

Wahlbuch
Wahl zum Deutschen Bundestag
24.09.2017
Gemeinde Weilerswist
Herausgegeben am 29.09.2017

Inhaltsverzeichnis

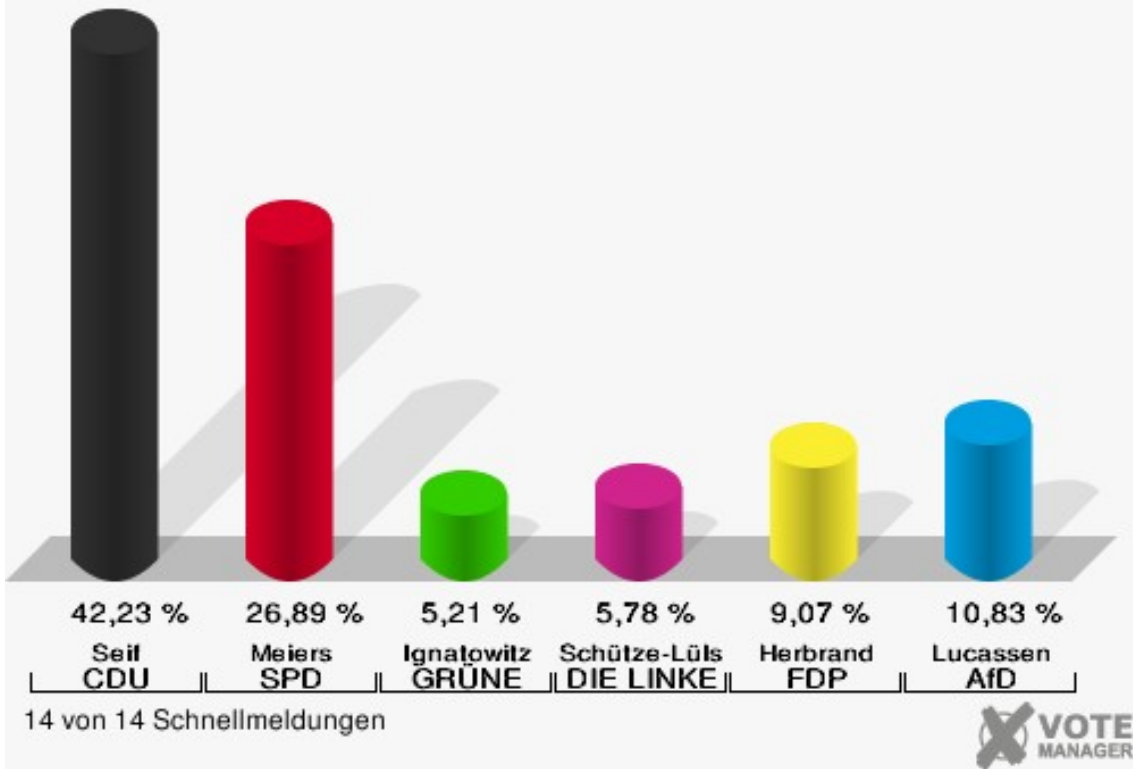
Wahl zum Deutschen Bundestag	1
Gemeinde Weilerswist	1
Ortsteile	8
Derkum-Ottenheim-Hausweiler	8
Lommersum-Bodenheim	11
Metternich	14
Müggenh.-Neuk.-Schwarzrm.	17
Vernich	20
Weilerswist	23
Übersicht Ortsteile	26
Wahlbezirke	33
001.1 Weilerswist	33
002.1 Weilerswist	36
003.1 Weilerswist	39
004.1 Weilerswist	42
005.1 Groß-Vernich	45
006.1 Klein-Vernich, Horchheim, Groß-Vernich	48
007.1 Metternich	51
008.1 Müggenhausen, Neukirchen, Schwarzmaar	54
009.1 D-H-O, Schneppenheim	57
010.1 Lommersum, Bodenheim	60
011.9 Briefwahlbezirk	63
012.9 Briefwahlbezirk	65
013.9 Briefwahlbezirk	67
014.9 Briefwahlbezirk	69
Übersicht Wahlbezirke	71

Wahl zum Deutschen Bundestag

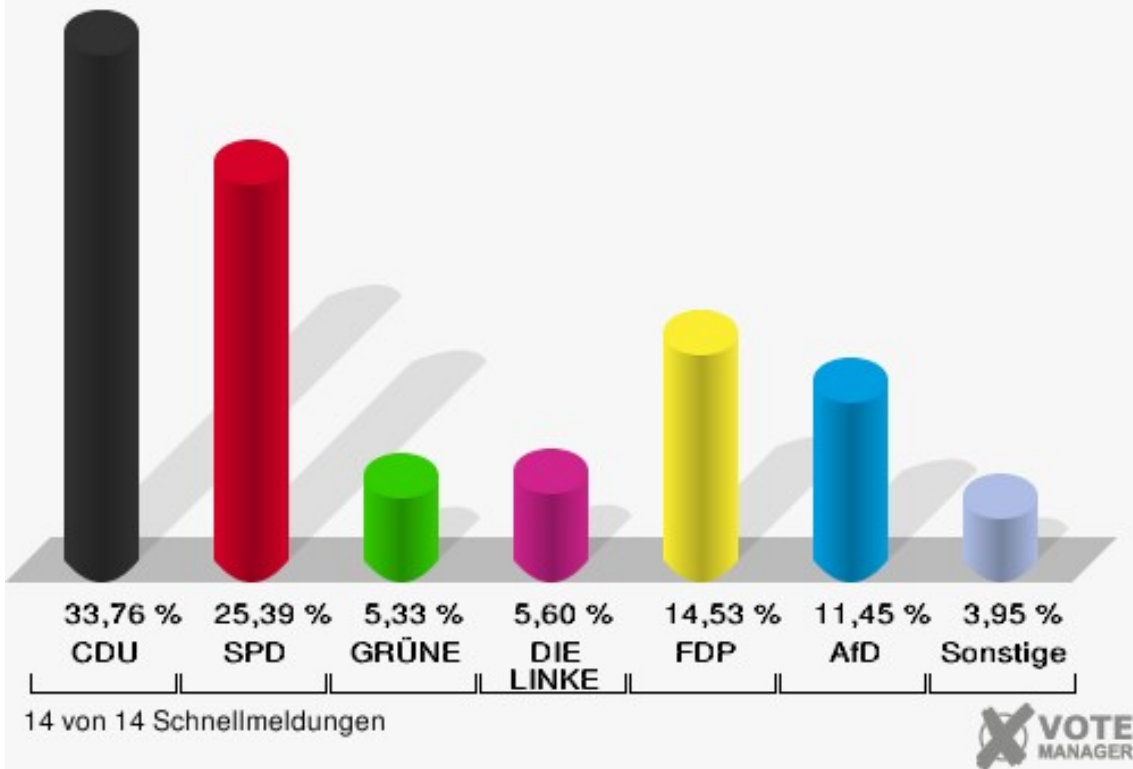
Gemeinde Weilerswist

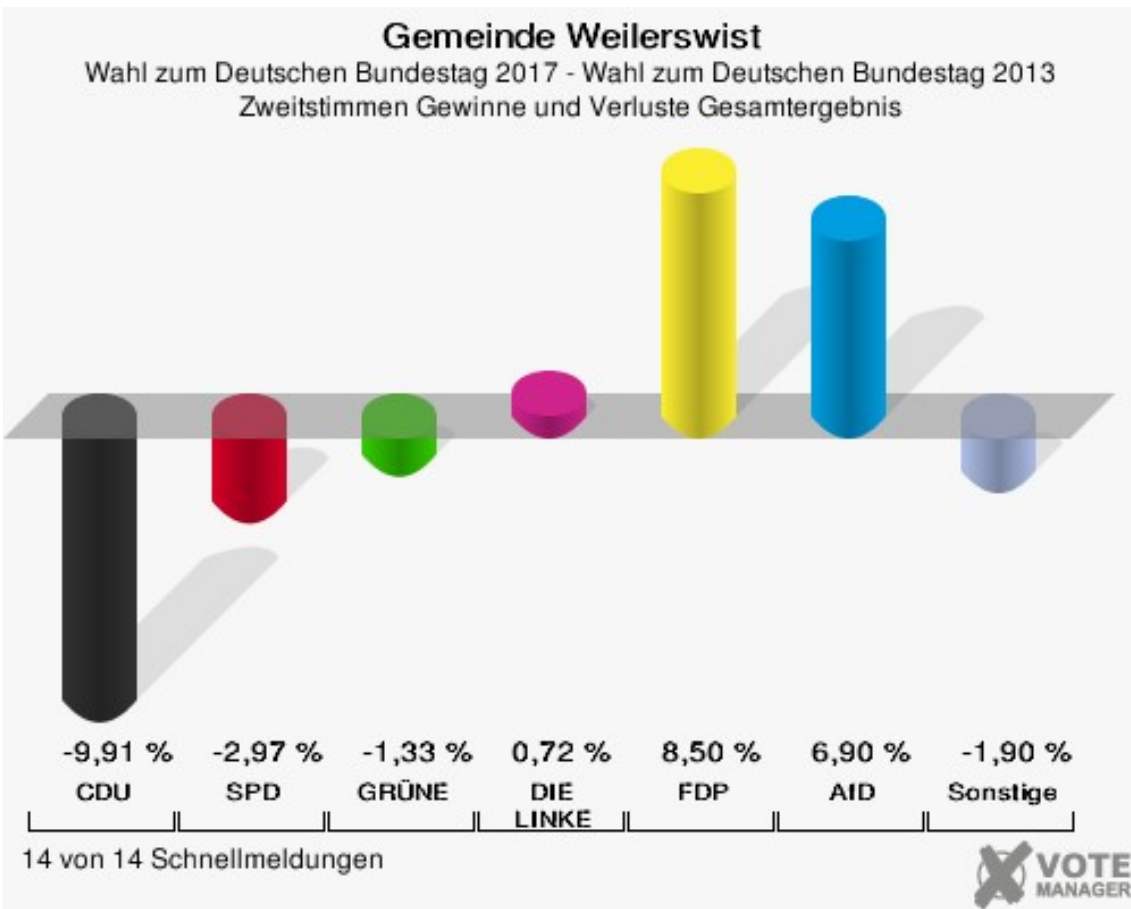
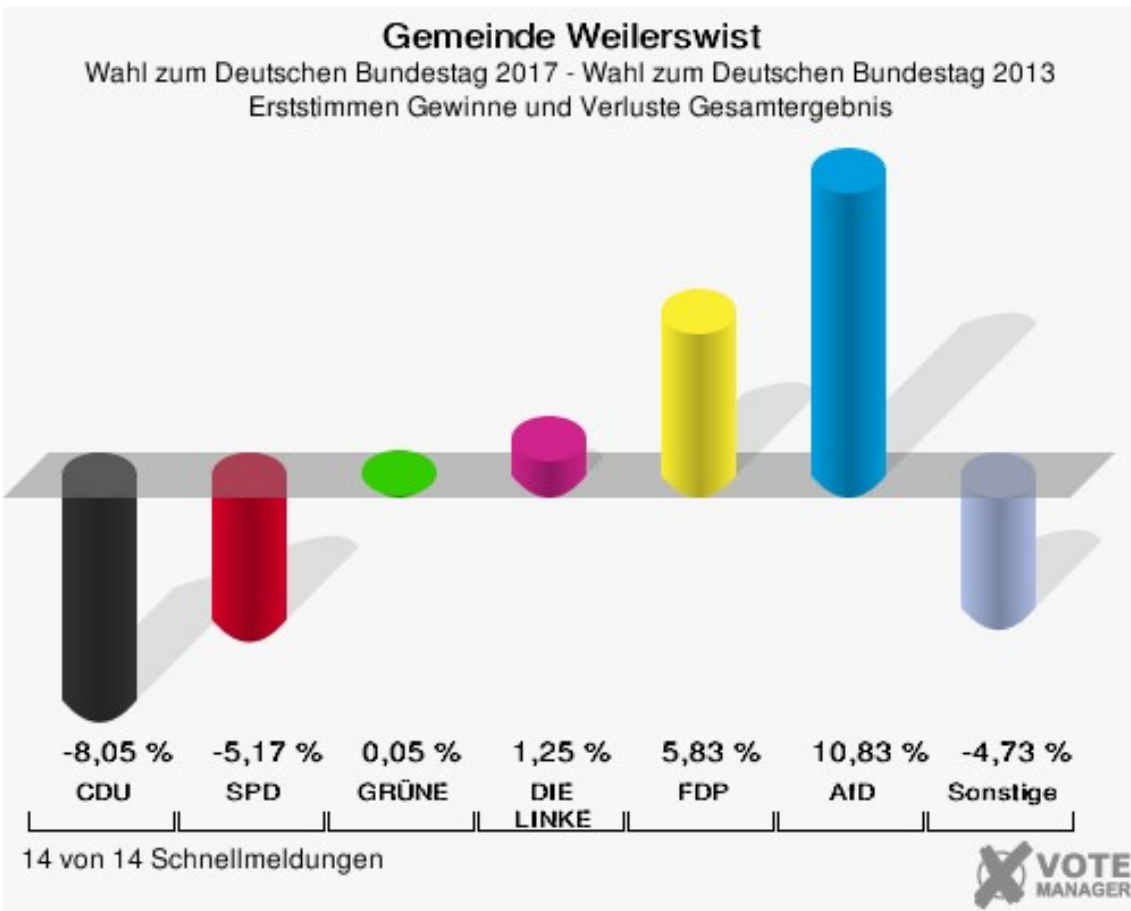
	Erststimmen		Zweitstimmen	
Wahlberechtigte	13.937		13.937	
Wähler	10.653	76,44 %	10.653	76,44 %
ungültige Stimmen	109	1,02 %	72	0,68 %
gültige Stimmen	10.544	98,98 %	10.581	99,32 %
Seif, CDU	4.453	42,23 %	3.572	33,76 %
Meiers, SPD	2.835	26,89 %	2.686	25,39 %
Ignatowitz, GRÜNE	549	5,21 %	564	5,33 %
Schütze-Lülsdorf, DIE LINKE	609	5,78 %	593	5,60 %
Herbrand, FDP	956	9,07 %	1.537	14,53 %
Lucassen, AfD	1.142	10,83 %	1.212	11,45 %
PIRATEN	---	---	38	0,36 %
NPD	---	---	24	0,23 %
Die PARTEI	---	---	59	0,56 %
FREIE WÄHLER	---	---	45	0,43 %
Volksabstimmung	---	---	16	0,15 %
ÖDP	---	---	12	0,11 %
MLPD	---	---	0	0,00 %
SGP	---	---	0	0,00 %
Allianz Deutscher Demokraten	---	---	3	0,03 %
BGE	---	---	25	0,24 %
DiB	---	---	18	0,17 %
DKP	---	---	1	0,01 %
DM	---	---	11	0,10 %
Die Humanisten	---	---	6	0,06 %
Gesundheitsfor- schung	---	---	18	0,17 %
Tierschutzpartei	---	---	125	1,18 %
V-Partei ³	---	---	16	0,15 %

Gemeinde Weilerswist
 Wahl zum Deutschen Bundestag 24.09.2017
 Erststimmen Gesamtergebnis



Gemeinde Weilerswist
 Wahl zum Deutschen Bundestag 24.09.2017
 Zweitstimmen Gesamtergebnis





Gemeinde Weilerswist
Wahl zum Deutschen Bundestag 24.09.2017
Erststimmen Gewinne und Verluste Gesamtergebnis

	Wahl zum Deutschen Bundestag 24.09.2017	Wahl zum Deutschen Bundestag 22.09.2013	
		Ergebnis	Gewinne und Verluste
Wahlberechtigte	13.937	13.180	+757
Wähler	10.653	9.591	+1.062
	76,44 %	72,77 %	+3,67 %
gültige Stimmen	10.544	9.430	+1.114
	98,98 %	98,32 %	+0,66 %
CDU	4.453	4.741	-288
	42,23 %	50,28 %	-8,05 %
SPD	2.835	3.023	-188
	26,89 %	32,06 %	-5,17 %
GRÜNE	549	487	+62
	5,21 %	5,16 %	+0,05 %
DIE LINKE	609	427	+182
	5,78 %	4,53 %	+1,25 %
FDP	956	306	+650
	9,07 %	3,24 %	+5,83 %
AfD	1.142	0	+1.142
	10,83 %	0,00 %	+10,83 %
PIRATEN	0	295	-295
	0,00 %	3,13 %	-3,13 %
NPD	0	151	-151
	0,00 %	1,60 %	-1,60 %
Die PARTEI	0	0	+0
	0,00 %	0,00 %	+0,00 %
FREIE WÄHLER	0	0	+0
	0,00 %	0,00 %	+0,00 %
Volksabstimmung	0	0	+0
	0,00 %	0,00 %	+0,00 %
ÖDP	0	0	+0
	0,00 %	0,00 %	+0,00 %
MLPD	0	0	+0
	0,00 %	0,00 %	+0,00 %
SGP	0	0	+0
	0,00 %	0,00 %	+0,00 %
Allianz Deutscher Demokraten	0	0	+0
	0,00 %	0,00 %	+0,00 %
BGE	0	0	+0

	0,00 %	0,00 %	+0,00 %
DiB	0	0	+0
	0,00 %	0,00 %	+0,00 %
DKP	0	0	+0
	0,00 %	0,00 %	+0,00 %
DM	0	0	+0
	0,00 %	0,00 %	+0,00 %
Die Humanisten	0	0	+0
	0,00 %	0,00 %	+0,00 %
Gesundheitsforschung	0	0	+0
	0,00 %	0,00 %	+0,00 %
Tierschutzpartei	0	0	+0
	0,00 %	0,00 %	+0,00 %
V-Partei ³	0	0	+0
	0,00 %	0,00 %	+0,00 %
Sonstige	0	0	+0
	0,00 %	0,00 %	+0,00 %

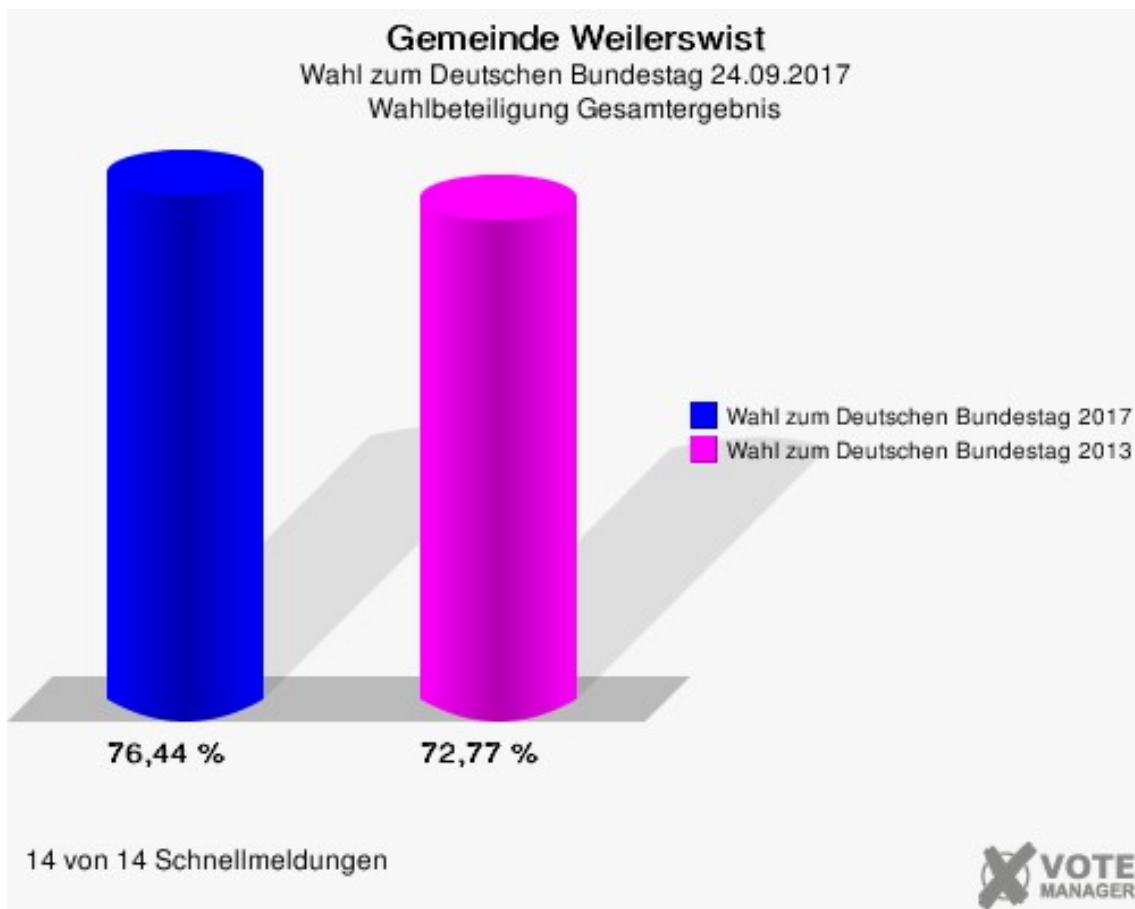
Wahl zum Deutschen Bundestag 22.09.2013: Sonstige = REP, Bündnis 21/RRP, BÜSO, PSG, BIG, pro Deutschland, DIE RECHTE, Partei der Nichtwähler, PARTEI DER VERNUNFT

Gemeinde Weilerswist
Wahl zum Deutschen Bundestag 24.09.2017
Zweitstimmen Gewinne und Verluste Gesamtergebnis

	Wahl zum Deutschen Bundestag 24.09.2017	Wahl zum Deutschen Bundestag 22.09.2013	
		Ergebnis	Gewinne und Verluste
Wahlberechtigte	13.937	13.180	+757
Wähler	10.653	9.591	+1.062
	76,44 %	72,77 %	+3,67 %
gültige Stimmen	10.581	9.474	+1.107
	99,32 %	98,78 %	+0,54 %
CDU	3.572	4.137	-565
	33,76 %	43,67 %	-9,91 %
SPD	2.686	2.687	-1
	25,39 %	28,36 %	-2,97 %
GRÜNE	564	631	-67
	5,33 %	6,66 %	-1,33 %
DIE LINKE	593	462	+131
	5,60 %	4,88 %	+0,72 %
FDP	1.537	571	+966
	14,53 %	6,03 %	+8,50 %
AfD	1.212	431	+781
	11,45 %	4,55 %	+6,90 %
PIRATEN	38	231	-193
	0,36 %	2,44 %	-2,08 %
NPD	24	109	-85
	0,23 %	1,15 %	-0,92 %
Die PARTEI	59	43	+16
	0,56 %	0,45 %	+0,11 %
FREIE WÄHLER	45	22	+23
	0,43 %	0,23 %	+0,20 %
Volksabstimmung	16	31	-15
	0,15 %	0,33 %	-0,18 %
ÖDP	12	8	+4
	0,11 %	0,08 %	+0,03 %
MLPD	0	2	-2
	0,00 %	0,02 %	-0,02 %
SGP	0	0	+0
	0,00 %	0,00 %	+0,00 %
Allianz Deutscher Demokraten	3	0	+3
	0,03 %	0,00 %	+0,03 %
BGE	25	0	+25

		0,24 %	0,00 %	+0,24 %
DiB		18	0	+18
		0,17 %	0,00 %	+0,17 %
DKP		1	0	+1
		0,01 %	0,00 %	+0,01 %
DM		11	0	+11
		0,10 %	0,00 %	+0,10 %
Die Humanisten		6	0	+6
		0,06 %	0,00 %	+0,06 %
Gesundheitsforschung		18	0	+18
		0,17 %	0,00 %	+0,17 %
Tierschutzpartei		125	0	+125
		1,18 %	0,00 %	+1,18 %
V-Partei ³		16	0	+16
		0,15 %	0,00 %	+0,15 %
Sonstige		0	109	-109
		0,00 %	1,15 %	-1,15 %

Wahl zum Deutschen Bundestag 22.09.2013: Sonstige = REP, Bündnis 21/RRP, BÜSO, PSG, BIG, pro Deutschland, DIE RECHTE, Partei der Nichtwähler, PARTEI DER VERNUNFT

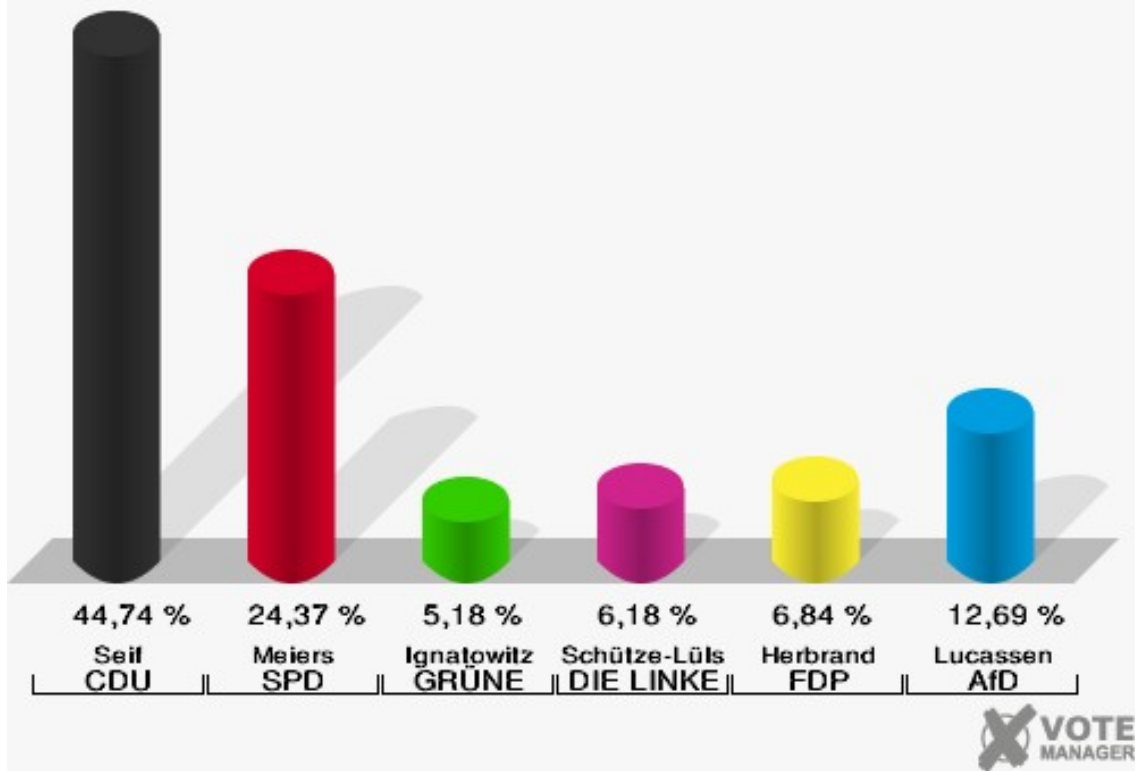


Ortsteile Derkum-Ottenheim-Hausweiler

	Erststimmen		Zweitstimmen	
Wahlberechtigte	1.208		1.208	
Wähler	608	50,33 %	608	50,33 %
ungültige Stimmen	9	1,48 %	5	0,82 %
gültige Stimmen	599	98,52 %	603	99,18 %
Seif, CDU	268	44,74 %	203	33,67 %
Meiers, SPD	146	24,37 %	153	25,37 %
Ignatowitz, GRÜNE	31	5,18 %	29	4,81 %
Schütze-Lülsdorf, DIE LINKE	37	6,18 %	36	5,97 %
Herbrand, FDP	41	6,84 %	76	12,60 %
Lucassen, AfD	76	12,69 %	81	13,43 %
PIRATEN	---	---	3	0,50 %
NPD	---	---	4	0,66 %
Die PARTEI	---	---	0	0,00 %
FREIE WÄHLER	---	---	2	0,33 %
Volksabstimmung	---	---	1	0,17 %
ÖDP	---	---	0	0,00 %
MLPD	---	---	0	0,00 %
SGP	---	---	0	0,00 %
Allianz Deutscher Demokraten	---	---	0	0,00 %
BGE	---	---	5	0,83 %
DiB	---	---	1	0,17 %
DKP	---	---	0	0,00 %
DM	---	---	0	0,00 %
Die Humanisten	---	---	0	0,00 %
Gesundheitsfor- schung	---	---	2	0,33 %
Tierschutzpartei	---	---	7	1,16 %
V-Partei ³	---	---	0	0,00 %

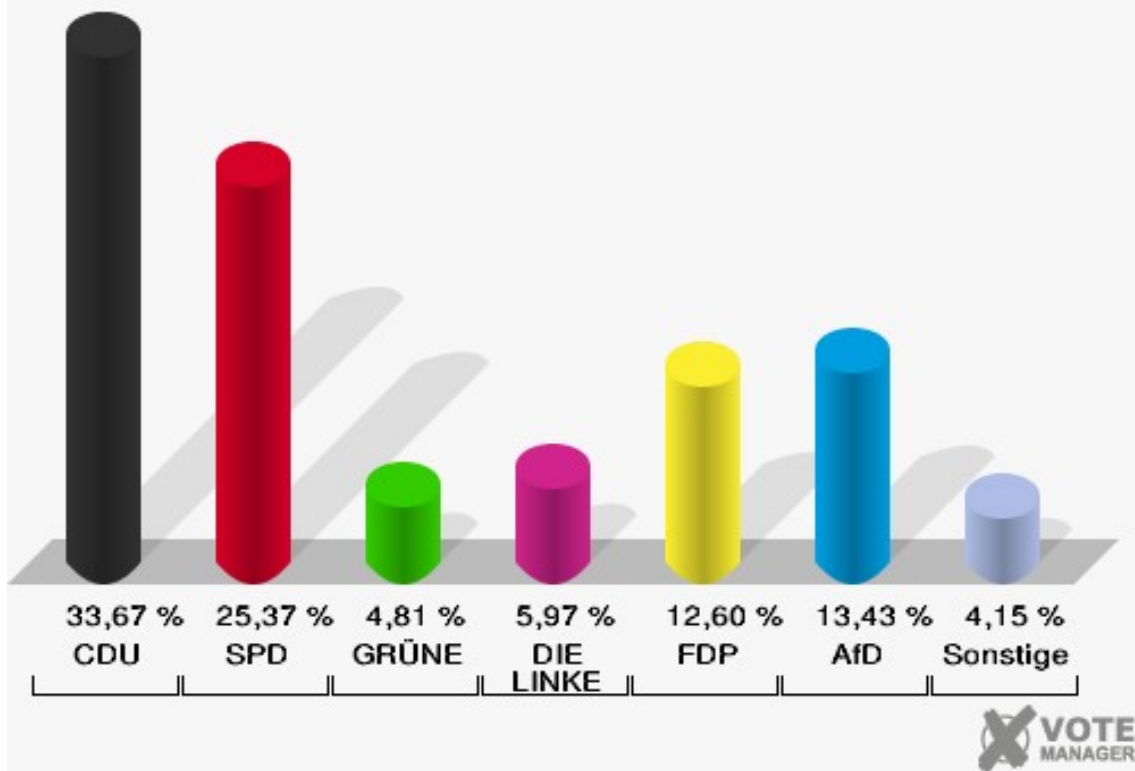
Gemeinde Weilerswist

Wahl zum Deutschen Bundestag 24.09.2017
Erststimmen Derkum-Ottenheim-Hausweiler

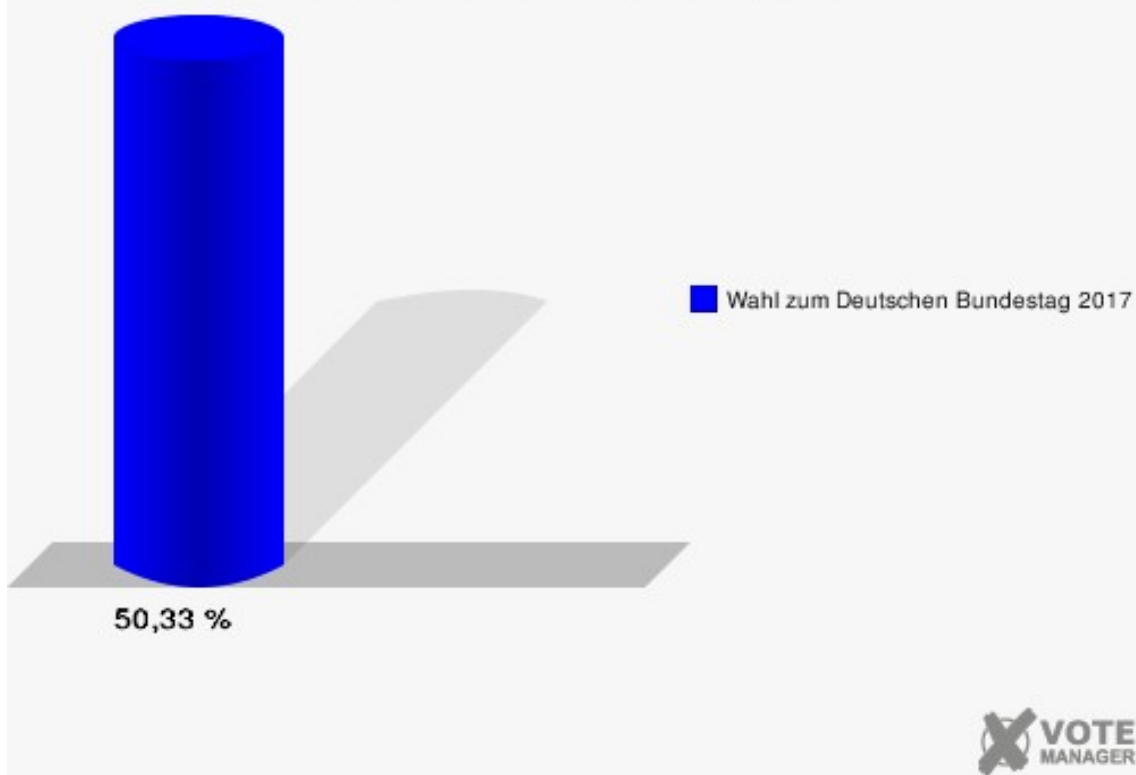


Gemeinde Weilerswist

Wahl zum Deutschen Bundestag 24.09.2017
Zweitstimmen Derkum-Ottenheim-Hausweiler



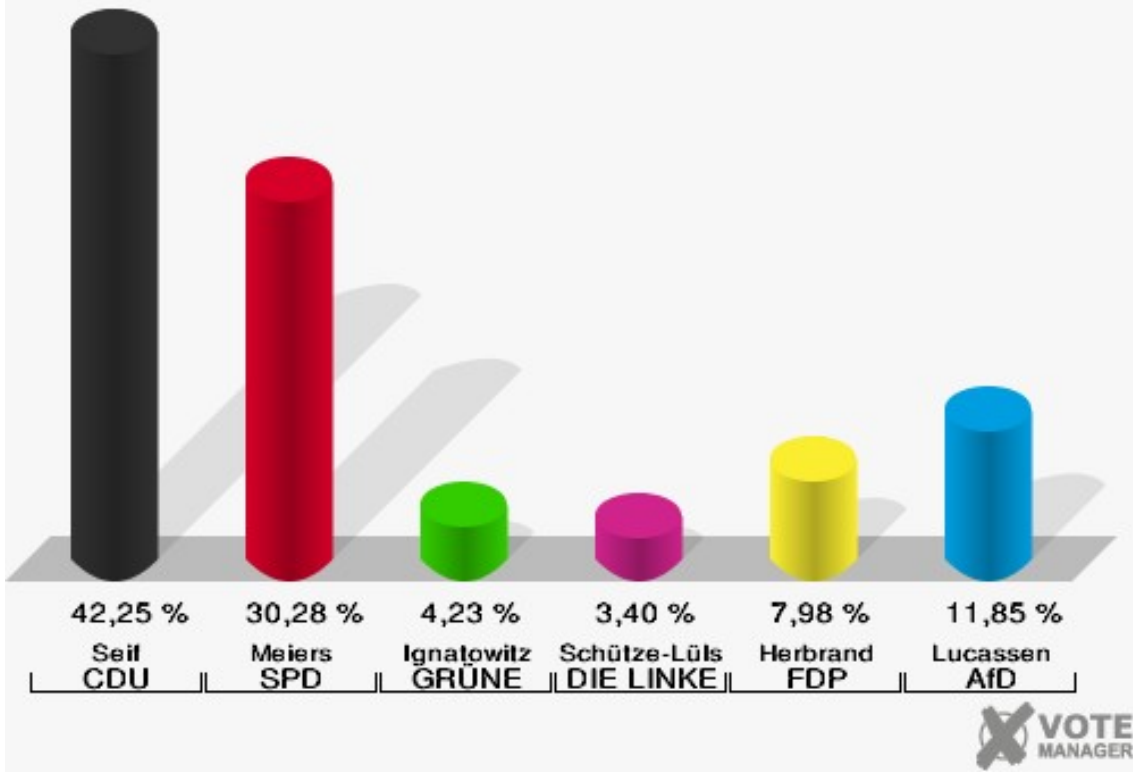
Gemeinde Weilerswist
Wahl zum Deutschen Bundestag 24.09.2017
Wahlbeteiligung Derkum-Ottenheim-Hausweiler



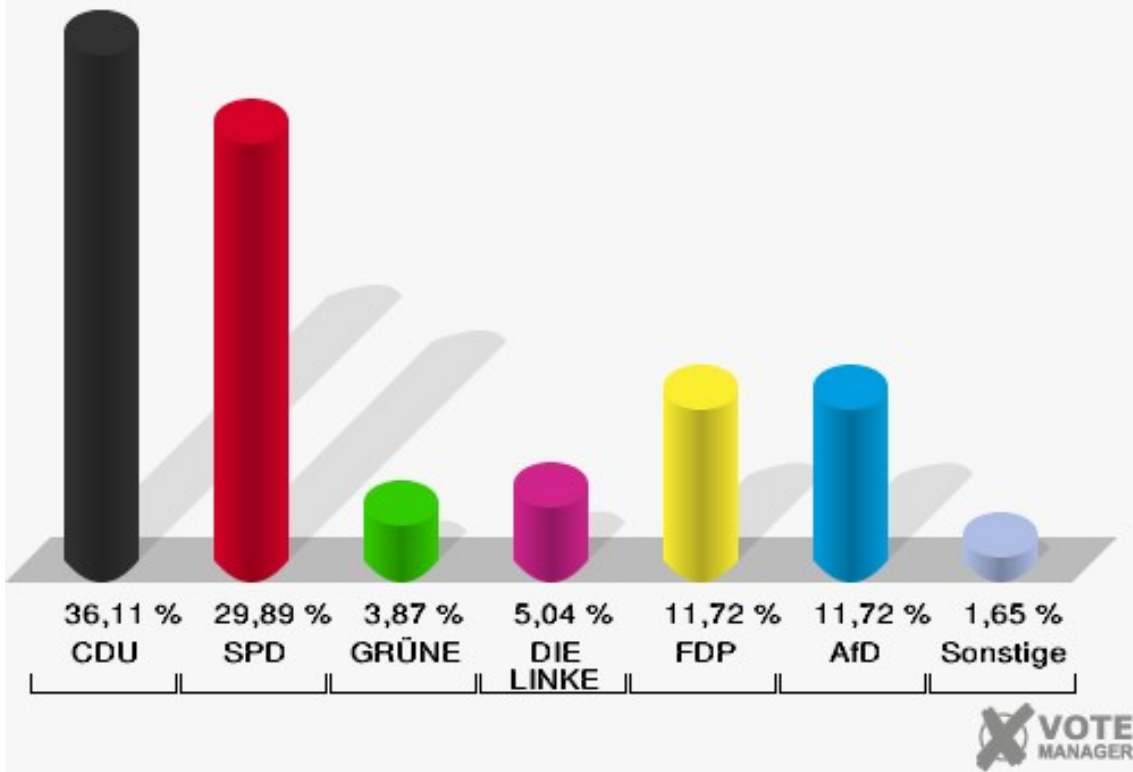
Lommersum-Bodenheim

	Erststimmen		Zweitstimmen	
Wahlberechtigte	1.650		1.650	
Wähler	858	52,00 %	858	52,00 %
ungültige Stimmen	6	0,70 %	5	0,58 %
gültige Stimmen	852	99,30 %	853	99,42 %
Seif, CDU	360	42,25 %	308	36,11 %
Meiers, SPD	258	30,28 %	255	29,89 %
Ignatowitz, GRÜNE	36	4,23 %	33	3,87 %
Schütze-Lülsdorf, DIE LINKE	29	3,40 %	43	5,04 %
Herbrand, FDP	68	7,98 %	100	11,72 %
Lucassen, AfD	101	11,85 %	100	11,72 %
PIRATEN	---	---	2	0,23 %
NPD	---	---	0	0,00 %
Die PARTEI	---	---	1	0,12 %
FREIE WÄHLER	---	---	3	0,35 %
Volksabstimmung	---	---	0	0,00 %
ÖDP	---	---	0	0,00 %
MLPD	---	---	0	0,00 %
SGP	---	---	0	0,00 %
Allianz Deutscher Demokraten	---	---	0	0,00 %
BGE	---	---	1	0,12 %
DiB	---	---	0	0,00 %
DKP	---	---	0	0,00 %
DM	---	---	0	0,00 %
Die Humanisten	---	---	0	0,00 %
Gesundheitsfor- schung	---	---	1	0,12 %
Tierschutzpartei	---	---	5	0,59 %
V-Partei ³	---	---	1	0,12 %

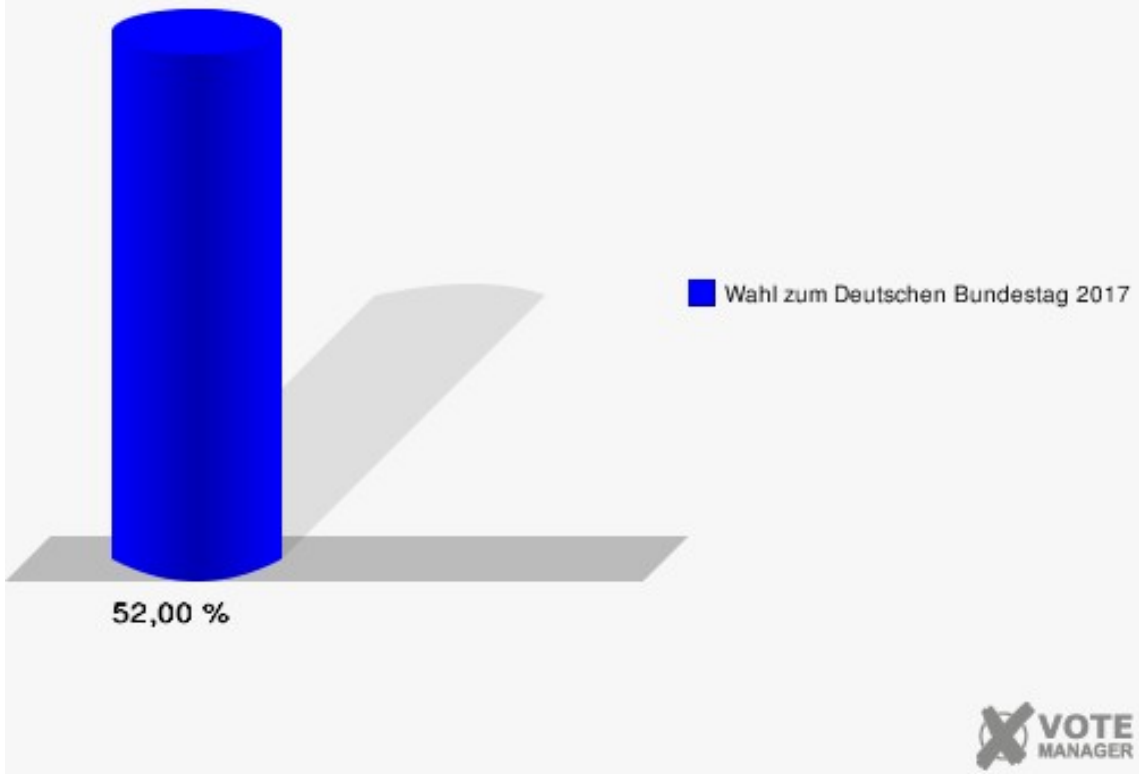
Gemeinde Weilerswist
 Wahl zum Deutschen Bundestag 24.09.2017
 Erststimmen Lommersum-Bodenheim



Gemeinde Weilerswist
 Wahl zum Deutschen Bundestag 24.09.2017
 Zweitstimmen Lommersum-Bodenheim



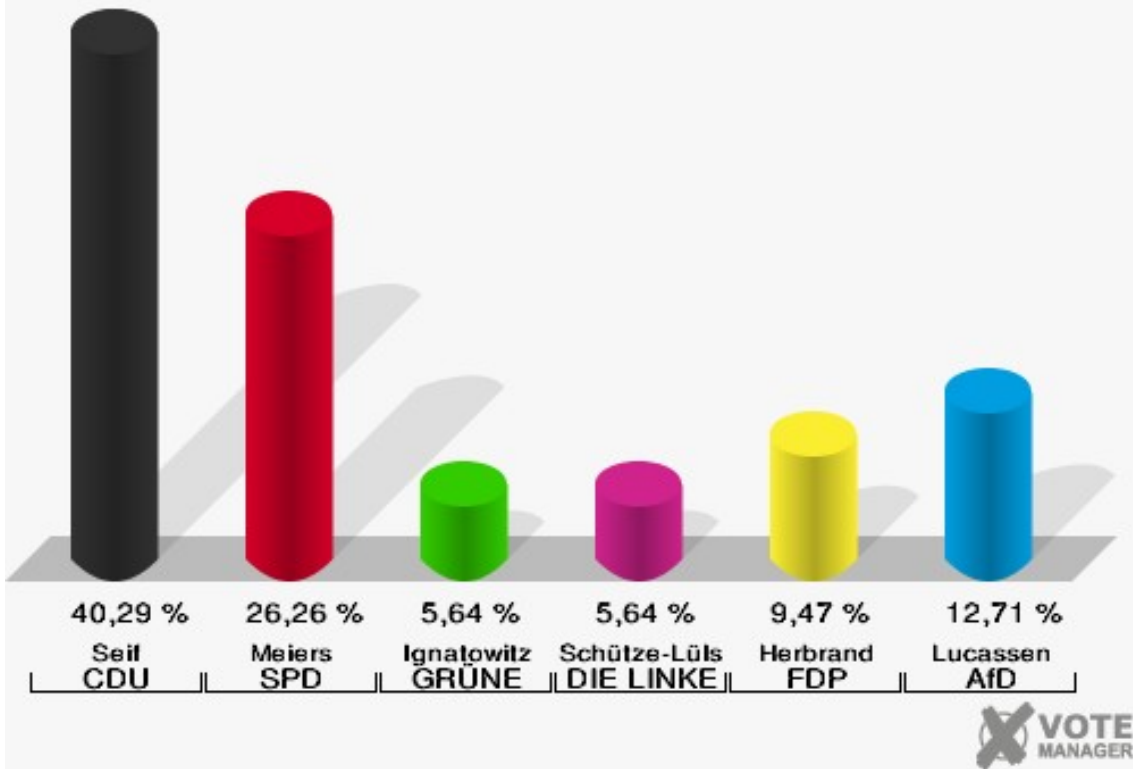
Gemeinde Weilerswist
Wahl zum Deutschen Bundestag 24.09.2017
Wahlbeteiligung Lommersum-Bodenheim



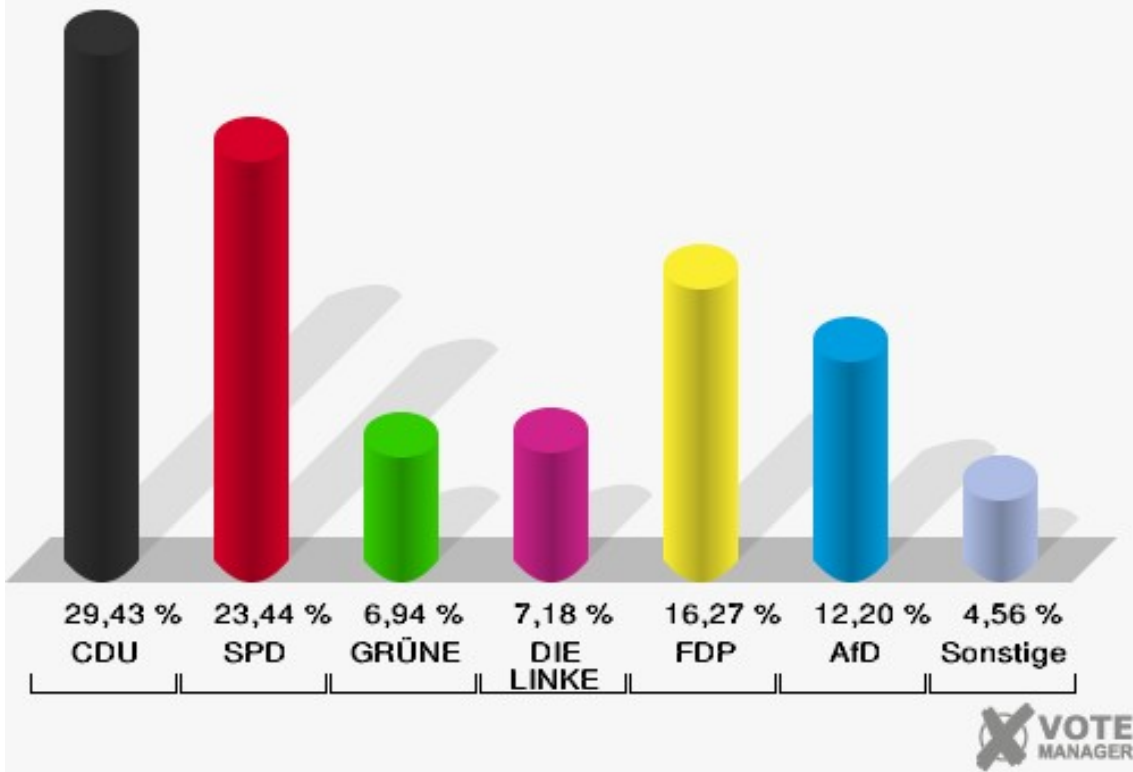
Metternich

	Erststimmen		Zweitstimmen	
Wahlberechtigte	1.683		1.683	
Wähler	844	50,15 %	844	50,15 %
ungültige Stimmen	10	1,18 %	8	0,95 %
gültige Stimmen	834	98,82 %	836	99,05 %
Seif, CDU	336	40,29 %	246	29,43 %
Meiers, SPD	219	26,26 %	196	23,44 %
Ignatowitz, GRÜNE	47	5,64 %	58	6,94 %
Schütze-Lülsdorf, DIE LINKE	47	5,64 %	60	7,18 %
Herbrand, FDP	79	9,47 %	136	16,27 %
Lucassen, AfD	106	12,71 %	102	12,20 %
PIRATEN	---	---	5	0,60 %
NPD	---	---	7	0,84 %
Die PARTEI	---	---	9	1,08 %
FREIE WÄHLER	---	---	6	0,72 %
Volksabstimmung	---	---	0	0,00 %
ÖDP	---	---	2	0,24 %
MLPD	---	---	0	0,00 %
SGP	---	---	0	0,00 %
Allianz Deutscher Demokraten	---	---	0	0,00 %
BGE	---	---	0	0,00 %
DiB	---	---	0	0,00 %
DKP	---	---	0	0,00 %
DM	---	---	1	0,12 %
Die Humanisten	---	---	2	0,24 %
Gesundheitsfor- schung	---	---	1	0,12 %
Tierschutzpartei	---	---	5	0,60 %
V-Partei ³	---	---	0	0,00 %

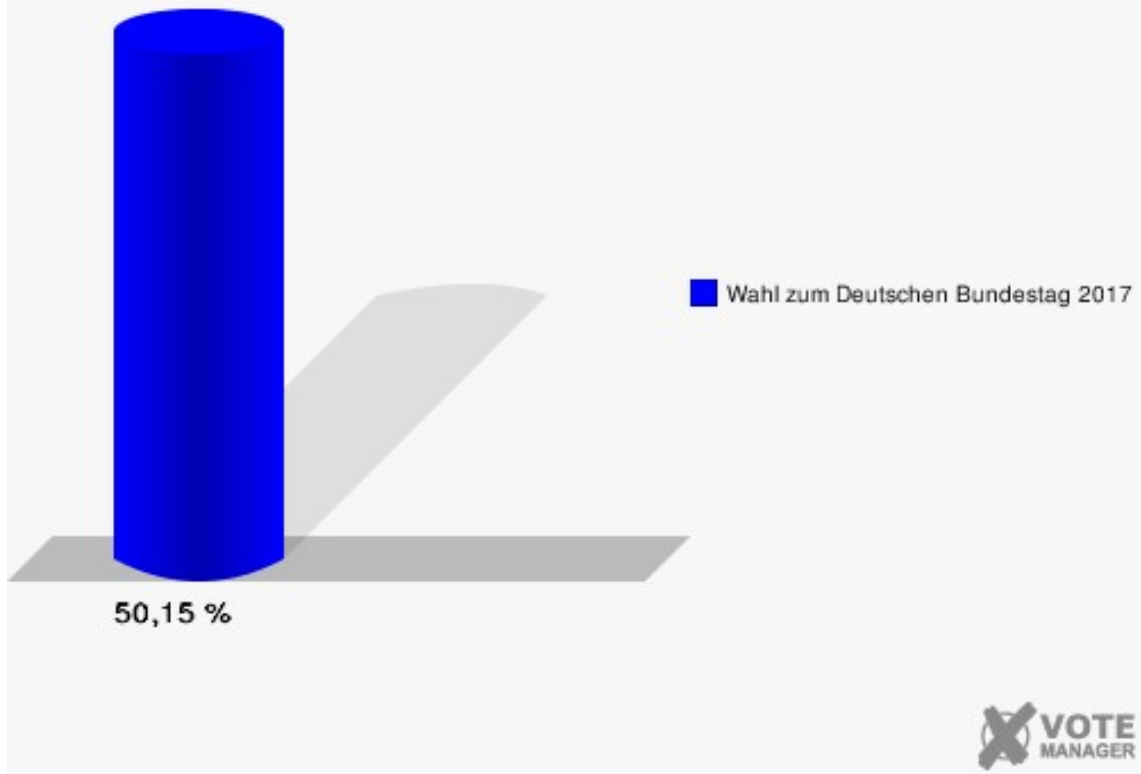
Gemeinde Weilerswist
 Wahl zum Deutschen Bundestag 24.09.2017
 Erststimmen Metternich



Gemeinde Weilerswist
 Wahl zum Deutschen Bundestag 24.09.2017
 Zweitstimmen Metternich



Gemeinde Weilerswist
Wahl zum Deutschen Bundestag 24.09.2017
Wahlbeteiligung Metternich

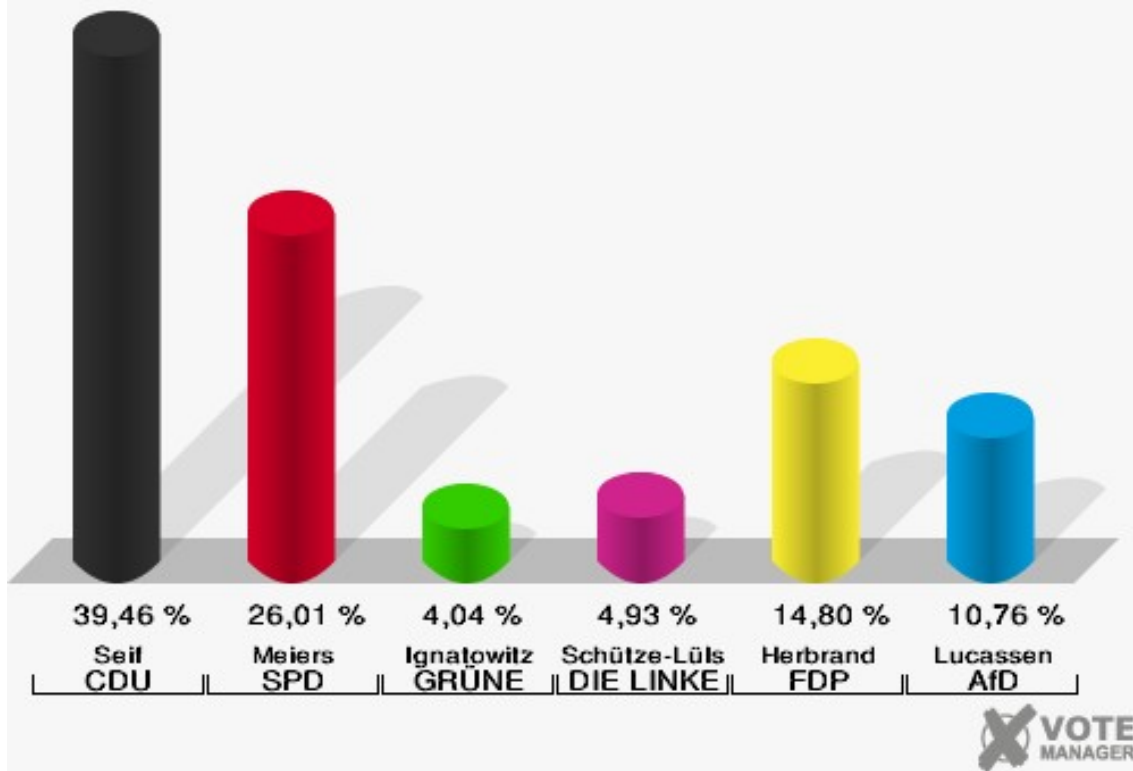


Müggenh.-Neuk.-Schwarzlm.

	Erststimmen		Zweitstimmen	
Wahlberechtigte	403		403	
Wähler	224	55,58 %	224	55,58 %
ungültige Stimmen	1	0,45 %	0	0,00 %
gültige Stimmen	223	99,55 %	224	100,00 %
Seif, CDU	88	39,46 %	78	34,82 %
Meiers, SPD	58	26,01 %	52	23,21 %
Ignatowitz, GRÜNE	9	4,04 %	7	3,12 %
Schütze-Lülsdorf, DIE LINKE	11	4,93 %	15	6,70 %
Herbrand, FDP	33	14,80 %	37	16,52 %
Lucassen, AfD	24	10,76 %	26	11,61 %
PIRATEN	---	---	0	0,00 %
NPD	---	---	0	0,00 %
Die PARTEI	---	---	0	0,00 %
FREIE WÄHLER	---	---	3	1,34 %
Volksabstimmung	---	---	0	0,00 %
ÖDP	---	---	0	0,00 %
MLPD	---	---	0	0,00 %
SGP	---	---	0	0,00 %
Allianz Deutscher Demokraten	---	---	0	0,00 %
BGE	---	---	0	0,00 %
DiB	---	---	0	0,00 %
DKP	---	---	0	0,00 %
DM	---	---	0	0,00 %
Die Humanisten	---	---	0	0,00 %
Gesundheitsfor- schung	---	---	2	0,89 %
Tierschutzpartei	---	---	3	1,34 %
V-Partei ³	---	---	1	0,45 %

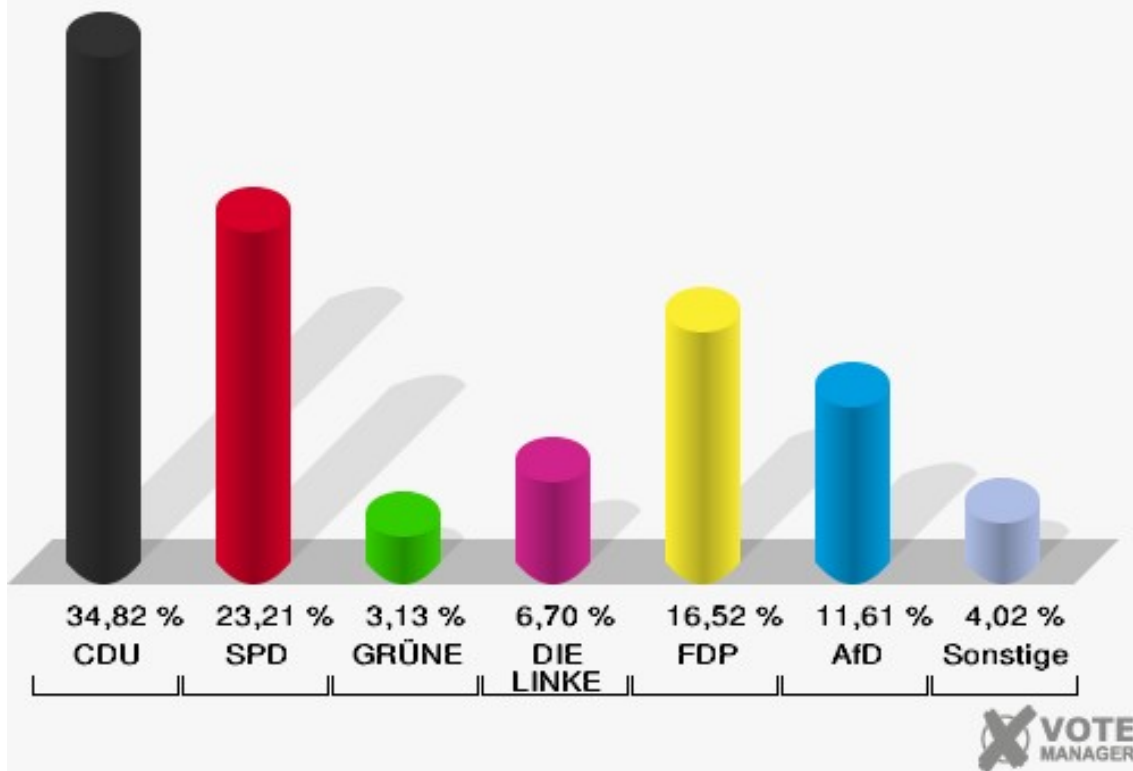
Gemeinde Weilerswist

Wahl zum Deutschen Bundestag 24.09.2017
Erststimmen Müggenh.-Neuk.-Schwarzrm.



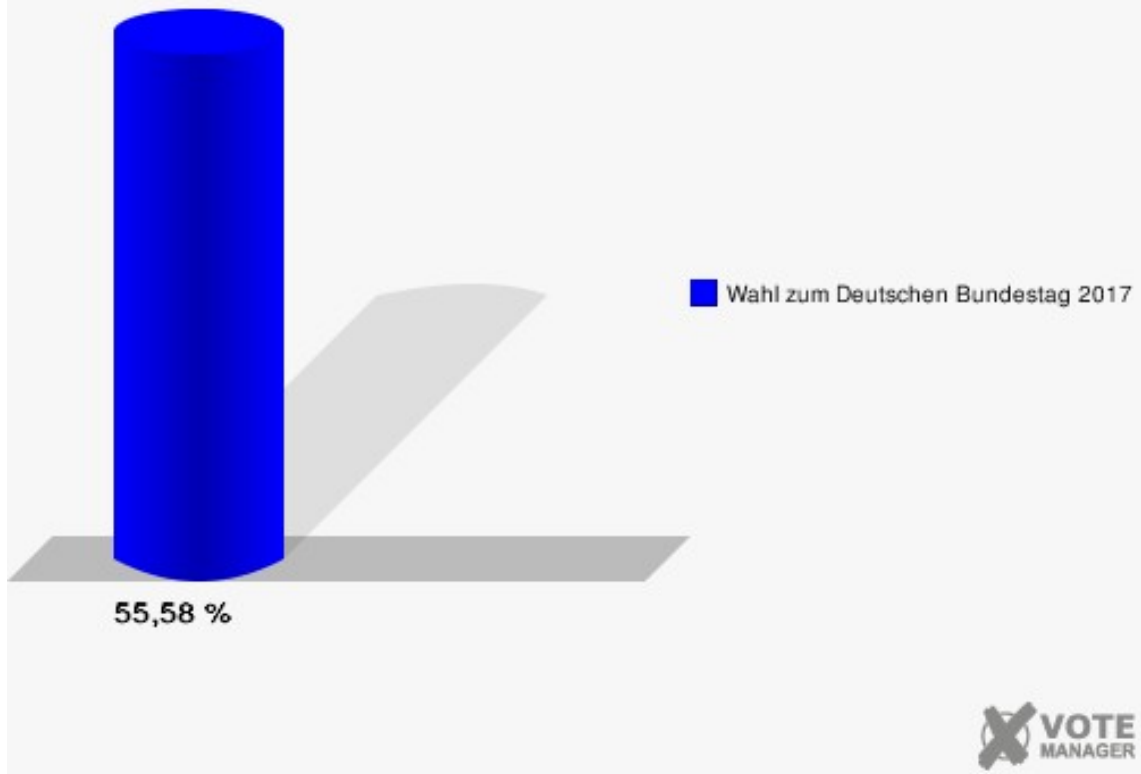
Gemeinde Weilerswist

Wahl zum Deutschen Bundestag 24.09.2017
Zweitstimmen Müggenh.-Neuk.-Schwarzrm.



Gemeinde Weilerswist

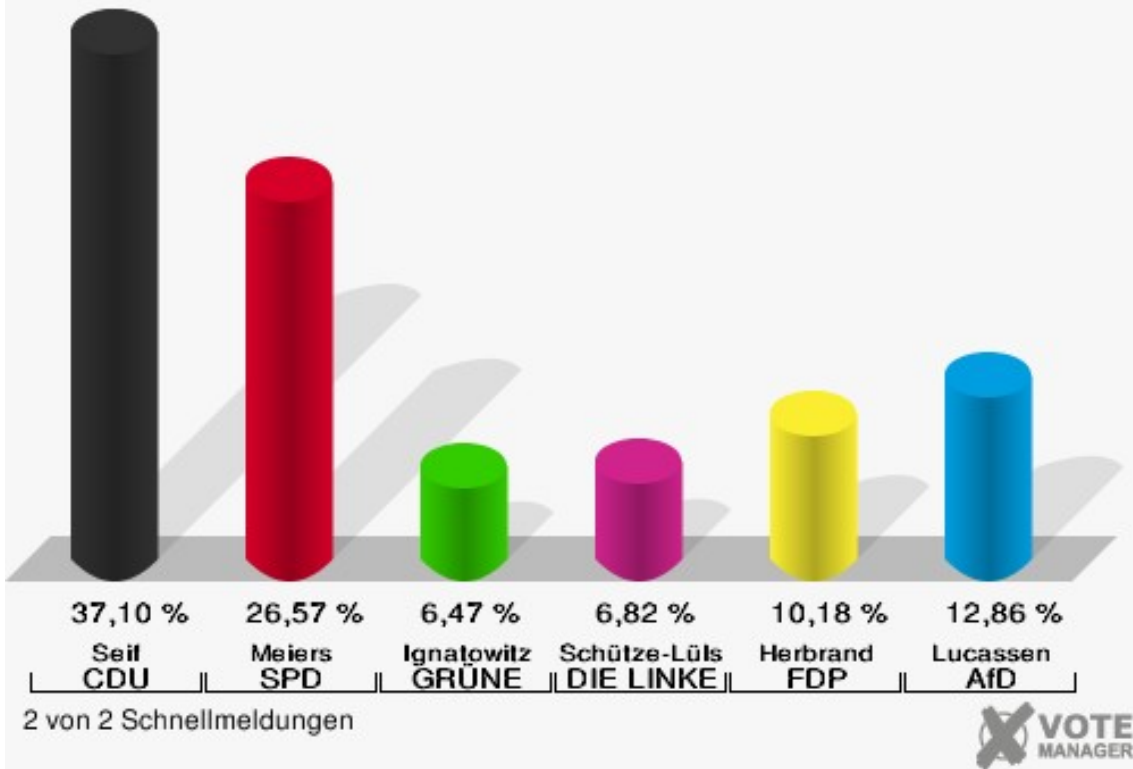
Wahl zum Deutschen Bundestag 24.09.2017
Wahlbeteiligung Müggenh.-Neuk.-Schwarz.



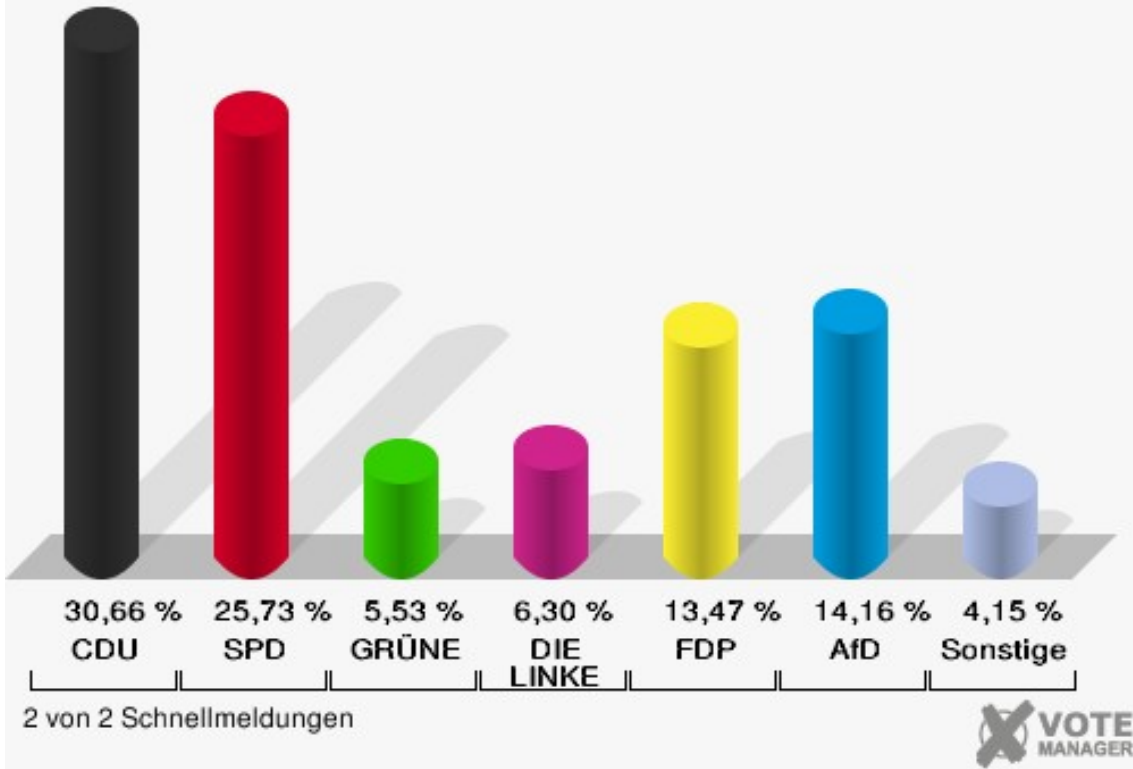
Vernich

	Erststimmen		Zweitstimmen	
Wahlberechtigte	2.572		2.572	
Wähler	1.166	45,33 %	1.166	45,33 %
ungültige Stimmen	7	0,60 %	8	0,69 %
gültige Stimmen	1.159	99,40 %	1.158	99,31 %
Seif, CDU	430	37,10 %	355	30,66 %
Meiers, SPD	308	26,57 %	298	25,73 %
Ignatowitz, GRÜNE	75	6,47 %	64	5,53 %
Schütze-Lülsdorf, DIE LINKE	79	6,82 %	73	6,30 %
Herbrand, FDP	118	10,18 %	156	13,47 %
Lucassen, AfD	149	12,86 %	164	14,16 %
PIRATEN	---	---	4	0,35 %
NPD	---	---	3	0,26 %
Die PARTEI	---	---	11	0,95 %
FREIE WÄHLER	---	---	2	0,17 %
Volksabstimmung	---	---	1	0,09 %
ÖDP	---	---	3	0,26 %
MLPD	---	---	0	0,00 %
SGP	---	---	0	0,00 %
Allianz Deutscher Demokraten	---	---	2	0,17 %
BGE	---	---	2	0,17 %
DiB	---	---	2	0,17 %
DKP	---	---	0	0,00 %
DM	---	---	0	0,00 %
Die Humanisten	---	---	0	0,00 %
Gesundheitsfor- schung	---	---	2	0,17 %
Tierschutzpartei	---	---	12	1,04 %
V-Partei ³	---	---	4	0,35 %


Gemeinde Weilerswist
 Wahl zum Deutschen Bundestag 24.09.2017
 Erststimmen Vernich



Gemeinde Weilerswist
 Wahl zum Deutschen Bundestag 24.09.2017
 Zweitstimmen Vernich



Gemeinde Weilerswist
Wahl zum Deutschen Bundestag 24.09.2017
Wahlbeteiligung Vernich



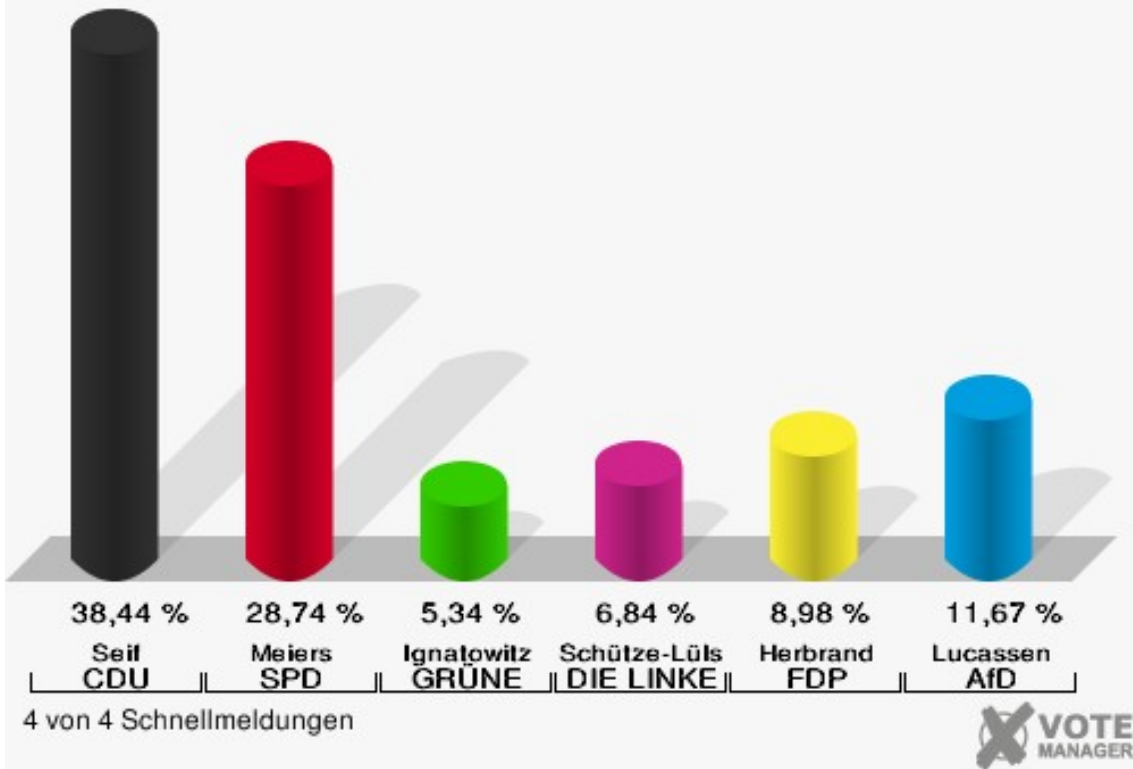
2 von 2 Schnellmeldungen



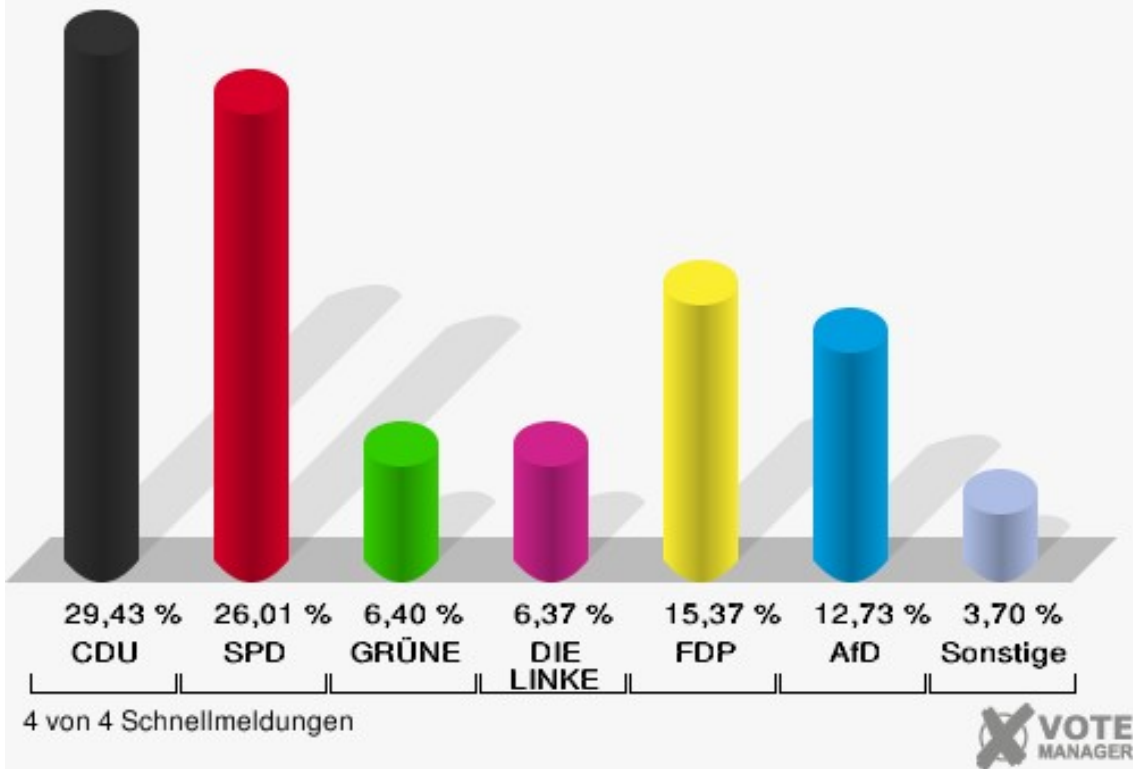
Weilerswist

	Erststimmen		Zweitstimmen	
Wahlberechtigte	6.421		6.421	
Wähler	2.977	46,36 %	2.977	46,36 %
ungültige Stimmen	37	1,24 %	24	0,81 %
gültige Stimmen	2.940	98,76 %	2.953	99,19 %
Seif, CDU	1.130	38,44 %	869	29,43 %
Meiers, SPD	845	28,74 %	768	26,01 %
Ignatowitz, GRÜNE	157	5,34 %	189	6,40 %
Schütze-Lülsdorf, DIE LINKE	201	6,84 %	188	6,37 %
Herbrand, FDP	264	8,98 %	454	15,37 %
Lucassen, AfD	343	11,67 %	376	12,73 %
PIRATEN	---	---	13	0,44 %
NPD	---	---	4	0,14 %
Die PARTEI	---	---	16	0,54 %
FREIE WÄHLER	---	---	13	0,44 %
Volksabstimmung	---	---	2	0,07 %
ÖDP	---	---	4	0,14 %
MLPD	---	---	0	0,00 %
SGP	---	---	0	0,00 %
Allianz Deutscher Demokraten	---	---	1	0,03 %
BGE	---	---	3	0,10 %
DiB	---	---	7	0,24 %
DKP	---	---	0	0,00 %
DM	---	---	2	0,07 %
Die Humanisten	---	---	1	0,03 %
Gesundheitsfor- schung	---	---	7	0,24 %
Tierschutzpartei	---	---	31	1,05 %
V-Partei ³	---	---	5	0,17 %

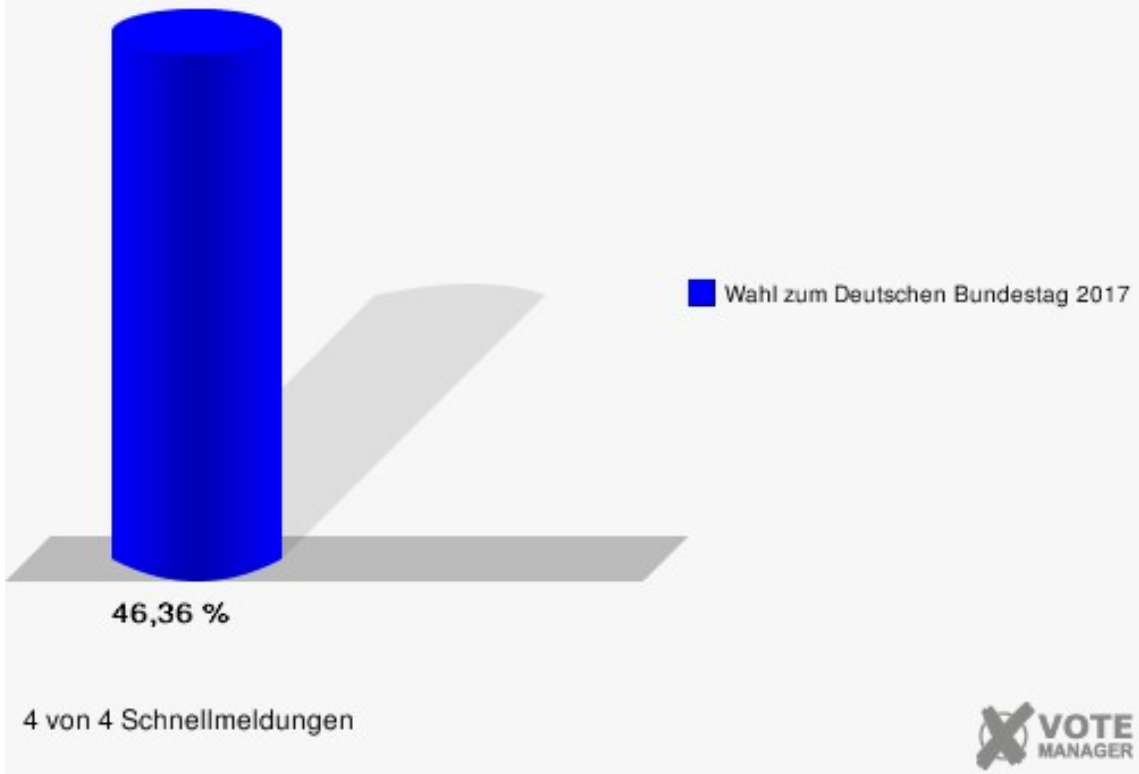
Gemeinde Weilerswist
 Wahl zum Deutschen Bundestag 24.09.2017
 Erststimmen Weilerswist



Gemeinde Weilerswist
 Wahl zum Deutschen Bundestag 24.09.2017
 Zweitstimmen Weilerswist



Gemeinde Weilerswist
Wahl zum Deutschen Bundestag 24.09.2017
Wahlbeteiligung Weilerswist



Übersicht Ortsteile

Gemeinde Weilerswist Wahl zum Deutschen Bundestag 24.09.2017 Zusammenstellung der Ergebnisse nach Ortsteilen - Erststimmen -									
Ortsteil	Wahlberechtigte	Wähler	gültig	Seif CDU	Meiers SPD	Ignatowitz GRÜNE	Schütze-Lülsdorf DIE LINKE	Herbrand FDP	Lucassen AfD
Derkum-Ottenheim-Hausweiler	1.208	608	599	268	146	31	37	41	76
		50,33 %	98,52 %	44,74 %	24,37 %	5,18 %	6,18 %	6,84 %	12,69 %
Lommer-sum-Bodenheim	1.650	858	852	360	258	36	29	68	101
		52,00 %	99,30 %	42,25 %	30,28 %	4,23 %	3,40 %	7,98 %	11,85 %
Metternich	1.683	844	834	336	219	47	47	79	106
		50,15 %	98,82 %	40,29 %	26,26 %	5,64 %	5,64 %	9,47 %	12,71 %
Müggenh.-Neuk.-Schwarzrm.	403	224	223	88	58	9	11	33	24
		55,58 %	99,55 %	39,46 %	26,01 %	4,04 %	4,93 %	14,80 %	10,76 %
Vernich	2.572	1.166	1.159	430	308	75	79	118	149
		45,33 %	99,40 %	37,10 %	26,57 %	6,47 %	6,82 %	10,18 %	12,86 %
Weilerswist	6.421	2.977	2.940	1.130	845	157	201	264	343
		46,36 %	98,76 %	38,44 %	28,74 %	5,34 %	6,84 %	8,98 %	11,67 %
Gemeinde Weilerswist	13.937	10.653	10.544	4.453	2.835	549	609	956	1.142
		76,44 %	98,98 %	42,23 %	26,89 %	5,21 %	5,78 %	9,07 %	10,83 %

Gemeinde Weilerswist
Wahl zum Deutschen Bundestag 24.09.2017
Zusammenstellung der Ergebnisse nach Ortsteilen - Zweitstimmen -

Ortsteil	Wahlberechtigte	Wähler	gültig	CDU	SPD	GRÜNE	DIE LINKE	FDP	AfD	PIRATEN	NPD	Die PARTI	FREIE WÄHLER	Volksabstimmung	ÖDP	MLPD	SGP	Allianz Deutscher Demokraten
Derkum-Ottenheim-Hausweiler	1.208	608	603	203	153	29	36	76	81	3	4	0	2	1	0	0	0	0
		50,33 %	99,18 %	33,67 %	25,37 %	4,81 %	5,97 %	12,60 %	13,43 %	0,50 %	0,66 %	0,00 %	0,33 %	0,17 %	0,00 %	0,00 %	0,00 %	0,00 %
Lommer-sum-Bodenheim	1.650	858	853	308	255	33	43	100	100	2	0	1	3	0	0	0	0	0
		52,00 %	99,42 %	36,11 %	29,89 %	3,87 %	5,04 %	11,72 %	11,72 %	0,23 %	0,00 %	0,12 %	0,35 %	0,00 %	0,00 %	0,00 %	0,00 %	0,00 %
Metternich	1.683	844	836	246	196	58	60	136	102	5	7	9	6	0	2	0	0	0
		50,15 %	99,05 %	29,43 %	23,44 %	6,94 %	7,18 %	16,27 %	12,20 %	0,60 %	0,84 %	1,08 %	0,72 %	0,00 %	0,24 %	0,00 %	0,00 %	0,00 %
Müggenh.-Neuk.-Schwarzrm.	403	224	224	78	52	7	15	37	26	0	0	0	3	0	0	0	0	0
		55,58 %	100,00 %	34,82 %	23,21 %	3,12 %	6,70 %	16,52 %	11,61 %	0,00 %	0,00 %	0,00 %	1,34 %	0,00 %	0,00 %	0,00 %	0,00 %	0,00 %
Vernich	2.572	1.166	1.158	355	298	64	73	156	164	4	3	11	2	1	3	0	0	2
		45,33 %	99,31 %	30,66 %	25,73 %	5,53 %	6,30 %	13,47 %	14,16 %	0,35 %	0,26 %	0,95 %	0,17 %	0,09 %	0,26 %	0,00 %	0,00 %	0,17 %
Weilerswist	6.421	2.977	2.953	869	768	189	188	454	376	13	4	16	13	2	4	0	0	1
		46,36 %	99,19 %	29,43 %	26,01 %	6,40 %	6,37 %	15,37 %	12,73 %	0,44 %	0,14 %	0,54 %	0,44 %	0,07 %	0,14 %	0,00 %	0,00 %	0,03 %
Gemeinde Weilerswist	13.937	10.653	10.581	3.572	2.686	564	593	1.537	1.212	38	24	59	45	16	12	0	0	3
		76,44 %	99,32 %	33,76 %	25,39 %	5,33 %	5,60 %	14,53 %	11,45 %	0,36 %	0,23 %	0,56 %	0,43 %	0,15 %	0,11 %	0,00 %	0,00 %	0,03 %

Gemeinde Weilerswist
Wahl zum Deutschen Bundestag 24.09.2017
Zusammenstellung der Ergebnisse nach Ortsteilen - Zweitstimmen -

Ortsteil	BGE	DiB	DKP	DM	Die Humanisten	Gesundheitsforschung	Tierschutzpartei	V-Partei ^a
Derkum-Ottenheim-Hausweiler	5	1	0	0	0	2	7	0
	0,83 %	0,17 %	0,00 %	0,00 %	0,00 %	0,33 %	1,16 %	0,00 %
Lommersum-Bodenheim	1	0	0	0	0	1	5	1
	0,12 %	0,00 %	0,00 %	0,00 %	0,00 %	0,12 %	0,59 %	0,12 %
Metternich	0	0	0	1	2	1	5	0
	0,00 %	0,00 %	0,00 %	0,12 %	0,24 %	0,12 %	0,60 %	0,00 %
Müggenh.-Neuk.-Schwarz.	0	0	0	0	0	2	3	1
	0,00 %	0,00 %	0,00 %	0,00 %	0,00 %	0,89 %	1,34 %	0,45 %
Vernich	2	2	0	0	0	2	12	4
	0,17 %	0,17 %	0,00 %	0,00 %	0,00 %	0,17 %	1,04 %	0,35 %
Weilerswist	3	7	0	2	1	7	31	5
	0,10 %	0,24 %	0,00 %	0,07 %	0,03 %	0,24 %	1,05 %	0,17 %
Gemeinde Weilerswist	25	18	1	11	6	18	125	16
	0,24 %	0,17 %	0,01 %	0,10 %	0,06 %	0,17 %	1,18 %	0,15 %

Gemeinde Weilerswist
Wahl zum Deutschen Bundestag 24.09.2017
Seif, CDU, Ergebnis - Erststimmen
Ortsteil-Übersicht

Derkum-Ottenheim-Hausweiler	44,74 %	
Lommersum-Bodenheim	42,25 %	
Metternich	40,29 %	
Müggenh.-Neuk.-Schwarz. m.	39,46 %	
Weilerswist	38,44 %	
Vernich	37,10 %	







Gemeinde Weilerswist
Wahl zum Deutschen Bundestag 24.09.2017
Meiers, SPD, Ergebnis - Erststimmen
Ortsteil-Übersicht

Lommersum-Bodenheim	30,28 %	
Weilerswist	28,74 %	
Vernich	26,57 %	
Metternich	26,26 %	
Müggenh.-Neuk.-Schwarz. m.	26,01 %	
Derkum-Ottenheim-Hausweiler	24,37 %	







Gemeinde Weilerswist
Wahl zum Deutschen Bundestag 24.09.2017
Ignatowitz, GRÜNE, Ergebnis - Erststimmen
Ortsteil-Übersicht

Vernich	6,47 %	
Metternich	5,64 %	
Weilerswist	5,34 %	
Derkum-Ottenheim-Hausweiler	5,18 %	
Lommersum-Bodenheim	4,23 %	
Müggenh.-Neuk.-Schwarz. m.	4,04 %	







Gemeinde Weilerswist
Wahl zum Deutschen Bundestag 24.09.2017
Schütze-Lülsdorf, DIE LINKE, Ergebnis - Erststimmen
Ortsteil-Übersicht

Weilerswist	6,84 %	
Vernich	6,82 %	
Derkum-Ottenheim-Hausweiler	6,18 %	
Metternich	5,64 %	
Müggenh.-Neuk.-Schwarz. m.	4,93 %	
Lommersum-Bodenheim	3,40 %	







Gemeinde Weilerswist
Wahl zum Deutschen Bundestag 24.09.2017
Herbrand, FDP, Ergebnis - Erststimmen
Ortsteil-Übersicht

Müggenh.-Neuk.-Schwarz. m.	14,80 %	
Vernich	10,18 %	
Metternich	9,47 %	
Weilerswist	8,98 %	
Lommersum-Bodenheim	7,98 %	
Derkum-Ottenheim-Hausweiler	6,84 %	







Gemeinde Weilerswist
Wahl zum Deutschen Bundestag 24.09.2017
Lucassen, AfD, Ergebnis - Erststimmen
Ortsteil-Übersicht

Vernich	12,86 %	
Metternich	12,71 %	
Derkum-Ottenheim-Hausweiler	12,69 %	
Lommersum-Bodenheim	11,85 %	
Weilerswist	11,67 %	
Müggenh.-Neuk.-Schwarz. m.	10,76 %	







Gemeinde Weilerswist
Wahl zum Deutschen Bundestag 24.09.2017
CDU, Ergebnis - Zweitstimmen
Ortsteil-Übersicht

Lommersum-Bodenheim	36,11 %	
Müggenh.-Neuk.-Schwarz. m.	34,82 %	
Derkum-Ottenheim-Hausweiler	33,67 %	
Vernich	30,66 %	
Weilerswist	29,43 %	
Metternich	29,43 %	







Gemeinde Weilerswist
Wahl zum Deutschen Bundestag 24.09.2017
SPD, Ergebnis - Zweitstimmen
Ortsteil-Übersicht

Lommersum-Bodenheim	29,89 %	
Weilerswist	26,01 %	
Vernich	25,73 %	
Derkum-Ottenheim-Hausweiler	25,37 %	
Metternich	23,44 %	
Müggenh.-Neuk.-Schwarz. m.	23,21 %	







Gemeinde Weilerswist
Wahl zum Deutschen Bundestag 24.09.2017
GRÜNE, Ergebnis - Zweitstimmen
Ortsteil-Übersicht

Metternich	6,94 %	
Weilerswist	6,40 %	
Vernich	5,53 %	
Derkum-Ottenheim-Hausweiler	4,81 %	
Lommersum-Bodenheim	3,87 %	
Müggenh.-Neuk.-Schwarz. m.	3,12 %	







Gemeinde Weilerswist
Wahl zum Deutschen Bundestag 24.09.2017
DIE LINKE, Ergebnis - Zweitstimmen
Ortsteil-Übersicht

Metternich	7,18 %	
Müggenh.-Neuk.-Schwarzrm.	6,70 %	
Weilerswist	6,37 %	
Vernich	6,30 %	
Derkum-Ottenheim-Hausweiler	5,97 %	
Lommersum-Bodenheim	5,04 %	

Gemeinde Weilerswist
Wahl zum Deutschen Bundestag 24.09.2017
FDP, Ergebnis - Zweitstimmen
Ortsteil-Übersicht

Müggenh.-Neuk.-Schwarzrm.	16,52 %	
Metternich	16,27 %	
Weilerswist	15,37 %	
Vernich	13,47 %	
Derkum-Ottenheim-Hausweiler	12,60 %	
Lommersum-Bodenheim	11,72 %	

Gemeinde Weilerswist
Wahl zum Deutschen Bundestag 24.09.2017
AfD, Ergebnis - Zweitstimmen
Ortsteil-Übersicht

Vernich	14,16 %	
Derkum-Ottenheim-Hausweiler	13,43 %	
Weilerswist	12,73 %	
Metternich	12,20 %	
Lommersum-Bodenheim	11,72 %	
Müggenh.-Neuk.-Schwarzrm.	11,61 %	

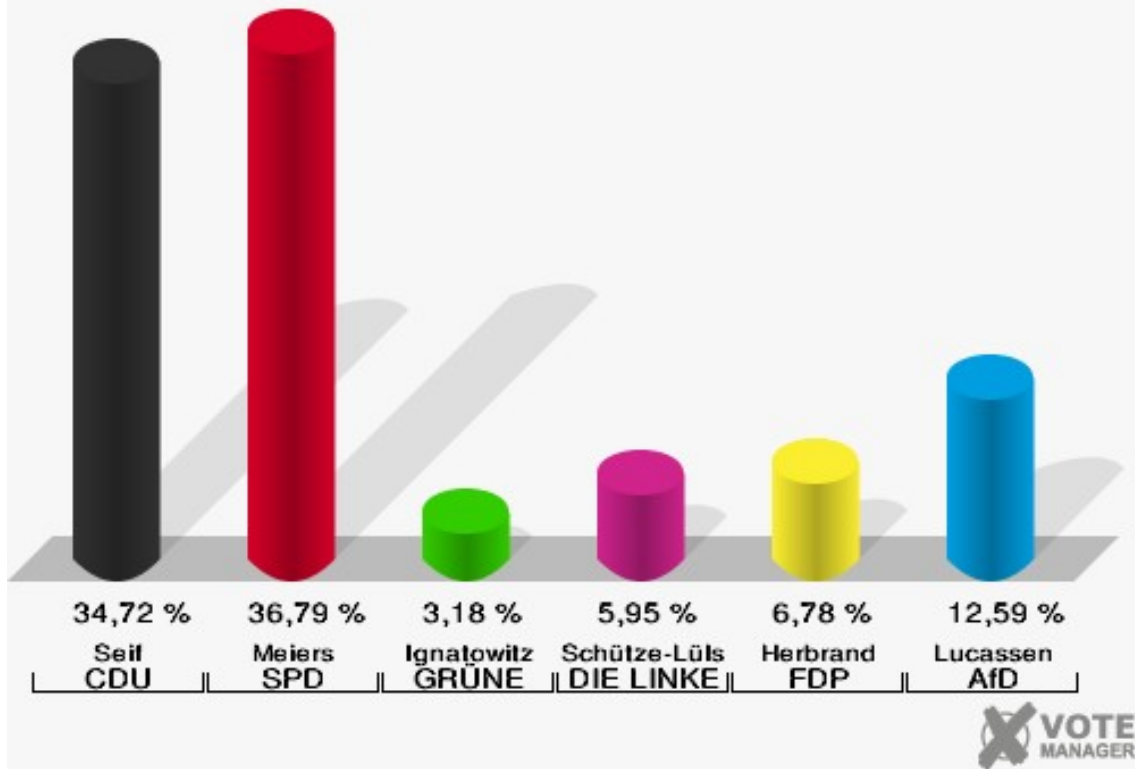
Wahlbezirke

001.1 Weilerswist

	Erststimmen		Zweitstimmen	
Wahlberechtigte	1.638		1.638	
Wähler	728	44,44 %	728	44,44 %
ungültige Stimmen	5	0,69 %	6	0,82 %
gültige Stimmen	723	99,31 %	722	99,18 %
Seif, CDU	251	34,72 %	189	26,18 %
Meiers, SPD	266	36,79 %	251	34,76 %
Ignatowitz, GRÜNE	23	3,18 %	36	4,99 %
Schütze-Lülsdorf, DIE LINKE	43	5,95 %	45	6,23 %
Herbrand, FDP	49	6,78 %	90	12,47 %
Lucassen, AfD	91	12,59 %	96	13,30 %
PIRATEN	---	---	2	0,28 %
NPD	---	---	0	0,00 %
Die PARTEI	---	---	2	0,28 %
FREIE WÄHLER	---	---	3	0,42 %
Volksabstimmung	---	---	0	0,00 %
ÖDP	---	---	0	0,00 %
MLPD	---	---	0	0,00 %
SGP	---	---	0	0,00 %
Allianz Deutscher Demokraten	---	---	0	0,00 %
BGE	---	---	0	0,00 %
DiB	---	---	2	0,28 %
DKP	---	---	0	0,00 %
DM	---	---	1	0,14 %
Die Humanisten	---	---	0	0,00 %
Gesundheitsfor- schung	---	---	2	0,28 %
Tierschutzpartei	---	---	2	0,28 %
V-Partei ³	---	---	1	0,14 %

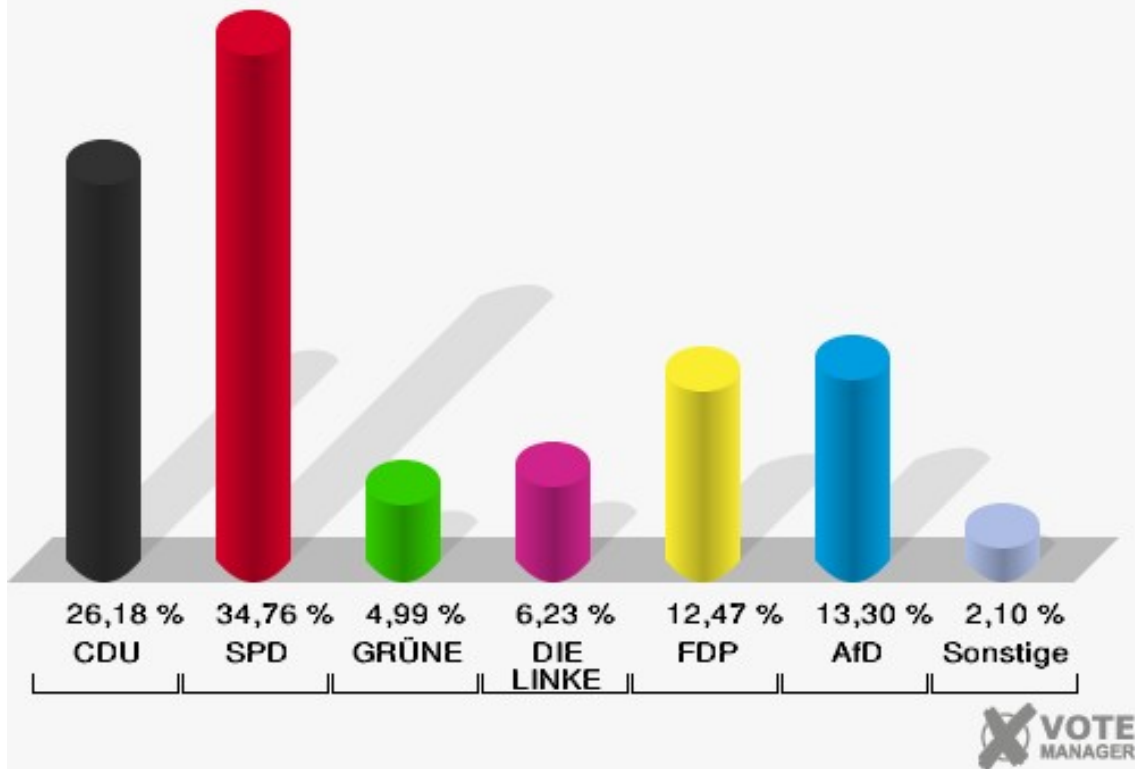
Gemeinde Weilerswist

Wahl zum Deutschen Bundestag 24.09.2017
Erststimmen 001.1 Weilerswist

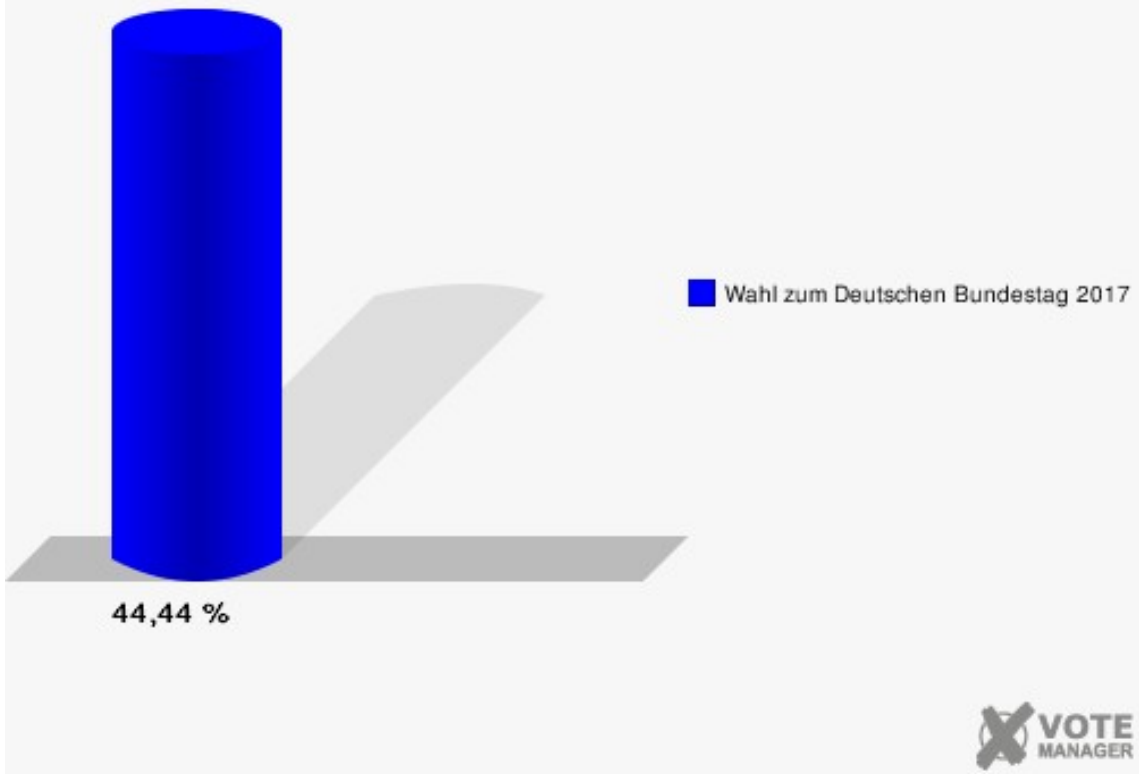


Gemeinde Weilerswist

Wahl zum Deutschen Bundestag 24.09.2017
Zweitstimmen 001.1 Weilerswist



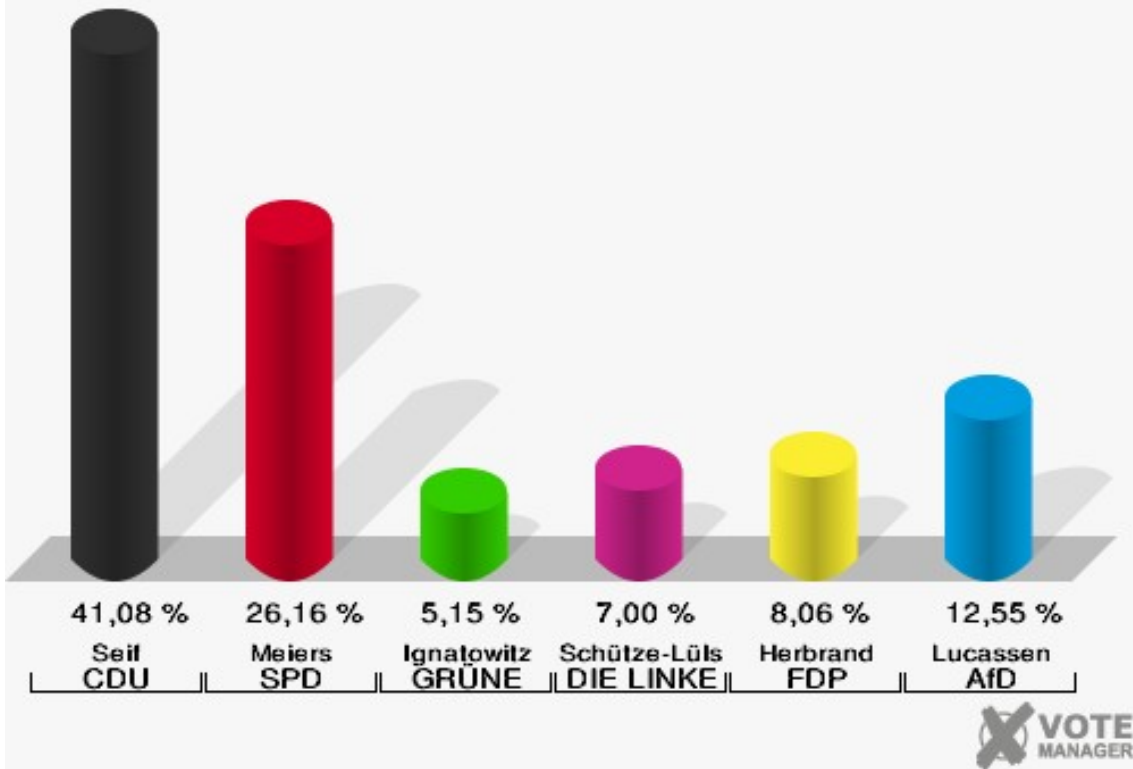
Gemeinde Weilerswist
Wahl zum Deutschen Bundestag 24.09.2017
Wahlbeteiligung 001.1 Weilerswist



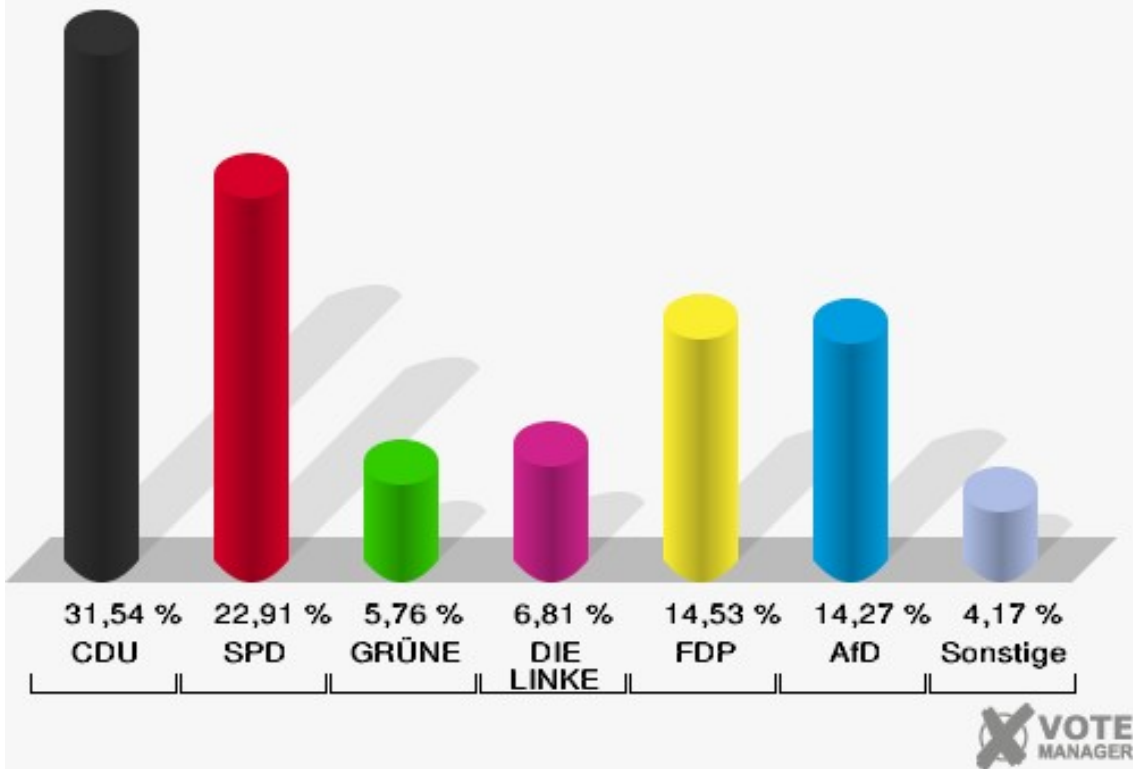
002.1 Weilerswist

	Erststimmen		Zweitstimmen	
Wahlberechtigte	1.801		1.801	
Wähler	771	42,81 %	771	42,81 %
ungültige Stimmen	14	1,82 %	7	0,91 %
gültige Stimmen	757	98,18 %	764	99,09 %
Seif, CDU	311	41,08 %	241	31,54 %
Meiers, SPD	198	26,16 %	175	22,91 %
Ignatowitz, GRÜNE	39	5,15 %	44	5,76 %
Schütze-Lülsdorf, DIE LINKE	53	7,00 %	52	6,81 %
Herbrand, FDP	61	8,06 %	111	14,53 %
Lucassen, AfD	95	12,55 %	109	14,27 %
PIRATEN	---	---	5	0,65 %
NPD	---	---	1	0,13 %
Die PARTEI	---	---	5	0,65 %
FREIE WÄHLER	---	---	0	0,00 %
Volksabstimmung	---	---	0	0,00 %
ÖDP	---	---	1	0,13 %
MLPD	---	---	0	0,00 %
SGP	---	---	0	0,00 %
Allianz Deutscher Demokraten	---	---	0	0,00 %
BGE	---	---	2	0,26 %
DiB	---	---	1	0,13 %
DKP	---	---	0	0,00 %
DM	---	---	0	0,00 %
Die Humanisten	---	---	0	0,00 %
Gesundheitsfor- schung	---	---	1	0,13 %
Tierschutzpartei	---	---	14	1,83 %
V-Partei ³	---	---	2	0,26 %

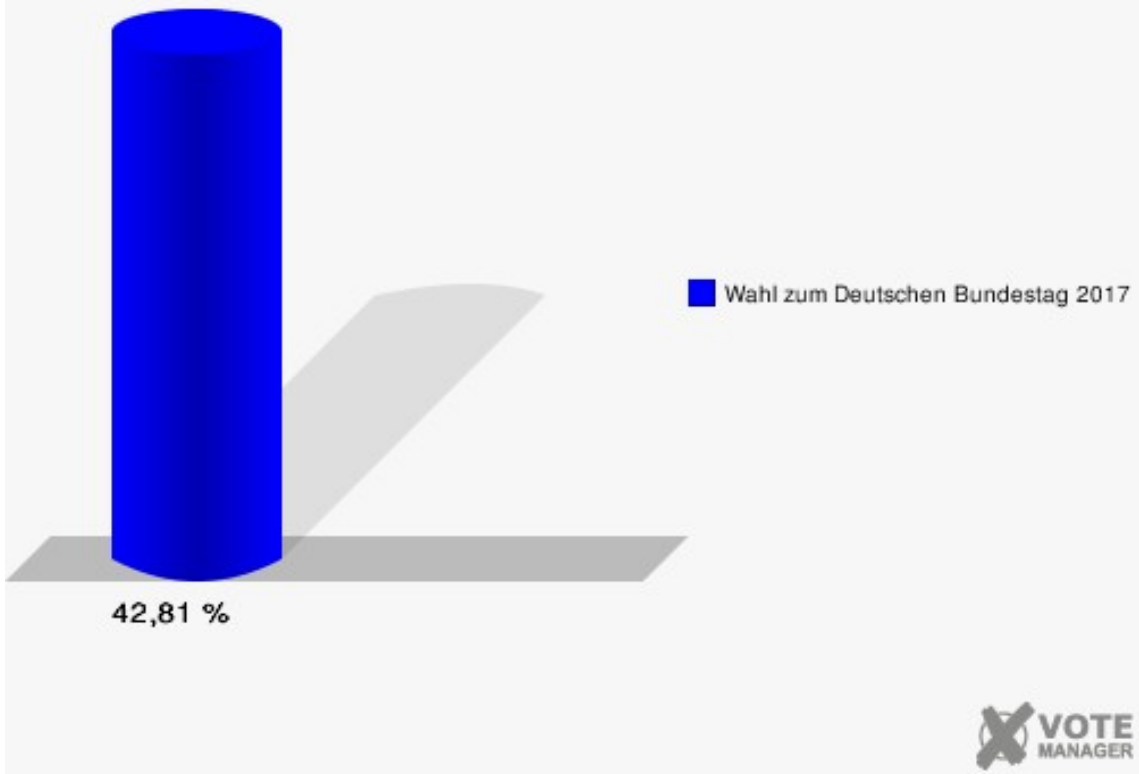
Gemeinde Weilerswist
 Wahl zum Deutschen Bundestag 24.09.2017
 Erststimmen 002.1 Weilerswist



Gemeinde Weilerswist
 Wahl zum Deutschen Bundestag 24.09.2017
 Zweitstimmen 002.1 Weilerswist



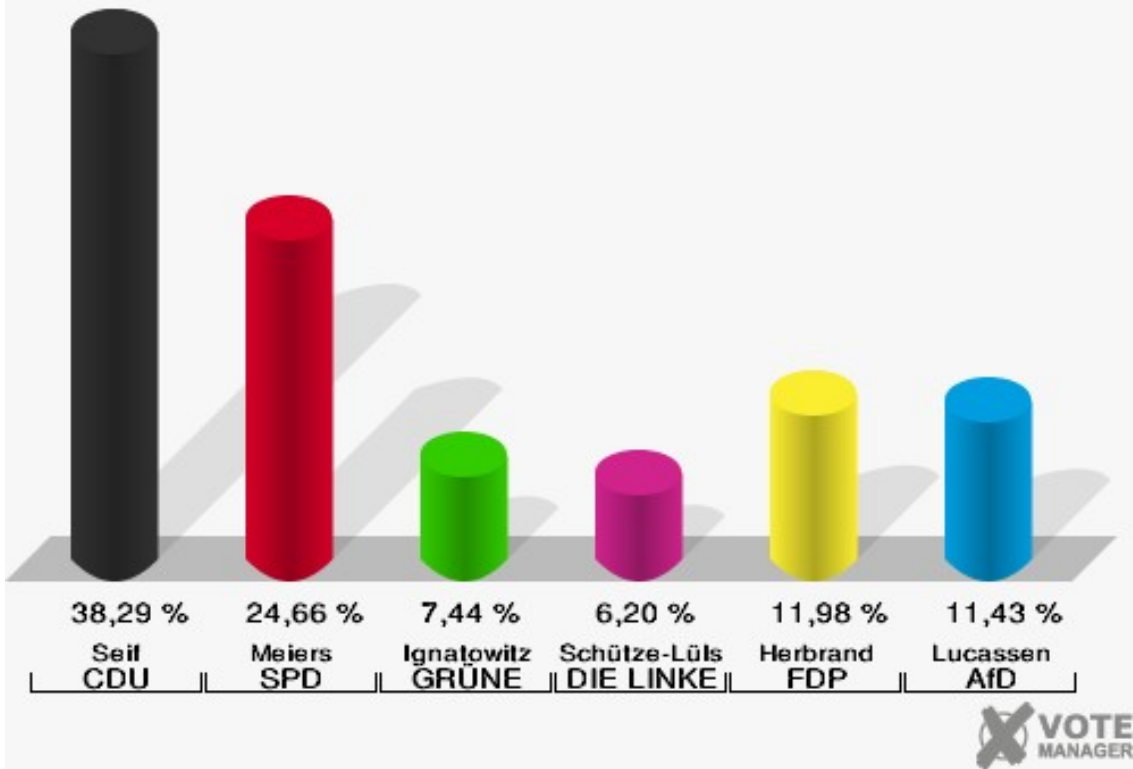
Gemeinde Weilerswist
Wahl zum Deutschen Bundestag 24.09.2017
Wahlbeteiligung 002.1 Weilerswist



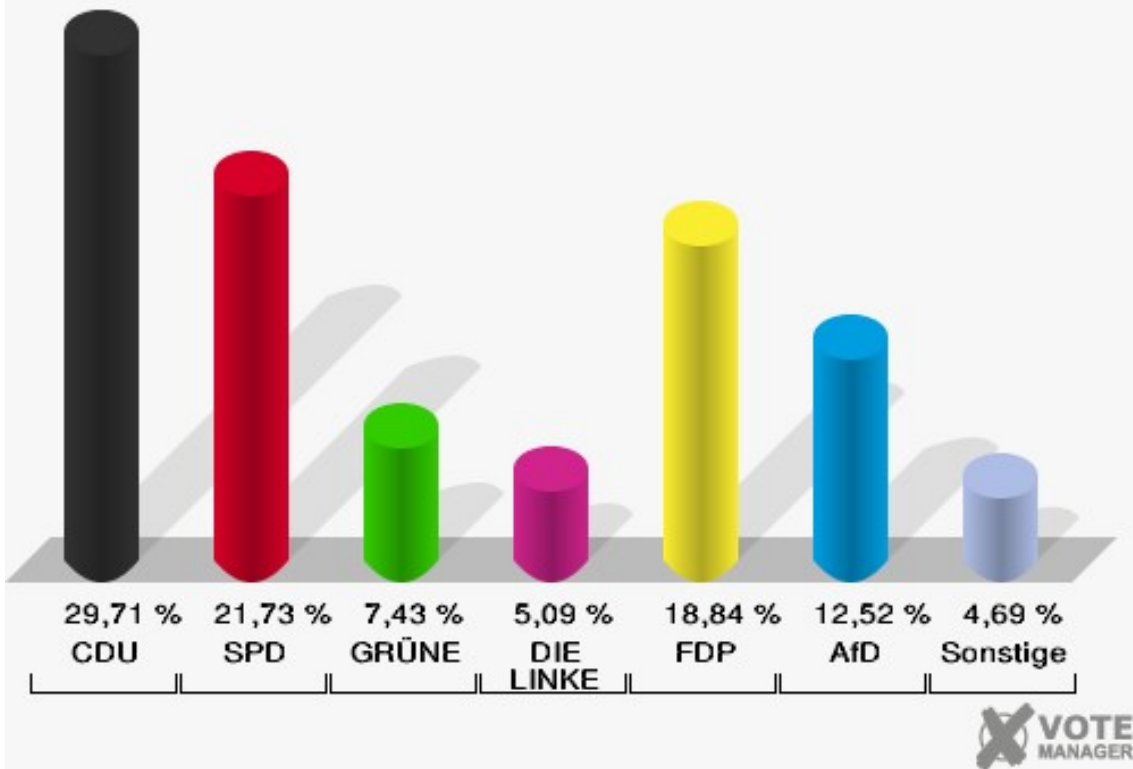
003.1 Weilerswist

	Erststimmen		Zweitstimmen	
Wahlberechtigte	1.338		1.338	
Wähler	734	54,86 %	734	54,86 %
ungültige Stimmen	8	1,09 %	7	0,95 %
gültige Stimmen	726	98,91 %	727	99,05 %
Seif, CDU	278	38,29 %	216	29,71 %
Meiers, SPD	179	24,66 %	158	21,73 %
Ignatowitz, GRÜNE	54	7,44 %	54	7,43 %
Schütze-Lülsdorf, DIE LINKE	45	6,20 %	37	5,09 %
Herbrand, FDP	87	11,98 %	137	18,84 %
Lucassen, AfD	83	11,43 %	91	12,52 %
PIRATEN	---	---	3	0,41 %
NPD	---	---	1	0,14 %
Die PARTEI	---	---	6	0,83 %
FREIE WÄHLER	---	---	7	0,96 %
Volksabstimmung	---	---	2	0,28 %
ÖDP	---	---	3	0,41 %
MLPD	---	---	0	0,00 %
SGP	---	---	0	0,00 %
Allianz Deutscher Demokraten	---	---	0	0,00 %
BGE	---	---	0	0,00 %
DiB	---	---	1	0,14 %
DKP	---	---	0	0,00 %
DM	---	---	1	0,14 %
Die Humanisten	---	---	0	0,00 %
Gesundheitsfor- schung	---	---	0	0,00 %
Tierschutzpartei	---	---	8	1,10 %
V-Partei ³	---	---	2	0,28 %

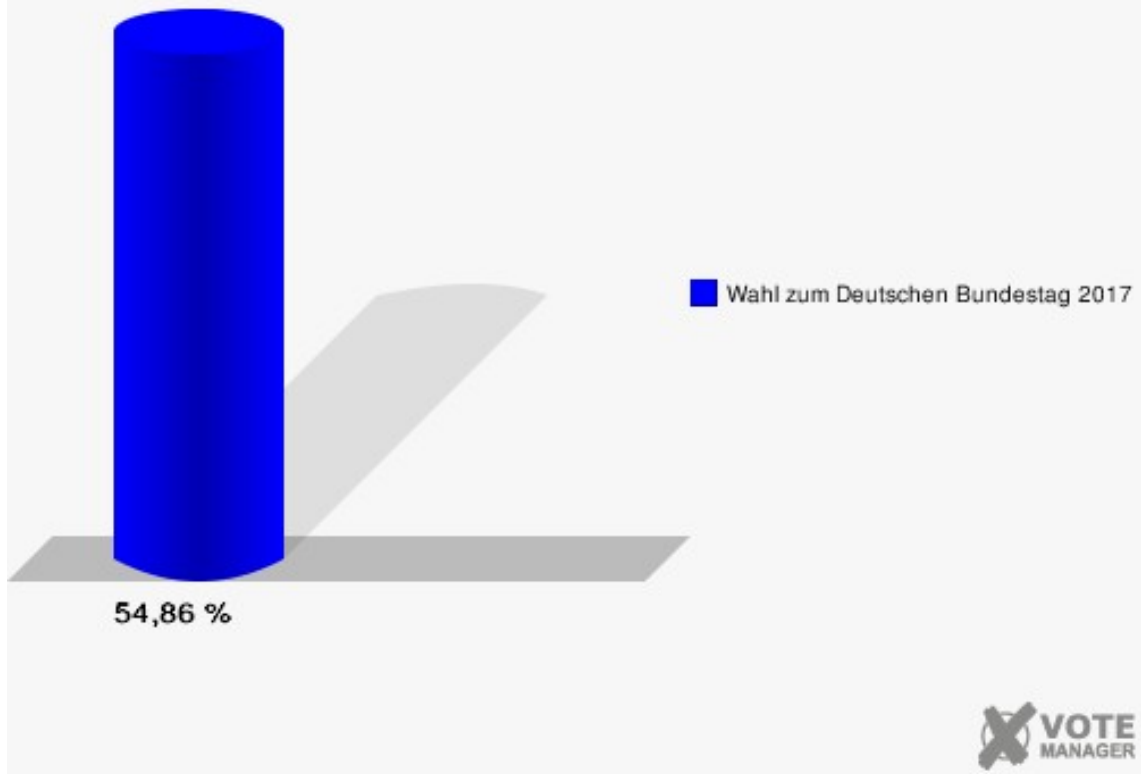
Gemeinde Weilerswist
 Wahl zum Deutschen Bundestag 24.09.2017
 Erststimmen 003.1 Weilerswist



Gemeinde Weilerswist
 Wahl zum Deutschen Bundestag 24.09.2017
 Zweitstimmen 003.1 Weilerswist



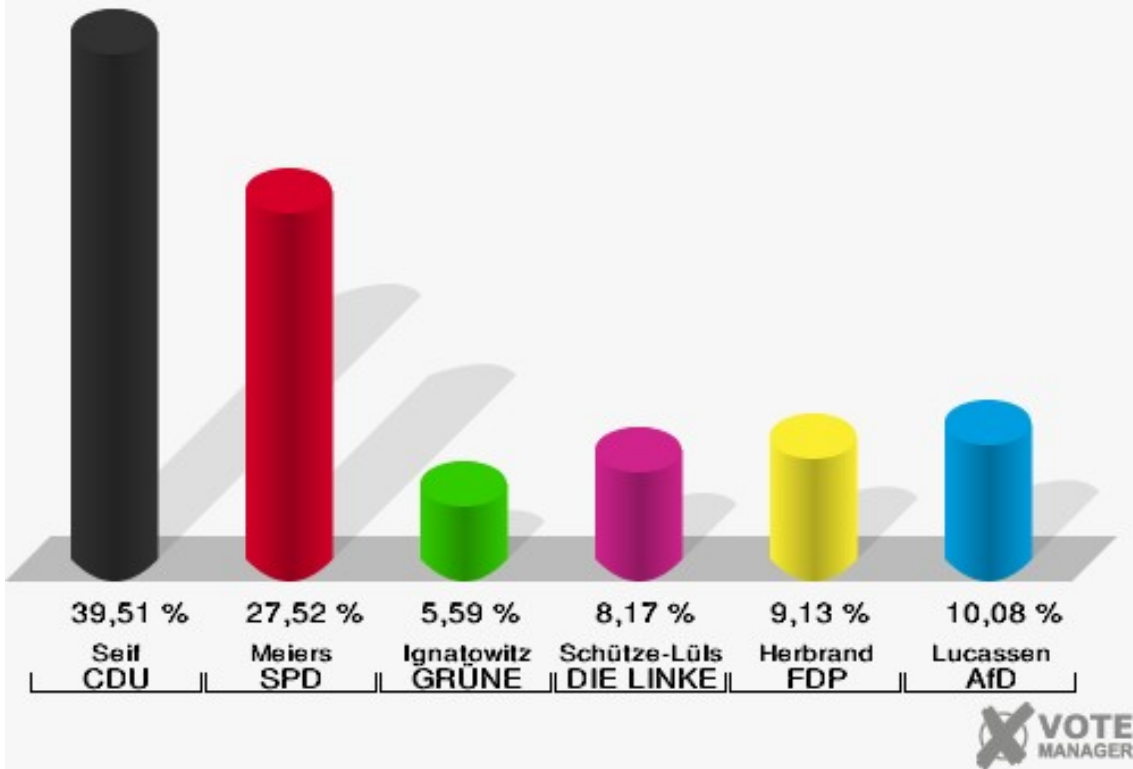
Gemeinde Weilerswist
Wahl zum Deutschen Bundestag 24.09.2017
Wahlbeteiligung 003.1 Weilerswist



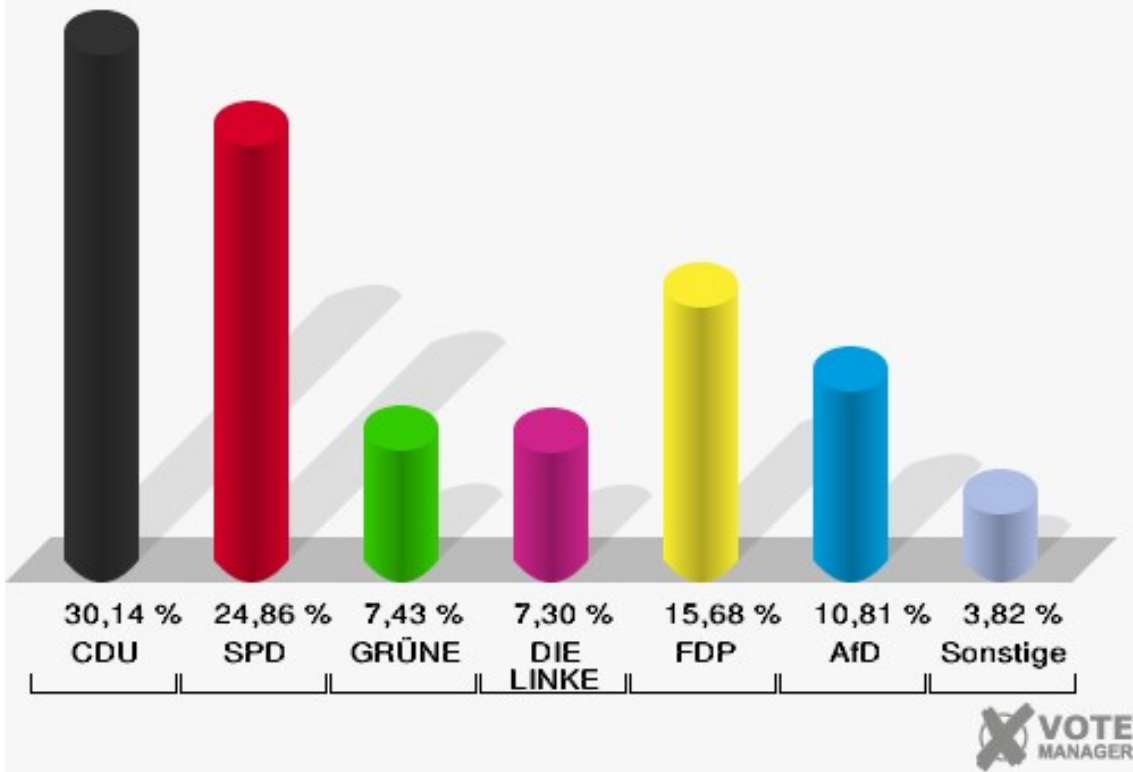
004.1 Weilerswist

	Erststimmen		Zweitstimmen	
Wahlberechtigte	1.644		1.644	
Wähler	744	45,26 %	744	45,26 %
ungültige Stimmen	10	1,34 %	4	0,54 %
gültige Stimmen	734	98,66 %	740	99,46 %
Seif, CDU	290	39,51 %	223	30,14 %
Meiers, SPD	202	27,52 %	184	24,86 %
Ignatowitz, GRÜNE	41	5,59 %	55	7,43 %
Schütze-Lülsdorf, DIE LINKE	60	8,17 %	54	7,30 %
Herbrand, FDP	67	9,13 %	116	15,68 %
Lucassen, AfD	74	10,08 %	80	10,81 %
PIRATEN	---	---	3	0,41 %
NPD	---	---	2	0,27 %
Die PARTEI	---	---	3	0,41 %
FREIE WÄHLER	---	---	3	0,41 %
Volksabstimmung	---	---	0	0,00 %
ÖDP	---	---	0	0,00 %
MLPD	---	---	0	0,00 %
SGP	---	---	0	0,00 %
Allianz Deutscher Demokraten	---	---	1	0,14 %
BGE	---	---	1	0,14 %
DiB	---	---	3	0,41 %
DKP	---	---	0	0,00 %
DM	---	---	0	0,00 %
Die Humanisten	---	---	1	0,14 %
Gesundheitsfor- schung	---	---	4	0,54 %
Tierschutzpartei	---	---	7	0,95 %
V-Partei ³	---	---	0	0,00 %

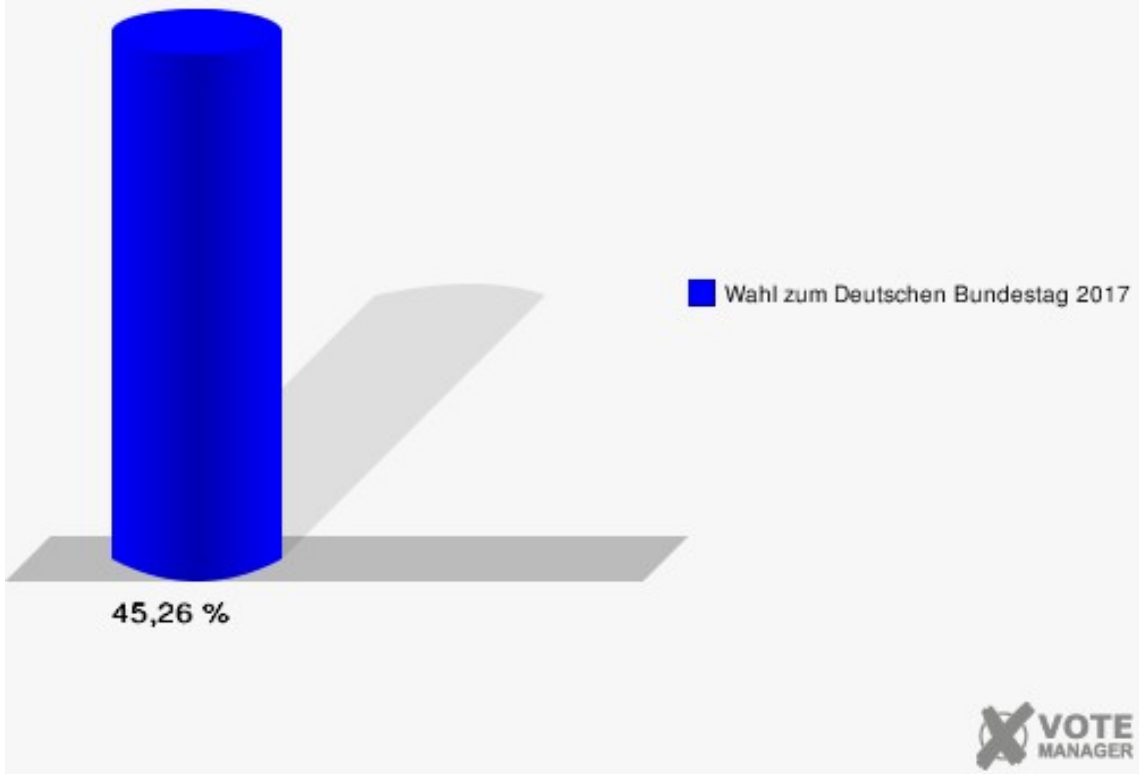
Gemeinde Weilerswist
 Wahl zum Deutschen Bundestag 24.09.2017
 Erststimmen 004.1 Weilerswist



Gemeinde Weilerswist
 Wahl zum Deutschen Bundestag 24.09.2017
 Zweitstimmen 004.1 Weilerswist



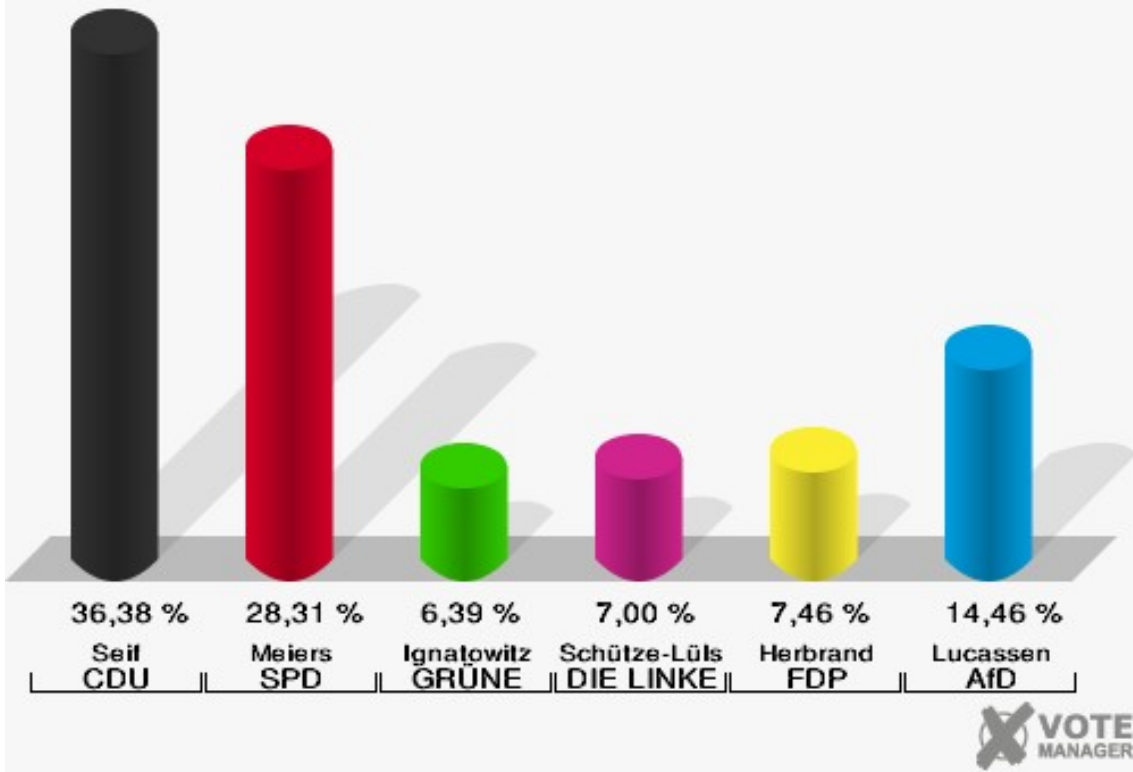
Gemeinde Weilerswist
Wahl zum Deutschen Bundestag 24.09.2017
Wahlbeteiligung 004.1 Weilerswist



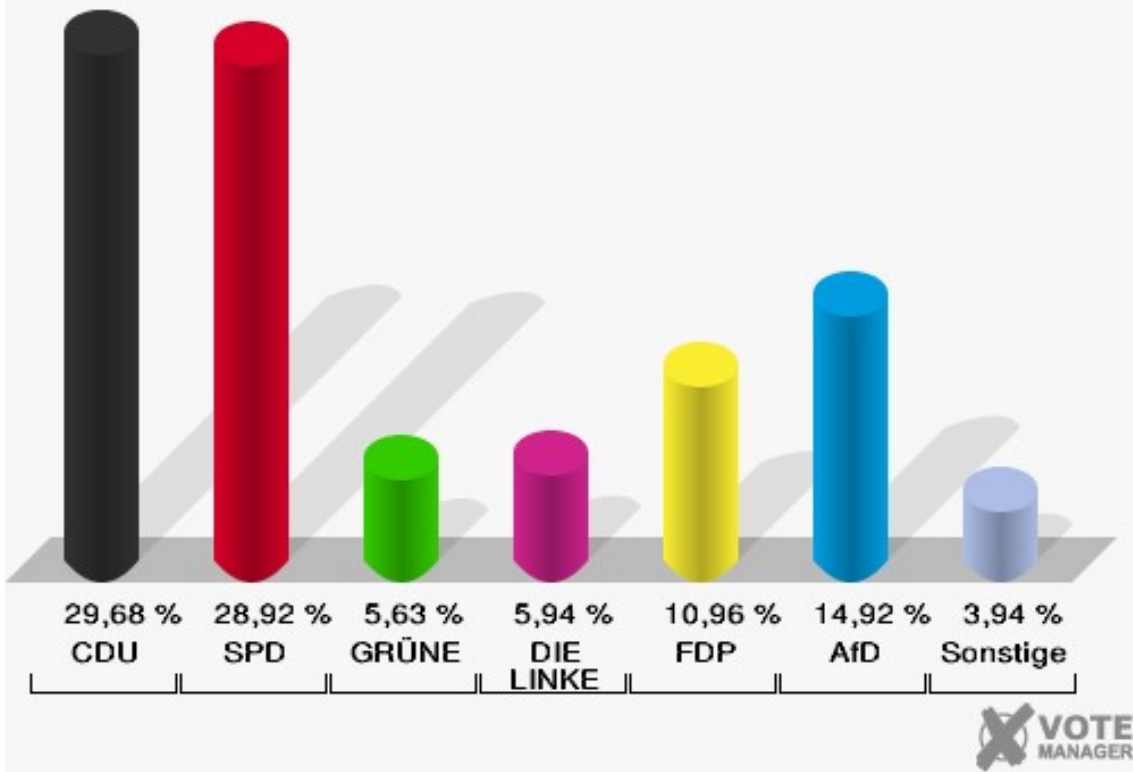
005.1 Groß-Vernich

	Erststimmen		Zweitstimmen	
Wahlberechtigte	1.534		1.534	
Wähler	662	43,16 %	662	43,16 %
ungültige Stimmen	5	0,76 %	5	0,76 %
gültige Stimmen	657	99,24 %	657	99,24 %
Seif, CDU	239	36,38 %	195	29,68 %
Meiers, SPD	186	28,31 %	190	28,92 %
Ignatowitz, GRÜNE	42	6,39 %	37	5,63 %
Schütze-Lülsdorf, DIE LINKE	46	7,00 %	39	5,94 %
Herbrand, FDP	49	7,46 %	72	10,96 %
Lucassen, AfD	95	14,46 %	98	14,92 %
PIRATEN	---	---	2	0,30 %
NPD	---	---	1	0,15 %
Die PARTEI	---	---	5	0,76 %
FREIE WÄHLER	---	---	2	0,30 %
Volksabstimmung	---	---	0	0,00 %
ÖDP	---	---	1	0,15 %
MLPD	---	---	0	0,00 %
SGP	---	---	0	0,00 %
Allianz Deutscher Demokraten	---	---	2	0,30 %
BGE	---	---	1	0,15 %
DiB	---	---	1	0,15 %
DKP	---	---	0	0,00 %
DM	---	---	0	0,00 %
Die Humanisten	---	---	0	0,00 %
Gesundheitsfor- schung	---	---	0	0,00 %
Tierschutzpartei	---	---	8	1,22 %
V-Partei ³	---	---	3	0,46 %

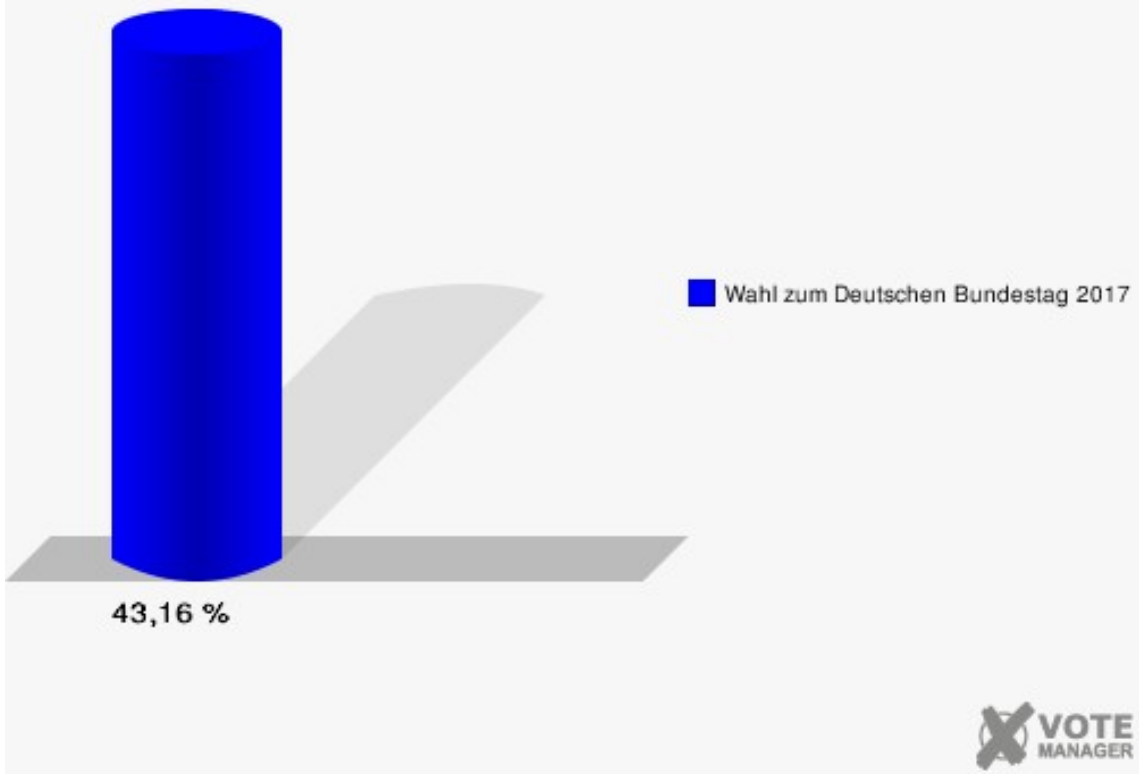
Gemeinde Weilerswist
 Wahl zum Deutschen Bundestag 24.09.2017
 Erststimmen 005.1 Groß-Vernich



Gemeinde Weilerswist
 Wahl zum Deutschen Bundestag 24.09.2017
 Zweitstimmen 005.1 Groß-Vernich



Gemeinde Weilerswist
Wahl zum Deutschen Bundestag 24.09.2017
Wahlbeteiligung 005.1 Groß-Vernich

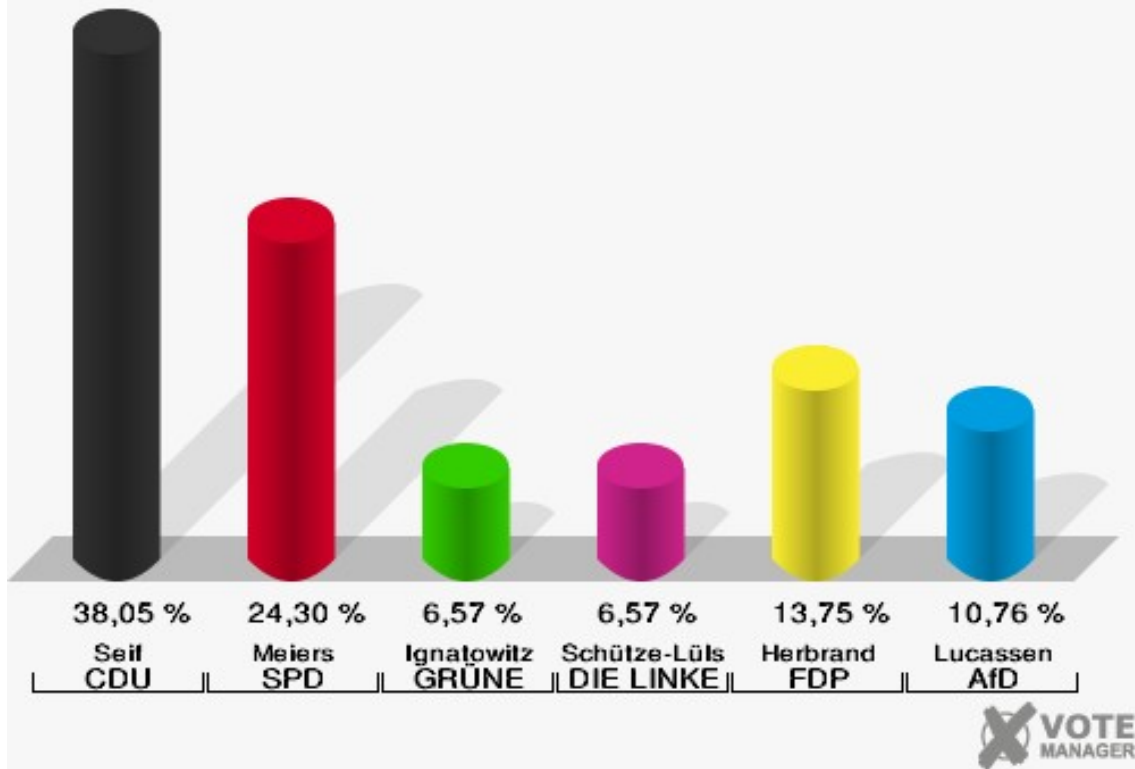


006.1 Klein-Vernich, Horchheim, Groß-Vernich

	Erststimmen		Zweitstimmen	
Wahlberechtigte	1.038		1.038	
Wähler	504	48,55 %	504	48,55 %
ungültige Stimmen	2	0,40 %	3	0,60 %
gültige Stimmen	502	99,60 %	501	99,40 %
Seif, CDU	191	38,05 %	160	31,94 %
Meiers, SPD	122	24,30 %	108	21,56 %
Ignatowitz, GRÜNE	33	6,57 %	27	5,39 %
Schütze-Lülsdorf, DIE LINKE	33	6,57 %	34	6,79 %
Herbrand, FDP	69	13,75 %	84	16,77 %
Lucassen, AfD	54	10,76 %	66	13,17 %
PIRATEN	---	---	2	0,40 %
NPD	---	---	2	0,40 %
Die PARTEI	---	---	6	1,20 %
FREIE WÄHLER	---	---	0	0,00 %
Volksabstimmung	---	---	1	0,20 %
ÖDP	---	---	2	0,40 %
MLPD	---	---	0	0,00 %
SGP	---	---	0	0,00 %
Allianz Deutscher Demokraten	---	---	0	0,00 %
BGE	---	---	1	0,20 %
DiB	---	---	1	0,20 %
DKP	---	---	0	0,00 %
DM	---	---	0	0,00 %
Die Humanisten	---	---	0	0,00 %
Gesundheitsfor- schung	---	---	2	0,40 %
Tierschutzpartei	---	---	4	0,80 %
V-Partei ³	---	---	1	0,20 %

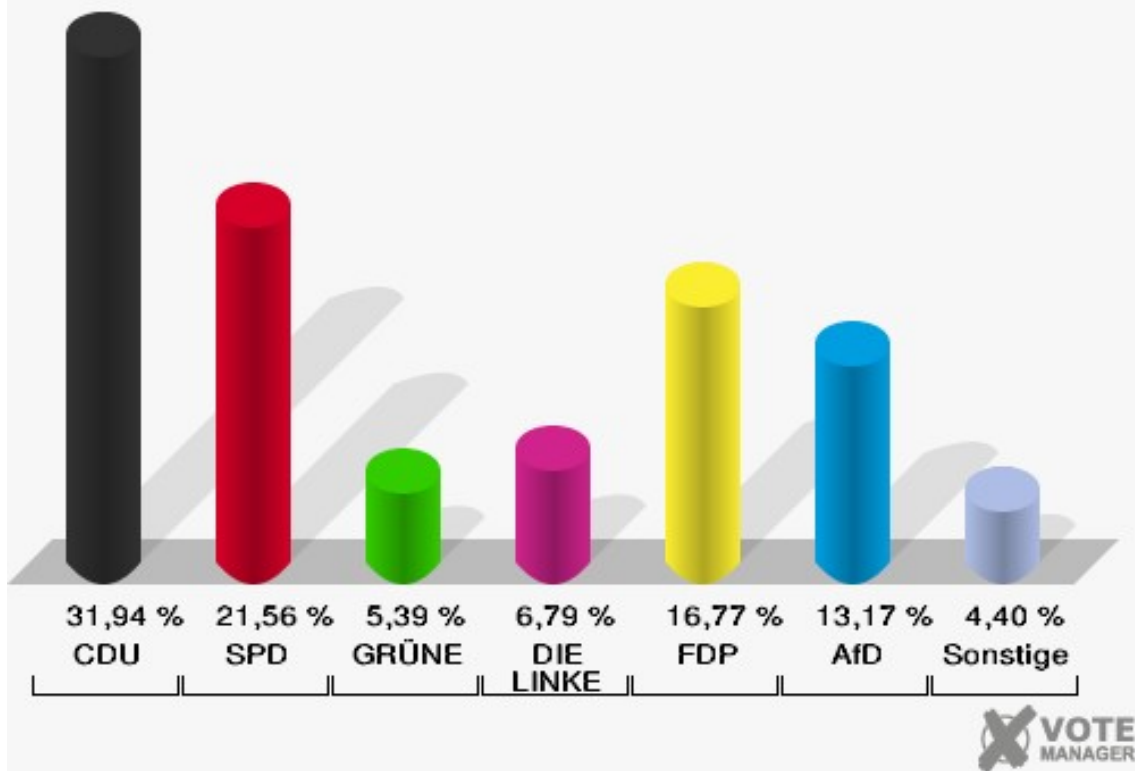
Gemeinde Weilerswist

Wahl zum Deutschen Bundestag 24.09.2017
Erststimmen 006.1 Klein-Vernich, Horchheim, Groß-Vernich



Gemeinde Weilerswist


Wahl zum Deutschen Bundestag 24.09.2017
Zweitstimmen 006.1 Klein-Vernich, Horchheim, Groß-Vernich



Gemeinde Weilerswist

Wahl zum Deutschen Bundestag 24.09.2017

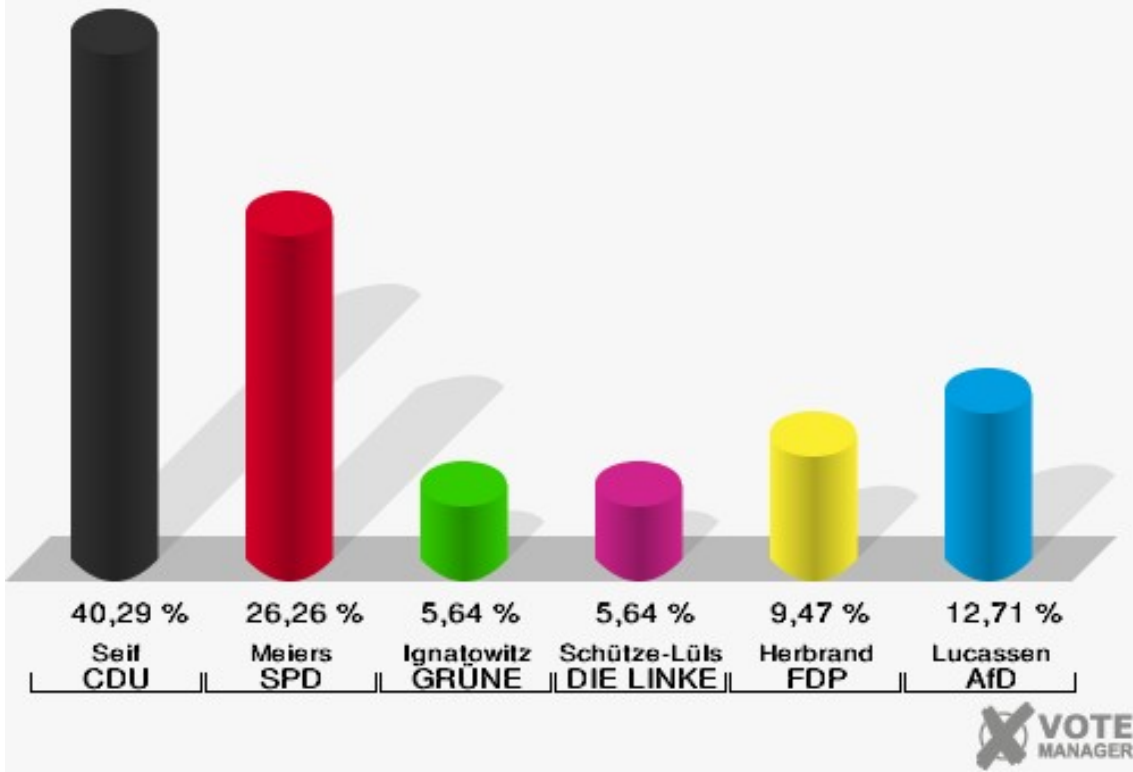
Wahlbeteiligung 006.1 Klein-Vernich, Horchheim, Groß-Vernich



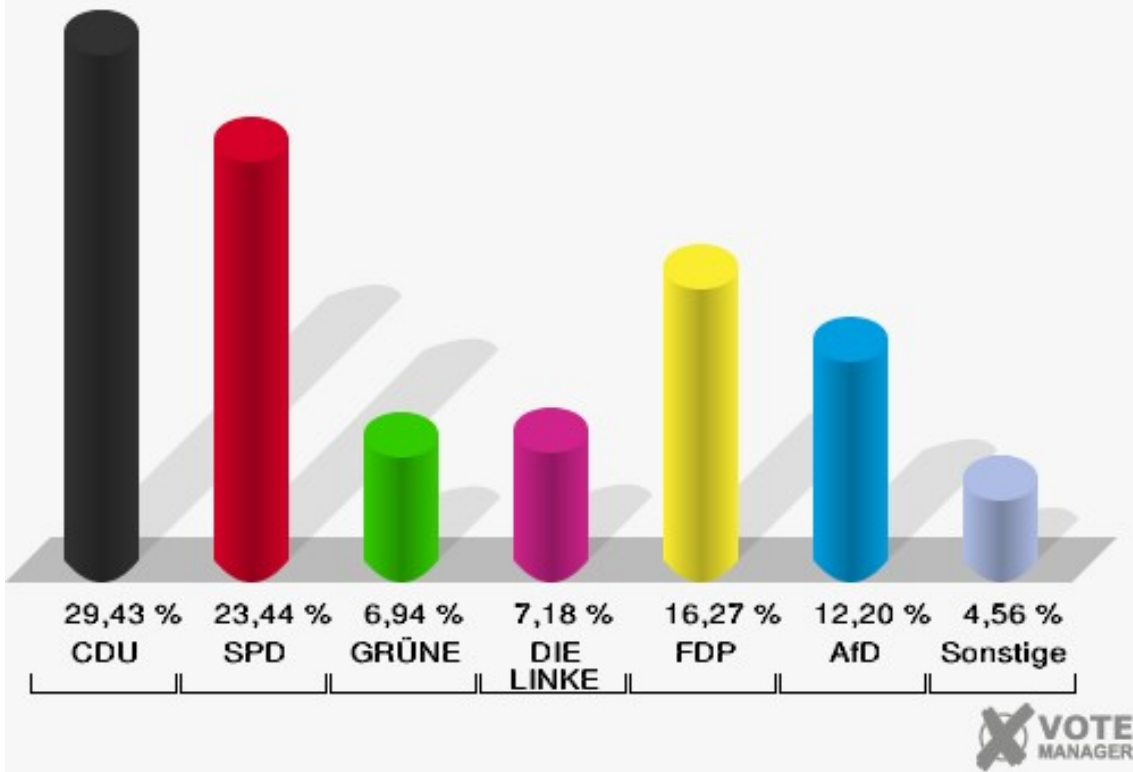
007.1 Metternich

	Erststimmen		Zweitstimmen	
Wahlberechtigte	1.683		1.683	
Wähler	844	50,15 %	844	50,15 %
ungültige Stimmen	10	1,18 %	8	0,95 %
gültige Stimmen	834	98,82 %	836	99,05 %
Seif, CDU	336	40,29 %	246	29,43 %
Meiers, SPD	219	26,26 %	196	23,44 %
Ignatowitz, GRÜNE	47	5,64 %	58	6,94 %
Schütze-Lülsdorf, DIE LINKE	47	5,64 %	60	7,18 %
Herbrand, FDP	79	9,47 %	136	16,27 %
Lucassen, AfD	106	12,71 %	102	12,20 %
PIRATEN	---	---	5	0,60 %
NPD	---	---	7	0,84 %
Die PARTEI	---	---	9	1,08 %
FREIE WÄHLER	---	---	6	0,72 %
Volksabstimmung	---	---	0	0,00 %
ÖDP	---	---	2	0,24 %
MLPD	---	---	0	0,00 %
SGP	---	---	0	0,00 %
Allianz Deutscher Demokraten	---	---	0	0,00 %
BGE	---	---	0	0,00 %
DiB	---	---	0	0,00 %
DKP	---	---	0	0,00 %
DM	---	---	1	0,12 %
Die Humanisten	---	---	2	0,24 %
Gesundheitsfor- schung	---	---	1	0,12 %
Tierschutzpartei	---	---	5	0,60 %
V-Partei ³	---	---	0	0,00 %

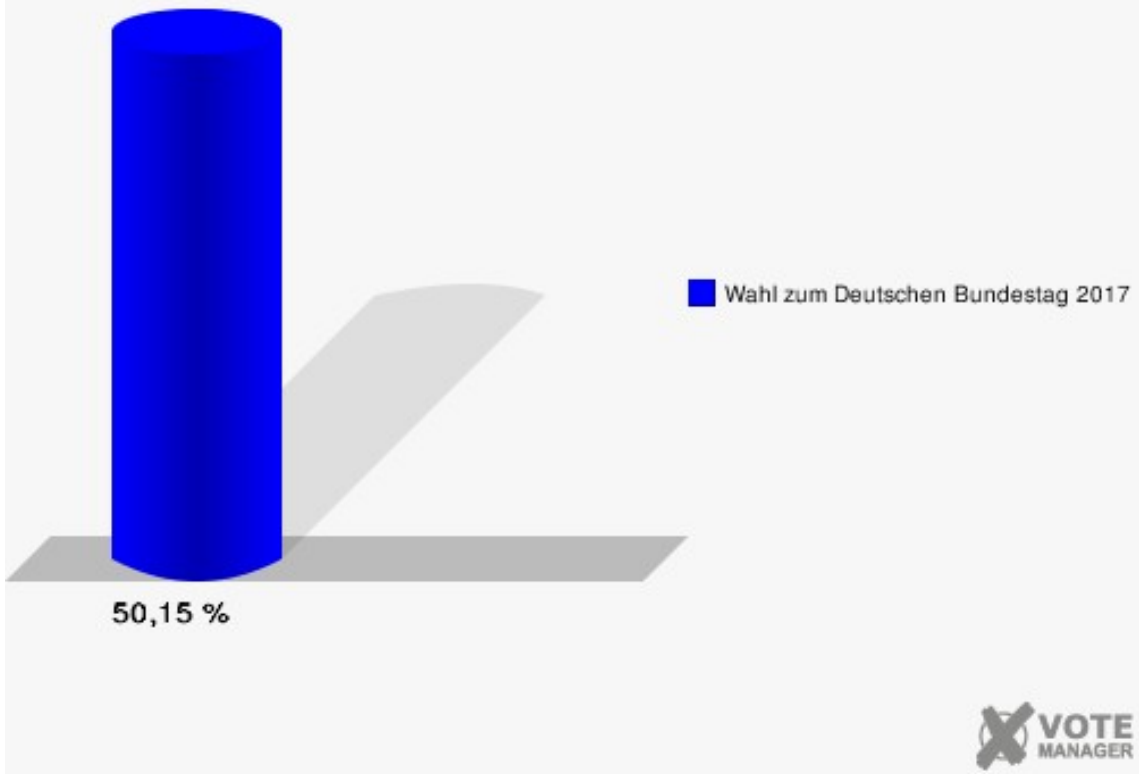
Gemeinde Weilerswist
 Wahl zum Deutschen Bundestag 24.09.2017
 Erststimmen 007.1 Metternich



Gemeinde Weilerswist
 Wahl zum Deutschen Bundestag 24.09.2017
 Zweitstimmen 007.1 Metternich



Gemeinde Weilerswist
Wahl zum Deutschen Bundestag 24.09.2017
Wahlbeteiligung 007.1 Metternich

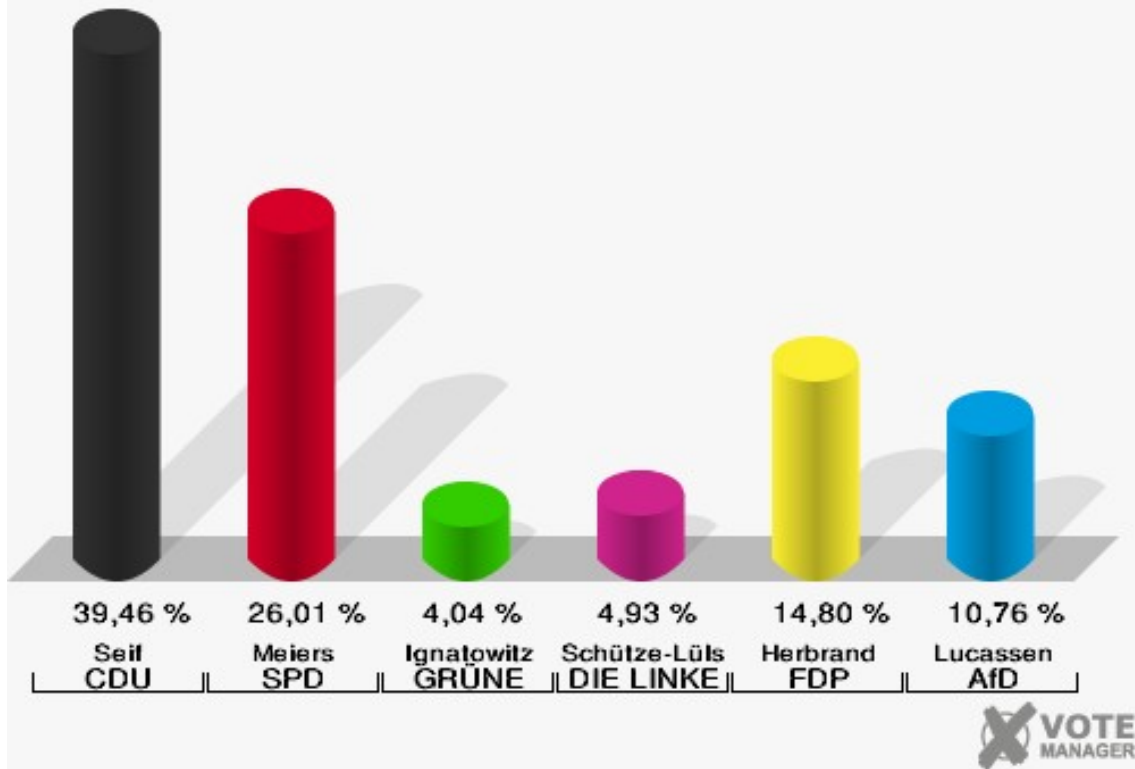


008.1 Müggenhausen, Neukirchen, Schwarzmaar

	Erststimmen		Zweitstimmen	
Wahlberechtigte	403		403	
Wähler	224	55,58 %	224	55,58 %
ungültige Stimmen	1	0,45 %	0	0,00 %
gültige Stimmen	223	99,55 %	224	100,00 %
Seif, CDU	88	39,46 %	78	34,82 %
Meiers, SPD	58	26,01 %	52	23,21 %
Ignatowitz, GRÜNE	9	4,04 %	7	3,12 %
Schütze-Lülsdorf, DIE LINKE	11	4,93 %	15	6,70 %
Herbrand, FDP	33	14,80 %	37	16,52 %
Lucassen, AfD	24	10,76 %	26	11,61 %
PIRATEN	---	---	0	0,00 %
NPD	---	---	0	0,00 %
Die PARTEI	---	---	0	0,00 %
FREIE WÄHLER	---	---	3	1,34 %
Volksabstimmung	---	---	0	0,00 %
ÖDP	---	---	0	0,00 %
MLPD	---	---	0	0,00 %
SGP	---	---	0	0,00 %
Allianz Deutscher Demokraten	---	---	0	0,00 %
BGE	---	---	0	0,00 %
DiB	---	---	0	0,00 %
DKP	---	---	0	0,00 %
DM	---	---	0	0,00 %
Die Humanisten	---	---	0	0,00 %
Gesundheitsfor- schung	---	---	2	0,89 %
Tierschutzpartei	---	---	3	1,34 %
V-Partei ³	---	---	1	0,45 %

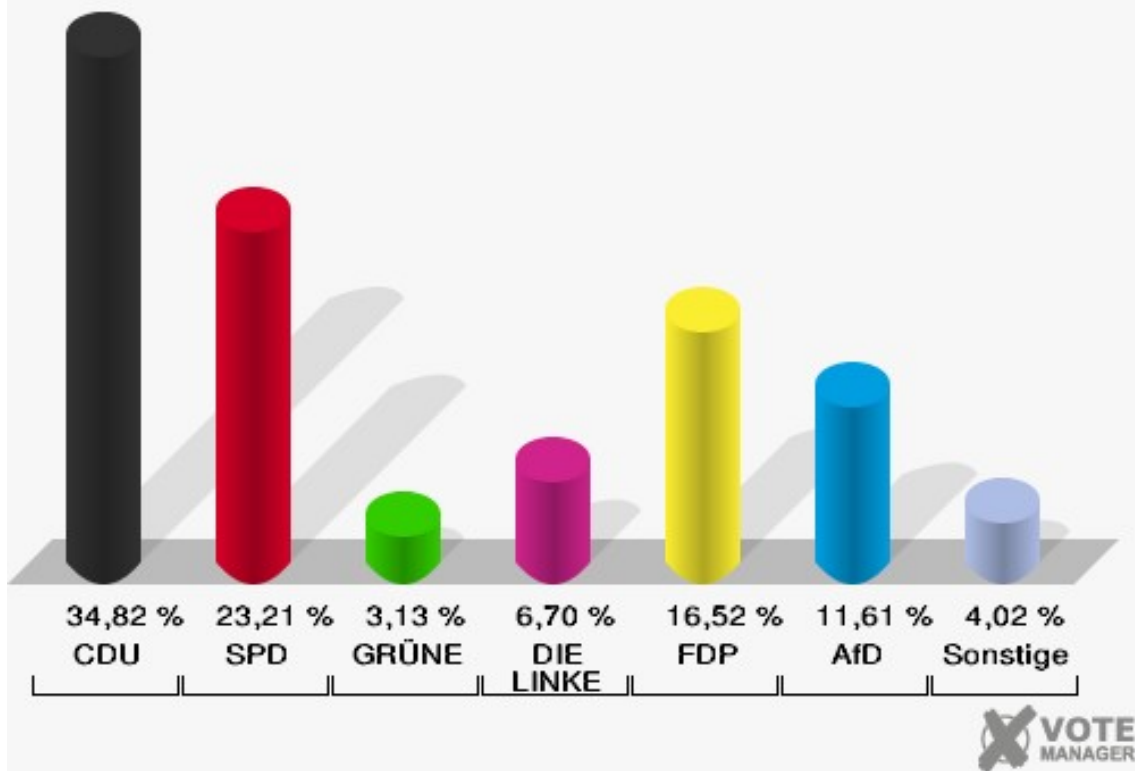
Gemeinde Weilerswist

Wahl zum Deutschen Bundestag 24.09.2017
Erststimmen 008.1 Müggenhausen, Neukirchen, Schwarzmaar



Gemeinde Weilerswist

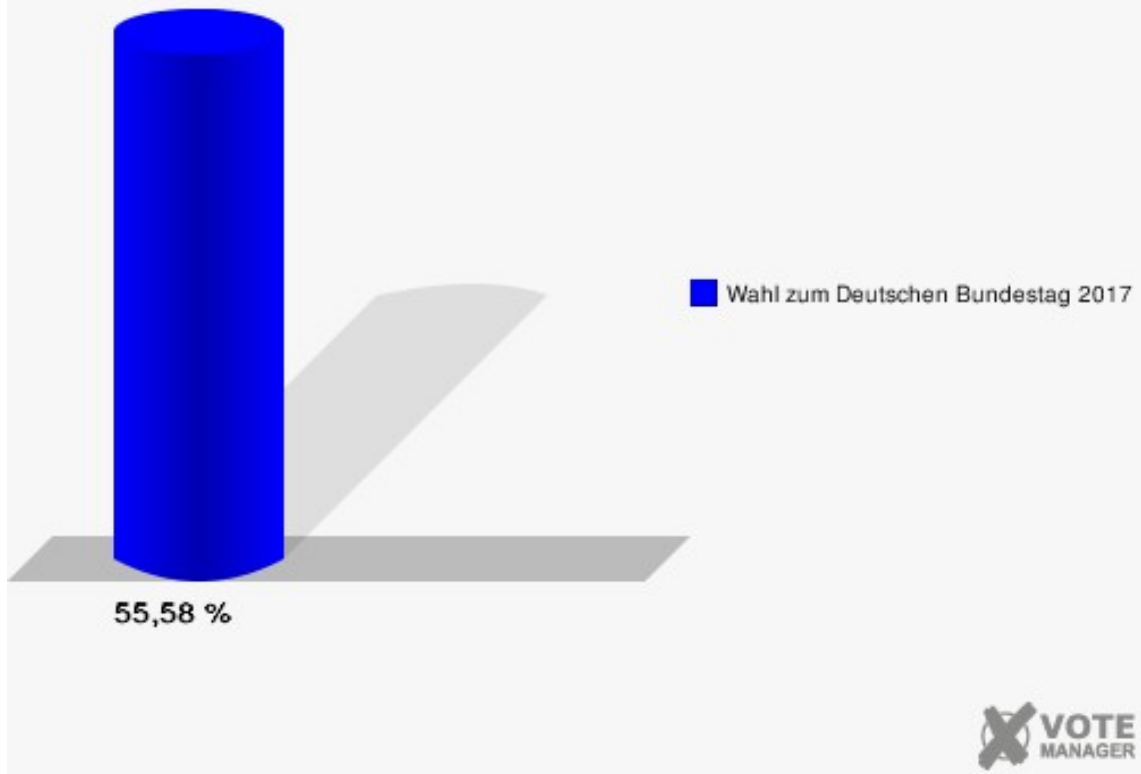
Wahl zum Deutschen Bundestag 24.09.2017
Zweitstimmen 008.1 Müggenhausen, Neukirchen, Schwarzmaar



Gemeinde Weilerswist

Wahl zum Deutschen Bundestag 24.09.2017

Wahlbeteiligung 008.1 Müggenhausen, Neukirchen, Schwarzmaar

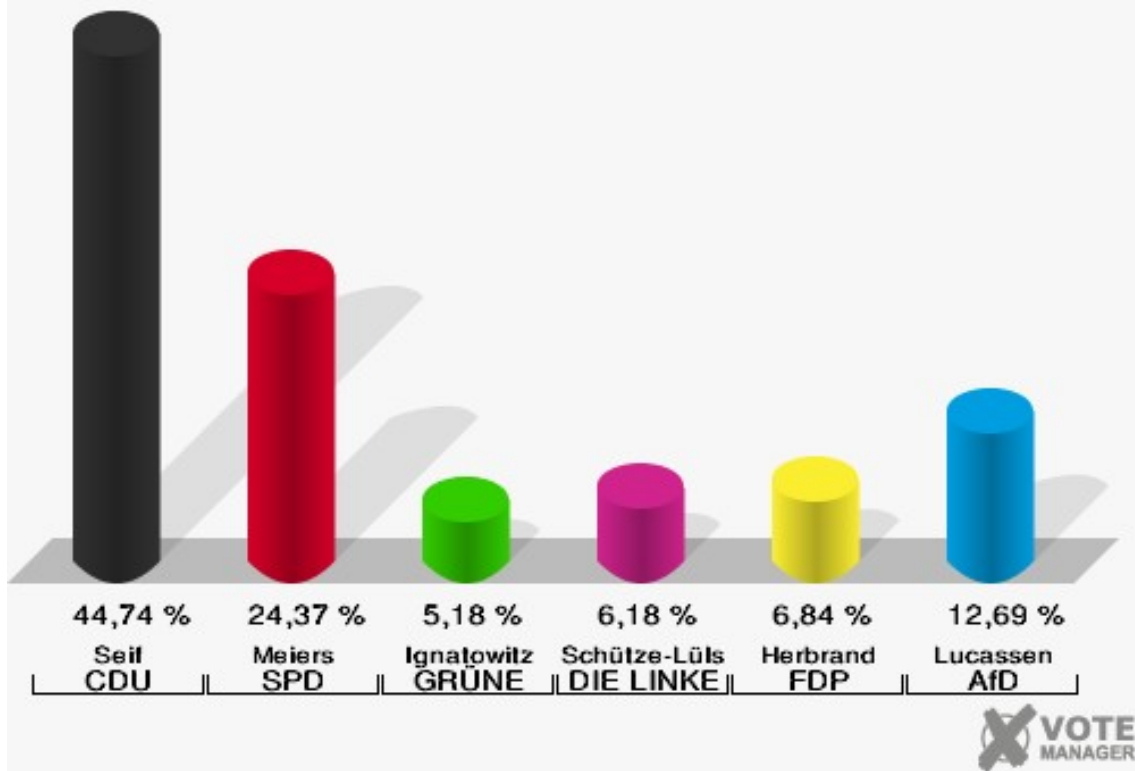


009.1 D-H-O, Schneppenheim

	Erststimmen		Zweitstimmen	
Wahlberechtigte	1.208		1.208	
Wähler	608	50,33 %	608	50,33 %
ungültige Stimmen	9	1,48 %	5	0,82 %
gültige Stimmen	599	98,52 %	603	99,18 %
Seif, CDU	268	44,74 %	203	33,67 %
Meiers, SPD	146	24,37 %	153	25,37 %
Ignatowitz, GRÜNE	31	5,18 %	29	4,81 %
Schütze-Lülsdorf, DIE LINKE	37	6,18 %	36	5,97 %
Herbrand, FDP	41	6,84 %	76	12,60 %
Lucassen, AfD	76	12,69 %	81	13,43 %
PIRATEN	---	---	3	0,50 %
NPD	---	---	4	0,66 %
Die PARTEI	---	---	0	0,00 %
FREIE WÄHLER	---	---	2	0,33 %
Volksabstimmung	---	---	1	0,17 %
ÖDP	---	---	0	0,00 %
MLPD	---	---	0	0,00 %
SGP	---	---	0	0,00 %
Allianz Deutscher Demokraten	---	---	0	0,00 %
BGE	---	---	5	0,83 %
DiB	---	---	1	0,17 %
DKP	---	---	0	0,00 %
DM	---	---	0	0,00 %
Die Humanisten	---	---	0	0,00 %
Gesundheitsfor- schung	---	---	2	0,33 %
Tierschutzpartei	---	---	7	1,16 %
V-Partei ³	---	---	0	0,00 %

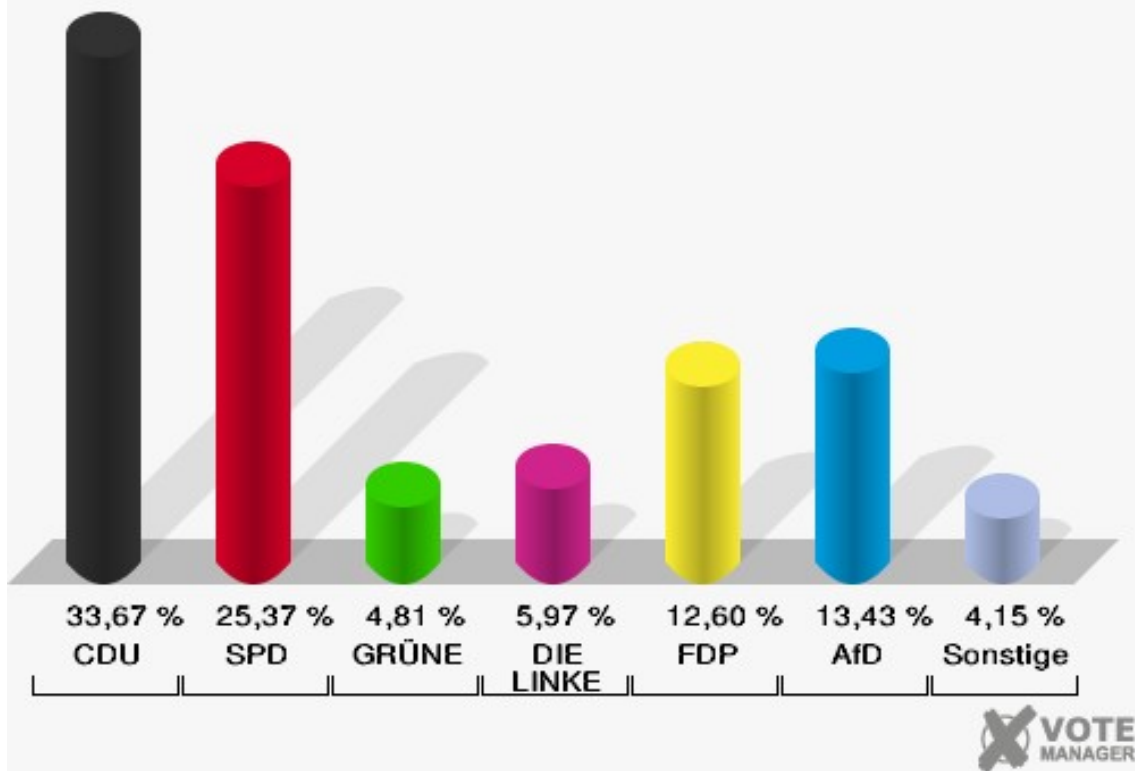
Gemeinde Weilerswist

Wahl zum Deutschen Bundestag 24.09.2017
Erststimmen 009.1 D-H-O, Schneppenheim



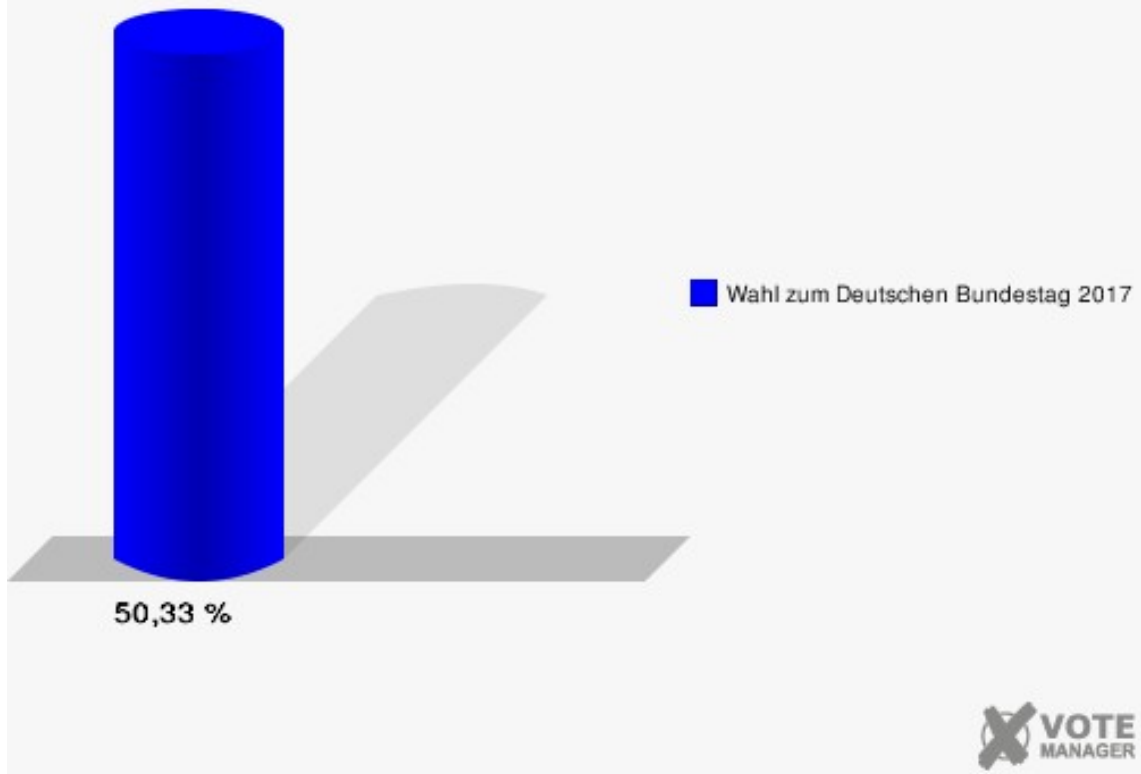
Gemeinde Weilerswist

Wahl zum Deutschen Bundestag 24.09.2017
Zweitstimmen 009.1 D-H-O, Schneppenheim



Gemeinde Weilerswist

Wahl zum Deutschen Bundestag 24.09.2017
Wahlbeteiligung 009.1 D-H-O, Schneppenheim

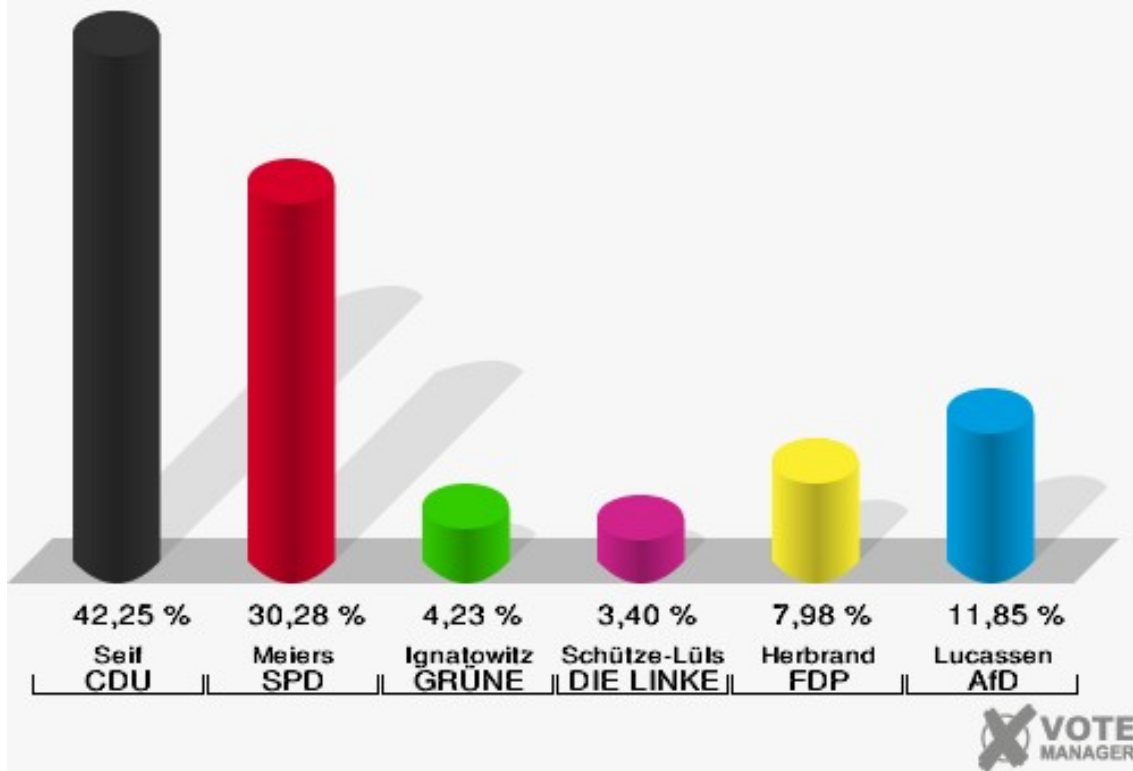


010.1 Lommersum, Bodenheim

	Erststimmen		Zweitstimmen	
Wahlberechtigte	1.650		1.650	
Wähler	858	52,00 %	858	52,00 %
ungültige Stimmen	6	0,70 %	5	0,58 %
gültige Stimmen	852	99,30 %	853	99,42 %
Seif, CDU	360	42,25 %	308	36,11 %
Meiers, SPD	258	30,28 %	255	29,89 %
Ignatowitz, GRÜNE	36	4,23 %	33	3,87 %
Schütze-Lülsdorf, DIE LINKE	29	3,40 %	43	5,04 %
Herbrand, FDP	68	7,98 %	100	11,72 %
Lucassen, AfD	101	11,85 %	100	11,72 %
PIRATEN	---	---	2	0,23 %
NPD	---	---	0	0,00 %
Die PARTEI	---	---	1	0,12 %
FREIE WÄHLER	---	---	3	0,35 %
Volksabstimmung	---	---	0	0,00 %
ÖDP	---	---	0	0,00 %
MLPD	---	---	0	0,00 %
SGP	---	---	0	0,00 %
Allianz Deutscher Demokraten	---	---	0	0,00 %
BGE	---	---	1	0,12 %
DiB	---	---	0	0,00 %
DKP	---	---	0	0,00 %
DM	---	---	0	0,00 %
Die Humanisten	---	---	0	0,00 %
Gesundheitsfor- schung	---	---	1	0,12 %
Tierschutzpartei	---	---	5	0,59 %
V-Partei ³	---	---	1	0,12 %

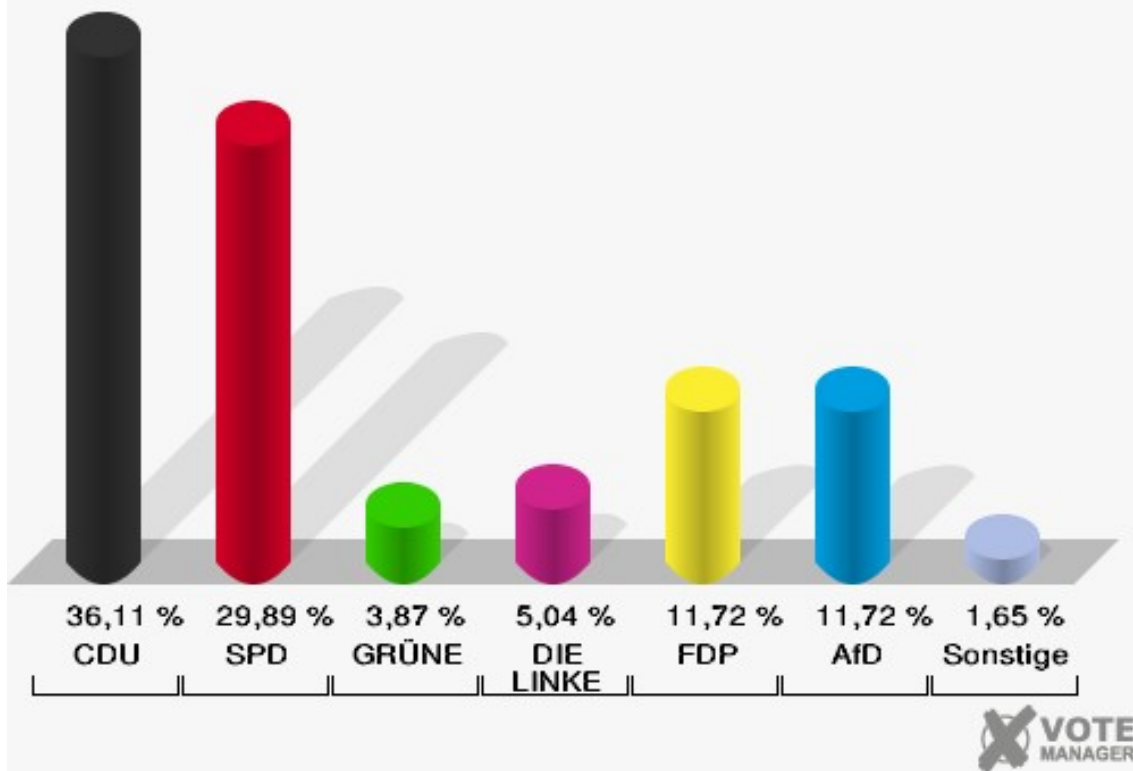
Gemeinde Weilerswist

Wahl zum Deutschen Bundestag 24.09.2017
Erststimmen 010.1 Lommersum, Bodenheim

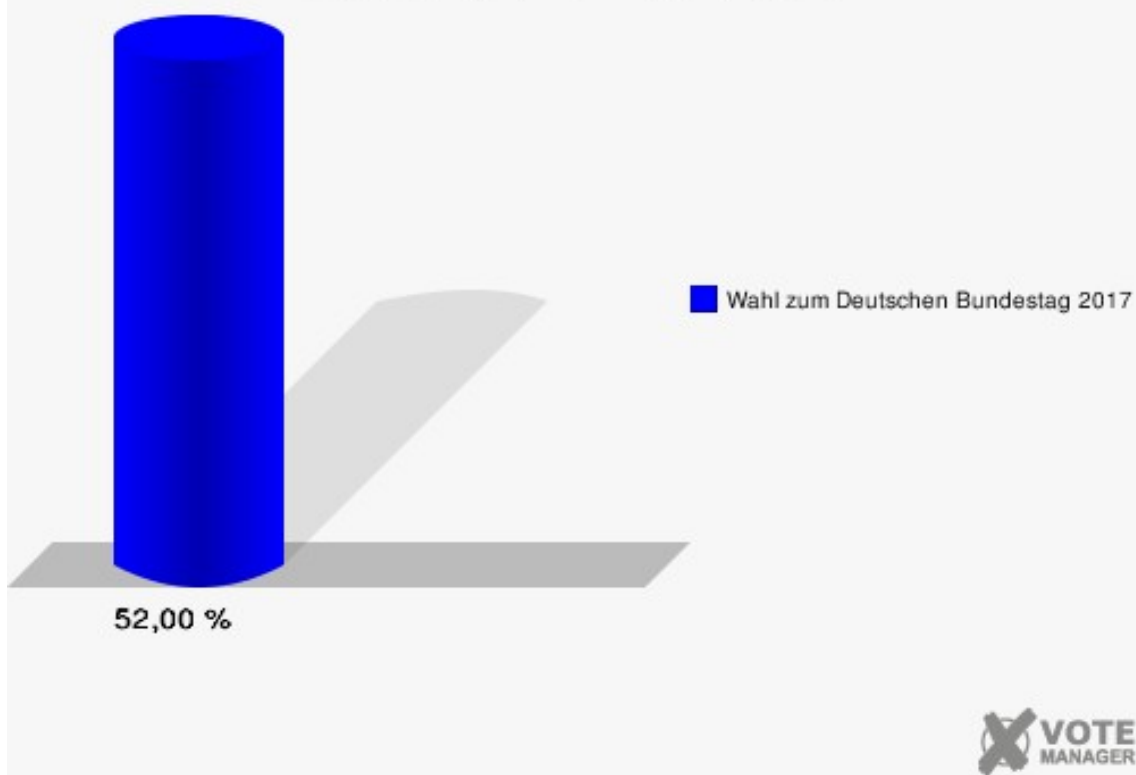


Gemeinde Weilerswist

Wahl zum Deutschen Bundestag 24.09.2017
Zweitstimmen 010.1 Lommersum, Bodenheim



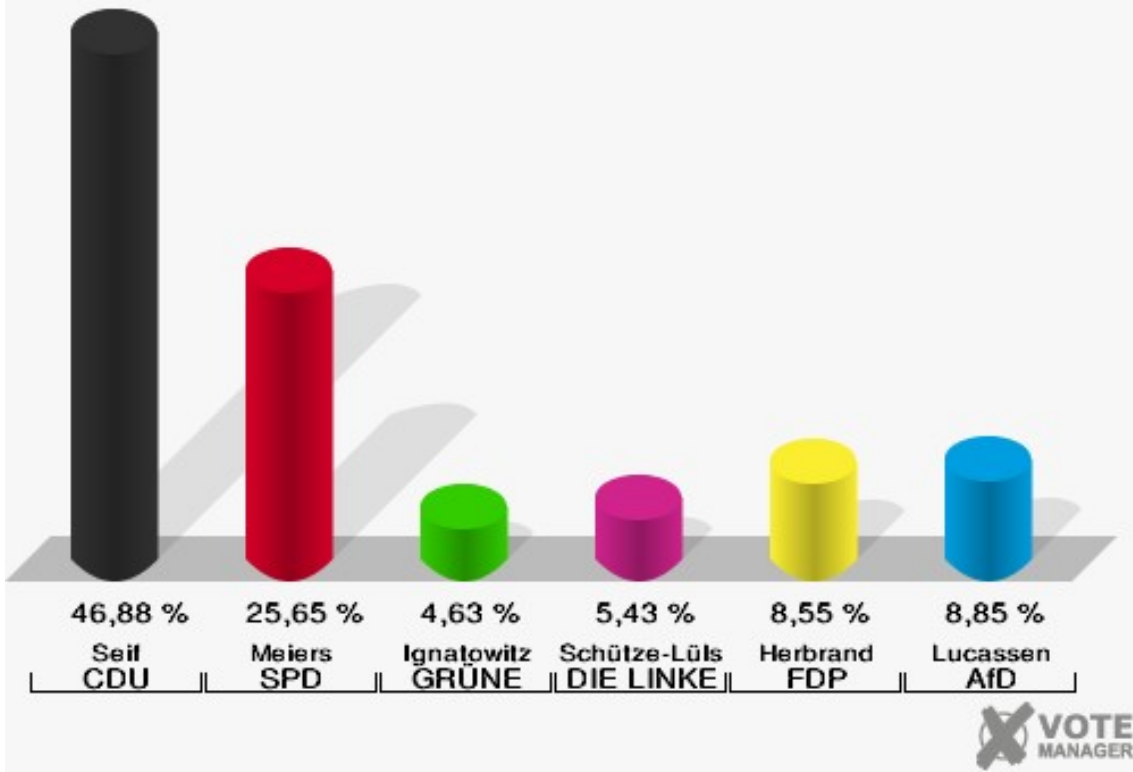
Gemeinde Weilerswist
Wahl zum Deutschen Bundestag 24.09.2017
Wahlbeteiligung 010.1 Lommersum, Bodenheim



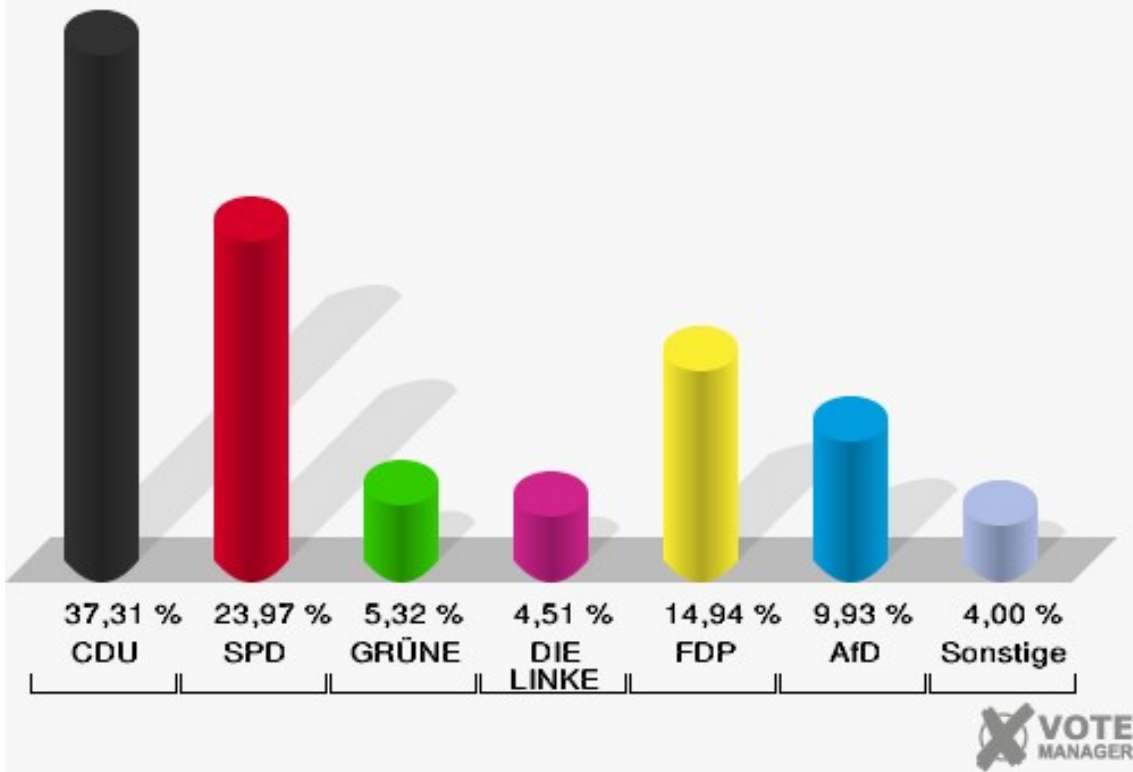
011.9 Briefwahlbezirk

	Erststimmen		Zweitstimmen	
Wähler	1.003		1.003	
ungültige Stimmen	9	0,90 %	6	0,60 %
gültige Stimmen	994	99,10 %	997	99,40 %
Seif, CDU	466	46,88 %	372	37,31 %
Meiers, SPD	255	25,65 %	239	23,97 %
Ignatowitz, GRÜNE	46	4,63 %	53	5,32 %
Schütze-Lülsdorf, DIE LINKE	54	5,43 %	45	4,51 %
Herbrand, FDP	85	8,55 %	149	14,94 %
Lucassen, AfD	88	8,85 %	99	9,93 %
PIRATEN	---	---	1	0,10 %
NPD	---	---	3	0,30 %
Die PARTEI	---	---	4	0,40 %
FREIE WÄHLER	---	---	4	0,40 %
Volksabstimmung	---	---	5	0,50 %
ÖDP	---	---	1	0,10 %
MLPD	---	---	0	0,00 %
SGP	---	---	0	0,00 %
Allianz Deutscher Demokraten	---	---	0	0,00 %
BGE	---	---	6	0,60 %
DiB	---	---	2	0,20 %
DKP	---	---	0	0,00 %
DM	---	---	3	0,30 %
Die Humanisten	---	---	0	0,00 %
Gesundheitsfor- schung	---	---	0	0,00 %
Tierschutzpartei	---	---	8	0,80 %
V-Partei ³	---	---	3	0,30 %

Gemeinde Weilerswist
 Wahl zum Deutschen Bundestag 24.09.2017
 Erststimmen 011.9 Briefwahlbezirk



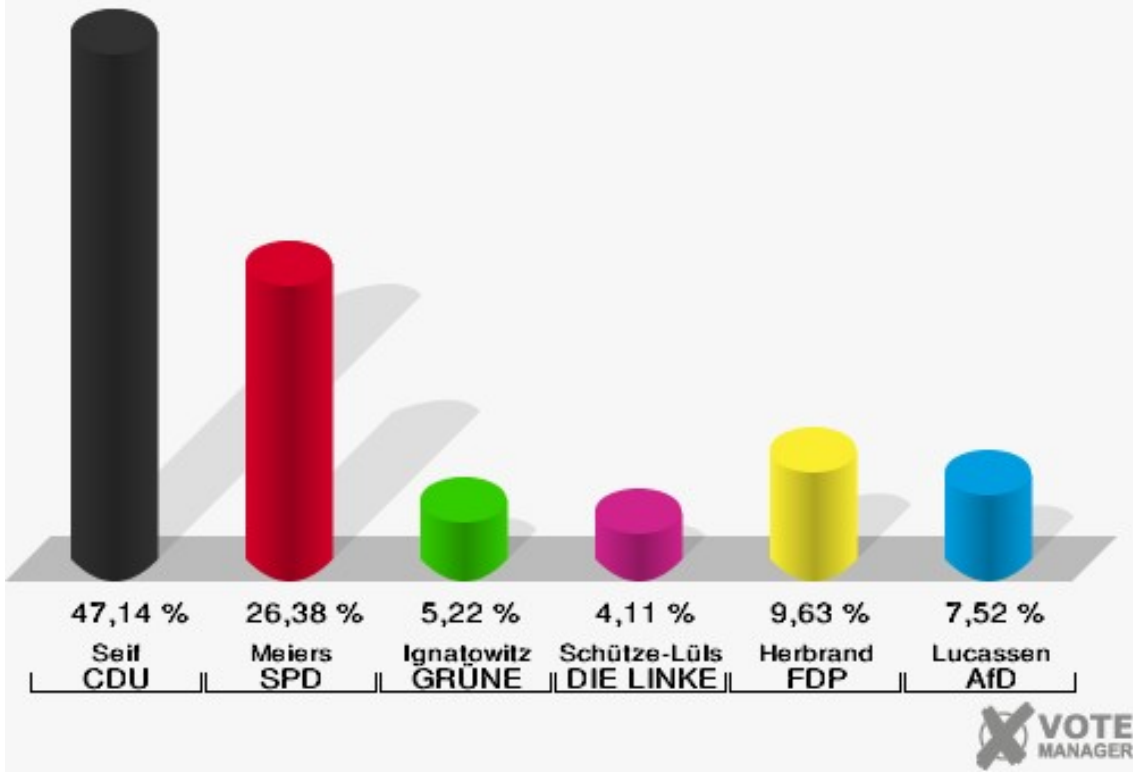
Gemeinde Weilerswist
 Wahl zum Deutschen Bundestag 24.09.2017
 Zweitstimmen 011.9 Briefwahlbezirk



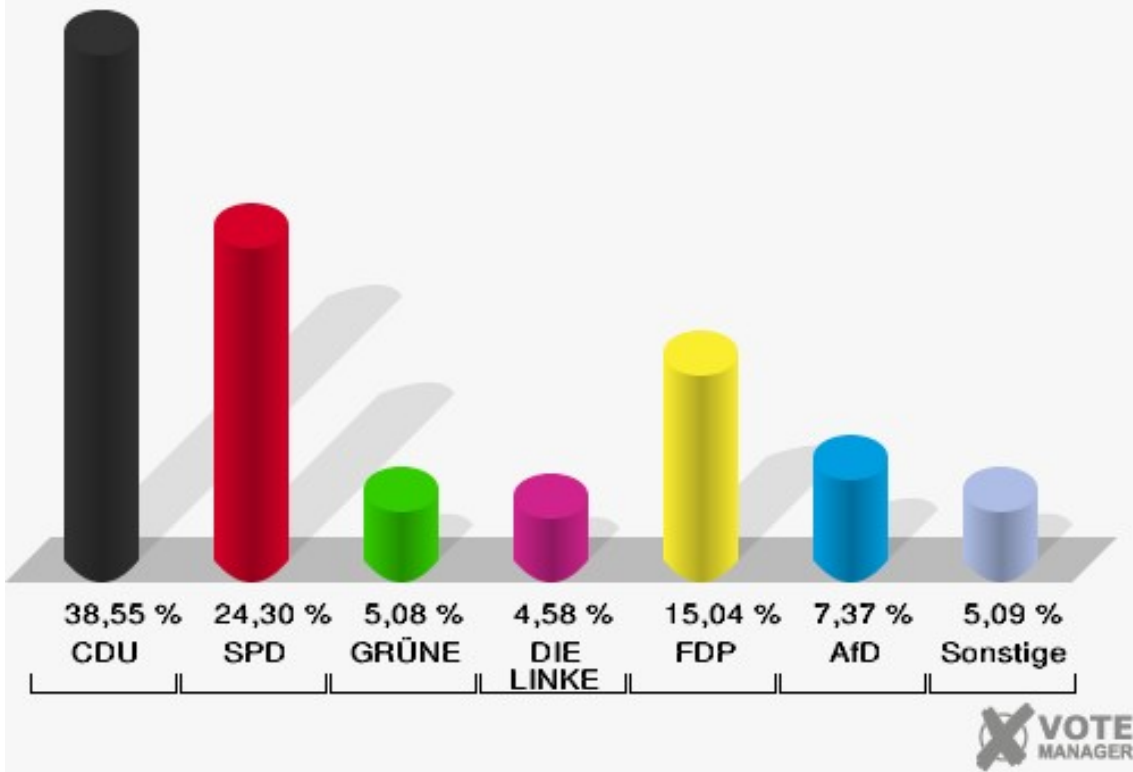
012.9 Briefwahlbezirk

	Erststimmen		Zweitstimmen	
Wähler	1.013		1.013	
ungültige Stimmen	16	1,58 %	9	0,89 %
gültige Stimmen	997	98,42 %	1.004	99,11 %
Seif, CDU	470	47,14 %	387	38,55 %
Meiers, SPD	263	26,38 %	244	24,30 %
Ignatowitz, GRÜNE	52	5,22 %	51	5,08 %
Schütze-Lülsdorf, DIE LINKE	41	4,11 %	46	4,58 %
Herbrand, FDP	96	9,63 %	151	15,04 %
Lucassen, AfD	75	7,52 %	74	7,37 %
PIRATEN	---	---	2	0,20 %
NPD	---	---	2	0,20 %
Die PARTEI	---	---	9	0,90 %
FREIE WÄHLER	---	---	6	0,60 %
Volksabstimmung	---	---	4	0,40 %
ÖDP	---	---	0	0,00 %
MLPD	---	---	0	0,00 %
SGP	---	---	0	0,00 %
Allianz Deutscher Demokraten	---	---	0	0,00 %
BGE	---	---	4	0,40 %
DiB	---	---	1	0,10 %
DKP	---	---	1	0,10 %
DM	---	---	3	0,30 %
Die Humanisten	---	---	1	0,10 %
Gesundheitsfor- schung	---	---	1	0,10 %
Tierschutzpartei	---	---	15	1,49 %
V-Partei ³	---	---	2	0,20 %

Gemeinde Weilerswist
 Wahl zum Deutschen Bundestag 24.09.2017
 Erststimmen 012.9 Briefwahlbezirk



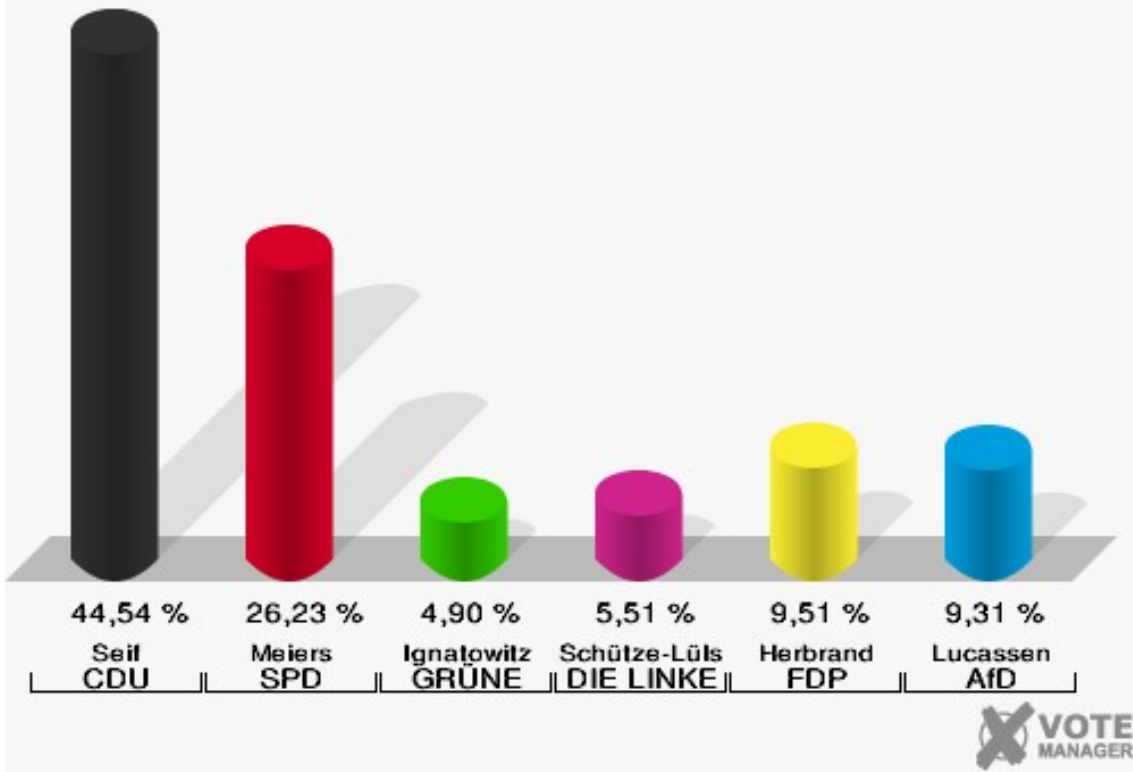
Gemeinde Weilerswist
 Wahl zum Deutschen Bundestag 24.09.2017
 Zweitstimmen 012.9 Briefwahlbezirk



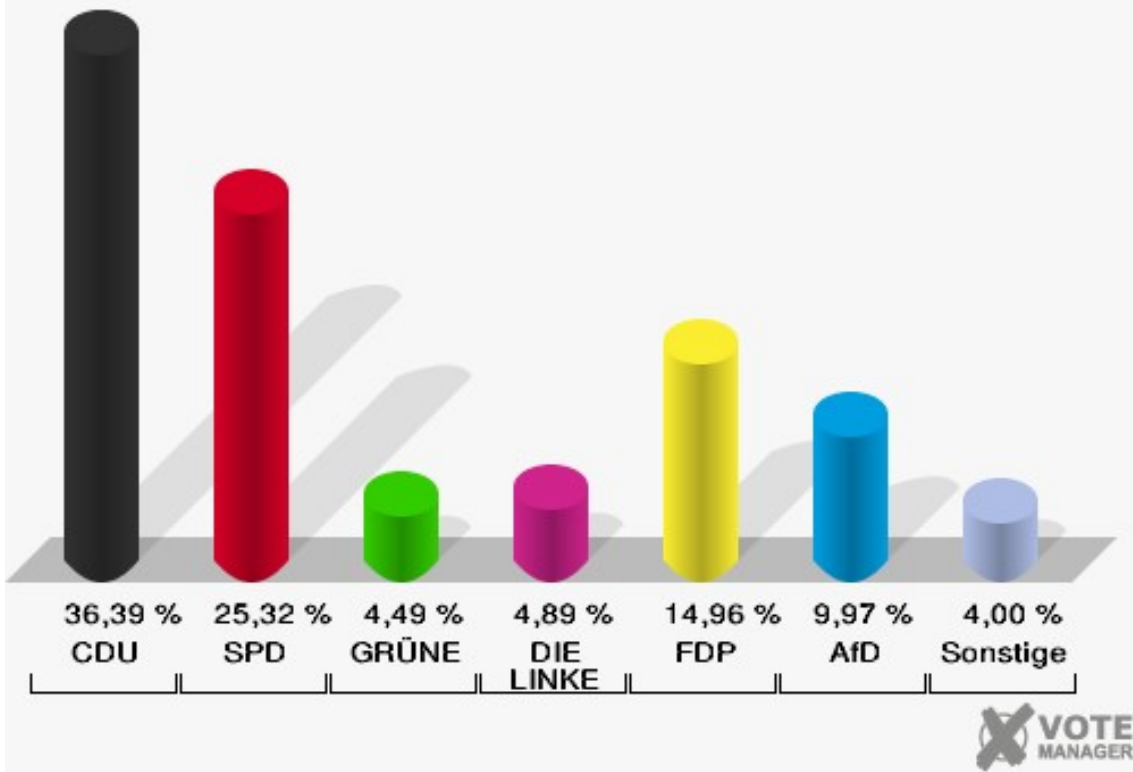
013.9 Briefwahlbezirk

	Erststimmen		Zweitstimmen	
Wähler	1.007		1.007	
ungültige Stimmen	8	0,79 %	4	0,40 %
gültige Stimmen	999	99,21 %	1.003	99,60 %
Seif, CDU	445	44,54 %	365	36,39 %
Meiers, SPD	262	26,23 %	254	25,32 %
Ignatowitz, GRÜNE	49	4,90 %	45	4,49 %
Schütze-Lülsdorf, DIE LINKE	55	5,51 %	49	4,89 %
Herbrand, FDP	95	9,51 %	150	14,96 %
Lucassen, AfD	93	9,31 %	100	9,97 %
PIRATEN	---	---	7	0,70 %
NPD	---	---	1	0,10 %
Die PARTEI	---	---	1	0,10 %
FREIE WÄHLER	---	---	2	0,20 %
Volksabstimmung	---	---	0	0,00 %
ÖDP	---	---	2	0,20 %
MLPD	---	---	0	0,00 %
SGP	---	---	0	0,00 %
Allianz Deutscher Demokraten	---	---	0	0,00 %
BGE	---	---	3	0,30 %
DiB	---	---	4	0,40 %
DKP	---	---	0	0,00 %
DM	---	---	2	0,20 %
Die Humanisten	---	---	0	0,00 %
Gesundheitsfor- schung	---	---	2	0,20 %
Tierschutzpartei	---	---	16	1,60 %
V-Partei ³	---	---	0	0,00 %

Gemeinde Weilerswist
 Wahl zum Deutschen Bundestag 24.09.2017
 Erststimmen 013.9 Briefwahlbezirk



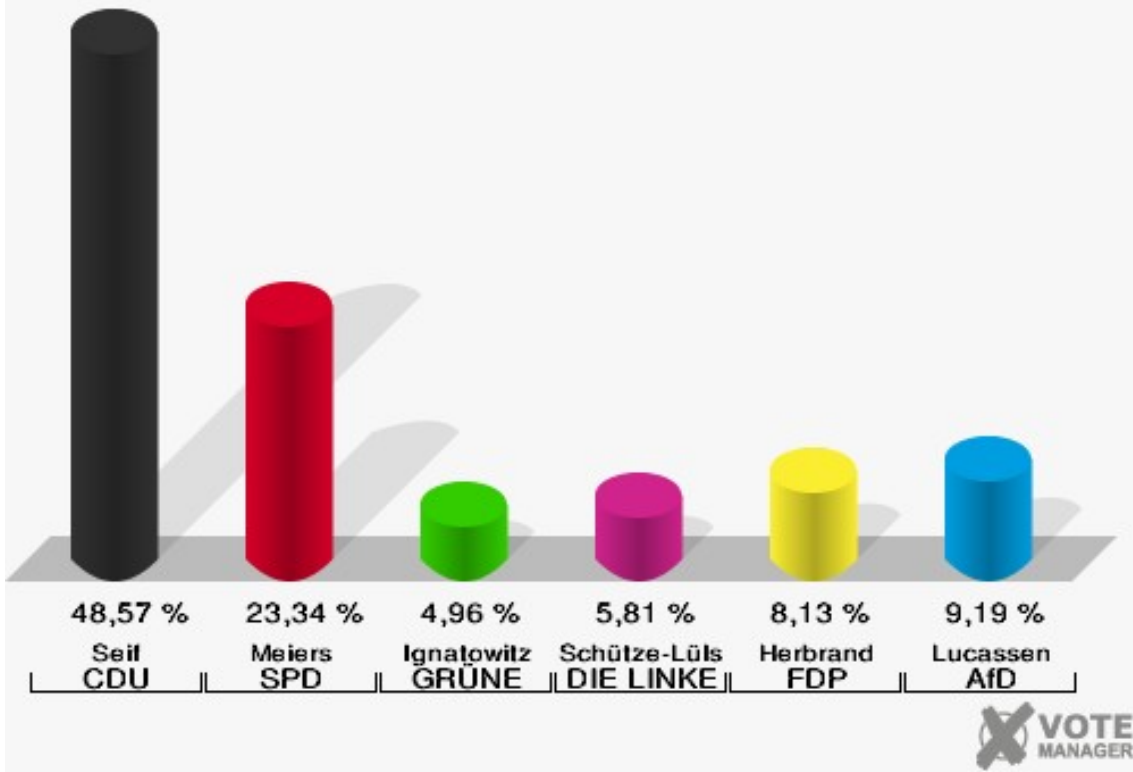
Gemeinde Weilerswist
 Wahl zum Deutschen Bundestag 24.09.2017
 Zweitstimmen 013.9 Briefwahlbezirk



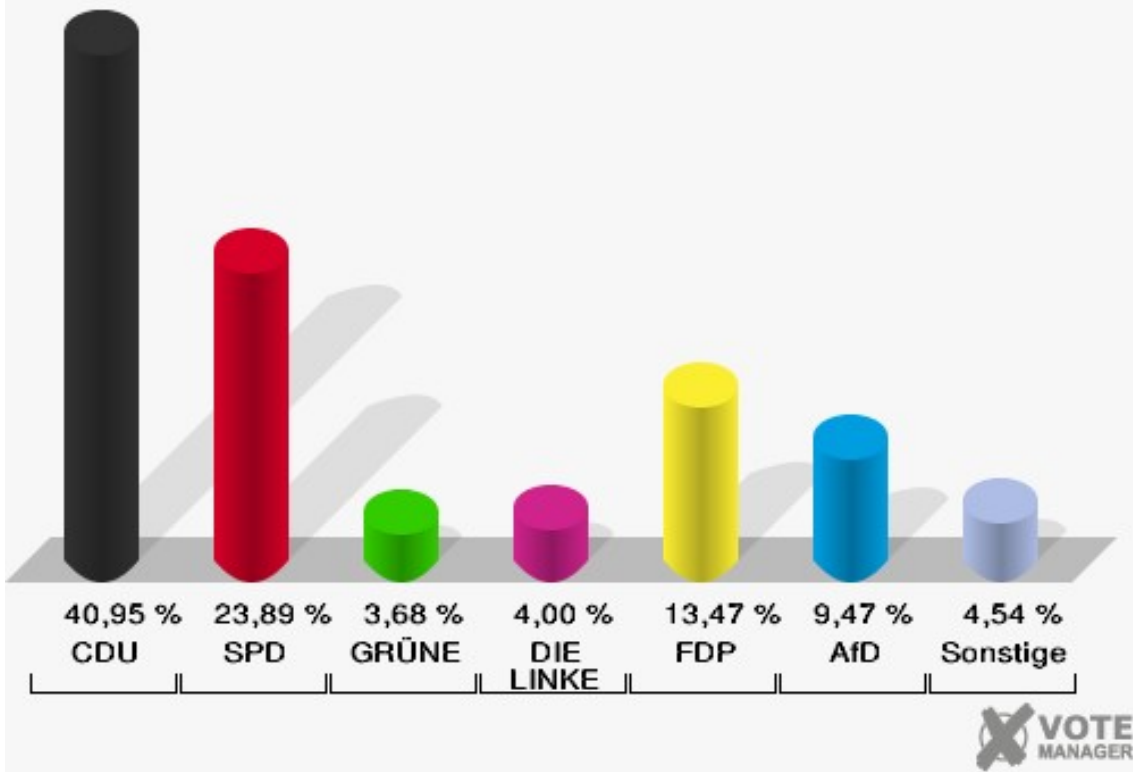
014.9 Briefwahlbezirk

	Erststimmen		Zweitstimmen	
	Anzahl	Anteil	Anzahl	Anteil
Wähler	953		953	
ungültige Stimmen	6	0,63 %	3	0,31 %
gültige Stimmen	947	99,37 %	950	99,69 %
Seif, CDU	460	48,57 %	389	40,95 %
Meiers, SPD	221	23,34 %	227	23,89 %
Ignatowitz, GRÜNE	47	4,96 %	35	3,68 %
Schütze-Lülsdorf, DIE LINKE	55	5,81 %	38	4,00 %
Herbrand, FDP	77	8,13 %	128	13,47 %
Lucassen, AfD	87	9,19 %	90	9,47 %
PIRATEN	---	---	1	0,11 %
NPD	---	---	0	0,00 %
Die PARTEI	---	---	8	0,84 %
FREIE WÄHLER	---	---	4	0,42 %
Volksabstimmung	---	---	3	0,32 %
ÖDP	---	---	0	0,00 %
MLPD	---	---	0	0,00 %
SGP	---	---	0	0,00 %
Allianz Deutscher Demokraten	---	---	0	0,00 %
BGE	---	---	1	0,11 %
DiB	---	---	1	0,11 %
DKP	---	---	0	0,00 %
DM	---	---	0	0,00 %
Die Humanisten	---	---	2	0,21 %
Gesundheitsfor- schung	---	---	0	0,00 %
Tierschutzpartei	---	---	23	2,42 %
V-Partei ³	---	---	0	0,00 %

Gemeinde Weilerswist
 Wahl zum Deutschen Bundestag 24.09.2017
 Erststimmen 014.9 Briefwahlbezirk



Gemeinde Weilerswist
 Wahl zum Deutschen Bundestag 24.09.2017
 Zweitstimmen 014.9 Briefwahlbezirk



Übersicht Wahlbezirke

Gemeinde Weilerswist Wahl zum Deutschen Bundestag 24.09.2017 Zusammenstellung der Ergebnisse nach Wahlbezirken - Erststimmen -									
Wahlbezirk	Wahlberechtigte	Wähler	gültig	Seif CDU	Meiers SPD	Ignatowitz GRÜNE	Schütze-Lülsdorf DIE LINKE	Herbrand FDP	Lucassen AfD
001.1 Weilerswist	1.638	728	723	251	266	23	43	49	91
		44,44 %	99,31 %	34,72 %	36,79 %	3,18 %	5,95 %	6,78 %	12,59 %
002.1 Weilerswist	1.801	771	757	311	198	39	53	61	95
		42,81 %	98,18 %	41,08 %	26,16 %	5,15 %	7,00 %	8,06 %	12,55 %
003.1 Weilerswist	1.338	734	726	278	179	54	45	87	83
		54,86 %	98,91 %	38,29 %	24,66 %	7,44 %	6,20 %	11,98 %	11,43 %
004.1 Weilerswist	1.644	744	734	290	202	41	60	67	74
		45,26 %	98,66 %	39,51 %	27,52 %	5,59 %	8,17 %	9,13 %	10,08 %
005.1 Groß-Vernich	1.534	662	657	239	186	42	46	49	95
		43,16 %	99,24 %	36,38 %	28,31 %	6,39 %	7,00 %	7,46 %	14,46 %
006.1 Klein-Vernich, Horchheim, Groß-Vernich	1.038	504	502	191	122	33	33	69	54
		48,55 %	99,60 %	38,05 %	24,30 %	6,57 %	6,57 %	13,75 %	10,76 %
007.1 Metternich	1.683	844	834	336	219	47	47	79	106
		50,15 %	98,82 %	40,29 %	26,26 %	5,64 %	5,64 %	9,47 %	12,71 %
008.1 Müggenhausen, Neukirchen, Schwarzmaar	403	224	223	88	58	9	11	33	24
		55,58 %	99,55 %	39,46 %	26,01 %	4,04 %	4,93 %	14,80 %	10,76 %
009.1 D-H-O, Schneppenheim	1.208	608	599	268	146	31	37	41	76
		50,33 %	98,52 %	44,74 %	24,37 %	5,18 %	6,18 %	6,84 %	12,69 %
010.1 Lommersum, Bodenheim	1.650	858	852	360	258	36	29	68	101
		52,00 %	99,30 %	42,25 %	30,28 %	4,23 %	3,40 %	7,98 %	11,85 %

Gemeinde Weilerswist
Wahl zum Deutschen Bundestag 24.09.2017
Zusammenstellung der Ergebnisse nach Wahlbezirken - Erststimmen -

Wahlbezirk	Wahlberechtigte	Wähler	gültig	Seif CDU	Meiers SPD	Ignatowitz GRÜNE	Schütze-Lülsdorf DIE LINKE	Herbrand FDP	Lucassen AfD
011.9 Briefwahlbezirk	0	1.003	994	466	255	46	54	85	88
			99,10 %	46,88 %	25,65 %	4,63 %	5,43 %	8,55 %	8,85 %
012.9 Briefwahlbezirk	0	1.013	997	470	263	52	41	96	75
			98,42 %	47,14 %	26,38 %	5,22 %	4,11 %	9,63 %	7,52 %
013.9 Briefwahlbezirk	0	1.007	999	445	262	49	55	95	93
			99,21 %	44,54 %	26,23 %	4,90 %	5,51 %	9,51 %	9,31 %
014.9 Briefwahlbezirk	0	953	947	460	221	47	55	77	87
			99,37 %	48,57 %	23,34 %	4,96 %	5,81 %	8,13 %	9,19 %
Gemeinde Weilerswist	13.937	10.653	10.544	4.453	2.835	549	609	956	1.142
			76,44 %	98,98 %	42,23 %	26,89 %	5,21 %	5,78 %	9,07 %















Gemeinde Weilerswist
Wahl zum Deutschen Bundestag 24.09.2017
Zusammenstellung der Ergebnisse nach Wahlbezirken - Zweitstimmen -

Wahlbezirk	Wahlberechtigte	Wähler	gültig	CDU	SPD	GRÜNE	DIE LINKE	FDP	AfD	PIRATEN	NPD	Die PAR-TEI	FREIE WÄHLER	Volksabstimmung	ÖDP	MLPD	SGP	Allianz Deutscher Demokraten
001.1 Weilerswist	1.638	728	722	189	251	36	45	90	96	2	0	2	3	0	0	0	0	0
		44,44 %	99,18 %	26,18 %	34,76 %	4,99 %	6,23 %	12,47 %	13,30 %	0,28 %	0,00 %	0,28 %	0,42 %	0,00 %	0,00 %	0,00 %	0,00 %	0,00 %
002.1 Weilerswist	1.801	771	764	241	175	44	52	111	109	5	1	5	0	0	1	0	0	0
		42,81 %	99,09 %	31,54 %	22,91 %	5,76 %	6,81 %	14,53 %	14,27 %	0,65 %	0,13 %	0,65 %	0,00 %	0,00 %	0,13 %	0,00 %	0,00 %	0,00 %
003.1 Weilerswist	1.338	734	727	216	158	54	37	137	91	3	1	6	7	2	3	0	0	0
		54,86 %	99,05 %	29,71 %	21,73 %	7,43 %	5,09 %	18,84 %	12,52 %	0,41 %	0,14 %	0,83 %	0,96 %	0,28 %	0,41 %	0,00 %	0,00 %	0,00 %
004.1 Weilerswist	1.644	744	740	223	184	55	54	116	80	3	2	3	3	0	0	0	0	1
		45,26 %	99,46 %	30,14 %	24,86 %	7,43 %	7,30 %	15,68 %	10,81 %	0,41 %	0,27 %	0,41 %	0,41 %	0,00 %	0,00 %	0,00 %	0,00 %	0,14 %
005.1 Groß-Ver-nich	1.534	662	657	195	190	37	39	72	98	2	1	5	2	0	1	0	0	2
		43,16 %	99,24 %	29,68 %	28,92 %	5,63 %	5,94 %	10,96 %	14,92 %	0,30 %	0,15 %	0,76 %	0,30 %	0,00 %	0,15 %	0,00 %	0,00 %	0,30 %
006.1 Klein-Ver-nich, Horch-heim, Groß-Ver-nich	1.038	504	501	160	108	27	34	84	66	2	2	6	0	1	2	0	0	0
		48,55 %	99,40 %	31,94 %	21,56 %	5,39 %	6,79 %	16,77 %	13,17 %	0,40 %	0,40 %	1,20 %	0,00 %	0,20 %	0,40 %	0,00 %	0,00 %	0,00 %
007.1 Metternich	1.683	844	836	246	196	58	60	136	102	5	7	9	6	0	2	0	0	0
		50,15 %	99,05 %	29,43 %	23,44 %	6,94 %	7,18 %	16,27 %	12,20 %	0,60 %	0,84 %	1,08 %	0,72 %	0,00 %	0,24 %	0,00 %	0,00 %	0,00 %
008.1 Müggen-hausen, Neukir-chen, Schwarz-maar	403	224	224	78	52	7	15	37	26	0	0	0	3	0	0	0	0	0
		55,58 %	100,00 %	34,82 %	23,21 %	3,12 %	6,70 %	16,52 %	11,61 %	0,00 %	0,00 %	0,00 %	1,34 %	0,00 %	0,00 %	0,00 %	0,00 %	0,00 %
009.1 D-H-O, Schneppenheim	1.208	608	603	203	153	29	36	76	81	3	4	0	2	1	0	0	0	0
		50,33 %	99,18 %	33,67 %	25,37 %	4,81 %	5,97 %	12,60 %	13,43 %	0,50 %	0,66 %	0,00 %	0,33 %	0,17 %	0,00 %	0,00 %	0,00 %	0,00 %
010.1 Lommer-sum, Boden-heim	1.650	858	853	308	255	33	43	100	100	2	0	1	3	0	0	0	0	0
		52,00 %	99,42 %	36,11 %	29,89 %	3,87 %	5,04 %	11,72 %	11,72 %	0,23 %	0,00 %	0,12 %	0,35 %	0,00 %	0,00 %	0,00 %	0,00 %	0,00 %
011.9 Briefwahl-bezirk	0	1.003	997	372	239	53	45	149	99	1	3	4	4	5	1	0	0	0
			99,40 %	37,31 %	23,97 %	5,32 %	4,51 %	14,94 %	9,93 %	0,10 %	0,30 %	0,40 %	0,40 %	0,50 %	0,10 %	0,00 %	0,00 %	0,00 %
012.9 Briefwahl-bezirk	0	1.013	1.004	387	244	51	46	151	74	2	2	9	6	4	0	0	0	0
			99,11 %	38,55 %	24,30 %	5,08 %	4,58 %	15,04 %	7,37 %	0,20 %	0,20 %	0,90 %	0,60 %	0,40 %	0,00 %	0,00 %	0,00 %	0,00 %
013.9 Briefwahl-bezirk	0	1.007	1.003	365	254	45	49	150	100	7	1	1	2	0	2	0	0	0
			99,60 %	36,39 %	25,32 %	4,49 %	4,89 %	14,96 %	9,97 %	0,70 %	0,10 %	0,10 %	0,20 %	0,00 %	0,20 %	0,00 %	0,00 %	0,00 %
014.9 Briefwahl-bezirk	0	953	950	389	227	35	38	128	90	1	0	8	4	3	0	0	0	0
			99,69 %	40,95 %	23,89 %	3,68 %	4,00 %	13,47 %	9,47 %	0,11 %	0,00 %	0,84 %	0,42 %	0,32 %	0,00 %	0,00 %	0,00 %	0,00 %
Gemeinde Weilerswist	13.937	10.653	10.581	3.572	2.686	564	593	1.537	1.212	38	24	59	45	16	12	0	0	3
		76,44 %	99,32 %	33,76 %	25,39 %	5,33 %	5,60 %	14,53 %	11,45 %	0,36 %	0,23 %	0,56 %	0,43 %	0,15 %	0,11 %	0,00 %	0,00 %	0,03 %















Gemeinde Weilerswist
Wahl zum Deutschen Bundestag 24.09.2017
Zusammenstellung der Ergebnisse nach Wahlbezirken - Zweitstimmen -

Wahlbezirk	BGE	DlB	DKP	DM	Die Humanisten	Gesundheitsforschung	Tierschutzpartei	V-Partei ^a
001.1 Weilerswist	0	2	0	1	0	2	2	1
	0,00 %	0,28 %	0,00 %	0,14 %	0,00 %	0,28 %	0,28 %	0,14 %
002.1 Weilerswist	2	1	0	0	0	1	14	2
	0,26 %	0,13 %	0,00 %	0,00 %	0,00 %	0,13 %	1,83 %	0,26 %
003.1 Weilerswist	0	1	0	1	0	0	8	2
	0,00 %	0,14 %	0,00 %	0,14 %	0,00 %	0,00 %	1,10 %	0,28 %
004.1 Weilerswist	1	3	0	0	1	4	7	0
	0,14 %	0,41 %	0,00 %	0,00 %	0,14 %	0,54 %	0,95 %	0,00 %
005.1 Groß-Vernich	1	1	0	0	0	0	8	3
	0,15 %	0,15 %	0,00 %	0,00 %	0,00 %	0,00 %	1,22 %	0,46 %
006.1 Klein-Vernich, Horchheim, Groß-Vernich	1	1	0	0	0	2	4	1
	0,20 %	0,20 %	0,00 %	0,00 %	0,00 %	0,40 %	0,80 %	0,20 %
007.1 Metternich	0	0	0	1	2	1	5	0
	0,00 %	0,00 %	0,00 %	0,12 %	0,24 %	0,12 %	0,60 %	0,00 %
008.1 Müggenhausen, Neukirchen, Schwarzmaar	0	0	0	0	0	2	3	1
	0,00 %	0,00 %	0,00 %	0,00 %	0,00 %	0,89 %	1,34 %	0,45 %
009.1 D-H-O, Schneppenheim	5	1	0	0	0	2	7	0
	0,83 %	0,17 %	0,00 %	0,00 %	0,00 %	0,33 %	1,16 %	0,00 %
010.1 Lommersum, Bodenheim	1	0	0	0	0	1	5	1
	0,12 %	0,00 %	0,00 %	0,00 %	0,00 %	0,12 %	0,59 %	0,12 %
011.9 Briefwahlbezirk	6	2	0	3	0	0	8	3
	0,60 %	0,20 %	0,00 %	0,30 %	0,00 %	0,00 %	0,80 %	0,30 %
012.9 Briefwahlbezirk	4	1	1	3	1	1	15	2
	0,40 %	0,10 %	0,10 %	0,30 %	0,10 %	0,10 %	1,49 %	0,20 %
013.9 Briefwahlbezirk	3	4	0	2	0	2	16	0
	0,30 %	0,40 %	0,00 %	0,20 %	0,00 %	0,20 %	1,60 %	0,00 %
014.9 Briefwahlbezirk	1	1	0	0	2	0	23	0
	0,11 %	0,11 %	0,00 %	0,00 %	0,21 %	0,00 %	2,42 %	0,00 %
Gemeinde Weilerswist	25	18	1	11	6	18	125	16
	0,24 %	0,17 %	0,01 %	0,10 %	0,06 %	0,17 %	1,18 %	0,15 %















Gemeinde Weilerswist
Wahl zum Deutschen Bundestag 24.09.2017
Seif, CDU, Ergebnis - Erststimmen
Wahlbezirk-Übersicht

014.9 Briefwahlbezirk	48,57 %	
012.9 Briefwahlbezirk	47,14 %	
011.9 Briefwahlbezirk	46,88 %	
009.1 D-H-O, Schneppenheim	44,74 %	
013.9 Briefwahlbezirk	44,54 %	
010.1 Lommersum, Bodenheim	42,25 %	
002.1 Weilerswist	41,08 %	
007.1 Metternich	40,29 %	
004.1 Weilerswist	39,51 %	
008.1 Müggenhausen, Neukirchen, Schwarzmaar	39,46 %	
003.1 Weilerswist	38,29 %	
006.1 Klein-Vernich, Horchheim, Groß- Vernich	38,05 %	
005.1 Groß-Vernich	36,38 %	
001.1 Weilerswist	34,72 %	















Gemeinde Weilerswist
Wahl zum Deutschen Bundestag 24.09.2017
Meiers, SPD, Ergebnis - Erststimmen
Wahlbezirk-Übersicht

001.1 Weilerswist	36,79 %	
010.1 Lommersum, Bodenheim	30,28 %	
005.1 Groß-Vernich	28,31 %	
004.1 Weilerswist	27,52 %	
012.9 Briefwahlbezirk	26,38 %	
007.1 Metternich	26,26 %	
013.9 Briefwahlbezirk	26,23 %	
002.1 Weilerswist	26,16 %	
008.1 Müggenhausen, Neukirchen, Schwarzmaar	26,01 %	
011.9 Briefwahlbezirk	25,65 %	
003.1 Weilerswist	24,66 %	
009.1 D-H-O, Schneppenheim	24,37 %	
006.1 Klein-Vernich, Horchheim, Groß- Vernich	24,30 %	
014.9 Briefwahlbezirk	23,34 %	















Gemeinde Weilerswist
Wahl zum Deutschen Bundestag 24.09.2017
Ignatowitz, GRÜNE, Ergebnis - Erststimmen
Wahlbezirk-Übersicht

003.1 Weilerswist	7,44 %	
006.1 Klein-Vernich, Horchheim, Groß-Vernich	6,57 %	
005.1 Groß-Vernich	6,39 %	
007.1 Metternich	5,64 %	
004.1 Weilerswist	5,59 %	
012.9 Briefwahlbezirk	5,22 %	
009.1 D-H-O, Schneppenheim	5,18 %	
002.1 Weilerswist	5,15 %	
014.9 Briefwahlbezirk	4,96 %	
013.9 Briefwahlbezirk	4,90 %	
011.9 Briefwahlbezirk	4,63 %	
010.1 Lommersum, Bodenheim	4,23 %	
008.1 Müggenhausen, Neukirchen, Schwarzmaar	4,04 %	
001.1 Weilerswist	3,18 %	















Gemeinde Weilerswist
Wahl zum Deutschen Bundestag 24.09.2017
Schütze-Lülsdorf, DIE LINKE, Ergebnis - Erststimmen
Wahlbezirk-Übersicht

004.1 Weilerswist	8,17 %	
005.1 Groß-Vernich	7,00 %	
002.1 Weilerswist	7,00 %	
006.1 Klein-Vernich, Horchheim, Groß-Vernich	6,57 %	
003.1 Weilerswist	6,20 %	
009.1 D-H-O, Schneppenheim	6,18 %	
001.1 Weilerswist	5,95 %	
014.9 Briefwahlbezirk	5,81 %	
007.1 Metternich	5,64 %	
013.9 Briefwahlbezirk	5,51 %	
011.9 Briefwahlbezirk	5,43 %	
008.1 Müggenhausen, Neukirchen, Schwarzmaar	4,93 %	
012.9 Briefwahlbezirk	4,11 %	
010.1 Lommersum, Bodenheim	3,40 %	















Gemeinde Weilerswist
Wahl zum Deutschen Bundestag 24.09.2017
Herbrand, FDP, Ergebnis - Erststimmen
Wahlbezirk-Übersicht

008.1 Müggenhausen, Neukirchen, Schwarzmaar	14,80 %	
006.1 Klein-Vernich, Horchheim, Groß-Vernich	13,75 %	
003.1 Weilerswist	11,98 %	
012.9 Briefwahlbezirk	9,63 %	
013.9 Briefwahlbezirk	9,51 %	
007.1 Metternich	9,47 %	
004.1 Weilerswist	9,13 %	
011.9 Briefwahlbezirk	8,55 %	
014.9 Briefwahlbezirk	8,13 %	
002.1 Weilerswist	8,06 %	
010.1 Lommersum, Bodenheim	7,98 %	
005.1 Groß-Vernich	7,46 %	
009.1 D-H-O, Schneppenheim	6,84 %	
001.1 Weilerswist	6,78 %	















Gemeinde Weilerswist
Wahl zum Deutschen Bundestag 24.09.2017
Lucassen, AfD, Ergebnis - Erststimmen
Wahlbezirk-Übersicht

005.1 Groß-Vernich	14,46 %	
007.1 Metternich	12,71 %	
009.1 D-H-O, Schneppenheim	12,69 %	
001.1 Weilerswist	12,59 %	
002.1 Weilerswist	12,55 %	
010.1 Lommersum, Bodenheim	11,85 %	
003.1 Weilerswist	11,43 %	
008.1 Müggenhausen, Neukirchen, Schwarzmaar	10,76 %	
006.1 Klein-Vernich, Horchheim, Groß-Vernich	10,76 %	
004.1 Weilerswist	10,08 %	
013.9 Briefwahlbezirk	9,31 %	
014.9 Briefwahlbezirk	9,19 %	
011.9 Briefwahlbezirk	8,85 %	
012.9 Briefwahlbezirk	7,52 %	















Gemeinde Weilerswist
Wahl zum Deutschen Bundestag 24.09.2017
CDU, Ergebnis - Zweitstimmen
Wahlbezirk-Übersicht

014.9 Briefwahlbezirk	40,95 %	
012.9 Briefwahlbezirk	38,55 %	
011.9 Briefwahlbezirk	37,31 %	
013.9 Briefwahlbezirk	36,39 %	
010.1 Lommersum, Bodenheim	36,11 %	
008.1 Müggenhausen, Neukirchen, Schwarzmaar	34,82 %	
009.1 D-H-O, Schneppenheim	33,67 %	
006.1 Klein-Vernich, Horchheim, Groß- Vernich	31,94 %	
002.1 Weilerswist	31,54 %	
004.1 Weilerswist	30,14 %	
003.1 Weilerswist	29,71 %	
005.1 Groß-Vernich	29,68 %	
007.1 Metternich	29,43 %	
001.1 Weilerswist	26,18 %	















Gemeinde Weilerswist
Wahl zum Deutschen Bundestag 24.09.2017
SPD, Ergebnis - Zweitstimmen
Wahlbezirk-Übersicht

001.1 Weilerswist	34,76 %	
010.1 Lommersum, Bodenheim	29,89 %	
005.1 Groß-Vernich	28,92 %	
009.1 D-H-O, Schneppenheim	25,37 %	
013.9 Briefwahlbezirk	25,32 %	
004.1 Weilerswist	24,86 %	
012.9 Briefwahlbezirk	24,30 %	
011.9 Briefwahlbezirk	23,97 %	
014.9 Briefwahlbezirk	23,89 %	
007.1 Metternich	23,44 %	
008.1 Müggenhausen, Neukirchen, Schwarzmaar	23,21 %	
002.1 Weilerswist	22,91 %	
003.1 Weilerswist	21,73 %	
006.1 Klein-Vernich, Horchheim, Groß- Vernich	21,56 %	















Gemeinde Weilerswist
Wahl zum Deutschen Bundestag 24.09.2017
GRÜNE, Ergebnis - Zweitstimmen
Wahlbezirk-Übersicht

004.1 Weilerswist	7,43 %	
003.1 Weilerswist	7,43 %	
007.1 Metternich	6,94 %	
002.1 Weilerswist	5,76 %	
005.1 Groß-Vernich	5,63 %	
006.1 Klein-Vernich, Horchheim, Groß-Vernich	5,39 %	
011.9 Briefwahlbezirk	5,32 %	
012.9 Briefwahlbezirk	5,08 %	
001.1 Weilerswist	4,99 %	
009.1 D-H-O, Schneppenheim	4,81 %	
013.9 Briefwahlbezirk	4,49 %	
010.1 Lommersum, Bodenheim	3,87 %	
014.9 Briefwahlbezirk	3,68 %	
008.1 Müggenhausen, Neukirchen, Schwarzmaar	3,12 %	














Gemeinde Weilerswist
Wahl zum Deutschen Bundestag 24.09.2017
DIE LINKE, Ergebnis - Zweitstimmen
Wahlbezirk-Übersicht

004.1 Weilerswist	7,30 %	
007.1 Metternich	7,18 %	
002.1 Weilerswist	6,81 %	
006.1 Klein-Vernich, Horchheim, Groß-Vernich	6,79 %	
008.1 Müggenhausen, Neukirchen, Schwarzmaar	6,70 %	
001.1 Weilerswist	6,23 %	
009.1 D-H-O, Schneppenheim	5,97 %	
005.1 Groß-Vernich	5,94 %	
003.1 Weilerswist	5,09 %	
010.1 Lommersum, Bodenheim	5,04 %	
013.9 Briefwahlbezirk	4,89 %	
012.9 Briefwahlbezirk	4,58 %	
011.9 Briefwahlbezirk	4,51 %	
014.9 Briefwahlbezirk	4,00 %	

Gemeinde Weilerswist
Wahl zum Deutschen Bundestag 24.09.2017
FDP, Ergebnis - Zweitstimmen
Wahlbezirk-Übersicht

003.1 Weilerswist	18,84 %	
006.1 Klein-Vernich, Horchheim, Groß-Vernich	16,77 %	
008.1 Müggenhausen, Neukirchen, Schwarzmaar	16,52 %	
007.1 Metternich	16,27 %	
004.1 Weilerswist	15,68 %	
012.9 Briefwahlbezirk	15,04 %	
013.9 Briefwahlbezirk	14,96 %	
011.9 Briefwahlbezirk	14,94 %	
002.1 Weilerswist	14,53 %	
014.9 Briefwahlbezirk	13,47 %	
009.1 D-H-O, Schneppenheim	12,60 %	
001.1 Weilerswist	12,47 %	
010.1 Lommersum, Bodenheim	11,72 %	
005.1 Groß-Vernich	10,96 %	

Gemeinde Weilerswist
Wahl zum Deutschen Bundestag 24.09.2017
AfD, Ergebnis - Zweitstimmen
Wahlbezirk-Übersicht

005.1 Groß-Vernich	14,92 %	
002.1 Weilerswist	14,27 %	
009.1 D-H-O, Schneppenheim	13,43 %	
001.1 Weilerswist	13,30 %	
006.1 Klein-Vernich, Horchheim, Groß-Vernich	13,17 %	
003.1 Weilerswist	12,52 %	
007.1 Metternich	12,20 %	
010.1 Lommersum, Bodenheim	11,72 %	
008.1 Müggenhausen, Neukirchen, Schwarzmaar	11,61 %	
004.1 Weilerswist	10,81 %	
013.9 Briefwahlbezirk	9,97 %	
011.9 Briefwahlbezirk	9,93 %	
014.9 Briefwahlbezirk	9,47 %	
012.9 Briefwahlbezirk	7,37 %	