

Wahlbuch
Wahl zum Deutschen Bundestag
26.09.2021
Rhein-Erft-Kreis
Herausgegeben am 26.09.2021

Inhaltsverzeichnis

Wahl zum Deutschen Bundestag	1
Rhein-Erft-Kreis	1
Wahlkreise	10
91 Rhein-Erft-Kreis I	10
Gemeinden	14
Stadt Bedburg	14
Kreisstadt Bergheim	24
Stadt Brühl	34
Stadt Elsdorf	44
Stadt Erftstadt	54
Stadt Frechen	63
Stadt Hürth	73
Kolpingstadt Kerpen	77
Stadt Pulheim	87
Stadt Wesseling	97
Übersicht Gemeinden	106

Wahl zum Deutschen Bundestag

Rhein-Erft-Kreis

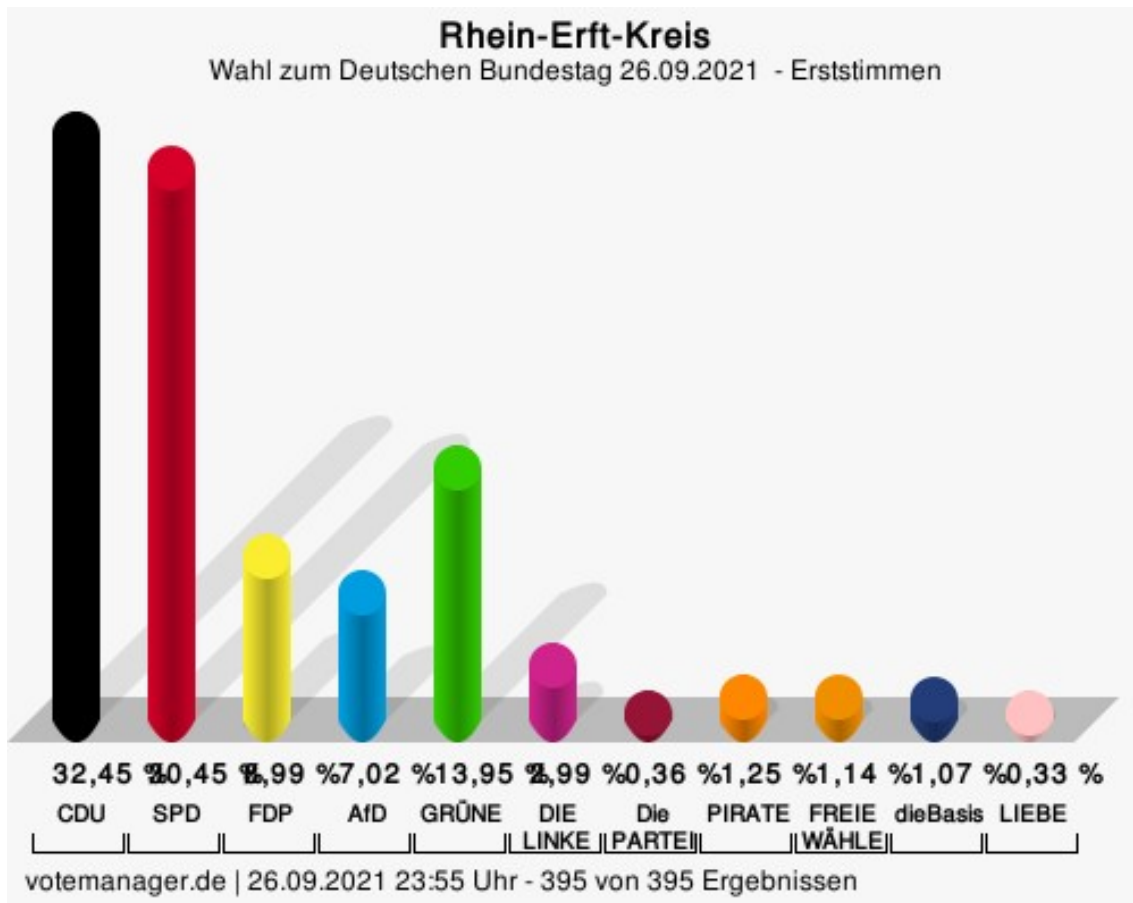
Erststimmen

	Anzahl	Prozent
CDU	87.076	32,45 %
SPD	81.716	30,45 %
FDP	24.132	8,99 %
AfD	18.841	7,02 %
GRÜNE	37.426	13,95 %
DIE LINKE	8.028	2,99 %
Die PARTEI	963	0,36 %
Tierschutzpartei	---	---
PIRATEN	3.349	1,25 %
FREIE WÄHLER	3.071	1,14 %
NPD	---	---
ÖDP	---	---
V-Partei ³	---	---
Gesundheitsforschung	---	---
MLPD	---	---
Die Humanisten	---	---
DKP	---	---
SGP	---	---
dieBasis	2.868	1,07 %
Bündnis C	---	---
du.	---	---
LIEBE	874	0,33 %
LKR	---	---
PdF	---	---
LfK	---	---
Team Todenhöfer	---	---
Volt	---	---

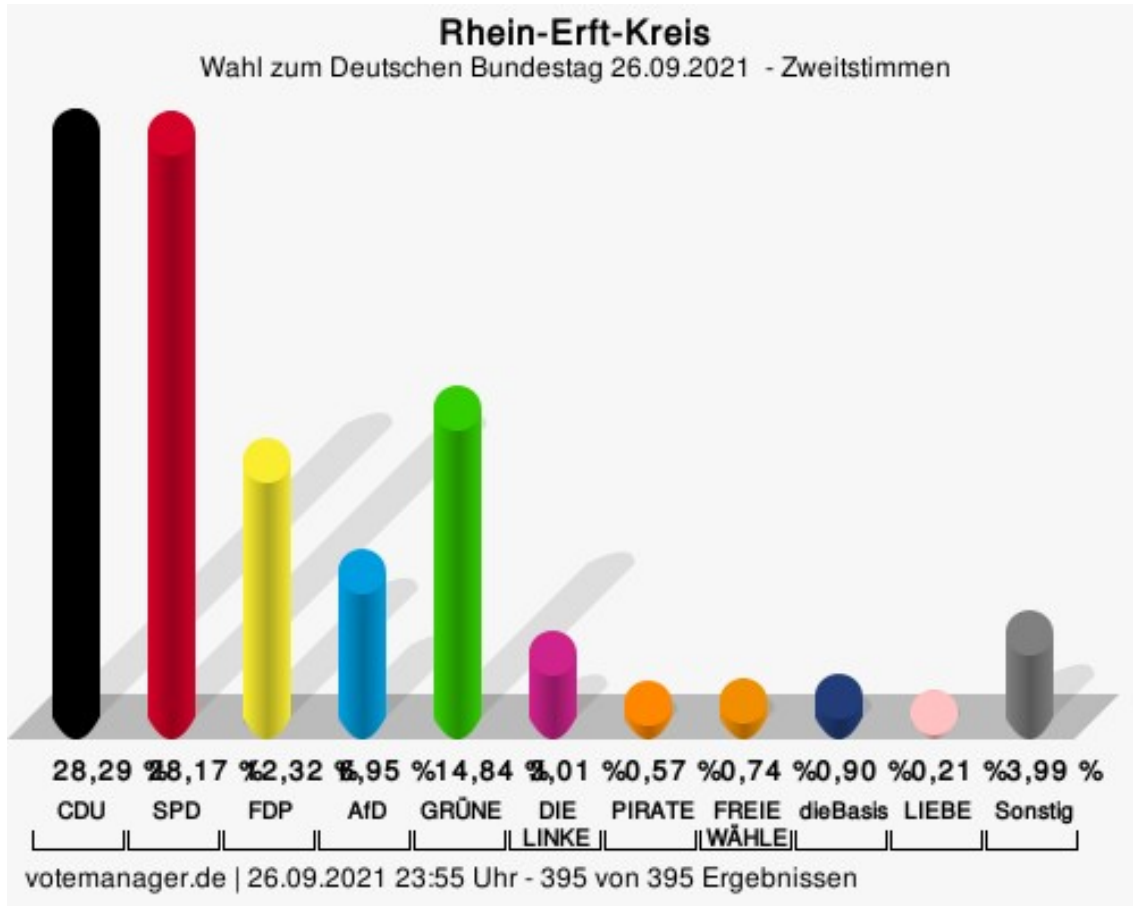
Zweitstimmen

	Anzahl	Prozent
CDU	76.104	28,29 %
SPD	75.779	28,17 %
FDP	33.133	12,32 %
AfD	18.697	6,95 %
GRÜNE	39.927	14,84 %
DIE LINKE	8.092	3,01 %
Die PARTEI	2.047	0,76 %
Tierschutzpartei	3.812	1,42 %

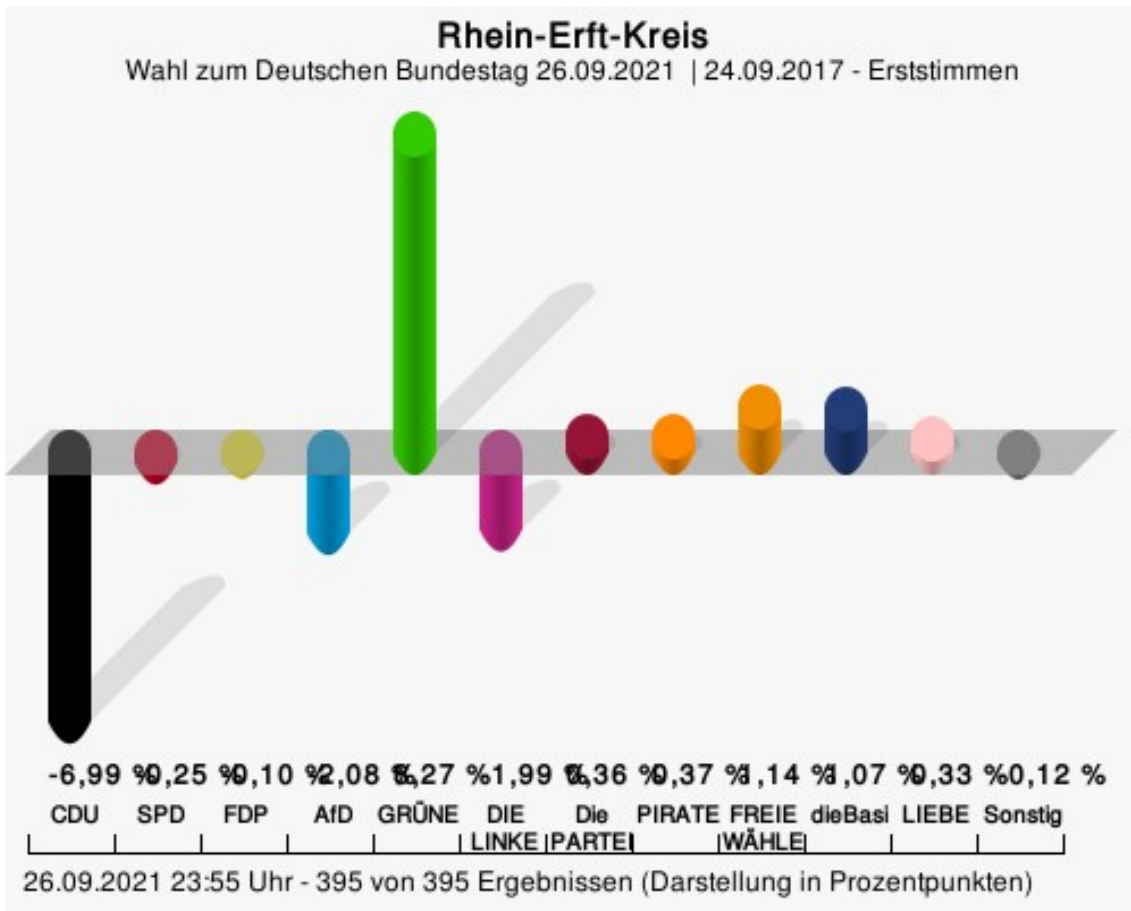
	Anzahl	Prozent
PIRATEN	1.528	0,57 %
FREIE WÄHLER	1.994	0,74 %
NPD	224	0,08 %
ÖDP	146	0,05 %
V-Partei³	144	0,05 %
Gesundheitsforschung	312	0,12 %
MLPD	37	0,01 %
Die Humanisten	199	0,07 %
DKP	48	0,02 %
SGP	43	0,02 %
dieBasis	2.413	0,90 %
Bündnis C	102	0,04 %
du.	125	0,05 %
LIEBE	574	0,21 %
LKR	67	0,02 %
PdF	100	0,04 %
LfK	274	0,10 %
Team Todenhöfer	2.105	0,78 %
Volt	977	0,36 %



SPD = Sozialdemokratische Partei Deutschlands
 FDP = Freie Demokratische Partei
 AfD = Alternative für Deutschland
 GRÜNE = BÜNDNIS 90/DIE GRÜNEN
 Die PARTEI = Partei für Arbeit, Rechtsstaat, Tierschutz, Elitenförderung und basisdemokratische Initiative
 PIRATEN = Piratenpartei Deutschland
 FREIE WÄHLER = FREIE WÄHLER
 dieBasis = Basisdemokratische Partei Deutschland
 LIEBE = Europäische Partei LIEBE



CDU = Christlich Demokratische Union Deutschlands
 SPD = Sozialdemokratische Partei Deutschlands
 FDP = Freie Demokratische Partei
 AfD = Alternative für Deutschland
 GRÜNE = BÜNDNIS 90/DIE GRÜNEN
 PIRATEN = Piratenpartei Deutschland
 FREIE WÄHLER = FREIE WÄHLER
 dieBasis = Basisdemokratische Partei Deutschland
 LIEBE = Europäische Partei LIEBE



CDU = Christlich Demokratische Union Deutschlands

SPD = Sozialdemokratische Partei Deutschlands

FDP = Freie Demokratische Partei

AfD = Alternative für Deutschland

GRÜNE = BÜNDNIS 90/DIE GRÜNEN

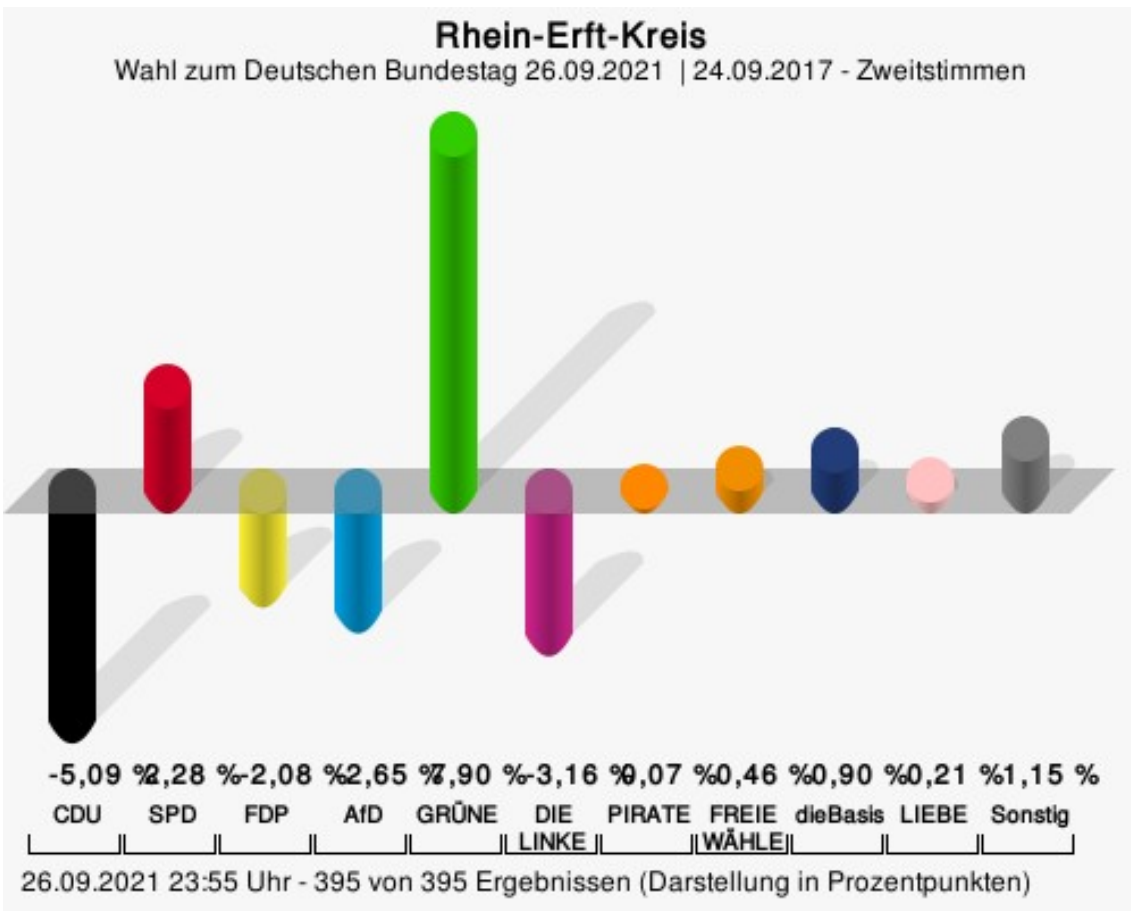
Die PARTEI = Partei für Arbeit, Rechtsstaat, Tierschutz, Elitenförderung und basisdemokratische Initiative

PIRATEN = Piratenpartei Deutschland

FREIE WÄHLER = FREIE WÄHLER

dieBasis = Basisdemokratische Partei Deutschland

LIEBE = Europäische Partei LIEBE



CDU = Christlich Demokratische Union Deutschlands
 SPD = Sozialdemokratische Partei Deutschlands
 FDP = Freie Demokratische Partei
 AfD = Alternative für Deutschland
 GRÜNE = BÜNDNIS 90/DIE GRÜNEN
 PIRATEN = Piratenpartei Deutschland
 FREIE WÄHLER = FREIE WÄHLER
 dieBasis = Basisdemokratische Partei Deutschland
 LIEBE = Europäische Partei LIEBE

Rhein-Erft-Kreis
Wahl zum Deutschen Bundestag 26.09.2021
Erststimmen Gewinne und Verluste Gesamtergebnis

	aktuelle Wahl: Wahl zum Deutschen Bundestag 26.09.2021	im Vergleich zur: Wahl zum Deutschen Bundestag 24.09.2017	
		Ergebnis	Gewinne und Verluste
Wahlberechtigte	345.958	345.328	+630
Wähler	271.072	266.404	+4.668
	78,35 %	77,15 %	+ 1,20
gültige Stimmen	268.344	263.402	+4.942
	98,99 %	98,87 %	+ 0,12
CDU	87.076	103.894	-16.818
	32,45 %	39,44 %	- 6,99
SPD	81.716	80.866	+850
	30,45 %	30,70 %	- 0,25
FDP	24.132	23.953	+179
	8,99 %	9,09 %	- 0,10
AfD	18.841	23.980	-5.139
	7,02 %	9,10 %	- 2,08
GRÜNE	37.426	14.959	+22.467
	13,95 %	5,68 %	+ 8,27
DIE LINKE	8.028	13.115	-5.087
	2,99 %	4,98 %	- 1,99
Die PARTEI	963	0	+963
	0,36 %	0,00 %	+ 0,36
PIRATEN	3.349	2.306	+1.043
	1,25 %	0,88 %	+ 0,37
FREIE WÄHLER	3.071	0	+3.071
	1,14 %	0,00 %	+ 1,14
dieBasis	2.868	0	+2.868
	1,07 %	0,00 %	+ 1,07
LIEBE	874	0	+874
	0,33 %	0,00 %	+ 0,33
Sonstige	0	329	-329
	0,00 %	0,12 %	- 0,12

Wahl zum Deutschen Bundestag 24.09.2017: Sonstige = Volksabstimmung, Allianz Deutscher Demokraten, BGE, DiB, DM, Freier Parteilooser Direktkandidat

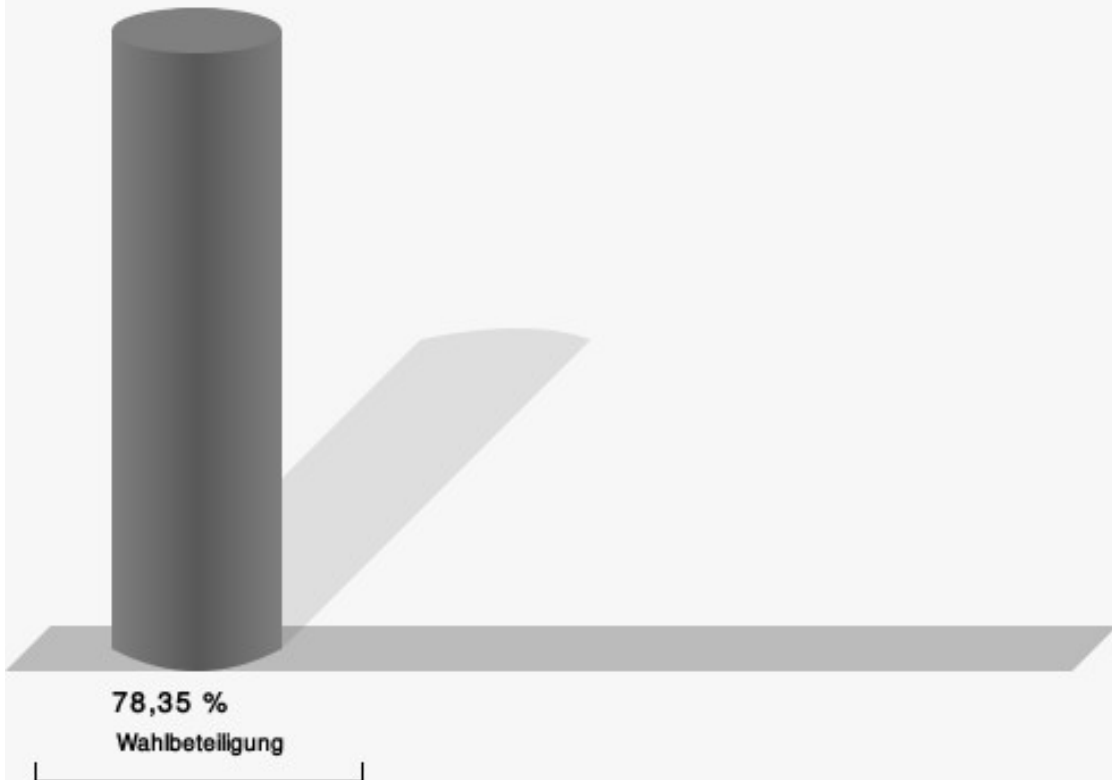
Rhein-Erft-Kreis
Wahl zum Deutschen Bundestag 26.09.2021
Zweitstimmen Gewinne und Verluste Gesamtergebnis

	aktuelle Wahl: Wahl zum Deutschen Bundestag 26.09.2021	im Vergleich zur: Wahl zum Deutschen Bundestag 24.09.2017	
		Ergebnis	Gewinne und Verluste
Wahlberechtigte	345.958	345.328	+630
Wähler	271.072	266.404	+4.668
	78,35 %	77,15 %	+ 1,20
gültige Stimmen	269.003	264.200	+4.803
	99,24 %	99,17 %	+ 0,07
CDU	76.104	88.179	-12.075
	28,29 %	33,38 %	- 5,09
SPD	75.779	68.410	+7.369
	28,17 %	25,89 %	+ 2,28
FDP	33.133	38.057	-4.924
	12,32 %	14,40 %	- 2,08
AfD	18.697	25.350	-6.653
	6,95 %	9,60 %	- 2,65
GRÜNE	39.927	18.331	+21.596
	14,84 %	6,94 %	+ 7,90
DIE LINKE	8.092	16.296	-8.204
	3,01 %	6,17 %	- 3,16
Die PARTEI	2.047	1.843	+204
	0,76 %	0,70 %	+ 0,06
Tierschutzpartei	3.812	2.169	+1.643
	1,42 %	0,82 %	+ 0,60
PIRATEN	1.528	1.326	+202
	0,57 %	0,50 %	+ 0,07
FREIE WÄHLER	1.994	750	+1.244
	0,74 %	0,28 %	+ 0,46
NPD	224	591	-367
	0,08 %	0,22 %	- 0,14
ÖDP	146	181	-35
	0,05 %	0,07 %	- 0,02
V-Partei ³	144	265	-121
	0,05 %	0,10 %	- 0,05
Gesundheitsforschung	312	236	+76
	0,12 %	0,09 %	+ 0,03
MLPD	37	72	-35
	0,01 %	0,03 %	- 0,02

	aktuelle Wahl: Wahl zum Deutschen Bundestag 26.09.2021	im Vergleich zur: Wahl zum Deutschen Bundestag 24.09.2017	
		Ergebnis	Gewinne und Verluste
Die Humanisten	199	164	+35
	0,07 %	0,06 %	+ 0,01
DKP	48	30	+18
	0,02 %	0,01 %	+ 0,01
SGP	43	25	+18
	0,02 %	0,01 %	+ 0,01
dieBasis	2.413	0	+2.413
	0,90 %	0,00 %	+ 0,90
Bündnis C	102	0	+102
	0,04 %	0,00 %	+ 0,04
du.	125	0	+125
	0,05 %	0,00 %	+ 0,05
LIEBE	574	0	+574
	0,21 %	0,00 %	+ 0,21
LKR	67	0	+67
	0,02 %	0,00 %	+ 0,02
PdF	100	0	+100
	0,04 %	0,00 %	+ 0,04
LfK	274	0	+274
	0,10 %	0,00 %	+ 0,10
Team Todenhöfer	2.105	0	+2.105
	0,78 %	0,00 %	+ 0,78
Volt	977	0	+977
	0,36 %	0,00 %	+ 0,36
Sonstige	0	1.925	-1.925
	0,00 %	0,73 %	- 0,73

Wahl zum Deutschen Bundestag 24.09.2017: Sonstige = Volksabstimmung, Allianz Deutscher Demokraten, BGE, DiB, DM, Freier Parteilooser Direktkandidat

Wahlbeteiligung



votemanager.de | 26.09.2021 23:55 Uhr - 395 von 395 Ergebnissen

Wahlkreise

91 Rhein-Erft-Kreis I

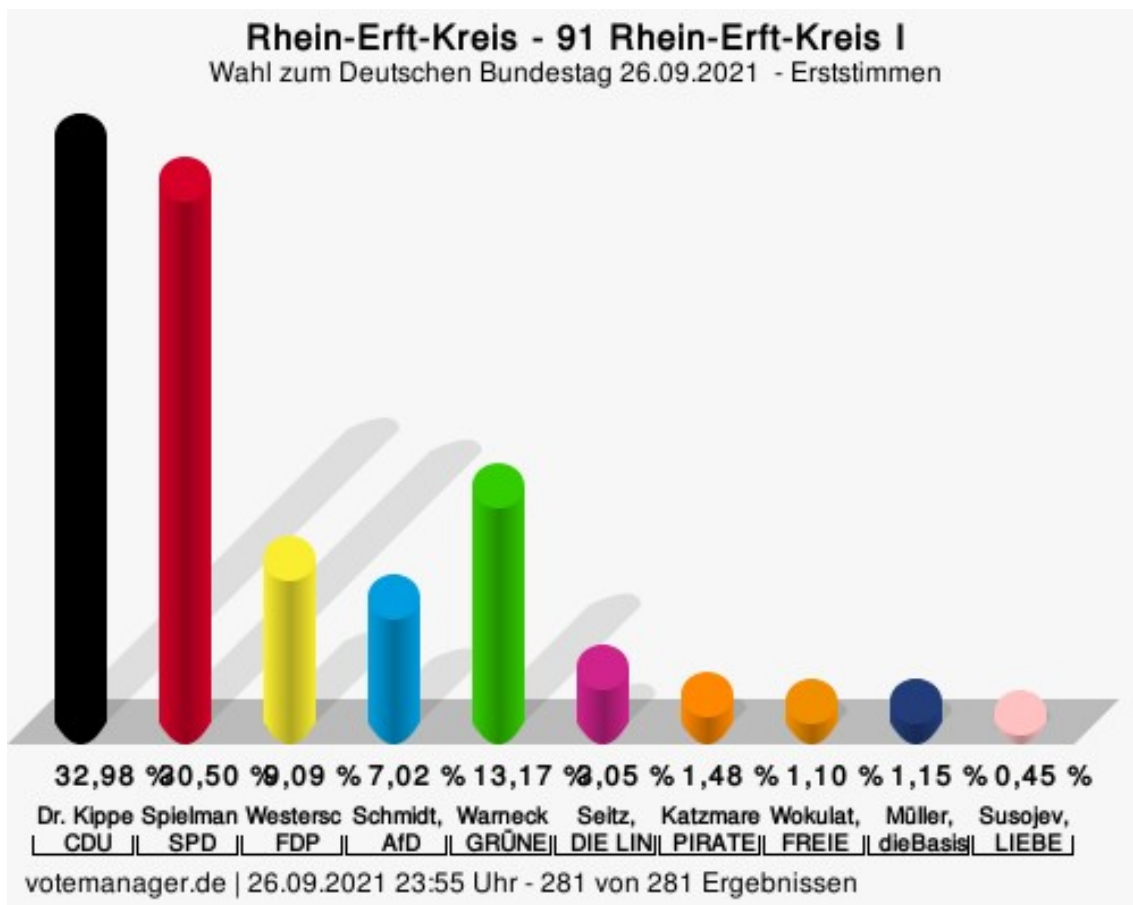
Erststimmen

	Anzahl	Prozent
Dr. Kippels, CDU	63.633	32,98 %
Spielmanns, SPD	58.848	30,50 %
Westerschulze, FDP	17.542	9,09 %
Schmidt, AfD	13.537	7,02 %
Warnecke, GRÜNE	25.408	13,17 %
Seitz, DIE LINKE	5.889	3,05 %
Die PARTEI	---	---
Tierschutzpartei	---	---
Katzmarek, PIRATEN	2.861	1,48 %
Wokulat, FREIE WÄHLER	2.132	1,10 %
NPD	---	---
ÖDP	---	---
V-Partei ³	---	---
Gesundheitsforschung	---	---
MLPD	---	---
Die Humanisten	---	---
DKP	---	---
SGP	---	---
Müller, dieBasis	2.218	1,15 %
Bündnis C	---	---
du.	---	---
Susojev, LIEBE	874	0,45 %
LKR	---	---
PdF	---	---
LfK	---	---
Team Todenhöfer	---	---
Volt	---	---

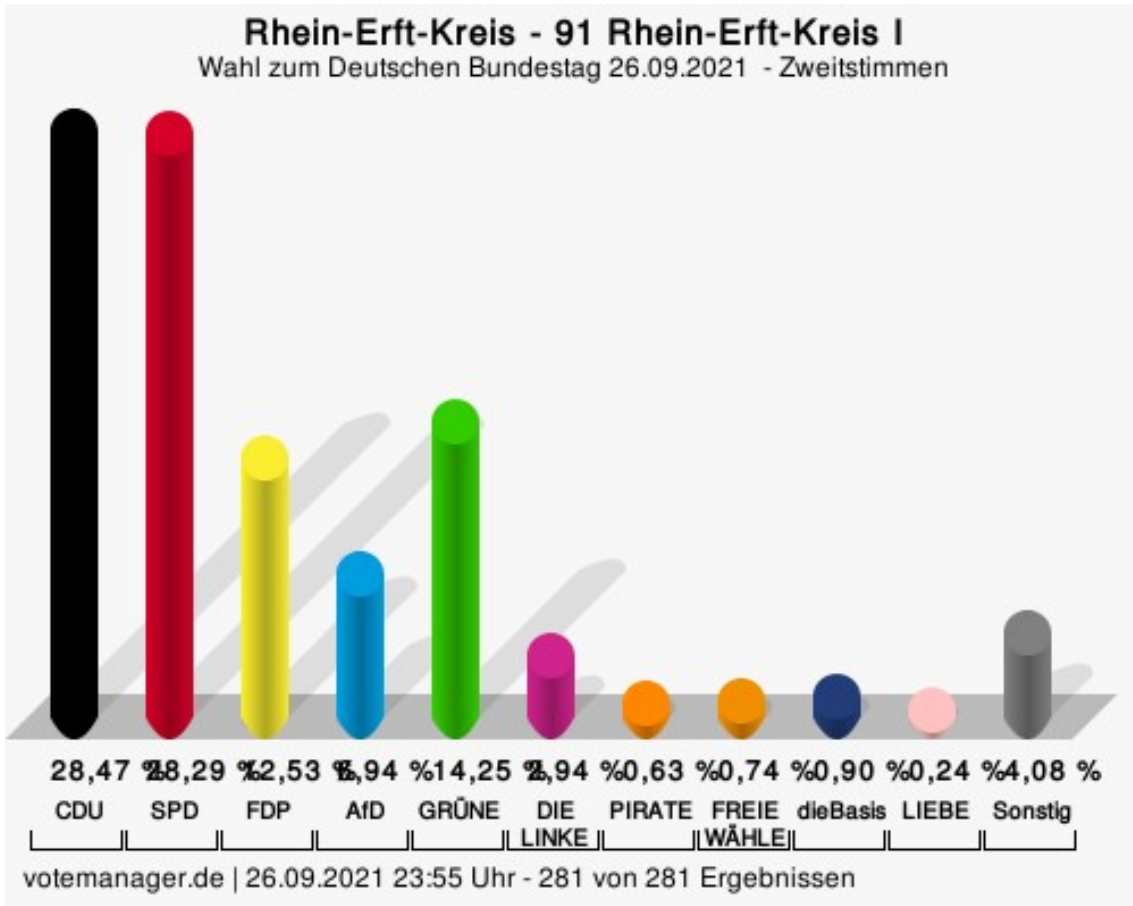
Zweitstimmen

	Anzahl	Prozent
CDU	55.066	28,47 %
SPD	54.702	28,29 %
FDP	24.227	12,53 %
AfD	13.417	6,94 %
GRÜNE	27.564	14,25 %
DIE LINKE	5.682	2,94 %
Die PARTEI	1.464	0,76 %
Tierschutzpartei	2.769	1,43 %

	Anzahl	Prozent
PIRATEN	1.222	0,63 %
FREIE WÄHLER	1.435	0,74 %
NPD	166	0,09 %
ÖDP	101	0,05 %
V-Partei ³	99	0,05 %
Gesundheitsforschung	214	0,11 %
MLPD	26	0,01 %
Die Humanisten	147	0,08 %
DKP	34	0,02 %
SGP	34	0,02 %
dieBasis	1.739	0,90 %
Bündnis C	74	0,04 %
du.	96	0,05 %
LIEBE	469	0,24 %
LKR	49	0,03 %
PdF	73	0,04 %
LfK	184	0,10 %
Team Todenhöfer	1.628	0,84 %
Volt	705	0,36 %



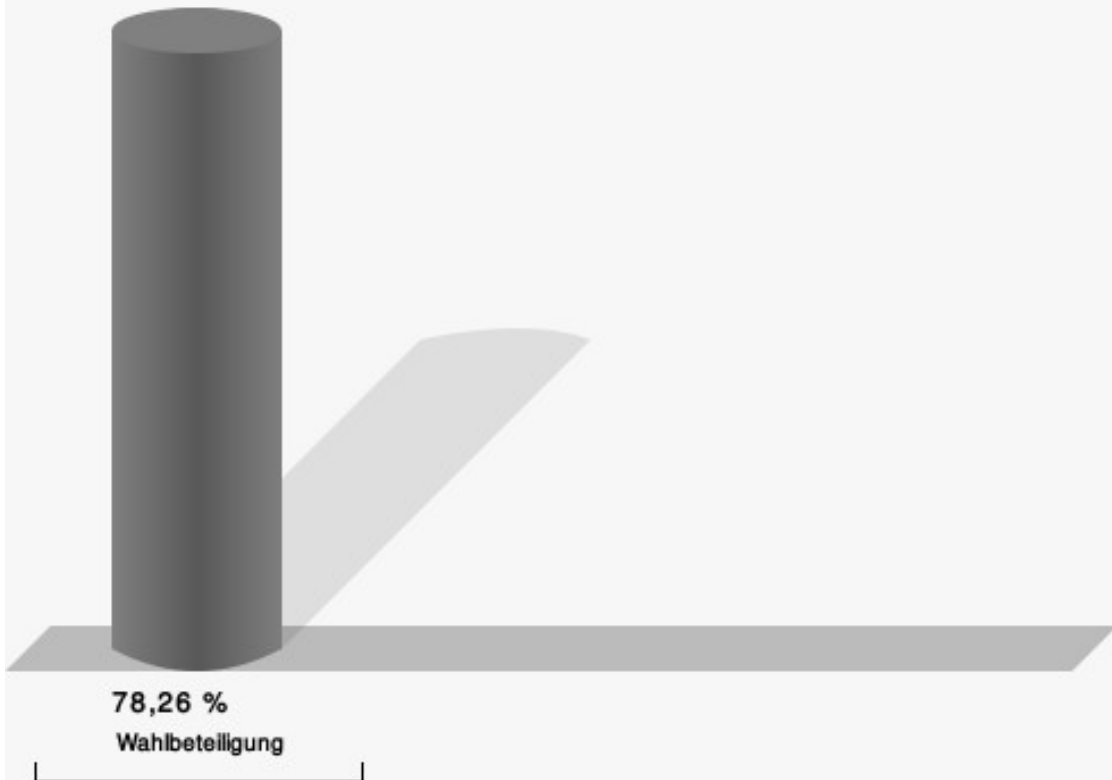
Spielmanns, SPD = Aaron Spielmanns, Sozialdemokratische Partei Deutschlands
 Westerschulze, FDP = Stefan Westerschulze, Freie Demokratische Partei
 Schmidt, AfD = Eugen Schmidt, Alternative für Deutschland
 Warnecke, GRÜNE = Rüdiger Warnecke, BÜNDNIS 90/DIE GRÜNEN
 Seitz, DIE LINKE = Şirin Seitz, DIE LINKE
 Katzmarek, PIRATEN = Kristian Katzmarek, Piratenpartei Deutschland
 Wokulat, FREIE WÄHLER = Ulrich Wokulat, FREIE WÄHLER
 Müller, dieBasis = Patrik Müller, Basisdemokratische Partei Deutschland
 Susojev, LIEBE = Helene Susojev, Europäische Partei LIEBE



CDU = Christlich Demokratische Union Deutschlands
 SPD = Sozialdemokratische Partei Deutschlands
 FDP = Freie Demokratische Partei
 AfD = Alternative für Deutschland
 GRÜNE = BÜNDNIS 90/DIE GRÜNEN
 PIRATEN = Piratenpartei Deutschland
 FREIE WÄHLER = FREIE WÄHLER
 dieBasis = Basisdemokratische Partei Deutschland
 LIEBE = Europäische Partei LIEBE

Gewählt - 91 Rhein-Erft-Kreis I
Dr. Kippels, Georg (CDU)

Wahlbeteiligung



votemanager.de | 26.09.2021 23:55 Uhr - 281 von 281 Ergebnissen

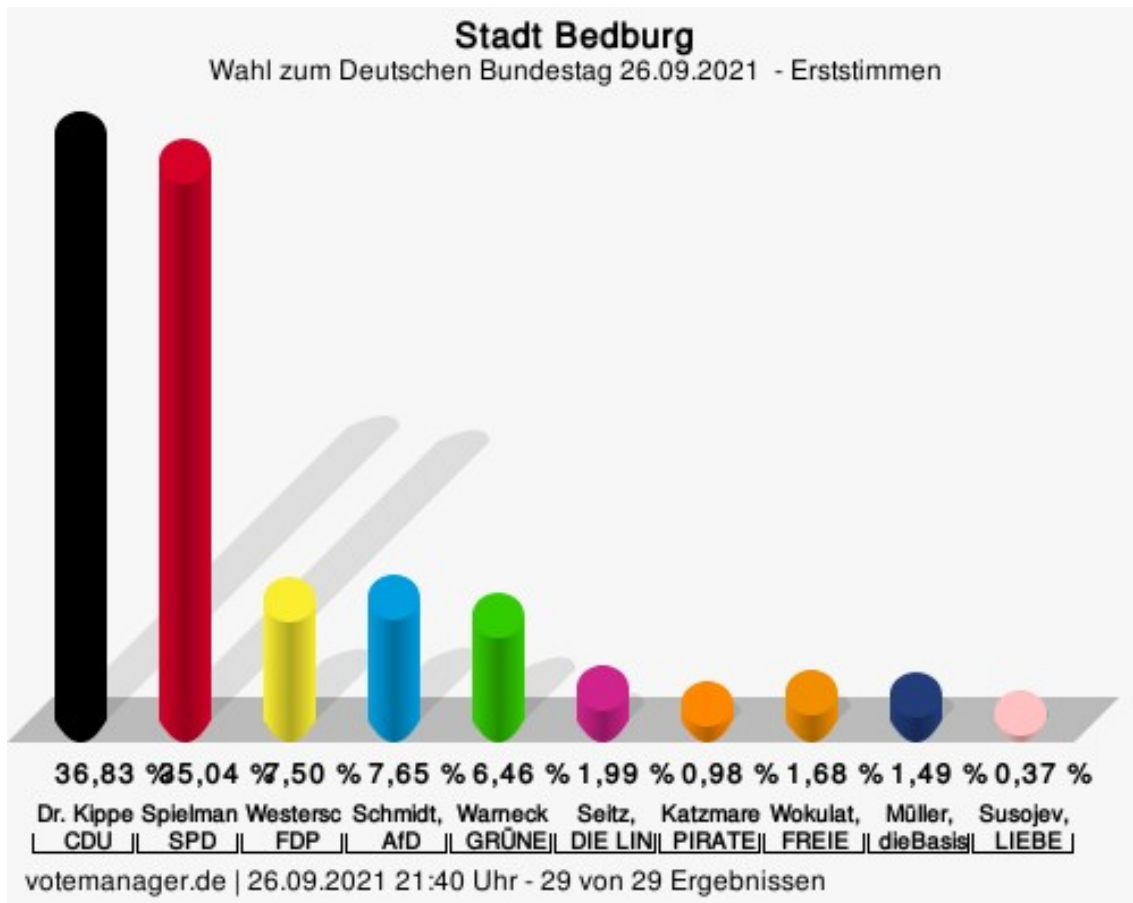
Gemeinden
Stadt Bedburg
Erststimmen

	Anzahl	Prozent
Dr. Kippels, CDU	5.322	36,83 %
Spielmanns, SPD	5.064	35,04 %
Westerschulze, FDP	1.084	7,50 %
Schmidt, AfD	1.105	7,65 %
Warnecke, GRÜNE	933	6,46 %
Seitz, DIE LINKE	288	1,99 %
Die PARTEI	---	---
Tierschutzpartei	---	---
Katzmarek, PIRATEN	142	0,98 %
Wokulat, FREIE WÄHLER	243	1,68 %
NPD	---	---
ÖDP	---	---
V-Partei ³	---	---
Gesundheitsforschung	---	---
MLPD	---	---
Die Humanisten	---	---
DKP	---	---
SGP	---	---
Müller, dieBasis	216	1,49 %
Bündnis C	---	---
du.	---	---
Susojev, LIEBE	54	0,37 %
LKR	---	---
PdF	---	---
LfK	---	---
Team Todenhöfer	---	---
Volt	---	---

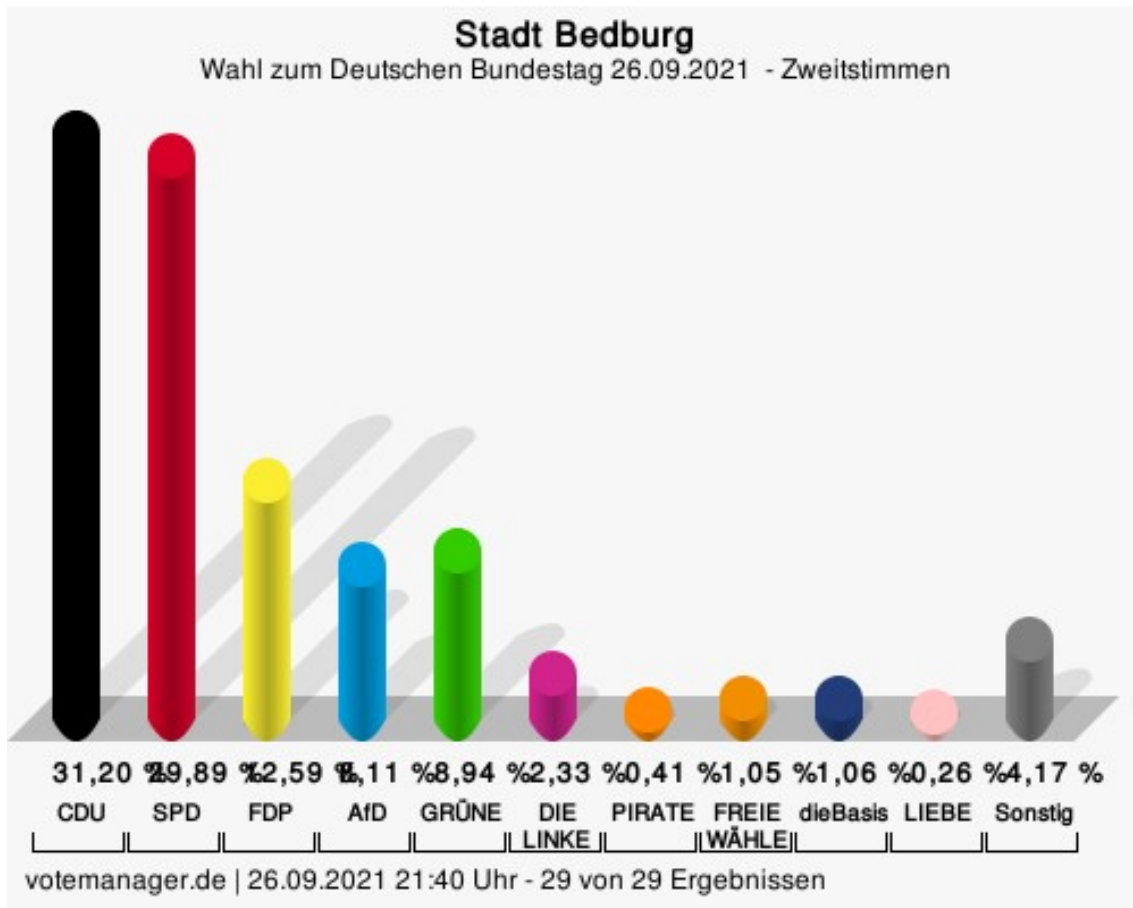
Zweitstimmen

	Anzahl	Prozent
CDU	4.522	31,20 %
SPD	4.331	29,89 %
FDP	1.824	12,59 %
AfD	1.176	8,11 %
GRÜNE	1.295	8,94 %
DIE LINKE	338	2,33 %
Die PARTEI	114	0,79 %
Tierschutzpartei	230	1,59 %

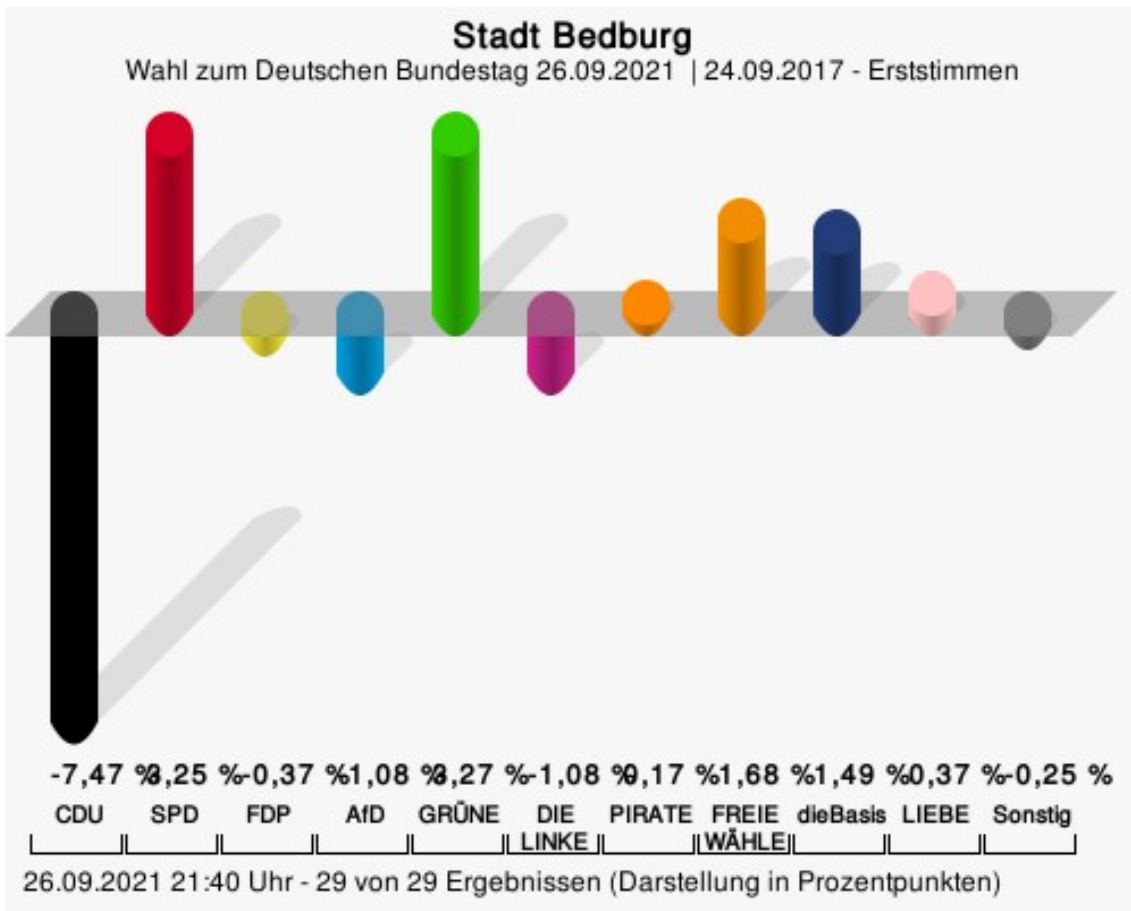
	Anzahl	Prozent
PIRATEN	60	0,41 %
FREIE WÄHLER	152	1,05 %
NPD	22	0,15 %
ÖDP	8	0,06 %
V-Partei ³	8	0,06 %
Gesundheitsforschung	23	0,16 %
MLPD	0	0,00 %
Die Humanisten	5	0,03 %
DKP	4	0,03 %
SGP	0	0,00 %
dieBasis	154	1,06 %
Bündnis C	12	0,08 %
du.	9	0,06 %
LIEBE	38	0,26 %
LKR	2	0,01 %
PdF	7	0,05 %
LfK	11	0,08 %
Team Todenhöfer	114	0,79 %
Volt	33	0,23 %



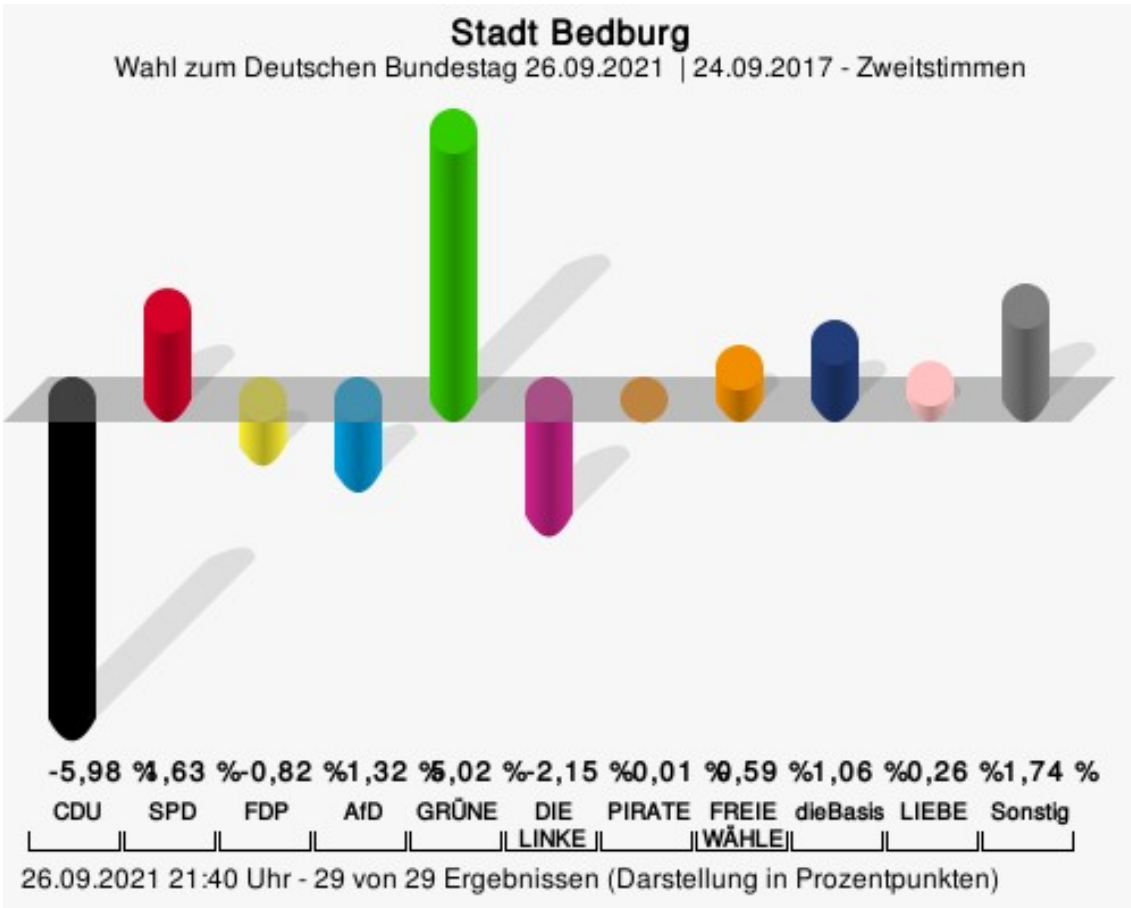
Spielmanns, SPD = Aaron Spielmanns, Sozialdemokratische Partei Deutschlands
 Westerschulze, FDP = Stefan Westerschulze, Freie Demokratische Partei
 Schmidt, AfD = Eugen Schmidt, Alternative für Deutschland
 Warnecke, GRÜNE = Rüdiger Warnecke, BÜNDNIS 90/DIE GRÜNEN
 Seitz, DIE LINKE = Şirin Seitz, DIE LINKE
 Katzmarek, PIRATEN = Kristian Katzmarek, Piratenpartei Deutschland
 Wokulat, FREIE WÄHLER = Ulrich Wokulat, FREIE WÄHLER
 Müller, dieBasis = Patrik Müller, Basisdemokratische Partei Deutschland
 Susojev, LIEBE = Helene Susojev, Europäische Partei LIEBE



CDU = Christlich Demokratische Union Deutschlands
 SPD = Sozialdemokratische Partei Deutschlands
 FDP = Freie Demokratische Partei
 AfD = Alternative für Deutschland
 GRÜNE = BÜNDNIS 90/DIE GRÜNEN
 PIRATEN = Piratenpartei Deutschland
 FREIE WÄHLER = FREIE WÄHLER
 dieBasis = Basisdemokratische Partei Deutschland
 LIEBE = Europäische Partei LIEBE



CDU = Christlich Demokratische Union Deutschlands
 SPD = Sozialdemokratische Partei Deutschlands
 FDP = Freie Demokratische Partei
 AfD = Alternative für Deutschland
 GRÜNE = BÜNDNIS 90/DIE GRÜNEN
 PIRATEN = Piratenpartei Deutschland
 FREIE WÄHLER = FREIE WÄHLER
 dieBasis = Basisdemokratische Partei Deutschland
 LIEBE = Europäische Partei LIEBE



CDU = Christlich Demokratische Union Deutschlands
 SPD = Sozialdemokratische Partei Deutschlands
 FDP = Freie Demokratische Partei
 AfD = Alternative für Deutschland
 GRÜNE = BÜNDNIS 90/DIE GRÜNEN
 PIRATEN = Piratenpartei Deutschland
 FREIE WÄHLER = FREIE WÄHLER
 dieBasis = Basisdemokratische Partei Deutschland
 LIEBE = Europäische Partei LIEBE

Stadt Bedburg
Wahl zum Deutschen Bundestag 26.09.2021
Erststimmen Gewinne und Verluste Gesamtergebnis

	aktuelle Wahl: Wahl zum Deutschen Bundestag 26.09.2021	im Vergleich zur: Wahl zum Deutschen Bundestag 24.09.2017		im Vergleich zur: Landtagswahl 14.05.2017	
		Ergebnis	Gewinne und Ver- luste	Ergebnis	Gewinne und Ver- luste
Wahlberechtigte	18.444	18.142	+302	18.151	+293
Wähler	14.589	13.850	+739	12.420	+2.169
	79,10 %	76,34 %	+ 2,76	68,43 %	+ 10,67
gültige Stimmen	14.451	13.714	+737	12.225	+2.226
	99,05 %	99,02 %	+ 0,03	98,43 %	+ 0,62
CDU	5.322	6.075	-753	4.610	+712
	36,83 %	44,30 %	- 7,47	37,71 %	- 0,88
SPD	5.064	4.359	+705	5.374	-310
	35,04 %	31,79 %	+ 3,25	43,96 %	- 8,92
FDP	1.084	1.079	+5	761	+323
	7,50 %	7,87 %	- 0,37	6,22 %	+ 1,28
AfD	1.105	1.197	-92	676	+429
	7,65 %	8,73 %	- 1,08	5,53 %	+ 2,12
GRÜNE	933	438	+495	264	+669
	6,46 %	3,19 %	+ 3,27	2,16 %	+ 4,30
DIE LINKE	288	421	-133	349	-61
	1,99 %	3,07 %	- 1,08	2,85 %	- 0,86
PIRATEN	142	111	+31	155	-13
	0,98 %	0,81 %	+ 0,17	1,27 %	- 0,29
FREIE WÄHLER	243	0	+243	0	+243
	1,68 %	0,00 %	+ 1,68	0,00 %	+ 1,68
dieBasis	216	0	+216	0	+216
	1,49 %	0,00 %	+ 1,49	0,00 %	+ 1,49
LIEBE	54	0	+54	0	+54
	0,37 %	0,00 %	+ 0,37	0,00 %	+ 0,37
Sonstige	0	34	-34	36	-36
	0,00 %	0,25 %	- 0,25	0,29 %	- 0,29

Wahl zum Deutschen Bundestag 24.09.2017: Sonstige = Volksabstimmung, Allianz Deutscher Demokraten, BGE, DiB, DM, Freier Parteilooser Direktkandidat

Landtagswahl 14.05.2017: Sonstige = FREIE WÄHLER, BIG, FBI/FWG, Volksabstimmung, AD-Demokraten NRW, AUFBRUCH C, BGE, DBD, ZENTRUM, DIE RECHTE, REP, DIE VIOLETTEN, JED, PAN, PARTEILOSE WG „BRD“, Schöner Leben, ROENTGEN

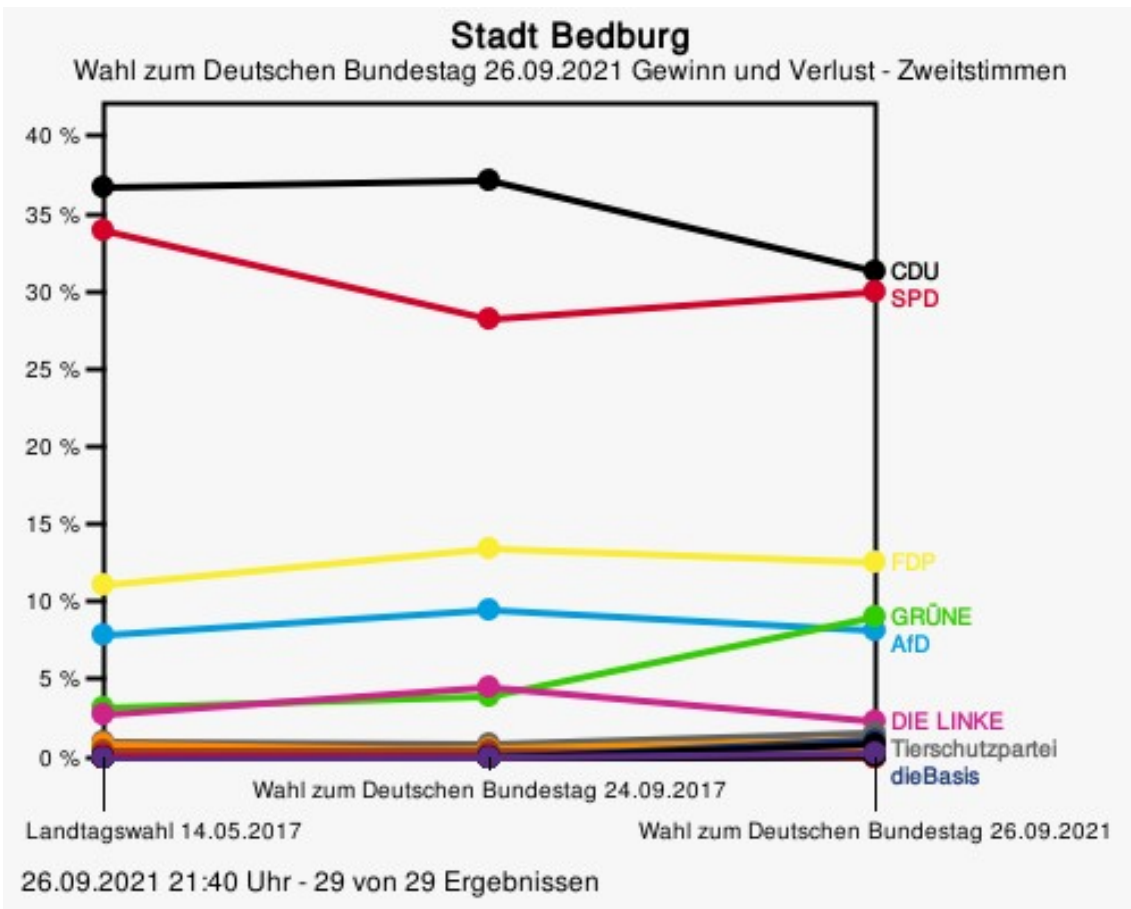
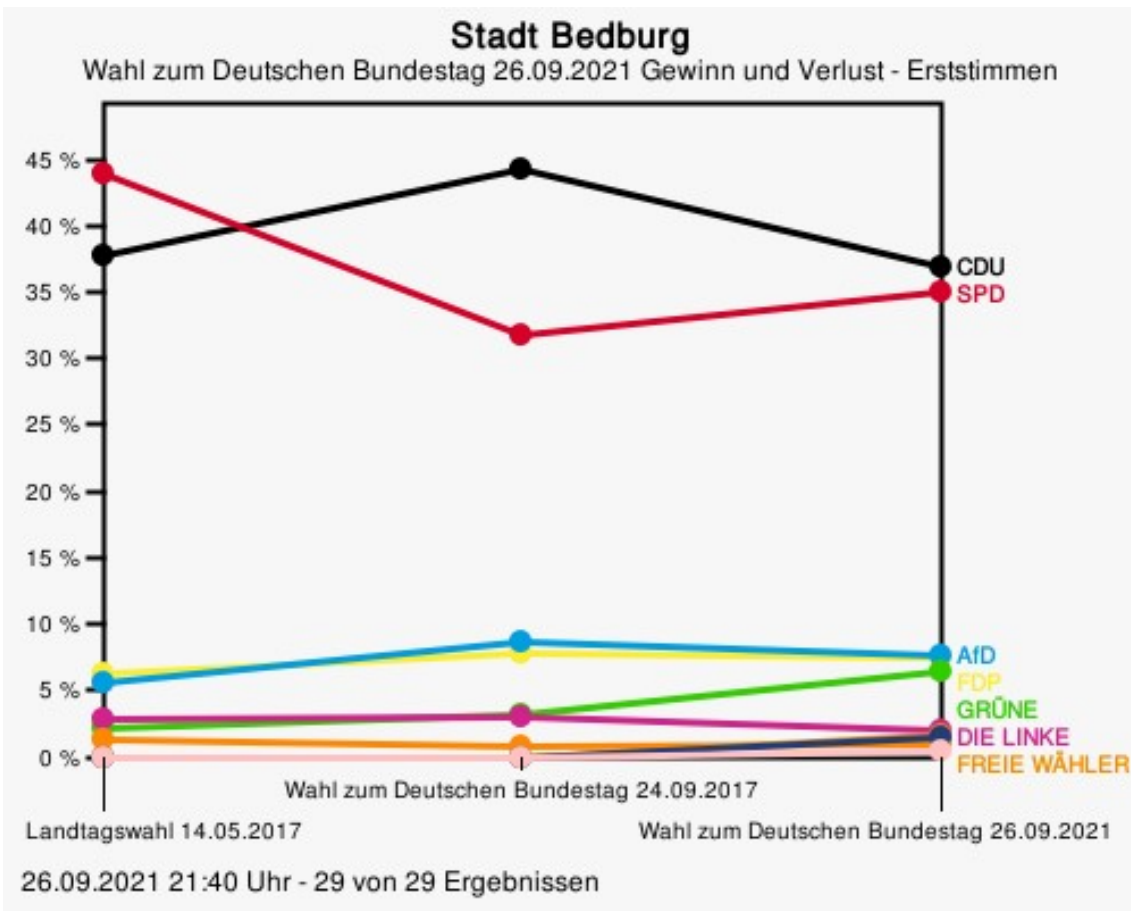
Stadt Bedburg
Wahl zum Deutschen Bundestag 26.09.2021
Zweitstimmen Gewinne und Verluste Gesamtergebnis

	aktuelle Wahl: Wahl zum Deutschen Bundestag 26.09.2021	im Vergleich zur: Wahl zum Deutschen Bundestag 24.09.2017		im Vergleich zur: Landtagswahl 14.05.2017	
		Ergebnis	Gewinne und Ver- luste	Ergebnis	Gewinne und Ver- luste
Wahlberechtigte	18.444	18.142	+302	18.151	+293
Wähler	14.589	13.850	+739	12.420	+2.169
	79,10 %	76,34 %	+ 2,76	68,43 %	+ 10,67
gültige Stimmen	14.492	13.748	+744	12.286	+2.206
	99,34 %	99,26 %	+ 0,08	98,92 %	+ 0,42
CDU	4.522	5.112	-590	4.513	+9
	31,20 %	37,18 %	- 5,98	36,73 %	- 5,53
SPD	4.331	3.885	+446	4.171	+160
	29,89 %	28,26 %	+ 1,63	33,95 %	- 4,06
FDP	1.824	1.844	-20	1.361	+463
	12,59 %	13,41 %	- 0,82	11,08 %	+ 1,51
AfD	1.176	1.296	-120	962	+214
	8,11 %	9,43 %	- 1,32	7,83 %	+ 0,28
GRÜNE	1.295	539	+756	378	+917
	8,94 %	3,92 %	+ 5,02	3,08 %	+ 5,86
DIE LINKE	338	616	-278	338	+0
	2,33 %	4,48 %	- 2,15	2,75 %	- 0,42
Die PARTEI	114	68	+46	51	+63
	0,79 %	0,49 %	+ 0,30	0,42 %	+ 0,37
Tierschutzpartei	230	108	+122	118	+112
	1,59 %	0,79 %	+ 0,80	0,96 %	+ 0,63
PIRATEN	60	58	+2	100	-40
	0,41 %	0,42 %	- 0,01	0,81 %	- 0,40
FREIE WÄHLER	152	63	+89	0	+152
	1,05 %	0,46 %	+ 0,59	0,00 %	+ 1,05
NPD	22	43	-21	48	-26
	0,15 %	0,31 %	- 0,16	0,39 %	- 0,24
ÖDP	8	11	-3	7	+1
	0,06 %	0,08 %	- 0,02	0,06 %	+ 0,00
V-Partei ³	8	9	-1	8	+0
	0,06 %	0,07 %	- 0,01	0,07 %	- 0,01
Gesundheitsforschung	23	8	+15	12	+11
	0,16 %	0,06 %	+ 0,10	0,10 %	+ 0,06
MLPD	0	2	-2	2	-2

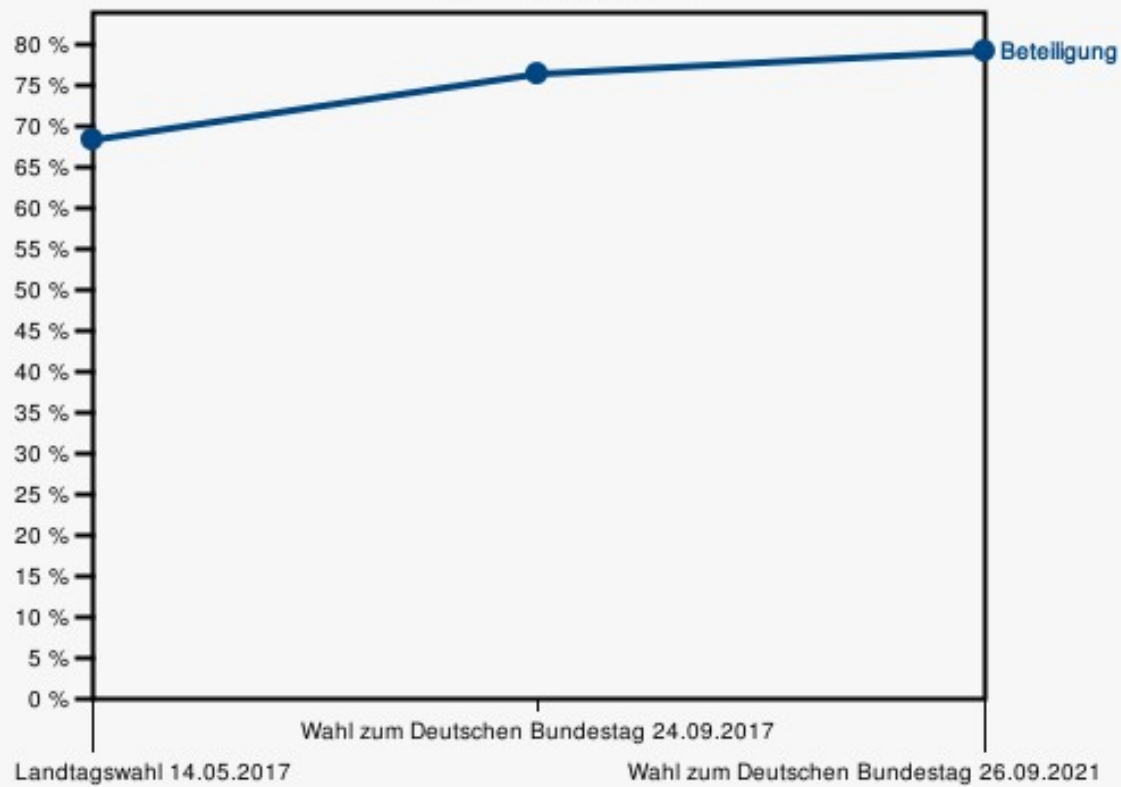
	aktuelle Wahl: Wahl zum Deutschen Bundestag 26.09.2021	im Vergleich zur: Wahl zum Deutschen Bundestag 24.09.2017		im Vergleich zur: Landtagswahl 14.05.2017	
		Ergebnis	Gewinne und Ver- luste	Ergebnis	Gewinne und Ver- luste
	0,00 %	0,01 %	- 0,01	0,02 %	- 0,02
Die Humanisten	5	4	+1	0	+5
	0,03 %	0,03 %	+ 0,00	0,00 %	+ 0,03
DKP	4	1	+3	1	+3
	0,03 %	0,01 %	+ 0,02	0,01 %	+ 0,02
SGP	0	2	-2	0	+0
	0,00 %	0,01 %	- 0,01	0,00 %	+ 0,00
dieBasis	154	0	+154	0	+154
	1,06 %	0,00 %	+ 1,06	0,00 %	+ 1,06
Bündnis C	12	0	+12	0	+12
	0,08 %	0,00 %	+ 0,08	0,00 %	+ 0,08
du.	9	0	+9	0	+9
	0,06 %	0,00 %	+ 0,06	0,00 %	+ 0,06
LIEBE	38	0	+38	0	+38
	0,26 %	0,00 %	+ 0,26	0,00 %	+ 0,26
LKR	2	0	+2	0	+2
	0,01 %	0,00 %	+ 0,01	0,00 %	+ 0,01
PdF	7	0	+7	0	+7
	0,05 %	0,00 %	+ 0,05	0,00 %	+ 0,05
LfK	11	0	+11	0	+11
	0,08 %	0,00 %	+ 0,08	0,00 %	+ 0,08
Team Todenhöfer	114	0	+114	0	+114
	0,79 %	0,00 %	+ 0,79	0,00 %	+ 0,79
Volt	33	0	+33	0	+33
	0,23 %	0,00 %	+ 0,23	0,00 %	+ 0,23
Sonstige	0	79	-79	216	-216
	0,00 %	0,57 %	- 0,57	1,76 %	- 1,76

Wahl zum Deutschen Bundestag 24.09.2017: Sonstige = Volksabstimmung, Allianz Deutscher Demokraten, BGE, DiB, DM, Freier Parteilooser Direktkandidat

Landtagswahl 14.05.2017: Sonstige = FREIE WÄHLER, BIG, FBI/FWG, Volksabstimmung, AD-Demokraten NRW, AUFBRUCH C, BGE, DBD, ZENTRUM, DIE RECHTE, REP, DIE VIOLETTEN, JED, PAN, PARTEILOSE WG „BRD“, Schöner Leben, ROENTGEN



Wahlbeteiligung



26.09.2021 21:40 Uhr - 29 von 29 Ergebnissen

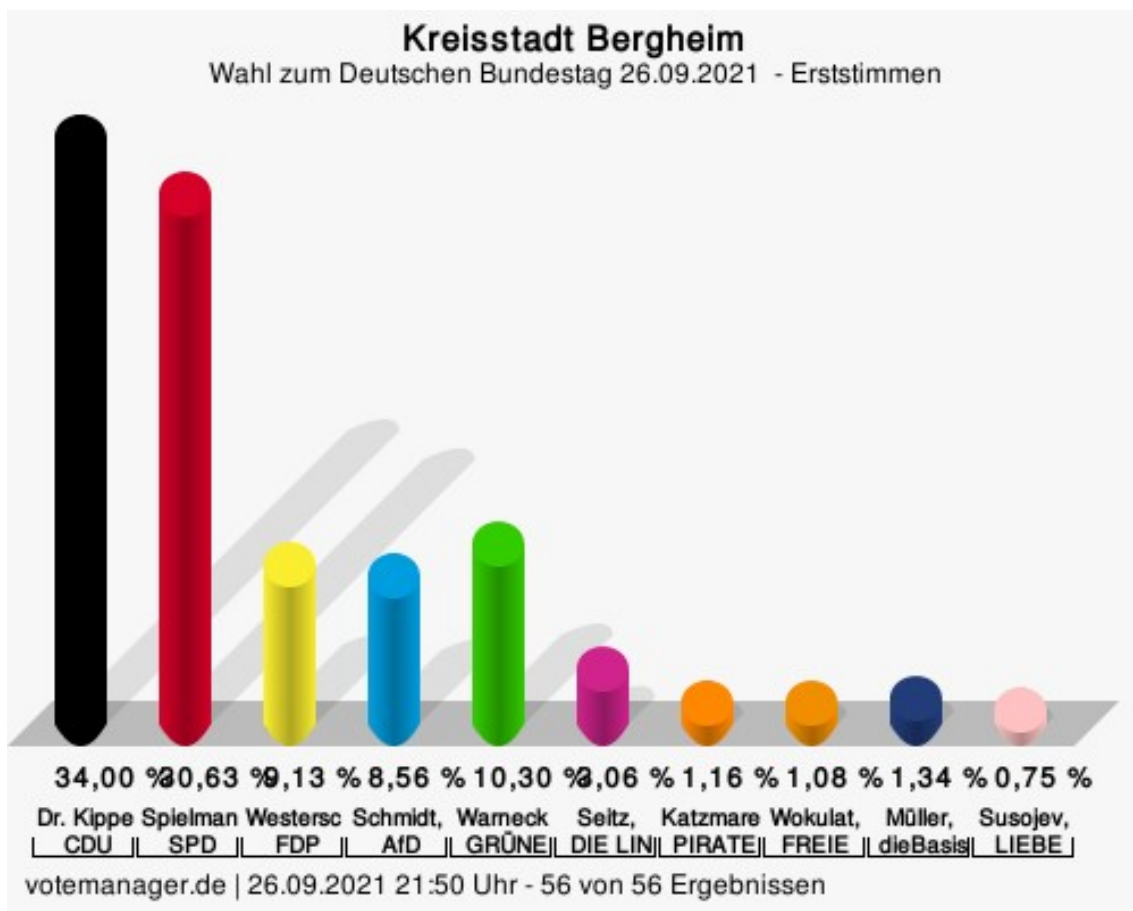
Kreisstadt Bergheim Erststimmen

	Anzahl	Prozent
Dr. Kippels, CDU	10.735	34,00 %
Spielmanns, SPD	9.670	30,63 %
Westerschulze, FDP	2.884	9,13 %
Schmidt, AfD	2.703	8,56 %
Warnecke, GRÜNE	3.251	10,30 %
Seitz, DIE LINKE	966	3,06 %
Die PARTEI	---	---
Tierschutzpartei	---	---
Katzmarek, PIRATEN	365	1,16 %
Wokulat, FREIE WÄHLER	342	1,08 %
NPD	---	---
ÖDP	---	---
V-Partei ³	---	---
Gesundheitsforschung	---	---
MLPD	---	---
Die Humanisten	---	---
DKP	---	---
SGP	---	---
Müller, dieBasis	422	1,34 %
Bündnis C	---	---
du.	---	---
Susojev, LIEBE	237	0,75 %
LKR	---	---
PdF	---	---
LfK	---	---
Team Todenhöfer	---	---
Volt	---	---

Zweitstimmen

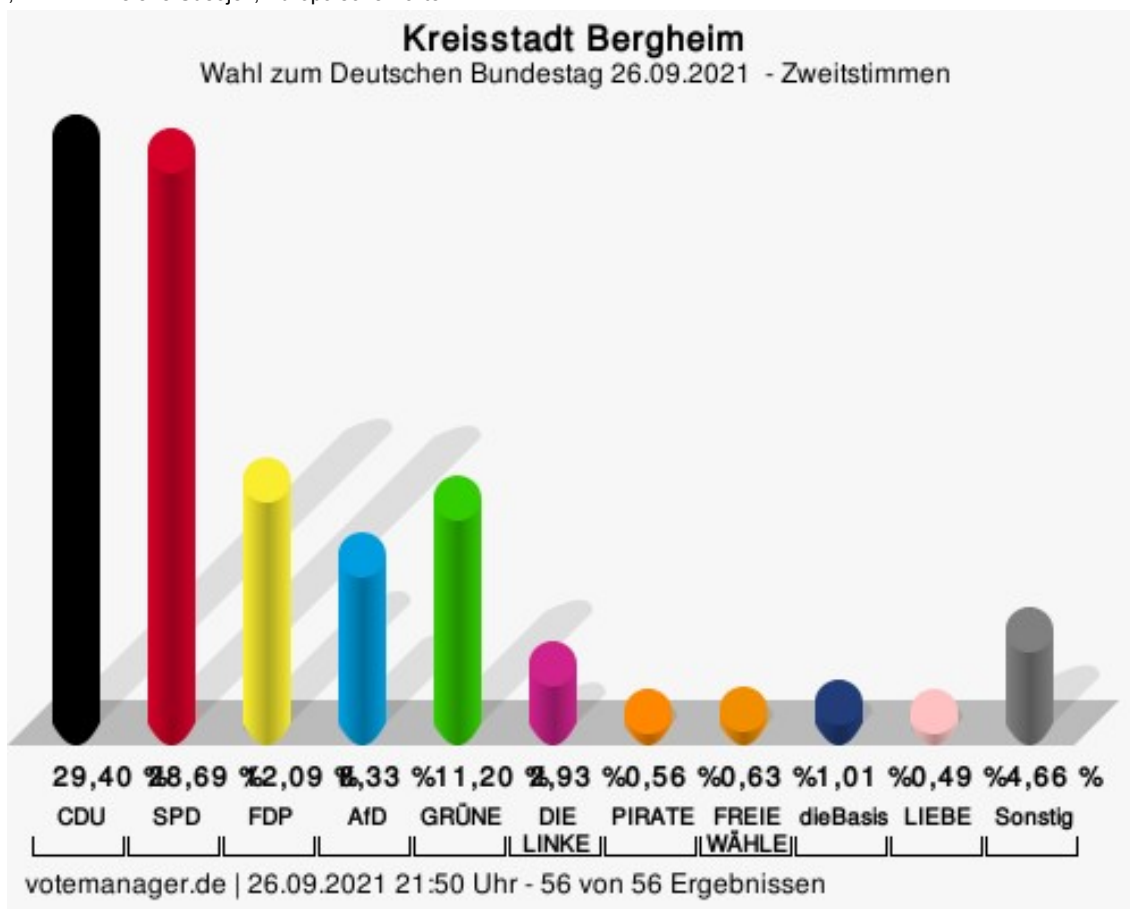
	Anzahl	Prozent
CDU	9.307	29,40 %
SPD	9.083	28,69 %
FDP	3.826	12,09 %
AfD	2.638	8,33 %
GRÜNE	3.546	11,20 %
DIE LINKE	927	2,93 %
Die PARTEI	283	0,89 %
Tierschutzpartei	523	1,65 %
PIRATEN	177	0,56 %

	Anzahl	Prozent
FREIE WÄHLER	199	0,63 %
NPD	24	0,08 %
ÖDP	11	0,03 %
V-Partei³	13	0,04 %
Gesundheitsforschung	30	0,09 %
MLPD	4	0,01 %
Die Humanisten	40	0,13 %
DKP	7	0,02 %
SGP	4	0,01 %
dieBasis	321	1,01 %
Bündnis C	12	0,04 %
du.	14	0,04 %
LIEBE	154	0,49 %
LKR	7	0,02 %
PdF	9	0,03 %
LfK	34	0,11 %
Team Todenhöfer	383	1,21 %
Volt	81	0,26 %

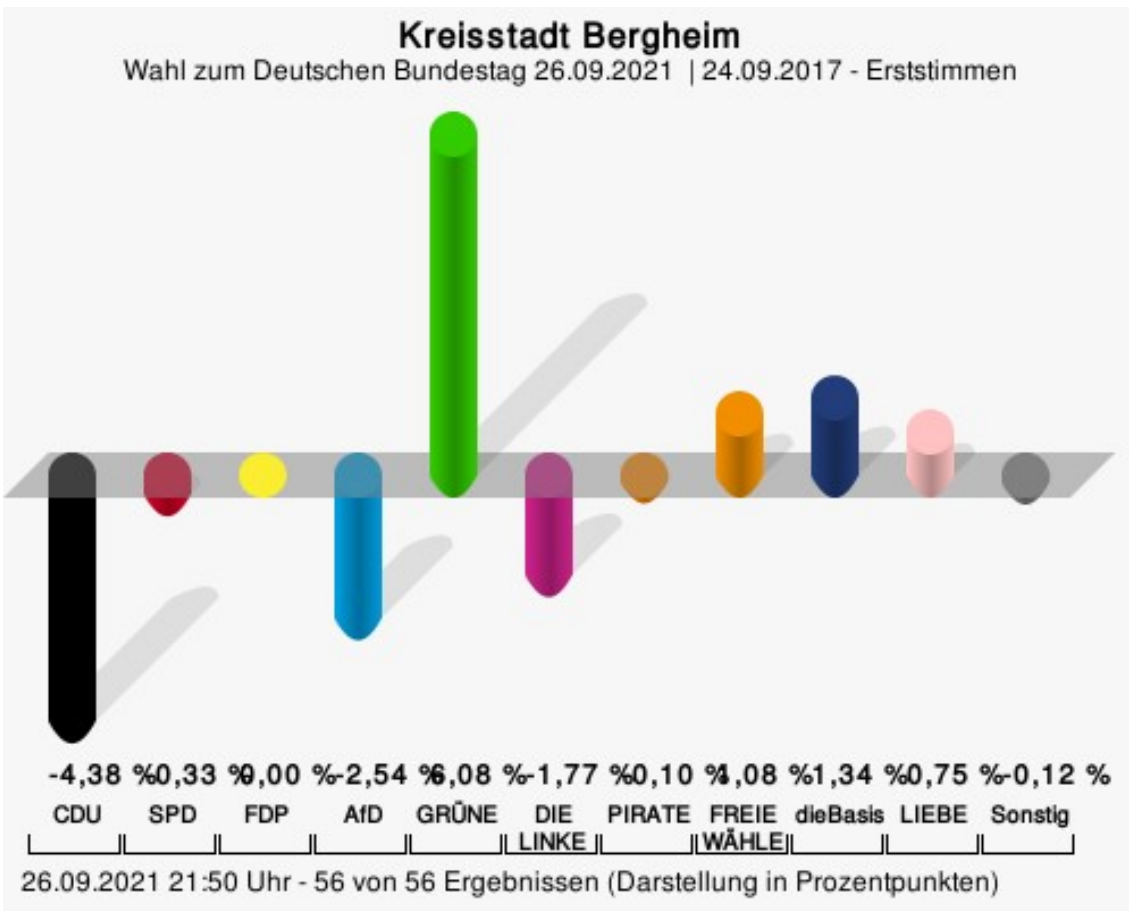


Dr. Kippels, CDU = Dr. Georg Kippels, Christlich Demokratische Union Deutschlands
 Spielmanns, SPD = Aaron Spielmanns, Sozialdemokratische Partei Deutschlands

Westerschulze, FDP = Stefan Westerschulze, Freie Demokratische Partei
 Schmidt, AfD = Eugen Schmidt, Alternative für Deutschland
 Warnecke, GRÜNE = Rüdiger Warnecke, BÜNDNIS 90/DIE GRÜNEN
 Seitz, DIE LINKE = Şirin Seitz, DIE LINKE
 Katzmarek, PIRATEN = Kristian Katzmarek, Piratenpartei Deutschland
 Wokulat, FREIE WÄHLER = Ulrich Wokulat, FREIE WÄHLER
 Müller, dieBasis = Patrik Müller, Basisdemokratische Partei Deutschland
 Susojev, LIEBE = Helene Susojev, Europäische Partei LIEBE



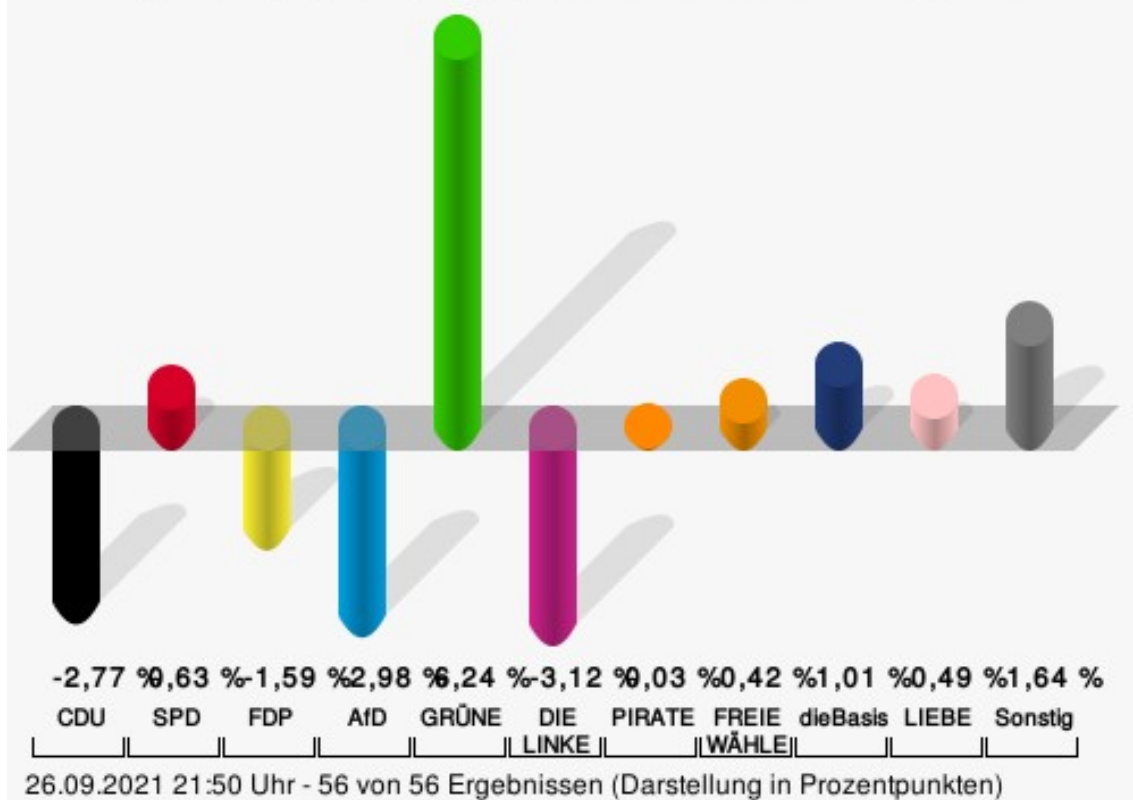
CDU = Christlich Demokratische Union Deutschlands
 SPD = Sozialdemokratische Partei Deutschlands
 FDP = Freie Demokratische Partei
 AfD = Alternative für Deutschland
 GRÜNE = BÜNDNIS 90/DIE GRÜNEN
 PIRATEN = Piratenpartei Deutschland
 FREIE WÄHLER = FREIE WÄHLER
 dieBasis = Basisdemokratische Partei Deutschland
 LIEBE = Europäische Partei LIEBE



CDU = Christlich Demokratische Union Deutschlands
 SPD = Sozialdemokratische Partei Deutschlands
 FDP = Freie Demokratische Partei
 AfD = Alternative für Deutschland
 GRÜNE = BÜNDNIS 90/DIE GRÜNEN
 PIRATEN = Piratenpartei Deutschland
 FREIE WÄHLER = FREIE WÄHLER
 dieBasis = Basisdemokratische Partei Deutschland
 LIEBE = Europäische Partei LIEBE

Kreisstadt Bergheim

Wahl zum Deutschen Bundestag 26.09.2021 | 24.09.2017 - Zweitstimmen



CDU = Christlich Demokratische Union Deutschlands
SPD = Sozialdemokratische Partei Deutschlands
FDP = Freie Demokratische Partei
AfD = Alternative für Deutschland
GRÜNE = BÜNDNIS 90/DIE GRÜNEN
PIRATEN = Piratenpartei Deutschland
FREIE WÄHLER = FREIE WÄHLER
dieBasis = Basisdemokratische Partei Deutschland
LIEBE = Europäische Partei LIEBE

Kreisstadt Bergheim
Wahl zum Deutschen Bundestag 26.09.2021
Erststimmen Gewinne und Verluste Gesamtergebnis

	aktuelle Wahl: Wahl zum Deutschen Bundestag 26.09.2021	im Vergleich zur: Bundestagswahl 24.09.2017		im Vergleich zur: Landtagswahl 2017 14.05.2017	
		Ergebnis	Gewinne und Ver- luste	Ergebnis	Gewinne und Ver- luste
Wahlberechtigte	42.677	43.151	-474	42.962	-285
Wähler	31.958	31.555	+403	27.510	+4.448
	74,88 %	73,13 %	+ 1,75	64,03 %	+ 10,85
gültige Stimmen	31.575	31.140	+435	27.035	+4.540
	98,80 %	98,68 %	+ 0,12	98,27 %	+ 0,53
CDU	10.735	11.951	-1.216	10.248	+487
	34,00 %	38,38 %	- 4,38	37,91 %	- 3,91
SPD	9.670	9.641	+29	9.937	-267
	30,63 %	30,96 %	- 0,33	36,76 %	- 6,13
FDP	2.884	2.842	+42	2.207	+677
	9,13 %	9,13 %	+ 0,00	8,16 %	+ 0,97
AfD	2.703	3.458	-755	1.995	+708
	8,56 %	11,10 %	- 2,54	7,38 %	+ 1,18
GRÜNE	3.251	1.313	+1.938	923	+2.328
	10,30 %	4,22 %	+ 6,08	3,41 %	+ 6,89
DIE LINKE	966	1.504	-538	1.142	-176
	3,06 %	4,83 %	- 1,77	4,22 %	- 1,16
PIRATEN	365	393	-28	398	-33
	1,16 %	1,26 %	- 0,10	1,47 %	- 0,31
FREIE WÄHLER	342	0	+342	0	+342
	1,08 %	0,00 %	+ 1,08	0,00 %	+ 1,08
dieBasis	422	0	+422	0	+422
	1,34 %	0,00 %	+ 1,34	0,00 %	+ 1,34
LIEBE	237	0	+237	0	+237
	0,75 %	0,00 %	+ 0,75	0,00 %	+ 0,75
Sonstige	0	38	-38	185	-185
	0,00 %	0,12 %	- 0,12	0,68 %	- 0,68

Bundestagswahl 24.09.2017: Sonstige = Volksabstimmung, Allianz Deutscher Demokraten, BGE, DiB, DM, Freier Parteilooser Direktkandidat

Landtagswahl 2017 14.05.2017: Sonstige = FREIE WÄHLER, BIG, FBI/FWG, Volksabstimmung, AD-Demokraten NRW, AUFBRUCH C, BGE, DBD, ZENTRUM, DIE RECHTE, REP, DIE VIOLETTEN, JED, PAN, PARTEIOSE WG „BRD“, Schöner Leben, ROENTGEN

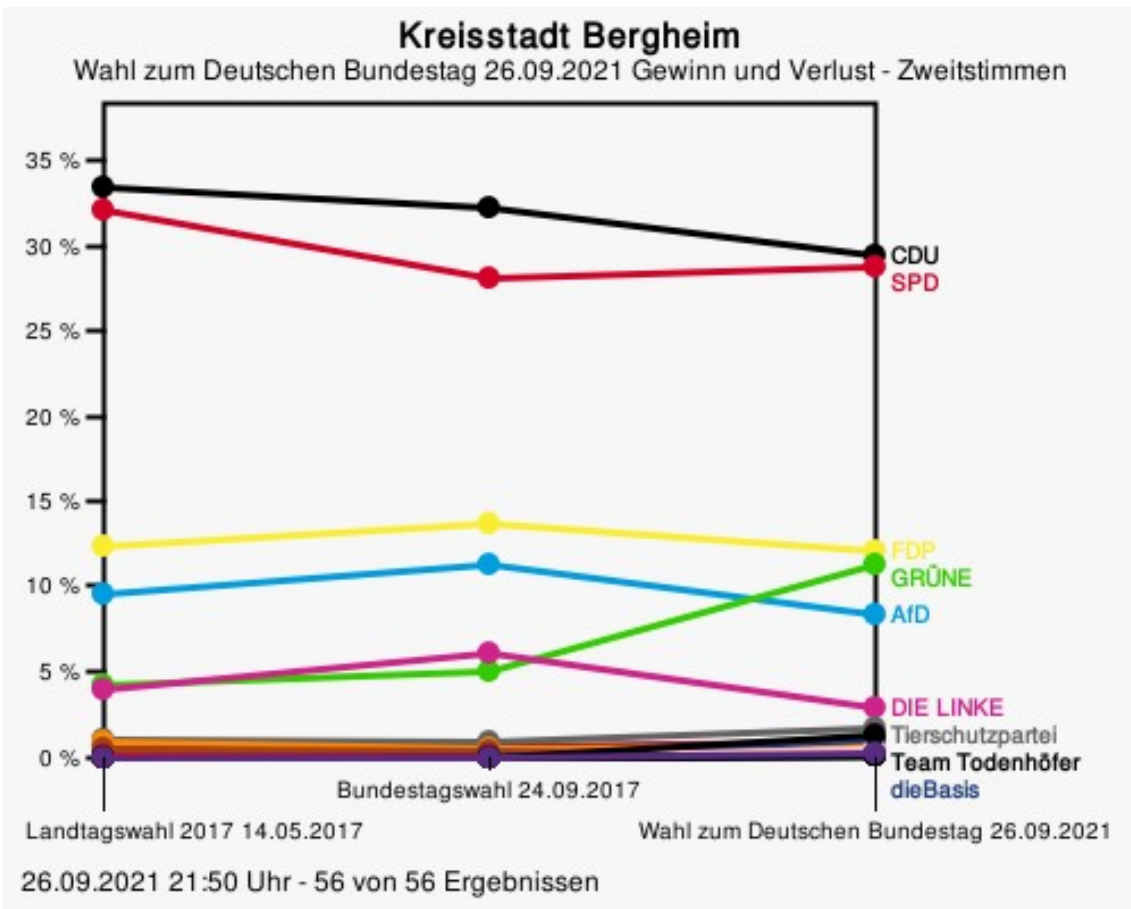
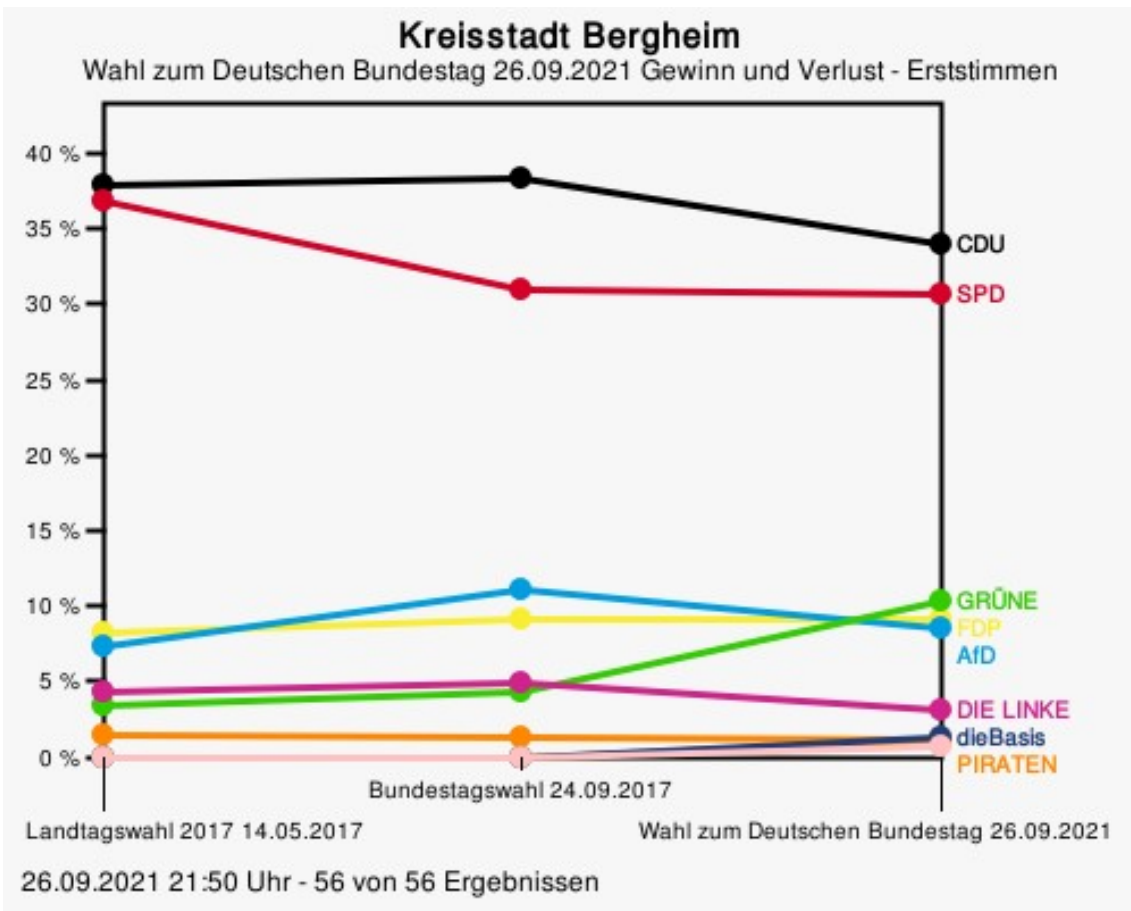
Kreisstadt Bergheim
Wahl zum Deutschen Bundestag 26.09.2021
Zweitstimmen Gewinne und Verluste Gesamtergebnis

	aktuelle Wahl: Wahl zum Deutschen Bundestag 26.09.2021	im Vergleich zur: Bundestagswahl 24.09.2017		im Vergleich zur: Landtagswahl 2017 14.05.2017	
		Ergebnis	Gewinne und Ver- luste	Ergebnis	Gewinne und Ver- luste
Wahlberechtigte	42.677	43.151	-474	42.962	-285
Wähler	31.958	31.555	+403	27.510	+4.448
	74,88 %	73,13 %	+ 1,75	64,03 %	+ 10,85
gültige Stimmen	31.657	31.224	+433	27.175	+4.482
	99,06 %	98,95 %	+ 0,11	98,78 %	+ 0,28
CDU	9.307	10.045	-738	9.076	+231
	29,40 %	32,17 %	- 2,77	33,40 %	- 4,00
SPD	9.083	8.763	+320	8.719	+364
	28,69 %	28,06 %	+ 0,63	32,08 %	- 3,39
FDP	3.826	4.273	-447	3.361	+465
	12,09 %	13,68 %	- 1,59	12,37 %	- 0,28
AfD	2.638	3.532	-894	2.589	+49
	8,33 %	11,31 %	- 2,98	9,53 %	- 1,20
GRÜNE	3.546	1.550	+1.996	1.145	+2.401
	11,20 %	4,96 %	+ 6,24	4,21 %	+ 6,99
DIE LINKE	927	1.890	-963	1.065	-138
	2,93 %	6,05 %	- 3,12	3,92 %	- 0,99
Die PARTEI	283	200	+83	150	+133
	0,89 %	0,64 %	+ 0,25	0,55 %	+ 0,34
Tierschutzpartei	523	266	+257	281	+242
	1,65 %	0,85 %	+ 0,80	1,03 %	+ 0,62
PIRATEN	177	165	+12	240	-63
	0,56 %	0,53 %	+ 0,03	0,88 %	- 0,32
FREIE WÄHLER	199	66	+133	0	+199
	0,63 %	0,21 %	+ 0,42	0,00 %	+ 0,63
NPD	24	83	-59	138	-114
	0,08 %	0,27 %	- 0,19	0,51 %	- 0,43
ÖDP	11	21	-10	34	-23
	0,03 %	0,07 %	- 0,04	0,13 %	- 0,10
V-Partei ³	13	32	-19	31	-18
	0,04 %	0,10 %	- 0,06	0,11 %	- 0,07
Gesundheitsforschung	30	32	-2	24	+6
	0,09 %	0,10 %	- 0,01	0,09 %	+ 0,00
MLPD	4	8	-4	7	-3

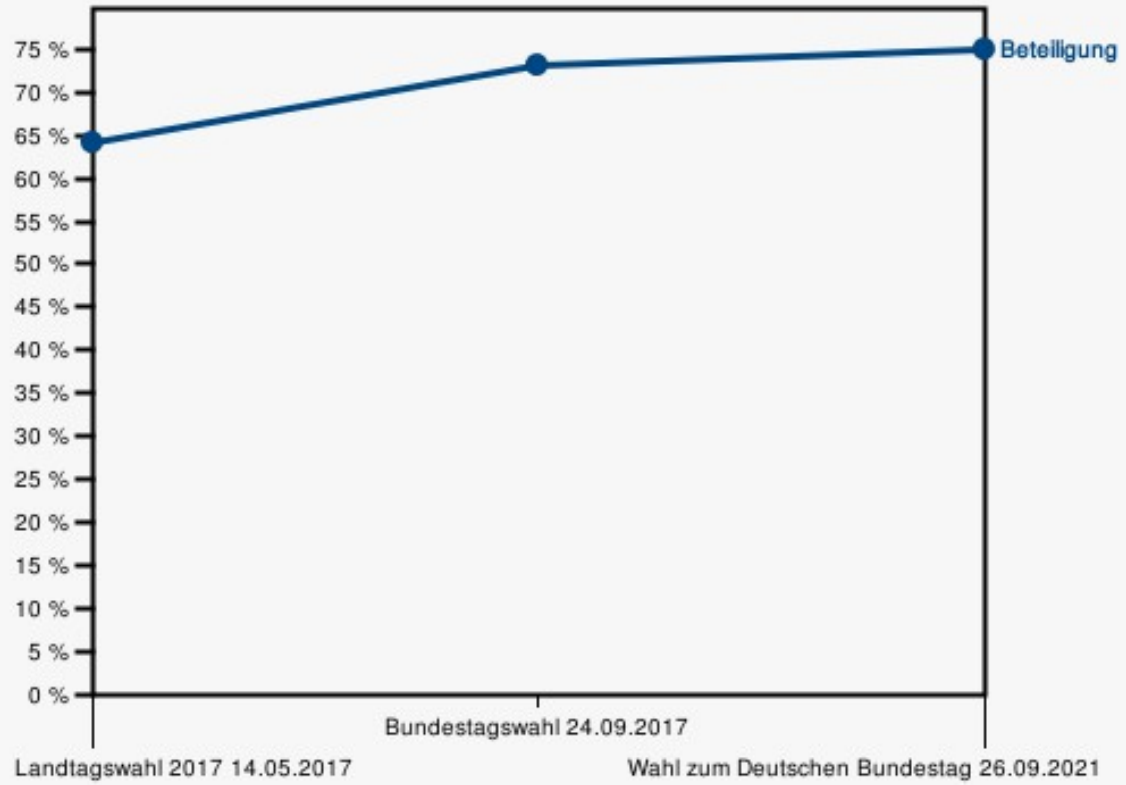
	aktuelle Wahl: Wahl zum Deutschen Bundestag 26.09.2021	im Vergleich zur: Bundestagswahl 24.09.2017		im Vergleich zur: Landtagswahl 2017 14.05.2017	
		Ergebnis	Gewinne und Ver- luste	Ergebnis	Gewinne und Ver- luste
	0,01 %	0,03 %	- 0,02	0,03 %	- 0,02
Die Humanisten	40	34	+6	0	+40
	0,13 %	0,11 %	+ 0,02	0,00 %	+ 0,13
DKP	7	5	+2	1	+6
	0,02 %	0,02 %	+ 0,00	0,00 %	+ 0,02
SGP	4	2	+2	0	+4
	0,01 %	0,01 %	+ 0,00	0,00 %	+ 0,01
dieBasis	321	0	+321	0	+321
	1,01 %	0,00 %	+ 1,01	0,00 %	+ 1,01
Bündnis C	12	0	+12	0	+12
	0,04 %	0,00 %	+ 0,04	0,00 %	+ 0,04
du.	14	0	+14	0	+14
	0,04 %	0,00 %	+ 0,04	0,00 %	+ 0,04
LIEBE	154	0	+154	0	+154
	0,49 %	0,00 %	+ 0,49	0,00 %	+ 0,49
LKR	7	0	+7	0	+7
	0,02 %	0,00 %	+ 0,02	0,00 %	+ 0,02
PdF	9	0	+9	0	+9
	0,03 %	0,00 %	+ 0,03	0,00 %	+ 0,03
LfK	34	0	+34	0	+34
	0,11 %	0,00 %	+ 0,11	0,00 %	+ 0,11
Team Todenhöfer	383	0	+383	0	+383
	1,21 %	0,00 %	+ 1,21	0,00 %	+ 1,21
Volt	81	0	+81	0	+81
	0,26 %	0,00 %	+ 0,26	0,00 %	+ 0,26
Sonstige	0	257	-257	314	-314
	0,00 %	0,82 %	- 0,82	1,16 %	- 1,16

Bundestagswahl 24.09.2017: Sonstige = Volksabstimmung, Allianz Deutscher Demokraten, BGE, DiB, DM, Freier Parteilooser Direktkandidat

Landtagswahl 2017 14.05.2017: Sonstige = FREIE WÄHLER, BIG, FBI/FWG, Volksabstimmung, AD-Demokraten NRW, AUFBRUCH C, BGE, DBD, ZENTRUM, DIE RECHTE, REP, DIE VIOLETTEN, JED, PAN, PARTEILOSE WG „BRD“, Schöner Leben, ROENTGEN



Wahlbeteiligung



26.09.2021 21:50 Uhr - 56 von 56 Ergebnissen

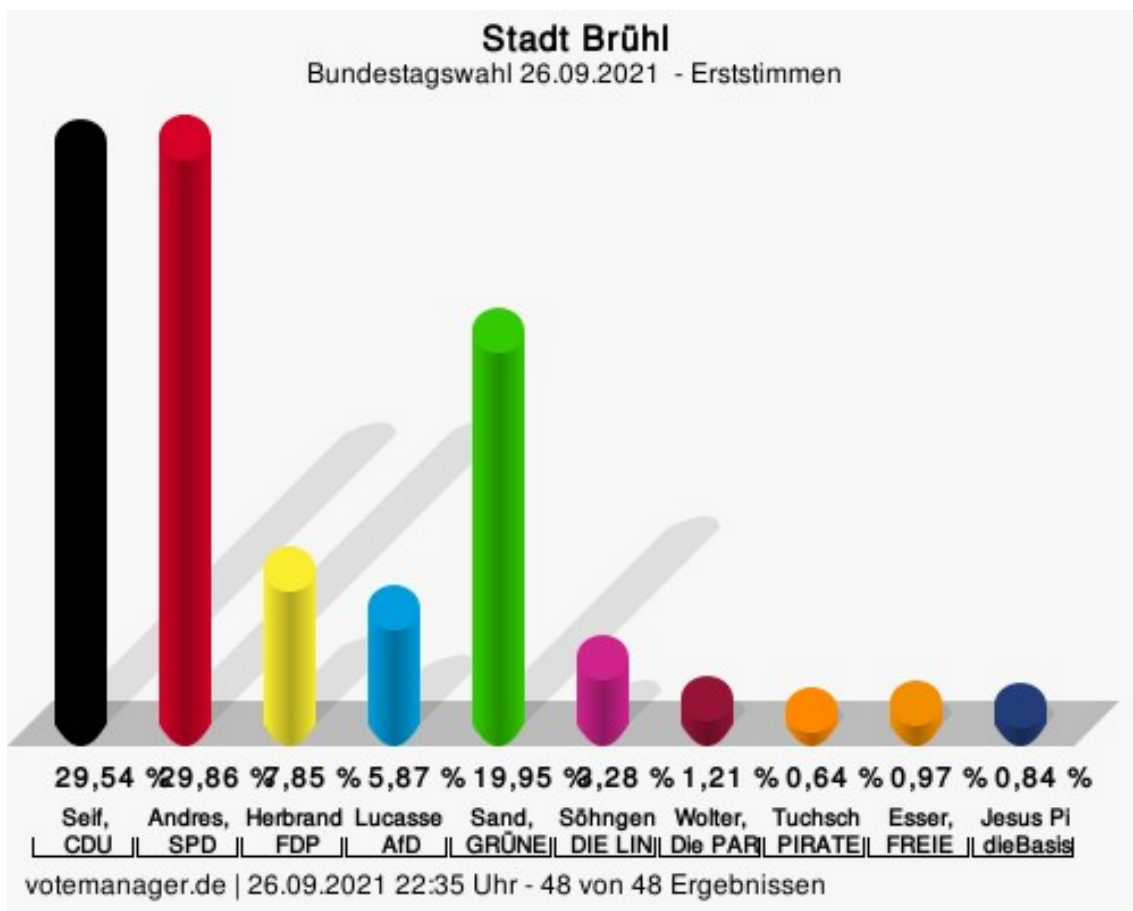
Stadt Brühl Erststimmen

	Anzahl	Prozent
Seif, CDU	7.670	29,54 %
Andres, SPD	7.755	29,86 %
Herbrand, FDP	2.038	7,85 %
Lucassen, AfD	1.524	5,87 %
Sand, GRÜNE	5.181	19,95 %
Söhngen, DIE LINKE	852	3,28 %
Wolter, Die PARTEI	313	1,21 %
Tierschutzpartei	---	---
Tuchscherer, PIRATEN	166	0,64 %
Esser, FREIE WÄHLER	252	0,97 %
NPD	---	---
ÖDP	---	---
V-Partei ³	---	---
Gesundheitsforschung	---	---
MLPD	---	---
Die Humanisten	---	---
DKP	---	---
SGP	---	---
Jesus Pinto, dieBasis	218	0,84 %
Bündnis C	---	---
du.	---	---
LIEBE	---	---
LKR	---	---
PdF	---	---
LfK	---	---
Team Todenhöfer	---	---
Volt	---	---

Zweitstimmen

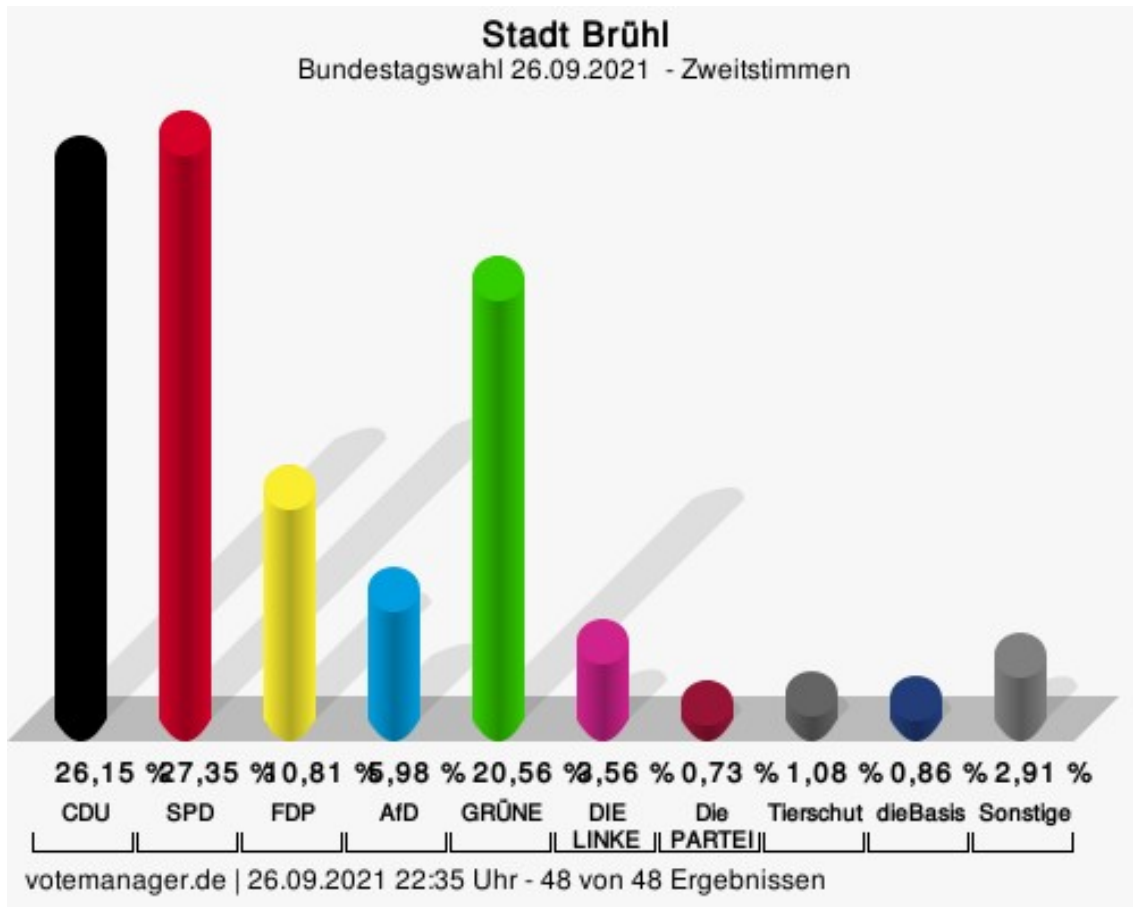
	Anzahl	Prozent
CDU	6.806	26,15 %
SPD	7.118	27,35 %
FDP	2.813	10,81 %
AfD	1.557	5,98 %
GRÜNE	5.351	20,56 %
DIE LINKE	926	3,56 %
Die PARTEI	189	0,73 %
Tierschutzpartei	281	1,08 %
PIRATEN	109	0,42 %

	Anzahl	Prozent
FREIE WÄHLER	166	0,64 %
NPD	18	0,07 %
ÖDP	16	0,06 %
V-Partei ³	14	0,05 %
Gesundheitsforschung	35	0,13 %
MLPD	2	0,01 %
Die Humanisten	14	0,05 %
DKP	6	0,02 %
SGP	3	0,01 %
dieBasis	225	0,86 %
Bündnis C	11	0,04 %
du.	8	0,03 %
LIEBE	38	0,15 %
LKR	7	0,03 %
PdF	10	0,04 %
LfK	18	0,07 %
Team Todenhöfer	187	0,72 %
Volt	95	0,37 %

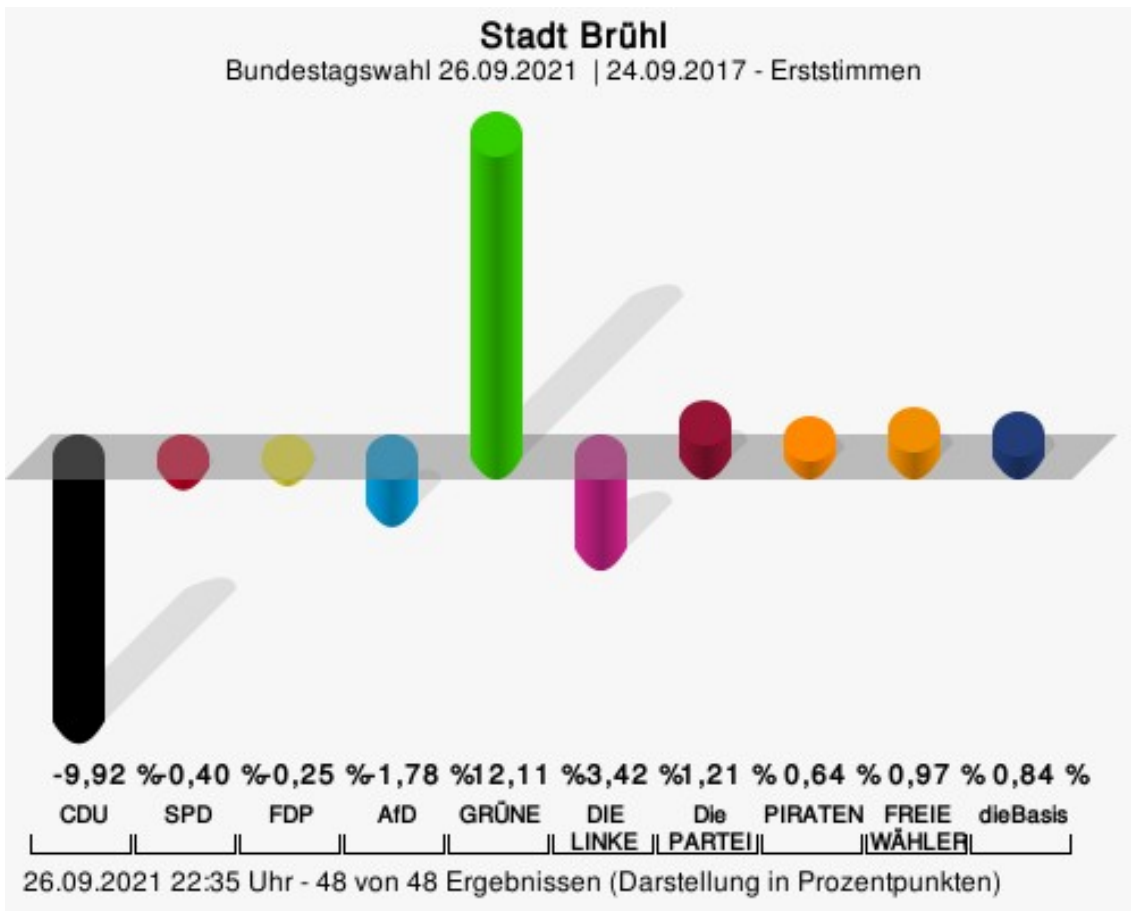


Seif, CDU = Detlef Seif, Christlich Demokratische Union Deutschlands
 Andres, SPD = Dagmar Andres, Sozialdemokratische Partei Deutschlands

Herbrand, FDP = Markus Herbrand, Freie Demokratische Partei
 Lucassen, AfD = Hans-Rüdiger Lucassen, Alternative für Deutschland
 Sand, GRÜNE = Marion Sand, BÜNDNIS 90/DIE GRÜNEN
 Söhngen, DIE LINKE = Stefan Söhngen, DIE LINKE
 Wolter, Die PARTEI = Jan-Luis Wolter, Partei für Arbeit, Rechtsstaat, Tierschutz, Elitenförderung und basisdemokratische Initiative
 Tuchscherer, PIRATEN = Stefano Tuchscherer, Piratenpartei Deutschland
 Esser, FREIE WÄHLER = Jörg Esser, FREIE WÄHLER
 Jesus Pinto, dieBasis = Paulo Michael Jesus Pinto, Basisdemokratische Partei Deutschland



CDU = Christlich Demokratische Union Deutschlands
 SPD = Sozialdemokratische Partei Deutschlands
 FDP = Freie Demokratische Partei
 AfD = Alternative für Deutschland
 GRÜNE = BÜNDNIS 90/DIE GRÜNEN
 Die PARTEI = Partei für Arbeit, Rechtsstaat, Tierschutz, Elitenförderung und basisdemokratische Initiative
 Tierschutzpartei = PARTEI MENSCH UMWELT TIERSCHUTZ
 dieBasis = Basisdemokratische Partei Deutschland



CDU = Christlich Demokratische Union Deutschlands

SPD = Sozialdemokratische Partei Deutschlands

FDP = Freie Demokratische Partei

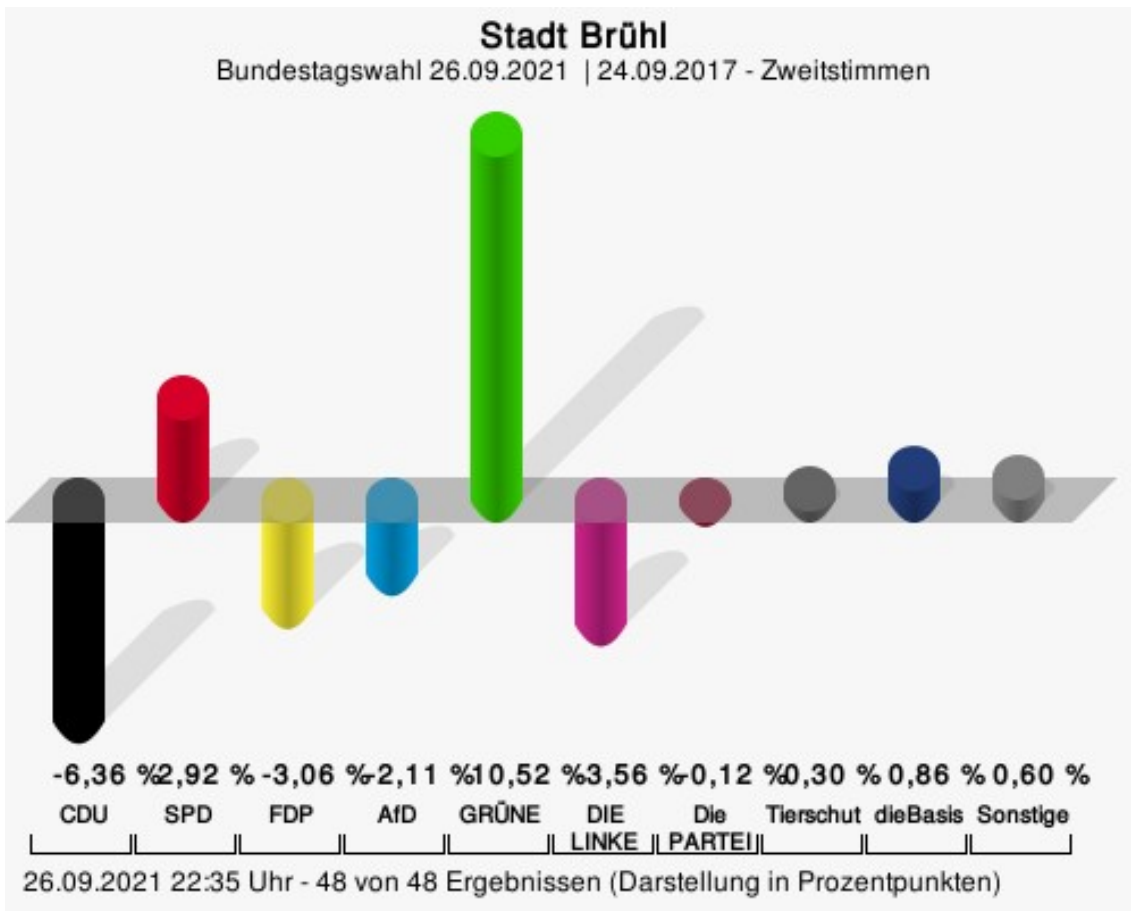
AfD = Alternative für Deutschland

GRÜNE = BÜNDNIS 90/DIE GRÜNEN

Die PARTEI = Partei für Arbeit, Rechtsstaat, Tierschutz, Elitenförderung und basisdemokratische Initiative

PIRATEN = Piratenpartei Deutschland

dieBasis = Basisdemokratische Partei Deutschland



CDU = Christlich Demokratische Union Deutschlands

SPD = Sozialdemokratische Partei Deutschlands

FDP = Freie Demokratische Partei

AfD = Alternative für Deutschland

GRÜNE = BÜNDNIS 90/DIE GRÜNEN

Die PARTEI = Partei für Arbeit, Rechtsstaat, Tierschutz, Elitenförderung und basisdemokratische Initiative

Tierschutzpartei = PARTEI MENSCH UMWELT TIERSCHUTZ

dieBasis = Basisdemokratische Partei Deutschland

Stadt Brühl
Bundestagswahl 26.09.2021
Erststimmen Gewinne und Verluste Gesamtergebnis

	aktuelle Wahl: Bundestagswahl 26.09.2021	im Vergleich zur: Wahl zum Deutschen Bundestag 24.09.2017	
		Ergebnis	Gewinne und Verluste
Wahlberechtigte	32.830	32.652	+178
Wähler	26.207	25.861	+346
	79,83 %	79,20 %	+ 0,63
gültige Stimmen	25.969	25.558	+411
	99,09 %	98,83 %	+ 0,26
CDU	7.670	10.084	-2.414
	29,54 %	39,46 %	- 9,92
SPD	7.755	7.734	+21
	29,86 %	30,26 %	- 0,40
FDP	2.038	2.069	-31
	7,85 %	8,10 %	- 0,25
AfD	1.524	1.954	-430
	5,87 %	7,65 %	- 1,78
GRÜNE	5.181	2.004	+3.177
	19,95 %	7,84 %	+ 12,11
DIE LINKE	852	1.713	-861
	3,28 %	6,70 %	- 3,42
Die PARTEI	313	0	+313
	1,21 %	0,00 %	+ 1,21
PIRATEN	166	0	+166
	0,64 %	0,00 %	+ 0,64
FREIE WÄHLER	252	0	+252
	0,97 %	0,00 %	+ 0,97
dieBasis	218	0	+218
	0,84 %	0,00 %	+ 0,84
Sonstige	0	0	+0
	0,00 %	0,00 %	+ 0,00

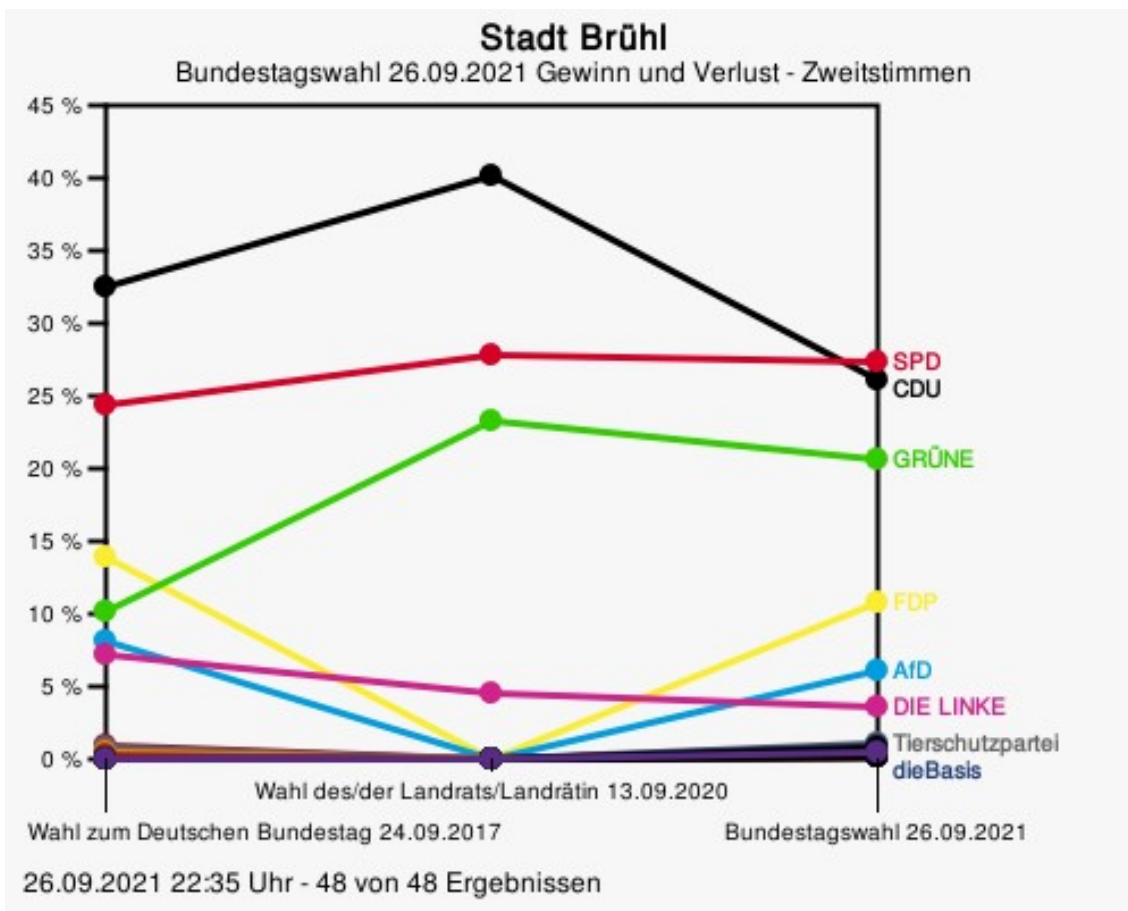
Wahl zum Deutschen Bundestag 24.09.2017: Sonstige = Volksabstimmung, Allianz Deutscher Demokraten, BGE, DiB, DM

Stadt Brühl
Bundestagswahl 26.09.2021
Zweitstimmen Gewinne und Verluste Gesamtergebnis

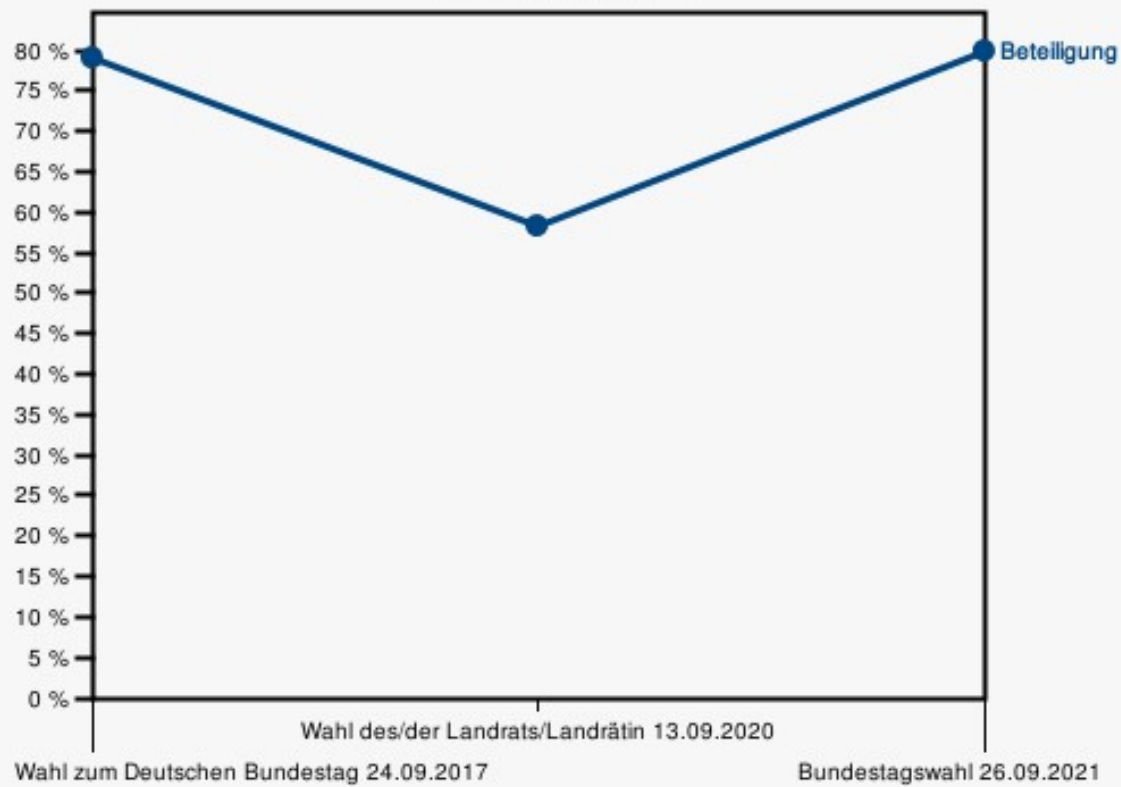
	aktuelle Wahl: Bundestagswahl 26.09.2021	im Vergleich zur: Wahl zum Deut- schen Bundes- tag 24.09.2017		im Vergleich zur: Ratswahl 13.09.2020		im Vergleich zur: Kreistagswahl 13.09.2020		im Vergleich zur: Wahl des/der Landrats/Land- rätin 13.09.2020	
		Ergeb- nis	Gewinne und Ver- luste	Ergeb- nis	Gewinne und Ver- luste	Ergeb- nis	Gewinne und Ver- luste	Ergeb- nis	Gewinne und Ver- luste
Wahlberechtigte	32.830	32.652	+178	35.754	-2.924	35.774	-2.944	35.774	-2.944
Wähler	26.207	25.861	+346	20.937	+5.270	20.919	+5.288	20.822	+5.385
	79,83 %	79,20 %	+ 0,63	58,56 %	+ 21,27	58,48 %	+ 21,35	58,20 %	+ 21,63
gültige Stimmen	26.023	25.675	+348	20.664	+5.359	20.652	+5.371	20.438	+5.585
	99,30 %	99,28 %	+ 0,02	98,70 %	+ 0,60	98,72 %	+ 0,58	98,16 %	+ 1,14
CDU	6.806	8.347	-1.541	6.723	+83	6.844	-38	8.206	-1.400
	26,15 %	32,51 %	- 6,36	32,53 %	- 6,38	33,14 %	- 6,99	40,15 %	- 14,00
SPD	7.118	6.272	+846	6.022	+1.096	5.646	+1.472	5.689	+1.429
	27,35 %	24,43 %	+ 2,92	29,14 %	- 1,79	27,34 %	+ 0,01	27,84 %	- 0,49
FDP	2.813	3.562	-749	1.006	+1.807	813	+2.000	0	+2.813
	10,81 %	13,87 %	- 3,06	4,87 %	+ 5,94	3,94 %	+ 6,87	0,00 %	+ 10,81
AfD	1.557	2.078	-521	974	+583	1.017	+540	0	+1.557
	5,98 %	8,09 %	- 2,11	4,71 %	+ 1,27	4,92 %	+ 1,06	0,00 %	+ 5,98
GRÜNE	5.351	2.578	+2.773	4.900	+451	4.896	+455	4.767	+584
	20,56 %	10,04 %	+ 10,52	23,71 %	- 3,15	23,71 %	- 3,15	23,32 %	- 2,76
DIE LINKE	926	1.828	-902	682	+244	802	+124	910	+16
	3,56 %	7,12 %	- 3,56	3,30 %	+ 0,26	3,88 %	- 0,32	4,45 %	- 0,89
Die PARTEI	189	217	-28	0	+189	0	+189	0	+189
	0,73 %	0,85 %	- 0,12	0,00 %	+ 0,73	0,00 %	+ 0,73	0,00 %	+ 0,73
Tierschutzpartei	281	199	+82	0	+281	0	+281	0	+281
	1,08 %	0,78 %	+ 0,30	0,00 %	+ 1,08	0,00 %	+ 1,08	0,00 %	+ 1,08
PIRATEN	109	119	-10	325	-216	299	-190	0	+109
	0,42 %	0,46 %	- 0,04	1,57 %	- 1,15	1,45 %	- 1,03	0,00 %	+ 0,42
FREIE WÄH- LER	166	70	+96	0	+166	0	+166	0	+166
	0,64 %	0,27 %	+ 0,37	0,00 %	+ 0,64	0,00 %	+ 0,64	0,00 %	+ 0,64
NPD	18	59	-41	0	+18	0	+18	0	+18
	0,07 %	0,23 %	- 0,16	0,00 %	+ 0,07	0,00 %	+ 0,07	0,00 %	+ 0,07
ÖDP	16	22	-6	0	+16	0	+16	0	+16

	aktuelle Wahl: Bundestagswahl 26.09.2021	im Vergleich zur: Wahl zum Deut- schen Bundes- tag 24.09.2017		im Vergleich zur: Ratswahl 13.09.2020		im Vergleich zur: Kreistagswahl 13.09.2020		im Vergleich zur: Wahl des/der Landrats/Land- rätin 13.09.2020	
		Ergeb- nis	Gewinne und Ver- luste	Ergeb- nis	Gewinne und Ver- luste	Ergeb- nis	Gewinne und Ver- luste	Ergeb- nis	Gewinne und Ver- luste
	0,06 %	0,09 %	- 0,03	0,00 %	+ 0,06	0,00 %	+ 0,06	0,00 %	+ 0,06
V-Partei ³	14	32	-18	0	+14	0	+14	0	+14
	0,05 %	0,12 %	- 0,07	0,00 %	+ 0,05	0,00 %	+ 0,05	0,00 %	+ 0,05
Gesundheitsfor- schung	35	21	+14	0	+35	0	+35	0	+35
	0,13 %	0,08 %	+ 0,05	0,00 %	+ 0,13	0,00 %	+ 0,13	0,00 %	+ 0,13
MLPD	2	9	-7	0	+2	0	+2	0	+2
	0,01 %	0,04 %	- 0,03	0,00 %	+ 0,01	0,00 %	+ 0,01	0,00 %	+ 0,01
Die Humanisten	14	12	+2	0	+14	0	+14	0	+14
	0,05 %	0,05 %	+ 0,00	0,00 %	+ 0,05	0,00 %	+ 0,05	0,00 %	+ 0,05
DKP	6	1	+5	0	+6	0	+6	0	+6
	0,02 %	0,00 %	+ 0,02	0,00 %	+ 0,02	0,00 %	+ 0,02	0,00 %	+ 0,02
SGP	3	4	-1	0	+3	0	+3	0	+3
	0,01 %	0,02 %	- 0,01	0,00 %	+ 0,01	0,00 %	+ 0,01	0,00 %	+ 0,01
dieBasis	225	0	+225	0	+225	0	+225	0	+225
	0,86 %	0,00 %	+ 0,86	0,00 %	+ 0,86	0,00 %	+ 0,86	0,00 %	+ 0,86
Bündnis C	11	0	+11	0	+11	0	+11	0	+11
	0,04 %	0,00 %	+ 0,04	0,00 %	+ 0,04	0,00 %	+ 0,04	0,00 %	+ 0,04
du.	8	0	+8	0	+8	0	+8	0	+8
	0,03 %	0,00 %	+ 0,03	0,00 %	+ 0,03	0,00 %	+ 0,03	0,00 %	+ 0,03
LIEBE	38	0	+38	0	+38	0	+38	0	+38
	0,15 %	0,00 %	+ 0,15	0,00 %	+ 0,15	0,00 %	+ 0,15	0,00 %	+ 0,15
LKR	7	0	+7	0	+7	0	+7	0	+7
	0,03 %	0,00 %	+ 0,03	0,00 %	+ 0,03	0,00 %	+ 0,03	0,00 %	+ 0,03
PdF	10	0	+10	0	+10	0	+10	0	+10
	0,04 %	0,00 %	+ 0,04	0,00 %	+ 0,04	0,00 %	+ 0,04	0,00 %	+ 0,04
LfK	18	0	+18	0	+18	0	+18	0	+18
	0,07 %	0,00 %	+ 0,07	0,00 %	+ 0,07	0,00 %	+ 0,07	0,00 %	+ 0,07
Team Todenhö- fer	187	0	+187	0	+187	0	+187	0	+187
	0,72 %	0,00 %	+ 0,72	0,00 %	+ 0,72	0,00 %	+ 0,72	0,00 %	+ 0,72
Volt	95	0	+95	0	+95	0	+95	0	+95
	0,37 %	0,00 %	+ 0,37	0,00 %	+ 0,37	0,00 %	+ 0,37	0,00 %	+ 0,37
Sonstige	0	245	-245	32	-32	335	-335	866	-866
	0,00 %	0,95 %	- 0,95	0,15 %	- 0,15	1,62 %	- 1,62	4,24 %	- 4,24

Wahl zum Deutschen Bundestag 24.09.2017: Sonstige = Volksabstimmung, Allianz Deutscher Demokraten, BGE, DiB, DM
Ratswahl 13.09.2020: Sonstige = Einzelbewerber Schalwig
Kreistagswahl 13.09.2020: Sonstige = FW



Wahlbeteiligung



26.09.2021 22:35 Uhr - 48 von 48 Ergebnissen

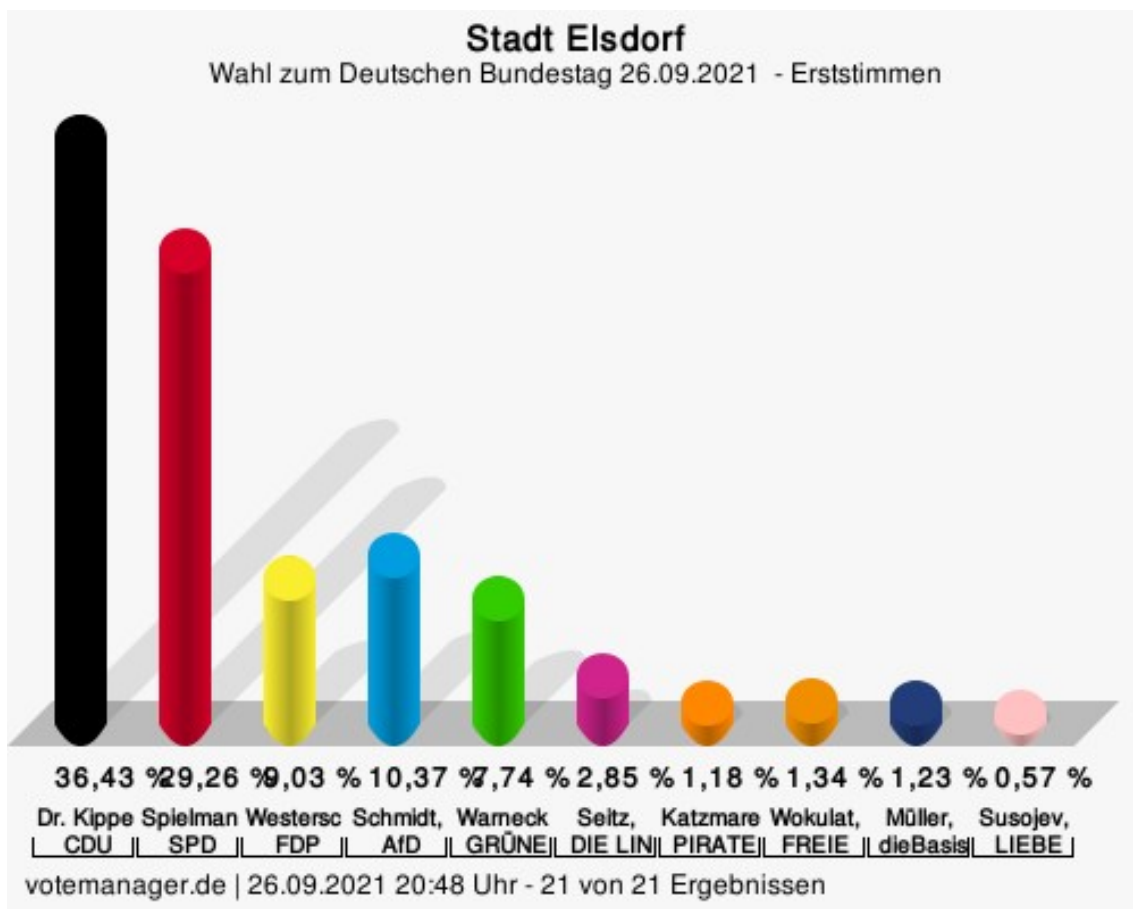
Stadt Elsdorf Erststimmen

	Anzahl	Prozent
Dr. Kippels, CDU	4.417	36,43 %
Spielmanns, SPD	3.548	29,26 %
Westerschulze, FDP	1.095	9,03 %
Schmidt, AfD	1.257	10,37 %
Warnecke, GRÜNE	939	7,74 %
Seitz, DIE LINKE	345	2,85 %
Die PARTEI	---	---
Tierschutzpartei	---	---
Katzmarek, PIRATEN	143	1,18 %
Wokulat, FREIE WÄHLER	162	1,34 %
NPD	---	---
ÖDP	---	---
V-Partei ³	---	---
Gesundheitsforschung	---	---
MLPD	---	---
Die Humanisten	---	---
DKP	---	---
SGP	---	---
Müller, dieBasis	149	1,23 %
Bündnis C	---	---
du.	---	---
Susojev, LIEBE	69	0,57 %
LKR	---	---
PdF	---	---
LfK	---	---
Team Todenhöfer	---	---
Volt	---	---

Zweitstimmen

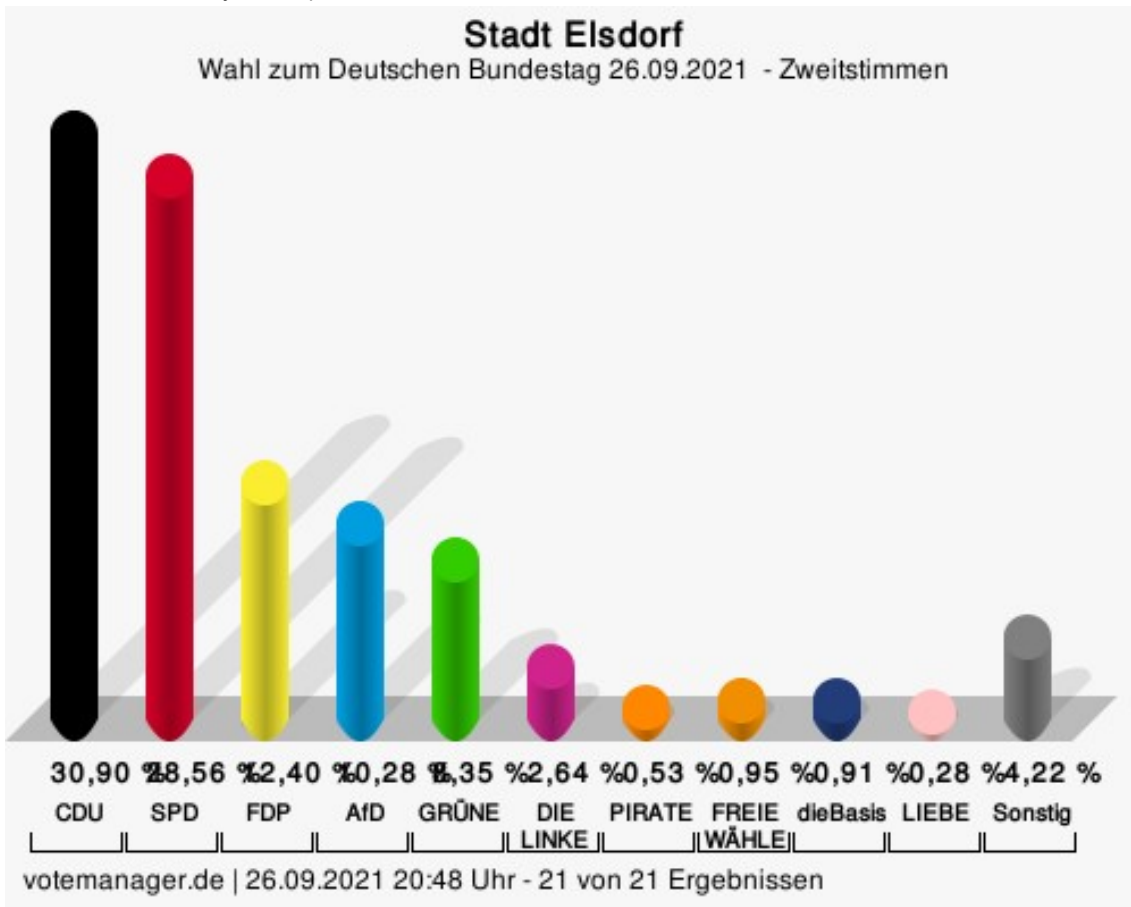
	Anzahl	Prozent
CDU	3.751	30,90 %
SPD	3.468	28,56 %
FDP	1.505	12,40 %
AfD	1.248	10,28 %
GRÜNE	1.014	8,35 %
DIE LINKE	321	2,64 %
Die PARTEI	105	0,86 %
Tierschutzpartei	207	1,70 %
PIRATEN	64	0,53 %

	Anzahl	Prozent
FREIE WÄHLER	115	0,95 %
NPD	14	0,12 %
ÖDP	2	0,02 %
V-Partei ³	3	0,02 %
Gesundheitsforschung	18	0,15 %
MLPD	2	0,02 %
Die Humanisten	8	0,07 %
DKP	0	0,00 %
SGP	2	0,02 %
dieBasis	110	0,91 %
Bündnis C	1	0,01 %
du.	5	0,04 %
LIEBE	34	0,28 %
LKR	2	0,02 %
PdF	5	0,04 %
LfK	17	0,14 %
Team Todenhöfer	92	0,76 %
Volt	28	0,23 %

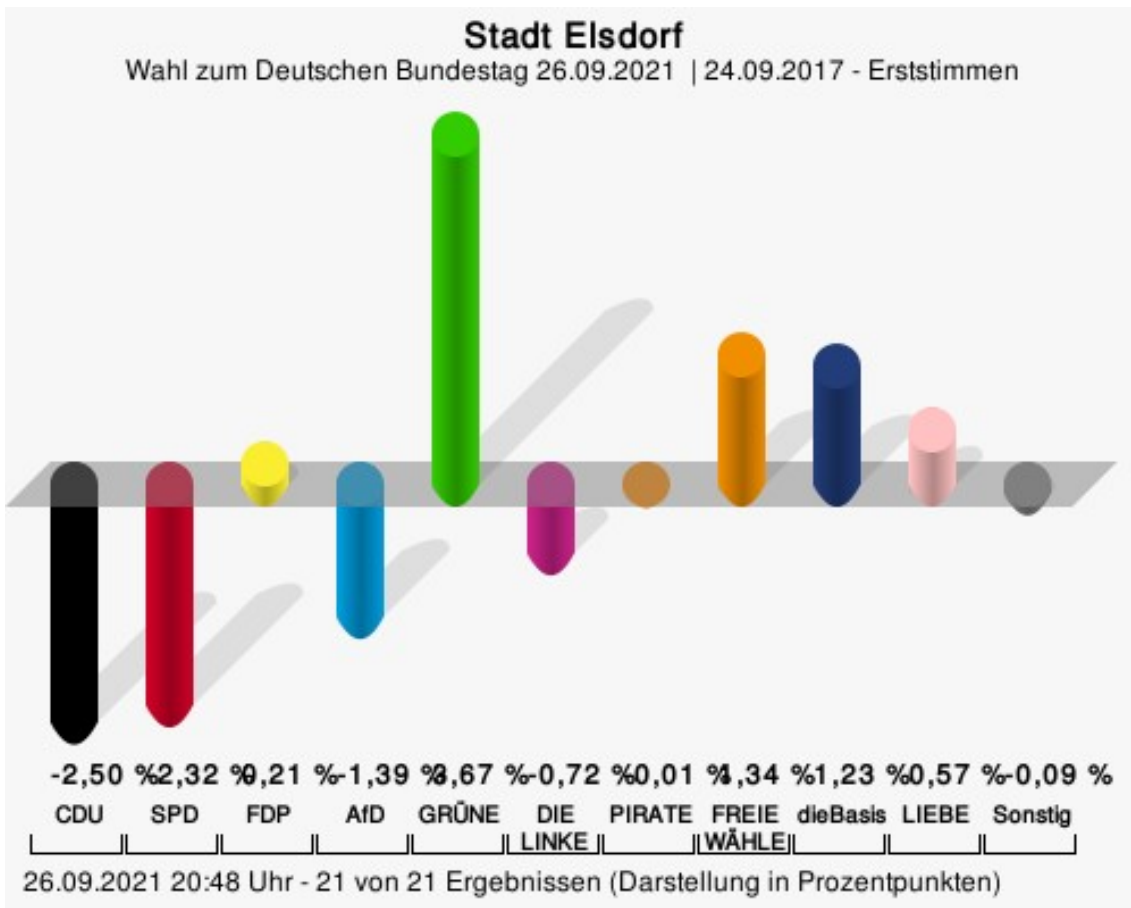


Dr. Kippels, CDU = Dr. Georg Kippels, Christlich Demokratische Union Deutschlands
 Spielmanns, SPD = Aaron Spielmanns, Sozialdemokratische Partei Deutschlands

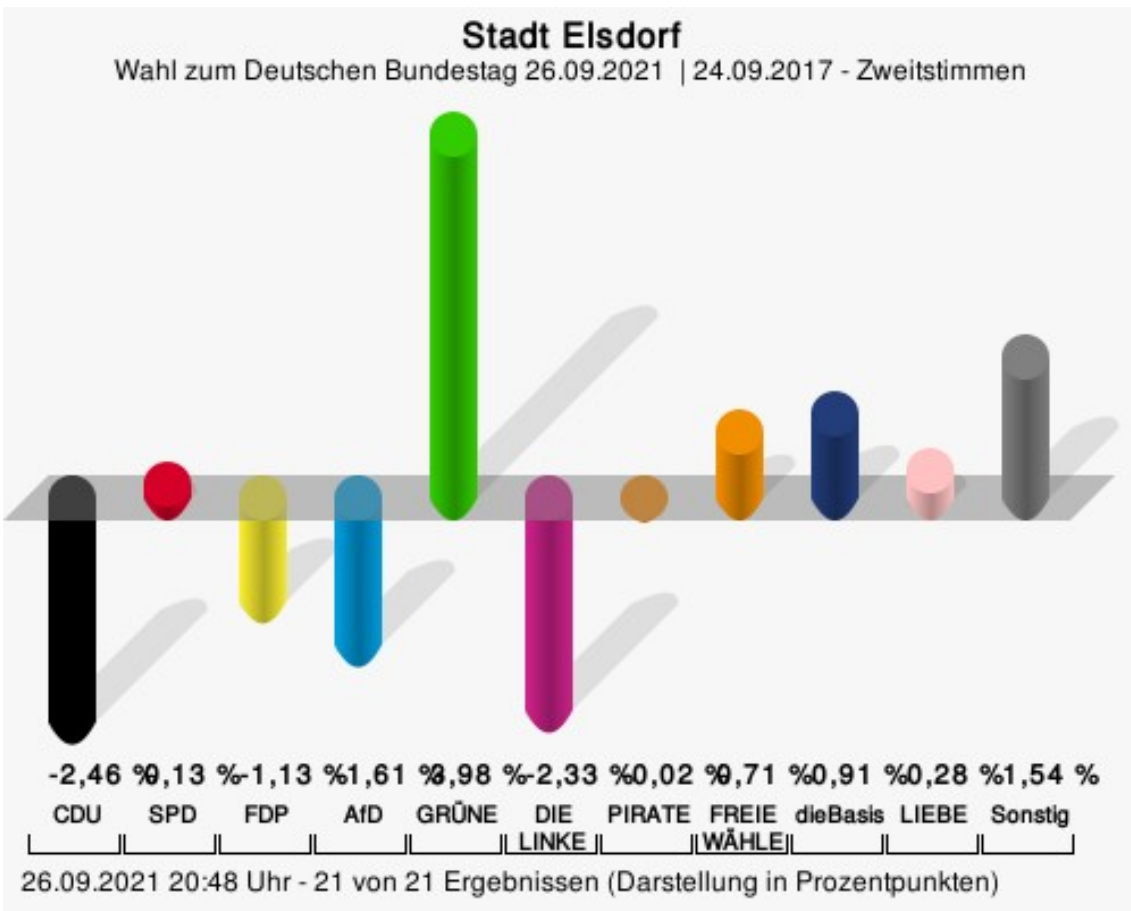
Westerschulze, FDP = Stefan Westerschulze, Freie Demokratische Partei
 Schmidt, AfD = Eugen Schmidt, Alternative für Deutschland
 Warnecke, GRÜNE = Rüdiger Warnecke, BÜNDNIS 90/DIE GRÜNEN
 Seitz, DIE LINKE = Şirin Seitz, DIE LINKE
 Katzmarek, PIRATEN = Kristian Katzmarek, Piratenpartei Deutschland
 Wokulat, FREIE WÄHLER = Ulrich Wokulat, FREIE WÄHLER
 Müller, dieBasis = Patrik Müller, Basisdemokratische Partei Deutschland
 Susojev, LIEBE = Helene Susojev, Europäische Partei LIEBE



CDU = Christlich Demokratische Union Deutschlands
 SPD = Sozialdemokratische Partei Deutschlands
 FDP = Freie Demokratische Partei
 AfD = Alternative für Deutschland
 GRÜNE = BÜNDNIS 90/DIE GRÜNEN
 PIRATEN = Piratenpartei Deutschland
 FREIE WÄHLER = FREIE WÄHLER
 dieBasis = Basisdemokratische Partei Deutschland
 LIEBE = Europäische Partei LIEBE



- CDU = Christlich Demokratische Union Deutschlands
- SPD = Sozialdemokratische Partei Deutschlands
- FDP = Freie Demokratische Partei
- AfD = Alternative für Deutschland
- GRÜNE = BÜNDNIS 90/DIE GRÜNEN
- PIRATEN = Piratenpartei Deutschland
- FREIE WÄHLER = FREIE WÄHLER
- dieBasis = Basisdemokratische Partei Deutschland
- LIEBE = Europäische Partei LIEBE



CDU = Christlich Demokratische Union Deutschlands
 SPD = Sozialdemokratische Partei Deutschlands
 FDP = Freie Demokratische Partei
 AfD = Alternative für Deutschland
 GRÜNE = BÜNDNIS 90/DIE GRÜNEN
 PIRATEN = Piratenpartei Deutschland
 FREIE WÄHLER = FREIE WÄHLER
 dieBasis = Basisdemokratische Partei Deutschland
 LIEBE = Europäische Partei LIEBE

Stadt Elsdorf
Wahl zum Deutschen Bundestag 26.09.2021
Erststimmen Gewinne und Verluste Gesamtergebnis

	aktuelle Wahl: Wahl zum Deutschen Bundestag 26.09.2021	im Vergleich zur: Wahl zum Deutschen Bundestag 24.09.2017		im Vergleich zur: Landtagswahl 14.05.2017	
		Ergebnis	Gewinne und Ver- luste	Ergebnis	Gewinne und Ver- luste
Wahlberechtigte	16.189	16.106	+83	16.091	+98
Wähler	12.289	11.861	+428	10.152	+2.137
	75,91 %	73,64 %	+ 2,27	63,09 %	+ 12,82
gültige Stimmen	12.124	11.717	+407	9.953	+2.171
	98,66 %	98,79 %	- 0,13	98,04 %	+ 0,62
CDU	4.417	4.562	-145	3.768	+649
	36,43 %	38,93 %	- 2,50	37,86 %	- 1,43
SPD	3.548	3.700	-152	3.772	-224
	29,26 %	31,58 %	- 2,32	37,90 %	- 8,64
FDP	1.095	1.033	+62	726	+369
	9,03 %	8,82 %	+ 0,21	7,29 %	+ 1,74
AfD	1.257	1.378	-121	825	+432
	10,37 %	11,76 %	- 1,39	8,29 %	+ 2,08
GRÜNE	939	477	+462	290	+649
	7,74 %	4,07 %	+ 3,67	2,91 %	+ 4,83
DIE LINKE	345	418	-73	358	-13
	2,85 %	3,57 %	- 0,72	3,60 %	- 0,75
PIRATEN	143	139	+4	174	-31
	1,18 %	1,19 %	- 0,01	1,75 %	- 0,57
FREIE WÄHLER	162	0	+162	0	+162
	1,34 %	0,00 %	+ 1,34	0,00 %	+ 1,34
dieBasis	149	0	+149	0	+149
	1,23 %	0,00 %	+ 1,23	0,00 %	+ 1,23
LIEBE	69	0	+69	0	+69
	0,57 %	0,00 %	+ 0,57	0,00 %	+ 0,57
Sonstige	0	10	-10	40	-40
	0,00 %	0,09 %	- 0,09	0,40 %	- 0,40

Wahl zum Deutschen Bundestag 24.09.2017: Sonstige = Volksabstimmung, Allianz Deutscher Demokraten, BGE, DiB, DM, Freier Parteilooser Direktkandidat

Landtagswahl 14.05.2017: Sonstige = FREIE WÄHLER, BIG, FBI/FWG, Volksabstimmung, AD-Demokraten NRW, AUFBRUCH C, BGE, DBD, ZENTRUM, DIE RECHTE, REP, DIE VIOLETTEN, JED, PAN, PARTEILOSE WG „BRD“, Schöner Leben, ROENTGEN

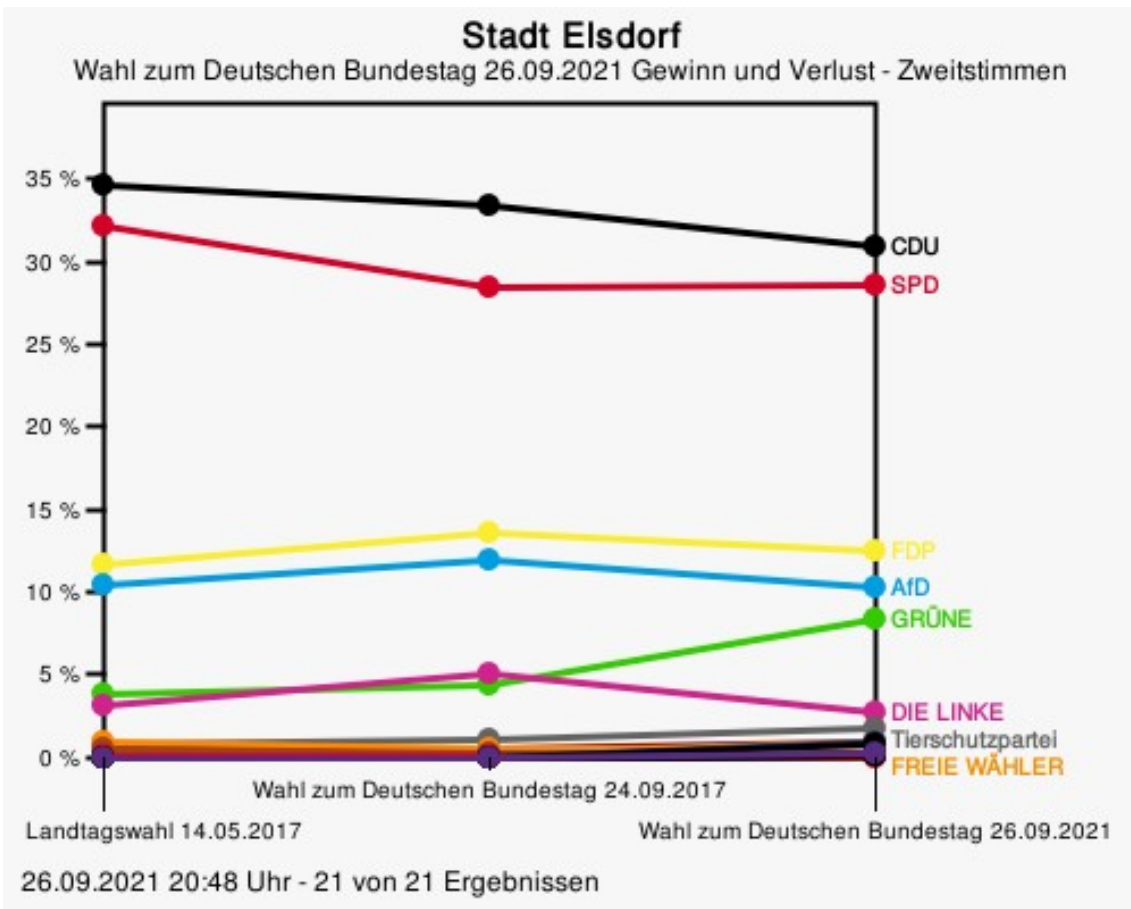
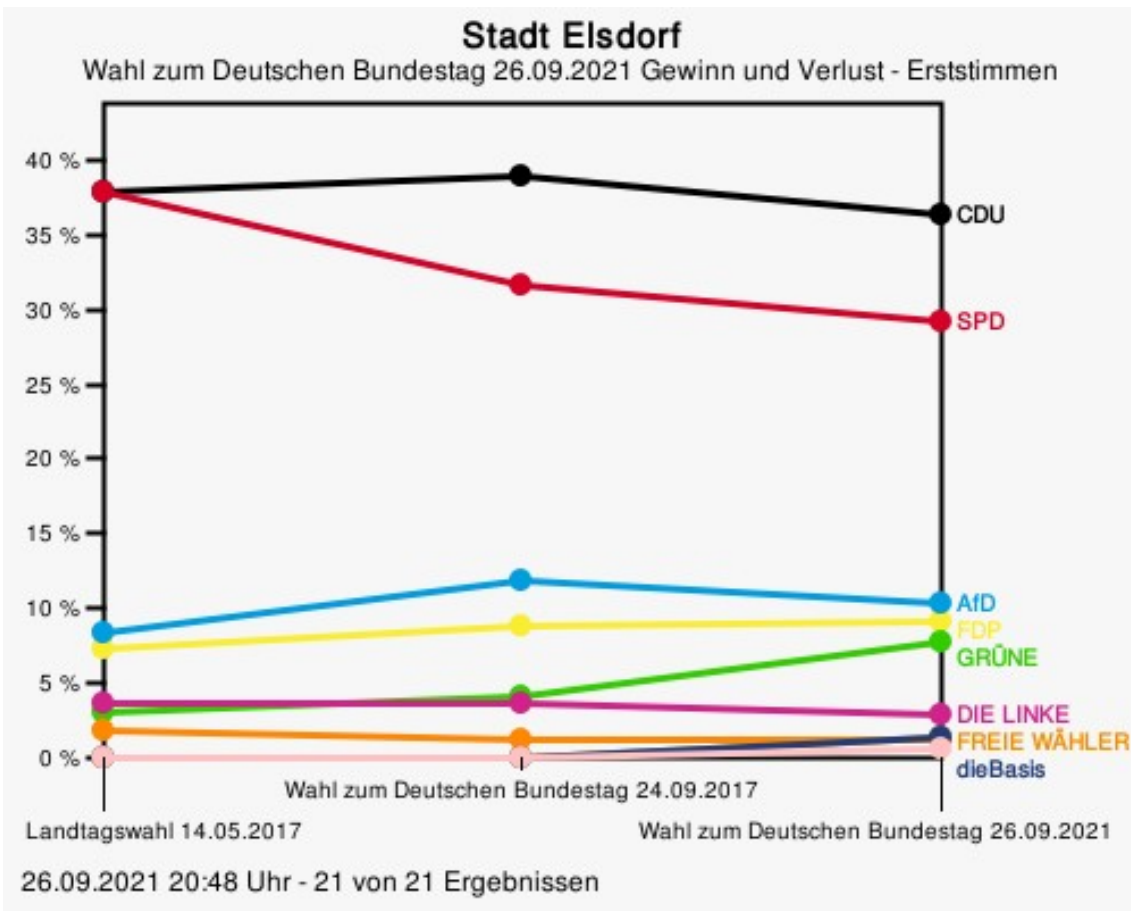
Stadt Elsdorf
Wahl zum Deutschen Bundestag 26.09.2021
Zweitstimmen Gewinne und Verluste Gesamtergebnis

	aktuelle Wahl: Wahl zum Deutschen Bundestag 26.09.2021	im Vergleich zur: Wahl zum Deutschen Bundestag 24.09.2017		im Vergleich zur: Landtagswahl 14.05.2017	
		Ergebnis	Gewinne und Ver- luste	Ergebnis	Gewinne und Ver- luste
Wahlberechtigte	16.189	16.106	+83	16.091	+98
Wähler	12.289	11.861	+428	10.152	+2.137
	75,91 %	73,64 %	+ 2,27	63,09 %	+ 12,82
gültige Stimmen	12.141	11.761	+380	10.002	+2.139
	98,80 %	99,16 %	- 0,36	98,52 %	+ 0,28
CDU	3.751	3.923	-172	3.466	+285
	30,90 %	33,36 %	- 2,46	34,65 %	- 3,75
SPD	3.468	3.344	+124	3.209	+259
	28,56 %	28,43 %	+ 0,13	32,08 %	- 3,52
FDP	1.505	1.591	-86	1.170	+335
	12,40 %	13,53 %	- 1,13	11,70 %	+ 0,70
AfD	1.248	1.398	-150	1.034	+214
	10,28 %	11,89 %	- 1,61	10,34 %	- 0,06
GRÜNE	1.014	514	+500	381	+633
	8,35 %	4,37 %	+ 3,98	3,81 %	+ 4,54
DIE LINKE	321	584	-263	315	+6
	2,64 %	4,97 %	- 2,33	3,15 %	- 0,51
Die PARTEI	105	61	+44	47	+58
	0,86 %	0,52 %	+ 0,34	0,47 %	+ 0,39
Tierschutzpartei	207	116	+91	74	+133
	1,70 %	0,99 %	+ 0,71	0,74 %	+ 0,96
PIRATEN	64	65	-1	86	-22
	0,53 %	0,55 %	- 0,02	0,86 %	- 0,33
FREIE WÄHLER	115	28	+87	0	+115
	0,95 %	0,24 %	+ 0,71	0,00 %	+ 0,95
NPD	14	31	-17	46	-32
	0,12 %	0,26 %	- 0,14	0,46 %	- 0,34
ÖDP	2	7	-5	8	-6
	0,02 %	0,06 %	- 0,04	0,08 %	- 0,06
V-Partei ³	3	11	-8	9	-6
	0,02 %	0,09 %	- 0,07	0,09 %	- 0,07
Gesundheitsforschung	18	13	+5	9	+9
	0,15 %	0,11 %	+ 0,04	0,09 %	+ 0,06
MLPD	2	1	+1	3	-1

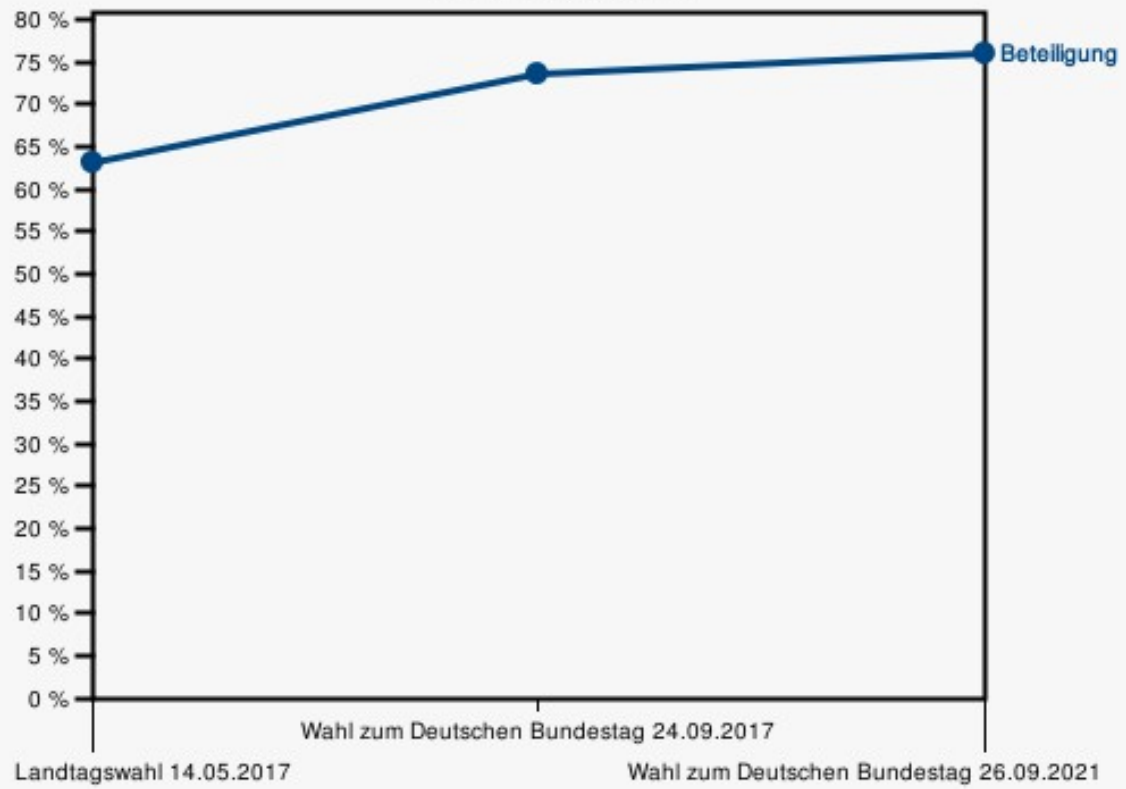
	aktuelle Wahl: Wahl zum Deutschen Bundestag 26.09.2021	im Vergleich zur: Wahl zum Deutschen Bundestag 24.09.2017		im Vergleich zur: Landtagswahl 14.05.2017	
		Ergebnis	Gewinne und Ver- luste	Ergebnis	Gewinne und Ver- luste
	0,02 %	0,01 %	+ 0,01	0,03 %	- 0,01
Die Humanisten	8	10	-2	0	+8
	0,07 %	0,09 %	- 0,02	0,00 %	+ 0,07
DKP	0	1	-1	1	-1
	0,00 %	0,01 %	- 0,01	0,01 %	- 0,01
SGP	2	0	+2	0	+2
	0,02 %	0,00 %	+ 0,02	0,00 %	+ 0,02
dieBasis	110	0	+110	0	+110
	0,91 %	0,00 %	+ 0,91	0,00 %	+ 0,91
Bündnis C	1	0	+1	0	+1
	0,01 %	0,00 %	+ 0,01	0,00 %	+ 0,01
du.	5	0	+5	0	+5
	0,04 %	0,00 %	+ 0,04	0,00 %	+ 0,04
LIEBE	34	0	+34	0	+34
	0,28 %	0,00 %	+ 0,28	0,00 %	+ 0,28
LKR	2	0	+2	0	+2
	0,02 %	0,00 %	+ 0,02	0,00 %	+ 0,02
PdF	5	0	+5	0	+5
	0,04 %	0,00 %	+ 0,04	0,00 %	+ 0,04
LfK	17	0	+17	0	+17
	0,14 %	0,00 %	+ 0,14	0,00 %	+ 0,14
Team Todenhöfer	92	0	+92	0	+92
	0,76 %	0,00 %	+ 0,76	0,00 %	+ 0,76
Volt	28	0	+28	0	+28
	0,23 %	0,00 %	+ 0,23	0,00 %	+ 0,23
Sonstige	0	63	-63	144	-144
	0,00 %	0,54 %	- 0,54	1,44 %	- 1,44

Wahl zum Deutschen Bundestag 24.09.2017: Sonstige = Volksabstimmung, Allianz Deutscher Demokraten, BGE, DiB, DM, Freier Parteilooser Direktkandidat

Landtagswahl 14.05.2017: Sonstige = FREIE WÄHLER, BIG, FBI/FWG, Volksabstimmung, AD-Demokraten NRW, AUFBRUCH C, BGE, DBD, ZENTRUM, DIE RECHTE, REP, DIE VIOLETTEN, JED, PAN, PARTEILOSE WG „BRD“, Schöner Leben, ROENTGEN



Wahlbeteiligung



26.09.2021 20:48 Uhr - 21 von 21 Ergebnissen

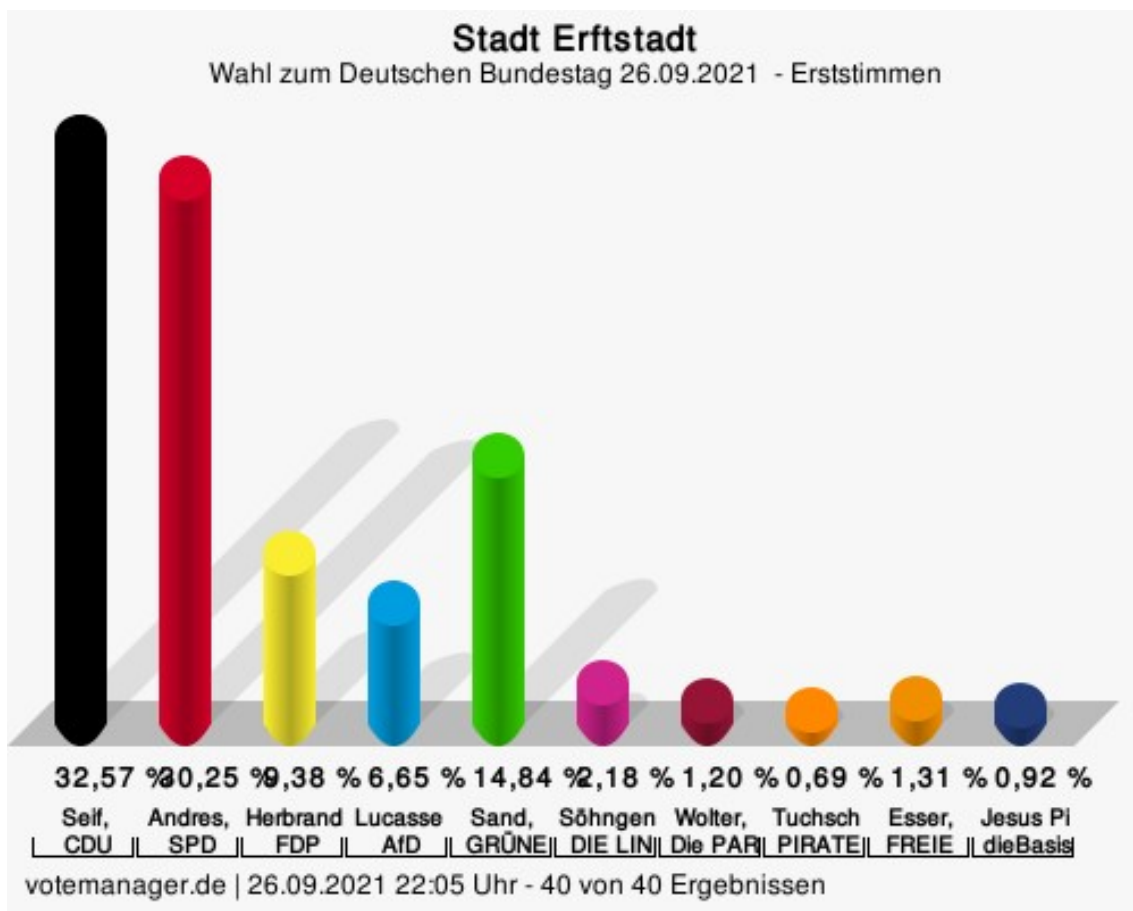
Stadt Erftstadt Erststimmen

	Anzahl	Prozent
Seif, CDU	10.109	32,57 %
Andres, SPD	9.390	30,25 %
Herbrand, FDP	2.912	9,38 %
Lucassen, AfD	2.065	6,65 %
Sand, GRÜNE	4.608	14,84 %
Söhngen, DIE LINKE	677	2,18 %
Wolter, Die PARTEI	372	1,20 %
Tierschutzpartei	---	---
Tuchscherer, PIRATEN	215	0,69 %
Esser, FREIE WÄHLER	408	1,31 %
NPD	---	---
ÖDP	---	---
V-Partei ³	---	---
Gesundheitsforschung	---	---
MLPD	---	---
Die Humanisten	---	---
DKP	---	---
SGP	---	---
Jesus Pinto, dieBasis	285	0,92 %
Bündnis C	---	---
du.	---	---
LIEBE	---	---
LKR	---	---
PdF	---	---
LfK	---	---
Team Todenhöfer	---	---
Volt	---	---

Zweitstimmen

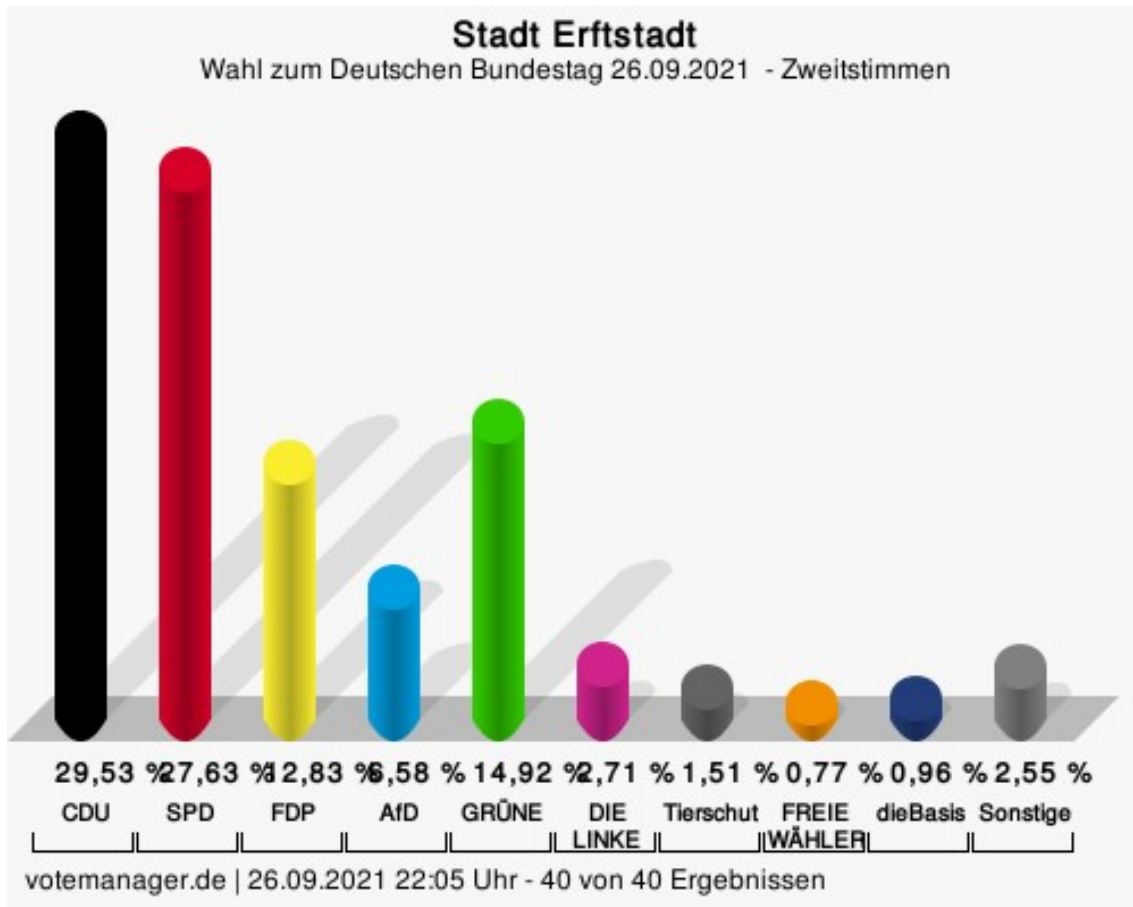
	Anzahl	Prozent
CDU	9.195	29,53 %
SPD	8.602	27,63 %
FDP	3.995	12,83 %
AfD	2.048	6,58 %
GRÜNE	4.644	14,92 %
DIE LINKE	843	2,71 %
Die PARTEI	225	0,72 %
Tierschutzpartei	471	1,51 %
PIRATEN	127	0,41 %

	Anzahl	Prozent
FREIE WÄHLER	240	0,77 %
NPD	26	0,08 %
ÖDP	19	0,06 %
V-Partei ³	18	0,06 %
Gesundheitsforschung	37	0,12 %
MLPD	6	0,02 %
Die Humanisten	25	0,08 %
DKP	1	0,00 %
SGP	4	0,01 %
dieBasis	299	0,96 %
Bündnis C	10	0,03 %
du.	17	0,05 %
LIEBE	42	0,13 %
LKR	8	0,03 %
PdF	8	0,03 %
LfK	38	0,12 %
Team Todenhöfer	105	0,34 %
Volt	82	0,26 %

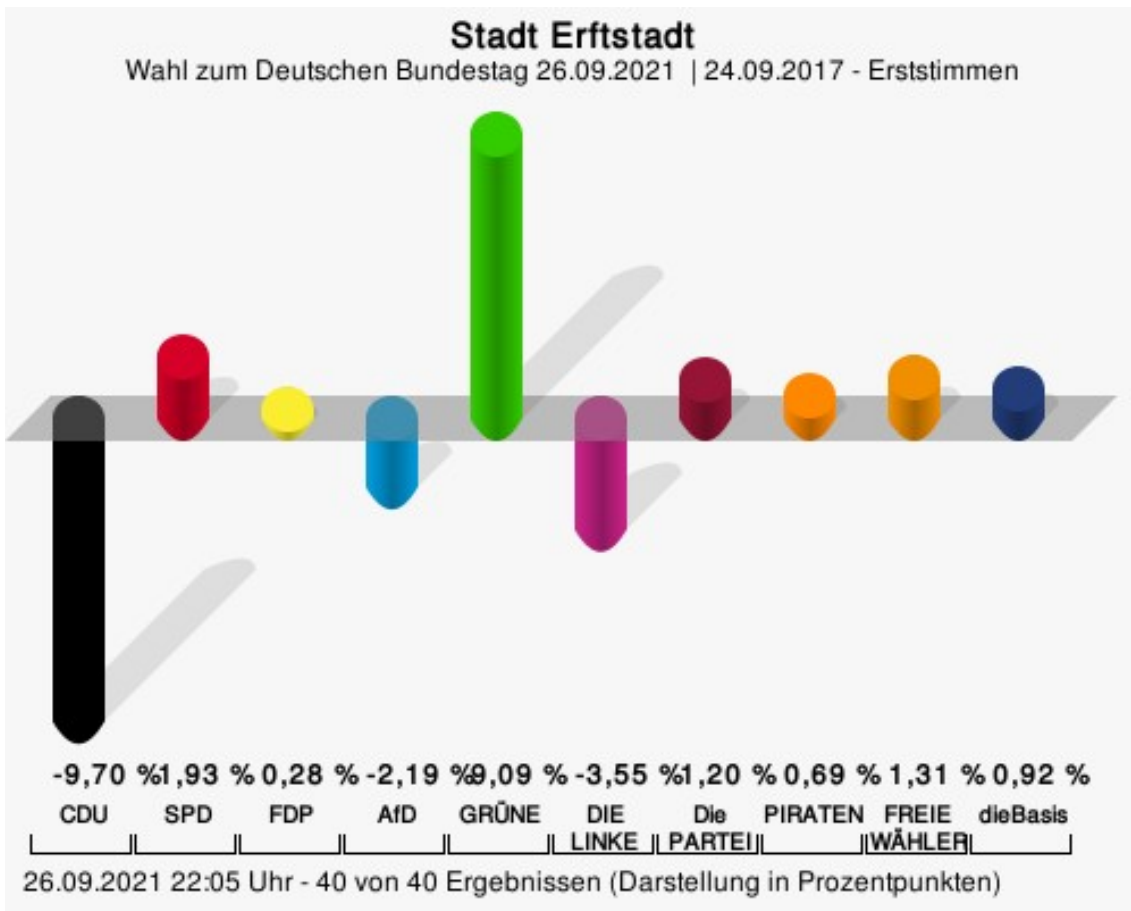


Seif, CDU = Detlef Seif, Christlich Demokratische Union Deutschlands
Andres, SPD = Dagmar Andres, Sozialdemokratische Partei Deutschlands

Herbrand, FDP = Markus Herbrand, Freie Demokratische Partei
 Lucassen, AfD = Hans-Rüdiger Lucassen, Alternative für Deutschland
 Sand, GRÜNE = Marion Sand, BÜNDNIS 90/DIE GRÜNEN
 Söhngen, DIE LINKE = Stefan Söhngen, DIE LINKE
 Wolter, Die PARTEI = Jan-Luis Wolter, Partei für Arbeit, Rechtsstaat, Tierschutz, Elitenförderung und basisdemokratische Initiative
 Tuchscherer, PIRATEN = Stefano Tuchscherer, Piratenpartei Deutschland
 Esser, FREIE WÄHLER = Jörg Esser, FREIE WÄHLER
 Jesus Pinto, dieBasis = Paulo Michael Jesus Pinto, Basisdemokratische Partei Deutschland



CDU = Christlich Demokratische Union Deutschlands
 SPD = Sozialdemokratische Partei Deutschlands
 FDP = Freie Demokratische Partei
 AfD = Alternative für Deutschland
 GRÜNE = BÜNDNIS 90/DIE GRÜNEN
 Tierschutzpartei = PARTEI MENSCH UMWELT TIERSCHUTZ
 dieBasis = Basisdemokratische Partei Deutschland



CDU = Christlich Demokratische Union Deutschlands

SPD = Sozialdemokratische Partei Deutschlands

FDP = Freie Demokratische Partei

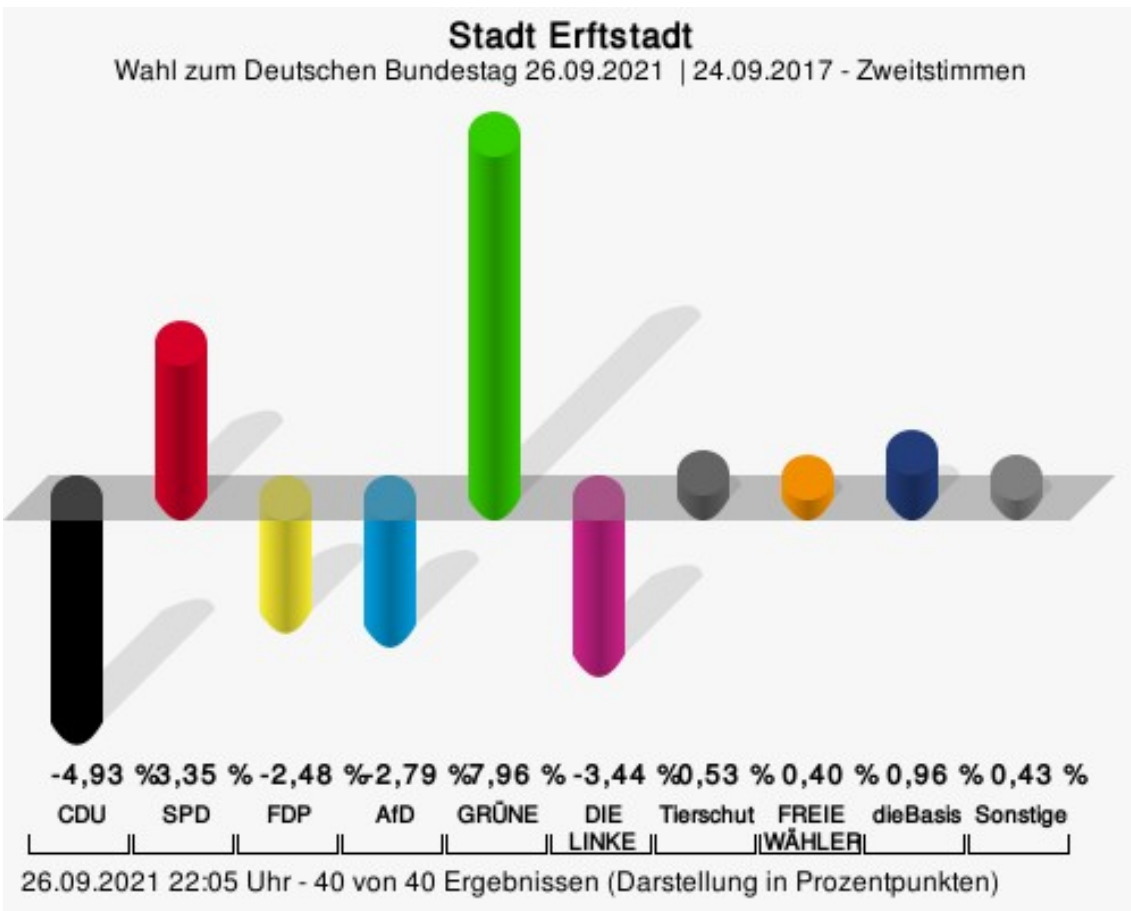
AfD = Alternative für Deutschland

GRÜNE = BÜNDNIS 90/DIE GRÜNEN

Die PARTEI = Partei für Arbeit, Rechtsstaat, Tierschutz, Elitenförderung und basisdemokratische Initiative

PIRATEN = Piratenpartei Deutschland

dieBasis = Basisdemokratische Partei Deutschland



CDU = Christlich Demokratische Union Deutschlands
 SPD = Sozialdemokratische Partei Deutschlands
 FDP = Freie Demokratische Partei
 AfD = Alternative für Deutschland
 GRÜNE = BÜNDNIS 90/DIE GRÜNEN
 Tierschutzpartei = PARTEI MENSCH UMWELT TIERSCHUTZ
 dieBasis = Basisdemokratische Partei Deutschland

Stadt Erfstadt
Wahl zum Deutschen Bundestag 26.09.2021
Erststimmen Gewinne und Verluste Gesamtergebnis

	aktuelle Wahl: Wahl zum Deutschen Bundestag 26.09.2021	im Vergleich zur: Wahl zum Deutschen Bundestag 24.09.2017	
		Ergebnis	Gewinne und Verluste
Wahlberechtigte	39.031	39.048	-17
Wähler	31.344	30.811	+533
	80,31 %	78,91 %	+ 1,40
gültige Stimmen	31.041	30.521	+520
	99,03 %	99,06 %	- 0,03
CDU	10.109	12.900	-2.791
	32,57 %	42,27 %	- 9,70
SPD	9.390	8.643	+747
	30,25 %	28,32 %	+ 1,93
FDP	2.912	2.777	+135
	9,38 %	9,10 %	+ 0,28
AfD	2.065	2.699	-634
	6,65 %	8,84 %	- 2,19
GRÜNE	4.608	1.754	+2.854
	14,84 %	5,75 %	+ 9,09
DIE LINKE	677	1.748	-1.071
	2,18 %	5,73 %	- 3,55
Die PARTEI	372	0	+372
	1,20 %	0,00 %	+ 1,20
PIRATEN	215	0	+215
	0,69 %	0,00 %	+ 0,69
FREIE WÄHLER	408	0	+408
	1,31 %	0,00 %	+ 1,31
dieBasis	285	0	+285
	0,92 %	0,00 %	+ 0,92
Sonstige	0	0	+0
	0,00 %	0,00 %	+ 0,00

Wahl zum Deutschen Bundestag 24.09.2017: Sonstige = Volksabstimmung, Allianz Deutscher Demokraten, BGE, DiB, DM

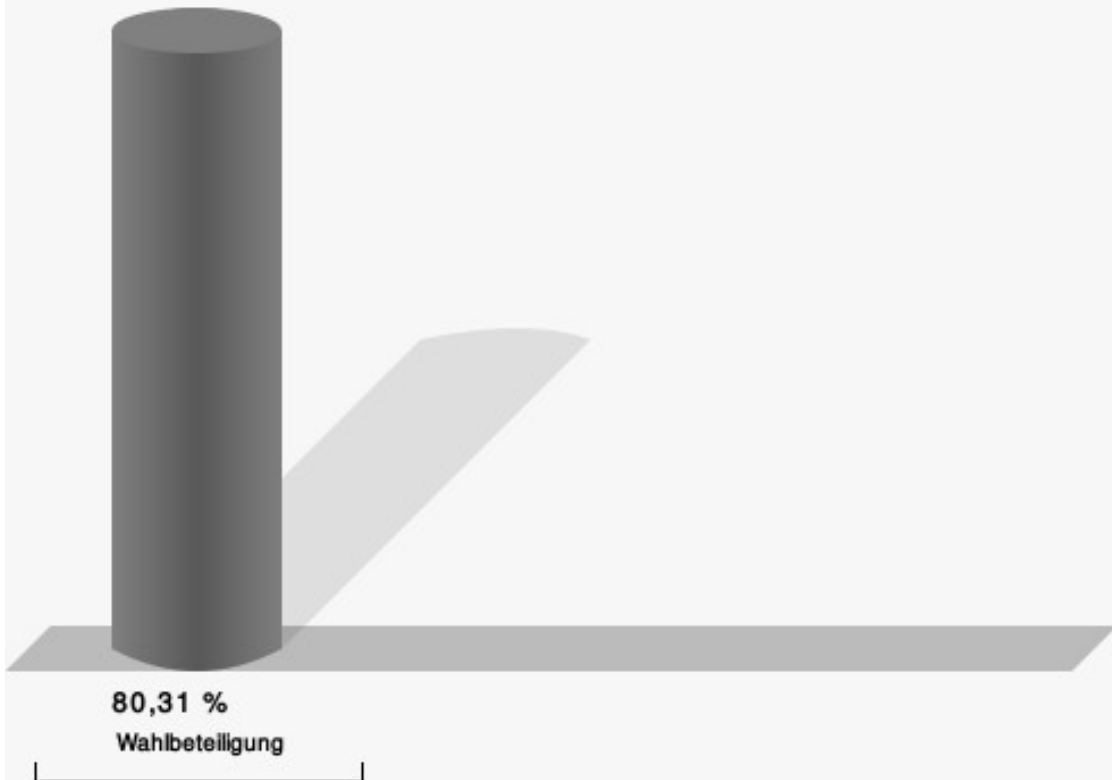
Stadt Erfstadt
Wahl zum Deutschen Bundestag 26.09.2021
Zweitstimmen Gewinne und Verluste Gesamtergebnis

	aktuelle Wahl: Wahl zum Deutschen Bundestag 26.09.2021	im Vergleich zur: Wahl zum Deutschen Bundestag 24.09.2017	
		Ergebnis	Gewinne und Verluste
Wahlberechtigte	39.031	39.048	-17
Wähler	31.344	30.811	+533
	80,31 %	78,91 %	+ 1,40
gültige Stimmen	31.135	30.615	+520
	99,33 %	99,36 %	- 0,03
CDU	9.195	10.551	-1.356
	29,53 %	34,46 %	- 4,93
SPD	8.602	7.434	+1.168
	27,63 %	24,28 %	+ 3,35
FDP	3.995	4.686	-691
	12,83 %	15,31 %	- 2,48
AfD	2.048	2.868	-820
	6,58 %	9,37 %	- 2,79
GRÜNE	4.644	2.132	+2.512
	14,92 %	6,96 %	+ 7,96
DIE LINKE	843	1.883	-1.040
	2,71 %	6,15 %	- 3,44
Die PARTEI	225	215	+10
	0,72 %	0,70 %	+ 0,02
Tierschutzpartei	471	301	+170
	1,51 %	0,98 %	+ 0,53
PIRATEN	127	97	+30
	0,41 %	0,32 %	+ 0,09
FREIE WÄHLER	240	114	+126
	0,77 %	0,37 %	+ 0,40
NPD	26	67	-41
	0,08 %	0,22 %	- 0,14
ÖDP	19	21	-2
	0,06 %	0,07 %	- 0,01
V-Partei ³	18	35	-17
	0,06 %	0,11 %	- 0,05
Gesundheitsforschung	37	23	+14
	0,12 %	0,08 %	+ 0,04
MLPD	6	5	+1
	0,02 %	0,02 %	+ 0,00

	aktuelle Wahl: Wahl zum Deutschen Bundestag 26.09.2021	im Vergleich zur: Wahl zum Deutschen Bundestag 24.09.2017	
		Ergebnis	Gewinne und Verluste
Die Humanisten	25	16	+9
	0,08 %	0,05 %	+ 0,03
DKP	1	8	-7
	0,00 %	0,03 %	- 0,03
SGP	4	2	+2
	0,01 %	0,01 %	+ 0,00
dieBasis	299	0	+299
	0,96 %	0,00 %	+ 0,96
Bündnis C	10	0	+10
	0,03 %	0,00 %	+ 0,03
du.	17	0	+17
	0,05 %	0,00 %	+ 0,05
LIEBE	42	0	+42
	0,13 %	0,00 %	+ 0,13
LKR	8	0	+8
	0,03 %	0,00 %	+ 0,03
PdF	8	0	+8
	0,03 %	0,00 %	+ 0,03
LfK	38	0	+38
	0,12 %	0,00 %	+ 0,12
Team Todenhöfer	105	0	+105
	0,34 %	0,00 %	+ 0,34
Volt	82	0	+82
	0,26 %	0,00 %	+ 0,26
Sonstige	0	157	-157
	0,00 %	0,51 %	- 0,51

Wahl zum Deutschen Bundestag 24.09.2017: Sonstige = Volksabstimmung, Allianz Deutscher Demokraten, BGE, DiB, DM

Wahlbeteiligung



votemanager.de | 26.09.2021 22:05 Uhr - 40 von 40 Ergebnissen

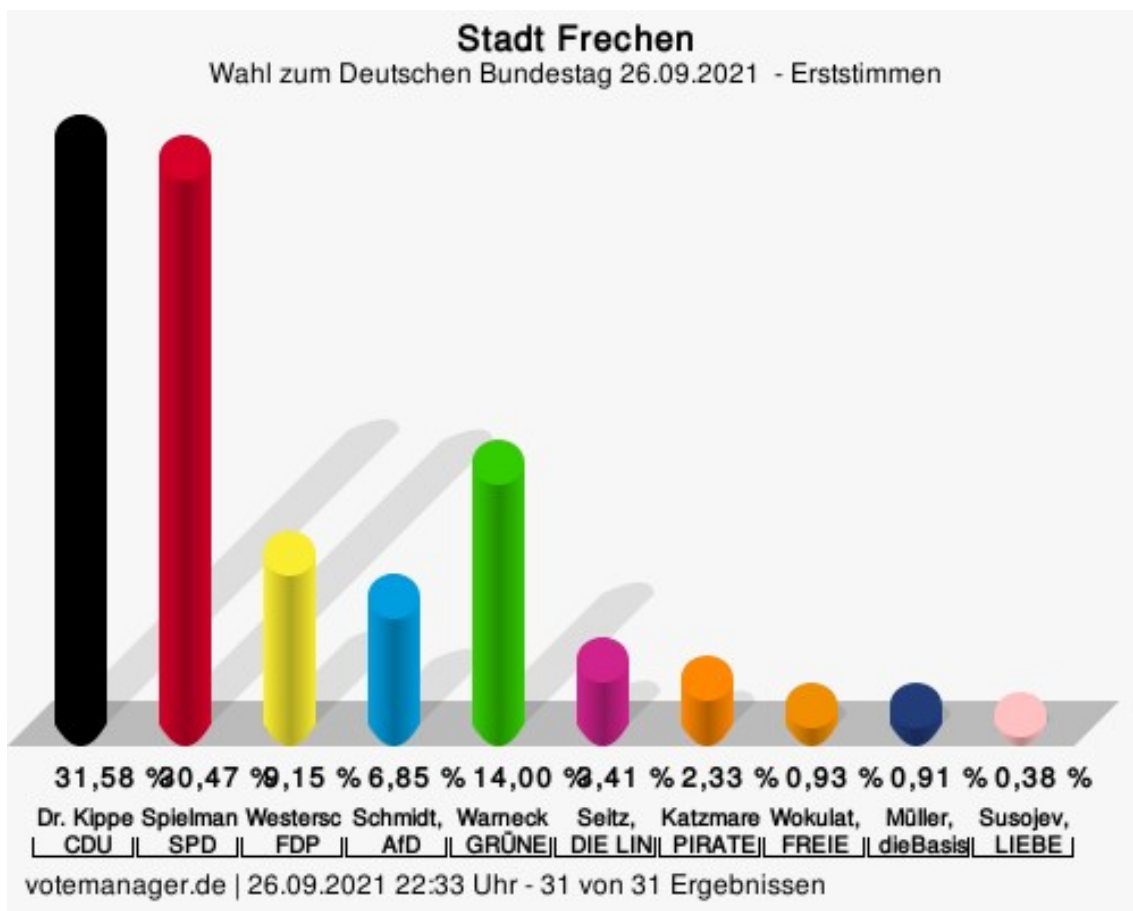
Stadt Frechen Erststimmen

	Anzahl	Prozent
Dr. Kippels, CDU	9.175	31,58 %
Spielmanns, SPD	8.854	30,47 %
Westerschulze, FDP	2.659	9,15 %
Schmidt, AfD	1.991	6,85 %
Warnecke, GRÜNE	4.067	14,00 %
Seitz, DIE LINKE	990	3,41 %
Die PARTEI	---	---
Tierschutzpartei	---	---
Katzmarek, PIRATEN	677	2,33 %
Wokulat, FREIE WÄHLER	269	0,93 %
NPD	---	---
ÖDP	---	---
V-Partei ³	---	---
Gesundheitsforschung	---	---
MLPD	---	---
Die Humanisten	---	---
DKP	---	---
SGP	---	---
Müller, dieBasis	265	0,91 %
Bündnis C	---	---
du.	---	---
Susojev, LIEBE	110	0,38 %
LKR	---	---
PdF	---	---
LfK	---	---
Team Todenhöfer	---	---
Volt	---	---

Zweitstimmen

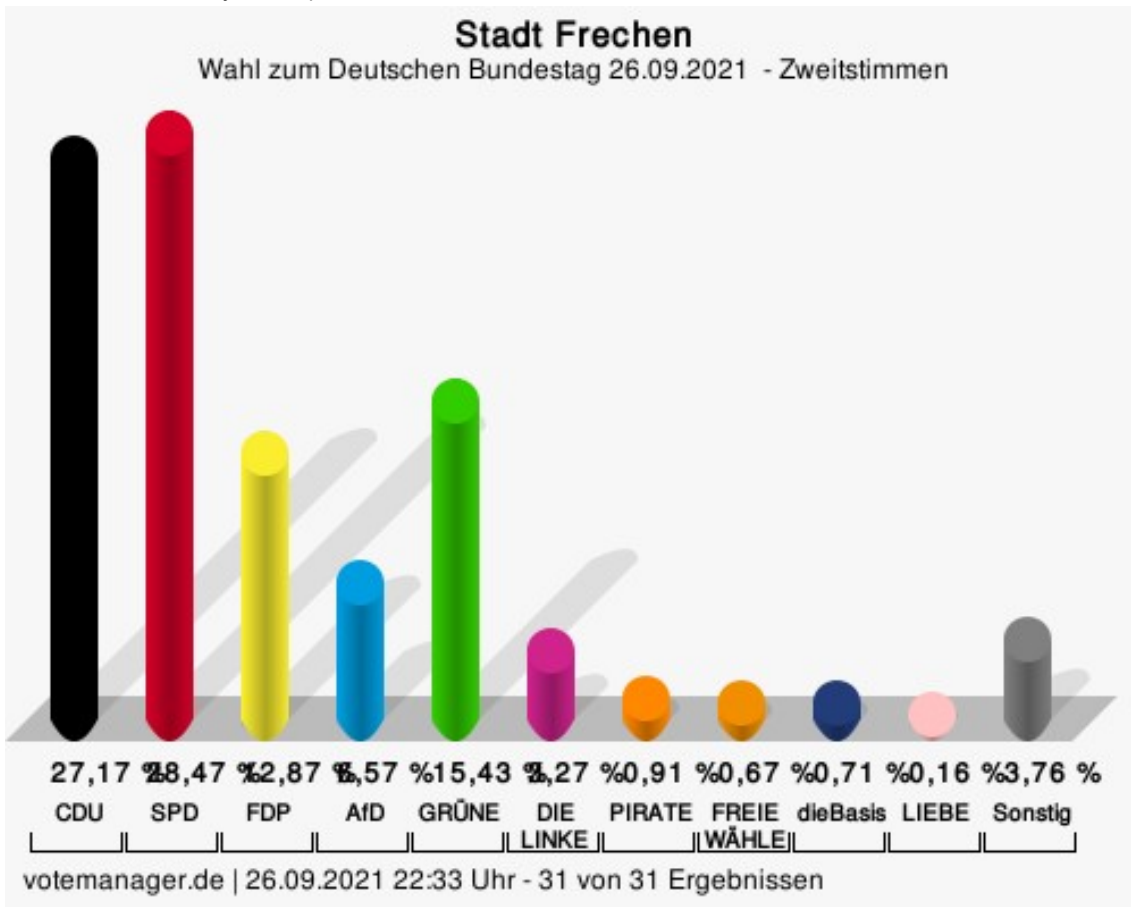
	Anzahl	Prozent
CDU	7.913	27,17 %
SPD	8.291	28,47 %
FDP	3.749	12,87 %
AfD	1.913	6,57 %
GRÜNE	4.493	15,43 %
DIE LINKE	951	3,27 %
Die PARTEI	183	0,63 %
Tierschutzpartei	385	1,32 %
PIRATEN	265	0,91 %

	Anzahl	Prozent
FREIE WÄHLER	196	0,67 %
NPD	15	0,05 %
ÖDP	25	0,09 %
V-Partei ³	17	0,06 %
Gesundheitsforschung	34	0,12 %
MLPD	9	0,03 %
Die Humanisten	19	0,07 %
DKP	6	0,02 %
SGP	17	0,06 %
dieBasis	208	0,71 %
Bündnis C	6	0,02 %
du.	13	0,04 %
LIEBE	47	0,16 %
LKR	10	0,03 %
PdF	10	0,03 %
LfK	29	0,10 %
Team Todenhöfer	183	0,63 %
Volt	135	0,46 %

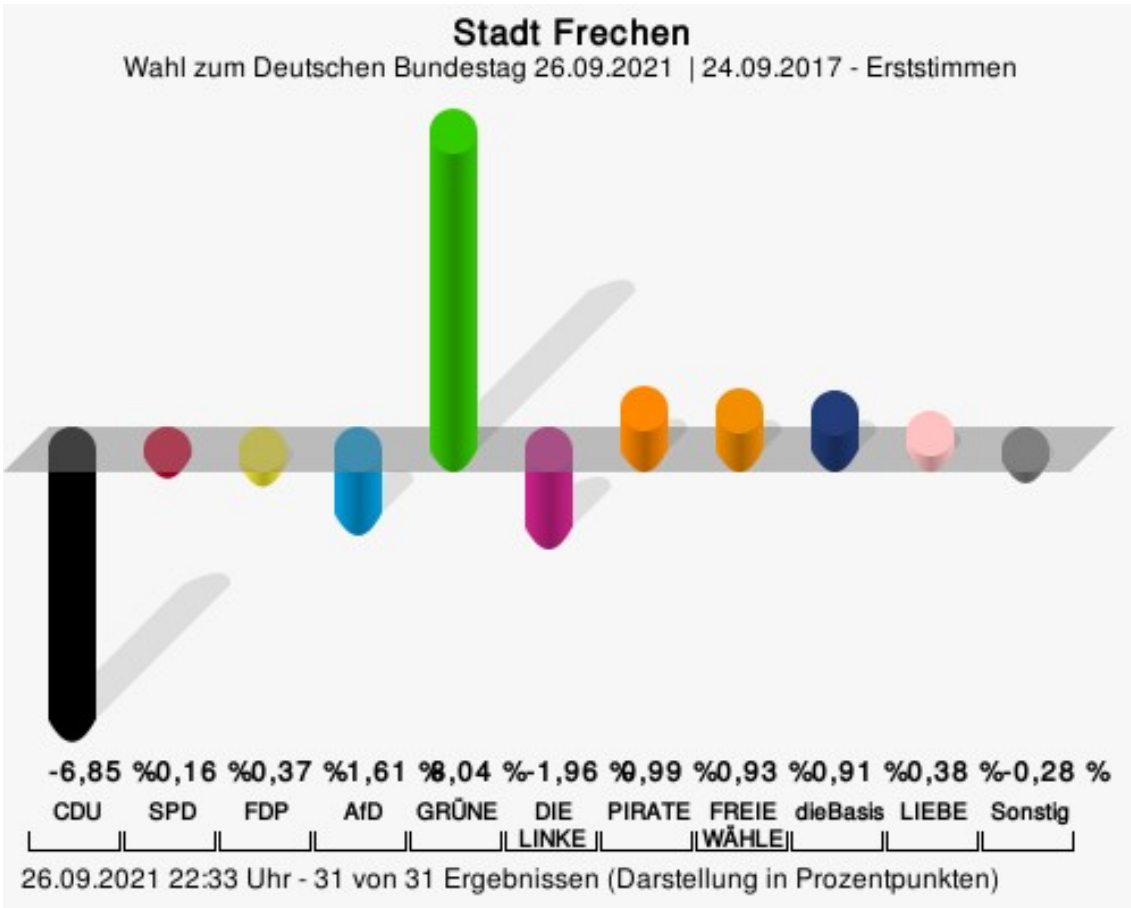


Dr. Kippels, CDU = Dr. Georg Kippels, Christlich Demokratische Union Deutschlands
 Spielmanns, SPD = Aaron Spielmanns, Sozialdemokratische Partei Deutschlands

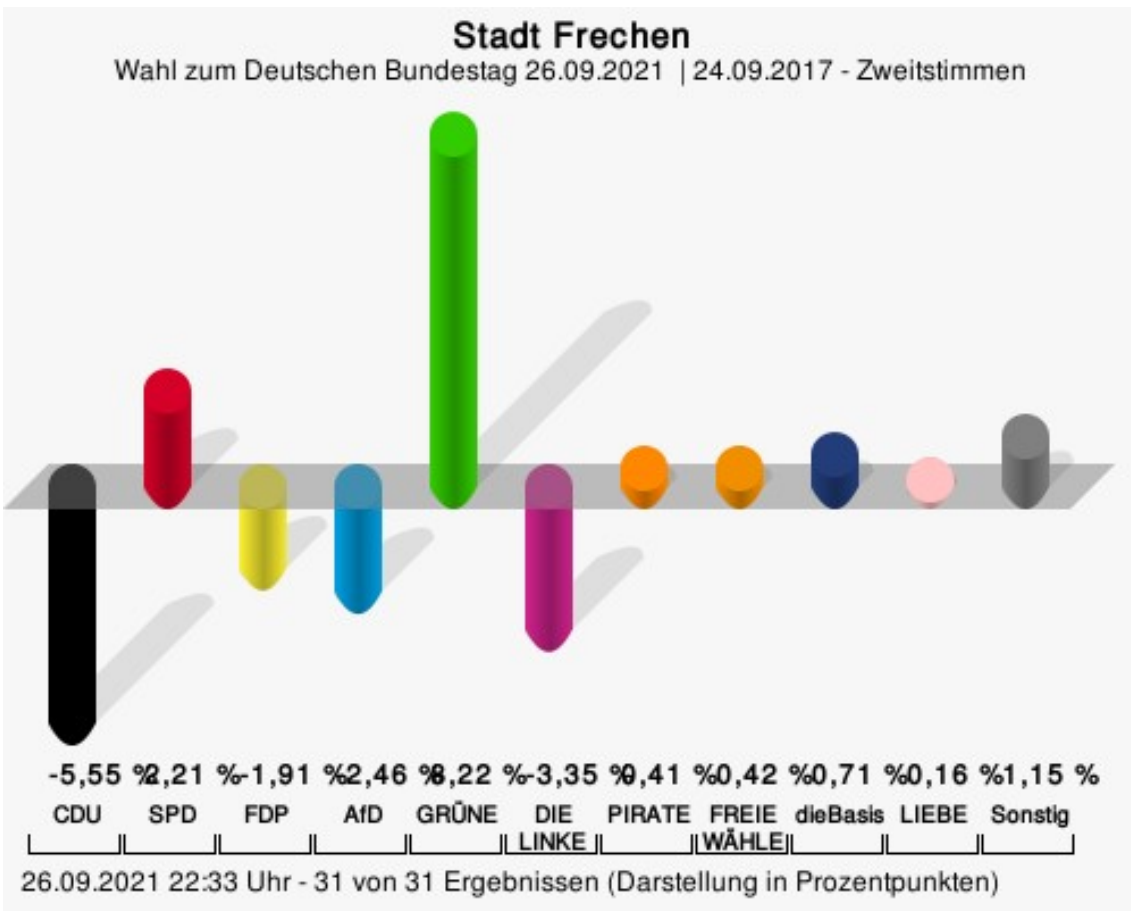
Westerschulze, FDP = Stefan Westerschulze, Freie Demokratische Partei
 Schmidt, AfD = Eugen Schmidt, Alternative für Deutschland
 Warnecke, GRÜNE = Rüdiger Warnecke, BÜNDNIS 90/DIE GRÜNEN
 Seitz, DIE LINKE = Şirin Seitz, DIE LINKE
 Katzmarek, PIRATEN = Kristian Katzmarek, Piratenpartei Deutschland
 Wokulat, FREIE WÄHLER = Ulrich Wokulat, FREIE WÄHLER
 Müller, dieBasis = Patrik Müller, Basisdemokratische Partei Deutschland
 Susojev, LIEBE = Helene Susojev, Europäische Partei LIEBE



CDU = Christlich Demokratische Union Deutschlands
 SPD = Sozialdemokratische Partei Deutschlands
 FDP = Freie Demokratische Partei
 AfD = Alternative für Deutschland
 GRÜNE = BÜNDNIS 90/DIE GRÜNEN
 PIRATEN = Piratenpartei Deutschland
 FREIE WÄHLER = FREIE WÄHLER
 dieBasis = Basisdemokratische Partei Deutschland
 LIEBE = Europäische Partei LIEBE



- CDU = Christlich Demokratische Union Deutschlands
- SPD = Sozialdemokratische Partei Deutschlands
- FDP = Freie Demokratische Partei
- AfD = Alternative für Deutschland
- GRÜNE = BÜNDNIS 90/DIE GRÜNEN
- PIRATEN = Piratenpartei Deutschland
- FREIE WÄHLER = FREIE WÄHLER
- dieBasis = Basisdemokratische Partei Deutschland
- LIEBE = Europäische Partei LIEBE



CDU = Christlich Demokratische Union Deutschlands
 SPD = Sozialdemokratische Partei Deutschlands
 FDP = Freie Demokratische Partei
 AfD = Alternative für Deutschland
 GRÜNE = BÜNDNIS 90/DIE GRÜNEN
 PIRATEN = Piratenpartei Deutschland
 FREIE WÄHLER = FREIE WÄHLER
 dieBasis = Basisdemokratische Partei Deutschland
 LIEBE = Europäische Partei LIEBE

Stadt Frechen
Wahl zum Deutschen Bundestag 26.09.2021
Erststimmen Gewinne und Verluste Gesamtergebnis

	aktuelle Wahl: Wahl zum Deutschen Bundes- tag 26.09.2021	im Vergleich zur: Wahl zum Deutschen Bundes- tag 24.09.2017		im Vergleich zur: Landtagswahl 14.05.2017		im Vergleich zur: Wahl zum Deutschen Bundes- tag 22.09.2013		im Vergleich zur: Wahl zum Deutschen Bundes- tag 27.09.2009	
		Ergeb- nis	Gewinne und Ver- luste	Ergeb- nis	Gewinne und Ver- luste	Ergeb- nis	Gewinne und Ver- luste	Ergeb- nis	Gewinne und Ver- luste
Wahlberechtigte	37.690	38.000	-310	37.922	-232	37.946	-256	37.162	+528
Wähler	29.363	29.738	-375	25.905	+3.458	28.124	+1.239	27.325	+2.038
	77,91 %	78,26 %	- 0,35	68,31 %	+ 9,60	74,12 %	+ 3,79	73,53 %	+ 4,38
gültige Stimmen	29.057	29.372	-315	25.305	+3.752	27.095	+1.962	26.935	+2.122
	98,96 %	98,77 %	+ 0,19	97,68 %	+ 1,28	96,34 %	+ 2,62	98,57 %	+ 0,39
CDU	9.175	11.289	-2.114	10.840	-1.665	12.908	-3.733	10.621	-1.446
	31,58 %	38,43 %	- 6,85	42,84 %	- 11,26	47,64 %	- 16,06	39,43 %	- 7,85
SPD	8.854	8.998	-144	8.879	-25	9.584	-730	9.714	-860
	30,47 %	30,63 %	- 0,16	35,09 %	- 4,62	35,37 %	- 4,90	36,06 %	- 5,59
FDP	2.659	2.795	-136	2.484	+175	722	+1.937	2.491	+168
	9,15 %	9,52 %	- 0,37	9,82 %	- 0,67	2,66 %	+ 6,49	9,25 %	- 0,10
AfD	1.991	2.485	-494	0	+1.991	0	+1.991	0	+1.991
	6,85 %	8,46 %	- 1,61	0,00 %	+ 6,85	0,00 %	+ 6,85	0,00 %	+ 6,85
GRÜNE	4.067	1.751	+2.316	1.184	+2.883	1.624	+2.443	1.922	+2.145
	14,00 %	5,96 %	+ 8,04	4,68 %	+ 9,32	5,99 %	+ 8,01	7,14 %	+ 6,86
DIE LINKE	990	1.578	-588	1.259	-269	1.328	-338	1.823	-833
	3,41 %	5,37 %	- 1,96	4,98 %	- 1,57	4,90 %	- 1,49	6,77 %	- 3,36
PIRATEN	677	393	+284	659	+18	929	-252	0	+677
	2,33 %	1,34 %	+ 0,99	2,60 %	- 0,27	3,43 %	- 1,10	0,00 %	+ 2,33
FREIE WÄHLER	269	0	+269	0	+269	0	+269	0	+269
	0,93 %	0,00 %	+ 0,93	0,00 %	+ 0,93	0,00 %	+ 0,93	0,00 %	+ 0,93
dieBasis	265	0	+265	0	+265	0	+265	0	+265
	0,91 %	0,00 %	+ 0,91	0,00 %	+ 0,91	0,00 %	+ 0,91	0,00 %	+ 0,91
LIEBE	110	0	+110	0	+110	0	+110	0	+110
	0,38 %	0,00 %	+ 0,38	0,00 %	+ 0,38	0,00 %	+ 0,38	0,00 %	+ 0,38
Sonstige	0	83	-83	0	+0	0	+0	364	-364
	0,00 %	0,28 %	- 0,28	0,00 %	+ 0,00	0,00 %	+ 0,00	1,35 %	- 1,35

Wahl zum Deutschen Bundestag 24.09.2017: Sonstige = Volksabstimmung, Allianz Deutscher Demokraten, BGE, DiB, DM, Freier Parteilooser Direktkandidat

Landtagswahl 14.05.2017: Sonstige = FREIE WÄHLER, BIG, FBI/FWG, Volksabstimmung, AD-Demokraten NRW, AUFBRUCH C, BGE, DBD, ZENTRUM, DIE RECHTE, REP, DIE VIOLETTEN, JED, PAN, PARTEILOSE WG „BRD“, Schöner Leben

Wahl zum Deutschen Bundestag 22.09.2013: Sonstige = REP, Bündnis 21/RRP, Volksabstimmung, BÜSO, PSG, BIG, pro Deutschland, DIE RECHTE, Partei der Nichtwähler, PARTEI DER VERNUNFT
Wahl zum Deutschen Bundestag 27.09.2009: Sonstige = FAMILIE, REP, Volksabstimmung, PSG, ZENTRUM, BÜSO, DVU, RRP, RENTNER, Einzelbewerber Martin

Stadt Frechen
Wahl zum Deutschen Bundestag 26.09.2021
Zweitstimmen Gewinne und Verluste Gesamtergebnis

	aktuelle Wahl: Wahl zum Deutschen Bundestag 26.09.2021	im Vergleich zur: Wahl zum Deutschen Bundestag 24.09.2017		im Vergleich zur: Landtagswahl 14.05.2017		im Vergleich zur: Wahl zum Deutschen Bundestag 22.09.2013		im Vergleich zur: Wahl zum Deutschen Bundestag 27.09.2009	
		Ergebnis	Gewinne und Verluste	Ergebnis	Gewinne und Verluste	Ergebnis	Gewinne und Verluste	Ergebnis	Gewinne und Verluste
Wahlberechtigte	37.690	38.000	-310	37.922	-232	37.946	-256	37.162	+528
Wähler	29.363	29.738	-375	25.905	+3.458	28.124	+1.239	27.325	+2.038
	77,91 %	78,26 %	- 0,35	68,31 %	+ 9,60	74,12 %	+ 3,79	73,53 %	+ 4,38
gültige Stimmen	29.122	29.458	-336	25.587	+3.535	27.366	+1.756	26.984	+2.138
	99,18 %	99,06 %	+ 0,12	98,77 %	+ 0,41	97,30 %	+ 1,88	98,75 %	+ 0,43
CDU	7.913	9.639	-1.726	8.568	-655	11.536	-3.623	9.048	-1.135
	27,17 %	32,72 %	- 5,55	33,49 %	- 6,32	42,15 %	- 14,98	33,53 %	- 6,36
SPD	8.291	7.737	+554	7.958	+333	8.343	-52	7.367	+924
	28,47 %	26,26 %	+ 2,21	31,10 %	- 2,63	30,49 %	- 2,02	27,30 %	+ 1,17
FDP	3.749	4.355	-606	3.588	+161	1.534	+2.215	4.446	-697
	12,87 %	14,78 %	- 1,91	14,02 %	- 1,15	5,61 %	+ 7,26	16,48 %	- 3,61
AfD	1.913	2.661	-748	1.843	+70	1.024	+889	0	+1.913
	6,57 %	9,03 %	- 2,46	7,20 %	- 0,63	3,74 %	+ 2,83	0,00 %	+ 6,57
GRÜNE	4.493	2.125	+2.368	1.436	+3.057	2.033	+2.460	2.685	+1.808
	15,43 %	7,21 %	+ 8,22	5,61 %	+ 9,82	7,43 %	+ 8,00	9,95 %	+ 5,48
DIE LINKE	951	1.951	-1.000	1.096	-145	1.579	-628	2.193	-1.242
	3,27 %	6,62 %	- 3,35	4,28 %	- 1,01	5,77 %	- 2,50	8,13 %	- 4,86
Die PARTEI	183	199	-16	157	+26	97	+86	0	+183
	0,63 %	0,68 %	- 0,05	0,61 %	+ 0,02	0,35 %	+ 0,28	0,00 %	+ 0,63
Tierschutzpartei	385	219	+166	217	+168	0	+385	178	+207
	1,32 %	0,74 %	+ 0,58	0,85 %	+ 0,47	0,00 %	+ 1,32	0,66 %	+ 0,66
PIRATEN	265	147	+118	240	+25	581	-316	369	-104
	0,91 %	0,50 %	+ 0,41	0,94 %	- 0,03	2,12 %	- 1,21	1,37 %	- 0,46
FREIE WÄHLER	196	74	+122	0	+196	76	+120	0	+196
	0,67 %	0,25 %	+ 0,42	0,00 %	+ 0,67	0,28 %	+ 0,39	0,00 %	+ 0,67

	aktuelle Wahl: Wahl zum Deutschen Bundestag 26.09.2021	im Vergleich zur: Wahl zum Deutschen Bundestag 24.09.2017		im Vergleich zur: Landtagswahl 14.05.2017		im Vergleich zur: Wahl zum Deutschen Bundestag 22.09.2013		im Vergleich zur: Wahl zum Deutschen Bundestag 27.09.2009	
		Ergebnis	Gewinn und Verluste	Ergebnis	Gewinn und Verluste	Ergebnis	Gewinn und Verluste	Ergebnis	Gewinn und Verluste
NPD	15	55	-40	73	-58	227	-212	255	-240
	0,05 %	0,19 %	- 0,14	0,29 %	- 0,24	0,83 %	- 0,78	0,95 %	- 0,90
ÖDP	25	22	+3	22	+3	30	-5	21	+4
	0,09 %	0,07 %	+ 0,02	0,09 %	+ 0,00	0,11 %	- 0,02	0,08 %	+ 0,01
V-Partei ³	17	23	-6	26	-9	0	+17	0	+17
	0,06 %	0,08 %	- 0,02	0,10 %	- 0,04	0,00 %	+ 0,06	0,00 %	+ 0,06
Gesundheitsforschung	34	31	+3	20	+14	0	+34	0	+34
	0,12 %	0,11 %	+ 0,01	0,08 %	+ 0,04	0,00 %	+ 0,12	0,00 %	+ 0,12
MLPD	9	11	-2	12	-3	9	+0	7	+2
	0,03 %	0,04 %	- 0,01	0,05 %	- 0,02	0,03 %	+ 0,00	0,03 %	+ 0,00
Die Humanisten	19	21	-2	0	+19	0	+19	0	+19
	0,07 %	0,07 %	+ 0,00	0,00 %	+ 0,07	0,00 %	+ 0,07	0,00 %	+ 0,07
DKP	6	1	+5	4	+2	0	+6	0	+6
	0,02 %	0,00 %	+ 0,02	0,02 %	+ 0,00	0,00 %	+ 0,02	0,00 %	+ 0,02
SGP	17	3	+14	0	+17	0	+17	0	+17
	0,06 %	0,01 %	+ 0,05	0,00 %	+ 0,06	0,00 %	+ 0,06	0,00 %	+ 0,06
dieBasis	208	0	+208	0	+208	0	+208	0	+208
	0,71 %	0,00 %	+ 0,71	0,00 %	+ 0,71	0,00 %	+ 0,71	0,00 %	+ 0,71
Bündnis C	6	0	+6	0	+6	0	+6	0	+6
	0,02 %	0,00 %	+ 0,02	0,00 %	+ 0,02	0,00 %	+ 0,02	0,00 %	+ 0,02
du.	13	0	+13	0	+13	0	+13	0	+13
	0,04 %	0,00 %	+ 0,04	0,00 %	+ 0,04	0,00 %	+ 0,04	0,00 %	+ 0,04
LIEBE	47	0	+47	0	+47	0	+47	0	+47
	0,16 %	0,00 %	+ 0,16	0,00 %	+ 0,16	0,00 %	+ 0,16	0,00 %	+ 0,16
LKR	10	0	+10	0	+10	0	+10	0	+10
	0,03 %	0,00 %	+ 0,03	0,00 %	+ 0,03	0,00 %	+ 0,03	0,00 %	+ 0,03
PdF	10	0	+10	0	+10	0	+10	0	+10
	0,03 %	0,00 %	+ 0,03	0,00 %	+ 0,03	0,00 %	+ 0,03	0,00 %	+ 0,03
LfK	29	0	+29	0	+29	0	+29	0	+29
	0,10 %	0,00 %	+ 0,10	0,00 %	+ 0,10	0,00 %	+ 0,10	0,00 %	+ 0,10
Team Todenhöfer	183	0	+183	0	+183	0	+183	0	+183
	0,63 %	0,00 %	+ 0,63	0,00 %	+ 0,63	0,00 %	+ 0,63	0,00 %	+ 0,63
Volt	135	0	+135	0	+135	0	+135	0	+135
	0,46 %	0,00 %	+ 0,46	0,00 %	+ 0,46	0,00 %	+ 0,46	0,00 %	+ 0,46

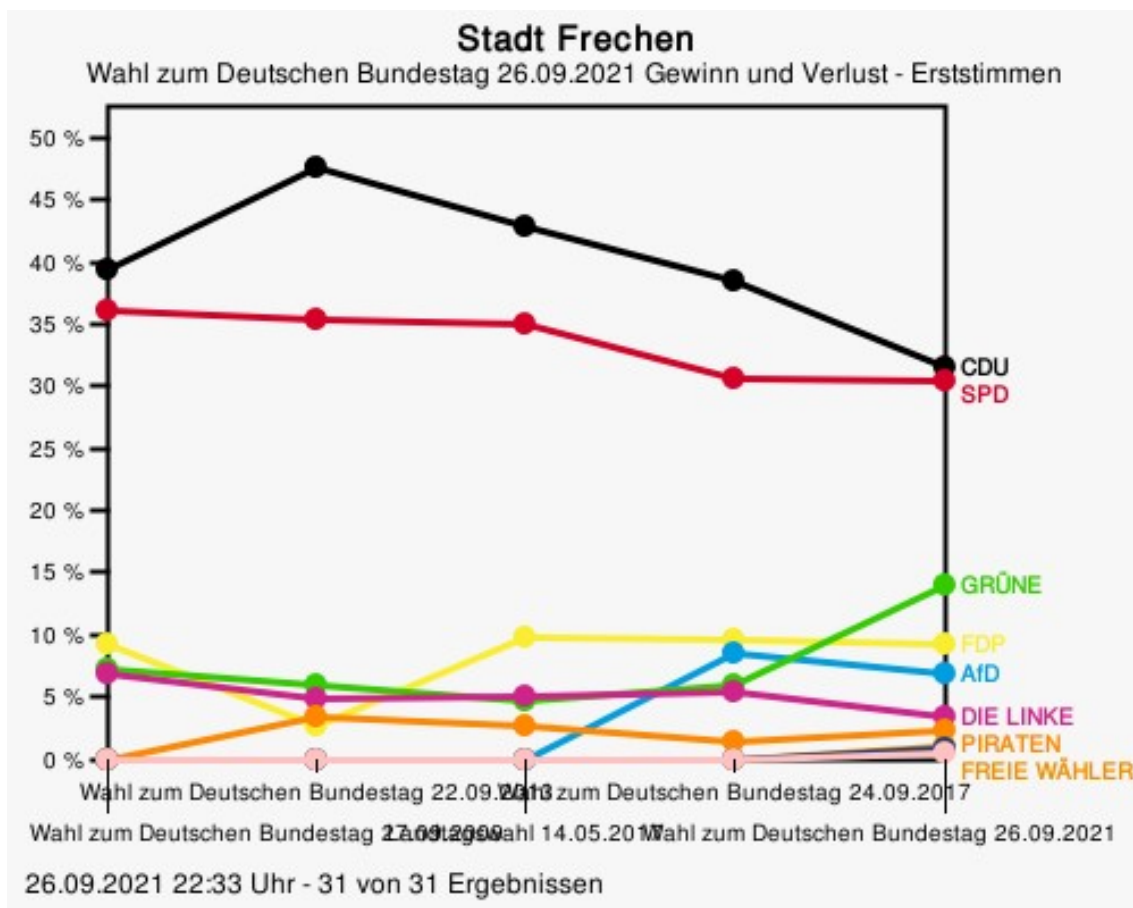
	aktuelle Wahl: Wahl zum Deutschen Bundestag 26.09.2021	im Vergleich zur: Wahl zum Deutschen Bundestag 24.09.2017		im Vergleich zur: Landtagswahl 14.05.2017		im Vergleich zur: Wahl zum Deutschen Bundestag 22.09.2013		im Vergleich zur: Wahl zum Deutschen Bundestag 27.09.2009	
		Ergebnis	Gewinn und Verluste	Ergebnis	Gewinn und Verluste	Ergebnis	Gewinn und Verluste	Ergebnis	Gewinn und Verluste
Sonstige	0	184	-184	327	-327	297	-297	415	-415
	0,00 %	0,62 %	- 0,62	1,28 %	- 1,28	1,09 %	- 1,09	1,54 %	- 1,54

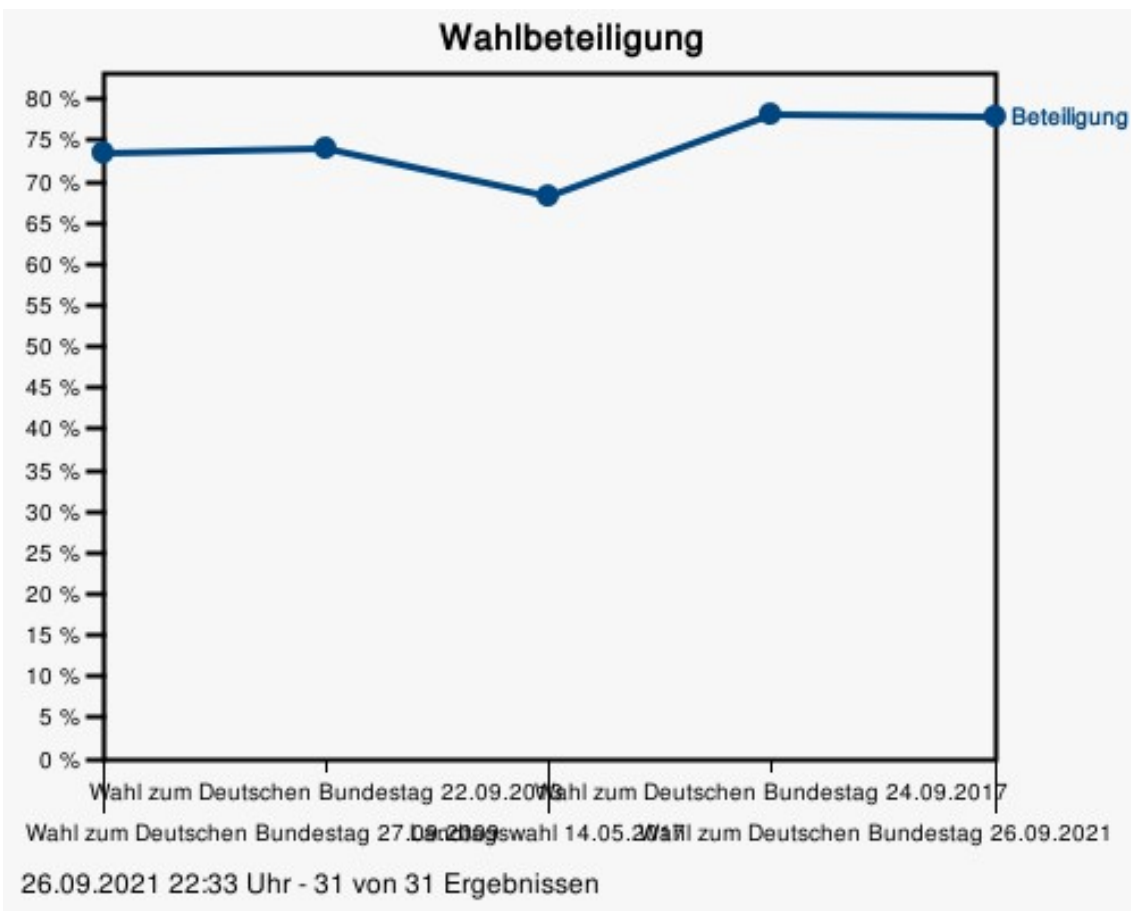
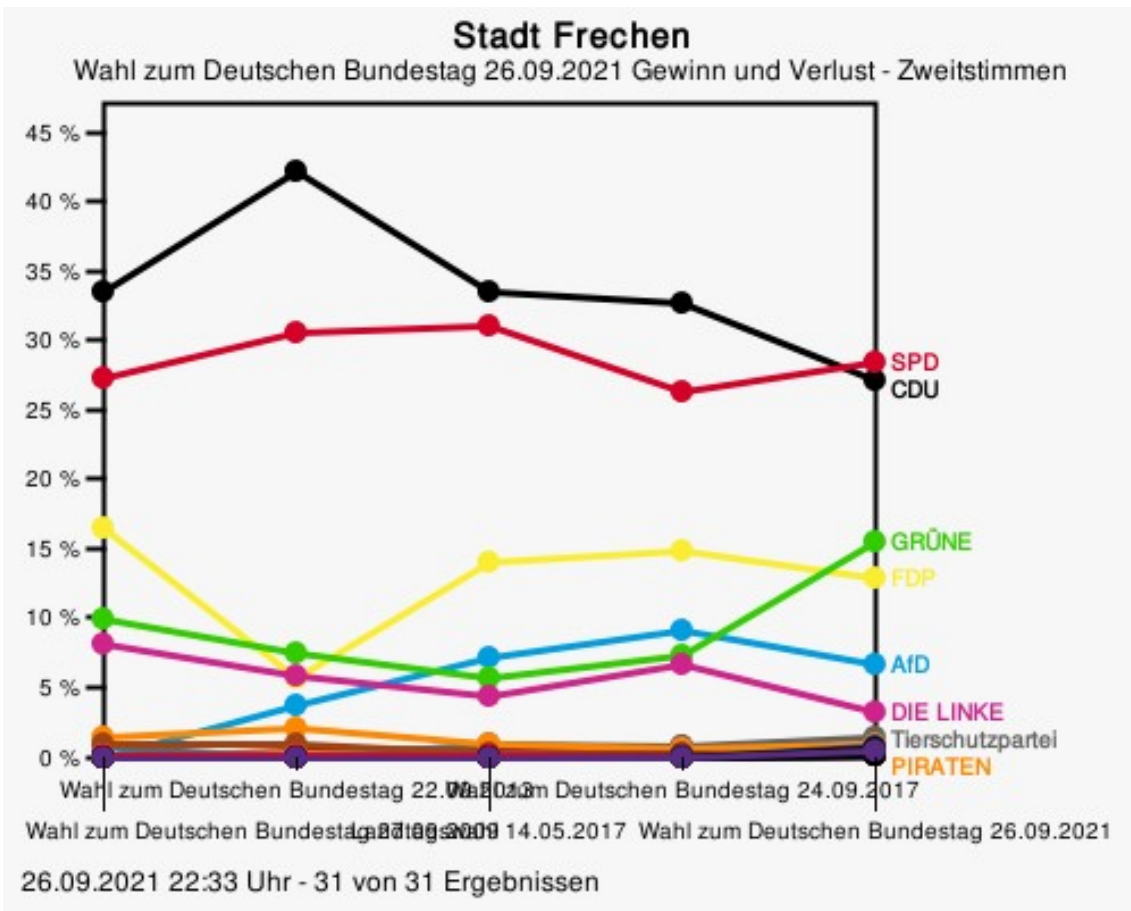
Wahl zum Deutschen Bundestag 24.09.2017: Sonstige = Volksabstimmung, Allianz Deutscher Demokraten, BGE, DiB, DM, Freier Parteilooser Direktkandidat

Landtagswahl 14.05.2017: Sonstige = FREIE WÄHLER, BIG, FBI/FWG, Volksabstimmung, AD-Demokraten NRW, AUFBRUCH C, BGE, DBD, ZENTRUM, DIE RECHTE, REP, DIE VIOLETTEN, JED, PAN, PARTEILOSE WG „BRD“, Schöner Leben

Wahl zum Deutschen Bundestag 22.09.2013: Sonstige = REP, Bündnis 21/RRP, Volksabstimmung, BÜSO, PSG, BIG, pro Deutschland, DIE RECHTE, Partei der Nichtwähler, PARTEI DER VERNUNFT

Wahl zum Deutschen Bundestag 27.09.2009: Sonstige = FAMILIE, REP, Volksabstimmung, PSG, ZENTRUM, BÜSO, DVU, RRP, RENTNER, Einzelbewerber Martin





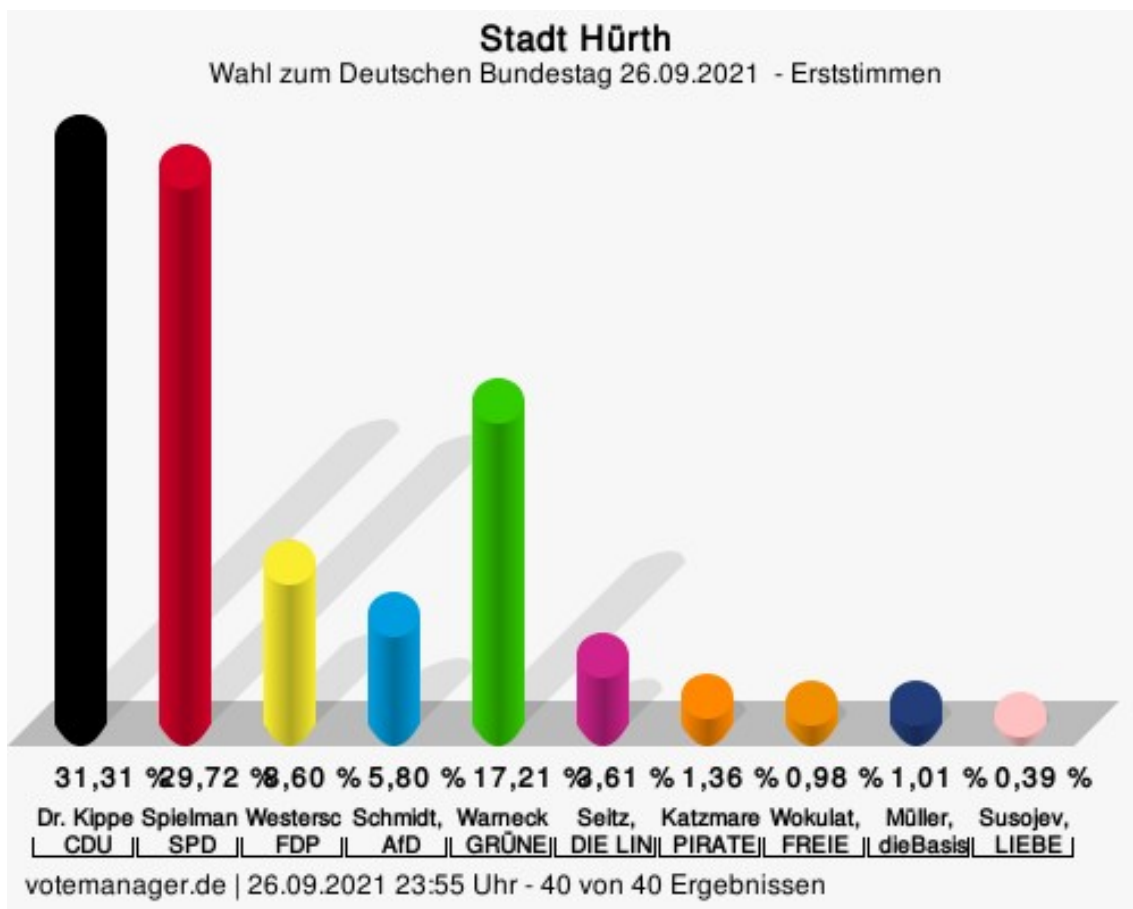
Stadt Hürth Erststimmen

	Anzahl	Prozent
Dr. Kippels, CDU	10.777	31,31 %
Spielmanns, SPD	10.230	29,72 %
Westerschulze, FDP	2.961	8,60 %
Schmidt, AfD	1.997	5,80 %
Warnecke, GRÜNE	5.922	17,21 %
Seitz, DIE LINKE	1.242	3,61 %
Die PARTEI	---	---
Tierschutzpartei	---	---
Katzmarek, PIRATEN	467	1,36 %
Wokulat, FREIE WÄHLER	338	0,98 %
NPD	---	---
ÖDP	---	---
V-Partei ³	---	---
Gesundheitsforschung	---	---
MLPD	---	---
Die Humanisten	---	---
DKP	---	---
SGP	---	---
Müller, dieBasis	349	1,01 %
Bündnis C	---	---
du.	---	---
Susojev, LIEBE	135	0,39 %
LKR	---	---
PdF	---	---
LfK	---	---
Team Todenhöfer	---	---
Volt	---	---

Zweitstimmen

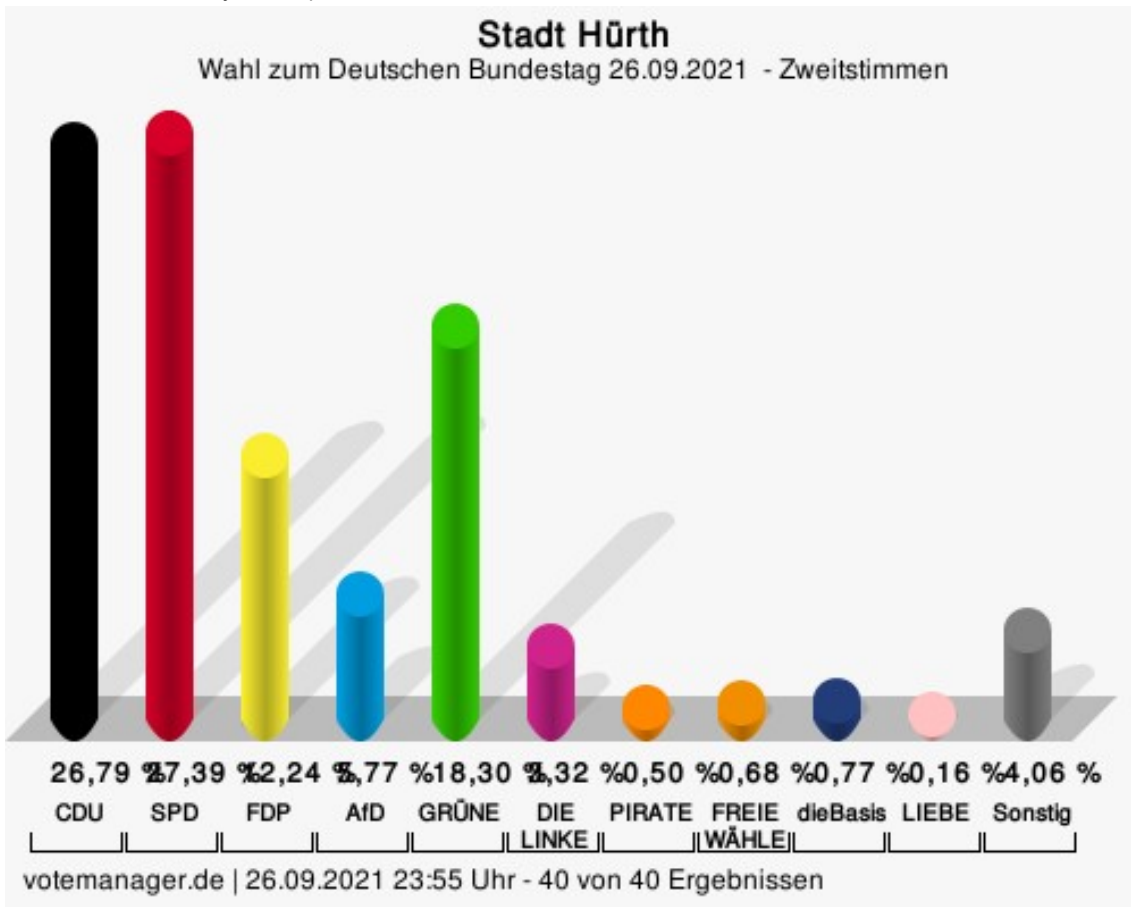
	Anzahl	Prozent
CDU	9.241	26,79 %
SPD	9.451	27,39 %
FDP	4.222	12,24 %
AfD	1.990	5,77 %
GRÜNE	6.314	18,30 %
DIE LINKE	1.146	3,32 %
Die PARTEI	287	0,83 %
Tierschutzpartei	488	1,41 %
PIRATEN	172	0,50 %

	Anzahl	Prozent
FREIE WÄHLER	236	0,68 %
NPD	35	0,10 %
ÖDP	19	0,06 %
V-Partei ³	23	0,07 %
Gesundheitsforschung	39	0,11 %
MLPD	5	0,01 %
Die Humanisten	29	0,08 %
DKP	2	0,01 %
SGP	6	0,02 %
dieBasis	266	0,77 %
Bündnis C	18	0,05 %
du.	18	0,05 %
LIEBE	56	0,16 %
LKR	8	0,02 %
PdF	8	0,02 %
LfK	32	0,09 %
Team Todenhöfer	235	0,68 %
Volt	154	0,45 %



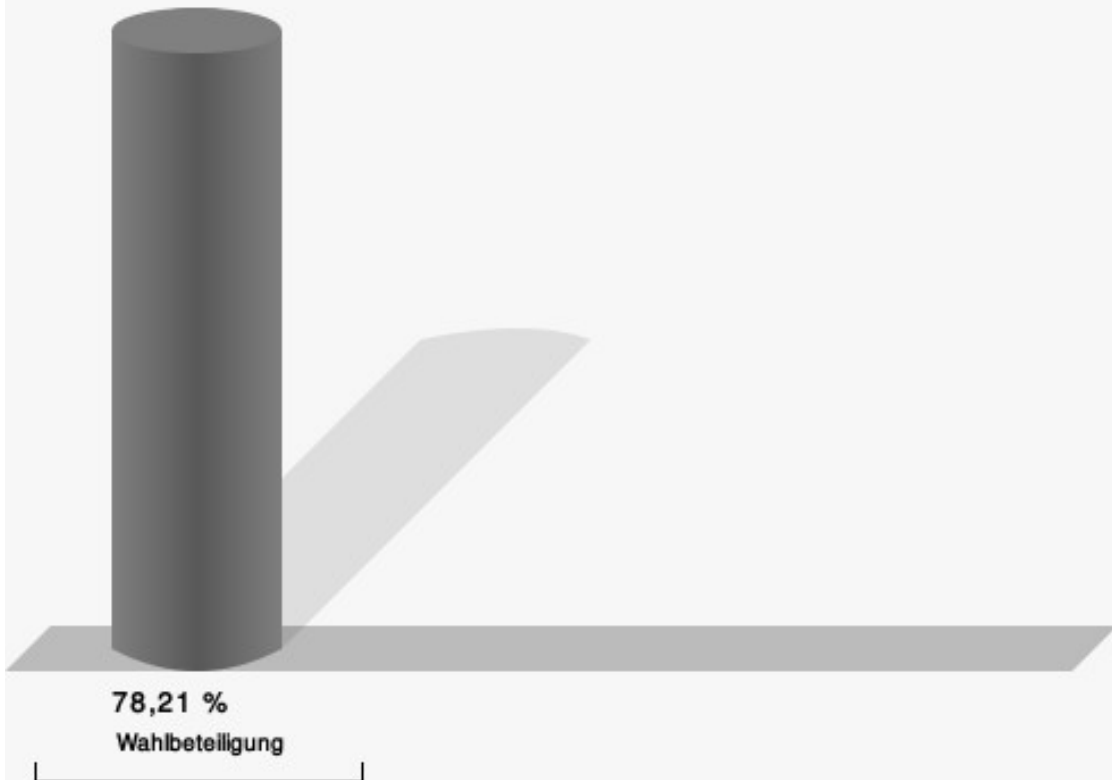
Dr. Kippels, CDU = Dr. Georg Kippels, Christlich Demokratische Union Deutschlands
 Spielmanns, SPD = Aaron Spielmanns, Sozialdemokratische Partei Deutschlands

Westerschulze, FDP = Stefan Westerschulze, Freie Demokratische Partei
 Schmidt, AfD = Eugen Schmidt, Alternative für Deutschland
 Warnecke, GRÜNE = Rüdiger Warnecke, BÜNDNIS 90/DIE GRÜNEN
 Seitz, DIE LINKE = Şirin Seitz, DIE LINKE
 Katzmarek, PIRATEN = Kristian Katzmarek, Piratenpartei Deutschland
 Wokulat, FREIE WÄHLER = Ulrich Wokulat, FREIE WÄHLER
 Müller, dieBasis = Patrik Müller, Basisdemokratische Partei Deutschland
 Susojev, LIEBE = Helene Susojev, Europäische Partei LIEBE



CDU = Christlich Demokratische Union Deutschlands
 SPD = Sozialdemokratische Partei Deutschlands
 FDP = Freie Demokratische Partei
 AfD = Alternative für Deutschland
 GRÜNE = BÜNDNIS 90/DIE GRÜNEN
 PIRATEN = Piratenpartei Deutschland
 FREIE WÄHLER = FREIE WÄHLER
 dieBasis = Basisdemokratische Partei Deutschland
 LIEBE = Europäische Partei LIEBE

Wahlbeteiligung



votemanager.de | 26.09.2021 23:55 Uhr - 40 von 40 Ergebnissen

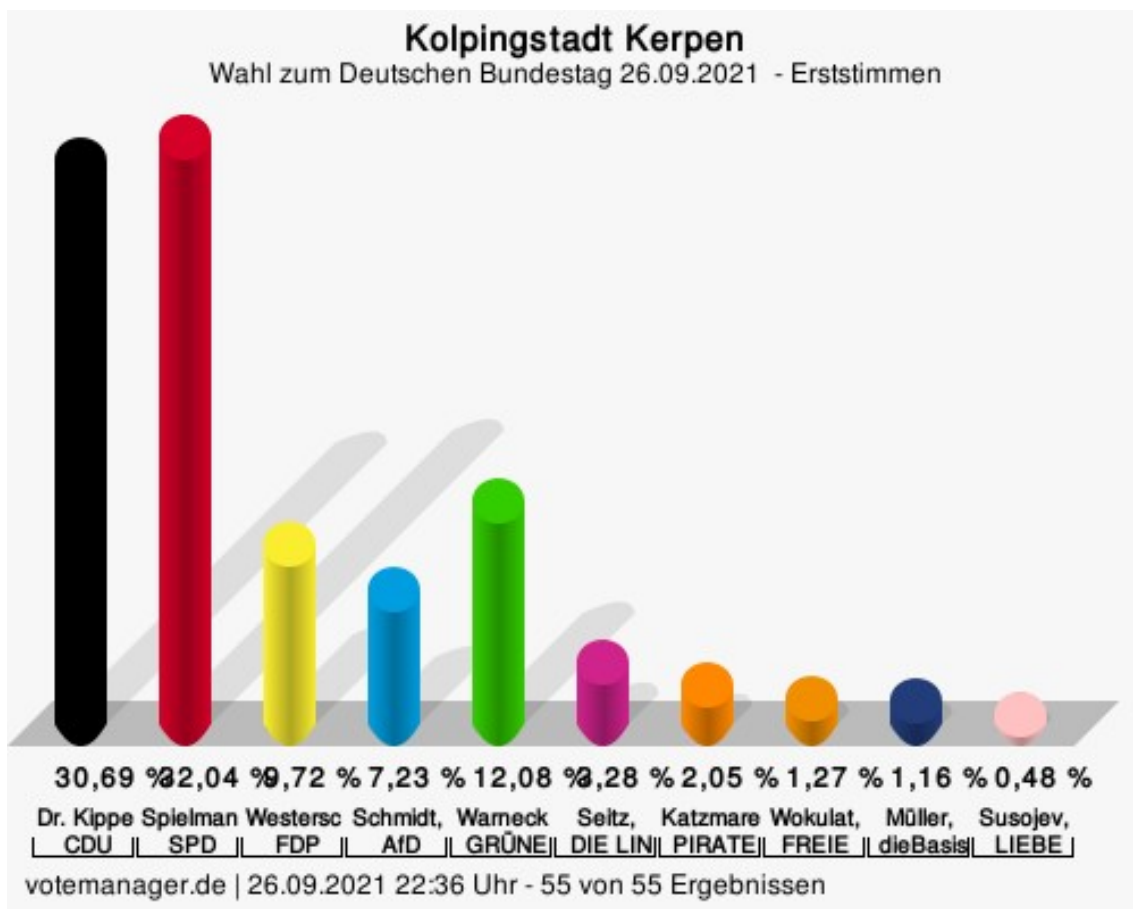
Kolpingstadt Kerpen Erststimmen

	Anzahl	Prozent
Dr. Kippels, CDU	11.166	30,69 %
Spielmanns, SPD	11.657	32,04 %
Westerschulze, FDP	3.536	9,72 %
Schmidt, AfD	2.631	7,23 %
Warnecke, GRÜNE	4.394	12,08 %
Seitz, DIE LINKE	1.194	3,28 %
Die PARTEI	---	---
Tierschutzpartei	---	---
Katzmarek, PIRATEN	746	2,05 %
Wokulat, FREIE WÄHLER	463	1,27 %
NPD	---	---
ÖDP	---	---
V-Partei ³	---	---
Gesundheitsforschung	---	---
MLPD	---	---
Die Humanisten	---	---
DKP	---	---
SGP	---	---
Müller, dieBasis	421	1,16 %
Bündnis C	---	---
du.	---	---
Susojev, LIEBE	173	0,48 %
LKR	---	---
PdF	---	---
LfK	---	---
Team Todenhöfer	---	---
Volt	---	---

Zweitstimmen

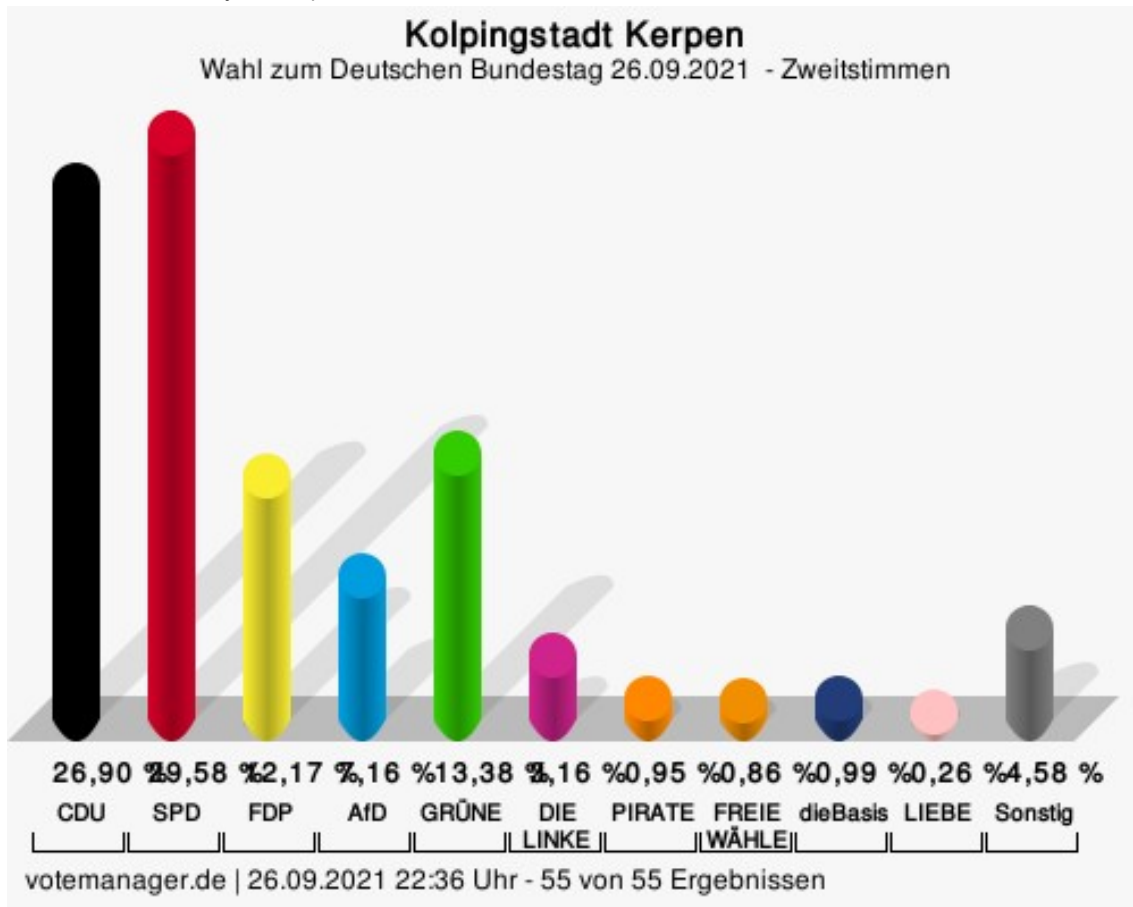
	Anzahl	Prozent
CDU	9.809	26,90 %
SPD	10.788	29,58 %
FDP	4.439	12,17 %
AfD	2.613	7,16 %
GRÜNE	4.879	13,38 %
DIE LINKE	1.154	3,16 %
Die PARTEI	290	0,80 %
Tierschutzpartei	541	1,48 %
PIRATEN	348	0,95 %

	Anzahl	Prozent
FREIE WÄHLER	312	0,86 %
NPD	35	0,10 %
ÖDP	23	0,06 %
V-Partei ³	16	0,04 %
Gesundheitsforschung	41	0,11 %
MLPD	3	0,01 %
Die Humanisten	31	0,09 %
DKP	12	0,03 %
SGP	4	0,01 %
dieBasis	362	0,99 %
Bündnis C	15	0,04 %
du.	22	0,06 %
LIEBE	94	0,26 %
LKR	13	0,04 %
PdF	20	0,05 %
LfK	37	0,10 %
Team Todenhöfer	445	1,22 %
Volt	123	0,34 %

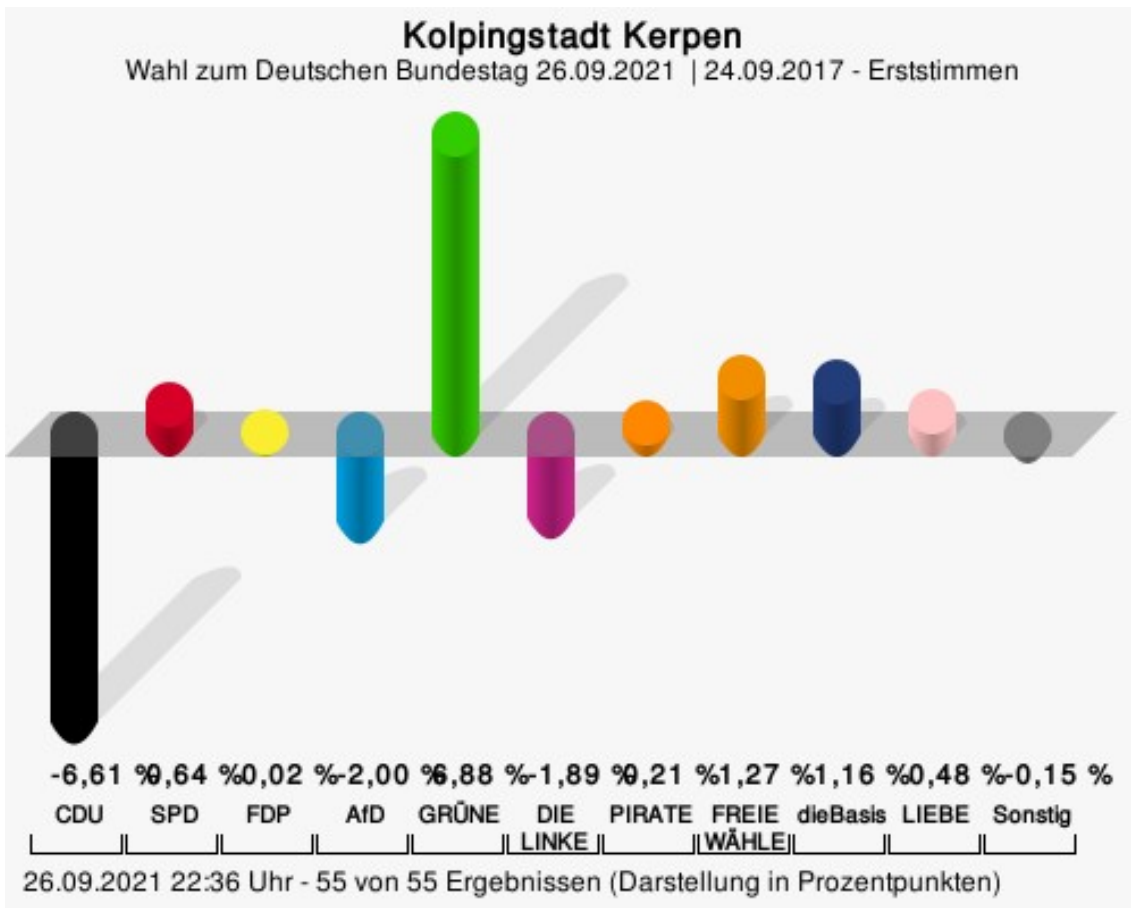


Dr. Kippels, CDU = Dr. Georg Kippels, Christlich Demokratische Union Deutschlands
 Spielmanns, SPD = Aaron Spielmanns, Sozialdemokratische Partei Deutschlands

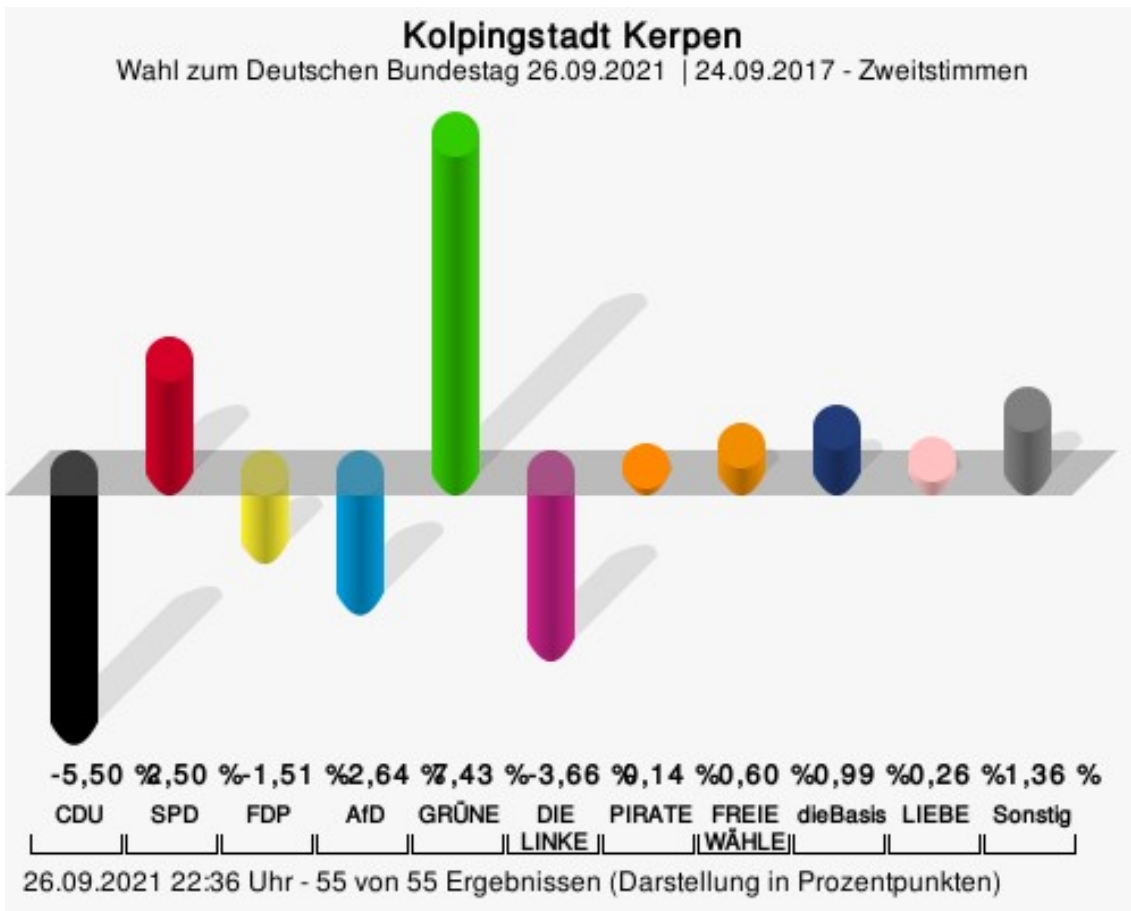
Westerschulze, FDP = Stefan Westerschulze, Freie Demokratische Partei
 Schmidt, AfD = Eugen Schmidt, Alternative für Deutschland
 Warnecke, GRÜNE = Rüdiger Warnecke, BÜNDNIS 90/DIE GRÜNEN
 Seitz, DIE LINKE = Şirin Seitz, DIE LINKE
 Katzmarek, PIRATEN = Kristian Katzmarek, Piratenpartei Deutschland
 Wokulat, FREIE WÄHLER = Ulrich Wokulat, FREIE WÄHLER
 Müller, dieBasis = Patrik Müller, Basisdemokratische Partei Deutschland
 Susojev, LIEBE = Helene Susojev, Europäische Partei LIEBE



CDU = Christlich Demokratische Union Deutschlands
 SPD = Sozialdemokratische Partei Deutschlands
 FDP = Freie Demokratische Partei
 AfD = Alternative für Deutschland
 GRÜNE = BÜNDNIS 90/DIE GRÜNEN
 PIRATEN = Piratenpartei Deutschland
 FREIE WÄHLER = FREIE WÄHLER
 dieBasis = Basisdemokratische Partei Deutschland
 LIEBE = Europäische Partei LIEBE



CDU = Christlich Demokratische Union Deutschlands
 SPD = Sozialdemokratische Partei Deutschlands
 FDP = Freie Demokratische Partei
 AfD = Alternative für Deutschland
 GRÜNE = BÜNDNIS 90/DIE GRÜNEN
 PIRATEN = Piratenpartei Deutschland
 FREIE WÄHLER = FREIE WÄHLER
 dieBasis = Basisdemokratische Partei Deutschland
 LIEBE = Europäische Partei LIEBE



- CDU = Christlich Demokratische Union Deutschlands
- SPD = Sozialdemokratische Partei Deutschlands
- FDP = Freie Demokratische Partei
- AfD = Alternative für Deutschland
- GRÜNE = BÜNDNIS 90/DIE GRÜNEN
- PIRATEN = Piratenpartei Deutschland
- FREIE WÄHLER = FREIE WÄHLER
- dieBasis = Basisdemokratische Partei Deutschland
- LIEBE = Europäische Partei LIEBE

Kolpingstadt Kerpen
Wahl zum Deutschen Bundestag 26.09.2021
Erststimmen Gewinne und Verluste Gesamtergebnis

	aktuelle Wahl: Wahl zum Deutschen Bundestag 26.09.2021	im Vergleich zur: Wahl zum Deutschen Bundestag 24.09.2017		im Vergleich zur: Landtagswahl 14.05.2017	
		Ergebnis	Gewinne und Ver- luste	Ergebnis	Gewinne und Ver- luste
Wahlberechtigte	47.665	47.606	+59	47.594	+71
Wähler	36.804	35.983	+821	30.872	+5.932
	77,21 %	75,59 %	+ 1,62	64,87 %	+ 12,34
gültige Stimmen	36.381	35.565	+816	30.194	+6.187
	98,85 %	98,84 %	+ 0,01	97,80 %	+ 1,05
CDU	11.166	13.266	-2.100	12.334	-1.168
	30,69 %	37,30 %	- 6,61	40,85 %	- 10,16
SPD	11.657	11.169	+488	10.886	+771
	32,04 %	31,40 %	+ 0,64	36,05 %	- 4,01
FDP	3.536	3.449	+87	2.765	+771
	9,72 %	9,70 %	+ 0,02	9,16 %	+ 0,56
AfD	2.631	3.284	-653	382	+2.249
	7,23 %	9,23 %	- 2,00	1,27 %	+ 5,96
GRÜNE	4.394	1.850	+2.544	1.304	+3.090
	12,08 %	5,20 %	+ 6,88	4,32 %	+ 7,76
DIE LINKE	1.194	1.840	-646	1.559	-365
	3,28 %	5,17 %	- 1,89	5,16 %	- 1,88
PIRATEN	746	655	+91	876	-130
	2,05 %	1,84 %	+ 0,21	2,90 %	- 0,85
FREIE WÄHLER	463	0	+463	0	+463
	1,27 %	0,00 %	+ 1,27	0,00 %	+ 1,27
dieBasis	421	0	+421	0	+421
	1,16 %	0,00 %	+ 1,16	0,00 %	+ 1,16
LIEBE	173	0	+173	0	+173
	0,48 %	0,00 %	+ 0,48	0,00 %	+ 0,48
Sonstige	0	52	-52	88	-88
	0,00 %	0,15 %	- 0,15	0,29 %	- 0,29

Wahl zum Deutschen Bundestag 24.09.2017: Sonstige = Volksabstimmung, Allianz Deutscher Demokraten, BGE, DiB, DM, Freier Parteilooser Direktkandidat

Landtagswahl 14.05.2017: Sonstige = FREIE WÄHLER, BIG, FBI/FWG, Volksabstimmung, AD-Demokraten NRW, AUFBRUCH C, BGE, DBD, ZENTRUM, DIE RECHTE, REP, DIE VIOLETTEN, JED, PAN, PARTEILOSE WG „BRD“, Schöner Leben

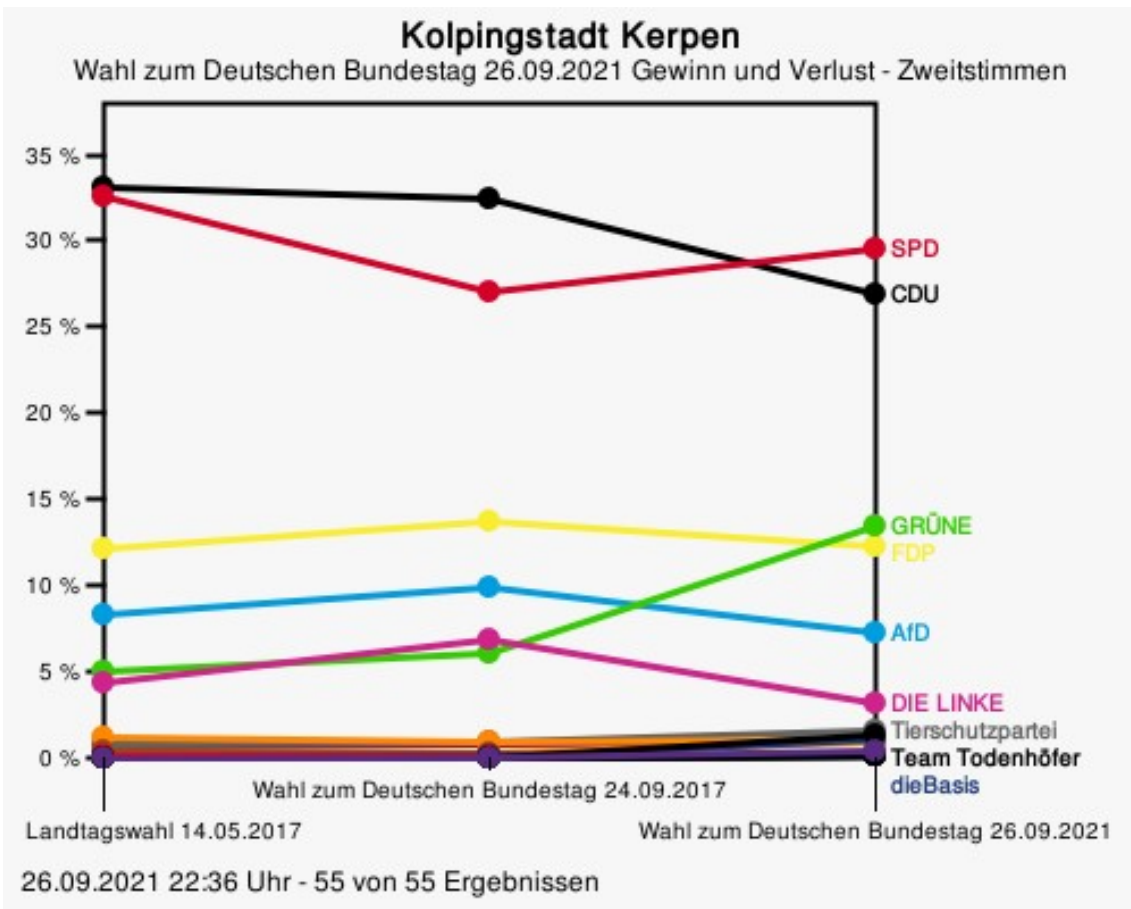
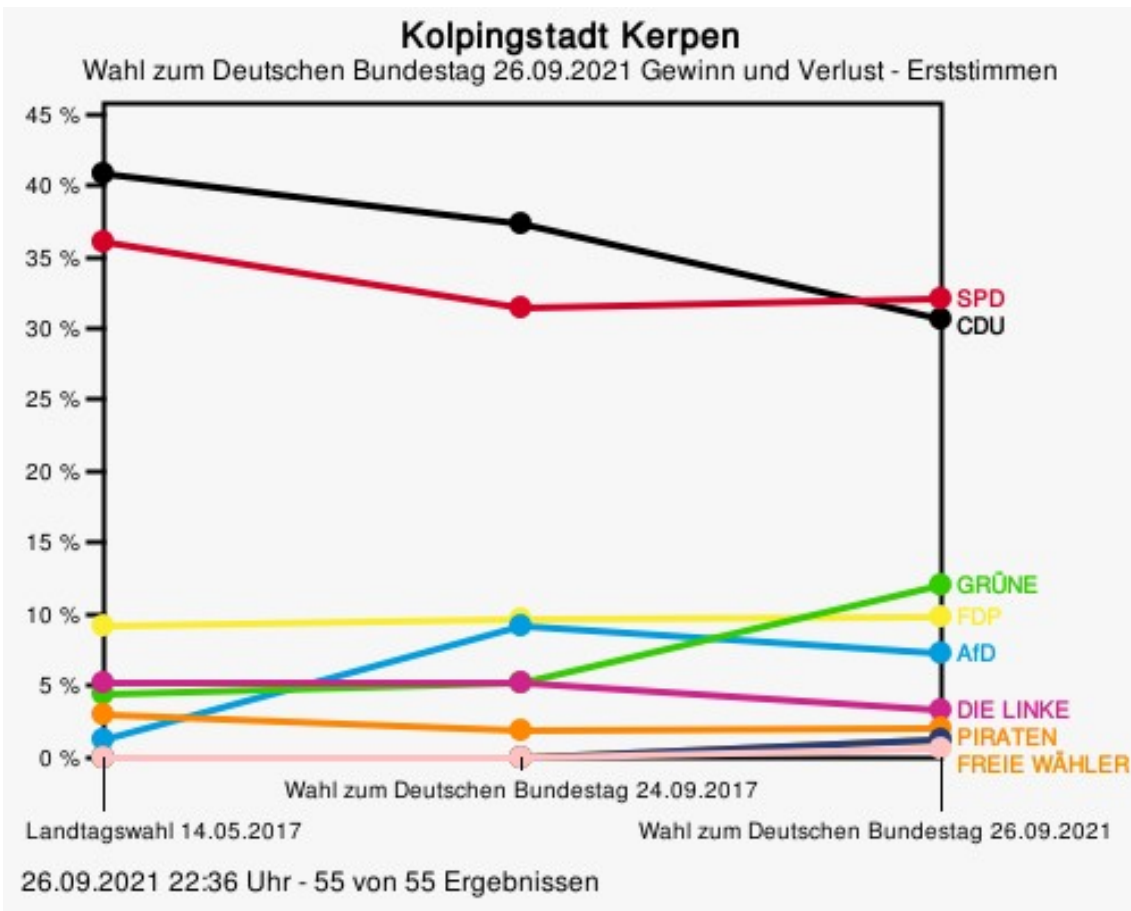
Kolpingstadt Kerpen
Wahl zum Deutschen Bundestag 26.09.2021
Zweitstimmen Gewinne und Verluste Gesamtergebnis

	aktuelle Wahl: Wahl zum Deutschen Bundestag 26.09.2021	im Vergleich zur: Wahl zum Deutschen Bundestag 24.09.2017		im Vergleich zur: Landtagswahl 14.05.2017	
		Ergebnis	Gewinne und Ver- luste	Ergebnis	Gewinne und Ver- luste
Wahlberechtigte	47.665	47.606	+59	47.594	+71
Wähler	36.804	35.983	+821	30.872	+5.932
	77,21 %	75,59 %	+ 1,62	64,87 %	+ 12,34
gültige Stimmen	36.469	35.646	+823	30.492	+5.977
	99,09 %	99,06 %	+ 0,03	98,77 %	+ 0,32
CDU	9.809	11.548	-1.739	10.078	-269
	26,90 %	32,40 %	- 5,50	33,05 %	- 6,15
SPD	10.788	9.654	+1.134	9.935	+853
	29,58 %	27,08 %	+ 2,50	32,58 %	- 3,00
FDP	4.439	4.877	-438	3.700	+739
	12,17 %	13,68 %	- 1,51	12,13 %	+ 0,04
AfD	2.613	3.492	-879	2.503	+110
	7,16 %	9,80 %	- 2,64	8,21 %	- 1,05
GRÜNE	4.879	2.120	+2.759	1.528	+3.351
	13,38 %	5,95 %	+ 7,43	5,01 %	+ 8,37
DIE LINKE	1.154	2.432	-1.278	1.309	-155
	3,16 %	6,82 %	- 3,66	4,29 %	- 1,13
Die PARTEI	290	272	+18	165	+125
	0,80 %	0,76 %	+ 0,04	0,54 %	+ 0,26
Tierschutzpartei	541	305	+236	234	+307
	1,48 %	0,86 %	+ 0,62	0,77 %	+ 0,71
PIRATEN	348	289	+59	359	-11
	0,95 %	0,81 %	+ 0,14	1,18 %	- 0,23
FREIE WÄHLER	312	93	+219	0	+312
	0,86 %	0,26 %	+ 0,60	0,00 %	+ 0,86
NPD	35	88	-53	116	-81
	0,10 %	0,25 %	- 0,15	0,38 %	- 0,28
ÖDP	23	25	-2	38	-15
	0,06 %	0,07 %	- 0,01	0,12 %	- 0,06
V-Partei ³	16	42	-26	32	-16
	0,04 %	0,12 %	- 0,08	0,10 %	- 0,06
Gesundheitsforschung	41	38	+3	28	+13
	0,11 %	0,11 %	+ 0,00	0,09 %	+ 0,02
MLPD	3	8	-5	12	-9

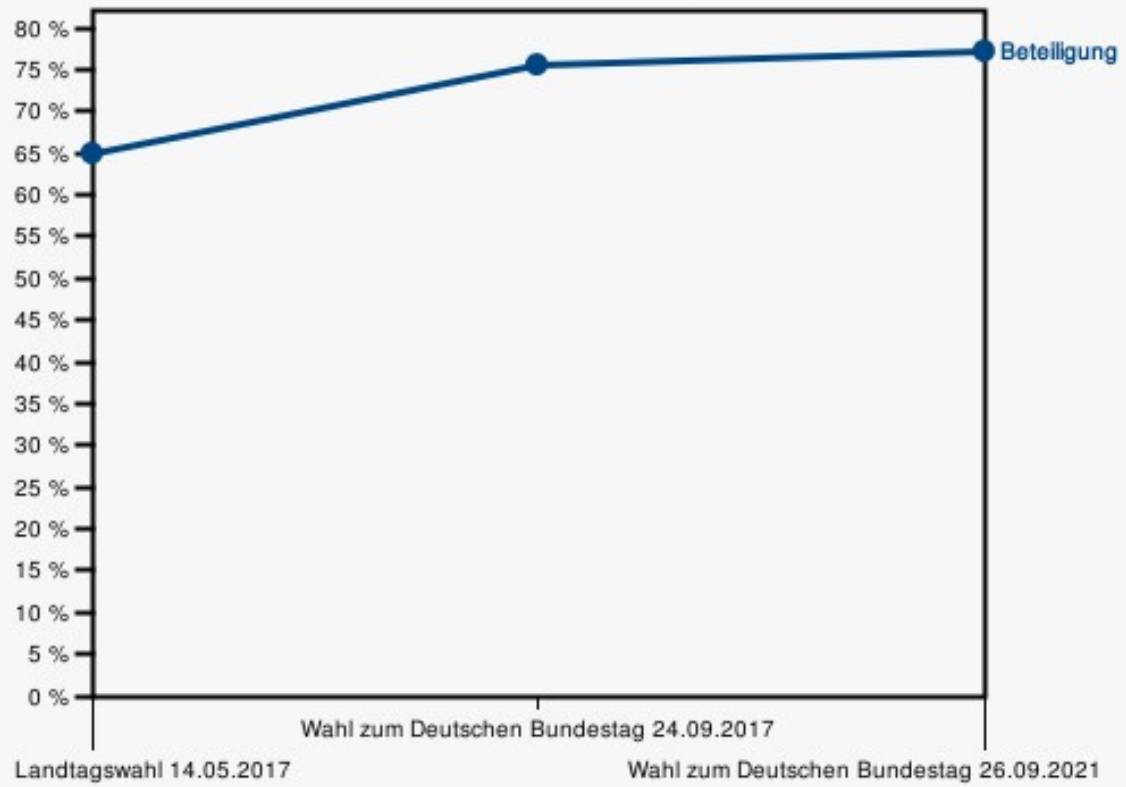
	aktuelle Wahl: Wahl zum Deutschen Bundestag 26.09.2021	im Vergleich zur: Wahl zum Deutschen Bundestag 24.09.2017		im Vergleich zur: Landtagswahl 14.05.2017	
		Ergebnis	Gewinne und Ver- luste	Ergebnis	Gewinne und Ver- luste
	0,01 %	0,02 %	- 0,01	0,04 %	- 0,03
Die Humanisten	31	20	+11	0	+31
	0,09 %	0,06 %	+ 0,03	0,00 %	+ 0,09
DKP	12	3	+9	3	+9
	0,03 %	0,01 %	+ 0,02	0,01 %	+ 0,02
SGP	4	6	-2	0	+4
	0,01 %	0,02 %	- 0,01	0,00 %	+ 0,01
dieBasis	362	0	+362	0	+362
	0,99 %	0,00 %	+ 0,99	0,00 %	+ 0,99
Bündnis C	15	0	+15	0	+15
	0,04 %	0,00 %	+ 0,04	0,00 %	+ 0,04
du.	22	0	+22	0	+22
	0,06 %	0,00 %	+ 0,06	0,00 %	+ 0,06
LIEBE	94	0	+94	0	+94
	0,26 %	0,00 %	+ 0,26	0,00 %	+ 0,26
LKR	13	0	+13	0	+13
	0,04 %	0,00 %	+ 0,04	0,00 %	+ 0,04
PdF	20	0	+20	0	+20
	0,05 %	0,00 %	+ 0,05	0,00 %	+ 0,05
LfK	37	0	+37	0	+37
	0,10 %	0,00 %	+ 0,10	0,00 %	+ 0,10
Team Todenhöfer	445	0	+445	0	+445
	1,22 %	0,00 %	+ 1,22	0,00 %	+ 1,22
Volt	123	0	+123	0	+123
	0,34 %	0,00 %	+ 0,34	0,00 %	+ 0,34
Sonstige	0	334	-334	452	-452
	0,00 %	0,94 %	- 0,94	1,48 %	- 1,48

Wahl zum Deutschen Bundestag 24.09.2017: Sonstige = Volksabstimmung, Allianz Deutscher Demokraten, BGE, DiB, DM, Freier Parteilooser Direktkandidat

Landtagswahl 14.05.2017: Sonstige = FREIE WÄHLER, BIG, FBI/FWG, Volksabstimmung, AD-Demokraten NRW, AUFBRUCH C, BGE, DBD, ZENTRUM, DIE RECHTE, REP, DIE VIOLETTEN, JED, PAN, PARTEILOSE WG „BRD“, Schöner Leben



Wahlbeteiligung



26.09.2021 22:36 Uhr - 55 von 55 Ergebnissen

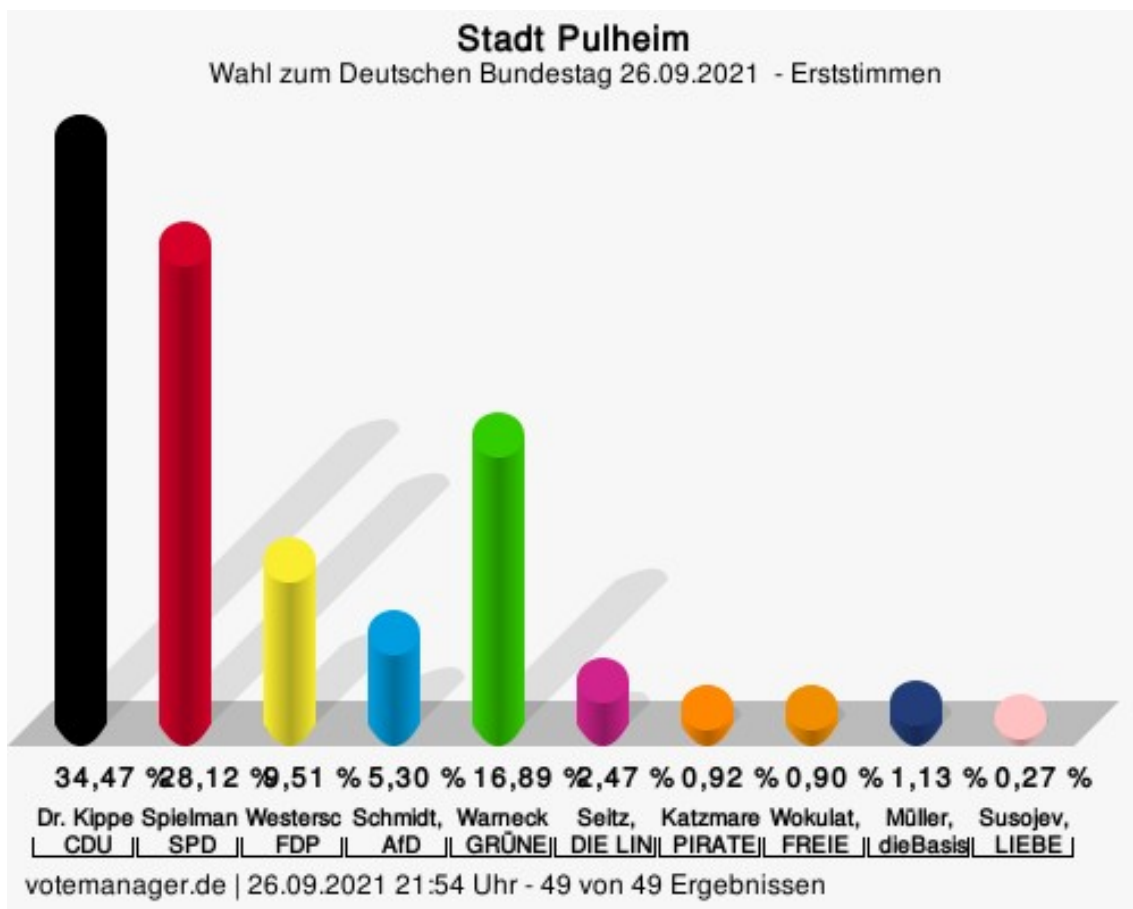
Stadt Pulheim Erststimmen

	Anzahl	Prozent
Dr. Kippels, CDU	12.041	34,47 %
Spielmanns, SPD	9.825	28,12 %
Westerschulze, FDP	3.323	9,51 %
Schmidt, AfD	1.853	5,30 %
Warnecke, GRÜNE	5.902	16,89 %
Seitz, DIE LINKE	864	2,47 %
Die PARTEI	---	---
Tierschutzpartei	---	---
Katzmarek, PIRATEN	321	0,92 %
Wokulat, FREIE WÄHLER	315	0,90 %
NPD	---	---
ÖDP	---	---
V-Partei ³	---	---
Gesundheitsforschung	---	---
MLPD	---	---
Die Humanisten	---	---
DKP	---	---
SGP	---	---
Müller, dieBasis	396	1,13 %
Bündnis C	---	---
du.	---	---
Susojev, LIEBE	96	0,27 %
LKR	---	---
PdF	---	---
LfK	---	---
Team Todenhöfer	---	---
Volt	---	---

Zweitstimmen

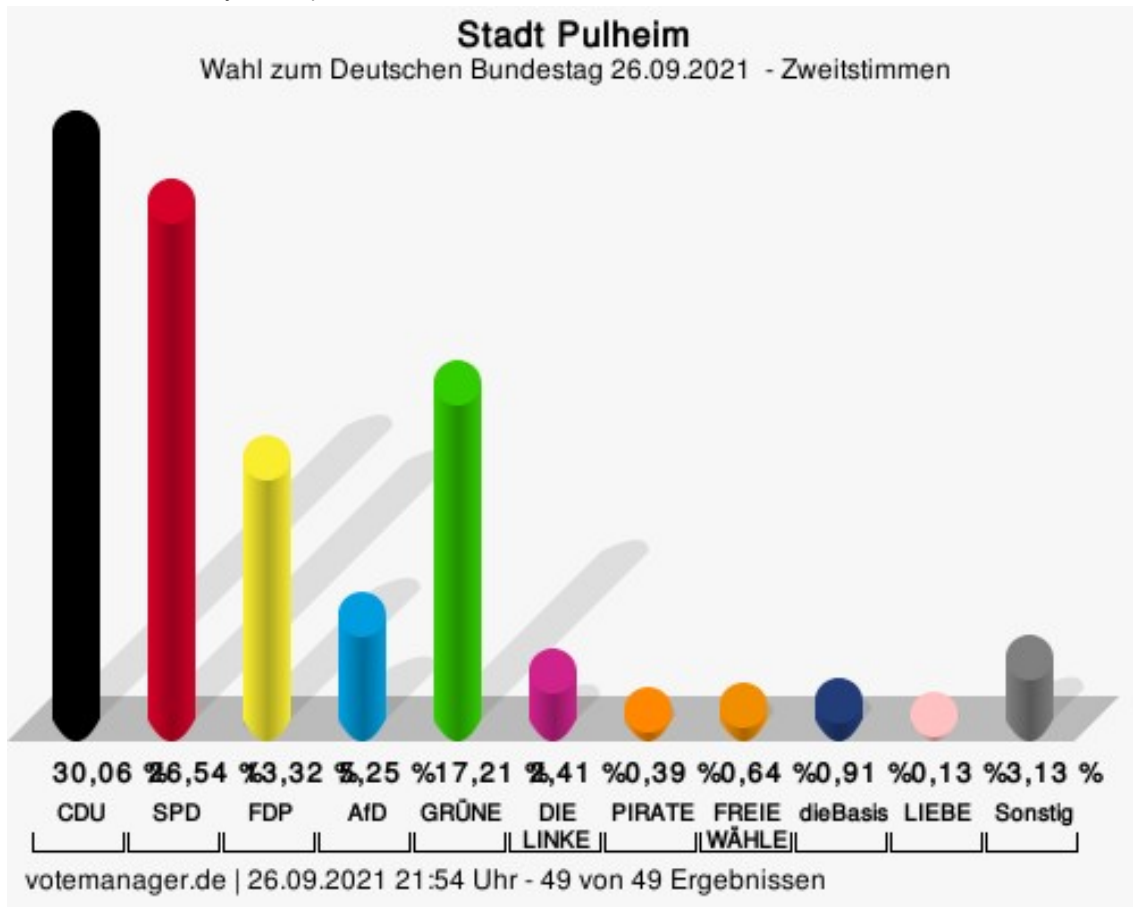
	Anzahl	Prozent
CDU	10.523	30,06 %
SPD	9.290	26,54 %
FDP	4.662	13,32 %
AfD	1.839	5,25 %
GRÜNE	6.023	17,21 %
DIE LINKE	845	2,41 %
Die PARTEI	202	0,58 %
Tierschutzpartei	395	1,13 %
PIRATEN	136	0,39 %

	Anzahl	Prozent
FREIE WÄHLER	225	0,64 %
NPD	21	0,06 %
ÖDP	13	0,04 %
V-Partei ³	19	0,05 %
Gesundheitsforschung	29	0,08 %
MLPD	3	0,01 %
Die Humanisten	15	0,04 %
DKP	3	0,01 %
SGP	1	0,00 %
dieBasis	318	0,91 %
Bündnis C	10	0,03 %
du.	15	0,04 %
LIEBE	46	0,13 %
LKR	7	0,02 %
PdF	14	0,04 %
LfK	24	0,07 %
Team Todenhöfer	176	0,50 %
Volt	151	0,43 %

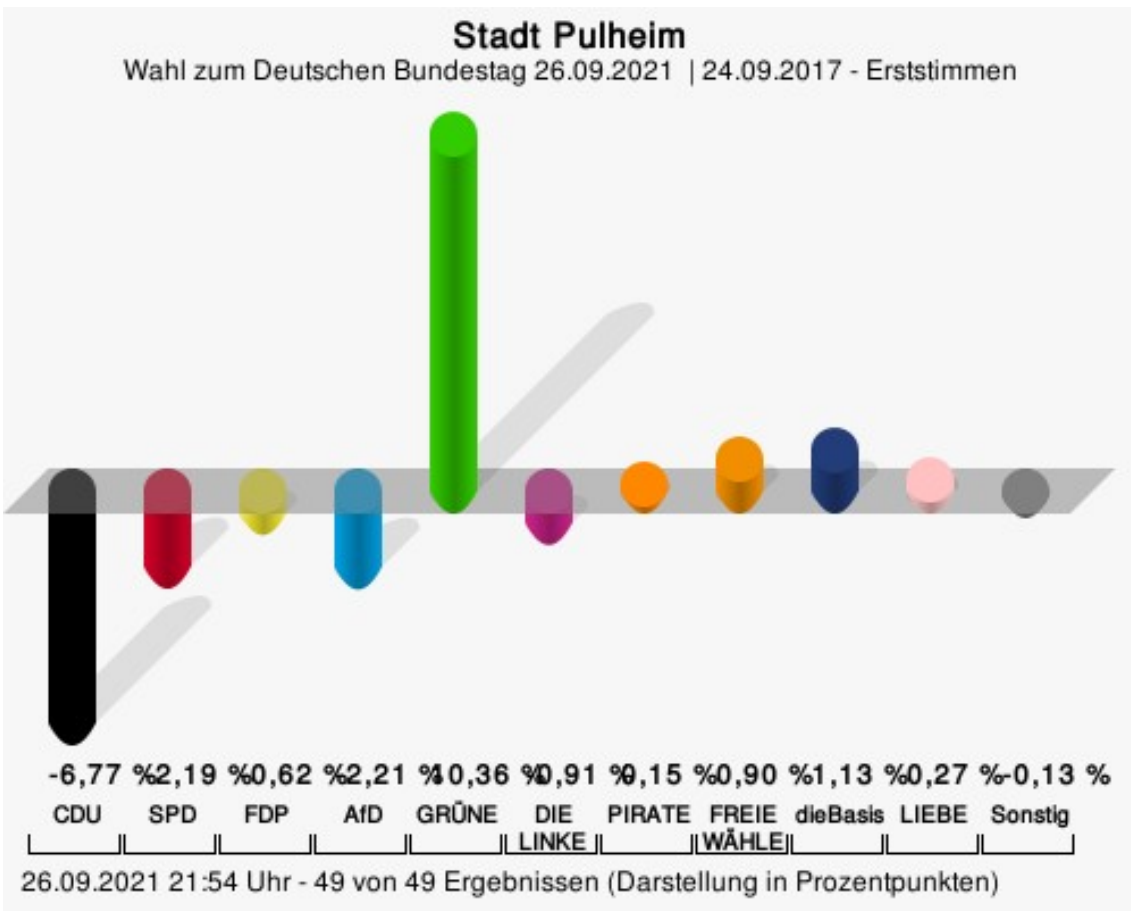


Dr. Kippels, CDU = Dr. Georg Kippels, Christlich Demokratische Union Deutschlands
 Spielmanns, SPD = Aaron Spielmanns, Sozialdemokratische Partei Deutschlands

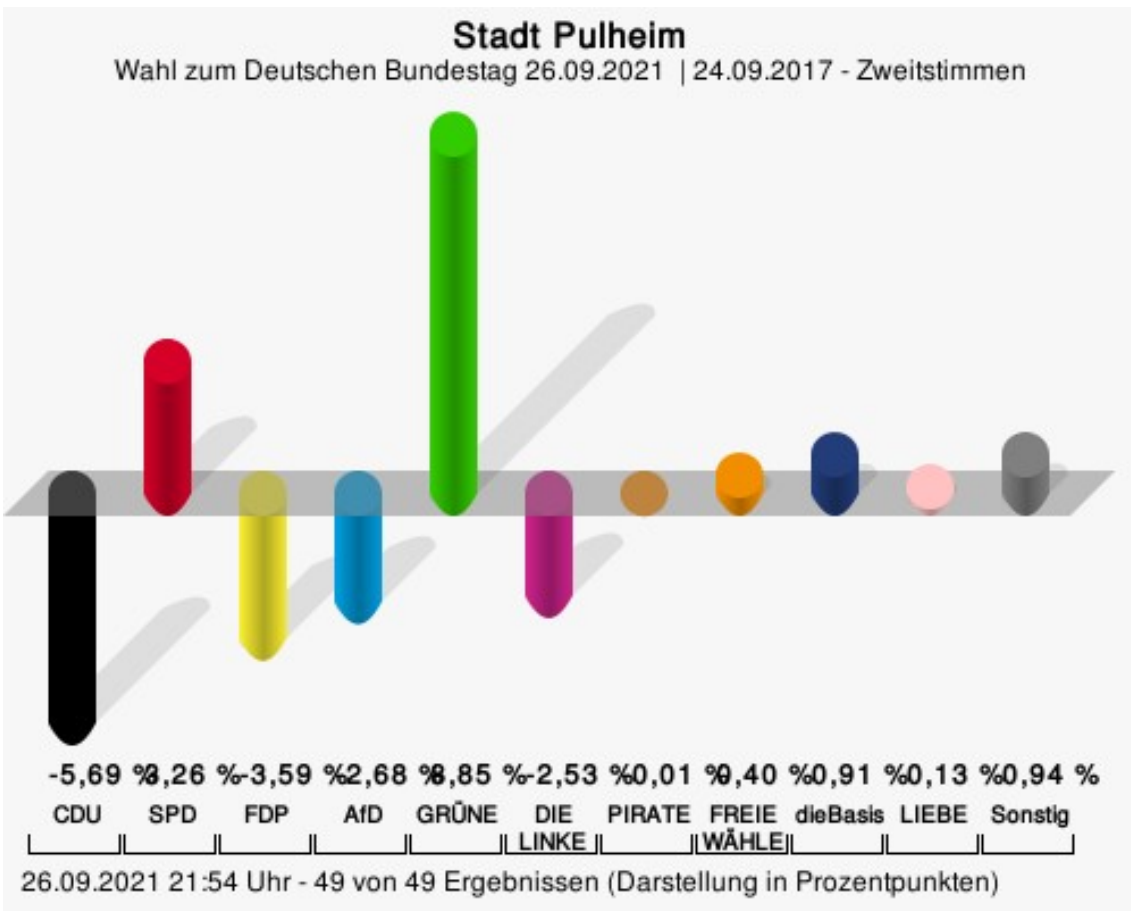
Westerschulze, FDP = Stefan Westerschulze, Freie Demokratische Partei
 Schmidt, AfD = Eugen Schmidt, Alternative für Deutschland
 Warnecke, GRÜNE = Rüdiger Warnecke, BÜNDNIS 90/DIE GRÜNEN
 Seitz, DIE LINKE = Şirin Seitz, DIE LINKE
 Katzmarek, PIRATEN = Kristian Katzmarek, Piratenpartei Deutschland
 Wokulat, FREIE WÄHLER = Ulrich Wokulat, FREIE WÄHLER
 Müller, dieBasis = Patrik Müller, Basisdemokratische Partei Deutschland
 Susojev, LIEBE = Helene Susojev, Europäische Partei LIEBE



CDU = Christlich Demokratische Union Deutschlands
 SPD = Sozialdemokratische Partei Deutschlands
 FDP = Freie Demokratische Partei
 AfD = Alternative für Deutschland
 GRÜNE = BÜNDNIS 90/DIE GRÜNEN
 PIRATEN = Piratenpartei Deutschland
 FREIE WÄHLER = FREIE WÄHLER
 dieBasis = Basisdemokratische Partei Deutschland
 LIEBE = Europäische Partei LIEBE



CDU = Christlich Demokratische Union Deutschlands
 SPD = Sozialdemokratische Partei Deutschlands
 FDP = Freie Demokratische Partei
 AfD = Alternative für Deutschland
 GRÜNE = BÜNDNIS 90/DIE GRÜNEN
 PIRATEN = Piratenpartei Deutschland
 FREIE WÄHLER = FREIE WÄHLER
 dieBasis = Basisdemokratische Partei Deutschland
 LIEBE = Europäische Partei LIEBE



CDU = Christlich Demokratische Union Deutschlands
 SPD = Sozialdemokratische Partei Deutschlands
 FDP = Freie Demokratische Partei
 AfD = Alternative für Deutschland
 GRÜNE = BÜNDNIS 90/DIE GRÜNEN
 PIRATEN = Piratenpartei Deutschland
 FREIE WÄHLER = FREIE WÄHLER
 dieBasis = Basisdemokratische Partei Deutschland
 LIEBE = Europäische Partei LIEBE

Stadt Pulheim
Wahl zum Deutschen Bundestag 26.09.2021
Erststimmen Gewinne und Verluste Gesamtergebnis

	aktuelle Wahl: Wahl zum Deutschen Bundestag 26.09.2021	im Vergleich zur: Wahl zum Deutschen Bundestag 24.09.2017		im Vergleich zur: Landtagswahl 14.05.2017	
		Ergebnis	Gewinne und Ver- luste	Ergebnis	Gewinne und Ver- luste
Wahlberechtigte	42.004	41.469	+535	41.345	+659
Wähler	35.191	34.254	+937	30.553	+4.638
	83,78 %	82,60 %	+ 1,18	73,90 %	+ 9,88
gültige Stimmen	34.936	33.942	+994	30.185	+4.751
	99,28 %	99,09 %	+ 0,19	98,80 %	+ 0,48
CDU	12.041	13.996	-1.955	13.195	-1.154
	34,47 %	41,24 %	- 6,77	43,71 %	- 9,24
SPD	9.825	10.287	-462	9.523	+302
	28,12 %	30,31 %	- 2,19	31,55 %	- 3,43
FDP	3.323	3.440	-117	2.808	+515
	9,51 %	10,13 %	- 0,62	9,30 %	+ 0,21
AfD	1.853	2.548	-695	1.447	+406
	5,30 %	7,51 %	- 2,21	4,79 %	+ 0,51
GRÜNE	5.902	2.217	+3.685	1.937	+3.965
	16,89 %	6,53 %	+ 10,36	6,42 %	+ 10,47
DIE LINKE	864	1.146	-282	905	-41
	2,47 %	3,38 %	- 0,91	3,00 %	- 0,53
PIRATEN	321	263	+58	308	+13
	0,92 %	0,77 %	+ 0,15	1,02 %	- 0,10
FREIE WÄHLER	315	0	+315	0	+315
	0,90 %	0,00 %	+ 0,90	0,00 %	+ 0,90
dieBasis	396	0	+396	0	+396
	1,13 %	0,00 %	+ 1,13	0,00 %	+ 1,13
LIEBE	96	0	+96	0	+96
	0,27 %	0,00 %	+ 0,27	0,00 %	+ 0,27
Sonstige	0	45	-45	62	-62
	0,00 %	0,13 %	- 0,13	0,21 %	- 0,21

Wahl zum Deutschen Bundestag 24.09.2017: Sonstige = Volksabstimmung, Allianz Deutscher Demokraten, BGE, DiB, DM, Freier Parteilooser Direktkandidat

Landtagswahl 14.05.2017: Sonstige = FREIE WÄHLER, BIG, FBI/FWG, Volksabstimmung, AD-Demokraten NRW, AUFBRUCH C, BGE, DBD, ZENTRUM, DIE RECHTE, REP, DIE VIOLETTEN, JED, PAN, PARTEILOSE WG „BRD“, Schöner Leben, ROENTGEN

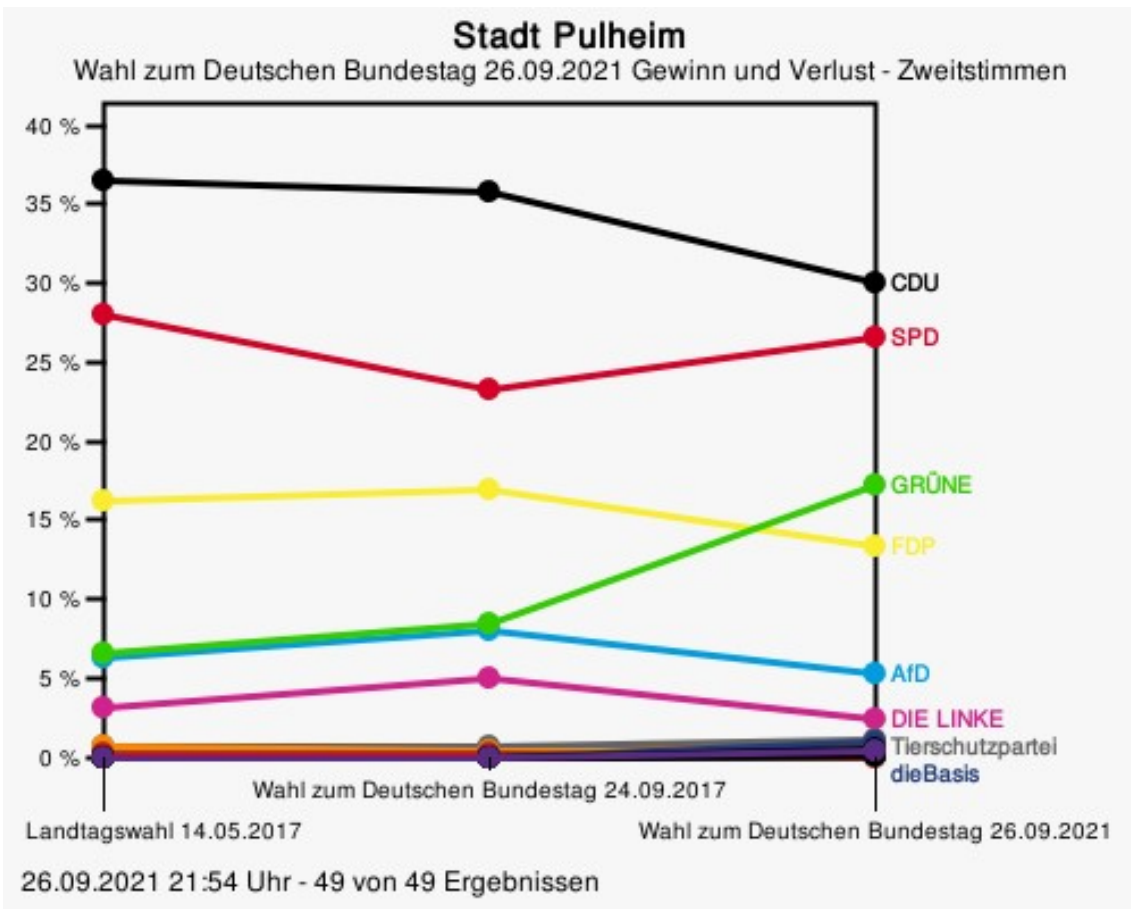
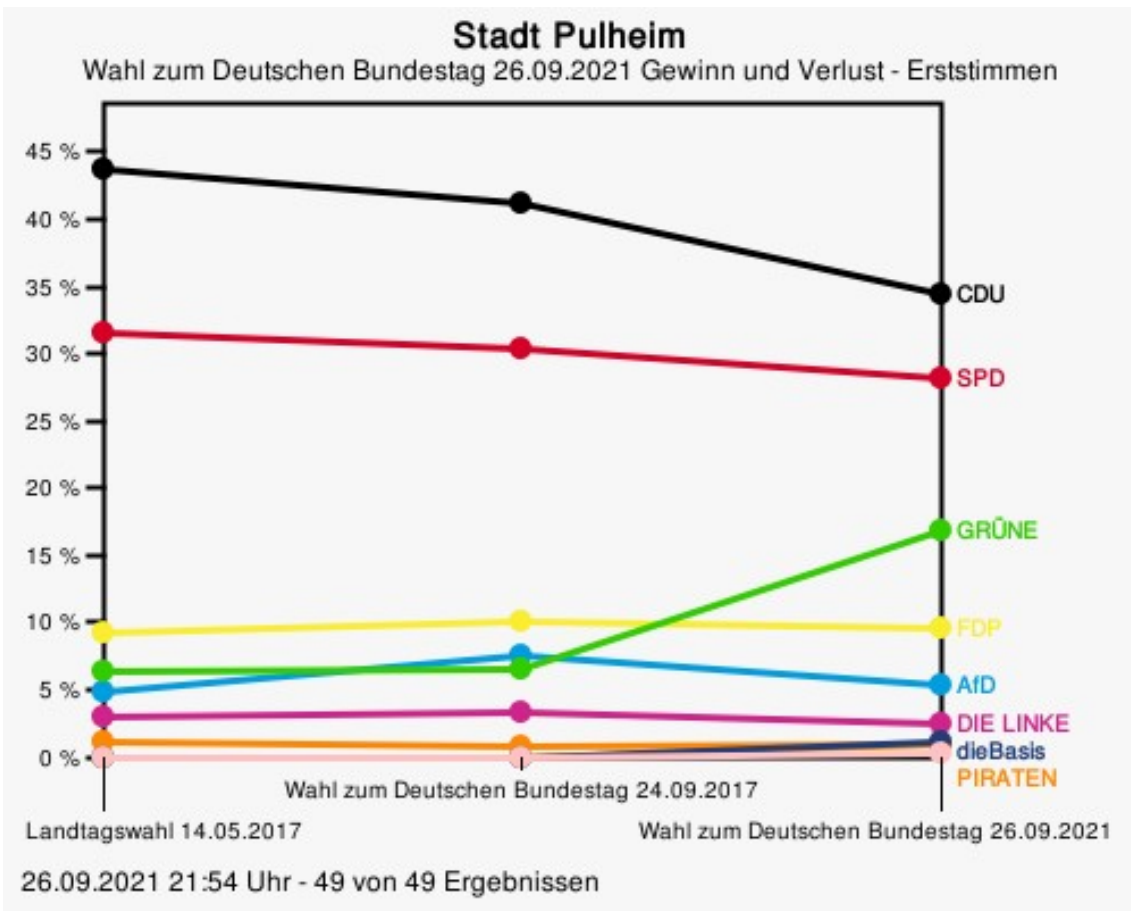
Stadt Pulheim
Wahl zum Deutschen Bundestag 26.09.2021
Zweitstimmen Gewinne und Verluste Gesamtergebnis

	aktuelle Wahl: Wahl zum Deutschen Bundestag 26.09.2021	im Vergleich zur: Wahl zum Deutschen Bundestag 24.09.2017		im Vergleich zur: Landtagswahl 14.05.2017	
		Ergebnis	Gewinne und Ver- luste	Ergebnis	Gewinne und Ver- luste
Wahlberechtigte	42.004	41.469	+535	41.345	+659
Wähler	35.191	34.254	+937	30.553	+4.638
	83,78 %	82,60 %	+ 1,18	73,90 %	+ 9,88
gültige Stimmen	35.005	34.005	+1.000	30.274	+4.731
	99,47 %	99,27 %	+ 0,20	99,09 %	+ 0,38
CDU	10.523	12.157	-1.634	11.044	-521
	30,06 %	35,75 %	- 5,69	36,48 %	- 6,42
SPD	9.290	7.916	+1.374	8.501	+789
	26,54 %	23,28 %	+ 3,26	28,08 %	- 1,54
FDP	4.662	5.751	-1.089	4.899	-237
	13,32 %	16,91 %	- 3,59	16,18 %	- 2,86
AfD	1.839	2.696	-857	1.900	-61
	5,25 %	7,93 %	- 2,68	6,28 %	- 1,03
GRÜNE	6.023	2.842	+3.181	1.987	+4.036
	17,21 %	8,36 %	+ 8,85	6,56 %	+ 10,65
DIE LINKE	845	1.680	-835	930	-85
	2,41 %	4,94 %	- 2,53	3,07 %	- 0,66
Die PARTEI	202	188	+14	133	+69
	0,58 %	0,55 %	+ 0,03	0,44 %	+ 0,14
Tierschutzpartei	395	215	+180	193	+202
	1,13 %	0,63 %	+ 0,50	0,64 %	+ 0,49
PIRATEN	136	136	+0	214	-78
	0,39 %	0,40 %	- 0,01	0,71 %	- 0,32
FREIE WÄHLER	225	80	+145	0	+225
	0,64 %	0,24 %	+ 0,40	0,00 %	+ 0,64
NPD	21	50	-29	51	-30
	0,06 %	0,15 %	- 0,09	0,17 %	- 0,11
ÖDP	13	19	-6	35	-22
	0,04 %	0,06 %	- 0,02	0,12 %	- 0,08
V-Partei ³	19	30	-11	28	-9
	0,05 %	0,09 %	- 0,04	0,09 %	- 0,04
Gesundheitsforschung	29	22	+7	21	+8
	0,08 %	0,06 %	+ 0,02	0,07 %	+ 0,01
MLPD	3	5	-2	10	-7

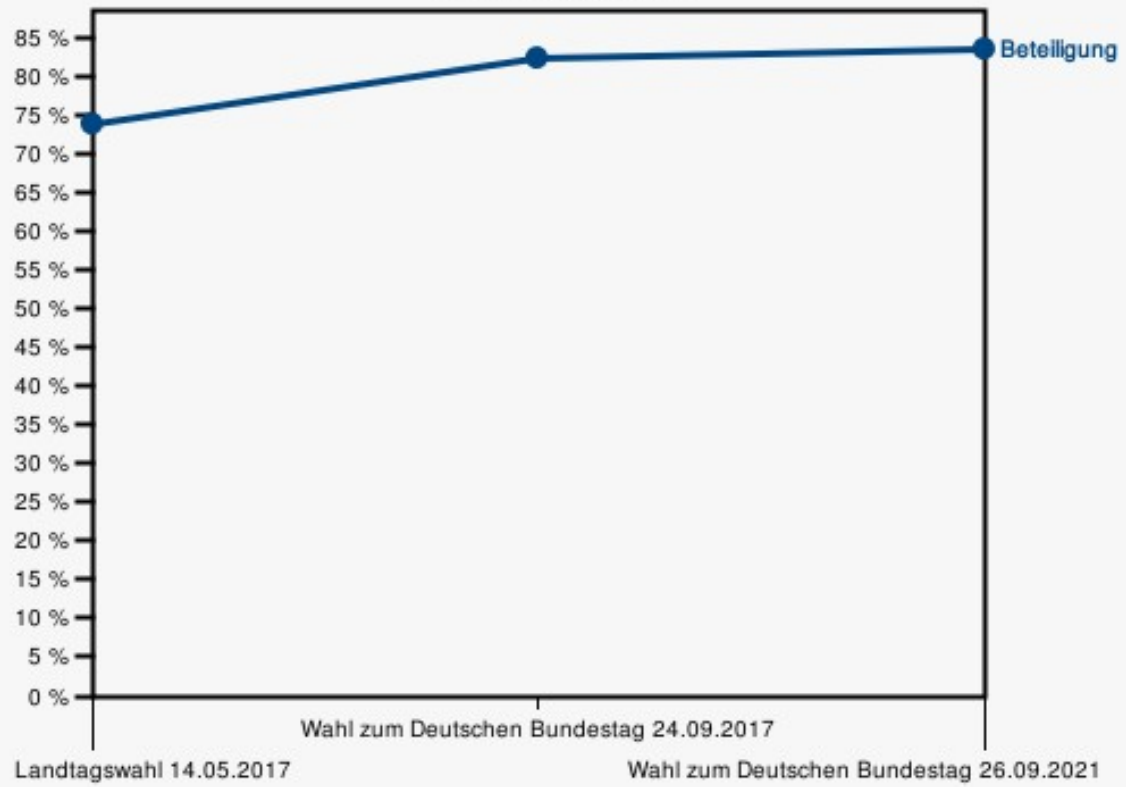
	aktuelle Wahl: Wahl zum Deutschen Bundestag 26.09.2021	im Vergleich zur: Wahl zum Deutschen Bundestag 24.09.2017		im Vergleich zur: Landtagswahl 14.05.2017	
		Ergebnis	Gewinne und Ver- luste	Ergebnis	Gewinne und Ver- luste
	0,01 %	0,01 %	+ 0,00	0,03 %	- 0,02
Die Humanisten	15	16	-1	0	+15
	0,04 %	0,05 %	- 0,01	0,00 %	+ 0,04
DKP	3	3	+0	2	+1
	0,01 %	0,01 %	+ 0,00	0,01 %	+ 0,00
SGP	1	1	+0	0	+1
	0,00 %	0,00 %	+ 0,00	0,00 %	+ 0,00
dieBasis	318	0	+318	0	+318
	0,91 %	0,00 %	+ 0,91	0,00 %	+ 0,91
Bündnis C	10	0	+10	0	+10
	0,03 %	0,00 %	+ 0,03	0,00 %	+ 0,03
du.	15	0	+15	0	+15
	0,04 %	0,00 %	+ 0,04	0,00 %	+ 0,04
LIEBE	46	0	+46	0	+46
	0,13 %	0,00 %	+ 0,13	0,00 %	+ 0,13
LKR	7	0	+7	0	+7
	0,02 %	0,00 %	+ 0,02	0,00 %	+ 0,02
PdF	14	0	+14	0	+14
	0,04 %	0,00 %	+ 0,04	0,00 %	+ 0,04
LfK	24	0	+24	0	+24
	0,07 %	0,00 %	+ 0,07	0,00 %	+ 0,07
Team Todenhöfer	176	0	+176	0	+176
	0,50 %	0,00 %	+ 0,50	0,00 %	+ 0,50
Volt	151	0	+151	0	+151
	0,43 %	0,00 %	+ 0,43	0,00 %	+ 0,43
Sonstige	0	198	-198	326	-326
	0,00 %	0,58 %	- 0,58	1,08 %	- 1,08

Wahl zum Deutschen Bundestag 24.09.2017: Sonstige = Volksabstimmung, Allianz Deutscher Demokraten, BGE, DiB, DM, Freier Parteilooser Direktkandidat

Landtagswahl 14.05.2017: Sonstige = FREIE WÄHLER, BIG, FBI/FWG, Volksabstimmung, AD-Demokraten NRW, AUFBRUCH C, BGE, DBD, ZENTRUM, DIE RECHTE, REP, DIE VIOLETTEN, JED, PAN, PARTEILOSE WG „BRD“, Schöner Leben, ROENTGEN



Wahlbeteiligung



26.09.2021 21:54 Uhr - 49 von 49 Ergebnissen

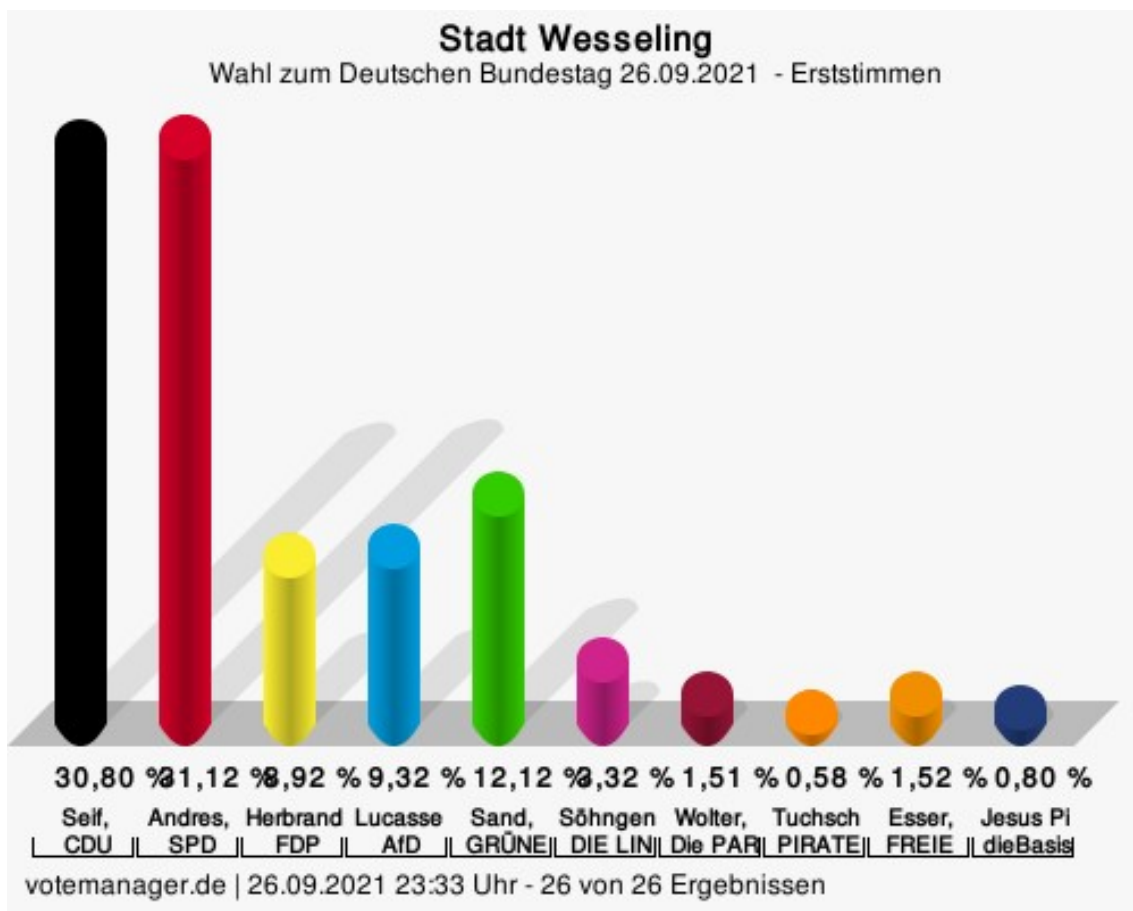
Stadt Wesseling Erststimmen

	Anzahl	Prozent
Seif, CDU	5.664	30,80 %
Andres, SPD	5.723	31,12 %
Herbrand, FDP	1.640	8,92 %
Lucassen, AfD	1.715	9,32 %
Sand, GRÜNE	2.229	12,12 %
Söhngen, DIE LINKE	610	3,32 %
Wolter, Die PARTEI	278	1,51 %
Tierschutzpartei	---	---
Tuchscherer, PIRATEN	107	0,58 %
Esser, FREIE WÄHLER	279	1,52 %
NPD	---	---
ÖDP	---	---
V-Partei ³	---	---
Gesundheitsforschung	---	---
MLPD	---	---
Die Humanisten	---	---
DKP	---	---
SGP	---	---
Jesus Pinto, dieBasis	147	0,80 %
Bündnis C	---	---
du.	---	---
LIEBE	---	---
LKR	---	---
PdF	---	---
LfK	---	---
Team Todenhöfer	---	---
Volt	---	---

Zweitstimmen

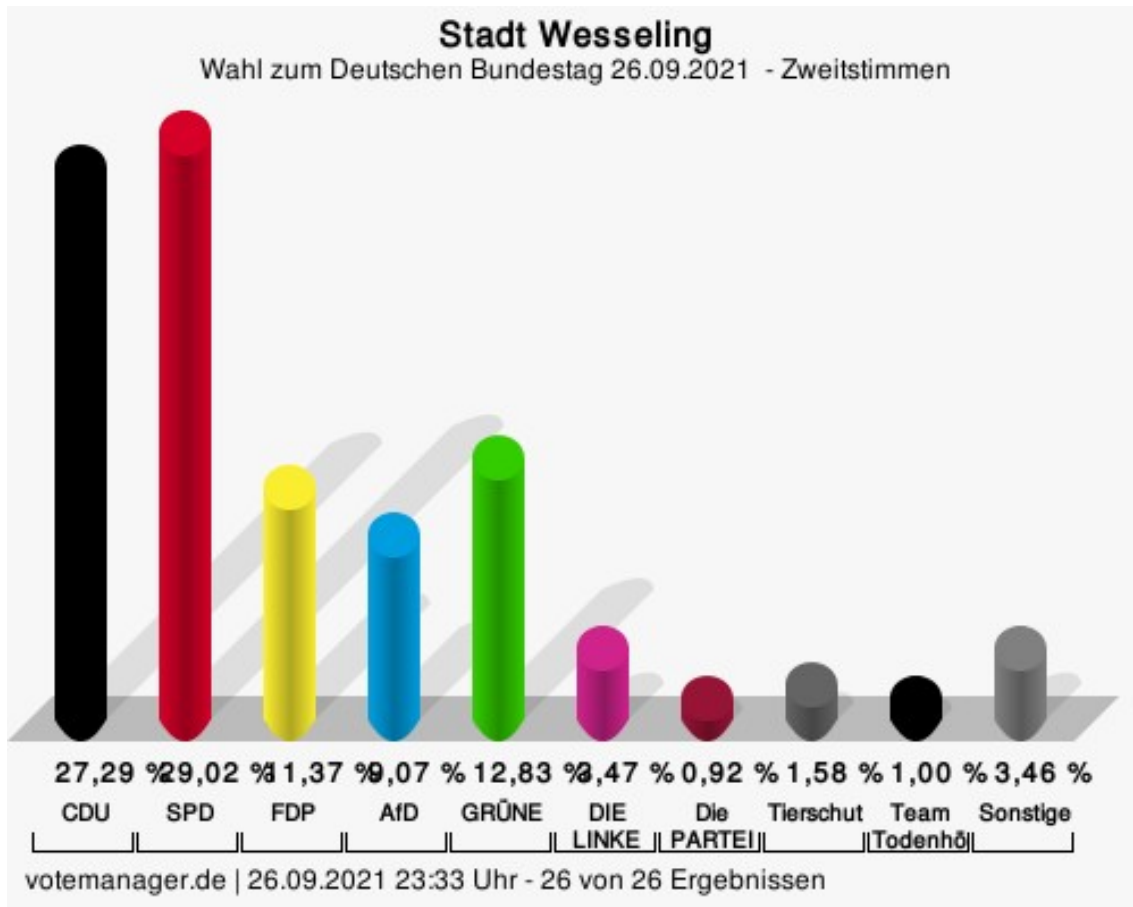
	Anzahl	Prozent
CDU	5.037	27,29 %
SPD	5.357	29,02 %
FDP	2.098	11,37 %
AfD	1.675	9,07 %
GRÜNE	2.368	12,83 %
DIE LINKE	641	3,47 %
Die PARTEI	169	0,92 %
Tierschutzpartei	291	1,58 %
PIRATEN	70	0,38 %

	Anzahl	Prozent
FREIE WÄHLER	153	0,83 %
NPD	14	0,08 %
ÖDP	10	0,05 %
V-Partei ³	13	0,07 %
Gesundheitsforschung	26	0,14 %
MLPD	3	0,02 %
Die Humanisten	13	0,07 %
DKP	7	0,04 %
SGP	2	0,01 %
dieBasis	150	0,81 %
Bündnis C	7	0,04 %
du.	4	0,02 %
LIEBE	25	0,14 %
LKR	3	0,02 %
PdF	9	0,05 %
LfK	34	0,18 %
Team Todenhöfer	185	1,00 %
Volt	95	0,51 %

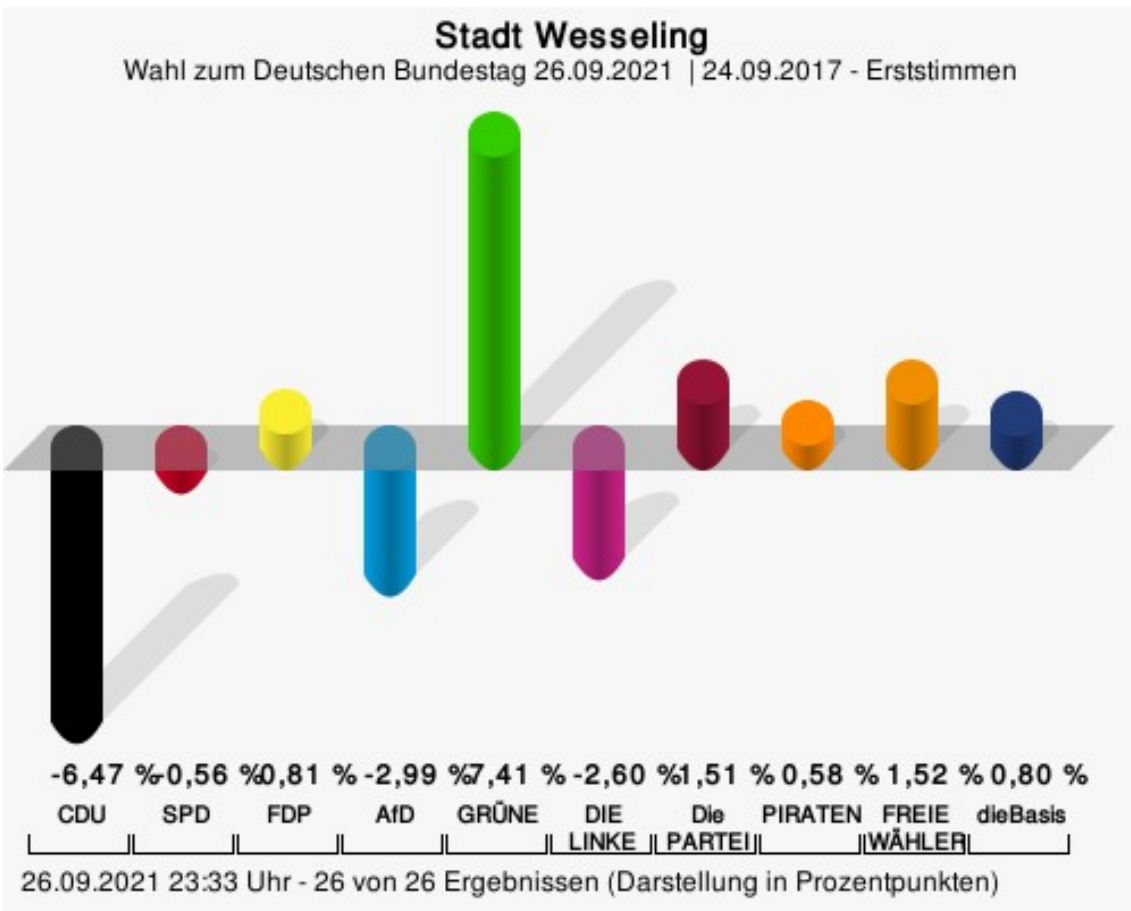


Seif, CDU = Detlef Seif, Christlich Demokratische Union Deutschlands
 Andres, SPD = Dagmar Andres, Sozialdemokratische Partei Deutschlands

Herbrand, FDP = Markus Herbrand, Freie Demokratische Partei
 Lucassen, AfD = Hans-Rüdiger Lucassen, Alternative für Deutschland
 Sand, GRÜNE = Marion Sand, BÜNDNIS 90/DIE GRÜNEN
 Söhngen, DIE LINKE = Stefan Söhngen, DIE LINKE
 Wolter, Die PARTEI = Jan-Luis Wolter, Partei für Arbeit, Rechtsstaat, Tierschutz, Elitenförderung und basisdemokratische Initiative
 Tuchscherer, PIRATEN = Stefano Tuchscherer, Piratenpartei Deutschland
 Esser, FREIE WÄHLER = Jörg Esser, FREIE WÄHLER
 Jesus Pinto, dieBasis = Paulo Michael Jesus Pinto, Basisdemokratische Partei Deutschland



CDU = Christlich Demokratische Union Deutschlands
 SPD = Sozialdemokratische Partei Deutschlands
 FDP = Freie Demokratische Partei
 AfD = Alternative für Deutschland
 GRÜNE = BÜNDNIS 90/DIE GRÜNEN
 Die PARTEI = Partei für Arbeit, Rechtsstaat, Tierschutz, Elitenförderung und basisdemokratische Initiative
 Tierschutzpartei = PARTEI MENSCH UMWELT TIERSCHUTZ
 Team Todenhöfer = Team Todenhöfer – Die Gerechtigkeitspartei



CDU = Christlich Demokratische Union Deutschlands

SPD = Sozialdemokratische Partei Deutschlands

FDP = Freie Demokratische Partei

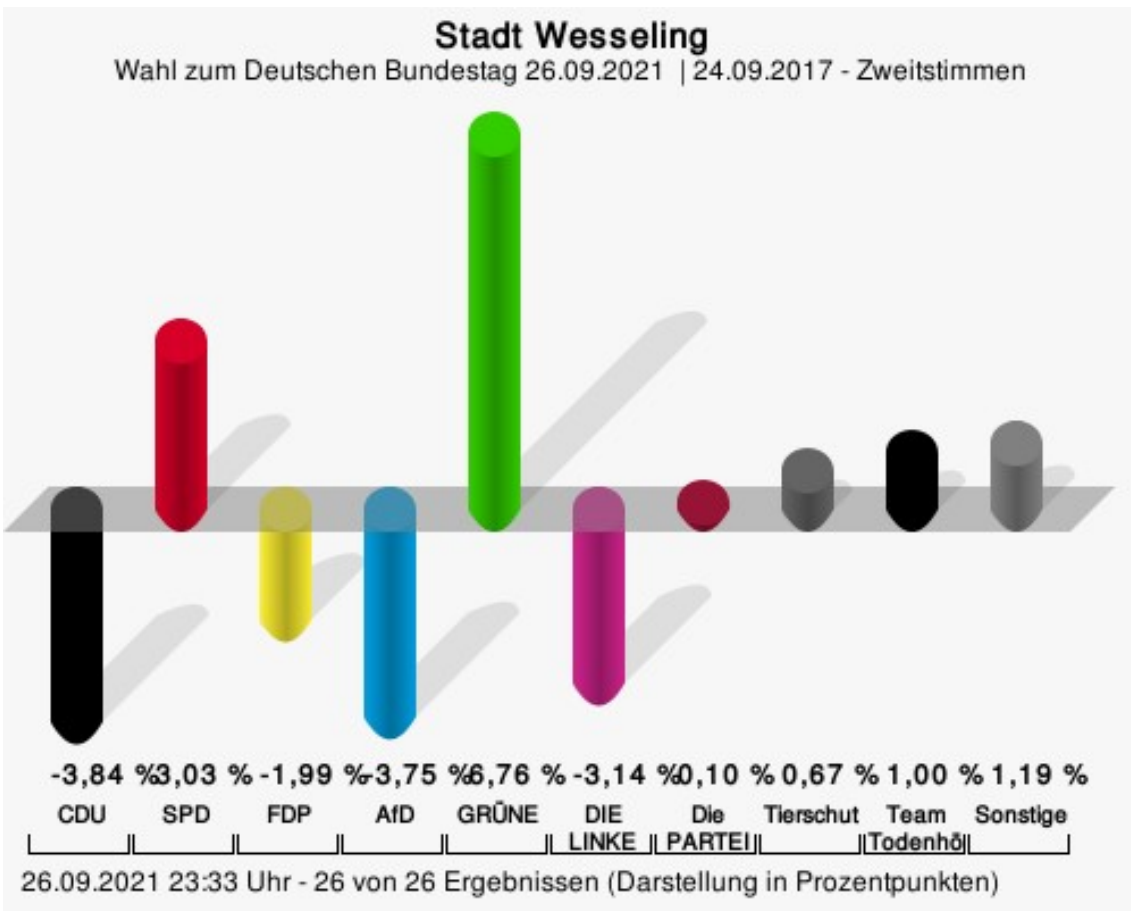
AfD = Alternative für Deutschland

GRÜNE = BÜNDNIS 90/DIE GRÜNEN

Die PARTEI = Partei für Arbeit, Rechtsstaat, Tierschutz, Elitenförderung und basisdemokratische Initiative

PIRATEN = Piratenpartei Deutschland

dieBasis = Basisdemokratische Partei Deutschland



CDU = Christlich Demokratische Union Deutschlands

SPD = Sozialdemokratische Partei Deutschlands

FDP = Freie Demokratische Partei

AfD = Alternative für Deutschland

GRÜNE = BÜNDNIS 90/DIE GRÜNEN

Die PARTEI = Partei für Arbeit, Rechtsstaat, Tierschutz, Elitenförderung und basisdemokratische Initiative

Tierschutzpartei = PARTEI MENSCH UMWELT TIERSCHUTZ

Team Todenhöfer = Team Todenhöfer – Die Gerechtigkeitspartei

Stadt Wesseling
Wahl zum Deutschen Bundestag 26.09.2021
Erststimmen Gewinne und Verluste Gesamtergebnis

	aktuelle Wahl: Wahl zum Deutschen Bundestag 26.09.2021	im Vergleich zur: Wahl zum Deutschen Bundestag 24.09.2017	
		Ergebnis	Gewinne und Verluste
Wahlberechtigte	25.062	24.646	+416
Wähler	18.629	18.227	+402
	74,33 %	73,96 %	+ 0,37
gültige Stimmen	18.392	17.984	+408
	98,73 %	98,67 %	+ 0,06
CDU	5.664	6.703	-1.039
	30,80 %	37,27 %	- 6,47
SPD	5.723	5.697	+26
	31,12 %	31,68 %	- 0,56
FDP	1.640	1.459	+181
	8,92 %	8,11 %	+ 0,81
AfD	1.715	2.214	-499
	9,32 %	12,31 %	- 2,99
GRÜNE	2.229	847	+1.382
	12,12 %	4,71 %	+ 7,41
DIE LINKE	610	1.064	-454
	3,32 %	5,92 %	- 2,60
Die PARTEI	278	0	+278
	1,51 %	0,00 %	+ 1,51
PIRATEN	107	0	+107
	0,58 %	0,00 %	+ 0,58
FREIE WÄHLER	279	0	+279
	1,52 %	0,00 %	+ 1,52
dieBasis	147	0	+147
	0,80 %	0,00 %	+ 0,80
Sonstige	0	0	+0
	0,00 %	0,00 %	+ 0,00

Wahl zum Deutschen Bundestag 24.09.2017: Sonstige = Volksabstimmung, Allianz Deutscher Demokraten, BGE, DiB, DM

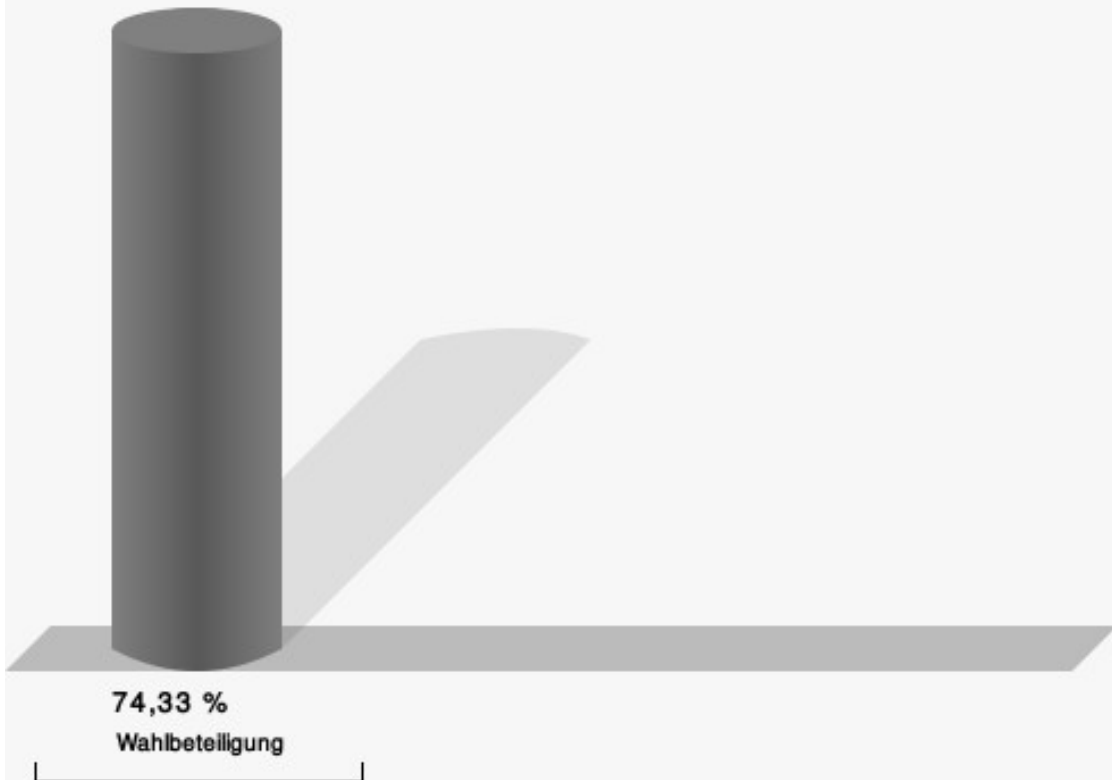
Stadt Wesseling
Wahl zum Deutschen Bundestag 26.09.2021
Zweitstimmen Gewinne und Verluste Gesamtergebnis

	aktuelle Wahl: Wahl zum Deutschen Bundestag 26.09.2021	im Vergleich zur: Wahl zum Deutschen Bundestag 24.09.2017	
		Ergebnis	Gewinne und Verluste
Wahlberechtigte	25.062	24.646	+416
Wähler	18.629	18.227	+402
	74,33 %	73,96 %	+ 0,37
gültige Stimmen	18.459	18.042	+417
	99,09 %	98,99 %	+ 0,10
CDU	5.037	5.617	-580
	27,29 %	31,13 %	- 3,84
SPD	5.357	4.690	+667
	29,02 %	25,99 %	+ 3,03
FDP	2.098	2.411	-313
	11,37 %	13,36 %	- 1,99
AfD	1.675	2.313	-638
	9,07 %	12,82 %	- 3,75
GRÜNE	2.368	1.095	+1.273
	12,83 %	6,07 %	+ 6,76
DIE LINKE	641	1.193	-552
	3,47 %	6,61 %	- 3,14
Die PARTEI	169	148	+21
	0,92 %	0,82 %	+ 0,10
Tierschutzpartei	291	164	+127
	1,58 %	0,91 %	+ 0,67
PIRATEN	70	78	-8
	0,38 %	0,43 %	- 0,05
FREIE WÄHLER	153	58	+95
	0,83 %	0,32 %	+ 0,51
NPD	14	39	-25
	0,08 %	0,22 %	- 0,14
ÖDP	10	6	+4
	0,05 %	0,03 %	+ 0,02
V-Partei ³	13	17	-4
	0,07 %	0,09 %	- 0,02
Gesundheitsforschung	26	24	+2
	0,14 %	0,13 %	+ 0,01
MLPD	3	13	-10
	0,02 %	0,07 %	- 0,05

	aktuelle Wahl: Wahl zum Deutschen Bundestag 26.09.2021	im Vergleich zur: Wahl zum Deutschen Bundestag 24.09.2017	
		Ergebnis	Gewinne und Verluste
Die Humanisten	13	5	+8
	0,07 %	0,03 %	+ 0,04
DKP	7	4	+3
	0,04 %	0,02 %	+ 0,02
SGP	2	3	-1
	0,01 %	0,02 %	- 0,01
dieBasis	150	0	+150
	0,81 %	0,00 %	+ 0,81
Bündnis C	7	0	+7
	0,04 %	0,00 %	+ 0,04
du.	4	0	+4
	0,02 %	0,00 %	+ 0,02
LIEBE	25	0	+25
	0,14 %	0,00 %	+ 0,14
LKR	3	0	+3
	0,02 %	0,00 %	+ 0,02
PdF	9	0	+9
	0,05 %	0,00 %	+ 0,05
LfK	34	0	+34
	0,18 %	0,00 %	+ 0,18
Team Todenhöfer	185	0	+185
	1,00 %	0,00 %	+ 1,00
Volt	95	0	+95
	0,51 %	0,00 %	+ 0,51
Sonstige	0	164	-164
	0,00 %	0,91 %	- 0,91

Wahl zum Deutschen Bundestag 24.09.2017: Sonstige = Volksabstimmung, Allianz Deutscher Demokraten, BGE, DiB, DM

Wahlbeteiligung



votemanager.de | 26.09.2021 23:33 Uhr - 26 von 26 Ergebnissen

Übersicht Gemeinden

Zusammenstellung der Ergebnisse nach Gemeinden

Gemeinde	Stand	Wahlberechtigte	Wahlbeteiligung	gültig	CDU	SPD	FDP	AfD	GRÜNE	DIE LINKE	Die PARTEI	PIRATEN	FREIE WÄHLER	dieBasis	LIEBE
Stadt Bedburg	29 von 29	18.444	14.589 79,10 %	14.451 99,05 %	5.322 36,83 %	5.064 35,04 %	1.084 7,50 %	1.105 7,65 %	933 6,46 %	288 1,99 %	---	142 0,98 %	243 1,68 %	216 1,49 %	54 0,37 %
Kreisstadt Bergheim	56 von 56	42.677	31.958 74,88 %	31.575 98,80 %	10.735 34,00 %	9.670 30,63 %	2.884 9,13 %	2.703 8,56 %	3.251 10,30 %	966 3,06 %	---	365 1,16 %	342 1,08 %	422 1,34 %	237 0,75 %
Stadt Brühl	48 von 48	32.830	26.207 79,83 %	25.969 99,09 %	7.670 29,54 %	7.755 29,86 %	2.038 7,85 %	1.524 5,87 %	5.181 19,95 %	852 3,28 %	313 1,21 %	166 0,64 %	252 0,97 %	218 0,84 %	---
Stadt Elsdorf	21 von 21	16.189	12.289 75,91 %	12.124 98,66 %	4.417 36,43 %	3.548 29,26 %	1.095 9,03 %	1.257 10,37 %	939 7,74 %	345 2,85 %	---	143 1,18 %	162 1,34 %	149 1,23 %	69 0,57 %
Stadt Erftstadt	40 von 40	39.031	31.344 80,31 %	31.041 99,03 %	10.109 32,57 %	9.390 30,25 %	2.912 9,38 %	2.065 6,65 %	4.608 14,84 %	677 2,18 %	372 1,20 %	215 0,69 %	408 1,31 %	285 0,92 %	---
Stadt Frechen	31 von 31	37.690	29.363 77,91 %	29.057 98,96 %	9.175 31,58 %	8.854 30,47 %	2.659 9,15 %	1.991 6,85 %	4.067 14,00 %	990 3,41 %	---	677 2,33 %	269 0,93 %	265 0,91 %	110 0,38 %
Stadt Hürth	40 von 40	44.366	34.698 78,21 %	34.418 99,19 %	10.777 31,31 %	10.230 29,72 %	2.961 8,60 %	1.997 5,80 %	5.922 17,21 %	1.242 3,61 %	---	467 1,36 %	338 0,98 %	349 1,01 %	135 0,39 %
Kolpingstadt Kerpen	55 von 55	47.665	36.804 77,21 %	36.381 98,85 %	11.166 30,69 %	11.657 32,04 %	3.536 9,72 %	2.631 7,23 %	4.394 12,08 %	1.194 3,28 %	---	746 2,05 %	463 1,27 %	421 1,16 %	173 0,48 %
Stadt Pulheim	49 von 49	42.004	35.191 83,78 %	34.936 99,28 %	12.041 34,47 %	9.825 28,12 %	3.323 9,51 %	1.853 5,30 %	5.902 16,89 %	864 2,47 %	---	321 0,92 %	315 0,90 %	396 1,13 %	96 0,27 %
Stadt Wesseling	26 von 26	25.062	18.629 74,33 %	18.392 98,73 %	5.664 30,80 %	5.723 31,12 %	1.640 8,92 %	1.715 9,32 %	2.229 12,12 %	610 3,32 %	278 1,51 %	107 0,58 %	279 1,52 %	147 0,80 %	---

Zusammenstellung der Ergebnisse nach Gemeinden

Gemeinde	Stimmen	Wahlberechtigte	Wahlbeteiligung	gültig	CDU	SPD	FDP	AfD	GRÜ	DIE LINKE	Die PARTEI	Tierschutzpartei	PIRATEN	FRE WÄHLER	NPD	ÖDP	V-Partei³	Gesamtsfor-schu	MLP	Die Hum-nisten	DKP	SGP	die-Basis	Bünd-nis C	du.	LIEB	LKR	PdF	LfK	Tear-Tode-hö-fer	Volt			
Stadt Bedburg	2918	4414	44,4%	1589	492	522	331	824	176	295	338	114	230	60	152	22	8	8	23	0	5	4	0	154	12	9	38	2	7	11	114	33		
Kreisstadt Bergheim	5612	6731	83,4%	3581	657	307	833	826	638	546	927	283	523	177	199	24	11	13	30	4	40	7	4	321	12	14	154	7	9	34	383	81		
Stadt Brühl	4824	8326	57,9%	2076	236	807	1182	813	557	351	926	189	281	109	166	18	16	14	35	2	14	6	3	225	11	8	38	7	10	18	187	95		
Stadt Elsdorf	2116	1892	111,9%	2892	1413	751	468	505	248	014	321	105	207	64	115	14	2	3	18	2	8	0	2	110	1	5	34	2	5	17	92	28		
Stadt Erftstadt	4039	6031	66,9%	3431	1359	1955	602	995	204	84	644	843	225	471	127	240	26	19	18	37	6	25	1	4	299	10	17	42	8	8	38	105	82	
Stadt Frechen	3137	6929	45,3%	3629	1227	913	329	13	291	749	913	493	951	183	385	265	196	15	25	17	34	9	19	6	17	208	6	13	47	10	10	29	183	135
Stadt Hürt	4044	3664	110,4%	6984	5009	2419	4514	2221	990	6314	146	287	488	172	236	35	19	23	39	5	29	2	6	266	18	18	56	8	8	32	235	154		
Kolpingstadt Kerpen	5517	6656	82,9%	3606	469	800	788	439	613	879	154	290	541	348	312	35	23	16	41	3	31	12	4	362	15	22	94	13	20	37	445	123		

Gemeinde	Stimmen	Wahlberechtigte	Wahlbeteiligung	gültig	CDU	SPD	FDP	AfD	GRÜ	DIE LINKE	Die PARTEI	Tier-schutzpartei	PIRATEN	FREI WÄHLER	NPD	ÖDP	V-Partei³	Gesellschaftsforschung	MLP	Die Humanisten	DKP	SGP	die-Basis	Bündnis C	du.	LIEB	LKR	PdF	LfK	Tier-Todeshelfer	Volt
Stadt Pulheim	492	1200	83,78%	1000	523	290	662	839	5023	845	202	395	136	225	21	13	19	29	3	15	3	1	318	10	15	46	7	14	24	176	151
	von				30,62%	26,54%	3,32%	5,25%	7,21%	2,41%	0,58%	1,13%	0,39%	0,64%	0,06%	0,04%	0,05%	0,08%	0,01%	0,04%	0,01%	0,00%	0,91%	0,03%	0,04%	0,13%	0,02%	0,04%	0,07%	0,50%	0,43%
Stadt Wesseling	225	628	74,33%	845	357	509	811	675	5368	641	169	291	70	153	14	10	13	26	3	13	7	2	150	7	4	25	3	9	34	185	95
	von				29,02%	29,02%	1,37%	9,07%	2,83%	3,47%	0,92%	1,58%	0,38%	0,83%	0,08%	0,05%	0,07%	0,14%	0,02%	0,07%	0,04%	0,01%	0,81%	0,04%	0,02%	0,14%	0,02%	0,05%	0,18%	1,00%	0,51%