

Wahlbuch
Europawahl
13.06.2004
Gemeinde Kreuzau
Herausgegeben am 13.07.2016

Inhaltsverzeichnis

Europawahl	1
Gemeinde Kreuzau	1
Ortsteile	3
Bogheim	3
Boich	5
Drove	7
Kreuzau	9
Leversbach	11
Obermaubach/Schlagstein	13
Stockheim	15
Thum	17
Üdingen	19
Untermaubach/Bilstein	21
Winden/Bergheim/Langenbroich	23
Übersicht Ortsteile	25
Wahlbezirke	29
Boich/Leversbach 011	29
Boich/Leversbach 012	31
Boich/Thum 021	33
Boich/Thum 022	35
Drove I 031	37
Drove II 041	39
Kreuzau I 051	41
Kreuzau I 061	43
Kreuzau III 071	45
Kreuzau IV 081	47
Kreuzau V 091	49
Stockheim I 101	51
Stockheim II 111	53
Stockheim/Drove 121	55
Stockheim/Drove 122	57
Üdingen 131	59
Winden 141	61
Winden/Bergheim/Langenbroich 151	63
Winden/Bergheim/Langenbroich 152	65
Obermaubach 161	67
Obermaubach/Schlagstein 171	69
Obermaubach/Schlagstein 172	71
Untermaubach/Bogheim 181	73
Untermaubach/Bogheim 182	75
Untermaubach/Bilstein 191	77

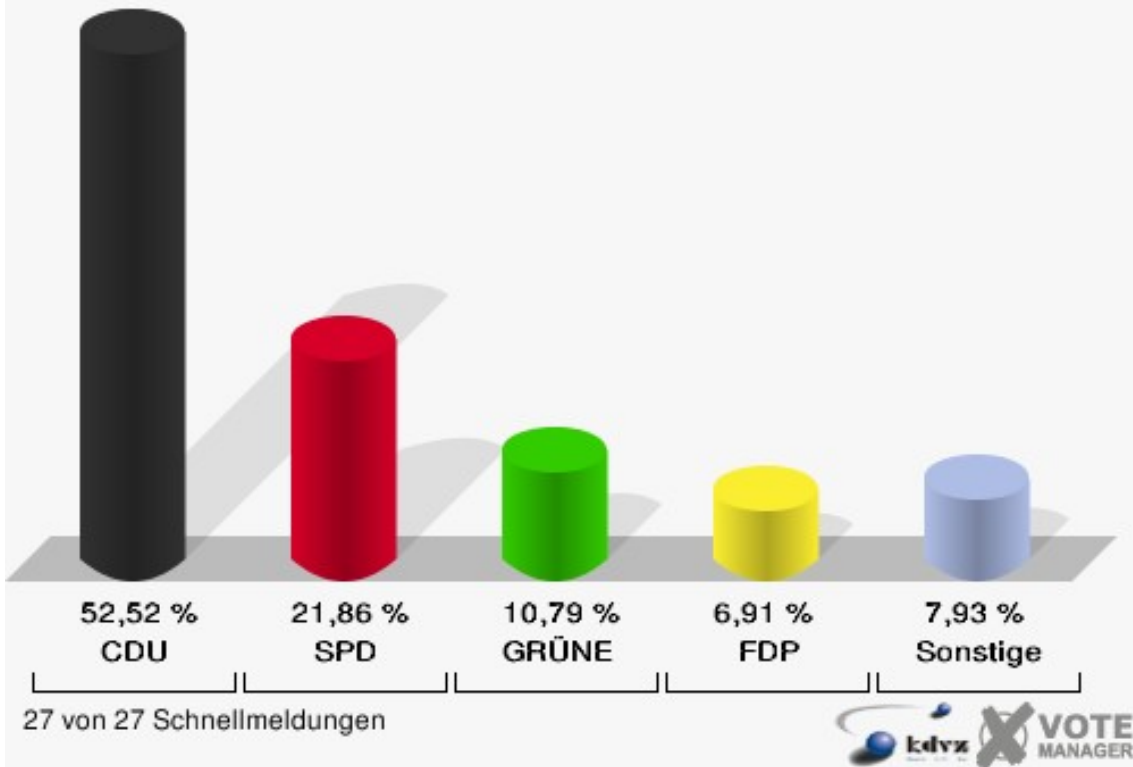
Briefwahlbezirk I 201	79
Briefwahlbezirk II 211	81
Übersicht Wahlbezirke	83

Europawahl

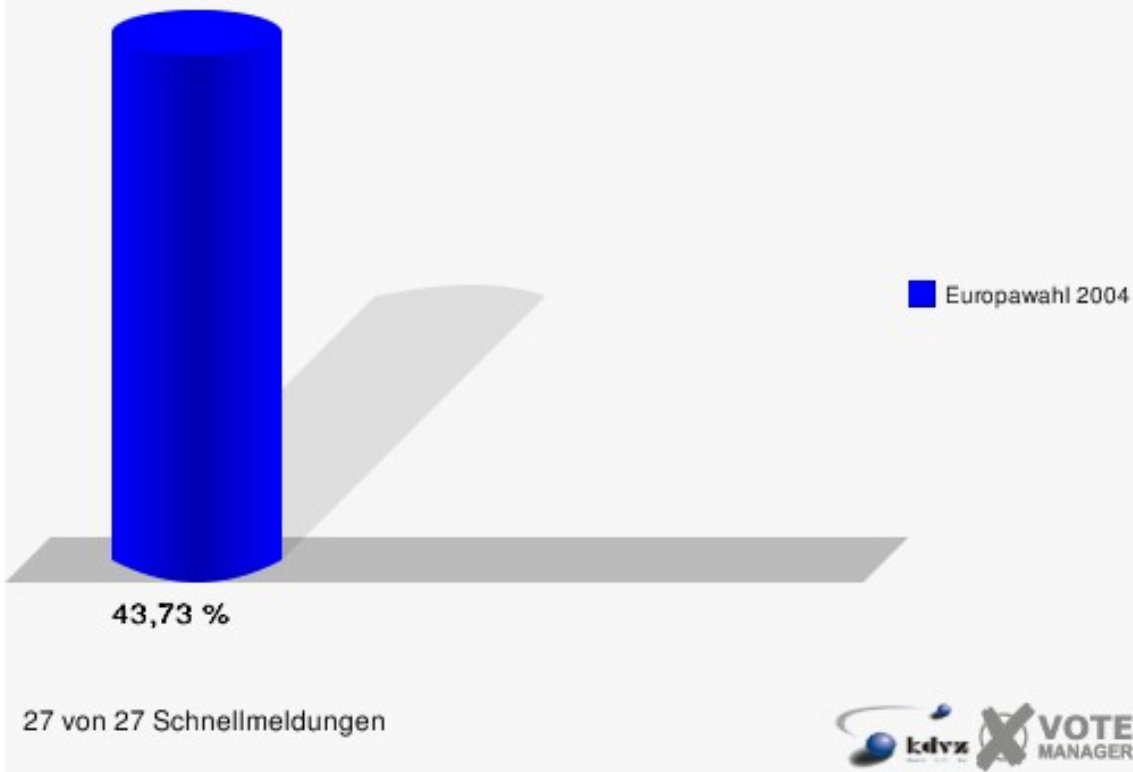
Gemeinde Kreuzau

	Anzahl	Prozent
Wahlberechtigte	14.002	
Wähler/innen	6.123	43,73 %
ungültige Stimmen	116	1,89 %
gültige Stimmen	6.007	98,11 %
CDU	3.155	52,52 %
SPD	1.313	21,86 %
GRÜNE	648	10,79 %
FDP	415	6,91 %
DIE LINKE	91	1,51 %
REP	37	0,62 %
Tierschutzpartei	61	1,02 %
DIE GRAUEN	93	1,55 %
DIE FRAUEN	21	0,35 %
NPD	26	0,43 %
ÖDP	12	0,20 %
PBC	9	0,15 %
CM	13	0,22 %
ZENTRUM	4	0,07 %
BÜSO	4	0,07 %
Deutschland	15	0,25 %
Unabhäng. Kandidaten	12	0,20 %
AUFBRUCH	8	0,13 %
DKP	6	0,10 %
DP	9	0,15 %
FAMILIE	53	0,88 %
PSG	2	0,03 %

Gemeinde Kreuzau
Europawahl 13.06.2004
Gesamtergebnis



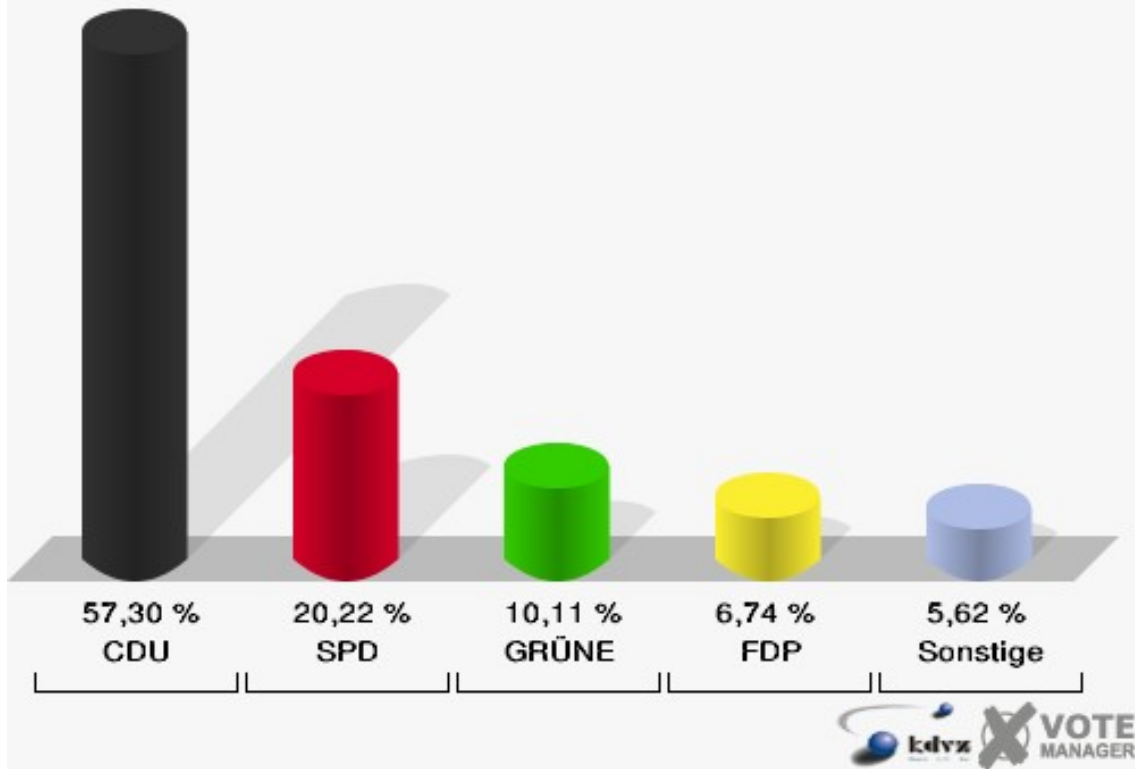
Gemeinde Kreuzau
Europawahl 13.06.2004
Wahlbeteiligung Gesamtergebnis



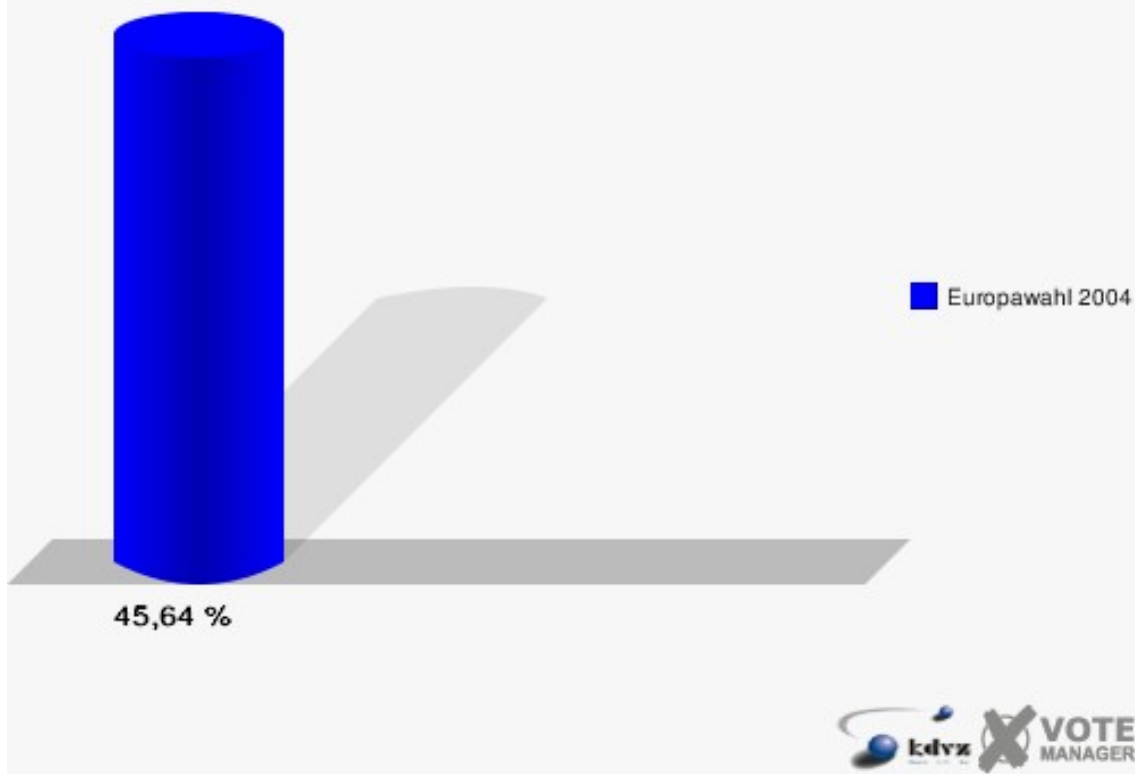
Ortsteile Bogheim

	Anzahl	Prozent
Wahlberechtigte	195	
Wähler/innen	89	45,64 %
ungültige Stimmen	0	0,00 %
gültige Stimmen	89	100,00 %
CDU	51	57,30 %
SPD	18	20,22 %
GRÜNE	9	10,11 %
FDP	6	6,74 %
DIE LINKE	3	3,37 %
REP	0	0,00 %
Tierschutzpartei	2	2,25 %
DIE GRAUEN	0	0,00 %
DIE FRAUEN	0	0,00 %
NPD	0	0,00 %
ÖDP	0	0,00 %
PBC	0	0,00 %
CM	0	0,00 %
ZENTRUM	0	0,00 %
BÜSO	0	0,00 %
Deutschland	0	0,00 %
Unabhäng. Kandidaten	0	0,00 %
AUFBRUCH	0	0,00 %
DKP	0	0,00 %
DP	0	0,00 %
FAMILIE	0	0,00 %
PSG	0	0,00 %

Gemeinde Kreuzau
Europawahl 13.06.2004
Bogheim



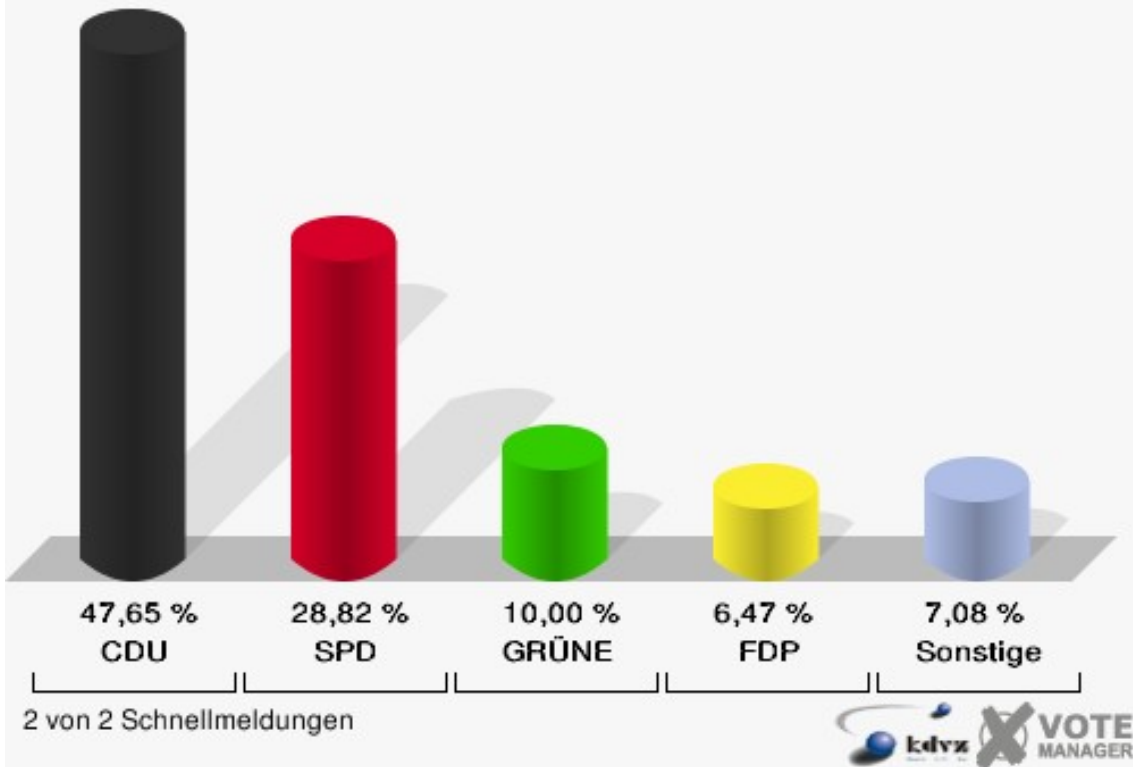
Gemeinde Kreuzau
Europawahl 13.06.2004
Wahlbeteiligung Bogheim



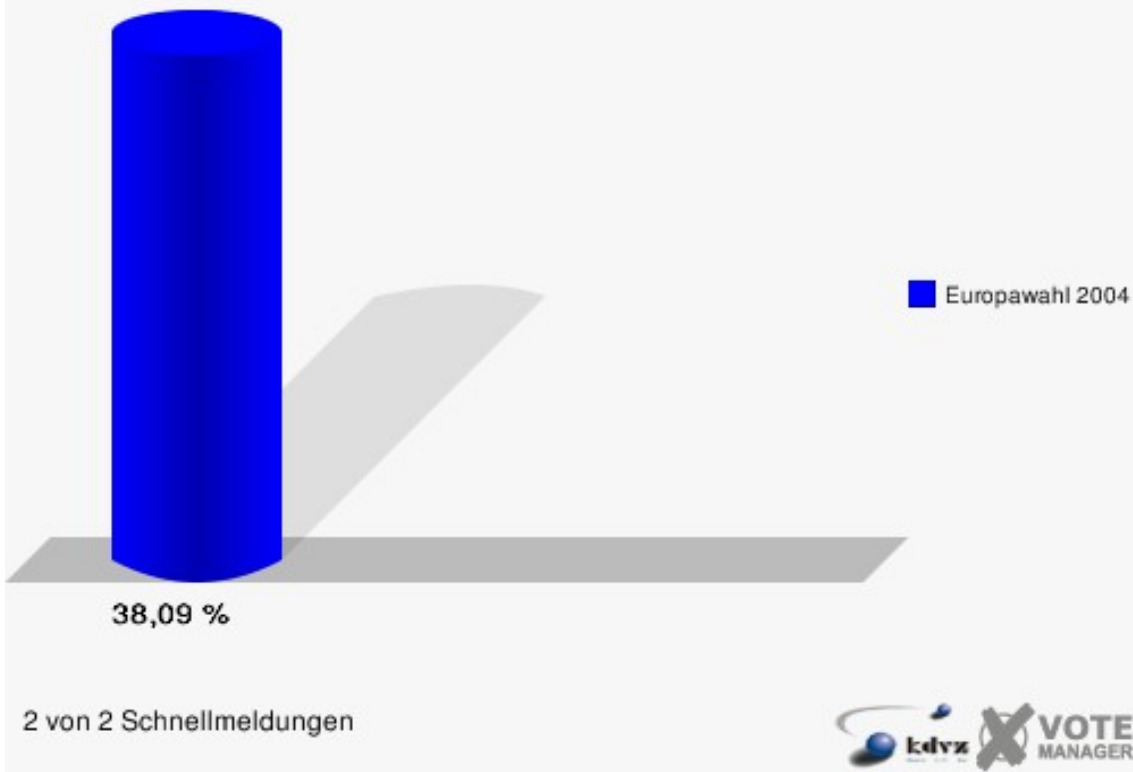
Boich

	Anzahl	Prozent
Wahlberechtigte	470	
Wähler/innen	179	38,09 %
ungültige Stimmen	9	5,03 %
gültige Stimmen	170	94,97 %
CDU	81	47,65 %
SPD	49	28,82 %
GRÜNE	17	10,00 %
FDP	11	6,47 %
DIE LINKE	2	1,18 %
REP	0	0,00 %
Tierschutzpartei	2	1,18 %
DIE GRAUEN	1	0,59 %
DIE FRAUEN	0	0,00 %
NPD	1	0,59 %
ÖDP	0	0,00 %
PBC	0	0,00 %
CM	1	0,59 %
ZENTRUM	0	0,00 %
BÜSO	1	0,59 %
Deutschland	2	1,18 %
Unabhäng. Kandidaten	0	0,00 %
AUFBRUCH	1	0,59 %
DKP	0	0,00 %
DP	0	0,00 %
FAMILIE	1	0,59 %
PSG	0	0,00 %

Gemeinde Kreuzau
Europawahl 13.06.2004
Boich



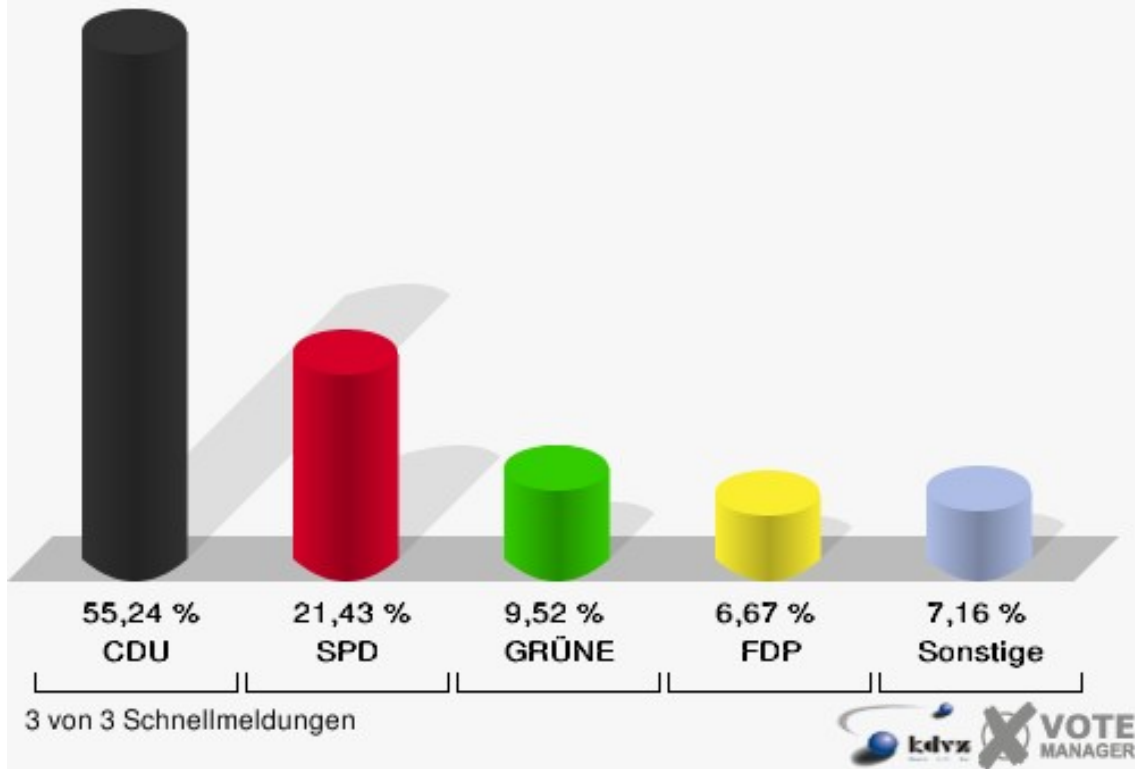
Gemeinde Kreuzau
Europawahl 13.06.2004
Wahlbeteiligung Boich



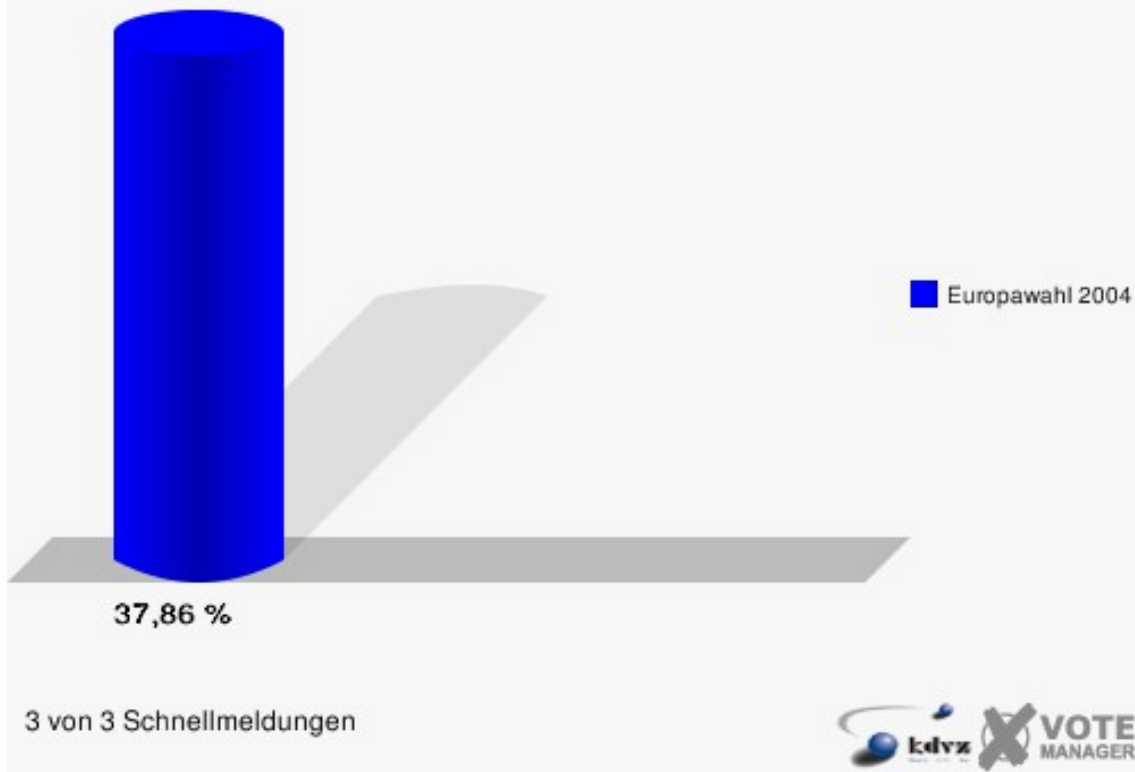
Drove

	Anzahl	Prozent
Wahlberechtigte	1.714	
Wähler/innen	649	37,86 %
ungültige Stimmen	19	2,93 %
gültige Stimmen	630	97,07 %
CDU	348	55,24 %
SPD	135	21,43 %
GRÜNE	60	9,52 %
FDP	42	6,67 %
DIE LINKE	10	1,59 %
REP	5	0,79 %
Tierschutzpartei	8	1,27 %
DIE GRAUEN	3	0,48 %
DIE FRAUEN	3	0,48 %
NPD	3	0,48 %
ÖDP	3	0,48 %
PBC	2	0,32 %
CM	0	0,00 %
ZENTRUM	1	0,16 %
BÜSO	0	0,00 %
Deutschland	1	0,16 %
Unabhäng. Kandidaten	0	0,00 %
AUFBRUCH	1	0,16 %
DKP	1	0,16 %
DP	0	0,00 %
FAMILIE	4	0,63 %
PSG	0	0,00 %

Gemeinde Kreuzau
Europawahl 13.06.2004
Drove



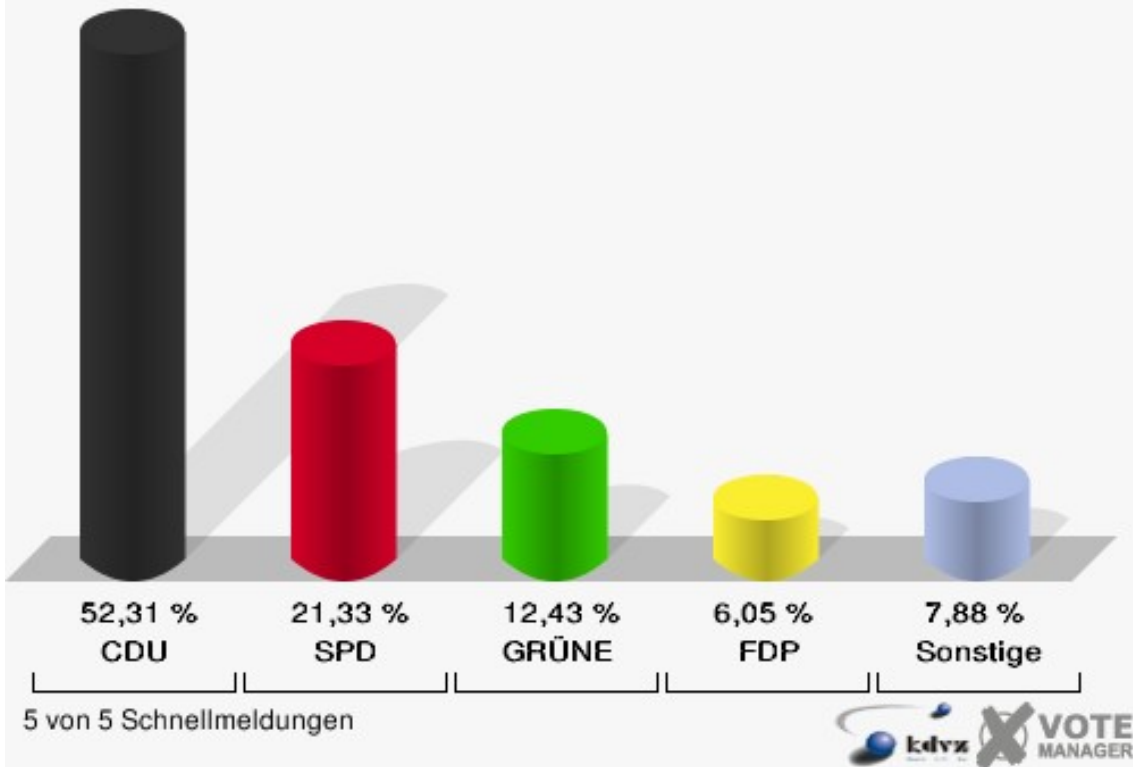
Gemeinde Kreuzau
Europawahl 13.06.2004
Wahlbeteiligung Drove



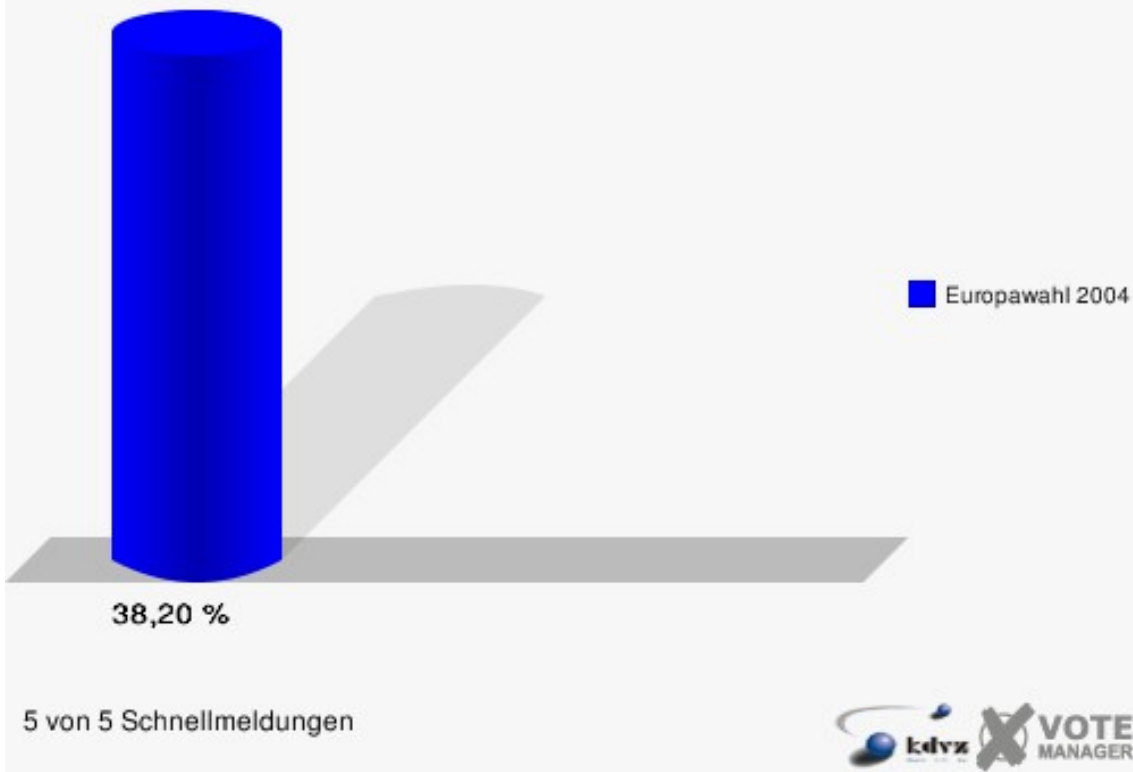
Kreuzau

	Anzahl	Prozent
Wahlberechtigte	3.901	
Wähler/innen	1.490	38,20 %
ungültige Stimmen	18	1,21 %
gültige Stimmen	1.472	98,79 %
CDU	770	52,31 %
SPD	314	21,33 %
GRÜNE	183	12,43 %
FDP	89	6,05 %
DIE LINKE	17	1,15 %
REP	13	0,88 %
Tierschutzpartei	15	1,02 %
DIE GRAUEN	29	1,97 %
DIE FRAUEN	5	0,34 %
NPD	4	0,27 %
ÖDP	3	0,20 %
PBC	5	0,34 %
CM	2	0,14 %
ZENTRUM	1	0,07 %
BÜSO	2	0,14 %
Deutschland	4	0,27 %
Unabhäng. Kandidaten	4	0,27 %
AUFBRUCH	1	0,07 %
DKP	1	0,07 %
DP	1	0,07 %
FAMILIE	9	0,61 %
PSG	0	0,00 %

Gemeinde Kreuzau
Europawahl 13.06.2004
Kreuzau



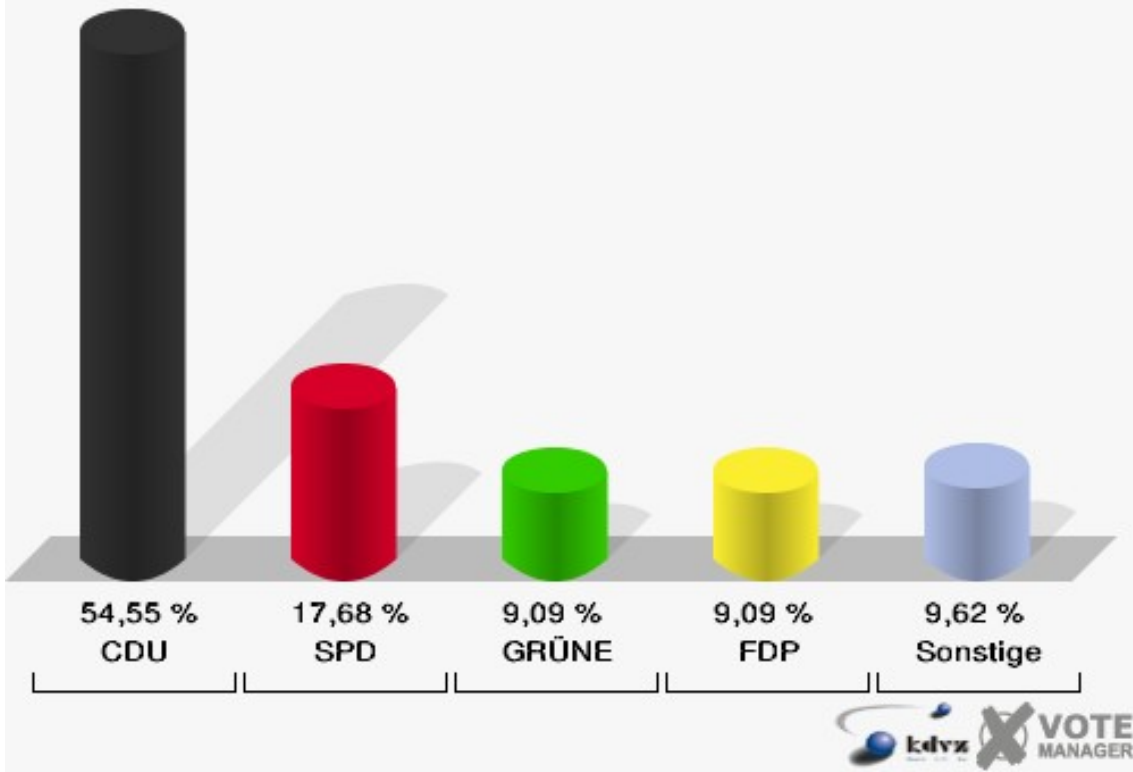
Gemeinde Kreuzau
Europawahl 13.06.2004
Wahlbeteiligung Kreuzau



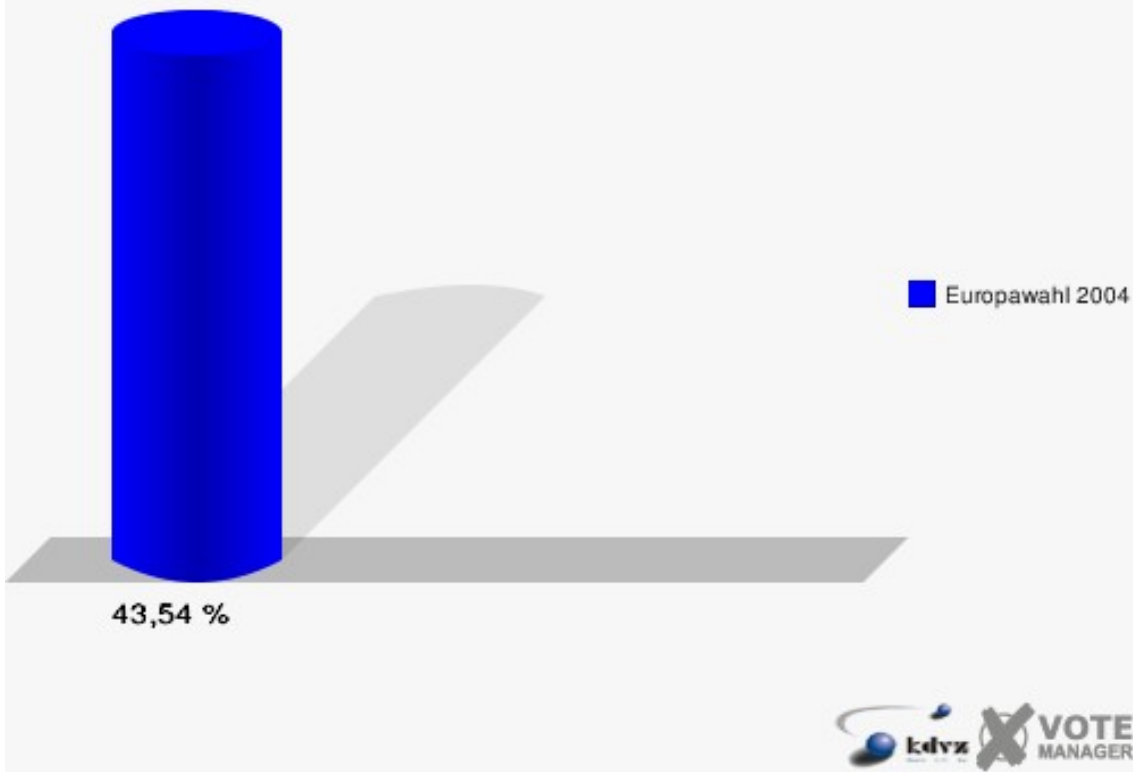
Leversbach

	Anzahl	Prozent
Wahlberechtigte	457	
Wähler/innen	199	43,54 %
ungültige Stimmen	1	0,50 %
gültige Stimmen	198	99,50 %
CDU	108	54,55 %
SPD	35	17,68 %
GRÜNE	18	9,09 %
FDP	18	9,09 %
DIE LINKE	3	1,52 %
REP	4	2,02 %
Tierschutzpartei	2	1,01 %
DIE GRAUEN	5	2,53 %
DIE FRAUEN	1	0,51 %
NPD	0	0,00 %
ÖDP	0	0,00 %
PBC	0	0,00 %
CM	0	0,00 %
ZENTRUM	0	0,00 %
BÜSO	0	0,00 %
Deutschland	0	0,00 %
Unabhäng. Kandidaten	0	0,00 %
AUFBRUCH	1	0,51 %
DKP	0	0,00 %
DP	1	0,51 %
FAMILIE	2	1,01 %
PSG	0	0,00 %

Gemeinde Kreuzau
Europawahl 13.06.2004
Leversbach



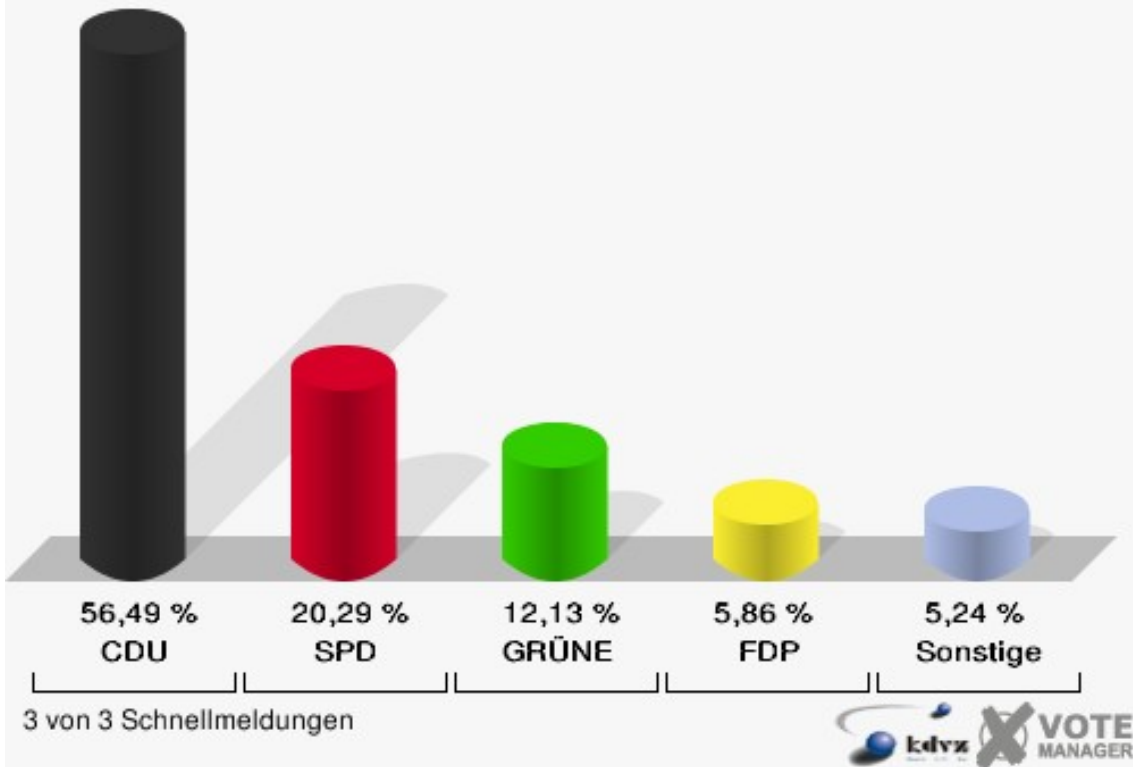
Gemeinde Kreuzau
Europawahl 13.06.2004
Wahlbeteiligung Leversbach



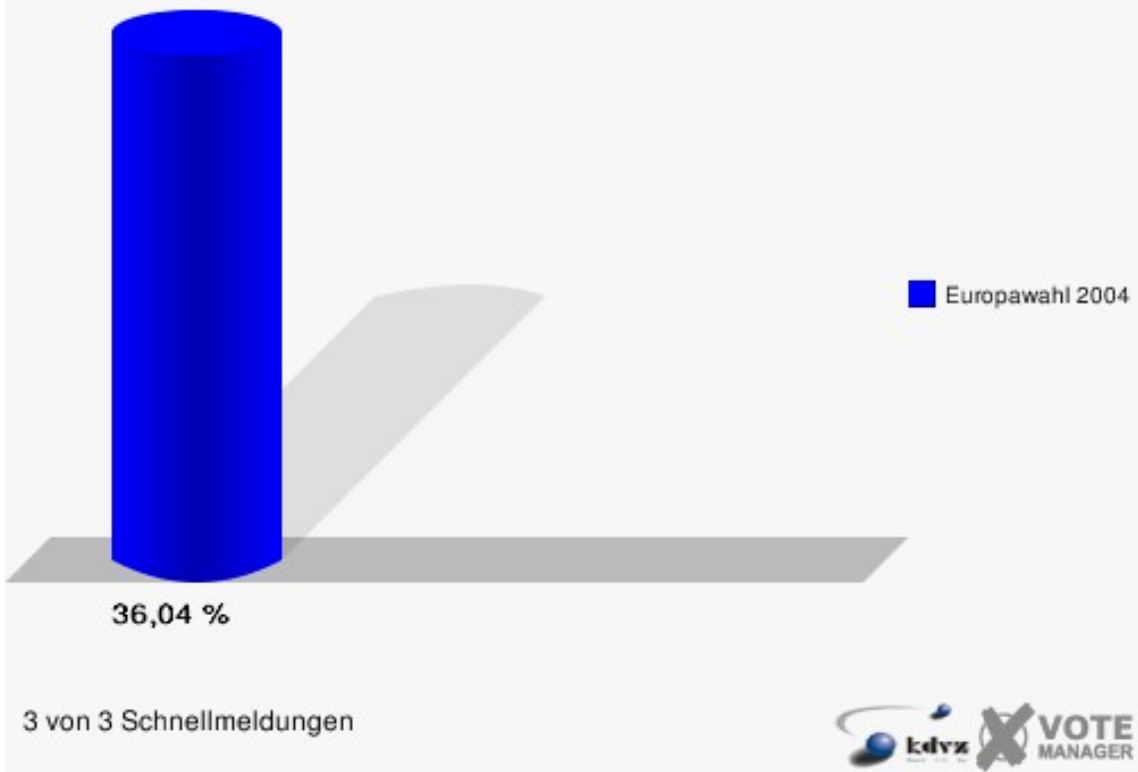
Obermaubach/Schlagstein

	Anzahl	Prozent
Wahlberechtigte	1.343	
Wähler/innen	484	36,04 %
ungültige Stimmen	6	1,24 %
gültige Stimmen	478	98,76 %
CDU	270	56,49 %
SPD	97	20,29 %
GRÜNE	58	12,13 %
FDP	28	5,86 %
DIE LINKE	7	1,46 %
REP	2	0,42 %
Tierschutzpartei	1	0,21 %
DIE GRAUEN	2	0,42 %
DIE FRAUEN	0	0,00 %
NPD	2	0,42 %
ÖDP	0	0,00 %
PBC	1	0,21 %
CM	4	0,84 %
ZENTRUM	0	0,00 %
BÜSO	1	0,21 %
Deutschland	0	0,00 %
Unabhäng. Kandidaten	0	0,00 %
AUFBRUCH	0	0,00 %
DKP	1	0,21 %
DP	0	0,00 %
FAMILIE	4	0,84 %
PSG	0	0,00 %

Gemeinde Kreuzau
Europawahl 13.06.2004
Obermaubach/Schlagstein



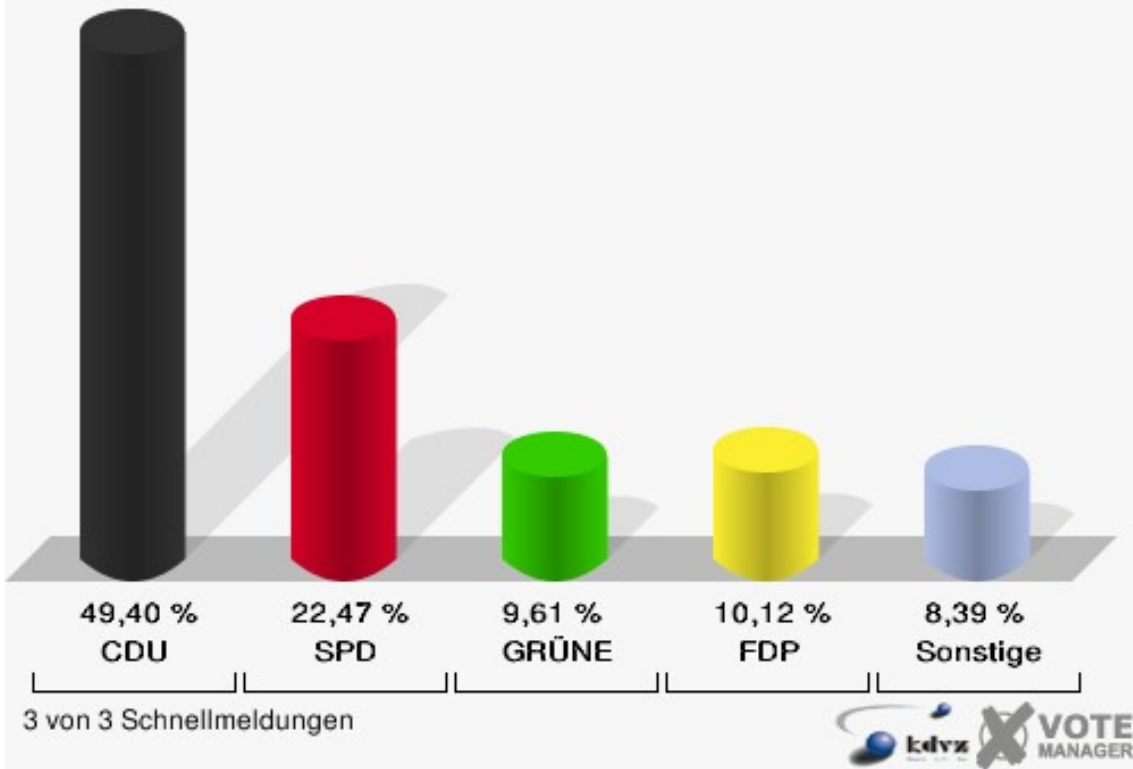
Gemeinde Kreuzau
Europawahl 13.06.2004
Wahlbeteiligung Obermaubach/Schlagstein



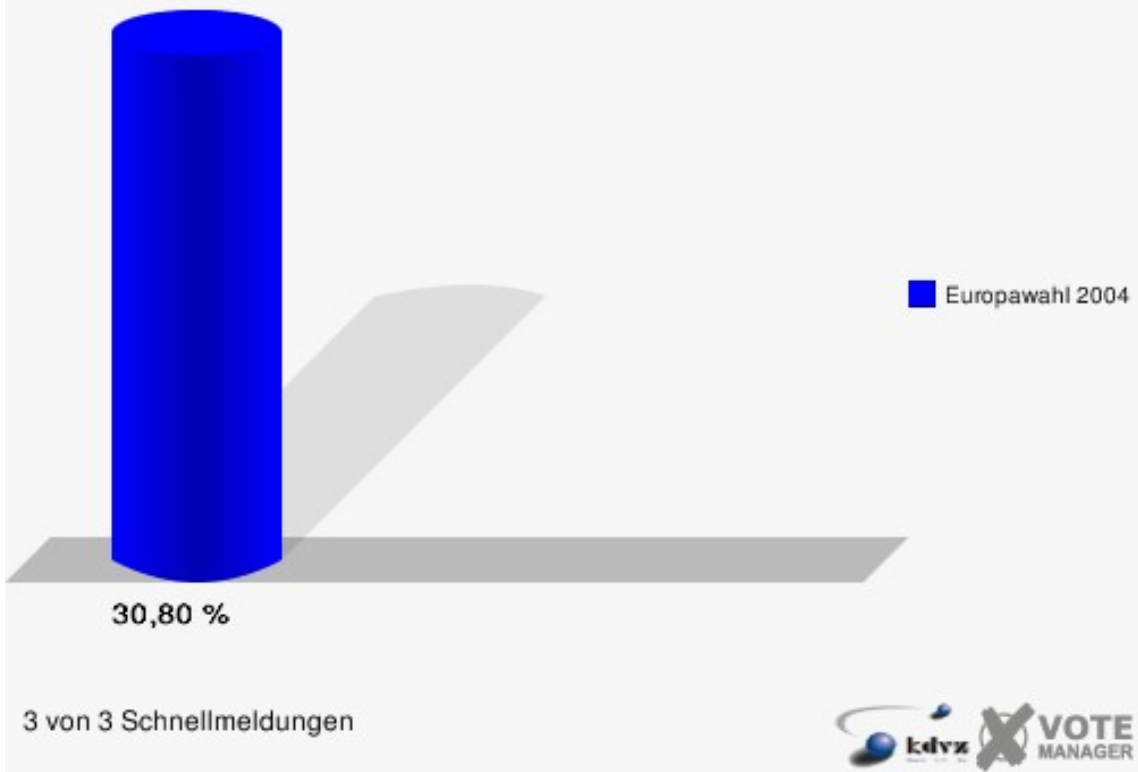
Stockheim

	Anzahl	Prozent
Wahlberechtigte	1.919	
Wähler/innen	591	30,80 %
ungültige Stimmen	8	1,35 %
gültige Stimmen	583	98,65 %
CDU	288	49,40 %
SPD	131	22,47 %
GRÜNE	56	9,61 %
FDP	59	10,12 %
DIE LINKE	8	1,37 %
REP	4	0,69 %
Tierschutzpartei	2	0,34 %
DIE GRAUEN	14	2,40 %
DIE FRAUEN	3	0,51 %
NPD	6	1,03 %
ÖDP	0	0,00 %
PBC	1	0,17 %
CM	3	0,51 %
ZENTRUM	0	0,00 %
BÜSO	0	0,00 %
Deutschland	1	0,17 %
Unabhäng. Kandidaten	2	0,34 %
AUFBRUCH	1	0,17 %
DKP	0	0,00 %
DP	0	0,00 %
FAMILIE	4	0,69 %
PSG	0	0,00 %

Gemeinde Kreuzau
Europawahl 13.06.2004
Stockheim



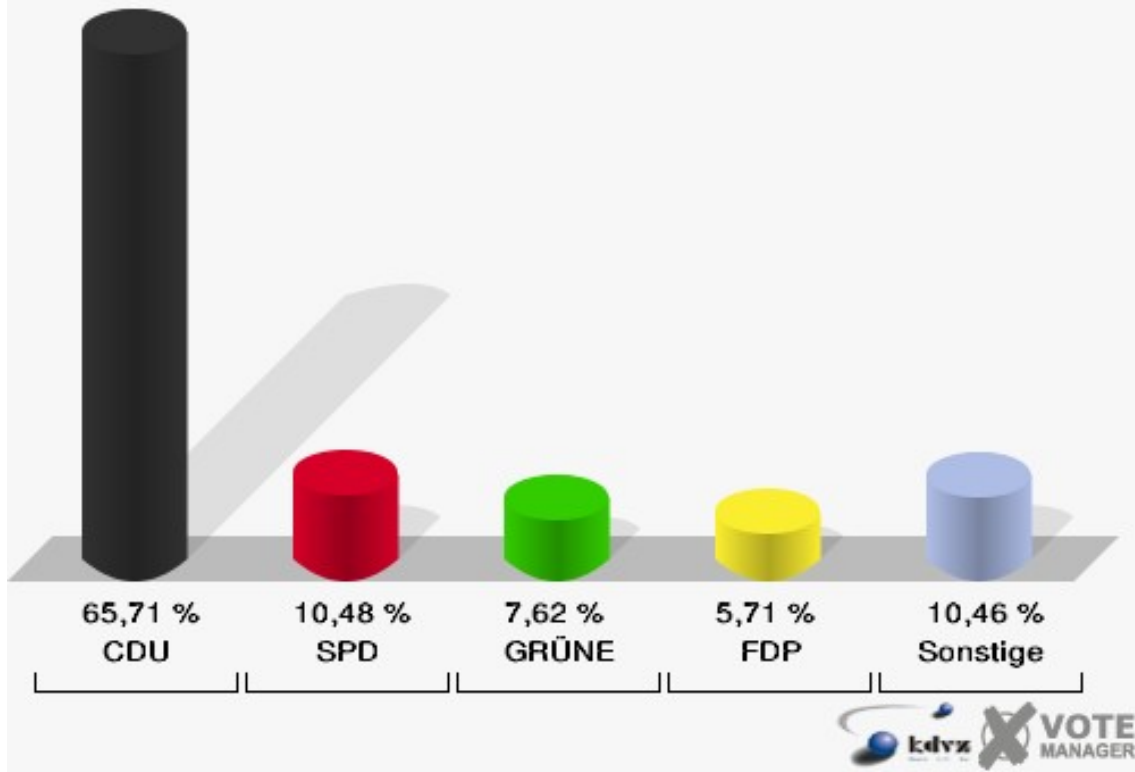
Gemeinde Kreuzau
Europawahl 13.06.2004
Wahlbeteiligung Stockheim



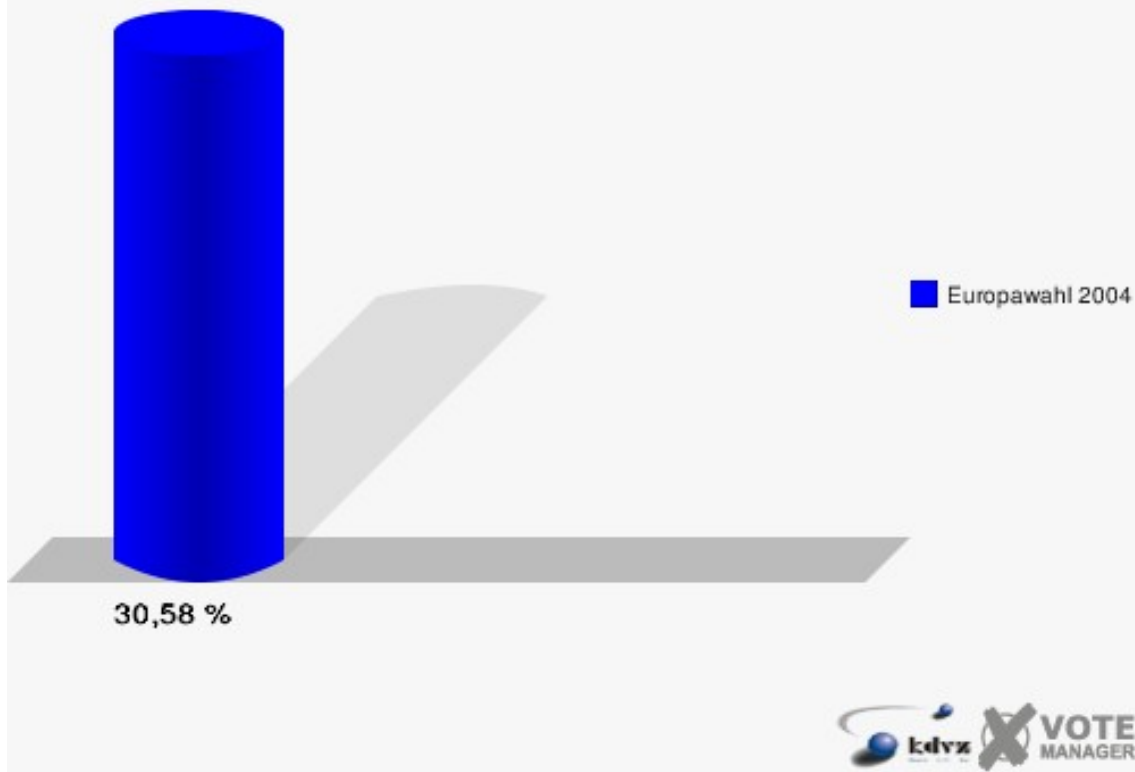
Thum

	Anzahl	Prozent
Wahlberechtigte	363	
Wähler/innen	111	30,58 %
ungültige Stimmen	6	5,41 %
gültige Stimmen	105	94,59 %
CDU	69	65,71 %
SPD	11	10,48 %
GRÜNE	8	7,62 %
FDP	6	5,71 %
DIE LINKE	0	0,00 %
REP	2	1,90 %
Tierschutzpartei	0	0,00 %
DIE GRAUEN	1	0,95 %
DIE FRAUEN	0	0,00 %
NPD	2	1,90 %
ÖDP	0	0,00 %
PBC	0	0,00 %
CM	0	0,00 %
ZENTRUM	0	0,00 %
BÜSO	0	0,00 %
Deutschland	0	0,00 %
Unabhäng. Kandidaten	0	0,00 %
AUFBRUCH	0	0,00 %
DKP	1	0,95 %
DP	2	1,90 %
FAMILIE	3	2,86 %
PSG	0	0,00 %

Gemeinde Kreuzau
Europawahl 13.06.2004
Thum



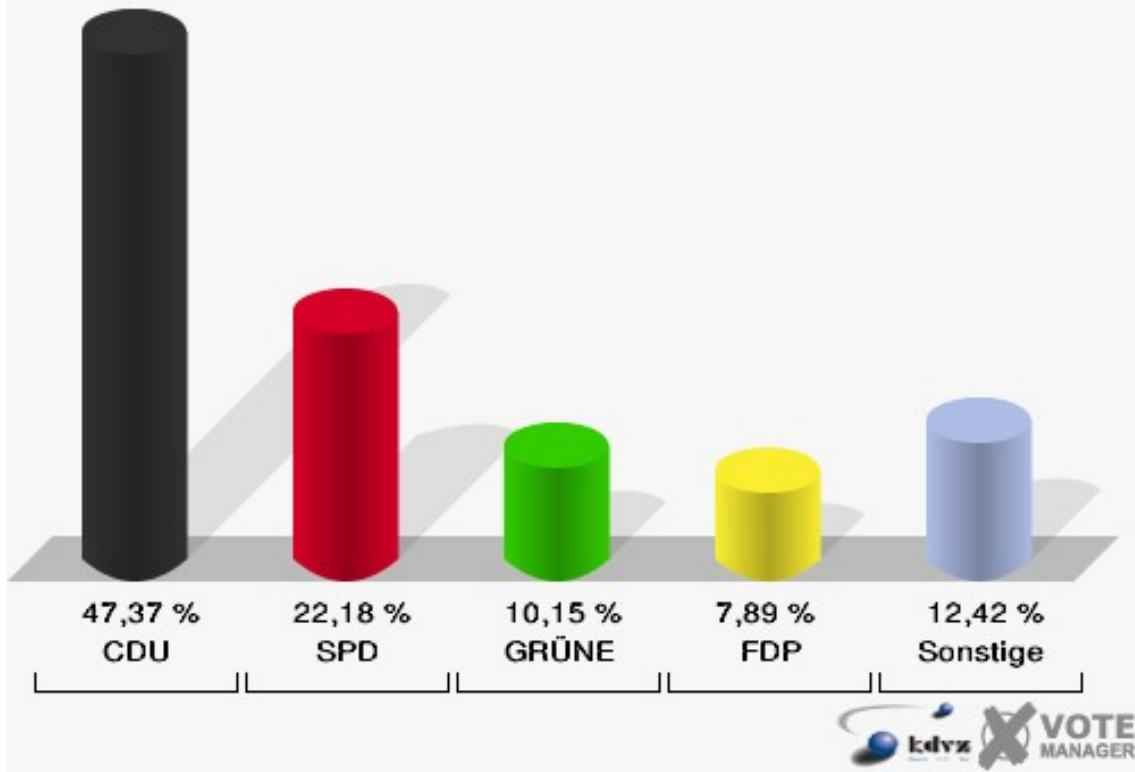
Gemeinde Kreuzau
Europawahl 13.06.2004
Wahlbeteiligung Thum



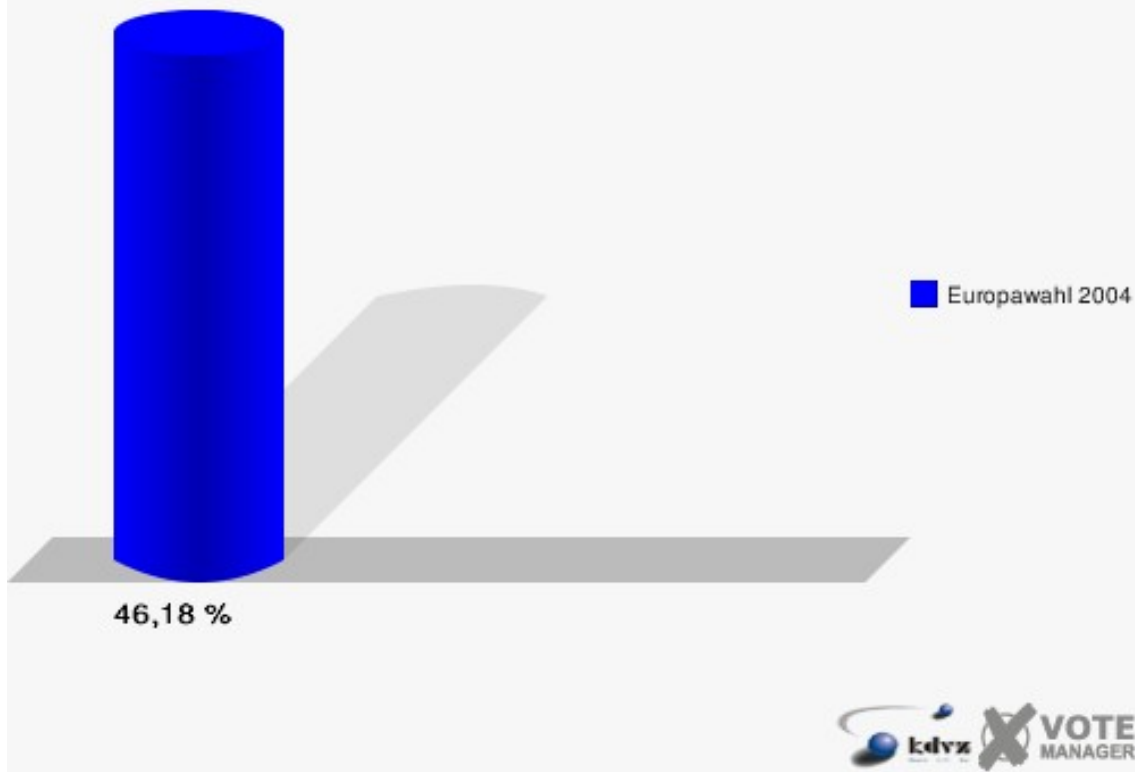
Üdingen

	Anzahl	Prozent
Wahlberechtigte	589	
Wähler/innen	272	46,18 %
ungültige Stimmen	6	2,21 %
gültige Stimmen	266	97,79 %
CDU	126	47,37 %
SPD	59	22,18 %
GRÜNE	27	10,15 %
FDP	21	7,89 %
DIE LINKE	10	3,76 %
REP	1	0,38 %
Tierschutzpartei	9	3,38 %
DIE GRAUEN	3	1,13 %
DIE FRAUEN	3	1,13 %
NPD	3	1,13 %
ÖDP	0	0,00 %
PBC	0	0,00 %
CM	0	0,00 %
ZENTRUM	0	0,00 %
BÜSO	0	0,00 %
Deutschland	0	0,00 %
Unabhäng. Kandidaten	1	0,38 %
AUFBRUCH	0	0,00 %
DKP	0	0,00 %
DP	1	0,38 %
FAMILIE	2	0,75 %
PSG	0	0,00 %

Gemeinde Kreuzau
Europawahl 13.06.2004
Üdingen



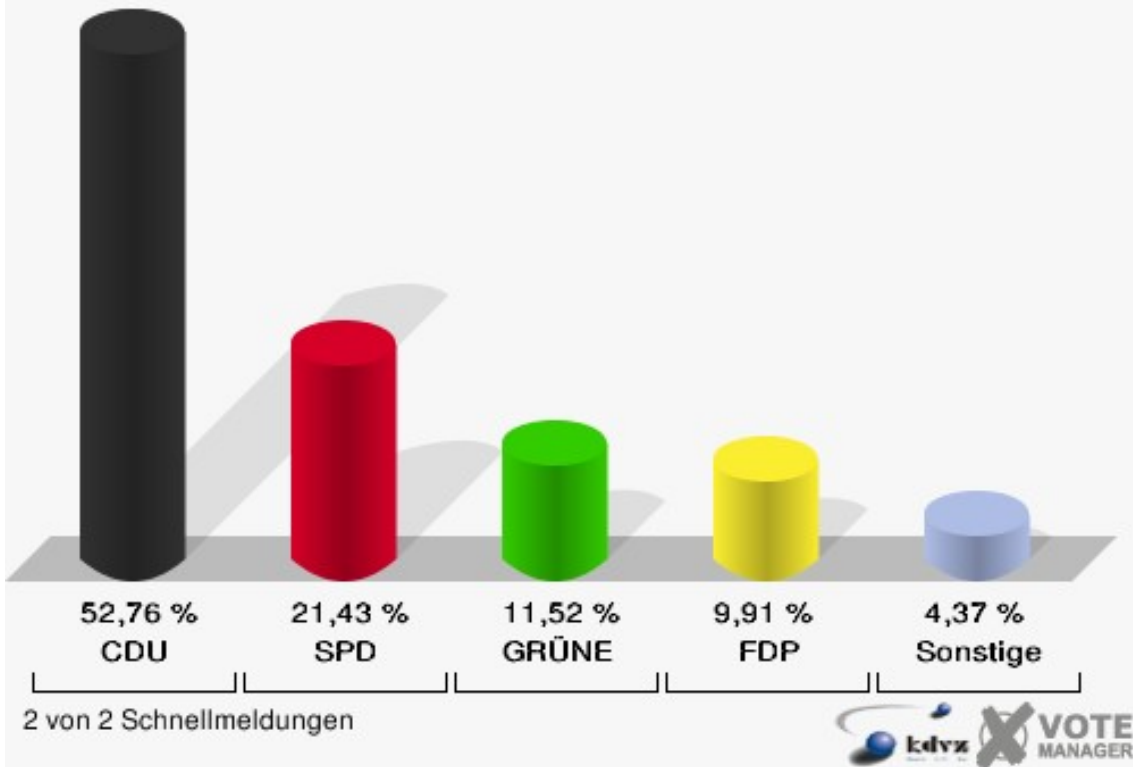
Gemeinde Kreuzau
Europawahl 13.06.2004
Wahlbeteiligung Üdingen



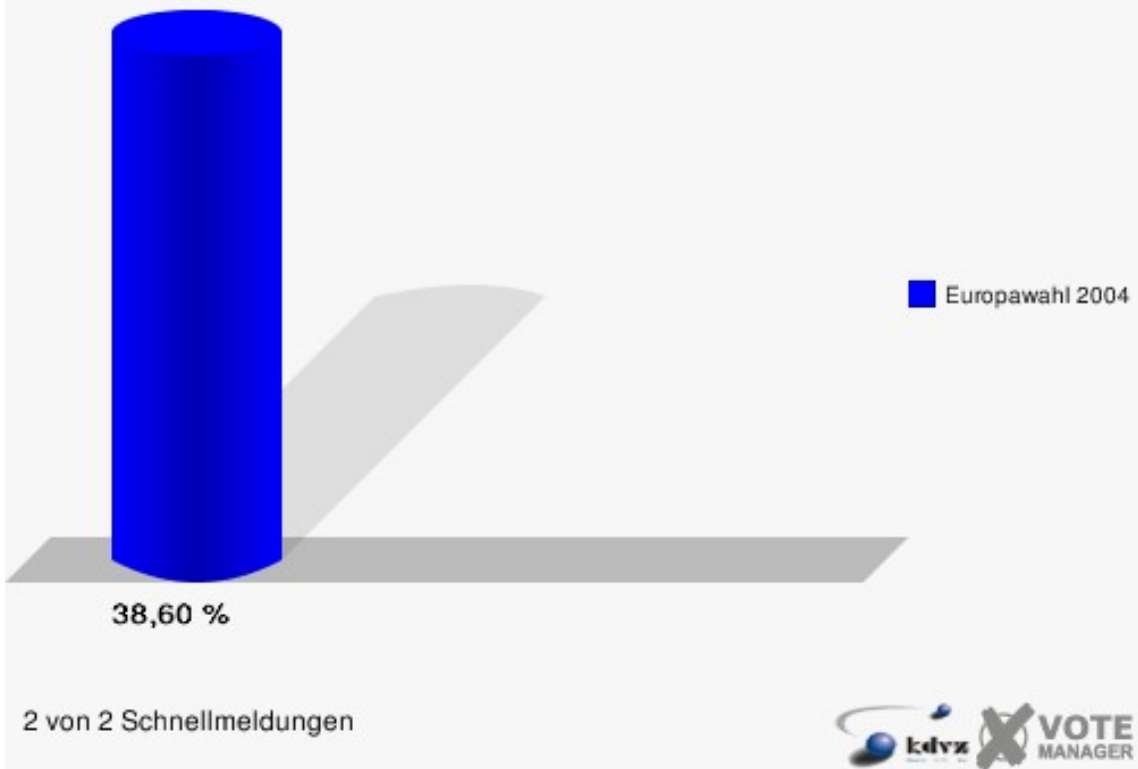
Untermaubach/Bilstein

	Anzahl	Prozent
Wahlberechtigte	1.158	
Wähler/innen	447	38,60 %
ungültige Stimmen	13	2,91 %
gültige Stimmen	434	97,09 %
CDU	229	52,76 %
SPD	93	21,43 %
GRÜNE	50	11,52 %
FDP	43	9,91 %
DIE LINKE	5	1,15 %
REP	1	0,23 %
Tierschutzpartei	0	0,00 %
DIE GRAUEN	4	0,92 %
DIE FRAUEN	2	0,46 %
NPD	0	0,00 %
ÖDP	0	0,00 %
PBC	0	0,00 %
CM	0	0,00 %
ZENTRUM	1	0,23 %
BÜSO	0	0,00 %
Deutschland	1	0,23 %
Unabhäng. Kandidaten	1	0,23 %
AUFBRUCH	0	0,00 %
DKP	0	0,00 %
DP	0	0,00 %
FAMILIE	3	0,69 %
PSG	1	0,23 %

Gemeinde Kreuzau
Europawahl 13.06.2004
Untermaubach/Bilstein



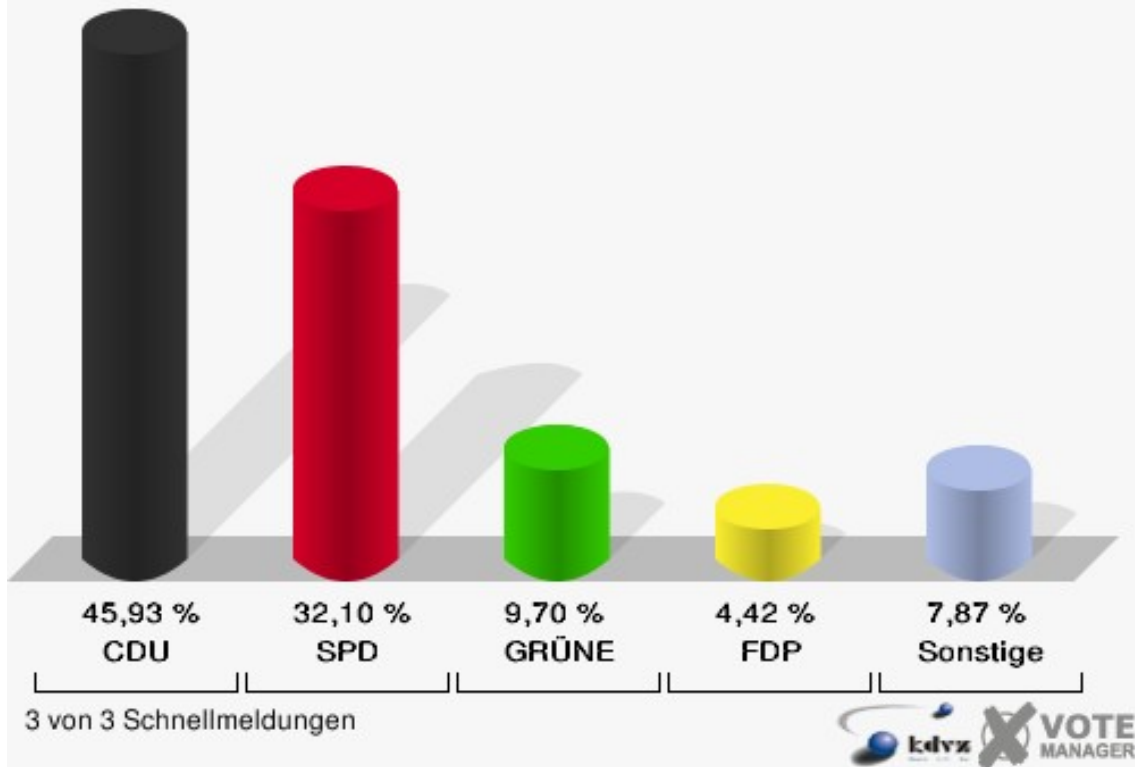
Gemeinde Kreuzau
Europawahl 13.06.2004
Wahlbeteiligung Untermaubach/Bilstein



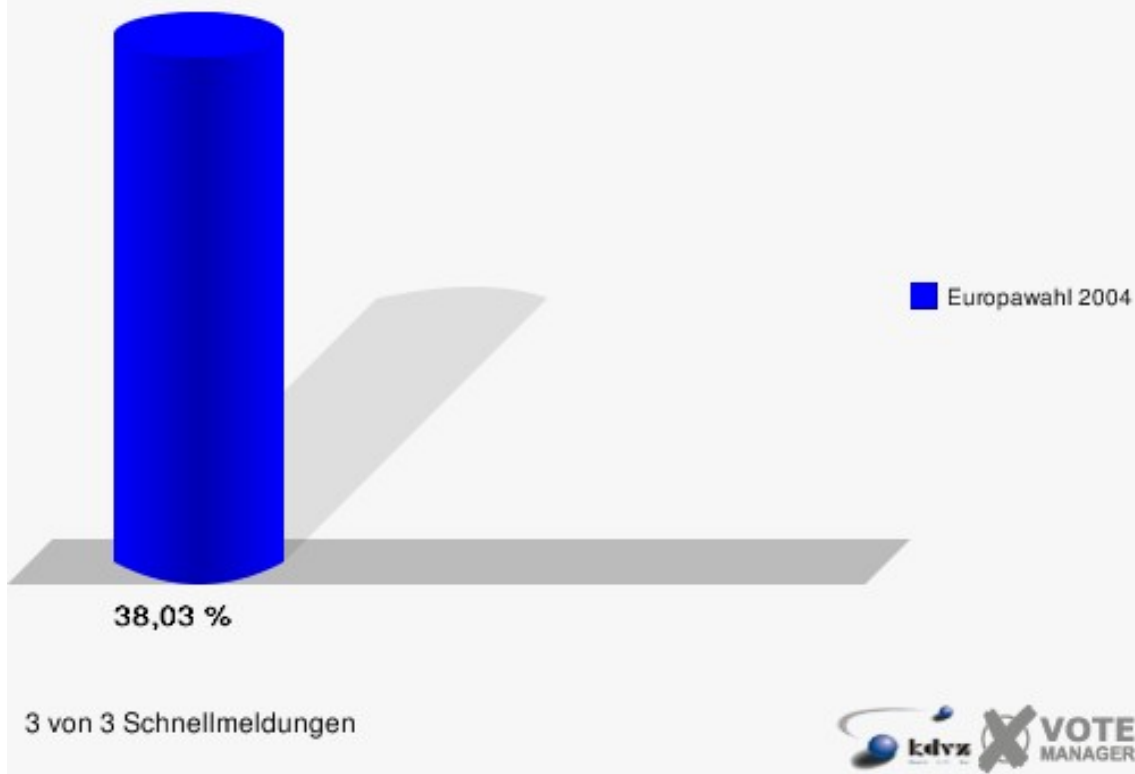
Winden/Bergheim/Langenbroich

	Anzahl	Prozent
Wahlberechtigte	1.893	
Wähler/innen	720	38,03 %
ungültige Stimmen	19	2,64 %
gültige Stimmen	701	97,36 %
CDU	322	45,93 %
SPD	225	32,10 %
GRÜNE	68	9,70 %
FDP	31	4,42 %
DIE LINKE	11	1,57 %
REP	4	0,57 %
Tierschutzpartei	6	0,86 %
DIE GRAUEN	12	1,71 %
DIE FRAUEN	3	0,43 %
NPD	2	0,29 %
ÖDP	2	0,29 %
PBC	0	0,00 %
CM	0	0,00 %
ZENTRUM	0	0,00 %
BÜSO	0	0,00 %
Deutschland	2	0,29 %
Unabhäng. Kandidaten	2	0,29 %
AUFBRUCH	1	0,14 %
DKP	1	0,14 %
DP	3	0,43 %
FAMILIE	6	0,86 %
PSG	0	0,00 %

Gemeinde Kreuzau
Europawahl 13.06.2004
Winden/Bergheim/Langenbroich



Gemeinde Kreuzau
Europawahl 13.06.2004
Wahlbeteiligung Winden/Bergheim/Langenbroich














Übersicht Ortsteile

Gemeinde Kreuzau
Europawahl 13.06.2004
Zusammenstellung der Ergebnisse nach Ortsteilen












Ortsteil	Wahlberechtigte	Wähler	gültig	CDU	SPD	GRÜNE	FDP	DIE LINKE	REP	Tierschutzpartei	DIE GRAUEN	DIE FRAUEN	NPD	ÖDP	PBC	CM	ZENTRUM	BÜSO
Bogheim	195	89	89	51	18	9	6	3	0	2	0	0	0	0	0	0	0	0
		45,64 %	100,00 %	57,30 %	20,22 %	10,11 %	6,74 %	3,37 %	0,00 %	2,25 %	0,00 %	0,00 %	0,00 %	0,00 %	0,00 %	0,00 %	0,00 %	0,00 %
Boich	470	179	170	81	49	17	11	2	0	2	1	0	1	0	0	1	0	1
		38,09 %	94,97 %	47,65 %	28,82 %	10,00 %	6,47 %	1,18 %	0,00 %	1,18 %	0,59 %	0,00 %	0,59 %	0,00 %	0,00 %	0,59 %	0,00 %	0,59 %
Drove	1.714	649	630	348	135	60	42	10	5	8	3	3	3	3	2	0	1	0
		37,86 %	97,07 %	55,24 %	21,43 %	9,52 %	6,67 %	1,59 %	0,79 %	1,27 %	0,48 %	0,48 %	0,48 %	0,48 %	0,32 %	0,00 %	0,16 %	0,00 %
Kreuzau	3.901	1.490	1.472	770	314	183	89	17	13	15	29	5	4	3	5	2	1	2
		38,20 %	98,79 %	52,31 %	21,33 %	12,43 %	6,05 %	1,15 %	0,88 %	1,02 %	1,97 %	0,34 %	0,27 %	0,20 %	0,34 %	0,14 %	0,07 %	0,14 %
Leversbach	457	199	198	108	35	18	18	3	4	2	5	1	0	0	0	0	0	0
		43,54 %	99,50 %	54,55 %	17,68 %	9,09 %	9,09 %	1,52 %	2,02 %	1,01 %	2,53 %	0,51 %	0,00 %	0,00 %	0,00 %	0,00 %	0,00 %	0,00 %
Obermaubach/Schlagstein	1.343	484	478	270	97	58	28	7	2	1	2	0	2	0	1	4	0	1
		36,04 %	98,76 %	56,49 %	20,29 %	12,13 %	5,86 %	1,46 %	0,42 %	0,21 %	0,42 %	0,00 %	0,42 %	0,00 %	0,21 %	0,84 %	0,00 %	0,21 %
Stockheim	1.919	591	583	288	131	56	59	8	4	2	14	3	6	0	1	3	0	0
		30,80 %	98,65 %	49,40 %	22,47 %	9,61 %	10,12 %	1,37 %	0,69 %	0,34 %	2,40 %	0,51 %	1,03 %	0,00 %	0,17 %	0,51 %	0,00 %	0,00 %
Thum	363	111	105	69	11	8	6	0	2	0	1	0	2	0	0	0	0	0
		30,58 %	94,59 %	65,71 %	10,48 %	7,62 %	5,71 %	0,00 %	1,90 %	0,00 %	0,95 %	0,00 %	1,90 %	0,00 %	0,00 %	0,00 %	0,00 %	0,00 %
Üdingen	589	272	266	126	59	27	21	10	1	9	3	3	3	0	0	0	0	0
		46,18 %	97,79 %	47,37 %	22,18 %	10,15 %	7,89 %	3,76 %	0,38 %	3,38 %	1,13 %	1,13 %	1,13 %	0,00 %	0,00 %	0,00 %	0,00 %	0,00 %
Untermaubach/Bilstein	1.158	447	434	229	93	50	43	5	1	0	4	2	0	0	0	0	1	0
		38,60 %	97,09 %	52,76 %	21,43 %	11,52 %	9,91 %	1,15 %	0,23 %	0,00 %	0,92 %	0,46 %	0,00 %	0,00 %	0,00 %	0,00 %	0,23 %	0,00 %
Windenbergheim/Langenbroich	1.893	720	701	322	225	68	31	11	4	6	12	3	2	2	0	0	0	0
		38,03 %	97,36 %	45,93 %	32,10 %	9,70 %	4,42 %	1,57 %	0,57 %	0,86 %	1,71 %	0,43 %	0,29 %	0,29 %	0,00 %	0,00 %	0,00 %	0,00 %
Gemeinde Kreuzau	14.002	6.123	6.007	3.155	1.313	648	415	91	37	61	93	21	26	12	9	13	4	4
		43,73 %	98,11 %	52,52 %	21,86 %	10,79 %	6,91 %	1,51 %	0,62 %	1,02 %	1,55 %	0,35 %	0,43 %	0,20 %	0,15 %	0,22 %	0,07 %	0,07 %

Ortsteil	Deutschland	Unabhäng. Kandidaten	AUFBRUCH	DKP	DP	FAMILIE	PSG
Bogheim	0	0	0	0	0	0	0
	0,00 %	0,00 %	0,00 %	0,00 %	0,00 %	0,00 %	0,00 %
Boich	2	0	1	0	0	1	0
	1,18 %	0,00 %	0,59 %	0,00 %	0,00 %	0,59 %	0,00 %
Drove	1	0	1	1	0	4	0
	0,16 %	0,00 %	0,16 %	0,16 %	0,00 %	0,63 %	0,00 %
Kreuzau	4	4	1	1	1	9	0
	0,27 %	0,27 %	0,07 %	0,07 %	0,07 %	0,61 %	0,00 %
Leversbach	0	0	1	0	1	2	0
	0,00 %	0,00 %	0,51 %	0,00 %	0,51 %	1,01 %	0,00 %
Obermaubach/Schlagstein	0	0	0	1	0	4	0
	0,00 %	0,00 %	0,00 %	0,21 %	0,00 %	0,84 %	0,00 %
Stockheim	1	2	1	0	0	4	0
	0,17 %	0,34 %	0,17 %	0,00 %	0,00 %	0,69 %	0,00 %
Thum	0	0	0	1	2	3	0
	0,00 %	0,00 %	0,00 %	0,95 %	1,90 %	2,86 %	0,00 %
Üdingen	0	1	0	0	1	2	0
	0,00 %	0,38 %	0,00 %	0,00 %	0,38 %	0,75 %	0,00 %
Untermaubach/Bilstein	1	1	0	0	0	3	1
	0,23 %	0,23 %	0,00 %	0,00 %	0,00 %	0,69 %	0,23 %
Winden/Bergheim/Langenbroich	2	2	1	1	3	6	0
	0,29 %	0,29 %	0,14 %	0,14 %	0,43 %	0,86 %	0,00 %
Gemeinde Kreuzau	15	12	8	6	9	53	2
	0,25 %	0,20 %	0,13 %	0,10 %	0,15 %	0,88 %	0,03 %












Gemeinde Kreuzau
Europawahl 13.06.2004
CDU, Ergebnis
Ortsteil-Übersicht

Thum	65,71 %	
Bogheim	57,30 %	
Obermaubach/Schlagstein	56,49 %	
Drove	55,24 %	
Leversbach	54,55 %	
Untermaubach/Bilstein	52,76 %	
Kreuzau	52,31 %	
Stockheim	49,40 %	
Boich	47,65 %	
Üdingen	47,37 %	
Winden/Bergheim/Langenbroich	45,93 %	












Gemeinde Kreuzau
Europawahl 13.06.2004
SPD, Ergebnis
Ortsteil-Übersicht

Winden/Bergheim/Langenbroich	32,10 %	
Boich	28,82 %	
Stockheim	22,47 %	
Üdingen	22,18 %	
Drove	21,43 %	
Untermaubach/Bilstein	21,43 %	
Kreuzau	21,33 %	
Obermaubach/Schlagstein	20,29 %	
Bogheim	20,22 %	
Leversbach	17,68 %	
Thum	10,48 %	

Gemeinde Kreuzau
Europawahl 13.06.2004
GRÜNE, Ergebnis
Ortsteil-Übersicht

Kreuzau	12,43 %	
Obermaubach/Schlagstein	12,13 %	
Untermaubach/Bilstein	11,52 %	
Üdingen	10,15 %	
Bogheim	10,11 %	
Boich	10,00 %	
Winden/Bergheim/Langenbroich	9,70 %	
Stockheim	9,61 %	
Drove	9,52 %	
Leversbach	9,09 %	
Thum	7,62 %	

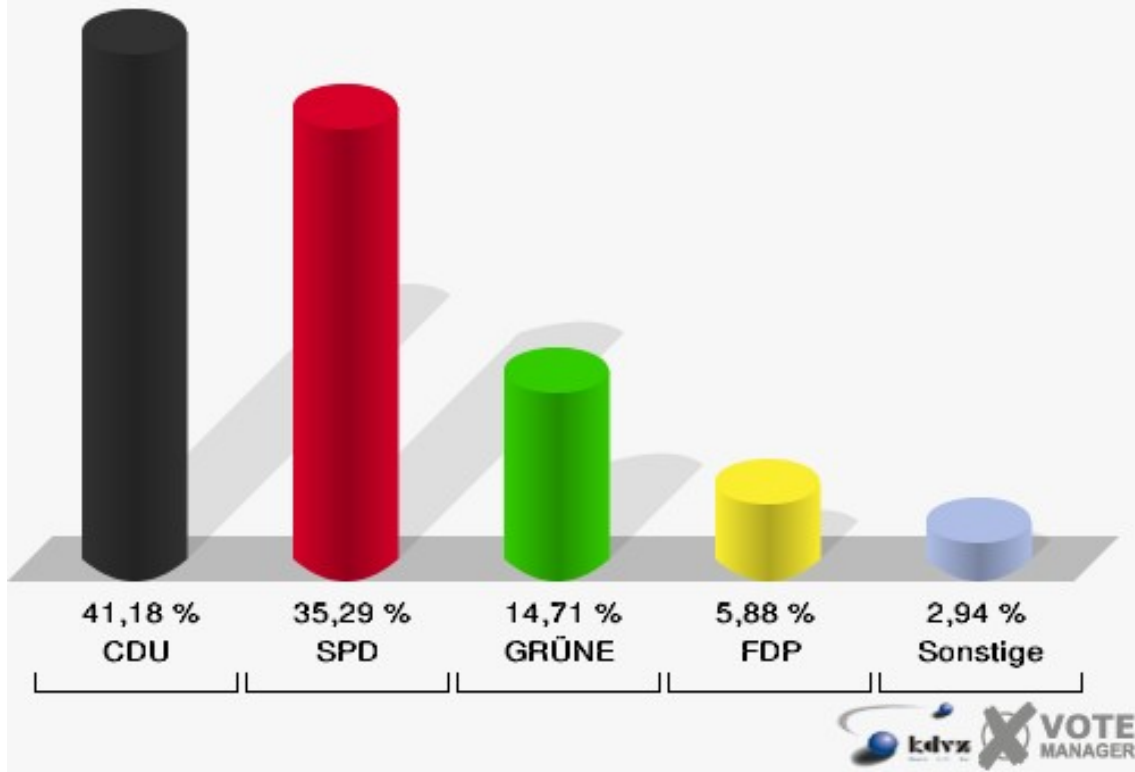
Gemeinde Kreuzau
Europawahl 13.06.2004
FDP, Ergebnis
Ortsteil-Übersicht

Stockheim	10,12 %	
Untermaubach/Bilstein	9,91 %	
Leversbach	9,09 %	
Üdingen	7,89 %	
Bogheim	6,74 %	
Drove	6,67 %	
Boich	6,47 %	
Kreuzau	6,05 %	
Obermaubach/Schlagstein	5,86 %	
Thum	5,71 %	
Winden/Bergheim/Langenbroich	4,42 %	

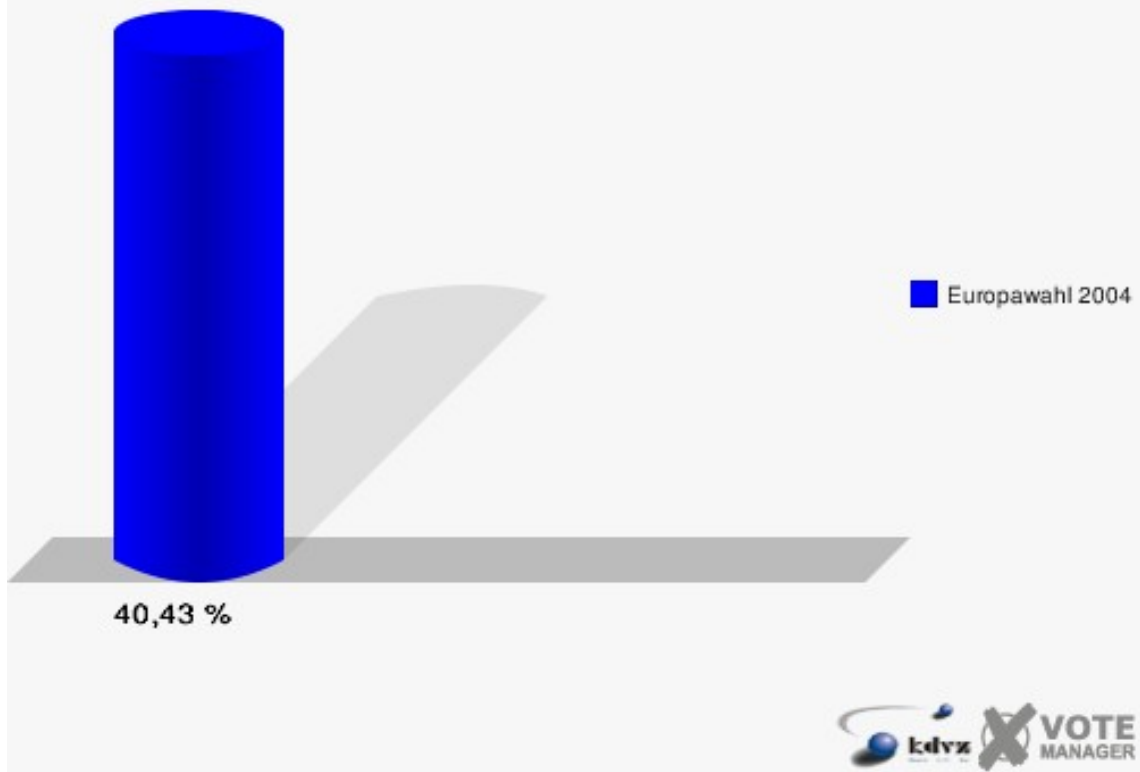
Wahlbezirke Boich/Leversbach 011

	Anzahl	Prozent
Wahlberechtigte	94	
Wähler/innen	38	40,43 %
ungültige Stimmen	4	10,53 %
gültige Stimmen	34	89,47 %
CDU	14	41,18 %
SPD	12	35,29 %
GRÜNE	5	14,71 %
FDP	2	5,88 %
DIE LINKE	0	0,00 %
REP	0	0,00 %
Tierschutzpartei	1	2,94 %
DIE GRAUEN	0	0,00 %
DIE FRAUEN	0	0,00 %
NPD	0	0,00 %
ÖDP	0	0,00 %
PBC	0	0,00 %
CM	0	0,00 %
ZENTRUM	0	0,00 %
BÜSO	0	0,00 %
Deutschland	0	0,00 %
Unabhäng. Kandidaten	0	0,00 %
AUFBRUCH	0	0,00 %
DKP	0	0,00 %
DP	0	0,00 %
FAMILIE	0	0,00 %
PSG	0	0,00 %

Gemeinde Kreuzau
Europawahl 13.06.2004
Boich/Leversbach 011



Gemeinde Kreuzau
Europawahl 13.06.2004
Wahlbeteiligung Boich/Leversbach 011



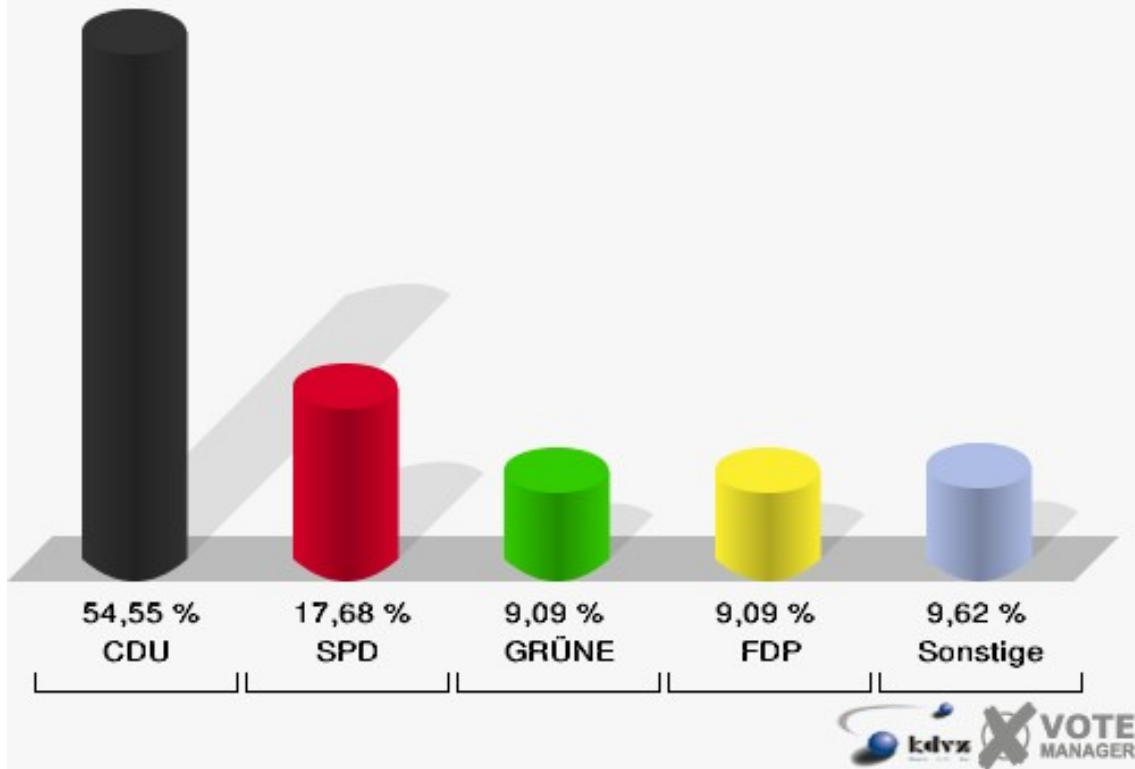
Boich/Leversbach 012

	Anzahl	Prozent
Wahlberechtigte	457	
Wähler/innen	199	43,54 %
ungültige Stimmen	1	0,50 %
gültige Stimmen	198	99,50 %
CDU	108	54,55 %
SPD	35	17,68 %
GRÜNE	18	9,09 %
FDP	18	9,09 %
DIE LINKE	3	1,52 %
REP	4	2,02 %
Tierschutzpartei	2	1,01 %
DIE GRAUEN	5	2,53 %
DIE FRAUEN	1	0,51 %
NPD	0	0,00 %
ÖDP	0	0,00 %
PBC	0	0,00 %
CM	0	0,00 %
ZENTRUM	0	0,00 %
BÜSO	0	0,00 %
Deutschland	0	0,00 %
Unabhäng. Kandidaten	0	0,00 %
AUFBRUCH	1	0,51 %
DKP	0	0,00 %
DP	1	0,51 %
FAMILIE	2	1,01 %
PSG	0	0,00 %

Gemeinde Kreuzau

Europawahl 13.06.2004

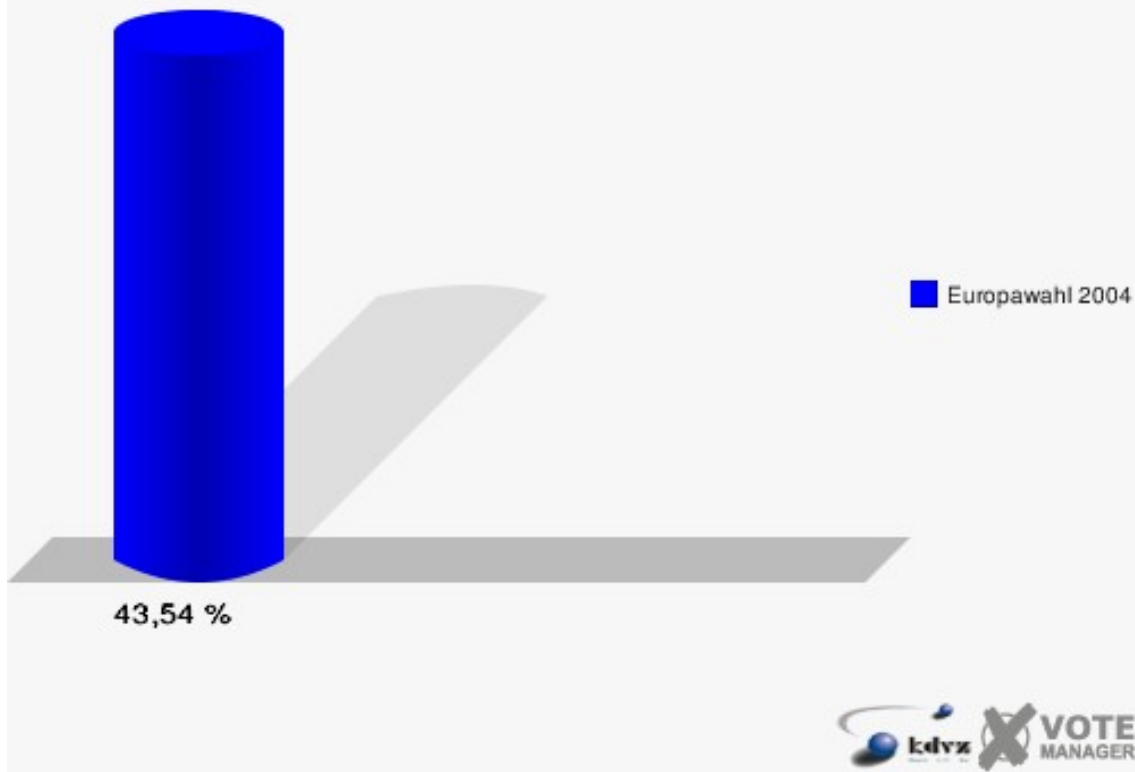
Boich/Leversbach 012



Gemeinde Kreuzau

Europawahl 13.06.2004

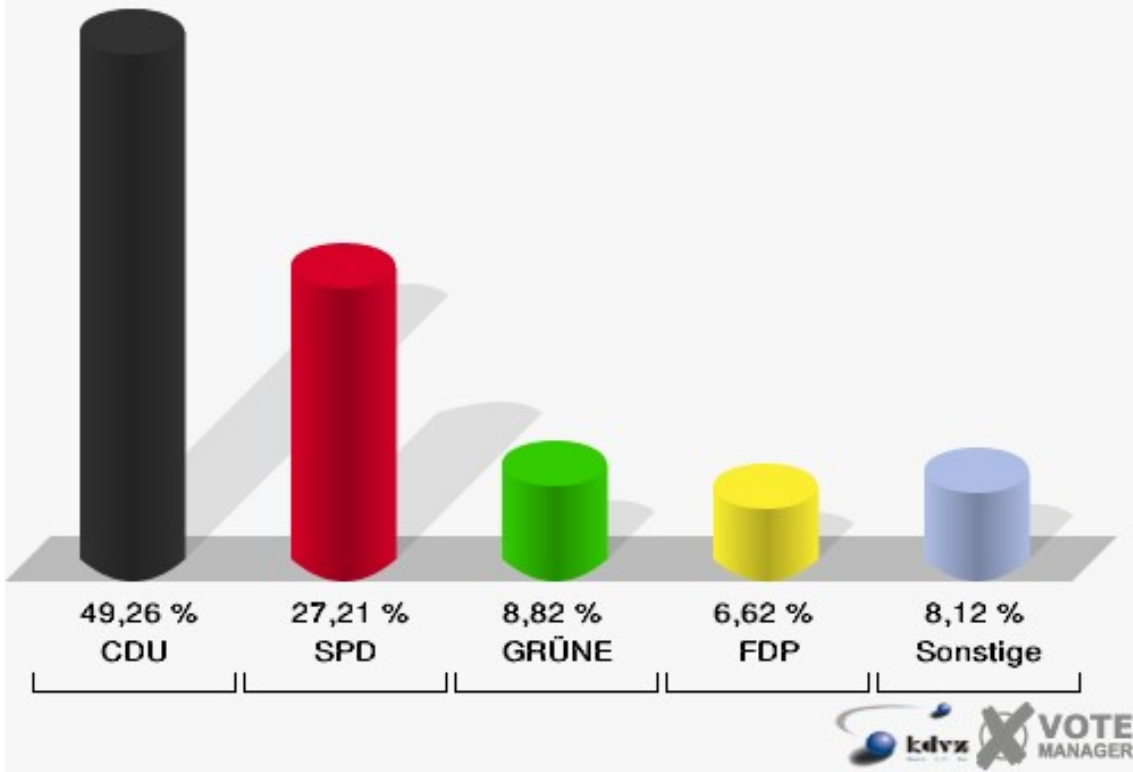
Wahlbeteiligung Boich/Leversbach 012



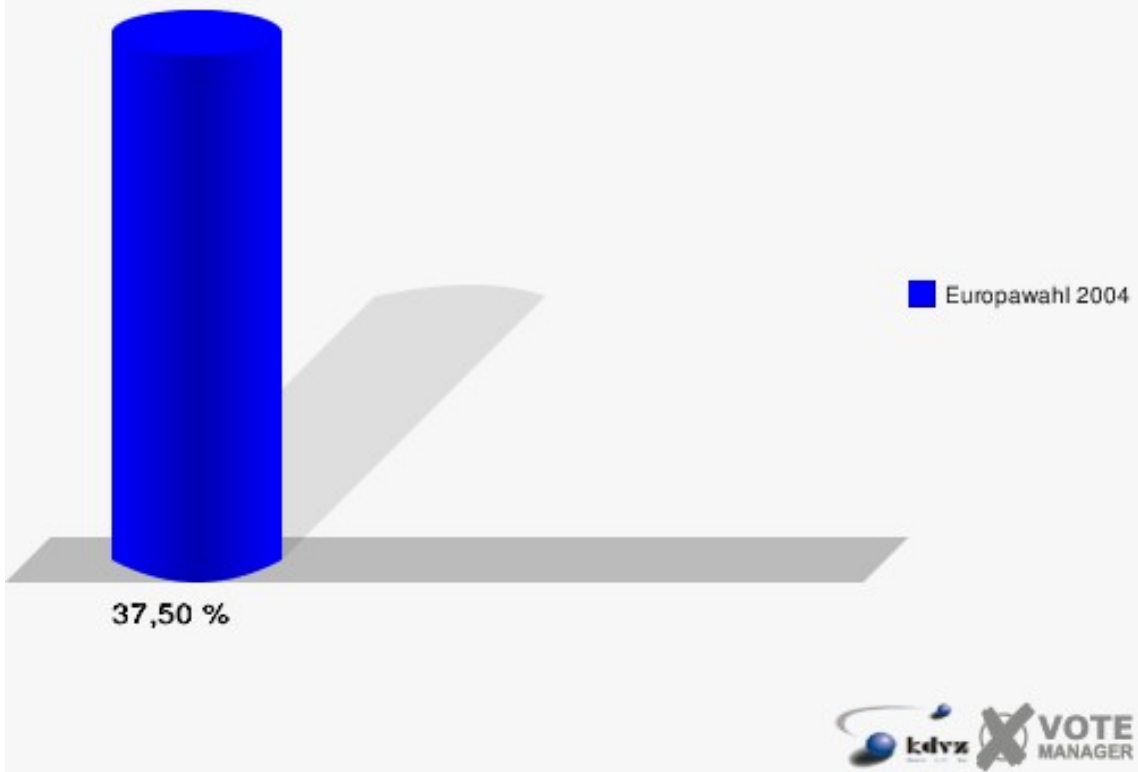
Boich/Thum 021

	Anzahl	Prozent
Wahlberechtigte	376	
Wähler/innen	141	37,50 %
ungültige Stimmen	5	3,55 %
gültige Stimmen	136	96,45 %
CDU	67	49,26 %
SPD	37	27,21 %
GRÜNE	12	8,82 %
FDP	9	6,62 %
DIE LINKE	2	1,47 %
REP	0	0,00 %
Tierschutzpartei	1	0,74 %
DIE GRAUEN	1	0,74 %
DIE FRAUEN	0	0,00 %
NPD	1	0,74 %
ÖDP	0	0,00 %
PBC	0	0,00 %
CM	1	0,74 %
ZENTRUM	0	0,00 %
BÜSO	1	0,74 %
Deutschland	2	1,47 %
Unabhäng. Kandidaten	0	0,00 %
AUFBRUCH	1	0,74 %
DKP	0	0,00 %
DP	0	0,00 %
FAMILIE	1	0,74 %
PSG	0	0,00 %

Gemeinde Kreuzau
Europawahl 13.06.2004
Boich/Thum 021



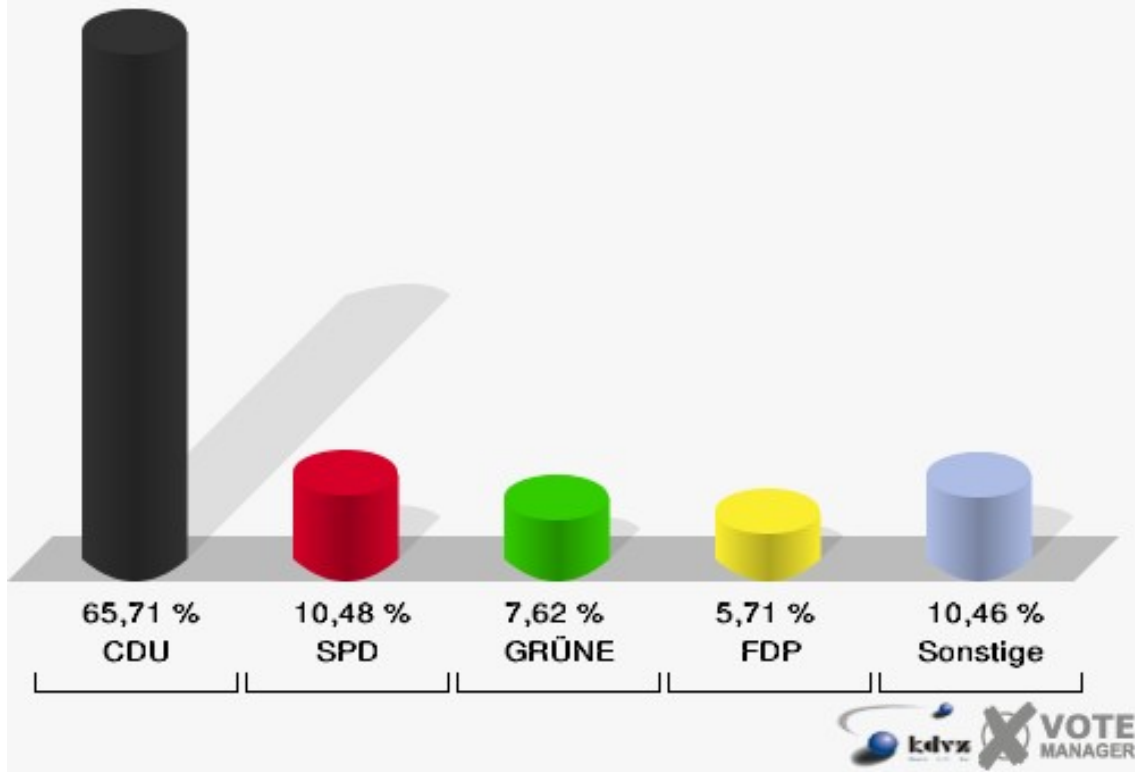
Gemeinde Kreuzau
Europawahl 13.06.2004
Wahlbeteiligung Boich/Thum 021



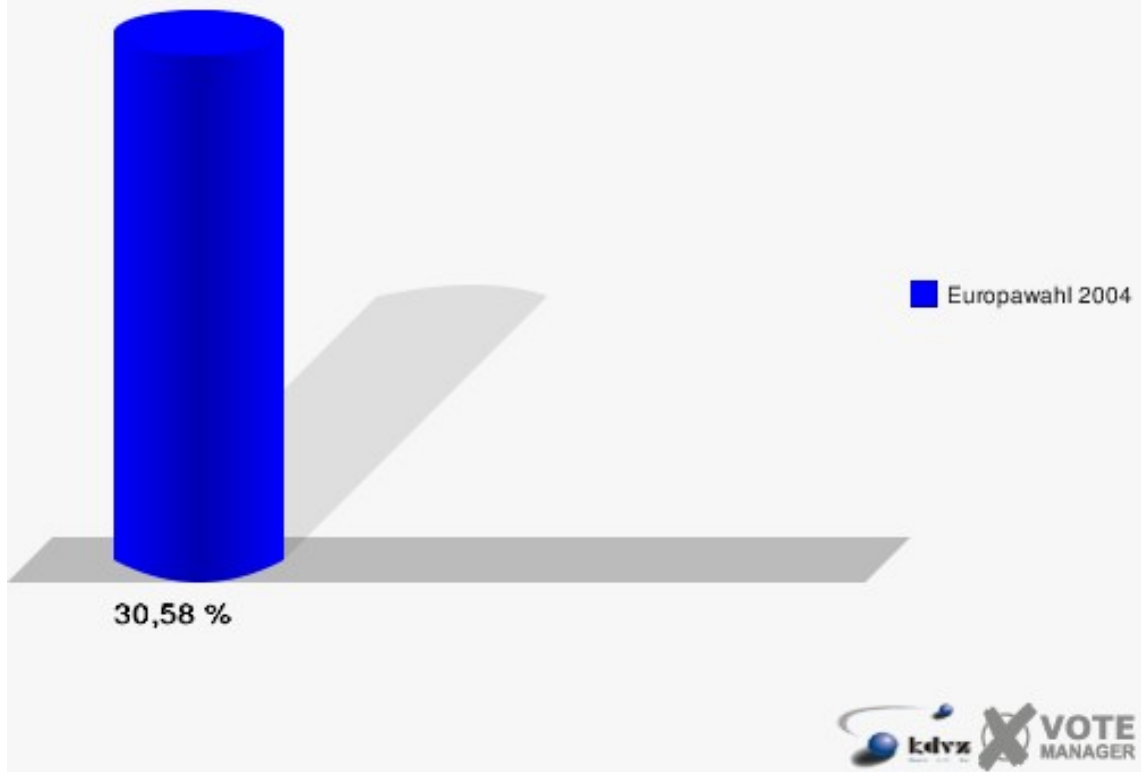
Boich/Thum 022

	Anzahl	Prozent
Wahlberechtigte	363	
Wähler/innen	111	30,58 %
ungültige Stimmen	6	5,41 %
gültige Stimmen	105	94,59 %
CDU	69	65,71 %
SPD	11	10,48 %
GRÜNE	8	7,62 %
FDP	6	5,71 %
DIE LINKE	0	0,00 %
REP	2	1,90 %
Tierschutzpartei	0	0,00 %
DIE GRAUEN	1	0,95 %
DIE FRAUEN	0	0,00 %
NPD	2	1,90 %
ÖDP	0	0,00 %
PBC	0	0,00 %
CM	0	0,00 %
ZENTRUM	0	0,00 %
BÜSO	0	0,00 %
Deutschland	0	0,00 %
Unabhäng. Kandidaten	0	0,00 %
AUFBRUCH	0	0,00 %
DKP	1	0,95 %
DP	2	1,90 %
FAMILIE	3	2,86 %
PSG	0	0,00 %

Gemeinde Kreuzau
Europawahl 13.06.2004
Boich/Thum 022



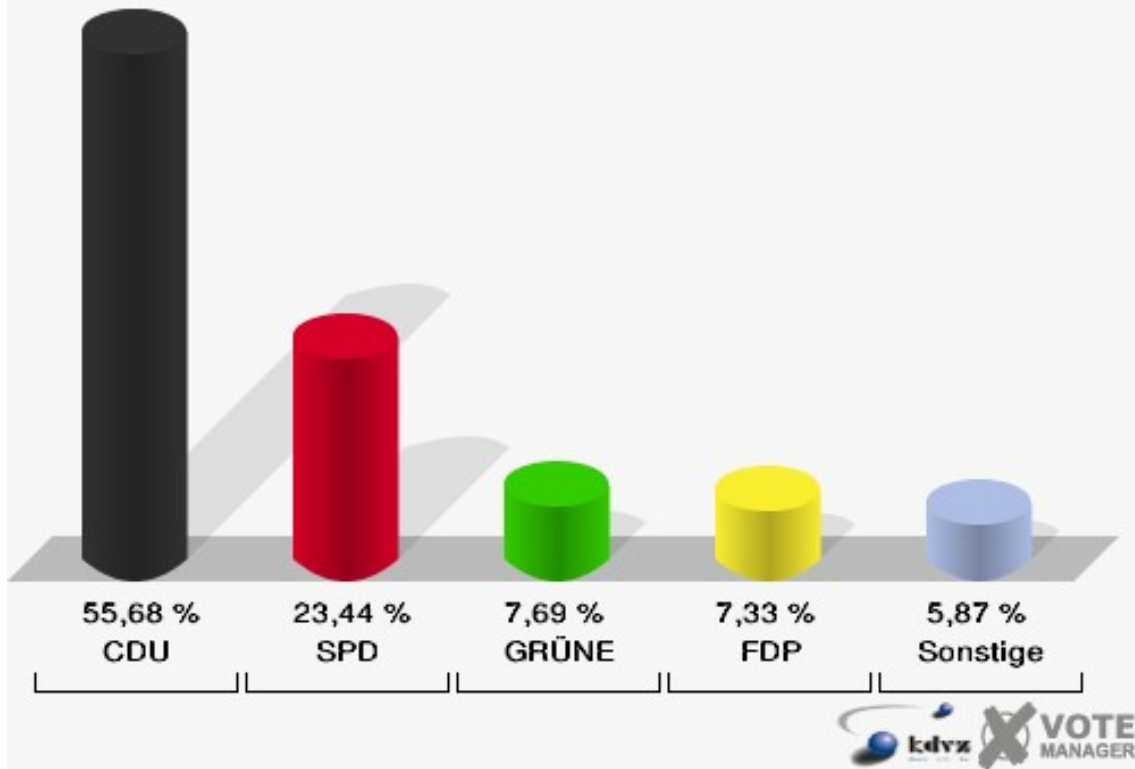
Gemeinde Kreuzau
Europawahl 13.06.2004
Wahlbeteiligung Boich/Thum 022



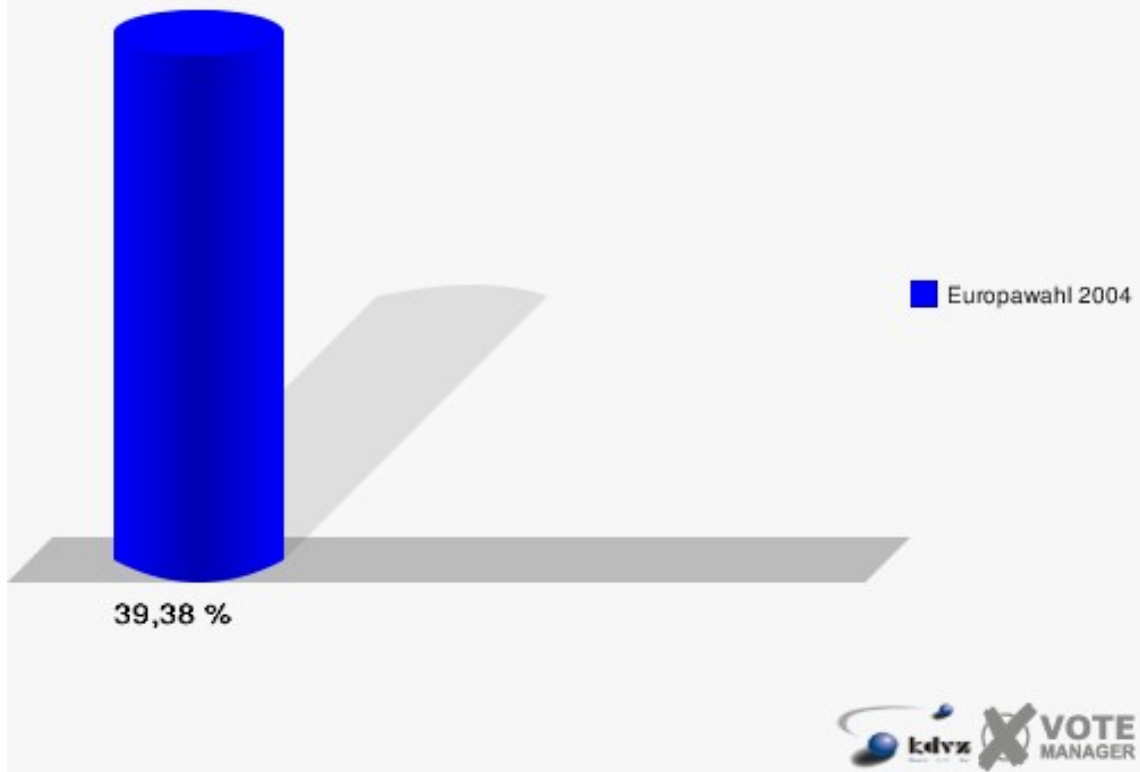
Drove I 031

	Anzahl	Prozent
Wahlberechtigte	711	
Wähler/innen	280	39,38 %
ungültige Stimmen	7	2,50 %
gültige Stimmen	273	97,50 %
CDU	152	55,68 %
SPD	64	23,44 %
GRÜNE	21	7,69 %
FDP	20	7,33 %
DIE LINKE	3	1,10 %
REP	2	0,73 %
Tierschutzpartei	2	0,73 %
DIE GRAUEN	1	0,37 %
DIE FRAUEN	1	0,37 %
NPD	2	0,73 %
ÖDP	1	0,37 %
PBC	0	0,00 %
CM	0	0,00 %
ZENTRUM	1	0,37 %
BÜSO	0	0,00 %
Deutschland	0	0,00 %
Unabhäng. Kandidaten	0	0,00 %
AUFBRUCH	1	0,37 %
DKP	0	0,00 %
DP	0	0,00 %
FAMILIE	2	0,73 %
PSG	0	0,00 %

Gemeinde Kreuzau
Europawahl 13.06.2004
Drove I 031



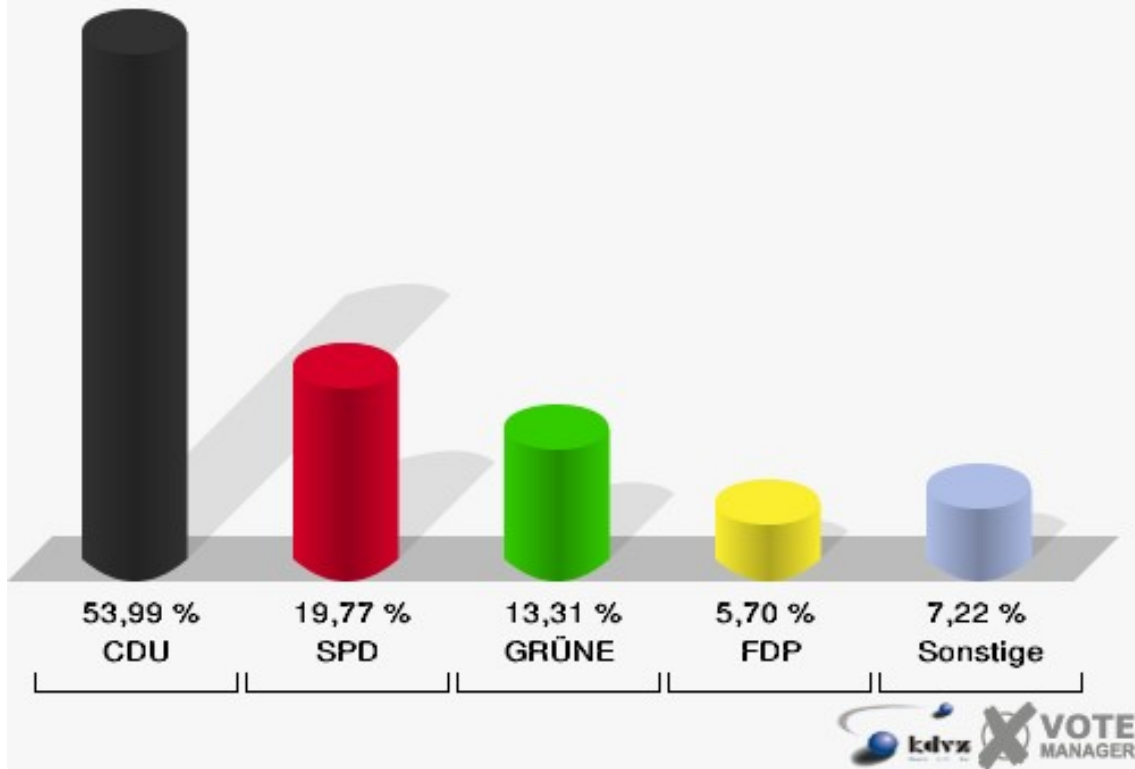
Gemeinde Kreuzau
Europawahl 13.06.2004
Wahlbeteiligung Drove I 031



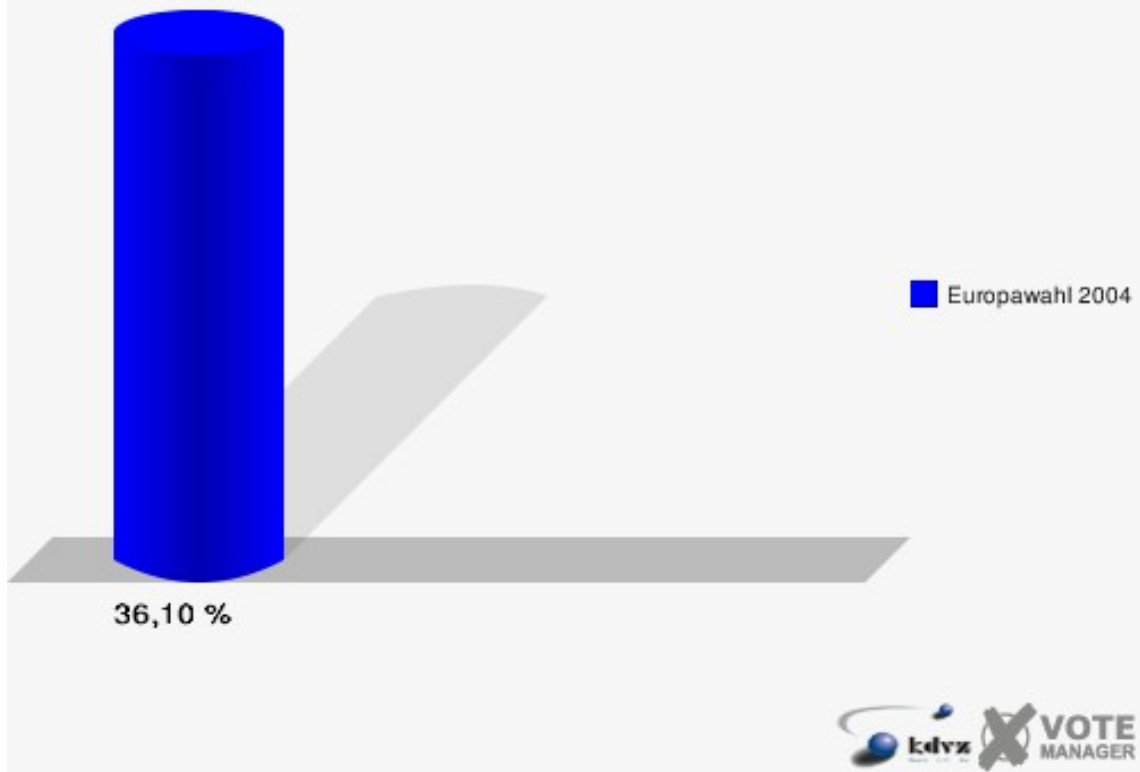
Drove II 041

	Anzahl	Prozent
Wahlberechtigte	759	
Wähler/innen	274	36,10 %
ungültige Stimmen	11	4,01 %
gültige Stimmen	263	95,99 %
CDU	142	53,99 %
SPD	52	19,77 %
GRÜNE	35	13,31 %
FDP	15	5,70 %
DIE LINKE	2	0,76 %
REP	3	1,14 %
Tierschutzpartei	4	1,52 %
DIE GRAUEN	2	0,76 %
DIE FRAUEN	2	0,76 %
NPD	1	0,38 %
ÖDP	0	0,00 %
PBC	2	0,76 %
CM	0	0,00 %
ZENTRUM	0	0,00 %
BÜSO	0	0,00 %
Deutschland	1	0,38 %
Unabhäng. Kandidaten	0	0,00 %
AUFBRUCH	0	0,00 %
DKP	1	0,38 %
DP	0	0,00 %
FAMILIE	1	0,38 %
PSG	0	0,00 %

Gemeinde Kreuzau
Europawahl 13.06.2004
Drove II 041



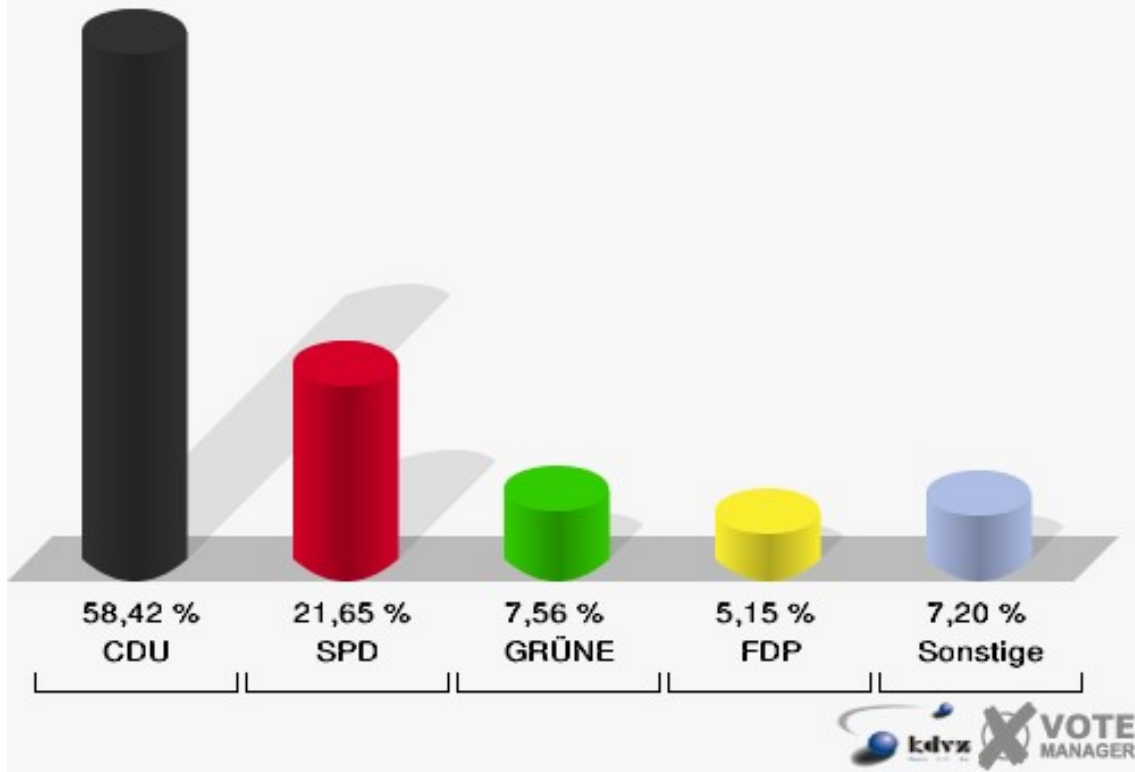
Gemeinde Kreuzau
Europawahl 13.06.2004
Wahlbeteiligung Drove II 041



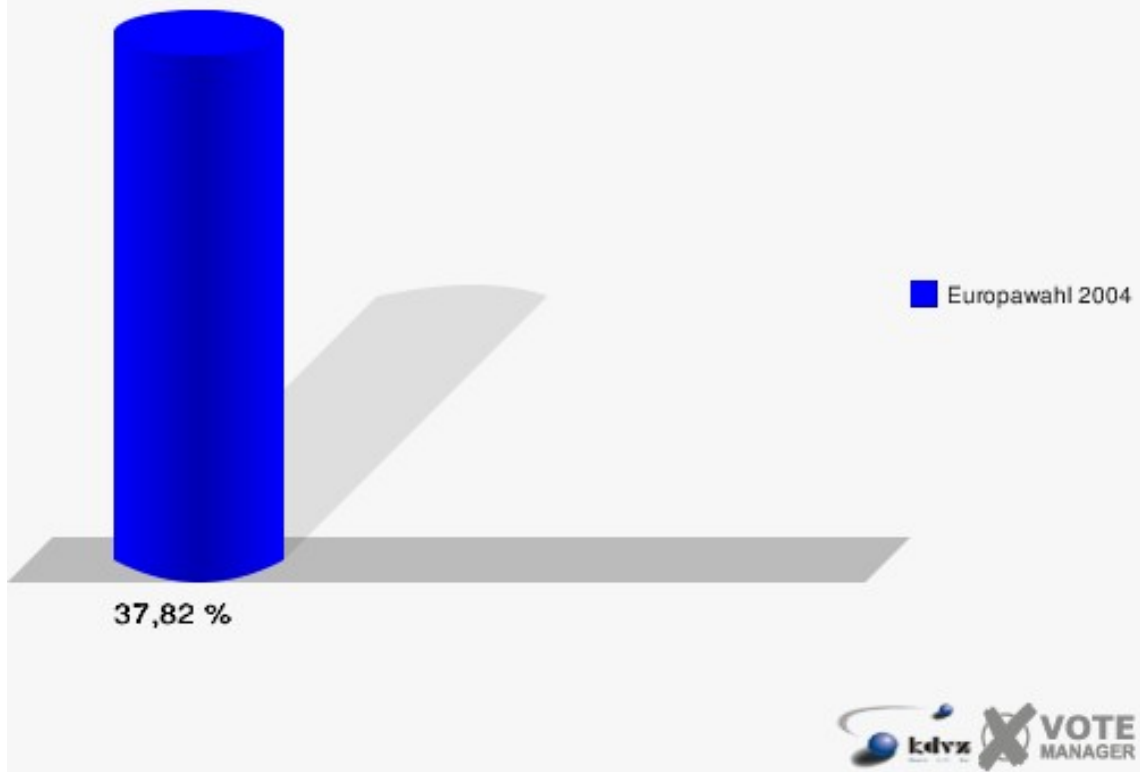
Kreuzau I 051

	Anzahl	Prozent
Wahlberechtigte	780	
Wähler/innen	295	37,82 %
ungültige Stimmen	4	1,36 %
gültige Stimmen	291	98,64 %
CDU	170	58,42 %
SPD	63	21,65 %
GRÜNE	22	7,56 %
FDP	15	5,15 %
DIE LINKE	1	0,34 %
REP	1	0,34 %
Tierschutzpartei	1	0,34 %
DIE GRAUEN	11	3,78 %
DIE FRAUEN	0	0,00 %
NPD	1	0,34 %
ÖDP	0	0,00 %
PBC	2	0,69 %
CM	0	0,00 %
ZENTRUM	0	0,00 %
BÜSO	0	0,00 %
Deutschland	0	0,00 %
Unabhäng. Kandidaten	1	0,34 %
AUFBRUCH	0	0,00 %
DKP	0	0,00 %
DP	0	0,00 %
FAMILIE	3	1,03 %
PSG	0	0,00 %

Gemeinde Kreuzau
Europawahl 13.06.2004
Kreuzau I 051



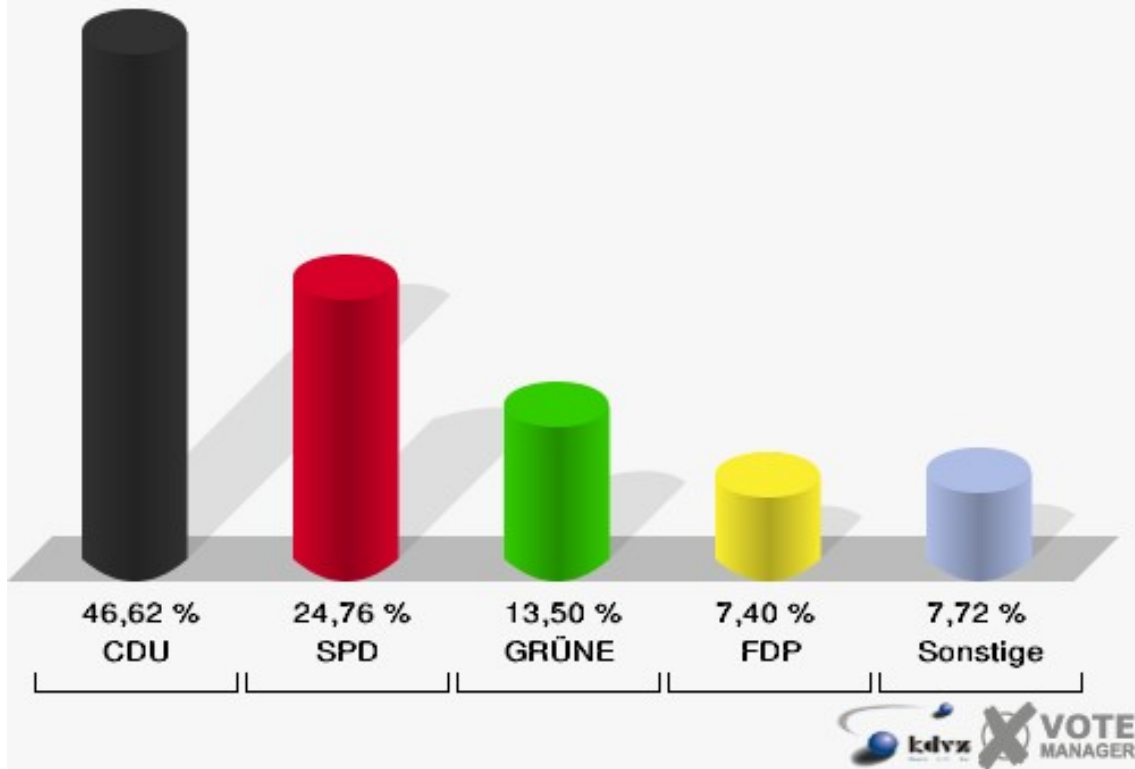
Gemeinde Kreuzau
Europawahl 13.06.2004
Wahlbeteiligung Kreuzau I 051



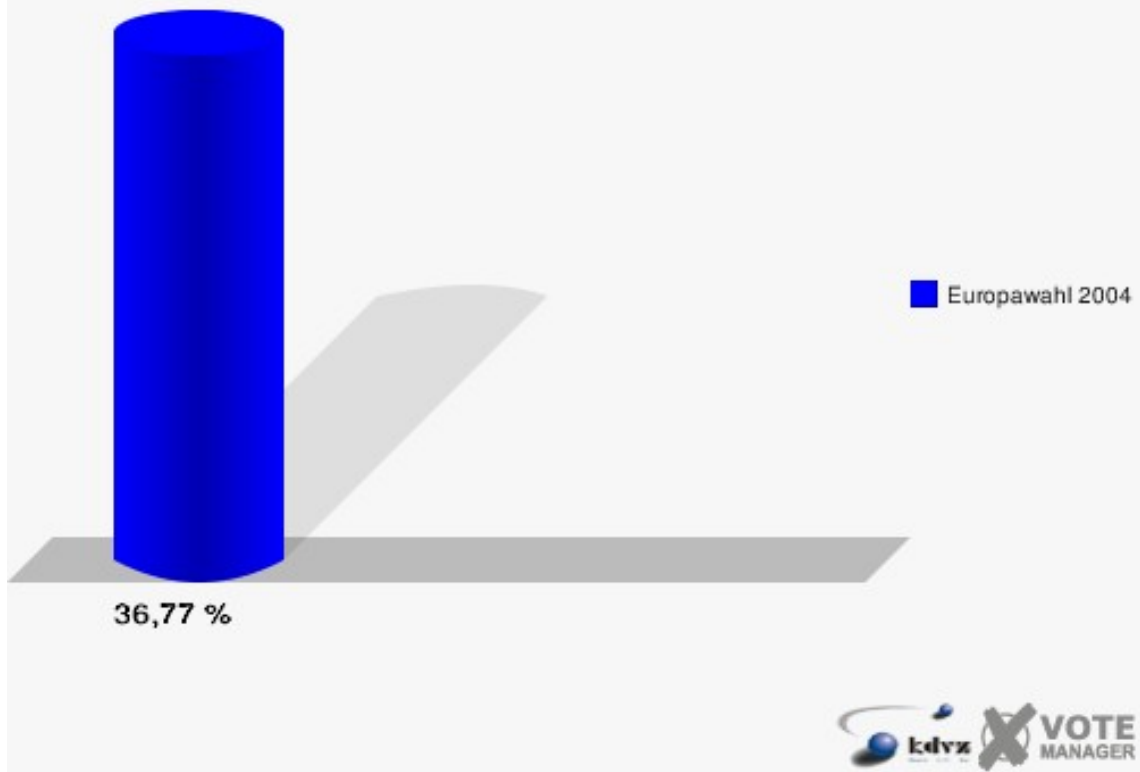
Kreuzau I 061

	Anzahl	Prozent
Wahlberechtigte	862	
Wähler/innen	317	36,77 %
ungültige Stimmen	6	1,89 %
gültige Stimmen	311	98,11 %
CDU	145	46,62 %
SPD	77	24,76 %
GRÜNE	42	13,50 %
FDP	23	7,40 %
DIE LINKE	4	1,29 %
REP	6	1,93 %
Tierschutzpartei	5	1,61 %
DIE GRAUEN	4	1,29 %
DIE FRAUEN	1	0,32 %
NPD	0	0,00 %
ÖDP	0	0,00 %
PBC	0	0,00 %
CM	1	0,32 %
ZENTRUM	0	0,00 %
BÜSO	0	0,00 %
Deutschland	1	0,32 %
Unabhäng. Kandidaten	0	0,00 %
AUFBRUCH	0	0,00 %
DKP	0	0,00 %
DP	1	0,32 %
FAMILIE	1	0,32 %
PSG	0	0,00 %

Gemeinde Kreuzau
Europawahl 13.06.2004
Kreuzau I 061



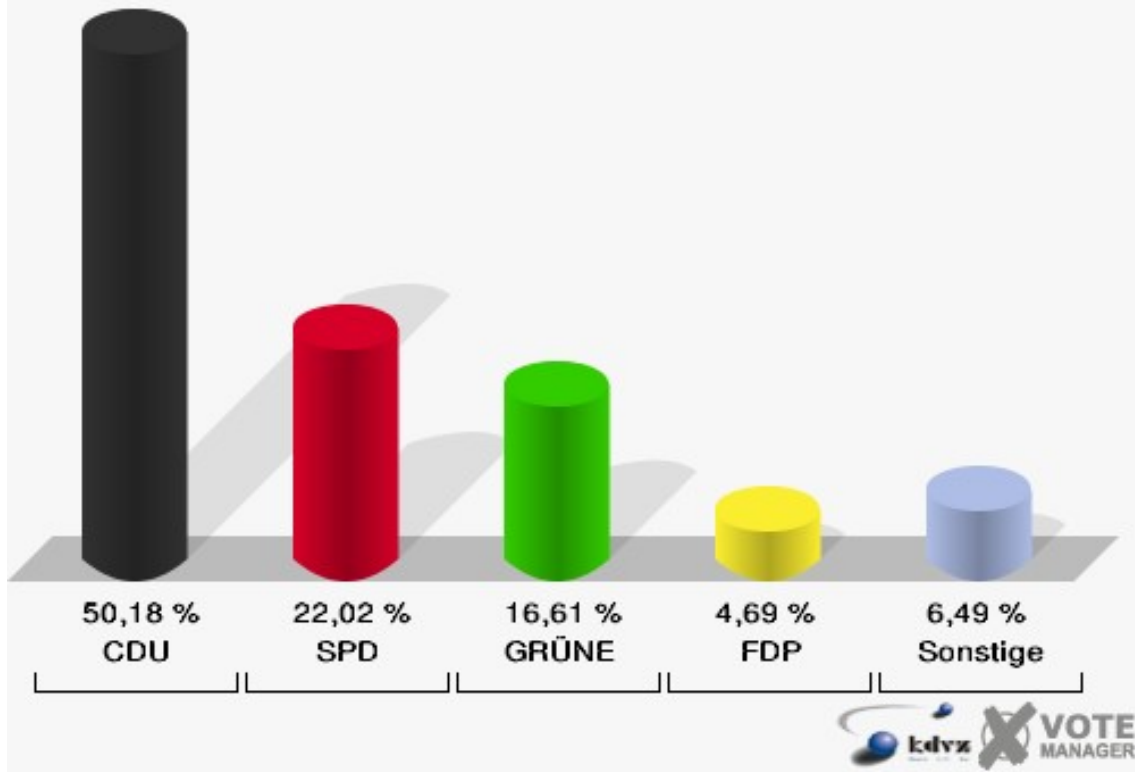
Gemeinde Kreuzau
Europawahl 13.06.2004
Wahlbeteiligung Kreuzau I 061



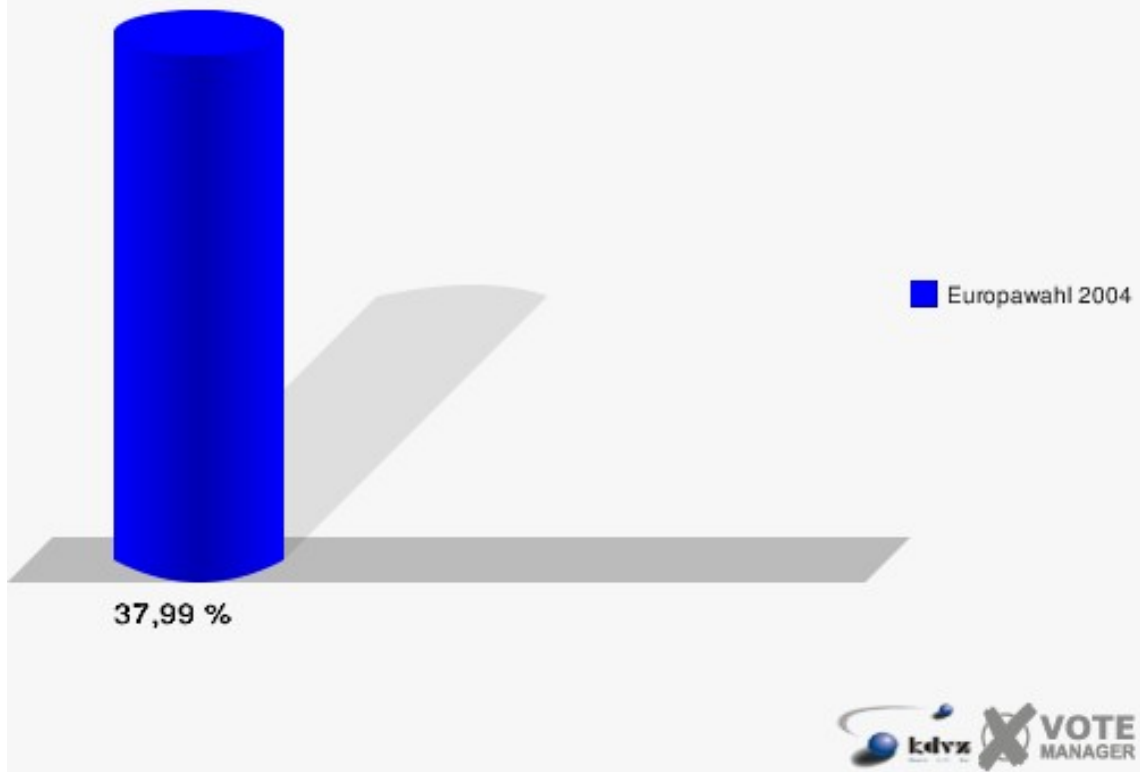
Kreuzau III 071

	Anzahl	Prozent
Wahlberechtigte	737	
Wähler/innen	280	37,99 %
ungültige Stimmen	3	1,07 %
gültige Stimmen	277	98,93 %
CDU	139	50,18 %
SPD	61	22,02 %
GRÜNE	46	16,61 %
FDP	13	4,69 %
DIE LINKE	4	1,44 %
REP	3	1,08 %
Tierschutzpartei	1	0,36 %
DIE GRAUEN	5	1,81 %
DIE FRAUEN	0	0,00 %
NPD	0	0,00 %
ÖDP	1	0,36 %
PBC	0	0,00 %
CM	0	0,00 %
ZENTRUM	1	0,36 %
BÜSO	0	0,00 %
Deutschland	0	0,00 %
Unabhäng. Kandidaten	0	0,00 %
AUFBRUCH	0	0,00 %
DKP	1	0,36 %
DP	0	0,00 %
FAMILIE	2	0,72 %
PSG	0	0,00 %

Gemeinde Kreuzau
Europawahl 13.06.2004
Kreuzau III 071



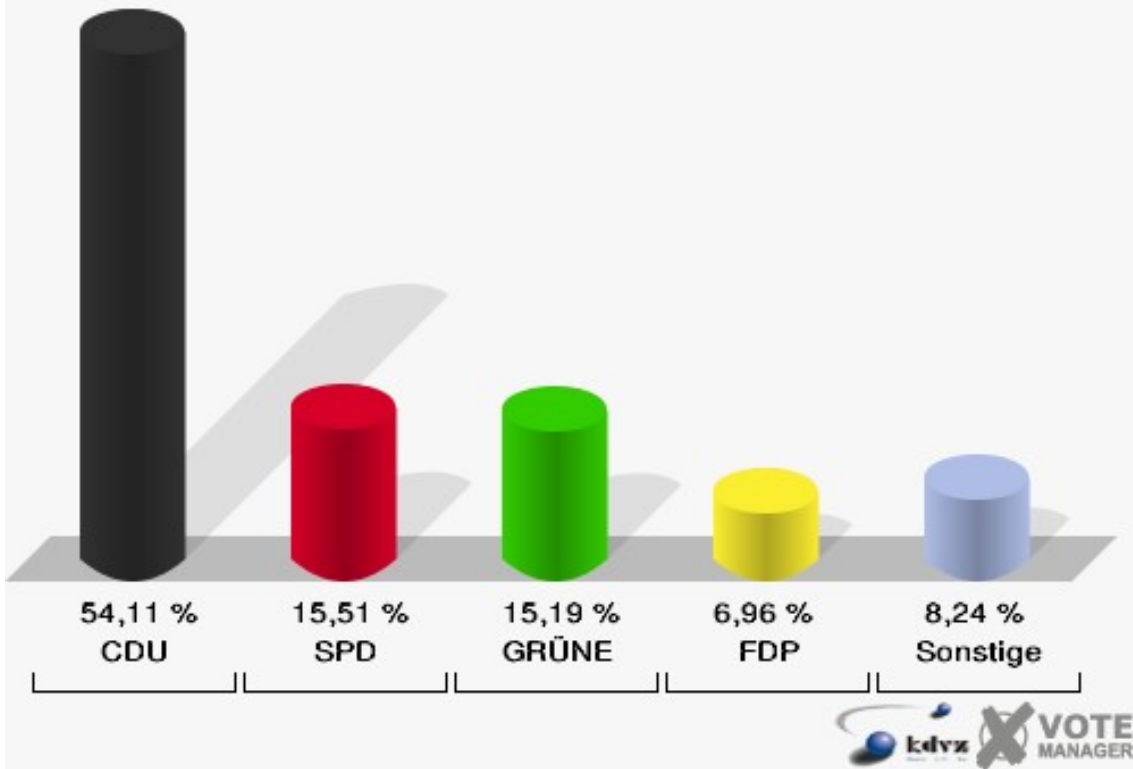
Gemeinde Kreuzau
Europawahl 13.06.2004
Wahlbeteiligung Kreuzau III 071



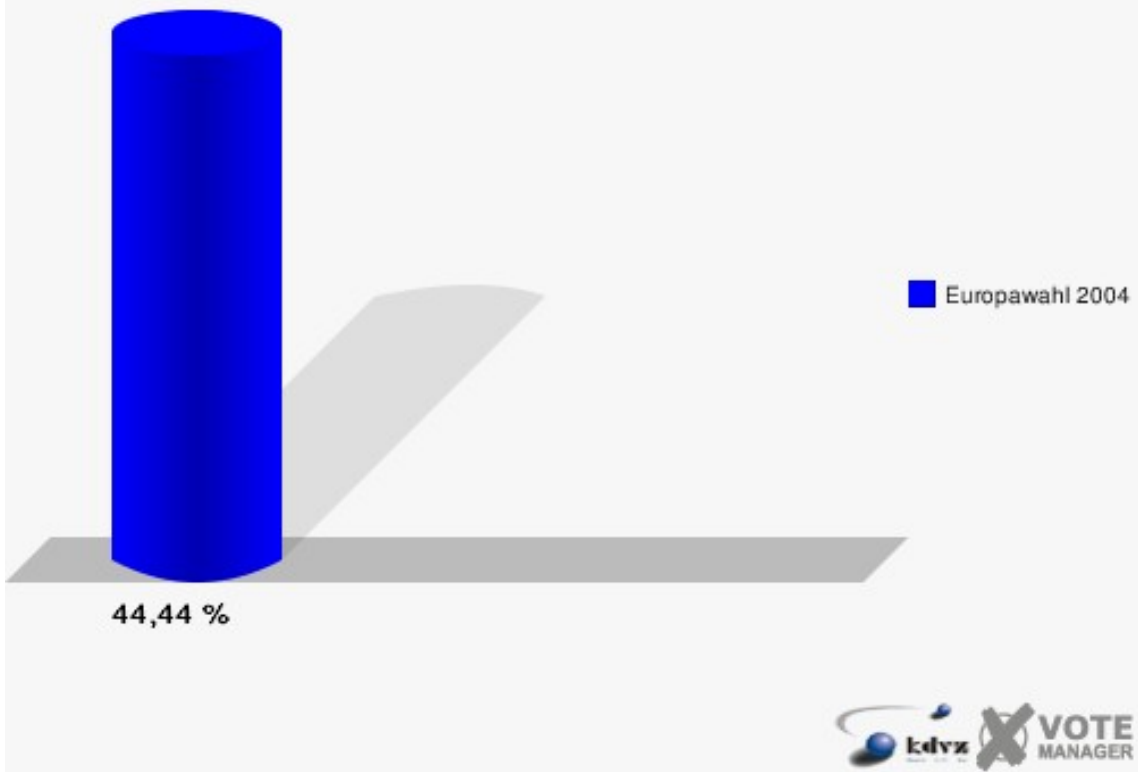
Kreuzau IV 081

	Anzahl	Prozent
Wahlberechtigte	711	
Wähler/innen	316	44,44 %
ungültige Stimmen	0	0,00 %
gültige Stimmen	316	100,00 %
CDU	171	54,11 %
SPD	49	15,51 %
GRÜNE	48	15,19 %
FDP	22	6,96 %
DIE LINKE	7	2,22 %
REP	0	0,00 %
Tierschutzpartei	4	1,27 %
DIE GRAUEN	5	1,58 %
DIE FRAUEN	3	0,95 %
NPD	1	0,32 %
ÖDP	0	0,00 %
PBC	2	0,63 %
CM	1	0,32 %
ZENTRUM	0	0,00 %
BÜSO	2	0,63 %
Deutschland	0	0,00 %
Unabhäng. Kandidaten	0	0,00 %
AUFBRUCH	0	0,00 %
DKP	0	0,00 %
DP	0	0,00 %
FAMILIE	1	0,32 %
PSG	0	0,00 %

Gemeinde Kreuzau
Europawahl 13.06.2004
Kreuzau IV 081



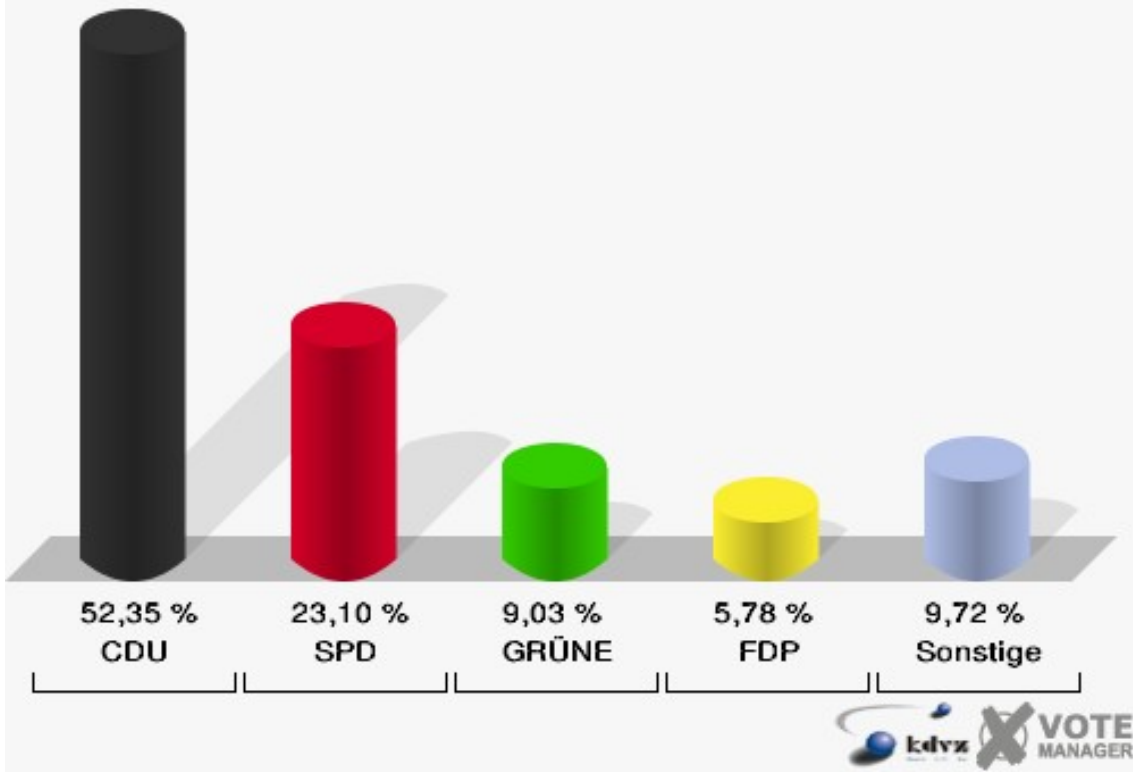
Gemeinde Kreuzau
Europawahl 13.06.2004
Wahlbeteiligung Kreuzau IV 081



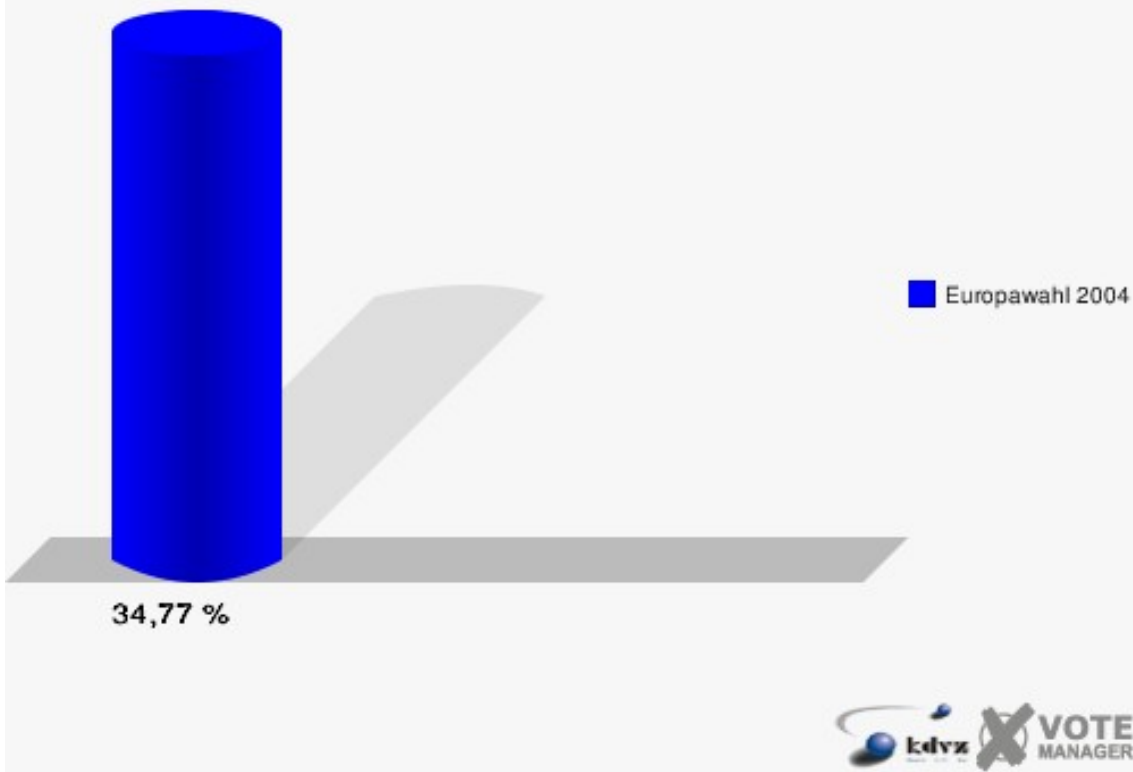
Kreuzau V 091

	Anzahl	Prozent
Wahlberechtigte	811	
Wähler/innen	282	34,77 %
ungültige Stimmen	5	1,77 %
gültige Stimmen	277	98,23 %
CDU	145	52,35 %
SPD	64	23,10 %
GRÜNE	25	9,03 %
FDP	16	5,78 %
DIE LINKE	1	0,36 %
REP	3	1,08 %
Tierschutzpartei	4	1,44 %
DIE GRAUEN	4	1,44 %
DIE FRAUEN	1	0,36 %
NPD	2	0,72 %
ÖDP	2	0,72 %
PBC	1	0,36 %
CM	0	0,00 %
ZENTRUM	0	0,00 %
BÜSO	0	0,00 %
Deutschland	3	1,08 %
Unabhäng. Kandidaten	3	1,08 %
AUFBRUCH	1	0,36 %
DKP	0	0,00 %
DP	0	0,00 %
FAMILIE	2	0,72 %
PSG	0	0,00 %

Gemeinde Kreuzau
Europawahl 13.06.2004
Kreuzau V 091



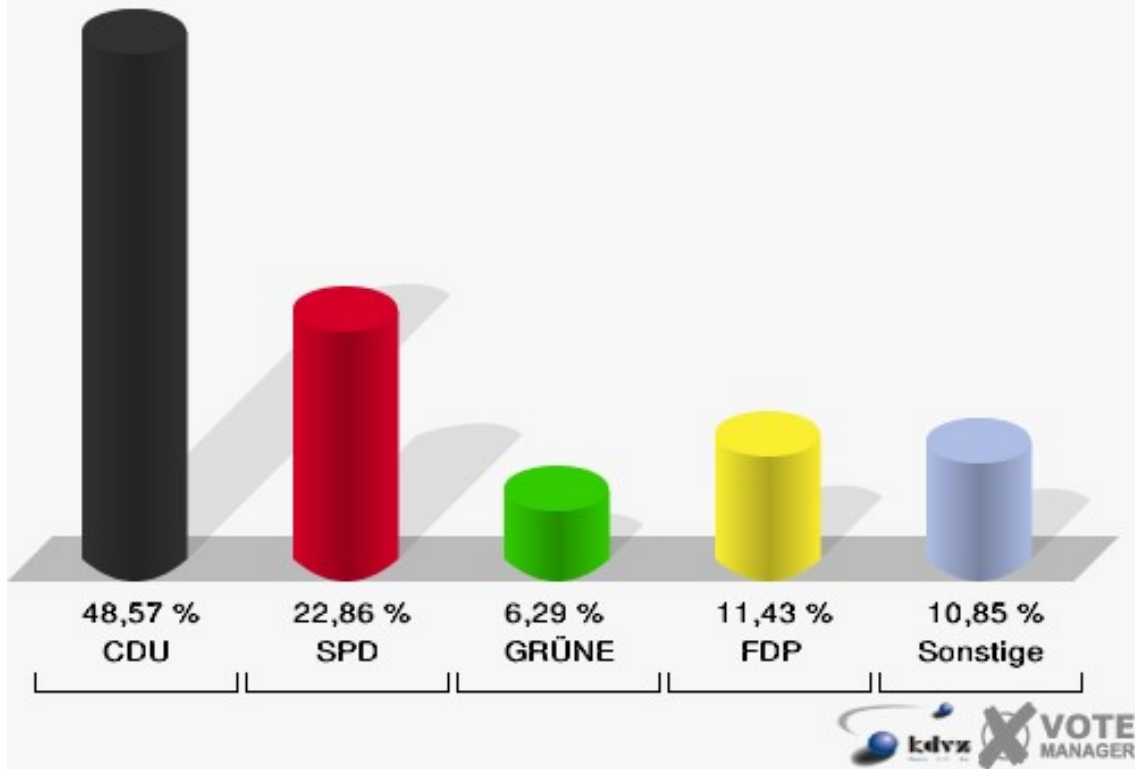
Gemeinde Kreuzau
Europawahl 13.06.2004
Wahlbeteiligung Kreuzau V 091



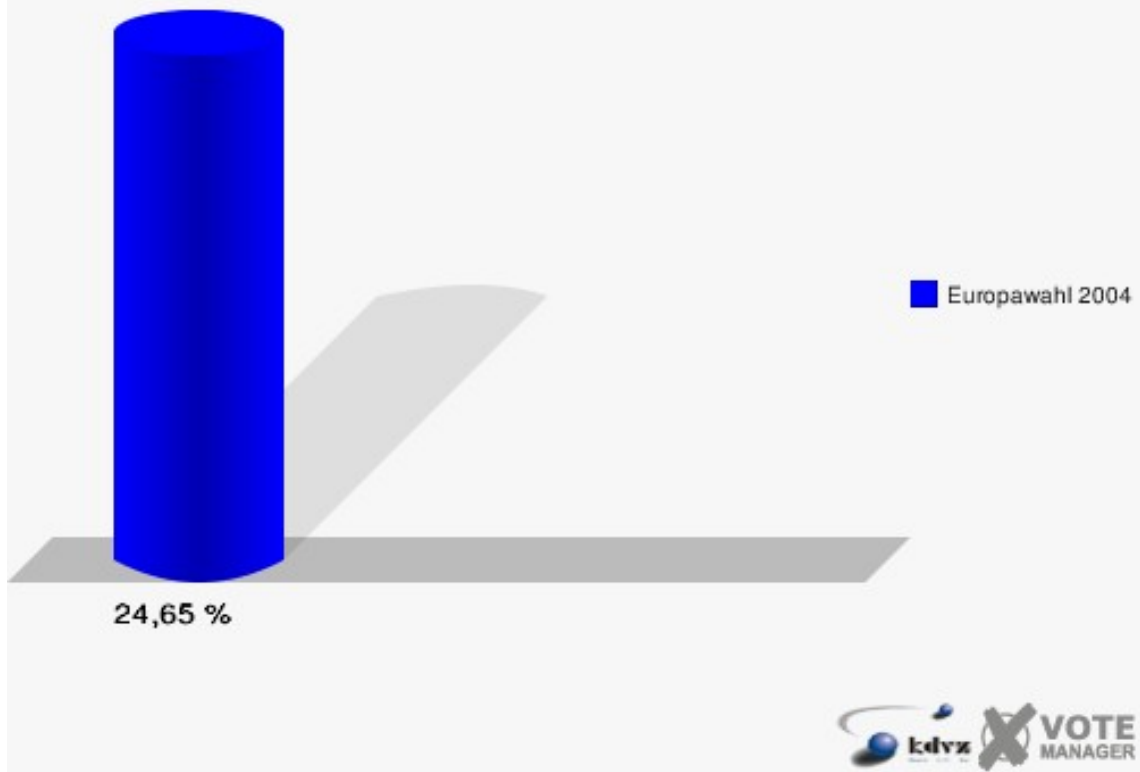
Stockheim I 101

	Anzahl	Prozent
Wahlberechtigte	714	
Wähler/innen	176	24,65 %
ungültige Stimmen	1	0,57 %
gültige Stimmen	175	99,43 %
CDU	85	48,57 %
SPD	40	22,86 %
GRÜNE	11	6,29 %
FDP	20	11,43 %
DIE LINKE	4	2,29 %
REP	3	1,71 %
Tierschutzpartei	0	0,00 %
DIE GRAUEN	5	2,86 %
DIE FRAUEN	1	0,57 %
NPD	0	0,00 %
ÖDP	0	0,00 %
PBC	1	0,57 %
CM	3	1,71 %
ZENTRUM	0	0,00 %
BÜSO	0	0,00 %
Deutschland	1	0,57 %
Unabhäng. Kandidaten	1	0,57 %
AUFBRUCH	0	0,00 %
DKP	0	0,00 %
DP	0	0,00 %
FAMILIE	0	0,00 %
PSG	0	0,00 %

Gemeinde Kreuzau
Europawahl 13.06.2004
Stockheim I 101



Gemeinde Kreuzau
Europawahl 13.06.2004
Wahlbeteiligung Stockheim I 101



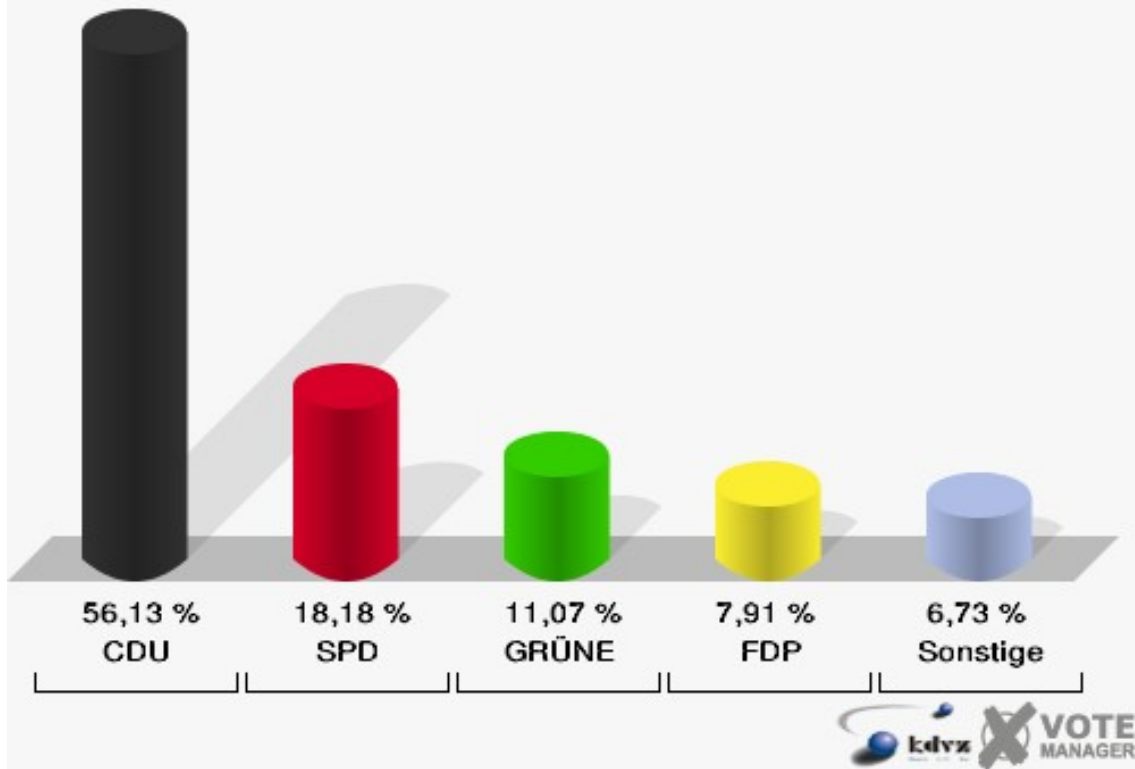
Stockheim II 111

	Anzahl	Prozent
Wahlberechtigte	777	
Wähler/innen	255	32,82 %
ungültige Stimmen	2	0,78 %
gültige Stimmen	253	99,22 %
CDU	142	56,13 %
SPD	46	18,18 %
GRÜNE	28	11,07 %
FDP	20	7,91 %
DIE LINKE	2	0,79 %
REP	1	0,40 %
Tierschutzpartei	0	0,00 %
DIE GRAUEN	6	2,37 %
DIE FRAUEN	2	0,79 %
NPD	3	1,19 %
ÖDP	0	0,00 %
PBC	0	0,00 %
CM	0	0,00 %
ZENTRUM	0	0,00 %
BÜSO	0	0,00 %
Deutschland	0	0,00 %
Unabhäng. Kandidaten	0	0,00 %
AUFBRUCH	0	0,00 %
DKP	0	0,00 %
DP	0	0,00 %
FAMILIE	3	1,19 %
PSG	0	0,00 %

Gemeinde Kreuzau

Europawahl 13.06.2004

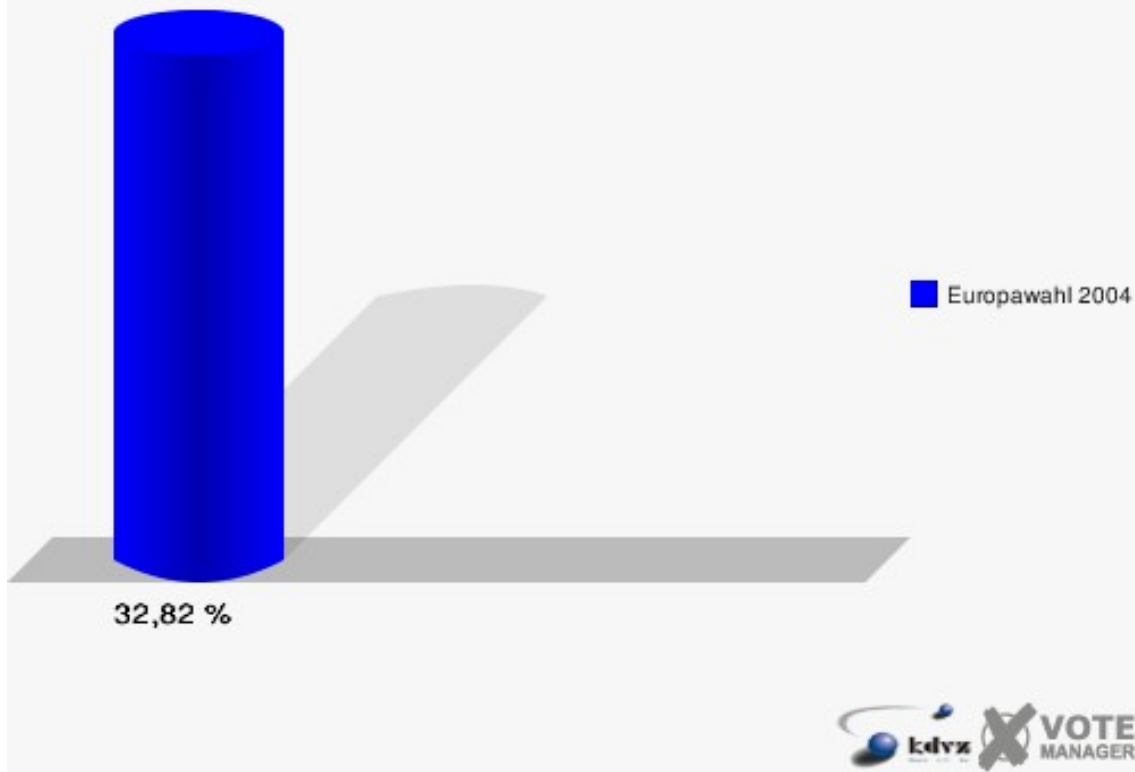
Stockheim II 111



Gemeinde Kreuzau

Europawahl 13.06.2004

Wahlbeteiligung Stockheim II 111



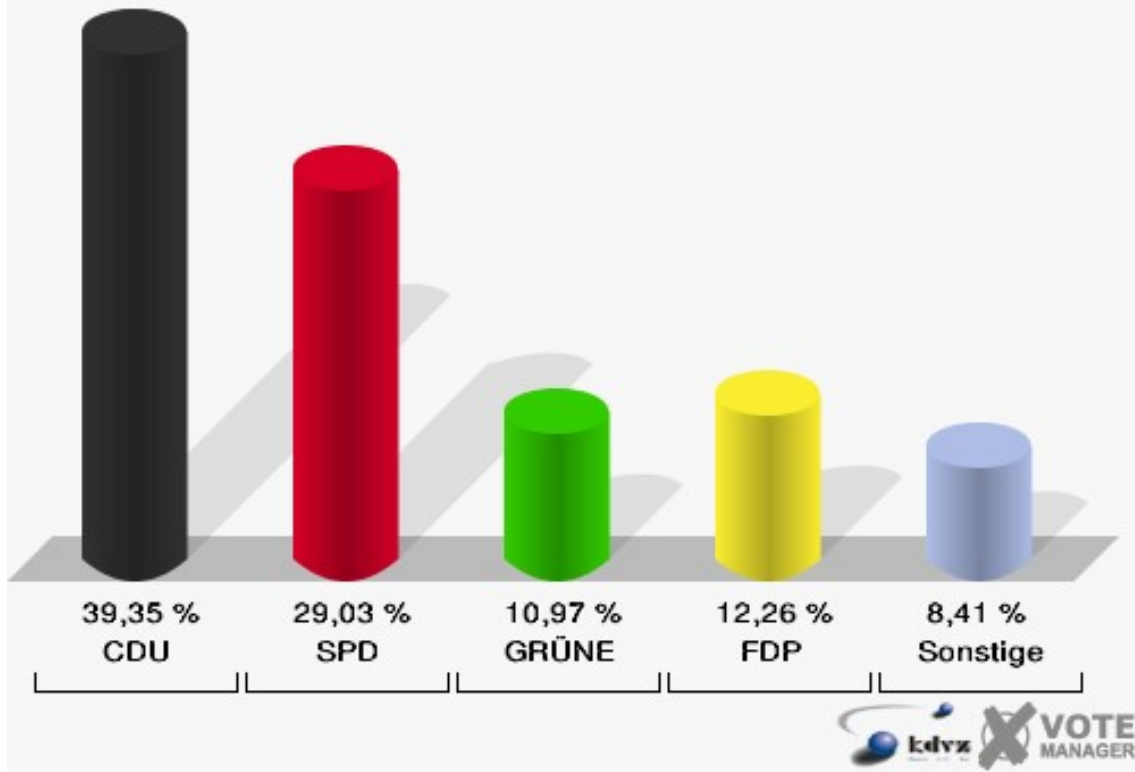
Stockheim/Drove 121

	Anzahl	Prozent
Wahlberechtigte	428	
Wähler/innen	160	37,38 %
ungültige Stimmen	5	3,12 %
gültige Stimmen	155	96,88 %
CDU	61	39,35 %
SPD	45	29,03 %
GRÜNE	17	10,97 %
FDP	19	12,26 %
DIE LINKE	2	1,29 %
REP	0	0,00 %
Tierschutzpartei	2	1,29 %
DIE GRAUEN	3	1,94 %
DIE FRAUEN	0	0,00 %
NPD	3	1,94 %
ÖDP	0	0,00 %
PBC	0	0,00 %
CM	0	0,00 %
ZENTRUM	0	0,00 %
BÜSO	0	0,00 %
Deutschland	0	0,00 %
Unabhäng. Kandidaten	1	0,65 %
AUFBRUCH	1	0,65 %
DKP	0	0,00 %
DP	0	0,00 %
FAMILIE	1	0,65 %
PSG	0	0,00 %

Gemeinde Kreuzau

Europawahl 13.06.2004

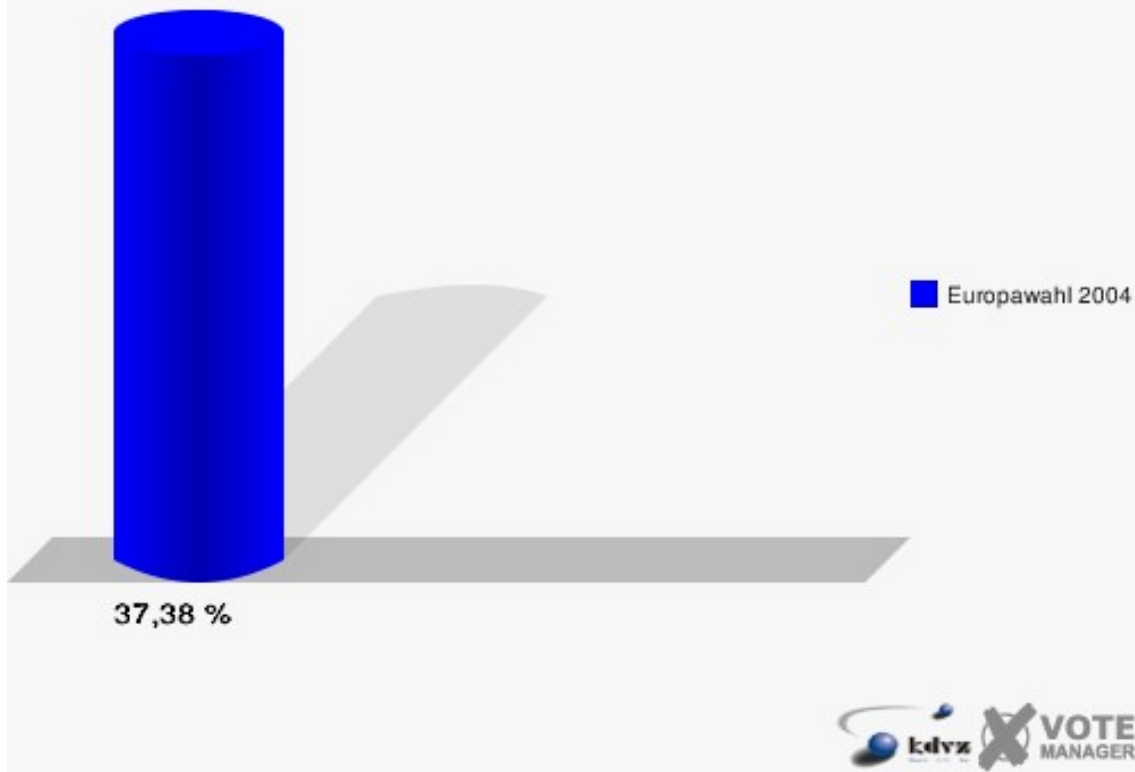
Stockheim/Drove 121



Gemeinde Kreuzau

Europawahl 13.06.2004

Wahlbeteiligung Stockheim/Drove 121



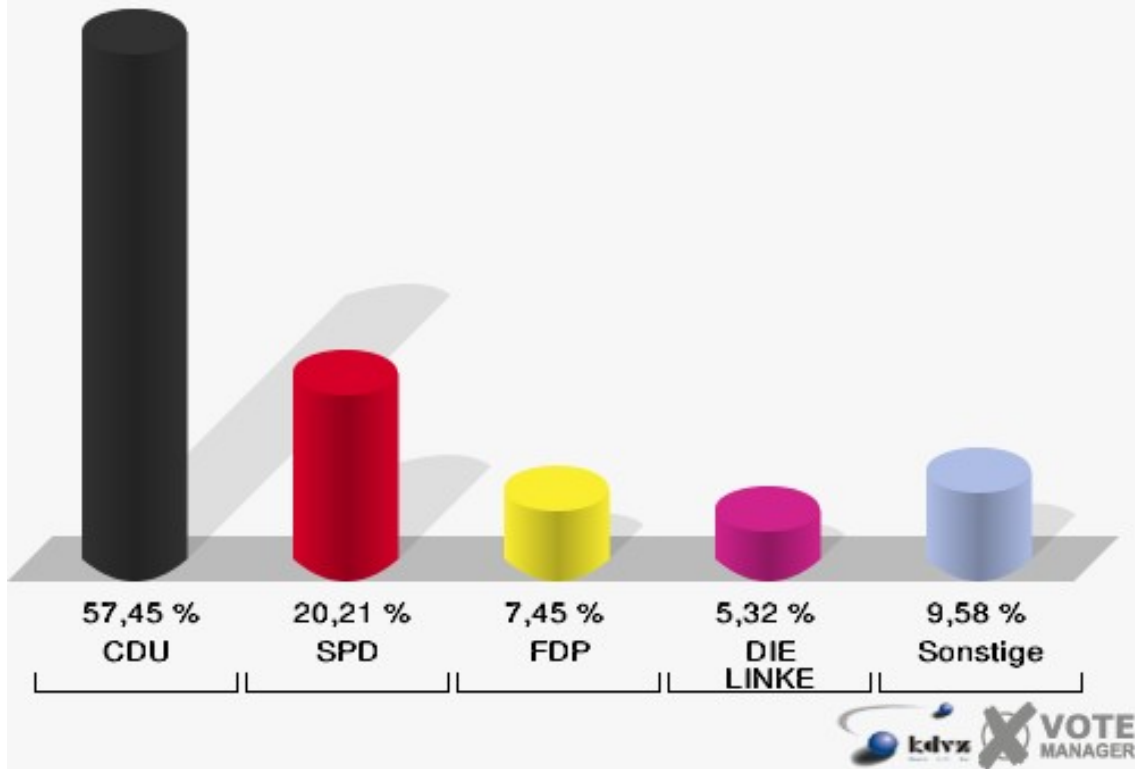
Stockheim/Drove 122

	Anzahl	Prozent
Wahlberechtigte	244	
Wähler/innen	95	38,93 %
ungültige Stimmen	1	1,05 %
gültige Stimmen	94	98,95 %
CDU	54	57,45 %
SPD	19	20,21 %
GRÜNE	4	4,26 %
FDP	7	7,45 %
DIE LINKE	5	5,32 %
REP	0	0,00 %
Tierschutzpartei	2	2,13 %
DIE GRAUEN	0	0,00 %
DIE FRAUEN	0	0,00 %
NPD	0	0,00 %
ÖDP	2	2,13 %
PBC	0	0,00 %
CM	0	0,00 %
ZENTRUM	0	0,00 %
BÜSO	0	0,00 %
Deutschland	0	0,00 %
Unabhäng. Kandidaten	0	0,00 %
AUFBRUCH	0	0,00 %
DKP	0	0,00 %
DP	0	0,00 %
FAMILIE	1	1,06 %
PSG	0	0,00 %

Gemeinde Kreuzau

Europawahl 13.06.2004

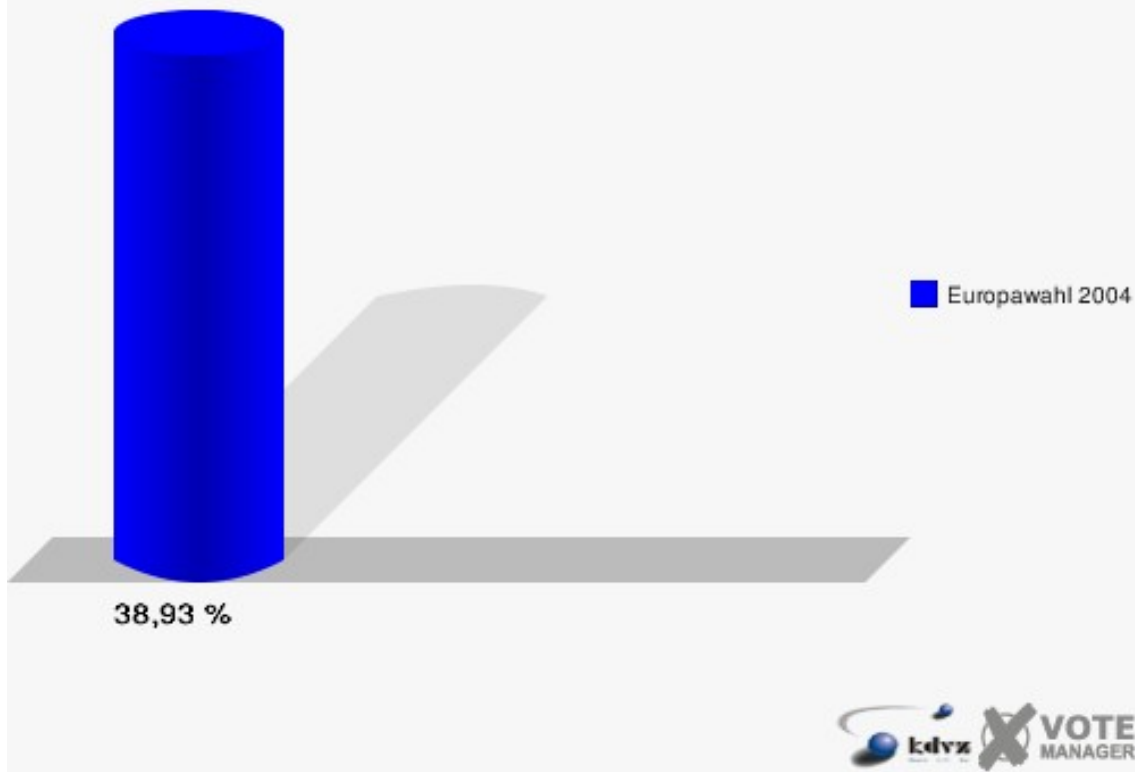
Stockheim/Drove 122



Gemeinde Kreuzau

Europawahl 13.06.2004

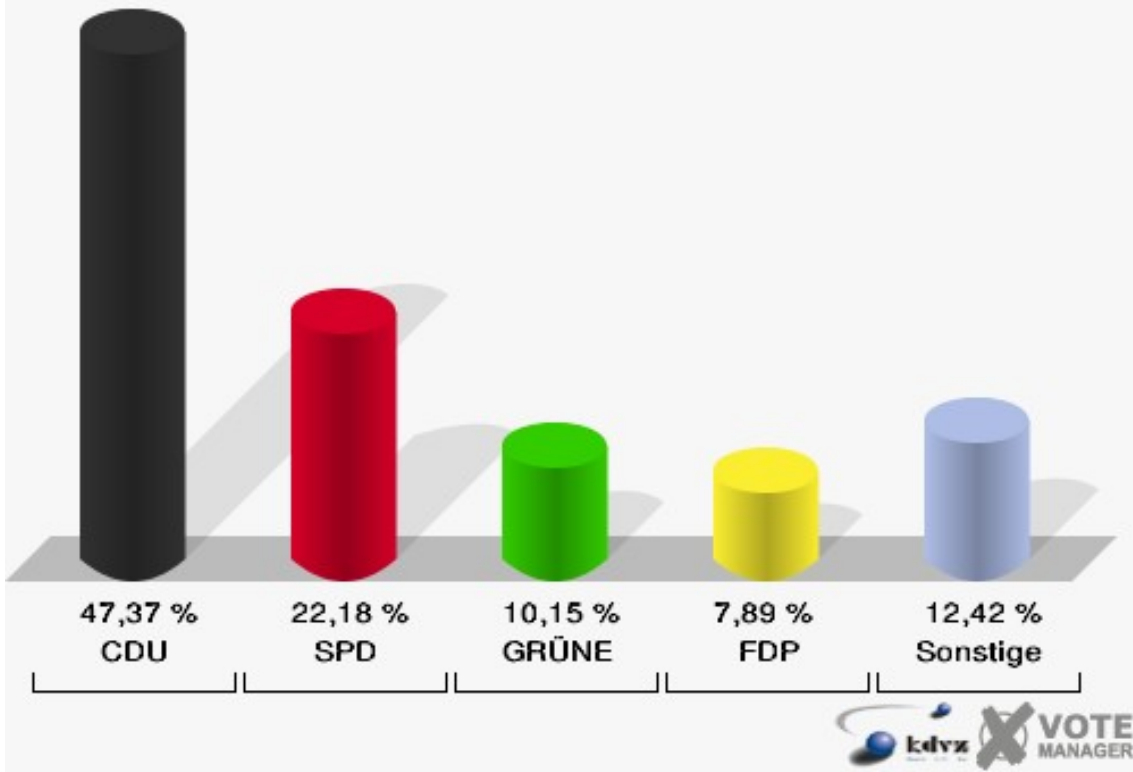
Wahlbeteiligung Stockheim/Drove 122



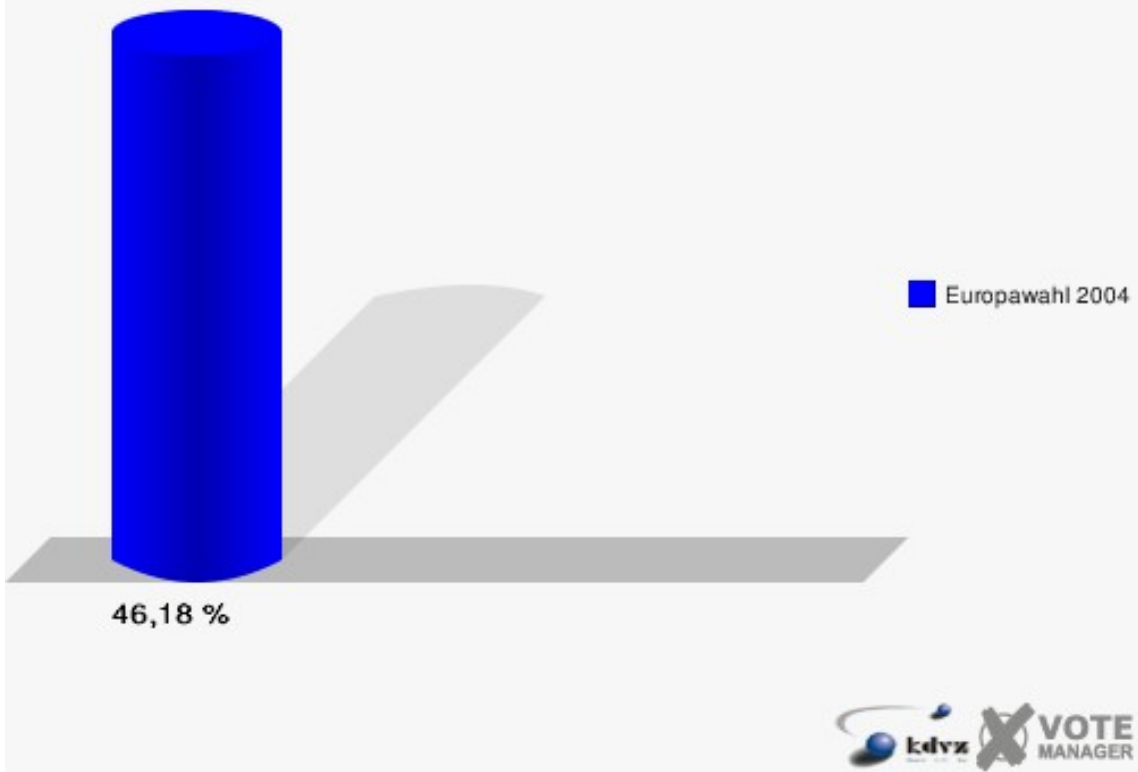
Üdingen 131

	Anzahl	Prozent
Wahlberechtigte	589	
Wähler/innen	272	46,18 %
ungültige Stimmen	6	2,21 %
gültige Stimmen	266	97,79 %
CDU	126	47,37 %
SPD	59	22,18 %
GRÜNE	27	10,15 %
FDP	21	7,89 %
DIE LINKE	10	3,76 %
REP	1	0,38 %
Tierschutzpartei	9	3,38 %
DIE GRAUEN	3	1,13 %
DIE FRAUEN	3	1,13 %
NPD	3	1,13 %
ÖDP	0	0,00 %
PBC	0	0,00 %
CM	0	0,00 %
ZENTRUM	0	0,00 %
BÜSO	0	0,00 %
Deutschland	0	0,00 %
Unabhäng. Kandidaten	1	0,38 %
AUFBRUCH	0	0,00 %
DKP	0	0,00 %
DP	1	0,38 %
FAMILIE	2	0,75 %
PSG	0	0,00 %

Gemeinde Kreuzau
Europawahl 13.06.2004
Üdingen 131



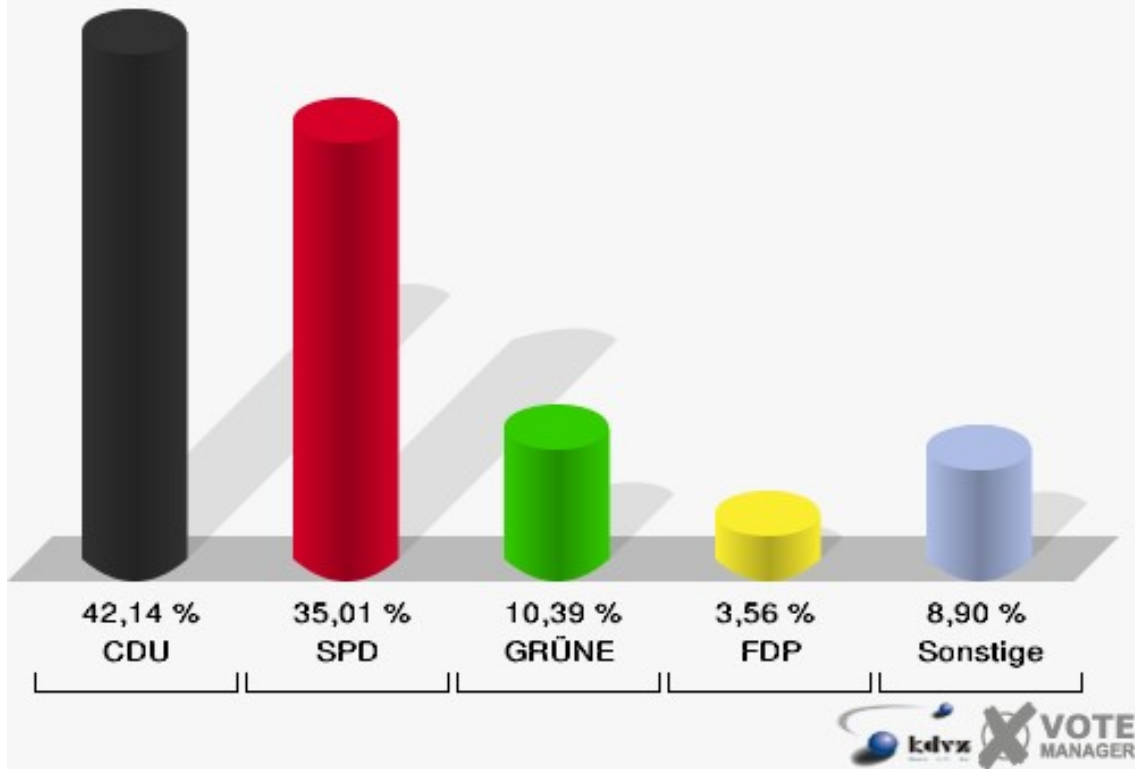
Gemeinde Kreuzau
Europawahl 13.06.2004
Wahlbeteiligung Üdingen 131



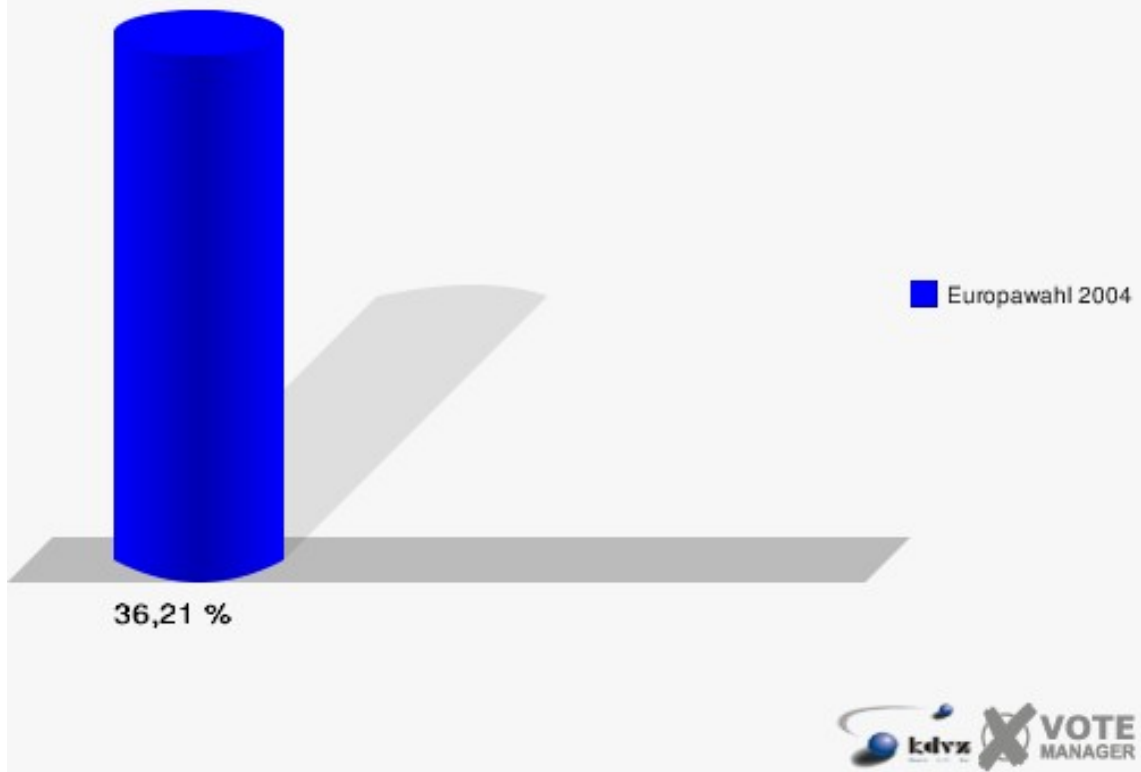
Winden 141

	Anzahl	Prozent
Wahlberechtigte	950	
Wähler/innen	344	36,21 %
ungültige Stimmen	7	2,03 %
gültige Stimmen	337	97,97 %
CDU	142	42,14 %
SPD	118	35,01 %
GRÜNE	35	10,39 %
FDP	12	3,56 %
DIE LINKE	8	2,37 %
REP	3	0,89 %
Tierschutzpartei	3	0,89 %
DIE GRAUEN	4	1,19 %
DIE FRAUEN	3	0,89 %
NPD	2	0,59 %
ÖDP	0	0,00 %
PBC	0	0,00 %
CM	0	0,00 %
ZENTRUM	0	0,00 %
BÜSO	0	0,00 %
Deutschland	1	0,30 %
Unabhäng. Kandidaten	2	0,59 %
AUFBRUCH	0	0,00 %
DKP	0	0,00 %
DP	3	0,89 %
FAMILIE	1	0,30 %
PSG	0	0,00 %

Gemeinde Kreuzau
Europawahl 13.06.2004
Winden 141



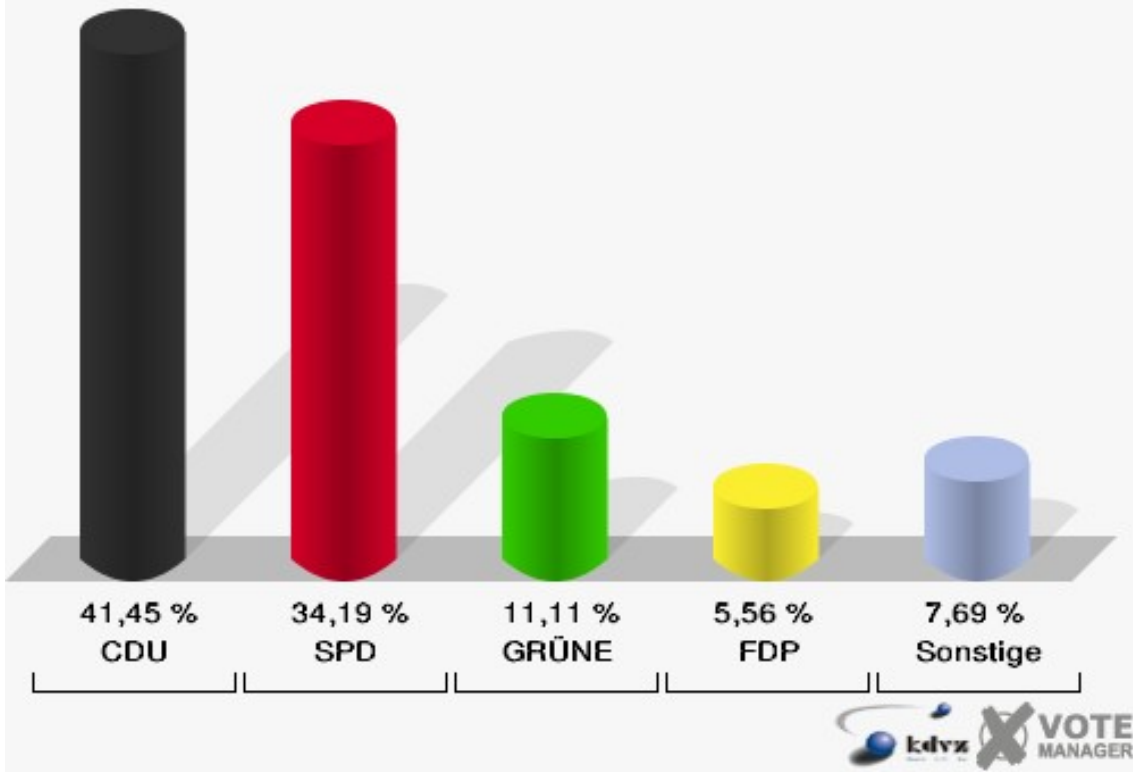
Gemeinde Kreuzau
Europawahl 13.06.2004
Wahlbeteiligung Winden 141



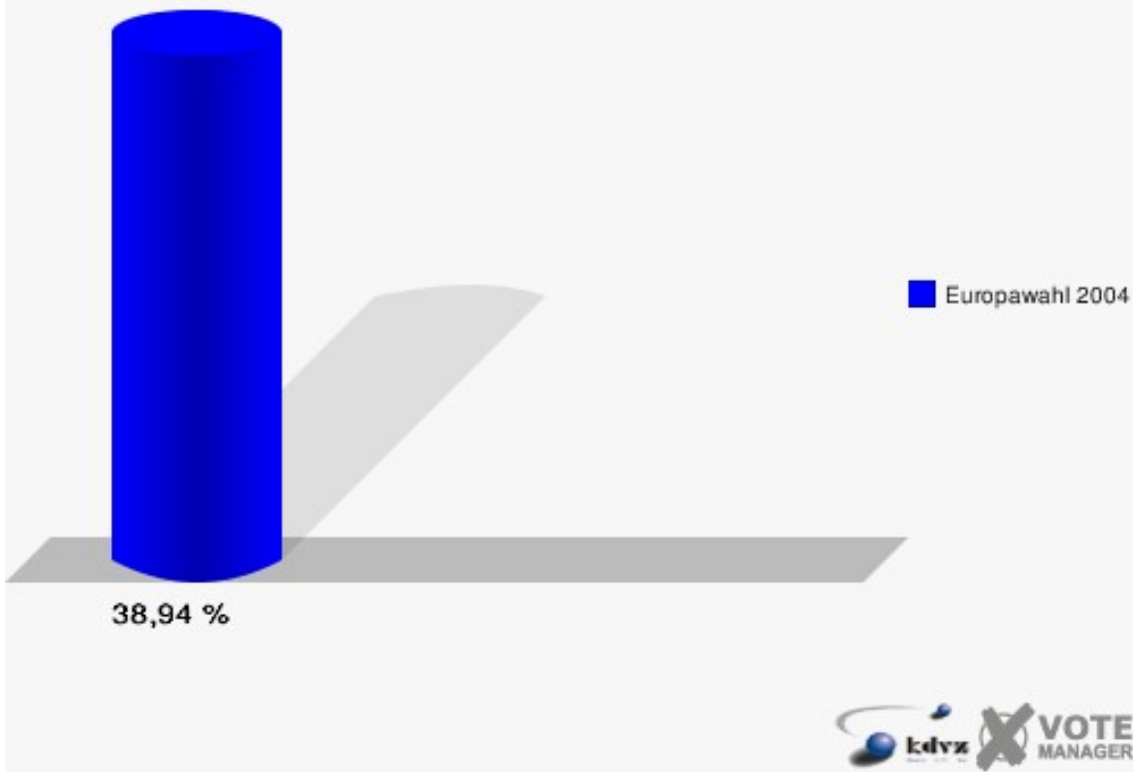
Winden/Bergheim/Langenbroich 151

	Anzahl	Prozent
Wahlberechtigte	624	
Wähler/innen	243	38,94 %
ungültige Stimmen	9	3,70 %
gültige Stimmen	234	96,30 %
CDU	97	41,45 %
SPD	80	34,19 %
GRÜNE	26	11,11 %
FDP	13	5,56 %
DIE LINKE	2	0,85 %
REP	1	0,43 %
Tierschutzpartei	2	0,85 %
DIE GRAUEN	5	2,14 %
DIE FRAUEN	0	0,00 %
NPD	0	0,00 %
ÖDP	2	0,85 %
PBC	0	0,00 %
CM	0	0,00 %
ZENTRUM	0	0,00 %
BÜSO	0	0,00 %
Deutschland	1	0,43 %
Unabhäng. Kandidaten	0	0,00 %
AUFBRUCH	1	0,43 %
DKP	1	0,43 %
DP	0	0,00 %
FAMILIE	3	1,28 %
PSG	0	0,00 %

Gemeinde Kreuzau
Europawahl 13.06.2004
Winden/Bergheim/Langenbroich 151



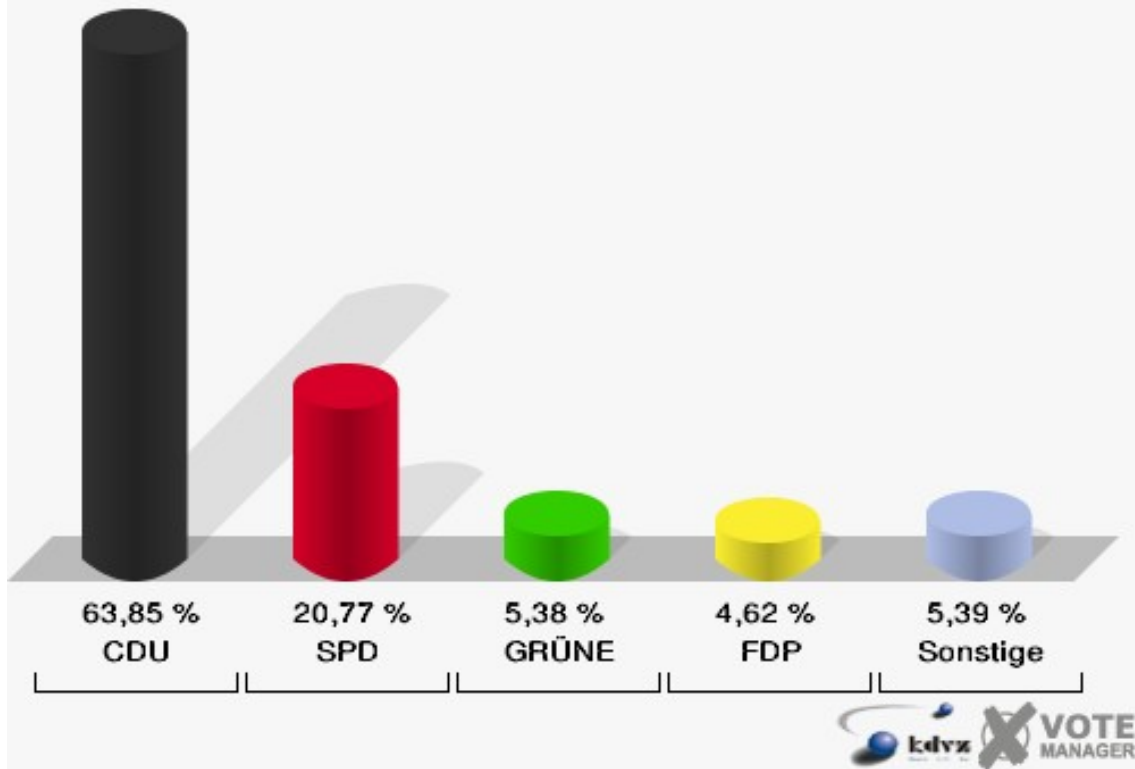
Gemeinde Kreuzau
Europawahl 13.06.2004
Wahlbeteiligung Winden/Bergheim/Langenbroich 151



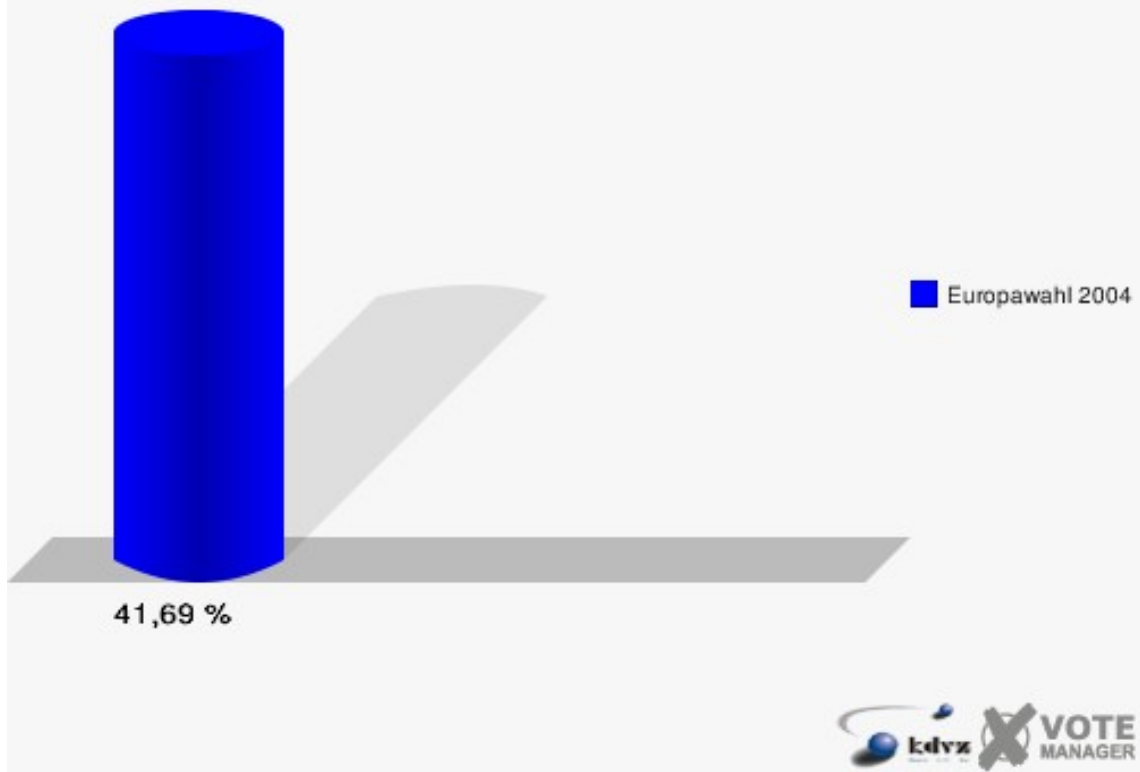
Winden/Bergheim/Langenbroich 152

	Anzahl	Prozent
Wahlberechtigte	319	
Wähler/innen	133	41,69 %
ungültige Stimmen	3	2,26 %
gültige Stimmen	130	97,74 %
CDU	83	63,85 %
SPD	27	20,77 %
GRÜNE	7	5,38 %
FDP	6	4,62 %
DIE LINKE	1	0,77 %
REP	0	0,00 %
Tierschutzpartei	1	0,77 %
DIE GRAUEN	3	2,31 %
DIE FRAUEN	0	0,00 %
NPD	0	0,00 %
ÖDP	0	0,00 %
PBC	0	0,00 %
CM	0	0,00 %
ZENTRUM	0	0,00 %
BÜSO	0	0,00 %
Deutschland	0	0,00 %
Unabhäng. Kandidaten	0	0,00 %
AUFBRUCH	0	0,00 %
DKP	0	0,00 %
DP	0	0,00 %
FAMILIE	2	1,54 %
PSG	0	0,00 %

Gemeinde Kreuzau
Europawahl 13.06.2004
Winden/Bergheim/Langenbroich 152



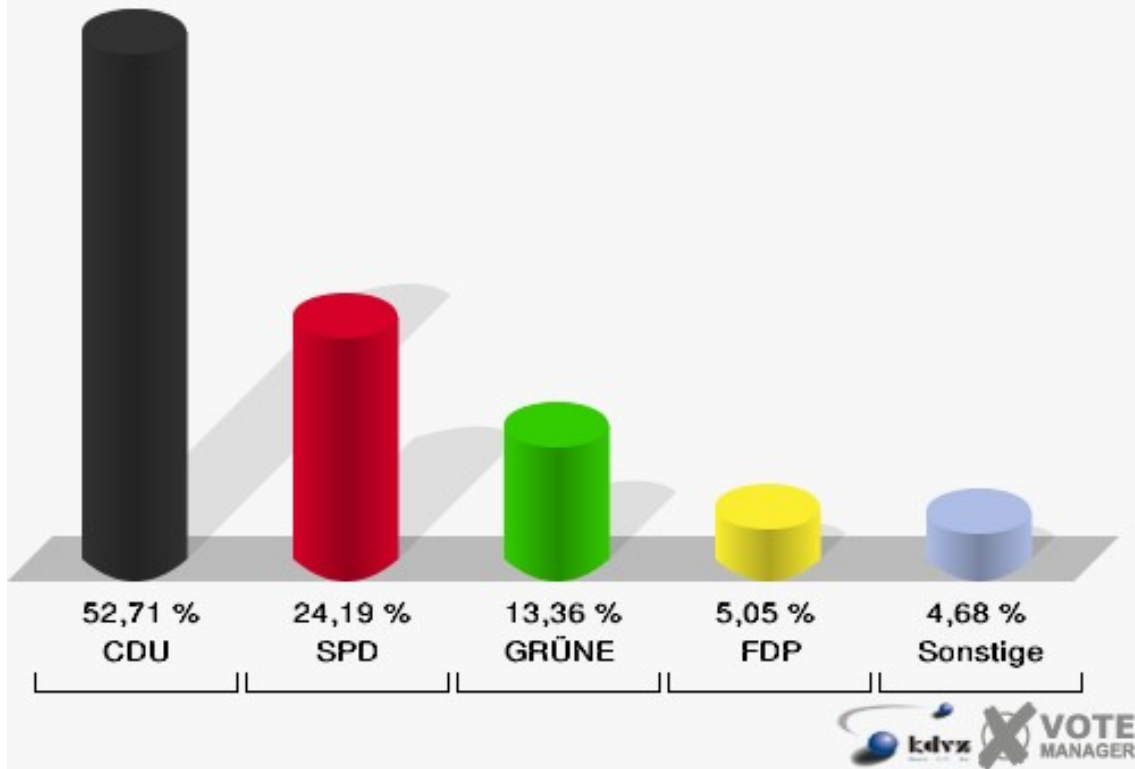
Gemeinde Kreuzau
Europawahl 13.06.2004
Wahlbeteiligung Winden/Bergheim/Langenbroich 152



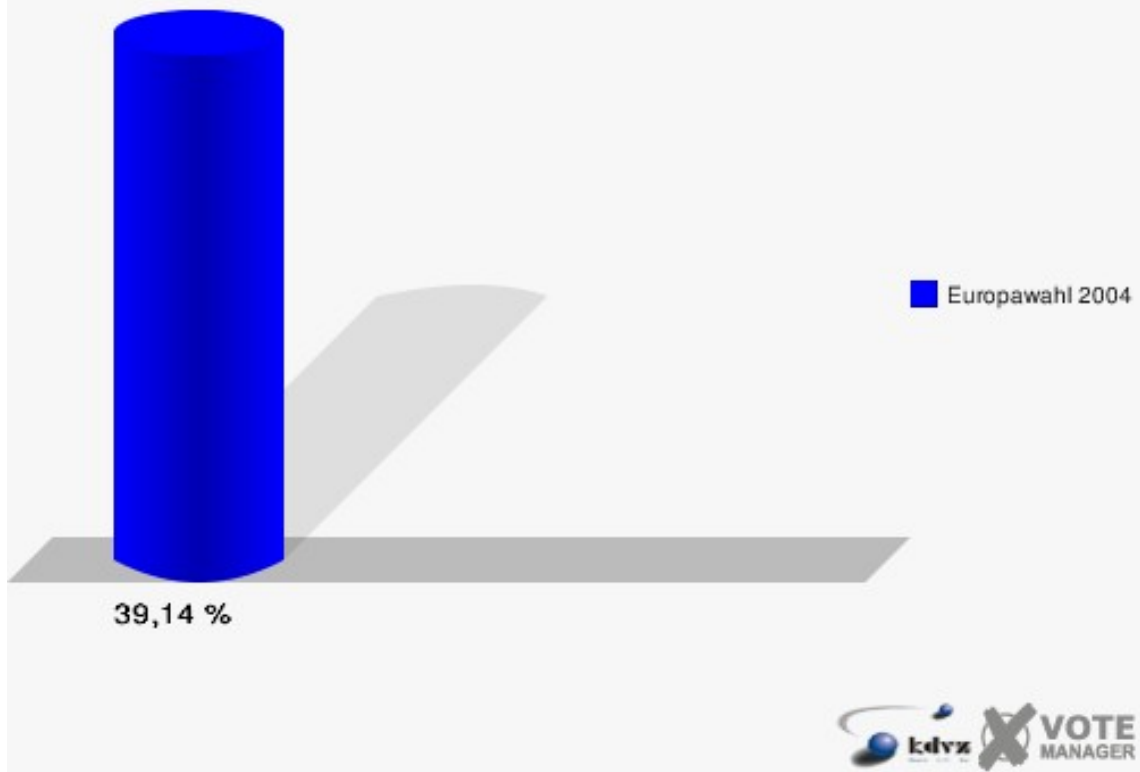
Obermaubach 161

	Anzahl	Prozent
Wahlberechtigte	718	
Wähler/innen	281	39,14 %
ungültige Stimmen	4	1,42 %
gültige Stimmen	277	98,58 %
CDU	146	52,71 %
SPD	67	24,19 %
GRÜNE	37	13,36 %
FDP	14	5,05 %
DIE LINKE	4	1,44 %
REP	0	0,00 %
Tierschutzpartei	1	0,36 %
DIE GRAUEN	2	0,72 %
DIE FRAUEN	0	0,00 %
NPD	0	0,00 %
ÖDP	0	0,00 %
PBC	1	0,36 %
CM	2	0,72 %
ZENTRUM	0	0,00 %
BÜSO	0	0,00 %
Deutschland	0	0,00 %
Unabhäng. Kandidaten	0	0,00 %
AUFBRUCH	0	0,00 %
DKP	1	0,36 %
DP	0	0,00 %
FAMILIE	2	0,72 %
PSG	0	0,00 %

Gemeinde Kreuzau
Europawahl 13.06.2004
Obermaubach 161



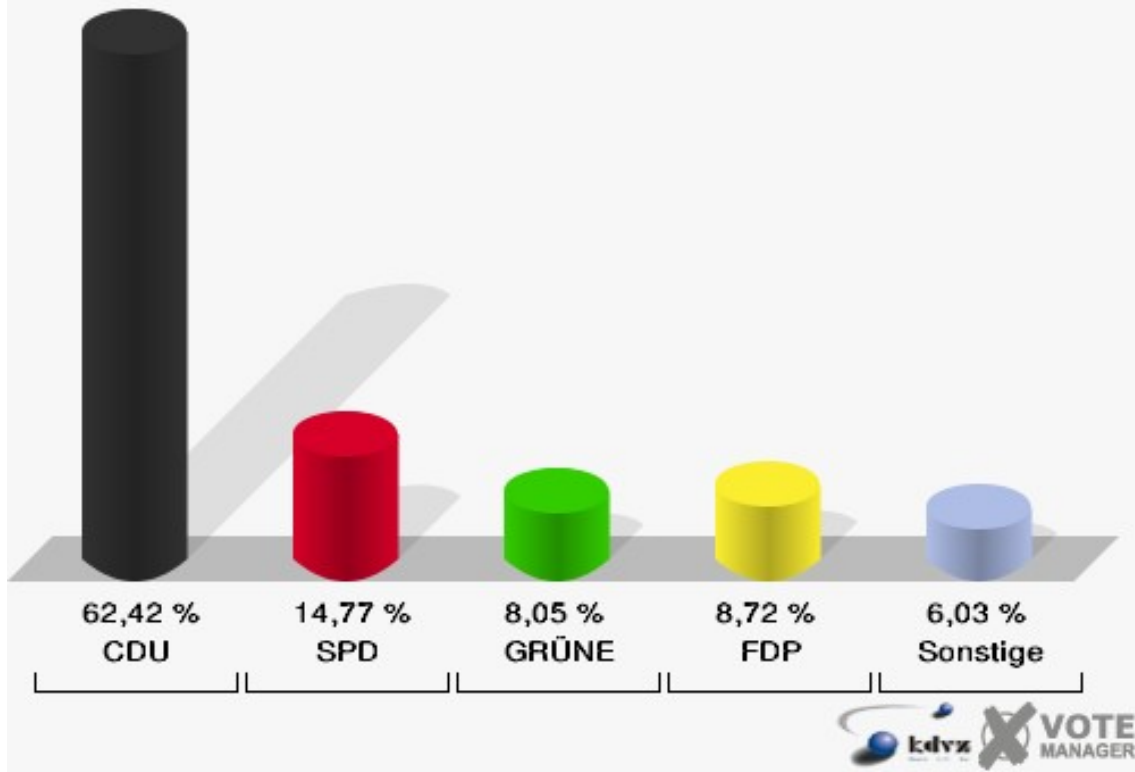
Gemeinde Kreuzau
Europawahl 13.06.2004
Wahlbeteiligung Obermaubach 161



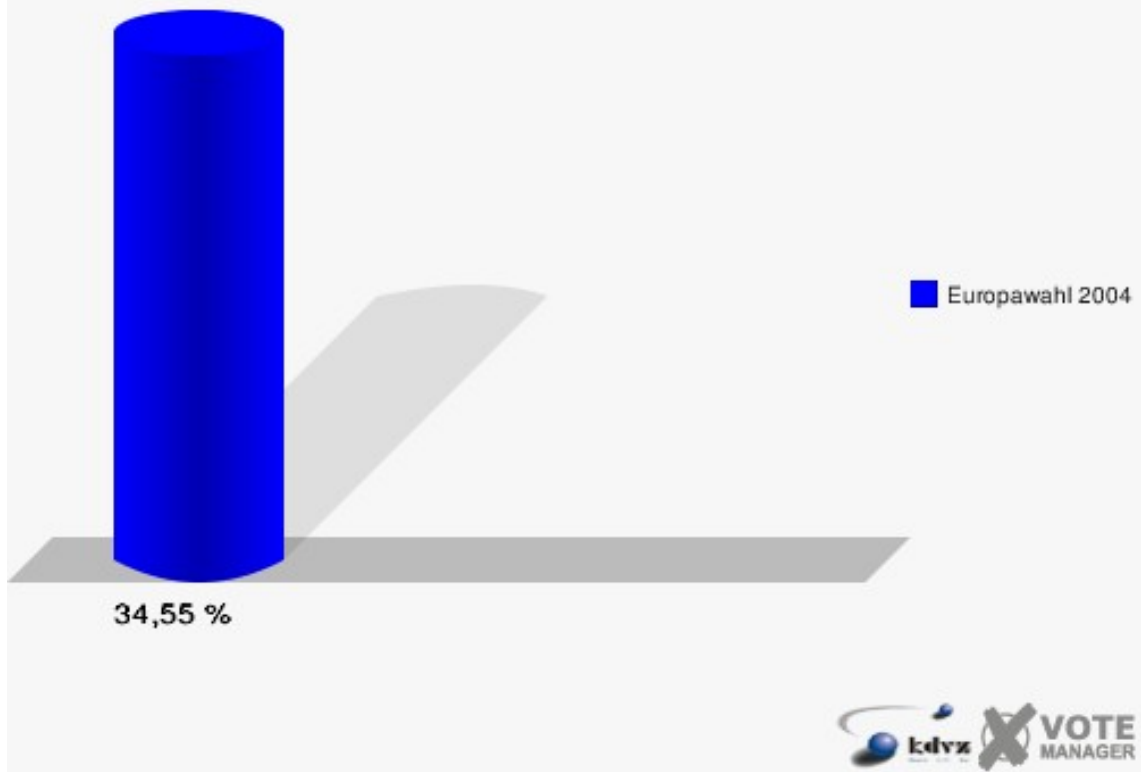
Obermaubach/Schlagstein 171

	Anzahl	Prozent
Wahlberechtigte	437	
Wähler/innen	151	34,55 %
ungültige Stimmen	2	1,32 %
gültige Stimmen	149	98,68 %
CDU	93	62,42 %
SPD	22	14,77 %
GRÜNE	12	8,05 %
FDP	13	8,72 %
DIE LINKE	3	2,01 %
REP	1	0,67 %
Tierschutzpartei	0	0,00 %
DIE GRAUEN	0	0,00 %
DIE FRAUEN	0	0,00 %
NPD	2	1,34 %
ÖDP	0	0,00 %
PBC	0	0,00 %
CM	0	0,00 %
ZENTRUM	0	0,00 %
BÜSO	1	0,67 %
Deutschland	0	0,00 %
Unabhäng. Kandidaten	0	0,00 %
AUFBRUCH	0	0,00 %
DKP	0	0,00 %
DP	0	0,00 %
FAMILIE	2	1,34 %
PSG	0	0,00 %

Gemeinde Kreuzau
Europawahl 13.06.2004
Obermaubach/Schlagstein 171



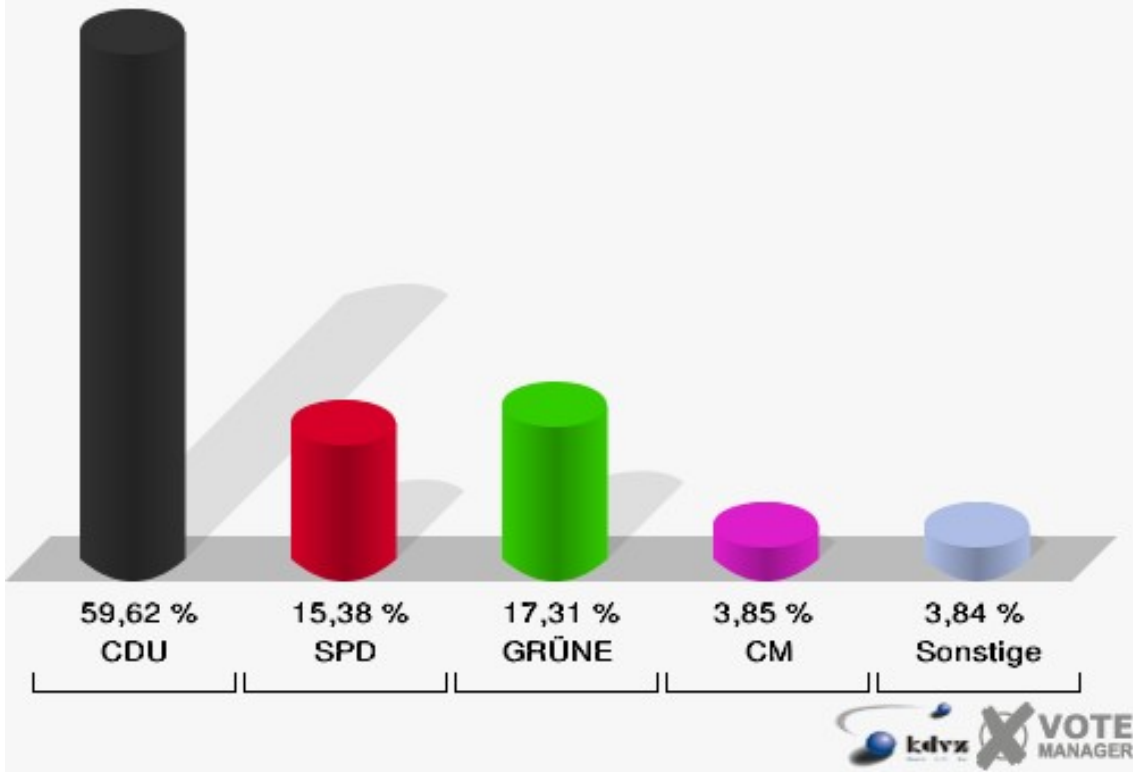
Gemeinde Kreuzau
Europawahl 13.06.2004
Wahlbeteiligung Obermaubach/Schlagstein 171



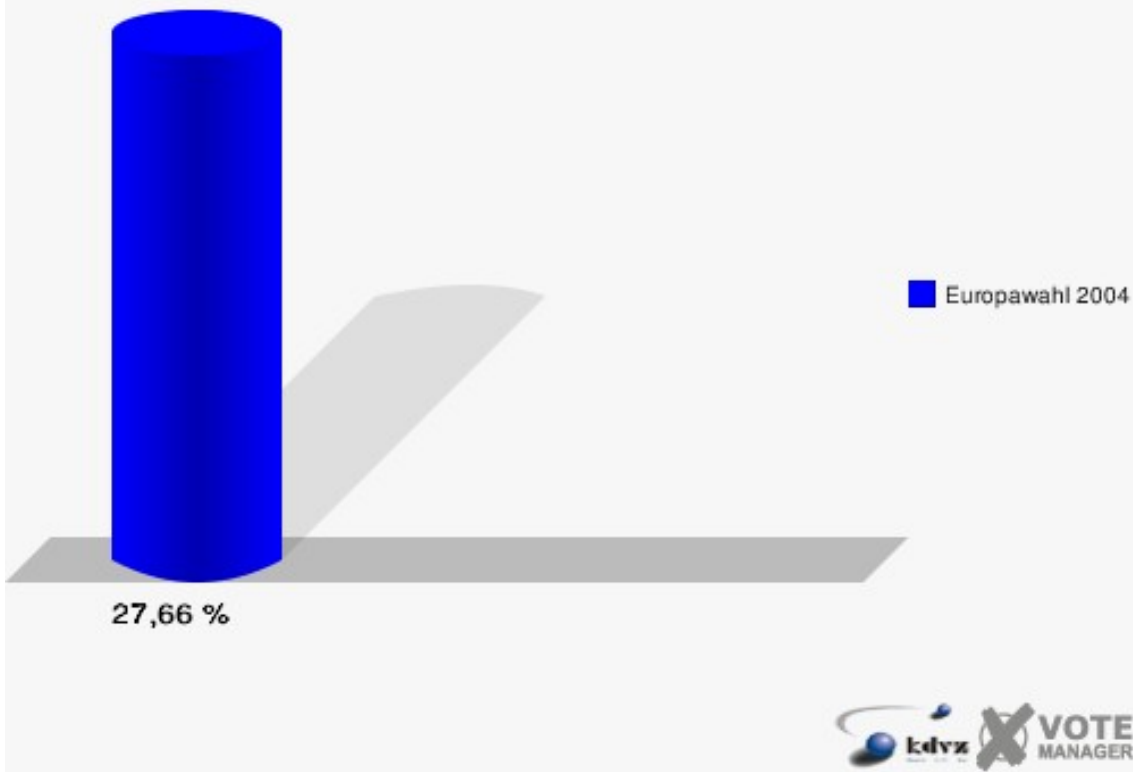
Obermaubach/Schlagstein 172

	Anzahl	Prozent
Wahlberechtigte	188	
Wähler/innen	52	27,66 %
ungültige Stimmen	0	0,00 %
gültige Stimmen	52	100,00 %
CDU	31	59,62 %
SPD	8	15,38 %
GRÜNE	9	17,31 %
FDP	1	1,92 %
DIE LINKE	0	0,00 %
REP	1	1,92 %
Tierschutzpartei	0	0,00 %
DIE GRAUEN	0	0,00 %
DIE FRAUEN	0	0,00 %
NPD	0	0,00 %
ÖDP	0	0,00 %
PBC	0	0,00 %
CM	2	3,85 %
ZENTRUM	0	0,00 %
BÜSO	0	0,00 %
Deutschland	0	0,00 %
Unabhäng. Kandidaten	0	0,00 %
AUFBRUCH	0	0,00 %
DKP	0	0,00 %
DP	0	0,00 %
FAMILIE	0	0,00 %
PSG	0	0,00 %

Gemeinde Kreuzau
Europawahl 13.06.2004
Obermaubach/Schlagstein 172



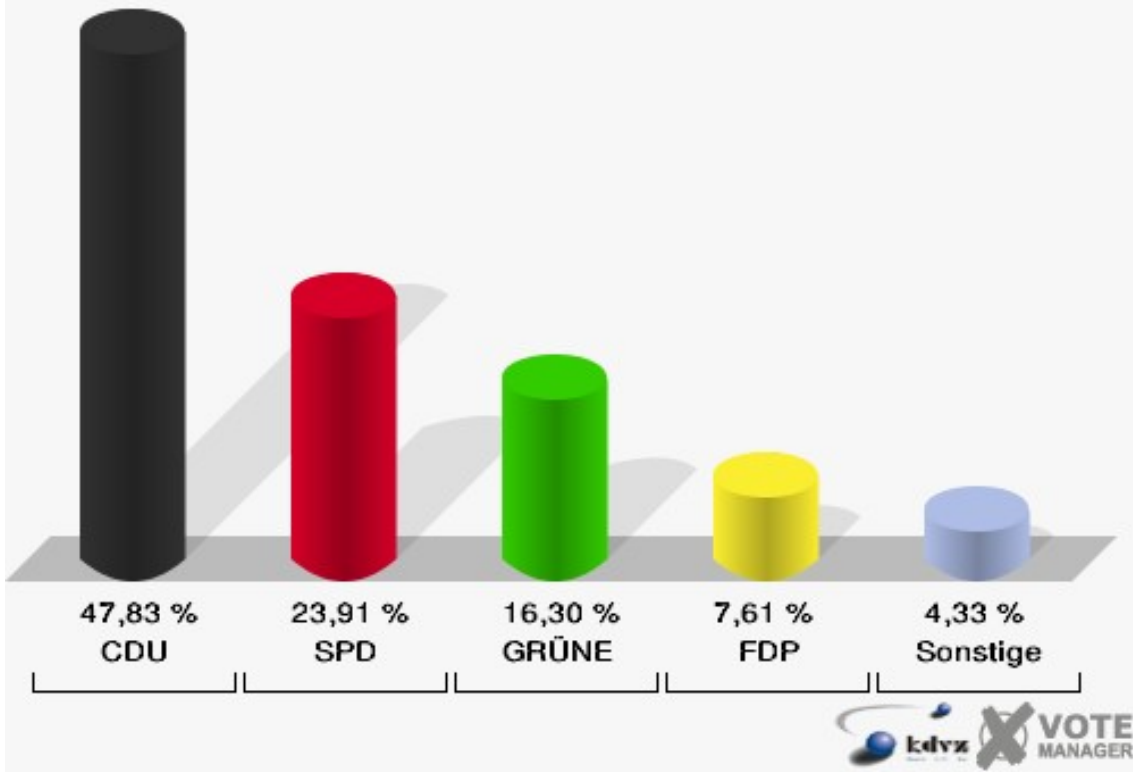
Gemeinde Kreuzau
Europawahl 13.06.2004
Wahlbeteiligung Obermaubach/Schlagstein 172



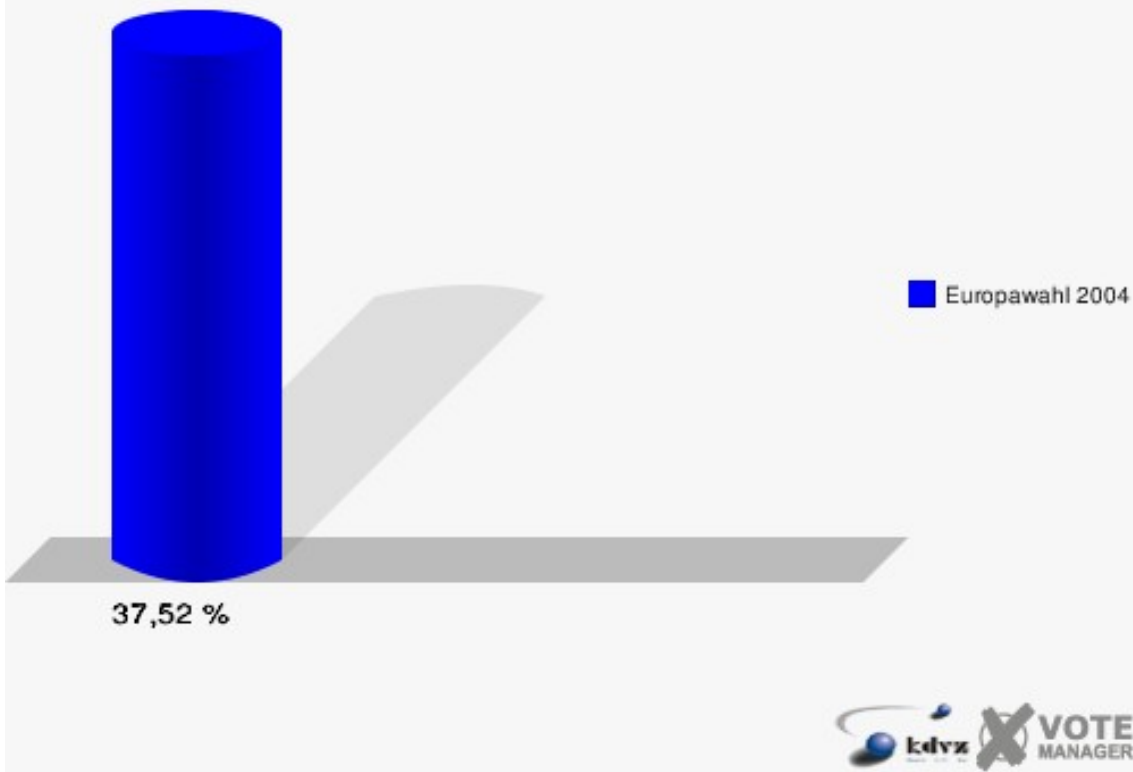
Untermaubach/Bogheim 181

	Anzahl	Prozent
Wahlberechtigte	501	
Wähler/innen	188	37,52 %
ungültige Stimmen	4	2,13 %
gültige Stimmen	184	97,87 %
CDU	88	47,83 %
SPD	44	23,91 %
GRÜNE	30	16,30 %
FDP	14	7,61 %
DIE LINKE	2	1,09 %
REP	1	0,54 %
Tierschutzpartei	0	0,00 %
DIE GRAUEN	1	0,54 %
DIE FRAUEN	1	0,54 %
NPD	0	0,00 %
ÖDP	0	0,00 %
PBC	0	0,00 %
CM	0	0,00 %
ZENTRUM	0	0,00 %
BÜSO	0	0,00 %
Deutschland	0	0,00 %
Unabhäng. Kandidaten	1	0,54 %
AUFBRUCH	0	0,00 %
DKP	0	0,00 %
DP	0	0,00 %
FAMILIE	1	0,54 %
PSG	1	0,54 %

Gemeinde Kreuzau
Europawahl 13.06.2004
Untermaubach/Bogheim 181



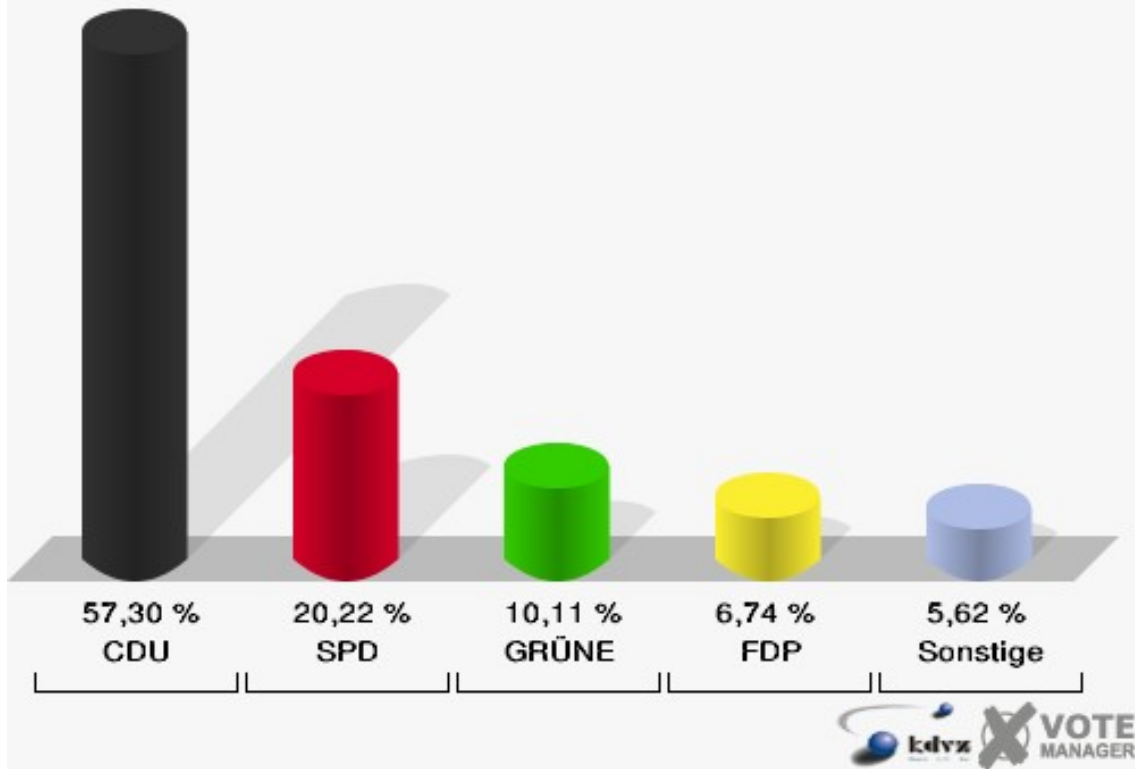
Gemeinde Kreuzau
Europawahl 13.06.2004
Wahlbeteiligung Untermaubach/Bogheim 181



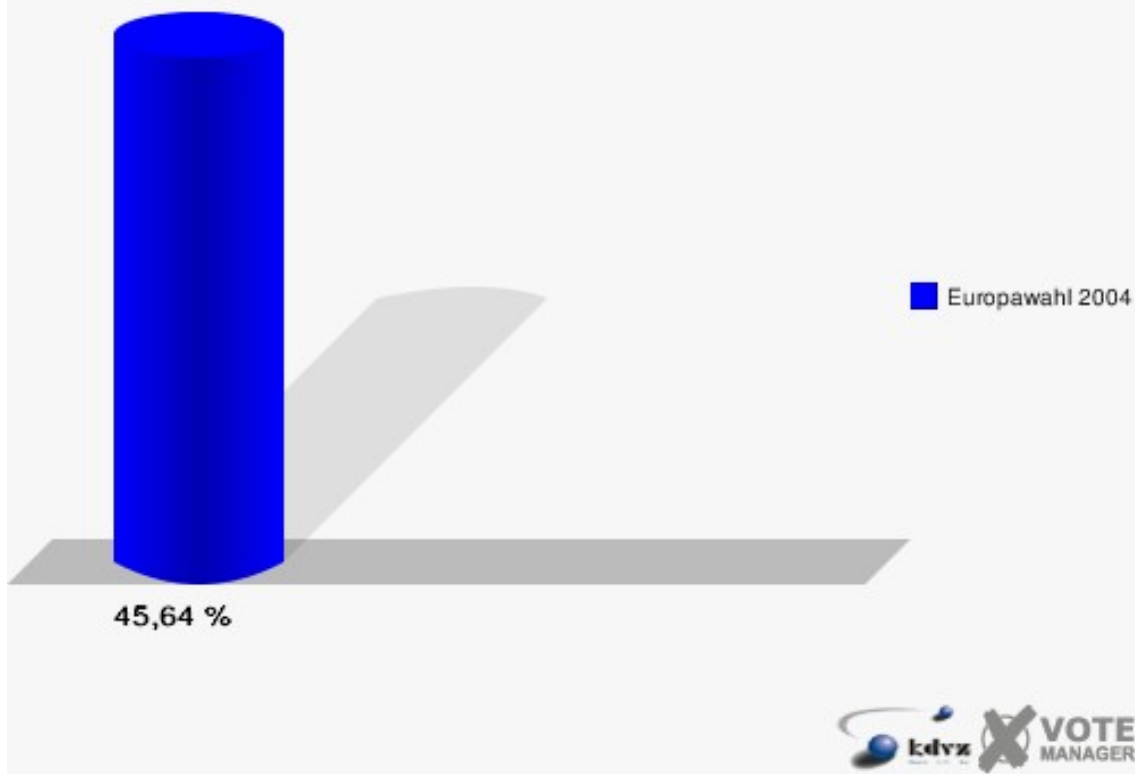
Untermaubach/Bogheim 182

	Anzahl	Prozent
Wahlberechtigte	195	
Wähler/innen	89	45,64 %
ungültige Stimmen	0	0,00 %
gültige Stimmen	89	100,00 %
CDU	51	57,30 %
SPD	18	20,22 %
GRÜNE	9	10,11 %
FDP	6	6,74 %
DIE LINKE	3	3,37 %
REP	0	0,00 %
Tierschutzpartei	2	2,25 %
DIE GRAUEN	0	0,00 %
DIE FRAUEN	0	0,00 %
NPD	0	0,00 %
ÖDP	0	0,00 %
PBC	0	0,00 %
CM	0	0,00 %
ZENTRUM	0	0,00 %
BÜSO	0	0,00 %
Deutschland	0	0,00 %
Unabhäng. Kandidaten	0	0,00 %
AUFBRUCH	0	0,00 %
DKP	0	0,00 %
DP	0	0,00 %
FAMILIE	0	0,00 %
PSG	0	0,00 %

Gemeinde Kreuzau
Europawahl 13.06.2004
Untermaubach/Bogheim 182



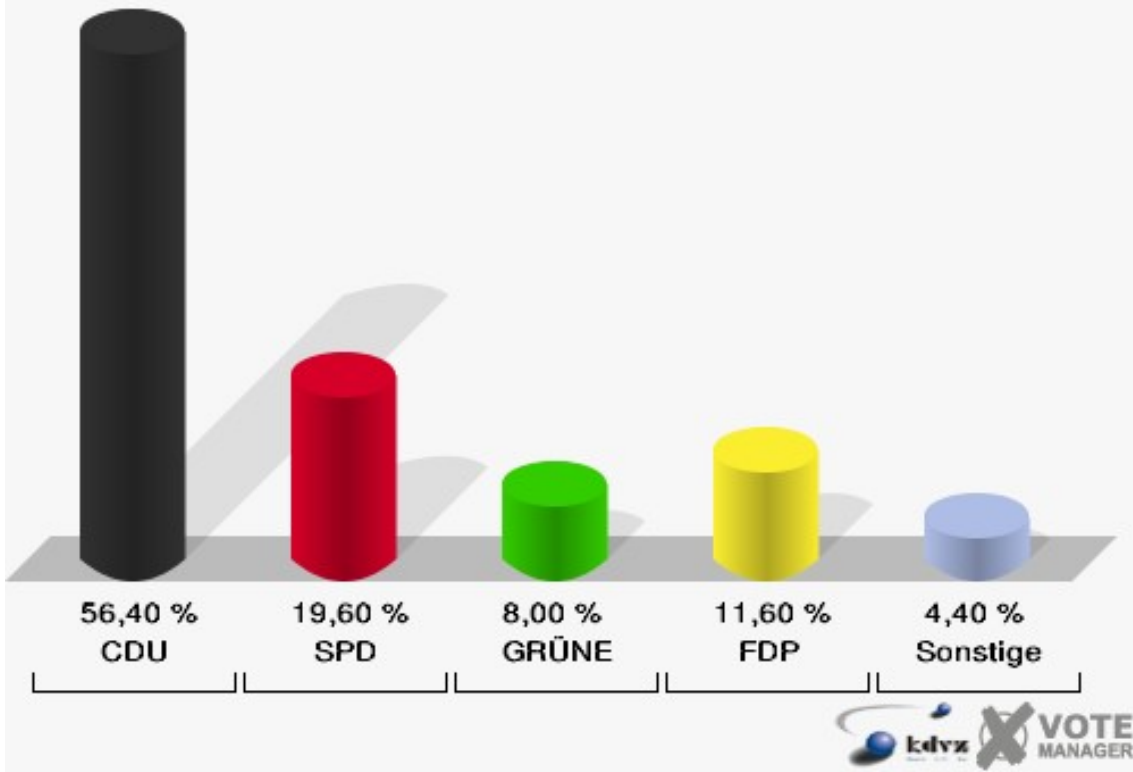
Gemeinde Kreuzau
Europawahl 13.06.2004
Wahlbeteiligung Untermaubach/Bogheim 182



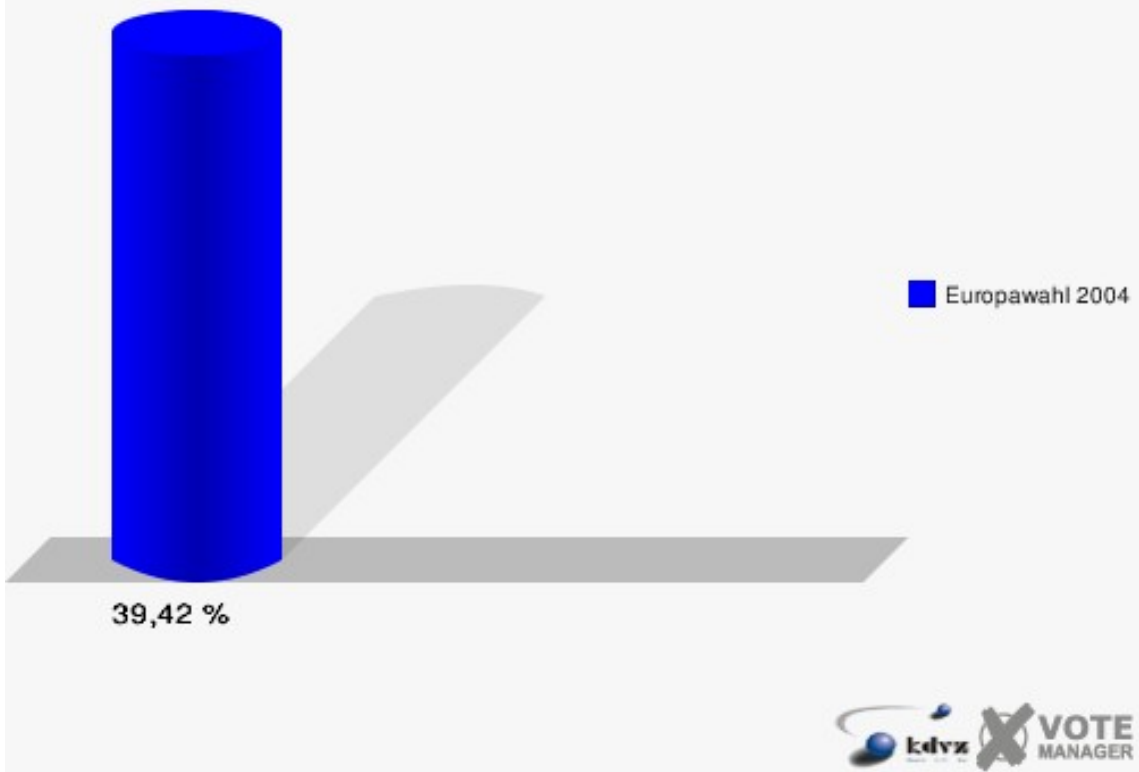
Untermaubach/Bilstein 191

	Anzahl	Prozent
Wahlberechtigte	657	
Wähler/innen	259	39,42 %
ungültige Stimmen	9	3,47 %
gültige Stimmen	250	96,53 %
CDU	141	56,40 %
SPD	49	19,60 %
GRÜNE	20	8,00 %
FDP	29	11,60 %
DIE LINKE	3	1,20 %
REP	0	0,00 %
Tierschutzpartei	0	0,00 %
DIE GRAUEN	3	1,20 %
DIE FRAUEN	1	0,40 %
NPD	0	0,00 %
ÖDP	0	0,00 %
PBC	0	0,00 %
CM	0	0,00 %
ZENTRUM	1	0,40 %
BÜSO	0	0,00 %
Deutschland	1	0,40 %
Unabhäng. Kandidaten	0	0,00 %
AUFBRUCH	0	0,00 %
DKP	0	0,00 %
DP	0	0,00 %
FAMILIE	2	0,80 %
PSG	0	0,00 %

Gemeinde Kreuzau
Europawahl 13.06.2004
Untermaubach/Bilstein 191



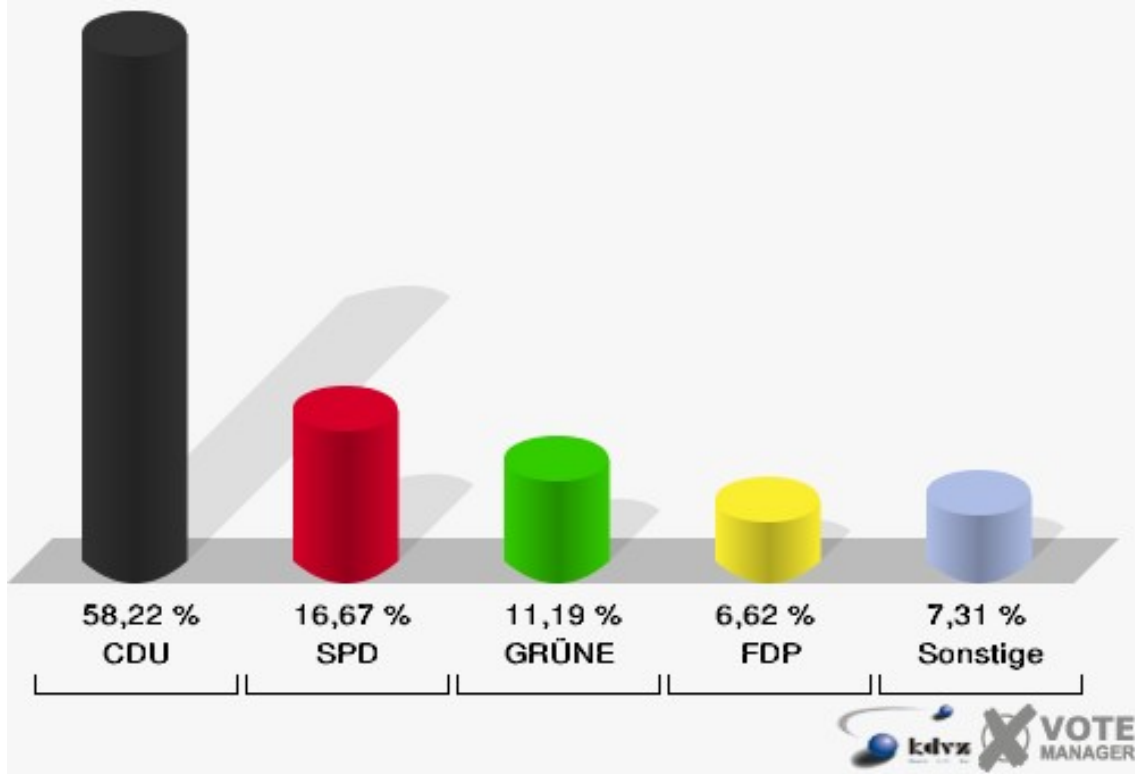
Gemeinde Kreuzau
Europawahl 13.06.2004
Wahlbeteiligung Untermaubach/Bilstein 191



Briefwahlbezirk I 201

	Anzahl	Prozent
Wähler/innen	444	
ungültige Stimmen	6	1,35 %
gültige Stimmen	438	98,65 %
CDU	255	58,22 %
SPD	73	16,67 %
GRÜNE	49	11,19 %
FDP	29	6,62 %
DIE LINKE	2	0,46 %
REP	0	0,00 %
Tierschutzpartei	5	1,14 %
DIE GRAUEN	5	1,14 %
DIE FRAUEN	0	0,00 %
NPD	0	0,00 %
ÖDP	1	0,23 %
PBC	0	0,00 %
CM	2	0,46 %
ZENTRUM	1	0,23 %
BÜSO	0	0,00 %
Deutschland	3	0,68 %
Unabhäng. Kandidaten	0	0,00 %
AUFBRUCH	2	0,46 %
DKP	0	0,00 %
DP	0	0,00 %
FAMILIE	10	2,28 %
PSG	1	0,23 %

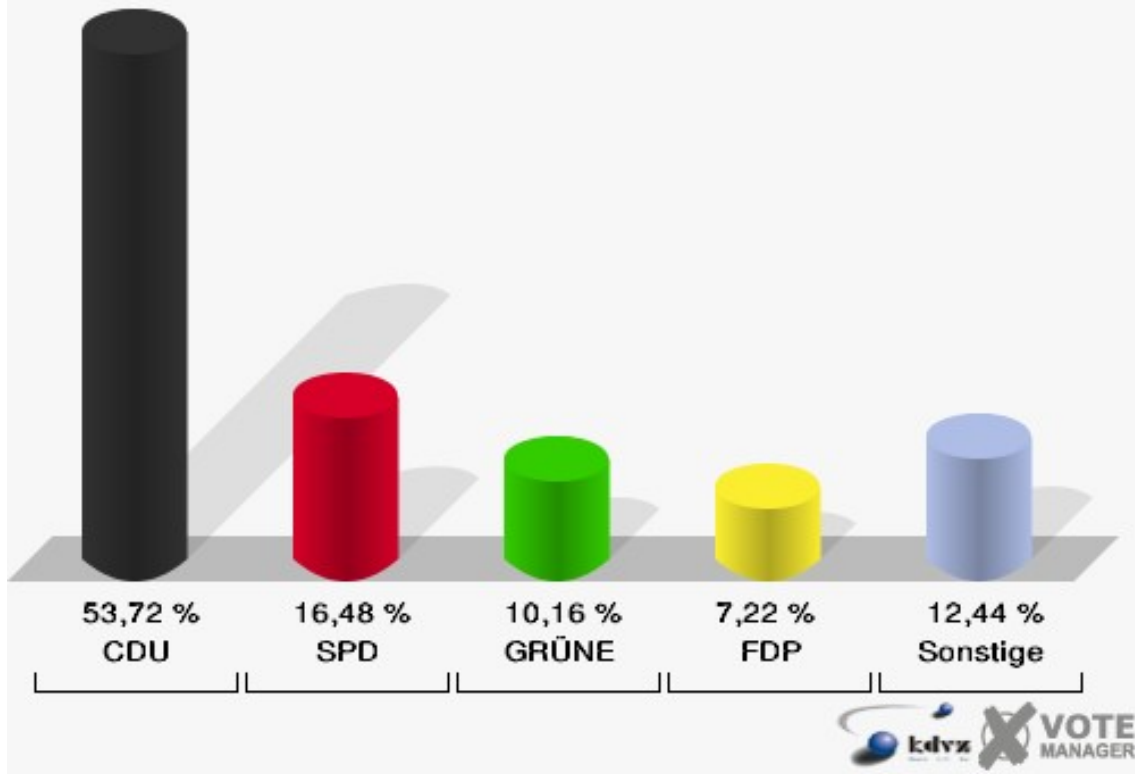
Gemeinde Kreuzau
Europawahl 13.06.2004
Briefwahlbezirk I 201



Briefwahlbezirk II 211

	Anzahl	Prozent
Wähler/innen	448	
ungültige Stimmen	5	1,12 %
gültige Stimmen	443	98,88 %
CDU	238	53,72 %
SPD	73	16,48 %
GRÜNE	45	10,16 %
FDP	32	7,22 %
DIE LINKE	13	2,93 %
REP	1	0,23 %
Tierschutzpartei	9	2,03 %
DIE GRAUEN	14	3,16 %
DIE FRAUEN	1	0,23 %
NPD	3	0,68 %
ÖDP	3	0,68 %
PBC	0	0,00 %
CM	1	0,23 %
ZENTRUM	0	0,00 %
BÜSO	0	0,00 %
Deutschland	1	0,23 %
Unabhäng. Kandidaten	2	0,45 %
AUFBRUCH	0	0,00 %
DKP	1	0,23 %
DP	1	0,23 %
FAMILIE	5	1,13 %
PSG	0	0,00 %

Gemeinde Kreuzau
Europawahl 13.06.2004
Briefwahlbezirk II 211



Übersicht Wahlbezirke

Gemeinde Kreuzau
Europawahl 13.06.2004
Zusammenstellung der Ergebnisse nach Wahlbezirken

Wahlbezirk	Wahlberechtigte	Wähler	gültig	CDU	SPD	GRÜNE	FDP	DIE LINKE	REP	Tierschutzpartei	DIE GRAUEN	DIE FRAUEN	NPD	ÖDP	PBC	CM	ZENTRUM	BÜSO
Boich/Leversbach 011	94	38	34	14	12	5	2	0	0	1	0	0	0	0	0	0	0	0
		40,43 %	89,47 %	41,18 %	35,29 %	14,71 %	5,88 %	0,00 %	0,00 %	2,94 %	0,00 %	0,00 %	0,00 %	0,00 %	0,00 %	0,00 %	0,00 %	0,00 %
Boich/Leversbach 012	457	199	198	108	35	18	18	3	4	2	5	1	0	0	0	0	0	0
		43,54 %	99,50 %	54,55 %	17,68 %	9,09 %	9,09 %	1,52 %	2,02 %	1,01 %	2,53 %	0,51 %	0,00 %	0,00 %	0,00 %	0,00 %	0,00 %	0,00 %
Boich/Thum 021	376	141	136	67	37	12	9	2	0	1	1	0	1	0	0	1	0	1
		37,50 %	96,45 %	49,26 %	27,21 %	8,82 %	6,62 %	1,47 %	0,00 %	0,74 %	0,74 %	0,00 %	0,74 %	0,00 %	0,00 %	0,74 %	0,00 %	0,74 %
Boich/Thum 022	363	111	105	69	11	8	6	0	2	0	1	0	2	0	0	0	0	0
		30,58 %	94,59 %	65,71 %	10,48 %	7,62 %	5,71 %	0,00 %	1,90 %	0,00 %	0,95 %	0,00 %	1,90 %	0,00 %	0,00 %	0,00 %	0,00 %	0,00 %
Drove I 031	711	280	273	152	64	21	20	3	2	2	1	1	2	1	0	0	1	0
		39,38 %	97,50 %	55,68 %	23,44 %	7,69 %	7,33 %	1,10 %	0,73 %	0,73 %	0,37 %	0,37 %	0,73 %	0,37 %	0,00 %	0,00 %	0,37 %	0,00 %
Drove II 041	759	274	263	142	52	35	15	2	3	4	2	2	1	0	2	0	0	0
		36,10 %	95,99 %	53,99 %	19,77 %	13,31 %	5,70 %	0,76 %	1,14 %	1,52 %	0,76 %	0,76 %	0,38 %	0,00 %	0,76 %	0,00 %	0,00 %	0,00 %
Kreuzau I 051	780	295	291	170	63	22	15	1	1	1	11	0	1	0	2	0	0	0
		37,82 %	98,64 %	58,42 %	21,65 %	7,56 %	5,15 %	0,34 %	0,34 %	0,34 %	3,78 %	0,00 %	0,34 %	0,00 %	0,69 %	0,00 %	0,00 %	0,00 %
Kreuzau I 061	862	317	311	145	77	42	23	4	6	5	4	1	0	0	0	1	0	0
		36,77 %	98,11 %	46,62 %	24,76 %	13,50 %	7,40 %	1,29 %	1,93 %	1,61 %	1,29 %	0,32 %	0,00 %	0,00 %	0,00 %	0,32 %	0,00 %	0,00 %
Kreuzau III 071	737	280	277	139	61	46	13	4	3	1	5	0	0	1	0	0	1	0
		37,99 %	98,93 %	50,18 %	22,02 %	16,61 %	4,69 %	1,44 %	1,08 %	0,36 %	1,81 %	0,00 %	0,00 %	0,36 %	0,00 %	0,00 %	0,36 %	0,00 %
Kreuzau IV 081	711	316	316	171	49	48	22	7	0	4	5	3	1	0	2	1	0	2
		44,44 %	100,00 %	54,11 %	15,51 %	15,19 %	6,96 %	2,22 %	0,00 %	1,27 %	1,58 %	0,95 %	0,32 %	0,00 %	0,63 %	0,32 %	0,00 %	0,63 %
Kreuzau V 091	811	282	277	145	64	25	16	1	3	4	4	1	2	2	1	0	0	0
		34,77 %	98,23 %	52,35 %	23,10 %	9,03 %	5,78 %	0,36 %	1,08 %	1,44 %	1,44 %	0,36 %	0,72 %	0,72 %	0,36 %	0,00 %	0,00 %	0,00 %
Stockheim I 101	714	176	175	85	40	11	20	4	3	0	5	1	0	0	1	3	0	0
		24,65 %	99,43 %	48,57 %	22,86 %	6,29 %	11,43 %	2,29 %	1,71 %	0,00 %	2,86 %	0,57 %	0,00 %	0,00 %	0,57 %	1,71 %	0,00 %	0,00 %
Stockheim II 111	777	255	253	142	46	28	20	2	1	0	6	2	3	0	0	0	0	0
		32,82 %	99,22 %	56,13 %	18,18 %	11,07 %	7,91 %	0,79 %	0,40 %	0,00 %	2,37 %	0,79 %	1,19 %	0,00 %	0,00 %	0,00 %	0,00 %	0,00 %
Stockheim/Drove 121	428	160	155	61	45	17	19	2	0	2	3	0	3	0	0	0	0	0
		37,38 %	96,88 %	39,35 %	29,03 %	10,97 %	12,26 %	1,29 %	0,00 %	1,29 %	1,94 %	0,00 %	1,94 %	0,00 %	0,00 %	0,00 %	0,00 %	0,00 %
Stockheim/Drove 122	244	95	94	54	19	4	7	5	0	2	0	0	0	2	0	0	0	0
		38,93 %	98,95 %	57,45 %	20,21 %	4,26 %	7,45 %	5,32 %	0,00 %	2,13 %	0,00 %	0,00 %	0,00 %	2,13 %	0,00 %	0,00 %	0,00 %	0,00 %
Üdingen 131	589	272	266	126	59	27	21	10	1	9	3	3	3	0	0	0	0	0
		46,18 %	97,79 %	47,37 %	22,18 %	10,15 %	7,89 %	3,76 %	0,38 %	3,38 %	1,13 %	1,13 %	1,13 %	0,00 %	0,00 %	0,00 %	0,00 %	0,00 %
Winden 141	950	344	337	142	118	35	12	8	3	3	4	3	2	0	0	0	0	0
		36,21 %	97,97 %	42,14 %	35,01 %	10,39 %	3,56 %	2,37 %	0,89 %	0,89 %	1,19 %	0,89 %	0,59 %	0,00 %	0,00 %	0,00 %	0,00 %	0,00 %

Wahlbezirk	Wahlberechtigte	Wähler	gültig	CDU	SPD	GRÜNE	FDP	DIE LINKE	REP	Tierschutzpartei	DIE GRAUEN	DIE FRAUEN	NPD	ÖDP	PBC	CM	ZENTRUM	BÜSO
Winden/Bergheim/Langenbroich 151	624	243	234	97	80	26	13	2	1	2	5	0	0	2	0	0	0	0
		38,94 %	96,30 %	41,45 %	34,19 %	11,11 %	5,56 %	0,85 %	0,43 %	0,85 %	2,14 %	0,00 %	0,00 %	0,85 %	0,00 %	0,00 %	0,00 %	0,00 %
Winden/Bergheim/Langenbroich 152	319	133	130	83	27	7	6	1	0	1	3	0	0	0	0	0	0	0
		41,69 %	97,74 %	63,85 %	20,77 %	5,38 %	4,62 %	0,77 %	0,00 %	0,77 %	2,31 %	0,00 %	0,00 %	0,00 %	0,00 %	0,00 %	0,00 %	0,00 %
Obermaubach 161	718	281	277	146	67	37	14	4	0	1	2	0	0	0	1	2	0	0
		39,14 %	98,58 %	52,71 %	24,19 %	13,36 %	5,05 %	1,44 %	0,00 %	0,36 %	0,72 %	0,00 %	0,00 %	0,00 %	0,36 %	0,72 %	0,00 %	0,00 %
Obermaubach/Schlagstein 171	437	151	149	93	22	12	13	3	1	0	0	0	2	0	0	0	0	1
		34,55 %	98,68 %	62,42 %	14,77 %	8,05 %	8,72 %	2,01 %	0,67 %	0,00 %	0,00 %	0,00 %	1,34 %	0,00 %	0,00 %	0,00 %	0,00 %	0,67 %
Obermaubach/Schlagstein 172	188	52	52	31	8	9	1	0	1	0	0	0	0	0	0	2	0	0
		27,66 %	100,00 %	59,62 %	15,38 %	17,31 %	1,92 %	0,00 %	1,92 %	0,00 %	0,00 %	0,00 %	0,00 %	0,00 %	0,00 %	3,85 %	0,00 %	0,00 %
Untermaubach/Bogheim 181	501	188	184	88	44	30	14	2	1	0	1	1	0	0	0	0	0	0
		37,52 %	97,87 %	47,83 %	23,91 %	16,30 %	7,61 %	1,09 %	0,54 %	0,00 %	0,54 %	0,54 %	0,00 %	0,00 %	0,00 %	0,00 %	0,00 %	0,00 %
Untermaubach/Bogheim 182	195	89	89	51	18	9	6	3	0	2	0	0	0	0	0	0	0	0
		45,64 %	100,00 %	57,30 %	20,22 %	10,11 %	6,74 %	3,37 %	0,00 %	2,25 %	0,00 %	0,00 %	0,00 %	0,00 %	0,00 %	0,00 %	0,00 %	0,00 %
Untermaubach/Bilstein 191	657	259	250	141	49	20	29	3	0	0	3	1	0	0	0	0	1	0
		39,42 %	96,53 %	56,40 %	19,60 %	8,00 %	11,60 %	1,20 %	0,00 %	0,00 %	1,20 %	0,40 %	0,00 %	0,00 %	0,00 %	0,00 %	0,00 %	0,40 %
Briefwahlbezirk I 201	0	444	438	255	73	49	29	2	0	5	5	0	0	1	0	2	1	0
			98,65 %	58,22 %	16,67 %	11,19 %	6,62 %	0,46 %	0,00 %	1,14 %	1,14 %	0,00 %	0,00 %	0,23 %	0,00 %	0,46 %	0,23 %	0,00 %
Briefwahlbezirk II 211	0	448	443	238	73	45	32	13	1	9	14	1	3	3	0	1	0	0
			98,88 %	53,72 %	16,48 %	10,16 %	7,22 %	2,93 %	0,23 %	2,03 %	3,16 %	0,23 %	0,68 %	0,68 %	0,00 %	0,23 %	0,00 %	0,00 %
Gemeinde Kreuzau	14.002	6.123	6.007	3.155	1.313	648	415	91	37	61	93	21	26	12	9	13	4	4
		43,73 %	98,11 %	52,52 %	21,86 %	10,79 %	6,91 %	1,51 %	0,62 %	1,02 %	1,55 %	0,35 %	0,43 %	0,20 %	0,15 %	0,22 %	0,07 %	0,07 %




























Wahlbezirk	Deutschland	Unabhäng. Kandidaten	AUFBRUCH	DKP	DP	FAMILIE	PSG
Boich/Leversbach 011	0	0	0	0	0	0	0
	0,00 %	0,00 %	0,00 %	0,00 %	0,00 %	0,00 %	0,00 %
Boich/Leversbach 012	0	0	1	0	1	2	0
	0,00 %	0,00 %	0,51 %	0,00 %	0,51 %	1,01 %	0,00 %
Boich/Thum 021	2	0	1	0	0	1	0
	1,47 %	0,00 %	0,74 %	0,00 %	0,00 %	0,74 %	0,00 %
Boich/Thum 022	0	0	0	1	2	3	0
	0,00 %	0,00 %	0,00 %	0,95 %	1,90 %	2,86 %	0,00 %
Drove I 031	0	0	1	0	0	2	0
	0,00 %	0,00 %	0,37 %	0,00 %	0,00 %	0,73 %	0,00 %
Drove II 041	1	0	0	1	0	1	0
	0,38 %	0,00 %	0,00 %	0,38 %	0,00 %	0,38 %	0,00 %
Kreuzau I 051	0	1	0	0	0	3	0
	0,00 %	0,34 %	0,00 %	0,00 %	0,00 %	1,03 %	0,00 %
Kreuzau I 061	1	0	0	0	1	1	0
	0,32 %	0,00 %	0,00 %	0,00 %	0,32 %	0,32 %	0,00 %
Kreuzau III 071	0	0	0	1	0	2	0
	0,00 %	0,00 %	0,00 %	0,36 %	0,00 %	0,72 %	0,00 %
Kreuzau IV 081	0	0	0	0	0	1	0
	0,00 %	0,00 %	0,00 %	0,00 %	0,00 %	0,32 %	0,00 %
Kreuzau V 091	3	3	1	0	0	2	0
	1,08 %	1,08 %	0,36 %	0,00 %	0,00 %	0,72 %	0,00 %
Stockheim I 101	1	1	0	0	0	0	0
	0,57 %	0,57 %	0,00 %	0,00 %	0,00 %	0,00 %	0,00 %
Stockheim II 111	0	0	0	0	0	3	0
	0,00 %	0,00 %	0,00 %	0,00 %	0,00 %	1,19 %	0,00 %
Stockheim/Drove 121	0	1	1	0	0	1	0
	0,00 %	0,65 %	0,65 %	0,00 %	0,00 %	0,65 %	0,00 %
Stockheim/Drove 122	0	0	0	0	0	1	0
	0,00 %	0,00 %	0,00 %	0,00 %	0,00 %	1,06 %	0,00 %
Üdingen 131	0	1	0	0	1	2	0
	0,00 %	0,38 %	0,00 %	0,00 %	0,38 %	0,75 %	0,00 %
Winden 141	1	2	0	0	3	1	0
	0,30 %	0,59 %	0,00 %	0,00 %	0,89 %	0,30 %	0,00 %
Winden/Bergheim/Langenbroich 151	1	0	1	1	0	3	0
	0,43 %	0,00 %	0,43 %	0,43 %	0,00 %	1,28 %	0,00 %
Winden/Bergheim/Langenbroich 152	0	0	0	0	0	2	0
	0,00 %	0,00 %	0,00 %	0,00 %	0,00 %	1,54 %	0,00 %
Obermaubach 161	0	0	0	1	0	2	0
	0,00 %	0,00 %	0,00 %	0,36 %	0,00 %	0,72 %	0,00 %

Wahlbezirk	Deutschland	Unabhäng. Kandidaten	AUFBRUCH	DKP	DP	FAMILIE	PSG
Obermaubach/Schlagstein 171	0	0	0	0	0	2	0
	0,00 %	0,00 %	0,00 %	0,00 %	0,00 %	1,34 %	0,00 %
Obermaubach/Schlagstein 172	0	0	0	0	0	0	0
	0,00 %	0,00 %	0,00 %	0,00 %	0,00 %	0,00 %	0,00 %
Untermaubach/Bogheim 181	0	1	0	0	0	1	1
	0,00 %	0,54 %	0,00 %	0,00 %	0,00 %	0,54 %	0,54 %
Untermaubach/Bogheim 182	0	0	0	0	0	0	0
	0,00 %	0,00 %	0,00 %	0,00 %	0,00 %	0,00 %	0,00 %
Untermaubach/Bilstein 191	1	0	0	0	0	2	0
	0,40 %	0,00 %	0,00 %	0,00 %	0,00 %	0,80 %	0,00 %
Briefwahlbezirk I 201	3	0	2	0	0	10	1
	0,68 %	0,00 %	0,46 %	0,00 %	0,00 %	2,28 %	0,23 %
Briefwahlbezirk II 211	1	2	0	1	1	5	0
	0,23 %	0,45 %	0,00 %	0,23 %	0,23 %	1,13 %	0,00 %
Gemeinde Kreuzau	15	12	8	6	9	53	2
	0,25 %	0,20 %	0,13 %	0,10 %	0,15 %	0,88 %	0,03 %




























Gemeinde Kreuzau
Europawahl 13.06.2004
CDU, Ergebnis
Wahlbezirk-Übersicht

Boich/Thum 022	65,71 %	
Winden/Bergheim/Langenbroich 152	63,85 %	
Obermaubach/Schlagstein 171	62,42 %	
Obermaubach/Schlagstein 172	59,62 %	
Kreuzau I 051	58,42 %	
Briefwahlbezirk I 201	58,22 %	
Stockheim/Drove 122	57,45 %	
Untermaubach/Bogheim 182	57,30 %	
Untermaubach/Bilstein 191	56,40 %	
Stockheim II 111	56,13 %	
Drove I 031	55,68 %	
Boich/Leversbach 012	54,55 %	
Kreuzau IV 081	54,11 %	
Drove II 041	53,99 %	
Briefwahlbezirk II 211	53,72 %	
Obermaubach 161	52,71 %	
Kreuzau V 091	52,35 %	
Kreuzau III 071	50,18 %	
Boich/Thum 021	49,26 %	
Stockheim I 101	48,57 %	
Untermaubach/Bogheim 181	47,83 %	
Üdingen 131	47,37 %	
Kreuzau I 061	46,62 %	
Winden 141	42,14 %	
Winden/Bergheim/Langenbroich 151	41,45 %	
Boich/Leversbach 011	41,18 %	
Stockheim/Drove 121	39,35 %	



























Gemeinde Kreuzau
Europawahl 13.06.2004
SPD, Ergebnis
Wahlbezirk-Übersicht

Boich/Leversbach 011	35,29 %	
Winden 141	35,01 %	
Winden/Bergheim/Langenbroich 151	34,19 %	
Stockheim/Drove 121	29,03 %	
Boich/Thum 021	27,21 %	
Kreuzau I 061	24,76 %	
Obermaubach 161	24,19 %	
Untermaubach/Bogheim 181	23,91 %	
Drove I 031	23,44 %	
Kreuzau V 091	23,10 %	
Stockheim I 101	22,86 %	
Üdingen 131	22,18 %	
Kreuzau III 071	22,02 %	
Kreuzau I 051	21,65 %	
Winden/Bergheim/Langenbroich 152	20,77 %	
Untermaubach/Bogheim 182	20,22 %	
Stockheim/Drove 122	20,21 %	
Drove II 041	19,77 %	
Untermaubach/Bilstein 191	19,60 %	
Stockheim II 111	18,18 %	
Boich/Leversbach 012	17,68 %	
Briefwahlbezirk I 201	16,67 %	
Briefwahlbezirk II 211	16,48 %	
Kreuzau IV 081	15,51 %	
Obermaubach/Schlagstein 172	15,38 %	
Obermaubach/Schlagstein 171	14,77 %	
Boich/Thum 022	10,48 %	

Gemeinde Kreuzau
Europawahl 13.06.2004
GRÜNE, Ergebnis
Wahlbezirk-Übersicht

Obermaubach/Schlagstein 172	17,31 %	
Kreuzau III 071	16,61 %	
Untermaubach/Bogheim 181	16,30 %	
Kreuzau IV 081	15,19 %	
Boich/Leversbach 011	14,71 %	
Kreuzau I 061	13,50 %	
Obermaubach 161	13,36 %	
Drove II 041	13,31 %	
Briefwahlbezirk I 201	11,19 %	
Winden/Bergheim/Langenbroich 151	11,11 %	
Stockheim II 111	11,07 %	
Stockheim/Drove 121	10,97 %	
Winden 141	10,39 %	
Briefwahlbezirk II 211	10,16 %	
Üdingen 131	10,15 %	
Untermaubach/Bogheim 182	10,11 %	
Boich/Leversbach 012	9,09 %	
Kreuzau V 091	9,03 %	
Boich/Thum 021	8,82 %	
Obermaubach/Schlagstein 171	8,05 %	
Untermaubach/Bilstein 191	8,00 %	
Drove I 031	7,69 %	
Boich/Thum 022	7,62 %	
Kreuzau I 051	7,56 %	
Stockheim I 101	6,29 %	
Winden/Bergheim/Langenbroich 152	5,38 %	
Stockheim/Drove 122	4,26 %	

Gemeinde Kreuzau
Europawahl 13.06.2004
FDP, Ergebnis
Wahlbezirk-Übersicht

Stockheim/Drove 121	12,26 %	
Untermaubach/Bilstein 191	11,60 %	
Stockheim I 101	11,43 %	
Boich/Leversbach 012	9,09 %	
Obermaubach/Schlagstein 171	8,72 %	
Stockheim II 111	7,91 %	
Üdingen 131	7,89 %	
Untermaubach/Bogheim 181	7,61 %	
Stockheim/Drove 122	7,45 %	
Kreuzau I 061	7,40 %	
Drove I 031	7,33 %	
Briefwahlbezirk II 211	7,22 %	
Kreuzau IV 081	6,96 %	
Untermaubach/Bogheim 182	6,74 %	
Briefwahlbezirk I 201	6,62 %	
Boich/Thum 021	6,62 %	
Boich/Leversbach 011	5,88 %	
Kreuzau V 091	5,78 %	
Boich/Thum 022	5,71 %	
Drove II 041	5,70 %	
Winden/Bergheim/Langenbroich 151	5,56 %	
Kreuzau I 051	5,15 %	
Obermaubach 161	5,05 %	
Kreuzau III 071	4,69 %	
Winden/Bergheim/Langenbroich 152	4,62 %	
Winden 141	3,56 %	
Obermaubach/Schlagstein 172	1,92 %	