

Wahlbuch
Europawahl
13.06.2004
Gemeinde Langerwehe
Herausgegeben am 13.07.2016

Inhaltsverzeichnis

Europawahl	1
Gemeinde Langerwehe	1
Wahlbezirke	3
Bahnhofsgaststätte 010	3
Pfarrjugendheim 020	5
Grundschule Langerwehe-Raum 1- 030	7
Grundschule Langerwehe-Raum 2- 040	9
Schulgebäude Stütgerloch 050	11
Feuerw.gerätehaus Jüngersdorf 060	13
Pfarrsaal Wenau 070	15
Schulgebäude Heistern 080	17
Martinusschule -Raum 1- 090	19
Martinusschule -Raum 2- 100	21
Martinusschule -Raum 3- 110	23
Gaststätte Müller-Göbbels 121	25
Feuerwehrgerätehaus Obergeich 122	27
Gaststätte Johnen 123	29
Feuerwehrgerätehaus Luchem 130	31
Briefwahl 1 200	33
Briefwahl 2 300	35
Übersicht Wahlbezirke	37

Europawahl

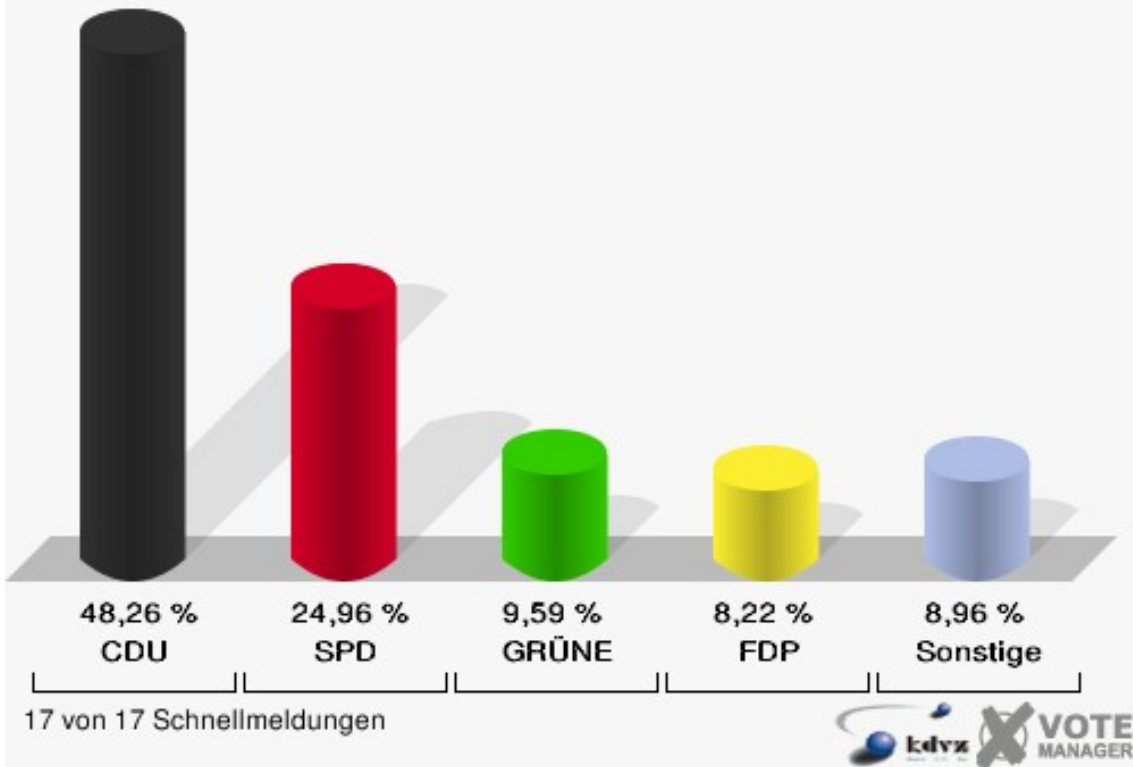
Gemeinde Langerwehe

	Anzahl	Prozent
Wahlberechtigte	10.458	
Wähler/innen	4.681	44,76 %
ungültige Stimmen	133	2,84 %
gültige Stimmen	4.548	97,16 %
CDU	2.195	48,26 %
SPD	1.135	24,96 %
GRÜNE	436	9,59 %
FDP	374	8,22 %
DIE LINKE	59	1,30 %
REP	46	1,01 %
Tierschutzpartei	66	1,45 %
DIE GRAUEN	51	1,12 %
DIE FRAUEN	18	0,40 %
NPD	42	0,92 %
ÖDP	2	0,04 %
PBC	7	0,15 %
CM	4	0,09 %
ZENTRUM	9	0,20 %
BÜSO	1	0,02 %
Deutschland	20	0,44 %
Unabhäng. Kandidaten	7	0,15 %
AUFBRUCH	5	0,11 %
DKP	6	0,13 %
DP	13	0,29 %
FAMILIE	50	1,10 %
PSG	2	0,04 %

Gemeinde Langerwehe

Europawahl 13.06.2004

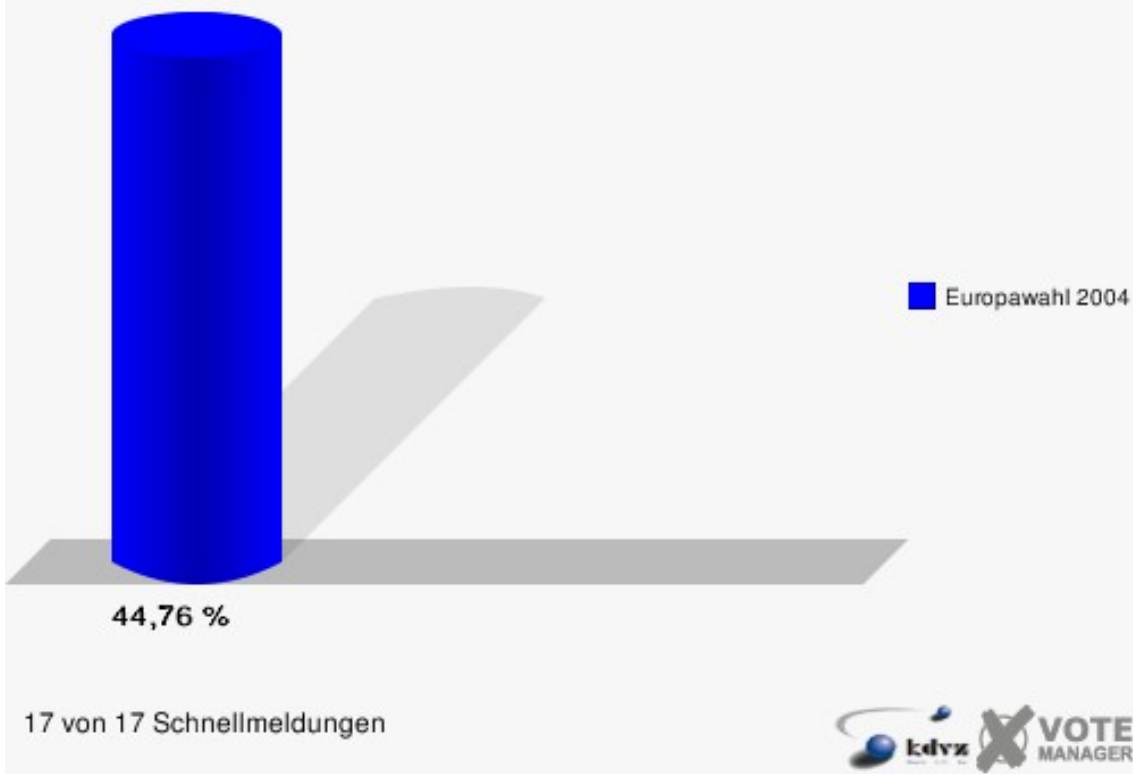
Gesamtergebnis



Gemeinde Langerwehe

Europawahl 13.06.2004

Wahlbeteiligung Gesamtergebnis



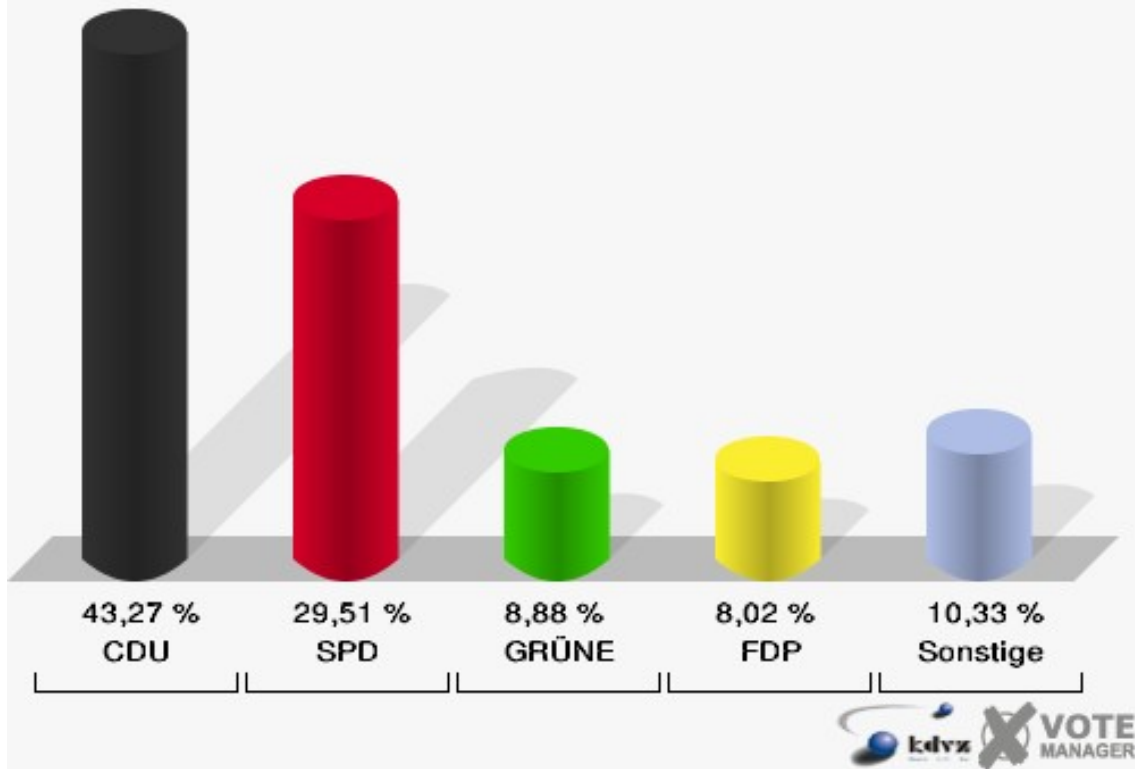
Wahlbezirke Bahnhofsgaststätte 010

	Anzahl	Prozent
Wahlberechtigte	883	
Wähler/innen	355	40,20 %
ungültige Stimmen	6	1,69 %
gültige Stimmen	349	98,31 %
CDU	151	43,27 %
SPD	103	29,51 %
GRÜNE	31	8,88 %
FDP	28	8,02 %
DIE LINKE	4	1,15 %
REP	3	0,86 %
Tierschutzpartei	4	1,15 %
DIE GRAUEN	4	1,15 %
DIE FRAUEN	1	0,29 %
NPD	2	0,57 %
ÖDP	0	0,00 %
PBC	1	0,29 %
CM	0	0,00 %
ZENTRUM	2	0,57 %
BÜSO	0	0,00 %
Deutschland	4	1,15 %
Unabhäng. Kandidaten	0	0,00 %
AUFBRUCH	1	0,29 %
DKP	2	0,57 %
DP	2	0,57 %
FAMILIE	6	1,72 %
PSG	0	0,00 %

Gemeinde Langerwehe

Europawahl 13.06.2004

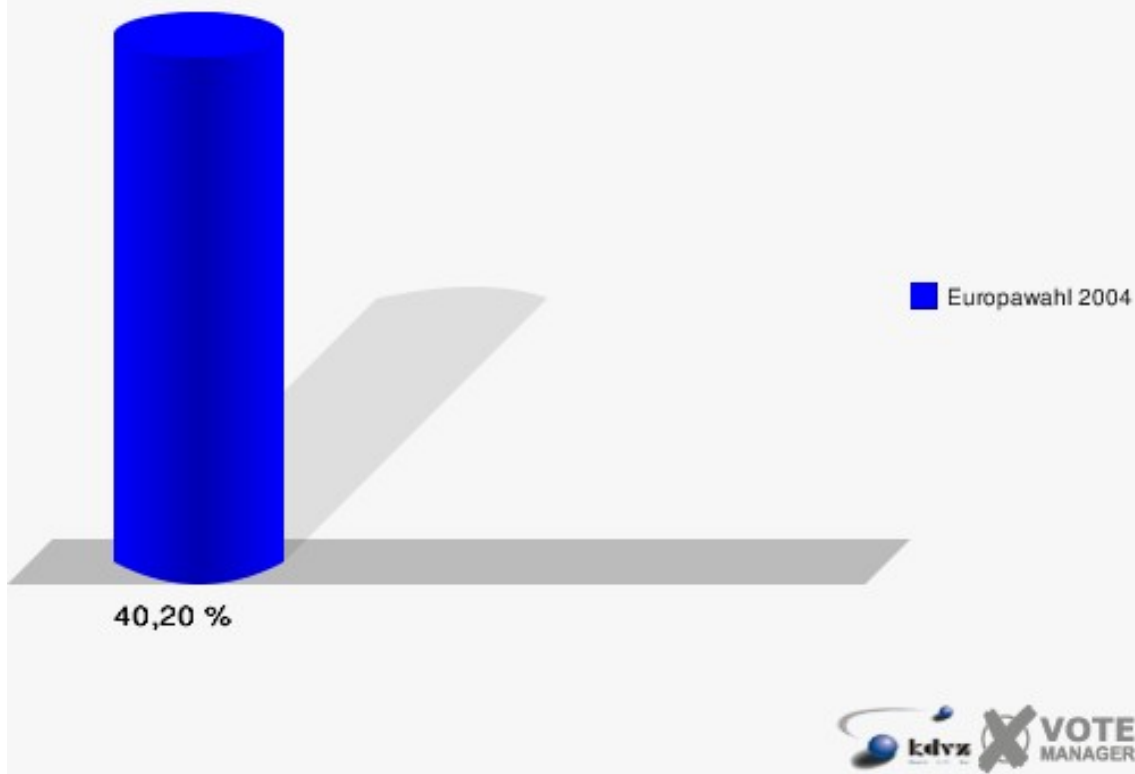
Bahnhofsgaststätte 010



Gemeinde Langerwehe

Europawahl 13.06.2004

Wahlbeteiligung Bahnhofsgaststätte 010



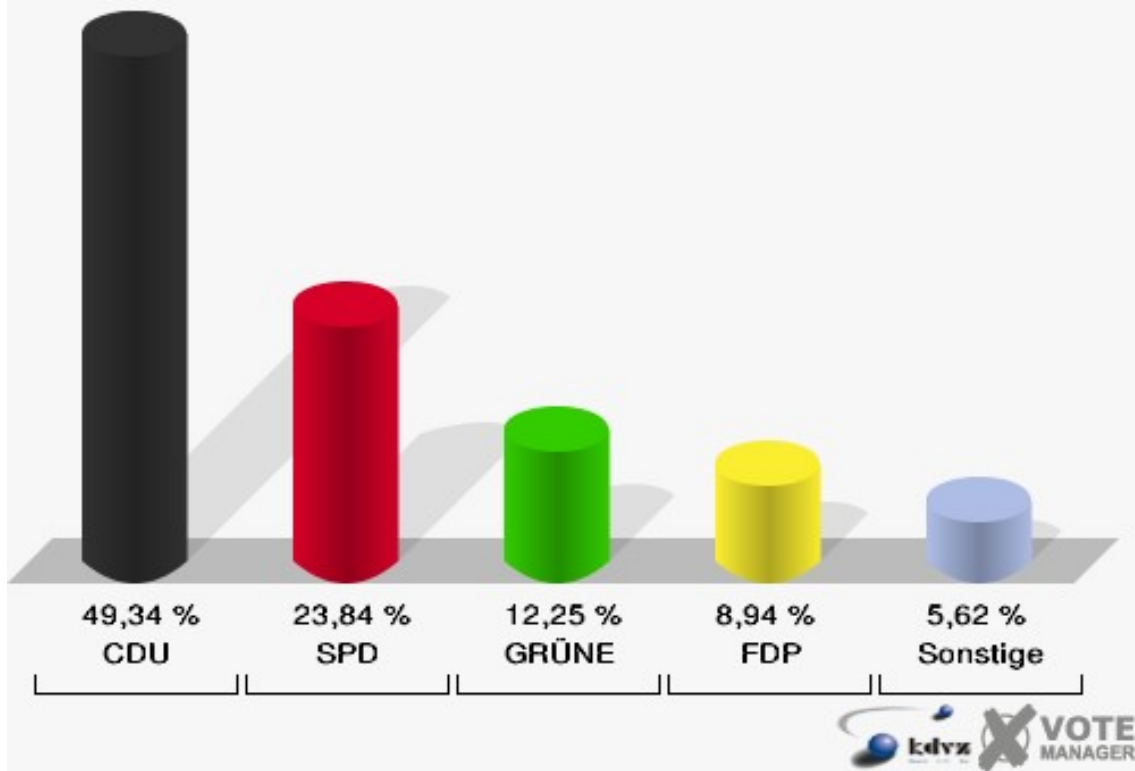
Pfarrjugendheim 020

	Anzahl	Prozent
Wahlberechtigte	819	
Wähler/innen	307	37,48 %
ungültige Stimmen	5	1,63 %
gültige Stimmen	302	98,37 %
CDU	149	49,34 %
SPD	72	23,84 %
GRÜNE	37	12,25 %
FDP	27	8,94 %
DIE LINKE	7	2,32 %
REP	3	0,99 %
Tierschutzpartei	1	0,33 %
DIE GRAUEN	0	0,00 %
DIE FRAUEN	1	0,33 %
NPD	0	0,00 %
ÖDP	0	0,00 %
PBC	0	0,00 %
CM	0	0,00 %
ZENTRUM	0	0,00 %
BÜSO	1	0,33 %
Deutschland	1	0,33 %
Unabhäng. Kandidaten	0	0,00 %
AUFBRUCH	0	0,00 %
DKP	0	0,00 %
DP	1	0,33 %
FAMILIE	1	0,33 %
PSG	1	0,33 %

Gemeinde Langerwehe

Europawahl 13.06.2004

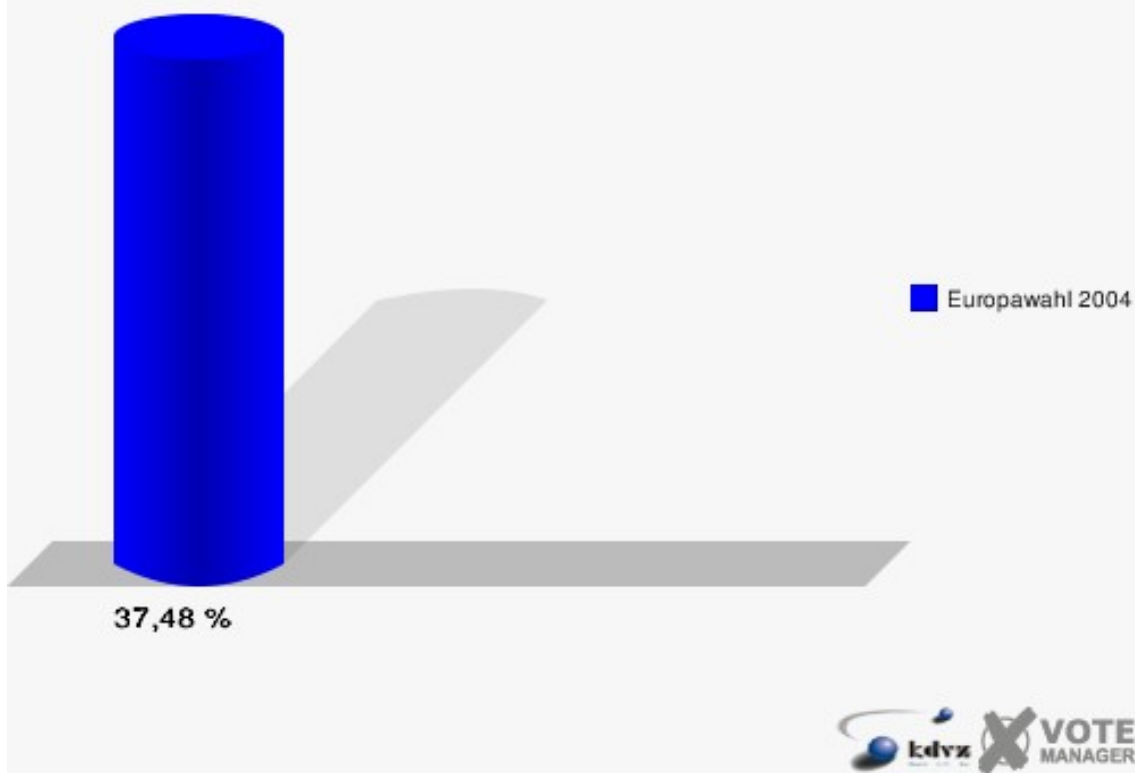
Pfarrjugendheim 020



Gemeinde Langerwehe

Europawahl 13.06.2004

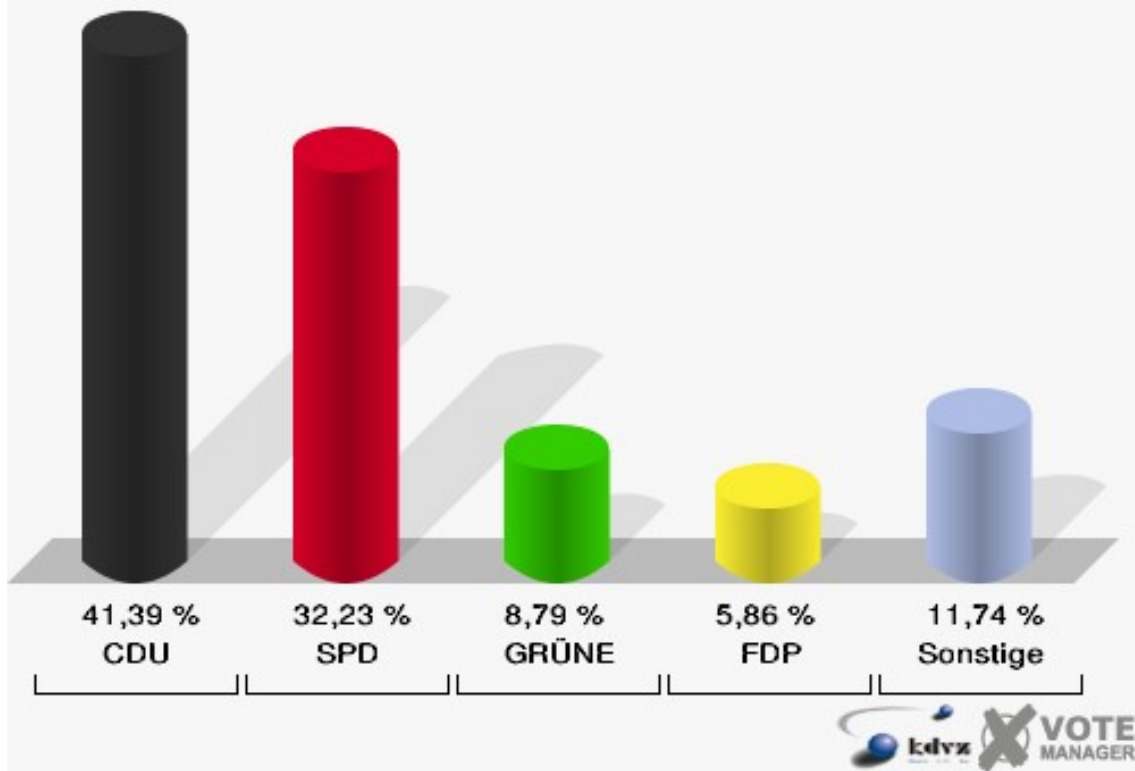
Wahlbeteiligung Pfarrjugendheim 020



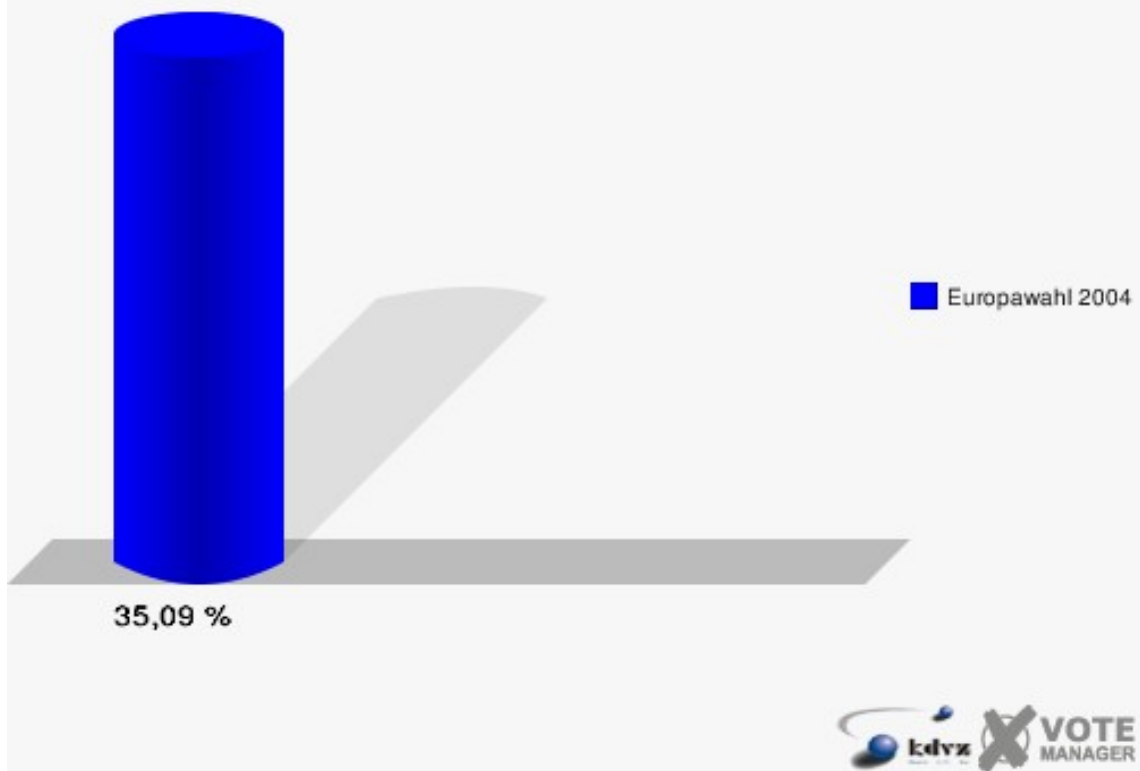
Grundschule Langerwehe-Raum 1- 030

	Anzahl	Prozent
Wahlberechtigte	798	
Wähler/innen	280	35,09 %
ungültige Stimmen	7	2,50 %
gültige Stimmen	273	97,50 %
CDU	113	41,39 %
SPD	88	32,23 %
GRÜNE	24	8,79 %
FDP	16	5,86 %
DIE LINKE	3	1,10 %
REP	2	0,73 %
Tierschutzpartei	8	2,93 %
DIE GRAUEN	5	1,83 %
DIE FRAUEN	3	1,10 %
NPD	4	1,47 %
ÖDP	1	0,37 %
PBC	0	0,00 %
CM	1	0,37 %
ZENTRUM	0	0,00 %
BÜSO	0	0,00 %
Deutschland	1	0,37 %
Unabhäng. Kandidaten	0	0,00 %
AUFBRUCH	1	0,37 %
DKP	0	0,00 %
DP	0	0,00 %
FAMILIE	3	1,10 %
PSG	0	0,00 %

Gemeinde Langerwehe
Europawahl 13.06.2004
Grundschule Langerwehe-Raum 1- 030



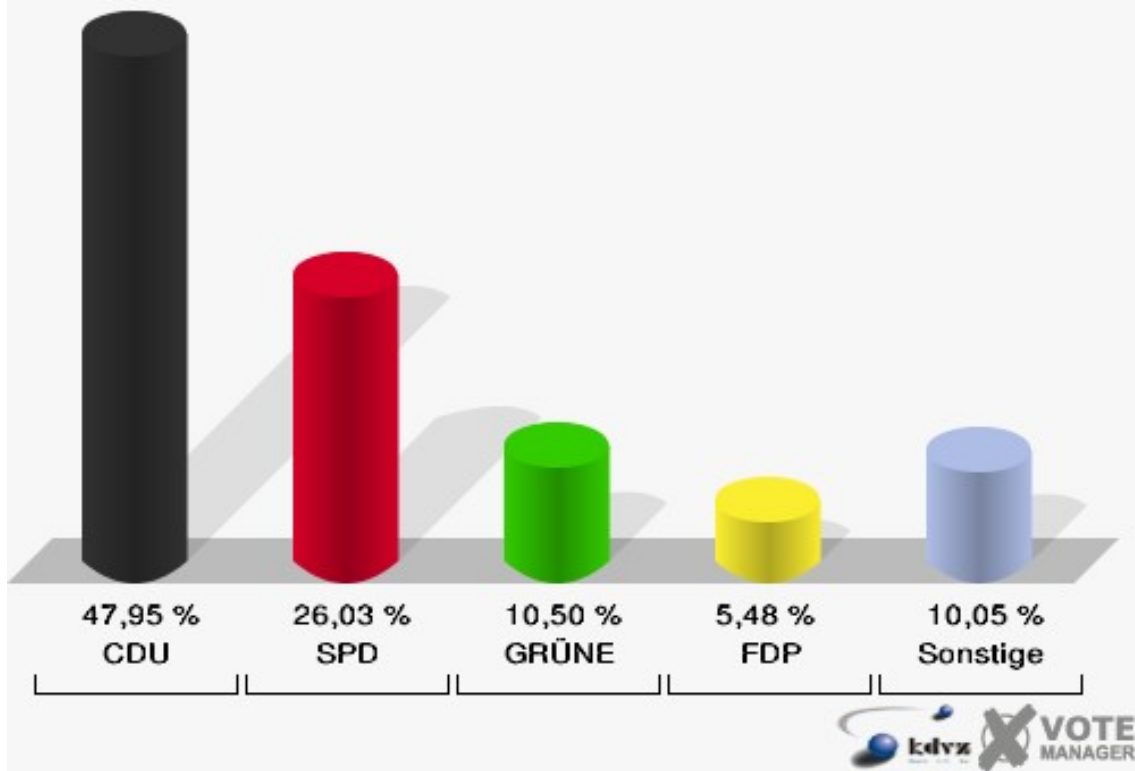
Gemeinde Langerwehe
Europawahl 13.06.2004
Wahlbeteiligung Grundschule Langerwehe-Raum 1- 030



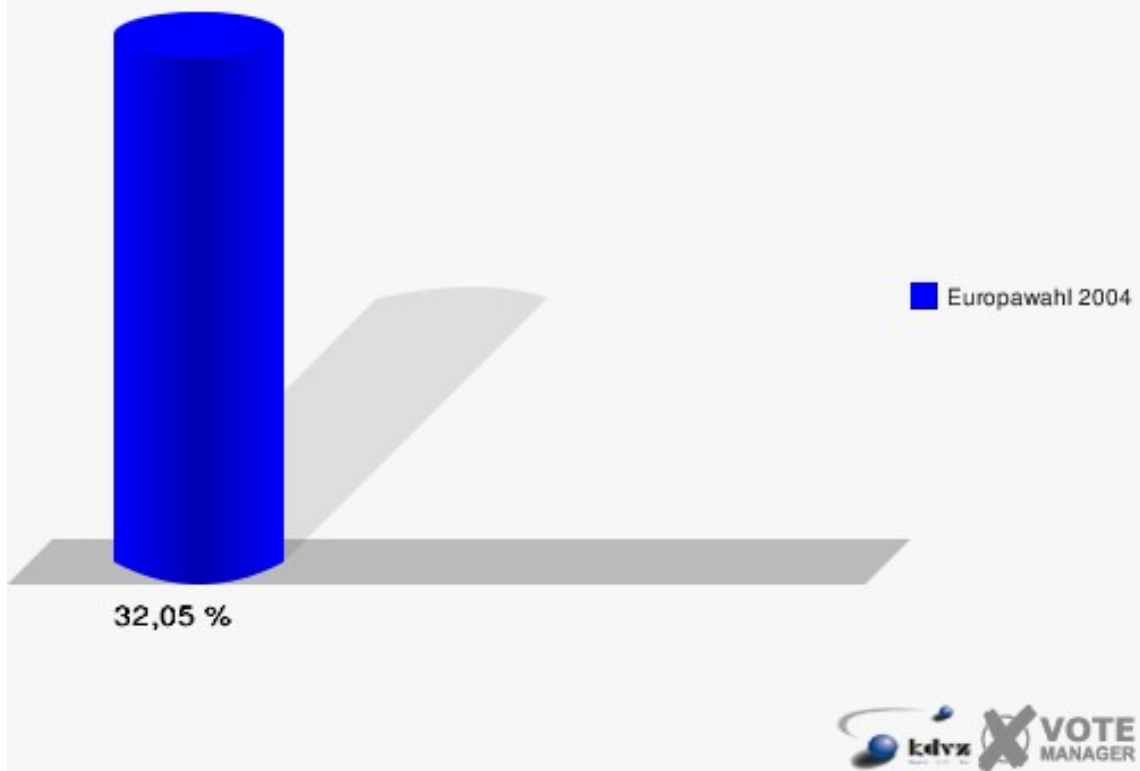
Grundschule Langerwehe-Raum 2- 040

	Anzahl	Prozent
Wahlberechtigte	702	
Wähler/innen	225	32,05 %
ungültige Stimmen	6	2,67 %
gültige Stimmen	219	97,33 %
CDU	105	47,95 %
SPD	57	26,03 %
GRÜNE	23	10,50 %
FDP	12	5,48 %
DIE LINKE	3	1,37 %
REP	5	2,28 %
Tierschutzpartei	2	0,91 %
DIE GRAUEN	0	0,00 %
DIE FRAUEN	0	0,00 %
NPD	4	1,83 %
ÖDP	1	0,46 %
PBC	2	0,91 %
CM	0	0,00 %
ZENTRUM	0	0,00 %
BÜSO	0	0,00 %
Deutschland	1	0,46 %
Unabhäng. Kandidaten	2	0,91 %
AUFBRUCH	0	0,00 %
DKP	1	0,46 %
DP	0	0,00 %
FAMILIE	1	0,46 %
PSG	0	0,00 %

Gemeinde Langerwehe
Europawahl 13.06.2004
Grundschule Langerwehe-Raum 2- 040



Gemeinde Langerwehe
Europawahl 13.06.2004
Wahlbeteiligung Grundschule Langerwehe-Raum 2- 040

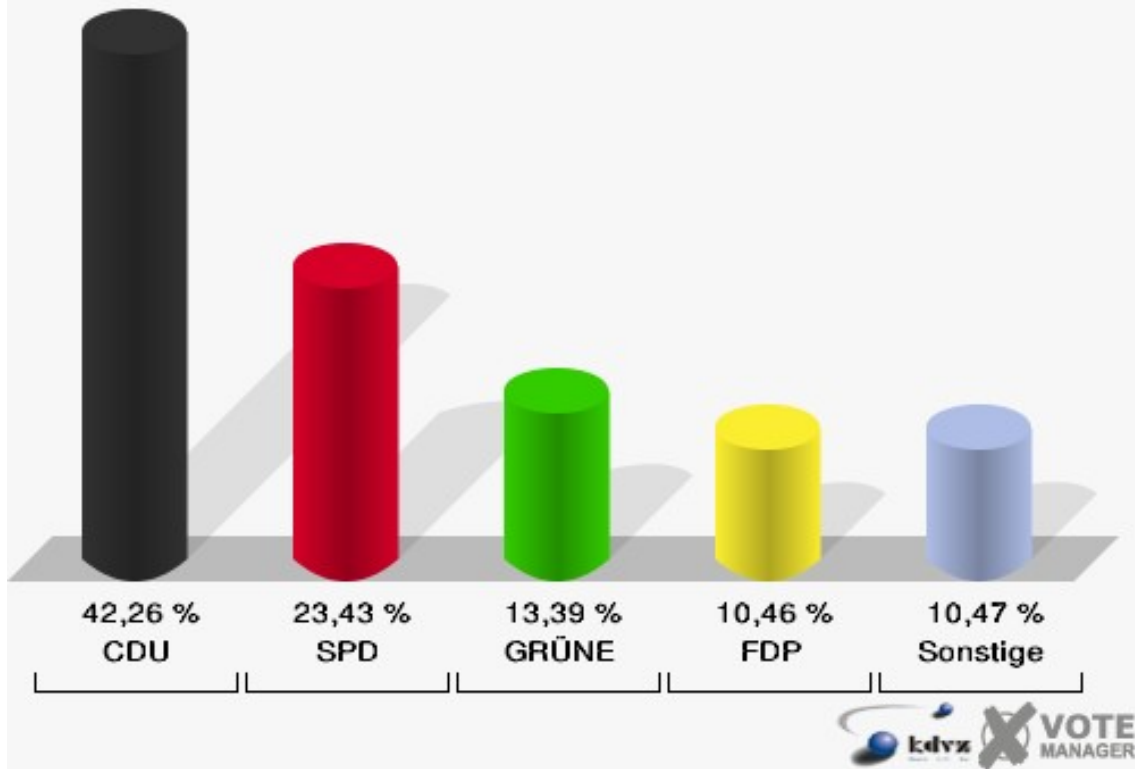


Schulgebäude Stütgerloch 050

	Anzahl	Prozent
Wahlberechtigte	881	
Wähler/innen	246	27,92 %
ungültige Stimmen	7	2,85 %
gültige Stimmen	239	97,15 %
CDU	101	42,26 %
SPD	56	23,43 %
GRÜNE	32	13,39 %
FDP	25	10,46 %
DIE LINKE	5	2,09 %
REP	1	0,42 %
Tierschutzpartei	5	2,09 %
DIE GRAUEN	1	0,42 %
DIE FRAUEN	1	0,42 %
NPD	5	2,09 %
ÖDP	0	0,00 %
PBC	1	0,42 %
CM	0	0,00 %
ZENTRUM	0	0,00 %
BÜSO	0	0,00 %
Deutschland	1	0,42 %
Unabhäng. Kandidaten	3	1,26 %
AUFBRUCH	0	0,00 %
DKP	1	0,42 %
DP	0	0,00 %
FAMILIE	1	0,42 %
PSG	0	0,00 %

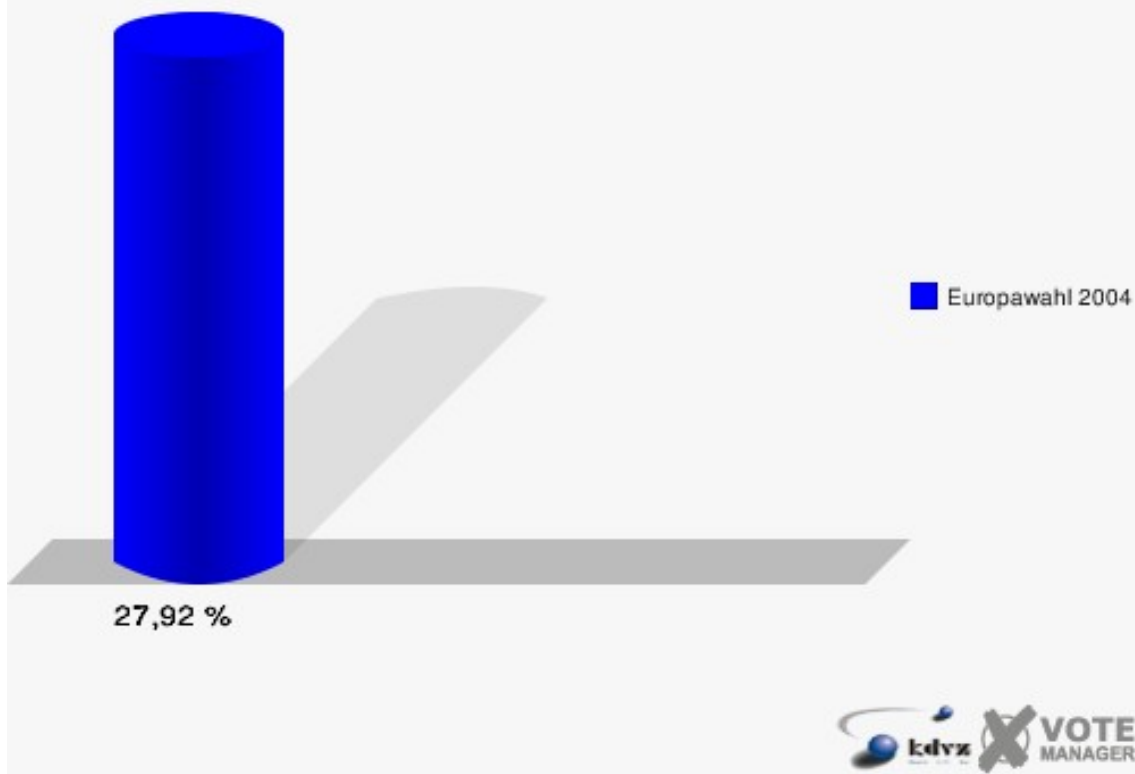
Gemeinde Langerwehe

Europawahl 13.06.2004
Schulgebäude Stütgerloch 050



Gemeinde Langerwehe

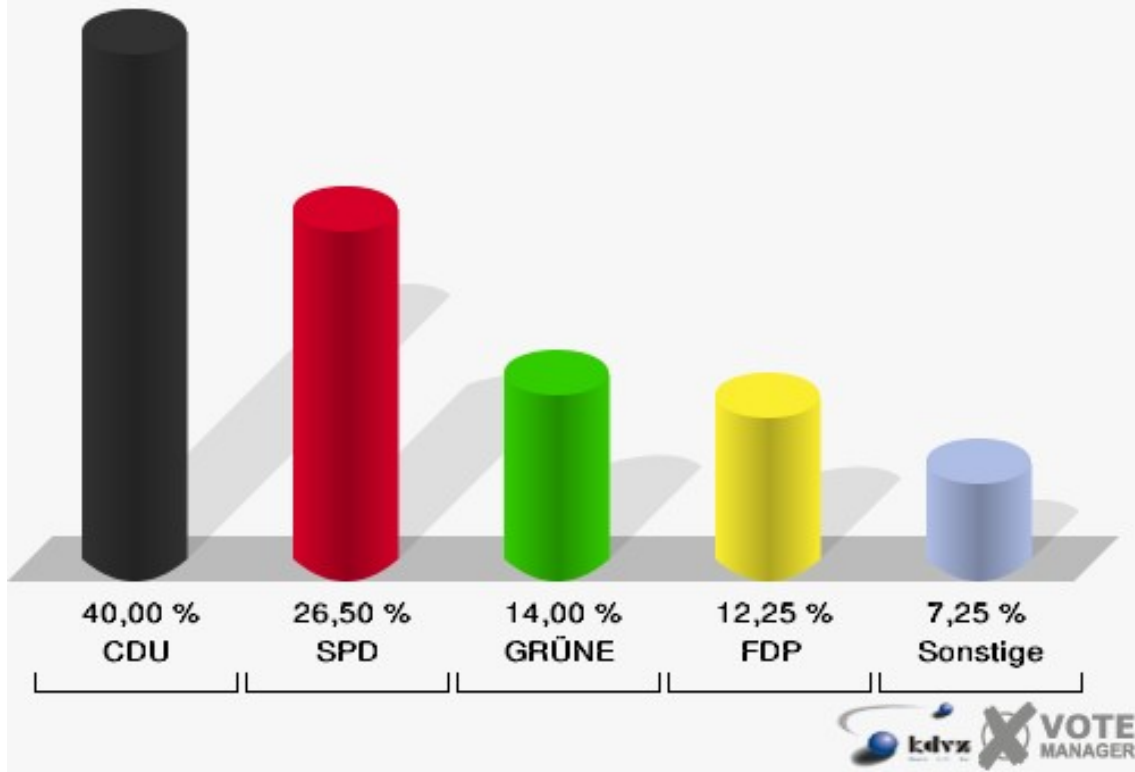
Europawahl 13.06.2004
Wahlbeteiligung Schulgebäude Stütgerloch 050



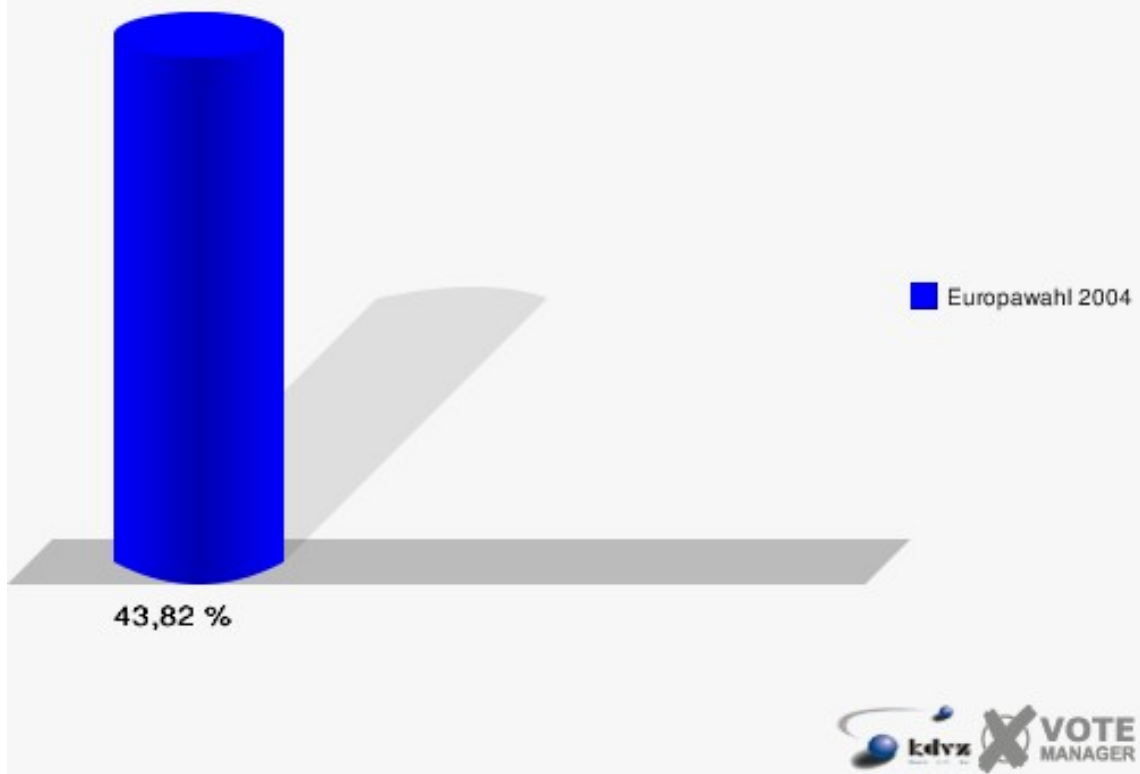
Feuerw.gerätehaus Jüngersdorf 060

	Anzahl	Prozent
Wahlberechtigte	947	
Wähler/innen	415	43,82 %
ungültige Stimmen	15	3,61 %
gültige Stimmen	400	96,39 %
CDU	160	40,00 %
SPD	106	26,50 %
GRÜNE	56	14,00 %
FDP	49	12,25 %
DIE LINKE	5	1,25 %
REP	2	0,50 %
Tierschutzpartei	3	0,75 %
DIE GRAUEN	8	2,00 %
DIE FRAUEN	3	0,75 %
NPD	3	0,75 %
ÖDP	0	0,00 %
PBC	0	0,00 %
CM	0	0,00 %
ZENTRUM	0	0,00 %
BÜSO	0	0,00 %
Deutschland	0	0,00 %
Unabhäng. Kandidaten	0	0,00 %
AUFBRUCH	0	0,00 %
DKP	0	0,00 %
DP	0	0,00 %
FAMILIE	5	1,25 %
PSG	0	0,00 %

Gemeinde Langerwehe
Europawahl 13.06.2004
Feuerw.gerätehaus Jüngersdorf 060



Gemeinde Langerwehe
Europawahl 13.06.2004
Wahlbeteiligung Feuerw.gerätehaus Jüngersdorf 060



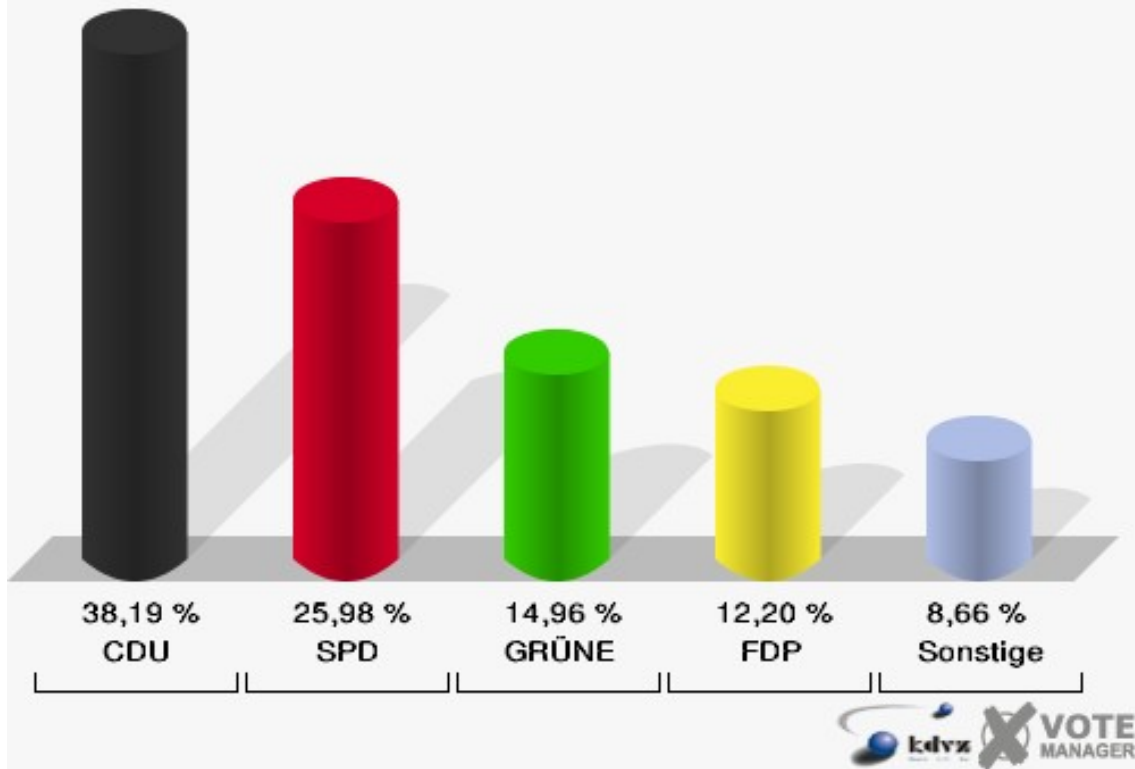
Pfarrsaal Wenau 070

	Anzahl	Prozent
Wahlberechtigte	818	
Wähler/innen	257	31,42 %
ungültige Stimmen	3	1,17 %
gültige Stimmen	254	98,83 %
CDU	97	38,19 %
SPD	66	25,98 %
GRÜNE	38	14,96 %
FDP	31	12,20 %
DIE LINKE	2	0,79 %
REP	2	0,79 %
Tierschutzpartei	5	1,97 %
DIE GRAUEN	1	0,39 %
DIE FRAUEN	2	0,79 %
NPD	6	2,36 %
ÖDP	0	0,00 %
PBC	0	0,00 %
CM	0	0,00 %
ZENTRUM	0	0,00 %
BÜSO	0	0,00 %
Deutschland	1	0,39 %
Unabhäng. Kandidaten	0	0,00 %
AUFBRUCH	0	0,00 %
DKP	0	0,00 %
DP	0	0,00 %
FAMILIE	2	0,79 %
PSG	1	0,39 %

Gemeinde Langerwehe

Europawahl 13.06.2004

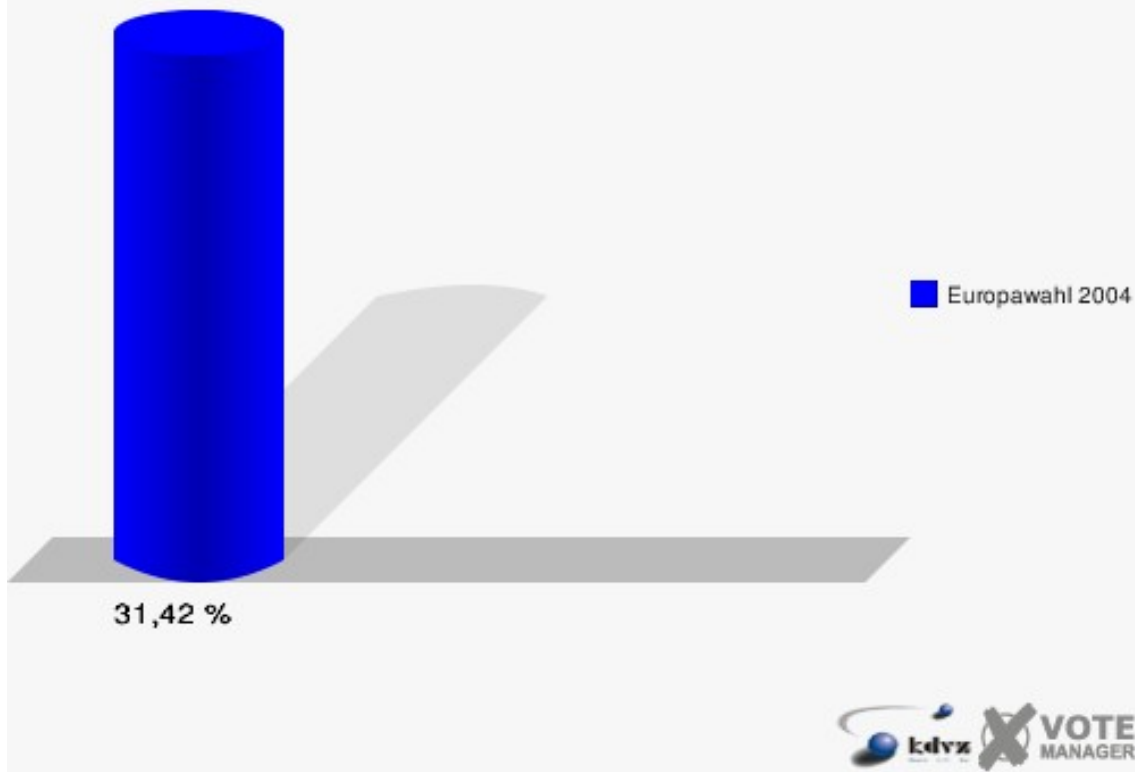
Pfarrsaal Wenau 070



Gemeinde Langerwehe

Europawahl 13.06.2004

Wahlbeteiligung Pfarrsaal Wenau 070

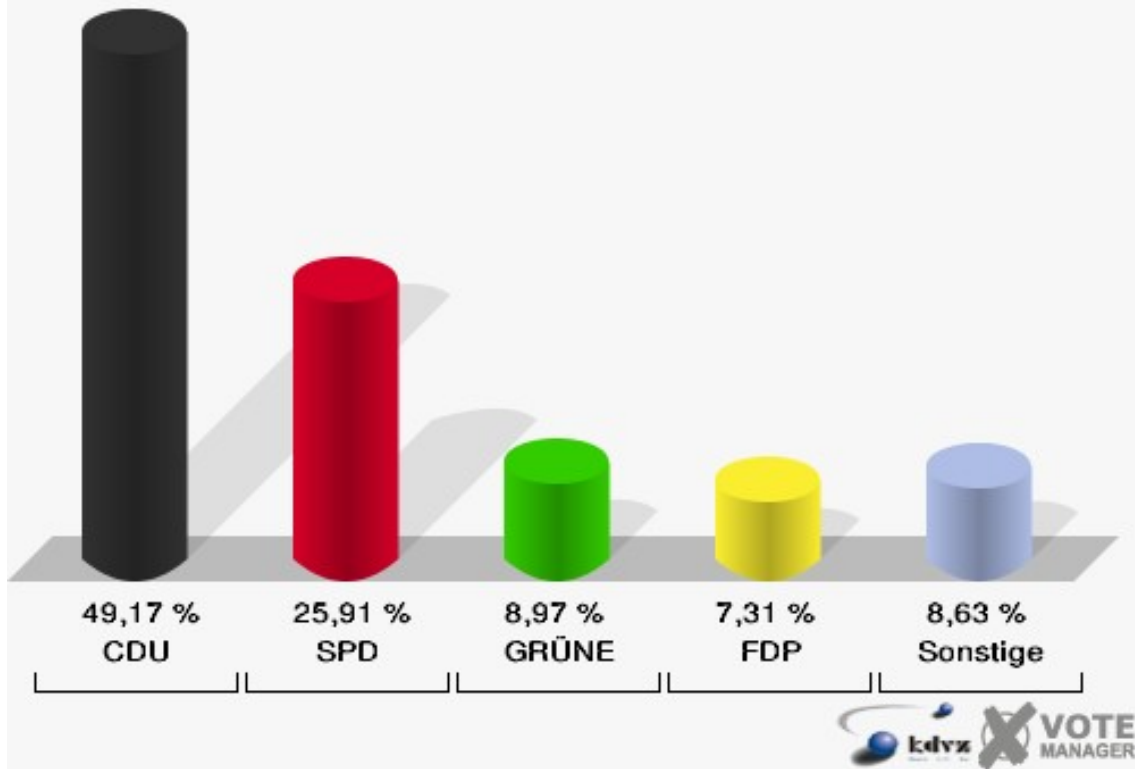


Schulgebäude Heistern 080

	Anzahl	Prozent
Wahlberechtigte	808	
Wähler/innen	320	39,60 %
ungültige Stimmen	19	5,94 %
gültige Stimmen	301	94,06 %
CDU	148	49,17 %
SPD	78	25,91 %
GRÜNE	27	8,97 %
FDP	22	7,31 %
DIE LINKE	4	1,33 %
REP	6	1,99 %
Tierschutzpartei	4	1,33 %
DIE GRAUEN	1	0,33 %
DIE FRAUEN	1	0,33 %
NPD	3	1,00 %
ÖDP	0	0,00 %
PBC	0	0,00 %
CM	1	0,33 %
ZENTRUM	0	0,00 %
BÜSO	0	0,00 %
Deutschland	4	1,33 %
Unabhäng. Kandidaten	1	0,33 %
AUFBRUCH	0	0,00 %
DKP	0	0,00 %
DP	0	0,00 %
FAMILIE	1	0,33 %
PSG	0	0,00 %

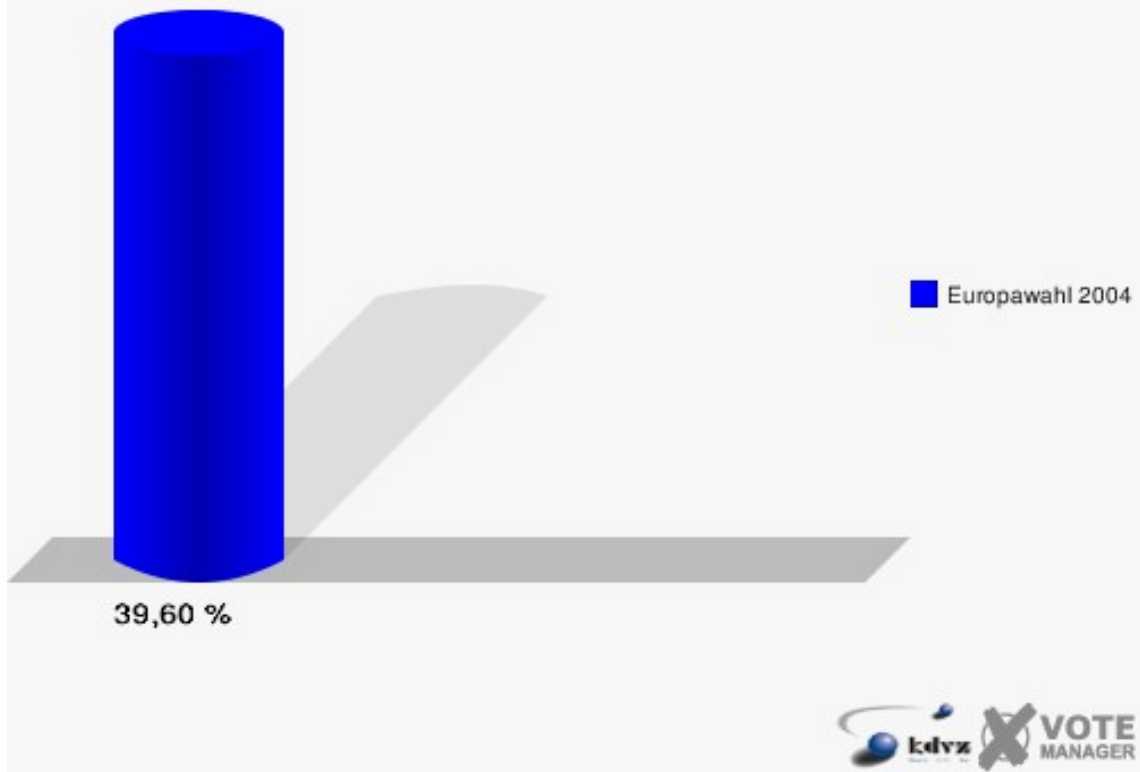
Gemeinde Langerwehe

Europawahl 13.06.2004
Schulgebäude Heistern 080



Gemeinde Langerwehe

Europawahl 13.06.2004
Wahlbeteiligung Schulgebäude Heistern 080

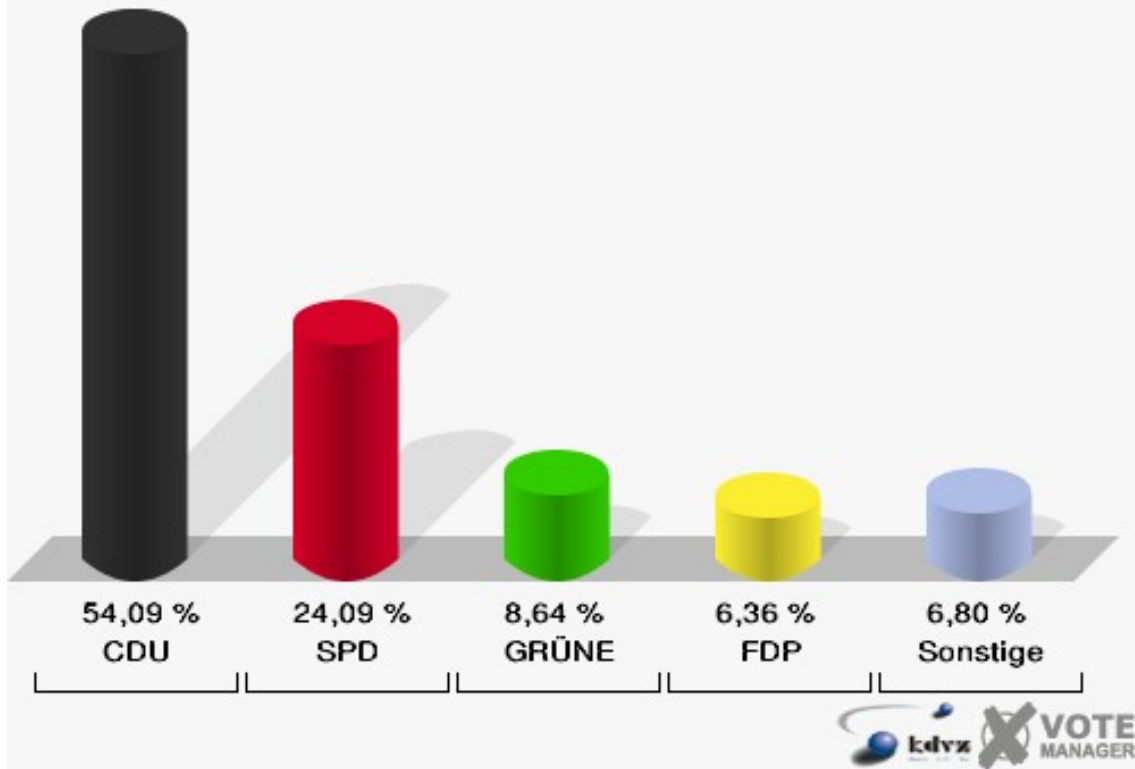


Martinusschule -Raum 1- 090

	Anzahl	Prozent
Wahlberechtigte	585	
Wähler/innen	227	38,80 %
ungültige Stimmen	7	3,08 %
gültige Stimmen	220	96,92 %
CDU	119	54,09 %
SPD	53	24,09 %
GRÜNE	19	8,64 %
FDP	14	6,36 %
DIE LINKE	3	1,36 %
REP	2	0,91 %
Tierschutzpartei	1	0,45 %
DIE GRAUEN	1	0,45 %
DIE FRAUEN	0	0,00 %
NPD	1	0,45 %
ÖDP	0	0,00 %
PBC	0	0,00 %
CM	2	0,91 %
ZENTRUM	0	0,00 %
BÜSO	0	0,00 %
Deutschland	2	0,91 %
Unabhäng. Kandidaten	0	0,00 %
AUFBRUCH	1	0,45 %
DKP	0	0,00 %
DP	0	0,00 %
FAMILIE	2	0,91 %
PSG	0	0,00 %

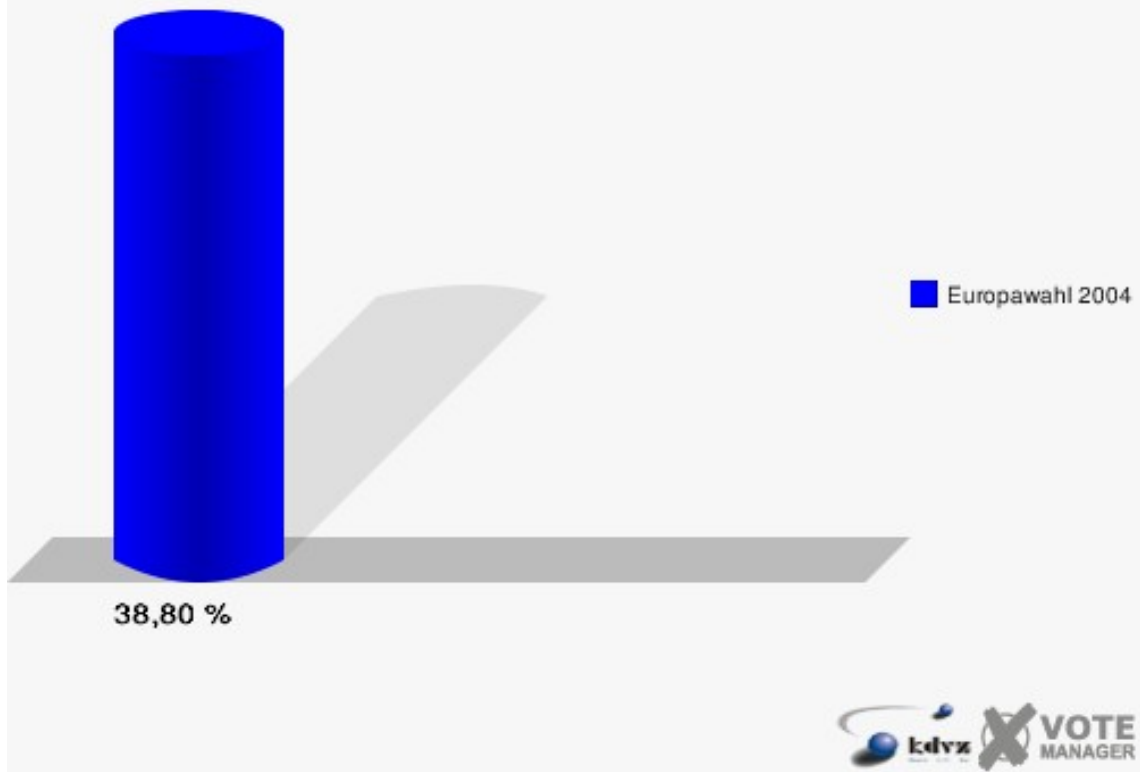
Gemeinde Langerwehe

Europawahl 13.06.2004
Martinusschule -Raum 1- 090



Gemeinde Langerwehe

Europawahl 13.06.2004
Wahlbeteiligung Martinusschule -Raum 1- 090

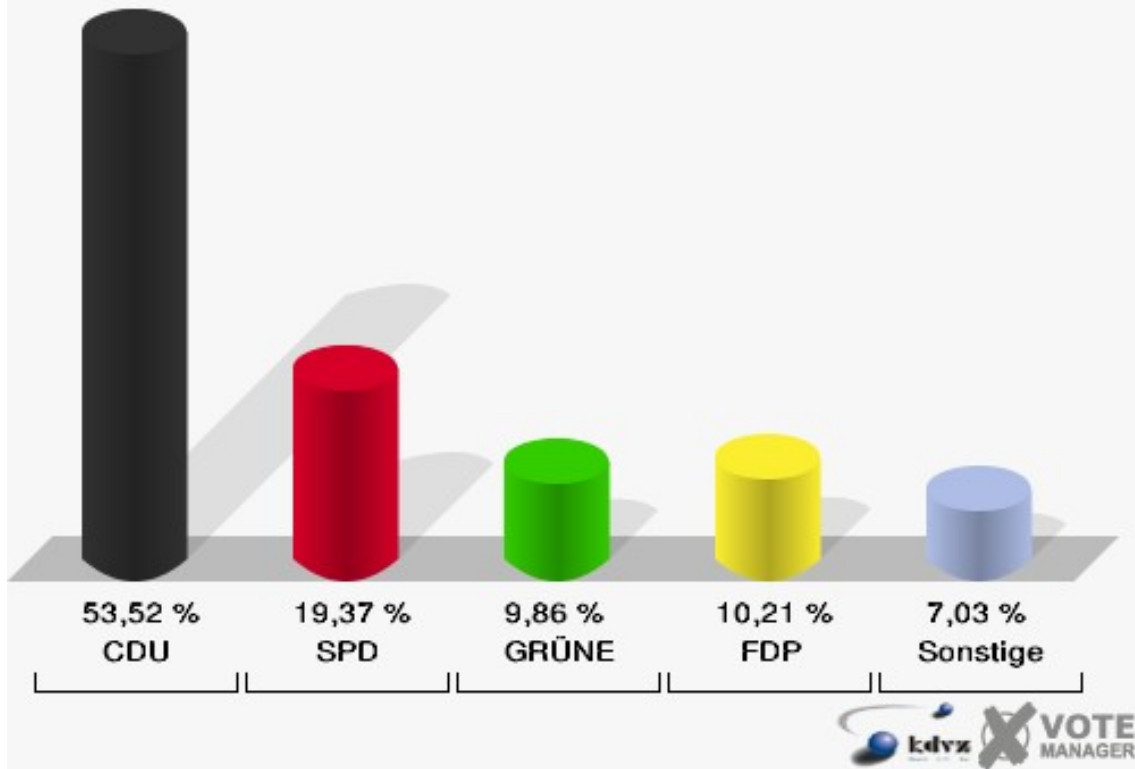


Martinusschule -Raum 2- 100

	Anzahl	Prozent
Wahlberechtigte	851	
Wähler/innen	298	35,02 %
ungültige Stimmen	14	4,70 %
gültige Stimmen	284	95,30 %
CDU	152	53,52 %
SPD	55	19,37 %
GRÜNE	28	9,86 %
FDP	29	10,21 %
DIE LINKE	1	0,35 %
REP	1	0,35 %
Tierschutzpartei	5	1,76 %
DIE GRAUEN	5	1,76 %
DIE FRAUEN	2	0,70 %
NPD	0	0,00 %
ÖDP	0	0,00 %
PBC	0	0,00 %
CM	0	0,00 %
ZENTRUM	1	0,35 %
BÜSO	0	0,00 %
Deutschland	0	0,00 %
Unabhäng. Kandidaten	0	0,00 %
AUFBRUCH	0	0,00 %
DKP	0	0,00 %
DP	2	0,70 %
FAMILIE	3	1,06 %
PSG	0	0,00 %

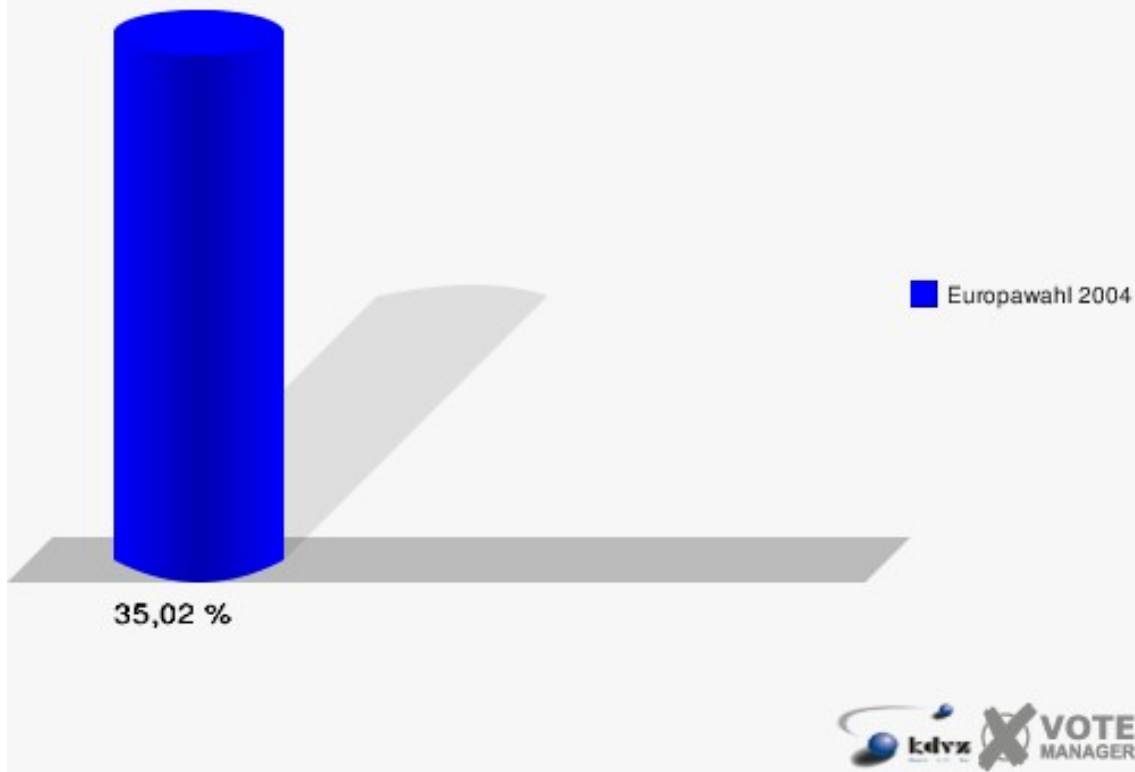
Gemeinde Langerwehe

Europawahl 13.06.2004
Martinusschule -Raum 2- 100



Gemeinde Langerwehe

Europawahl 13.06.2004
Wahlbeteiligung Martinusschule -Raum 2- 100

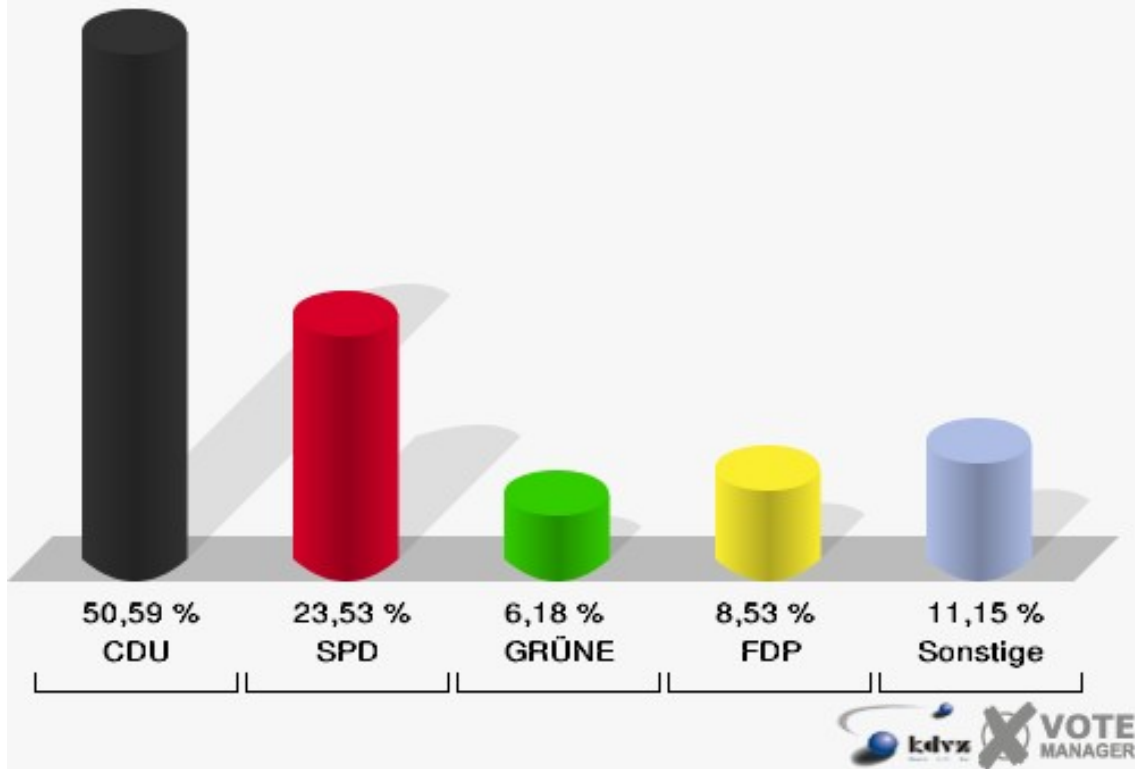


Martinusschule -Raum 3- 110

	Anzahl	Prozent
Wahlberechtigte	968	
Wähler/innen	351	36,26 %
ungültige Stimmen	11	3,13 %
gültige Stimmen	340	96,87 %
CDU	172	50,59 %
SPD	80	23,53 %
GRÜNE	21	6,18 %
FDP	29	8,53 %
DIE LINKE	7	2,06 %
REP	6	1,76 %
Tierschutzpartei	2	0,59 %
DIE GRAUEN	5	1,47 %
DIE FRAUEN	1	0,29 %
NPD	5	1,47 %
ÖDP	0	0,00 %
PBC	0	0,00 %
CM	0	0,00 %
ZENTRUM	1	0,29 %
BÜSO	0	0,00 %
Deutschland	0	0,00 %
Unabhäng. Kandidaten	1	0,29 %
AUFBRUCH	0	0,00 %
DKP	1	0,29 %
DP	1	0,29 %
FAMILIE	8	2,35 %
PSG	0	0,00 %

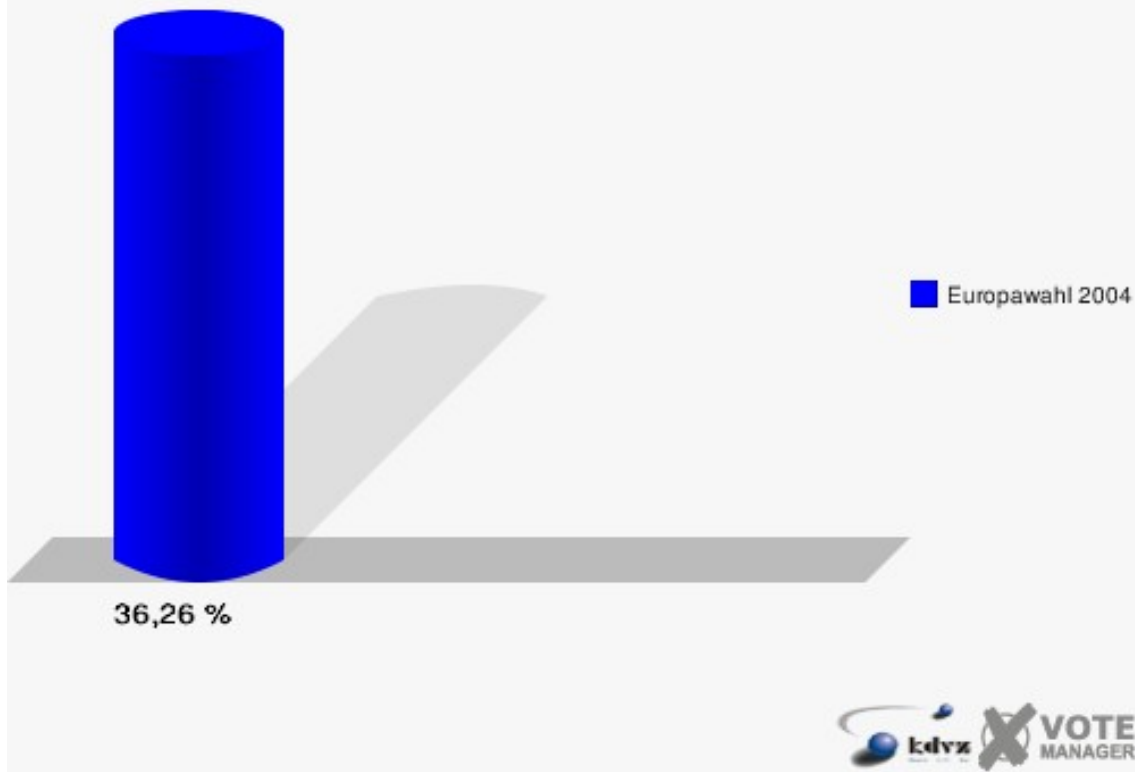
Gemeinde Langerwehe

Europawahl 13.06.2004
Martinusschule -Raum 3- 110



Gemeinde Langerwehe

Europawahl 13.06.2004
Wahlbeteiligung Martinusschule -Raum 3- 110

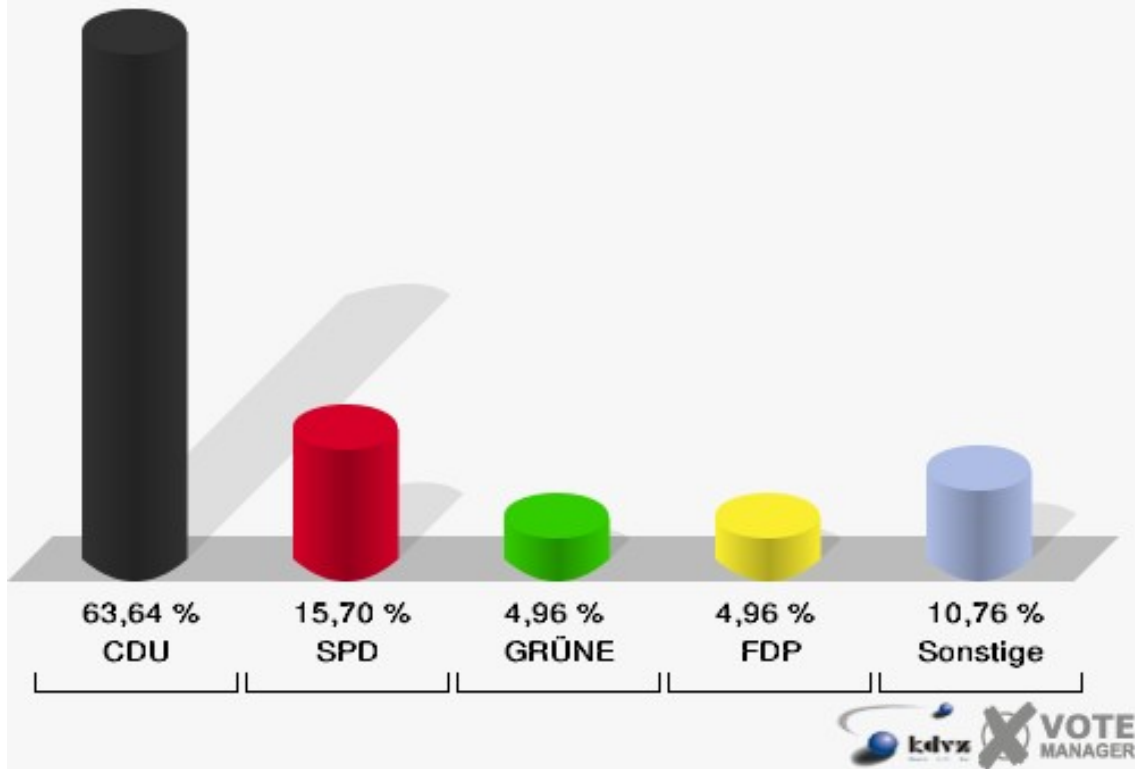


Gaststätte Müller-Göbbels 121

	Anzahl	Prozent
Wahlberechtigte	314	
Wähler/innen	126	40,13 %
ungültige Stimmen	5	3,97 %
gültige Stimmen	121	96,03 %
CDU	77	63,64 %
SPD	19	15,70 %
GRÜNE	6	4,96 %
FDP	6	4,96 %
DIE LINKE	2	1,65 %
REP	1	0,83 %
Tierschutzpartei	2	1,65 %
DIE GRAUEN	1	0,83 %
DIE FRAUEN	1	0,83 %
NPD	1	0,83 %
ÖDP	0	0,00 %
PBC	0	0,00 %
CM	0	0,00 %
ZENTRUM	0	0,00 %
BÜSO	0	0,00 %
Deutschland	1	0,83 %
Unabhäng. Kandidaten	0	0,00 %
AUFBRUCH	1	0,83 %
DKP	0	0,00 %
DP	0	0,00 %
FAMILIE	3	2,48 %
PSG	0	0,00 %

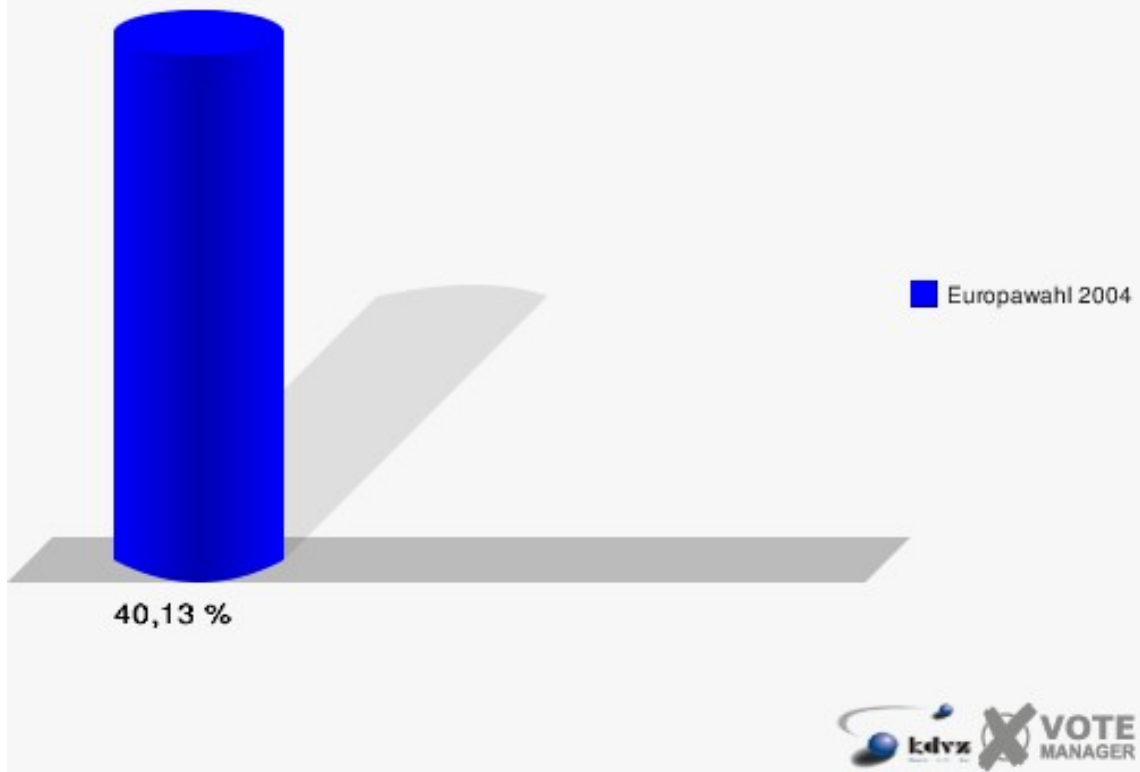
Gemeinde Langerwehe

Europawahl 13.06.2004
Gaststätte Müller-Göbbels 121



Gemeinde Langerwehe

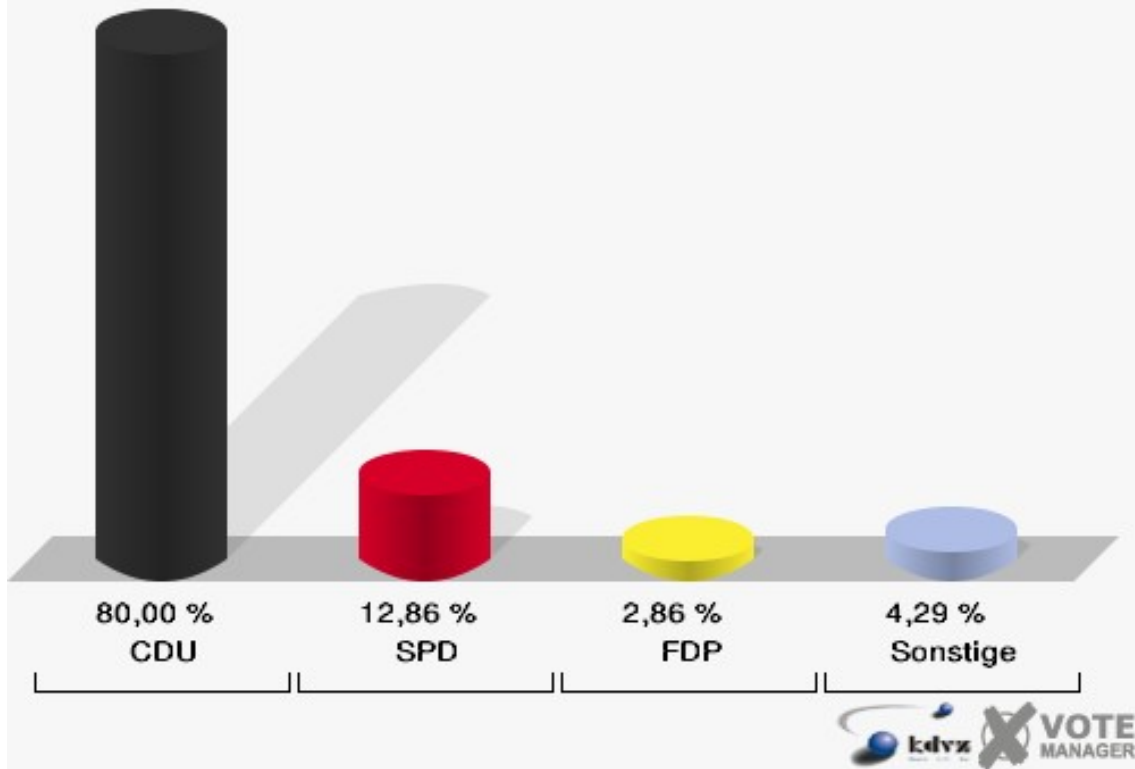
Europawahl 13.06.2004
Wahlbeteiligung Gaststätte Müller-Göbbels 121



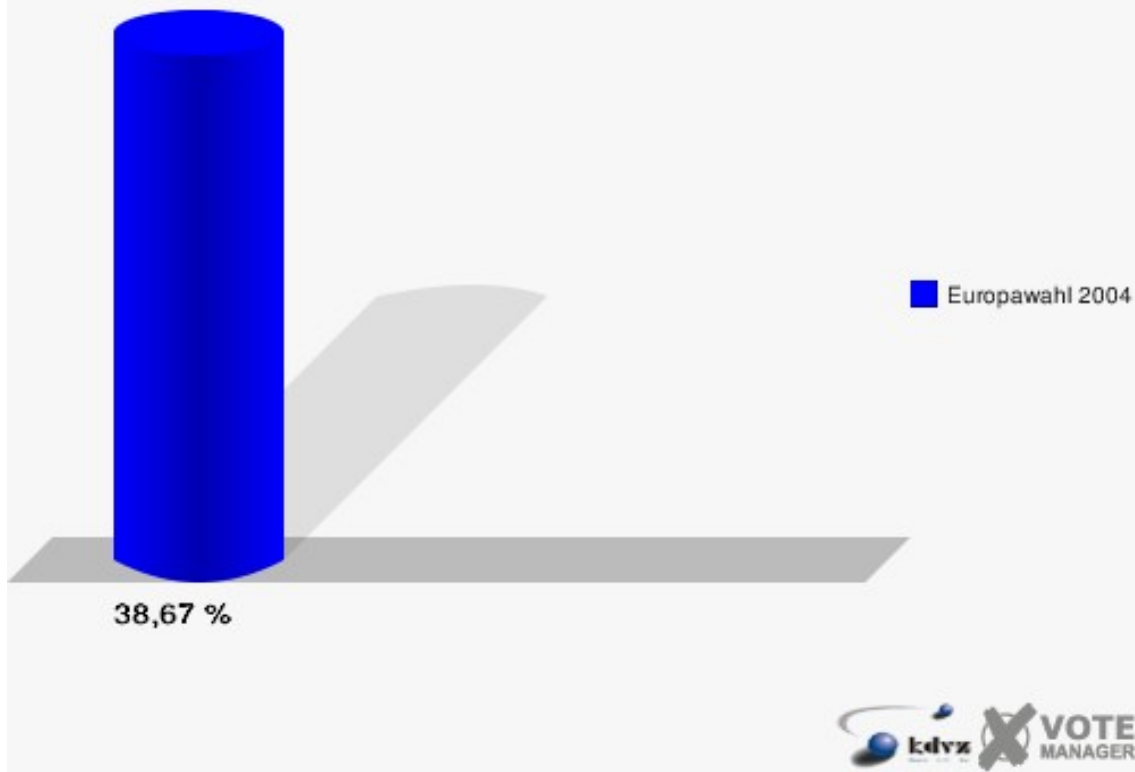
Feuerwehrgerätehaus Obergeich 122

	Anzahl	Prozent
Wahlberechtigte	181	
Wähler/innen	70	38,67 %
ungültige Stimmen	0	0,00 %
gültige Stimmen	70	100,00 %
CDU	56	80,00 %
SPD	9	12,86 %
GRÜNE	1	1,43 %
FDP	2	2,86 %
DIE LINKE	0	0,00 %
REP	1	1,43 %
Tierschutzpartei	0	0,00 %
DIE GRAUEN	0	0,00 %
DIE FRAUEN	0	0,00 %
NPD	0	0,00 %
ÖDP	0	0,00 %
PBC	0	0,00 %
CM	0	0,00 %
ZENTRUM	0	0,00 %
BÜSO	0	0,00 %
Deutschland	0	0,00 %
Unabhäng. Kandidaten	0	0,00 %
AUFBRUCH	0	0,00 %
DKP	0	0,00 %
DP	0	0,00 %
FAMILIE	1	1,43 %
PSG	0	0,00 %

Gemeinde Langerwehe
Europawahl 13.06.2004
Feuerwehrgerätehaus Obergeich 122



Gemeinde Langerwehe
Europawahl 13.06.2004
Wahlbeteiligung Feuerwehrgerätehaus Obergeich 122



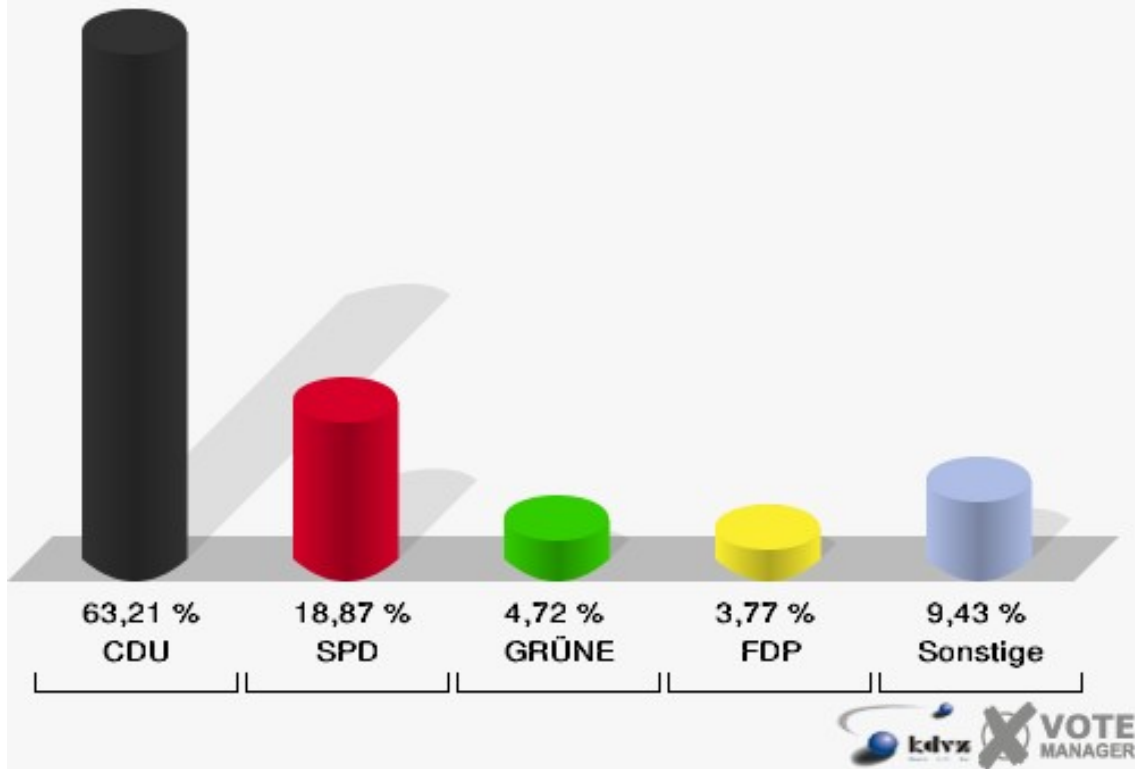
Gaststätte Johnen 123

	Anzahl	Prozent
Wahlberechtigte	283	
Wähler/innen	108	38,16 %
ungültige Stimmen	2	1,85 %
gültige Stimmen	106	98,15 %
CDU	67	63,21 %
SPD	20	18,87 %
GRÜNE	5	4,72 %
FDP	4	3,77 %
DIE LINKE	2	1,89 %
REP	0	0,00 %
Tierschutzpartei	4	3,77 %
DIE GRAUEN	0	0,00 %
DIE FRAUEN	0	0,00 %
NPD	0	0,00 %
ÖDP	0	0,00 %
PBC	0	0,00 %
CM	0	0,00 %
ZENTRUM	1	0,94 %
BÜSO	0	0,00 %
Deutschland	0	0,00 %
Unabhäng. Kandidaten	0	0,00 %
AUFBRUCH	0	0,00 %
DKP	1	0,94 %
DP	0	0,00 %
FAMILIE	2	1,89 %
PSG	0	0,00 %

Gemeinde Langerwehe

Europawahl 13.06.2004

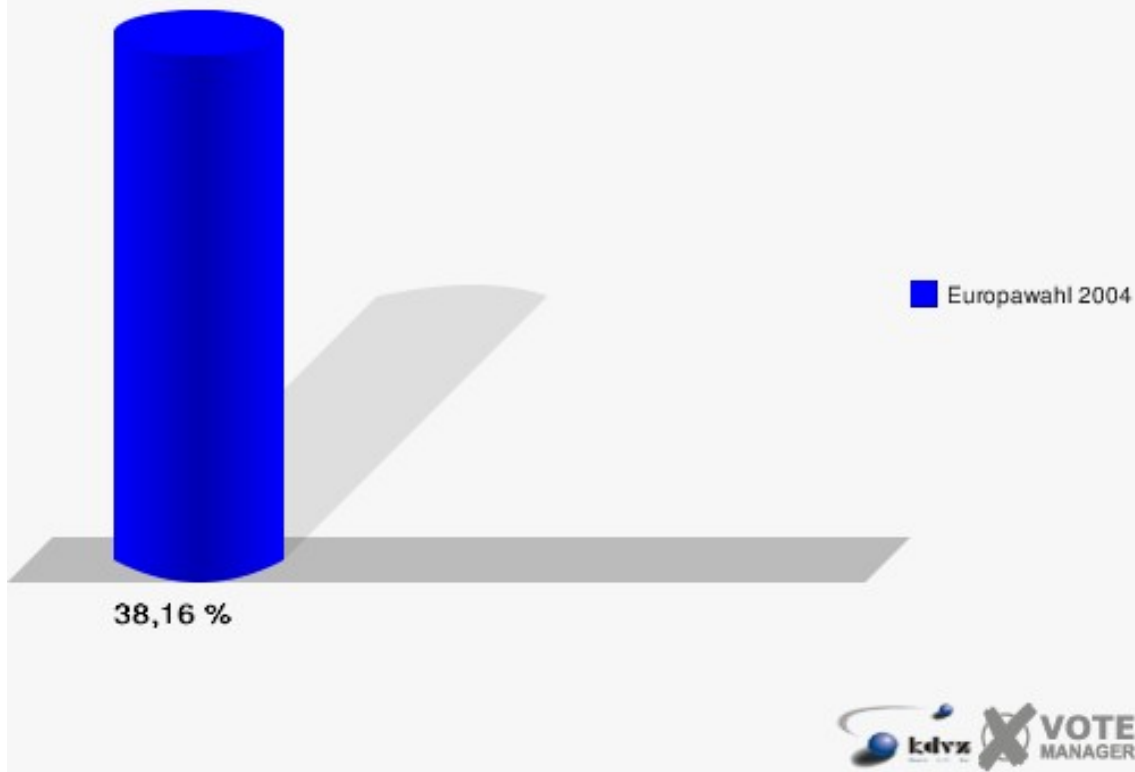
Gaststätte Johnen 123



Gemeinde Langerwehe

Europawahl 13.06.2004

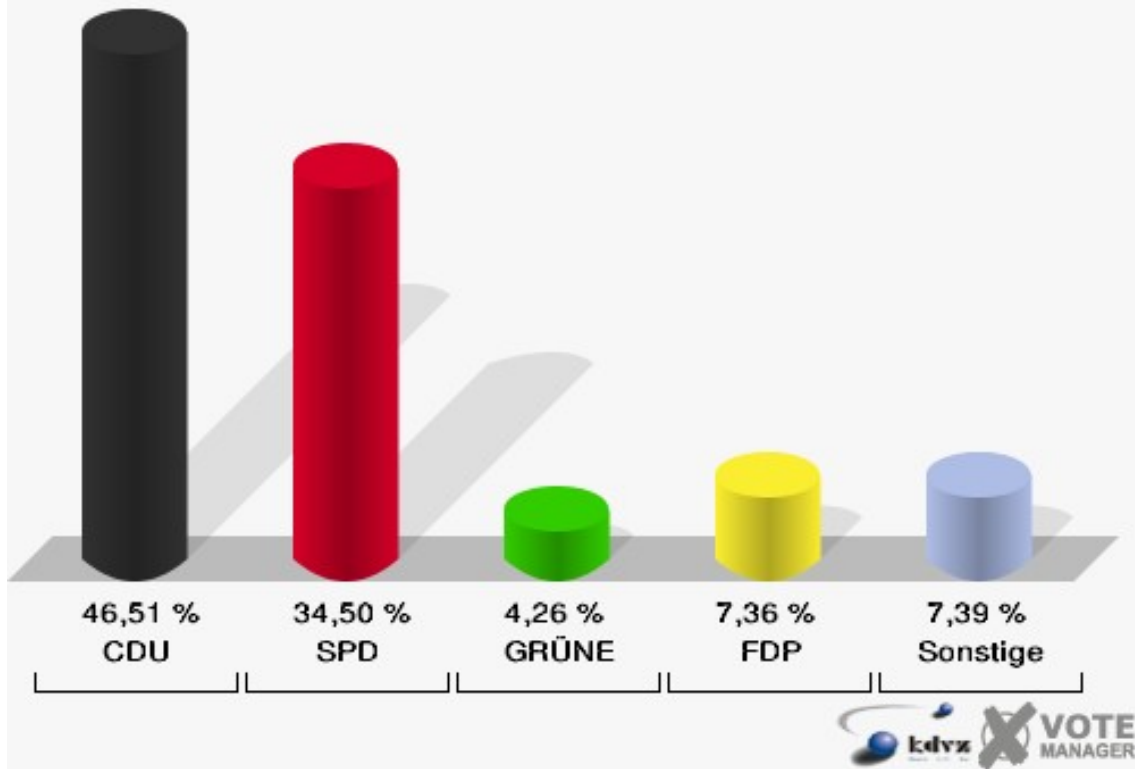
Wahlbeteiligung Gaststätte Johnen 123



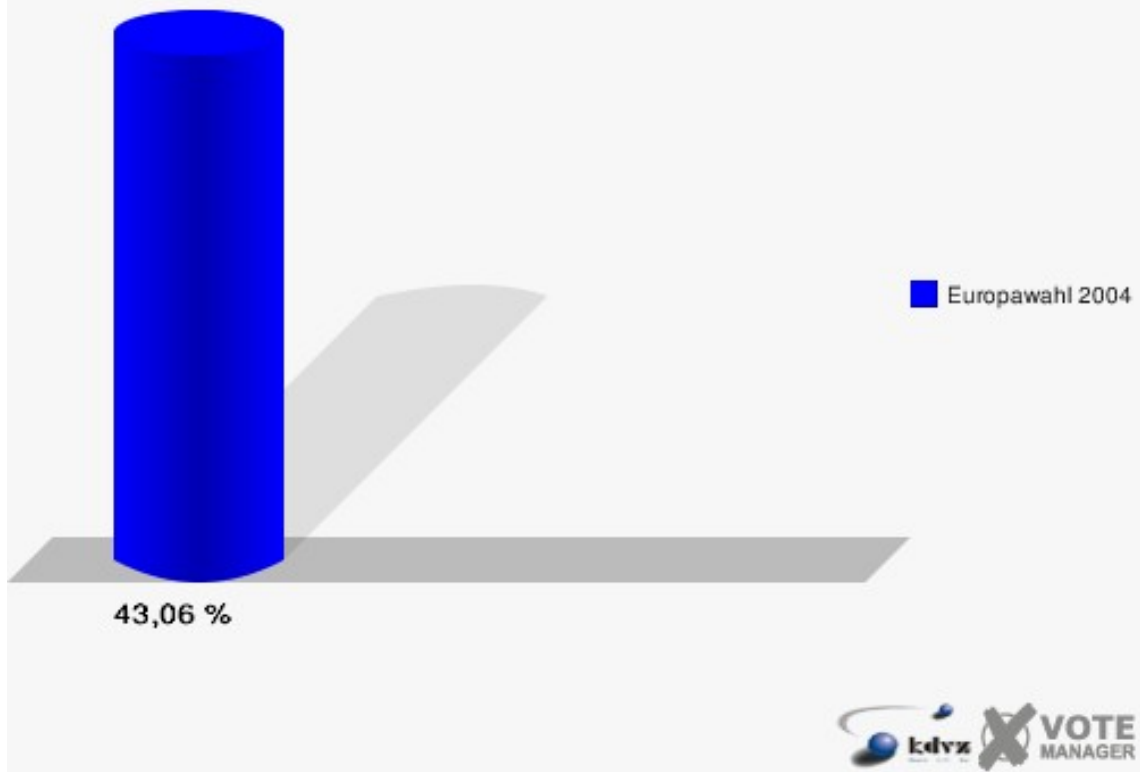
Feuerwehrgerätehaus Luchem 130

	Anzahl	Prozent
Wahlberechtigte	620	
Wähler/innen	267	43,06 %
ungültige Stimmen	9	3,37 %
gültige Stimmen	258	96,63 %
CDU	120	46,51 %
SPD	89	34,50 %
GRÜNE	11	4,26 %
FDP	19	7,36 %
DIE LINKE	3	1,16 %
REP	1	0,39 %
Tierschutzpartei	5	1,94 %
DIE GRAUEN	2	0,78 %
DIE FRAUEN	1	0,39 %
NPD	2	0,78 %
ÖDP	0	0,00 %
PBC	0	0,00 %
CM	0	0,00 %
ZENTRUM	1	0,39 %
BÜSO	0	0,00 %
Deutschland	1	0,39 %
Unabhäng. Kandidaten	0	0,00 %
AUFBRUCH	0	0,00 %
DKP	0	0,00 %
DP	1	0,39 %
FAMILIE	2	0,78 %
PSG	0	0,00 %

Gemeinde Langerwehe
Europawahl 13.06.2004
Feuerwehrgerätehaus Luchem 130



Gemeinde Langerwehe
Europawahl 13.06.2004
Wahlbeteiligung Feuerwehrgerätehaus Luchem 130



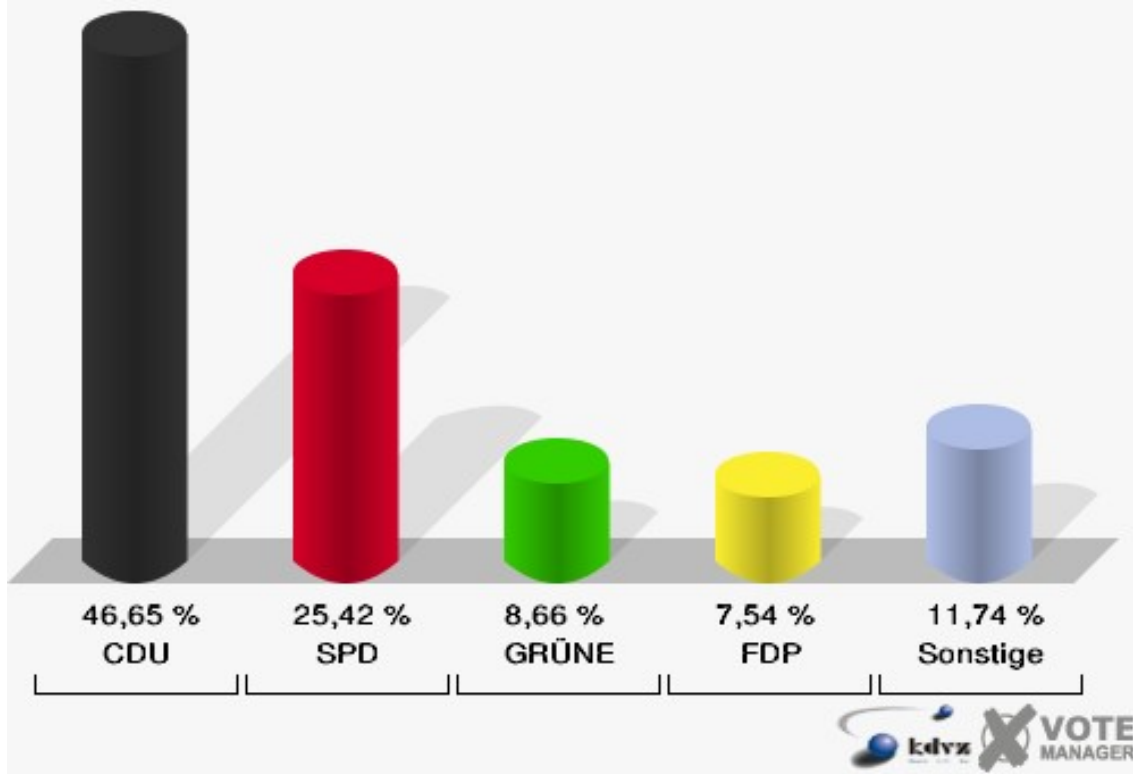
Briefwahl 1 200

	Anzahl	Prozent
Wähler/innen	362	
ungültige Stimmen	4	1,10 %
gültige Stimmen	358	98,90 %
CDU	167	46,65 %
SPD	91	25,42 %
GRÜNE	31	8,66 %
FDP	27	7,54 %
DIE LINKE	5	1,40 %
REP	3	0,84 %
Tierschutzpartei	10	2,79 %
DIE GRAUEN	13	3,63 %
DIE FRAUEN	0	0,00 %
NPD	2	0,56 %
ÖDP	0	0,00 %
PBC	1	0,28 %
CM	0	0,00 %
ZENTRUM	0	0,00 %
BÜSO	0	0,00 %
Deutschland	0	0,00 %
Unabhäng. Kandidaten	0	0,00 %
AUFBRUCH	0	0,00 %
DKP	0	0,00 %
DP	5	1,40 %
FAMILIE	3	0,84 %
PSG	0	0,00 %

Gemeinde Langerwehe

Europawahl 13.06.2004

Briefwahl 1 200



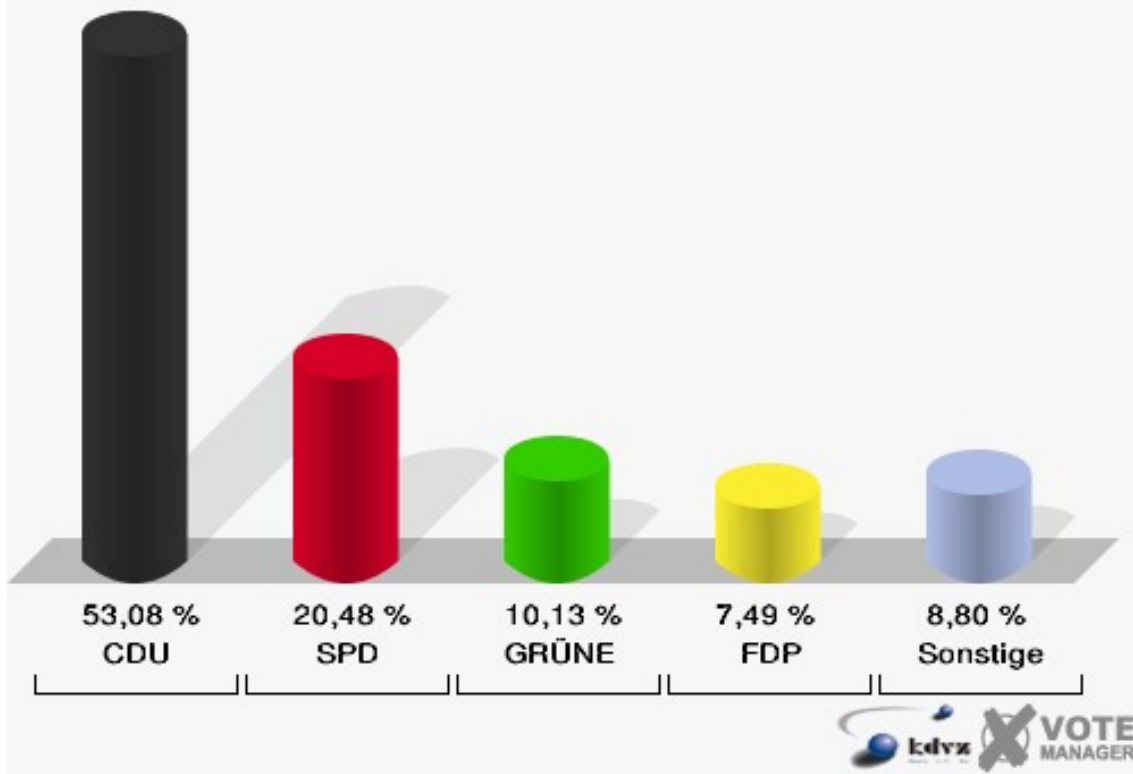
Briefwahl 2 300

	Anzahl	Prozent
Wähler/innen	467	
ungültige Stimmen	13	2,78 %
gültige Stimmen	454	97,22 %
CDU	241	53,08 %
SPD	93	20,48 %
GRÜNE	46	10,13 %
FDP	34	7,49 %
DIE LINKE	3	0,66 %
REP	7	1,54 %
Tierschutzpartei	5	1,10 %
DIE GRAUEN	4	0,88 %
DIE FRAUEN	1	0,22 %
NPD	4	0,88 %
ÖDP	0	0,00 %
PBC	2	0,44 %
CM	0	0,00 %
ZENTRUM	3	0,66 %
BÜSO	0	0,00 %
Deutschland	3	0,66 %
Unabhäng. Kandidaten	0	0,00 %
AUFBRUCH	1	0,22 %
DKP	0	0,00 %
DP	1	0,22 %
FAMILIE	6	1,32 %
PSG	0	0,00 %

Gemeinde Langerwehe

Europawahl 13.06.2004

Briefwahl 2 300



Übersicht Wahlbezirke

Gemeinde Langerwehe
Europawahl 13.06.2004
Zusammenstellung der Ergebnisse nach Wahlbezirken

Wahlbezirk	Wahlberechtigte	Wähler	gültig	CDU	SPD	GRÜNE	FDP	DIE LINKE	REP	Tierschutzpartei	DIE GRAUEN	DIE FRAUEN	NPD	ÖDP	PBC	CM	ZENTRUM	BÜSO
Bahnhofsgaststätte 010	883	355	349	151	103	31	28	4	3	4	4	1	2	0	1	0	2	0
		40,20 %	98,31 %	43,27 %	29,51 %	8,88 %	8,02 %	1,15 %	0,86 %	1,15 %	1,15 %	0,29 %	0,57 %	0,00 %	0,29 %	0,00 %	0,57 %	0,00 %
Pfarrjugendheim 020	819	307	302	149	72	37	27	7	3	1	0	1	0	0	0	0	0	1
		37,48 %	98,37 %	49,34 %	23,84 %	12,25 %	8,94 %	2,32 %	0,99 %	0,33 %	0,00 %	0,33 %	0,00 %	0,00 %	0,00 %	0,00 %	0,00 %	0,33 %
Grundschule Langerwehe-Raum 1-030	798	280	273	113	88	24	16	3	2	8	5	3	4	1	0	1	0	0
		35,09 %	97,50 %	41,39 %	32,23 %	8,79 %	5,86 %	1,10 %	0,73 %	2,93 %	1,83 %	1,10 %	1,47 %	0,37 %	0,00 %	0,37 %	0,00 %	0,00 %
Grundschule Langerwehe-Raum 2-040	702	225	219	105	57	23	12	3	5	2	0	0	4	1	2	0	0	0
		32,05 %	97,33 %	47,95 %	26,03 %	10,50 %	5,48 %	1,37 %	2,28 %	0,91 %	0,00 %	0,00 %	1,83 %	0,46 %	0,91 %	0,00 %	0,00 %	0,00 %
Schulgebäude Stütgerloch 050	881	246	239	101	56	32	25	5	1	5	1	1	5	0	1	0	0	0
		27,92 %	97,15 %	42,26 %	23,43 %	13,39 %	10,46 %	2,09 %	0,42 %	2,09 %	0,42 %	0,42 %	2,09 %	0,00 %	0,42 %	0,00 %	0,00 %	0,00 %
Feuerw.gerätehaus Jüngersdorf 060	947	415	400	160	106	56	49	5	2	3	8	3	3	0	0	0	0	0
		43,82 %	96,39 %	40,00 %	26,50 %	14,00 %	12,25 %	1,25 %	0,50 %	0,75 %	2,00 %	0,75 %	0,75 %	0,00 %	0,00 %	0,00 %	0,00 %	0,00 %
Pfarrsaal Wenau 070	818	257	254	97	66	38	31	2	2	5	1	2	6	0	0	0	0	0
		31,42 %	98,83 %	38,19 %	25,98 %	14,96 %	12,20 %	0,79 %	0,79 %	1,97 %	0,39 %	0,79 %	2,36 %	0,00 %	0,00 %	0,00 %	0,00 %	0,00 %
Schulgebäude Heistern 080	808	320	301	148	78	27	22	4	6	4	1	1	3	0	0	1	0	0
		39,60 %	94,06 %	49,17 %	25,91 %	8,97 %	7,31 %	1,33 %	1,99 %	1,33 %	0,33 %	0,33 %	1,00 %	0,00 %	0,00 %	0,33 %	0,00 %	0,00 %
Martinusschule - Raum 1- 090	585	227	220	119	53	19	14	3	2	1	1	0	1	0	0	2	0	0
		38,80 %	96,92 %	54,09 %	24,09 %	8,64 %	6,36 %	1,36 %	0,91 %	0,45 %	0,45 %	0,00 %	0,45 %	0,00 %	0,00 %	0,91 %	0,00 %	0,00 %
Martinusschule - Raum 2- 100	851	298	284	152	55	28	29	1	1	5	5	2	0	0	0	0	1	0
		35,02 %	95,30 %	53,52 %	19,37 %	9,86 %	10,21 %	0,35 %	0,35 %	1,76 %	1,76 %	0,70 %	0,00 %	0,00 %	0,00 %	0,00 %	0,35 %	0,00 %
Martinusschule - Raum 3- 110	968	351	340	172	80	21	29	7	6	2	5	1	5	0	0	0	1	0
		36,26 %	96,87 %	50,59 %	23,53 %	6,18 %	8,53 %	2,06 %	1,76 %	0,59 %	1,47 %	0,29 %	1,47 %	0,00 %	0,00 %	0,00 %	0,29 %	0,00 %
Gaststätte Müller-Göbbels 121	314	126	121	77	19	6	6	2	1	2	1	1	1	0	0	0	0	0
		40,13 %	96,03 %	63,64 %	15,70 %	4,96 %	4,96 %	1,65 %	0,83 %	1,65 %	0,83 %	0,83 %	0,83 %	0,00 %	0,00 %	0,00 %	0,00 %	0,00 %
Feuerwehrgerätehaus Obergeich 122	181	70	70	56	9	1	2	0	1	0	0	0	0	0	0	0	0	0
		38,67 %	100,00 %	80,00 %	12,86 %	1,43 %	2,86 %	0,00 %	1,43 %	0,00 %	0,00 %	0,00 %	0,00 %	0,00 %	0,00 %	0,00 %	0,00 %	0,00 %
Gaststätte Johnen 123	283	108	106	67	20	5	4	2	0	4	0	0	0	0	0	0	1	0
		38,16 %	98,15 %	63,21 %	18,87 %	4,72 %	3,77 %	1,89 %	0,00 %	3,77 %	0,00 %	0,00 %	0,00 %	0,00 %	0,00 %	0,00 %	0,94 %	0,00 %
Feuerwehrgerätehaus Luchem 130	620	267	258	120	89	11	19	3	1	5	2	1	2	0	0	0	1	0
		43,06 %	96,63 %	46,51 %	34,50 %	4,26 %	7,36 %	1,16 %	0,39 %	1,94 %	0,78 %	0,39 %	0,78 %	0,00 %	0,00 %	0,00 %	0,39 %	0,00 %
Briefwahl 1 200	0	362	358	167	91	31	27	5	3	10	13	0	2	0	1	0	0	0
			98,90 %	46,65 %	25,42 %	8,66 %	7,54 %	1,40 %	0,84 %	2,79 %	3,63 %	0,00 %	0,56 %	0,00 %	0,28 %	0,00 %	0,00 %	0,00 %

Wahlbezirk	Wahlberechtigte	Wähler	gültig	CDU	SPD	GRÜNE	FDP	DIE LINKE	REP	Tierschutzpartei	DIE GRAUEN	DIE FRAUEN	NPD	ÖDP	PBC	CM	ZENTRUM	BÜSO
Briefwahl 2 300	0	467	454	241	93	46	34	3	7	5	4	1	4	0	2	0	3	0
			97,22 %	53,08 %	20,48 %	10,13 %	7,49 %	0,66 %	1,54 %	1,10 %	0,88 %	0,22 %	0,88 %	0,00 %	0,44 %	0,00 %	0,66 %	0,00 %
Gemeinde Langerwehe	10.458	4.681	4.548	2.195	1.135	436	374	59	46	66	51	18	42	2	7	4	9	1
		44,76 %	97,16 %	48,26 %	24,96 %	9,59 %	8,22 %	1,30 %	1,01 %	1,45 %	1,12 %	0,40 %	0,92 %	0,04 %	0,15 %	0,09 %	0,20 %	0,02 %

Wahlbezirk	Deutschland	Unabhäng. Kandidaten	AUFBRUCH	DKP	DP	FAMILIE	PSG
Bahnhofsgaststätte 010	4 1,15 %	0 0,00 %	1 0,29 %	2 0,57 %	2 0,57 %	6 1,72 %	0 0,00 %
Pfarrjugendheim 020	1 0,33 %	0 0,00 %	0 0,00 %	0 0,00 %	1 0,33 %	1 0,33 %	1 0,33 %
Grundschule Langerwehe-Raum 1- 030	1 0,37 %	0 0,00 %	1 0,37 %	0 0,00 %	0 0,00 %	3 1,10 %	0 0,00 %
Grundschule Langerwehe-Raum 2- 040	1 0,46 %	2 0,91 %	0 0,00 %	1 0,46 %	0 0,00 %	1 0,46 %	0 0,00 %
Schulgebäude Stütgerloch 050	1 0,42 %	3 1,26 %	0 0,00 %	1 0,42 %	0 0,00 %	1 0,42 %	0 0,00 %
Feuerw.gerätehaus Jüngersdorf 060	0 0,00 %	0 0,00 %	0 0,00 %	0 0,00 %	0 0,00 %	5 1,25 %	0 0,00 %
Pfarrsaal Wenau 070	1 0,39 %	0 0,00 %	0 0,00 %	0 0,00 %	0 0,00 %	2 0,79 %	1 0,39 %
Schulgebäude Heistern 080	4 1,33 %	1 0,33 %	0 0,00 %	0 0,00 %	0 0,00 %	1 0,33 %	0 0,00 %
Martinusschule -Raum 1- 090	2 0,91 %	0 0,00 %	1 0,45 %	0 0,00 %	0 0,00 %	2 0,91 %	0 0,00 %
Martinusschule -Raum 2- 100	0 0,00 %	0 0,00 %	0 0,00 %	0 0,00 %	2 0,70 %	3 1,06 %	0 0,00 %
Martinusschule -Raum 3- 110	0 0,00 %	1 0,29 %	0 0,00 %	1 0,29 %	1 0,29 %	8 2,35 %	0 0,00 %
Gaststätte Müller-Göbbels 121	1 0,83 %	0 0,00 %	1 0,83 %	0 0,00 %	0 0,00 %	3 2,48 %	0 0,00 %
Feuerwehrgerätehaus Obergeich 122	0 0,00 %	0 0,00 %	0 0,00 %	0 0,00 %	0 0,00 %	1 1,43 %	0 0,00 %
Gaststätte Johnen 123	0 0,00 %	0 0,00 %	0 0,00 %	1 0,94 %	0 0,00 %	2 1,89 %	0 0,00 %
Feuerwehrgerätehaus Luchem 130	1 0,39 %	0 0,00 %	0 0,00 %	0 0,00 %	1 0,39 %	2 0,78 %	0 0,00 %
Briefwahl 1 200	0 0,00 %	0 0,00 %	0 0,00 %	0 0,00 %	5 1,40 %	3 0,84 %	0 0,00 %
Briefwahl 2 300	3 0,66 %	0 0,00 %	1 0,22 %	0 0,00 %	1 0,22 %	6 1,32 %	0 0,00 %
Gemeinde Langerwehe	20 0,44 %	7 0,15 %	5 0,11 %	6 0,13 %	13 0,29 %	50 1,10 %	2 0,04 %


















Gemeinde Langerwehe
Europawahl 13.06.2004
CDU, Ergebnis
Wahlbezirk-Übersicht

Feuerwehrgerätehaus Obergeich 122	80,00 %	
Gaststätte Müller-Göbbels 121	63,64 %	
Gaststätte Johnen 123	63,21 %	
Martinusschule -Raum 1- 090	54,09 %	
Martinusschule -Raum 2- 100	53,52 %	
Briefwahl 2 300	53,08 %	
Martinusschule -Raum 3- 110	50,59 %	
Pfarrjugendheim 020	49,34 %	
Schulgebäude Heistern 080	49,17 %	
Grundschule Langerwehe-Raum 2- 040	47,95 %	
Briefwahl 1 200	46,65 %	
Feuerwehrgerätehaus Luchem 130	46,51 %	
Bahnhofsgaststätte 010	43,27 %	
Schulgebäude Stütgerloch 050	42,26 %	
Grundschule Langerwehe-Raum 1- 030	41,39 %	
Feuerw.gerätehaus Jüngersdorf 060	40,00 %	
Pfarrsaal Wenau 070	38,19 %	

















Gemeinde Langerwehe
Europawahl 13.06.2004
SPD, Ergebnis
Wahlbezirk-Übersicht

Feuerwehrgerätehaus Luchem 130	34,50 %	
Grundschule Langerwehe-Raum 1- 030	32,23 %	
Bahnhofsgaststätte 010	29,51 %	
Feuerw.gerätehaus Jüngersdorf 060	26,50 %	
Grundschule Langerwehe-Raum 2- 040	26,03 %	
Pfarrsaal Wenau 070	25,98 %	
Schulgebäude Heistern 080	25,91 %	
Briefwahl 1 200	25,42 %	
Martinusschule -Raum 1- 090	24,09 %	
Pfarrjugendheim 020	23,84 %	
Martinusschule -Raum 3- 110	23,53 %	
Schulgebäude Stütgerloch 050	23,43 %	
Briefwahl 2 300	20,48 %	
Martinusschule -Raum 2- 100	19,37 %	
Gaststätte Johnen 123	18,87 %	
Gaststätte Müller-Göbbels 121	15,70 %	
Feuerwehrgerätehaus Obergeich 122	12,86 %	

Gemeinde Langerwehe
Europawahl 13.06.2004
GRÜNE, Ergebnis
Wahlbezirk-Übersicht

Pfarrsaal Wenau 070	14,96 %	
Feuerw.gerätehaus Jüngersdorf 060	14,00 %	
Schulgebäude Stütgerloch 050	13,39 %	
Pfarrjugendheim 020	12,25 %	
Grundschule Langerwehe-Raum 2- 040	10,50 %	
Briefwahl 2 300	10,13 %	
Martinusschule -Raum 2- 100	9,86 %	
Schulgebäude Heistern 080	8,97 %	
Bahnhofsgaststätte 010	8,88 %	
Grundschule Langerwehe-Raum 1- 030	8,79 %	
Briefwahl 1 200	8,66 %	
Martinusschule -Raum 1- 090	8,64 %	
Martinusschule -Raum 3- 110	6,18 %	
Gaststätte Müller-Göbbels 121	4,96 %	
Gaststätte Johnen 123	4,72 %	
Feuerwehrgerätehaus Luchem 130	4,26 %	
Feuerwehrgerätehaus Obergeich 122	1,43 %	

Gemeinde Langerwehe
Europawahl 13.06.2004
FDP, Ergebnis
Wahlbezirk-Übersicht

Feuerw.gerätehaus Jüngersdorf 060	12,25 %	
Pfarrsaal Wenau 070	12,20 %	
Schulgebäude Stütgerloch 050	10,46 %	
Martinusschule -Raum 2- 100	10,21 %	
Pfarrjugendheim 020	8,94 %	
Martinusschule -Raum 3- 110	8,53 %	
Bahnhofsgaststätte 010	8,02 %	
Briefwahl 1 200	7,54 %	
Briefwahl 2 300	7,49 %	
Feuerwehrgerätehaus Luchem 130	7,36 %	
Schulgebäude Heistern 080	7,31 %	
Martinusschule -Raum 1- 090	6,36 %	
Grundschule Langerwehe-Raum 1- 030	5,86 %	
Grundschule Langerwehe-Raum 2- 040	5,48 %	
Gaststätte Müller-Göbbels 121	4,96 %	
Gaststätte Johnen 123	3,77 %	
Feuerwehrgerätehaus Obergeich 122	2,86 %	