Wahlbuch
Europawahl
13.06.2004
Stadt Mechernich

Herausgegeben am 13.07.2016

Inhaltsverzeichnis

Europawahl 1
Stadt Mechernich 1
Wahlbezirke 3
Bergbuir 001 3
Bleibuir, Bescheid, Wielspütz 002 5
Voissel 003 7
Schützendorf, Lückerath 004 9
Berg 005 11
Floisdorf 006 13
Eicks, Kommern 007 15
Glehn 008 17
Strempt, Heufahrtshütte, Denrath 090 19
Roggendorf 010 21
Hostel 011 23
Mechernich 1 012 25
Mechernich 2 013 27
Mechernich 3 014 29
kalenberg 150 31
kallmuth 160 33
lorbach 170 35
bergheim 180 37
vussem 190 39
breitenbenden 200 41
holzheim 210 43
weiler am berge 220 45
weyer, urfey 230 47
eiserey, vollem, dreimühlen 240 49
harzheim 250 51
satzfey 260 53
lessenich 270 55
Firmenich, Obergartzem 280 57
Antweiler 290 59
Wachendorf 300 61
Rißdorf 310 63
Gehn, Kommern 320 65
Kommern-Süd, Katzvey, Kommern 330 67
Schaven 340 69
Kommern 350 71
Briefwahlbezirk 1 360 73
Briefwahlbezirk 2 370 75
Übersicht Wahlbezirke 77

Europawahl
Stadt Mechernich

	Anzahl	Prozent
Wahlberechtigte	20.676	
Wähler/innen	8.659	41,88 %
ungültige Stimmen	189	2,18 %
gültige Stimmen	8.470	97,82 %
CDU	4.247	50,14 %
SPD	1.762	20,80 %
GRÜNE	810	9,56 %
FDP	779	9,20 %
DIE LINKE	125	1,48 %
REP	113	1,33 %
Tierschutzpartei	135	1,59 %
DIE GRAUEN	112	1,32 %
DIE FRAUEN	44	0,52 %
NPD	54	0,64 %
ÖDP	26	0,31 %
PBC	13	0,15 %
CM	39	0,46 %
ZENTRUM	10	0,12 %
BÜSO	6	0,07 %
Deutschland	30	0,35 %
Unabhäng. Kandidaten	34	0,40 %
AUFBRUCH	15	0,18 %
DKP	8	0,09 %
DP	15	0,18 %
FAMILIE	86	1,02 %
PSG	7	0,08 %

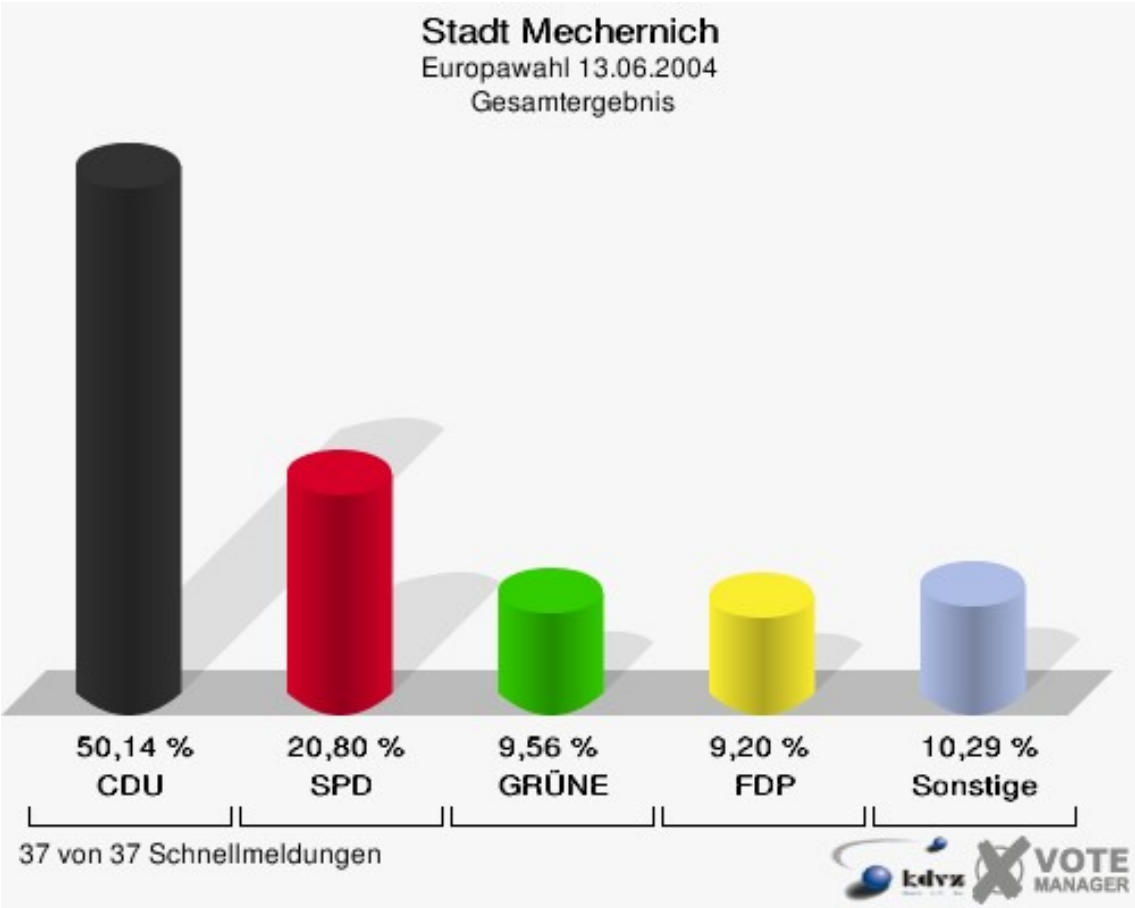
Stadt Mechernich
Europawahl 13.06.2004
Gesamtergebnis
50,14 %
CDU
20,80 %
SPD
9,56 %
GRÜNE
9,20 %
FDP
10,29 %
Sonstige
37 von 37 Schnellmeldungen
kdvz
VOTE
MANAGER

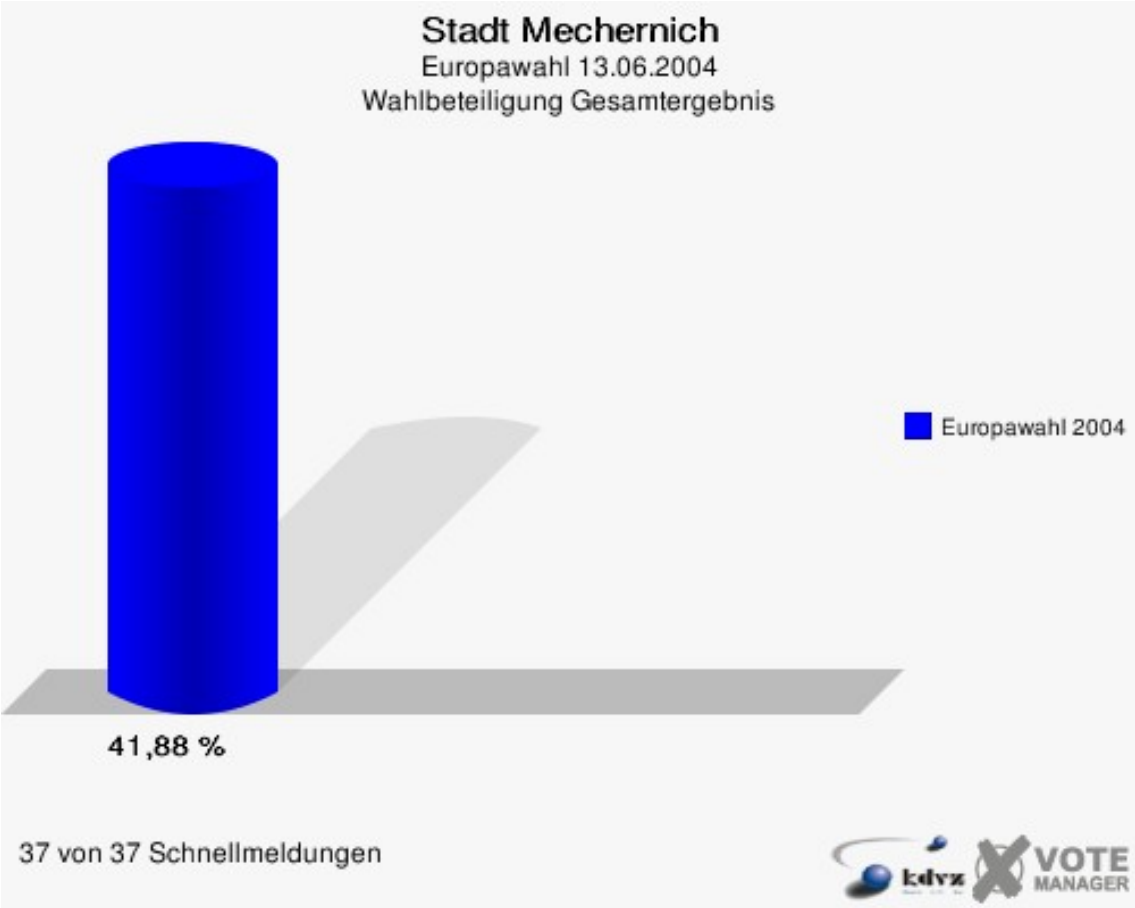
Stadt Mechernich
Europawahl 13.06.2004
Wahlbeteiligung Gesamtergebnis
Europawahl 2004
41,88 %
37 von 37 Schnellmeldungen
kdvz
VOTE
MANAGER

Wahlbezirke
Bergbuir 001

	Anzahl	Prozent
Wahlberechtigte	245	
Wähler/innen	102	41,63 %
ungültige Stimmen	6	5,88 %
gültige Stimmen	96	94,12 %
CDU	61	63,54 %
SPD	8	8,33 %
GRÜNE	9	9,38 %
FDP	8	8,33 %
DIE LINKE	1	1,04 %
REP	2	2,08 %
Tierschutzpartei	0	0,00 %
DIE GRAUEN	1	1,04 %
DIE FRAUEN	1	1,04 %
NPD	1	1,04 %
ÖDP	1	1,04 %
PBC	0	0,00 %
CM	0	0,00 %
ZENTRUM	1	1,04 %
BÜSO	0	0,00 %
Deutschland	0	0,00 %
Unabhäng. Kandidaten	0	0,00 %
AUFBRUCH	0	0,00 %
DKP	0	0,00 %
DP	0	0,00 %
FAMILIE	2	2,08 %
PSG	0	0,00 %

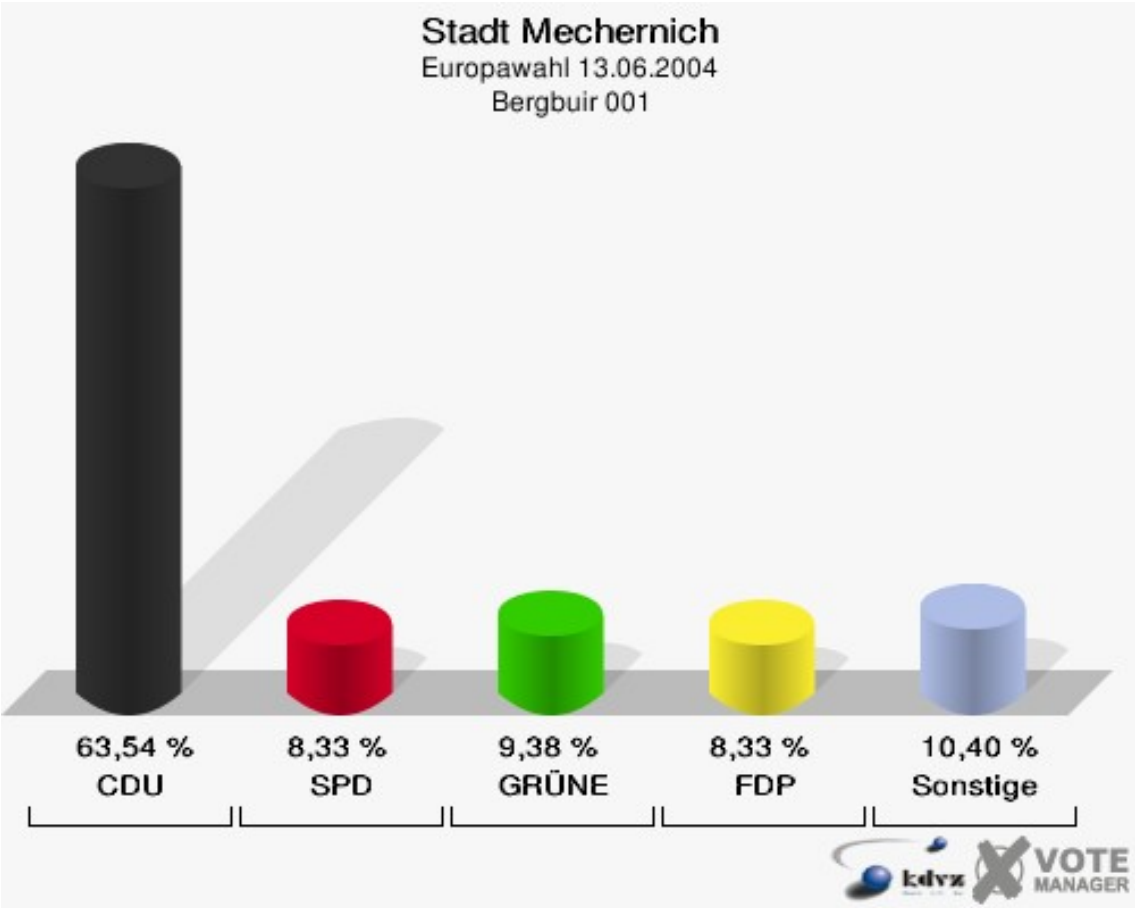
Stadt Mechernich
Europawahl 13.06.2004
Bergbuir 001
63,54 %
CDU
8,33 %
SPD
9,38 %
GRÜNE
8,33 %
FDP
10,40 %
Sonstige
kdvz
VOTE
MANAGER

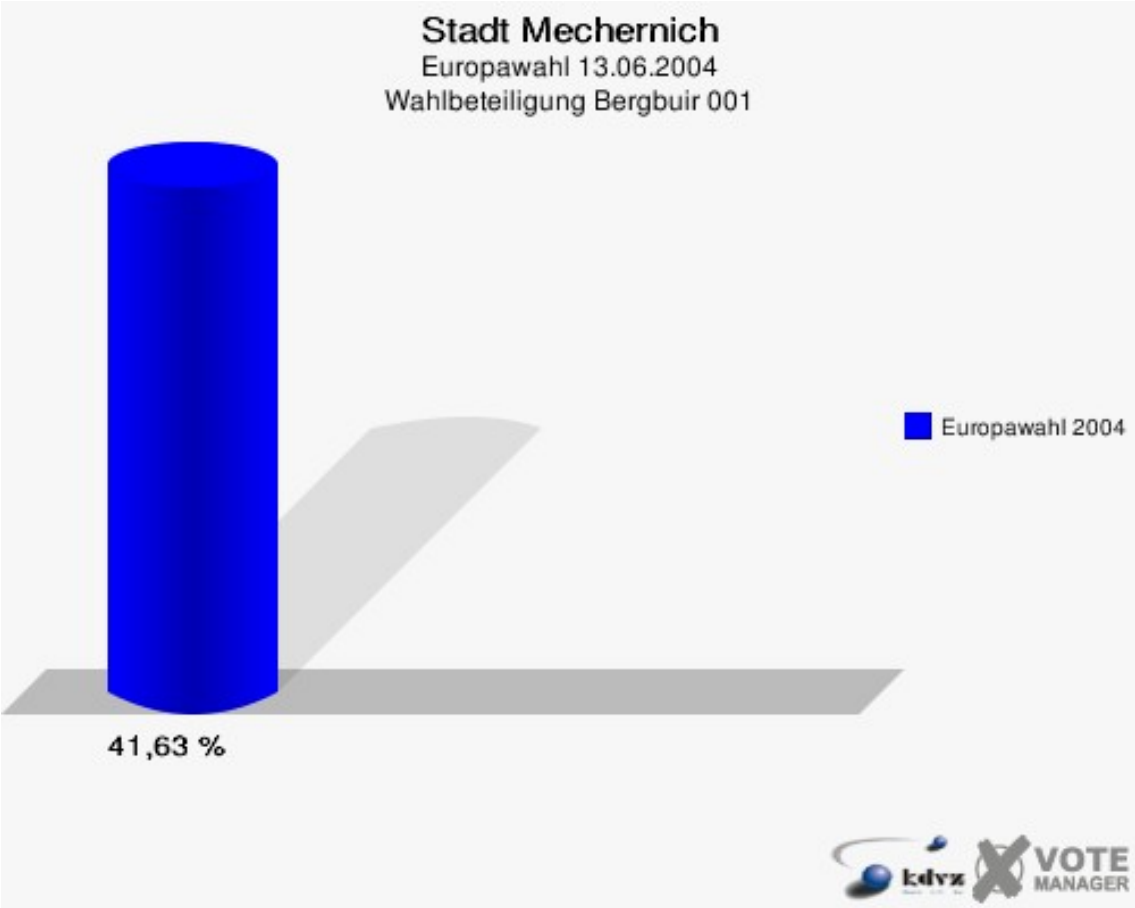
Stadt Mechernich
Europawahl 13.06.2004
Wahlbeteiligung Bergbuir 001
Europawahl 2004
41,63 %
kdvz
VOTE
MANAGER

Bleibuir, Bescheid, Wielspütz 002

	Anzahl	Prozent
Wahlberechtigte	348	
Wähler/innen	137	39,37 %
ungültige Stimmen	2	1,46 %
gültige Stimmen	135	98,54 %
CDU	86	63,70 %
SPD	15	11,11 %
GRÜNE	14	10,37 %
FDP	6	4,44 %
DIE LINKE	2	1,48 %
REP	4	2,96 %
Tierschutzpartei	2	1,48 %
DIE GRAUEN	1	0,74 %
DIE FRAUEN	1	0,74 %
NPD	1	0,74 %
ÖDP	0	0,00 %
PBC	0	0,00 %
CM	0	0,00 %
ZENTRUM	0	0,00 %
BÜSO	0	0,00 %
Deutschland	0	0,00 %
Unabhäng. Kandidaten	1	0,74 %
AUFBRUCH	0	0,00 %
DKP	0	0,00 %
DP	0	0,00 %
FAMILIE	2	1,48 %
PSG	0	0,00 %

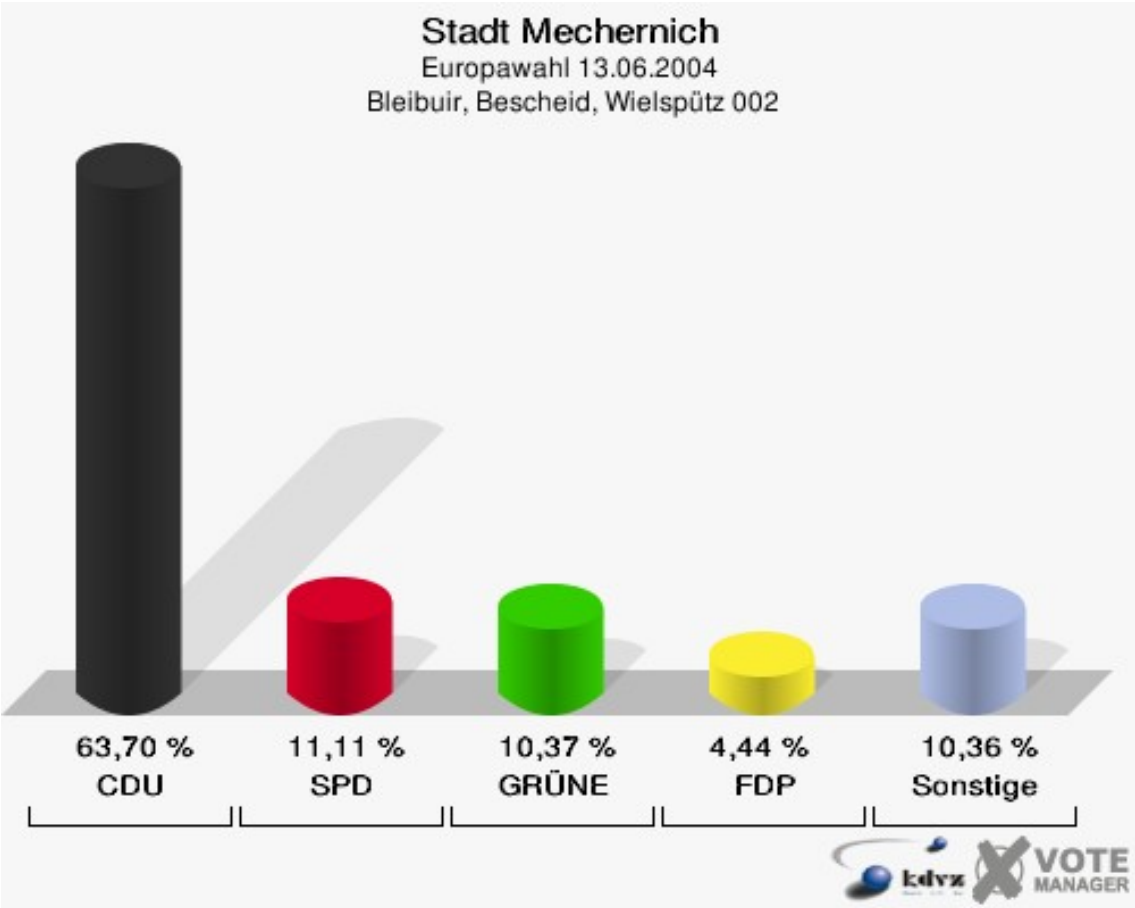
Stadt Mechernich
Europawahl 13.06.2004
Bleibuir, Bescheid, Wielspütz 002
63,70 %
CDU
11,11 %
SPD
10,37 %
GRÜNE
4,44 %
FDP
10,36 %
Sonstige
kdvz
VOTE
MANAGER

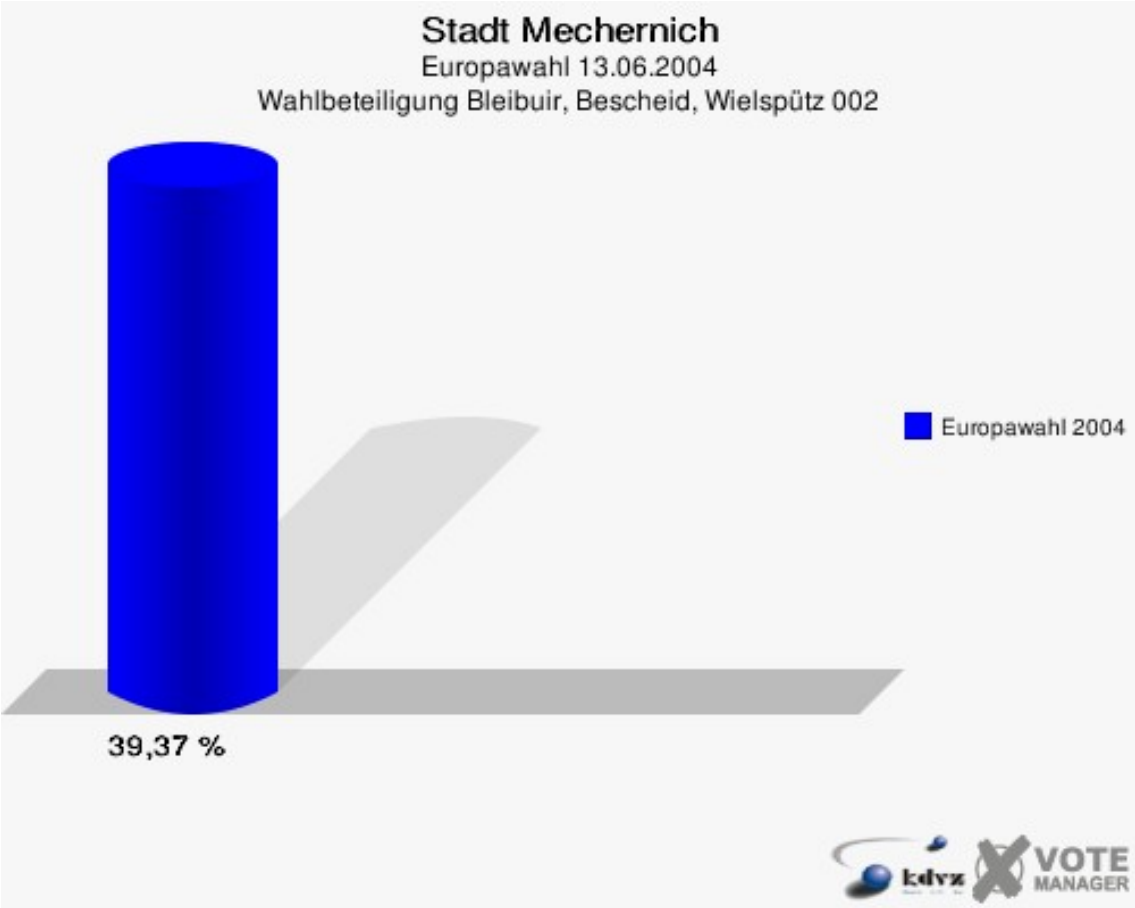
Stadt Mechernich
Europawahl 13.06.2004
Wahlbeteiligung Bleibuir, Bescheid, Wielspütz 002
Europawahl 2004
39,37 %
kdvz
VOTE
MANAGER

Voissel 003

	Anzahl	Prozent
Wahlberechtigte	182	
Wähler/innen	84	46,15 %
ungültige Stimmen	6	7,14 %
gültige Stimmen	78	92,86 %
CDU	41	52,56 %
SPD	21	26,92 %
GRÜNE	8	10,26 %
FDP	5	6,41 %
DIE LINKE	1	1,28 %
REP	0	0,00 %
Tierschutzpartei	1	1,28 %
DIE GRAUEN	0	0,00 %
DIE FRAUEN	0	0,00 %
NPD	0	0,00 %
ÖDP	0	0,00 %
PBC	1	1,28 %
CM	0	0,00 %
ZENTRUM	0	0,00 %
BÜSO	0	0,00 %
Deutschland	0	0,00 %
Unabhäng. Kandidaten	0	0,00 %
AUFBRUCH	0	0,00 %
DKP	0	0,00 %
DP	0	0,00 %
FAMILIE	0	0,00 %
PSG	0	0,00 %

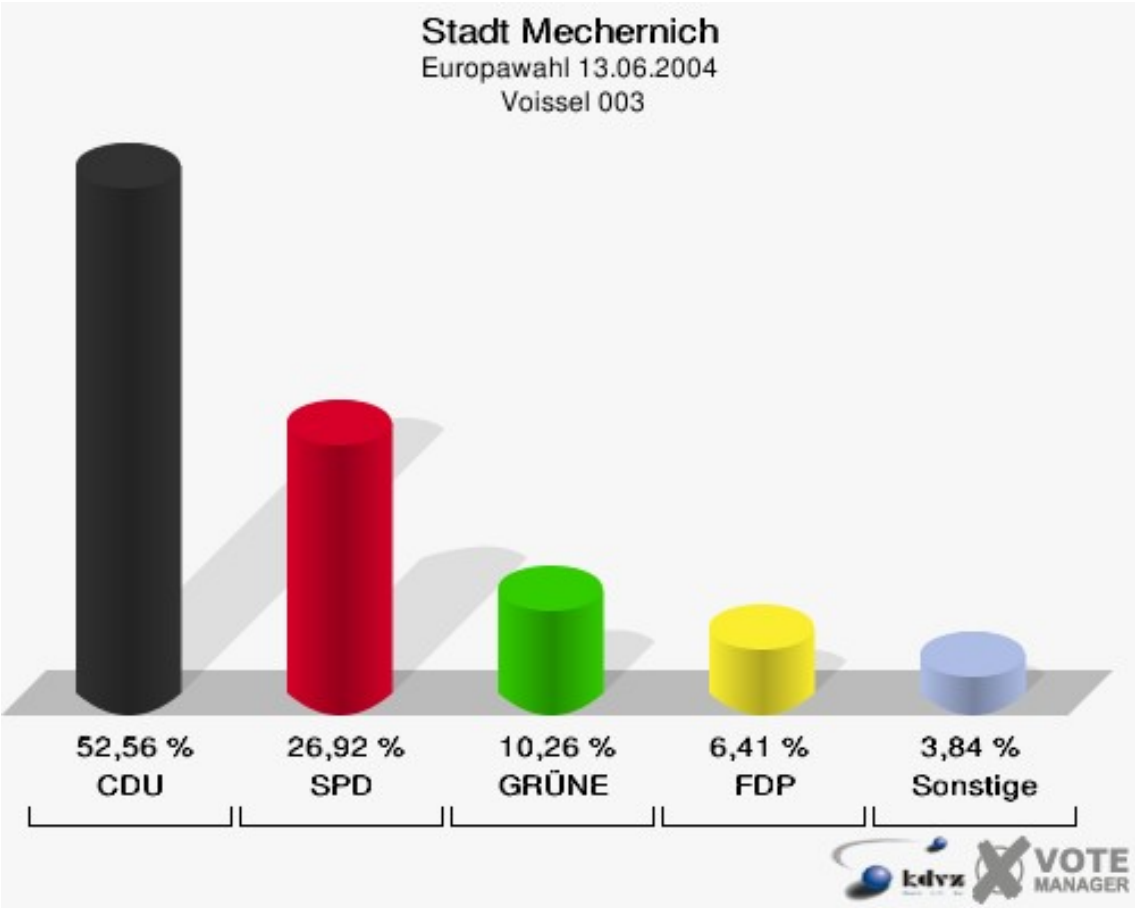
Stadt Mechernich
Europawahl 13.06.2004
Voissel 003
52,56 %
CDU
26,92 %
SPD
10,26 %
GRÜNE
6,41 %
FDP
3,84 %
Sonstige
VOTE
MANAGER

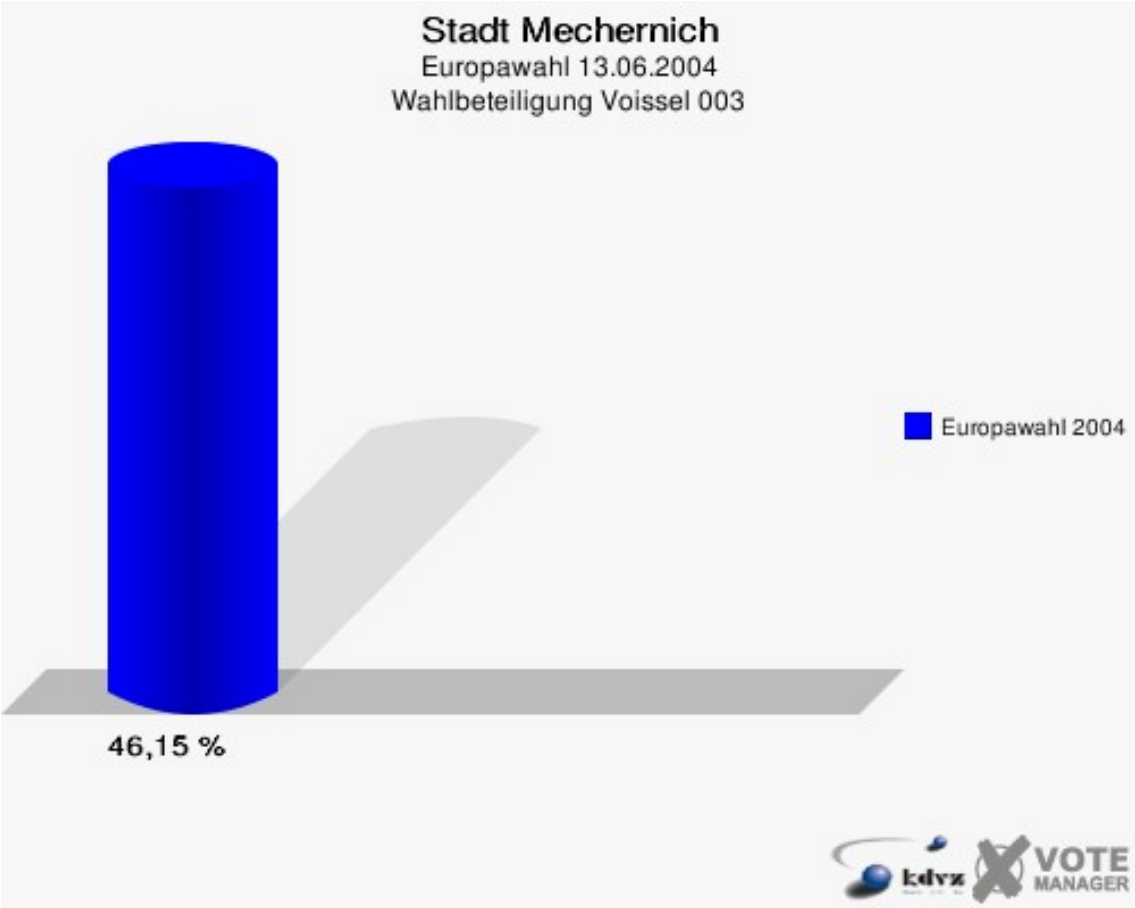
Stadt Mechernich
Europawahl 13.06.2004
Wahlbeteiligung Voissel 003
Europawahl 2004
46,15 %
VOTE
MANAGER

Schützendorf, Lückerath 004

	Anzahl	Prozent
Wahlberechtigte	414	
Wähler/innen	144	34,78 %
ungültige Stimmen	1	0,69 %
gültige Stimmen	143	99,31 %
CDU	67	46,85 %
SPD	37	25,87 %
GRÜNE	14	9,79 %
FDP	14	9,79 %
DIE LINKE	0	0,00 %
REP	4	2,80 %
Tierschutzpartei	3	2,10 %
DIE GRAUEN	0	0,00 %
DIE FRAUEN	0	0,00 %
NPD	0	0,00 %
ÖDP	0	0,00 %
PBC	0	0,00 %
CM	1	0,70 %
ZENTRUM	0	0,00 %
BÜSO	0	0,00 %
Deutschland	0	0,00 %
Unabhäng. Kandidaten	1	0,70 %
AUFBRUCH	0	0,00 %
DKP	0	0,00 %
DP	1	0,70 %
FAMILIE	1	0,70 %
PSG	0	0,00 %

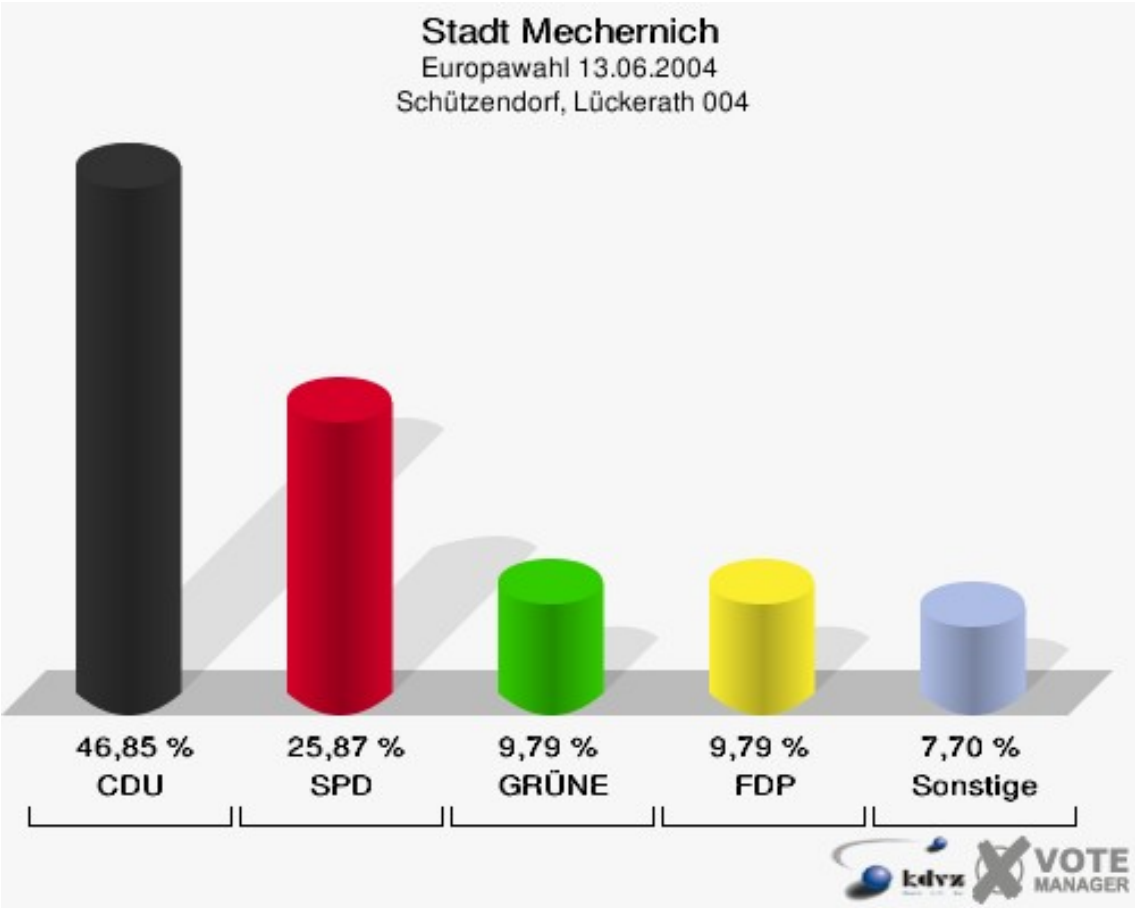
Stadt Mechernich
Europawahl 13.06.2004
Schützendorf, Lückerath 004
46,85 %
CDU
25,87 %
SPD
9,79 %
GRÜNE
9,79 %
FDP
7,70 %
Sonstige
kdvz
VOTE
MANAGER

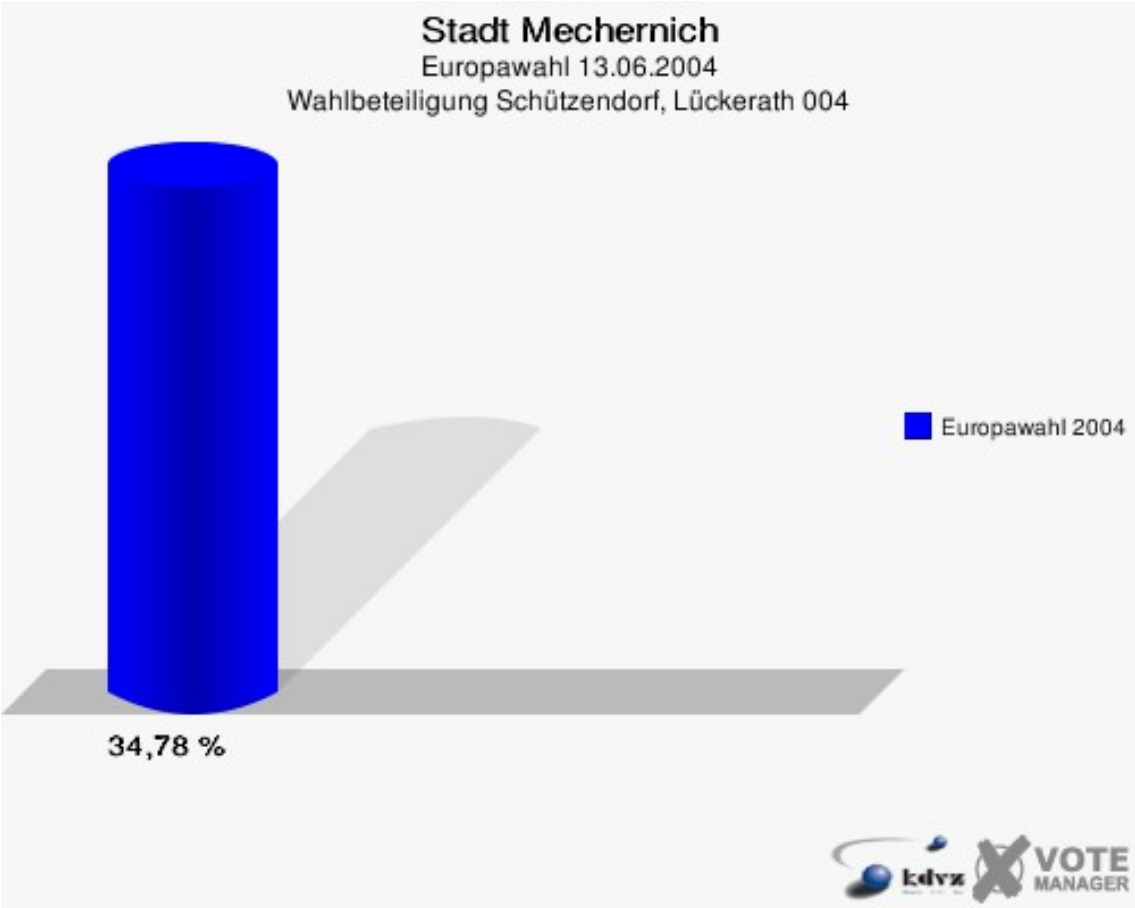
Stadt Mechernich
Europawahl 13.06.2004
Wahlbeteiligung Schützendorf, Lückerath 004
Europawahl 2004
34,78 %
kdvz
VOTE
MANAGER

Berg 005

	Anzahl	Prozent
Wahlberechtigte	247	
Wähler/innen	78	31,58 %
ungültige Stimmen	1	1,28 %
gültige Stimmen	77	98,72 %
CDU	52	67,53 %
SPD	9	11,69 %
GRÜNE	1	1,30 %
FDP	8	10,39 %
DIE LINKE	3	3,90 %
REP	0	0,00 %
Tierschutzpartei	1	1,30 %
DIE GRAUEN	0	0,00 %
DIE FRAUEN	0	0,00 %
NPD	0	0,00 %
ÖDP	0	0,00 %
PBC	0	0,00 %
CM	3	3,90 %
ZENTRUM	0	0,00 %
BÜSO	0	0,00 %
Deutschland	0	0,00 %
Unabhäng. Kandidaten	0	0,00 %
AUFBRUCH	0	0,00 %
DKP	0	0,00 %
DP	0	0,00 %
FAMILIE	0	0,00 %
PSG	0	0,00 %

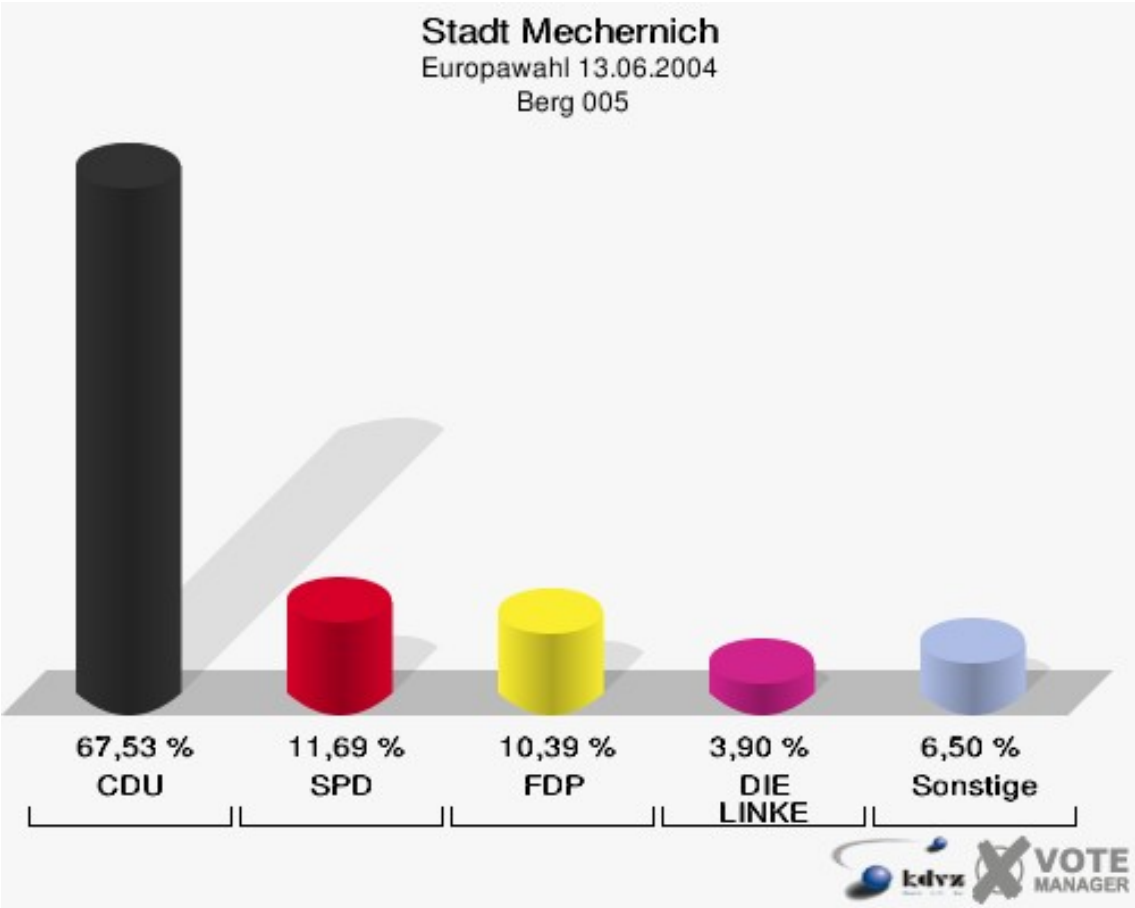
Stadt Mechernich
Europawahl 13.06.2004
Berg 005
67,53 %
CDU
11,69 %
SPD
10,39 %
FDP
3,90 %
DIE LINKE
6,50 %
Sonstige
kdvz
VOTE MANAGER

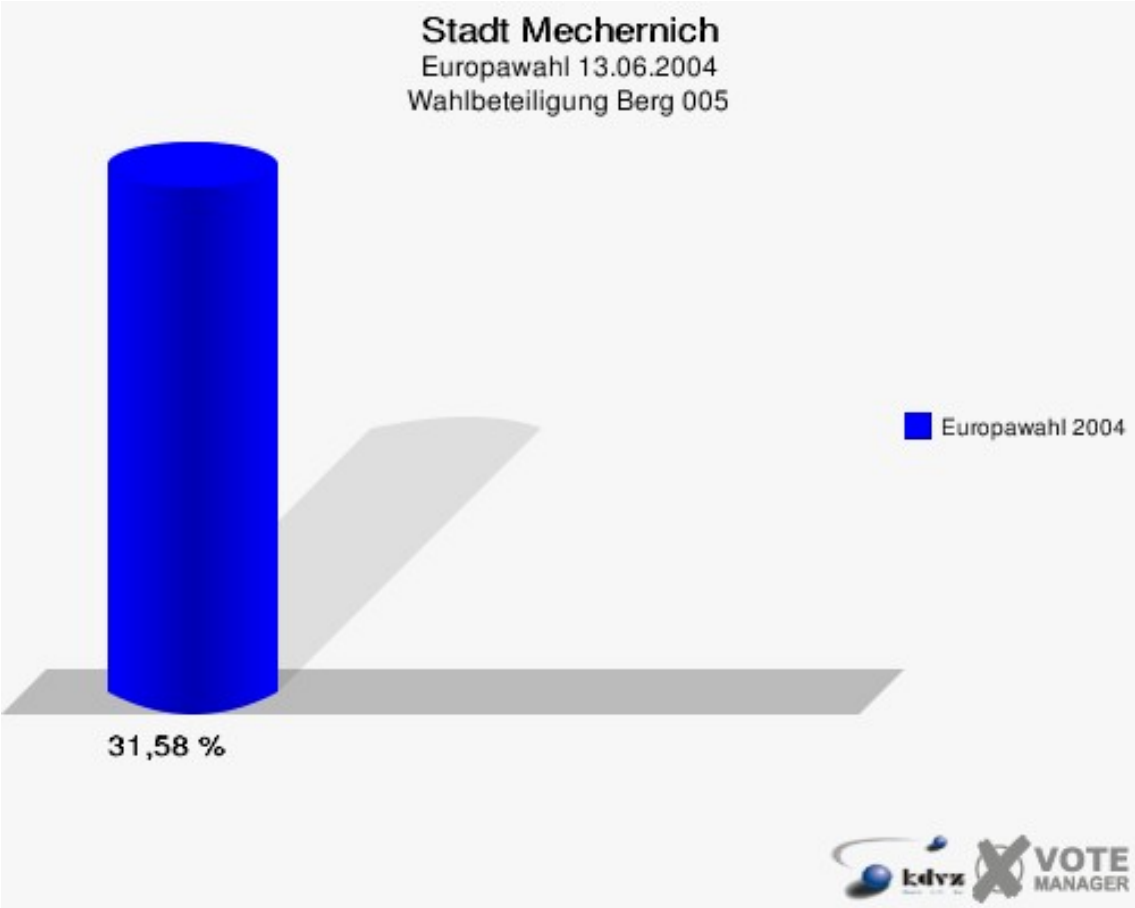
Stadt Mechernich
Europawahl 13.06.2004
Wahlbeteiligung Berg 005
Europawahl 2004
31,58 %
kdvz
VOTE MANAGER

Floisdorf 006

	Anzahl	Prozent
Wahlberechtigte	267	
Wähler/innen	139	52,06 %
ungültige Stimmen	1	0,72 %
gültige Stimmen	138	99,28 %
CDU	86	62,32 %
SPD	20	14,49 %
GRÜNE	8	5,80 %
FDP	13	9,42 %
DIE LINKE	1	0,72 %
REP	0	0,00 %
Tierschutzpartei	0	0,00 %
DIE GRAUEN	1	0,72 %
DIE FRAUEN	0	0,00 %
NPD	2	1,45 %
ÖDP	1	0,72 %
PBC	0	0,00 %
CM	2	1,45 %
ZENTRUM	2	1,45 %
BÜSO	0	0,00 %
Deutschland	0	0,00 %
Unabhäng. Kandidaten	0	0,00 %
AUFBRUCH	2	1,45 %
DKP	0	0,00 %
DP	0	0,00 %
FAMILIE	0	0,00 %
PSG	0	0,00 %

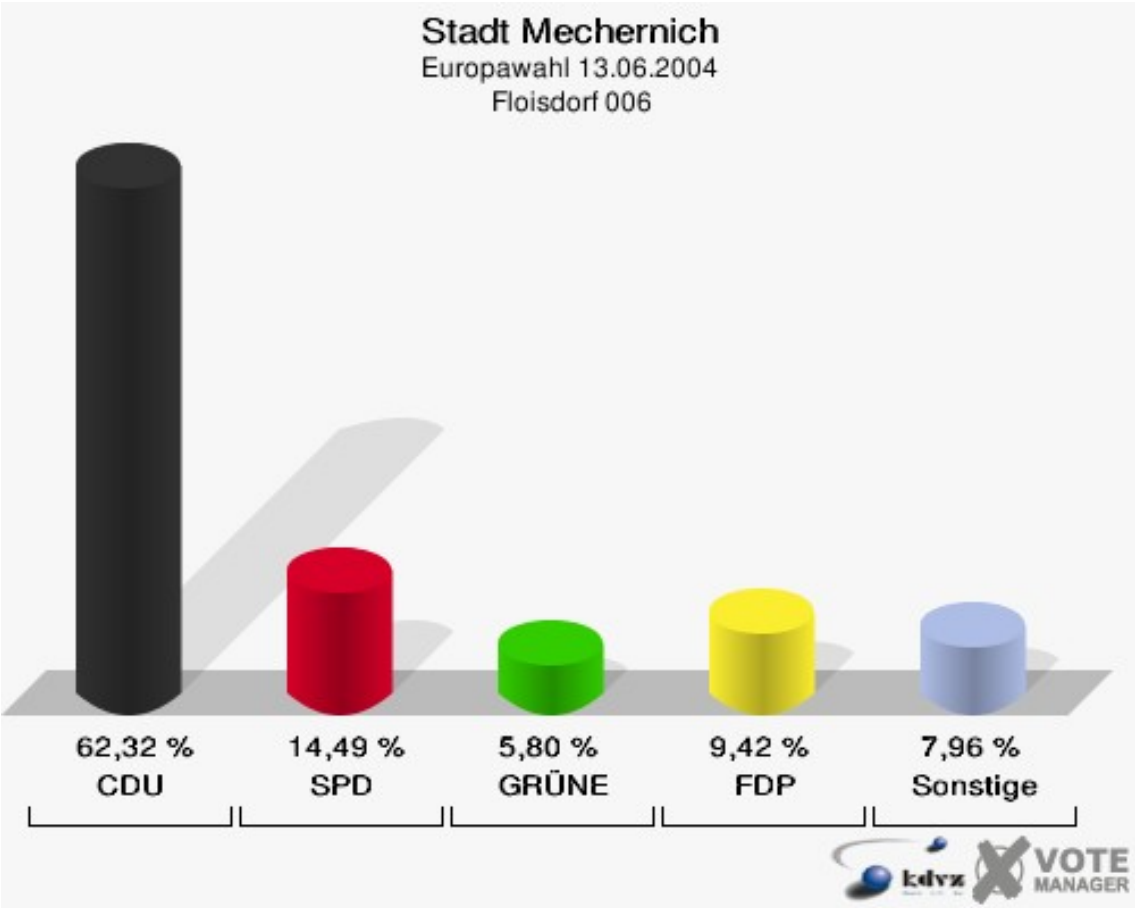
Stadt Mechernich
Europawahl 13.06.2004
Floisdorf 006
62,32 %
CDU
14,49 %
SPD
5,80 %
GRÜNE
9,42 %
FDP
7,96 %
Sonstige
VOTE
MANAGER

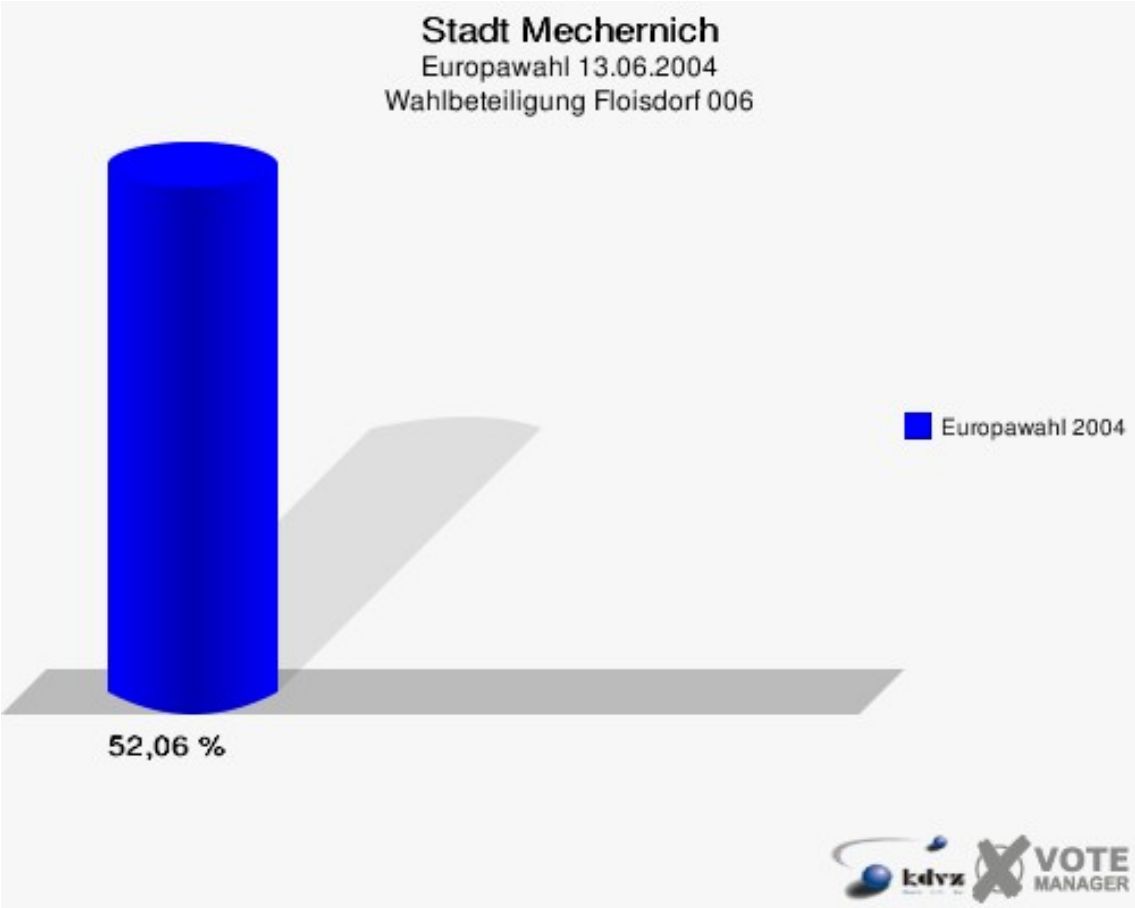
Stadt Mechernich
Europawahl 13.06.2004
Wahlbeteiligung Floisdorf 006
Europawahl 2004
52,06 %
VOTE
MANAGER

Eicks, Kommern 007

	Anzahl	Prozent
Wahlberechtigte	417	
Wähler/innen	187	44,84 %
ungültige Stimmen	1	0,53 %
gültige Stimmen	186	99,47 %
CDU	96	51,61 %
SPD	27	14,52 %
GRÜNE	28	15,05 %
FDP	22	11,83 %
DIE LINKE	1	0,54 %
REP	3	1,61 %
Tierschutzpartei	1	0,54 %
DIE GRAUEN	1	0,54 %
DIE FRAUEN	2	1,08 %
NPD	0	0,00 %
ÖDP	2	1,08 %
PBC	0	0,00 %
CM	0	0,00 %
ZENTRUM	0	0,00 %
BÜSO	0	0,00 %
Deutschland	0	0,00 %
Unabhäng. Kandidaten	1	0,54 %
AUFBRUCH	0	0,00 %
DKP	0	0,00 %
DP	0	0,00 %
FAMILIE	2	1,08 %
PSG	0	0,00 %

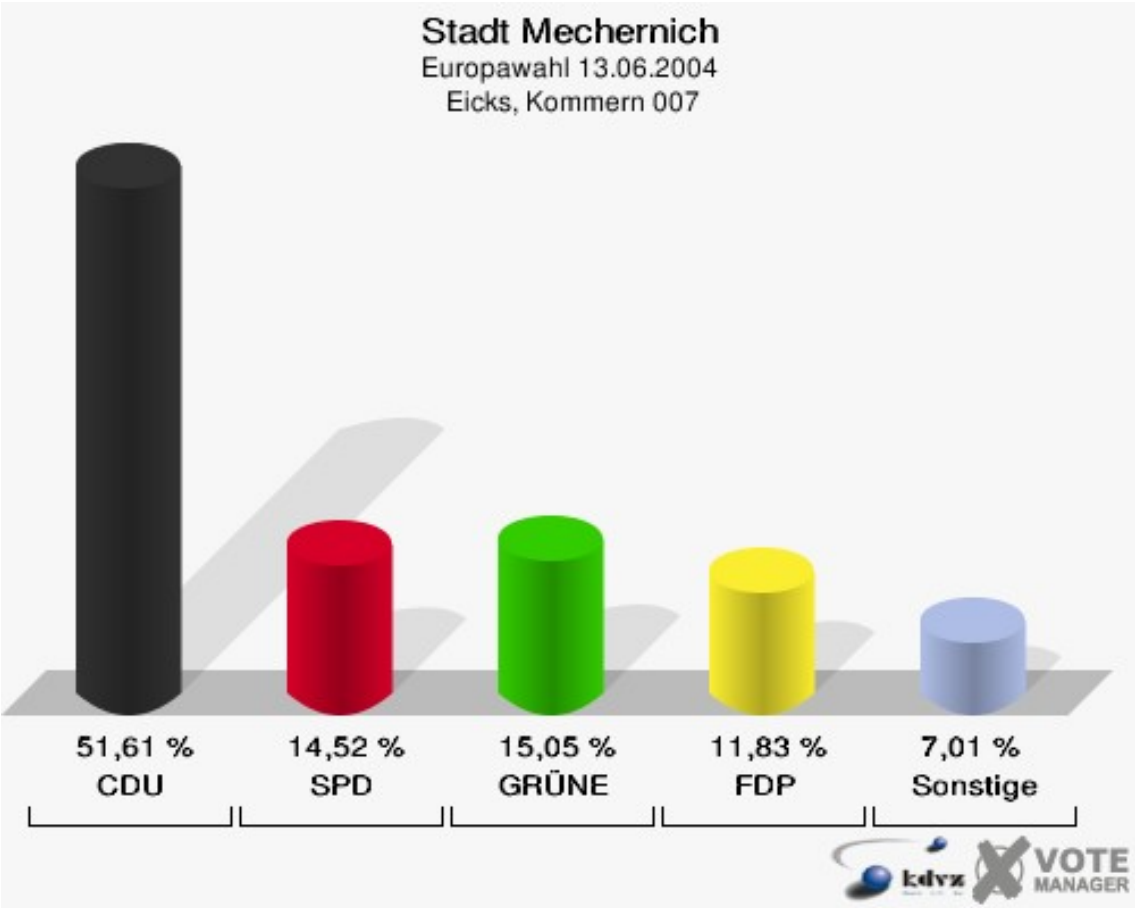
Stadt Mechernich
Europawahl 13.06.2004
Eicks, Kommern 007
51,61 %
CDU
14,52 %
SPD
15,05 %
GRÜNE
11,83 %
FDP
7,01 %
Sonstige
kdvz
VOTE
MANAGER

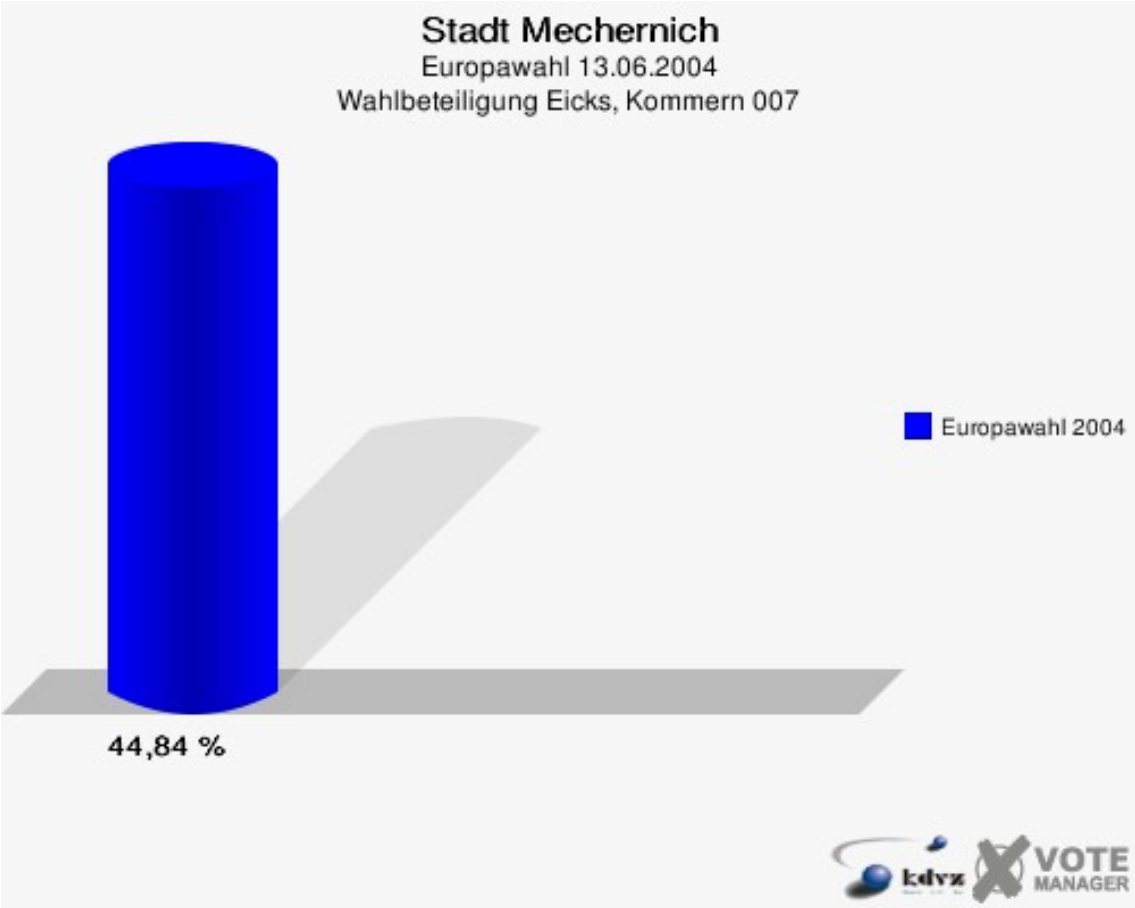
Stadt Mechernich
Europawahl 13.06.2004
Wahlbeteiligung Eicks, Kommern 007
Europawahl 2004
44,84 %
kdvz
VOTE
MANAGER

Glehn 008

	Anzahl	Prozent
Wahlberechtigte	369	
Wähler/innen	148	40,11 %
ungültige Stimmen	6	4,05 %
gültige Stimmen	142	95,95 %
CDU	83	58,45 %
SPD	15	10,56 %
GRÜNE	10	7,04 %
FDP	12	8,45 %
DIE LINKE	1	0,70 %
REP	2	1,41 %
Tierschutzpartei	4	2,82 %
DIE GRAUEN	4	2,82 %
DIE FRAUEN	0	0,00 %
NPD	0	0,00 %
ÖDP	0	0,00 %
PBC	0	0,00 %
CM	4	2,82 %
ZENTRUM	0	0,00 %
BÜSO	0	0,00 %
Deutschland	2	1,41 %
Unabhäng. Kandidaten	0	0,00 %
AUFBRUCH	1	0,70 %
DKP	1	0,70 %
DP	0	0,00 %
FAMILIE	2	1,41 %
PSG	1	0,70 %

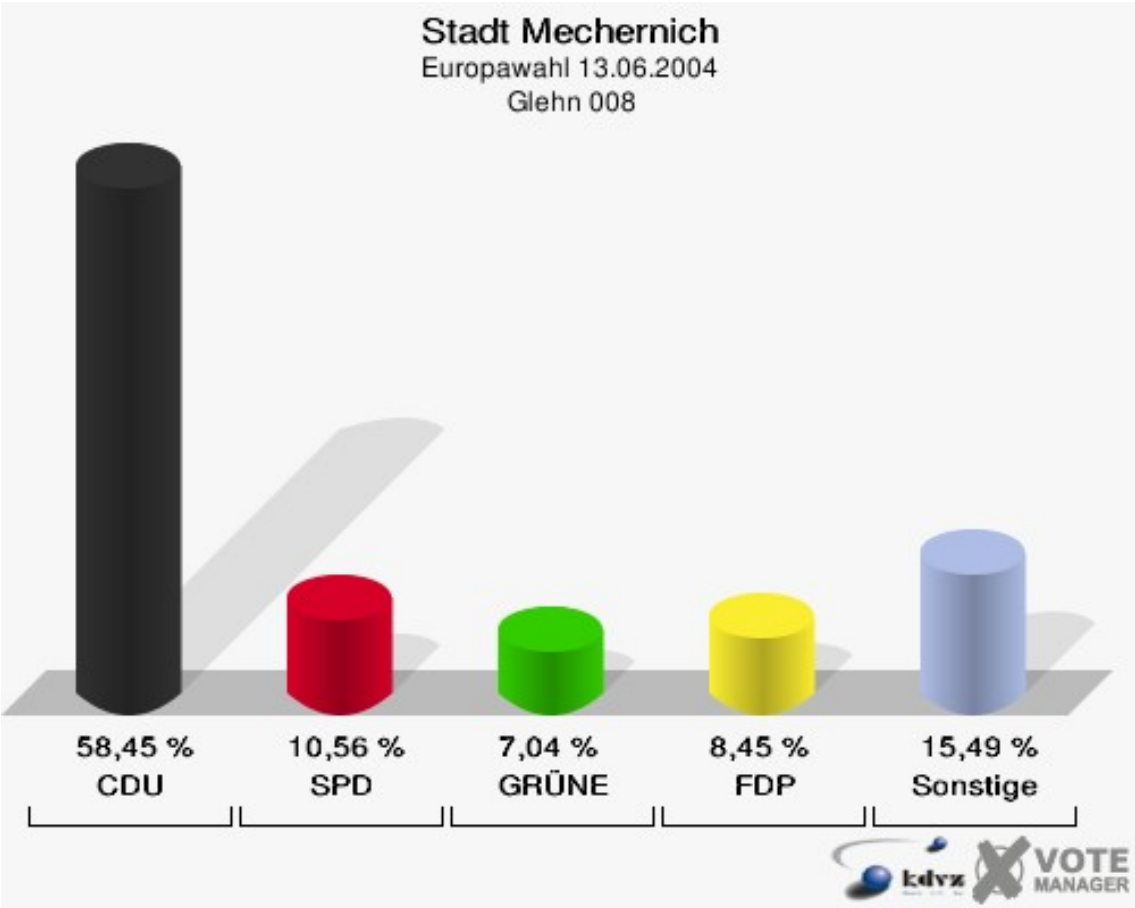
Stadt Mechernich
Europawahl 13.06.2004
Glehn 008
58,45 %
CDU
10,56 %
SPD
7,04 %
GRÜNE
8,45 %
FDP
15,49 %
Sonstige
kdvz
VOTE
MANAGER

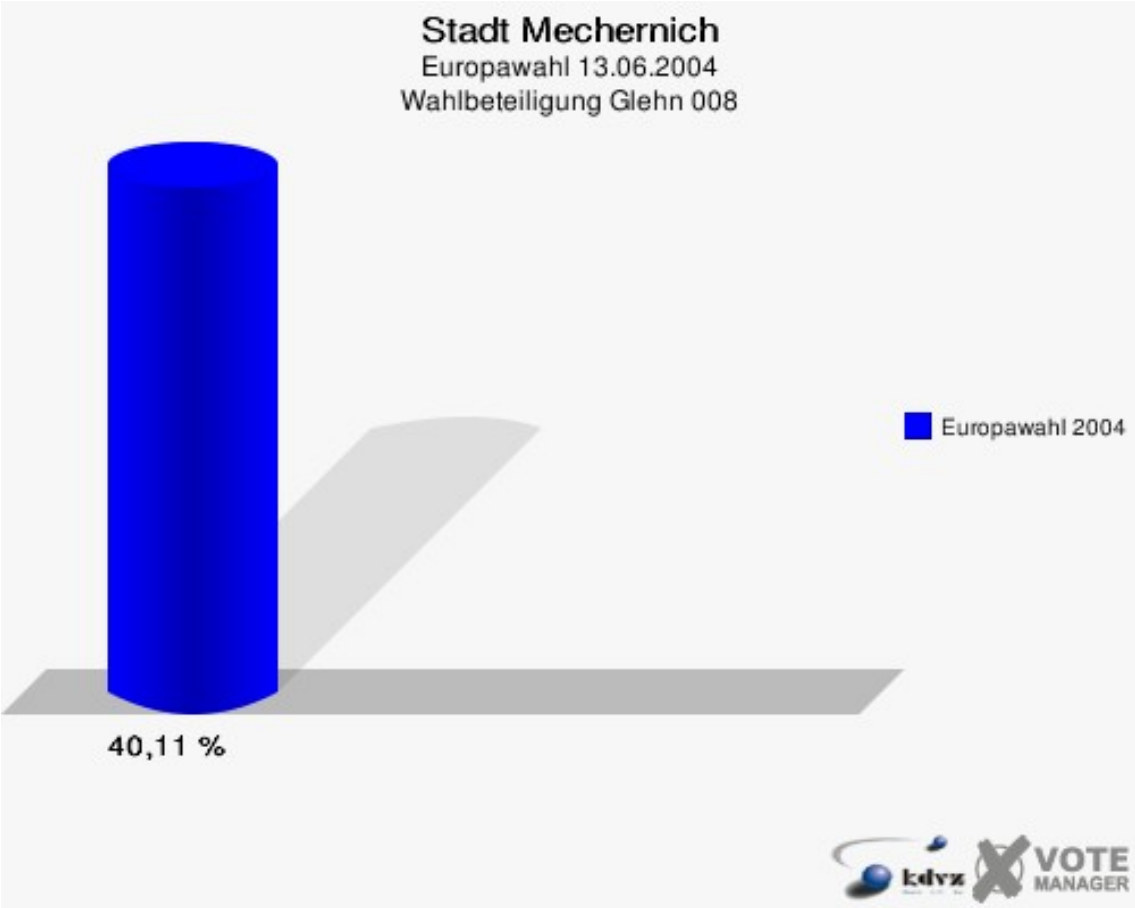
Stadt Mechernich
Europawahl 13.06.2004
Wahlbeteiligung Glehn 008
Europawahl 2004
40,11 %
kdvz
VOTE
MANAGER

Strempt, Heufahrtshütte, Denrath 090

	Anzahl	Prozent
Wahlberechtigte	873	
Wähler/innen	404	46,28 %
ungültige Stimmen	9	2,23 %
gültige Stimmen	395	97,77 %
CDU	200	50,63 %
SPD	92	23,29 %
GRÜNE	21	5,32 %
FDP	32	8,10 %
DIE LINKE	10	2,53 %
REP	4	1,01 %
Tierschutzpartei	8	2,03 %
DIE GRAUEN	5	1,27 %
DIE FRAUEN	2	0,51 %
NPD	4	1,01 %
ÖDP	0	0,00 %
PBC	0	0,00 %
CM	2	0,51 %
ZENTRUM	0	0,00 %
BÜSO	0	0,00 %
Deutschland	3	0,76 %
Unabhäng. Kandidaten	2	0,51 %
AUFBRUCH	2	0,51 %
DKP	3	0,76 %
DP	0	0,00 %
FAMILIE	5	1,27 %
PSG	0	0,00 %

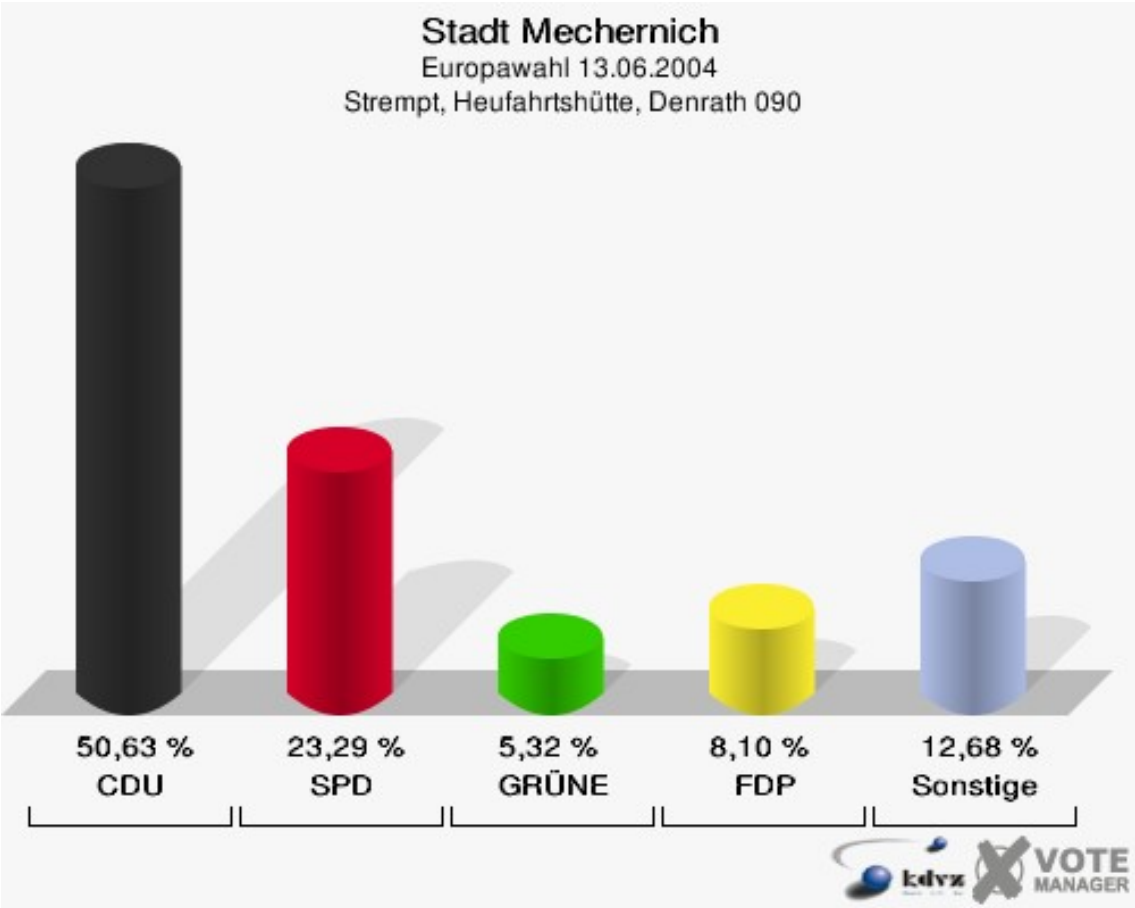
Stadt Mechernich
Europawahl 13.06.2004
Strempt, Heufahrtshütte, Denrath 090
50,63 %
CDU
23,29 %
SPD
5,32 %
GRÜNE
8,10 %
FDP
12,68 %
Sonstige
VOTE
MANAGER

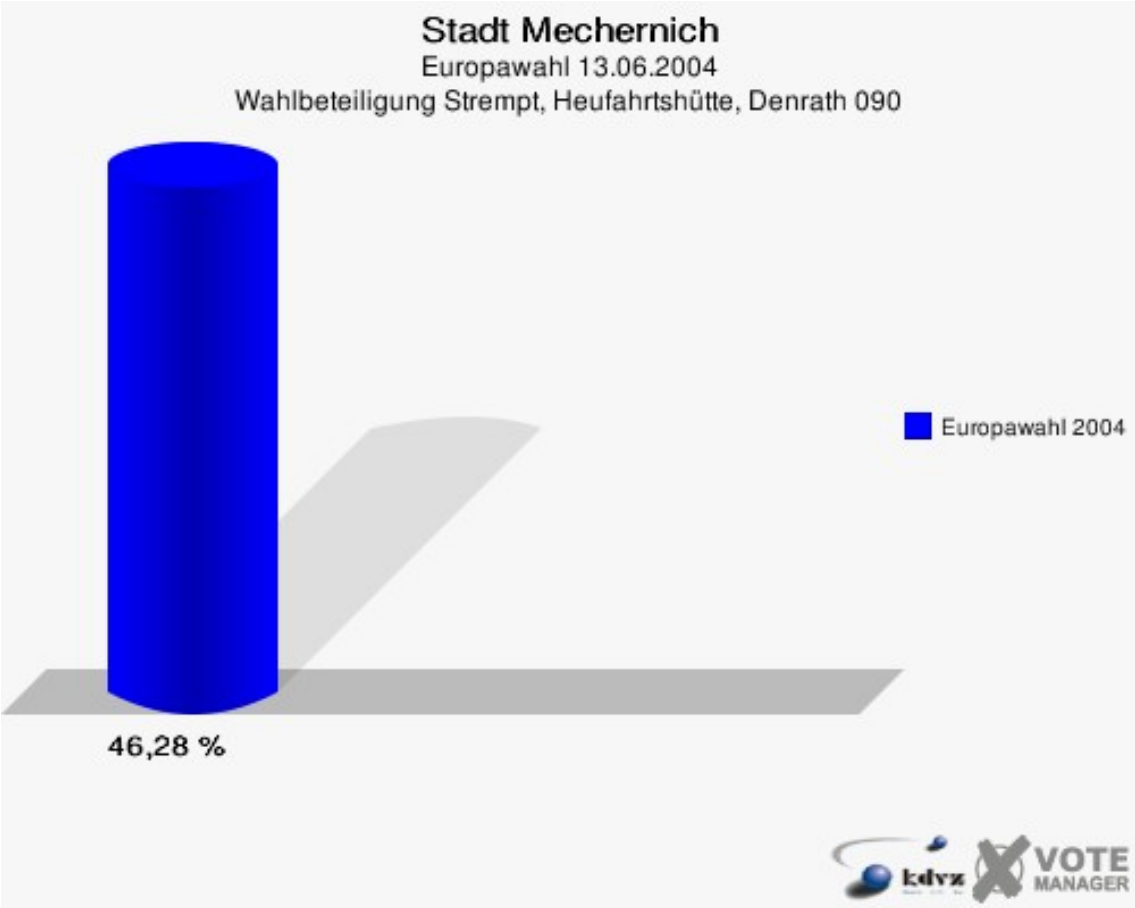
Stadt Mechernich
Europawahl 13.06.2004
Wahlbeteiligung Strempt, Heufahrtshütte, Denrath 090
Europawahl 2004
46,28 %
VOTE
MANAGER

Roggendorf 010

	Anzahl	Prozent
Wahlberechtigte	549	
Wähler/innen	156	28,42 %
ungültige Stimmen	2	1,28 %
gültige Stimmen	154	98,72 %
CDU	84	54,55 %
SPD	29	18,83 %
GRÜNE	12	7,79 %
FDP	10	6,49 %
DIE LINKE	1	0,65 %
REP	5	3,25 %
Tierschutzpartei	5	3,25 %
DIE GRAUEN	4	2,60 %
DIE FRAUEN	0	0,00 %
NPD	0	0,00 %
ÖDP	1	0,65 %
PBC	0	0,00 %
CM	2	1,30 %
ZENTRUM	0	0,00 %
BÜSO	0	0,00 %
Deutschland	0	0,00 %
Unabhäng. Kandidaten	0	0,00 %
AUFBRUCH	0	0,00 %
DKP	0	0,00 %
DP	0	0,00 %
FAMILIE	1	0,65 %
PSG	0	0,00 %

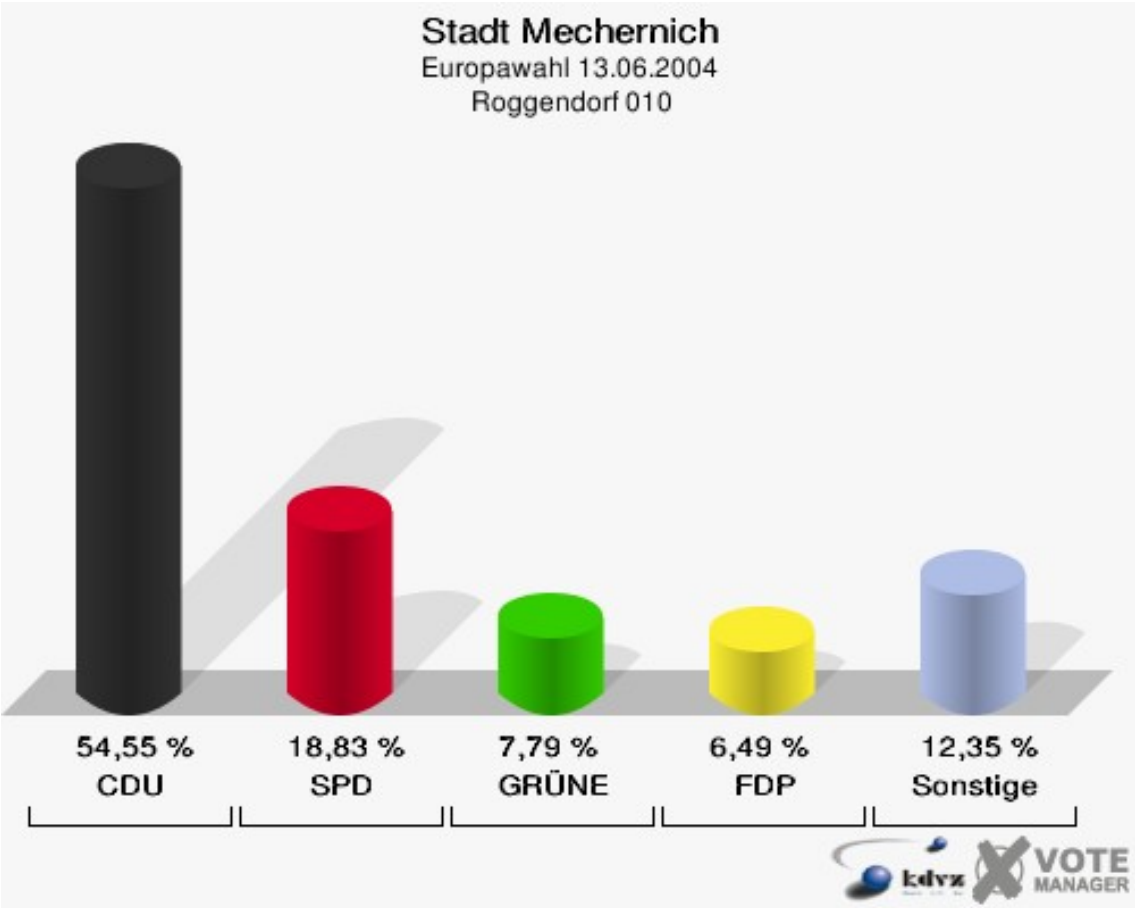
Stadt Mechernich
Europawahl 13.06.2004
Roggendorf 010
54,55 %
CDU
18,83 %
SPD
7,79 %
GRÜNE
6,49 %
FDP
12,35 %
Sonstige
kdvz
VOTE
MANAGER

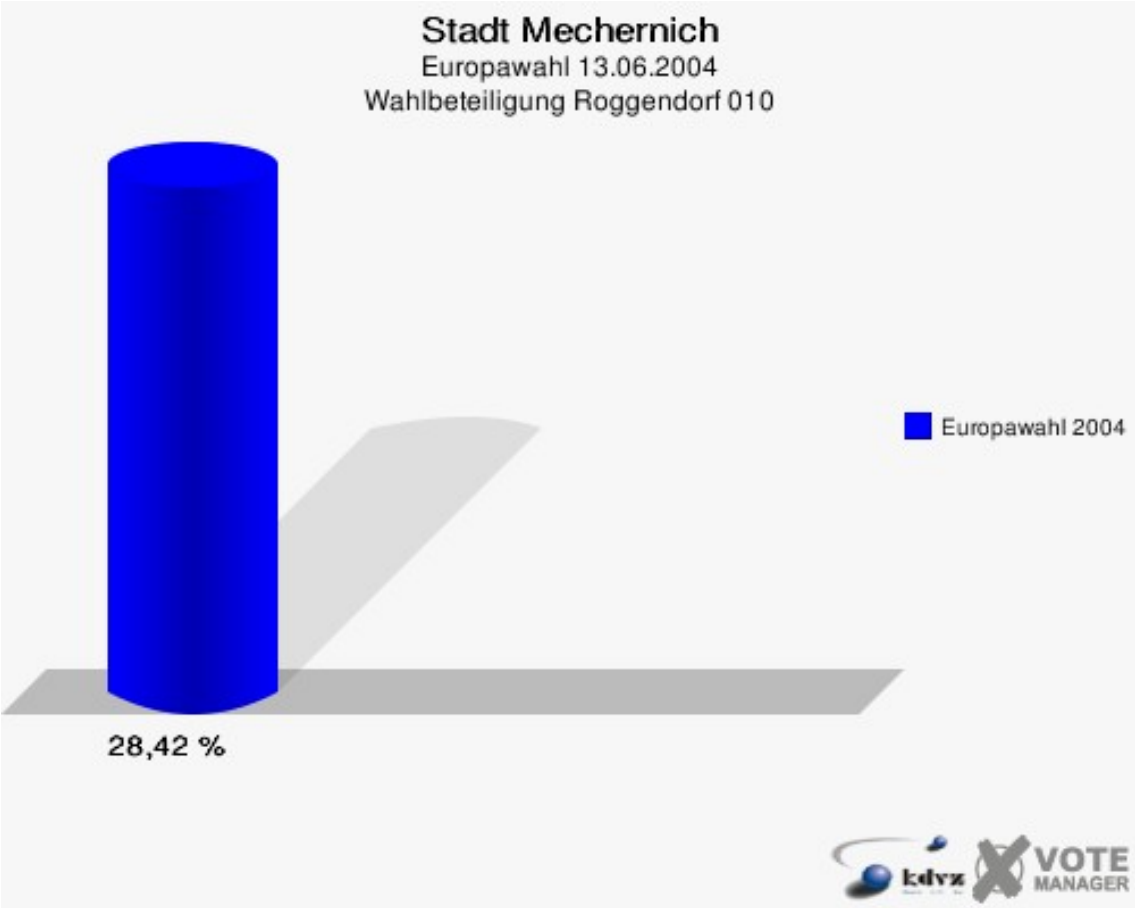
Stadt Mechernich
Europawahl 13.06.2004
Wahlbeteiligung Roggendorf 010
Europawahl 2004
28,42 %
kdvz
VOTE
MANAGER

Hostel 011

	Anzahl	Prozent
Wahlberechtigte	198	
Wähler/innen	63	31,82 %
ungültige Stimmen	3	4,76 %
gültige Stimmen	60	95,24 %
CDU	31	51,67 %
SPD	9	15,00 %
GRÜNE	3	5,00 %
FDP	6	10,00 %
DIE LINKE	1	1,67 %
REP	2	3,33 %
Tierschutzpartei	3	5,00 %
DIE GRAUEN	0	0,00 %
DIE FRAUEN	0	0,00 %
NPD	2	3,33 %
ÖDP	0	0,00 %
PBC	0	0,00 %
CM	2	3,33 %
ZENTRUM	0	0,00 %
BÜSO	0	0,00 %
Deutschland	0	0,00 %
Unabhäng. Kandidaten	0	0,00 %
AUFBRUCH	0	0,00 %
DKP	0	0,00 %
DP	0	0,00 %
FAMILIE	1	1,67 %
PSG	0	0,00 %

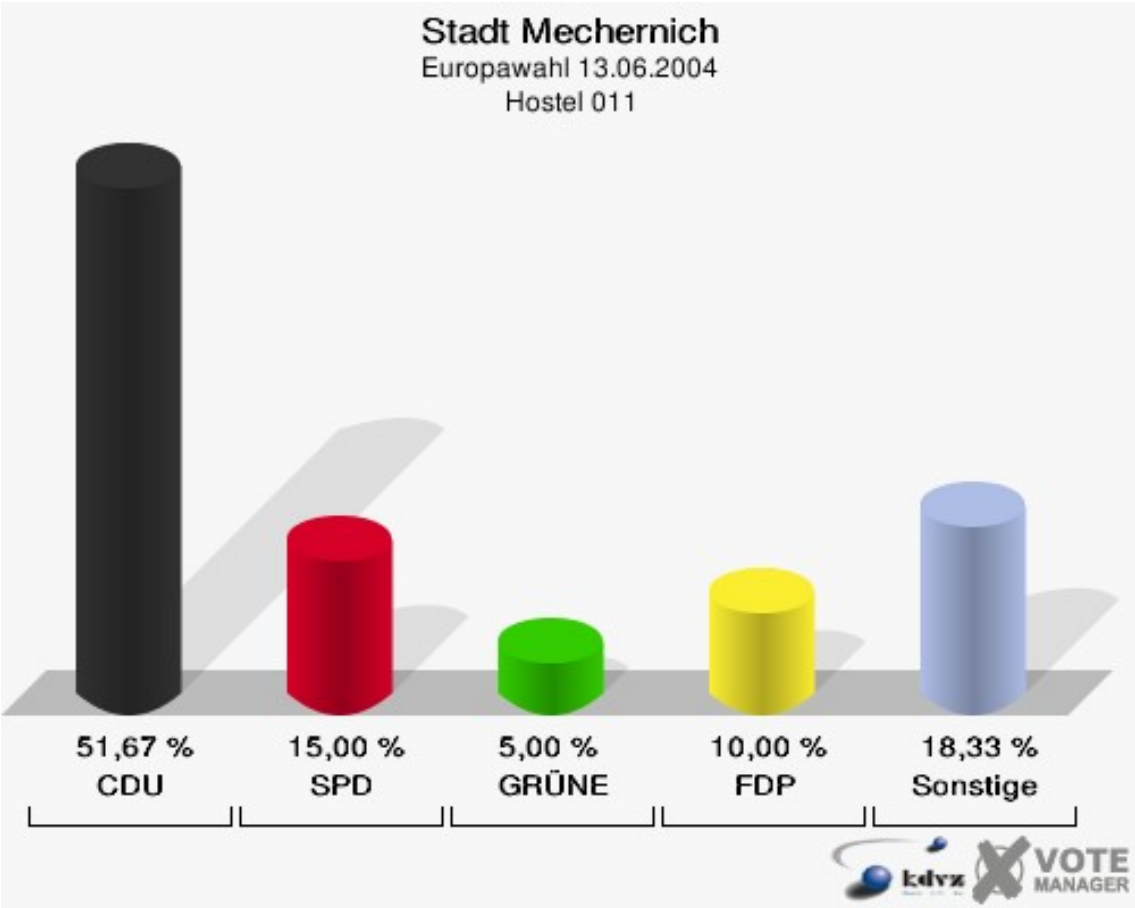
Stadt Mechernich
Europawahl 13.06.2004
Hostel 011
51,67 %
CDU
15,00 %
SPD
5,00 %
GRÜNE
10,00 %
FDP
18,33 %
Sonstige
VOTE
MANAGER

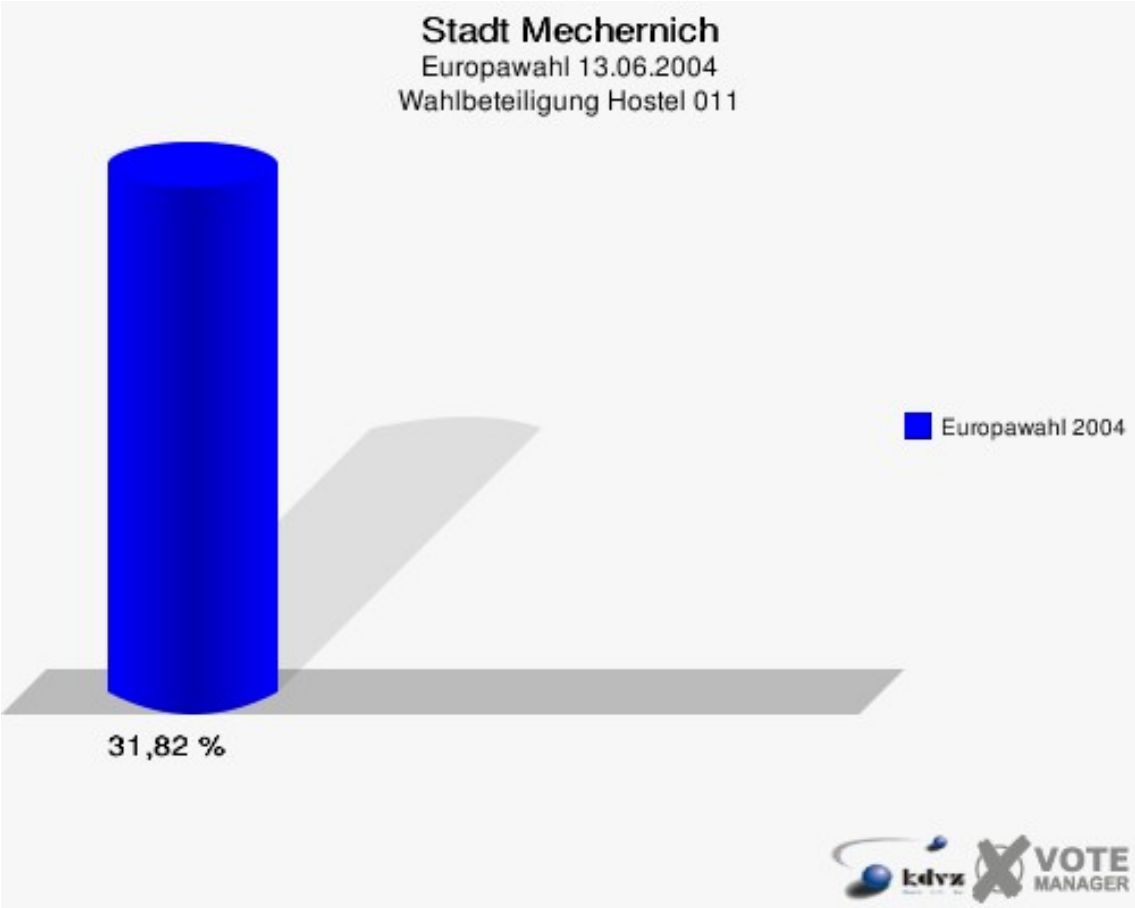
Stadt Mechernich
Europawahl 13.06.2004
Wahlbeteiligung Hostel 011
Europawahl 2004
31,82 %
VOTE
MANAGER

Mechernich 1 012

	Anzahl	Prozent
Wahlberechtigte	1.458	
Wähler/innen	366	25,10 %
ungültige Stimmen	9	2,46 %
gültige Stimmen	357	97,54 %
CDU	151	42,30 %
SPD	104	29,13 %
GRÜNE	25	7,00 %
FDP	35	9,80 %
DIE LINKE	5	1,40 %
REP	1	0,28 %
Tierschutzpartei	12	3,36 %
DIE GRAUEN	2	0,56 %
DIE FRAUEN	2	0,56 %
NPD	0	0,00 %
ÖDP	2	0,56 %
PBC	0	0,00 %
CM	1	0,28 %
ZENTRUM	0	0,00 %
BÜSO	0	0,00 %
Deutschland	1	0,28 %
Unabhäng. Kandidaten	3	0,84 %
AUFBRUCH	2	0,56 %
DKP	1	0,28 %
DP	2	0,56 %
FAMILIE	8	2,24 %
PSG	0	0,00 %

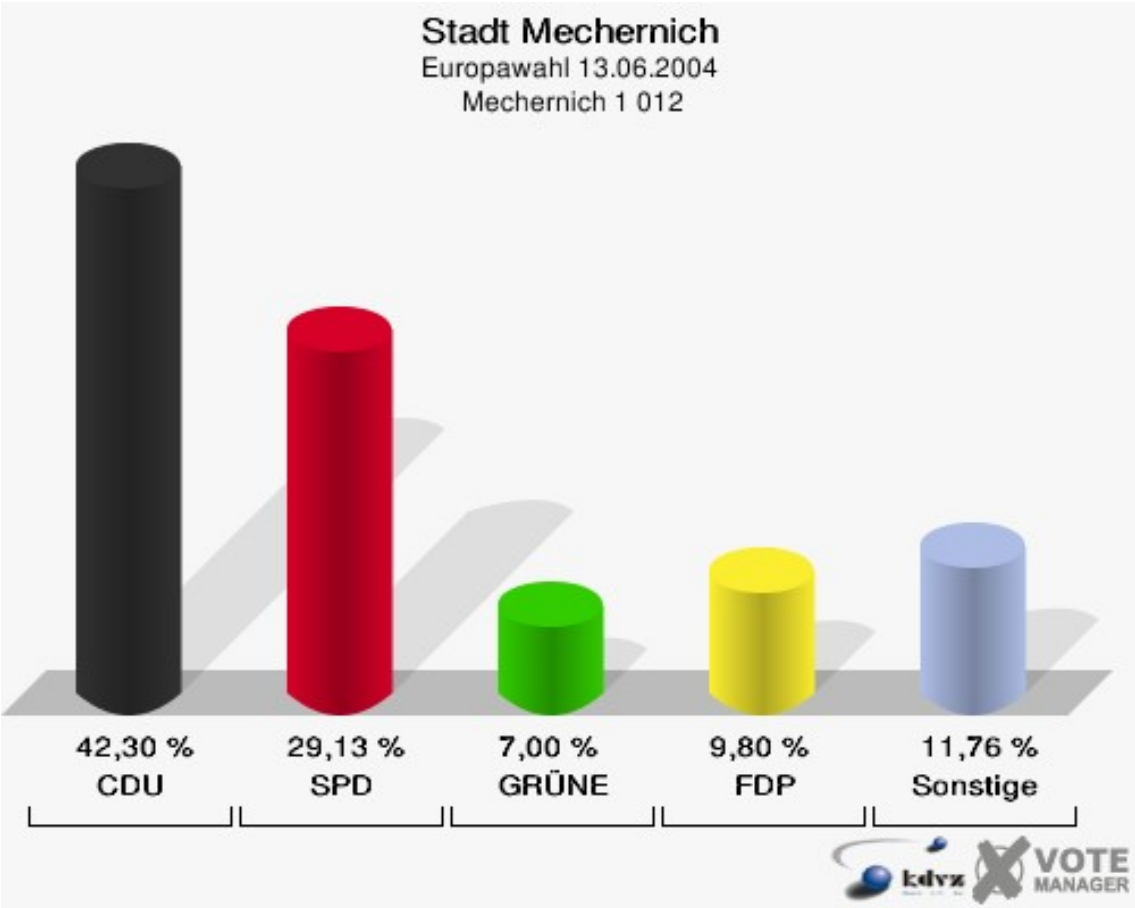
Stadt Mechernich
Europawahl 13.06.2004
Mechernich 1 012
42,30 %
CDU
29,13 %
SPD
7,00 %
GRÜNE
9,80 %
FDP
11,76 %
Sonstige
VOTE
MANAGER

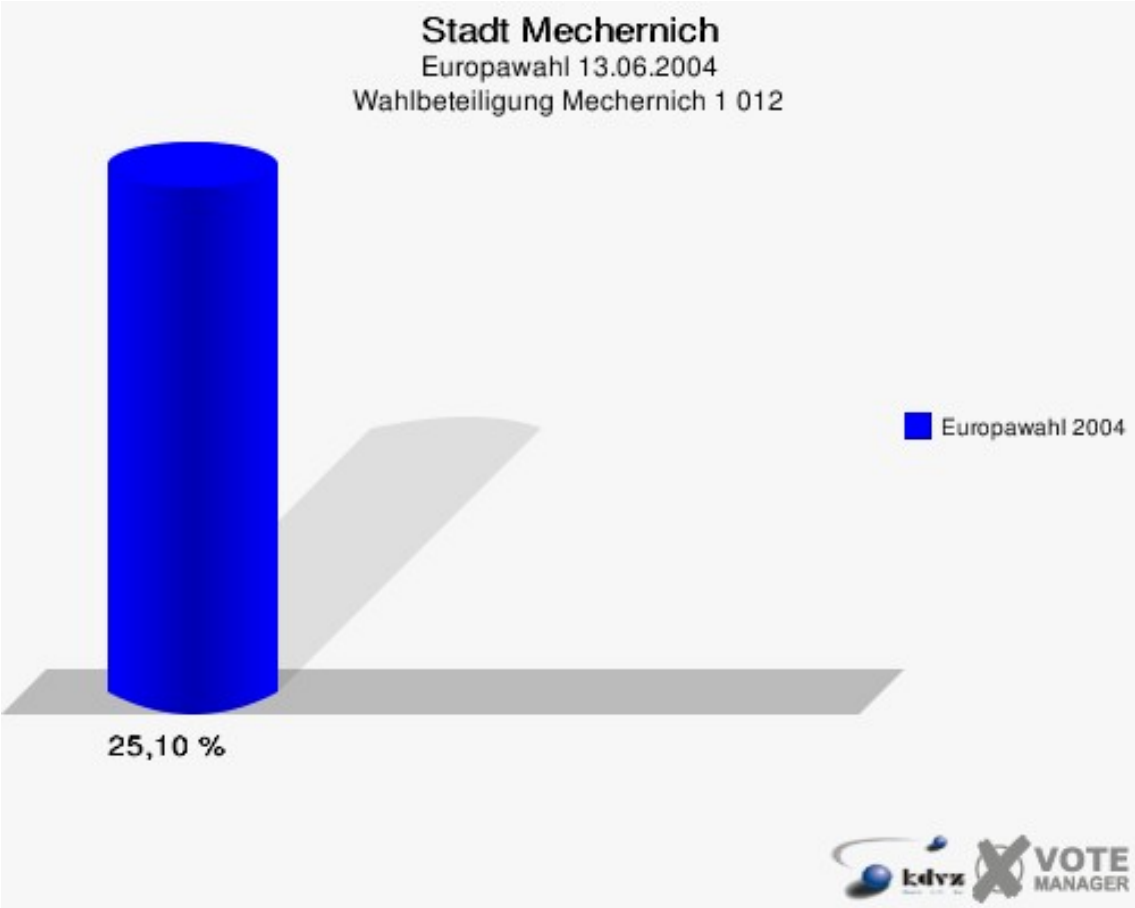
Stadt Mechernich
Europawahl 13.06.2004
Wahlbeteiligung Mechernich 1 012
Europawahl 2004
25,10 %
VOTE
MANAGER

Mechernich 2 013

	Anzahl	Prozent
Wahlberechtigte	1.557	
Wähler/innen	500	32,11 %
ungültige Stimmen	20	4,00 %
gültige Stimmen	480	96,00 %
CDU	193	40,21 %
SPD	153	31,88 %
GRÜNE	34	7,08 %
FDP	54	11,25 %
DIE LINKE	12	2,50 %
REP	8	1,67 %
Tierschutzpartei	2	0,42 %
DIE GRAUEN	6	1,25 %
DIE FRAUEN	1	0,21 %
NPD	4	0,83 %
ÖDP	0	0,00 %
PBC	1	0,21 %
CM	0	0,00 %
ZENTRUM	1	0,21 %
BÜSO	1	0,21 %
Deutschland	2	0,42 %
Unabhäng. Kandidaten	3	0,62 %
AUFBRUCH	0	0,00 %
DKP	0	0,00 %
DP	0	0,00 %
FAMILIE	5	1,04 %
PSG	0	0,00 %

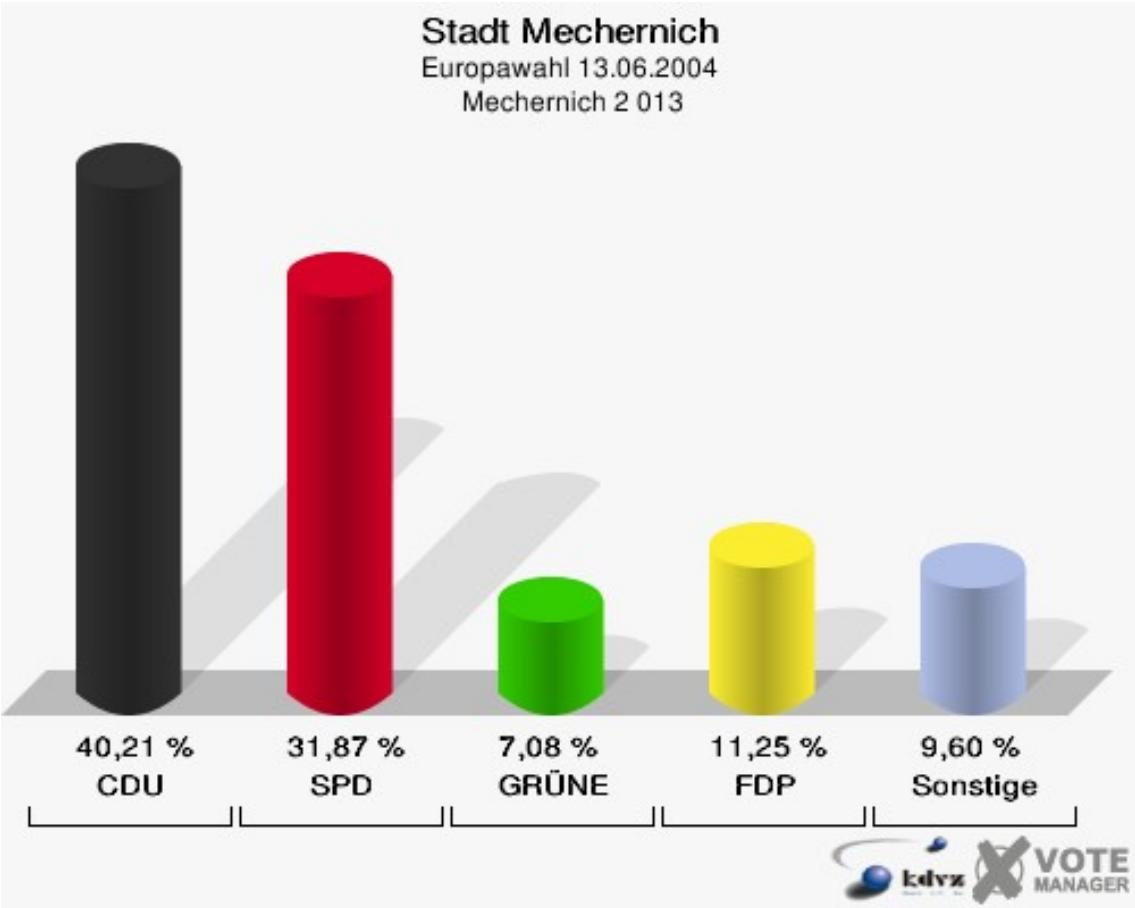
Stadt Mechernich
Europawahl 13.06.2004
Mechernich 2 013
40,21 %
CDU
31,87 %
SPD
7,08 %
GRÜNE
11,25 %
FDP
9,60 %
Sonstige
kdvz
VOTE
MANAGER

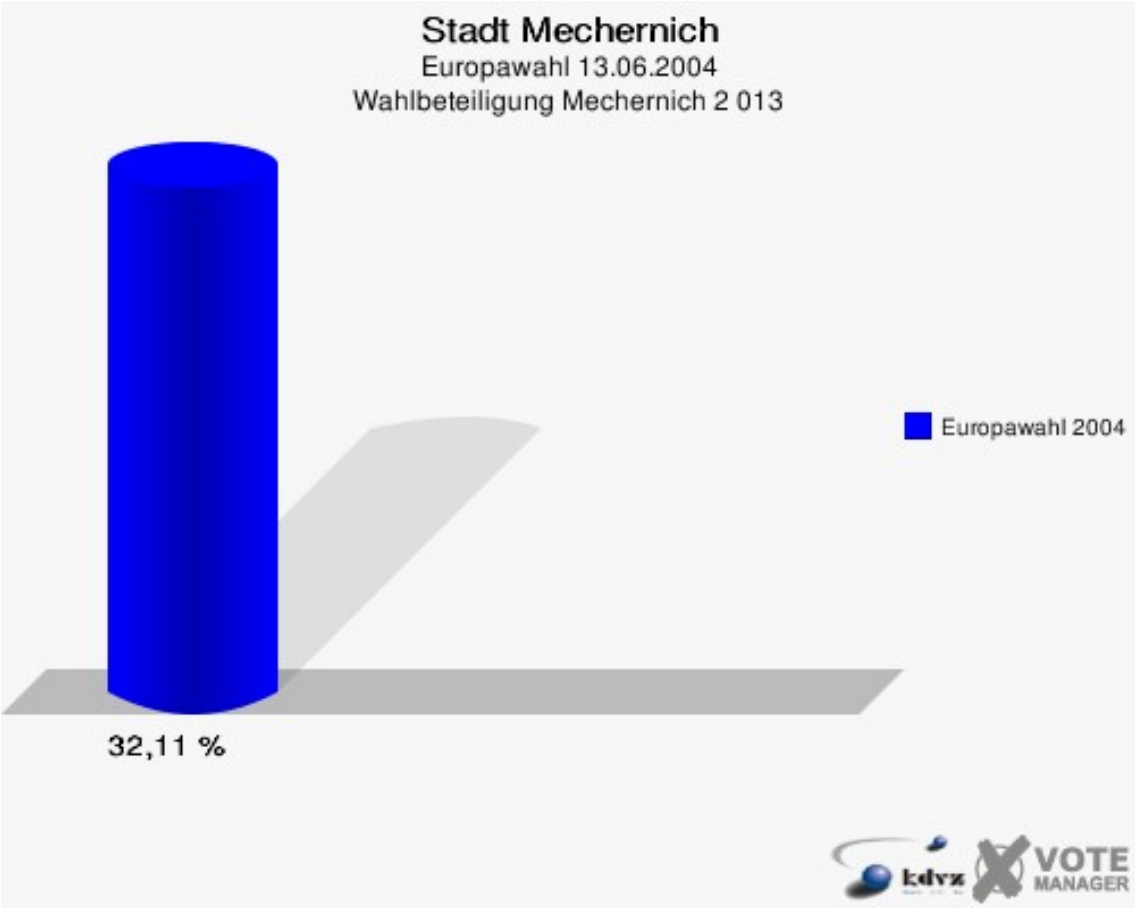
Stadt Mechernich
Europawahl 13.06.2004
Wahlbeteiligung Mechernich 2 013
Europawahl 2004
32,11 %
kdvz
VOTE
MANAGER

Mechernich 3 014

	Anzahl	Prozent
Wahlberechtigte	1.531	
Wähler/innen	536	35,01 %
ungültige Stimmen	8	1,49 %
gültige Stimmen	528	98,51 %
CDU	234	44,32 %
SPD	136	25,76 %
GRÜNE	62	11,74 %
FDP	53	10,04 %
DIE LINKE	14	2,65 %
REP	3	0,57 %
Tierschutzpartei	6	1,14 %
DIE GRAUEN	4	0,76 %
DIE FRAUEN	3	0,57 %
NPD	3	0,57 %
ÖDP	0	0,00 %
PBC	0	0,00 %
CM	0	0,00 %
ZENTRUM	1	0,19 %
BÜSO	0	0,00 %
Deutschland	0	0,00 %
Unabhäng. Kandidaten	0	0,00 %
AUFBRUCH	0	0,00 %
DKP	1	0,19 %
DP	4	0,76 %
FAMILIE	4	0,76 %
PSG	0	0,00 %

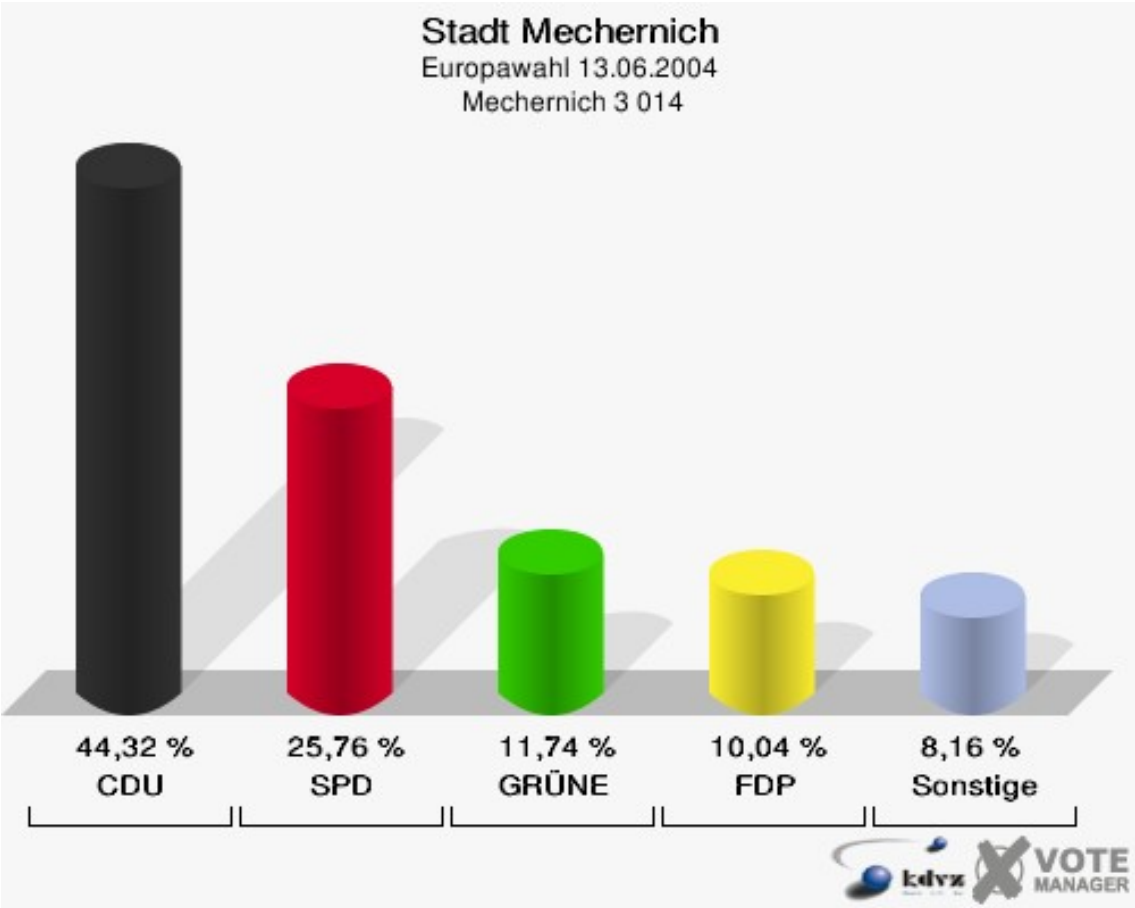
Stadt Mechernich
Europawahl 13.06.2004
Mechernich 3 014
44,32 %
CDU
25,76 %
SPD
11,74 %
GRÜNE
10,04 %
FDP
8,16 %
Sonstige
kdvz
VOTE
MANAGER

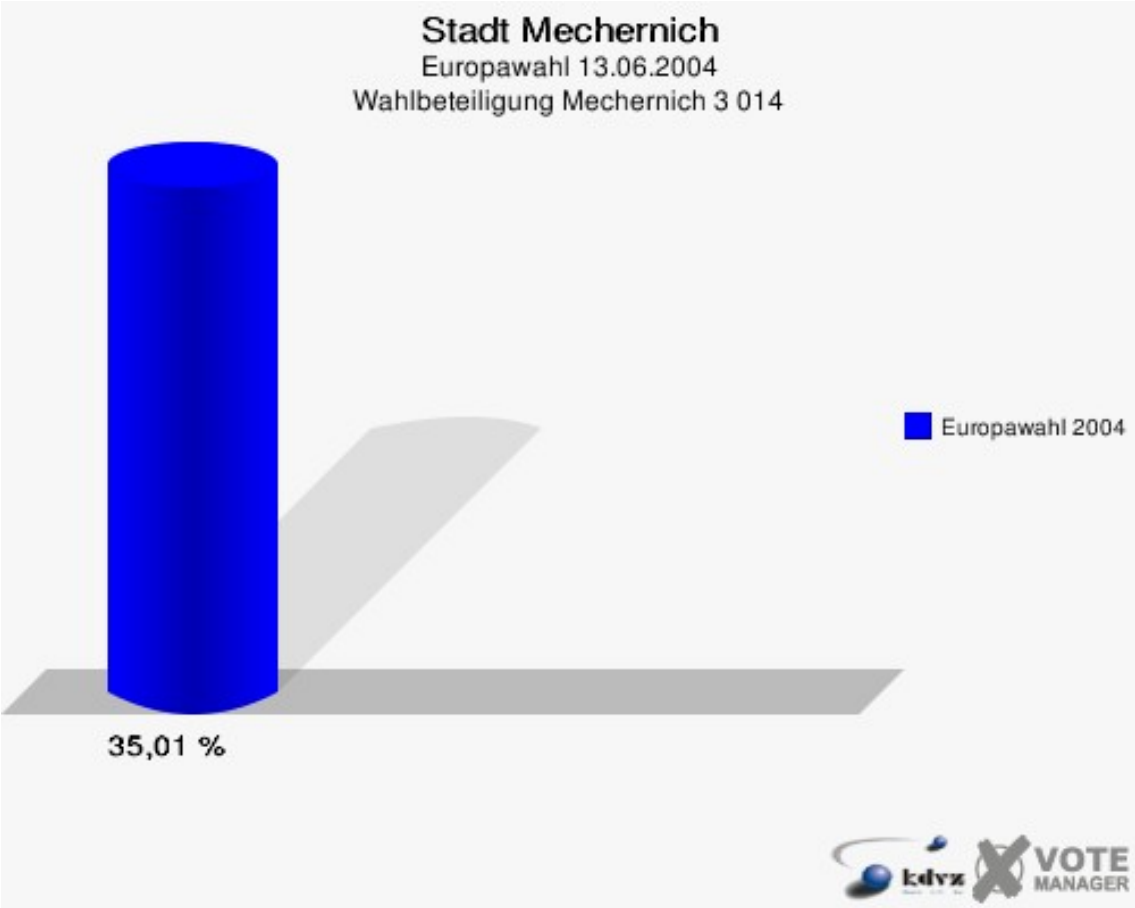
Stadt Mechernich
Europawahl 13.06.2004
Wahlbeteiligung Mechernich 3 014
Europawahl 2004
35,01 %
kdvz
VOTE
MANAGER

kalenberg 150

	Anzahl	Prozent
Wahlberechtigte	371	
Wähler/innen	128	34,50 %
ungültige Stimmen	9	7,03 %
gültige Stimmen	119	92,97 %
CDU	58	48,74 %
SPD	32	26,89 %
GRÜNE	9	7,56 %
FDP	6	5,04 %
DIE LINKE	0	0,00 %
REP	2	1,68 %
Tierschutzpartei	4	3,36 %
DIE GRAUEN	1	0,84 %
DIE FRAUEN	1	0,84 %
NPD	1	0,84 %
ÖDP	0	0,00 %
PBC	0	0,00 %
CM	0	0,00 %
ZENTRUM	0	0,00 %
BÜSO	0	0,00 %
Deutschland	0	0,00 %
Unabhäng. Kandidaten	1	0,84 %
AUFBRUCH	0	0,00 %
DKP	0	0,00 %
DP	1	0,84 %
FAMILIE	2	1,68 %
PSG	1	0,84 %

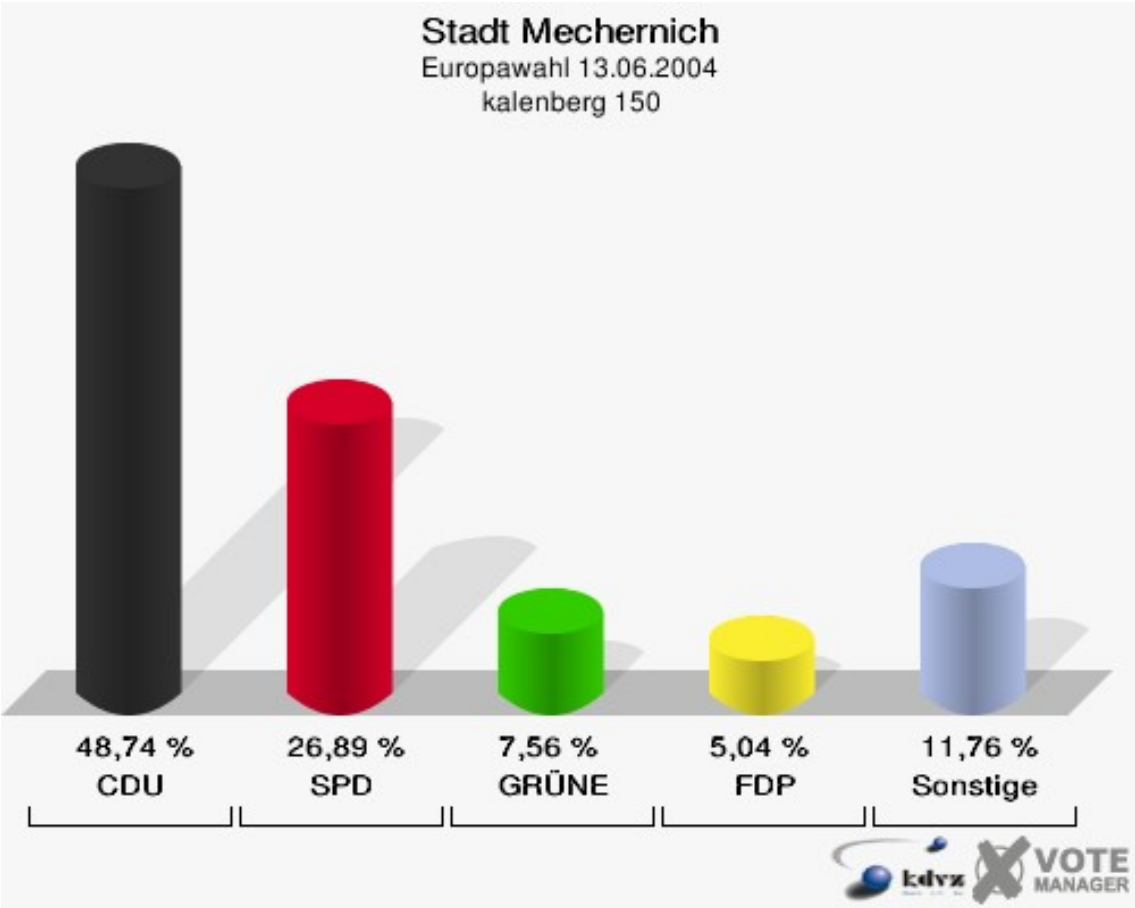
Stadt Mechernich
Europawahl 13.06.2004
kalenberg 150
48,74 %
CDU
26,89 %
SPD
7,56 %
GRÜNE
5,04 %
FDP
11,76 %
Sonstige
VOTE
MANAGER

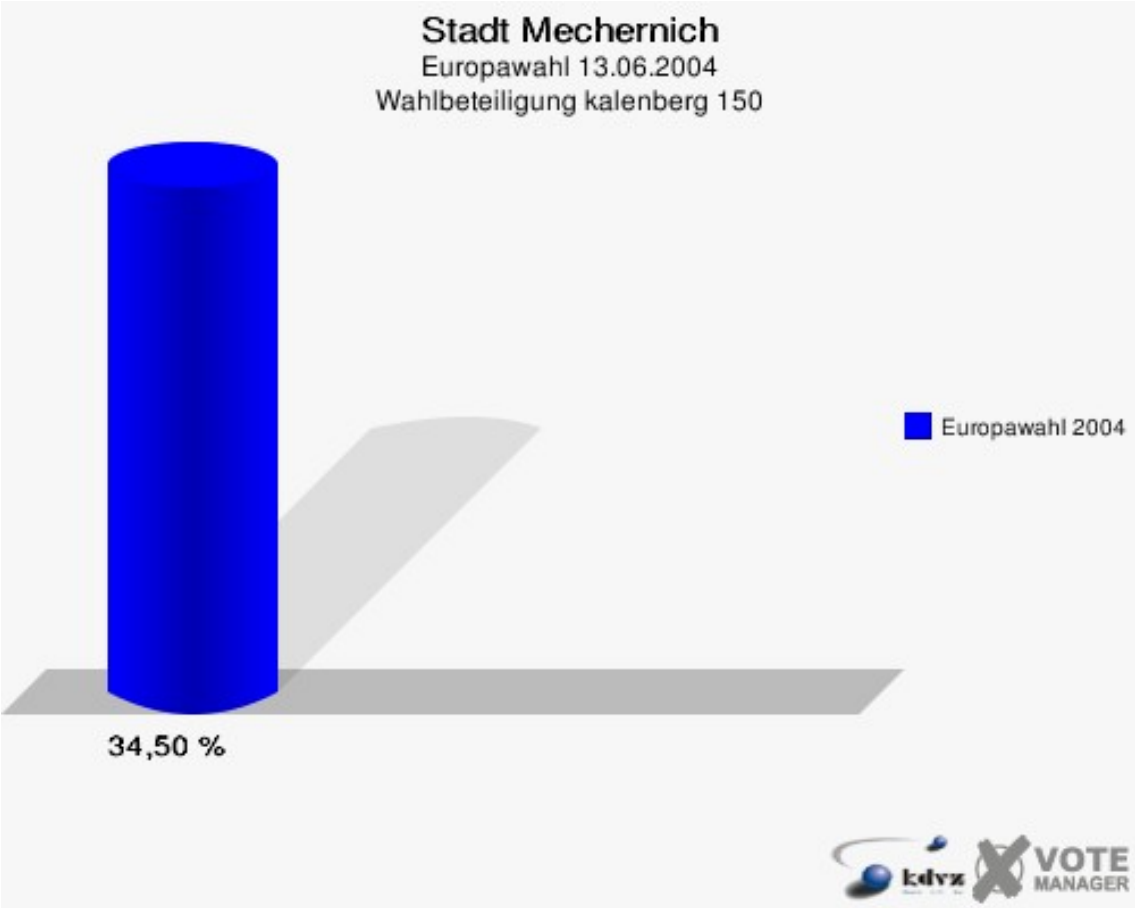
Stadt Mechernich
Europawahl 13.06.2004
Wahlbeteiligung kalenberg 150
Europawahl 2004
34,50 %
VOTE
MANAGER

kallmuth 160

	Anzahl	Prozent
Wahlberechtigte	267	
Wähler/innen	97	36,33 %
ungültige Stimmen	2	2,06 %
gültige Stimmen	95	97,94 %
CDU	59	62,11 %
SPD	13	13,68 %
GRÜNE	8	8,42 %
FDP	12	12,63 %
DIE LINKE	0	0,00 %
REP	0	0,00 %
Tierschutzpartei	3	3,16 %
DIE GRAUEN	0	0,00 %
DIE FRAUEN	0	0,00 %
NPD	0	0,00 %
ÖDP	0	0,00 %
PBC	0	0,00 %
CM	0	0,00 %
ZENTRUM	0	0,00 %
BÜSO	0	0,00 %
Deutschland	0	0,00 %
Unabhäng. Kandidaten	0	0,00 %
AUFBRUCH	0	0,00 %
DKP	0	0,00 %
DP	0	0,00 %
FAMILIE	0	0,00 %
PSG	0	0,00 %

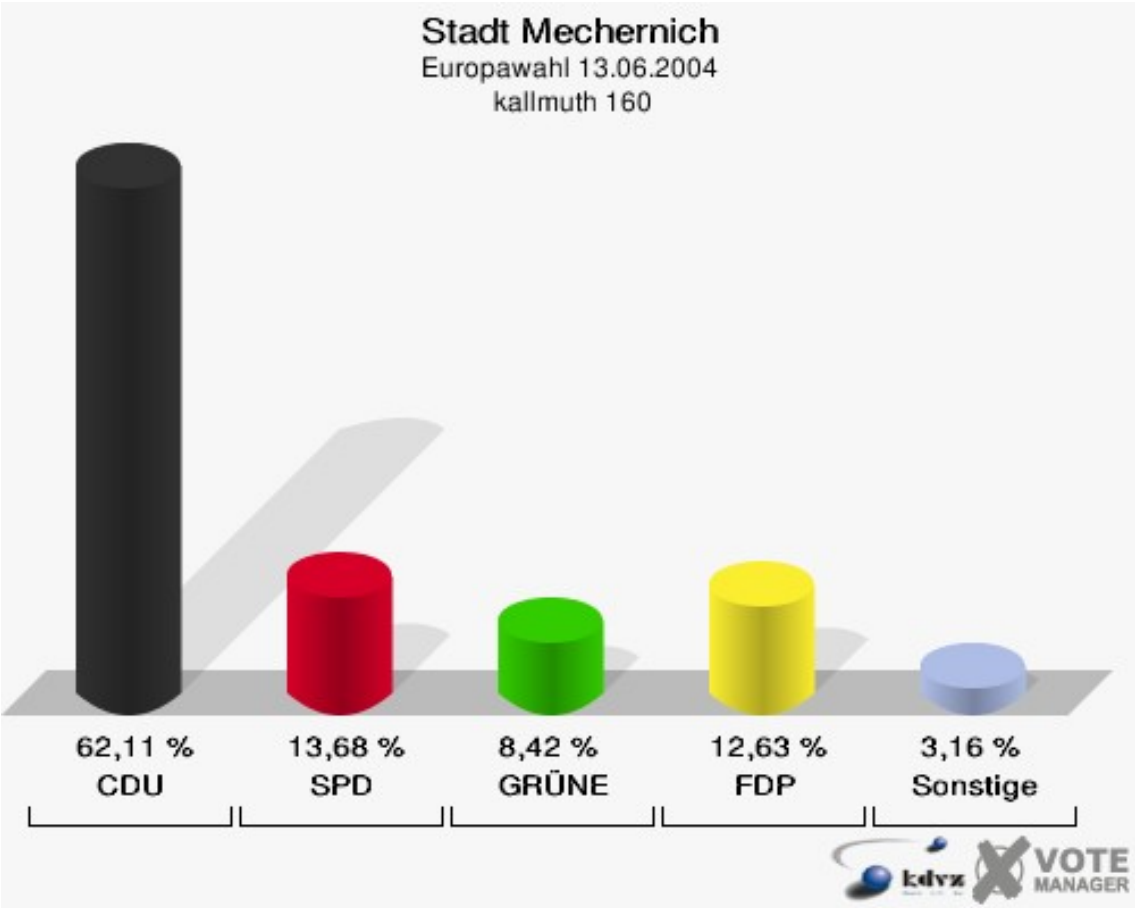
Stadt Mechernich
Europawahl 13.06.2004
kallmuth 160
62,11 %
CDU
13,68 %
SPD
8,42 %
GRÜNE
12,63 %
FDP
3,16 %
Sonstige
kdvz
VOTE
MANAGER

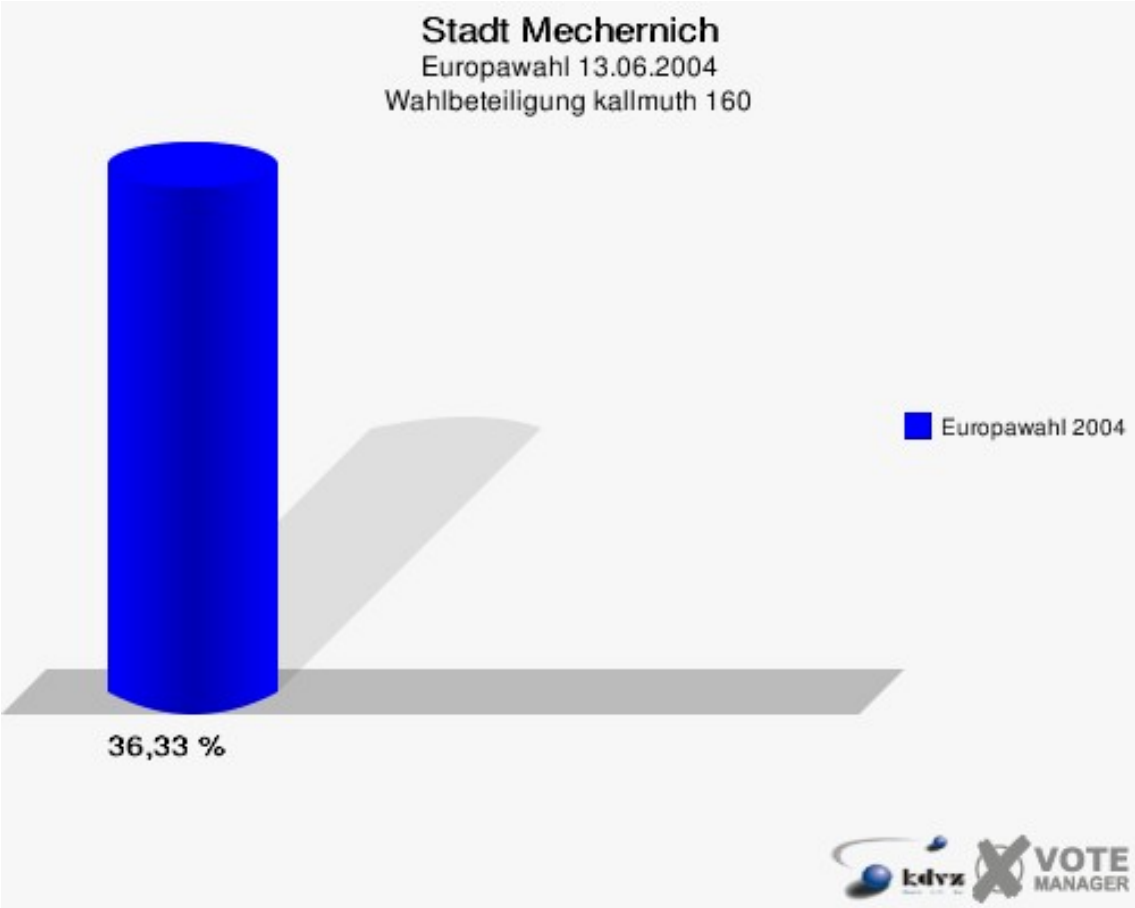
Stadt Mechernich
Europawahl 13.06.2004
Wahlbeteiligung kallmuth 160
Europawahl 2004
36,33 %
kdvz
VOTE
MANAGER

lorbach 170

	Anzahl	Prozent
Wahlberechtigte	272	
Wähler/innen	120	44,12 %
ungültige Stimmen	4	3,33 %
gültige Stimmen	116	96,67 %
CDU	62	53,45 %
SPD	17	14,66 %
GRÜNE	15	12,93 %
FDP	17	14,66 %
DIE LINKE	0	0,00 %
REP	0	0,00 %
Tierschutzpartei	1	0,86 %
DIE GRAUEN	0	0,00 %
DIE FRAUEN	0	0,00 %
NPD	0	0,00 %
ÖDP	0	0,00 %
PBC	1	0,86 %
CM	0	0,00 %
ZENTRUM	0	0,00 %
BÜSO	0	0,00 %
Deutschland	0	0,00 %
Unabhäng. Kandidaten	2	1,72 %
AUFBRUCH	0	0,00 %
DKP	0	0,00 %
DP	0	0,00 %
FAMILIE	1	0,86 %
PSG	0	0,00 %

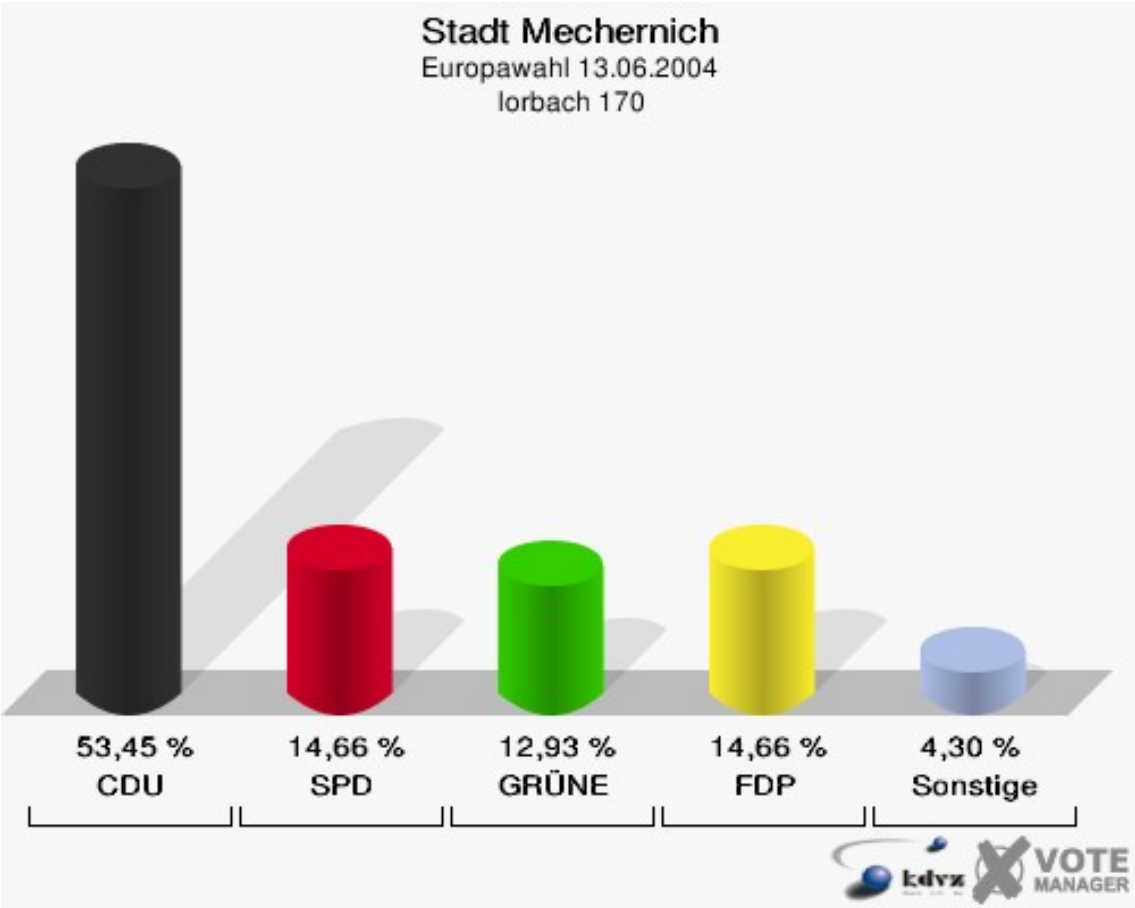
Stadt Mechernich
Europawahl 13.06.2004
lorbach 170
53,45 %
CDU
14,66 %
SPD
12,93 %
GRÜNE
14,66 %
FDP
4,30 %
Sonstige
VOTE
MANAGER

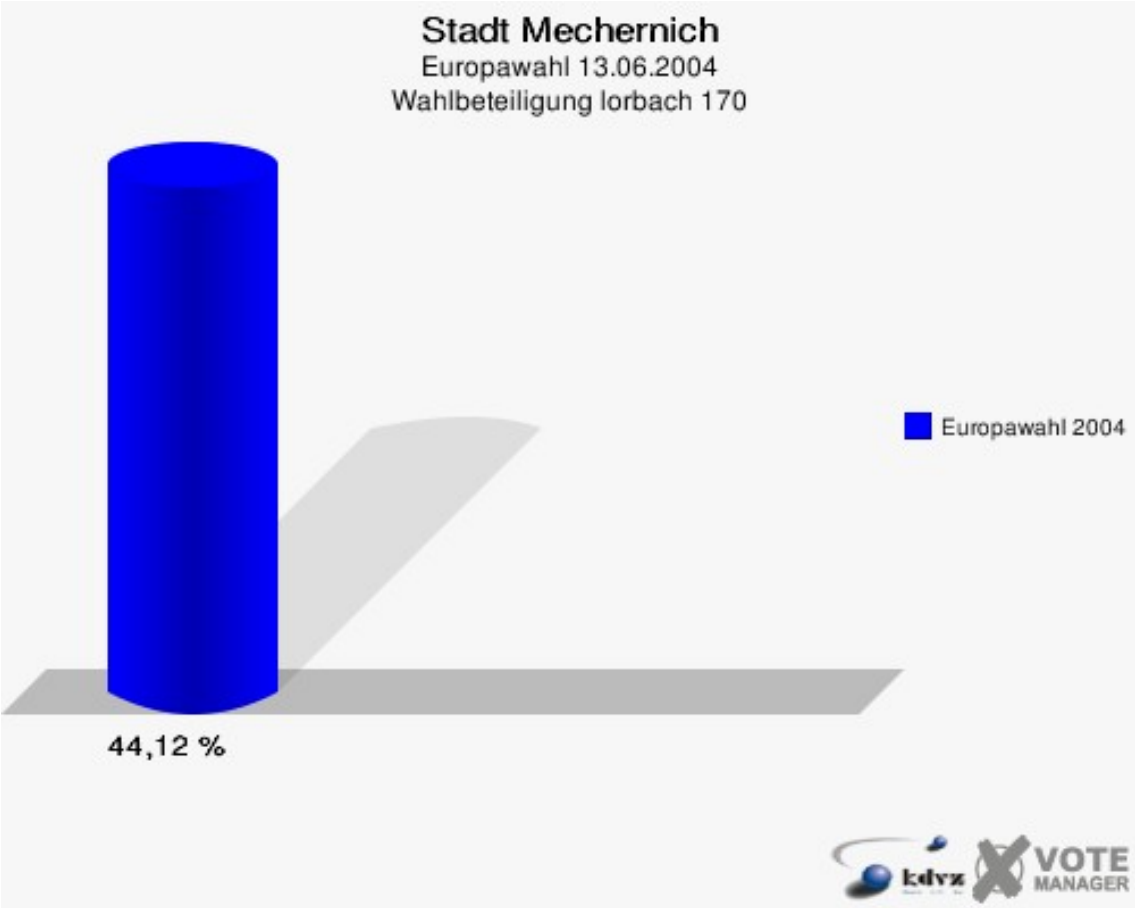
Stadt Mechernich
Europawahl 13.06.2004
Wahlbeteiligung lorbach 170
Europawahl 2004
44,12 %
VOTE
MANAGER

bergheim 180

	Anzahl	Prozent
Wahlberechtigte	294	
Wähler/innen	102	34,69 %
ungültige Stimmen	4	3,92 %
gültige Stimmen	98	96,08 %
CDU	46	46,94 %
SPD	18	18,37 %
GRÜNE	13	13,27 %
FDP	13	13,27 %
DIE LINKE	0	0,00 %
REP	0	0,00 %
Tierschutzpartei	2	2,04 %
DIE GRAUEN	4	4,08 %
DIE FRAUEN	0	0,00 %
NPD	0	0,00 %
ÖDP	0	0,00 %
PBC	0	0,00 %
CM	0	0,00 %
ZENTRUM	0	0,00 %
BÜSO	0	0,00 %
Deutschland	0	0,00 %
Unabhäng. Kandidaten	1	1,02 %
AUFBRUCH	0	0,00 %
DKP	0	0,00 %
DP	0	0,00 %
FAMILIE	1	1,02 %
PSG	0	0,00 %

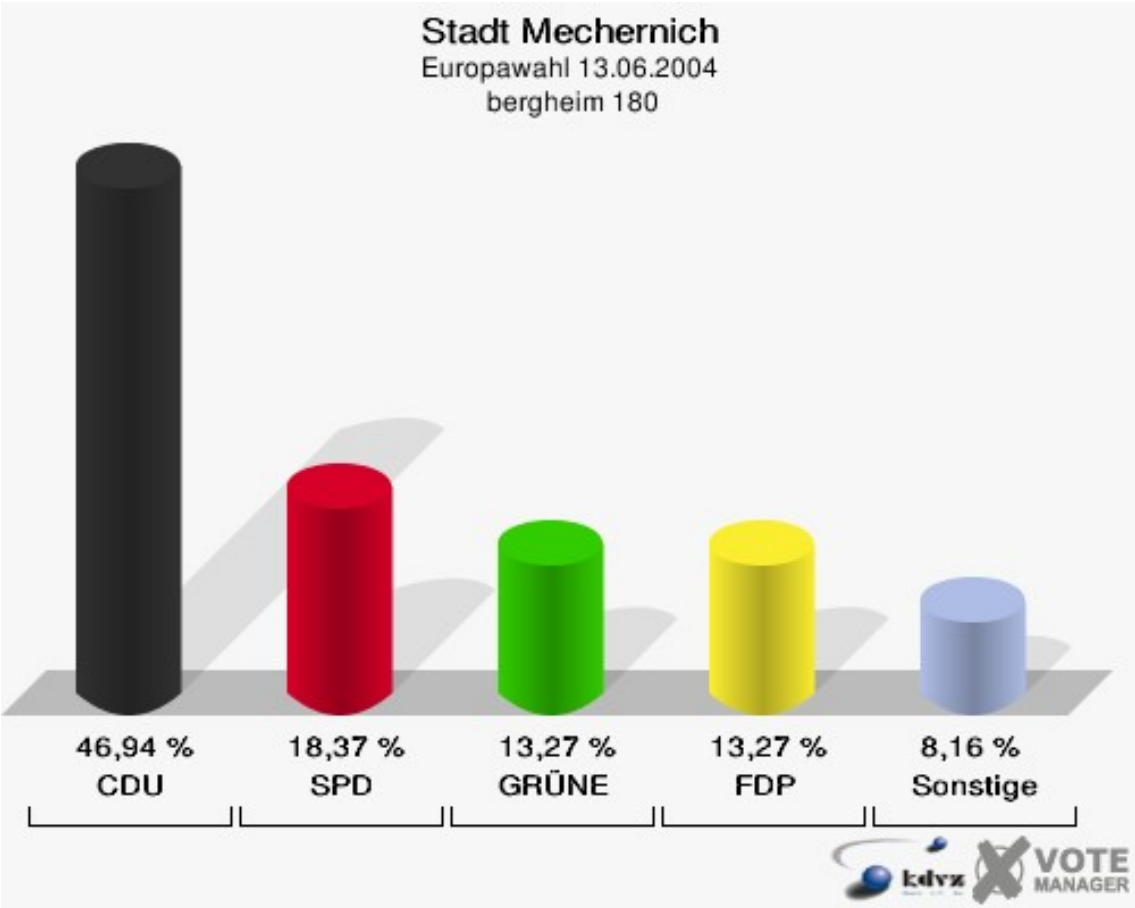
Stadt Mechernich
Europawahl 13.06.2004
bergheim 180
46,94 %
CDU
18,37 %
SPD
13,27 %
GRÜNE
13,27 %
FDP
8,16 %
Sonstige
VOTE
MANAGER

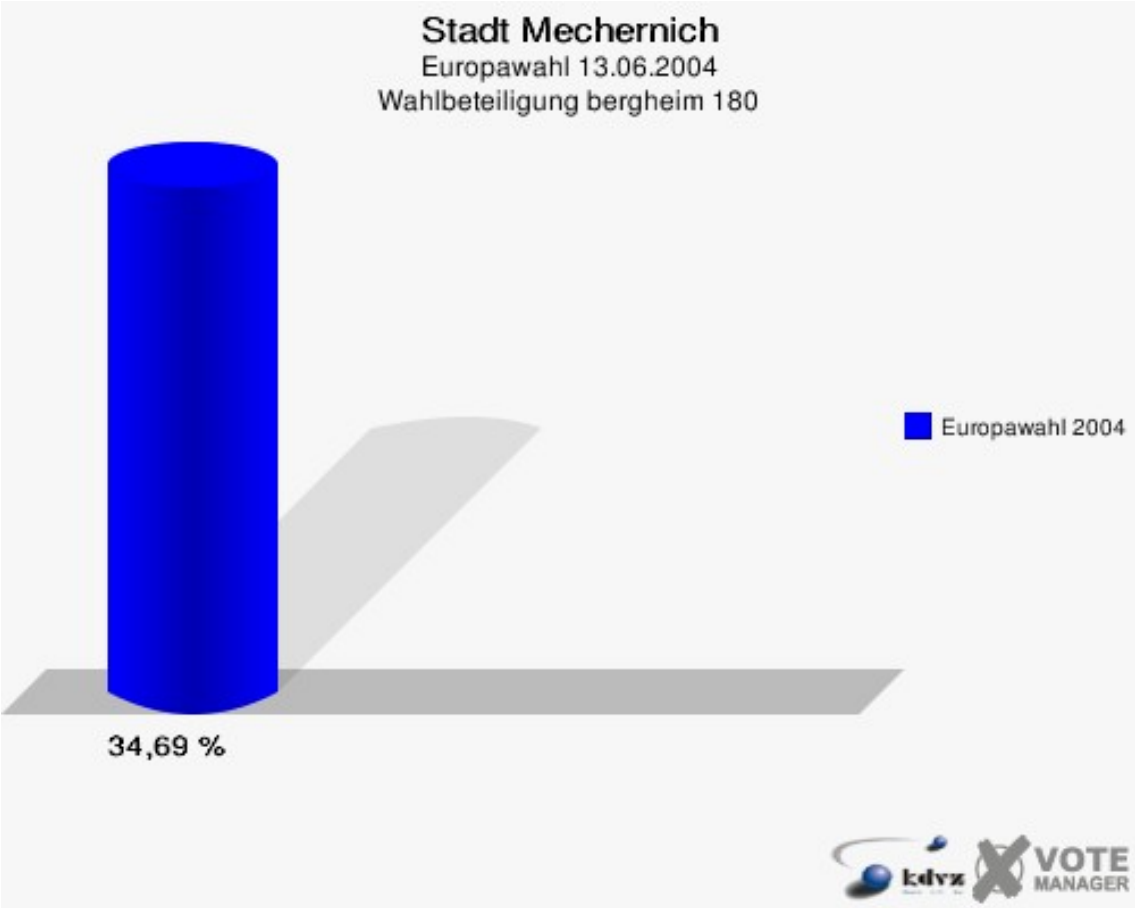
Stadt Mechernich
Europawahl 13.06.2004
Wahlbeteiligung bergheim 180
Europawahl 2004
34,69 %
VOTE
MANAGER

vussem 190

	Anzahl	Prozent
Wahlberechtigte	623	
Wähler/innen	273	43,82 %
ungültige Stimmen	6	2,20 %
gültige Stimmen	267	97,80 %
CDU	137	51,31 %
SPD	56	20,97 %
GRÜNE	26	9,74 %
FDP	23	8,61 %
DIE LINKE	2	0,75 %
REP	3	1,12 %
Tierschutzpartei	2	0,75 %
DIE GRAUEN	2	0,75 %
DIE FRAUEN	2	0,75 %
NPD	1	0,37 %
ÖDP	1	0,37 %
PBC	0	0,00 %
CM	1	0,37 %
ZENTRUM	0	0,00 %
BÜSO	0	0,00 %
Deutschland	5	1,87 %
Unabhäng. Kandidaten	1	0,37 %
AUFBRUCH	0	0,00 %
DKP	0	0,00 %
DP	1	0,37 %
FAMILIE	4	1,50 %
PSG	0	0,00 %

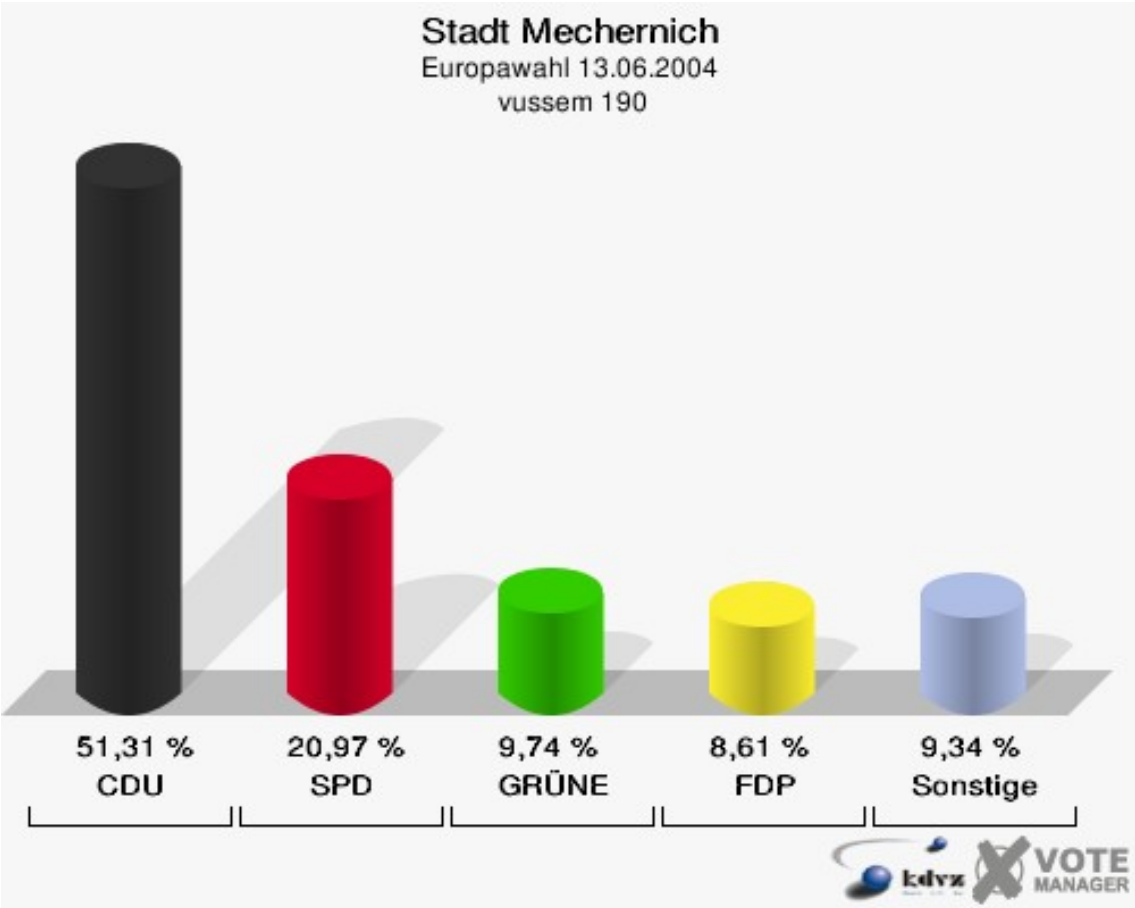
Stadt Mechernich
Europawahl 13.06.2004
vussem 190
51,31 %
CDU
20,97 %
SPD
9,74 %
GRÜNE
8,61 %
FDP
9,34 %
Sonstige
kdvz
VOTE
MANAGER

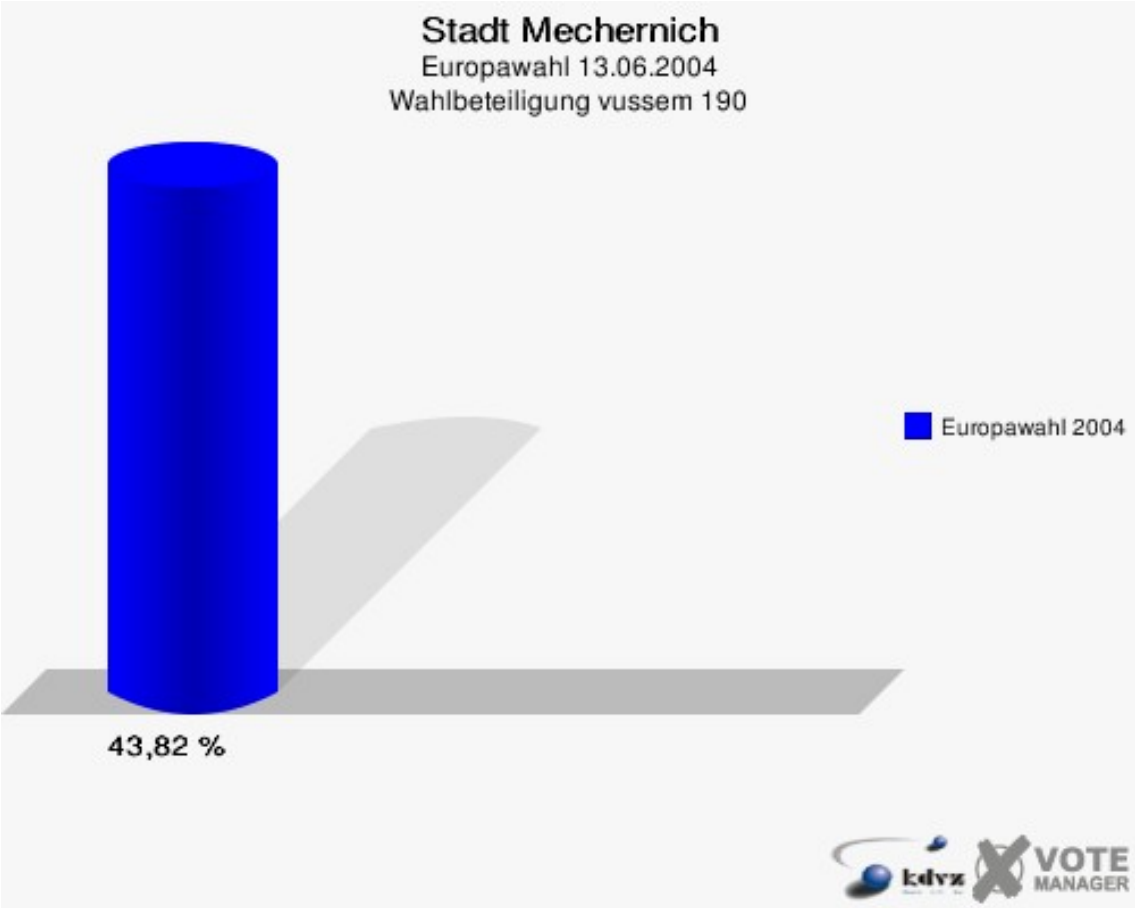
Stadt Mechernich
Europawahl 13.06.2004
Wahlbeteiligung vussem 190
Europawahl 2004
43,82 %
kdvz
VOTE
MANAGER

breitenbenden 200

	Anzahl	Prozent
Wahlberechtigte	412	
Wähler/innen	109	26,46 %
ungültige Stimmen	2	1,83 %
gültige Stimmen	107	98,17 %
CDU	52	48,60 %
SPD	26	24,30 %
GRÜNE	12	11,21 %
FDP	11	10,28 %
DIE LINKE	0	0,00 %
REP	2	1,87 %
Tierschutzpartei	1	0,93 %
DIE GRAUEN	1	0,93 %
DIE FRAUEN	0	0,00 %
NPD	1	0,93 %
ÖDP	1	0,93 %
PBC	0	0,00 %
CM	0	0,00 %
ZENTRUM	0	0,00 %
BÜSO	0	0,00 %
Deutschland	0	0,00 %
Unabhäng. Kandidaten	0	0,00 %
AUFBRUCH	0	0,00 %
DKP	0	0,00 %
DP	0	0,00 %
FAMILIE	0	0,00 %
PSG	0	0,00 %

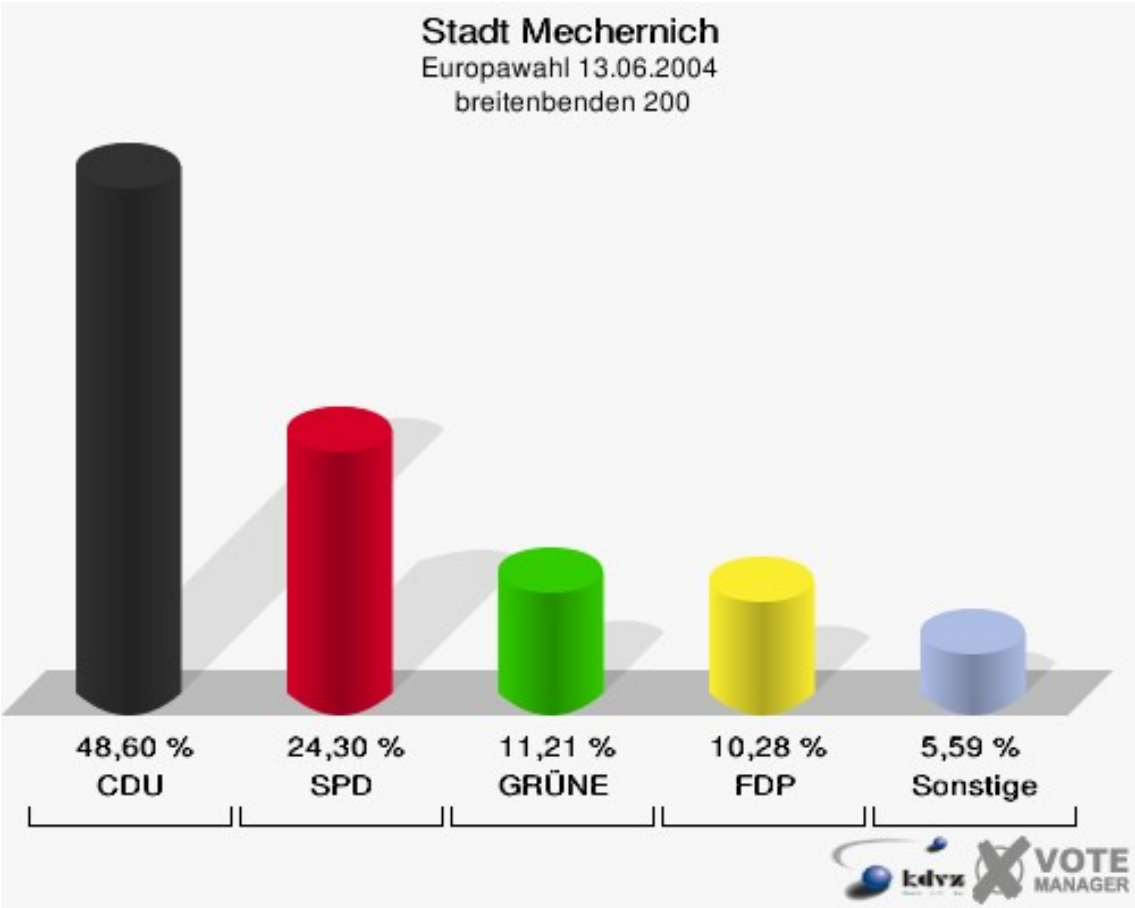
Stadt Mechernich
Europawahl 13.06.2004
breitenbenden 200
48,60 %
CDU
24,30 %
SPD
11,21 %
GRÜNE
10,28 %
FDP
5,59 %
Sonstige
kdvz
VOTE
MANAGER

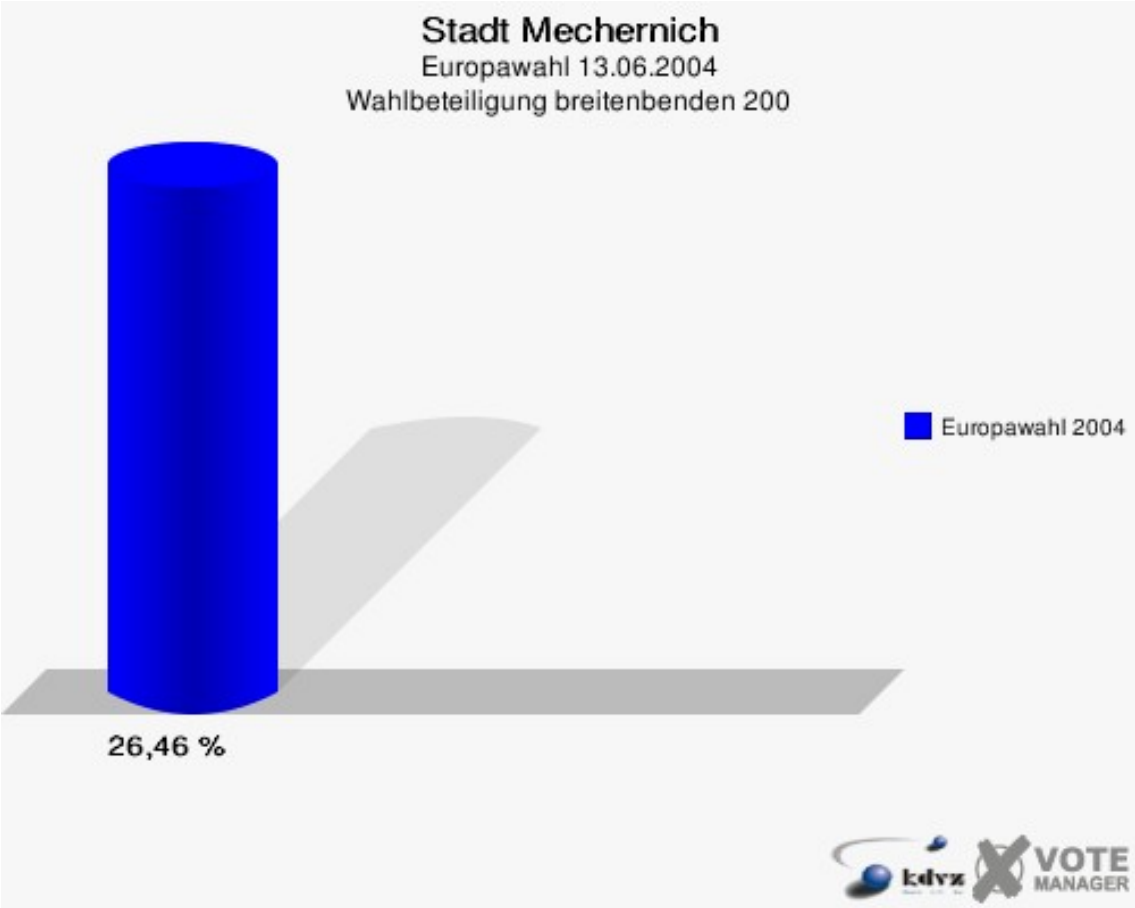
Stadt Mechernich
Europawahl 13.06.2004
Wahlbeteiligung breitenbenden 200
Europawahl 2004
26,46 %
kdvz
VOTE
MANAGER

holzheim 210

	Anzahl	Prozent
Wahlberechtigte	293	
Wähler/innen	131	44,71 %
ungültige Stimmen	2	1,53 %
gültige Stimmen	129	98,47 %
CDU	79	61,24 %
SPD	21	16,28 %
GRÜNE	12	9,30 %
FDP	6	4,65 %
DIE LINKE	1	0,78 %
REP	2	1,55 %
Tierschutzpartei	2	1,55 %
DIE GRAUEN	0	0,00 %
DIE FRAUEN	0	0,00 %
NPD	3	2,33 %
ÖDP	0	0,00 %
PBC	1	0,78 %
CM	0	0,00 %
ZENTRUM	0	0,00 %
BÜSO	0	0,00 %
Deutschland	0	0,00 %
Unabhäng. Kandidaten	0	0,00 %
AUFBRUCH	0	0,00 %
DKP	0	0,00 %
DP	1	0,78 %
FAMILIE	1	0,78 %
PSG	0	0,00 %

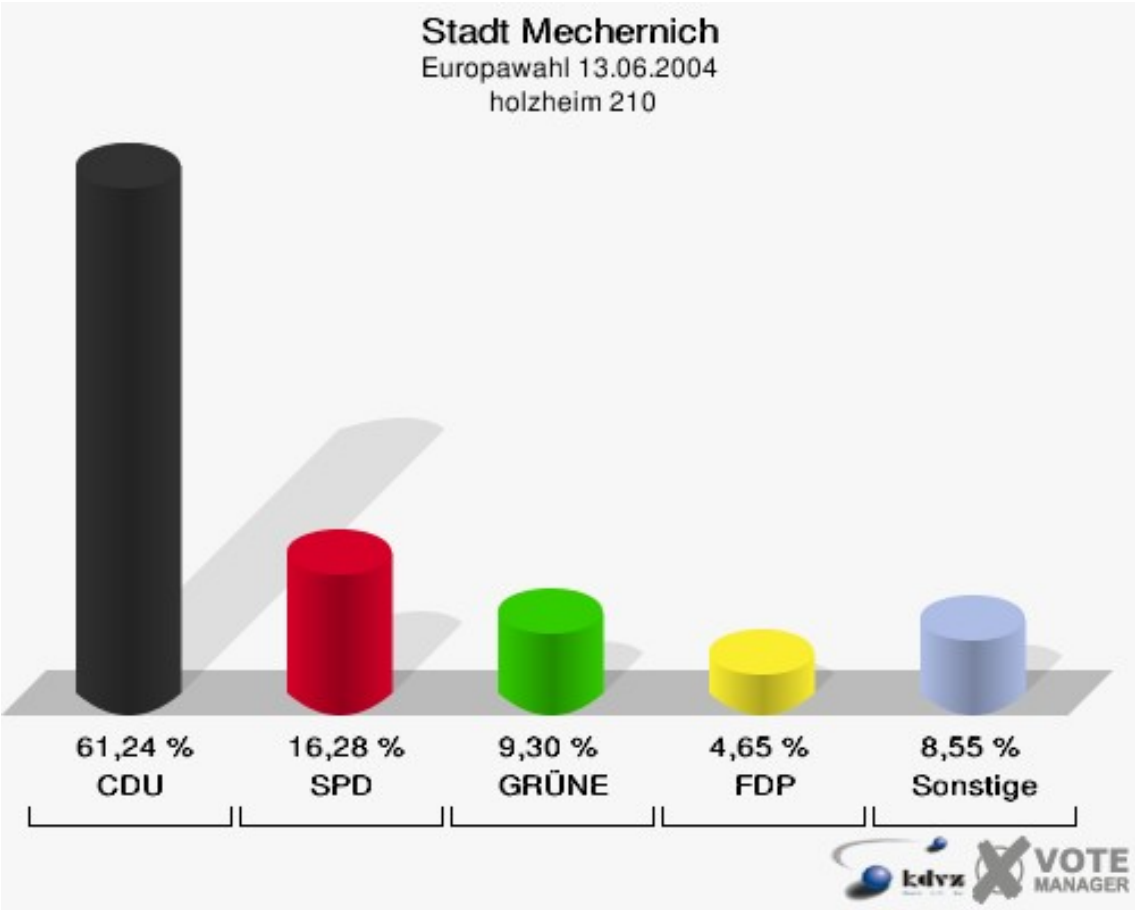
Stadt Mechernich
Europawahl 13.06.2004
holzheim 210
61,24 %
CDU
16,28 %
SPD
9,30 %
GRÜNE
4,65 %
FDP
8,55 %
Sonstige
kdvz
VOTE
MANAGER

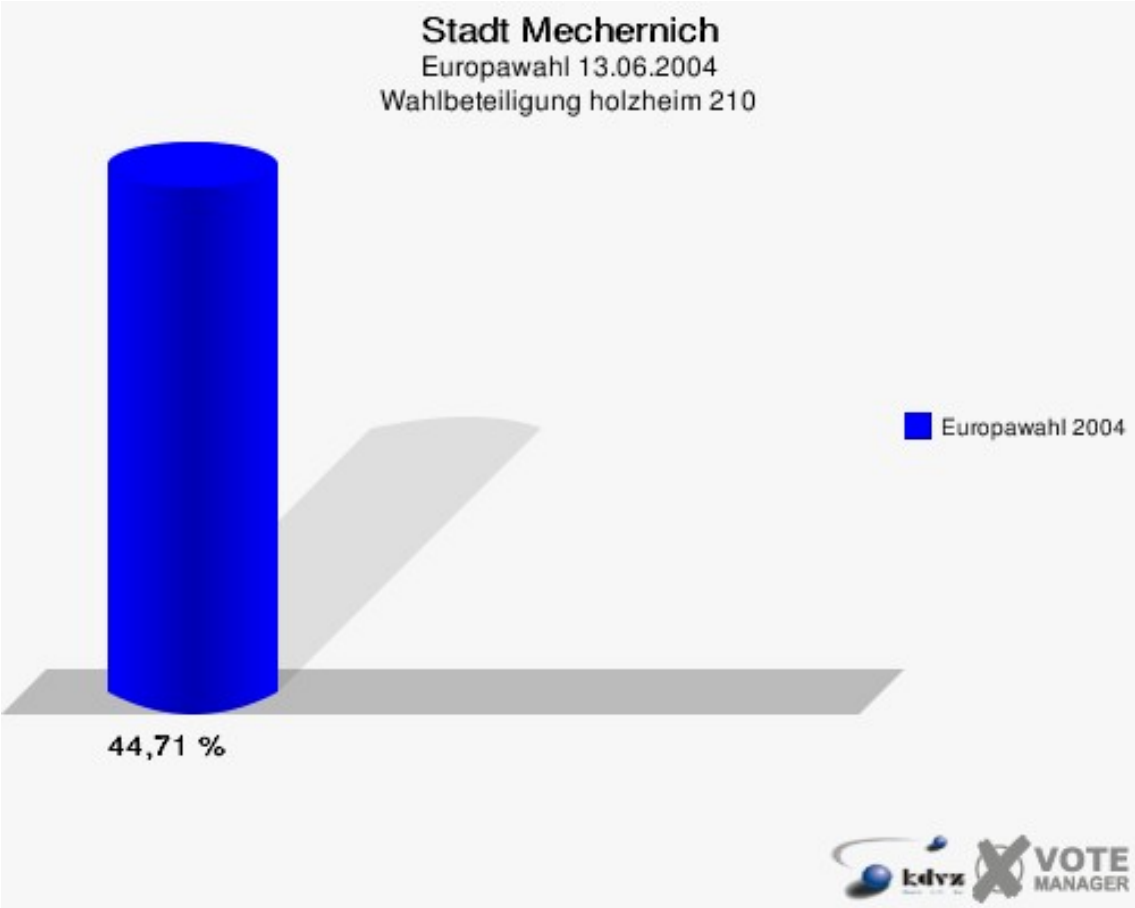
Stadt Mechernich
Europawahl 13.06.2004
Wahlbeteiligung holzheim 210
Europawahl 2004
44,71 %
kdvz
VOTE
MANAGER

weiler am berge 220

	Anzahl	Prozent
Wahlberechtigte	261	
Wähler/innen	99	37,93 %
ungültige Stimmen	5	5,05 %
gültige Stimmen	94	94,95 %
CDU	51	54,26 %
SPD	8	8,51 %
GRÜNE	8	8,51 %
FDP	18	19,15 %
DIE LINKE	0	0,00 %
REP	2	2,13 %
Tierschutzpartei	2	2,13 %
DIE GRAUEN	2	2,13 %
DIE FRAUEN	1	1,06 %
NPD	0	0,00 %
ÖDP	0	0,00 %
PBC	1	1,06 %
CM	0	0,00 %
ZENTRUM	0	0,00 %
BÜSO	0	0,00 %
Deutschland	1	1,06 %
Unabhäng. Kandidaten	0	0,00 %
AUFBRUCH	0	0,00 %
DKP	0	0,00 %
DP	0	0,00 %
FAMILIE	0	0,00 %
PSG	0	0,00 %

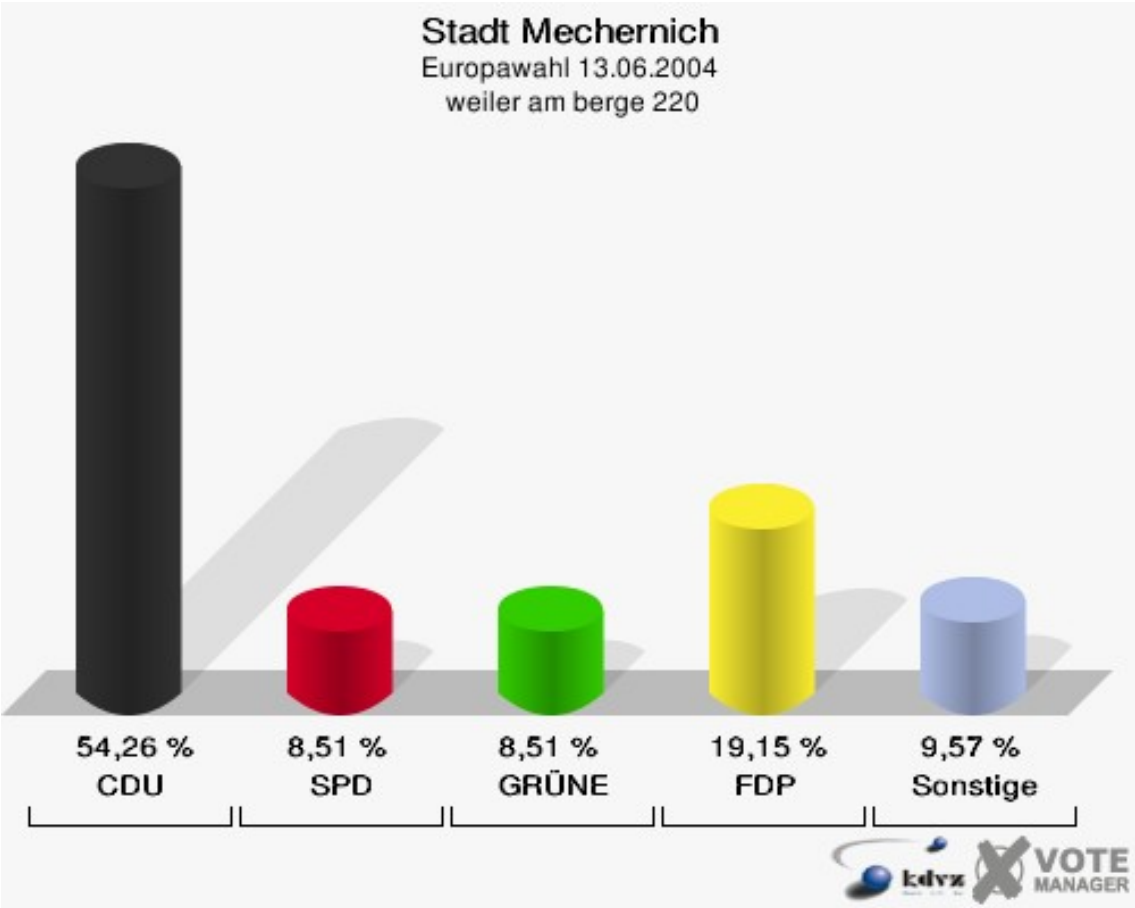
Stadt Mechernich
Europawahl 13.06.2004
weiler am berge 220
54,26 %
CDU
8,51 %
SPD
8,51 %
GRÜNE
19,15 %
FDP
9,57 %
Sonstige
VOTE
MANAGER

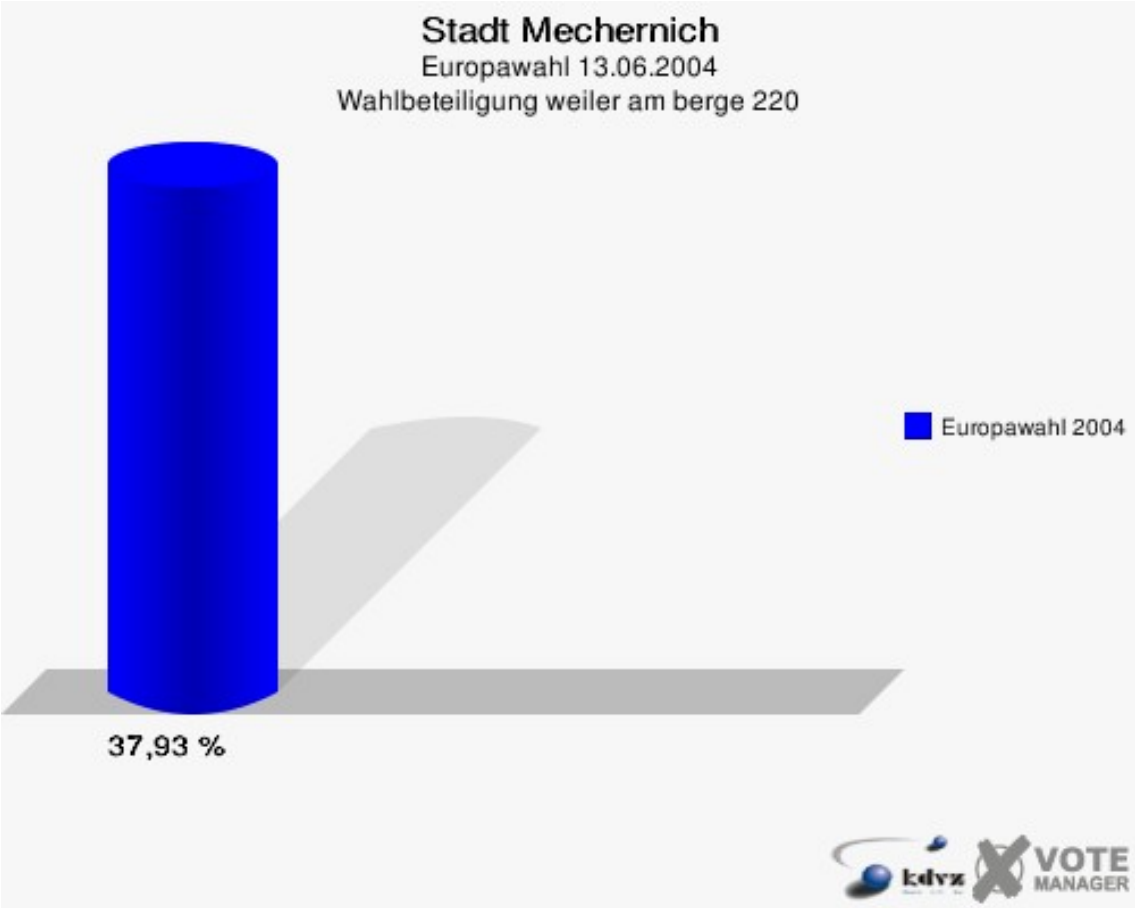
Stadt Mechernich
Europawahl 13.06.2004
Wahlbeteiligung weiler am berge 220
Europawahl 2004
37,93 %
VOTE
MANAGER

weyer, urfey 230

	Anzahl	Prozent
Wahlberechtigte	613	
Wähler/innen	220	35,89 %
ungültige Stimmen	2	0,91 %
gültige Stimmen	218	99,09 %
CDU	123	56,42 %
SPD	31	14,22 %
GRÜNE	29	13,30 %
FDP	19	8,72 %
DIE LINKE	2	0,92 %
REP	1	0,46 %
Tierschutzpartei	1	0,46 %
DIE GRAUEN	5	2,29 %
DIE FRAUEN	0	0,00 %
NPD	1	0,46 %
ÖDP	1	0,46 %
PBC	0	0,00 %
CM	0	0,00 %
ZENTRUM	0	0,00 %
BÜSO	0	0,00 %
Deutschland	0	0,00 %
Unabhäng. Kandidaten	3	1,38 %
AUFBRUCH	0	0,00 %
DKP	0	0,00 %
DP	0	0,00 %
FAMILIE	2	0,92 %
PSG	0	0,00 %

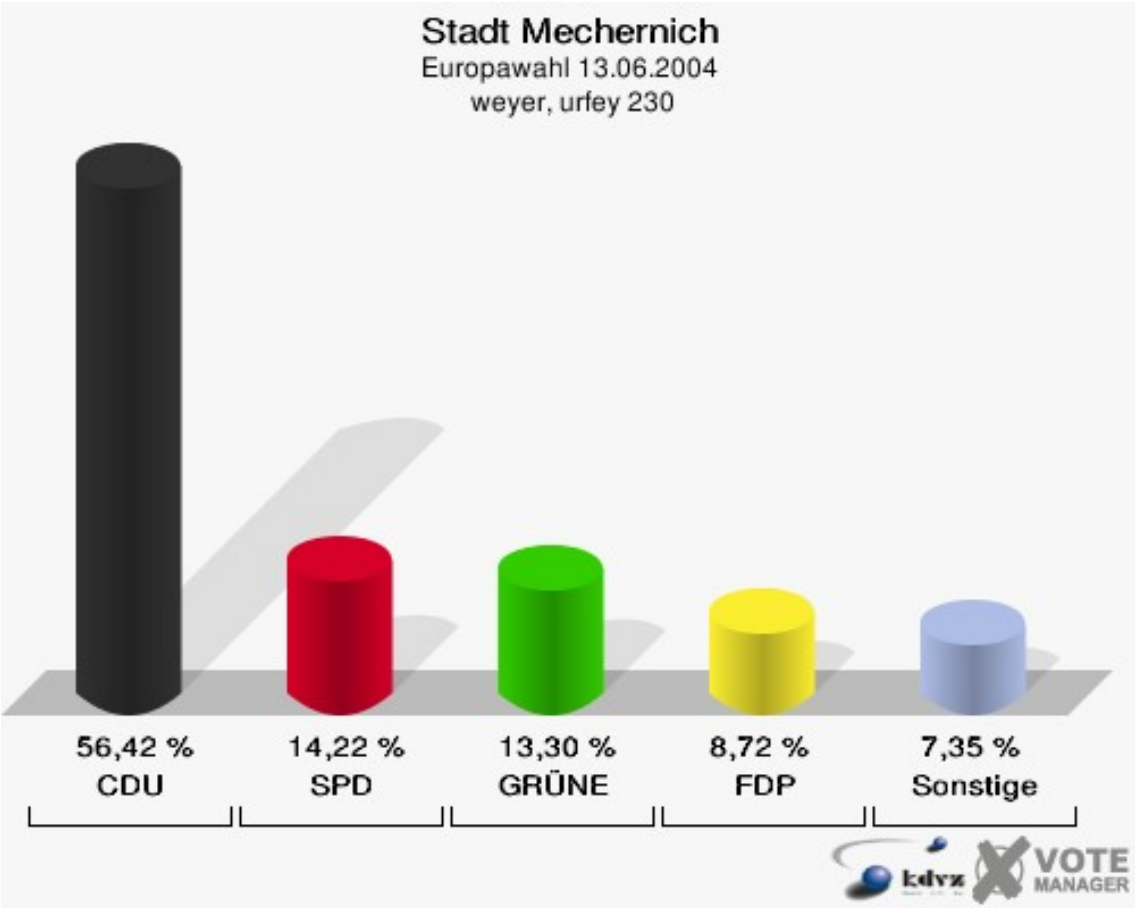
Stadt Mechernich
Europawahl 13.06.2004
weyer, urfey 230
56,42 %
CDU
14,22 %
SPD
13,30 %
GRÜNE
8,72 %
FDP
7,35 %
Sonstige
kdvz
VOTE
MANAGER

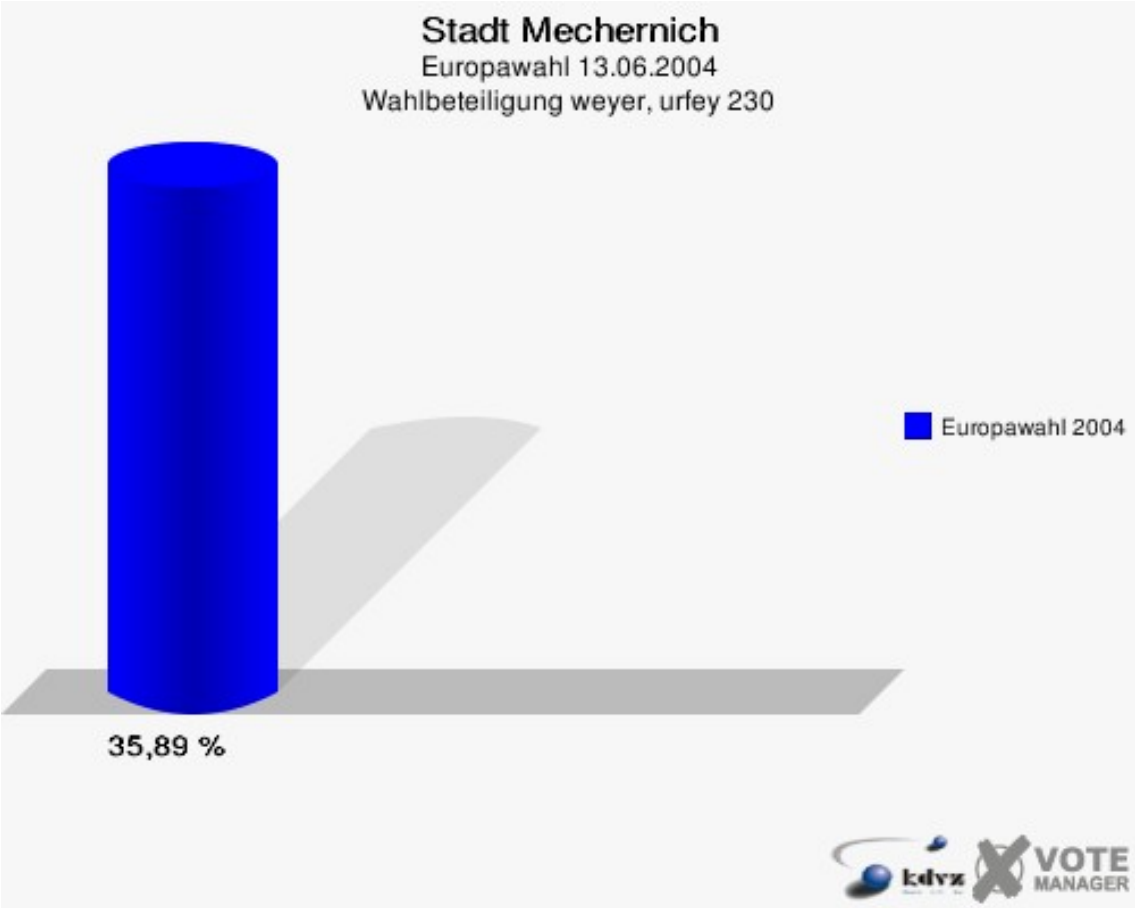
Stadt Mechernich
Europawahl 13.06.2004
Wahlbeteiligung weyer, urfey 230
Europawahl 2004
35,89 %
kdvz
VOTE
MANAGER

eiserey, vollem, dreimühlen 240

	Anzahl	Prozent
Wahlberechtigte	518	
Wähler/innen	174	33,59 %
ungültige Stimmen	7	4,02 %
gültige Stimmen	167	95,98 %
CDU	86	51,50 %
SPD	42	25,15 %
GRÜNE	12	7,19 %
FDP	17	10,18 %
DIE LINKE	4	2,40 %
REP	1	0,60 %
Tierschutzpartei	0	0,00 %
DIE GRAUEN	1	0,60 %
DIE FRAUEN	1	0,60 %
NPD	0	0,00 %
ÖDP	0	0,00 %
PBC	0	0,00 %
CM	0	0,00 %
ZENTRUM	0	0,00 %
BÜSO	1	0,60 %
Deutschland	0	0,00 %
Unabhäng. Kandidaten	1	0,60 %
AUFBRUCH	0	0,00 %
DKP	1	0,60 %
DP	0	0,00 %
FAMILIE	0	0,00 %
PSG	0	0,00 %

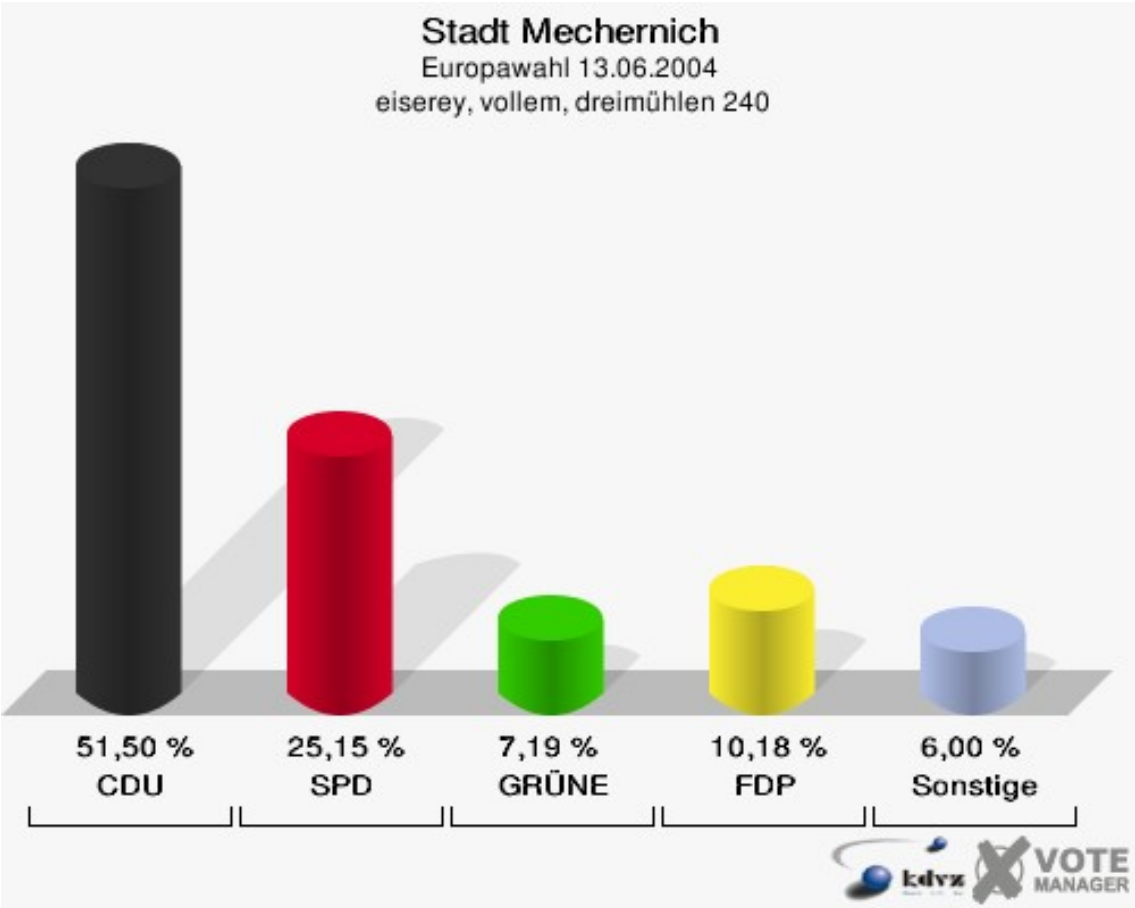
Stadt Mechernich
Europawahl 13.06.2004
eiserey, vollem, dreimühlen 240
51,50 %
CDU
25,15 %
SPD
7,19 %
GRÜNE
10,18 %
FDP
6,00 %
Sonstige
VOTE
MANAGER

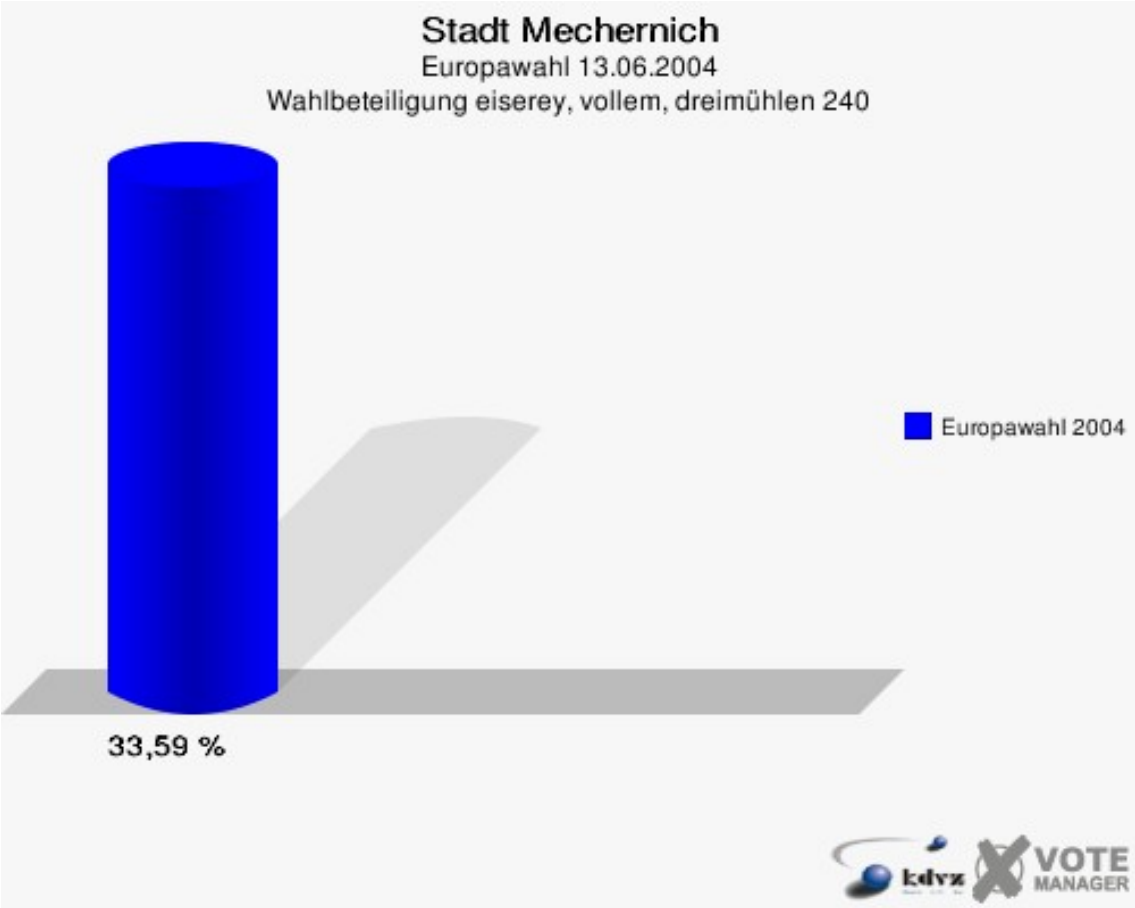
Stadt Mechernich
Europawahl 13.06.2004
Wahlbeteiligung eiserey, vollem, dreimühlen 240
Europawahl 2004
33,59 %
VOTE
MANAGER

harzheim 250

	Anzahl	Prozent
Wahlberechtigte	307	
Wähler/innen	135	43,97 %
ungültige Stimmen	1	0,74 %
gültige Stimmen	134	99,26 %
CDU	77	57,46 %
SPD	24	17,91 %
GRÜNE	8	5,97 %
FDP	11	8,21 %
DIE LINKE	1	0,75 %
REP	1	0,75 %
Tierschutzpartei	4	2,99 %
DIE GRAUEN	3	2,24 %
DIE FRAUEN	0	0,00 %
NPD	0	0,00 %
ÖDP	2	1,49 %
PBC	0	0,00 %
CM	0	0,00 %
ZENTRUM	0	0,00 %
BÜSO	2	1,49 %
Deutschland	1	0,75 %
Unabhäng. Kandidaten	0	0,00 %
AUFBRUCH	0	0,00 %
DKP	0	0,00 %
DP	0	0,00 %
FAMILIE	0	0,00 %
PSG	0	0,00 %

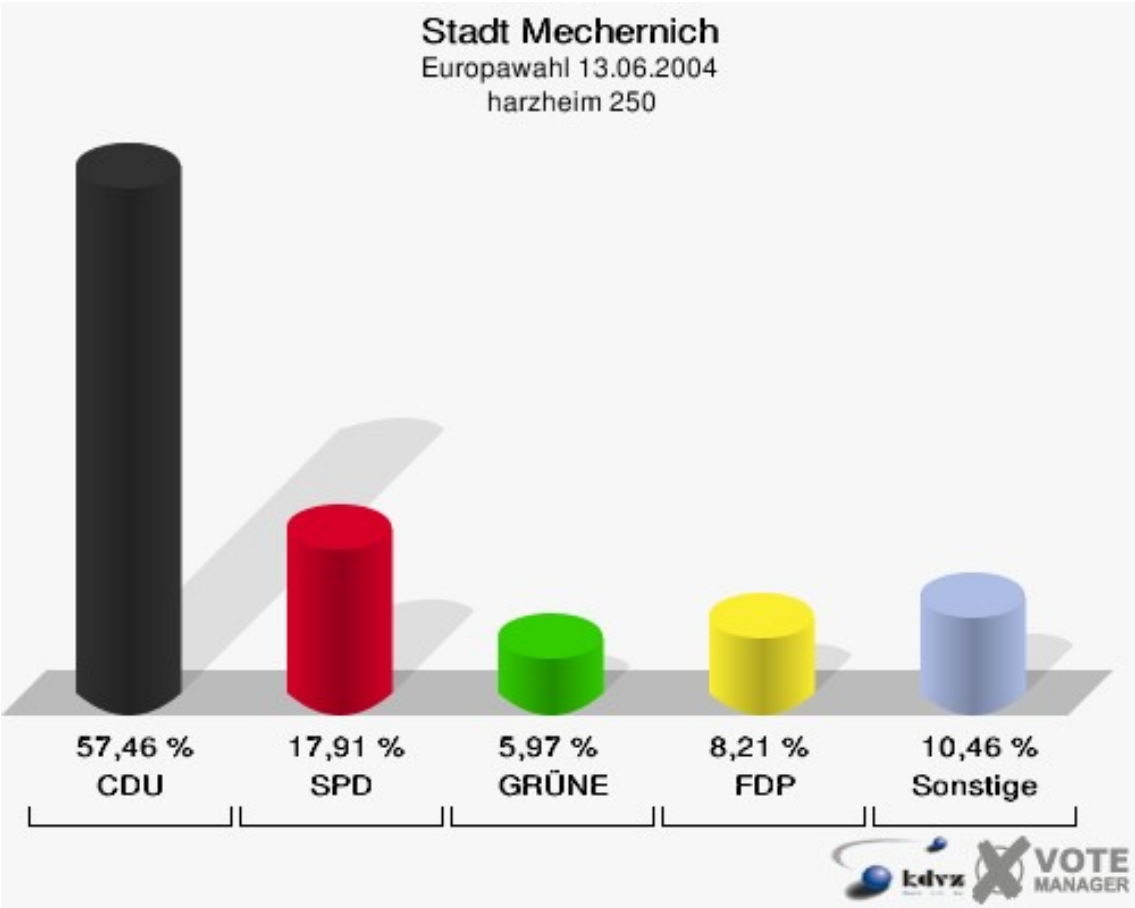
Stadt Mechernich
Europawahl 13.06.2004
harzheim 250
57,46 %
CDU
17,91 %
SPD
5,97 %
GRÜNE
8,21 %
FDP
10,46 %
Sonstige
kdvz
VOTE
MANAGER

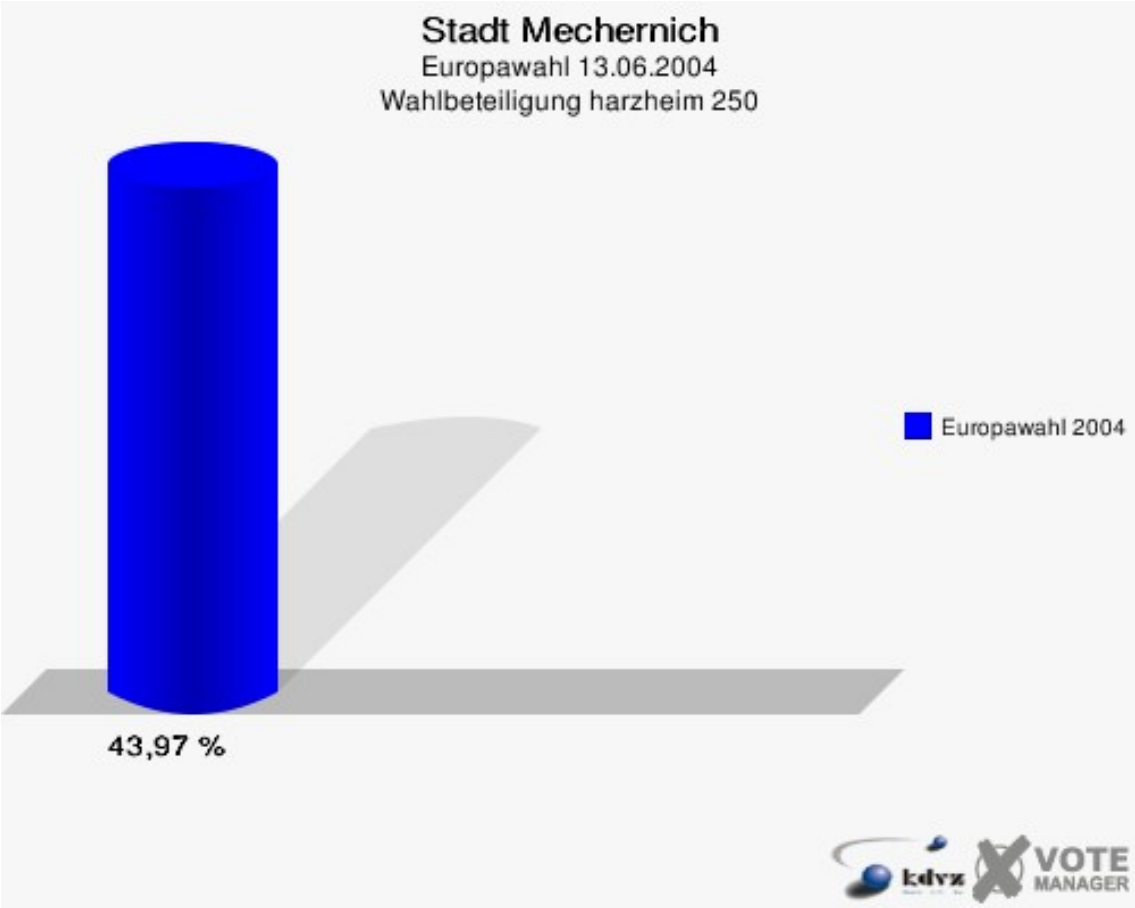
Stadt Mechernich
Europawahl 13.06.2004
Wahlbeteiligung harzheim 250
Europawahl 2004
43,97 %
kdvz
VOTE
MANAGER

satzfey 260

	Anzahl	Prozent
Wahlberechtigte	758	
Wähler/innen	296	39,05 %
ungültige Stimmen	6	2,03 %
gültige Stimmen	290	97,97 %
CDU	145	50,00 %
SPD	51	17,59 %
GRÜNE	40	13,79 %
FDP	19	6,55 %
DIE LINKE	9	3,10 %
REP	4	1,38 %
Tierschutzpartei	4	1,38 %
DIE GRAUEN	4	1,38 %
DIE FRAUEN	2	0,69 %
NPD	5	1,72 %
ÖDP	0	0,00 %
PBC	0	0,00 %
CM	1	0,34 %
ZENTRUM	1	0,34 %
BÜSO	0	0,00 %
Deutschland	0	0,00 %
Unabhäng. Kandidaten	0	0,00 %
AUFBRUCH	1	0,34 %
DKP	0	0,00 %
DP	1	0,34 %
FAMILIE	2	0,69 %
PSG	1	0,34 %

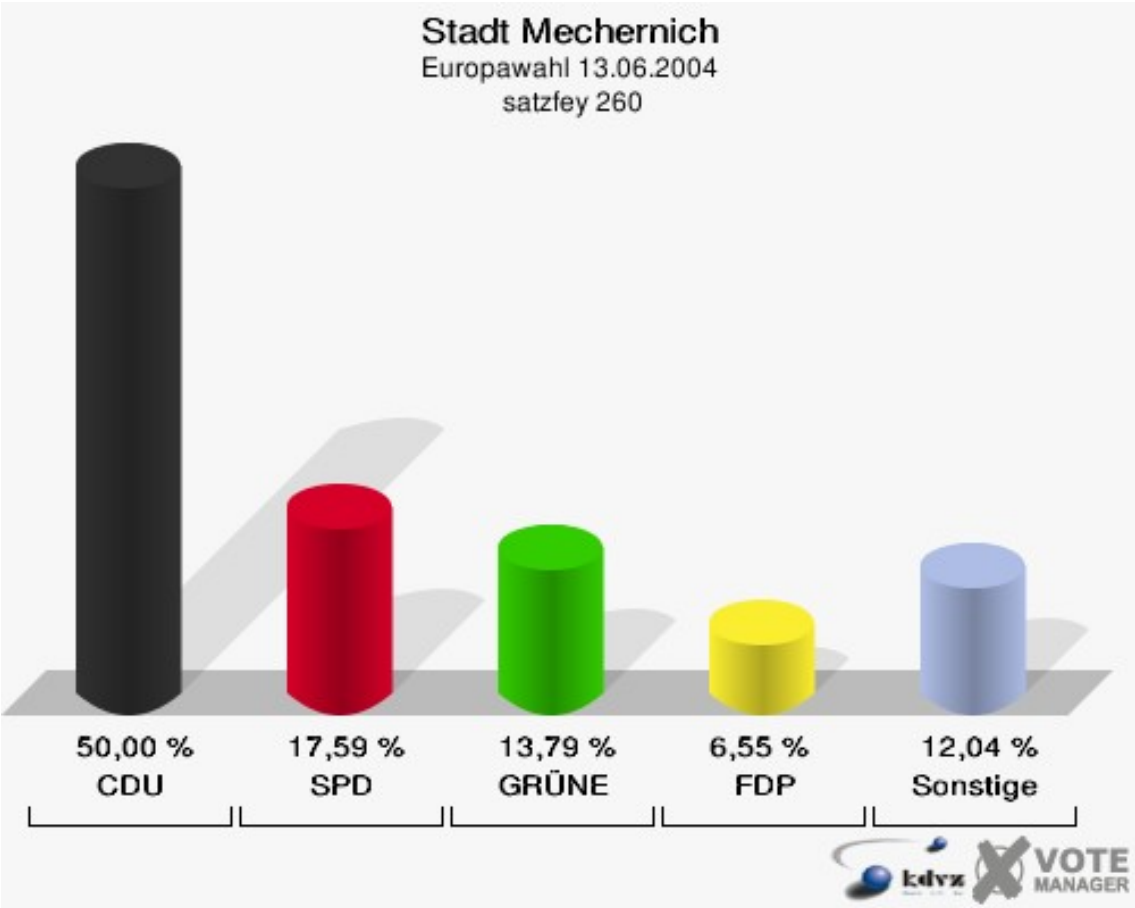
Stadt Mechernich
Europawahl 13.06.2004
satzfey 260
50,00 %
CDU
17,59 %
SPD
13,79 %
GRÜNE
6,55 %
FDP
12,04 %
Sonstige
kdvz
VOTE
MANAGER

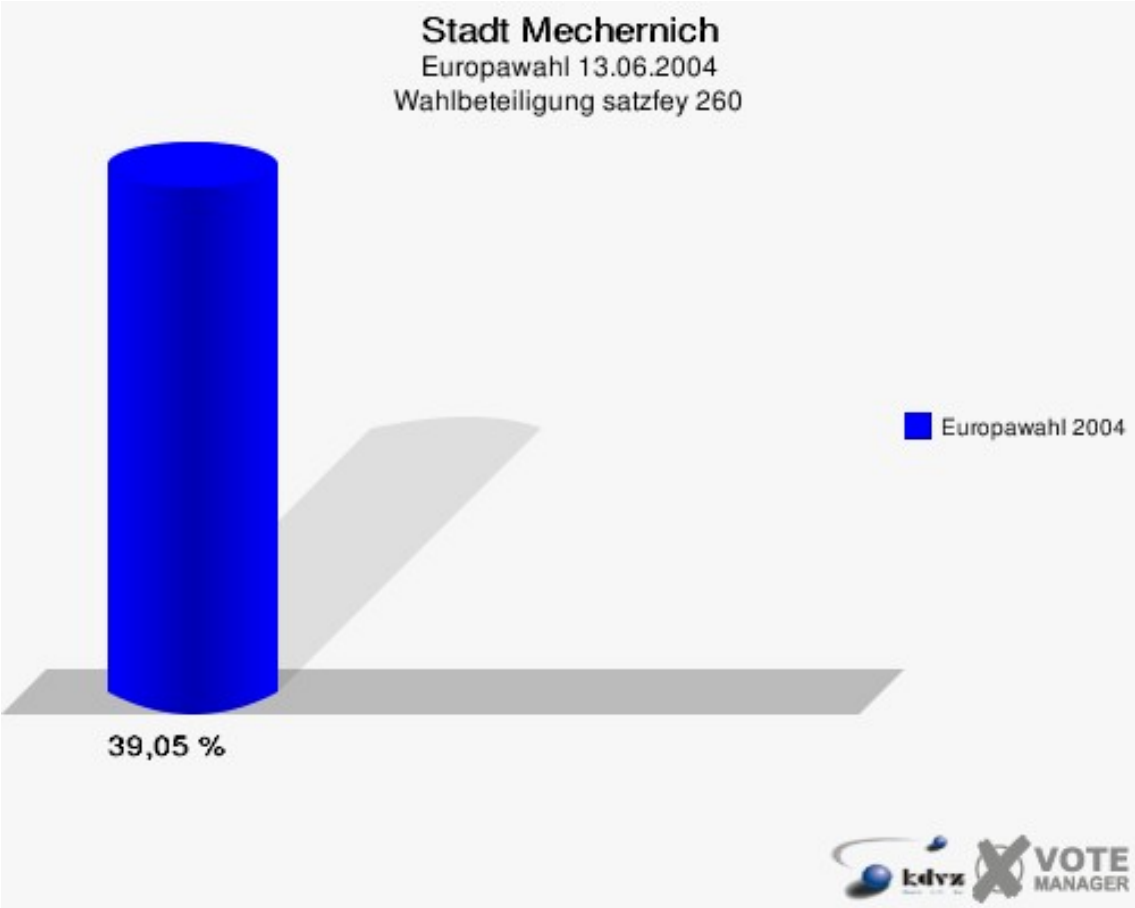
Stadt Mechernich
Europawahl 13.06.2004
Wahlbeteiligung satzfey 260
Europawahl 2004
39,05 %
kdvz
VOTE
MANAGER

lessenich 270

	Anzahl	Prozent
Wahlberechtigte	344	
Wähler/innen	118	34,30 %
ungültige Stimmen	5	4,24 %
gültige Stimmen	113	95,76 %
CDU	59	52,21 %
SPD	8	7,08 %
GRÜNE	18	15,93 %
FDP	18	15,93 %
DIE LINKE	2	1,77 %
REP	1	0,88 %
Tierschutzpartei	0	0,00 %
DIE GRAUEN	1	0,88 %
DIE FRAUEN	1	0,88 %
NPD	1	0,88 %
ÖDP	0	0,00 %
PBC	1	0,88 %
CM	0	0,00 %
ZENTRUM	0	0,00 %
BÜSO	0	0,00 %
Deutschland	2	1,77 %
Unabhäng. Kandidaten	1	0,88 %
AUFBRUCH	0	0,00 %
DKP	0	0,00 %
DP	0	0,00 %
FAMILIE	0	0,00 %
PSG	0	0,00 %

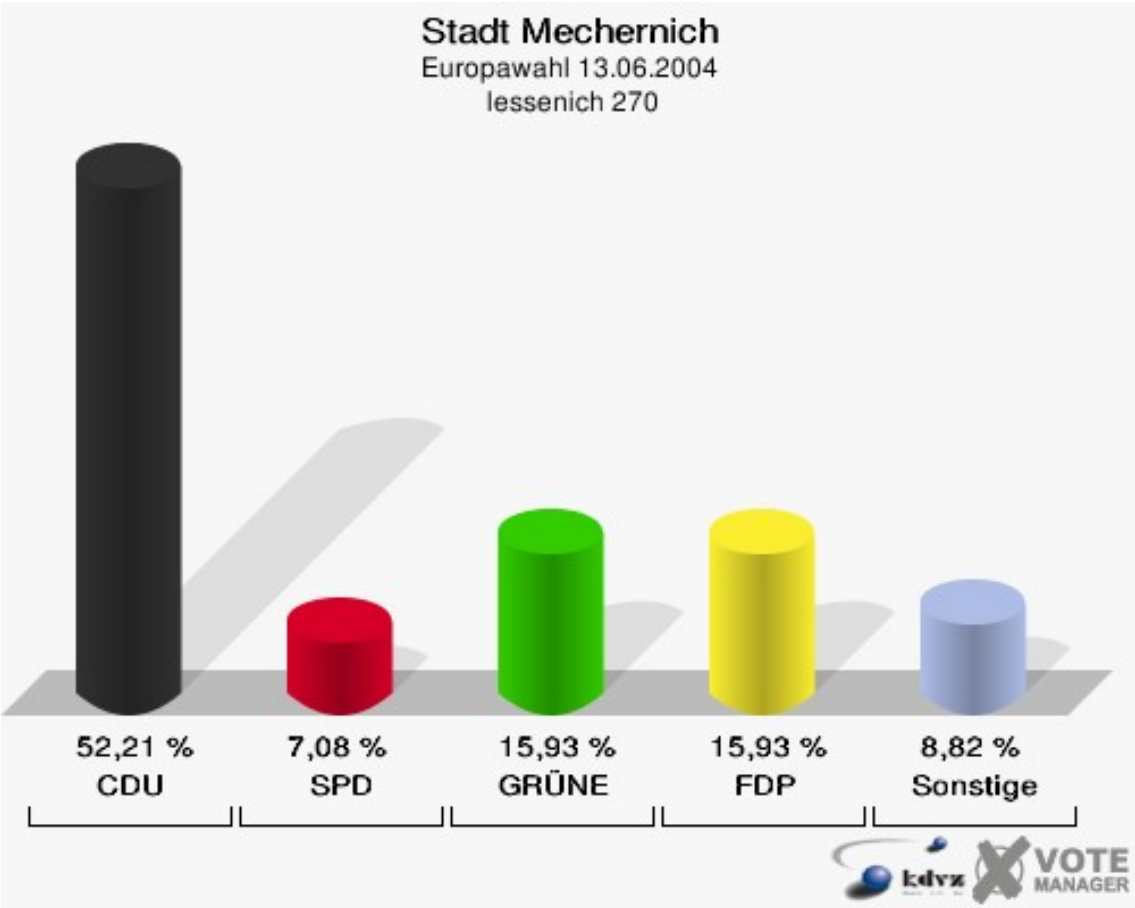
Stadt Mechernich
Europawahl 13.06.2004
lessenich 270
52,21 %
CDU
7,08 %
SPD
15,93 %
GRÜNE
15,93 %
FDP
8,82 %
Sonstige
kdvz
VOTE
MANAGER

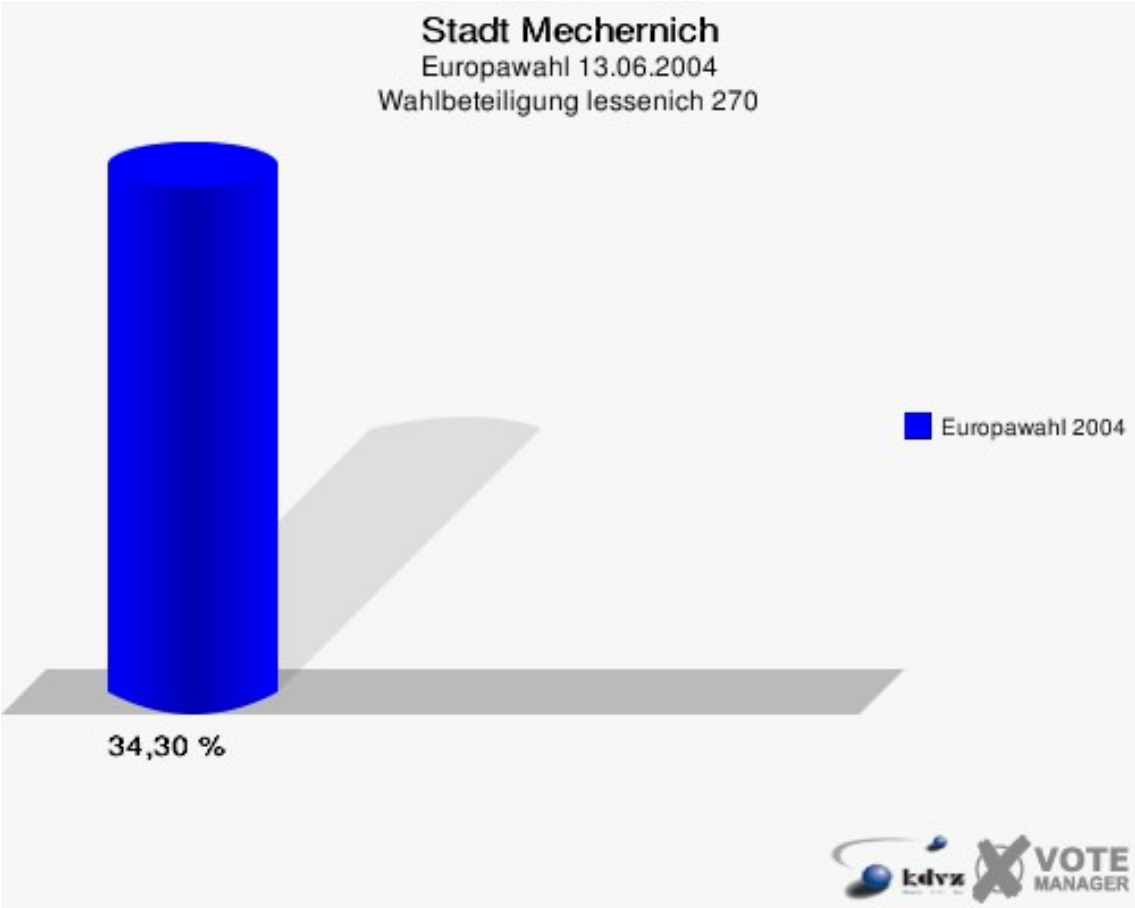
Stadt Mechernich
Europawahl 13.06.2004
Wahlbeteiligung lessenich 270
Europawahl 2004
34,30 %
kdvz
VOTE
MANAGER

Firmenich, Obergartzem 280

	Anzahl	Prozent
Wahlberechtigte	1.526	
Wähler/innen	538	35,26 %
ungültige Stimmen	15	2,79 %
gültige Stimmen	523	97,21 %
CDU	243	46,46 %
SPD	115	21,99 %
GRÜNE	72	13,77 %
FDP	47	8,99 %
DIE LINKE	7	1,34 %
REP	10	1,91 %
Tierschutzpartei	8	1,53 %
DIE GRAUEN	8	1,53 %
DIE FRAUEN	0	0,00 %
NPD	3	0,57 %
ÖDP	1	0,19 %
PBC	0	0,00 %
CM	1	0,19 %
ZENTRUM	0	0,00 %
BÜSO	0	0,00 %
Deutschland	1	0,19 %
Unabhäng. Kandidaten	2	0,38 %
AUFBRUCH	1	0,19 %
DKP	0	0,00 %
DP	1	0,19 %
FAMILIE	2	0,38 %
PSG	1	0,19 %

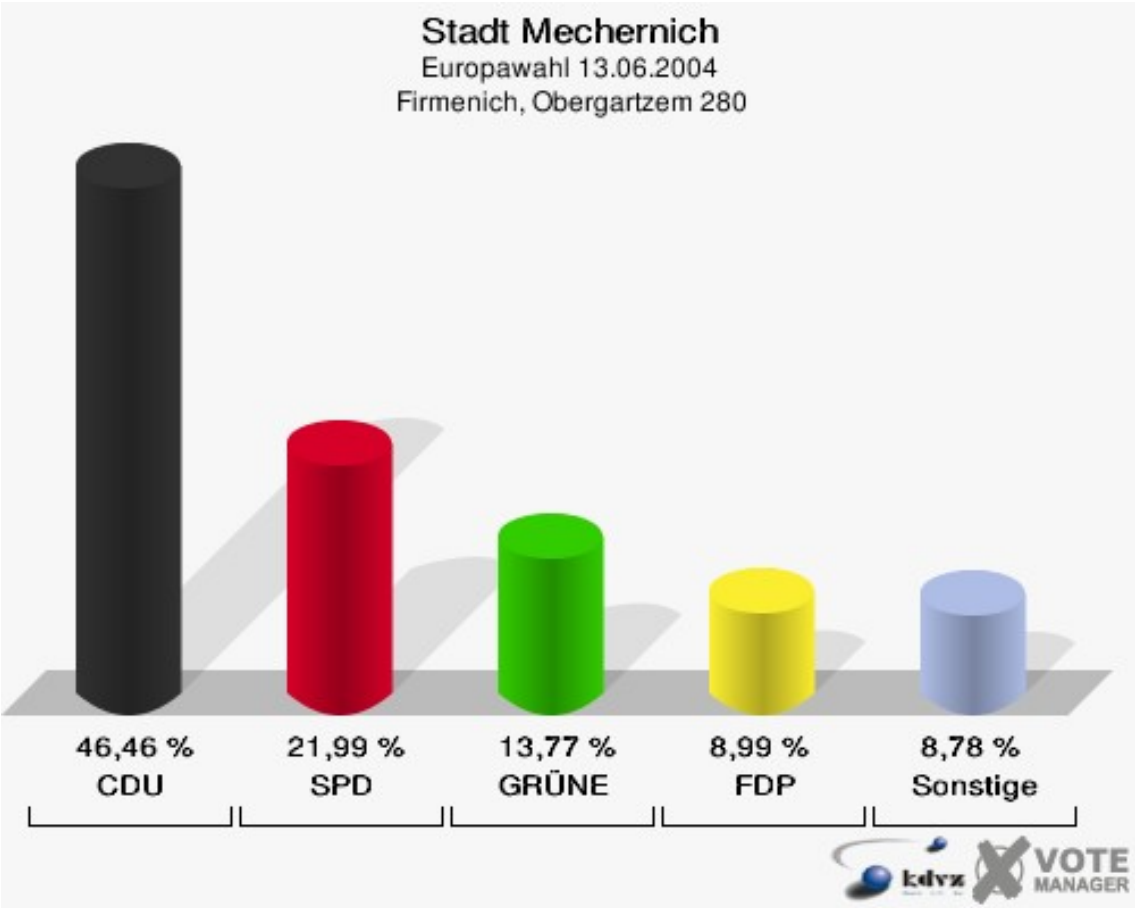
Stadt Mechernich
Europawahl 13.06.2004
Firmenich, Obergartzem 280
46,46 %
CDU
21,99 %
SPD
13,77 %
GRÜNE
8,99 %
FDP
8,78 %
Sonstige
kdvz
VOTE
MANAGER

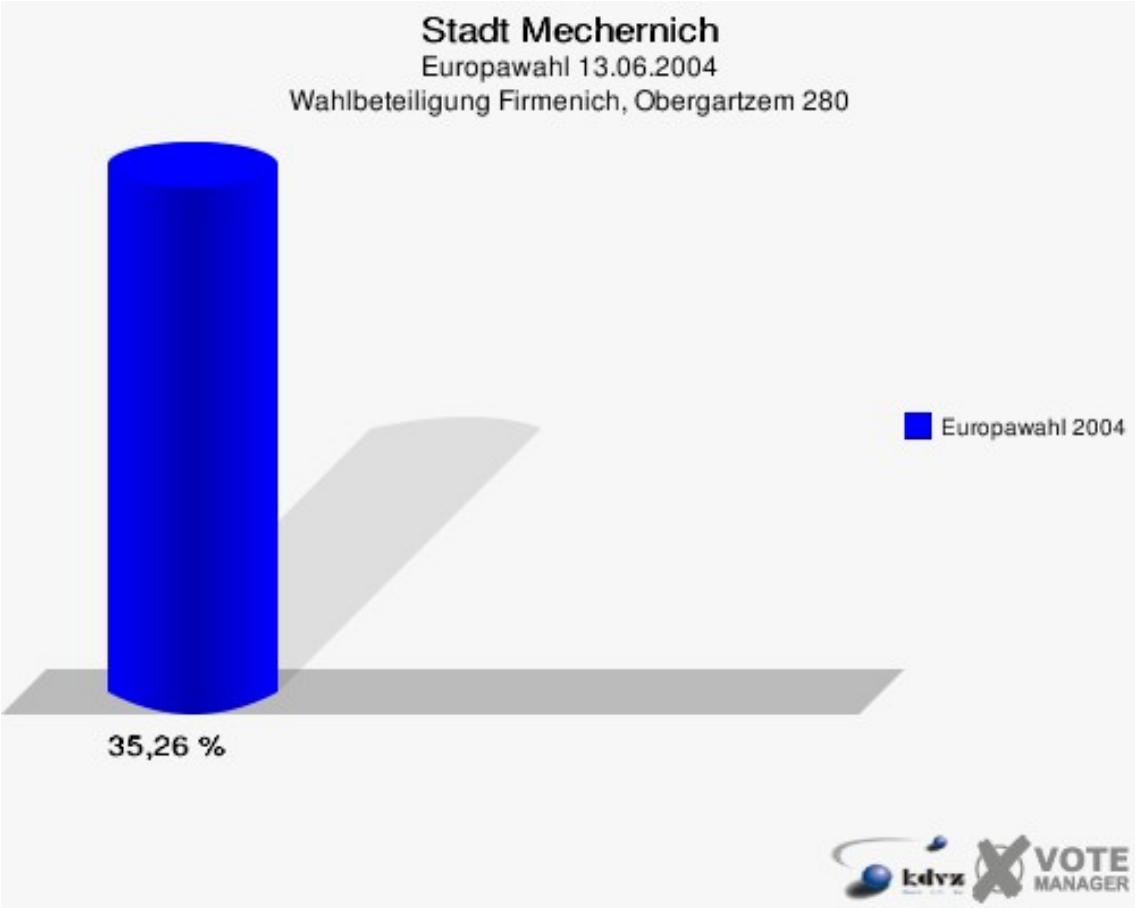
Stadt Mechernich
Europawahl 13.06.2004
Wahlbeteiligung Firmenich, Obergartzem 280
Europawahl 2004
35,26 %
kdvz
VOTE
MANAGER

Antweiler 290

	Anzahl	Prozent
Wahlberechtigte	592	
Wähler/innen	215	36,32 %
ungültige Stimmen	3	1,40 %
gültige Stimmen	212	98,60 %
CDU	106	50,00 %
SPD	52	24,53 %
GRÜNE	14	6,60 %
FDP	16	7,55 %
DIE LINKE	2	0,94 %
REP	7	3,30 %
Tierschutzpartei	3	1,42 %
DIE GRAUEN	5	2,36 %
DIE FRAUEN	1	0,47 %
NPD	3	1,42 %
ÖDP	2	0,94 %
PBC	0	0,00 %
CM	0	0,00 %
ZENTRUM	1	0,47 %
BÜSO	0	0,00 %
Deutschland	0	0,00 %
Unabhäng. Kandidaten	0	0,00 %
AUFBRUCH	0	0,00 %
DKP	0	0,00 %
DP	0	0,00 %
FAMILIE	0	0,00 %
PSG	0	0,00 %

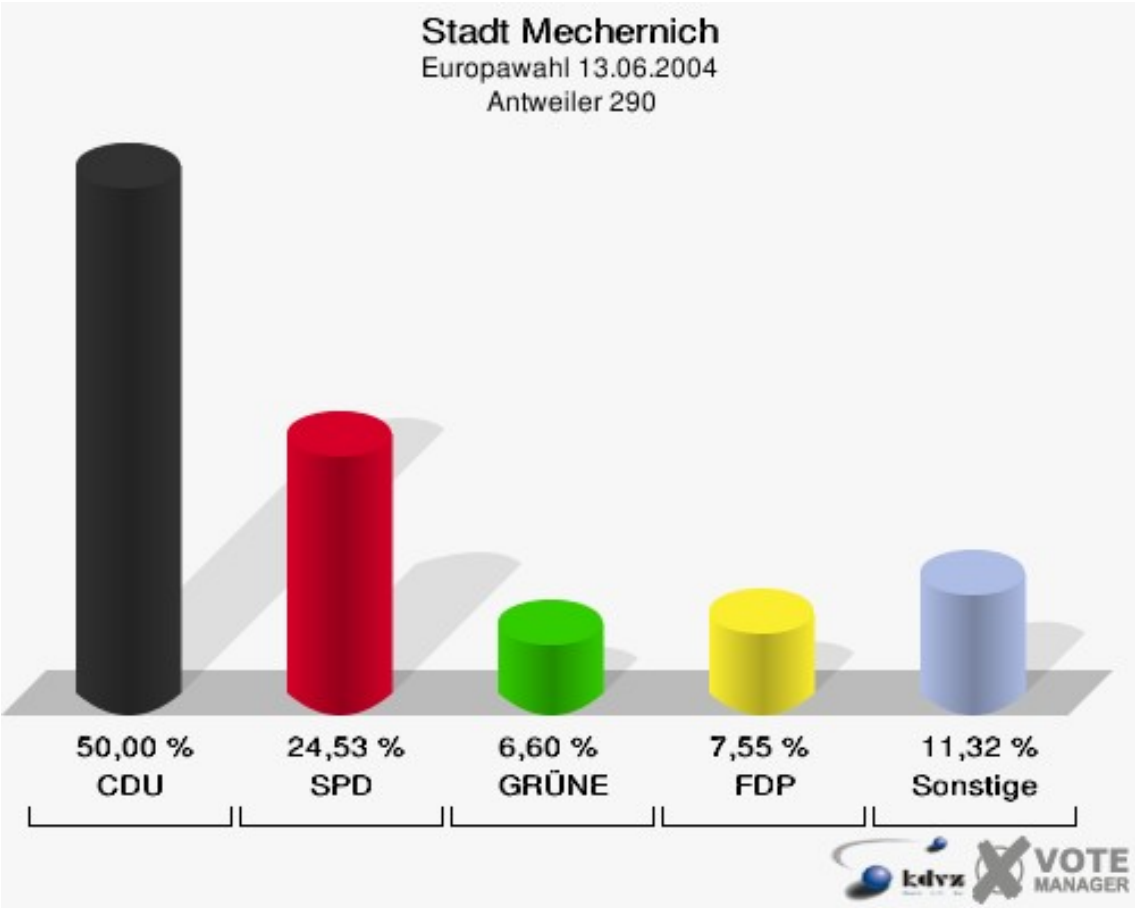
Stadt Mechernich
Europawahl 13.06.2004
Antweiler 290
50,00 %
CDU
24,53 %
SPD
6,60 %
GRÜNE
7,55 %
FDP
11,32 %
Sonstige
VOTE
MANAGER

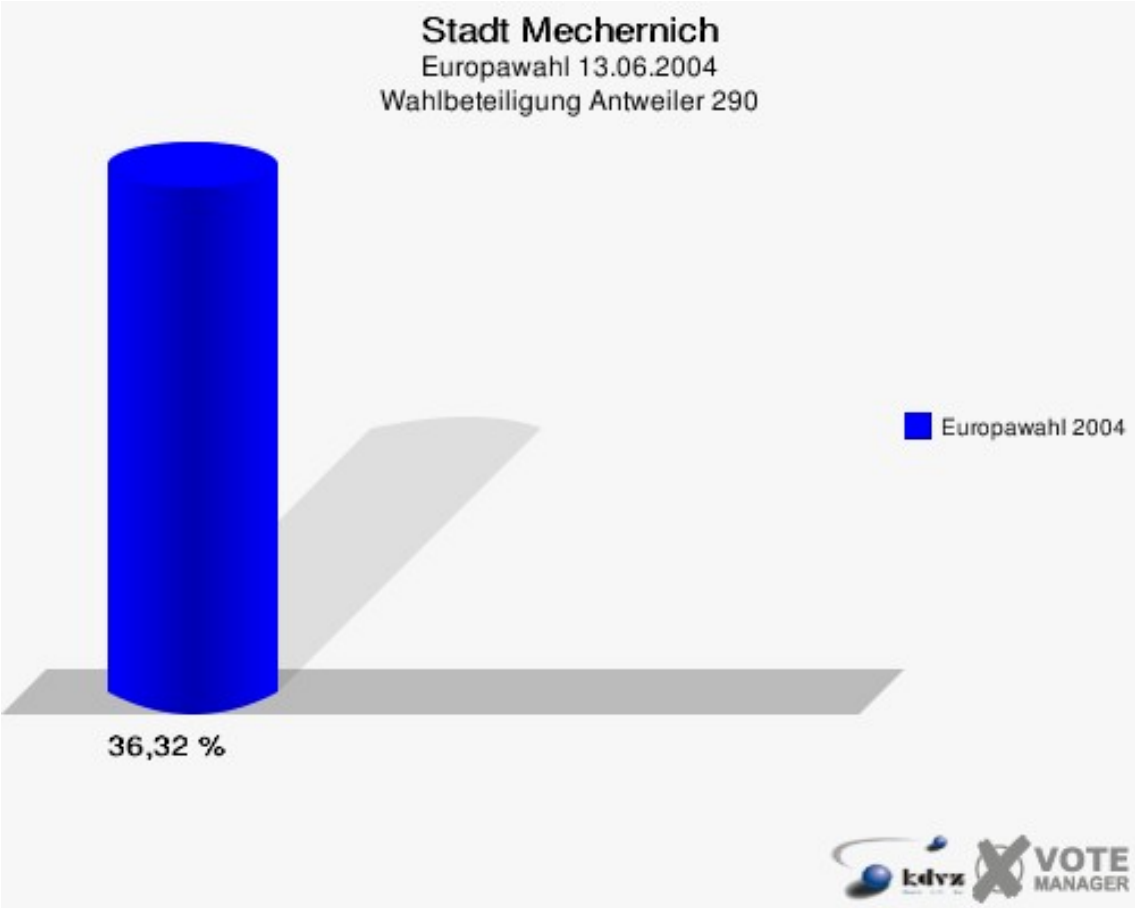
Stadt Mechernich
Europawahl 13.06.2004
Wahlbeteiligung Antweiler 290
Europawahl 2004
36,32 %
VOTE
MANAGER

Wachendorf 300

	Anzahl	Prozent
Wahlberechtigte	461	
Wähler/innen	215	46,64 %
ungültige Stimmen	3	1,40 %
gültige Stimmen	212	98,60 %
CDU	108	50,94 %
SPD	38	17,92 %
GRÜNE	20	9,43 %
FDP	22	10,38 %
DIE LINKE	2	0,94 %
REP	1	0,47 %
Tierschutzpartei	6	2,83 %
DIE GRAUEN	1	0,47 %
DIE FRAUEN	3	1,42 %
NPD	0	0,00 %
ÖDP	3	1,42 %
PBC	1	0,47 %
CM	2	0,94 %
ZENTRUM	0	0,00 %
BÜSO	0	0,00 %
Deutschland	0	0,00 %
Unabhäng. Kandidaten	1	0,47 %
AUFBRUCH	0	0,00 %
DKP	0	0,00 %
DP	0	0,00 %
FAMILIE	4	1,89 %
PSG	0	0,00 %

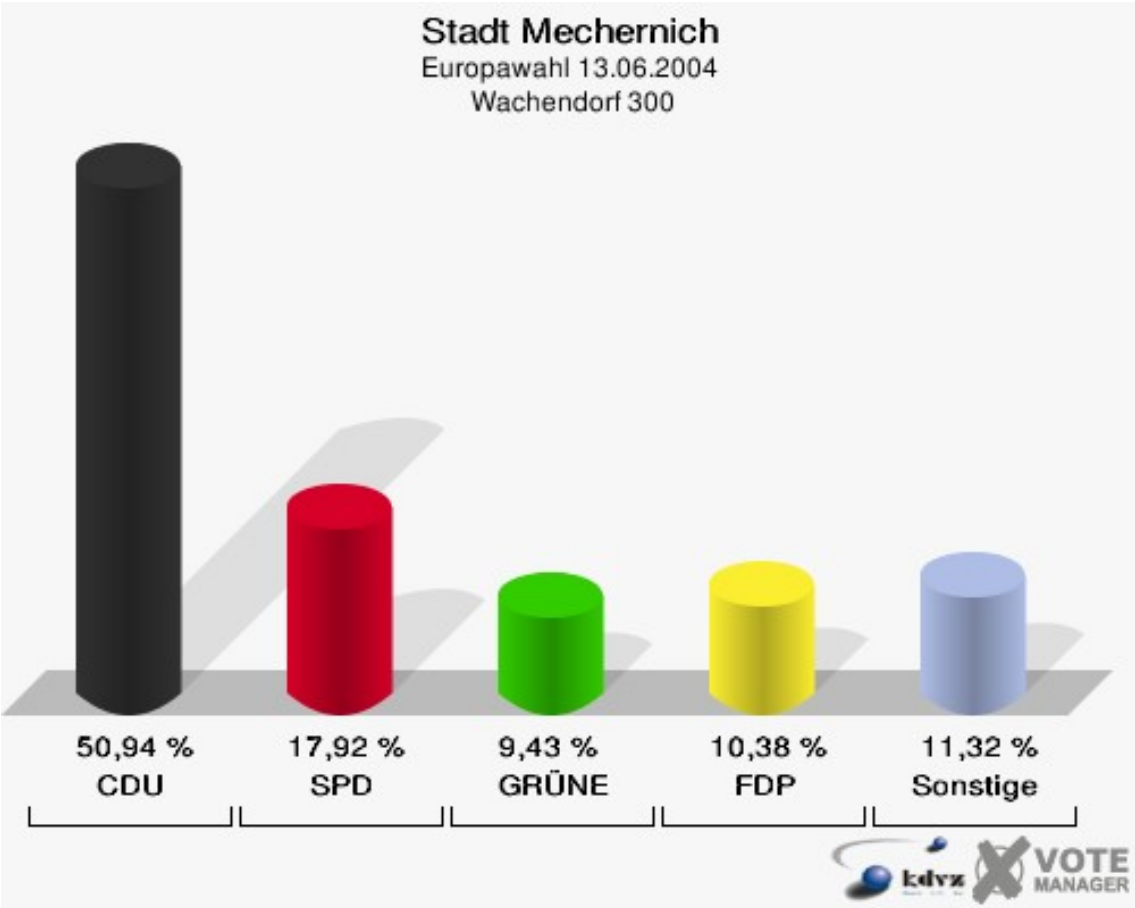
Stadt Mechernich
Europawahl 13.06.2004
Wachendorf 300
50,94 %
CDU
17,92 %
SPD
9,43 %
GRÜNE
10,38 %
FDP
11,32 %
Sonstige
kdvz
VOTE
MANAGER

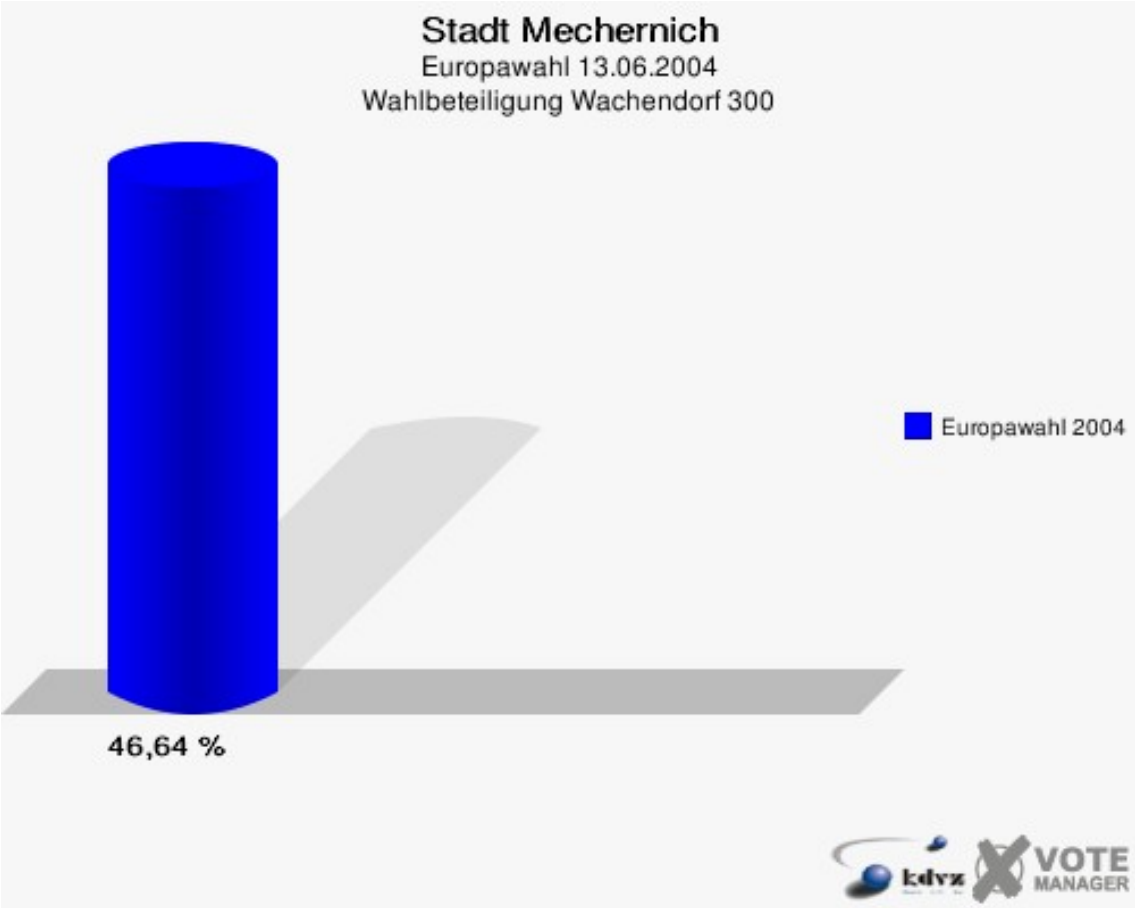
Stadt Mechernich
Europawahl 13.06.2004
Wahlbeteiligung Wachendorf 300
Europawahl 2004
46,64 %
kdvz
VOTE
MANAGER

Rißdorf 310

	Anzahl	Prozent
Wahlberechtigte	92	
Wähler/innen	49	53,26 %
ungültige Stimmen	1	2,04 %
gültige Stimmen	48	97,96 %
CDU	32	66,67 %
SPD	4	8,33 %
GRÜNE	3	6,25 %
FDP	7	14,58 %
DIE LINKE	0	0,00 %
REP	0	0,00 %
Tierschutzpartei	0	0,00 %
DIE GRAUEN	0	0,00 %
DIE FRAUEN	0	0,00 %
NPD	0	0,00 %
ÖDP	0	0,00 %
PBC	0	0,00 %
CM	0	0,00 %
ZENTRUM	0	0,00 %
BÜSO	0	0,00 %
Deutschland	0	0,00 %
Unabhäng. Kandidaten	0	0,00 %
AUFBRUCH	0	0,00 %
DKP	0	0,00 %
DP	0	0,00 %
FAMILIE	2	4,17 %
PSG	0	0,00 %

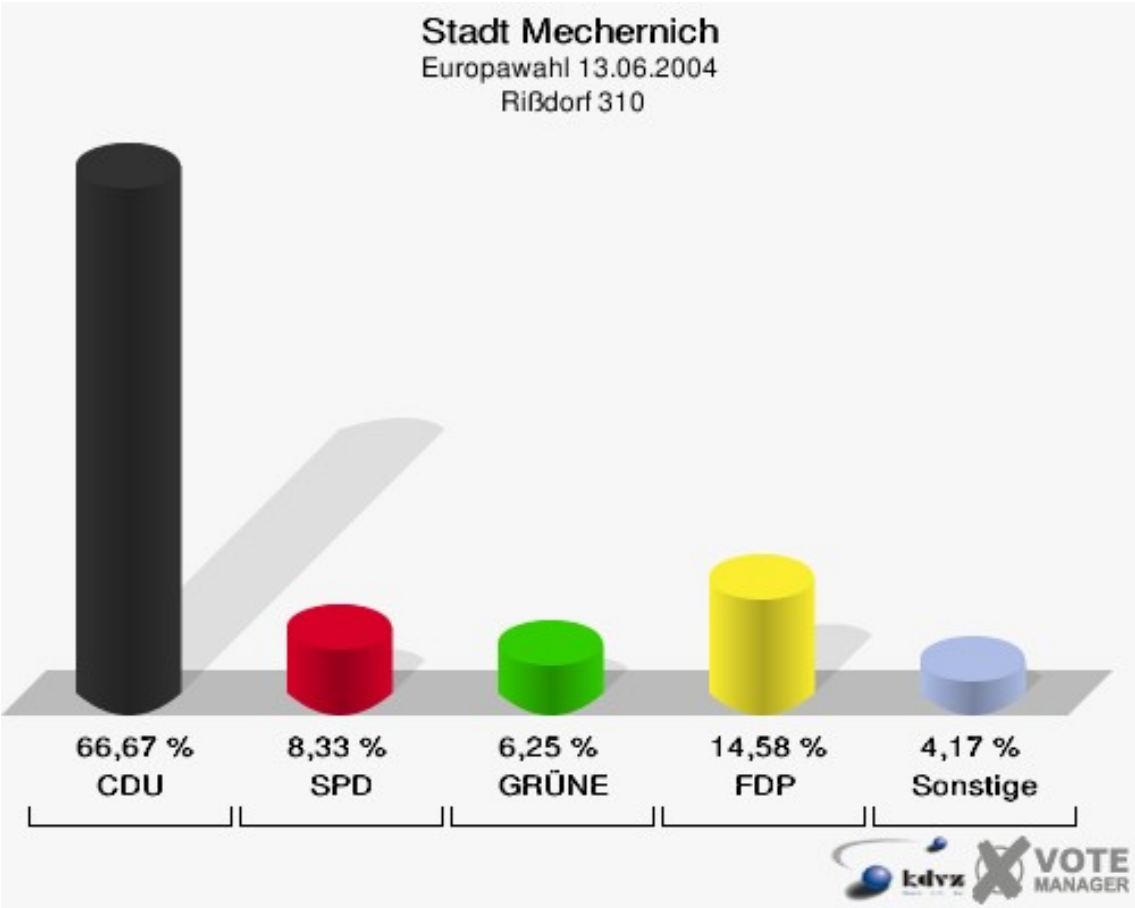
Stadt Mechernich
Europawahl 13.06.2004
Rißdorf 310
66,67 %
CDU
8,33 %
SPD
6,25 %
GRÜNE
14,58 %
FDP
4,17 %
Sonstige
kdvz
VOTE
MANAGER

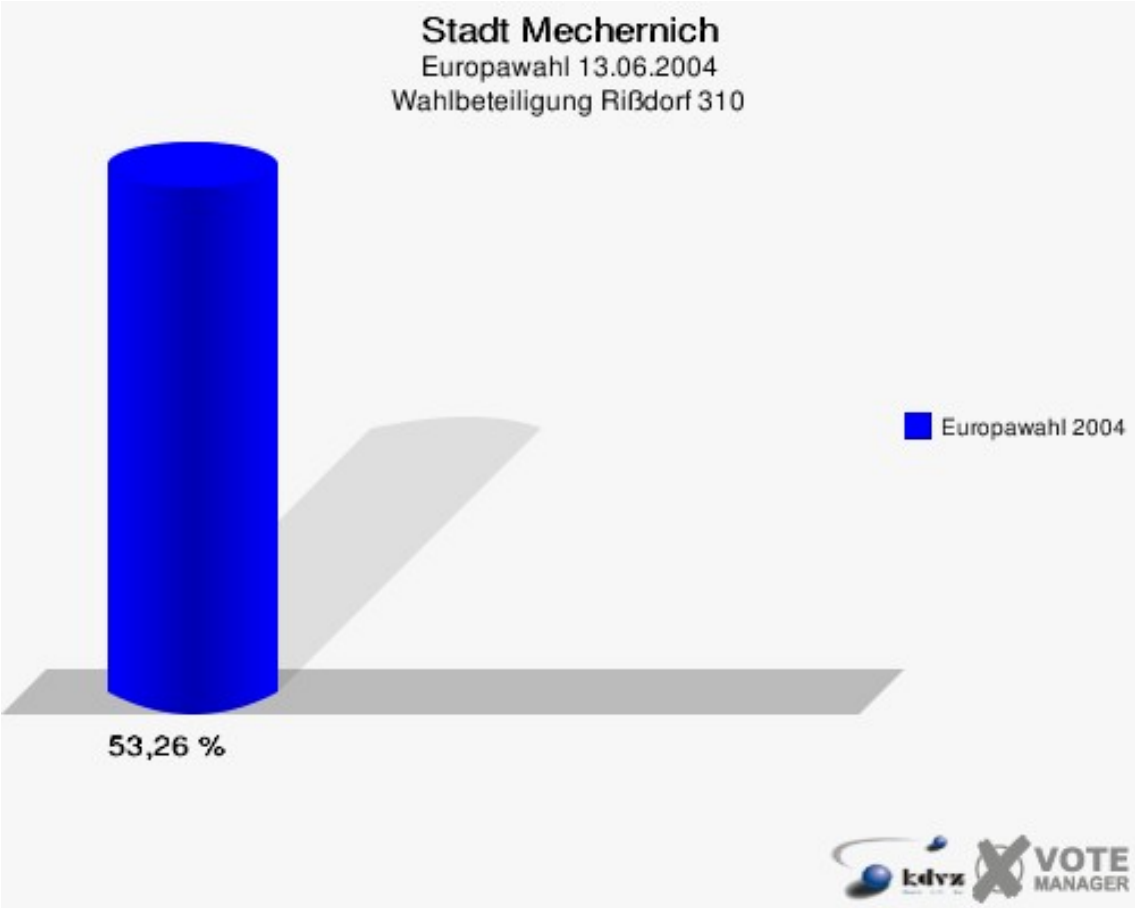
Stadt Mechernich
Europawahl 13.06.2004
Wahlbeteiligung Rißdorf 310
Europawahl 2004
53,26 %
kdvz
VOTE
MANAGER

Gehn, Kommern 320

	Anzahl	Prozent
Wahlberechtigte	1.471	
Wähler/innen	419	28,48 %
ungültige Stimmen	10	2,39 %
gültige Stimmen	409	97,61 %
CDU	199	48,66 %
SPD	93	22,74 %
GRÜNE	29	7,09 %
FDP	35	8,56 %
DIE LINKE	10	2,44 %
REP	7	1,71 %
Tierschutzpartei	11	2,69 %
DIE GRAUEN	5	1,22 %
DIE FRAUEN	5	1,22 %
NPD	5	1,22 %
ÖDP	0	0,00 %
PBC	0	0,00 %
CM	0	0,00 %
ZENTRUM	1	0,24 %
BÜSO	0	0,00 %
Deutschland	2	0,49 %
Unabhäng. Kandidaten	0	0,00 %
AUFBRUCH	0	0,00 %
DKP	0	0,00 %
DP	1	0,24 %
FAMILIE	6	1,47 %
PSG	0	0,00 %

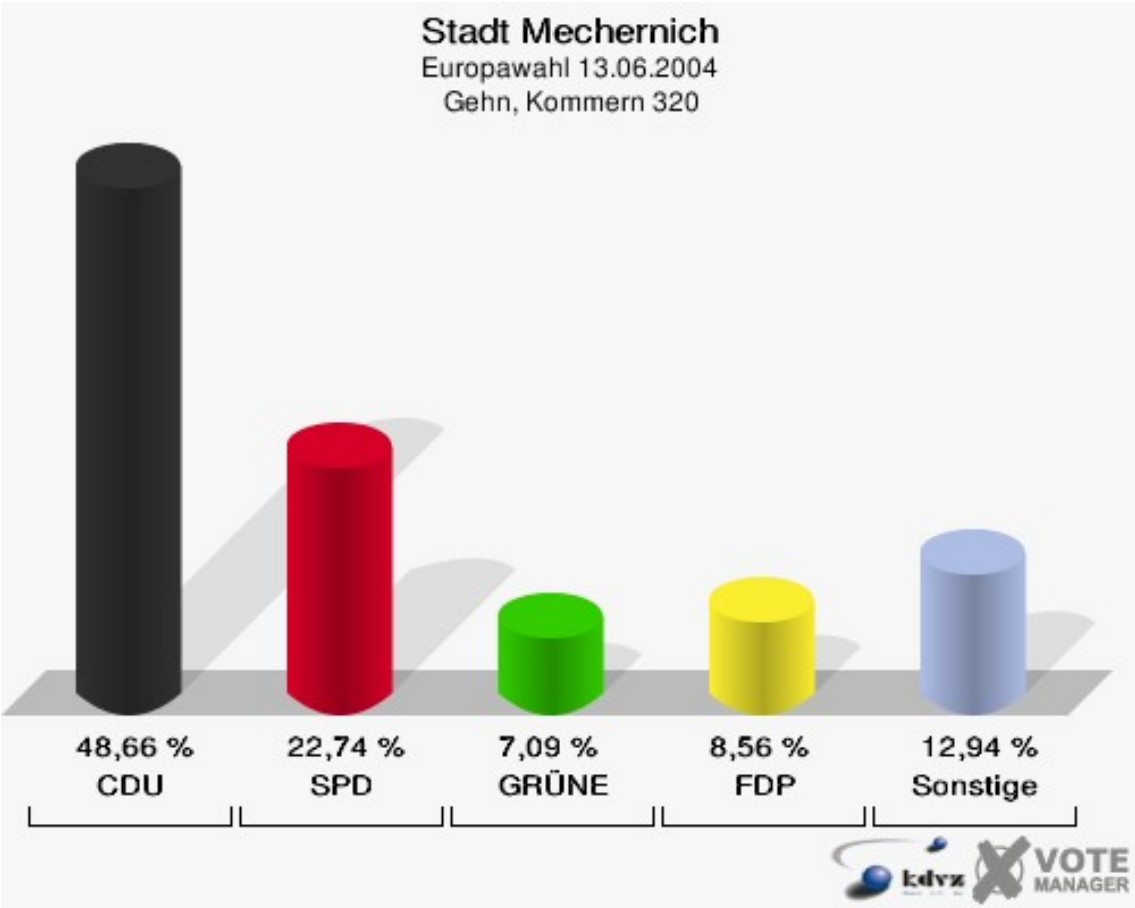
Stadt Mechernich
Europawahl 13.06.2004
Gehn, Kommern 320
48,66 %
CDU
22,74 %
SPD
7,09 %
GRÜNE
8,56 %
FDP
12,94 %
Sonstige
VOTE
MANAGER

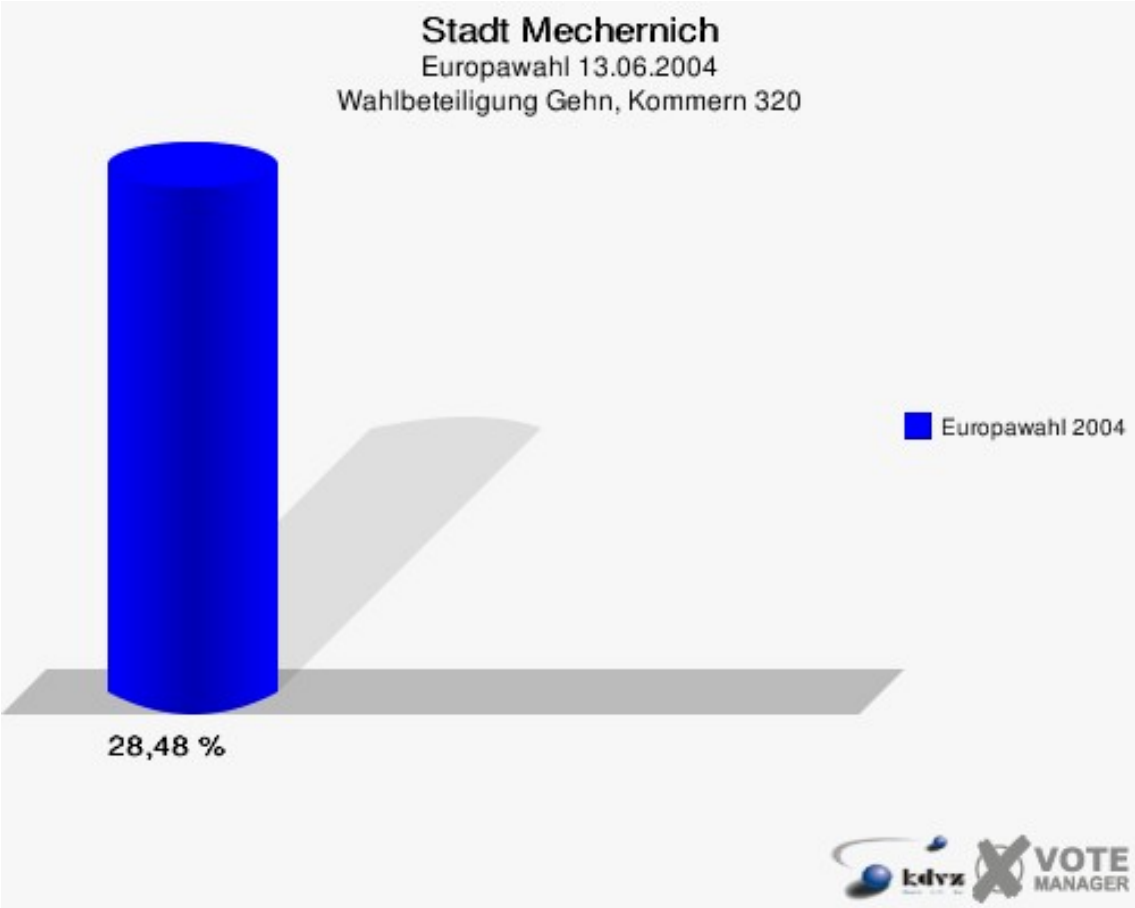
Stadt Mechernich
Europawahl 13.06.2004
Wahlbeteiligung Gehn, Kommern 320
Europawahl 2004
28,48 %
VOTE
MANAGER

Kommern-Süd, Katzvey, Kommern 330

	Anzahl	Prozent
Wahlberechtigte	907	
Wähler/innen	340	37,49 %
ungültige Stimmen	3	0,88 %
gültige Stimmen	337	99,12 %
CDU	170	50,45 %
SPD	60	17,80 %
GRÜNE	36	10,68 %
FDP	31	9,20 %
DIE LINKE	6	1,78 %
REP	9	2,67 %
Tierschutzpartei	2	0,59 %
DIE GRAUEN	3	0,89 %
DIE FRAUEN	3	0,89 %
NPD	4	1,19 %
ÖDP	6	1,78 %
PBC	2	0,59 %
CM	0	0,00 %
ZENTRUM	0	0,00 %
BÜSO	0	0,00 %
Deutschland	1	0,30 %
Unabhäng. Kandidaten	0	0,00 %
AUFBRUCH	0	0,00 %
DKP	0	0,00 %
DP	0	0,00 %
FAMILIE	3	0,89 %
PSG	1	0,30 %

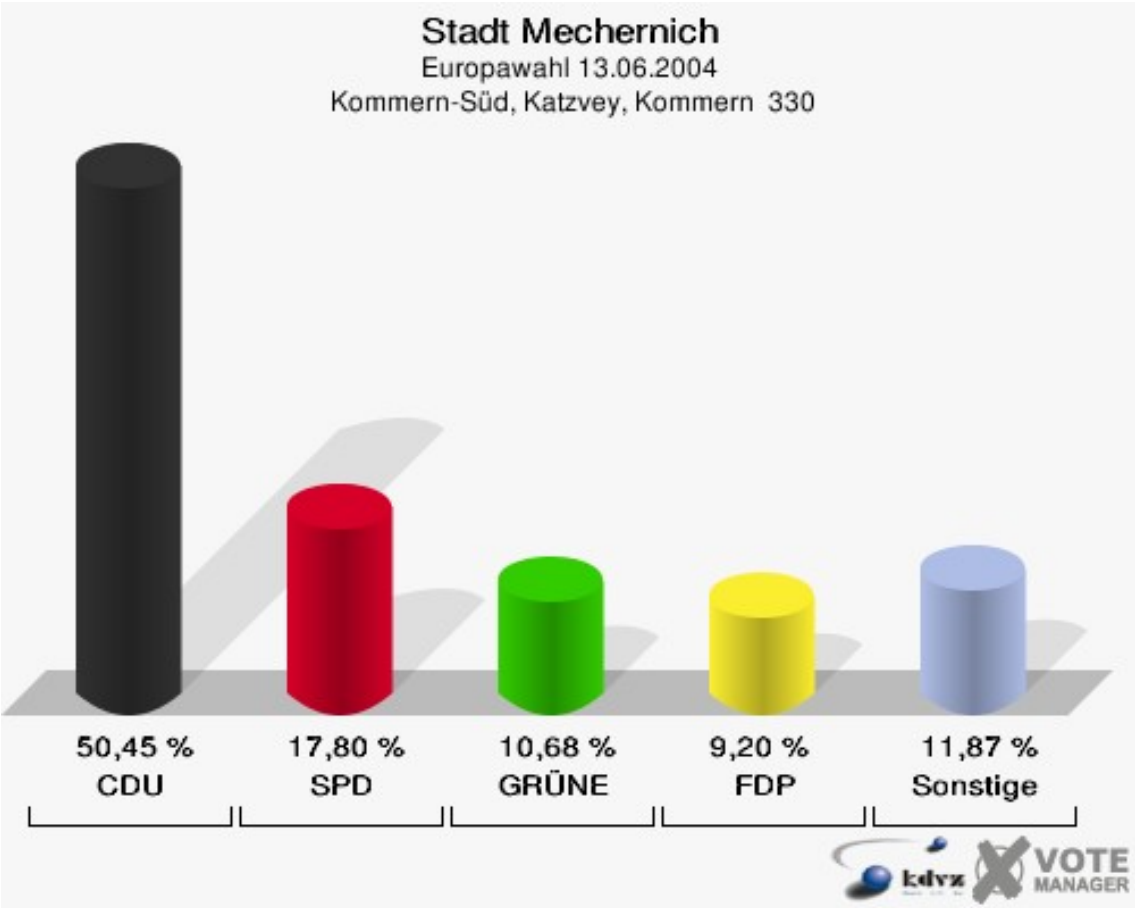
Stadt Mechernich
Europawahl 13.06.2004
Kommern-Süd, Katzvey, Kommern 330
50,45 %
CDU
17,80 %
SPD
10,68 %
GRÜNE
9,20 %
FDP
11,87 %
Sonstige
kdvz
VOTE
MANAGER

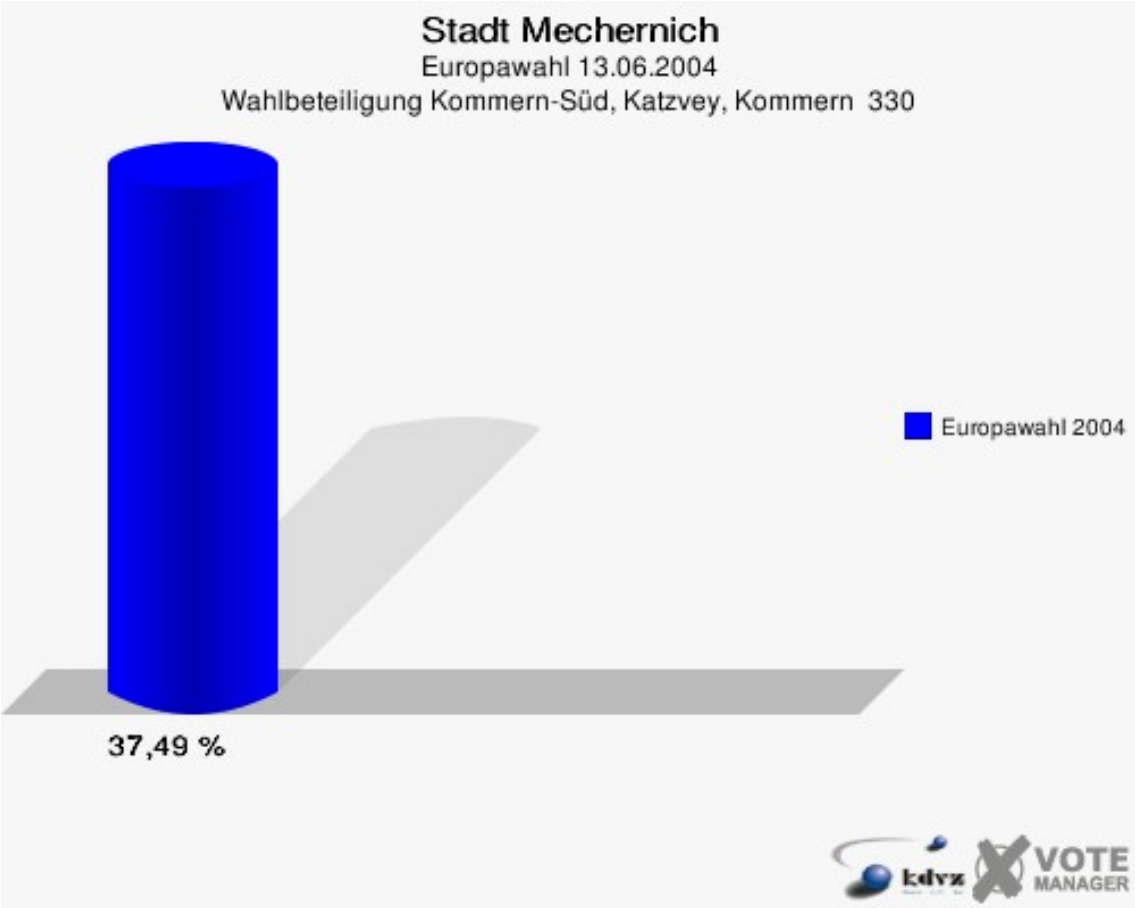
Stadt Mechernich
Europawahl 13.06.2004
Wahlbeteiligung Kommern-Süd, Katzvey, Kommern 330
Europawahl 2004
37,49 %
kdvz
VOTE
MANAGER

Schaven 340

	Anzahl	Prozent
Wahlberechtigte	214	
Wähler/innen	97	45,33 %
ungültige Stimmen	1	1,03 %
gültige Stimmen	96	98,97 %
CDU	38	39,58 %
SPD	28	29,17 %
GRÜNE	7	7,29 %
FDP	6	6,25 %
DIE LINKE	1	1,04 %
REP	5	5,21 %
Tierschutzpartei	4	4,17 %
DIE GRAUEN	2	2,08 %
DIE FRAUEN	0	0,00 %
NPD	0	0,00 %
ÖDP	0	0,00 %
PBC	0	0,00 %
CM	1	1,04 %
ZENTRUM	0	0,00 %
BÜSO	0	0,00 %
Deutschland	0	0,00 %
Unabhäng. Kandidaten	0	0,00 %
AUFBRUCH	0	0,00 %
DKP	1	1,04 %
DP	0	0,00 %
FAMILIE	2	2,08 %
PSG	1	1,04 %

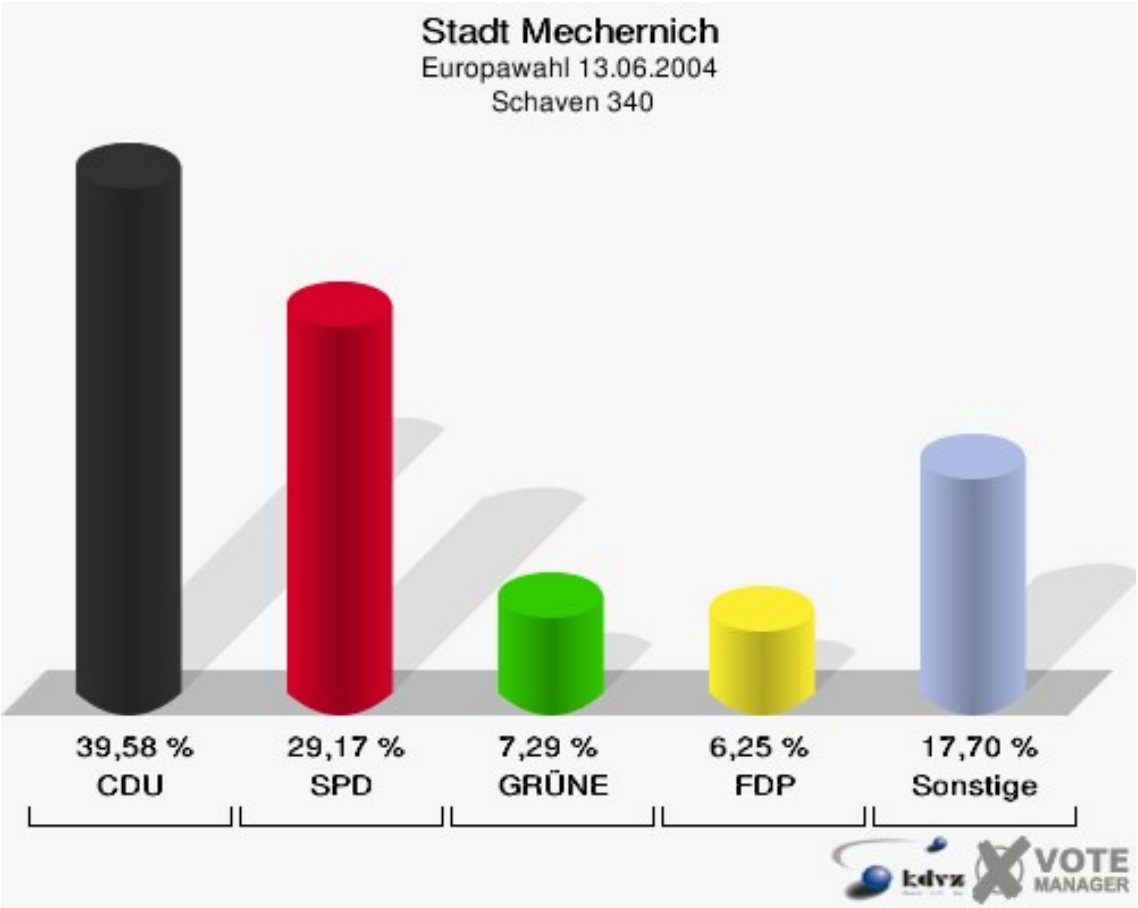
Stadt Mechernich
Europawahl 13.06.2004
Schaven 340
39,58 %
CDU
29,17 %
SPD
7,29 %
GRÜNE
6,25 %
FDP
17,70 %
Sonstige
kdvz
VOTE
MANAGER

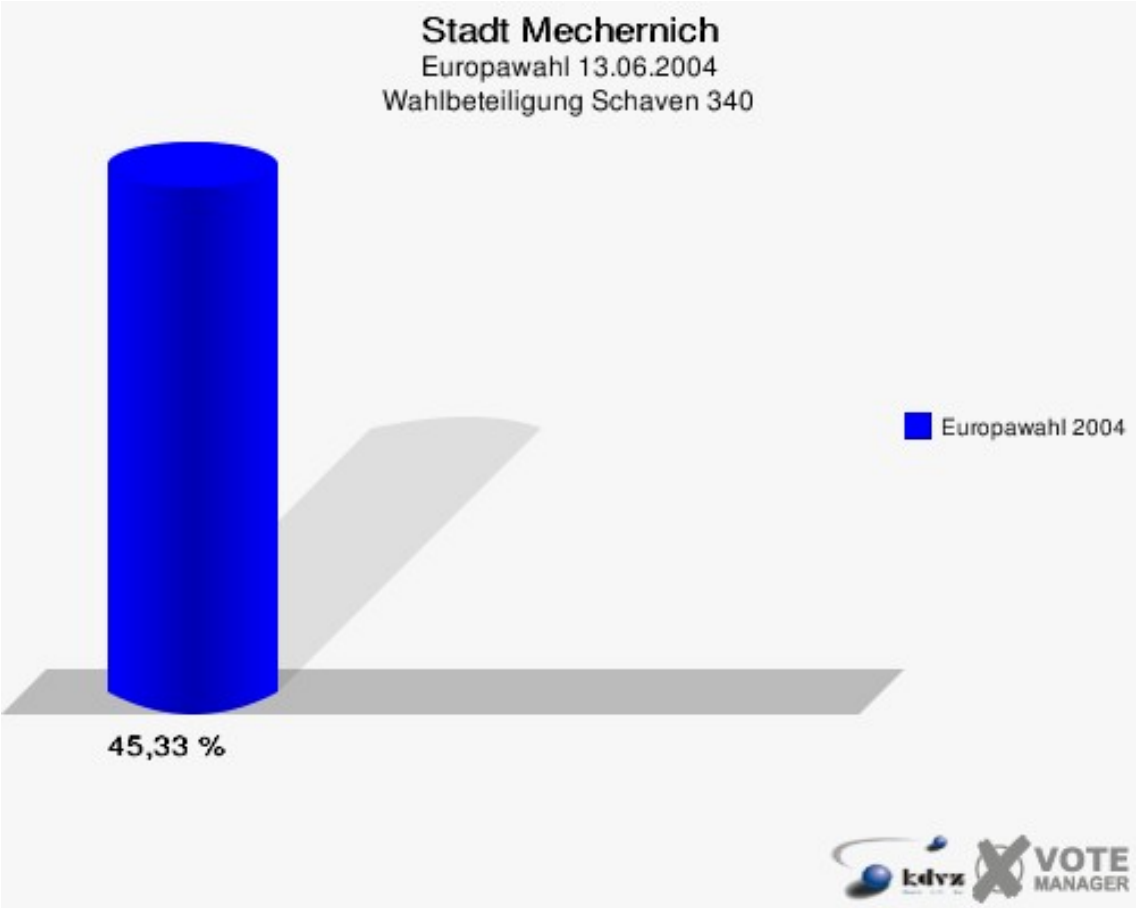
Stadt Mechernich
Europawahl 13.06.2004
Wahlbeteiligung Schaven 340
Europawahl 2004
45,33 %
kdvz
VOTE
MANAGER

Kommern 350

	Anzahl	Prozent
Wahlberechtigte	1.425	
Wähler/innen	426	29,89 %
ungültige Stimmen	3	0,70 %
gültige Stimmen	423	99,30 %
CDU	191	45,15 %
SPD	94	22,22 %
GRÜNE	46	10,87 %
FDP	44	10,40 %
DIE LINKE	9	2,13 %
REP	3	0,71 %
Tierschutzpartei	7	1,65 %
DIE GRAUEN	12	2,84 %
DIE FRAUEN	2	0,47 %
NPD	2	0,47 %
ÖDP	0	0,00 %
PBC	2	0,47 %
CM	1	0,24 %
ZENTRUM	0	0,00 %
BÜSO	0	0,00 %
Deutschland	2	0,47 %
Unabhäng. Kandidaten	0	0,00 %
AUFBRUCH	0	0,00 %
DKP	0	0,00 %
DP	1	0,24 %
FAMILIE	7	1,65 %
PSG	0	0,00 %

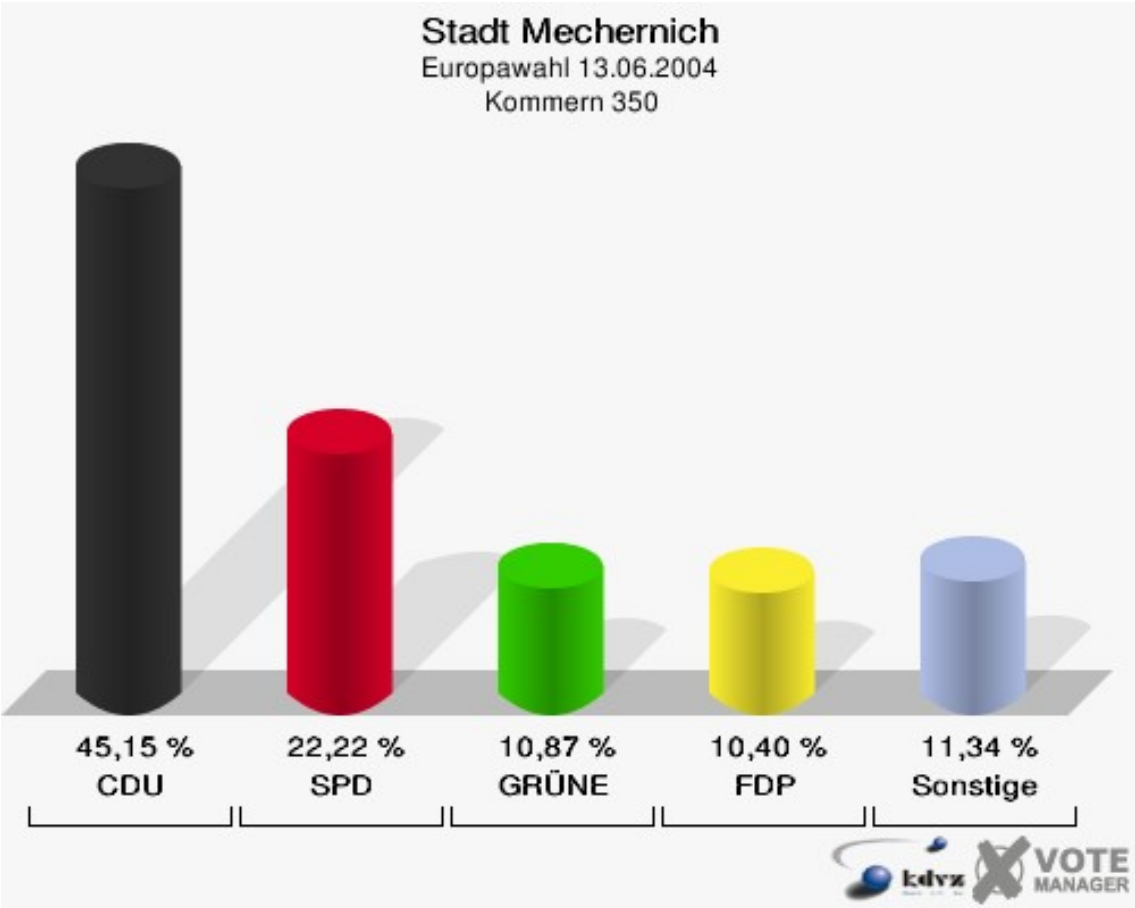
Stadt Mechernich
Europawahl 13.06.2004
Kommern 350
45,15 %
CDU
22,22 %
SPD
10,87 %
GRÜNE
10,40 %
FDP
11,34 %
Sonstige
kdvz
VOTE
MANAGER

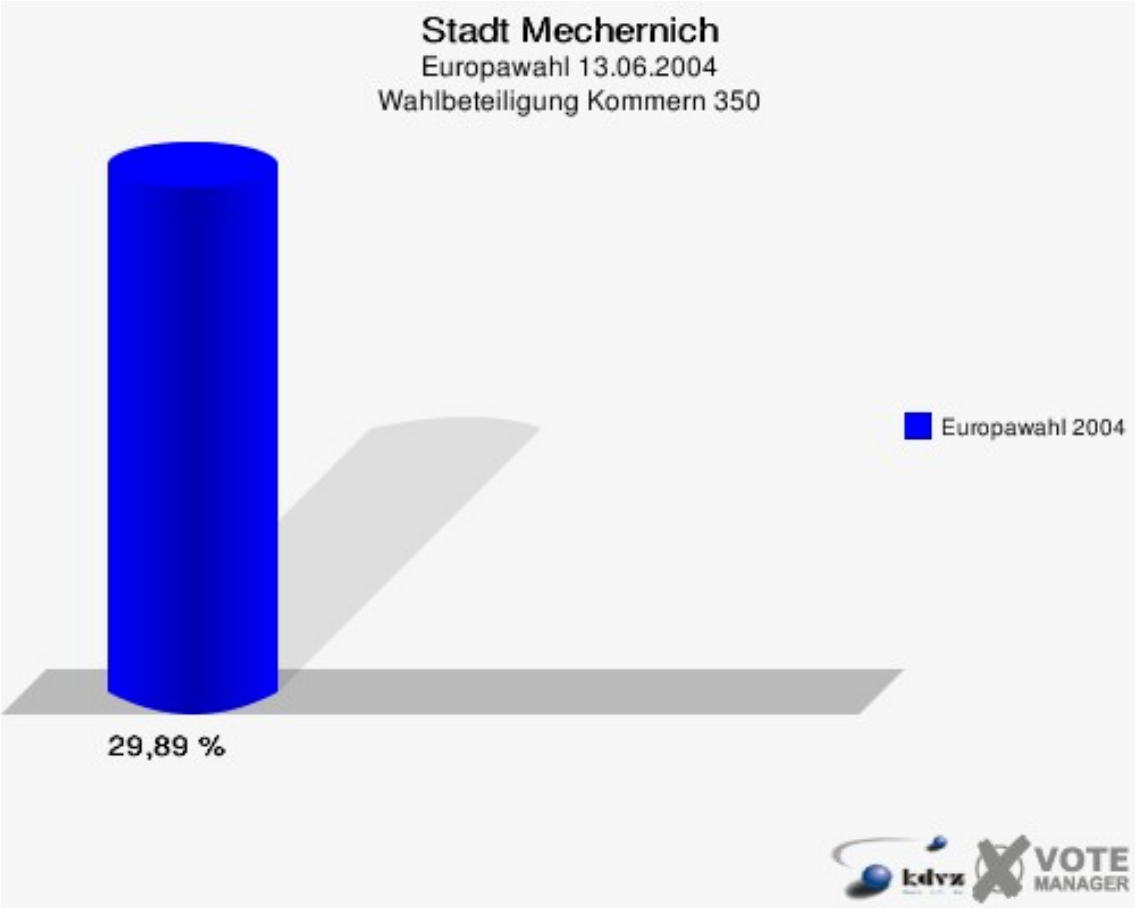
Stadt Mechernich
Europawahl 13.06.2004
Wahlbeteiligung Kommern 350
Europawahl 2004
29,89 %
kdvz
VOTE
MANAGER

Briefwahlbezirk 1 360

	Anzahl	Prozent
Wähler/innen	611	
ungültige Stimmen	4	0,65 %
gültige Stimmen	607	99,35 %
CDU	300	49,42 %
SPD	132	21,75 %
GRÜNE	52	8,57 %
FDP	50	8,24 %
DIE LINKE	6	0,99 %
REP	6	0,99 %
Tierschutzpartei	8	1,32 %
DIE GRAUEN	10	1,65 %
DIE FRAUEN	3	0,49 %
NPD	2	0,33 %
ÖDP	1	0,16 %
PBC	0	0,00 %
CM	11	1,81 %
ZENTRUM	0	0,00 %
BÜSO	0	0,00 %
Deutschland	5	0,82 %
Unabhäng. Kandidaten	6	0,99 %
AUFBRUCH	5	0,82 %
DKP	0	0,00 %
DP	1	0,16 %
FAMILIE	9	1,48 %
PSG	0	0,00 %

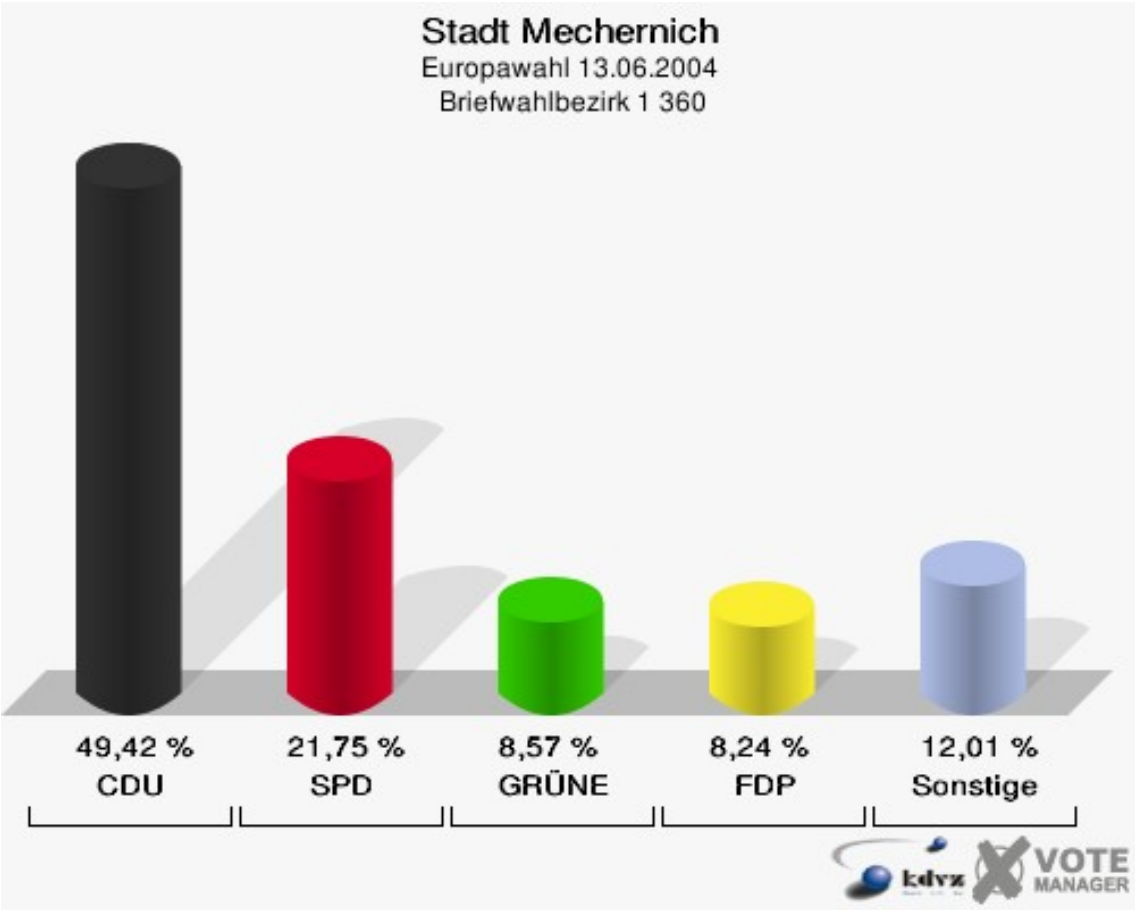
Stadt Mechernich
Europawahl 13.06.2004
Briefwahlbezirk 1 360
49,42 %
CDU
21,75 %
SPD
8,57 %
GRÜNE
8,24 %
FDP
12,01 %
Sonstige
kdvz
VOTE
MANAGER

Briefwahlbezirk 2 370

	Anzahl	Prozent
Wähler/innen	703	
ungültige Stimmen	16	2,28 %
gültige Stimmen	687	97,72 %
CDU	361	52,55 %
SPD	124	18,05 %
GRÜNE	72	10,48 %
FDP	53	7,71 %
DIE LINKE	8	1,16 %
REP	8	1,16 %
Tierschutzpartei	12	1,75 %
DIE GRAUEN	13	1,89 %
DIE FRAUEN	7	1,02 %
NPD	5	0,73 %
ÖDP	1	0,15 %
PBC	2	0,29 %
CM	4	0,58 %
ZENTRUM	2	0,29 %
BÜSO	2	0,29 %
Deutschland	2	0,29 %
Unabhäng. Kandidaten	4	0,58 %
AUFBRUCH	1	0,15 %
DKP	0	0,00 %
DP	0	0,00 %
FAMILIE	5	0,73 %
PSG	1	0,15 %

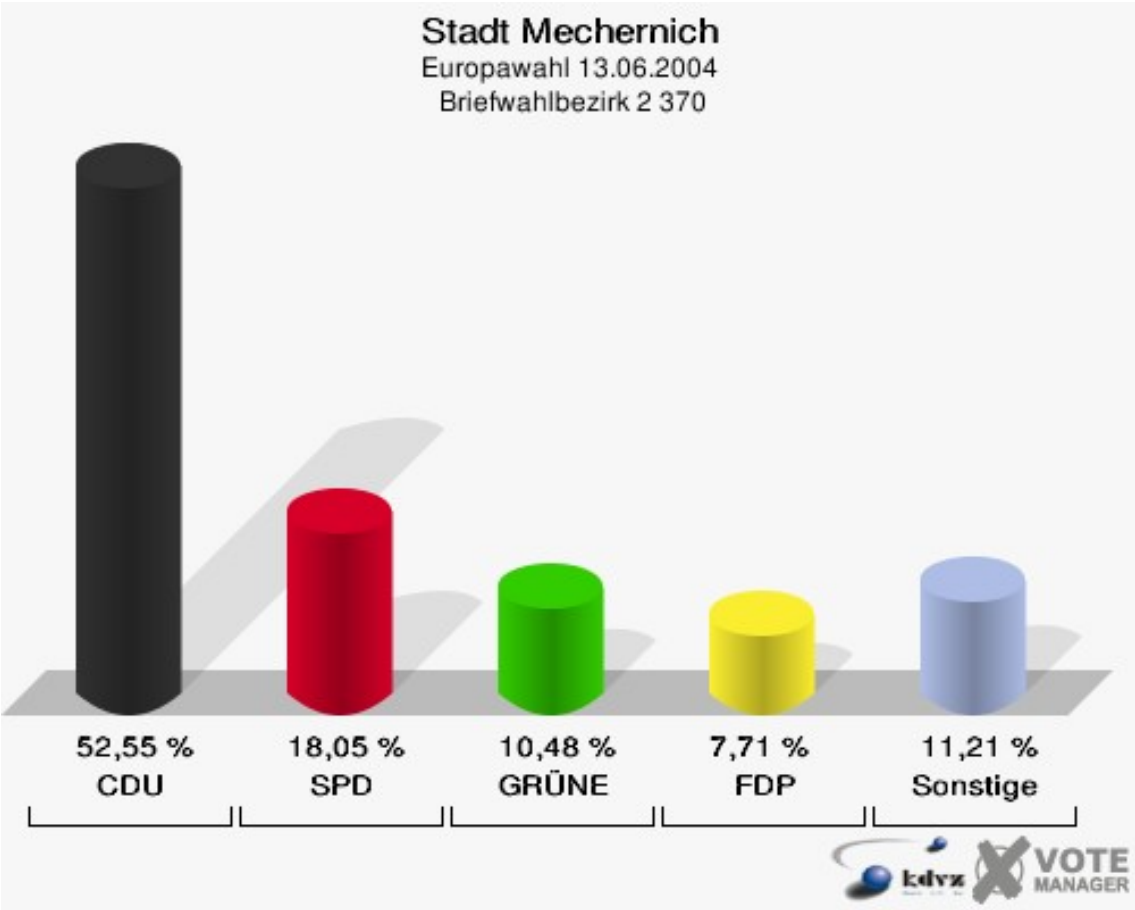
Stadt Mechernich
Europawahl 13.06.2004
Briefwahlbezirk 2 370
52,55 %
CDU
18,05 %
SPD
10,48 %
GRÜNE
7,71 %
FDP
11,21 %
Sonstige
kdvz
VOTE
MANAGER

Übersicht Wahlbezirke

Stadt Mechernich
Europawahl 13.06.2004
Zusammenstellung der Ergebnisse nach Wahlbezirken

Wahlbezirk	Wahlberechtigte	Wähler	gültig	CDU	SPD	GRÜNE	FDP	DIE LINKE	REP	Tierschutzpartei	DIE GRAUEN	DIE FRAUEN	NPD	ÖDP	PBC	CM	ZENTRUM	BÜSO
Bergbuir 001	245	102	96	**61**	8	9	8	1	2	0	1	1	1	1	0	0	1	0
		41,63 %	94,12 %	**63,54 %**	8,33 %	9,38 %	8,33 %	1,04 %	2,08 %	0,00 %	1,04 %	1,04 %	1,04 %	1,04 %	0,00 %	0,00 %	1,04 %	0,00 %
Bleibuir, Bescheid, Wielspütz 002	348	137	135	**86**	15	14	6	2	4	2	1	1	1	0	0	0	0	0
		39,37 %	98,54 %	**63,70 %**	11,11 %	10,37 %	4,44 %	1,48 %	2,96 %	1,48 %	0,74 %	0,74 %	0,74 %	0,00 %	0,00 %	0,00 %	0,00 %	0,00 %
Voissel 003	182	84	78	**41**	21	8	5	1	0	1	0	0	0	0	1	0	0	0
		46,15 %	92,86 %	**52,56 %**	26,92 %	10,26 %	6,41 %	1,28 %	0,00 %	1,28 %	0,00 %	0,00 %	0,00 %	0,00 %	1,28 %	0,00 %	0,00 %	0,00 %
Schützendorf, Lückerath 004	414	144	143	**67**	37	14	14	0	4	3	0	0	0	0	0	1	0	0
		34,78 %	99,31 %	**46,85 %**	25,87 %	9,79 %	9,79 %	0,00 %	2,80 %	2,10 %	0,00 %	0,00 %	0,00 %	0,00 %	0,00 %	0,70 %	0,00 %	0,00 %
Berg 005	247	78	77	**52**	9	1	8	3	0	1	0	0	0	0	0	3	0	0
		31,58 %	98,72 %	**67,53 %**	11,69 %	1,30 %	10,39 %	3,90 %	0,00 %	1,30 %	0,00 %	0,00 %	0,00 %	0,00 %	0,00 %	3,90 %	0,00 %	0,00 %
Floisdorf 006	267	139	138	**86**	20	8	13	1	0	0	1	0	2	1	0	2	2	0
		52,06 %	99,28 %	**62,32 %**	14,49 %	5,80 %	9,42 %	0,72 %	0,00 %	0,00 %	0,72 %	0,00 %	1,45 %	0,72 %	0,00 %	1,45 %	1,45 %	0,00 %
Eicks, Kommern 007	417	187	186	**96**	27	28	22	1	3	1	1	2	0	2	0	0	0	0
		44,84 %	99,47 %	**51,61 %**	14,52 %	15,05 %	11,83 %	0,54 %	1,61 %	0,54 %	0,54 %	1,08 %	0,00 %	1,08 %	0,00 %	0,00 %	0,00 %	0,00 %
Glehn 008	369	148	142	**83**	15	10	12	1	2	4	4	0	0	0	0	4	0	0
		40,11 %	95,95 %	**58,45 %**	10,56 %	7,04 %	8,45 %	0,70 %	1,41 %	2,82 %	2,82 %	0,00 %	0,00 %	0,00 %	0,00 %	2,82 %	0,00 %	0,00 %
Strempt, Heufahrtshütte, Denrath 090	873	404	395	**200**	92	21	32	10	4	8	5	2	4	0	0	2	0	0
		46,28 %	97,77 %	**50,63 %**	23,29 %	5,32 %	8,10 %	2,53 %	1,01 %	2,03 %	1,27 %	0,51 %	1,01 %	0,00 %	0,00 %	0,51 %	0,00 %	0,00 %
Roggendorf 010	549	156	154	**84**	29	12	10	1	5	5	4	0	0	1	0	2	0	0
		28,42 %	98,72 %	**54,55 %**	18,83 %	7,79 %	6,49 %	0,65 %	3,25 %	3,25 %	2,60 %	0,00 %	0,00 %	0,65 %	0,00 %	1,30 %	0,00 %	0,00 %
Hostel 011	198	63	60	**31**	9	3	6	1	2	3	0	0	2	0	0	2	0	0
		31,82 %	95,24 %	**51,67 %**	15,00 %	5,00 %	10,00 %	1,67 %	3,33 %	5,00 %	0,00 %	0,00 %	3,33 %	0,00 %	0,00 %	3,33 %	0,00 %	0,00 %
Mechernich 1 012	1.458	366	357	**151**	104	25	35	5	1	12	2	2	0	2	0	1	0	0
		25,10 %	97,54 %	**42,30 %**	29,13 %	7,00 %	9,80 %	1,40 %	0,28 %	3,36 %	0,56 %	0,56 %	0,00 %	0,56 %	0,00 %	0,28 %	0,00 %	0,00 %
Mechernich 2 013	1.557	500	480	**193**	153	34	54	12	8	2	6	1	4	0	1	0	1	1
		32,11 %	96,00 %	**40,21 %**	31,88 %	7,08 %	11,25 %	2,50 %	1,67 %	0,42 %	1,25 %	0,21 %	0,83 %	0,00 %	0,21 %	0,00 %	0,21 %	0,21 %
Mechernich 3 014	1.531	536	528	**234**	136	62	53	14	3	6	4	3	3	0	0	0	1	0
		35,01 %	98,51 %	**44,32 %**	25,76 %	11,74 %	10,04 %	2,65 %	0,57 %	1,14 %	0,76 %	0,57 %	0,57 %	0,00 %	0,00 %	0,00 %	0,19 %	0,00 %
kalenberg 150	371	128	119	**58**	32	9	6	0	2	4	1	1	1	0	0	0	0	0
		34,50 %	92,97 %	**48,74 %**	26,89 %	7,56 %	5,04 %	0,00 %	1,68 %	3,36 %	0,84 %	0,84 %	0,84 %	0,00 %	0,00 %	0,00 %	0,00 %	0,00 %
kallmuth 160	267	97	95	**59**	13	8	12	0	0	3	0	0	0	0	0	0	0	0
		36,33 %	97,94 %	**62,11 %**	13,68 %	8,42 %	12,63 %	0,00 %	0,00 %	3,16 %	0,00 %	0,00 %	0,00 %	0,00 %	0,00 %	0,00 %	0,00 %	0,00 %
lorbach 170	272	120	116	**62**	17	15	17	0	0	1	0	0	0	0	1	0	0	0
		44,12 %	96,67 %	**53,45 %**	14,66 %	12,93 %	14,66 %	0,00 %	0,00 %	0,86 %	0,00 %	0,00 %	0,00 %	0,00 %	0,86 %	0,00 %	0,00 %	0,00 %

Wahlbezirk	Wahlberechtigte	Wähler	gültig	CDU	SPD	GRÜNE	FDP	DIE LINKE	REP	Tierschutzpartei	DIE GRAUEN	DIE FRAUEN	NPD	ÖDP	PBC	CM	ZENTRUM	BÜSO
bergheim 180	294	102	98	**46**	18	13	13	0	0	2	4	0	0	0	0	0	0	0
		34,69 %	96,08 %	**46,94 %**	18,37 %	13,27 %	13,27 %	0,00 %	0,00 %	2,04 %	4,08 %	0,00 %	0,00 %	0,00 %	0,00 %	0,00 %	0,00 %	0,00 %
vussem 190	623	273	267	**137**	56	26	23	2	3	2	2	2	1	1	0	1	0	0
		43,82 %	97,80 %	**51,31 %**	20,97 %	9,74 %	8,61 %	0,75 %	1,12 %	0,75 %	0,75 %	0,75 %	0,37 %	0,37 %	0,00 %	0,37 %	0,00 %	0,00 %
breitenbenden 200	412	109	107	**52**	26	12	11	0	2	1	1	0	1	1	0	0	0	0
		26,46 %	98,17 %	**48,60 %**	24,30 %	11,21 %	10,28 %	0,00 %	1,87 %	0,93 %	0,93 %	0,00 %	0,93 %	0,93 %	0,00 %	0,00 %	0,00 %	0,00 %
holzheim 210	293	131	129	**79**	21	12	6	1	2	2	0	0	3	0	1	0	0	0
		44,71 %	98,47 %	**61,24 %**	16,28 %	9,30 %	4,65 %	0,78 %	1,55 %	1,55 %	0,00 %	0,00 %	2,33 %	0,00 %	0,78 %	0,00 %	0,00 %	0,00 %
weiler am berge 220	261	99	94	**51**	8	8	18	0	2	2	2	1	0	0	1	0	0	0
		37,93 %	94,95 %	**54,26 %**	8,51 %	8,51 %	19,15 %	0,00 %	2,13 %	2,13 %	2,13 %	1,06 %	0,00 %	0,00 %	1,06 %	0,00 %	0,00 %	0,00 %
weyer, urfey 230	613	220	218	**123**	31	29	19	2	1	1	5	0	1	1	0	0	0	0
		35,89 %	99,09 %	**56,42 %**	14,22 %	13,30 %	8,72 %	0,92 %	0,46 %	0,46 %	2,29 %	0,00 %	0,46 %	0,46 %	0,00 %	0,00 %	0,00 %	0,00 %
eiserey, vollem, dreimühlen 240	518	174	167	**86**	42	12	17	4	1	0	1	1	0	0	0	0	0	1
		33,59 %	95,98 %	**51,50 %**	25,15 %	7,19 %	10,18 %	2,40 %	0,60 %	0,00 %	0,60 %	0,60 %	0,00 %	0,00 %	0,00 %	0,00 %	0,00 %	0,60 %
harzheim 250	307	135	134	**77**	24	8	11	1	1	4	3	0	0	2	0	0	0	2
		43,97 %	99,26 %	**57,46 %**	17,91 %	5,97 %	8,21 %	0,75 %	0,75 %	2,99 %	2,24 %	0,00 %	0,00 %	1,49 %	0,00 %	0,00 %	0,00 %	1,49 %
satzfey 260	758	296	290	**145**	51	40	19	9	4	4	4	2	5	0	0	1	1	0
		39,05 %	97,97 %	**50,00 %**	17,59 %	13,79 %	6,55 %	3,10 %	1,38 %	1,38 %	1,38 %	0,69 %	1,72 %	0,00 %	0,00 %	0,34 %	0,34 %	0,00 %
lessenich 270	344	118	113	**59**	8	18	18	2	1	0	1	1	1	0	1	0	0	0
		34,30 %	95,76 %	**52,21 %**	7,08 %	15,93 %	15,93 %	1,77 %	0,88 %	0,00 %	0,88 %	0,88 %	0,88 %	0,00 %	0,88 %	0,00 %	0,00 %	0,00 %
Firmenich, Obergartzem 280	1.526	538	523	**243**	115	72	47	7	10	8	8	0	3	1	0	1	0	0
		35,26 %	97,21 %	**46,46 %**	21,99 %	13,77 %	8,99 %	1,34 %	1,91 %	1,53 %	1,53 %	0,00 %	0,57 %	0,19 %	0,00 %	0,19 %	0,00 %	0,00 %
Antweiler 290	592	215	212	**106**	52	14	16	2	7	3	5	1	3	2	0	0	1	0
		36,32 %	98,60 %	**50,00 %**	24,53 %	6,60 %	7,55 %	0,94 %	3,30 %	1,42 %	2,36 %	0,47 %	1,42 %	0,94 %	0,00 %	0,00 %	0,47 %	0,00 %
Wachendorf 300	461	215	212	**108**	38	20	22	2	1	6	1	3	0	3	1	2	0	0
		46,64 %	98,60 %	**50,94 %**	17,92 %	9,43 %	10,38 %	0,94 %	0,47 %	2,83 %	0,47 %	1,42 %	0,00 %	1,42 %	0,47 %	0,94 %	0,00 %	0,00 %
Rißdorf 310	92	49	48	**32**	4	3	7	0	0	0	0	0	0	0	0	0	0	0
		53,26 %	97,96 %	**66,67 %**	8,33 %	6,25 %	14,58 %	0,00 %	0,00 %	0,00 %	0,00 %	0,00 %	0,00 %	0,00 %	0,00 %	0,00 %	0,00 %	0,00 %
Gehn, Kommern 320	1.471	419	409	**199**	93	29	35	10	7	11	5	5	5	0	0	0	1	0
		28,48 %	97,61 %	**48,66 %**	22,74 %	7,09 %	8,56 %	2,44 %	1,71 %	2,69 %	1,22 %	1,22 %	1,22 %	0,00 %	0,00 %	0,00 %	0,24 %	0,00 %
Kommern-Süd, Katzvey, Kommern 330	907	340	337	**170**	60	36	31	6	9	2	3	3	4	6	2	0	0	0
		37,49 %	99,12 %	**50,45 %**	17,80 %	10,68 %	9,20 %	1,78 %	2,67 %	0,59 %	0,89 %	0,89 %	1,19 %	1,78 %	0,59 %	0,00 %	0,00 %	0,00 %
Schaven 340	214	97	96	**38**	28	7	6	1	5	4	2	0	0	0	0	1	0	0
		45,33 %	98,97 %	**39,58 %**	29,17 %	7,29 %	6,25 %	1,04 %	5,21 %	4,17 %	2,08 %	0,00 %	0,00 %	0,00 %	0,00 %	1,04 %	0,00 %	0,00 %
Kommern 350	1.425	426	423	**191**	94	46	44	9	3	7	12	2	2	0	2	1	0	0
		29,89 %	99,30 %	**45,15 %**	22,22 %	10,87 %	10,40 %	2,13 %	0,71 %	1,65 %	2,84 %	0,47 %	0,47 %	0,00 %	0,47 %	0,24 %	0,00 %	0,00 %
Briefwahlbezirk 1 360	0	611	607	**300**	132	52	50	6	6	8	10	3	2	1	0	11	0	0
			99,35 %	**49,42 %**	21,75 %	8,57 %	8,24 %	0,99 %	0,99 %	1,32 %	1,65 %	0,49 %	0,33 %	0,16 %	0,00 %	1,81 %	0,00 %	0,00 %

Wahlbezirk	Wahlbe-rechtigte	Wähler	gültig	CDU	SPD	GRÜNE	FDP	DIE LINKE	REP	Tierschutz-partei	DIE GRAUEN	DIE FRAUEN	NPD	ÖDP	PBC	CM	ZENTRUM	BÜSO
Briefwahlbezirk 2 370	0	703	687	**361**	124	72	53	8	8	12	13	7	5	1	2	4	2	2
			97,72 %	**52,55 %**	18,05 %	10,48 %	7,71 %	1,16 %	1,16 %	1,75 %	1,89 %	1,02 %	0,73 %	0,15 %	0,29 %	0,58 %	0,29 %	0,29 %
Stadt Mecher-nich	20.676	8.659	8.470	**4.247**	1.762	810	779	125	113	135	112	44	54	26	13	39	10	6
		41,88 %	97,82 %	**50,14 %**	20,80 %	9,56 %	9,20 %	1,48 %	1,33 %	1,59 %	1,32 %	0,52 %	0,64 %	0,31 %	0,15 %	0,46 %	0,12 %	0,07 %

Wahlbezirk	Deutschland	Unabhäng. Kandidaten	AUFBRUCH	DKP	DP	FAMILIE	PSG
Bergbuir 001	0	0	0	0	0	2	0
	0,00 %	0,00 %	0,00 %	0,00 %	0,00 %	2,08 %	0,00 %
Bleibuir, Bescheid, Wielspütz 002	0	1	0	0	0	2	0
	0,00 %	0,74 %	0,00 %	0,00 %	0,00 %	1,48 %	0,00 %
Voissel 003	0	0	0	0	0	0	0
	0,00 %	0,00 %	0,00 %	0,00 %	0,00 %	0,00 %	0,00 %
Schützendorf, Lückerath 004	0	1	0	0	1	1	0
	0,00 %	0,70 %	0,00 %	0,00 %	0,70 %	0,70 %	0,00 %
Berg 005	0	0	0	0	0	0	0
	0,00 %	0,00 %	0,00 %	0,00 %	0,00 %	0,00 %	0,00 %
Floisdorf 006	0	0	2	0	0	0	0
	0,00 %	0,00 %	1,45 %	0,00 %	0,00 %	0,00 %	0,00 %
Eicks, Kommern 007	0	1	0	0	0	2	0
	0,00 %	0,54 %	0,00 %	0,00 %	0,00 %	1,08 %	0,00 %
Glehn 008	2	0	1	1	0	2	1
	1,41 %	0,00 %	0,70 %	0,70 %	0,00 %	1,41 %	0,70 %
Strempt, Heufahrtshütte, Denrath 090	3	2	2	3	0	5	0
	0,76 %	0,51 %	0,51 %	0,76 %	0,00 %	1,27 %	0,00 %
Roggendorf 010	0	0	0	0	0	1	0
	0,00 %	0,00 %	0,00 %	0,00 %	0,00 %	0,65 %	0,00 %
Hostel 011	0	0	0	0	0	1	0
	0,00 %	0,00 %	0,00 %	0,00 %	0,00 %	1,67 %	0,00 %
Mechernich 1 012	1	3	2	1	2	8	0
	0,28 %	0,84 %	0,56 %	0,28 %	0,56 %	2,24 %	0,00 %
Mechernich 2 013	2	3	0	0	0	5	0
	0,42 %	0,62 %	0,00 %	0,00 %	0,00 %	1,04 %	0,00 %
Mechernich 3 014	0	0	0	1	4	4	0
	0,00 %	0,00 %	0,00 %	0,19 %	0,76 %	0,76 %	0,00 %
kalenberg 150	0	1	0	0	1	2	1
	0,00 %	0,84 %	0,00 %	0,00 %	0,84 %	1,68 %	0,84 %
kallmuth 160	0	0	0	0	0	0	0
	0,00 %	0,00 %	0,00 %	0,00 %	0,00 %	0,00 %	0,00 %
lorbach 170	0	2	0	0	0	1	0
	0,00 %	1,72 %	0,00 %	0,00 %	0,00 %	0,86 %	0,00 %
bergheim 180	0	1	0	0	0	1	0
	0,00 %	1,02 %	0,00 %	0,00 %	0,00 %	1,02 %	0,00 %
vussem 190	5	1	0	0	1	4	0
	1,87 %	0,37 %	0,00 %	0,00 %	0,37 %	1,50 %	0,00 %
breitenbenden 200	0	0	0	0	0	0	0
	0,00 %	0,00 %	0,00 %	0,00 %	0,00 %	0,00 %	0,00 %

Wahlbezirk	Deutschland	Unabhäng. Kandidaten	AUFBRUCH	DKP	DP	FAMILIE	PSG
holzheim 210	0	0	0	0	1	1	0
	0,00 %	0,00 %	0,00 %	0,00 %	0,78 %	0,78 %	0,00 %
weiler am berge 220	1	0	0	0	0	0	0
	1,06 %	0,00 %	0,00 %	0,00 %	0,00 %	0,00 %	0,00 %
weyer, urfey 230	0	3	0	0	0	2	0
	0,00 %	1,38 %	0,00 %	0,00 %	0,00 %	0,92 %	0,00 %
eiserey, vollem, dreimühlen 240	0	1	0	1	0	0	0
	0,00 %	0,60 %	0,00 %	0,60 %	0,00 %	0,00 %	0,00 %
harzheim 250	1	0	0	0	0	0	0
	0,75 %	0,00 %	0,00 %	0,00 %	0,00 %	0,00 %	0,00 %
satzfey 260	0	0	1	0	1	2	1
	0,00 %	0,00 %	0,34 %	0,00 %	0,34 %	0,69 %	0,34 %
lessenich 270	2	1	0	0	0	0	0
	1,77 %	0,88 %	0,00 %	0,00 %	0,00 %	0,00 %	0,00 %
Firmenich, Obergartzem 280	1	2	1	0	1	2	1
	0,19 %	0,38 %	0,19 %	0,00 %	0,19 %	0,38 %	0,19 %
Antweiler 290	0	0	0	0	0	0	0
	0,00 %	0,00 %	0,00 %	0,00 %	0,00 %	0,00 %	0,00 %
Wachendorf 300	0	1	0	0	0	4	0
	0,00 %	0,47 %	0,00 %	0,00 %	0,00 %	1,89 %	0,00 %
Rißdorf 310	0	0	0	0	0	2	0
	0,00 %	0,00 %	0,00 %	0,00 %	0,00 %	4,17 %	0,00 %
Gehn, Kommern 320	2	0	0	0	1	6	0
	0,49 %	0,00 %	0,00 %	0,00 %	0,24 %	1,47 %	0,00 %
Kommern-Süd, Katzvey, Kommern 330	1	0	0	0	0	3	1
	0,30 %	0,00 %	0,00 %	0,00 %	0,00 %	0,89 %	0,30 %
Schaven 340	0	0	0	1	0	2	1
	0,00 %	0,00 %	0,00 %	1,04 %	0,00 %	2,08 %	1,04 %
Kommern 350	2	0	0	0	1	7	0
	0,47 %	0,00 %	0,00 %	0,00 %	0,24 %	1,65 %	0,00 %
Briefwahlbezirk 1 360	5	6	5	0	1	9	0
	0,82 %	0,99 %	0,82 %	0,00 %	0,16 %	1,48 %	0,00 %
Briefwahlbezirk 2 370	2	4	1	0	0	5	1
	0,29 %	0,58 %	0,15 %	0,00 %	0,00 %	0,73 %	0,15 %
Stadt Mechernich	30	34	15	8	15	86	7
	0,35 %	0,40 %	0,18 %	0,09 %	0,18 %	1,02 %	0,08 %

Stadt Mechernich
Europawahl 13.06.2004
CDU, Ergebnis
Wahlbezirk-Übersicht

Berg 005	67,53 %	
Rißdorf 310	66,67 %	
Bleibuir, Bescheid, Wielspütz 002	63,70 %	
Bergbuir 001	63,54 %	
Floisdorf 006	62,32 %	
kallmuth 160	62,11 %	
holzheim 210	61,24 %	
Glehn 008	58,45 %	
harzheim 250	57,46 %	
weyer, urfey 230	56,42 %	
Roggendorf 010	54,55 %	
weiler am berge 220	54,26 %	
lorbach 170	53,45 %	
Voissel 003	52,56 %	
Briefwahlbezirk 2 370	52,55 %	
lessenich 270	52,21 %	
Hostel 011	51,67 %	
Eicks, Kommern 007	51,61 %	
eiserey, vollem, dreimühlen 240	51,50 %	
vussem 190	51,31 %	
Wachendorf 300	50,94 %	
Strempt, Heufahrtshütte, Denrath 090	50,63 %	
Kommern-Süd, Katzvey, Kommern 330	50,45 %	
Antweiler 290	50,00 %	
satzfey 260	50,00 %	
Briefwahlbezirk 1 360	49,42 %	
kalenberg 150	48,74 %	
Gehn, Kommern 320	48,66 %	
breitenbenden 200	48,60 %	
bergheim 180	46,94 %	
Schützendorf, Lückerath 004	46,85 %	
Firmenich, Obergartzem 280	46,46 %	
Kommern 350	45,15 %	
Mechernich 3 014	44,32 %	
Mechernich 1 012	42,30 %	
Mechernich 2 013	40,21 %	
Schaven 340	39,58 %	

Stadt Mechernich
Europawahl 13.06.2004
SPD, Ergebnis
Wahlbezirk-Übersicht

Mechernich 2 013	31,87 %	
Schaven 340	29,17 %	
Mechernich 1 012	29,13 %	
Voissel 003	26,92 %	
kalenberg 150	26,89 %	
Schützendorf, Lückerath 004	25,87 %	
Mechernich 3 014	25,76 %	
eiserey, vollem, dreimühlen 240	25,15 %	
Antweiler 290	24,53 %	
breitenbenden 200	24,30 %	
Strempt, Heufahrtshütte, Denrath 090	23,29 %	
Gehn, Kommern 320	22,74 %	
Kommern 350	22,22 %	
Firmenich, Obergartzem 280	21,99 %	
Briefwahlbezirk 1 360	21,75 %	
vussem 190	20,97 %	
Roggendorf 010	18,83 %	
bergheim 180	18,37 %	
Briefwahlbezirk 2 370	18,05 %	
Wachendorf 300	17,92 %	
harzheim 250	17,91 %	
Kommern-Süd, Katzvey, Kommern 330	17,80 %	
satzfey 260	17,59 %	
holzheim 210	16,28 %	
Hostel 011	15,00 %	
lorbach 170	14,66 %	
Eicks, Kommern 007	14,52 %	
Floisdorf 006	14,49 %	
weyer, urfey 230	14,22 %	
kallmuth 160	13,68 %	
Berg 005	11,69 %	
Bleibuir, Bescheid, Wielspütz 002	11,11 %	
Glehn 008	10,56 %	
weiler am berge 220	8,51 %	
Bergbuir 001	8,33 %	
Rißdorf 310	8,33 %	
lessenich 270	7,08 %	

Stadt Mechernich
Europawahl 13.06.2004
GRÜNE, Ergebnis
Wahlbezirk-Übersicht

lessenich 270	15,93 %	
Eicks, Kommern 007	15,05 %	
satzfey 260	13,79 %	
Firmenich, Obergartzem 280	13,77 %	
weyer, urfey 230	13,30 %	
bergheim 180	13,27 %	
lorbach 170	12,93 %	
Mechernich 3 014	11,74 %	
breitenbenden 200	11,21 %	
Kommern 350	10,87 %	
Kommern-Süd, Katzvey, Kommern 330	10,68 %	
Briefwahlbezirk 2 370	10,48 %	
Bleibuir, Bescheid, Wielspütz 002	10,37 %	
Voissel 003	10,26 %	
Schützendorf, Lückerath 004	9,79 %	
vussem 190	9,74 %	
Wachendorf 300	9,43 %	
Bergbuir 001	9,38 %	
holzheim 210	9,30 %	
Briefwahlbezirk 1 360	8,57 %	
weiler am berge 220	8,51 %	
kallmuth 160	8,42 %	
Roggendorf 010	7,79 %	
kalenberg 150	7,56 %	
Schaven 340	7,29 %	
eiserey, vollem, dreimühlen 240	7,19 %	
Gehn, Kommern 320	7,09 %	
Mechernich 2 013	7,08 %	
Glehn 008	7,04 %	
Mechernich 1 012	7,00 %	
Antweiler 290	6,60 %	
Rißdorf 310	6,25 %	
harzheim 250	5,97 %	
Floisdorf 006	5,80 %	
Strempt, Heufahrtshütte, Denrath 090	5,32 %	
Hostel 011	5,00 %	
Berg 005	1,30 %	

Stadt Mechernich
Europawahl 13.06.2004
FDP, Ergebnis
Wahlbezirk-Übersicht

weiler am berge 220	19,15 %	
lessenich 270	15,93 %	
lorbach 170	14,66 %	
Rißdorf 310	14,58 %	
bergheim 180	13,27 %	
kallmuth 160	12,63 %	
Eicks, Kommern 007	11,83 %	
Mechernich 2 013	11,25 %	
Kommern 350	10,40 %	
Berg 005	10,39 %	
Wachendorf 300	10,38 %	
breitenbenden 200	10,28 %	
eiserey, vollem, dreimühlen 240	10,18 %	
Mechernich 3 014	10,04 %	
Hostel 011	10,00 %	
Mechernich 1 012	9,80 %	
Schützendorf, Lückerath 004	9,79 %	
Floisdorf 006	9,42 %	
Kommern-Süd, Katzvey, Kommern 330	9,20 %	
Firmenich, Obergartzem 280	8,99 %	
weyer, urfey 230	8,72 %	
vussem 190	8,61 %	
Gehn, Kommern 320	8,56 %	
Glehn 008	8,45 %	
Bergbuir 001	8,33 %	
Briefwahlbezirk 1 360	8,24 %	
harzheim 250	8,21 %	
Strempt, Heufahrtshütte, Denrath 090	8,10 %	
Briefwahlbezirk 2 370	7,71 %	
Antweiler 290	7,55 %	
satzfey 260	6,55 %	
Roggendorf 010	6,49 %	
Voissel 003	6,41 %	
Schaven 340	6,25 %	
kalenberg 150	5,04 %	
holzheim 210	4,65 %	
Bleibuir, Bescheid, Wielspütz 002	4,44 %	