

Wahlbuch  
Europawahl  
07.06.2009  
Kreis Euskirchen  
Herausgegeben am 12.07.2016

# Inhaltsverzeichnis

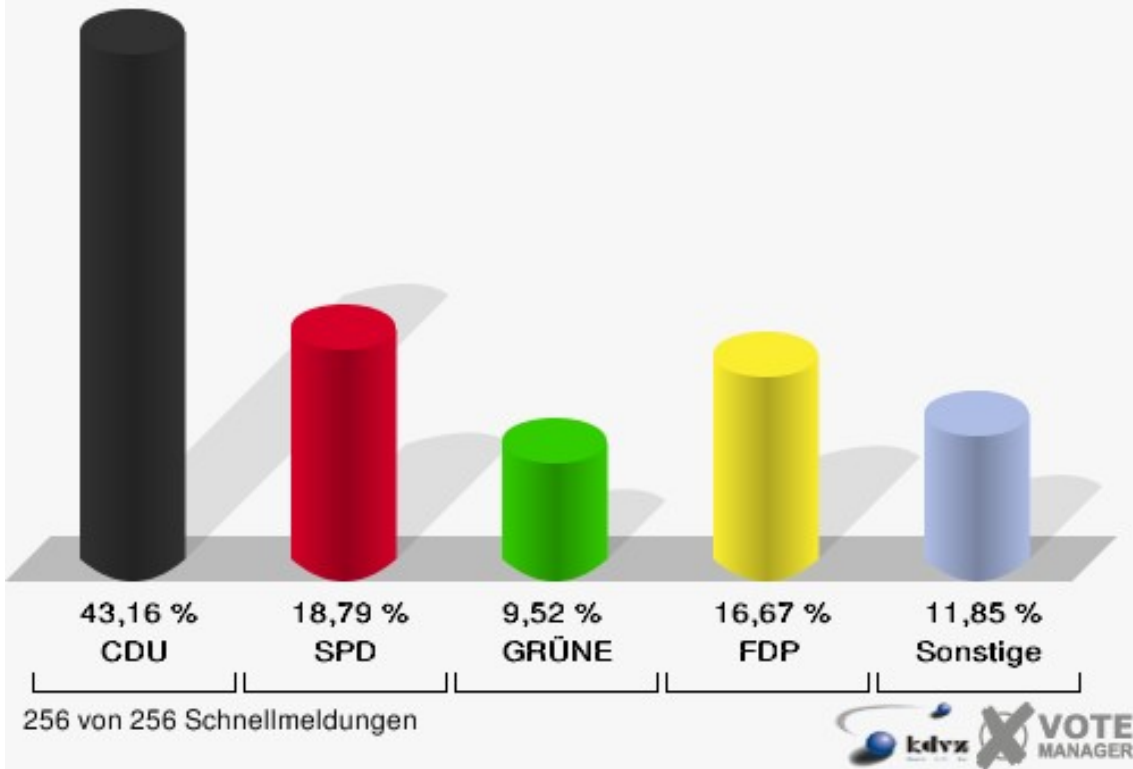
|                        |    |
|------------------------|----|
| Europawahl             | 1  |
| Kreis Euskirchen       | 1  |
| Gemeinden              | 6  |
| Stadt Bad Münstereifel | 6  |
| Gemeinde Blankenheim   | 11 |
| Gemeinde Dahlem        | 16 |
| Stadt Euskirchen       | 21 |
| Gemeinde Hellenthal    | 26 |
| Gemeinde Kall          | 31 |
| Stadt Mechernich       | 36 |
| Gemeinde Nettersheim   | 38 |
| Stadt Schleiden        | 43 |
| Gemeinde Weilerswist   | 48 |
| Stadt Zülpich          | 54 |
| Übersicht Gemeinden    | 59 |

# Europawahl

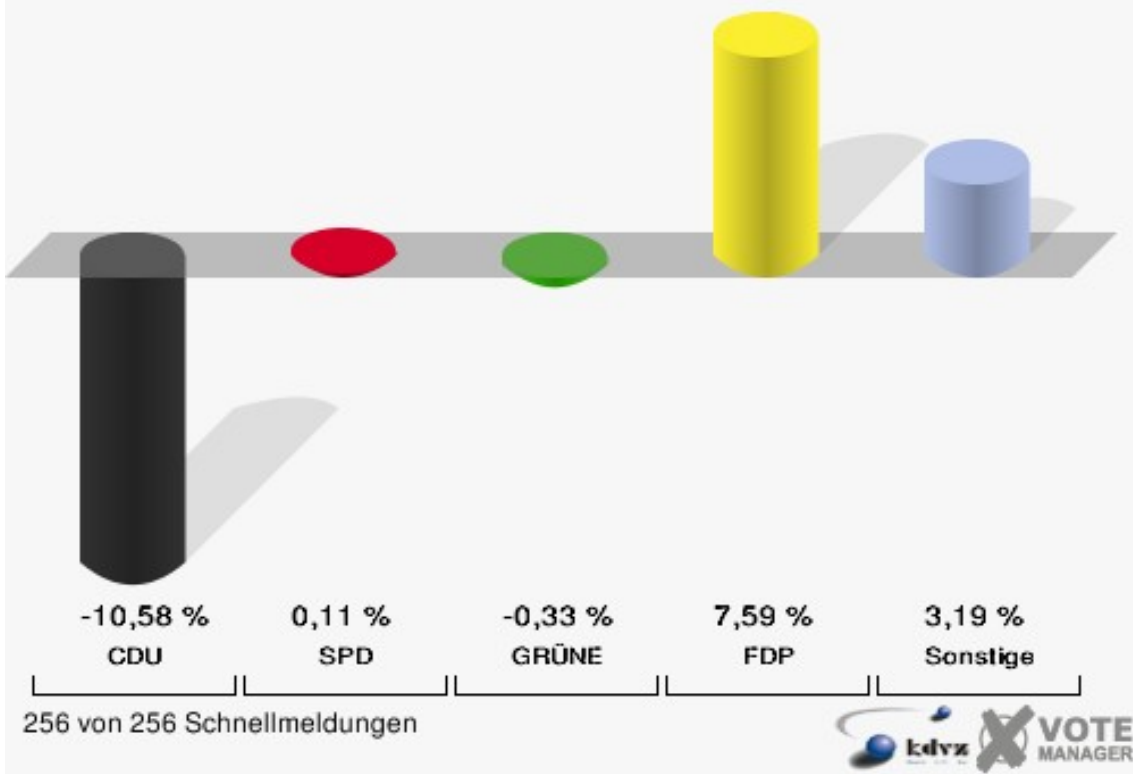
## Kreis Euskirchen

|  | Anzahl  | Prozent |
|--|---------|---------|
| Wahlberechtigte                          | 149.025 |         |
| Wähler/innen                             | 62.900  | 42,21 % |
| ungültige Stimmen                        | 940     | 1,49 %  |
| gültige Stimmen                          | 61.960  | 98,51 % |
| CDU                                      | 26.739  | 43,16 % |
| SPD                                      | 11.644  | 18,79 % |
| GRÜNE                                    | 5.897   | 9,52 %  |
| FDP                                      | 10.330  | 16,67 % |
| DIE LINKE                                | 2.382   | 3,84 %  |
| REP                                      | 540     | 0,87 %  |
| Tierschutzpartei                         | 720     | 1,16 %  |
| FAMILIE                                  | 534     | 0,86 %  |
| DIE FRAUEN                               | 178     | 0,29 %  |
| Volksabstimmung                          | 183     | 0,30 %  |
| PBC                                      | 96      | 0,15 %  |
| ÖDP                                      | 96      | 0,15 %  |
| CM                                       | 108     | 0,17 %  |
| DKP                                      | 36      | 0,06 %  |
| AUFBRUCH                                 | 39      | 0,06 %  |
| PSG                                      | 11      | 0,02 %  |
| BüSo                                     | 6       | 0,01 %  |
| 50 Plus                                  | 120     | 0,19 %  |
| AUF                                      | 72      | 0,12 %  |
| BP                                       | 29      | 0,05 %  |
| DVU                                      | 143     | 0,23 %  |
| DIE GRAUEN                               | 100     | 0,16 %  |
| DIE VIOLETTEN                            | 153     | 0,25 %  |
| EDE                                      | 15      | 0,02 %  |
| FBI / Freie Wähler                       | 67      | 0,11 %  |
| FÜR VOLKSENTSCHEIDE (Wählergemeinschaft) | 64      | 0,10 %  |
| FREIE WÄHLER                             | 602     | 0,97 %  |
| Newropeans                               | 23      | 0,04 %  |
| PIRATEN                                  | 394     | 0,64 %  |
| RRP                                      | 199     | 0,32 %  |
| RENTNER                                  | 440     | 0,71 %  |

**Kreis Euskirchen**  
Europawahl 07.06.2009  
Gesamtergebnis



**Kreis Euskirchen**  
Europawahl 2009 - Europawahl 2004  
Gewinne und Verluste Gesamtergebnis

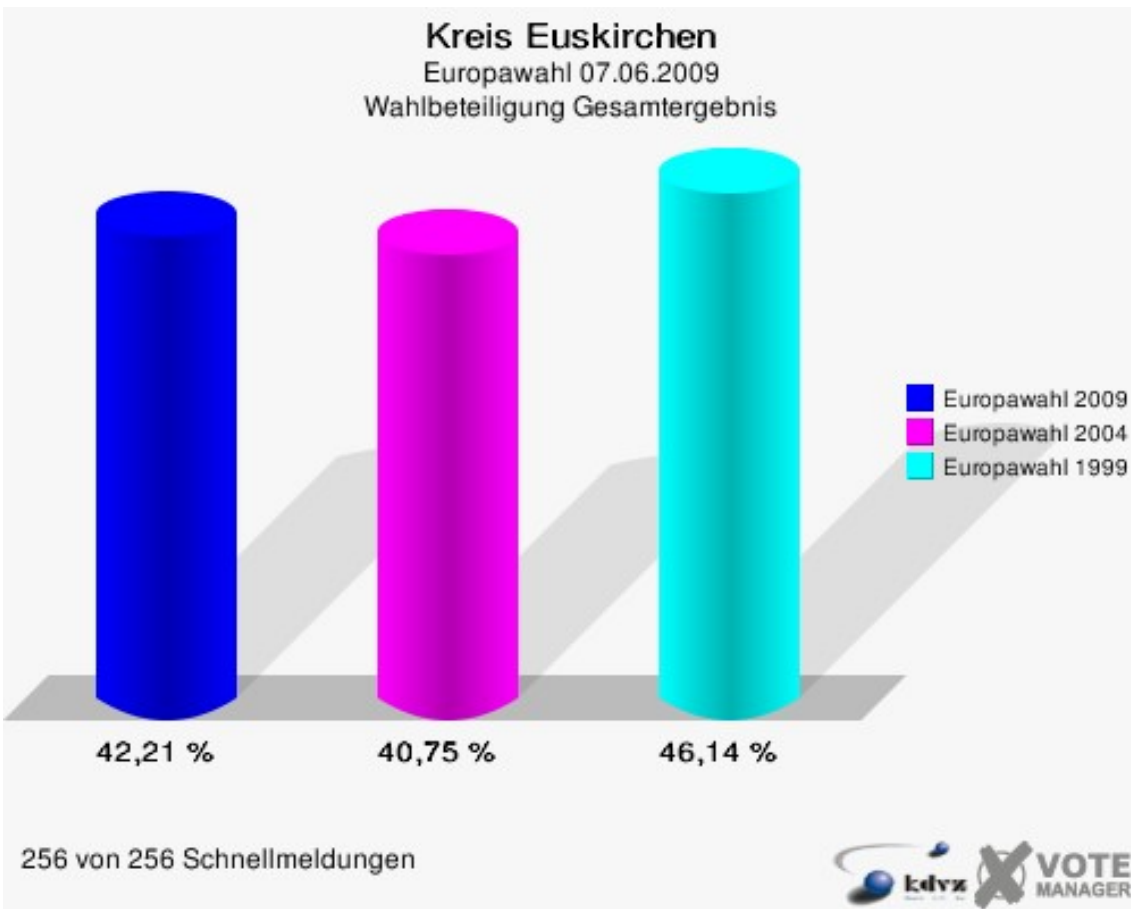
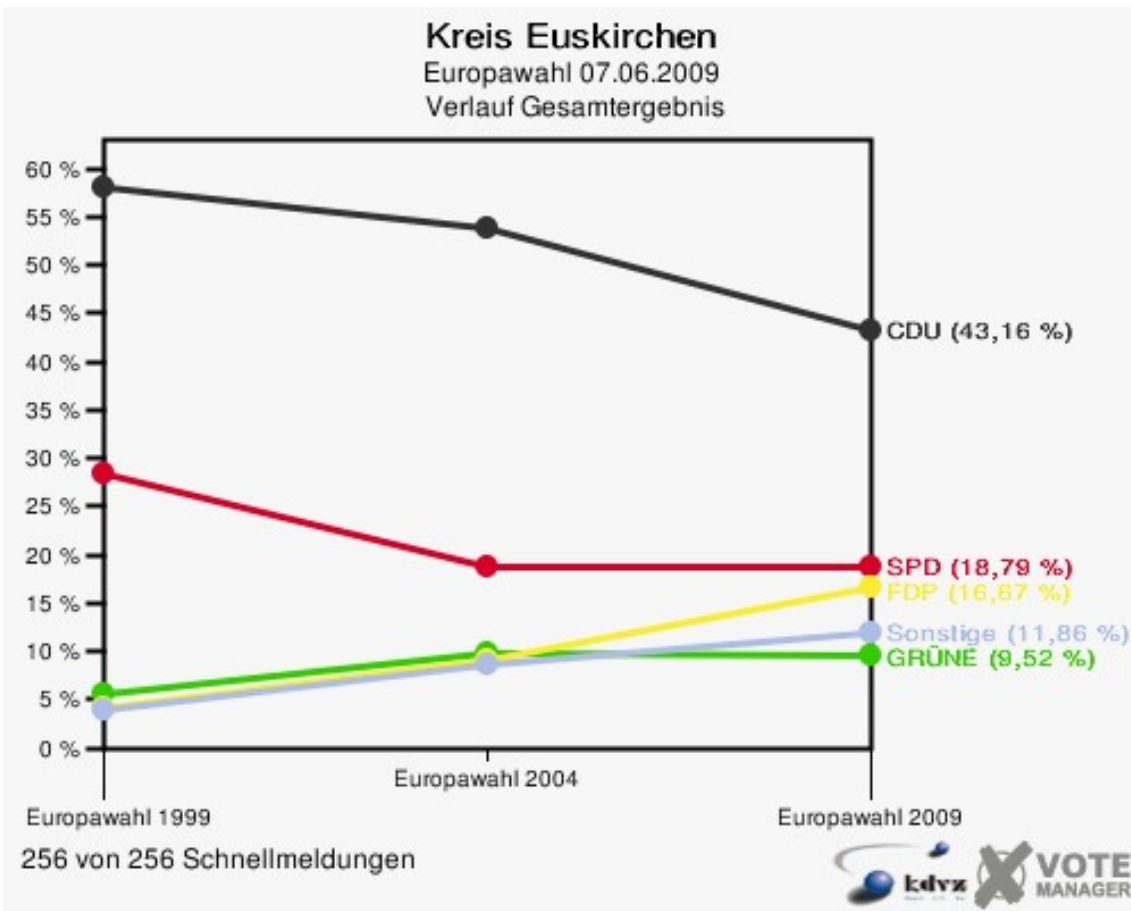


Kreis Euskirchen  
Europawahl 07.06.2009  
Gewinne und Verluste Gesamtergebnis

|                  | Europawahl 07.06.2009 | Europawahl 13.06.2004 |                      | Europawahl 13.06.1999 |                      |
|------------------|-----------------------|-----------------------|----------------------|-----------------------|----------------------|
|                  |                       | Ergebnis              | Gewinne und Verluste | Ergebnis              | Gewinne und Verluste |
| Wahlberechtigte  | 149.025               | 146.008               | +3.017               | 140.131               | +8.894               |
| Wähler           | 62.900                | 59.492                | +3.408               | 64.650                | -1.750               |
|                  | 42,21 %               | 40,75 %               | +1,46 %              | 46,14 %               | -3,93 %              |
| gültige Stimmen  | 61.960                | 58.267                | +3.693               | 63.953                | -1.993               |
|                  | 98,51 %               | 97,94 %               | +0,56 %              | 98,92 %               | -0,42 %              |
| CDU              | 26.739                | 31.312                | -4.573               | 37.182                | -10.443              |
|                  | 43,16 %               | 53,74 %               | -10,58 %             | 58,14 %               | -14,98 %             |
| SPD              | 11.644                | 10.884                | +760                 | 18.143                | -6.499               |
|                  | 18,79 %               | 18,68 %               | +0,11 %              | 28,37 %               | -9,58 %              |
| GRÜNE            | 5.897                 | 5.738                 | +159                 | 3.532                 | +2.365               |
|                  | 9,52 %                | 9,85 %                | -0,33 %              | 5,52 %                | +4,00 %              |
| FDP              | 10.330                | 5.288                 | +5.042               | 2.622                 | +7.708               |
|                  | 16,67 %               | 9,08 %                | +7,59 %              | 4,10 %                | +12,57 %             |
| DIE LINKE        | 2.382                 | 885                   | +1.497               | 460                   | +1.922               |
|                  | 3,84 %                | 1,52 %                | +2,32 %              | 0,72 %                | +3,12 %              |
| REP              | 540                   | 544                   | -4                   | 468                   | +72                  |
|                  | 0,87 %                | 0,93 %                | -0,06 %              | 0,73 %                | +0,14 %              |
| Tierschutzpartei | 720                   | 780                   | -60                  | 391                   | +329                 |
|                  | 1,16 %                | 1,34 %                | -0,18 %              | 0,61 %                | +0,55 %              |
| FAMILIE          | 534                   | 471                   | +63                  | 0                     | +534                 |
|                  | 0,86 %                | 0,81 %                | +0,05 %              | 0,00 %                | +0,86 %              |
| DIE FRAUEN       | 178                   | 271                   | -93                  | 182                   | -4                   |
|                  | 0,29 %                | 0,47 %                | -0,18 %              | 0,28 %                | +0,01 %              |
| Volksabstimmung  | 183                   | 0                     | +183                 | 0                     | +183                 |
|                  | 0,30 %                | 0,00 %                | +0,30 %              | 0,00 %                | +0,30 %              |
| PBC              | 96                    | 104                   | -8                   | 97                    | -1                   |
|                  | 0,15 %                | 0,18 %                | -0,03 %              | 0,15 %                | +0,00 %              |
| ÖDP              | 96                    | 102                   | -6                   | 81                    | +15                  |
|                  | 0,15 %                | 0,18 %                | -0,03 %              | 0,13 %                | +0,02 %              |
| CM               | 108                   | 129                   | -21                  | 82                    | +26                  |
|                  | 0,17 %                | 0,22 %                | -0,05 %              | 0,13 %                | +0,04 %              |
| DKP              | 36                    | 43                    | -7                   | 0                     | +36                  |
|                  | 0,06 %                | 0,07 %                | -0,01 %              | 0,00 %                | +0,06 %              |
| AUFBRUCH         | 39                    | 67                    | -28                  | 0                     | +39                  |
|                  | 0,06 %                | 0,11 %                | -0,05 %              | 0,00 %                | +0,06 %              |
| PSG              | 11                    | 38                    | -27                  | 0                     | +11                  |

|  |        |        |         |        |         |
|--|--------|--------|---------|--------|---------|
|  | 0,02 % | 0,07 % | -0,05 % | 0,00 % | +0,02 % |
| BüSo   | 6      | 33     | -27     | 33     | -27     |
|  | 0,01 % | 0,06 % | -0,05 % | 0,05 % | -0,04 % |
| 50 Plus  | 120    | 0      | +120    | 0      | +120    |
|  | 0,19 % | 0,00 % | +0,19 % | 0,00 % | +0,19 % |
| AUF  | 72     | 0      | +72     | 0      | +72     |
|  | 0,12 % | 0,00 % | +0,12 % | 0,00 % | +0,12 % |
| BP   | 29     | 0      | +29     | 0      | +29     |
|  | 0,05 % | 0,00 % | +0,05 % | 0,00 % | +0,05 % |
| DVU  | 143    | 0      | +143    | 0      | +143    |
|  | 0,23 % | 0,00 % | +0,23 % | 0,00 % | +0,23 % |
| DIE GRAUEN   | 100    | 684    | -584    | 254    | -154    |
|  | 0,16 % | 1,17 % | -1,01 % | 0,40 % | -0,24 % |
| DIE VIOLETTEN                                      | 153    | 0      | +153    | 0      | +153    |
|  | 0,25 % | 0,00 % | +0,25 % | 0,00 % | +0,25 % |
| EDE  | 15     | 0      | +15     | 0      | +15     |
|  | 0,02 % | 0,00 % | +0,02 % | 0,00 % | +0,02 % |
| FBI / Freie Wähler                                 | 67     | 0      | +67     | 0      | +67     |
|  | 0,11 % | 0,00 % | +0,11 % | 0,00 % | +0,11 % |
| FÜR VOLKSEN-<br>TSCHEIDE (Wählerge-<br>meinschaft) | 64     | 0      | +64     | 0      | +64     |
|  | 0,10 % | 0,00 % | +0,10 % | 0,00 % | +0,10 % |
| FREIE WÄHLER                                       | 602    | 0      | +602    | 0      | +602    |
|  | 0,97 % | 0,00 % | +0,97 % | 0,00 % | +0,97 % |
| Newropeans   | 23     | 0      | +23     | 0      | +23     |
|  | 0,04 % | 0,00 % | +0,04 % | 0,00 % | +0,04 % |
| PIRATEN  | 394    | 0      | +394    | 0      | +394    |
|  | 0,64 % | 0,00 % | +0,64 % | 0,00 % | +0,64 % |
| RRP  | 199    | 0      | +199    | 0      | +199    |
|  | 0,32 % | 0,00 % | +0,32 % | 0,00 % | +0,32 % |
| RENTNER  | 440    | 0      | +440    | 0      | +440    |
|  | 0,71 % | 0,00 % | +0,71 % | 0,00 % | +0,71 % |
| Sonstige   | 0      | 894    | -894    | 426    | -426    |
|  | 0,00 % | 1,53 % | -1,53 % | 0,67 % | -0,67 % |

Europawahl 13.06.2004: Sonstige = NPD, ZENTRUM, Deutschland, Unabhäng. Kandidaten, DP  
Europawahl 13.06.1999: Sonstige = APD, NPD, NATURGESETZ, PASS, ASP, ZENTRUM, HP



## Gemeinden Stadt Bad Münstereifel

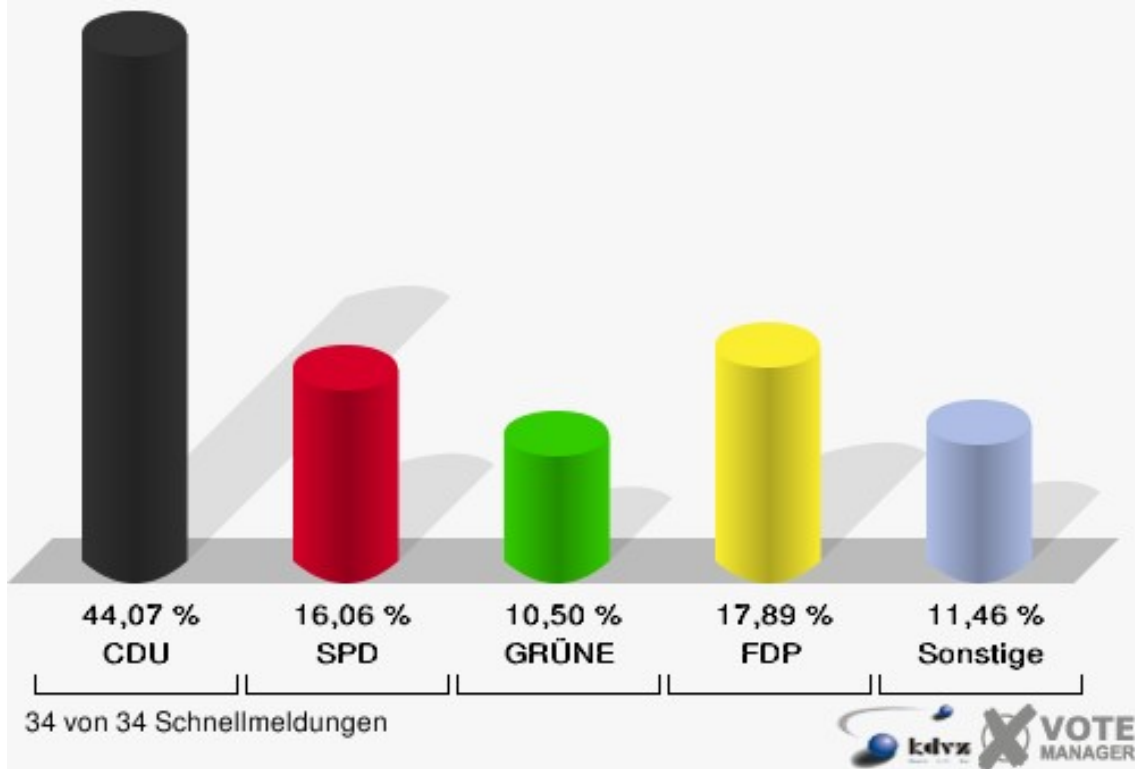
|  | Anzahl | Prozent |
|--|--------|---------|
| Wahlberechtigte                          | 14.535 |         |
| Wähler/innen                             | 6.938  | 47,73 % |
| ungültige Stimmen                        | 97     | 1,40 %  |
| gültige Stimmen                          | 6.841  | 98,60 % |
| CDU                                      | 3.015  | 44,07 % |
| SPD                                      | 1.099  | 16,06 % |
| GRÜNE                                    | 718    | 10,50 % |
| FDP                                      | 1.224  | 17,89 % |
| DIE LINKE                                | 226    | 3,30 %  |
| REP                                      | 47     | 0,69 %  |
| Tierschutzpartei                         | 84     | 1,23 %  |
| FAMILIE                                  | 48     | 0,70 %  |
| DIE FRAUEN                               | 18     | 0,26 %  |
| Volksabstimmung                          | 25     | 0,37 %  |
| PBC                                      | 9      | 0,13 %  |
| ÖDP                                      | 22     | 0,32 %  |
| CM                                       | 18     | 0,26 %  |
| DKP                                      | 2      | 0,03 %  |
| AUFBRUCH                                 | 3      | 0,04 %  |
| PSG                                      | 4      | 0,06 %  |
| BüSo                                     | 0      | 0,00 %  |
| 50 Plus                                  | 15     | 0,22 %  |
| AUF                                      | 9      | 0,13 %  |
| BP                                       | 6      | 0,09 %  |
| DVU                                      | 17     | 0,25 %  |
| DIE GRAUEN                               | 7      | 0,10 %  |
| DIE VIOLETTEN                            | 48     | 0,70 %  |
| EDE                                      | 2      | 0,03 %  |
| FBI / Freie Wähler                       | 9      | 0,13 %  |
| FÜR VOLKSENTSCHEIDE (Wählergemeinschaft) | 5      | 0,07 %  |
| FREIE WÄHLER                             | 53     | 0,77 %  |
| Newropeans                               | 5      | 0,07 %  |
| PIRATEN                                  | 39     | 0,57 %  |
| RRP                                      | 17     | 0,25 %  |
| RENTNER                                  | 47     | 0,69 %  |



### Stadt Bad Münstereifel

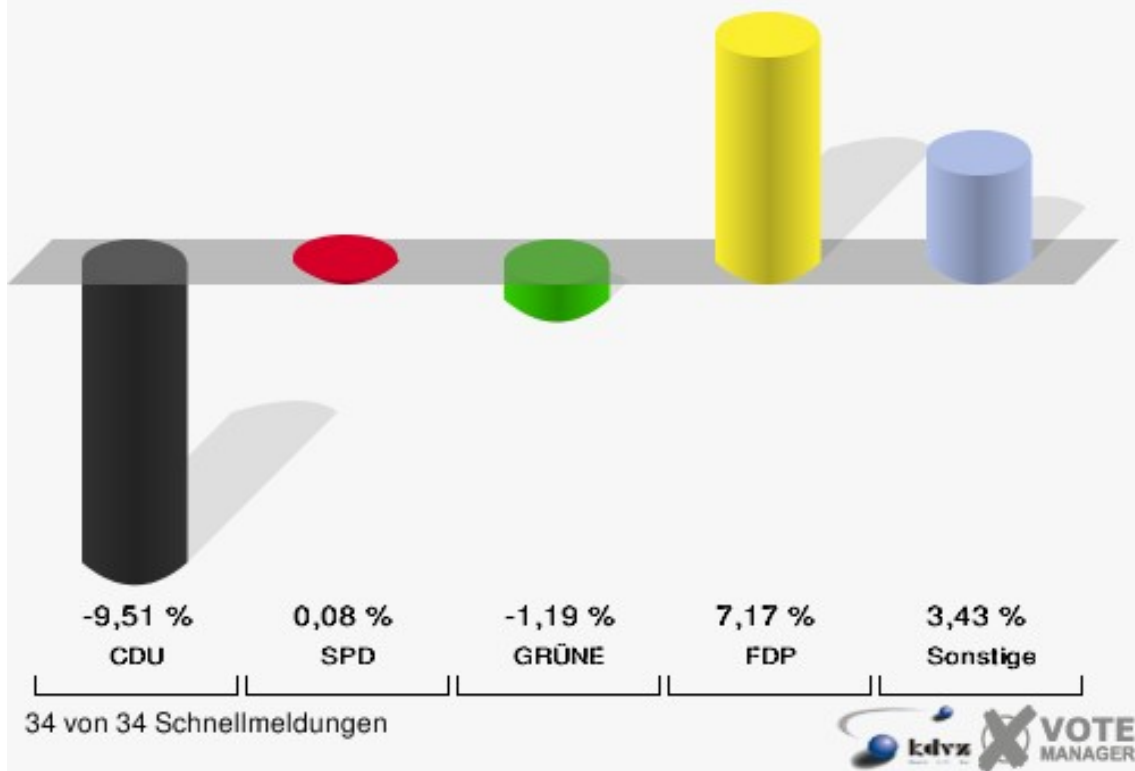
Europawahl 07.06.2009

Gesamtergebnis



### Stadt Bad Münstereifel

Europawahl 2009 - Europawahl 2004  
Gewinne und Verluste Gesamtergebnis



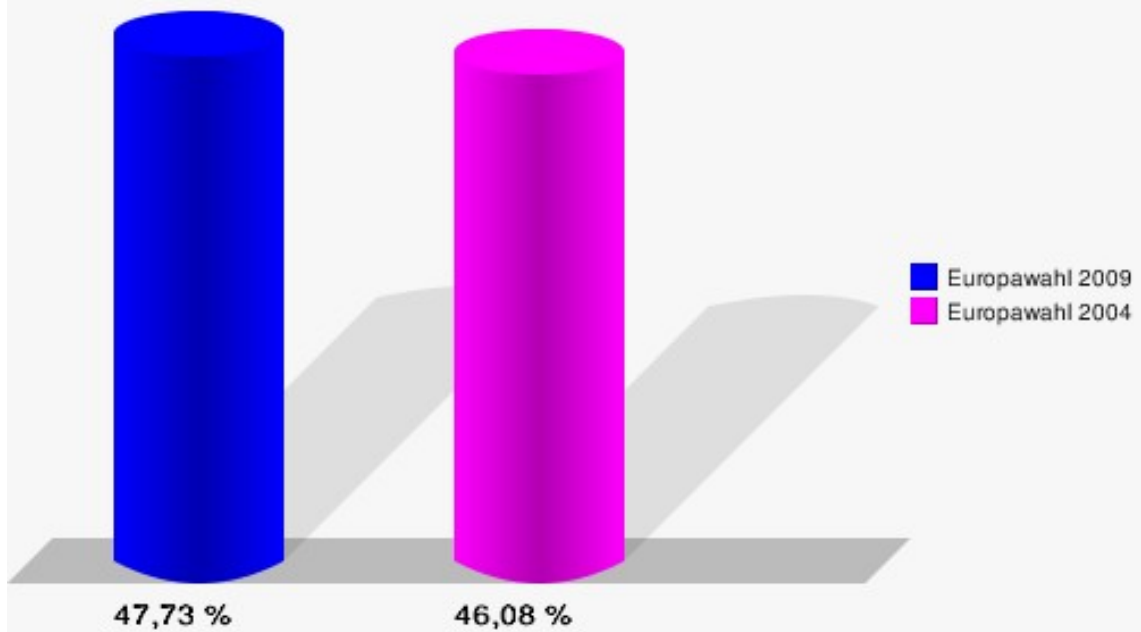
Stadt Bad Münstereifel  
Europawahl 07.06.2009  
Gewinne und Verluste Gesamtergebnis

|                  | Europawahl 07.06.2009 | Europawahl 13.06.2004 |                      |
|------------------|-----------------------|-----------------------|----------------------|
|                  |                       | Ergebnis              | Gewinne und Verluste |
| Wahlberechtigte  | 14.535                | 14.285                | +250                 |
| Wähler           | 6.938                 | 6.583                 | +355                 |
|                  | 47,73 %               | 46,08 %               | +1,65 %              |
| gültige Stimmen  | 6.841                 | 6.439                 | +402                 |
|                  | 98,60 %               | 97,81 %               | +0,79 %              |
| CDU              | 3.015                 | 3.450                 | -435                 |
|                  | 44,07 %               | 53,58 %               | -9,51 %              |
| SPD              | 1.099                 | 1.029                 | +70                  |
|                  | 16,06 %               | 15,98 %               | +0,08 %              |
| GRÜNE            | 718                   | 753                   | -35                  |
|                  | 10,50 %               | 11,69 %               | -1,19 %              |
| FDP              | 1.224                 | 690                   | +534                 |
|                  | 17,89 %               | 10,72 %               | +7,17 %              |
| DIE LINKE        | 226                   | 101                   | +125                 |
|                  | 3,30 %                | 1,57 %                | +1,73 %              |
| REP              | 47                    | 42                    | +5                   |
|                  | 0,69 %                | 0,65 %                | +0,04 %              |
| Tierschutzpartei | 84                    | 76                    | +8                   |
|                  | 1,23 %                | 1,18 %                | +0,05 %              |
| FAMILIE          | 48                    | 50                    | -2                   |
|                  | 0,70 %                | 0,78 %                | -0,08 %              |
| DIE FRAUEN       | 18                    | 24                    | -6                   |
|                  | 0,26 %                | 0,37 %                | -0,11 %              |
| Volksabstimmung  | 25                    | 0                     | +25                  |
|                  | 0,37 %                | 0,00 %                | +0,37 %              |
| PBC              | 9                     | 5                     | +4                   |
|                  | 0,13 %                | 0,08 %                | +0,05 %              |
| ÖDP              | 22                    | 6                     | +16                  |
|                  | 0,32 %                | 0,09 %                | +0,23 %              |
| CM               | 18                    | 8                     | +10                  |
|                  | 0,26 %                | 0,12 %                | +0,14 %              |
| DKP              | 2                     | 4                     | -2                   |
|                  | 0,03 %                | 0,06 %                | -0,03 %              |
| AUFBRUCH         | 3                     | 3                     | +0                   |
|                  | 0,04 %                | 0,05 %                | -0,01 %              |
| PSG              | 4                     | 3                     | +1                   |

|   |        |        |         |
|---|--------|--------|---------|
|   | 0,06 % | 0,05 % | +0,01 % |
| BüSo  | 0      | 3      | -3      |
|   | 0,00 % | 0,05 % | -0,05 % |
| 50 Plus                                     | 15     | 0      | +15     |
|   | 0,22 % | 0,00 % | +0,22 % |
| AUF   | 9      | 0      | +9      |
|   | 0,13 % | 0,00 % | +0,13 % |
| BP  | 6      | 0      | +6      |
|   | 0,09 % | 0,00 % | +0,09 % |
| DVU   | 17     | 0      | +17     |
|   | 0,25 % | 0,00 % | +0,25 % |
| DIE GRAUEN                                  | 7      | 72     | -65     |
|   | 0,10 % | 1,12 % | -1,02 % |
| DIE VIOLETTEN                               | 48     | 0      | +48     |
|   | 0,70 % | 0,00 % | +0,70 % |
| EDE   | 2      | 0      | +2      |
|   | 0,03 % | 0,00 % | +0,03 % |
| FBI / Freie Wähler                          | 9      | 0      | +9      |
|   | 0,13 % | 0,00 % | +0,13 % |
| FÜR VOLKSENTSCHEIDE<br>(Wählergemeinschaft) | 5      | 0      | +5      |
|   | 0,07 % | 0,00 % | +0,07 % |
| FREIE WÄHLER                                | 53     | 0      | +53     |
|   | 0,77 % | 0,00 % | +0,77 % |
| Newropeans                                  | 5      | 0      | +5      |
|   | 0,07 % | 0,00 % | +0,07 % |
| PIRATEN                                     | 39     | 0      | +39     |
|   | 0,57 % | 0,00 % | +0,57 % |
| RRP   | 17     | 0      | +17     |
|   | 0,25 % | 0,00 % | +0,25 % |
| RENTNER                                     | 47     | 0      | +47     |
|   | 0,69 % | 0,00 % | +0,69 % |
| Sonstige                                    | 0      | 120    | -120    |
|   | 0,00 % | 1,86 % | -1,86 % |

Europawahl 13.06.2004: Sonstige = NPD, ZENTRUM, Deutschland, Unabhäng. Kandidaten, DP

**Stadt Bad Münstereifel**  
Europawahl 07.06.2009  
Wahlbeteiligung Gesamtergebnis



34 von 34 Schnellmeldungen



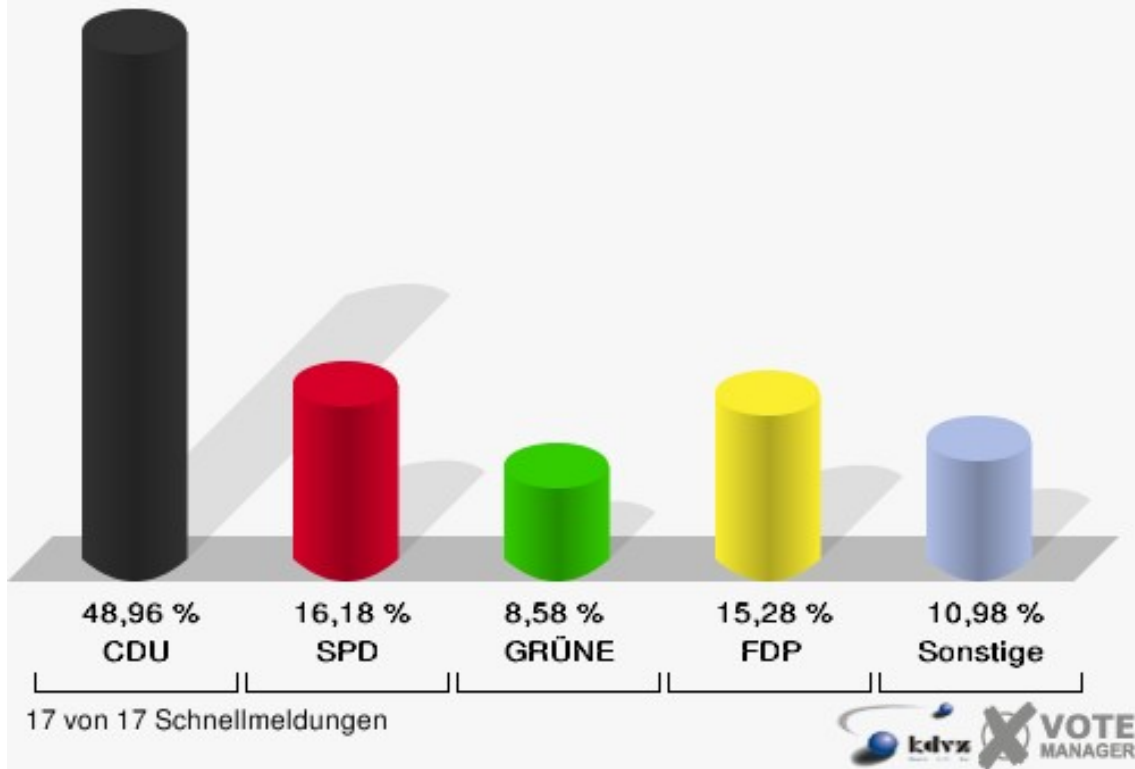
## Gemeinde Blankenheim

|  | Anzahl | Prozent |
|--|--------|---------|
| Wahlberechtigte                          | 6.830  |         |
| Wähler/innen                             | 3.152  | 46,15 % |
| ungültige Stimmen                        | 62     | 1,97 %  |
| gültige Stimmen                          | 3.090  | 98,03 % |
| CDU                                      | 1.513  | 48,96 % |
| SPD                                      | 500    | 16,18 % |
| GRÜNE                                    | 265    | 8,58 %  |
| FDP                                      | 472    | 15,28 % |
| DIE LINKE                                | 105    | 3,40 %  |
| REP                                      | 27     | 0,87 %  |
| Tierschutzpartei                         | 33     | 1,07 %  |
| FAMILIE                                  | 35     | 1,13 %  |
| DIE FRAUEN                               | 9      | 0,29 %  |
| Volksabstimmung                          | 5      | 0,16 %  |
| PBC                                      | 3      | 0,10 %  |
| ÖDP                                      | 2      | 0,06 %  |
| CM                                       | 5      | 0,16 %  |
| DKP                                      | 1      | 0,03 %  |
| AUFBRUCH                                 | 1      | 0,03 %  |
| PSG                                      | 1      | 0,03 %  |
| BüSo                                     | 0      | 0,00 %  |
| 50 Plus                                  | 0      | 0,00 %  |
| AUF                                      | 0      | 0,00 %  |
| BP                                       | 4      | 0,13 %  |
| DVU                                      | 6      | 0,19 %  |
| DIE GRAUEN                               | 4      | 0,13 %  |
| DIE VIOLETTEN                            | 10     | 0,32 %  |
| EDE                                      | 1      | 0,03 %  |
| FBI / Freie Wähler                       | 1      | 0,03 %  |
| FÜR VOLKSENTSCHEIDE (Wählergemeinschaft) | 3      | 0,10 %  |
| FREIE WÄHLER                             | 30     | 0,97 %  |
| Newropeans                               | 1      | 0,03 %  |
| PIRATEN                                  | 16     | 0,52 %  |
| RRP                                      | 9      | 0,29 %  |
| RENTNER                                  | 28     | 0,91 %  |

### Gemeinde Blankenheim

Europawahl 07.06.2009

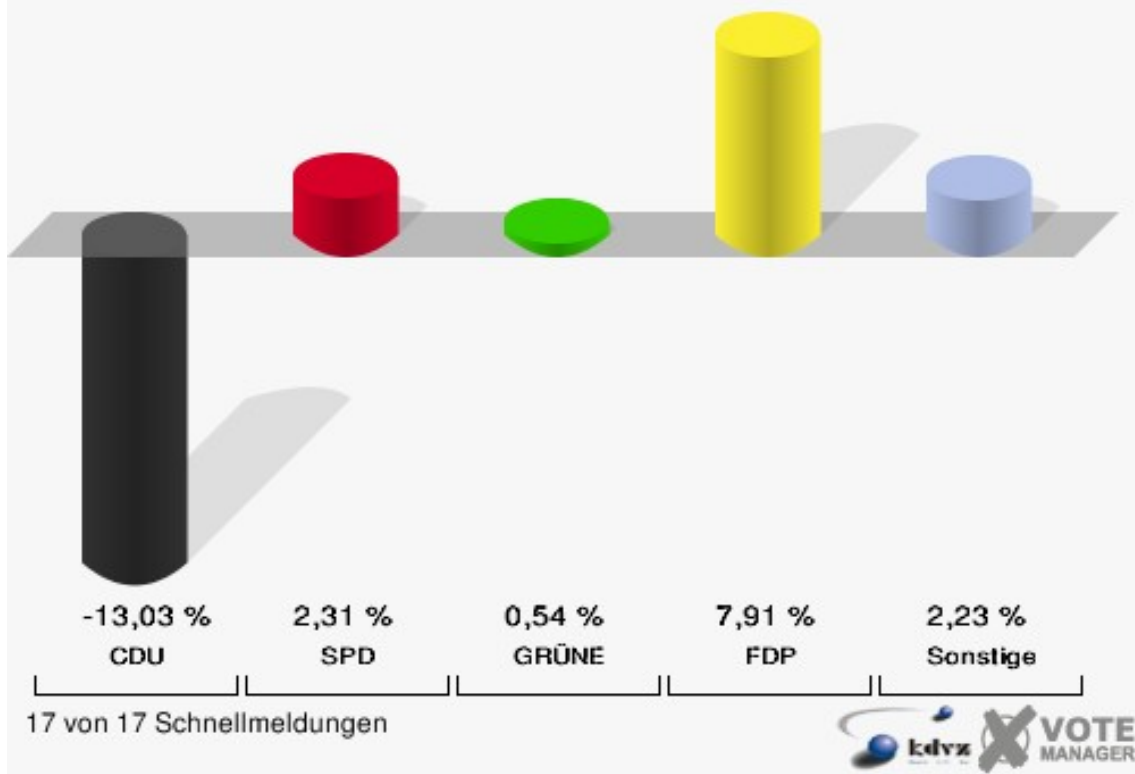
Gesamtergebnis



### Gemeinde Blankenheim

Europawahl 2009 - Europawahl 2004

Gewinne und Verluste Gesamtergebnis



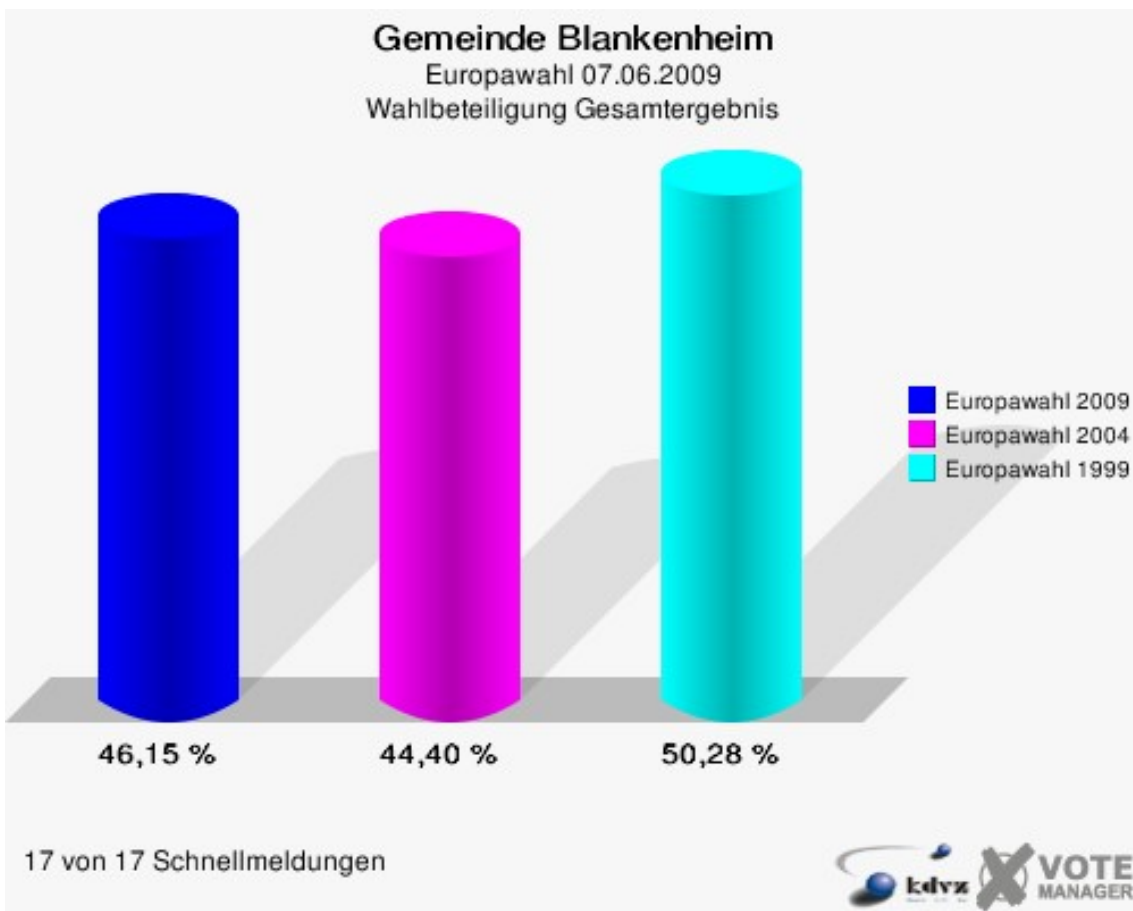
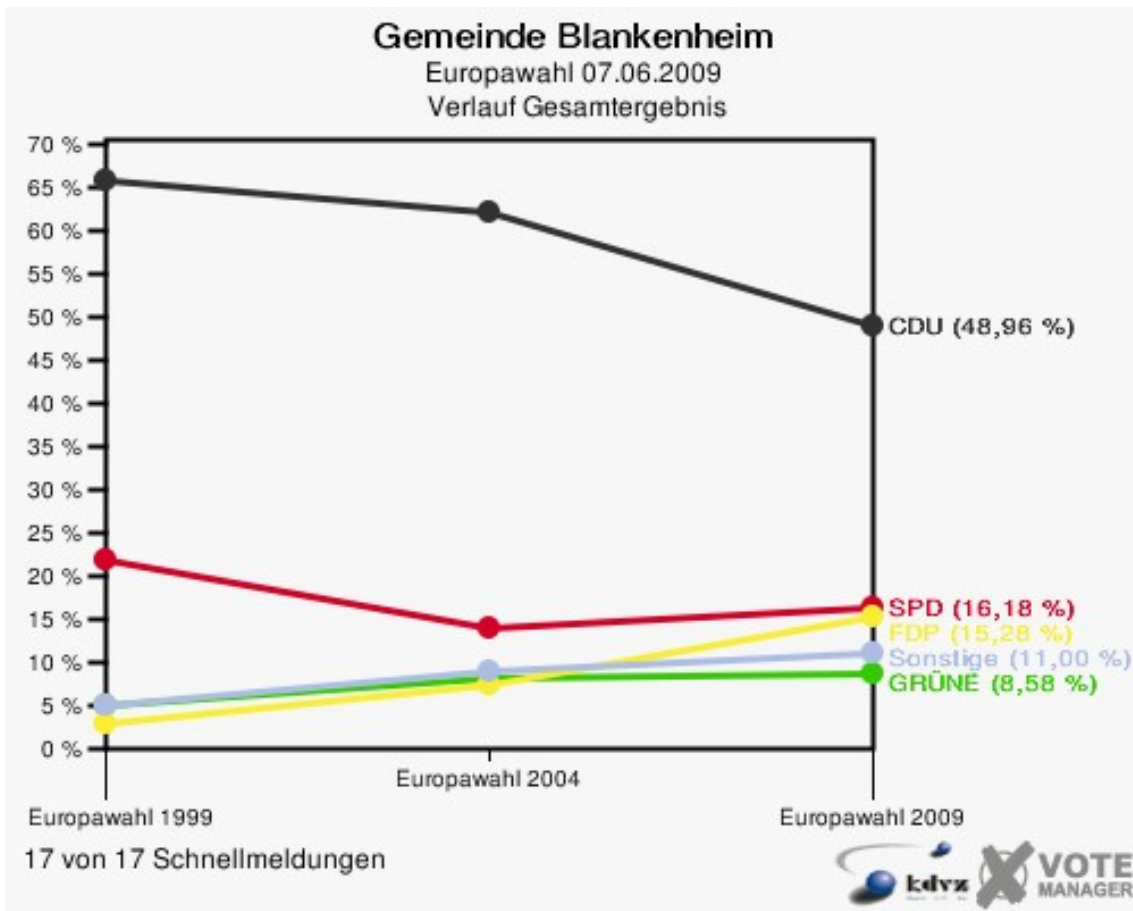
Gemeinde Blankenheim  
Europawahl 07.06.2009  
Gewinne und Verluste Gesamtergebnis

|                  | Europawahl 07.06.2009 | Europawahl 13.06.2004 |                              | Europawahl 13.06.1999 |                              |
|------------------|-----------------------|-----------------------|------------------------------|-----------------------|------------------------------|
|                  |                       | Ergebnis              | Gewinne<br>und Ver-<br>luste | Ergebnis              | Gewinne<br>und Ver-<br>luste |
| Wahlberechtigte  | 6.830                 | 6.919                 | -89                          | 6.641                 | +189                         |
| Wähler           | 3.152                 | 3.072                 | +80                          | 3.339                 | -187                         |
|                  | 46,15 %               | 44,40 %               | +1,75 %                      | 50,28 %               | -4,13 %                      |
| gültige Stimmen  | 3.090                 | 2.999                 | +91                          | 3.293                 | -203                         |
|                  | 98,03 %               | 97,62 %               | +0,41 %                      | 98,62 %               | -0,59 %                      |
| CDU              | 1.513                 | 1.859                 | -346                         | 2.160                 | -647                         |
|                  | 48,96 %               | 61,99 %               | -13,03 %                     | 65,59 %               | -16,63 %                     |
| SPD              | 500                   | 416                   | +84                          | 718                   | -218                         |
|                  | 16,18 %               | 13,87 %               | +2,31 %                      | 21,80 %               | -5,62 %                      |
| GRÜNE            | 265                   | 241                   | +24                          | 160                   | +105                         |
|                  | 8,58 %                | 8,04 %                | +0,54 %                      | 4,86 %                | +3,72 %                      |
| FDP              | 472                   | 221                   | +251                         | 95                    | +377                         |
|                  | 15,28 %               | 7,37 %                | +7,91 %                      | 2,88 %                | +12,40 %                     |
| DIE LINKE        | 105                   | 47                    | +58                          | 27                    | +78                          |
|                  | 3,40 %                | 1,57 %                | +1,83 %                      | 0,82 %                | +2,58 %                      |
| REP              | 27                    | 29                    | -2                           | 20                    | +7                           |
|                  | 0,87 %                | 0,97 %                | -0,10 %                      | 0,61 %                | +0,26 %                      |
| Tierschutzpartei | 33                    | 36                    | -3                           | 22                    | +11                          |
|                  | 1,07 %                | 1,20 %                | -0,13 %                      | 0,67 %                | +0,40 %                      |
| FAMILIE          | 35                    | 17                    | +18                          | 0                     | +35                          |
|                  | 1,13 %                | 0,57 %                | +0,56 %                      | 0,00 %                | +1,13 %                      |
| DIE FRAUEN       | 9                     | 18                    | -9                           | 16                    | -7                           |
|                  | 0,29 %                | 0,60 %                | -0,31 %                      | 0,49 %                | -0,20 %                      |
| Volksabstimmung  | 5                     | 0                     | +5                           | 0                     | +5                           |
|                  | 0,16 %                | 0,00 %                | +0,16 %                      | 0,00 %                | +0,16 %                      |
| PBC              | 3                     | 11                    | -8                           | 10                    | -7                           |
|                  | 0,10 %                | 0,37 %                | -0,27 %                      | 0,30 %                | -0,20 %                      |
| ÖDP              | 2                     | 4                     | -2                           | 3                     | -1                           |
|                  | 0,06 %                | 0,13 %                | -0,07 %                      | 0,09 %                | -0,03 %                      |
| CM               | 5                     | 8                     | -3                           | 5                     | +0                           |
|                  | 0,16 %                | 0,27 %                | -0,11 %                      | 0,15 %                | +0,01 %                      |
| DKP              | 1                     | 3                     | -2                           | 0                     | +1                           |
|                  | 0,03 %                | 0,10 %                | -0,07 %                      | 0,00 %                | +0,03 %                      |
| AUFBRUCH         | 1                     | 5                     | -4                           | 0                     | +1                           |
|                  | 0,03 %                | 0,17 %                | -0,14 %                      | 0,00 %                | +0,03 %                      |
| PSG              | 1                     | 2                     | -1                           | 0                     | +1                           |

|  |        |        |         |        |         |
|--|--------|--------|---------|--------|---------|
|  | 0,03 % | 0,07 % | -0,04 % | 0,00 % | +0,03 % |
| BüSo   | 0      | 8      | -8      | 13     | -13     |
|  | 0,00 % | 0,27 % | -0,27 % | 0,39 % | -0,39 % |
| 50 Plus  | 0      | 0      | +0      | 0      | +0      |
|  | 0,00 % | 0,00 % | +0,00 % | 0,00 % | +0,00 % |
| AUF  | 0      | 0      | +0      | 0      | +0      |
|  | 0,00 % | 0,00 % | +0,00 % | 0,00 % | +0,00 % |
| BP   | 4      | 0      | +4      | 0      | +4      |
|  | 0,13 % | 0,00 % | +0,13 % | 0,00 % | +0,13 % |
| DVU  | 6      | 0      | +6      | 0      | +6      |
|  | 0,19 % | 0,00 % | +0,19 % | 0,00 % | +0,19 % |
| DIE GRAUEN   | 4      | 25     | -21     | 16     | -12     |
|  | 0,13 % | 0,83 % | -0,70 % | 0,49 % | -0,36 % |
| DIE VIOLETTEN                                      | 10     | 0      | +10     | 0      | +10     |
|  | 0,32 % | 0,00 % | +0,32 % | 0,00 % | +0,32 % |
| EDE  | 1      | 0      | +1      | 0      | +1      |
|  | 0,03 % | 0,00 % | +0,03 % | 0,00 % | +0,03 % |
| FBI / Freie Wähler                                 | 1      | 0      | +1      | 0      | +1      |
|  | 0,03 % | 0,00 % | +0,03 % | 0,00 % | +0,03 % |
| FÜR VOLKSEN-<br>TSCHEIDE (Wählerge-<br>meinschaft) | 3      | 0      | +3      | 0      | +3      |
|  | 0,10 % | 0,00 % | +0,10 % | 0,00 % | +0,10 % |
| FREIE WÄHLER                                       | 30     | 0      | +30     | 0      | +30     |
|  | 0,97 % | 0,00 % | +0,97 % | 0,00 % | +0,97 % |
| Newropeans   | 1      | 0      | +1      | 0      | +1      |
|  | 0,03 % | 0,00 % | +0,03 % | 0,00 % | +0,03 % |
| PIRATEN  | 16     | 0      | +16     | 0      | +16     |
|  | 0,52 % | 0,00 % | +0,52 % | 0,00 % | +0,52 % |
| RRP  | 9      | 0      | +9      | 0      | +9      |
|  | 0,29 % | 0,00 % | +0,29 % | 0,00 % | +0,29 % |
| RENTNER  | 28     | 0      | +28     | 0      | +28     |
|  | 0,91 % | 0,00 % | +0,91 % | 0,00 % | +0,91 % |
| Sonstige   | 0      | 49     | -49     | 28     | -28     |
|  | 0,00 % | 1,63 % | -1,63 % | 0,85 % | -0,85 % |

Europawahl 13.06.2004: Sonstige = NPD, ZENTRUM, Deutschland, Unabhäng. Kandidaten, DP  
Europawahl 13.06.1999: Sonstige = APD, NPD, NATURGESETZ, PASS, ASP, ZENTRUM, HP





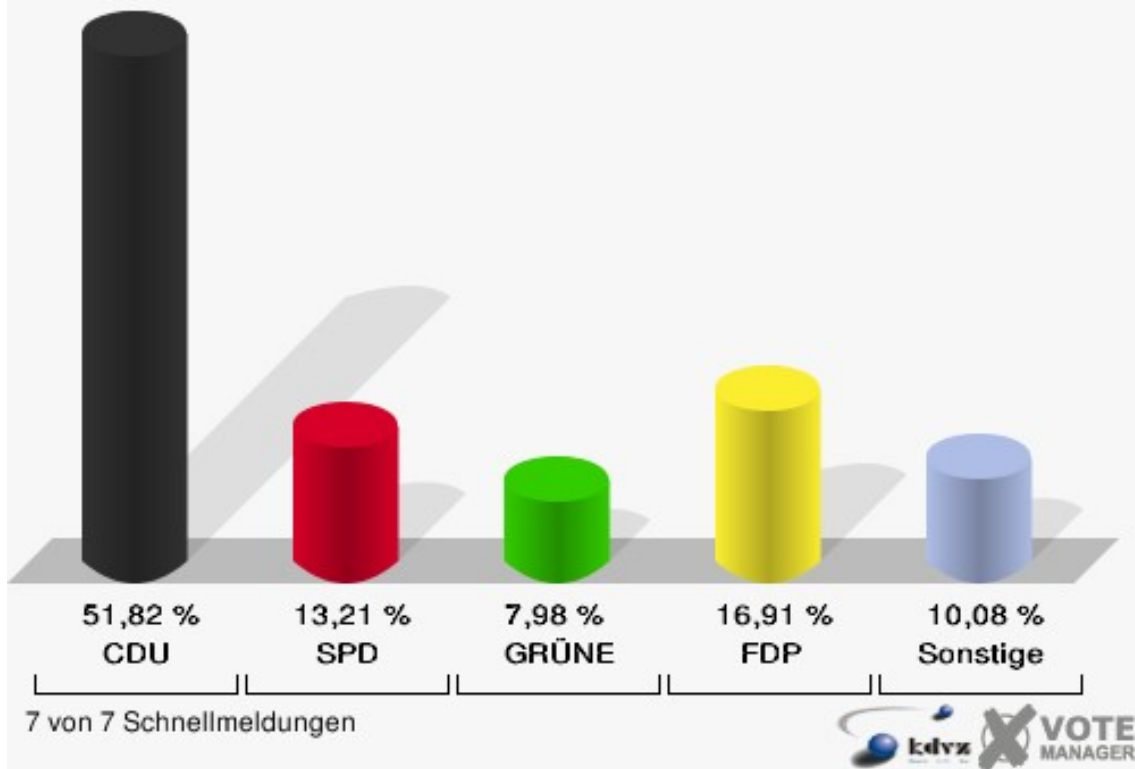
## Gemeinde Dahlem

|  | Anzahl | Prozent |
|--|--------|---------|
| Wahlberechtigte                          | 3.370  |         |
| Wähler/innen                             | 1.589  | 47,15 % |
| ungültige Stimmen                        | 22     | 1,38 %  |
| gültige Stimmen                          | 1.567  | 98,62 % |
| CDU                                      | 812    | 51,82 % |
| SPD                                      | 207    | 13,21 % |
| GRÜNE                                    | 125    | 7,98 %  |
| FDP                                      | 265    | 16,91 % |
| DIE LINKE                                | 56     | 3,57 %  |
| REP                                      | 10     | 0,64 %  |
| Tierschutzpartei                         | 20     | 1,28 %  |
| FAMILIE                                  | 16     | 1,02 %  |
| DIE FRAUEN                               | 3      | 0,19 %  |
| Volksabstimmung                          | 3      | 0,19 %  |
| PBC                                      | 2      | 0,13 %  |
| ÖDP                                      | 2      | 0,13 %  |
| CM                                       | 3      | 0,19 %  |
| DKP                                      | 1      | 0,06 %  |
| AUFBRUCH                                 | 3      | 0,19 %  |
| PSG                                      | 0      | 0,00 %  |
| BüSo                                     | 0      | 0,00 %  |
| 50 Plus                                  | 1      | 0,06 %  |
| AUF                                      | 3      | 0,19 %  |
| BP                                       | 1      | 0,06 %  |
| DVU                                      | 2      | 0,13 %  |
| DIE GRAUEN                               | 4      | 0,26 %  |
| DIE VIOLETTEN                            | 5      | 0,32 %  |
| EDE                                      | 0      | 0,00 %  |
| FBI / Freie Wähler                       | 1      | 0,06 %  |
| FÜR VOLKSENTSCHEIDE (Wählergemeinschaft) | 3      | 0,19 %  |
| FREIE WÄHLER                             | 3      | 0,19 %  |
| Newropeans                               | 2      | 0,13 %  |
| PIRATEN                                  | 7      | 0,45 %  |
| RRP                                      | 4      | 0,26 %  |
| RENTNER                                  | 3      | 0,19 %  |

### Gemeinde Dahlem

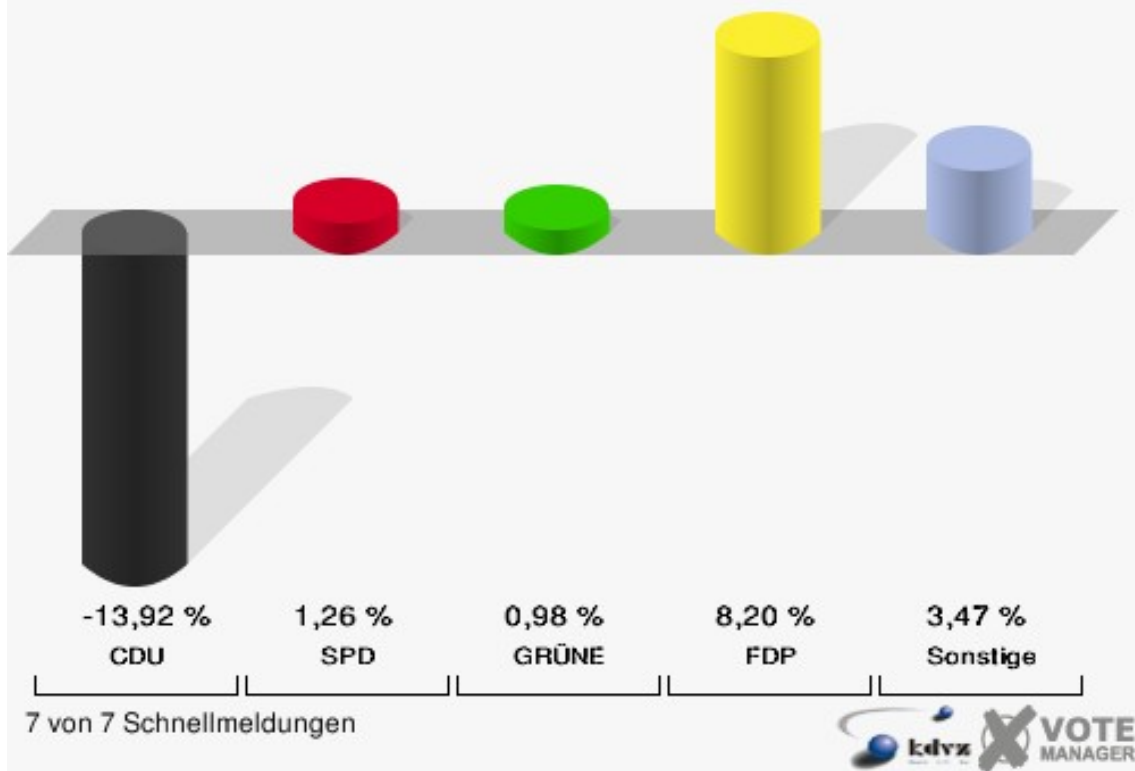
Europawahl 07.06.2009

Gesamtergebnis



### Gemeinde Dahlem

Europawahl 2009 - Europawahl 2004  
Gewinne und Verluste Gesamtergebnis



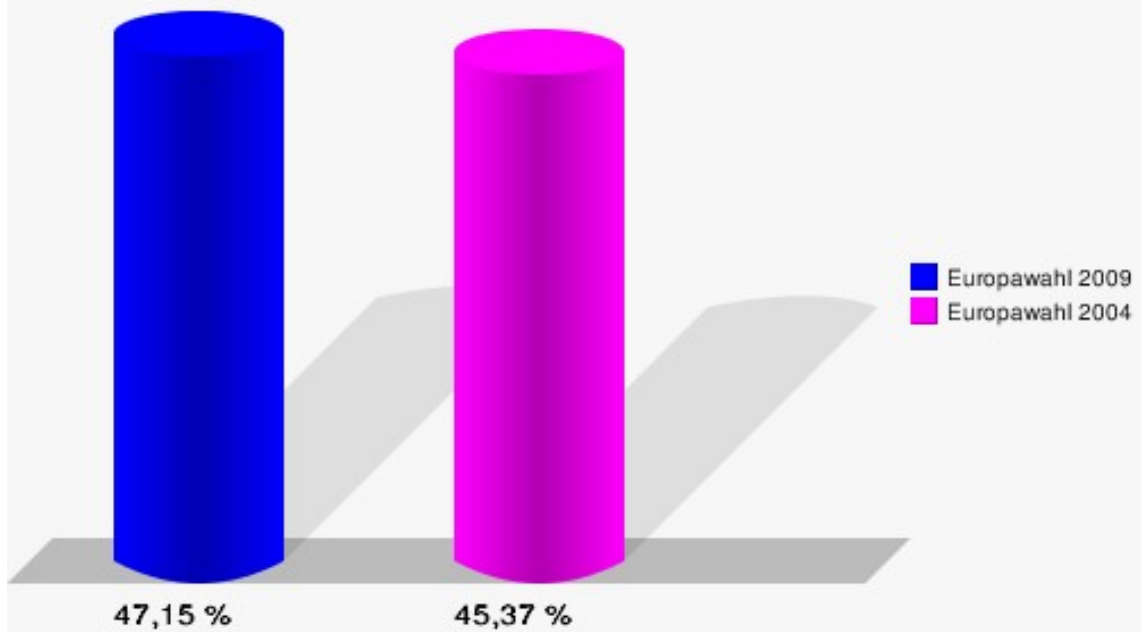
Gemeinde Dahlem  
Europawahl 07.06.2009  
Gewinne und Verluste Gesamtergebnis

|                  | Europawahl 07.06.2009 | Europawahl 13.06.2004 |                      |
|------------------|-----------------------|-----------------------|----------------------|
|                  |                       | Ergebnis              | Gewinne und Verluste |
| Wahlberechtigte  | 3.370                 | 3.401                 | -31                  |
| Wähler           | 1.589                 | 1.543                 | +46                  |
|                  | 47,15 %               | 45,37 %               | +1,78 %              |
| gültige Stimmen  | 1.567                 | 1.515                 | +52                  |
|                  | 98,62 %               | 98,19 %               | +0,43 %              |
| CDU              | 812                   | 996                   | -184                 |
|                  | 51,82 %               | 65,74 %               | -13,92 %             |
| SPD              | 207                   | 181                   | +26                  |
|                  | 13,21 %               | 11,95 %               | +1,26 %              |
| GRÜNE            | 125                   | 106                   | +19                  |
|                  | 7,98 %                | 7,00 %                | +0,98 %              |
| FDP              | 265                   | 132                   | +133                 |
|                  | 16,91 %               | 8,71 %                | +8,20 %              |
| DIE LINKE        | 56                    | 19                    | +37                  |
|                  | 3,57 %                | 1,25 %                | +2,32 %              |
| REP              | 10                    | 7                     | +3                   |
|                  | 0,64 %                | 0,46 %                | +0,18 %              |
| Tierschutzpartei | 20                    | 20                    | +0                   |
|                  | 1,28 %                | 1,32 %                | -0,04 %              |
| FAMILIE          | 16                    | 12                    | +4                   |
|                  | 1,02 %                | 0,79 %                | +0,23 %              |
| DIE FRAUEN       | 3                     | 5                     | -2                   |
|                  | 0,19 %                | 0,33 %                | -0,14 %              |
| Volksabstimmung  | 3                     | 0                     | +3                   |
|                  | 0,19 %                | 0,00 %                | +0,19 %              |
| PBC              | 2                     | 2                     | +0                   |
|                  | 0,13 %                | 0,13 %                | +0,00 %              |
| ÖDP              | 2                     | 1                     | +1                   |
|                  | 0,13 %                | 0,07 %                | +0,06 %              |
| CM               | 3                     | 5                     | -2                   |
|                  | 0,19 %                | 0,33 %                | -0,14 %              |
| DKP              | 1                     | 1                     | +0                   |
|                  | 0,06 %                | 0,07 %                | -0,01 %              |
| AUFBRUCH         | 3                     | 1                     | +2                   |
|                  | 0,19 %                | 0,07 %                | +0,12 %              |
| PSG              | 0                     | 1                     | -1                   |

|   |        |        |         |
|---|--------|--------|---------|
|   | 0,00 % | 0,07 % | -0,07 % |
| BüSo  | 0      | 1      | -1      |
|   | 0,00 % | 0,07 % | -0,07 % |
| 50 Plus                                     | 1      | 0      | +1      |
|   | 0,06 % | 0,00 % | +0,06 % |
| AUF   | 3      | 0      | +3      |
|   | 0,19 % | 0,00 % | +0,19 % |
| BP  | 1      | 0      | +1      |
|   | 0,06 % | 0,00 % | +0,06 % |
| DVU   | 2      | 0      | +2      |
|   | 0,13 % | 0,00 % | +0,13 % |
| DIE GRAUEN                                  | 4      | 10     | -6      |
|   | 0,26 % | 0,66 % | -0,40 % |
| DIE VIOLETTEN                               | 5      | 0      | +5      |
|   | 0,32 % | 0,00 % | +0,32 % |
| EDE   | 0      | 0      | +0      |
|   | 0,00 % | 0,00 % | +0,00 % |
| FBI / Freie Wähler                          | 1      | 0      | +1      |
|   | 0,06 % | 0,00 % | +0,06 % |
| FÜR VOLKSENTSCHEIDE<br>(Wählergemeinschaft) | 3      | 0      | +3      |
|   | 0,19 % | 0,00 % | +0,19 % |
| FREIE WÄHLER                                | 3      | 0      | +3      |
|   | 0,19 % | 0,00 % | +0,19 % |
| Newropeans                                  | 2      | 0      | +2      |
|   | 0,13 % | 0,00 % | +0,13 % |
| PIRATEN                                     | 7      | 0      | +7      |
|   | 0,45 % | 0,00 % | +0,45 % |
| RRP   | 4      | 0      | +4      |
|   | 0,26 % | 0,00 % | +0,26 % |
| RENTNER                                     | 3      | 0      | +3      |
|   | 0,19 % | 0,00 % | +0,19 % |
| Sonstige                                    | 0      | 15     | -15     |
|   | 0,00 % | 0,99 % | -0,99 % |

Europawahl 13.06.2004: Sonstige = NPD, ZENTRUM, Deutschland, Unabhäng. Kandidaten, DP

**Gemeinde Dahlem**  
Europawahl 07.06.2009  
Wahlbeteiligung Gesamtergebnis



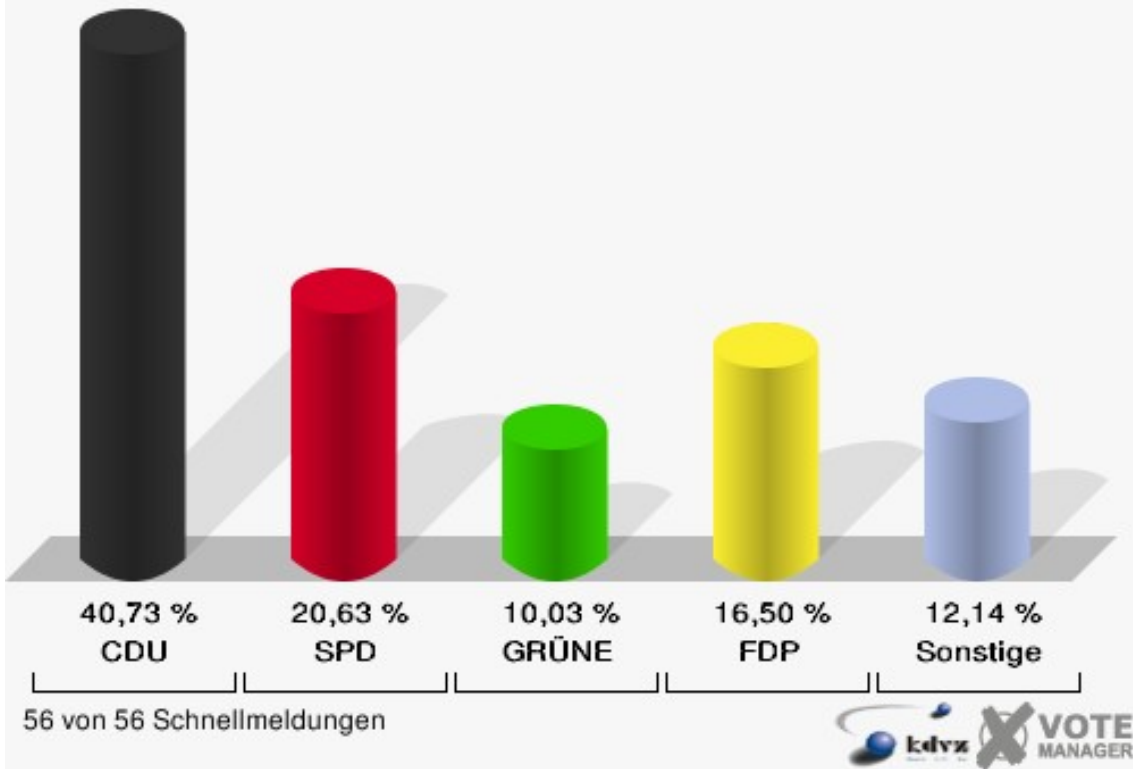
7 von 7 Schnellmeldungen



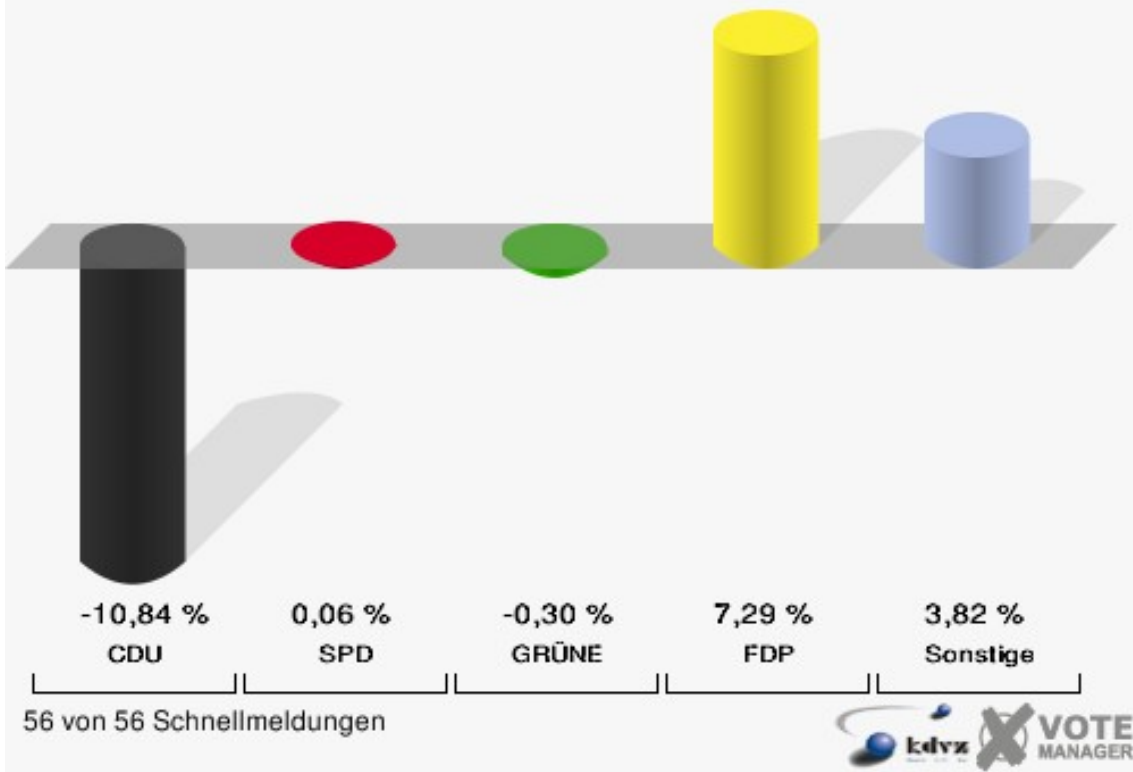
## Stadt Euskirchen

|  | Anzahl | Prozent |
|--|--------|---------|
| Wahlberechtigte                          | 42.315 |         |
| Wähler/innen                             | 16.162 | 38,19 % |
| ungültige Stimmen                        | 195    | 1,21 %  |
| gültige Stimmen                          | 15.967 | 98,79 % |
| CDU                                      | 6.503  | 40,73 % |
| SPD                                      | 3.294  | 20,63 % |
| GRÜNE                                    | 1.601  | 10,03 % |
| FDP                                      | 2.634  | 16,50 % |
| DIE LINKE                                | 644    | 4,03 %  |
| REP                                      | 156    | 0,98 %  |
| Tierschutzpartei                         | 195    | 1,22 %  |
| FAMILIE                                  | 134    | 0,84 %  |
| DIE FRAUEN                               | 56     | 0,35 %  |
| Volksabstimmung                          | 60     | 0,38 %  |
| PBC                                      | 28     | 0,18 %  |
| ÖDP                                      | 24     | 0,15 %  |
| CM                                       | 16     | 0,10 %  |
| DKP                                      | 7      | 0,04 %  |
| AUFBRUCH                                 | 7      | 0,04 %  |
| PSG                                      | 1      | 0,01 %  |
| BüSo                                     | 0      | 0,00 %  |
| 50 Plus                                  | 41     | 0,26 %  |
| AUF                                      | 18     | 0,11 %  |
| BP                                       | 6      | 0,04 %  |
| DVU                                      | 42     | 0,26 %  |
| DIE GRAUEN                               | 31     | 0,19 %  |
| DIE VIOLETTEN                            | 28     | 0,18 %  |
| EDE                                      | 6      | 0,04 %  |
| FBI / Freie Wähler                       | 20     | 0,13 %  |
| FÜR VOLKSENTSCHEIDE (Wählergemeinschaft) | 14     | 0,09 %  |
| FREIE WÄHLER                             | 89     | 0,56 %  |
| Newropeans                               | 6      | 0,04 %  |
| PIRATEN                                  | 117    | 0,73 %  |
| RRP                                      | 60     | 0,38 %  |
| RENTNER                                  | 129    | 0,81 %  |

Stadt Euskirchen  
Europawahl 07.06.2009  
Gesamtergebnis



Stadt Euskirchen  
Europawahl 2009 - Europawahl 2004  
Gewinne und Verluste Gesamtergebnis





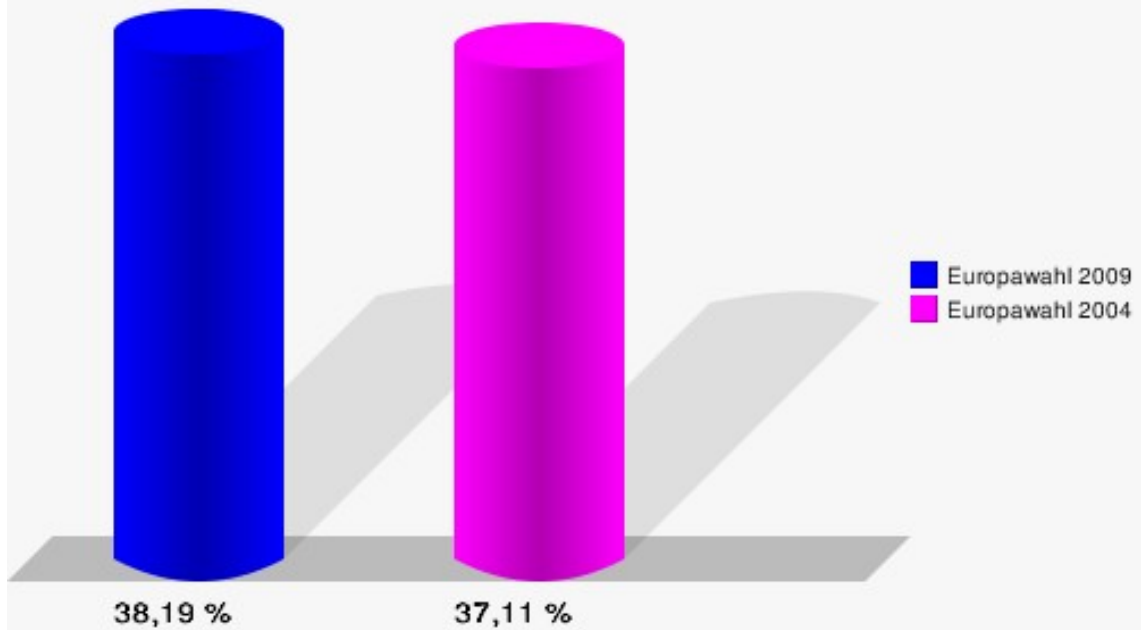
Stadt Euskirchen  
Europawahl 07.06.2009  
Gewinne und Verluste Gesamtergebnis

|                  | Europawahl 07.06.2009 | Europawahl 13.06.2004 |                      |
|------------------|-----------------------|-----------------------|----------------------|
|                  |                       | Ergebnis              | Gewinne und Verluste |
| Wahlberechtigte  | 42.315                | 40.845                | +1.470               |
| Wähler           | 16.162                | 15.156                | +1.006               |
|                  | 38,19 %               | 37,11 %               | +1,09 %              |
| gültige Stimmen  | 15.967                | 14.894                | +1.073               |
|                  | 98,79 %               | 98,27 %               | +0,52 %              |
| CDU              | 6.503                 | 7.681                 | -1.178               |
|                  | 40,73 %               | 51,57 %               | -10,84 %             |
| SPD              | 3.294                 | 3.063                 | +231                 |
|                  | 20,63 %               | 20,57 %               | +0,06 %              |
| GRÜNE            | 1.601                 | 1.538                 | +63                  |
|                  | 10,03 %               | 10,33 %               | -0,30 %              |
| FDP              | 2.634                 | 1.372                 | +1.262               |
|                  | 16,50 %               | 9,21 %                | +7,29 %              |
| DIE LINKE        | 644                   | 250                   | +394                 |
|                  | 4,03 %                | 1,68 %                | +2,35 %              |
| REP              | 156                   | 145                   | +11                  |
|                  | 0,98 %                | 0,97 %                | +0,01 %              |
| Tierschutzpartei | 195                   | 179                   | +16                  |
|                  | 1,22 %                | 1,20 %                | +0,02 %              |
| FAMILIE          | 134                   | 90                    | +44                  |
|                  | 0,84 %                | 0,60 %                | +0,24 %              |
| DIE FRAUEN       | 56                    | 67                    | -11                  |
|                  | 0,35 %                | 0,45 %                | -0,10 %              |
| Volksabstimmung  | 60                    | 0                     | +60                  |
|                  | 0,38 %                | 0,00 %                | +0,38 %              |
| PBC              | 28                    | 39                    | -11                  |
|                  | 0,18 %                | 0,26 %                | -0,08 %              |
| ÖDP              | 24                    | 21                    | +3                   |
|                  | 0,15 %                | 0,14 %                | +0,01 %              |
| CM               | 16                    | 15                    | +1                   |
|                  | 0,10 %                | 0,10 %                | +0,00 %              |
| DKP              | 7                     | 14                    | -7                   |
|                  | 0,04 %                | 0,09 %                | -0,05 %              |
| AUFBRUCH         | 7                     | 16                    | -9                   |
|                  | 0,04 %                | 0,11 %                | -0,07 %              |
| PSG              | 1                     | 7                     | -6                   |

|   |        |        |         |
|---|--------|--------|---------|
|   | 0,01 % | 0,05 % | -0,04 % |
| BüSo  | 0      | 4      | -4      |
|   | 0,00 % | 0,03 % | -0,03 % |
| 50 Plus                                     | 41     | 0      | +41     |
|   | 0,26 % | 0,00 % | +0,26 % |
| AUF   | 18     | 0      | +18     |
|   | 0,11 % | 0,00 % | +0,11 % |
| BP  | 6      | 0      | +6      |
|   | 0,04 % | 0,00 % | +0,04 % |
| DVU   | 42     | 0      | +42     |
|   | 0,26 % | 0,00 % | +0,26 % |
| DIE GRAUEN                                  | 31     | 173    | -142    |
|   | 0,19 % | 1,16 % | -0,97 % |
| DIE VIOLETTEN                               | 28     | 0      | +28     |
|   | 0,18 % | 0,00 % | +0,18 % |
| EDE   | 6      | 0      | +6      |
|   | 0,04 % | 0,00 % | +0,04 % |
| FBI / Freie Wähler                          | 20     | 0      | +20     |
|   | 0,13 % | 0,00 % | +0,13 % |
| FÜR VOLKSENTSCHEIDE<br>(Wählergemeinschaft) | 14     | 0      | +14     |
|   | 0,09 % | 0,00 % | +0,09 % |
| FREIE WÄHLER                                | 89     | 0      | +89     |
|   | 0,56 % | 0,00 % | +0,56 % |
| Newropeans                                  | 6      | 0      | +6      |
|   | 0,04 % | 0,00 % | +0,04 % |
| PIRATEN                                     | 117    | 0      | +117    |
|   | 0,73 % | 0,00 % | +0,73 % |
| RRP   | 60     | 0      | +60     |
|   | 0,38 % | 0,00 % | +0,38 % |
| RENTNER                                     | 129    | 0      | +129    |
|   | 0,81 % | 0,00 % | +0,81 % |
| Sonstige                                    | 0      | 220    | -220    |
|   | 0,00 % | 1,48 % | -1,48 % |

Europawahl 13.06.2004: Sonstige = NPD, ZENTRUM, Deutschland, Unabhäng. Kandidaten, DP

**Stadt Euskirchen**  
Europawahl 07.06.2009  
Wahlbeteiligung Gesamtergebnis



56 von 56 Schnellmeldungen



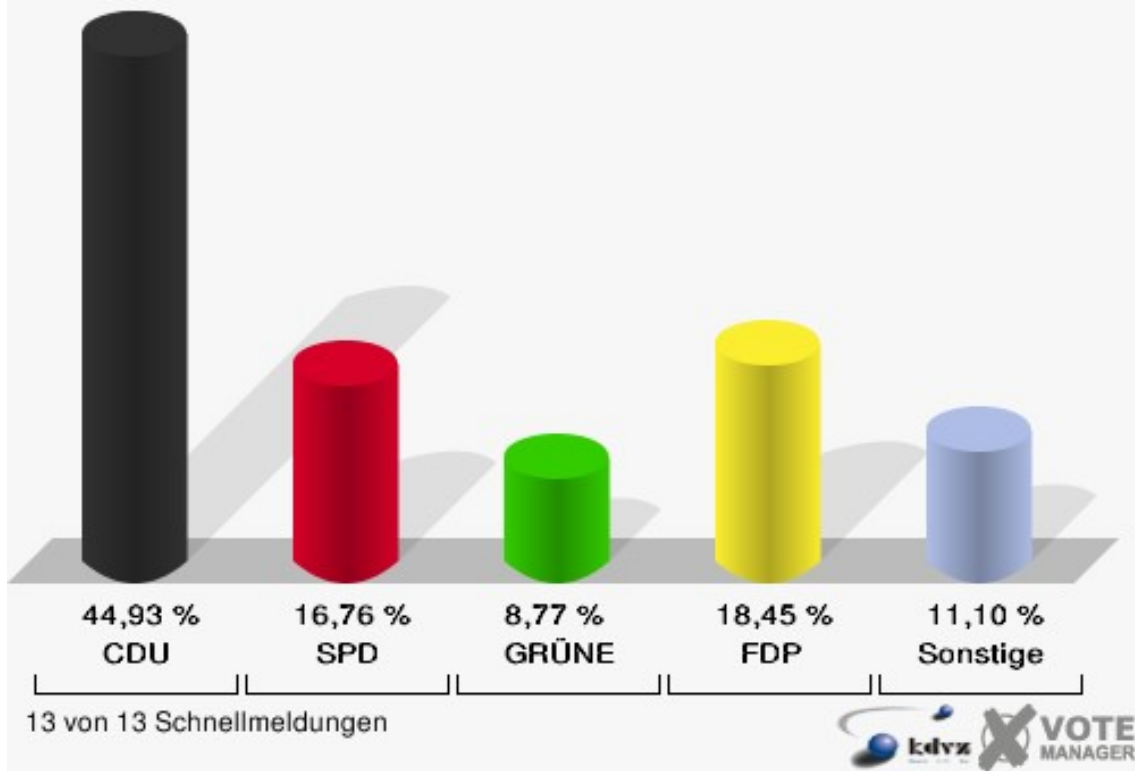
## Gemeinde Hellenthal

|  | Anzahl | Prozent |
|--|--------|---------|
| Wahlberechtigte                          | 6.596  |         |
| Wähler/innen                             | 2.900  | 43,97 % |
| ungültige Stimmen                        | 71     | 2,45 %  |
| gültige Stimmen                          | 2.829  | 97,55 % |
| CDU                                      | 1.271  | 44,93 % |
| SPD                                      | 474    | 16,76 % |
| GRÜNE                                    | 248    | 8,77 %  |
| FDP                                      | 522    | 18,45 % |
| DIE LINKE                                | 107    | 3,78 %  |
| REP                                      | 14     | 0,49 %  |
| Tierschutzpartei                         | 30     | 1,06 %  |
| FAMILIE                                  | 28     | 0,99 %  |
| DIE FRAUEN                               | 5      | 0,18 %  |
| Volksabstimmung                          | 4      | 0,14 %  |
| PBC                                      | 6      | 0,21 %  |
| ÖDP                                      | 6      | 0,21 %  |
| CM                                       | 9      | 0,32 %  |
| DKP                                      | 1      | 0,04 %  |
| AUFBRUCH                                 | 1      | 0,04 %  |
| PSG                                      | 0      | 0,00 %  |
| BüSo                                     | 1      | 0,04 %  |
| 50 Plus                                  | 2      | 0,07 %  |
| AUF                                      | 5      | 0,18 %  |
| BP                                       | 2      | 0,07 %  |
| DVU                                      | 7      | 0,25 %  |
| DIE GRAUEN                               | 2      | 0,07 %  |
| DIE VIOLETTEN                            | 0      | 0,00 %  |
| EDE                                      | 0      | 0,00 %  |
| FBI / Freie Wähler                       | 2      | 0,07 %  |
| FÜR VOLKSENTSCHEIDE (Wählergemeinschaft) | 0      | 0,00 %  |
| FREIE WÄHLER                             | 42     | 1,48 %  |
| Newropeans                               | 0      | 0,00 %  |
| PIRATEN                                  | 13     | 0,46 %  |
| RRP                                      | 12     | 0,42 %  |
| RENTNER                                  | 15     | 0,53 %  |

### Gemeinde Hellenthal

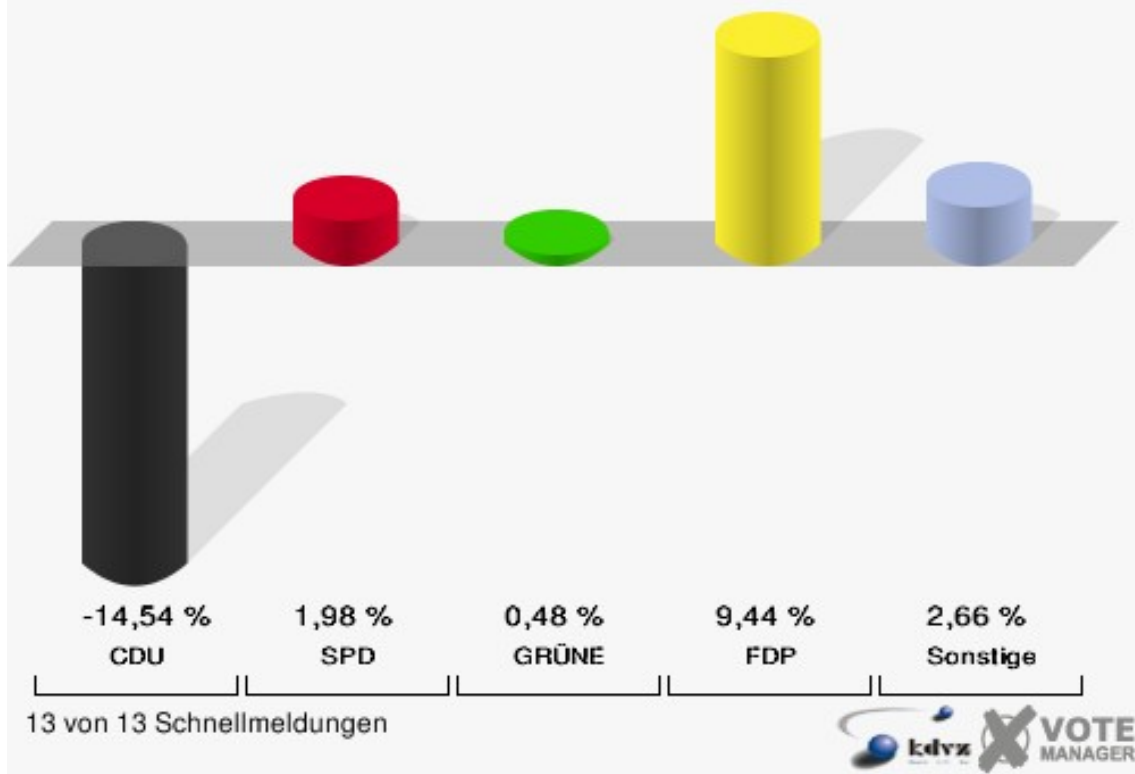
Europawahl 07.06.2009

Gesamtergebnis



### Gemeinde Hellenthal

Europawahl 2009 - Europawahl 2004  
Gewinne und Verluste Gesamtergebnis



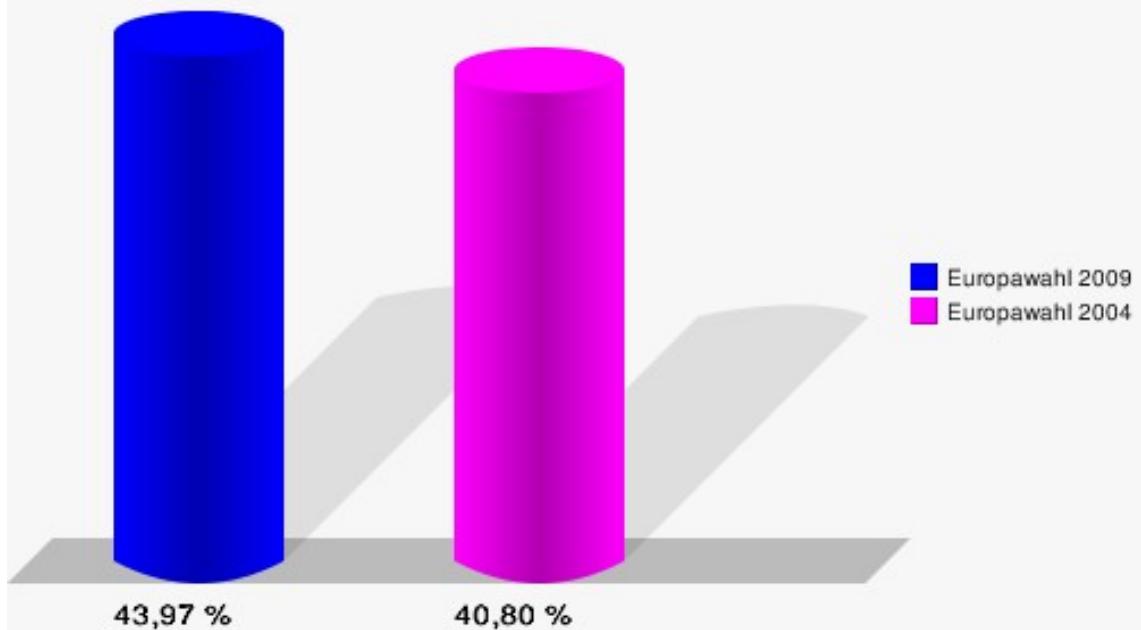
Gemeinde Hellenthal  
Europawahl 07.06.2009  
Gewinne und Verluste Gesamtergebnis

|                  | Europawahl 07.06.2009 | Europawahl 13.06.2004 |                      |
|------------------|-----------------------|-----------------------|----------------------|
|                  |                       | Ergebnis              | Gewinne und Verluste |
| Wahlberechtigte  | 6.596                 | 6.698                 | -102                 |
| Wähler           | 2.900                 | 2.733                 | +167                 |
|                  | 43,97 %               | 40,80 %               | +3,16 %              |
| gültige Stimmen  | 2.829                 | 2.665                 | +164                 |
|                  | 97,55 %               | 97,51 %               | +0,04 %              |
| CDU              | 1.271                 | 1.585                 | -314                 |
|                  | 44,93 %               | 59,47 %               | -14,54 %             |
| SPD              | 474                   | 394                   | +80                  |
|                  | 16,76 %               | 14,78 %               | +1,98 %              |
| GRÜNE            | 248                   | 221                   | +27                  |
|                  | 8,77 %                | 8,29 %                | +0,48 %              |
| FDP              | 522                   | 240                   | +282                 |
|                  | 18,45 %               | 9,01 %                | +9,44 %              |
| DIE LINKE        | 107                   | 41                    | +66                  |
|                  | 3,78 %                | 1,54 %                | +2,24 %              |
| REP              | 14                    | 15                    | -1                   |
|                  | 0,49 %                | 0,56 %                | -0,07 %              |
| Tierschutzpartei | 30                    | 31                    | -1                   |
|                  | 1,06 %                | 1,16 %                | -0,10 %              |
| FAMILIE          | 28                    | 32                    | -4                   |
|                  | 0,99 %                | 1,20 %                | -0,21 %              |
| DIE FRAUEN       | 5                     | 13                    | -8                   |
|                  | 0,18 %                | 0,49 %                | -0,31 %              |
| Volksabstimmung  | 4                     | 0                     | +4                   |
|                  | 0,14 %                | 0,00 %                | +0,14 %              |
| PBC              | 6                     | 3                     | +3                   |
|                  | 0,21 %                | 0,11 %                | +0,10 %              |
| ÖDP              | 6                     | 5                     | +1                   |
|                  | 0,21 %                | 0,19 %                | +0,02 %              |
| CM               | 9                     | 6                     | +3                   |
|                  | 0,32 %                | 0,23 %                | +0,09 %              |
| DKP              | 1                     | 0                     | +1                   |
|                  | 0,04 %                | 0,00 %                | +0,04 %              |
| AUFBRUCH         | 1                     | 5                     | -4                   |
|                  | 0,04 %                | 0,19 %                | -0,15 %              |
| PSG              | 0                     | 0                     | +0                   |

|   |  |        |        |         |
|---|--|--------|--------|---------|
|   |  | 0,00 % | 0,00 % | +0,00 % |
| BüSo  |  | 1      | 0      | +1      |
|   |  | 0,04 % | 0,00 % | +0,04 % |
| 50 Plus                                     |  | 2      | 0      | +2      |
|   |  | 0,07 % | 0,00 % | +0,07 % |
| AUF   |  | 5      | 0      | +5      |
|   |  | 0,18 % | 0,00 % | +0,18 % |
| BP  |  | 2      | 0      | +2      |
|   |  | 0,07 % | 0,00 % | +0,07 % |
| DVU   |  | 7      | 0      | +7      |
|   |  | 0,25 % | 0,00 % | +0,25 % |
| DIE GRAUEN                                  |  | 2      | 35     | -33     |
|   |  | 0,07 % | 1,31 % | -1,24 % |
| DIE VIOLETTEN                               |  | 0      | 0      | +0      |
|   |  | 0,00 % | 0,00 % | +0,00 % |
| EDE   |  | 0      | 0      | +0      |
|   |  | 0,00 % | 0,00 % | +0,00 % |
| FBI / Freie Wähler                          |  | 2      | 0      | +2      |
|   |  | 0,07 % | 0,00 % | +0,07 % |
| FÜR VOLKSENTSCHEIDE<br>(Wählergemeinschaft) |  | 0      | 0      | +0      |
|   |  | 0,00 % | 0,00 % | +0,00 % |
| FREIE WÄHLER                                |  | 42     | 0      | +42     |
|   |  | 1,48 % | 0,00 % | +1,48 % |
| Newropeans                                  |  | 0      | 0      | +0      |
|   |  | 0,00 % | 0,00 % | +0,00 % |
| PIRATEN                                     |  | 13     | 0      | +13     |
|   |  | 0,46 % | 0,00 % | +0,46 % |
| RRP   |  | 12     | 0      | +12     |
|   |  | 0,42 % | 0,00 % | +0,42 % |
| RENTNER                                     |  | 15     | 0      | +15     |
|   |  | 0,53 % | 0,00 % | +0,53 % |
| Sonstige                                    |  | 0      | 39     | -39     |
|   |  | 0,00 % | 1,46 % | -1,46 % |

Europawahl 13.06.2004: Sonstige = NPD, ZENTRUM, Deutschland, Unabhäng. Kandidaten, DP

**Gemeinde Hellenthal**  
Europawahl 07.06.2009  
Wahlbeteiligung Gesamtergebnis



13 von 13 Schnellmeldungen

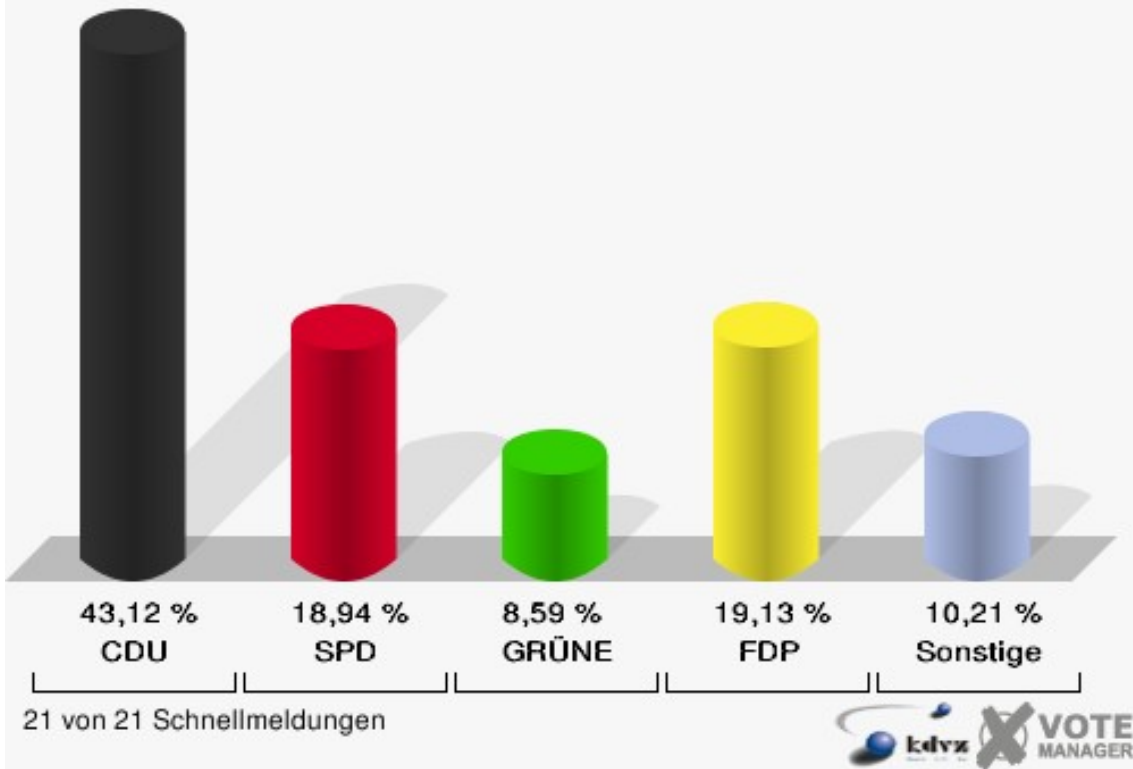




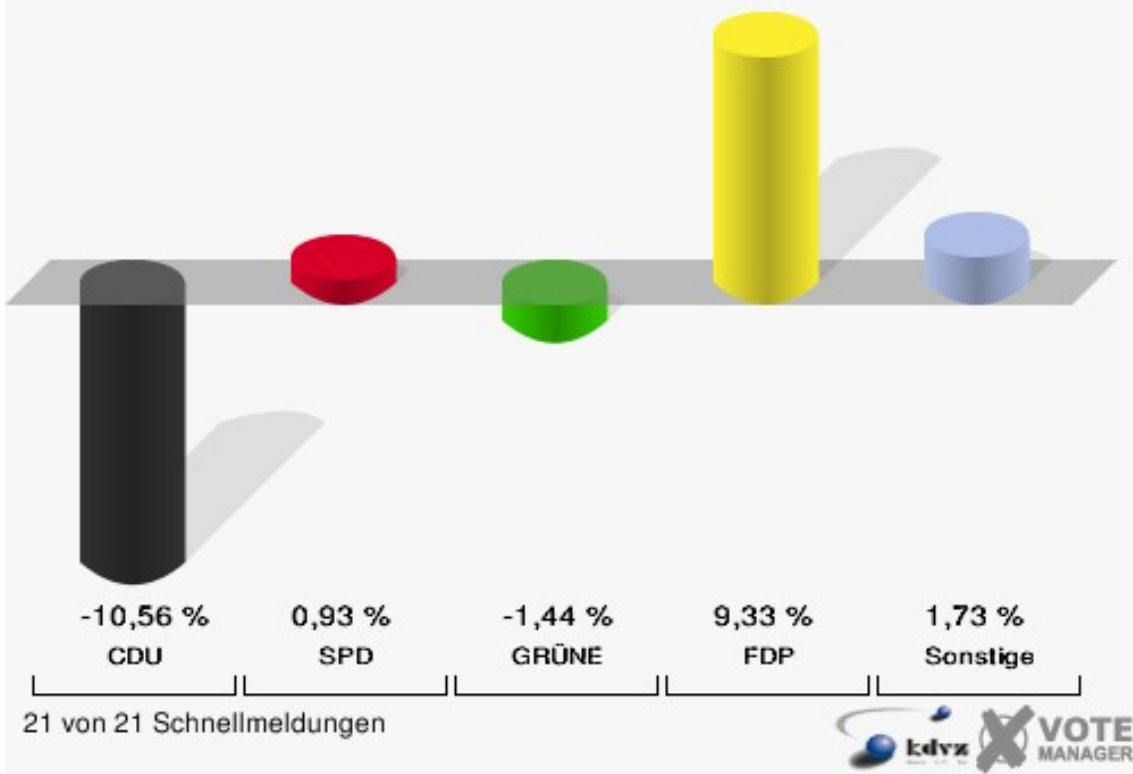
## Gemeinde Kall

|  | Anzahl | Prozent |
|--|--------|---------|
| Wahlberechtigte                          | 9.314  |         |
| Wähler/innen                             | 4.104  | 44,06 % |
| ungültige Stimmen                        | 64     | 1,56 %  |
| gültige Stimmen                          | 4.040  | 98,44 % |
| CDU                                      | 1.742  | 43,12 % |
| SPD                                      | 765    | 18,94 % |
| GRÜNE                                    | 347    | 8,59 %  |
| FDP                                      | 773    | 19,13 % |
| DIE LINKE                                | 143    | 3,54 %  |
| REP                                      | 25     | 0,62 %  |
| Tierschutzpartei                         | 34     | 0,84 %  |
| FAMILIE                                  | 31     | 0,77 %  |
| DIE FRAUEN                               | 10     | 0,25 %  |
| Volksabstimmung                          | 7      | 0,17 %  |
| PBC                                      | 14     | 0,35 %  |
| ÖDP                                      | 6      | 0,15 %  |
| CM                                       | 3      | 0,07 %  |
| DKP                                      | 2      | 0,05 %  |
| AUFBRUCH                                 | 2      | 0,05 %  |
| PSG                                      | 0      | 0,00 %  |
| BüSo                                     | 0      | 0,00 %  |
| 50 Plus                                  | 4      | 0,10 %  |
| AUF                                      | 5      | 0,12 %  |
| BP                                       | 0      | 0,00 %  |
| DVU                                      | 14     | 0,35 %  |
| DIE GRAUEN                               | 4      | 0,10 %  |
| DIE VIOLETTEN                            | 8      | 0,20 %  |
| EDE                                      | 0      | 0,00 %  |
| FBI / Freie Wähler                       | 5      | 0,12 %  |
| FÜR VOLKSENTSCHEIDE (Wählergemeinschaft) | 3      | 0,07 %  |
| FREIE WÄHLER                             | 22     | 0,54 %  |
| Newropeans                               | 1      | 0,02 %  |
| PIRATEN                                  | 30     | 0,74 %  |
| RRP                                      | 8      | 0,20 %  |
| RENTNER                                  | 32     | 0,79 %  |

**Gemeinde Kall**  
Europawahl 07.06.2009  
Gesamtergebnis



**Gemeinde Kall**  
Europawahl 2009 - Europawahl 2004  
Gewinne und Verluste Gesamtergebnis



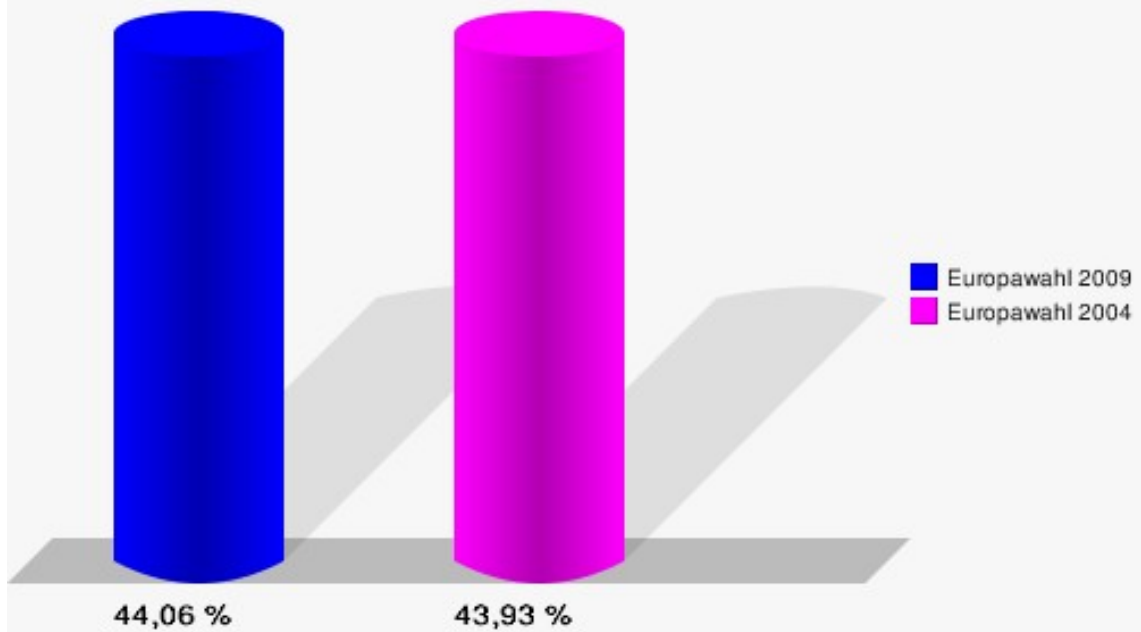
Gemeinde Kall  
Europawahl 07.06.2009  
Gewinne und Verluste Gesamtergebnis

|                  | Europawahl 07.06.2009 | Europawahl 13.06.2004 |                      |
|------------------|-----------------------|-----------------------|----------------------|
|                  |                       | Ergebnis              | Gewinne und Verluste |
| Wahlberechtigte  | 9.314                 | 9.049                 | +265                 |
| Wähler           | 4.104                 | 3.975                 | +129                 |
|                  | 44,06 %               | 43,93 %               | +0,14 %              |
| gültige Stimmen  | 4.040                 | 3.908                 | +132                 |
|                  | 98,44 %               | 98,31 %               | +0,13 %              |
| CDU              | 1.742                 | 2.098                 | -356                 |
|                  | 43,12 %               | 53,68 %               | -10,56 %             |
| SPD              | 765                   | 704                   | +61                  |
|                  | 18,94 %               | 18,01 %               | +0,93 %              |
| GRÜNE            | 347                   | 392                   | -45                  |
|                  | 8,59 %                | 10,03 %               | -1,44 %              |
| FDP              | 773                   | 383                   | +390                 |
|                  | 19,13 %               | 9,80 %                | +9,33 %              |
| DIE LINKE        | 143                   | 45                    | +98                  |
|                  | 3,54 %                | 1,15 %                | +2,39 %              |
| REP              | 25                    | 36                    | -11                  |
|                  | 0,62 %                | 0,92 %                | -0,30 %              |
| Tierschutzpartei | 34                    | 51                    | -17                  |
|                  | 0,84 %                | 1,31 %                | -0,47 %              |
| FAMILIE          | 31                    | 32                    | -1                   |
|                  | 0,77 %                | 0,82 %                | -0,05 %              |
| DIE FRAUEN       | 10                    | 13                    | -3                   |
|                  | 0,25 %                | 0,33 %                | -0,08 %              |
| Volksabstimmung  | 7                     | 0                     | +7                   |
|                  | 0,17 %                | 0,00 %                | +0,17 %              |
| PBC              | 14                    | 15                    | -1                   |
|                  | 0,35 %                | 0,38 %                | -0,03 %              |
| ÖDP              | 6                     | 4                     | +2                   |
|                  | 0,15 %                | 0,10 %                | +0,05 %              |
| CM               | 3                     | 7                     | -4                   |
|                  | 0,07 %                | 0,18 %                | -0,11 %              |
| DKP              | 2                     | 3                     | -1                   |
|                  | 0,05 %                | 0,08 %                | -0,03 %              |
| AUFBRUCH         | 2                     | 10                    | -8                   |
|                  | 0,05 %                | 0,26 %                | -0,21 %              |
| PSG              | 0                     | 7                     | -7                   |

|   |        |        |         |
|---|--------|--------|---------|
|   | 0,00 % | 0,18 % | -0,18 % |
| BüSo  | 0      | 1      | -1      |
|   | 0,00 % | 0,03 % | -0,03 % |
| 50 Plus                                     | 4      | 0      | +4      |
|   | 0,10 % | 0,00 % | +0,10 % |
| AUF   | 5      | 0      | +5      |
|   | 0,12 % | 0,00 % | +0,12 % |
| BP  | 0      | 0      | +0      |
|   | 0,00 % | 0,00 % | +0,00 % |
| DVU   | 14     | 0      | +14     |
|   | 0,35 % | 0,00 % | +0,35 % |
| DIE GRAUEN                                  | 4      | 54     | -50     |
|   | 0,10 % | 1,38 % | -1,28 % |
| DIE VIOLETTEN                               | 8      | 0      | +8      |
|   | 0,20 % | 0,00 % | +0,20 % |
| EDE   | 0      | 0      | +0      |
|   | 0,00 % | 0,00 % | +0,00 % |
| FBI / Freie Wähler                          | 5      | 0      | +5      |
|   | 0,12 % | 0,00 % | +0,12 % |
| FÜR VOLKSENTSCHEIDE<br>(Wählergemeinschaft) | 3      | 0      | +3      |
|   | 0,07 % | 0,00 % | +0,07 % |
| FREIE WÄHLER                                | 22     | 0      | +22     |
|   | 0,54 % | 0,00 % | +0,54 % |
| Newropeans                                  | 1      | 0      | +1      |
|   | 0,02 % | 0,00 % | +0,02 % |
| PIRATEN                                     | 30     | 0      | +30     |
|   | 0,74 % | 0,00 % | +0,74 % |
| RRP   | 8      | 0      | +8      |
|   | 0,20 % | 0,00 % | +0,20 % |
| RENTNER                                     | 32     | 0      | +32     |
|   | 0,79 % | 0,00 % | +0,79 % |
| Sonstige                                    | 0      | 53     | -53     |
|   | 0,00 % | 1,36 % | -1,36 % |

Europawahl 13.06.2004: Sonstige = NPD, ZENTRUM, Deutschland, Unabhäng. Kandidaten, DP

**Gemeinde Kall**  
Europawahl 07.06.2009  
Wahlbeteiligung Gesamtergebnis



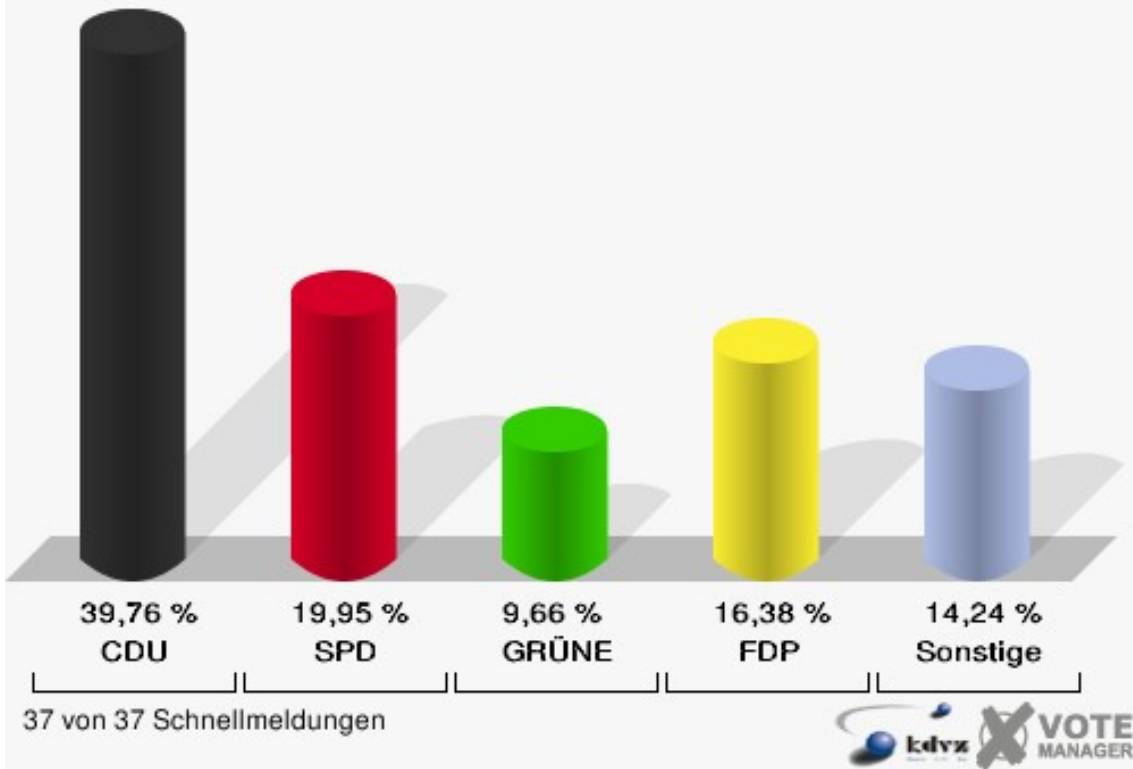
21 von 21 Schnellmeldungen



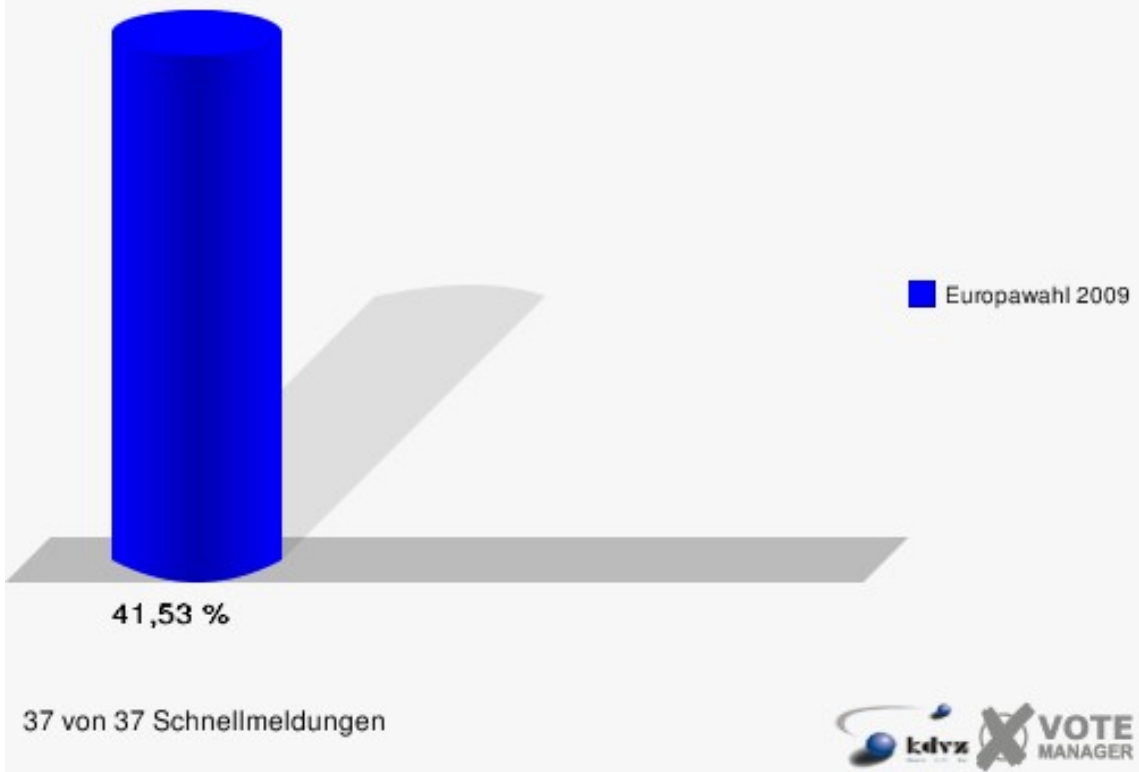
## Stadt Mechernich

|  | Anzahl | Prozent |
|--|--------|---------|
| Wahlberechtigte                          | 21.222 |         |
| Wähler/innen                             | 8.813  | 41,53 % |
| ungültige Stimmen                        | 137    | 1,55 %  |
| gültige Stimmen                          | 8.676  | 98,45 % |
| CDU                                      | 3.450  | 39,76 % |
| SPD                                      | 1.731  | 19,95 % |
| GRÜNE                                    | 838    | 9,66 %  |
| FDP                                      | 1.421  | 16,38 % |
| DIE LINKE                                | 370    | 4,26 %  |
| REP                                      | 94     | 1,08 %  |
| Tierschutzpartei                         | 97     | 1,12 %  |
| FAMILIE                                  | 73     | 0,84 %  |
| DIE FRAUEN                               | 20     | 0,23 %  |
| Volksabstimmung                          | 23     | 0,27 %  |
| PBC                                      | 11     | 0,13 %  |
| ÖDP                                      | 12     | 0,14 %  |
| CM                                       | 22     | 0,25 %  |
| DKP                                      | 10     | 0,12 %  |
| AUFBRUCH                                 | 5      | 0,06 %  |
| PSG                                      | 1      | 0,01 %  |
| BüSo                                     | 3      | 0,03 %  |
| 50 Plus                                  | 9      | 0,10 %  |
| AUF                                      | 18     | 0,21 %  |
| BP                                       | 4      | 0,05 %  |
| DVU                                      | 12     | 0,14 %  |
| DIE GRAUEN                               | 15     | 0,17 %  |
| DIE VIOLETTEN                            | 17     | 0,20 %  |
| EDE                                      | 3      | 0,03 %  |
| FBI / Freie Wähler                       | 8      | 0,09 %  |
| FÜR VOLKSENTSCHEIDE (Wählergemeinschaft) | 11     | 0,13 %  |
| FREIE WÄHLER                             | 235    | 2,71 %  |
| Newropeans                               | 3      | 0,03 %  |
| PIRATEN                                  | 58     | 0,67 %  |
| RRP                                      | 36     | 0,41 %  |
| RENTNER                                  | 66     | 0,76 %  |

Stadt Mechernich  
Europawahl 07.06.2009  
Gesamtergebnis



Stadt Mechernich  
Europawahl 07.06.2009  
Wahlbeteiligung Gesamtergebnis



## Gemeinde Nettersheim

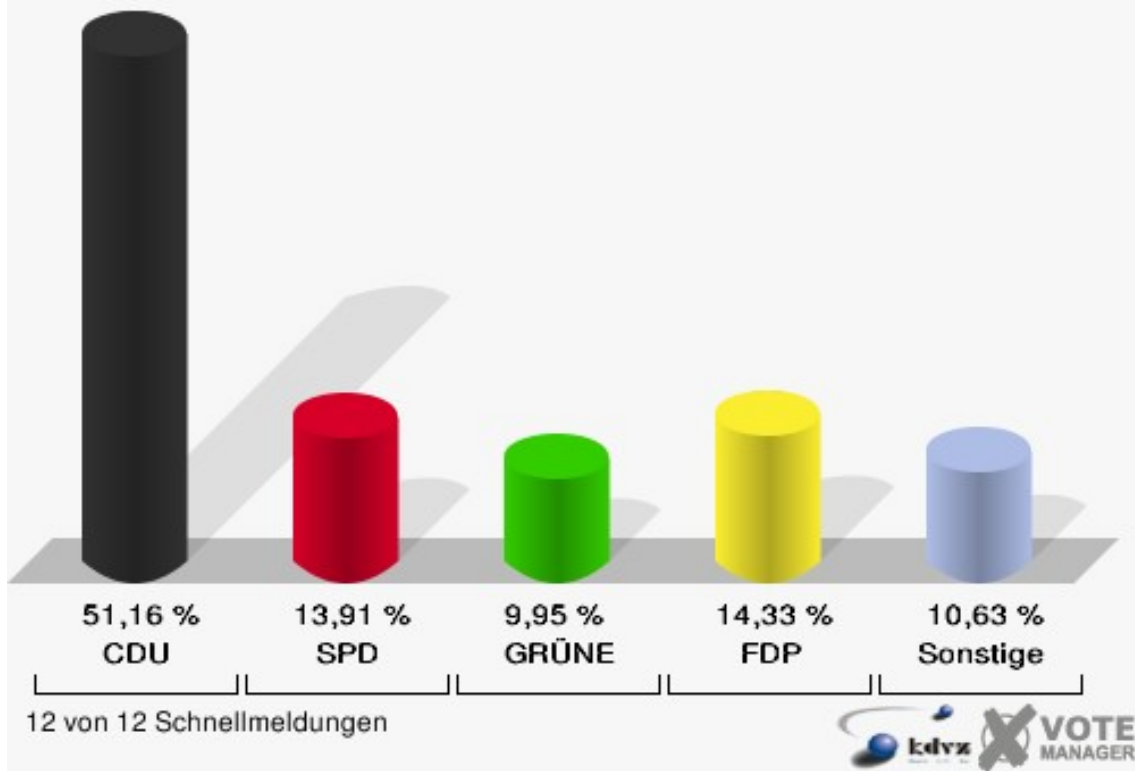
|  | Anzahl | Prozent |
|--|--------|---------|
| Wahlberechtigte                          | 6.081  |         |
| Wähler/innen                             | 2.933  | 48,23 % |
| ungültige Stimmen                        | 50     | 1,70 %  |
| gültige Stimmen                          | 2.883  | 98,30 % |
| CDU                                      | 1.475  | 51,16 % |
| SPD                                      | 401    | 13,91 % |
| GRÜNE                                    | 287    | 9,95 %  |
| FDP                                      | 413    | 14,33 % |
| DIE LINKE                                | 68     | 2,36 %  |
| REP                                      | 32     | 1,11 %  |
| Tierschutzpartei                         | 35     | 1,21 %  |
| FAMILIE                                  | 28     | 0,97 %  |
| DIE FRAUEN                               | 5      | 0,17 %  |
| Volksabstimmung                          | 3      | 0,10 %  |
| PBC                                      | 2      | 0,07 %  |
| ÖDP                                      | 11     | 0,38 %  |
| CM                                       | 6      | 0,21 %  |
| DKP                                      | 0      | 0,00 %  |
| AUFBRUCH                                 | 3      | 0,10 %  |
| PSG                                      | 0      | 0,00 %  |
| BüSo                                     | 0      | 0,00 %  |
| 50 Plus                                  | 11     | 0,38 %  |
| AUF                                      | 3      | 0,10 %  |
| BP                                       | 0      | 0,00 %  |
| DVU                                      | 5      | 0,17 %  |
| DIE GRAUEN                               | 5      | 0,17 %  |
| DIE VIOLETTEN                            | 10     | 0,35 %  |
| EDE                                      | 0      | 0,00 %  |
| FBI / Freie Wähler                       | 6      | 0,21 %  |
| FÜR VOLKSENTSCHEIDE (Wählergemeinschaft) | 4      | 0,14 %  |
| FREIE WÄHLER                             | 22     | 0,76 %  |
| Newropeans                               | 0      | 0,00 %  |
| PIRATEN                                  | 13     | 0,45 %  |
| RRP                                      | 12     | 0,42 %  |
| RENTNER                                  | 23     | 0,80 %  |



### Gemeinde Nettersheim

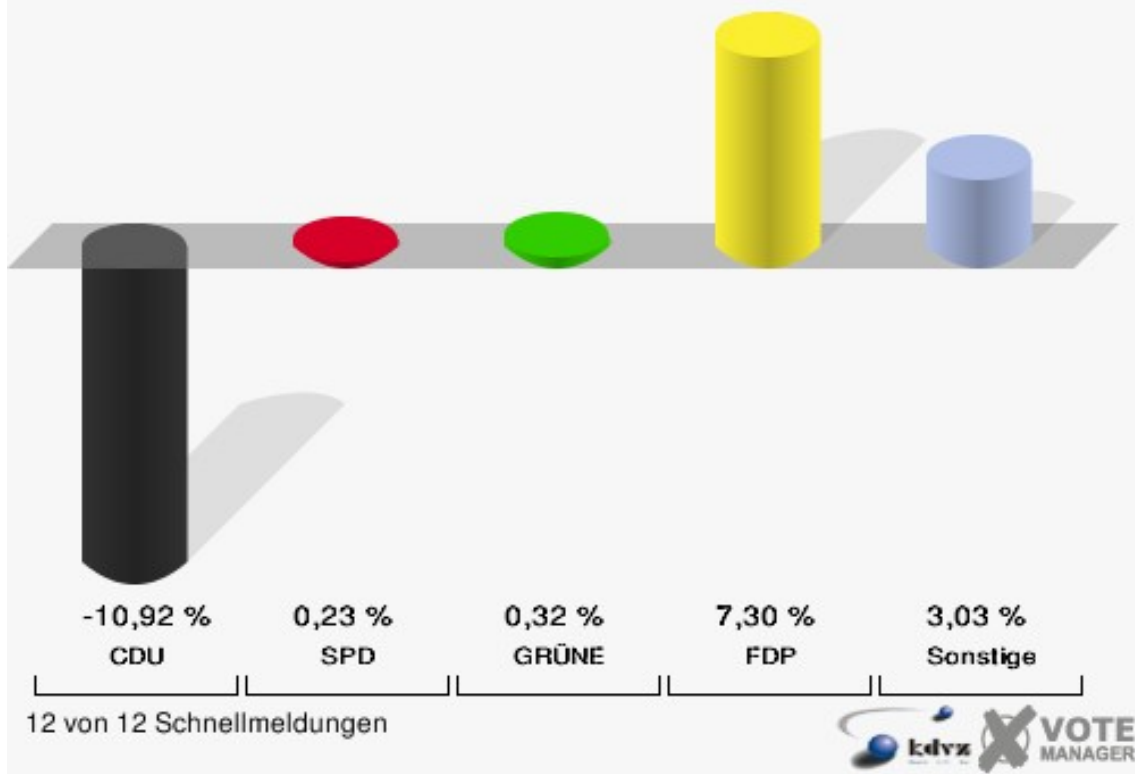
Europawahl 07.06.2009

Gesamtergebnis



### Gemeinde Nettersheim

Europawahl 2009 - Europawahl 2004  
Gewinne und Verluste Gesamtergebnis



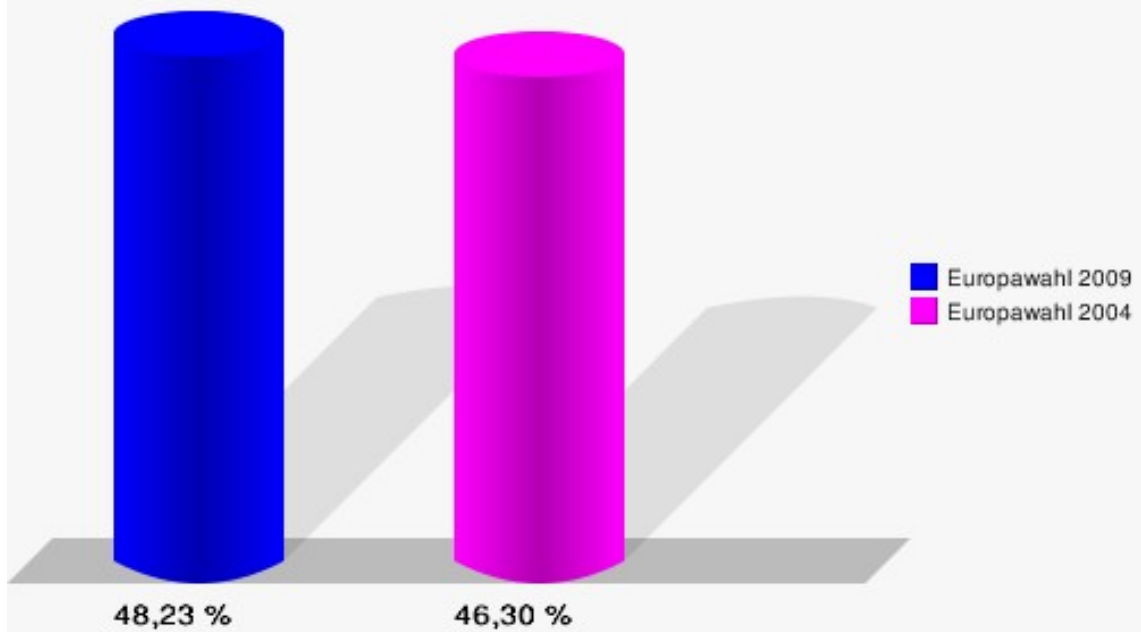
Gemeinde Nettersheim  
Europawahl 07.06.2009  
Gewinne und Verluste Gesamtergebnis

|                  | Europawahl 07.06.2009 | Europawahl 13.06.2004 |                      |
|------------------|-----------------------|-----------------------|----------------------|
|                  |                       | Ergebnis              | Gewinne und Verluste |
| Wahlberechtigte  | 6.081                 | 5.933                 | +148                 |
| Wähler           | 2.933                 | 2.747                 | +186                 |
|                  | 48,23 %               | 46,30 %               | +1,93 %              |
| gültige Stimmen  | 2.883                 | 2.690                 | +193                 |
|                  | 98,30 %               | 97,93 %               | +0,37 %              |
| CDU              | 1.475                 | 1.670                 | -195                 |
|                  | 51,16 %               | 62,08 %               | -10,92 %             |
| SPD              | 401                   | 368                   | +33                  |
|                  | 13,91 %               | 13,68 %               | +0,23 %              |
| GRÜNE            | 287                   | 259                   | +28                  |
|                  | 9,95 %                | 9,63 %                | +0,32 %              |
| FDP              | 413                   | 189                   | +224                 |
|                  | 14,33 %               | 7,03 %                | +7,30 %              |
| DIE LINKE        | 68                    | 20                    | +48                  |
|                  | 2,36 %                | 0,74 %                | +1,62 %              |
| REP              | 32                    | 30                    | +2                   |
|                  | 1,11 %                | 1,12 %                | -0,01 %              |
| Tierschutzpartei | 35                    | 38                    | -3                   |
|                  | 1,21 %                | 1,41 %                | -0,20 %              |
| FAMILIE          | 28                    | 21                    | +7                   |
|                  | 0,97 %                | 0,78 %                | +0,19 %              |
| DIE FRAUEN       | 5                     | 8                     | -3                   |
|                  | 0,17 %                | 0,30 %                | -0,13 %              |
| Volksabstimmung  | 3                     | 0                     | +3                   |
|                  | 0,10 %                | 0,00 %                | +0,10 %              |
| PBC              | 2                     | 0                     | +2                   |
|                  | 0,07 %                | 0,00 %                | +0,07 %              |
| ÖDP              | 11                    | 4                     | +7                   |
|                  | 0,38 %                | 0,15 %                | +0,23 %              |
| CM               | 6                     | 15                    | -9                   |
|                  | 0,21 %                | 0,56 %                | -0,35 %              |
| DKP              | 0                     | 4                     | -4                   |
|                  | 0,00 %                | 0,15 %                | -0,15 %              |
| AUFBRUCH         | 3                     | 1                     | +2                   |
|                  | 0,10 %                | 0,04 %                | +0,06 %              |
| PSG              | 0                     | 1                     | -1                   |

|   |        |        |         |
|---|--------|--------|---------|
|   | 0,00 % | 0,04 % | -0,04 % |
| BüSo  | 0      | 1      | -1      |
|   | 0,00 % | 0,04 % | -0,04 % |
| 50 Plus                                     | 11     | 0      | +11     |
|   | 0,38 % | 0,00 % | +0,38 % |
| AUF   | 3      | 0      | +3      |
|   | 0,10 % | 0,00 % | +0,10 % |
| BP  | 0      | 0      | +0      |
|   | 0,00 % | 0,00 % | +0,00 % |
| DVU   | 5      | 0      | +5      |
|   | 0,17 % | 0,00 % | +0,17 % |
| DIE GRAUEN                                  | 5      | 28     | -23     |
|   | 0,17 % | 1,04 % | -0,87 % |
| DIE VIOLETTEN                               | 10     | 0      | +10     |
|   | 0,35 % | 0,00 % | +0,35 % |
| EDE   | 0      | 0      | +0      |
|   | 0,00 % | 0,00 % | +0,00 % |
| FBI / Freie Wähler                          | 6      | 0      | +6      |
|   | 0,21 % | 0,00 % | +0,21 % |
| FÜR VOLKSENTSCHEIDE<br>(Wählergemeinschaft) | 4      | 0      | +4      |
|   | 0,14 % | 0,00 % | +0,14 % |
| FREIE WÄHLER                                | 22     | 0      | +22     |
|   | 0,76 % | 0,00 % | +0,76 % |
| Newropeans                                  | 0      | 0      | +0      |
|   | 0,00 % | 0,00 % | +0,00 % |
| PIRATEN                                     | 13     | 0      | +13     |
|   | 0,45 % | 0,00 % | +0,45 % |
| RRP   | 12     | 0      | +12     |
|   | 0,42 % | 0,00 % | +0,42 % |
| RENTNER                                     | 23     | 0      | +23     |
|   | 0,80 % | 0,00 % | +0,80 % |
| Sonstige                                    | 0      | 33     | -33     |
|   | 0,00 % | 1,23 % | -1,23 % |

Europawahl 13.06.2004: Sonstige = NPD, ZENTRUM, Deutschland, Unabhäng. Kandidaten, DP

**Gemeinde Nettersheim**  
Europawahl 07.06.2009  
Wahlbeteiligung Gesamtergebnis



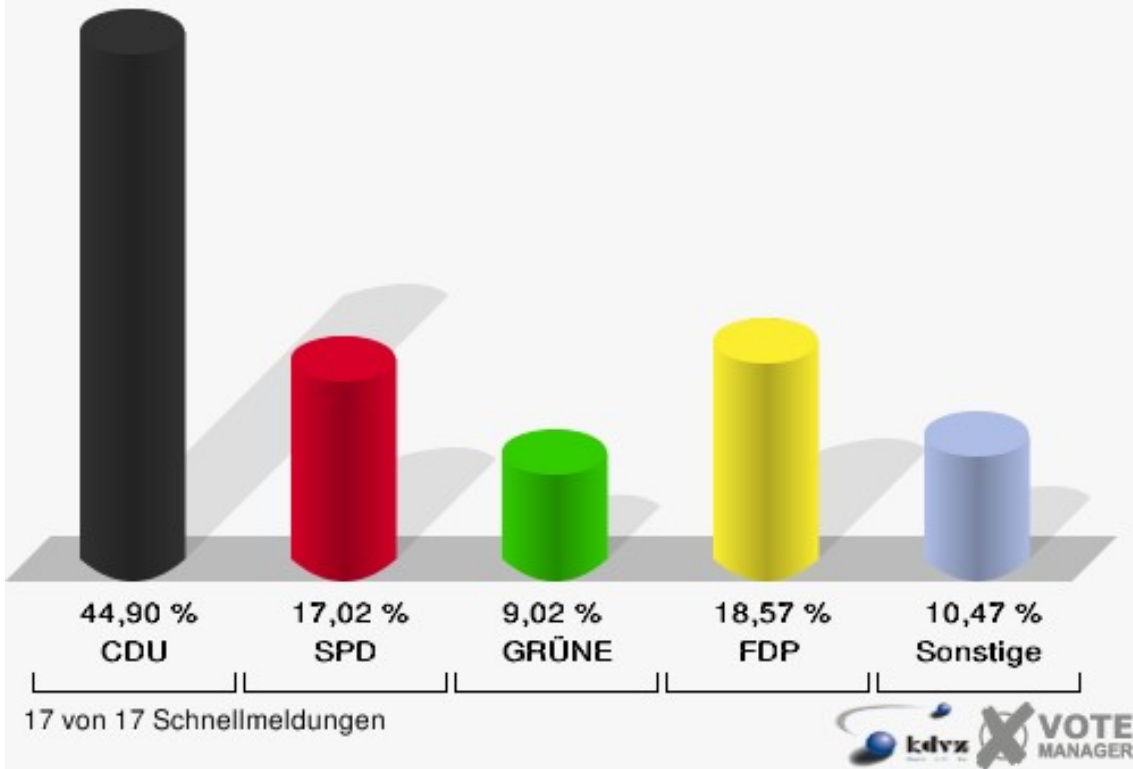
12 von 12 Schnellmeldungen



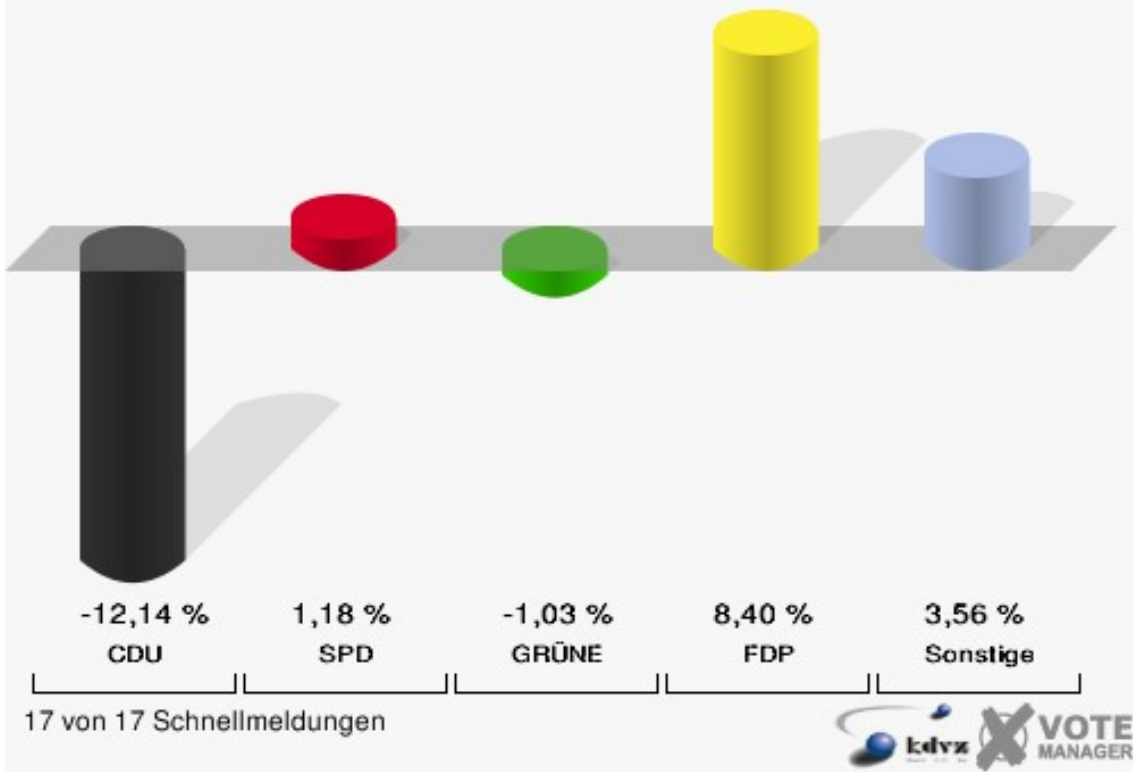
## Stadt Schleiden

|  | Anzahl | Prozent |
|--|--------|---------|
| Wahlberechtigte                          | 10.464 |         |
| Wähler/innen                             | 4.514  | 43,14 % |
| ungültige Stimmen                        | 55     | 1,22 %  |
| gültige Stimmen                          | 4.459  | 98,78 % |
| CDU                                      | 2.002  | 44,90 % |
| SPD                                      | 759    | 17,02 % |
| GRÜNE                                    | 402    | 9,02 %  |
| FDP                                      | 828    | 18,57 % |
| DIE LINKE                                | 163    | 3,66 %  |
| REP                                      | 29     | 0,65 %  |
| Tierschutzpartei                         | 47     | 1,05 %  |
| FAMILIE                                  | 38     | 0,85 %  |
| DIE FRAUEN                               | 13     | 0,29 %  |
| Volksabstimmung                          | 14     | 0,31 %  |
| PBC                                      | 4      | 0,09 %  |
| ÖDP                                      | 2      | 0,04 %  |
| CM                                       | 6      | 0,13 %  |
| DKP                                      | 3      | 0,07 %  |
| AUFBRUCH                                 | 3      | 0,07 %  |
| PSG                                      | 0      | 0,00 %  |
| BüSo                                     | 0      | 0,00 %  |
| 50 Plus                                  | 12     | 0,27 %  |
| AUF                                      | 2      | 0,04 %  |
| BP                                       | 1      | 0,02 %  |
| DVU                                      | 8      | 0,18 %  |
| DIE GRAUEN                               | 7      | 0,16 %  |
| DIE VIOLETTEN                            | 8      | 0,18 %  |
| EDE                                      | 0      | 0,00 %  |
| FBI / Freie Wähler                       | 2      | 0,04 %  |
| FÜR VOLKSENTSCHEIDE (Wählergemeinschaft) | 5      | 0,11 %  |
| FREIE WÄHLER                             | 29     | 0,65 %  |
| Newropeans                               | 1      | 0,02 %  |
| PIRATEN                                  | 31     | 0,70 %  |
| RRP                                      | 10     | 0,22 %  |
| RENTNER                                  | 30     | 0,67 %  |

**Stadt Schleiden**  
Europawahl 07.06.2009  
Gesamtergebnis



**Stadt Schleiden**  
Europawahl 2009 - Europawahl 2004  
Gewinne und Verluste Gesamtergebnis



Stadt Schleiden  
Europawahl 07.06.2009  
Gewinne und Verluste Gesamtergebnis

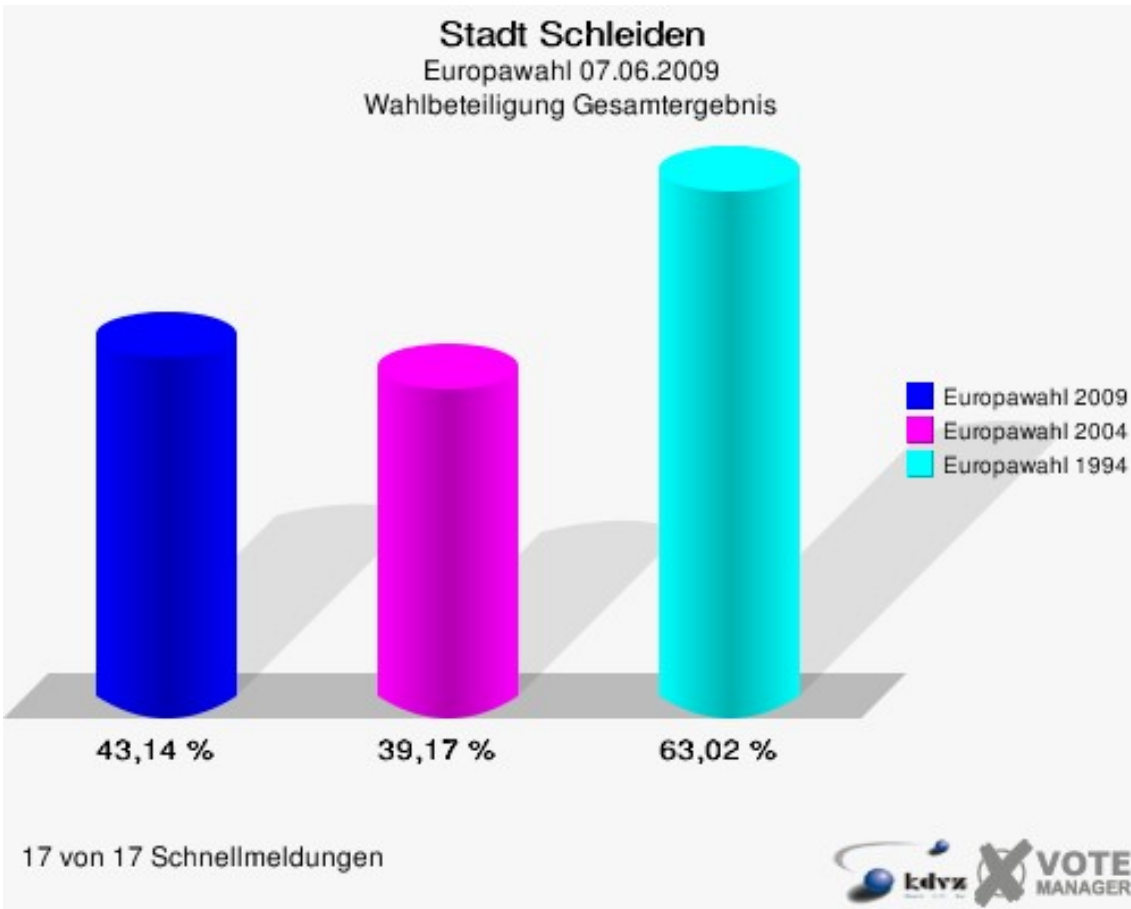
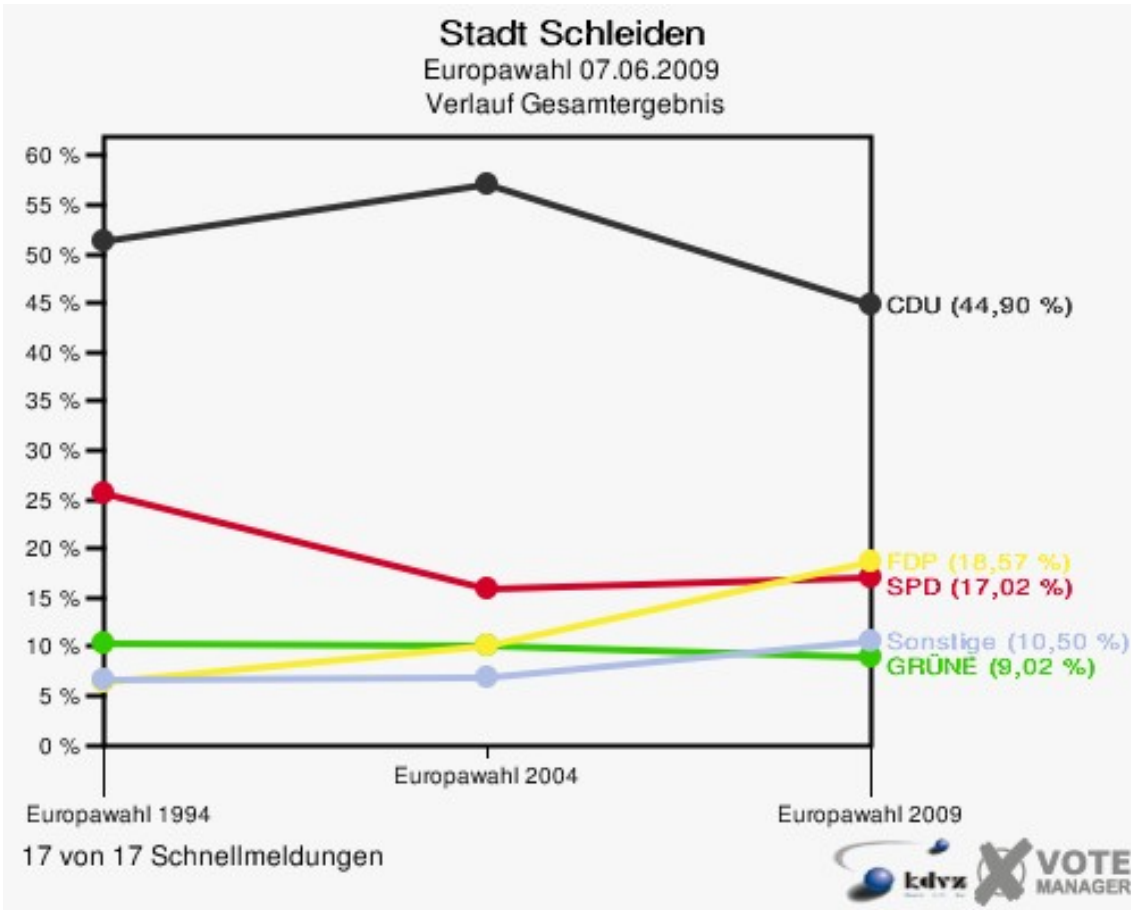
|                  | Europawahl 07.06.2009 | Europawahl 13.06.2004 |                      | Europawahl 12.06.1994 |                      |
|------------------|-----------------------|-----------------------|----------------------|-----------------------|----------------------|
|                  |                       | Ergebnis              | Gewinne und Verluste | Ergebnis              | Gewinne und Verluste |
| Wahlberechtigte  | 10.464                | 10.557                | -93                  | 10.294                | +170                 |
| Wähler           | 4.514                 | 4.135                 | +379                 | 6.487                 | -1.973               |
|                  | 43,14 %               | 39,17 %               | +3,97 %              | 63,02 %               | -19,88 %             |
| gültige Stimmen  | 4.459                 | 4.041                 | +418                 | 6.386                 | -1.927               |
|                  | 98,78 %               | 97,73 %               | +1,05 %              | 98,44 %               | +0,34 %              |
| CDU              | 2.002                 | 2.305                 | -303                 | 3.268                 | -1.266               |
|                  | 44,90 %               | 57,04 %               | -12,14 %             | 51,17 %               | -6,27 %              |
| SPD              | 759                   | 640                   | +119                 | 1.639                 | -880                 |
|                  | 17,02 %               | 15,84 %               | +1,18 %              | 25,67 %               | -8,65 %              |
| GRÜNE            | 402                   | 406                   | -4                   | 654                   | -252                 |
|                  | 9,02 %                | 10,05 %               | -1,03 %              | 10,24 %               | -1,22 %              |
| FDP              | 828                   | 411                   | +417                 | 404                   | +424                 |
|                  | 18,57 %               | 10,17 %               | +8,40 %              | 6,33 %                | +12,24 %             |
| DIE LINKE        | 163                   | 51                    | +112                 | 19                    | +144                 |
|                  | 3,66 %                | 1,26 %                | +2,40 %              | 0,30 %                | +3,36 %              |
| REP              | 29                    | 31                    | -2                   | 168                   | -139                 |
|                  | 0,65 %                | 0,77 %                | -0,12 %              | 2,63 %                | -1,98 %              |
| Tierschutzpartei | 47                    | 44                    | +3                   | 0                     | +47                  |
|                  | 1,05 %                | 1,09 %                | -0,04 %              | 0,00 %                | +1,05 %              |
| FAMILIE          | 38                    | 29                    | +9                   | 0                     | +38                  |
|                  | 0,85 %                | 0,72 %                | +0,13 %              | 0,00 %                | +0,85 %              |
| DIE FRAUEN       | 13                    | 18                    | -5                   | 0                     | +13                  |
|                  | 0,29 %                | 0,45 %                | -0,16 %              | 0,00 %                | +0,29 %              |
| Volksabstimmung  | 14                    | 0                     | +14                  | 0                     | +14                  |
|                  | 0,31 %                | 0,00 %                | +0,31 %              | 0,00 %                | +0,31 %              |
| PBC              | 4                     | 2                     | +2                   | 10                    | -6                   |
|                  | 0,09 %                | 0,05 %                | +0,04 %              | 0,16 %                | -0,07 %              |
| ÖDP              | 2                     | 9                     | -7                   | 28                    | -26                  |
|                  | 0,04 %                | 0,22 %                | -0,18 %              | 0,44 %                | -0,40 %              |
| CM               | 6                     | 8                     | -2                   | 9                     | -3                   |
|                  | 0,13 %                | 0,20 %                | -0,07 %              | 0,14 %                | -0,01 %              |
| DKP              | 3                     | 1                     | +2                   | 0                     | +3                   |
|                  | 0,07 %                | 0,02 %                | +0,05 %              | 0,00 %                | +0,07 %              |
| AUFBRUCH         | 3                     | 1                     | +2                   | 0                     | +3                   |
|                  | 0,07 %                | 0,02 %                | +0,05 %              | 0,00 %                | +0,07 %              |
| PSG              | 0                     | 4                     | -4                   | 0                     | +0                   |

|  |        |        |         |        |         |
|--|--------|--------|---------|--------|---------|
|  | 0,00 % | 0,10 % | -0,10 % | 0,00 % | +0,00 % |
| BüSo   | 0      | 2      | -2      | 7      | -7      |
|  | 0,00 % | 0,05 % | -0,05 % | 0,11 % | -0,11 % |
| 50 Plus  | 12     | 0      | +12     | 0      | +12     |
|  | 0,27 % | 0,00 % | +0,27 % | 0,00 % | +0,27 % |
| AUF  | 2      | 0      | +2      | 0      | +2      |
|  | 0,04 % | 0,00 % | +0,04 % | 0,00 % | +0,04 % |
| BP   | 1      | 0      | +1      | 4      | -3      |
|  | 0,02 % | 0,00 % | +0,02 % | 0,06 % | -0,04 % |
| DVU  | 8      | 0      | +8      | 0      | +8      |
|  | 0,18 % | 0,00 % | +0,18 % | 0,00 % | +0,18 % |
| DIE GRAUEN   | 7      | 33     | -26     | 41     | -34     |
|  | 0,16 % | 0,82 % | -0,66 % | 0,64 % | -0,48 % |
| DIE VIOLETTEN                                      | 8      | 0      | +8      | 0      | +8      |
|  | 0,18 % | 0,00 % | +0,18 % | 0,00 % | +0,18 % |
| EDE  | 0      | 0      | +0      | 0      | +0      |
|  | 0,00 % | 0,00 % | +0,00 % | 0,00 % | +0,00 % |
| FBI / Freie Wähler                                 | 2      | 0      | +2      | 0      | +2      |
|  | 0,04 % | 0,00 % | +0,04 % | 0,00 % | +0,04 % |
| FÜR VOLKSEN-<br>TSCHEIDE (Wählerge-<br>meinschaft) | 5      | 0      | +5      | 0      | +5      |
|  | 0,11 % | 0,00 % | +0,11 % | 0,00 % | +0,11 % |
| FREIE WÄHLER                                       | 29     | 0      | +29     | 0      | +29     |
|  | 0,65 % | 0,00 % | +0,65 % | 0,00 % | +0,65 % |
| Newropeans   | 1      | 0      | +1      | 0      | +1      |
|  | 0,02 % | 0,00 % | +0,02 % | 0,00 % | +0,02 % |
| PIRATEN  | 31     | 0      | +31     | 0      | +31     |
|  | 0,70 % | 0,00 % | +0,70 % | 0,00 % | +0,70 % |
| RRP  | 10     | 0      | +10     | 0      | +10     |
|  | 0,22 % | 0,00 % | +0,22 % | 0,00 % | +0,22 % |
| RENTNER  | 30     | 0      | +30     | 0      | +30     |
|  | 0,67 % | 0,00 % | +0,67 % | 0,00 % | +0,67 % |
| Sonstige   | 0      | 46     | -46     | 135    | -135    |
|  | 0,00 % | 1,14 % | -1,14 % | 2,11 % | -2,11 % |

Europawahl 13.06.2004: Sonstige = NPD, ZENTRUM, Deutschland, Unabhäng. Kandidaten, DP

Europawahl 12.06.1994: Sonstige = LIGA, BSA, APD, BFB - Die Offensive, DSU, NATURGESETZ, Die Unregierbaren, NPD, FORUM, PASS, Plattform, STATT Partei





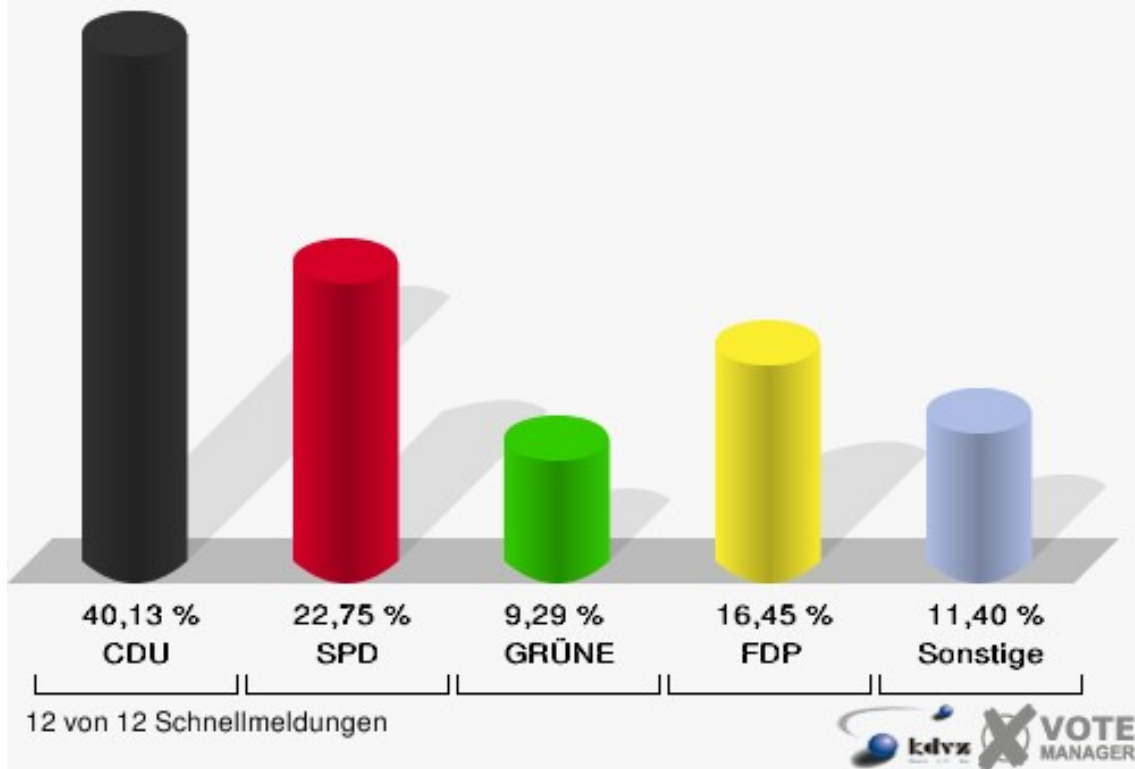
## Gemeinde Weilerswist

|  | Anzahl | Prozent |
|--|--------|---------|
| Wahlberechtigte                          | 12.700 |         |
| Wähler/innen                             | 5.266  | 41,46 % |
| ungültige Stimmen                        | 88     | 1,67 %  |
| gültige Stimmen                          | 5.178  | 98,33 % |
| CDU                                      | 2.078  | 40,13 % |
| SPD                                      | 1.178  | 22,75 % |
| GRÜNE                                    | 481    | 9,29 %  |
| FDP                                      | 852    | 16,45 % |
| DIE LINKE                                | 225    | 4,35 %  |
| REP                                      | 44     | 0,85 %  |
| Tierschutzpartei                         | 59     | 1,14 %  |
| FAMILIE                                  | 47     | 0,91 %  |
| DIE FRAUEN                               | 12     | 0,23 %  |
| Volksabstimmung                          | 12     | 0,23 %  |
| PBC                                      | 6      | 0,12 %  |
| ÖDP                                      | 2      | 0,04 %  |
| CM                                       | 9      | 0,17 %  |
| DKP                                      | 5      | 0,10 %  |
| AUFBRUCH                                 | 3      | 0,06 %  |
| PSG                                      | 1      | 0,02 %  |
| BüSo                                     | 1      | 0,02 %  |
| 50 Plus                                  | 8      | 0,15 %  |
| AUF                                      | 4      | 0,08 %  |
| BP                                       | 2      | 0,04 %  |
| DVU                                      | 13     | 0,25 %  |
| DIE GRAUEN                               | 13     | 0,25 %  |
| DIE VIOLETTEN                            | 4      | 0,08 %  |
| EDE                                      | 3      | 0,06 %  |
| FBI / Freie Wähler                       | 4      | 0,08 %  |
| FÜR VOLKSENTSCHEIDE (Wählergemeinschaft) | 7      | 0,14 %  |
| FREIE WÄHLER                             | 29     | 0,56 %  |
| Newropeans                               | 2      | 0,04 %  |
| PIRATEN                                  | 34     | 0,66 %  |
| RRP                                      | 10     | 0,19 %  |
| RENTNER                                  | 30     | 0,58 %  |

### Gemeinde Weilerswist

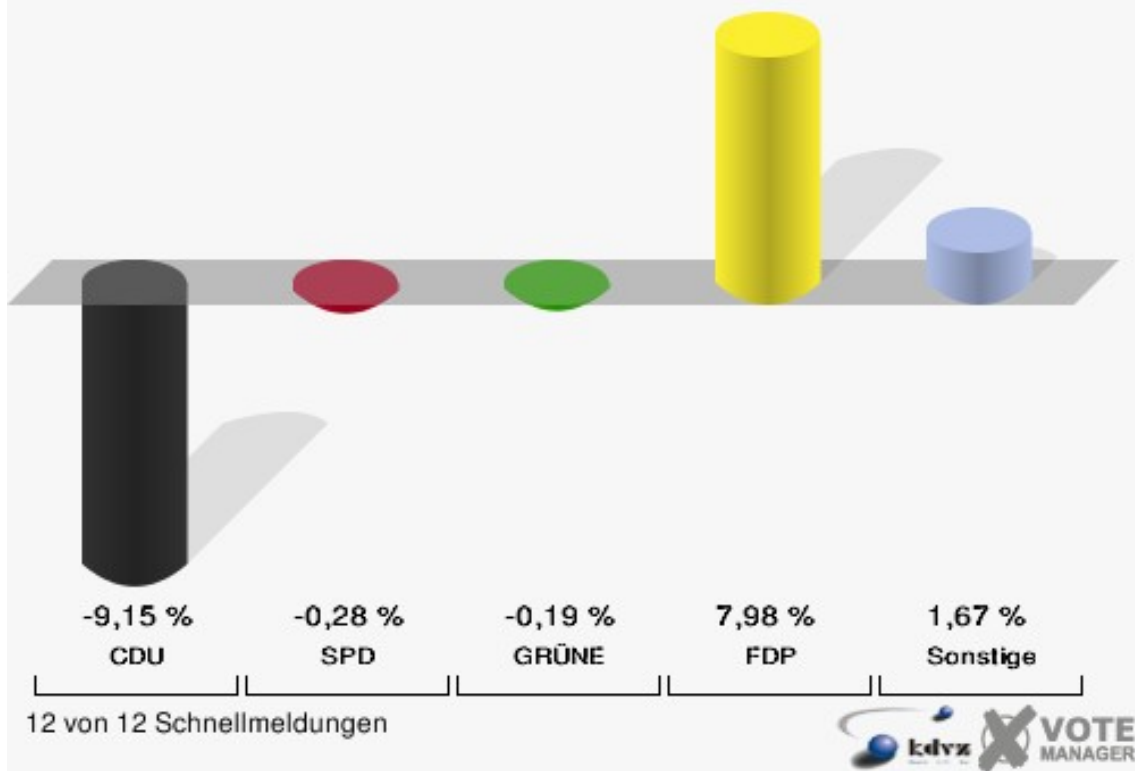
Europawahl 07.06.2009

Gesamtergebnis



### Gemeinde Weilerswist

Europawahl 2009 - Europawahl 2004  
Gewinne und Verluste Gesamtergebnis



Gemeinde Weilerswist  
Europawahl 07.06.2009  
Gewinne und Verluste Gesamtergebnis

|                       | Europawahl<br>07.06.2009 | Europawahl<br>13.06.2004 |                                | Landtagswahl<br>22.05.2005 |                                | Bundes-<br>tagswahl<br>18.09.2005 |                                | Ratswahl<br>26.09.2004 |                                |
|-----------------------|--------------------------|--------------------------|--------------------------------|----------------------------|--------------------------------|-----------------------------------|--------------------------------|------------------------|--------------------------------|
|                       |                          | Ergeb-<br>nis            | Gewinn<br>und<br>Ver-<br>luste | Ergeb-<br>nis              | Gewinn<br>und<br>Ver-<br>luste | Ergeb-<br>nis                     | Gewinn<br>und<br>Ver-<br>luste | Ergeb-<br>nis          | Gewinn<br>und<br>Ver-<br>luste |
| Wahlberech-<br>tigte  | 12.700                   | 12.455                   | +245                           | 12.489                     | +211                           | 12.503                            | +197                           | 12.992                 | -292                           |
| Wähler                | 5.266                    | 4.887                    | +379                           | 7.818                      | -2.552                         | 9.797                             | -4.531                         | 7.366                  | -2.100                         |
|                       | 41,46 %                  | 39,24<br>%               | +2,23<br>%                     | 62,60<br>%                 | -21,13<br>%                    | 78,36<br>%                        | -36,89<br>%                    | 56,70<br>%             | -15,23<br>%                    |
| gültige Stim-<br>men  | 5.178                    | 4.767                    | +411                           | 7.667                      | -2.489                         | 9.670                             | -4.492                         | 7.117                  | -1.939                         |
|                       | 98,33 %                  | 97,54<br>%               | +0,78<br>%                     | 98,07<br>%                 | +0,26<br>%                     | 98,70<br>%                        | -0,37<br>%                     | 96,62<br>%             | +1,71<br>%                     |
| CDU                   | 2.078                    | 2.349                    | -271                           | 3.665                      | -1.587                         | 3.338                             | -1.260                         | 3.685                  | -1.607                         |
|                       | 40,13 %                  | 49,28<br>%               | -9,15<br>%                     | 47,80<br>%                 | -7,67<br>%                     | 34,52<br>%                        | +5,61<br>%                     | 51,78<br>%             | -11,65<br>%                    |
| SPD                   | 1.178                    | 1.098                    | +80                            | 2.592                      | -1.414                         | 3.652                             | -2.474                         | 2.003                  | -825                           |
|                       | 22,75 %                  | 23,03<br>%               | -0,28<br>%                     | 33,81<br>%                 | -11,06<br>%                    | 37,77<br>%                        | -15,02<br>%                    | 28,14<br>%             | -5,39<br>%                     |
| GRÜNE                 | 481                      | 452                      | +29                            | 376                        | +105                           | 614                               | -133                           | 615                    | -134                           |
|                       | 9,29 %                   | 9,48 %                   | -0,19<br>%                     | 4,90 %                     | +4,39<br>%                     | 6,35 %                            | +2,94<br>%                     | 8,64 %                 | +0,65<br>%                     |
| FDP                   | 852                      | 404                      | +448                           | 595                        | +257                           | 1.251                             | -399                           | 750                    | +102                           |
|                       | 16,45 %                  | 8,47 %                   | +7,98<br>%                     | 7,76 %                     | +8,69<br>%                     | 12,94<br>%                        | +3,51<br>%                     | 10,54<br>%             | +5,91<br>%                     |
| DIE LINKE             | 225                      | 83                       | +142                           | 110                        | +115                           | 490                               | -265                           | 0                      | +225                           |
|                       | 4,35 %                   | 1,74 %                   | +2,61<br>%                     | 1,43 %                     | +2,92<br>%                     | 5,07 %                            | -0,72<br>%                     | 0,00 %                 | +4,35<br>%                     |
| REP                   | 44                       | 39                       | +5                             | 124                        | -80                            | 33                                | +11                            | 0                      | +44                            |
|                       | 0,85 %                   | 0,82 %                   | +0,03<br>%                     | 1,62 %                     | -0,77<br>%                     | 0,34 %                            | +0,51<br>%                     | 0,00 %                 | +0,85<br>%                     |
| Tierschutzpar-<br>tei | 59                       | 65                       | -6                             | 0                          | +59                            | 59                                | +0                             | 0                      | +59                            |
|                       | 1,14 %                   | 1,36 %                   | -0,22<br>%                     | 0,00 %                     | +1,14<br>%                     | 0,61 %                            | +0,53<br>%                     | 0,00 %                 | +1,14<br>%                     |
| FAMILIE               | 47                       | 46                       | +1                             | 0                          | +47                            | 65                                | -18                            | 0                      | +47                            |
|                       | 0,91 %                   | 0,96 %                   | -0,05<br>%                     | 0,00 %                     | +0,91<br>%                     | 0,67 %                            | +0,24<br>%                     | 0,00 %                 | +0,91<br>%                     |
| DIE FRAUEN            | 12                       | 27                       | -15                            | 0                          | +12                            | 0                                 | +12                            | 0                      | +12                            |
|                       | 0,23 %                   | 0,57 %                   | -0,34<br>%                     | 0,00 %                     | +0,23<br>%                     | 0,00 %                            | +0,23<br>%                     | 0,00 %                 | +0,23<br>%                     |
| Volksabstim-<br>mung  | 12                       | 0                        | +12                            | 0                          | +12                            | 0                                 | +12                            | 0                      | +12                            |
|                       | 0,23 %                   | 0,00 %                   | +0,23<br>%                     | 0,00 %                     | +0,23<br>%                     | 0,00 %                            | +0,23<br>%                     | 0,00 %                 | +0,23<br>%                     |

|                       |        |        |         |        |         |        |         |        |         |
|-----------------------|--------|--------|---------|--------|---------|--------|---------|--------|---------|
| PBC                   | 6      | 9      | -3      | 0      | +6      | 10     | -4      | 0      | +6      |
|                       | 0,12 % | 0,19 % | -0,07 % | 0,00 % | +0,12 % | 0,10 % | +0,02 % | 0,00 % | +0,12 % |
| ÖDP                   | 2      | 9      | -7      | 31     | -29     | 0      | +2      | 0      | +2      |
|                       | 0,04 % | 0,19 % | -0,15 % | 0,40 % | -0,36 % | 0,00 % | +0,04 % | 0,00 % | +0,04 % |
| CM                    | 9      | 7      | +2      | 0      | +9      | 0      | +9      | 0      | +9      |
|                       | 0,17 % | 0,15 % | +0,02 % | 0,00 % | +0,17 % | 0,00 % | +0,17 % | 0,00 % | +0,17 % |
| DKP                   | 5      | 2      | +3      | 0      | +5      | 0      | +5      | 0      | +5      |
|                       | 0,10 % | 0,04 % | +0,06 % | 0,00 % | +0,10 % | 0,00 % | +0,10 % | 0,00 % | +0,10 % |
| AUFBRUCH              | 3      | 6      | -3      | 0      | +3      | 0      | +3      | 0      | +3      |
|                       | 0,06 % | 0,13 % | -0,07 % | 0,00 % | +0,06 % | 0,00 % | +0,06 % | 0,00 % | +0,06 % |
| PSG                   | 1      | 3      | -2      | 0      | +1      | 3      | -2      | 0      | +1      |
|                       | 0,02 % | 0,06 % | -0,04 % | 0,00 % | +0,02 % | 0,03 % | -0,01 % | 0,00 % | +0,02 % |
| BüSo                  | 1      | 5      | -4      | 0      | +1      | 2      | -1      | 0      | +1      |
|                       | 0,02 % | 0,10 % | -0,08 % | 0,00 % | +0,02 % | 0,02 % | +0,00 % | 0,00 % | +0,02 % |
| 50 Plus               | 8      | 0      | +8      | 0      | +8      | 0      | +8      | 0      | +8      |
|                       | 0,15 % | 0,00 % | +0,15 % | 0,00 % | +0,15 % | 0,00 % | +0,15 % | 0,00 % | +0,15 % |
| AUF                   | 4      | 0      | +4      | 0      | +4      | 0      | +4      | 0      | +4      |
|                       | 0,08 % | 0,00 % | +0,08 % | 0,00 % | +0,08 % | 0,00 % | +0,08 % | 0,00 % | +0,08 % |
| BP                    | 2      | 0      | +2      | 0      | +2      | 0      | +2      | 0      | +2      |
|                       | 0,04 % | 0,00 % | +0,04 % | 0,00 % | +0,04 % | 0,00 % | +0,04 % | 0,00 % | +0,04 % |
| DVU                   | 13     | 0      | +13     | 0      | +13     | 0      | +13     | 0      | +13     |
|                       | 0,25 % | 0,00 % | +0,25 % | 0,00 % | +0,25 % | 0,00 % | +0,25 % | 0,00 % | +0,25 % |
| DIE GRAUEN            | 13     | 76     | -63     | 0      | +13     | 50     | -37     | 0      | +13     |
|                       | 0,25 % | 1,59 % | -1,34 % | 0,00 % | +0,25 % | 0,52 % | -0,27 % | 0,00 % | +0,25 % |
| DIE VIOLET-<br>TEN    | 4      | 0      | +4      | 0      | +4      | 0      | +4      | 0      | +4      |
|                       | 0,08 % | 0,00 % | +0,08 % | 0,00 % | +0,08 % | 0,00 % | +0,08 % | 0,00 % | +0,08 % |
| EDE                   | 3      | 0      | +3      | 0      | +3      | 0      | +3      | 0      | +3      |
|                       | 0,06 % | 0,00 % | +0,06 % | 0,00 % | +0,06 % | 0,00 % | +0,06 % | 0,00 % | +0,06 % |
| FBI / Freie<br>Wähler | 4      | 0      | +4      | 0      | +4      | 0      | +4      | 0      | +4      |
|                       | 0,08 % | 0,00 % | +0,08 % | 0,00 % | +0,08 % | 0,00 % | +0,08 % | 0,00 % | +0,08 % |

|  |        |        |         |        |         |        |         |        |         |
|--|--------|--------|---------|--------|---------|--------|---------|--------|---------|
| FÜR VOL-<br>KSEN-<br>TSCHEIDE<br>(Wählerge-<br>meinschaft) | 7      | 0      | +7      | 0      | +7      | 0      | +7      | 0      | +7      |
|  | 0,14 % | 0,00 % | +0,14 % | 0,00 % | +0,14 % | 0,00 % | +0,14 % | 0,00 % | +0,14 % |
| FREIE WÄH-<br>LER  | 29     | 0      | +29     | 0      | +29     | 0      | +29     | 0      | +29     |
|  | 0,56 % | 0,00 % | +0,56 % | 0,00 % | +0,56 % | 0,00 % | +0,56 % | 0,00 % | +0,56 % |
| Newropeans   | 2      | 0      | +2      | 0      | +2      | 0      | +2      | 0      | +2      |
|  | 0,04 % | 0,00 % | +0,04 % | 0,00 % | +0,04 % | 0,00 % | +0,04 % | 0,00 % | +0,04 % |
| PIRATEN  | 34     | 0      | +34     | 0      | +34     | 0      | +34     | 0      | +34     |
|  | 0,66 % | 0,00 % | +0,66 % | 0,00 % | +0,66 % | 0,00 % | +0,66 % | 0,00 % | +0,66 % |
| RRP  | 10     | 0      | +10     | 0      | +10     | 0      | +10     | 0      | +10     |
|  | 0,19 % | 0,00 % | +0,19 % | 0,00 % | +0,19 % | 0,00 % | +0,19 % | 0,00 % | +0,19 % |
| RENTNER  | 30     | 0      | +30     | 0      | +30     | 0      | +30     | 0      | +30     |
|  | 0,58 % | 0,00 % | +0,58 % | 0,00 % | +0,58 % | 0,00 % | +0,58 % | 0,00 % | +0,58 % |
| Sonstige   | 0      | 87     | -87     | 174    | -174    | 103    | -103    | 64     | -64     |
|  | 0,00 % | 1,83 % | -1,83 % | 2,27 % | -2,27 % | 1,07 % | -1,07 % | 0,90 % | -0,90 % |

Europawahl 13.06.2004: Sonstige = NPD, ZENTRUM, Deutschland, Unabhäng. Kandidaten, DP

Landtagswahl 22.05.2005: Sonstige = WASG

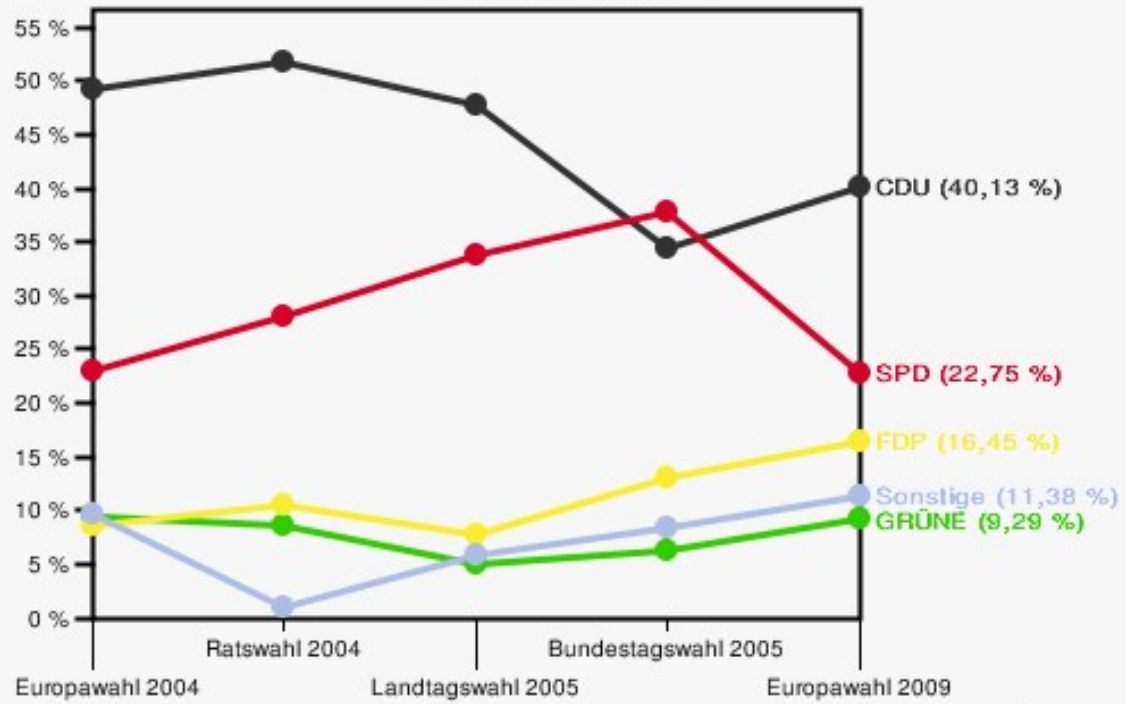
Bundestagswahl 18.09.2005: Sonstige = NPD, ZENTRUM, Deutschland, MLPD, Sahin, Naci

Ratswahl 26.09.2004: Sonstige = UWW

### Gemeinde Weilerswist

Europawahl 07.06.2009

Verlauf Gesamtergebnis



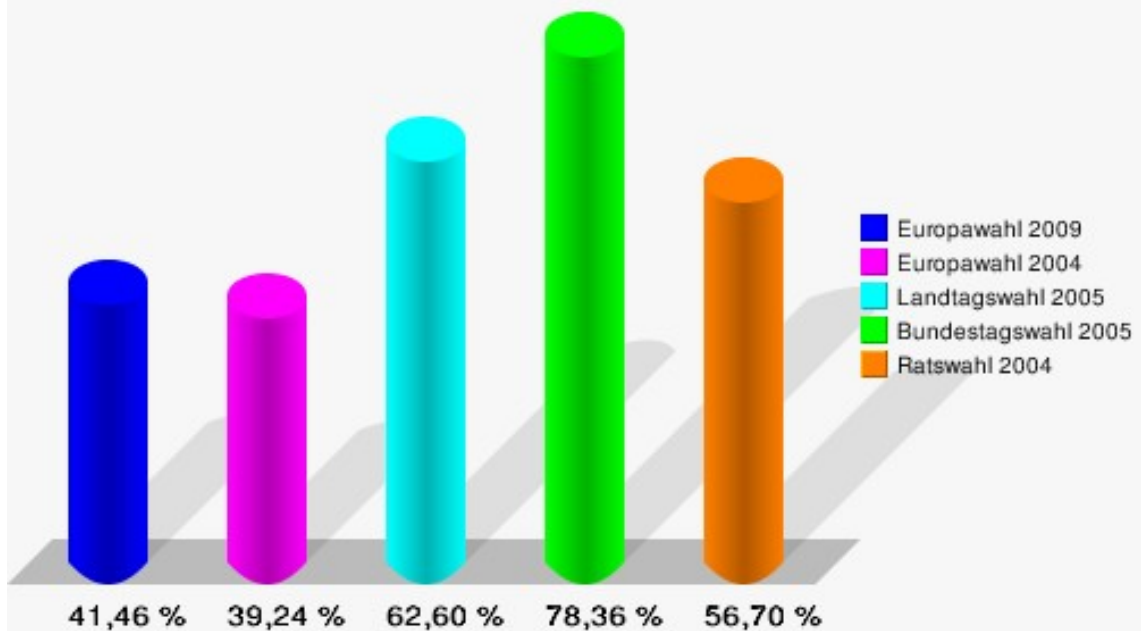
12 von 12 Schnellmeldungen



### Gemeinde Weilerswist

Europawahl 07.06.2009

Wahlbeteiligung Gesamtergebnis



12 von 12 Schnellmeldungen

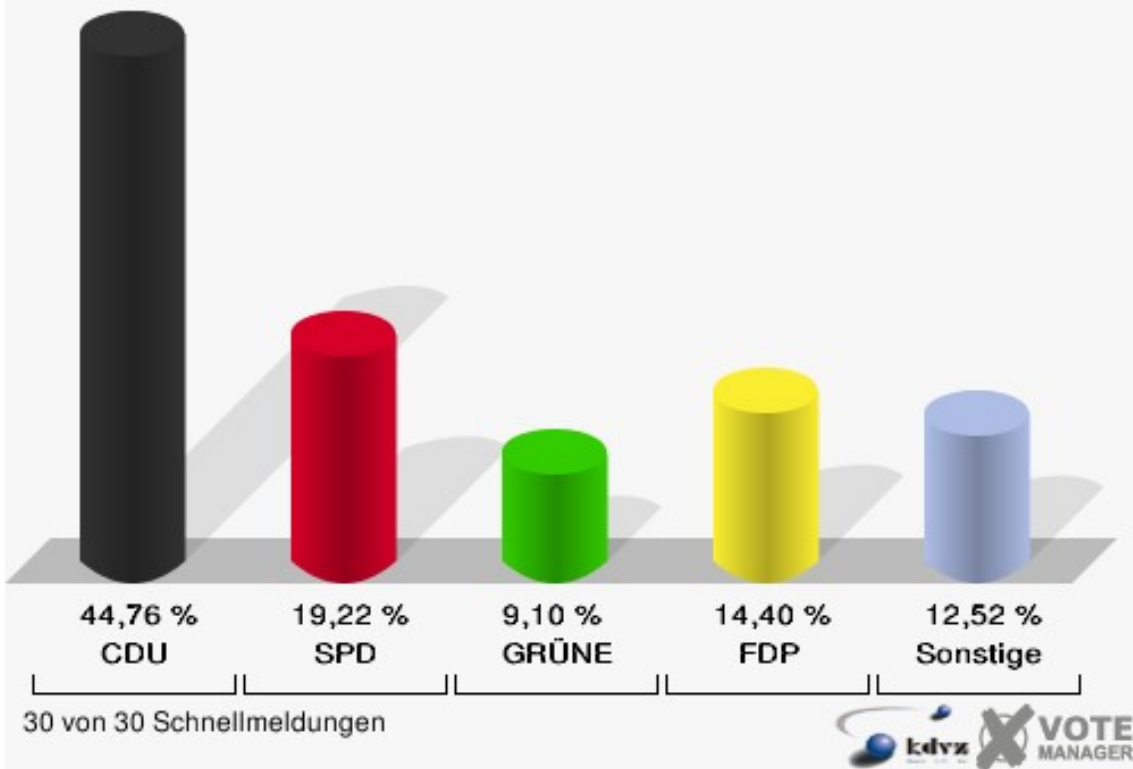


## Stadt Zülpich

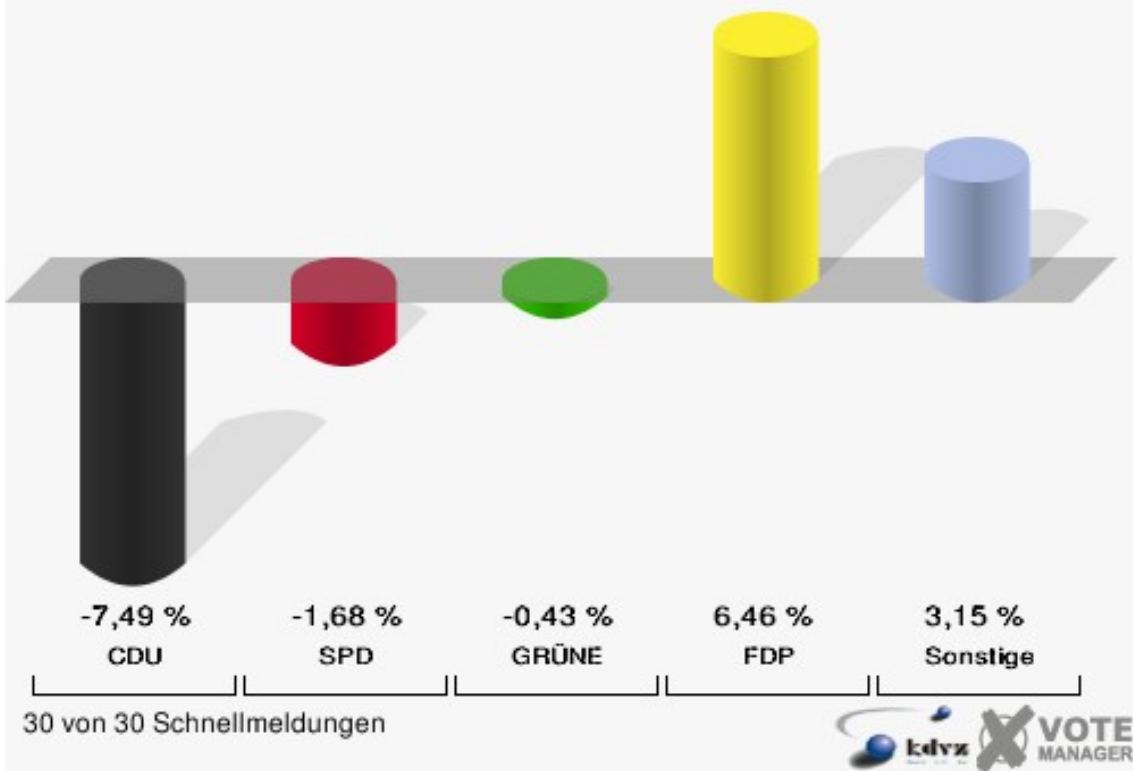
|  | Anzahl | Prozent |
|--|--------|---------|
| Wahlberechtigte                          | 15.598 |         |
| Wähler/innen                             | 6.529  | 41,86 % |
| ungültige Stimmen                        | 99     | 1,52 %  |
| gültige Stimmen                          | 6.430  | 98,48 % |
| CDU                                      | 2.878  | 44,76 % |
| SPD                                      | 1.236  | 19,22 % |
| GRÜNE                                    | 585    | 9,10 %  |
| FDP                                      | 926    | 14,40 % |
| DIE LINKE                                | 275    | 4,28 %  |
| REP                                      | 62     | 0,96 %  |
| Tierschutzpartei                         | 86     | 1,34 %  |
| FAMILIE                                  | 56     | 0,87 %  |
| DIE FRAUEN                               | 27     | 0,42 %  |
| Volksabstimmung                          | 27     | 0,42 %  |
| PBC                                      | 11     | 0,17 %  |
| ÖDP                                      | 7      | 0,11 %  |
| CM                                       | 11     | 0,17 %  |
| DKP                                      | 4      | 0,06 %  |
| AUFBRUCH                                 | 8      | 0,12 %  |
| PSG                                      | 3      | 0,05 %  |
| BüSo                                     | 1      | 0,02 %  |
| 50 Plus                                  | 17     | 0,26 %  |
| AUF                                      | 5      | 0,08 %  |
| BP                                       | 3      | 0,05 %  |
| DVU                                      | 17     | 0,26 %  |
| DIE GRAUEN                               | 8      | 0,12 %  |
| DIE VIOLETTEN                            | 15     | 0,23 %  |
| EDE                                      | 0      | 0,00 %  |
| FBI / Freie Wähler                       | 9      | 0,14 %  |
| FÜR VOLKSENTSCHEIDE (Wählergemeinschaft) | 9      | 0,14 %  |
| FREIE WÄHLER                             | 48     | 0,75 %  |
| Newropeans                               | 2      | 0,03 %  |
| PIRATEN                                  | 36     | 0,56 %  |
| RRP                                      | 21     | 0,33 %  |
| RENTNER                                  | 37     | 0,58 %  |



**Stadt Zülpich**  
Europawahl 07.06.2009  
Gesamtergebnis



**Stadt Zülpich**  
Europawahl 2009 - Europawahl 2004  
Gewinne und Verluste Gesamtergebnis

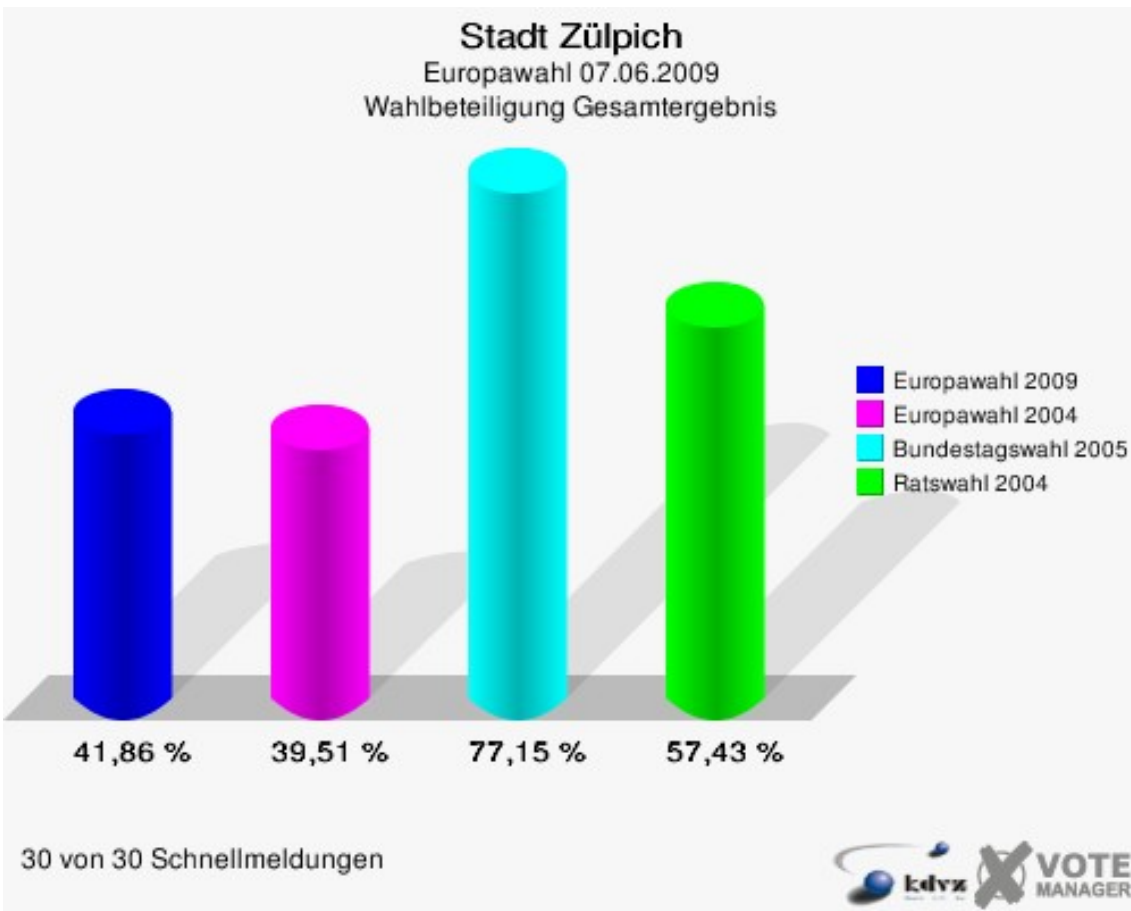
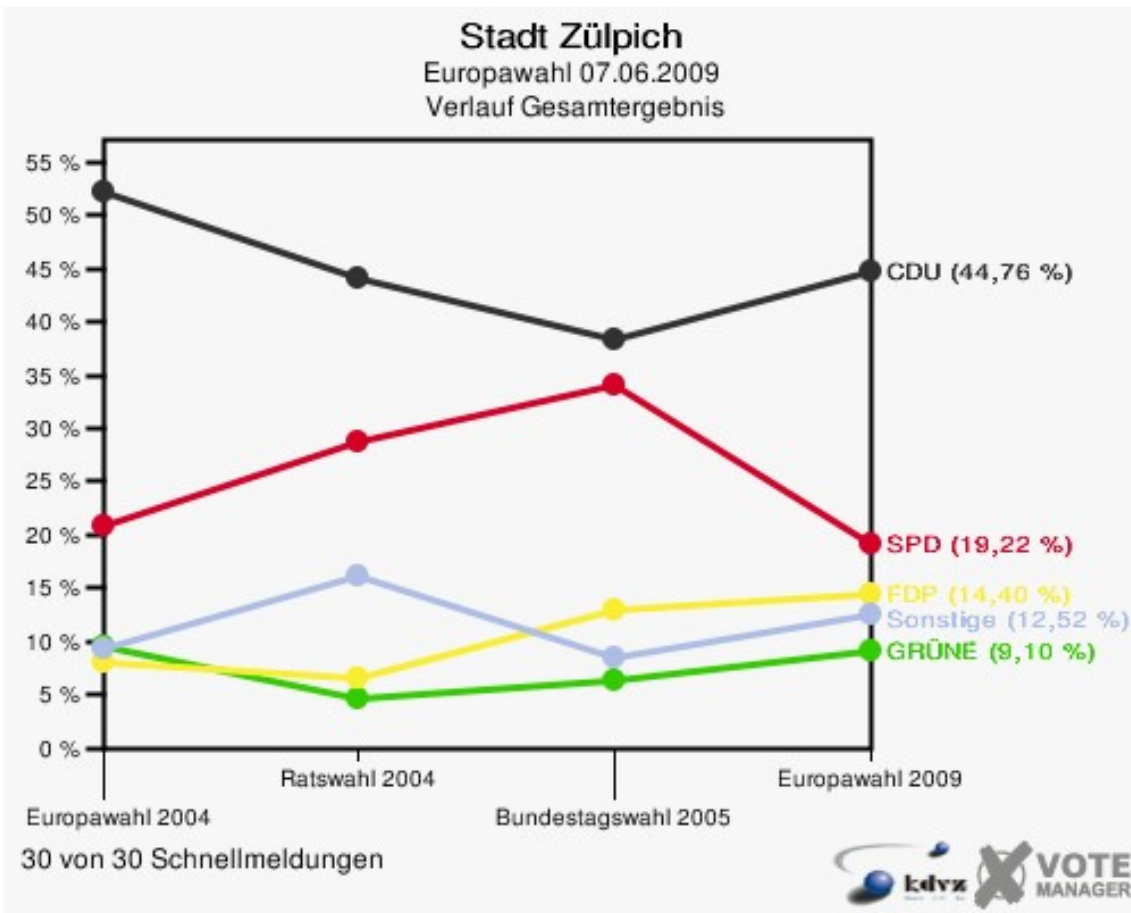


Stadt Zülpich  
Europawahl 07.06.2009  
Gewinne und Verluste Gesamtergebnis

|                  | Europawahl<br>07.06.2009 | Europawahl<br>13.06.2004 |                              | Bundestagswahl<br>18.09.2005 |                              | Ratswahl<br>26.09.2004 |                              |
|------------------|--------------------------|--------------------------|------------------------------|------------------------------|------------------------------|------------------------|------------------------------|
|                  |                          | Ergebnis                 | Gewinne<br>und Ver-<br>luste | Ergebnis                     | Gewinne<br>und Ver-<br>luste | Ergebnis               | Gewinne<br>und Ver-<br>luste |
| Wahlberechtigte  | 15.598                   | 15.190                   | +408                         | 15.465                       | +133                         | 15.845                 | -247                         |
| Wähler           | 6.529                    | 6.002                    | +527                         | 11.931                       | -5.402                       | 9.099                  | -2.570                       |
|                  | 41,86 %                  | 39,51 %                  | +2,35 %                      | 77,15 %                      | -35,29 %                     | 57,43 %                | -15,57 %                     |
| gültige Stimmen  | 6.430                    | 5.879                    | +551                         | 11.735                       | -5.305                       | 8.879                  | -2.449                       |
|                  | 98,48 %                  | 97,95 %                  | +0,53 %                      | 98,36 %                      | +0,13 %                      | 97,58 %                | +0,90 %                      |
| CDU              | 2.878                    | 3.072                    | -194                         | 4.492                        | -1.614                       | 3.911                  | -1.033                       |
|                  | 44,76 %                  | 52,25 %                  | -7,49 %                      | 38,28 %                      | +6,48 %                      | 44,05 %                | +0,71 %                      |
| SPD              | 1.236                    | 1.229                    | +7                           | 3.989                        | -2.753                       | 2.551                  | -1.315                       |
|                  | 19,22 %                  | 20,90 %                  | -1,68 %                      | 33,99 %                      | -14,77 %                     | 28,73 %                | -9,51 %                      |
| GRÜNE            | 585                      | 560                      | +25                          | 738                          | -153                         | 404                    | +181                         |
|                  | 9,10 %                   | 9,53 %                   | -0,43 %                      | 6,29 %                       | +2,81 %                      | 4,55 %                 | +4,55 %                      |
| FDP              | 926                      | 467                      | +459                         | 1.526                        | -600                         | 583                    | +343                         |
|                  | 14,40 %                  | 7,94 %                   | +6,46 %                      | 13,00 %                      | +1,40 %                      | 6,57 %                 | +7,83 %                      |
| DIE LINKE        | 275                      | 103                      | +172                         | 603                          | -328                         | 0                      | +275                         |
|                  | 4,28 %                   | 1,75 %                   | +2,53 %                      | 5,14 %                       | -0,86 %                      | 0,00 %                 | +4,28 %                      |
| REP              | 62                       | 57                       | +5                           | 57                           | +5                           | 0                      | +62                          |
|                  | 0,96 %                   | 0,97 %                   | -0,01 %                      | 0,49 %                       | +0,47 %                      | 0,00 %                 | +0,96 %                      |
| Tierschutzpartei | 86                       | 105                      | -19                          | 75                           | +11                          | 0                      | +86                          |
|                  | 1,34 %                   | 1,79 %                   | -0,45 %                      | 0,64 %                       | +0,70 %                      | 0,00 %                 | +1,34 %                      |
| FAMILIE          | 56                       | 56                       | +0                           | 81                           | -25                          | 0                      | +56                          |
|                  | 0,87 %                   | 0,95 %                   | -0,08 %                      | 0,69 %                       | +0,18 %                      | 0,00 %                 | +0,87 %                      |
| DIE FRAUEN       | 27                       | 34                       | -7                           | 0                            | +27                          | 0                      | +27                          |
|                  | 0,42 %                   | 0,58 %                   | -0,16 %                      | 0,00 %                       | +0,42 %                      | 0,00 %                 | +0,42 %                      |
| Volksabstimmung  | 27                       | 0                        | +27                          | 0                            | +27                          | 0                      | +27                          |
|                  | 0,42 %                   | 0,00 %                   | +0,42 %                      | 0,00 %                       | +0,42 %                      | 0,00 %                 | +0,42 %                      |
| PBC              | 11                       | 5                        | +6                           | 9                            | +2                           | 0                      | +11                          |
|                  | 0,17 %                   | 0,09 %                   | +0,08 %                      | 0,08 %                       | +0,09 %                      | 0,00 %                 | +0,17 %                      |
| ÖDP              | 7                        | 13                       | -6                           | 0                            | +7                           | 0                      | +7                           |
|                  | 0,11 %                   | 0,22 %                   | -0,11 %                      | 0,00 %                       | +0,11 %                      | 0,00 %                 | +0,11 %                      |
| CM               | 11                       | 11                       | +0                           | 0                            | +11                          | 0                      | +11                          |
|                  | 0,17 %                   | 0,19 %                   | -0,02 %                      | 0,00 %                       | +0,17 %                      | 0,00 %                 | +0,17 %                      |
| DKP              | 4                        | 3                        | +1                           | 0                            | +4                           | 0                      | +4                           |
|                  | 0,06 %                   | 0,05 %                   | +0,01 %                      | 0,00 %                       | +0,06 %                      | 0,00 %                 | +0,06 %                      |
| AUFBRUCH         | 8                        | 4                        | +4                           | 0                            | +8                           | 0                      | +8                           |
|                  | 0,12 %                   | 0,07 %                   | +0,05 %                      | 0,00 %                       | +0,12 %                      | 0,00 %                 | +0,12 %                      |

|  |        |        |         |        |         |         |          |
|--|--------|--------|---------|--------|---------|---------|----------|
| PSG  | 3      | 3      | +0      | 9      | -6      | 0       | +3       |
|  | 0,05 % | 0,05 % | +0,00 % | 0,08 % | -0,03 % | 0,00 %  | +0,05 %  |
| BüSo   | 1      | 2      | -1      | 3      | -2      | 0       | +1       |
|  | 0,02 % | 0,03 % | -0,01 % | 0,03 % | -0,01 % | 0,00 %  | +0,02 %  |
| 50 Plus  | 17     | 0      | +17     | 0      | +17     | 0       | +17      |
|  | 0,26 % | 0,00 % | +0,26 % | 0,00 % | +0,26 % | 0,00 %  | +0,26 %  |
| AUF  | 5      | 0      | +5      | 0      | +5      | 0       | +5       |
|  | 0,08 % | 0,00 % | +0,08 % | 0,00 % | +0,08 % | 0,00 %  | +0,08 %  |
| BP   | 3      | 0      | +3      | 0      | +3      | 0       | +3       |
|  | 0,05 % | 0,00 % | +0,05 % | 0,00 % | +0,05 % | 0,00 %  | +0,05 %  |
| DVU  | 17     | 0      | +17     | 0      | +17     | 0       | +17      |
|  | 0,26 % | 0,00 % | +0,26 % | 0,00 % | +0,26 % | 0,00 %  | +0,26 %  |
| DIE GRAUEN   | 8      | 66     | -58     | 48     | -40     | 0       | +8       |
|  | 0,12 % | 1,12 % | -1,00 % | 0,41 % | -0,29 % | 0,00 %  | +0,12 %  |
| DIE VIOLETTEN                                      | 15     | 0      | +15     | 0      | +15     | 0       | +15      |
|  | 0,23 % | 0,00 % | +0,23 % | 0,00 % | +0,23 % | 0,00 %  | +0,23 %  |
| EDE  | 0      | 0      | +0      | 0      | +0      | 0       | +0       |
|  | 0,00 % | 0,00 % | +0,00 % | 0,00 % | +0,00 % | 0,00 %  | +0,00 %  |
| FBI / Freie Wähler                                 | 9      | 0      | +9      | 0      | +9      | 0       | +9       |
|  | 0,14 % | 0,00 % | +0,14 % | 0,00 % | +0,14 % | 0,00 %  | +0,14 %  |
| FÜR VOLKSEN-<br>TSCHEIDE (Wäh-<br>lergemeinschaft) | 9      | 0      | +9      | 0      | +9      | 0       | +9       |
|  | 0,14 % | 0,00 % | +0,14 % | 0,00 % | +0,14 % | 0,00 %  | +0,14 %  |
| FREIE WÄHLER                                       | 48     | 0      | +48     | 0      | +48     | 0       | +48      |
|  | 0,75 % | 0,00 % | +0,75 % | 0,00 % | +0,75 % | 0,00 %  | +0,75 %  |
| Newropeans   | 2      | 0      | +2      | 0      | +2      | 0       | +2       |
|  | 0,03 % | 0,00 % | +0,03 % | 0,00 % | +0,03 % | 0,00 %  | +0,03 %  |
| PIRATEN  | 36     | 0      | +36     | 0      | +36     | 0       | +36      |
|  | 0,56 % | 0,00 % | +0,56 % | 0,00 % | +0,56 % | 0,00 %  | +0,56 %  |
| RRP  | 21     | 0      | +21     | 0      | +21     | 0       | +21      |
|  | 0,33 % | 0,00 % | +0,33 % | 0,00 % | +0,33 % | 0,00 %  | +0,33 %  |
| RENTNER  | 37     | 0      | +37     | 0      | +37     | 0       | +37      |
|  | 0,58 % | 0,00 % | +0,58 % | 0,00 % | +0,58 % | 0,00 %  | +0,58 %  |
| Sonstige   | 0      | 89     | -89     | 105    | -105    | 1.430   | -1.430   |
|  | 0,00 % | 1,51 % | -1,51 % | 0,89 % | -0,89 % | 16,11 % | -16,11 % |

Europawahl 13.06.2004: Sonstige = NPD, ZENTRUM, Deutschland, Unabhäng. Kandidaten, DP  
Bundestagswahl 18.09.2005: Sonstige = NPD, ZENTRUM, Deutschland, MLPD, Sahin, Naci  
Ratswahl 26.09.2004: Sonstige = JA Zülpich, UWW Zülpich, W.I.R



# Übersicht Gemeinden

## Kreis Euskirchen Europawahl 07.06.2009 Zusammenstellung der Ergebnisse nach Gemeinden

| Gemeinde               | Wahlberechtigte | Wähler  | gültig  | CDU            | SPD     | GRÜNE   | FDP     | DIE LINKE | REP    | Tierschutzpartei | FAMILIE | DIE FRAUEN | Volksabstimmung | PBC    | ÖDP    | CM     | DKP    | AUFBRUCH |
|------------------------|-----------------|---------|---------|----------------|---------|---------|---------|-----------|--------|------------------|---------|------------|-----------------|--------|--------|--------|--------|----------|
| Stadt Bad Münstereifel | 14.535          | 6.938   | 6.841   | <b>3.015</b>   | 1.099   | 718     | 1.224   | 226       | 47     | 84               | 48      | 18         | 25              | 9      | 22     | 18     | 2      | 3        |
|                        |                 | 47,73 % | 98,60 % | <b>44,07 %</b> | 16,06 % | 10,50 % | 17,89 % | 3,30 %    | 0,69 % | 1,23 %           | 0,70 %  | 0,26 %     | 0,37 %          | 0,13 % | 0,32 % | 0,26 % | 0,03 % | 0,04 %   |
| Gemeinde Blankenheim   | 6.830           | 3.152   | 3.090   | <b>1.513</b>   | 500     | 265     | 472     | 105       | 27     | 33               | 35      | 9          | 5               | 3      | 2      | 5      | 1      | 1        |
|                        |                 | 46,15 % | 98,03 % | <b>48,96 %</b> | 16,18 % | 8,58 %  | 15,28 % | 3,40 %    | 0,87 % | 1,07 %           | 1,13 %  | 0,29 %     | 0,16 %          | 0,10 % | 0,06 % | 0,16 % | 0,03 % | 0,03 %   |
| Gemeinde Dahlem        | 3.370           | 1.589   | 1.567   | <b>812</b>     | 207     | 125     | 265     | 56        | 10     | 20               | 16      | 3          | 3               | 2      | 2      | 3      | 1      | 3        |
|                        |                 | 47,15 % | 98,62 % | <b>51,82 %</b> | 13,21 % | 7,98 %  | 16,91 % | 3,57 %    | 0,64 % | 1,28 %           | 1,02 %  | 0,19 %     | 0,19 %          | 0,13 % | 0,13 % | 0,19 % | 0,06 % | 0,19 %   |
| Stadt Euskirchen       | 42.315          | 16.162  | 15.967  | <b>6.503</b>   | 3.294   | 1.601   | 2.634   | 644       | 156    | 195              | 134     | 56         | 60              | 28     | 24     | 16     | 7      | 7        |
|                        |                 | 38,19 % | 98,79 % | <b>40,73 %</b> | 20,63 % | 10,03 % | 16,50 % | 4,03 %    | 0,98 % | 1,22 %           | 0,84 %  | 0,35 %     | 0,38 %          | 0,18 % | 0,15 % | 0,10 % | 0,04 % | 0,04 %   |
| Gemeinde Helenthal     | 6.596           | 2.900   | 2.829   | <b>1.271</b>   | 474     | 248     | 522     | 107       | 14     | 30               | 28      | 5          | 4               | 6      | 6      | 9      | 1      | 1        |
|                        |                 | 43,97 % | 97,55 % | <b>44,93 %</b> | 16,76 % | 8,77 %  | 18,45 % | 3,78 %    | 0,49 % | 1,06 %           | 0,99 %  | 0,18 %     | 0,14 %          | 0,21 % | 0,21 % | 0,32 % | 0,04 % | 0,04 %   |
| Gemeinde Kall          | 9.314           | 4.104   | 4.040   | <b>1.742</b>   | 765     | 347     | 773     | 143       | 25     | 34               | 31      | 10         | 7               | 14     | 6      | 3      | 2      | 2        |
|                        |                 | 44,06 % | 98,44 % | <b>43,12 %</b> | 18,94 % | 8,59 %  | 19,13 % | 3,54 %    | 0,62 % | 0,84 %           | 0,77 %  | 0,25 %     | 0,17 %          | 0,35 % | 0,15 % | 0,07 % | 0,05 % | 0,05 %   |
| Stadt Mechenich        | 21.222          | 8.813   | 8.676   | <b>3.450</b>   | 1.731   | 838     | 1.421   | 370       | 94     | 97               | 73      | 20         | 23              | 11     | 12     | 22     | 10     | 5        |
|                        |                 | 41,53 % | 98,45 % | <b>39,76 %</b> | 19,95 % | 9,66 %  | 16,38 % | 4,26 %    | 1,08 % | 1,12 %           | 0,84 %  | 0,23 %     | 0,27 %          | 0,13 % | 0,14 % | 0,25 % | 0,12 % | 0,06 %   |
| Gemeinde Nettersheim   | 6.081           | 2.933   | 2.883   | <b>1.475</b>   | 401     | 287     | 413     | 68        | 32     | 35               | 28      | 5          | 3               | 2      | 11     | 6      | 0      | 3        |
|                        |                 | 48,23 % | 98,30 % | <b>51,16 %</b> | 13,91 % | 9,95 %  | 14,33 % | 2,36 %    | 1,11 % | 1,21 %           | 0,97 %  | 0,17 %     | 0,10 %          | 0,07 % | 0,38 % | 0,21 % | 0,00 % | 0,10 %   |
| Stadt Schleiden        | 10.464          | 4.514   | 4.459   | <b>2.002</b>   | 759     | 402     | 828     | 163       | 29     | 47               | 38      | 13         | 14              | 4      | 2      | 6      | 3      | 3        |
|                        |                 | 43,14 % | 98,78 % | <b>44,90 %</b> | 17,02 % | 9,02 %  | 18,57 % | 3,66 %    | 0,65 % | 1,05 %           | 0,85 %  | 0,29 %     | 0,31 %          | 0,09 % | 0,04 % | 0,13 % | 0,07 % | 0,07 %   |
| Gemeinde Weilerswist   | 12.700          | 5.266   | 5.178   | <b>2.078</b>   | 1.178   | 481     | 852     | 225       | 44     | 59               | 47      | 12         | 12              | 6      | 2      | 9      | 5      | 3        |
|                        |                 | 41,46 % | 98,33 % | <b>40,13 %</b> | 22,75 % | 9,29 %  | 16,45 % | 4,35 %    | 0,85 % | 1,14 %           | 0,91 %  | 0,23 %     | 0,23 %          | 0,12 % | 0,04 % | 0,17 % | 0,10 % | 0,06 %   |
| Stadt Zülpich          | 15.598          | 6.529   | 6.430   | <b>2.878</b>   | 1.236   | 585     | 926     | 275       | 62     | 86               | 56      | 27         | 27              | 11     | 7      | 11     | 4      | 8        |
|                        |                 | 41,86 % | 98,48 % | <b>44,76 %</b> | 19,22 % | 9,10 %  | 14,40 % | 4,28 %    | 0,96 % | 1,34 %           | 0,87 %  | 0,42 %     | 0,42 %          | 0,17 % | 0,11 % | 0,17 % | 0,06 % | 0,12 %   |
| Kreis Euskirchen       | 149.025         | 62.900  | 61.960  | <b>26.739</b>  | 11.644  | 5.897   | 10.330  | 2.382     | 540    | 720              | 534     | 178        | 183             | 96     | 96     | 108    | 36     | 39       |
|                        |                 | 42,21 % | 98,51 % | <b>43,16 %</b> | 18,79 % | 9,52 %  | 16,67 % | 3,84 %    | 0,87 % | 1,16 %           | 0,86 %  | 0,29 %     | 0,30 %          | 0,15 % | 0,15 % | 0,17 % | 0,06 % | 0,06 %   |

| Gemeinde                           | PSG    | BüSo   | 50 Plus | AUF    | BP     | DVU    | DIE GRAUEN | DIE VIO-<br>LETTEN | EDE    | FBI / Freie<br>Wähler | FÜR VOL-<br>KSEN-<br>TSCHIDE<br>(Wählerge-<br>meinschaft) | FREIE<br>WÄHLER | Newropeans | PIRATEN | RRP    | RENTNER |
|------------------------------------|--------|--------|---------|--------|--------|--------|------------|--------------------|--------|-----------------------|---|-----------------|------------|---------|--------|---------|
| <b>Stadt Bad Müns-<br/>terefel</b> | 4      | 0      | 15      | 9      | 6      | 17     | 7          | 48                 | 2      | 9                     | 5   | 53              | 5          | 39      | 17     | 47      |
|                                    | 0,06 % | 0,00 % | 0,22 %  | 0,13 % | 0,09 % | 0,25 % | 0,10 %     | 0,70 %             | 0,03 % | 0,13 %                | 0,07 %  | 0,77 %          | 0,07 %     | 0,57 %  | 0,25 % | 0,69 %  |
| <b>Gemeinde Blan-<br/>kenheim</b>  | 1      | 0      | 0       | 0      | 4      | 6      | 4          | 10                 | 1      | 1                     | 3   | 30              | 1          | 16      | 9      | 28      |
|                                    | 0,03 % | 0,00 % | 0,00 %  | 0,00 % | 0,13 % | 0,19 % | 0,13 %     | 0,32 %             | 0,03 % | 0,03 %                | 0,10 %  | 0,97 %          | 0,03 %     | 0,52 %  | 0,29 % | 0,91 %  |
| <b>Gemeinde Dahlem</b>             | 0      | 0      | 1       | 3      | 1      | 2      | 4          | 5                  | 0      | 1                     | 3   | 3               | 2          | 7       | 4      | 3       |
|                                    | 0,00 % | 0,00 % | 0,06 %  | 0,19 % | 0,06 % | 0,13 % | 0,26 %     | 0,32 %             | 0,00 % | 0,06 %                | 0,19 %  | 0,19 %          | 0,13 %     | 0,45 %  | 0,26 % | 0,19 %  |
| <b>Stadt Euskirchen</b>            | 1      | 0      | 41      | 18     | 6      | 42     | 31         | 28                 | 6      | 20                    | 14  | 89              | 6          | 117     | 60     | 129     |
|                                    | 0,01 % | 0,00 % | 0,26 %  | 0,11 % | 0,04 % | 0,26 % | 0,19 %     | 0,18 %             | 0,04 % | 0,13 %                | 0,09 %  | 0,56 %          | 0,04 %     | 0,73 %  | 0,38 % | 0,81 %  |
| <b>Gemeinde Hellen-<br/>thal</b>   | 0      | 1      | 2       | 5      | 2      | 7      | 2          | 0                  | 0      | 2                     | 0   | 42              | 0          | 13      | 12     | 15      |
|                                    | 0,00 % | 0,04 % | 0,07 %  | 0,18 % | 0,07 % | 0,25 % | 0,07 %     | 0,00 %             | 0,00 % | 0,07 %                | 0,00 %  | 1,48 %          | 0,00 %     | 0,46 %  | 0,42 % | 0,53 %  |
| <b>Gemeinde Kall</b>               | 0      | 0      | 4       | 5      | 0      | 14     | 4          | 8                  | 0      | 5                     | 3   | 22              | 1          | 30      | 8      | 32      |
|                                    | 0,00 % | 0,00 % | 0,10 %  | 0,12 % | 0,00 % | 0,35 % | 0,10 %     | 0,20 %             | 0,00 % | 0,12 %                | 0,07 %  | 0,54 %          | 0,02 %     | 0,74 %  | 0,20 % | 0,79 %  |
| <b>Stadt Mechernich</b>            | 1      | 3      | 9       | 18     | 4      | 12     | 15         | 17                 | 3      | 8                     | 11  | 235             | 3          | 58      | 36     | 66      |
|                                    | 0,01 % | 0,03 % | 0,10 %  | 0,21 % | 0,05 % | 0,14 % | 0,17 %     | 0,20 %             | 0,03 % | 0,09 %                | 0,13 %  | 2,71 %          | 0,03 %     | 0,67 %  | 0,41 % | 0,76 %  |
| <b>Gemeinde Netters-<br/>heim</b>  | 0      | 0      | 11      | 3      | 0      | 5      | 5          | 10                 | 0      | 6                     | 4   | 22              | 0          | 13      | 12     | 23      |
|                                    | 0,00 % | 0,00 % | 0,38 %  | 0,10 % | 0,00 % | 0,17 % | 0,17 %     | 0,35 %             | 0,00 % | 0,21 %                | 0,14 %  | 0,76 %          | 0,00 %     | 0,45 %  | 0,42 % | 0,80 %  |
| <b>Stadt Schleiden</b>             | 0      | 0      | 12      | 2      | 1      | 8      | 7          | 8                  | 0      | 2                     | 5   | 29              | 1          | 31      | 10     | 30      |
|                                    | 0,00 % | 0,00 % | 0,27 %  | 0,04 % | 0,02 % | 0,18 % | 0,16 %     | 0,18 %             | 0,00 % | 0,04 %                | 0,11 %  | 0,65 %          | 0,02 %     | 0,70 %  | 0,22 % | 0,67 %  |
| <b>Gemeinde Weiler-<br/>swist</b>  | 1      | 1      | 8       | 4      | 2      | 13     | 13         | 4                  | 3      | 4                     | 7   | 29              | 2          | 34      | 10     | 30      |
|                                    | 0,02 % | 0,02 % | 0,15 %  | 0,08 % | 0,04 % | 0,25 % | 0,25 %     | 0,08 %             | 0,06 % | 0,08 %                | 0,14 %  | 0,56 %          | 0,04 %     | 0,66 %  | 0,19 % | 0,58 %  |
| <b>Stadt Zülpich</b>               | 3      | 1      | 17      | 5      | 3      | 17     | 8          | 15                 | 0      | 9                     | 9   | 48              | 2          | 36      | 21     | 37      |
|                                    | 0,05 % | 0,02 % | 0,26 %  | 0,08 % | 0,05 % | 0,26 % | 0,12 %     | 0,23 %             | 0,00 % | 0,14 %                | 0,14 %  | 0,75 %          | 0,03 %     | 0,56 %  | 0,33 % | 0,58 %  |
| <b>Kreis Euskirchen</b>            | 11     | 6      | 120     | 72     | 29     | 143    | 100        | 153                | 15     | 67                    | 64  | 602             | 23         | 394     | 199    | 440     |
|                                    | 0,02 % | 0,01 % | 0,19 %  | 0,12 % | 0,05 % | 0,23 % | 0,16 %     | 0,25 %             | 0,02 % | 0,11 %                | 0,10 %  | 0,97 %          | 0,04 %     | 0,64 %  | 0,32 % | 0,71 %  |












Kreis Euskirchen  
Europawahl 07.06.2009  
CDU, Ergebnis  
Gemeinde-Übersicht

|                        |         |  |
|------------------------|---------|--|
| Gemeinde Dahlem        | 51,82 % |  |
| Gemeinde Nettersheim   | 51,16 % |  |
| Gemeinde Blankenheim   | 48,96 % |  |
| Gemeinde Hellenthal    | 44,93 % |  |
| Stadt Schleiden        | 44,90 % |  |
| Stadt Zülpich          | 44,76 % |  |
| Stadt Bad Münstereifel | 44,07 % |  |
| Gemeinde Kall          | 43,12 % |  |
| Stadt Euskirchen       | 40,73 % |  |
| Gemeinde Weilerswist   | 40,13 % |  |
| Stadt Mechernich       | 39,76 % |  |











Kreis Euskirchen  
Europawahl 07.06.2009  
CDU, Gewinne und Verluste  
Gemeinde-Übersicht

|                        |          |  |
|------------------------|----------|--|
| Stadt Zülpich          | -7,49 %  |  |
| Gemeinde Weilerswist   | -9,14 %  |  |
| Stadt Bad Münstereifel | -9,51 %  |  |
| Gemeinde Kall          | -10,57 % |  |
| Stadt Euskirchen       | -10,84 % |  |
| Gemeinde Nettersheim   | -10,92 % |  |
| Stadt Schleiden        | -12,14 % |  |
| Gemeinde Blankenheim   | -13,02 % |  |
| Gemeinde Dahlem        | -13,92 % |  |
| Gemeinde Hellenthal    | -14,55 % |  |

Kreis Euskirchen  
Europawahl 07.06.2009  
SPD, Ergebnis  
Gemeinde-Übersicht












|                        |         |   |
|------------------------|---------|---|
| Gemeinde Weilerswist   | 22,75 % |  |
| Stadt Euskirchen       | 20,63 % |  |
| Stadt Mechernich       | 19,95 % |  |
| Stadt Zülpich          | 19,22 % |  |
| Gemeinde Kall          | 18,94 % |  |
| Stadt Schleiden        | 17,02 % |  |
| Gemeinde Hellenthal    | 16,76 % |  |
| Gemeinde Blankenheim   | 16,18 % |  |
| Stadt Bad Münstereifel | 16,06 % |  |
| Gemeinde Nettersheim   | 13,91 % |  |
| Gemeinde Dahlem        | 13,21 % |  |

Kreis Euskirchen  
Europawahl 07.06.2009  
SPD, Gewinne und Verluste  
Gemeinde-Übersicht











|                        |         |   |
|------------------------|---------|---|
| Gemeinde Blankenheim   | 2,31 %  |    |
| Gemeinde Hellenthal    | 1,97 %  |    |
| Gemeinde Dahlem        | 1,26 %  |  |
| Stadt Schleiden        | 1,18 %  |  |
| Gemeinde Kall          | 0,92 %  |  |
| Gemeinde Nettersheim   | 0,23 %  |  |
| Stadt Bad Münstereifel | 0,08 %  |  |
| Stadt Euskirchen       | 0,06 %  |  |
| Gemeinde Weilerswist   | -0,28 % |  |
| Stadt Zülpich          | -1,68 % |  |














Kreis Euskirchen  
Europawahl 07.06.2009  
GRÜNE, Ergebnis  
Gemeinde-Übersicht

|                        |         |   |
|------------------------|---------|---|
| Stadt Bad Münstereifel | 10,50 % |  |
| Stadt Euskirchen       | 10,03 % |  |
| Gemeinde Nettersheim   | 9,95 %  |  |
| Stadt Mechernich       | 9,66 %  |  |
| Gemeinde Weilerswist   | 9,29 %  |  |
| Stadt Zülpich          | 9,10 %  |  |
| Stadt Schleiden        | 9,02 %  |  |
| Gemeinde Hellenthal    | 8,77 %  |  |
| Gemeinde Kall          | 8,59 %  |  |
| Gemeinde Blankenheim   | 8,58 %  |  |
| Gemeinde Dahlem        | 7,98 %  |  |











Kreis Euskirchen  
Europawahl 07.06.2009  
GRÜNE, Gewinne und Verluste  
Gemeinde-Übersicht

|                        |         |   |
|------------------------|---------|---|
| Gemeinde Dahlem        | 0,98 %  |    |
| Gemeinde Blankenheim   | 0,54 %  |    |
| Gemeinde Hellenthal    | 0,47 %  |  |
| Gemeinde Nettersheim   | 0,33 %  |  |
| Gemeinde Weilerswist   | -0,19 % |  |
| Stadt Euskirchen       | -0,30 % |  |
| Stadt Zülpich          | -0,43 % |  |
| Stadt Schleiden        | -1,03 % |  |
| Stadt Bad Münstereifel | -1,20 % |  |
| Gemeinde Kall          | -1,44 % |  |

Kreis Euskirchen  
Europawahl 07.06.2009  
FDP, Ergebnis  
Gemeinde-Übersicht

|                        |         |   |
|------------------------|---------|---|
| Gemeinde Kall          | 19,13 % |  |
| Stadt Schleiden        | 18,57 % |  |
| Gemeinde Hellenthal    | 18,45 % |  |
| Stadt Bad Münstereifel | 17,89 % |  |
| Gemeinde Dahlem        | 16,91 % |  |
| Stadt Euskirchen       | 16,50 % |  |
| Gemeinde Weilerswist   | 16,45 % |  |
| Stadt Mechernich       | 16,38 % |  |
| Gemeinde Blankenheim   | 15,28 % |  |
| Stadt Zülpich          | 14,40 % |  |
| Gemeinde Nettersheim   | 14,33 % |  |

Kreis Euskirchen  
Europawahl 07.06.2009  
FDP, Gewinne und Verluste  
Gemeinde-Übersicht

|                        |        |   |
|------------------------|--------|---|
| Gemeinde Hellenthal    | 9,45 % |    |
| Gemeinde Kall          | 9,33 % |    |
| Stadt Schleiden        | 8,40 % |  |
| Gemeinde Dahlem        | 8,20 % |  |
| Gemeinde Weilerswist   | 7,98 % |  |
| Gemeinde Blankenheim   | 7,91 % |  |
| Gemeinde Nettersheim   | 7,30 % |  |
| Stadt Euskirchen       | 7,28 % |  |
| Stadt Bad Münstereifel | 7,18 % |  |
| Stadt Zülpich          | 6,46 % |  |