

Wahlbuch  
Europawahl  
07.06.2009  
Stadt Mechernich  
Herausgegeben am 12.07.2016

# Inhaltsverzeichnis

Europawahl	1
Stadt Mechernich	1
Stadtteile	3
Briefwahlbezirke	3
Mechernich	5
Ortsteile	7
Übersicht Stadtteile	9
Hochburgen	12
Kernstadt	12
Außenorte	13
Übersicht Hochburgen	14
Wahlbezirke	17
001 Bergbuir	17
002 Bleibuir, Bescheid, Wielspütz	19
003 Voissel	21
004 Schützendorf, Lückerath	23
005 Berg	25
006 Floisdorf	27
007 Eicks, Kommern (umf. Eickser Str. 30 und 36)	29
008 Glehn	31
009 Strempt, Heufahrtshütte, Denrath	33
010 Roggendorf, Weißenbrunnen	35
011 Hostel	37
012 Mechernich tw.	39
013 Mechernich tw.	41
014 Mechernich tw.	43
015 Kalenberg	45
016 Kallmuth	47
017 Lorbach	49
018 Bergheim	51
019 Vussem	53
020 Breitenbenden	55
021 Holzheim	57
022 Weiler am Berge	59
023 Weyer, Urfey	61
024 Eiserfey, Vollem, Dreimühlen	63
025 Harzheim	65
026 Satzvey	67
027 Lessenich	69
028 Firmenich, Obergartzem	71
029 Antweiler	73

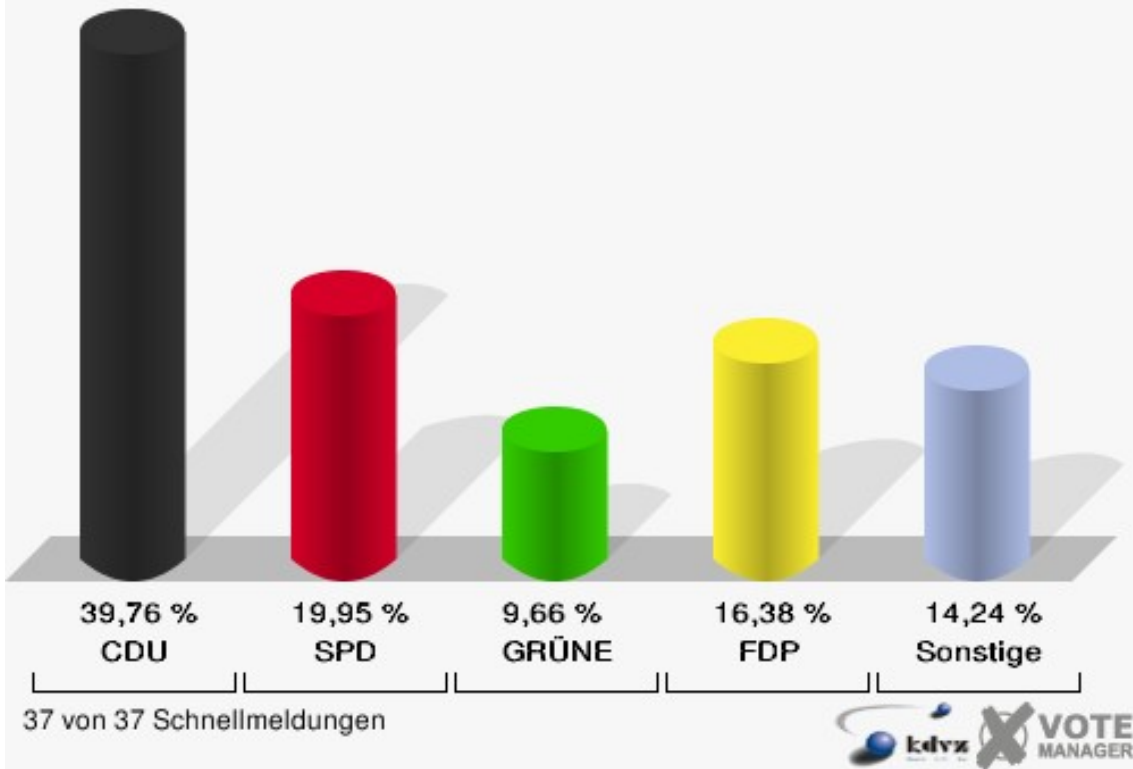
030 Wachendorf	75
031 Reißdorf	77
032 Gehn, Kommern tw.	79
033 Kommern-Süd, Katzvey, Kommern tw.	81
034 Schaven	83
035 Kommern tw.	85
036 Briefwahlbezirk I	87
037 Briefwahlbezirk II	89
Übersicht Wahlbezirke	91

# Europawahl

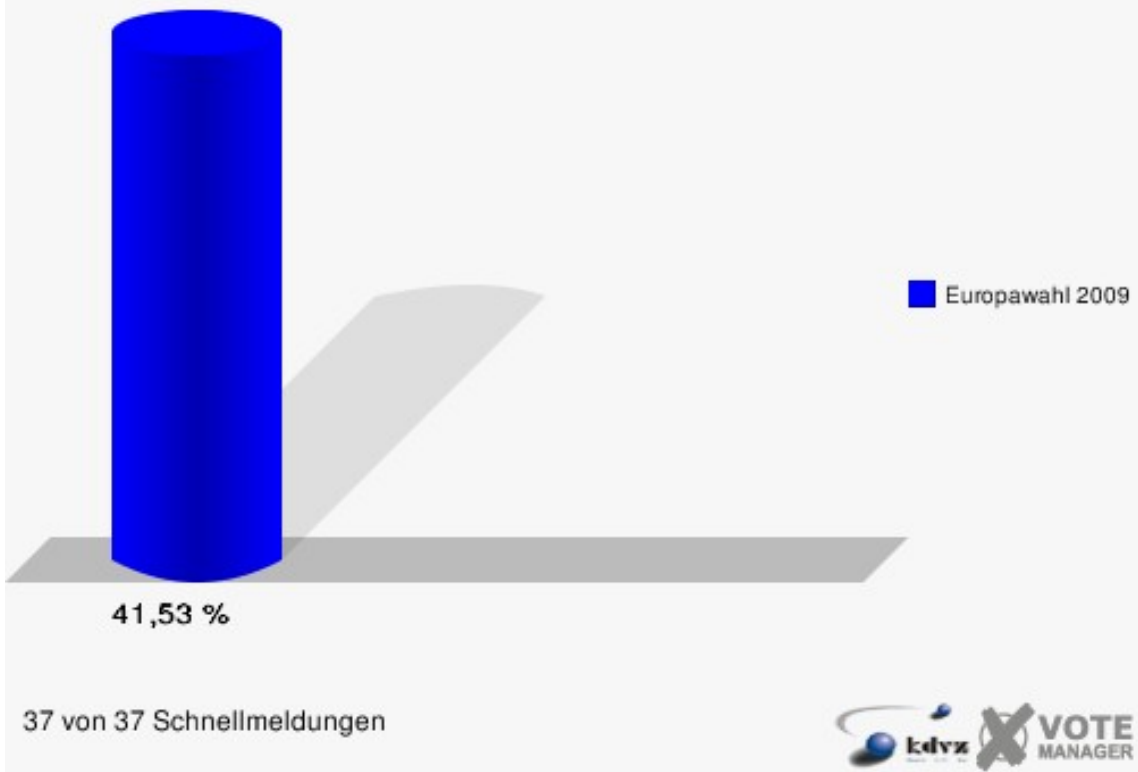
## Stadt Mechernich

	Anzahl	Prozent
Wahlberechtigte	21.222	
Wähler/innen	8.813	41,53 %
ungültige Stimmen	137	1,55 %
gültige Stimmen	8.676	98,45 %
CDU	3.450	39,76 %
SPD	1.731	19,95 %
GRÜNE	838	9,66 %
FDP	1.421	16,38 %
DIE LINKE	370	4,26 %
REP	94	1,08 %
Tierschutzpartei	97	1,12 %
FAMILIE	73	0,84 %
DIE FRAUEN	20	0,23 %
Volksabstimmung	23	0,27 %
PBC	11	0,13 %
ÖDP	12	0,14 %
CM	22	0,25 %
DKP	10	0,12 %
AUFBRUCH	5	0,06 %
PSG	1	0,01 %
BüSo	3	0,03 %
50 Plus	9	0,10 %
AUF	18	0,21 %
BP	4	0,05 %
DVU	12	0,14 %
DIE GRAUEN	15	0,17 %
DIE VIOLETTEN	17	0,20 %
EDE	3	0,03 %
FBI / Freie Wähler	8	0,09 %
FÜR VOLKSENTSCHEIDE (Wählergemeinschaft)	11	0,13 %
FREIE WÄHLER	235	2,71 %
Newropeans	3	0,03 %
PIRATEN	58	0,67 %
RRP	36	0,41 %
RENTNER	66	0,76 %

Stadt Mechernich  
Europawahl 07.06.2009  
Gesamtergebnis



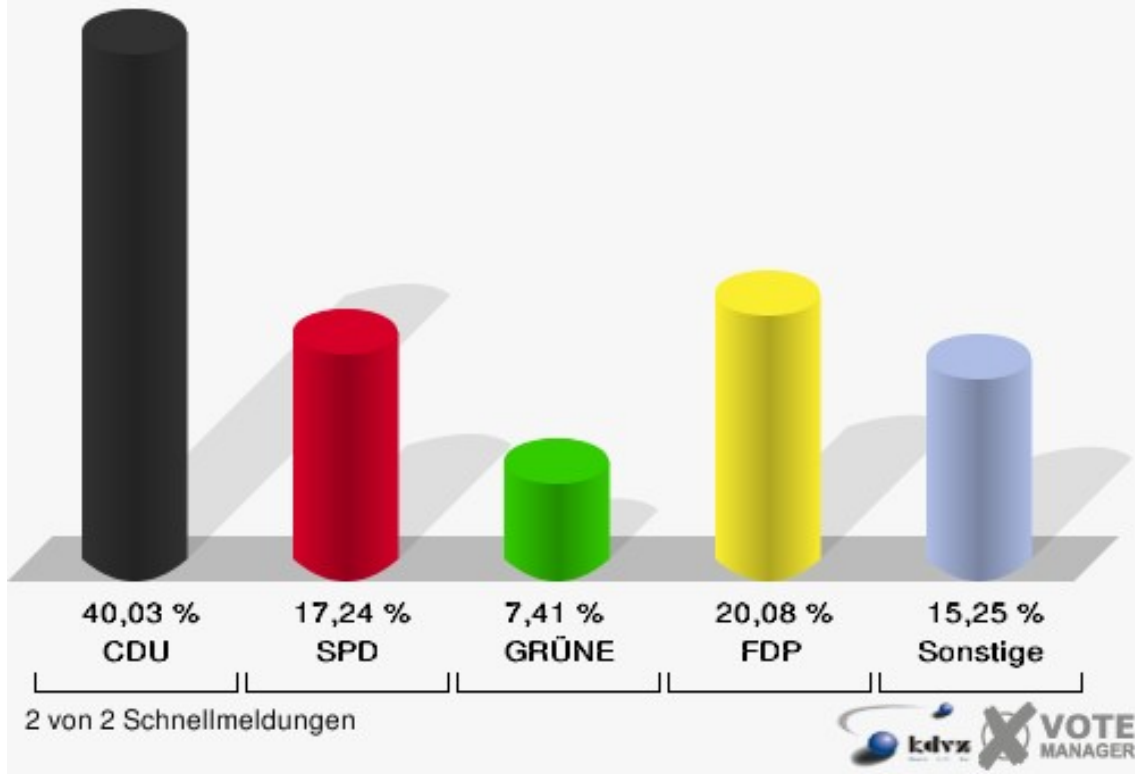
Stadt Mechernich  
Europawahl 07.06.2009  
Wahlbeteiligung Gesamtergebnis



## Stadtteile Briefwahlbezirke

	Anzahl	Prozent
Wähler/innen	1.463	
ungültige Stimmen	19	1,30 %
gültige Stimmen	1.444	98,70 %
CDU	578	40,03 %
SPD	249	17,24 %
GRÜNE	107	7,41 %
FDP	290	20,08 %
DIE LINKE	58	4,02 %
REP	13	0,90 %
Tierschutzpartei	23	1,59 %
FAMILIE	9	0,62 %
DIE FRAUEN	4	0,28 %
Volksabstimmung	9	0,62 %
PBC	1	0,07 %
ÖDP	3	0,21 %
CM	5	0,35 %
DKP	2	0,14 %
AUFBRUCH	0	0,00 %
PSG	0	0,00 %
BüSo	2	0,14 %
50 Plus	2	0,14 %
AUF	2	0,14 %
BP	0	0,00 %
DVU	2	0,14 %
DIE GRAUEN	4	0,28 %
DIE VIOLETTEN	2	0,14 %
EDE	0	0,00 %
FBI / Freie Wähler	1	0,07 %
FÜR VOLKSENTSCHEIDE (Wählergemeinschaft)	3	0,21 %
FREIE WÄHLER	37	2,56 %
Newropeans	0	0,00 %
PIRATEN	6	0,42 %
RRP	11	0,76 %
RENTNER	21	1,45 %

**Stadt Mechernich**  
Europawahl 07.06.2009  
Briefwahlbezirke

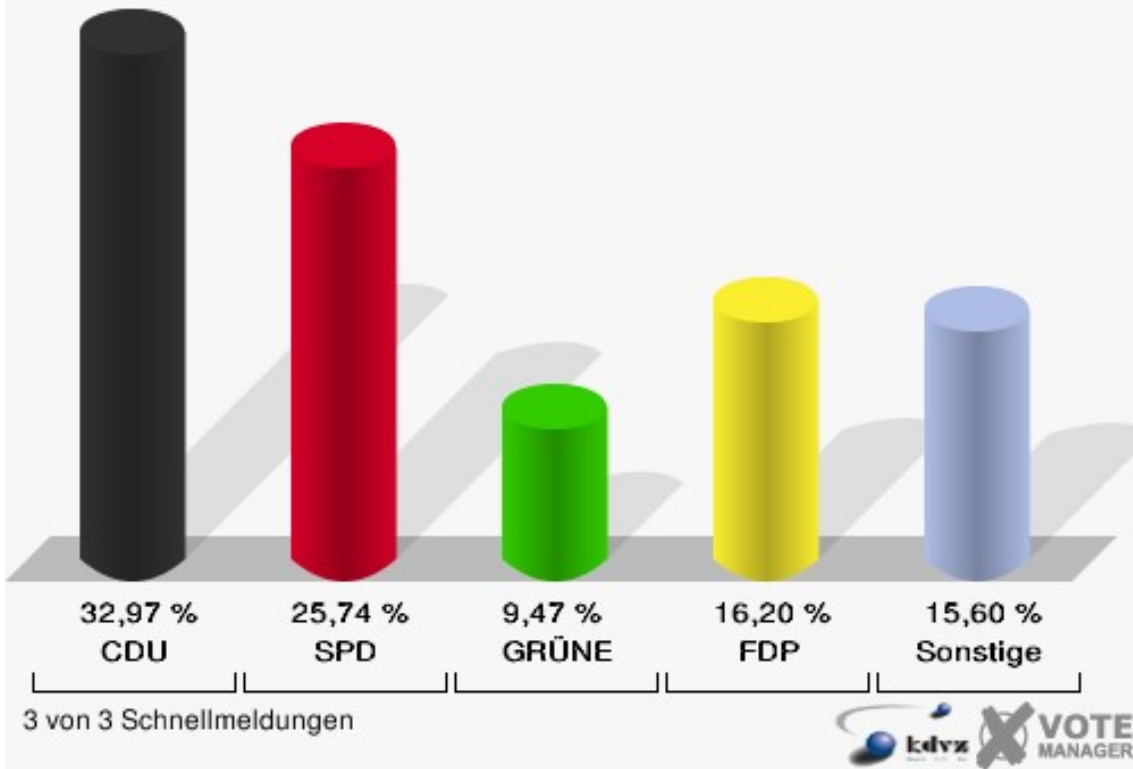


## Mechernich

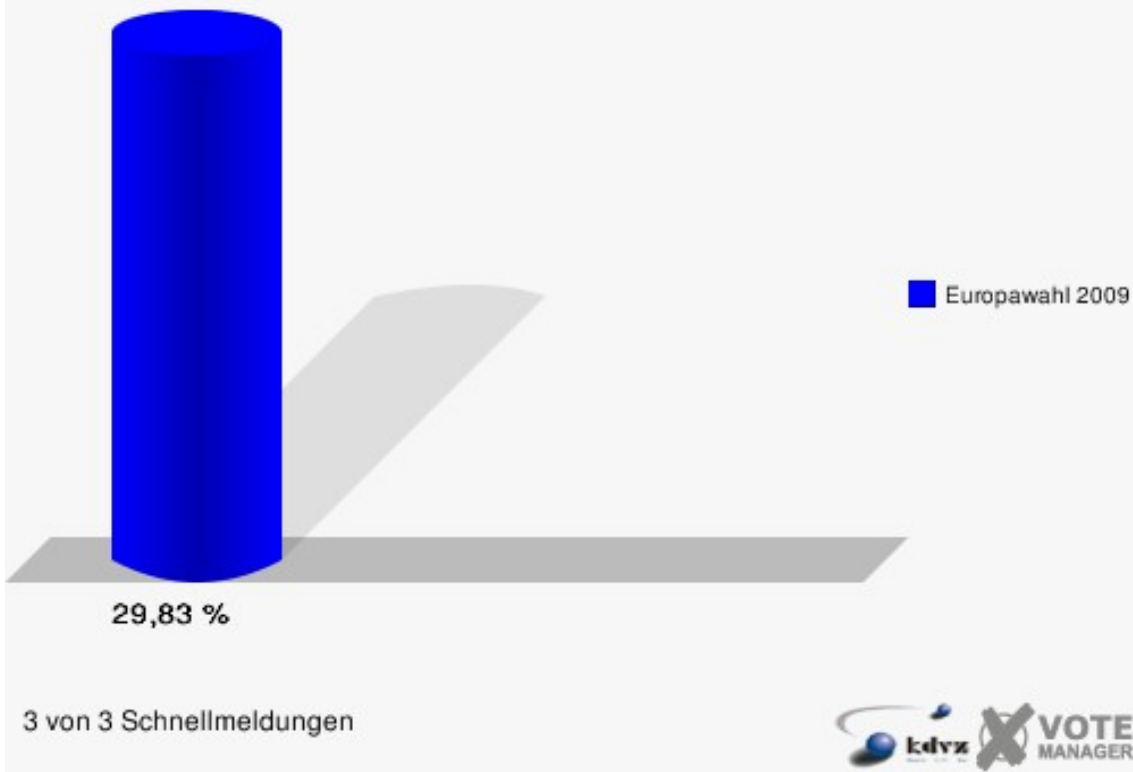
	Anzahl	Prozent
Wahlberechtigte	4.714	
Wähler/innen	1.406	29,83 %
ungültige Stimmen	23	1,64 %
gültige Stimmen	1.383	98,36 %
CDU	456	32,97 %
SPD	356	25,74 %
GRÜNE	131	9,47 %
FDP	224	16,20 %
DIE LINKE	50	3,62 %
REP	15	1,08 %
Tierschutzpartei	14	1,01 %
FAMILIE	17	1,23 %
DIE FRAUEN	3	0,22 %
Volksabstimmung	4	0,29 %
PBC	2	0,14 %
ÖDP	3	0,22 %
CM	2	0,14 %
DKP	1	0,07 %
AUFBRUCH	0	0,00 %
PSG	0	0,00 %
BüSo	0	0,00 %
50 Plus	0	0,00 %
AUF	1	0,07 %
BP	0	0,00 %
DVU	4	0,29 %
DIE GRAUEN	1	0,07 %
DIE VIOLETTEN	0	0,00 %
EDE	1	0,07 %
FBI / Freie Wähler	4	0,29 %
FÜR VOLKSENTSCHEIDE (Wählergemeinschaft)	3	0,22 %
FREIE WÄHLER	60	4,34 %
Newropeans	0	0,00 %
PIRATEN	14	1,01 %
RRP	2	0,14 %
RENTNER	15	1,08 %



Stadt Mechernich  
Europawahl 07.06.2009  
Mechernich



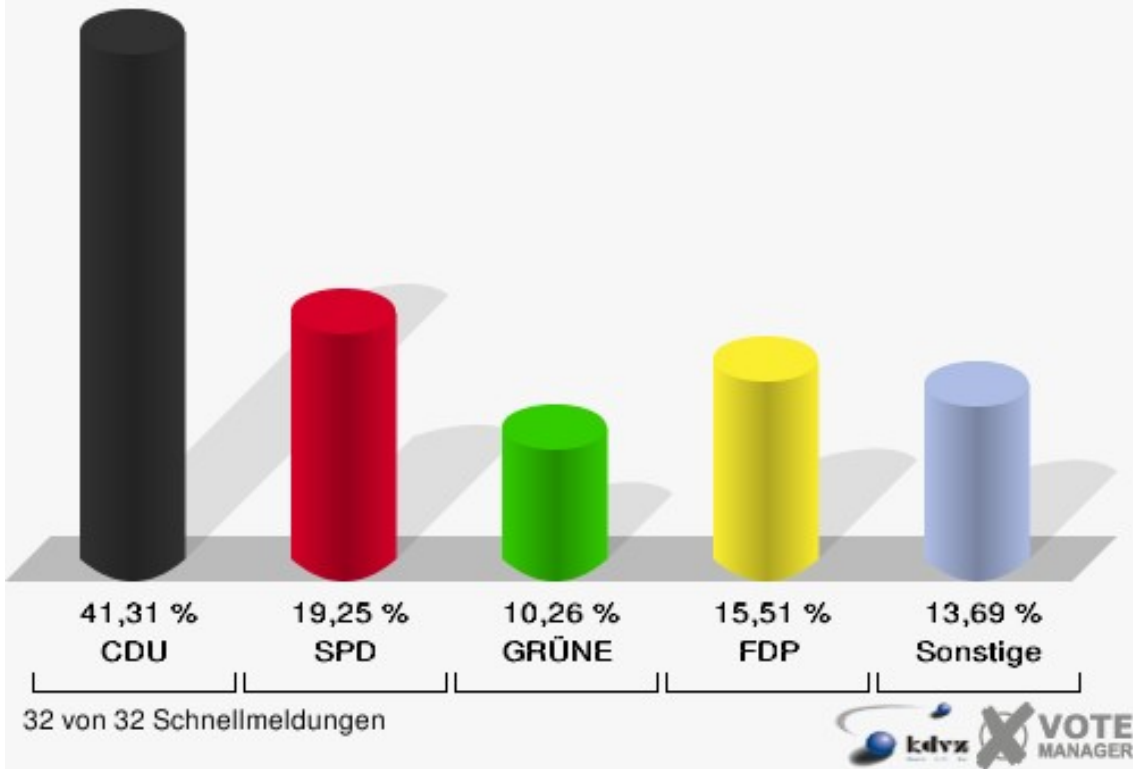
Stadt Mechernich  
Europawahl 07.06.2009  
Wahlbeteiligung Mechernich



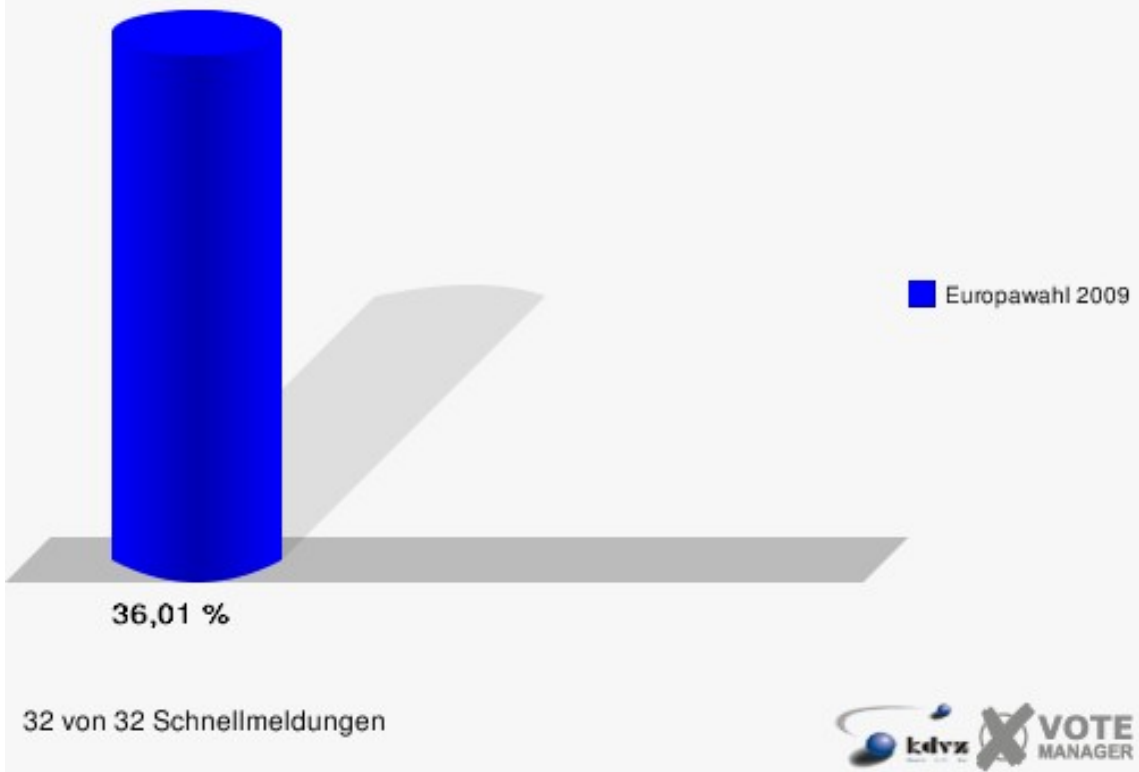
## Ortsteile

	Anzahl	Prozent
Wahlberechtigte	16.508	
Wähler/innen	5.944	36,01 %
ungültige Stimmen	95	1,60 %
gültige Stimmen	5.849	98,40 %
CDU	2.416	41,31 %
SPD	1.126	19,25 %
GRÜNE	600	10,26 %
FDP	907	15,51 %
DIE LINKE	262	4,48 %
REP	66	1,13 %
Tierschutzpartei	60	1,03 %
FAMILIE	47	0,80 %
DIE FRAUEN	13	0,22 %
Volksabstimmung	10	0,17 %
PBC	8	0,14 %
ÖDP	6	0,10 %
CM	15	0,26 %
DKP	7	0,12 %
AUFBRUCH	5	0,09 %
PSG	1	0,02 %
BüSo	1	0,02 %
50 Plus	7	0,12 %
AUF	15	0,26 %
BP	4	0,07 %
DVU	6	0,10 %
DIE GRAUEN	10	0,17 %
DIE VIOLETTEN	15	0,26 %
EDE	2	0,03 %
FBI / Freie Wähler	3	0,05 %
FÜR VOLKSENTSCHEIDE (Wählergemeinschaft)	5	0,09 %
FREIE WÄHLER	138	2,36 %
Newropeans	3	0,05 %
PIRATEN	38	0,65 %
RRP	23	0,39 %
RENTNER	30	0,51 %

**Stadt Mechernich**  
Europawahl 07.06.2009  
Ortsteile



**Stadt Mechernich**  
Europawahl 07.06.2009  
Wahlbeteiligung Ortsteile






# Übersicht Stadtteile

Stadt Mechernich  
Europawahl 07.06.2009  
Zusammenstellung der Ergebnisse nach Stadtteilen




Stadtteil	Wahlberechtigte	Wähler	gültig	CDU	SPD	GRÜNE	FDP	DIE LINKE	REP	Tierschutzpartei	FAMILIE	DIE FRAUEN	Volksabstimmung	PBC	ÖDP	CM	DKP	AUFBRUCH
<b>Briefwahlbezirke</b>	0	1.463	1.444	<b>578</b>	249	107	290	58	13	23	9	4	9	1	3	5	2	0
			98,70 %	<b>40,03 %</b>	17,24 %	7,41 %	20,08 %	4,02 %	0,90 %	1,59 %	0,62 %	0,28 %	0,62 %	0,07 %	0,21 %	0,35 %	0,14 %	0,00 %
<b>Mechernich</b>	4.714	1.406	1.383	<b>456</b>	356	131	224	50	15	14	17	3	4	2	3	2	1	0
		29,83 %	98,36 %	<b>32,97 %</b>	25,74 %	9,47 %	16,20 %	3,62 %	1,08 %	1,01 %	1,23 %	0,22 %	0,29 %	0,14 %	0,22 %	0,14 %	0,07 %	0,00 %
<b>Ortsteile</b>	16.508	5.944	5.849	<b>2.416</b>	1.126	600	907	262	66	60	47	13	10	8	6	15	7	5
		36,01 %	98,40 %	<b>41,31 %</b>	19,25 %	10,26 %	15,51 %	4,48 %	1,13 %	1,03 %	0,80 %	0,22 %	0,17 %	0,14 %	0,10 %	0,26 %	0,12 %	0,09 %
<b>Stadt Mechernich</b>	21.222	8.813	8.676	<b>3.450</b>	1.731	838	1.421	370	94	97	73	20	23	11	12	22	10	5
		41,53 %	98,45 %	<b>39,76 %</b>	19,95 %	9,66 %	16,38 %	4,26 %	1,08 %	1,12 %	0,84 %	0,23 %	0,27 %	0,13 %	0,14 %	0,25 %	0,12 %	0,06 %

Stadtteil	PSG	BüSo	50 Plus	AUF	BP	DVU	DIE GRAUEN	DIE VIO- LETTEN	EDE	FBI / Freie Wähler	FÜR VOL- KSEN- TSCHEIDE (Wählerge- meinschaft)	FREIE WÄHLER	Newropeans	PIRATEN	RRP	RENTNER
<b>Briefwahlbezirke</b>	0	2	2	2	0	2	4	2	0	1	3	37	0	6	11	21
	0,00 %	0,14 %	0,14 %	0,14 %	0,00 %	0,14 %	0,28 %	0,14 %	0,00 %	0,07 %	0,21 %	2,56 %	0,00 %	0,42 %	0,76 %	1,45 %
<b>Mechernich</b>	0	0	0	1	0	4	1	0	1	4	3	60	0	14	2	15
	0,00 %	0,00 %	0,00 %	0,07 %	0,00 %	0,29 %	0,07 %	0,00 %	0,07 %	0,29 %	0,22 %	4,34 %	0,00 %	1,01 %	0,14 %	1,08 %
<b>Ortsteile</b>	1	1	7	15	4	6	10	15	2	3	5	138	3	38	23	30
	0,02 %	0,02 %	0,12 %	0,26 %	0,07 %	0,10 %	0,17 %	0,26 %	0,03 %	0,05 %	0,09 %	2,36 %	0,05 %	0,65 %	0,39 %	0,51 %
<b>Stadt Mechernich</b>	1	3	9	18	4	12	15	17	3	8	11	235	3	58	36	66
	0,01 %	0,03 %	0,10 %	0,21 %	0,05 %	0,14 %	0,17 %	0,20 %	0,03 %	0,09 %	0,13 %	2,71 %	0,03 %	0,67 %	0,41 %	0,76 %




Stadt Mechernich  
Europawahl 07.06.2009  
CDU, Ergebnis  
Stadtteil-Übersicht

Ortsteile	41,31 %	
Briefwahlbezirke	40,03 %	
Mechernich	32,97 %	




Stadt Mechernich  
Europawahl 07.06.2009  
SPD, Ergebnis  
Stadtteil-Übersicht

Mechernich	25,74 %	
Ortsteile	19,25 %	
Briefwahlbezirke	17,24 %	

Stadt Mechernich  
Europawahl 07.06.2009  
GRÜNE, Ergebnis  
Stadtteil-Übersicht

Ortsteile	10,26 %	
Mechernich	9,47 %	
Briefwahlbezirke	7,41 %	

Stadt Mechernich  
Europawahl 07.06.2009  
FDP, Ergebnis  
Stadtteil-Übersicht

Briefwahlbezirke	20,08 %	
Mechernich	16,20 %	
Ortsteile	15,51 %	

**Stadt Mechernich**  
Europawahl 07.06.2009  
Kernstadt

**Es liegen noch keine  
Schnellmeldungen vor!**



**Stadt Mechernich**  
Europawahl 07.06.2009  
Außenorte

**Es liegen noch keine  
Schnellmeldungen vor!**





# Übersicht Hochburgen

Stadt Mechnich  
Europawahl 07.06.2009  
Zusammenstellung der Ergebnisse nach Hochburgen

Hochburg	Wahlbe- rechtigte	Wähler	gültig	CDU	SPD	GRÜNE	FDP	DIE LINKE	REP	Tierschutz- partei	FAMILIE	DIE FRAUEN	Volksab- stimmung	PBC	ÖDP	CM	DKP	AUF- BRUCH	
Kernstadt																			
Außenorte																			

Hochburg	PSG	BüSo	50 Plus	AUF	BP	DVU	DIE GRAUEN	DIE VIO- LETTEN	EDE	FBI / Freie Wähler	FÜR VOL- KSEN- TSCHEIDE (Wählerge- meinschaft)	FREIE WÄHLER	Newropeans	PIRATEN	RRP	RENTNER
Kernstadt																
Außenorte																

Stadt Mechernich  
Europawahl 07.06.2009  
CDU, Ergebnis  
Hochburg-Übersicht

Es liegen keine Ergebnis-Zahlen vor.

Stadt Mechernich  
Europawahl 07.06.2009  
SPD, Ergebnis  
Hochburg-Übersicht

Es liegen keine Ergebnis-Zahlen vor.

Stadt Mechernich  
Europawahl 07.06.2009  
GRÜNE, Ergebnis  
Hochburg-Übersicht

Es liegen keine Ergebnis-Zahlen vor.

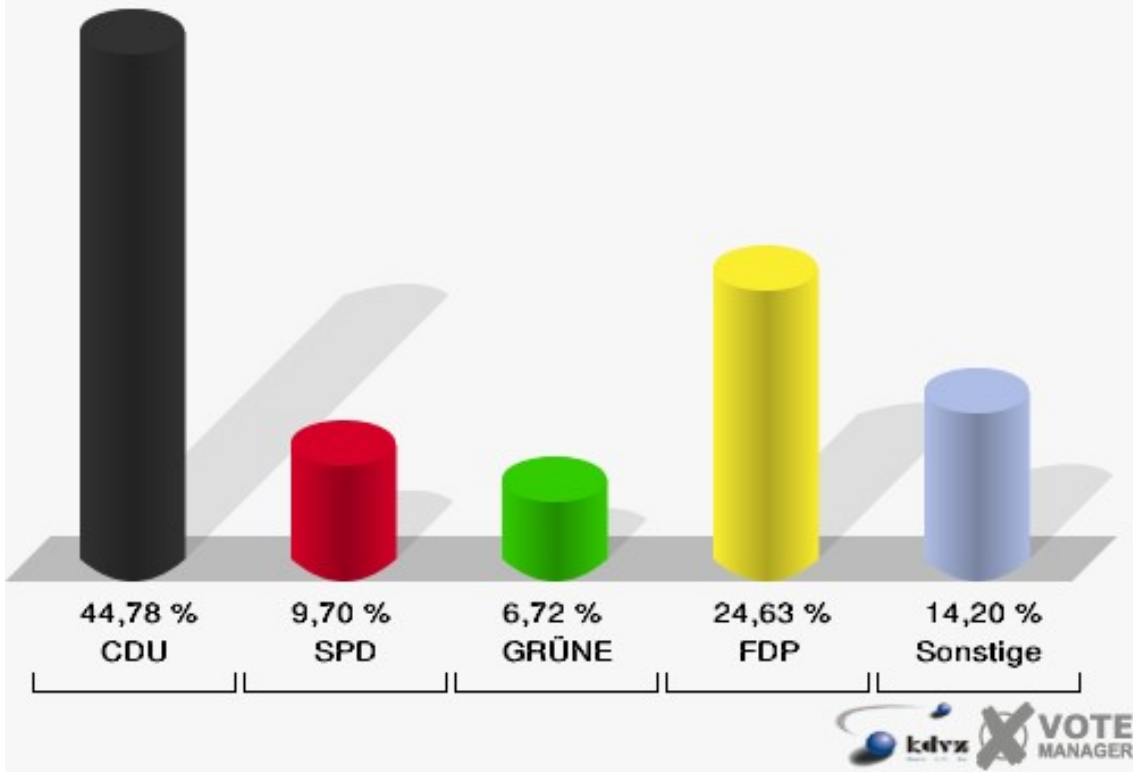
Stadt Mechernich  
Europawahl 07.06.2009  
FDP, Ergebnis  
Hochburg-Übersicht

Es liegen keine Ergebnis-Zahlen vor.

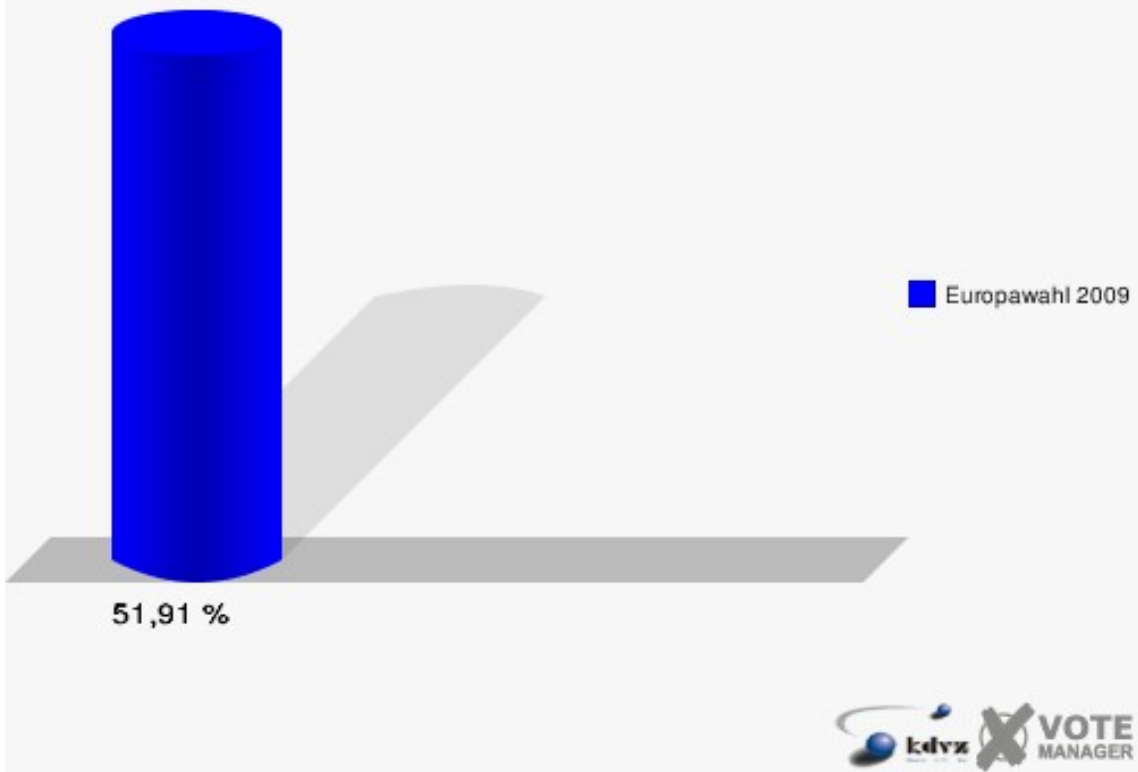
## Wahlbezirke 001 Bergbuir

	Anzahl	Prozent
Wahlberechtigte	262	
Wähler/innen	136	51,91 %
ungültige Stimmen	2	1,47 %
gültige Stimmen	134	98,53 %
CDU	60	44,78 %
SPD	13	9,70 %
GRÜNE	9	6,72 %
FDP	33	24,63 %
DIE LINKE	4	2,99 %
REP	5	3,73 %
Tierschutzpartei	2	1,49 %
FAMILIE	1	0,75 %
DIE FRAUEN	1	0,75 %
Volksabstimmung	0	0,00 %
PBC	0	0,00 %
ÖDP	0	0,00 %
CM	1	0,75 %
DKP	0	0,00 %
AUFBRUCH	0	0,00 %
PSG	0	0,00 %
BüSo	0	0,00 %
50 Plus	1	0,75 %
AUF	0	0,00 %
BP	0	0,00 %
DVU	0	0,00 %
DIE GRAUEN	0	0,00 %
DIE VIOLETTEN	0	0,00 %
EDE	0	0,00 %
FBI / Freie Wähler	0	0,00 %
FÜR VOLKSENTSCHEIDE (Wählergemeinschaft)	0	0,00 %
FREIE WÄHLER	2	1,49 %
Newropeans	0	0,00 %
PIRATEN	0	0,00 %
RRP	1	0,75 %
RENTNER	1	0,75 %

Stadt Mechernich  
Europawahl 07.06.2009  
001 Bergbuir



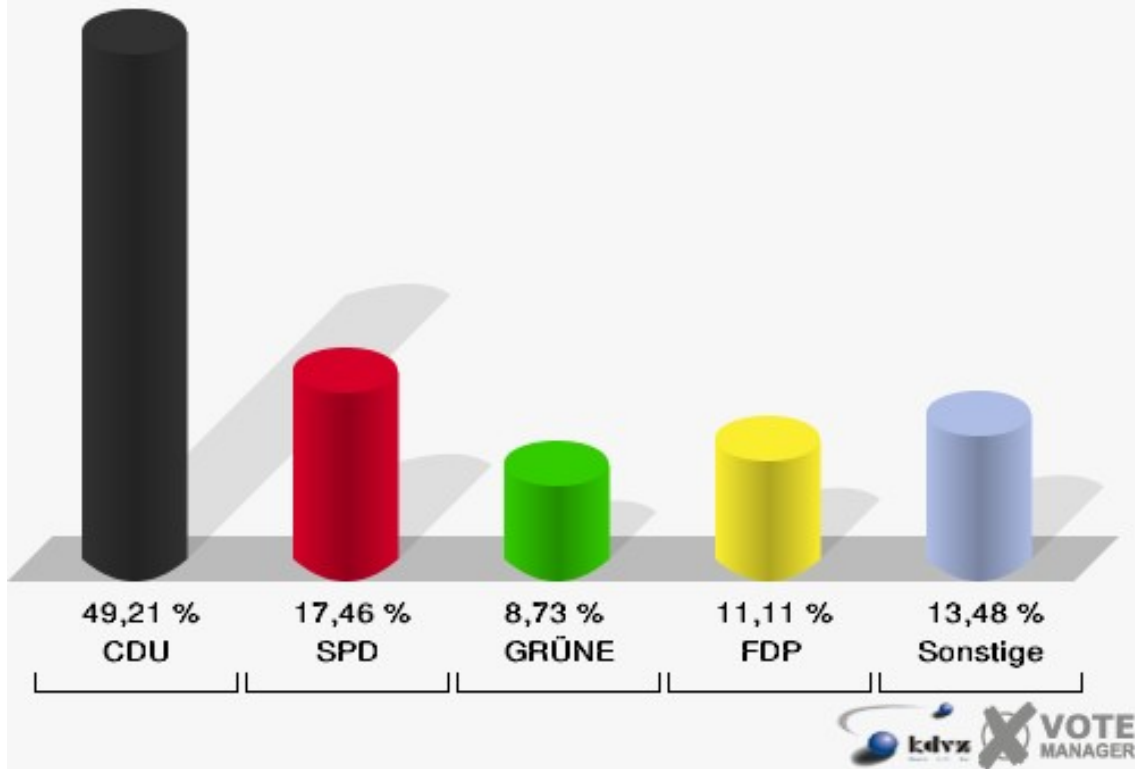
Stadt Mechernich  
Europawahl 07.06.2009  
Wahlbeteiligung 001 Bergbuir



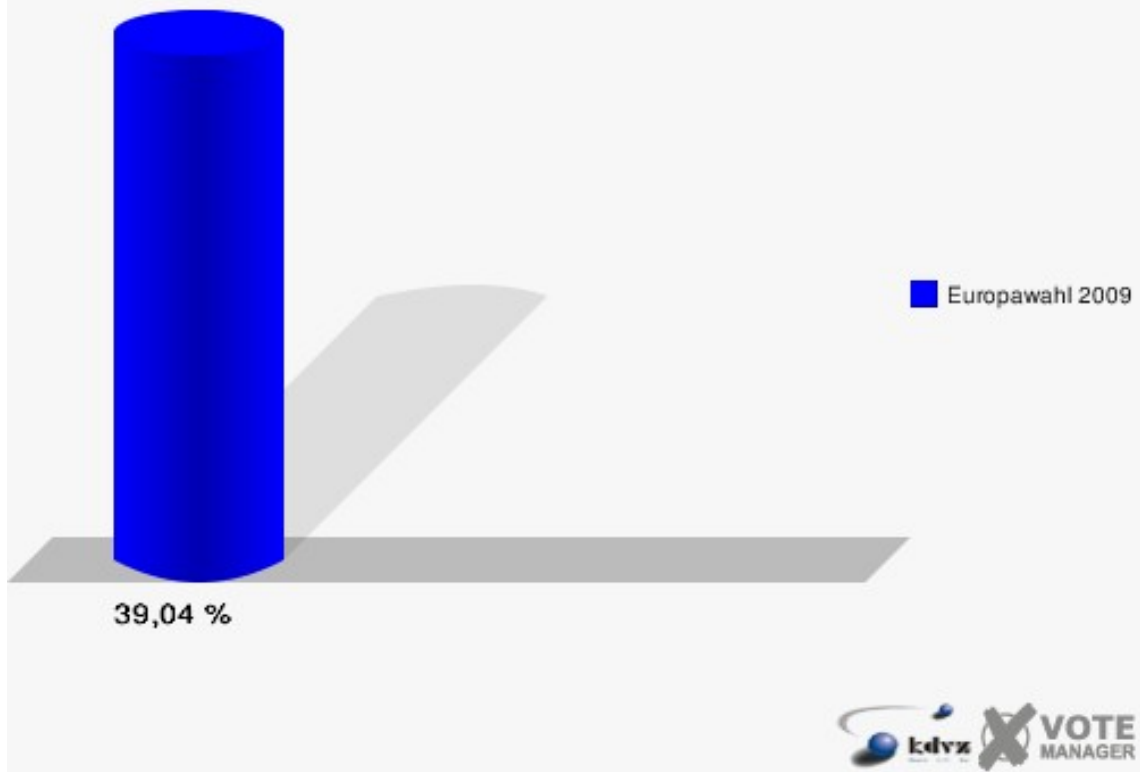
## 002 Bleibuir, Bescheid, Wielspütz

	Anzahl	Prozent
Wahlberechtigte	333	
Wähler/innen	130	39,04 %
ungültige Stimmen	4	3,08 %
gültige Stimmen	126	96,92 %
CDU	62	49,21 %
SPD	22	17,46 %
GRÜNE	11	8,73 %
FDP	14	11,11 %
DIE LINKE	9	7,14 %
REP	0	0,00 %
Tierschutzpartei	2	1,59 %
FAMILIE	1	0,79 %
DIE FRAUEN	0	0,00 %
Volksabstimmung	0	0,00 %
PBC	1	0,79 %
ÖDP	0	0,00 %
CM	0	0,00 %
DKP	0	0,00 %
AUFBRUCH	0	0,00 %
PSG	0	0,00 %
BüSo	0	0,00 %
50 Plus	0	0,00 %
AUF	0	0,00 %
BP	0	0,00 %
DVU	0	0,00 %
DIE GRAUEN	0	0,00 %
DIE VIOLETTEN	1	0,79 %
EDE	0	0,00 %
FBI / Freie Wähler	0	0,00 %
FÜR VOLKSENTSCHEIDE (Wählergemeinschaft)	0	0,00 %
FREIE WÄHLER	0	0,00 %
Newropeans	0	0,00 %
PIRATEN	0	0,00 %
RRP	1	0,79 %
RENTNER	2	1,59 %

**Stadt Mechernich**  
Europawahl 07.06.2009  
002 Bleibuir, Bescheid, Wielspütz



**Stadt Mechernich**  
Europawahl 07.06.2009  
Wahlbeteiligung 002 Bleibuir, Bescheid, Wielspütz

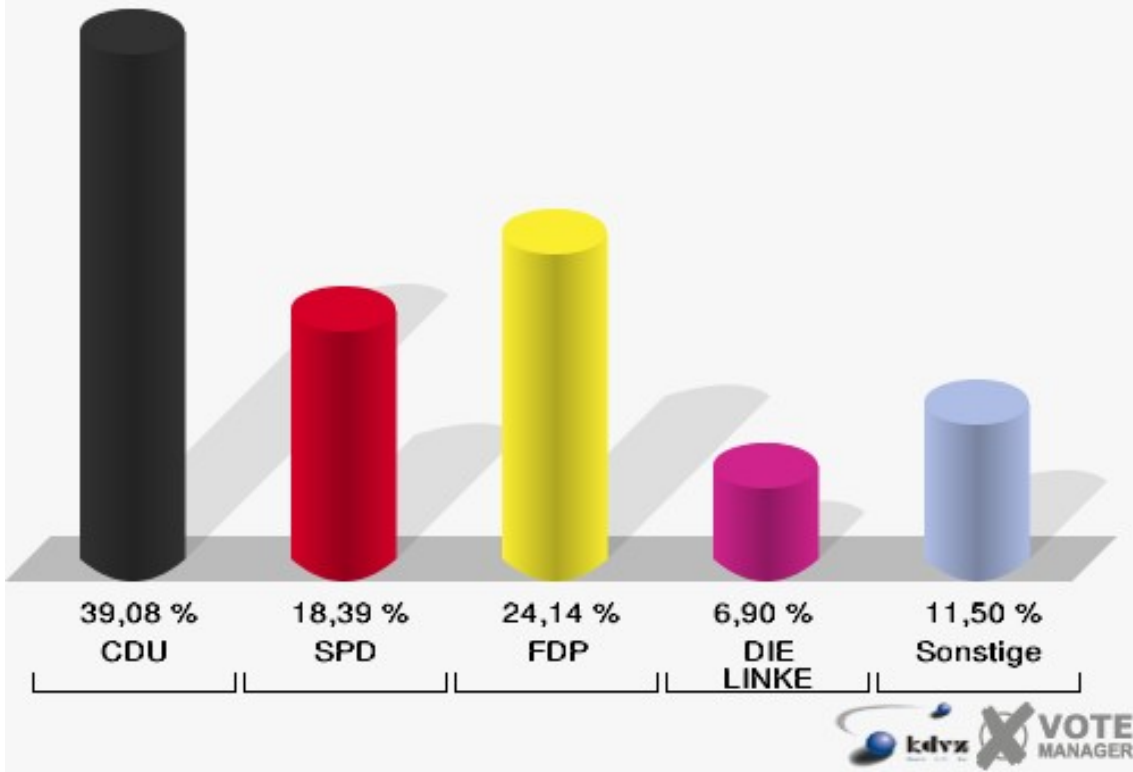


## 003 Voissel

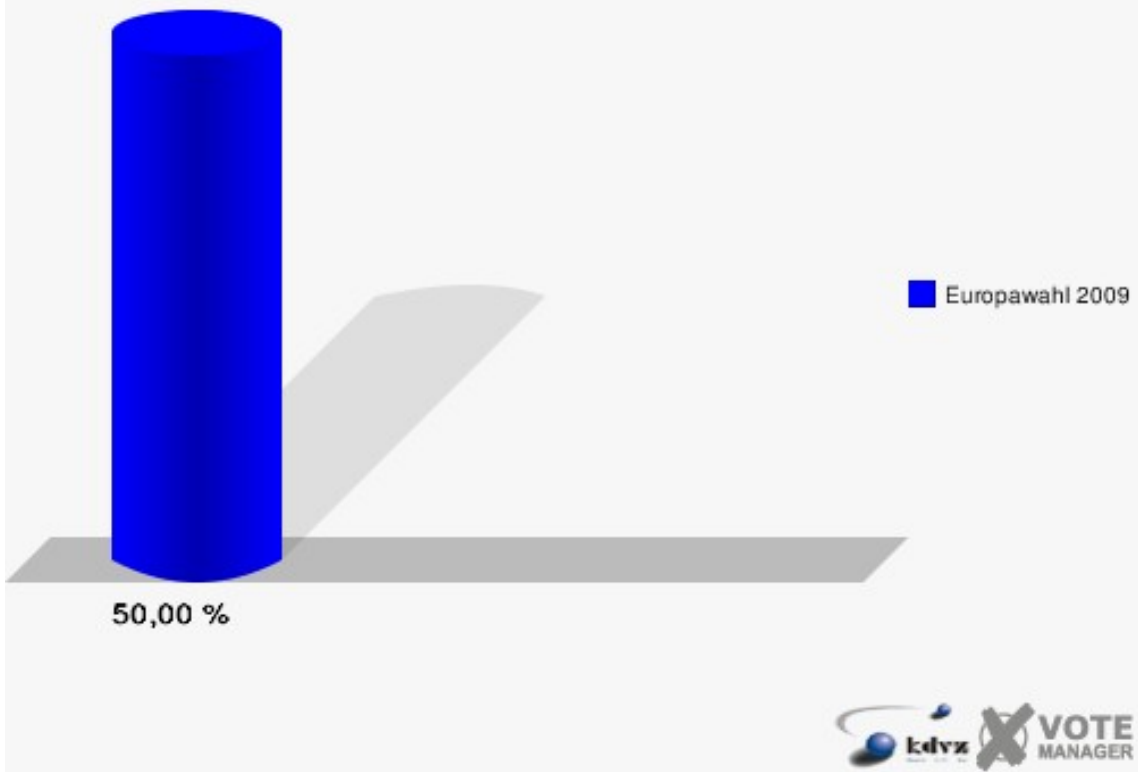
	Anzahl	Prozent
Wahlberechtigte	176	
Wähler/innen	88	50,00 %
ungültige Stimmen	1	1,14 %
gültige Stimmen	87	98,86 %
CDU	34	39,08 %
SPD	16	18,39 %
GRÜNE	5	5,75 %
FDP	21	24,14 %
DIE LINKE	6	6,90 %
REP	1	1,15 %
Tierschutzpartei	1	1,15 %
FAMILIE	0	0,00 %
DIE FRAUEN	0	0,00 %
Volksabstimmung	0	0,00 %
PBC	0	0,00 %
ÖDP	0	0,00 %
CM	0	0,00 %
DKP	1	1,15 %
AUFBRUCH	0	0,00 %
PSG	0	0,00 %
BüSo	0	0,00 %
50 Plus	0	0,00 %
AUF	0	0,00 %
BP	0	0,00 %
DVU	0	0,00 %
DIE GRAUEN	0	0,00 %
DIE VIOLETTEN	0	0,00 %
EDE	0	0,00 %
FBI / Freie Wähler	0	0,00 %
FÜR VOLKSENTSCHEIDE (Wählergemeinschaft)	0	0,00 %
FREIE WÄHLER	2	2,30 %
Newropeans	0	0,00 %
PIRATEN	0	0,00 %
RRP	0	0,00 %
RENTNER	0	0,00 %



Stadt Mechernich  
Europawahl 07.06.2009  
003 Voissel



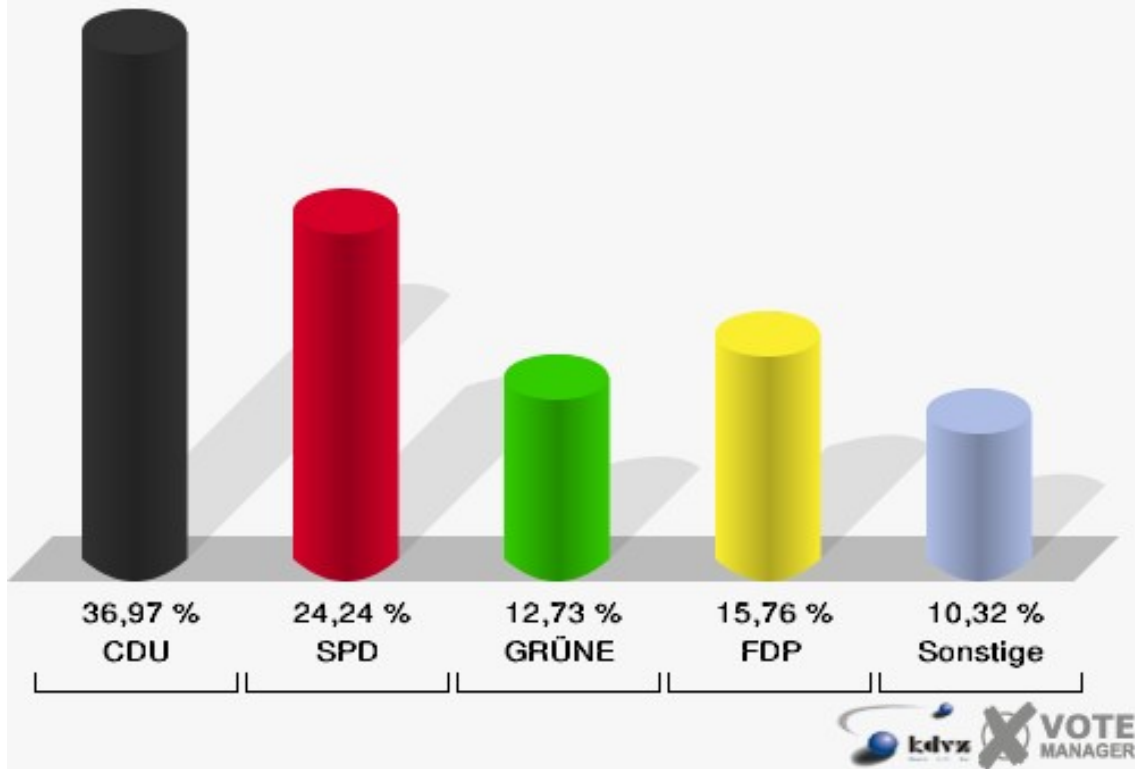
Stadt Mechernich  
Europawahl 07.06.2009  
Wahlbeteiligung 003 Voissel



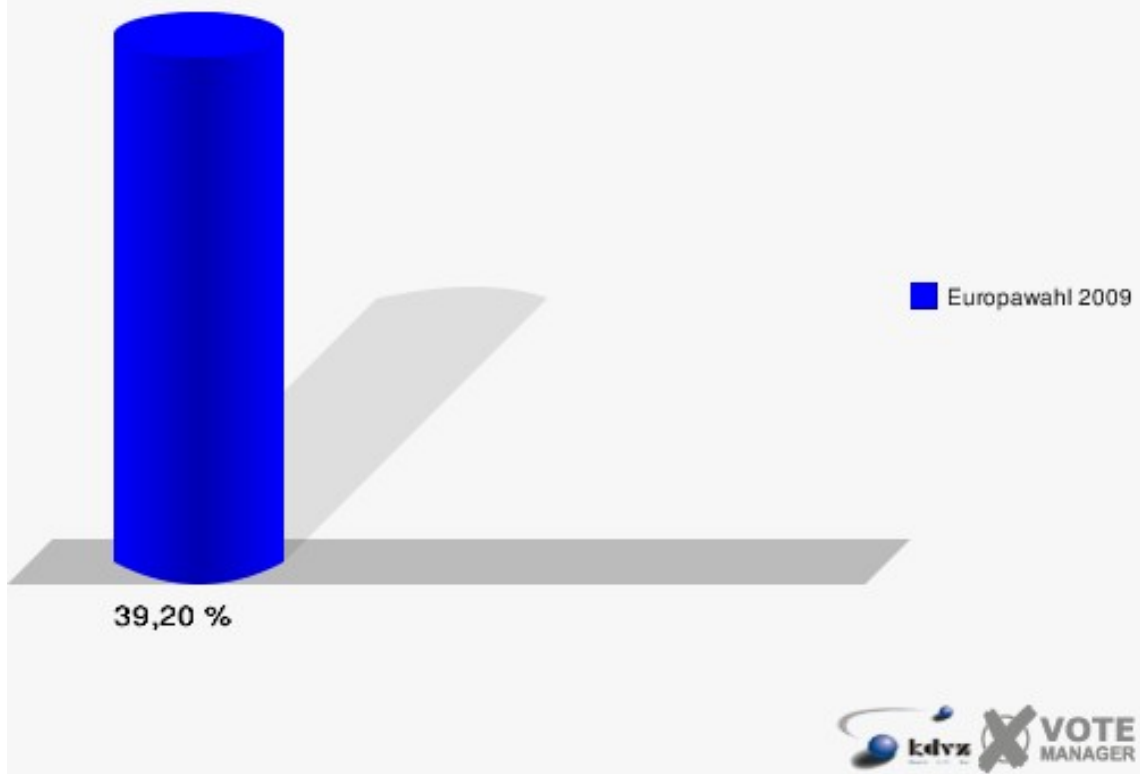
## 004 Schützendorf, Lückerath

	Anzahl	Prozent
Wahlberechtigte	426	
Wähler/innen	167	39,20 %
ungültige Stimmen	2	1,20 %
gültige Stimmen	165	98,80 %
CDU	61	36,97 %
SPD	40	24,24 %
GRÜNE	21	12,73 %
FDP	26	15,76 %
DIE LINKE	6	3,64 %
REP	3	1,82 %
Tierschutzpartei	2	1,21 %
FAMILIE	1	0,61 %
DIE FRAUEN	1	0,61 %
Volksabstimmung	0	0,00 %
PBC	0	0,00 %
ÖDP	0	0,00 %
CM	0	0,00 %
DKP	0	0,00 %
AUFBRUCH	0	0,00 %
PSG	0	0,00 %
BüSo	0	0,00 %
50 Plus	0	0,00 %
AUF	0	0,00 %
BP	0	0,00 %
DVU	0	0,00 %
DIE GRAUEN	0	0,00 %
DIE VIOLETTEN	0	0,00 %
EDE	0	0,00 %
FBI / Freie Wähler	0	0,00 %
FÜR VOLKSENTSCHEIDE (Wählergemeinschaft)	0	0,00 %
FREIE WÄHLER	3	1,82 %
Newropeans	0	0,00 %
PIRATEN	1	0,61 %
RRP	0	0,00 %
RENTNER	0	0,00 %

Stadt Mechernich  
Europawahl 07.06.2009  
004 Schützendorf, Lückcrath



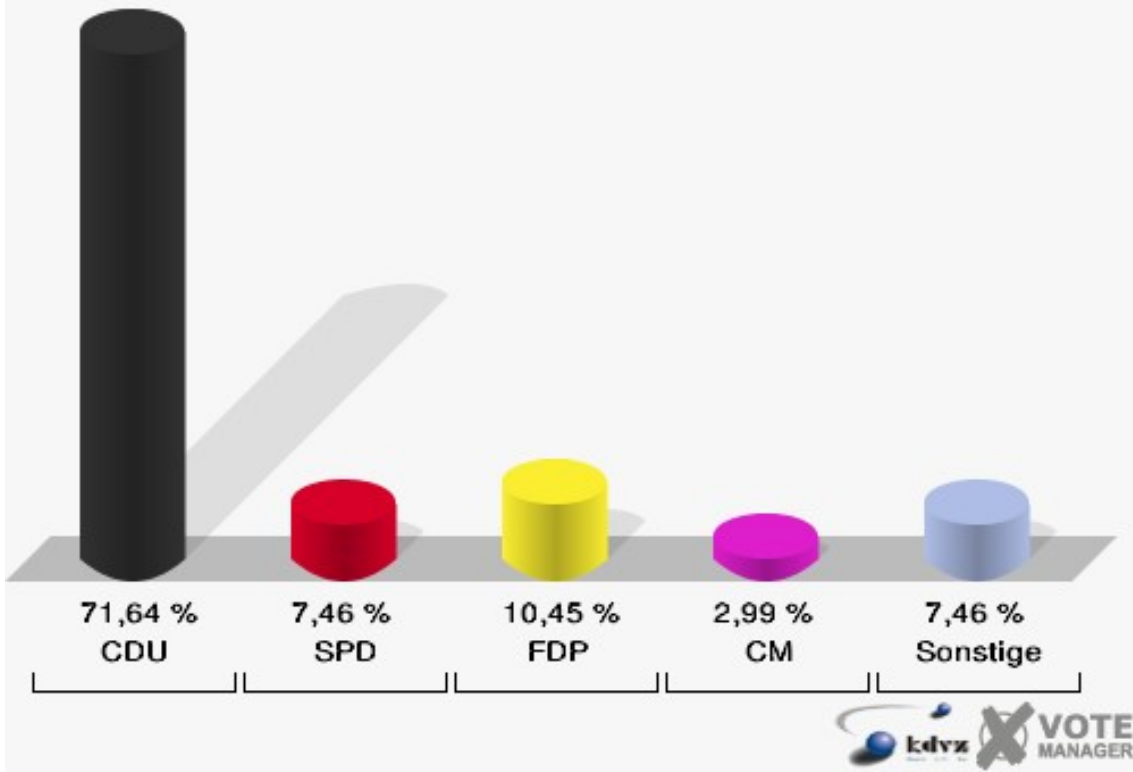
Stadt Mechernich  
Europawahl 07.06.2009  
Wahlbeteiligung 004 Schützendorf, Lückcrath



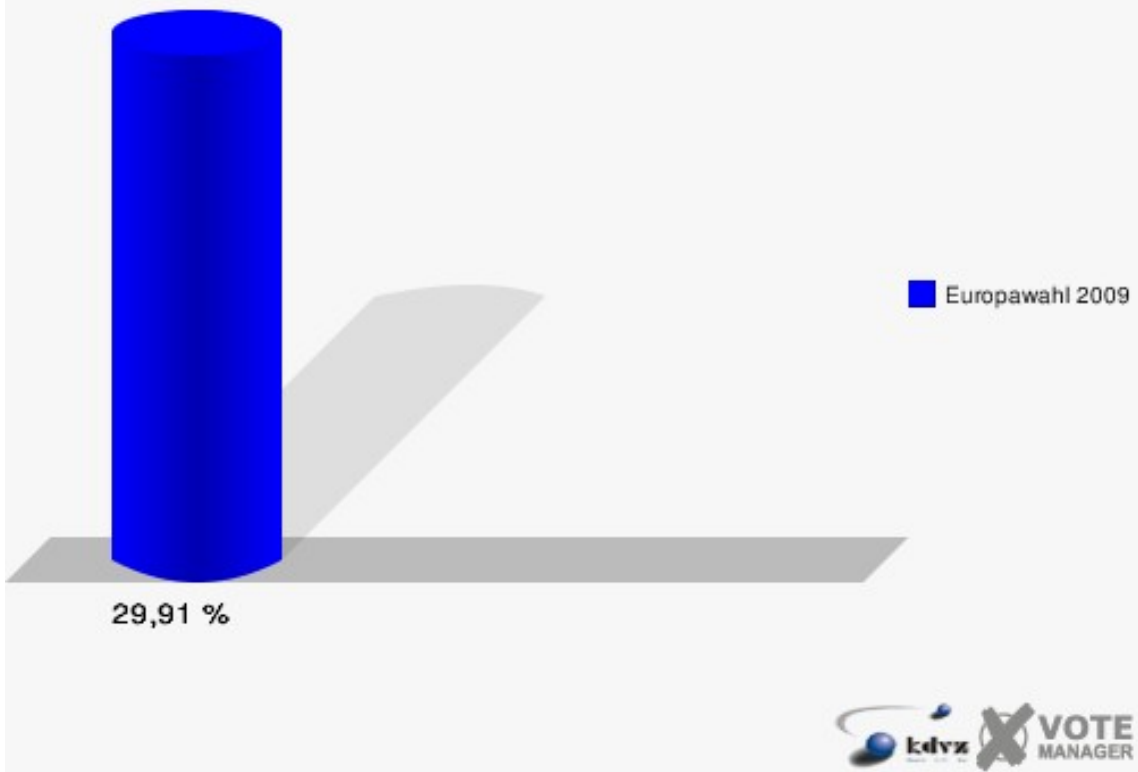
## 005 Berg

	Anzahl	Prozent
Wahlberechtigte	234	
Wähler/innen	70	29,91 %
ungültige Stimmen	3	4,29 %
gültige Stimmen	67	95,71 %
CDU	48	71,64 %
SPD	5	7,46 %
GRÜNE	0	0,00 %
FDP	7	10,45 %
DIE LINKE	1	1,49 %
REP	0	0,00 %
Tierschutzpartei	1	1,49 %
FAMILIE	0	0,00 %
DIE FRAUEN	0	0,00 %
Volksabstimmung	0	0,00 %
PBC	0	0,00 %
ÖDP	0	0,00 %
CM	2	2,99 %
DKP	0	0,00 %
AUFBRUCH	0	0,00 %
PSG	0	0,00 %
BüSo	0	0,00 %
50 Plus	0	0,00 %
AUF	0	0,00 %
BP	0	0,00 %
DVU	0	0,00 %
DIE GRAUEN	0	0,00 %
DIE VIOLETTEN	0	0,00 %
EDE	0	0,00 %
FBI / Freie Wähler	0	0,00 %
FÜR VOLKSENTSCHEIDE (Wählergemeinschaft)	0	0,00 %
FREIE WÄHLER	2	2,99 %
Newropeans	0	0,00 %
PIRATEN	0	0,00 %
RRP	1	1,49 %
RENTNER	0	0,00 %

Stadt Mechernich  
Europawahl 07.06.2009  
005 Berg



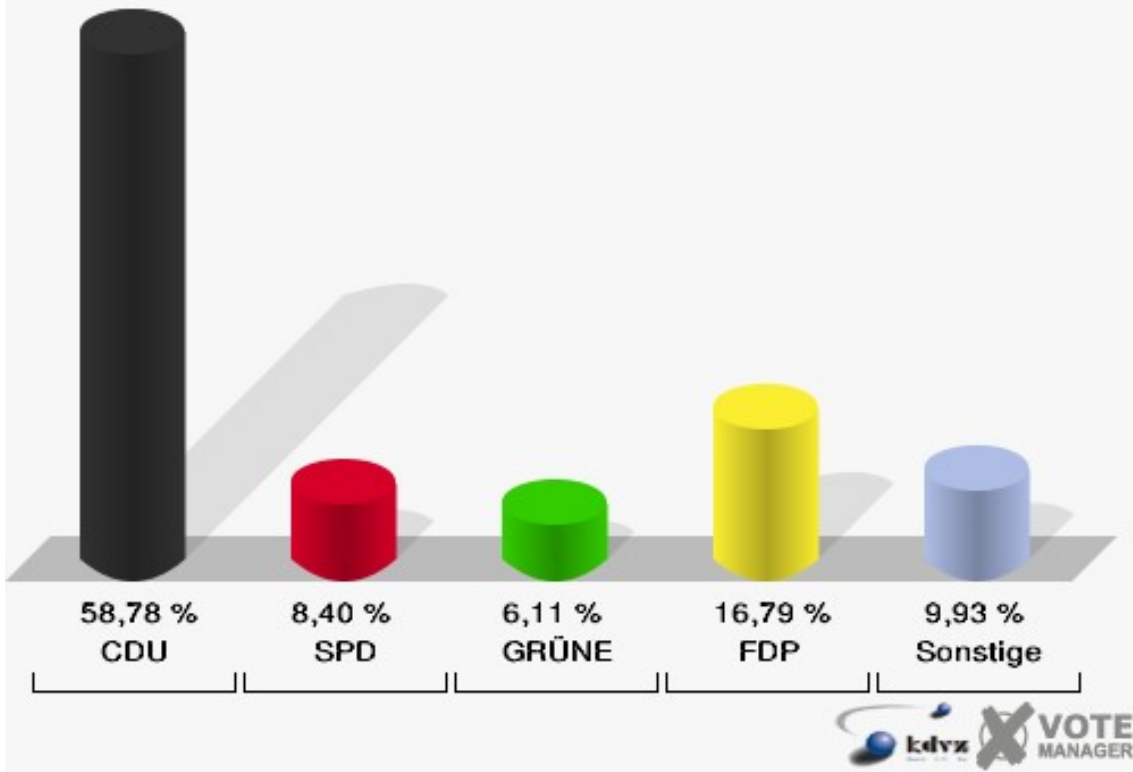
Stadt Mechernich  
Europawahl 07.06.2009  
Wahlbeteiligung 005 Berg



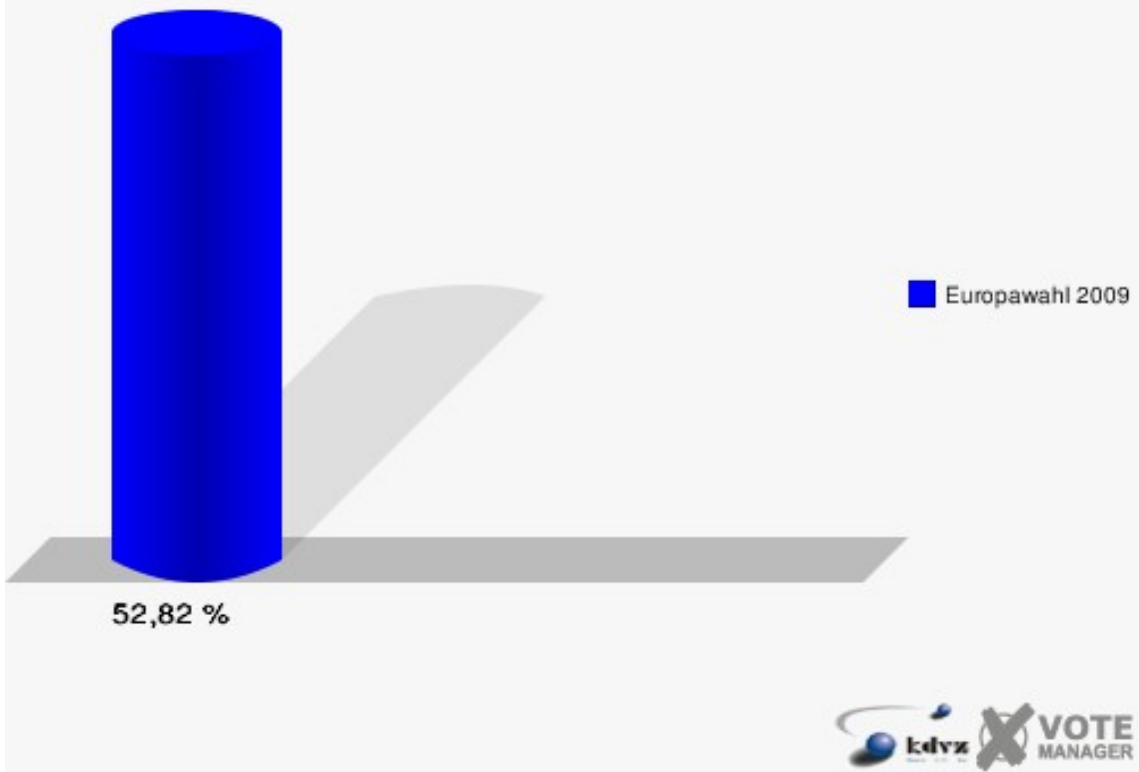
## 006 Floisdorf

	Anzahl	Prozent
Wahlberechtigte	248	
Wähler/innen	131	52,82 %
ungültige Stimmen	0	0,00 %
gültige Stimmen	131	100,00 %
CDU	77	58,78 %
SPD	11	8,40 %
GRÜNE	8	6,11 %
FDP	22	16,79 %
DIE LINKE	2	1,53 %
REP	1	0,76 %
Tierschutzpartei	2	1,53 %
FAMILIE	2	1,53 %
DIE FRAUEN	0	0,00 %
Volksabstimmung	0	0,00 %
PBC	0	0,00 %
ÖDP	1	0,76 %
CM	0	0,00 %
DKP	0	0,00 %
AUFBRUCH	0	0,00 %
PSG	0	0,00 %
BüSo	0	0,00 %
50 Plus	0	0,00 %
AUF	0	0,00 %
BP	0	0,00 %
DVU	0	0,00 %
DIE GRAUEN	0	0,00 %
DIE VIOLETTEN	2	1,53 %
EDE	0	0,00 %
FBI / Freie Wähler	0	0,00 %
FÜR VOLKSENTSCHEIDE (Wählergemeinschaft)	0	0,00 %
FREIE WÄHLER	2	1,53 %
Newropeans	0	0,00 %
PIRATEN	1	0,76 %
RRP	0	0,00 %
RENTNER	0	0,00 %

Stadt Mechernich  
Europawahl 07.06.2009  
006 Floisdorf



Stadt Mechernich  
Europawahl 07.06.2009  
Wahlbeteiligung 006 Floisdorf

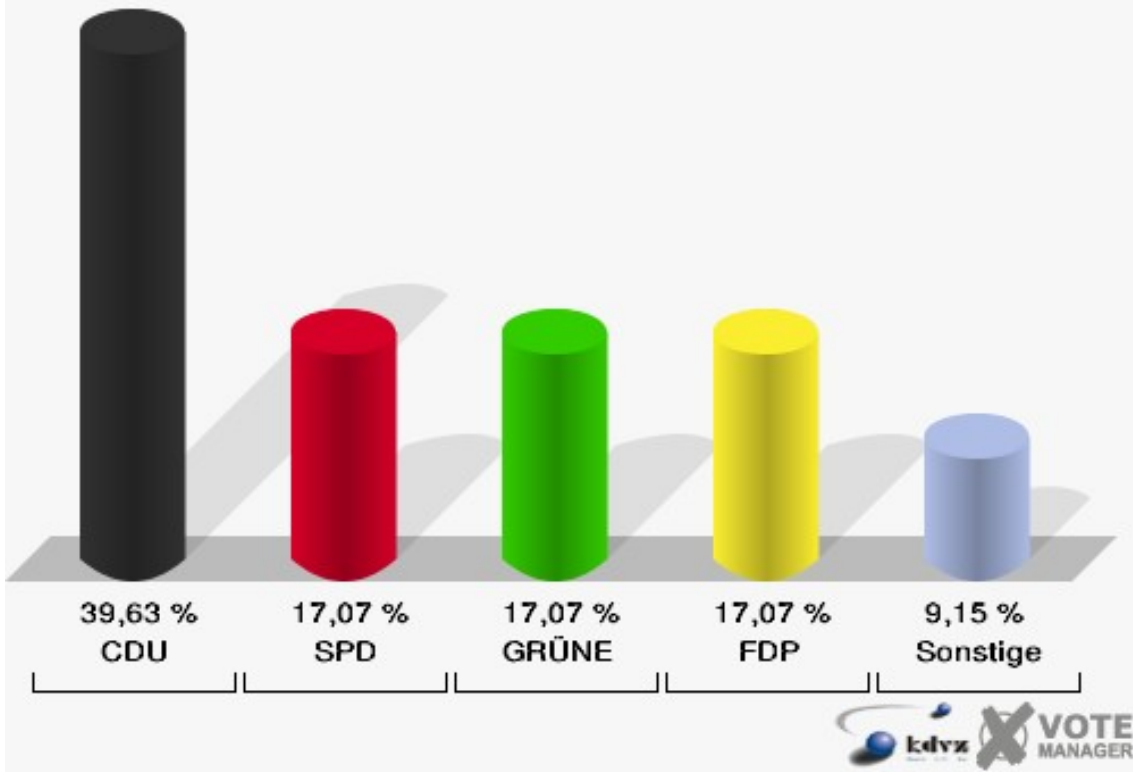


007 Eicks, Kommern (umf. Eickser Str. 30 und 36)

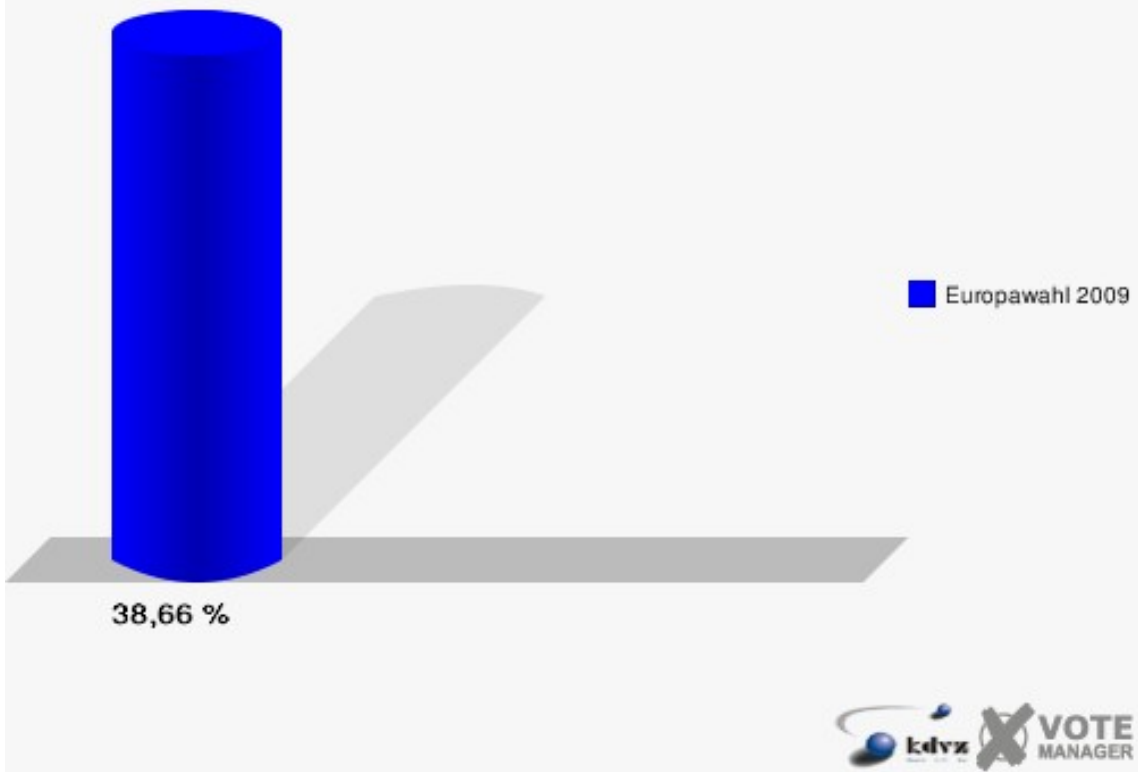
	Anzahl	Prozent
Wahlberechtigte	432	
Wähler/innen	167	38,66 %
ungültige Stimmen	3	1,80 %
gültige Stimmen	164	98,20 %
CDU	65	39,63 %
SPD	28	17,07 %
GRÜNE	28	17,07 %
FDP	28	17,07 %
DIE LINKE	4	2,44 %
REP	1	0,61 %
Tierschutzpartei	0	0,00 %
FAMILIE	1	0,61 %
DIE FRAUEN	1	0,61 %
Volksabstimmung	0	0,00 %
PBC	1	0,61 %
ÖDP	1	0,61 %
CM	0	0,00 %
DKP	0	0,00 %
AUFBRUCH	0	0,00 %
PSG	0	0,00 %
BüSo	0	0,00 %
50 Plus	0	0,00 %
AUF	0	0,00 %
BP	0	0,00 %
DVU	0	0,00 %
DIE GRAUEN	0	0,00 %
DIE VIOLETTEN	0	0,00 %
EDE	0	0,00 %
FBI / Freie Wähler	0	0,00 %
FÜR VOLKSENTSCHEIDE (Wählergemeinschaft)	0	0,00 %
FREIE WÄHLER	3	1,83 %
Newropeans	0	0,00 %
PIRATEN	0	0,00 %
RRP	3	1,83 %
RENTNER	0	0,00 %



**Stadt Mechernich**  
Europawahl 07.06.2009  
007 Eicks, Kommern (umf. Eickser Str. 30 und 36)



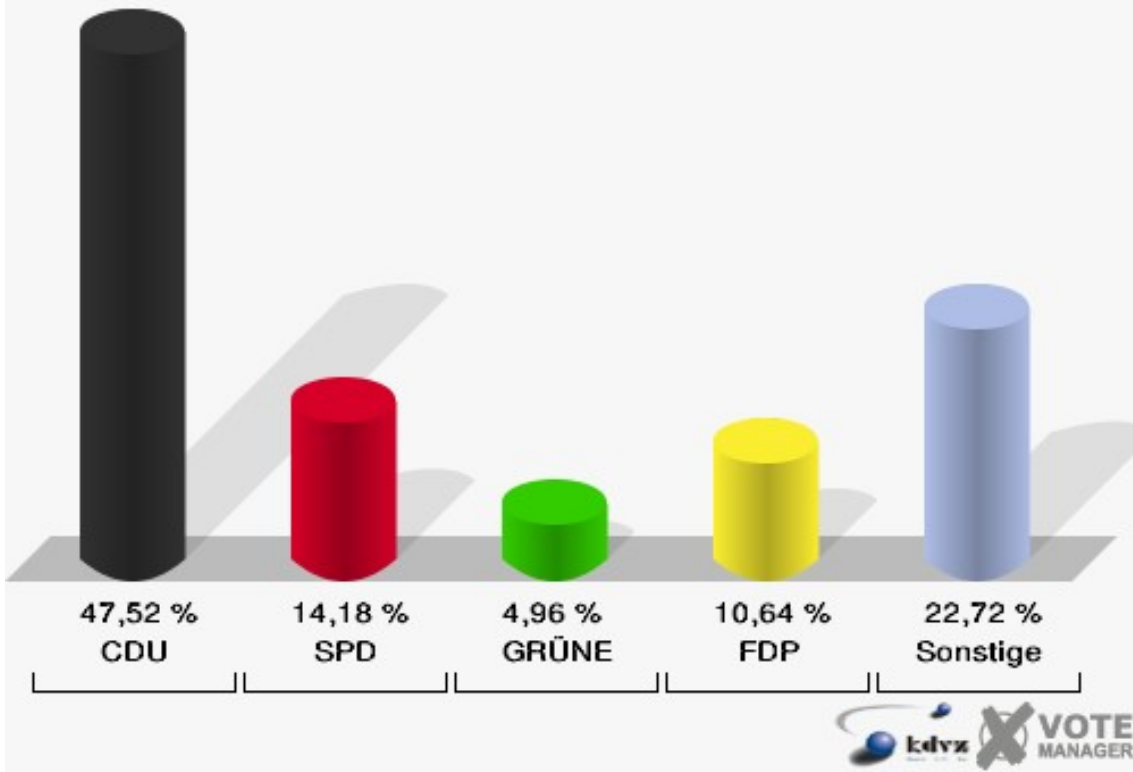
**Stadt Mechernich**  
Europawahl 07.06.2009  
Wahlbeteiligung 007 Eicks, Kommern (umf. Eickser Str. 30 und 36)



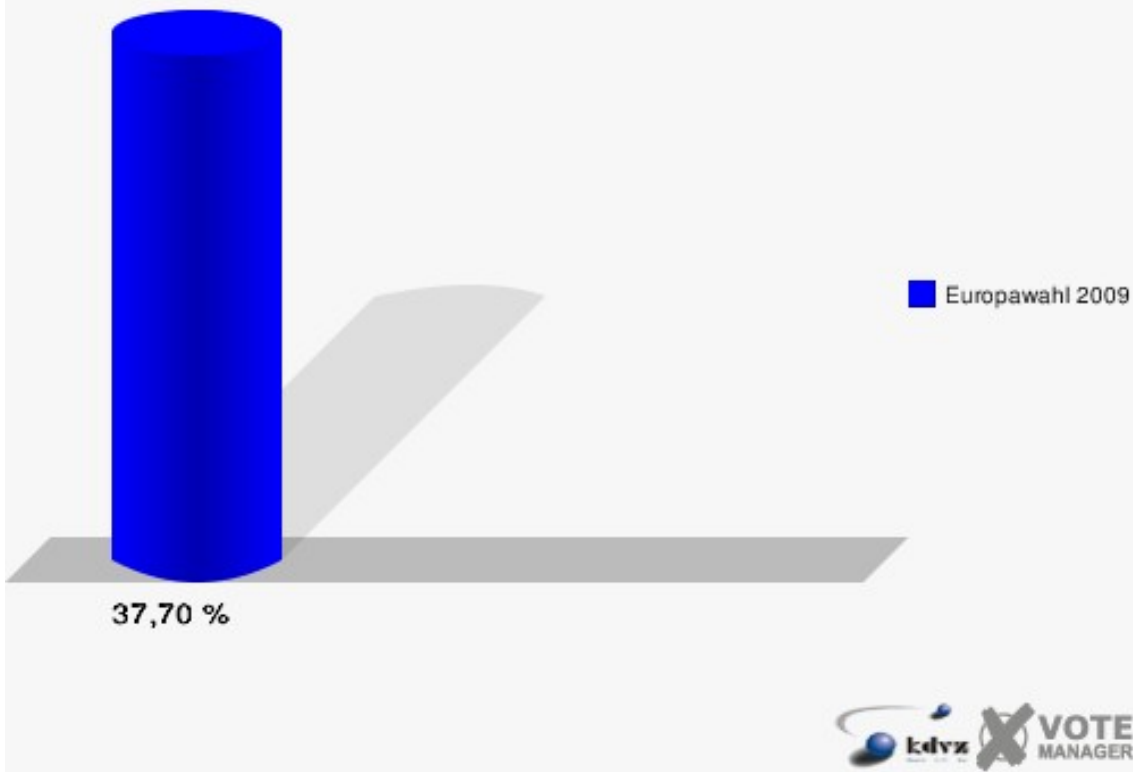
## 008 Glehn

	Anzahl	Prozent
Wahlberechtigte	374	
Wähler/innen	141	37,70 %
ungültige Stimmen	0	0,00 %
gültige Stimmen	141	100,00 %
CDU	67	47,52 %
SPD	20	14,18 %
GRÜNE	7	4,96 %
FDP	15	10,64 %
DIE LINKE	6	4,26 %
REP	3	2,13 %
Tierschutzpartei	1	0,71 %
FAMILIE	2	1,42 %
DIE FRAUEN	0	0,00 %
Volksabstimmung	2	1,42 %
PBC	0	0,00 %
ÖDP	0	0,00 %
CM	0	0,00 %
DKP	3	2,13 %
AUFBRUCH	0	0,00 %
PSG	0	0,00 %
BüSo	0	0,00 %
50 Plus	0	0,00 %
AUF	4	2,84 %
BP	0	0,00 %
DVU	0	0,00 %
DIE GRAUEN	0	0,00 %
DIE VIOLETTEN	0	0,00 %
EDE	0	0,00 %
FBI / Freie Wähler	1	0,71 %
FÜR VOLKSENTSCHEIDE (Wählergemeinschaft)	0	0,00 %
FREIE WÄHLER	3	2,13 %
Newropeans	0	0,00 %
PIRATEN	1	0,71 %
RRP	3	2,13 %
RENTNER	3	2,13 %

Stadt Mechernich  
Europawahl 07.06.2009  
008 Glehn



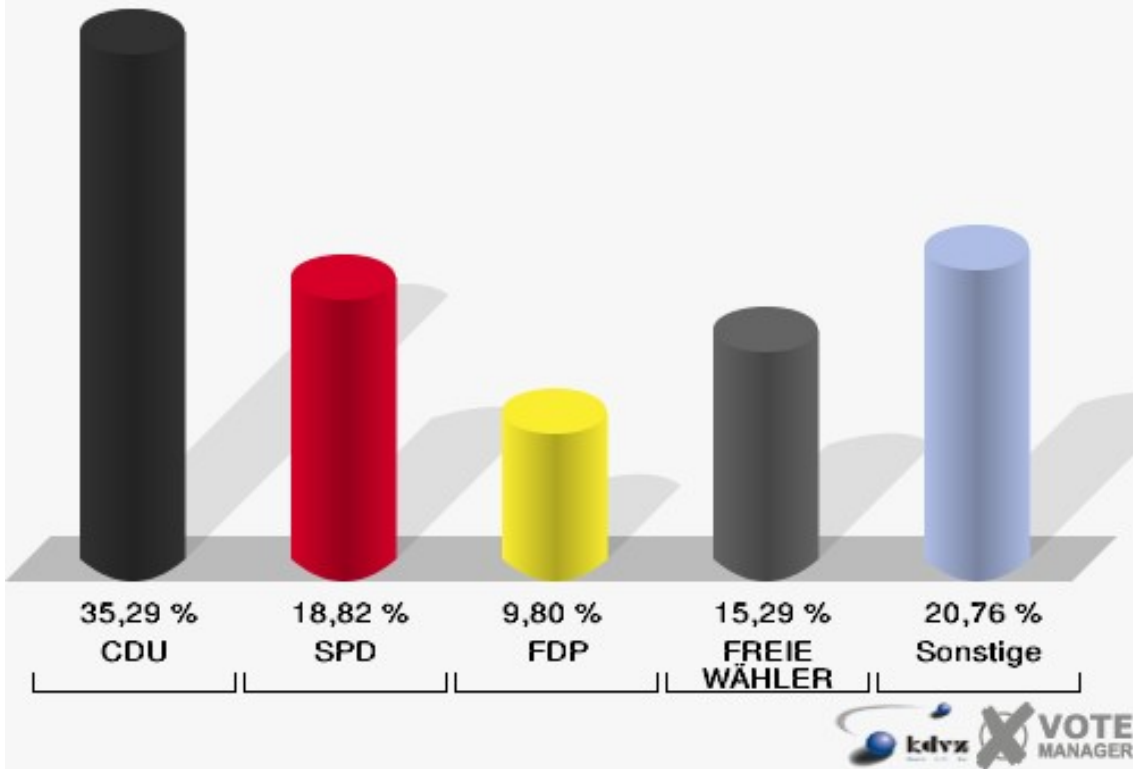
Stadt Mechernich  
Europawahl 07.06.2009  
Wahlbeteiligung 008 Glehn



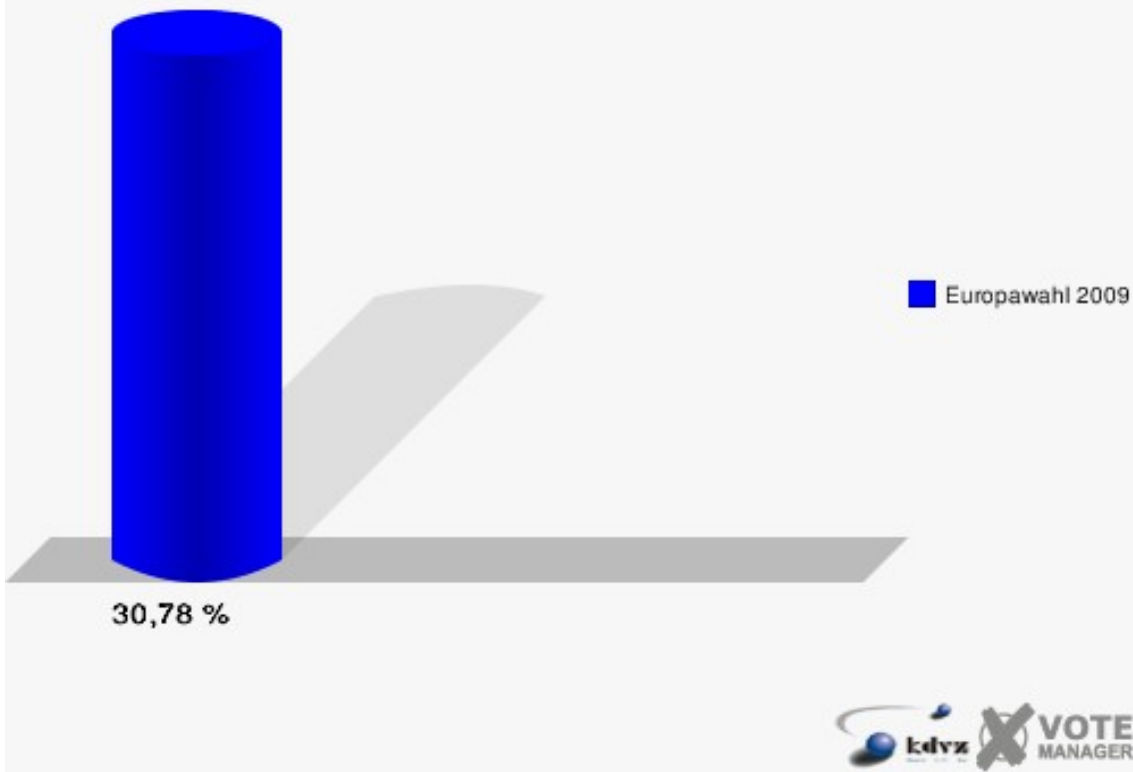
## 009 Strempt, Heufahrtshütte, Denrath

	Anzahl	Prozent
Wahlberechtigte	848	
Wähler/innen	261	30,78 %
ungültige Stimmen	6	2,30 %
gültige Stimmen	255	97,70 %
CDU	90	35,29 %
SPD	48	18,82 %
GRÜNE	18	7,06 %
FDP	25	9,80 %
DIE LINKE	15	5,88 %
REP	1	0,39 %
Tierschutzpartei	0	0,00 %
FAMILIE	2	0,78 %
DIE FRAUEN	0	0,00 %
Volksabstimmung	0	0,00 %
PBC	0	0,00 %
ÖDP	1	0,39 %
CM	0	0,00 %
DKP	0	0,00 %
AUFBRUCH	1	0,39 %
PSG	0	0,00 %
BüSo	0	0,00 %
50 Plus	1	0,39 %
AUF	0	0,00 %
BP	0	0,00 %
DVU	2	0,78 %
DIE GRAUEN	0	0,00 %
DIE VIOLETTEN	0	0,00 %
EDE	0	0,00 %
FBI / Freie Wähler	1	0,39 %
FÜR VOLKSENTSCHEIDE (Wählergemeinschaft)	2	0,78 %
FREIE WÄHLER	39	15,29 %
Newropeans	0	0,00 %
PIRATEN	0	0,00 %
RRP	1	0,39 %
RENTNER	8	3,14 %

**Stadt Mechernich**  
Europawahl 07.06.2009  
009 Strempt, Heufahrtshütte, Denrath



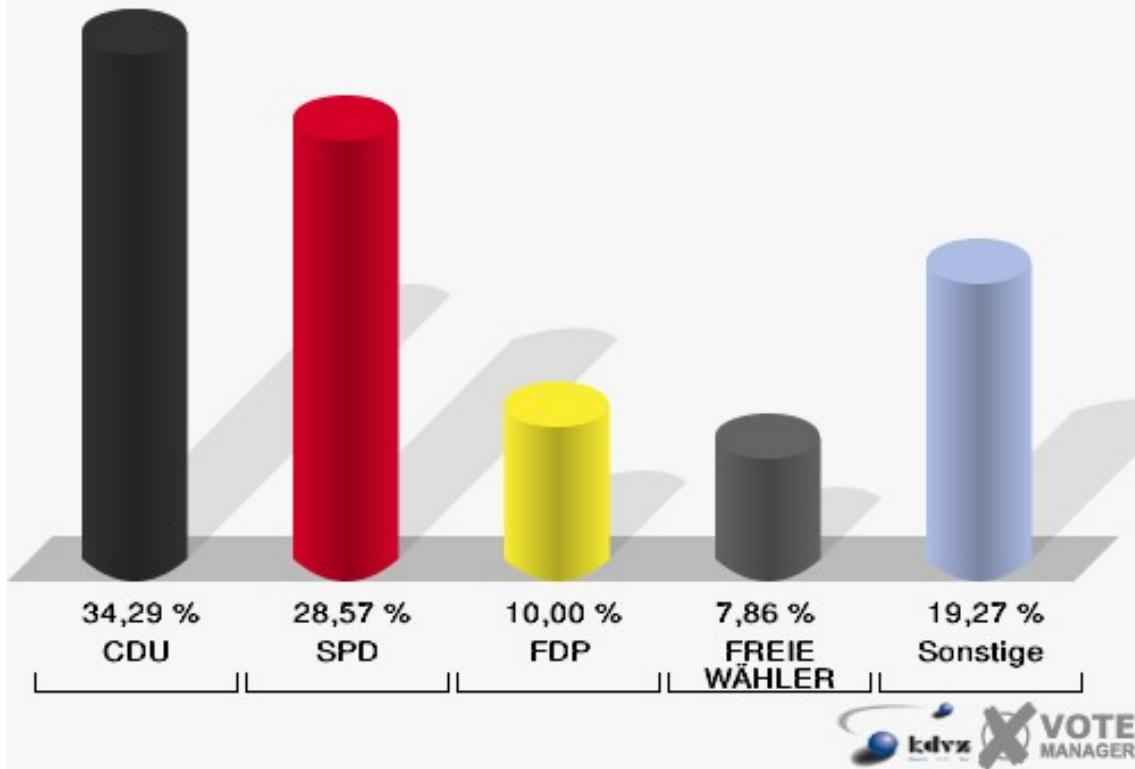
**Stadt Mechernich**  
Europawahl 07.06.2009  
Wahlbeteiligung 009 Strempt, Heufahrtshütte, Denrath



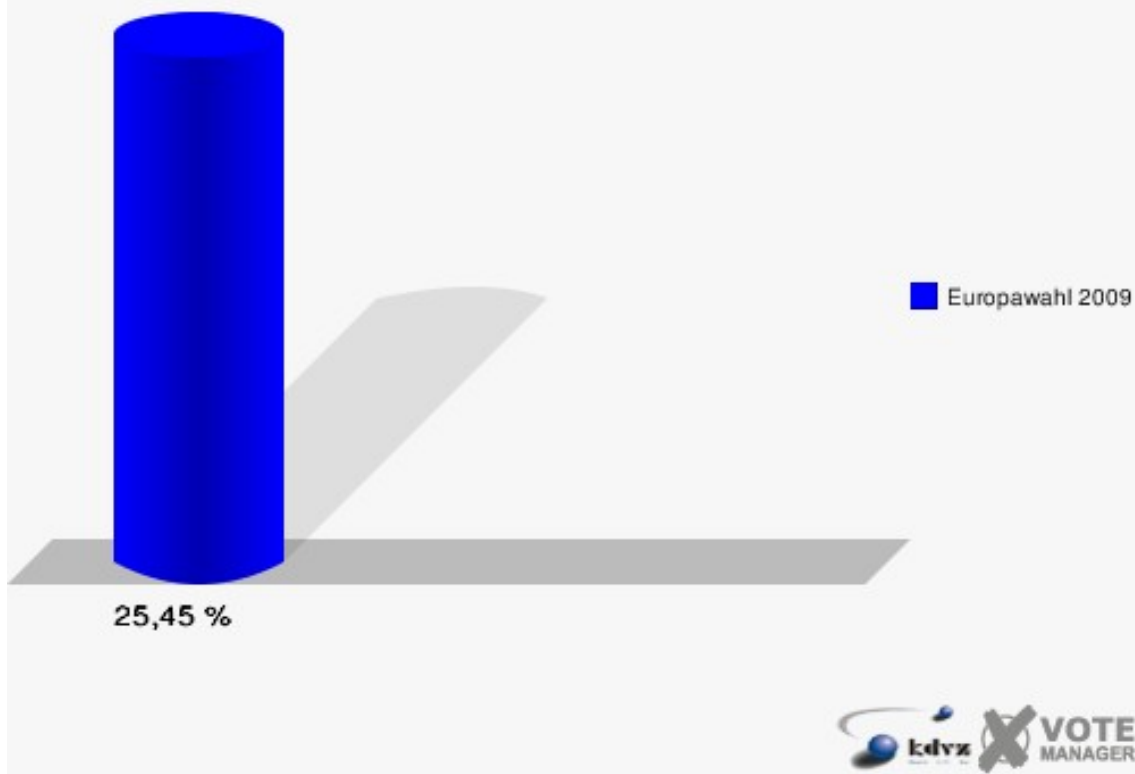
## 010 Roggendorf, Weißenbrunnen

	Anzahl	Prozent
Wahlberechtigte	554	
Wähler/innen	141	25,45 %
ungültige Stimmen	1	0,71 %
gültige Stimmen	140	99,29 %
CDU	48	34,29 %
SPD	40	28,57 %
GRÜNE	10	7,14 %
FDP	14	10,00 %
DIE LINKE	6	4,29 %
REP	2	1,43 %
Tierschutzpartei	4	2,86 %
FAMILIE	1	0,71 %
DIE FRAUEN	0	0,00 %
Volksabstimmung	0	0,00 %
PBC	0	0,00 %
ÖDP	0	0,00 %
CM	0	0,00 %
DKP	0	0,00 %
AUFBRUCH	0	0,00 %
PSG	0	0,00 %
BüSo	1	0,71 %
50 Plus	0	0,00 %
AUF	0	0,00 %
BP	0	0,00 %
DVU	1	0,71 %
DIE GRAUEN	0	0,00 %
DIE VIOLETTEN	1	0,71 %
EDE	0	0,00 %
FBI / Freie Wähler	0	0,00 %
FÜR VOLKSENTSCHEIDE (Wählergemeinschaft)	0	0,00 %
FREIE WÄHLER	11	7,86 %
Newropeans	0	0,00 %
PIRATEN	1	0,71 %
RRP	0	0,00 %
RENTNER	0	0,00 %

**Stadt Mechernich**  
Europawahl 07.06.2009  
010 Roggendorf, Weißenbrunnen



**Stadt Mechernich**  
Europawahl 07.06.2009  
Wahlbeteiligung 010 Roggendorf, Weißenbrunnen

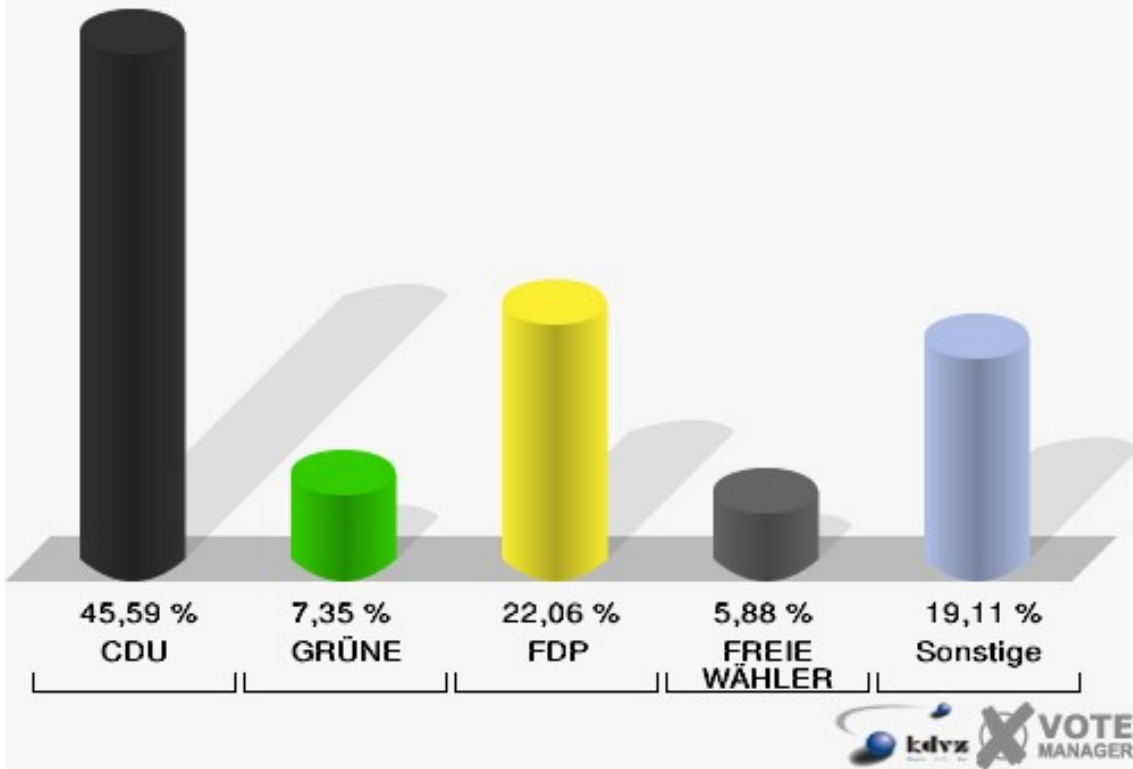


## 011 Hostel

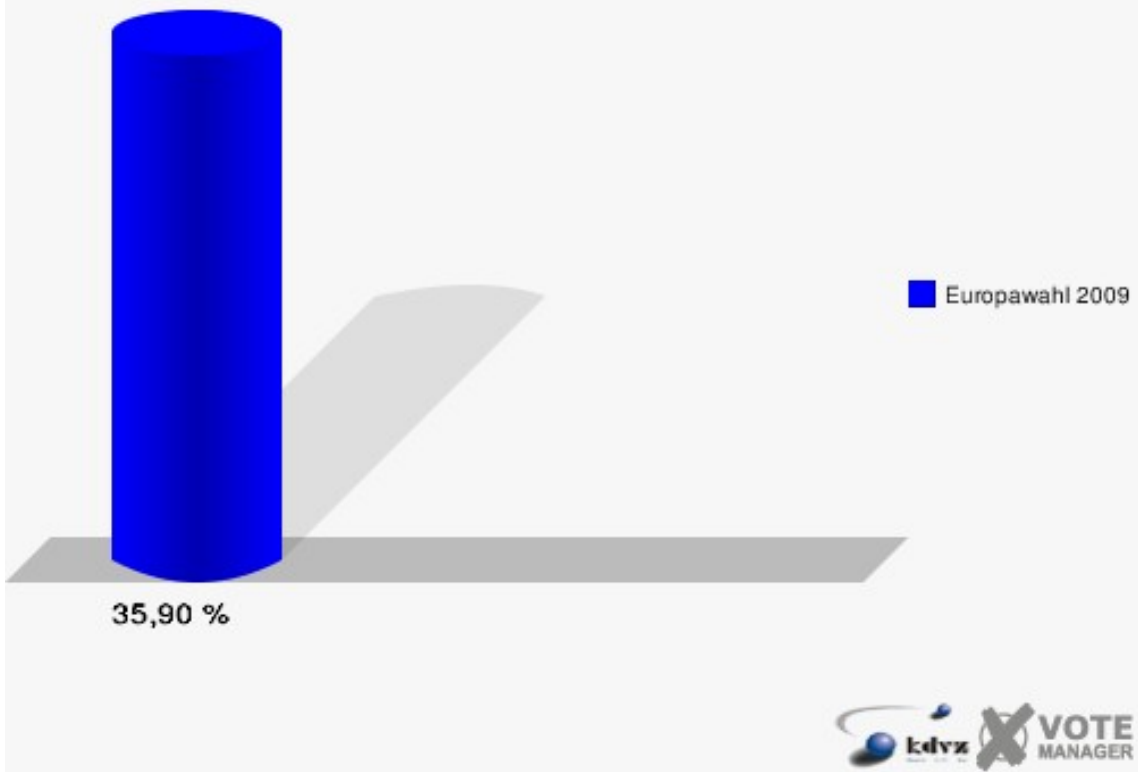
	Anzahl	Prozent
Wahlberechtigte	195	
Wähler/innen	70	35,90 %
ungültige Stimmen	2	2,86 %
gültige Stimmen	68	97,14 %
CDU	31	45,59 %
SPD	2	2,94 %
GRÜNE	5	7,35 %
FDP	15	22,06 %
DIE LINKE	2	2,94 %
REP	2	2,94 %
Tierschutzpartei	1	1,47 %
FAMILIE	0	0,00 %
DIE FRAUEN	0	0,00 %
Volksabstimmung	0	0,00 %
PBC	0	0,00 %
ÖDP	0	0,00 %
CM	2	2,94 %
DKP	0	0,00 %
AUFBRUCH	0	0,00 %
PSG	0	0,00 %
BüSo	0	0,00 %
50 Plus	1	1,47 %
AUF	3	4,41 %
BP	0	0,00 %
DVU	0	0,00 %
DIE GRAUEN	0	0,00 %
DIE VIOLETTEN	0	0,00 %
EDE	0	0,00 %
FBI / Freie Wähler	0	0,00 %
FÜR VOLKSENTSCHEIDE (Wählergemeinschaft)	0	0,00 %
FREIE WÄHLER	4	5,88 %
Newropeans	0	0,00 %
PIRATEN	0	0,00 %
RRP	0	0,00 %
RENTNER	0	0,00 %



Stadt Mechernich  
Europawahl 07.06.2009  
011 Hostel



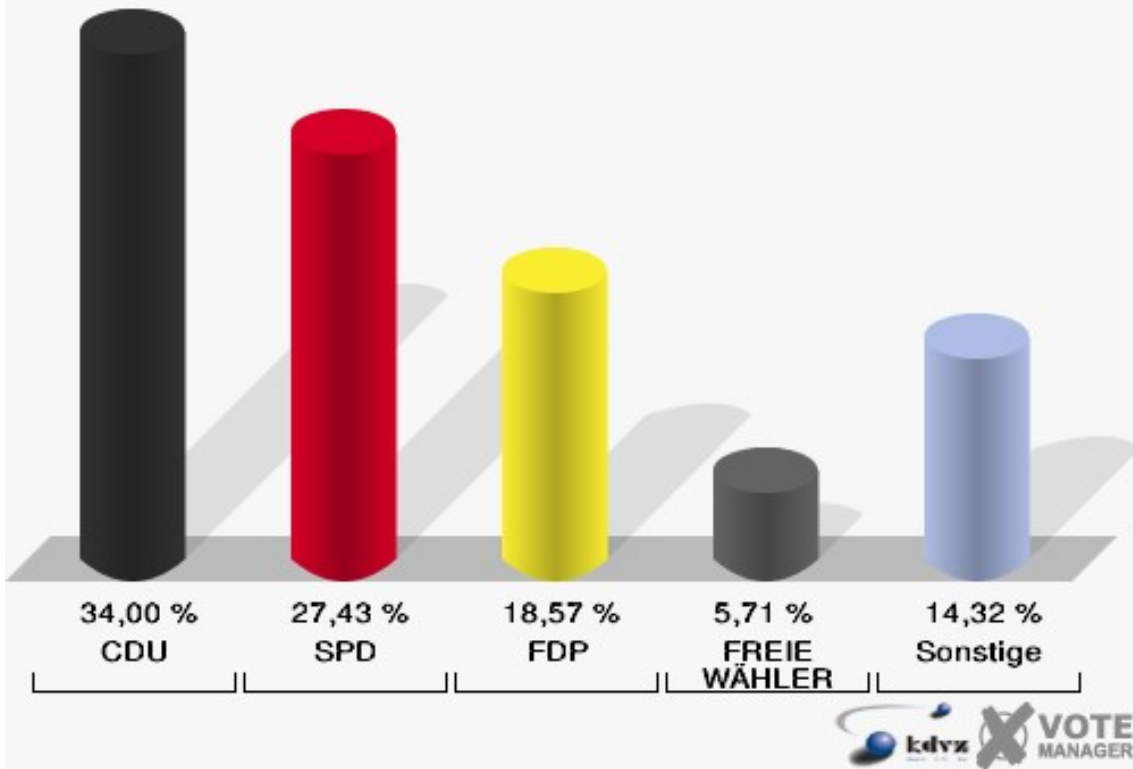
Stadt Mechernich  
Europawahl 07.06.2009  
Wahlbeteiligung 011 Hostel



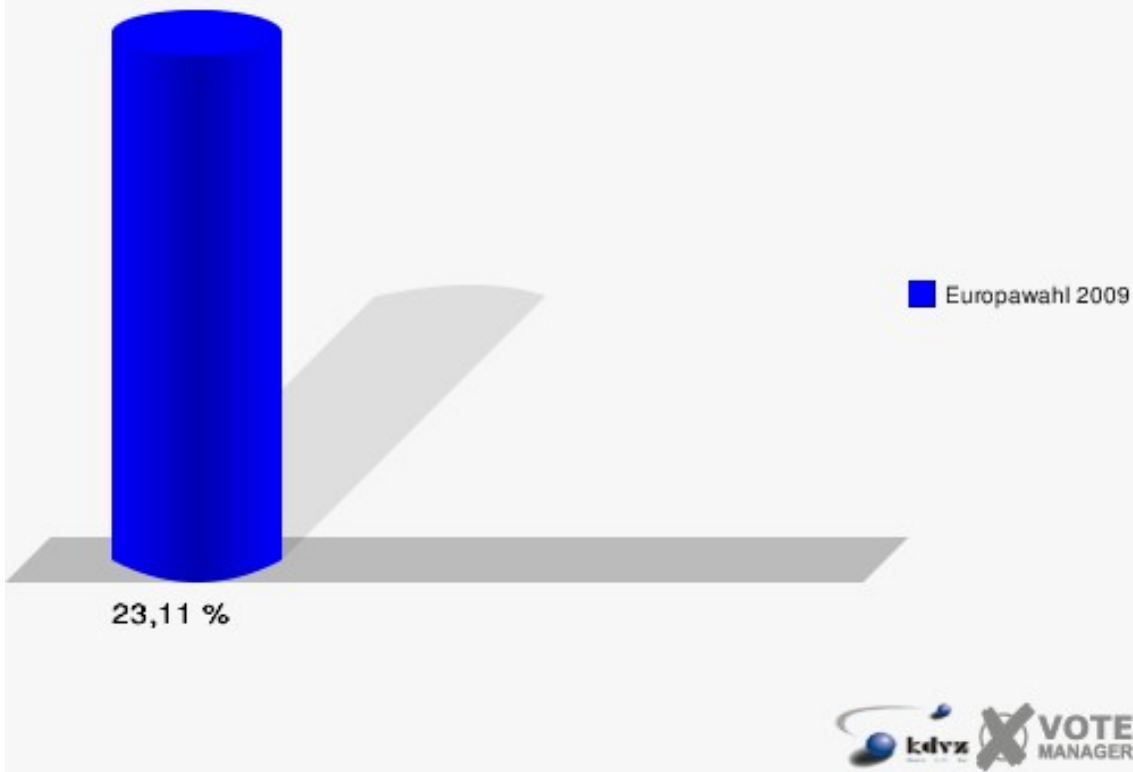
## 012 Mechernich tw.

	Anzahl	Prozent
Wahlberechtigte	1.558	
Wähler/innen	360	23,11 %
ungültige Stimmen	10	2,78 %
gültige Stimmen	350	97,22 %
CDU	119	34,00 %
SPD	96	27,43 %
GRÜNE	17	4,86 %
FDP	65	18,57 %
DIE LINKE	13	3,71 %
REP	0	0,00 %
Tierschutzpartei	4	1,14 %
FAMILIE	3	0,86 %
DIE FRAUEN	1	0,29 %
Volksabstimmung	0	0,00 %
PBC	1	0,29 %
ÖDP	1	0,29 %
CM	0	0,00 %
DKP	0	0,00 %
AUFBRUCH	0	0,00 %
PSG	0	0,00 %
BüSo	0	0,00 %
50 Plus	0	0,00 %
AUF	1	0,29 %
BP	0	0,00 %
DVU	0	0,00 %
DIE GRAUEN	0	0,00 %
DIE VIOLETTEN	0	0,00 %
EDE	0	0,00 %
FBI / Freie Wähler	1	0,29 %
FÜR VOLKSENTSCHEIDE (Wählergemeinschaft)	1	0,29 %
FREIE WÄHLER	20	5,71 %
Newropeans	0	0,00 %
PIRATEN	3	0,86 %
RRP	1	0,29 %
RENTNER	3	0,86 %

Stadt Mechernich  
Europawahl 07.06.2009  
012 Mechernich tw.



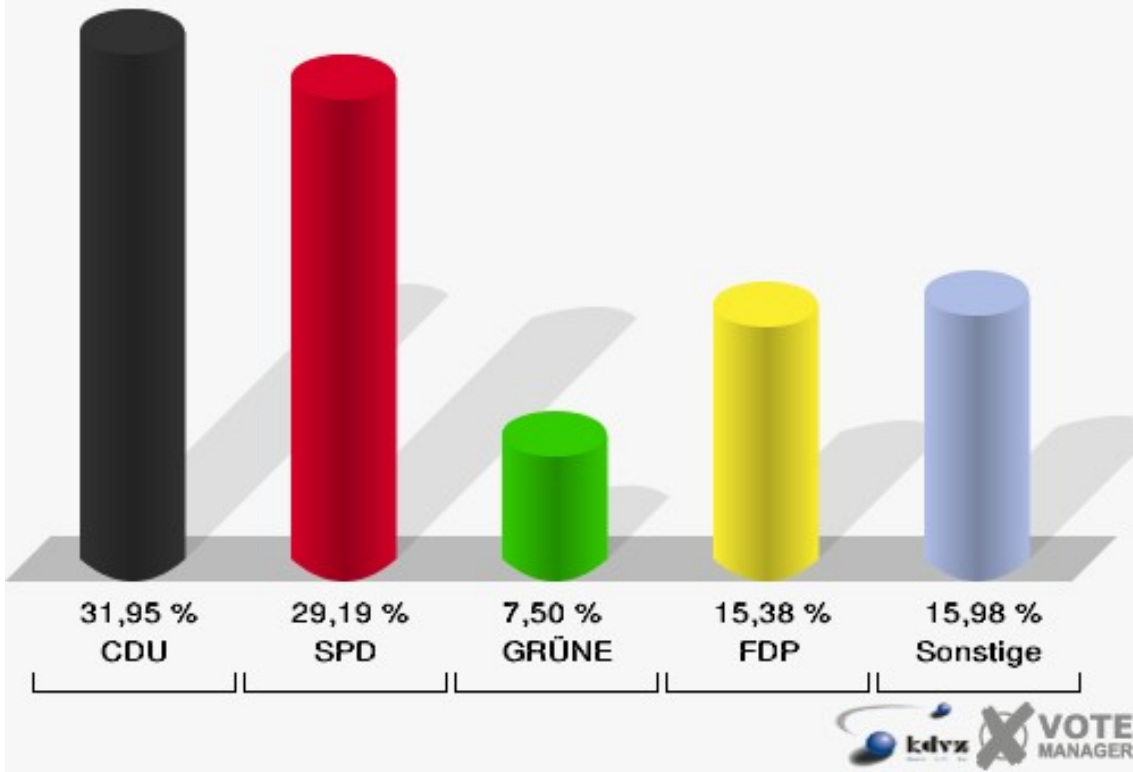
Stadt Mechernich  
Europawahl 07.06.2009  
Wahlbeteiligung 012 Mechernich tw.



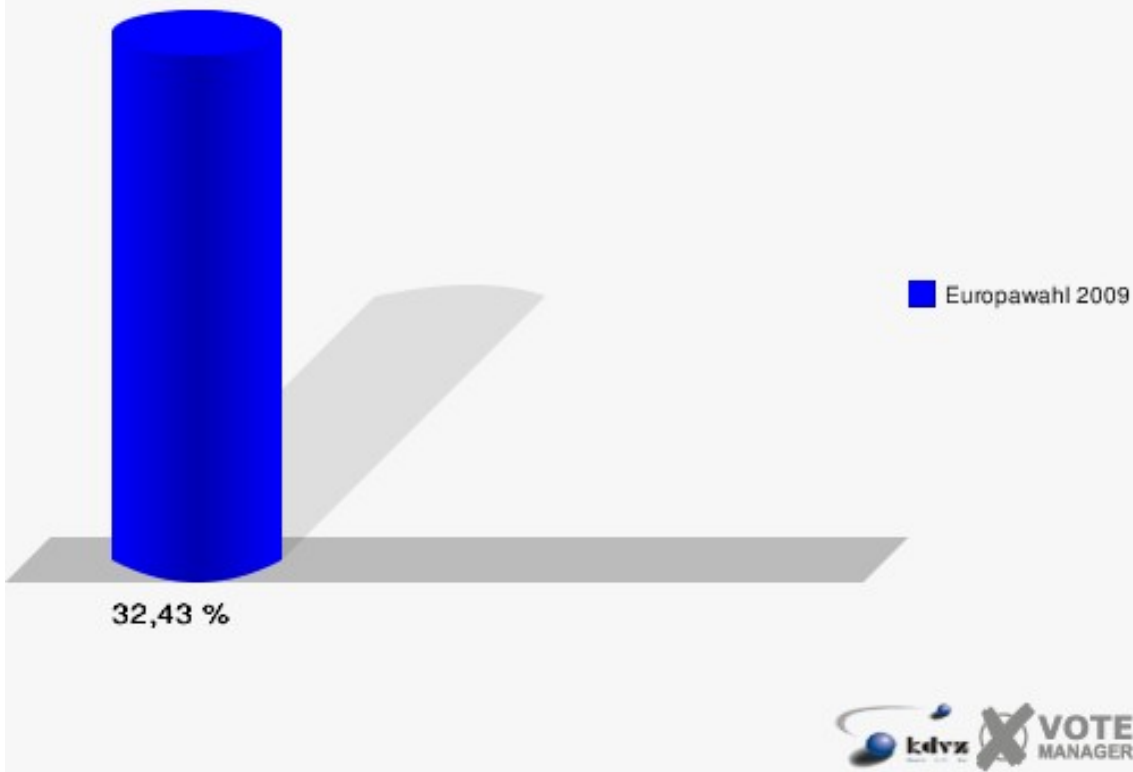
## 013 Mechernich tw.

	Anzahl	Prozent
Wahlberechtigte	1.594	
Wähler/innen	517	32,43 %
ungültige Stimmen	10	1,93 %
gültige Stimmen	507	98,07 %
CDU	162	31,95 %
SPD	148	29,19 %
GRÜNE	38	7,50 %
FDP	78	15,38 %
DIE LINKE	19	3,75 %
REP	6	1,18 %
Tierschutzpartei	4	0,79 %
FAMILIE	5	0,99 %
DIE FRAUEN	2	0,39 %
Volksabstimmung	0	0,00 %
PBC	0	0,00 %
ÖDP	0	0,00 %
CM	0	0,00 %
DKP	0	0,00 %
AUFBRUCH	0	0,00 %
PSG	0	0,00 %
BüSo	0	0,00 %
50 Plus	0	0,00 %
AUF	0	0,00 %
BP	0	0,00 %
DVU	3	0,59 %
DIE GRAUEN	1	0,20 %
DIE VIOLETTEN	0	0,00 %
EDE	0	0,00 %
FBI / Freie Wähler	2	0,39 %
FÜR VOLKSENTSCHEIDE (Wählergemeinschaft)	1	0,20 %
FREIE WÄHLER	24	4,73 %
Newropeans	0	0,00 %
PIRATEN	5	0,99 %
RRP	1	0,20 %
RENTNER	8	1,58 %

**Stadt Mechernich**  
Europawahl 07.06.2009  
013 Mechernich tw.



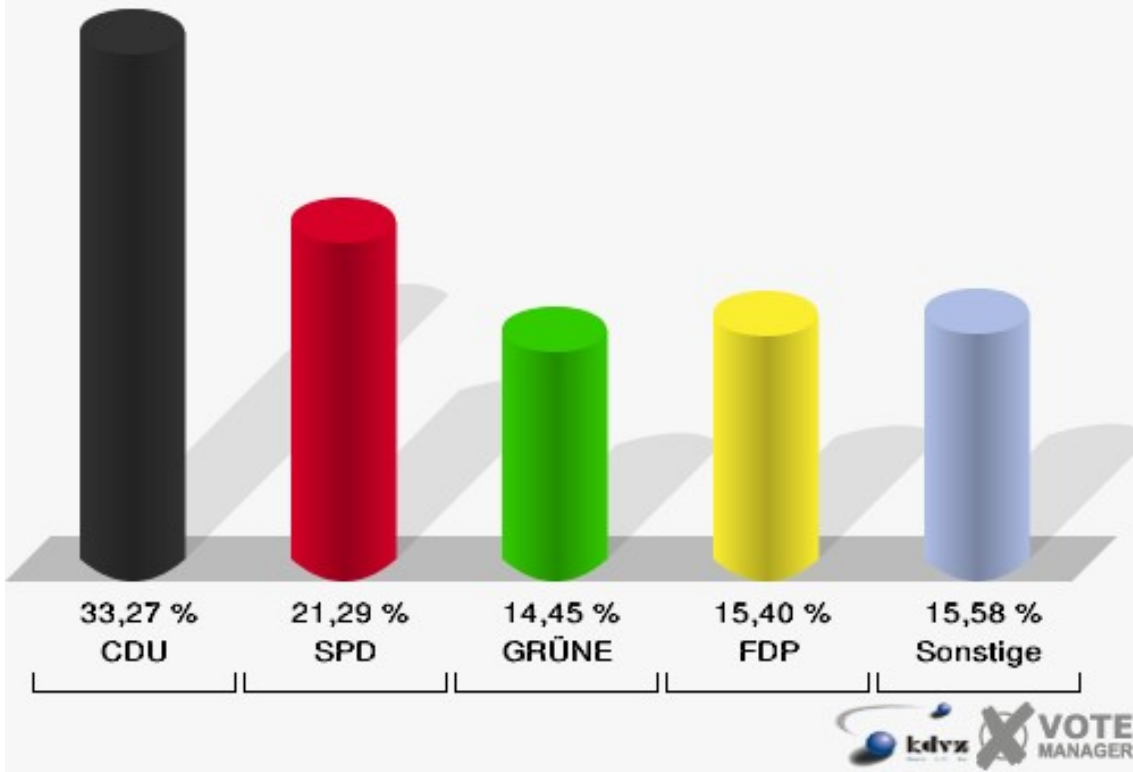
**Stadt Mechernich**  
Europawahl 07.06.2009  
Wahlbeteiligung 013 Mechernich tw.



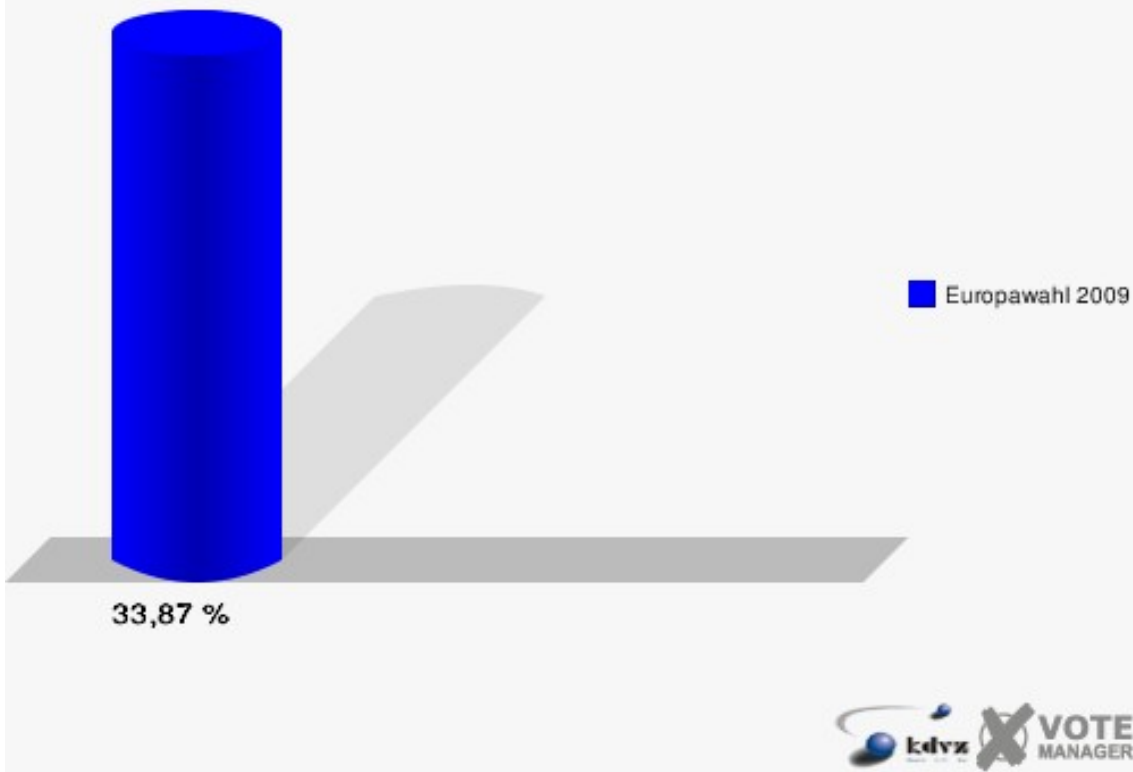
## 014 Mechernich tw.

	Anzahl	Prozent
Wahlberechtigte	1.562	
Wähler/innen	529	33,87 %
ungültige Stimmen	3	0,57 %
gültige Stimmen	526	99,43 %
CDU	175	33,27 %
SPD	112	21,29 %
GRÜNE	76	14,45 %
FDP	81	15,40 %
DIE LINKE	18	3,42 %
REP	9	1,71 %
Tierschutzpartei	6	1,14 %
FAMILIE	9	1,71 %
DIE FRAUEN	0	0,00 %
Volksabstimmung	4	0,76 %
PBC	1	0,19 %
ÖDP	2	0,38 %
CM	2	0,38 %
DKP	1	0,19 %
AUFBRUCH	0	0,00 %
PSG	0	0,00 %
BüSo	0	0,00 %
50 Plus	0	0,00 %
AUF	0	0,00 %
BP	0	0,00 %
DVU	1	0,19 %
DIE GRAUEN	0	0,00 %
DIE VIOLETTEN	0	0,00 %
EDE	1	0,19 %
FBI / Freie Wähler	1	0,19 %
FÜR VOLKSENTSCHEIDE (Wählergemeinschaft)	1	0,19 %
FREIE WÄHLER	16	3,04 %
Newropeans	0	0,00 %
PIRATEN	6	1,14 %
RRP	0	0,00 %
RENTNER	4	0,76 %

Stadt Mechernich  
Europawahl 07.06.2009  
014 Mechernich tw.



Stadt Mechernich  
Europawahl 07.06.2009  
Wahlbeteiligung 014 Mechernich tw.

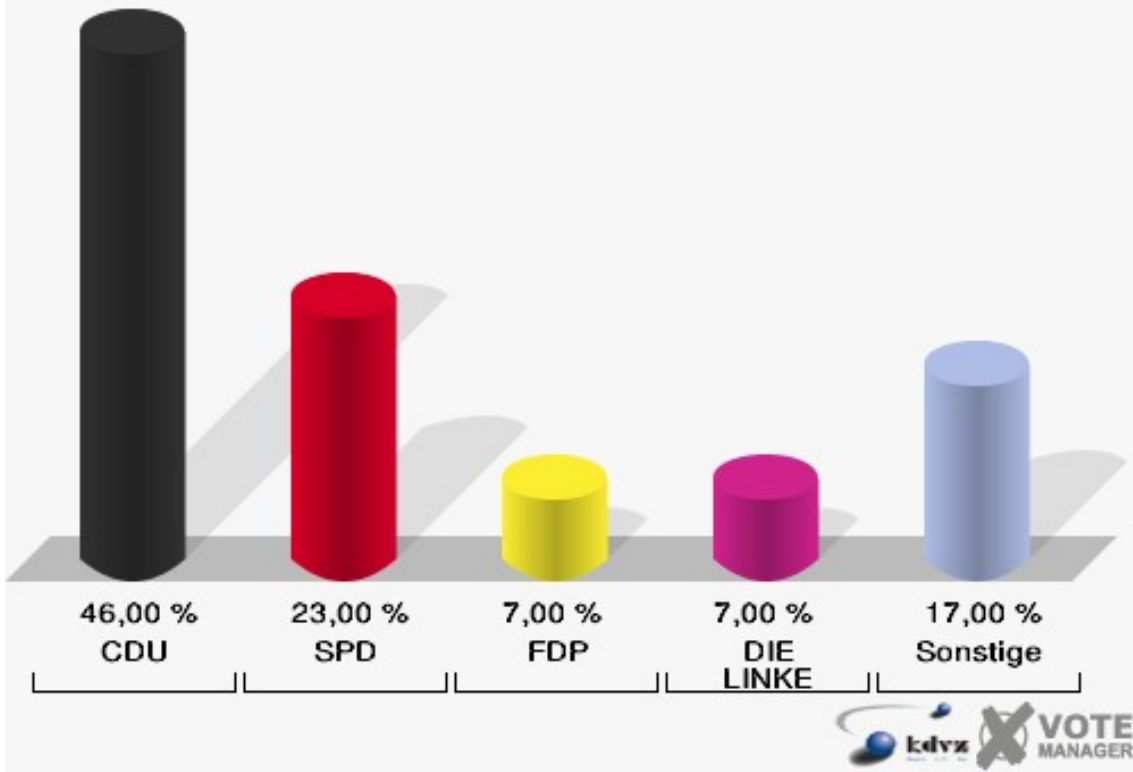


## 015 Kalenberg

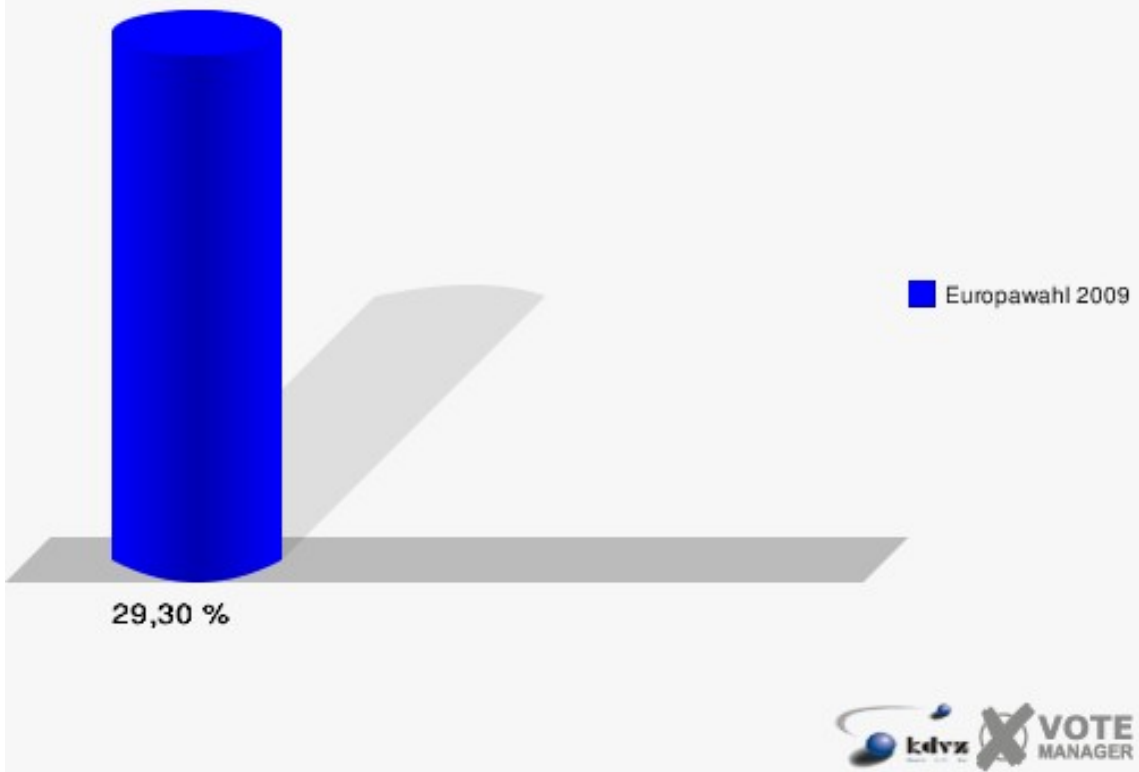
	Anzahl	Prozent
Wahlberechtigte	355	
Wähler/innen	104	29,30 %
ungültige Stimmen	4	3,85 %
gültige Stimmen	100	96,15 %
CDU	46	46,00 %
SPD	23	23,00 %
GRÜNE	6	6,00 %
FDP	7	7,00 %
DIE LINKE	7	7,00 %
REP	0	0,00 %
Tierschutzpartei	2	2,00 %
FAMILIE	1	1,00 %
DIE FRAUEN	1	1,00 %
Volksabstimmung	0	0,00 %
PBC	0	0,00 %
ÖDP	0	0,00 %
CM	0	0,00 %
DKP	0	0,00 %
AUFBRUCH	0	0,00 %
PSG	0	0,00 %
BüSo	0	0,00 %
50 Plus	1	1,00 %
AUF	1	1,00 %
BP	0	0,00 %
DVU	0	0,00 %
DIE GRAUEN	1	1,00 %
DIE VIOLETTEN	1	1,00 %
EDE	0	0,00 %
FBI / Freie Wähler	0	0,00 %
FÜR VOLKSENTSCHEIDE (Wählergemeinschaft)	0	0,00 %
FREIE WÄHLER	3	3,00 %
Newropeans	0	0,00 %
PIRATEN	0	0,00 %
RRP	0	0,00 %
RENTNER	0	0,00 %



Stadt Mechernich  
Europawahl 07.06.2009  
015 Kalenberg



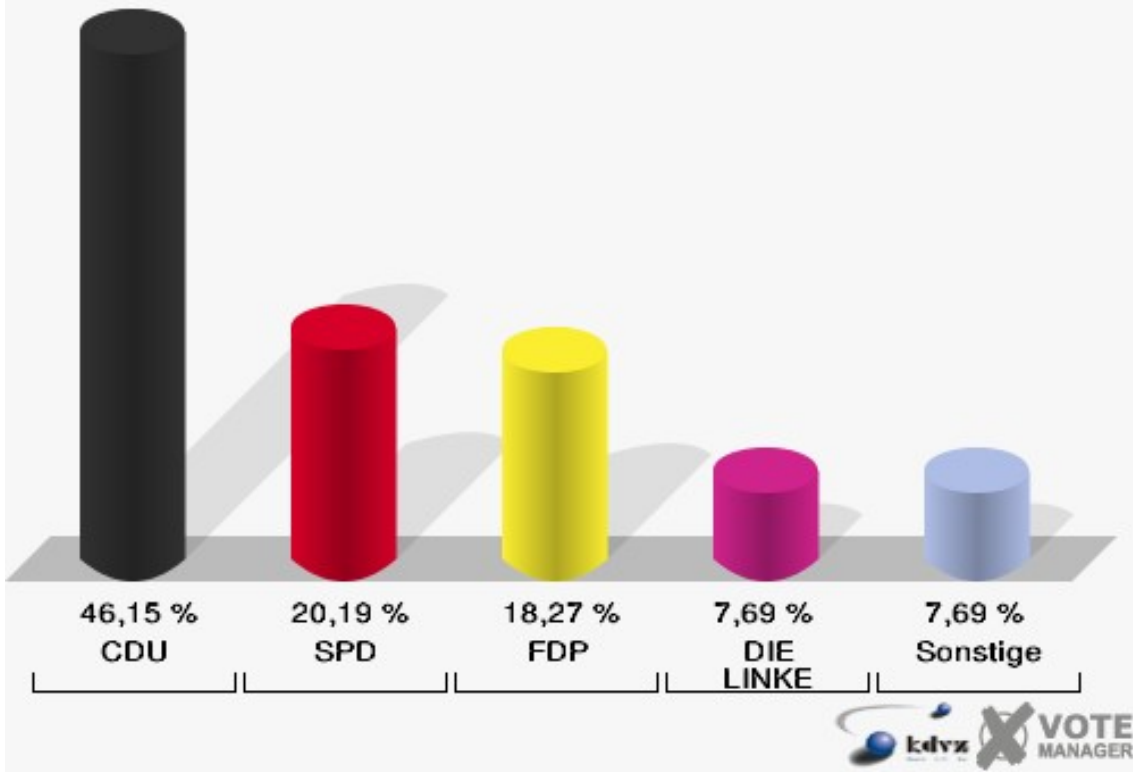
Stadt Mechernich  
Europawahl 07.06.2009  
Wahlbeteiligung 015 Kalenberg



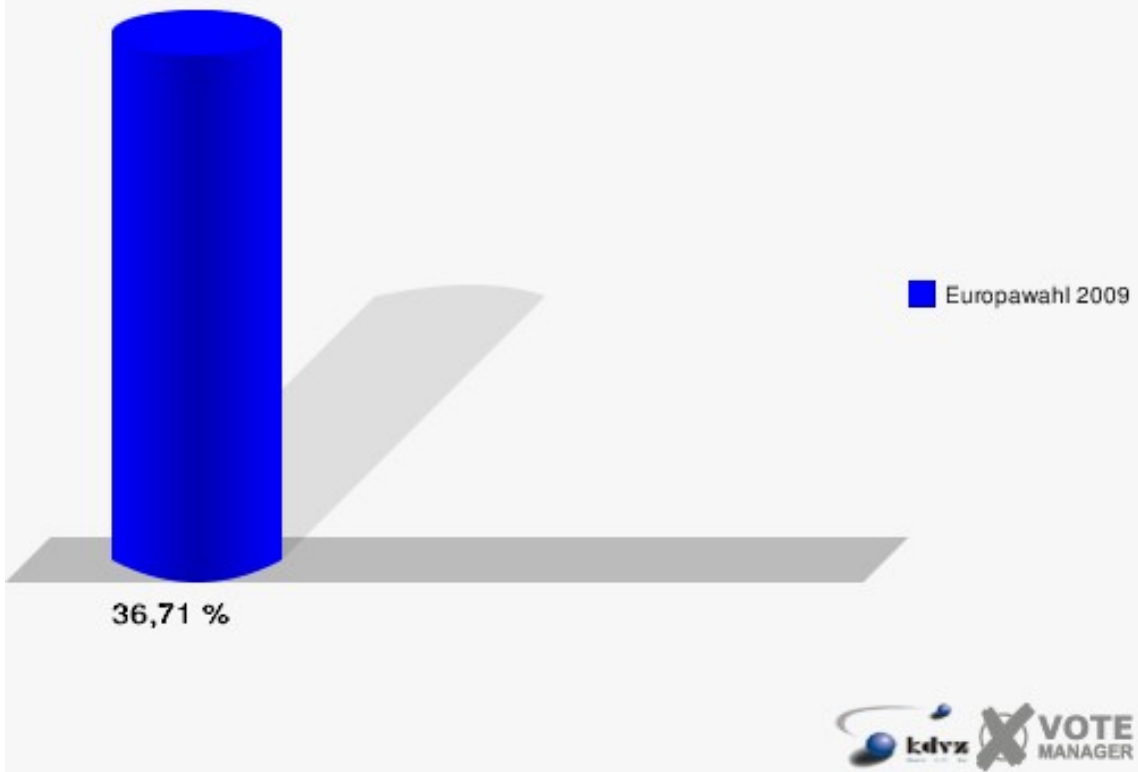
## 016 Kallmuth

	Anzahl	Prozent
Wahlberechtigte	286	
Wähler/innen	105	36,71 %
ungültige Stimmen	1	0,95 %
gültige Stimmen	104	99,05 %
CDU	48	46,15 %
SPD	21	20,19 %
GRÜNE	5	4,81 %
FDP	19	18,27 %
DIE LINKE	8	7,69 %
REP	1	0,96 %
Tierschutzpartei	0	0,00 %
FAMILIE	0	0,00 %
DIE FRAUEN	0	0,00 %
Volksabstimmung	0	0,00 %
PBC	0	0,00 %
ÖDP	0	0,00 %
CM	0	0,00 %
DKP	0	0,00 %
AUFBRUCH	0	0,00 %
PSG	0	0,00 %
BüSo	0	0,00 %
50 Plus	0	0,00 %
AUF	0	0,00 %
BP	0	0,00 %
DVU	0	0,00 %
DIE GRAUEN	0	0,00 %
DIE VIOLETTEN	1	0,96 %
EDE	0	0,00 %
FBI / Freie Wähler	0	0,00 %
FÜR VOLKSENTSCHEIDE (Wählergemeinschaft)	0	0,00 %
FREIE WÄHLER	1	0,96 %
Newropeans	0	0,00 %
PIRATEN	0	0,00 %
RRP	0	0,00 %
RENTNER	0	0,00 %

Stadt Mechernich  
Europawahl 07.06.2009  
016 Kallmuth



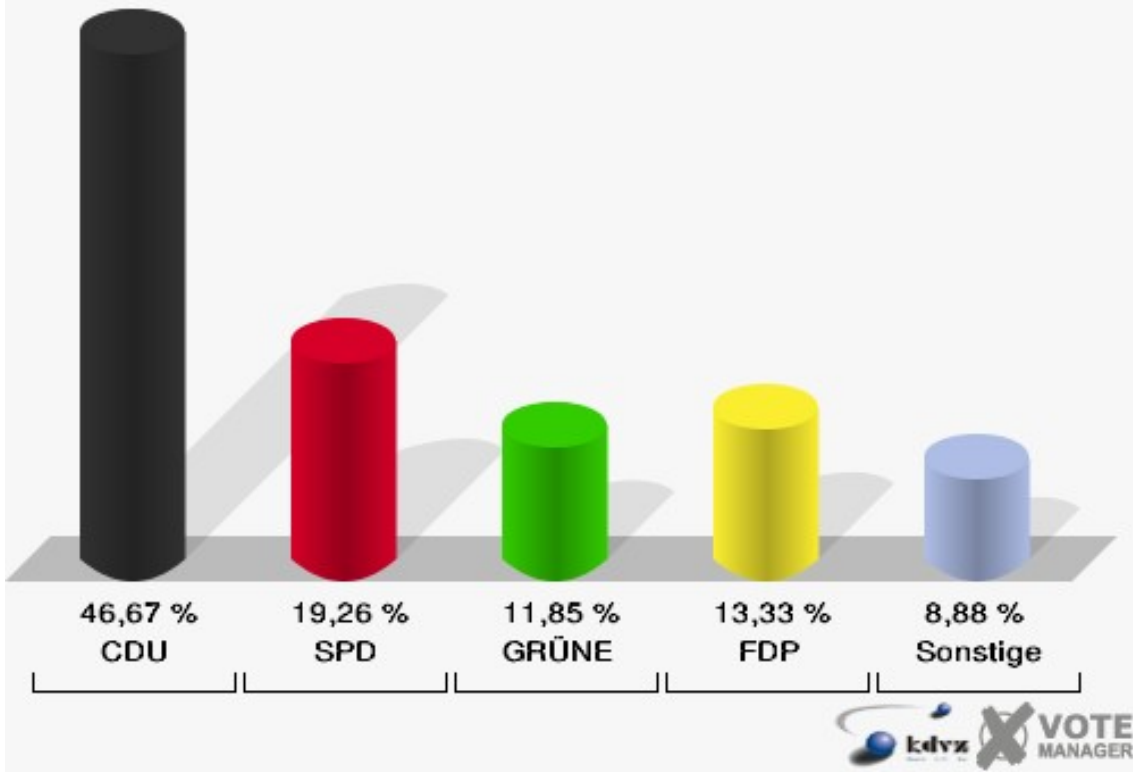
Stadt Mechernich  
Europawahl 07.06.2009  
Wahlbeteiligung 016 Kallmuth



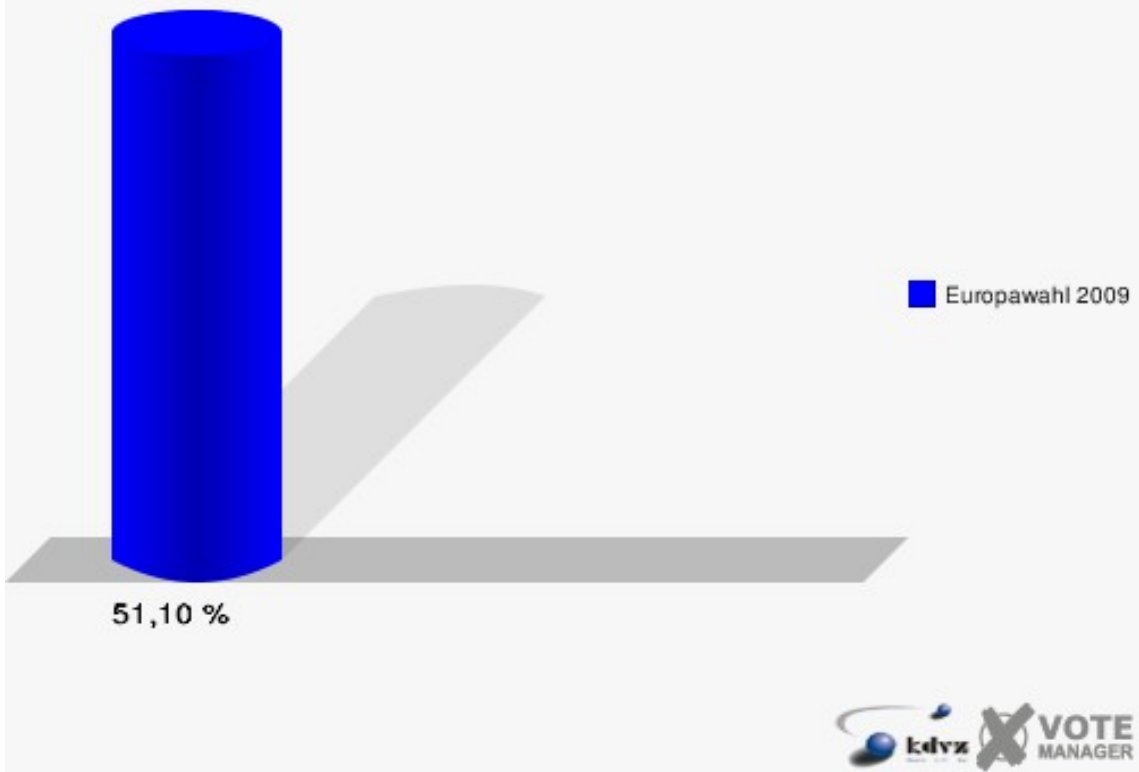
## 017 Lorbach

	Anzahl	Prozent
Wahlberechtigte	272	
Wähler/innen	139	51,10 %
ungültige Stimmen	4	2,88 %
gültige Stimmen	135	97,12 %
CDU	63	46,67 %
SPD	26	19,26 %
GRÜNE	16	11,85 %
FDP	18	13,33 %
DIE LINKE	4	2,96 %
REP	2	1,48 %
Tierschutzpartei	0	0,00 %
FAMILIE	0	0,00 %
DIE FRAUEN	0	0,00 %
Volksabstimmung	0	0,00 %
PBC	0	0,00 %
ÖDP	1	0,74 %
CM	0	0,00 %
DKP	0	0,00 %
AUFBRUCH	0	0,00 %
PSG	0	0,00 %
BüSo	0	0,00 %
50 Plus	0	0,00 %
AUF	0	0,00 %
BP	1	0,74 %
DVU	0	0,00 %
DIE GRAUEN	0	0,00 %
DIE VIOLETTEN	0	0,00 %
EDE	0	0,00 %
FBI / Freie Wähler	0	0,00 %
FÜR VOLKSENTSCHEIDE (Wählergemeinschaft)	0	0,00 %
FREIE WÄHLER	3	2,22 %
Newropeans	0	0,00 %
PIRATEN	0	0,00 %
RRP	0	0,00 %
RENTNER	1	0,74 %

Stadt Mechernich  
Europawahl 07.06.2009  
017 Lorbach



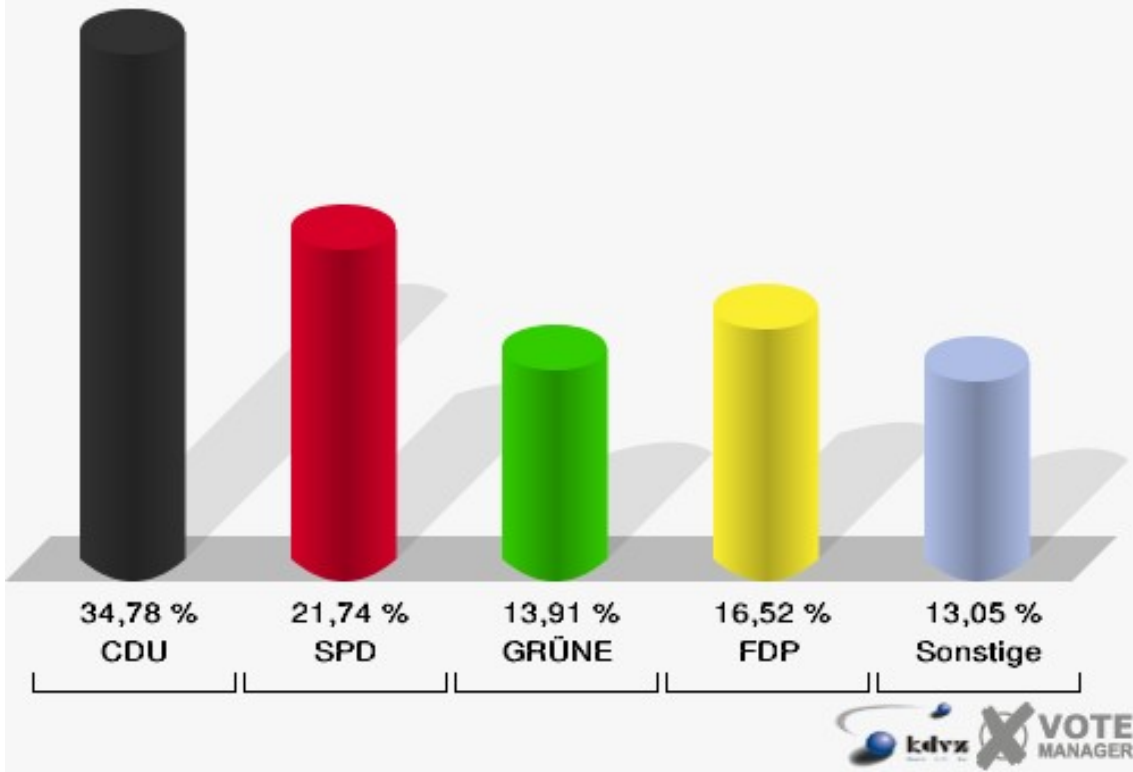
Stadt Mechernich  
Europawahl 07.06.2009  
Wahlbeteiligung 017 Lorbach



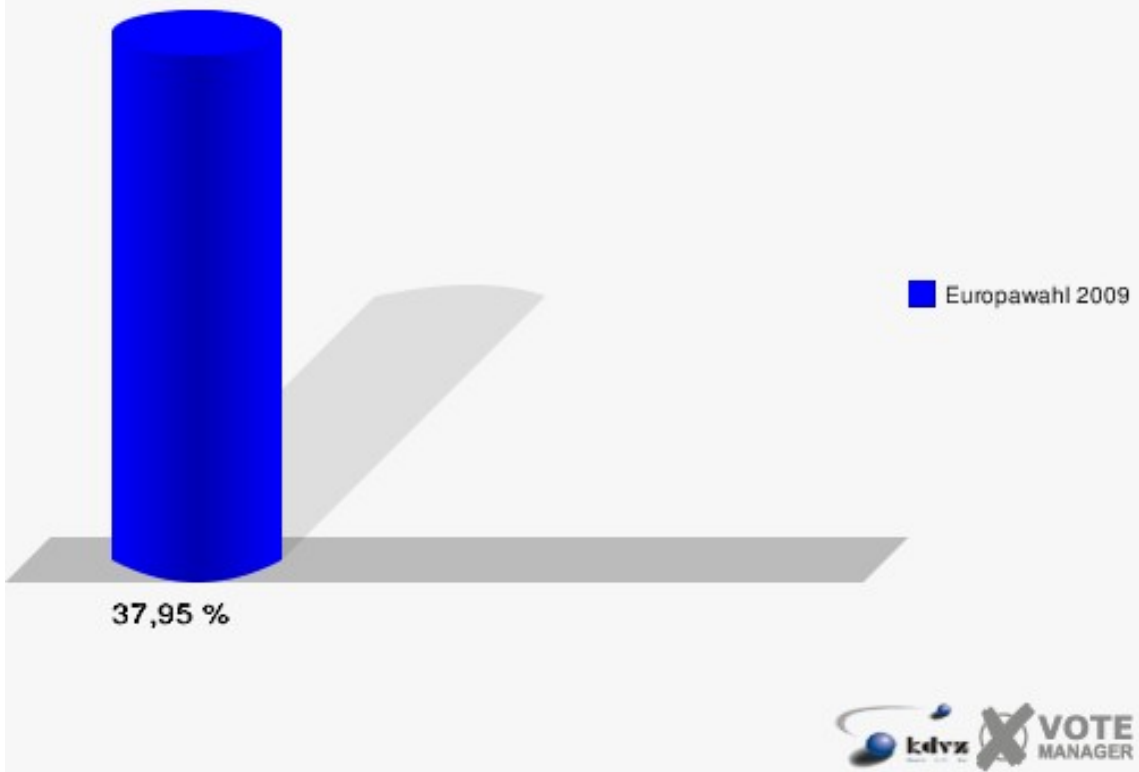
## 018 Bergheim

	Anzahl	Prozent
Wahlberechtigte	303	
Wähler/innen	115	37,95 %
ungültige Stimmen	0	0,00 %
gültige Stimmen	115	100,00 %
CDU	40	34,78 %
SPD	25	21,74 %
GRÜNE	16	13,91 %
FDP	19	16,52 %
DIE LINKE	3	2,61 %
REP	0	0,00 %
Tierschutzpartei	2	1,74 %
FAMILIE	0	0,00 %
DIE FRAUEN	2	1,74 %
Volksabstimmung	0	0,00 %
PBC	0	0,00 %
ÖDP	0	0,00 %
CM	0	0,00 %
DKP	1	0,87 %
AUFBRUCH	0	0,00 %
PSG	0	0,00 %
BüSo	0	0,00 %
50 Plus	0	0,00 %
AUF	0	0,00 %
BP	0	0,00 %
DVU	0	0,00 %
DIE GRAUEN	0	0,00 %
DIE VIOLETTEN	0	0,00 %
EDE	0	0,00 %
FBI / Freie Wähler	1	0,87 %
FÜR VOLKSENTSCHEIDE (Wählergemeinschaft)	0	0,00 %
FREIE WÄHLER	3	2,61 %
Newropeans	0	0,00 %
PIRATEN	0	0,00 %
RRP	1	0,87 %
RENTNER	2	1,74 %

Stadt Mechernich  
Europawahl 07.06.2009  
018 Bergheim



Stadt Mechernich  
Europawahl 07.06.2009  
Wahlbeteiligung 018 Bergheim

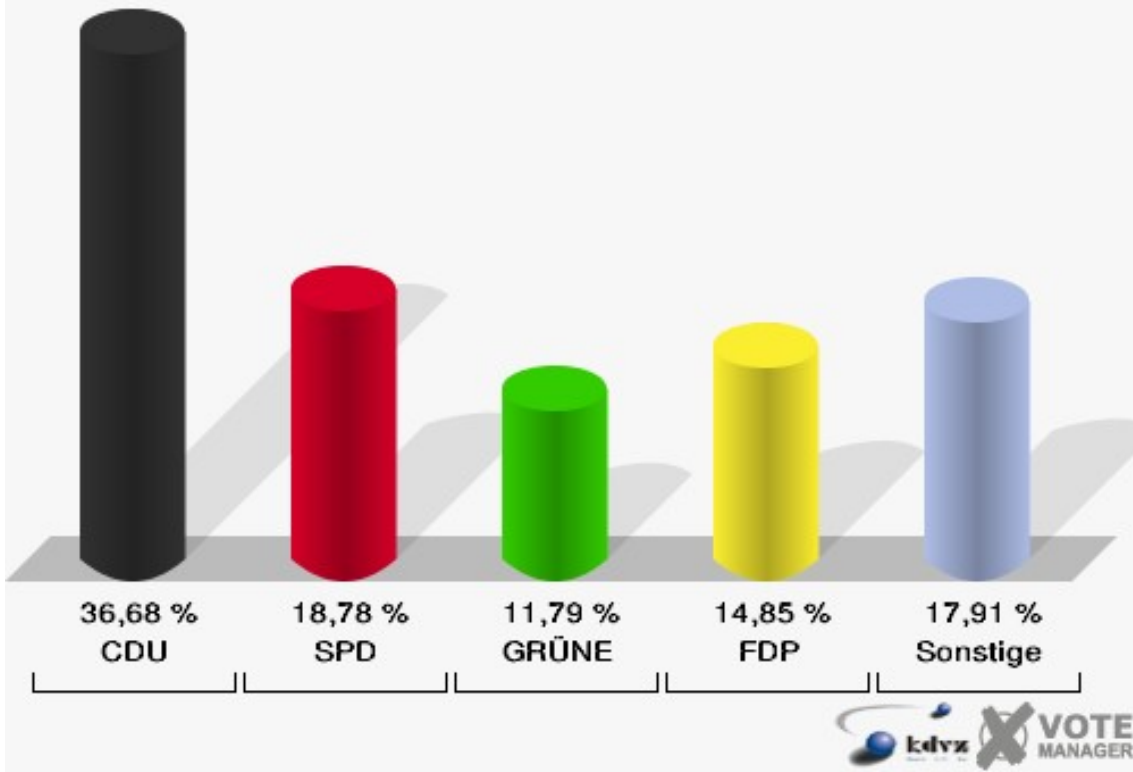


## 019 Vussem

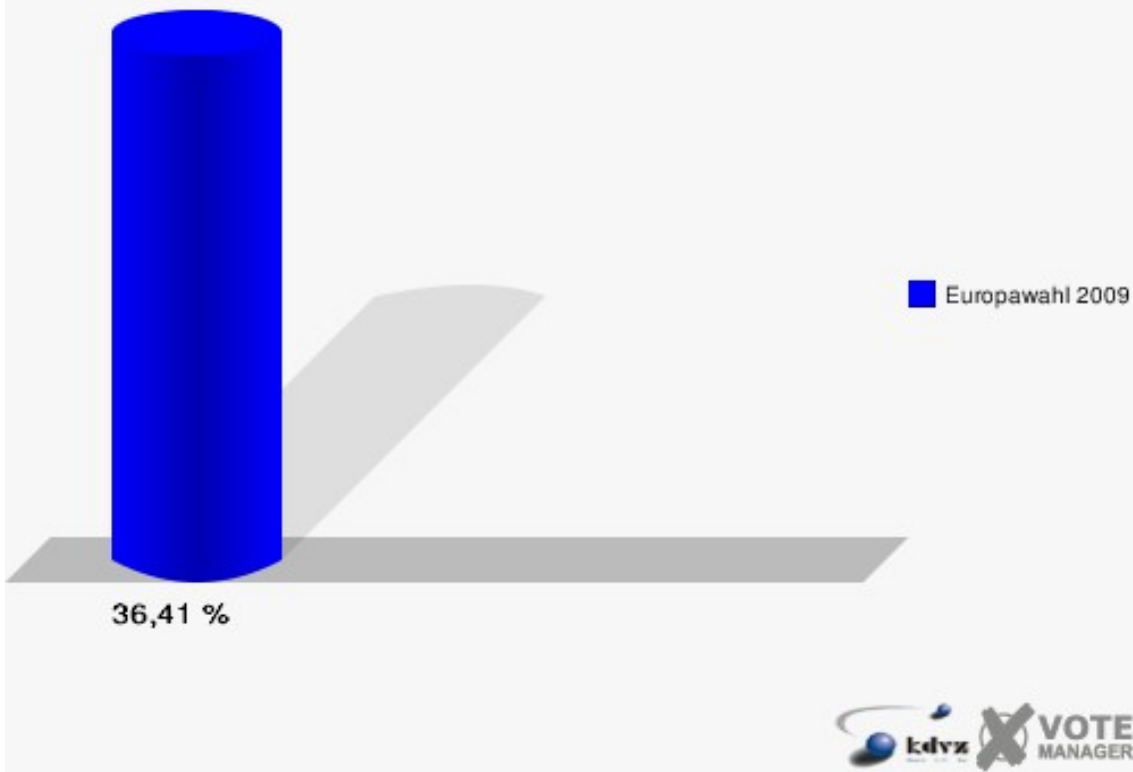
	Anzahl	Prozent
Wahlberechtigte	640	
Wähler/innen	233	36,41 %
ungültige Stimmen	4	1,72 %
gültige Stimmen	229	98,28 %
CDU	84	36,68 %
SPD	43	18,78 %
GRÜNE	27	11,79 %
FDP	34	14,85 %
DIE LINKE	18	7,86 %
REP	3	1,31 %
Tierschutzpartei	2	0,87 %
FAMILIE	3	1,31 %
DIE FRAUEN	0	0,00 %
Volksabstimmung	1	0,44 %
PBC	1	0,44 %
ÖDP	0	0,00 %
CM	0	0,00 %
DKP	0	0,00 %
AUFBRUCH	0	0,00 %
PSG	0	0,00 %
BüSo	0	0,00 %
50 Plus	0	0,00 %
AUF	0	0,00 %
BP	0	0,00 %
DVU	0	0,00 %
DIE GRAUEN	0	0,00 %
DIE VIOLETTEN	0	0,00 %
EDE	0	0,00 %
FBI / Freie Wähler	0	0,00 %
FÜR VOLKSENTSCHEIDE (Wählergemeinschaft)	1	0,44 %
FREIE WÄHLER	9	3,93 %
Newropeans	0	0,00 %
PIRATEN	1	0,44 %
RRP	2	0,87 %
RENTNER	0	0,00 %



Stadt Mechernich  
Europawahl 07.06.2009  
019 Vussemer



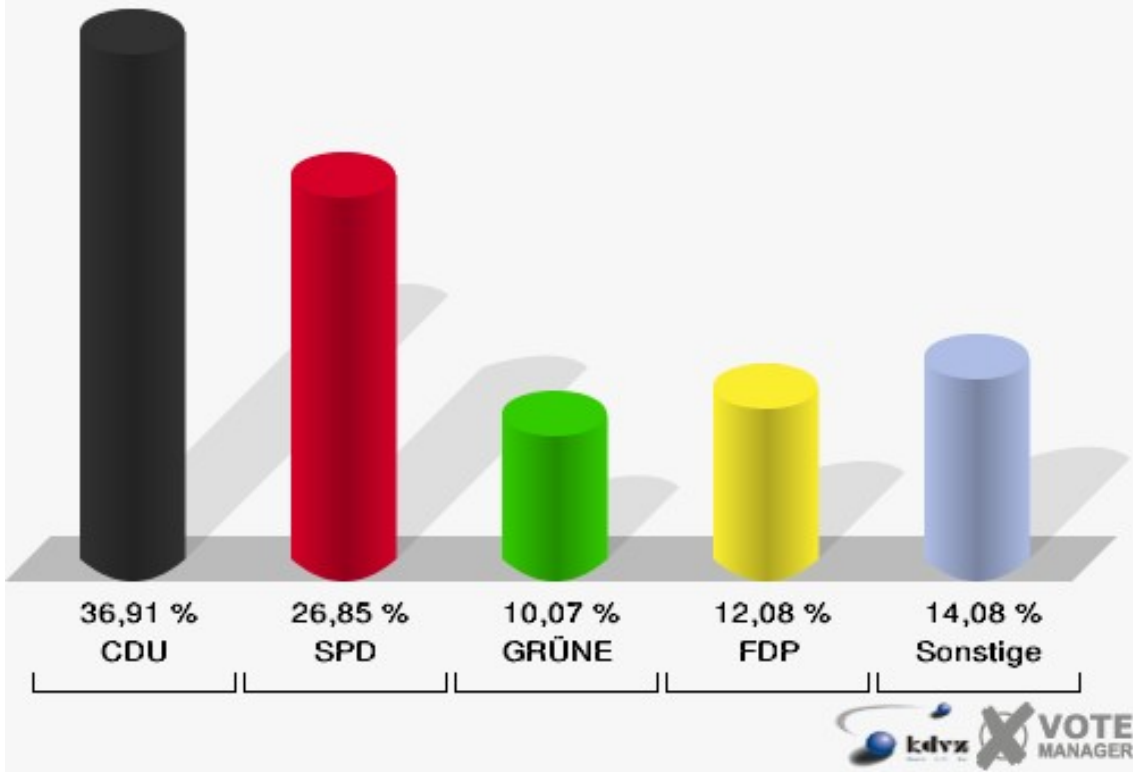
Stadt Mechernich  
Europawahl 07.06.2009  
Wahlbeteiligung 019 Vussemer



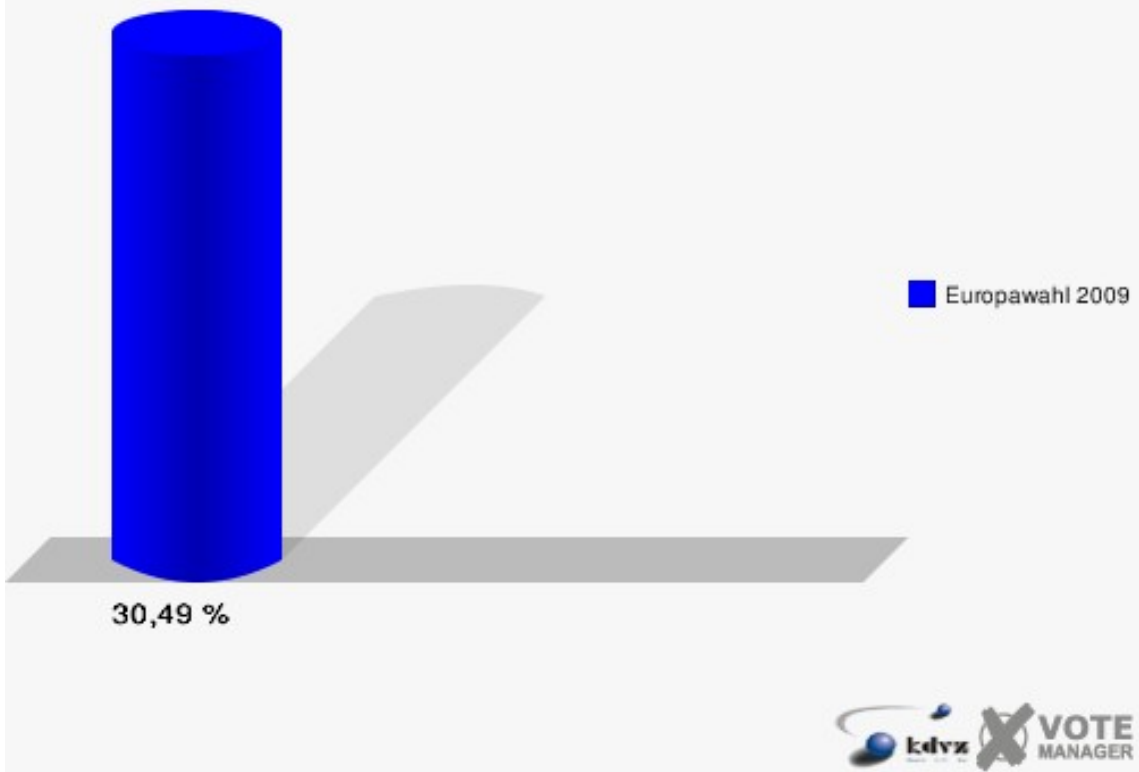
## 020 Breitenbenden

	Anzahl	Prozent
Wahlberechtigte	492	
Wähler/innen	150	30,49 %
ungültige Stimmen	1	0,67 %
gültige Stimmen	149	99,33 %
CDU	55	36,91 %
SPD	40	26,85 %
GRÜNE	15	10,07 %
FDP	18	12,08 %
DIE LINKE	8	5,37 %
REP	2	1,34 %
Tierschutzpartei	3	2,01 %
FAMILIE	3	2,01 %
DIE FRAUEN	0	0,00 %
Volksabstimmung	0	0,00 %
PBC	0	0,00 %
ÖDP	0	0,00 %
CM	1	0,67 %
DKP	0	0,00 %
AUFBRUCH	0	0,00 %
PSG	0	0,00 %
BüSo	0	0,00 %
50 Plus	0	0,00 %
AUF	0	0,00 %
BP	0	0,00 %
DVU	1	0,67 %
DIE GRAUEN	0	0,00 %
DIE VIOLETTEN	0	0,00 %
EDE	0	0,00 %
FBI / Freie Wähler	0	0,00 %
FÜR VOLKSENTSCHEIDE (Wählergemeinschaft)	0	0,00 %
FREIE WÄHLER	2	1,34 %
Newropeans	0	0,00 %
PIRATEN	1	0,67 %
RRP	0	0,00 %
RENTNER	0	0,00 %

Stadt Mechernich  
Europawahl 07.06.2009  
020 Breitenbenden



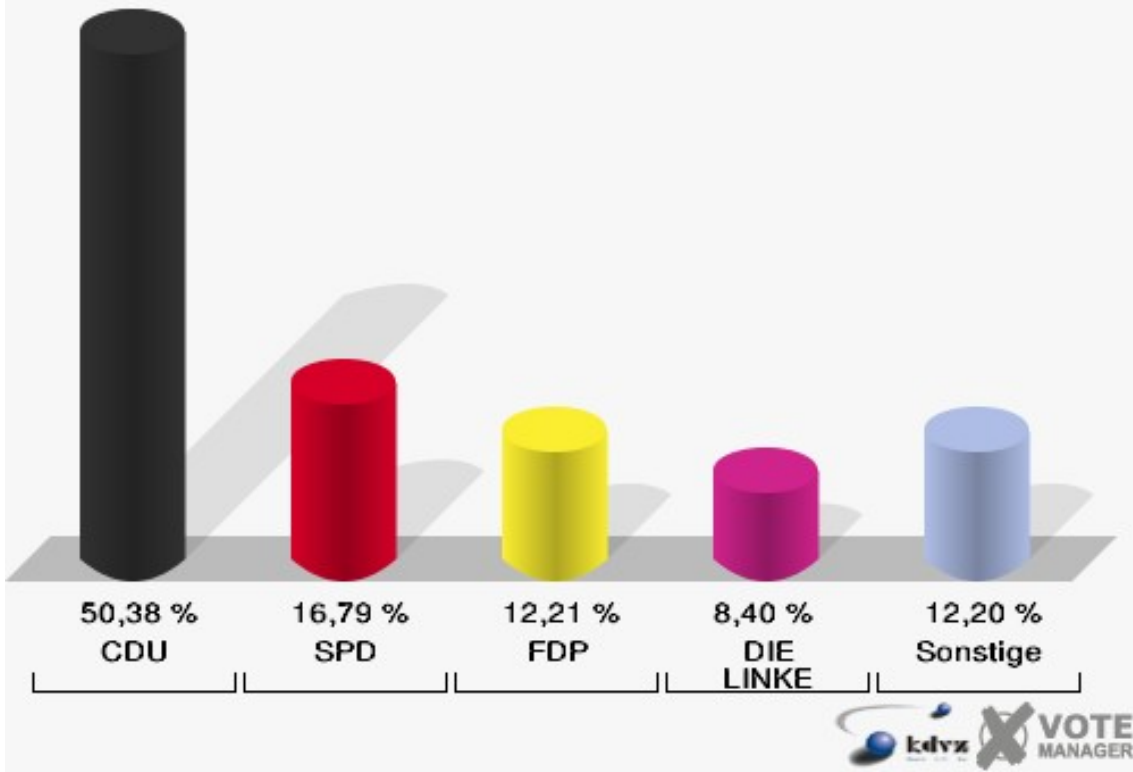
Stadt Mechernich  
Europawahl 07.06.2009  
Wahlbeteiligung 020 Breitenbenden



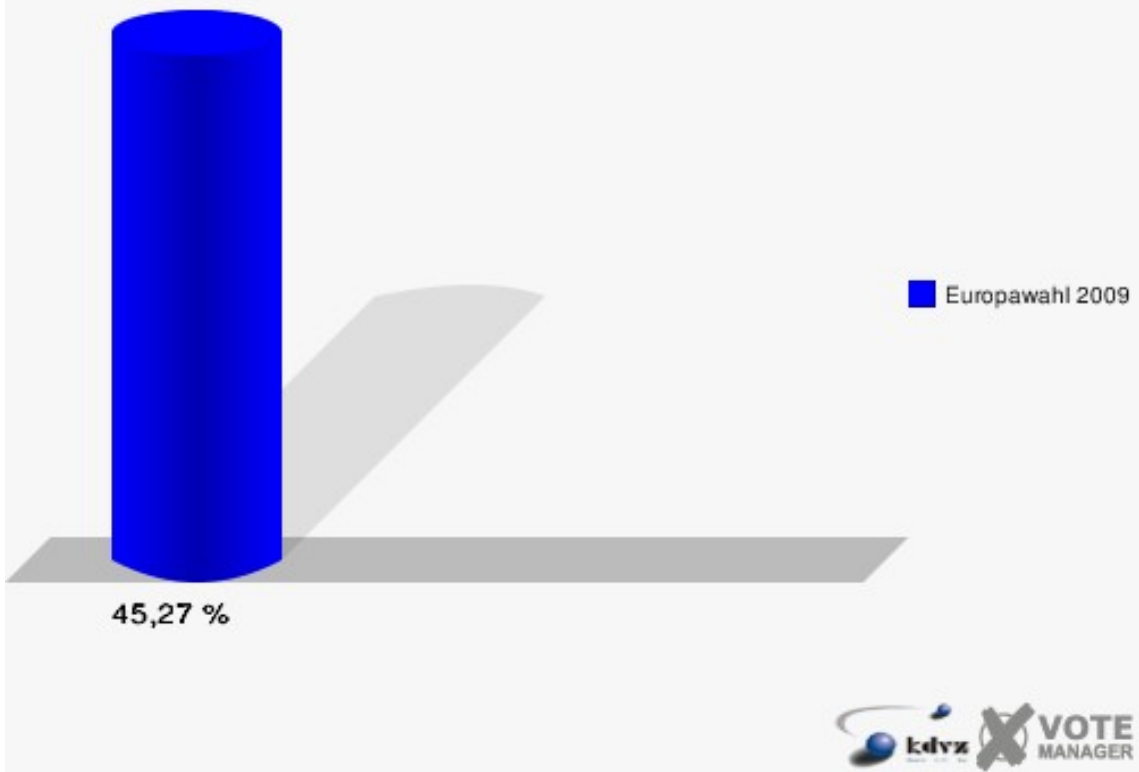
## 021 Holzheim

	Anzahl	Prozent
Wahlberechtigte	296	
Wähler/innen	134	45,27 %
ungültige Stimmen	3	2,24 %
gültige Stimmen	131	97,76 %
CDU	66	50,38 %
SPD	22	16,79 %
GRÜNE	7	5,34 %
FDP	16	12,21 %
DIE LINKE	11	8,40 %
REP	0	0,00 %
Tierschutzpartei	2	1,53 %
FAMILIE	1	0,76 %
DIE FRAUEN	1	0,76 %
Volksabstimmung	0	0,00 %
PBC	0	0,00 %
ÖDP	0	0,00 %
CM	0	0,00 %
DKP	0	0,00 %
AUFBRUCH	0	0,00 %
PSG	0	0,00 %
BüSo	0	0,00 %
50 Plus	0	0,00 %
AUF	1	0,76 %
BP	0	0,00 %
DVU	1	0,76 %
DIE GRAUEN	0	0,00 %
DIE VIOLETTEN	0	0,00 %
EDE	0	0,00 %
FBI / Freie Wähler	0	0,00 %
FÜR VOLKSENTSCHEIDE (Wählergemeinschaft)	0	0,00 %
FREIE WÄHLER	2	1,53 %
Newropeans	0	0,00 %
PIRATEN	1	0,76 %
RRP	0	0,00 %
RENTNER	0	0,00 %

Stadt Mechernich  
Europawahl 07.06.2009  
021 Holzheim



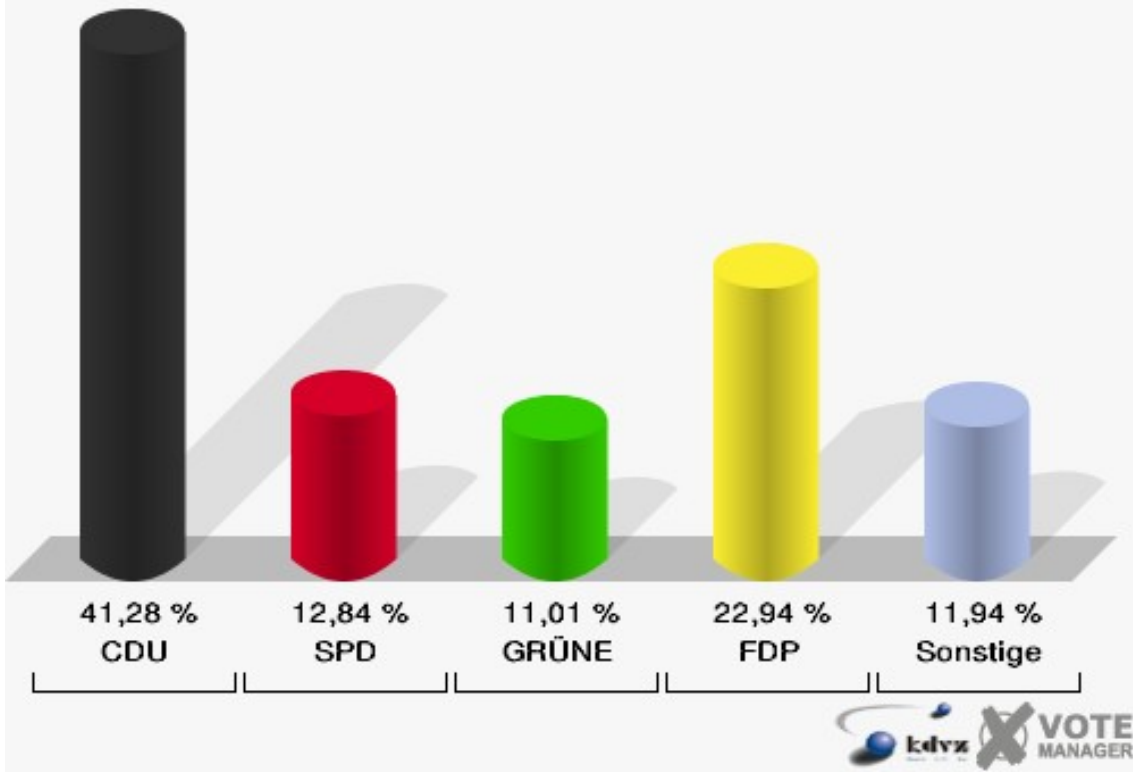
Stadt Mechernich  
Europawahl 07.06.2009  
Wahlbeteiligung 021 Holzheim



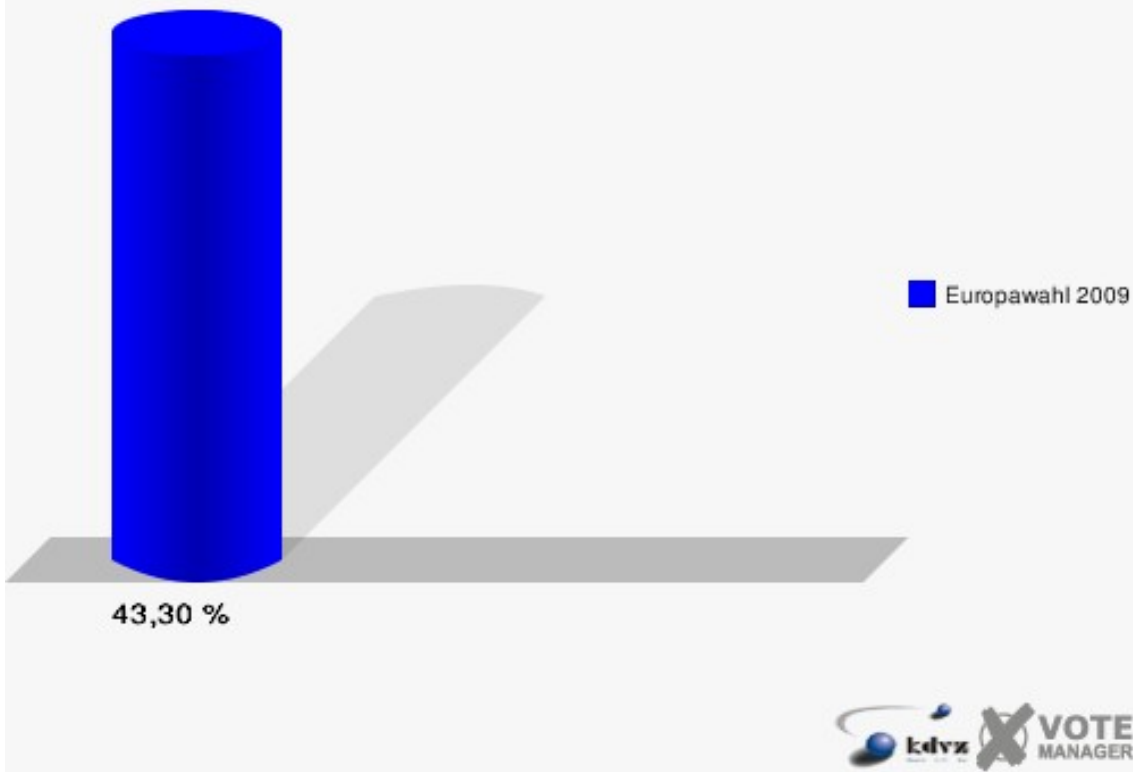
## 022 Weiler am Berge

	Anzahl	Prozent
Wahlberechtigte	261	
Wähler/innen	113	43,30 %
ungültige Stimmen	4	3,54 %
gültige Stimmen	109	96,46 %
CDU	45	41,28 %
SPD	14	12,84 %
GRÜNE	12	11,01 %
FDP	25	22,94 %
DIE LINKE	1	0,92 %
REP	3	2,75 %
Tierschutzpartei	2	1,83 %
FAMILIE	1	0,92 %
DIE FRAUEN	1	0,92 %
Volksabstimmung	1	0,92 %
PBC	0	0,00 %
ÖDP	1	0,92 %
CM	0	0,00 %
DKP	0	0,00 %
AUFBRUCH	0	0,00 %
PSG	0	0,00 %
BüSo	0	0,00 %
50 Plus	1	0,92 %
AUF	0	0,00 %
BP	0	0,00 %
DVU	0	0,00 %
DIE GRAUEN	0	0,00 %
DIE VIOLETTEN	0	0,00 %
EDE	0	0,00 %
FBI / Freie Wähler	0	0,00 %
FÜR VOLKSENTSCHEIDE (Wählergemeinschaft)	0	0,00 %
FREIE WÄHLER	0	0,00 %
Newropeans	0	0,00 %
PIRATEN	1	0,92 %
RRP	0	0,00 %
RENTNER	1	0,92 %

Stadt Mechernich  
Europawahl 07.06.2009  
022 Weiler am Berge



Stadt Mechernich  
Europawahl 07.06.2009  
Wahlbeteiligung 022 Weiler am Berge

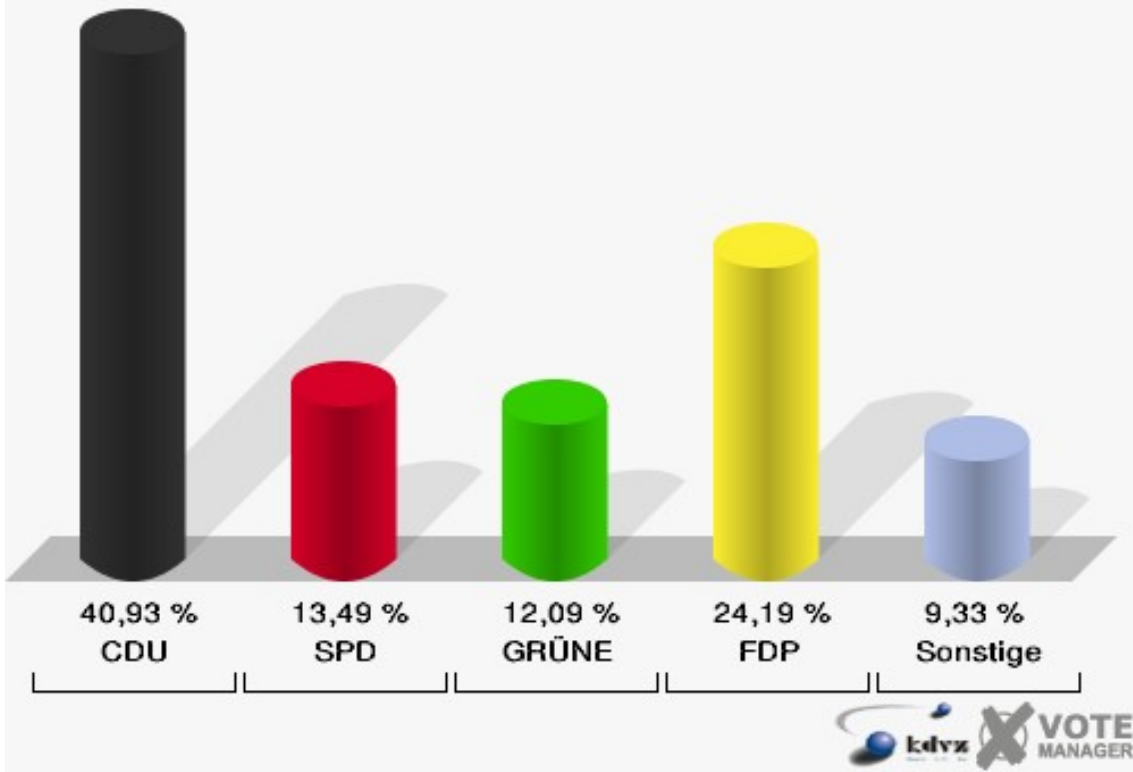


## 023 Weyer, Urfey

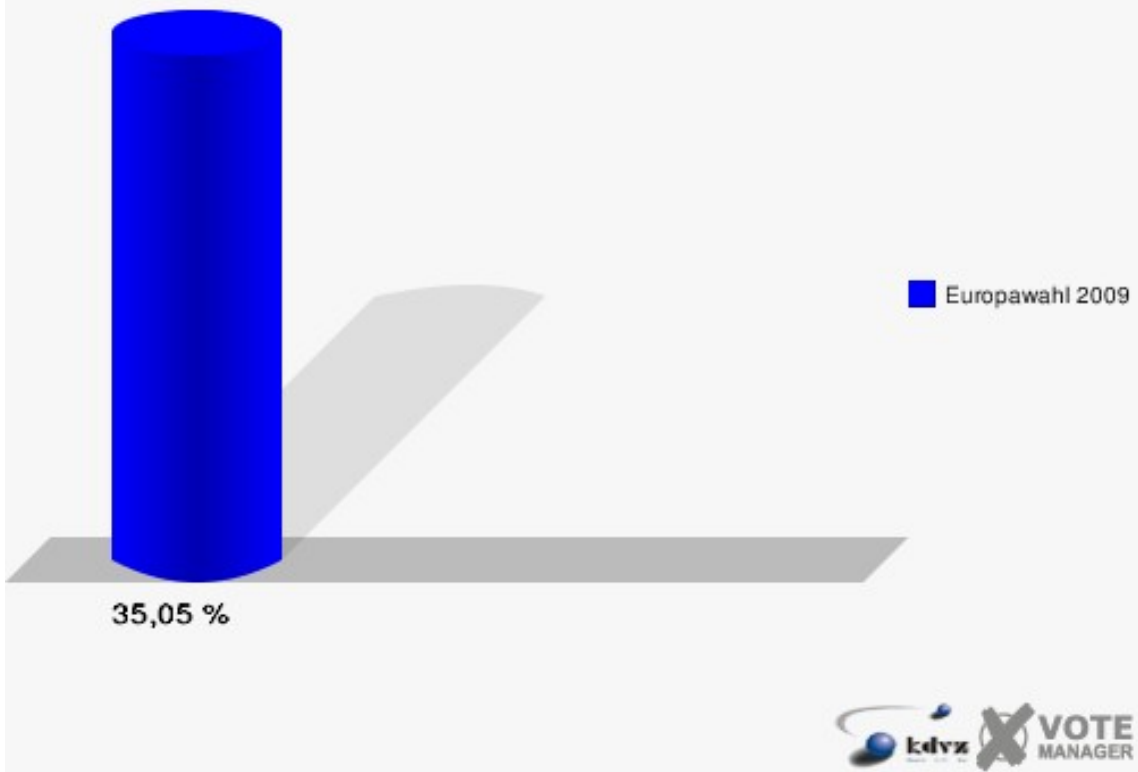
	Anzahl	Prozent
Wahlberechtigte	622	
Wähler/innen	218	35,05 %
ungültige Stimmen	3	1,38 %
gültige Stimmen	215	98,62 %
CDU	88	40,93 %
SPD	29	13,49 %
GRÜNE	26	12,09 %
FDP	52	24,19 %
DIE LINKE	10	4,65 %
REP	1	0,47 %
Tierschutzpartei	1	0,47 %
FAMILIE	3	1,40 %
DIE FRAUEN	1	0,47 %
Volksabstimmung	0	0,00 %
PBC	0	0,00 %
ÖDP	0	0,00 %
CM	0	0,00 %
DKP	0	0,00 %
AUFBRUCH	0	0,00 %
PSG	0	0,00 %
BüSo	0	0,00 %
50 Plus	0	0,00 %
AUF	0	0,00 %
BP	0	0,00 %
DVU	0	0,00 %
DIE GRAUEN	0	0,00 %
DIE VIOLETTEN	0	0,00 %
EDE	0	0,00 %
FBI / Freie Wähler	0	0,00 %
FÜR VOLKSENTSCHEIDE (Wählergemeinschaft)	0	0,00 %
FREIE WÄHLER	2	0,93 %
Newropeans	0	0,00 %
PIRATEN	1	0,47 %
RRP	1	0,47 %
RENTNER	0	0,00 %



Stadt Mechernich  
Europawahl 07.06.2009  
023 Weyer, Urfey



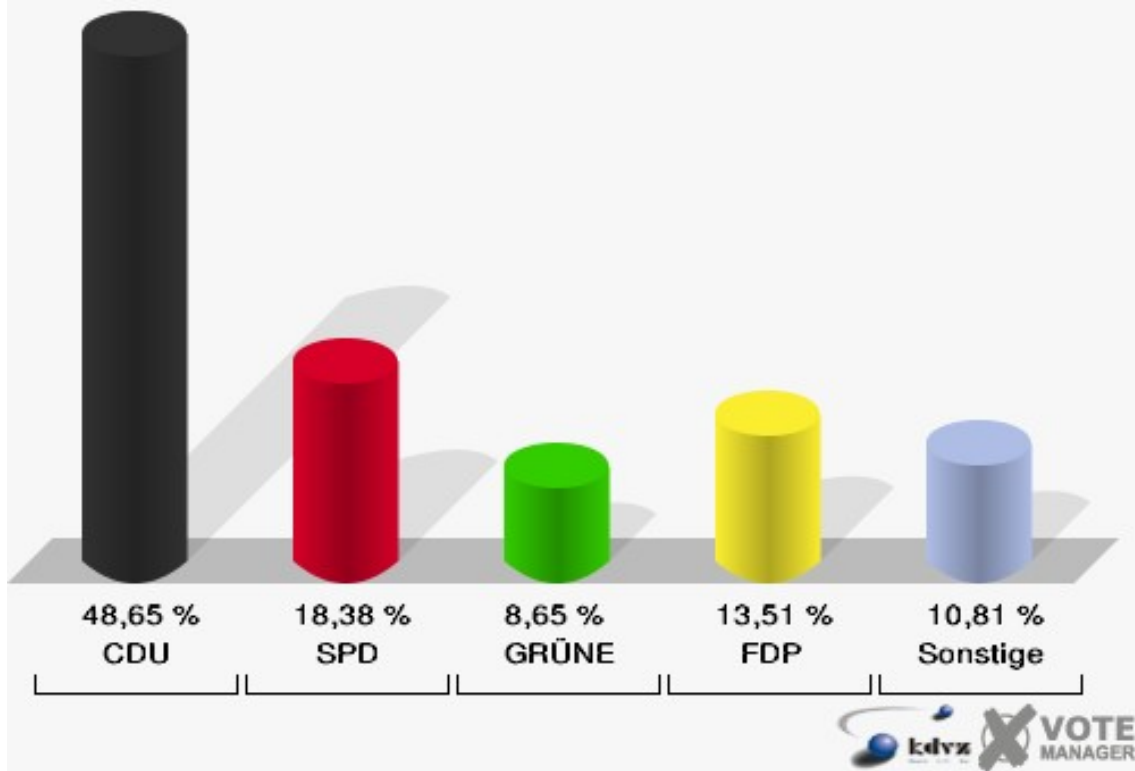
Stadt Mechernich  
Europawahl 07.06.2009  
Wahlbeteiligung 023 Weyer, Urfey



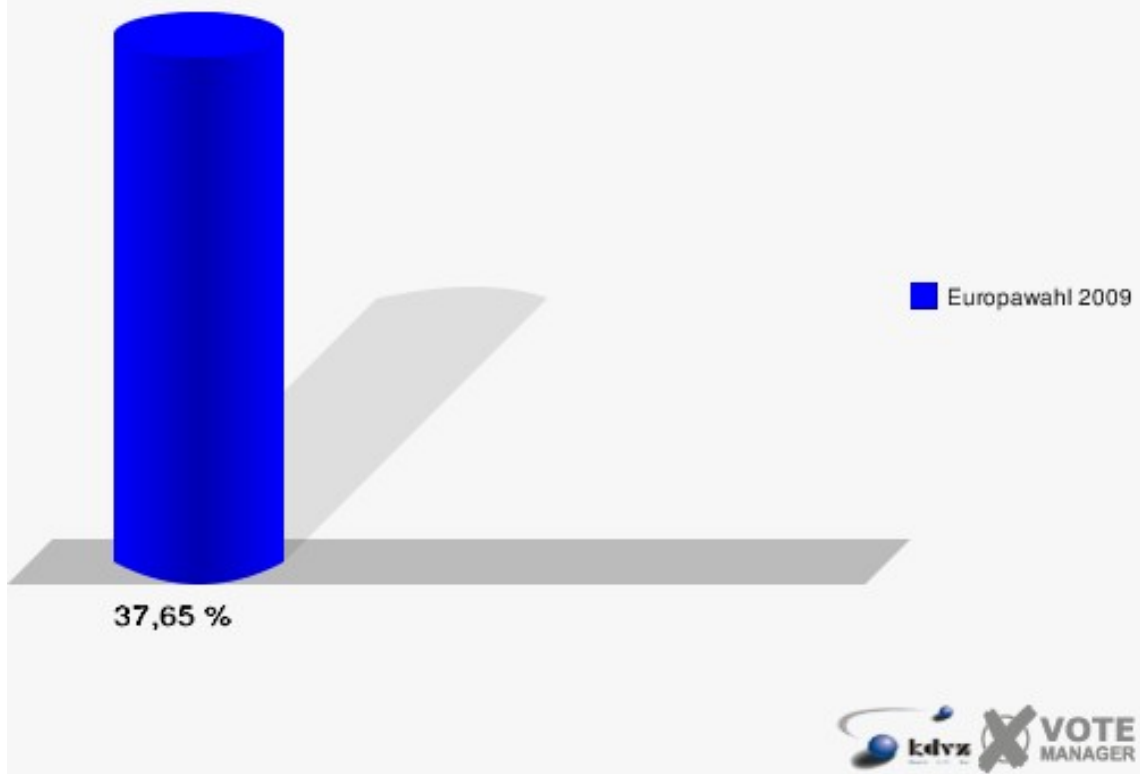
## 024 Eiserfey, Vollem, Dreimühlen

	Anzahl	Prozent
Wahlberechtigte	502	
Wähler/innen	189	37,65 %
ungültige Stimmen	4	2,12 %
gültige Stimmen	185	97,88 %
CDU	90	48,65 %
SPD	34	18,38 %
GRÜNE	16	8,65 %
FDP	25	13,51 %
DIE LINKE	10	5,41 %
REP	0	0,00 %
Tierschutzpartei	1	0,54 %
FAMILIE	2	1,08 %
DIE FRAUEN	0	0,00 %
Volksabstimmung	1	0,54 %
PBC	0	0,00 %
ÖDP	0	0,00 %
CM	0	0,00 %
DKP	0	0,00 %
AUFBRUCH	0	0,00 %
PSG	0	0,00 %
BüSo	0	0,00 %
50 Plus	0	0,00 %
AUF	0	0,00 %
BP	0	0,00 %
DVU	0	0,00 %
DIE GRAUEN	1	0,54 %
DIE VIOLETTEN	0	0,00 %
EDE	0	0,00 %
FBI / Freie Wähler	0	0,00 %
FÜR VOLKSENTSCHEIDE (Wählergemeinschaft)	0	0,00 %
FREIE WÄHLER	0	0,00 %
Newropeans	0	0,00 %
PIRATEN	1	0,54 %
RRP	0	0,00 %
RENTNER	4	2,16 %

**Stadt Mechernich**  
Europawahl 07.06.2009  
024 Eiserfey, Vollem, Dreimühlen



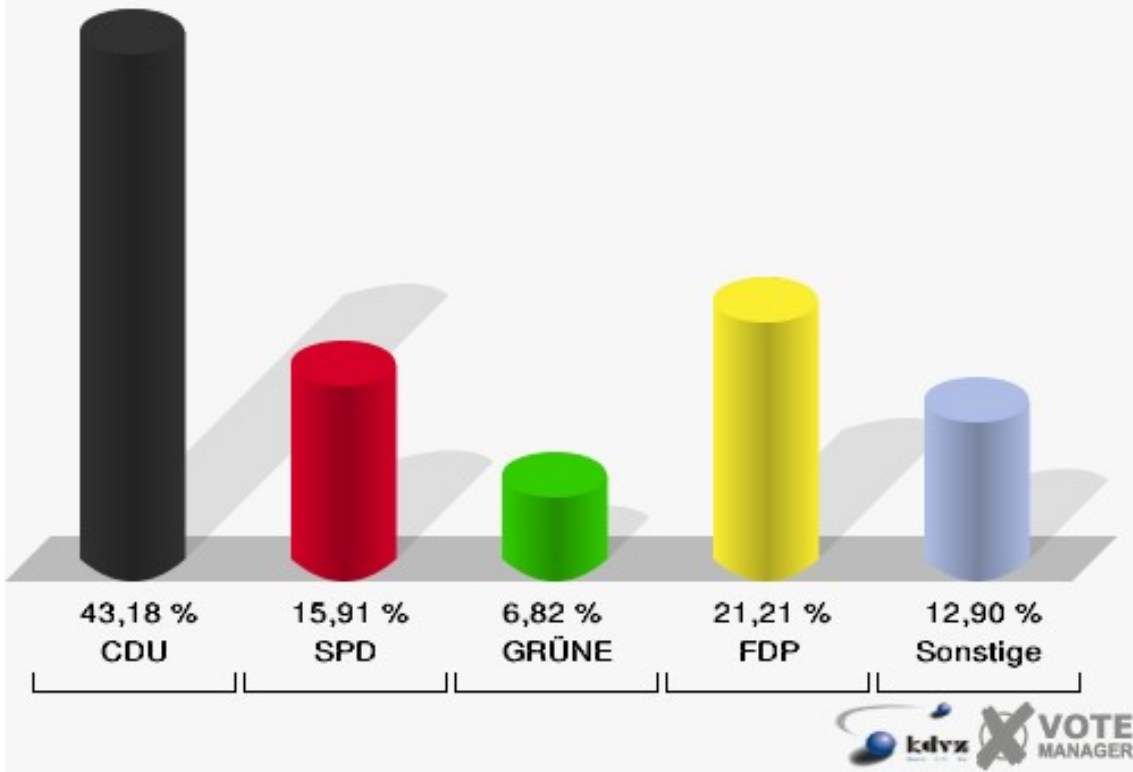
**Stadt Mechernich**  
Europawahl 07.06.2009  
Wahlbeteiligung 024 Eiserfey, Vollem, Dreimühlen



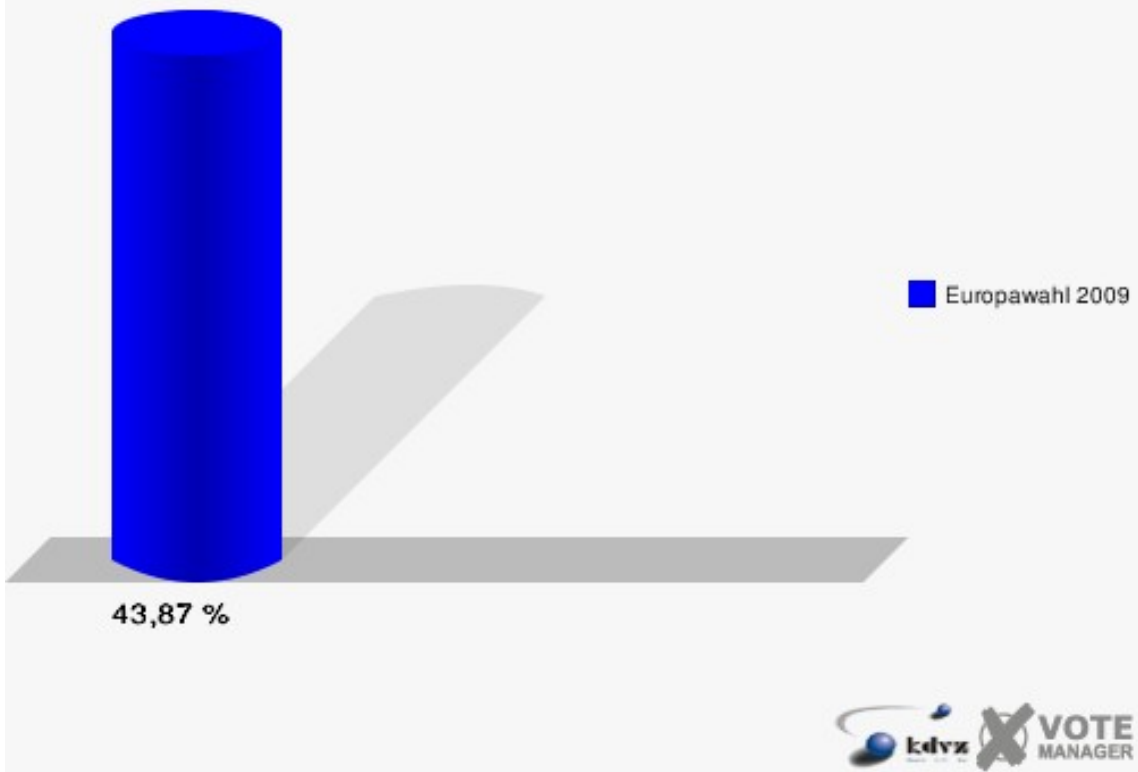
## 025 Harzheim

	Anzahl	Prozent
Wahlberechtigte	310	
Wähler/innen	136	43,87 %
ungültige Stimmen	4	2,94 %
gültige Stimmen	132	97,06 %
CDU	57	43,18 %
SPD	21	15,91 %
GRÜNE	9	6,82 %
FDP	28	21,21 %
DIE LINKE	5	3,79 %
REP	5	3,79 %
Tierschutzpartei	1	0,76 %
FAMILIE	2	1,52 %
DIE FRAUEN	0	0,00 %
Volksabstimmung	1	0,76 %
PBC	0	0,00 %
ÖDP	0	0,00 %
CM	0	0,00 %
DKP	0	0,00 %
AUFBRUCH	0	0,00 %
PSG	0	0,00 %
BüSo	0	0,00 %
50 Plus	0	0,00 %
AUF	0	0,00 %
BP	0	0,00 %
DVU	0	0,00 %
DIE GRAUEN	0	0,00 %
DIE VIOLETTEN	0	0,00 %
EDE	0	0,00 %
FBI / Freie Wähler	0	0,00 %
FÜR VOLKSENTSCHEIDE (Wählergemeinschaft)	1	0,76 %
FREIE WÄHLER	0	0,00 %
Newropeans	0	0,00 %
PIRATEN	0	0,00 %
RRP	2	1,52 %
RENTNER	0	0,00 %

Stadt Mechernich  
Europawahl 07.06.2009  
025 Harzheim



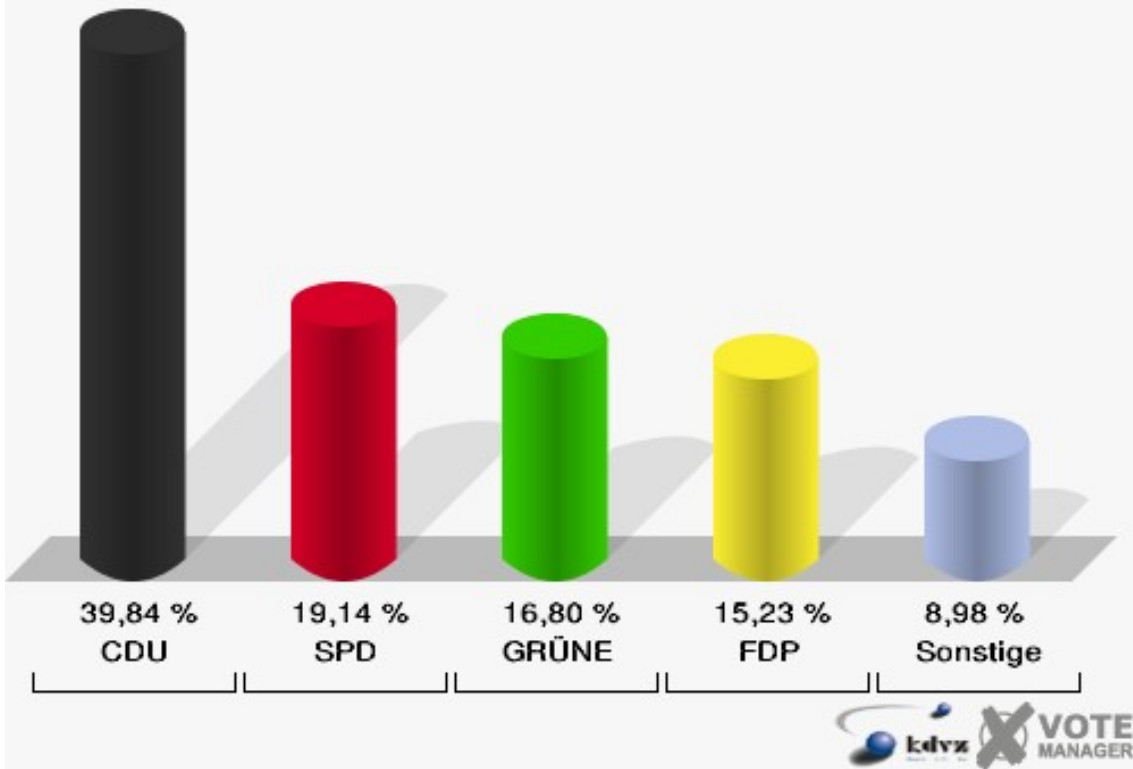
Stadt Mechernich  
Europawahl 07.06.2009  
Wahlbeteiligung 025 Harzheim



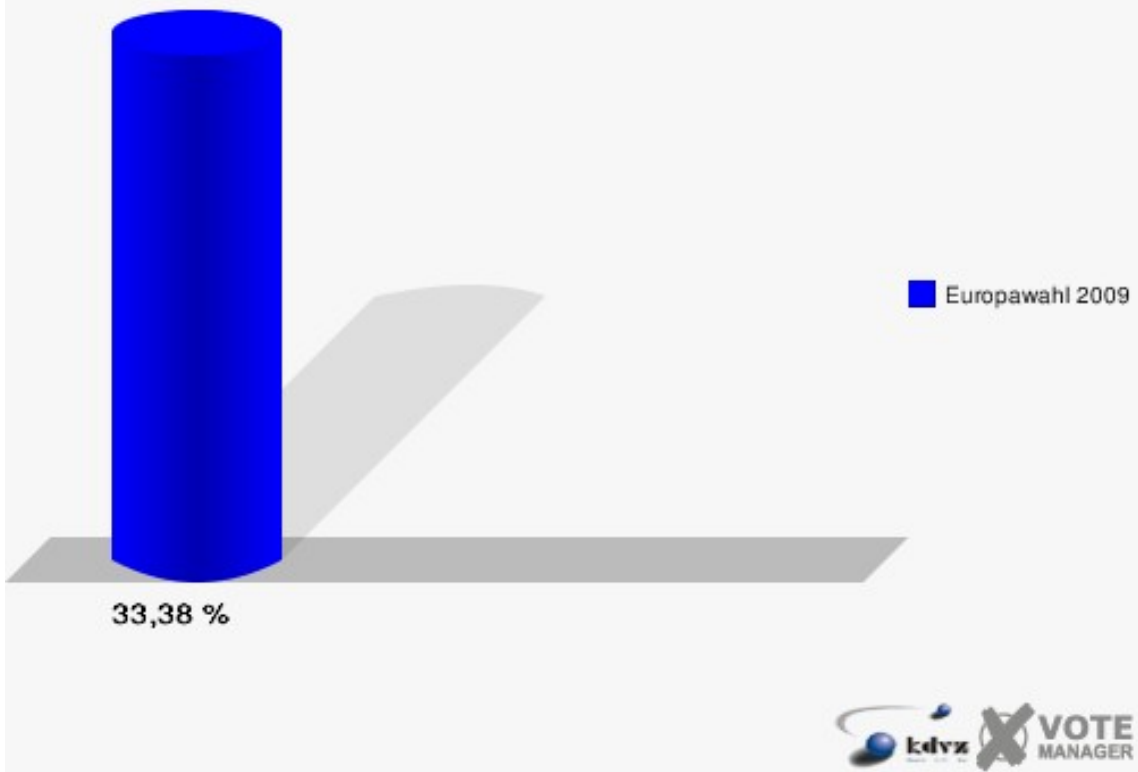
## 026 Satzvey

	Anzahl	Prozent
Wahlberechtigte	779	
Wähler/innen	260	33,38 %
ungültige Stimmen	4	1,54 %
gültige Stimmen	256	98,46 %
CDU	102	39,84 %
SPD	49	19,14 %
GRÜNE	43	16,80 %
FDP	39	15,23 %
DIE LINKE	9	3,52 %
REP	5	1,95 %
Tierschutzpartei	0	0,00 %
FAMILIE	0	0,00 %
DIE FRAUEN	0	0,00 %
Volksabstimmung	1	0,39 %
PBC	0	0,00 %
ÖDP	0	0,00 %
CM	0	0,00 %
DKP	0	0,00 %
AUFBRUCH	0	0,00 %
PSG	0	0,00 %
BüSo	0	0,00 %
50 Plus	0	0,00 %
AUF	0	0,00 %
BP	0	0,00 %
DVU	0	0,00 %
DIE GRAUEN	0	0,00 %
DIE VIOLETTEN	1	0,39 %
EDE	0	0,00 %
FBI / Freie Wähler	0	0,00 %
FÜR VOLKSENTSCHEIDE (Wählergemeinschaft)	0	0,00 %
FREIE WÄHLER	4	1,56 %
Newropeans	0	0,00 %
PIRATEN	3	1,17 %
RRP	0	0,00 %
RENTNER	0	0,00 %

Stadt Mechernich  
Europawahl 07.06.2009  
026 Satzvey



Stadt Mechernich  
Europawahl 07.06.2009  
Wahlbeteiligung 026 Satzvey

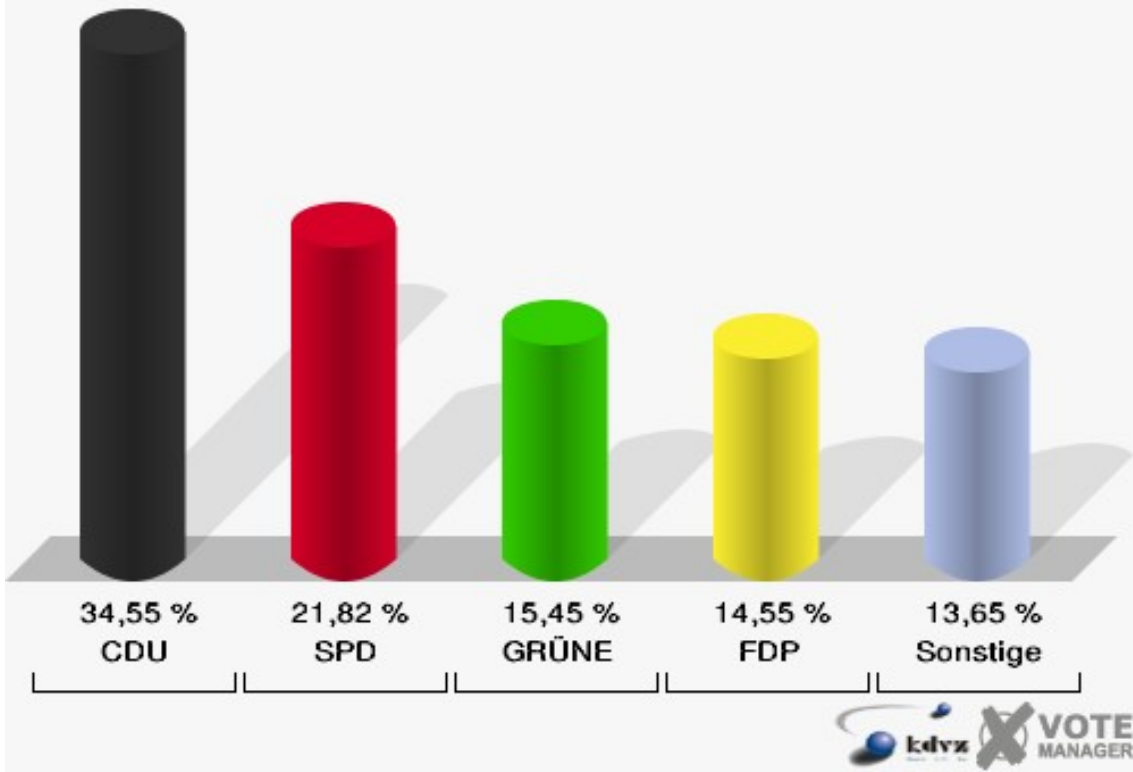


## 027 Lessenich

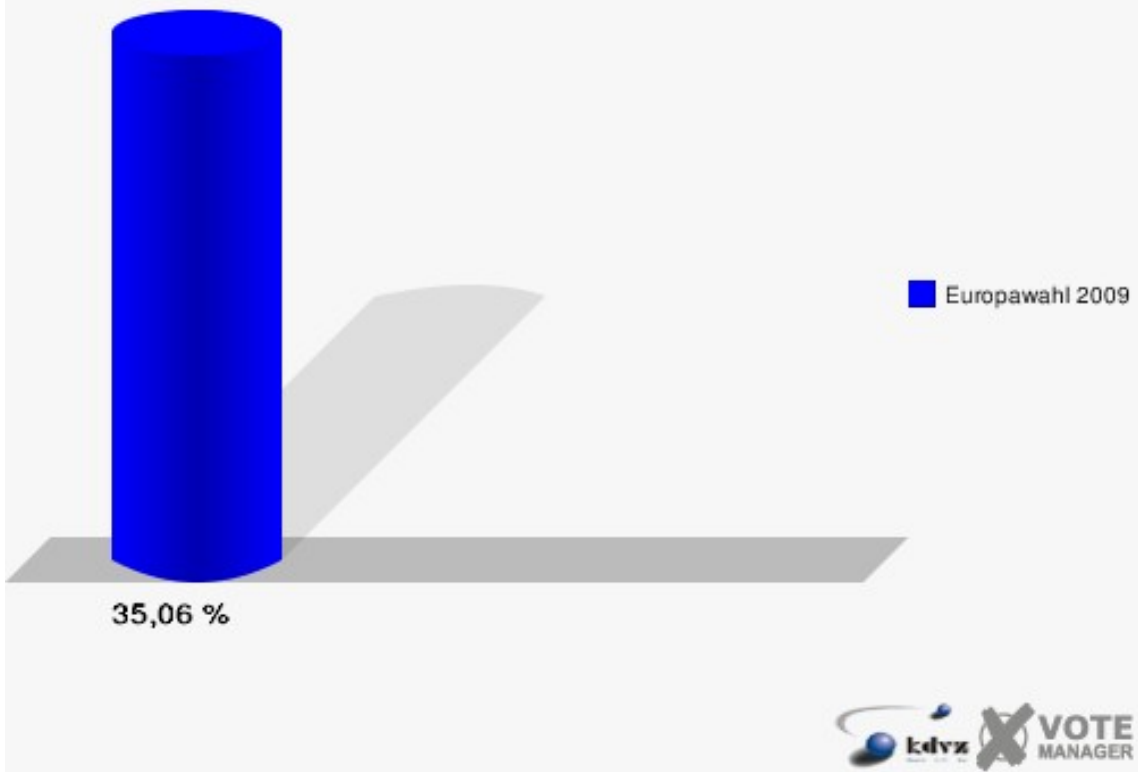
	Anzahl	Prozent
Wahlberechtigte	328	
Wähler/innen	115	35,06 %
ungültige Stimmen	5	4,35 %
gültige Stimmen	110	95,65 %
CDU	38	34,55 %
SPD	24	21,82 %
GRÜNE	17	15,45 %
FDP	16	14,55 %
DIE LINKE	4	3,64 %
REP	2	1,82 %
Tierschutzpartei	2	1,82 %
FAMILIE	1	0,91 %
DIE FRAUEN	0	0,00 %
Volksabstimmung	0	0,00 %
PBC	0	0,00 %
ÖDP	0	0,00 %
CM	0	0,00 %
DKP	0	0,00 %
AUFBRUCH	0	0,00 %
PSG	0	0,00 %
BüSo	0	0,00 %
50 Plus	0	0,00 %
AUF	0	0,00 %
BP	0	0,00 %
DVU	0	0,00 %
DIE GRAUEN	0	0,00 %
DIE VIOLETTEN	0	0,00 %
EDE	0	0,00 %
FBI / Freie Wähler	0	0,00 %
FÜR VOLKSENTSCHEIDE (Wählergemeinschaft)	0	0,00 %
FREIE WÄHLER	2	1,82 %
Newropeans	1	0,91 %
PIRATEN	0	0,00 %
RRP	0	0,00 %
RENTNER	3	2,73 %



Stadt Mechernich  
Europawahl 07.06.2009  
027 Lessenich



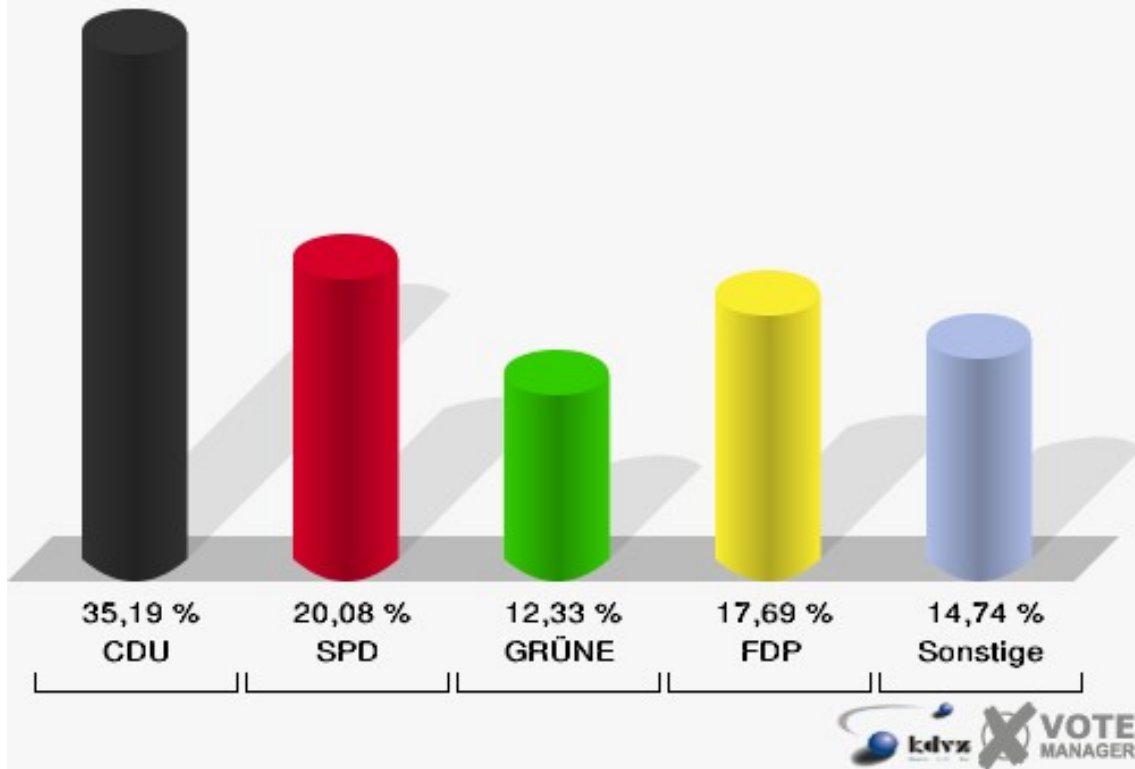
Stadt Mechernich  
Europawahl 07.06.2009  
Wahlbeteiligung 027 Lessenich



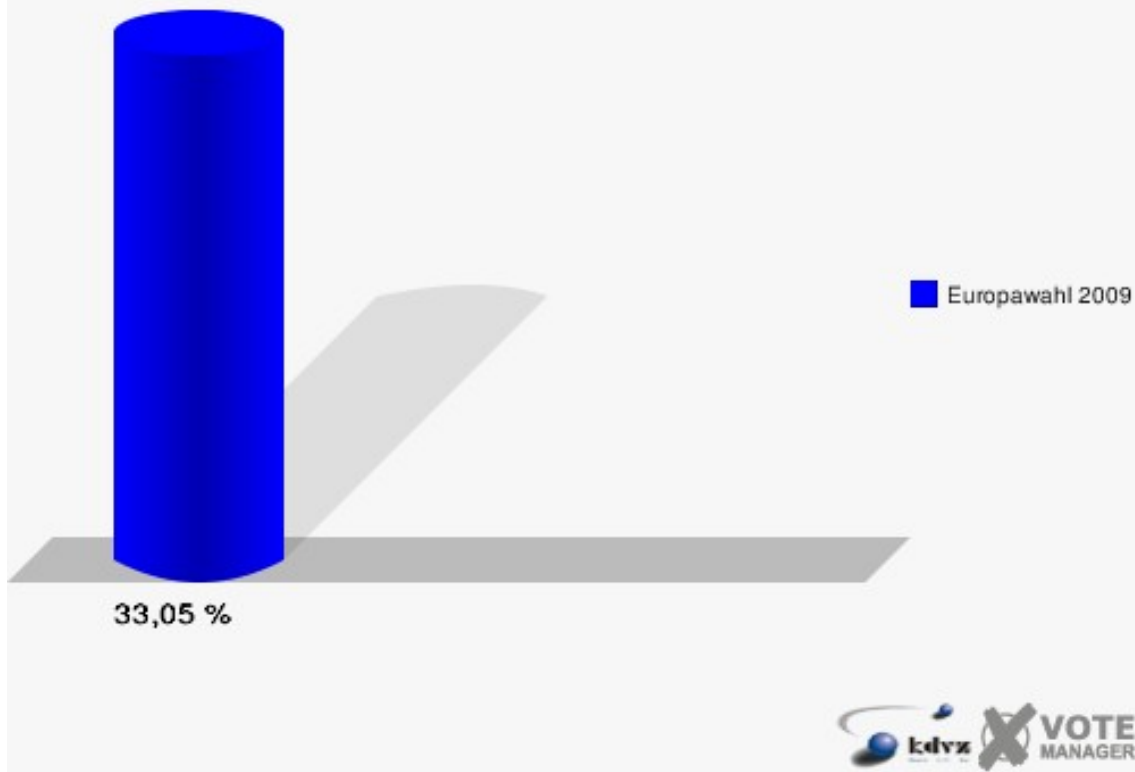
## 028 Firmenich, Obergartzem

	Anzahl	Prozent
Wahlberechtigte	1.537	
Wähler/innen	508	33,05 %
ungültige Stimmen	5	0,98 %
gültige Stimmen	503	99,02 %
CDU	177	35,19 %
SPD	101	20,08 %
GRÜNE	62	12,33 %
FDP	89	17,69 %
DIE LINKE	17	3,38 %
REP	5	0,99 %
Tierschutzpartei	4	0,80 %
FAMILIE	4	0,80 %
DIE FRAUEN	2	0,40 %
Volksabstimmung	0	0,00 %
PBC	0	0,00 %
ÖDP	0	0,00 %
CM	3	0,60 %
DKP	2	0,40 %
AUFBRUCH	0	0,00 %
PSG	0	0,00 %
BüSo	0	0,00 %
50 Plus	0	0,00 %
AUF	1	0,20 %
BP	1	0,20 %
DVU	1	0,20 %
DIE GRAUEN	0	0,00 %
DIE VIOLETTEN	2	0,40 %
EDE	1	0,20 %
FBI / Freie Wähler	0	0,00 %
FÜR VOLKSENTSCHEIDE (Wählergemeinschaft)	0	0,00 %
FREIE WÄHLER	18	3,58 %
Newropeans	0	0,00 %
PIRATEN	8	1,59 %
RRP	4	0,80 %
RENTNER	1	0,20 %

**Stadt Mechernich**  
Europawahl 07.06.2009  
028 Firmenich, Obergartzem

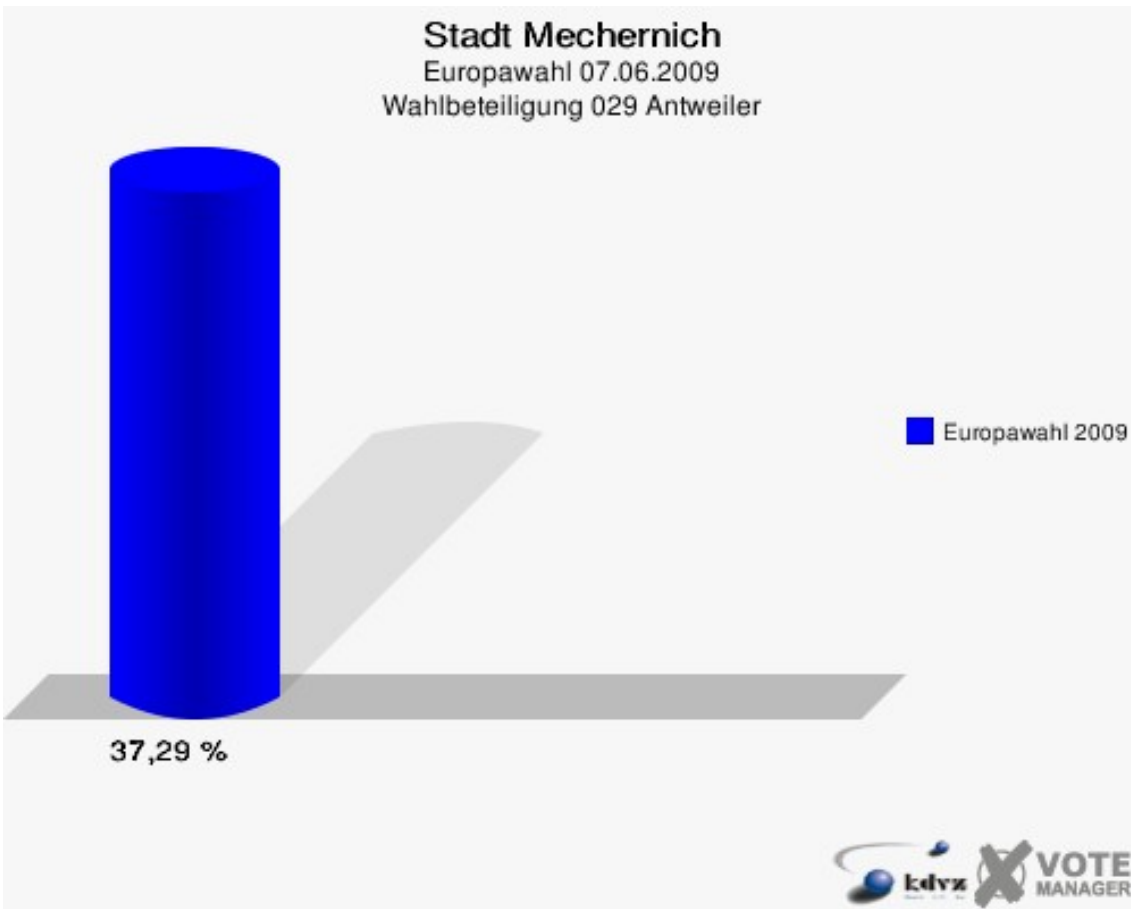
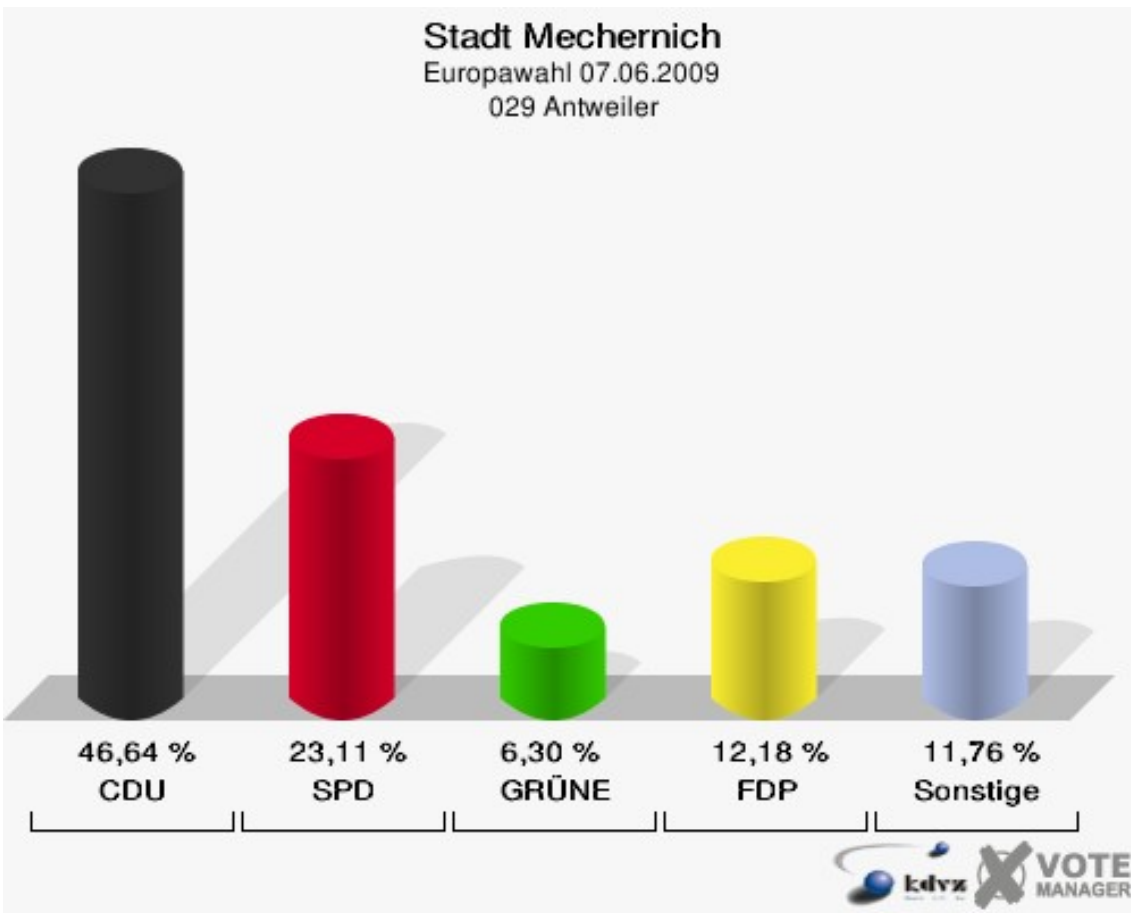


**Stadt Mechernich**  
Europawahl 07.06.2009  
Wahlbeteiligung 028 Firmenich, Obergartzem



## 029 Antweiler

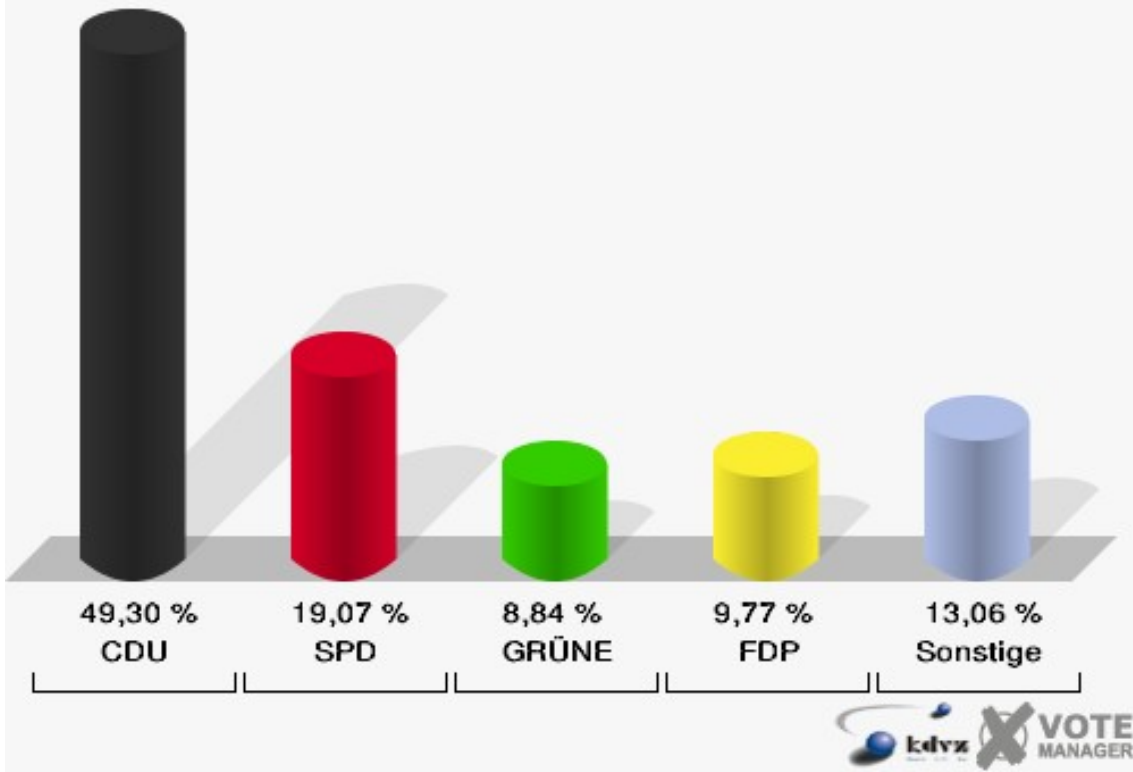
	Anzahl	Prozent
Wahlberechtigte	641	
Wähler/innen	239	37,29 %
ungültige Stimmen	1	0,42 %
gültige Stimmen	238	99,58 %
CDU	111	46,64 %
SPD	55	23,11 %
GRÜNE	15	6,30 %
FDP	29	12,18 %
DIE LINKE	7	2,94 %
REP	6	2,52 %
Tierschutzpartei	2	0,84 %
FAMILIE	2	0,84 %
DIE FRAUEN	1	0,42 %
Volksabstimmung	0	0,00 %
PBC	1	0,42 %
ÖDP	0	0,00 %
CM	0	0,00 %
DKP	0	0,00 %
AUFBRUCH	1	0,42 %
PSG	1	0,42 %
BüSo	0	0,00 %
50 Plus	0	0,00 %
AUF	0	0,00 %
BP	0	0,00 %
DVU	0	0,00 %
DIE GRAUEN	2	0,84 %
DIE VIOLETTEN	2	0,84 %
EDE	0	0,00 %
FBI / Freie Wähler	0	0,00 %
FÜR VOLKSENTSCHEIDE (Wählergemeinschaft)	0	0,00 %
FREIE WÄHLER	1	0,42 %
Newropeans	1	0,42 %
PIRATEN	1	0,42 %
RRP	0	0,00 %
RENTNER	0	0,00 %



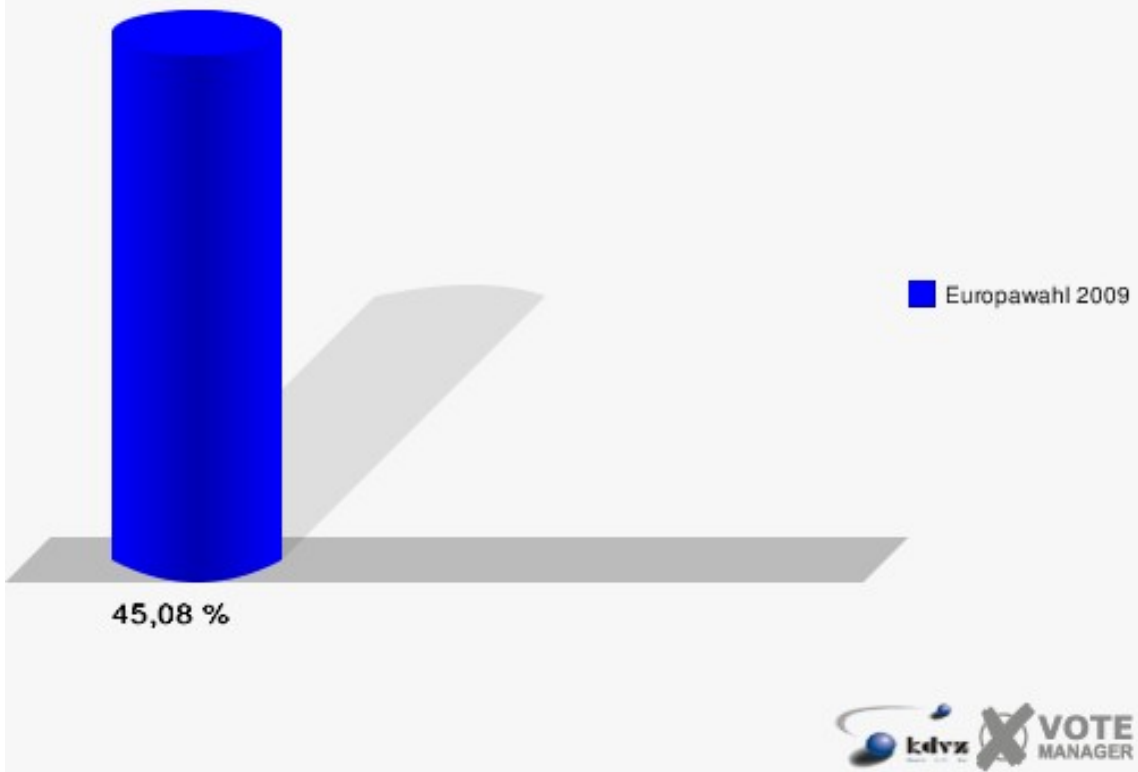
## 030 Wachendorf

	Anzahl	Prozent
Wahlberechtigte	488	
Wähler/innen	220	45,08 %
ungültige Stimmen	5	2,27 %
gültige Stimmen	215	97,73 %
CDU	106	49,30 %
SPD	41	19,07 %
GRÜNE	19	8,84 %
FDP	21	9,77 %
DIE LINKE	10	4,65 %
REP	1	0,47 %
Tierschutzpartei	3	1,40 %
FAMILIE	2	0,93 %
DIE FRAUEN	1	0,47 %
Volksabstimmung	0	0,00 %
PBC	0	0,00 %
ÖDP	0	0,00 %
CM	0	0,00 %
DKP	0	0,00 %
AUFBRUCH	0	0,00 %
PSG	0	0,00 %
BüSo	0	0,00 %
50 Plus	1	0,47 %
AUF	3	1,40 %
BP	0	0,00 %
DVU	0	0,00 %
DIE GRAUEN	1	0,47 %
DIE VIOLETTEN	0	0,00 %
EDE	0	0,00 %
FBI / Freie Wähler	0	0,00 %
FÜR VOLKSENTSCHEIDE (Wählergemeinschaft)	0	0,00 %
FREIE WÄHLER	2	0,93 %
Newropeans	1	0,47 %
PIRATEN	2	0,93 %
RRP	0	0,00 %
RENTNER	1	0,47 %

Stadt Mechernich  
Europawahl 07.06.2009  
030 Wachendorf



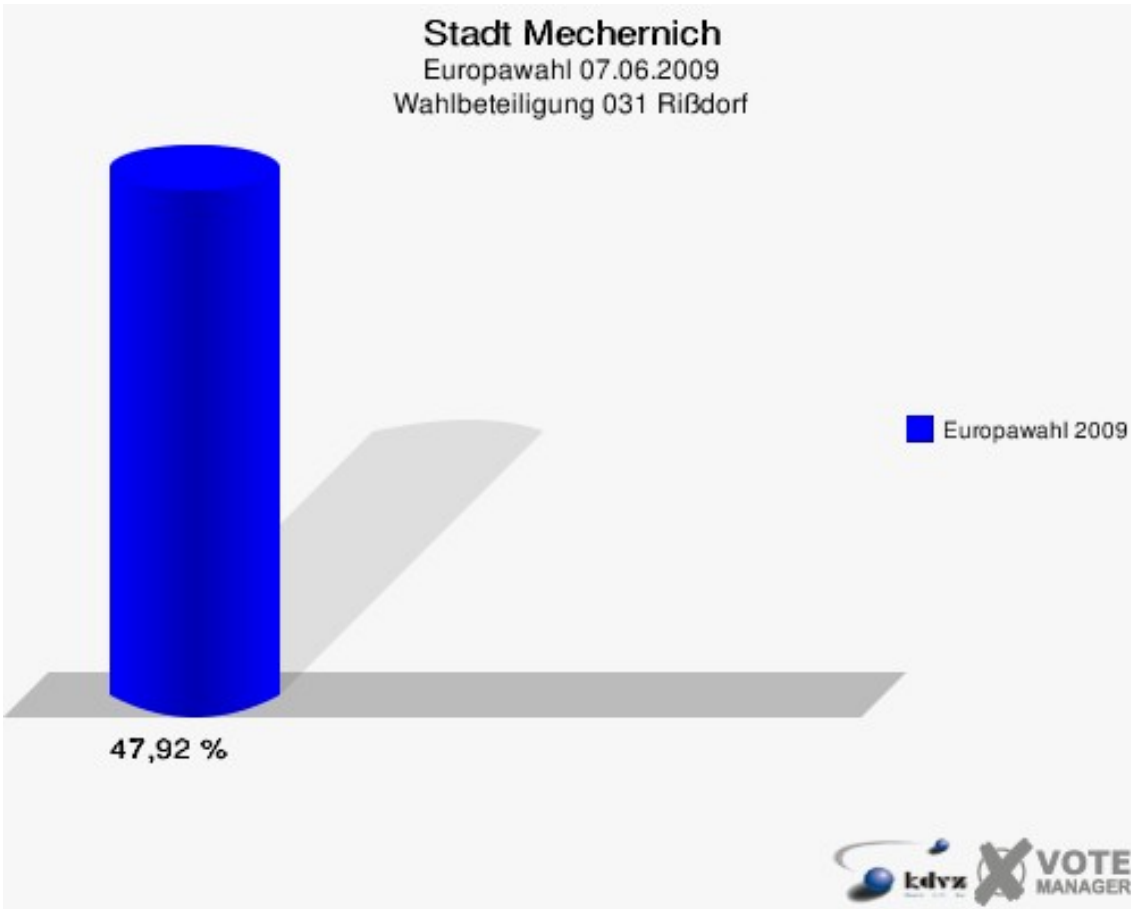
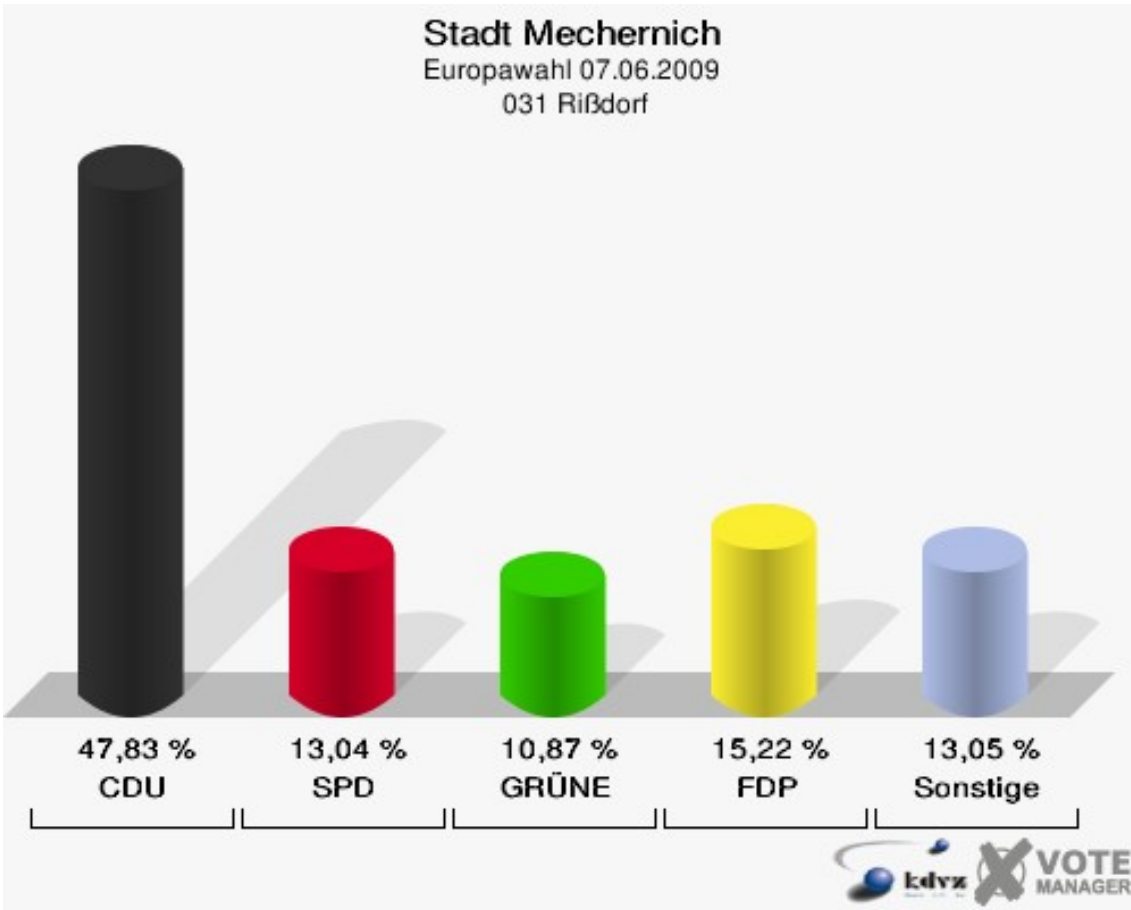
Stadt Mechernich  
Europawahl 07.06.2009  
Wahlbeteiligung 030 Wachendorf



## 031 Reißdorf

	Anzahl	Prozent
Wahlberechtigte	96	
Wähler/innen	46	47,92 %
ungültige Stimmen	0	0,00 %
gültige Stimmen	46	100,00 %
CDU	22	47,83 %
SPD	6	13,04 %
GRÜNE	5	10,87 %
FDP	7	15,22 %
DIE LINKE	4	8,70 %
REP	0	0,00 %
Tierschutzpartei	0	0,00 %
FAMILIE	2	4,35 %
DIE FRAUEN	0	0,00 %
Volksabstimmung	0	0,00 %
PBC	0	0,00 %
ÖDP	0	0,00 %
CM	0	0,00 %
DKP	0	0,00 %
AUFBRUCH	0	0,00 %
PSG	0	0,00 %
BüSo	0	0,00 %
50 Plus	0	0,00 %
AUF	0	0,00 %
BP	0	0,00 %
DVU	0	0,00 %
DIE GRAUEN	0	0,00 %
DIE VIOLETTEN	0	0,00 %
EDE	0	0,00 %
FBI / Freie Wähler	0	0,00 %
FÜR VOLKSENTSCHEIDE (Wählergemeinschaft)	0	0,00 %
FREIE WÄHLER	0	0,00 %
Newropeans	0	0,00 %
PIRATEN	0	0,00 %
RRP	0	0,00 %
RENTNER	0	0,00 %





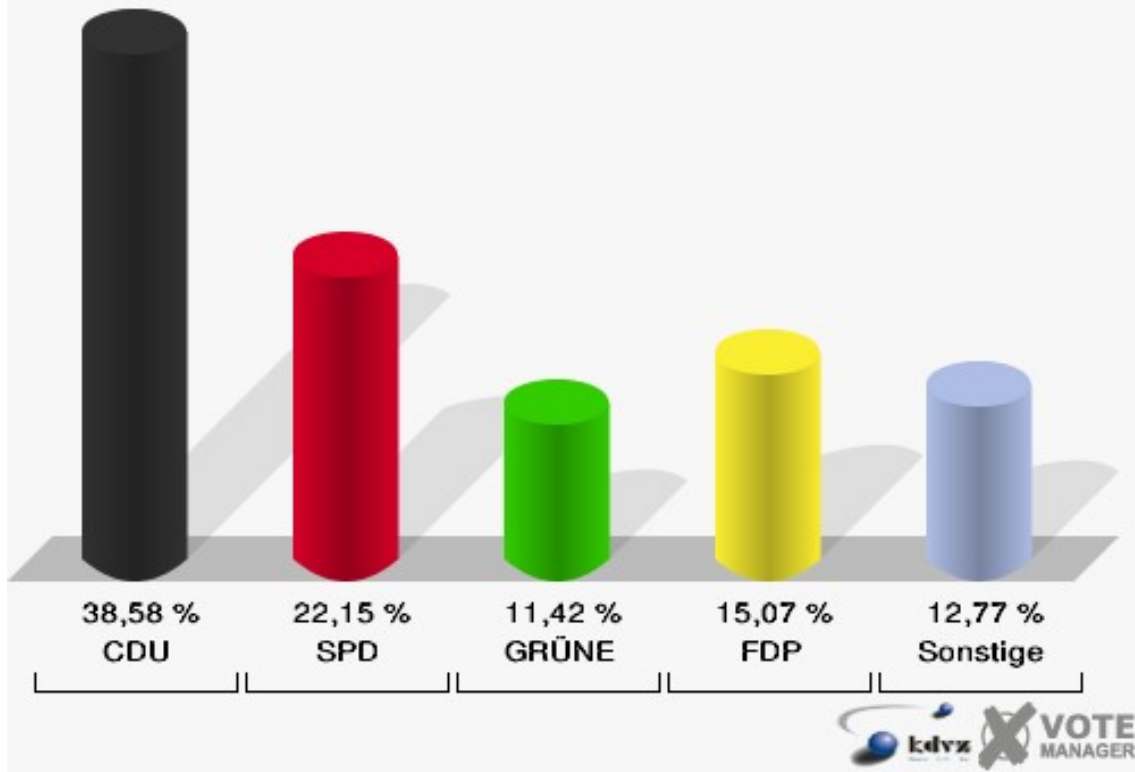
## 032 Gehn, Kommern tw.

	Anzahl	Prozent
Wahlberechtigte	1.454	
Wähler/innen	445	30,61 %
ungültige Stimmen	7	1,57 %
gültige Stimmen	438	98,43 %
CDU	169	38,58 %
SPD	97	22,15 %
GRÜNE	50	11,42 %
FDP	66	15,07 %
DIE LINKE	13	2,97 %
REP	5	1,14 %
Tierschutzpartei	4	0,91 %
FAMILIE	5	1,14 %
DIE FRAUEN	0	0,00 %
Volksabstimmung	0	0,00 %
PBC	0	0,00 %
ÖDP	0	0,00 %
CM	4	0,91 %
DKP	0	0,00 %
AUFBRUCH	2	0,46 %
PSG	0	0,00 %
BüSo	0	0,00 %
50 Plus	0	0,00 %
AUF	1	0,23 %
BP	1	0,23 %
DVU	0	0,00 %
DIE GRAUEN	1	0,23 %
DIE VIOLETTEN	3	0,68 %
EDE	0	0,00 %
FBI / Freie Wähler	0	0,00 %
FÜR VOLKSENTSCHEIDE (Wählergemeinschaft)	1	0,23 %
FREIE WÄHLER	7	1,60 %
Newropeans	0	0,00 %
PIRATEN	3	0,68 %
RRP	3	0,68 %
RENTNER	3	0,68 %

### Stadt Mechernich

Europawahl 07.06.2009

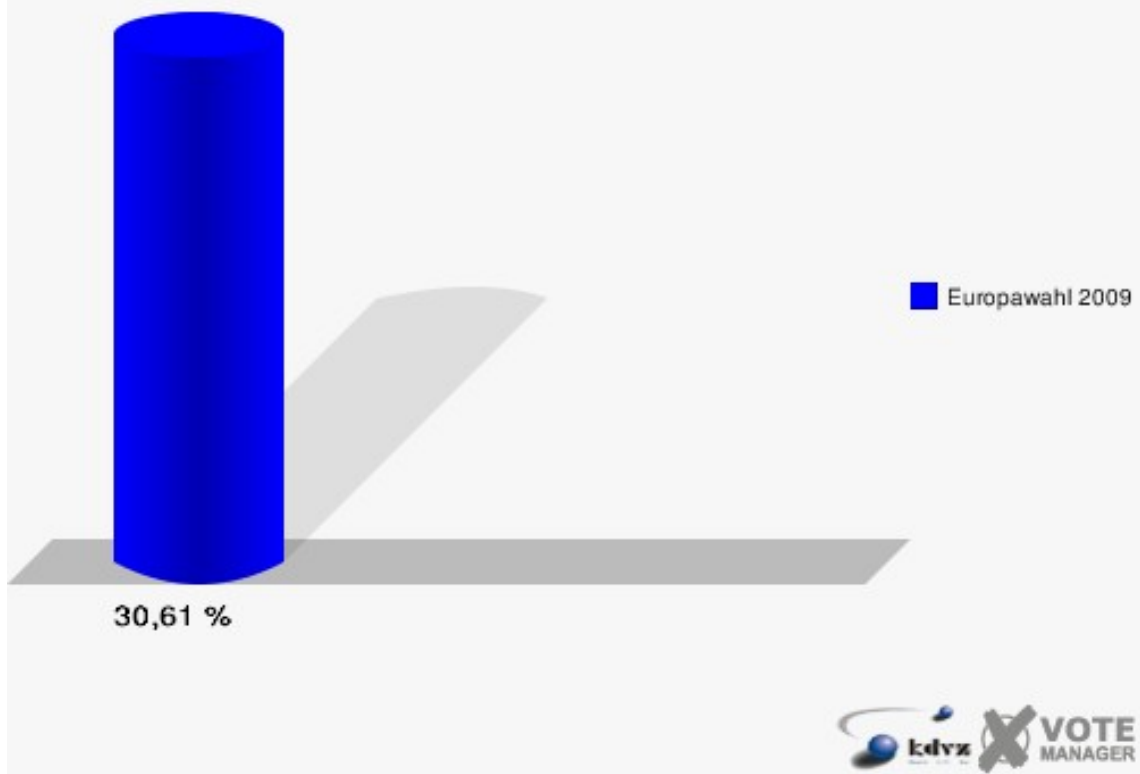
032 Gehn, Kommern tw.



### Stadt Mechernich

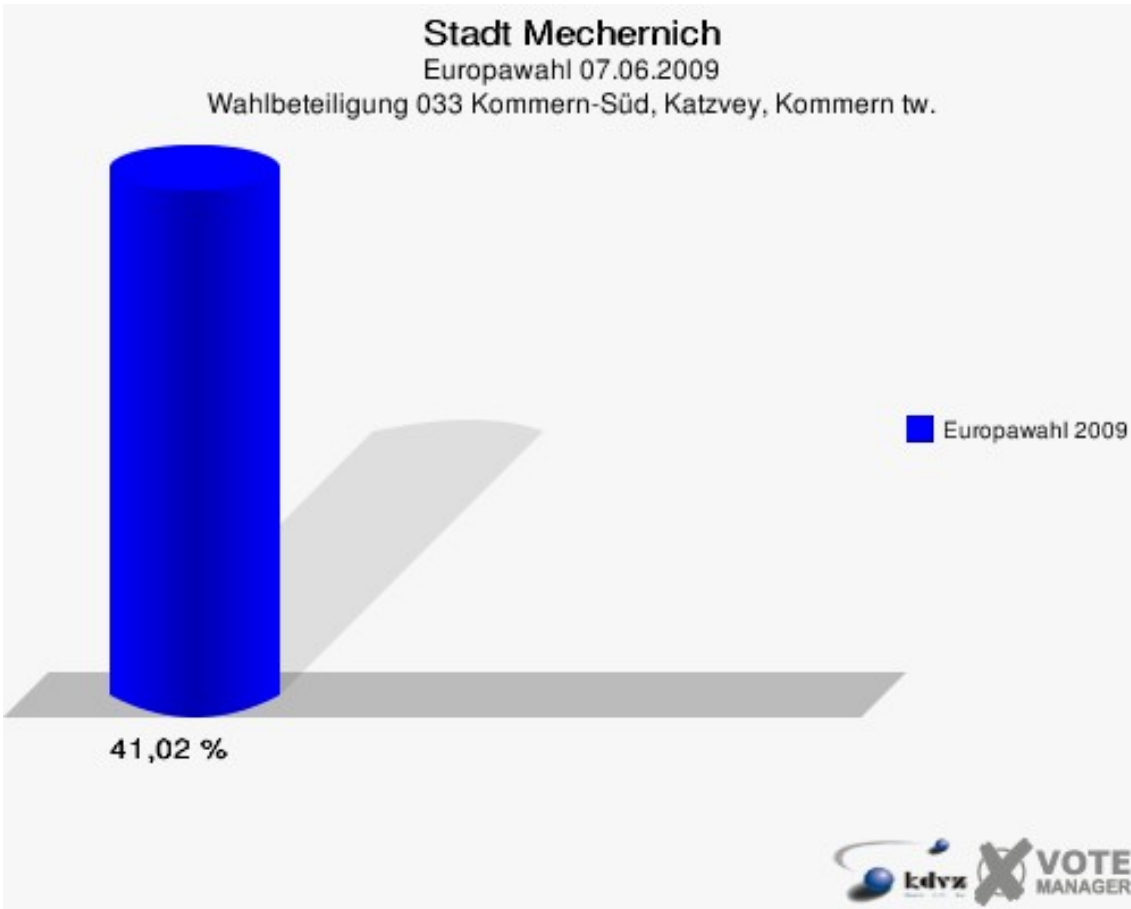
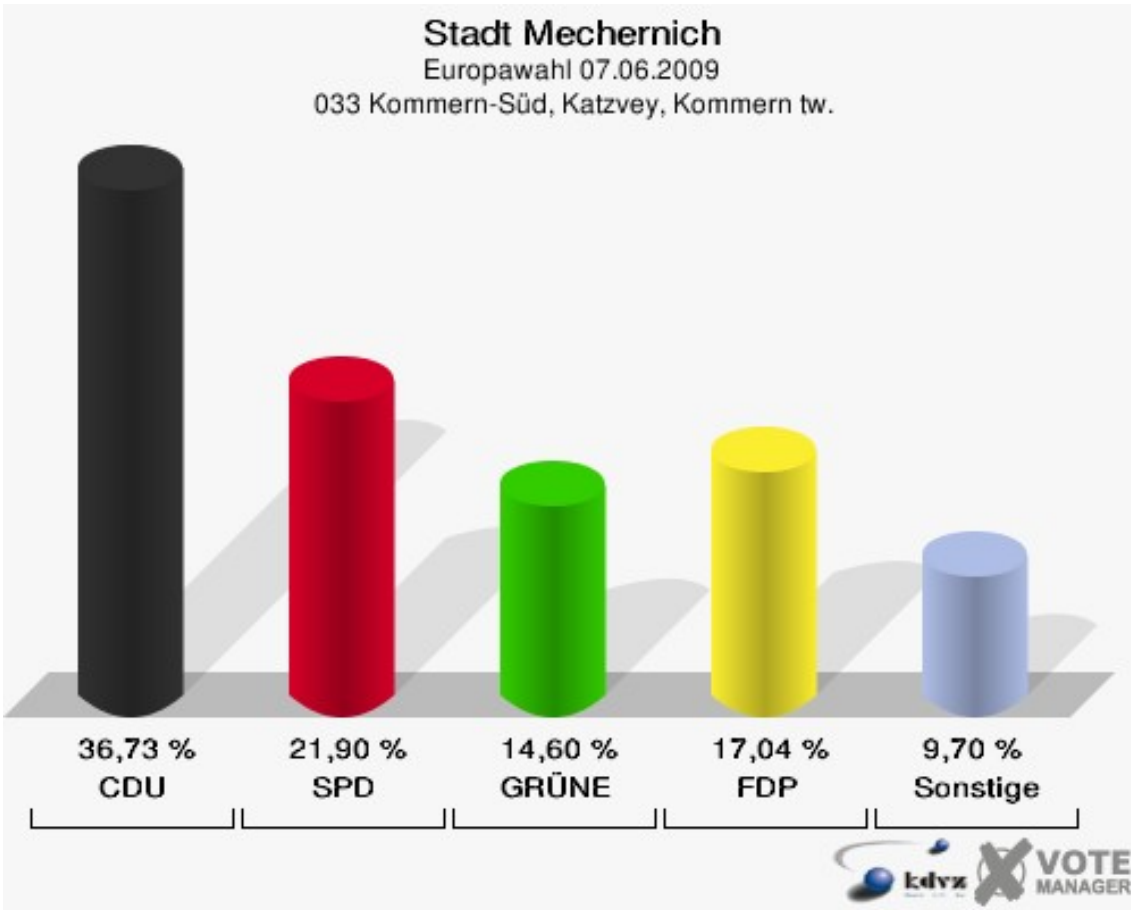
Europawahl 07.06.2009

Wahlbeteiligung 032 Gehn, Kommern tw.



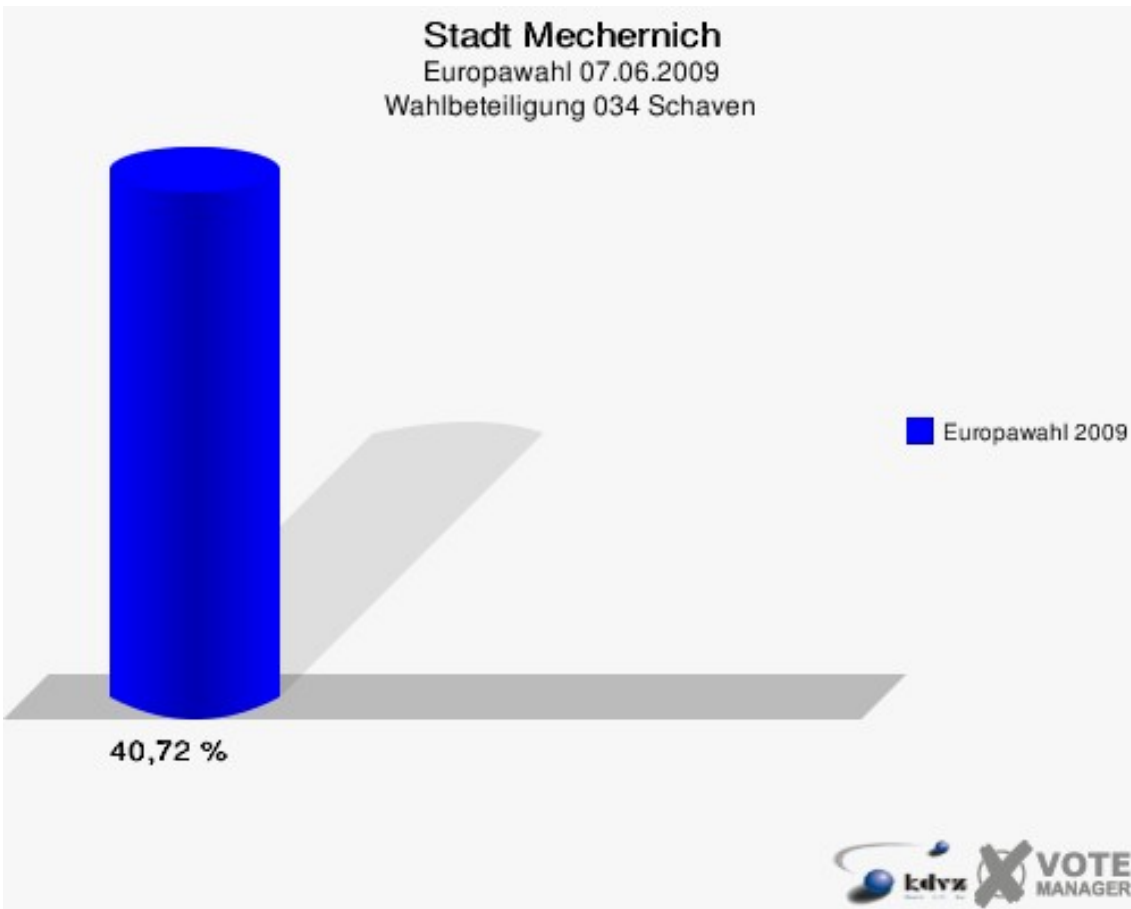
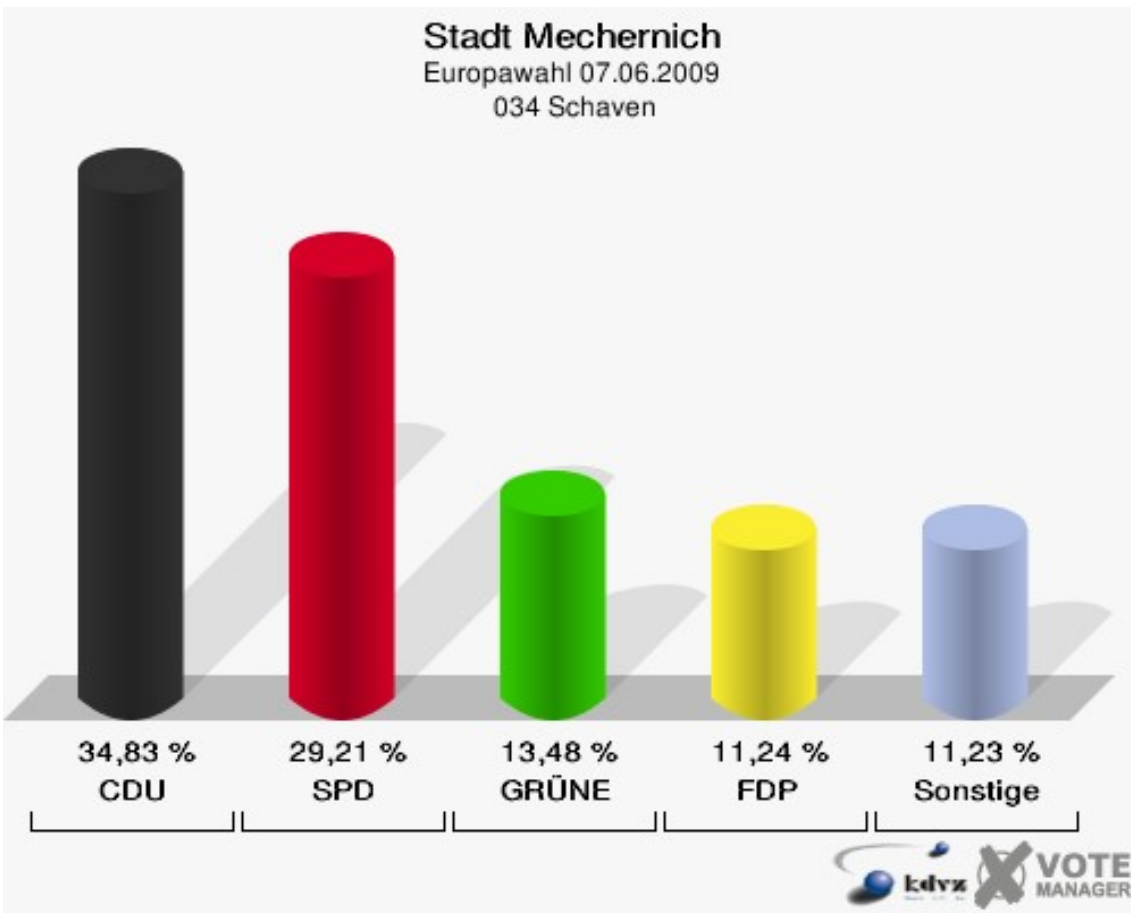
### 033 Kommern-Süd, Katzvey, Kommern tw.

	Anzahl	Prozent
Wahlberechtigte	1.119	
Wähler/innen	459	41,02 %
ungültige Stimmen	7	1,53 %
gültige Stimmen	452	98,47 %
CDU	166	36,73 %
SPD	99	21,90 %
GRÜNE	66	14,60 %
FDP	77	17,04 %
DIE LINKE	19	4,20 %
REP	3	0,66 %
Tierschutzpartei	2	0,44 %
FAMILIE	4	0,88 %
DIE FRAUEN	0	0,00 %
Volksabstimmung	0	0,00 %
PBC	0	0,00 %
ÖDP	1	0,22 %
CM	2	0,44 %
DKP	0	0,00 %
AUFBRUCH	1	0,22 %
PSG	0	0,00 %
BüSo	0	0,00 %
50 Plus	1	0,22 %
AUF	1	0,22 %
BP	1	0,22 %
DVU	0	0,00 %
DIE GRAUEN	0	0,00 %
DIE VIOLETTEN	1	0,22 %
EDE	0	0,00 %
FBI / Freie Wähler	0	0,00 %
FÜR VOLKSENTSCHEIDE (Wählergemeinschaft)	0	0,00 %
FREIE WÄHLER	4	0,88 %
Newropeans	0	0,00 %
PIRATEN	4	0,88 %
RRP	0	0,00 %
RENTNER	0	0,00 %



## 034 Schaven

	Anzahl	Prozent
Wahlberechtigte	221	
Wähler/innen	90	40,72 %
ungültige Stimmen	1	1,11 %
gültige Stimmen	89	98,89 %
CDU	31	34,83 %
SPD	26	29,21 %
GRÜNE	12	13,48 %
FDP	10	11,24 %
DIE LINKE	2	2,25 %
REP	2	2,25 %
Tierschutzpartei	4	4,49 %
FAMILIE	0	0,00 %
DIE FRAUEN	0	0,00 %
Volksabstimmung	1	1,12 %
PBC	0	0,00 %
ÖDP	0	0,00 %
CM	0	0,00 %
DKP	0	0,00 %
AUFBRUCH	0	0,00 %
PSG	0	0,00 %
BüSo	0	0,00 %
50 Plus	0	0,00 %
AUF	0	0,00 %
BP	0	0,00 %
DVU	0	0,00 %
DIE GRAUEN	0	0,00 %
DIE VIOLETTEN	0	0,00 %
EDE	0	0,00 %
FBI / Freie Wähler	0	0,00 %
FÜR VOLKSENTSCHEIDE (Wählergemeinschaft)	0	0,00 %
FREIE WÄHLER	0	0,00 %
Newropeans	0	0,00 %
PIRATEN	1	1,12 %
RRP	0	0,00 %
RENTNER	0	0,00 %

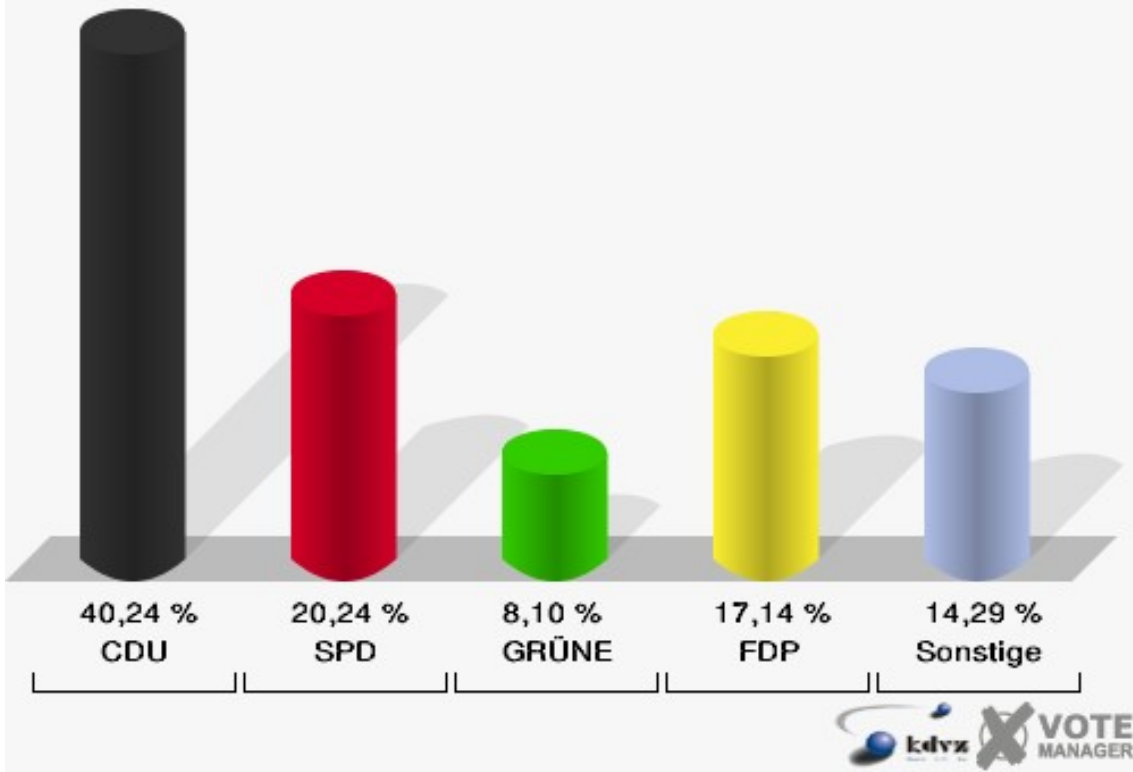


## 035 Kommern tw.

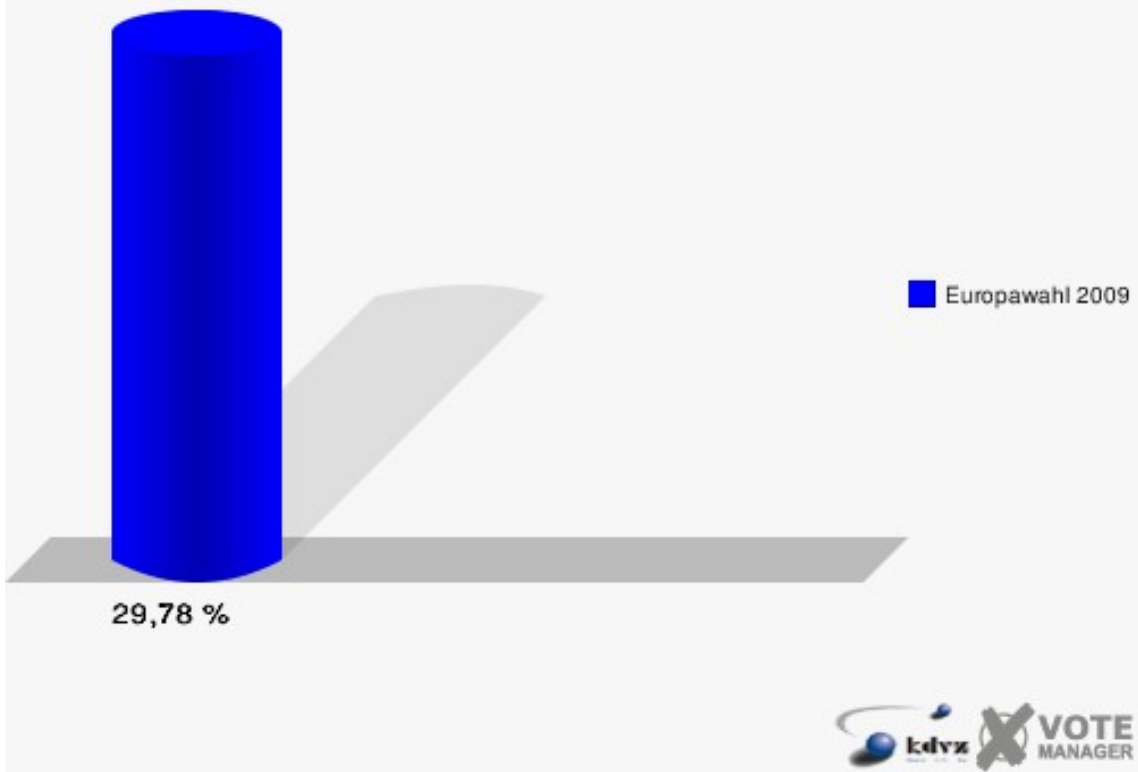
	Anzahl	Prozent
Wahlberechtigte	1.424	
Wähler/innen	424	29,78 %
ungültige Stimmen	4	0,94 %
gültige Stimmen	420	99,06 %
CDU	169	40,24 %
SPD	85	20,24 %
GRÜNE	34	8,10 %
FDP	72	17,14 %
DIE LINKE	31	7,38 %
REP	1	0,24 %
Tierschutzpartei	7	1,67 %
FAMILIE	0	0,00 %
DIE FRAUEN	0	0,00 %
Volksabstimmung	2	0,48 %
PBC	4	0,95 %
ÖDP	0	0,00 %
CM	0	0,00 %
DKP	0	0,00 %
AUFBRUCH	0	0,00 %
PSG	0	0,00 %
BüSo	0	0,00 %
50 Plus	0	0,00 %
AUF	0	0,00 %
BP	0	0,00 %
DVU	0	0,00 %
DIE GRAUEN	4	0,95 %
DIE VIOLETTEN	0	0,00 %
EDE	1	0,24 %
FBI / Freie Wähler	0	0,00 %
FÜR VOLKSENTSCHEIDE (Wählergemeinschaft)	0	0,00 %
FREIE WÄHLER	4	0,95 %
Newropeans	0	0,00 %
PIRATEN	6	1,43 %
RRP	0	0,00 %
RENTNER	0	0,00 %



**Stadt Mechernich**  
Europawahl 07.06.2009  
035 Kommern tw.



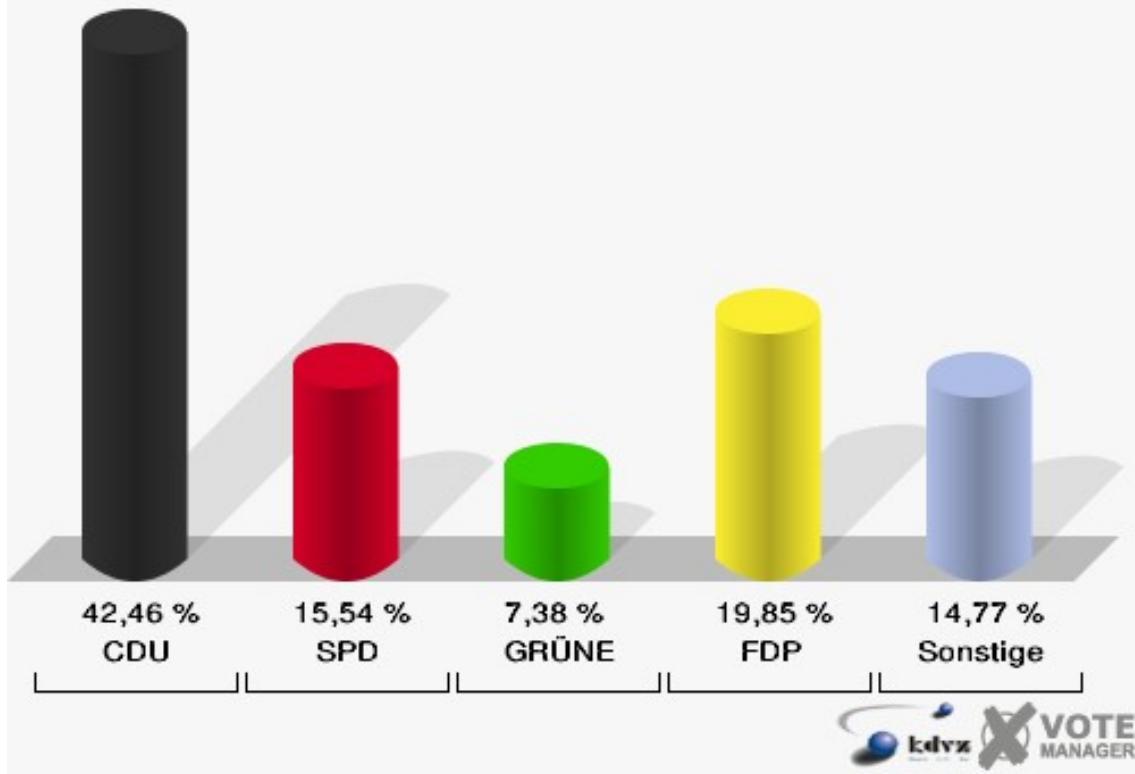
**Stadt Mechernich**  
Europawahl 07.06.2009  
Wahlbeteiligung 035 Kommern tw.



## 036 Briefwahlbezirk I

	Anzahl	Prozent
Wähler/innen	662	
ungültige Stimmen	12	1,81 %
gültige Stimmen	650	98,19 %
CDU	276	42,46 %
SPD	101	15,54 %
GRÜNE	48	7,38 %
FDP	129	19,85 %
DIE LINKE	28	4,31 %
REP	3	0,46 %
Tierschutzpartei	8	1,23 %
FAMILIE	4	0,62 %
DIE FRAUEN	1	0,15 %
Volksabstimmung	4	0,62 %
PBC	1	0,15 %
ÖDP	0	0,00 %
CM	2	0,31 %
DKP	0	0,00 %
AUFBRUCH	0	0,00 %
PSG	0	0,00 %
BüSo	2	0,31 %
50 Plus	0	0,00 %
AUF	0	0,00 %
BP	0	0,00 %
DVU	0	0,00 %
DIE GRAUEN	3	0,46 %
DIE VIOLETTEN	0	0,00 %
EDE	0	0,00 %
FBI / Freie Wähler	1	0,15 %
FÜR VOLKSENTSCHEIDE (Wählergemeinschaft)	0	0,00 %
FREIE WÄHLER	24	3,69 %
Newropeans	0	0,00 %
PIRATEN	3	0,46 %
RRP	5	0,77 %
RENTNER	7	1,08 %

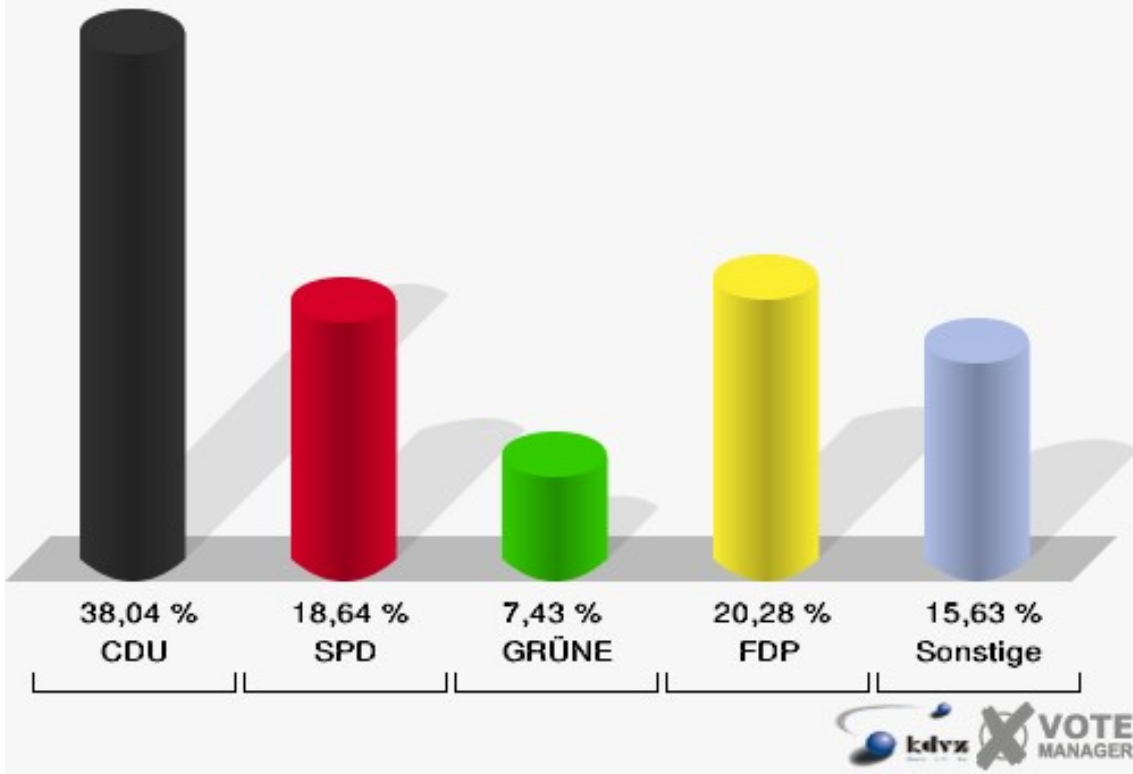
**Stadt Mechernich**  
Europawahl 07.06.2009  
036 Briefwahlbezirk I



## 037 Briefwahlbezirk II

	Anzahl	Prozent
Wähler/innen	801	
ungültige Stimmen	7	0,87 %
gültige Stimmen	794	99,13 %
CDU	302	38,04 %
SPD	148	18,64 %
GRÜNE	59	7,43 %
FDP	161	20,28 %
DIE LINKE	30	3,78 %
REP	10	1,26 %
Tierschutzpartei	15	1,89 %
FAMILIE	5	0,63 %
DIE FRAUEN	3	0,38 %
Volksabstimmung	5	0,63 %
PBC	0	0,00 %
ÖDP	3	0,38 %
CM	3	0,38 %
DKP	2	0,25 %
AUFBRUCH	0	0,00 %
PSG	0	0,00 %
BüSo	0	0,00 %
50 Plus	2	0,25 %
AUF	2	0,25 %
BP	0	0,00 %
DVU	2	0,25 %
DIE GRAUEN	1	0,13 %
DIE VIOLETTEN	2	0,25 %
EDE	0	0,00 %
FBI / Freie Wähler	0	0,00 %
FÜR VOLKSENTSCHEIDE (Wählergemeinschaft)	3	0,38 %
FREIE WÄHLER	13	1,64 %
Newropeans	0	0,00 %
PIRATEN	3	0,38 %
RRP	6	0,76 %
RENTNER	14	1,76 %

**Stadt Mechernich**  
Europawahl 07.06.2009  
037 Briefwahlbezirk II



# Übersicht Wahlbezirke

## Stadt Mechernich Europawahl 07.06.2009 Zusammenstellung der Ergebnisse nach Wahlbezirken

Wahlbezirk	Wahlbe- rechtigte	Wähler	gültig	CDU	SPD	GRÜNE	FDP	DIE LINKE	REP	Tierschutz- partei	FAMILIE	DIE FRAUEN	Volksab- stimmung	PBC	ÖDP	CM	DKP	AUF- BRUCH
001 Bergbuir	262	136	134	<b>60</b>	13	9	33	4	5	2	1	1	0	0	0	1	0	0
		51,91 %	98,53 %	<b>44,78 %</b>	9,70 %	6,72 %	24,63 %	2,99 %	3,73 %	1,49 %	0,75 %	0,75 %	0,00 %	0,00 %	0,00 %	0,75 %	0,00 %	0,00 %
002 Bleibuir, Bescheid, Wiel- spütz	333	130	126	<b>62</b>	22	11	14	9	0	2	1	0	0	1	0	0	0	0
		39,04 %	96,92 %	<b>49,21 %</b>	17,46 %	8,73 %	11,11 %	7,14 %	0,00 %	1,59 %	0,79 %	0,00 %	0,00 %	0,79 %	0,00 %	0,00 %	0,00 %	0,00 %
003 Voissel	176	88	87	<b>34</b>	16	5	21	6	1	1	0	0	0	0	0	0	1	0
		50,00 %	98,86 %	<b>39,08 %</b>	18,39 %	5,75 %	24,14 %	6,90 %	1,15 %	1,15 %	0,00 %	0,00 %	0,00 %	0,00 %	0,00 %	0,00 %	1,15 %	0,00 %
004 Schützen- dorf, Lückerath	426	167	165	<b>61</b>	40	21	26	6	3	2	1	1	0	0	0	0	0	0
		39,20 %	98,80 %	<b>36,97 %</b>	24,24 %	12,73 %	15,76 %	3,64 %	1,82 %	1,21 %	0,61 %	0,61 %	0,00 %	0,00 %	0,00 %	0,00 %	0,00 %	0,00 %
005 Berg	234	70	67	<b>48</b>	5	0	7	1	0	1	0	0	0	0	0	2	0	0
		29,91 %	95,71 %	<b>71,64 %</b>	7,46 %	0,00 %	10,45 %	1,49 %	0,00 %	1,49 %	0,00 %	0,00 %	0,00 %	0,00 %	0,00 %	2,99 %	0,00 %	0,00 %
006 Floisdorf	248	131	131	<b>77</b>	11	8	22	2	1	2	2	0	0	0	1	0	0	0
		52,82 %	100,00 %	<b>58,78 %</b>	8,40 %	6,11 %	16,79 %	1,53 %	0,76 %	1,53 %	1,53 %	0,00 %	0,00 %	0,00 %	0,76 %	0,00 %	0,00 %	0,00 %
007 Eicks, Kom- mern (umf. Eick- ser Str. 30 und 36)	432	167	164	<b>65</b>	28	28	28	4	1	0	1	1	0	1	1	0	0	0
		38,66 %	98,20 %	<b>39,63 %</b>	17,07 %	17,07 %	17,07 %	2,44 %	0,61 %	0,00 %	0,61 %	0,61 %	0,00 %	0,61 %	0,61 %	0,00 %	0,00 %	0,00 %
008 Glehn	374	141	141	<b>67</b>	20	7	15	6	3	1	2	0	2	0	0	0	3	0
		37,70 %	100,00 %	<b>47,52 %</b>	14,18 %	4,96 %	10,64 %	4,26 %	2,13 %	0,71 %	1,42 %	0,00 %	1,42 %	0,00 %	0,00 %	0,00 %	2,13 %	0,00 %
009 Strempt, Heufahrtshütte, Denrath	848	261	255	<b>90</b>	48	18	25	15	1	0	2	0	0	0	1	0	0	1
		30,78 %	97,70 %	<b>35,29 %</b>	18,82 %	7,06 %	9,80 %	5,88 %	0,39 %	0,00 %	0,78 %	0,00 %	0,00 %	0,00 %	0,39 %	0,00 %	0,00 %	0,39 %
010 Roggendorf, Weißenbrunnen	554	141	140	<b>48</b>	40	10	14	6	2	4	1	0	0	0	0	0	0	0
		25,45 %	99,29 %	<b>34,29 %</b>	28,57 %	7,14 %	10,00 %	4,29 %	1,43 %	2,86 %	0,71 %	0,00 %	0,00 %	0,00 %	0,00 %	0,00 %	0,00 %	0,00 %
011 Hostel	195	70	68	<b>31</b>	2	5	15	2	2	1	0	0	0	0	0	2	0	0
		35,90 %	97,14 %	<b>45,59 %</b>	2,94 %	7,35 %	22,06 %	2,94 %	2,94 %	1,47 %	0,00 %	0,00 %	0,00 %	0,00 %	0,00 %	2,94 %	0,00 %	0,00 %
012 Mechernich tw.	1.558	360	350	<b>119</b>	96	17	65	13	0	4	3	1	0	1	1	0	0	0
		23,11 %	97,22 %	<b>34,00 %</b>	27,43 %	4,86 %	18,57 %	3,71 %	0,00 %	1,14 %	0,86 %	0,29 %	0,00 %	0,29 %	0,29 %	0,00 %	0,00 %	0,00 %
013 Mechernich tw.	1.594	517	507	<b>162</b>	148	38	78	19	6	4	5	2	0	0	0	0	0	0
		32,43 %	98,07 %	<b>31,95 %</b>	29,19 %	7,50 %	15,38 %	3,75 %	1,18 %	0,79 %	0,99 %	0,39 %	0,00 %	0,00 %	0,00 %	0,00 %	0,00 %	0,00 %
014 Mechernich tw.	1.562	529	526	<b>175</b>	112	76	81	18	9	6	9	0	4	1	2	2	1	0
		33,87 %	99,43 %	<b>33,27 %</b>	21,29 %	14,45 %	15,40 %	3,42 %	1,71 %	1,14 %	1,71 %	0,00 %	0,76 %	0,19 %	0,38 %	0,38 %	0,19 %	0,00 %
015 Kalenberg	355	104	100	<b>46</b>	23	6	7	7	0	2	1	1	0	0	0	0	0	0
		29,30 %	96,15 %	<b>46,00 %</b>	23,00 %	6,00 %	7,00 %	7,00 %	0,00 %	2,00 %	1,00 %	1,00 %	0,00 %	0,00 %	0,00 %	0,00 %	0,00 %	0,00 %
016 Kallmuth	286	105	104	<b>48</b>	21	5	19	8	1	0	0	0	0	0	0	0	0	0
		36,71 %	99,05 %	<b>46,15 %</b>	20,19 %	4,81 %	18,27 %	7,69 %	0,96 %	0,00 %	0,00 %	0,00 %	0,00 %	0,00 %	0,00 %	0,00 %	0,00 %	0,00 %
017 Lorbach	272	139	135	<b>63</b>	26	16	18	4	2	0	0	0	0	0	1	0	0	0

Wahlbezirk	Wahlberechtigte	Wähler	gültig	CDU	SPD	GRÜNE	FDP	DIE LINKE	REP	Tierschutzpartei	FAMILIE	DIE FRAUEN	Volksabstimmung	PBC	ÖDP	CM	DKP	AUFBRUCH
		51,10 %	97,12 %	<b>46,67 %</b>	19,26 %	11,85 %	13,33 %	2,96 %	1,48 %	0,00 %	0,00 %	0,00 %	0,00 %	0,00 %	0,74 %	0,00 %	0,00 %	0,00 %
<b>018 Bergheim</b>	303	115	115	<b>40</b>	25	16	19	3	0	2	0	2	0	0	0	0	1	0
		37,95 %	100,00 %	<b>34,78 %</b>	21,74 %	13,91 %	16,52 %	2,61 %	0,00 %	1,74 %	0,00 %	1,74 %	0,00 %	0,00 %	0,00 %	0,00 %	0,87 %	0,00 %
<b>019 Vussem</b>	640	233	229	<b>84</b>	43	27	34	18	3	2	3	0	1	1	0	0	0	0
		36,41 %	98,28 %	<b>36,68 %</b>	18,78 %	11,79 %	14,85 %	7,86 %	1,31 %	0,87 %	1,31 %	0,00 %	0,44 %	0,44 %	0,00 %	0,00 %	0,00 %	0,00 %
<b>020 Breitenbenden</b>	492	150	149	<b>55</b>	40	15	18	8	2	3	3	0	0	0	0	1	0	0
		30,49 %	99,33 %	<b>36,91 %</b>	26,85 %	10,07 %	12,08 %	5,37 %	1,34 %	2,01 %	2,01 %	0,00 %	0,00 %	0,00 %	0,00 %	0,67 %	0,00 %	0,00 %
<b>021 Holzheim</b>	296	134	131	<b>66</b>	22	7	16	11	0	2	1	1	0	0	0	0	0	0
		45,27 %	97,76 %	<b>50,38 %</b>	16,79 %	5,34 %	12,21 %	8,40 %	0,00 %	1,53 %	0,76 %	0,76 %	0,00 %	0,00 %	0,00 %	0,00 %	0,00 %	0,00 %
<b>022 Weiler am Berge</b>	261	113	109	<b>45</b>	14	12	25	1	3	2	1	1	1	0	1	0	0	0
		43,30 %	96,46 %	<b>41,28 %</b>	12,84 %	11,01 %	22,94 %	0,92 %	2,75 %	1,83 %	0,92 %	0,92 %	0,92 %	0,00 %	0,92 %	0,00 %	0,00 %	0,00 %
<b>023 Weyer, Urfey</b>	622	218	215	<b>88</b>	29	26	52	10	1	1	3	1	0	0	0	0	0	0
		35,05 %	98,62 %	<b>40,93 %</b>	13,49 %	12,09 %	24,19 %	4,65 %	0,47 %	0,47 %	1,40 %	0,47 %	0,00 %	0,00 %	0,00 %	0,00 %	0,00 %	0,00 %
<b>024 Eiserfey, Vollem, Dreimühlen</b>	502	189	185	<b>90</b>	34	16	25	10	0	1	2	0	1	0	0	0	0	0
		37,65 %	97,88 %	<b>48,65 %</b>	18,38 %	8,65 %	13,51 %	5,41 %	0,00 %	0,54 %	1,08 %	0,00 %	0,54 %	0,00 %	0,00 %	0,00 %	0,00 %	0,00 %
<b>025 Harzheim</b>	310	136	132	<b>57</b>	21	9	28	5	5	1	2	0	1	0	0	0	0	0
		43,87 %	97,06 %	<b>43,18 %</b>	15,91 %	6,82 %	21,21 %	3,79 %	3,79 %	0,76 %	1,52 %	0,00 %	0,76 %	0,00 %	0,00 %	0,00 %	0,00 %	0,00 %
<b>026 Satzvey</b>	779	260	256	<b>102</b>	49	43	39	9	5	0	0	0	1	0	0	0	0	0
		33,38 %	98,46 %	<b>39,84 %</b>	19,14 %	16,80 %	15,23 %	3,52 %	1,95 %	0,00 %	0,00 %	0,00 %	0,39 %	0,00 %	0,00 %	0,00 %	0,00 %	0,00 %
<b>027 Lessenich</b>	328	115	110	<b>38</b>	24	17	16	4	2	2	1	0	0	0	0	0	0	0
		35,06 %	95,65 %	<b>34,55 %</b>	21,82 %	15,45 %	14,55 %	3,64 %	1,82 %	1,82 %	0,91 %	0,00 %	0,00 %	0,00 %	0,00 %	0,00 %	0,00 %	0,00 %
<b>028 Firmenich, Obergartzem</b>	1.537	508	503	<b>177</b>	101	62	89	17	5	4	4	2	0	0	0	3	2	0
		33,05 %	99,02 %	<b>35,19 %</b>	20,08 %	12,33 %	17,69 %	3,38 %	0,99 %	0,80 %	0,80 %	0,40 %	0,00 %	0,00 %	0,00 %	0,60 %	0,40 %	0,00 %
<b>029 Antweiler</b>	641	239	238	<b>111</b>	55	15	29	7	6	2	2	1	0	1	0	0	0	1
		37,29 %	99,58 %	<b>46,64 %</b>	23,11 %	6,30 %	12,18 %	2,94 %	2,52 %	0,84 %	0,84 %	0,42 %	0,00 %	0,42 %	0,00 %	0,00 %	0,00 %	0,42 %
<b>030 Wachendorf</b>	488	220	215	<b>106</b>	41	19	21	10	1	3	2	1	0	0	0	0	0	0
		45,08 %	97,73 %	<b>49,30 %</b>	19,07 %	8,84 %	9,77 %	4,65 %	0,47 %	1,40 %	0,93 %	0,47 %	0,00 %	0,00 %	0,00 %	0,00 %	0,00 %	0,00 %
<b>031 Rißdorf</b>	96	46	46	<b>22</b>	6	5	7	4	0	0	2	0	0	0	0	0	0	0
		47,92 %	100,00 %	<b>47,83 %</b>	13,04 %	10,87 %	15,22 %	8,70 %	0,00 %	0,00 %	4,35 %	0,00 %	0,00 %	0,00 %	0,00 %	0,00 %	0,00 %	
<b>032 Gehn, Kommern tw.</b>	1.454	445	438	<b>169</b>	97	50	66	13	5	4	5	0	0	0	0	4	0	2
		30,61 %	98,43 %	<b>38,58 %</b>	22,15 %	11,42 %	15,07 %	2,97 %	1,14 %	0,91 %	1,14 %	0,00 %	0,00 %	0,00 %	0,00 %	0,91 %	0,00 %	0,46 %
<b>033 Kommern-Süd, Katzvey, Kommern tw.</b>	1.119	459	452	<b>166</b>	99	66	77	19	3	2	4	0	0	0	1	2	0	1
		41,02 %	98,47 %	<b>36,73 %</b>	21,90 %	14,60 %	17,04 %	4,20 %	0,66 %	0,44 %	0,88 %	0,00 %	0,00 %	0,00 %	0,22 %	0,44 %	0,00 %	0,22 %
<b>034 Schaven</b>	221	90	89	<b>31</b>	26	12	10	2	2	4	0	0	1	0	0	0	0	0
		40,72 %	98,89 %	<b>34,83 %</b>	29,21 %	13,48 %	11,24 %	2,25 %	2,25 %	4,49 %	0,00 %	0,00 %	1,12 %	0,00 %	0,00 %	0,00 %	0,00 %	
<b>035 Kommern tw.</b>	1.424	424	420	<b>169</b>	85	34	72	31	1	7	0	0	2	4	0	0	0	0
		29,78 %	99,06 %	<b>40,24 %</b>	20,24 %	8,10 %	17,14 %	7,38 %	0,24 %	1,67 %	0,00 %	0,00 %	0,48 %	0,95 %	0,00 %	0,00 %	0,00 %	

Wahlbezirk	Wahlberechtigte	Wähler	gültig	CDU	SPD	GRÜNE	FDP	DIE LINKE	REP	Tierschutzpartei	FAMILIE	DIE FRAUEN	Volksabstimmung	PBC	ÖDP	CM	DKP	AUFBRUCH
<b>036 Briefwahlbezirk I</b>	0	662	650	<b>276</b>	101	48	129	28	3	8	4	1	4	1	0	2	0	0
			98,19 %	<b>42,46 %</b>	15,54 %	7,38 %	19,85 %	4,31 %	0,46 %	1,23 %	0,62 %	0,15 %	0,62 %	0,15 %	0,00 %	0,31 %	0,00 %	0,00 %
<b>037 Briefwahlbezirk II</b>	0	801	794	<b>302</b>	148	59	161	30	10	15	5	3	5	0	3	3	2	0
			99,13 %	<b>38,04 %</b>	18,64 %	7,43 %	20,28 %	3,78 %	1,26 %	1,89 %	0,63 %	0,38 %	0,63 %	0,00 %	0,38 %	0,38 %	0,25 %	0,00 %
<b>Stadt Mechenich</b>	21.222	8.813	8.676	<b>3.450</b>	1.731	838	1.421	370	94	97	73	20	23	11	12	22	10	5
			41,53 %	98,45 %	<b>39,76 %</b>	19,95 %	9,66 %	16,38 %	4,26 %	1,08 %	1,12 %	0,84 %	0,23 %	0,27 %	0,13 %	0,14 %	0,25 %	0,12 %



Wahlbezirk	PSG	BüSo	50 Plus	AUF	BP	DVU	DIE GRAUEN	DIE VIO- LETTEN	EDE	FBI / Freie Wähler	FÜR VOL- KSEN- TSCHIDE (Wählerge- meinschaft)	FREIE WÄHLER	Newropeans	PIRATEN	RRP	RENTNER
001 Bergbuir	0	0	1	0	0	0	0	0	0	0	0	2	0	0	1	1
	0,00 %	0,00 %	0,75 %	0,00 %	0,00 %	0,00 %	0,00 %	0,00 %	0,00 %	0,00 %	0,00 %	1,49 %	0,00 %	0,00 %	0,75 %	0,75 %
002 Bleibuir, Bescheid, Wiel- spütz	0	0	0	0	0	0	0	1	0	0	0	0	0	0	1	2
	0,00 %	0,00 %	0,00 %	0,00 %	0,00 %	0,00 %	0,00 %	0,79 %	0,00 %	0,00 %	0,00 %	0,00 %	0,00 %	0,00 %	0,79 %	1,59 %
003 Voissel	0	0	0	0	0	0	0	0	0	0	0	2	0	0	0	0
	0,00 %	0,00 %	0,00 %	0,00 %	0,00 %	0,00 %	0,00 %	0,00 %	0,00 %	0,00 %	0,00 %	2,30 %	0,00 %	0,00 %	0,00 %	0,00 %
004 Schützendorf, Lückerath	0	0	0	0	0	0	0	0	0	0	0	3	0	1	0	0
	0,00 %	0,00 %	0,00 %	0,00 %	0,00 %	0,00 %	0,00 %	0,00 %	0,00 %	0,00 %	0,00 %	1,82 %	0,00 %	0,61 %	0,00 %	0,00 %
005 Berg	0	0	0	0	0	0	0	0	0	0	0	2	0	0	1	0
	0,00 %	0,00 %	0,00 %	0,00 %	0,00 %	0,00 %	0,00 %	0,00 %	0,00 %	0,00 %	0,00 %	2,99 %	0,00 %	0,00 %	1,49 %	0,00 %
006 Floisdorf	0	0	0	0	0	0	0	2	0	0	0	2	0	1	0	0
	0,00 %	0,00 %	0,00 %	0,00 %	0,00 %	0,00 %	0,00 %	1,53 %	0,00 %	0,00 %	0,00 %	1,53 %	0,00 %	0,76 %	0,00 %	0,00 %
007 Eicks, Kom- mern (umf. Eick- ser Str. 30 und 36)	0	0	0	0	0	0	0	0	0	0	0	3	0	0	3	0
	0,00 %	0,00 %	0,00 %	0,00 %	0,00 %	0,00 %	0,00 %	0,00 %	0,00 %	0,00 %	0,00 %	1,83 %	0,00 %	0,00 %	1,83 %	0,00 %
008 Glehn	0	0	0	4	0	0	0	0	0	1	0	3	0	1	3	3
	0,00 %	0,00 %	0,00 %	2,84 %	0,00 %	0,00 %	0,00 %	0,00 %	0,00 %	0,71 %	0,00 %	2,13 %	0,00 %	0,71 %	2,13 %	2,13 %
009 Strempt, Heu- fahrtshütte, Den- rath	0	0	1	0	0	2	0	0	0	1	2	39	0	0	1	8
	0,00 %	0,00 %	0,39 %	0,00 %	0,00 %	0,78 %	0,00 %	0,00 %	0,00 %	0,39 %	0,78 %	15,29 %	0,00 %	0,00 %	0,39 %	3,14 %
010 Roggendorf, Weißenbrunnen	0	1	0	0	0	1	0	1	0	0	0	11	0	1	0	0
	0,00 %	0,71 %	0,00 %	0,00 %	0,00 %	0,71 %	0,00 %	0,71 %	0,00 %	0,00 %	0,00 %	7,86 %	0,00 %	0,71 %	0,00 %	0,00 %
011 Hostel	0	0	1	3	0	0	0	0	0	0	0	4	0	0	0	0
	0,00 %	0,00 %	1,47 %	4,41 %	0,00 %	0,00 %	0,00 %	0,00 %	0,00 %	0,00 %	0,00 %	5,88 %	0,00 %	0,00 %	0,00 %	0,00 %
012 Mechernich tw.	0	0	0	1	0	0	0	0	0	1	1	20	0	3	1	3
	0,00 %	0,00 %	0,00 %	0,29 %	0,00 %	0,00 %	0,00 %	0,00 %	0,00 %	0,29 %	0,29 %	5,71 %	0,00 %	0,86 %	0,29 %	0,86 %
013 Mechernich tw.	0	0	0	0	0	3	1	0	0	2	1	24	0	5	1	8
	0,00 %	0,00 %	0,00 %	0,00 %	0,00 %	0,59 %	0,20 %	0,00 %	0,00 %	0,39 %	0,20 %	4,73 %	0,00 %	0,99 %	0,20 %	1,58 %
014 Mechernich tw.	0	0	0	0	0	1	0	0	1	1	1	16	0	6	0	4
	0,00 %	0,00 %	0,00 %	0,00 %	0,00 %	0,19 %	0,00 %	0,00 %	0,19 %	0,19 %	0,19 %	3,04 %	0,00 %	1,14 %	0,00 %	0,76 %
015 Kalenberg	0	0	1	1	0	0	1	1	0	0	0	3	0	0	0	0
	0,00 %	0,00 %	1,00 %	1,00 %	0,00 %	0,00 %	1,00 %	1,00 %	0,00 %	0,00 %	0,00 %	3,00 %	0,00 %	0,00 %	0,00 %	0,00 %
016 Kallmuth	0	0	0	0	0	0	0	1	0	0	0	1	0	0	0	0
	0,00 %	0,00 %	0,00 %	0,00 %	0,00 %	0,00 %	0,00 %	0,96 %	0,00 %	0,00 %	0,00 %	0,96 %	0,00 %	0,00 %	0,00 %	0,00 %
017 Lorbach	0	0	0	0	1	0	0	0	0	0	0	3	0	0	0	1
	0,00 %	0,00 %	0,00 %	0,00 %	0,74 %	0,00 %	0,00 %	0,00 %	0,00 %	0,00 %	0,00 %	2,22 %	0,00 %	0,00 %	0,00 %	0,74 %
018 Bergheim	0	0	0	0	0	0	0	0	0	1	0	3	0	0	1	2
	0,00 %	0,00 %	0,00 %	0,00 %	0,00 %	0,00 %	0,00 %	0,00 %	0,00 %	0,87 %	0,00 %	2,61 %	0,00 %	0,00 %	0,87 %	1,74 %






































Wahlbezirk	PSG	BüSo	50 Plus	AUF	BP	DVU	DIE GRAUEN	DIE VIO- LETTEN	EDE	FBI / Freie Wähler	FÜR VOL- KSEN- TSCHIED (Wählerge- meinschaft)	FREIE WÄHLER	Newropeans	PIRATEN	RRP	RENTNER
019 Vussem	0	0	0	0	0	0	0	0	0	0	1	9	0	1	2	0
	0,00 %	0,00 %	0,00 %	0,00 %	0,00 %	0,00 %	0,00 %	0,00 %	0,00 %	0,00 %	0,44 %	3,93 %	0,00 %	0,44 %	0,87 %	0,00 %
020 Breitenben- den	0	0	0	0	0	1	0	0	0	0	0	2	0	1	0	0
	0,00 %	0,00 %	0,00 %	0,00 %	0,00 %	0,67 %	0,00 %	0,00 %	0,00 %	0,00 %	0,00 %	1,34 %	0,00 %	0,67 %	0,00 %	0,00 %
021 Holzheim	0	0	0	1	0	1	0	0	0	0	0	2	0	1	0	0
	0,00 %	0,00 %	0,00 %	0,76 %	0,00 %	0,76 %	0,00 %	0,00 %	0,00 %	0,00 %	0,00 %	1,53 %	0,00 %	0,76 %	0,00 %	0,00 %
022 Weiler am Berge	0	0	1	0	0	0	0	0	0	0	0	0	0	1	0	1
	0,00 %	0,00 %	0,92 %	0,00 %	0,00 %	0,00 %	0,00 %	0,00 %	0,00 %	0,00 %	0,00 %	0,00 %	0,00 %	0,92 %	0,00 %	0,92 %
023 Weyer, Urfey	0	0	0	0	0	0	0	0	0	0	0	2	0	1	1	0
	0,00 %	0,00 %	0,00 %	0,00 %	0,00 %	0,00 %	0,00 %	0,00 %	0,00 %	0,00 %	0,00 %	0,93 %	0,00 %	0,47 %	0,47 %	0,00 %
024 Eiserfey, Vol- lem, Dreimühlen	0	0	0	0	0	0	1	0	0	0	0	0	0	1	0	4
	0,00 %	0,00 %	0,00 %	0,00 %	0,00 %	0,00 %	0,54 %	0,00 %	0,00 %	0,00 %	0,00 %	0,00 %	0,00 %	0,54 %	0,00 %	2,16 %
025 Harzheim	0	0	0	0	0	0	0	0	0	0	1	0	0	0	2	0
	0,00 %	0,00 %	0,00 %	0,00 %	0,00 %	0,00 %	0,00 %	0,00 %	0,00 %	0,00 %	0,76 %	0,00 %	0,00 %	0,00 %	1,52 %	0,00 %
026 Satzvey	0	0	0	0	0	0	0	1	0	0	0	4	0	3	0	0
	0,00 %	0,00 %	0,00 %	0,00 %	0,00 %	0,00 %	0,00 %	0,39 %	0,00 %	0,00 %	0,00 %	1,56 %	0,00 %	1,17 %	0,00 %	0,00 %
027 Lessenich	0	0	0	0	0	0	0	0	0	0	0	2	1	0	0	3
	0,00 %	0,00 %	0,00 %	0,00 %	0,00 %	0,00 %	0,00 %	0,00 %	0,00 %	0,00 %	0,00 %	1,82 %	0,91 %	0,00 %	0,00 %	2,73 %
028 Firmenich, Obergartzem	0	0	0	1	1	1	0	2	1	0	0	18	0	8	4	1
	0,00 %	0,00 %	0,00 %	0,20 %	0,20 %	0,20 %	0,00 %	0,40 %	0,20 %	0,00 %	0,00 %	3,58 %	0,00 %	1,59 %	0,80 %	0,20 %
029 Antweiler	1	0	0	0	0	0	2	2	0	0	0	1	1	1	0	0
	0,42 %	0,00 %	0,00 %	0,00 %	0,00 %	0,00 %	0,84 %	0,84 %	0,00 %	0,00 %	0,00 %	0,42 %	0,42 %	0,42 %	0,00 %	0,00 %
030 Wachendorf	0	0	1	3	0	0	1	0	0	0	0	2	1	2	0	1
	0,00 %	0,00 %	0,47 %	1,40 %	0,00 %	0,00 %	0,47 %	0,00 %	0,00 %	0,00 %	0,00 %	0,93 %	0,47 %	0,93 %	0,00 %	0,47 %
031 Rißdorf	0	0	0	0	0	0	0	0	0	0	0	0	0	0	0	0
	0,00 %	0,00 %	0,00 %	0,00 %	0,00 %	0,00 %	0,00 %	0,00 %	0,00 %	0,00 %	0,00 %	0,00 %	0,00 %	0,00 %	0,00 %	0,00 %
032 Gehn, Kom- mern tw.	0	0	0	1	1	0	1	3	0	0	1	7	0	3	3	3
	0,00 %	0,00 %	0,00 %	0,23 %	0,23 %	0,00 %	0,23 %	0,68 %	0,00 %	0,00 %	0,23 %	1,60 %	0,00 %	0,68 %	0,68 %	0,68 %
033 Kom- mern-Süd, Katz- vey, Kommern tw.	0	0	1	1	1	0	0	1	0	0	0	4	0	4	0	0
	0,00 %	0,00 %	0,22 %	0,22 %	0,22 %	0,00 %	0,00 %	0,22 %	0,00 %	0,00 %	0,00 %	0,88 %	0,00 %	0,88 %	0,00 %	0,00 %
034 Schaven	0	0	0	0	0	0	0	0	0	0	0	0	0	1	0	0
	0,00 %	0,00 %	0,00 %	0,00 %	0,00 %	0,00 %	0,00 %	0,00 %	0,00 %	0,00 %	0,00 %	0,00 %	0,00 %	1,12 %	0,00 %	0,00 %
035 Kommern tw.	0	0	0	0	0	0	4	0	1	0	0	4	0	6	0	0
	0,00 %	0,00 %	0,00 %	0,00 %	0,00 %	0,00 %	0,95 %	0,00 %	0,24 %	0,00 %	0,00 %	0,95 %	0,00 %	1,43 %	0,00 %	0,00 %
036 Briefwahlbe- zirk I	0	2	0	0	0	0	3	0	0	1	0	24	0	3	5	7
	0,00 %	0,31 %	0,00 %	0,00 %	0,00 %	0,00 %	0,46 %	0,00 %	0,00 %	0,15 %	0,00 %	3,69 %	0,00 %	0,46 %	0,77 %	1,08 %

Wahlbezirk	PSG	BüSo	50 Plus	AUF	BP	DVU	DIE GRAUEN	DIE VIO- LETTEN	EDE	FBI / Freie Wähler	FÜR VOL- KSEN- TSCHEIDE (Wahlerge- meinschaft)	FREIE WÄHLER	Newropeans	PIRATEN	RRP	RENTNER
<b>037 Briefwahlbe- zirk II</b>	0	0	2	2	0	2	1	2	0	0	3	13	0	3	6	14
	0,00 %	0,00 %	0,25 %	0,25 %	0,00 %	0,25 %	0,13 %	0,25 %	0,00 %	0,00 %	0,38 %	1,64 %	0,00 %	0,38 %	0,76 %	1,76 %
<b>Stadt Mechernich</b>	1	3	9	18	4	12	15	17	3	8	11	235	3	58	36	66
	0,01 %	0,03 %	0,10 %	0,21 %	0,05 %	0,14 %	0,17 %	0,20 %	0,03 %	0,09 %	0,13 %	2,71 %	0,03 %	0,67 %	0,41 %	0,76 %




































Stadt Mechernich  
Europawahl 07.06.2009  
CDU, Ergebnis  
Wahlbezirk-Übersicht

005 Berg	71,64 %	
006 Floisdorf	58,78 %	
021 Holzheim	50,38 %	
030 Wachendorf	49,30 %	
002 Bleibuir, Bescheid, Wielspütz	49,21 %	
024 Eiserfey, Vollem, Dreimühlen	48,65 %	
031 Rißdorf	47,83 %	
008 Glehn	47,52 %	
017 Lorbach	46,67 %	
029 Antweiler	46,64 %	
016 Kallmuth	46,15 %	
015 Kalenberg	46,00 %	
011 Hostel	45,59 %	
001 Bergbuir	44,78 %	
025 Harzheim	43,18 %	
036 Briefwahlbezirk I	42,46 %	
022 Weiler am Berge	41,28 %	
023 Weyer, Urfey	40,93 %	
035 Kommern tw.	40,24 %	
026 Satzvey	39,84 %	
007 Eicks, Kommern (umf. Eickser Str. 30 und 36)	39,63 %	
003 Voissel	39,08 %	
032 Gehn, Kommern tw.	38,58 %	
037 Briefwahlbezirk II	38,04 %	
004 Schützendorf, Lückerrath	36,97 %	
020 Breitenbenden	36,91 %	
033 Kommern-Süd, Katzvey, Kommern tw.	36,73 %	
019 Vussem	36,68 %	
009 Strempt, Heufahrtshütte, Denrath	35,29 %	
028 Firmenich, Obergartzem	35,19 %	
034 Schaven	34,83 %	
018 Bergheim	34,78 %	
027 Lessenich	34,55 %	
010 Roggendorf, Weißenbrunnen	34,29 %	
012 Mechernich tw.	34,00 %	
014 Mechernich tw.	33,27 %	
013 Mechernich tw.	31,95 %	





































Stadt Mechernich  
Europawahl 07.06.2009  
SPD, Ergebnis  
Wahlbezirk-Übersicht

034 Schaven	29,21 %	
013 Mechernich tw.	29,19 %	
010 Roggendorf, Weißenbrunnen	28,57 %	
012 Mechernich tw.	27,43 %	
020 Breitenbenden	26,85 %	
004 Schützensdorf, Lückeraath	24,24 %	
029 Antweiler	23,11 %	
015 Kalenberg	23,00 %	
032 Gehn, Kommern tw.	22,15 %	
033 Kommern-Süd, Katzvey, Kommern tw.	21,90 %	
027 Lessenich	21,82 %	
018 Bergheim	21,74 %	
014 Mechernich tw.	21,29 %	
035 Kommern tw.	20,24 %	
016 Kallmuth	20,19 %	
028 Firmenich, Obergartzem	20,08 %	
017 Lorbach	19,26 %	
026 Satzvey	19,14 %	
030 Wachendorf	19,07 %	
009 Strempt, Heufahrtshütte, Denrath	18,82 %	
019 Vussem	18,78 %	
037 Briefwahlbezirk II	18,64 %	
003 Voissel	18,39 %	
024 Eiserfey, Vollem, Dreimühlen	18,38 %	
002 Bleibuir, Bescheid, Wielspütz	17,46 %	
007 Eicks, Kommern (umf. Eickser Str. 30 und 36)	17,07 %	
021 Holzheim	16,79 %	
025 Harzheim	15,91 %	
036 Briefwahlbezirk I	15,54 %	
008 Glehn	14,18 %	
023 Weyer, Urfey	13,49 %	
031 Reißdorf	13,04 %	
022 Weiler am Berge	12,84 %	
001 Bergbuir	9,70 %	
006 Floisdorf	8,40 %	
005 Berg	7,46 %	
011 Hostel	2,94 %	

Stadt Mechernich  
Europawahl 07.06.2009  
GRÜNE, Ergebnis  
Wahlbezirk-Übersicht

007 Eicks, Kommern (umf. Eickser Str. 30 und 36)	17,07 %	
026 Satzvey	16,80 %	
027 Lessenich	15,45 %	
033 Kommern-Süd, Katzvey, Kommern tw.	14,60 %	
014 Mechernich tw.	14,45 %	
018 Bergheim	13,91 %	
034 Schaven	13,48 %	
004 Schützendorf, Lückcrath	12,73 %	
028 Firmenich, Obergartzem	12,33 %	
023 Weyer, Urfey	12,09 %	
017 Lorbach	11,85 %	
019 Vussem	11,79 %	
032 Gehn, Kommern tw.	11,42 %	
022 Weiler am Berge	11,01 %	
031 Reißdorf	10,87 %	
020 Breitenbenden	10,07 %	
030 Wachendorf	8,84 %	
002 Bleibuir, Bescheid, Wielspütz	8,73 %	
024 Eiserfey, Vollem, Dreimühlen	8,65 %	
035 Kommern tw.	8,10 %	
013 Mechernich tw.	7,50 %	
037 Briefwahlbezirk II	7,43 %	
036 Briefwahlbezirk I	7,38 %	
011 Hostel	7,35 %	
010 Roggendorf, Weißenbrunnen	7,14 %	
009 Strempt, Heufahrtshütte, Denrath	7,06 %	
025 Harzheim	6,82 %	
001 Bergbuir	6,72 %	
029 Antweiler	6,30 %	
006 Floisdorf	6,11 %	
015 Kalenberg	6,00 %	
003 Voissel	5,75 %	
021 Holzheim	5,34 %	
008 Glehn	4,96 %	
012 Mechernich tw.	4,86 %	
016 Kallmuth	4,81 %	
005 Berg	0,00 %	

Stadt Mechernich  
Europawahl 07.06.2009  
FDP, Ergebnis  
Wahlbezirk-Übersicht

001 Bergbuir	24,63 %	
023 Weyer, Urfey	24,19 %	
003 Voissel	24,14 %	
022 Weiler am Berge	22,94 %	
011 Hostel	22,06 %	
025 Harzheim	21,21 %	
037 Briefwahlbezirk II	20,28 %	
036 Briefwahlbezirk I	19,85 %	
012 Mechernich tw.	18,57 %	
016 Kallmuth	18,27 %	
028 Firmenich, Obergartzem	17,69 %	
035 Kommern tw.	17,14 %	
007 Eicks, Kommern (umf. Eickser Str. 30 und 36)	17,07 %	
033 Kommern-Süd, Katzvey, Kommern tw.	17,04 %	
006 Floisdorf	16,79 %	
018 Bergheim	16,52 %	
004 Schützdorf, Lückeraath	15,76 %	
014 Mechernich tw.	15,40 %	
013 Mechernich tw.	15,38 %	
026 Satzvey	15,23 %	
031 Reißdorf	15,22 %	
032 Gehn, Kommern tw.	15,07 %	
019 Vussem	14,85 %	
027 Lessenich	14,55 %	
024 Eiserfey, Vollem, Dreimühlen	13,51 %	
017 Lorbach	13,33 %	
021 Holzheim	12,21 %	
029 Antweiler	12,18 %	
020 Breitenbenden	12,08 %	
034 Schaven	11,24 %	
002 Bleibuir, Bescheid, Wielspütz	11,11 %	
008 Glehn	10,64 %	
005 Berg	10,45 %	
010 Roggendorf, Weißenbrunnen	10,00 %	
009 Strempt, Heufahrtshütte, Denrath	9,80 %	
030 Wachendorf	9,77 %	
015 Kalenberg	7,00 %	