

Wahlbuch
Europawahl
26.05.2019
Gemeinde Hürtgenwald
Herausgegeben am 26.05.2019

Inhaltsverzeichnis

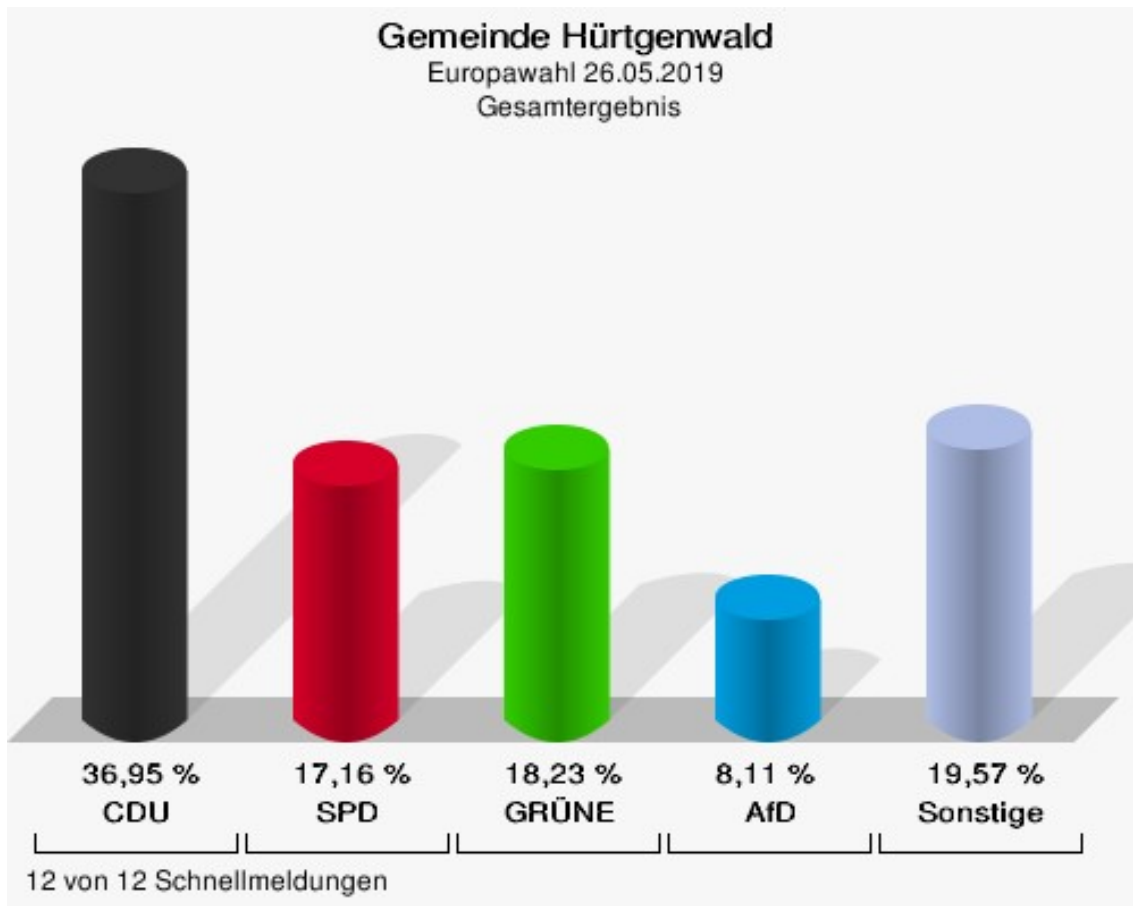
Europawahl	1
Gemeinde Hürtgenwald	1
Ortsteile	4
Bergstein, Zerkall	4
Brandenberg	7
Briefwahl	10
Gey	12
Großhau	15
Hürtgen	18
Kleinhau	21
Straß, Horm, Schafberg	24
Vossenack	27
Übersicht Ortsteile	30
Wahlbezirke	35
01.0 Bergstein, Zerkall	35
02.0 Brandenberg	38
03.0 Gey	41
04.0 Gey	44
05.0 Großhau	47
06.0 Hürtgen	50
07.0 Kleinhau	53
08.0 Straß, Horm, Schafberg	56
09.0 Vossenack	59
10.0 Vossenack, Raffelsbrand, Simonskall	62
99.1 Briefwahl Nord	65
99.2 Briefwahl Süd	67
Übersicht Wahlbezirke	69

Europawahl

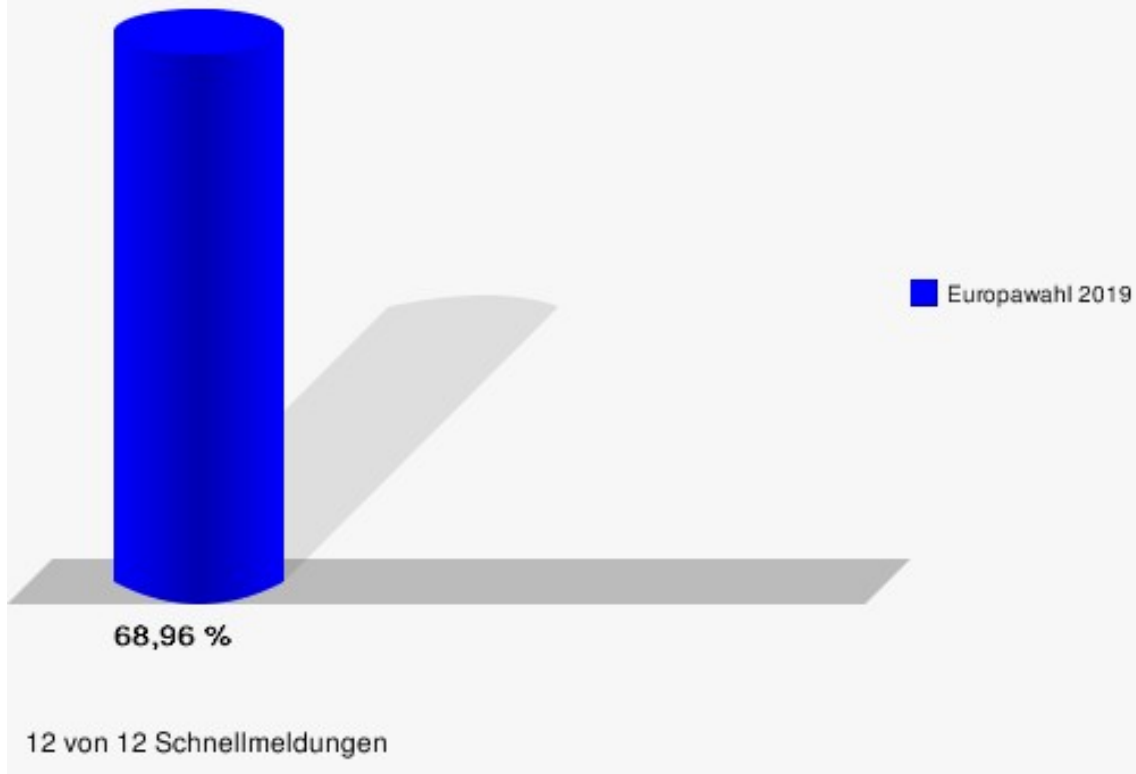
Gemeinde Hürtgenwald

	Anzahl	Prozent
Wahlberechtigte	6.968	
Wähler/innen	4.805	68,96 %
ungültige Stimmen	44	0,92 %
gültige Stimmen	4.761	99,08 %
CDU	1.759	36,95 %
SPD	817	17,16 %
GRÜNE	868	18,23 %
AfD	386	8,11 %
DIE LINKE	133	2,79 %
FDP	352	7,39 %
PIRATEN	22	0,46 %
Tierschutzpartei	77	1,62 %
NPD	9	0,19 %
Die PARTEI	77	1,62 %
FAMILIE	43	0,90 %
FREIE WÄHLER	38	0,80 %
Volksabstimmung	13	0,27 %
ÖDP	18	0,38 %
DKP	4	0,08 %
MLPD	0	0,00 %
BP	3	0,06 %
SGP	0	0,00 %
TIERSCHUTZ hier!	15	0,32 %
Tierschutzallianz	6	0,13 %
Bündnis C	7	0,15 %
BIG	0	0,00 %
BGE	3	0,06 %
DIE DIREKTE!	3	0,06 %
Demokratie in Europa - DiEM25	6	0,13 %
III. Weg	0	0,00 %
Die Grauen	10	0,21 %
DIE RECHTE	3	0,06 %
Die Violetten	7	0,15 %
LIEBE	6	0,13 %
DIE FRAUEN	5	0,11 %
Graue Panther	9	0,19 %
LKR - Bernd Lucke und die Liberal-Konservativen Reformer	13	0,27 %

	Anzahl	Prozent
MENSCHLICHE WELT	1	0,02 %
NL	1	0,02 %
ÖkoLinX	2	0,04 %
Die Humanisten	8	0,17 %
PARTEI FÜR DIE TIERE	7	0,15 %
Gesundheitsforschung	5	0,11 %
Volt	25	0,53 %



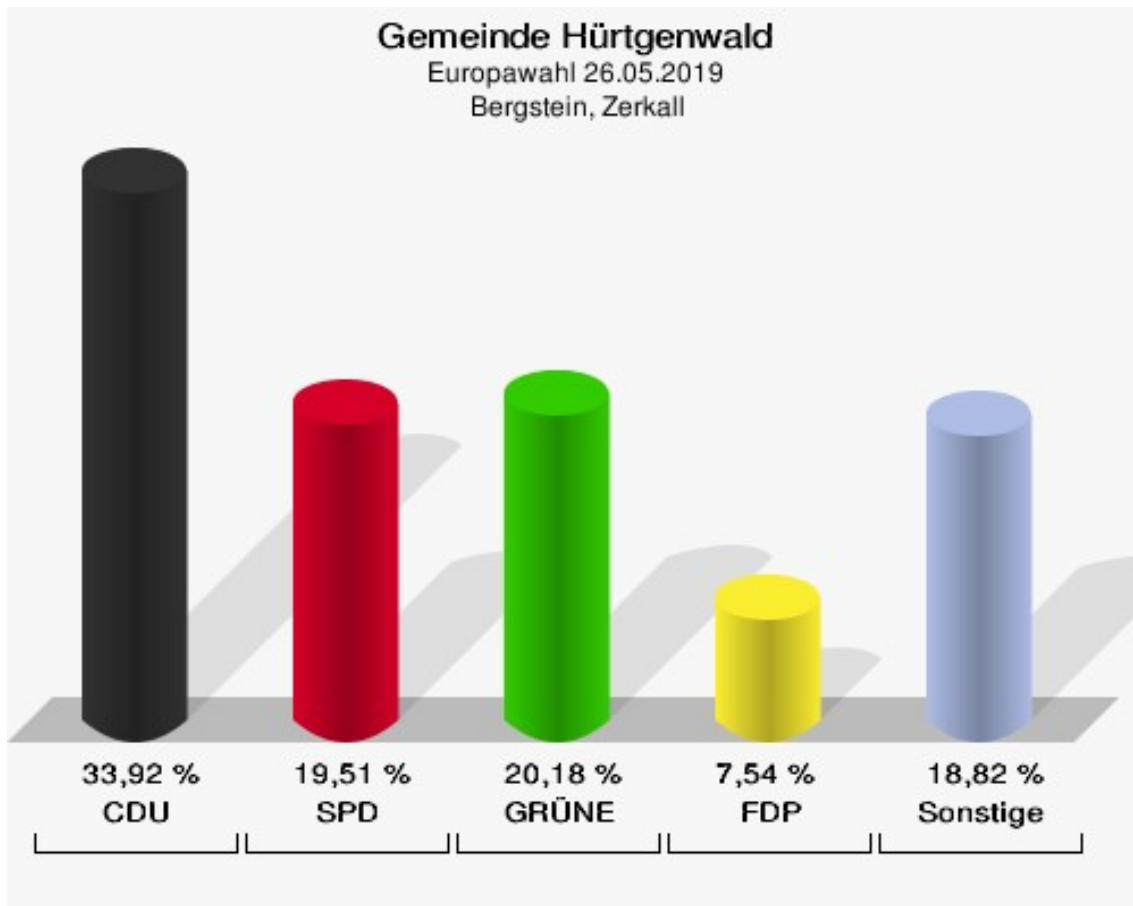
Gemeinde Hürtgenwald
Europawahl 26.05.2019
Wahlbeteiligung Gesamtergebnis



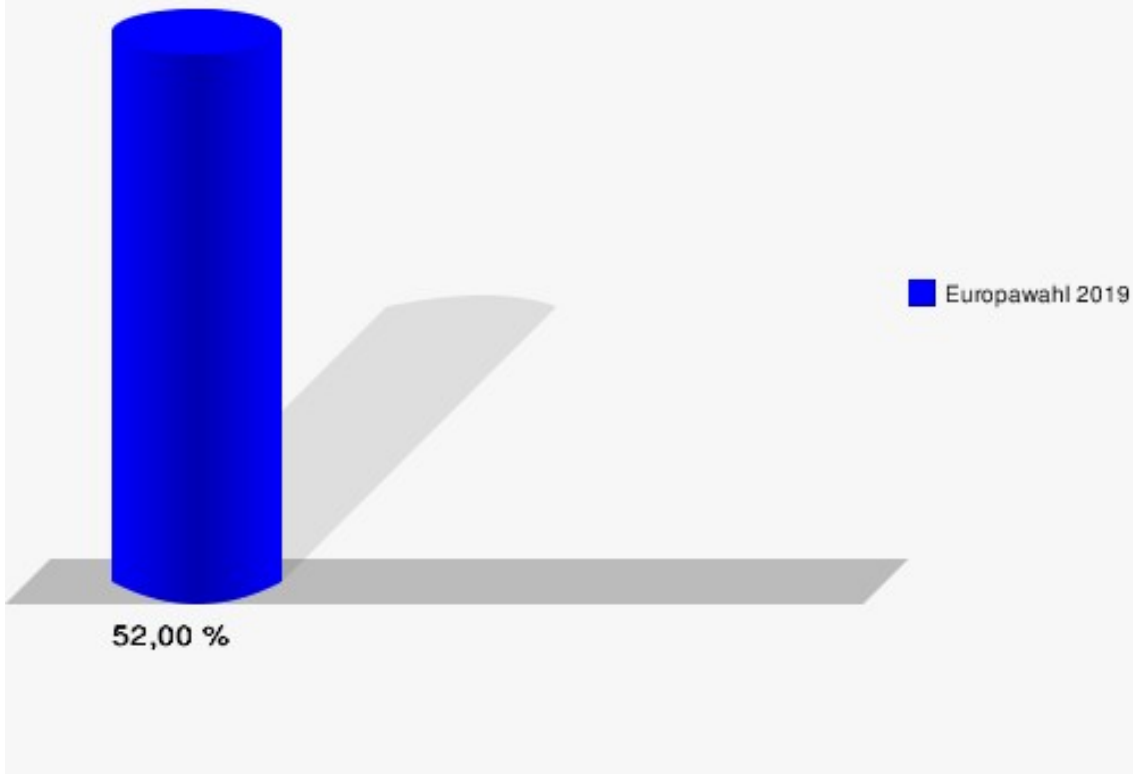
Ortsteile Bergstein, Zerkall

	Anzahl	Prozent
Wahlberechtigte	877	
Wähler/innen	456	52,00 %
ungültige Stimmen	5	1,10 %
gültige Stimmen	451	98,90 %
CDU	153	33,92 %
SPD	88	19,51 %
GRÜNE	91	20,18 %
AfD	25	5,54 %
DIE LINKE	17	3,77 %
FDP	34	7,54 %
PIRATEN	2	0,44 %
Tierschutzpartei	5	1,11 %
NPD	0	0,00 %
Die PARTEI	6	1,33 %
FAMILIE	8	1,77 %
FREIE WÄHLER	10	2,22 %
Volksabstimmung	1	0,22 %
ÖDP	2	0,44 %
DKP	0	0,00 %
MLPD	0	0,00 %
BP	0	0,00 %
SGP	0	0,00 %
TIERSCHUTZ hier!	2	0,44 %
Tierschutzallianz	0	0,00 %
Bündnis C	0	0,00 %
BIG	0	0,00 %
BGE	0	0,00 %
DIE DIREKTE!	1	0,22 %
Demokratie in Europa - DiEM25	0	0,00 %
III. Weg	0	0,00 %
Die Grauen	1	0,22 %
DIE RECHTE	0	0,00 %
Die Violetten	0	0,00 %
LIEBE	1	0,22 %
DIE FRAUEN	0	0,00 %
Graue Panther	1	0,22 %
LKR - Bernd Lucke und die Liberal-Konservativen Reformer	0	0,00 %

	Anzahl	Prozent
MENSCHLICHE WELT	0	0,00 %
NL	1	0,22 %
ÖkoLinX	0	0,00 %
Die Humanisten	0	0,00 %
PARTEI FÜR DIE TIERE	1	0,22 %
Gesundheitsforschung	0	0,00 %
Volt	1	0,22 %



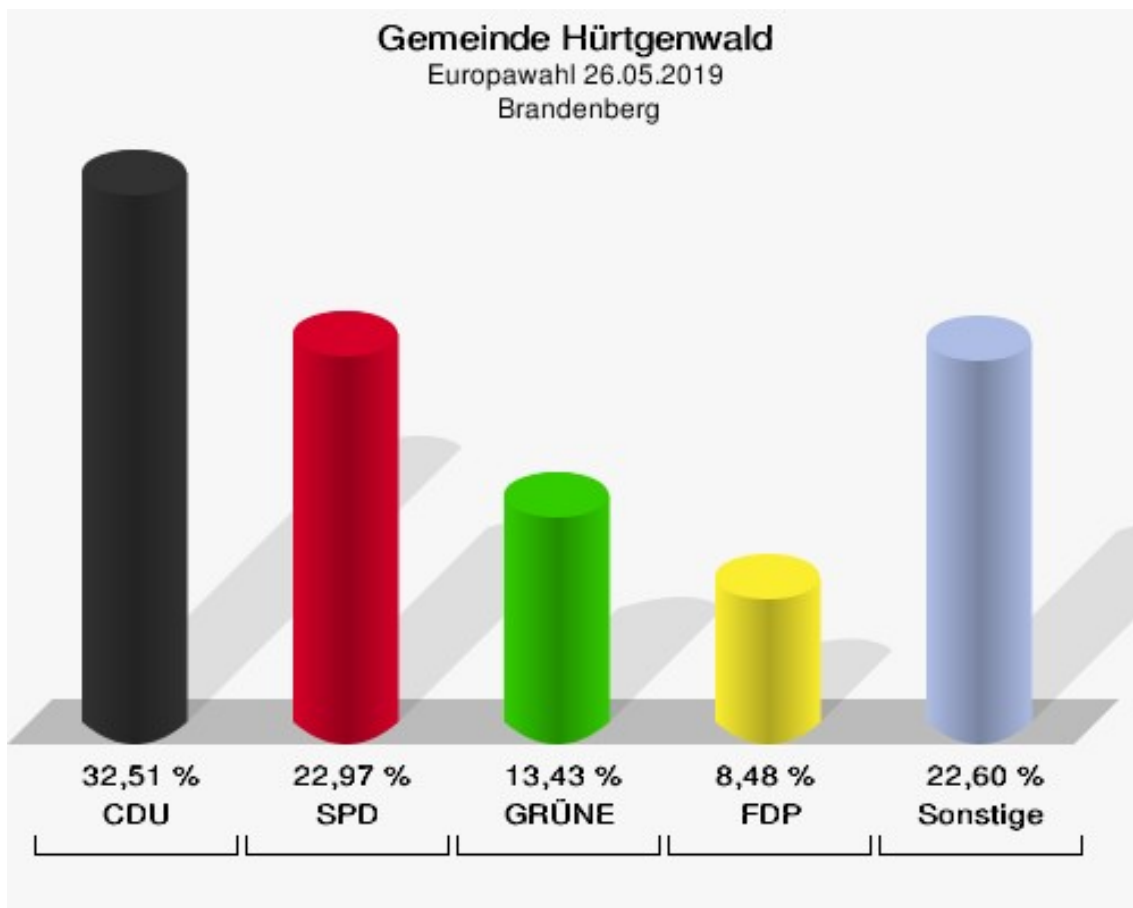
Gemeinde Hürtgenwald
Europawahl 26.05.2019
Wahlbeteiligung Bergstein, Zerkall



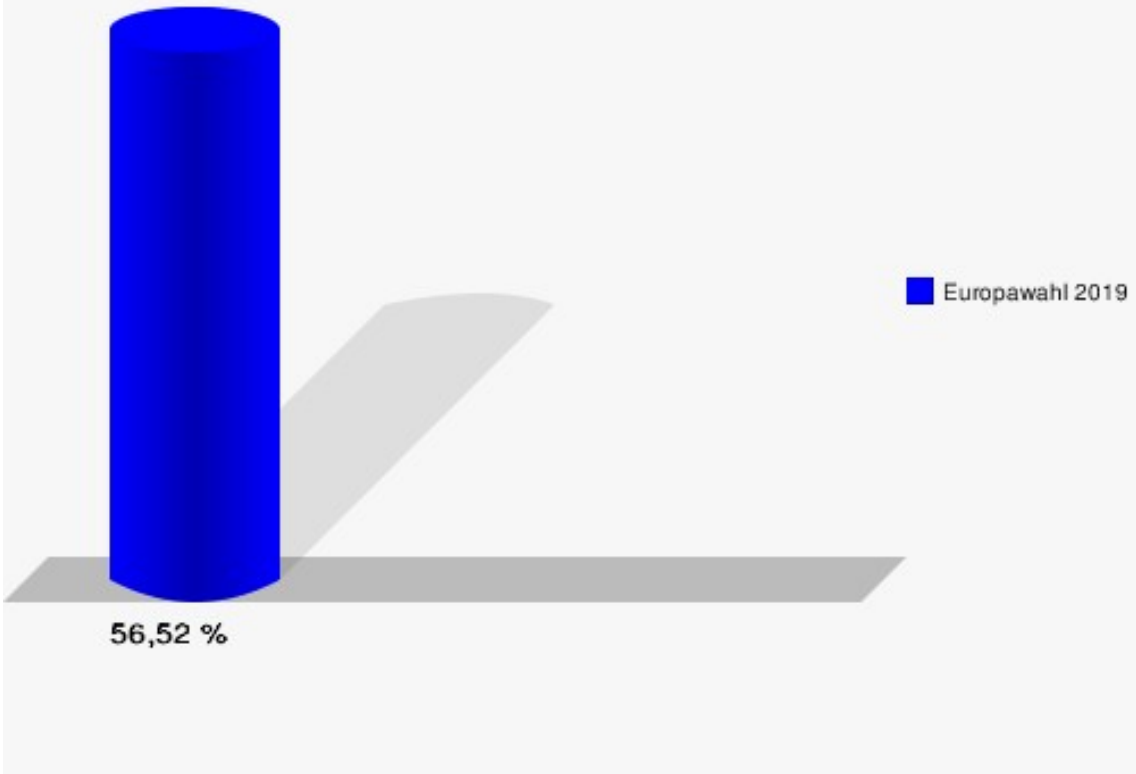
Brandenburg

	Anzahl	Prozent
Wahlberechtigte	506	
Wähler/innen	286	56,52 %
ungültige Stimmen	3	1,05 %
gültige Stimmen	283	98,95 %
CDU	92	32,51 %
SPD	65	22,97 %
GRÜNE	38	13,43 %
AfD	23	8,13 %
DIE LINKE	9	3,18 %
FDP	24	8,48 %
PIRATEN	1	0,35 %
Tierschutzpartei	3	1,06 %
NPD	3	1,06 %
Die PARTEI	5	1,77 %
FAMILIE	5	1,77 %
FREIE WÄHLER	2	0,71 %
Volksabstimmung	1	0,35 %
ÖDP	1	0,35 %
DKP	0	0,00 %
MLPD	0	0,00 %
BP	0	0,00 %
SGP	0	0,00 %
TIERSCHUTZ hier!	1	0,35 %
Tierschutzallianz	1	0,35 %
Bündnis C	0	0,00 %
BIG	0	0,00 %
BGE	0	0,00 %
DIE DIREKTE!	0	0,00 %
Demokratie in Europa - DiEM25	1	0,35 %
III. Weg	0	0,00 %
Die Grauen	0	0,00 %
DIE RECHTE	2	0,71 %
Die Violetten	0	0,00 %
LIEBE	1	0,35 %
DIE FRAUEN	0	0,00 %
Graue Panther	0	0,00 %
LKR - Bernd Lucke und die Liberal-Konservativen Reformer	1	0,35 %
MENSCHLICHE WELT	0	0,00 %

	Anzahl	Prozent
NL	0	0,00 %
ÖkoLinX	0	0,00 %
Die Humanisten	3	1,06 %
PARTEI FÜR DIE TIERE	0	0,00 %
Gesundheitsforschung	0	0,00 %
Volt	1	0,35 %



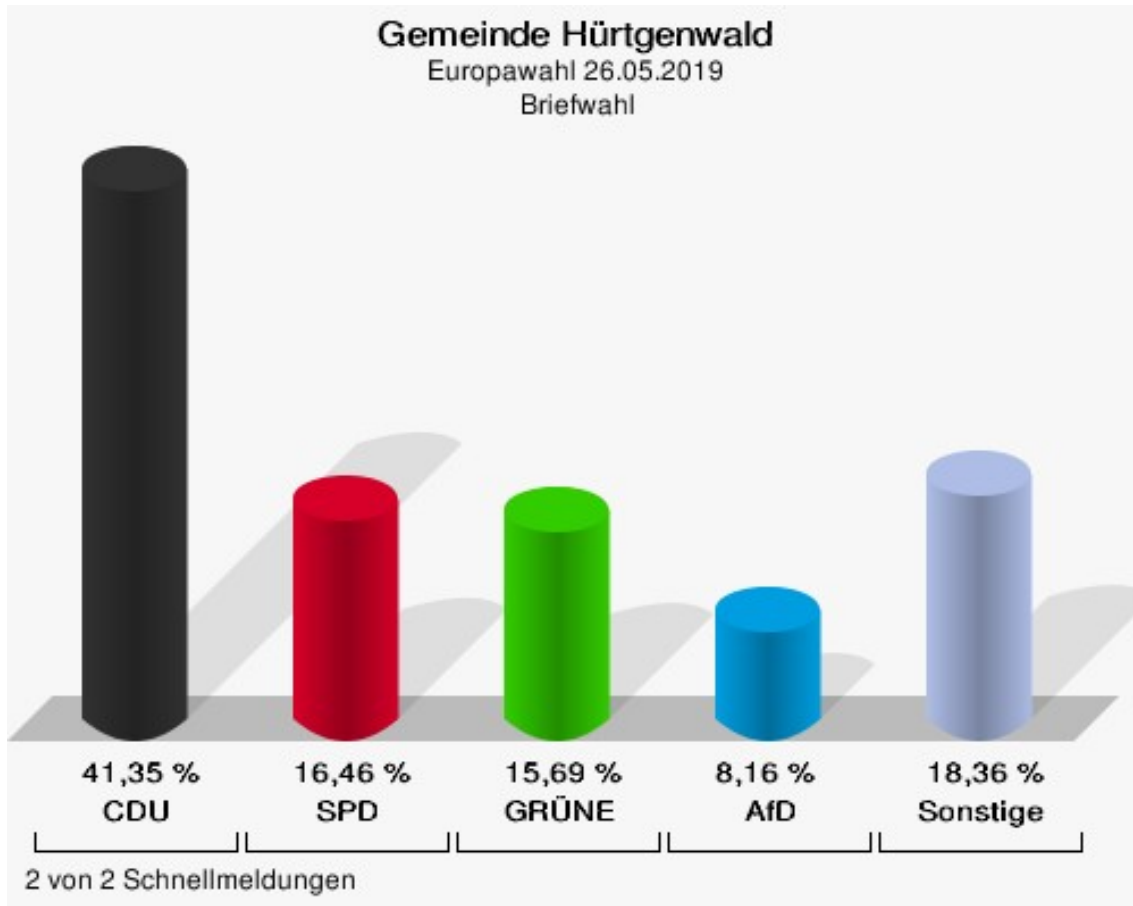
Gemeinde Hürtgenwald
Europawahl 26.05.2019
Wahlbeteiligung Brandenburg



Briefwahl

	Anzahl	Prozent
Wähler/innen	1.444	
ungültige Stimmen	10	0,69 %
gültige Stimmen	1.434	99,31 %
CDU	593	41,35 %
SPD	236	16,46 %
GRÜNE	225	15,69 %
AfD	117	8,16 %
DIE LINKE	41	2,86 %
FDP	89	6,21 %
PIRATEN	6	0,42 %
Tierschutzpartei	27	1,88 %
NPD	0	0,00 %
Die PARTEI	21	1,46 %
FAMILIE	10	0,70 %
FREIE WÄHLER	12	0,84 %
Volksabstimmung	7	0,49 %
ÖDP	2	0,14 %
DKP	1	0,07 %
MLPD	0	0,00 %
BP	2	0,14 %
SGP	0	0,00 %
TIERSCHUTZ hier!	5	0,35 %
Tierschutzallianz	3	0,21 %
Bündnis C	4	0,28 %
BIG	0	0,00 %
BGE	2	0,14 %
DIE DIREKTE!	0	0,00 %
Demokratie in Europa - DiEM25	2	0,14 %
III. Weg	0	0,00 %
Die Grauen	2	0,14 %
DIE RECHTE	1	0,07 %
Die Violetten	1	0,07 %
LIEBE	0	0,00 %
DIE FRAUEN	1	0,07 %
Graue Panther	3	0,21 %
LKR - Bernd Lucke und die Liberal-Konservativen Reformer	5	0,35 %
MENSCHLICHE WELT	0	0,00 %
NL	0	0,00 %

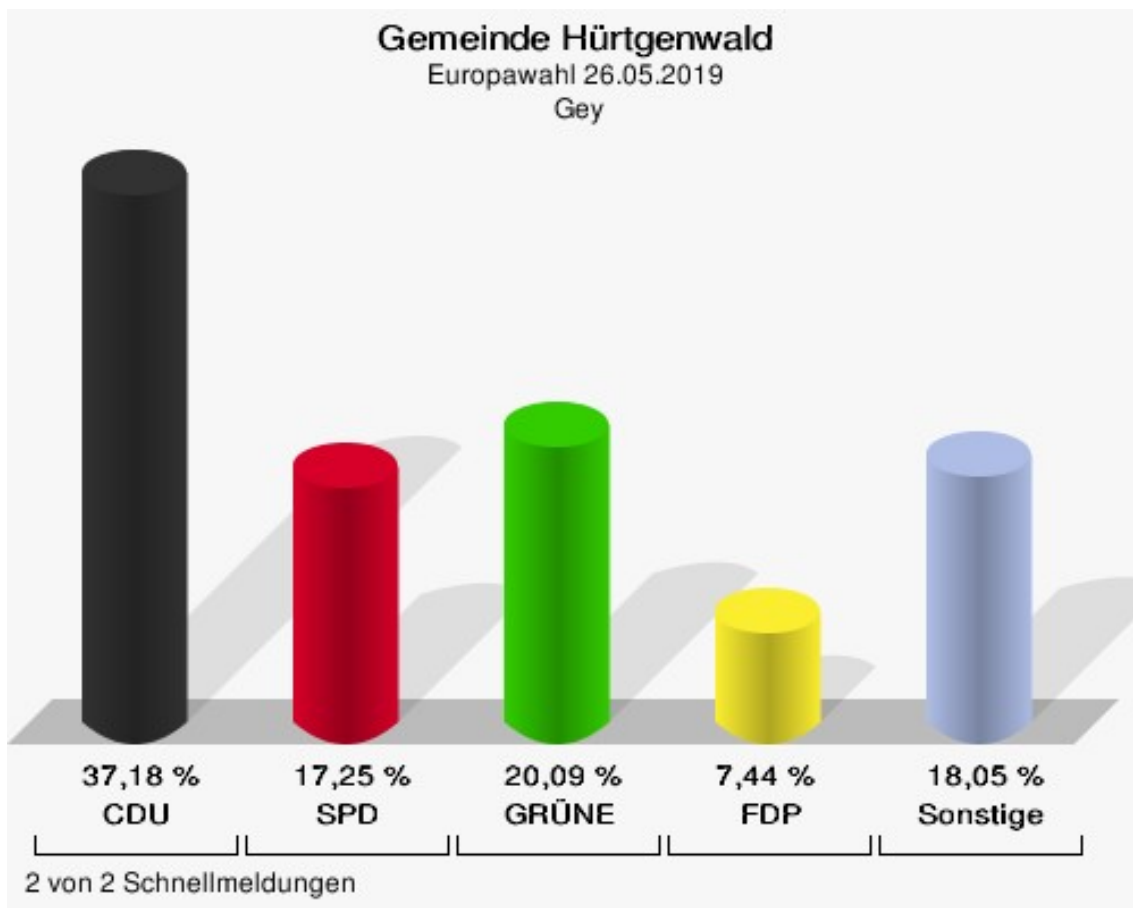
	Anzahl	Prozent
ÖkoLinX	1	0,07 %
Die Humanisten	2	0,14 %
PARTEI FÜR DIE TIERE	2	0,14 %
Gesundheitsforschung	0	0,00 %
Volt	11	0,77 %



Gey

	Anzahl	Prozent
Wahlberechtigte	1.346	
Wähler/innen	634	47,10 %
ungültige Stimmen	2	0,32 %
gültige Stimmen	632	99,68 %
CDU	235	37,18 %
SPD	109	17,25 %
GRÜNE	127	20,09 %
AfD	46	7,28 %
DIE LINKE	16	2,53 %
FDP	47	7,44 %
PIRATEN	0	0,00 %
Tierschutzpartei	11	1,74 %
NPD	1	0,16 %
Die PARTEI	7	1,11 %
FAMILIE	8	1,27 %
FREIE WÄHLER	4	0,63 %
Volksabstimmung	0	0,00 %
ÖDP	3	0,47 %
DKP	0	0,00 %
MLPD	0	0,00 %
BP	1	0,16 %
SGP	0	0,00 %
TIERSCHUTZ hier!	1	0,16 %
Tierschutzallianz	0	0,00 %
Bündnis C	3	0,47 %
BIG	0	0,00 %
BGE	1	0,16 %
DIE DIREKTE!	1	0,16 %
Demokratie in Europa - DiEM25	1	0,16 %
III. Weg	0	0,00 %
Die Grauen	1	0,16 %
DIE RECHTE	0	0,00 %
Die Violetten	1	0,16 %
LIEBE	0	0,00 %
DIE FRAUEN	1	0,16 %
Graue Panther	1	0,16 %
LKR - Bernd Lucke und die Liberal-Konservativen Reformer	0	0,00 %
MENSCHLICHE WELT	0	0,00 %

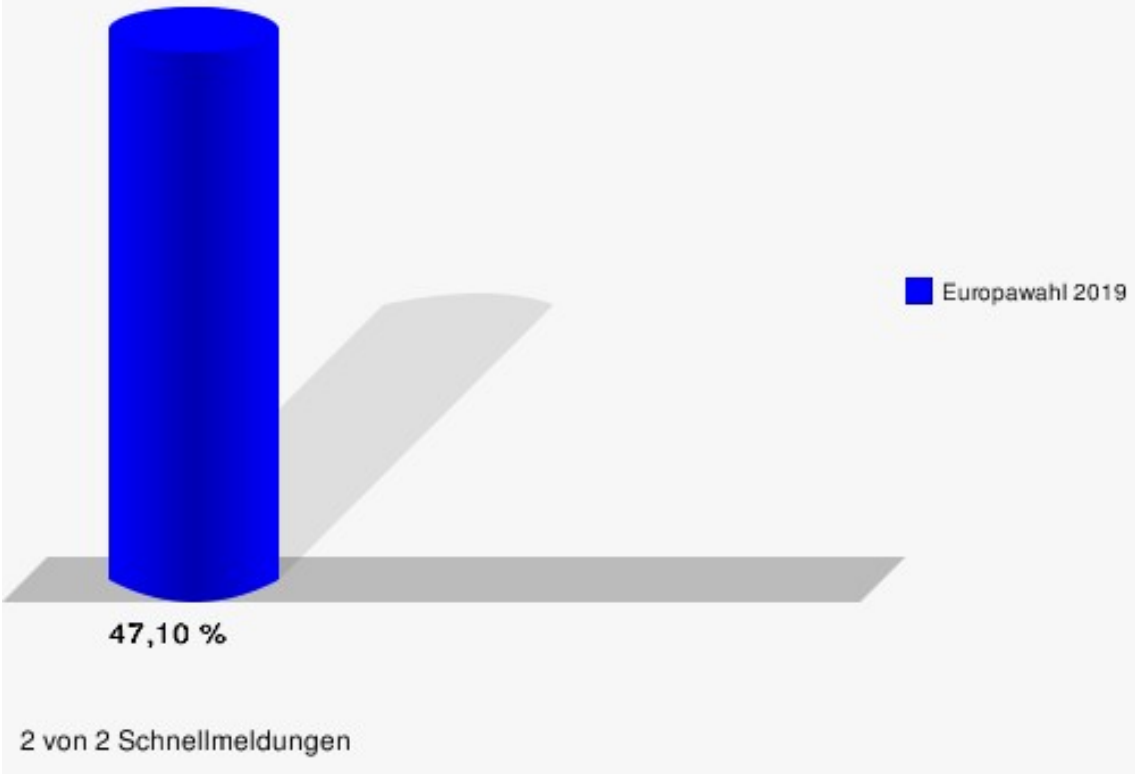
	Anzahl	Prozent
NL	0	0,00 %
ÖkoLinX	1	0,16 %
Die Humanisten	0	0,00 %
PARTEI FÜR DIE TIERE	1	0,16 %
Gesundheitsforschung	0	0,00 %
Volt	4	0,63 %



Gemeinde Hürtgenwald

Europawahl 26.05.2019

Wahlbeteiligung Gey



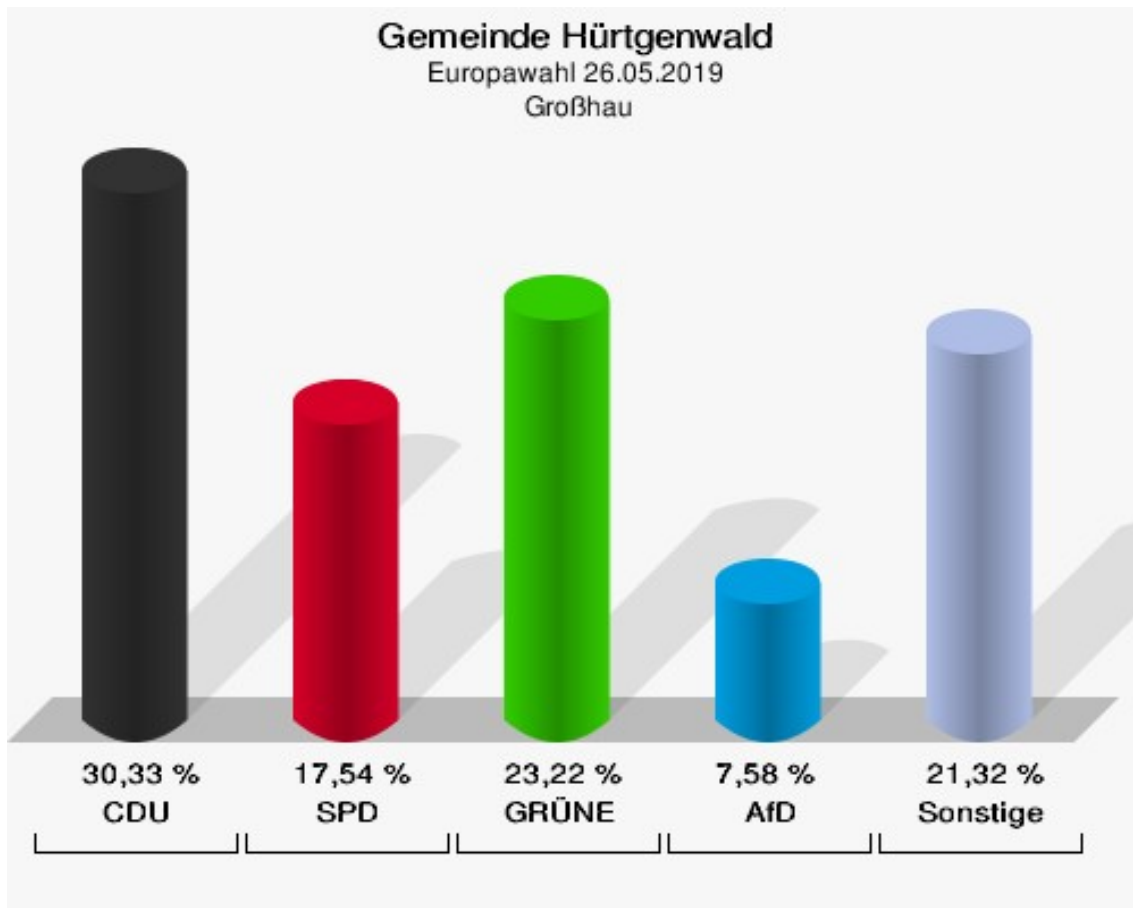
47,10 %

2 von 2 Schnellmeldungen

Großhau

	Anzahl	Prozent
Wahlberechtigte	429	
Wähler/innen	214	49,88 %
ungültige Stimmen	3	1,40 %
gültige Stimmen	211	98,60 %
CDU	64	30,33 %
SPD	37	17,54 %
GRÜNE	49	23,22 %
AfD	16	7,58 %
DIE LINKE	6	2,84 %
FDP	11	5,21 %
PIRATEN	1	0,47 %
Tierschutzpartei	4	1,90 %
NPD	0	0,00 %
Die PARTEI	6	2,84 %
FAMILIE	3	1,42 %
FREIE WÄHLER	2	0,95 %
Volksabstimmung	0	0,00 %
ÖDP	2	0,95 %
DKP	0	0,00 %
MLPD	0	0,00 %
BP	0	0,00 %
SGP	0	0,00 %
TIERSCHUTZ hier!	2	0,95 %
Tierschutzallianz	0	0,00 %
Bündnis C	0	0,00 %
BIG	0	0,00 %
BGE	0	0,00 %
DIE DIREKTE!	0	0,00 %
Demokratie in Europa - DiEM25	2	0,95 %
III. Weg	0	0,00 %
Die Grauen	0	0,00 %
DIE RECHTE	0	0,00 %
Die Violetten	0	0,00 %
LIEBE	2	0,95 %
DIE FRAUEN	0	0,00 %
Graue Panther	1	0,47 %
LKR - Bernd Lucke und die Liberal-Konservativen Reformer	0	0,00 %
MENSCHLICHE WELT	0	0,00 %

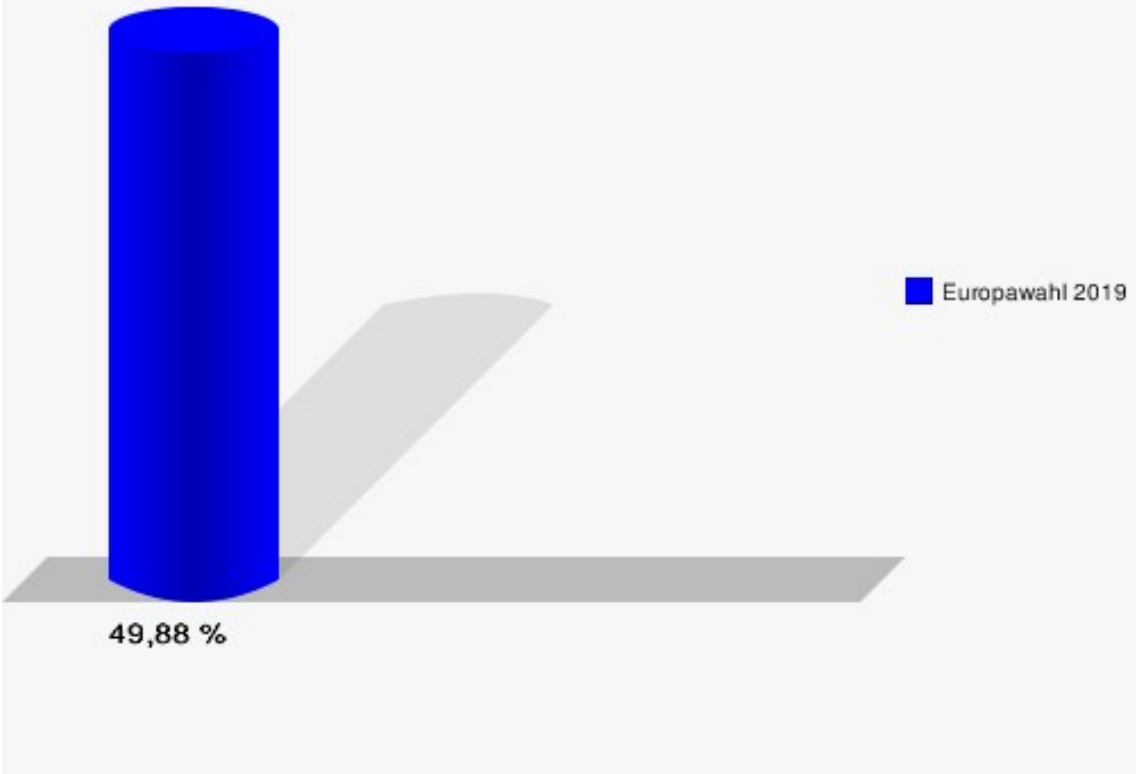
	Anzahl	Prozent
NL	0	0,00 %
ÖkoLinX	0	0,00 %
Die Humanisten	0	0,00 %
PARTEI FÜR DIE TIERE	0	0,00 %
Gesundheitsforschung	2	0,95 %
Volt	1	0,47 %



Gemeinde Hürtgenwald

Europawahl 26.05.2019

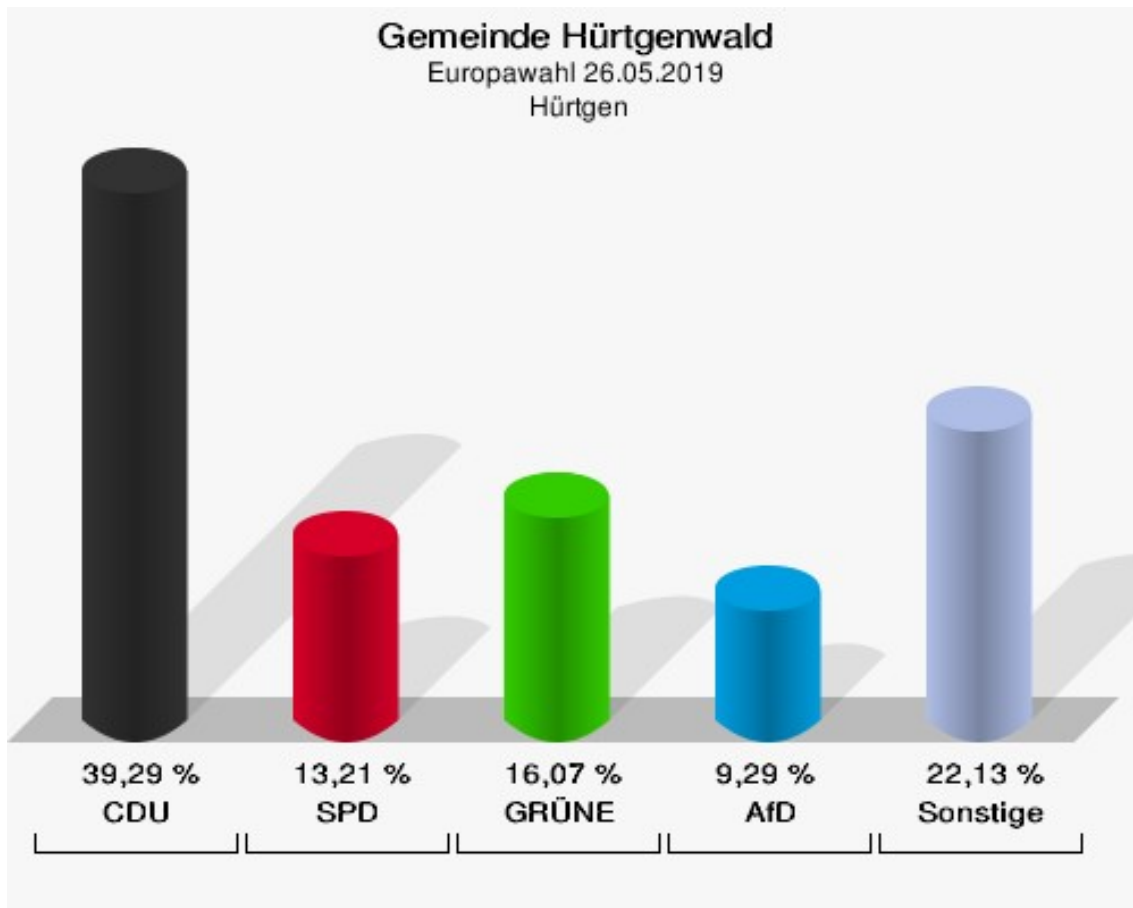
Wahlbeteiligung Großhau



Hürtgen

	Anzahl	Prozent
Wahlberechtigte	619	
Wähler/innen	285	46,04 %
ungültige Stimmen	5	1,75 %
gültige Stimmen	280	98,25 %
CDU	110	39,29 %
SPD	37	13,21 %
GRÜNE	45	16,07 %
AfD	26	9,29 %
DIE LINKE	8	2,86 %
FDP	22	7,86 %
PIRATEN	0	0,00 %
Tierschutzpartei	3	1,07 %
NPD	3	1,07 %
Die PARTEI	6	2,14 %
FAMILIE	2	0,71 %
FREIE WÄHLER	0	0,00 %
Volksabstimmung	3	1,07 %
ÖDP	2	0,71 %
DKP	3	1,07 %
MLPD	0	0,00 %
BP	0	0,00 %
SGP	0	0,00 %
TIERSCHUTZ hier!	1	0,36 %
Tierschutzallianz	2	0,71 %
Bündnis C	0	0,00 %
BIG	0	0,00 %
BGE	0	0,00 %
DIE DIREKTE!	0	0,00 %
Demokratie in Europa - DiEM25	0	0,00 %
III. Weg	0	0,00 %
Die Grauen	1	0,36 %
DIE RECHTE	0	0,00 %
Die Violetten	1	0,36 %
LIEBE	0	0,00 %
DIE FRAUEN	0	0,00 %
Graue Panther	1	0,36 %
LKR - Bernd Lucke und die Liberal-Konservativen Reformer	2	0,71 %
MENSCHLICHE WELT	0	0,00 %

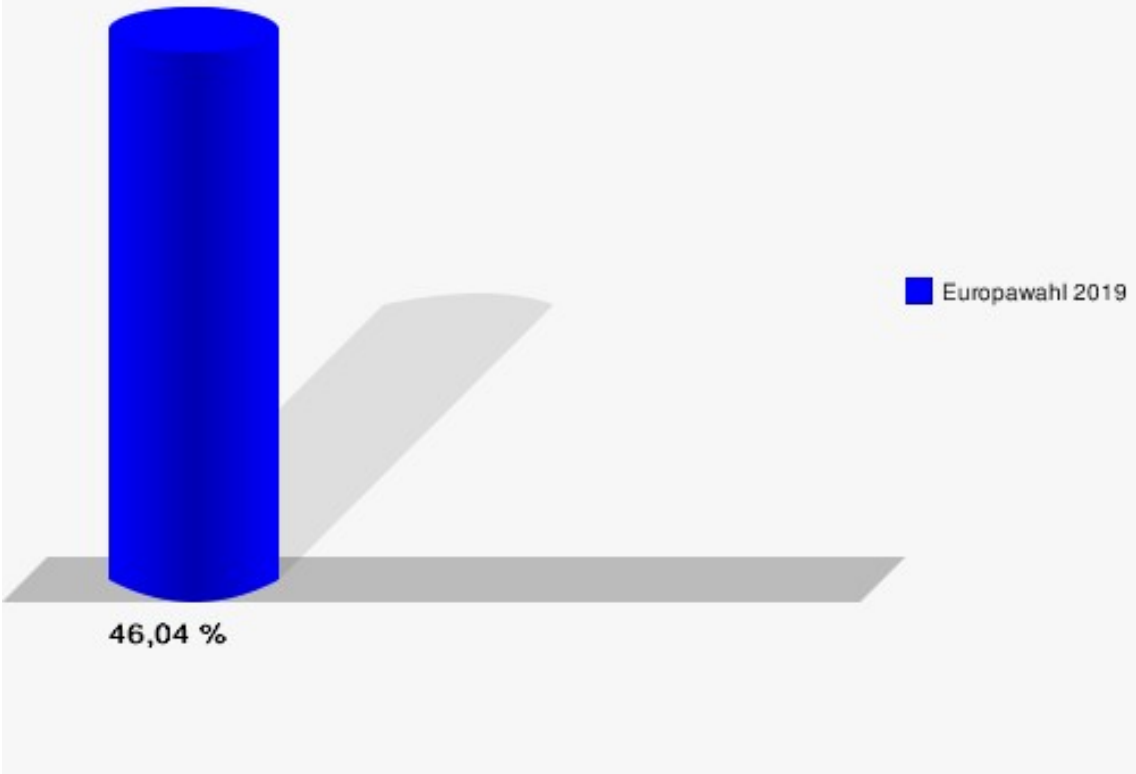
	Anzahl	Prozent
NL	0	0,00 %
ÖkoLinX	0	0,00 %
Die Humanisten	0	0,00 %
PARTEI FÜR DIE TIERE	0	0,00 %
Gesundheitsforschung	0	0,00 %
Volt	2	0,71 %



Gemeinde Hürtgenwald

Europawahl 26.05.2019

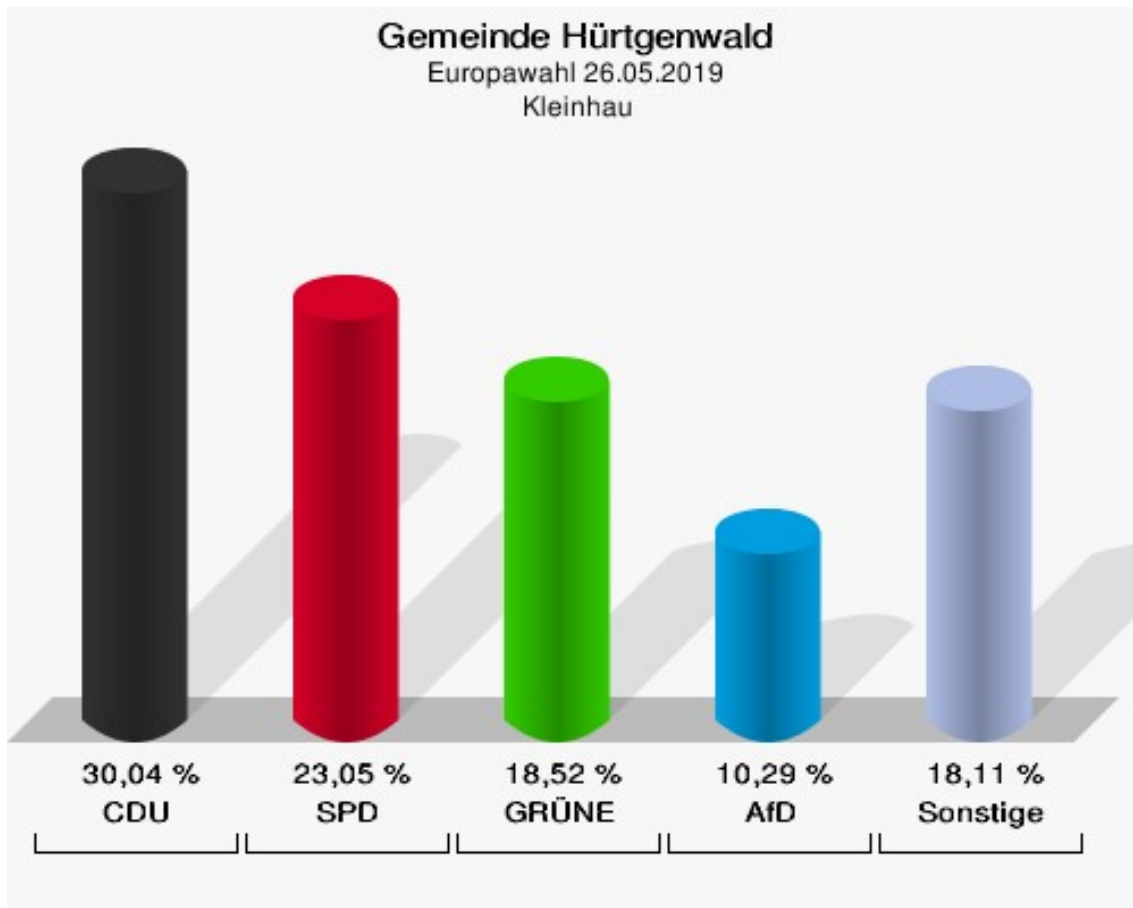
Wahlbeteiligung Hürtgen



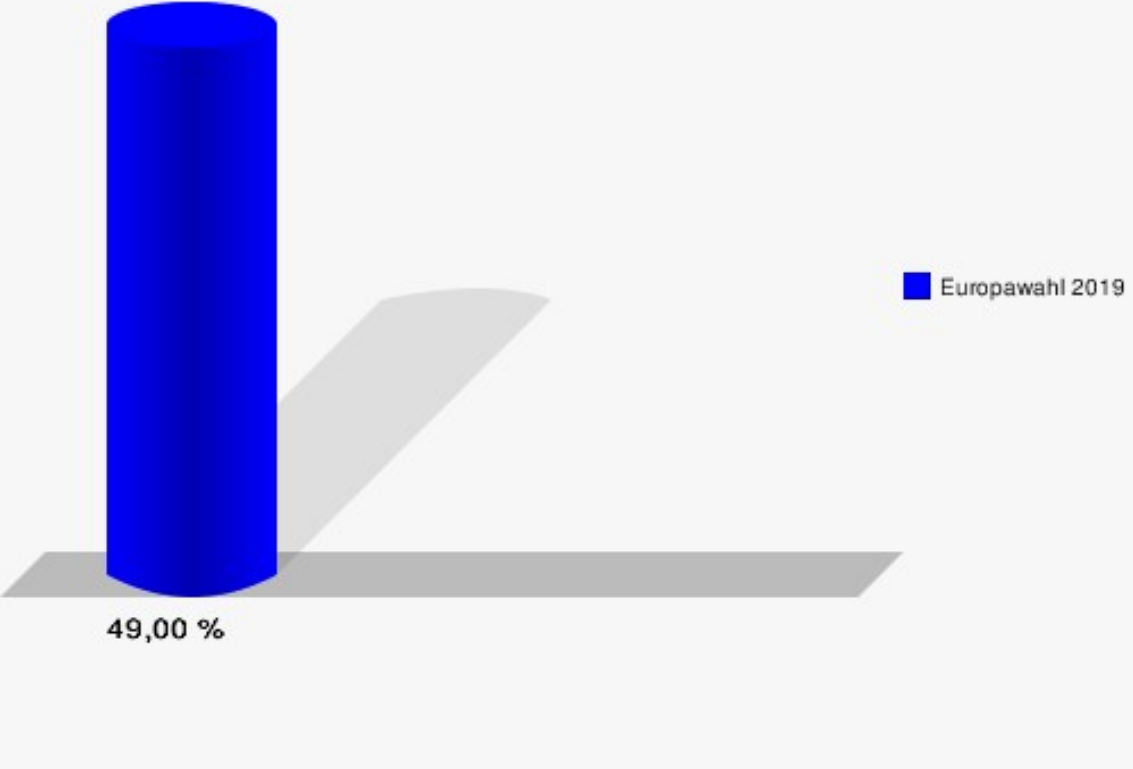
Kleinhau

	Anzahl	Prozent
Wahlberechtigte	502	
Wähler/innen	246	49,00 %
ungültige Stimmen	3	1,22 %
gültige Stimmen	243	98,78 %
CDU	73	30,04 %
SPD	56	23,05 %
GRÜNE	45	18,52 %
AfD	25	10,29 %
DIE LINKE	7	2,88 %
FDP	18	7,41 %
PIRATEN	0	0,00 %
Tierschutzpartei	5	2,06 %
NPD	1	0,41 %
Die PARTEI	5	2,06 %
FAMILIE	0	0,00 %
FREIE WÄHLER	0	0,00 %
Volksabstimmung	0	0,00 %
ÖDP	0	0,00 %
DKP	0	0,00 %
MLPD	0	0,00 %
BP	0	0,00 %
SGP	0	0,00 %
TIERSCHUTZ hier!	0	0,00 %
Tierschutzallianz	0	0,00 %
Bündnis C	0	0,00 %
BIG	0	0,00 %
BGE	0	0,00 %
DIE DIREKTE!	1	0,41 %
Demokratie in Europa - DiEM25	0	0,00 %
III. Weg	0	0,00 %
Die Grauen	0	0,00 %
DIE RECHTE	0	0,00 %
Die Violetten	0	0,00 %
LIEBE	1	0,41 %
DIE FRAUEN	0	0,00 %
Graue Panther	0	0,00 %
LKR - Bernd Lucke und die Liberal-Konservativen Reformer	0	0,00 %
MENSCHLICHE WELT	0	0,00 %

	Anzahl	Prozent
NL	0	0,00 %
ÖkoLinX	0	0,00 %
Die Humanisten	0	0,00 %
PARTEI FÜR DIE TIERE	1	0,41 %
Gesundheitsforschung	1	0,41 %
Volt	4	1,65 %



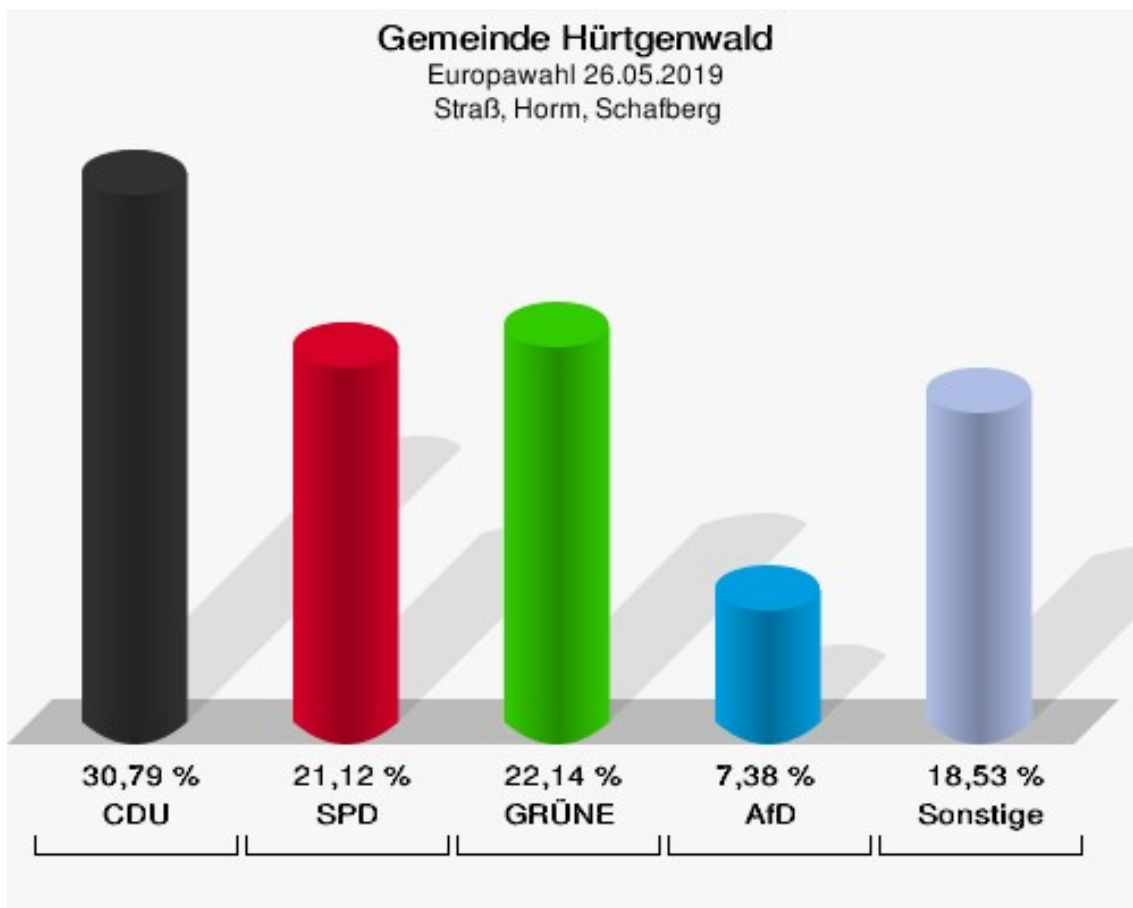
Gemeinde Hürtgenwald
Europawahl 26.05.2019
Wahlbeteiligung Kleinhau



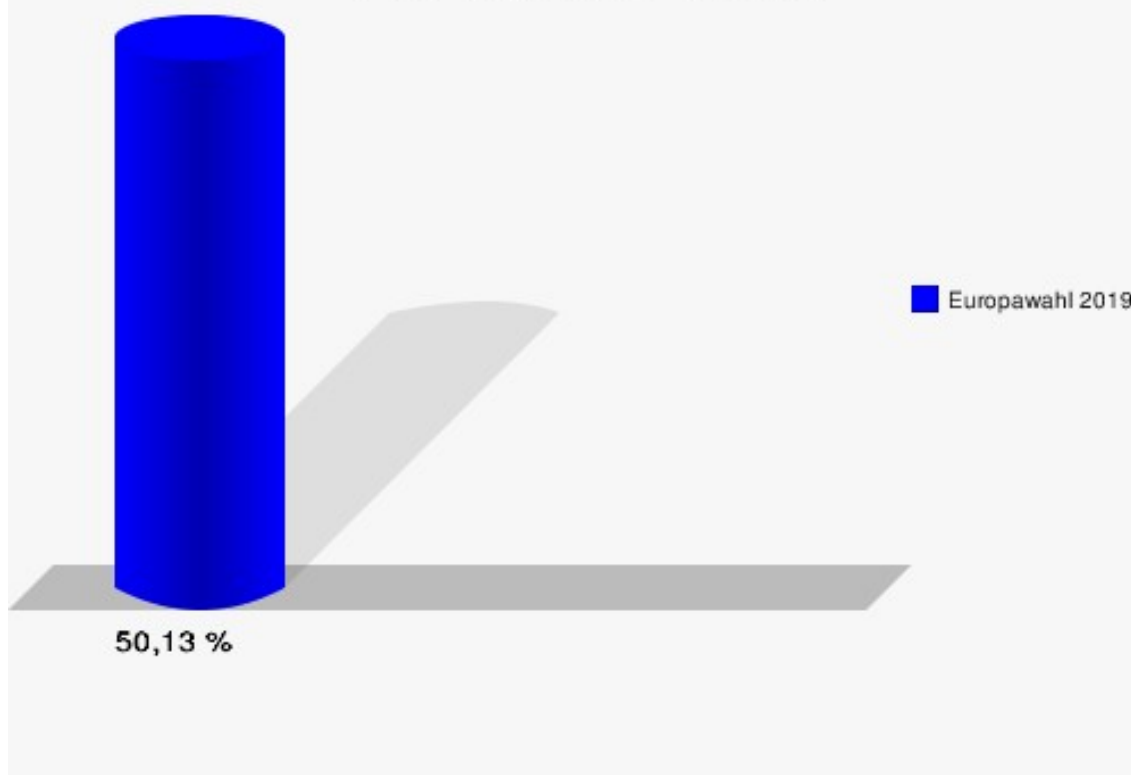
Straß, Horm, Schafberg

	Anzahl	Prozent
Wahlberechtigte	790	
Wähler/innen	396	50,13 %
ungültige Stimmen	3	0,76 %
gültige Stimmen	393	99,24 %
CDU	121	30,79 %
SPD	83	21,12 %
GRÜNE	87	22,14 %
AfD	29	7,38 %
DIE LINKE	9	2,29 %
FDP	26	6,62 %
PIRATEN	3	0,76 %
Tierschutzpartei	3	0,76 %
NPD	1	0,25 %
Die PARTEI	10	2,54 %
FAMILIE	4	1,02 %
FREIE WÄHLER	1	0,25 %
Volksabstimmung	0	0,00 %
ÖDP	6	1,53 %
DKP	0	0,00 %
MLPD	0	0,00 %
BP	0	0,00 %
SGP	0	0,00 %
TIERSCHUTZ hier!	3	0,76 %
Tierschutzallianz	0	0,00 %
Bündnis C	0	0,00 %
BIG	0	0,00 %
BGE	0	0,00 %
DIE DIREKTE!	0	0,00 %
Demokratie in Europa - DiEM25	0	0,00 %
III. Weg	0	0,00 %
Die Grauen	1	0,25 %
DIE RECHTE	0	0,00 %
Die Violetten	1	0,25 %
LIEBE	0	0,00 %
DIE FRAUEN	1	0,25 %
Graue Panther	0	0,00 %
LKR - Bernd Lucke und die Liberal-Konservativen Reformer	0	0,00 %
MENSCHLICHE WELT	1	0,25 %

	Anzahl	Prozent
NL	0	0,00 %
ÖkoLinX	0	0,00 %
Die Humanisten	1	0,25 %
PARTEI FÜR DIE TIERE	0	0,00 %
Gesundheitsforschung	1	0,25 %
Volt	1	0,25 %



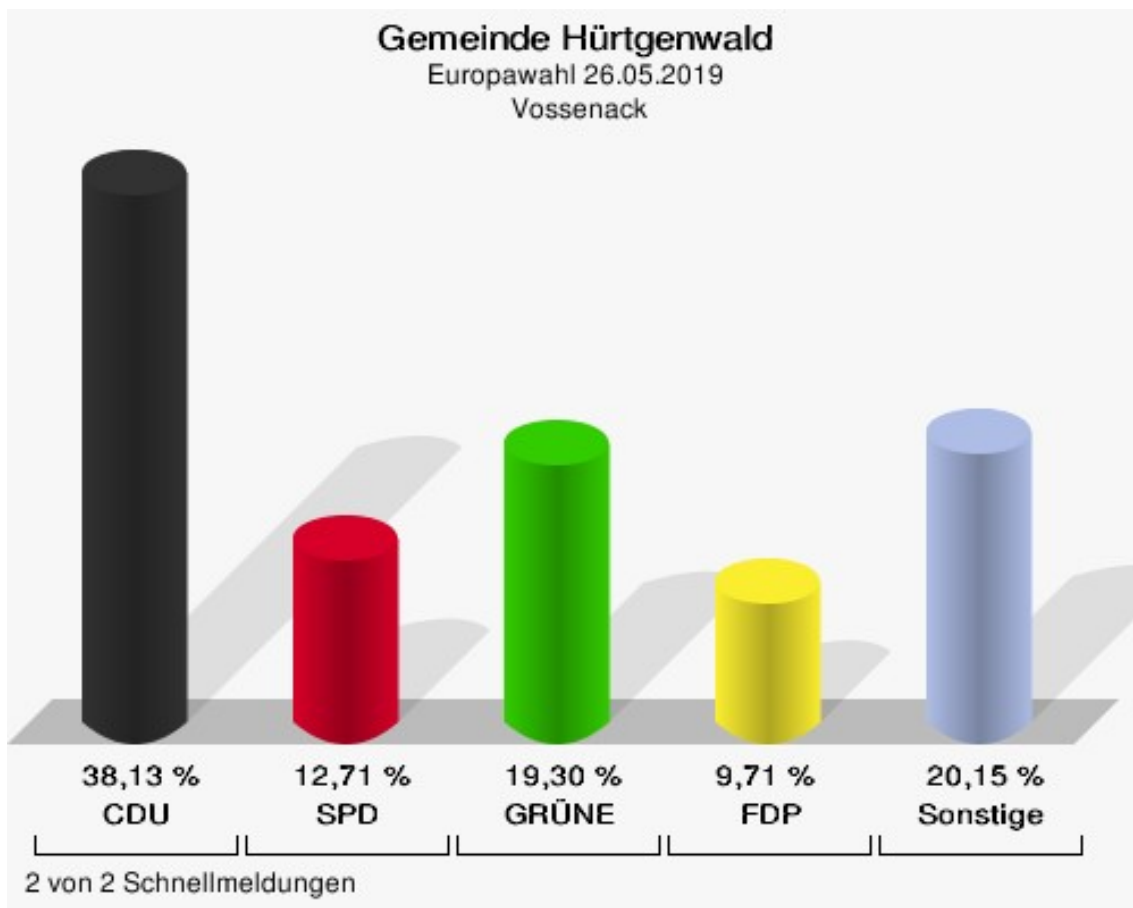
Gemeinde Hürtgenwald
Europawahl 26.05.2019
Wahlbeteiligung Straß, Horm, Schafberg



Vossenack

	Anzahl	Prozent
Wahlberechtigte	1.899	
Wähler/innen	844	44,44 %
ungültige Stimmen	10	1,18 %
gültige Stimmen	834	98,82 %
CDU	318	38,13 %
SPD	106	12,71 %
GRÜNE	161	19,30 %
AfD	79	9,47 %
DIE LINKE	20	2,40 %
FDP	81	9,71 %
PIRATEN	9	1,08 %
Tierschutzpartei	16	1,92 %
NPD	0	0,00 %
Die PARTEI	11	1,32 %
FAMILIE	3	0,36 %
FREIE WÄHLER	7	0,84 %
Volksabstimmung	1	0,12 %
ÖDP	0	0,00 %
DKP	0	0,00 %
MLPD	0	0,00 %
BP	0	0,00 %
SGP	0	0,00 %
TIERSCHUTZ hier!	0	0,00 %
Tierschutzallianz	0	0,00 %
Bündnis C	0	0,00 %
BIG	0	0,00 %
BGE	0	0,00 %
DIE DIREKTE!	0	0,00 %
Demokratie in Europa - DiEM25	0	0,00 %
III. Weg	0	0,00 %
Die Grauen	4	0,48 %
DIE RECHTE	0	0,00 %
Die Violetten	3	0,36 %
LIEBE	1	0,12 %
DIE FRAUEN	2	0,24 %
Graue Panther	2	0,24 %
LKR - Bernd Lucke und die Liberal-Konservativen Reformer	5	0,60 %
MENSCHLICHE WELT	0	0,00 %

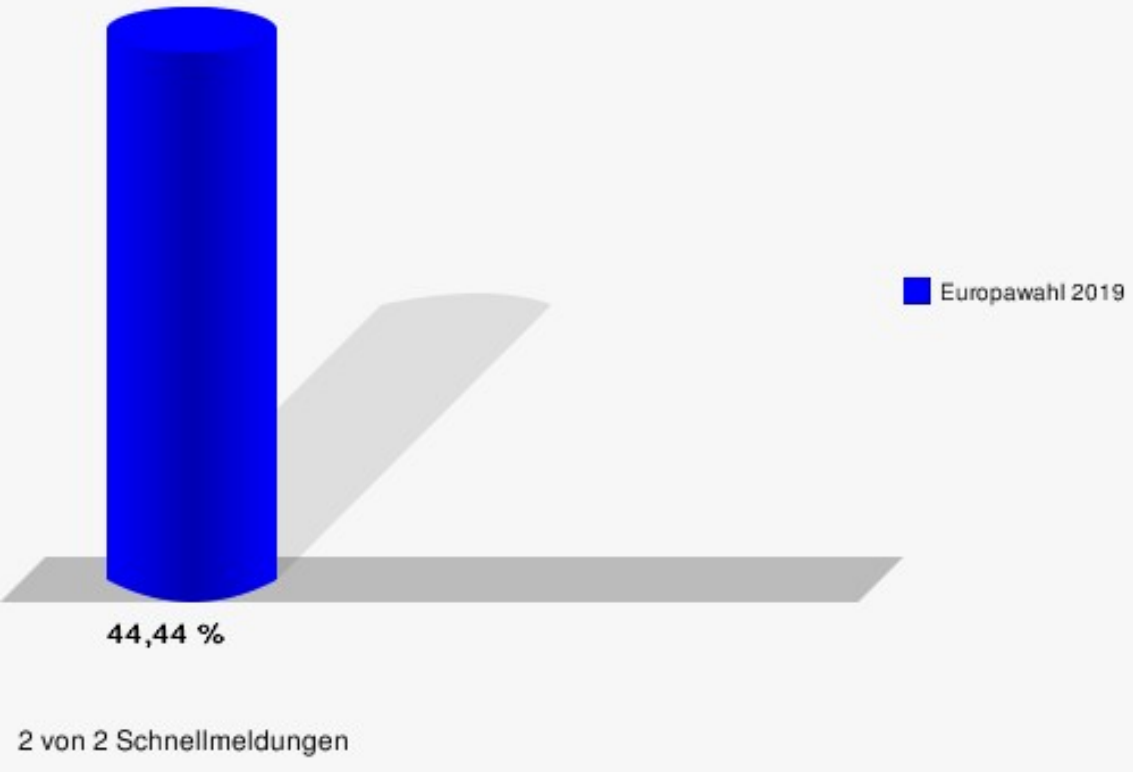
	Anzahl	Prozent
NL	0	0,00 %
ÖkoLinX	0	0,00 %
Die Humanisten	2	0,24 %
PARTEI FÜR DIE TIERE	2	0,24 %
Gesundheitsforschung	1	0,12 %
Volt	0	0,00 %



Gemeinde Hürtgenwald

Europawahl 26.05.2019

Wahlbeteiligung Vossenack



2 von 2 Schnellmeldungen

Übersicht Ortsteile

Gemeinde Hürtgenwald Europawahl 26.05.2019 Zusammenstellung der Ergebnisse nach Ortsteilen																		
Ortsteil	Schnell- meldungen	Wahlbe- rechtigte	Wähler	gültig	CDU	SPD	GRÜNE	AfD	DIE LINKE	FDP	PIRATEN	Tierschutz- partei	NPD	Die PAR- TEI	FAMILIE	FREIE WÄHLER	Volksab- stimmung	ÖDP
Bergstein, Zer- kall	1 von 1	877	456	451	153	88	91	25	17	34	2	5	0	6	8	10	1	2
			52,00 %	98,90 %	33,92 %	19,51 %	20,18 %	5,54 %	3,77 %	7,54 %	0,44 %	1,11 %	0,00 %	1,33 %	1,77 %	2,22 %	0,22 %	0,44 %
Brandenberg	1 von 1	506	286	283	92	65	38	23	9	24	1	3	3	5	5	2	1	1
			56,52 %	98,95 %	32,51 %	22,97 %	13,43 %	8,13 %	3,18 %	8,48 %	0,35 %	1,06 %	1,06 %	1,77 %	1,77 %	0,71 %	0,35 %	0,35 %
Briefwahl	2 von 2	0	1.444	1.434	593	236	225	117	41	89	6	27	0	21	10	12	7	2
				99,31 %	41,35 %	16,46 %	15,69 %	8,16 %	2,86 %	6,21 %	0,42 %	1,88 %	0,00 %	1,46 %	0,70 %	0,84 %	0,49 %	0,14 %
Gey	2 von 2	1.346	634	632	235	109	127	46	16	47	0	11	1	7	8	4	0	3
			47,10 %	99,68 %	37,18 %	17,25 %	20,09 %	7,28 %	2,53 %	7,44 %	0,00 %	1,74 %	0,16 %	1,11 %	1,27 %	0,63 %	0,00 %	0,47 %
Großhau	1 von 1	429	214	211	64	37	49	16	6	11	1	4	0	6	3	2	0	2
			49,88 %	98,60 %	30,33 %	17,54 %	23,22 %	7,58 %	2,84 %	5,21 %	0,47 %	1,90 %	0,00 %	2,84 %	1,42 %	0,95 %	0,00 %	0,95 %
Hürtgen	1 von 1	619	285	280	110	37	45	26	8	22	0	3	3	6	2	0	3	2
			46,04 %	98,25 %	39,29 %	13,21 %	16,07 %	9,29 %	2,86 %	7,86 %	0,00 %	1,07 %	1,07 %	2,14 %	0,71 %	0,00 %	1,07 %	0,71 %
Kleinhau	1 von 1	502	246	243	73	56	45	25	7	18	0	5	1	5	0	0	0	0
			49,00 %	98,78 %	30,04 %	23,05 %	18,52 %	10,29 %	2,88 %	7,41 %	0,00 %	2,06 %	0,41 %	2,06 %	0,00 %	0,00 %	0,00 %	0,00 %
Straß, Horm, Schafberg	1 von 1	790	396	393	121	83	87	29	9	26	3	3	1	10	4	1	0	6
			50,13 %	99,24 %	30,79 %	21,12 %	22,14 %	7,38 %	2,29 %	6,62 %	0,76 %	0,76 %	0,25 %	2,54 %	1,02 %	0,25 %	0,00 %	1,53 %
Vossenack	2 von 2	1.899	844	834	318	106	161	79	20	81	9	16	0	11	3	7	1	0
			44,44 %	98,82 %	38,13 %	12,71 %	19,30 %	9,47 %	2,40 %	9,71 %	1,08 %	1,92 %	0,00 %	1,32 %	0,36 %	0,84 %	0,12 %	0,00 %
Gemeinde Hürt- genwald	12 von 12	6.968	4.805	4.761	1.759	817	868	386	133	352	22	77	9	77	43	38	13	18
			68,96 %	99,08 %	36,95 %	17,16 %	18,23 %	8,11 %	2,79 %	7,39 %	0,46 %	1,62 %	0,19 %	1,62 %	0,90 %	0,80 %	0,27 %	0,38 %










Gemeinde Hürtgenwald
Europawahl 26.05.2019
Zusammenstellung der Ergebnisse nach Ortsteilen

Ortsteil	DKP	MLPD	BP	SGP	TIERSCHU hier!	Tierschutz- allianz	Bündnis C	BIG	BGE	DIE DIREKTE!	Dem- okratie in Europa - DIEM25	III. Weg	Die Grauen	DIE RECHTE	Die Violet- ten	LIEBE	DIE FRAUEN	Graue Panther
Bergstein, Zer- kall	0	0	0	0	2	0	0	0	0	1	0	0	1	0	0	1	0	1
	0,00 %	0,00 %	0,00 %	0,00 %	0,44 %	0,00 %	0,00 %	0,00 %	0,00 %	0,22 %	0,00 %	0,00 %	0,22 %	0,00 %	0,00 %	0,22 %	0,00 %	0,22 %
Brandenburg	0	0	0	0	1	1	0	0	0	0	1	0	0	2	0	1	0	0
	0,00 %	0,00 %	0,00 %	0,00 %	0,35 %	0,35 %	0,00 %	0,00 %	0,00 %	0,00 %	0,35 %	0,00 %	0,00 %	0,71 %	0,00 %	0,35 %	0,00 %	0,00 %
Briefwahl	1	0	2	0	5	3	4	0	2	0	2	0	2	1	1	0	1	3
	0,07 %	0,00 %	0,14 %	0,00 %	0,35 %	0,21 %	0,28 %	0,00 %	0,14 %	0,00 %	0,14 %	0,00 %	0,14 %	0,07 %	0,07 %	0,00 %	0,07 %	0,21 %
Gey	0	0	1	0	1	0	3	0	1	1	1	0	1	0	1	0	1	1
	0,00 %	0,00 %	0,16 %	0,00 %	0,16 %	0,00 %	0,47 %	0,00 %	0,16 %	0,16 %	0,16 %	0,00 %	0,16 %	0,00 %	0,16 %	0,00 %	0,16 %	0,16 %
Großhau	0	0	0	0	2	0	0	0	0	0	2	0	0	0	0	2	0	1
	0,00 %	0,00 %	0,00 %	0,00 %	0,95 %	0,00 %	0,00 %	0,00 %	0,00 %	0,00 %	0,95 %	0,00 %	0,00 %	0,00 %	0,00 %	0,95 %	0,00 %	0,47 %
Hürtgen	3	0	0	0	1	2	0	0	0	0	0	0	1	0	1	0	0	1
	1,07 %	0,00 %	0,00 %	0,00 %	0,36 %	0,71 %	0,00 %	0,00 %	0,00 %	0,00 %	0,00 %	0,00 %	0,36 %	0,00 %	0,36 %	0,00 %	0,00 %	0,36 %
Kleinhau	0	0	0	0	0	0	0	0	0	1	0	0	0	0	0	1	0	0
	0,00 %	0,00 %	0,00 %	0,00 %	0,00 %	0,00 %	0,00 %	0,00 %	0,00 %	0,41 %	0,00 %	0,00 %	0,00 %	0,00 %	0,00 %	0,41 %	0,00 %	0,00 %
Straß, Horm, Schafberg	0	0	0	0	3	0	0	0	0	0	0	0	1	0	1	0	1	0
	0,00 %	0,00 %	0,00 %	0,00 %	0,76 %	0,00 %	0,00 %	0,00 %	0,00 %	0,00 %	0,00 %	0,00 %	0,25 %	0,00 %	0,25 %	0,00 %	0,25 %	0,00 %
Vossenack	0	0	0	0	0	0	0	0	0	0	0	0	4	0	3	1	2	2
	0,00 %	0,00 %	0,00 %	0,00 %	0,00 %	0,00 %	0,00 %	0,00 %	0,00 %	0,00 %	0,00 %	0,00 %	0,48 %	0,00 %	0,36 %	0,12 %	0,24 %	0,24 %
Gemeinde Hürt- genwald	4	0	3	0	15	6	7	0	3	3	6	0	10	3	7	6	5	9
	0,08 %	0,00 %	0,06 %	0,00 %	0,32 %	0,13 %	0,15 %	0,00 %	0,06 %	0,06 %	0,13 %	0,00 %	0,21 %	0,06 %	0,15 %	0,13 %	0,11 %	0,19 %










Gemeinde Hürtgenwald
Europawahl 26.05.2019
Zusammenstellung der Ergebnisse nach Ortsteilen

Ortsteil	LKR - Bernd Lucke und die Liberal-Konservativen Reformer	MENSCHLICHE WELT	NL	ÖkoLinX	Die Humanisten	PARTEI FÜR DIE TIERE	Gesundheitsforschung	Volt
Bergstein, Zerkall	0	0	1	0	0	1	0	1
	0,00 %	0,00 %	0,22 %	0,00 %	0,00 %	0,22 %	0,00 %	0,22 %
Brandenberg	1	0	0	0	3	0	0	1
	0,35 %	0,00 %	0,00 %	0,00 %	1,06 %	0,00 %	0,00 %	0,35 %
Briefwahl	5	0	0	1	2	2	0	11
	0,35 %	0,00 %	0,00 %	0,07 %	0,14 %	0,14 %	0,00 %	0,77 %
Gey	0	0	0	1	0	1	0	4
	0,00 %	0,00 %	0,00 %	0,16 %	0,00 %	0,16 %	0,00 %	0,63 %
Großhau	0	0	0	0	0	0	2	1
	0,00 %	0,00 %	0,00 %	0,00 %	0,00 %	0,00 %	0,95 %	0,47 %
Hürtgen	2	0	0	0	0	0	0	2
	0,71 %	0,00 %	0,00 %	0,00 %	0,00 %	0,00 %	0,00 %	0,71 %
Kleinhau	0	0	0	0	0	1	1	4
	0,00 %	0,00 %	0,00 %	0,00 %	0,00 %	0,41 %	0,41 %	1,65 %
Straß, Horm, Schafberg	0	1	0	0	1	0	1	1
	0,00 %	0,25 %	0,00 %	0,00 %	0,25 %	0,00 %	0,25 %	0,25 %
Vossenack	5	0	0	0	2	2	1	0
	0,60 %	0,00 %	0,00 %	0,00 %	0,24 %	0,24 %	0,12 %	0,00 %
Gemeinde Hürtgenwald	13	1	1	2	8	7	5	25
	0,27 %	0,02 %	0,02 %	0,04 %	0,17 %	0,15 %	0,11 %	0,53 %










Gemeinde Hürtgenwald
Europawahl 26.05.2019
CDU, Ergebnis
Ortsteil-Übersicht

Briefwahl	41,35 %	
Hürtgen	39,29 %	
Vossenack	38,13 %	
Gey	37,18 %	
Bergstein, Zerkall	33,92 %	
Brandenburg	32,51 %	
Straß, Horm, Schafberg	30,79 %	
Großhau	30,33 %	
Kleinhau	30,04 %	










Gemeinde Hürtgenwald
Europawahl 26.05.2019
SPD, Ergebnis
Ortsteil-Übersicht

Kleinhau	23,05 %	
Brandenburg	22,97 %	
Straß, Horm, Schafberg	21,12 %	
Bergstein, Zerkall	19,51 %	
Großhau	17,54 %	
Gey	17,25 %	
Briefwahl	16,46 %	
Hürtgen	13,21 %	
Vossenack	12,71 %	

Gemeinde Hürtgenwald
Europawahl 26.05.2019
GRÜNE, Ergebnis
Ortsteil-Übersicht

Großhau	23,22 %	
Straß, Horm, Schafberg	22,14 %	
Bergstein, Zerkall	20,18 %	
Gey	20,09 %	
Vossenack	19,30 %	
Kleinhau	18,52 %	
Hürtgen	16,07 %	
Briefwahl	15,69 %	
Brandenburg	13,43 %	

Gemeinde Hürtgenwald
 Europawahl 26.05.2019
 AfD, Ergebnis
 Ortsteil-Übersicht

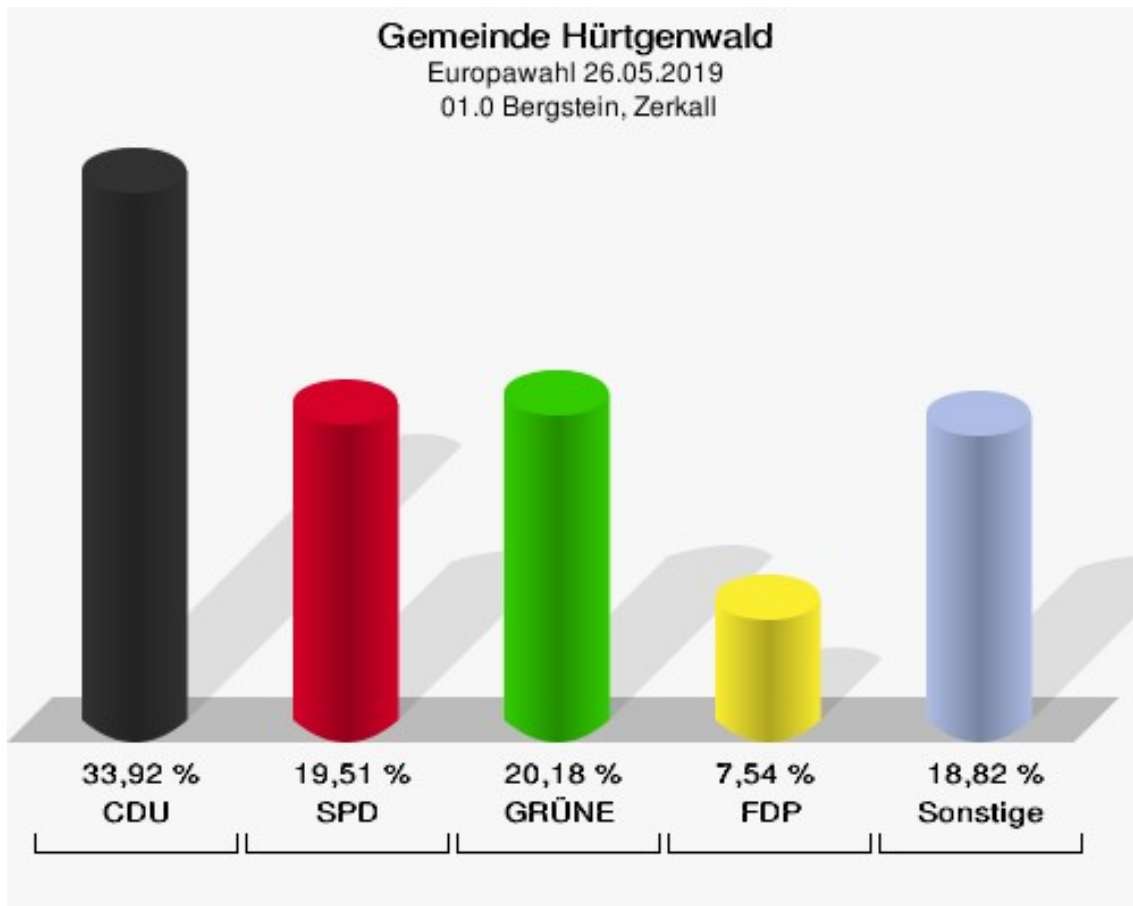
Kleinhau	10,29 %	
Vossenack	9,47 %	
Hürtgen	9,29 %	
Briefwahl	8,16 %	
Brandenberg	8,13 %	
Großhau	7,58 %	
Straß, Horm, Schafberg	7,38 %	
Gey	7,28 %	
Bergstein, Zerkall	5,54 %	

Wahlbezirke

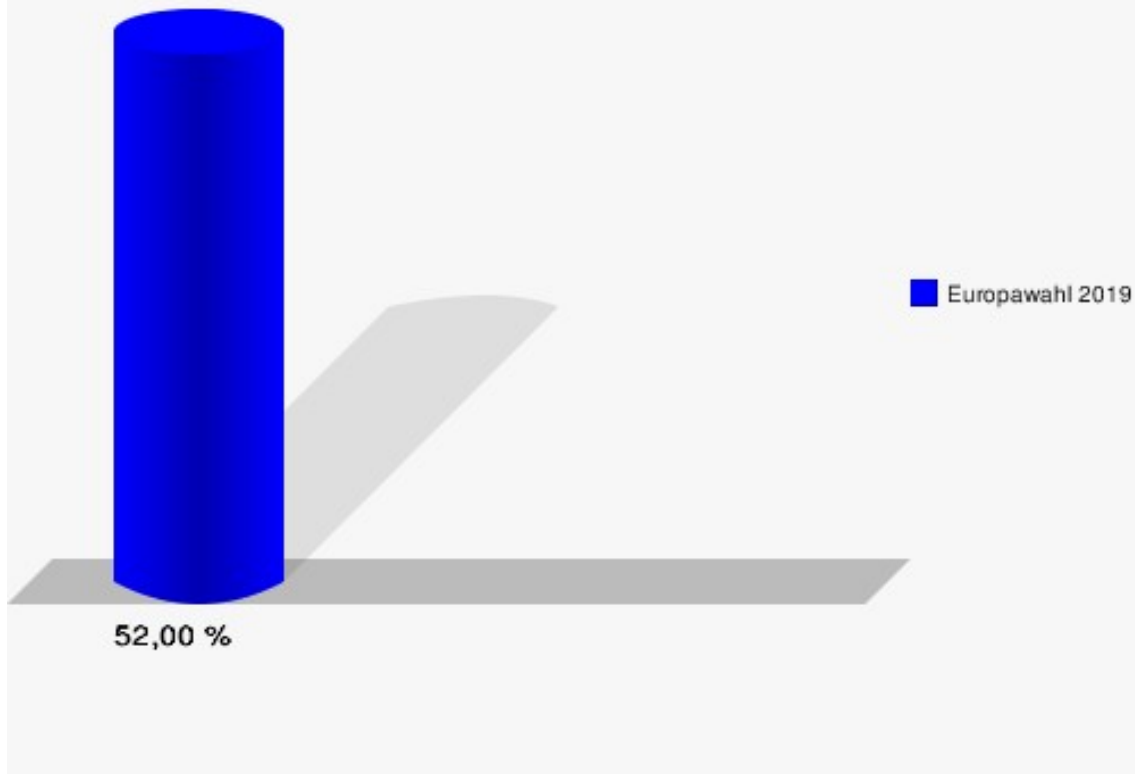
01.0 Bergstein, Zerkall

	Anzahl	Prozent
Wahlberechtigte	877	
Wähler/innen	456	52,00 %
ungültige Stimmen	5	1,10 %
gültige Stimmen	451	98,90 %
CDU	153	33,92 %
SPD	88	19,51 %
GRÜNE	91	20,18 %
AfD	25	5,54 %
DIE LINKE	17	3,77 %
FDP	34	7,54 %
PIRATEN	2	0,44 %
Tierschutzpartei	5	1,11 %
NPD	0	0,00 %
Die PARTEI	6	1,33 %
FAMILIE	8	1,77 %
FREIE WÄHLER	10	2,22 %
Volksabstimmung	1	0,22 %
ÖDP	2	0,44 %
DKP	0	0,00 %
MLPD	0	0,00 %
BP	0	0,00 %
SGP	0	0,00 %
TIERSCHUTZ hier!	2	0,44 %
Tierschutzallianz	0	0,00 %
Bündnis C	0	0,00 %
BIG	0	0,00 %
BGE	0	0,00 %
DIE DIREKTE!	1	0,22 %
Demokratie in Europa - DiEM25	0	0,00 %
III. Weg	0	0,00 %
Die Grauen	1	0,22 %
DIE RECHTE	0	0,00 %
Die Violetten	0	0,00 %
LIEBE	1	0,22 %
DIE FRAUEN	0	0,00 %
Graue Panther	1	0,22 %
LKR - Bernd Lucke und die Liberal-Konservativen Reformer	0	0,00 %

	Anzahl	Prozent
MENSCHLICHE WELT	0	0,00 %
NL	1	0,22 %
ÖkoLinX	0	0,00 %
Die Humanisten	0	0,00 %
PARTEI FÜR DIE TIERE	1	0,22 %
Gesundheitsforschung	0	0,00 %
Volt	1	0,22 %



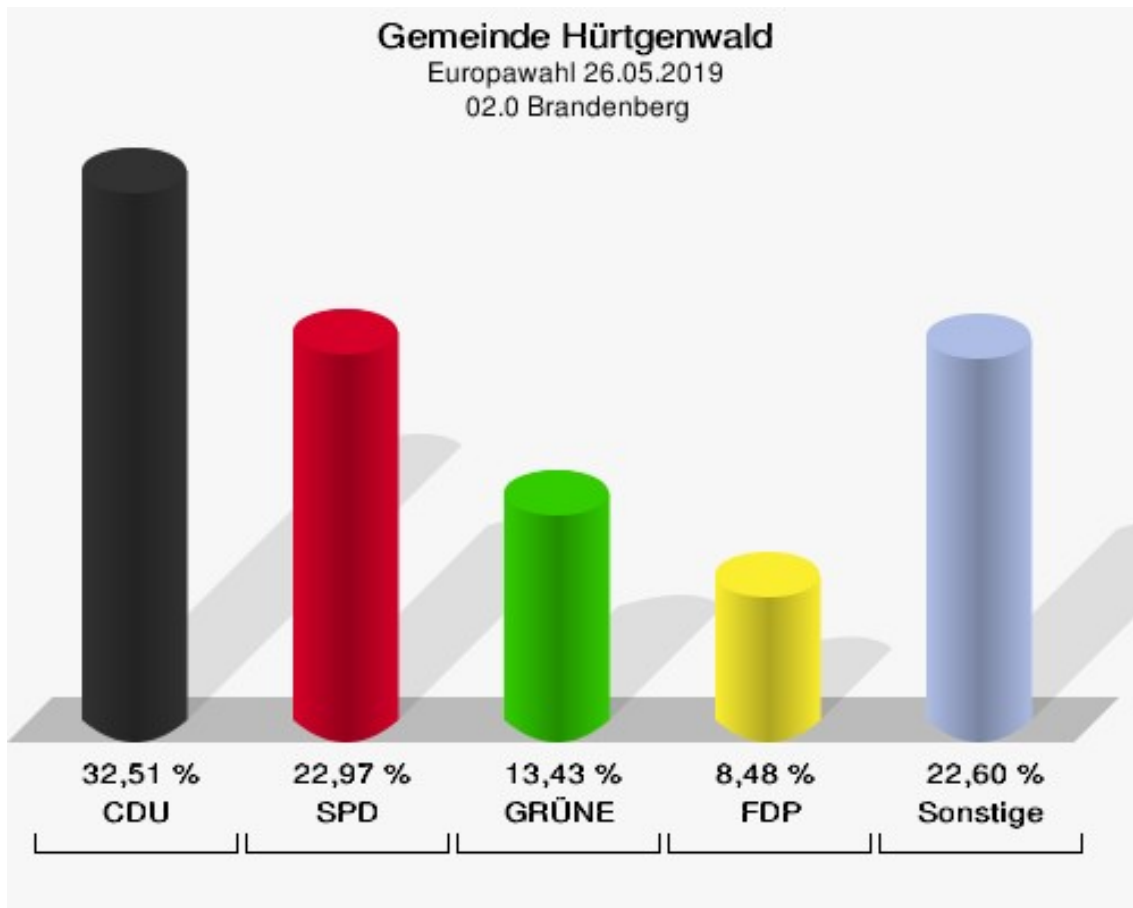
Gemeinde Hürtgenwald
Europawahl 26.05.2019
Wahlbeteiligung 01.0 Bergstein, Zerkall



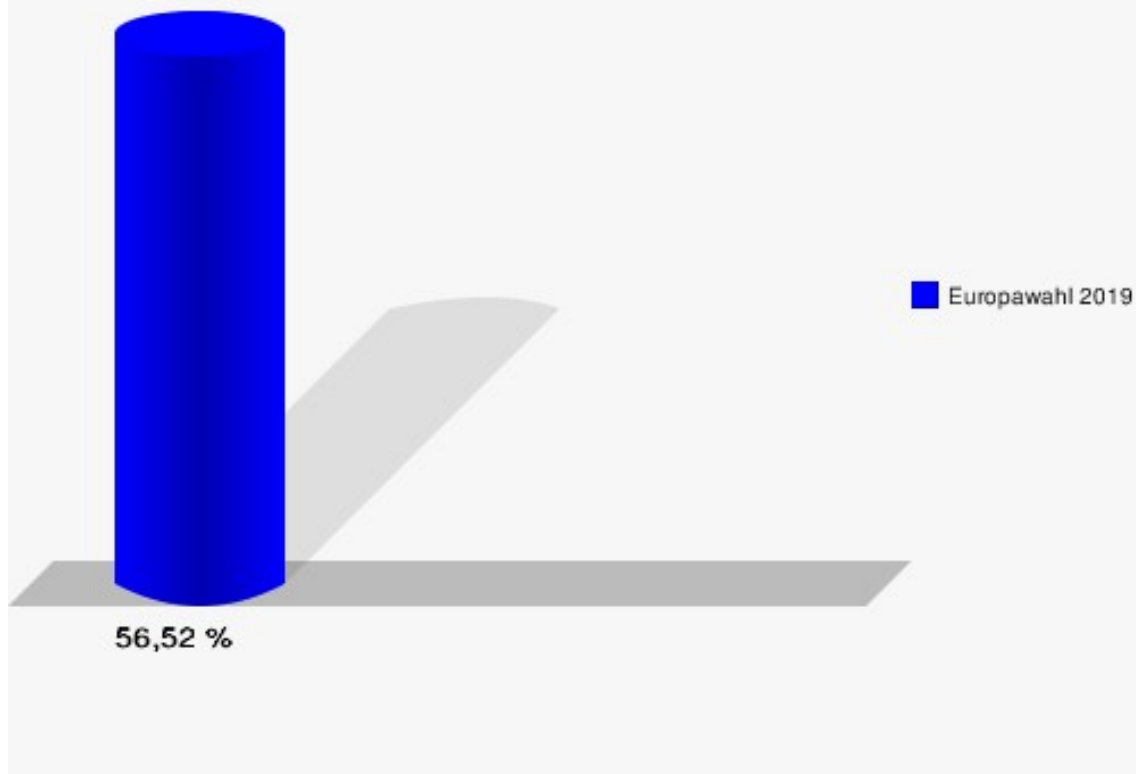
02.0 Brandenburg

	Anzahl	Prozent
Wahlberechtigte	506	
Wähler/innen	286	56,52 %
ungültige Stimmen	3	1,05 %
gültige Stimmen	283	98,95 %
CDU	92	32,51 %
SPD	65	22,97 %
GRÜNE	38	13,43 %
AfD	23	8,13 %
DIE LINKE	9	3,18 %
FDP	24	8,48 %
PIRATEN	1	0,35 %
Tierschutzpartei	3	1,06 %
NPD	3	1,06 %
Die PARTEI	5	1,77 %
FAMILIE	5	1,77 %
FREIE WÄHLER	2	0,71 %
Volksabstimmung	1	0,35 %
ÖDP	1	0,35 %
DKP	0	0,00 %
MLPD	0	0,00 %
BP	0	0,00 %
SGP	0	0,00 %
TIERSCHUTZ hier!	1	0,35 %
Tierschutzallianz	1	0,35 %
Bündnis C	0	0,00 %
BIG	0	0,00 %
BGE	0	0,00 %
DIE DIREKTE!	0	0,00 %
Demokratie in Europa - DiEM25	1	0,35 %
III. Weg	0	0,00 %
Die Grauen	0	0,00 %
DIE RECHTE	2	0,71 %
Die Violetten	0	0,00 %
LIEBE	1	0,35 %
DIE FRAUEN	0	0,00 %
Graue Panther	0	0,00 %
LKR - Bernd Lucke und die Liberal-Konservativen Reformer	1	0,35 %
MENSCHLICHE WELT	0	0,00 %

	Anzahl	Prozent
NL	0	0,00 %
ÖkoLinX	0	0,00 %
Die Humanisten	3	1,06 %
PARTEI FÜR DIE TIERE	0	0,00 %
Gesundheitsforschung	0	0,00 %
Volt	1	0,35 %



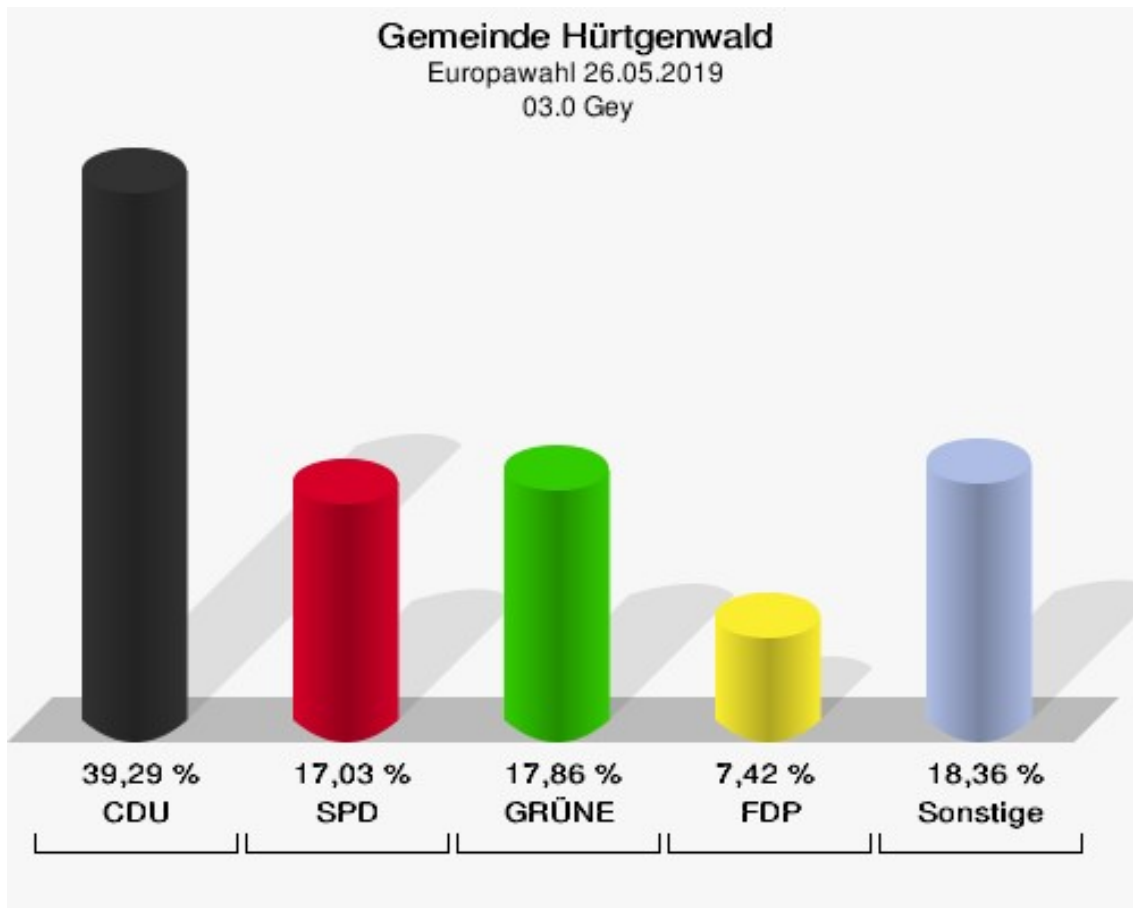
Gemeinde Hürtgenwald
Europawahl 26.05.2019
Wahlbeteiligung 02.0 Brandenburg



03.0 Gey

	Anzahl	Prozent
Wahlberechtigte	827	
Wähler/innen	365	44,14 %
ungültige Stimmen	1	0,27 %
gültige Stimmen	364	99,73 %
CDU	143	39,29 %
SPD	62	17,03 %
GRÜNE	65	17,86 %
AfD	26	7,14 %
DIE LINKE	9	2,47 %
FDP	27	7,42 %
PIRATEN	0	0,00 %
Tierschutzpartei	7	1,92 %
NPD	1	0,27 %
Die PARTEI	5	1,37 %
FAMILIE	5	1,37 %
FREIE WÄHLER	2	0,55 %
Volksabstimmung	0	0,00 %
ÖDP	1	0,27 %
DKP	0	0,00 %
MLPD	0	0,00 %
BP	0	0,00 %
SGP	0	0,00 %
TIERSCHUTZ hier!	0	0,00 %
Tierschutzallianz	0	0,00 %
Bündnis C	2	0,55 %
BIG	0	0,00 %
BGE	0	0,00 %
DIE DIREKTE!	0	0,00 %
Demokratie in Europa - DiEM25	1	0,27 %
III. Weg	0	0,00 %
Die Grauen	1	0,27 %
DIE RECHTE	0	0,00 %
Die Violetten	1	0,27 %
LIEBE	0	0,00 %
DIE FRAUEN	0	0,00 %
Graue Panther	1	0,27 %
LKR - Bernd Lucke und die Liberal-Konservativen Reformer	0	0,00 %
MENSCHLICHE WELT	0	0,00 %

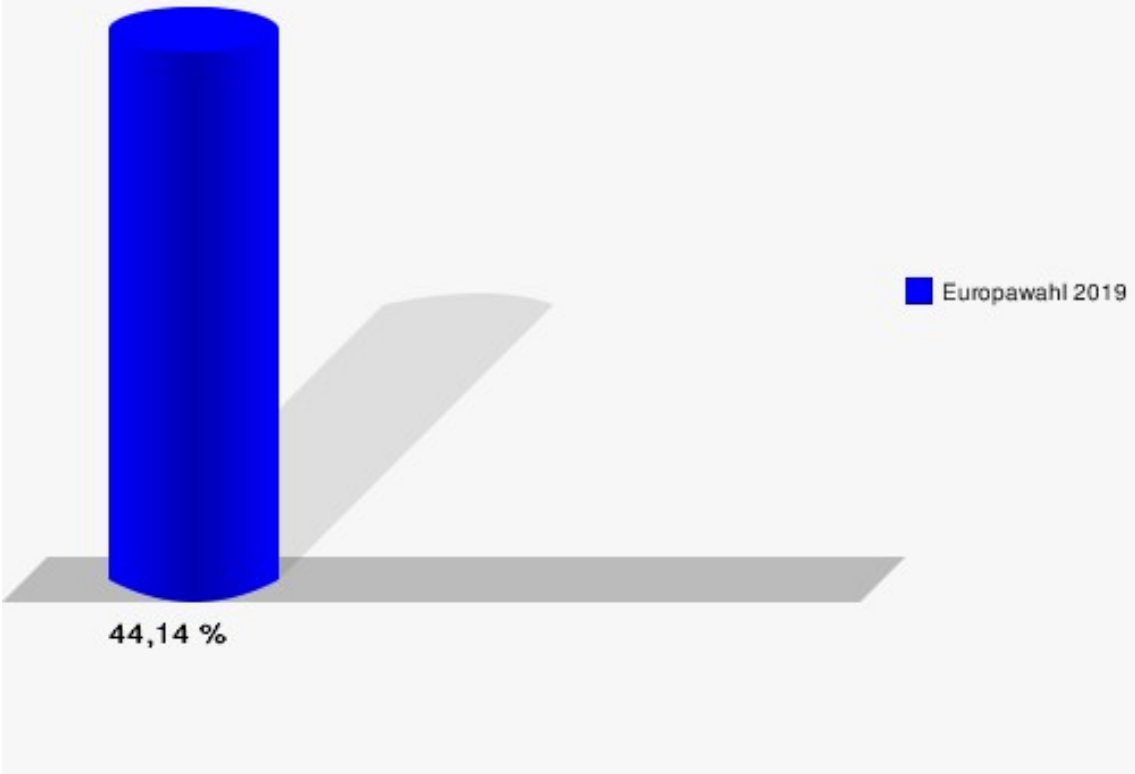
	Anzahl	Prozent
NL	0	0,00 %
ÖkoLinX	0	0,00 %
Die Humanisten	0	0,00 %
PARTEI FÜR DIE TIERE	1	0,27 %
Gesundheitsforschung	0	0,00 %
Volt	4	1,10 %



Gemeinde Hürtgenwald

Europawahl 26.05.2019

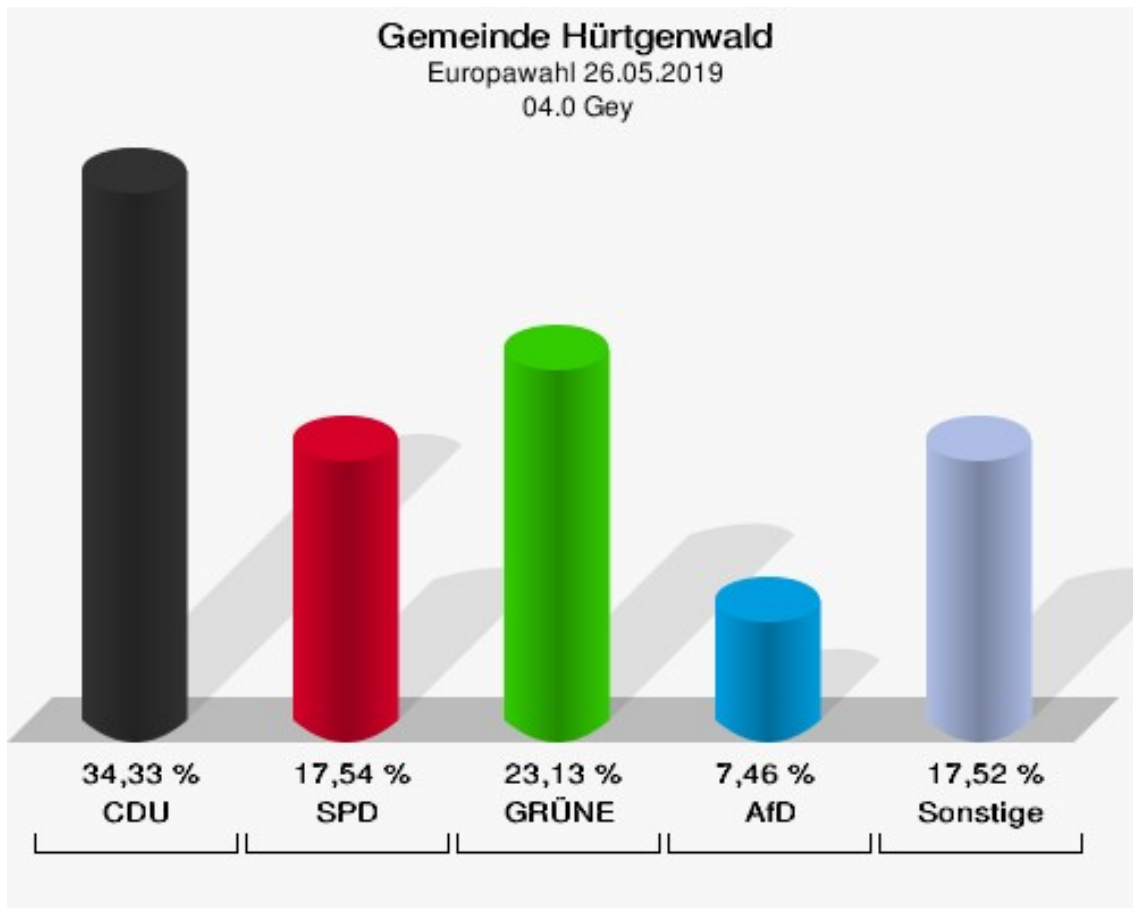
Wahlbeteiligung 03.0 Gey



04.0 Gey

	Anzahl	Prozent
Wahlberechtigte	519	
Wähler/innen	269	51,83 %
ungültige Stimmen	1	0,37 %
gültige Stimmen	268	99,63 %
CDU	92	34,33 %
SPD	47	17,54 %
GRÜNE	62	23,13 %
AfD	20	7,46 %
DIE LINKE	7	2,61 %
FDP	20	7,46 %
PIRATEN	0	0,00 %
Tierschutzpartei	4	1,49 %
NPD	0	0,00 %
Die PARTEI	2	0,75 %
FAMILIE	3	1,12 %
FREIE WÄHLER	2	0,75 %
Volksabstimmung	0	0,00 %
ÖDP	2	0,75 %
DKP	0	0,00 %
MLPD	0	0,00 %
BP	1	0,37 %
SGP	0	0,00 %
TIERSCHUTZ hier!	1	0,37 %
Tierschutzallianz	0	0,00 %
Bündnis C	1	0,37 %
BIG	0	0,00 %
BGE	1	0,37 %
DIE DIREKTE!	1	0,37 %
Demokratie in Europa - DiEM25	0	0,00 %
III. Weg	0	0,00 %
Die Grauen	0	0,00 %
DIE RECHTE	0	0,00 %
Die Violetten	0	0,00 %
LIEBE	0	0,00 %
DIE FRAUEN	1	0,37 %
Graue Panther	0	0,00 %
LKR - Bernd Lucke und die Liberal-Konservativen Reformer	0	0,00 %
MENSCHLICHE WELT	0	0,00 %

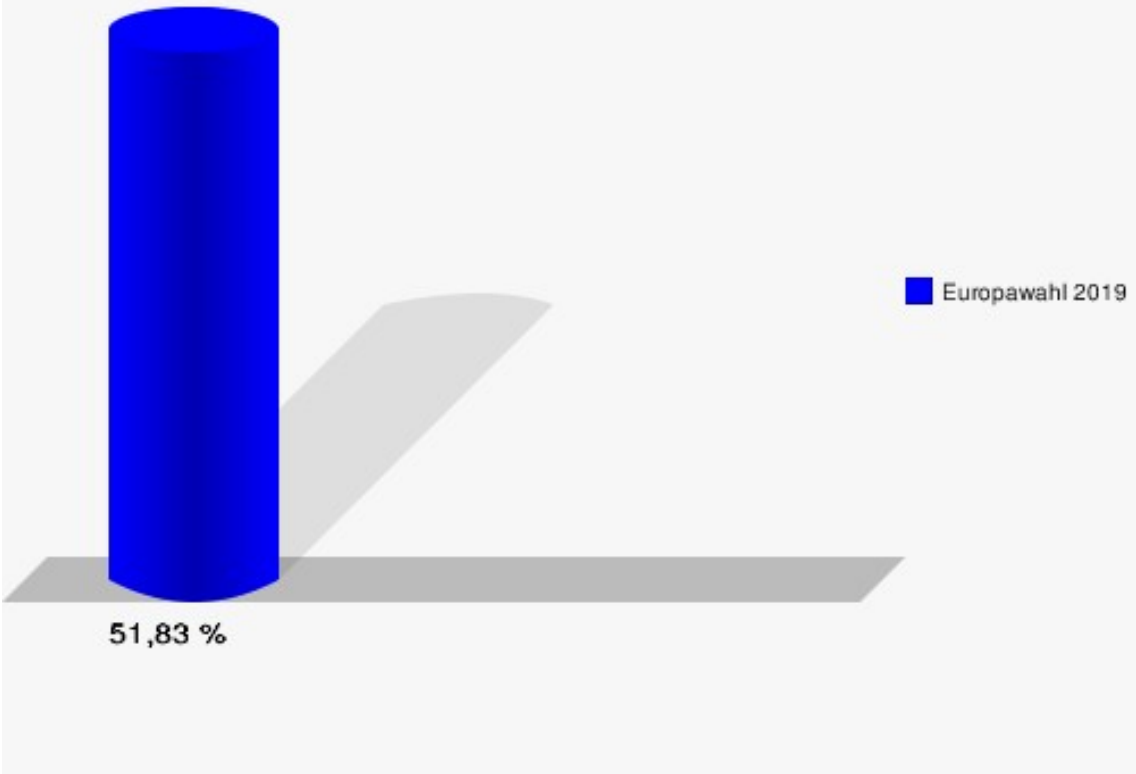
	Anzahl	Prozent
NL	0	0,00 %
ÖkoLinX	1	0,37 %
Die Humanisten	0	0,00 %
PARTEI FÜR DIE TIERE	0	0,00 %
Gesundheitsforschung	0	0,00 %
Volt	0	0,00 %



Gemeinde Hürtgenwald

Europawahl 26.05.2019

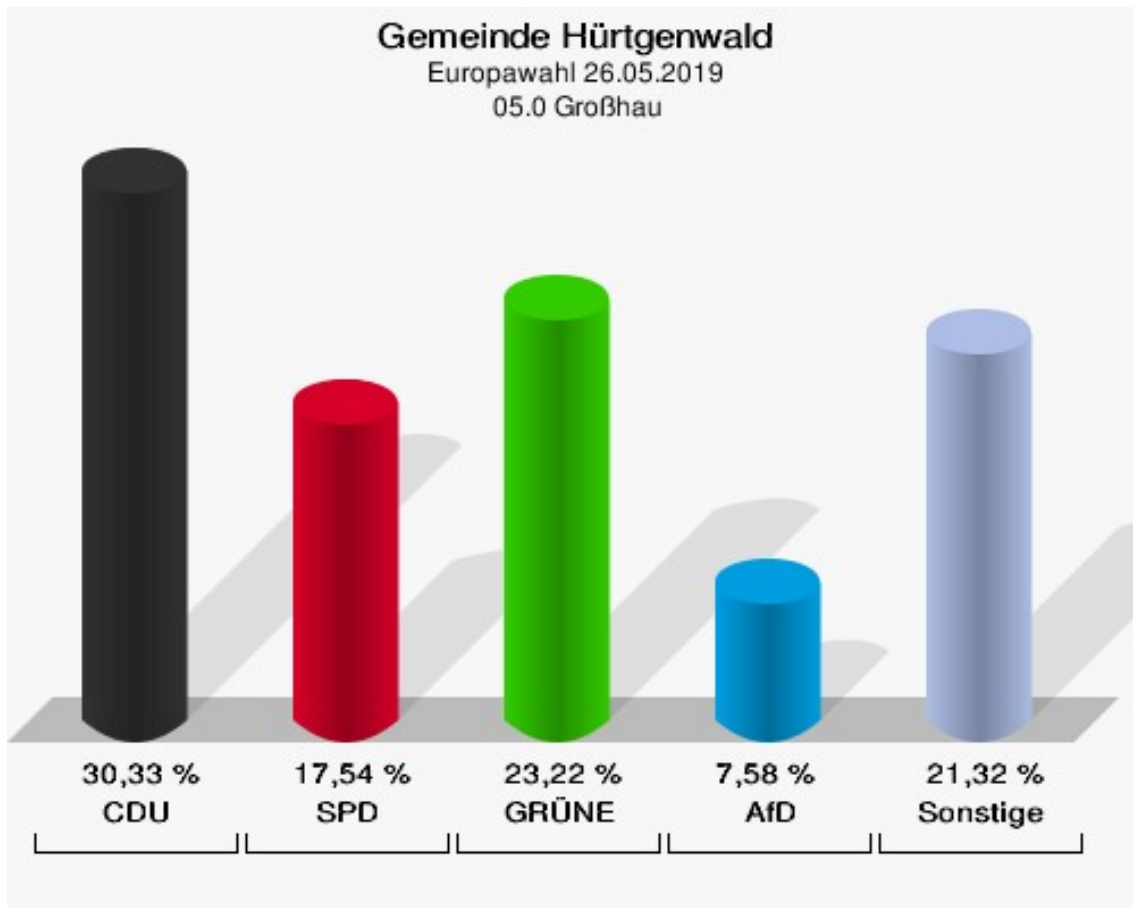
Wahlbeteiligung 04.0 Gey



05.0 Großhau

	Anzahl	Prozent
Wahlberechtigte	429	
Wähler/innen	214	49,88 %
ungültige Stimmen	3	1,40 %
gültige Stimmen	211	98,60 %
CDU	64	30,33 %
SPD	37	17,54 %
GRÜNE	49	23,22 %
AfD	16	7,58 %
DIE LINKE	6	2,84 %
FDP	11	5,21 %
PIRATEN	1	0,47 %
Tierschutzpartei	4	1,90 %
NPD	0	0,00 %
Die PARTEI	6	2,84 %
FAMILIE	3	1,42 %
FREIE WÄHLER	2	0,95 %
Volksabstimmung	0	0,00 %
ÖDP	2	0,95 %
DKP	0	0,00 %
MLPD	0	0,00 %
BP	0	0,00 %
SGP	0	0,00 %
TIERSCHUTZ hier!	2	0,95 %
Tierschutzallianz	0	0,00 %
Bündnis C	0	0,00 %
BIG	0	0,00 %
BGE	0	0,00 %
DIE DIREKTE!	0	0,00 %
Demokratie in Europa - DiEM25	2	0,95 %
III. Weg	0	0,00 %
Die Grauen	0	0,00 %
DIE RECHTE	0	0,00 %
Die Violetten	0	0,00 %
LIEBE	2	0,95 %
DIE FRAUEN	0	0,00 %
Graue Panther	1	0,47 %
LKR - Bernd Lucke und die Liberal-Konservativen Reformer	0	0,00 %
MENSCHLICHE WELT	0	0,00 %

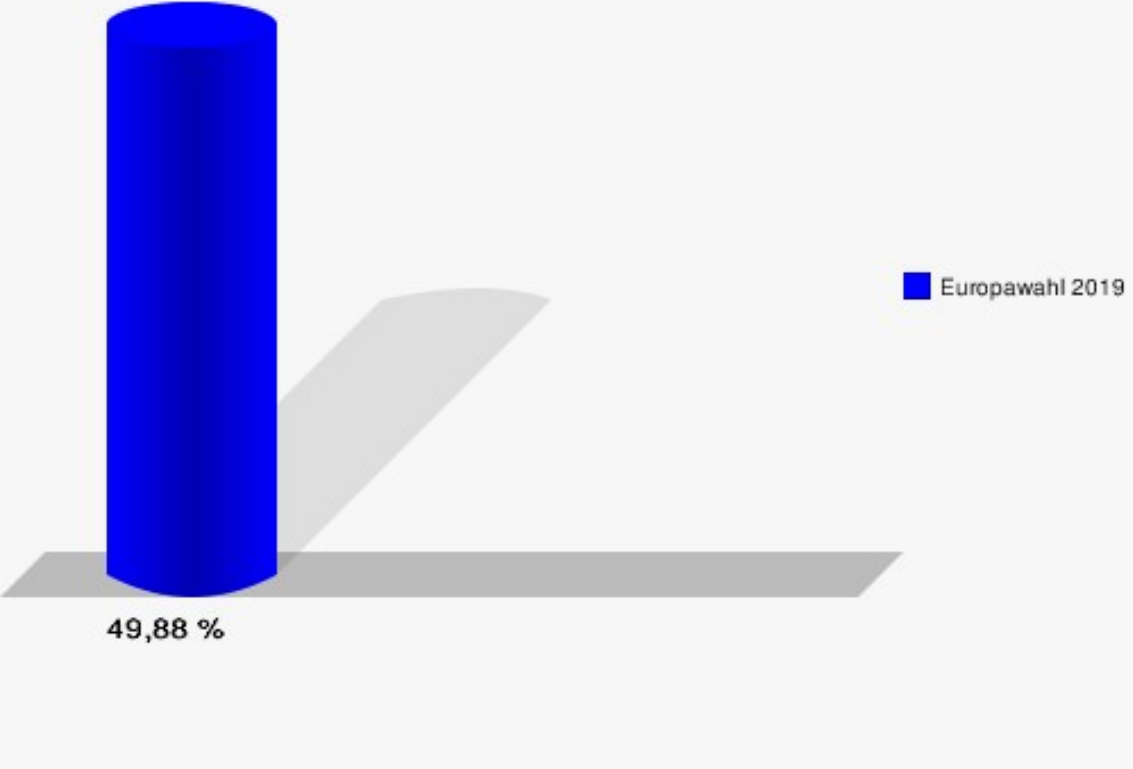
	Anzahl	Prozent
NL	0	0,00 %
ÖkoLinX	0	0,00 %
Die Humanisten	0	0,00 %
PARTEI FÜR DIE TIERE	0	0,00 %
Gesundheitsforschung	2	0,95 %
Volt	1	0,47 %



Gemeinde Hürtgenwald

Europawahl 26.05.2019

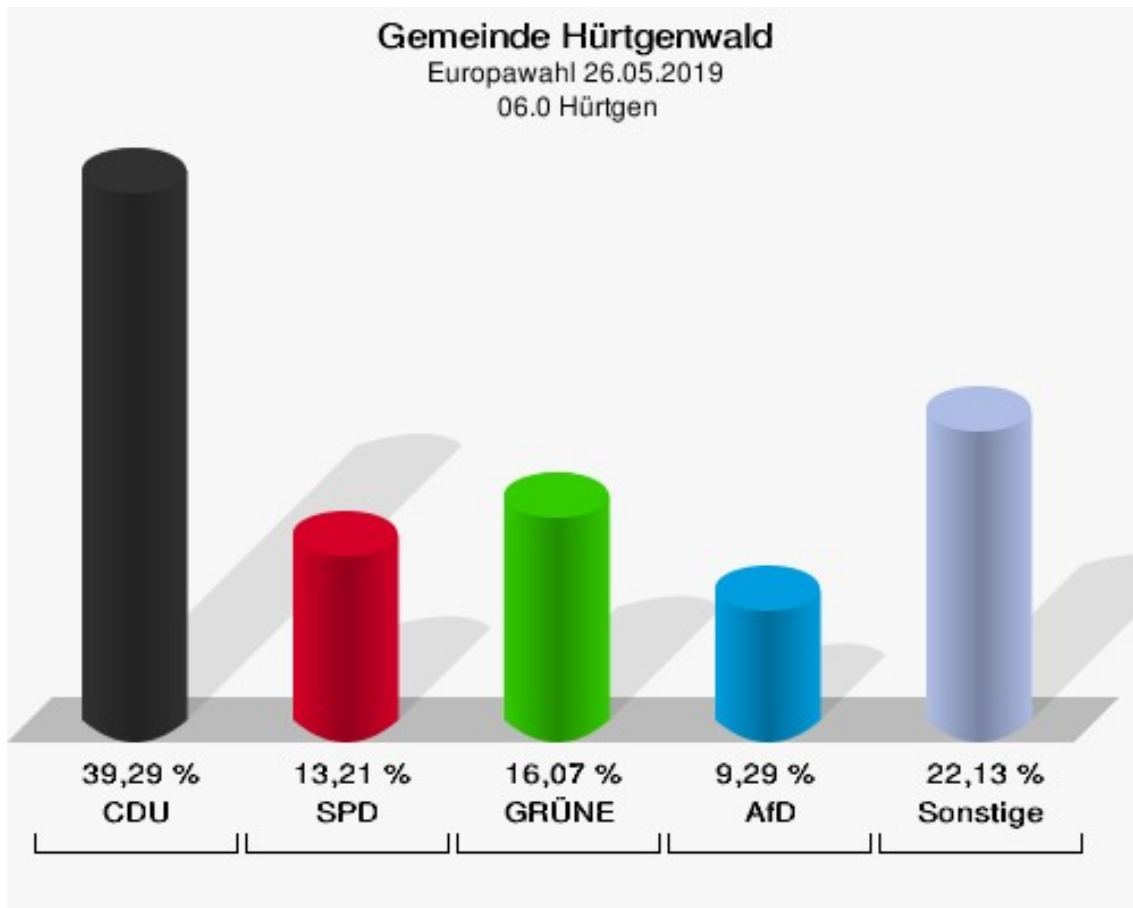
Wahlbeteiligung 05.0 Großhau



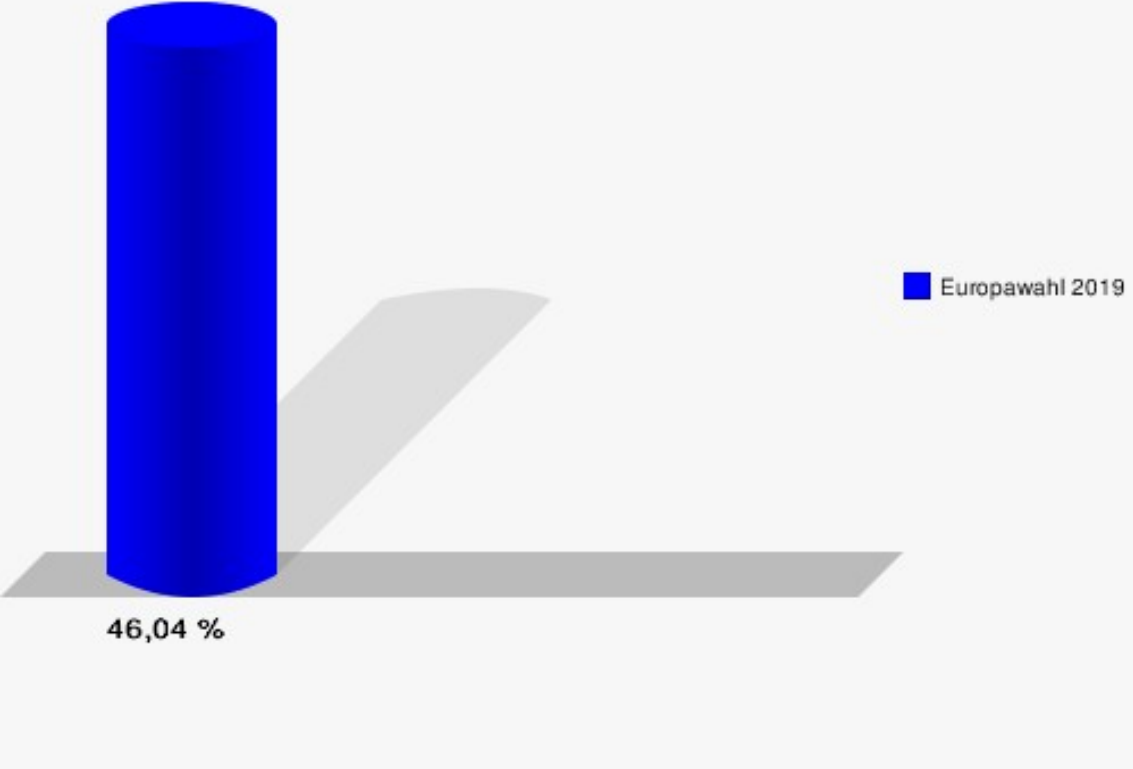
06.0 Hürtgen

	Anzahl	Prozent
Wahlberechtigte	619	
Wähler/innen	285	46,04 %
ungültige Stimmen	5	1,75 %
gültige Stimmen	280	98,25 %
CDU	110	39,29 %
SPD	37	13,21 %
GRÜNE	45	16,07 %
AfD	26	9,29 %
DIE LINKE	8	2,86 %
FDP	22	7,86 %
PIRATEN	0	0,00 %
Tierschutzpartei	3	1,07 %
NPD	3	1,07 %
Die PARTEI	6	2,14 %
FAMILIE	2	0,71 %
FREIE WÄHLER	0	0,00 %
Volksabstimmung	3	1,07 %
ÖDP	2	0,71 %
DKP	3	1,07 %
MLPD	0	0,00 %
BP	0	0,00 %
SGP	0	0,00 %
TIERSCHUTZ hier!	1	0,36 %
Tierschutzallianz	2	0,71 %
Bündnis C	0	0,00 %
BIG	0	0,00 %
BGE	0	0,00 %
DIE DIREKTE!	0	0,00 %
Demokratie in Europa - DiEM25	0	0,00 %
III. Weg	0	0,00 %
Die Grauen	1	0,36 %
DIE RECHTE	0	0,00 %
Die Violetten	1	0,36 %
LIEBE	0	0,00 %
DIE FRAUEN	0	0,00 %
Graue Panther	1	0,36 %
LKR - Bernd Lucke und die Liberal-Konservativen Reformer	2	0,71 %
MENSCHLICHE WELT	0	0,00 %

	Anzahl	Prozent
NL	0	0,00 %
ÖkoLinX	0	0,00 %
Die Humanisten	0	0,00 %
PARTEI FÜR DIE TIERE	0	0,00 %
Gesundheitsforschung	0	0,00 %
Volt	2	0,71 %



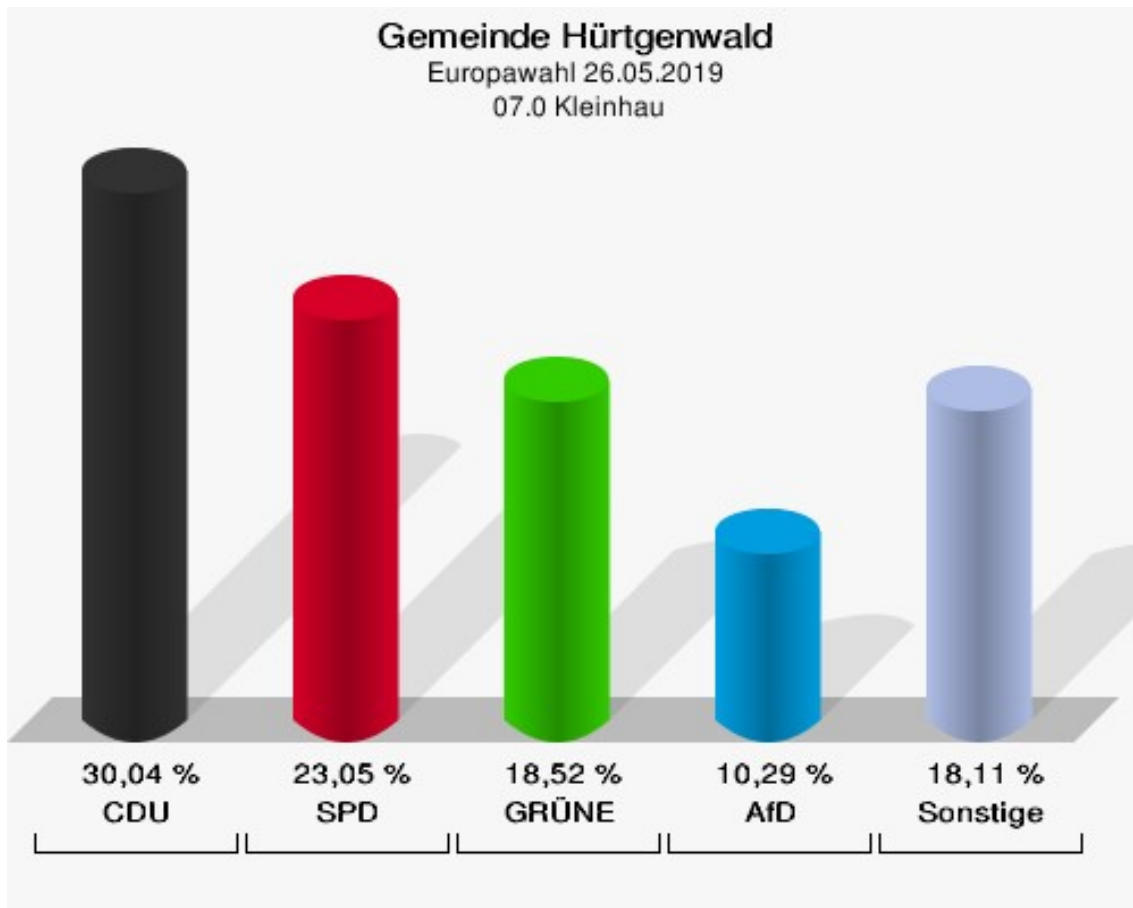
Gemeinde Hürtgenwald
Europawahl 26.05.2019
Wahlbeteiligung 06.0 Hürtgen



07.0 Kleinhau

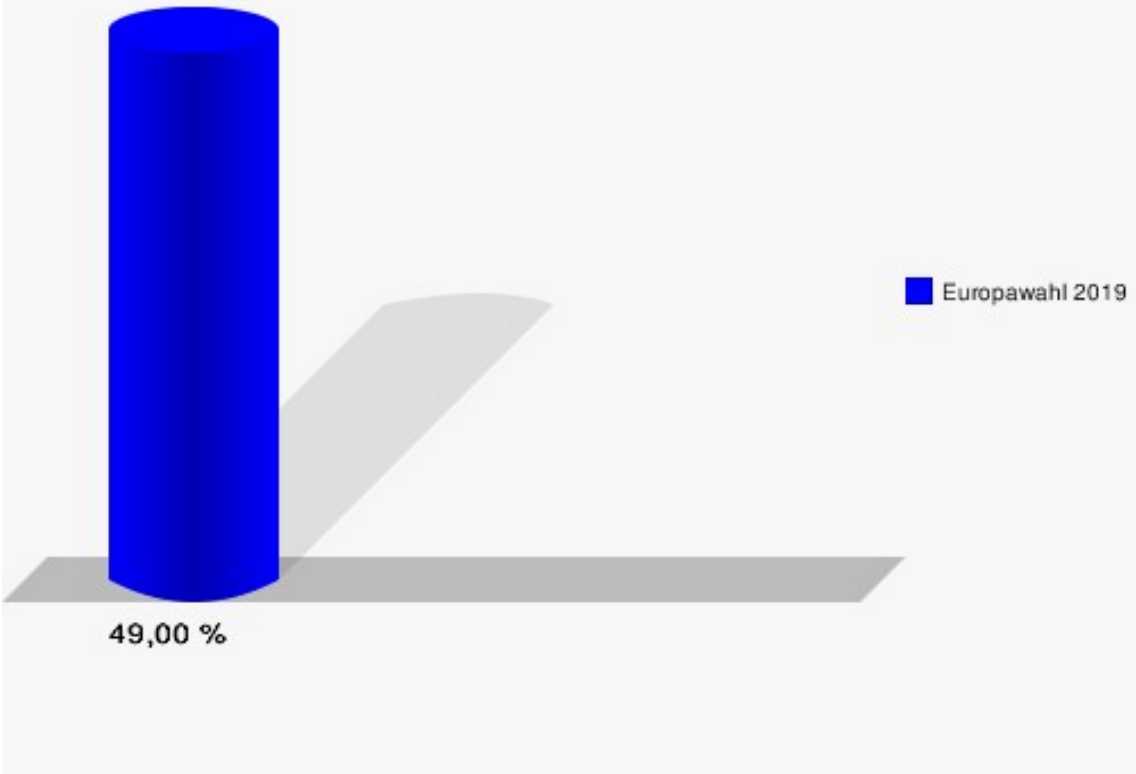
	Anzahl	Prozent
Wahlberechtigte	502	
Wähler/innen	246	49,00 %
ungültige Stimmen	3	1,22 %
gültige Stimmen	243	98,78 %
CDU	73	30,04 %
SPD	56	23,05 %
GRÜNE	45	18,52 %
AfD	25	10,29 %
DIE LINKE	7	2,88 %
FDP	18	7,41 %
PIRATEN	0	0,00 %
Tierschutzpartei	5	2,06 %
NPD	1	0,41 %
Die PARTEI	5	2,06 %
FAMILIE	0	0,00 %
FREIE WÄHLER	0	0,00 %
Volksabstimmung	0	0,00 %
ÖDP	0	0,00 %
DKP	0	0,00 %
MLPD	0	0,00 %
BP	0	0,00 %
SGP	0	0,00 %
TIERSCHUTZ hier!	0	0,00 %
Tierschutzallianz	0	0,00 %
Bündnis C	0	0,00 %
BIG	0	0,00 %
BGE	0	0,00 %
DIE DIREKTE!	1	0,41 %
Demokratie in Europa - DiEM25	0	0,00 %
III. Weg	0	0,00 %
Die Grauen	0	0,00 %
DIE RECHTE	0	0,00 %
Die Violetten	0	0,00 %
LIEBE	1	0,41 %
DIE FRAUEN	0	0,00 %
Graue Panther	0	0,00 %
LKR - Bernd Lucke und die Liberal-Konservativen Reformer	0	0,00 %
MENSCHLICHE WELT	0	0,00 %

	Anzahl	Prozent
NL	0	0,00 %
ÖkoLinX	0	0,00 %
Die Humanisten	0	0,00 %
PARTEI FÜR DIE TIERE	1	0,41 %
Gesundheitsforschung	1	0,41 %
Volt	4	1,65 %



Gemeinde Hürtgenwald

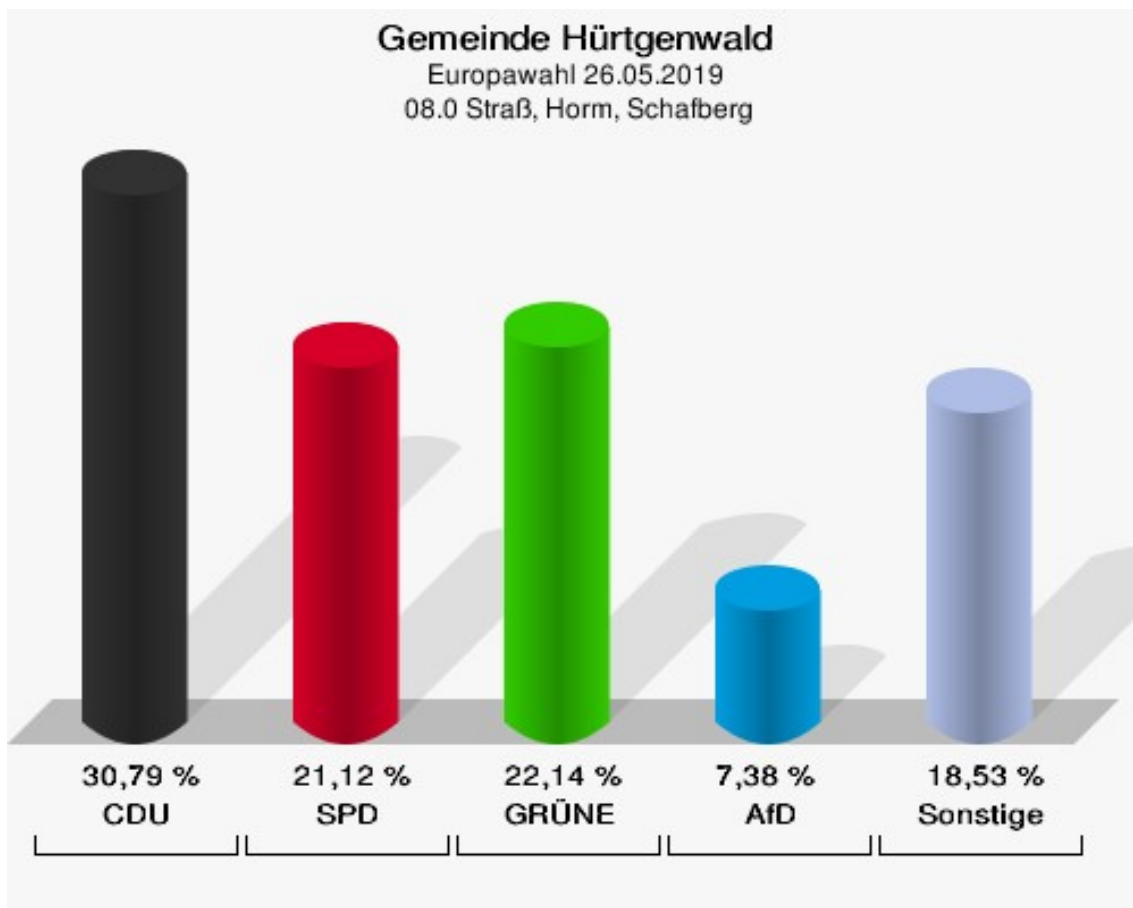
Europawahl 26.05.2019
Wahlbeteiligung 07.0 Kleinbau



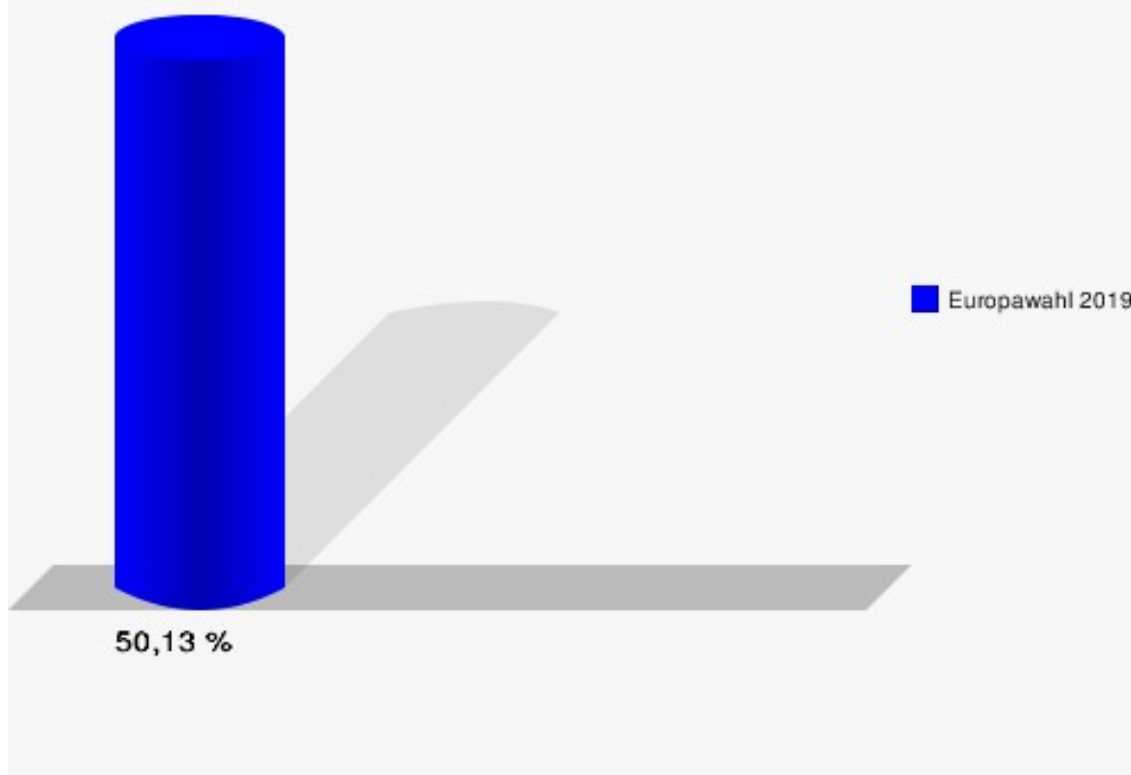
08.0 Straß, Horm, Schafberg

	Anzahl	Prozent
Wahlberechtigte	790	
Wähler/innen	396	50,13 %
ungültige Stimmen	3	0,76 %
gültige Stimmen	393	99,24 %
CDU	121	30,79 %
SPD	83	21,12 %
GRÜNE	87	22,14 %
AfD	29	7,38 %
DIE LINKE	9	2,29 %
FDP	26	6,62 %
PIRATEN	3	0,76 %
Tierschutzpartei	3	0,76 %
NPD	1	0,25 %
Die PARTEI	10	2,54 %
FAMILIE	4	1,02 %
FREIE WÄHLER	1	0,25 %
Volksabstimmung	0	0,00 %
ÖDP	6	1,53 %
DKP	0	0,00 %
MLPD	0	0,00 %
BP	0	0,00 %
SGP	0	0,00 %
TIERSCHUTZ hier!	3	0,76 %
Tierschutzallianz	0	0,00 %
Bündnis C	0	0,00 %
BIG	0	0,00 %
BGE	0	0,00 %
DIE DIREKTE!	0	0,00 %
Demokratie in Europa - DiEM25	0	0,00 %
III. Weg	0	0,00 %
Die Grauen	1	0,25 %
DIE RECHTE	0	0,00 %
Die Violetten	1	0,25 %
LIEBE	0	0,00 %
DIE FRAUEN	1	0,25 %
Graue Panther	0	0,00 %
LKR - Bernd Lucke und die Liberal-Konservativen Reformer	0	0,00 %
MENSCHLICHE WELT	1	0,25 %

	Anzahl	Prozent
NL	0	0,00 %
ÖkoLinX	0	0,00 %
Die Humanisten	1	0,25 %
PARTEI FÜR DIE TIERE	0	0,00 %
Gesundheitsforschung	1	0,25 %
Volt	1	0,25 %



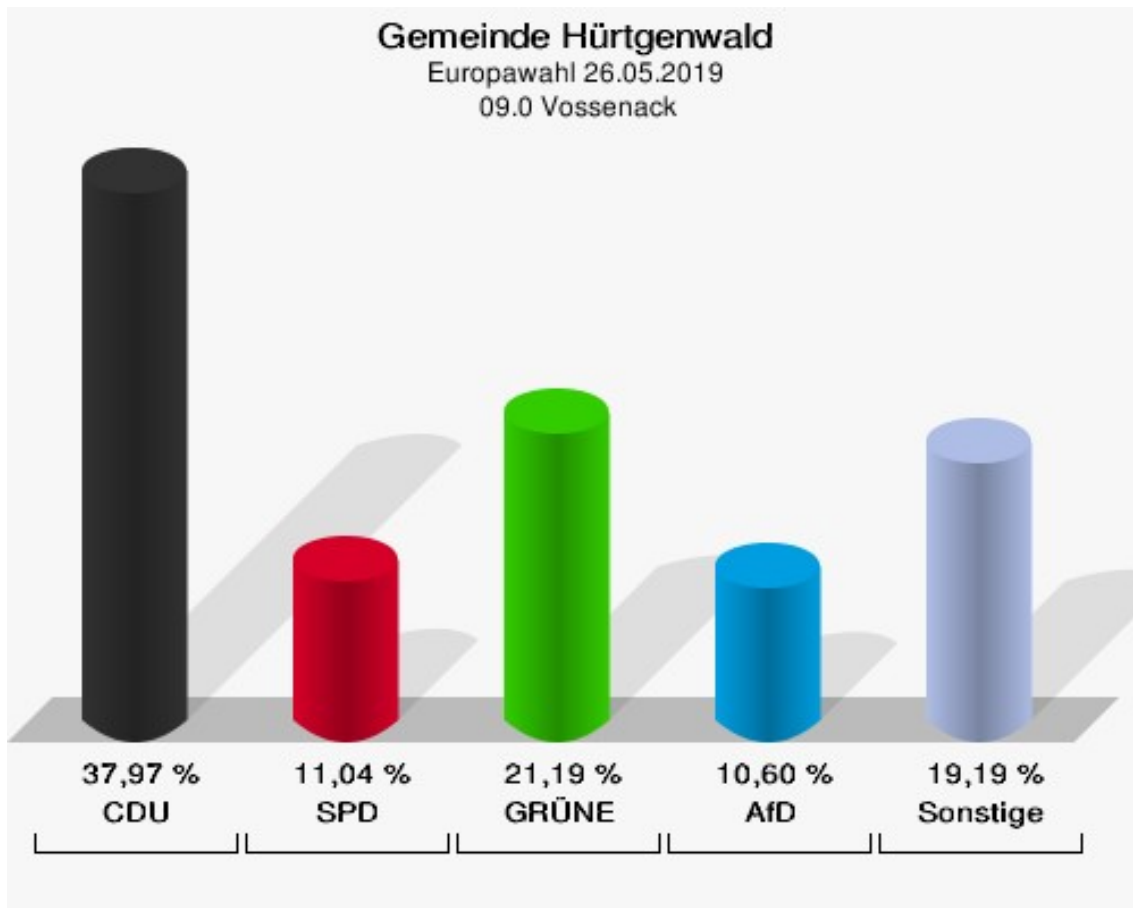
Gemeinde Hürtgenwald
Europawahl 26.05.2019
Wahlbeteiligung 08.0 Straß, Horm, Schafberg



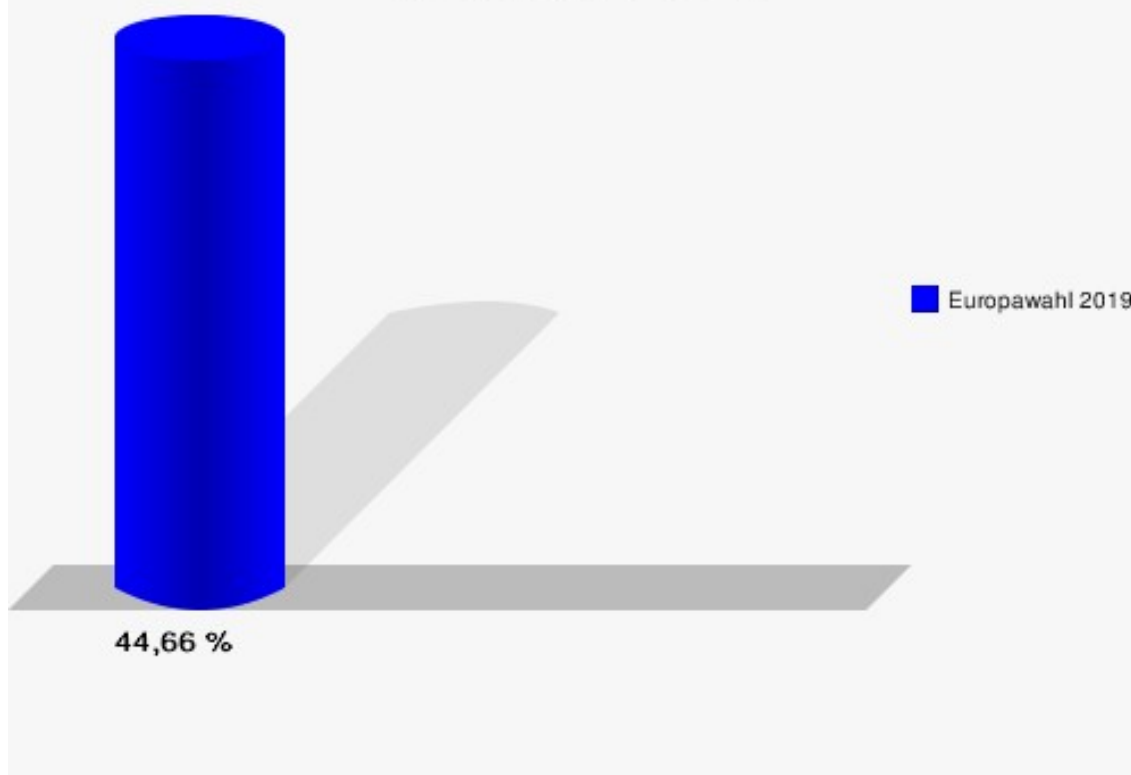
09.0 Vossenack

	Anzahl	Prozent
Wahlberechtigte	1.030	
Wähler/innen	460	44,66 %
ungültige Stimmen	7	1,52 %
gültige Stimmen	453	98,48 %
CDU	172	37,97 %
SPD	50	11,04 %
GRÜNE	96	21,19 %
AfD	48	10,60 %
DIE LINKE	12	2,65 %
FDP	42	9,27 %
PIRATEN	4	0,88 %
Tierschutzpartei	7	1,55 %
NPD	0	0,00 %
Die PARTEI	6	1,32 %
FAMILIE	2	0,44 %
FREIE WÄHLER	3	0,66 %
Volksabstimmung	1	0,22 %
ÖDP	0	0,00 %
DKP	0	0,00 %
MLPD	0	0,00 %
BP	0	0,00 %
SGP	0	0,00 %
TIERSCHUTZ hier!	0	0,00 %
Tierschutzallianz	0	0,00 %
Bündnis C	0	0,00 %
BIG	0	0,00 %
BGE	0	0,00 %
DIE DIREKTE!	0	0,00 %
Demokratie in Europa - DiEM25	0	0,00 %
III. Weg	0	0,00 %
Die Grauen	3	0,66 %
DIE RECHTE	0	0,00 %
Die Violetten	2	0,44 %
LIEBE	0	0,00 %
DIE FRAUEN	1	0,22 %
Graue Panther	1	0,22 %
LKR - Bernd Lucke und die Liberal-Konservativen Reformer	1	0,22 %
MENSCHLICHE WELT	0	0,00 %

	Anzahl	Prozent
NL	0	0,00 %
ÖkoLinX	0	0,00 %
Die Humanisten	1	0,22 %
PARTEI FÜR DIE TIERE	1	0,22 %
Gesundheitsforschung	0	0,00 %
Volt	0	0,00 %



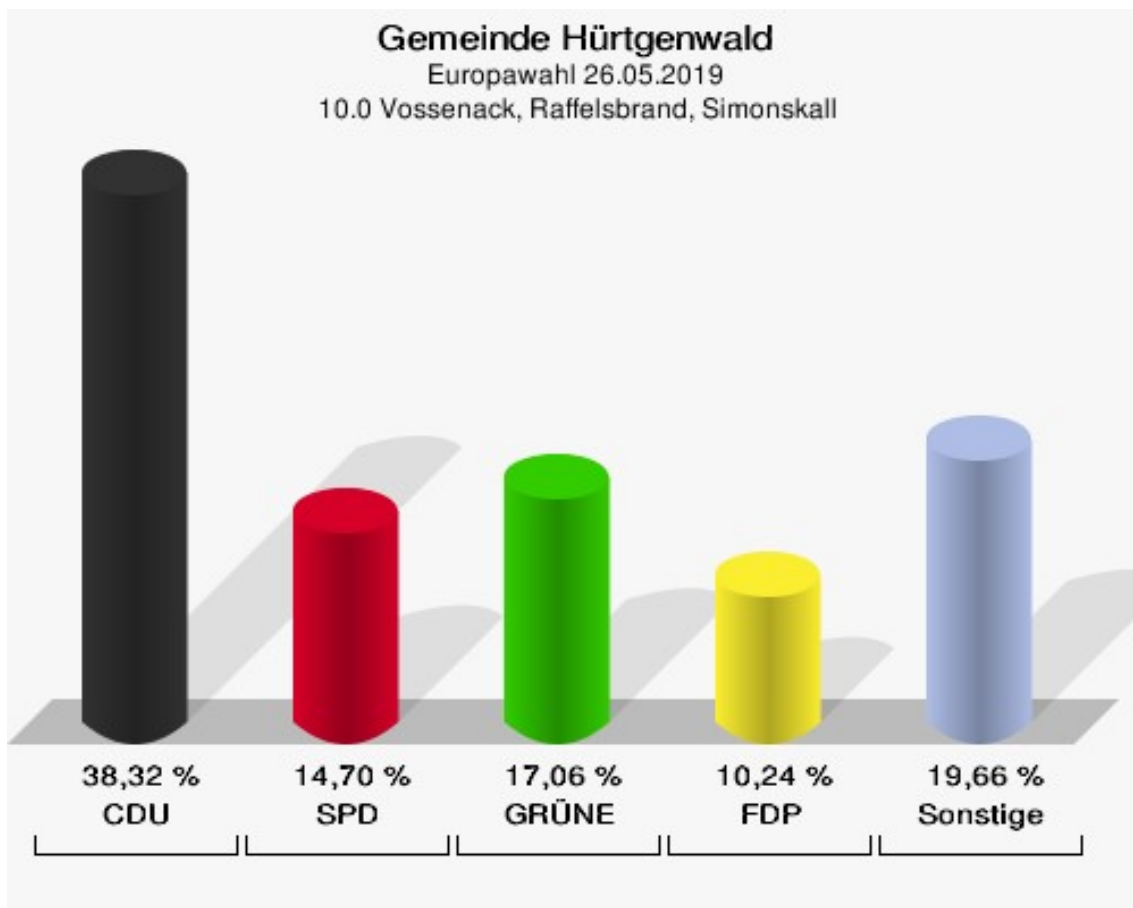
Gemeinde Hürtgenwald
Europawahl 26.05.2019
Wahlbeteiligung 09.0 Vossenack



10.0 Vossenack, Raffelsbrand, Simonskall

	Anzahl	Prozent
Wahlberechtigte	869	
Wähler/innen	384	44,19 %
ungültige Stimmen	3	0,78 %
gültige Stimmen	381	99,22 %
CDU	146	38,32 %
SPD	56	14,70 %
GRÜNE	65	17,06 %
AfD	31	8,14 %
DIE LINKE	8	2,10 %
FDP	39	10,24 %
PIRATEN	5	1,31 %
Tierschutzpartei	9	2,36 %
NPD	0	0,00 %
Die PARTEI	5	1,31 %
FAMILIE	1	0,26 %
FREIE WÄHLER	4	1,05 %
Volksabstimmung	0	0,00 %
ÖDP	0	0,00 %
DKP	0	0,00 %
MLPD	0	0,00 %
BP	0	0,00 %
SGP	0	0,00 %
TIERSCHUTZ hier!	0	0,00 %
Tierschutzallianz	0	0,00 %
Bündnis C	0	0,00 %
BIG	0	0,00 %
BGE	0	0,00 %
DIE DIREKTE!	0	0,00 %
Demokratie in Europa - DiEM25	0	0,00 %
III. Weg	0	0,00 %
Die Grauen	1	0,26 %
DIE RECHTE	0	0,00 %
Die Violetten	1	0,26 %
LIEBE	1	0,26 %
DIE FRAUEN	1	0,26 %
Graue Panther	1	0,26 %
LKR - Bernd Lucke und die Liberal-Konservativen Reformer	4	1,05 %
MENSCHLICHE WELT	0	0,00 %

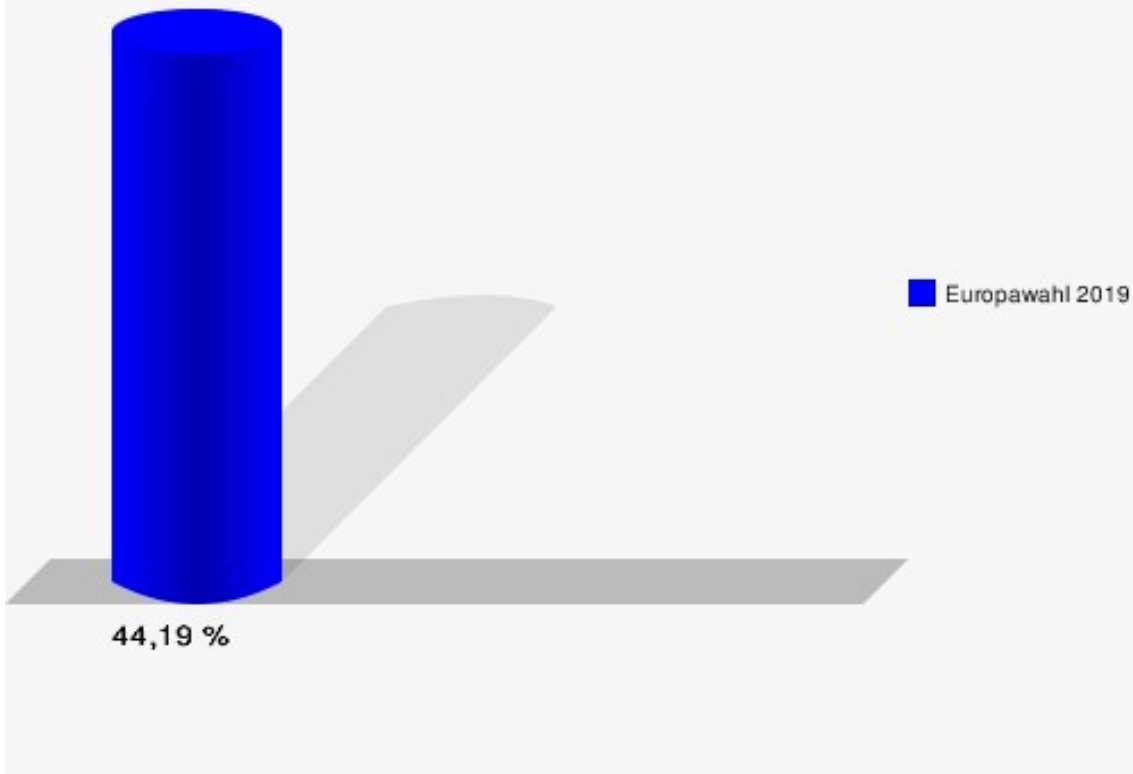
	Anzahl	Prozent
NL	0	0,00 %
ÖkoLinX	0	0,00 %
Die Humanisten	1	0,26 %
PARTEI FÜR DIE TIERE	1	0,26 %
Gesundheitsforschung	1	0,26 %
Volt	0	0,00 %



Gemeinde Hürtgenwald

Europawahl 26.05.2019

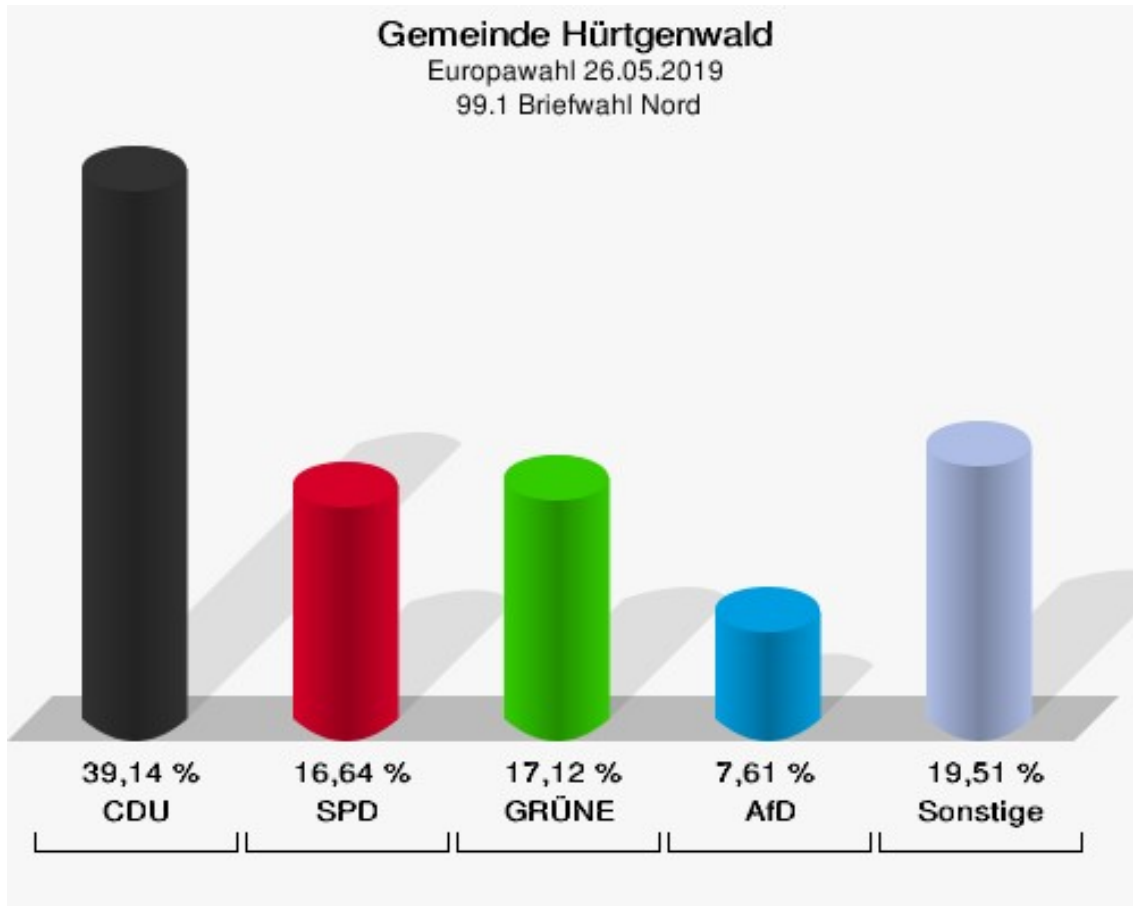
Wahlbeteiligung 10.0 Vossenack, Raffelsbrand, Simonskall



99.1 Briefwahl Nord

	Anzahl	Prozent
Wähler/innen	639	
ungültige Stimmen	8	1,25 %
gültige Stimmen	631	98,75 %
CDU	247	39,14 %
SPD	105	16,64 %
GRÜNE	108	17,12 %
AfD	48	7,61 %
DIE LINKE	19	3,01 %
FDP	42	6,66 %
PIRATEN	5	0,79 %
Tierschutzpartei	12	1,90 %
NPD	0	0,00 %
Die PARTEI	7	1,11 %
FAMILIE	3	0,48 %
FREIE WÄHLER	7	1,11 %
Volksabstimmung	2	0,32 %
ÖDP	1	0,16 %
DKP	0	0,00 %
MLPD	0	0,00 %
BP	1	0,16 %
SGP	0	0,00 %
TIERSCHUTZ hier!	3	0,48 %
Tierschutzallianz	2	0,32 %
Bündnis C	4	0,63 %
BIG	0	0,00 %
BGE	1	0,16 %
DIE DIREKTE!	0	0,00 %
Demokratie in Europa - DiEM25	1	0,16 %
III. Weg	0	0,00 %
Die Grauen	1	0,16 %
DIE RECHTE	1	0,16 %
Die Violetten	0	0,00 %
LIEBE	0	0,00 %
DIE FRAUEN	0	0,00 %
Graue Panther	0	0,00 %
LKR - Bernd Lucke und die Liberal-Konservativen Reformer	4	0,63 %
MENSCHLICHE WELT	0	0,00 %
NL	0	0,00 %

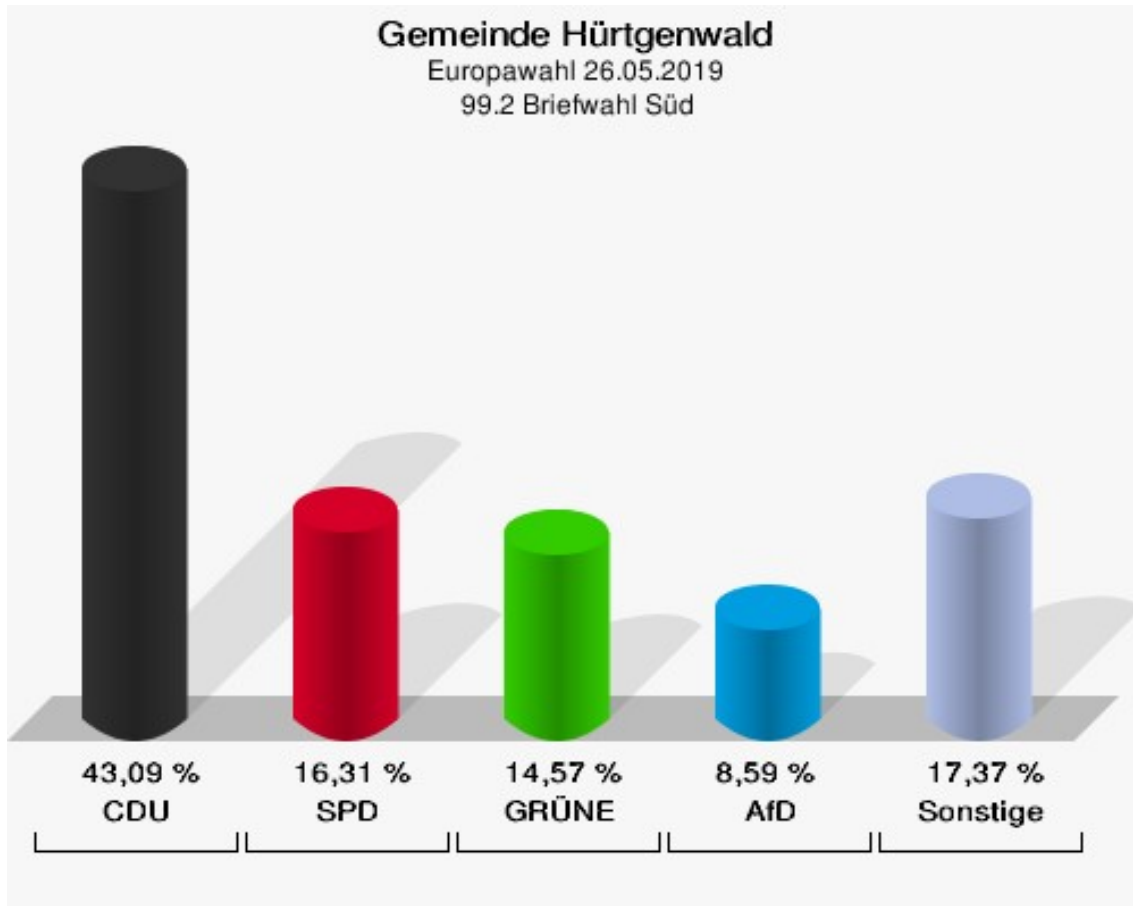
	Anzahl	Prozent
ÖkoLinX	0	0,00 %
Die Humanisten	2	0,32 %
PARTEI FÜR DIE TIERE	0	0,00 %
Gesundheitsforschung	0	0,00 %
Volt	5	0,79 %



99.2 Briefwahl Süd

	Anzahl	Prozent
Wähler/innen	805	
ungültige Stimmen	2	0,25 %
gültige Stimmen	803	99,75 %
CDU	346	43,09 %
SPD	131	16,31 %
GRÜNE	117	14,57 %
AfD	69	8,59 %
DIE LINKE	22	2,74 %
FDP	47	5,85 %
PIRATEN	1	0,12 %
Tierschutzpartei	15	1,87 %
NPD	0	0,00 %
Die PARTEI	14	1,74 %
FAMILIE	7	0,87 %
FREIE WÄHLER	5	0,62 %
Volksabstimmung	5	0,62 %
ÖDP	1	0,12 %
DKP	1	0,12 %
MLPD	0	0,00 %
BP	1	0,12 %
SGP	0	0,00 %
TIERSCHUTZ hier!	2	0,25 %
Tierschutzallianz	1	0,12 %
Bündnis C	0	0,00 %
BIG	0	0,00 %
BGE	1	0,12 %
DIE DIREKTE!	0	0,00 %
Demokratie in Europa - DiEM25	1	0,12 %
III. Weg	0	0,00 %
Die Grauen	1	0,12 %
DIE RECHTE	0	0,00 %
Die Violetten	1	0,12 %
LIEBE	0	0,00 %
DIE FRAUEN	1	0,12 %
Graue Panther	3	0,37 %
LKR - Bernd Lucke und die Liberal-Konservativen Reformer	1	0,12 %
MENSCHLICHE WELT	0	0,00 %
NL	0	0,00 %

	Anzahl	Prozent
ÖkoLinX	1	0,12 %
Die Humanisten	0	0,00 %
PARTEI FÜR DIE TIERE	2	0,25 %
Gesundheitsforschung	0	0,00 %
Volt	6	0,75 %



Übersicht Wahlbezirke

Gemeinde Hürtgenwald Europawahl 26.05.2019 Zusammenstellung der Ergebnisse nach Wahlbezirken																		
Wahlbezirk	Schnell- meldungen	Wahlbe- rechtigte	Wähler	gültig	CDU	SPD	GRÜNE	AfD	DIE LINKE	FDP	PIRATEN	Tierschutz- partei	NPD	Die PAR- TEI	FAMILIE	FREIE WÄHLER	Volksab- stimmung	ÖDP
01.0 Bergstein, Zerkall	1 von 1	877	456	451	153	88	91	25	17	34	2	5	0	6	8	10	1	2
			52,00 %	98,90 %	33,92 %	19,51 %	20,18 %	5,54 %	3,77 %	7,54 %	0,44 %	1,11 %	0,00 %	1,33 %	1,77 %	2,22 %	0,22 %	0,44 %
02.0 Branden- berg	1 von 1	506	286	283	92	65	38	23	9	24	1	3	3	5	5	2	1	1
			56,52 %	98,95 %	32,51 %	22,97 %	13,43 %	8,13 %	3,18 %	8,48 %	0,35 %	1,06 %	1,06 %	1,77 %	1,77 %	0,71 %	0,35 %	0,35 %
03.0 Gey	1 von 1	827	365	364	143	62	65	26	9	27	0	7	1	5	5	2	0	1
			44,14 %	99,73 %	39,29 %	17,03 %	17,86 %	7,14 %	2,47 %	7,42 %	0,00 %	1,92 %	0,27 %	1,37 %	1,37 %	0,55 %	0,00 %	0,27 %
04.0 Gey	1 von 1	519	269	268	92	47	62	20	7	20	0	4	0	2	3	2	0	2
			51,83 %	99,63 %	34,33 %	17,54 %	23,13 %	7,46 %	2,61 %	7,46 %	0,00 %	1,49 %	0,00 %	0,75 %	1,12 %	0,75 %	0,00 %	0,75 %
05.0 Großhau	1 von 1	429	214	211	64	37	49	16	6	11	1	4	0	6	3	2	0	2
			49,88 %	98,60 %	30,33 %	17,54 %	23,22 %	7,58 %	2,84 %	5,21 %	0,47 %	1,90 %	0,00 %	2,84 %	1,42 %	0,95 %	0,00 %	0,95 %
06.0 Hürtgen	1 von 1	619	285	280	110	37	45	26	8	22	0	3	3	6	2	0	3	2
			46,04 %	98,25 %	39,29 %	13,21 %	16,07 %	9,29 %	2,86 %	7,86 %	0,00 %	1,07 %	1,07 %	2,14 %	0,71 %	0,00 %	1,07 %	0,71 %
07.0 Kleinhau	1 von 1	502	246	243	73	56	45	25	7	18	0	5	1	5	0	0	0	0
			49,00 %	98,78 %	30,04 %	23,05 %	18,52 %	10,29 %	2,88 %	7,41 %	0,00 %	2,06 %	0,41 %	2,06 %	0,00 %	0,00 %	0,00 %	0,00 %
08.0 Straß, Horm, Schaf- berg	1 von 1	790	396	393	121	83	87	29	9	26	3	3	1	10	4	1	0	6
			50,13 %	99,24 %	30,79 %	21,12 %	22,14 %	7,38 %	2,29 %	6,62 %	0,76 %	0,76 %	0,25 %	2,54 %	1,02 %	0,25 %	0,00 %	1,53 %
09.0 Vossenack	1 von 1	1.030	460	453	172	50	96	48	12	42	4	7	0	6	2	3	1	0
			44,66 %	98,48 %	37,97 %	11,04 %	21,19 %	10,60 %	2,65 %	9,27 %	0,88 %	1,55 %	0,00 %	1,32 %	0,44 %	0,66 %	0,22 %	0,00 %
10.0 Vossenack, Raffelsbrand, Simonskall	1 von 1	869	384	381	146	56	65	31	8	39	5	9	0	5	1	4	0	0
			44,19 %	99,22 %	38,32 %	14,70 %	17,06 %	8,14 %	2,10 %	10,24 %	1,31 %	2,36 %	0,00 %	1,31 %	0,26 %	1,05 %	0,00 %	0,00 %
99.1 Briefwahl Nord	1 von 1	0	639	631	247	105	108	48	19	42	5	12	0	7	3	7	2	1
				98,75 %	39,14 %	16,64 %	17,12 %	7,61 %	3,01 %	6,66 %	0,79 %	1,90 %	0,00 %	1,11 %	0,48 %	1,11 %	0,32 %	0,16 %
99.2 Briefwahl Süd	1 von 1	0	805	803	346	131	117	69	22	47	1	15	0	14	7	5	5	1
				99,75 %	43,09 %	16,31 %	14,57 %	8,59 %	2,74 %	5,85 %	0,12 %	1,87 %	0,00 %	1,74 %	0,87 %	0,62 %	0,62 %	0,12 %
Gemeinde Hürt- genwald	12 von 12	6.968	4.805	4.761	1.759	817	868	386	133	352	22	77	9	77	43	38	13	18
			68,96 %	99,08 %	36,95 %	17,16 %	18,23 %	8,11 %	2,79 %	7,39 %	0,46 %	1,62 %	0,19 %	1,62 %	0,90 %	0,80 %	0,27 %	0,38 %













Gemeinde Hürtgenwald
Europawahl 26.05.2019
Zusammenstellung der Ergebnisse nach Wahlbezirken

Wahlbezirk	DKP	MLPD	BP	SGP	TIERSCHU hier!	Tierschutz- allianz	Bündnis C	BIG	BGE	DIE DIREKTE!	Demokratie in Europa - DiEM25	III. Weg	Die Grauen	DIE RECHTE	Die Violet- ten	LIEBE	DIE FRAUEN	Graue Panther
01.0 Bergstein, Zerkall	0	0	0	0	2	0	0	0	0	1	0	0	1	0	0	1	0	1
	0,00 %	0,00 %	0,00 %	0,00 %	0,44 %	0,00 %	0,00 %	0,00 %	0,00 %	0,22 %	0,00 %	0,00 %	0,22 %	0,00 %	0,00 %	0,22 %	0,00 %	0,22 %
02.0 Branden- berg	0	0	0	0	1	1	0	0	0	0	1	0	0	2	0	1	0	0
	0,00 %	0,00 %	0,00 %	0,00 %	0,35 %	0,35 %	0,00 %	0,00 %	0,00 %	0,00 %	0,35 %	0,00 %	0,00 %	0,71 %	0,00 %	0,35 %	0,00 %	0,00 %
03.0 Gey	0	0	0	0	0	0	2	0	0	0	1	0	1	0	1	0	0	1
	0,00 %	0,00 %	0,00 %	0,00 %	0,00 %	0,00 %	0,55 %	0,00 %	0,00 %	0,00 %	0,27 %	0,00 %	0,27 %	0,00 %	0,27 %	0,00 %	0,00 %	0,27 %
04.0 Gey	0	0	1	0	1	0	1	0	1	1	0	0	0	0	0	0	1	0
	0,00 %	0,00 %	0,37 %	0,00 %	0,37 %	0,00 %	0,37 %	0,00 %	0,37 %	0,37 %	0,00 %	0,00 %	0,00 %	0,00 %	0,00 %	0,00 %	0,37 %	0,00 %
05.0 Großhau	0	0	0	0	2	0	0	0	0	0	2	0	0	0	0	2	0	1
	0,00 %	0,00 %	0,00 %	0,00 %	0,95 %	0,00 %	0,00 %	0,00 %	0,00 %	0,00 %	0,95 %	0,00 %	0,00 %	0,00 %	0,00 %	0,95 %	0,00 %	0,47 %
06.0 Hürtgen	3	0	0	0	1	2	0	0	0	0	0	0	1	0	1	0	0	1
	1,07 %	0,00 %	0,00 %	0,00 %	0,36 %	0,71 %	0,00 %	0,00 %	0,00 %	0,00 %	0,00 %	0,00 %	0,36 %	0,00 %	0,36 %	0,00 %	0,00 %	0,36 %
07.0 Kleinhau	0	0	0	0	0	0	0	0	0	1	0	0	0	0	0	1	0	0
	0,00 %	0,00 %	0,00 %	0,00 %	0,00 %	0,00 %	0,00 %	0,00 %	0,00 %	0,41 %	0,00 %	0,00 %	0,00 %	0,00 %	0,00 %	0,41 %	0,00 %	0,00 %
08.0 Straß, Horm, Schaf- berg	0	0	0	0	3	0	0	0	0	0	0	0	1	0	1	0	1	0
	0,00 %	0,00 %	0,00 %	0,00 %	0,76 %	0,00 %	0,00 %	0,00 %	0,00 %	0,00 %	0,00 %	0,00 %	0,25 %	0,00 %	0,25 %	0,00 %	0,25 %	0,00 %
09.0 Vossenack	0	0	0	0	0	0	0	0	0	0	0	0	3	0	2	0	1	1
	0,00 %	0,00 %	0,00 %	0,00 %	0,00 %	0,00 %	0,00 %	0,00 %	0,00 %	0,00 %	0,00 %	0,00 %	0,66 %	0,00 %	0,44 %	0,00 %	0,22 %	0,22 %
10.0 Vossenack, Raffelsbrand, Simonskall	0	0	0	0	0	0	0	0	0	0	0	0	1	0	1	1	1	1
	0,00 %	0,00 %	0,00 %	0,00 %	0,00 %	0,00 %	0,00 %	0,00 %	0,00 %	0,00 %	0,00 %	0,00 %	0,26 %	0,00 %	0,26 %	0,26 %	0,26 %	0,26 %
99.1 Briefwahl Nord	0	0	1	0	3	2	4	0	1	0	1	0	1	1	0	0	0	0
	0,00 %	0,00 %	0,16 %	0,00 %	0,48 %	0,32 %	0,63 %	0,00 %	0,16 %	0,00 %	0,16 %	0,00 %	0,16 %	0,16 %	0,00 %	0,00 %	0,00 %	0,00 %
99.2 Briefwahl Süd	1	0	1	0	2	1	0	0	1	0	1	0	1	0	1	0	1	3
	0,12 %	0,00 %	0,12 %	0,00 %	0,25 %	0,12 %	0,00 %	0,00 %	0,12 %	0,00 %	0,12 %	0,00 %	0,12 %	0,00 %	0,12 %	0,00 %	0,12 %	0,37 %
Gemeinde Hürt- genwald	4	0	3	0	15	6	7	0	3	3	6	0	10	3	7	6	5	9
	0,08 %	0,00 %	0,06 %	0,00 %	0,32 %	0,13 %	0,15 %	0,00 %	0,06 %	0,06 %	0,13 %	0,00 %	0,21 %	0,06 %	0,15 %	0,13 %	0,11 %	0,19 %













Gemeinde Hürtgenwald
Europawahl 26.05.2019
Zusammenstellung der Ergebnisse nach Wahlbezirken

Wahlbezirk	LKR - Bernd Lucke und die Liberal-Konservativen Reformer	MENSCHLICHE WELT	NL	ÖkoLinX	Die Humanisten	PARTEI FÜR DIE TIERE	Gesundheitsforschung	Volt
01.0 Bergstein, Zerkall	0	0	1	0	0	1	0	1
	0,00 %	0,00 %	0,22 %	0,00 %	0,00 %	0,22 %	0,00 %	0,22 %
02.0 Brandenburg	1	0	0	0	3	0	0	1
	0,35 %	0,00 %	0,00 %	0,00 %	1,06 %	0,00 %	0,00 %	0,35 %
03.0 Gey	0	0	0	0	0	1	0	4
	0,00 %	0,00 %	0,00 %	0,00 %	0,00 %	0,27 %	0,00 %	1,10 %
04.0 Gey	0	0	0	1	0	0	0	0
	0,00 %	0,00 %	0,00 %	0,37 %	0,00 %	0,00 %	0,00 %	0,00 %
05.0 Großhau	0	0	0	0	0	0	2	1
	0,00 %	0,00 %	0,00 %	0,00 %	0,00 %	0,00 %	0,95 %	0,47 %
06.0 Hürtgen	2	0	0	0	0	0	0	2
	0,71 %	0,00 %	0,00 %	0,00 %	0,00 %	0,00 %	0,00 %	0,71 %
07.0 Kleinhau	0	0	0	0	0	1	1	4
	0,00 %	0,00 %	0,00 %	0,00 %	0,00 %	0,41 %	0,41 %	1,65 %
08.0 Straß, Horm, Schafberg	0	1	0	0	1	0	1	1
	0,00 %	0,25 %	0,00 %	0,00 %	0,25 %	0,00 %	0,25 %	0,25 %
09.0 Vossenack	1	0	0	0	1	1	0	0
	0,22 %	0,00 %	0,00 %	0,00 %	0,22 %	0,22 %	0,00 %	0,00 %
10.0 Vossenack, Raffelsbrand, Simonskall	4	0	0	0	1	1	1	0
	1,05 %	0,00 %	0,00 %	0,00 %	0,26 %	0,26 %	0,26 %	0,00 %
99.1 Briefwahl Nord	4	0	0	0	2	0	0	5
	0,63 %	0,00 %	0,00 %	0,00 %	0,32 %	0,00 %	0,00 %	0,79 %
99.2 Briefwahl Süd	1	0	0	1	0	2	0	6
	0,12 %	0,00 %	0,00 %	0,12 %	0,00 %	0,25 %	0,00 %	0,75 %
Gemeinde Hürtgenwald	13	1	1	2	8	7	5	25
	0,27 %	0,02 %	0,02 %	0,04 %	0,17 %	0,15 %	0,11 %	0,53 %













Gemeinde Hürtgenwald
Europawahl 26.05.2019
CDU, Ergebnis
Wahlbezirk-Übersicht

99.2 Briefwahl Süd	43,09 %	
03.0 Gey	39,29 %	
06.0 Hürtgen	39,29 %	
99.1 Briefwahl Nord	39,14 %	
10.0 Vossenack, Raffelsbrand, Simonskall	38,32 %	
09.0 Vossenack	37,97 %	
04.0 Gey	34,33 %	
01.0 Bergstein, Zerkall	33,92 %	
02.0 Brandenburg	32,51 %	
08.0 Straß, Horm, Schafberg	30,79 %	
05.0 Großhau	30,33 %	
07.0 Kleinhau	30,04 %	












Gemeinde Hürtgenwald
Europawahl 26.05.2019
SPD, Ergebnis
Wahlbezirk-Übersicht

07.0 Kleinhau	23,05 %	
02.0 Brandenburg	22,97 %	
08.0 Straß, Horm, Schafberg	21,12 %	
01.0 Bergstein, Zerkall	19,51 %	
04.0 Gey	17,54 %	
05.0 Großhau	17,54 %	
03.0 Gey	17,03 %	
99.1 Briefwahl Nord	16,64 %	
99.2 Briefwahl Süd	16,31 %	
10.0 Vossenack, Raffelsbrand, Simonskall	14,70 %	
06.0 Hürtgen	13,21 %	
09.0 Vossenack	11,04 %	

Gemeinde Hürtgenwald
Europawahl 26.05.2019
GRÜNE, Ergebnis
Wahlbezirk-Übersicht

05.0 Großhau	23,22 %	
04.0 Gey	23,13 %	
08.0 Straß, Horm, Schafberg	22,14 %	
09.0 Vossenack	21,19 %	
01.0 Bergstein, Zerkall	20,18 %	
07.0 Kleinhau	18,52 %	
03.0 Gey	17,86 %	
99.1 Briefwahl Nord	17,12 %	
10.0 Vossenack, Raffelsbrand, Simonskall	17,06 %	
06.0 Hürtgen	16,07 %	
99.2 Briefwahl Süd	14,57 %	
02.0 Brandenburg	13,43 %	

Gemeinde Hürtgenwald
Europawahl 26.05.2019
AfD, Ergebnis
Wahlbezirk-Übersicht

09.0 Vossenack	10,60 %	
07.0 Kleinhau	10,29 %	
06.0 Hürtgen	9,29 %	
99.2 Briefwahl Süd	8,59 %	
10.0 Vossenack, Raffelsbrand, Simonskall	8,14 %	
02.0 Brandenburg	8,13 %	
99.1 Briefwahl Nord	7,61 %	
05.0 Großhau	7,58 %	
04.0 Gey	7,46 %	
08.0 Straß, Horm, Schafberg	7,38 %	
03.0 Gey	7,14 %	
01.0 Bergstein, Zerkall	5,54 %	