

Wahlbuch
Europawahl
26.05.2019
Stadt Bedburg

Herausgegeben am 26.05.2019

Inhaltsverzeichnis

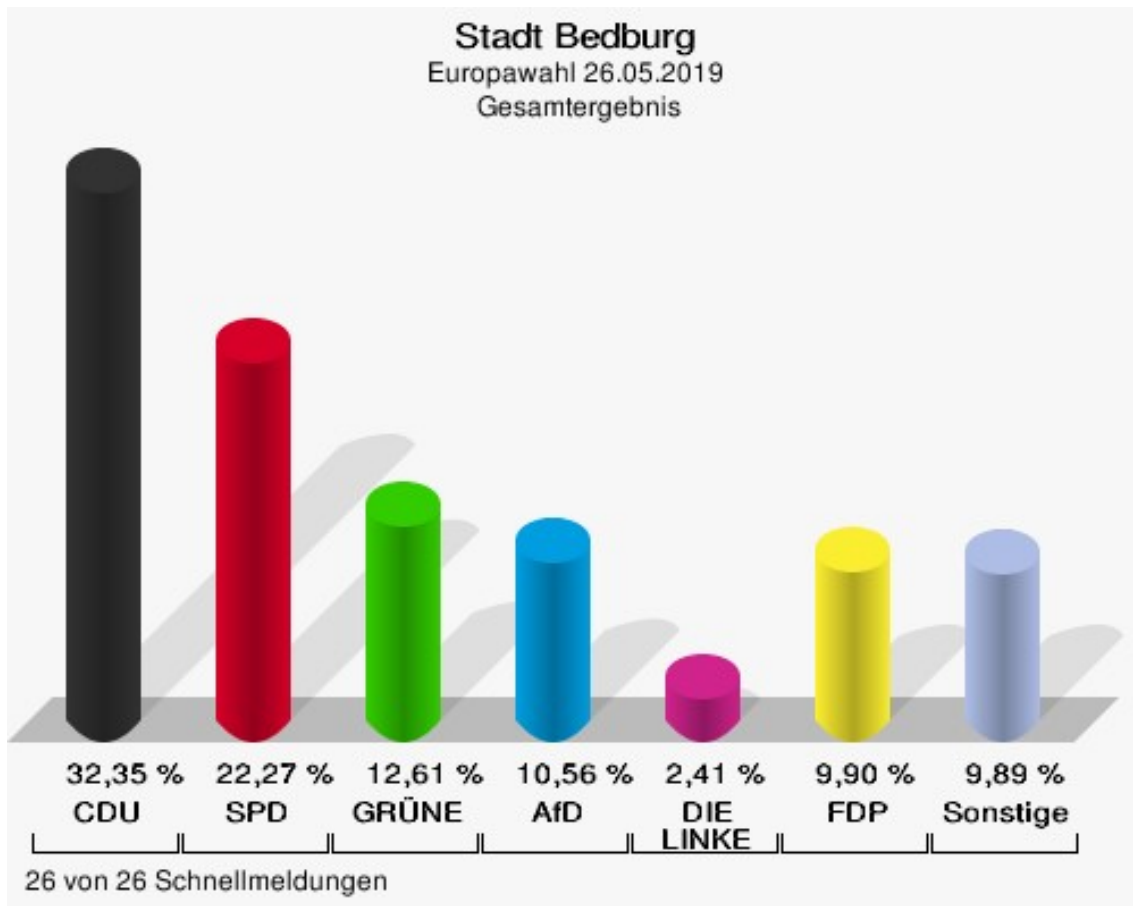
Europawahl	1
Stadt Bedburg	1
Stadtteile	7
Bedburg	7
Blerichen	10
Broich	13
Kaster	16
Kirch-/Grottenherten	19
Kirch-/Kleintroisdorf	22
Kirdorf	25
Königshoven	28
Lipp/Millendorf	31
Pütz	34
Rath	37
Briefwahl-Gesamt	40
Übersicht Stadtteile	42
Wahlbezirke	48
010 Rath/Gommershoven	48
020 Kirdorf	51
030 Blerichen I	54
040 Blerichen II	57
050 Bedburg I	60
060 Bedburg II	63
071 Bedburg III	66
072 Broich	69
081 Bedburg IV	72
082 Lipp (teilweise)	75
090 Lipp/Millendorf	78
100 Kaster I	81
110 Kaster II	84
120 Kaster III	87
130 Kaster IV	90
140 Königshoven I	93
151 Königshoven II	96
152 Pütz	99
160 Kirch-/Grottenherten I	102
170 Kirch-/Grottenherten II	105
180 Kirch-/Kleintroisdorf	108
Briefwahlbezirk 4000, Stimmbezirke 010-050	111
Briefwahlbezirk 5000, Stimmbezirke 060-082	113
Briefwahlbezirk 6000, Stimmbezirke 090-110	115

Briefwahlbezirk 7000, Stimmbezirke 120-140	117
Briefwahlbezirk 8000, Stimmbezirke 151-180	119
Übersicht Wahlbezirke	121

Europawahl Stadt Bedburg

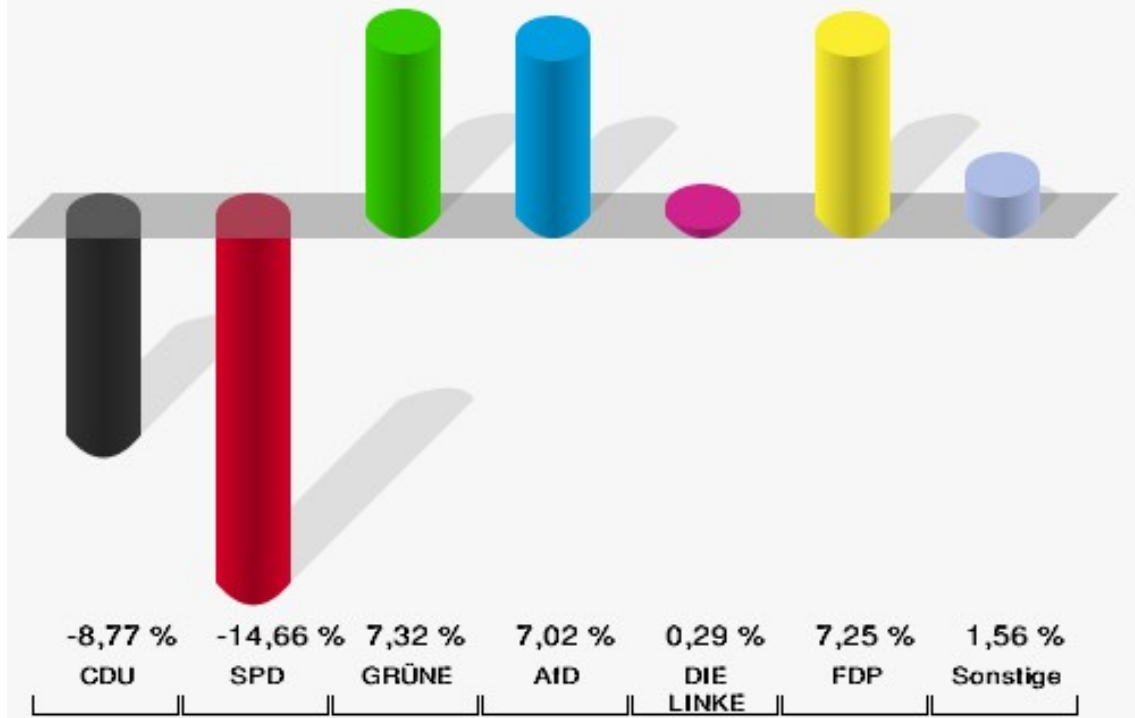
	Anzahl	Prozent
Wahlberechtigte	18.256	
Wähler/innen	11.314	61,97 %
ungültige Stimmen	81	0,72 %
gültige Stimmen	11.233	99,28 %
CDU	3.634	32,35 %
SPD	2.502	22,27 %
GRÜNE	1.416	12,61 %
AfD	1.186	10,56 %
DIE LINKE	271	2,41 %
FDP	1.112	9,90 %
PIRATEN	57	0,51 %
Tierschutzpartei	202	1,80 %
NPD	19	0,17 %
Die PARTEI	207	1,84 %
FAMILIE	88	0,78 %
FREIE WÄHLER	142	1,26 %
Volksabstimmung	18	0,16 %
ÖDP	36	0,32 %
DKP	3	0,03 %
MLPD	0	0,00 %
BP	12	0,11 %
SGP	0	0,00 %
TIERSCHUTZ hier!	27	0,24 %
Tierschutzallianz	15	0,13 %
Bündnis C	1	0,01 %
BIG	23	0,20 %
BGE	5	0,04 %
DIE DIREKTE	5	0,04 %
Demokratie in Europa - DiEM25	21	0,19 %
III. Weg	1	0,01 %
Die Grauen	24	0,21 %
DIE RECHTE	4	0,04 %
DIE VIOLETTEN	8	0,07 %
LIEBE	17	0,15 %
DIE FRAUEN	12	0,11 %
Graue Panther	42	0,37 %
LKR - Bernd Lucke und die Liberal-Konservativen Reformer	4	0,04 %

	Anzahl	Prozent
MENSCHLICHE WELT	4	0,04 %
NL	4	0,04 %
ÖkoLinX	5	0,04 %
Die Humanisten	13	0,12 %
PARTEI FÜR DIE TIERE	35	0,31 %
Gesundheitsforschung	14	0,12 %
Volt	44	0,39 %



Stadt Bedburg

Europawahl 2019 - Europawahl 2014
Gewinne und Verluste Gesamtergebnis



26 von 26 Schnellmeldungen

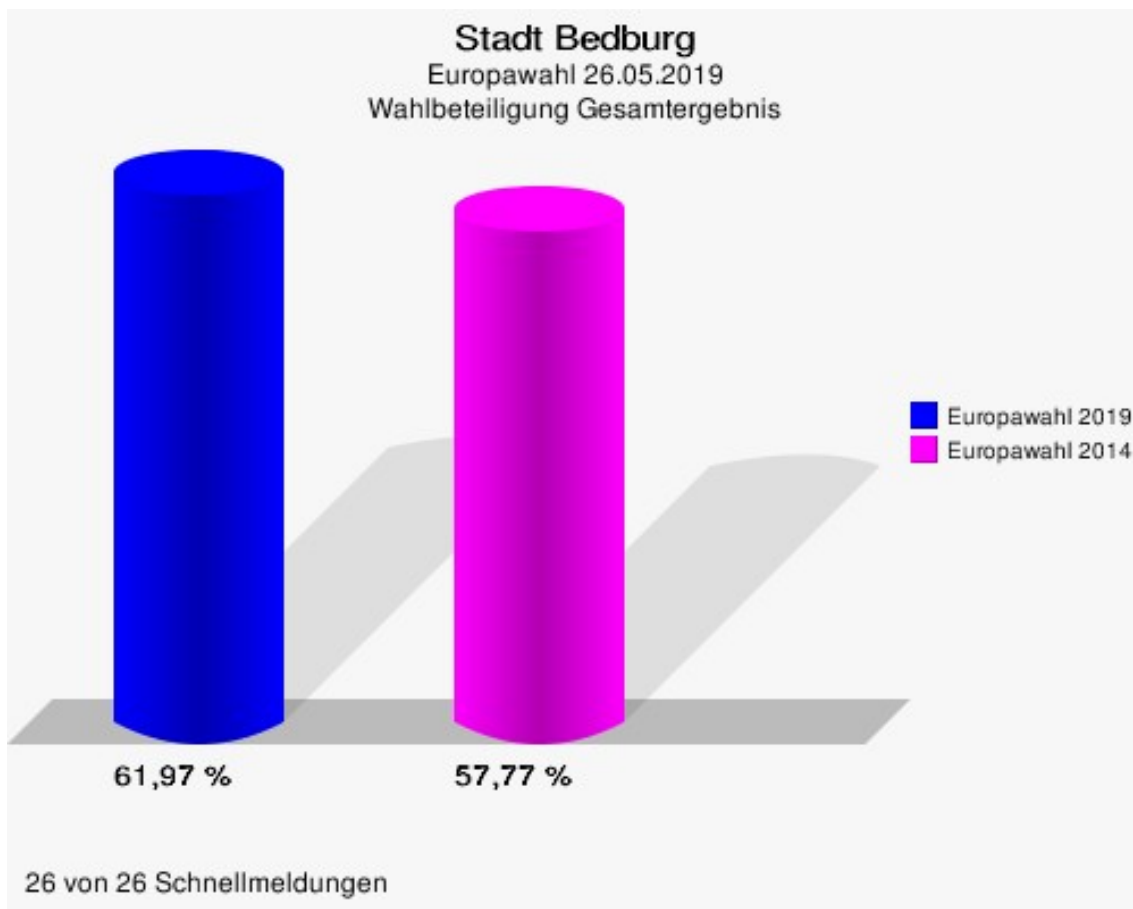
Stadt Bedburg
Europawahl 26.05.2019
Gewinne und Verluste Gesamtergebnis

	Europawahl 26.05.2019		Europawahl 25.05.2014	
			Ergebnis	Gewinne und Verluste
Wahlberechtigte	18.256		18.208	+48
Wähler	11.314		10.519	+795
	61,97 %		57,77 %	+4,20 %
gültige Stimmen	11.233		10.357	+876
	99,28 %		98,46 %	+0,82 %
CDU	3.634		4.259	-625
	32,35 %		41,12 %	-8,77 %
SPD	2.502		3.825	-1.323
	22,27 %		36,93 %	-14,66 %
GRÜNE	1.416		548	+868
	12,61 %		5,29 %	+7,32 %
AfD	1.186		367	+819
	10,56 %		3,54 %	+7,02 %
DIE LINKE	271		220	+51
	2,41 %		2,12 %	+0,29 %
FDP	1.112		274	+838
	9,90 %		2,65 %	+7,25 %
PIRATEN	57		108	-51
	0,51 %		1,04 %	-0,53 %
Tierschutzpartei	202		173	+29
	1,80 %		1,67 %	+0,13 %
NPD	19		50	-31
	0,17 %		0,48 %	-0,31 %
Die PARTEI	207		23	+184
	1,84 %		0,22 %	+1,62 %
FAMILIE	88		44	+44
	0,78 %		0,42 %	+0,36 %
FREIE WÄHLER	142		251	-109
	1,26 %		2,42 %	-1,16 %
Volksabstimmung	18		25	-7
	0,16 %		0,24 %	-0,08 %
ÖDP	36		6	+30
	0,32 %		0,06 %	+0,26 %
DKP	3		1	+2
	0,03 %		0,01 %	+0,02 %
MLPD	0		0	+0

	Europawahl 26.05.2019	Europawahl 25.05.2014	
		Ergebnis	Gewinne und Verluste
	0,00 %	0,00 %	+0,00 %
BP	12	1	+11
	0,11 %	0,01 %	+0,10 %
SGP	0	0	+0
	0,00 %	0,00 %	+0,00 %
TIERSCHUTZ hier!	27	0	+27
	0,24 %	0,00 %	+0,24 %
Tierschutzallianz	15	0	+15
	0,13 %	0,00 %	+0,13 %
Bündnis C	1	5	-4
	0,01 %	0,05 %	-0,04 %
BIG	23	0	+23
	0,20 %	0,00 %	+0,20 %
BGE	5	0	+5
	0,04 %	0,00 %	+0,04 %
DIE DIREKTE	5	0	+5
	0,04 %	0,00 %	+0,04 %
Demokratie in Europa - DiEM25	21	0	+21
	0,19 %	0,00 %	+0,19 %
III. Weg	1	0	+1
	0,01 %	0,00 %	+0,01 %
Die Grauen	24	0	+24
	0,21 %	0,00 %	+0,21 %
DIE RECHTE	4	0	+4
	0,04 %	0,00 %	+0,04 %
DIE VIOLETTEN	8	0	+8
	0,07 %	0,00 %	+0,07 %
LIEBE	17	0	+17
	0,15 %	0,00 %	+0,15 %
DIE FRAUEN	12	0	+12
	0,11 %	0,00 %	+0,11 %
Graue Panther	42	0	+42
	0,37 %	0,00 %	+0,37 %
LKR - Bernd Lucke und die Liberal-Konservativen Reformer	4	0	+4
	0,04 %	0,00 %	+0,04 %
MENSCHLICHE WELT	4	0	+4
	0,04 %	0,00 %	+0,04 %
NL	4	0	+4

	Europawahl 26.05.2019	Europawahl 25.05.2014	
		Ergebnis	Gewinne und Verluste
	0,04 %	0,00 %	+0,04 %
ÖkoLinX	5	0	+5
	0,04 %	0,00 %	+0,04 %
Die Humanisten	13	0	+13
	0,12 %	0,00 %	+0,12 %
PARTEI FÜR DIE TIERE	35	0	+35
	0,31 %	0,00 %	+0,31 %
Gesundheitsforschung	14	0	+14
	0,12 %	0,00 %	+0,12 %
Volt	44	0	+44
	0,39 %	0,00 %	+0,39 %
Sonstige	0	177	-177
	0,00 %	1,71 %	-1,71 %

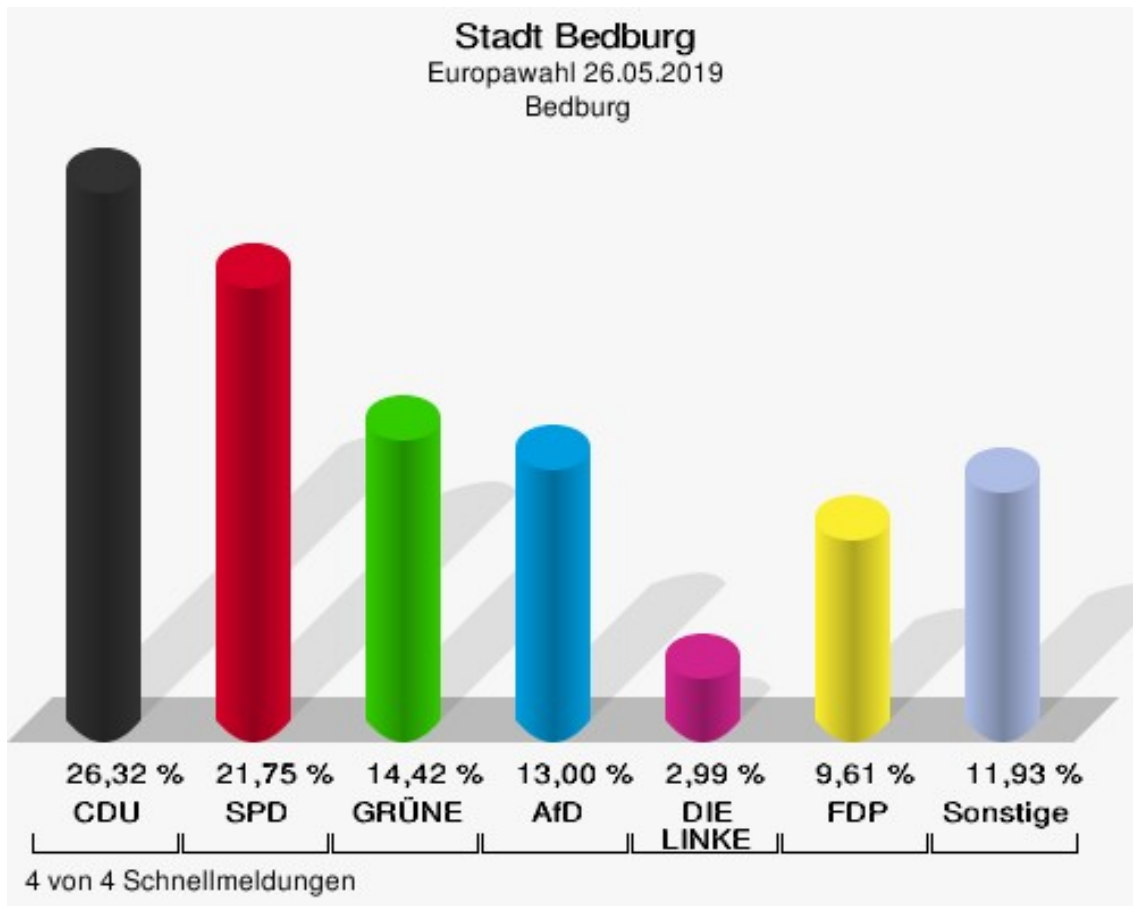
Europawahl 25.05.2014: Sonstige = REP, CM, PSG, BÜSO, PRO NRW



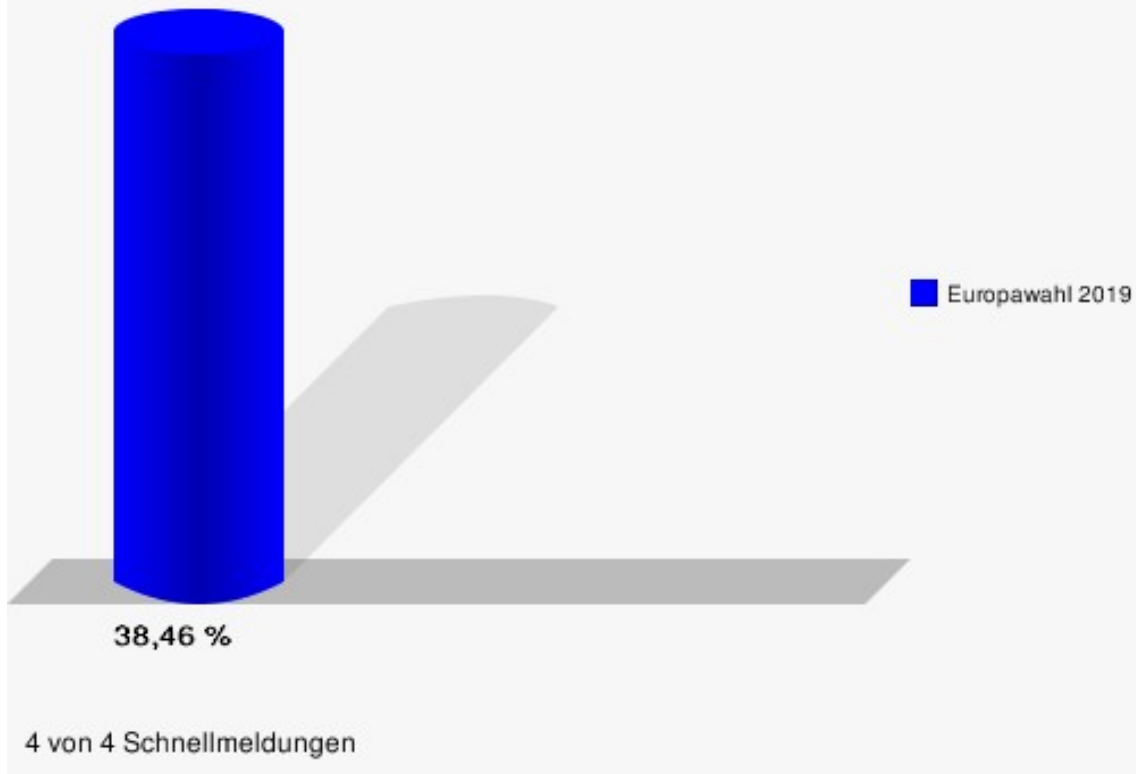
Stadtteile Bedburg

	Anzahl	Prozent
Wahlberechtigte	3.331	
Wähler/innen	1.281	38,46 %
ungültige Stimmen	12	0,94 %
gültige Stimmen	1.269	99,06 %
CDU	334	26,32 %
SPD	276	21,75 %
GRÜNE	183	14,42 %
AfD	165	13,00 %
DIE LINKE	38	2,99 %
FDP	122	9,61 %
PIRATEN	4	0,32 %
Tierschutzpartei	19	1,50 %
NPD	3	0,24 %
Die PARTEI	41	3,23 %
FAMILIE	12	0,95 %
FREIE WÄHLER	11	0,87 %
Volksabstimmung	3	0,24 %
ÖDP	1	0,08 %
DKP	1	0,08 %
MLPD	0	0,00 %
BP	0	0,00 %
SGP	0	0,00 %
TIERSCHUTZ hier!	4	0,32 %
Tierschutzallianz	1	0,08 %
Bündnis C	0	0,00 %
BIG	13	1,02 %
BGE	0	0,00 %
DIE DIREKTE	1	0,08 %
Demokratie in Europa - DiEM25	5	0,39 %
III. Weg	0	0,00 %
Die Grauen	4	0,32 %
DIE RECHTE	0	0,00 %
DIE VIOLETTEN	1	0,08 %
LIEBE	5	0,39 %
DIE FRAUEN	1	0,08 %
Graue Panther	8	0,63 %
LKR - Bernd Lucke und die Liberal-Konservativen Reformer	0	0,00 %

	Anzahl	Prozent
MENSCHLICHE WELT	0	0,00 %
NL	0	0,00 %
ÖkoLinX	1	0,08 %
Die Humanisten	2	0,16 %
PARTEI FÜR DIE TIERE	2	0,16 %
Gesundheitsforschung	1	0,08 %
Volt	7	0,55 %



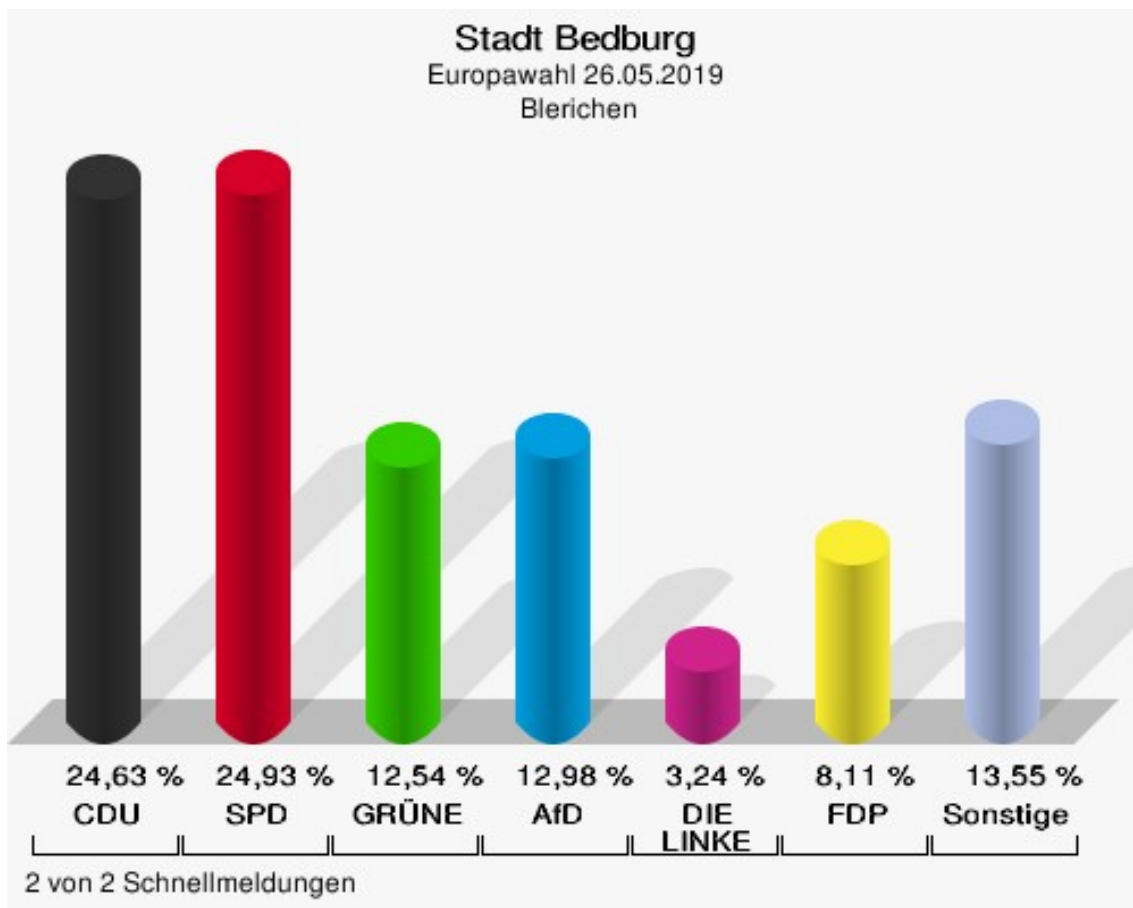
Stadt Bedburg
Europawahl 26.05.2019
Wahlbeteiligung Bedburg



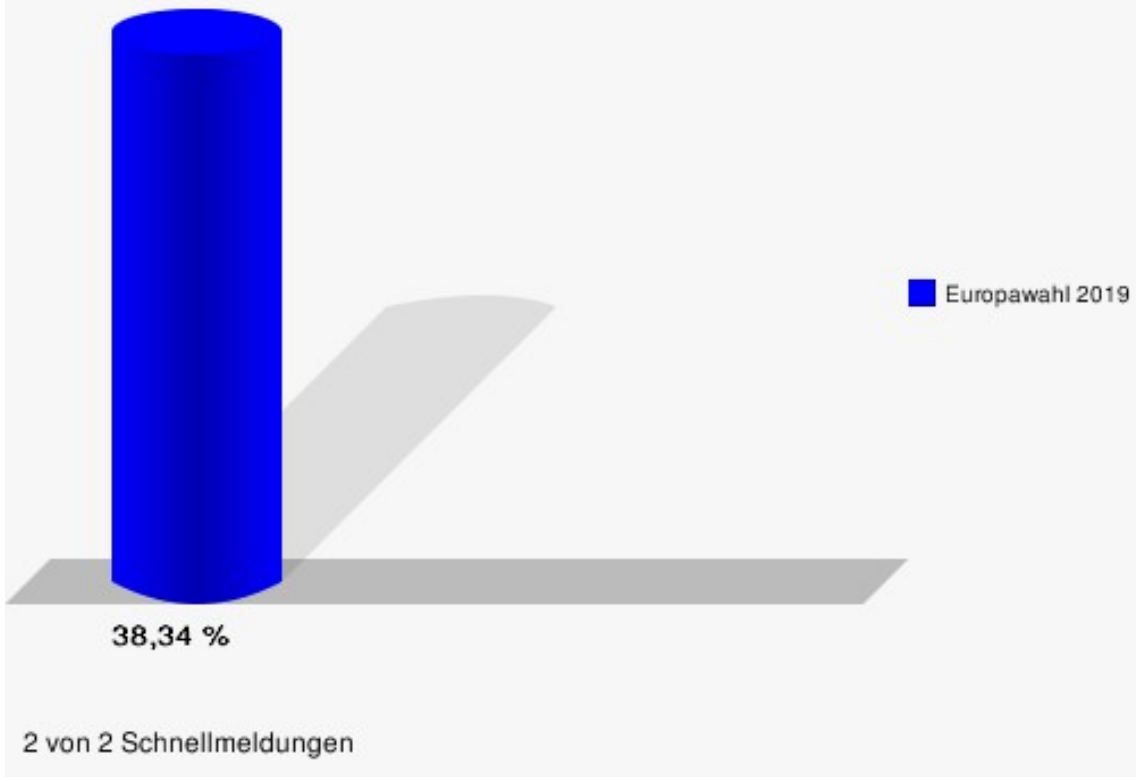
Blerichen

	Anzahl	Prozent
Wahlberechtigte	1.779	
Wähler/innen	682	38,34 %
ungültige Stimmen	4	0,59 %
gültige Stimmen	678	99,41 %
CDU	167	24,63 %
SPD	169	24,93 %
GRÜNE	85	12,54 %
AfD	88	12,98 %
DIE LINKE	22	3,24 %
FDP	55	8,11 %
PIRATEN	2	0,29 %
Tierschutzpartei	14	2,06 %
NPD	3	0,44 %
Die PARTEI	23	3,39 %
FAMILIE	13	1,92 %
FREIE WÄHLER	14	2,06 %
Volksabstimmung	1	0,15 %
ÖDP	2	0,29 %
DKP	0	0,00 %
MLPD	0	0,00 %
BP	0	0,00 %
SGP	0	0,00 %
TIERSCHUTZ hier!	4	0,59 %
Tierschutzallianz	1	0,15 %
Bündnis C	0	0,00 %
BIG	2	0,29 %
BGE	0	0,00 %
DIE DIREKTE	1	0,15 %
Demokratie in Europa - DiEM25	3	0,44 %
III. Weg	0	0,00 %
Die Grauen	2	0,29 %
DIE RECHTE	1	0,15 %
DIE VIOLETTEN	0	0,00 %
LIEBE	1	0,15 %
DIE FRAUEN	0	0,00 %
Graue Panther	0	0,00 %
LKR - Bernd Lucke und die Liberal-Konservativen Reformer	1	0,15 %
MENSCHLICHE WELT	0	0,00 %

	Anzahl	Prozent
NL	0	0,00 %
ÖkoLinX	1	0,15 %
Die Humanisten	0	0,00 %
PARTEI FÜR DIE TIERE	3	0,44 %
Gesundheitsforschung	0	0,00 %
Volt	0	0,00 %



Stadt Bedburg
Europawahl 26.05.2019
Wahlbeteiligung Blerichen

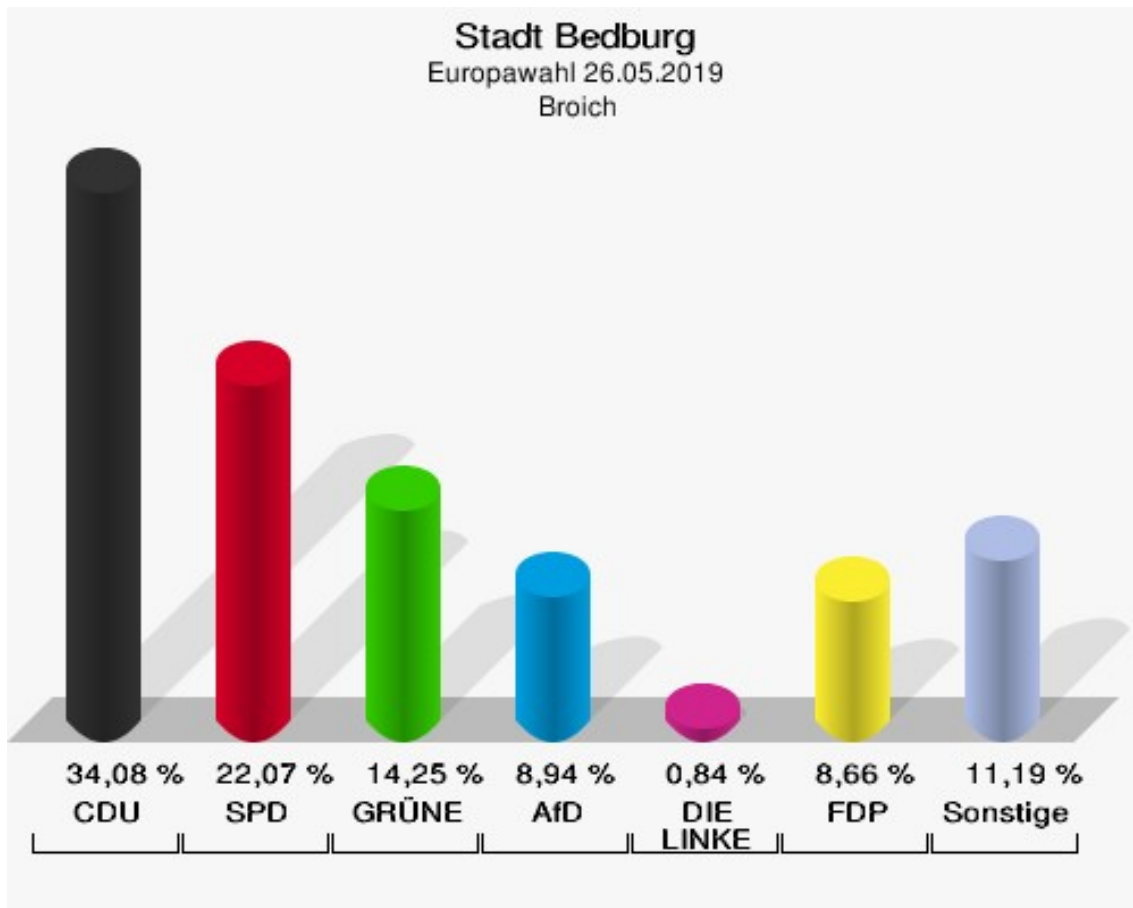


2 von 2 Schnellmeldungen

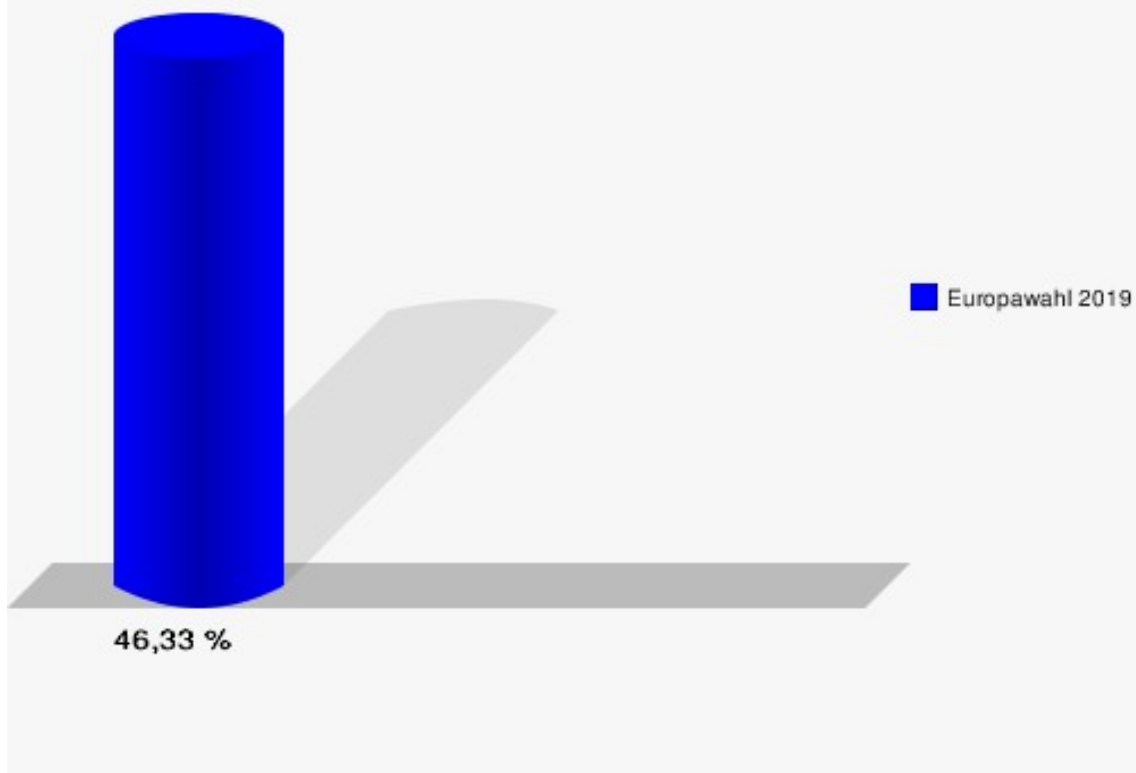
Broich

	Anzahl	Prozent
Wahlberechtigte	777	
Wähler/innen	360	46,33 %
ungültige Stimmen	2	0,56 %
gültige Stimmen	358	99,44 %
CDU	122	34,08 %
SPD	79	22,07 %
GRÜNE	51	14,25 %
AfD	32	8,94 %
DIE LINKE	3	0,84 %
FDP	31	8,66 %
PIRATEN	2	0,56 %
Tierschutzpartei	7	1,96 %
NPD	0	0,00 %
Die PARTEI	9	2,51 %
FAMILIE	4	1,12 %
FREIE WÄHLER	3	0,84 %
Volksabstimmung	1	0,28 %
ÖDP	2	0,56 %
DKP	0	0,00 %
MLPD	0	0,00 %
BP	0	0,00 %
SGP	0	0,00 %
TIERSCHUTZ hier!	0	0,00 %
Tierschutzallianz	1	0,28 %
Bündnis C	0	0,00 %
BIG	1	0,28 %
BGE	0	0,00 %
DIE DIREKTE	0	0,00 %
Demokratie in Europa - DiEM25	1	0,28 %
III. Weg	0	0,00 %
Die Grauen	3	0,84 %
DIE RECHTE	0	0,00 %
DIE VIOLETTEN	0	0,00 %
LIEBE	1	0,28 %
DIE FRAUEN	0	0,00 %
Graue Panther	2	0,56 %
LKR - Bernd Lucke und die Liberal-Konservativen Reformer	0	0,00 %
MENSCHLICHE WELT	0	0,00 %

	Anzahl	Prozent
NL	0	0,00 %
ÖkoLinX	1	0,28 %
Die Humanisten	0	0,00 %
PARTEI FÜR DIE TIERE	1	0,28 %
Gesundheitsforschung	0	0,00 %
Volt	1	0,28 %



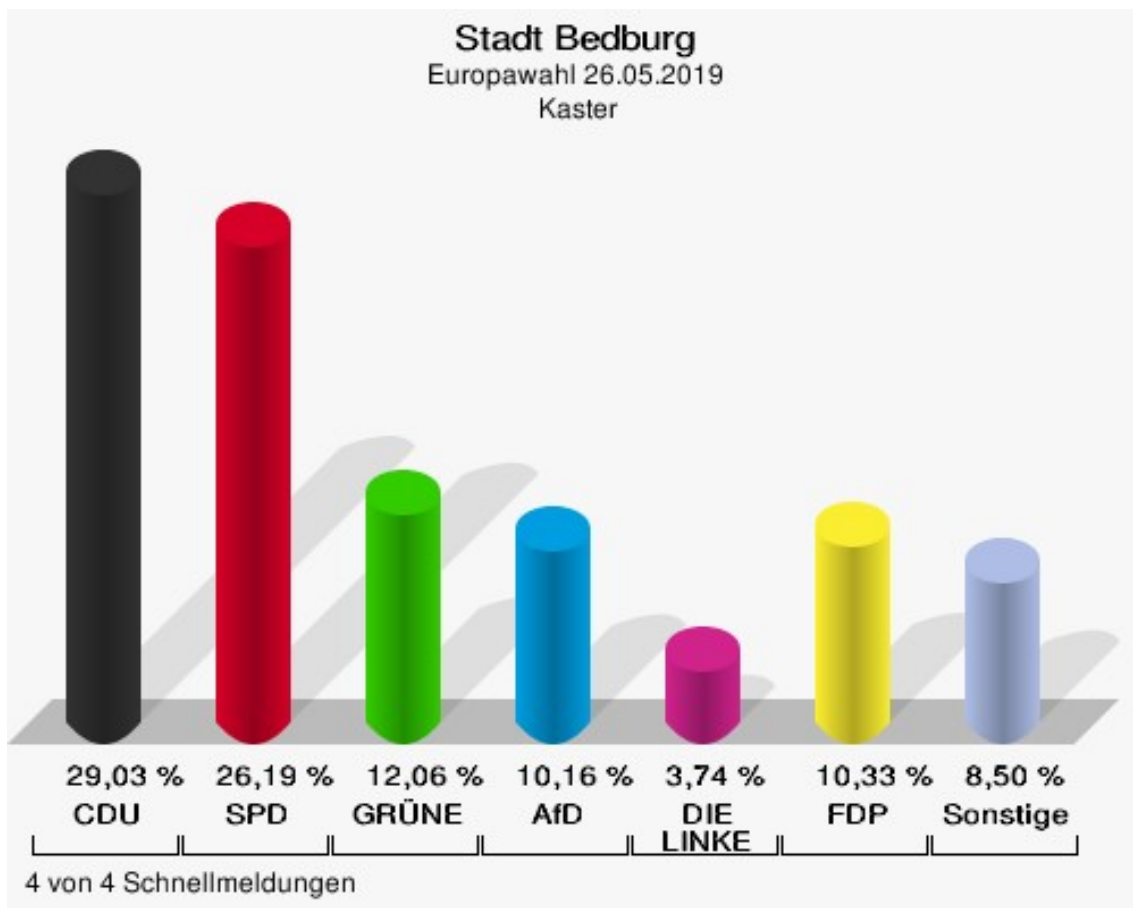
Stadt Bedburg
Europawahl 26.05.2019
Wahlbeteiligung Broich



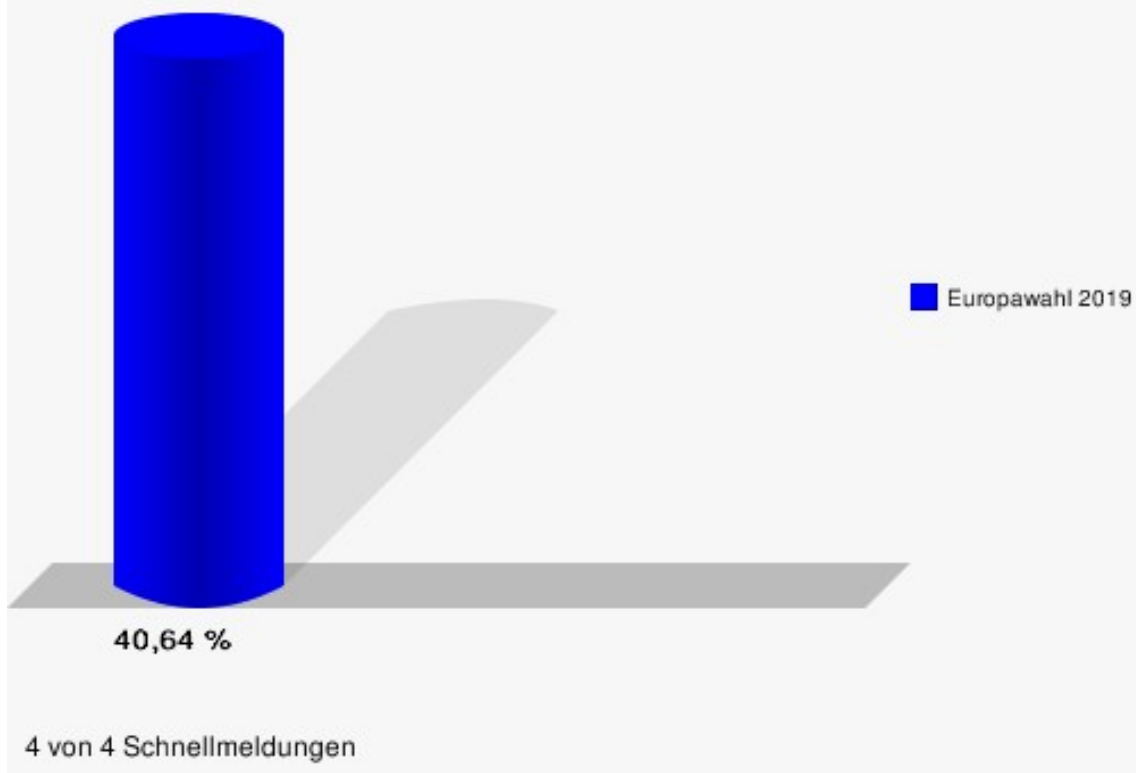
Kaster

	Anzahl	Prozent
Wahlberechtigte	4.449	
Wähler/innen	1.808	40,64 %
ungültige Stimmen	17	0,94 %
gültige Stimmen	1.791	99,06 %
CDU	520	29,03 %
SPD	469	26,19 %
GRÜNE	216	12,06 %
AfD	182	10,16 %
DIE LINKE	67	3,74 %
FDP	185	10,33 %
PIRATEN	9	0,50 %
Tierschutzpartei	34	1,90 %
NPD	4	0,22 %
Die PARTEI	23	1,28 %
FAMILIE	14	0,78 %
FREIE WÄHLER	22	1,23 %
Volksabstimmung	1	0,06 %
ÖDP	4	0,22 %
DKP	0	0,00 %
MLPD	0	0,00 %
BP	1	0,06 %
SGP	0	0,00 %
TIERSCHUTZ hier!	4	0,22 %
Tierschutzallianz	1	0,06 %
Bündnis C	0	0,00 %
BIG	5	0,28 %
BGE	1	0,06 %
DIE DIREKTE	0	0,00 %
Demokratie in Europa - DiEM25	1	0,06 %
III. Weg	0	0,00 %
Die Grauen	0	0,00 %
DIE RECHTE	0	0,00 %
DIE VIOLETTEN	2	0,11 %
LIEBE	2	0,11 %
DIE FRAUEN	1	0,06 %
Graue Panther	2	0,11 %
LKR - Bernd Lucke und die Liberal-Konservativen Reformer	0	0,00 %
MENSCHLICHE WELT	0	0,00 %

	Anzahl	Prozent
NL	2	0,11 %
ÖkoLinX	1	0,06 %
Die Humanisten	3	0,17 %
PARTEI FÜR DIE TIERE	7	0,39 %
Gesundheitsforschung	3	0,17 %
Volt	5	0,28 %



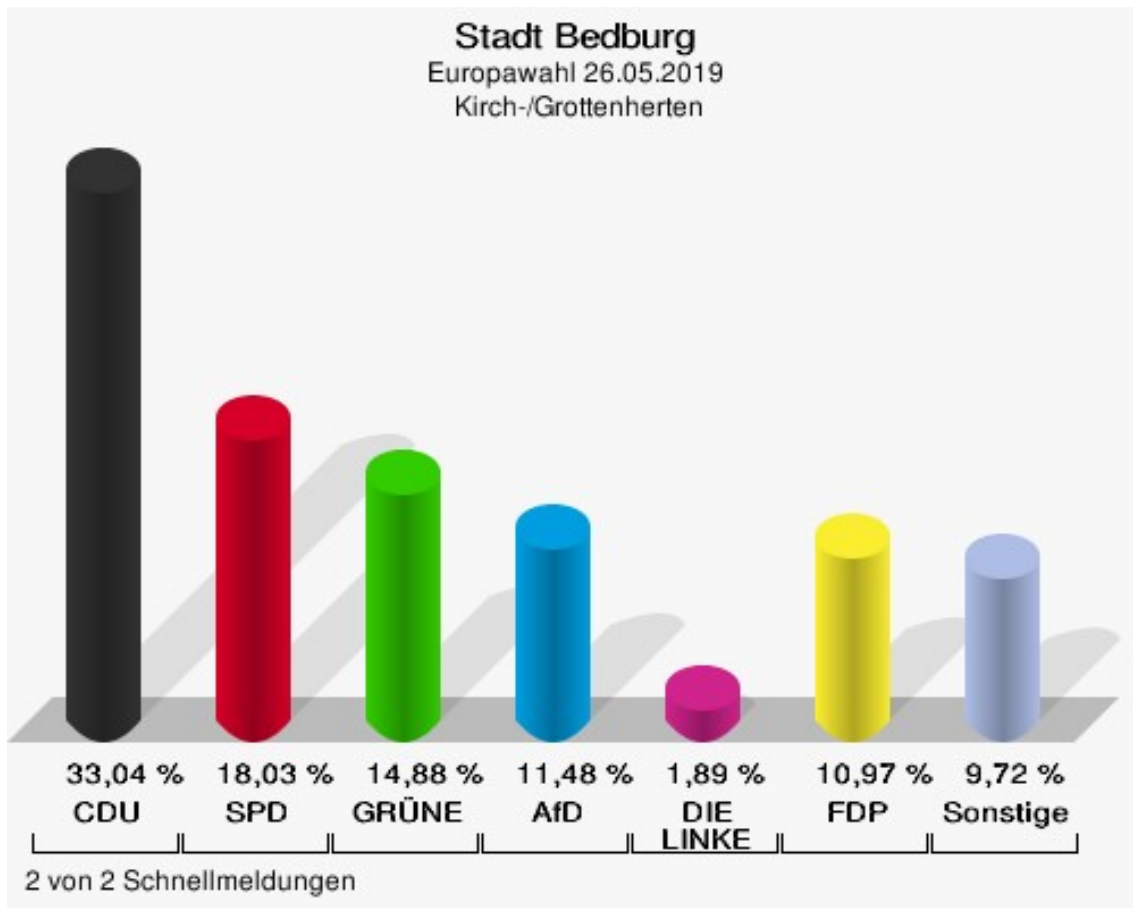
Stadt Bedburg
Europawahl 26.05.2019
Wahlbeteiligung Kaster



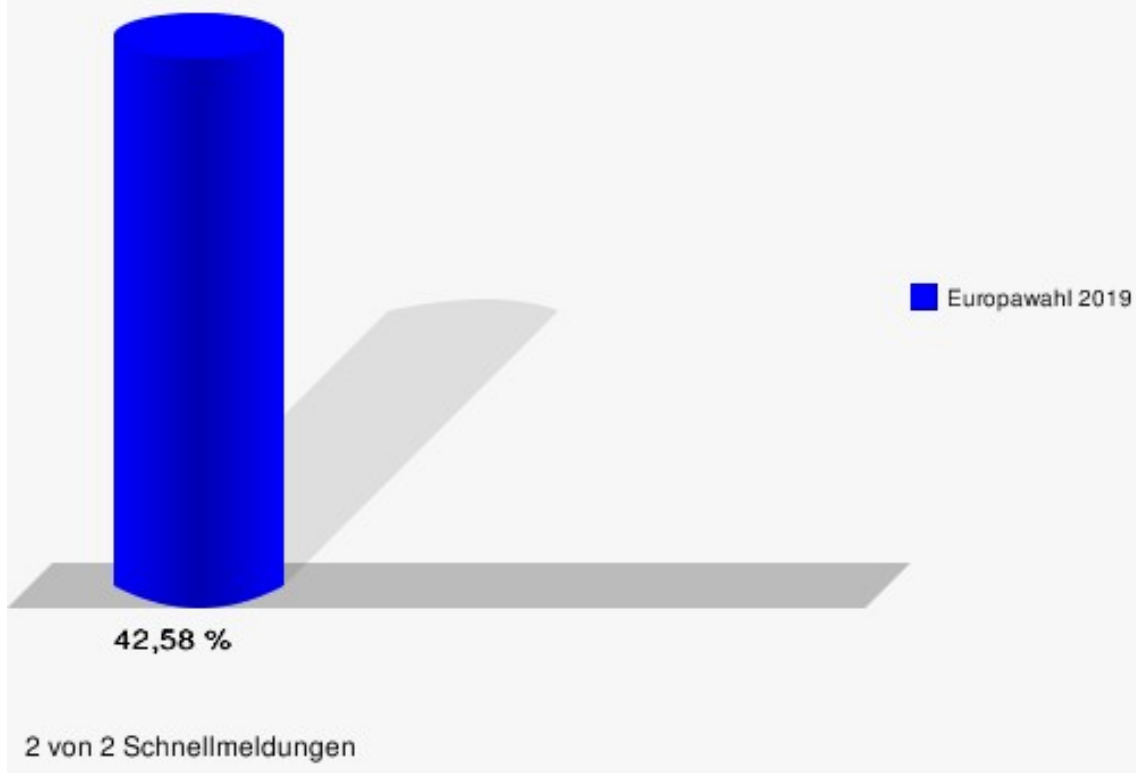
Kirch-/Grottenherten

	Anzahl	Prozent
Wahlberechtigte	1.881	
Wähler/innen	801	42,58 %
ungültige Stimmen	8	1,00 %
gültige Stimmen	793	99,00 %
CDU	262	33,04 %
SPD	143	18,03 %
GRÜNE	118	14,88 %
AfD	91	11,48 %
DIE LINKE	15	1,89 %
FDP	87	10,97 %
PIRATEN	4	0,50 %
Tierschutzpartei	11	1,39 %
NPD	0	0,00 %
Die PARTEI	6	0,76 %
FAMILIE	2	0,25 %
FREIE WÄHLER	21	2,65 %
Volksabstimmung	2	0,25 %
ÖDP	7	0,88 %
DKP	0	0,00 %
MLPD	0	0,00 %
BP	0	0,00 %
SGP	0	0,00 %
TIERSCHUTZ hier!	0	0,00 %
Tierschutzallianz	0	0,00 %
Bündnis C	0	0,00 %
BIG	0	0,00 %
BGE	0	0,00 %
DIE DIREKTE	1	0,13 %
Demokratie in Europa - DiEM25	0	0,00 %
III. Weg	0	0,00 %
Die Grauen	4	0,50 %
DIE RECHTE	0	0,00 %
DIE VIOLETTEN	1	0,13 %
LIEBE	1	0,13 %
DIE FRAUEN	2	0,25 %
Graue Panther	4	0,50 %
LKR - Bernd Lucke und die Liberal-Konservativen Reformer	0	0,00 %
MENSCHLICHE WELT	1	0,13 %

	Anzahl	Prozent
NL	0	0,00 %
ÖkoLinX	0	0,00 %
Die Humanisten	1	0,13 %
PARTEI FÜR DIE TIERE	1	0,13 %
Gesundheitsforschung	1	0,13 %
Volt	7	0,88 %



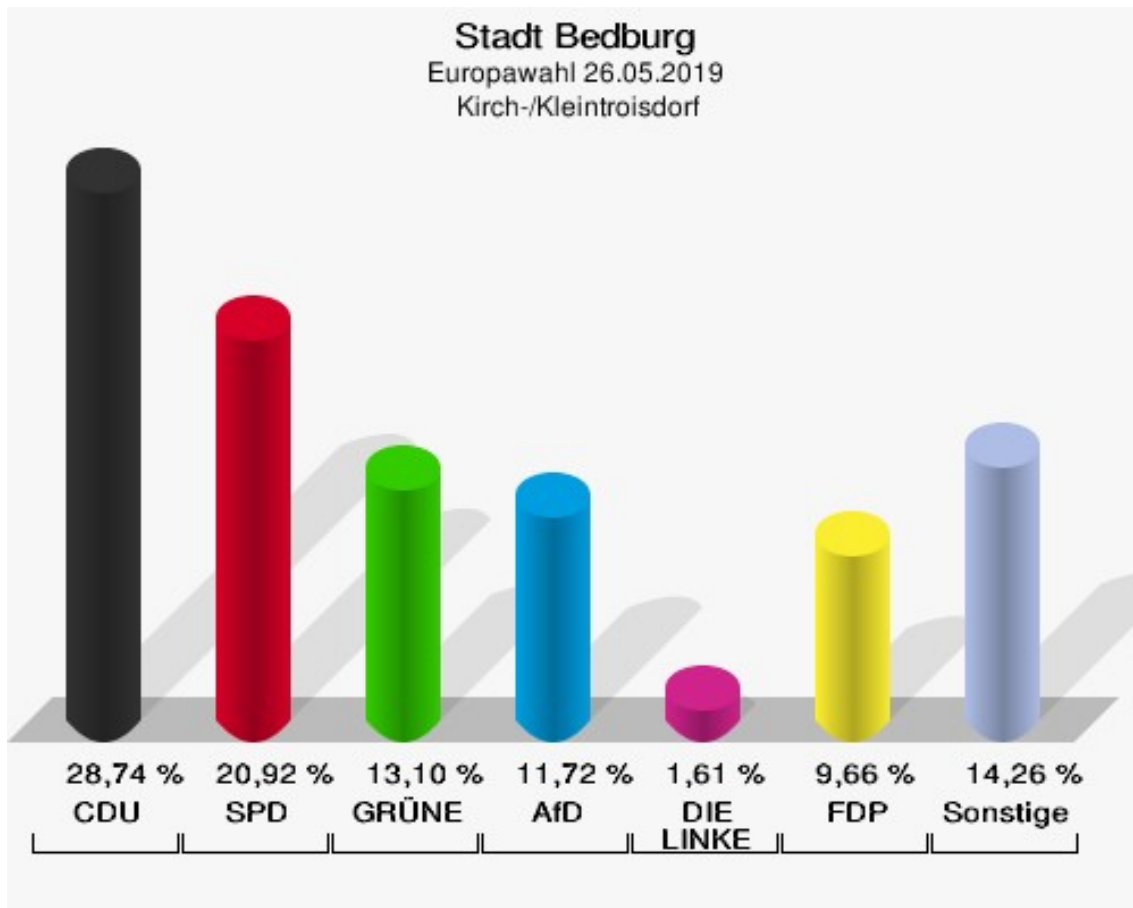
Stadt Bedburg
Europawahl 26.05.2019
Wahlbeteiligung Kirch-/Grottenherten



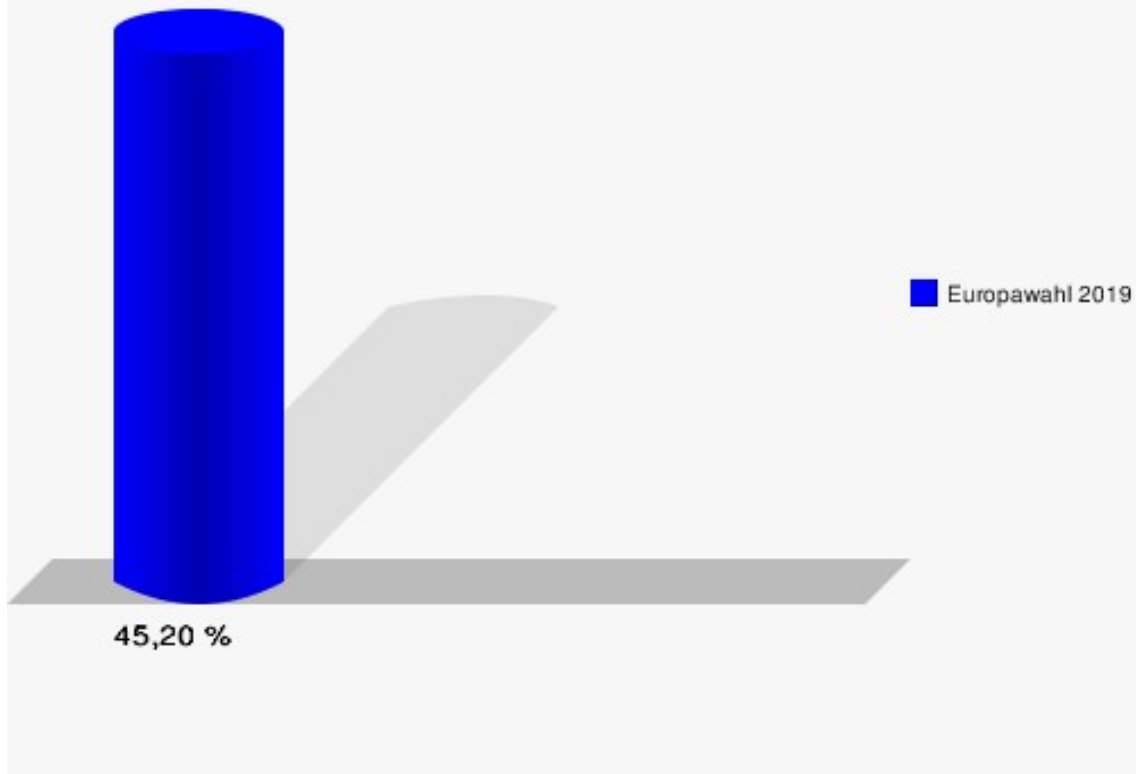
Kirch-/Kleintroisdorf

	Anzahl	Prozent
Wahlberechtigte	969	
Wähler/innen	438	45,20 %
ungültige Stimmen	3	0,68 %
gültige Stimmen	435	99,32 %
CDU	125	28,74 %
SPD	91	20,92 %
GRÜNE	57	13,10 %
AfD	51	11,72 %
DIE LINKE	7	1,61 %
FDP	42	9,66 %
PIRATEN	4	0,92 %
Tierschutzpartei	9	2,07 %
NPD	0	0,00 %
Die PARTEI	9	2,07 %
FAMILIE	8	1,84 %
FREIE WÄHLER	7	1,61 %
Volksabstimmung	0	0,00 %
ÖDP	2	0,46 %
DKP	0	0,00 %
MLPD	0	0,00 %
BP	0	0,00 %
SGP	0	0,00 %
TIERSCHUTZ hier!	3	0,69 %
Tierschutzallianz	3	0,69 %
Bündnis C	0	0,00 %
BIG	0	0,00 %
BGE	1	0,23 %
DIE DIREKTE	0	0,00 %
Demokratie in Europa - DiEM25	2	0,46 %
III. Weg	0	0,00 %
Die Grauen	1	0,23 %
DIE RECHTE	0	0,00 %
DIE VIOLETTEN	0	0,00 %
LIEBE	2	0,46 %
DIE FRAUEN	0	0,00 %
Graue Panther	0	0,00 %
LKR - Bernd Lucke und die Liberal-Konservativen Reformer	0	0,00 %
MENSCHLICHE WELT	0	0,00 %

	Anzahl	Prozent
NL	0	0,00 %
ÖkoLinX	0	0,00 %
Die Humanisten	3	0,69 %
PARTEI FÜR DIE TIERE	1	0,23 %
Gesundheitsforschung	1	0,23 %
Volt	6	1,38 %



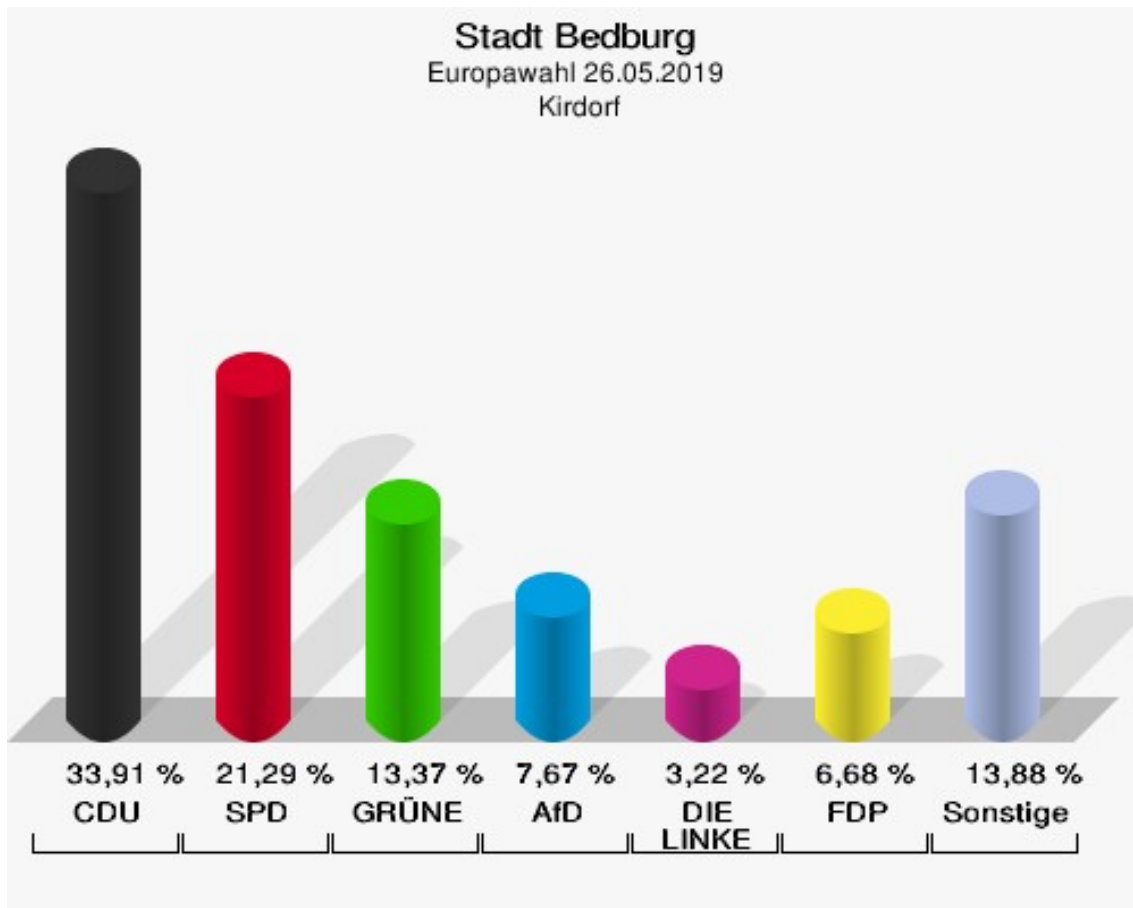
Stadt Bedburg
Europawahl 26.05.2019
Wahlbeteiligung Kirch-/Kleintroisdorf



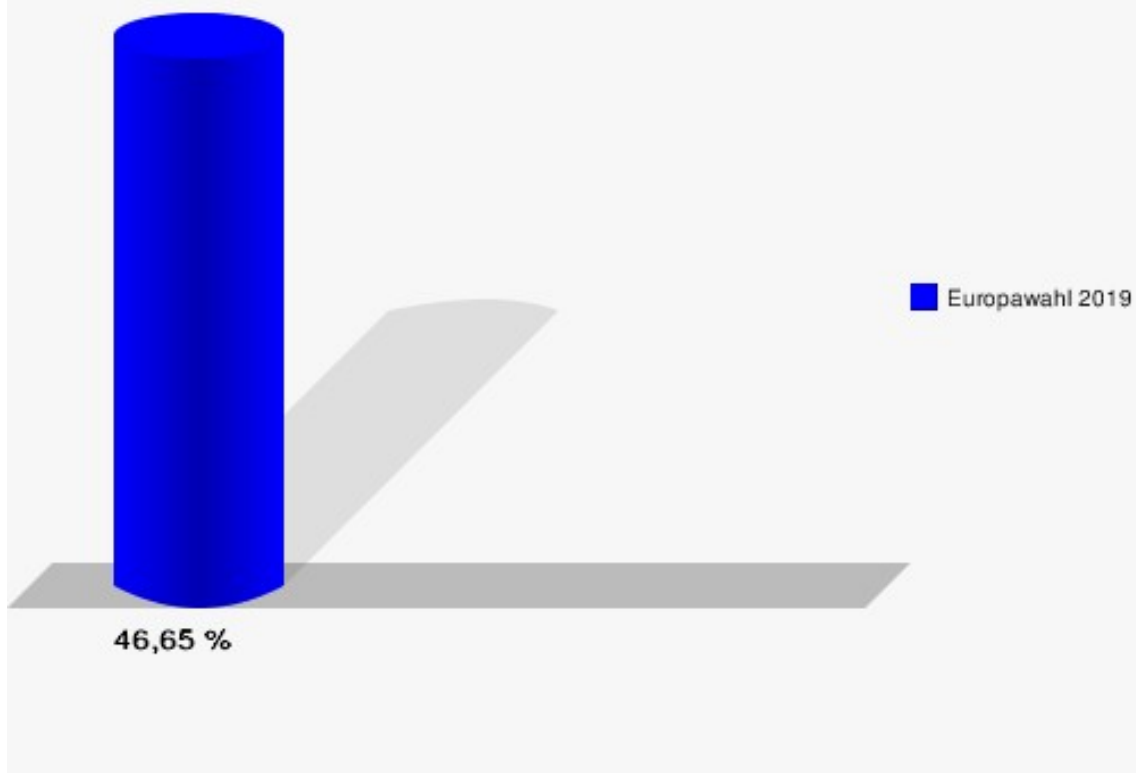
Kirdorf

	Anzahl	Prozent
Wahlberechtigte	866	
Wähler/innen	404	46,65 %
ungültige Stimmen	0	0,00 %
gültige Stimmen	404	100,00 %
CDU	137	33,91 %
SPD	86	21,29 %
GRÜNE	54	13,37 %
AfD	31	7,67 %
DIE LINKE	13	3,22 %
FDP	27	6,68 %
PIRATEN	3	0,74 %
Tierschutzpartei	12	2,97 %
NPD	2	0,50 %
Die PARTEI	19	4,70 %
FAMILIE	2	0,50 %
FREIE WÄHLER	4	0,99 %
Volksabstimmung	0	0,00 %
ÖDP	0	0,00 %
DKP	1	0,25 %
MLPD	0	0,00 %
BP	0	0,00 %
SGP	0	0,00 %
TIERSCHUTZ hier!	2	0,50 %
Tierschutzallianz	0	0,00 %
Bündnis C	0	0,00 %
BIG	0	0,00 %
BGE	0	0,00 %
DIE DIREKTE	0	0,00 %
Demokratie in Europa - DiEM25	1	0,25 %
III. Weg	0	0,00 %
Die Grauen	0	0,00 %
DIE RECHTE	0	0,00 %
DIE VIOLETTEN	0	0,00 %
LIEBE	0	0,00 %
DIE FRAUEN	0	0,00 %
Graue Panther	1	0,25 %
LKR - Bernd Lucke und die Liberal-Konservativen Reformer	0	0,00 %
MENSCHLICHE WELT	2	0,50 %

	Anzahl	Prozent
NL	0	0,00 %
ÖkoLinX	0	0,00 %
Die Humanisten	0	0,00 %
PARTEI FÜR DIE TIERE	3	0,74 %
Gesundheitsforschung	0	0,00 %
Volt	4	0,99 %



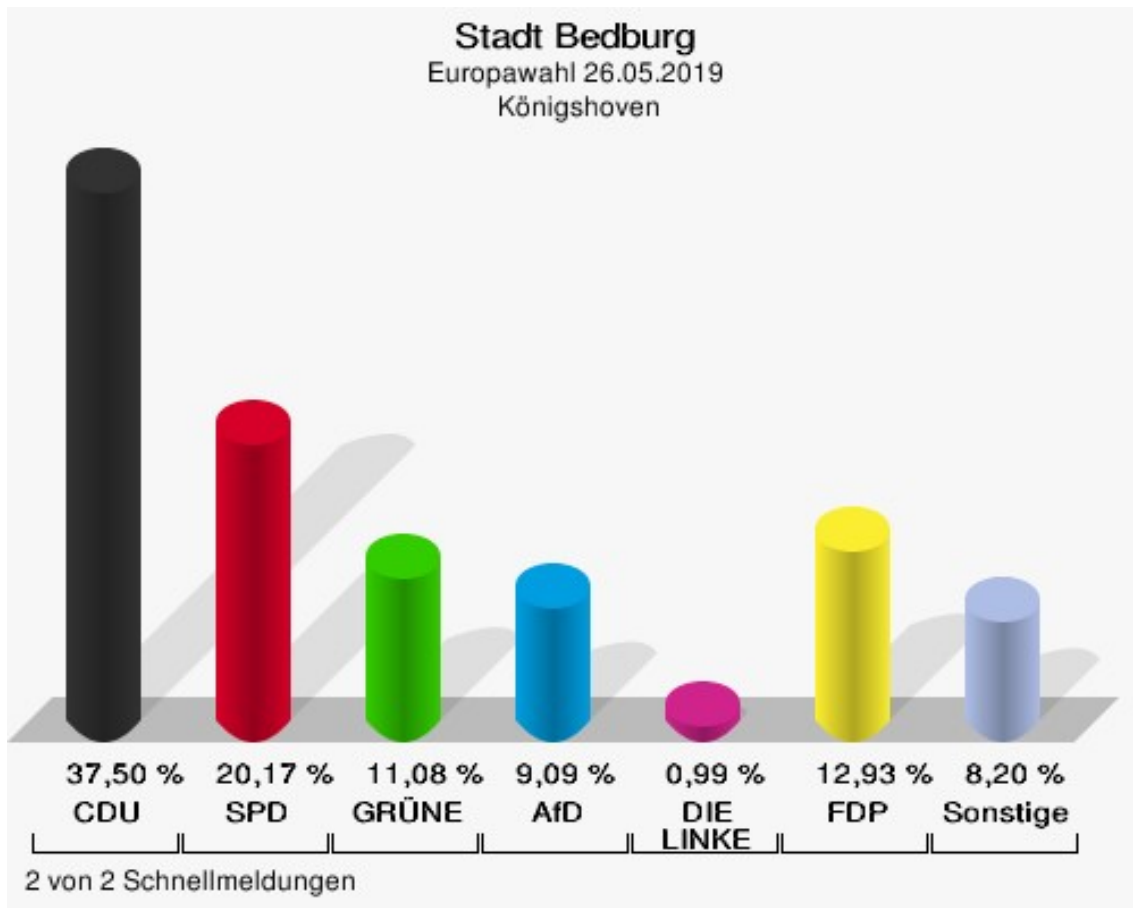
Stadt Bedburg
Europawahl 26.05.2019
Wahlbeteiligung Kirdorf



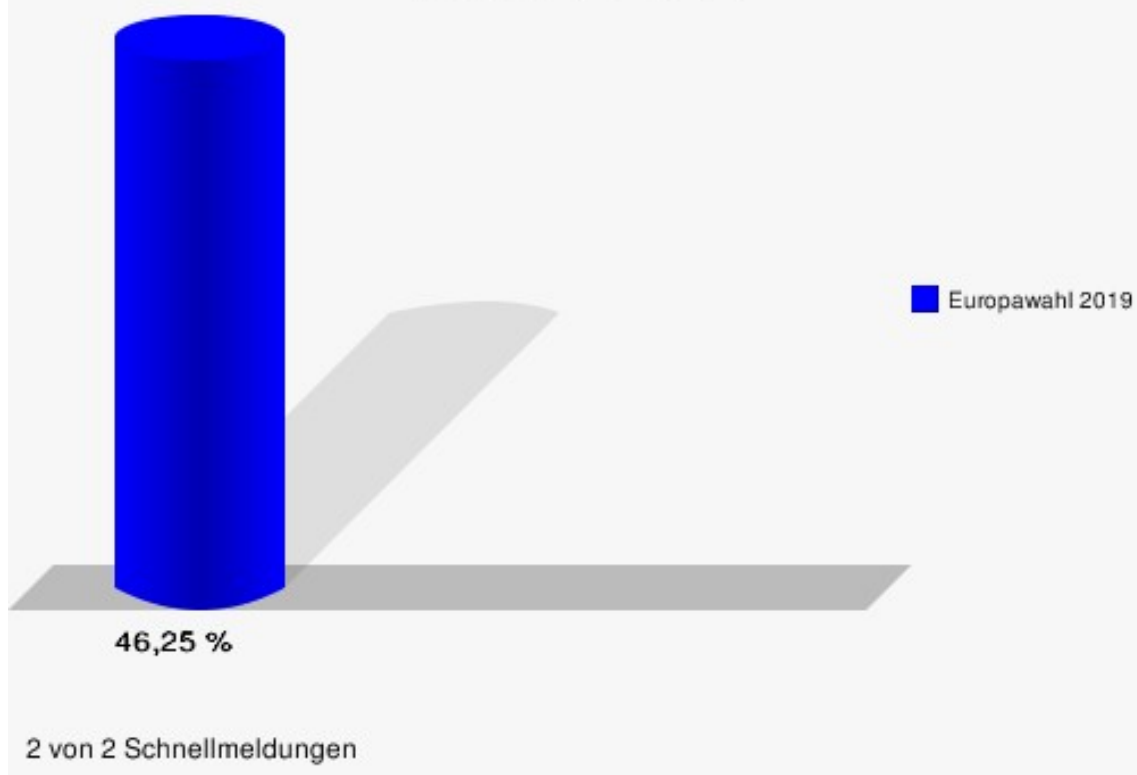
Königshoven

	Anzahl	Prozent
Wahlberechtigte	1.533	
Wähler/innen	709	46,25 %
ungültige Stimmen	5	0,71 %
gültige Stimmen	704	99,29 %
CDU	264	37,50 %
SPD	142	20,17 %
GRÜNE	78	11,08 %
AfD	64	9,09 %
DIE LINKE	7	0,99 %
FDP	91	12,93 %
PIRATEN	1	0,14 %
Tierschutzpartei	7	0,99 %
NPD	2	0,28 %
Die PARTEI	17	2,41 %
FAMILIE	4	0,57 %
FREIE WÄHLER	5	0,71 %
Volksabstimmung	0	0,00 %
ÖDP	4	0,57 %
DKP	0	0,00 %
MLPD	0	0,00 %
BP	0	0,00 %
SGP	0	0,00 %
TIERSCHUTZ hier!	2	0,28 %
Tierschutzallianz	1	0,14 %
Bündnis C	0	0,00 %
BIG	1	0,14 %
BGE	1	0,14 %
DIE DIREKTE	0	0,00 %
Demokratie in Europa - DiEM25	0	0,00 %
III. Weg	0	0,00 %
Die Grauen	1	0,14 %
DIE RECHTE	1	0,14 %
DIE VIOLETTEN	0	0,00 %
LIEBE	0	0,00 %
DIE FRAUEN	2	0,28 %
Graue Panther	4	0,57 %
LKR - Bernd Lucke und die Liberal-Konservativen Reformer	0	0,00 %
MENSCHLICHE WELT	0	0,00 %

	Anzahl	Prozent
NL	0	0,00 %
ÖkoLinX	0	0,00 %
Die Humanisten	0	0,00 %
PARTEI FÜR DIE TIERE	2	0,28 %
Gesundheitsforschung	1	0,14 %
Volt	2	0,28 %



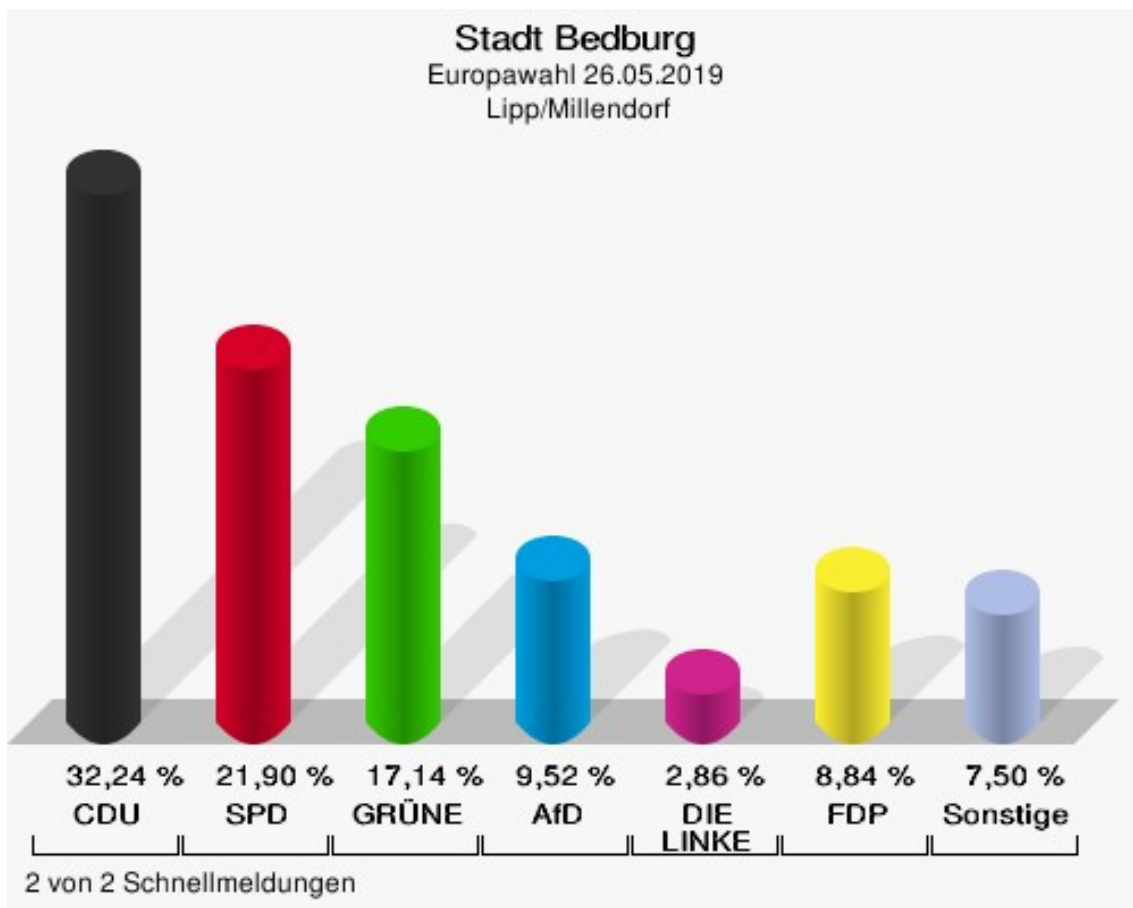
Stadt Bedburg
Europawahl 26.05.2019
Wahlbeteiligung Königshoven



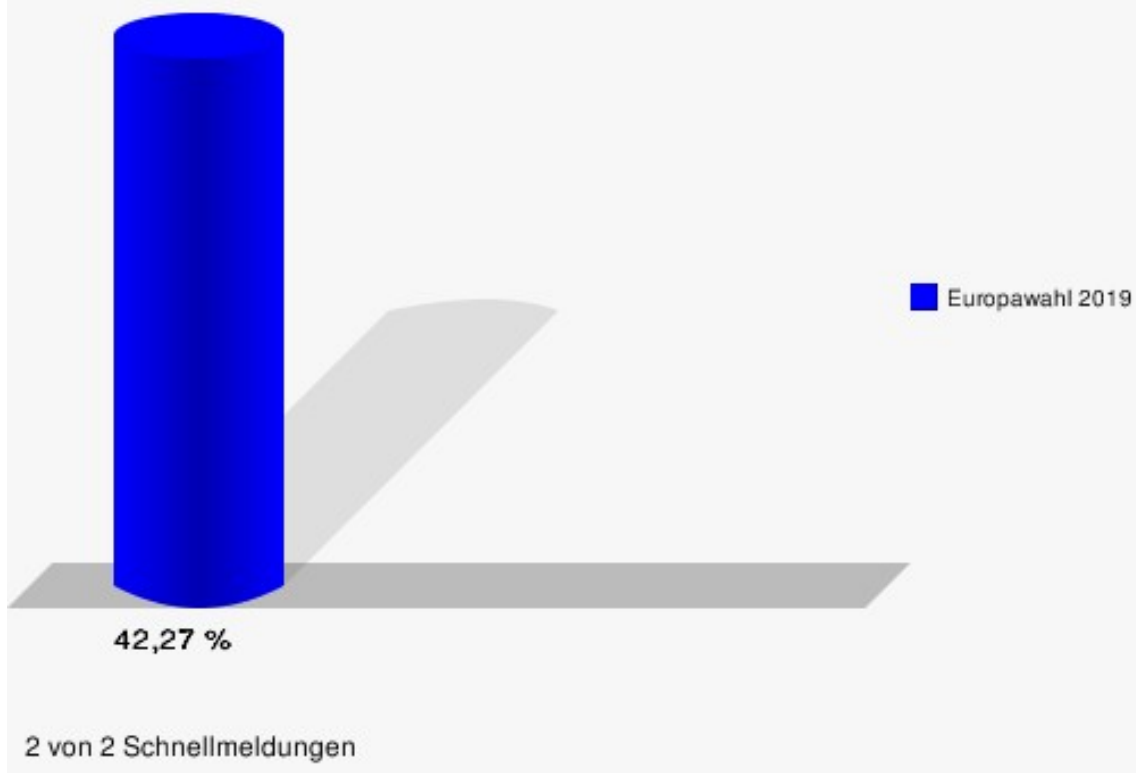
Lipp/Millendorf

	Anzahl	Prozent
Wahlberechtigte	1.741	
Wähler/innen	736	42,27 %
ungültige Stimmen	1	0,14 %
gültige Stimmen	735	99,86 %
CDU	237	32,24 %
SPD	161	21,90 %
GRÜNE	126	17,14 %
AfD	70	9,52 %
DIE LINKE	21	2,86 %
FDP	65	8,84 %
PIRATEN	3	0,41 %
Tierschutzpartei	7	0,95 %
NPD	1	0,14 %
Die PARTEI	10	1,36 %
FAMILIE	5	0,68 %
FREIE WÄHLER	1	0,14 %
Volksabstimmung	1	0,14 %
ÖDP	4	0,54 %
DKP	1	0,14 %
MLPD	0	0,00 %
BP	3	0,41 %
SGP	0	0,00 %
TIERSCHUTZ hier!	1	0,14 %
Tierschutzallianz	0	0,00 %
Bündnis C	0	0,00 %
BIG	0	0,00 %
BGE	1	0,14 %
DIE DIREKTE	0	0,00 %
Demokratie in Europa - DiEM25	0	0,00 %
III. Weg	0	0,00 %
Die Grauen	2	0,27 %
DIE RECHTE	0	0,00 %
DIE VIOLETTEN	0	0,00 %
LIEBE	0	0,00 %
DIE FRAUEN	1	0,14 %
Graue Panther	2	0,27 %
LKR - Bernd Lucke und die Liberal-Konservativen Reformer	0	0,00 %
MENSCHLICHE WELT	0	0,00 %

	Anzahl	Prozent
NL	0	0,00 %
ÖkoLinX	0	0,00 %
Die Humanisten	1	0,14 %
PARTEI FÜR DIE TIERE	5	0,68 %
Gesundheitsforschung	2	0,27 %
Volt	4	0,54 %



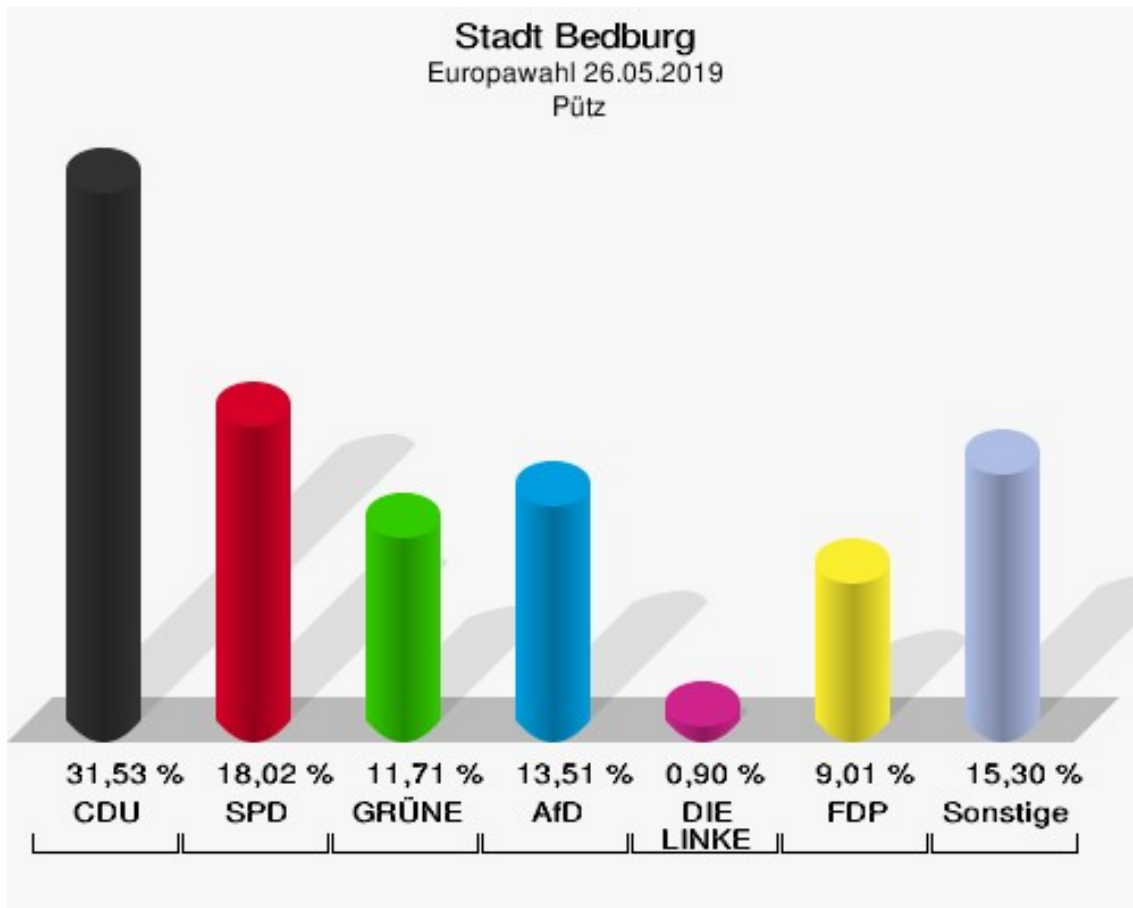
Stadt Bedburg
Europawahl 26.05.2019
Wahlbeteiligung Lipp/Millendorf



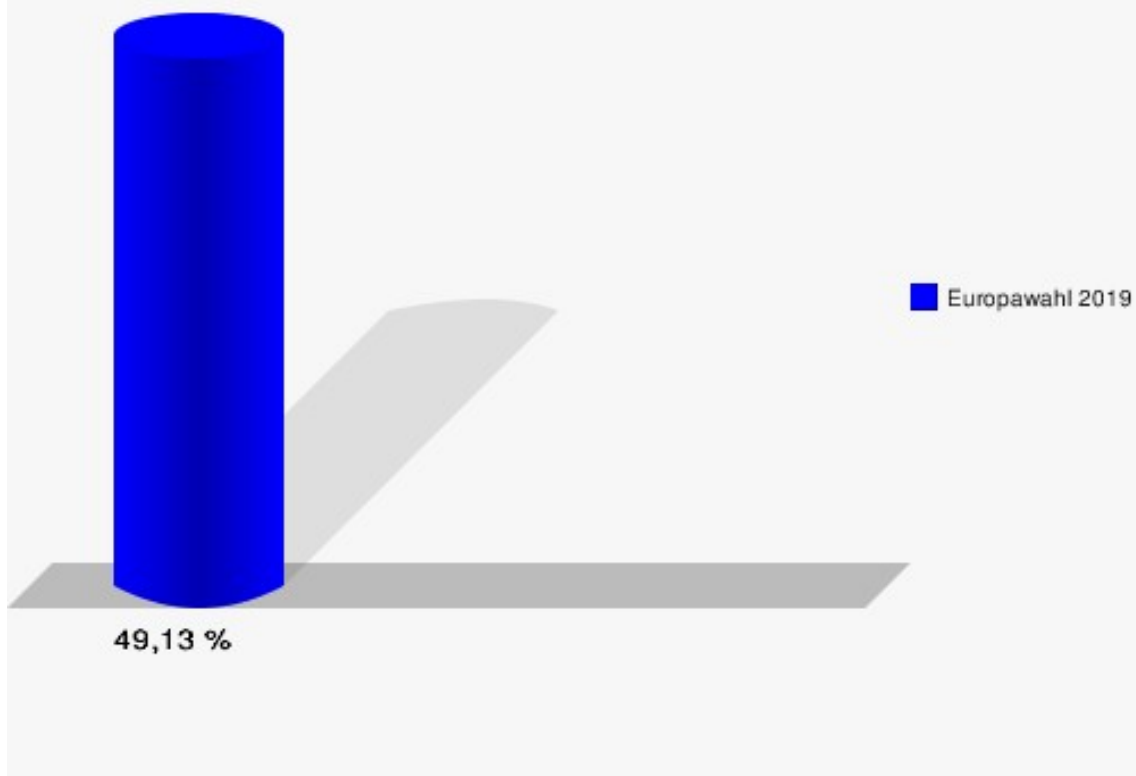
Pütz

	Anzahl	Prozent
Wahlberechtigte	230	
Wähler/innen	113	49,13 %
ungültige Stimmen	2	1,77 %
gültige Stimmen	111	98,23 %
CDU	35	31,53 %
SPD	20	18,02 %
GRÜNE	13	11,71 %
AfD	15	13,51 %
DIE LINKE	1	0,90 %
FDP	10	9,01 %
PIRATEN	1	0,90 %
Tierschutzpartei	2	1,80 %
NPD	0	0,00 %
Die PARTEI	3	2,70 %
FAMILIE	2	1,80 %
FREIE WÄHLER	4	3,60 %
Volksabstimmung	0	0,00 %
ÖDP	0	0,00 %
DKP	0	0,00 %
MLPD	0	0,00 %
BP	0	0,00 %
SGP	0	0,00 %
TIERSCHUTZ hier!	0	0,00 %
Tierschutzallianz	0	0,00 %
Bündnis C	0	0,00 %
BIG	0	0,00 %
BGE	0	0,00 %
DIE DIREKTE	1	0,90 %
Demokratie in Europa - DiEM25	0	0,00 %
III. Weg	0	0,00 %
Die Grauen	0	0,00 %
DIE RECHTE	1	0,90 %
DIE VIOLETTEN	1	0,90 %
LIEBE	1	0,90 %
DIE FRAUEN	0	0,00 %
Graue Panther	1	0,90 %
LKR - Bernd Lucke und die Liberal-Konservativen Reformer	0	0,00 %
MENSCHLICHE WELT	0	0,00 %

	Anzahl	Prozent
NL	0	0,00 %
ÖkoLinX	0	0,00 %
Die Humanisten	0	0,00 %
PARTEI FÜR DIE TIERE	0	0,00 %
Gesundheitsforschung	0	0,00 %
Volt	0	0,00 %



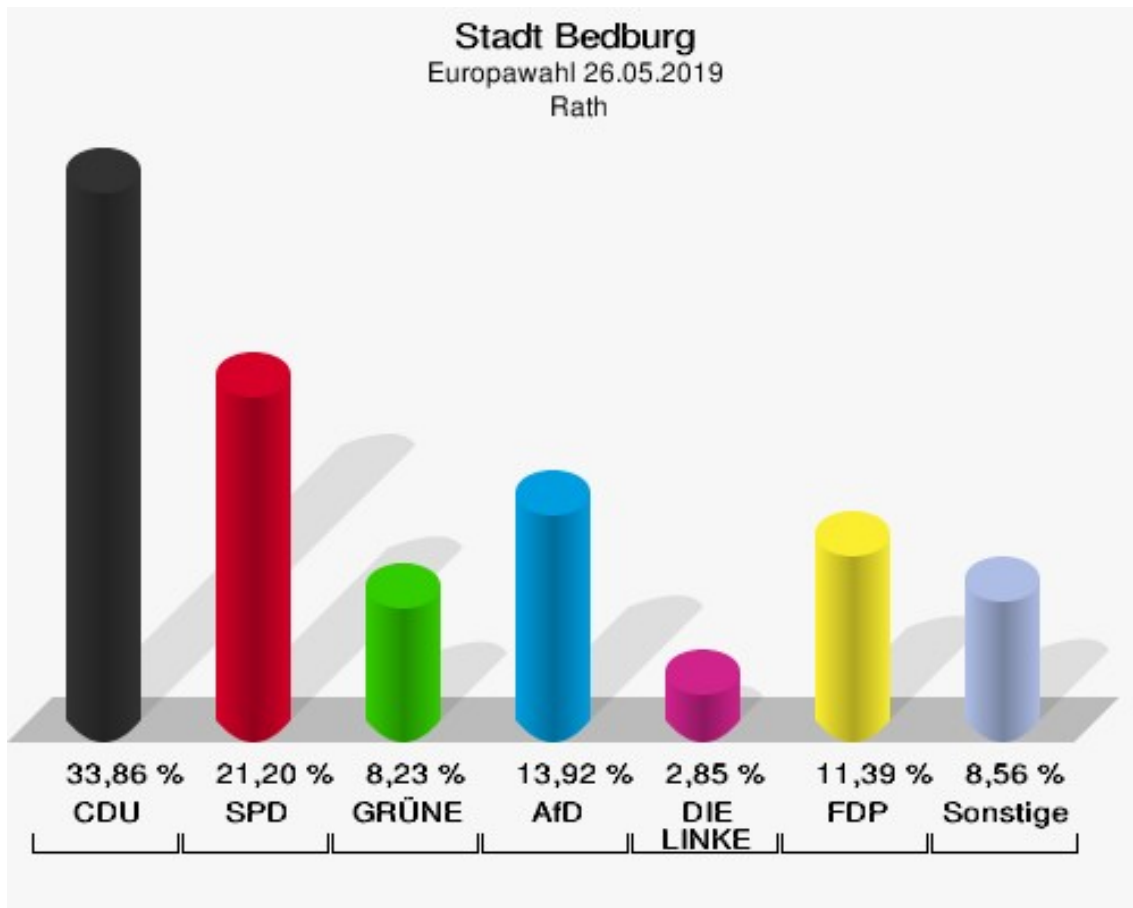
Stadt Bedburg
Europawahl 26.05.2019
Wahlbeteiligung Pütz



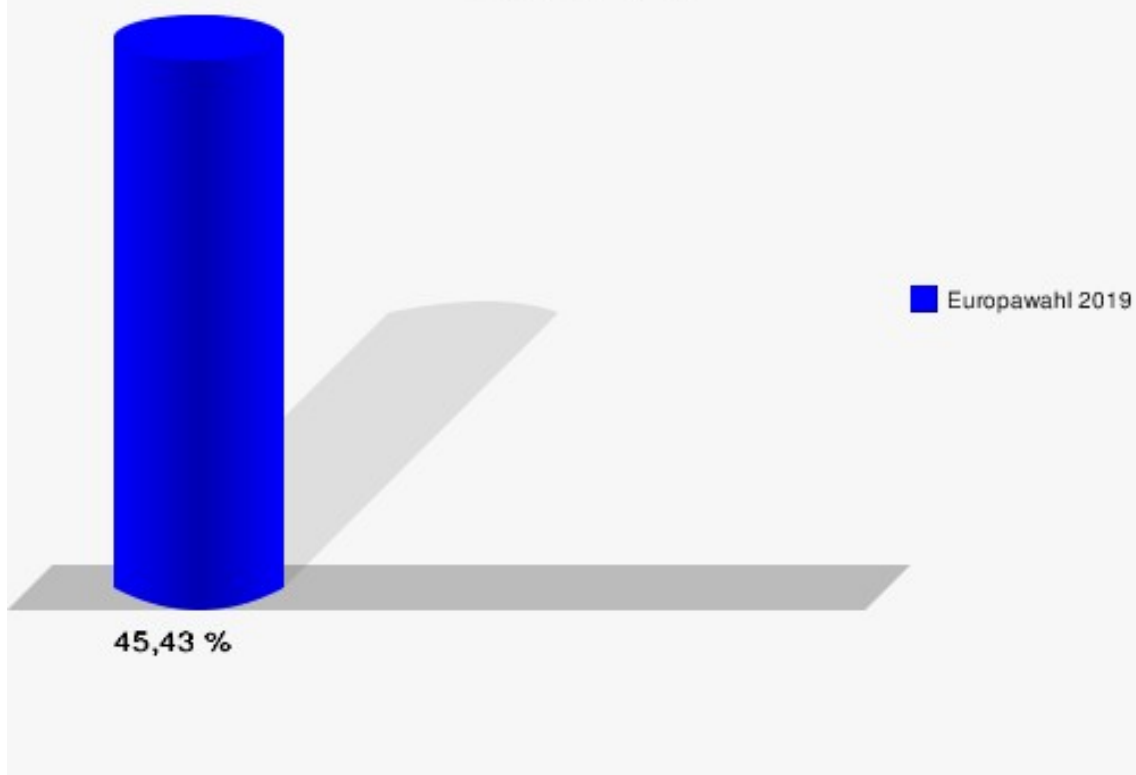
Rath

	Anzahl	Prozent
Wahlberechtigte	700	
Wähler/innen	318	45,43 %
ungültige Stimmen	2	0,63 %
gültige Stimmen	316	99,37 %
CDU	107	33,86 %
SPD	67	21,20 %
GRÜNE	26	8,23 %
AfD	44	13,92 %
DIE LINKE	9	2,85 %
FDP	36	11,39 %
PIRATEN	2	0,63 %
Tierschutzpartei	4	1,27 %
NPD	2	0,63 %
Die PARTEI	2	0,63 %
FAMILIE	4	1,27 %
FREIE WÄHLER	6	1,90 %
Volksabstimmung	3	0,95 %
ÖDP	0	0,00 %
DKP	0	0,00 %
MLPD	0	0,00 %
BP	0	0,00 %
SGP	0	0,00 %
TIERSCHUTZ hier!	0	0,00 %
Tierschutzallianz	0	0,00 %
Bündnis C	0	0,00 %
BIG	1	0,32 %
BGE	0	0,00 %
DIE DIREKTE	0	0,00 %
Demokratie in Europa - DiEM25	0	0,00 %
III. Weg	0	0,00 %
Die Grauen	0	0,00 %
DIE RECHTE	0	0,00 %
DIE VIOLETTEN	0	0,00 %
LIEBE	0	0,00 %
DIE FRAUEN	0	0,00 %
Graue Panther	1	0,32 %
LKR - Bernd Lucke und die Liberal-Konservativen Reformer	0	0,00 %
MENSCHLICHE WELT	0	0,00 %

	Anzahl	Prozent
NL	0	0,00 %
ÖkoLinX	0	0,00 %
Die Humanisten	0	0,00 %
PARTEI FÜR DIE TIERE	0	0,00 %
Gesundheitsforschung	1	0,32 %
Volt	1	0,32 %



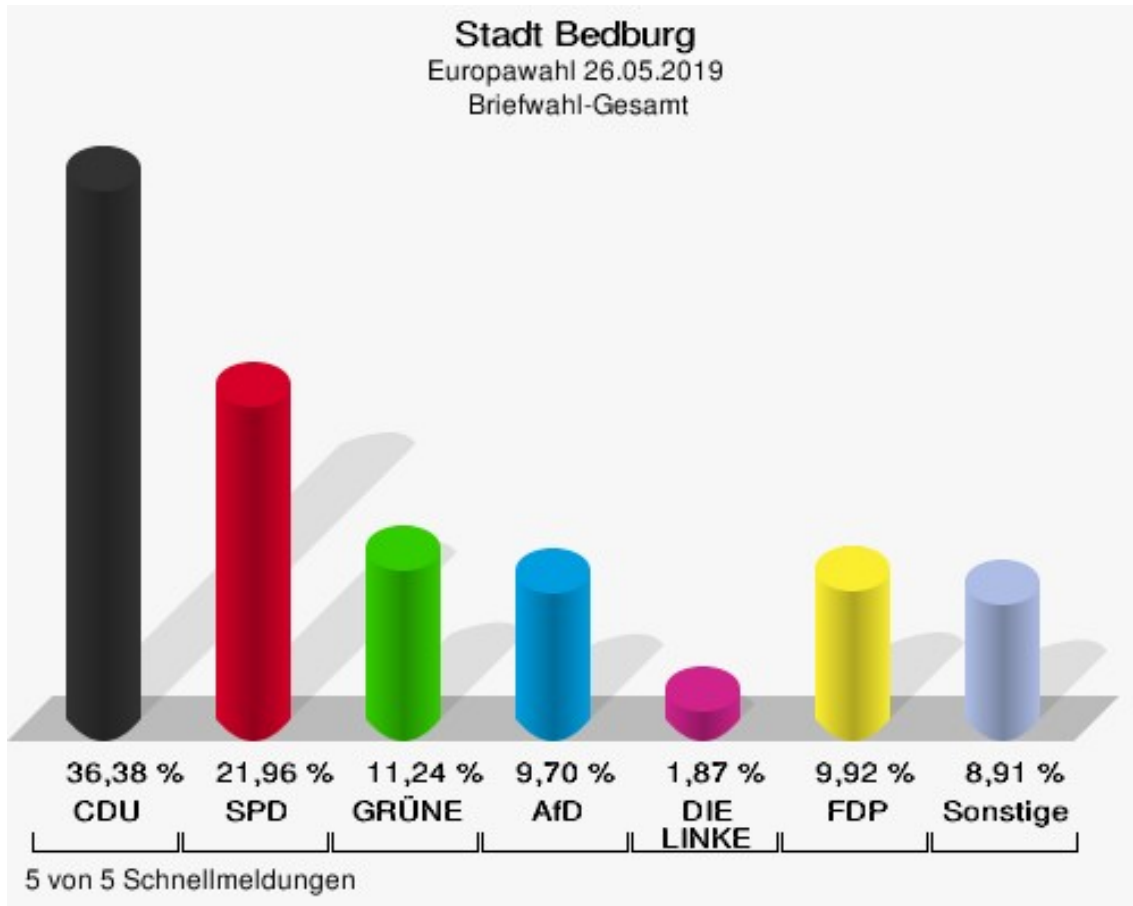
Stadt Bedburg
Europawahl 26.05.2019
Wahlbeteiligung Rath



Briefwahl-Gesamt

	Anzahl	Prozent
Wähler/innen	3.664	
ungültige Stimmen	25	0,68 %
gültige Stimmen	3.639	99,32 %
CDU	1.324	36,38 %
SPD	799	21,96 %
GRÜNE	409	11,24 %
AfD	353	9,70 %
DIE LINKE	68	1,87 %
FDP	361	9,92 %
PIRATEN	22	0,60 %
Tierschutzpartei	76	2,09 %
NPD	2	0,05 %
Die PARTEI	45	1,24 %
FAMILIE	18	0,49 %
FREIE WÄHLER	44	1,21 %
Volksabstimmung	6	0,16 %
ÖDP	10	0,27 %
DKP	0	0,00 %
MLPD	0	0,00 %
BP	8	0,22 %
SGP	0	0,00 %
TIERSCHUTZ hier!	7	0,19 %
Tierschutzallianz	7	0,19 %
Bündnis C	1	0,03 %
BIG	0	0,00 %
BGE	1	0,03 %
DIE DIREKTE	1	0,03 %
Demokratie in Europa - DiEM25	8	0,22 %
III. Weg	1	0,03 %
Die Grauen	7	0,19 %
DIE RECHTE	1	0,03 %
DIE VIOLETTEN	3	0,08 %
LIEBE	4	0,11 %
DIE FRAUEN	5	0,14 %
Graue Panther	17	0,47 %
LKR - Bernd Lucke und die Liberal-Konservativen Reformer	3	0,08 %
MENSCHLICHE WELT	1	0,03 %
NL	2	0,05 %

	Anzahl	Prozent
ÖkoLinX	1	0,03 %
Die Humanisten	3	0,08 %
PARTEI FÜR DIE TIERE	10	0,27 %
Gesundheitsforschung	4	0,11 %
Volt	7	0,19 %



Übersicht Stadtteile

Stadt Bedburg Europawahl 26.05.2019 Zusammenstellung der Ergebnisse nach Stadtteilen																		
Stadtteil	Schnell- meldungen	Wahlbe- rechtigte	Wähler	gültig	CDU	SPD	GRÜNE	AfD	DIE LINKE	FDP	PIRATEN	Tierschutz- partei	NPD	Die PAR- TEI	FAMILIE	FREIE WÄHLER	Volksab- stimmung	ÖDP
Bedburg	4 von 4	3.331	1.281	1.269	334	276	183	165	38	122	4	19	3	41	12	11	3	1
			38,46 %	99,06 %	26,32 %	21,75 %	14,42 %	13,00 %	2,99 %	9,61 %	0,32 %	1,50 %	0,24 %	3,23 %	0,95 %	0,87 %	0,24 %	0,08 %
Blerichen	2 von 2	1.779	682	678	167	169	85	88	22	55	2	14	3	23	13	14	1	2
			38,34 %	99,41 %	24,63 %	24,93 %	12,54 %	12,98 %	3,24 %	8,11 %	0,29 %	2,06 %	0,44 %	3,39 %	1,92 %	2,06 %	0,15 %	0,29 %
Broich	1 von 1	777	360	358	122	79	51	32	3	31	2	7	0	9	4	3	1	2
			46,33 %	99,44 %	34,08 %	22,07 %	14,25 %	8,94 %	0,84 %	8,66 %	0,56 %	1,96 %	0,00 %	2,51 %	1,12 %	0,84 %	0,28 %	0,56 %
Kaster	4 von 4	4.449	1.808	1.791	520	469	216	182	67	185	9	34	4	23	14	22	1	4
			40,64 %	99,06 %	29,03 %	26,19 %	12,06 %	10,16 %	3,74 %	10,33 %	0,50 %	1,90 %	0,22 %	1,28 %	0,78 %	1,23 %	0,06 %	0,22 %
Kirch-/Grotten- herten	2 von 2	1.881	801	793	262	143	118	91	15	87	4	11	0	6	2	21	2	7
			42,58 %	99,00 %	33,04 %	18,03 %	14,88 %	11,48 %	1,89 %	10,97 %	0,50 %	1,39 %	0,00 %	0,76 %	0,25 %	2,65 %	0,25 %	0,88 %
Kirch-/Klein- troisdorf	1 von 1	969	438	435	125	91	57	51	7	42	4	9	0	9	8	7	0	2
			45,20 %	99,32 %	28,74 %	20,92 %	13,10 %	11,72 %	1,61 %	9,66 %	0,92 %	2,07 %	0,00 %	2,07 %	1,84 %	1,61 %	0,00 %	0,46 %
Kirdorf	1 von 1	866	404	404	137	86	54	31	13	27	3	12	2	19	2	4	0	0
			46,65 %	100,00 %	33,91 %	21,29 %	13,37 %	7,67 %	3,22 %	6,68 %	0,74 %	2,97 %	0,50 %	4,70 %	0,50 %	0,99 %	0,00 %	0,00 %
Königshoven	2 von 2	1.533	709	704	264	142	78	64	7	91	1	7	2	17	4	5	0	4
			46,25 %	99,29 %	37,50 %	20,17 %	11,08 %	9,09 %	0,99 %	12,93 %	0,14 %	0,99 %	0,28 %	2,41 %	0,57 %	0,71 %	0,00 %	0,57 %
Lipp-/Millendorf	2 von 2	1.741	736	735	237	161	126	70	21	65	3	7	1	10	5	1	1	4
			42,27 %	99,86 %	32,24 %	21,90 %	17,14 %	9,52 %	2,86 %	8,84 %	0,41 %	0,95 %	0,14 %	1,36 %	0,68 %	0,14 %	0,14 %	0,54 %
Pütz	1 von 1	230	113	111	35	20	13	15	1	10	1	2	0	3	2	4	0	0
			49,13 %	98,23 %	31,53 %	18,02 %	11,71 %	13,51 %	0,90 %	9,01 %	0,90 %	1,80 %	0,00 %	2,70 %	1,80 %	3,60 %	0,00 %	0,00 %
Rath	1 von 1	700	318	316	107	67	26	44	9	36	2	4	2	2	4	6	3	0
			45,43 %	99,37 %	33,86 %	21,20 %	8,23 %	13,92 %	2,85 %	11,39 %	0,63 %	1,27 %	0,63 %	0,63 %	1,27 %	1,90 %	0,95 %	0,00 %
Brief- wahl-Gesamt	5 von 5	0	3.664	3.639	1.324	799	409	353	68	361	22	76	2	45	18	44	6	10
				99,32 %	36,38 %	21,96 %	11,24 %	9,70 %	1,87 %	9,92 %	0,60 %	2,09 %	0,05 %	1,24 %	0,49 %	1,21 %	0,16 %	0,27 %
Stadt Bedburg	26 von 26	18.256	11.314	11.233	3.634	2.502	1.416	1.186	271	1.112	57	202	19	207	88	142	18	36
			61,97 %	99,28 %	32,35 %	22,27 %	12,61 %	10,56 %	2,41 %	9,90 %	0,51 %	1,80 %	0,17 %	1,84 %	0,78 %	1,26 %	0,16 %	0,32 %













Stadt Bedburg
Europawahl 26.05.2019
Zusammenstellung der Ergebnisse nach Stadtteilen

Stadtteil	DKP	MLPD	BP	SGP	TIERSCHU hier!	Tierschutz- allianz	Bündnis C	BIG	BGE	DIE DIREKTE	Dem- okratie in Europa - DIEM25	III. Weg	Die Grauen	DIE RECHTE	DIE VIO- LETTEN	LIEBE	DIE FRAUEN	Graue Panther
Bedburg	1	0	0	0	4	1	0	13	0	1	5	0	4	0	1	5	1	8
	0,08 %	0,00 %	0,00 %	0,00 %	0,32 %	0,08 %	0,00 %	1,02 %	0,00 %	0,08 %	0,39 %	0,00 %	0,32 %	0,00 %	0,08 %	0,39 %	0,08 %	0,63 %
Blerichen	0	0	0	0	4	1	0	2	0	1	3	0	2	1	0	1	0	0
	0,00 %	0,00 %	0,00 %	0,00 %	0,59 %	0,15 %	0,00 %	0,29 %	0,00 %	0,15 %	0,44 %	0,00 %	0,29 %	0,15 %	0,00 %	0,15 %	0,00 %	0,00 %
Broich	0	0	0	0	0	1	0	1	0	0	1	0	3	0	0	1	0	2
	0,00 %	0,00 %	0,00 %	0,00 %	0,00 %	0,28 %	0,00 %	0,28 %	0,00 %	0,00 %	0,28 %	0,00 %	0,84 %	0,00 %	0,00 %	0,28 %	0,00 %	0,56 %
Kaster	0	0	1	0	4	1	0	5	1	0	1	0	0	0	2	2	1	2
	0,00 %	0,00 %	0,06 %	0,00 %	0,22 %	0,06 %	0,00 %	0,28 %	0,06 %	0,00 %	0,06 %	0,00 %	0,00 %	0,00 %	0,11 %	0,11 %	0,06 %	0,11 %
Kirch-/Grotten- herten	0	0	0	0	0	0	0	0	0	1	0	0	4	0	1	1	2	4
	0,00 %	0,00 %	0,00 %	0,00 %	0,00 %	0,00 %	0,00 %	0,00 %	0,00 %	0,13 %	0,00 %	0,00 %	0,50 %	0,00 %	0,13 %	0,13 %	0,25 %	0,50 %
Kirch-/Klein- troisdorf	0	0	0	0	3	3	0	0	1	0	2	0	1	0	0	2	0	0
	0,00 %	0,00 %	0,00 %	0,00 %	0,69 %	0,69 %	0,00 %	0,00 %	0,23 %	0,00 %	0,46 %	0,00 %	0,23 %	0,00 %	0,00 %	0,46 %	0,00 %	0,00 %
Kirdorf	1	0	0	0	2	0	0	0	0	0	1	0	0	0	0	0	0	1
	0,25 %	0,00 %	0,00 %	0,00 %	0,50 %	0,00 %	0,00 %	0,00 %	0,00 %	0,00 %	0,25 %	0,00 %	0,00 %	0,00 %	0,00 %	0,00 %	0,00 %	0,25 %
Königshoven	0	0	0	0	2	1	0	1	1	0	0	0	1	1	0	0	2	4
	0,00 %	0,00 %	0,00 %	0,00 %	0,28 %	0,14 %	0,00 %	0,14 %	0,14 %	0,00 %	0,00 %	0,00 %	0,14 %	0,14 %	0,00 %	0,00 %	0,28 %	0,57 %
Lipp/Millendorf	1	0	3	0	1	0	0	0	1	0	0	0	2	0	0	0	1	2
	0,14 %	0,00 %	0,41 %	0,00 %	0,14 %	0,00 %	0,00 %	0,00 %	0,14 %	0,00 %	0,00 %	0,00 %	0,27 %	0,00 %	0,00 %	0,00 %	0,14 %	0,27 %
Pütz	0	0	0	0	0	0	0	0	0	1	0	0	0	1	1	1	0	1
	0,00 %	0,00 %	0,00 %	0,00 %	0,00 %	0,00 %	0,00 %	0,00 %	0,00 %	0,90 %	0,00 %	0,00 %	0,00 %	0,90 %	0,90 %	0,90 %	0,00 %	0,90 %
Rath	0	0	0	0	0	0	0	1	0	0	0	0	0	0	0	0	0	1
	0,00 %	0,00 %	0,00 %	0,00 %	0,00 %	0,00 %	0,00 %	0,32 %	0,00 %	0,00 %	0,00 %	0,00 %	0,00 %	0,00 %	0,00 %	0,00 %	0,00 %	0,32 %
Brief- wahl-Gesamt	0	0	8	0	7	7	1	0	1	1	8	1	7	1	3	4	5	17
	0,00 %	0,00 %	0,22 %	0,00 %	0,19 %	0,19 %	0,03 %	0,00 %	0,03 %	0,03 %	0,22 %	0,03 %	0,19 %	0,03 %	0,08 %	0,11 %	0,14 %	0,47 %
Stadt Bedburg	3	0	12	0	27	15	1	23	5	5	21	1	24	4	8	17	12	42
	0,03 %	0,00 %	0,11 %	0,00 %	0,24 %	0,13 %	0,01 %	0,20 %	0,04 %	0,04 %	0,19 %	0,01 %	0,21 %	0,04 %	0,07 %	0,15 %	0,11 %	0,37 %













Stadt Bedburg
Europawahl 26.05.2019
Zusammenstellung der Ergebnisse nach Stadtteilen

Stadtteil	LKR - Bernd Lucke und die Liberal-Konservativen Reformier	MENSCHLICHE WELT	NL	ÖkoLinX	Die Humanisten	PARTEI FÜR DIE TIERE	Gesundheitsforschung	Volt
Bedburg	0	0	0	1	2	2	1	7
	0,00 %	0,00 %	0,00 %	0,08 %	0,16 %	0,16 %	0,08 %	0,55 %
Blerichen	1	0	0	1	0	3	0	0
	0,15 %	0,00 %	0,00 %	0,15 %	0,00 %	0,44 %	0,00 %	0,00 %
Broich	0	0	0	1	0	1	0	1
	0,00 %	0,00 %	0,00 %	0,28 %	0,00 %	0,28 %	0,00 %	0,28 %
Kaster	0	0	2	1	3	7	3	5
	0,00 %	0,00 %	0,11 %	0,06 %	0,17 %	0,39 %	0,17 %	0,28 %
Kirch-/Grottenherten	0	1	0	0	1	1	1	7
	0,00 %	0,13 %	0,00 %	0,00 %	0,13 %	0,13 %	0,13 %	0,88 %
Kirch-/Kleintroisdorf	0	0	0	0	3	1	1	6
	0,00 %	0,00 %	0,00 %	0,00 %	0,69 %	0,23 %	0,23 %	1,38 %
Kirdorf	0	2	0	0	0	3	0	4
	0,00 %	0,50 %	0,00 %	0,00 %	0,00 %	0,74 %	0,00 %	0,99 %
Königshoven	0	0	0	0	0	2	1	2
	0,00 %	0,00 %	0,00 %	0,00 %	0,00 %	0,28 %	0,14 %	0,28 %
Lipp/Millendorf	0	0	0	0	1	5	2	4
	0,00 %	0,00 %	0,00 %	0,00 %	0,14 %	0,68 %	0,27 %	0,54 %
Pütz	0	0	0	0	0	0	0	0
	0,00 %	0,00 %	0,00 %	0,00 %	0,00 %	0,00 %	0,00 %	0,00 %
Rath	0	0	0	0	0	0	1	1
	0,00 %	0,00 %	0,00 %	0,00 %	0,00 %	0,00 %	0,32 %	0,32 %
Briefwahl-Gesamt	3	1	2	1	3	10	4	7
	0,08 %	0,03 %	0,05 %	0,03 %	0,08 %	0,27 %	0,11 %	0,19 %
Stadt Bedburg	4	4	4	5	13	35	14	44
	0,04 %	0,04 %	0,04 %	0,04 %	0,12 %	0,31 %	0,12 %	0,39 %













Stadt Bedburg
Europawahl 26.05.2019
CDU, Ergebnis
Stadtteil-Übersicht

Königshoven	37,50 %	
Briefwahl-Gesamt	36,38 %	
Broich	34,08 %	
Kirdorf	33,91 %	
Rath	33,86 %	
Kirch-/Grottenherten	33,04 %	
Lipp/Millendorf	32,24 %	
Pütz	31,53 %	
Kaster	29,03 %	
Kirch-/Kleintroidorf	28,74 %	
Bedburg	26,32 %	
Blerichen	24,63 %	













Stadt Bedburg
Europawahl 26.05.2019
SPD, Ergebnis
Stadtteil-Übersicht

Kaster	26,19 %	
Blerichen	24,93 %	
Broich	22,07 %	
Briefwahl-Gesamt	21,96 %	
Lipp/Millendorf	21,90 %	
Bedburg	21,75 %	
Kirdorf	21,29 %	
Rath	21,20 %	
Kirch-/Kleintroidorf	20,92 %	
Königshoven	20,17 %	
Kirch-/Grottenherten	18,03 %	
Pütz	18,02 %	

Stadt Bedburg
Europawahl 26.05.2019
GRÜNE, Ergebnis
Stadtteil-Übersicht

Lipp/Millendorf	17,14 %	
Kirch-/Grottenherten	14,88 %	
Bedburg	14,42 %	
Broich	14,25 %	
Kirdorf	13,37 %	
Kirch-/Kleintroisdorf	13,10 %	
Blerichen	12,54 %	
Kaster	12,06 %	
Pütz	11,71 %	
Briefwahl-Gesamt	11,24 %	
Königshoven	11,08 %	
Rath	8,23 %	

Stadt Bedburg
Europawahl 26.05.2019
AfD, Ergebnis
Stadtteil-Übersicht

Rath	13,92 %	
Pütz	13,51 %	
Bedburg	13,00 %	
Blerichen	12,98 %	
Kirch-/Kleintroisdorf	11,72 %	
Kirch-/Grottenherten	11,48 %	
Kaster	10,16 %	
Briefwahl-Gesamt	9,70 %	
Lipp/Millendorf	9,52 %	
Königshoven	9,09 %	
Broich	8,94 %	
Kirdorf	7,67 %	

Stadt Bedburg
Europawahl 26.05.2019
DIE LINKE, Ergebnis
Stadtteil-Übersicht

Kaster	3,74 %	■
Blerichen	3,24 %	■
Kirdorf	3,22 %	■
Bedburg	2,99 %	■
Lipp/Millendorf	2,86 %	■
Rath	2,85 %	■
Kirch-/Grottenherten	1,89 %	■
Briefwahl-Gesamt	1,87 %	■
Kirch-/Kleintroisdorf	1,61 %	■
Königshoven	0,99 %	■
Pütz	0,90 %	■
Broich	0,84 %	■

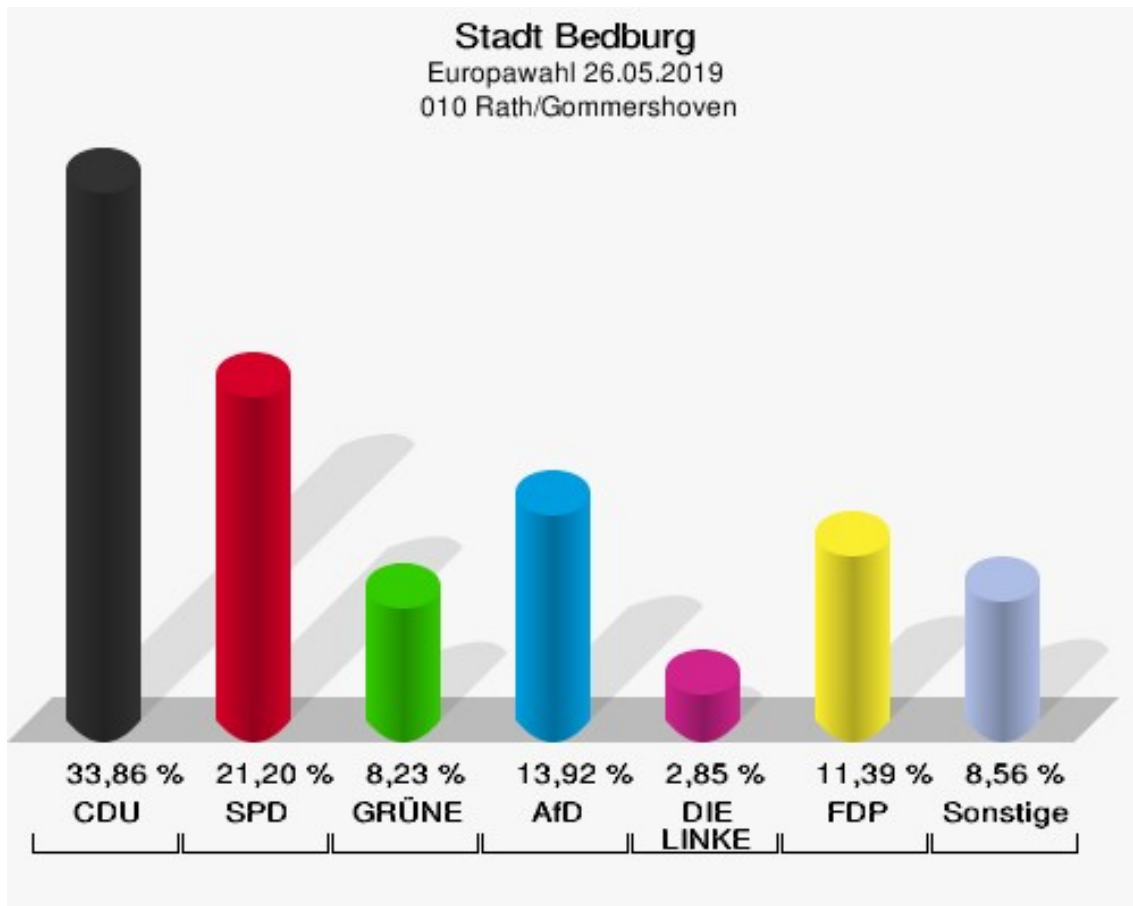
Stadt Bedburg
Europawahl 26.05.2019
FDP, Ergebnis
Stadtteil-Übersicht

Königshoven	12,93 %	■
Rath	11,39 %	■
Kirch-/Grottenherten	10,97 %	■
Kaster	10,33 %	■
Briefwahl-Gesamt	9,92 %	■
Kirch-/Kleintroisdorf	9,66 %	■
Bedburg	9,61 %	■
Pütz	9,01 %	■
Lipp/Millendorf	8,84 %	■
Broich	8,66 %	■
Blerichen	8,11 %	■
Kirdorf	6,68 %	■

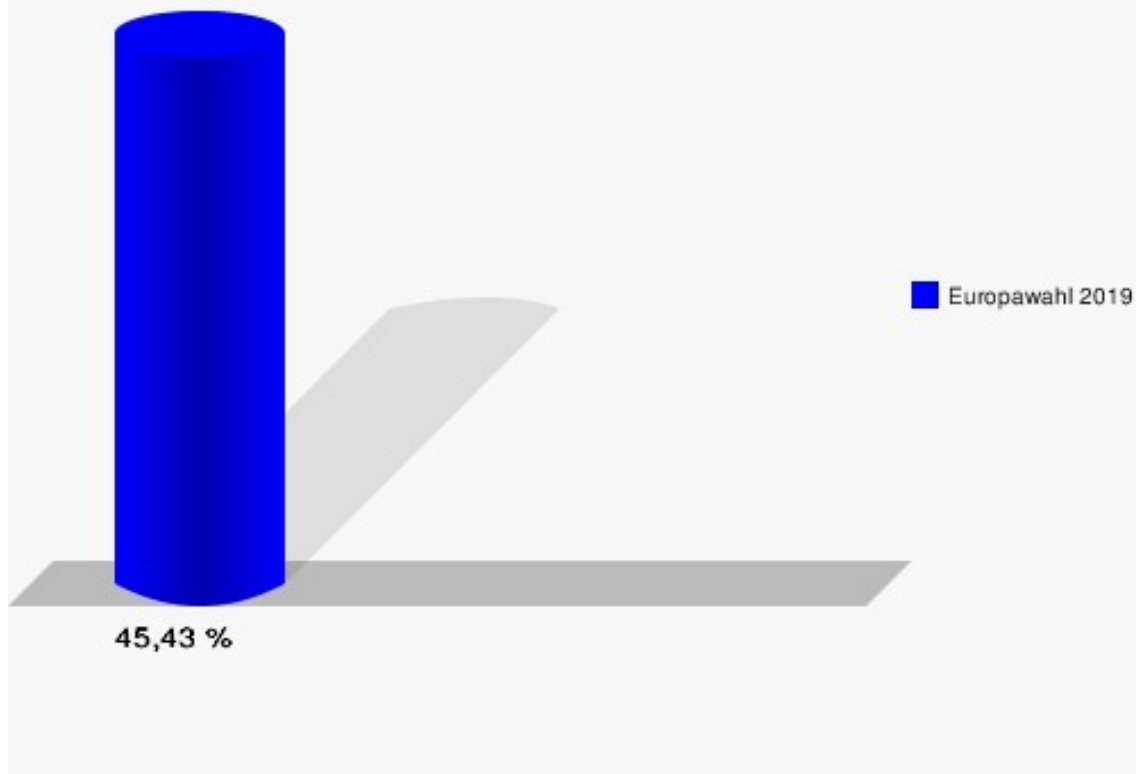
Wahlbezirke 010 Rath/Gommershoven

	Anzahl	Prozent
Wahlberechtigte	700	
Wähler/innen	318	45,43 %
ungültige Stimmen	2	0,63 %
gültige Stimmen	316	99,37 %
CDU	107	33,86 %
SPD	67	21,20 %
GRÜNE	26	8,23 %
AfD	44	13,92 %
DIE LINKE	9	2,85 %
FDP	36	11,39 %
PIRATEN	2	0,63 %
Tierschutzpartei	4	1,27 %
NPD	2	0,63 %
Die PARTEI	2	0,63 %
FAMILIE	4	1,27 %
FREIE WÄHLER	6	1,90 %
Volksabstimmung	3	0,95 %
ÖDP	0	0,00 %
DKP	0	0,00 %
MLPD	0	0,00 %
BP	0	0,00 %
SGP	0	0,00 %
TIERSCHUTZ hier!	0	0,00 %
Tierschutzallianz	0	0,00 %
Bündnis C	0	0,00 %
BIG	1	0,32 %
BGE	0	0,00 %
DIE DIREKTE	0	0,00 %
Demokratie in Europa - DiEM25	0	0,00 %
III. Weg	0	0,00 %
Die Grauen	0	0,00 %
DIE RECHTE	0	0,00 %
DIE VIOLETTEN	0	0,00 %
LIEBE	0	0,00 %
DIE FRAUEN	0	0,00 %
Graue Panther	1	0,32 %
LKR - Bernd Lucke und die Liberal-Konservativen Reformer	0	0,00 %

	Anzahl	Prozent
MENSCHLICHE WELT	0	0,00 %
NL	0	0,00 %
ÖkoLinX	0	0,00 %
Die Humanisten	0	0,00 %
PARTEI FÜR DIE TIERE	0	0,00 %
Gesundheitsforschung	1	0,32 %
Volt	1	0,32 %



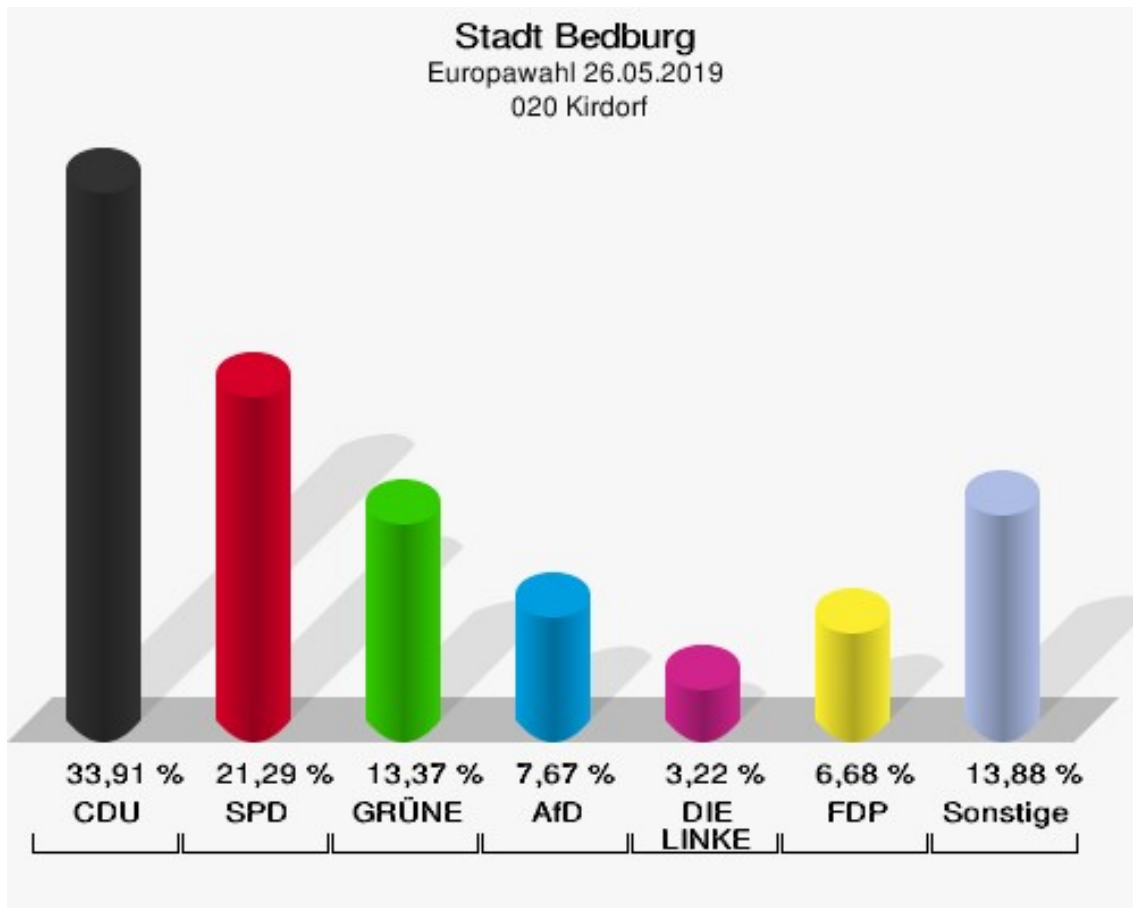
Stadt Bedburg
Europawahl 26.05.2019
Wahlbeteiligung 010 Rath/Gommershoven



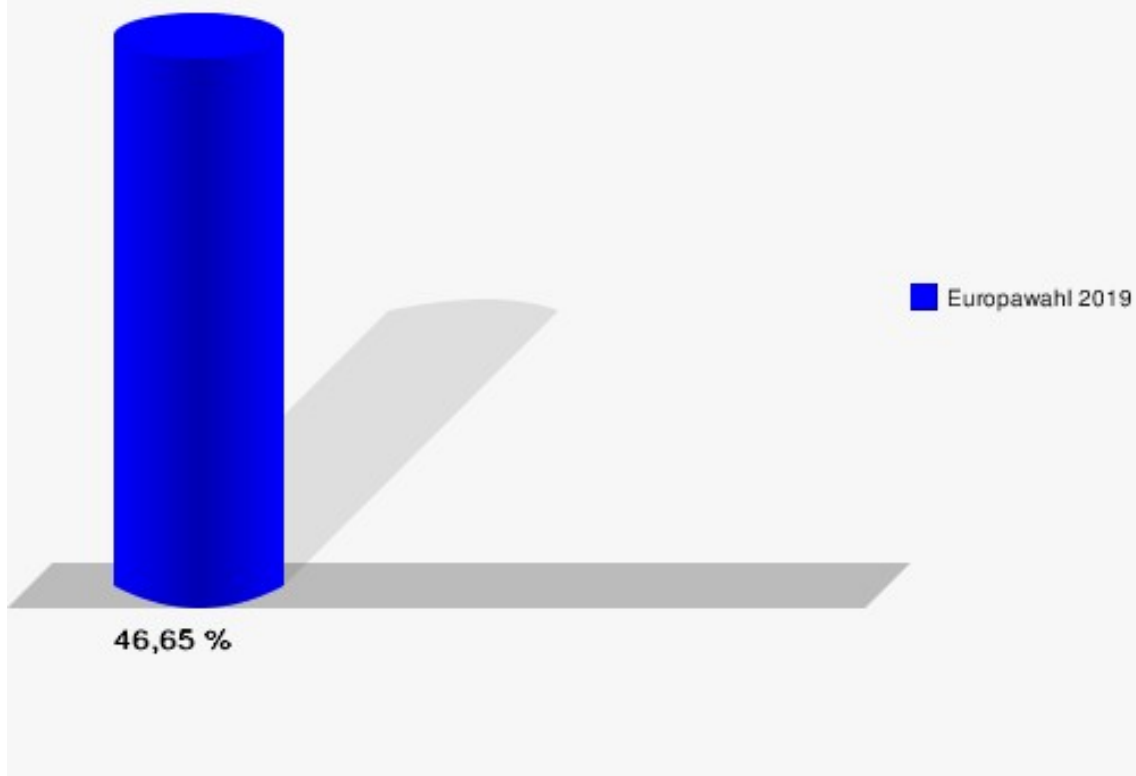
020 Kirdorf

	Anzahl	Prozent
Wahlberechtigte	866	
Wähler/innen	404	46,65 %
ungültige Stimmen	0	0,00 %
gültige Stimmen	404	100,00 %
CDU	137	33,91 %
SPD	86	21,29 %
GRÜNE	54	13,37 %
AfD	31	7,67 %
DIE LINKE	13	3,22 %
FDP	27	6,68 %
PIRATEN	3	0,74 %
Tierschutzpartei	12	2,97 %
NPD	2	0,50 %
Die PARTEI	19	4,70 %
FAMILIE	2	0,50 %
FREIE WÄHLER	4	0,99 %
Volksabstimmung	0	0,00 %
ÖDP	0	0,00 %
DKP	1	0,25 %
MLPD	0	0,00 %
BP	0	0,00 %
SGP	0	0,00 %
TIERSCHUTZ hier!	2	0,50 %
Tierschutzallianz	0	0,00 %
Bündnis C	0	0,00 %
BIG	0	0,00 %
BGE	0	0,00 %
DIE DIREKTE	0	0,00 %
Demokratie in Europa - DiEM25	1	0,25 %
III. Weg	0	0,00 %
Die Grauen	0	0,00 %
DIE RECHTE	0	0,00 %
DIE VIOLETTEN	0	0,00 %
LIEBE	0	0,00 %
DIE FRAUEN	0	0,00 %
Graue Panther	1	0,25 %
LKR - Bernd Lucke und die Liberal-Konservativen Reformer	0	0,00 %
MENSCHLICHE WELT	2	0,50 %

	Anzahl	Prozent
NL	0	0,00 %
ÖkoLinX	0	0,00 %
Die Humanisten	0	0,00 %
PARTEI FÜR DIE TIERE	3	0,74 %
Gesundheitsforschung	0	0,00 %
Volt	4	0,99 %



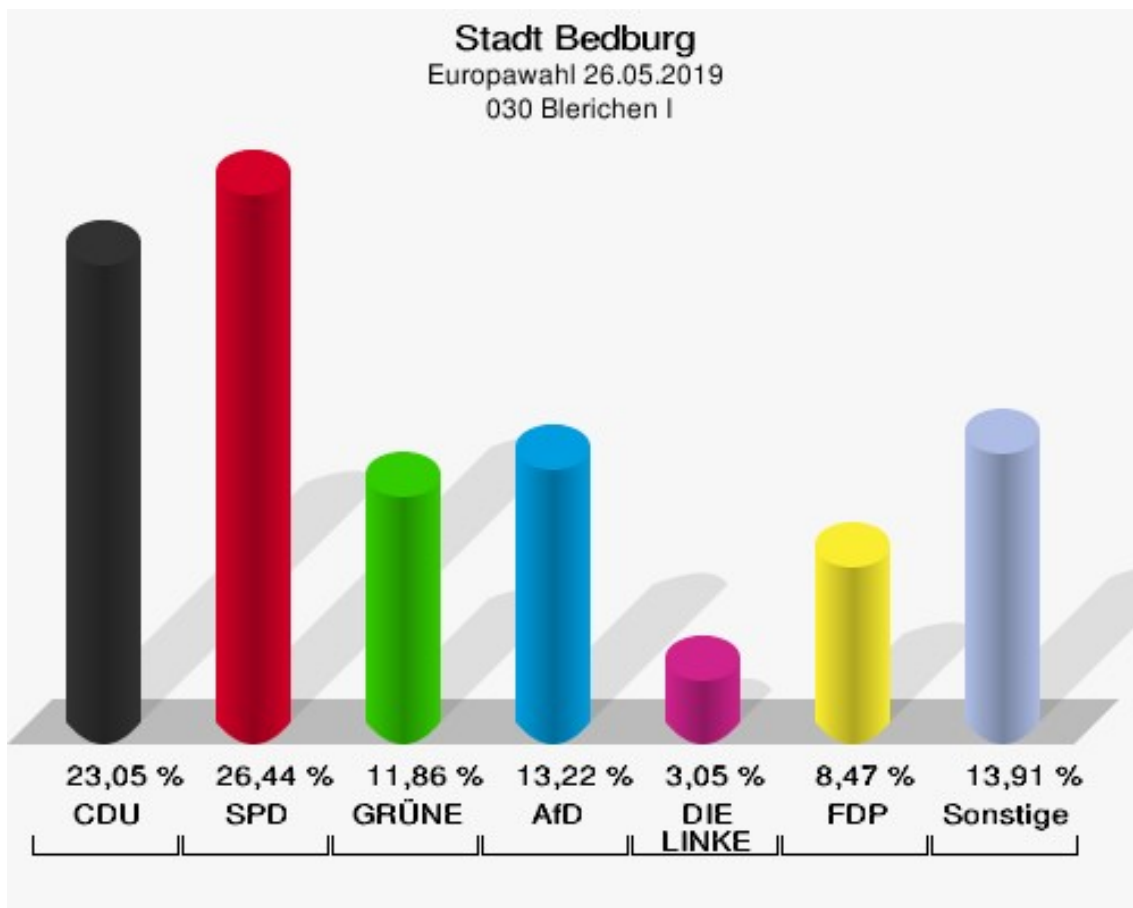
Stadt Bedburg
Europawahl 26.05.2019
Wahlbeteiligung 020 Kirdorf



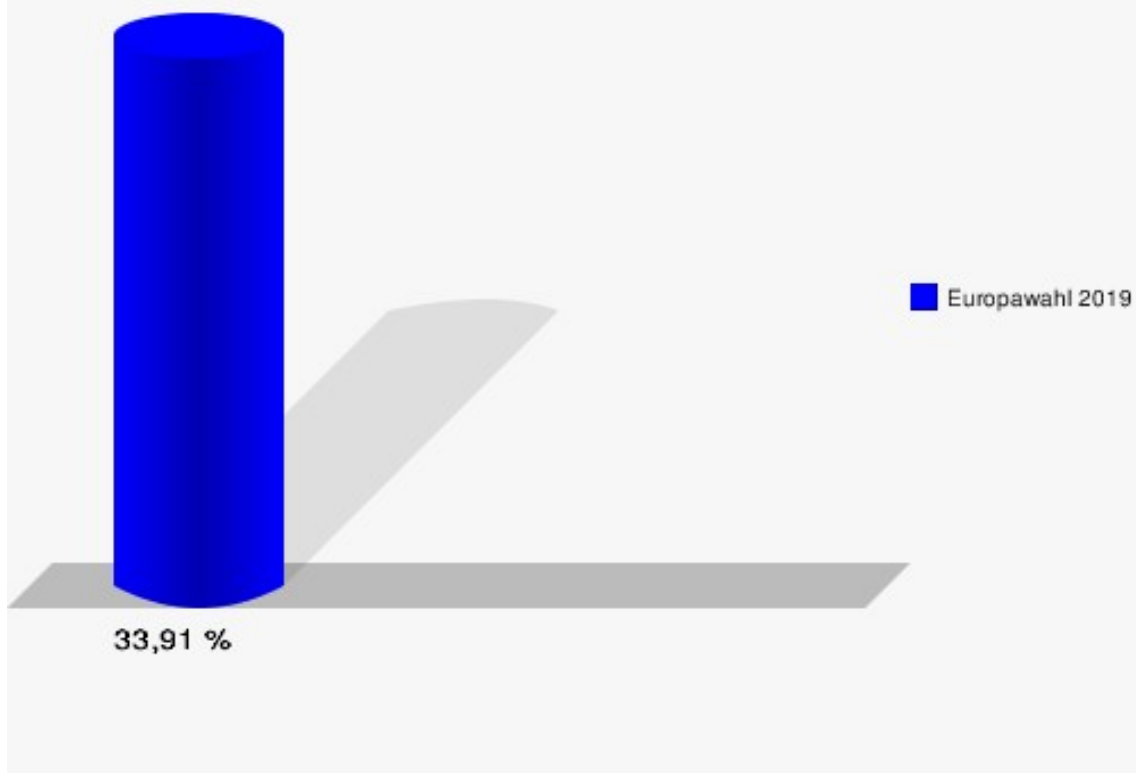
030 Blerichen I

	Anzahl	Prozent
Wahlberechtigte	870	
Wähler/innen	295	33,91 %
ungültige Stimmen	0	0,00 %
gültige Stimmen	295	100,00 %
CDU	68	23,05 %
SPD	78	26,44 %
GRÜNE	35	11,86 %
AfD	39	13,22 %
DIE LINKE	9	3,05 %
FDP	25	8,47 %
PIRATEN	0	0,00 %
Tierschutzpartei	10	3,39 %
NPD	2	0,68 %
Die PARTEI	9	3,05 %
FAMILIE	4	1,36 %
FREIE WÄHLER	8	2,71 %
Volksabstimmung	1	0,34 %
ÖDP	0	0,00 %
DKP	0	0,00 %
MLPD	0	0,00 %
BP	0	0,00 %
SGP	0	0,00 %
TIERSCHUTZ hier!	3	1,02 %
Tierschutzallianz	0	0,00 %
Bündnis C	0	0,00 %
BIG	0	0,00 %
BGE	0	0,00 %
DIE DIREKTE	0	0,00 %
Demokratie in Europa - DiEM25	1	0,34 %
III. Weg	0	0,00 %
Die Grauen	1	0,34 %
DIE RECHTE	1	0,34 %
DIE VIOLETTEN	0	0,00 %
LIEBE	0	0,00 %
DIE FRAUEN	0	0,00 %
Graue Panther	0	0,00 %
LKR - Bernd Lucke und die Liberal-Konservativen Reformer	0	0,00 %
MENSCHLICHE WELT	0	0,00 %

	Anzahl	Prozent
NL	0	0,00 %
ÖkoLinX	0	0,00 %
Die Humanisten	0	0,00 %
PARTEI FÜR DIE TIERE	1	0,34 %
Gesundheitsforschung	0	0,00 %
Volt	0	0,00 %



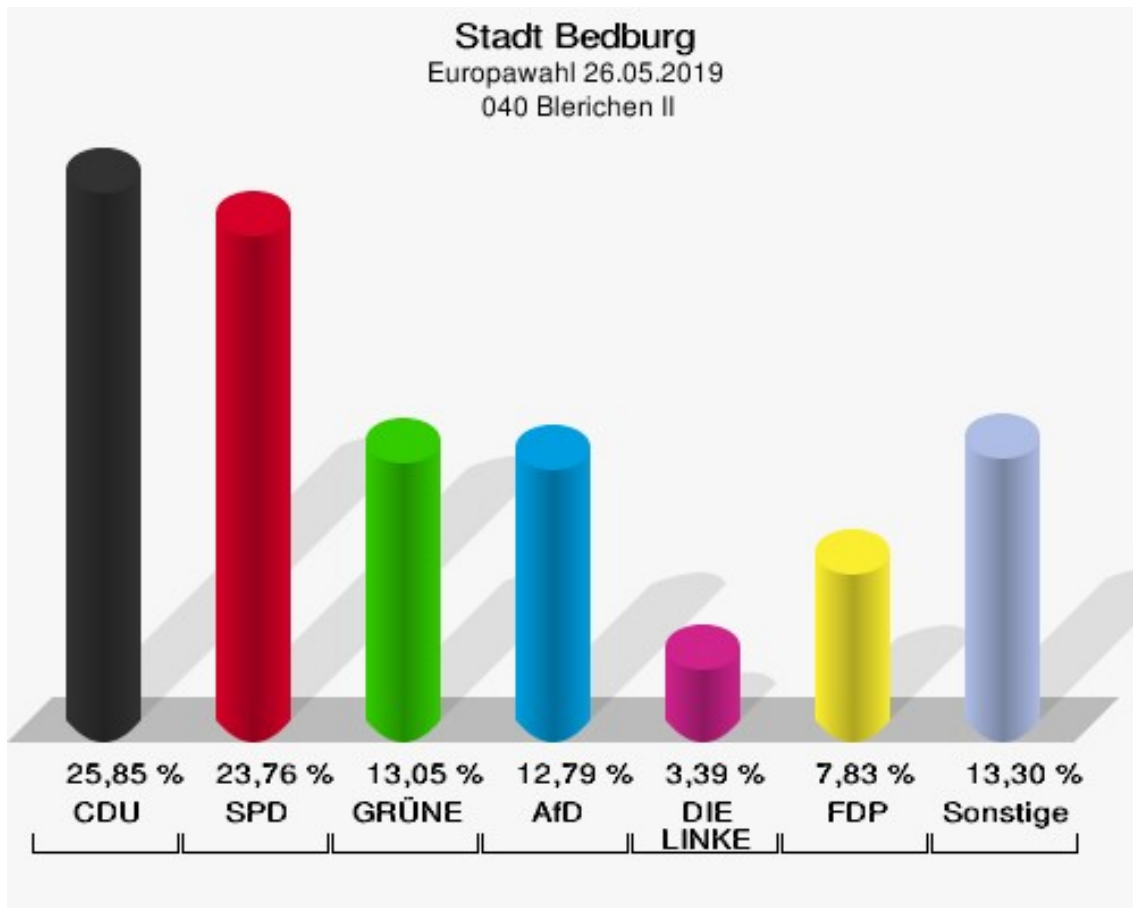
Stadt Bedburg
Europawahl 26.05.2019
Wahlbeteiligung 030 Blerichen I



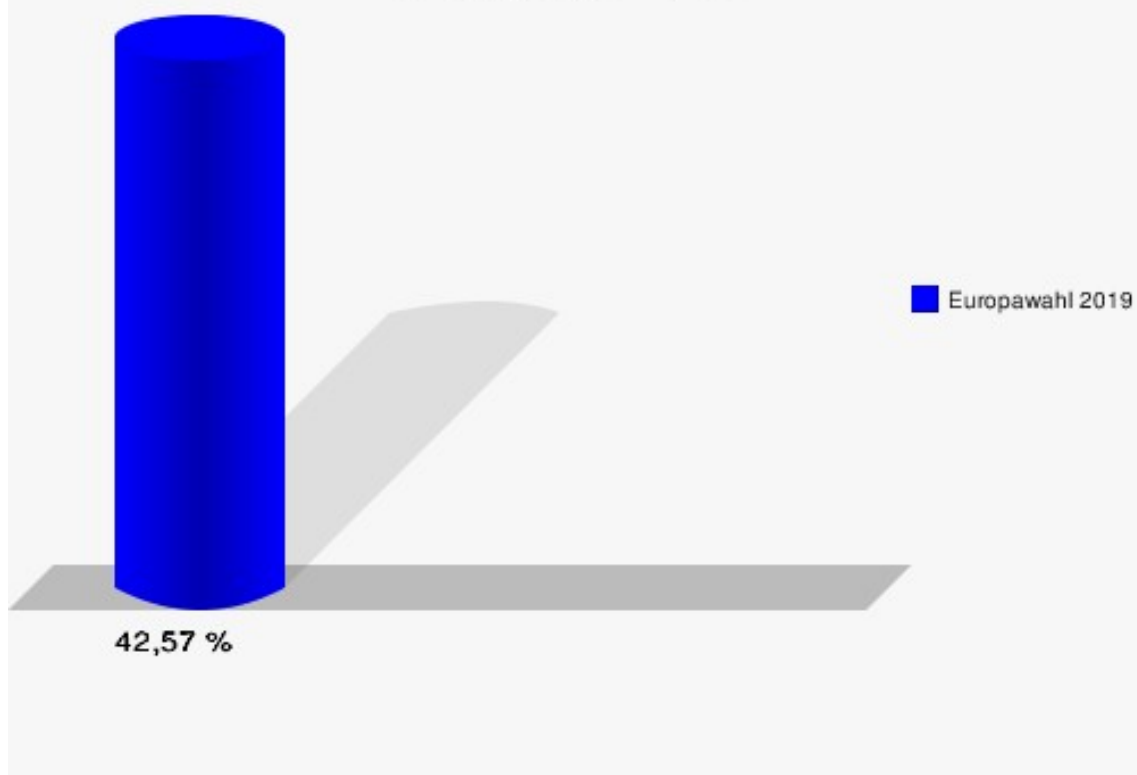
040 Blerichen II

	Anzahl	Prozent
Wahlberechtigte	909	
Wähler/innen	387	42,57 %
ungültige Stimmen	4	1,03 %
gültige Stimmen	383	98,97 %
CDU	99	25,85 %
SPD	91	23,76 %
GRÜNE	50	13,05 %
AfD	49	12,79 %
DIE LINKE	13	3,39 %
FDP	30	7,83 %
PIRATEN	2	0,52 %
Tierschutzpartei	4	1,04 %
NPD	1	0,26 %
Die PARTEI	14	3,66 %
FAMILIE	9	2,35 %
FREIE WÄHLER	6	1,57 %
Volksabstimmung	0	0,00 %
ÖDP	2	0,52 %
DKP	0	0,00 %
MLPD	0	0,00 %
BP	0	0,00 %
SGP	0	0,00 %
TIERSCHUTZ hier!	1	0,26 %
Tierschutzallianz	1	0,26 %
Bündnis C	0	0,00 %
BIG	2	0,52 %
BGE	0	0,00 %
DIE DIREKTE	1	0,26 %
Demokratie in Europa - DiEM25	2	0,52 %
III. Weg	0	0,00 %
Die Grauen	1	0,26 %
DIE RECHTE	0	0,00 %
DIE VIOLETTEN	0	0,00 %
LIEBE	1	0,26 %
DIE FRAUEN	0	0,00 %
Graue Panther	0	0,00 %
LKR - Bernd Lucke und die Liberal-Konservativen Reformer	1	0,26 %
MENSCHLICHE WELT	0	0,00 %

	Anzahl	Prozent
NL	0	0,00 %
ÖkoLinX	1	0,26 %
Die Humanisten	0	0,00 %
PARTEI FÜR DIE TIERE	2	0,52 %
Gesundheitsforschung	0	0,00 %
Volt	0	0,00 %



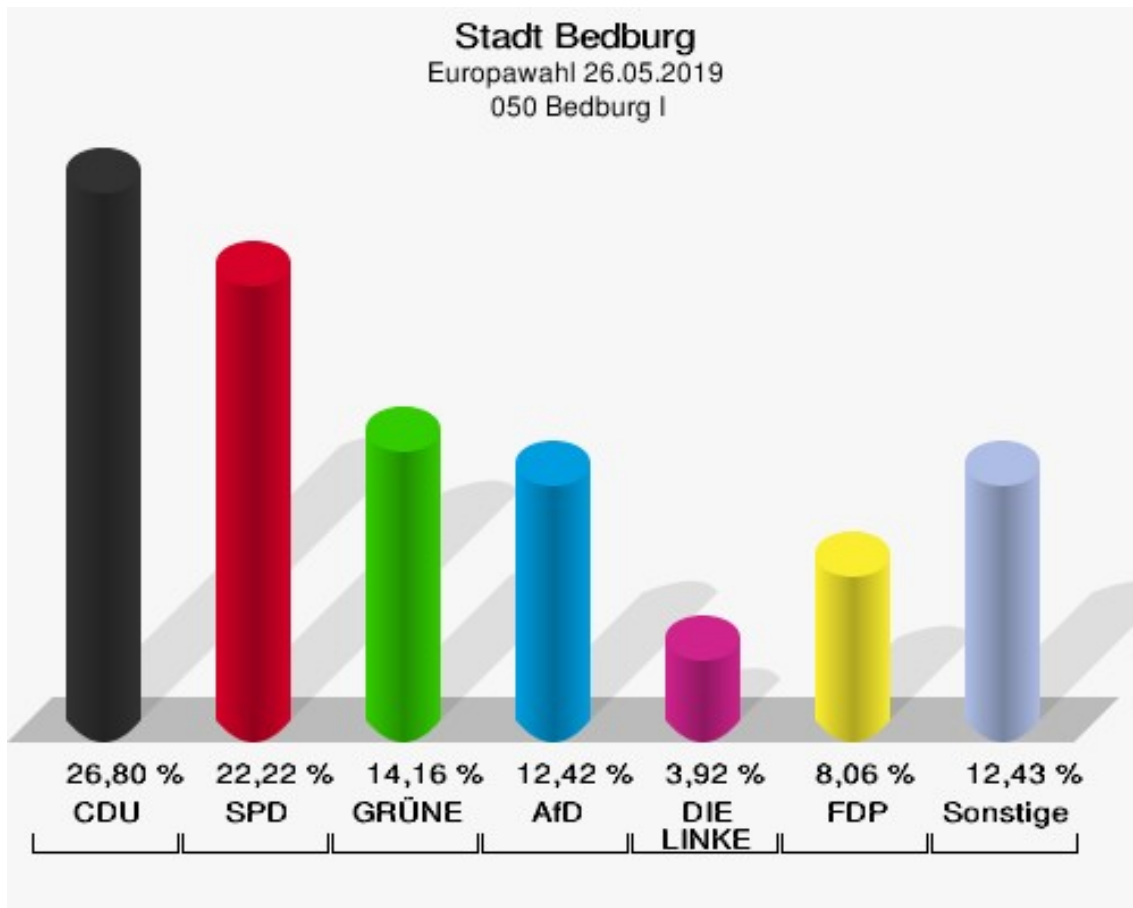
Stadt Bedburg
Europawahl 26.05.2019
Wahlbeteiligung 040 Blerichen II



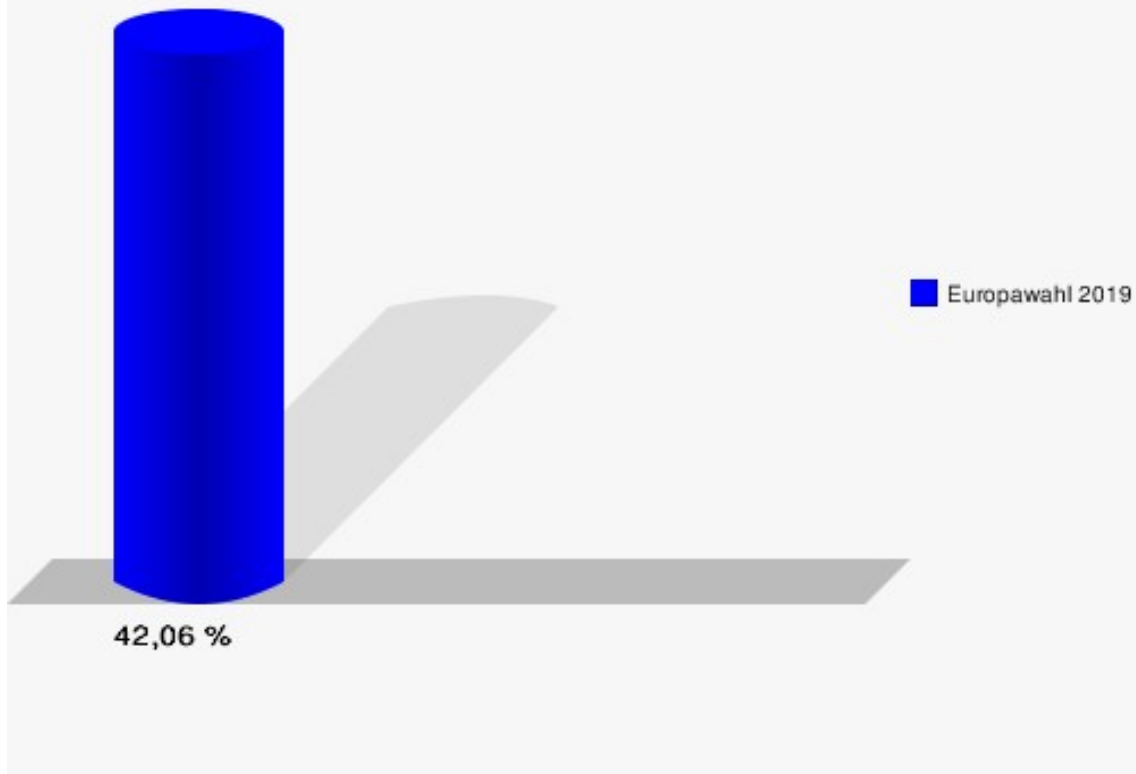
050 Bedburg I

	Anzahl	Prozent
Wahlberechtigte	1.108	
Wähler/innen	466	42,06 %
ungültige Stimmen	7	1,50 %
gültige Stimmen	459	98,50 %
CDU	123	26,80 %
SPD	102	22,22 %
GRÜNE	65	14,16 %
AfD	57	12,42 %
DIE LINKE	18	3,92 %
FDP	37	8,06 %
PIRATEN	0	0,00 %
Tierschutzpartei	10	2,18 %
NPD	1	0,22 %
Die PARTEI	15	3,27 %
FAMILIE	3	0,65 %
FREIE WÄHLER	3	0,65 %
Volksabstimmung	1	0,22 %
ÖDP	0	0,00 %
DKP	1	0,22 %
MLPD	0	0,00 %
BP	0	0,00 %
SGP	0	0,00 %
TIERSCHUTZ hier!	1	0,22 %
Tierschutzallianz	1	0,22 %
Bündnis C	0	0,00 %
BIG	3	0,65 %
BGE	0	0,00 %
DIE DIREKTE	1	0,22 %
Demokratie in Europa - DiEM25	1	0,22 %
III. Weg	0	0,00 %
Die Grauen	2	0,44 %
DIE RECHTE	0	0,00 %
DIE VIOLETTEN	0	0,00 %
LIEBE	4	0,87 %
DIE FRAUEN	0	0,00 %
Graue Panther	5	1,09 %
LKR - Bernd Lucke und die Liberal-Konservativen Reformer	0	0,00 %
MENSCHLICHE WELT	0	0,00 %

	Anzahl	Prozent
NL	0	0,00 %
ÖkoLinX	0	0,00 %
Die Humanisten	0	0,00 %
PARTEI FÜR DIE TIERE	2	0,44 %
Gesundheitsforschung	0	0,00 %
Volt	3	0,65 %



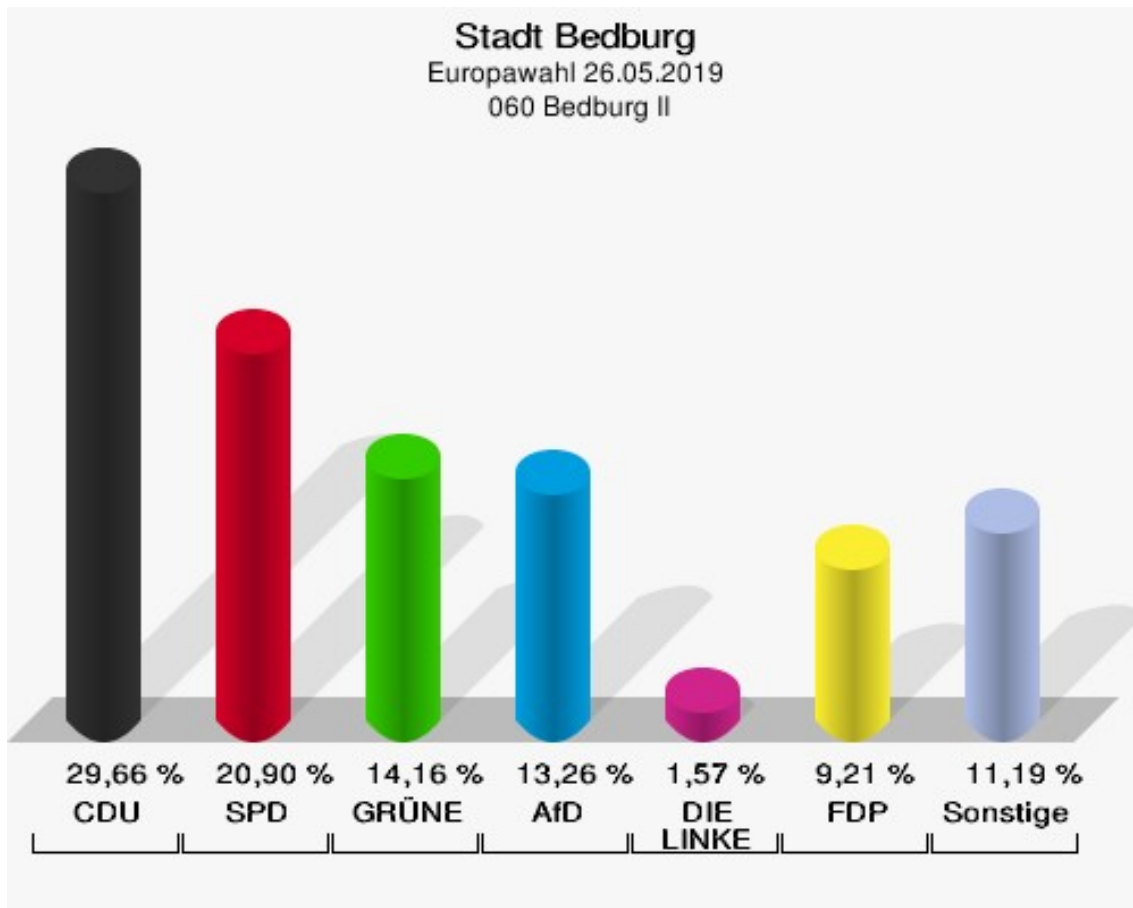
Stadt Bedburg
Europawahl 26.05.2019
Wahlbeteiligung 050 Bedburg I



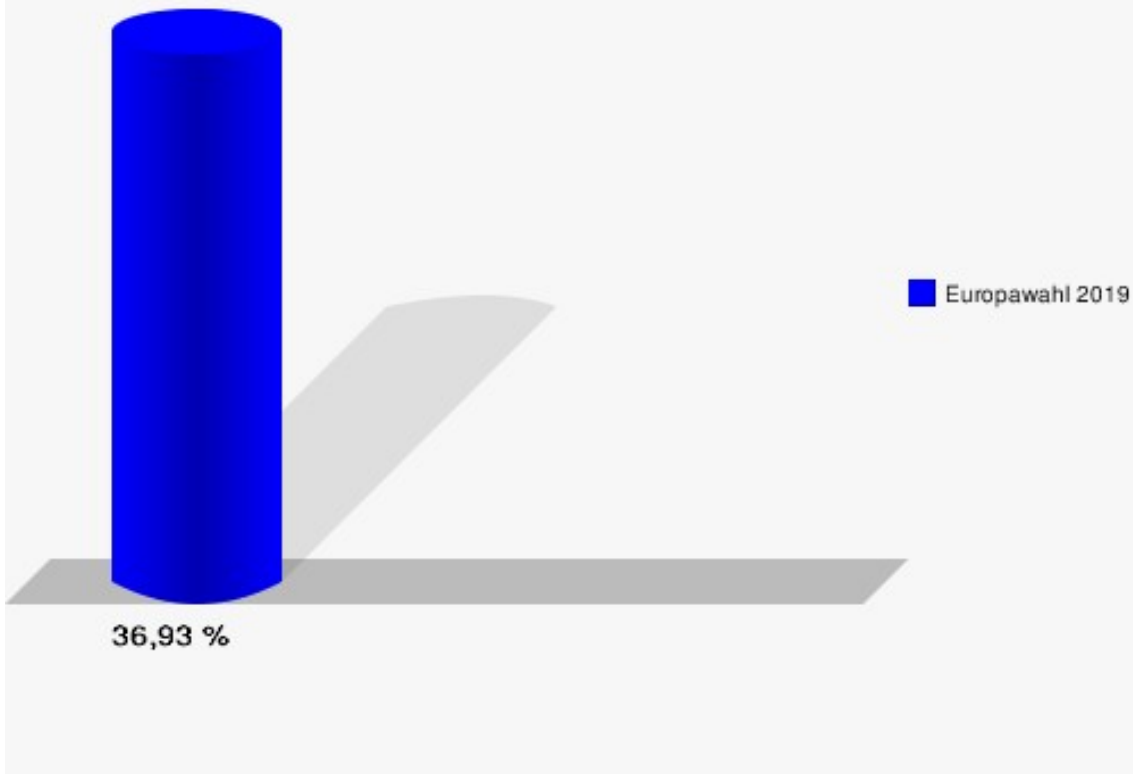
060 Bedburg II

	Anzahl	Prozent
Wahlberechtigte	1.213	
Wähler/innen	448	36,93 %
ungültige Stimmen	3	0,67 %
gültige Stimmen	445	99,33 %
CDU	132	29,66 %
SPD	93	20,90 %
GRÜNE	63	14,16 %
AfD	59	13,26 %
DIE LINKE	7	1,57 %
FDP	41	9,21 %
PIRATEN	2	0,45 %
Tierschutzpartei	7	1,57 %
NPD	2	0,45 %
Die PARTEI	14	3,15 %
FAMILIE	3	0,67 %
FREIE WÄHLER	3	0,67 %
Volksabstimmung	2	0,45 %
ÖDP	1	0,22 %
DKP	0	0,00 %
MLPD	0	0,00 %
BP	0	0,00 %
SGP	0	0,00 %
TIERSCHUTZ hier!	2	0,45 %
Tierschutzallianz	0	0,00 %
Bündnis C	0	0,00 %
BIG	3	0,67 %
BGE	0	0,00 %
DIE DIREKTE	0	0,00 %
Demokratie in Europa - DiEM25	2	0,45 %
III. Weg	0	0,00 %
Die Grauen	2	0,45 %
DIE RECHTE	0	0,00 %
DIE VIOLETTEN	1	0,22 %
LIEBE	0	0,00 %
DIE FRAUEN	1	0,22 %
Graue Panther	1	0,22 %
LKR - Bernd Lucke und die Liberal-Konservativen Reformer	0	0,00 %
MENSCHLICHE WELT	0	0,00 %

	Anzahl	Prozent
NL	0	0,00 %
ÖkoLinX	1	0,22 %
Die Humanisten	1	0,22 %
PARTEI FÜR DIE TIERE	0	0,00 %
Gesundheitsforschung	1	0,22 %
Volt	1	0,22 %



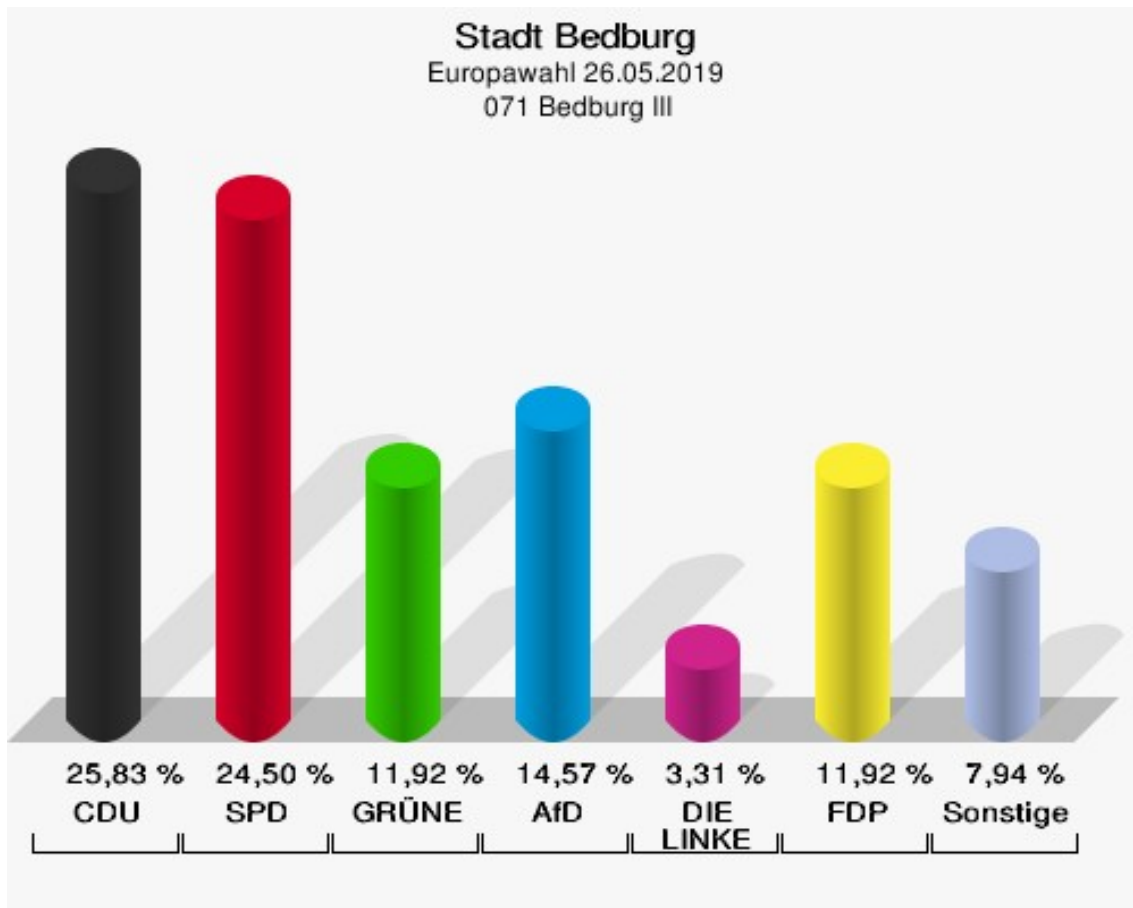
Stadt Bedburg
Europawahl 26.05.2019
Wahlbeteiligung 060 Bedburg II



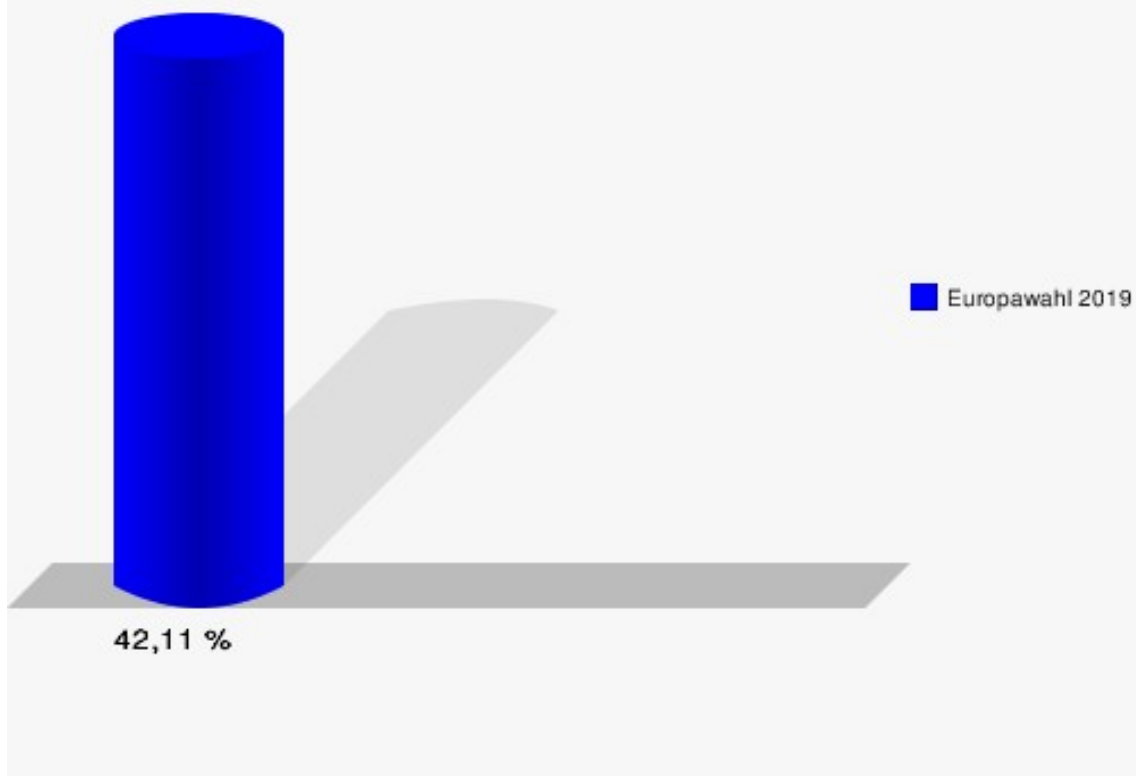
071 Bedburg III

	Anzahl	Prozent
Wahlberechtigte	361	
Wähler/innen	152	42,11 %
ungültige Stimmen	1	0,66 %
gültige Stimmen	151	99,34 %
CDU	39	25,83 %
SPD	37	24,50 %
GRÜNE	18	11,92 %
AfD	22	14,57 %
DIE LINKE	5	3,31 %
FDP	18	11,92 %
PIRATEN	1	0,66 %
Tierschutzpartei	0	0,00 %
NPD	0	0,00 %
Die PARTEI	3	1,99 %
FAMILIE	4	2,65 %
FREIE WÄHLER	2	1,32 %
Volksabstimmung	0	0,00 %
ÖDP	0	0,00 %
DKP	0	0,00 %
MLPD	0	0,00 %
BP	0	0,00 %
SGP	0	0,00 %
TIERSCHUTZ hier!	0	0,00 %
Tierschutzallianz	0	0,00 %
Bündnis C	0	0,00 %
BIG	0	0,00 %
BGE	0	0,00 %
DIE DIREKTE	0	0,00 %
Demokratie in Europa - DiEM25	0	0,00 %
III. Weg	0	0,00 %
Die Grauen	0	0,00 %
DIE RECHTE	0	0,00 %
DIE VIOLETTEN	0	0,00 %
LIEBE	0	0,00 %
DIE FRAUEN	0	0,00 %
Graue Panther	1	0,66 %
LKR - Bernd Lucke und die Liberal-Konservativen Reformer	0	0,00 %
MENSCHLICHE WELT	0	0,00 %

	Anzahl	Prozent
NL	0	0,00 %
ÖkoLinX	0	0,00 %
Die Humanisten	0	0,00 %
PARTEI FÜR DIE TIERE	0	0,00 %
Gesundheitsforschung	0	0,00 %
Volt	1	0,66 %



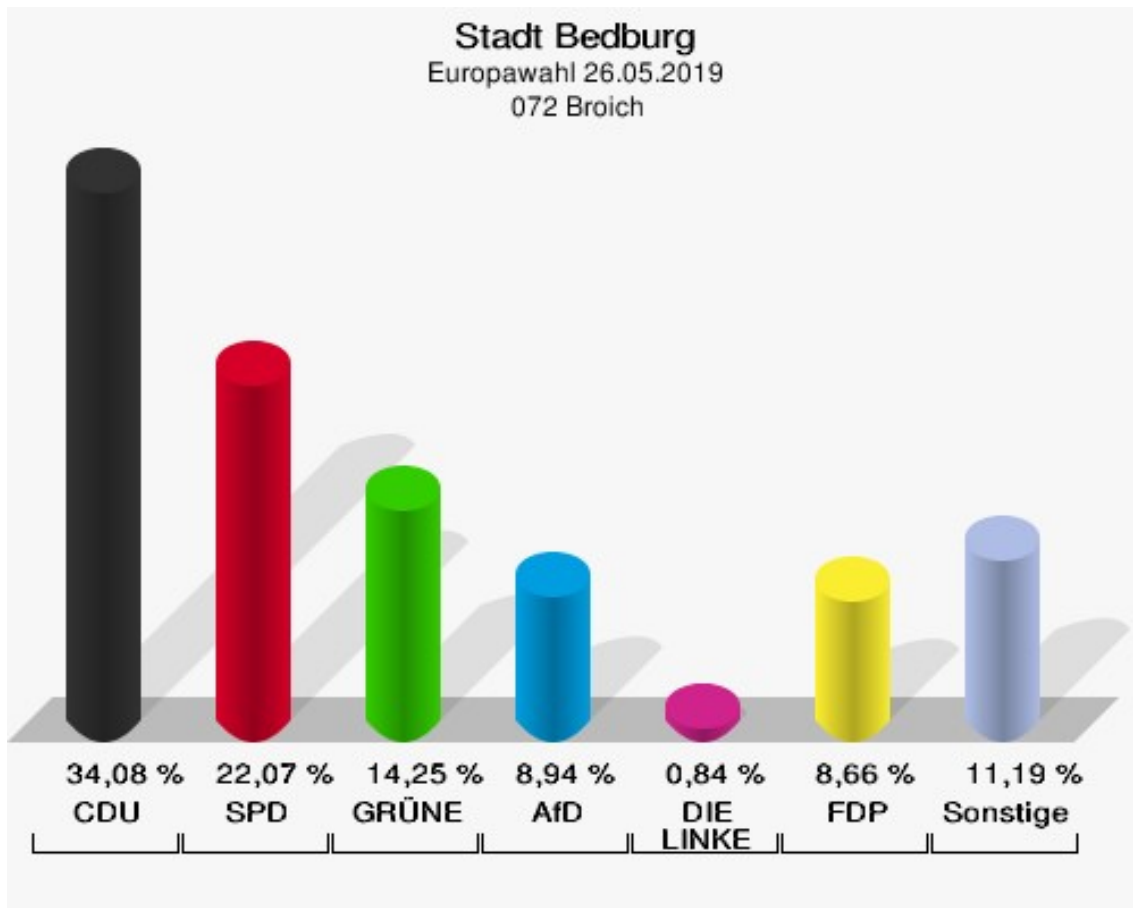
Stadt Bedburg
Europawahl 26.05.2019
Wahlbeteiligung 071 Bedburg III



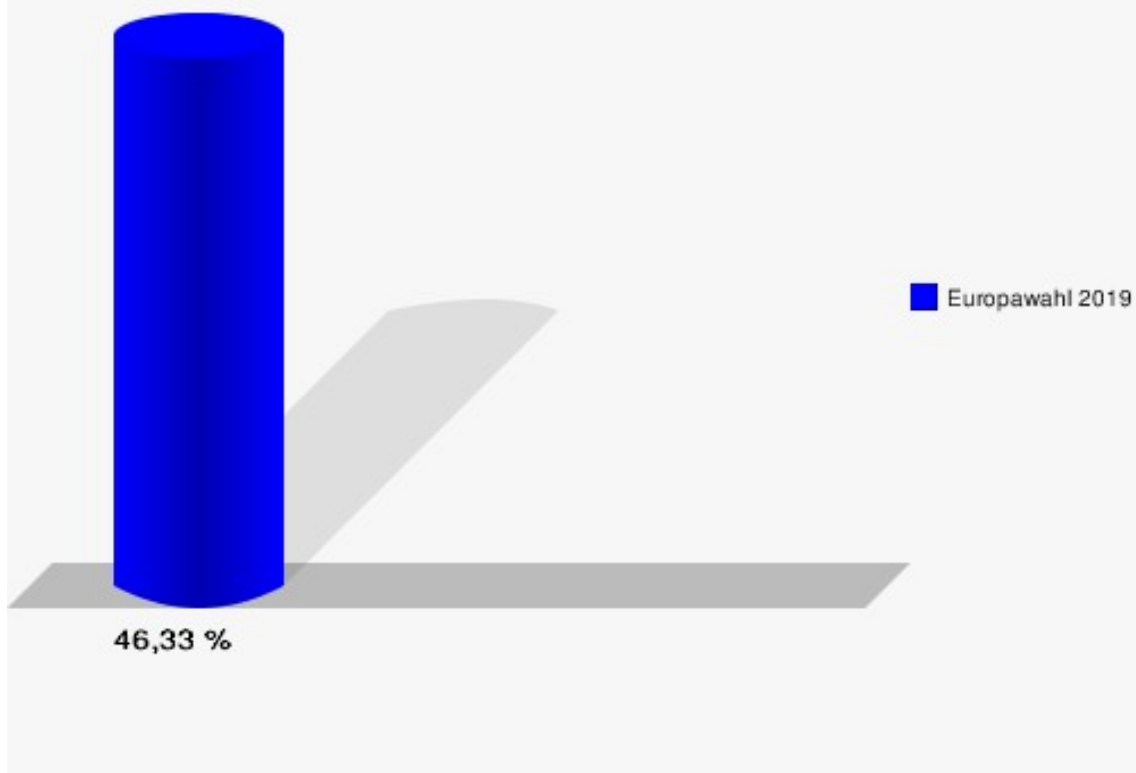
072 Broich

	Anzahl	Prozent
Wahlberechtigte	777	
Wähler/innen	360	46,33 %
ungültige Stimmen	2	0,56 %
gültige Stimmen	358	99,44 %
CDU	122	34,08 %
SPD	79	22,07 %
GRÜNE	51	14,25 %
AfD	32	8,94 %
DIE LINKE	3	0,84 %
FDP	31	8,66 %
PIRATEN	2	0,56 %
Tierschutzpartei	7	1,96 %
NPD	0	0,00 %
Die PARTEI	9	2,51 %
FAMILIE	4	1,12 %
FREIE WÄHLER	3	0,84 %
Volksabstimmung	1	0,28 %
ÖDP	2	0,56 %
DKP	0	0,00 %
MLPD	0	0,00 %
BP	0	0,00 %
SGP	0	0,00 %
TIERSCHUTZ hier!	0	0,00 %
Tierschutzallianz	1	0,28 %
Bündnis C	0	0,00 %
BIG	1	0,28 %
BGE	0	0,00 %
DIE DIREKTE	0	0,00 %
Demokratie in Europa - DiEM25	1	0,28 %
III. Weg	0	0,00 %
Die Grauen	3	0,84 %
DIE RECHTE	0	0,00 %
DIE VIOLETTEN	0	0,00 %
LIEBE	1	0,28 %
DIE FRAUEN	0	0,00 %
Graue Panther	2	0,56 %
LKR - Bernd Lucke und die Liberal-Konservativen Reformer	0	0,00 %
MENSCHLICHE WELT	0	0,00 %

	Anzahl	Prozent
NL	0	0,00 %
ÖkoLinX	1	0,28 %
Die Humanisten	0	0,00 %
PARTEI FÜR DIE TIERE	1	0,28 %
Gesundheitsforschung	0	0,00 %
Volt	1	0,28 %



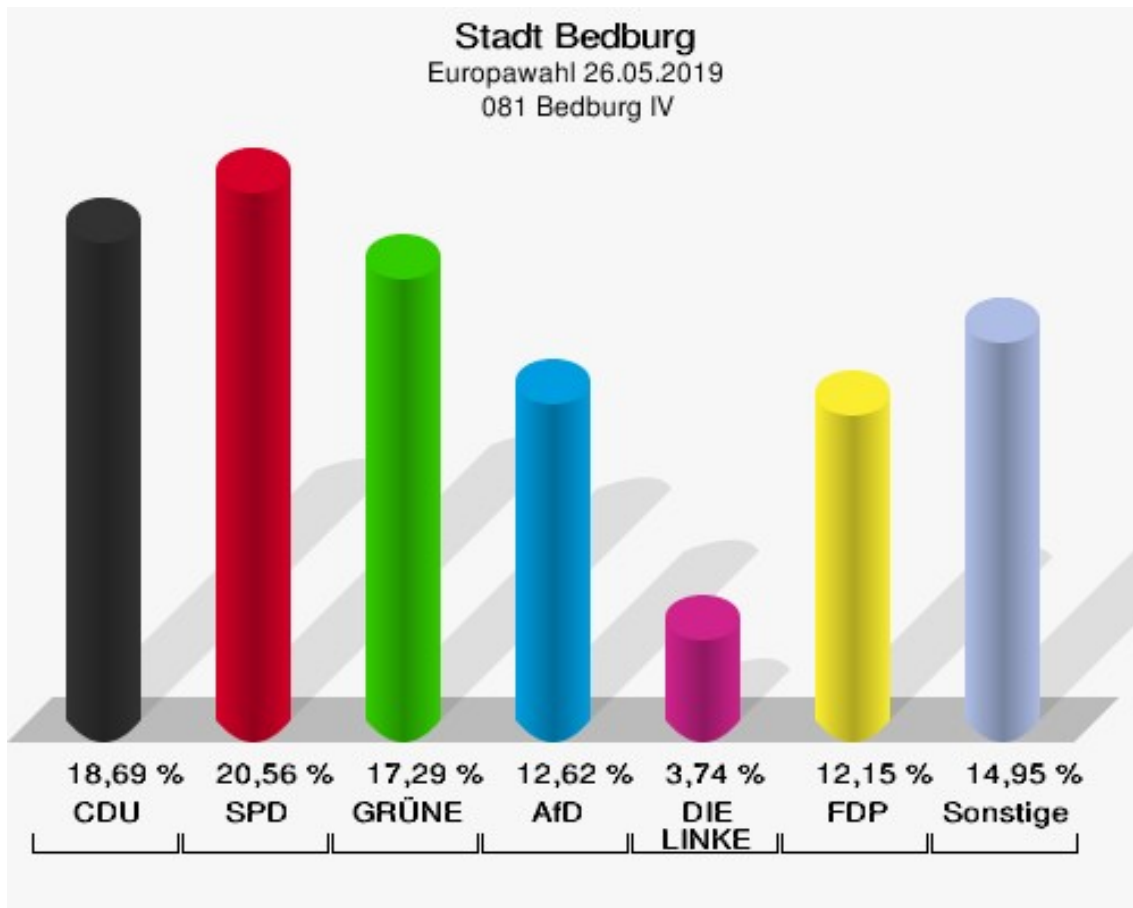
Stadt Bedburg
Europawahl 26.05.2019
Wahlbeteiligung 072 Broich



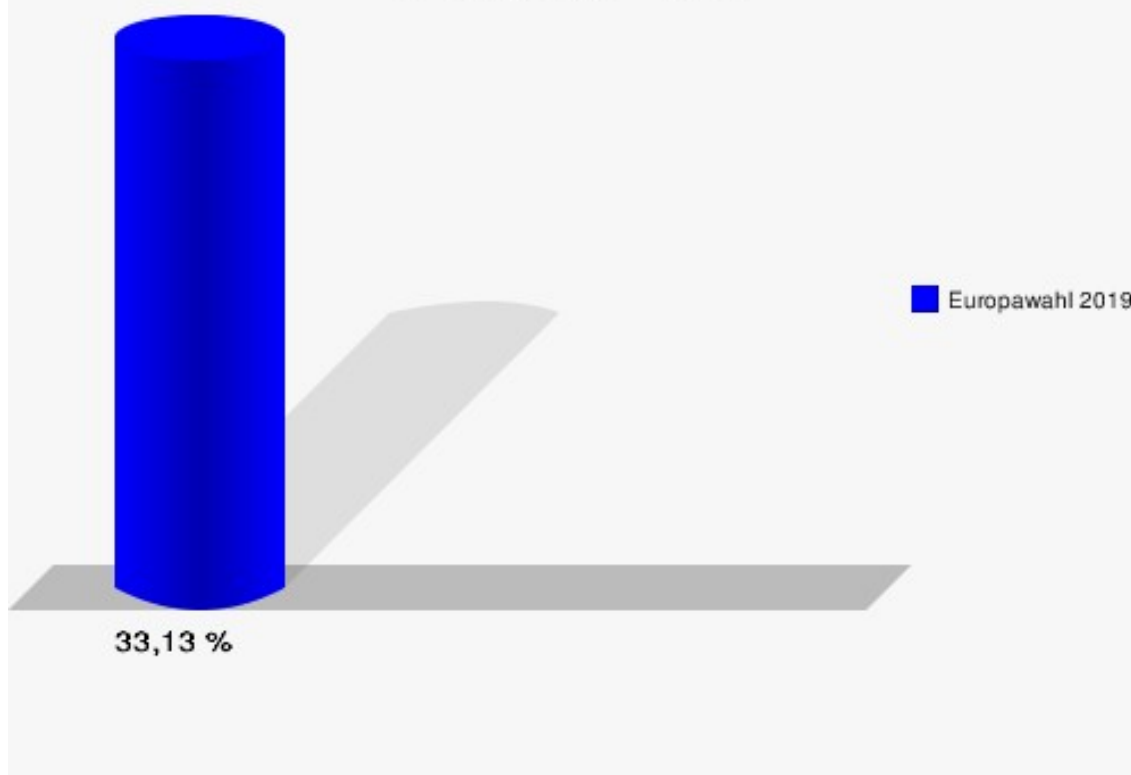
081 Bedburg IV

	Anzahl	Prozent
Wahlberechtigte	649	
Wähler/innen	215	33,13 %
ungültige Stimmen	1	0,47 %
gültige Stimmen	214	99,53 %
CDU	40	18,69 %
SPD	44	20,56 %
GRÜNE	37	17,29 %
AfD	27	12,62 %
DIE LINKE	8	3,74 %
FDP	26	12,15 %
PIRATEN	1	0,47 %
Tierschutzpartei	2	0,93 %
NPD	0	0,00 %
Die PARTEI	9	4,21 %
FAMILIE	2	0,93 %
FREIE WÄHLER	3	1,40 %
Volksabstimmung	0	0,00 %
ÖDP	0	0,00 %
DKP	0	0,00 %
MLPD	0	0,00 %
BP	0	0,00 %
SGP	0	0,00 %
TIERSCHUTZ hier!	1	0,47 %
Tierschutzallianz	0	0,00 %
Bündnis C	0	0,00 %
BIG	7	3,27 %
BGE	0	0,00 %
DIE DIREKTE	0	0,00 %
Demokratie in Europa - DiEM25	2	0,93 %
III. Weg	0	0,00 %
Die Grauen	0	0,00 %
DIE RECHTE	0	0,00 %
DIE VIOLETTEN	0	0,00 %
LIEBE	1	0,47 %
DIE FRAUEN	0	0,00 %
Graue Panther	1	0,47 %
LKR - Bernd Lucke und die Liberal-Konservativen Reformer	0	0,00 %
MENSCHLICHE WELT	0	0,00 %

	Anzahl	Prozent
NL	0	0,00 %
ÖkoLinX	0	0,00 %
Die Humanisten	1	0,47 %
PARTEI FÜR DIE TIERE	0	0,00 %
Gesundheitsforschung	0	0,00 %
Volt	2	0,93 %



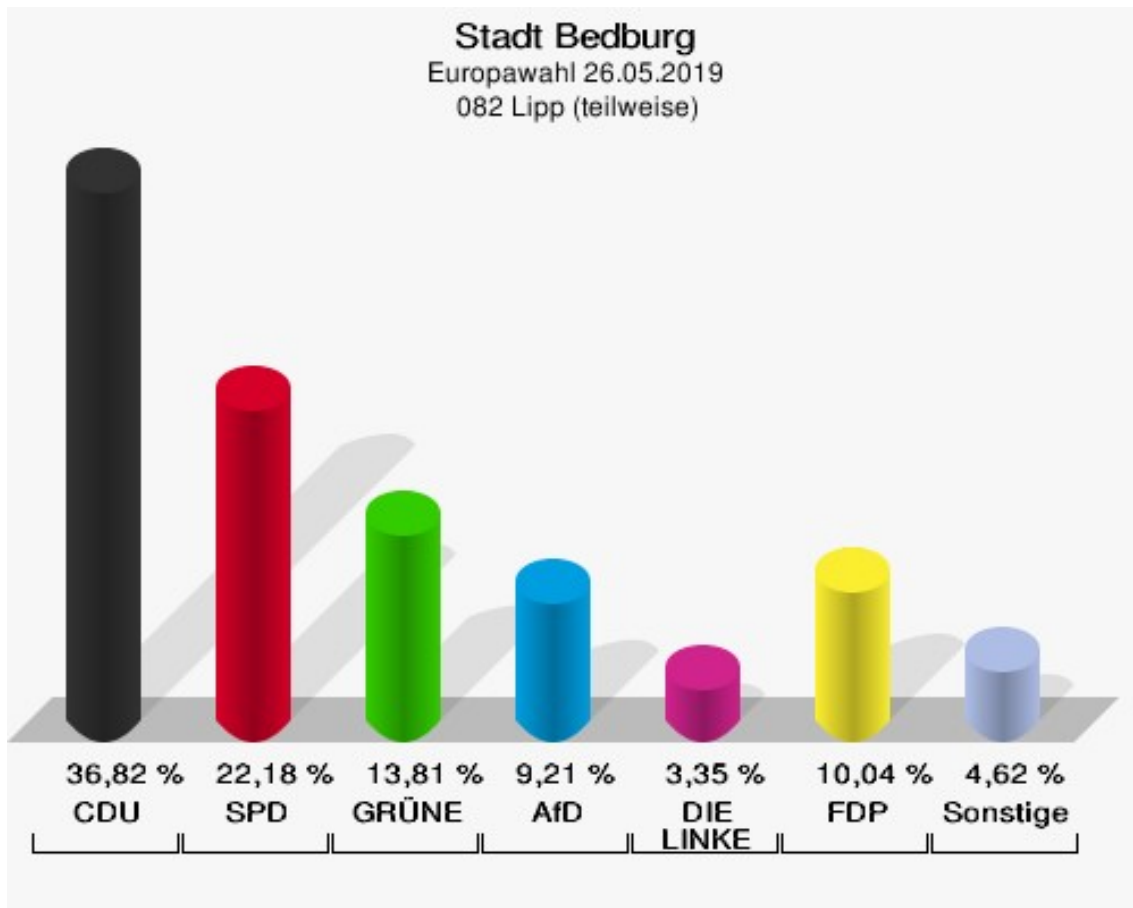
Stadt Bedburg
Europawahl 26.05.2019
Wahlbeteiligung 081 Bedburg IV



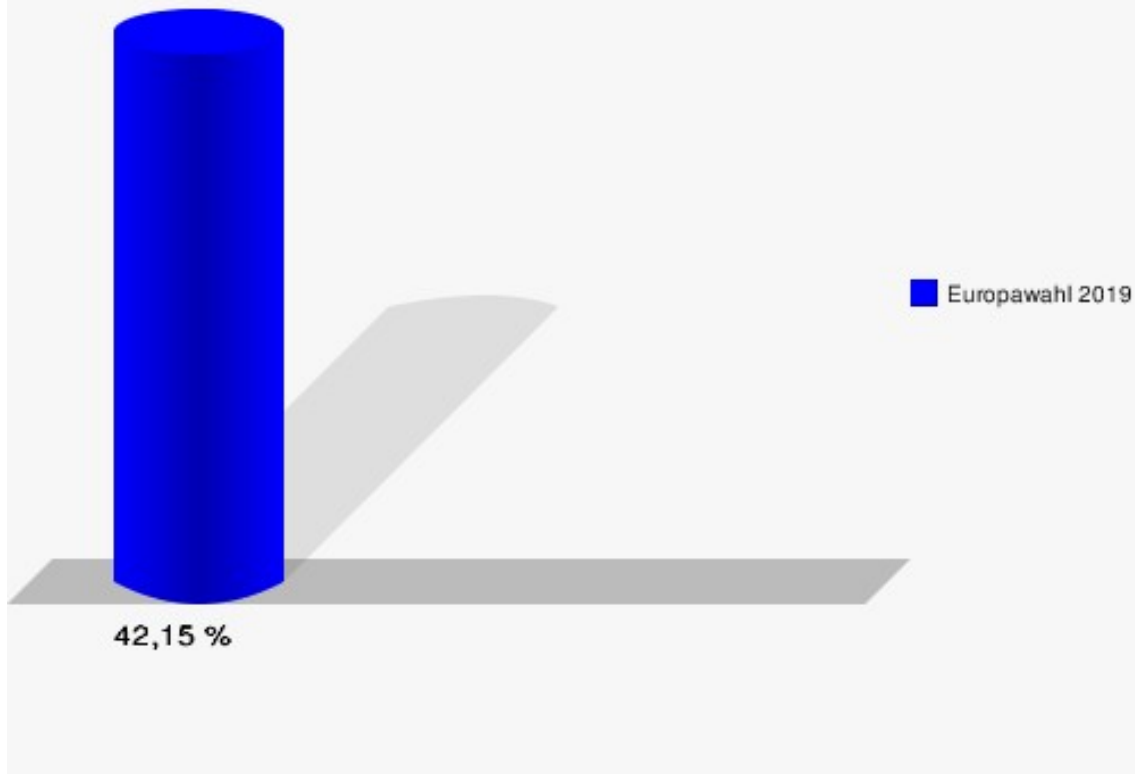
082 Lipp (teilweise)

	Anzahl	Prozent
Wahlberechtigte	567	
Wähler/innen	239	42,15 %
ungültige Stimmen	0	0,00 %
gültige Stimmen	239	100,00 %
CDU	88	36,82 %
SPD	53	22,18 %
GRÜNE	33	13,81 %
AfD	22	9,21 %
DIE LINKE	8	3,35 %
FDP	24	10,04 %
PIRATEN	0	0,00 %
Tierschutzpartei	1	0,42 %
NPD	1	0,42 %
Die PARTEI	3	1,26 %
FAMILIE	1	0,42 %
FREIE WÄHLER	0	0,00 %
Volksabstimmung	0	0,00 %
ÖDP	0	0,00 %
DKP	0	0,00 %
MLPD	0	0,00 %
BP	0	0,00 %
SGP	0	0,00 %
TIERSCHUTZ hier!	0	0,00 %
Tierschutzallianz	0	0,00 %
Bündnis C	0	0,00 %
BIG	0	0,00 %
BGE	0	0,00 %
DIE DIREKTE	0	0,00 %
Demokratie in Europa - DiEM25	0	0,00 %
III. Weg	0	0,00 %
Die Grauen	0	0,00 %
DIE RECHTE	0	0,00 %
DIE VIOLETTEN	0	0,00 %
LIEBE	0	0,00 %
DIE FRAUEN	0	0,00 %
Graue Panther	2	0,84 %
LKR - Bernd Lucke und die Liberal-Konservativen Reformer	0	0,00 %
MENSCHLICHE WELT	0	0,00 %

	Anzahl	Prozent
NL	0	0,00 %
ÖkoLinX	0	0,00 %
Die Humanisten	0	0,00 %
PARTEI FÜR DIE TIERE	0	0,00 %
Gesundheitsforschung	1	0,42 %
Volt	2	0,84 %



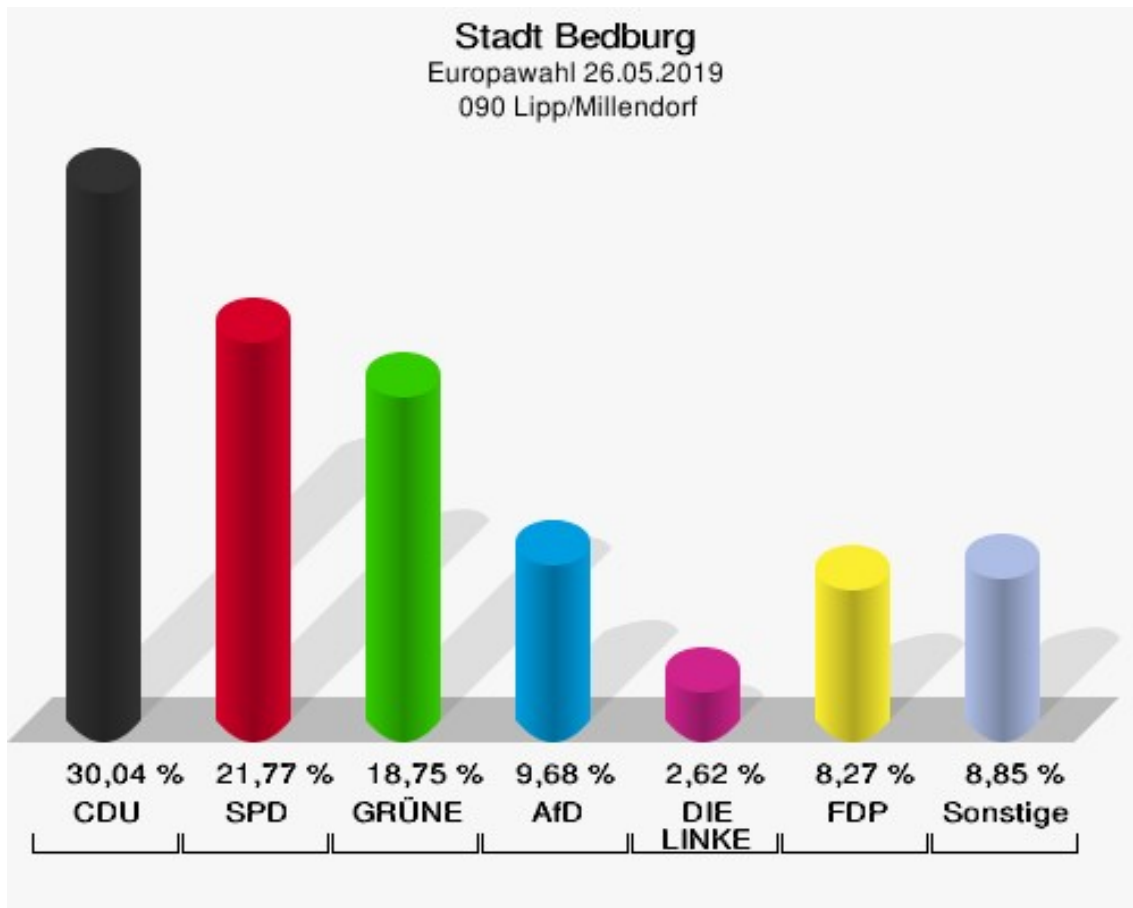
Stadt Bedburg
Europawahl 26.05.2019
Wahlbeteiligung 082 Lipp (teilweise)



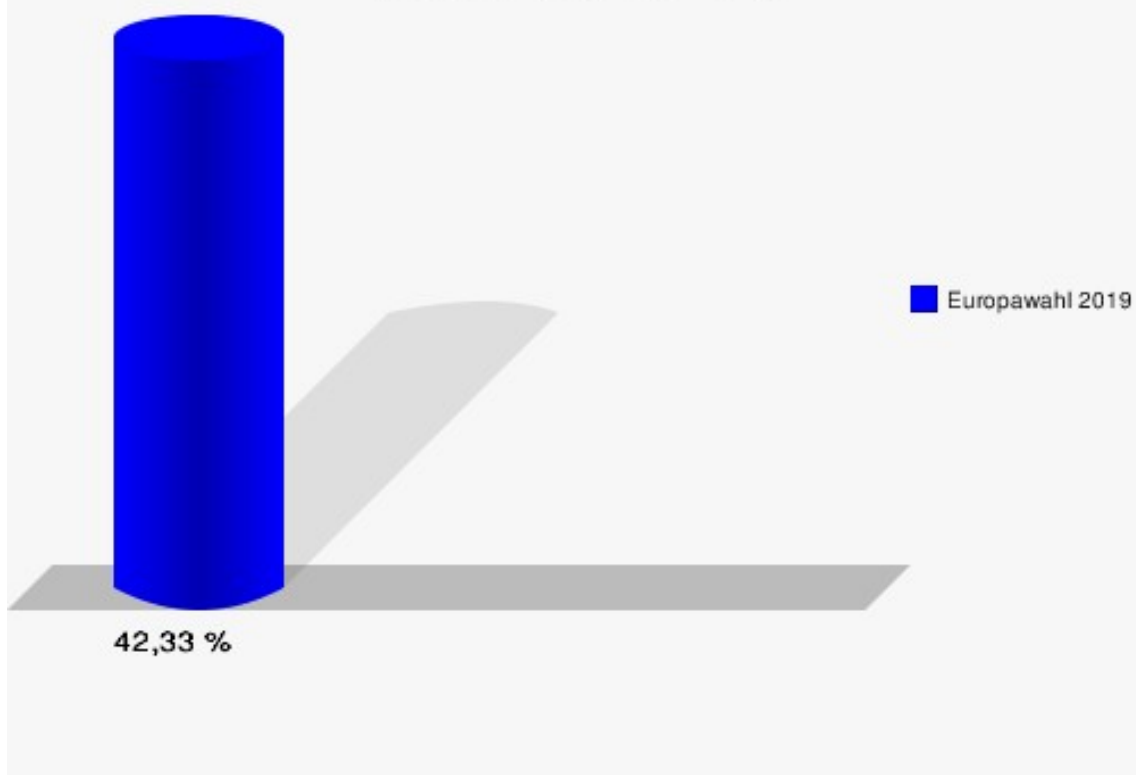
090 Lipp/Millendorf

	Anzahl	Prozent
Wahlberechtigte	1.174	
Wähler/innen	497	42,33 %
ungültige Stimmen	1	0,20 %
gültige Stimmen	496	99,80 %
CDU	149	30,04 %
SPD	108	21,77 %
GRÜNE	93	18,75 %
AfD	48	9,68 %
DIE LINKE	13	2,62 %
FDP	41	8,27 %
PIRATEN	3	0,60 %
Tierschutzpartei	6	1,21 %
NPD	0	0,00 %
Die PARTEI	7	1,41 %
FAMILIE	4	0,81 %
FREIE WÄHLER	1	0,20 %
Volksabstimmung	1	0,20 %
ÖDP	4	0,81 %
DKP	1	0,20 %
MLPD	0	0,00 %
BP	3	0,60 %
SGP	0	0,00 %
TIERSCHUTZ hier!	1	0,20 %
Tierschutzallianz	0	0,00 %
Bündnis C	0	0,00 %
BIG	0	0,00 %
BGE	1	0,20 %
DIE DIREKTE	0	0,00 %
Demokratie in Europa - DiEM25	0	0,00 %
III. Weg	0	0,00 %
Die Grauen	2	0,40 %
DIE RECHTE	0	0,00 %
DIE VIOLETTEN	0	0,00 %
LIEBE	0	0,00 %
DIE FRAUEN	1	0,20 %
Graue Panther	0	0,00 %
LKR - Bernd Lucke und die Liberal-Konservativen Reformer	0	0,00 %
MENSCHLICHE WELT	0	0,00 %

	Anzahl	Prozent
NL	0	0,00 %
ÖkoLinX	0	0,00 %
Die Humanisten	1	0,20 %
PARTEI FÜR DIE TIERE	5	1,01 %
Gesundheitsforschung	1	0,20 %
Volt	2	0,40 %



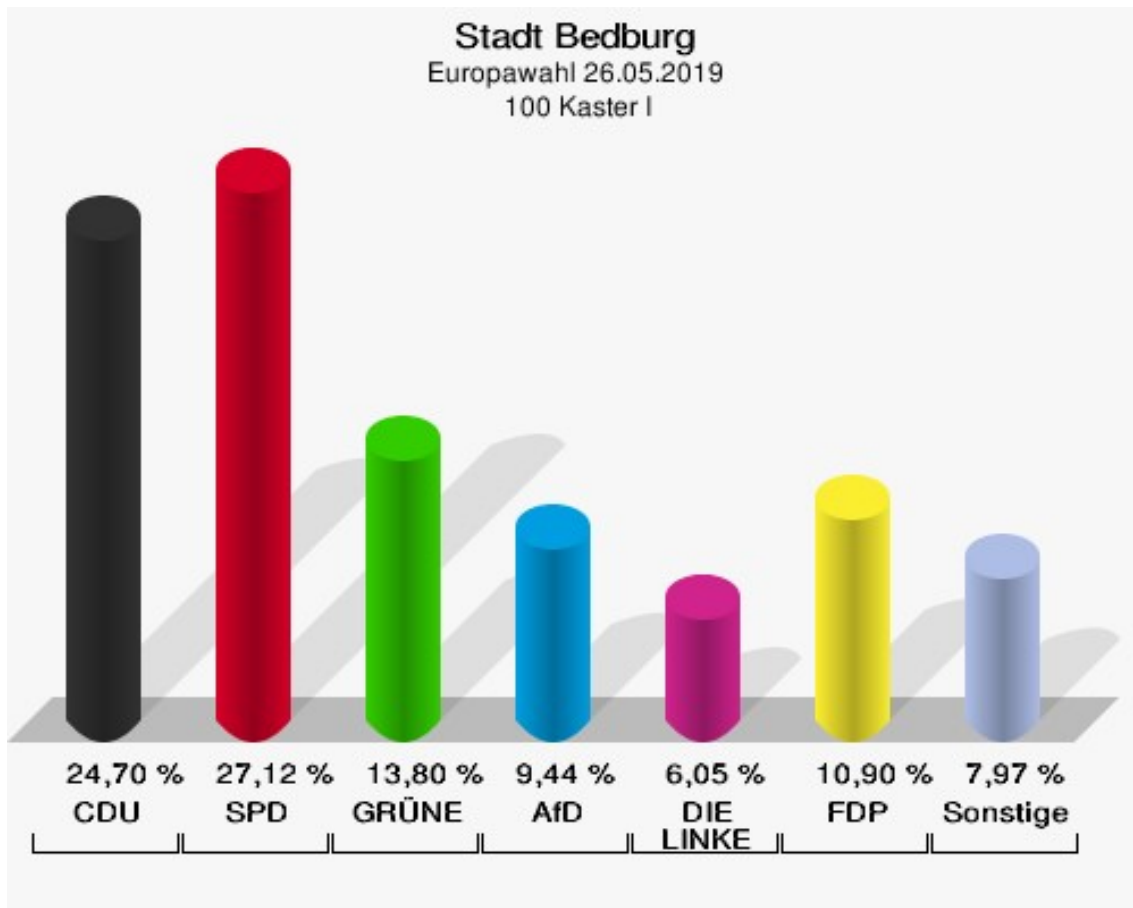
Stadt Bedburg
Europawahl 26.05.2019
Wahlbeteiligung 090 Lipp/Millendorf



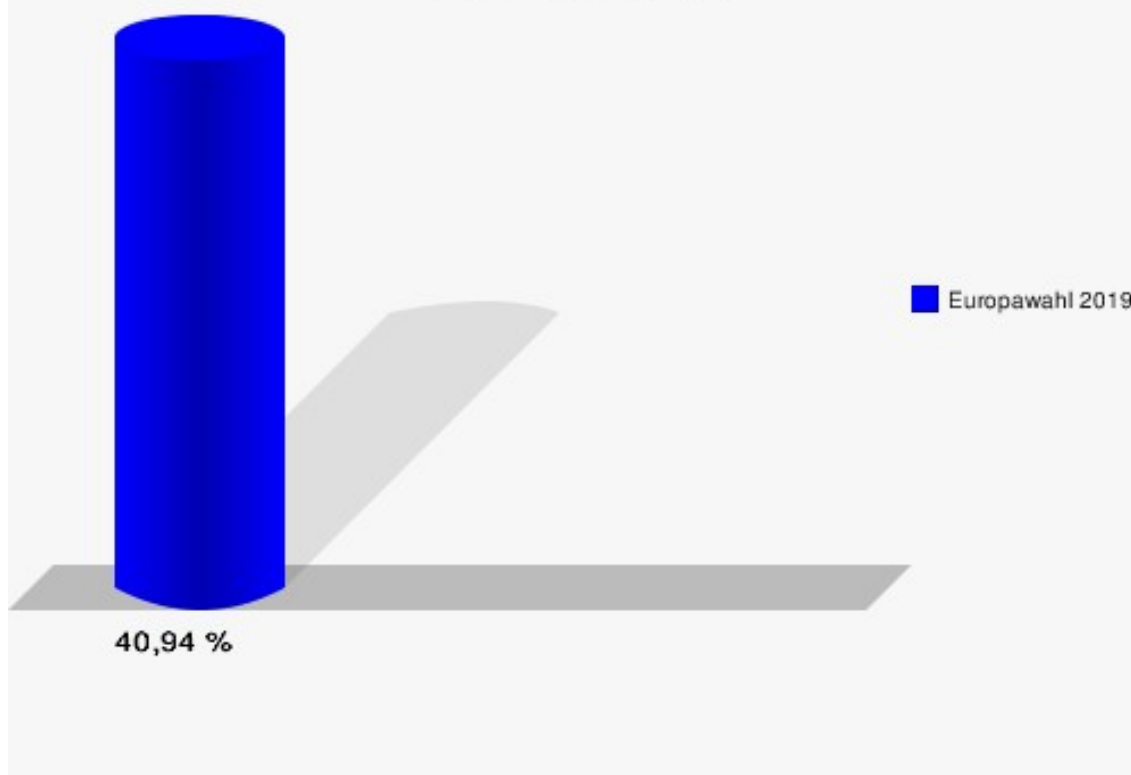
100 Kaster I

	Anzahl	Prozent
Wahlberechtigte	1.016	
Wähler/innen	416	40,94 %
ungültige Stimmen	3	0,72 %
gültige Stimmen	413	99,28 %
CDU	102	24,70 %
SPD	112	27,12 %
GRÜNE	57	13,80 %
AfD	39	9,44 %
DIE LINKE	25	6,05 %
FDP	45	10,90 %
PIRATEN	6	1,45 %
Tierschutzpartei	7	1,69 %
NPD	0	0,00 %
Die PARTEI	5	1,21 %
FAMILIE	3	0,73 %
FREIE WÄHLER	4	0,97 %
Volksabstimmung	0	0,00 %
ÖDP	0	0,00 %
DKP	0	0,00 %
MLPD	0	0,00 %
BP	1	0,24 %
SGP	0	0,00 %
TIERSCHUTZ hier!	1	0,24 %
Tierschutzallianz	0	0,00 %
Bündnis C	0	0,00 %
BIG	1	0,24 %
BGE	0	0,00 %
DIE DIREKTE	0	0,00 %
Demokratie in Europa - DiEM25	0	0,00 %
III. Weg	0	0,00 %
Die Grauen	0	0,00 %
DIE RECHTE	0	0,00 %
DIE VIOLETTEN	0	0,00 %
LIEBE	0	0,00 %
DIE FRAUEN	0	0,00 %
Graue Panther	0	0,00 %
LKR - Bernd Lucke und die Liberal-Konservativen Reformer	0	0,00 %
MENSCHLICHE WELT	0	0,00 %

	Anzahl	Prozent
NL	1	0,24 %
ÖkoLinX	0	0,00 %
Die Humanisten	0	0,00 %
PARTEI FÜR DIE TIERE	2	0,48 %
Gesundheitsforschung	1	0,24 %
Volt	1	0,24 %



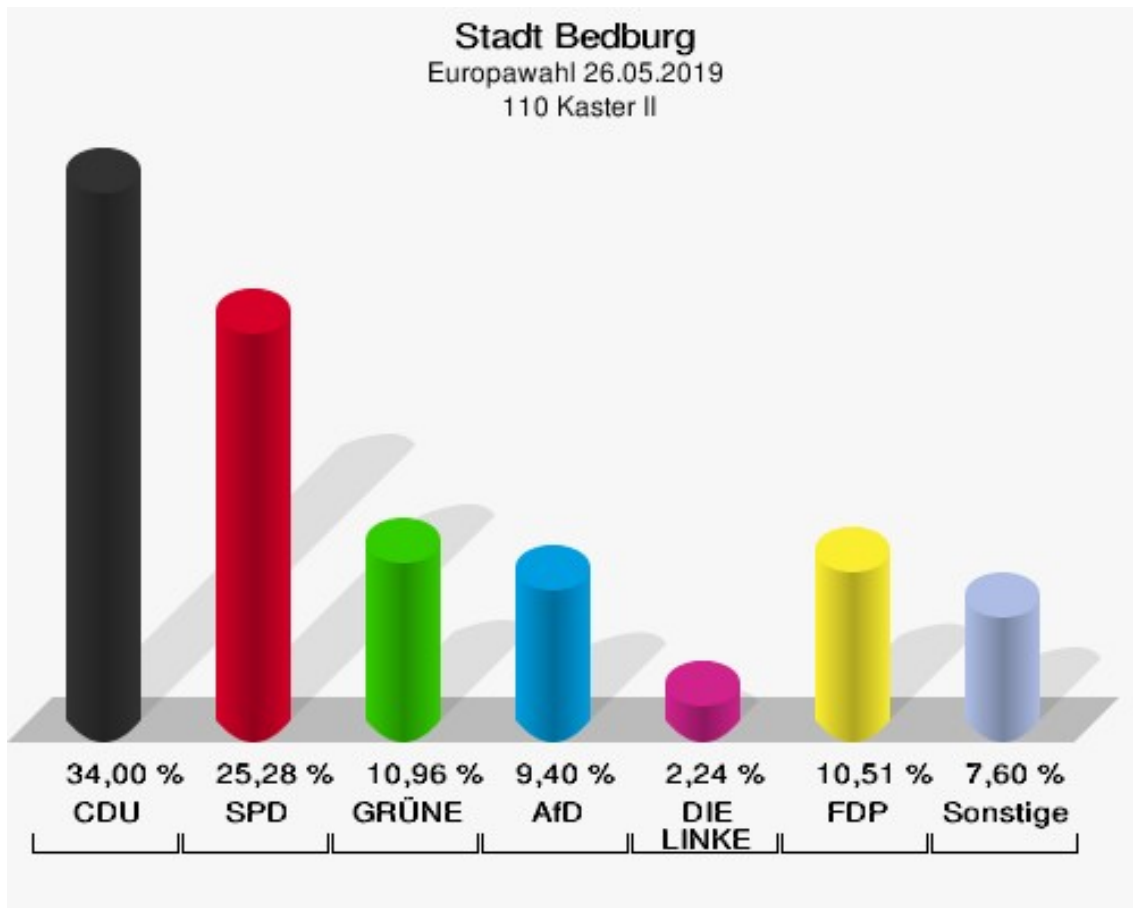
Stadt Bedburg
Europawahl 26.05.2019
Wahlbeteiligung 100 Kaster I



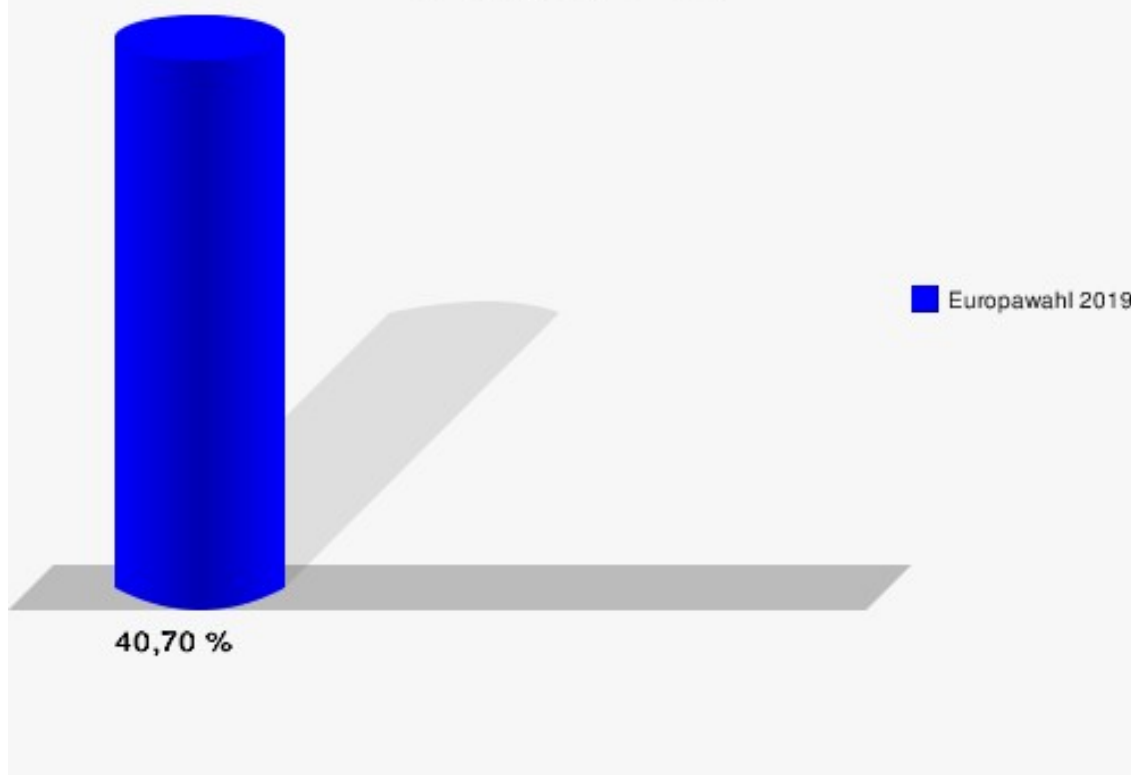
110 Kaster II

	Anzahl	Prozent
Wahlberechtigte	1.113	
Wähler/innen	453	40,70 %
ungültige Stimmen	6	1,32 %
gültige Stimmen	447	98,68 %
CDU	152	34,00 %
SPD	113	25,28 %
GRÜNE	49	10,96 %
AfD	42	9,40 %
DIE LINKE	10	2,24 %
FDP	47	10,51 %
PIRATEN	1	0,22 %
Tierschutzpartei	13	2,91 %
NPD	2	0,45 %
Die PARTEI	5	1,12 %
FAMILIE	1	0,22 %
FREIE WÄHLER	6	1,34 %
Volksabstimmung	0	0,00 %
ÖDP	2	0,45 %
DKP	0	0,00 %
MLPD	0	0,00 %
BP	0	0,00 %
SGP	0	0,00 %
TIERSCHUTZ hier!	1	0,22 %
Tierschutzallianz	0	0,00 %
Bündnis C	0	0,00 %
BIG	0	0,00 %
BGE	0	0,00 %
DIE DIREKTE	0	0,00 %
Demokratie in Europa - DiEM25	0	0,00 %
III. Weg	0	0,00 %
Die Grauen	0	0,00 %
DIE RECHTE	0	0,00 %
DIE VIOLETTEN	0	0,00 %
LIEBE	0	0,00 %
DIE FRAUEN	0	0,00 %
Graue Panther	1	0,22 %
LKR - Bernd Lucke und die Liberal-Konservativen Reformer	0	0,00 %
MENSCHLICHE WELT	0	0,00 %

	Anzahl	Prozent
NL	0	0,00 %
ÖkoLinX	0	0,00 %
Die Humanisten	2	0,45 %
PARTEI FÜR DIE TIERE	0	0,00 %
Gesundheitsforschung	0	0,00 %
Volt	0	0,00 %



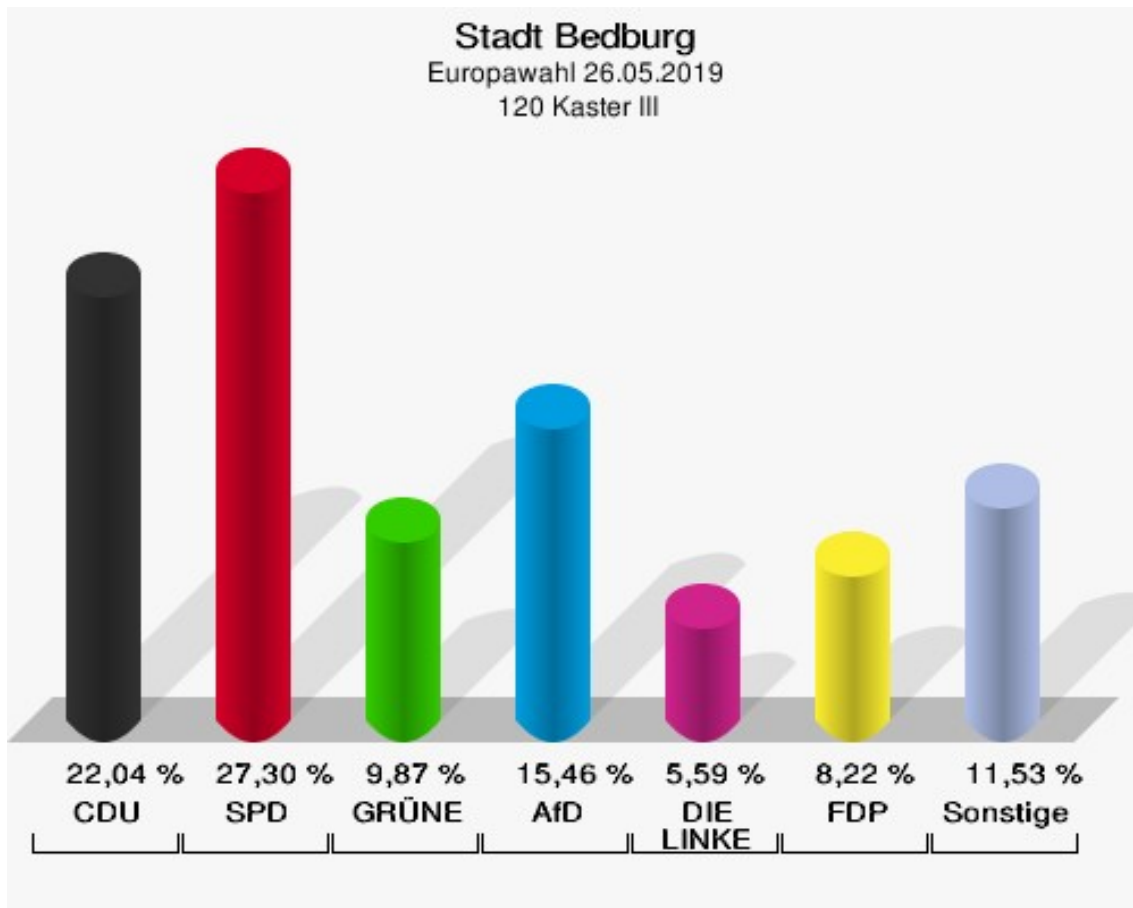
Stadt Bedburg
Europawahl 26.05.2019
Wahlbeteiligung 110 Kaster II



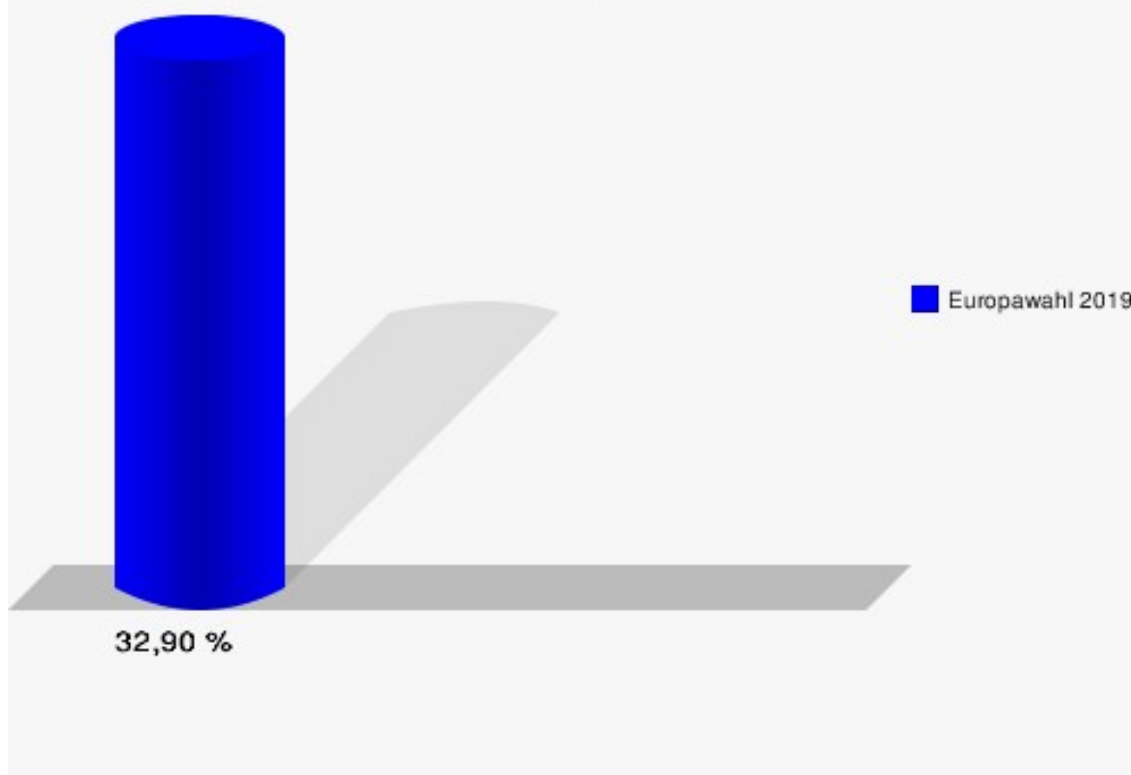
120 Kaster III

	Anzahl	Prozent
Wahlberechtigte	933	
Wähler/innen	307	32,90 %
ungültige Stimmen	3	0,98 %
gültige Stimmen	304	99,02 %
CDU	67	22,04 %
SPD	83	27,30 %
GRÜNE	30	9,87 %
AfD	47	15,46 %
DIE LINKE	17	5,59 %
FDP	25	8,22 %
PIRATEN	1	0,33 %
Tierschutzpartei	6	1,97 %
NPD	1	0,33 %
Die PARTEI	6	1,97 %
FAMILIE	3	0,99 %
FREIE WÄHLER	4	1,32 %
Volksabstimmung	0	0,00 %
ÖDP	1	0,33 %
DKP	0	0,00 %
MLPD	0	0,00 %
BP	0	0,00 %
SGP	0	0,00 %
TIERSCHUTZ hier!	2	0,66 %
Tierschutzallianz	1	0,33 %
Bündnis C	0	0,00 %
BIG	1	0,33 %
BGE	1	0,33 %
DIE DIREKTE	0	0,00 %
Demokratie in Europa - DiEM25	0	0,00 %
III. Weg	0	0,00 %
Die Grauen	0	0,00 %
DIE RECHTE	0	0,00 %
DIE VIOLETTEN	2	0,66 %
LIEBE	0	0,00 %
DIE FRAUEN	0	0,00 %
Graue Panther	1	0,33 %
LKR - Bernd Lucke und die Liberal-Konservativen Reformer	0	0,00 %
MENSCHLICHE WELT	0	0,00 %

	Anzahl	Prozent
NL	0	0,00 %
ÖkoLinX	0	0,00 %
Die Humanisten	1	0,33 %
PARTEI FÜR DIE TIERE	2	0,66 %
Gesundheitsforschung	0	0,00 %
Volt	2	0,66 %



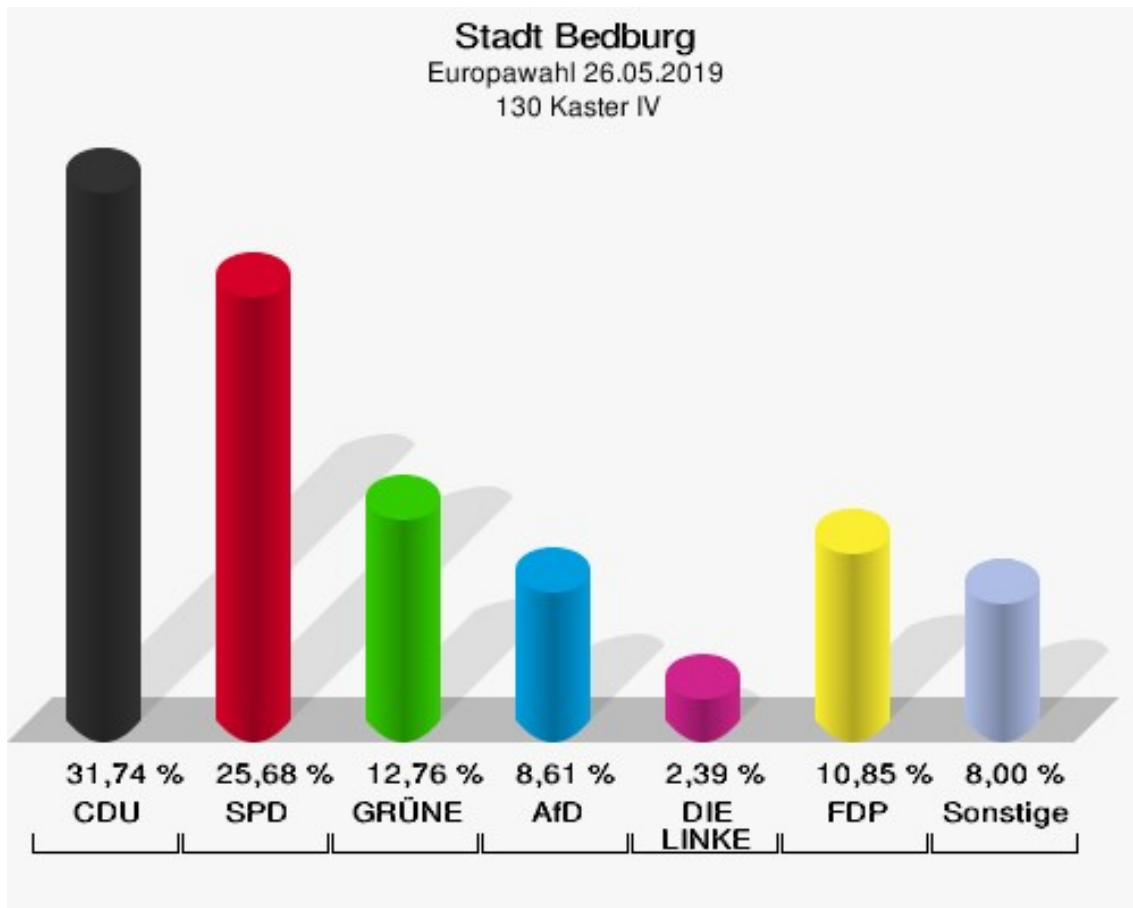
Stadt Bedburg
Europawahl 26.05.2019
Wahlbeteiligung 120 Kaster III



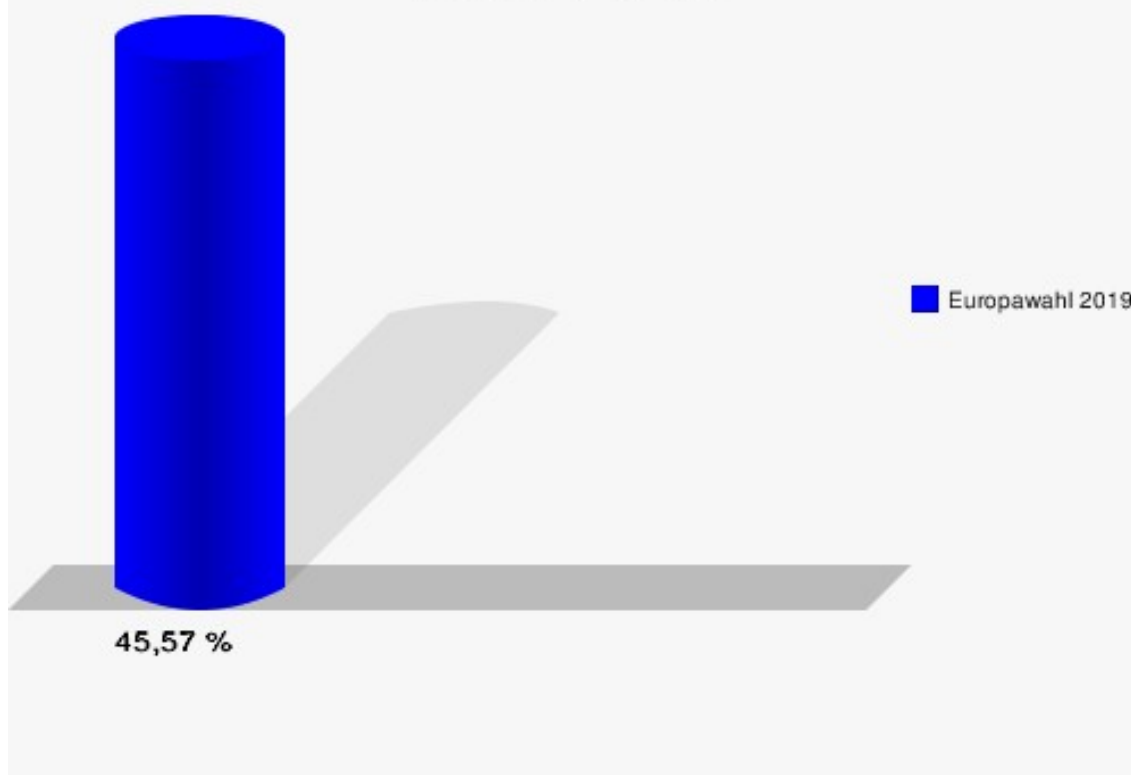
130 Kaster IV

	Anzahl	Prozent
Wahlberechtigte	1.387	
Wähler/innen	632	45,57 %
ungültige Stimmen	5	0,79 %
gültige Stimmen	627	99,21 %
CDU	199	31,74 %
SPD	161	25,68 %
GRÜNE	80	12,76 %
AfD	54	8,61 %
DIE LINKE	15	2,39 %
FDP	68	10,85 %
PIRATEN	1	0,16 %
Tierschutzpartei	8	1,28 %
NPD	1	0,16 %
Die PARTEI	7	1,12 %
FAMILIE	7	1,12 %
FREIE WÄHLER	8	1,28 %
Volksabstimmung	1	0,16 %
ÖDP	1	0,16 %
DKP	0	0,00 %
MLPD	0	0,00 %
BP	0	0,00 %
SGP	0	0,00 %
TIERSCHUTZ hier!	0	0,00 %
Tierschutzallianz	0	0,00 %
Bündnis C	0	0,00 %
BIG	3	0,48 %
BGE	0	0,00 %
DIE DIREKTE	0	0,00 %
Demokratie in Europa - DiEM25	1	0,16 %
III. Weg	0	0,00 %
Die Grauen	0	0,00 %
DIE RECHTE	0	0,00 %
DIE VIOLETTEN	0	0,00 %
LIEBE	2	0,32 %
DIE FRAUEN	1	0,16 %
Graue Panther	0	0,00 %
LKR - Bernd Lucke und die Liberal-Konservativen Reformer	0	0,00 %
MENSCHLICHE WELT	0	0,00 %

	Anzahl	Prozent
NL	1	0,16 %
ÖkoLinX	1	0,16 %
Die Humanisten	0	0,00 %
PARTEI FÜR DIE TIERE	3	0,48 %
Gesundheitsforschung	2	0,32 %
Volt	2	0,32 %



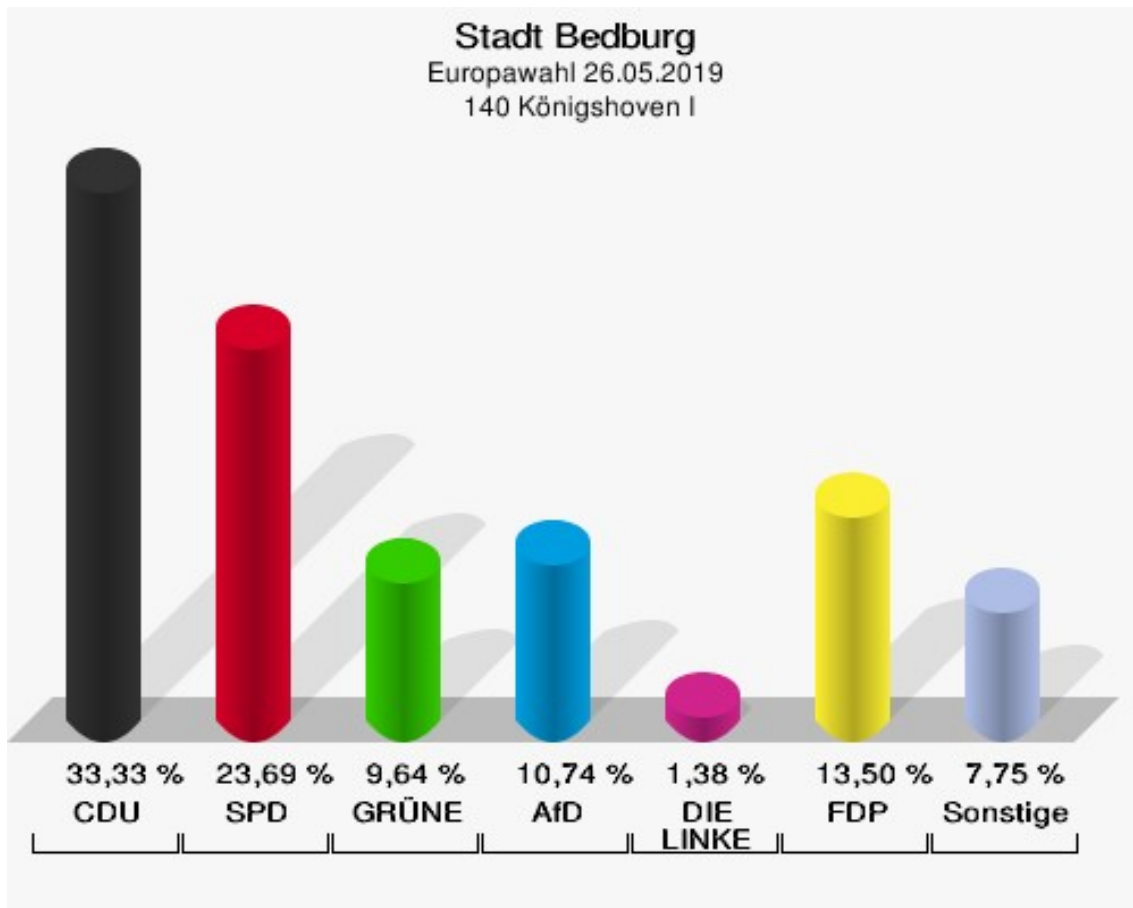
Stadt Bedburg
Europawahl 26.05.2019
Wahlbeteiligung 130 Kaster IV



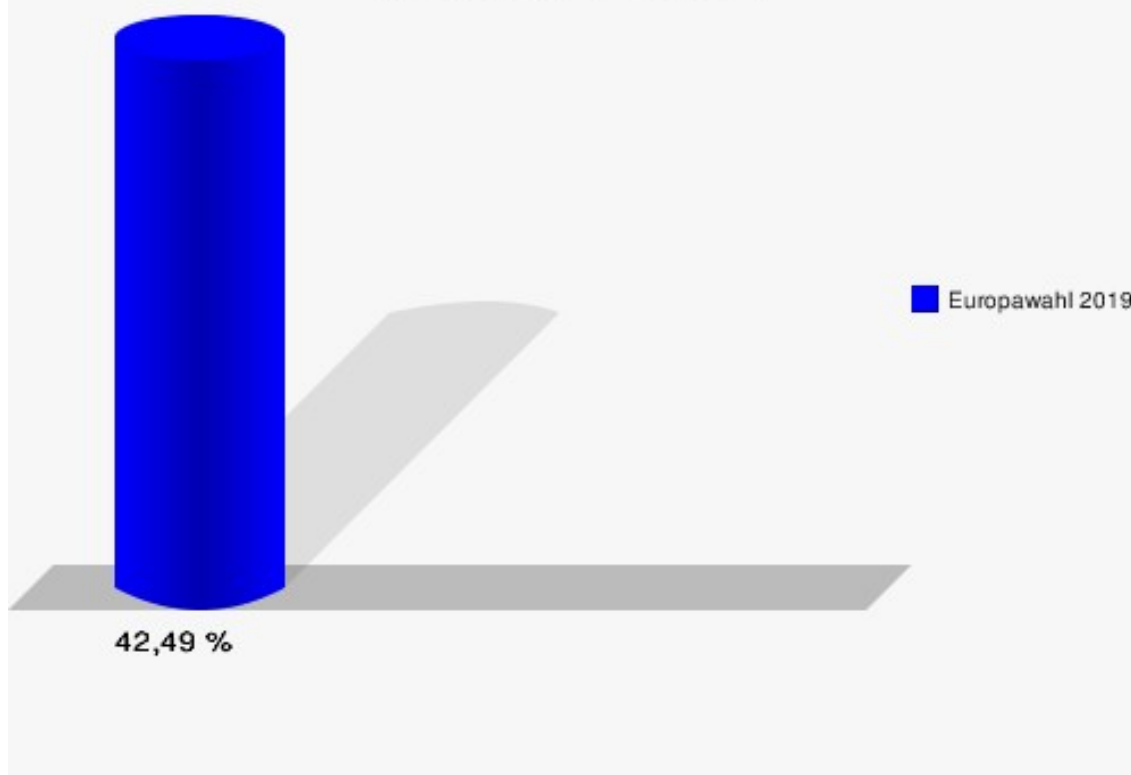
140 Königshoven I

	Anzahl	Prozent
Wahlberechtigte	859	
Wähler/innen	365	42,49 %
ungültige Stimmen	2	0,55 %
gültige Stimmen	363	99,45 %
CDU	121	33,33 %
SPD	86	23,69 %
GRÜNE	35	9,64 %
AfD	39	10,74 %
DIE LINKE	5	1,38 %
FDP	49	13,50 %
PIRATEN	1	0,28 %
Tierschutzpartei	3	0,83 %
NPD	1	0,28 %
Die PARTEI	7	1,93 %
FAMILIE	2	0,55 %
FREIE WÄHLER	1	0,28 %
Volksabstimmung	0	0,00 %
ÖDP	3	0,83 %
DKP	0	0,00 %
MLPD	0	0,00 %
BP	0	0,00 %
SGP	0	0,00 %
TIERSCHUTZ hier!	0	0,00 %
Tierschutzallianz	0	0,00 %
Bündnis C	0	0,00 %
BIG	1	0,28 %
BGE	1	0,28 %
DIE DIREKTE	0	0,00 %
Demokratie in Europa - DiEM25	0	0,00 %
III. Weg	0	0,00 %
Die Grauen	0	0,00 %
DIE RECHTE	1	0,28 %
DIE VIOLETTEN	0	0,00 %
LIEBE	0	0,00 %
DIE FRAUEN	1	0,28 %
Graue Panther	4	1,10 %
LKR - Bernd Lucke und die Liberal-Konservativen Reformer	0	0,00 %
MENSCHLICHE WELT	0	0,00 %

	Anzahl	Prozent
NL	0	0,00 %
ÖkoLinX	0	0,00 %
Die Humanisten	0	0,00 %
PARTEI FÜR DIE TIERE	2	0,55 %
Gesundheitsforschung	0	0,00 %
Volt	0	0,00 %



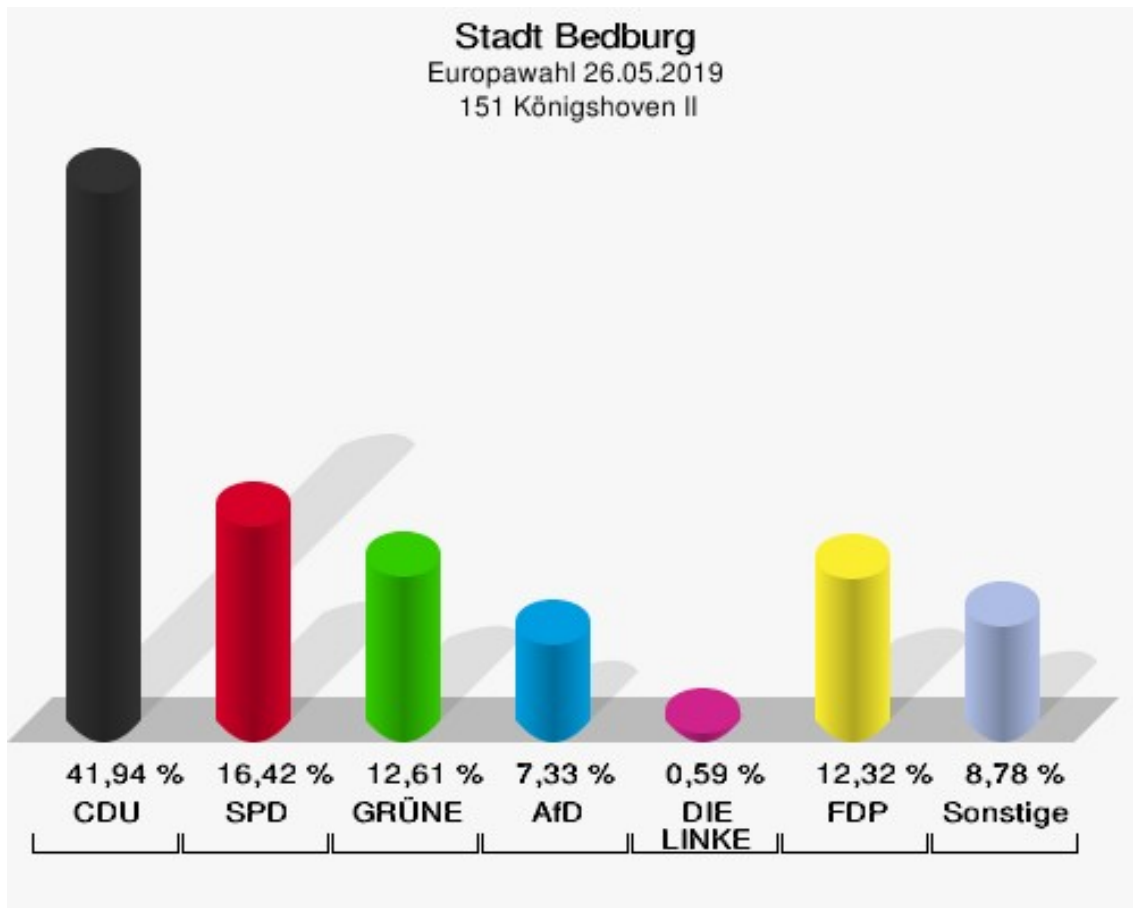
Stadt Bedburg
Europawahl 26.05.2019
Wahlbeteiligung 140 Königshoven I



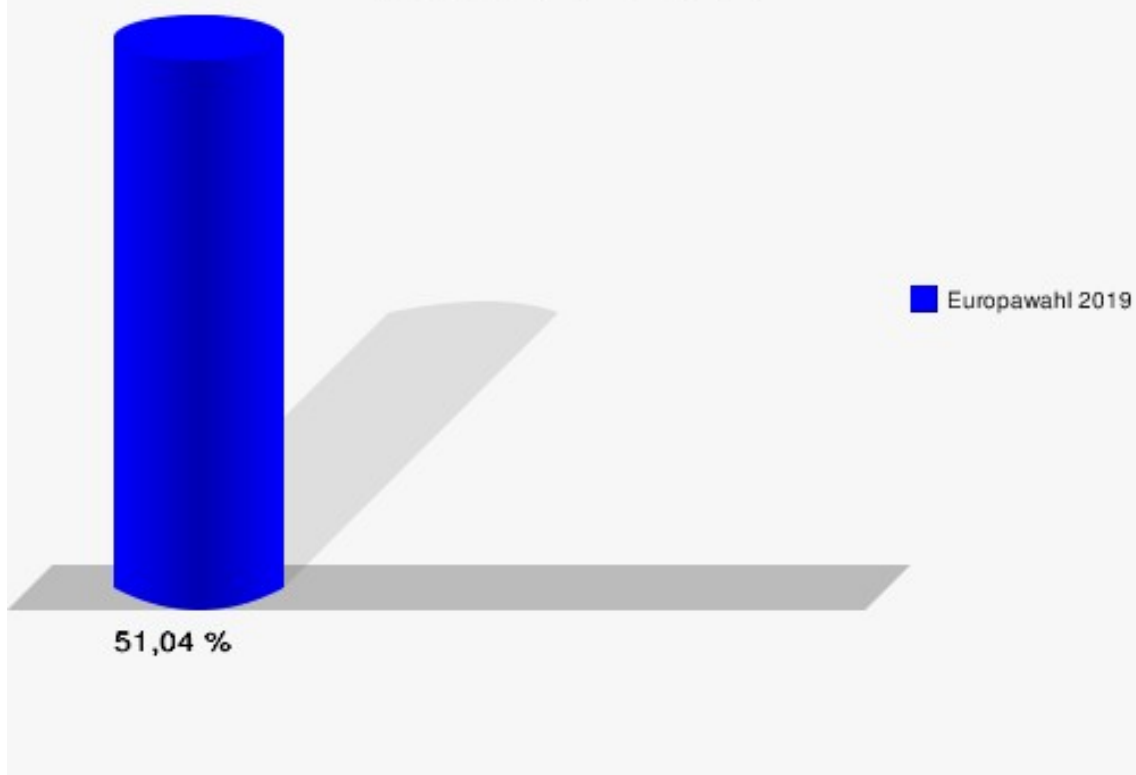
151 Königshoven II

	Anzahl	Prozent
Wahlberechtigte	674	
Wähler/innen	344	51,04 %
ungültige Stimmen	3	0,87 %
gültige Stimmen	341	99,13 %
CDU	143	41,94 %
SPD	56	16,42 %
GRÜNE	43	12,61 %
AfD	25	7,33 %
DIE LINKE	2	0,59 %
FDP	42	12,32 %
PIRATEN	0	0,00 %
Tierschutzpartei	4	1,17 %
NPD	1	0,29 %
Die PARTEI	10	2,93 %
FAMILIE	2	0,59 %
FREIE WÄHLER	4	1,17 %
Volksabstimmung	0	0,00 %
ÖDP	1	0,29 %
DKP	0	0,00 %
MLPD	0	0,00 %
BP	0	0,00 %
SGP	0	0,00 %
TIERSCHUTZ hier!	2	0,59 %
Tierschutzallianz	1	0,29 %
Bündnis C	0	0,00 %
BIG	0	0,00 %
BGE	0	0,00 %
DIE DIREKTE	0	0,00 %
Demokratie in Europa - DiEM25	0	0,00 %
III. Weg	0	0,00 %
Die Grauen	1	0,29 %
DIE RECHTE	0	0,00 %
DIE VIOLETTEN	0	0,00 %
LIEBE	0	0,00 %
DIE FRAUEN	1	0,29 %
Graue Panther	0	0,00 %
LKR - Bernd Lucke und die Liberal-Konservativen Reformer	0	0,00 %
MENSCHLICHE WELT	0	0,00 %

	Anzahl	Prozent
NL	0	0,00 %
ÖkoLinX	0	0,00 %
Die Humanisten	0	0,00 %
PARTEI FÜR DIE TIERE	0	0,00 %
Gesundheitsforschung	1	0,29 %
Volt	2	0,59 %



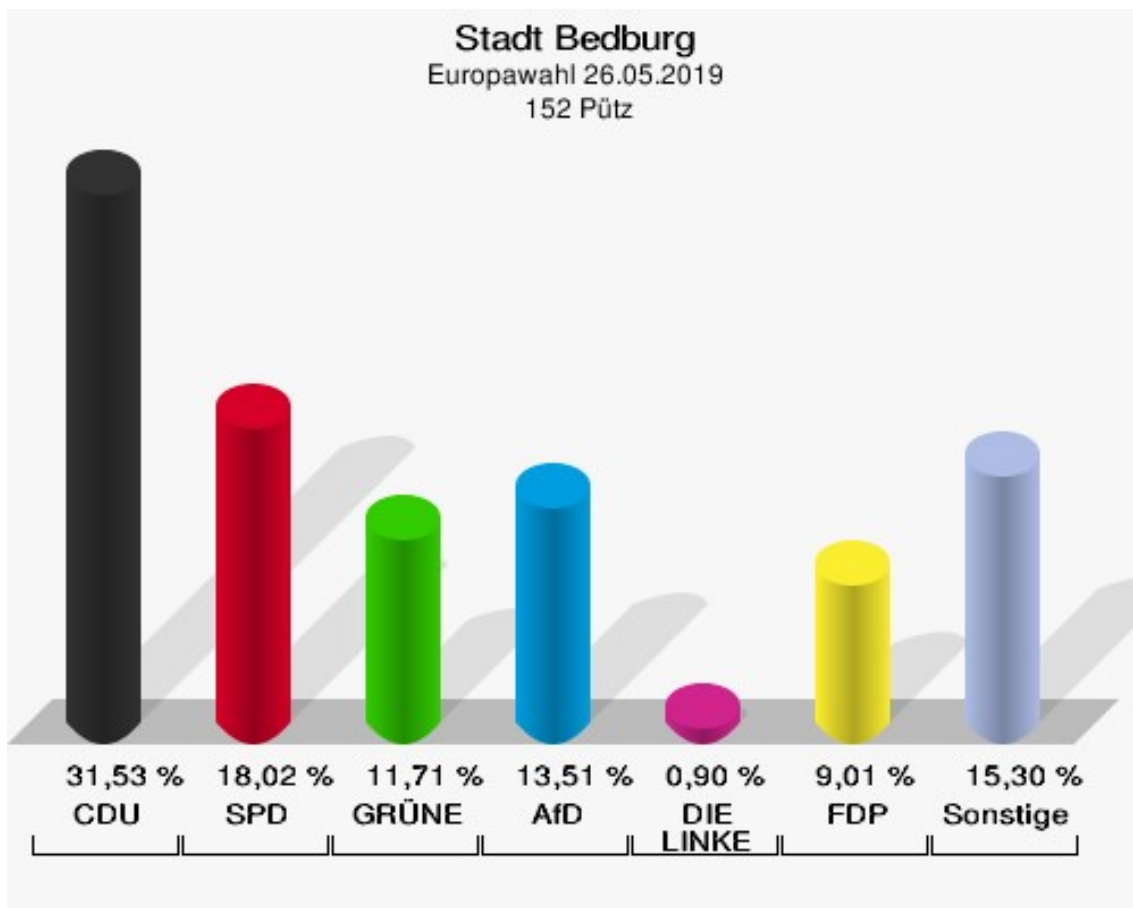
Stadt Bedburg
Europawahl 26.05.2019
Wahlbeteiligung 151 Königshoven II



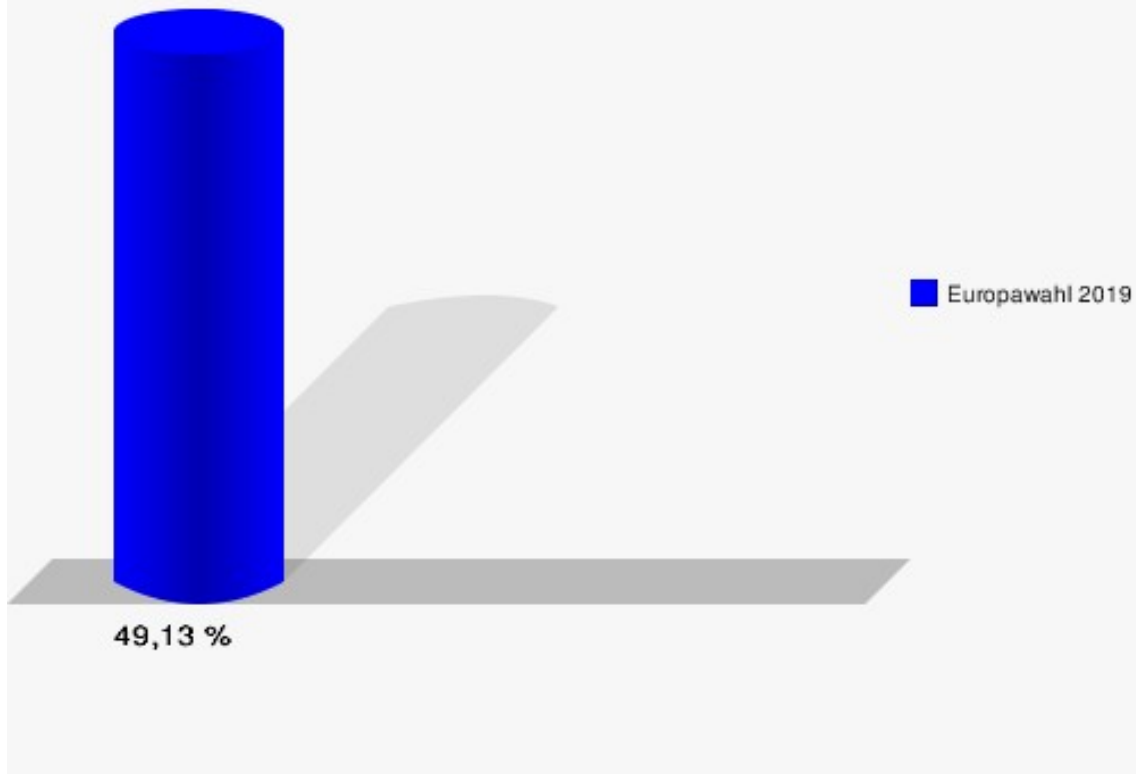
152 Pütz

	Anzahl	Prozent
Wahlberechtigte	230	
Wähler/innen	113	49,13 %
ungültige Stimmen	2	1,77 %
gültige Stimmen	111	98,23 %
CDU	35	31,53 %
SPD	20	18,02 %
GRÜNE	13	11,71 %
AfD	15	13,51 %
DIE LINKE	1	0,90 %
FDP	10	9,01 %
PIRATEN	1	0,90 %
Tierschutzpartei	2	1,80 %
NPD	0	0,00 %
Die PARTEI	3	2,70 %
FAMILIE	2	1,80 %
FREIE WÄHLER	4	3,60 %
Volksabstimmung	0	0,00 %
ÖDP	0	0,00 %
DKP	0	0,00 %
MLPD	0	0,00 %
BP	0	0,00 %
SGP	0	0,00 %
TIERSCHUTZ hier!	0	0,00 %
Tierschutzallianz	0	0,00 %
Bündnis C	0	0,00 %
BIG	0	0,00 %
BGE	0	0,00 %
DIE DIREKTE	1	0,90 %
Demokratie in Europa - DiEM25	0	0,00 %
III. Weg	0	0,00 %
Die Grauen	0	0,00 %
DIE RECHTE	1	0,90 %
DIE VIOLETTEN	1	0,90 %
LIEBE	1	0,90 %
DIE FRAUEN	0	0,00 %
Graue Panther	1	0,90 %
LKR - Bernd Lucke und die Liberal-Konservativen Reformer	0	0,00 %
MENSCHLICHE WELT	0	0,00 %

	Anzahl	Prozent
NL	0	0,00 %
ÖkoLinX	0	0,00 %
Die Humanisten	0	0,00 %
PARTEI FÜR DIE TIERE	0	0,00 %
Gesundheitsforschung	0	0,00 %
Volt	0	0,00 %



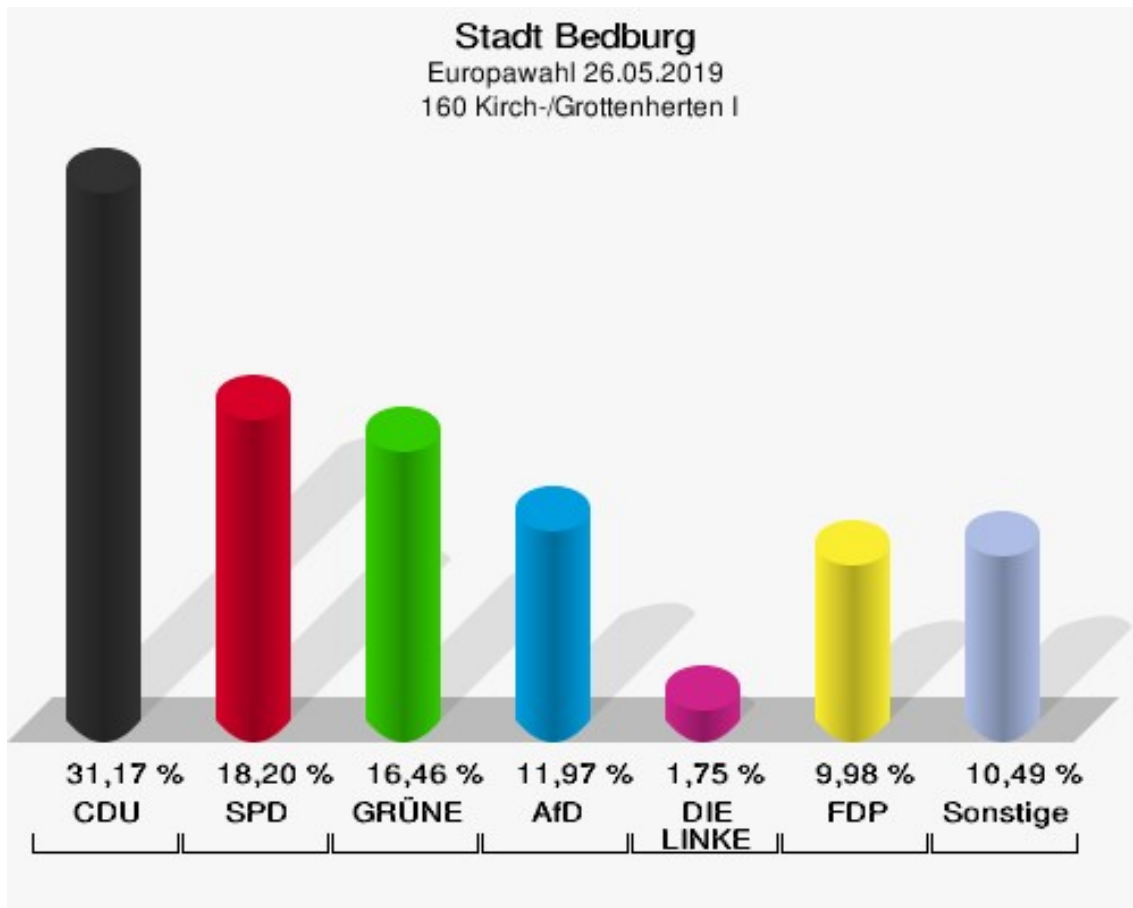
Stadt Bedburg
Europawahl 26.05.2019
Wahlbeteiligung 152 Pütz



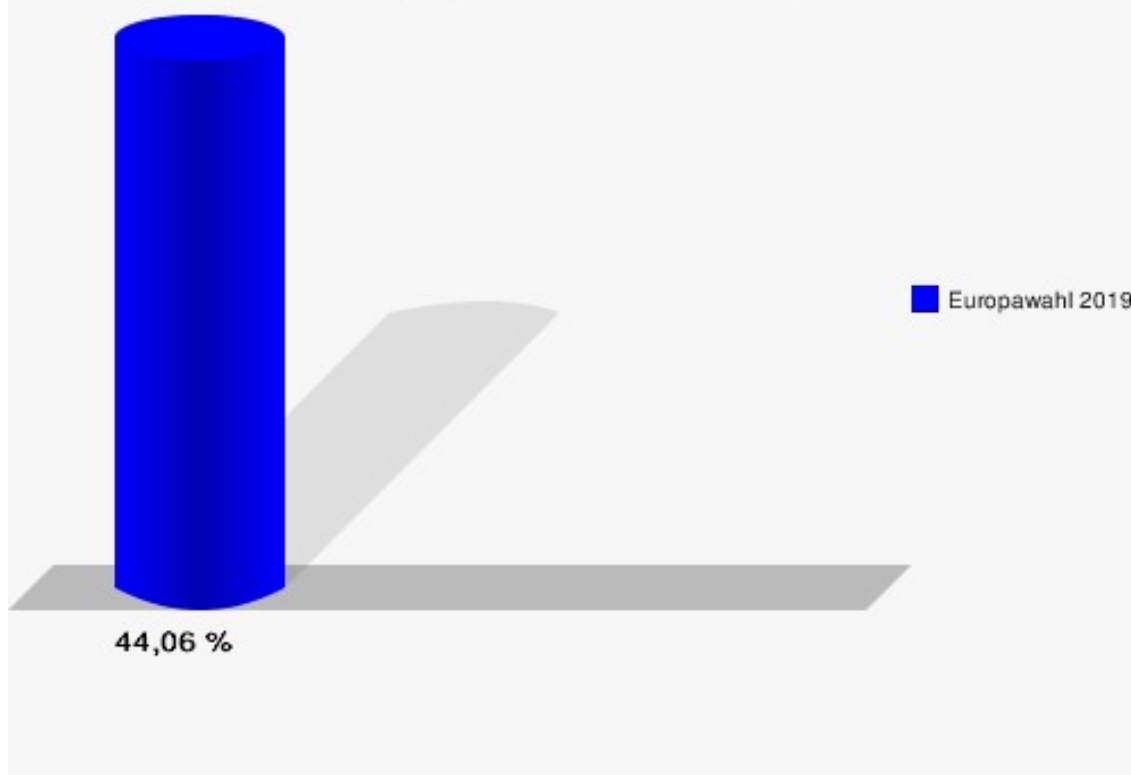
160 Kirch-/Grottenherten I

	Anzahl	Prozent
Wahlberechtigte	917	
Wähler/innen	404	44,06 %
ungültige Stimmen	3	0,74 %
gültige Stimmen	401	99,26 %
CDU	125	31,17 %
SPD	73	18,20 %
GRÜNE	66	16,46 %
AfD	48	11,97 %
DIE LINKE	7	1,75 %
FDP	40	9,98 %
PIRATEN	2	0,50 %
Tierschutzpartei	2	0,50 %
NPD	0	0,00 %
Die PARTEI	5	1,25 %
FAMILIE	0	0,00 %
FREIE WÄHLER	17	4,24 %
Volksabstimmung	2	0,50 %
ÖDP	6	1,50 %
DKP	0	0,00 %
MLPD	0	0,00 %
BP	0	0,00 %
SGP	0	0,00 %
TIERSCHUTZ hier!	0	0,00 %
Tierschutzallianz	0	0,00 %
Bündnis C	0	0,00 %
BIG	0	0,00 %
BGE	0	0,00 %
DIE DIREKTE	1	0,25 %
Demokratie in Europa - DiEM25	0	0,00 %
III. Weg	0	0,00 %
Die Grauen	3	0,75 %
DIE RECHTE	0	0,00 %
DIE VIOLETTEN	0	0,00 %
LIEBE	0	0,00 %
DIE FRAUEN	1	0,25 %
Graue Panther	1	0,25 %
LKR - Bernd Lucke und die Liberal-Konservativen Reformer	0	0,00 %
MENSCHLICHE WELT	0	0,00 %

	Anzahl	Prozent
NL	0	0,00 %
ÖkoLinX	0	0,00 %
Die Humanisten	1	0,25 %
PARTEI FÜR DIE TIERE	1	0,25 %
Gesundheitsforschung	0	0,00 %
Volt	0	0,00 %



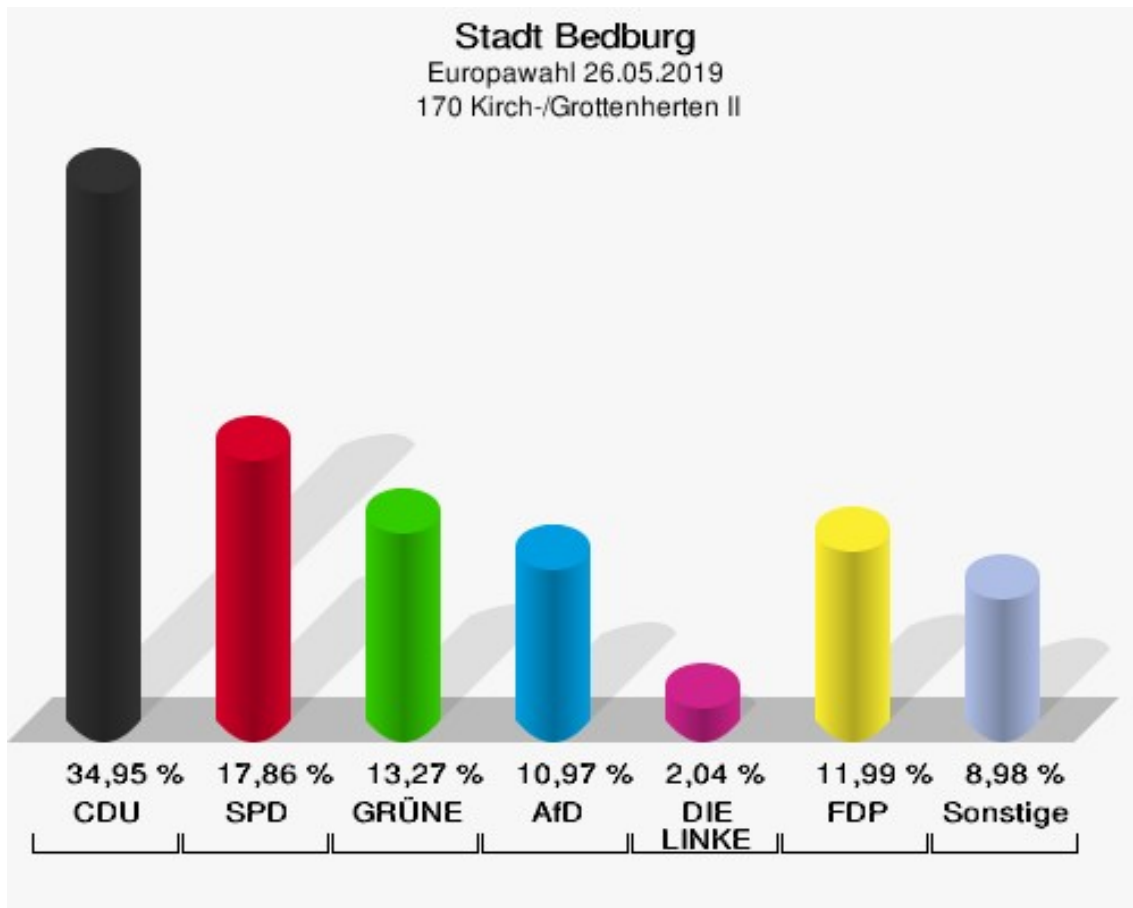
Stadt Bedburg
Europawahl 26.05.2019
Wahlbeteiligung 160 Kirch-/Grottenherten I



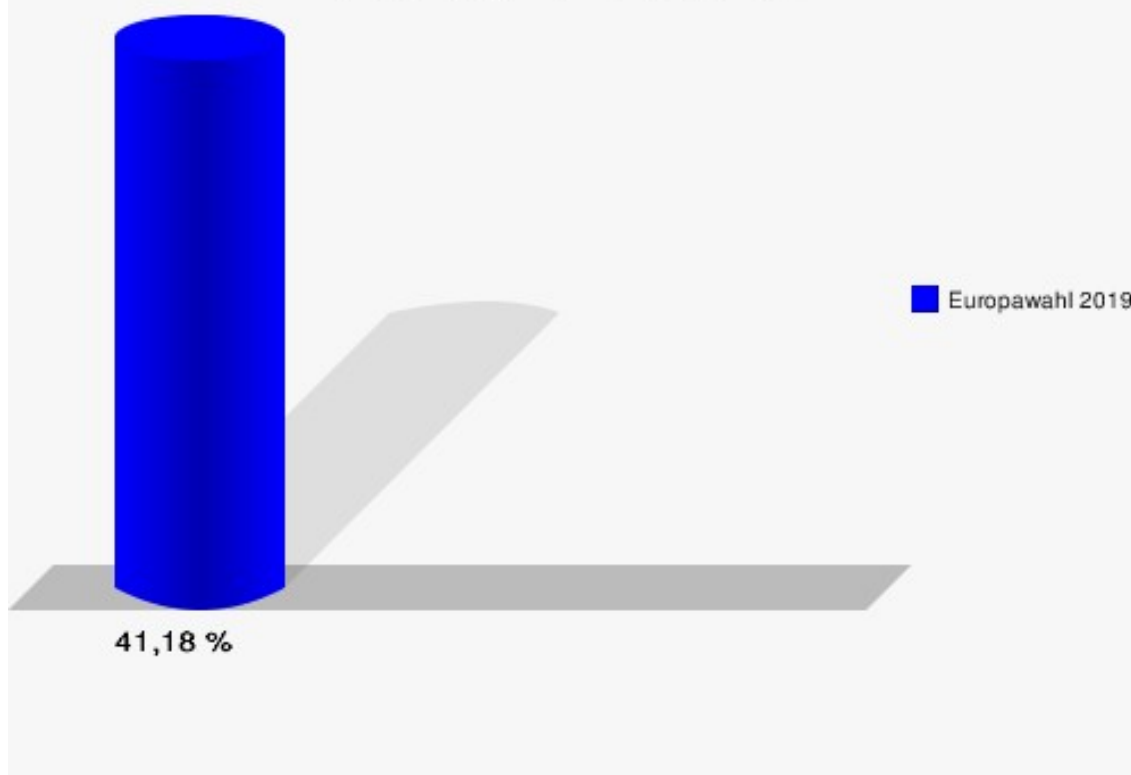
170 Kirch-/Grottenherten II

	Anzahl	Prozent
Wahlberechtigte	964	
Wähler/innen	397	41,18 %
ungültige Stimmen	5	1,26 %
gültige Stimmen	392	98,74 %
CDU	137	34,95 %
SPD	70	17,86 %
GRÜNE	52	13,27 %
AfD	43	10,97 %
DIE LINKE	8	2,04 %
FDP	47	11,99 %
PIRATEN	2	0,51 %
Tierschutzpartei	9	2,30 %
NPD	0	0,00 %
Die PARTEI	1	0,26 %
FAMILIE	2	0,51 %
FREIE WÄHLER	4	1,02 %
Volksabstimmung	0	0,00 %
ÖDP	1	0,26 %
DKP	0	0,00 %
MLPD	0	0,00 %
BP	0	0,00 %
SGP	0	0,00 %
TIERSCHUTZ hier!	0	0,00 %
Tierschutzallianz	0	0,00 %
Bündnis C	0	0,00 %
BIG	0	0,00 %
BGE	0	0,00 %
DIE DIREKTE	0	0,00 %
Demokratie in Europa - DiEM25	0	0,00 %
III. Weg	0	0,00 %
Die Grauen	1	0,26 %
DIE RECHTE	0	0,00 %
DIE VIOLETTEN	1	0,26 %
LIEBE	1	0,26 %
DIE FRAUEN	1	0,26 %
Graue Panther	3	0,77 %
LKR - Bernd Lucke und die Liberal-Konservativen Reformer	0	0,00 %
MENSCHLICHE WELT	1	0,26 %

	Anzahl	Prozent
NL	0	0,00 %
ÖkoLinX	0	0,00 %
Die Humanisten	0	0,00 %
PARTEI FÜR DIE TIERE	0	0,00 %
Gesundheitsforschung	1	0,26 %
Volt	7	1,79 %



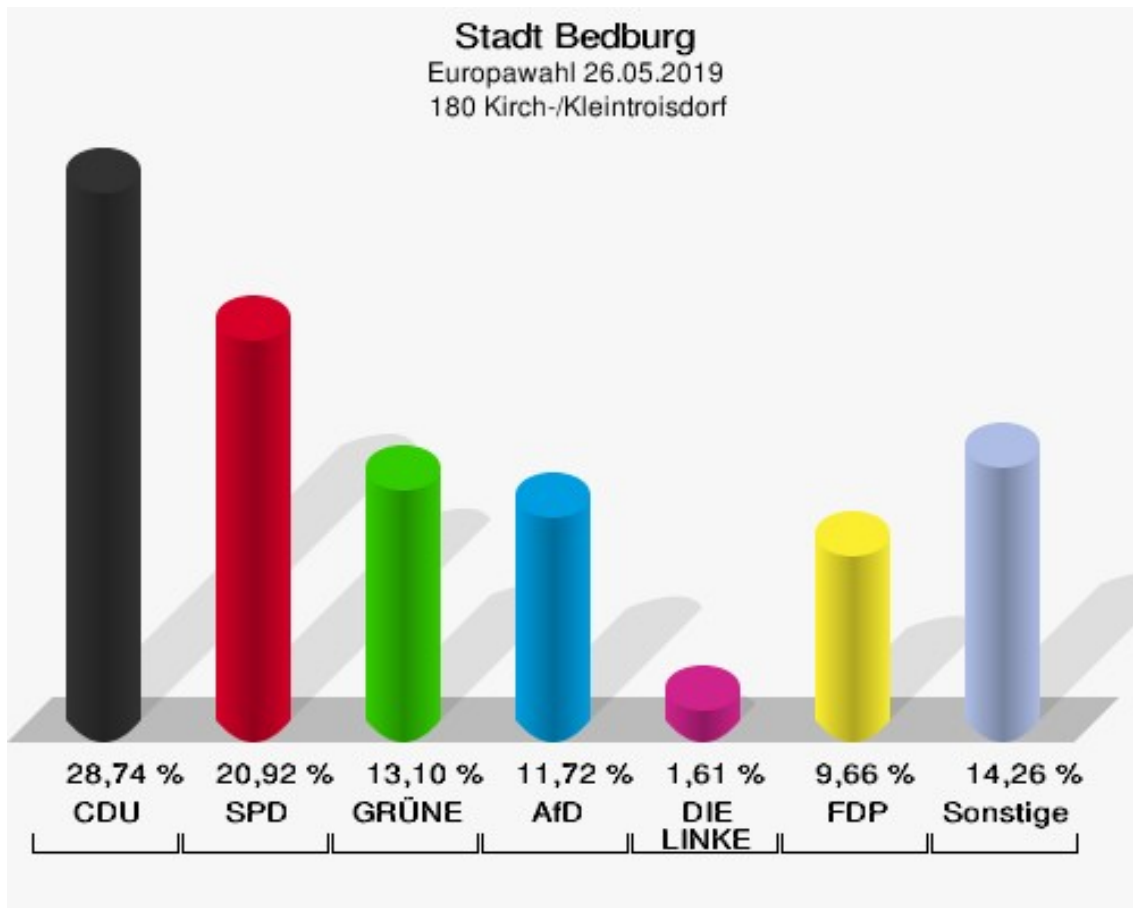
Stadt Bedburg
Europawahl 26.05.2019
Wahlbeteiligung 170 Kirch-/Grottenherten II



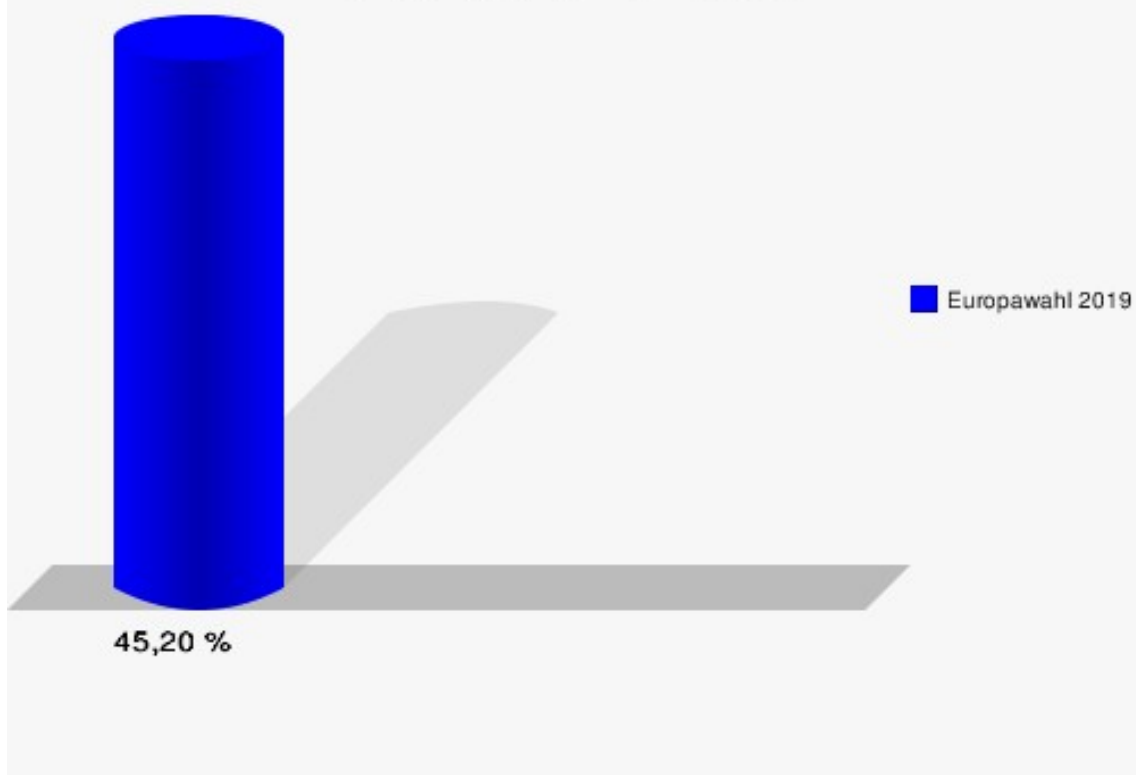
180 Kirch-/Kleintroisdorf

	Anzahl	Prozent
Wahlberechtigte	969	
Wähler/innen	438	45,20 %
ungültige Stimmen	3	0,68 %
gültige Stimmen	435	99,32 %
CDU	125	28,74 %
SPD	91	20,92 %
GRÜNE	57	13,10 %
AfD	51	11,72 %
DIE LINKE	7	1,61 %
FDP	42	9,66 %
PIRATEN	4	0,92 %
Tierschutzpartei	9	2,07 %
NPD	0	0,00 %
Die PARTEI	9	2,07 %
FAMILIE	8	1,84 %
FREIE WÄHLER	7	1,61 %
Volksabstimmung	0	0,00 %
ÖDP	2	0,46 %
DKP	0	0,00 %
MLPD	0	0,00 %
BP	0	0,00 %
SGP	0	0,00 %
TIERSCHUTZ hier!	3	0,69 %
Tierschutzallianz	3	0,69 %
Bündnis C	0	0,00 %
BIG	0	0,00 %
BGE	1	0,23 %
DIE DIREKTE	0	0,00 %
Demokratie in Europa - DiEM25	2	0,46 %
III. Weg	0	0,00 %
Die Grauen	1	0,23 %
DIE RECHTE	0	0,00 %
DIE VIOLETTEN	0	0,00 %
LIEBE	2	0,46 %
DIE FRAUEN	0	0,00 %
Graue Panther	0	0,00 %
LKR - Bernd Lucke und die Liberal-Konservativen Reformer	0	0,00 %
MENSCHLICHE WELT	0	0,00 %

	Anzahl	Prozent
NL	0	0,00 %
ÖkoLinX	0	0,00 %
Die Humanisten	3	0,69 %
PARTEI FÜR DIE TIERE	1	0,23 %
Gesundheitsforschung	1	0,23 %
Volt	6	1,38 %



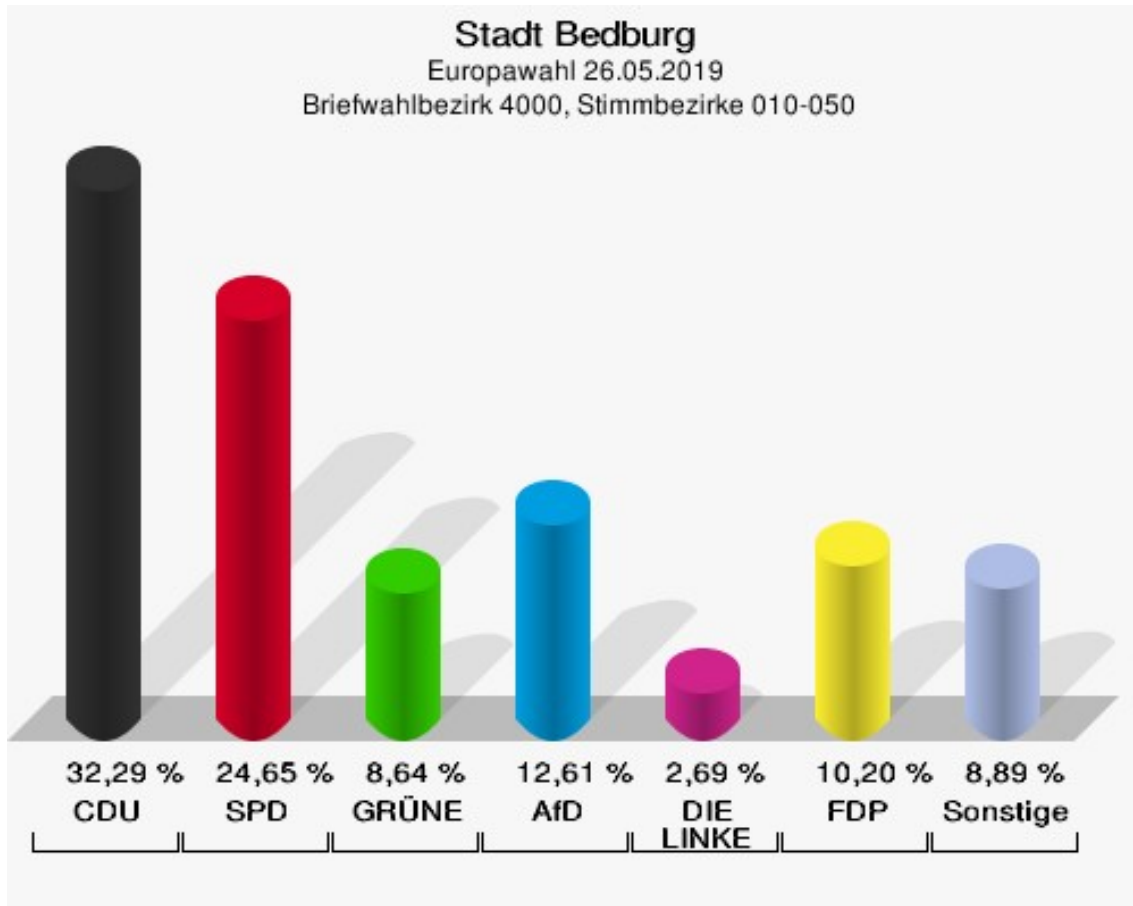
Stadt Bedburg
Europawahl 26.05.2019
Wahlbeteiligung 180 Kirch-/Kleintroisdorf



Briefwahlbezirk 4000, Stimmbezirke 010-050

	Anzahl	Prozent
Wähler/innen	713	
ungültige Stimmen	7	0,98 %
gültige Stimmen	706	99,02 %
CDU	228	32,29 %
SPD	174	24,65 %
GRÜNE	61	8,64 %
AfD	89	12,61 %
DIE LINKE	19	2,69 %
FDP	72	10,20 %
PIRATEN	4	0,57 %
Tierschutzpartei	14	1,98 %
NPD	0	0,00 %
Die PARTEI	12	1,70 %
FAMILIE	4	0,57 %
FREIE WÄHLER	9	1,27 %
Volksabstimmung	1	0,14 %
ÖDP	1	0,14 %
DKP	0	0,00 %
MLPD	0	0,00 %
BP	0	0,00 %
SGP	0	0,00 %
TIERSCHUTZ hier!	1	0,14 %
Tierschutzallianz	2	0,28 %
Bündnis C	0	0,00 %
BIG	0	0,00 %
BGE	1	0,14 %
DIE DIREKTE	0	0,00 %
Demokratie in Europa - DiEM25	3	0,42 %
III. Weg	0	0,00 %
Die Grauen	2	0,28 %
DIE RECHTE	1	0,14 %
DIE VIOLETTEN	1	0,14 %
LIEBE	0	0,00 %
DIE FRAUEN	1	0,14 %
Graue Panther	3	0,42 %
LKR - Bernd Lucke und die Liberal-Konservativen Reformer	0	0,00 %
MENSCHLICHE WELT	0	0,00 %
NL	0	0,00 %

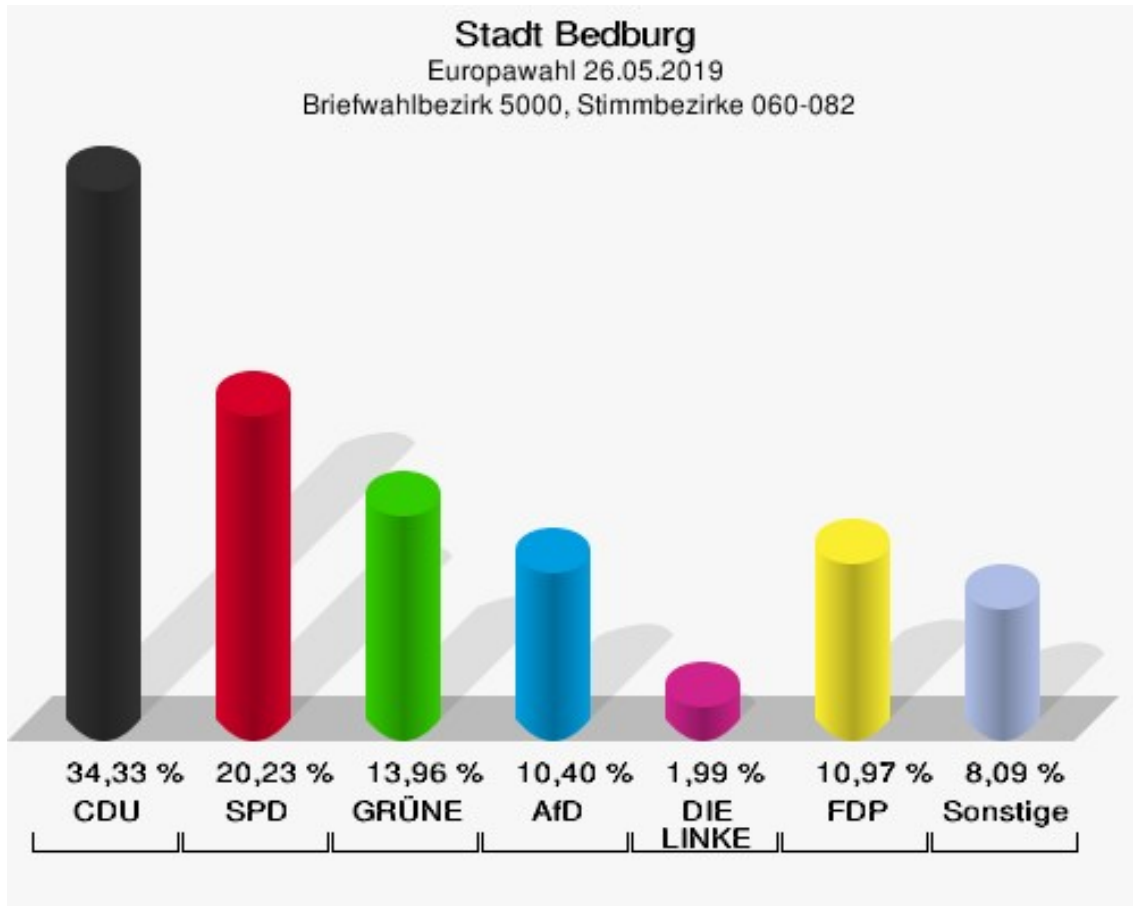
	Anzahl	Prozent
ÖkoLinX	1	0,14 %
Die Humanisten	1	0,14 %
PARTEI FÜR DIE TIERE	1	0,14 %
Gesundheitsforschung	0	0,00 %
Volt	0	0,00 %



Briefwahlbezirk 5000, Stimmbezirke 060-082

	Anzahl	Prozent
Wähler/innen	705	
ungültige Stimmen	3	0,43 %
gültige Stimmen	702	99,57 %
CDU	241	34,33 %
SPD	142	20,23 %
GRÜNE	98	13,96 %
AfD	73	10,40 %
DIE LINKE	14	1,99 %
FDP	77	10,97 %
PIRATEN	8	1,14 %
Tierschutzpartei	13	1,85 %
NPD	1	0,14 %
Die PARTEI	8	1,14 %
FAMILIE	2	0,28 %
FREIE WÄHLER	7	1,00 %
Volksabstimmung	1	0,14 %
ÖDP	2	0,28 %
DKP	0	0,00 %
MLPD	0	0,00 %
BP	0	0,00 %
SGP	0	0,00 %
TIERSCHUTZ hier!	2	0,28 %
Tierschutzallianz	0	0,00 %
Bündnis C	0	0,00 %
BIG	0	0,00 %
BGE	0	0,00 %
DIE DIREKTE	0	0,00 %
Demokratie in Europa - DiEM25	0	0,00 %
III. Weg	0	0,00 %
Die Grauen	1	0,14 %
DIE RECHTE	0	0,00 %
DIE VIOLETTEN	1	0,14 %
LIEBE	1	0,14 %
DIE FRAUEN	0	0,00 %
Graue Panther	3	0,43 %
LKR - Bernd Lucke und die Liberal-Konservativen Reformer	0	0,00 %
MENSCHLICHE WELT	1	0,14 %
NL	0	0,00 %

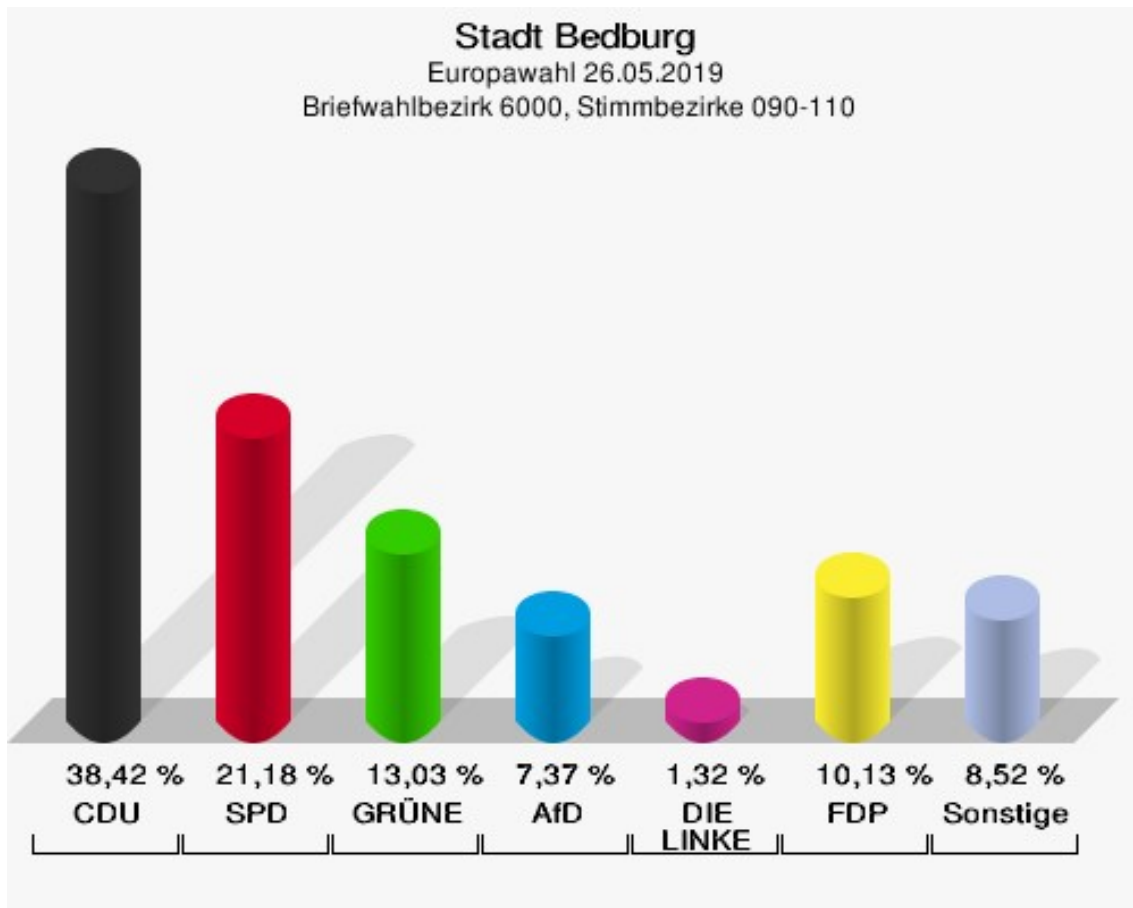
	Anzahl	Prozent
ÖkoLinX	0	0,00 %
Die Humanisten	0	0,00 %
PARTEI FÜR DIE TIERE	2	0,28 %
Gesundheitsforschung	1	0,14 %
Volt	3	0,43 %



Briefwahlbezirk 6000, Stimmbezirke 090-110

	Anzahl	Prozent
Wähler/innen	762	
ungültige Stimmen	2	0,26 %
gültige Stimmen	760	99,74 %
CDU	292	38,42 %
SPD	161	21,18 %
GRÜNE	99	13,03 %
AfD	56	7,37 %
DIE LINKE	10	1,32 %
FDP	77	10,13 %
PIRATEN	5	0,66 %
Tierschutzpartei	16	2,11 %
NPD	0	0,00 %
Die PARTEI	9	1,18 %
FAMILIE	2	0,26 %
FREIE WÄHLER	4	0,53 %
Volksabstimmung	2	0,26 %
ÖDP	1	0,13 %
DKP	0	0,00 %
MLPD	0	0,00 %
BP	5	0,66 %
SGP	0	0,00 %
TIERSCHUTZ hier!	1	0,13 %
Tierschutzallianz	2	0,26 %
Bündnis C	0	0,00 %
BIG	0	0,00 %
BGE	0	0,00 %
DIE DIREKTE	0	0,00 %
Demokratie in Europa - DiEM25	1	0,13 %
III. Weg	0	0,00 %
Die Grauen	3	0,39 %
DIE RECHTE	0	0,00 %
DIE VIOLETTEN	1	0,13 %
LIEBE	1	0,13 %
DIE FRAUEN	2	0,26 %
Graue Panther	2	0,26 %
LKR - Bernd Lucke und die Liberal-Konservativen Reformer	2	0,26 %
MENSCHLICHE WELT	0	0,00 %
NL	0	0,00 %

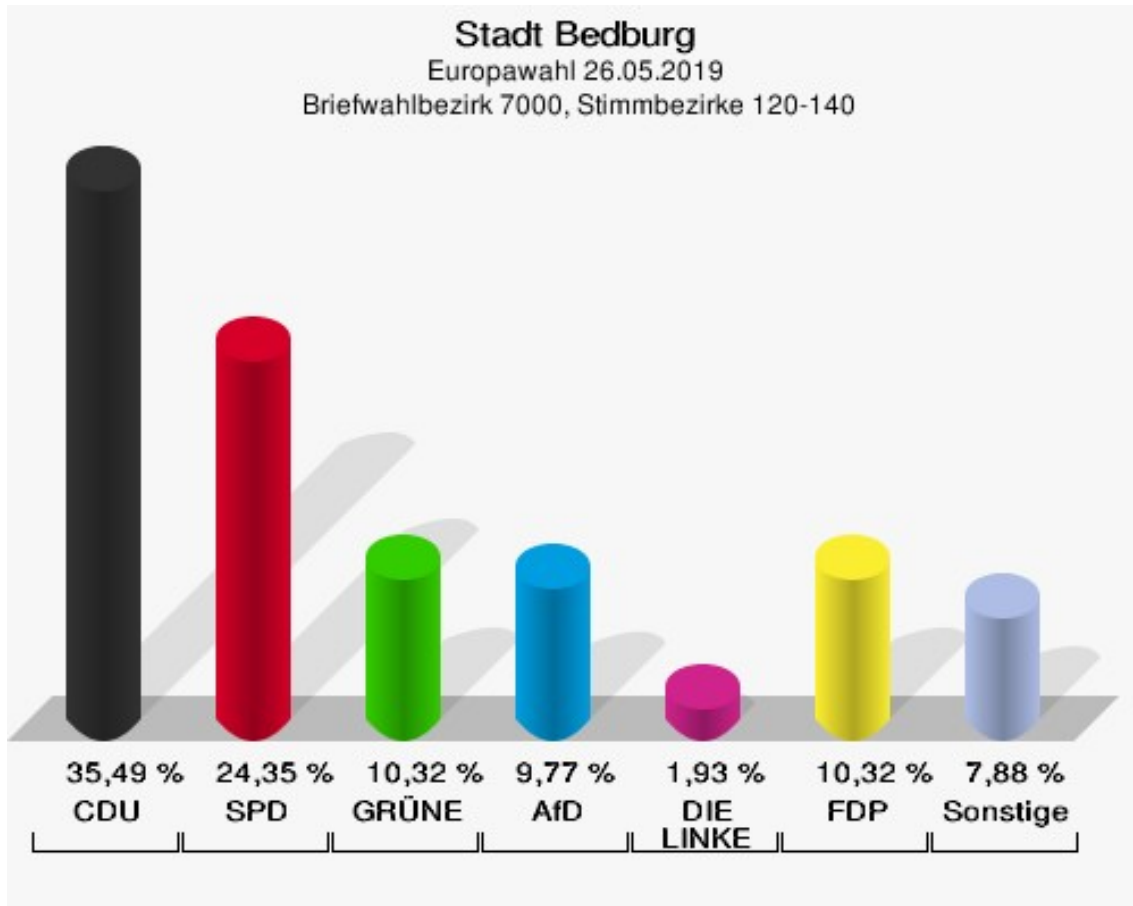
	Anzahl	Prozent
ÖkoLinX	0	0,00 %
Die Humanisten	2	0,26 %
PARTEI FÜR DIE TIERE	2	0,26 %
Gesundheitsforschung	1	0,13 %
Volt	1	0,13 %



Briefwahlbezirk 7000, Stimmbezirke 120-140

	Anzahl	Prozent
Wähler/innen	733	
ungültige Stimmen	6	0,82 %
gültige Stimmen	727	99,18 %
CDU	258	35,49 %
SPD	177	24,35 %
GRÜNE	75	10,32 %
AfD	71	9,77 %
DIE LINKE	14	1,93 %
FDP	75	10,32 %
PIRATEN	0	0,00 %
Tierschutzpartei	13	1,79 %
NPD	0	0,00 %
Die PARTEI	10	1,38 %
FAMILIE	6	0,83 %
FREIE WÄHLER	5	0,69 %
Volksabstimmung	1	0,14 %
ÖDP	4	0,55 %
DKP	0	0,00 %
MLPD	0	0,00 %
BP	3	0,41 %
SGP	0	0,00 %
TIERSCHUTZ hier!	1	0,14 %
Tierschutzallianz	2	0,28 %
Bündnis C	0	0,00 %
BIG	0	0,00 %
BGE	0	0,00 %
DIE DIREKTE	1	0,14 %
Demokratie in Europa - DiEM25	3	0,41 %
III. Weg	1	0,14 %
Die Grauen	0	0,00 %
DIE RECHTE	0	0,00 %
DIE VIOLETTEN	0	0,00 %
LIEBE	2	0,28 %
DIE FRAUEN	0	0,00 %
Graue Panther	2	0,28 %
LKR - Bernd Lucke und die Liberal-Konservativen Reformer	1	0,14 %
MENSCHLICHE WELT	0	0,00 %
NL	0	0,00 %

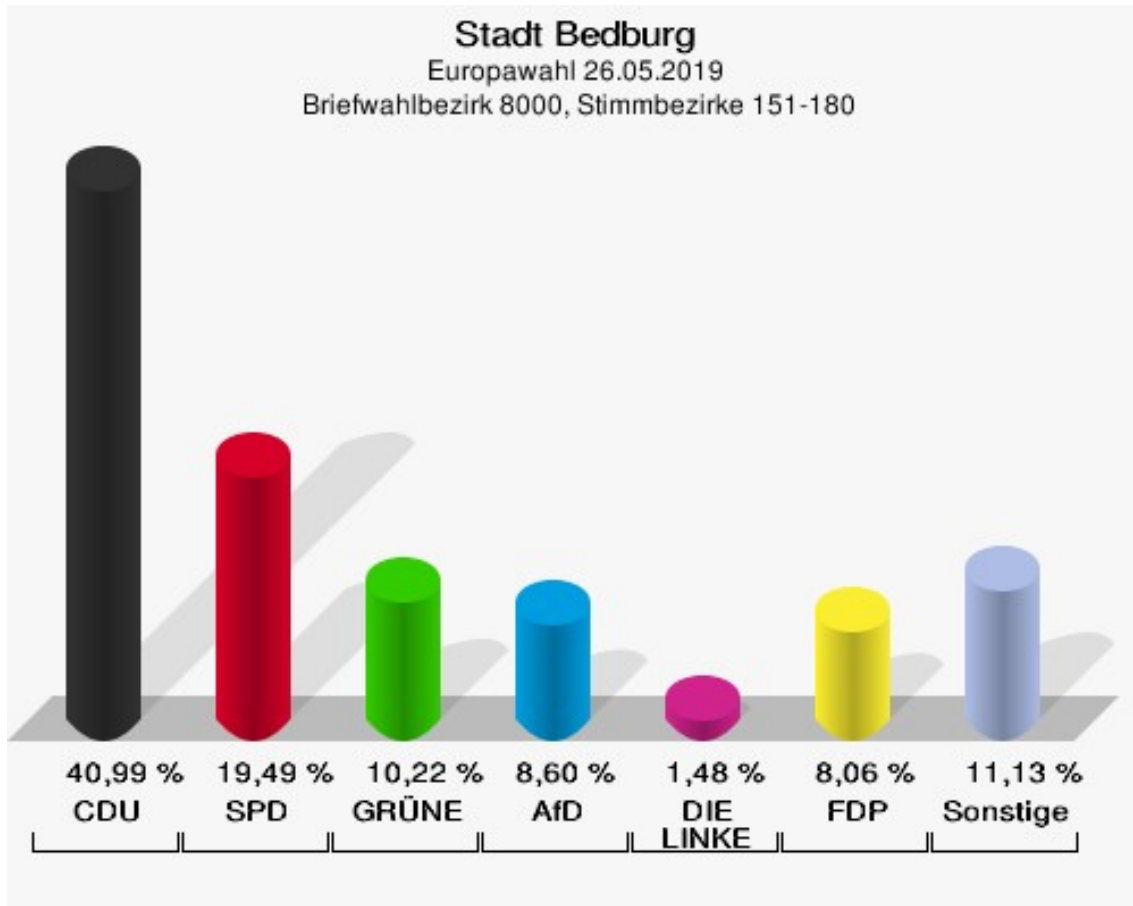
	Anzahl	Prozent
ÖkoLinX	0	0,00 %
Die Humanisten	0	0,00 %
PARTEI FÜR DIE TIERE	0	0,00 %
Gesundheitsforschung	1	0,14 %
Volt	1	0,14 %



Briefwahlbezirk 8000, Stimmbezirke 151-180

	Anzahl	Prozent
Wähler/innen	751	
ungültige Stimmen	7	0,93 %
gültige Stimmen	744	99,07 %
CDU	305	40,99 %
SPD	145	19,49 %
GRÜNE	76	10,22 %
AfD	64	8,60 %
DIE LINKE	11	1,48 %
FDP	60	8,06 %
PIRATEN	5	0,67 %
Tierschutzpartei	20	2,69 %
NPD	1	0,13 %
Die PARTEI	6	0,81 %
FAMILIE	4	0,54 %
FREIE WÄHLER	19	2,55 %
Volksabstimmung	1	0,13 %
ÖDP	2	0,27 %
DKP	0	0,00 %
MLPD	0	0,00 %
BP	0	0,00 %
SGP	0	0,00 %
TIERSCHUTZ hier!	2	0,27 %
Tierschutzallianz	1	0,13 %
Bündnis C	1	0,13 %
BIG	0	0,00 %
BGE	0	0,00 %
DIE DIREKTE	0	0,00 %
Demokratie in Europa - DiEM25	1	0,13 %
III. Weg	0	0,00 %
Die Grauen	1	0,13 %
DIE RECHTE	0	0,00 %
DIE VIOLETTEN	0	0,00 %
LIEBE	0	0,00 %
DIE FRAUEN	2	0,27 %
Graue Panther	7	0,94 %
LKR - Bernd Lucke und die Liberal-Konservativen Reformer	0	0,00 %
MENSCHLICHE WELT	0	0,00 %
NL	2	0,27 %

	Anzahl	Prozent
ÖkoLinX	0	0,00 %
Die Humanisten	0	0,00 %
PARTEI FÜR DIE TIERE	5	0,67 %
Gesundheitsforschung	1	0,13 %
Volt	2	0,27 %



Übersicht Wahlbezirke

Stadt Bedburg Europawahl 26.05.2019 Zusammenstellung der Ergebnisse nach Wahlbezirken																		
Wahlbezirk	Schnell- meldungen	Wahlbe- rechtigte	Wähler	gültig	CDU	SPD	GRÜNE	AfD	DIE LINKE	FDP	PIRATEN	Tierschutz- partei	NPD	Die PAR- TEI	FAMILIE	FREIE WÄHLER	Volksab- stimmung	ÖDP
010 Rath/Gom- mershoven	1 von 1	700	318	316	107	67	26	44	9	36	2	4	2	2	4	6	3	0
			45,43 %	99,37 %	33,86 %	21,20 %	8,23 %	13,92 %	2,85 %	11,39 %	0,63 %	1,27 %	0,63 %	0,63 %	1,27 %	1,90 %	0,95 %	0,00 %
020 Kirdorf	1 von 1	866	404	404	137	86	54	31	13	27	3	12	2	19	2	4	0	0
			46,65 %	100,00 %	33,91 %	21,29 %	13,37 %	7,67 %	3,22 %	6,68 %	0,74 %	2,97 %	0,50 %	4,70 %	0,50 %	0,99 %	0,00 %	0,00 %
030 Blerichen I	1 von 1	870	295	295	68	78	35	39	9	25	0	10	2	9	4	8	1	0
			33,91 %	100,00 %	23,05 %	26,44 %	11,86 %	13,22 %	3,05 %	8,47 %	0,00 %	3,39 %	0,68 %	3,05 %	1,36 %	2,71 %	0,34 %	0,00 %
040 Blerichen II	1 von 1	909	387	383	99	91	50	49	13	30	2	4	1	14	9	6	0	2
			42,57 %	98,97 %	25,85 %	23,76 %	13,05 %	12,79 %	3,39 %	7,83 %	0,52 %	1,04 %	0,26 %	3,66 %	2,35 %	1,57 %	0,00 %	0,52 %
050 Bedburg I	1 von 1	1.108	466	459	123	102	65	57	18	37	0	10	1	15	3	3	1	0
			42,06 %	98,50 %	26,80 %	22,22 %	14,16 %	12,42 %	3,92 %	8,06 %	0,00 %	2,18 %	0,22 %	3,27 %	0,65 %	0,65 %	0,22 %	0,00 %
060 Bedburg II	1 von 1	1.213	448	445	132	93	63	59	7	41	2	7	2	14	3	3	2	1
			36,93 %	99,33 %	29,66 %	20,90 %	14,16 %	13,26 %	1,57 %	9,21 %	0,45 %	1,57 %	0,45 %	3,15 %	0,67 %	0,67 %	0,45 %	0,22 %
071 Bedburg III	1 von 1	361	152	151	39	37	18	22	5	18	1	0	0	3	4	2	0	0
			42,11 %	99,34 %	25,83 %	24,50 %	11,92 %	14,57 %	3,31 %	11,92 %	0,66 %	0,00 %	0,00 %	1,99 %	2,65 %	1,32 %	0,00 %	0,00 %
072 Broich	1 von 1	777	360	358	122	79	51	32	3	31	2	7	0	9	4	3	1	2
			46,33 %	99,44 %	34,08 %	22,07 %	14,25 %	8,94 %	0,84 %	8,66 %	0,56 %	1,96 %	0,00 %	2,51 %	1,12 %	0,84 %	0,28 %	0,56 %
081 Bedburg IV	1 von 1	649	215	214	40	44	37	27	8	26	1	2	0	9	2	3	0	0
			33,13 %	99,53 %	18,69 %	20,56 %	17,29 %	12,62 %	3,74 %	12,15 %	0,47 %	0,93 %	0,00 %	4,21 %	0,93 %	1,40 %	0,00 %	0,00 %
082 Lipp (teil- weise)	1 von 1	567	239	239	88	53	33	22	8	24	0	1	1	3	1	0	0	0
			42,15 %	100,00 %	36,82 %	22,18 %	13,81 %	9,21 %	3,35 %	10,04 %	0,00 %	0,42 %	0,42 %	1,26 %	0,42 %	0,00 %	0,00 %	0,00 %
090 Lipp/Millen- dorf	1 von 1	1.174	497	496	149	108	93	48	13	41	3	6	0	7	4	1	1	4
			42,33 %	99,80 %	30,04 %	21,77 %	18,75 %	9,68 %	2,62 %	8,27 %	0,60 %	1,21 %	0,00 %	1,41 %	0,81 %	0,20 %	0,20 %	0,81 %
100 Kaster I	1 von 1	1.016	416	413	102	112	57	39	25	45	6	7	0	5	3	4	0	0
			40,94 %	99,28 %	24,70 %	27,12 %	13,80 %	9,44 %	6,05 %	10,90 %	1,45 %	1,69 %	0,00 %	1,21 %	0,73 %	0,97 %	0,00 %	0,00 %
110 Kaster II	1 von 1	1.113	453	447	152	113	49	42	10	47	1	13	2	5	1	6	0	2
			40,70 %	98,68 %	34,00 %	25,28 %	10,96 %	9,40 %	2,24 %	10,51 %	0,22 %	2,91 %	0,45 %	1,12 %	0,22 %	1,34 %	0,00 %	0,45 %
120 Kaster III	1 von 1	933	307	304	67	83	30	47	17	25	1	6	1	6	3	4	0	1
			32,90 %	99,02 %	22,04 %	27,30 %	9,87 %	15,46 %	5,59 %	8,22 %	0,33 %	1,97 %	0,33 %	1,97 %	0,99 %	1,32 %	0,00 %	0,33 %
130 Kaster IV	1 von 1	1.387	632	627	199	161	80	54	15	68	1	8	1	7	7	8	1	1
			45,57 %	99,21 %	31,74 %	25,68 %	12,76 %	8,61 %	2,39 %	10,85 %	0,16 %	1,28 %	0,16 %	1,12 %	1,12 %	1,28 %	0,16 %	0,16 %
140 Königsho- ven I	1 von 1	859	365	363	121	86	35	39	5	49	1	3	1	7	2	1	0	3
			42,49 %	99,45 %	33,33 %	23,69 %	9,64 %	10,74 %	1,38 %	13,50 %	0,28 %	0,83 %	0,28 %	1,93 %	0,55 %	0,28 %	0,00 %	0,83 %
151 Königsho- ven II	1 von 1	674	344	341	143	56	43	25	2	42	0	4	1	10	2	4	0	1
			51,04 %	99,13 %	41,94 %	16,42 %	12,61 %	7,33 %	0,59 %	12,32 %	0,00 %	1,17 %	0,29 %	2,93 %	0,59 %	1,17 %	0,00 %	0,29 %
152 Pütz	1 von 1	230	113	111	35	20	13	15	1	10	1	2	0	3	2	4	0	0
			49,13 %	98,23 %	31,53 %	18,02 %	11,71 %	13,51 %	0,90 %	9,01 %	0,90 %	1,80 %	0,00 %	2,70 %	1,80 %	3,60 %	0,00 %	0,00 %

Stadt Bedburg
Europawahl 26.05.2019
Zusammenstellung der Ergebnisse nach Wahlbezirken

Wahlbezirk	Schnell- meldungen	Wahlbe- rechtigte	Wähler	gültig	CDU	SPD	GRÜNE	AfD	DIE LINKE	FDP	PIRATEN	Tierschutz- partei	NPD	Die PAR- TEI	FAMILIE	FREIE WÄHLER	Volksab- stimmung	ÖDP
160 Kirch-/Grot- tenherten I	1 von 1	917	404	401	125	73	66	48	7	40	2	2	0	5	0	17	2	6
			44,06 %	99,26 %	31,17 %	18,20 %	16,46 %	11,97 %	1,75 %	9,98 %	0,50 %	0,50 %	0,00 %	1,25 %	0,00 %	4,24 %	0,50 %	1,50 %
170 Kirch-/Grot- tenherten II	1 von 1	964	397	392	137	70	52	43	8	47	2	9	0	1	2	4	0	1
			41,18 %	98,74 %	34,95 %	17,86 %	13,27 %	10,97 %	2,04 %	11,99 %	0,51 %	2,30 %	0,00 %	0,26 %	0,51 %	1,02 %	0,00 %	0,26 %
180 Kirch-/Klein- troisdorf	1 von 1	969	438	435	125	91	57	51	7	42	4	9	0	9	8	7	0	2
			45,20 %	99,32 %	28,74 %	20,92 %	13,10 %	11,72 %	1,61 %	9,66 %	0,92 %	2,07 %	0,00 %	2,07 %	1,84 %	1,61 %	0,00 %	0,46 %
Briefwahlbezirk 4000, Stimmbe- zirke 010-050	1 von 1	0	713	706	228	174	61	89	19	72	4	14	0	12	4	9	1	1
				99,02 %	32,29 %	24,65 %	8,64 %	12,61 %	2,69 %	10,20 %	0,57 %	1,98 %	0,00 %	1,70 %	0,57 %	1,27 %	0,14 %	0,14 %
Briefwahlbezirk 5000, Stimmbe- zirke 060-082	1 von 1	0	705	702	241	142	98	73	14	77	8	13	1	8	2	7	1	2
				99,57 %	34,33 %	20,23 %	13,96 %	10,40 %	1,99 %	10,97 %	1,14 %	1,85 %	0,14 %	1,14 %	0,28 %	1,00 %	0,14 %	0,28 %
Briefwahlbezirk 6000, Stimmbe- zirke 090-110	1 von 1	0	762	760	292	161	99	56	10	77	5	16	0	9	2	4	2	1
				99,74 %	38,42 %	21,18 %	13,03 %	7,37 %	1,32 %	10,13 %	0,66 %	2,11 %	0,00 %	1,18 %	0,26 %	0,53 %	0,26 %	0,13 %
Briefwahlbezirk 7000, Stimmbe- zirke 120-140	1 von 1	0	733	727	258	177	75	71	14	75	0	13	0	10	6	5	1	4
				99,18 %	35,49 %	24,35 %	10,32 %	9,77 %	1,93 %	10,32 %	0,00 %	1,79 %	0,00 %	1,38 %	0,83 %	0,69 %	0,14 %	0,55 %
Briefwahlbezirk 8000, Stimmbe- zirke 151-180	1 von 1	0	751	744	305	145	76	64	11	60	5	20	1	6	4	19	1	2
				99,07 %	40,99 %	19,49 %	10,22 %	8,60 %	1,48 %	8,06 %	0,67 %	2,69 %	0,13 %	0,81 %	0,54 %	2,55 %	0,13 %	0,27 %
Stadt Bedburg	26 von 26	18.256	11.314	11.233	3.634	2.502	1.416	1.186	271	1.112	57	202	19	207	88	142	18	36
			61,97 %	99,28 %	32,35 %	22,27 %	12,61 %	10,56 %	2,41 %	9,90 %	0,51 %	1,80 %	0,17 %	1,84 %	0,78 %	1,26 %	0,16 %	0,32 %

Stadt Bedburg
Europawahl 26.05.2019
Zusammenstellung der Ergebnisse nach Wahlbezirken

Wahlbezirk	DKP	MLPD	BP	SGP	TIERSCHU hier!	Tierschutz- allianz	Bündnis C	BIG	BGE	DIE DIREKTE	Demokratie in Europa - DiEM25	III. Weg	Die Grauen	DIE RECHTE	DIE VIO- LETTEN	LIEBE	DIE FRAUEN	Graue Panther
010 Rath/Gom- mershoven	0	0	0	0	0	0	0	1	0	0	0	0	0	0	0	0	0	1
	0,00 %	0,00 %	0,00 %	0,00 %	0,00 %	0,00 %	0,00 %	0,32 %	0,00 %	0,00 %	0,00 %	0,00 %	0,00 %	0,00 %	0,00 %	0,00 %	0,00 %	0,32 %
020 Kirdorf	1	0	0	0	2	0	0	0	0	0	1	0	0	0	0	0	0	1
	0,25 %	0,00 %	0,00 %	0,00 %	0,50 %	0,00 %	0,00 %	0,00 %	0,00 %	0,00 %	0,25 %	0,00 %	0,00 %	0,00 %	0,00 %	0,00 %	0,00 %	0,25 %
030 Blerichen I	0	0	0	0	3	0	0	0	0	0	1	0	1	1	0	0	0	0
	0,00 %	0,00 %	0,00 %	0,00 %	1,02 %	0,00 %	0,00 %	0,00 %	0,00 %	0,00 %	0,34 %	0,00 %	0,34 %	0,34 %	0,00 %	0,00 %	0,00 %	0,00 %
040 Blerichen II	0	0	0	0	1	1	0	2	0	1	2	0	1	0	0	1	0	0
	0,00 %	0,00 %	0,00 %	0,00 %	0,26 %	0,26 %	0,00 %	0,52 %	0,00 %	0,26 %	0,52 %	0,00 %	0,26 %	0,00 %	0,00 %	0,26 %	0,00 %	0,00 %
050 Bedburg I	1	0	0	0	1	1	0	3	0	1	1	0	2	0	0	4	0	5
	0,22 %	0,00 %	0,00 %	0,00 %	0,22 %	0,22 %	0,00 %	0,65 %	0,00 %	0,22 %	0,22 %	0,00 %	0,44 %	0,00 %	0,00 %	0,87 %	0,00 %	1,09 %
060 Bedburg II	0	0	0	0	2	0	0	3	0	0	2	0	2	0	1	0	1	1
	0,00 %	0,00 %	0,00 %	0,00 %	0,45 %	0,00 %	0,00 %	0,67 %	0,00 %	0,00 %	0,45 %	0,00 %	0,45 %	0,00 %	0,22 %	0,00 %	0,22 %	0,22 %
071 Bedburg III	0	0	0	0	0	0	0	0	0	0	0	0	0	0	0	0	0	1
	0,00 %	0,00 %	0,00 %	0,00 %	0,00 %	0,00 %	0,00 %	0,00 %	0,00 %	0,00 %	0,00 %	0,00 %	0,00 %	0,00 %	0,00 %	0,00 %	0,00 %	0,66 %
072 Broich	0	0	0	0	0	1	0	1	0	0	1	0	3	0	0	1	0	2
	0,00 %	0,00 %	0,00 %	0,00 %	0,00 %	0,28 %	0,00 %	0,28 %	0,00 %	0,00 %	0,28 %	0,00 %	0,84 %	0,00 %	0,00 %	0,28 %	0,00 %	0,56 %
081 Bedburg IV	0	0	0	0	1	0	0	7	0	0	2	0	0	0	0	1	0	1
	0,00 %	0,00 %	0,00 %	0,00 %	0,47 %	0,00 %	0,00 %	3,27 %	0,00 %	0,00 %	0,93 %	0,00 %	0,00 %	0,00 %	0,00 %	0,47 %	0,00 %	0,47 %
082 Lipp (teil- weise)	0	0	0	0	0	0	0	0	0	0	0	0	0	0	0	0	0	2
	0,00 %	0,00 %	0,00 %	0,00 %	0,00 %	0,00 %	0,00 %	0,00 %	0,00 %	0,00 %	0,00 %	0,00 %	0,00 %	0,00 %	0,00 %	0,00 %	0,00 %	0,84 %
090 Lipp/Millen- dorf	1	0	3	0	1	0	0	0	1	0	0	0	2	0	0	0	1	0
	0,20 %	0,00 %	0,60 %	0,00 %	0,20 %	0,00 %	0,00 %	0,00 %	0,20 %	0,00 %	0,00 %	0,00 %	0,40 %	0,00 %	0,00 %	0,00 %	0,20 %	0,00 %
100 Kaster I	0	0	1	0	1	0	0	1	0	0	0	0	0	0	0	0	0	0
	0,00 %	0,00 %	0,24 %	0,00 %	0,24 %	0,00 %	0,00 %	0,24 %	0,00 %	0,00 %	0,00 %	0,00 %	0,00 %	0,00 %	0,00 %	0,00 %	0,00 %	0,00 %
110 Kaster II	0	0	0	0	1	0	0	0	0	0	0	0	0	0	0	0	0	1
	0,00 %	0,00 %	0,00 %	0,00 %	0,22 %	0,00 %	0,00 %	0,00 %	0,00 %	0,00 %	0,00 %	0,00 %	0,00 %	0,00 %	0,00 %	0,00 %	0,00 %	0,22 %
120 Kaster III	0	0	0	0	2	1	0	1	1	0	0	0	0	0	2	0	0	1
	0,00 %	0,00 %	0,00 %	0,00 %	0,66 %	0,33 %	0,00 %	0,33 %	0,33 %	0,00 %	0,00 %	0,00 %	0,00 %	0,00 %	0,66 %	0,00 %	0,00 %	0,33 %
130 Kaster IV	0	0	0	0	0	0	0	3	0	0	1	0	0	0	0	2	1	0
	0,00 %	0,00 %	0,00 %	0,00 %	0,00 %	0,00 %	0,00 %	0,48 %	0,00 %	0,00 %	0,16 %	0,00 %	0,00 %	0,00 %	0,00 %	0,32 %	0,16 %	0,00 %
140 Königsho- ven I	0	0	0	0	0	0	0	1	1	0	0	0	0	1	0	0	1	4
	0,00 %	0,00 %	0,00 %	0,00 %	0,00 %	0,00 %	0,00 %	0,28 %	0,28 %	0,00 %	0,00 %	0,00 %	0,00 %	0,28 %	0,00 %	0,00 %	0,28 %	1,10 %
151 Königsho- ven II	0	0	0	0	2	1	0	0	0	0	0	0	1	0	0	0	1	0
	0,00 %	0,00 %	0,00 %	0,00 %	0,59 %	0,29 %	0,00 %	0,00 %	0,00 %	0,00 %	0,00 %	0,00 %	0,29 %	0,00 %	0,00 %	0,00 %	0,29 %	0,00 %
152 Pütz	0	0	0	0	0	0	0	0	0	1	0	0	0	1	1	1	0	1
	0,00 %	0,00 %	0,00 %	0,00 %	0,00 %	0,00 %	0,00 %	0,00 %	0,00 %	0,90 %	0,00 %	0,00 %	0,00 %	0,90 %	0,90 %	0,90 %	0,00 %	0,90 %

Stadt Bedburg
Europawahl 26.05.2019
Zusammenstellung der Ergebnisse nach Wahlbezirken

Wahlbezirk	DKP	MLPD	BP	SGP	TIERSCHU hier!	Tierschutz- allianz	Bündnis C	BIG	BGE	DIE DIREKTE	Demokratie in Europa - DIEM25	III. Weg	Die Grauen	DIE RECHTE	DIE VIO- LETTEN	LIEBE	DIE FRAUEN	Graue Panther
160 Kirch-/Grot- tenherten I	0	0	0	0	0	0	0	0	0	1	0	0	3	0	0	0	1	1
	0,00 %	0,00 %	0,00 %	0,00 %	0,00 %	0,00 %	0,00 %	0,00 %	0,00 %	0,25 %	0,00 %	0,00 %	0,75 %	0,00 %	0,00 %	0,00 %	0,25 %	0,25 %
170 Kirch-/Grot- tenherten II	0	0	0	0	0	0	0	0	0	0	0	0	1	0	1	1	1	3
	0,00 %	0,00 %	0,00 %	0,00 %	0,00 %	0,00 %	0,00 %	0,00 %	0,00 %	0,00 %	0,00 %	0,00 %	0,26 %	0,00 %	0,26 %	0,26 %	0,26 %	0,77 %
180 Kirch-/Klein- troisdorf	0	0	0	0	3	3	0	0	1	0	2	0	1	0	0	2	0	0
	0,00 %	0,00 %	0,00 %	0,00 %	0,69 %	0,69 %	0,00 %	0,00 %	0,23 %	0,00 %	0,46 %	0,00 %	0,23 %	0,00 %	0,00 %	0,46 %	0,00 %	0,00 %
Briefwahlbezirk 4000, Stimmbe- zirke 010-050	0	0	0	0	1	2	0	0	1	0	3	0	2	1	1	0	1	3
	0,00 %	0,00 %	0,00 %	0,00 %	0,14 %	0,28 %	0,00 %	0,00 %	0,14 %	0,00 %	0,42 %	0,00 %	0,28 %	0,14 %	0,14 %	0,00 %	0,14 %	0,42 %
Briefwahlbezirk 5000, Stimmbe- zirke 060-082	0	0	0	0	2	0	0	0	0	0	0	0	1	0	1	1	0	3
	0,00 %	0,00 %	0,00 %	0,00 %	0,28 %	0,00 %	0,00 %	0,00 %	0,00 %	0,00 %	0,00 %	0,00 %	0,14 %	0,00 %	0,14 %	0,14 %	0,00 %	0,43 %
Briefwahlbezirk 6000, Stimmbe- zirke 090-110	0	0	5	0	1	2	0	0	0	0	1	0	3	0	1	1	2	2
	0,00 %	0,00 %	0,66 %	0,00 %	0,13 %	0,26 %	0,00 %	0,00 %	0,00 %	0,00 %	0,13 %	0,00 %	0,39 %	0,00 %	0,13 %	0,13 %	0,26 %	0,26 %
Briefwahlbezirk 7000, Stimmbe- zirke 120-140	0	0	3	0	1	2	0	0	0	1	3	1	0	0	0	2	0	2
	0,00 %	0,00 %	0,41 %	0,00 %	0,14 %	0,28 %	0,00 %	0,00 %	0,00 %	0,14 %	0,41 %	0,14 %	0,00 %	0,00 %	0,00 %	0,28 %	0,00 %	0,28 %
Briefwahlbezirk 8000, Stimmbe- zirke 151-180	0	0	0	0	2	1	1	0	0	0	1	0	1	0	0	0	2	7
	0,00 %	0,00 %	0,00 %	0,00 %	0,27 %	0,13 %	0,13 %	0,00 %	0,00 %	0,00 %	0,13 %	0,00 %	0,13 %	0,00 %	0,00 %	0,00 %	0,27 %	0,94 %
Stadt Bedburg	3	0	12	0	27	15	1	23	5	5	21	1	24	4	8	17	12	42
	0,03 %	0,00 %	0,11 %	0,00 %	0,24 %	0,13 %	0,01 %	0,20 %	0,04 %	0,04 %	0,19 %	0,01 %	0,21 %	0,04 %	0,07 %	0,15 %	0,11 %	0,37 %

Stadt Bedburg
Europawahl 26.05.2019
Zusammenstellung der Ergebnisse nach Wahlbezirken

Wahlbezirk	LKR - Bernd Lucke und die Liberal-Konservativen Reformier	MENSCHLICHE WELT	NL	ÖkoLinX	Die Humanisten	PARTEI FÜR DIE TIERE	Gesundheitsforschung	Volt
010 Rath/Gommershoven	0	0	0	0	0	0	1	1
	0,00 %	0,00 %	0,00 %	0,00 %	0,00 %	0,00 %	0,32 %	0,32 %
020 Kirdorf	0	2	0	0	0	3	0	4
	0,00 %	0,50 %	0,00 %	0,00 %	0,00 %	0,74 %	0,00 %	0,99 %
030 Blerichen I	0	0	0	0	0	1	0	0
	0,00 %	0,00 %	0,00 %	0,00 %	0,00 %	0,34 %	0,00 %	0,00 %
040 Blerichen II	1	0	0	1	0	2	0	0
	0,26 %	0,00 %	0,00 %	0,26 %	0,00 %	0,52 %	0,00 %	0,00 %
050 Bedburg I	0	0	0	0	0	2	0	3
	0,00 %	0,00 %	0,00 %	0,00 %	0,00 %	0,44 %	0,00 %	0,65 %
060 Bedburg II	0	0	0	1	1	0	1	1
	0,00 %	0,00 %	0,00 %	0,22 %	0,22 %	0,00 %	0,22 %	0,22 %
071 Bedburg III	0	0	0	0	0	0	0	1
	0,00 %	0,00 %	0,00 %	0,00 %	0,00 %	0,00 %	0,00 %	0,66 %
072 Broich	0	0	0	1	0	1	0	1
	0,00 %	0,00 %	0,00 %	0,28 %	0,00 %	0,28 %	0,00 %	0,28 %
081 Bedburg IV	0	0	0	0	1	0	0	2
	0,00 %	0,00 %	0,00 %	0,00 %	0,47 %	0,00 %	0,00 %	0,93 %
082 Lipp (teilweise)	0	0	0	0	0	0	1	2
	0,00 %	0,00 %	0,00 %	0,00 %	0,00 %	0,00 %	0,42 %	0,84 %
090 Lipp/Millendorf	0	0	0	0	1	5	1	2
	0,00 %	0,00 %	0,00 %	0,00 %	0,20 %	1,01 %	0,20 %	0,40 %
100 Kaster I	0	0	1	0	0	2	1	1
	0,00 %	0,00 %	0,24 %	0,00 %	0,00 %	0,48 %	0,24 %	0,24 %
110 Kaster II	0	0	0	0	2	0	0	0
	0,00 %	0,00 %	0,00 %	0,00 %	0,45 %	0,00 %	0,00 %	0,00 %
120 Kaster III	0	0	0	0	1	2	0	2
	0,00 %	0,00 %	0,00 %	0,00 %	0,33 %	0,66 %	0,00 %	0,66 %
130 Kaster IV	0	0	1	1	0	3	2	2
	0,00 %	0,00 %	0,16 %	0,16 %	0,00 %	0,48 %	0,32 %	0,32 %
140 Königshoven I	0	0	0	0	0	2	0	0
	0,00 %	0,00 %	0,00 %	0,00 %	0,00 %	0,55 %	0,00 %	0,00 %
151 Königshoven II	0	0	0	0	0	0	1	2
	0,00 %	0,00 %	0,00 %	0,00 %	0,00 %	0,00 %	0,29 %	0,59 %
152 Pütz	0	0	0	0	0	0	0	0
	0,00 %	0,00 %	0,00 %	0,00 %	0,00 %	0,00 %	0,00 %	0,00 %



























Stadt Bedburg
Europawahl 26.05.2019
Zusammenstellung der Ergebnisse nach Wahlbezirken

Wahlbezirk	LKR - Bernd Lucke und die Liberal-Konservativen Reformer	MENSCHLICHE WELT	NL	ÖkoLinX	Die Humanisten	PARTEI FÜR DIE TIERE	Gesundheitsforschung	Volt
160 Kirch-/Grottenherten I	0	0	0	0	1	1	0	0
	0,00 %	0,00 %	0,00 %	0,00 %	0,25 %	0,25 %	0,00 %	0,00 %
170 Kirch-/Grottenherten II	0	1	0	0	0	0	1	7
	0,00 %	0,26 %	0,00 %	0,00 %	0,00 %	0,00 %	0,26 %	1,79 %
180 Kirch-/Kleintroisdorf	0	0	0	0	3	1	1	6
	0,00 %	0,00 %	0,00 %	0,00 %	0,69 %	0,23 %	0,23 %	1,38 %
Briefwahlbezirk 4000, Stimmbezirke 010-050	0	0	0	1	1	1	0	0
	0,00 %	0,00 %	0,00 %	0,14 %	0,14 %	0,14 %	0,00 %	0,00 %
Briefwahlbezirk 5000, Stimmbezirke 060-082	0	1	0	0	0	2	1	3
	0,00 %	0,14 %	0,00 %	0,00 %	0,00 %	0,28 %	0,14 %	0,43 %
Briefwahlbezirk 6000, Stimmbezirke 090-110	2	0	0	0	2	2	1	1
	0,26 %	0,00 %	0,00 %	0,00 %	0,26 %	0,26 %	0,13 %	0,13 %
Briefwahlbezirk 7000, Stimmbezirke 120-140	1	0	0	0	0	0	1	1
	0,14 %	0,00 %	0,00 %	0,00 %	0,00 %	0,00 %	0,14 %	0,14 %
Briefwahlbezirk 8000, Stimmbezirke 151-180	0	0	2	0	0	5	1	2
	0,00 %	0,00 %	0,27 %	0,00 %	0,00 %	0,67 %	0,13 %	0,27 %
Stadt Bedburg	4	4	4	5	13	35	14	44
	0,04 %	0,04 %	0,04 %	0,04 %	0,12 %	0,31 %	0,12 %	0,39 %



























Stadt Bedburg
Europawahl 26.05.2019
CDU, Ergebnis
Wahlbezirk-Übersicht

151 Königshoven II	41,94 %	
Briefwahlbezirk 8000, Stimmbezirke 151-180	40,99 %	
Briefwahlbezirk 6000, Stimmbezirke 090-110	38,42 %	
082 Lipp (teilweise)	36,82 %	
Briefwahlbezirk 7000, Stimmbezirke 120-140	35,49 %	
170 Kirch-/Grottenherten II	34,95 %	
Briefwahlbezirk 5000, Stimmbezirke 060-082	34,33 %	
072 Broich	34,08 %	
110 Kaster II	34,00 %	
020 Kirdorf	33,91 %	
010 Rath/Gommershoven	33,86 %	
140 Königshoven I	33,33 %	
Briefwahlbezirk 4000, Stimmbezirke 010-050	32,29 %	
130 Kaster IV	31,74 %	
152 Pütz	31,53 %	
160 Kirch-/Grottenherten I	31,17 %	
090 Lipp/Millendorf	30,04 %	
060 Bedburg II	29,66 %	
180 Kirch-/Kleintroisdorf	28,74 %	
050 Bedburg I	26,80 %	
040 Blerichen II	25,85 %	
071 Bedburg III	25,83 %	
100 Kaster I	24,70 %	
030 Blerichen I	23,05 %	
120 Kaster III	22,04 %	
081 Bedburg IV	18,69 %	



























Stadt Bedburg
Europawahl 26.05.2019
SPD, Ergebnis
Wahlbezirk-Übersicht

120 Kaster III	27,30 %	
100 Kaster I	27,12 %	
030 Blerichen I	26,44 %	
130 Kaster IV	25,68 %	
110 Kaster II	25,28 %	
Briefwahlbezirk 4000, Stimmbezirke 010-050	24,65 %	
071 Bedburg III	24,50 %	
Briefwahlbezirk 7000, Stimmbezirke 120-140	24,35 %	
040 Blerichen II	23,76 %	
140 Königshoven I	23,69 %	
050 Bedburg I	22,22 %	
082 Lipp (teilweise)	22,18 %	
072 Broich	22,07 %	
090 Lipp/Millendorf	21,77 %	
020 Kirdorf	21,29 %	
010 Rath/Gommershoven	21,20 %	
Briefwahlbezirk 6000, Stimmbezirke 090-110	21,18 %	
180 Kirch-/Kleintroisdorf	20,92 %	
060 Bedburg II	20,90 %	
081 Bedburg IV	20,56 %	
Briefwahlbezirk 5000, Stimmbezirke 060-082	20,23 %	
Briefwahlbezirk 8000, Stimmbezirke 151-180	19,49 %	
160 Kirch-/Grottenherten I	18,20 %	
152 Pütz	18,02 %	
170 Kirch-/Grottenherten II	17,86 %	
151 Königshoven II	16,42 %	



























Stadt Bedburg
Europawahl 26.05.2019
GRÜNE, Ergebnis
Wahlbezirk-Übersicht

090 Lipp/Millendorf	18,75 %	
081 Bedburg IV	17,29 %	
160 Kirch-/Grottenherten I	16,46 %	
072 Broich	14,25 %	
050 Bedburg I	14,16 %	
060 Bedburg II	14,16 %	
Briefwahlbezirk 5000, Stimmbezirke 060-082	13,96 %	
082 Lipp (teilweise)	13,81 %	
100 Kaster I	13,80 %	
020 Kirdorf	13,37 %	
170 Kirch-/Grottenherten II	13,27 %	
180 Kirch-/Kleintroisdorf	13,10 %	
040 Blerichen II	13,05 %	
Briefwahlbezirk 6000, Stimmbezirke 090-110	13,03 %	
130 Kaster IV	12,76 %	
151 Königshoven II	12,61 %	
071 Bedburg III	11,92 %	
030 Blerichen I	11,86 %	
152 Pütz	11,71 %	
110 Kaster II	10,96 %	
Briefwahlbezirk 7000, Stimmbezirke 120-140	10,32 %	
Briefwahlbezirk 8000, Stimmbezirke 151-180	10,22 %	
120 Kaster III	9,87 %	
140 Königshoven I	9,64 %	
Briefwahlbezirk 4000, Stimmbezirke 010-050	8,64 %	
010 Rath/Gommershoven	8,23 %	


























Stadt Bedburg
Europawahl 26.05.2019
AfD, Ergebnis
Wahlbezirk-Übersicht

120 Kaster III	15,46 %	
071 Bedburg III	14,57 %	
010 Rath/Gommershoven	13,92 %	
152 Pütz	13,51 %	
060 Bedburg II	13,26 %	
030 Blerichen I	13,22 %	
040 Blerichen II	12,79 %	
081 Bedburg IV	12,62 %	
Briefwahlbezirk 4000, Stimmbezirke 010-050	12,61 %	
050 Bedburg I	12,42 %	
160 Kirch-/Grottenherten I	11,97 %	
180 Kirch-/Kleintroisdorf	11,72 %	
170 Kirch-/Grottenherten II	10,97 %	
140 Königshoven I	10,74 %	
Briefwahlbezirk 5000, Stimmbezirke 060-082	10,40 %	
Briefwahlbezirk 7000, Stimmbezirke 120-140	9,77 %	
090 Lipp/Millendorf	9,68 %	
100 Kaster I	9,44 %	
110 Kaster II	9,40 %	
082 Lipp (teilweise)	9,21 %	
072 Broich	8,94 %	
130 Kaster IV	8,61 %	
Briefwahlbezirk 8000, Stimmbezirke 151-180	8,60 %	
020 Kirdorf	7,67 %	
Briefwahlbezirk 6000, Stimmbezirke 090-110	7,37 %	
151 Königshoven II	7,33 %	

Stadt Bedburg
Europawahl 26.05.2019
DIE LINKE, Ergebnis
Wahlbezirk-Übersicht

100 Kaster I	6,05 %	
120 Kaster III	5,59 %	
050 Bedburg I	3,92 %	
081 Bedburg IV	3,74 %	
040 Blerichen II	3,39 %	
082 Lipp (teilweise)	3,35 %	
071 Bedburg III	3,31 %	
020 Kirdorf	3,22 %	
030 Blerichen I	3,05 %	
010 Rath/Gommershoven	2,85 %	
Briefwahlbezirk 4000, Stimmbezirke 010-050	2,69 %	
090 Lipp/Millendorf	2,62 %	
130 Kaster IV	2,39 %	
110 Kaster II	2,24 %	
170 Kirch-/Grottenherten II	2,04 %	
Briefwahlbezirk 5000, Stimmbezirke 060-082	1,99 %	
Briefwahlbezirk 7000, Stimmbezirke 120-140	1,93 %	
160 Kirch-/Grottenherten I	1,75 %	
180 Kirch-/Kleintroisdorf	1,61 %	
060 Bedburg II	1,57 %	
Briefwahlbezirk 8000, Stimmbezirke 151-180	1,48 %	
140 Königshoven I	1,38 %	
Briefwahlbezirk 6000, Stimmbezirke 090-110	1,32 %	
152 Pütz	0,90 %	
072 Broich	0,84 %	
151 Königshoven II	0,59 %	

Stadt Bedburg
Europawahl 26.05.2019
FDP, Ergebnis
Wahlbezirk-Übersicht

140 Königshoven I	13,50 %	
151 Königshoven II	12,32 %	
081 Bedburg IV	12,15 %	
170 Kirch-/Grottenherten II	11,99 %	
071 Bedburg III	11,92 %	
010 Rath/Gommershoven	11,39 %	
Briefwahlbezirk 5000, Stimmbezirke 060-082	10,97 %	
100 Kaster I	10,90 %	
130 Kaster IV	10,85 %	
110 Kaster II	10,51 %	
Briefwahlbezirk 7000, Stimmbezirke 120-140	10,32 %	
Briefwahlbezirk 4000, Stimmbezirke 010-050	10,20 %	
Briefwahlbezirk 6000, Stimmbezirke 090-110	10,13 %	
082 Lipp (teilweise)	10,04 %	
160 Kirch-/Grottenherten I	9,98 %	
180 Kirch-/Kleintroisdorf	9,66 %	
060 Bedburg II	9,21 %	
152 Pütz	9,01 %	
072 Broich	8,66 %	
030 Blerichen I	8,47 %	
090 Lipp/Millendorf	8,27 %	
120 Kaster III	8,22 %	
Briefwahlbezirk 8000, Stimmbezirke 151-180	8,06 %	
050 Bedburg I	8,06 %	
040 Blerichen II	7,83 %	
020 Kirdorf	6,68 %	