

Wahlbuch
Europawahl
26.05.2019
Stadt Brühl

Herausgegeben am 26.05.2019

Inhaltsverzeichnis

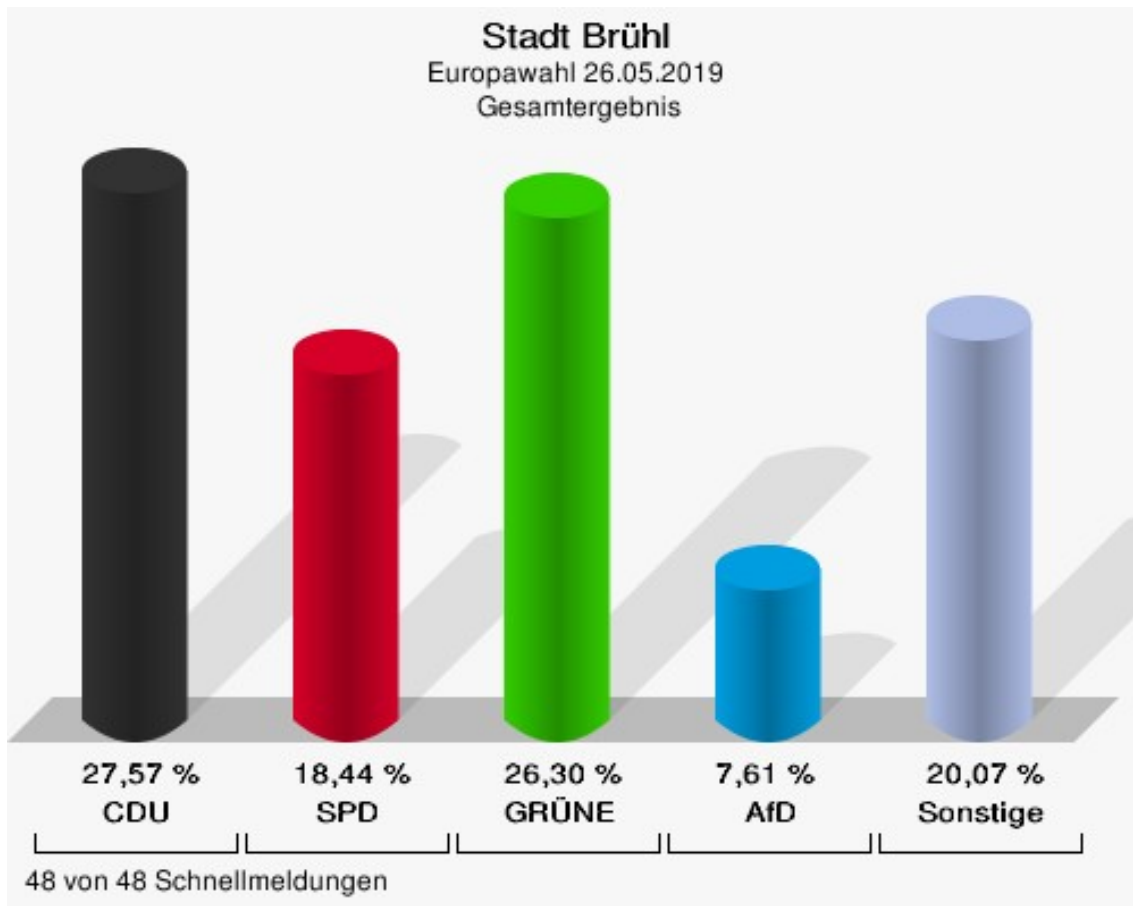
Europawahl	1
Stadt Brühl	1
Stadtteile	4
Badorf	4
Heide	7
Innenstadt	10
Kierberg	13
Ost	16
Pingsdorf	19
Schwadorf	22
Vochem	25
West	28
Übersicht Stadtteile	31
Wahlbezirke	36
01.0	36
02.0	39
03.0	42
04.0	45
04.1	48
05.0	51
05.1	54
06.0	57
07.0	60
08.0	63
09.0	66
09.1	69
10.0	72
11.0	75
12.0	78
13.0	81
14.0	84
15.0	87
16.0	90
17.0	93
17.1	96
18.0	99
19.0	102
20.0	105
21.0	108
22.0	111
01.9 Briefwahlbezirk	114

02.9 Briefwahlbezirk	116
03.9 Briefwahlbezirk	118
04.9 Briefwahlbezirk	120
05.9 Briefwahlbezirk	122
06.9 Briefwahlbezirk	124
07.9 Briefwahlbezirk	126
08.9 Briefwahlbezirk	128
09.9 Briefwahlbezirk	130
10.9 Briefwahlbezirk	132
11.9 Briefwahlbezirk	134
12.9 Briefwahlbezirk	136
13.9 Briefwahlbezirk	138
14.9 Briefwahlbezirk	140
15.9 Briefwahlbezirk	142
16.9 Briefwahlbezirk	144
17.9 Briefwahlbezirk	146
18.9 Briefwahlbezirk	148
19.9 Briefwahlbezirk	150
20.9 Briefwahlbezirk	152
21.9 Briefwahlbezirk	154
22.9 Briefwahlbezirk	156
Übersicht Wahlbezirke	158

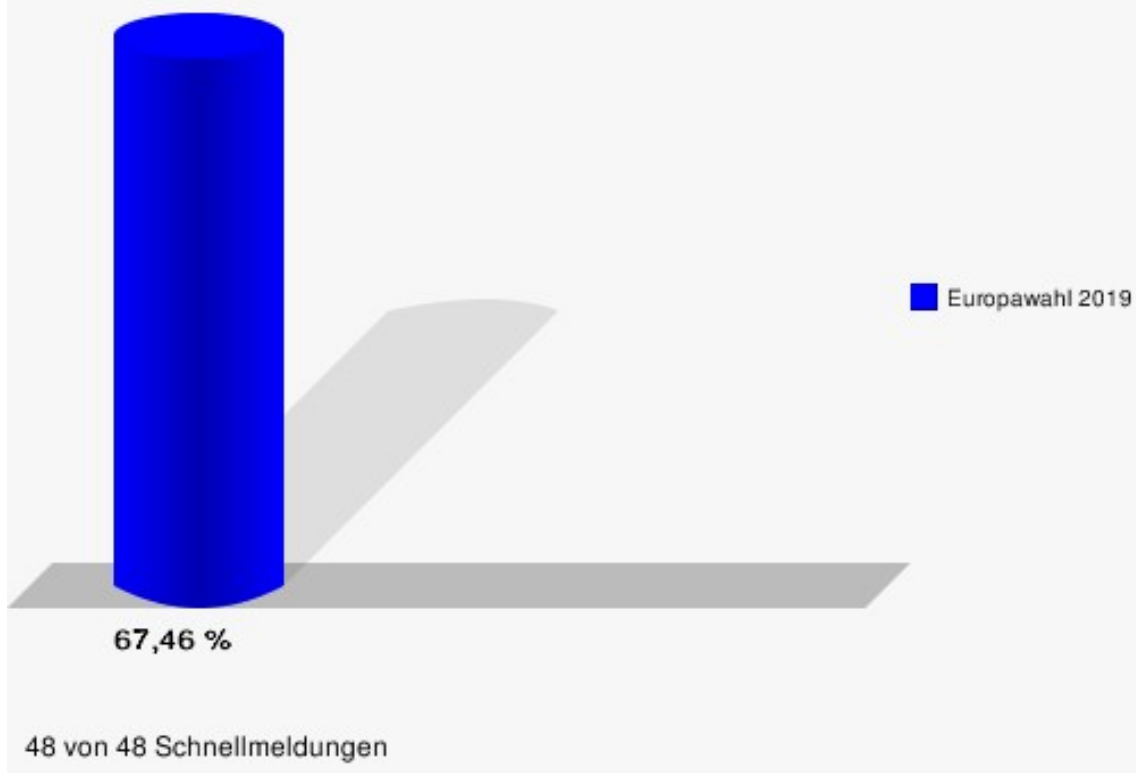
Europawahl Stadt Brühl

	Anzahl	Prozent
Wahlberechtigte	32.694	
Wähler/innen	22.056	67,46 %
ungültige Stimmen	159	0,72 %
gültige Stimmen	21.897	99,28 %
CDU	6.038	27,57 %
SPD	4.037	18,44 %
GRÜNE	5.758	26,30 %
AfD	1.667	7,61 %
DIE LINKE	837	3,82 %
FDP	1.419	6,48 %
PIRATEN	165	0,75 %
Tierschutzpartei	282	1,29 %
NPD	24	0,11 %
Die PARTEI	497	2,27 %
FAMILIE	115	0,53 %
FREIE WÄHLER	135	0,62 %
Volksabstimmung	29	0,13 %
ÖDP	89	0,41 %
DKP	10	0,05 %
MLPD	4	0,02 %
BP	13	0,06 %
SGP	0	0,00 %
TIERSCHUTZ hier!	36	0,16 %
Tierschutzallianz	25	0,11 %
Bündnis C	14	0,06 %
BIG	78	0,36 %
BGE	28	0,13 %
DIE DIREKTE	7	0,03 %
Demokratie in Europa - DiEM25	86	0,39 %
III. Weg	2	0,01 %
Die Grauen	30	0,14 %
DIE RECHTE	10	0,05 %
DIE VIOLETTEN	12	0,05 %
LIEBE	16	0,07 %
DIE FRAUEN	19	0,09 %
Graue Panther	47	0,21 %
LKR - Bernd Lucke und die Liberal-Konservativen Reformer	25	0,11 %

	Anzahl	Prozent
MENSCHLICHE WELT	16	0,07 %
NL	10	0,05 %
ÖkoLinX	12	0,05 %
Die Humanisten	49	0,22 %
PARTEI FÜR DIE TIERE	59	0,27 %
Gesundheitsforschung	21	0,10 %
Volt	176	0,80 %



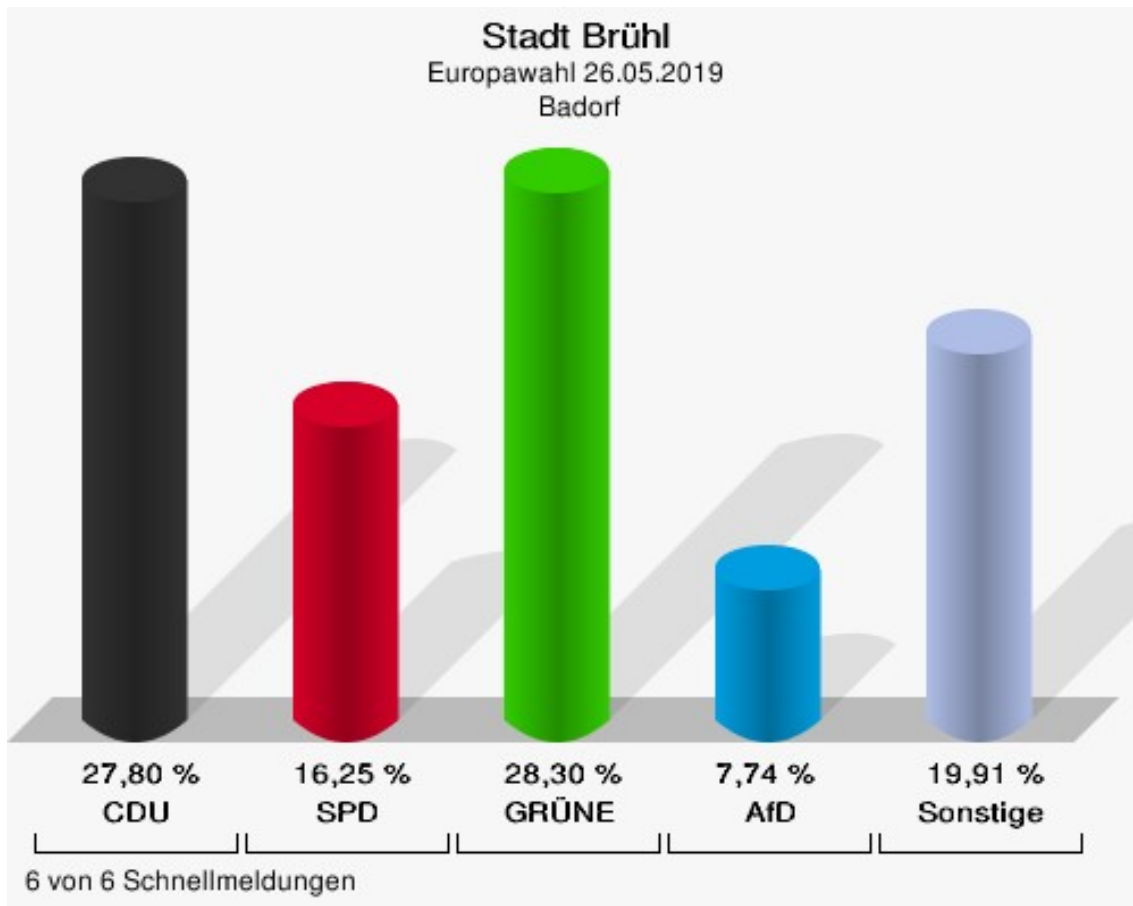
Stadt Brühl
Europawahl 26.05.2019
Wahlbeteiligung Gesamtergebnis



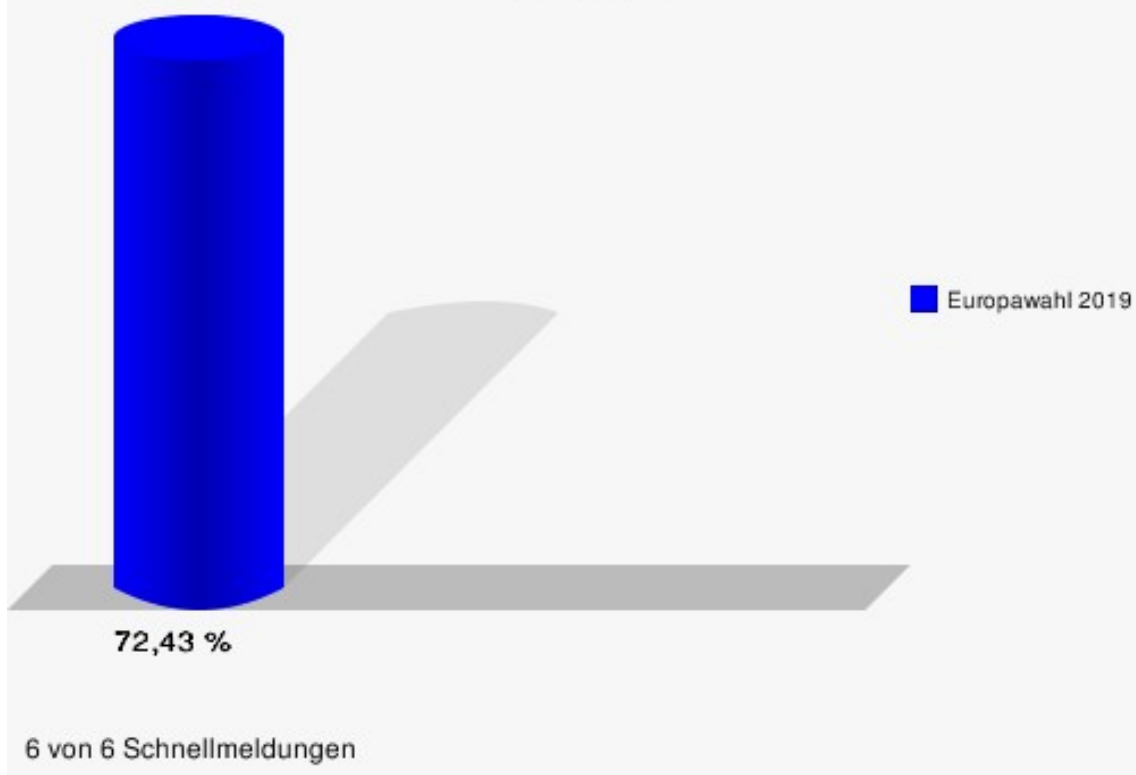
Stadtteile Badorf

	Anzahl	Prozent
Wahlberechtigte	3.569	
Wähler/innen	2.585	72,43 %
ungültige Stimmen	13	0,50 %
gültige Stimmen	2.572	99,50 %
CDU	715	27,80 %
SPD	418	16,25 %
GRÜNE	728	28,30 %
AfD	199	7,74 %
DIE LINKE	67	2,60 %
FDP	187	7,27 %
PIRATEN	18	0,70 %
Tierschutzpartei	38	1,48 %
NPD	4	0,16 %
Die PARTEI	60	2,33 %
FAMILIE	20	0,78 %
FREIE WÄHLER	16	0,62 %
Volksabstimmung	5	0,19 %
ÖDP	12	0,47 %
DKP	1	0,04 %
MLPD	1	0,04 %
BP	1	0,04 %
SGP	0	0,00 %
TIERSCHUTZ hier!	6	0,23 %
Tierschutzallianz	3	0,12 %
Bündnis C	0	0,00 %
BIG	6	0,23 %
BGE	0	0,00 %
DIE DIREKTE	0	0,00 %
Demokratie in Europa - DiEM25	5	0,19 %
III. Weg	0	0,00 %
Die Grauen	2	0,08 %
DIE RECHTE	1	0,04 %
DIE VIOLETTEN	1	0,04 %
LIEBE	2	0,08 %
DIE FRAUEN	2	0,08 %
Graue Panther	7	0,27 %
LKR - Bernd Lucke und die Liberal-Konservativen Reformer	1	0,04 %

	Anzahl	Prozent
MENSCHLICHE WELT	1	0,04 %
NL	2	0,08 %
ÖkoLinX	3	0,12 %
Die Humanisten	7	0,27 %
PARTEI FÜR DIE TIERE	10	0,39 %
Gesundheitsforschung	5	0,19 %
Volt	18	0,70 %



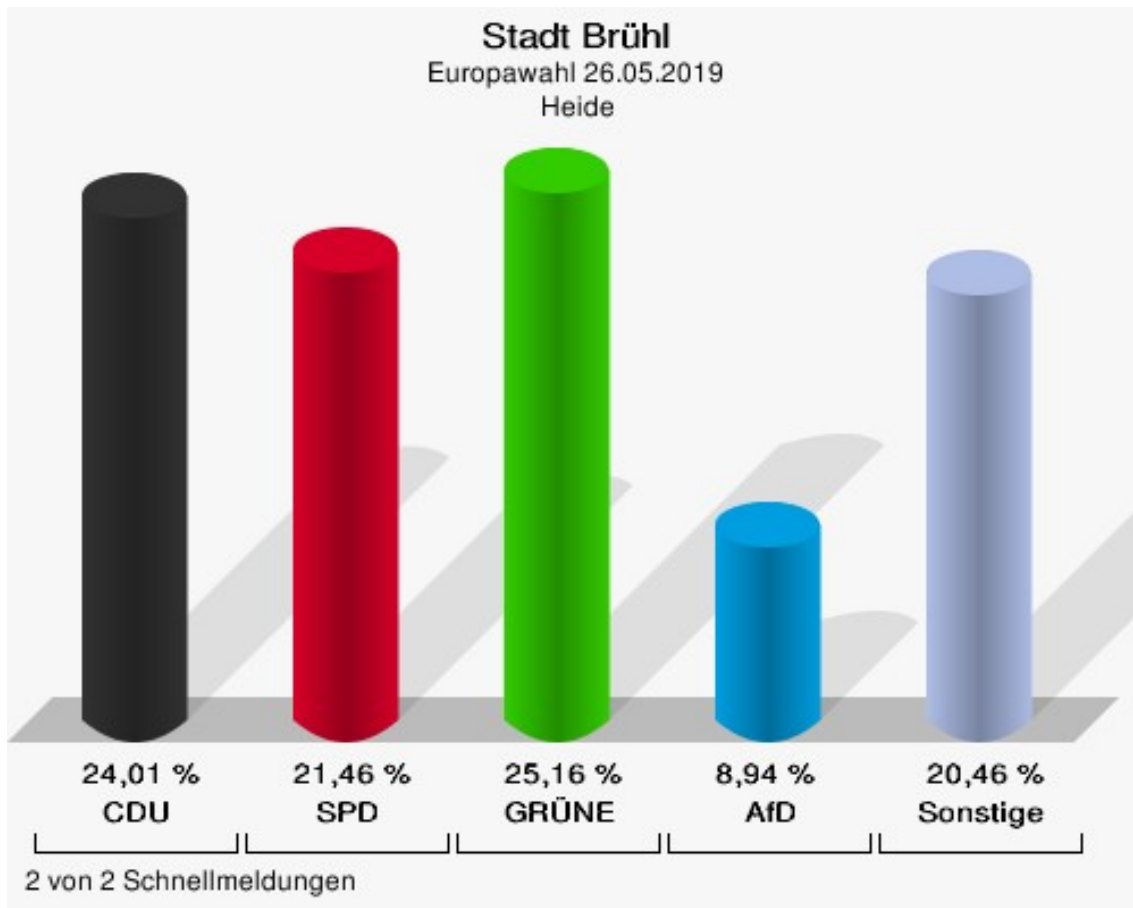
Stadt Brühl
Europawahl 26.05.2019
Wahlbeteiligung Badorf



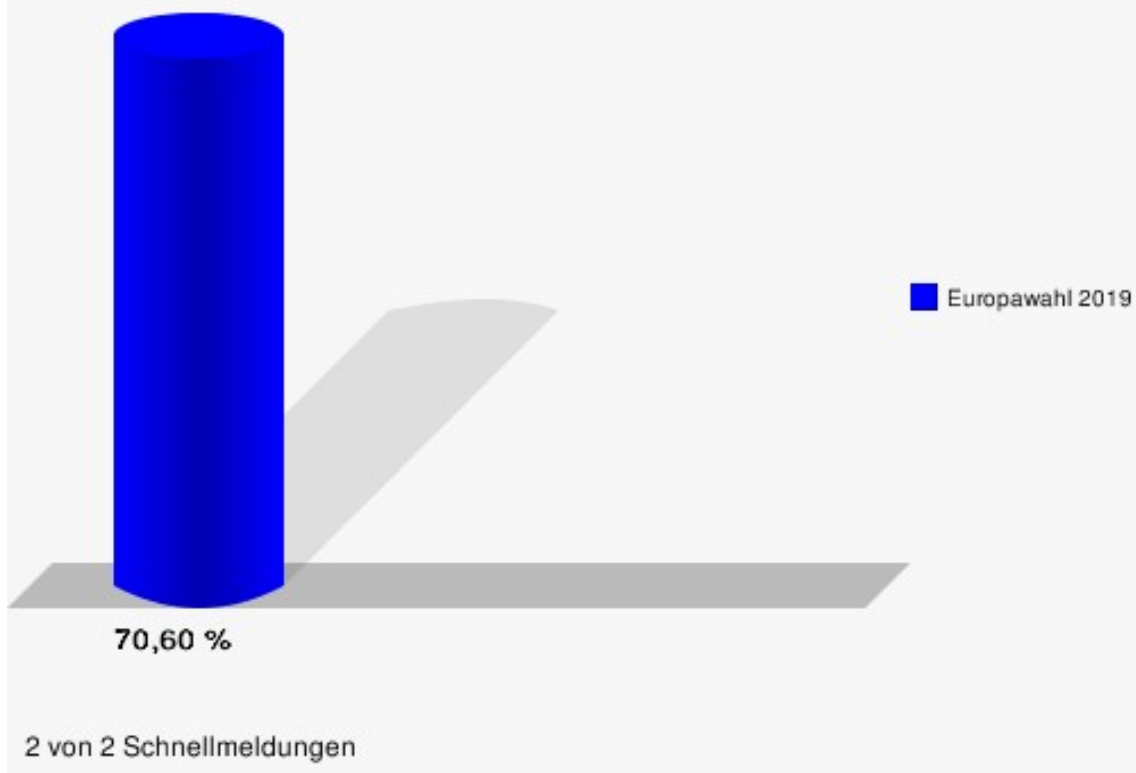
Heide

	Anzahl	Prozent
Wahlberechtigte	1.119	
Wähler/innen	790	70,60 %
ungültige Stimmen	7	0,89 %
gültige Stimmen	783	99,11 %
CDU	188	24,01 %
SPD	168	21,46 %
GRÜNE	197	25,16 %
AfD	70	8,94 %
DIE LINKE	32	4,09 %
FDP	46	5,87 %
PIRATEN	5	0,64 %
Tierschutzpartei	16	2,04 %
NPD	1	0,13 %
Die PARTEI	15	1,92 %
FAMILIE	5	0,64 %
FREIE WÄHLER	5	0,64 %
Volksabstimmung	1	0,13 %
ÖDP	5	0,64 %
DKP	0	0,00 %
MLPD	0	0,00 %
BP	0	0,00 %
SGP	0	0,00 %
TIERSCHUTZ hier!	0	0,00 %
Tierschutzallianz	0	0,00 %
Bündnis C	0	0,00 %
BIG	3	0,38 %
BGE	1	0,13 %
DIE DIREKTE	0	0,00 %
Demokratie in Europa - DiEM25	0	0,00 %
III. Weg	0	0,00 %
Die Grauen	0	0,00 %
DIE RECHTE	0	0,00 %
DIE VIOLETTEN	0	0,00 %
LIEBE	0	0,00 %
DIE FRAUEN	2	0,26 %
Graue Panther	0	0,00 %
LKR - Bernd Lucke und die Liberal-Konservativen Reformer	1	0,13 %
MENSCHLICHE WELT	1	0,13 %

	Anzahl	Prozent
NL	0	0,00 %
ÖkoLinX	1	0,13 %
Die Humanisten	5	0,64 %
PARTEI FÜR DIE TIERE	4	0,51 %
Gesundheitsforschung	1	0,13 %
Volt	10	1,28 %



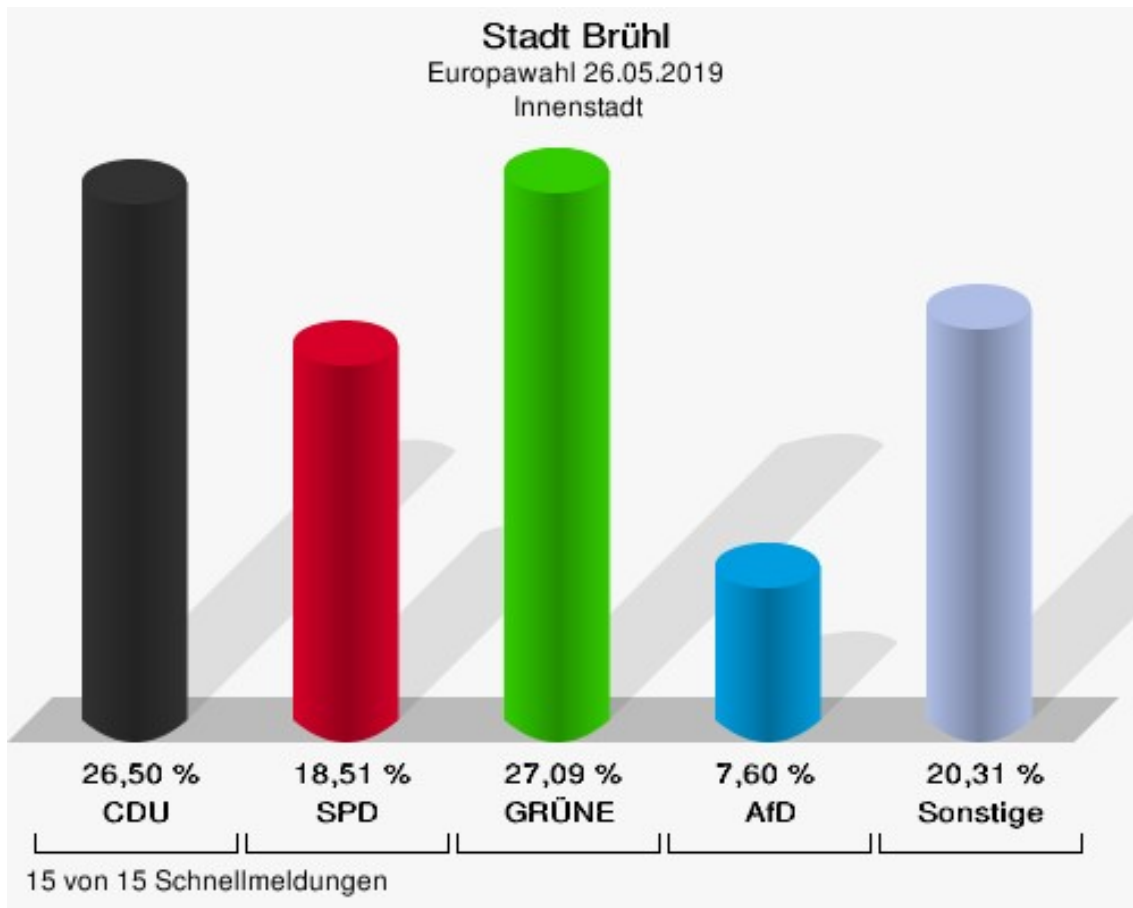
Stadt Brühl
Europawahl 26.05.2019
Wahlbeteiligung Heide



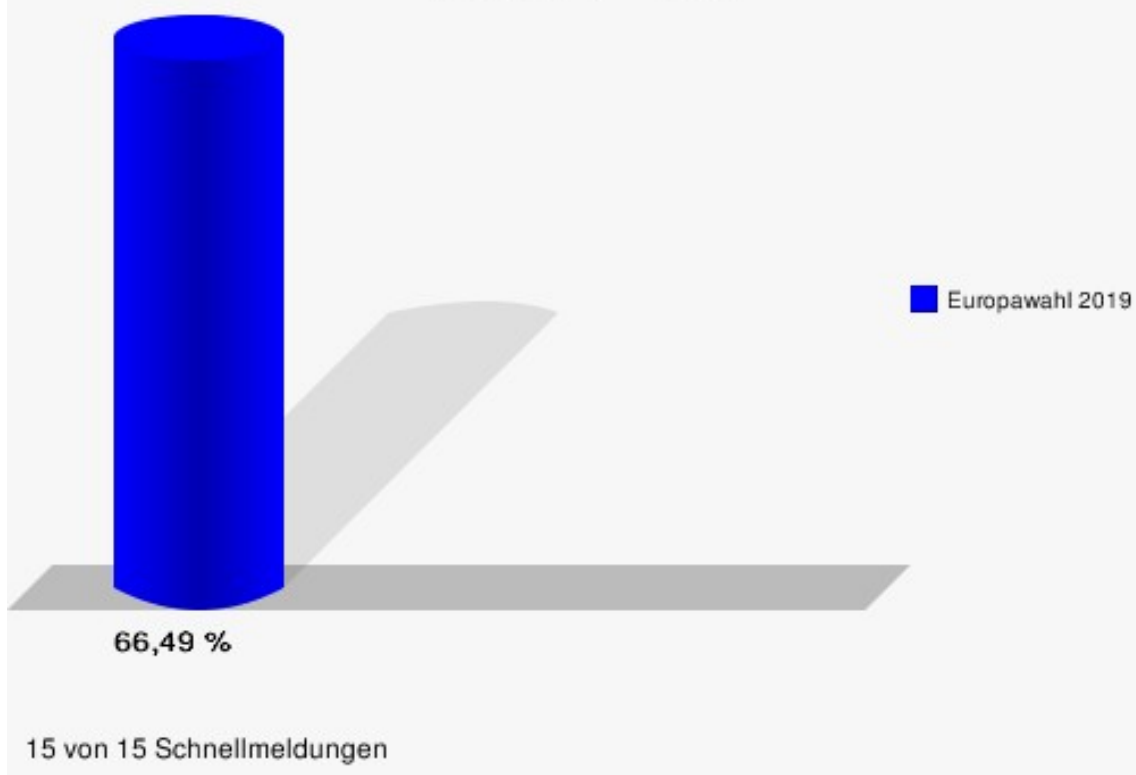
Innenstadt

	Anzahl	Prozent
Wahlberechtigte	10.808	
Wähler/innen	7.186	66,49 %
ungültige Stimmen	54	0,75 %
gültige Stimmen	7.132	99,25 %
CDU	1.890	26,50 %
SPD	1.320	18,51 %
GRÜNE	1.932	27,09 %
AfD	542	7,60 %
DIE LINKE	296	4,15 %
FDP	448	6,28 %
PIRATEN	59	0,83 %
Tierschutzpartei	91	1,28 %
NPD	8	0,11 %
Die PARTEI	166	2,33 %
FAMILIE	32	0,45 %
FREIE WÄHLER	44	0,62 %
Volksabstimmung	8	0,11 %
ÖDP	27	0,38 %
DKP	5	0,07 %
MLPD	0	0,00 %
BP	4	0,06 %
SGP	0	0,00 %
TIERSCHUTZ hier!	8	0,11 %
Tierschutzallianz	8	0,11 %
Bündnis C	9	0,13 %
BIG	26	0,36 %
BGE	6	0,08 %
DIE DIREKTE	3	0,04 %
Demokratie in Europa - DiEM25	38	0,53 %
III. Weg	1	0,01 %
Die Grauen	8	0,11 %
DIE RECHTE	2	0,03 %
DIE VIOLETTEN	3	0,04 %
LIEBE	4	0,06 %
DIE FRAUEN	5	0,07 %
Graue Panther	14	0,20 %
LKR - Bernd Lucke und die Liberal-Konservativen Reformer	3	0,04 %
MENSCHLICHE WELT	4	0,06 %

	Anzahl	Prozent
NL	3	0,04 %
ÖkoLinX	5	0,07 %
Die Humanisten	19	0,27 %
PARTEI FÜR DIE TIERE	14	0,20 %
Gesundheitsforschung	7	0,10 %
Volt	70	0,98 %



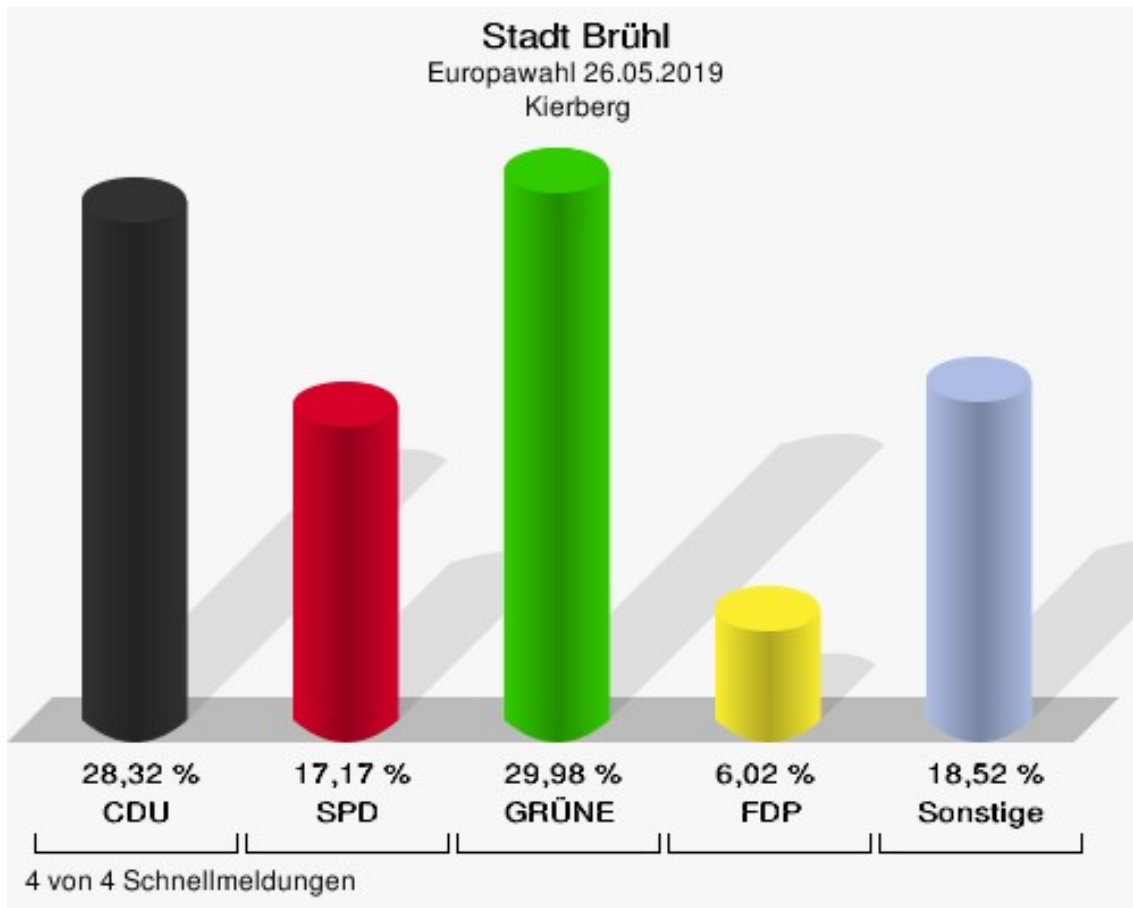
Stadt Brühl
Europawahl 26.05.2019
Wahlbeteiligung Innenstadt



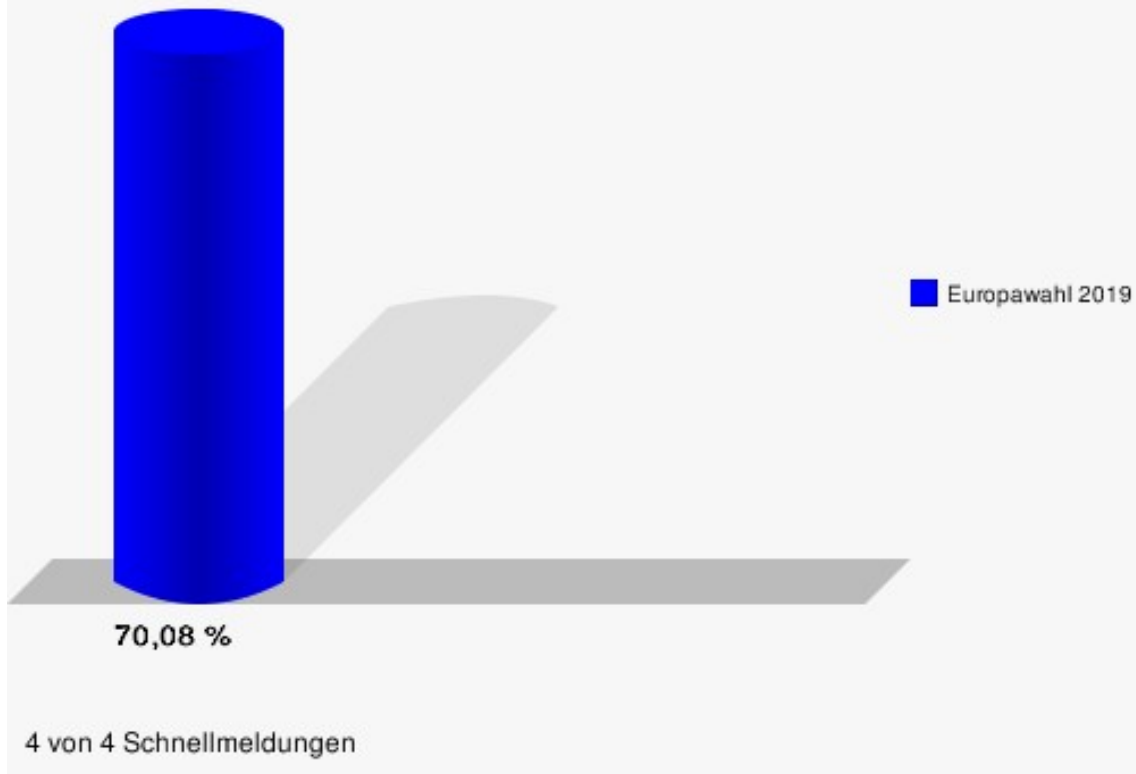
Kierberg

	Anzahl	Prozent
Wahlberechtigte	3.015	
Wähler/innen	2.113	70,08 %
ungültige Stimmen	5	0,24 %
gültige Stimmen	2.108	99,76 %
CDU	597	28,32 %
SPD	362	17,17 %
GRÜNE	632	29,98 %
AfD	115	5,46 %
DIE LINKE	73	3,46 %
FDP	127	6,02 %
PIRATEN	16	0,76 %
Tierschutzpartei	25	1,19 %
NPD	2	0,09 %
Die PARTEI	52	2,47 %
FAMILIE	8	0,38 %
FREIE WÄHLER	15	0,71 %
Volksabstimmung	1	0,05 %
ÖDP	11	0,52 %
DKP	1	0,05 %
MLPD	1	0,05 %
BP	0	0,00 %
SGP	0	0,00 %
TIERSCHUTZ hier!	4	0,19 %
Tierschutzallianz	4	0,19 %
Bündnis C	0	0,00 %
BIG	1	0,05 %
BGE	3	0,14 %
DIE DIREKTE	0	0,00 %
Demokratie in Europa - DiEM25	15	0,71 %
III. Weg	0	0,00 %
Die Grauen	1	0,05 %
DIE RECHTE	1	0,05 %
DIE VIOLETTEN	1	0,05 %
LIEBE	2	0,09 %
DIE FRAUEN	0	0,00 %
Graue Panther	5	0,24 %
LKR - Bernd Lucke und die Liberal-Konservativen Reformer	8	0,38 %
MENSCHLICHE WELT	1	0,05 %

	Anzahl	Prozent
NL	1	0,05 %
ÖkoLinX	0	0,00 %
Die Humanisten	3	0,14 %
PARTEI FÜR DIE TIERE	7	0,33 %
Gesundheitsforschung	0	0,00 %
Volt	13	0,62 %



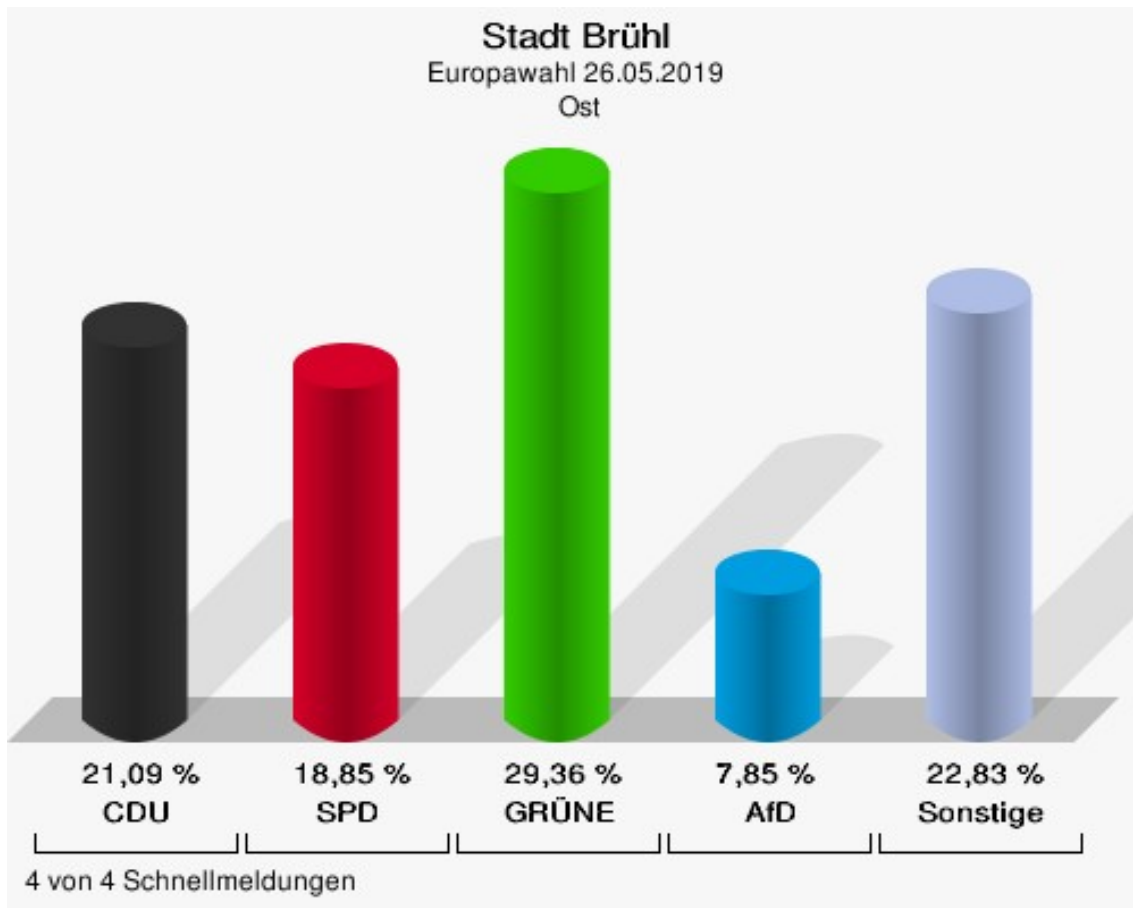
Stadt Brühl
Europawahl 26.05.2019
Wahlbeteiligung Kierberg



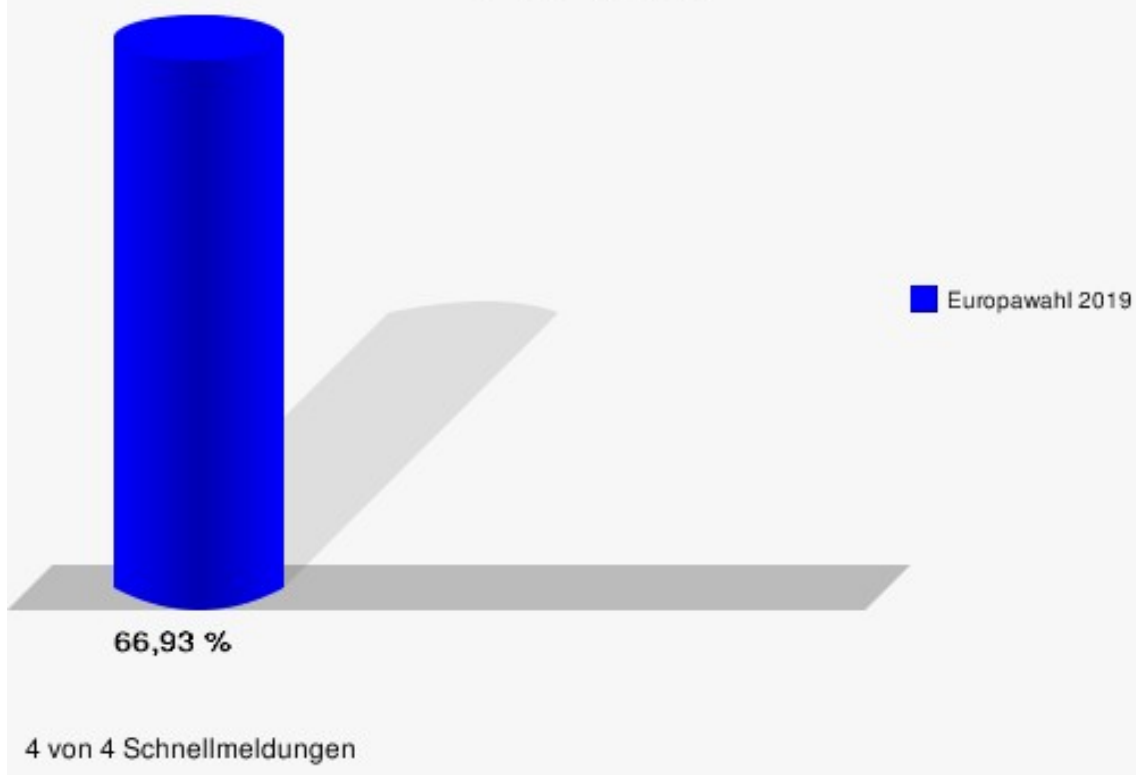
Ost

	Anzahl	Prozent
Wahlberechtigte	2.827	
Wähler/innen	1.892	66,93 %
ungültige Stimmen	19	1,00 %
gültige Stimmen	1.873	99,00 %
CDU	395	21,09 %
SPD	353	18,85 %
GRÜNE	550	29,36 %
AfD	147	7,85 %
DIE LINKE	87	4,64 %
FDP	139	7,42 %
PIRATEN	16	0,85 %
Tierschutzpartei	18	0,96 %
NPD	0	0,00 %
Die PARTEI	43	2,30 %
FAMILIE	19	1,01 %
FREIE WÄHLER	8	0,43 %
Volksabstimmung	4	0,21 %
ÖDP	7	0,37 %
DKP	1	0,05 %
MLPD	0	0,00 %
BP	3	0,16 %
SGP	0	0,00 %
TIERSCHUTZ hier!	3	0,16 %
Tierschutzallianz	2	0,11 %
Bündnis C	0	0,00 %
BIG	16	0,85 %
BGE	1	0,05 %
DIE DIREKTE	1	0,05 %
Demokratie in Europa - DiEM25	7	0,37 %
III. Weg	0	0,00 %
Die Grauen	5	0,27 %
DIE RECHTE	0	0,00 %
DIE VIOLETTEN	0	0,00 %
LIEBE	2	0,11 %
DIE FRAUEN	2	0,11 %
Graue Panther	5	0,27 %
LKR - Bernd Lucke und die Liberal-Konservativen Reformer	6	0,32 %
MENSCHLICHE WELT	0	0,00 %

	Anzahl	Prozent
NL	0	0,00 %
ÖkoLinX	1	0,05 %
Die Humanisten	4	0,21 %
PARTEI FÜR DIE TIERE	5	0,27 %
Gesundheitsforschung	2	0,11 %
Volt	21	1,12 %



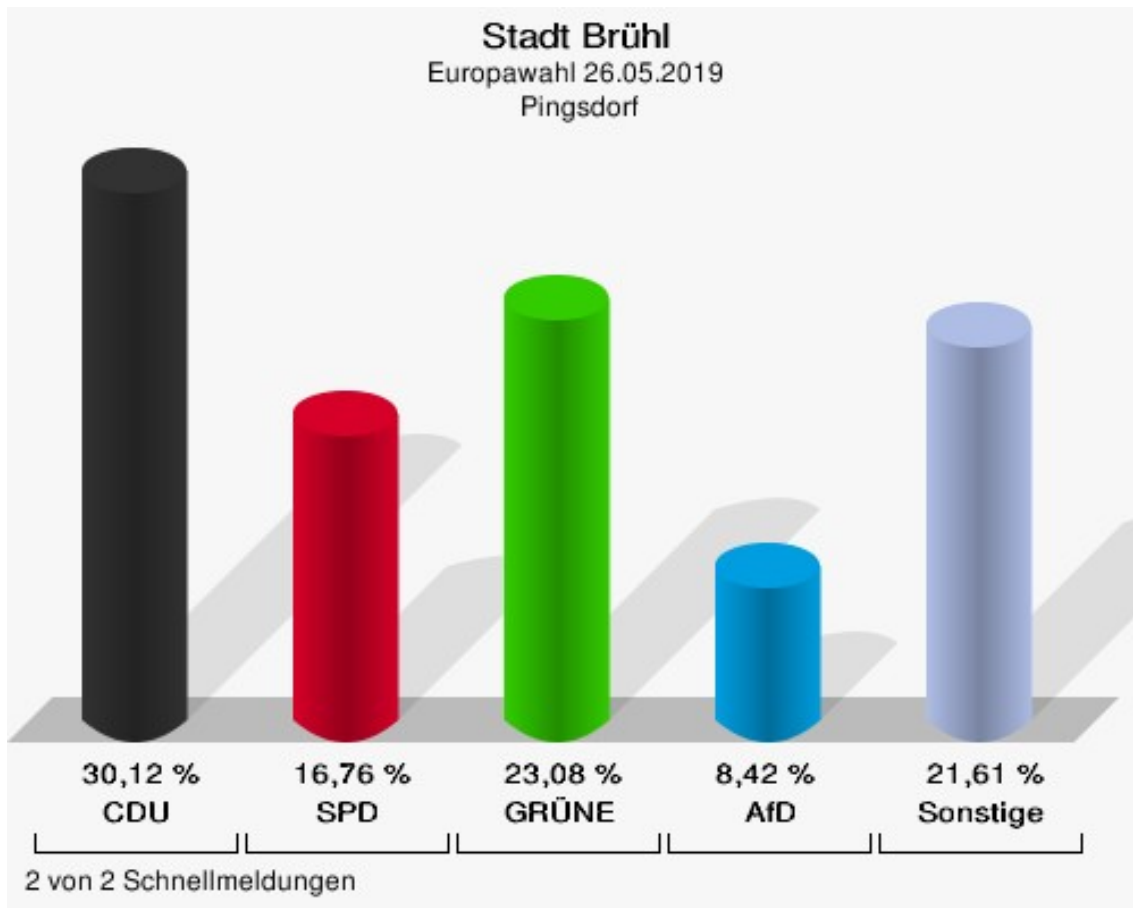
Stadt Brühl
Europawahl 26.05.2019
Wahlbeteiligung Ost



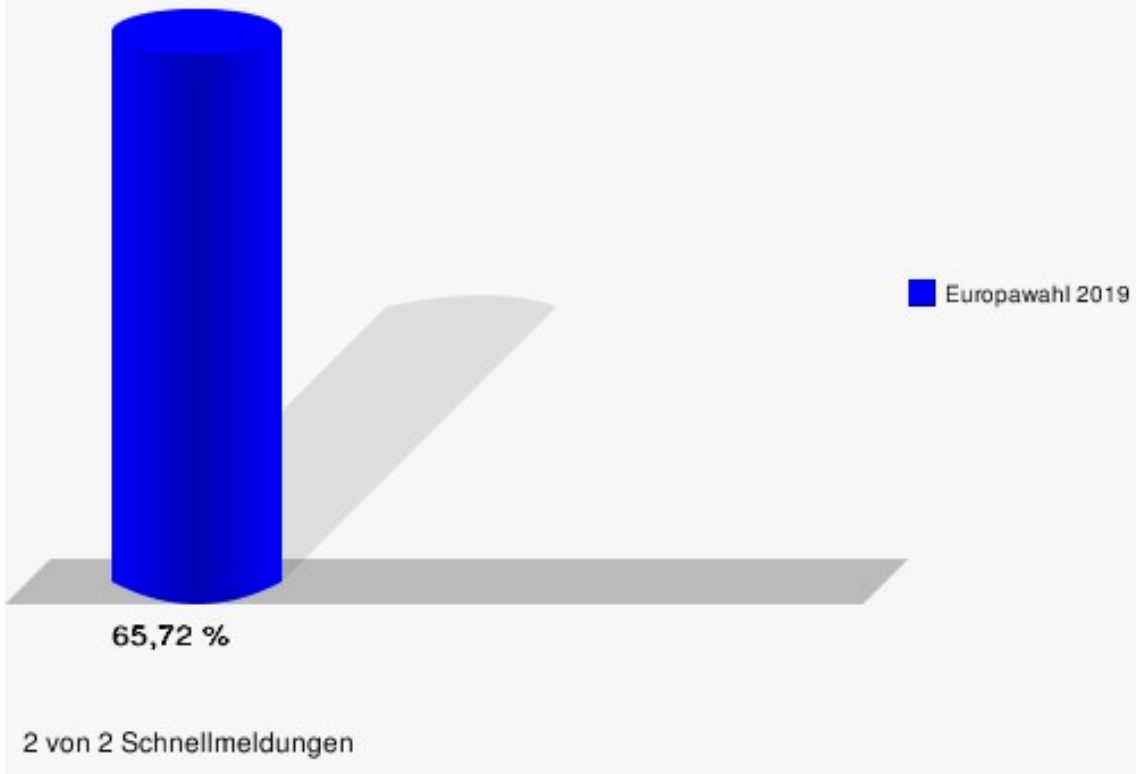
Pingsdorf

	Anzahl	Prozent
Wahlberechtigte	1.896	
Wähler/innen	1.246	65,72 %
ungültige Stimmen	11	0,88 %
gültige Stimmen	1.235	99,12 %
CDU	372	30,12 %
SPD	207	16,76 %
GRÜNE	285	23,08 %
AfD	104	8,42 %
DIE LINKE	47	3,81 %
FDP	99	8,02 %
PIRATEN	11	0,89 %
Tierschutzpartei	22	1,78 %
NPD	0	0,00 %
Die PARTEI	26	2,11 %
FAMILIE	7	0,57 %
FREIE WÄHLER	6	0,49 %
Volksabstimmung	0	0,00 %
ÖDP	5	0,40 %
DKP	0	0,00 %
MLPD	0	0,00 %
BP	1	0,08 %
SGP	0	0,00 %
TIERSCHUTZ hier!	0	0,00 %
Tierschutzallianz	1	0,08 %
Bündnis C	0	0,00 %
BIG	9	0,73 %
BGE	3	0,24 %
DIE DIREKTE	1	0,08 %
Demokratie in Europa - DiEM25	3	0,24 %
III. Weg	0	0,00 %
Die Grauen	2	0,16 %
DIE RECHTE	1	0,08 %
DIE VIOLETTEN	1	0,08 %
LIEBE	1	0,08 %
DIE FRAUEN	1	0,08 %
Graue Panther	2	0,16 %
LKR - Bernd Lucke und die Liberal-Konservativen Reformer	0	0,00 %
MENSCHLICHE WELT	2	0,16 %

	Anzahl	Prozent
NL	0	0,00 %
ÖkoLinX	0	0,00 %
Die Humanisten	2	0,16 %
PARTEI FÜR DIE TIERE	3	0,24 %
Gesundheitsforschung	1	0,08 %
Volt	10	0,81 %



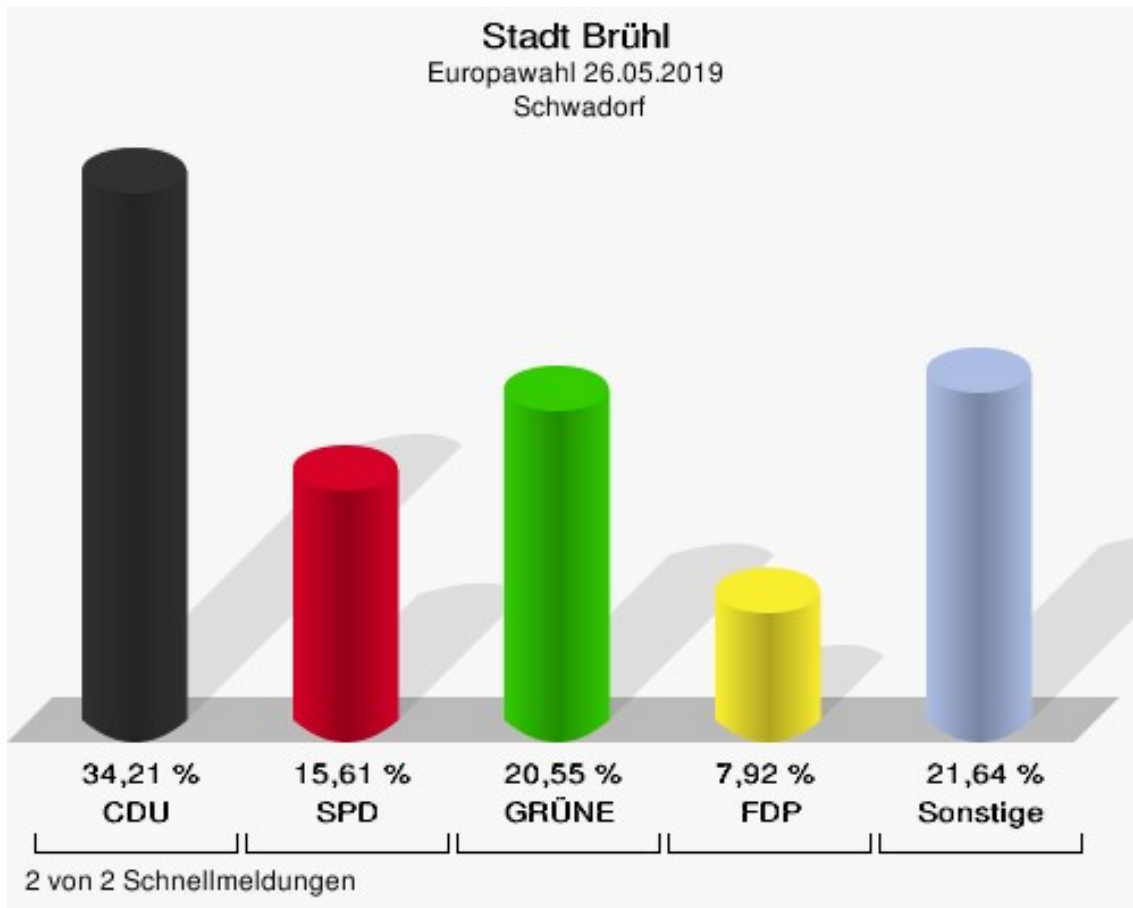
Stadt Brühl
Europawahl 26.05.2019
Wahlbeteiligung Pingsdorf



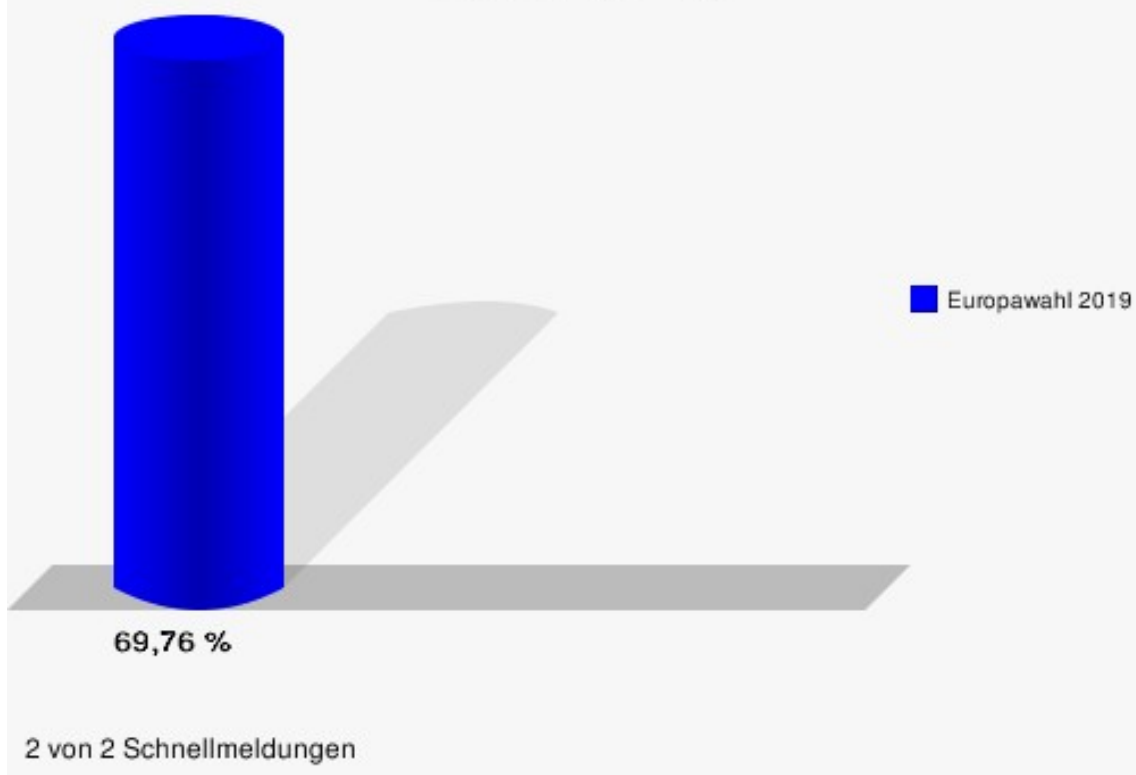
Schwadorf

	Anzahl	Prozent
Wahlberechtigte	1.260	
Wähler/innen	879	69,76 %
ungültige Stimmen	8	0,91 %
gültige Stimmen	871	99,09 %
CDU	298	34,21 %
SPD	136	15,61 %
GRÜNE	179	20,55 %
AfD	66	7,58 %
DIE LINKE	27	3,10 %
FDP	69	7,92 %
PIRATEN	5	0,57 %
Tierschutzpartei	13	1,49 %
NPD	4	0,46 %
Die PARTEI	25	2,87 %
FAMILIE	8	0,92 %
FREIE WÄHLER	6	0,69 %
Volksabstimmung	3	0,34 %
ÖDP	3	0,34 %
DKP	0	0,00 %
MLPD	0	0,00 %
BP	1	0,11 %
SGP	0	0,00 %
TIERSCHUTZ hier!	2	0,23 %
Tierschutzallianz	1	0,11 %
Bündnis C	1	0,11 %
BIG	2	0,23 %
BGE	0	0,00 %
DIE DIREKTE	0	0,00 %
Demokratie in Europa - DiEM25	6	0,69 %
III. Weg	0	0,00 %
Die Grauen	3	0,34 %
DIE RECHTE	1	0,11 %
DIE VIOLETTEN	2	0,23 %
LIEBE	0	0,00 %
DIE FRAUEN	0	0,00 %
Graue Panther	1	0,11 %
LKR - Bernd Lucke und die Liberal-Konservativen Reformer	0	0,00 %
MENSCHLICHE WELT	0	0,00 %

	Anzahl	Prozent
NL	1	0,11 %
ÖkoLinX	0	0,00 %
Die Humanisten	1	0,11 %
PARTEI FÜR DIE TIERE	1	0,11 %
Gesundheitsforschung	3	0,34 %
Volt	3	0,34 %



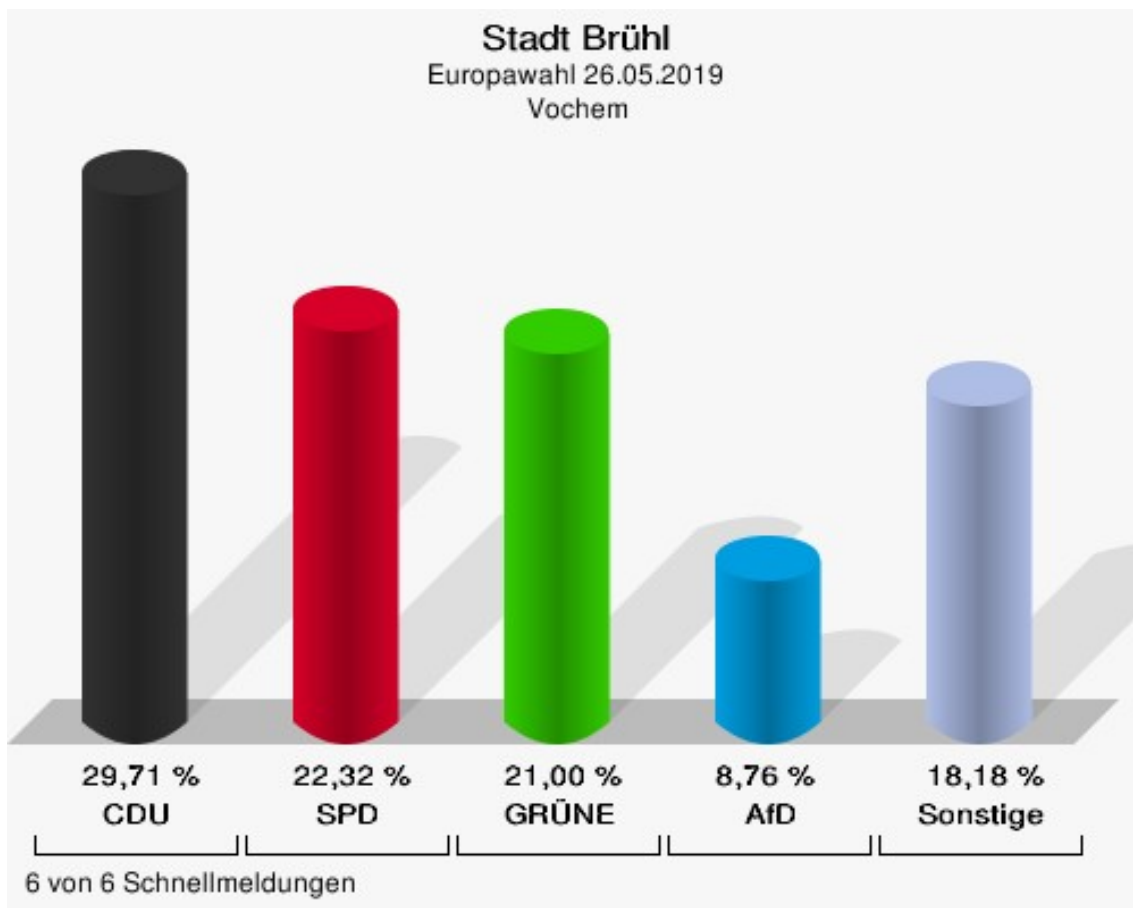
Stadt Brühl
Europawahl 26.05.2019
Wahlbeteiligung Schwadorf



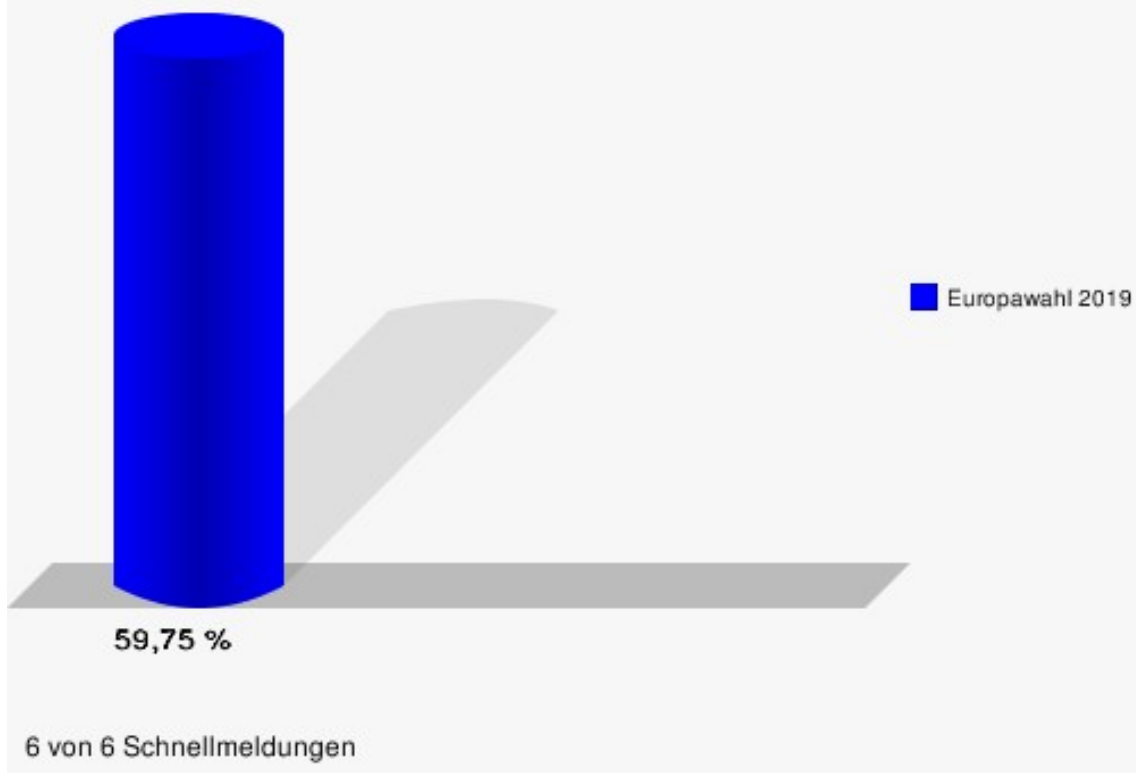
Vochem

	Anzahl	Prozent
Wahlberechtigte	3.205	
Wähler/innen	1.915	59,75 %
ungültige Stimmen	20	1,04 %
gültige Stimmen	1.895	98,96 %
CDU	563	29,71 %
SPD	423	22,32 %
GRÜNE	398	21,00 %
AfD	166	8,76 %
DIE LINKE	76	4,01 %
FDP	100	5,28 %
PIRATEN	13	0,69 %
Tierschutzpartei	23	1,21 %
NPD	1	0,05 %
Die PARTEI	35	1,85 %
FAMILIE	9	0,47 %
FREIE WÄHLER	12	0,63 %
Volksabstimmung	2	0,11 %
ÖDP	3	0,16 %
DKP	0	0,00 %
MLPD	0	0,00 %
BP	0	0,00 %
SGP	0	0,00 %
TIERSCHUTZ hier!	3	0,16 %
Tierschutzallianz	3	0,16 %
Bündnis C	1	0,05 %
BIG	1	0,05 %
BGE	14	0,74 %
DIE DIREKTE	1	0,05 %
Demokratie in Europa - DiEM25	9	0,47 %
III. Weg	1	0,05 %
Die Grauen	4	0,21 %
DIE RECHTE	1	0,05 %
DIE VIOLETTEN	2	0,11 %
LIEBE	3	0,16 %
DIE FRAUEN	1	0,05 %
Graue Panther	5	0,26 %
LKR - Bernd Lucke und die Liberal-Konservativen Reformer	2	0,11 %
MENSCHLICHE WELT	4	0,21 %

	Anzahl	Prozent
NL	1	0,05 %
ÖkoLinX	0	0,00 %
Die Humanisten	1	0,05 %
PARTEI FÜR DIE TIERE	5	0,26 %
Gesundheitsforschung	0	0,00 %
Volt	9	0,47 %



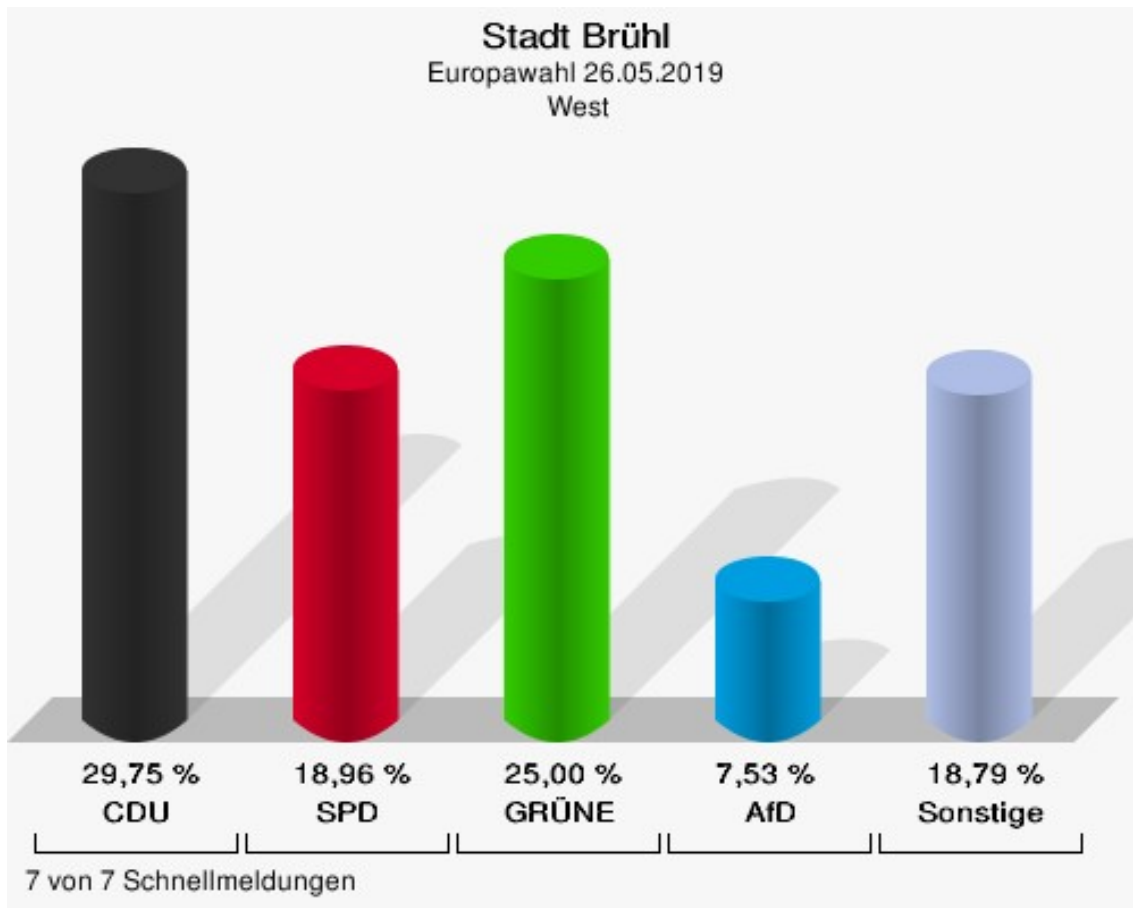
Stadt Brühl
Europawahl 26.05.2019
Wahlbeteiligung Vochem



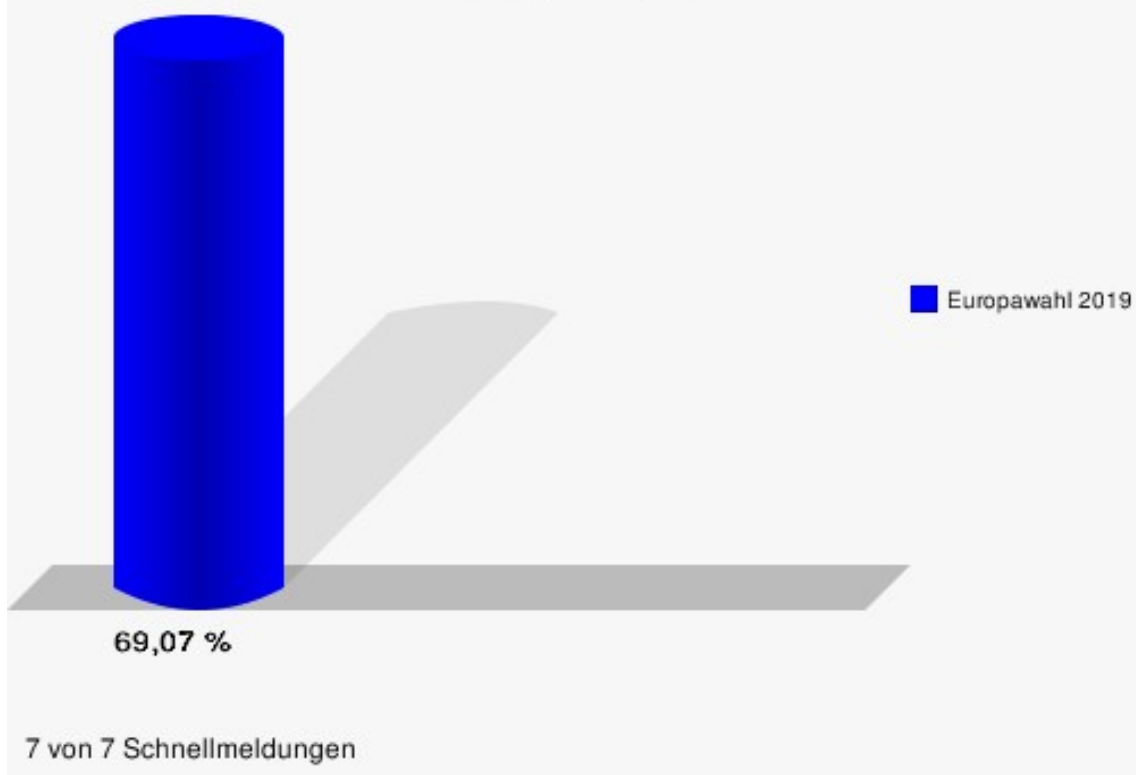
West

	Anzahl	Prozent
Wahlberechtigte	4.995	
Wähler/innen	3.450	69,07 %
ungültige Stimmen	22	0,64 %
gültige Stimmen	3.428	99,36 %
CDU	1.020	29,75 %
SPD	650	18,96 %
GRÜNE	857	25,00 %
AfD	258	7,53 %
DIE LINKE	132	3,85 %
FDP	204	5,95 %
PIRATEN	22	0,64 %
Tierschutzpartei	36	1,05 %
NPD	4	0,12 %
Die PARTEI	75	2,19 %
FAMILIE	7	0,20 %
FREIE WÄHLER	23	0,67 %
Volksabstimmung	5	0,15 %
ÖDP	16	0,47 %
DKP	2	0,06 %
MLPD	2	0,06 %
BP	3	0,09 %
SGP	0	0,00 %
TIERSCHUTZ hier!	10	0,29 %
Tierschutzallianz	3	0,09 %
Bündnis C	3	0,09 %
BIG	14	0,41 %
BGE	0	0,00 %
DIE DIREKTE	1	0,03 %
Demokratie in Europa - DiEM25	3	0,09 %
III. Weg	0	0,00 %
Die Grauen	5	0,15 %
DIE RECHTE	3	0,09 %
DIE VIOLETTEN	2	0,06 %
LIEBE	2	0,06 %
DIE FRAUEN	6	0,18 %
Graue Panther	8	0,23 %
LKR - Bernd Lucke und die Liberal-Konservativen Reformer	4	0,12 %
MENSCHLICHE WELT	3	0,09 %

	Anzahl	Prozent
NL	2	0,06 %
ÖkoLinX	2	0,06 %
Die Humanisten	7	0,20 %
PARTEI FÜR DIE TIERE	10	0,29 %
Gesundheitsforschung	2	0,06 %
Volt	22	0,64 %



Stadt Brühl
Europawahl 26.05.2019
Wahlbeteiligung West



Übersicht Stadtteile

Stadt Brühl Europawahl 26.05.2019 Zusammenstellung der Ergebnisse nach Stadtteilen																		
Stadtteil	Schnell- meldungen	Wahlbe- rechtigte	Wähler	gültig	CDU	SPD	GRÜNE	AfD	DIE LINKE	FDP	PIRATEN	Tierschutz- partei	NPD	Die PAR- TEI	FAMILIE	FREIE WÄHLER	Volksab- stimmung	ÖDP
Badorf	6 von 6	3.569	2.585	2.572	715	418	728	199	67	187	18	38	4	60	20	16	5	12
			72,43 %	99,50 %	27,80 %	16,25 %	28,30 %	7,74 %	2,60 %	7,27 %	0,70 %	1,48 %	0,16 %	2,33 %	0,78 %	0,62 %	0,19 %	0,47 %
Heide	2 von 2	1.119	790	783	188	168	197	70	32	46	5	16	1	15	5	5	1	5
			70,60 %	99,11 %	24,01 %	21,46 %	25,16 %	8,94 %	4,09 %	5,87 %	0,64 %	2,04 %	0,13 %	1,92 %	0,64 %	0,64 %	0,13 %	0,64 %
Innenstadt	15 von 15	10.808	7.186	7.132	1.890	1.320	1.932	542	296	448	59	91	8	166	32	44	8	27
			66,49 %	99,25 %	26,50 %	18,51 %	27,09 %	7,60 %	4,15 %	6,28 %	0,83 %	1,28 %	0,11 %	2,33 %	0,45 %	0,62 %	0,11 %	0,38 %
Kierberg	4 von 4	3.015	2.113	2.108	597	362	632	115	73	127	16	25	2	52	8	15	1	11
			70,08 %	99,76 %	28,32 %	17,17 %	29,98 %	5,46 %	3,46 %	6,02 %	0,76 %	1,19 %	0,09 %	2,47 %	0,38 %	0,71 %	0,05 %	0,52 %
Ost	4 von 4	2.827	1.892	1.873	395	353	550	147	87	139	16	18	0	43	19	8	4	7
			66,93 %	99,00 %	21,09 %	18,85 %	29,36 %	7,85 %	4,64 %	7,42 %	0,85 %	0,96 %	0,00 %	2,30 %	1,01 %	0,43 %	0,21 %	0,37 %
Pingsdorf	2 von 2	1.896	1.246	1.235	372	207	285	104	47	99	11	22	0	26	7	6	0	5
			65,72 %	99,12 %	30,12 %	16,76 %	23,08 %	8,42 %	3,81 %	8,02 %	0,89 %	1,78 %	0,00 %	2,11 %	0,57 %	0,49 %	0,00 %	0,40 %
Schwadorf	2 von 2	1.260	879	871	298	136	179	66	27	69	5	13	4	25	8	6	3	3
			69,76 %	99,09 %	34,21 %	15,61 %	20,55 %	7,58 %	3,10 %	7,92 %	0,57 %	1,49 %	0,46 %	2,87 %	0,92 %	0,69 %	0,34 %	0,34 %
Vochem	6 von 6	3.205	1.915	1.895	563	423	398	166	76	100	13	23	1	35	9	12	2	3
			59,75 %	98,96 %	29,71 %	22,32 %	21,00 %	8,76 %	4,01 %	5,28 %	0,69 %	1,21 %	0,05 %	1,85 %	0,47 %	0,63 %	0,11 %	0,16 %
West	7 von 7	4.995	3.450	3.428	1.020	650	857	258	132	204	22	36	4	75	7	23	5	16
			69,07 %	99,36 %	29,75 %	18,96 %	25,00 %	7,53 %	3,85 %	5,95 %	0,64 %	1,05 %	0,12 %	2,19 %	0,20 %	0,67 %	0,15 %	0,47 %
Stadt Brühl	48 von 48	32.694	22.056	21.897	6.038	4.037	5.758	1.667	837	1.419	165	282	24	497	115	135	29	89
			67,46 %	99,28 %	27,57 %	18,44 %	26,30 %	7,61 %	3,82 %	6,48 %	0,75 %	1,29 %	0,11 %	2,27 %	0,53 %	0,62 %	0,13 %	0,41 %










Stadt Brühl
Europawahl 26.05.2019
Zusammenstellung der Ergebnisse nach Stadtteilen

Stadtteil	DKP	MLPD	BP	SGP	TIERSCHU hier!	Tierschutz- allianz	Bündnis C	BIG	BGE	DIE DIREKTE	Demokratie in Europa - DIEM25	III. Weg	Die Grauen	DIE RECHTE	DIE VIO- LETTEN	LIEBE	DIE FRAUEN	Graue Panther
Badorf	1	1	1	0	6	3	0	6	0	0	5	0	2	1	1	2	2	7
	0,04 %	0,04 %	0,04 %	0,00 %	0,23 %	0,12 %	0,00 %	0,23 %	0,00 %	0,00 %	0,19 %	0,00 %	0,08 %	0,04 %	0,04 %	0,08 %	0,08 %	0,27 %
Heide	0	0	0	0	0	0	0	3	1	0	0	0	0	0	0	0	2	0
	0,00 %	0,00 %	0,00 %	0,00 %	0,00 %	0,00 %	0,00 %	0,38 %	0,13 %	0,00 %	0,00 %	0,00 %	0,00 %	0,00 %	0,00 %	0,00 %	0,26 %	0,00 %
Innenstadt	5	0	4	0	8	8	9	26	6	3	38	1	8	2	3	4	5	14
	0,07 %	0,00 %	0,06 %	0,00 %	0,11 %	0,11 %	0,13 %	0,36 %	0,08 %	0,04 %	0,53 %	0,01 %	0,11 %	0,03 %	0,04 %	0,06 %	0,07 %	0,20 %
Kierberg	1	1	0	0	4	4	0	1	3	0	15	0	1	1	1	2	0	5
	0,05 %	0,05 %	0,00 %	0,00 %	0,19 %	0,19 %	0,00 %	0,05 %	0,14 %	0,00 %	0,71 %	0,00 %	0,05 %	0,05 %	0,05 %	0,09 %	0,00 %	0,24 %
Ost	1	0	3	0	3	2	0	16	1	1	7	0	5	0	0	2	2	5
	0,05 %	0,00 %	0,16 %	0,00 %	0,16 %	0,11 %	0,00 %	0,85 %	0,05 %	0,05 %	0,37 %	0,00 %	0,27 %	0,00 %	0,00 %	0,11 %	0,11 %	0,27 %
Pingsdorf	0	0	1	0	0	1	0	9	3	1	3	0	2	1	1	1	1	2
	0,00 %	0,00 %	0,08 %	0,00 %	0,00 %	0,08 %	0,00 %	0,73 %	0,24 %	0,08 %	0,24 %	0,00 %	0,16 %	0,08 %	0,08 %	0,08 %	0,08 %	0,16 %
Schwadorf	0	0	1	0	2	1	1	2	0	0	6	0	3	1	2	0	0	1
	0,00 %	0,00 %	0,11 %	0,00 %	0,23 %	0,11 %	0,11 %	0,23 %	0,00 %	0,00 %	0,69 %	0,00 %	0,34 %	0,11 %	0,23 %	0,00 %	0,00 %	0,11 %
Vochem	0	0	0	0	3	3	1	1	14	1	9	1	4	1	2	3	1	5
	0,00 %	0,00 %	0,00 %	0,00 %	0,16 %	0,16 %	0,05 %	0,05 %	0,74 %	0,05 %	0,47 %	0,05 %	0,21 %	0,05 %	0,11 %	0,16 %	0,05 %	0,26 %
West	2	2	3	0	10	3	3	14	0	1	3	0	5	3	2	2	6	8
	0,06 %	0,06 %	0,09 %	0,00 %	0,29 %	0,09 %	0,09 %	0,41 %	0,00 %	0,03 %	0,09 %	0,00 %	0,15 %	0,09 %	0,06 %	0,06 %	0,18 %	0,23 %
Stadt Brühl	10	4	13	0	36	25	14	78	28	7	86	2	30	10	12	16	19	47
	0,05 %	0,02 %	0,06 %	0,00 %	0,16 %	0,11 %	0,06 %	0,36 %	0,13 %	0,03 %	0,39 %	0,01 %	0,14 %	0,05 %	0,05 %	0,07 %	0,09 %	0,21 %










Stadt Brühl
Europawahl 26.05.2019
Zusammenstellung der Ergebnisse nach Stadtteilen

Stadtteil	LKR - Bernd Lucke und die Liberal-Konservativen Reformer	MENSCHLICHE WELT	NL	ÖkoLinX	Die Humanisten	PARTEI FÜR DIE TIERE	Gesundheitsforschung	Volt
Badorf	1	1	2	3	7	10	5	18
	0,04 %	0,04 %	0,08 %	0,12 %	0,27 %	0,39 %	0,19 %	0,70 %
Heide	1	1	0	1	5	4	1	10
	0,13 %	0,13 %	0,00 %	0,13 %	0,64 %	0,51 %	0,13 %	1,28 %
Innenstadt	3	4	3	5	19	14	7	70
	0,04 %	0,06 %	0,04 %	0,07 %	0,27 %	0,20 %	0,10 %	0,98 %
Kierberg	8	1	1	0	3	7	0	13
	0,38 %	0,05 %	0,05 %	0,00 %	0,14 %	0,33 %	0,00 %	0,62 %
Ost	6	0	0	1	4	5	2	21
	0,32 %	0,00 %	0,00 %	0,05 %	0,21 %	0,27 %	0,11 %	1,12 %
Pingsdorf	0	2	0	0	2	3	1	10
	0,00 %	0,16 %	0,00 %	0,00 %	0,16 %	0,24 %	0,08 %	0,81 %
Schwadorf	0	0	1	0	1	1	3	3
	0,00 %	0,00 %	0,11 %	0,00 %	0,11 %	0,11 %	0,34 %	0,34 %
Vochem	2	4	1	0	1	5	0	9
	0,11 %	0,21 %	0,05 %	0,00 %	0,05 %	0,26 %	0,00 %	0,47 %
West	4	3	2	2	7	10	2	22
	0,12 %	0,09 %	0,06 %	0,06 %	0,20 %	0,29 %	0,06 %	0,64 %
Stadt Brühl	25	16	10	12	49	59	21	176
	0,11 %	0,07 %	0,05 %	0,05 %	0,22 %	0,27 %	0,10 %	0,80 %










Stadt Brühl
Europawahl 26.05.2019
CDU, Ergebnis
Stadtteil-Übersicht

Schwadorf	34,21 %	
Pingsdorf	30,12 %	
West	29,75 %	
Vochem	29,71 %	
Kierberg	28,32 %	
Badorf	27,80 %	
Innenstadt	26,50 %	
Heide	24,01 %	
Ost	21,09 %	










Stadt Brühl
Europawahl 26.05.2019
SPD, Ergebnis
Stadtteil-Übersicht

Vochem	22,32 %	
Heide	21,46 %	
West	18,96 %	
Ost	18,85 %	
Innenstadt	18,51 %	
Kierberg	17,17 %	
Pingsdorf	16,76 %	
Badorf	16,25 %	
Schwadorf	15,61 %	

Stadt Brühl
Europawahl 26.05.2019
GRÜNE, Ergebnis
Stadtteil-Übersicht

Kierberg	29,98 %	
Ost	29,36 %	
Badorf	28,30 %	
Innenstadt	27,09 %	
Heide	25,16 %	
West	25,00 %	
Pingsdorf	23,08 %	
Vochem	21,00 %	
Schwadorf	20,55 %	

Stadt Brühl
Europawahl 26.05.2019
AfD, Ergebnis
Stadtteil-Übersicht

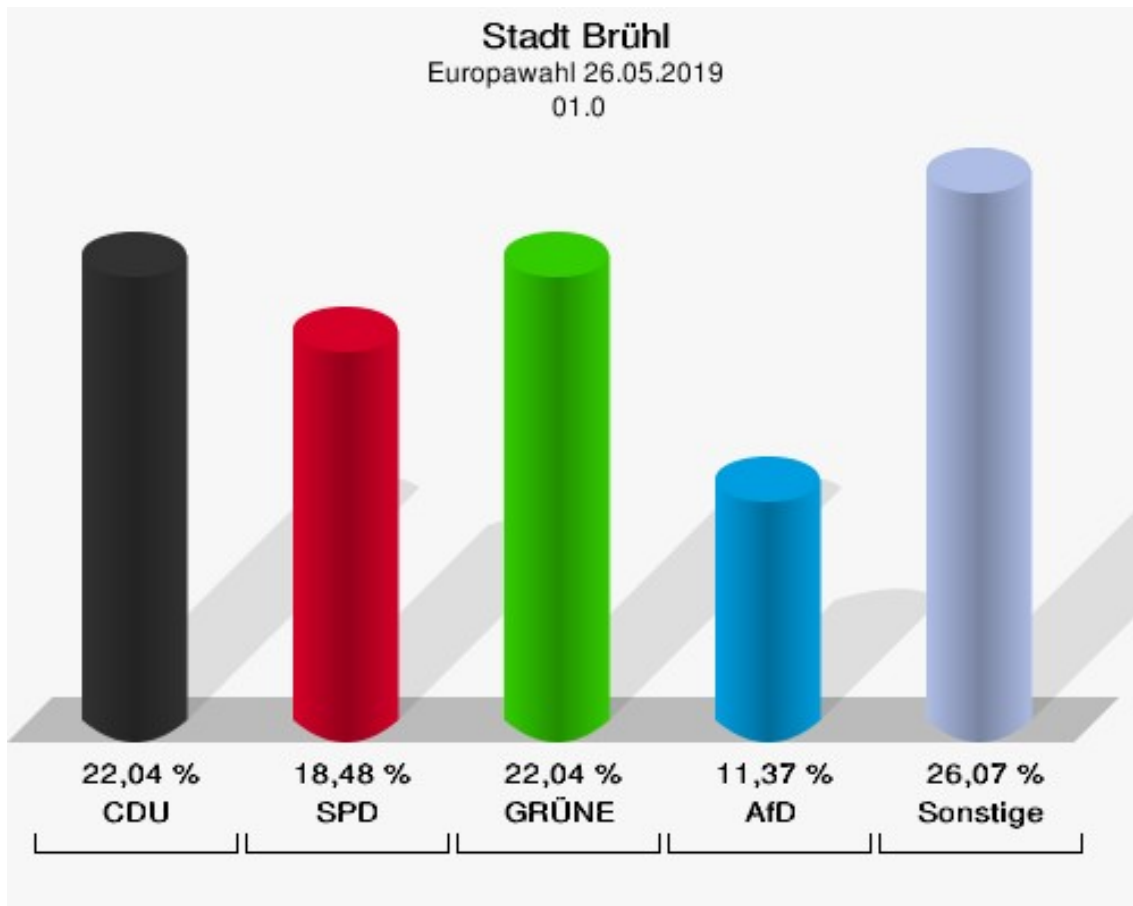
Heide	8,94 %	
Vochem	8,76 %	
Pingsdorf	8,42 %	
Ost	7,85 %	
Badorf	7,74 %	
Innenstadt	7,60 %	
Schwadorf	7,58 %	
West	7,53 %	
Kierberg	5,46 %	

Wahlbezirke

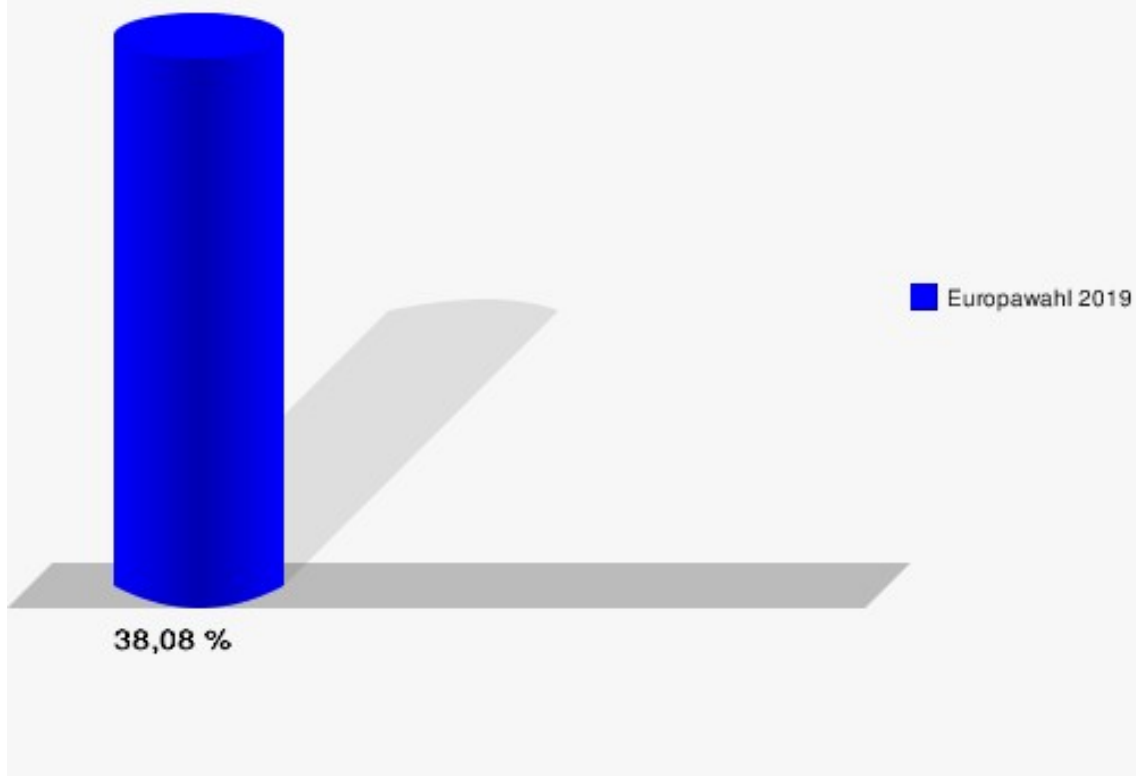
01.0

	Anzahl	Prozent
Wahlberechtigte	1.124	
Wähler/innen	428	38,08 %
ungültige Stimmen	6	1,40 %
gültige Stimmen	422	98,60 %
CDU	93	22,04 %
SPD	78	18,48 %
GRÜNE	93	22,04 %
AfD	48	11,37 %
DIE LINKE	26	6,16 %
FDP	31	7,35 %
PIRATEN	4	0,95 %
Tierschutzpartei	5	1,18 %
NPD	0	0,00 %
Die PARTEI	10	2,37 %
FAMILIE	3	0,71 %
FREIE WÄHLER	3	0,71 %
Volksabstimmung	3	0,71 %
ÖDP	0	0,00 %
DKP	0	0,00 %
MLPD	0	0,00 %
BP	0	0,00 %
SGP	0	0,00 %
TIERSCHUTZ hier!	0	0,00 %
Tierschutzallianz	0	0,00 %
Bündnis C	0	0,00 %
BIG	11	2,61 %
BGE	0	0,00 %
DIE DIREKTE	0	0,00 %
Demokratie in Europa - DiEM25	1	0,24 %
III. Weg	0	0,00 %
Die Grauen	0	0,00 %
DIE RECHTE	0	0,00 %
DIE VIOLETTEN	0	0,00 %
LIEBE	1	0,24 %
DIE FRAUEN	2	0,47 %
Graue Panther	0	0,00 %
LKR - Bernd Lucke und die Liberal-Konservativen Reformer	2	0,47 %

	Anzahl	Prozent
MENSCHLICHE WELT	0	0,00 %
NL	0	0,00 %
ÖkoLinX	0	0,00 %
Die Humanisten	0	0,00 %
PARTEI FÜR DIE TIERE	1	0,24 %
Gesundheitsforschung	1	0,24 %
Volt	6	1,42 %



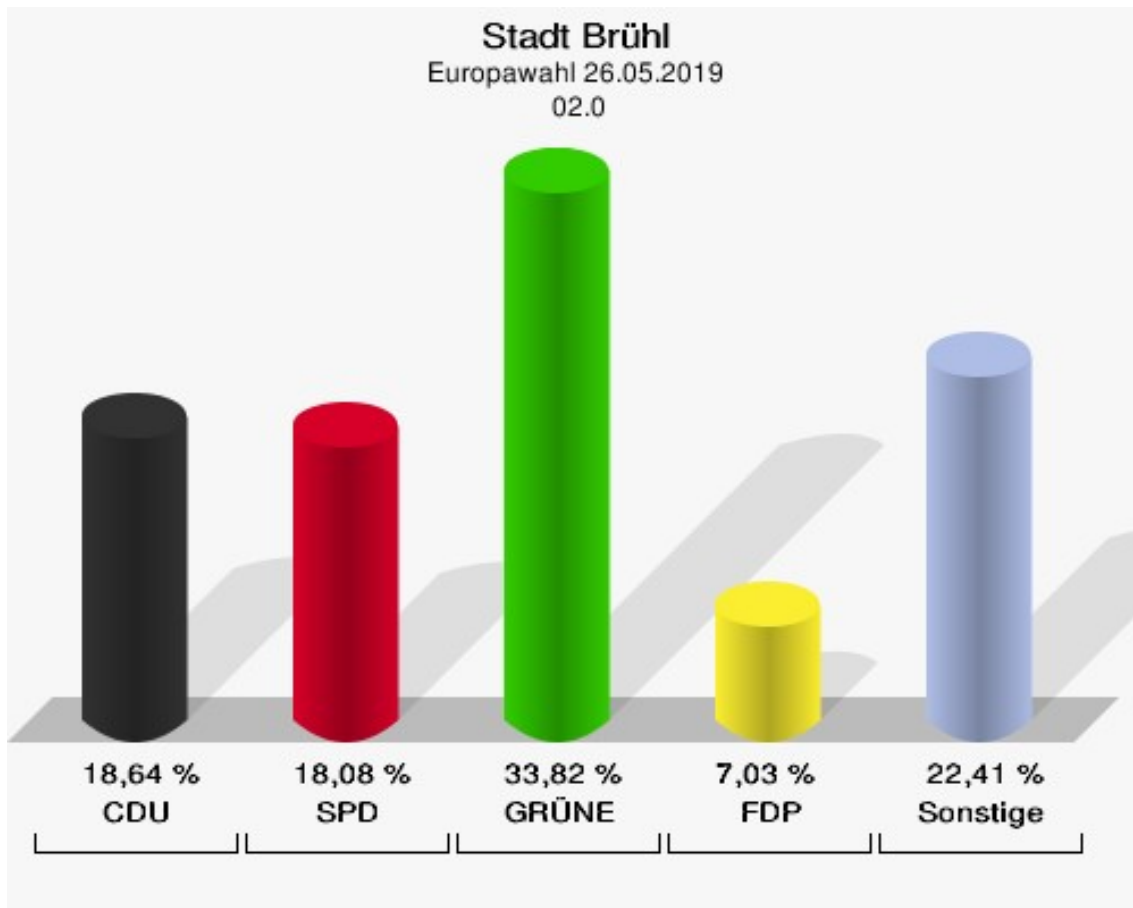
Stadt Brühl
Europawahl 26.05.2019
Wahlbeteiligung 01.0



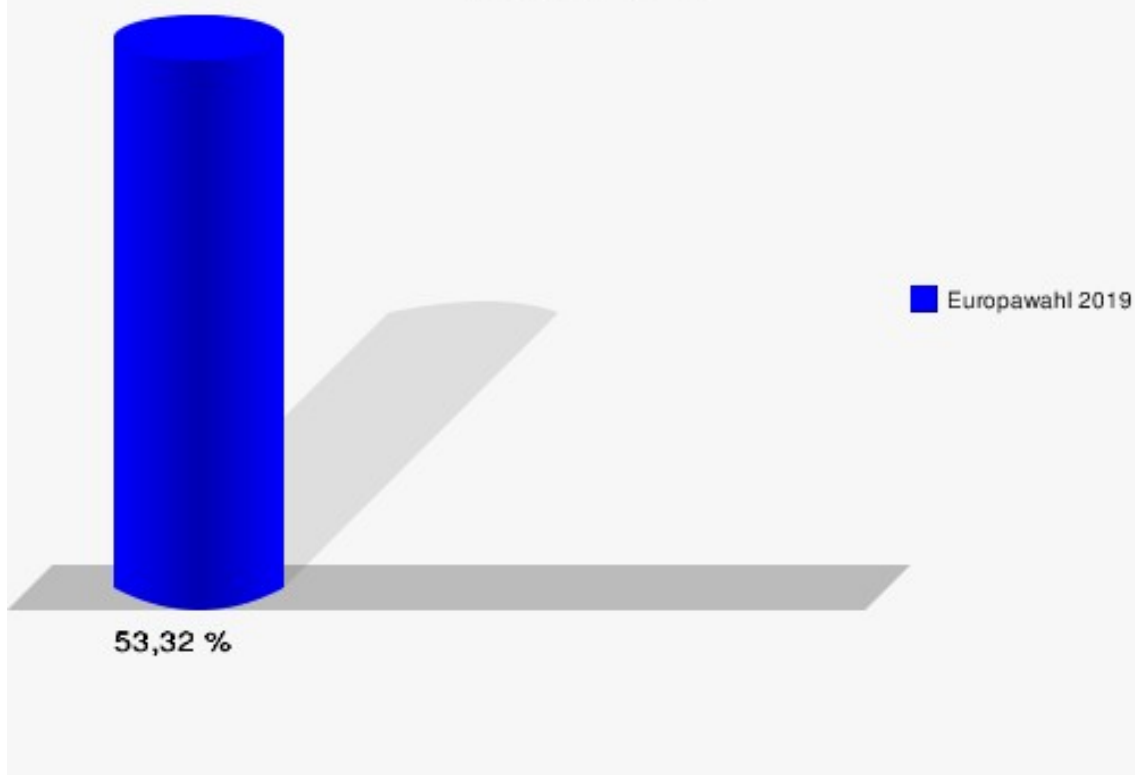
02.0

	Anzahl	Prozent
Wahlberechtigte	1.703	
Wähler/innen	908	53,32 %
ungültige Stimmen	12	1,32 %
gültige Stimmen	896	98,68 %
CDU	167	18,64 %
SPD	162	18,08 %
GRÜNE	303	33,82 %
AfD	60	6,70 %
DIE LINKE	41	4,58 %
FDP	63	7,03 %
PIRATEN	8	0,89 %
Tierschutzpartei	8	0,89 %
NPD	0	0,00 %
Die PARTEI	27	3,01 %
FAMILIE	10	1,12 %
FREIE WÄHLER	2	0,22 %
Volksabstimmung	0	0,00 %
ÖDP	5	0,56 %
DKP	0	0,00 %
MLPD	0	0,00 %
BP	3	0,33 %
SGP	0	0,00 %
TIERSCHUTZ hier!	1	0,11 %
Tierschutzallianz	2	0,22 %
Bündnis C	0	0,00 %
BIG	5	0,56 %
BGE	0	0,00 %
DIE DIREKTE	1	0,11 %
Demokratie in Europa - DiEM25	3	0,33 %
III. Weg	0	0,00 %
Die Grauen	3	0,33 %
DIE RECHTE	0	0,00 %
DIE VIOLETTEN	0	0,00 %
LIEBE	0	0,00 %
DIE FRAUEN	0	0,00 %
Graue Panther	2	0,22 %
LKR - Bernd Lucke und die Liberal-Konservativen Reformer	3	0,33 %
MENSCHLICHE WELT	0	0,00 %

	Anzahl	Prozent
NL	0	0,00 %
ÖkoLinX	1	0,11 %
Die Humanisten	1	0,11 %
PARTEI FÜR DIE TIERE	4	0,45 %
Gesundheitsforschung	1	0,11 %
Volt	10	1,12 %



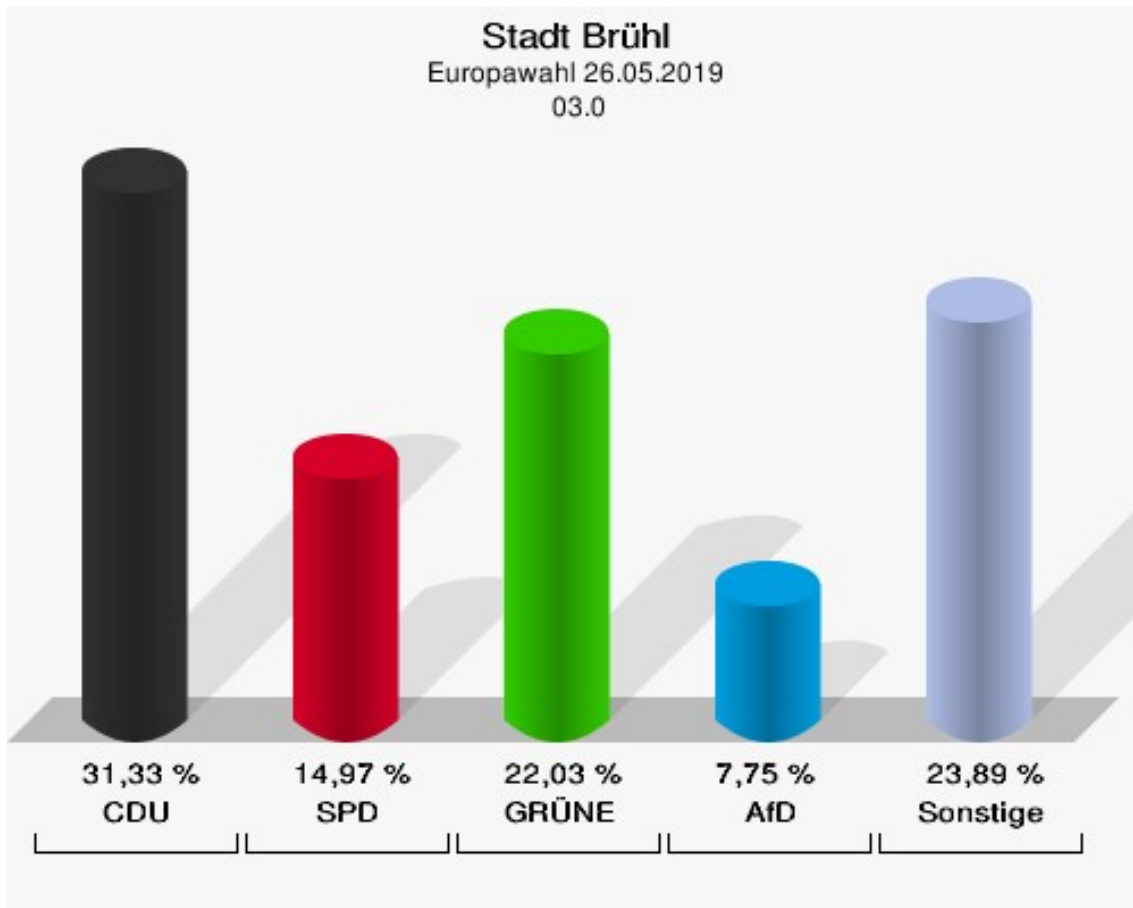
Stadt Brühl
Europawahl 26.05.2019
Wahlbeteiligung 02.0



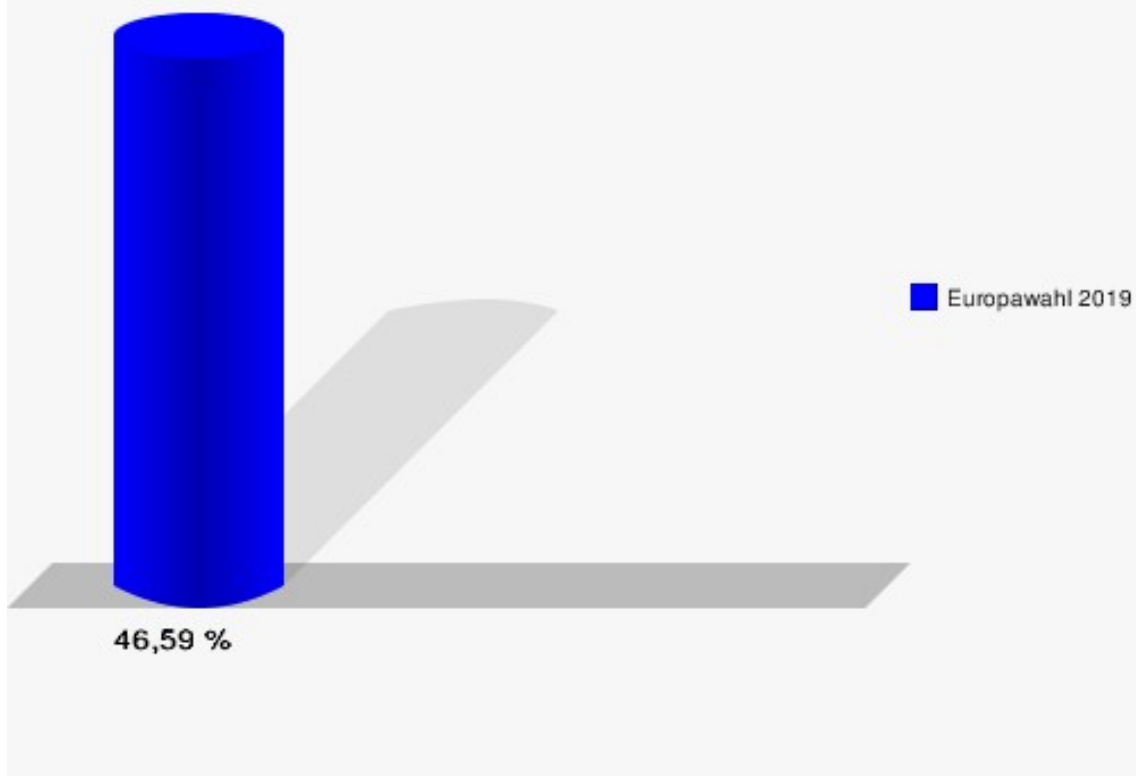
03.0

	Anzahl	Prozent
Wahlberechtigte	1.260	
Wähler/innen	587	46,59 %
ungültige Stimmen	6	1,02 %
gültige Stimmen	581	98,98 %
CDU	182	31,33 %
SPD	87	14,97 %
GRÜNE	128	22,03 %
AfD	45	7,75 %
DIE LINKE	17	2,93 %
FDP	43	7,40 %
PIRATEN	2	0,34 %
Tierschutzpartei	11	1,89 %
NPD	4	0,69 %
Die PARTEI	21	3,61 %
FAMILIE	7	1,20 %
FREIE WÄHLER	6	1,03 %
Volksabstimmung	1	0,17 %
ÖDP	3	0,52 %
DKP	0	0,00 %
MLPD	0	0,00 %
BP	0	0,00 %
SGP	0	0,00 %
TIERSCHUTZ hier!	2	0,34 %
Tierschutzallianz	1	0,17 %
Bündnis C	1	0,17 %
BIG	2	0,34 %
BGE	0	0,00 %
DIE DIREKTE	0	0,00 %
Demokratie in Europa - DiEM25	4	0,69 %
III. Weg	0	0,00 %
Die Grauen	3	0,52 %
DIE RECHTE	1	0,17 %
DIE VIOLETTEN	2	0,34 %
LIEBE	0	0,00 %
DIE FRAUEN	0	0,00 %
Graue Panther	1	0,17 %
LKR - Bernd Lucke und die Liberal-Konservativen Reformer	0	0,00 %
MENSCHLICHE WELT	0	0,00 %

	Anzahl	Prozent
NL	1	0,17 %
ÖkoLinX	0	0,00 %
Die Humanisten	1	0,17 %
PARTEI FÜR DIE TIERE	1	0,17 %
Gesundheitsforschung	1	0,17 %
Volt	3	0,52 %



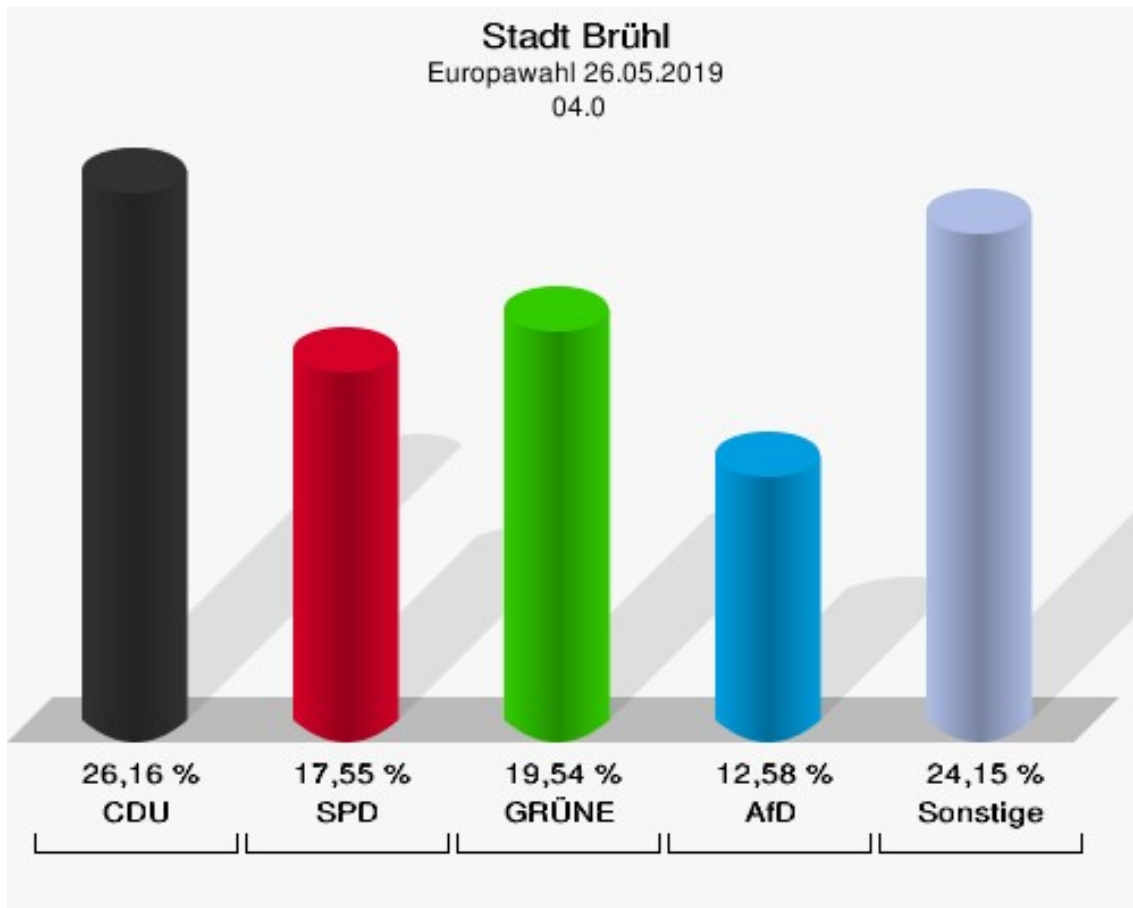
Stadt Brühl
Europawahl 26.05.2019
Wahlbeteiligung 03.0



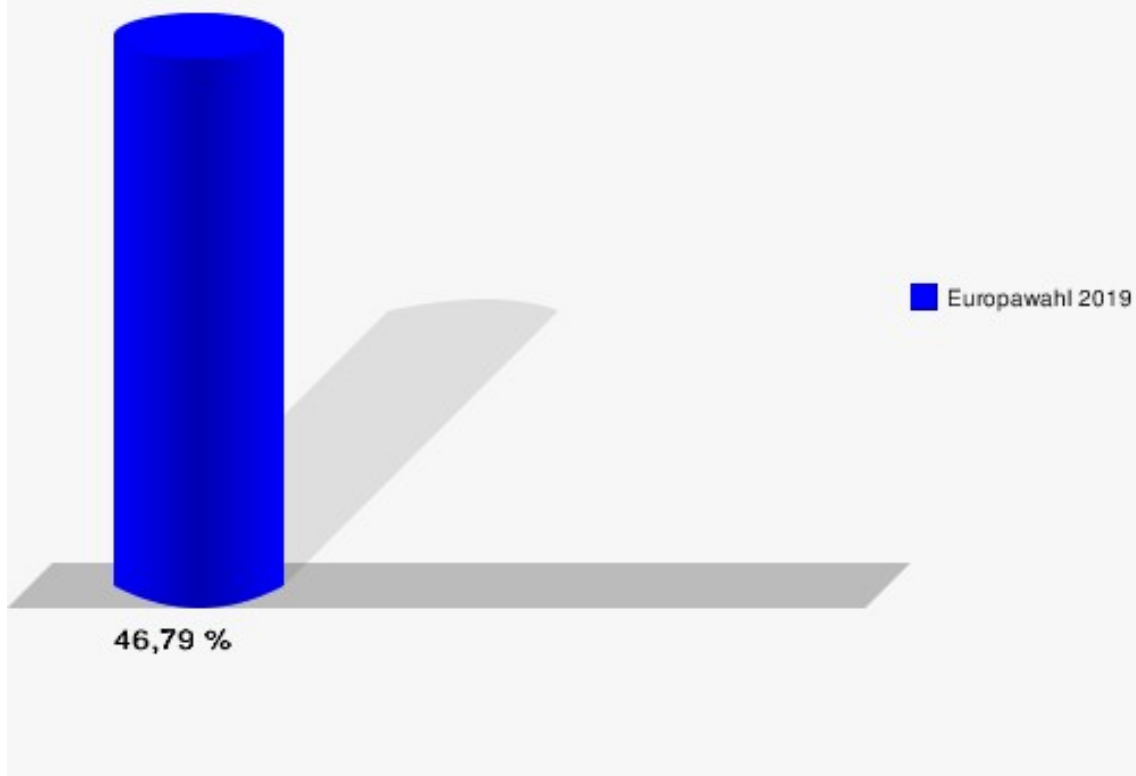
04.0

	Anzahl	Prozent
Wahlberechtigte	654	
Wähler/innen	306	46,79 %
ungültige Stimmen	4	1,31 %
gültige Stimmen	302	98,69 %
CDU	79	26,16 %
SPD	53	17,55 %
GRÜNE	59	19,54 %
AfD	38	12,58 %
DIE LINKE	4	1,32 %
FDP	23	7,62 %
PIRATEN	2	0,66 %
Tierschutzpartei	9	2,98 %
NPD	0	0,00 %
Die PARTEI	7	2,32 %
FAMILIE	2	0,66 %
FREIE WÄHLER	2	0,66 %
Volksabstimmung	0	0,00 %
ÖDP	5	1,66 %
DKP	1	0,33 %
MLPD	0	0,00 %
BP	0	0,00 %
SGP	0	0,00 %
TIERSCHUTZ hier!	3	0,99 %
Tierschutzallianz	2	0,66 %
Bündnis C	0	0,00 %
BIG	2	0,66 %
BGE	0	0,00 %
DIE DIREKTE	0	0,00 %
Demokratie in Europa - DiEM25	2	0,66 %
III. Weg	0	0,00 %
Die Grauen	2	0,66 %
DIE RECHTE	0	0,00 %
DIE VIOLETTEN	0	0,00 %
LIEBE	0	0,00 %
DIE FRAUEN	0	0,00 %
Graue Panther	0	0,00 %
LKR - Bernd Lucke und die Liberal-Konservativen Reformer	0	0,00 %
MENSCHLICHE WELT	0	0,00 %

	Anzahl	Prozent
NL	0	0,00 %
ÖkoLinX	0	0,00 %
Die Humanisten	2	0,66 %
PARTEI FÜR DIE TIERE	2	0,66 %
Gesundheitsforschung	0	0,00 %
Volt	3	0,99 %



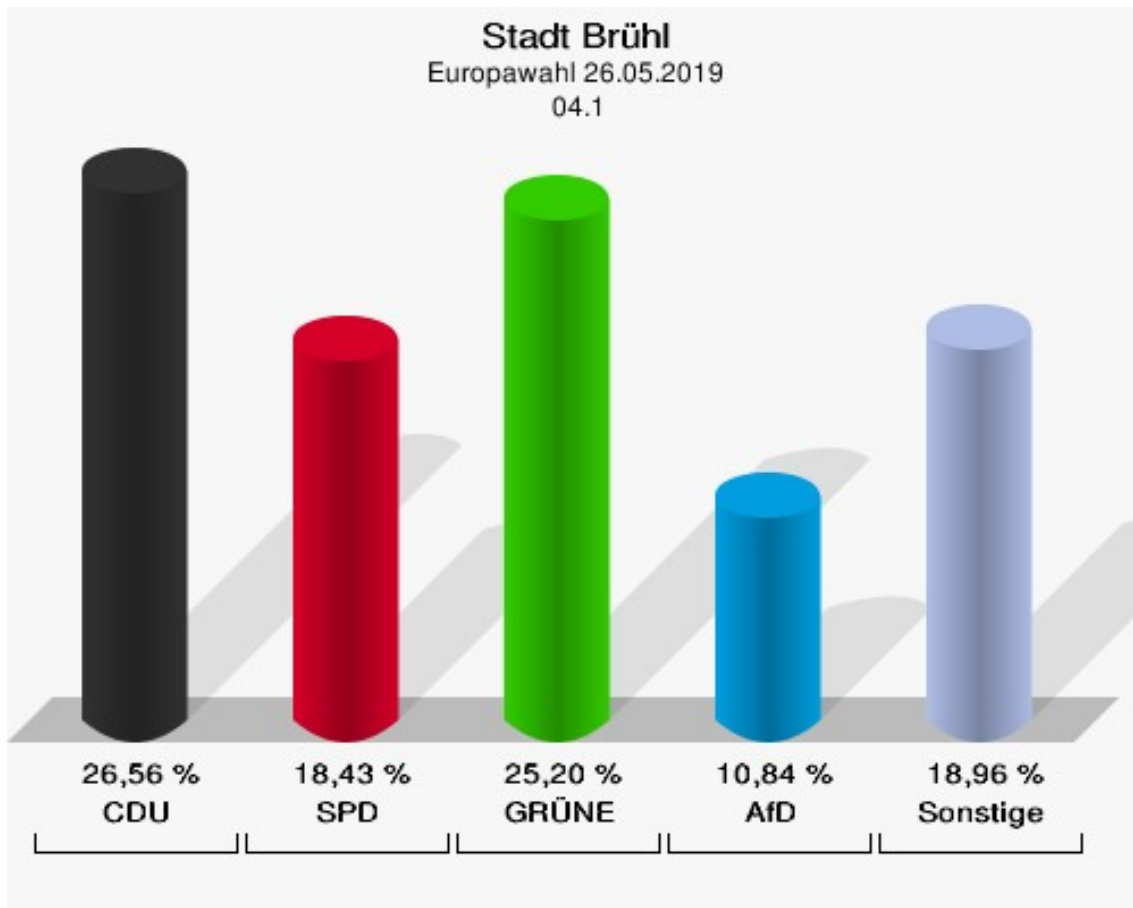
Stadt Brühl
Europawahl 26.05.2019
Wahlbeteiligung 04.0



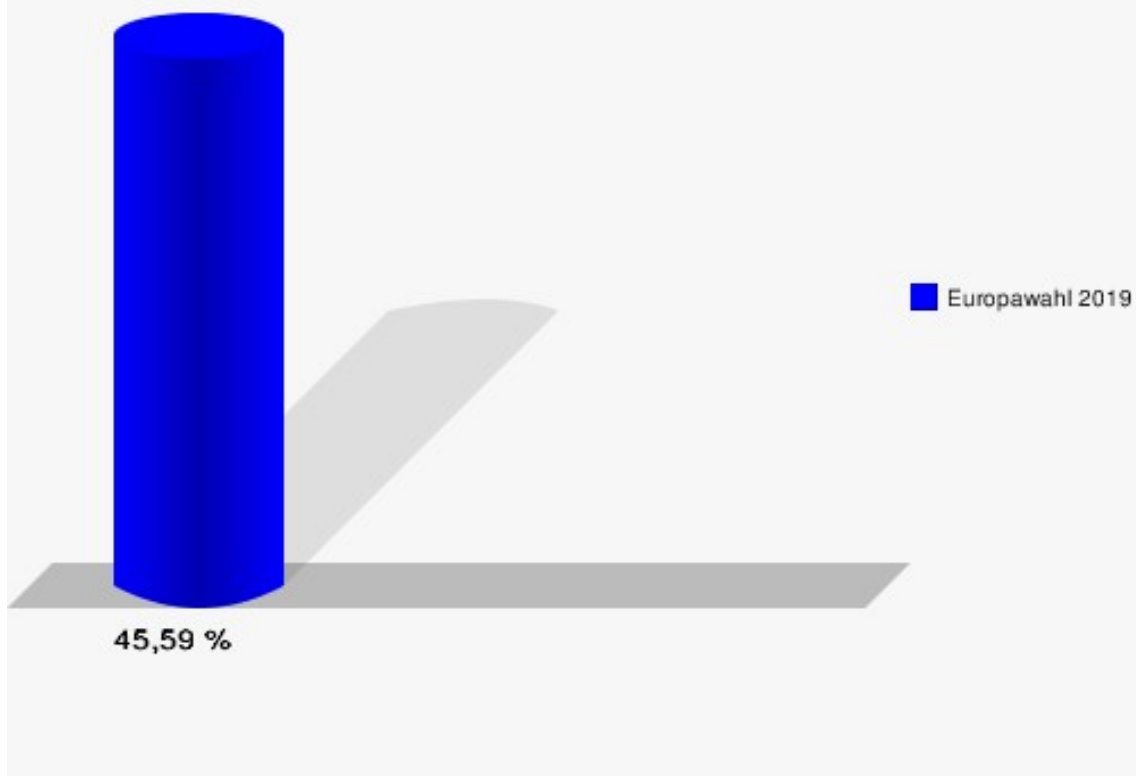
04.1

	Anzahl	Prozent
Wahlberechtigte	816	
Wähler/innen	372	45,59 %
ungültige Stimmen	3	0,81 %
gültige Stimmen	369	99,19 %
CDU	98	26,56 %
SPD	68	18,43 %
GRÜNE	93	25,20 %
AfD	40	10,84 %
DIE LINKE	9	2,44 %
FDP	26	7,05 %
PIRATEN	1	0,27 %
Tierschutzpartei	6	1,63 %
NPD	0	0,00 %
Die PARTEI	9	2,44 %
FAMILIE	4	1,08 %
FREIE WÄHLER	2	0,54 %
Volksabstimmung	0	0,00 %
ÖDP	1	0,27 %
DKP	0	0,00 %
MLPD	0	0,00 %
BP	1	0,27 %
SGP	0	0,00 %
TIERSCHUTZ hier!	0	0,00 %
Tierschutzallianz	0	0,00 %
Bündnis C	0	0,00 %
BIG	0	0,00 %
BGE	0	0,00 %
DIE DIREKTE	0	0,00 %
Demokratie in Europa - DiEM25	0	0,00 %
III. Weg	0	0,00 %
Die Grauen	0	0,00 %
DIE RECHTE	0	0,00 %
DIE VIOLETTEN	0	0,00 %
LIEBE	2	0,54 %
DIE FRAUEN	1	0,27 %
Graue Panther	1	0,27 %
LKR - Bernd Lucke und die Liberal-Konservativen Reformer	0	0,00 %
MENSCHLICHE WELT	0	0,00 %

	Anzahl	Prozent
NL	0	0,00 %
ÖkoLinX	2	0,54 %
Die Humanisten	0	0,00 %
PARTEI FÜR DIE TIERE	3	0,81 %
Gesundheitsforschung	0	0,00 %
Volt	2	0,54 %



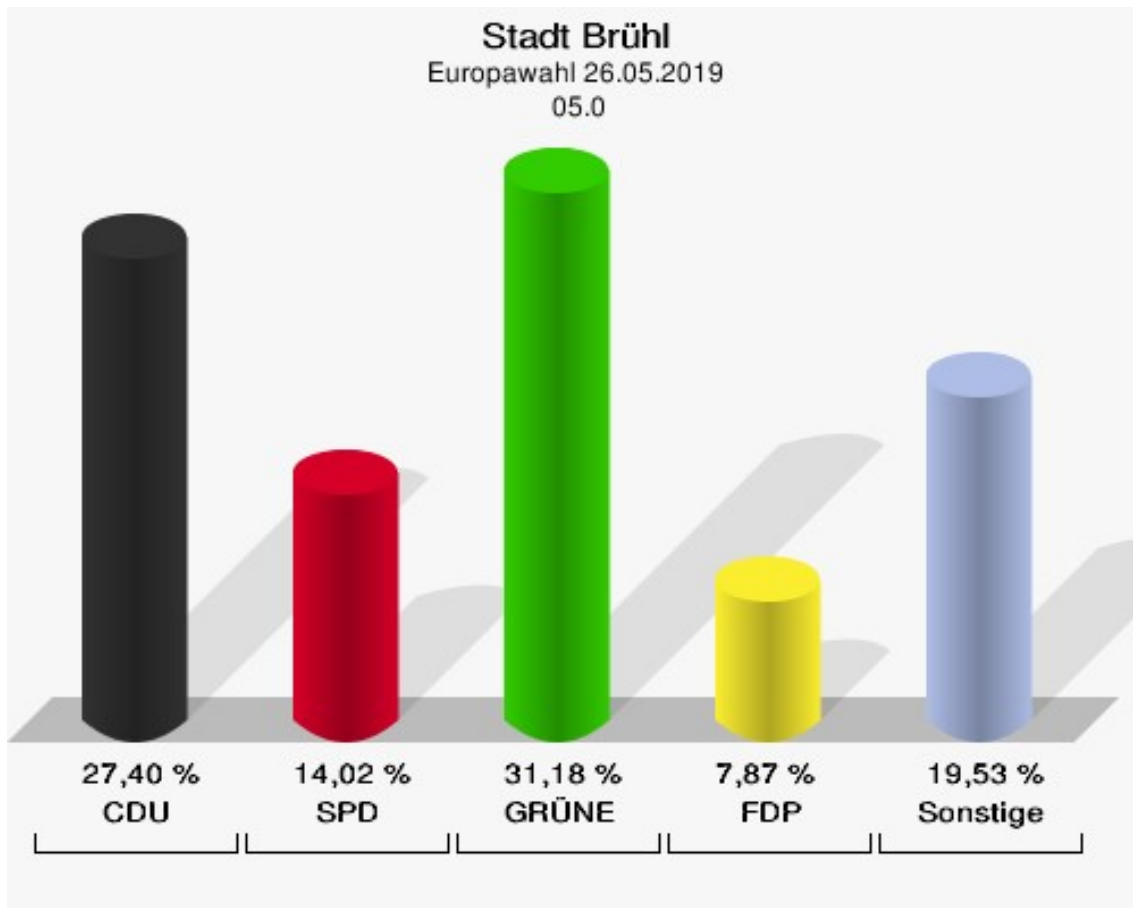
Stadt Brühl
Europawahl 26.05.2019
Wahlbeteiligung 04.1



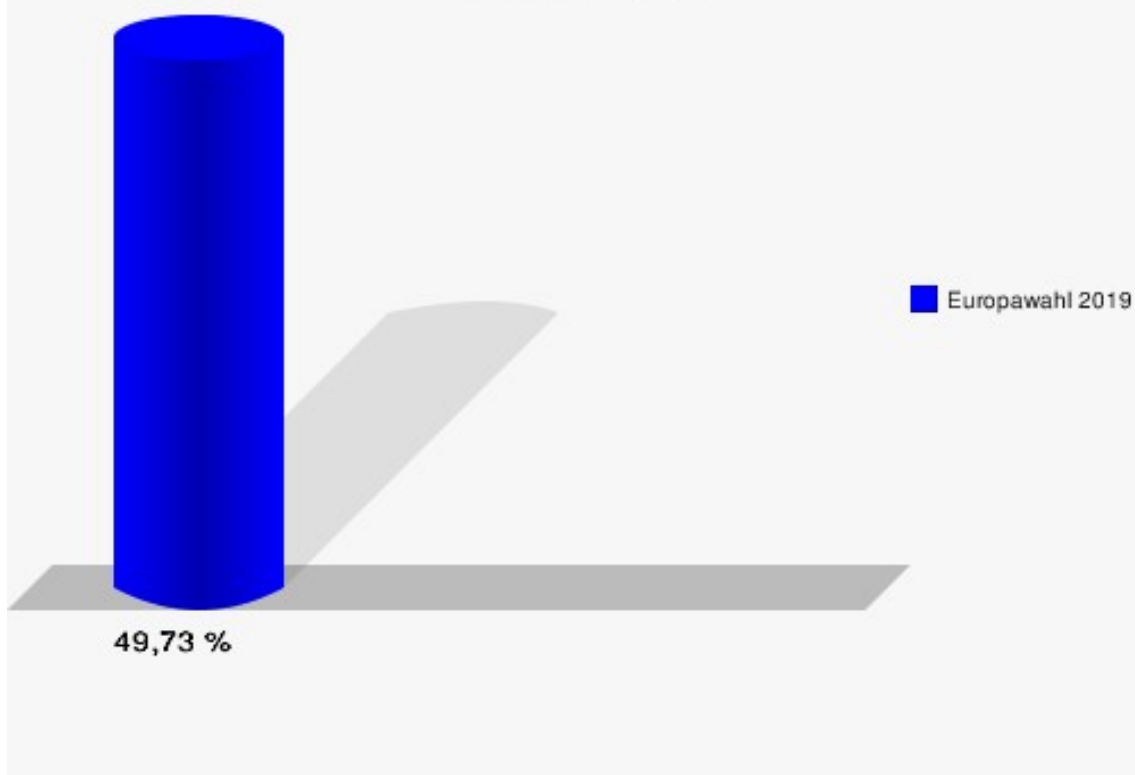
05.0

	Anzahl	Prozent
Wahlberechtigte	1.281	
Wähler/innen	637	49,73 %
ungültige Stimmen	2	0,31 %
gültige Stimmen	635	99,69 %
CDU	174	27,40 %
SPD	89	14,02 %
GRÜNE	198	31,18 %
AfD	36	5,67 %
DIE LINKE	20	3,15 %
FDP	50	7,87 %
PIRATEN	8	1,26 %
Tierschutzpartei	9	1,42 %
NPD	0	0,00 %
Die PARTEI	17	2,68 %
FAMILIE	5	0,79 %
FREIE WÄHLER	3	0,47 %
Volksabstimmung	2	0,31 %
ÖDP	2	0,31 %
DKP	0	0,00 %
MLPD	0	0,00 %
BP	0	0,00 %
SGP	0	0,00 %
TIERSCHUTZ hier!	0	0,00 %
Tierschutzallianz	1	0,16 %
Bündnis C	0	0,00 %
BIG	4	0,63 %
BGE	0	0,00 %
DIE DIREKTE	0	0,00 %
Demokratie in Europa - DiEM25	2	0,31 %
III. Weg	0	0,00 %
Die Grauen	0	0,00 %
DIE RECHTE	0	0,00 %
DIE VIOLETTEN	0	0,00 %
LIEBE	0	0,00 %
DIE FRAUEN	1	0,16 %
Graue Panther	3	0,47 %
LKR - Bernd Lucke und die Liberal-Konservativen Reformer	1	0,16 %
MENSCHLICHE WELT	1	0,16 %

	Anzahl	Prozent
NL	1	0,16 %
ÖkoLinX	0	0,00 %
Die Humanisten	1	0,16 %
PARTEI FÜR DIE TIERE	2	0,31 %
Gesundheitsforschung	0	0,00 %
Volt	5	0,79 %



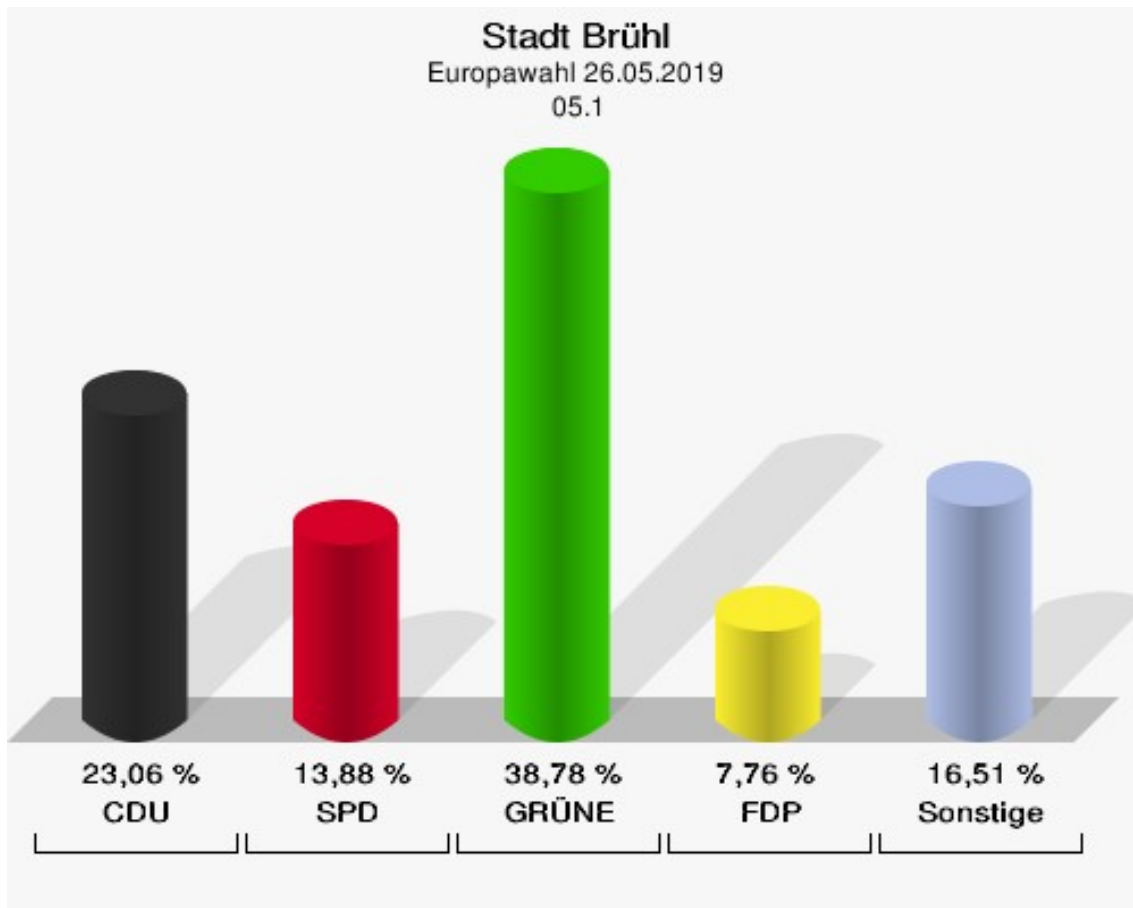
Stadt Brühl
Europawahl 26.05.2019
Wahlbeteiligung 05.0



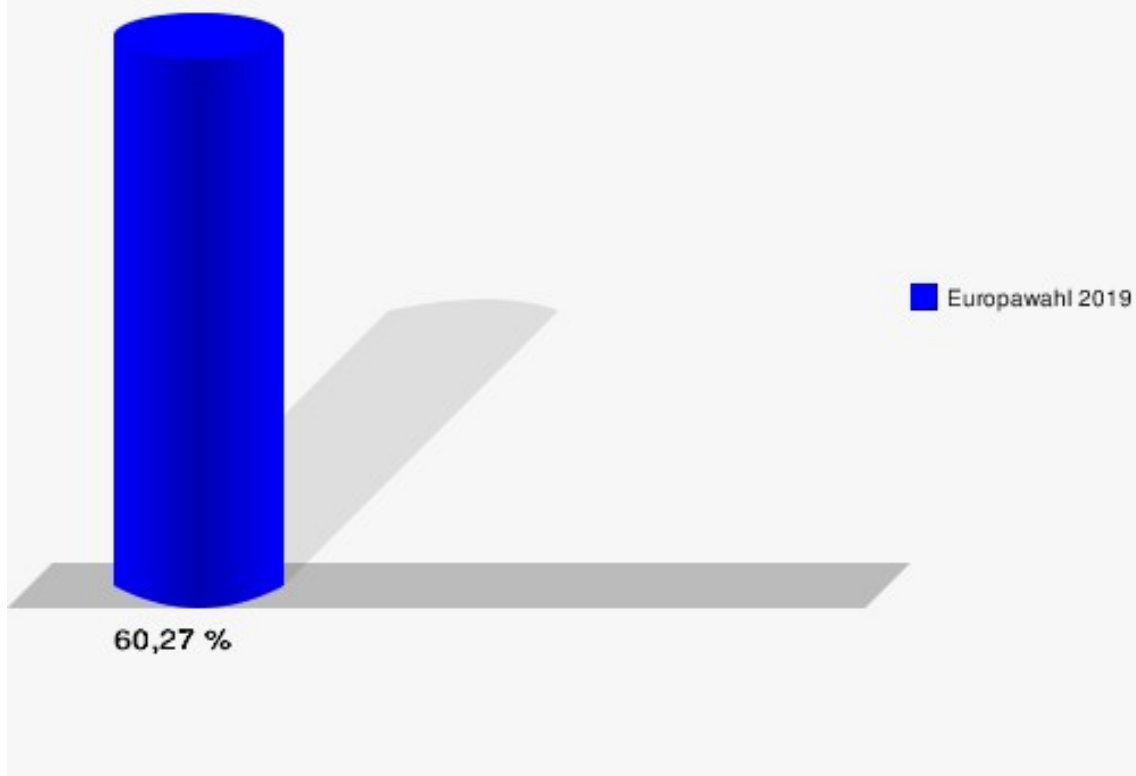
05.1

	Anzahl	Prozent
Wahlberechtigte	818	
Wähler/innen	493	60,27 %
ungültige Stimmen	3	0,61 %
gültige Stimmen	490	99,39 %
CDU	113	23,06 %
SPD	68	13,88 %
GRÜNE	190	38,78 %
AfD	19	3,88 %
DIE LINKE	19	3,88 %
FDP	38	7,76 %
PIRATEN	7	1,43 %
Tierschutzpartei	8	1,63 %
NPD	0	0,00 %
Die PARTEI	12	2,45 %
FAMILIE	2	0,41 %
FREIE WÄHLER	4	0,82 %
Volksabstimmung	0	0,00 %
ÖDP	0	0,00 %
DKP	0	0,00 %
MLPD	0	0,00 %
BP	0	0,00 %
SGP	0	0,00 %
TIERSCHUTZ hier!	1	0,20 %
Tierschutzallianz	0	0,00 %
Bündnis C	0	0,00 %
BIG	0	0,00 %
BGE	0	0,00 %
DIE DIREKTE	0	0,00 %
Demokratie in Europa - DiEM25	0	0,00 %
III. Weg	0	0,00 %
Die Grauen	0	0,00 %
DIE RECHTE	0	0,00 %
DIE VIOLETTEN	1	0,20 %
LIEBE	0	0,00 %
DIE FRAUEN	0	0,00 %
Graue Panther	1	0,20 %
LKR - Bernd Lucke und die Liberal-Konservativen Reformer	0	0,00 %
MENSCHLICHE WELT	0	0,00 %

	Anzahl	Prozent
NL	1	0,20 %
ÖkoLinX	1	0,20 %
Die Humanisten	0	0,00 %
PARTEI FÜR DIE TIERE	1	0,20 %
Gesundheitsforschung	1	0,20 %
Volt	3	0,61 %



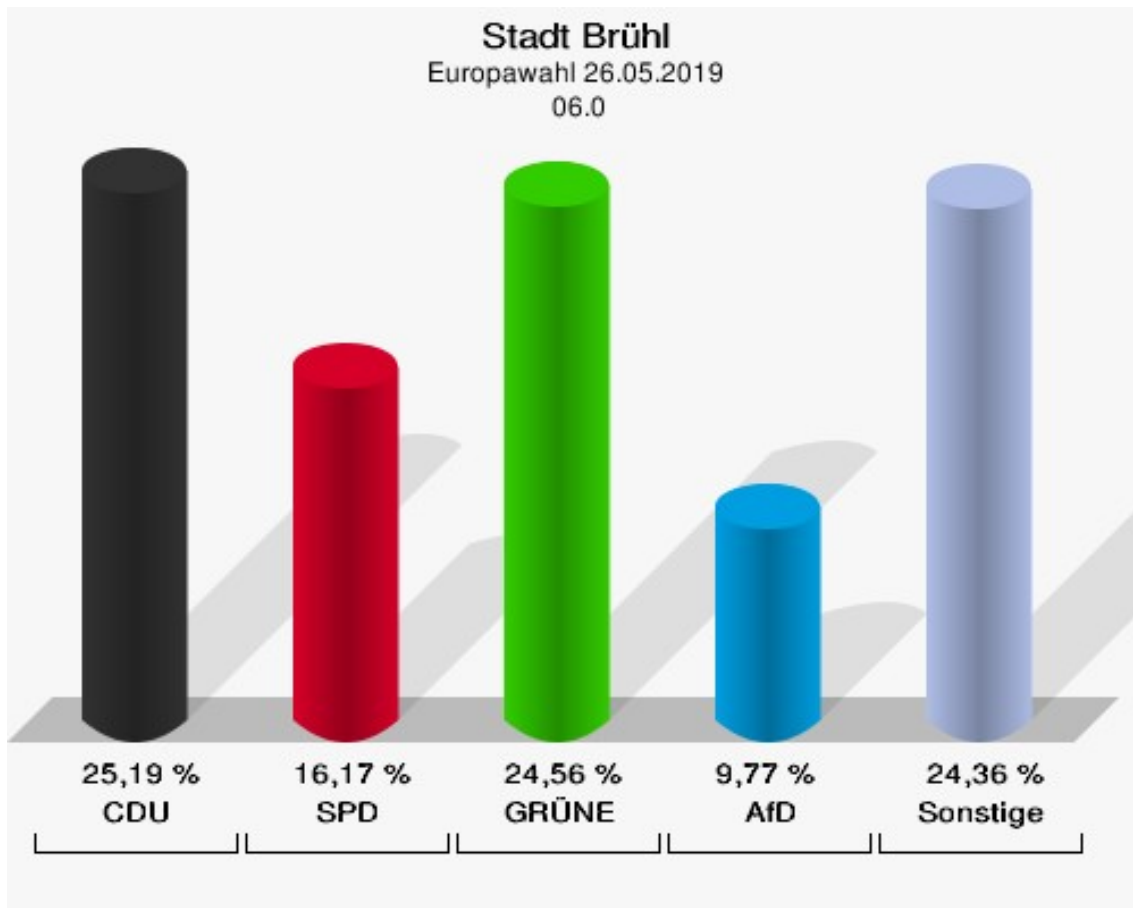
Stadt Brühl
Europawahl 26.05.2019
Wahlbeteiligung 05.1



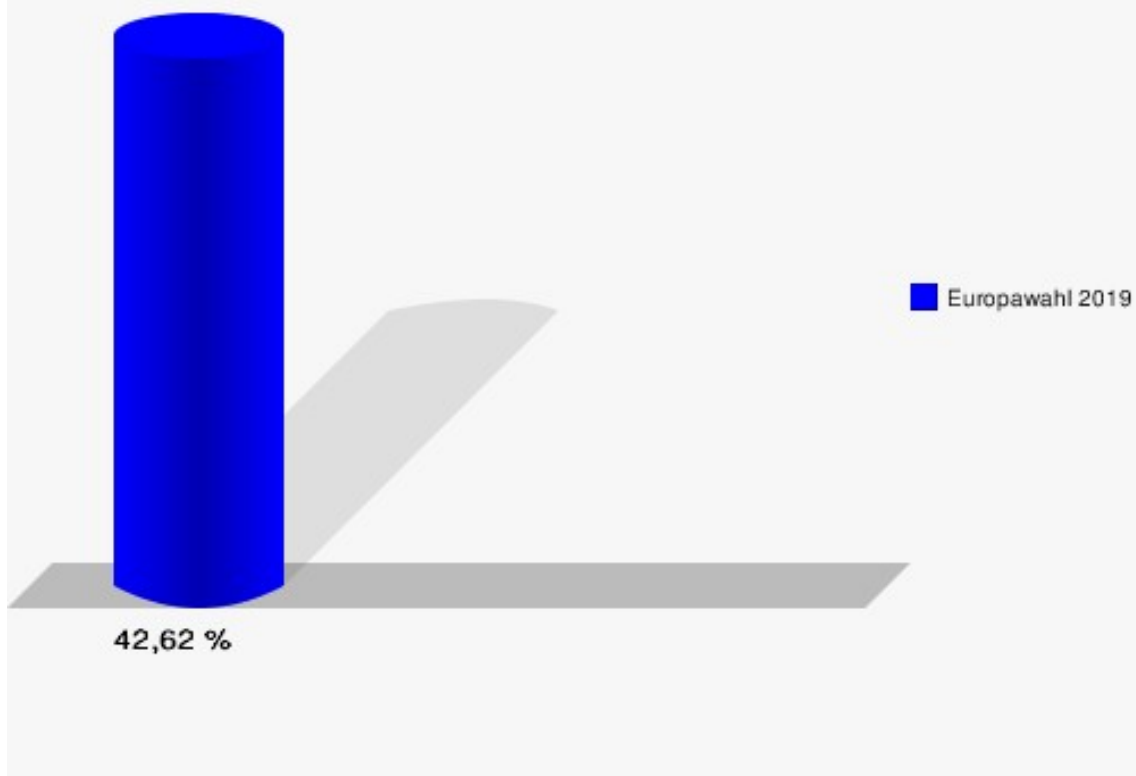
06.0

	Anzahl	Prozent
Wahlberechtigte	1.896	
Wähler/innen	808	42,62 %
ungültige Stimmen	10	1,24 %
gültige Stimmen	798	98,76 %
CDU	201	25,19 %
SPD	129	16,17 %
GRÜNE	196	24,56 %
AfD	78	9,77 %
DIE LINKE	38	4,76 %
FDP	63	7,89 %
PIRATEN	9	1,13 %
Tierschutzpartei	15	1,88 %
NPD	0	0,00 %
Die PARTEI	18	2,26 %
FAMILIE	4	0,50 %
FREIE WÄHLER	6	0,75 %
Volksabstimmung	0	0,00 %
ÖDP	5	0,63 %
DKP	0	0,00 %
MLPD	0	0,00 %
BP	1	0,13 %
SGP	0	0,00 %
TIERSCHUTZ hier!	0	0,00 %
Tierschutzallianz	1	0,13 %
Bündnis C	0	0,00 %
BIG	9	1,13 %
BGE	2	0,25 %
DIE DIREKTE	1	0,13 %
Demokratie in Europa - DiEM25	3	0,38 %
III. Weg	0	0,00 %
Die Grauen	2	0,25 %
DIE RECHTE	1	0,13 %
DIE VIOLETTEN	1	0,13 %
LIEBE	0	0,00 %
DIE FRAUEN	1	0,13 %
Graue Panther	1	0,13 %
LKR - Bernd Lucke und die Liberal-Konservativen Reformer	0	0,00 %
MENSCHLICHE WELT	1	0,13 %

	Anzahl	Prozent
NL	0	0,00 %
ÖkoLinX	0	0,00 %
Die Humanisten	2	0,25 %
PARTEI FÜR DIE TIERE	1	0,13 %
Gesundheitsforschung	1	0,13 %
Volt	8	1,00 %



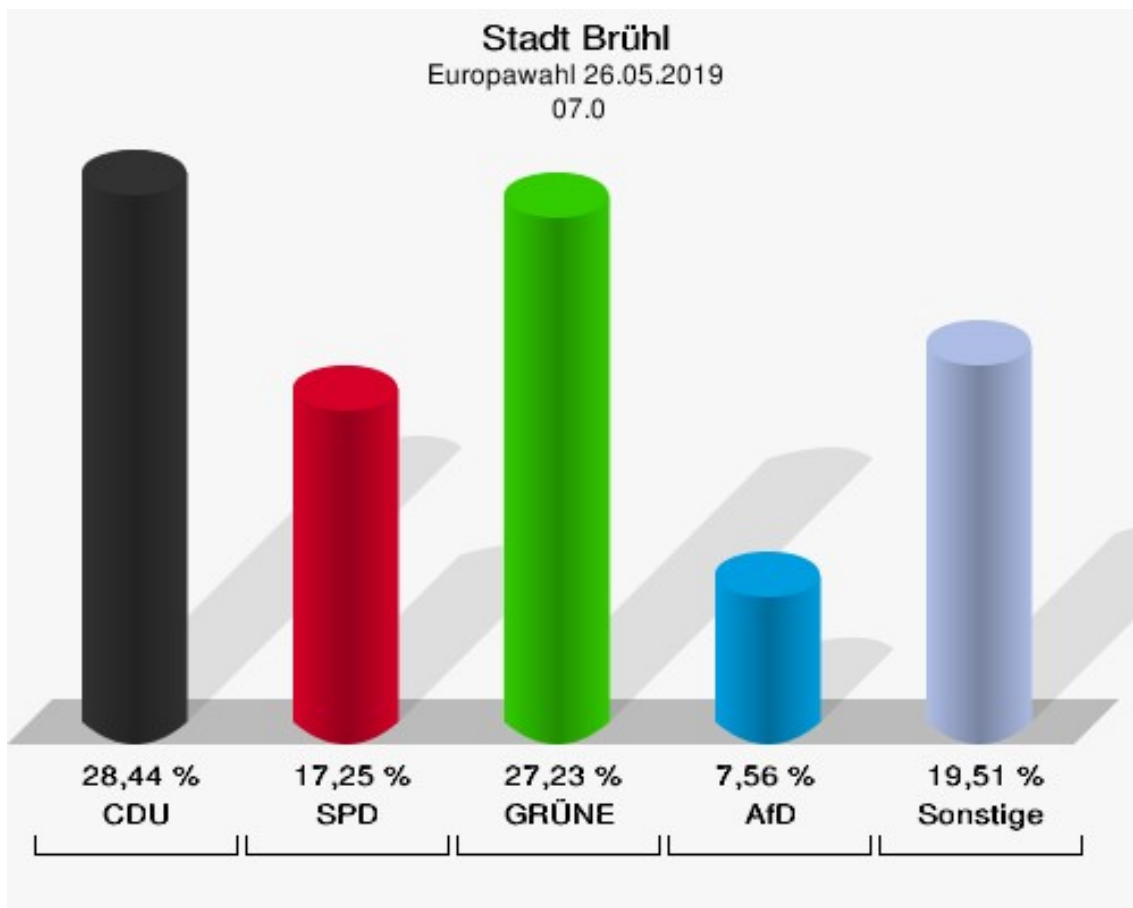
Stadt Brühl
Europawahl 26.05.2019
Wahlbeteiligung 06.0



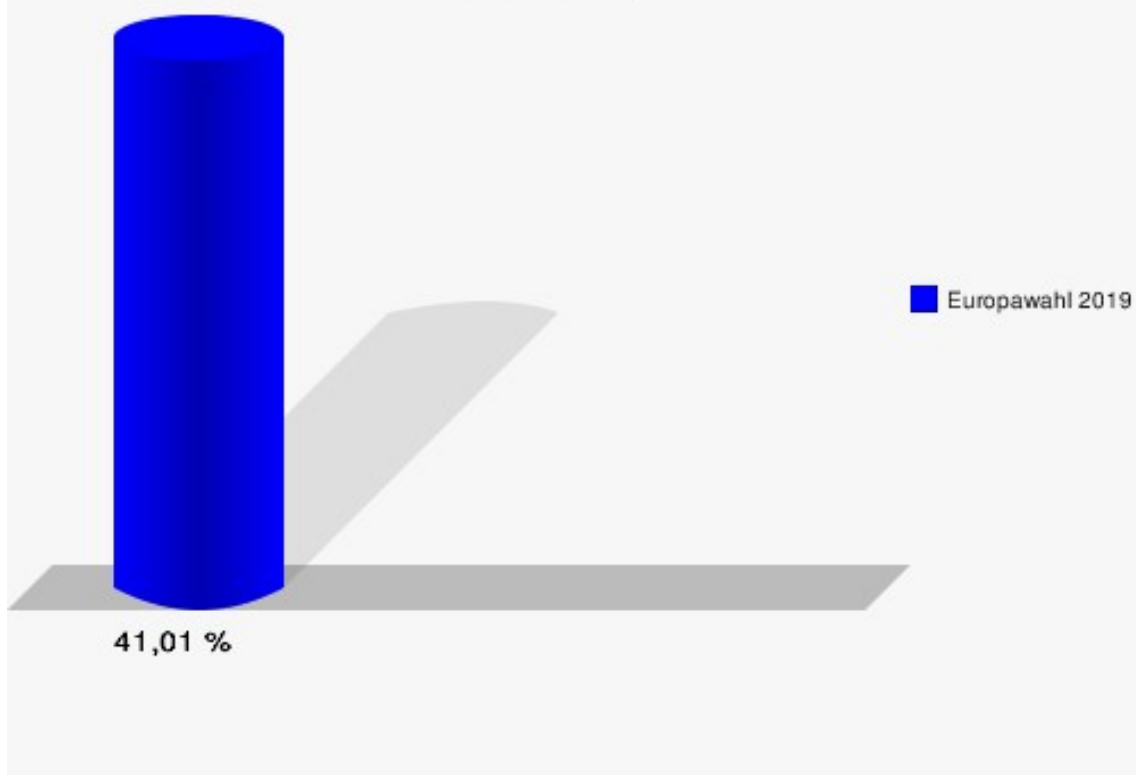
07.0

	Anzahl	Prozent
Wahlberechtigte	1.629	
Wähler/innen	668	41,01 %
ungültige Stimmen	7	1,05 %
gültige Stimmen	661	98,95 %
CDU	188	28,44 %
SPD	114	17,25 %
GRÜNE	180	27,23 %
AfD	50	7,56 %
DIE LINKE	28	4,24 %
FDP	40	6,05 %
PIRATEN	5	0,76 %
Tierschutzpartei	8	1,21 %
NPD	1	0,15 %
Die PARTEI	20	3,03 %
FAMILIE	0	0,00 %
FREIE WÄHLER	6	0,91 %
Volksabstimmung	0	0,00 %
ÖDP	1	0,15 %
DKP	0	0,00 %
MLPD	0	0,00 %
BP	0	0,00 %
SGP	0	0,00 %
TIERSCHUTZ hier!	2	0,30 %
Tierschutzallianz	0	0,00 %
Bündnis C	1	0,15 %
BIG	0	0,00 %
BGE	0	0,00 %
DIE DIREKTE	0	0,00 %
Demokratie in Europa - DiEM25	1	0,15 %
III. Weg	0	0,00 %
Die Grauen	1	0,15 %
DIE RECHTE	1	0,15 %
DIE VIOLETTEN	1	0,15 %
LIEBE	0	0,00 %
DIE FRAUEN	1	0,15 %
Graue Panther	0	0,00 %
LKR - Bernd Lucke und die Liberal-Konservativen Reformer	0	0,00 %
MENSCHLICHE WELT	1	0,15 %

	Anzahl	Prozent
NL	1	0,15 %
ÖkoLinX	1	0,15 %
Die Humanisten	0	0,00 %
PARTEI FÜR DIE TIERE	1	0,15 %
Gesundheitsforschung	1	0,15 %
Volt	7	1,06 %



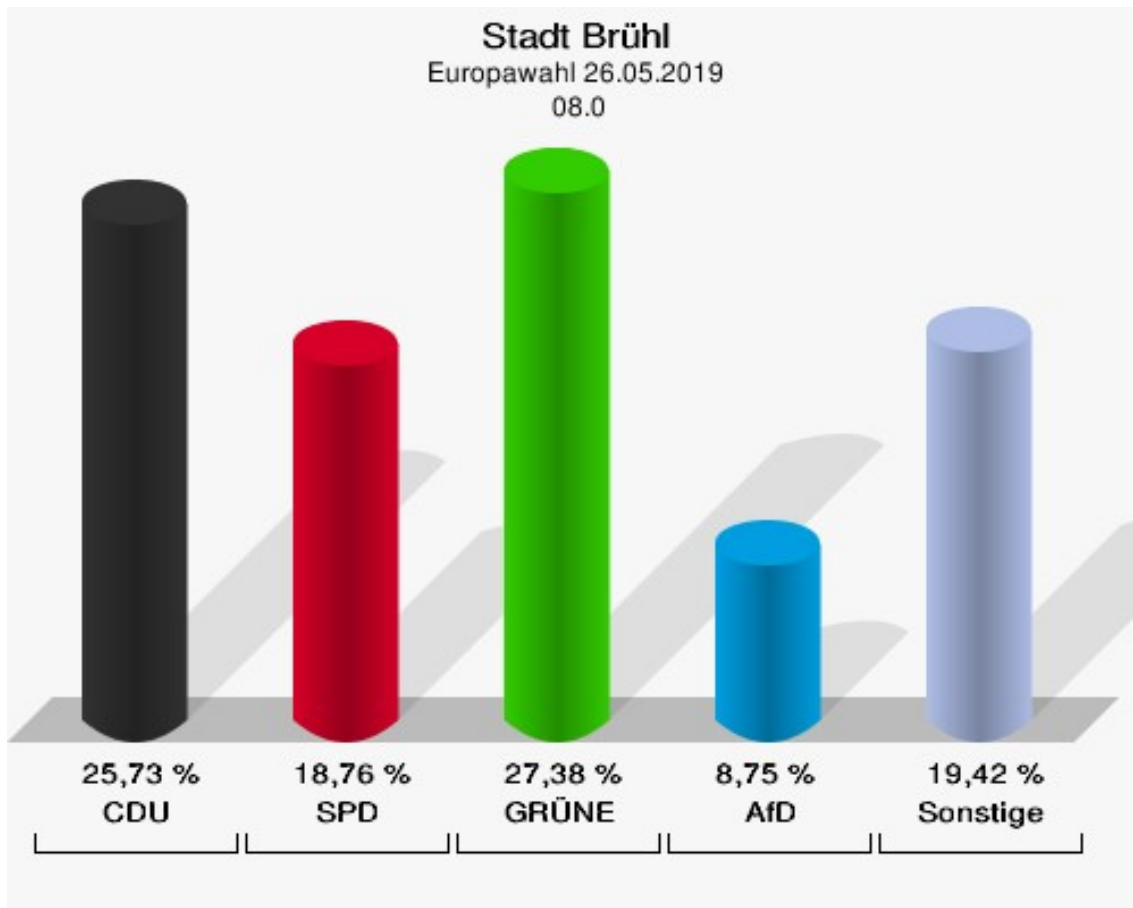
Stadt Brühl
Europawahl 26.05.2019
Wahlbeteiligung 07.0



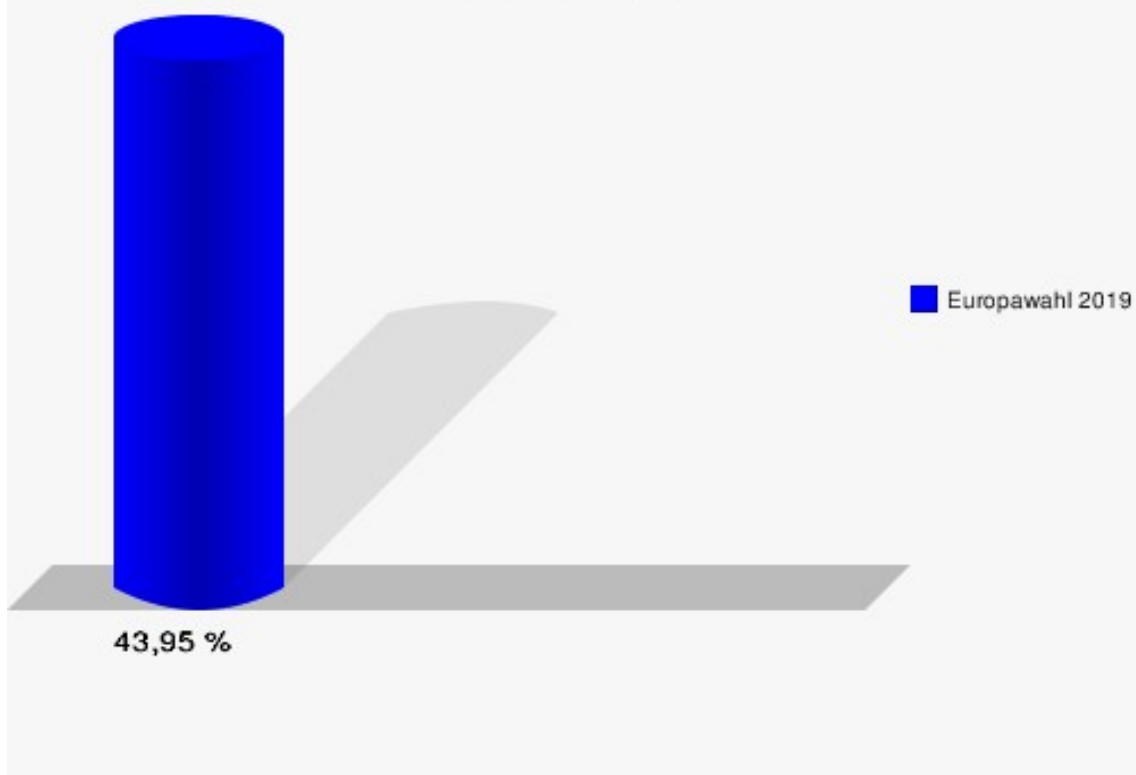
08.0

	Anzahl	Prozent
Wahlberechtigte	1.811	
Wähler/innen	796	43,95 %
ungültige Stimmen	7	0,88 %
gültige Stimmen	789	99,12 %
CDU	203	25,73 %
SPD	148	18,76 %
GRÜNE	216	27,38 %
AfD	69	8,75 %
DIE LINKE	30	3,80 %
FDP	46	5,83 %
PIRATEN	6	0,76 %
Tierschutzpartei	6	0,76 %
NPD	1	0,13 %
Die PARTEI	16	2,03 %
FAMILIE	4	0,51 %
FREIE WÄHLER	7	0,89 %
Volksabstimmung	2	0,25 %
ÖDP	4	0,51 %
DKP	1	0,13 %
MLPD	0	0,00 %
BP	2	0,25 %
SGP	0	0,00 %
TIERSCHUTZ hier!	2	0,25 %
Tierschutzallianz	1	0,13 %
Bündnis C	0	0,00 %
BIG	2	0,25 %
BGE	0	0,00 %
DIE DIREKTE	0	0,00 %
Demokratie in Europa - DiEM25	1	0,13 %
III. Weg	0	0,00 %
Die Grauen	0	0,00 %
DIE RECHTE	1	0,13 %
DIE VIOLETTEN	0	0,00 %
LIEBE	1	0,13 %
DIE FRAUEN	1	0,13 %
Graue Panther	3	0,38 %
LKR - Bernd Lucke und die Liberal-Konservativen Reformer	1	0,13 %
MENSCHLICHE WELT	0	0,00 %

	Anzahl	Prozent
NL	1	0,13 %
ÖkoLinX	1	0,13 %
Die Humanisten	4	0,51 %
PARTEI FÜR DIE TIERE	1	0,13 %
Gesundheitsforschung	0	0,00 %
Volt	8	1,01 %



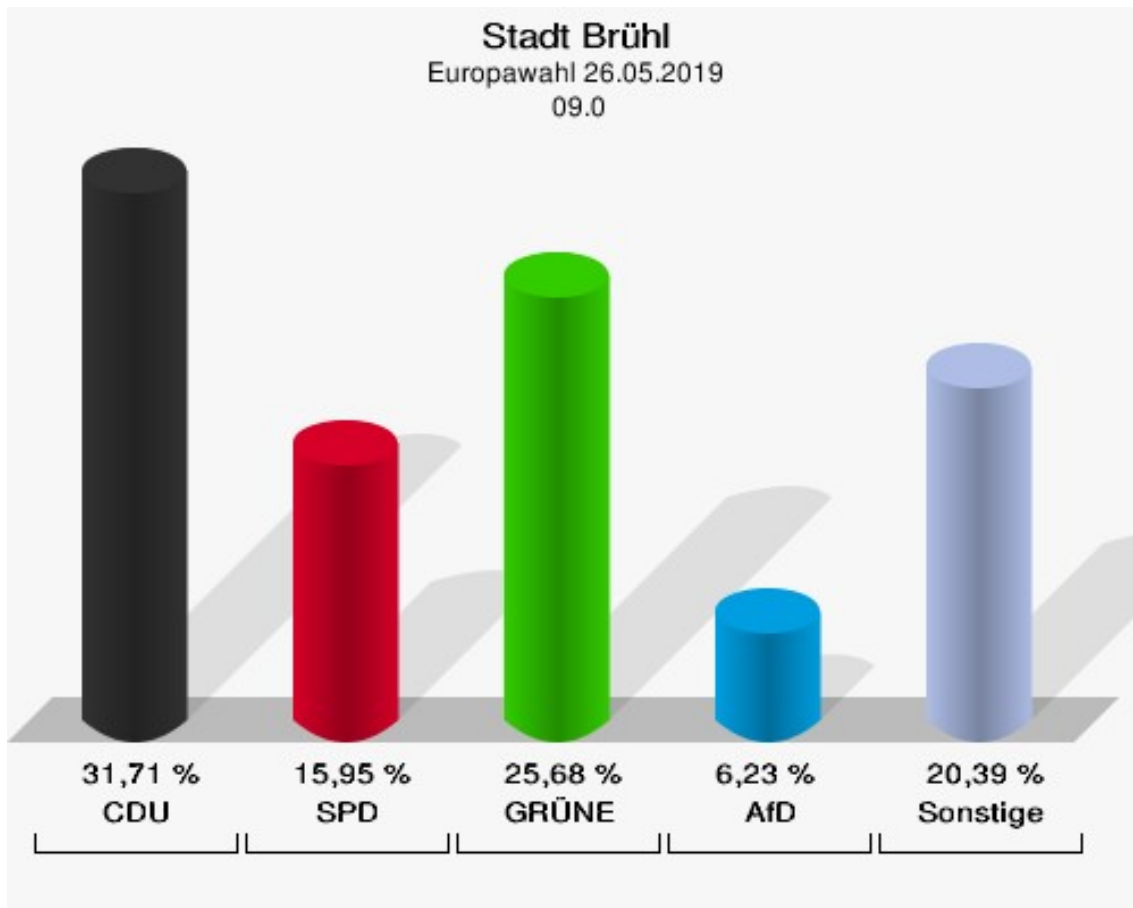
Stadt Brühl
Europawahl 26.05.2019
Wahlbeteiligung 08.0



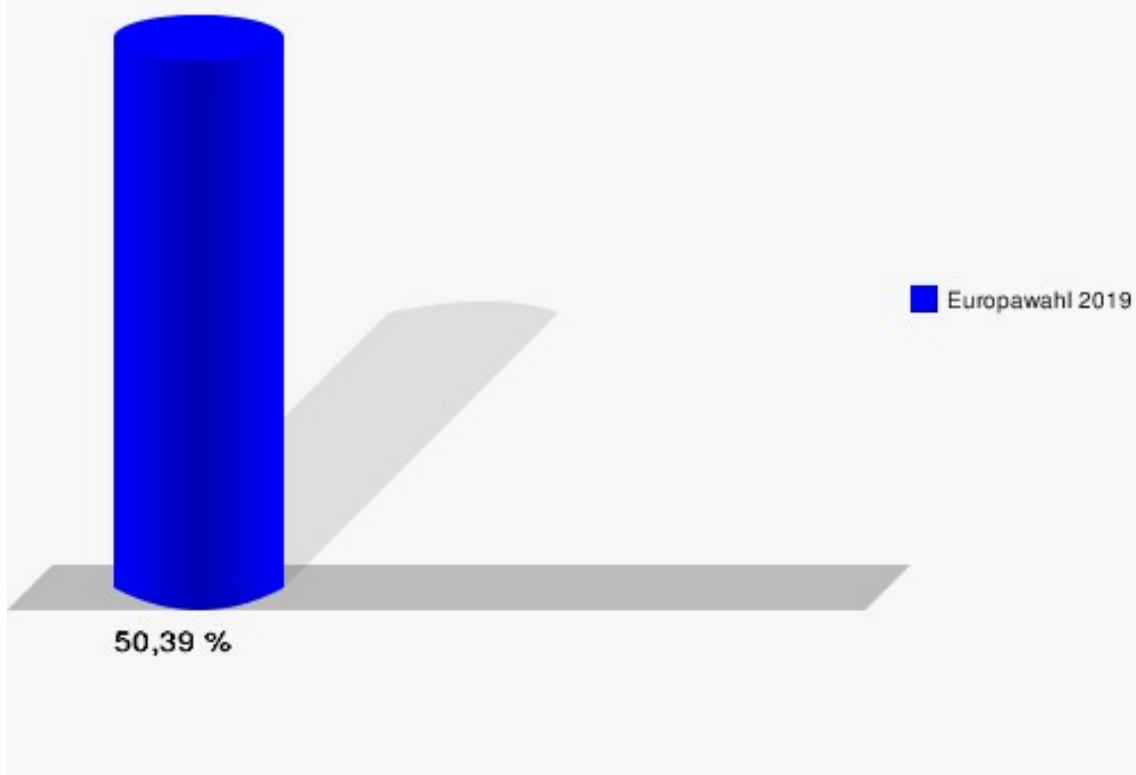
09.0

	Anzahl	Prozent
Wahlberechtigte	1.024	
Wähler/innen	516	50,39 %
ungültige Stimmen	2	0,39 %
gültige Stimmen	514	99,61 %
CDU	163	31,71 %
SPD	82	15,95 %
GRÜNE	132	25,68 %
AfD	32	6,23 %
DIE LINKE	25	4,86 %
FDP	31	6,03 %
PIRATEN	1	0,19 %
Tierschutzpartei	9	1,75 %
NPD	0	0,00 %
Die PARTEI	11	2,14 %
FAMILIE	0	0,00 %
FREIE WÄHLER	3	0,58 %
Volksabstimmung	1	0,19 %
ÖDP	3	0,58 %
DKP	0	0,00 %
MLPD	1	0,19 %
BP	0	0,00 %
SGP	0	0,00 %
TIERSCHUTZ hier!	0	0,00 %
Tierschutzallianz	0	0,00 %
Bündnis C	0	0,00 %
BIG	8	1,56 %
BGE	0	0,00 %
DIE DIREKTE	0	0,00 %
Demokratie in Europa - DiEM25	0	0,00 %
III. Weg	0	0,00 %
Die Grauen	0	0,00 %
DIE RECHTE	0	0,00 %
DIE VIOLETTEN	0	0,00 %
LIEBE	0	0,00 %
DIE FRAUEN	2	0,39 %
Graue Panther	1	0,19 %
LKR - Bernd Lucke und die Liberal-Konservativen Reformer	1	0,19 %
MENSCHLICHE WELT	1	0,19 %

	Anzahl	Prozent
NL	0	0,00 %
ÖkoLinX	0	0,00 %
Die Humanisten	2	0,39 %
PARTEI FÜR DIE TIERE	2	0,39 %
Gesundheitsforschung	0	0,00 %
Volt	3	0,58 %



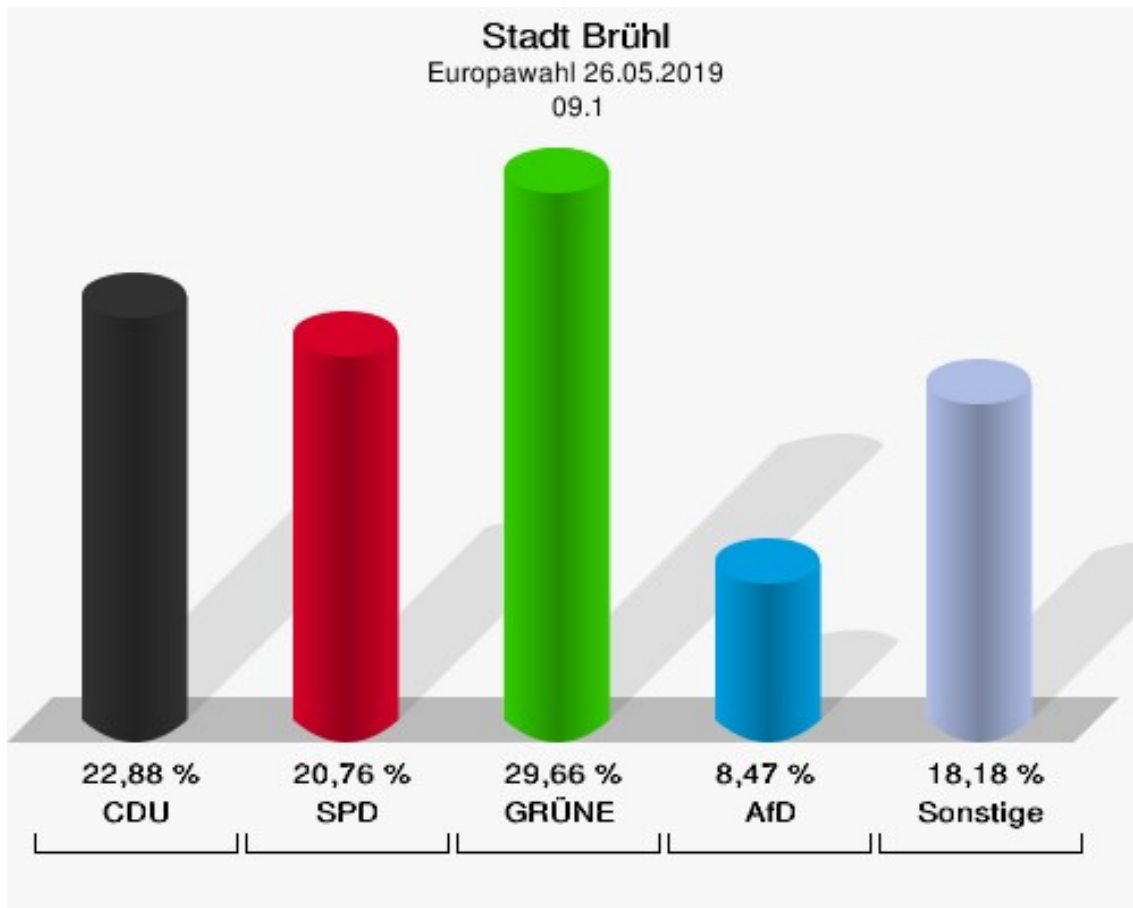
Stadt Brühl
Europawahl 26.05.2019
Wahlbeteiligung 09.0



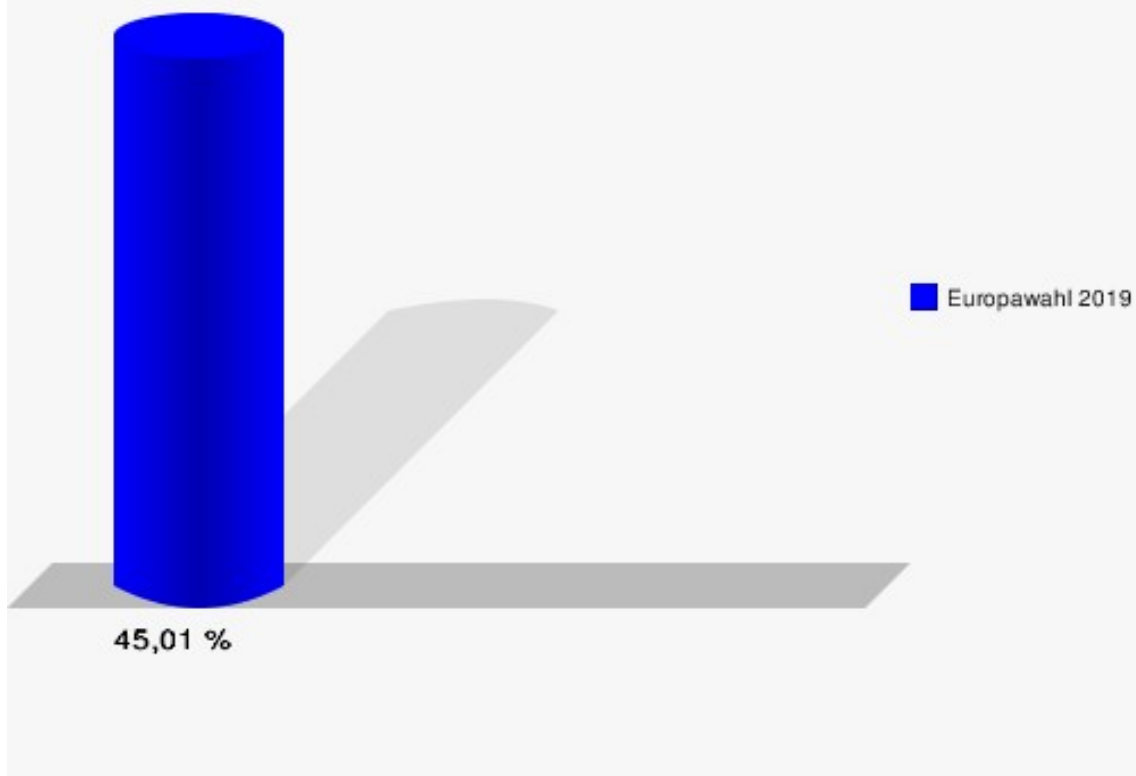
09.1

	Anzahl	Prozent
Wahlberechtigte	531	
Wähler/innen	239	45,01 %
ungültige Stimmen	3	1,26 %
gültige Stimmen	236	98,74 %
CDU	54	22,88 %
SPD	49	20,76 %
GRÜNE	70	29,66 %
AfD	20	8,47 %
DIE LINKE	11	4,66 %
FDP	8	3,39 %
PIRATEN	0	0,00 %
Tierschutzpartei	4	1,69 %
NPD	0	0,00 %
Die PARTEI	6	2,54 %
FAMILIE	1	0,42 %
FREIE WÄHLER	4	1,69 %
Volksabstimmung	0	0,00 %
ÖDP	0	0,00 %
DKP	0	0,00 %
MLPD	0	0,00 %
BP	0	0,00 %
SGP	0	0,00 %
TIERSCHUTZ hier!	1	0,42 %
Tierschutzallianz	0	0,00 %
Bündnis C	2	0,85 %
BIG	0	0,00 %
BGE	0	0,00 %
DIE DIREKTE	0	0,00 %
Demokratie in Europa - DiEM25	0	0,00 %
III. Weg	0	0,00 %
Die Grauen	0	0,00 %
DIE RECHTE	1	0,42 %
DIE VIOLETTEN	1	0,42 %
LIEBE	1	0,42 %
DIE FRAUEN	0	0,00 %
Graue Panther	1	0,42 %
LKR - Bernd Lucke und die Liberal-Konservativen Reformer	0	0,00 %
MENSCHLICHE WELT	0	0,00 %

	Anzahl	Prozent
NL	0	0,00 %
ÖkoLinX	0	0,00 %
Die Humanisten	1	0,42 %
PARTEI FÜR DIE TIERE	1	0,42 %
Gesundheitsforschung	0	0,00 %
Volt	0	0,00 %



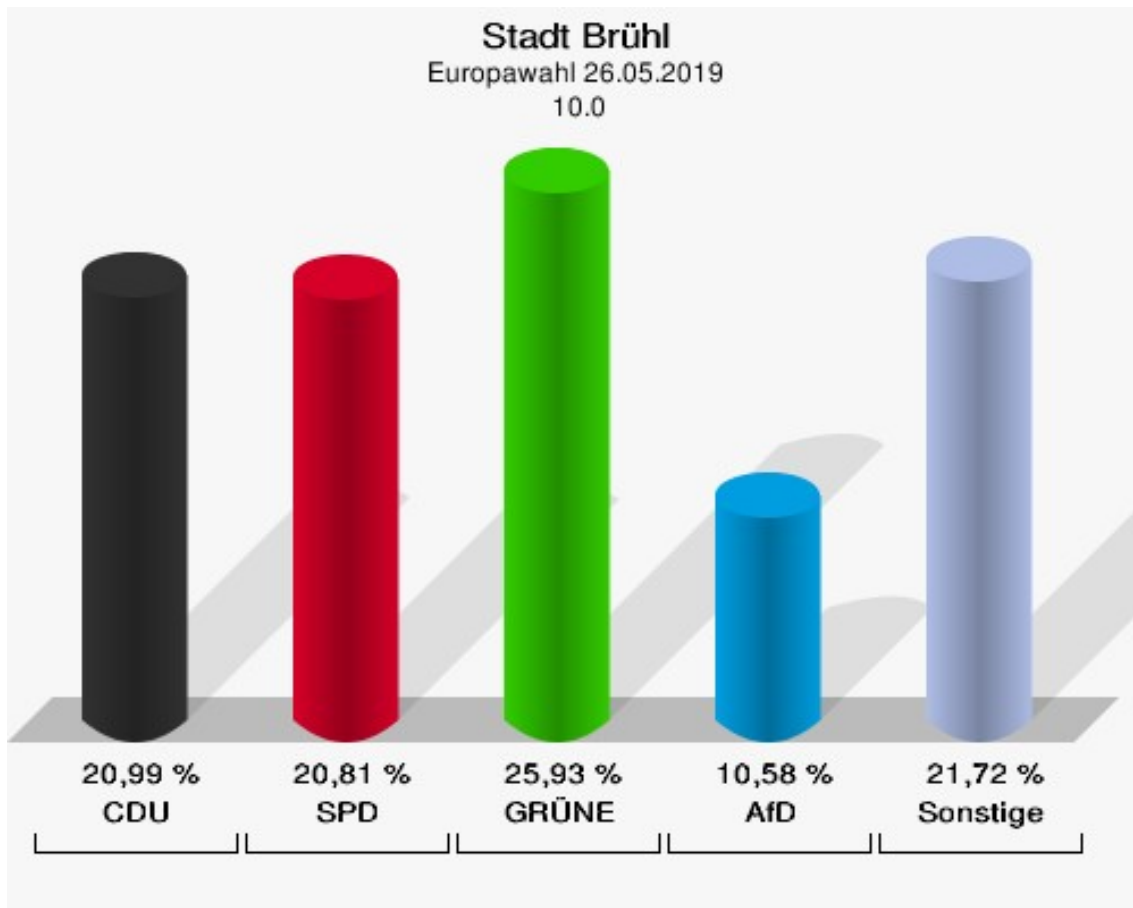
Stadt Brühl
Europawahl 26.05.2019
Wahlbeteiligung 09.1



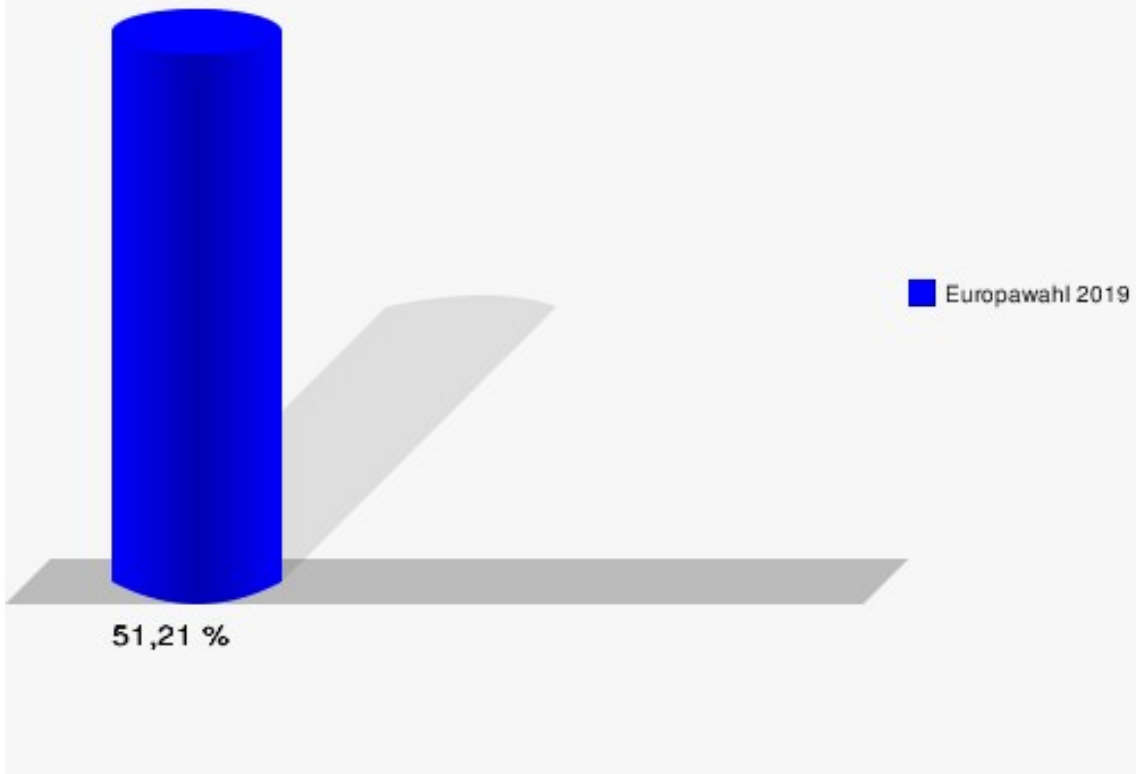
10.0

	Anzahl	Prozent
Wahlberechtigte	1.119	
Wähler/innen	573	51,21 %
ungültige Stimmen	6	1,05 %
gültige Stimmen	567	98,95 %
CDU	119	20,99 %
SPD	118	20,81 %
GRÜNE	147	25,93 %
AfD	60	10,58 %
DIE LINKE	23	4,06 %
FDP	39	6,88 %
PIRATEN	4	0,71 %
Tierschutzpartei	11	1,94 %
NPD	1	0,18 %
Die PARTEI	13	2,29 %
FAMILIE	3	0,53 %
FREIE WÄHLER	2	0,35 %
Volksabstimmung	0	0,00 %
ÖDP	3	0,53 %
DKP	0	0,00 %
MLPD	0	0,00 %
BP	0	0,00 %
SGP	0	0,00 %
TIERSCHUTZ hier!	0	0,00 %
Tierschutzallianz	0	0,00 %
Bündnis C	0	0,00 %
BIG	3	0,53 %
BGE	1	0,18 %
DIE DIREKTE	0	0,00 %
Demokratie in Europa - DiEM25	0	0,00 %
III. Weg	0	0,00 %
Die Grauen	0	0,00 %
DIE RECHTE	0	0,00 %
DIE VIOLETTEN	0	0,00 %
LIEBE	0	0,00 %
DIE FRAUEN	1	0,18 %
Graue Panther	0	0,00 %
LKR - Bernd Lucke und die Liberal-Konservativen Reformer	0	0,00 %
MENSCHLICHE WELT	1	0,18 %

	Anzahl	Prozent
NL	0	0,00 %
ÖkoLinX	1	0,18 %
Die Humanisten	5	0,88 %
PARTEI FÜR DIE TIERE	3	0,53 %
Gesundheitsforschung	1	0,18 %
Volt	8	1,41 %



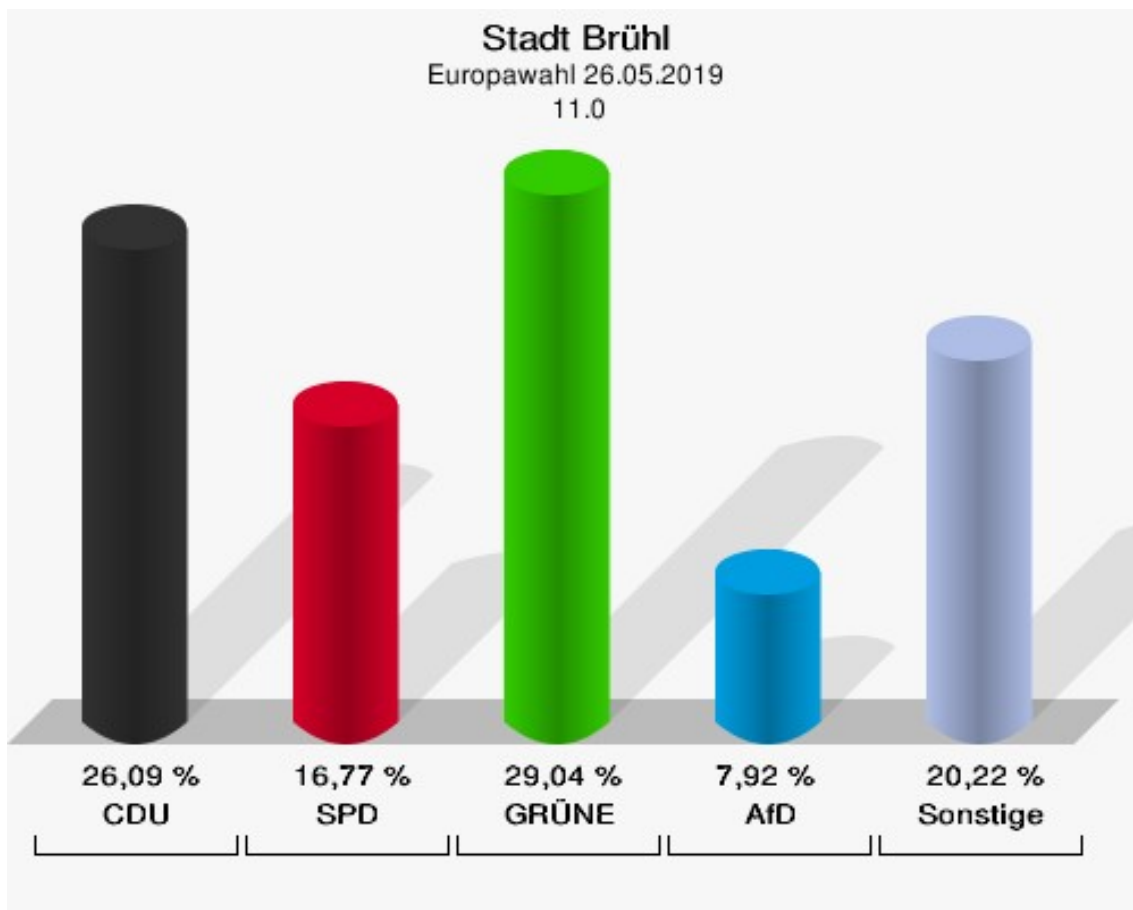
Stadt Brühl
Europawahl 26.05.2019
Wahlbeteiligung 10.0



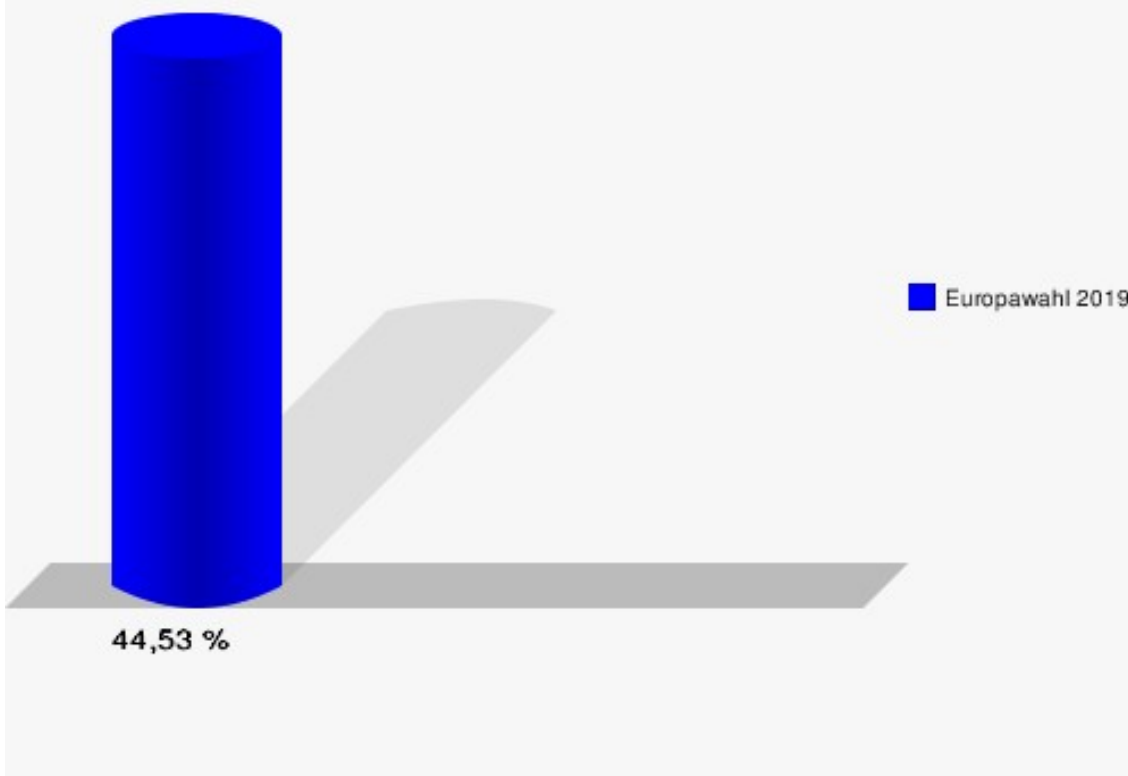
11.0

	Anzahl	Prozent
Wahlberechtigte	1.453	
Wähler/innen	647	44,53 %
ungültige Stimmen	3	0,46 %
gültige Stimmen	644	99,54 %
CDU	168	26,09 %
SPD	108	16,77 %
GRÜNE	187	29,04 %
AfD	51	7,92 %
DIE LINKE	31	4,81 %
FDP	28	4,35 %
PIRATEN	7	1,09 %
Tierschutzpartei	10	1,55 %
NPD	0	0,00 %
Die PARTEI	20	3,11 %
FAMILIE	2	0,31 %
FREIE WÄHLER	4	0,62 %
Volksabstimmung	0	0,00 %
ÖDP	1	0,16 %
DKP	1	0,16 %
MLPD	1	0,16 %
BP	0	0,00 %
SGP	0	0,00 %
TIERSCHUTZ hier!	2	0,31 %
Tierschutzallianz	2	0,31 %
Bündnis C	0	0,00 %
BIG	1	0,16 %
BGE	0	0,00 %
DIE DIREKTE	0	0,00 %
Demokratie in Europa - DiEM25	6	0,93 %
III. Weg	0	0,00 %
Die Grauen	0	0,00 %
DIE RECHTE	1	0,16 %
DIE VIOLETTEN	0	0,00 %
LIEBE	0	0,00 %
DIE FRAUEN	0	0,00 %
Graue Panther	1	0,16 %
LKR - Bernd Lucke und die Liberal-Konservativen Reformer	2	0,31 %
MENSCHLICHE WELT	0	0,00 %

	Anzahl	Prozent
NL	1	0,16 %
ÖkoLinX	0	0,00 %
Die Humanisten	0	0,00 %
PARTEI FÜR DIE TIERE	4	0,62 %
Gesundheitsforschung	0	0,00 %
Volt	5	0,78 %



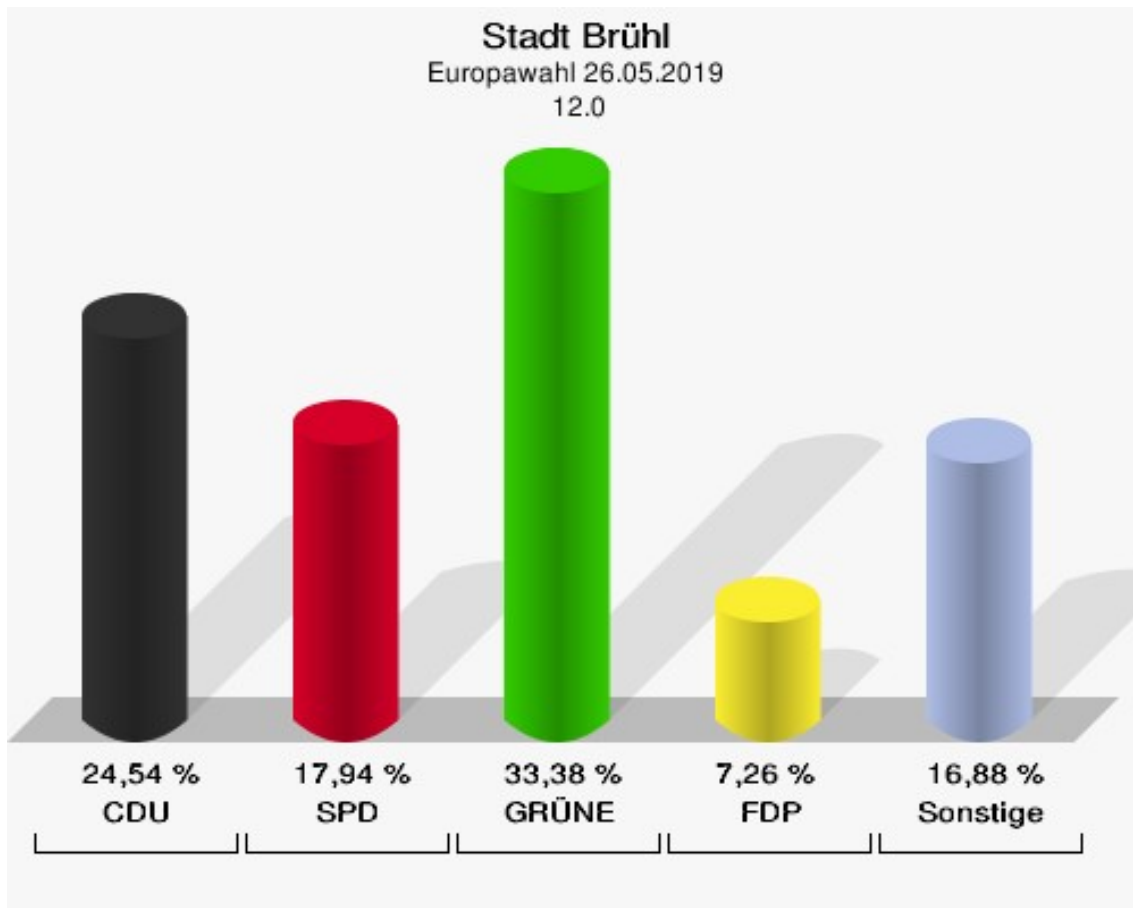
Stadt Brühl
Europawahl 26.05.2019
Wahlbeteiligung 11.0



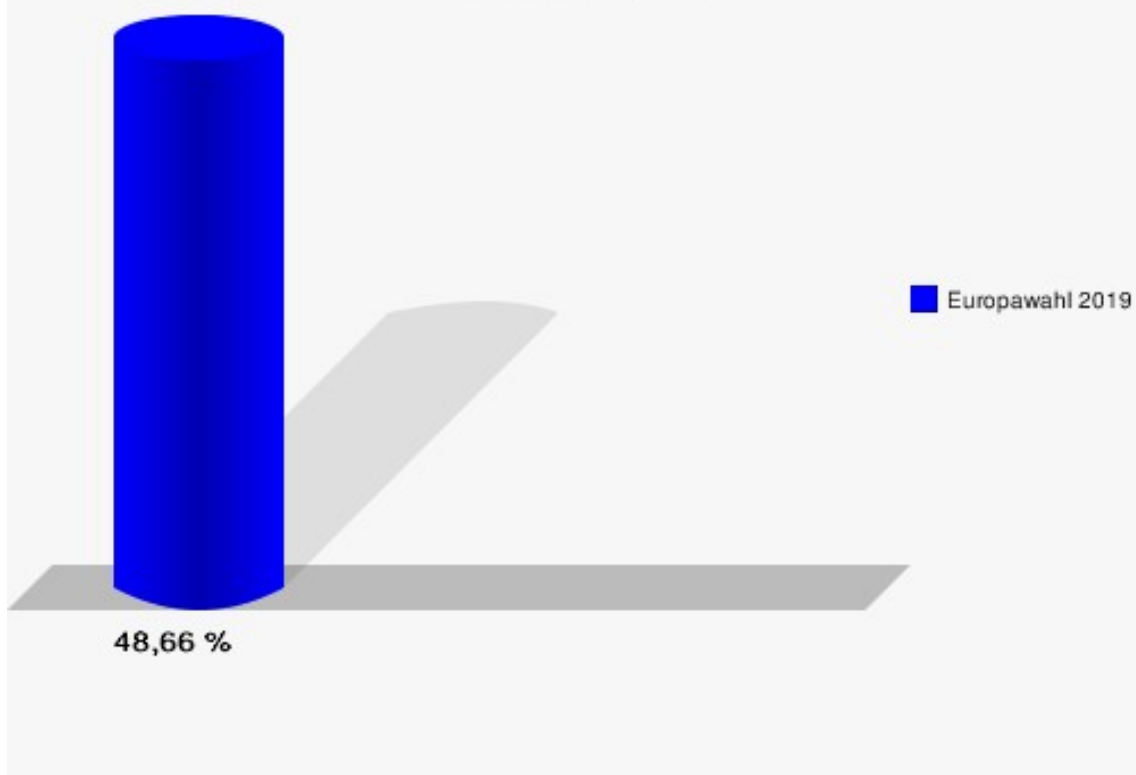
12.0

	Anzahl	Prozent
Wahlberechtigte	1.562	
Wähler/innen	760	48,66 %
ungültige Stimmen	2	0,26 %
gültige Stimmen	758	99,74 %
CDU	186	24,54 %
SPD	136	17,94 %
GRÜNE	253	33,38 %
AfD	30	3,96 %
DIE LINKE	25	3,30 %
FDP	55	7,26 %
PIRATEN	4	0,53 %
Tierschutzpartei	9	1,19 %
NPD	1	0,13 %
Die PARTEI	15	1,98 %
FAMILIE	5	0,66 %
FREIE WÄHLER	6	0,79 %
Volksabstimmung	0	0,00 %
ÖDP	8	1,06 %
DKP	0	0,00 %
MLPD	0	0,00 %
BP	0	0,00 %
SGP	0	0,00 %
TIERSCHUTZ hier!	2	0,26 %
Tierschutzallianz	1	0,13 %
Bündnis C	0	0,00 %
BIG	0	0,00 %
BGE	0	0,00 %
DIE DIREKTE	0	0,00 %
Demokratie in Europa - DiEM25	5	0,66 %
III. Weg	0	0,00 %
Die Grauen	1	0,13 %
DIE RECHTE	0	0,00 %
DIE VIOLETTEN	1	0,13 %
LIEBE	2	0,26 %
DIE FRAUEN	0	0,00 %
Graue Panther	2	0,26 %
LKR - Bernd Lucke und die Liberal-Konservativen Reformer	1	0,13 %
MENSCHLICHE WELT	1	0,13 %

	Anzahl	Prozent
NL	0	0,00 %
ÖkoLinX	0	0,00 %
Die Humanisten	3	0,40 %
PARTEI FÜR DIE TIERE	1	0,13 %
Gesundheitsforschung	0	0,00 %
Volt	5	0,66 %



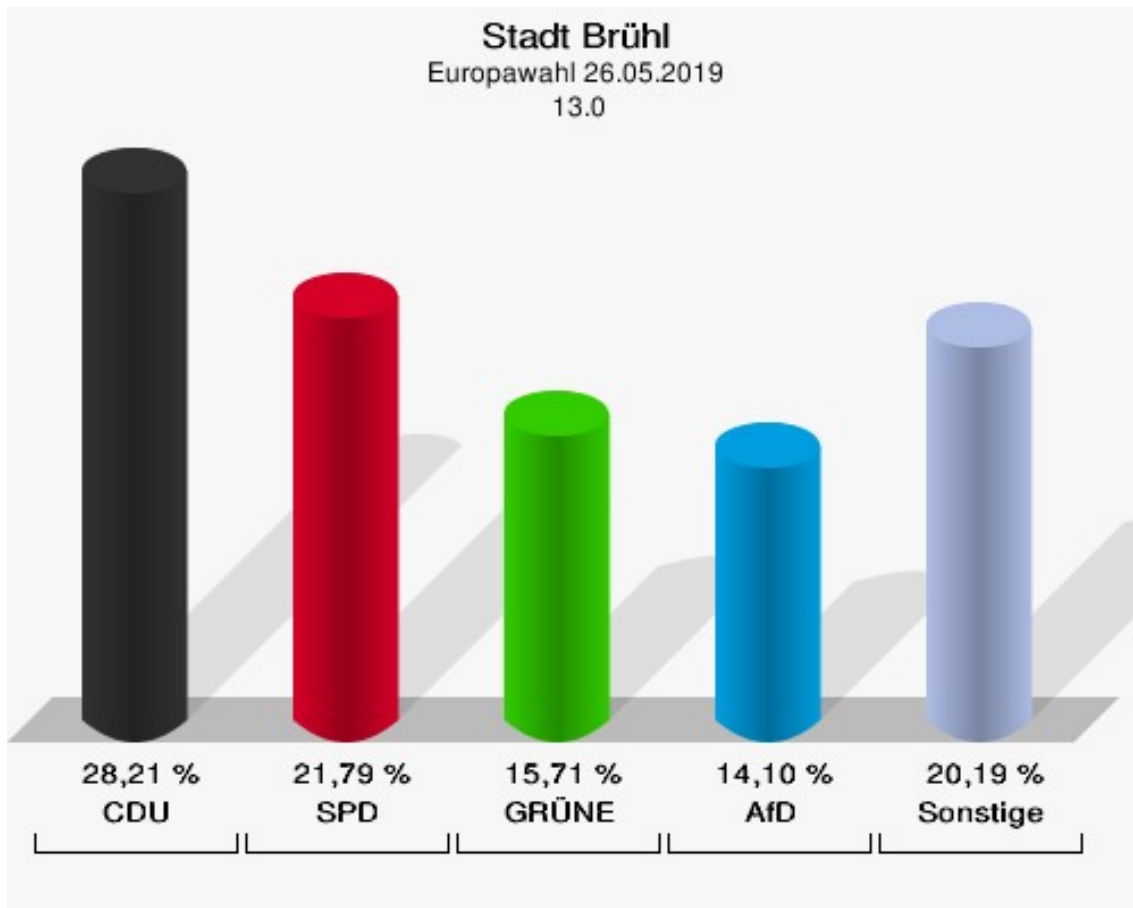
Stadt Brühl
Europawahl 26.05.2019
Wahlbeteiligung 12.0



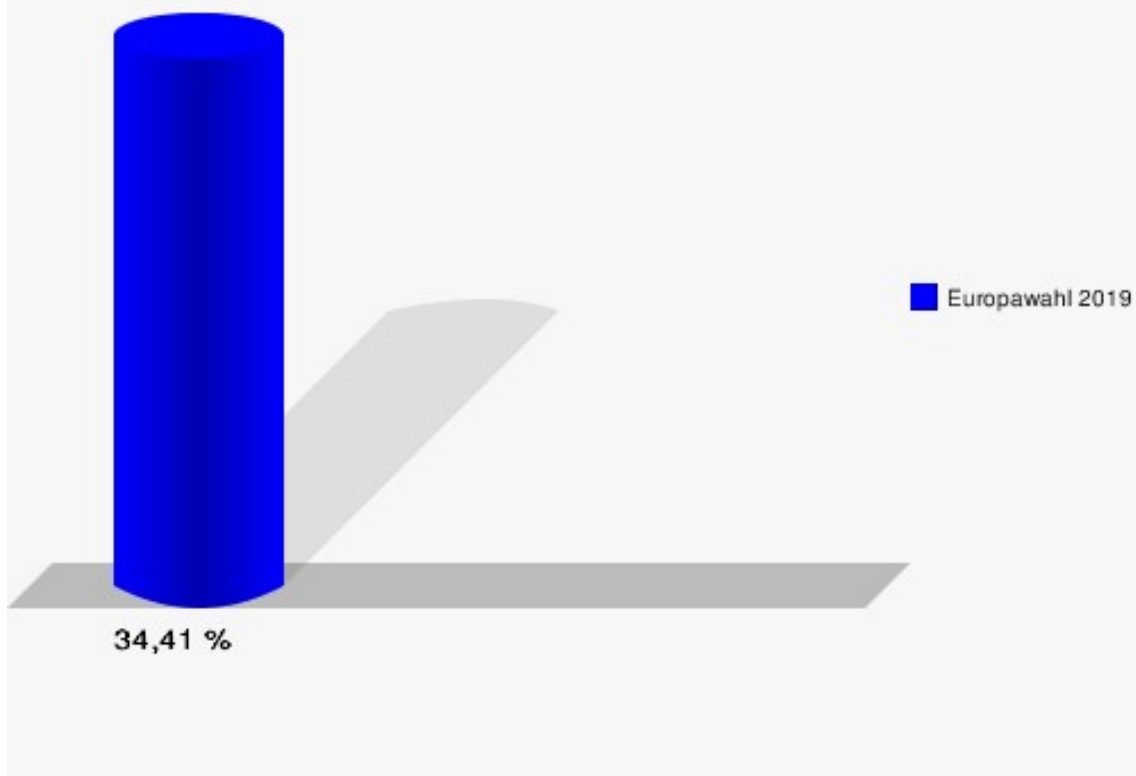
13.0

	Anzahl	Prozent
Wahlberechtigte	933	
Wähler/innen	321	34,41 %
ungültige Stimmen	9	2,80 %
gültige Stimmen	312	97,20 %
CDU	88	28,21 %
SPD	68	21,79 %
GRÜNE	49	15,71 %
AfD	44	14,10 %
DIE LINKE	15	4,81 %
FDP	14	4,49 %
PIRATEN	3	0,96 %
Tierschutzpartei	1	0,32 %
NPD	0	0,00 %
Die PARTEI	2	0,64 %
FAMILIE	1	0,32 %
FREIE WÄHLER	3	0,96 %
Volksabstimmung	0	0,00 %
ÖDP	0	0,00 %
DKP	0	0,00 %
MLPD	0	0,00 %
BP	0	0,00 %
SGP	0	0,00 %
TIERSCHUTZ hier!	0	0,00 %
Tierschutzallianz	1	0,32 %
Bündnis C	1	0,32 %
BIG	0	0,00 %
BGE	12	3,85 %
DIE DIREKTE	0	0,00 %
Demokratie in Europa - DiEM25	2	0,64 %
III. Weg	0	0,00 %
Die Grauen	1	0,32 %
DIE RECHTE	1	0,32 %
DIE VIOLETTEN	0	0,00 %
LIEBE	1	0,32 %
DIE FRAUEN	1	0,32 %
Graue Panther	0	0,00 %
LKR - Bernd Lucke und die Liberal-Konservativen Reformer	0	0,00 %
MENSCHLICHE WELT	2	0,64 %

	Anzahl	Prozent
NL	0	0,00 %
ÖkoLinX	0	0,00 %
Die Humanisten	0	0,00 %
PARTEI FÜR DIE TIERE	1	0,32 %
Gesundheitsforschung	0	0,00 %
Volt	1	0,32 %



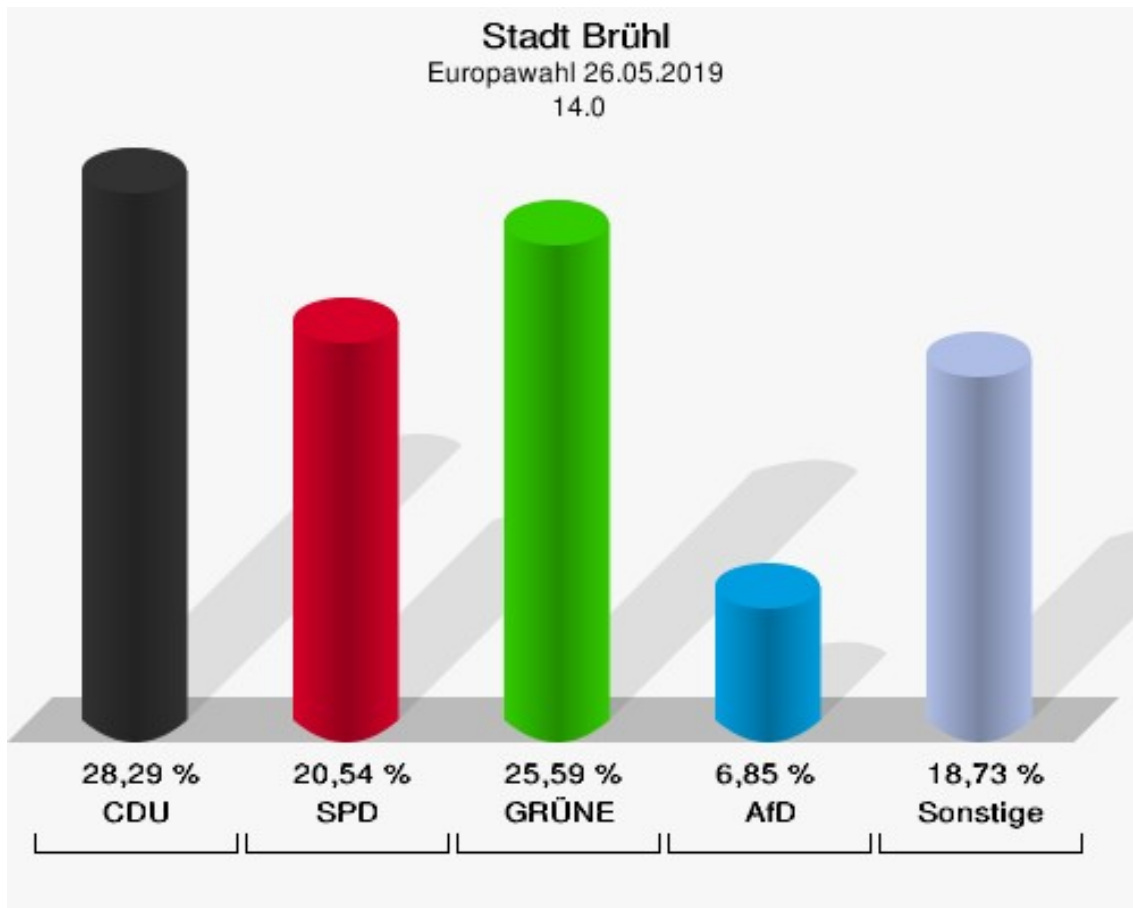
Stadt Brühl
Europawahl 26.05.2019
Wahlbeteiligung 13.0



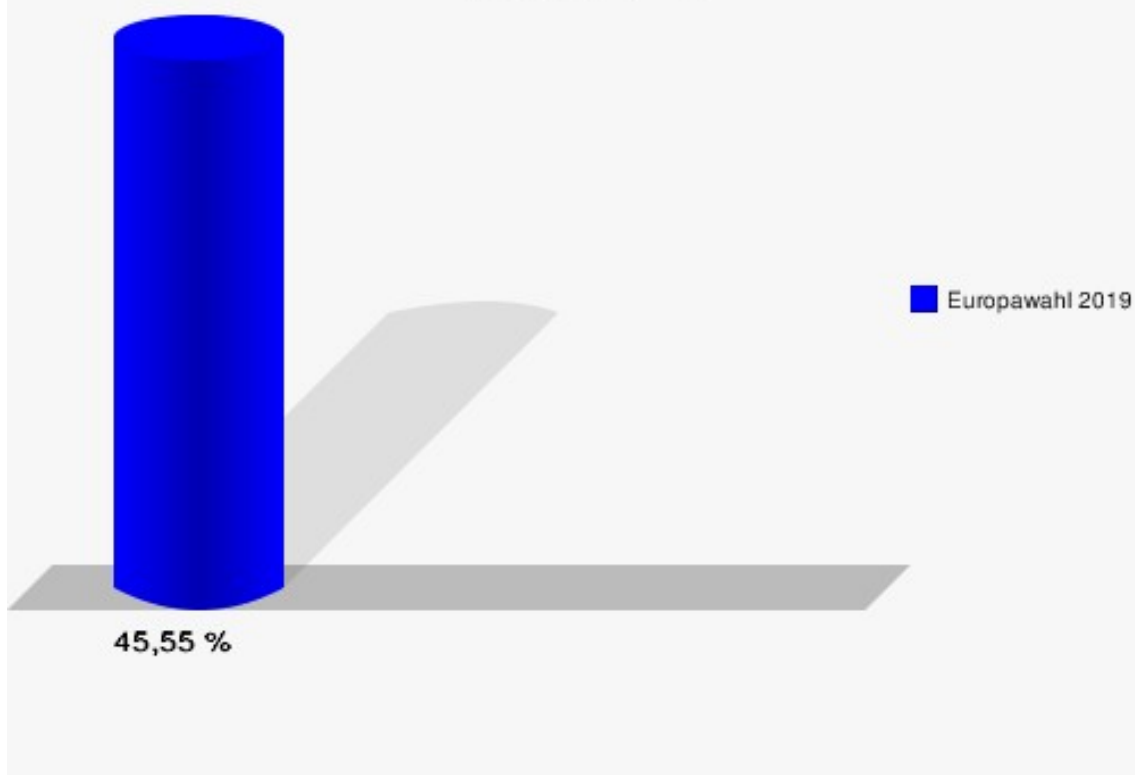
14.0

	Anzahl	Prozent
Wahlberechtigte	1.225	
Wähler/innen	558	45,55 %
ungültige Stimmen	3	0,54 %
gültige Stimmen	555	99,46 %
CDU	157	28,29 %
SPD	114	20,54 %
GRÜNE	142	25,59 %
AfD	38	6,85 %
DIE LINKE	24	4,32 %
FDP	30	5,41 %
PIRATEN	7	1,26 %
Tierschutzpartei	13	2,34 %
NPD	0	0,00 %
Die PARTEI	13	2,34 %
FAMILIE	4	0,72 %
FREIE WÄHLER	1	0,18 %
Volksabstimmung	0	0,00 %
ÖDP	0	0,00 %
DKP	0	0,00 %
MLPD	0	0,00 %
BP	0	0,00 %
SGP	0	0,00 %
TIERSCHUTZ hier!	0	0,00 %
Tierschutzallianz	1	0,18 %
Bündnis C	0	0,00 %
BIG	0	0,00 %
BGE	0	0,00 %
DIE DIREKTE	0	0,00 %
Demokratie in Europa - DiEM25	2	0,36 %
III. Weg	0	0,00 %
Die Grauen	0	0,00 %
DIE RECHTE	0	0,00 %
DIE VIOLETTEN	1	0,18 %
LIEBE	1	0,18 %
DIE FRAUEN	0	0,00 %
Graue Panther	3	0,54 %
LKR - Bernd Lucke und die Liberal-Konservativen Reformer	0	0,00 %
MENSCHLICHE WELT	0	0,00 %

	Anzahl	Prozent
NL	0	0,00 %
ÖkoLinX	0	0,00 %
Die Humanisten	0	0,00 %
PARTEI FÜR DIE TIERE	1	0,18 %
Gesundheitsforschung	0	0,00 %
Volt	3	0,54 %



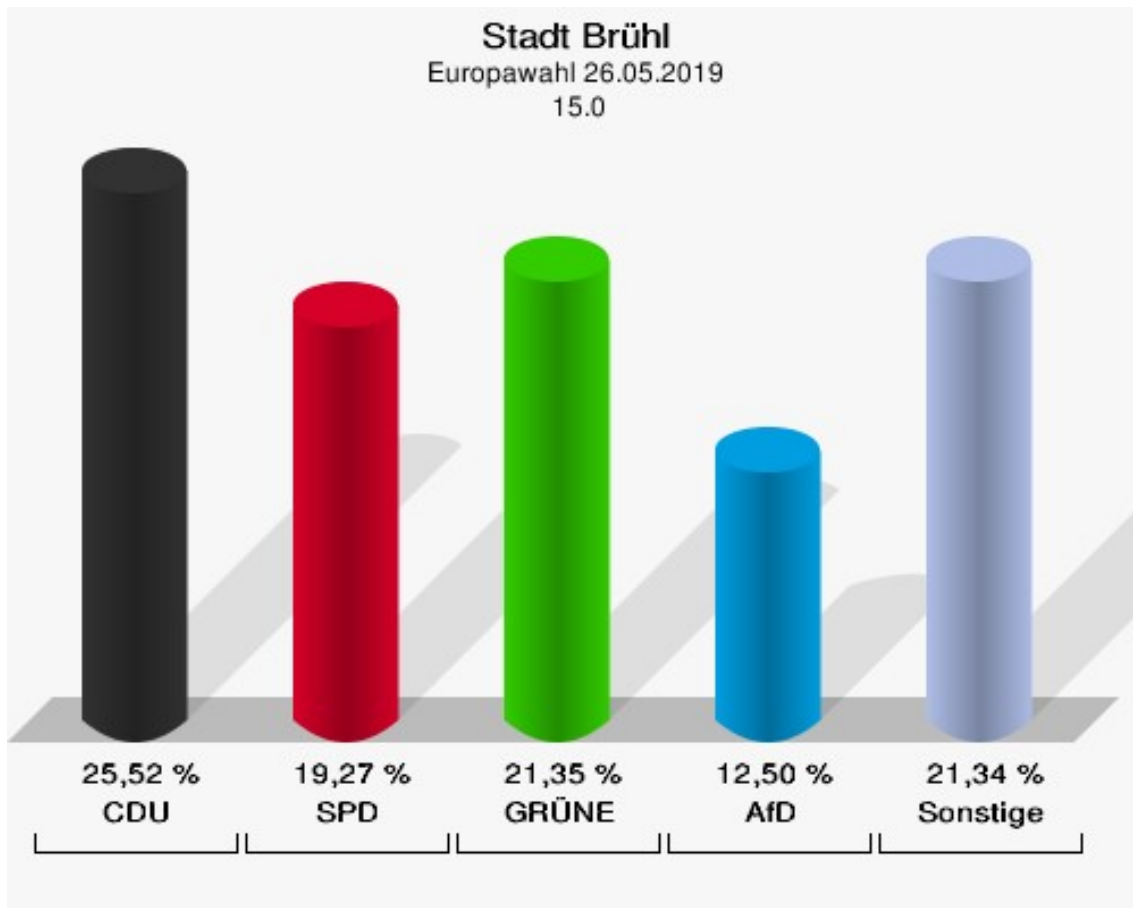
Stadt Brühl
Europawahl 26.05.2019
Wahlbeteiligung 14.0



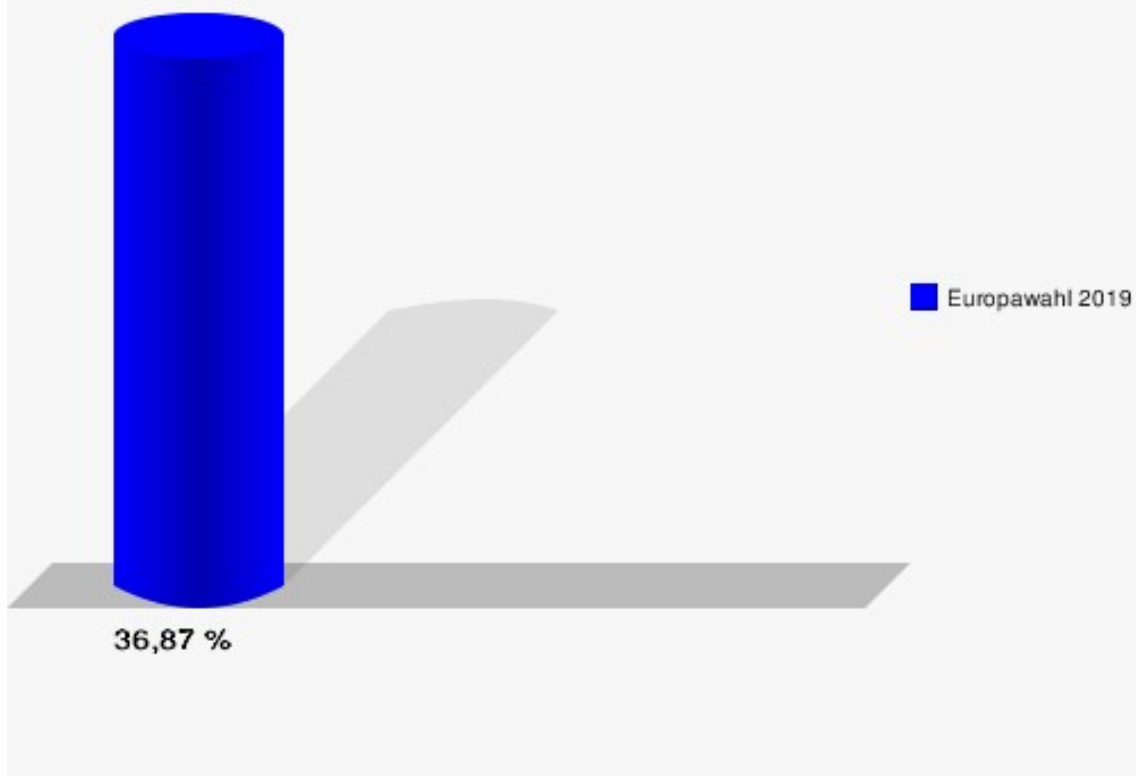
15.0

	Anzahl	Prozent
Wahlberechtigte	1.047	
Wähler/innen	386	36,87 %
ungültige Stimmen	2	0,52 %
gültige Stimmen	384	99,48 %
CDU	98	25,52 %
SPD	74	19,27 %
GRÜNE	82	21,35 %
AfD	48	12,50 %
DIE LINKE	17	4,43 %
FDP	20	5,21 %
PIRATEN	2	0,52 %
Tierschutzpartei	6	1,56 %
NPD	0	0,00 %
Die PARTEI	8	2,08 %
FAMILIE	2	0,52 %
FREIE WÄHLER	3	0,78 %
Volksabstimmung	2	0,52 %
ÖDP	0	0,00 %
DKP	0	0,00 %
MLPD	0	0,00 %
BP	0	0,00 %
SGP	0	0,00 %
TIERSCHUTZ hier!	1	0,26 %
Tierschutzallianz	1	0,26 %
Bündnis C	0	0,00 %
BIG	1	0,26 %
BGE	2	0,52 %
DIE DIREKTE	1	0,26 %
Demokratie in Europa - DiEM25	5	1,30 %
III. Weg	1	0,26 %
Die Grauen	1	0,26 %
DIE RECHTE	0	0,00 %
DIE VIOLETTEN	0	0,00 %
LIEBE	0	0,00 %
DIE FRAUEN	0	0,00 %
Graue Panther	1	0,26 %
LKR - Bernd Lucke und die Liberal-Konservativen Reformer	0	0,00 %
MENSCHLICHE WELT	1	0,26 %

	Anzahl	Prozent
NL	1	0,26 %
ÖkoLinX	0	0,00 %
Die Humanisten	1	0,26 %
PARTEI FÜR DIE TIERE	2	0,52 %
Gesundheitsforschung	0	0,00 %
Volt	3	0,78 %



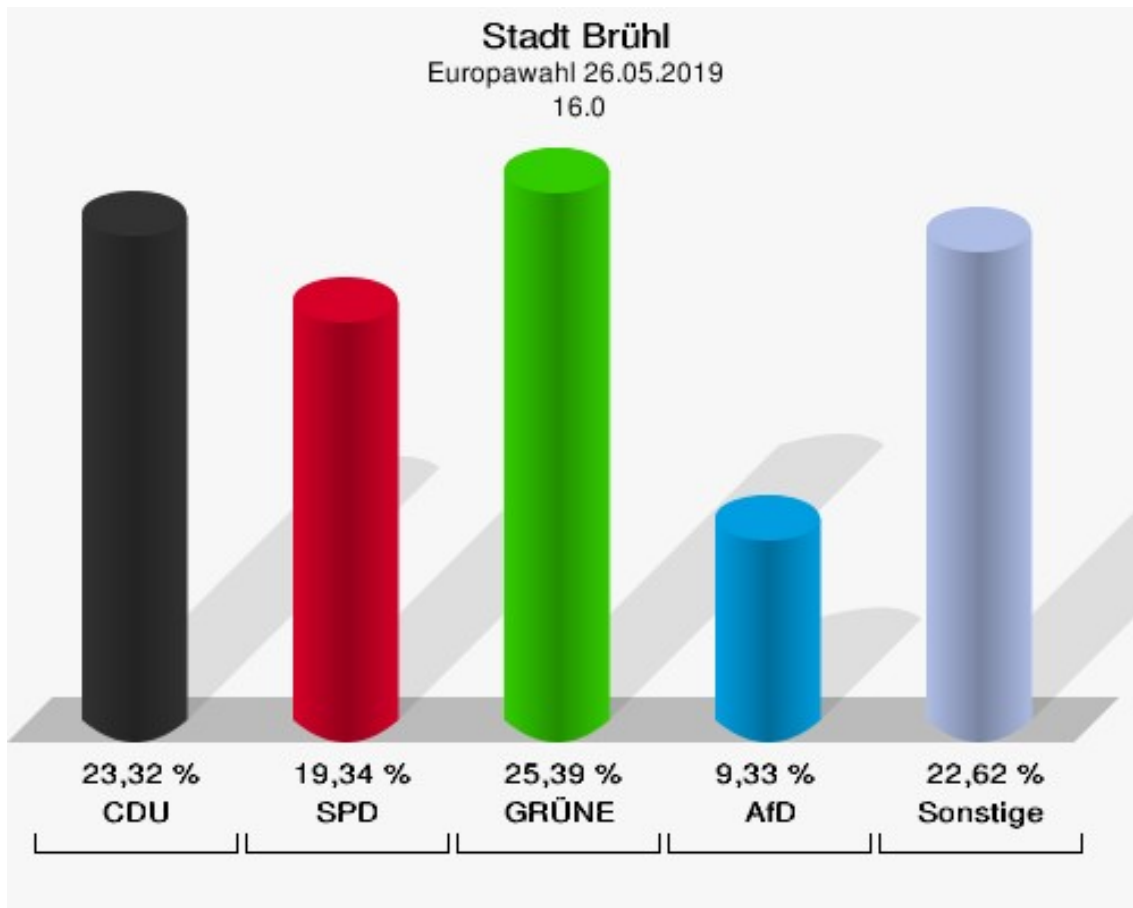
Stadt Brühl
Europawahl 26.05.2019
Wahlbeteiligung 15.0



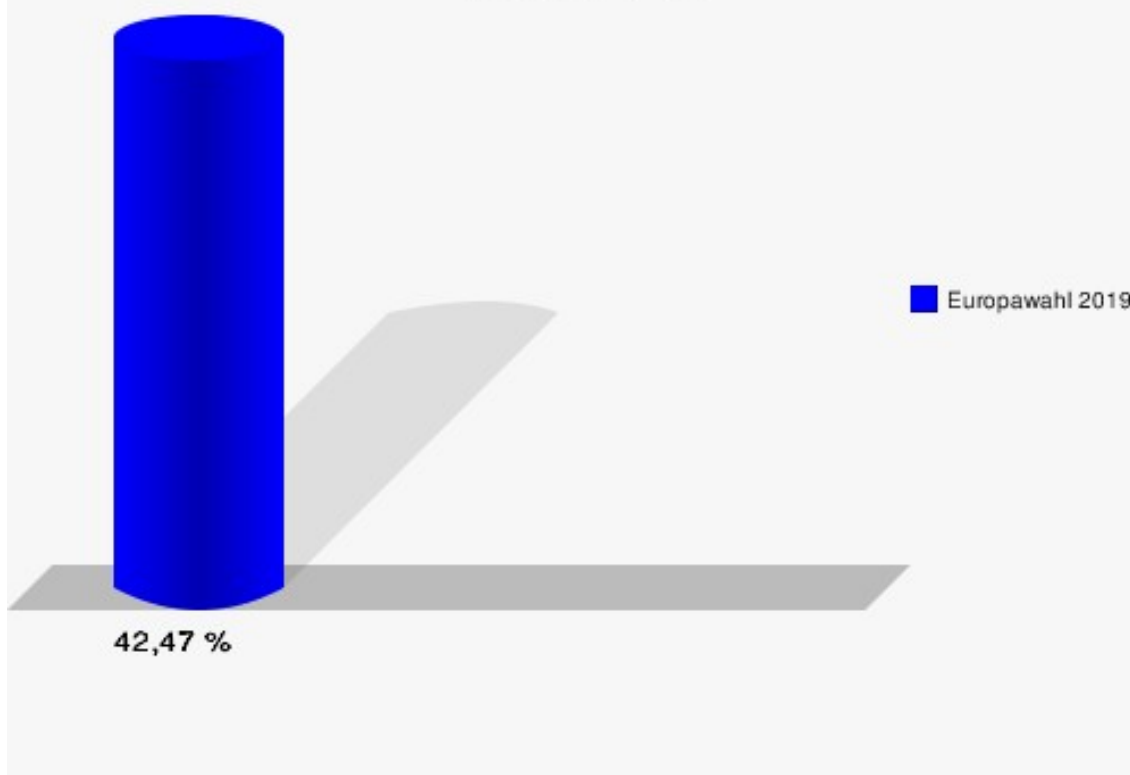
16.0

	Anzahl	Prozent
Wahlberechtigte	1.382	
Wähler/innen	587	42,47 %
ungültige Stimmen	8	1,36 %
gültige Stimmen	579	98,64 %
CDU	135	23,32 %
SPD	112	19,34 %
GRÜNE	147	25,39 %
AfD	54	9,33 %
DIE LINKE	29	5,01 %
FDP	34	5,87 %
PIRATEN	4	0,69 %
Tierschutzpartei	7	1,21 %
NPD	2	0,35 %
Die PARTEI	18	3,11 %
FAMILIE	4	0,69 %
FREIE WÄHLER	1	0,17 %
Volksabstimmung	2	0,35 %
ÖDP	5	0,86 %
DKP	0	0,00 %
MLPD	0	0,00 %
BP	0	0,00 %
SGP	0	0,00 %
TIERSCHUTZ hier!	2	0,35 %
Tierschutzallianz	1	0,17 %
Bündnis C	2	0,35 %
BIG	3	0,52 %
BGE	0	0,00 %
DIE DIREKTE	0	0,00 %
Demokratie in Europa - DiEM25	4	0,69 %
III. Weg	0	0,00 %
Die Grauen	0	0,00 %
DIE RECHTE	1	0,17 %
DIE VIOLETTEN	0	0,00 %
LIEBE	1	0,17 %
DIE FRAUEN	1	0,17 %
Graue Panther	0	0,00 %
LKR - Bernd Lucke und die Liberal-Konservativen Reformer	1	0,17 %
MENSCHLICHE WELT	1	0,17 %

	Anzahl	Prozent
NL	0	0,00 %
ÖkoLinX	0	0,00 %
Die Humanisten	2	0,35 %
PARTEI FÜR DIE TIERE	1	0,17 %
Gesundheitsforschung	1	0,17 %
Volt	4	0,69 %



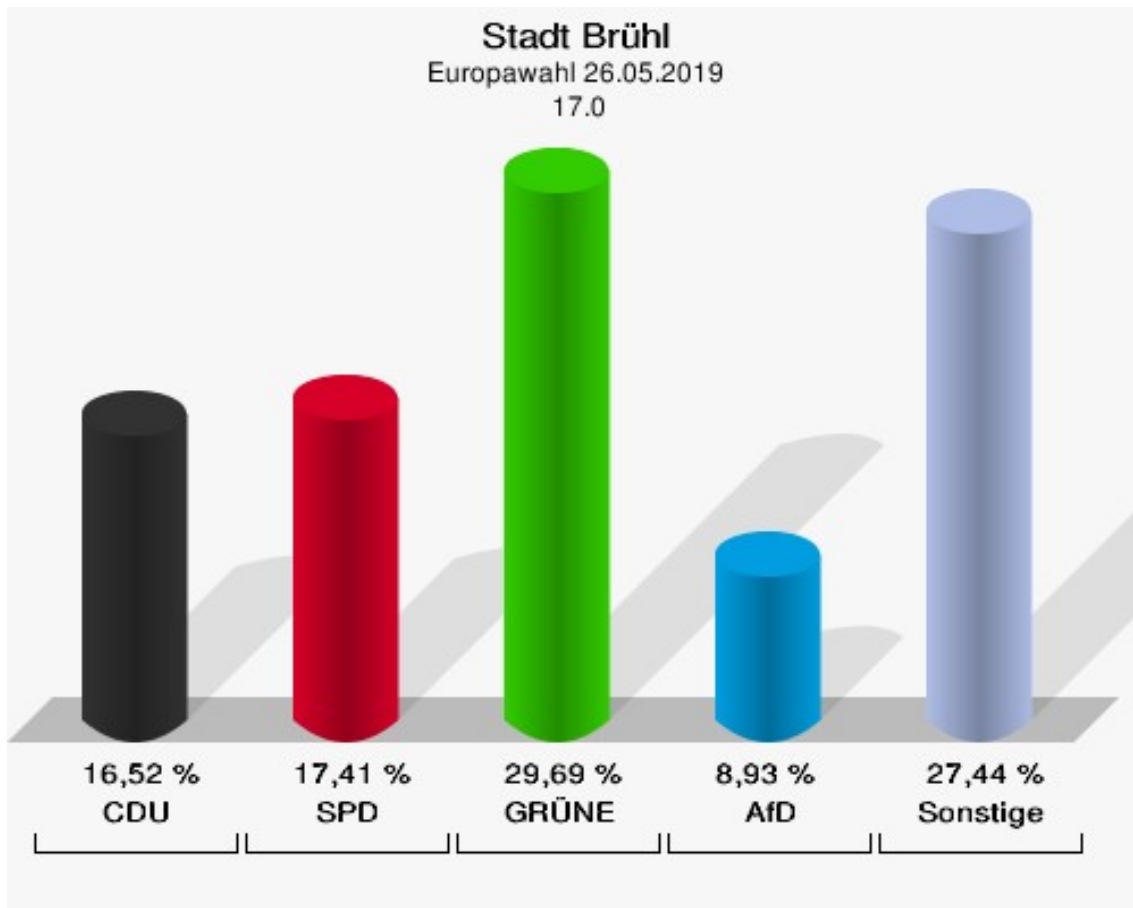
Stadt Brühl
Europawahl 26.05.2019
Wahlbeteiligung 16.0



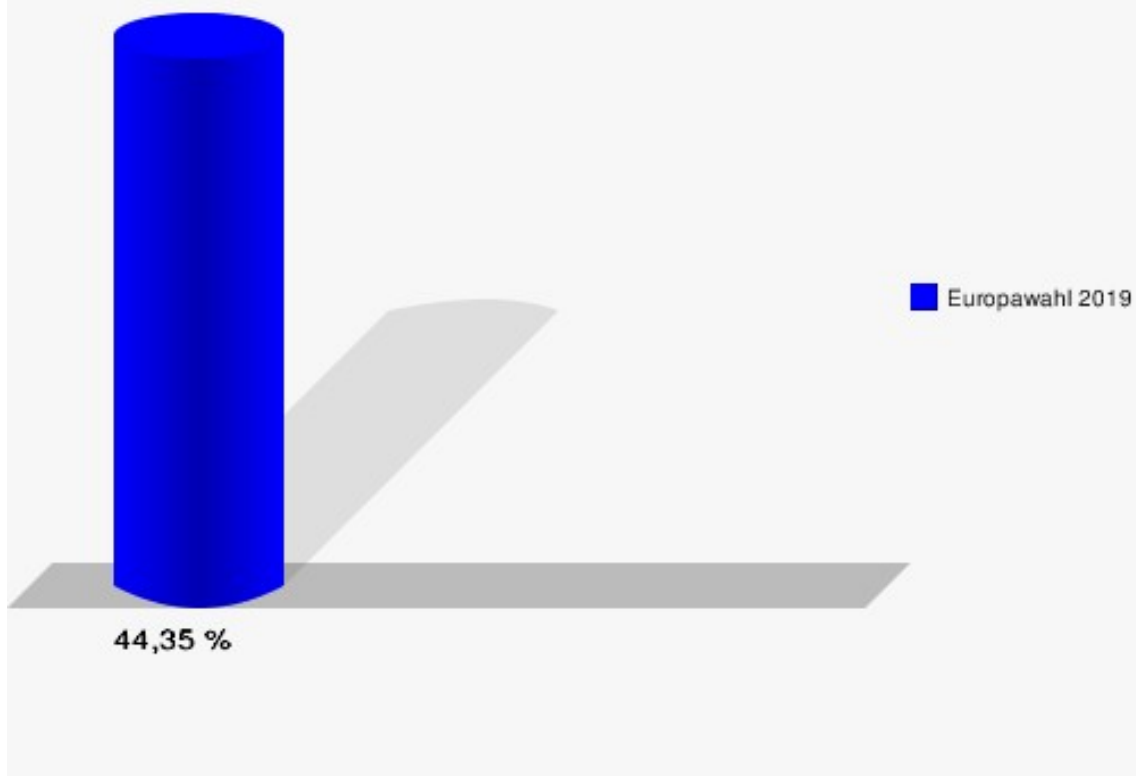
17.0

	Anzahl	Prozent
Wahlberechtigte	1.017	
Wähler/innen	451	44,35 %
ungültige Stimmen	3	0,67 %
gültige Stimmen	448	99,33 %
CDU	74	16,52 %
SPD	78	17,41 %
GRÜNE	133	29,69 %
AfD	40	8,93 %
DIE LINKE	37	8,26 %
FDP	39	8,71 %
PIRATEN	2	0,45 %
Tierschutzpartei	7	1,56 %
NPD	2	0,45 %
Die PARTEI	7	1,56 %
FAMILIE	3	0,67 %
FREIE WÄHLER	4	0,89 %
Volksabstimmung	1	0,22 %
ÖDP	0	0,00 %
DKP	0	0,00 %
MLPD	0	0,00 %
BP	0	0,00 %
SGP	0	0,00 %
TIERSCHUTZ hier!	1	0,22 %
Tierschutzallianz	0	0,00 %
Bündnis C	1	0,22 %
BIG	1	0,22 %
BGE	1	0,22 %
DIE DIREKTE	0	0,00 %
Demokratie in Europa - DiEM25	1	0,22 %
III. Weg	0	0,00 %
Die Grauen	3	0,67 %
DIE RECHTE	0	0,00 %
DIE VIOLETTEN	0	0,00 %
LIEBE	0	0,00 %
DIE FRAUEN	1	0,22 %
Graue Panther	0	0,00 %
LKR - Bernd Lucke und die Liberal-Konservativen Reformer	0	0,00 %
MENSCHLICHE WELT	1	0,22 %

	Anzahl	Prozent
NL	1	0,22 %
ÖkoLinX	0	0,00 %
Die Humanisten	2	0,45 %
PARTEI FÜR DIE TIERE	0	0,00 %
Gesundheitsforschung	0	0,00 %
Volt	8	1,79 %



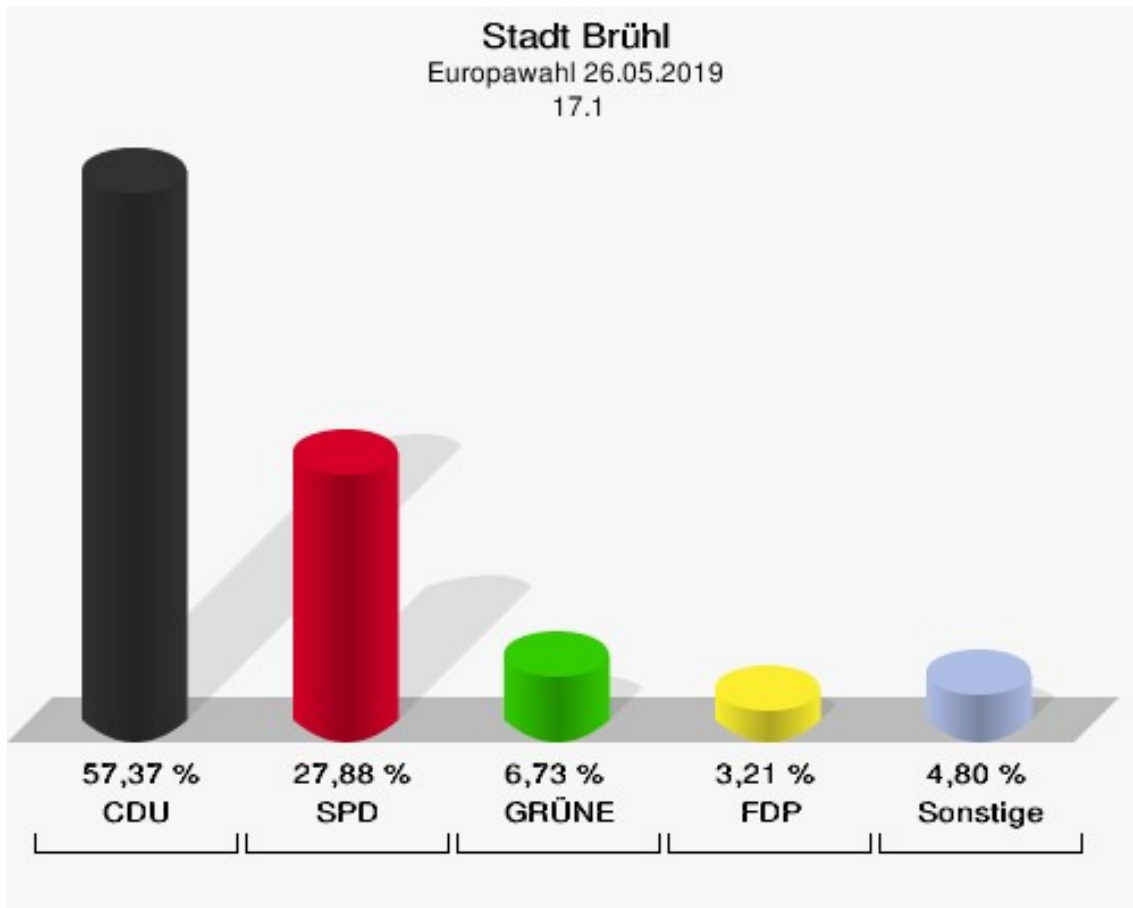
Stadt Brühl
Europawahl 26.05.2019
Wahlbeteiligung 17.0



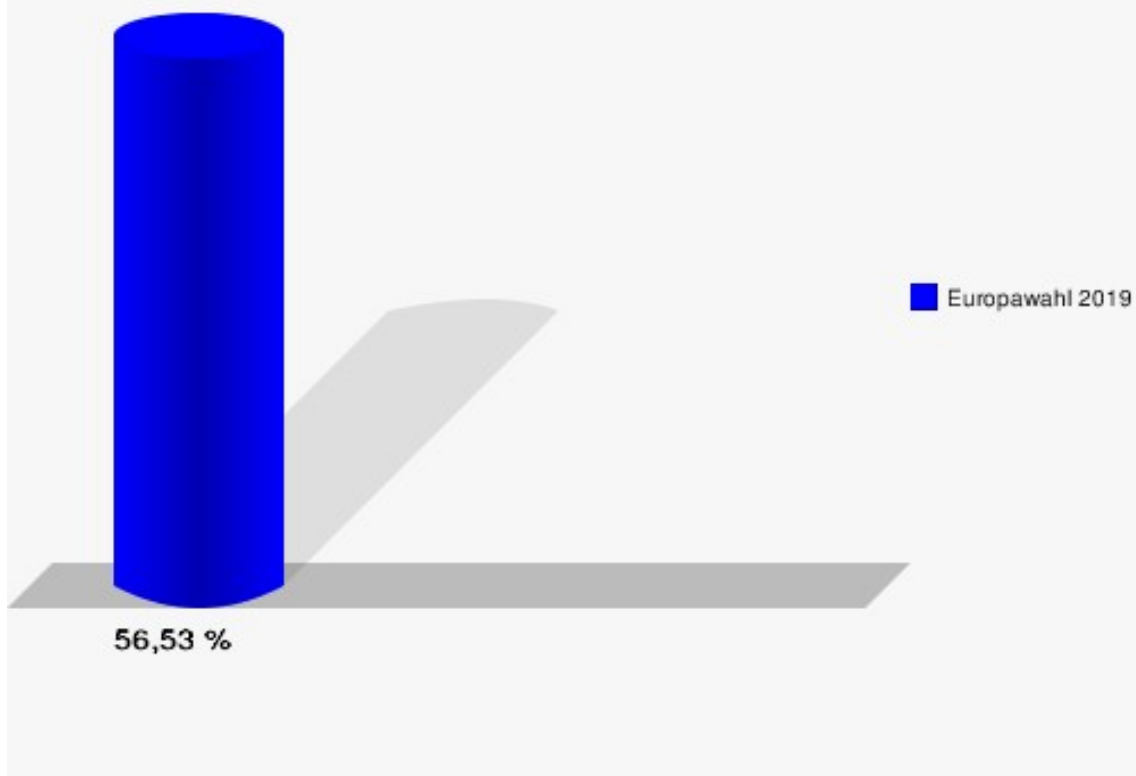
17.1

	Anzahl	Prozent
Wahlberechtigte	559	
Wähler/innen	316	56,53 %
ungültige Stimmen	4	1,27 %
gültige Stimmen	312	98,73 %
CDU	179	57,37 %
SPD	87	27,88 %
GRÜNE	21	6,73 %
AfD	6	1,92 %
DIE LINKE	3	0,96 %
FDP	10	3,21 %
PIRATEN	0	0,00 %
Tierschutzpartei	1	0,32 %
NPD	0	0,00 %
Die PARTEI	0	0,00 %
FAMILIE	0	0,00 %
FREIE WÄHLER	1	0,32 %
Volksabstimmung	0	0,00 %
ÖDP	0	0,00 %
DKP	0	0,00 %
MLPD	0	0,00 %
BP	0	0,00 %
SGP	0	0,00 %
TIERSCHUTZ hier!	0	0,00 %
Tierschutzallianz	1	0,32 %
Bündnis C	0	0,00 %
BIG	0	0,00 %
BGE	0	0,00 %
DIE DIREKTE	0	0,00 %
Demokratie in Europa - DiEM25	0	0,00 %
III. Weg	0	0,00 %
Die Grauen	0	0,00 %
DIE RECHTE	0	0,00 %
DIE VIOLETTEN	0	0,00 %
LIEBE	0	0,00 %
DIE FRAUEN	0	0,00 %
Graue Panther	0	0,00 %
LKR - Bernd Lucke und die Liberal-Konservativen Reformer	0	0,00 %
MENSCHLICHE WELT	0	0,00 %

	Anzahl	Prozent
NL	0	0,00 %
ÖkoLinX	0	0,00 %
Die Humanisten	1	0,32 %
PARTEI FÜR DIE TIERE	0	0,00 %
Gesundheitsforschung	2	0,64 %
Volt	0	0,00 %



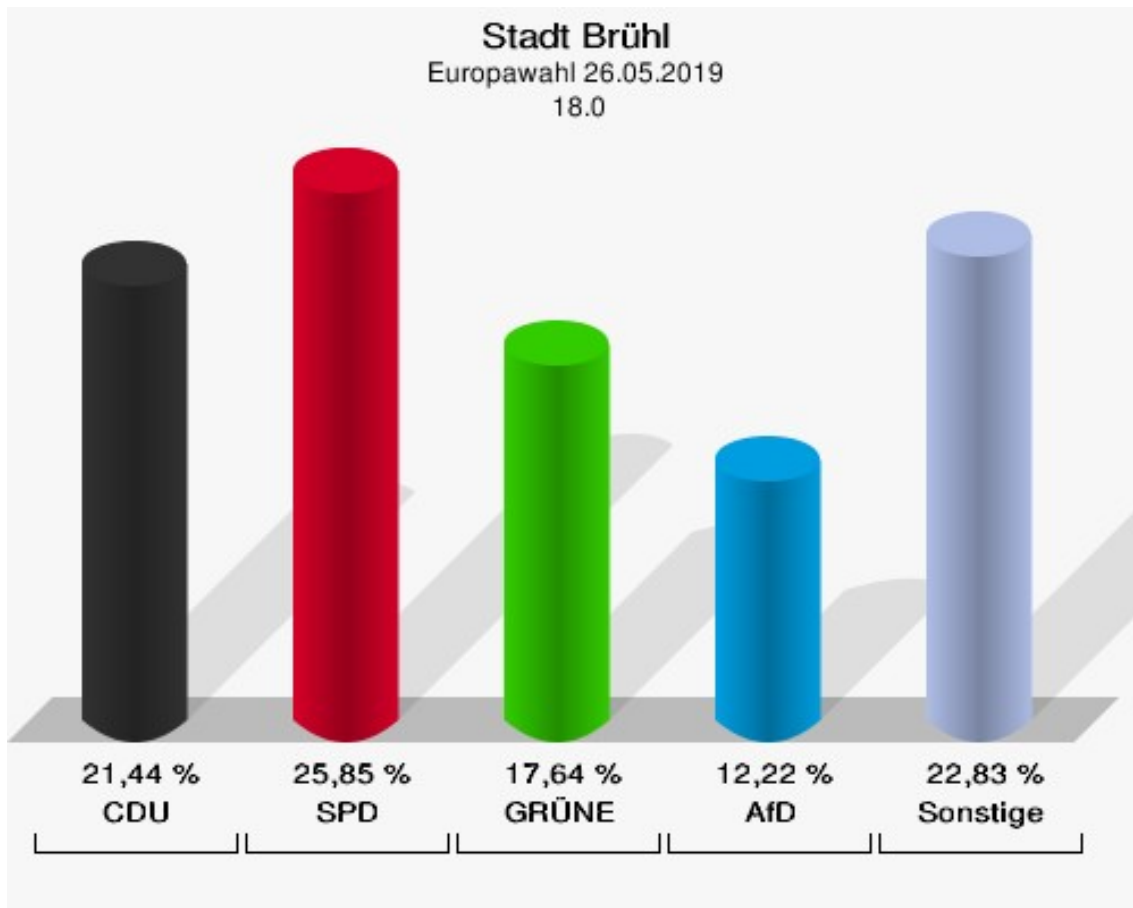
Stadt Brühl
Europawahl 26.05.2019
Wahlbeteiligung 17.1



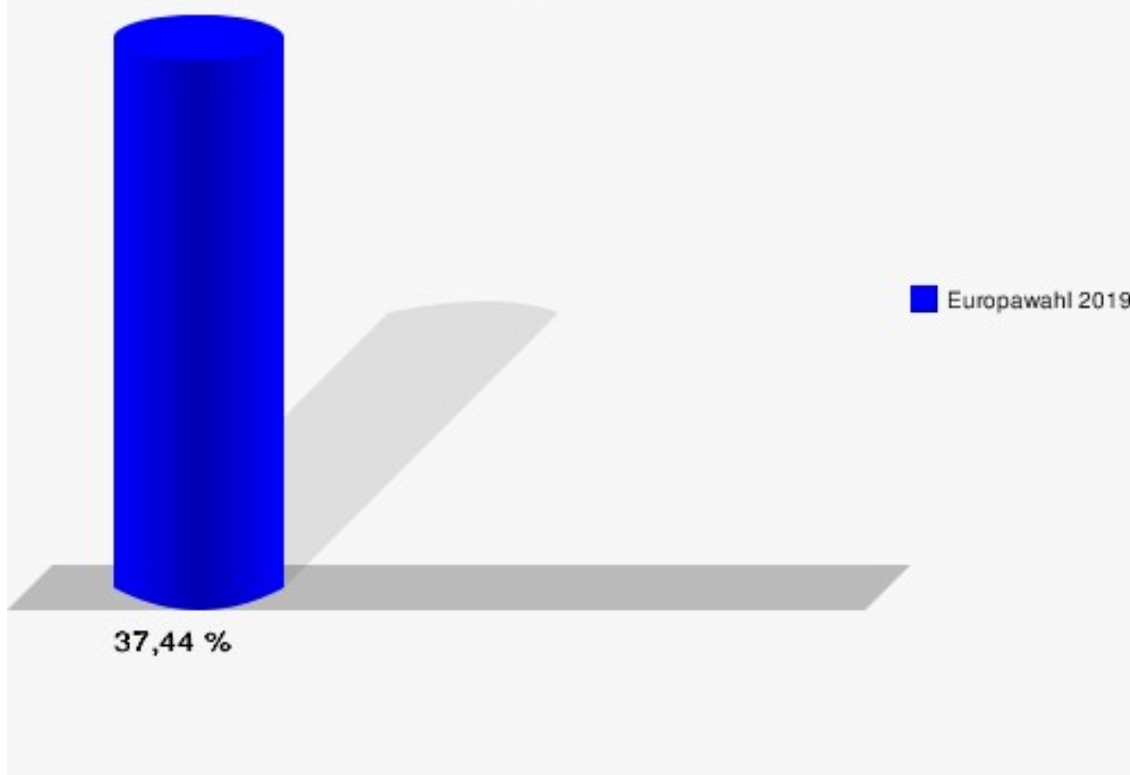
18.0

	Anzahl	Prozent
Wahlberechtigte	1.346	
Wähler/innen	504	37,44 %
ungültige Stimmen	5	0,99 %
gültige Stimmen	499	99,01 %
CDU	107	21,44 %
SPD	129	25,85 %
GRÜNE	88	17,64 %
AfD	61	12,22 %
DIE LINKE	24	4,81 %
FDP	30	6,01 %
PIRATEN	8	1,60 %
Tierschutzpartei	8	1,60 %
NPD	1	0,20 %
Die PARTEI	13	2,61 %
FAMILIE	0	0,00 %
FREIE WÄHLER	5	1,00 %
Volksabstimmung	0	0,00 %
ÖDP	0	0,00 %
DKP	0	0,00 %
MLPD	0	0,00 %
BP	0	0,00 %
SGP	0	0,00 %
TIERSCHUTZ hier!	0	0,00 %
Tierschutzallianz	1	0,20 %
Bündnis C	0	0,00 %
BIG	6	1,20 %
BGE	1	0,20 %
DIE DIREKTE	0	0,00 %
Demokratie in Europa - DiEM25	3	0,60 %
III. Weg	1	0,20 %
Die Grauen	0	0,00 %
DIE RECHTE	0	0,00 %
DIE VIOLETTEN	0	0,00 %
LIEBE	0	0,00 %
DIE FRAUEN	0	0,00 %
Graue Panther	0	0,00 %
LKR - Bernd Lucke und die Liberal-Konservativen Reformer	0	0,00 %
MENSCHLICHE WELT	1	0,20 %

	Anzahl	Prozent
NL	0	0,00 %
ÖkoLinX	0	0,00 %
Die Humanisten	1	0,20 %
PARTEI FÜR DIE TIERE	3	0,60 %
Gesundheitsforschung	1	0,20 %
Volt	7	1,40 %



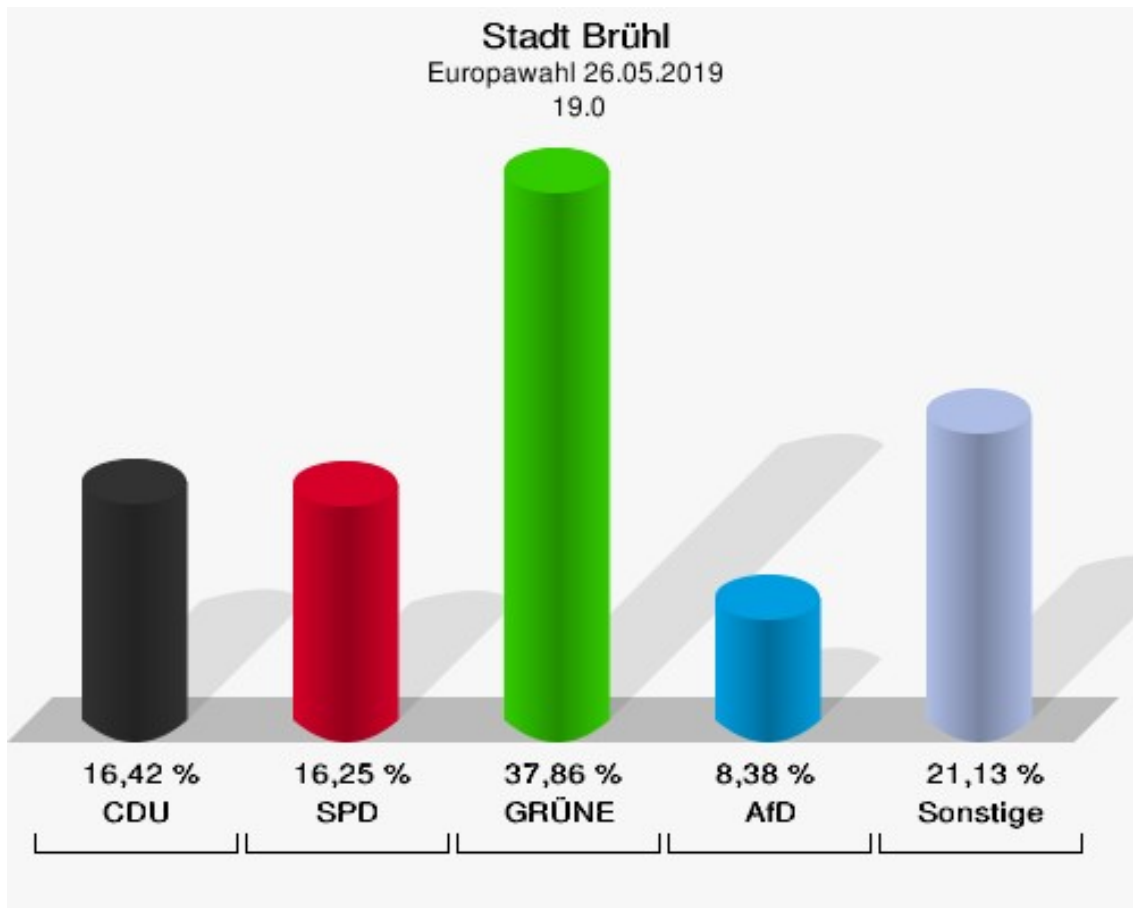
Stadt Brühl
Europawahl 26.05.2019
Wahlbeteiligung 18.0



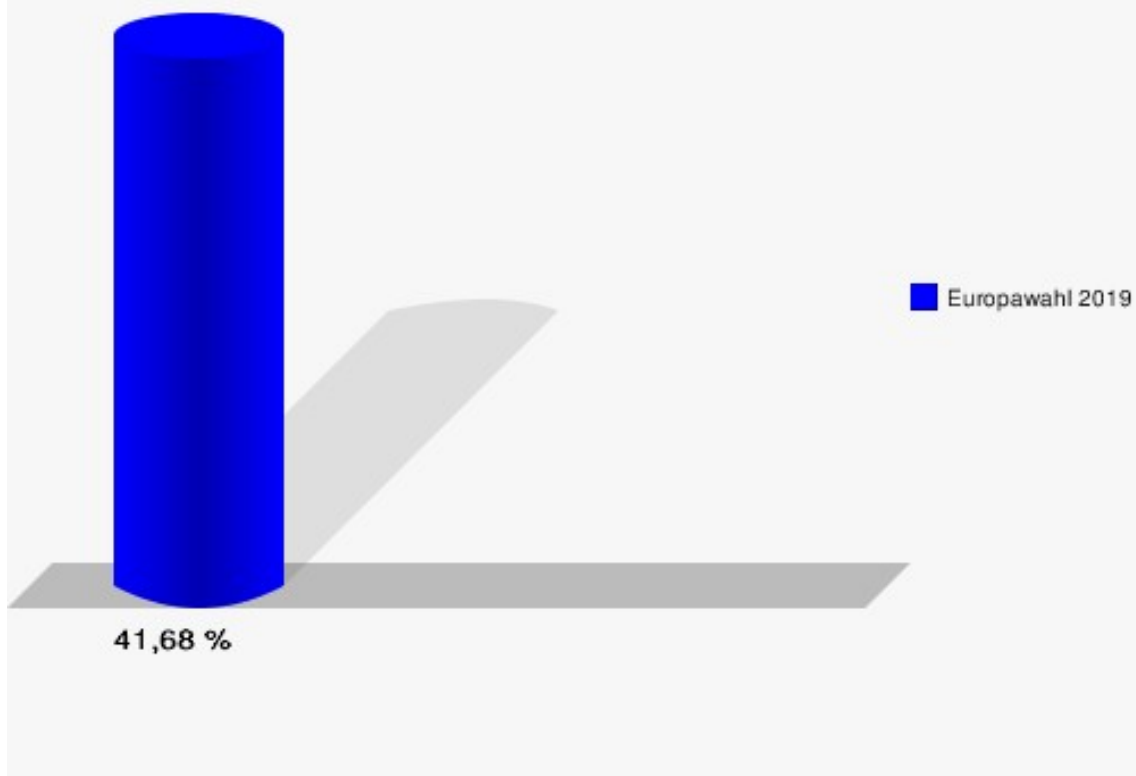
19.0

	Anzahl	Prozent
Wahlberechtigte	1.442	
Wähler/innen	601	41,68 %
ungültige Stimmen	4	0,67 %
gültige Stimmen	597	99,33 %
CDU	98	16,42 %
SPD	97	16,25 %
GRÜNE	226	37,86 %
AfD	50	8,38 %
DIE LINKE	28	4,69 %
FDP	27	4,52 %
PIRATEN	8	1,34 %
Tierschutzpartei	7	1,17 %
NPD	0	0,00 %
Die PARTEI	14	2,35 %
FAMILIE	2	0,34 %
FREIE WÄHLER	6	1,01 %
Volksabstimmung	0	0,00 %
ÖDP	4	0,67 %
DKP	0	0,00 %
MLPD	0	0,00 %
BP	0	0,00 %
SGP	0	0,00 %
TIERSCHUTZ hier!	1	0,17 %
Tierschutzallianz	0	0,00 %
Bündnis C	0	0,00 %
BIG	2	0,34 %
BGE	1	0,17 %
DIE DIREKTE	1	0,17 %
Demokratie in Europa - DiEM25	7	1,17 %
III. Weg	0	0,00 %
Die Grauen	1	0,17 %
DIE RECHTE	0	0,00 %
DIE VIOLETTEN	0	0,00 %
LIEBE	0	0,00 %
DIE FRAUEN	0	0,00 %
Graue Panther	1	0,17 %
LKR - Bernd Lucke und die Liberal-Konservativen Reformer	0	0,00 %
MENSCHLICHE WELT	0	0,00 %

	Anzahl	Prozent
NL	0	0,00 %
ÖkoLinX	0	0,00 %
Die Humanisten	3	0,50 %
PARTEI FÜR DIE TIERE	4	0,67 %
Gesundheitsforschung	0	0,00 %
Volt	9	1,51 %



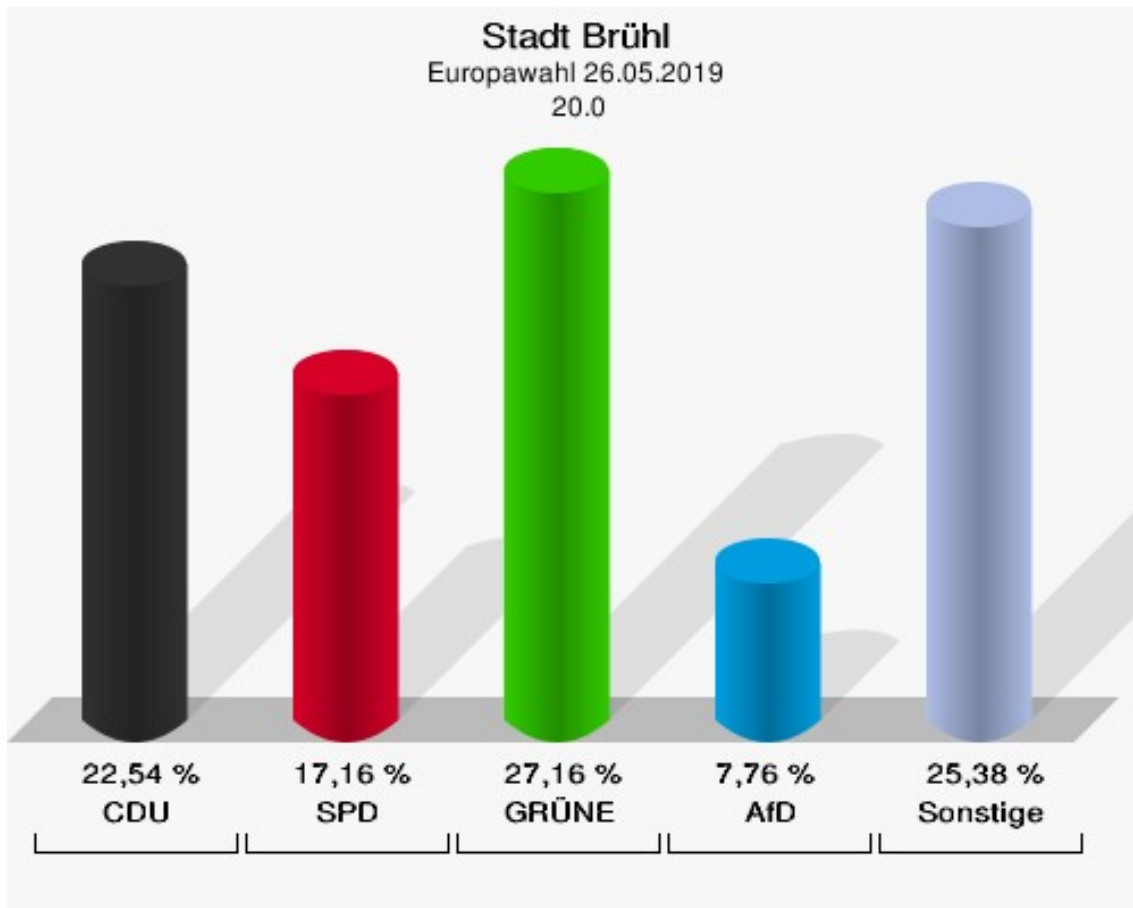
Stadt Brühl
Europawahl 26.05.2019
Wahlbeteiligung 19.0



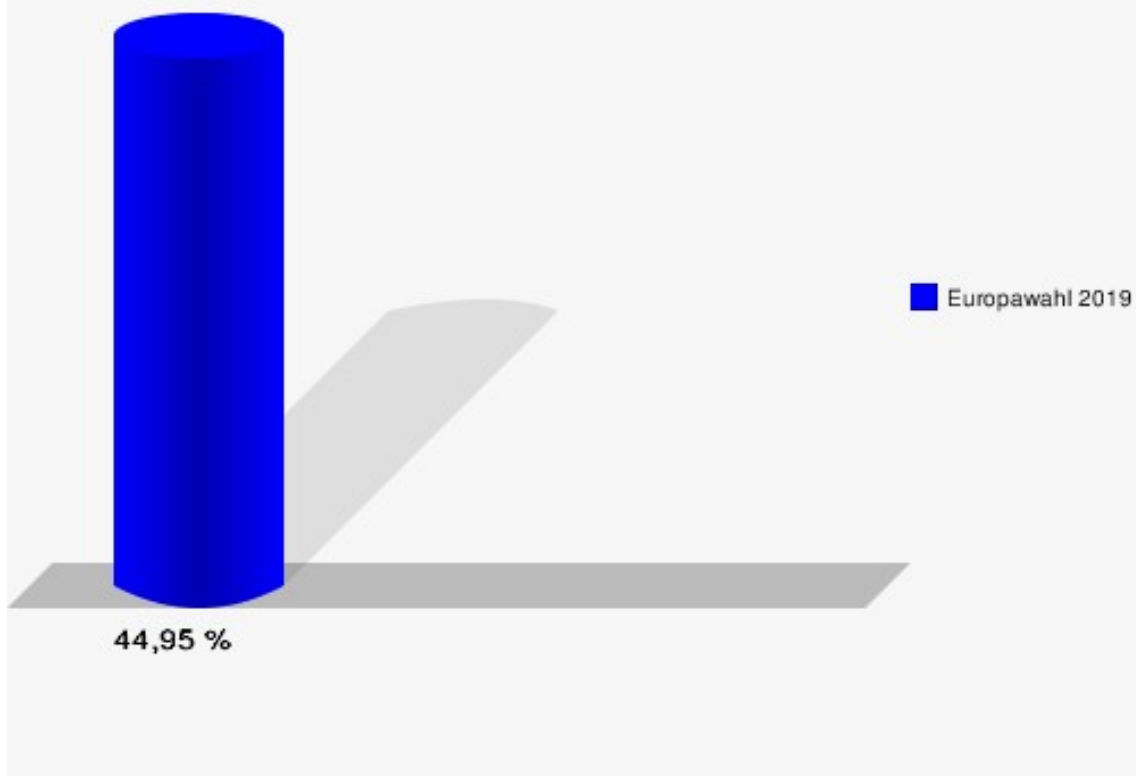
20.0

	Anzahl	Prozent
Wahlberechtigte	1.504	
Wähler/innen	676	44,95 %
ungültige Stimmen	6	0,89 %
gültige Stimmen	670	99,11 %
CDU	151	22,54 %
SPD	115	17,16 %
GRÜNE	182	27,16 %
AfD	52	7,76 %
DIE LINKE	29	4,33 %
FDP	52	7,76 %
PIRATEN	11	1,64 %
Tierschutzpartei	12	1,79 %
NPD	1	0,15 %
Die PARTEI	24	3,58 %
FAMILIE	5	0,75 %
FREIE WÄHLER	4	0,60 %
Volksabstimmung	1	0,15 %
ÖDP	0	0,00 %
DKP	0	0,00 %
MLPD	0	0,00 %
BP	0	0,00 %
SGP	0	0,00 %
TIERSCHUTZ hier!	0	0,00 %
Tierschutzallianz	1	0,15 %
Bündnis C	0	0,00 %
BIG	2	0,30 %
BGE	0	0,00 %
DIE DIREKTE	0	0,00 %
Demokratie in Europa - DiEM25	7	1,04 %
III. Weg	0	0,00 %
Die Grauen	2	0,30 %
DIE RECHTE	1	0,15 %
DIE VIOLETTEN	2	0,30 %
LIEBE	1	0,15 %
DIE FRAUEN	0	0,00 %
Graue Panther	2	0,30 %
LKR - Bernd Lucke und die Liberal-Konservativen Reformer	0	0,00 %
MENSCHLICHE WELT	0	0,00 %

	Anzahl	Prozent
NL	0	0,00 %
ÖkoLinX	1	0,15 %
Die Humanisten	3	0,45 %
PARTEI FÜR DIE TIERE	0	0,00 %
Gesundheitsforschung	1	0,15 %
Volt	8	1,19 %



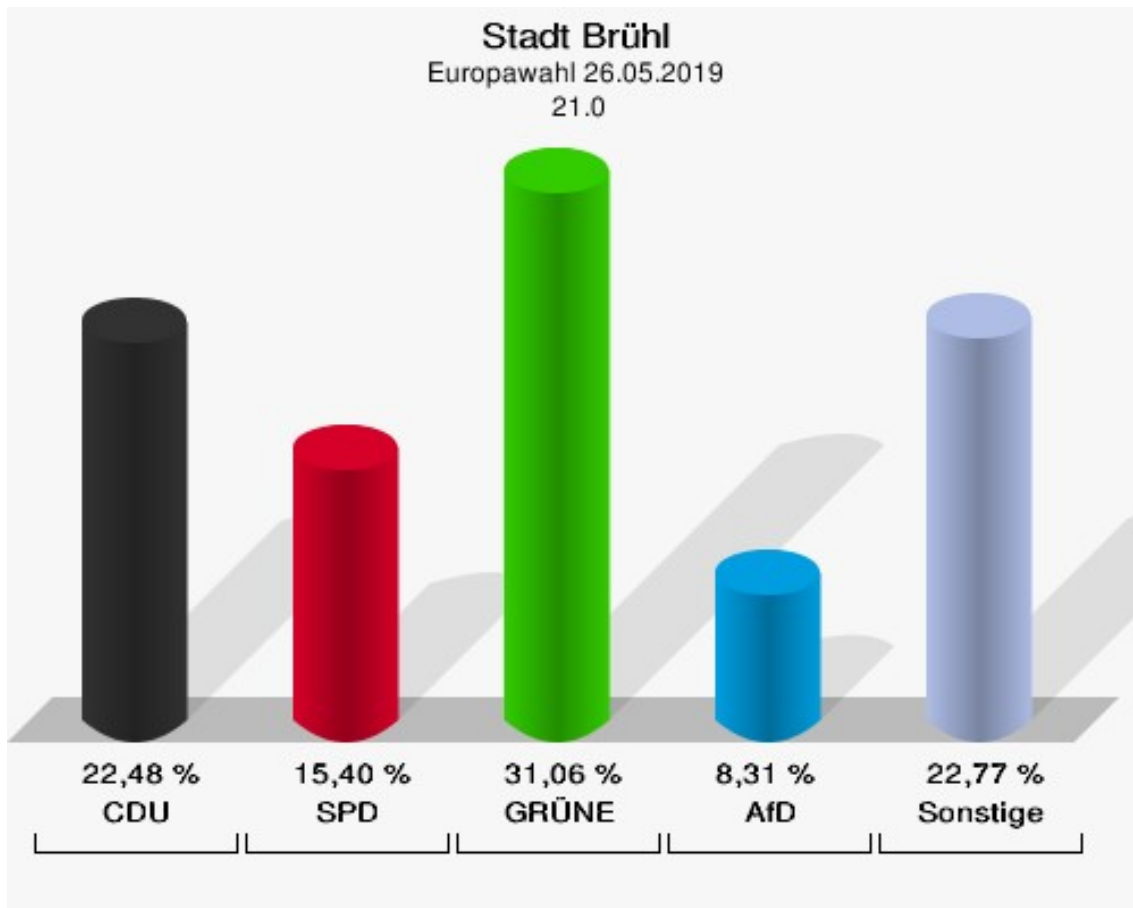
Stadt Brühl
Europawahl 26.05.2019
Wahlbeteiligung 20.0



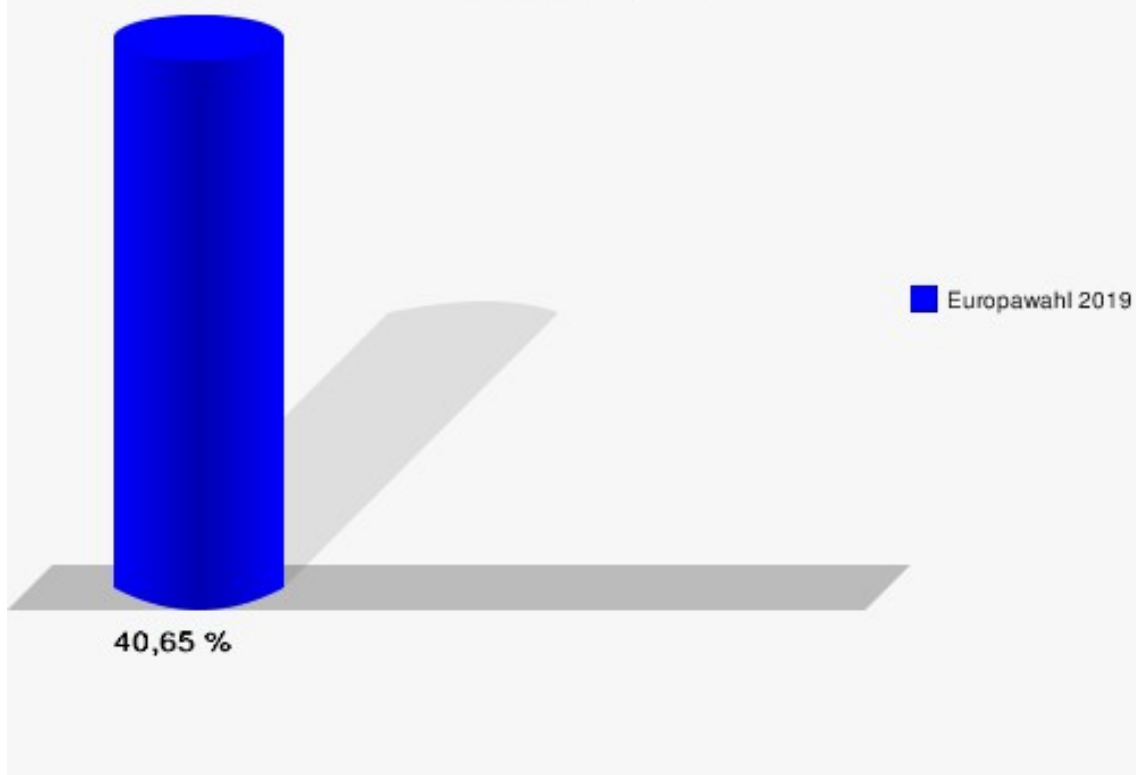
21.0

	Anzahl	Prozent
Wahlberechtigte	1.813	
Wähler/innen	737	40,65 %
ungültige Stimmen	3	0,41 %
gültige Stimmen	734	99,59 %
CDU	165	22,48 %
SPD	113	15,40 %
GRÜNE	228	31,06 %
AfD	61	8,31 %
DIE LINKE	38	5,18 %
FDP	48	6,54 %
PIRATEN	9	1,23 %
Tierschutzpartei	4	0,54 %
NPD	2	0,27 %
Die PARTEI	11	1,50 %
FAMILIE	4	0,54 %
FREIE WÄHLER	6	0,82 %
Volksabstimmung	2	0,27 %
ÖDP	5	0,68 %
DKP	1	0,14 %
MLPD	0	0,00 %
BP	0	0,00 %
SGP	0	0,00 %
TIERSCHUTZ hier!	2	0,27 %
Tierschutzallianz	1	0,14 %
Bündnis C	0	0,00 %
BIG	7	0,95 %
BGE	0	0,00 %
DIE DIREKTE	0	0,00 %
Demokratie in Europa - DiEM25	4	0,54 %
III. Weg	0	0,00 %
Die Grauen	1	0,14 %
DIE RECHTE	0	0,00 %
DIE VIOLETTEN	0	0,00 %
LIEBE	1	0,14 %
DIE FRAUEN	1	0,14 %
Graue Panther	1	0,14 %
LKR - Bernd Lucke und die Liberal-Konservativen Reformer	1	0,14 %
MENSCHLICHE WELT	0	0,00 %

	Anzahl	Prozent
NL	0	0,00 %
ÖkoLinX	1	0,14 %
Die Humanisten	2	0,27 %
PARTEI FÜR DIE TIERE	1	0,14 %
Gesundheitsforschung	0	0,00 %
Volt	14	1,91 %



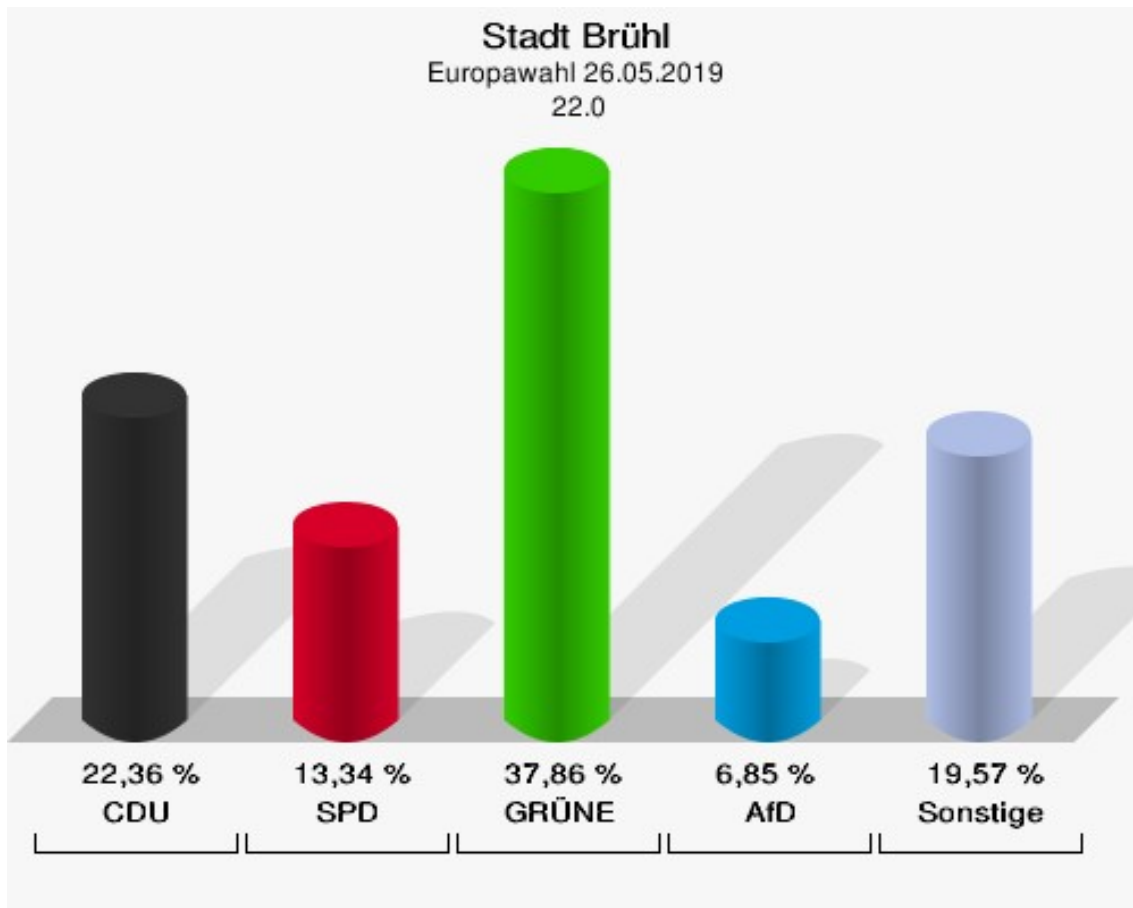
Stadt Brühl
Europawahl 26.05.2019
Wahlbeteiligung 21.0



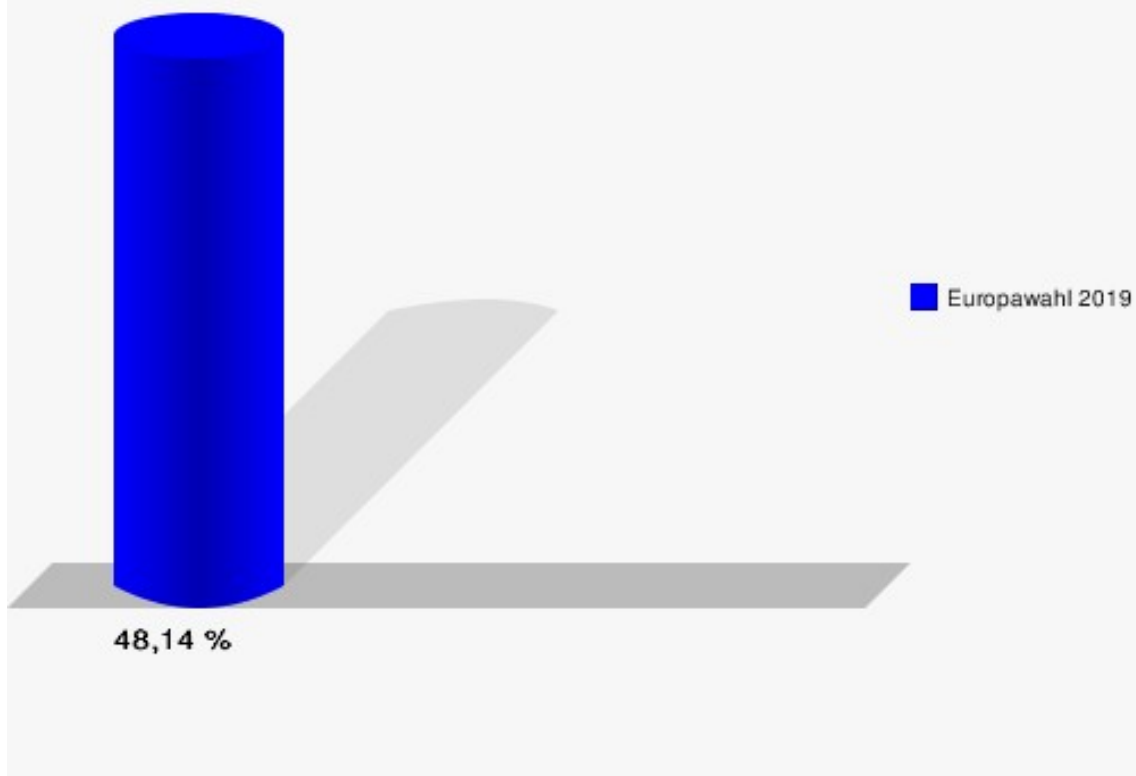
22.0

	Anzahl	Prozent
Wahlberechtigte	1.745	
Wähler/innen	840	48,14 %
ungültige Stimmen	8	0,95 %
gültige Stimmen	832	99,05 %
CDU	186	22,36 %
SPD	111	13,34 %
GRÜNE	315	37,86 %
AfD	57	6,85 %
DIE LINKE	21	2,52 %
FDP	48	5,77 %
PIRATEN	5	0,60 %
Tierschutzpartei	20	2,40 %
NPD	0	0,00 %
Die PARTEI	25	3,00 %
FAMILIE	7	0,84 %
FREIE WÄHLER	6	0,72 %
Volksabstimmung	0	0,00 %
ÖDP	6	0,72 %
DKP	0	0,00 %
MLPD	0	0,00 %
BP	0	0,00 %
SGP	0	0,00 %
TIERSCHUTZ hier!	0	0,00 %
Tierschutzallianz	0	0,00 %
Bündnis C	6	0,72 %
BIG	0	0,00 %
BGE	0	0,00 %
DIE DIREKTE	0	0,00 %
Demokratie in Europa - DiEM25	0	0,00 %
III. Weg	0	0,00 %
Die Grauen	0	0,00 %
DIE RECHTE	0	0,00 %
DIE VIOLETTEN	0	0,00 %
LIEBE	0	0,00 %
DIE FRAUEN	0	0,00 %
Graue Panther	3	0,36 %
LKR - Bernd Lucke und die Liberal-Konservativen Reformer	0	0,00 %
MENSCHLICHE WELT	0	0,00 %

	Anzahl	Prozent
NL	0	0,00 %
ÖkoLinX	1	0,12 %
Die Humanisten	4	0,48 %
PARTEI FÜR DIE TIERE	2	0,24 %
Gesundheitsforschung	0	0,00 %
Volt	9	1,08 %



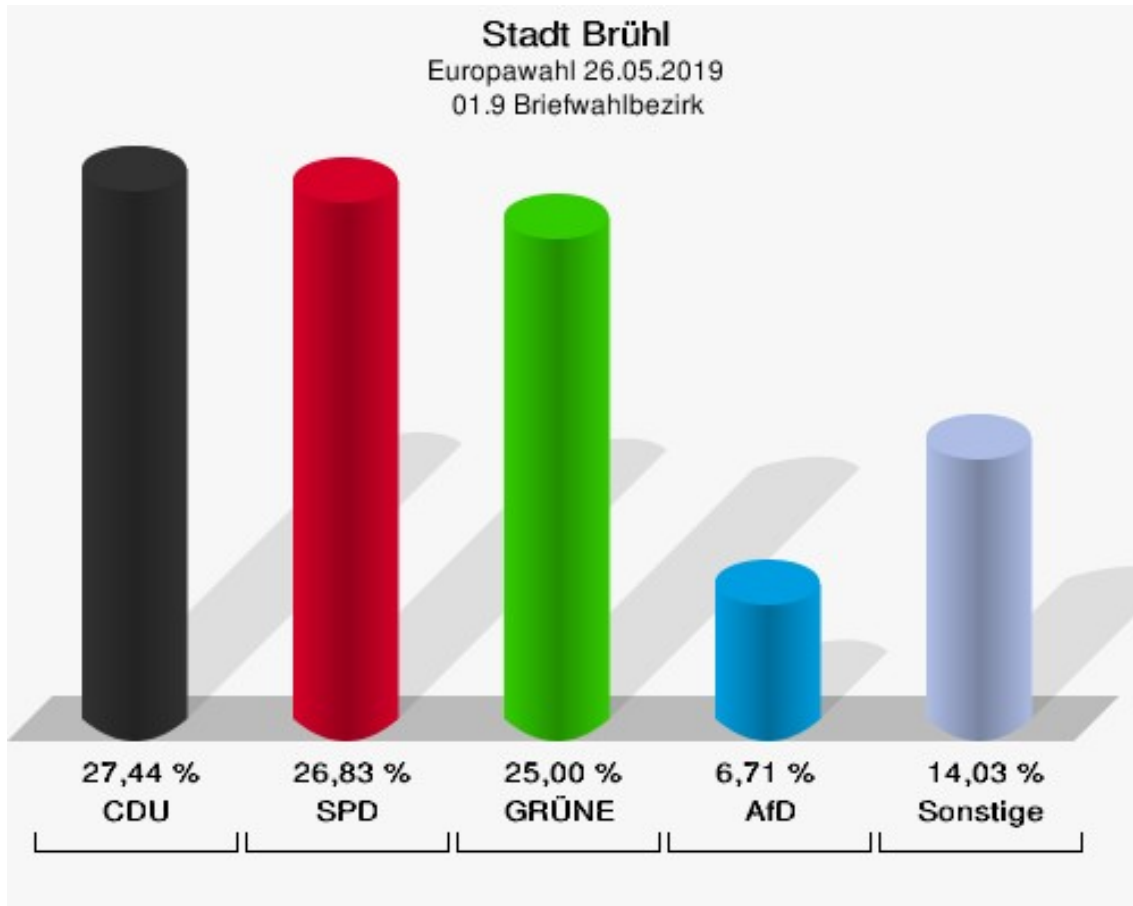
Stadt Brühl
Europawahl 26.05.2019
Wahlbeteiligung 22.0



01.9 Briefwahlbezirk

	Anzahl	Prozent
Wähler/innen	165	
ungültige Stimmen	1	0,61 %
gültige Stimmen	164	99,39 %
CDU	45	27,44 %
SPD	44	26,83 %
GRÜNE	41	25,00 %
AfD	11	6,71 %
DIE LINKE	7	4,27 %
FDP	1	0,61 %
PIRATEN	1	0,61 %
Tierschutzpartei	1	0,61 %
NPD	0	0,00 %
Die PARTEI	0	0,00 %
FAMILIE	2	1,22 %
FREIE WÄHLER	2	1,22 %
Volksabstimmung	1	0,61 %
ÖDP	0	0,00 %
DKP	0	0,00 %
MLPD	0	0,00 %
BP	0	0,00 %
SGP	0	0,00 %
TIERSCHUTZ hier!	1	0,61 %
Tierschutzallianz	0	0,00 %
Bündnis C	0	0,00 %
BIG	0	0,00 %
BGE	0	0,00 %
DIE DIREKTE	0	0,00 %
Demokratie in Europa - DiEM25	1	0,61 %
III. Weg	0	0,00 %
Die Grauen	0	0,00 %
DIE RECHTE	0	0,00 %
DIE VIOLETTEN	0	0,00 %
LIEBE	0	0,00 %
DIE FRAUEN	0	0,00 %
Graue Panther	2	1,22 %
LKR - Bernd Lucke und die Liberal-Konservativen Reformer	0	0,00 %
MENSCHLICHE WELT	0	0,00 %
NL	0	0,00 %

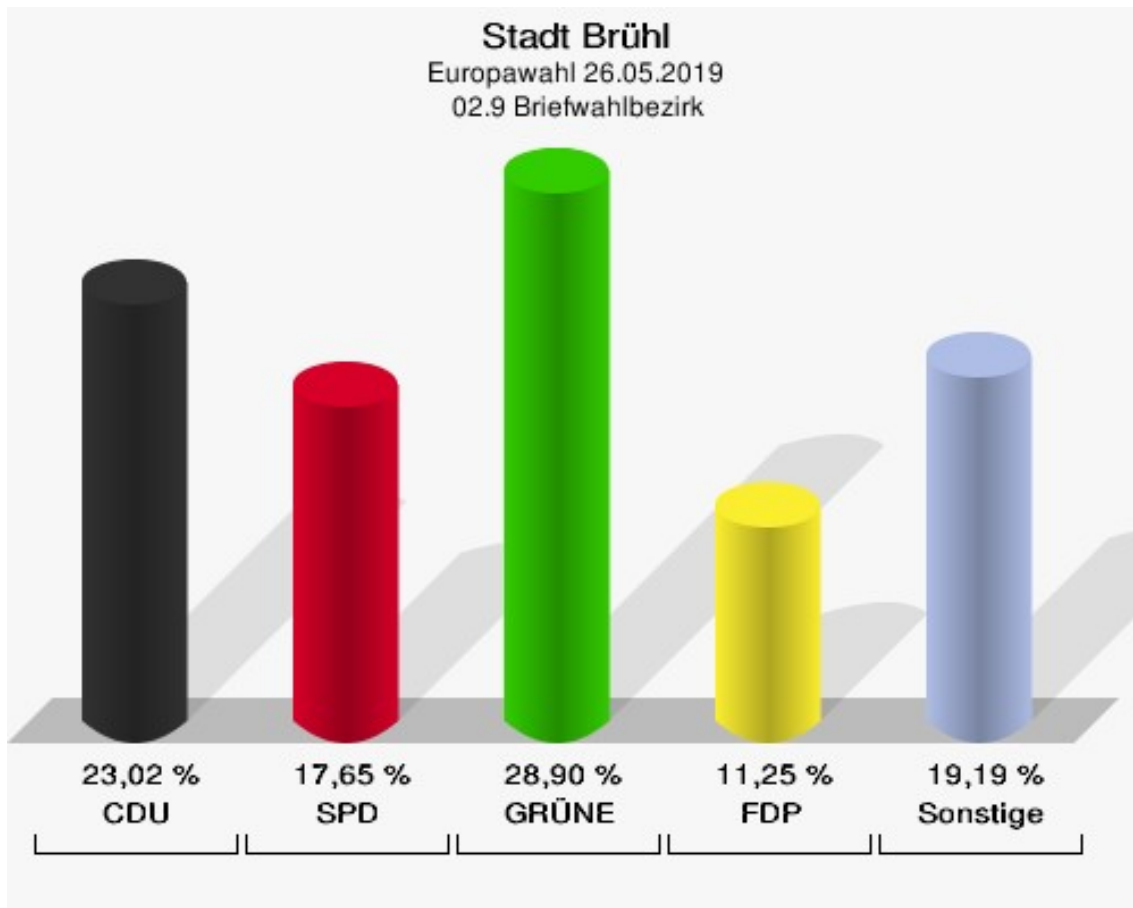
	Anzahl	Prozent
ÖkoLinX	0	0,00 %
Die Humanisten	1	0,61 %
PARTEI FÜR DIE TIERE	0	0,00 %
Gesundheitsforschung	0	0,00 %
Volt	3	1,83 %



02.9 Briefwahlbezirk

	Anzahl	Prozent
Wähler/innen	391	
ungültige Stimmen	0	0,00 %
gültige Stimmen	391	100,00 %
CDU	90	23,02 %
SPD	69	17,65 %
GRÜNE	113	28,90 %
AfD	28	7,16 %
DIE LINKE	13	3,32 %
FDP	44	11,25 %
PIRATEN	3	0,77 %
Tierschutzpartei	4	1,02 %
NPD	0	0,00 %
Die PARTEI	6	1,53 %
FAMILIE	4	1,02 %
FREIE WÄHLER	1	0,26 %
Volksabstimmung	0	0,00 %
ÖDP	2	0,51 %
DKP	1	0,26 %
MLPD	0	0,00 %
BP	0	0,00 %
SGP	0	0,00 %
TIERSCHUTZ hier!	1	0,26 %
Tierschutzallianz	0	0,00 %
Bündnis C	0	0,00 %
BIG	0	0,00 %
BGE	1	0,26 %
DIE DIREKTE	0	0,00 %
Demokratie in Europa - DiEM25	2	0,51 %
III. Weg	0	0,00 %
Die Grauen	2	0,51 %
DIE RECHTE	0	0,00 %
DIE VIOLETTEN	0	0,00 %
LIEBE	1	0,26 %
DIE FRAUEN	0	0,00 %
Graue Panther	1	0,26 %
LKR - Bernd Lucke und die Liberal-Konservativen Reformer	1	0,26 %
MENSCHLICHE WELT	0	0,00 %
NL	0	0,00 %

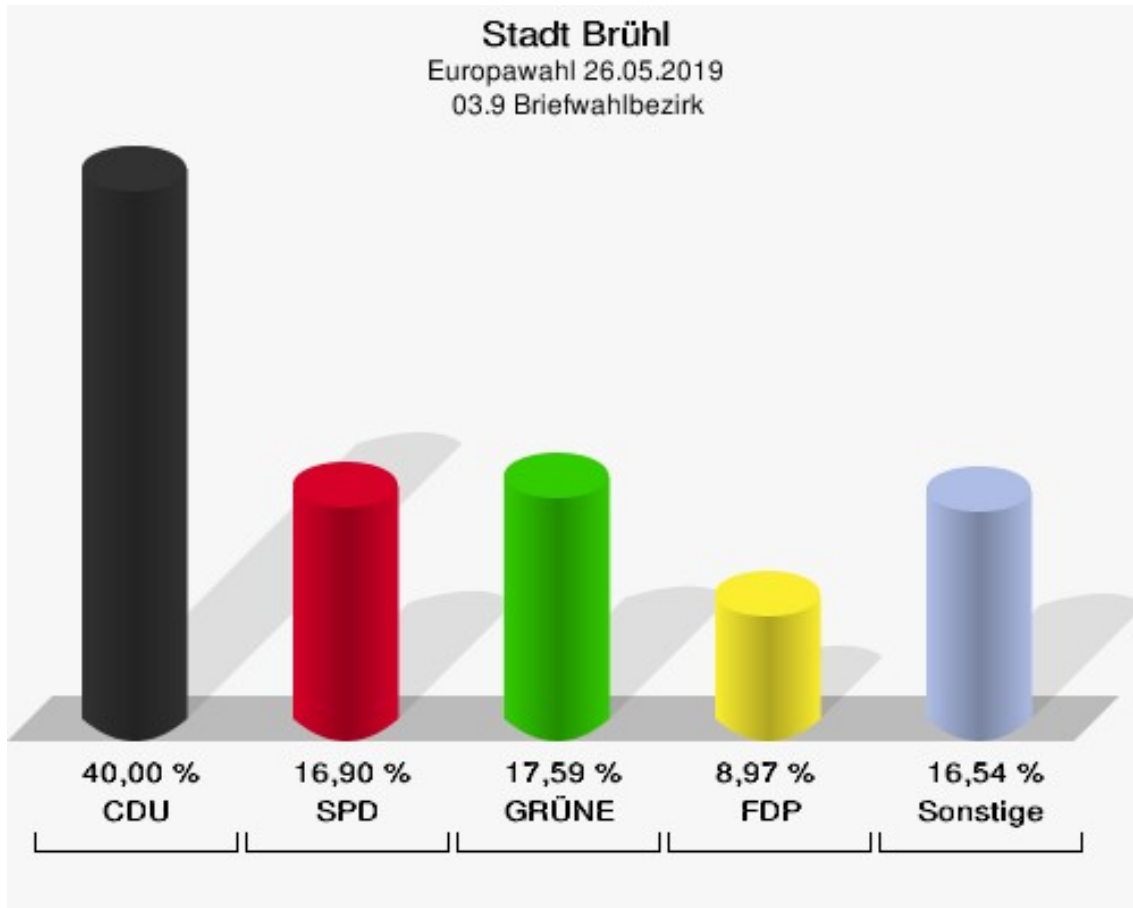
	Anzahl	Prozent
ÖkoLinX	0	0,00 %
Die Humanisten	2	0,51 %
PARTEI FÜR DIE TIERE	0	0,00 %
Gesundheitsforschung	0	0,00 %
Volt	2	0,51 %



03.9 Briefwahlbezirk

	Anzahl	Prozent
Wähler/innen	292	
ungültige Stimmen	2	0,68 %
gültige Stimmen	290	99,32 %
CDU	116	40,00 %
SPD	49	16,90 %
GRÜNE	51	17,59 %
AfD	21	7,24 %
DIE LINKE	10	3,45 %
FDP	26	8,97 %
PIRATEN	3	1,03 %
Tierschutzpartei	2	0,69 %
NPD	0	0,00 %
Die PARTEI	4	1,38 %
FAMILIE	1	0,34 %
FREIE WÄHLER	0	0,00 %
Volksabstimmung	2	0,69 %
ÖDP	0	0,00 %
DKP	0	0,00 %
MLPD	0	0,00 %
BP	1	0,34 %
SGP	0	0,00 %
TIERSCHUTZ hier!	0	0,00 %
Tierschutzallianz	0	0,00 %
Bündnis C	0	0,00 %
BIG	0	0,00 %
BGE	0	0,00 %
DIE DIREKTE	0	0,00 %
Demokratie in Europa - DiEM25	2	0,69 %
III. Weg	0	0,00 %
Die Grauen	0	0,00 %
DIE RECHTE	0	0,00 %
DIE VIOLETTEN	0	0,00 %
LIEBE	0	0,00 %
DIE FRAUEN	0	0,00 %
Graue Panther	0	0,00 %
LKR - Bernd Lucke und die Liberal-Konservativen Reformer	0	0,00 %
MENSCHLICHE WELT	0	0,00 %
NL	0	0,00 %

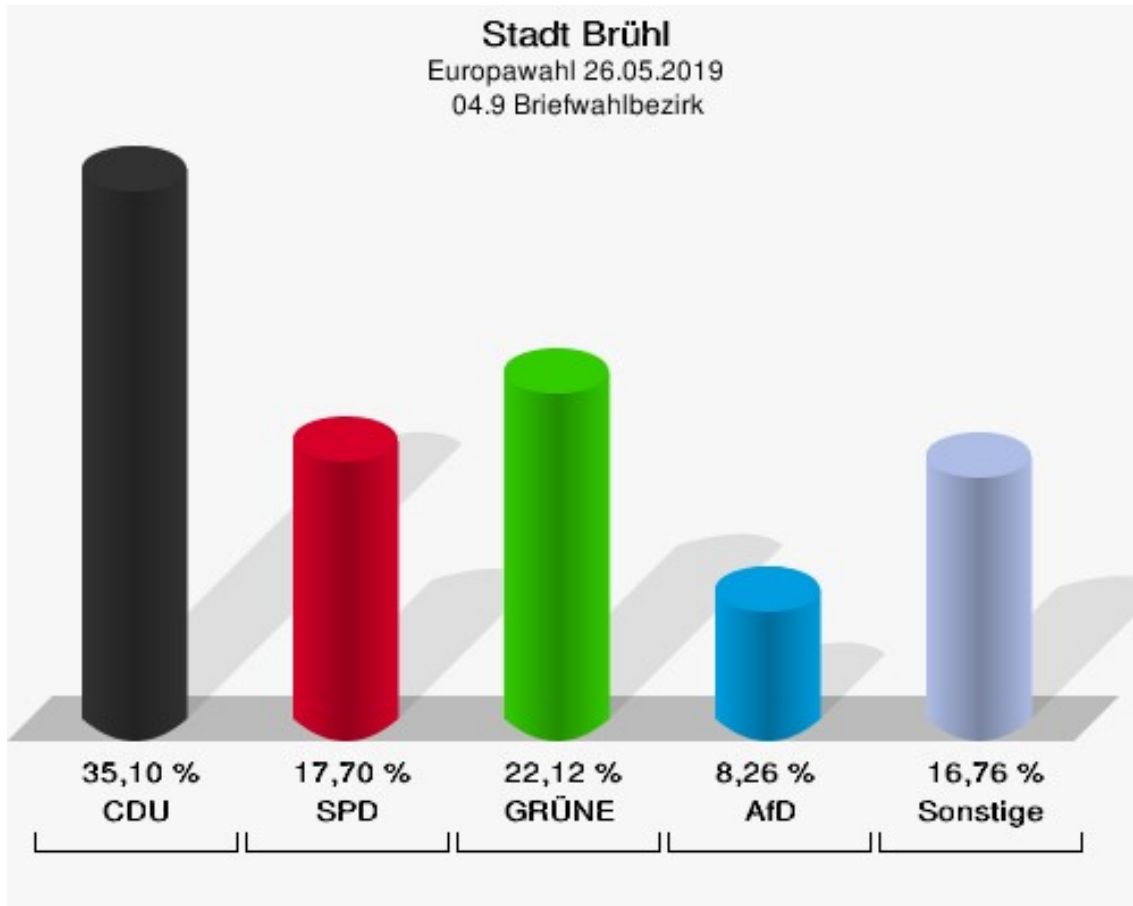
	Anzahl	Prozent
ÖkoLinX	0	0,00 %
Die Humanisten	0	0,00 %
PARTEI FÜR DIE TIERE	0	0,00 %
Gesundheitsforschung	2	0,69 %
Volt	0	0,00 %



04.9 Briefwahlbezirk

	Anzahl	Prozent
Wähler/innen	339	
ungültige Stimmen	0	0,00 %
gültige Stimmen	339	100,00 %
CDU	119	35,10 %
SPD	60	17,70 %
GRÜNE	75	22,12 %
AfD	28	8,26 %
DIE LINKE	4	1,18 %
FDP	28	8,26 %
PIRATEN	0	0,00 %
Tierschutzpartei	3	0,88 %
NPD	1	0,29 %
Die PARTEI	5	1,47 %
FAMILIE	3	0,88 %
FREIE WÄHLER	1	0,29 %
Volksabstimmung	3	0,88 %
ÖDP	2	0,59 %
DKP	0	0,00 %
MLPD	0	0,00 %
BP	0	0,00 %
SGP	0	0,00 %
TIERSCHUTZ hier!	1	0,29 %
Tierschutzallianz	0	0,00 %
Bündnis C	0	0,00 %
BIG	0	0,00 %
BGE	0	0,00 %
DIE DIREKTE	0	0,00 %
Demokratie in Europa - DiEM25	0	0,00 %
III. Weg	0	0,00 %
Die Grauen	0	0,00 %
DIE RECHTE	0	0,00 %
DIE VIOLETTEN	0	0,00 %
LIEBE	0	0,00 %
DIE FRAUEN	0	0,00 %
Graue Panther	1	0,29 %
LKR - Bernd Lucke und die Liberal-Konservativen Reformer	0	0,00 %
MENSCHLICHE WELT	0	0,00 %
NL	0	0,00 %

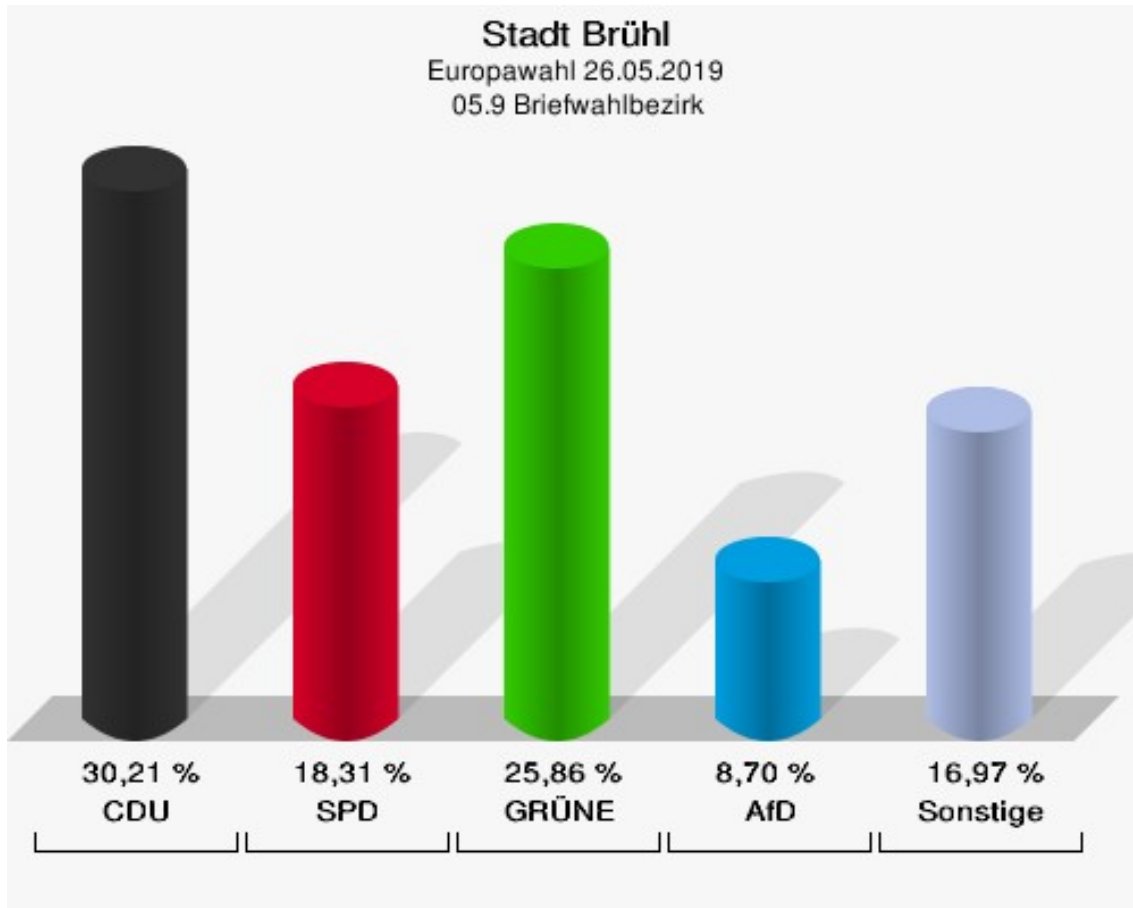
	Anzahl	Prozent
ÖkoLinX	0	0,00 %
Die Humanisten	2	0,59 %
PARTEI FÜR DIE TIERE	1	0,29 %
Gesundheitsforschung	1	0,29 %
Volt	1	0,29 %



05.9 Briefwahlbezirk

	Anzahl	Prozent
Wähler/innen	438	
ungültige Stimmen	1	0,23 %
gültige Stimmen	437	99,77 %
CDU	132	30,21 %
SPD	80	18,31 %
GRÜNE	113	25,86 %
AfD	38	8,70 %
DIE LINKE	11	2,52 %
FDP	22	5,03 %
PIRATEN	0	0,00 %
Tierschutzpartei	3	0,69 %
NPD	3	0,69 %
Die PARTEI	10	2,29 %
FAMILIE	4	0,92 %
FREIE WÄHLER	4	0,92 %
Volksabstimmung	0	0,00 %
ÖDP	2	0,46 %
DKP	0	0,00 %
MLPD	1	0,23 %
BP	0	0,00 %
SGP	0	0,00 %
TIERSCHUTZ hier!	1	0,23 %
Tierschutzallianz	0	0,00 %
Bündnis C	0	0,00 %
BIG	0	0,00 %
BGE	0	0,00 %
DIE DIREKTE	0	0,00 %
Demokratie in Europa - DiEM25	1	0,23 %
III. Weg	0	0,00 %
Die Grauen	0	0,00 %
DIE RECHTE	1	0,23 %
DIE VIOLETTEN	0	0,00 %
LIEBE	0	0,00 %
DIE FRAUEN	0	0,00 %
Graue Panther	1	0,23 %
LKR - Bernd Lucke und die Liberal-Konservativen Reformer	0	0,00 %
MENSCHLICHE WELT	0	0,00 %
NL	0	0,00 %

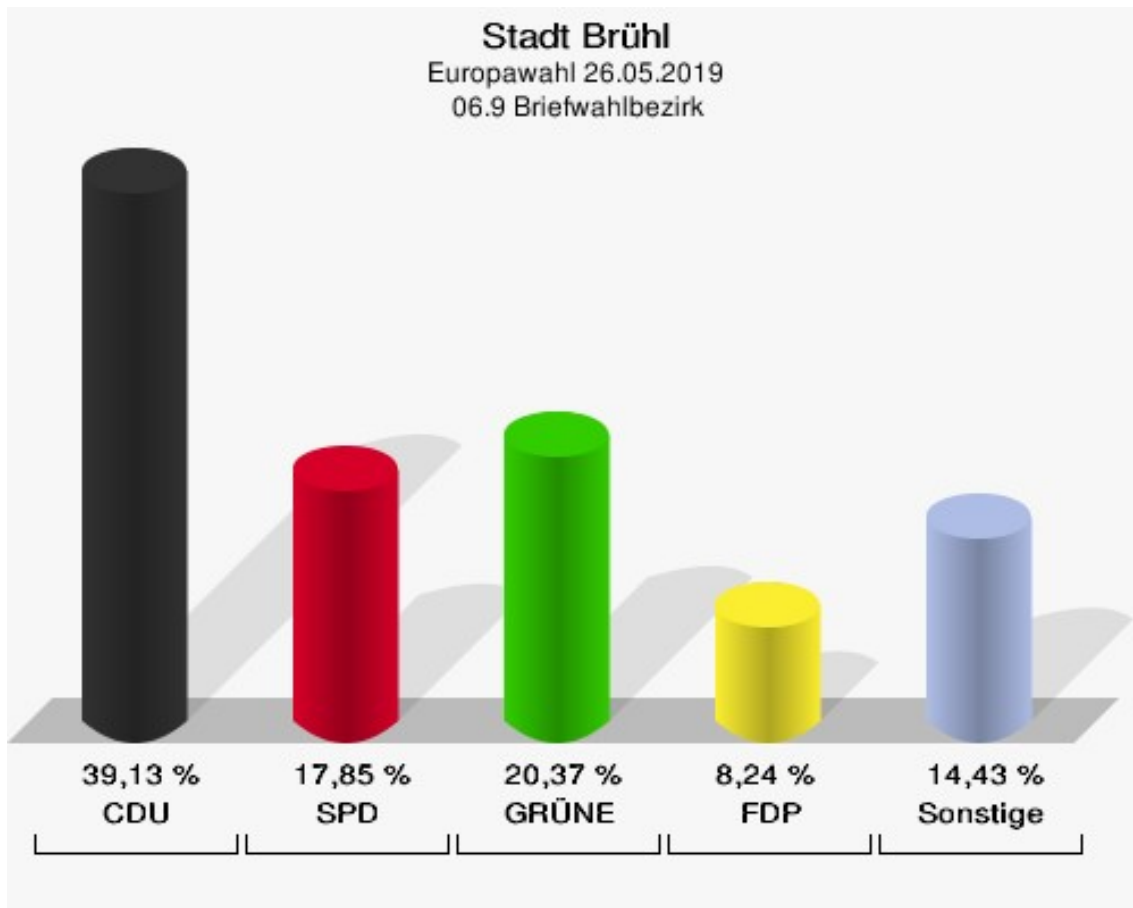
	Anzahl	Prozent
ÖkoLinX	0	0,00 %
Die Humanisten	2	0,46 %
PARTEI FÜR DIE TIERE	1	0,23 %
Gesundheitsforschung	3	0,69 %
Volt	4	0,92 %



06.9 Briefwahlbezirk

	Anzahl	Prozent
Wähler/innen	438	
ungültige Stimmen	1	0,23 %
gültige Stimmen	437	99,77 %
CDU	171	39,13 %
SPD	78	17,85 %
GRÜNE	89	20,37 %
AfD	26	5,95 %
DIE LINKE	9	2,06 %
FDP	36	8,24 %
PIRATEN	2	0,46 %
Tierschutzpartei	7	1,60 %
NPD	0	0,00 %
Die PARTEI	8	1,83 %
FAMILIE	3	0,69 %
FREIE WÄHLER	0	0,00 %
Volksabstimmung	0	0,00 %
ÖDP	0	0,00 %
DKP	0	0,00 %
MLPD	0	0,00 %
BP	0	0,00 %
SGP	0	0,00 %
TIERSCHUTZ hier!	0	0,00 %
Tierschutzallianz	0	0,00 %
Bündnis C	0	0,00 %
BIG	0	0,00 %
BGE	1	0,23 %
DIE DIREKTE	0	0,00 %
Demokratie in Europa - DiEM25	0	0,00 %
III. Weg	0	0,00 %
Die Grauen	0	0,00 %
DIE RECHTE	0	0,00 %
DIE VIOLETTEN	0	0,00 %
LIEBE	1	0,23 %
DIE FRAUEN	0	0,00 %
Graue Panther	1	0,23 %
LKR - Bernd Lucke und die Liberal-Konservativen Reformer	0	0,00 %
MENSCHLICHE WELT	1	0,23 %
NL	0	0,00 %

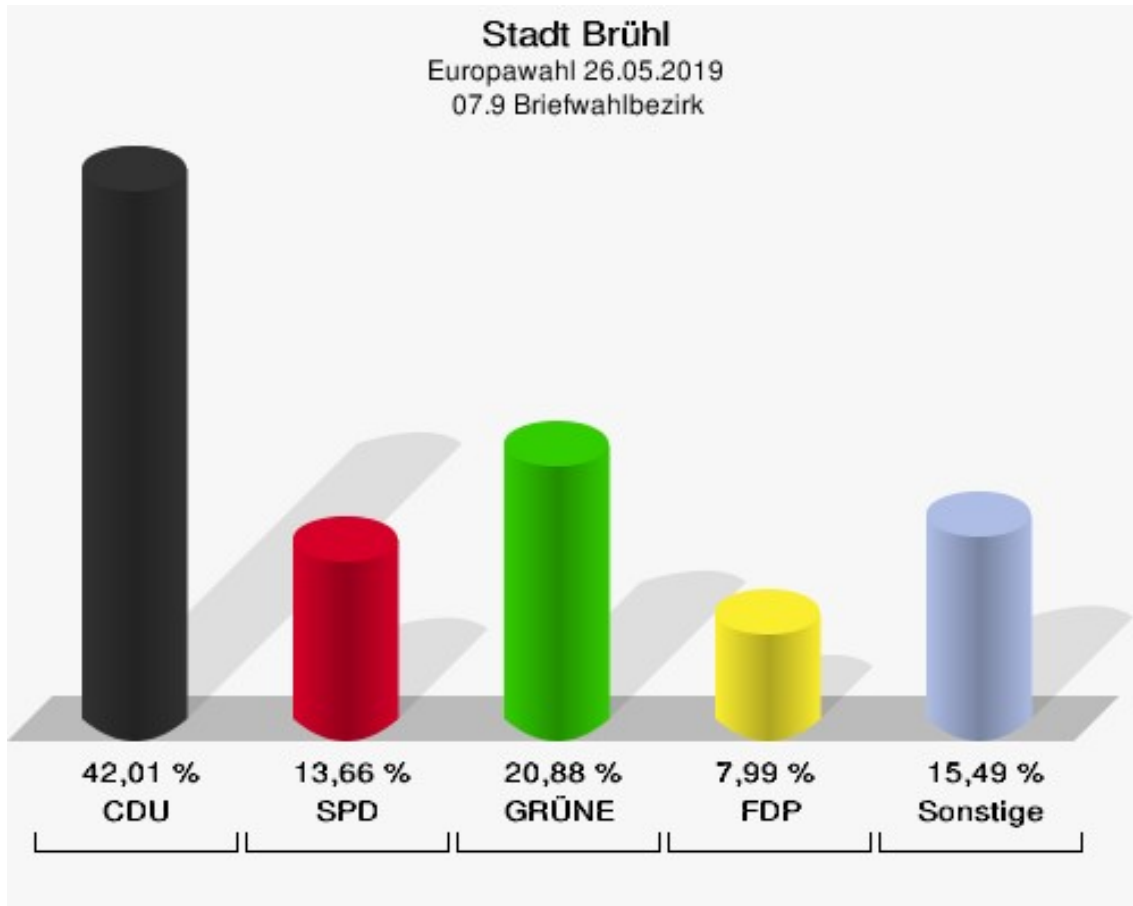
	Anzahl	Prozent
ÖkoLinX	0	0,00 %
Die Humanisten	0	0,00 %
PARTEI FÜR DIE TIERE	2	0,46 %
Gesundheitsforschung	0	0,00 %
Volt	2	0,46 %



07.9 Briefwahlbezirk

	Anzahl	Prozent
Wähler/innen	388	
ungültige Stimmen	0	0,00 %
gültige Stimmen	388	100,00 %
CDU	163	42,01 %
SPD	53	13,66 %
GRÜNE	81	20,88 %
AfD	24	6,19 %
DIE LINKE	8	2,06 %
FDP	31	7,99 %
PIRATEN	1	0,26 %
Tierschutzpartei	5	1,29 %
NPD	0	0,00 %
Die PARTEI	7	1,80 %
FAMILIE	0	0,00 %
FREIE WÄHLER	0	0,00 %
Volksabstimmung	0	0,00 %
ÖDP	2	0,52 %
DKP	1	0,26 %
MLPD	1	0,26 %
BP	0	0,00 %
SGP	0	0,00 %
TIERSCHUTZ hier!	3	0,77 %
Tierschutzallianz	0	0,00 %
Bündnis C	0	0,00 %
BIG	0	0,00 %
BGE	0	0,00 %
DIE DIREKTE	1	0,26 %
Demokratie in Europa - DiEM25	0	0,00 %
III. Weg	0	0,00 %
Die Grauen	1	0,26 %
DIE RECHTE	0	0,00 %
DIE VIOLETTEN	0	0,00 %
LIEBE	0	0,00 %
DIE FRAUEN	1	0,26 %
Graue Panther	1	0,26 %
LKR - Bernd Lucke und die Liberal-Konservativen Reformer	1	0,26 %
MENSCHLICHE WELT	0	0,00 %
NL	0	0,00 %

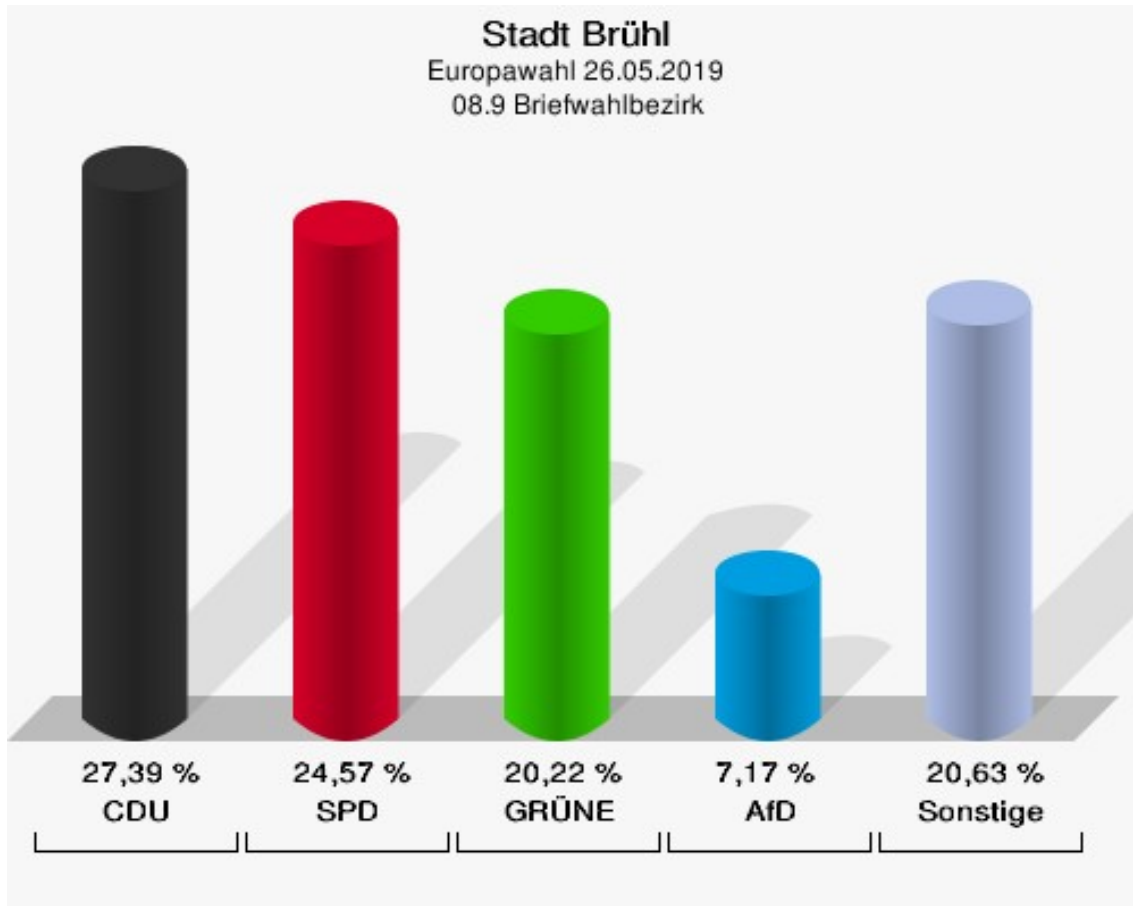
	Anzahl	Prozent
ÖkoLinX	0	0,00 %
Die Humanisten	0	0,00 %
PARTEI FÜR DIE TIERE	1	0,26 %
Gesundheitsforschung	0	0,00 %
Volt	2	0,52 %



08.9 Briefwahlbezirk

	Anzahl	Prozent
Wähler/innen	463	
ungültige Stimmen	3	0,65 %
gültige Stimmen	460	99,35 %
CDU	126	27,39 %
SPD	113	24,57 %
GRÜNE	93	20,22 %
AfD	33	7,17 %
DIE LINKE	24	5,22 %
FDP	27	5,87 %
PIRATEN	5	1,09 %
Tierschutzpartei	2	0,43 %
NPD	2	0,43 %
Die PARTEI	11	2,39 %
FAMILIE	2	0,43 %
FREIE WÄHLER	2	0,43 %
Volksabstimmung	1	0,22 %
ÖDP	2	0,43 %
DKP	0	0,00 %
MLPD	0	0,00 %
BP	1	0,22 %
SGP	0	0,00 %
TIERSCHUTZ hier!	2	0,43 %
Tierschutzallianz	2	0,43 %
Bündnis C	0	0,00 %
BIG	4	0,87 %
BGE	0	0,00 %
DIE DIREKTE	0	0,00 %
Demokratie in Europa - DiEM25	1	0,22 %
III. Weg	0	0,00 %
Die Grauen	0	0,00 %
DIE RECHTE	0	0,00 %
DIE VIOLETTEN	0	0,00 %
LIEBE	0	0,00 %
DIE FRAUEN	0	0,00 %
Graue Panther	2	0,43 %
LKR - Bernd Lucke und die Liberal-Konservativen Reformer	1	0,22 %
MENSCHLICHE WELT	0	0,00 %
NL	0	0,00 %

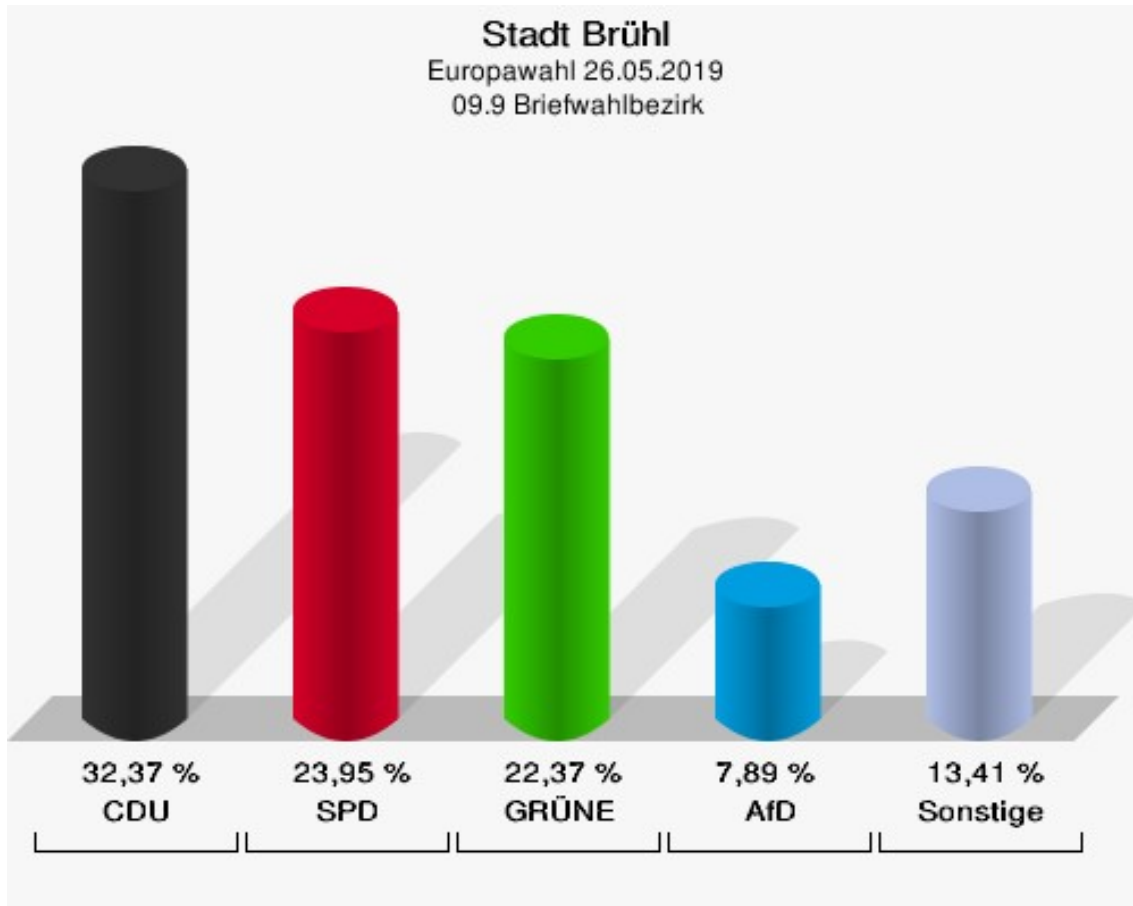
	Anzahl	Prozent
ÖkoLinX	0	0,00 %
Die Humanisten	0	0,00 %
PARTEI FÜR DIE TIERE	3	0,65 %
Gesundheitsforschung	1	0,22 %
Volt	0	0,00 %



09.9 Briefwahlbezirk

	Anzahl	Prozent
Wähler/innen	380	
ungültige Stimmen	0	0,00 %
gültige Stimmen	380	100,00 %
CDU	123	32,37 %
SPD	91	23,95 %
GRÜNE	85	22,37 %
AfD	30	7,89 %
DIE LINKE	6	1,58 %
FDP	21	5,53 %
PIRATEN	4	1,05 %
Tierschutzpartei	2	0,53 %
NPD	0	0,00 %
Die PARTEI	4	1,05 %
FAMILIE	0	0,00 %
FREIE WÄHLER	1	0,26 %
Volksabstimmung	1	0,26 %
ÖDP	4	1,05 %
DKP	0	0,00 %
MLPD	0	0,00 %
BP	0	0,00 %
SGP	0	0,00 %
TIERSCHUTZ hier!	0	0,00 %
Tierschutzallianz	0	0,00 %
Bündnis C	0	0,00 %
BIG	0	0,00 %
BGE	0	0,00 %
DIE DIREKTE	0	0,00 %
Demokratie in Europa - DiEM25	0	0,00 %
III. Weg	0	0,00 %
Die Grauen	3	0,79 %
DIE RECHTE	0	0,00 %
DIE VIOLETTEN	0	0,00 %
LIEBE	0	0,00 %
DIE FRAUEN	1	0,26 %
Graue Panther	0	0,00 %
LKR - Bernd Lucke und die Liberal-Konservativen Reformer	0	0,00 %
MENSCHLICHE WELT	1	0,26 %
NL	0	0,00 %

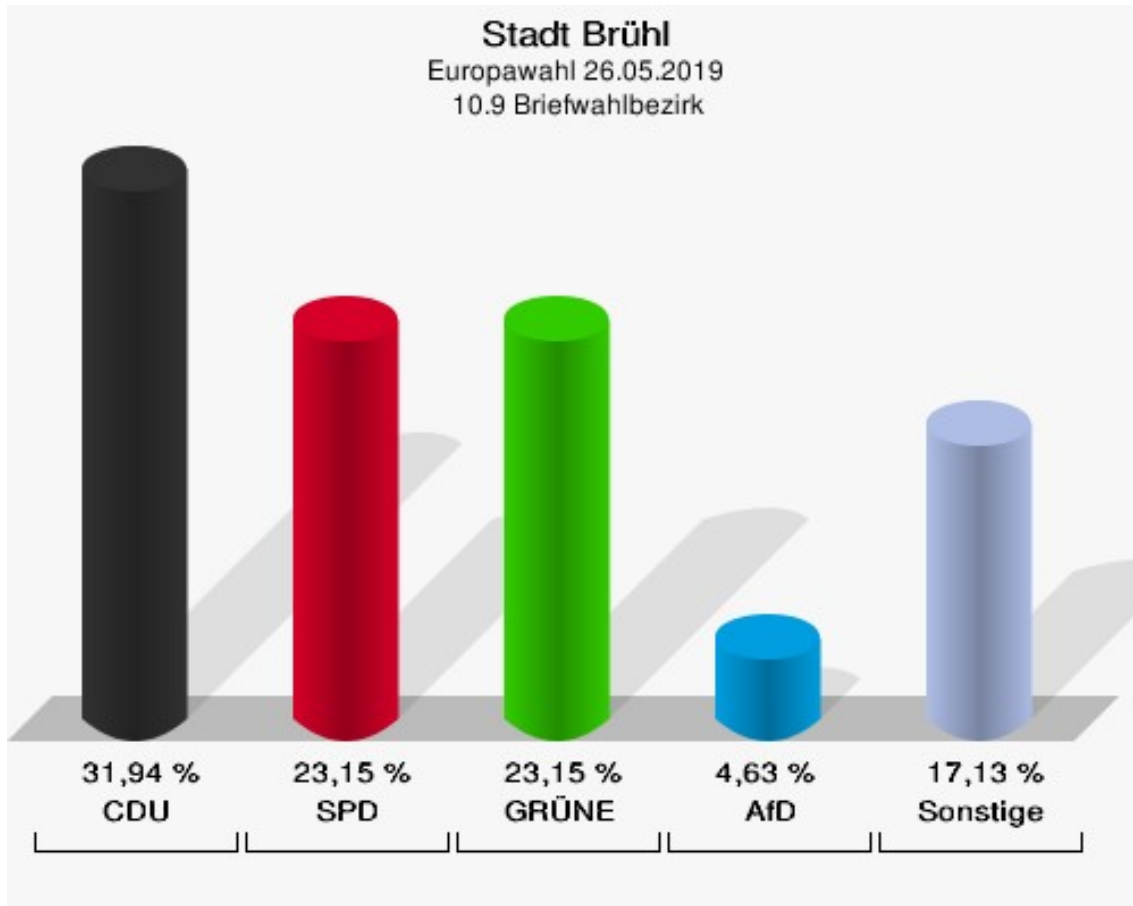
	Anzahl	Prozent
ÖkoLinX	0	0,00 %
Die Humanisten	0	0,00 %
PARTEI FÜR DIE TIERE	1	0,26 %
Gesundheitsforschung	0	0,00 %
Volt	2	0,53 %



10.9 Briefwahlbezirk

	Anzahl	Prozent
Wähler/innen	217	
ungültige Stimmen	1	0,46 %
gültige Stimmen	216	99,54 %
CDU	69	31,94 %
SPD	50	23,15 %
GRÜNE	50	23,15 %
AfD	10	4,63 %
DIE LINKE	9	4,17 %
FDP	7	3,24 %
PIRATEN	1	0,46 %
Tierschutzpartei	5	2,31 %
NPD	0	0,00 %
Die PARTEI	2	0,93 %
FAMILIE	2	0,93 %
FREIE WÄHLER	3	1,39 %
Volksabstimmung	1	0,46 %
ÖDP	2	0,93 %
DKP	0	0,00 %
MLPD	0	0,00 %
BP	0	0,00 %
SGP	0	0,00 %
TIERSCHUTZ hier!	0	0,00 %
Tierschutzallianz	0	0,00 %
Bündnis C	0	0,00 %
BIG	0	0,00 %
BGE	0	0,00 %
DIE DIREKTE	0	0,00 %
Demokratie in Europa - DiEM25	0	0,00 %
III. Weg	0	0,00 %
Die Grauen	0	0,00 %
DIE RECHTE	0	0,00 %
DIE VIOLETTEN	0	0,00 %
LIEBE	0	0,00 %
DIE FRAUEN	1	0,46 %
Graue Panther	0	0,00 %
LKR - Bernd Lucke und die Liberal-Konservativen Reformer	1	0,46 %
MENSCHLICHE WELT	0	0,00 %
NL	0	0,00 %

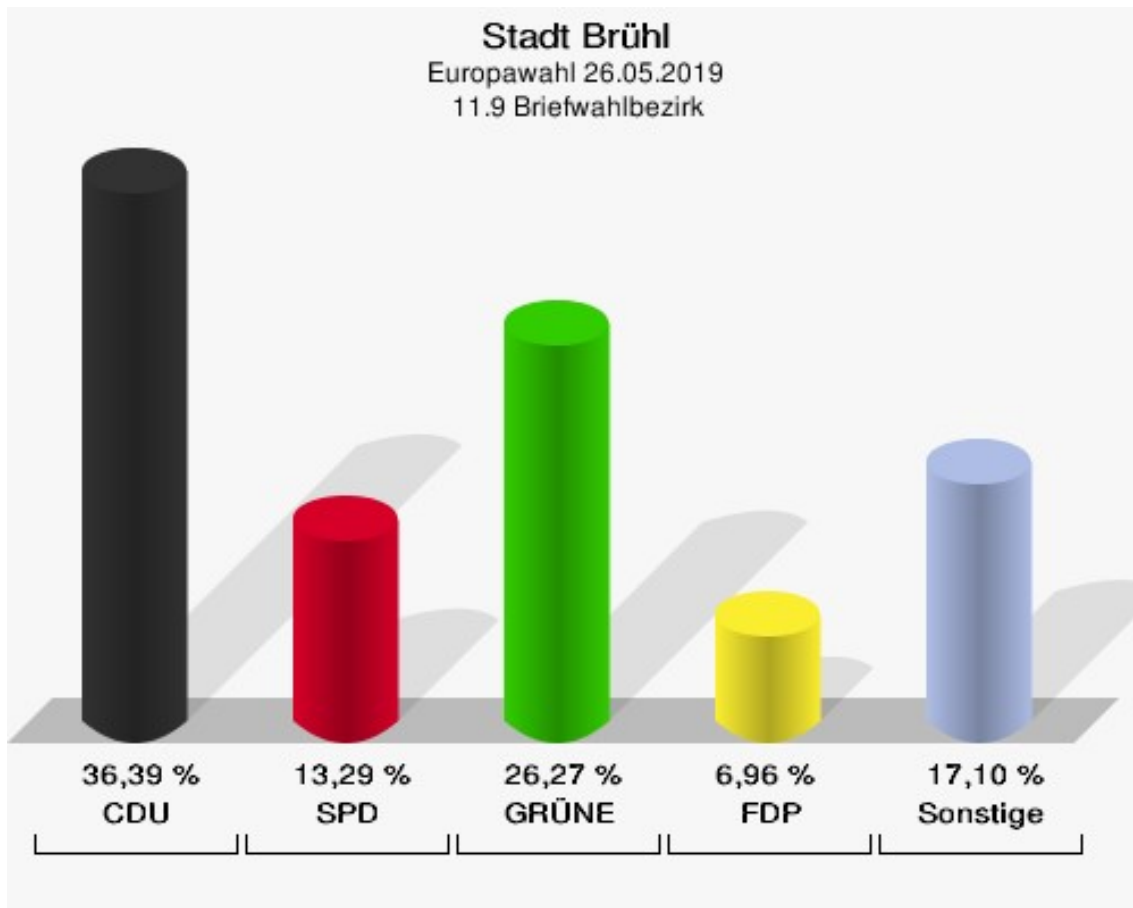
	Anzahl	Prozent
ÖkoLinX	0	0,00 %
Die Humanisten	0	0,00 %
PARTEI FÜR DIE TIERE	1	0,46 %
Gesundheitsforschung	0	0,00 %
Volt	2	0,93 %



11.9 Briefwahlbezirk

	Anzahl	Prozent
Wähler/innen	316	
ungültige Stimmen	0	0,00 %
gültige Stimmen	316	100,00 %
CDU	115	36,39 %
SPD	42	13,29 %
GRÜNE	83	26,27 %
AfD	19	6,01 %
DIE LINKE	12	3,80 %
FDP	22	6,96 %
PIRATEN	3	0,95 %
Tierschutzpartei	2	0,63 %
NPD	1	0,32 %
Die PARTEI	6	1,90 %
FAMILIE	1	0,32 %
FREIE WÄHLER	1	0,32 %
Volksabstimmung	0	0,00 %
ÖDP	1	0,32 %
DKP	0	0,00 %
MLPD	0	0,00 %
BP	0	0,00 %
SGP	0	0,00 %
TIERSCHUTZ hier!	0	0,00 %
Tierschutzallianz	0	0,00 %
Bündnis C	0	0,00 %
BIG	0	0,00 %
BGE	3	0,95 %
DIE DIREKTE	0	0,00 %
Demokratie in Europa - DiEM25	2	0,63 %
III. Weg	0	0,00 %
Die Grauen	0	0,00 %
DIE RECHTE	0	0,00 %
DIE VIOLETTEN	0	0,00 %
LIEBE	0	0,00 %
DIE FRAUEN	0	0,00 %
Graue Panther	2	0,63 %
LKR - Bernd Lucke und die Liberal-Konservativen Reformer	0	0,00 %
MENSCHLICHE WELT	0	0,00 %
NL	0	0,00 %

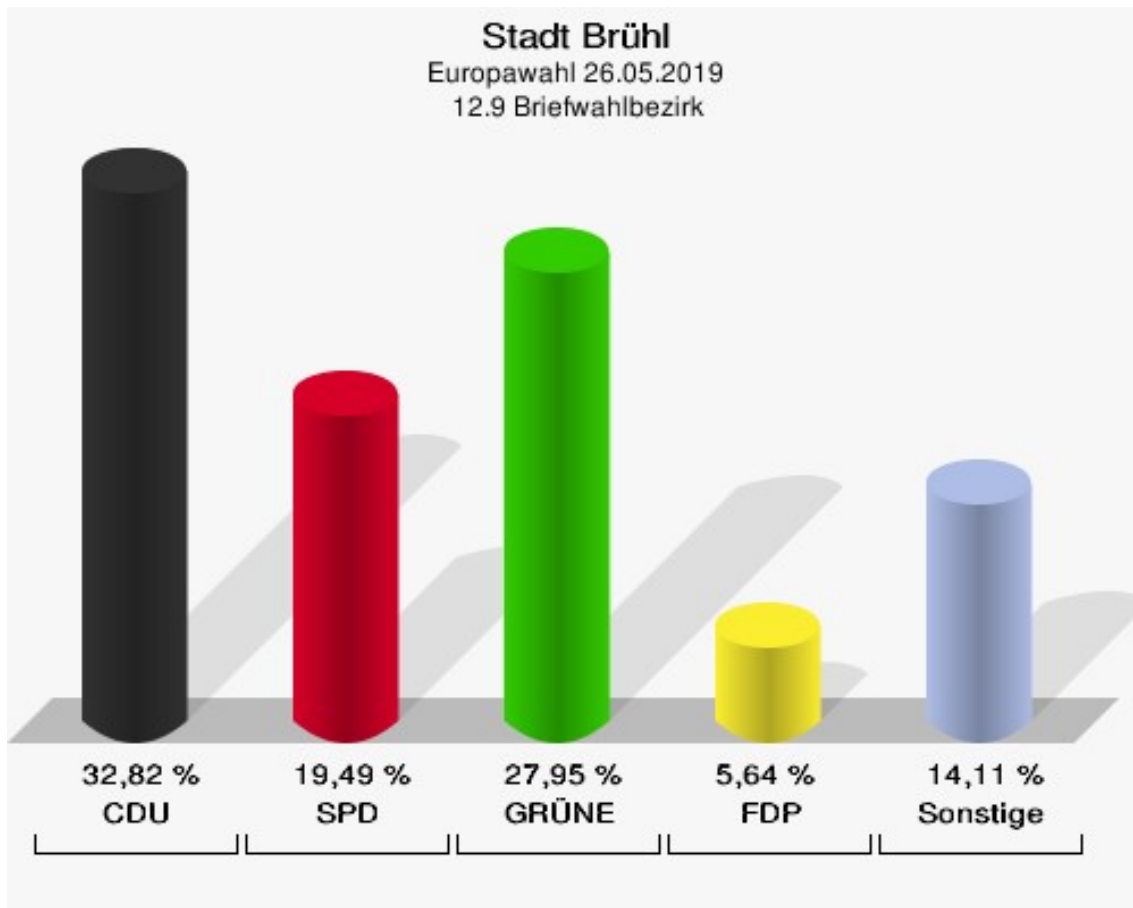
	Anzahl	Prozent
ÖkoLinX	0	0,00 %
Die Humanisten	0	0,00 %
PARTEI FÜR DIE TIERE	0	0,00 %
Gesundheitsforschung	0	0,00 %
Volt	1	0,32 %



12.9 Briefwahlbezirk

	Anzahl	Prozent
Wähler/innen	390	
ungültige Stimmen	0	0,00 %
gültige Stimmen	390	100,00 %
CDU	128	32,82 %
SPD	76	19,49 %
GRÜNE	109	27,95 %
AfD	15	3,85 %
DIE LINKE	5	1,28 %
FDP	22	5,64 %
PIRATEN	2	0,51 %
Tierschutzpartei	4	1,03 %
NPD	0	0,00 %
Die PARTEI	11	2,82 %
FAMILIE	0	0,00 %
FREIE WÄHLER	4	1,03 %
Volksabstimmung	1	0,26 %
ÖDP	1	0,26 %
DKP	0	0,00 %
MLPD	0	0,00 %
BP	0	0,00 %
SGP	0	0,00 %
TIERSCHUTZ hier!	0	0,00 %
Tierschutzallianz	1	0,26 %
Bündnis C	0	0,00 %
BIG	0	0,00 %
BGE	0	0,00 %
DIE DIREKTE	0	0,00 %
Demokratie in Europa - DiEM25	2	0,51 %
III. Weg	0	0,00 %
Die Grauen	0	0,00 %
DIE RECHTE	0	0,00 %
DIE VIOLETTEN	0	0,00 %
LIEBE	0	0,00 %
DIE FRAUEN	0	0,00 %
Graue Panther	0	0,00 %
LKR - Bernd Lucke und die Liberal-Konservativen Reformer	5	1,28 %
MENSCHLICHE WELT	0	0,00 %
NL	0	0,00 %

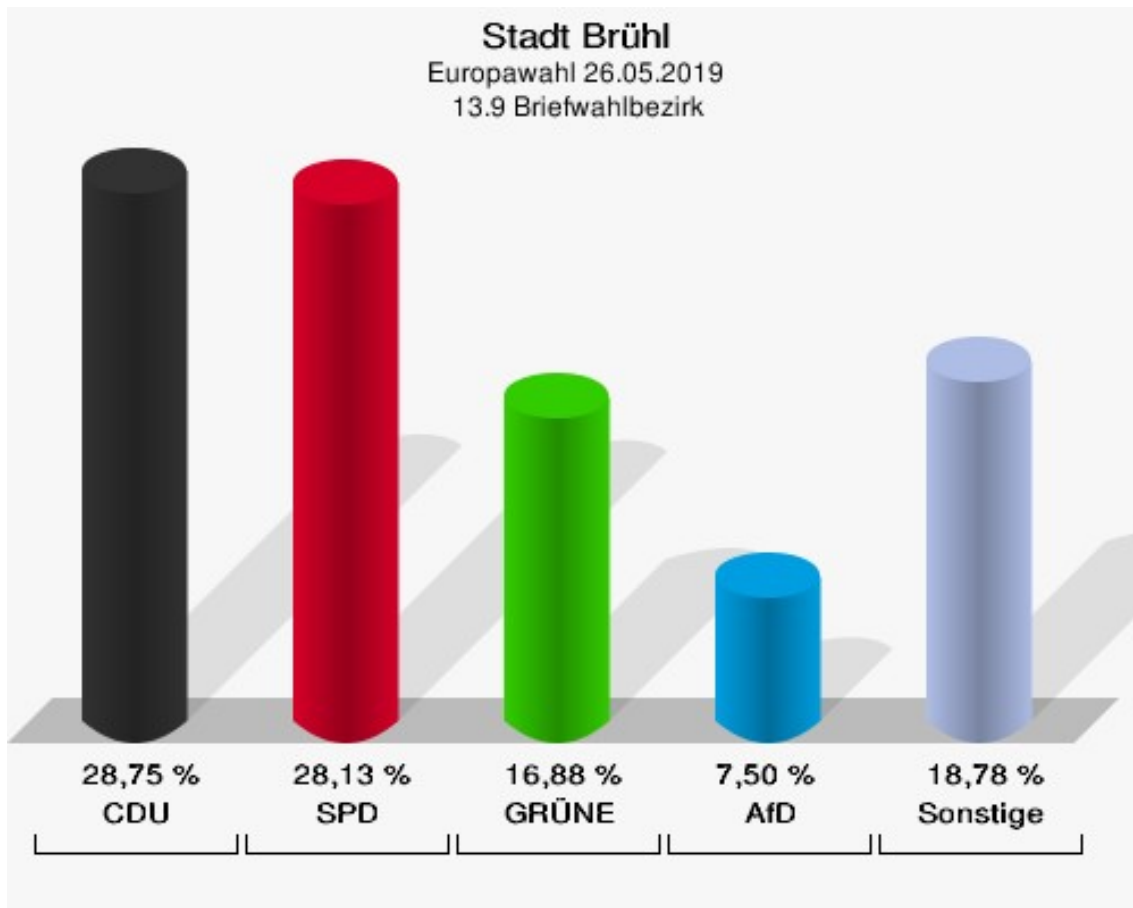
	Anzahl	Prozent
ÖkoLinX	0	0,00 %
Die Humanisten	0	0,00 %
PARTEI FÜR DIE TIERE	2	0,51 %
Gesundheitsforschung	0	0,00 %
Volt	2	0,51 %



13.9 Briefwahlbezirk

	Anzahl	Prozent
Wähler/innen	161	
ungültige Stimmen	1	0,62 %
gültige Stimmen	160	99,38 %
CDU	46	28,75 %
SPD	45	28,12 %
GRÜNE	27	16,88 %
AfD	12	7,50 %
DIE LINKE	8	5,00 %
FDP	10	6,25 %
PIRATEN	0	0,00 %
Tierschutzpartei	1	0,62 %
NPD	0	0,00 %
Die PARTEI	2	1,25 %
FAMILIE	0	0,00 %
FREIE WÄHLER	2	1,25 %
Volksabstimmung	0	0,00 %
ÖDP	1	0,62 %
DKP	0	0,00 %
MLPD	0	0,00 %
BP	0	0,00 %
SGP	0	0,00 %
TIERSCHUTZ hier!	1	0,62 %
Tierschutzallianz	0	0,00 %
Bündnis C	0	0,00 %
BIG	0	0,00 %
BGE	0	0,00 %
DIE DIREKTE	0	0,00 %
Demokratie in Europa - DiEM25	0	0,00 %
III. Weg	0	0,00 %
Die Grauen	2	1,25 %
DIE RECHTE	0	0,00 %
DIE VIOLETTEN	1	0,62 %
LIEBE	0	0,00 %
DIE FRAUEN	0	0,00 %
Graue Panther	0	0,00 %
LKR - Bernd Lucke und die Liberal-Konservativen Reformer	0	0,00 %
MENSCHLICHE WELT	0	0,00 %
NL	0	0,00 %

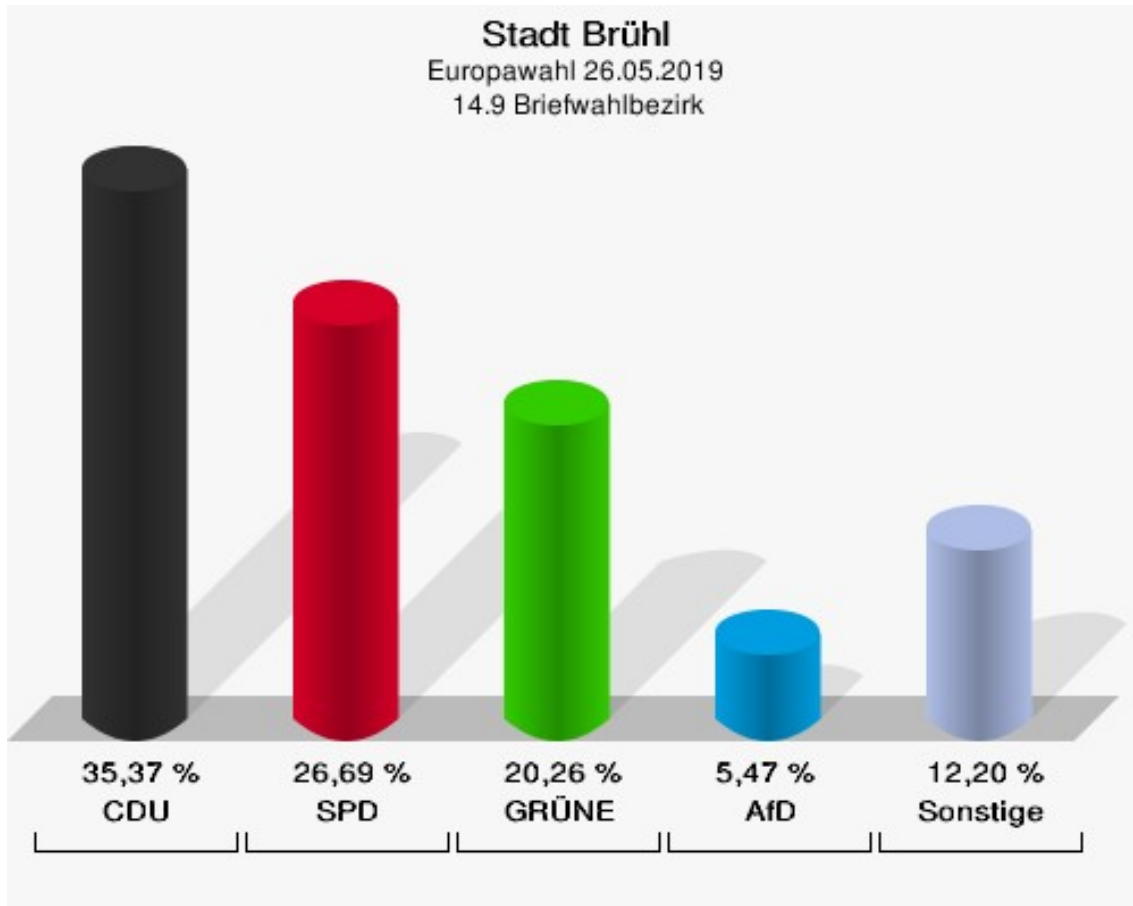
	Anzahl	Prozent
ÖkoLinX	0	0,00 %
Die Humanisten	0	0,00 %
PARTEI FÜR DIE TIERE	1	0,62 %
Gesundheitsforschung	0	0,00 %
Volt	1	0,62 %



14.9 Briefwahlbezirk

	Anzahl	Prozent
Wähler/innen	313	
ungültige Stimmen	2	0,64 %
gültige Stimmen	311	99,36 %
CDU	110	35,37 %
SPD	83	26,69 %
GRÜNE	63	20,26 %
AfD	17	5,47 %
DIE LINKE	6	1,93 %
FDP	15	4,82 %
PIRATEN	0	0,00 %
Tierschutzpartei	1	0,32 %
NPD	1	0,32 %
Die PARTEI	7	2,25 %
FAMILIE	2	0,64 %
FREIE WÄHLER	2	0,64 %
Volksabstimmung	0	0,00 %
ÖDP	2	0,64 %
DKP	0	0,00 %
MLPD	0	0,00 %
BP	0	0,00 %
SGP	0	0,00 %
TIERSCHUTZ hier!	0	0,00 %
Tierschutzallianz	0	0,00 %
Bündnis C	0	0,00 %
BIG	0	0,00 %
BGE	0	0,00 %
DIE DIREKTE	0	0,00 %
Demokratie in Europa - DiEM25	0	0,00 %
III. Weg	0	0,00 %
Die Grauen	0	0,00 %
DIE RECHTE	0	0,00 %
DIE VIOLETTEN	0	0,00 %
LIEBE	0	0,00 %
DIE FRAUEN	0	0,00 %
Graue Panther	1	0,32 %
LKR - Bernd Lucke und die Liberal-Konservativen Reformer	0	0,00 %
MENSCHLICHE WELT	0	0,00 %
NL	0	0,00 %

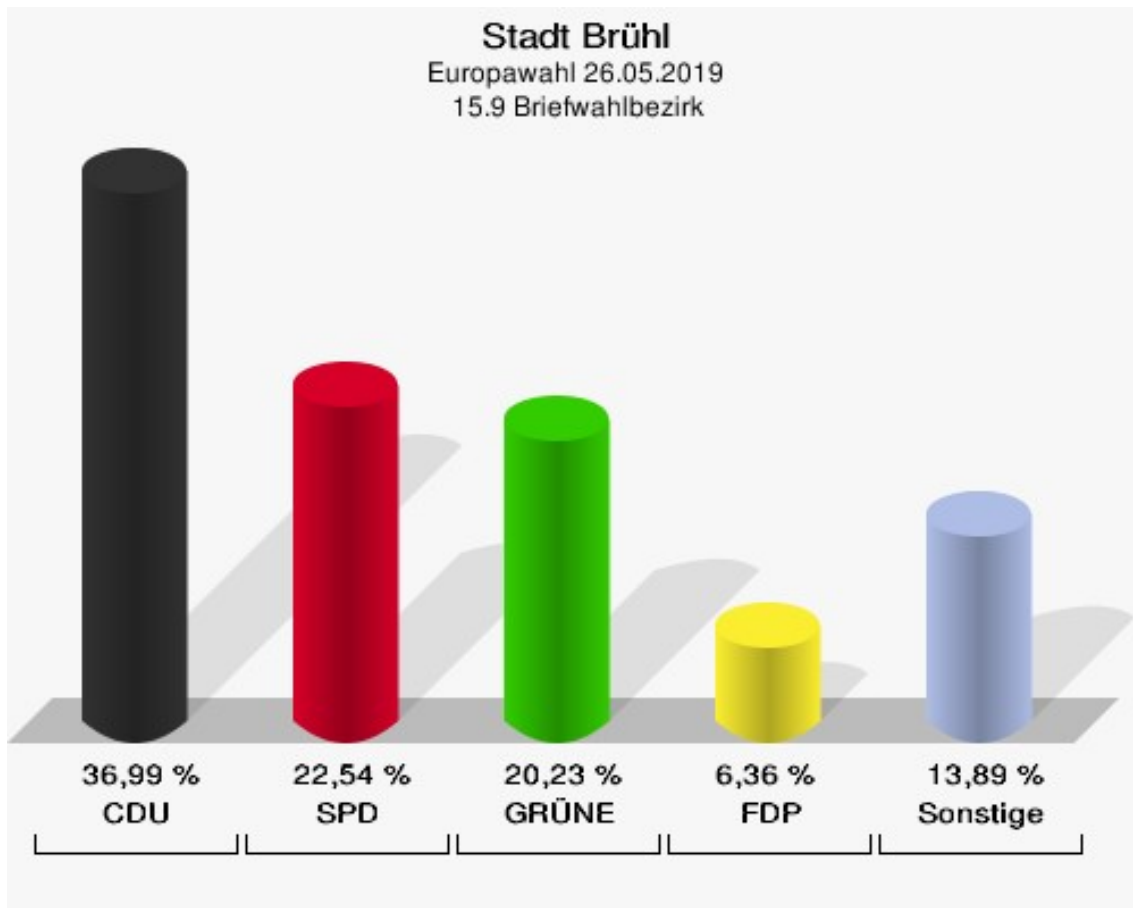
	Anzahl	Prozent
ÖkoLinX	0	0,00 %
Die Humanisten	0	0,00 %
PARTEI FÜR DIE TIERE	0	0,00 %
Gesundheitsforschung	0	0,00 %
Volt	1	0,32 %



15.9 Briefwahlbezirk

	Anzahl	Prozent
Wähler/innen	176	
ungültige Stimmen	3	1,70 %
gültige Stimmen	173	98,30 %
CDU	64	36,99 %
SPD	39	22,54 %
GRÜNE	35	20,23 %
AfD	7	4,05 %
DIE LINKE	6	3,47 %
FDP	11	6,36 %
PIRATEN	1	0,58 %
Tierschutzpartei	1	0,58 %
NPD	0	0,00 %
Die PARTEI	3	1,73 %
FAMILIE	0	0,00 %
FREIE WÄHLER	1	0,58 %
Volksabstimmung	0	0,00 %
ÖDP	0	0,00 %
DKP	0	0,00 %
MLPD	0	0,00 %
BP	0	0,00 %
SGP	0	0,00 %
TIERSCHUTZ hier!	1	0,58 %
Tierschutzallianz	0	0,00 %
Bündnis C	0	0,00 %
BIG	0	0,00 %
BGE	0	0,00 %
DIE DIREKTE	0	0,00 %
Demokratie in Europa - DiEM25	0	0,00 %
III. Weg	0	0,00 %
Die Grauen	0	0,00 %
DIE RECHTE	0	0,00 %
DIE VIOLETTEN	0	0,00 %
LIEBE	1	0,58 %
DIE FRAUEN	0	0,00 %
Graue Panther	0	0,00 %
LKR - Bernd Lucke und die Liberal-Konservativen Reformer	2	1,16 %
MENSCHLICHE WELT	1	0,58 %
NL	0	0,00 %

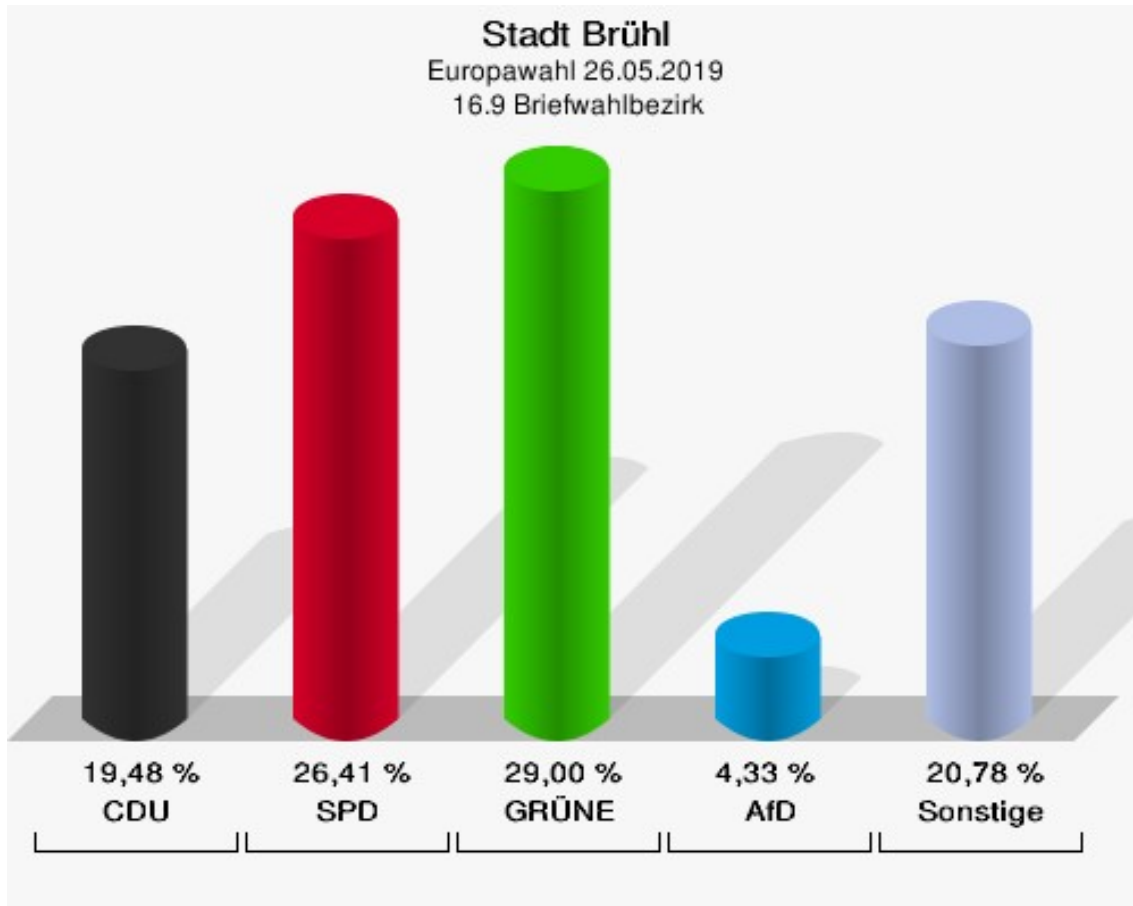
	Anzahl	Prozent
ÖkoLinX	0	0,00 %
Die Humanisten	0	0,00 %
PARTEI FÜR DIE TIERE	0	0,00 %
Gesundheitsforschung	0	0,00 %
Volt	0	0,00 %



16.9 Briefwahlbezirk

	Anzahl	Prozent
Wähler/innen	231	
ungültige Stimmen	0	0,00 %
gültige Stimmen	231	100,00 %
CDU	45	19,48 %
SPD	61	26,41 %
GRÜNE	67	29,00 %
AfD	10	4,33 %
DIE LINKE	5	2,16 %
FDP	10	4,33 %
PIRATEN	4	1,73 %
Tierschutzpartei	4	1,73 %
NPD	0	0,00 %
Die PARTEI	11	4,76 %
FAMILIE	3	1,30 %
FREIE WÄHLER	2	0,87 %
Volksabstimmung	0	0,00 %
ÖDP	1	0,43 %
DKP	1	0,43 %
MLPD	0	0,00 %
BP	0	0,00 %
SGP	0	0,00 %
TIERSCHUTZ hier!	0	0,00 %
Tierschutzallianz	0	0,00 %
Bündnis C	0	0,00 %
BIG	0	0,00 %
BGE	0	0,00 %
DIE DIREKTE	0	0,00 %
Demokratie in Europa - DiEM25	2	0,87 %
III. Weg	0	0,00 %
Die Grauen	0	0,00 %
DIE RECHTE	0	0,00 %
DIE VIOLETTEN	0	0,00 %
LIEBE	0	0,00 %
DIE FRAUEN	0	0,00 %
Graue Panther	2	0,87 %
LKR - Bernd Lucke und die Liberal-Konservativen Reformer	0	0,00 %
MENSCHLICHE WELT	1	0,43 %
NL	0	0,00 %

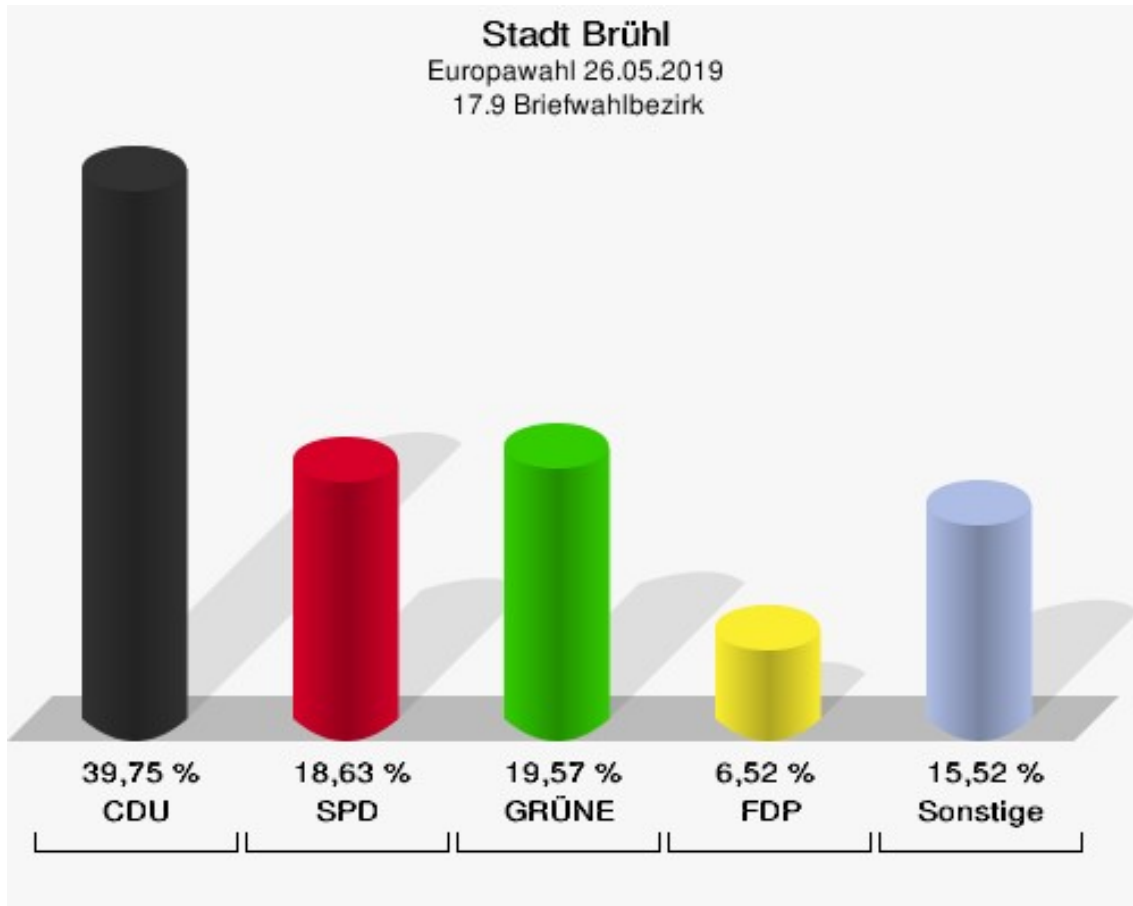
	Anzahl	Prozent
ÖkoLinX	0	0,00 %
Die Humanisten	0	0,00 %
PARTEI FÜR DIE TIERE	2	0,87 %
Gesundheitsforschung	0	0,00 %
Volt	0	0,00 %



17.9 Briefwahlbezirk

	Anzahl	Prozent
Wähler/innen	324	
ungültige Stimmen	2	0,62 %
gültige Stimmen	322	99,38 %
CDU	128	39,75 %
SPD	60	18,63 %
GRÜNE	63	19,57 %
AfD	15	4,66 %
DIE LINKE	8	2,48 %
FDP	21	6,52 %
PIRATEN	1	0,31 %
Tierschutzpartei	2	0,62 %
NPD	0	0,00 %
Die PARTEI	11	3,42 %
FAMILIE	0	0,00 %
FREIE WÄHLER	1	0,31 %
Volksabstimmung	0	0,00 %
ÖDP	1	0,31 %
DKP	0	0,00 %
MLPD	0	0,00 %
BP	1	0,31 %
SGP	0	0,00 %
TIERSCHUTZ hier!	0	0,00 %
Tierschutzallianz	0	0,00 %
Bündnis C	0	0,00 %
BIG	3	0,93 %
BGE	0	0,00 %
DIE DIREKTE	0	0,00 %
Demokratie in Europa - DiEM25	2	0,62 %
III. Weg	0	0,00 %
Die Grauen	1	0,31 %
DIE RECHTE	0	0,00 %
DIE VIOLETTEN	0	0,00 %
LIEBE	0	0,00 %
DIE FRAUEN	1	0,31 %
Graue Panther	0	0,00 %
LKR - Bernd Lucke und die Liberal-Konservativen Reformer	0	0,00 %
MENSCHLICHE WELT	0	0,00 %
NL	0	0,00 %

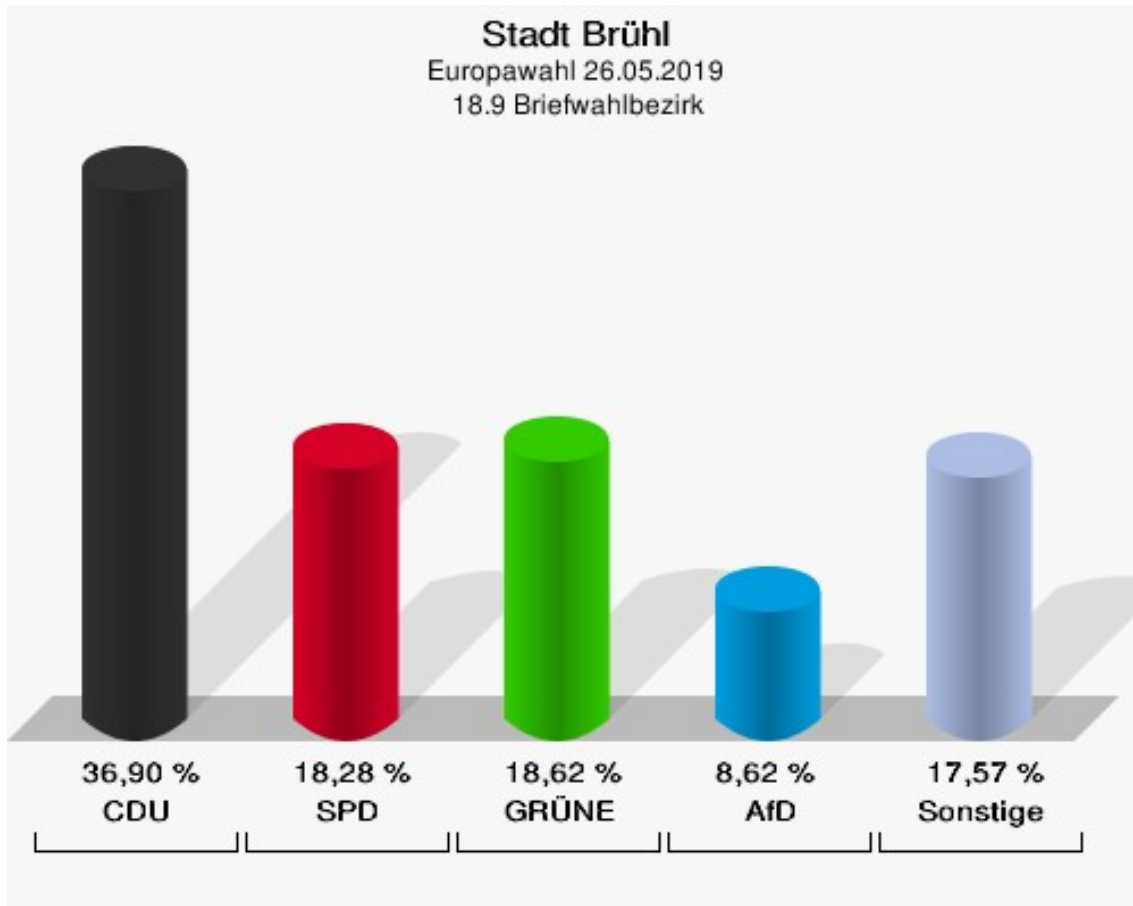
	Anzahl	Prozent
ÖkoLinX	0	0,00 %
Die Humanisten	0	0,00 %
PARTEI FÜR DIE TIERE	0	0,00 %
Gesundheitsforschung	2	0,62 %
Volt	1	0,31 %



18.9 Briefwahlbezirk

	Anzahl	Prozent
Wähler/innen	292	
ungültige Stimmen	2	0,68 %
gültige Stimmen	290	99,32 %
CDU	107	36,90 %
SPD	53	18,28 %
GRÜNE	54	18,62 %
AfD	25	8,62 %
DIE LINKE	14	4,83 %
FDP	14	4,83 %
PIRATEN	2	0,69 %
Tierschutzpartei	6	2,07 %
NPD	0	0,00 %
Die PARTEI	5	1,72 %
FAMILIE	1	0,34 %
FREIE WÄHLER	3	1,03 %
Volksabstimmung	2	0,69 %
ÖDP	0	0,00 %
DKP	0	0,00 %
MLPD	0	0,00 %
BP	3	1,03 %
SGP	0	0,00 %
TIERSCHUTZ hier!	0	0,00 %
Tierschutzallianz	0	0,00 %
Bündnis C	0	0,00 %
BIG	0	0,00 %
BGE	0	0,00 %
DIE DIREKTE	0	0,00 %
Demokratie in Europa - DiEM25	0	0,00 %
III. Weg	0	0,00 %
Die Grauen	0	0,00 %
DIE RECHTE	0	0,00 %
DIE VIOLETTEN	0	0,00 %
LIEBE	0	0,00 %
DIE FRAUEN	0	0,00 %
Graue Panther	0	0,00 %
LKR - Bernd Lucke und die Liberal-Konservativen Reformer	0	0,00 %
MENSCHLICHE WELT	0	0,00 %
NL	0	0,00 %

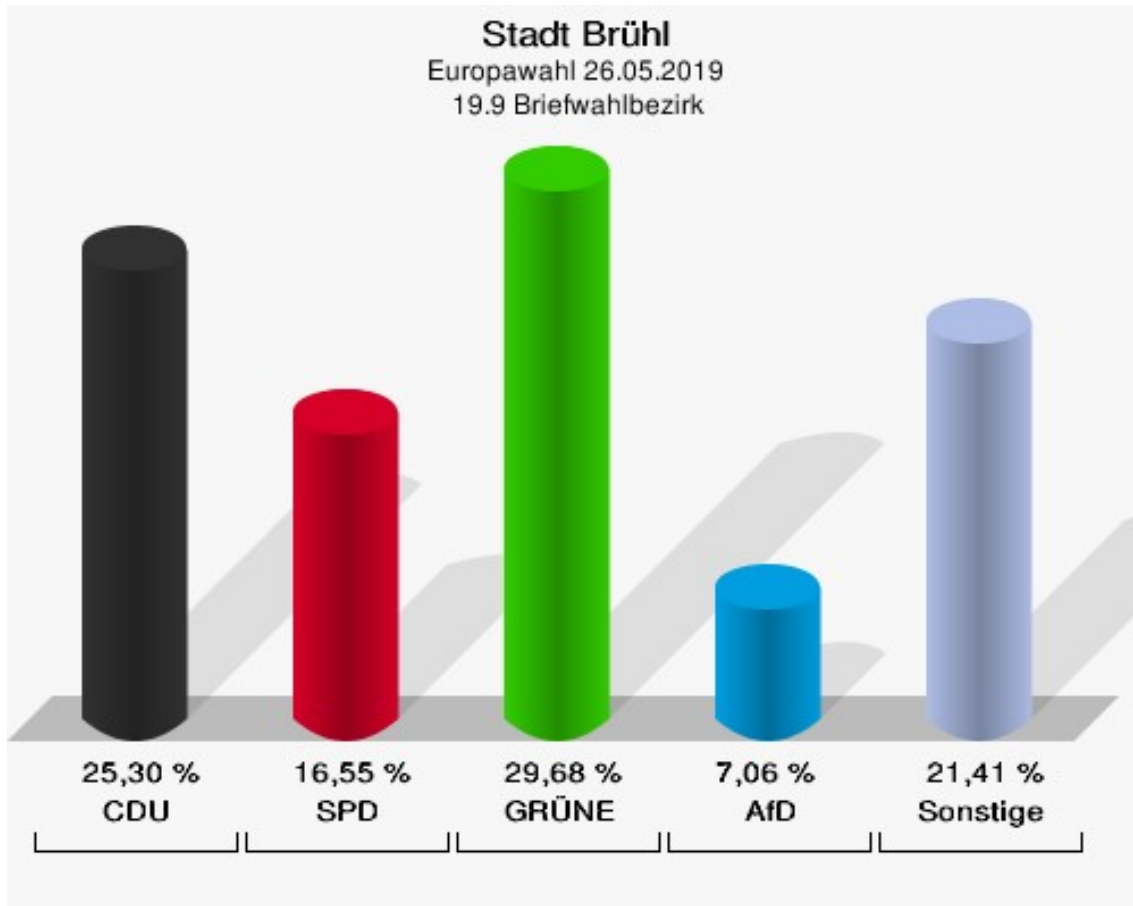
	Anzahl	Prozent
ÖkoLinX	0	0,00 %
Die Humanisten	0	0,00 %
PARTEI FÜR DIE TIERE	0	0,00 %
Gesundheitsforschung	0	0,00 %
Volt	1	0,34 %



19.9 Briefwahlbezirk

	Anzahl	Prozent
Wähler/innen	413	
ungültige Stimmen	2	0,48 %
gültige Stimmen	411	99,52 %
CDU	104	25,30 %
SPD	68	16,55 %
GRÜNE	122	29,68 %
AfD	29	7,06 %
DIE LINKE	21	5,11 %
FDP	28	6,81 %
PIRATEN	1	0,24 %
Tierschutzpartei	7	1,70 %
NPD	0	0,00 %
Die PARTEI	8	1,95 %
FAMILIE	2	0,49 %
FREIE WÄHLER	2	0,49 %
Volksabstimmung	0	0,00 %
ÖDP	1	0,24 %
DKP	0	0,00 %
MLPD	0	0,00 %
BP	0	0,00 %
SGP	0	0,00 %
TIERSCHUTZ hier!	0	0,00 %
Tierschutzallianz	1	0,24 %
Bündnis C	0	0,00 %
BIG	2	0,49 %
BGE	1	0,24 %
DIE DIREKTE	0	0,00 %
Demokratie in Europa - DiEM25	4	0,97 %
III. Weg	0	0,00 %
Die Grauen	0	0,00 %
DIE RECHTE	0	0,00 %
DIE VIOLETTEN	0	0,00 %
LIEBE	0	0,00 %
DIE FRAUEN	0	0,00 %
Graue Panther	2	0,49 %
LKR - Bernd Lucke und die Liberal-Konservativen Reformer	0	0,00 %
MENSCHLICHE WELT	0	0,00 %
NL	2	0,49 %

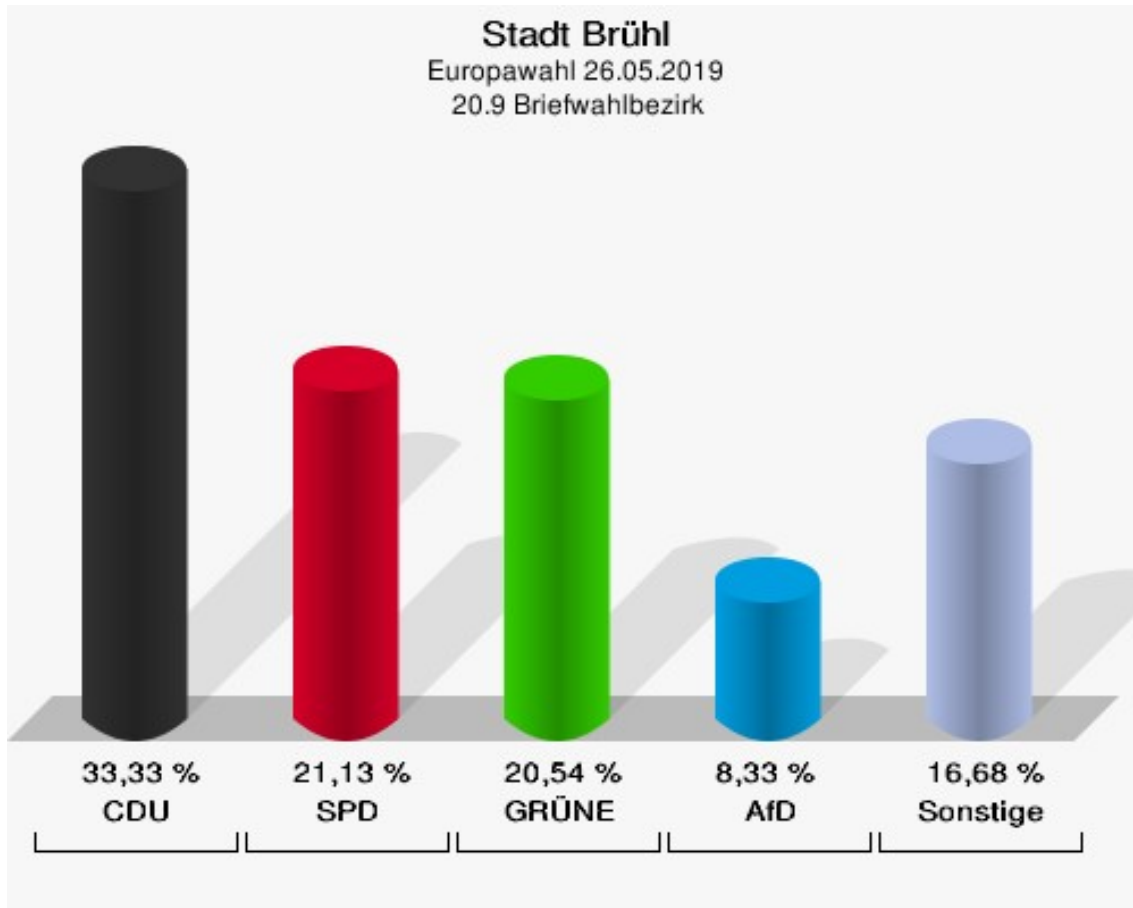
	Anzahl	Prozent
ÖkoLinX	0	0,00 %
Die Humanisten	0	0,00 %
PARTEI FÜR DIE TIERE	1	0,24 %
Gesundheitsforschung	0	0,00 %
Volt	5	1,22 %



20.9 Briefwahlbezirk

	Anzahl	Prozent
Wähler/innen	339	
ungültige Stimmen	3	0,88 %
gültige Stimmen	336	99,12 %
CDU	112	33,33 %
SPD	71	21,13 %
GRÜNE	69	20,54 %
AfD	28	8,33 %
DIE LINKE	11	3,27 %
FDP	24	7,14 %
PIRATEN	1	0,30 %
Tierschutzpartei	2	0,60 %
NPD	0	0,00 %
Die PARTEI	7	2,08 %
FAMILIE	1	0,30 %
FREIE WÄHLER	0	0,00 %
Volksabstimmung	0	0,00 %
ÖDP	1	0,30 %
DKP	1	0,30 %
MLPD	0	0,00 %
BP	0	0,00 %
SGP	0	0,00 %
TIERSCHUTZ hier!	1	0,30 %
Tierschutzallianz	0	0,00 %
Bündnis C	0	0,00 %
BIG	0	0,00 %
BGE	0	0,00 %
DIE DIREKTE	1	0,30 %
Demokratie in Europa - DiEM25	3	0,89 %
III. Weg	0	0,00 %
Die Grauen	0	0,00 %
DIE RECHTE	0	0,00 %
DIE VIOLETTEN	0	0,00 %
LIEBE	0	0,00 %
DIE FRAUEN	0	0,00 %
Graue Panther	0	0,00 %
LKR - Bernd Lucke und die Liberal-Konservativen Reformer	0	0,00 %
MENSCHLICHE WELT	0	0,00 %
NL	0	0,00 %

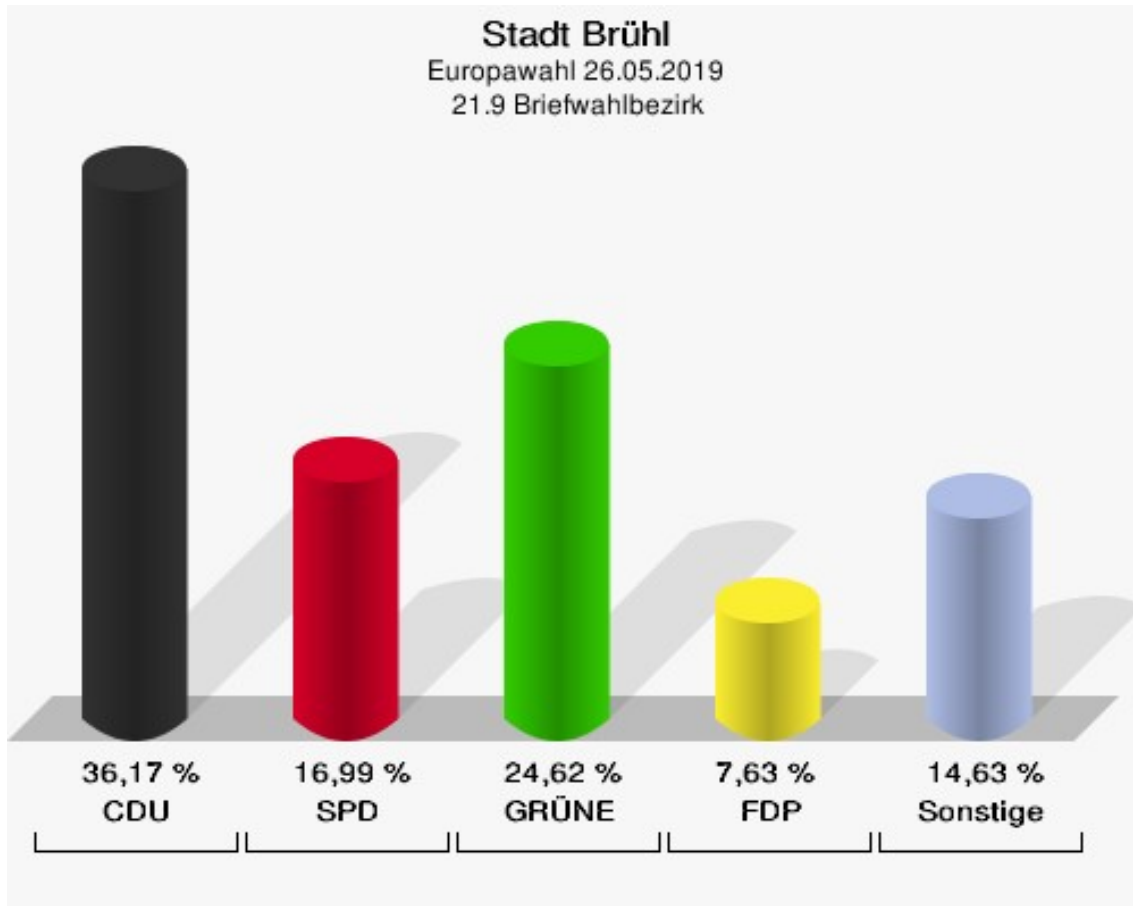
	Anzahl	Prozent
ÖkoLinX	1	0,30 %
Die Humanisten	1	0,30 %
PARTEI FÜR DIE TIERE	0	0,00 %
Gesundheitsforschung	0	0,00 %
Volt	1	0,30 %



21.9 Briefwahlbezirk

	Anzahl	Prozent
Wähler/innen	461	
ungültige Stimmen	2	0,43 %
gültige Stimmen	459	99,57 %
CDU	166	36,17 %
SPD	78	16,99 %
GRÜNE	113	24,62 %
AfD	26	5,66 %
DIE LINKE	16	3,49 %
FDP	35	7,63 %
PIRATEN	1	0,22 %
Tierschutzpartei	3	0,65 %
NPD	0	0,00 %
Die PARTEI	6	1,31 %
FAMILIE	0	0,00 %
FREIE WÄHLER	1	0,22 %
Volksabstimmung	0	0,00 %
ÖDP	1	0,22 %
DKP	2	0,44 %
MLPD	0	0,00 %
BP	0	0,00 %
SGP	0	0,00 %
TIERSCHUTZ hier!	0	0,00 %
Tierschutzallianz	2	0,44 %
Bündnis C	0	0,00 %
BIG	0	0,00 %
BGE	1	0,22 %
DIE DIREKTE	1	0,22 %
Demokratie in Europa - DiEM25	1	0,22 %
III. Weg	0	0,00 %
Die Grauen	0	0,00 %
DIE RECHTE	0	0,00 %
DIE VIOLETTEN	0	0,00 %
LIEBE	0	0,00 %
DIE FRAUEN	1	0,22 %
Graue Panther	2	0,44 %
LKR - Bernd Lucke und die Liberal-Konservativen Reformer	1	0,22 %
MENSCHLICHE WELT	0	0,00 %
NL	0	0,00 %

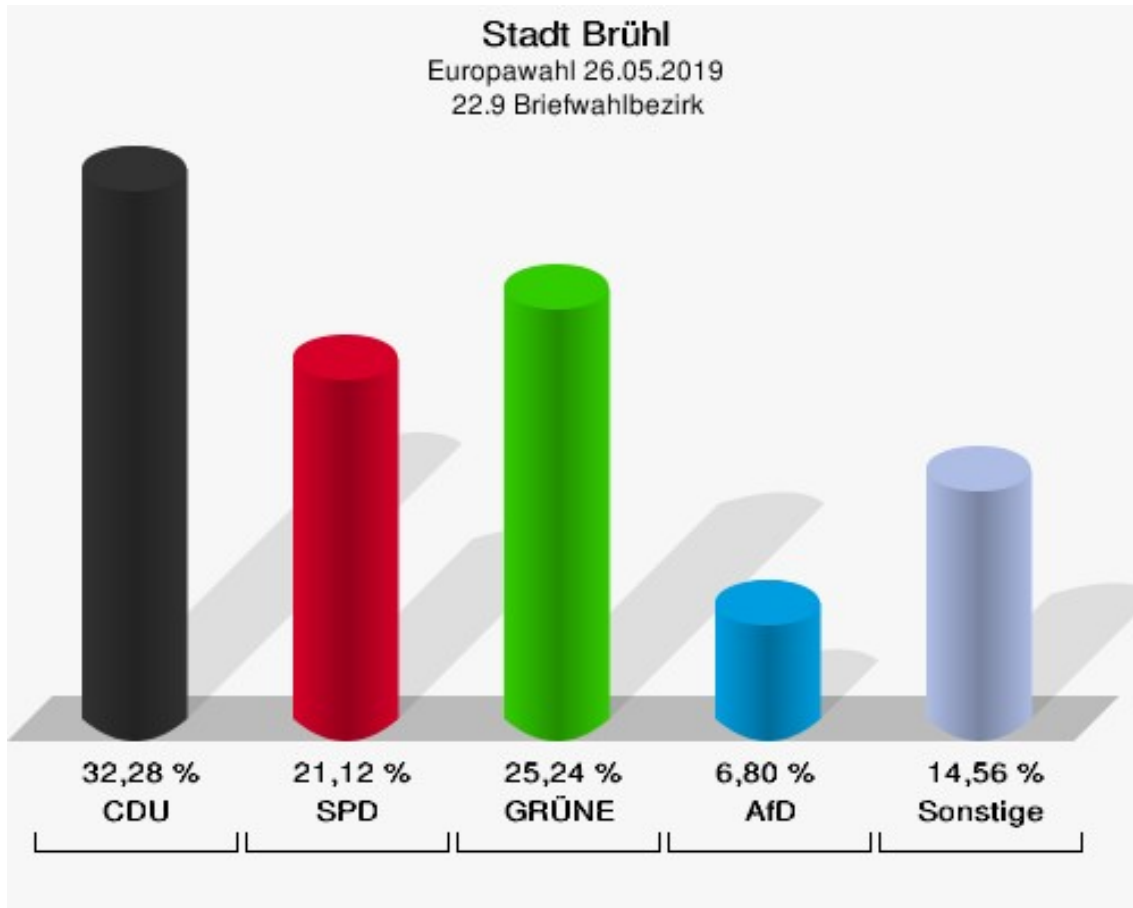
	Anzahl	Prozent
ÖkoLinX	0	0,00 %
Die Humanisten	0	0,00 %
PARTEI FÜR DIE TIERE	0	0,00 %
Gesundheitsforschung	0	0,00 %
Volt	2	0,44 %



22.9 Briefwahlbezirk

	Anzahl	Prozent
Wähler/innen	414	
ungültige Stimmen	2	0,48 %
gültige Stimmen	412	99,52 %
CDU	133	32,28 %
SPD	87	21,12 %
GRÜNE	104	25,24 %
AfD	28	6,80 %
DIE LINKE	12	2,91 %
FDP	28	6,80 %
PIRATEN	2	0,49 %
Tierschutzpartei	1	0,24 %
NPD	0	0,00 %
Die PARTEI	6	1,46 %
FAMILIE	0	0,00 %
FREIE WÄHLER	2	0,49 %
Volksabstimmung	0	0,00 %
ÖDP	2	0,49 %
DKP	0	0,00 %
MLPD	0	0,00 %
BP	0	0,00 %
SGP	0	0,00 %
TIERSCHUTZ hier!	1	0,24 %
Tierschutzallianz	0	0,00 %
Bündnis C	0	0,00 %
BIG	0	0,00 %
BGE	1	0,24 %
DIE DIREKTE	0	0,00 %
Demokratie in Europa - DiEM25	0	0,00 %
III. Weg	0	0,00 %
Die Grauen	0	0,00 %
DIE RECHTE	0	0,00 %
DIE VIOLETTEN	1	0,24 %
LIEBE	1	0,24 %
DIE FRAUEN	0	0,00 %
Graue Panther	1	0,24 %
LKR - Bernd Lucke und die Liberal-Konservativen Reformer	0	0,00 %
MENSCHLICHE WELT	0	0,00 %
NL	0	0,00 %

	Anzahl	Prozent
ÖkoLinX	1	0,24 %
Die Humanisten	0	0,00 %
PARTEI FÜR DIE TIERE	0	0,00 %
Gesundheitsforschung	0	0,00 %
Volt	1	0,24 %



Übersicht Wahlbezirke

Stadt Brühl Europawahl 26.05.2019 Zusammenstellung der Ergebnisse nach Wahlbezirken																		
Wahlbezirk	Schnell- meldungen	Wahlbe- rechtigte	Wähler	gültig	CDU	SPD	GRÜNE	AfD	DIE LINKE	FDP	PIRATEN	Tierschutz- partei	NPD	Die PAR- TEI	FAMILIE	FREIE WÄHLER	Volksab- stimmung	ÖDP
01.0	1 von 1	1.124	428	422	93	78	93	48	26	31	4	5	0	10	3	3	3	0
			38,08 %	98,60 %	22,04 %	18,48 %	22,04 %	11,37 %	6,16 %	7,35 %	0,95 %	1,18 %	0,00 %	2,37 %	0,71 %	0,71 %	0,71 %	0,00 %
02.0	1 von 1	1.703	908	896	167	162	303	60	41	63	8	8	0	27	10	2	0	5
			53,32 %	98,68 %	18,64 %	18,08 %	33,82 %	6,70 %	4,58 %	7,03 %	0,89 %	0,89 %	0,00 %	3,01 %	1,12 %	0,22 %	0,00 %	0,56 %
03.0	1 von 1	1.260	587	581	182	87	128	45	17	43	2	11	4	21	7	6	1	3
			46,59 %	98,98 %	31,33 %	14,97 %	22,03 %	7,75 %	2,93 %	7,40 %	0,34 %	1,89 %	0,69 %	3,61 %	1,20 %	1,03 %	0,17 %	0,52 %
04.0	1 von 1	654	306	302	79	53	59	38	4	23	2	9	0	7	2	2	0	5
			46,79 %	98,69 %	26,16 %	17,55 %	19,54 %	12,58 %	1,32 %	7,62 %	0,66 %	2,98 %	0,00 %	2,32 %	0,66 %	0,66 %	0,00 %	1,66 %
04.1	1 von 1	816	372	369	98	68	93	40	9	26	1	6	0	9	4	2	0	1
			45,59 %	99,19 %	26,56 %	18,43 %	25,20 %	10,84 %	2,44 %	7,05 %	0,27 %	1,63 %	0,00 %	2,44 %	1,08 %	0,54 %	0,00 %	0,27 %
05.0	1 von 1	1.281	637	635	174	89	198	36	20	50	8	9	0	17	5	3	2	2
			49,73 %	99,69 %	27,40 %	14,02 %	31,18 %	5,67 %	3,15 %	7,87 %	1,26 %	1,42 %	0,00 %	2,68 %	0,79 %	0,47 %	0,31 %	0,31 %
05.1	1 von 1	818	493	490	113	68	190	19	19	38	7	8	0	12	2	4	0	0
			60,27 %	99,39 %	23,06 %	13,88 %	38,78 %	3,88 %	3,88 %	7,76 %	1,43 %	1,63 %	0,00 %	2,45 %	0,41 %	0,82 %	0,00 %	0,00 %
06.0	1 von 1	1.896	808	798	201	129	196	78	38	63	9	15	0	18	4	6	0	5
			42,62 %	98,76 %	25,19 %	16,17 %	24,56 %	9,77 %	4,76 %	7,89 %	1,13 %	1,88 %	0,00 %	2,26 %	0,50 %	0,75 %	0,00 %	0,63 %
07.0	1 von 1	1.629	668	661	188	114	180	50	28	40	5	8	1	20	0	6	0	1
			41,01 %	98,95 %	28,44 %	17,25 %	27,23 %	7,56 %	4,24 %	6,05 %	0,76 %	1,21 %	0,15 %	3,03 %	0,00 %	0,91 %	0,00 %	0,15 %
08.0	1 von 1	1.811	796	789	203	148	216	69	30	46	6	6	1	16	4	7	2	4
			43,95 %	99,12 %	25,73 %	18,76 %	27,38 %	8,75 %	3,80 %	5,83 %	0,76 %	0,76 %	0,13 %	2,03 %	0,51 %	0,89 %	0,25 %	0,51 %
09.0	1 von 1	1.024	516	514	163	82	132	32	25	31	1	9	0	11	0	3	1	3
			50,39 %	99,61 %	31,71 %	15,95 %	25,68 %	6,23 %	4,86 %	6,03 %	0,19 %	1,75 %	0,00 %	2,14 %	0,00 %	0,58 %	0,19 %	0,58 %
09.1	1 von 1	531	239	236	54	49	70	20	11	8	0	4	0	6	1	4	0	0
			45,01 %	98,74 %	22,88 %	20,76 %	29,66 %	8,47 %	4,66 %	3,39 %	0,00 %	1,69 %	0,00 %	2,54 %	0,42 %	1,69 %	0,00 %	0,00 %
10.0	1 von 1	1.119	573	567	119	118	147	60	23	39	4	11	1	13	3	2	0	3
			51,21 %	98,95 %	20,99 %	20,81 %	25,93 %	10,58 %	4,06 %	6,88 %	0,71 %	1,94 %	0,18 %	2,29 %	0,53 %	0,35 %	0,00 %	0,53 %
11.0	1 von 1	1.453	647	644	168	108	187	51	31	28	7	10	0	20	2	4	0	1
			44,53 %	99,54 %	26,09 %	16,77 %	29,04 %	7,92 %	4,81 %	4,35 %	1,09 %	1,55 %	0,00 %	3,11 %	0,31 %	0,62 %	0,00 %	0,16 %
12.0	1 von 1	1.562	760	758	186	136	253	30	25	55	4	9	1	15	5	6	0	8
			48,66 %	99,74 %	24,54 %	17,94 %	33,38 %	3,96 %	3,30 %	7,26 %	0,53 %	1,19 %	0,13 %	1,98 %	0,66 %	0,79 %	0,00 %	1,06 %
13.0	1 von 1	933	321	312	88	68	49	44	15	14	3	1	0	2	1	3	0	0
			34,41 %	97,20 %	28,21 %	21,79 %	15,71 %	14,10 %	4,81 %	4,49 %	0,96 %	0,32 %	0,00 %	0,64 %	0,32 %	0,96 %	0,00 %	0,00 %
14.0	1 von 1	1.225	558	555	157	114	142	38	24	30	7	13	0	13	4	1	0	0
			45,55 %	99,46 %	28,29 %	20,54 %	25,59 %	6,85 %	4,32 %	5,41 %	1,26 %	2,34 %	0,00 %	2,34 %	0,72 %	0,18 %	0,00 %	0,00 %
15.0	1 von 1	1.047	386	384	98	74	82	48	17	20	2	6	0	8	2	3	2	0
			36,87 %	99,48 %	25,52 %	19,27 %	21,35 %	12,50 %	4,43 %	5,21 %	0,52 %	1,56 %	0,00 %	2,08 %	0,52 %	0,78 %	0,52 %	0,00 %

Stadt Brühl
Europawahl 26.05.2019
Zusammenstellung der Ergebnisse nach Wahlbezirken

Wahlbezirk	Schnell- meldungen	Wahlbe- rechtigte	Wähler	gültig	CDU	SPD	GRÜNE	AfD	DIE LINKE	FDP	PIRATEN	Tierschutz- partei	NPD	Die PAR- TEI	FAMILIE	FREIE WÄHLER	Volksab- stimmung	ÖDP
16.0	1 von 1	1.382	587	579	135	112	147	54	29	34	4	7	2	18	4	1	2	5
			42,47 %	98,64 %	23,32 %	19,34 %	25,39 %	9,33 %	5,01 %	5,87 %	0,69 %	1,21 %	0,35 %	3,11 %	0,69 %	0,17 %	0,35 %	0,86 %
17.0	1 von 1	1.017	451	448	74	78	133	40	37	39	2	7	2	7	3	4	1	0
			44,35 %	99,33 %	16,52 %	17,41 %	29,69 %	8,93 %	8,26 %	8,71 %	0,45 %	1,56 %	0,45 %	1,56 %	0,67 %	0,89 %	0,22 %	0,00 %
17.1	1 von 1	559	316	312	179	87	21	6	3	10	0	1	0	0	0	1	0	0
			56,53 %	98,73 %	57,37 %	27,88 %	6,73 %	1,92 %	0,96 %	3,21 %	0,00 %	0,32 %	0,00 %	0,00 %	0,00 %	0,32 %	0,00 %	0,00 %
18.0	1 von 1	1.346	504	499	107	129	88	61	24	30	8	8	1	13	0	5	0	0
			37,44 %	99,01 %	21,44 %	25,85 %	17,64 %	12,22 %	4,81 %	6,01 %	1,60 %	1,60 %	0,20 %	2,61 %	0,00 %	1,00 %	0,00 %	0,00 %
19.0	1 von 1	1.442	601	597	98	97	226	50	28	27	8	7	0	14	2	6	0	4
			41,68 %	99,33 %	16,42 %	16,25 %	37,86 %	8,38 %	4,69 %	4,52 %	1,34 %	1,17 %	0,00 %	2,35 %	0,34 %	1,01 %	0,00 %	0,67 %
20.0	1 von 1	1.504	676	670	151	115	182	52	29	52	11	12	1	24	5	4	1	0
			44,95 %	99,11 %	22,54 %	17,16 %	27,16 %	7,76 %	4,33 %	7,76 %	1,64 %	1,79 %	0,15 %	3,58 %	0,75 %	0,60 %	0,15 %	0,00 %
21.0	1 von 1	1.813	737	734	165	113	228	61	38	48	9	4	2	11	4	6	2	5
			40,65 %	99,59 %	22,48 %	15,40 %	31,06 %	8,31 %	5,18 %	6,54 %	1,23 %	0,54 %	0,27 %	1,50 %	0,54 %	0,82 %	0,27 %	0,68 %
22.0	1 von 1	1.745	840	832	186	111	315	57	21	48	5	20	0	25	7	6	0	6
			48,14 %	99,05 %	22,36 %	13,34 %	37,86 %	6,85 %	2,52 %	5,77 %	0,60 %	2,40 %	0,00 %	3,00 %	0,84 %	0,72 %	0,00 %	0,72 %
01.9 Briefwahl- bezirk	1 von 1	0	165	164	45	44	41	11	7	1	1	1	0	0	2	2	1	0
				99,39 %	27,44 %	26,83 %	25,00 %	6,71 %	4,27 %	0,61 %	0,61 %	0,61 %	0,00 %	0,00 %	1,22 %	1,22 %	0,61 %	0,00 %
02.9 Briefwahl- bezirk	1 von 1	0	391	391	90	69	113	28	13	44	3	4	0	6	4	1	0	2
				100,00 %	23,02 %	17,65 %	28,90 %	7,16 %	3,32 %	11,25 %	0,77 %	1,02 %	0,00 %	1,53 %	1,02 %	0,26 %	0,00 %	0,51 %
03.9 Briefwahl- bezirk	1 von 1	0	292	290	116	49	51	21	10	26	3	2	0	4	1	0	2	0
				99,32 %	40,00 %	16,90 %	17,59 %	7,24 %	3,45 %	8,97 %	1,03 %	0,69 %	0,00 %	1,38 %	0,34 %	0,00 %	0,69 %	0,00 %
04.9 Briefwahl- bezirk	1 von 1	0	339	339	119	60	75	28	4	28	0	3	1	5	3	1	3	2
				100,00 %	35,10 %	17,70 %	22,12 %	8,26 %	1,18 %	8,26 %	0,00 %	0,88 %	0,29 %	1,47 %	0,88 %	0,29 %	0,88 %	0,59 %
05.9 Briefwahl- bezirk	1 von 1	0	438	437	132	80	113	38	11	22	0	3	3	10	4	4	0	2
				99,77 %	30,21 %	18,31 %	25,86 %	8,70 %	2,52 %	5,03 %	0,00 %	0,69 %	0,69 %	2,29 %	0,92 %	0,92 %	0,00 %	0,46 %
06.9 Briefwahl- bezirk	1 von 1	0	438	437	171	78	89	26	9	36	2	7	0	8	3	0	0	0
				99,77 %	39,13 %	17,85 %	20,37 %	5,95 %	2,06 %	8,24 %	0,46 %	1,60 %	0,00 %	1,83 %	0,69 %	0,00 %	0,00 %	0,00 %
07.9 Briefwahl- bezirk	1 von 1	0	388	388	163	53	81	24	8	31	1	5	0	7	0	0	0	2
				100,00 %	42,01 %	13,66 %	20,88 %	6,19 %	2,06 %	7,99 %	0,26 %	1,29 %	0,00 %	1,80 %	0,00 %	0,00 %	0,00 %	0,52 %
08.9 Briefwahl- bezirk	1 von 1	0	463	460	126	113	93	33	24	27	5	2	2	11	2	2	1	2
				99,35 %	27,39 %	24,57 %	20,22 %	7,17 %	5,22 %	5,87 %	1,09 %	0,43 %	0,43 %	2,39 %	0,43 %	0,43 %	0,22 %	0,43 %
09.9 Briefwahl- bezirk	1 von 1	0	380	380	123	91	85	30	6	21	4	2	0	4	0	1	1	4
				100,00 %	32,37 %	23,95 %	22,37 %	7,89 %	1,58 %	5,53 %	1,05 %	0,53 %	0,00 %	1,05 %	0,00 %	0,26 %	0,26 %	1,05 %
10.9 Briefwahl- bezirk	1 von 1	0	217	216	69	50	50	10	9	7	1	5	0	2	2	3	1	2
				99,54 %	31,94 %	23,15 %	23,15 %	4,63 %	4,17 %	3,24 %	0,46 %	2,31 %	0,00 %	0,93 %	0,93 %	1,39 %	0,46 %	0,93 %

Stadt Brühl
Europawahl 26.05.2019
Zusammenstellung der Ergebnisse nach Wahlbezirken

Wahlbezirk	Schnell- meldungen	Wahlbe- rechtigte	Wähler	gültig	CDU	SPD	GRÜNE	AfD	DIE LINKE	FDP	PIRATEN	Tierschutz- partei	NPD	Die PAR- TEI	FAMILIE	FREIE WÄHLER	Volksab- stimmung	ÖDP
11.9 Briefwahl- bezirk	1 von 1	0	316	316	115	42	83	19	12	22	3	2	1	6	1	1	0	1
				100,00 %	36,39 %	13,29 %	26,27 %	6,01 %	3,80 %	6,96 %	0,95 %	0,63 %	0,32 %	1,90 %	0,32 %	0,32 %	0,00 %	0,32 %
12.9 Briefwahl- bezirk	1 von 1	0	390	390	128	76	109	15	5	22	2	4	0	11	0	4	1	1
				100,00 %	32,82 %	19,49 %	27,95 %	3,85 %	1,28 %	5,64 %	0,51 %	1,03 %	0,00 %	2,82 %	0,00 %	1,03 %	0,26 %	0,26 %
13.9 Briefwahl- bezirk	1 von 1	0	161	160	46	45	27	12	8	10	0	1	0	2	0	2	0	1
				99,38 %	28,75 %	28,12 %	16,88 %	7,50 %	5,00 %	6,25 %	0,00 %	0,62 %	0,00 %	1,25 %	0,00 %	1,25 %	0,00 %	0,62 %
14.9 Briefwahl- bezirk	1 von 1	0	313	311	110	83	63	17	6	15	0	1	1	7	2	2	0	2
				99,36 %	35,37 %	26,69 %	20,26 %	5,47 %	1,93 %	4,82 %	0,00 %	0,32 %	0,32 %	2,25 %	0,64 %	0,64 %	0,00 %	0,64 %
15.9 Briefwahl- bezirk	1 von 1	0	176	173	64	39	35	7	6	11	1	1	0	3	0	1	0	0
				98,30 %	36,99 %	22,54 %	20,23 %	4,05 %	3,47 %	6,36 %	0,58 %	0,58 %	0,00 %	1,73 %	0,00 %	0,58 %	0,00 %	0,00 %
16.9 Briefwahl- bezirk	1 von 1	0	231	231	45	61	67	10	5	10	4	4	0	11	3	2	0	1
				100,00 %	19,48 %	26,41 %	29,00 %	4,33 %	2,16 %	4,33 %	1,73 %	1,73 %	0,00 %	4,76 %	1,30 %	0,87 %	0,00 %	0,43 %
17.9 Briefwahl- bezirk	1 von 1	0	324	322	128	60	63	15	8	21	1	2	0	11	0	1	0	1
				99,38 %	39,75 %	18,63 %	19,57 %	4,66 %	2,48 %	6,52 %	0,31 %	0,62 %	0,00 %	3,42 %	0,00 %	0,31 %	0,00 %	0,31 %
18.9 Briefwahl- bezirk	1 von 1	0	292	290	107	53	54	25	14	14	2	6	0	5	1	3	2	0
				99,32 %	36,90 %	18,28 %	18,62 %	8,62 %	4,83 %	4,83 %	0,69 %	2,07 %	0,00 %	1,72 %	0,34 %	1,03 %	0,69 %	0,00 %
19.9 Briefwahl- bezirk	1 von 1	0	413	411	104	68	122	29	21	28	1	7	0	8	2	2	0	1
				99,52 %	25,30 %	16,55 %	29,68 %	7,06 %	5,11 %	6,81 %	0,24 %	1,70 %	0,00 %	1,95 %	0,49 %	0,49 %	0,00 %	0,24 %
20.9 Briefwahl- bezirk	1 von 1	0	339	336	112	71	69	28	11	24	1	2	0	7	1	0	0	1
				99,12 %	33,33 %	21,13 %	20,54 %	8,33 %	3,27 %	7,14 %	0,30 %	0,60 %	0,00 %	2,08 %	0,30 %	0,00 %	0,00 %	0,30 %
21.9 Briefwahl- bezirk	1 von 1	0	461	459	166	78	113	26	16	35	1	3	0	6	0	1	0	1
				99,57 %	36,17 %	16,99 %	24,62 %	5,66 %	3,49 %	7,63 %	0,22 %	0,65 %	0,00 %	1,31 %	0,00 %	0,22 %	0,00 %	0,22 %
22.9 Briefwahl- bezirk	1 von 1	0	414	412	133	87	104	28	12	28	2	1	0	6	0	2	0	2
				99,52 %	32,28 %	21,12 %	25,24 %	6,80 %	2,91 %	6,80 %	0,49 %	0,24 %	0,00 %	1,46 %	0,00 %	0,49 %	0,00 %	0,49 %
Stadt Brühl	48 von 48	32.694	22.056	21.897	6.038	4.037	5.758	1.667	837	1.419	165	282	24	497	115	135	29	89
				67,46 %	99,28 %	27,57 %	18,44 %	26,30 %	7,61 %	3,82 %	6,48 %	0,75 %	1,29 %	0,11 %	2,27 %	0,53 %	0,62 %	0,13 %

Stadt Brühl
Europawahl 26.05.2019
Zusammenstellung der Ergebnisse nach Wahlbezirken

Wahlbezirk	DKP	MLPD	BP	SGP	TIERSCHU hier!	Tierschutz- allianz	Bündnis C	BIG	BGE	DIE DIREKTE	Demokratie in Europa - DiEM25	III. Weg	Die Grauen	DIE RECHTE	DIE VIO- LETTEN	LIEBE	DIE FRAUEN	Graue Panther
01.0	0	0	0	0	0	0	0	11	0	0	1	0	0	0	0	1	2	0
	0,00 %	0,00 %	0,00 %	0,00 %	0,00 %	0,00 %	0,00 %	2,61 %	0,00 %	0,00 %	0,24 %	0,00 %	0,00 %	0,00 %	0,00 %	0,24 %	0,47 %	0,00 %
02.0	0	0	3	0	1	2	0	5	0	1	3	0	3	0	0	0	0	2
	0,00 %	0,00 %	0,33 %	0,00 %	0,11 %	0,22 %	0,00 %	0,56 %	0,00 %	0,11 %	0,33 %	0,00 %	0,33 %	0,00 %	0,00 %	0,00 %	0,00 %	0,22 %
03.0	0	0	0	0	2	1	1	2	0	0	4	0	3	1	2	0	0	1
	0,00 %	0,00 %	0,00 %	0,00 %	0,34 %	0,17 %	0,17 %	0,34 %	0,00 %	0,00 %	0,69 %	0,00 %	0,52 %	0,17 %	0,34 %	0,00 %	0,00 %	0,17 %
04.0	1	0	0	0	3	2	0	2	0	0	2	0	2	0	0	0	0	0
	0,33 %	0,00 %	0,00 %	0,00 %	0,99 %	0,66 %	0,00 %	0,66 %	0,00 %	0,00 %	0,66 %	0,00 %	0,66 %	0,00 %	0,00 %	0,00 %	0,00 %	0,00 %
04.1	0	0	1	0	0	0	0	0	0	0	0	0	0	0	0	2	1	1
	0,00 %	0,00 %	0,27 %	0,00 %	0,00 %	0,00 %	0,00 %	0,00 %	0,00 %	0,00 %	0,00 %	0,00 %	0,00 %	0,00 %	0,00 %	0,54 %	0,27 %	0,27 %
05.0	0	0	0	0	0	1	0	4	0	0	2	0	0	0	0	0	1	3
	0,00 %	0,00 %	0,00 %	0,00 %	0,00 %	0,16 %	0,00 %	0,63 %	0,00 %	0,00 %	0,31 %	0,00 %	0,00 %	0,00 %	0,00 %	0,00 %	0,16 %	0,47 %
05.1	0	0	0	0	1	0	0	0	0	0	0	0	0	0	1	0	0	1
	0,00 %	0,00 %	0,00 %	0,00 %	0,20 %	0,00 %	0,00 %	0,00 %	0,00 %	0,00 %	0,00 %	0,00 %	0,00 %	0,00 %	0,20 %	0,00 %	0,00 %	0,20 %
06.0	0	0	1	0	0	1	0	9	2	1	3	0	2	1	1	0	1	1
	0,00 %	0,00 %	0,13 %	0,00 %	0,00 %	0,13 %	0,00 %	1,13 %	0,25 %	0,13 %	0,38 %	0,00 %	0,25 %	0,13 %	0,13 %	0,00 %	0,13 %	0,13 %
07.0	0	0	0	0	2	0	1	0	0	0	1	0	1	1	1	0	1	0
	0,00 %	0,00 %	0,00 %	0,00 %	0,30 %	0,00 %	0,15 %	0,00 %	0,00 %	0,00 %	0,15 %	0,00 %	0,15 %	0,15 %	0,15 %	0,00 %	0,15 %	0,00 %
08.0	1	0	2	0	2	1	0	2	0	0	1	0	0	1	0	1	1	3
	0,13 %	0,00 %	0,25 %	0,00 %	0,25 %	0,13 %	0,00 %	0,25 %	0,00 %	0,00 %	0,13 %	0,00 %	0,00 %	0,13 %	0,00 %	0,13 %	0,13 %	0,38 %
09.0	0	1	0	0	0	0	0	8	0	0	0	0	0	0	0	0	2	1
	0,00 %	0,19 %	0,00 %	0,00 %	0,00 %	0,00 %	0,00 %	1,56 %	0,00 %	0,00 %	0,00 %	0,00 %	0,00 %	0,00 %	0,00 %	0,00 %	0,39 %	0,19 %
09.1	0	0	0	0	1	0	2	0	0	0	0	0	0	1	1	1	0	1
	0,00 %	0,00 %	0,00 %	0,00 %	0,42 %	0,00 %	0,85 %	0,00 %	0,00 %	0,00 %	0,00 %	0,00 %	0,00 %	0,42 %	0,42 %	0,42 %	0,00 %	0,42 %
10.0	0	0	0	0	0	0	0	3	1	0	0	0	0	0	0	0	1	0
	0,00 %	0,00 %	0,00 %	0,00 %	0,00 %	0,00 %	0,00 %	0,53 %	0,18 %	0,00 %	0,00 %	0,00 %	0,00 %	0,00 %	0,00 %	0,00 %	0,18 %	0,00 %
11.0	1	1	0	0	2	2	0	1	0	0	6	0	0	1	0	0	0	1
	0,16 %	0,16 %	0,00 %	0,00 %	0,31 %	0,31 %	0,00 %	0,16 %	0,00 %	0,00 %	0,93 %	0,00 %	0,00 %	0,16 %	0,00 %	0,00 %	0,00 %	0,16 %
12.0	0	0	0	0	2	1	0	0	0	0	5	0	1	0	1	2	0	2
	0,00 %	0,00 %	0,00 %	0,00 %	0,26 %	0,13 %	0,00 %	0,00 %	0,00 %	0,00 %	0,66 %	0,00 %	0,13 %	0,00 %	0,13 %	0,26 %	0,00 %	0,26 %
13.0	0	0	0	0	0	1	1	0	12	0	2	0	1	1	0	1	1	0
	0,00 %	0,00 %	0,00 %	0,00 %	0,00 %	0,32 %	0,32 %	0,00 %	3,85 %	0,00 %	0,64 %	0,00 %	0,32 %	0,32 %	0,00 %	0,32 %	0,32 %	0,00 %
14.0	0	0	0	0	0	1	0	0	0	0	2	0	0	0	1	1	0	3
	0,00 %	0,00 %	0,00 %	0,00 %	0,00 %	0,18 %	0,00 %	0,00 %	0,00 %	0,00 %	0,36 %	0,00 %	0,00 %	0,00 %	0,18 %	0,18 %	0,00 %	0,54 %
15.0	0	0	0	0	1	1	0	1	2	1	5	1	1	0	0	0	0	1
	0,00 %	0,00 %	0,00 %	0,00 %	0,26 %	0,26 %	0,00 %	0,26 %	0,52 %	0,26 %	1,30 %	0,26 %	0,26 %	0,00 %	0,00 %	0,00 %	0,00 %	0,26 %

Stadt Brühl
Europawahl 26.05.2019
Zusammenstellung der Ergebnisse nach Wahlbezirken

Wahlbezirk	DKP	MLPD	BP	SGP	TIERSCHU hier!	Tierschutz- allianz	Bündnis C	BIG	BGE	DIE DIREKTE	Demokratie in Europa - DIEM25	III. Weg	Die Grauen	DIE RECHTE	DIE VIO- LETTEN	LIEBE	DIE FRAUEN	Graue Panther
16.0	0	0	0	0	2	1	2	3	0	0	4	0	0	1	0	1	1	0
	0,00 %	0,00 %	0,00 %	0,00 %	0,35 %	0,17 %	0,35 %	0,52 %	0,00 %	0,00 %	0,69 %	0,00 %	0,00 %	0,17 %	0,00 %	0,17 %	0,17 %	0,00 %
17.0	0	0	0	0	1	0	1	1	1	0	1	0	3	0	0	0	1	0
	0,00 %	0,00 %	0,00 %	0,00 %	0,22 %	0,00 %	0,22 %	0,22 %	0,22 %	0,00 %	0,22 %	0,00 %	0,67 %	0,00 %	0,00 %	0,00 %	0,22 %	0,00 %
17.1	0	0	0	0	0	1	0	0	0	0	0	0	0	0	0	0	0	0
	0,00 %	0,00 %	0,00 %	0,00 %	0,00 %	0,32 %	0,00 %	0,00 %	0,00 %	0,00 %	0,00 %	0,00 %	0,00 %	0,00 %	0,00 %	0,00 %	0,00 %	0,00 %
18.0	0	0	0	0	0	1	0	6	1	0	3	1	0	0	0	0	0	0
	0,00 %	0,00 %	0,00 %	0,00 %	0,00 %	0,20 %	0,00 %	1,20 %	0,20 %	0,00 %	0,60 %	0,20 %	0,00 %	0,00 %	0,00 %	0,00 %	0,00 %	0,00 %
19.0	0	0	0	0	1	0	0	2	1	1	7	0	1	0	0	0	0	1
	0,00 %	0,00 %	0,00 %	0,00 %	0,17 %	0,00 %	0,00 %	0,34 %	0,17 %	0,17 %	1,17 %	0,00 %	0,17 %	0,00 %	0,00 %	0,00 %	0,00 %	0,17 %
20.0	0	0	0	0	0	1	0	2	0	0	7	0	2	1	2	1	0	2
	0,00 %	0,00 %	0,00 %	0,00 %	0,00 %	0,15 %	0,00 %	0,30 %	0,00 %	0,00 %	1,04 %	0,00 %	0,30 %	0,15 %	0,30 %	0,15 %	0,00 %	0,30 %
21.0	1	0	0	0	2	1	0	7	0	0	4	0	1	0	0	1	1	1
	0,14 %	0,00 %	0,00 %	0,00 %	0,27 %	0,14 %	0,00 %	0,95 %	0,00 %	0,00 %	0,54 %	0,00 %	0,14 %	0,00 %	0,00 %	0,14 %	0,14 %	0,14 %
22.0	0	0	0	0	0	0	6	0	0	0	0	0	0	0	0	0	0	3
	0,00 %	0,00 %	0,00 %	0,00 %	0,00 %	0,00 %	0,72 %	0,00 %	0,00 %	0,00 %	0,00 %	0,00 %	0,00 %	0,00 %	0,00 %	0,00 %	0,00 %	0,36 %
01.9 Briefwahl- bezirk	0	0	0	0	1	0	0	0	0	0	1	0	0	0	0	0	0	2
	0,00 %	0,00 %	0,00 %	0,00 %	0,61 %	0,00 %	0,00 %	0,00 %	0,00 %	0,00 %	0,61 %	0,00 %	0,00 %	0,00 %	0,00 %	0,00 %	0,00 %	1,22 %
02.9 Briefwahl- bezirk	1	0	0	0	1	0	0	0	1	0	2	0	2	0	0	1	0	1
	0,26 %	0,00 %	0,00 %	0,00 %	0,26 %	0,00 %	0,00 %	0,00 %	0,26 %	0,00 %	0,51 %	0,00 %	0,51 %	0,00 %	0,00 %	0,26 %	0,00 %	0,26 %
03.9 Briefwahl- bezirk	0	0	1	0	0	0	0	0	0	0	2	0	0	0	0	0	0	0
	0,00 %	0,00 %	0,34 %	0,00 %	0,00 %	0,00 %	0,00 %	0,00 %	0,00 %	0,00 %	0,69 %	0,00 %	0,00 %	0,00 %	0,00 %	0,00 %	0,00 %	0,00 %
04.9 Briefwahl- bezirk	0	0	0	0	1	0	0	0	0	0	0	0	0	0	0	0	0	1
	0,00 %	0,00 %	0,00 %	0,00 %	0,29 %	0,00 %	0,00 %	0,00 %	0,00 %	0,00 %	0,00 %	0,00 %	0,00 %	0,00 %	0,00 %	0,00 %	0,00 %	0,29 %
05.9 Briefwahl- bezirk	0	1	0	0	1	0	0	0	0	0	1	0	0	1	0	0	0	1
	0,00 %	0,23 %	0,00 %	0,00 %	0,23 %	0,00 %	0,00 %	0,00 %	0,00 %	0,00 %	0,23 %	0,00 %	0,00 %	0,23 %	0,00 %	0,00 %	0,00 %	0,23 %
06.9 Briefwahl- bezirk	0	0	0	0	0	0	0	0	1	0	0	0	0	0	0	1	0	1
	0,00 %	0,00 %	0,00 %	0,00 %	0,00 %	0,00 %	0,00 %	0,00 %	0,23 %	0,00 %	0,00 %	0,00 %	0,00 %	0,00 %	0,00 %	0,23 %	0,00 %	0,23 %
07.9 Briefwahl- bezirk	1	1	0	0	3	0	0	0	0	1	0	0	1	0	0	0	1	1
	0,26 %	0,26 %	0,00 %	0,00 %	0,77 %	0,00 %	0,00 %	0,00 %	0,00 %	0,26 %	0,00 %	0,00 %	0,26 %	0,00 %	0,00 %	0,00 %	0,26 %	0,26 %
08.9 Briefwahl- bezirk	0	0	1	0	2	2	0	4	0	0	1	0	0	0	0	0	0	2
	0,00 %	0,00 %	0,22 %	0,00 %	0,43 %	0,43 %	0,00 %	0,87 %	0,00 %	0,00 %	0,22 %	0,00 %	0,00 %	0,00 %	0,00 %	0,00 %	0,00 %	0,43 %
09.9 Briefwahl- bezirk	0	0	0	0	0	0	0	0	0	0	0	0	3	0	0	0	1	0
	0,00 %	0,00 %	0,00 %	0,00 %	0,00 %	0,00 %	0,00 %	0,00 %	0,00 %	0,00 %	0,00 %	0,00 %	0,79 %	0,00 %	0,00 %	0,00 %	0,26 %	0,00 %
10.9 Briefwahl- bezirk	0	0	0	0	0	0	0	0	0	0	0	0	0	0	0	0	1	0
	0,00 %	0,00 %	0,00 %	0,00 %	0,00 %	0,00 %	0,00 %	0,00 %	0,00 %	0,00 %	0,00 %	0,00 %	0,00 %	0,00 %	0,00 %	0,00 %	0,46 %	0,00 %

Stadt Brühl
Europawahl 26.05.2019
Zusammenstellung der Ergebnisse nach Wahlbezirken

Wahlbezirk	DKP	MLPD	BP	SGP	TIERSCHU hier!	Tierschutz- allianz	Bündnis C	BIG	BGE	DIE DIREKTE	Dem- kratie in Europa - DIEM25	III. Weg	Die Grauen	DIE RECHTE	DIE VIO- LETTEN	LIEBE	DIE FRAUEN	Graue Panther
11.9 Briefwahl- bezirk	0	0	0	0	0	0	0	0	3	0	2	0	0	0	0	0	0	2
	0,00 %	0,00 %	0,00 %	0,00 %	0,00 %	0,00 %	0,00 %	0,00 %	0,95 %	0,00 %	0,63 %	0,00 %	0,00 %	0,00 %	0,00 %	0,00 %	0,00 %	0,63 %
12.9 Briefwahl- bezirk	0	0	0	0	0	1	0	0	0	0	2	0	0	0	0	0	0	0
	0,00 %	0,00 %	0,00 %	0,00 %	0,00 %	0,26 %	0,00 %	0,00 %	0,00 %	0,00 %	0,51 %	0,00 %	0,00 %	0,00 %	0,00 %	0,00 %	0,00 %	0,00 %
13.9 Briefwahl- bezirk	0	0	0	0	1	0	0	0	0	0	0	0	2	0	1	0	0	0
	0,00 %	0,00 %	0,00 %	0,00 %	0,62 %	0,00 %	0,00 %	0,00 %	0,00 %	0,00 %	0,00 %	0,00 %	1,25 %	0,00 %	0,62 %	0,00 %	0,00 %	0,00 %
14.9 Briefwahl- bezirk	0	0	0	0	0	0	0	0	0	0	0	0	0	0	0	0	0	1
	0,00 %	0,00 %	0,00 %	0,00 %	0,00 %	0,00 %	0,00 %	0,00 %	0,00 %	0,00 %	0,00 %	0,00 %	0,00 %	0,00 %	0,00 %	0,00 %	0,00 %	0,32 %
15.9 Briefwahl- bezirk	0	0	0	0	1	0	0	0	0	0	0	0	0	0	0	0	1	0
	0,00 %	0,00 %	0,00 %	0,00 %	0,58 %	0,00 %	0,00 %	0,00 %	0,00 %	0,00 %	0,00 %	0,00 %	0,00 %	0,00 %	0,00 %	0,58 %	0,00 %	0,00 %
16.9 Briefwahl- bezirk	1	0	0	0	0	0	0	0	0	0	2	0	0	0	0	0	0	2
	0,43 %	0,00 %	0,00 %	0,00 %	0,00 %	0,00 %	0,00 %	0,00 %	0,00 %	0,00 %	0,87 %	0,00 %	0,00 %	0,00 %	0,00 %	0,00 %	0,00 %	0,87 %
17.9 Briefwahl- bezirk	0	0	1	0	0	0	0	3	0	0	2	0	1	0	0	0	1	0
	0,00 %	0,00 %	0,31 %	0,00 %	0,00 %	0,00 %	0,00 %	0,93 %	0,00 %	0,00 %	0,62 %	0,00 %	0,31 %	0,00 %	0,00 %	0,00 %	0,31 %	0,00 %
18.9 Briefwahl- bezirk	0	0	3	0	0	0	0	0	0	0	0	0	0	0	0	0	0	0
	0,00 %	0,00 %	1,03 %	0,00 %	0,00 %	0,00 %	0,00 %	0,00 %	0,00 %	0,00 %	0,00 %	0,00 %	0,00 %	0,00 %	0,00 %	0,00 %	0,00 %	0,00 %
19.9 Briefwahl- bezirk	0	0	0	0	0	1	0	2	1	0	4	0	0	0	0	0	0	2
	0,00 %	0,00 %	0,00 %	0,00 %	0,00 %	0,24 %	0,00 %	0,49 %	0,24 %	0,00 %	0,97 %	0,00 %	0,00 %	0,00 %	0,00 %	0,00 %	0,00 %	0,49 %
20.9 Briefwahl- bezirk	1	0	0	0	1	0	0	0	0	1	3	0	0	0	0	0	0	0
	0,30 %	0,00 %	0,00 %	0,00 %	0,30 %	0,00 %	0,00 %	0,00 %	0,00 %	0,30 %	0,89 %	0,00 %	0,00 %	0,00 %	0,00 %	0,00 %	0,00 %	0,00 %
21.9 Briefwahl- bezirk	2	0	0	0	0	2	0	0	1	1	1	0	0	0	0	0	1	2
	0,44 %	0,00 %	0,00 %	0,00 %	0,00 %	0,44 %	0,00 %	0,00 %	0,22 %	0,22 %	0,22 %	0,00 %	0,00 %	0,00 %	0,00 %	0,00 %	0,22 %	0,44 %
22.9 Briefwahl- bezirk	0	0	0	0	1	0	0	0	1	0	0	0	0	0	1	1	0	1
	0,00 %	0,00 %	0,00 %	0,00 %	0,24 %	0,00 %	0,00 %	0,00 %	0,24 %	0,00 %	0,00 %	0,00 %	0,00 %	0,00 %	0,24 %	0,24 %	0,00 %	0,24 %
Stadt Brühl	10	4	13	0	36	25	14	78	28	7	86	2	30	10	12	16	19	47
	0,05 %	0,02 %	0,06 %	0,00 %	0,16 %	0,11 %	0,06 %	0,36 %	0,13 %	0,03 %	0,39 %	0,01 %	0,14 %	0,05 %	0,05 %	0,07 %	0,09 %	0,21 %

Stadt Brühl
Europawahl 26.05.2019
Zusammenstellung der Ergebnisse nach Wahlbezirken

Wahlbezirk	LKR - Bernd Lucke und die Liberal-Konservativen Reformier	MENSCHLICHE WELT	NL	ÖkoLinX	Die Humanisten	PARTEI FÜR DIE TIERE	Gesundheitsforschung	Volt
01.0	2	0	0	0	0	1	1	6
	0,47 %	0,00 %	0,00 %	0,00 %	0,00 %	0,24 %	0,24 %	1,42 %
02.0	3	0	0	1	1	4	1	10
	0,33 %	0,00 %	0,00 %	0,11 %	0,11 %	0,45 %	0,11 %	1,12 %
03.0	0	0	1	0	1	1	1	3
	0,00 %	0,00 %	0,17 %	0,00 %	0,17 %	0,17 %	0,17 %	0,52 %
04.0	0	0	0	0	2	2	0	3
	0,00 %	0,00 %	0,00 %	0,00 %	0,66 %	0,66 %	0,00 %	0,99 %
04.1	0	0	0	2	0	3	0	2
	0,00 %	0,00 %	0,00 %	0,54 %	0,00 %	0,81 %	0,00 %	0,54 %
05.0	1	1	1	0	1	2	0	5
	0,16 %	0,16 %	0,16 %	0,00 %	0,16 %	0,31 %	0,00 %	0,79 %
05.1	0	0	1	1	0	1	1	3
	0,00 %	0,00 %	0,20 %	0,20 %	0,00 %	0,20 %	0,20 %	0,61 %
06.0	0	1	0	0	2	1	1	8
	0,00 %	0,13 %	0,00 %	0,00 %	0,25 %	0,13 %	0,13 %	1,00 %
07.0	0	1	1	1	0	1	1	7
	0,00 %	0,15 %	0,15 %	0,15 %	0,00 %	0,15 %	0,15 %	1,06 %
08.0	1	0	1	1	4	1	0	8
	0,13 %	0,00 %	0,13 %	0,13 %	0,51 %	0,13 %	0,00 %	1,01 %
09.0	1	1	0	0	2	2	0	3
	0,19 %	0,19 %	0,00 %	0,00 %	0,39 %	0,39 %	0,00 %	0,58 %
09.1	0	0	0	0	1	1	0	0
	0,00 %	0,00 %	0,00 %	0,00 %	0,42 %	0,42 %	0,00 %	0,00 %
10.0	0	1	0	1	5	3	1	8
	0,00 %	0,18 %	0,00 %	0,18 %	0,88 %	0,53 %	0,18 %	1,41 %
11.0	2	0	1	0	0	4	0	5
	0,31 %	0,00 %	0,16 %	0,00 %	0,00 %	0,62 %	0,00 %	0,78 %
12.0	1	1	0	0	3	1	0	5
	0,13 %	0,13 %	0,00 %	0,00 %	0,40 %	0,13 %	0,00 %	0,66 %
13.0	0	2	0	0	0	1	0	1
	0,00 %	0,64 %	0,00 %	0,00 %	0,00 %	0,32 %	0,00 %	0,32 %
14.0	0	0	0	0	0	1	0	3
	0,00 %	0,00 %	0,00 %	0,00 %	0,00 %	0,18 %	0,00 %	0,54 %
15.0	0	1	1	0	1	2	0	3
	0,00 %	0,26 %	0,26 %	0,00 %	0,26 %	0,52 %	0,00 %	0,78 %

Stadt Brühl
Europawahl 26.05.2019
Zusammenstellung der Ergebnisse nach Wahlbezirken

Wahlbezirk	LKR - Bernd Lucke und die Liberal-Konservativen Reformier	MENSCHLICHE WELT	NL	ÖkoLinX	Die Humanisten	PARTEI FÜR DIE TIERE	Gesundheitsforschung	Volt
16.0	1	1	0	0	2	1	1	4
	0,17 %	0,17 %	0,00 %	0,00 %	0,35 %	0,17 %	0,17 %	0,69 %
17.0	0	1	1	0	2	0	0	8
	0,00 %	0,22 %	0,22 %	0,00 %	0,45 %	0,00 %	0,00 %	1,79 %
17.1	0	0	0	0	1	0	2	0
	0,00 %	0,00 %	0,00 %	0,00 %	0,32 %	0,00 %	0,64 %	0,00 %
18.0	0	1	0	0	1	3	1	7
	0,00 %	0,20 %	0,00 %	0,00 %	0,20 %	0,60 %	0,20 %	1,40 %
19.0	0	0	0	0	3	4	0	9
	0,00 %	0,00 %	0,00 %	0,00 %	0,50 %	0,67 %	0,00 %	1,51 %
20.0	0	0	0	1	3	0	1	8
	0,00 %	0,00 %	0,00 %	0,15 %	0,45 %	0,00 %	0,15 %	1,19 %
21.0	1	0	0	1	2	1	0	14
	0,14 %	0,00 %	0,00 %	0,14 %	0,27 %	0,14 %	0,00 %	1,91 %
22.0	0	0	0	1	4	2	0	9
	0,00 %	0,00 %	0,00 %	0,12 %	0,48 %	0,24 %	0,00 %	1,08 %
01.9 Briefwahlbezirk	0	0	0	0	1	0	0	3
	0,00 %	0,00 %	0,00 %	0,00 %	0,61 %	0,00 %	0,00 %	1,83 %
02.9 Briefwahlbezirk	1	0	0	0	2	0	0	2
	0,26 %	0,00 %	0,00 %	0,00 %	0,51 %	0,00 %	0,00 %	0,51 %
03.9 Briefwahlbezirk	0	0	0	0	0	0	2	0
	0,00 %	0,00 %	0,00 %	0,00 %	0,00 %	0,00 %	0,69 %	0,00 %
04.9 Briefwahlbezirk	0	0	0	0	2	1	1	1
	0,00 %	0,00 %	0,00 %	0,00 %	0,59 %	0,29 %	0,29 %	0,29 %
05.9 Briefwahlbezirk	0	0	0	0	2	1	3	4
	0,00 %	0,00 %	0,00 %	0,00 %	0,46 %	0,23 %	0,69 %	0,92 %
06.9 Briefwahlbezirk	0	1	0	0	0	2	0	2
	0,00 %	0,23 %	0,00 %	0,00 %	0,00 %	0,46 %	0,00 %	0,46 %
07.9 Briefwahlbezirk	1	0	0	0	0	1	0	2
	0,26 %	0,00 %	0,00 %	0,00 %	0,00 %	0,26 %	0,00 %	0,52 %
08.9 Briefwahlbezirk	1	0	0	0	0	3	1	0
	0,22 %	0,00 %	0,00 %	0,00 %	0,00 %	0,65 %	0,22 %	0,00 %
09.9 Briefwahlbezirk	0	1	0	0	0	1	0	2
	0,00 %	0,26 %	0,00 %	0,00 %	0,00 %	0,26 %	0,00 %	0,53 %
10.9 Briefwahlbezirk	1	0	0	0	0	1	0	2
	0,46 %	0,00 %	0,00 %	0,00 %	0,00 %	0,46 %	0,00 %	0,93 %

Stadt Brühl
Europawahl 26.05.2019
Zusammenstellung der Ergebnisse nach Wahlbezirken

Wahlbezirk	LKR - Bernd Lucke und die Liberal-Konservativen Reformier	MENSCHLICHE WELT	NL	ÖkoLinX	Die Humanisten	PARTEI FÜR DIE TIERE	Gesundheitsforschung	Volt
11.9 Briefwahlbezirk	0	0	0	0	0	0	0	1
	0,00 %	0,00 %	0,00 %	0,00 %	0,00 %	0,00 %	0,00 %	0,32 %
12.9 Briefwahlbezirk	5	0	0	0	0	2	0	2
	1,28 %	0,00 %	0,00 %	0,00 %	0,00 %	0,51 %	0,00 %	0,51 %
13.9 Briefwahlbezirk	0	0	0	0	0	1	0	1
	0,00 %	0,00 %	0,00 %	0,00 %	0,00 %	0,62 %	0,00 %	0,62 %
14.9 Briefwahlbezirk	0	0	0	0	0	0	0	1
	0,00 %	0,00 %	0,00 %	0,00 %	0,00 %	0,00 %	0,00 %	0,32 %
15.9 Briefwahlbezirk	2	1	0	0	0	0	0	0
	1,16 %	0,58 %	0,00 %	0,00 %	0,00 %	0,00 %	0,00 %	0,00 %
16.9 Briefwahlbezirk	0	1	0	0	0	2	0	0
	0,00 %	0,43 %	0,00 %	0,00 %	0,00 %	0,87 %	0,00 %	0,00 %
17.9 Briefwahlbezirk	0	0	0	0	0	0	2	1
	0,00 %	0,00 %	0,00 %	0,00 %	0,00 %	0,00 %	0,62 %	0,31 %
18.9 Briefwahlbezirk	0	0	0	0	0	0	0	1
	0,00 %	0,00 %	0,00 %	0,00 %	0,00 %	0,00 %	0,00 %	0,34 %
19.9 Briefwahlbezirk	0	0	2	0	0	1	0	5
	0,00 %	0,00 %	0,49 %	0,00 %	0,00 %	0,24 %	0,00 %	1,22 %
20.9 Briefwahlbezirk	0	0	0	1	1	0	0	1
	0,00 %	0,00 %	0,00 %	0,30 %	0,30 %	0,00 %	0,00 %	0,30 %
21.9 Briefwahlbezirk	1	0	0	0	0	0	0	2
	0,22 %	0,00 %	0,00 %	0,00 %	0,00 %	0,00 %	0,00 %	0,44 %
22.9 Briefwahlbezirk	0	0	0	1	0	0	0	1
	0,00 %	0,00 %	0,00 %	0,24 %	0,00 %	0,00 %	0,00 %	0,24 %
Stadt Brühl	25	16	10	12	49	59	21	176
	0,11 %	0,07 %	0,05 %	0,05 %	0,22 %	0,27 %	0,10 %	0,80 %





















Stadt Brühl
Europawahl 26.05.2019
CDU, Ergebnis
Wahlbezirk-Übersicht

17.1	57,37 %	
07.9 Briefwahlbezirk	42,01 %	
03.9 Briefwahlbezirk	40,00 %	
17.9 Briefwahlbezirk	39,75 %	
06.9 Briefwahlbezirk	39,13 %	
15.9 Briefwahlbezirk	36,99 %	
18.9 Briefwahlbezirk	36,90 %	
11.9 Briefwahlbezirk	36,39 %	
21.9 Briefwahlbezirk	36,17 %	
14.9 Briefwahlbezirk	35,37 %	
04.9 Briefwahlbezirk	35,10 %	
20.9 Briefwahlbezirk	33,33 %	
12.9 Briefwahlbezirk	32,82 %	
09.9 Briefwahlbezirk	32,37 %	
22.9 Briefwahlbezirk	32,28 %	
10.9 Briefwahlbezirk	31,94 %	
09.0	31,71 %	
03.0	31,33 %	
05.9 Briefwahlbezirk	30,21 %	
13.9 Briefwahlbezirk	28,75 %	
07.0	28,44 %	
14.0	28,29 %	
13.0	28,21 %	
01.9 Briefwahlbezirk	27,44 %	
05.0	27,40 %	
08.9 Briefwahlbezirk	27,39 %	
04.1	26,56 %	
04.0	26,16 %	
11.0	26,09 %	
08.0	25,73 %	
15.0	25,52 %	
19.9 Briefwahlbezirk	25,30 %	
06.0	25,19 %	
12.0	24,54 %	
16.0	23,32 %	
05.1	23,06 %	
02.9 Briefwahlbezirk	23,02 %	
09.1	22,88 %	



















20.0	22,54 %	██████████
21.0	22,48 %	██████████
22.0	22,36 %	██████████
01.0	22,04 %	██████████
18.0	21,44 %	██████████
10.0	20,99 %	██████████
16.9 Briefwahlbezirk	19,48 %	██████████
02.0	18,64 %	██████████
17.0	16,52 %	██████████
19.0	16,42 %	██████████































Stadt Brühl
Europawahl 26.05.2019
SPD, Ergebnis
Wahlbezirk-Übersicht

13.9 Briefwahlbezirk	28,12 %	██████████
17.1	27,88 %	██████████
01.9 Briefwahlbezirk	26,83 %	██████████
14.9 Briefwahlbezirk	26,69 %	██████████
16.9 Briefwahlbezirk	26,41 %	██████████
18.0	25,85 %	██████████
08.9 Briefwahlbezirk	24,57 %	██████████
09.9 Briefwahlbezirk	23,95 %	██████████
10.9 Briefwahlbezirk	23,15 %	██████████
15.9 Briefwahlbezirk	22,54 %	██████████
13.0	21,79 %	██████████
20.9 Briefwahlbezirk	21,13 %	██████████
22.9 Briefwahlbezirk	21,12 %	██████████
10.0	20,81 %	██████████
09.1	20,76 %	██████████
14.0	20,54 %	██████████
12.9 Briefwahlbezirk	19,49 %	██████████
16.0	19,34 %	██████████
15.0	19,27 %	██████████
08.0	18,76 %	██████████
17.9 Briefwahlbezirk	18,63 %	██████████
01.0	18,48 %	██████████
04.1	18,43 %	██████████
05.9 Briefwahlbezirk	18,31 %	██████████
18.9 Briefwahlbezirk	18,28 %	██████████
02.0	18,08 %	██████████
12.0	17,94 %	██████████
06.9 Briefwahlbezirk	17,85 %	██████████







































04.9 Briefwahlbezirk	17,70 %	
02.9 Briefwahlbezirk	17,65 %	
04.0	17,55 %	
17.0	17,41 %	
07.0	17,25 %	
20.0	17,16 %	
21.9 Briefwahlbezirk	16,99 %	
03.9 Briefwahlbezirk	16,90 %	
11.0	16,77 %	
19.9 Briefwahlbezirk	16,55 %	
19.0	16,25 %	
06.0	16,17 %	
09.0	15,95 %	
21.0	15,40 %	
03.0	14,97 %	
05.0	14,02 %	
05.1	13,88 %	
07.9 Briefwahlbezirk	13,66 %	
22.0	13,34 %	
11.9 Briefwahlbezirk	13,29 %	










Stadt Brühl
Europawahl 26.05.2019
GRÜNE, Ergebnis
Wahlbezirk-Übersicht

05.1	38,78 %	
22.0	37,86 %	
19.0	37,86 %	
02.0	33,82 %	
12.0	33,38 %	
05.0	31,18 %	
21.0	31,06 %	
17.0	29,69 %	
19.9 Briefwahlbezirk	29,68 %	
09.1	29,66 %	
11.0	29,04 %	
16.9 Briefwahlbezirk	29,00 %	
02.9 Briefwahlbezirk	28,90 %	
12.9 Briefwahlbezirk	27,95 %	
08.0	27,38 %	
07.0	27,23 %	
20.0	27,16 %	
11.9 Briefwahlbezirk	26,27 %	

10.0	25,93 %	
05.9 Briefwahlbezirk	25,86 %	
09.0	25,68 %	
14.0	25,59 %	
16.0	25,39 %	
22.9 Briefwahlbezirk	25,24 %	
04.1	25,20 %	
01.9 Briefwahlbezirk	25,00 %	
21.9 Briefwahlbezirk	24,62 %	
06.0	24,56 %	
10.9 Briefwahlbezirk	23,15 %	
09.9 Briefwahlbezirk	22,37 %	
04.9 Briefwahlbezirk	22,12 %	
01.0	22,04 %	
03.0	22,03 %	
15.0	21,35 %	
07.9 Briefwahlbezirk	20,88 %	
20.9 Briefwahlbezirk	20,54 %	
06.9 Briefwahlbezirk	20,37 %	
14.9 Briefwahlbezirk	20,26 %	
15.9 Briefwahlbezirk	20,23 %	
08.9 Briefwahlbezirk	20,22 %	
17.9 Briefwahlbezirk	19,57 %	
04.0	19,54 %	
18.9 Briefwahlbezirk	18,62 %	
18.0	17,64 %	
03.9 Briefwahlbezirk	17,59 %	
13.9 Briefwahlbezirk	16,88 %	
13.0	15,71 %	
17.1	6,73 %	

Stadt Brühl
Europawahl 26.05.2019
AfD, Ergebnis
Wahlbezirk-Übersicht

13.0	14,10 %	
04.0	12,58 %	
15.0	12,50 %	
18.0	12,22 %	
01.0	11,37 %	
04.1	10,84 %	
10.0	10,58 %	
06.0	9,77 %	
16.0	9,33 %	
17.0	8,93 %	
08.0	8,75 %	
05.9 Briefwahlbezirk	8,70 %	
18.9 Briefwahlbezirk	8,62 %	
09.1	8,47 %	
19.0	8,38 %	
20.9 Briefwahlbezirk	8,33 %	
21.0	8,31 %	
04.9 Briefwahlbezirk	8,26 %	
11.0	7,92 %	
09.9 Briefwahlbezirk	7,89 %	
20.0	7,76 %	
03.0	7,75 %	
07.0	7,56 %	
13.9 Briefwahlbezirk	7,50 %	
03.9 Briefwahlbezirk	7,24 %	
08.9 Briefwahlbezirk	7,17 %	
02.9 Briefwahlbezirk	7,16 %	
19.9 Briefwahlbezirk	7,06 %	
22.0	6,85 %	
14.0	6,85 %	
22.9 Briefwahlbezirk	6,80 %	
01.9 Briefwahlbezirk	6,71 %	
02.0	6,70 %	
09.0	6,23 %	
07.9 Briefwahlbezirk	6,19 %	
11.9 Briefwahlbezirk	6,01 %	
06.9 Briefwahlbezirk	5,95 %	
05.0	5,67 %	

21.9 Briefwahlbezirk	5,66 %	
14.9 Briefwahlbezirk	5,47 %	
17.9 Briefwahlbezirk	4,66 %	
10.9 Briefwahlbezirk	4,63 %	
16.9 Briefwahlbezirk	4,33 %	
15.9 Briefwahlbezirk	4,05 %	
12.0	3,96 %	
05.1	3,88 %	
12.9 Briefwahlbezirk	3,85 %	
17.1	1,92 %	