

Wahlbuch
Europawahl
26.05.2019
Stadt Frechen

Herausgegeben am 26.05.2019

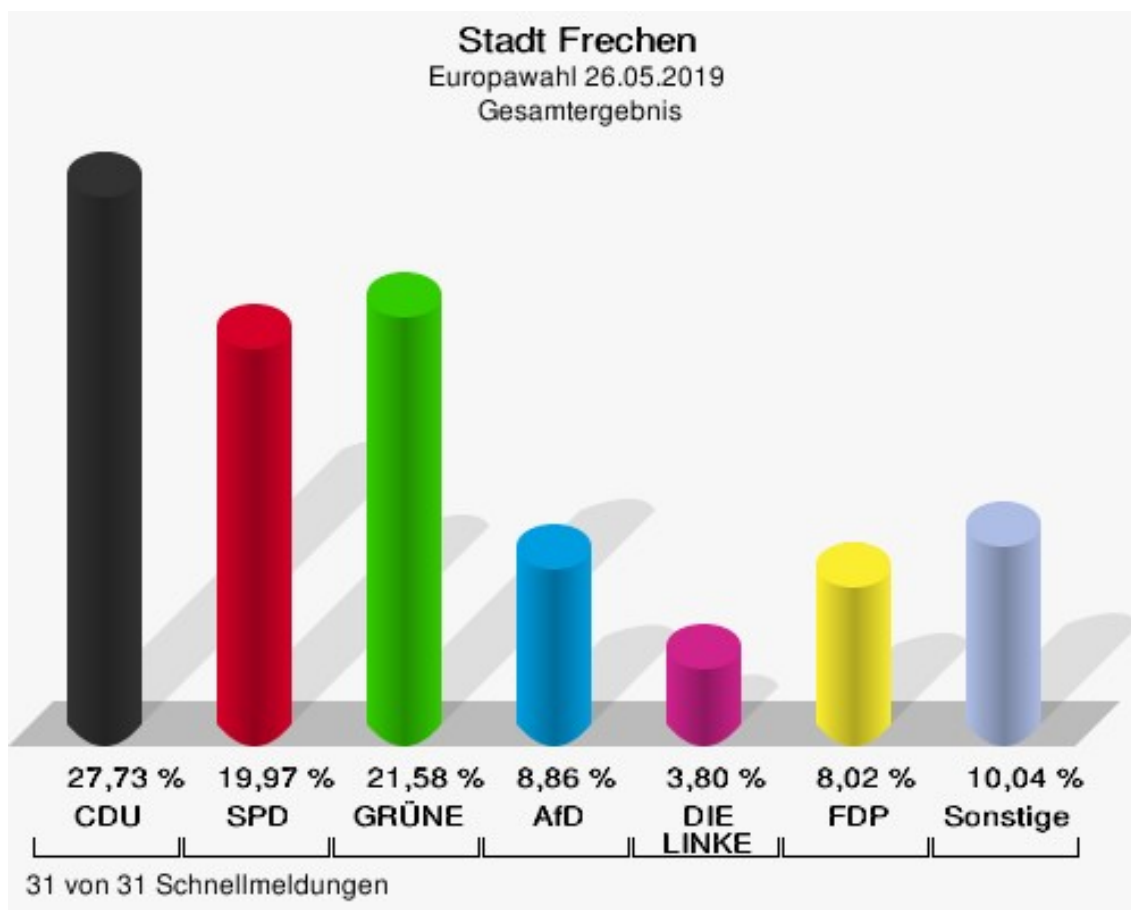
Inhaltsverzeichnis

Europawahl	1
Stadt Frechen	1
Wahlbezirke	7
1 Johannesschule Königsdorf	7
2 Johannesschule Königsdorf	10
3 KITA Sandflöhe	13
4 KITA St. Katharina	16
5 Edith-Stein-Schule	19
6 Edith-Stein-Schule	22
7 Gymnasium Frechen	25
8 Heinrich-Böll-Schule	28
9 Ringschule Frechen	31
10 Realschule Frechen	34
11 Musikschule der Stadt Frechen	37
12 KITA Severinchen	40
13 Haus am Bahndamm	43
14 Rathaus Frechen - Bücherei	46
15 Burgschule Frechen	49
16 Hauptschule Herbertskaul	52
17 Pfarrzentrum St. Audomar	55
18 CJD Schule - ehem ev Gemeindezentrum	58
19 Mauritiusschule Bachem	61
20 Haus Burggraben	64
21 Grundschule Grefrath	67
22 Nell-Breuning Berufskolleg	70
23 Altenzentrum St. Augustinus	73
Briefwahl I (StBez. 1 + 2)	76
Briefwahl II (StBez. 3 + 4)	78
Briefwahl III (StBez. 5, 6 + 23)	80
Briefwahl IV (StBez. 7, 8 + 9)	82
Briefwahl V (StBez. 10, 11 + 13)	84
Briefwahl VI (StBez. 14, 15, 16 + 19)	86
Briefwahl VII (StBez. 17, 18 + 20)	88
Briefwahl VIII (StBez. 12, 21 + 22)	90
Übersicht Wahlbezirke	92

Europawahl Stadt Frechen

	Anzahl	Prozent
Wahlberechtigte	38.121	
Wähler/innen	24.905	65,33 %
ungültige Stimmen	247	0,99 %
gültige Stimmen	24.658	99,01 %
CDU	6.838	27,73 %
SPD	4.924	19,97 %
GRÜNE	5.322	21,58 %
AfD	2.185	8,86 %
DIE LINKE	936	3,80 %
FDP	1.978	8,02 %
PIRATEN	209	0,85 %
Tierschutzpartei	388	1,57 %
NPD	26	0,11 %
Die PARTEI	490	1,99 %
FAMILIE	160	0,65 %
FREIE WÄHLER	149	0,60 %
Volksabstimmung	34	0,14 %
ÖDP	107	0,43 %
DKP	7	0,03 %
MLPD	3	0,01 %
BP	16	0,06 %
SGP	3	0,01 %
TIERSCHUTZ hier!	72	0,29 %
Tierschutzallianz	33	0,13 %
Bündnis C	12	0,05 %
BIG	57	0,23 %
BGE	15	0,06 %
DIE DIREKTE	14	0,06 %
Demokratie in Europa - DiEM25	68	0,28 %
III. Weg	3	0,01 %
Die Grauen	48	0,19 %
DIE RECHTE	16	0,06 %
DIE VIOLETTEN	23	0,09 %
LIEBE	22	0,09 %
DIE FRAUEN	31	0,13 %
Graue Panther	78	0,32 %
LKR - Bernd Lucke und die Liberal-Konservativen Reformer	24	0,10 %

	Anzahl	Prozent
MENSCHLICHE WELT	16	0,06 %
NL	19	0,08 %
ÖkoLinX	4	0,02 %
Die Humanisten	36	0,15 %
PARTEI FÜR DIE TIERE	56	0,23 %
Gesundheitsforschung	46	0,19 %
Volt	190	0,77 %



Stadt Frechen
Europawahl 26.05.2019
Gewinne und Verluste Gesamtergebnis

	Europawahl 26.05.2019	Europawahl 07.06.2009		Europawahl 13.06.2004		Europawahl 13.06.1999	
		Ergebnis	Gewinne und Ver- luste	Ergebnis	Gewinne und Ver- luste	Ergebnis	Gewinne und Ver- luste
Wahlberechtigte	38.121	37.256	+865	35.887	+2.234	34.347	+3.774
Wähler	24.905	16.738	+8.167	15.699	+9.206	17.130	+7.775
	65,33 %	44,93 %	+20,40 %	43,75 %	+21,59 %	49,87 %	+15,46 %
gültige Stimmen	24.658	16.501	+8.157	15.367	+9.291	16.953	+7.705
	99,01 %	98,58 %	+0,42 %	97,89 %	+1,12 %	98,97 %	+0,04 %
CDU	6.838	6.231	+607	6.831	+7	7.883	-1.045
	27,73 %	37,76 %	-10,03 %	44,45 %	-16,72 %	46,50 %	-18,77 %
SPD	4.924	4.197	+727	4.162	+762	6.754	-1.830
	19,97 %	25,43 %	-5,46 %	27,08 %	-7,11 %	39,84 %	-19,87 %
GRÜNE	5.322	2.032	+3.290	1.773	+3.549	1.054	+4.268
	21,58 %	12,31 %	+9,27 %	11,54 %	+10,04 %	6,22 %	+15,36 %
AfD	2.185	0	+2.185	0	+2.185	0	+2.185
	8,86 %	0,00 %	+8,86 %	0,00 %	+8,86 %	0,00 %	+8,86 %
DIE LINKE	936	777	+159	267	+669	166	+770
	3,80 %	4,71 %	-0,91 %	1,74 %	+2,06 %	0,98 %	+2,82 %
FDP	1.978	2.288	-310	1.248	+730	561	+1.417
	8,02 %	13,87 %	-5,85 %	8,12 %	-0,10 %	3,31 %	+4,71 %
PIRATEN	209	119	+90	0	+209	0	+209
	0,85 %	0,72 %	+0,13 %	0,00 %	+0,85 %	0,00 %	+0,85 %
Tierschutzpartei	388	164	+224	215	+173	100	+288
	1,57 %	0,99 %	+0,58 %	1,40 %	+0,17 %	0,59 %	+0,98 %
NPD	26	0	+26	89	-63	30	-4
	0,11 %	0,00 %	+0,11 %	0,58 %	-0,47 %	0,18 %	-0,07 %
Die PARTEI	490	0	+490	0	+490	0	+490
	1,99 %	0,00 %	+1,99 %	0,00 %	+1,99 %	0,00 %	+1,99 %
FAMILIE	160	84	+76	88	+72	0	+160
	0,65 %	0,51 %	+0,14 %	0,57 %	+0,08 %	0,00 %	+0,65 %
FREIE WÄHLER	149	37	+112	0	+149	0	+149
	0,60 %	0,22 %	+0,38 %	0,00 %	+0,60 %	0,00 %	+0,60 %
Volksabstimmung	34	45	-11	70	-36	0	+34
	0,14 %	0,27 %	-0,13 %	0,46 %	-0,32 %	0,00 %	+0,14 %
ÖDP	107	23	+84	11	+96	11	+96
	0,43 %	0,14 %	+0,29 %	0,07 %	+0,36 %	0,06 %	+0,37 %
DKP	7	4	+3	11	-4	0	+7

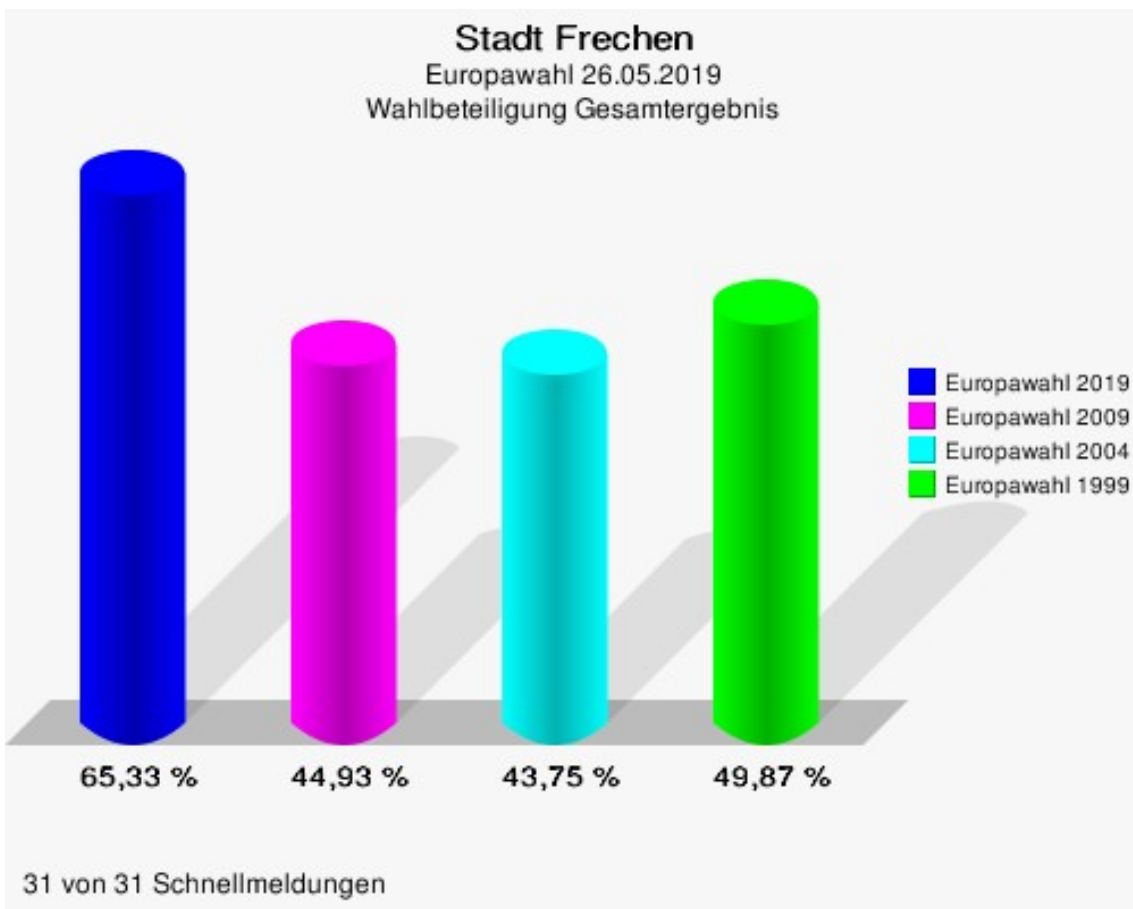
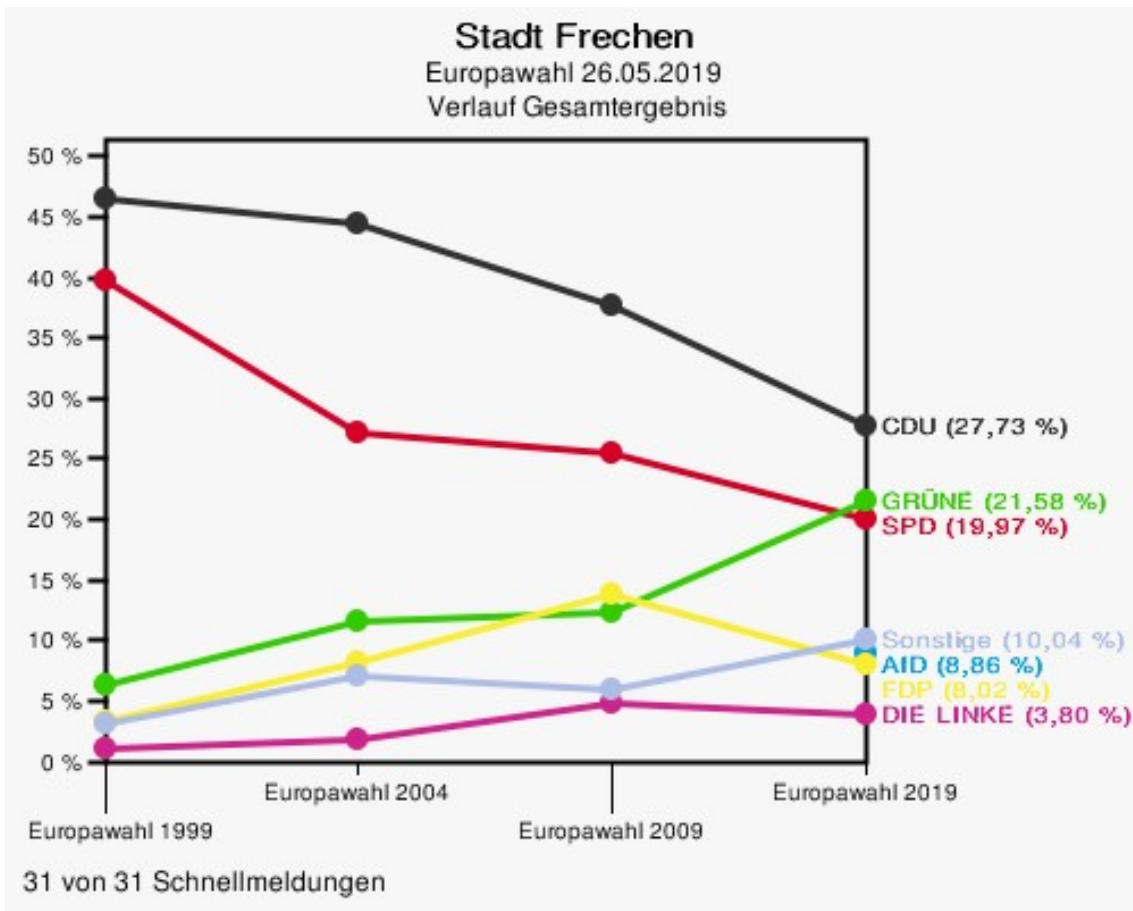
	Europawahl 26.05.2019	Europawahl 07.06.2009		Europawahl 13.06.2004		Europawahl 13.06.1999	
		Ergebnis	Gewinne und Ver- luste	Ergebnis	Gewinne und Ver- luste	Ergebnis	Gewinne und Ver- luste
	0,03 %	0,02 %	+0,01 %	0,07 %	-0,04 %	0,00 %	+0,03 %
MLPD	3	0	+3	0	+3	0	+3
	0,01 %	0,00 %	+0,01 %	0,00 %	+0,01 %	0,00 %	+0,01 %
BP	16	10	+6	0	+16	0	+16
	0,06 %	0,06 %	+0,00 %	0,00 %	+0,06 %	0,00 %	+0,06 %
SGP	3	0	+3	0	+3	0	+3
	0,01 %	0,00 %	+0,01 %	0,00 %	+0,01 %	0,00 %	+0,01 %
TIERSCHUTZ hier!	72	0	+72	0	+72	0	+72
	0,29 %	0,00 %	+0,29 %	0,00 %	+0,29 %	0,00 %	+0,29 %
Tierschutzallianz	33	0	+33	0	+33	0	+33
	0,13 %	0,00 %	+0,13 %	0,00 %	+0,13 %	0,00 %	+0,13 %
Bündnis C	12	19	-7	14	-2	5	+7
	0,05 %	0,12 %	-0,07 %	0,09 %	-0,04 %	0,03 %	+0,02 %
BIG	57	0	+57	0	+57	0	+57
	0,23 %	0,00 %	+0,23 %	0,00 %	+0,23 %	0,00 %	+0,23 %
BGE	15	0	+15	0	+15	0	+15
	0,06 %	0,00 %	+0,06 %	0,00 %	+0,06 %	0,00 %	+0,06 %
DIE DIREKTE	14	0	+14	0	+14	0	+14
	0,06 %	0,00 %	+0,06 %	0,00 %	+0,06 %	0,00 %	+0,06 %
Demokratie in Europa - DiEM25	68	0	+68	0	+68	0	+68
	0,28 %	0,00 %	+0,28 %	0,00 %	+0,28 %	0,00 %	+0,28 %
III. Weg	3	0	+3	0	+3	0	+3
	0,01 %	0,00 %	+0,01 %	0,00 %	+0,01 %	0,00 %	+0,01 %
Die Grauen	48	27	+21	278	-230	92	-44
	0,19 %	0,16 %	+0,03 %	1,81 %	-1,62 %	0,54 %	-0,35 %
DIE RECHTE	16	0	+16	0	+16	0	+16
	0,06 %	0,00 %	+0,06 %	0,00 %	+0,06 %	0,00 %	+0,06 %
DIE VIOLETTEN	23	14	+9	0	+23	0	+23
	0,09 %	0,08 %	+0,01 %	0,00 %	+0,09 %	0,00 %	+0,09 %
LIEBE	22	0	+22	0	+22	0	+22
	0,09 %	0,00 %	+0,09 %	0,00 %	+0,09 %	0,00 %	+0,09 %
DIE FRAUEN	31	35	-4	68	-37	52	-21
	0,13 %	0,21 %	-0,08 %	0,44 %	-0,31 %	0,31 %	-0,18 %
Graue Panther	78	0	+78	0	+78	0	+78
	0,32 %	0,00 %	+0,32 %	0,00 %	+0,32 %	0,00 %	+0,32 %

	Europawahl 26.05.2019	Europawahl 07.06.2009		Europawahl 13.06.2004		Europawahl 13.06.1999	
		Ergebnis	Gewinne und Ver- luste	Ergebnis	Gewinne und Ver- luste	Ergebnis	Gewinne und Ver- luste
LKR - Bernd Lucke und die Libe- ral-Konservativen Reformer	24	0	+24	0	+24	0	+24
	0,10 %	0,00 %	+0,10 %	0,00 %	+0,10 %	0,00 %	+0,10 %
MENSCHLICHE WELT	16	0	+16	0	+16	0	+16
	0,06 %	0,00 %	+0,06 %	0,00 %	+0,06 %	0,00 %	+0,06 %
NL	19	0	+19	0	+19	0	+19
	0,08 %	0,00 %	+0,08 %	0,00 %	+0,08 %	0,00 %	+0,08 %
ÖkoLinX	4	0	+4	0	+4	0	+4
	0,02 %	0,00 %	+0,02 %	0,00 %	+0,02 %	0,00 %	+0,02 %
Die Humanisten	36	0	+36	0	+36	0	+36
	0,15 %	0,00 %	+0,15 %	0,00 %	+0,15 %	0,00 %	+0,15 %
PARTEI FÜR DIE TIERE	56	0	+56	0	+56	0	+56
	0,23 %	0,00 %	+0,23 %	0,00 %	+0,23 %	0,00 %	+0,23 %
Gesundheitsfor- schung	46	0	+46	0	+46	0	+46
	0,19 %	0,00 %	+0,19 %	0,00 %	+0,19 %	0,00 %	+0,19 %
Volt	190	0	+190	0	+190	0	+190
	0,77 %	0,00 %	+0,77 %	0,00 %	+0,77 %	0,00 %	+0,77 %
Sonstige	0	395	-395	242	-242	245	-245
	0,00 %	2,39 %	-2,39 %	1,57 %	-1,57 %	1,45 %	-1,45 %

Europawahl 07.06.2009: Sonstige = REP, CM, AUFBRUCH, PSG, BÜSO, 50 Plus, DVU, EDE, FBI/FWG, FÜR VOLKSENTSCHEIDE (Wählergemeinschaft), Newropeans, RRP, RENTNER

Europawahl 13.06.2004: Sonstige = REP, CM, ZENTRUM, BÜSO, Unabhäng. Kandidaten, AUFBRUCH, DP, PSG

Europawahl 13.06.1999: Sonstige = REP, APD, CM, NATURGESETZ, PASS, BÜSO, ASP, ZENTRUM, HP

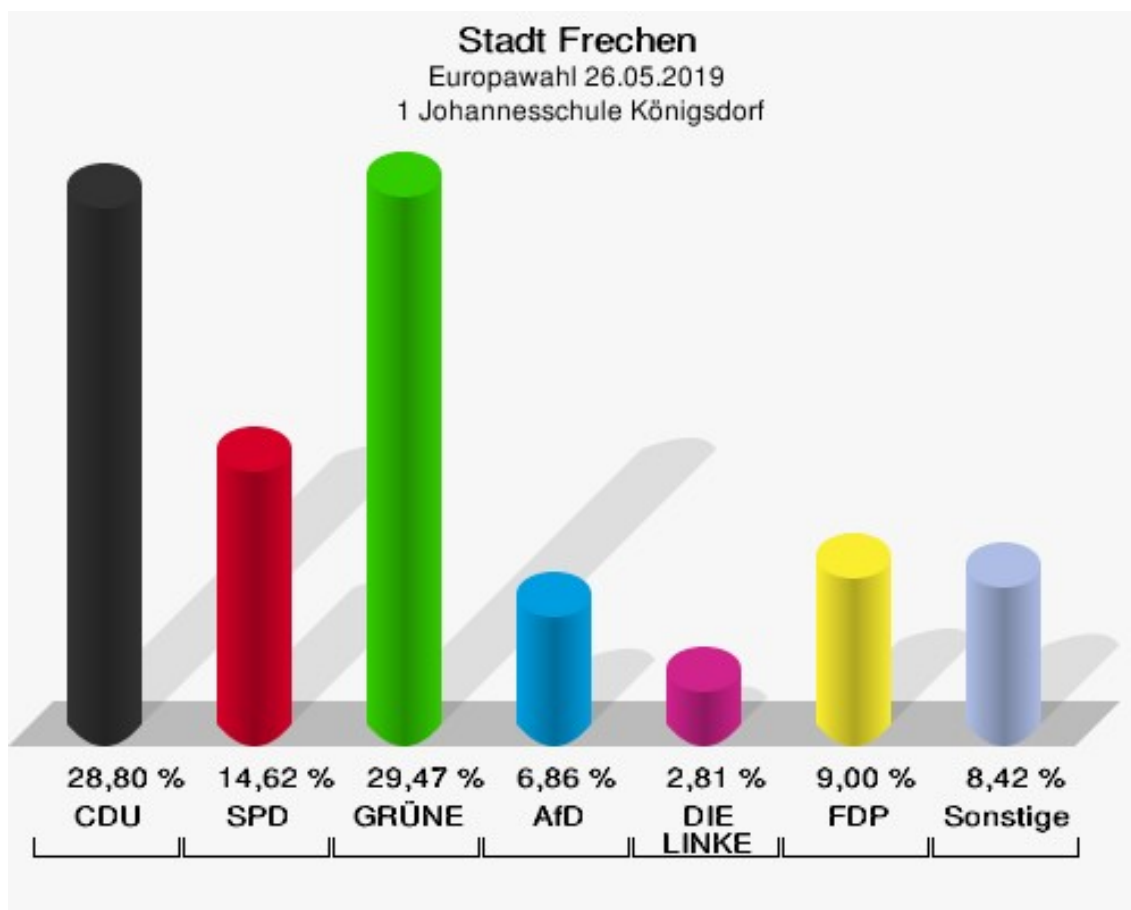


Wahlbezirke

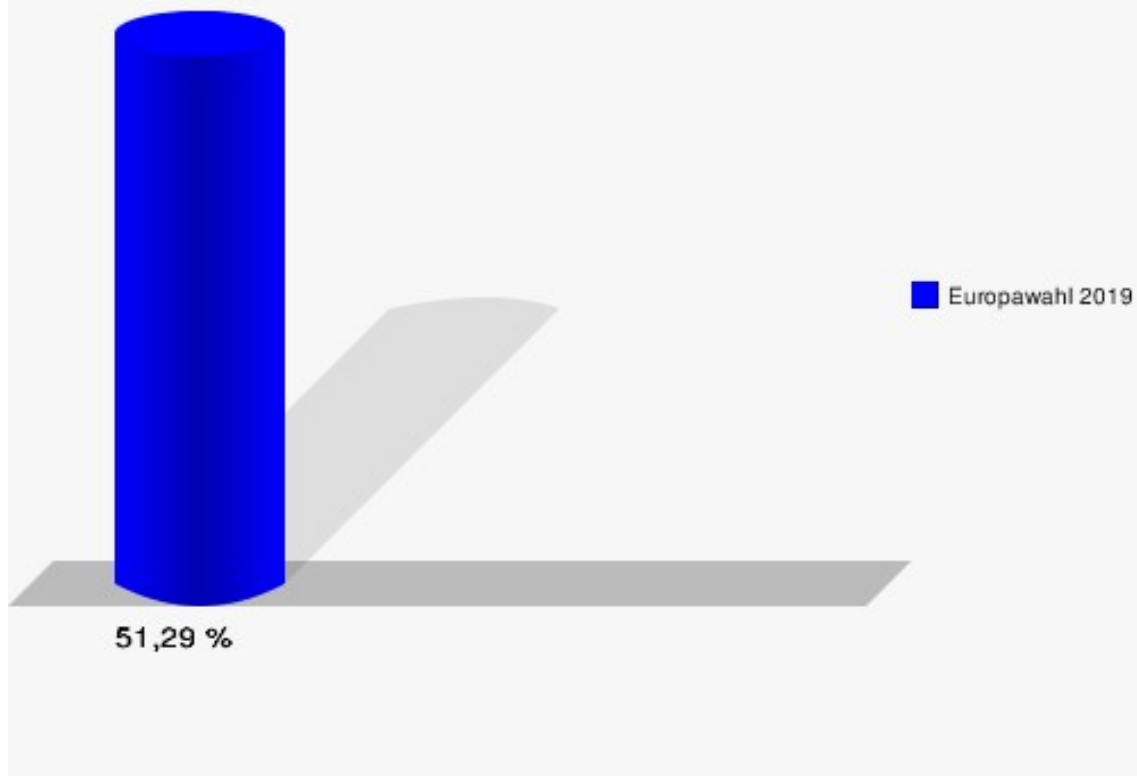
1 Johannesschule Königsdorf

	Anzahl	Prozent
Wahlberechtigte	1.743	
Wähler/innen	894	51,29 %
ungültige Stimmen	5	0,56 %
gültige Stimmen	889	99,44 %
CDU	256	28,80 %
SPD	130	14,62 %
GRÜNE	262	29,47 %
AfD	61	6,86 %
DIE LINKE	25	2,81 %
FDP	80	9,00 %
PIRATEN	4	0,45 %
Tierschutzpartei	12	1,35 %
NPD	1	0,11 %
Die PARTEI	11	1,24 %
FAMILIE	7	0,79 %
FREIE WÄHLER	6	0,67 %
Volksabstimmung	0	0,00 %
ÖDP	4	0,45 %
DKP	1	0,11 %
MLPD	0	0,00 %
BP	0	0,00 %
SGP	0	0,00 %
TIERSCHUTZ hier!	0	0,00 %
Tierschutzallianz	1	0,11 %
Bündnis C	0	0,00 %
BIG	1	0,11 %
BGE	0	0,00 %
DIE DIREKTE	0	0,00 %
Demokratie in Europa - DiEM25	4	0,45 %
III. Weg	0	0,00 %
Die Grauen	2	0,22 %
DIE RECHTE	0	0,00 %
DIE VIOLETTEN	0	0,00 %
LIEBE	0	0,00 %
DIE FRAUEN	0	0,00 %
Graue Panther	4	0,45 %
LKR - Bernd Lucke und die Liberal-Konservativen Reformer	1	0,11 %

	Anzahl	Prozent
MENSCHLICHE WELT	0	0,00 %
NL	0	0,00 %
ÖkoLinX	0	0,00 %
Die Humanisten	7	0,79 %
PARTEI FÜR DIE TIERE	0	0,00 %
Gesundheitsforschung	1	0,11 %
Volt	8	0,90 %



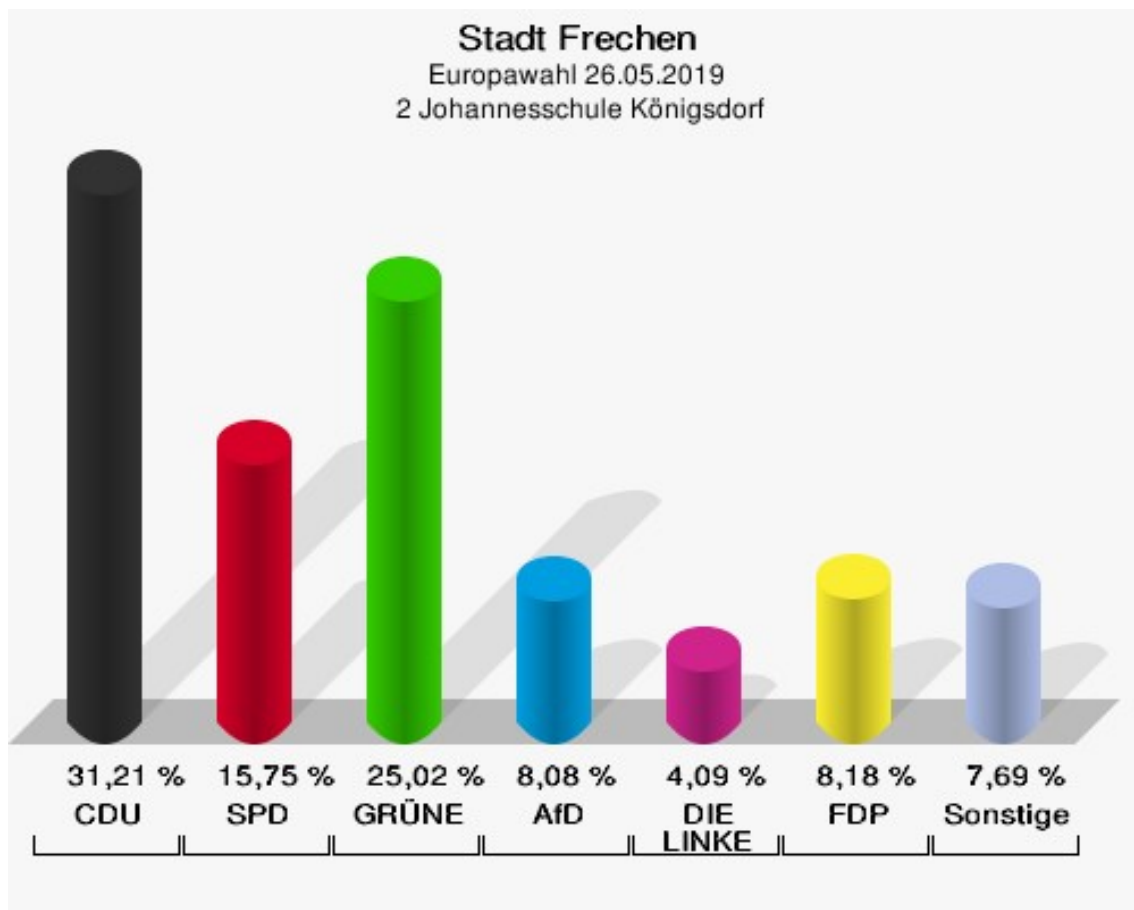
Stadt Frechen
Europawahl 26.05.2019
Wahlbeteiligung 1 Johannesschule Königsdorf



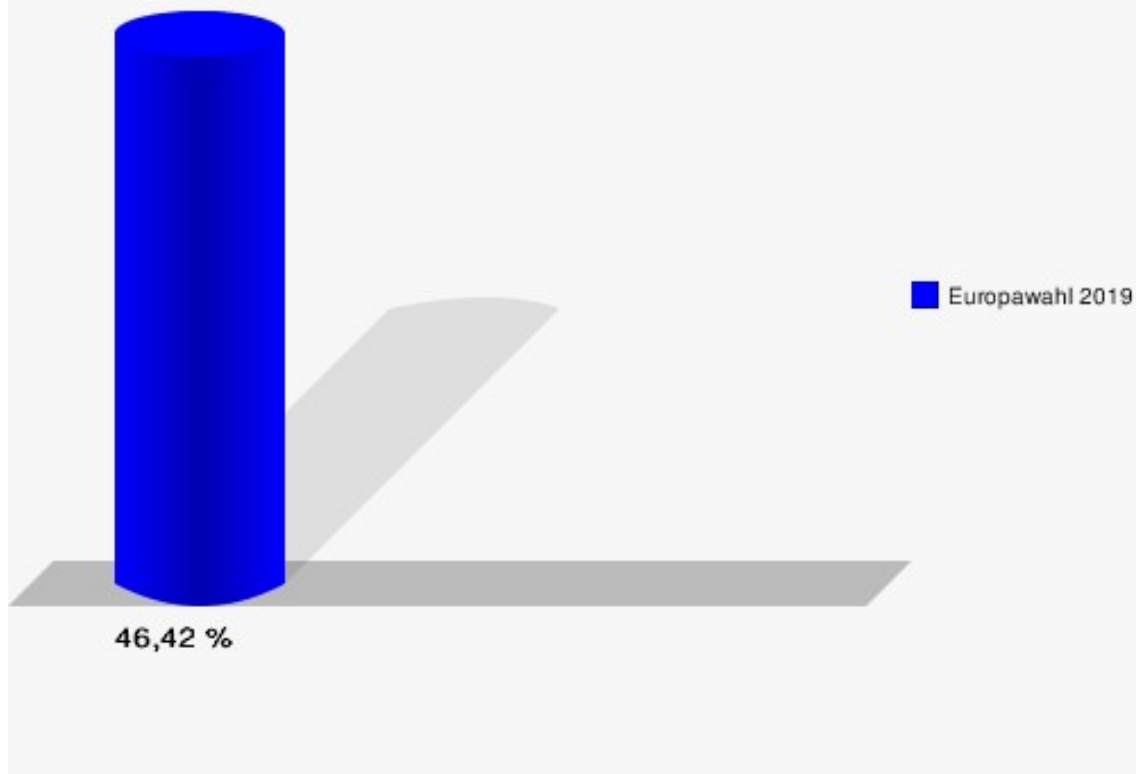
2 Johannesschule Königsdorf

	Anzahl	Prozent
Wahlberechtigte	2.176	
Wähler/innen	1.010	46,42 %
ungültige Stimmen	7	0,69 %
gültige Stimmen	1.003	99,31 %
CDU	313	31,21 %
SPD	158	15,75 %
GRÜNE	251	25,02 %
AfD	81	8,08 %
DIE LINKE	41	4,09 %
FDP	82	8,18 %
PIRATEN	4	0,40 %
Tierschutzpartei	15	1,50 %
NPD	1	0,10 %
Die PARTEI	18	1,79 %
FAMILIE	4	0,40 %
FREIE WÄHLER	3	0,30 %
Volksabstimmung	0	0,00 %
ÖDP	3	0,30 %
DKP	0	0,00 %
MLPD	0	0,00 %
BP	0	0,00 %
SGP	0	0,00 %
TIERSCHUTZ hier!	0	0,00 %
Tierschutzallianz	1	0,10 %
Bündnis C	0	0,00 %
BIG	0	0,00 %
BGE	0	0,00 %
DIE DIREKTE	0	0,00 %
Demokratie in Europa - DiEM25	4	0,40 %
III. Weg	0	0,00 %
Die Grauen	1	0,10 %
DIE RECHTE	0	0,00 %
DIE VIOLETTEN	0	0,00 %
LIEBE	1	0,10 %
DIE FRAUEN	1	0,10 %
Graue Panther	2	0,20 %
LKR - Bernd Lucke und die Liberal-Konservativen Reformer	3	0,30 %
MENSCHLICHE WELT	1	0,10 %

	Anzahl	Prozent
NL	1	0,10 %
ÖkoLinX	0	0,00 %
Die Humanisten	3	0,30 %
PARTEI FÜR DIE TIERE	3	0,30 %
Gesundheitsforschung	2	0,20 %
Volt	6	0,60 %



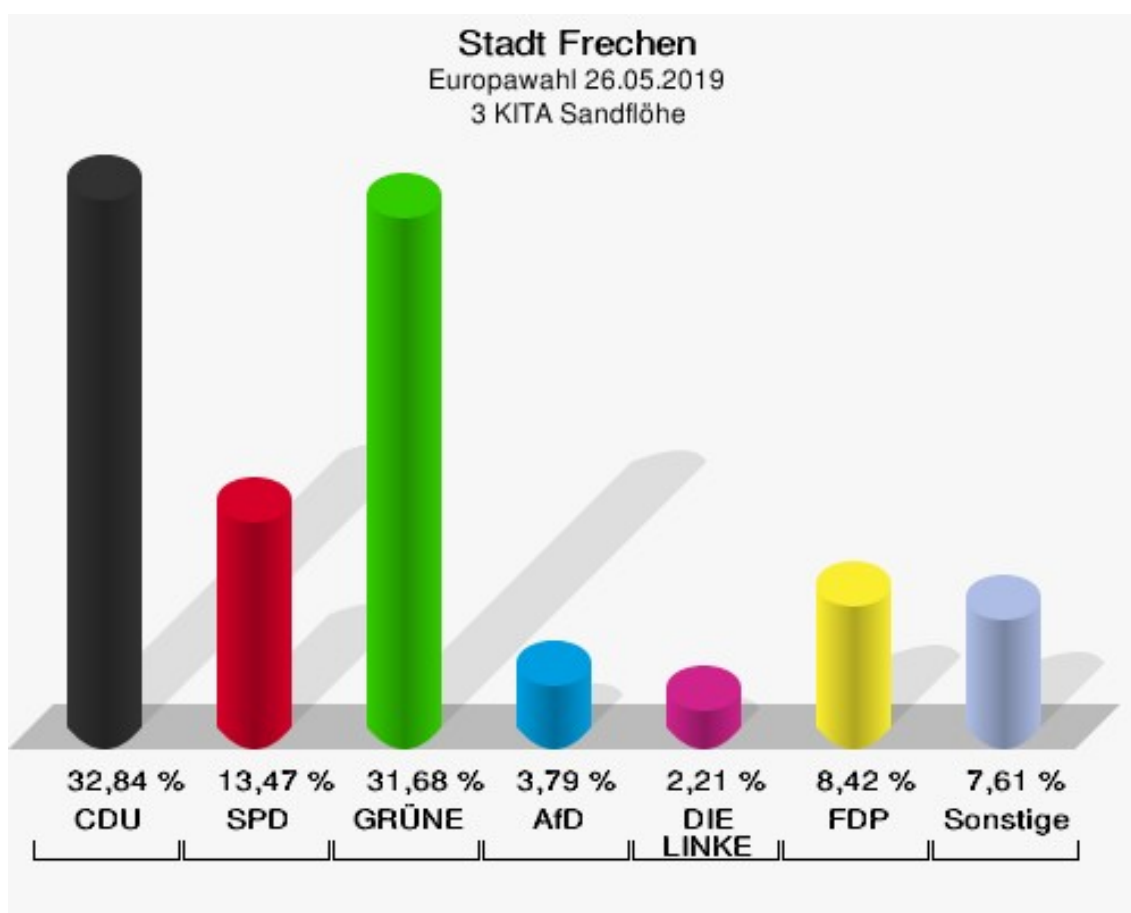
Stadt Frechen
Europawahl 26.05.2019
Wahlbeteiligung 2 Johannesschule Königsdorf



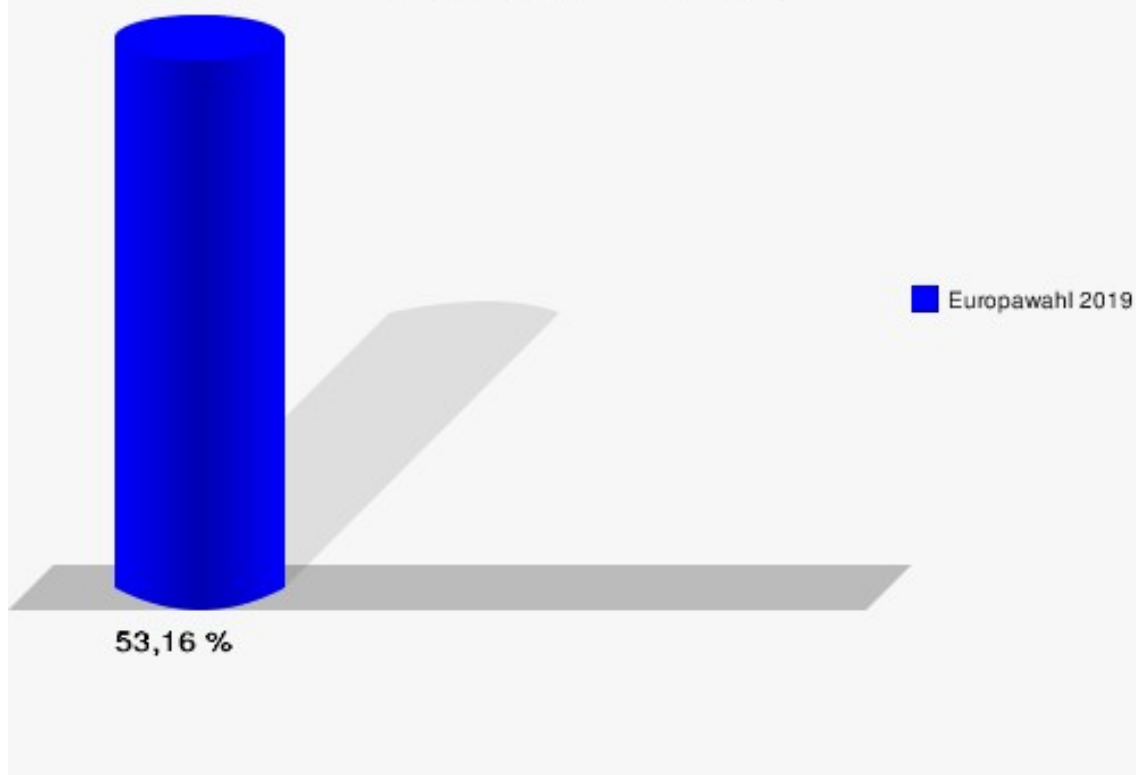
3 KITA Sandflöhe

	Anzahl	Prozent
Wahlberechtigte	1.802	
Wähler/innen	958	53,16 %
ungültige Stimmen	8	0,84 %
gültige Stimmen	950	99,16 %
CDU	312	32,84 %
SPD	128	13,47 %
GRÜNE	301	31,68 %
AfD	36	3,79 %
DIE LINKE	21	2,21 %
FDP	80	8,42 %
PIRATEN	2	0,21 %
Tierschutzpartei	8	0,84 %
NPD	0	0,00 %
Die PARTEI	16	1,68 %
FAMILIE	3	0,32 %
FREIE WÄHLER	5	0,53 %
Volksabstimmung	0	0,00 %
ÖDP	7	0,74 %
DKP	0	0,00 %
MLPD	0	0,00 %
BP	0	0,00 %
SGP	0	0,00 %
TIERSCHUTZ hier!	2	0,21 %
Tierschutzallianz	0	0,00 %
Bündnis C	0	0,00 %
BIG	0	0,00 %
BGE	0	0,00 %
DIE DIREKTE	0	0,00 %
Demokratie in Europa - DiEM25	7	0,74 %
III. Weg	0	0,00 %
Die Grauen	1	0,11 %
DIE RECHTE	0	0,00 %
DIE VIOLETTEN	1	0,11 %
LIEBE	1	0,11 %
DIE FRAUEN	0	0,00 %
Graue Panther	6	0,63 %
LKR - Bernd Lucke und die Liberal-Konservativen Reformer	0	0,00 %
MENSCHLICHE WELT	0	0,00 %

	Anzahl	Prozent
NL	0	0,00 %
ÖkoLinX	0	0,00 %
Die Humanisten	1	0,11 %
PARTEI FÜR DIE TIERE	0	0,00 %
Gesundheitsforschung	1	0,11 %
Volt	11	1,16 %



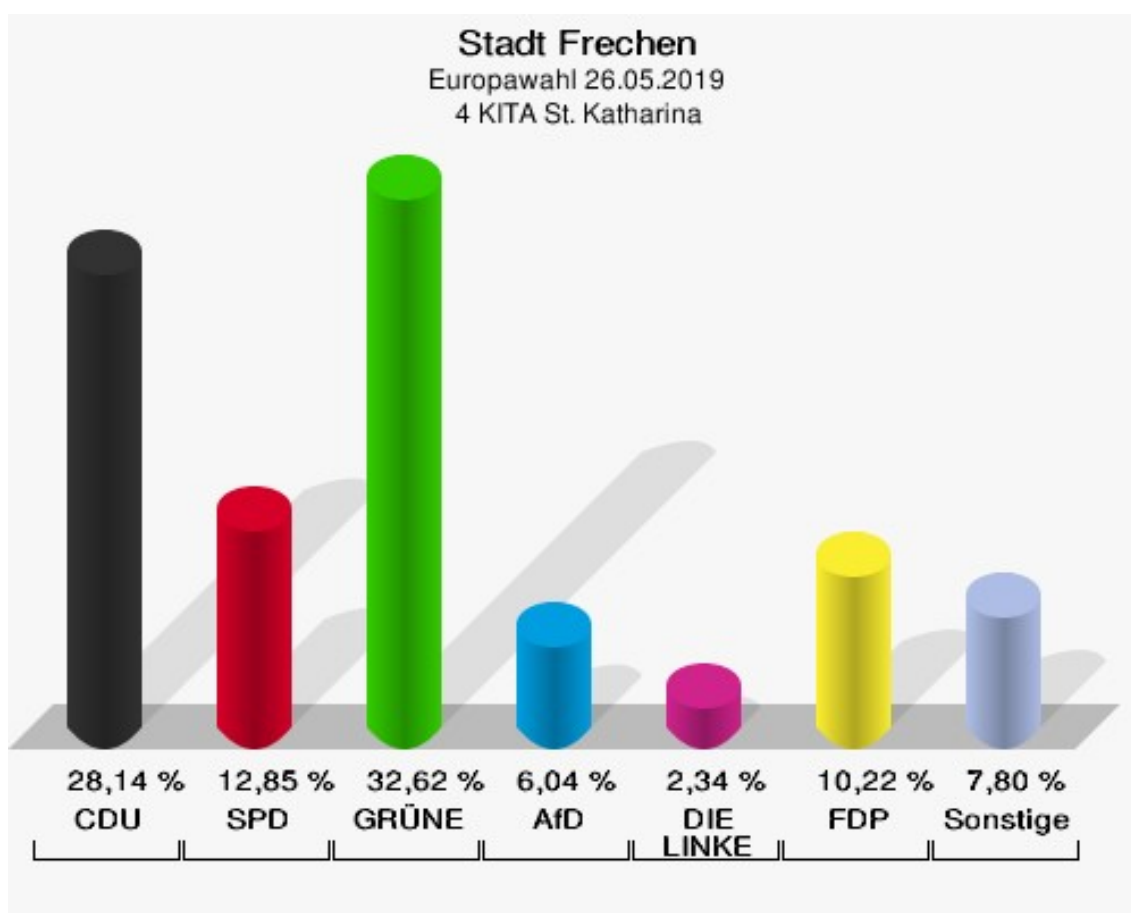
Stadt Frechen
Europawahl 26.05.2019
Wahlbeteiligung 3 KITA Sandflöhe



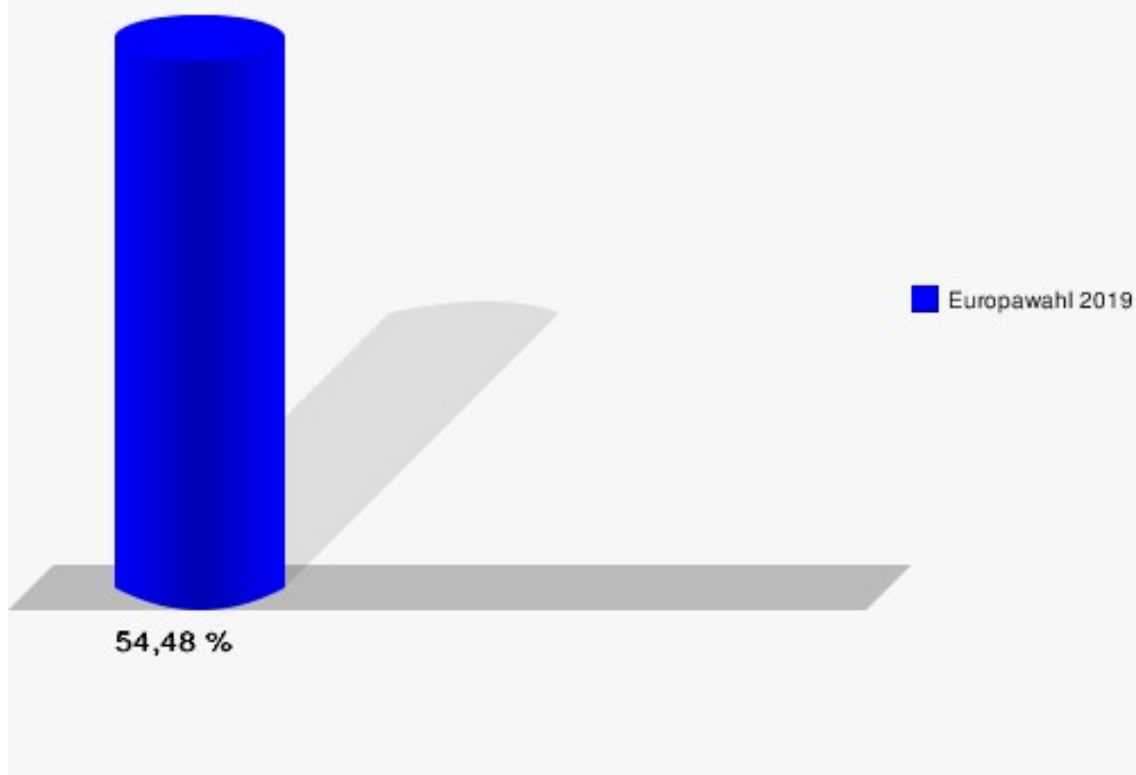
4 KITA St. Katharina

	Anzahl	Prozent
Wahlberechtigte	1.887	
Wähler/innen	1.028	54,48 %
ungültige Stimmen	1	0,10 %
gültige Stimmen	1.027	99,90 %
CDU	289	28,14 %
SPD	132	12,85 %
GRÜNE	335	32,62 %
AfD	62	6,04 %
DIE LINKE	24	2,34 %
FDP	105	10,22 %
PIRATEN	3	0,29 %
Tierschutzpartei	7	0,68 %
NPD	0	0,00 %
Die PARTEI	20	1,95 %
FAMILIE	5	0,49 %
FREIE WÄHLER	11	1,07 %
Volksabstimmung	1	0,10 %
ÖDP	5	0,49 %
DKP	0	0,00 %
MLPD	0	0,00 %
BP	0	0,00 %
SGP	0	0,00 %
TIERSCHUTZ hier!	2	0,19 %
Tierschutzallianz	0	0,00 %
Bündnis C	0	0,00 %
BIG	1	0,10 %
BGE	0	0,00 %
DIE DIREKTE	1	0,10 %
Demokratie in Europa - DiEM25	2	0,19 %
III. Weg	0	0,00 %
Die Grauen	1	0,10 %
DIE RECHTE	0	0,00 %
DIE VIOLETTEN	0	0,00 %
LIEBE	0	0,00 %
DIE FRAUEN	1	0,10 %
Graue Panther	1	0,10 %
LKR - Bernd Lucke und die Liberal-Konservativen Reformer	0	0,00 %
MENSCHLICHE WELT	0	0,00 %

	Anzahl	Prozent
NL	3	0,29 %
ÖkoLinX	0	0,00 %
Die Humanisten	1	0,10 %
PARTEI FÜR DIE TIERE	1	0,10 %
Gesundheitsforschung	2	0,19 %
Volt	12	1,17 %



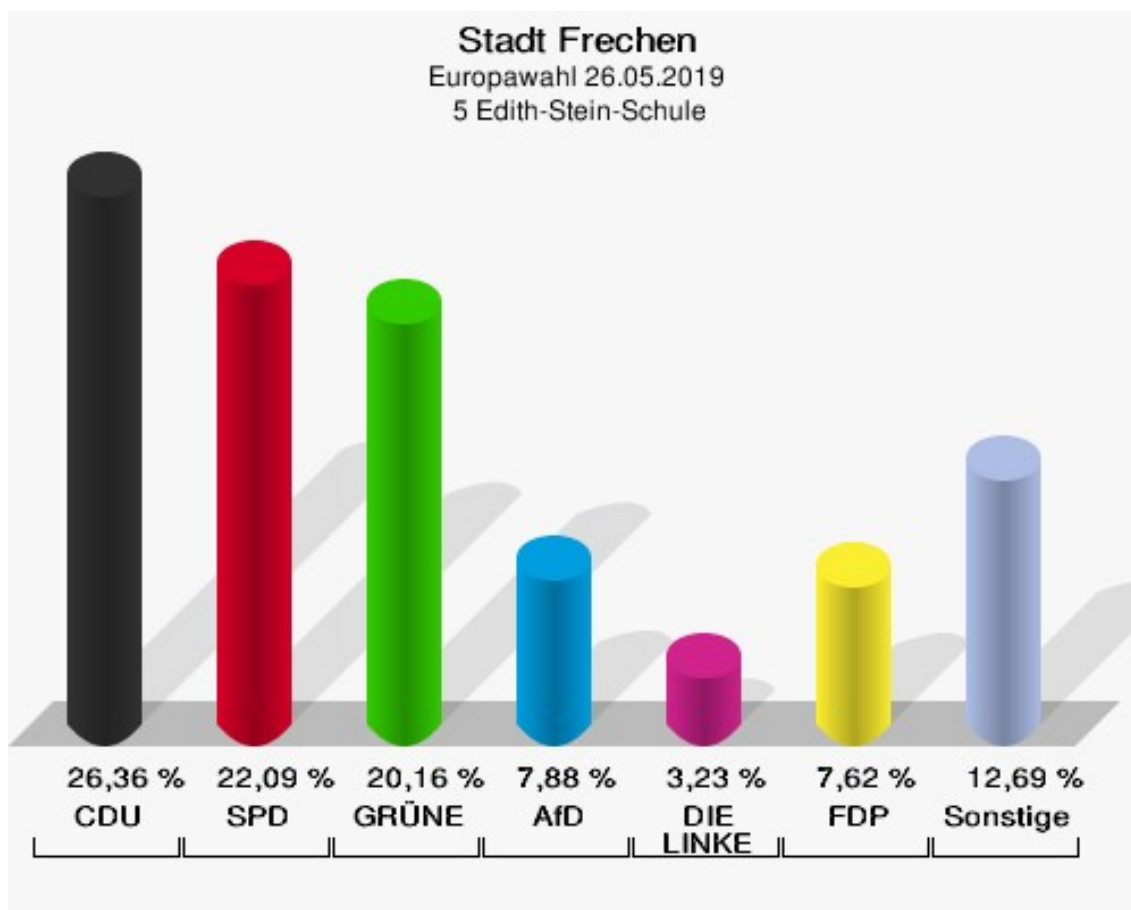
Stadt Frechen
Europawahl 26.05.2019
Wahlbeteiligung 4 KITA St. Katharina



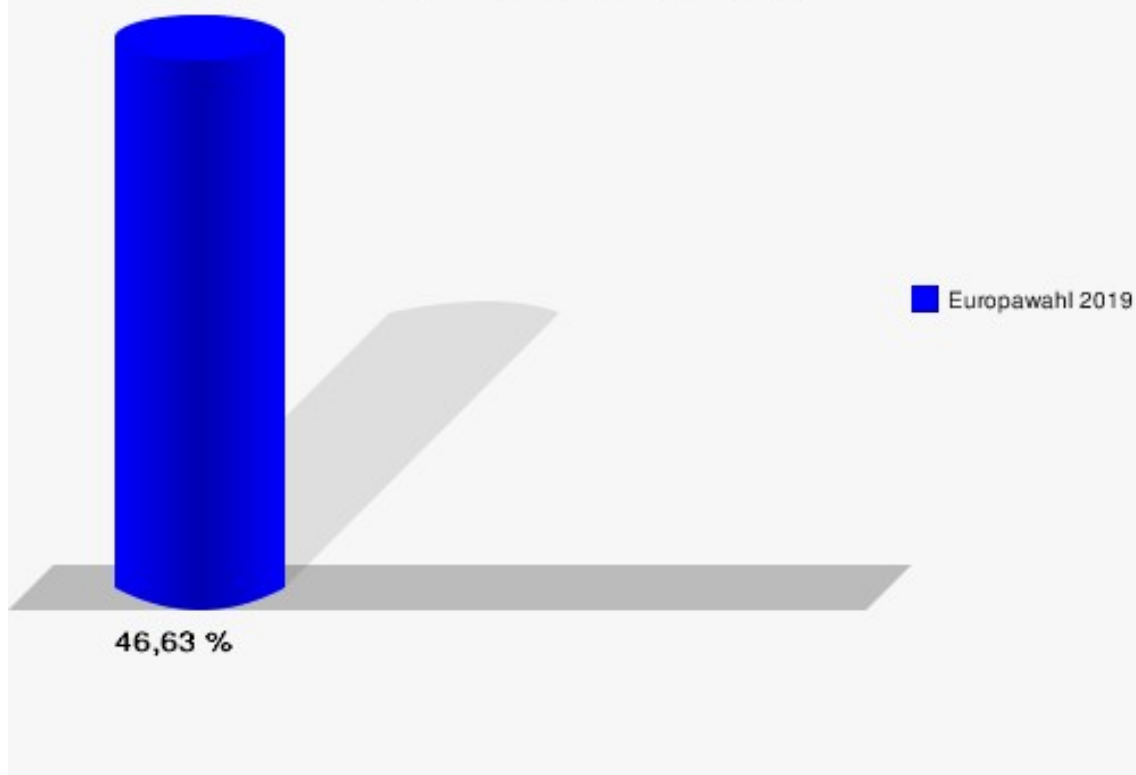
5 Edith-Stein-Schule

	Anzahl	Prozent
Wahlberechtigte	1.677	
Wähler/innen	782	46,63 %
ungültige Stimmen	8	1,02 %
gültige Stimmen	774	98,98 %
CDU	204	26,36 %
SPD	171	22,09 %
GRÜNE	156	20,16 %
AfD	61	7,88 %
DIE LINKE	25	3,23 %
FDP	59	7,62 %
PIRATEN	14	1,81 %
Tierschutzpartei	22	2,84 %
NPD	1	0,13 %
Die PARTEI	10	1,29 %
FAMILIE	8	1,03 %
FREIE WÄHLER	5	0,65 %
Volksabstimmung	1	0,13 %
ÖDP	2	0,26 %
DKP	0	0,00 %
MLPD	0	0,00 %
BP	3	0,39 %
SGP	0	0,00 %
TIERSCHUTZ hier!	1	0,13 %
Tierschutzallianz	1	0,13 %
Bündnis C	0	0,00 %
BIG	1	0,13 %
BGE	0	0,00 %
DIE DIREKTE	0	0,00 %
Demokratie in Europa - DiEM25	4	0,52 %
III. Weg	0	0,00 %
Die Grauen	0	0,00 %
DIE RECHTE	3	0,39 %
DIE VIOLETTEN	1	0,13 %
LIEBE	1	0,13 %
DIE FRAUEN	1	0,13 %
Graue Panther	5	0,65 %
LKR - Bernd Lucke und die Liberal-Konservativen Reformer	4	0,52 %
MENSCHLICHE WELT	1	0,13 %

	Anzahl	Prozent
NL	6	0,78 %
ÖkoLinX	0	0,00 %
Die Humanisten	0	0,00 %
PARTEI FÜR DIE TIERE	2	0,26 %
Gesundheitsforschung	1	0,13 %
Volt	0	0,00 %



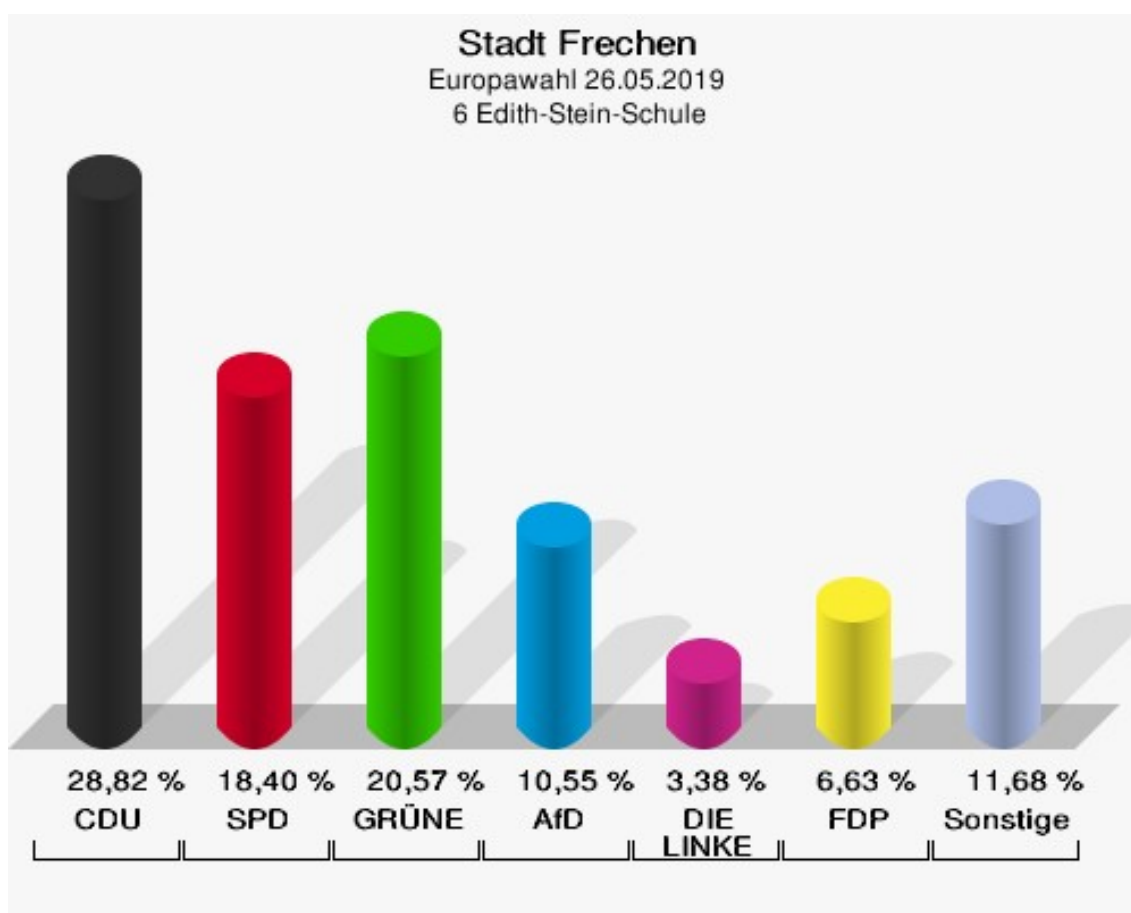
Stadt Frechen
Europawahl 26.05.2019
Wahlbeteiligung 5 Edith-Stein-Schule



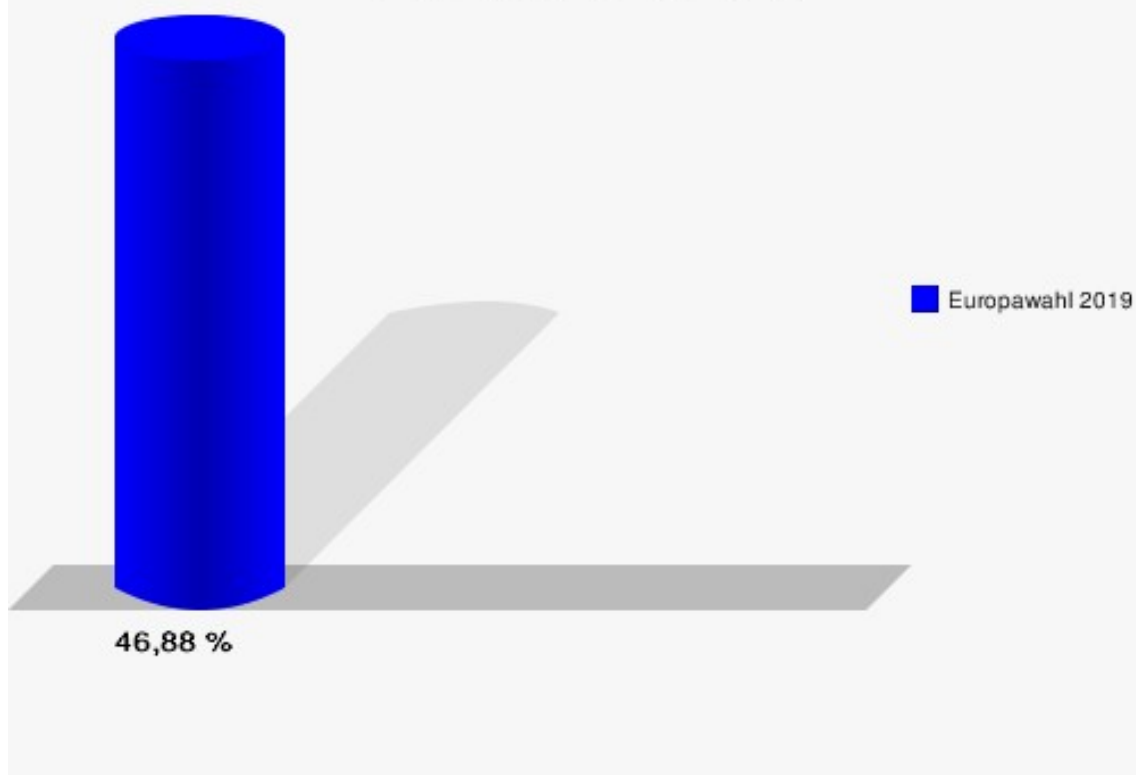
6 Edith-Stein-Schule

	Anzahl	Prozent
Wahlberechtigte	1.600	
Wähler/innen	750	46,88 %
ungültige Stimmen	11	1,47 %
gültige Stimmen	739	98,53 %
CDU	213	28,82 %
SPD	136	18,40 %
GRÜNE	152	20,57 %
AfD	78	10,55 %
DIE LINKE	25	3,38 %
FDP	49	6,63 %
PIRATEN	7	0,95 %
Tierschutzpartei	14	1,89 %
NPD	1	0,14 %
Die PARTEI	22	2,98 %
FAMILIE	9	1,22 %
FREIE WÄHLER	8	1,08 %
Volksabstimmung	0	0,00 %
ÖDP	1	0,14 %
DKP	0	0,00 %
MLPD	0	0,00 %
BP	0	0,00 %
SGP	0	0,00 %
TIERSCHUTZ hier!	1	0,14 %
Tierschutzallianz	0	0,00 %
Bündnis C	0	0,00 %
BIG	0	0,00 %
BGE	0	0,00 %
DIE DIREKTE	0	0,00 %
Demokratie in Europa - DiEM25	1	0,14 %
III. Weg	0	0,00 %
Die Grauen	1	0,14 %
DIE RECHTE	0	0,00 %
DIE VIOLETTEN	2	0,27 %
LIEBE	0	0,00 %
DIE FRAUEN	2	0,27 %
Graue Panther	2	0,27 %
LKR - Bernd Lucke und die Liberal-Konservativen Reformer	3	0,41 %
MENSCHLICHE WELT	0	0,00 %

	Anzahl	Prozent
NL	1	0,14 %
ÖkoLinX	0	0,00 %
Die Humanisten	1	0,14 %
PARTEI FÜR DIE TIERE	4	0,54 %
Gesundheitsforschung	1	0,14 %
Volt	5	0,68 %



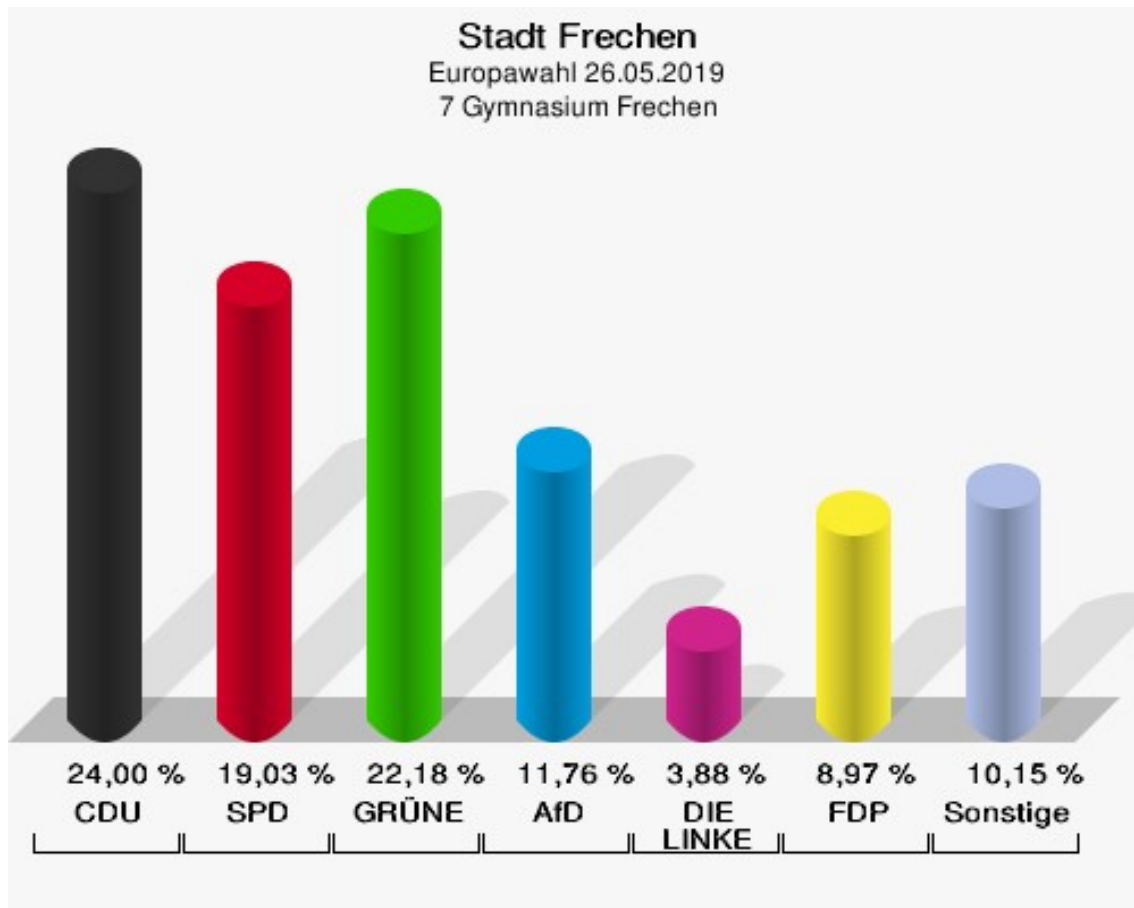
Stadt Frechen
Europawahl 26.05.2019
Wahlbeteiligung 6 Edith-Stein-Schule



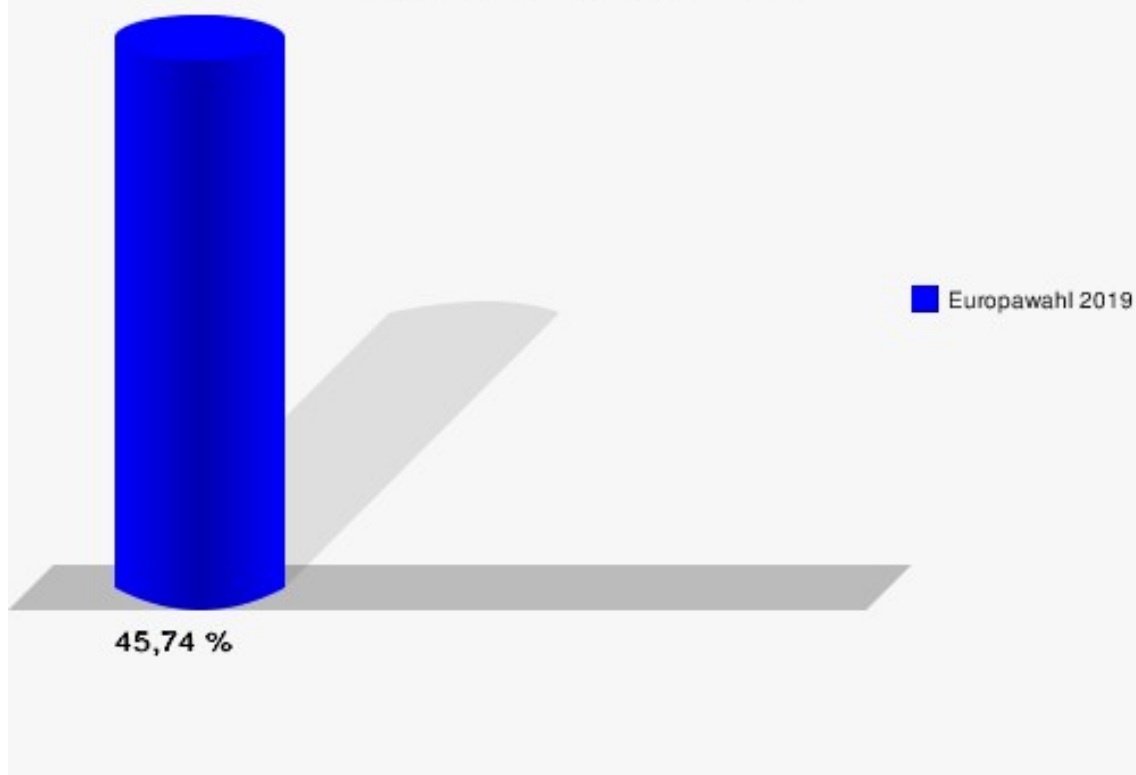
7 Gymnasium Frechen

	Anzahl	Prozent
Wahlberechtigte	1.832	
Wähler/innen	838	45,74 %
ungültige Stimmen	13	1,55 %
gültige Stimmen	825	98,45 %
CDU	198	24,00 %
SPD	157	19,03 %
GRÜNE	183	22,18 %
AfD	97	11,76 %
DIE LINKE	32	3,88 %
FDP	74	8,97 %
PIRATEN	10	1,21 %
Tierschutzpartei	9	1,09 %
NPD	0	0,00 %
Die PARTEI	16	1,94 %
FAMILIE	4	0,48 %
FREIE WÄHLER	6	0,73 %
Volksabstimmung	0	0,00 %
ÖDP	4	0,48 %
DKP	0	0,00 %
MLPD	0	0,00 %
BP	0	0,00 %
SGP	0	0,00 %
TIERSCHUTZ hier!	4	0,48 %
Tierschutzallianz	1	0,12 %
Bündnis C	3	0,36 %
BIG	8	0,97 %
BGE	1	0,12 %
DIE DIREKTE	0	0,00 %
Demokratie in Europa - DiEM25	2	0,24 %
III. Weg	0	0,00 %
Die Grauen	2	0,24 %
DIE RECHTE	0	0,00 %
DIE VIOLETTEN	0	0,00 %
LIEBE	1	0,12 %
DIE FRAUEN	0	0,00 %
Graue Panther	3	0,36 %
LKR - Bernd Lucke und die Liberal-Konservativen Reformer	0	0,00 %
MENSCHLICHE WELT	0	0,00 %

	Anzahl	Prozent
NL	0	0,00 %
ÖkoLinX	0	0,00 %
Die Humanisten	1	0,12 %
PARTEI FÜR DIE TIERE	0	0,00 %
Gesundheitsforschung	1	0,12 %
Volt	8	0,97 %



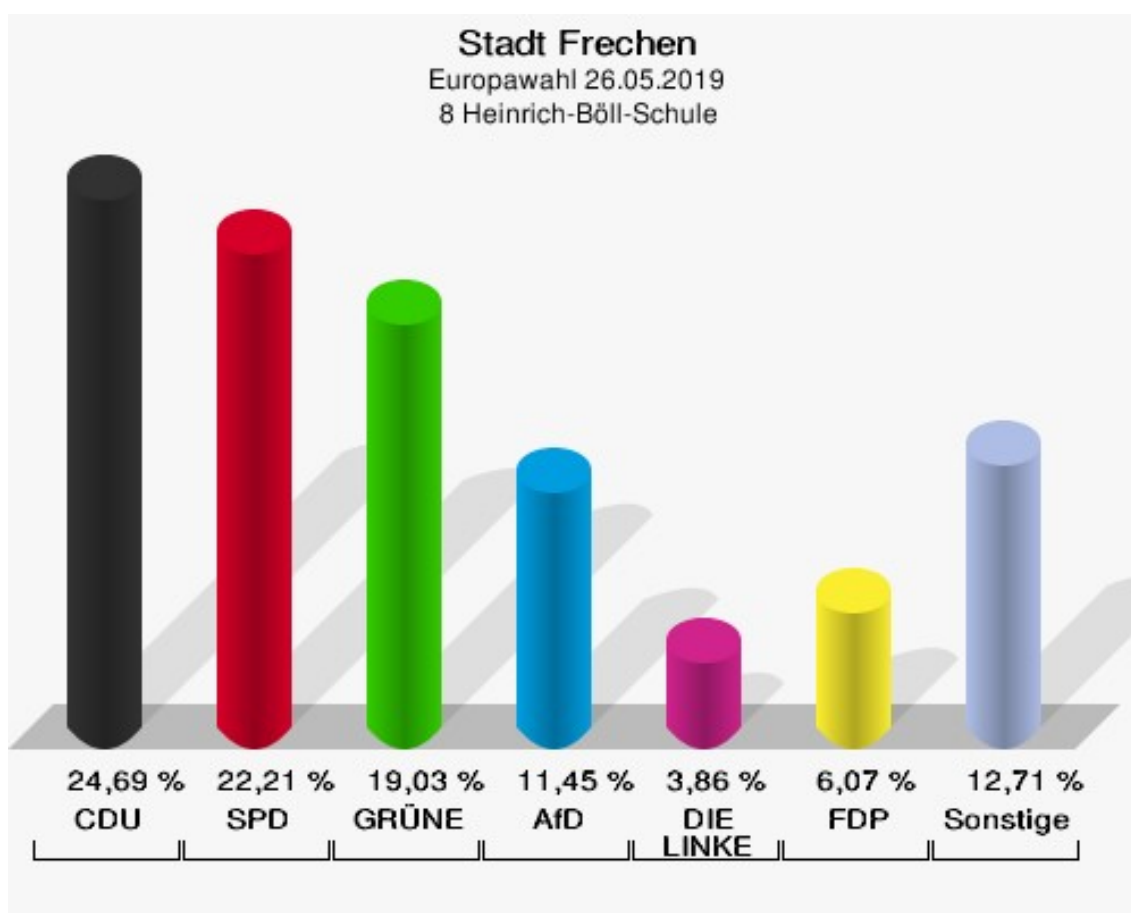
Stadt Frechen
Europawahl 26.05.2019
Wahlbeteiligung 7 Gymnasium Frechen



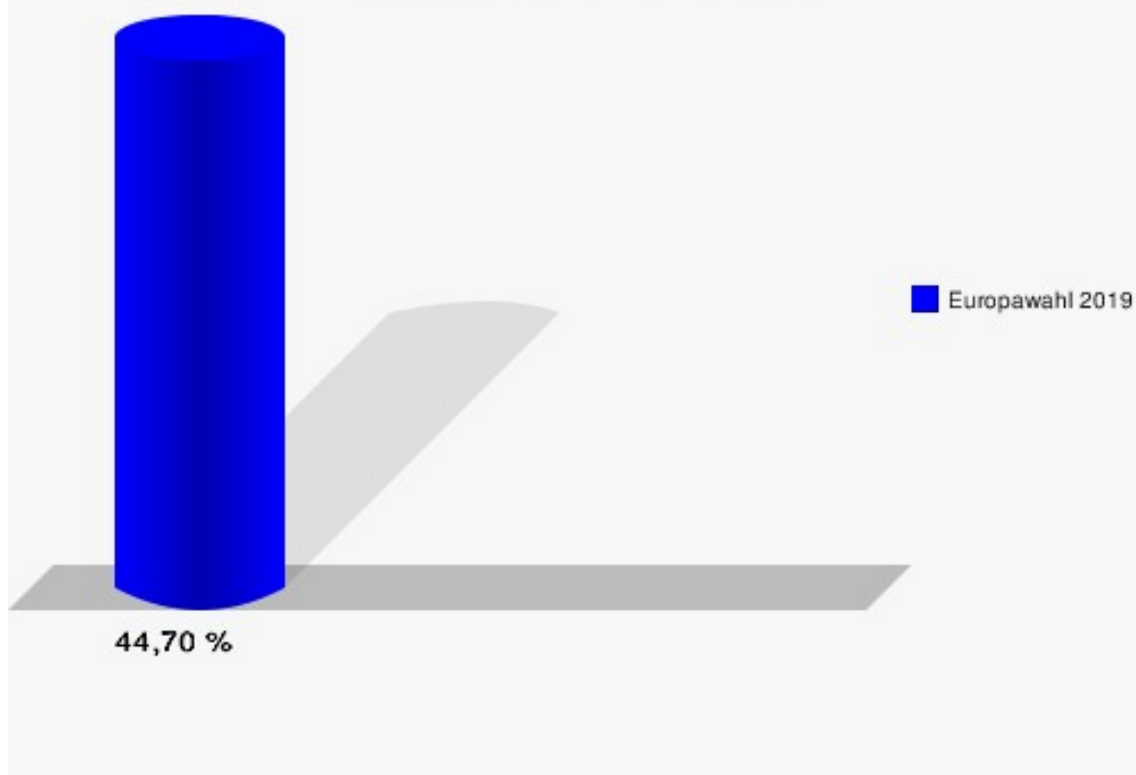
8 Heinrich-Böll-Schule

	Anzahl	Prozent
Wahlberechtigte	1.640	
Wähler/innen	733	44,70 %
ungültige Stimmen	8	1,09 %
gültige Stimmen	725	98,91 %
CDU	179	24,69 %
SPD	161	22,21 %
GRÜNE	138	19,03 %
AfD	83	11,45 %
DIE LINKE	28	3,86 %
FDP	44	6,07 %
PIRATEN	6	0,83 %
Tierschutzpartei	10	1,38 %
NPD	4	0,55 %
Die PARTEI	27	3,72 %
FAMILIE	1	0,14 %
FREIE WÄHLER	4	0,55 %
Volksabstimmung	1	0,14 %
ÖDP	8	1,10 %
DKP	1	0,14 %
MLPD	0	0,00 %
BP	0	0,00 %
SGP	0	0,00 %
TIERSCHUTZ hier!	2	0,28 %
Tierschutzallianz	1	0,14 %
Bündnis C	2	0,28 %
BIG	3	0,41 %
BGE	2	0,28 %
DIE DIREKTE	0	0,00 %
Demokratie in Europa - DiEM25	0	0,00 %
III. Weg	0	0,00 %
Die Grauen	2	0,28 %
DIE RECHTE	0	0,00 %
DIE VIOLETTEN	1	0,14 %
LIEBE	1	0,14 %
DIE FRAUEN	0	0,00 %
Graue Panther	3	0,41 %
LKR - Bernd Lucke und die Liberal-Konservativen Reformer	0	0,00 %
MENSCHLICHE WELT	0	0,00 %

	Anzahl	Prozent
NL	1	0,14 %
ÖkoLinX	0	0,00 %
Die Humanisten	1	0,14 %
PARTEI FÜR DIE TIERE	4	0,55 %
Gesundheitsforschung	1	0,14 %
Volt	6	0,83 %



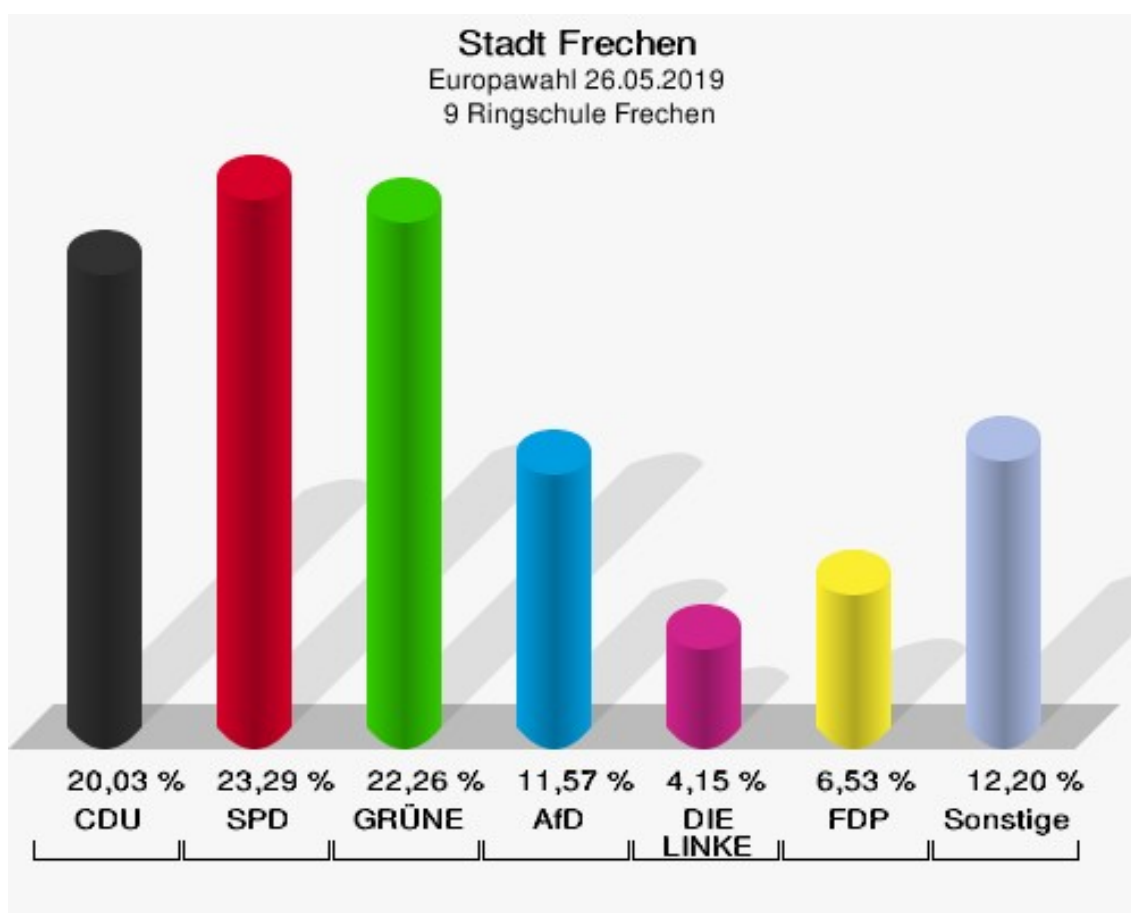
Stadt Frechen
Europawahl 26.05.2019
Wahlbeteiligung 8 Heinrich-Böll-Schule



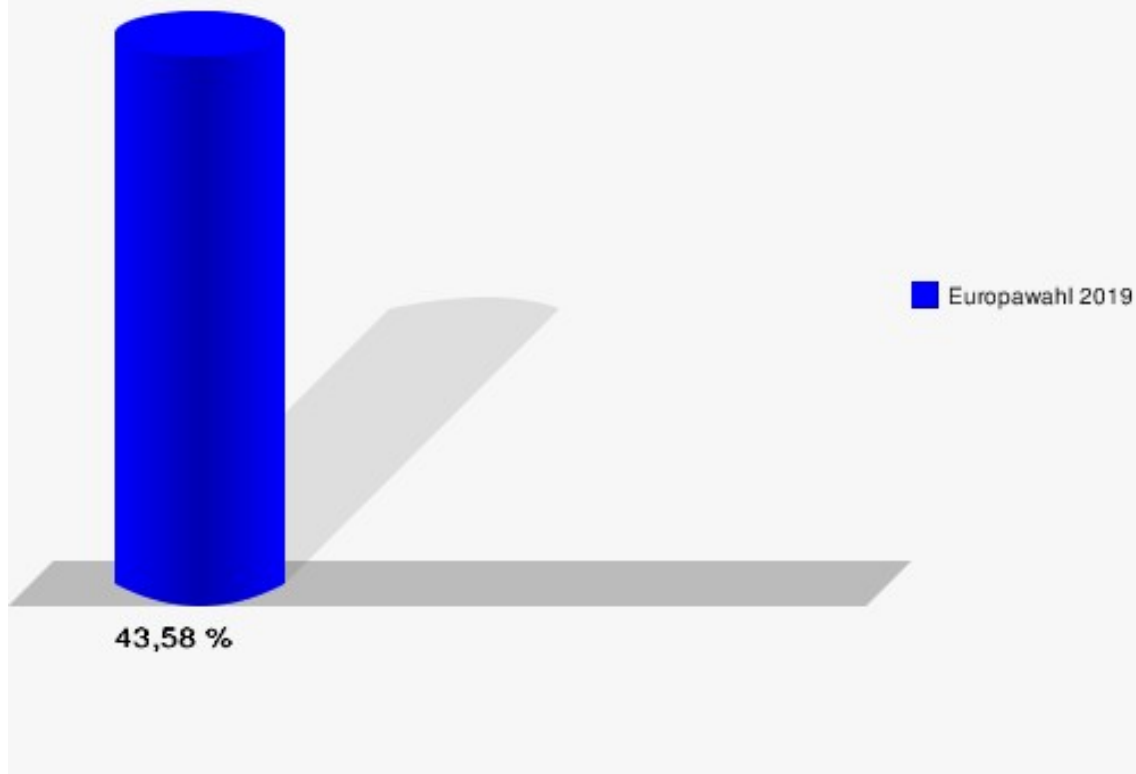
9 Ringschule Frechen

	Anzahl	Prozent
Wahlberechtigte	1.565	
Wähler/innen	682	43,58 %
ungültige Stimmen	8	1,17 %
gültige Stimmen	674	98,83 %
CDU	135	20,03 %
SPD	157	23,29 %
GRÜNE	150	22,26 %
AfD	78	11,57 %
DIE LINKE	28	4,15 %
FDP	44	6,53 %
PIRATEN	7	1,04 %
Tierschutzpartei	9	1,34 %
NPD	2	0,30 %
Die PARTEI	11	1,63 %
FAMILIE	6	0,89 %
FREIE WÄHLER	4	0,59 %
Volksabstimmung	1	0,15 %
ÖDP	2	0,30 %
DKP	0	0,00 %
MLPD	0	0,00 %
BP	0	0,00 %
SGP	0	0,00 %
TIERSCHUTZ hier!	2	0,30 %
Tierschutzallianz	4	0,59 %
Bündnis C	4	0,59 %
BIG	5	0,74 %
BGE	1	0,15 %
DIE DIREKTE	1	0,15 %
Demokratie in Europa - DiEM25	3	0,45 %
III. Weg	0	0,00 %
Die Grauen	2	0,30 %
DIE RECHTE	1	0,15 %
DIE VIOLETTEN	1	0,15 %
LIEBE	1	0,15 %
DIE FRAUEN	1	0,15 %
Graue Panther	1	0,15 %
LKR - Bernd Lucke und die Liberal-Konservativen Reformer	0	0,00 %
MENSCHLICHE WELT	0	0,00 %

	Anzahl	Prozent
NL	0	0,00 %
ÖkoLinX	1	0,15 %
Die Humanisten	4	0,59 %
PARTEI FÜR DIE TIERE	3	0,45 %
Gesundheitsforschung	3	0,45 %
Volt	2	0,30 %



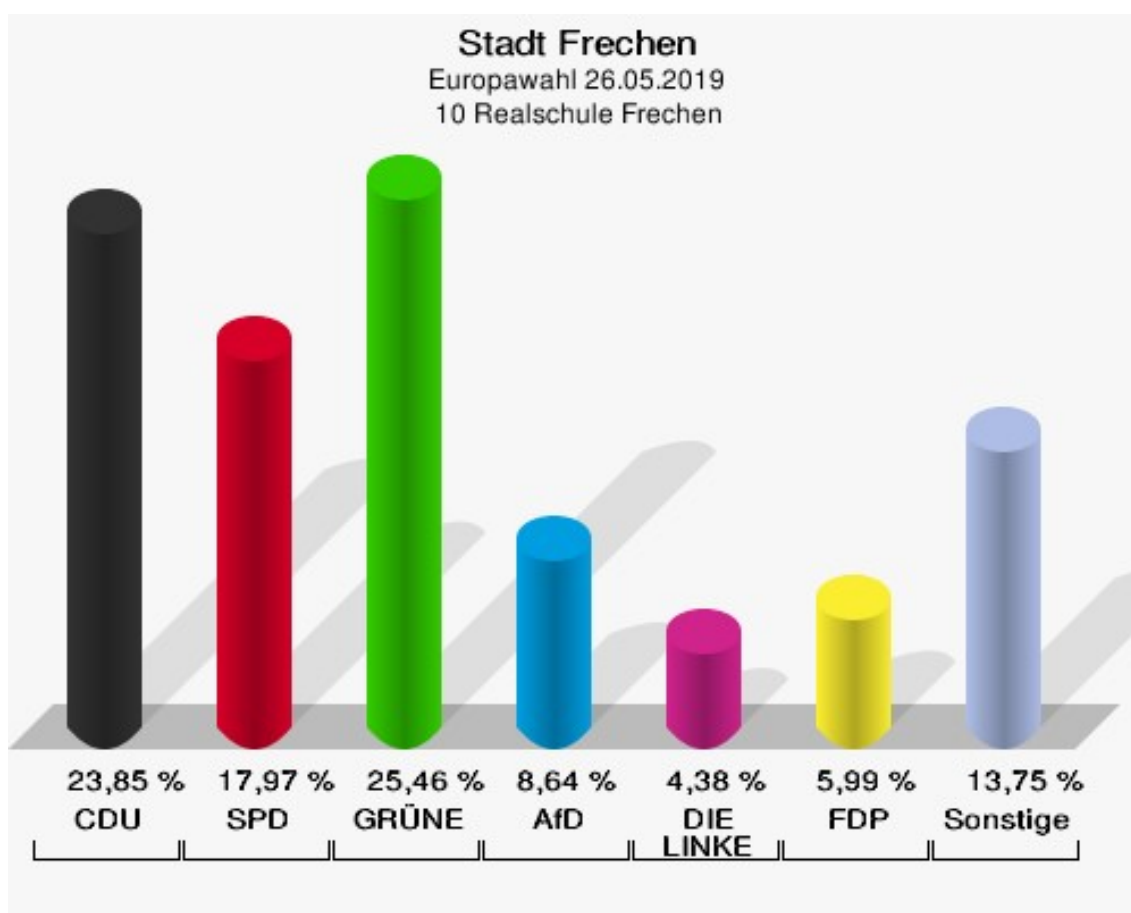
Stadt Frechen
Europawahl 26.05.2019
Wahlbeteiligung 9 Ringschule Frechen



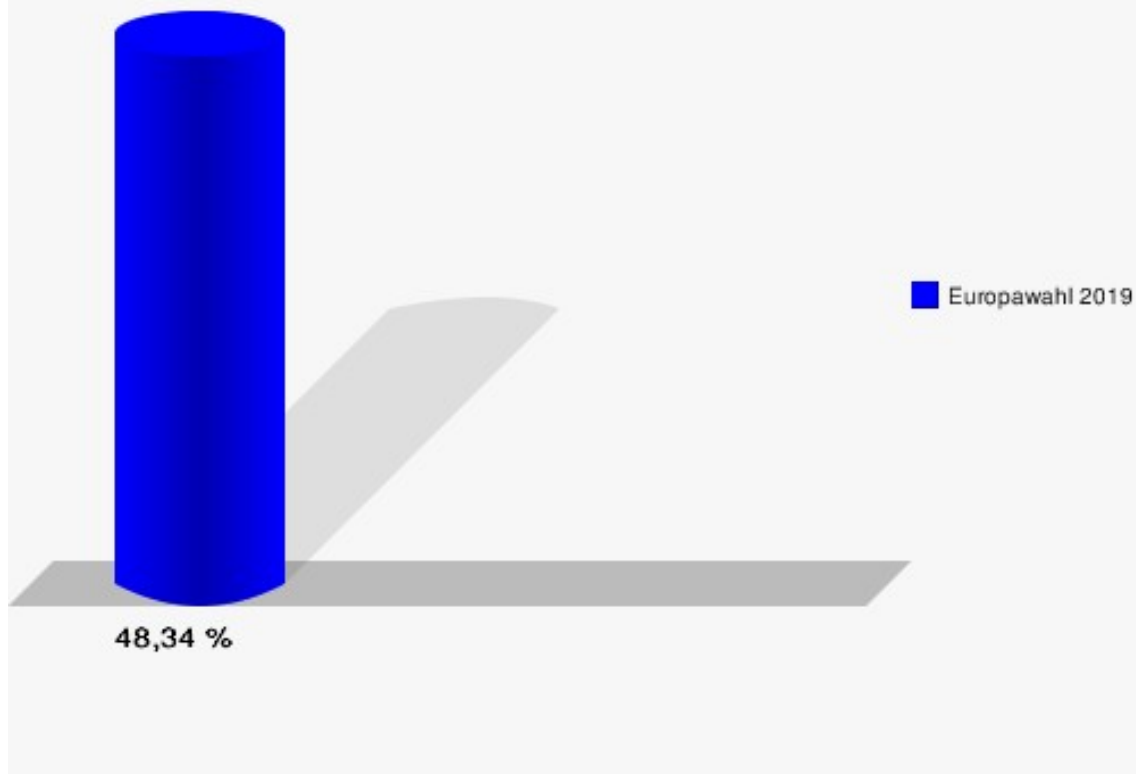
10 Realschule Frechen

	Anzahl	Prozent
Wahlberechtigte	1.808	
Wähler/innen	874	48,34 %
ungültige Stimmen	6	0,69 %
gültige Stimmen	868	99,31 %
CDU	207	23,85 %
SPD	156	17,97 %
GRÜNE	221	25,46 %
AfD	75	8,64 %
DIE LINKE	38	4,38 %
FDP	52	5,99 %
PIRATEN	6	0,69 %
Tierschutzpartei	11	1,27 %
NPD	2	0,23 %
Die PARTEI	21	2,42 %
FAMILIE	11	1,27 %
FREIE WÄHLER	6	0,69 %
Volksabstimmung	5	0,58 %
ÖDP	9	1,04 %
DKP	0	0,00 %
MLPD	0	0,00 %
BP	4	0,46 %
SGP	0	0,00 %
TIERSCHUTZ hier!	1	0,12 %
Tierschutzallianz	0	0,00 %
Bündnis C	0	0,00 %
BIG	1	0,12 %
BGE	0	0,00 %
DIE DIREKTE	3	0,35 %
Demokratie in Europa - DiEM25	2	0,23 %
III. Weg	0	0,00 %
Die Grauen	2	0,23 %
DIE RECHTE	1	0,12 %
DIE VIOLETTEN	1	0,12 %
LIEBE	2	0,23 %
DIE FRAUEN	1	0,12 %
Graue Panther	4	0,46 %
LKR - Bernd Lucke und die Liberal-Konservativen Reformer	2	0,23 %
MENSCHLICHE WELT	4	0,46 %

	Anzahl	Prozent
NL	0	0,00 %
ÖkoLinX	0	0,00 %
Die Humanisten	1	0,12 %
PARTEI FÜR DIE TIERE	2	0,23 %
Gesundheitsforschung	1	0,12 %
Volt	16	1,84 %



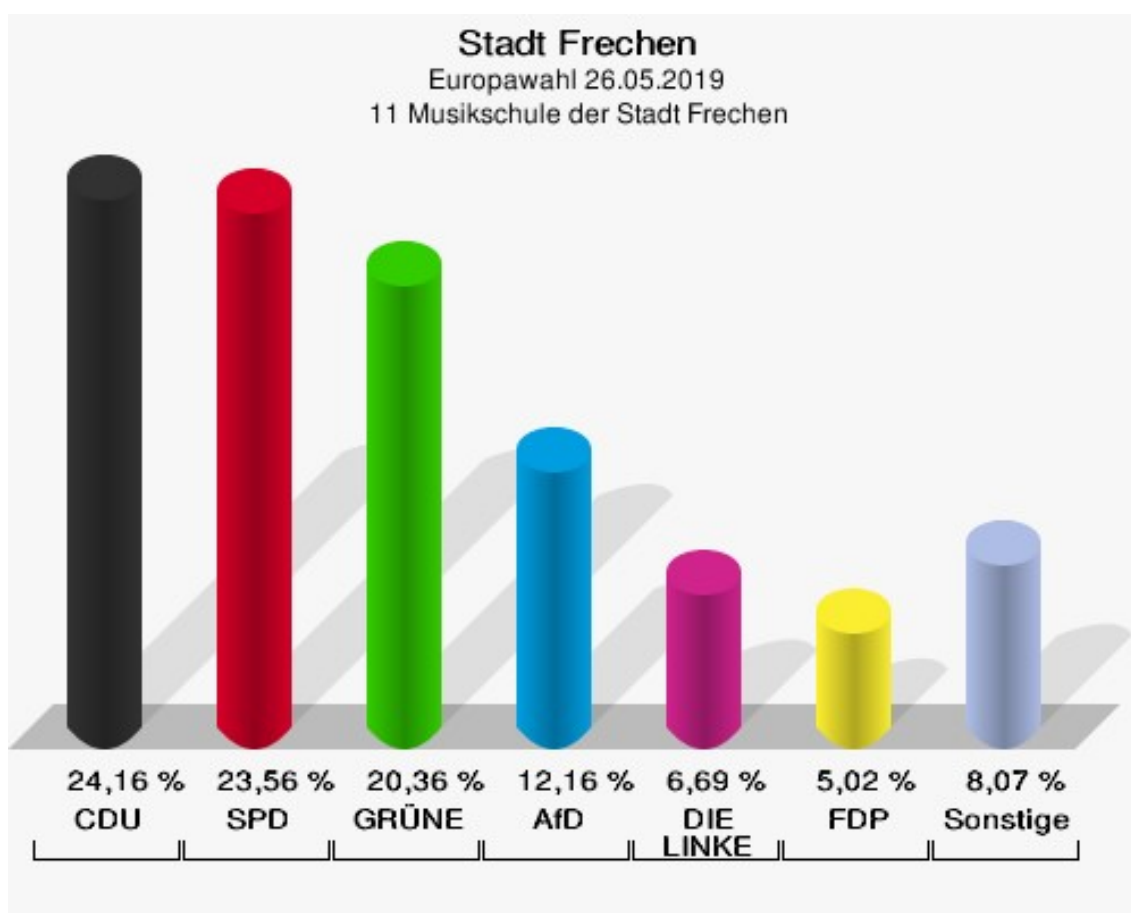
Stadt Frechen
Europawahl 26.05.2019
Wahlbeteiligung 10 Realschule Frechen



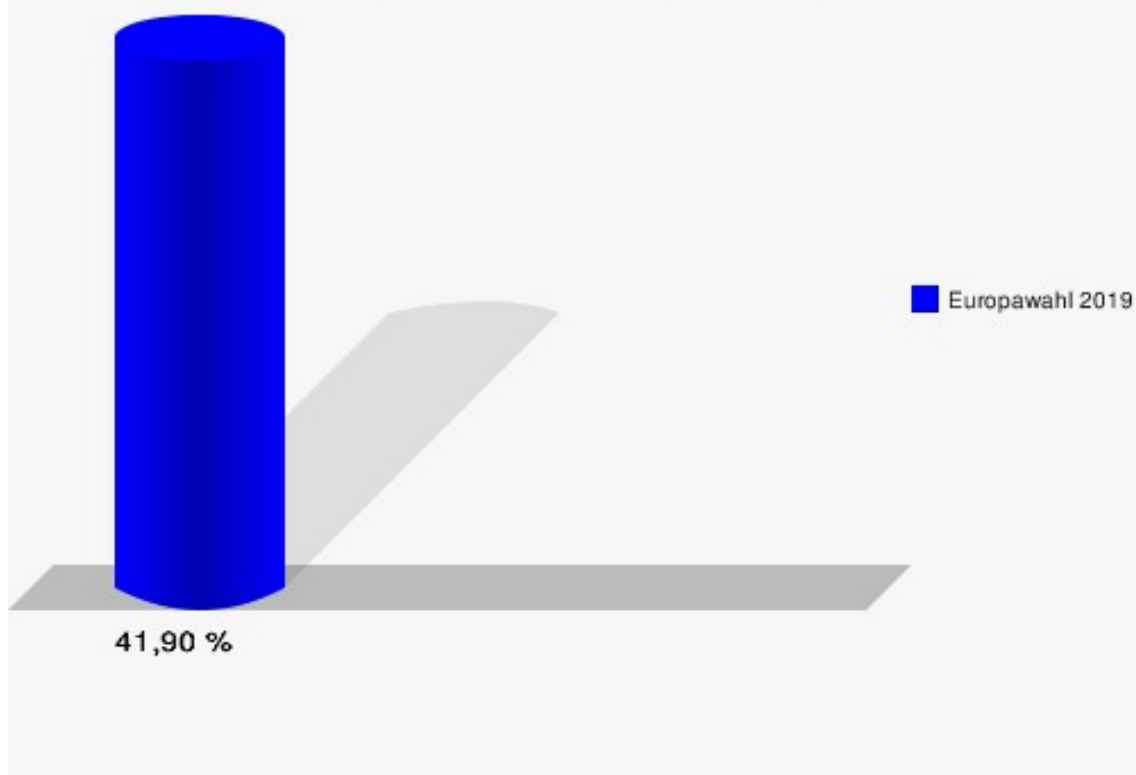
11 Musikschule der Stadt Frechen

	Anzahl	Prozent
Wahlberechtigte	1.592	
Wähler/innen	667	41,90 %
ungültige Stimmen	9	1,35 %
gültige Stimmen	658	98,65 %
CDU	159	24,16 %
SPD	155	23,56 %
GRÜNE	134	20,36 %
AfD	80	12,16 %
DIE LINKE	44	6,69 %
FDP	33	5,02 %
PIRATEN	1	0,15 %
Tierschutzpartei	8	1,22 %
NPD	0	0,00 %
Die PARTEI	9	1,37 %
FAMILIE	4	0,61 %
FREIE WÄHLER	5	0,76 %
Volksabstimmung	1	0,15 %
ÖDP	5	0,76 %
DKP	0	0,00 %
MLPD	0	0,00 %
BP	0	0,00 %
SGP	0	0,00 %
TIERSCHUTZ hier!	13	1,98 %
Tierschutzallianz	0	0,00 %
Bündnis C	0	0,00 %
BIG	3	0,46 %
BGE	0	0,00 %
DIE DIREKTE	0	0,00 %
Demokratie in Europa - DiEM25	0	0,00 %
III. Weg	0	0,00 %
Die Grauen	0	0,00 %
DIE RECHTE	0	0,00 %
DIE VIOLETTEN	0	0,00 %
LIEBE	0	0,00 %
DIE FRAUEN	0	0,00 %
Graue Panther	0	0,00 %
LKR - Bernd Lucke und die Liberal-Konservativen Reformer	0	0,00 %
MENSCHLICHE WELT	0	0,00 %

	Anzahl	Prozent
NL	0	0,00 %
ÖkoLinX	0	0,00 %
Die Humanisten	0	0,00 %
PARTEI FÜR DIE TIERE	0	0,00 %
Gesundheitsforschung	0	0,00 %
Volt	4	0,61 %



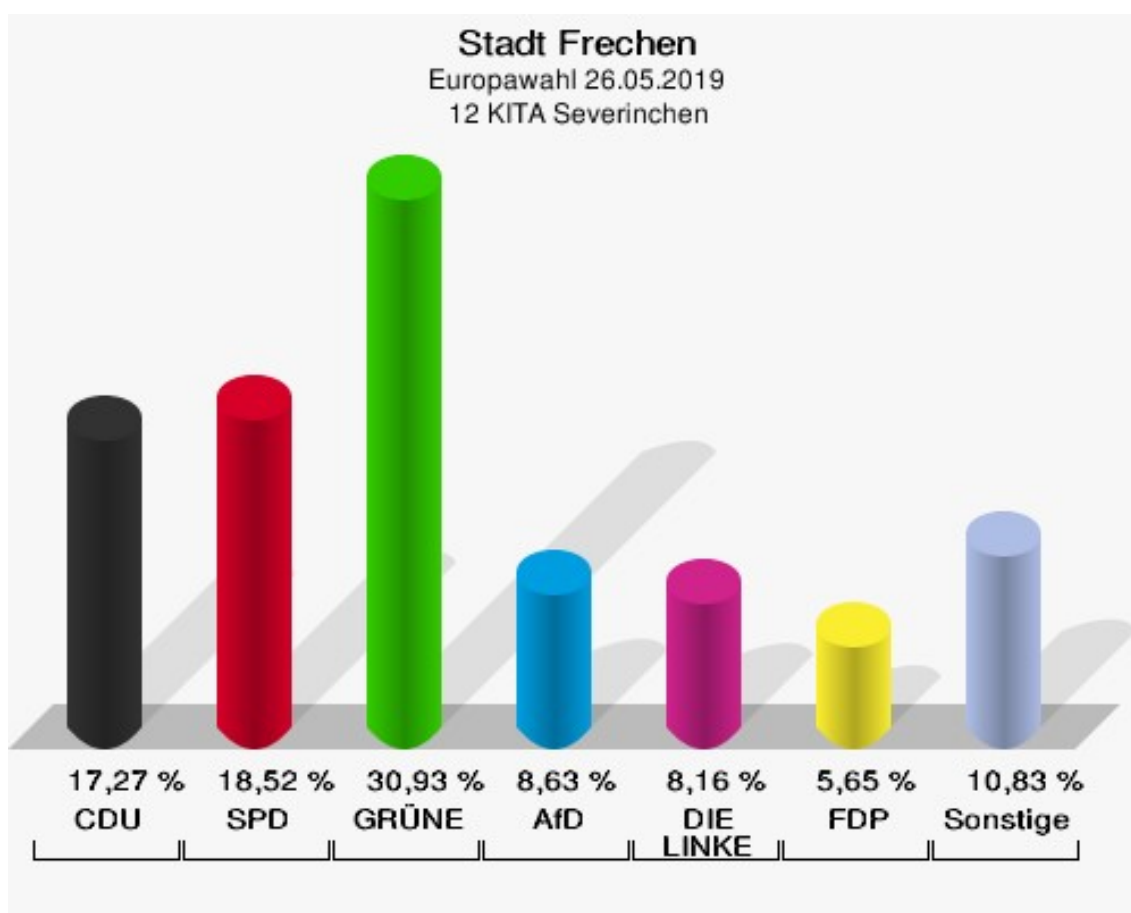
Stadt Frechen
Europawahl 26.05.2019
Wahlbeteiligung 11 Musikschule der Stadt Frechen



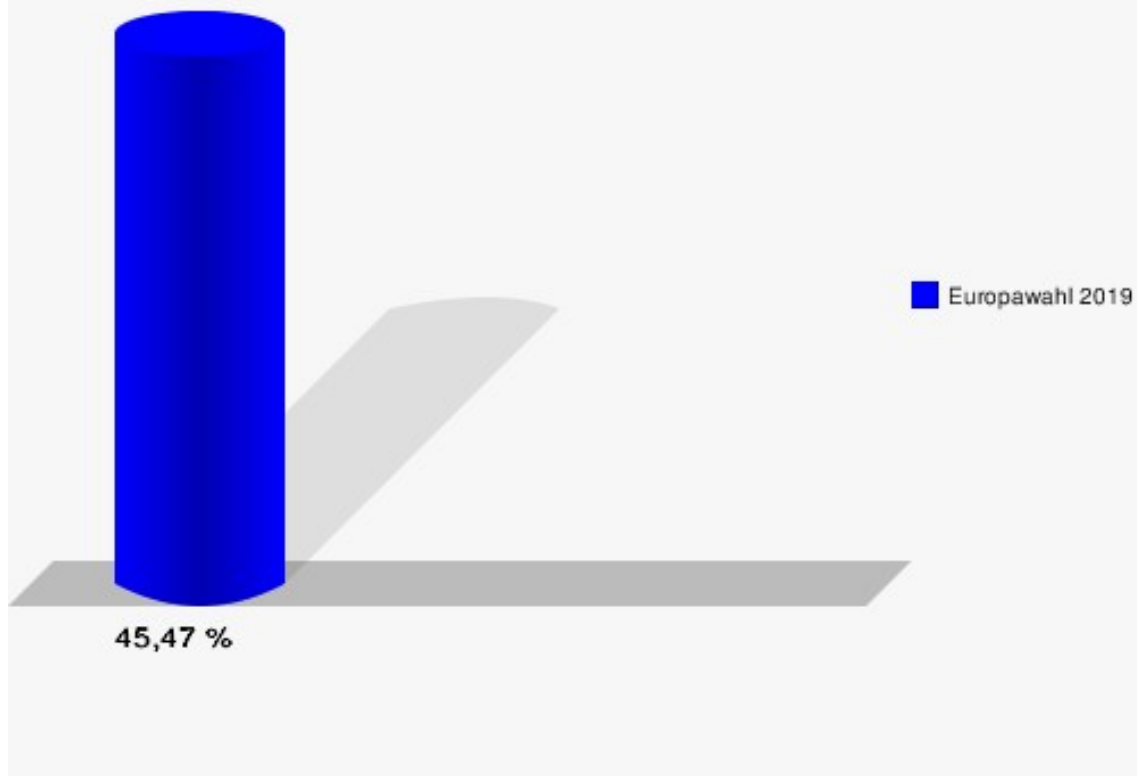
12 KITA Severinchen

	Anzahl	Prozent
Wahlberechtigte	1.412	
Wähler/innen	642	45,47 %
ungültige Stimmen	5	0,78 %
gültige Stimmen	637	99,22 %
CDU	110	17,27 %
SPD	118	18,52 %
GRÜNE	197	30,93 %
AfD	55	8,63 %
DIE LINKE	52	8,16 %
FDP	36	5,65 %
PIRATEN	11	1,73 %
Tierschutzpartei	14	2,20 %
NPD	1	0,16 %
Die PARTEI	15	2,35 %
FAMILIE	7	1,10 %
FREIE WÄHLER	0	0,00 %
Volksabstimmung	1	0,16 %
ÖDP	5	0,78 %
DKP	0	0,00 %
MLPD	0	0,00 %
BP	0	0,00 %
SGP	0	0,00 %
TIERSCHUTZ hier!	2	0,31 %
Tierschutzallianz	2	0,31 %
Bündnis C	0	0,00 %
BIG	0	0,00 %
BGE	0	0,00 %
DIE DIREKTE	0	0,00 %
Demokratie in Europa - DiEM25	0	0,00 %
III. Weg	1	0,16 %
Die Grauen	0	0,00 %
DIE RECHTE	0	0,00 %
DIE VIOLETTEN	2	0,31 %
LIEBE	1	0,16 %
DIE FRAUEN	2	0,31 %
Graue Panther	0	0,00 %
LKR - Bernd Lucke und die Liberal-Konservativen Reformer	0	0,00 %
MENSCHLICHE WELT	1	0,16 %

	Anzahl	Prozent
NL	0	0,00 %
ÖkoLinX	0	0,00 %
Die Humanisten	1	0,16 %
PARTEI FÜR DIE TIERE	0	0,00 %
Gesundheitsforschung	0	0,00 %
Volt	3	0,47 %



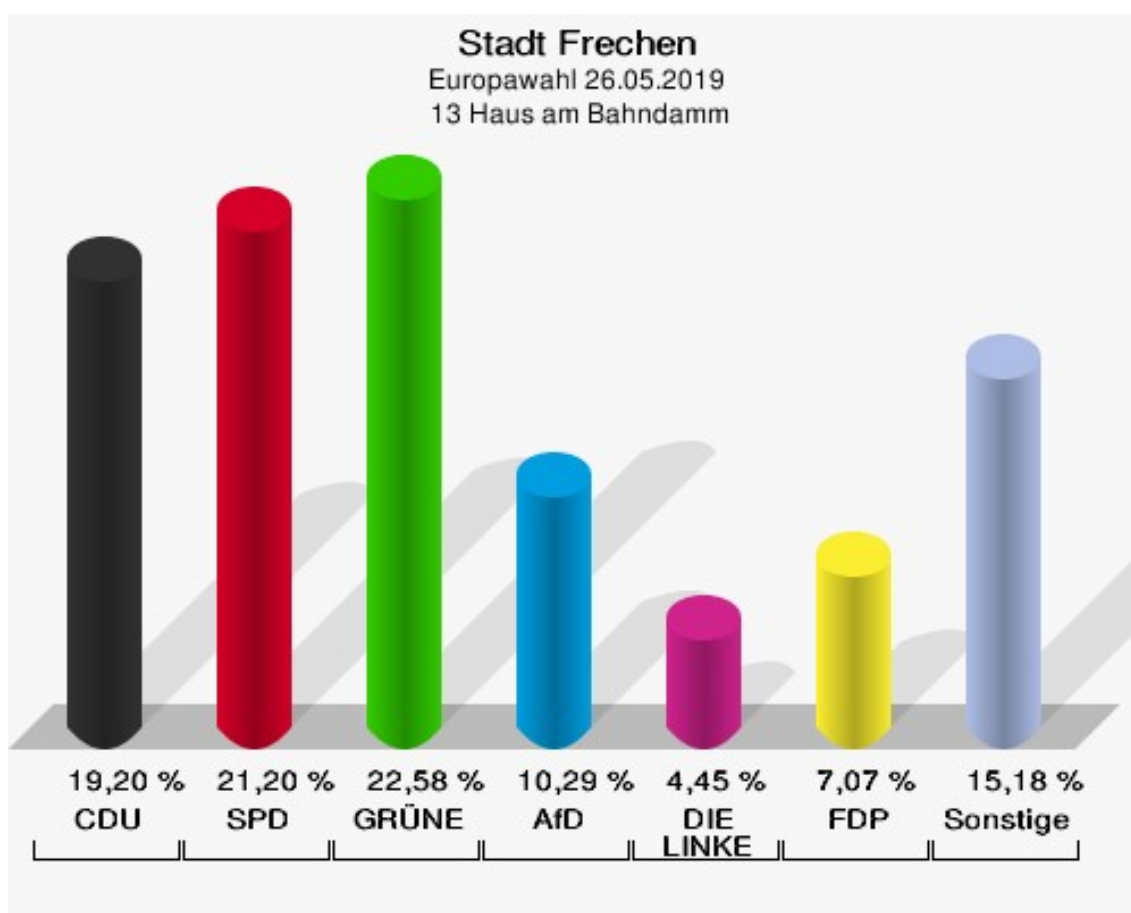
Stadt Frechen
Europawahl 26.05.2019
Wahlbeteiligung 12 KITA Severinchen



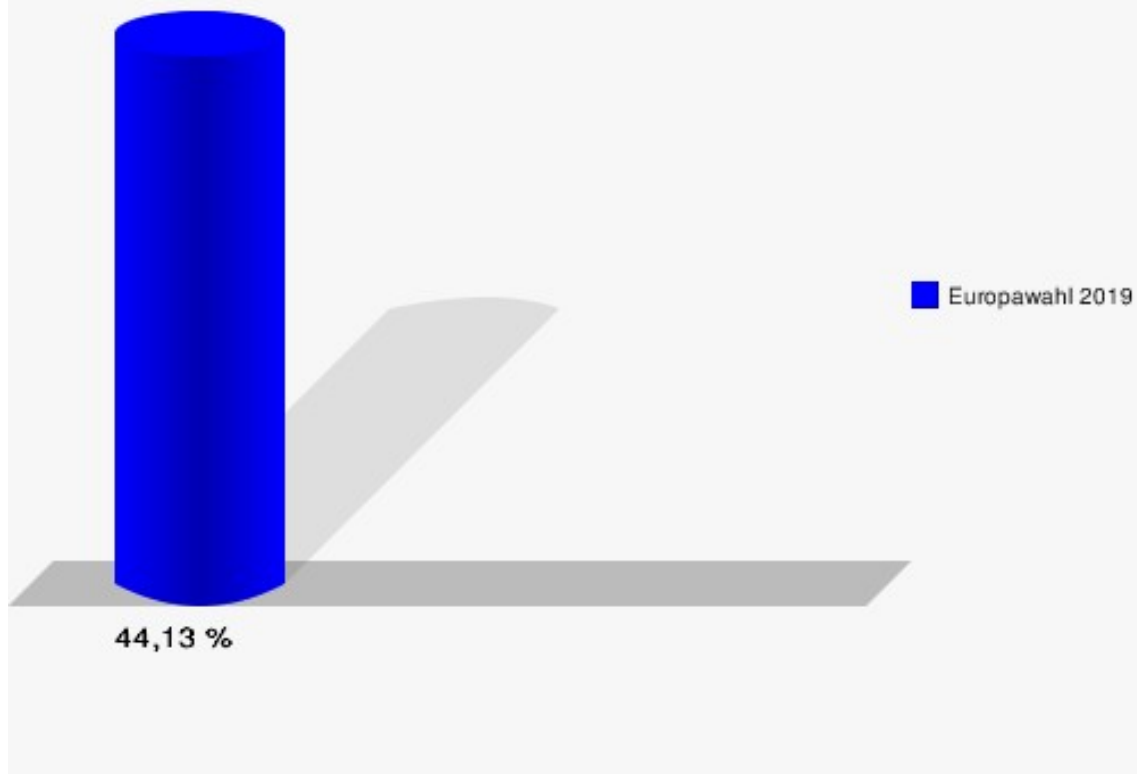
13 Haus am Bahndamm

	Anzahl	Prozent
Wahlberechtigte	1.482	
Wähler/innen	654	44,13 %
ungültige Stimmen	3	0,46 %
gültige Stimmen	651	99,54 %
CDU	125	19,20 %
SPD	138	21,20 %
GRÜNE	147	22,58 %
AfD	67	10,29 %
DIE LINKE	29	4,45 %
FDP	46	7,07 %
PIRATEN	13	2,00 %
Tierschutzpartei	20	3,07 %
NPD	0	0,00 %
Die PARTEI	24	3,69 %
FAMILIE	4	0,61 %
FREIE WÄHLER	5	0,77 %
Volksabstimmung	1	0,15 %
ÖDP	4	0,61 %
DKP	0	0,00 %
MLPD	0	0,00 %
BP	1	0,15 %
SGP	0	0,00 %
TIERSCHUTZ hier!	0	0,00 %
Tierschutzallianz	1	0,15 %
Bündnis C	1	0,15 %
BIG	2	0,31 %
BGE	0	0,00 %
DIE DIREKTE	1	0,15 %
Demokratie in Europa - DiEM25	1	0,15 %
III. Weg	0	0,00 %
Die Grauen	2	0,31 %
DIE RECHTE	1	0,15 %
DIE VIOLETTEN	0	0,00 %
LIEBE	0	0,00 %
DIE FRAUEN	1	0,15 %
Graue Panther	4	0,61 %
LKR - Bernd Lucke und die Liberal-Konservativen Reformer	2	0,31 %
MENSCHLICHE WELT	0	0,00 %

	Anzahl	Prozent
NL	0	0,00 %
ÖkoLinX	0	0,00 %
Die Humanisten	0	0,00 %
PARTEI FÜR DIE TIERE	0	0,00 %
Gesundheitsforschung	1	0,15 %
Volt	10	1,54 %



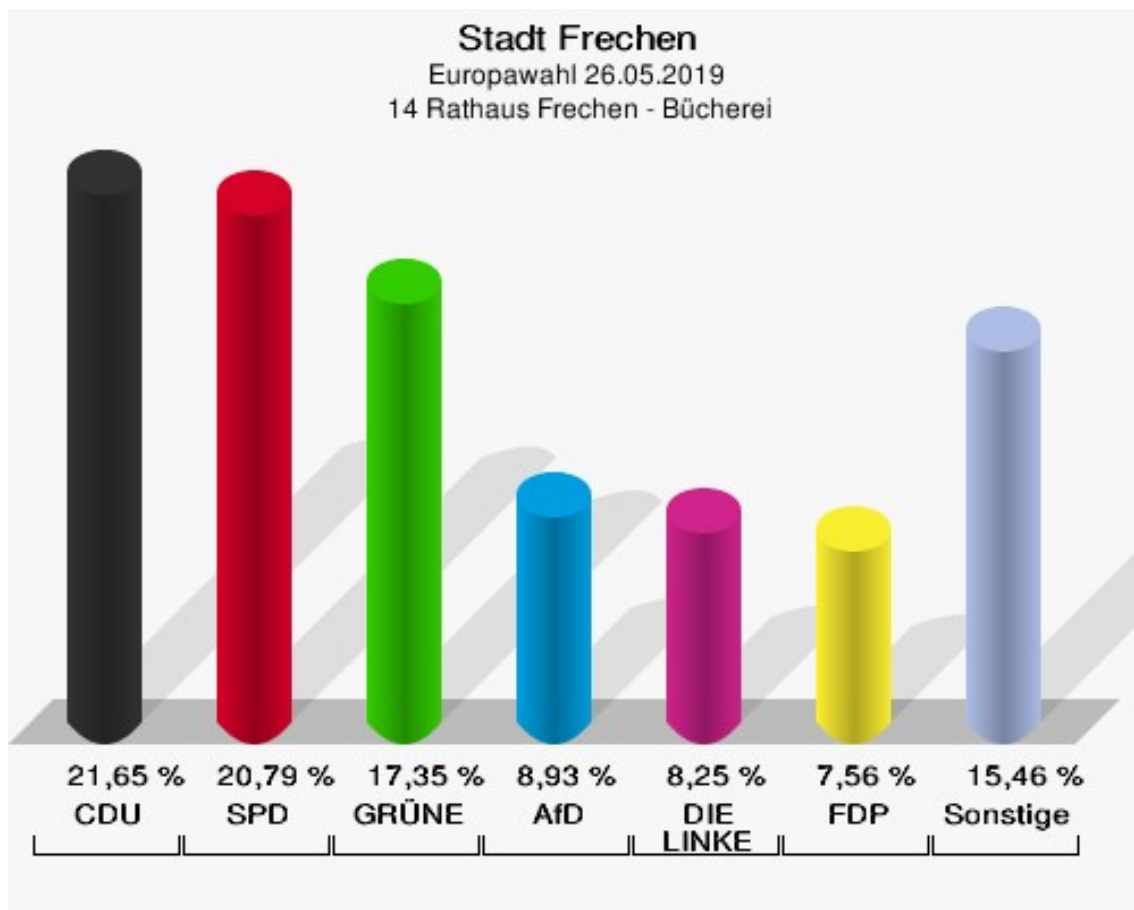
Stadt Frechen
Europawahl 26.05.2019
Wahlbeteiligung 13 Haus am Bahndamm



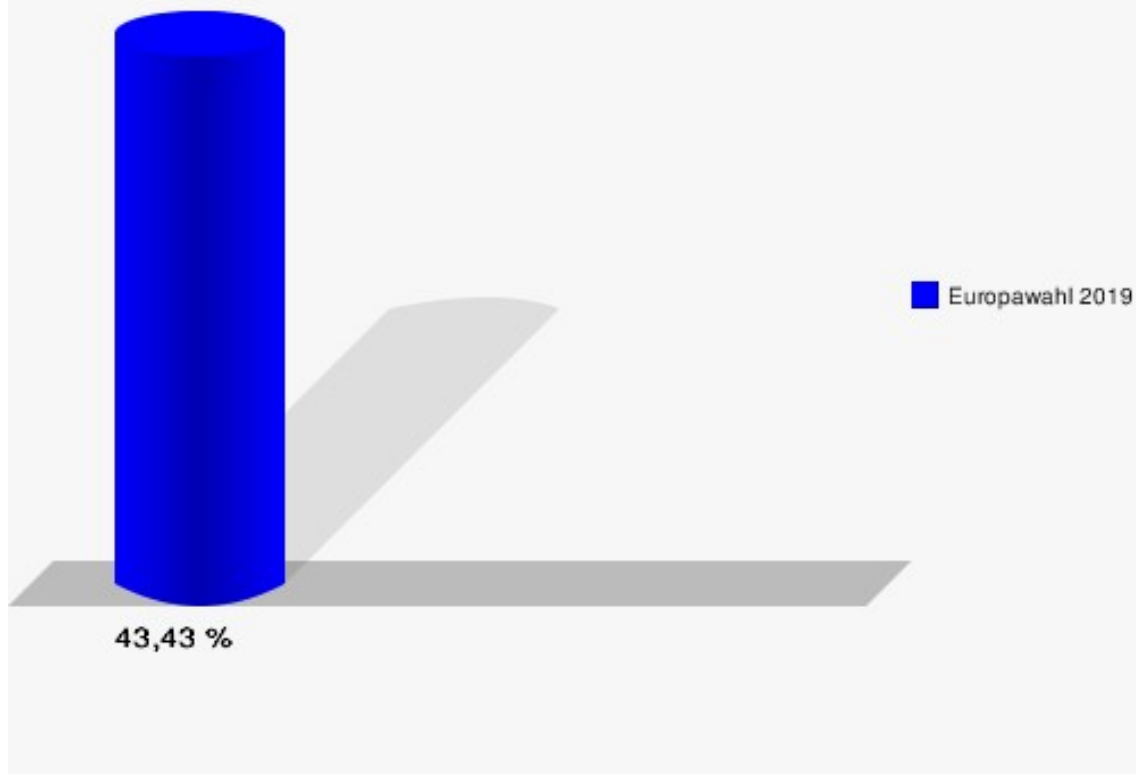
14 Rathaus Frechen - Bücherei

	Anzahl	Prozent
Wahlberechtigte	1.354	
Wähler/innen	588	43,43 %
ungültige Stimmen	6	1,02 %
gültige Stimmen	582	98,98 %
CDU	126	21,65 %
SPD	121	20,79 %
GRÜNE	101	17,35 %
AfD	52	8,93 %
DIE LINKE	48	8,25 %
FDP	44	7,56 %
PIRATEN	8	1,37 %
Tierschutzpartei	13	2,23 %
NPD	0	0,00 %
Die PARTEI	17	2,92 %
FAMILIE	3	0,52 %
FREIE WÄHLER	4	0,69 %
Volksabstimmung	2	0,34 %
ÖDP	2	0,34 %
DKP	0	0,00 %
MLPD	0	0,00 %
BP	0	0,00 %
SGP	0	0,00 %
TIERSCHUTZ hier!	0	0,00 %
Tierschutzallianz	2	0,34 %
Bündnis C	0	0,00 %
BIG	9	1,55 %
BGE	4	0,69 %
DIE DIREKTE	0	0,00 %
Demokratie in Europa - DiEM25	7	1,20 %
III. Weg	0	0,00 %
Die Grauen	0	0,00 %
DIE RECHTE	0	0,00 %
DIE VIOLETTEN	0	0,00 %
LIEBE	1	0,17 %
DIE FRAUEN	1	0,17 %
Graue Panther	0	0,00 %
LKR - Bernd Lucke und die Liberal-Konservativen Reformer	0	0,00 %
MENSCHLICHE WELT	1	0,17 %

	Anzahl	Prozent
NL	0	0,00 %
ÖkoLinX	0	0,00 %
Die Humanisten	3	0,52 %
PARTEI FÜR DIE TIERE	3	0,52 %
Gesundheitsforschung	3	0,52 %
Volt	7	1,20 %



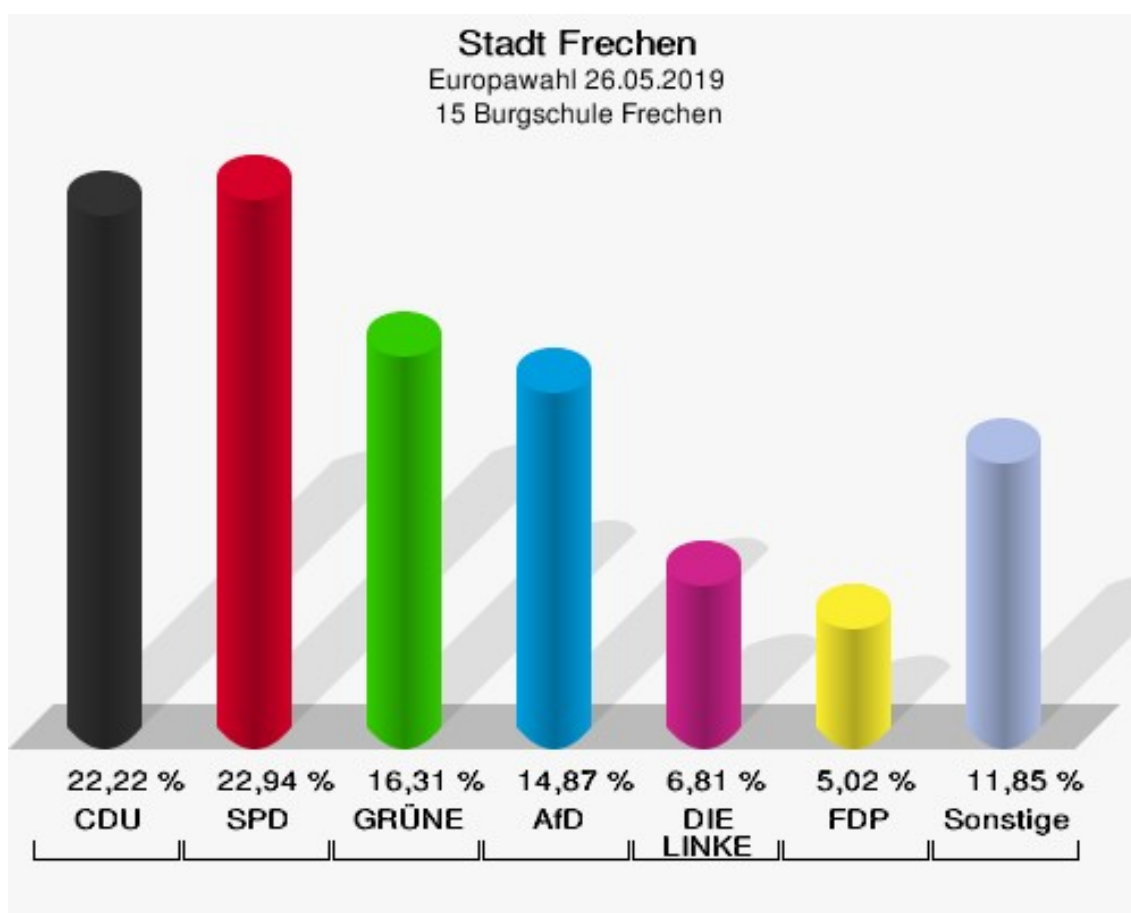
Stadt Frechen
Europawahl 26.05.2019
Wahlbeteiligung 14 Rathaus Frechen - Bücherei



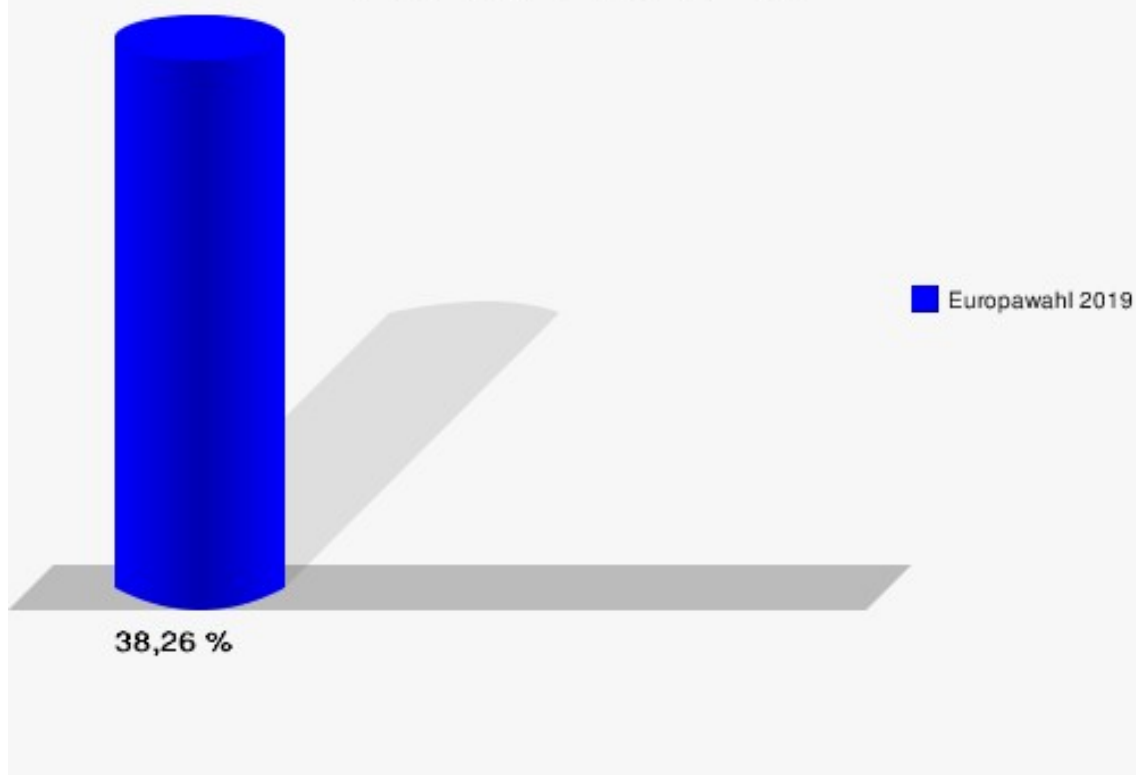
15 Burgschule Frechen

	Anzahl	Prozent
Wahlberechtigte	1.482	
Wähler/innen	567	38,26 %
ungültige Stimmen	9	1,59 %
gültige Stimmen	558	98,41 %
CDU	124	22,22 %
SPD	128	22,94 %
GRÜNE	91	16,31 %
AfD	83	14,87 %
DIE LINKE	38	6,81 %
FDP	28	5,02 %
PIRATEN	9	1,61 %
Tierschutzpartei	11	1,97 %
NPD	2	0,36 %
Die PARTEI	15	2,69 %
FAMILIE	2	0,36 %
FREIE WÄHLER	3	0,54 %
Volksabstimmung	0	0,00 %
ÖDP	1	0,18 %
DKP	0	0,00 %
MLPD	0	0,00 %
BP	0	0,00 %
SGP	1	0,18 %
TIERSCHUTZ hier!	2	0,36 %
Tierschutzallianz	1	0,18 %
Bündnis C	0	0,00 %
BIG	4	0,72 %
BGE	0	0,00 %
DIE DIREKTE	0	0,00 %
Demokratie in Europa - DiEM25	1	0,18 %
III. Weg	0	0,00 %
Die Grauen	1	0,18 %
DIE RECHTE	0	0,00 %
DIE VIOLETTEN	0	0,00 %
LIEBE	1	0,18 %
DIE FRAUEN	0	0,00 %
Graue Panther	2	0,36 %
LKR - Bernd Lucke und die Liberal-Konservativen Reformer	0	0,00 %
MENSCHLICHE WELT	1	0,18 %

	Anzahl	Prozent
NL	0	0,00 %
ÖkoLinX	0	0,00 %
Die Humanisten	2	0,36 %
PARTEI FÜR DIE TIERE	1	0,18 %
Gesundheitsforschung	4	0,72 %
Volt	2	0,36 %



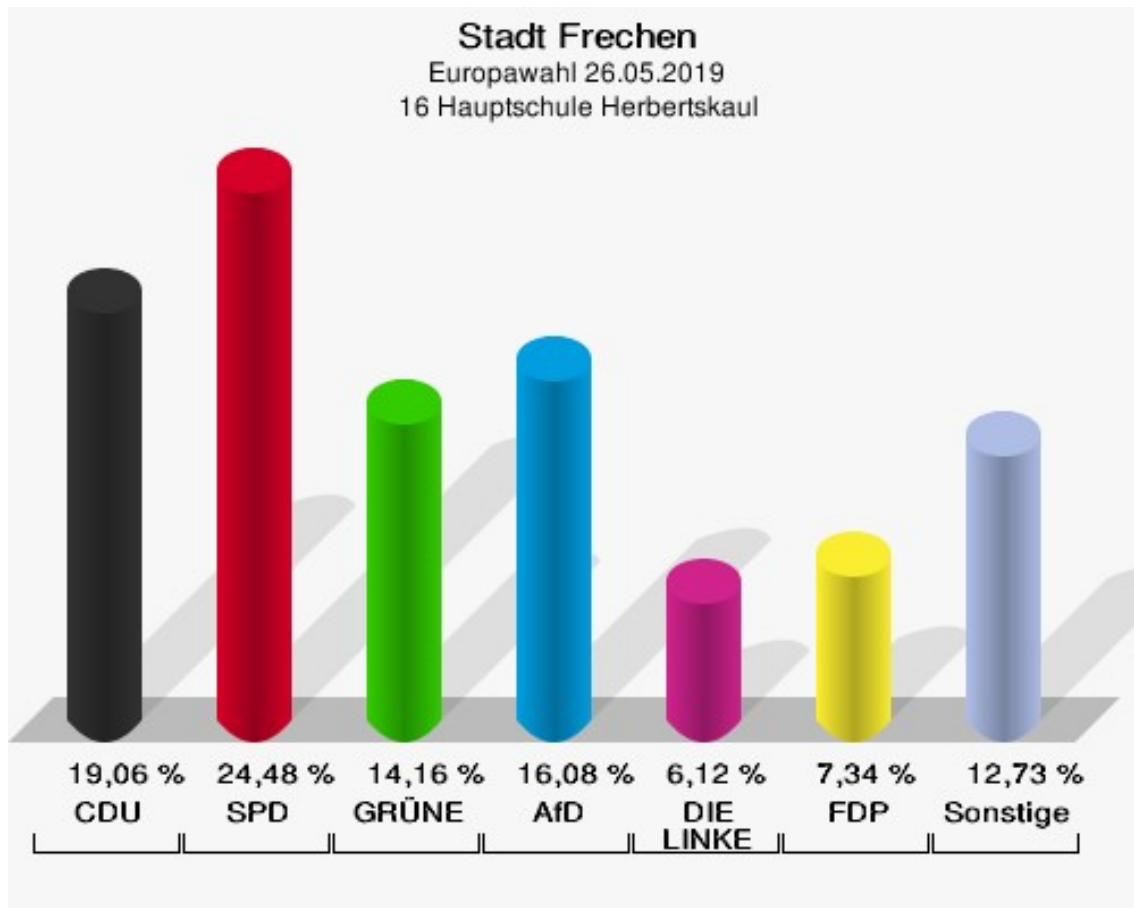
Stadt Frechen
Europawahl 26.05.2019
Wahlbeteiligung 15 Burgschule Frechen



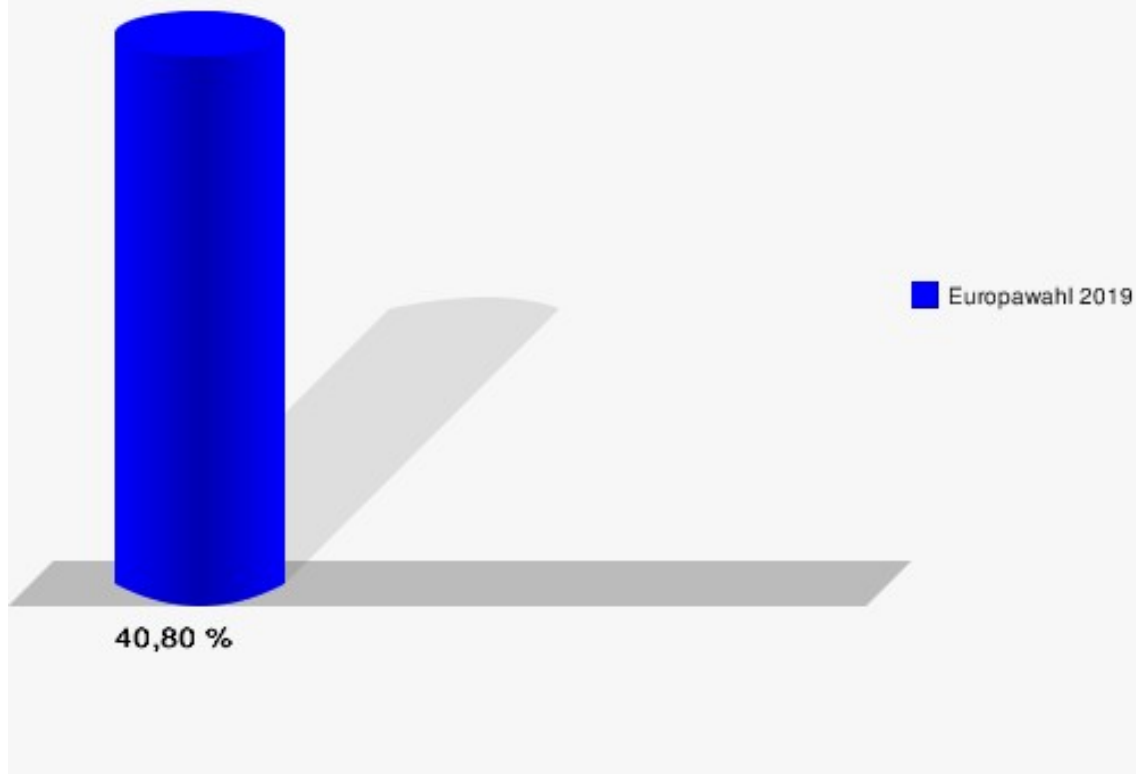
16 Hauptschule Herbertskaul

	Anzahl	Prozent
Wahlberechtigte	1.419	
Wähler/innen	579	40,80 %
ungültige Stimmen	7	1,21 %
gültige Stimmen	572	98,79 %
CDU	109	19,06 %
SPD	140	24,48 %
GRÜNE	81	14,16 %
AfD	92	16,08 %
DIE LINKE	35	6,12 %
FDP	42	7,34 %
PIRATEN	3	0,52 %
Tierschutzpartei	11	1,92 %
NPD	0	0,00 %
Die PARTEI	18	3,15 %
FAMILIE	5	0,87 %
FREIE WÄHLER	8	1,40 %
Volksabstimmung	1	0,17 %
ÖDP	0	0,00 %
DKP	0	0,00 %
MLPD	0	0,00 %
BP	0	0,00 %
SGP	0	0,00 %
TIERSCHUTZ hier!	2	0,35 %
Tierschutzallianz	3	0,52 %
Bündnis C	0	0,00 %
BIG	2	0,35 %
BGE	1	0,17 %
DIE DIREKTE	0	0,00 %
Demokratie in Europa - DiEM25	0	0,00 %
III. Weg	0	0,00 %
Die Grauen	0	0,00 %
DIE RECHTE	0	0,00 %
DIE VIOLETTEN	0	0,00 %
LIEBE	1	0,17 %
DIE FRAUEN	1	0,17 %
Graue Panther	4	0,70 %
LKR - Bernd Lucke und die Liberal-Konservativen Reformer	0	0,00 %
MENSCHLICHE WELT	0	0,00 %

	Anzahl	Prozent
NL	0	0,00 %
ÖkoLinX	0	0,00 %
Die Humanisten	0	0,00 %
PARTEI FÜR DIE TIERE	5	0,87 %
Gesundheitsforschung	2	0,35 %
Volt	6	1,05 %



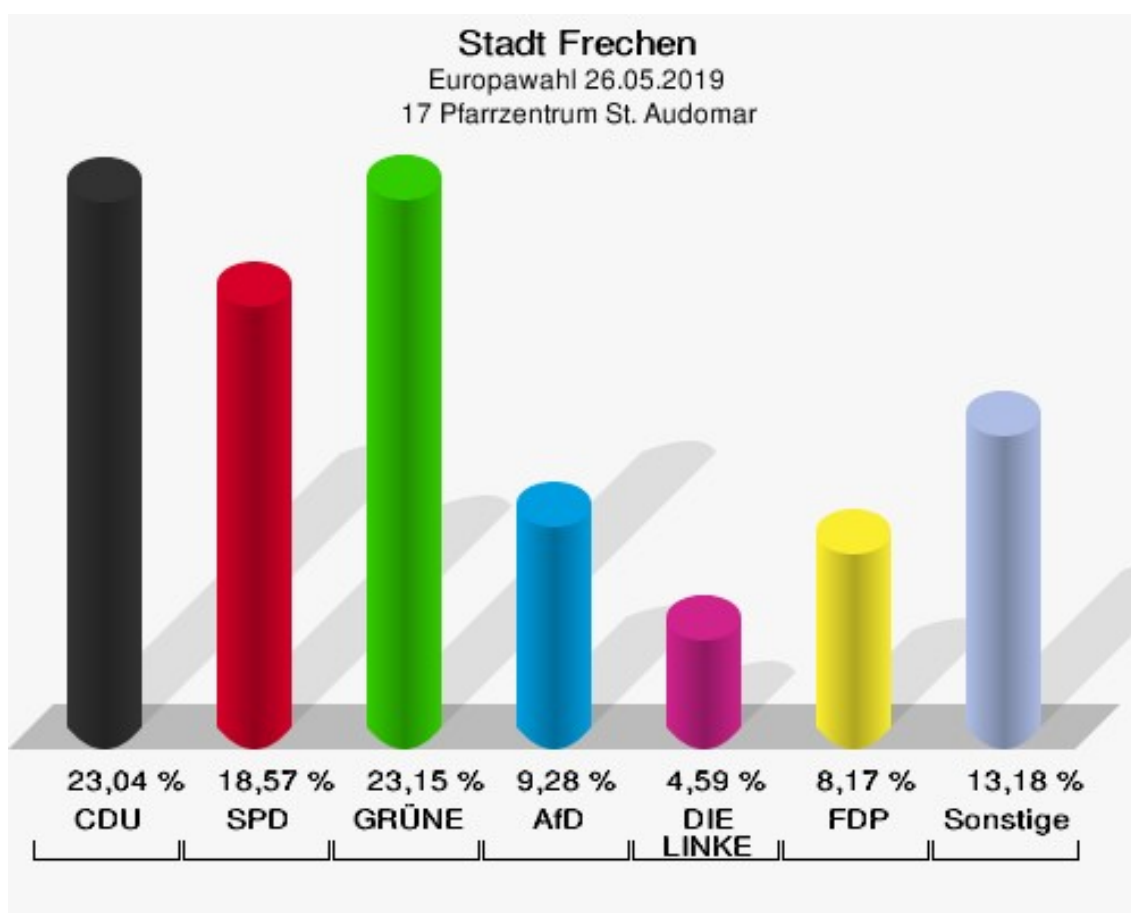
Stadt Frechen
Europawahl 26.05.2019
Wahlbeteiligung 16 Hauptschule Herbertskaul



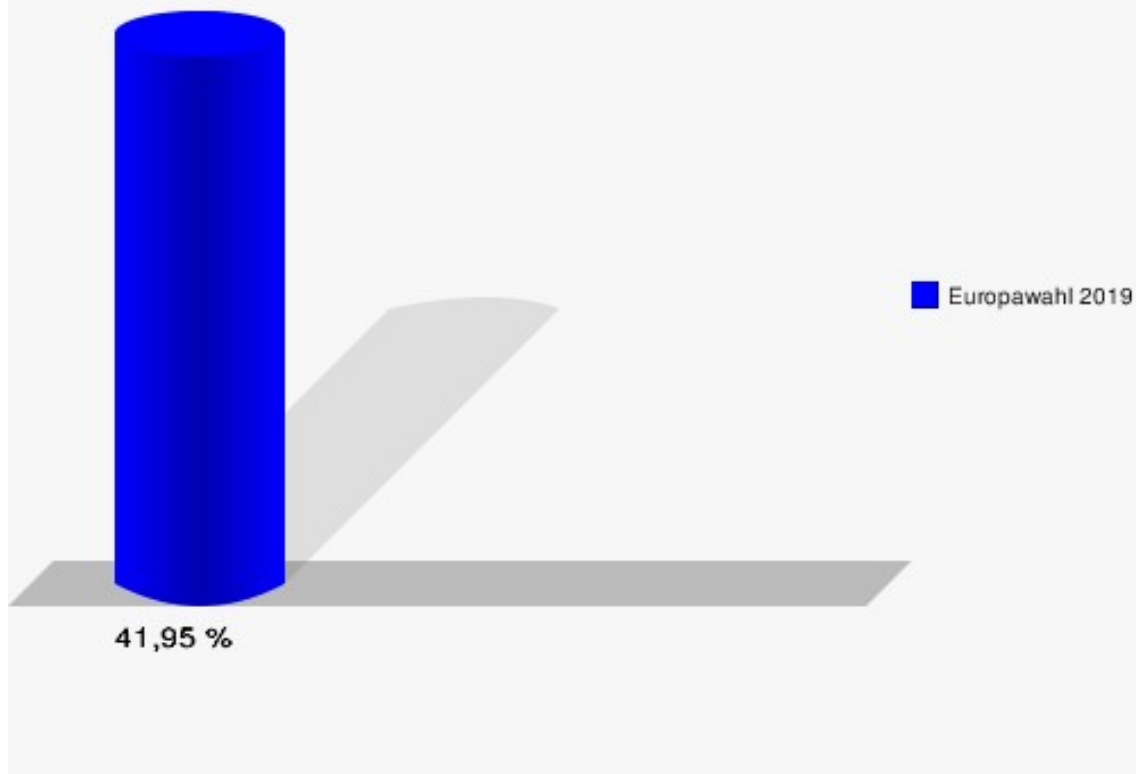
17 Pfarrzentrum St. Audomar

	Anzahl	Prozent
Wahlberechtigte	2.155	
Wähler/innen	904	41,95 %
ungültige Stimmen	10	1,11 %
gültige Stimmen	894	98,89 %
CDU	206	23,04 %
SPD	166	18,57 %
GRÜNE	207	23,15 %
AfD	83	9,28 %
DIE LINKE	41	4,59 %
FDP	73	8,17 %
PIRATEN	9	1,01 %
Tierschutzpartei	29	3,24 %
NPD	1	0,11 %
Die PARTEI	22	2,46 %
FAMILIE	8	0,89 %
FREIE WÄHLER	6	0,67 %
Volksabstimmung	0	0,00 %
ÖDP	7	0,78 %
DKP	0	0,00 %
MLPD	0	0,00 %
BP	0	0,00 %
SGP	0	0,00 %
TIERSCHUTZ hier!	1	0,11 %
Tierschutzallianz	2	0,22 %
Bündnis C	0	0,00 %
BIG	1	0,11 %
BGE	0	0,00 %
DIE DIREKTE	3	0,34 %
Demokratie in Europa - DiEM25	1	0,11 %
III. Weg	0	0,00 %
Die Grauen	2	0,22 %
DIE RECHTE	0	0,00 %
DIE VIOLETTEN	1	0,11 %
LIEBE	1	0,11 %
DIE FRAUEN	4	0,45 %
Graue Panther	1	0,11 %
LKR - Bernd Lucke und die Liberal-Konservativen Reformer	0	0,00 %
MENSCHLICHE WELT	1	0,11 %

	Anzahl	Prozent
NL	0	0,00 %
ÖkoLinX	0	0,00 %
Die Humanisten	3	0,34 %
PARTEI FÜR DIE TIERE	1	0,11 %
Gesundheitsforschung	3	0,34 %
Volt	11	1,23 %



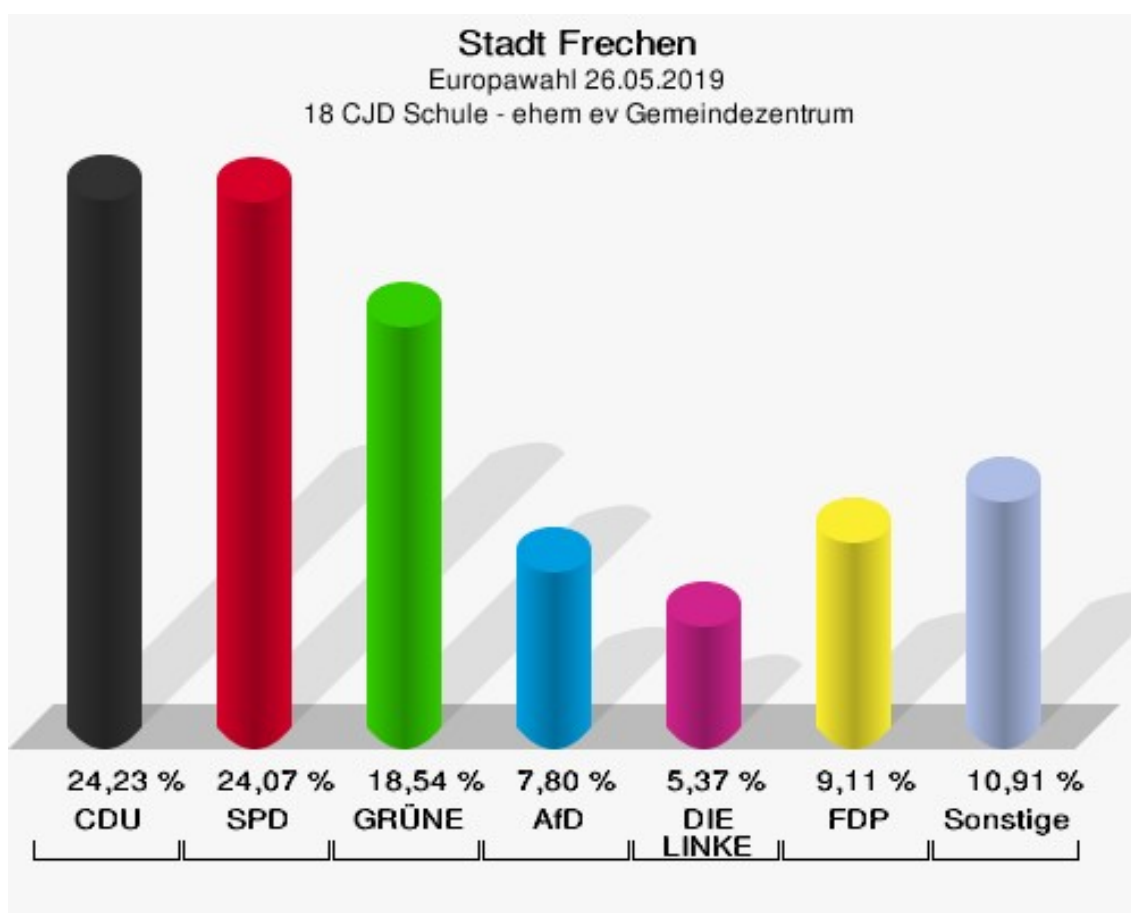
Stadt Frechen
Europawahl 26.05.2019
Wahlbeteiligung 17 Pfarrzentrum St. Audomar

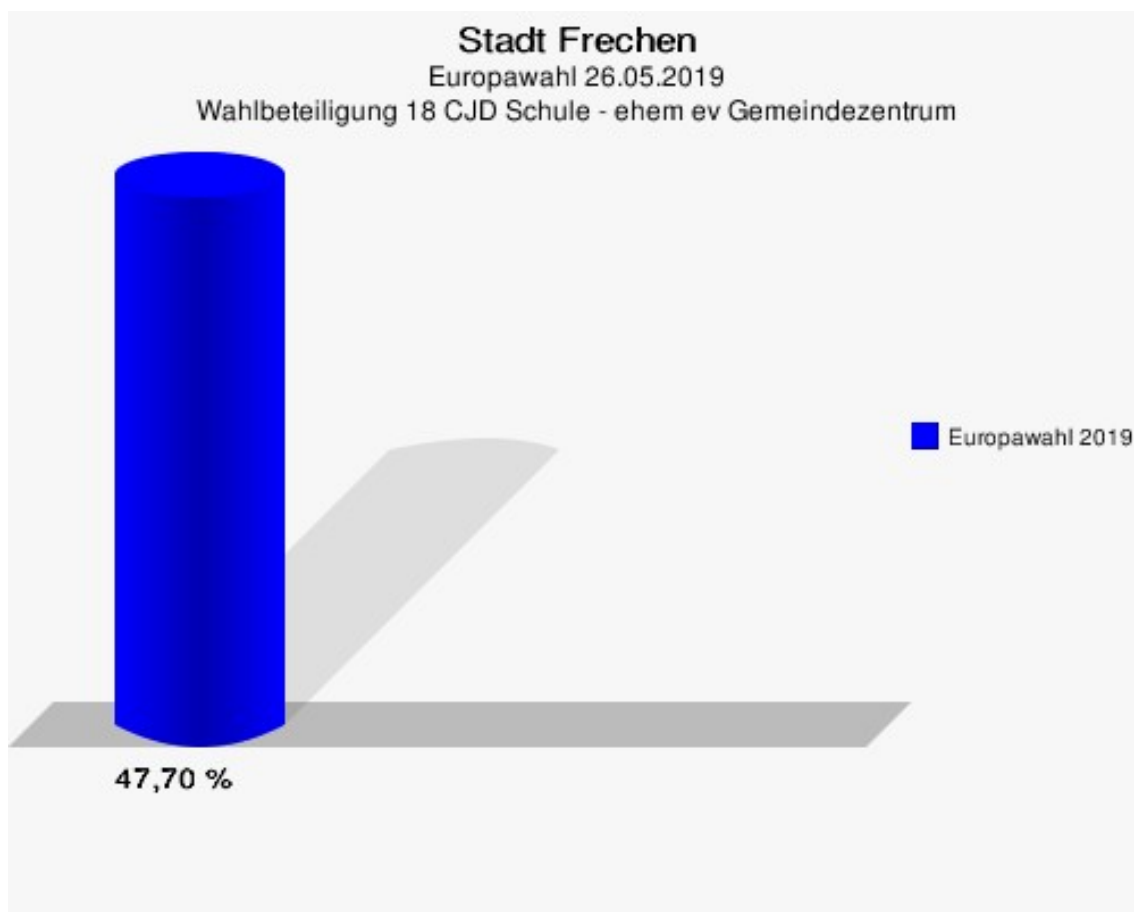


18 CJD Schule - ehem ev Gemeindezentrum

	Anzahl	Prozent
Wahlberechtigte	1.327	
Wähler/innen	633	47,70 %
ungültige Stimmen	18	2,84 %
gültige Stimmen	615	97,16 %
CDU	149	24,23 %
SPD	148	24,07 %
GRÜNE	114	18,54 %
AfD	48	7,80 %
DIE LINKE	33	5,37 %
FDP	56	9,11 %
PIRATEN	4	0,65 %
Tierschutzpartei	15	2,44 %
NPD	2	0,33 %
Die PARTEI	16	2,60 %
FAMILIE	3	0,49 %
FREIE WÄHLER	1	0,16 %
Volksabstimmung	1	0,16 %
ÖDP	3	0,49 %
DKP	1	0,16 %
MLPD	1	0,16 %
BP	0	0,00 %
SGP	1	0,16 %
TIERSCHUTZ hier!	0	0,00 %
Tierschutzallianz	0	0,00 %
Bündnis C	0	0,00 %
BIG	0	0,00 %
BGE	0	0,00 %
DIE DIREKTE	0	0,00 %
Demokratie in Europa - DiEM25	1	0,16 %
III. Weg	0	0,00 %
Die Grauen	2	0,33 %
DIE RECHTE	2	0,33 %
DIE VIOLETTEN	2	0,33 %
LIEBE	0	0,00 %
DIE FRAUEN	0	0,00 %
Graue Panther	1	0,16 %
LKR - Bernd Lucke und die Liberal-Konservativen Reformer	0	0,00 %
MENSCHLICHE WELT	0	0,00 %

	Anzahl	Prozent
NL	0	0,00 %
ÖkoLinX	0	0,00 %
Die Humanisten	1	0,16 %
PARTEI FÜR DIE TIERE	2	0,33 %
Gesundheitsforschung	2	0,33 %
Volt	6	0,98 %

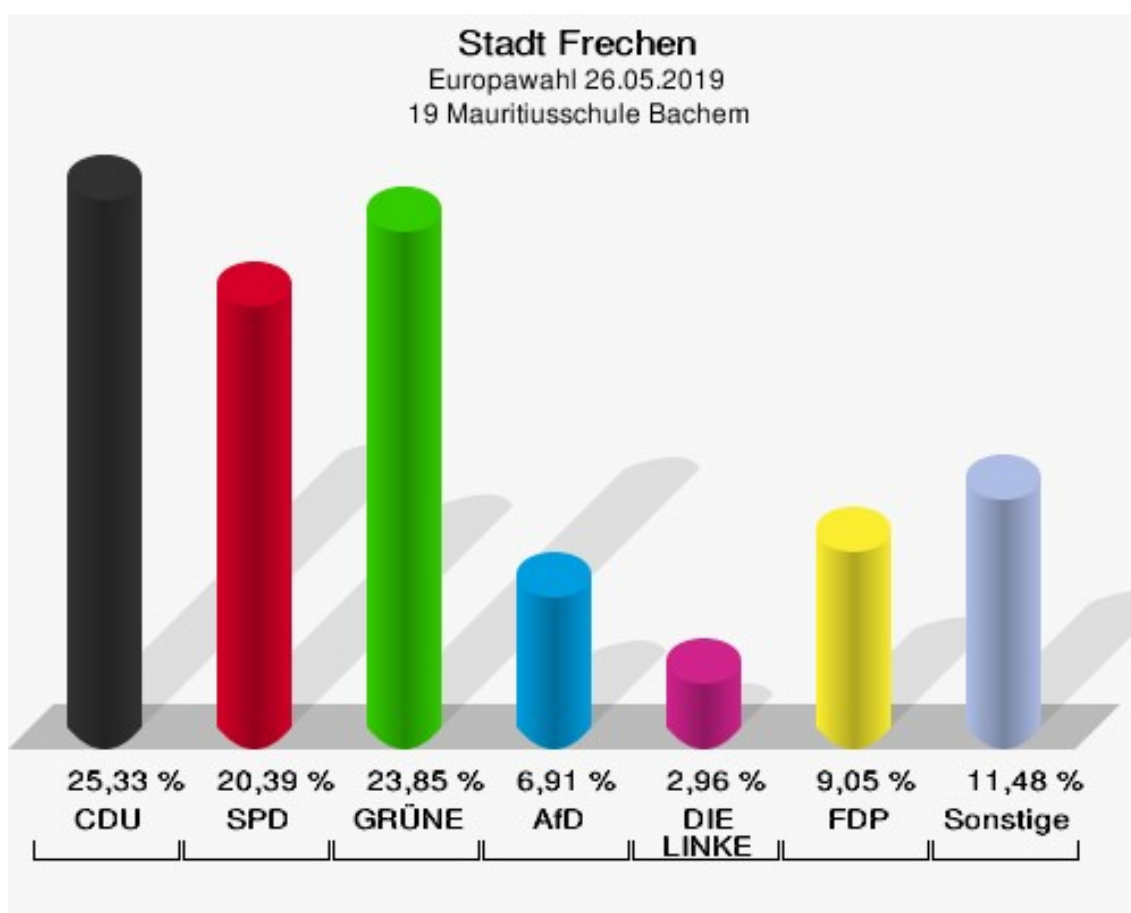




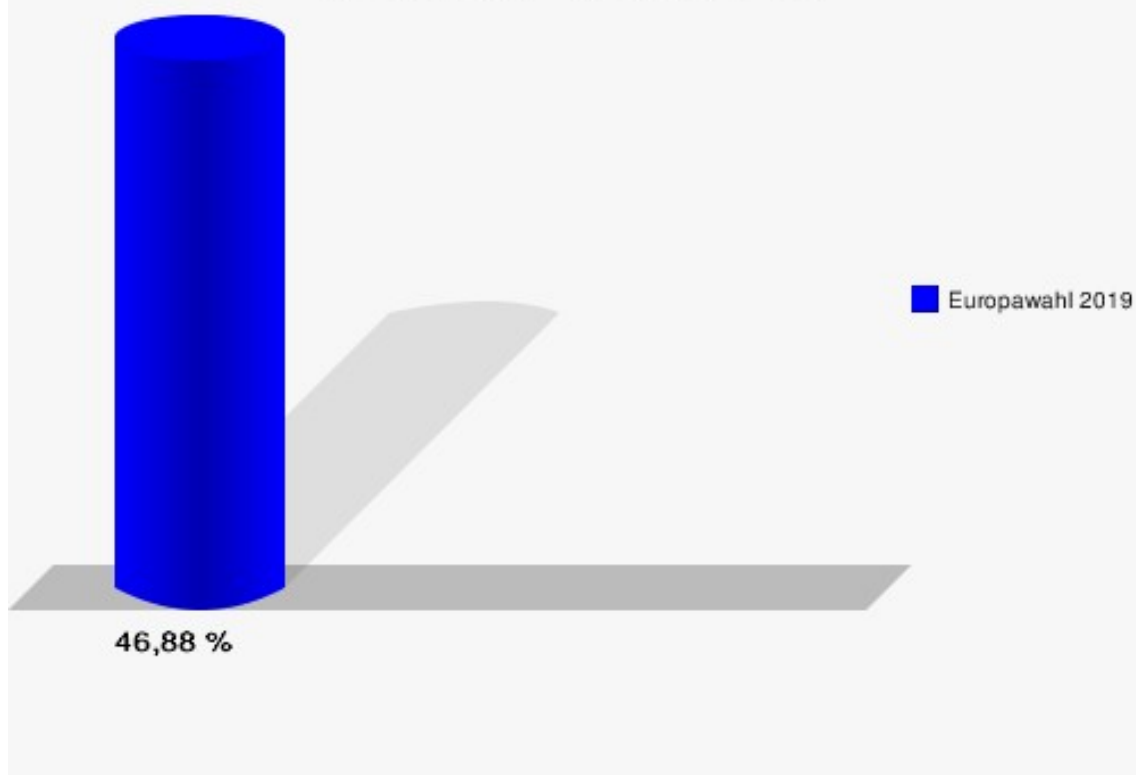
19 Mauritiussschule Bachem

	Anzahl	Prozent
Wahlberechtigte	1.312	
Wähler/innen	615	46,88 %
ungültige Stimmen	7	1,14 %
gültige Stimmen	608	98,86 %
CDU	154	25,33 %
SPD	124	20,39 %
GRÜNE	145	23,85 %
AfD	42	6,91 %
DIE LINKE	18	2,96 %
FDP	55	9,05 %
PIRATEN	8	1,32 %
Tierschutzpartei	9	1,48 %
NPD	0	0,00 %
Die PARTEI	10	1,64 %
FAMILIE	3	0,49 %
FREIE WÄHLER	3	0,49 %
Volksabstimmung	0	0,00 %
ÖDP	5	0,82 %
DKP	1	0,16 %
MLPD	0	0,00 %
BP	0	0,00 %
SGP	1	0,16 %
TIERSCHUTZ hier!	2	0,33 %
Tierschutzallianz	0	0,00 %
Bündnis C	1	0,16 %
BIG	0	0,00 %
BGE	0	0,00 %
DIE DIREKTE	0	0,00 %
Demokratie in Europa - DiEM25	2	0,33 %
III. Weg	0	0,00 %
Die Grauen	3	0,49 %
DIE RECHTE	2	0,33 %
DIE VIOLETTEN	0	0,00 %
LIEBE	1	0,16 %
DIE FRAUEN	2	0,33 %
Graue Panther	4	0,66 %
LKR - Bernd Lucke und die Liberal-Konservativen Reformer	1	0,16 %
MENSCHLICHE WELT	0	0,00 %

	Anzahl	Prozent
NL	1	0,16 %
ÖkoLinX	0	0,00 %
Die Humanisten	0	0,00 %
PARTEI FÜR DIE TIERE	2	0,33 %
Gesundheitsforschung	2	0,33 %
Volt	7	1,15 %



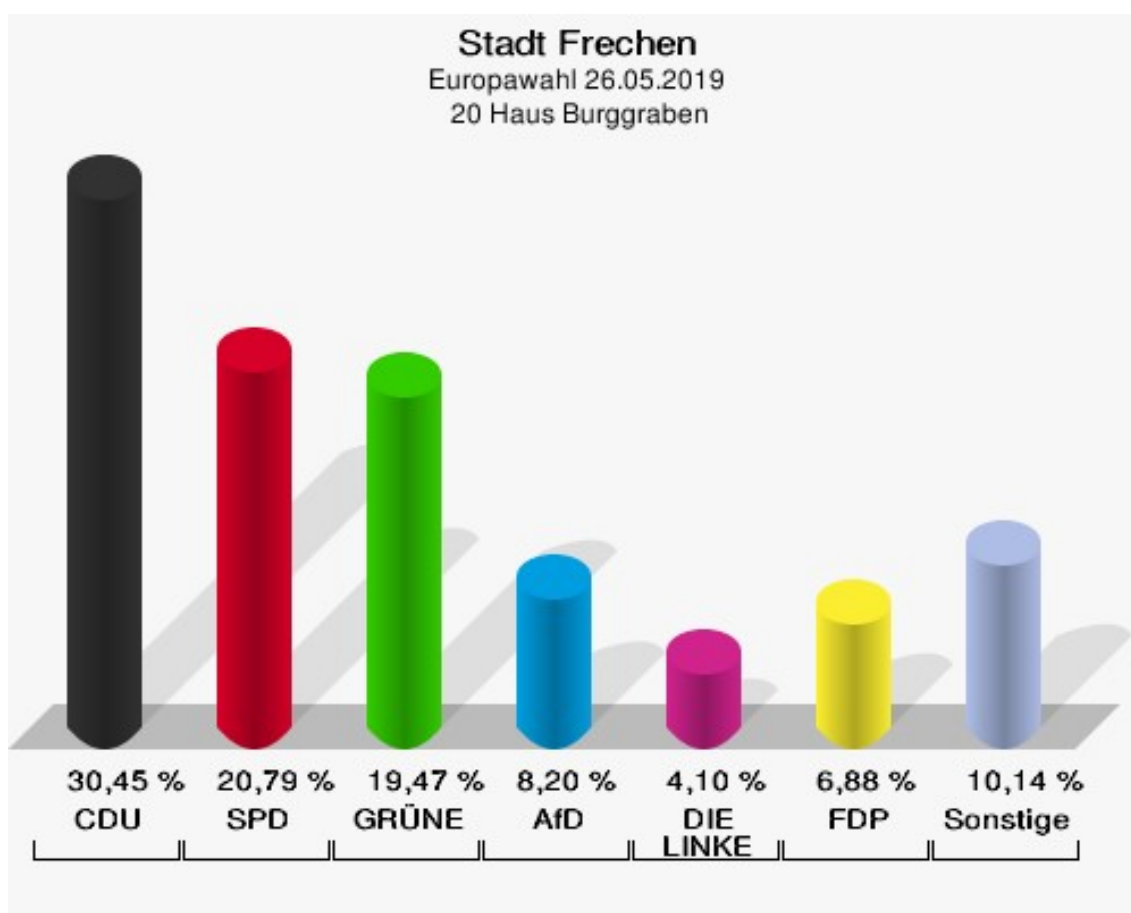
Stadt Frechen
Europawahl 26.05.2019
Wahlbeteiligung 19 Mauritiuschule Bachem



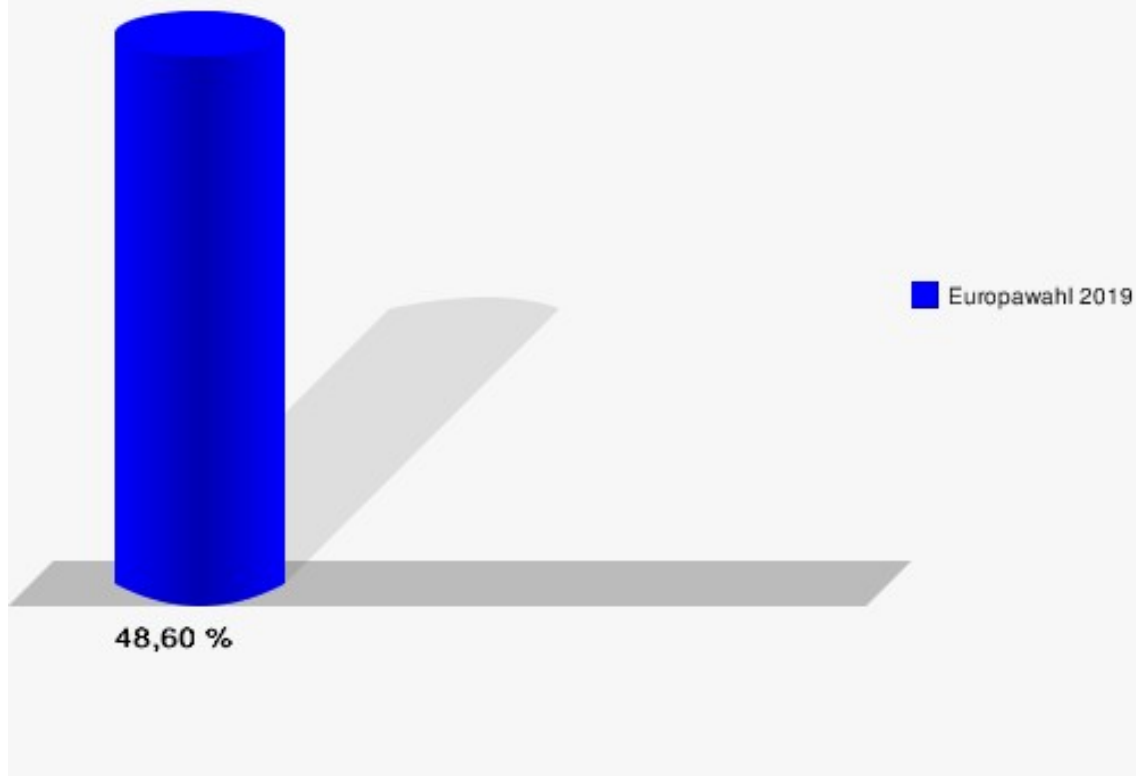
20 Haus Burggraben

	Anzahl	Prozent
Wahlberechtigte	1.430	
Wähler/innen	695	48,60 %
ungültige Stimmen	12	1,73 %
gültige Stimmen	683	98,27 %
CDU	208	30,45 %
SPD	142	20,79 %
GRÜNE	133	19,47 %
AfD	56	8,20 %
DIE LINKE	28	4,10 %
FDP	47	6,88 %
PIRATEN	3	0,44 %
Tierschutzpartei	12	1,76 %
NPD	1	0,15 %
Die PARTEI	12	1,76 %
FAMILIE	5	0,73 %
FREIE WÄHLER	5	0,73 %
Volksabstimmung	1	0,15 %
ÖDP	4	0,59 %
DKP	0	0,00 %
MLPD	2	0,29 %
BP	1	0,15 %
SGP	0	0,00 %
TIERSCHUTZ hier!	1	0,15 %
Tierschutzallianz	2	0,29 %
Bündnis C	0	0,00 %
BIG	0	0,00 %
BGE	0	0,00 %
DIE DIREKTE	0	0,00 %
Demokratie in Europa - DiEM25	4	0,59 %
III. Weg	0	0,00 %
Die Grauen	2	0,29 %
DIE RECHTE	0	0,00 %
DIE VIOLETTEN	1	0,15 %
LIEBE	0	0,00 %
DIE FRAUEN	3	0,44 %
Graue Panther	3	0,44 %
LKR - Bernd Lucke und die Liberal-Konservativen Reformer	0	0,00 %
MENSCHLICHE WELT	1	0,15 %

	Anzahl	Prozent
NL	1	0,15 %
ÖkoLinX	0	0,00 %
Die Humanisten	1	0,15 %
PARTEI FÜR DIE TIERE	1	0,15 %
Gesundheitsforschung	0	0,00 %
Volt	3	0,44 %



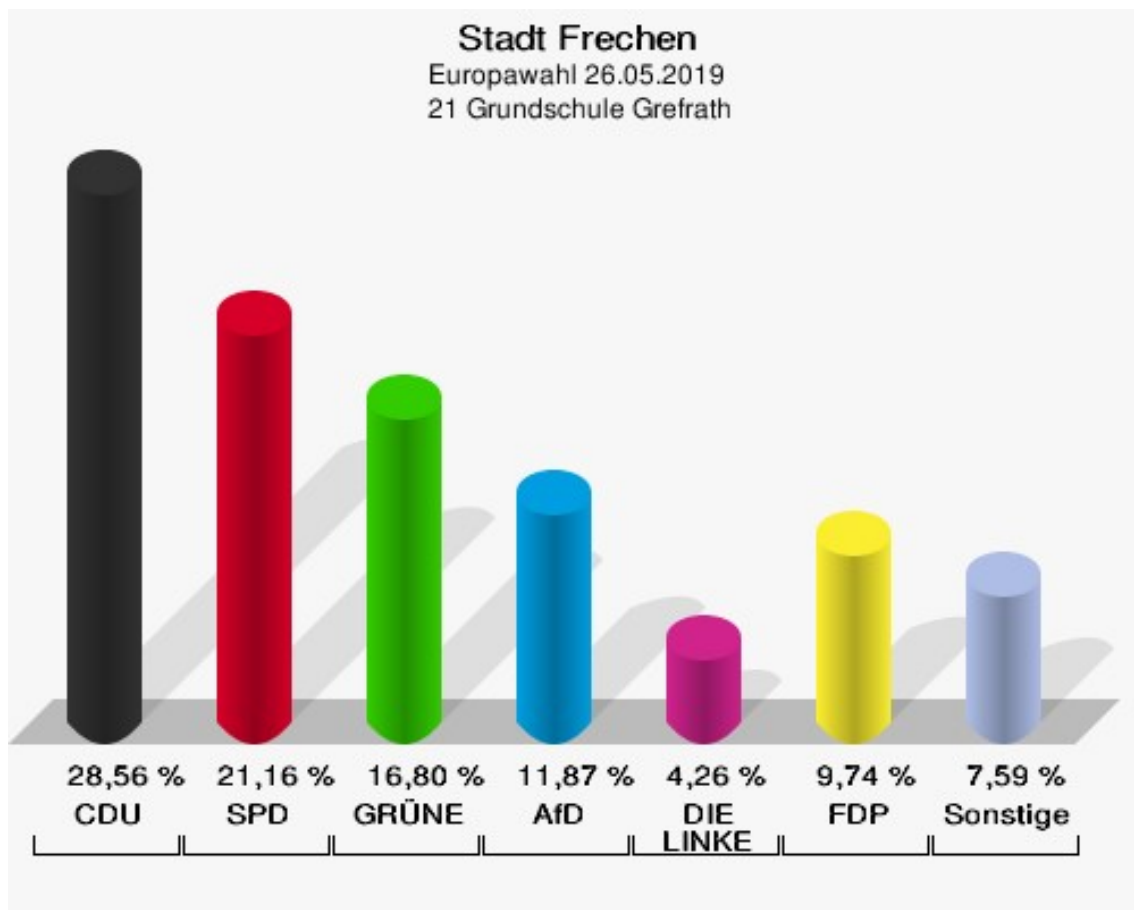
Stadt Frechen
Europawahl 26.05.2019
Wahlbeteiligung 20 Haus Burggraben



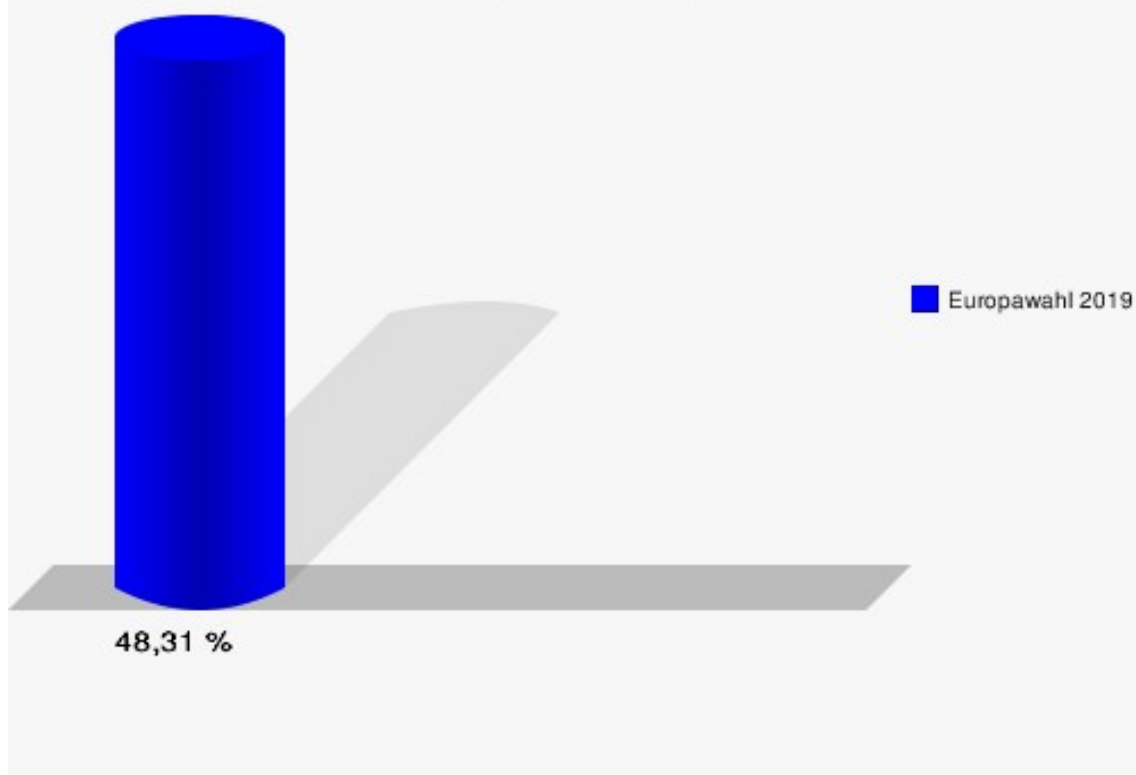
21 Grundschule Grefrath

	Anzahl	Prozent
Wahlberechtigte	1.869	
Wähler/innen	903	48,31 %
ungültige Stimmen	10	1,11 %
gültige Stimmen	893	98,89 %
CDU	255	28,56 %
SPD	189	21,16 %
GRÜNE	150	16,80 %
AfD	106	11,87 %
DIE LINKE	38	4,26 %
FDP	87	9,74 %
PIRATEN	7	0,78 %
Tierschutzpartei	9	1,01 %
NPD	1	0,11 %
Die PARTEI	13	1,46 %
FAMILIE	13	1,46 %
FREIE WÄHLER	7	0,78 %
Volksabstimmung	0	0,00 %
ÖDP	3	0,34 %
DKP	0	0,00 %
MLPD	0	0,00 %
BP	0	0,00 %
SGP	0	0,00 %
TIERSCHUTZ hier!	1	0,11 %
Tierschutzallianz	0	0,00 %
Bündnis C	0	0,00 %
BIG	2	0,22 %
BGE	1	0,11 %
DIE DIREKTE	2	0,22 %
Demokratie in Europa - DiEM25	0	0,00 %
III. Weg	0	0,00 %
Die Grauen	0	0,00 %
DIE RECHTE	0	0,00 %
DIE VIOLETTEN	0	0,00 %
LIEBE	0	0,00 %
DIE FRAUEN	2	0,22 %
Graue Panther	1	0,11 %
LKR - Bernd Lucke und die Liberal-Konservativen Reformer	0	0,00 %
MENSCHLICHE WELT	1	0,11 %

	Anzahl	Prozent
NL	0	0,00 %
ÖkoLinX	0	0,00 %
Die Humanisten	2	0,22 %
PARTEI FÜR DIE TIERE	1	0,11 %
Gesundheitsforschung	1	0,11 %
Volt	1	0,11 %



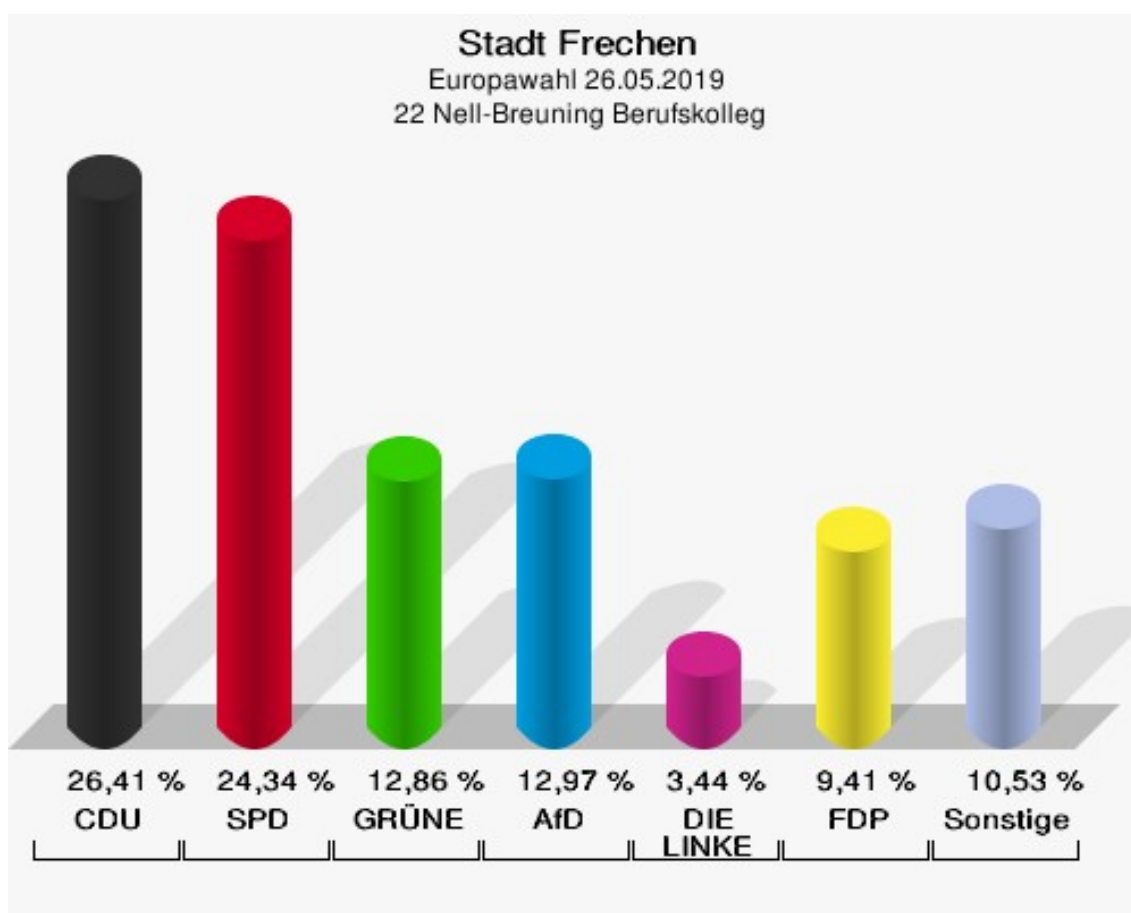
Stadt Frechen
Europawahl 26.05.2019
Wahlbeteiligung 21 Grundschule Grefrath



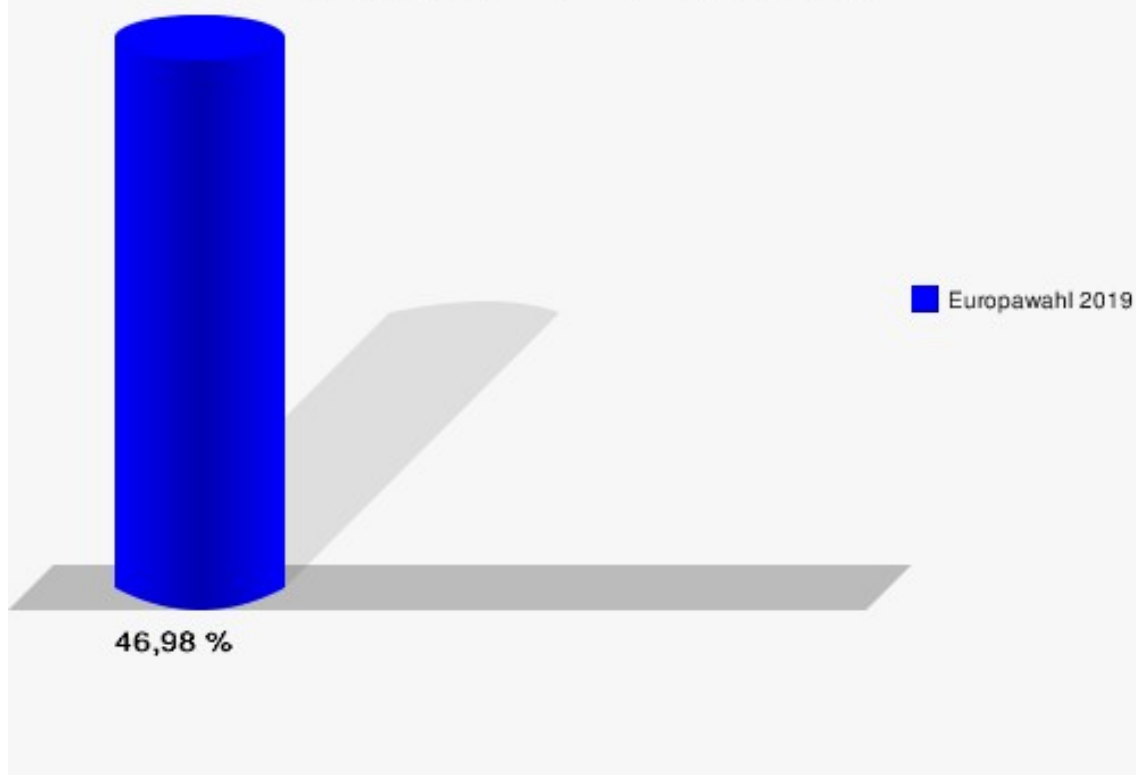
22 Nell-Breuning Berufskolleg

	Anzahl	Prozent
Wahlberechtigte	1.873	
Wähler/innen	880	46,98 %
ungültige Stimmen	9	1,02 %
gültige Stimmen	871	98,98 %
CDU	230	26,41 %
SPD	212	24,34 %
GRÜNE	112	12,86 %
AfD	113	12,97 %
DIE LINKE	30	3,44 %
FDP	82	9,41 %
PIRATEN	13	1,49 %
Tierschutzpartei	13	1,49 %
NPD	2	0,23 %
Die PARTEI	13	1,49 %
FAMILIE	5	0,57 %
FREIE WÄHLER	6	0,69 %
Volksabstimmung	0	0,00 %
ÖDP	3	0,34 %
DKP	0	0,00 %
MLPD	0	0,00 %
BP	1	0,11 %
SGP	0	0,00 %
TIERSCHUTZ hier!	3	0,34 %
Tierschutzallianz	2	0,23 %
Bündnis C	0	0,00 %
BIG	2	0,23 %
BGE	0	0,00 %
DIE DIREKTE	0	0,00 %
Demokratie in Europa - DiEM25	4	0,46 %
III. Weg	0	0,00 %
Die Grauen	3	0,34 %
DIE RECHTE	0	0,00 %
DIE VIOLETTEN	0	0,00 %
LIEBE	0	0,00 %
DIE FRAUEN	0	0,00 %
Graue Panther	2	0,23 %
LKR - Bernd Lucke und die Liberal-Konservativen Reformer	1	0,11 %
MENSCHLICHE WELT	0	0,00 %

	Anzahl	Prozent
NL	0	0,00 %
ÖkoLinX	0	0,00 %
Die Humanisten	1	0,11 %
PARTEI FÜR DIE TIERE	4	0,46 %
Gesundheitsforschung	4	0,46 %
Volt	10	1,15 %



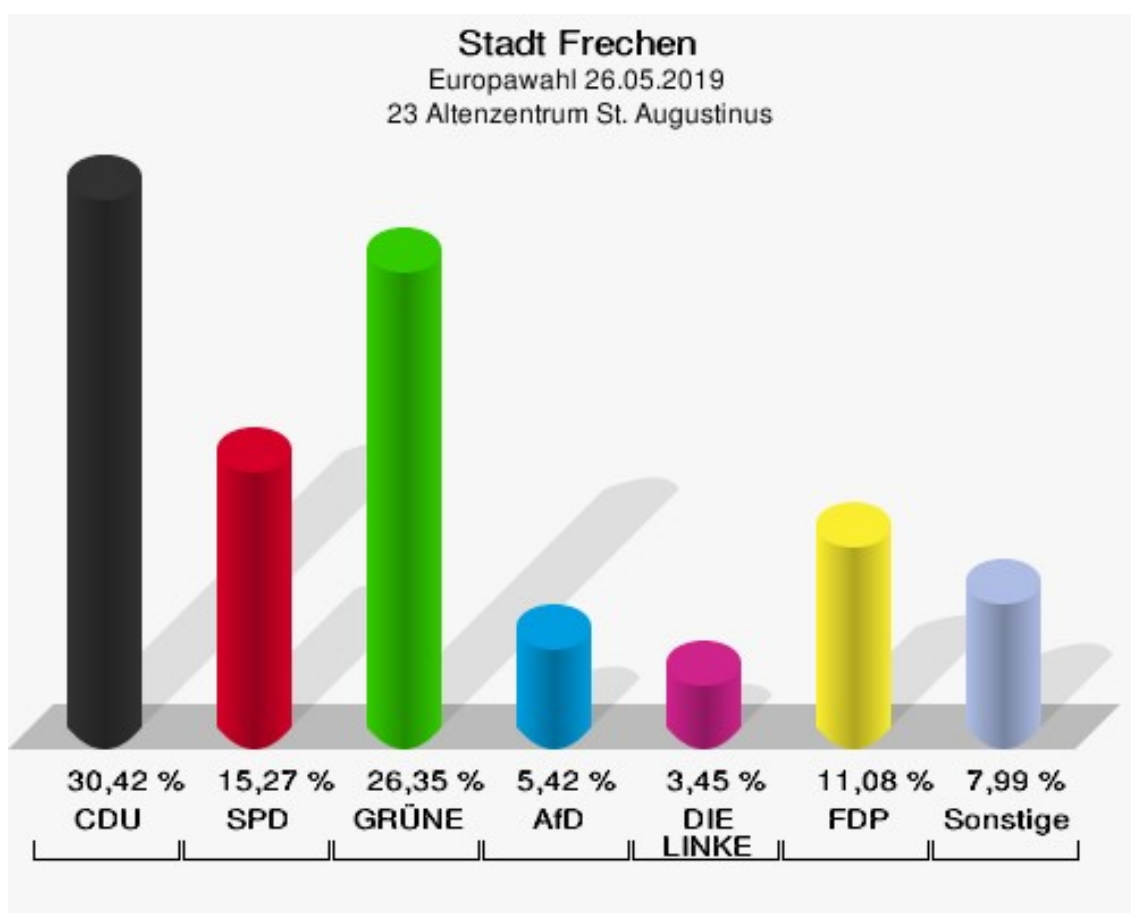
Stadt Frechen
Europawahl 26.05.2019
Wahlbeteiligung 22 Nell-Breuning Berufskolleg



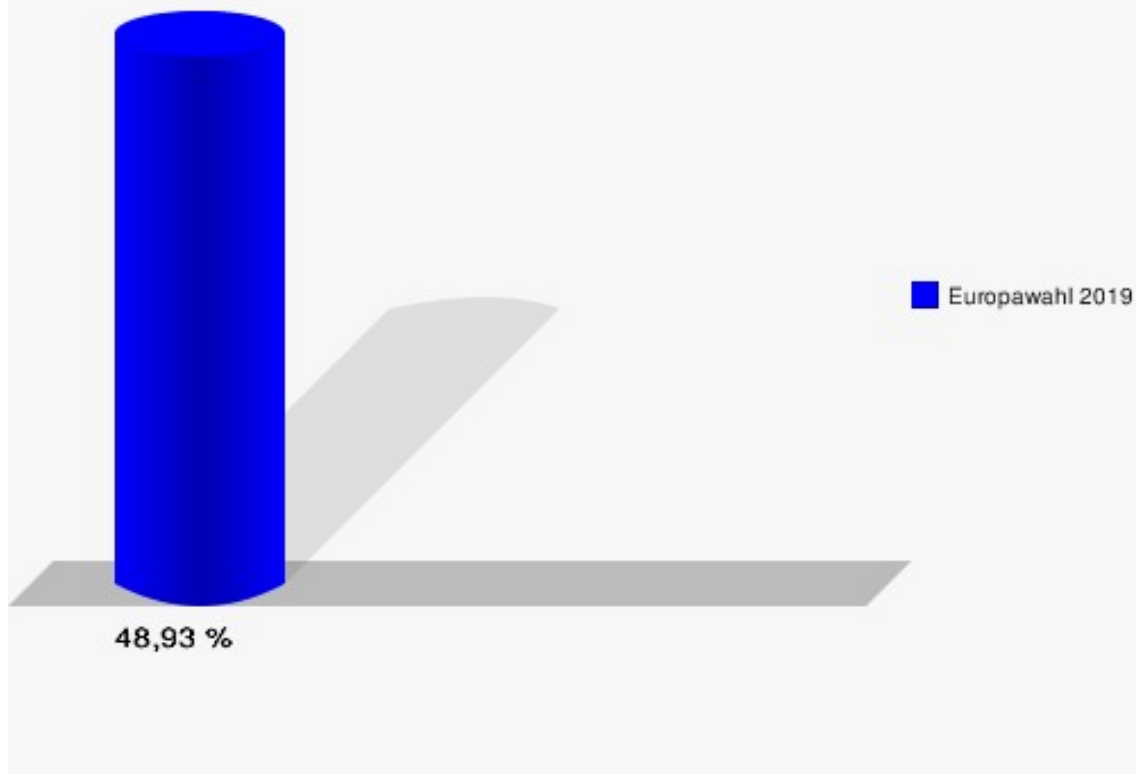
23 Altenzentrum St. Augustinus

	Anzahl	Prozent
Wahlberechtigte	1.684	
Wähler/innen	824	48,93 %
ungültige Stimmen	12	1,46 %
gültige Stimmen	812	98,54 %
CDU	247	30,42 %
SPD	124	15,27 %
GRÜNE	214	26,35 %
AfD	44	5,42 %
DIE LINKE	28	3,45 %
FDP	90	11,08 %
PIRATEN	6	0,74 %
Tierschutzpartei	11	1,35 %
NPD	0	0,00 %
Die PARTEI	14	1,72 %
FAMILIE	1	0,12 %
FREIE WÄHLER	2	0,25 %
Volksabstimmung	1	0,12 %
ÖDP	2	0,25 %
DKP	0	0,00 %
MLPD	0	0,00 %
BP	0	0,00 %
SGP	0	0,00 %
TIERSCHUTZ hier!	1	0,12 %
Tierschutzallianz	2	0,25 %
Bündnis C	0	0,00 %
BIG	4	0,49 %
BGE	0	0,00 %
DIE DIREKTE	0	0,00 %
Demokratie in Europa - DiEM25	5	0,62 %
III. Weg	0	0,00 %
Die Grauen	2	0,25 %
DIE RECHTE	1	0,12 %
DIE VIOLETTEN	1	0,12 %
LIEBE	0	0,00 %
DIE FRAUEN	2	0,25 %
Graue Panther	0	0,00 %
LKR - Bernd Lucke und die Liberal-Konservativen Reformer	0	0,00 %
MENSCHLICHE WELT	1	0,12 %

	Anzahl	Prozent
NL	0	0,00 %
ÖkoLinX	1	0,12 %
Die Humanisten	0	0,00 %
PARTEI FÜR DIE TIERE	4	0,49 %
Gesundheitsforschung	0	0,00 %
Volt	4	0,49 %



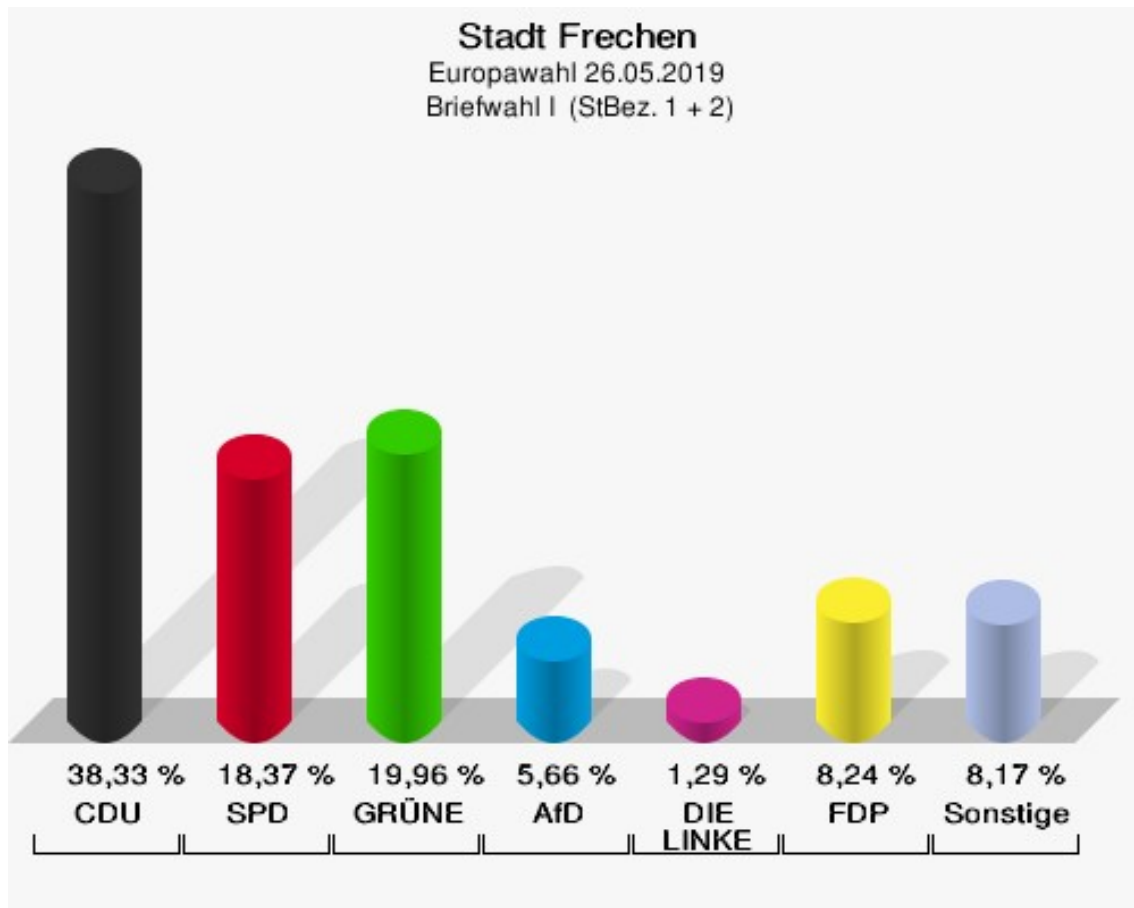
Stadt Frechen
Europawahl 26.05.2019
Wahlbeteiligung 23 Altenzentrum St. Augustinus



Briefwahl I (StBez. 1 + 2)

	Anzahl	Prozent
Wähler/innen	1.010	
ungültige Stimmen	3	0,30 %
gültige Stimmen	1.007	99,70 %
CDU	386	38,33 %
SPD	185	18,37 %
GRÜNE	201	19,96 %
AfD	57	5,66 %
DIE LINKE	13	1,29 %
FDP	83	8,24 %
PIRATEN	3	0,30 %
Tierschutzpartei	15	1,49 %
NPD	1	0,10 %
Die PARTEI	17	1,69 %
FAMILIE	6	0,60 %
FREIE WÄHLER	9	0,89 %
Volksabstimmung	1	0,10 %
ÖDP	2	0,20 %
DKP	0	0,00 %
MLPD	0	0,00 %
BP	0	0,00 %
SGP	0	0,00 %
TIERSCHUTZ hier!	4	0,40 %
Tierschutzallianz	0	0,00 %
Bündnis C	0	0,00 %
BIG	0	0,00 %
BGE	0	0,00 %
DIE DIREKTE	2	0,20 %
Demokratie in Europa - DiEM25	0	0,00 %
III. Weg	0	0,00 %
Die Grauen	1	0,10 %
DIE RECHTE	0	0,00 %
DIE VIOLETTEN	2	0,20 %
LIEBE	0	0,00 %
DIE FRAUEN	0	0,00 %
Graue Panther	6	0,60 %
LKR - Bernd Lucke und die Liberal-Konservativen Reformer	0	0,00 %
MENSCHLICHE WELT	0	0,00 %
NL	1	0,10 %

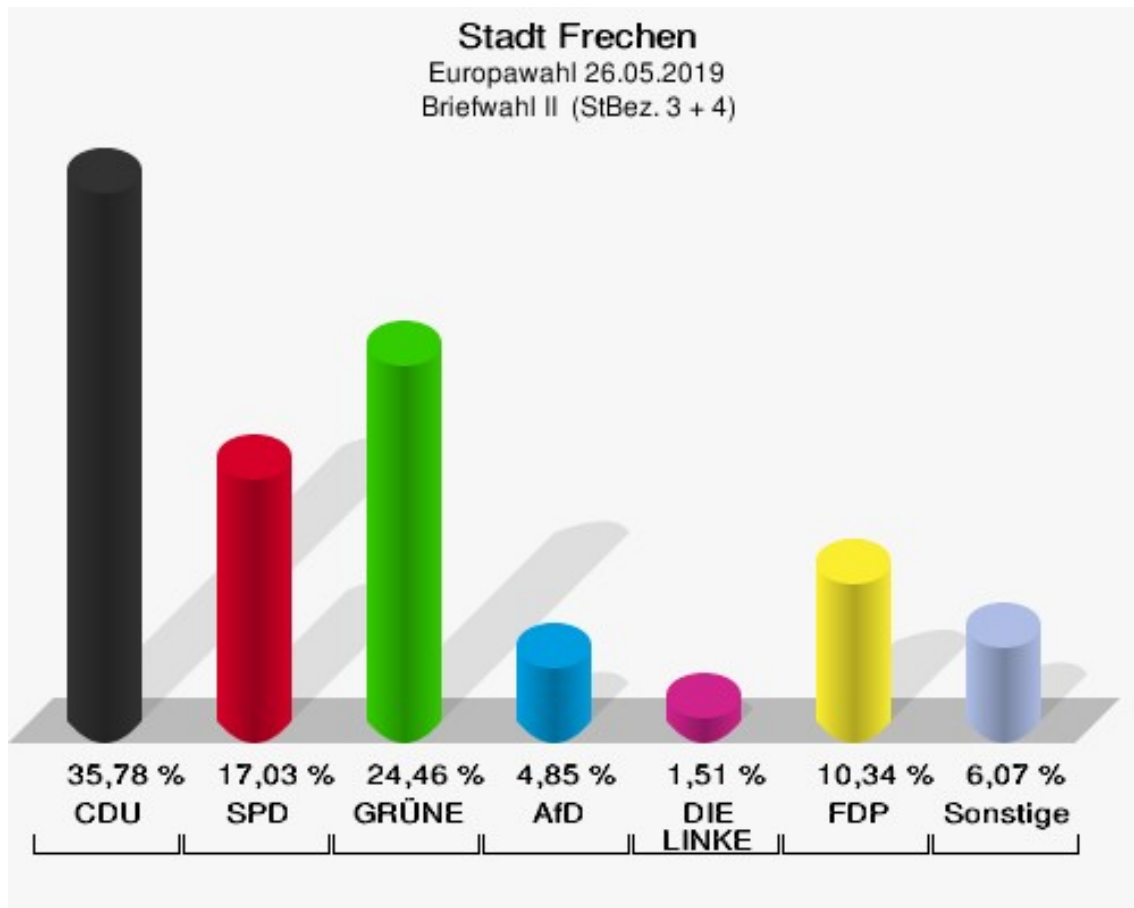
	Anzahl	Prozent
ÖkoLinX	2	0,20 %
Die Humanisten	0	0,00 %
PARTEI FÜR DIE TIERE	2	0,20 %
Gesundheitsforschung	2	0,20 %
Volt	6	0,60 %



Briefwahl II (StBez. 3 + 4)

	Anzahl	Prozent
Wähler/innen	930	
ungültige Stimmen	2	0,22 %
gültige Stimmen	928	99,78 %
CDU	332	35,78 %
SPD	158	17,03 %
GRÜNE	227	24,46 %
AfD	45	4,85 %
DIE LINKE	14	1,51 %
FDP	96	10,34 %
PIRATEN	4	0,43 %
Tierschutzpartei	4	0,43 %
NPD	0	0,00 %
Die PARTEI	15	1,62 %
FAMILIE	2	0,22 %
FREIE WÄHLER	4	0,43 %
Volksabstimmung	0	0,00 %
ÖDP	1	0,11 %
DKP	2	0,22 %
MLPD	0	0,00 %
BP	0	0,00 %
SGP	0	0,00 %
TIERSCHUTZ hier!	2	0,22 %
Tierschutzallianz	0	0,00 %
Bündnis C	0	0,00 %
BIG	0	0,00 %
BGE	0	0,00 %
DIE DIREKTE	0	0,00 %
Demokratie in Europa - DiEM25	0	0,00 %
III. Weg	0	0,00 %
Die Grauen	1	0,11 %
DIE RECHTE	0	0,00 %
DIE VIOLETTEN	1	0,11 %
LIEBE	0	0,00 %
DIE FRAUEN	0	0,00 %
Graue Panther	4	0,43 %
LKR - Bernd Lucke und die Liberal-Konservativen Reformer	2	0,22 %
MENSCHLICHE WELT	1	0,11 %
NL	0	0,00 %

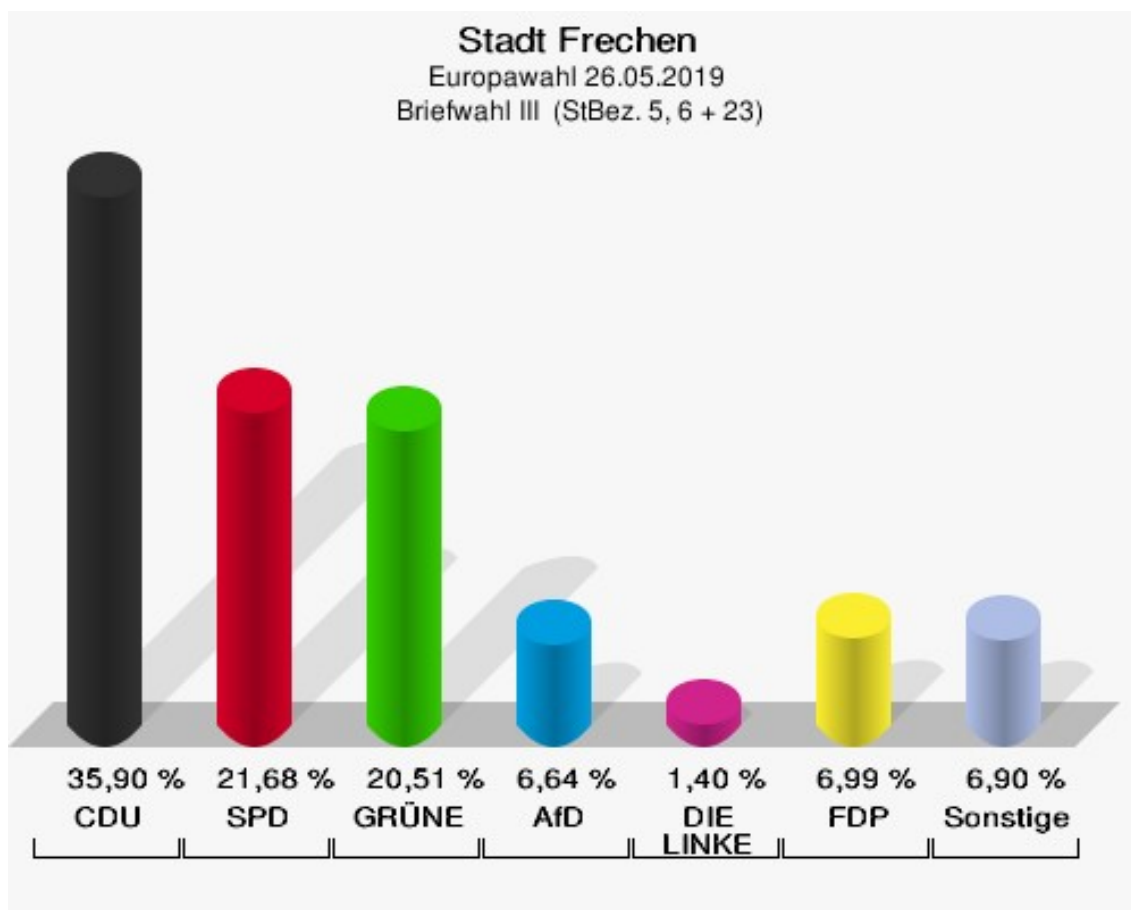
	Anzahl	Prozent
ÖkoLinX	0	0,00 %
Die Humanisten	0	0,00 %
PARTEI FÜR DIE TIERE	1	0,11 %
Gesundheitsforschung	1	0,11 %
Volt	11	1,19 %



Briefwahl III (StBez. 5, 6 + 23)

	Anzahl	Prozent
Wähler/innen	864	
ungültige Stimmen	6	0,69 %
gültige Stimmen	858	99,31 %
CDU	308	35,90 %
SPD	186	21,68 %
GRÜNE	176	20,51 %
AfD	57	6,64 %
DIE LINKE	12	1,40 %
FDP	60	6,99 %
PIRATEN	2	0,23 %
Tierschutzpartei	6	0,70 %
NPD	0	0,00 %
Die PARTEI	19	2,21 %
FAMILIE	0	0,00 %
FREIE WÄHLER	4	0,47 %
Volksabstimmung	0	0,00 %
ÖDP	4	0,47 %
DKP	0	0,00 %
MLPD	0	0,00 %
BP	0	0,00 %
SGP	0	0,00 %
TIERSCHUTZ hier!	2	0,23 %
Tierschutzallianz	0	0,00 %
Bündnis C	0	0,00 %
BIG	1	0,12 %
BGE	0	0,00 %
DIE DIREKTE	0	0,00 %
Demokratie in Europa - DiEM25	1	0,12 %
III. Weg	0	0,00 %
Die Grauen	2	0,23 %
DIE RECHTE	0	0,00 %
DIE VIOLETTEN	0	0,00 %
LIEBE	0	0,00 %
DIE FRAUEN	2	0,23 %
Graue Panther	4	0,47 %
LKR - Bernd Lucke und die Liberal-Konservativen Reformer	1	0,12 %
MENSCHLICHE WELT	1	0,12 %
NL	1	0,12 %

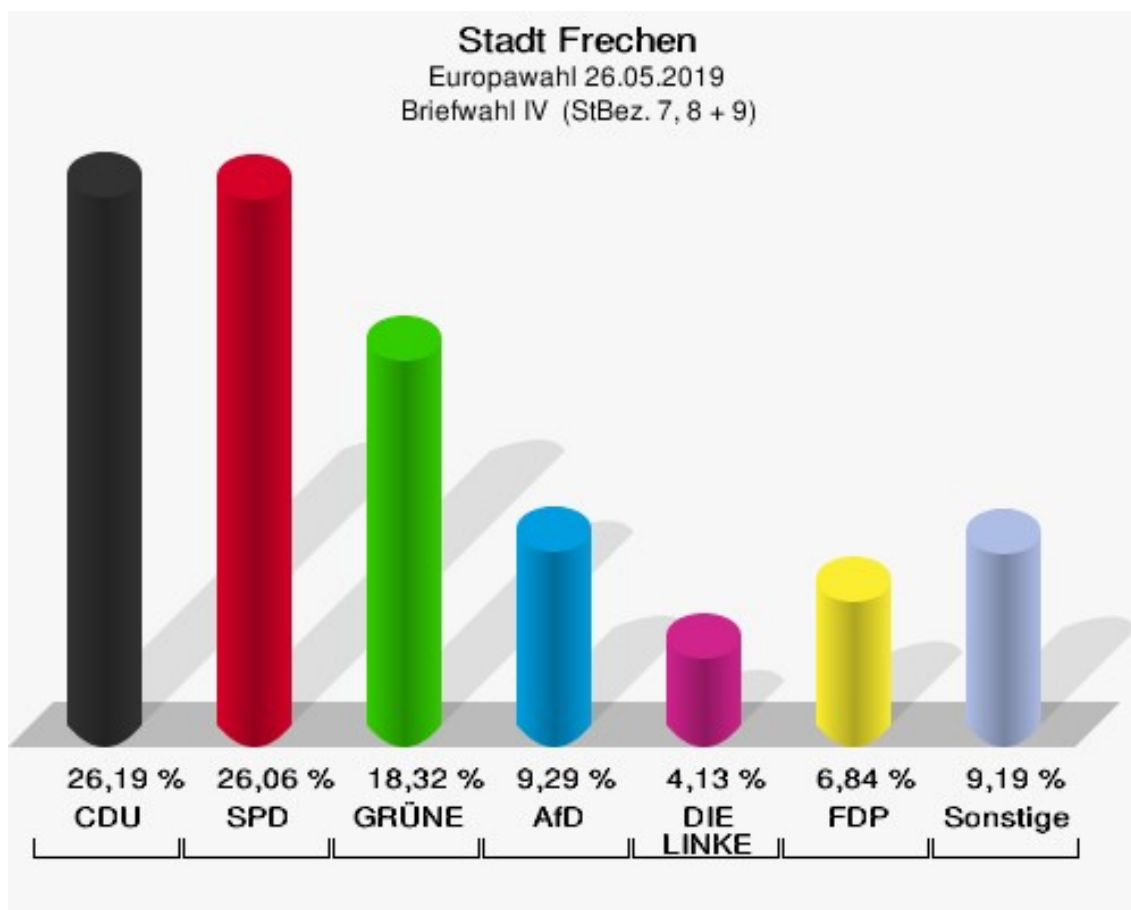
	Anzahl	Prozent
ÖkoLinX	0	0,00 %
Die Humanisten	1	0,12 %
PARTEI FÜR DIE TIERE	0	0,00 %
Gesundheitsforschung	1	0,12 %
Volt	7	0,82 %



Briefwahl IV (StBez. 7, 8 + 9)

	Anzahl	Prozent
Wähler/innen	780	
ungültige Stimmen	5	0,64 %
gültige Stimmen	775	99,36 %
CDU	203	26,19 %
SPD	202	26,06 %
GRÜNE	142	18,32 %
AfD	72	9,29 %
DIE LINKE	32	4,13 %
FDP	53	6,84 %
PIRATEN	4	0,52 %
Tierschutzpartei	10	1,29 %
NPD	0	0,00 %
Die PARTEI	11	1,42 %
FAMILIE	7	0,90 %
FREIE WÄHLER	3	0,39 %
Volksabstimmung	0	0,00 %
ÖDP	3	0,39 %
DKP	1	0,13 %
MLPD	0	0,00 %
BP	1	0,13 %
SGP	0	0,00 %
TIERSCHUTZ hier!	6	0,77 %
Tierschutzallianz	0	0,00 %
Bündnis C	1	0,13 %
BIG	3	0,39 %
BGE	4	0,52 %
DIE DIREKTE	0	0,00 %
Demokratie in Europa - DiEM25	1	0,13 %
III. Weg	0	0,00 %
Die Grauen	4	0,52 %
DIE RECHTE	0	0,00 %
DIE VIOLETTEN	0	0,00 %
LIEBE	1	0,13 %
DIE FRAUEN	1	0,13 %
Graue Panther	4	0,52 %
LKR - Bernd Lucke und die Liberal-Konservativen Reformer	0	0,00 %
MENSCHLICHE WELT	0	0,00 %
NL	0	0,00 %

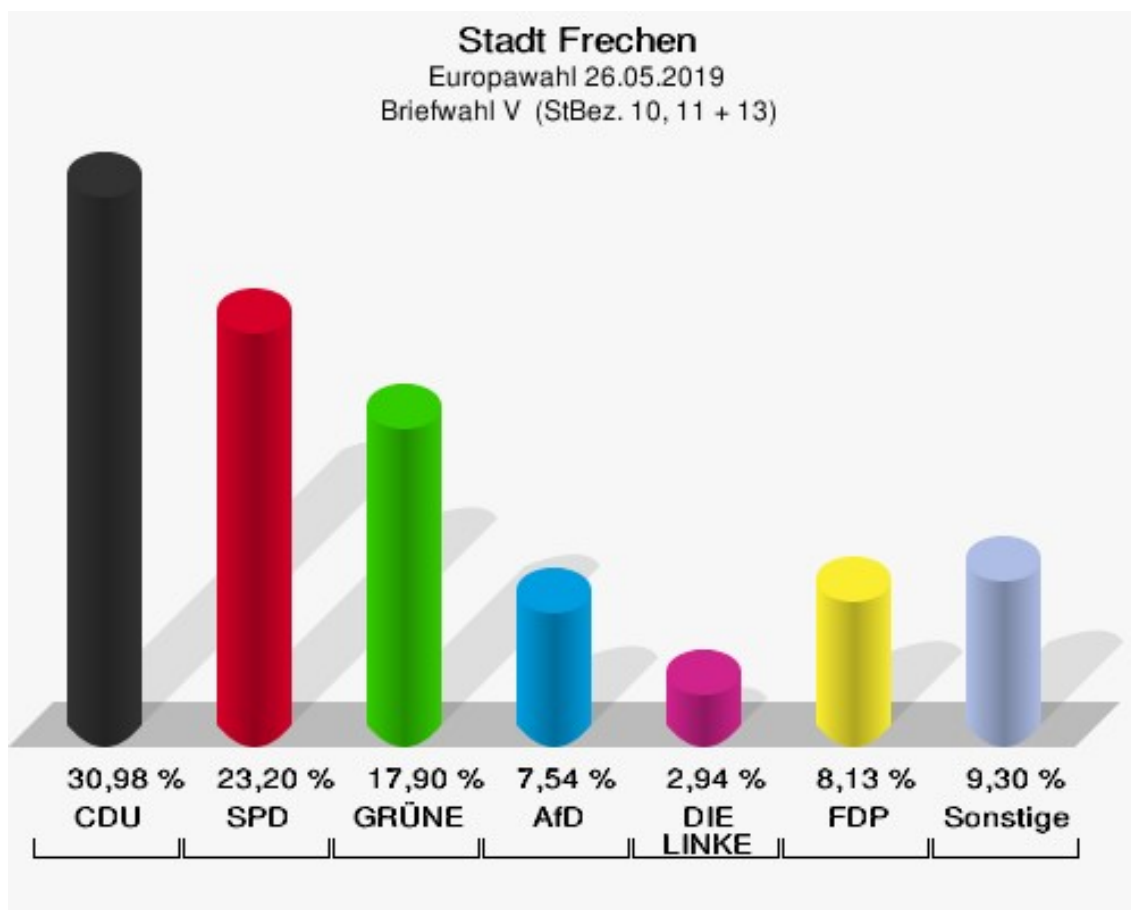
	Anzahl	Prozent
ÖkoLinX	0	0,00 %
Die Humanisten	0	0,00 %
PARTEI FÜR DIE TIERE	1	0,13 %
Gesundheitsforschung	2	0,26 %
Volt	3	0,39 %



Briefwahl V (StBez. 10, 11 + 13)

	Anzahl	Prozent
Wähler/innen	851	
ungültige Stimmen	2	0,24 %
gültige Stimmen	849	99,76 %
CDU	263	30,98 %
SPD	197	23,20 %
GRÜNE	152	17,90 %
AfD	64	7,54 %
DIE LINKE	25	2,94 %
FDP	69	8,13 %
PIRATEN	7	0,82 %
Tierschutzpartei	21	2,47 %
NPD	1	0,12 %
Die PARTEI	13	1,53 %
FAMILIE	4	0,47 %
FREIE WÄHLER	3	0,35 %
Volksabstimmung	4	0,47 %
ÖDP	1	0,12 %
DKP	0	0,00 %
MLPD	0	0,00 %
BP	4	0,47 %
SGP	0	0,00 %
TIERSCHUTZ hier!	5	0,59 %
Tierschutzallianz	3	0,35 %
Bündnis C	0	0,00 %
BIG	0	0,00 %
BGE	0	0,00 %
DIE DIREKTE	1	0,12 %
Demokratie in Europa - DiEM25	5	0,59 %
III. Weg	0	0,00 %
Die Grauen	2	0,24 %
DIE RECHTE	1	0,12 %
DIE VIOLETTEN	0	0,00 %
LIEBE	0	0,00 %
DIE FRAUEN	0	0,00 %
Graue Panther	3	0,35 %
LKR - Bernd Lucke und die Liberal-Konservativen Reformer	0	0,00 %
MENSCHLICHE WELT	0	0,00 %
NL	0	0,00 %

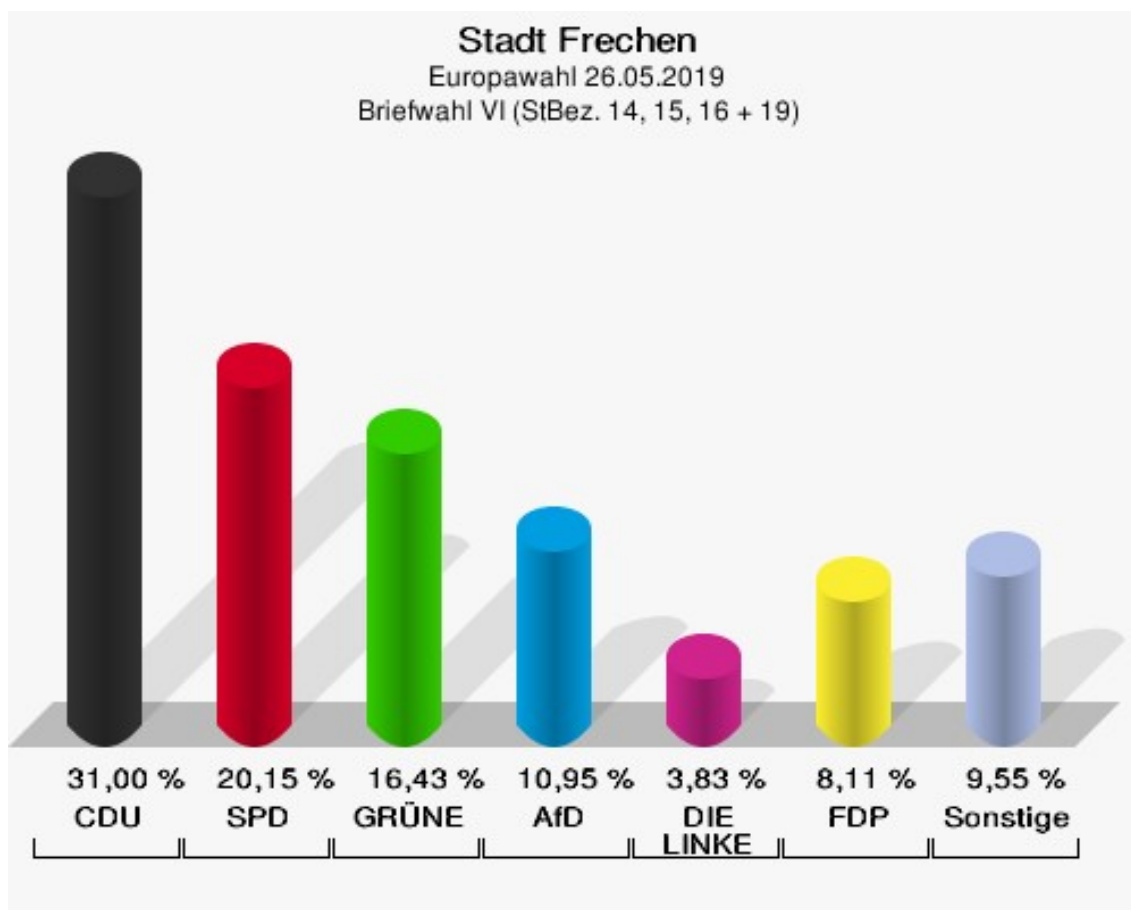
	Anzahl	Prozent
ÖkoLinX	0	0,00 %
Die Humanisten	0	0,00 %
PARTEI FÜR DIE TIERE	0	0,00 %
Gesundheitsforschung	1	0,12 %
Volt	0	0,00 %



Briefwahl VI (StBez. 14, 15, 16 + 19)

	Anzahl	Prozent
Wähler/innen	920	
ungültige Stimmen	7	0,76 %
gültige Stimmen	913	99,24 %
CDU	283	31,00 %
SPD	184	20,15 %
GRÜNE	150	16,43 %
AfD	100	10,95 %
DIE LINKE	35	3,83 %
FDP	74	8,11 %
PIRATEN	14	1,53 %
Tierschutzpartei	7	0,77 %
NPD	1	0,11 %
Die PARTEI	12	1,31 %
FAMILIE	3	0,33 %
FREIE WÄHLER	8	0,88 %
Volksabstimmung	4	0,44 %
ÖDP	0	0,00 %
DKP	0	0,00 %
MLPD	0	0,00 %
BP	0	0,00 %
SGP	0	0,00 %
TIERSCHUTZ hier!	1	0,11 %
Tierschutzallianz	1	0,11 %
Bündnis C	0	0,00 %
BIG	1	0,11 %
BGE	0	0,00 %
DIE DIREKTE	0	0,00 %
Demokratie in Europa - DiEM25	2	0,22 %
III. Weg	0	0,00 %
Die Grauen	6	0,66 %
DIE RECHTE	2	0,22 %
DIE VIOLETTEN	2	0,22 %
LIEBE	0	0,00 %
DIE FRAUEN	1	0,11 %
Graue Panther	2	0,22 %
LKR - Bernd Lucke und die Liberal-Konservativen Reformer	2	0,22 %
MENSCHLICHE WELT	1	0,11 %
NL	1	0,11 %

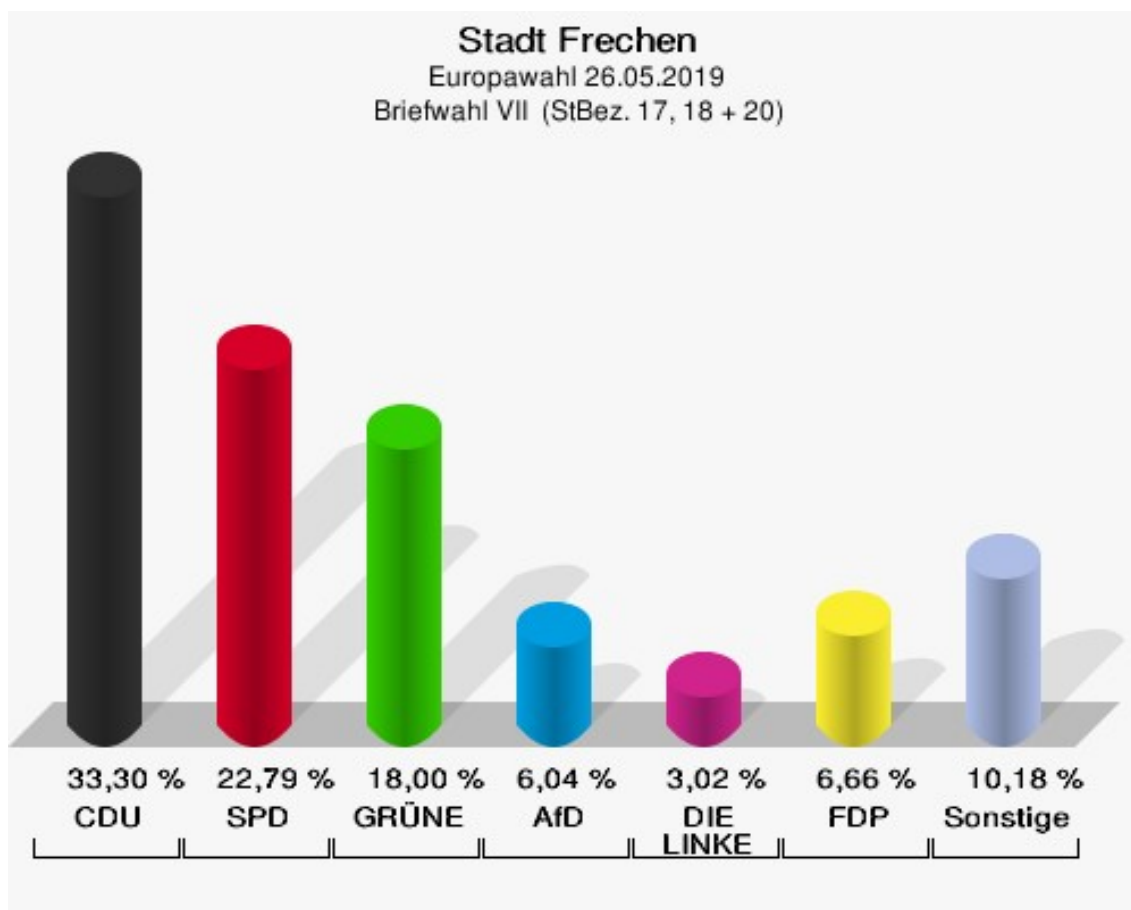
	Anzahl	Prozent
ÖkoLinX	0	0,00 %
Die Humanisten	1	0,11 %
PARTEI FÜR DIE TIERE	5	0,55 %
Gesundheitsforschung	1	0,11 %
Volt	9	0,99 %



Briefwahl VII (StBez. 17, 18 + 20)

	Anzahl	Prozent
Wähler/innen	967	
ungültige Stimmen	6	0,62 %
gültige Stimmen	961	99,38 %
CDU	320	33,30 %
SPD	219	22,79 %
GRÜNE	173	18,00 %
AfD	58	6,04 %
DIE LINKE	29	3,02 %
FDP	64	6,66 %
PIRATEN	9	0,94 %
Tierschutzpartei	24	2,50 %
NPD	1	0,10 %
Die PARTEI	21	2,19 %
FAMILIE	11	1,14 %
FREIE WÄHLER	2	0,21 %
Volksabstimmung	1	0,10 %
ÖDP	3	0,31 %
DKP	0	0,00 %
MLPD	0	0,00 %
BP	1	0,10 %
SGP	0	0,00 %
TIERSCHUTZ hier!	3	0,31 %
Tierschutzallianz	0	0,00 %
Bündnis C	0	0,00 %
BIG	0	0,00 %
BGE	0	0,00 %
DIE DIREKTE	0	0,00 %
Demokratie in Europa - DiEM25	2	0,21 %
III. Weg	2	0,21 %
Die Grauen	1	0,10 %
DIE RECHTE	0	0,00 %
DIE VIOLETTEN	0	0,00 %
LIEBE	5	0,52 %
DIE FRAUEN	2	0,21 %
Graue Panther	1	0,10 %
LKR - Bernd Lucke und die Liberal-Konservativen Reformer	1	0,10 %
MENSCHLICHE WELT	0	0,00 %
NL	1	0,10 %

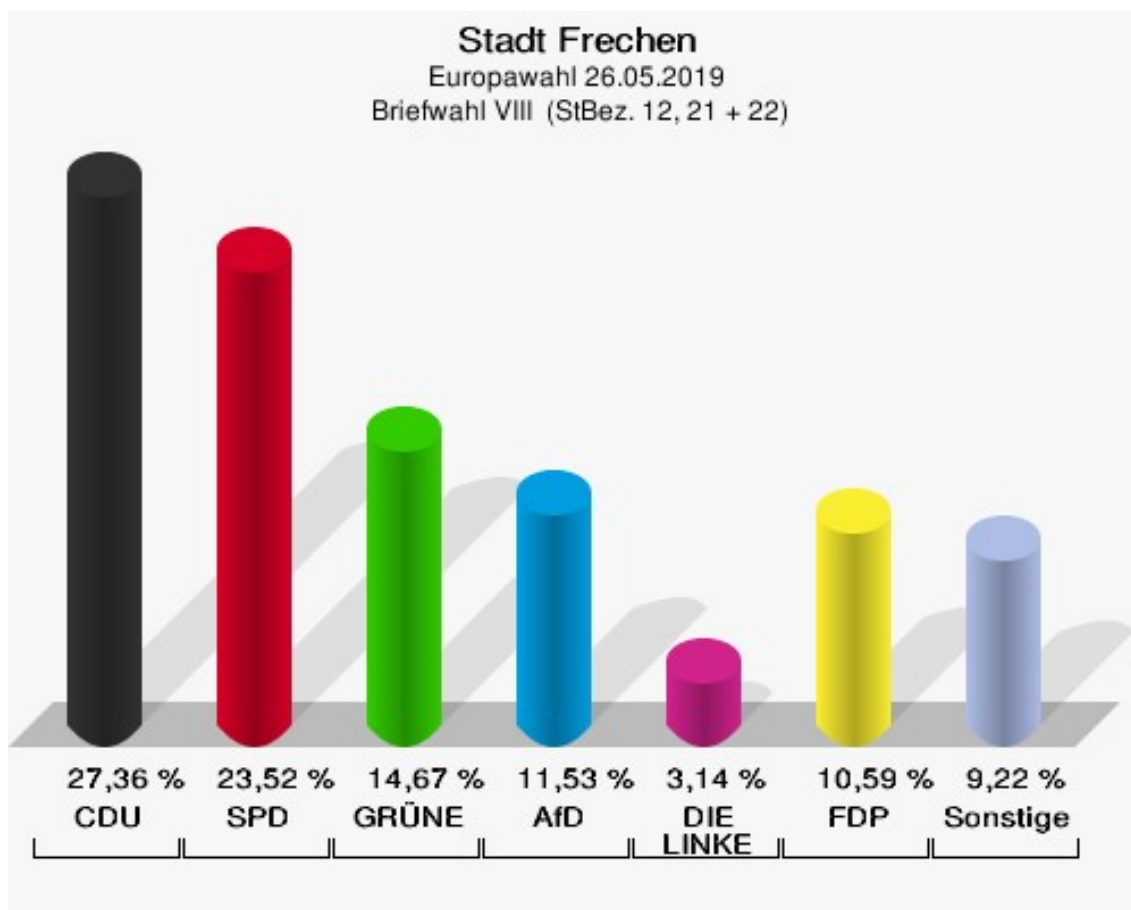
	Anzahl	Prozent
ÖkoLinX	0	0,00 %
Die Humanisten	0	0,00 %
PARTEI FÜR DIE TIERE	2	0,21 %
Gesundheitsforschung	0	0,00 %
Volt	5	0,52 %



Briefwahl VIII (StBez. 12, 21 + 22)

	Anzahl	Prozent
Wähler/innen	883	
ungültige Stimmen	24	2,72 %
gültige Stimmen	859	97,28 %
CDU	235	27,36 %
SPD	202	23,52 %
GRÜNE	126	14,67 %
AfD	99	11,53 %
DIE LINKE	27	3,14 %
FDP	91	10,59 %
PIRATEN	8	0,93 %
Tierschutzpartei	9	1,05 %
NPD	0	0,00 %
Die PARTEI	12	1,40 %
FAMILIE	6	0,70 %
FREIE WÄHLER	3	0,35 %
Volksabstimmung	6	0,70 %
ÖDP	4	0,47 %
DKP	0	0,00 %
MLPD	0	0,00 %
BP	0	0,00 %
SGP	0	0,00 %
TIERSCHUTZ hier!	6	0,70 %
Tierschutzallianz	3	0,35 %
Bündnis C	0	0,00 %
BIG	3	0,35 %
BGE	1	0,12 %
DIE DIREKTE	0	0,00 %
Demokratie in Europa - DiEM25	2	0,23 %
III. Weg	0	0,00 %
Die Grauen	0	0,00 %
DIE RECHTE	2	0,23 %
DIE VIOLETTEN	4	0,47 %
LIEBE	2	0,23 %
DIE FRAUEN	0	0,00 %
Graue Panther	1	0,12 %
LKR - Bernd Lucke und die Liberal-Konservativen Reformer	1	0,12 %
MENSCHLICHE WELT	0	0,00 %
NL	1	0,12 %

	Anzahl	Prozent
ÖkoLinX	0	0,00 %
Die Humanisten	0	0,00 %
PARTEI FÜR DIE TIERE	2	0,23 %
Gesundheitsforschung	2	0,23 %
Volt	1	0,12 %



Übersicht Wahlbezirke

Stadt Frechen Europawahl 26.05.2019 Zusammenstellung der Ergebnisse nach Wahlbezirken																		
Wahlbezirk	Schnell- meldungen	Wahlbe- rechtigte	Wähler	gültig	CDU	SPD	GRÜNE	AfD	DIE LINKE	FDP	PIRATEN	Tierschutz- partei	NPD	Die PAR- TEI	FAMILIE	FREIE WÄHLER	Volksab- stimmung	ÖDP
1 Johannes- schule Königs- dorf	1 von 1	1.743	894	889	256	130	262	61	25	80	4	12	1	11	7	6	0	4
			51,29 %	99,44 %	28,80 %	14,62 %	29,47 %	6,86 %	2,81 %	9,00 %	0,45 %	1,35 %	0,11 %	1,24 %	0,79 %	0,67 %	0,00 %	0,45 %
2 Johannes- schule Königs- dorf	1 von 1	2.176	1.010	1.003	313	158	251	81	41	82	4	15	1	18	4	3	0	3
			46,42 %	99,31 %	31,21 %	15,75 %	25,02 %	8,08 %	4,09 %	8,18 %	0,40 %	1,50 %	0,10 %	1,79 %	0,40 %	0,30 %	0,00 %	0,30 %
3 KITA Sand- flöhe	1 von 1	1.802	958	950	312	128	301	36	21	80	2	8	0	16	3	5	0	7
			53,16 %	99,16 %	32,84 %	13,47 %	31,68 %	3,79 %	2,21 %	8,42 %	0,21 %	0,84 %	0,00 %	1,68 %	0,32 %	0,53 %	0,00 %	0,74 %
4 KITA St. Katharina	1 von 1	1.887	1.028	1.027	289	132	335	62	24	105	3	7	0	20	5	11	1	5
			54,48 %	99,90 %	28,14 %	12,85 %	32,62 %	6,04 %	2,34 %	10,22 %	0,29 %	0,68 %	0,00 %	1,95 %	0,49 %	1,07 %	0,10 %	0,49 %
5 Edith-Stein- Schule	1 von 1	1.677	782	774	204	171	156	61	25	59	14	22	1	10	8	5	1	2
			46,63 %	98,98 %	26,36 %	22,09 %	20,16 %	7,88 %	3,23 %	7,62 %	1,81 %	2,84 %	0,13 %	1,29 %	1,03 %	0,65 %	0,13 %	0,26 %
6 Edith-Stein- Schule	1 von 1	1.600	750	739	213	136	152	78	25	49	7	14	1	22	9	8	0	1
			46,88 %	98,53 %	28,82 %	18,40 %	20,57 %	10,55 %	3,38 %	6,63 %	0,95 %	1,89 %	0,14 %	2,98 %	1,22 %	1,08 %	0,00 %	0,14 %
7 Gymnasium Frechen	1 von 1	1.832	838	825	198	157	183	97	32	74	10	9	0	16	4	6	0	4
			45,74 %	98,45 %	24,00 %	19,03 %	22,18 %	11,76 %	3,88 %	8,97 %	1,21 %	1,09 %	0,00 %	1,94 %	0,48 %	0,73 %	0,00 %	0,48 %
8 Heinrich-Böll- Schule	1 von 1	1.640	733	725	179	161	138	83	28	44	6	10	4	27	1	4	1	8
			44,70 %	98,91 %	24,69 %	22,21 %	19,03 %	11,45 %	3,86 %	6,07 %	0,83 %	1,38 %	0,55 %	3,72 %	0,14 %	0,55 %	0,14 %	1,10 %
9 Ringschule Frechen	1 von 1	1.565	682	674	135	157	150	78	28	44	7	9	2	11	6	4	1	2
			43,58 %	98,83 %	20,03 %	23,29 %	22,26 %	11,57 %	4,15 %	6,53 %	1,04 %	1,34 %	0,30 %	1,63 %	0,89 %	0,59 %	0,15 %	0,30 %
10 Realschule Frechen	1 von 1	1.808	874	868	207	156	221	75	38	52	6	11	2	21	11	6	5	9
			48,34 %	99,31 %	23,85 %	17,97 %	25,46 %	8,64 %	4,38 %	5,99 %	0,69 %	1,27 %	0,23 %	2,42 %	1,27 %	0,69 %	0,58 %	1,04 %
11 Musikschule der Stadt Fre- chen	1 von 1	1.592	667	658	159	155	134	80	44	33	1	8	0	9	4	5	1	5
			41,90 %	98,65 %	24,16 %	23,56 %	20,36 %	12,16 %	6,69 %	5,02 %	0,15 %	1,22 %	0,00 %	1,37 %	0,61 %	0,76 %	0,15 %	0,76 %
12 KITA Severin- chen	1 von 1	1.412	642	637	110	118	197	55	52	36	11	14	1	15	7	0	1	5
			45,47 %	99,22 %	17,27 %	18,52 %	30,93 %	8,63 %	8,16 %	5,65 %	1,73 %	2,20 %	0,16 %	2,35 %	1,10 %	0,00 %	0,16 %	0,78 %
13 Haus am Bahndamm	1 von 1	1.482	654	651	125	138	147	67	29	46	13	20	0	24	4	5	1	4
			44,13 %	99,54 %	19,20 %	21,20 %	22,58 %	10,29 %	4,45 %	7,07 %	2,00 %	3,07 %	0,00 %	3,69 %	0,61 %	0,77 %	0,15 %	0,61 %
14 Rathaus Fre- chen - Bücherei	1 von 1	1.354	588	582	126	121	101	52	48	44	8	13	0	17	3	4	2	2
			43,43 %	98,98 %	21,65 %	20,79 %	17,35 %	8,93 %	8,25 %	7,56 %	1,37 %	2,23 %	0,00 %	2,92 %	0,52 %	0,69 %	0,34 %	0,34 %
15 Burgschule Frechen	1 von 1	1.482	567	558	124	128	91	83	38	28	9	11	2	15	2	3	0	1
			38,26 %	98,41 %	22,22 %	22,94 %	16,31 %	14,87 %	6,81 %	5,02 %	1,61 %	1,97 %	0,36 %	2,69 %	0,36 %	0,54 %	0,00 %	0,18 %
16 Hauptschule Herbertskaul	1 von 1	1.419	579	572	109	140	81	92	35	42	3	11	0	18	5	8	1	0
			40,80 %	98,79 %	19,06 %	24,48 %	14,16 %	16,08 %	6,12 %	7,34 %	0,52 %	1,92 %	0,00 %	3,15 %	0,87 %	1,40 %	0,17 %	0,00 %
17 Pfarrzentrum St. Audomar	1 von 1	2.155	904	894	206	166	207	83	41	73	9	29	1	22	8	6	0	7
			41,95 %	98,89 %	23,04 %	18,57 %	23,15 %	9,28 %	4,59 %	8,17 %	1,01 %	3,24 %	0,11 %	2,46 %	0,89 %	0,67 %	0,00 %	0,78 %

Stadt Frechen Europawahl 26.05.2019 Zusammenstellung der Ergebnisse nach Wahlbezirken																		
Wahlbezirk	Schnell- meldungen	Wahlbe- rechtigte	Wähler	gültig	CDU	SPD	GRÜNE	AfD	DIE LINKE	FDP	PIRATEN	Tierschutz- partei	NPD	Die PAR- TEI	FAMILIE	FREIE WÄHLER	Volksab- stimmung	ÖDP
18 CJD Schule - ehem ev Gemeindezen- trum	1 von 1	1.327	633	615	149	148	114	48	33	56	4	15	2	16	3	1	1	3
			47,70 %	97,16 %	24,23 %	24,07 %	18,54 %	7,80 %	5,37 %	9,11 %	0,65 %	2,44 %	0,33 %	2,60 %	0,49 %	0,16 %	0,16 %	0,49 %
19 Mauritius- schule Bachem	1 von 1	1.312	615	608	154	124	145	42	18	55	8	9	0	10	3	3	0	5
			46,88 %	98,86 %	25,33 %	20,39 %	23,85 %	6,91 %	2,96 %	9,05 %	1,32 %	1,48 %	0,00 %	1,64 %	0,49 %	0,49 %	0,00 %	0,82 %
20 Haus Burg- graben	1 von 1	1.430	695	683	208	142	133	56	28	47	3	12	1	12	5	5	1	4
			48,60 %	98,27 %	30,45 %	20,79 %	19,47 %	8,20 %	4,10 %	6,88 %	0,44 %	1,76 %	0,15 %	1,76 %	0,73 %	0,73 %	0,15 %	0,59 %
21 Grundschule Grefrath	1 von 1	1.869	903	893	255	189	150	106	38	87	7	9	1	13	13	7	0	3
			48,31 %	98,89 %	28,56 %	21,16 %	16,80 %	11,87 %	4,26 %	9,74 %	0,78 %	1,01 %	0,11 %	1,46 %	1,46 %	0,78 %	0,00 %	0,34 %
22 Nell-Breuning Berufskolleg	1 von 1	1.873	880	871	230	212	112	113	30	82	13	13	2	13	5	6	0	3
			46,98 %	98,98 %	26,41 %	24,34 %	12,86 %	12,97 %	3,44 %	9,41 %	1,49 %	1,49 %	0,23 %	1,49 %	0,57 %	0,69 %	0,00 %	0,34 %
23 Altenzentrum St. Augustinus	1 von 1	1.684	824	812	247	124	214	44	28	90	6	11	0	14	1	2	1	2
			48,93 %	98,54 %	30,42 %	15,27 %	26,35 %	5,42 %	3,45 %	11,08 %	0,74 %	1,35 %	0,00 %	1,72 %	0,12 %	0,25 %	0,12 %	0,25 %
Briefwahl I (StBez. 1 + 2)	1 von 1	0	1.010	1.007	386	185	201	57	13	83	3	15	1	17	6	9	1	2
				99,70 %	38,33 %	18,37 %	19,96 %	5,66 %	1,29 %	8,24 %	0,30 %	1,49 %	0,10 %	1,69 %	0,60 %	0,89 %	0,10 %	0,20 %
Briefwahl II (StBez. 3 + 4)	1 von 1	0	930	928	332	158	227	45	14	96	4	4	0	15	2	4	0	1
				99,78 %	35,78 %	17,03 %	24,46 %	4,85 %	1,51 %	10,34 %	0,43 %	0,43 %	0,00 %	1,62 %	0,22 %	0,43 %	0,00 %	0,11 %
Briefwahl III (StBez. 5, 6 + 23)	1 von 1	0	864	858	308	186	176	57	12	60	2	6	0	19	0	4	0	4
				99,31 %	35,90 %	21,68 %	20,51 %	6,64 %	1,40 %	6,99 %	0,23 %	0,70 %	0,00 %	2,21 %	0,00 %	0,47 %	0,00 %	0,47 %
Briefwahl IV (StBez. 7, 8 + 9)	1 von 1	0	780	775	203	202	142	72	32	53	4	10	0	11	7	3	0	3
				99,36 %	26,19 %	26,06 %	18,32 %	9,29 %	4,13 %	6,84 %	0,52 %	1,29 %	0,00 %	1,42 %	0,90 %	0,39 %	0,00 %	0,39 %
Briefwahl V (StBez. 10, 11 + 13)	1 von 1	0	851	849	263	197	152	64	25	69	7	21	1	13	4	3	4	1
				99,76 %	30,98 %	23,20 %	17,90 %	7,54 %	2,94 %	8,13 %	0,82 %	2,47 %	0,12 %	1,53 %	0,47 %	0,35 %	0,47 %	0,12 %
Briefwahl VI (StBez. 14, 15, 16 + 19)	1 von 1	0	920	913	283	184	150	100	35	74	14	7	1	12	3	8	4	0
				99,24 %	31,00 %	20,15 %	16,43 %	10,95 %	3,83 %	8,11 %	1,53 %	0,77 %	0,11 %	1,31 %	0,33 %	0,88 %	0,44 %	0,00 %
Briefwahl VII (StBez. 17, 18 + 20)	1 von 1	0	967	961	320	219	173	58	29	64	9	24	1	21	11	2	1	3
				99,38 %	33,30 %	22,79 %	18,00 %	6,04 %	3,02 %	6,66 %	0,94 %	2,50 %	0,10 %	2,19 %	1,14 %	0,21 %	0,10 %	0,31 %
Briefwahl VIII (StBez. 12, 21 + 22)	1 von 1	0	883	859	235	202	126	99	27	91	8	9	0	12	6	3	6	4
				97,28 %	27,36 %	23,52 %	14,67 %	11,53 %	3,14 %	10,59 %	0,93 %	1,05 %	0,00 %	1,40 %	0,70 %	0,35 %	0,70 %	0,47 %
Stadt Frechen	31 von 31	38.121	24.905	24.658	6.838	4.924	5.322	2.185	936	1.978	209	388	26	490	160	149	34	107
			65,33 %	99,01 %	27,73 %	19,97 %	21,58 %	8,86 %	3,80 %	8,02 %	0,85 %	1,57 %	0,11 %	1,99 %	0,65 %	0,60 %	0,14 %	0,43 %

Stadt Frechen Europawahl 26.05.2019 Zusammenstellung der Ergebnisse nach Wahlbezirken																		
Wahlbezirk	DKP	MLPD	BP	SGP	TIERSCHU- hier!	Tierschutz- allianz	Bündnis C	BIG	BGE	DIE DIREKTE	Demo- kratie in Europa - DiEM25	III. Weg	Die Grauen	DIE RECHTE	DIE VIO- LETTEN	LIEBE	DIE FRAUEN	Graue Panther
1 Johannes- schule Königs- dorf	1	0	0	0	0	1	0	1	0	0	4	0	2	0	0	0	0	4
	0,11 %	0,00 %	0,00 %	0,00 %	0,00 %	0,11 %	0,00 %	0,11 %	0,00 %	0,00 %	0,45 %	0,00 %	0,22 %	0,00 %	0,00 %	0,00 %	0,00 %	0,45 %
2 Johannes- schule Königs- dorf	0	0	0	0	0	1	0	0	0	0	4	0	1	0	0	1	1	2
	0,00 %	0,00 %	0,00 %	0,00 %	0,00 %	0,10 %	0,00 %	0,00 %	0,00 %	0,00 %	0,40 %	0,00 %	0,10 %	0,00 %	0,00 %	0,10 %	0,10 %	0,20 %
3 KITA Sand- flöhe	0	0	0	0	2	0	0	0	0	0	7	0	1	0	1	1	0	6
	0,00 %	0,00 %	0,00 %	0,00 %	0,21 %	0,00 %	0,00 %	0,00 %	0,00 %	0,00 %	0,74 %	0,00 %	0,11 %	0,00 %	0,11 %	0,11 %	0,00 %	0,63 %
4 KITA St. Katharina	0	0	0	0	2	0	0	1	0	1	2	0	1	0	0	0	1	1
	0,00 %	0,00 %	0,00 %	0,00 %	0,19 %	0,00 %	0,00 %	0,10 %	0,00 %	0,10 %	0,19 %	0,00 %	0,10 %	0,00 %	0,00 %	0,00 %	0,10 %	0,10 %
5 Edith-Stein- Schule	0	0	3	0	1	1	0	1	0	0	4	0	0	3	1	1	1	5
	0,00 %	0,00 %	0,39 %	0,00 %	0,13 %	0,13 %	0,00 %	0,13 %	0,00 %	0,00 %	0,52 %	0,00 %	0,00 %	0,39 %	0,13 %	0,13 %	0,13 %	0,65 %
6 Edith-Stein- Schule	0	0	0	0	1	0	0	0	0	0	1	0	1	0	2	0	2	2
	0,00 %	0,00 %	0,00 %	0,00 %	0,14 %	0,00 %	0,00 %	0,00 %	0,00 %	0,00 %	0,14 %	0,00 %	0,14 %	0,00 %	0,27 %	0,00 %	0,27 %	0,27 %
7 Gymnasium Frechen	0	0	0	0	4	1	3	8	1	0	2	0	2	0	0	1	0	3
	0,00 %	0,00 %	0,00 %	0,00 %	0,48 %	0,12 %	0,36 %	0,97 %	0,12 %	0,00 %	0,24 %	0,00 %	0,24 %	0,00 %	0,00 %	0,12 %	0,00 %	0,36 %
8 Heinrich-Böll- Schule	1	0	0	0	2	1	2	3	2	0	0	0	2	0	1	1	0	3
	0,14 %	0,00 %	0,00 %	0,00 %	0,28 %	0,14 %	0,28 %	0,41 %	0,28 %	0,00 %	0,00 %	0,00 %	0,28 %	0,00 %	0,14 %	0,14 %	0,00 %	0,41 %
9 Ringschule Frechen	0	0	0	0	2	4	4	5	1	1	3	0	2	1	1	1	1	1
	0,00 %	0,00 %	0,00 %	0,00 %	0,30 %	0,59 %	0,59 %	0,74 %	0,15 %	0,15 %	0,45 %	0,00 %	0,30 %	0,15 %	0,15 %	0,15 %	0,15 %	0,15 %
10 Realschule Frechen	0	0	4	0	1	0	0	1	0	3	2	0	2	1	1	2	1	4
	0,00 %	0,00 %	0,46 %	0,00 %	0,12 %	0,00 %	0,00 %	0,12 %	0,00 %	0,35 %	0,23 %	0,00 %	0,23 %	0,12 %	0,12 %	0,23 %	0,12 %	0,46 %
11 Musikschule der Stadt Fre- chen	0	0	0	0	13	0	0	3	0	0	0	0	0	0	0	0	0	0
	0,00 %	0,00 %	0,00 %	0,00 %	1,98 %	0,00 %	0,00 %	0,46 %	0,00 %	0,00 %	0,00 %	0,00 %	0,00 %	0,00 %	0,00 %	0,00 %	0,00 %	0,00 %
12 KITA Severin- chen	0	0	0	0	2	2	0	0	0	0	0	1	0	0	2	1	2	0
	0,00 %	0,00 %	0,00 %	0,00 %	0,31 %	0,31 %	0,00 %	0,00 %	0,00 %	0,00 %	0,00 %	0,16 %	0,00 %	0,00 %	0,31 %	0,16 %	0,31 %	0,00 %
13 Haus am Bahndamm	0	0	1	0	0	1	1	2	0	1	1	0	2	1	0	0	1	4
	0,00 %	0,00 %	0,15 %	0,00 %	0,00 %	0,15 %	0,15 %	0,31 %	0,00 %	0,15 %	0,15 %	0,00 %	0,31 %	0,15 %	0,00 %	0,00 %	0,15 %	0,61 %
14 Rathaus Fre- chen - Bücherei	0	0	0	0	0	2	0	9	4	0	7	0	0	0	0	1	1	0
	0,00 %	0,00 %	0,00 %	0,00 %	0,00 %	0,34 %	0,00 %	1,55 %	0,69 %	0,00 %	1,20 %	0,00 %	0,00 %	0,00 %	0,00 %	0,17 %	0,17 %	0,00 %
15 Burgschule Frechen	0	0	0	1	2	1	0	4	0	0	1	0	1	0	0	1	0	2
	0,00 %	0,00 %	0,00 %	0,18 %	0,36 %	0,18 %	0,00 %	0,72 %	0,00 %	0,00 %	0,18 %	0,00 %	0,18 %	0,00 %	0,00 %	0,18 %	0,00 %	0,36 %
16 Hauptschule Herbertskaul	0	0	0	0	2	3	0	2	1	0	0	0	0	0	0	1	1	4
	0,00 %	0,00 %	0,00 %	0,00 %	0,35 %	0,52 %	0,00 %	0,35 %	0,17 %	0,00 %	0,00 %	0,00 %	0,00 %	0,00 %	0,00 %	0,17 %	0,17 %	0,70 %
17 Pfarrzentrum St. Audomar	0	0	0	0	1	2	0	1	0	3	1	0	2	0	1	1	4	1
	0,00 %	0,00 %	0,00 %	0,00 %	0,11 %	0,22 %	0,00 %	0,11 %	0,00 %	0,34 %	0,11 %	0,00 %	0,22 %	0,00 %	0,11 %	0,11 %	0,45 %	0,11 %

Stadt Frechen Europawahl 26.05.2019 Zusammenstellung der Ergebnisse nach Wahlbezirken																		
Wahlbezirk	DKP	MLPD	BP	SGP	TIERSCHU hier!	Tierschutz- allianz	Bündnis C	BIG	BGE	DIE DIREKTE	Demo- kratie in Europa - DiEM25	III. Weg	Die Grauen	DIE RECHTE	DIE VIO- LETTEN	LIEBE	DIE FRAUEN	Graue Panther
18 CJD Schule - ehem ev Gemeindezen- trum	1	1	0	1	0	0	0	0	0	0	1	0	2	2	2	0	0	1
	0,16 %	0,16 %	0,00 %	0,16 %	0,00 %	0,00 %	0,00 %	0,00 %	0,00 %	0,00 %	0,16 %	0,00 %	0,33 %	0,33 %	0,33 %	0,00 %	0,00 %	0,16 %
19 Mauritius- schule Bachem	1	0	0	1	2	0	1	0	0	0	2	0	3	2	0	1	2	4
	0,16 %	0,00 %	0,00 %	0,16 %	0,33 %	0,00 %	0,16 %	0,00 %	0,00 %	0,00 %	0,33 %	0,00 %	0,49 %	0,33 %	0,00 %	0,16 %	0,33 %	0,66 %
20 Haus Burg- graben	0	2	1	0	1	2	0	0	0	0	4	0	2	0	1	0	3	3
	0,00 %	0,29 %	0,15 %	0,00 %	0,15 %	0,29 %	0,00 %	0,00 %	0,00 %	0,00 %	0,59 %	0,00 %	0,29 %	0,00 %	0,15 %	0,00 %	0,44 %	0,44 %
21 Grundschule Grefrath	0	0	0	0	1	0	0	2	1	2	0	0	0	0	0	0	2	1
	0,00 %	0,00 %	0,00 %	0,00 %	0,11 %	0,00 %	0,00 %	0,22 %	0,11 %	0,22 %	0,00 %	0,00 %	0,00 %	0,00 %	0,00 %	0,00 %	0,22 %	0,11 %
22 Nell-Breuning Berufskolleg	0	0	1	0	3	2	0	2	0	0	4	0	3	0	0	0	0	2
	0,00 %	0,00 %	0,11 %	0,00 %	0,34 %	0,23 %	0,00 %	0,23 %	0,00 %	0,00 %	0,46 %	0,00 %	0,34 %	0,00 %	0,00 %	0,00 %	0,00 %	0,23 %
23 Altenzentrum St. Augustinus	0	0	0	0	1	2	0	4	0	0	5	0	2	1	1	0	2	0
	0,00 %	0,00 %	0,00 %	0,00 %	0,12 %	0,25 %	0,00 %	0,49 %	0,00 %	0,00 %	0,62 %	0,00 %	0,25 %	0,12 %	0,12 %	0,00 %	0,25 %	0,00 %
Briefwahl I (StBez. 1 + 2)	0	0	0	0	4	0	0	0	0	2	0	0	1	0	2	0	0	6
	0,00 %	0,00 %	0,00 %	0,00 %	0,40 %	0,00 %	0,00 %	0,00 %	0,00 %	0,20 %	0,00 %	0,00 %	0,10 %	0,00 %	0,20 %	0,00 %	0,00 %	0,60 %
Briefwahl II (StBez. 3 + 4)	2	0	0	0	2	0	0	0	0	0	0	0	1	0	1	0	0	4
	0,22 %	0,00 %	0,00 %	0,00 %	0,22 %	0,00 %	0,00 %	0,00 %	0,00 %	0,00 %	0,00 %	0,00 %	0,11 %	0,00 %	0,11 %	0,00 %	0,00 %	0,43 %
Briefwahl III (StBez. 5, 6 + 23)	0	0	0	0	2	0	0	1	0	0	1	0	2	0	0	0	2	4
	0,00 %	0,00 %	0,00 %	0,00 %	0,23 %	0,00 %	0,00 %	0,12 %	0,00 %	0,00 %	0,12 %	0,00 %	0,23 %	0,00 %	0,00 %	0,00 %	0,23 %	0,47 %
Briefwahl IV (StBez. 7, 8 + 9)	1	0	1	0	6	0	1	3	4	0	1	0	4	0	0	1	1	4
	0,13 %	0,00 %	0,13 %	0,00 %	0,77 %	0,00 %	0,13 %	0,39 %	0,52 %	0,00 %	0,13 %	0,00 %	0,52 %	0,00 %	0,00 %	0,13 %	0,13 %	0,52 %
Briefwahl V (StBez. 10, 11 + 13)	0	0	4	0	5	3	0	0	0	1	5	0	2	1	0	0	0	3
	0,00 %	0,00 %	0,47 %	0,00 %	0,59 %	0,35 %	0,00 %	0,00 %	0,00 %	0,12 %	0,59 %	0,00 %	0,24 %	0,12 %	0,00 %	0,00 %	0,00 %	0,35 %
Briefwahl VI (StBez. 14, 15, 16 + 19)	0	0	0	0	1	1	0	1	0	0	2	0	6	2	2	0	1	2
	0,00 %	0,00 %	0,00 %	0,00 %	0,11 %	0,11 %	0,00 %	0,11 %	0,00 %	0,00 %	0,22 %	0,00 %	0,66 %	0,22 %	0,22 %	0,00 %	0,11 %	0,22 %
Briefwahl VII (StBez. 17, 18 + 20)	0	0	1	0	3	0	0	0	0	0	2	2	1	0	0	5	2	1
	0,00 %	0,00 %	0,10 %	0,00 %	0,31 %	0,00 %	0,00 %	0,00 %	0,00 %	0,00 %	0,21 %	0,21 %	0,10 %	0,00 %	0,00 %	0,52 %	0,21 %	0,10 %
Briefwahl VIII (StBez. 12, 21 + 22)	0	0	0	0	6	3	0	3	1	0	2	0	0	2	4	2	0	1
	0,00 %	0,00 %	0,00 %	0,00 %	0,70 %	0,35 %	0,00 %	0,35 %	0,12 %	0,00 %	0,23 %	0,00 %	0,00 %	0,23 %	0,47 %	0,23 %	0,00 %	0,12 %
Stadt Frechen	7	3	16	3	72	33	12	57	15	14	68	3	48	16	23	22	31	78
	0,03 %	0,01 %	0,06 %	0,01 %	0,29 %	0,13 %	0,05 %	0,23 %	0,06 %	0,06 %	0,28 %	0,01 %	0,19 %	0,06 %	0,09 %	0,09 %	0,13 %	0,32 %

Stadt Frechen
Europawahl 26.05.2019
Zusammenstellung der Ergebnisse nach Wahlbezirken
































Wahlbezirk	LKR - Bernd Lucke und die Liberal-Konservati- ven Reformier	MENSCHLICHE WELT	NL	ÖkoLinX	Die Humanisten	PARTEI FÜR DIE TIERE	Gesundheitsforschung	Volt
1 Johanneschule Königsdorf	1	0	0	0	7	0	1	8
	0,11 %	0,00 %	0,00 %	0,00 %	0,79 %	0,00 %	0,11 %	0,90 %
2 Johanneschule Königsdorf	3	1	1	0	3	3	2	6
	0,30 %	0,10 %	0,10 %	0,00 %	0,30 %	0,30 %	0,20 %	0,60 %
3 KITA Sandflöhe	0	0	0	0	1	0	1	11
	0,00 %	0,00 %	0,00 %	0,00 %	0,11 %	0,00 %	0,11 %	1,16 %
4 KITA St. Katharina	0	0	3	0	1	1	2	12
	0,00 %	0,00 %	0,29 %	0,00 %	0,10 %	0,10 %	0,19 %	1,17 %
5 Edith-Stein-Schule	4	1	6	0	0	2	1	0
	0,52 %	0,13 %	0,78 %	0,00 %	0,00 %	0,26 %	0,13 %	0,00 %
6 Edith-Stein-Schule	3	0	1	0	1	4	1	5
	0,41 %	0,00 %	0,14 %	0,00 %	0,14 %	0,54 %	0,14 %	0,68 %
7 Gymnasium Frechen	0	0	0	0	1	0	1	8
	0,00 %	0,00 %	0,00 %	0,00 %	0,12 %	0,00 %	0,12 %	0,97 %
8 Heinrich-Böll-Schule	0	0	1	0	1	4	1	6
	0,00 %	0,00 %	0,14 %	0,00 %	0,14 %	0,55 %	0,14 %	0,83 %
9 Ringschule Frechen	0	0	0	1	4	3	3	2
	0,00 %	0,00 %	0,00 %	0,15 %	0,59 %	0,45 %	0,45 %	0,30 %
10 Realschule Frechen	2	4	0	0	1	2	1	16
	0,23 %	0,46 %	0,00 %	0,00 %	0,12 %	0,23 %	0,12 %	1,84 %
11 Musikschule der Stadt Frechen	0	0	0	0	0	0	0	4
	0,00 %	0,00 %	0,00 %	0,00 %	0,00 %	0,00 %	0,00 %	0,61 %
12 KITA Severinchen	0	1	0	0	1	0	0	3
	0,00 %	0,16 %	0,00 %	0,00 %	0,16 %	0,00 %	0,00 %	0,47 %
13 Haus am Bahndamm	2	0	0	0	0	0	1	10
	0,31 %	0,00 %	0,00 %	0,00 %	0,00 %	0,00 %	0,15 %	1,54 %
14 Rathaus Frechen - Bücherei	0	1	0	0	3	3	3	7
	0,00 %	0,17 %	0,00 %	0,00 %	0,52 %	0,52 %	0,52 %	1,20 %
15 Burghschule Frechen	0	1	0	0	2	1	4	2
	0,00 %	0,18 %	0,00 %	0,00 %	0,36 %	0,18 %	0,72 %	0,36 %
16 Hauptschule Herbertskaul	0	0	0	0	0	5	2	6
	0,00 %	0,00 %	0,00 %	0,00 %	0,00 %	0,87 %	0,35 %	1,05 %
17 Pfarrzentrum St. Audomar	0	1	0	0	3	1	3	11
	0,00 %	0,11 %	0,00 %	0,00 %	0,34 %	0,11 %	0,34 %	1,23 %
18 CJD Schule - ehem ev Gemein- dezentrum	0	0	0	0	1	2	2	6
	0,00 %	0,00 %	0,00 %	0,00 %	0,16 %	0,33 %	0,33 %	0,98 %

Stadt Frechen Europawahl 26.05.2019 Zusammenstellung der Ergebnisse nach Wahlbezirken								
Wahlbezirk	LKR - Bernd Lucke und die Liberal-Konservati- ven Reformer	MENSCHLICHE WELT	NL	ÖkoLinX	Die Humanisten	PARTEI FÜR DIE TIERE	Gesundheitsforschung	Volt
19 Mauritiuschule Bachem	1	0	1	0	0	2	2	7
	0,16 %	0,00 %	0,16 %	0,00 %	0,00 %	0,33 %	0,33 %	1,15 %
20 Haus Burggraben	0	1	1	0	1	1	0	3
	0,00 %	0,15 %	0,15 %	0,00 %	0,15 %	0,15 %	0,00 %	0,44 %
21 Grundschule Grefrath	0	1	0	0	2	1	1	1
	0,00 %	0,11 %	0,00 %	0,00 %	0,22 %	0,11 %	0,11 %	0,11 %
22 Nell-Breuning Berufskolleg	1	0	0	0	1	4	4	10
	0,11 %	0,00 %	0,00 %	0,00 %	0,11 %	0,46 %	0,46 %	1,15 %
23 Altenzentrum St. Augustinus	0	1	0	1	0	4	0	4
	0,00 %	0,12 %	0,00 %	0,12 %	0,00 %	0,49 %	0,00 %	0,49 %
Briefwahl I (StBez. 1 + 2)	0	0	1	2	0	2	2	6
	0,00 %	0,00 %	0,10 %	0,20 %	0,00 %	0,20 %	0,20 %	0,60 %
Briefwahl II (StBez. 3 + 4)	2	1	0	0	0	1	1	11
	0,22 %	0,11 %	0,00 %	0,00 %	0,00 %	0,11 %	0,11 %	1,19 %
Briefwahl III (StBez. 5, 6 + 23)	1	1	1	0	1	0	1	7
	0,12 %	0,12 %	0,12 %	0,00 %	0,12 %	0,00 %	0,12 %	0,82 %
Briefwahl IV (StBez. 7, 8 + 9)	0	0	0	0	0	1	2	3
	0,00 %	0,00 %	0,00 %	0,00 %	0,00 %	0,13 %	0,26 %	0,39 %
Briefwahl V (StBez. 10, 11 + 13)	0	0	0	0	0	0	1	0
	0,00 %	0,00 %	0,00 %	0,00 %	0,00 %	0,00 %	0,12 %	0,00 %
Briefwahl VI (StBez. 14, 15, 16 + 19)	2	1	1	0	1	5	1	9
	0,22 %	0,11 %	0,11 %	0,00 %	0,11 %	0,55 %	0,11 %	0,99 %
Briefwahl VII (StBez. 17, 18 + 20)	1	0	1	0	0	2	0	5
	0,10 %	0,00 %	0,10 %	0,00 %	0,00 %	0,21 %	0,00 %	0,52 %
Briefwahl VIII (StBez. 12, 21 + 22)	1	0	1	0	0	2	2	1
	0,12 %	0,00 %	0,12 %	0,00 %	0,00 %	0,23 %	0,23 %	0,12 %
Stadt Frechen	24	16	19	4	36	56	46	190
	0,10 %	0,06 %	0,08 %	0,02 %	0,15 %	0,23 %	0,19 %	0,77 %

Stadt Frechen
Europawahl 26.05.2019
CDU, Ergebnis
Wahlbezirk-Übersicht

Briefwahl I (StBez. 1 + 2)	38,33 %	<div></div>
Briefwahl III (StBez. 5, 6 + 23)	35,90 %	<div></div>
Briefwahl II (StBez. 3 + 4)	35,78 %	<div></div>
Briefwahl VII (StBez. 17, 18 + 20)	33,30 %	<div></div>
3 KITA Sandflöhe	32,84 %	<div></div>
2 Johannesschule Königsdorf	31,21 %	<div></div>
Briefwahl VI (StBez. 14, 15, 16 + 19)	31,00 %	<div></div>
Briefwahl V (StBez. 10, 11 + 13)	30,98 %	<div></div>
20 Haus Burggraben	30,45 %	<div></div>
23 Altenzentrum St. Augustinus	30,42 %	<div></div>
6 Edith-Stein-Schule	28,82 %	<div></div>
1 Johannesschule Königsdorf	28,80 %	<div></div>
21 Grundschule Grefrath	28,56 %	<div></div>
4 KITA St. Katharina	28,14 %	<div></div>
Briefwahl VIII (StBez. 12, 21 + 22)	27,36 %	<div></div>
22 Nell-Breuning Berufskolleg	26,41 %	<div></div>
5 Edith-Stein-Schule	26,36 %	<div></div>
Briefwahl IV (StBez. 7, 8 + 9)	26,19 %	<div></div>
19 Mauritiuschule Bachem	25,33 %	<div></div>
8 Heinrich-Böll-Schule	24,69 %	<div></div>
18 CJD Schule - ehem ev Gemeindezentrum	24,23 %	<div></div>
11 Musikschule der Stadt Frechen	24,16 %	<div></div>
7 Gymnasium Frechen	24,00 %	<div></div>
10 Realschule Frechen	23,85 %	<div></div>
17 Pfarrzentrum St. Audomar	23,04 %	<div></div>
15 Burgschule Frechen	22,22 %	<div></div>
14 Rathaus Frechen - Bücherei	21,65 %	<div></div>
9 Ringschule Frechen	20,03 %	<div></div>
13 Haus am Bahndamm	19,20 %	<div></div>
16 Hauptschule Herbertskaul	19,06 %	<div></div>
12 KITA Severinchen	17,27 %	<div></div>

Stadt Frechen
Europawahl 26.05.2019
SPD, Ergebnis
Wahlbezirk-Übersicht

Briefwahl IV (StBez. 7, 8 + 9)	26,06 %	
16 Hauptschule Herbertskaul	24,48 %	
22 Nell-Breuning Berufskolleg	24,34 %	
18 CJD Schule - ehem ev Gemeindezentrum	24,07 %	
11 Musikschule der Stadt Frechen	23,56 %	
Briefwahl VIII (StBez. 12, 21 + 22)	23,52 %	
9 Ringschule Frechen	23,29 %	
Briefwahl V (StBez. 10, 11 + 13)	23,20 %	
15 Burgschule Frechen	22,94 %	
Briefwahl VII (StBez. 17, 18 + 20)	22,79 %	
8 Heinrich-Böll-Schule	22,21 %	
5 Edith-Stein-Schule	22,09 %	
Briefwahl III (StBez. 5, 6 + 23)	21,68 %	
13 Haus am Bahndamm	21,20 %	
21 Grundschule Grefrath	21,16 %	
20 Haus Burggraben	20,79 %	
14 Rathaus Frechen - Bücherei	20,79 %	
19 Mauritiuschule Bachem	20,39 %	
Briefwahl VI (StBez. 14, 15, 16 + 19)	20,15 %	
7 Gymnasium Frechen	19,03 %	
17 Pfarrzentrum St. Audomar	18,57 %	
12 KITA Severinchen	18,52 %	
6 Edith-Stein-Schule	18,40 %	
Briefwahl I (StBez. 1 + 2)	18,37 %	
10 Realschule Frechen	17,97 %	
Briefwahl II (StBez. 3 + 4)	17,03 %	
2 Johannesschule Königsdorf	15,75 %	
23 Altenzentrum St. Augustinus	15,27 %	
1 Johannesschule Königsdorf	14,62 %	
3 KITA Sandflöhe	13,47 %	
4 KITA St. Katharina	12,85 %	

Stadt Frechen
Europawahl 26.05.2019
GRÜNE, Ergebnis
Wahlbezirk-Übersicht

4 KITA St. Katharina	32,62 %	<div></div>
3 KITA Sandflöhe	31,68 %	<div></div>
12 KITA Severinchen	30,93 %	<div></div>
1 Johannesschule Königsdorf	29,47 %	<div></div>
23 Altenzentrum St. Augustinus	26,35 %	<div></div>
10 Realschule Frechen	25,46 %	<div></div>
2 Johannesschule Königsdorf	25,02 %	<div></div>
Briefwahl II (StBez. 3 + 4)	24,46 %	<div></div>
19 Mauritiuschule Bachem	23,85 %	<div></div>
17 Pfarrzentrum St. Audomar	23,15 %	<div></div>
13 Haus am Bahndamm	22,58 %	<div></div>
9 Ringschule Frechen	22,26 %	<div></div>
7 Gymnasium Frechen	22,18 %	<div></div>
6 Edith-Stein-Schule	20,57 %	<div></div>
Briefwahl III (StBez. 5, 6 + 23)	20,51 %	<div></div>
11 Musikschule der Stadt Frechen	20,36 %	<div></div>
5 Edith-Stein-Schule	20,16 %	<div></div>
Briefwahl I (StBez. 1 + 2)	19,96 %	<div></div>
20 Haus Burggraben	19,47 %	<div></div>
8 Heinrich-Böll-Schule	19,03 %	<div></div>
18 CJD Schule - ehem ev Gemeindezentrum	18,54 %	<div></div>
Briefwahl IV (StBez. 7, 8 + 9)	18,32 %	<div></div>
Briefwahl VII (StBez. 17, 18 + 20)	18,00 %	<div></div>
Briefwahl V (StBez. 10, 11 + 13)	17,90 %	<div></div>
14 Rathaus Frechen - Bücherei	17,35 %	<div></div>
21 Grundschule Grefrath	16,80 %	<div></div>
Briefwahl VI (StBez. 14, 15, 16 + 19)	16,43 %	<div></div>
15 Burgschule Frechen	16,31 %	<div></div>
Briefwahl VIII (StBez. 12, 21 + 22)	14,67 %	<div></div>
16 Hauptschule Herbertskaul	14,16 %	<div></div>
22 Nell-Breuning Berufskolleg	12,86 %	<div></div>

Stadt Frechen
Europawahl 26.05.2019
AfD, Ergebnis
Wahlbezirk-Übersicht

16 Hauptschule Herbertskaul	16,08 %	<div></div>
15 Burgschule Frechen	14,87 %	<div></div>
22 Nell-Breuning Berufskolleg	12,97 %	<div></div>
11 Musikschule der Stadt Frechen	12,16 %	<div></div>
21 Grundschule Grefrath	11,87 %	<div></div>
7 Gymnasium Frechen	11,76 %	<div></div>
9 Ringschule Frechen	11,57 %	<div></div>
Briefwahl VIII (StBez. 12, 21 + 22)	11,53 %	<div></div>
8 Heinrich-Böll-Schule	11,45 %	<div></div>
Briefwahl VI (StBez. 14, 15, 16 + 19)	10,95 %	<div></div>
6 Edith-Stein-Schule	10,55 %	<div></div>
13 Haus am Bahndamm	10,29 %	<div></div>
Briefwahl IV (StBez. 7, 8 + 9)	9,29 %	<div></div>
17 Pfarrzentrum St. Audomar	9,28 %	<div></div>
14 Rathaus Frechen - Bücherei	8,93 %	<div></div>
10 Realschule Frechen	8,64 %	<div></div>
12 KITA Severinchen	8,63 %	<div></div>
20 Haus Burggraben	8,20 %	<div></div>
2 Johannesschule Königsdorf	8,08 %	<div></div>
5 Edith-Stein-Schule	7,88 %	<div></div>
18 CJD Schule - ehem ev Gemeindezentrum	7,80 %	<div></div>
Briefwahl V (StBez. 10, 11 + 13)	7,54 %	<div></div>
19 Mauritiusschule Bachem	6,91 %	<div></div>
1 Johannesschule Königsdorf	6,86 %	<div></div>
Briefwahl III (StBez. 5, 6 + 23)	6,64 %	<div></div>
4 KITA St. Katharina	6,04 %	<div></div>
Briefwahl VII (StBez. 17, 18 + 20)	6,04 %	<div></div>
Briefwahl I (StBez. 1 + 2)	5,66 %	<div></div>
23 Altenzentrum St. Augustinus	5,42 %	<div></div>
Briefwahl II (StBez. 3 + 4)	4,85 %	<div></div>
3 KITA Sandflöhe	3,79 %	<div></div>

Stadt Frechen
Europawahl 26.05.2019
DIE LINKE, Ergebnis
Wahlbezirk-Übersicht

14 Rathaus Frechen - Bücherei	8,25 %	<div style="width: 8.25%;"></div>
12 KITA Severinchen	8,16 %	<div style="width: 8.16%;"></div>
15 Burgschule Frechen	6,81 %	<div style="width: 6.81%;"></div>
11 Musikschule der Stadt Frechen	6,69 %	<div style="width: 6.69%;"></div>
16 Hauptschule Herbertskaul	6,12 %	<div style="width: 6.12%;"></div>
18 CJD Schule - ehem ev Gemeindezentrum	5,37 %	<div style="width: 5.37%;"></div>
17 Pfarrzentrum St. Audomar	4,59 %	<div style="width: 4.59%;"></div>
13 Haus am Bahndamm	4,45 %	<div style="width: 4.45%;"></div>
10 Realschule Frechen	4,38 %	<div style="width: 4.38%;"></div>
21 Grundschule Grefrath	4,26 %	<div style="width: 4.26%;"></div>
9 Ringschule Frechen	4,15 %	<div style="width: 4.15%;"></div>
Briefwahl IV (StBez. 7, 8 + 9)	4,13 %	<div style="width: 4.13%;"></div>
20 Haus Burggraben	4,10 %	<div style="width: 4.10%;"></div>
2 Johannesschule Königsdorf	4,09 %	<div style="width: 4.09%;"></div>
7 Gymnasium Frechen	3,88 %	<div style="width: 3.88%;"></div>
8 Heinrich-Böll-Schule	3,86 %	<div style="width: 3.86%;"></div>
Briefwahl VI (StBez. 14, 15, 16 + 19)	3,83 %	<div style="width: 3.83%;"></div>
23 Altenzentrum St. Augustinus	3,45 %	<div style="width: 3.45%;"></div>
22 Nell-Breuning Berufskolleg	3,44 %	<div style="width: 3.44%;"></div>
6 Edith-Stein-Schule	3,38 %	<div style="width: 3.38%;"></div>
5 Edith-Stein-Schule	3,23 %	<div style="width: 3.23%;"></div>
Briefwahl VIII (StBez. 12, 21 + 22)	3,14 %	<div style="width: 3.14%;"></div>
Briefwahl VII (StBez. 17, 18 + 20)	3,02 %	<div style="width: 3.02%;"></div>
19 Mauritiuschule Bachem	2,96 %	<div style="width: 2.96%;"></div>
Briefwahl V (StBez. 10, 11 + 13)	2,94 %	<div style="width: 2.94%;"></div>
1 Johannesschule Königsdorf	2,81 %	<div style="width: 2.81%;"></div>
4 KITA St. Katharina	2,34 %	<div style="width: 2.34%;"></div>
3 KITA Sandflöhe	2,21 %	<div style="width: 2.21%;"></div>
Briefwahl II (StBez. 3 + 4)	1,51 %	<div style="width: 1.51%;"></div>
Briefwahl III (StBez. 5, 6 + 23)	1,40 %	<div style="width: 1.40%;"></div>
Briefwahl I (StBez. 1 + 2)	1,29 %	<div style="width: 1.29%;"></div>

Stadt Frechen
Europawahl 26.05.2019
FDP, Ergebnis
Wahlbezirk-Übersicht

23 Altenzentrum St. Augustinus	11,08 %	<div></div>
Briefwahl VIII (StBez. 12, 21 + 22)	10,59 %	<div></div>
Briefwahl II (StBez. 3 + 4)	10,34 %	<div></div>
4 KITA St. Katharina	10,22 %	<div></div>
21 Grundschule Grefrath	9,74 %	<div></div>
22 Nell-Breuning Berufskolleg	9,41 %	<div></div>
18 CJD Schule - ehem ev Gemeindezentrum	9,11 %	<div></div>
19 Mauritiuschule Bachem	9,05 %	<div></div>
1 Johannesschule Königsdorf	9,00 %	<div></div>
7 Gymnasium Frechen	8,97 %	<div></div>
3 KITA Sandflöhe	8,42 %	<div></div>
Briefwahl I (StBez. 1 + 2)	8,24 %	<div></div>
2 Johannesschule Königsdorf	8,18 %	<div></div>
17 Pfarrzentrum St. Audomar	8,17 %	<div></div>
Briefwahl V (StBez. 10, 11 + 13)	8,13 %	<div></div>
Briefwahl VI (StBez. 14, 15, 16 + 19)	8,11 %	<div></div>
5 Edith-Stein-Schule	7,62 %	<div></div>
14 Rathaus Frechen - Bücherei	7,56 %	<div></div>
16 Hauptschule Herbertskaul	7,34 %	<div></div>
13 Haus am Bahndamm	7,07 %	<div></div>
Briefwahl III (StBez. 5, 6 + 23)	6,99 %	<div></div>
20 Haus Burggraben	6,88 %	<div></div>
Briefwahl IV (StBez. 7, 8 + 9)	6,84 %	<div></div>
Briefwahl VII (StBez. 17, 18 + 20)	6,66 %	<div></div>
6 Edith-Stein-Schule	6,63 %	<div></div>
9 Ringschule Frechen	6,53 %	<div></div>
8 Heinrich-Böll-Schule	6,07 %	<div></div>
10 Realschule Frechen	5,99 %	<div></div>
12 KITA Severinchen	5,65 %	<div></div>
15 Burgschule Frechen	5,02 %	<div></div>
11 Musikschule der Stadt Frechen	5,02 %	<div></div>