

Wahlbuch
Europawahl
26.05.2019
Stadt Hürth

Herausgegeben am 26.05.2019

Inhaltsverzeichnis

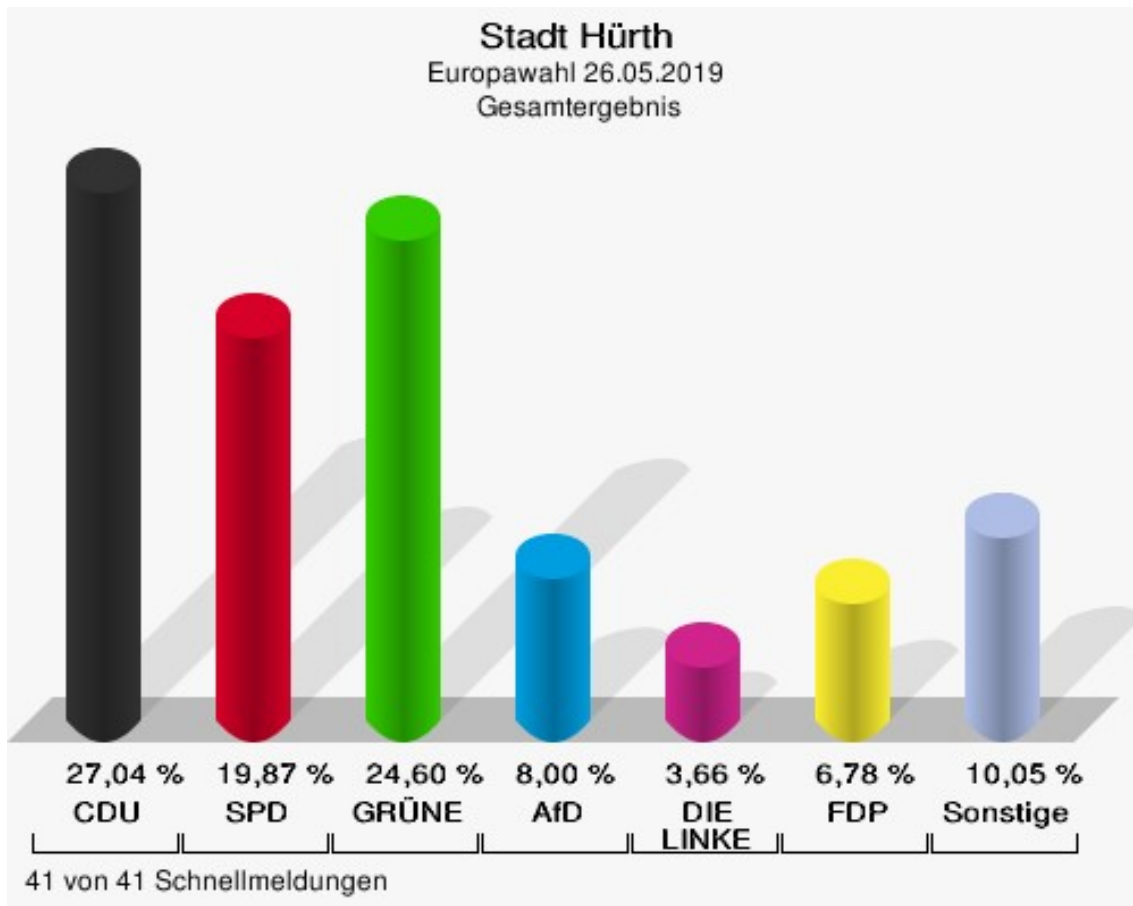
Europawahl	1
Stadt Hürth	1
Stadtteile	4
Alstädten-Burbach	4
Alt-Hürth / Knapsack	7
Berrenrath	10
Briefwahl	13
Efferen	15
Fischenich	18
Gleuel	21
Hermülheim / Kalscheuren	24
Kendenich	27
Stotzheim / Sielsdorf	30
Übersicht Stadtteile	33
Wahlbezirke	39
01.1 Stotzheim	39
01.2 Sielsdorf	42
01.3 Alstädten-Burbach I	45
02.0 Alstädten-Burbach II	48
03.0 Gleuel I	51
04.0 Gleuel II	54
05.0 Gleuel III	57
06.1 Berrenrath	60
06.2 Berrenrath	63
07.0 Alt-Hürth I/Knapsack	66
08.0 Alt-Hürth II	69
09.0 Alt-Hürth III	72
10.0 Hermülheim I	75
11.0 Hermülheim II	78
12.0 Hermülheim III	81
13.0 Hermülheim IV	84
14.1 Hermülheim V	87
14.2 Kalscheuren	90
15.0 Hermülheim VI	93
16.1 Efferen I	96
16.2 Efferen I	99
17.1 Efferen II	102
17.2 Efferen II	105
18.1 Efferen III	108
18.2 Efferen III	111
19.1 Efferen IV	114

19.2 Efferen IV	117
20.1 Kendenich	120
20.2 Kendenich	123
21.0 Fischenich I	126
22.0 Fischenich II	129
90.0 Briefwahl I	132
91.0 Briefwahl II	134
92.0 Briefwahl III	136
93.0 Briefwahl IV	138
94.0 Briefwahl V	140
95.0 Briefwahl VI	142
96.0 Briefwahl VII	144
97.0 Briefwahl VIII	146
98.0 Briefwahl IX	148
99.0 Briefwahl X	150
Übersicht Wahlbezirke	152

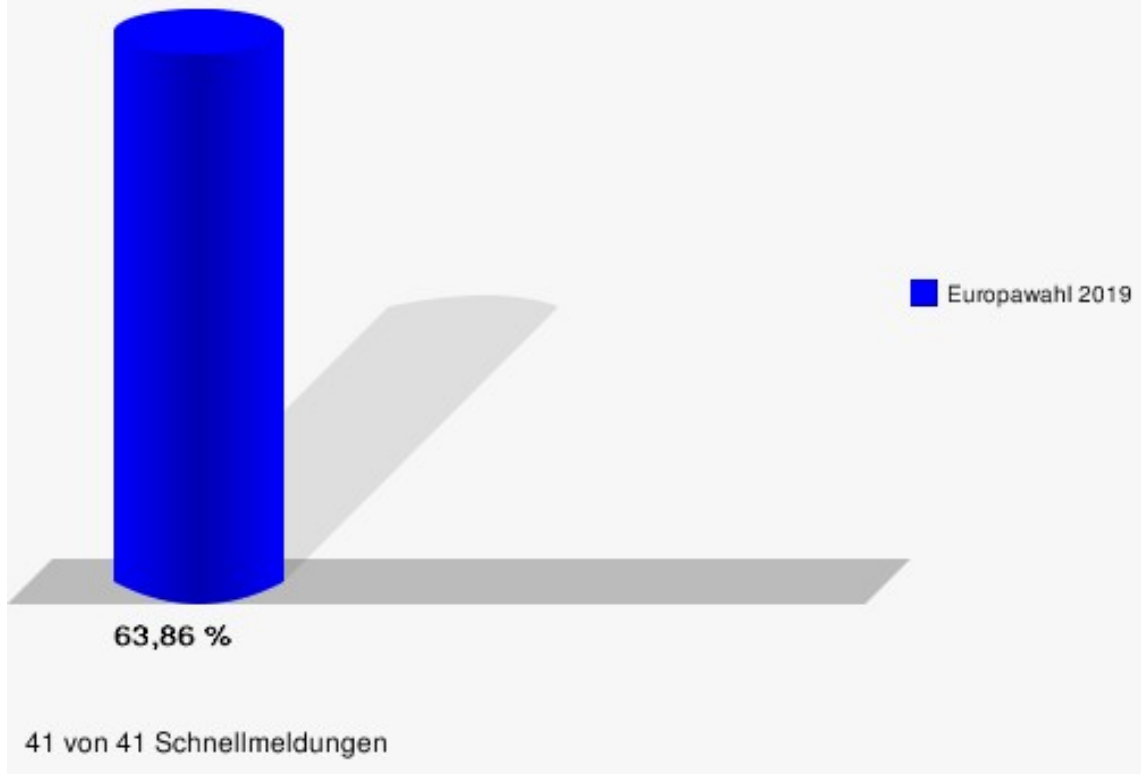
Europawahl Stadt Hürth

	Anzahl	Prozent
Wahlberechtigte	44.712	
Wähler/innen	28.552	63,86 %
ungültige Stimmen	195	0,68 %
gültige Stimmen	28.357	99,32 %
CDU	7.667	27,04 %
SPD	5.635	19,87 %
GRÜNE	6.976	24,60 %
AfD	2.268	8,00 %
DIE LINKE	1.038	3,66 %
FDP	1.922	6,78 %
PIRATEN	187	0,66 %
Tierschutzpartei	441	1,56 %
NPD	47	0,17 %
Die PARTEI	615	2,17 %
FAMILIE	191	0,67 %
FREIE WÄHLER	199	0,70 %
Volksabstimmung	58	0,20 %
ÖDP	106	0,37 %
DKP	1	0,00 %
MLPD	8	0,03 %
BP	16	0,06 %
SGP	3	0,01 %
TIERSCHUTZ hier!	57	0,20 %
Tierschutzallianz	33	0,12 %
Bündnis C	19	0,07 %
BIG	75	0,26 %
BGE	14	0,05 %
DIE DIREKTE	20	0,07 %
Demokratie in Europa - DiEM25	90	0,32 %
III. Weg	3	0,01 %
Die Grauen	63	0,22 %
DIE RECHTE	6	0,02 %
DIE VIOLETTEN	18	0,06 %
LIEBE	14	0,05 %
DIE FRAUEN	26	0,09 %
Graue Panther	74	0,26 %
LKR - Bernd Lucke und die Liberal-Konservativen Reformer	30	0,11 %

	Anzahl	Prozent
MENSCHLICHE WELT	34	0,12 %
NL	12	0,04 %
ÖkoLinX	12	0,04 %
Die Humanisten	45	0,16 %
PARTEI FÜR DIE TIERE	62	0,22 %
Gesundheitsforschung	34	0,12 %
Volt	238	0,84 %



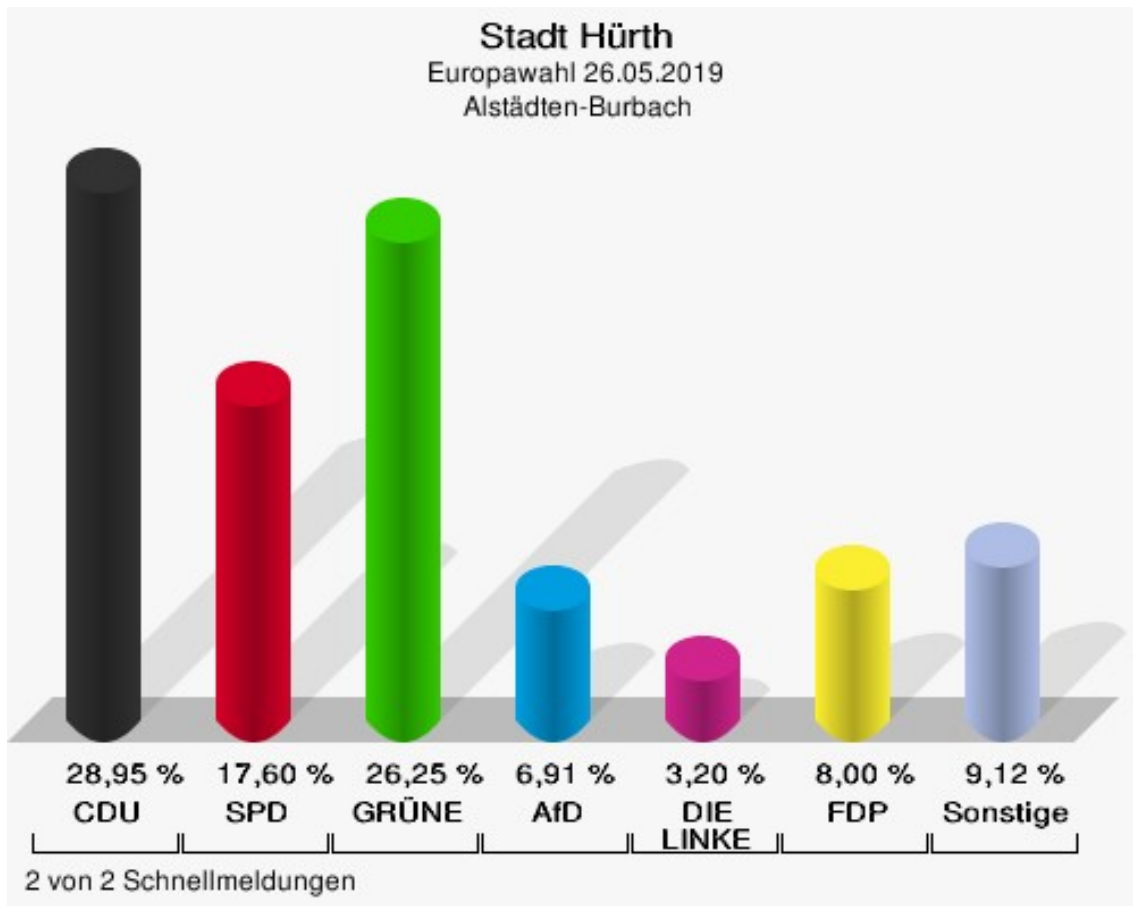
Stadt Hürth
Europawahl 26.05.2019
Wahlbeteiligung Gesamtergebnis



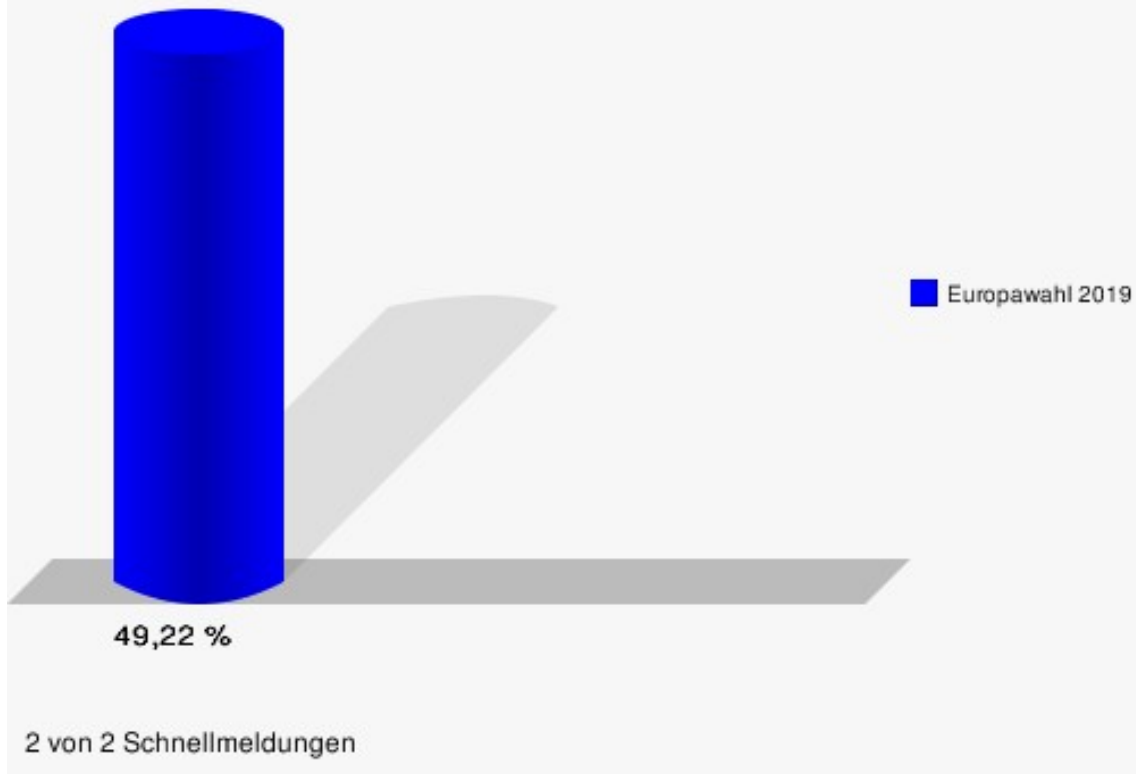
Stadtteile Alstädten-Burbach

	Anzahl	Prozent
Wahlberechtigte	2.820	
Wähler/innen	1.388	49,22 %
ungültige Stimmen	13	0,94 %
gültige Stimmen	1.375	99,06 %
CDU	398	28,95 %
SPD	242	17,60 %
GRÜNE	361	26,25 %
AfD	95	6,91 %
DIE LINKE	44	3,20 %
FDP	110	8,00 %
PIRATEN	8	0,58 %
Tierschutzpartei	14	1,02 %
NPD	0	0,00 %
Die PARTEI	24	1,75 %
FAMILIE	7	0,51 %
FREIE WÄHLER	14	1,02 %
Volksabstimmung	3	0,22 %
ÖDP	4	0,29 %
DKP	0	0,00 %
MLPD	0	0,00 %
BP	1	0,07 %
SGP	1	0,07 %
TIERSCHUTZ hier!	2	0,15 %
Tierschutzallianz	5	0,36 %
Bündnis C	0	0,00 %
BIG	4	0,29 %
BGE	2	0,15 %
DIE DIREKTE	2	0,15 %
Demokratie in Europa - DiEM25	1	0,07 %
III. Weg	0	0,00 %
Die Grauen	3	0,22 %
DIE RECHTE	1	0,07 %
DIE VIOLETTEN	1	0,07 %
LIEBE	1	0,07 %
DIE FRAUEN	3	0,22 %
Graue Panther	4	0,29 %
LKR - Bernd Lucke und die Liberal-Konservativen Reformer	2	0,15 %

	Anzahl	Prozent
MENSCHLICHE WELT	2	0,15 %
NL	0	0,00 %
ÖkoLinX	0	0,00 %
Die Humanisten	2	0,15 %
PARTEI FÜR DIE TIERE	2	0,15 %
Gesundheitsforschung	2	0,15 %
Volt	10	0,73 %



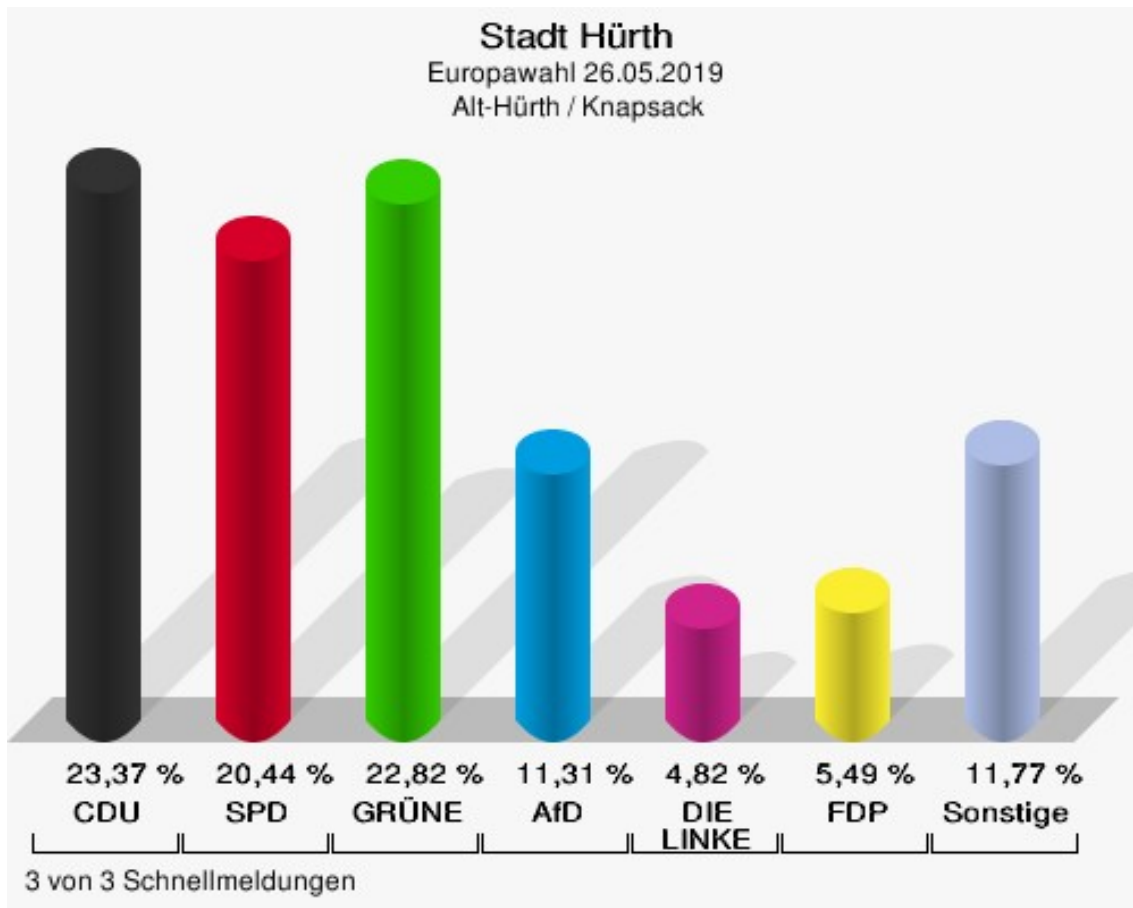
Stadt Hürth
Europawahl 26.05.2019
Wahlbeteiligung Alstädten-Burbach



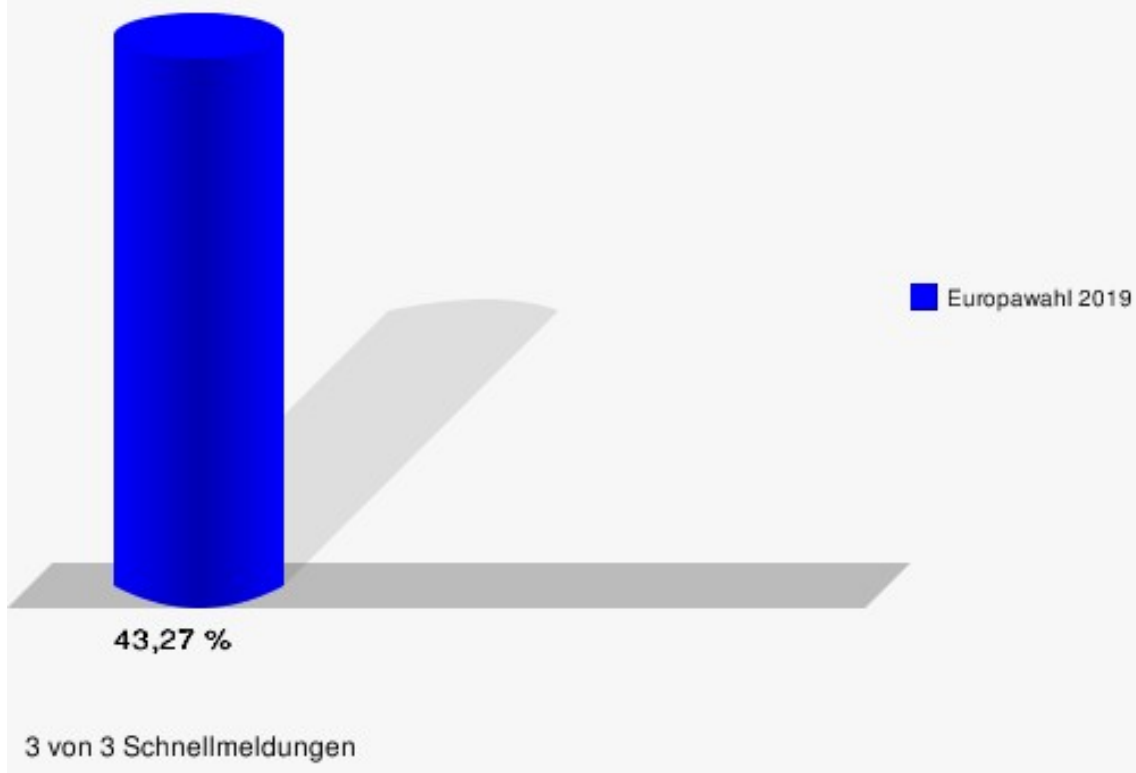
Alt-Hürth / Knapsack

	Anzahl	Prozent
Wahlberechtigte	5.570	
Wähler/innen	2.410	43,27 %
ungültige Stimmen	22	0,91 %
gültige Stimmen	2.388	99,09 %
CDU	558	23,37 %
SPD	488	20,44 %
GRÜNE	545	22,82 %
AfD	270	11,31 %
DIE LINKE	115	4,82 %
FDP	131	5,49 %
PIRATEN	30	1,26 %
Tierschutzpartei	39	1,63 %
NPD	14	0,59 %
Die PARTEI	65	2,72 %
FAMILIE	12	0,50 %
FREIE WÄHLER	19	0,80 %
Volksabstimmung	4	0,17 %
ÖDP	9	0,38 %
DKP	0	0,00 %
MLPD	1	0,04 %
BP	3	0,13 %
SGP	0	0,00 %
TIERSCHUTZ hier!	2	0,08 %
Tierschutzallianz	2	0,08 %
Bündnis C	1	0,04 %
BIG	8	0,34 %
BGE	0	0,00 %
DIE DIREKTE	4	0,17 %
Demokratie in Europa - DiEM25	5	0,21 %
III. Weg	0	0,00 %
Die Grauen	9	0,38 %
DIE RECHTE	0	0,00 %
DIE VIOLETTEN	4	0,17 %
LIEBE	0	0,00 %
DIE FRAUEN	2	0,08 %
Graue Panther	7	0,29 %
LKR - Bernd Lucke und die Liberal-Konservativen Reformer	3	0,13 %
MENSCHLICHE WELT	1	0,04 %

	Anzahl	Prozent
NL	0	0,00 %
ÖkoLinX	1	0,04 %
Die Humanisten	7	0,29 %
PARTEI FÜR DIE TIERE	6	0,25 %
Gesundheitsforschung	5	0,21 %
Volt	18	0,75 %



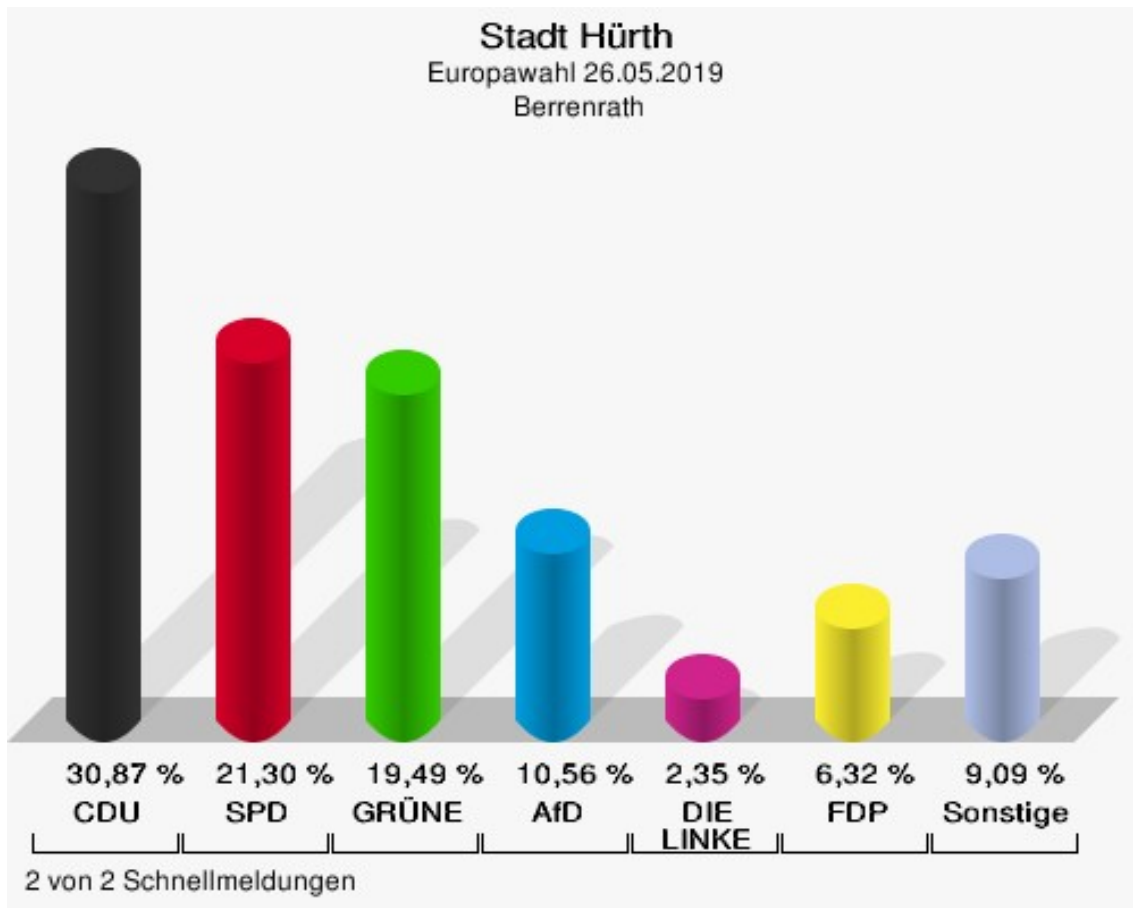
Stadt Hürth
Europawahl 26.05.2019
Wahlbeteiligung Alt-Hürth / Knapsack



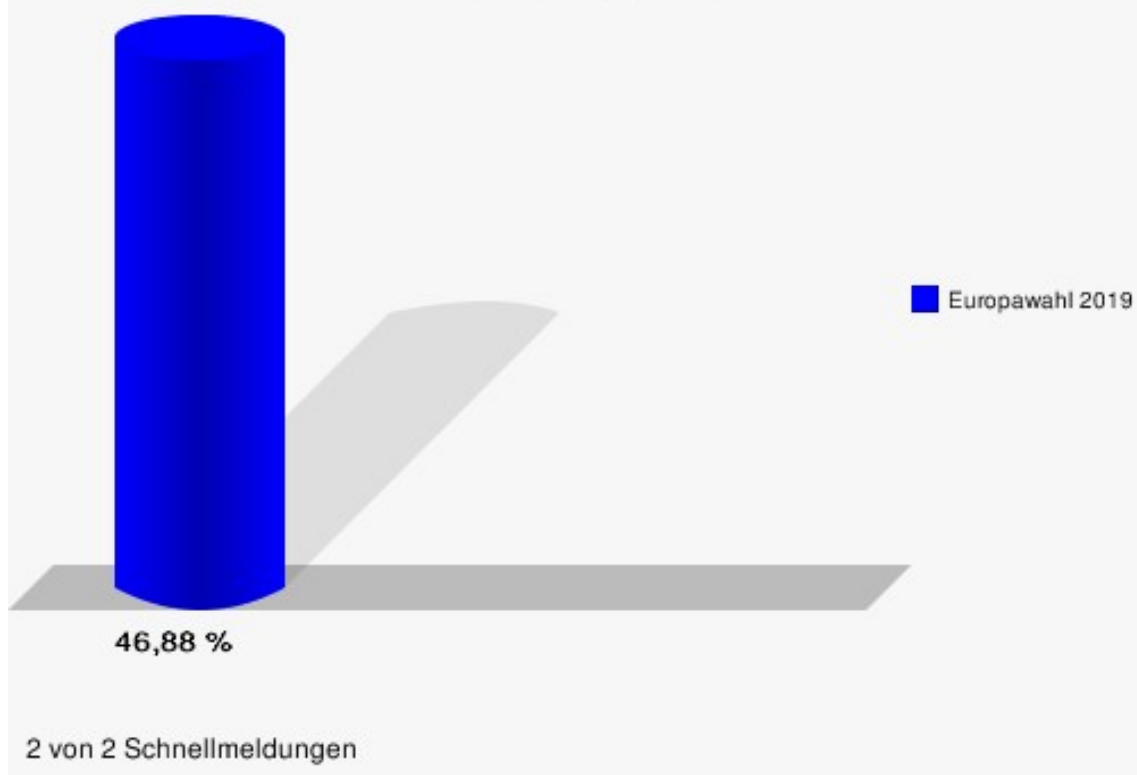
Berrenrath

	Anzahl	Prozent
Wahlberechtigte	2.389	
Wähler/innen	1.120	46,88 %
ungültige Stimmen	12	1,07 %
gültige Stimmen	1.108	98,93 %
CDU	342	30,87 %
SPD	236	21,30 %
GRÜNE	216	19,49 %
AfD	117	10,56 %
DIE LINKE	26	2,35 %
FDP	70	6,32 %
PIRATEN	8	0,72 %
Tierschutzpartei	19	1,71 %
NPD	2	0,18 %
Die PARTEI	11	0,99 %
FAMILIE	4	0,36 %
FREIE WÄHLER	12	1,08 %
Volksabstimmung	3	0,27 %
ÖDP	7	0,63 %
DKP	0	0,00 %
MLPD	1	0,09 %
BP	0	0,00 %
SGP	0	0,00 %
TIERSCHUTZ hier!	1	0,09 %
Tierschutzallianz	3	0,27 %
Bündnis C	0	0,00 %
BIG	0	0,00 %
BGE	0	0,00 %
DIE DIREKTE	2	0,18 %
Demokratie in Europa - DiEM25	3	0,27 %
III. Weg	0	0,00 %
Die Grauen	0	0,00 %
DIE RECHTE	1	0,09 %
DIE VIOLETTEN	0	0,00 %
LIEBE	0	0,00 %
DIE FRAUEN	2	0,18 %
Graue Panther	3	0,27 %
LKR - Bernd Lucke und die Liberal-Konservativen Reformer	1	0,09 %
MENSCHLICHE WELT	1	0,09 %

	Anzahl	Prozent
NL	2	0,18 %
ÖkoLinX	1	0,09 %
Die Humanisten	2	0,18 %
PARTEI FÜR DIE TIERE	6	0,54 %
Gesundheitsforschung	2	0,18 %
Volt	4	0,36 %



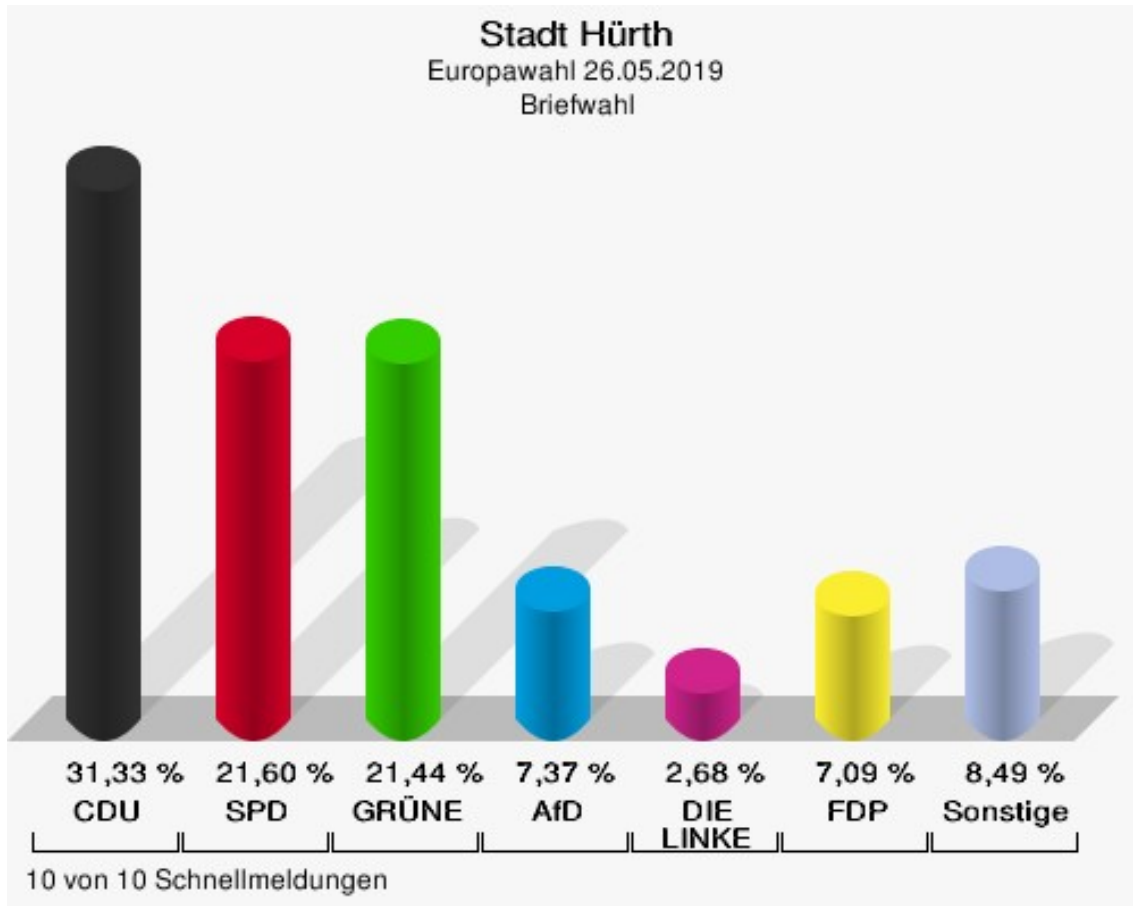
Stadt Hürth
Europawahl 26.05.2019
Wahlbeteiligung Berrenrath



Briefwahl

	Anzahl	Prozent
Wähler/innen	9.104	
ungültige Stimmen	40	0,44 %
gültige Stimmen	9.064	99,56 %
CDU	2.840	31,33 %
SPD	1.958	21,60 %
GRÜNE	1.943	21,44 %
AfD	668	7,37 %
DIE LINKE	243	2,68 %
FDP	643	7,09 %
PIRATEN	41	0,45 %
Tierschutzpartei	160	1,77 %
NPD	9	0,10 %
Die PARTEI	131	1,45 %
FAMILIE	50	0,55 %
FREIE WÄHLER	55	0,61 %
Volksabstimmung	26	0,29 %
ÖDP	29	0,32 %
DKP	0	0,00 %
MLPD	1	0,01 %
BP	4	0,04 %
SGP	0	0,00 %
TIERSCHUTZ hier!	23	0,25 %
Tierschutzallianz	9	0,10 %
Bündnis C	2	0,02 %
BIG	10	0,11 %
BGE	6	0,07 %
DIE DIREKTE	1	0,01 %
Demokratie in Europa - DiEM25	22	0,24 %
III. Weg	1	0,01 %
Die Grauen	21	0,23 %
DIE RECHTE	2	0,02 %
DIE VIOLETTEN	5	0,06 %
LIEBE	5	0,06 %
DIE FRAUEN	10	0,11 %
Graue Panther	22	0,24 %
LKR - Bernd Lucke und die Liberal-Konservativen Reformer	17	0,19 %
MENSCHLICHE WELT	10	0,11 %
NL	7	0,08 %

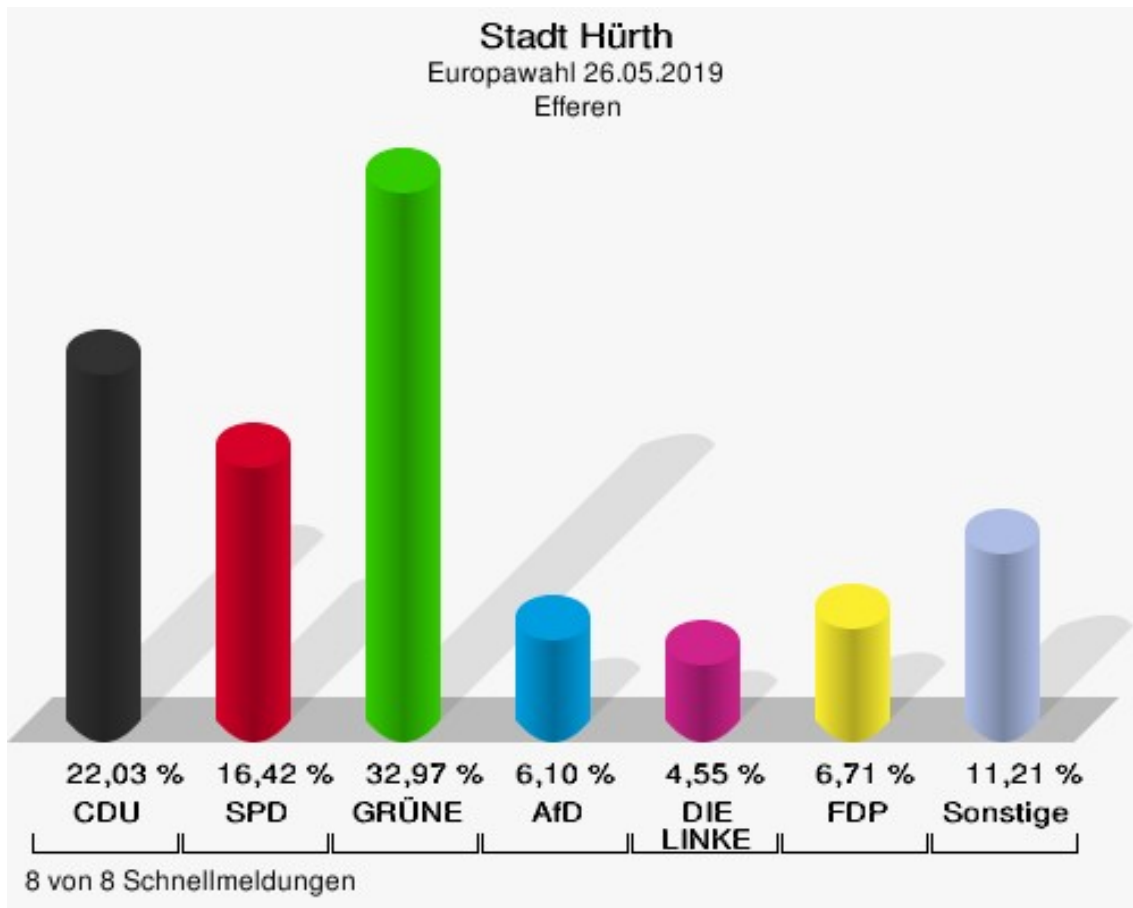
	Anzahl	Prozent
ÖkoLinX	3	0,03 %
Die Humanisten	7	0,08 %
PARTEI FÜR DIE TIERE	17	0,19 %
Gesundheitsforschung	10	0,11 %
Volt	53	0,58 %



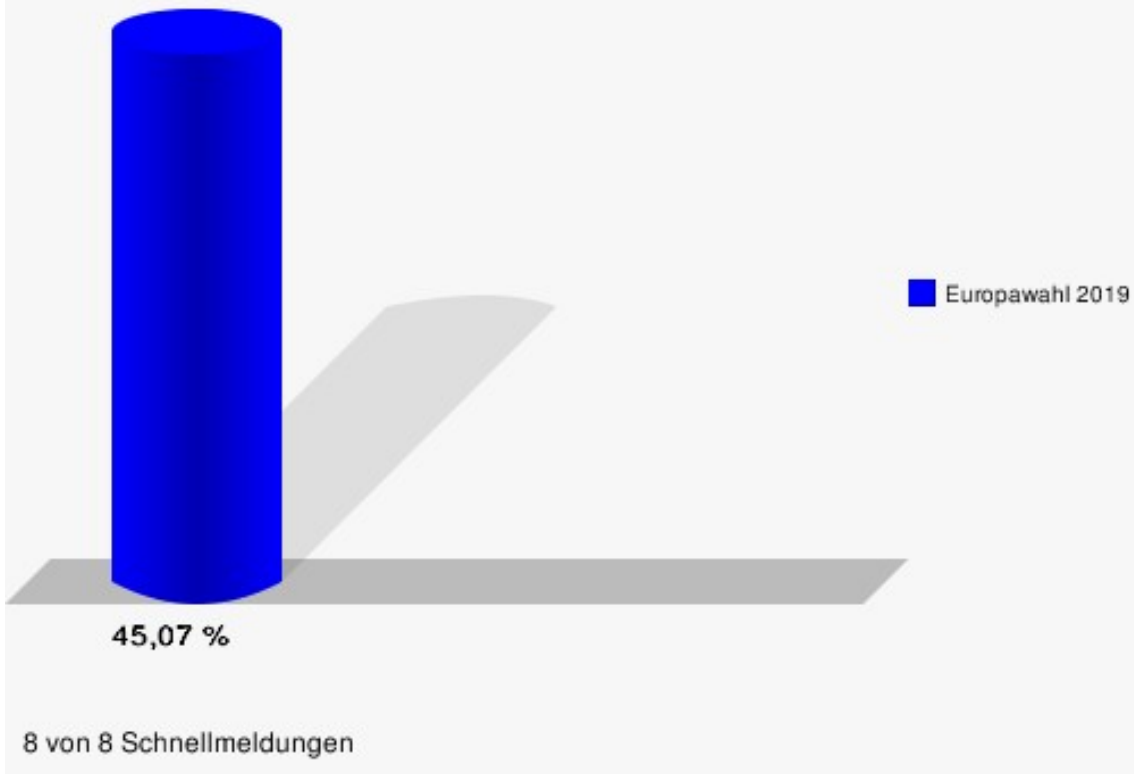
Efferen

	Anzahl	Prozent
Wahlberechtigte	9.510	
Wähler/innen	4.286	45,07 %
ungültige Stimmen	24	0,56 %
gültige Stimmen	4.262	99,44 %
CDU	939	22,03 %
SPD	700	16,42 %
GRÜNE	1.405	32,97 %
AfD	260	6,10 %
DIE LINKE	194	4,55 %
FDP	286	6,71 %
PIRATEN	33	0,77 %
Tierschutzpartei	55	1,29 %
NPD	2	0,05 %
Die PARTEI	120	2,82 %
FAMILIE	27	0,63 %
FREIE WÄHLER	28	0,66 %
Volksabstimmung	4	0,09 %
ÖDP	20	0,47 %
DKP	0	0,00 %
MLPD	2	0,05 %
BP	5	0,12 %
SGP	0	0,00 %
TIERSCHUTZ hier!	8	0,19 %
Tierschutzallianz	1	0,02 %
Bündnis C	5	0,12 %
BIG	14	0,33 %
BGE	1	0,02 %
DIE DIREKTE	3	0,07 %
Demokratie in Europa - DiEM25	29	0,68 %
III. Weg	0	0,00 %
Die Grauen	6	0,14 %
DIE RECHTE	0	0,00 %
DIE VIOLETTEN	5	0,12 %
LIEBE	1	0,02 %
DIE FRAUEN	4	0,09 %
Graue Panther	9	0,21 %
LKR - Bernd Lucke und die Liberal-Konservativen Reformer	3	0,07 %
MENSCHLICHE WELT	9	0,21 %

	Anzahl	Prozent
NL	0	0,00 %
ÖkoLinX	1	0,02 %
Die Humanisten	10	0,23 %
PARTEI FÜR DIE TIERE	3	0,07 %
Gesundheitsforschung	2	0,05 %
Volt	68	1,60 %



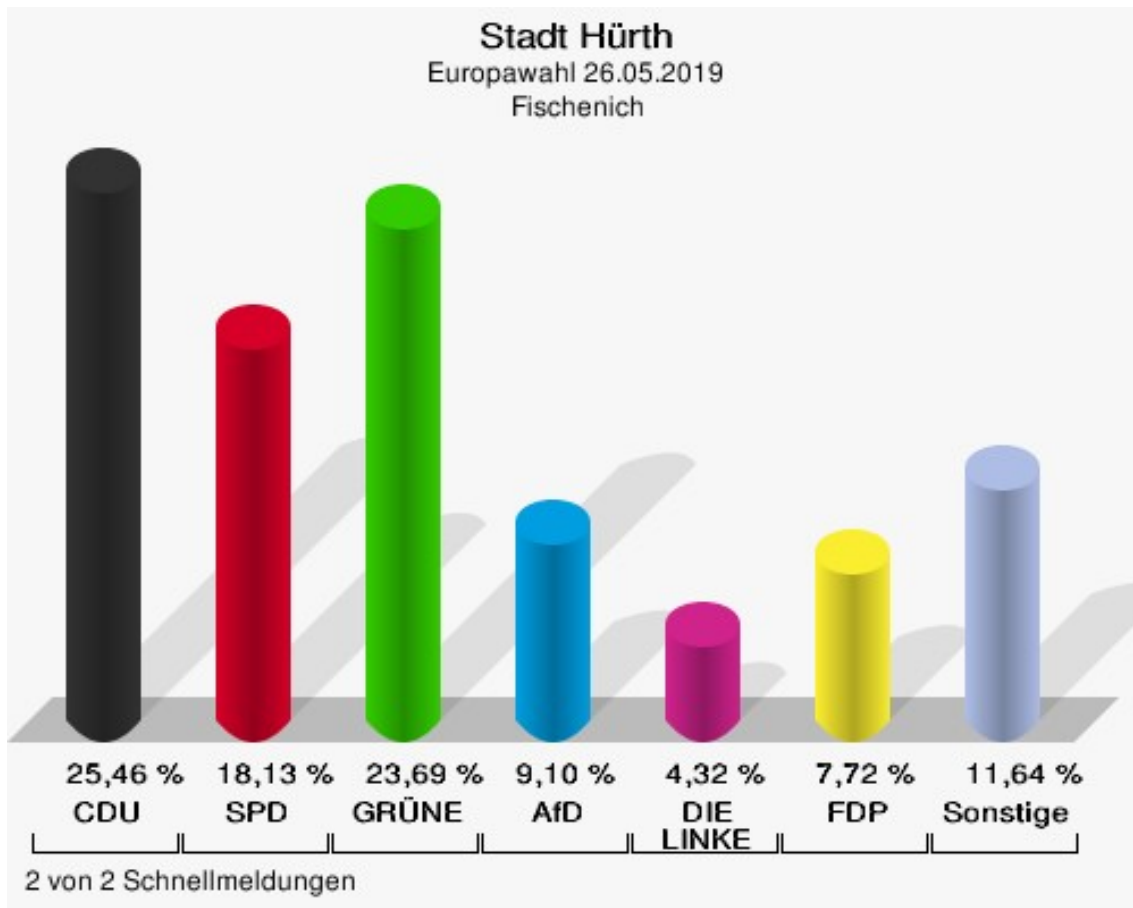
Stadt Hürth
Europawahl 26.05.2019
Wahlbeteiligung Efferen



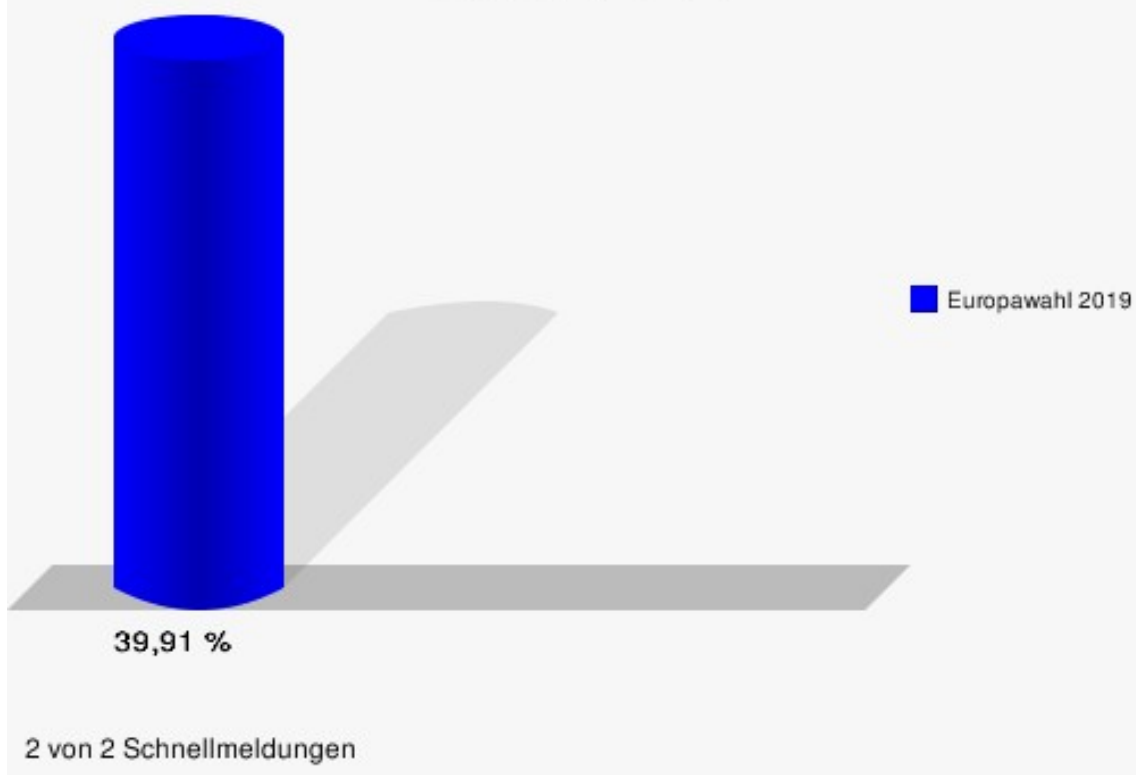
Fischenich

	Anzahl	Prozent
Wahlberechtigte	3.854	
Wähler/innen	1.538	39,91 %
ungültige Stimmen	10	0,65 %
gültige Stimmen	1.528	99,35 %
CDU	389	25,46 %
SPD	277	18,13 %
GRÜNE	362	23,69 %
AfD	139	9,10 %
DIE LINKE	66	4,32 %
FDP	118	7,72 %
PIRATEN	9	0,59 %
Tierschutzpartei	15	0,98 %
NPD	5	0,33 %
Die PARTEI	45	2,95 %
FAMILIE	21	1,37 %
FREIE WÄHLER	14	0,92 %
Volksabstimmung	4	0,26 %
ÖDP	1	0,07 %
DKP	1	0,07 %
MLPD	0	0,00 %
BP	0	0,00 %
SGP	2	0,13 %
TIERSCHUTZ hier!	3	0,20 %
Tierschutzallianz	2	0,13 %
Bündnis C	3	0,20 %
BIG	8	0,52 %
BGE	1	0,07 %
DIE DIREKTE	3	0,20 %
Demokratie in Europa - DiEM25	5	0,33 %
III. Weg	0	0,00 %
Die Grauen	6	0,39 %
DIE RECHTE	1	0,07 %
DIE VIOLETTEN	1	0,07 %
LIEBE	3	0,20 %
DIE FRAUEN	1	0,07 %
Graue Panther	1	0,07 %
LKR - Bernd Lucke und die Liberal-Konservativen Reformer	0	0,00 %
MENSCHLICHE WELT	2	0,13 %

	Anzahl	Prozent
NL	0	0,00 %
ÖkoLinX	0	0,00 %
Die Humanisten	1	0,07 %
PARTEI FÜR DIE TIERE	4	0,26 %
Gesundheitsforschung	1	0,07 %
Volt	14	0,92 %



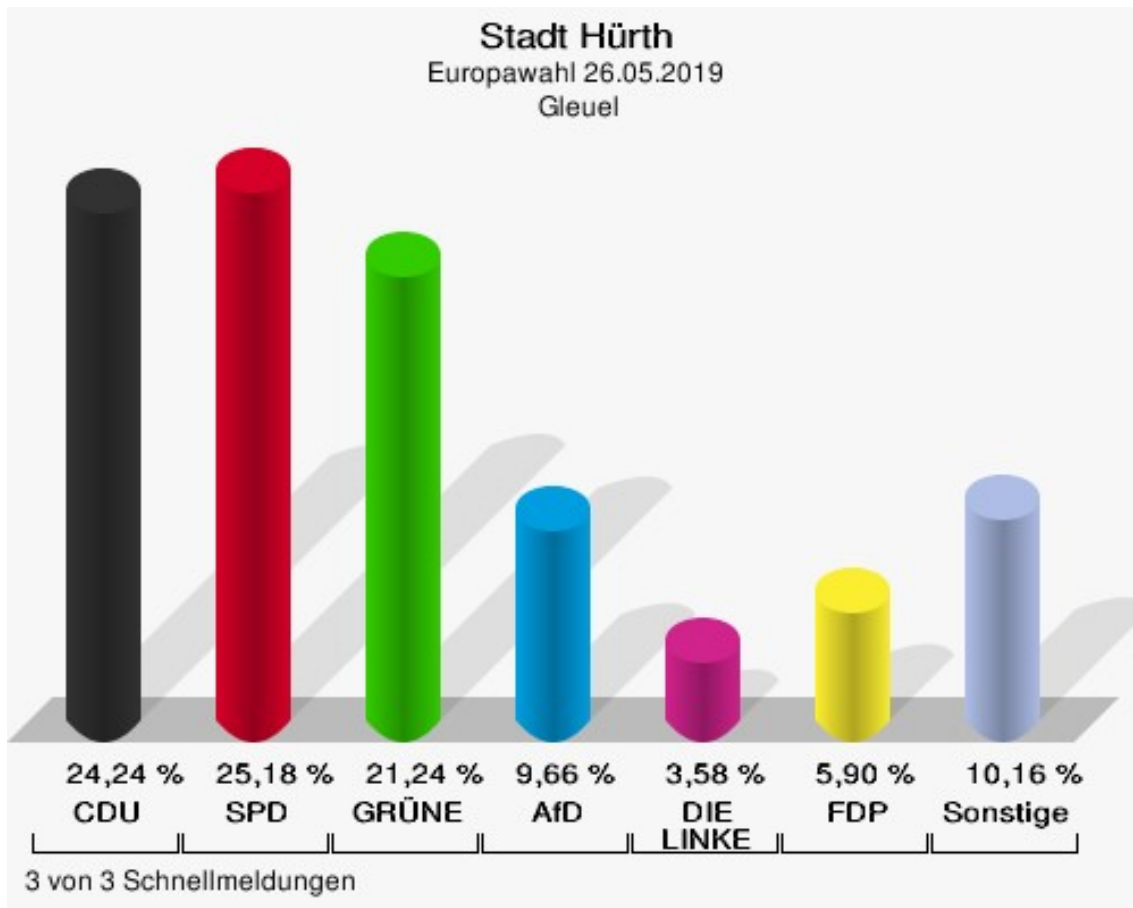
Stadt Hürth
Europawahl 26.05.2019
Wahlbeteiligung Fischerich



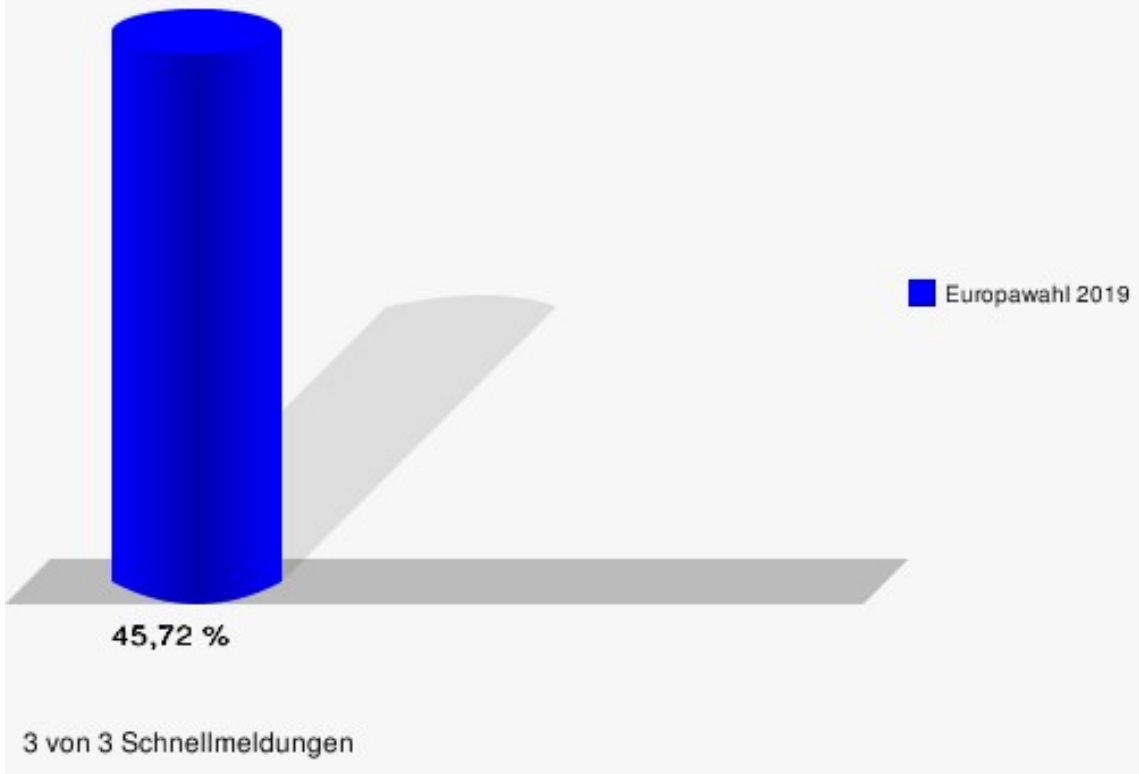
Gleuel

	Anzahl	Prozent
Wahlberechtigte	4.943	
Wähler/innen	2.260	45,72 %
ungültige Stimmen	24	1,06 %
gültige Stimmen	2.236	98,94 %
CDU	542	24,24 %
SPD	563	25,18 %
GRÜNE	475	21,24 %
AfD	216	9,66 %
DIE LINKE	80	3,58 %
FDP	132	5,90 %
PIRATEN	10	0,45 %
Tierschutzpartei	34	1,52 %
NPD	4	0,18 %
Die PARTEI	52	2,33 %
FAMILIE	18	0,81 %
FREIE WÄHLER	13	0,58 %
Volksabstimmung	3	0,13 %
ÖDP	6	0,27 %
DKP	0	0,00 %
MLPD	0	0,00 %
BP	1	0,04 %
SGP	0	0,00 %
TIERSCHUTZ hier!	7	0,31 %
Tierschutzallianz	4	0,18 %
Bündnis C	2	0,09 %
BIG	5	0,22 %
BGE	0	0,00 %
DIE DIREKTE	1	0,04 %
Demokratie in Europa - DiEM25	6	0,27 %
III. Weg	1	0,04 %
Die Grauen	6	0,27 %
DIE RECHTE	1	0,04 %
DIE VIOLETTEN	0	0,00 %
LIEBE	0	0,00 %
DIE FRAUEN	1	0,04 %
Graue Panther	13	0,58 %
LKR - Bernd Lucke und die Liberal-Konservativen Reformer	1	0,04 %
MENSCHLICHE WELT	3	0,13 %

	Anzahl	Prozent
NL	1	0,04 %
ÖkoLinX	1	0,04 %
Die Humanisten	2	0,09 %
PARTEI FÜR DIE TIERE	8	0,36 %
Gesundheitsforschung	5	0,22 %
Volt	19	0,85 %



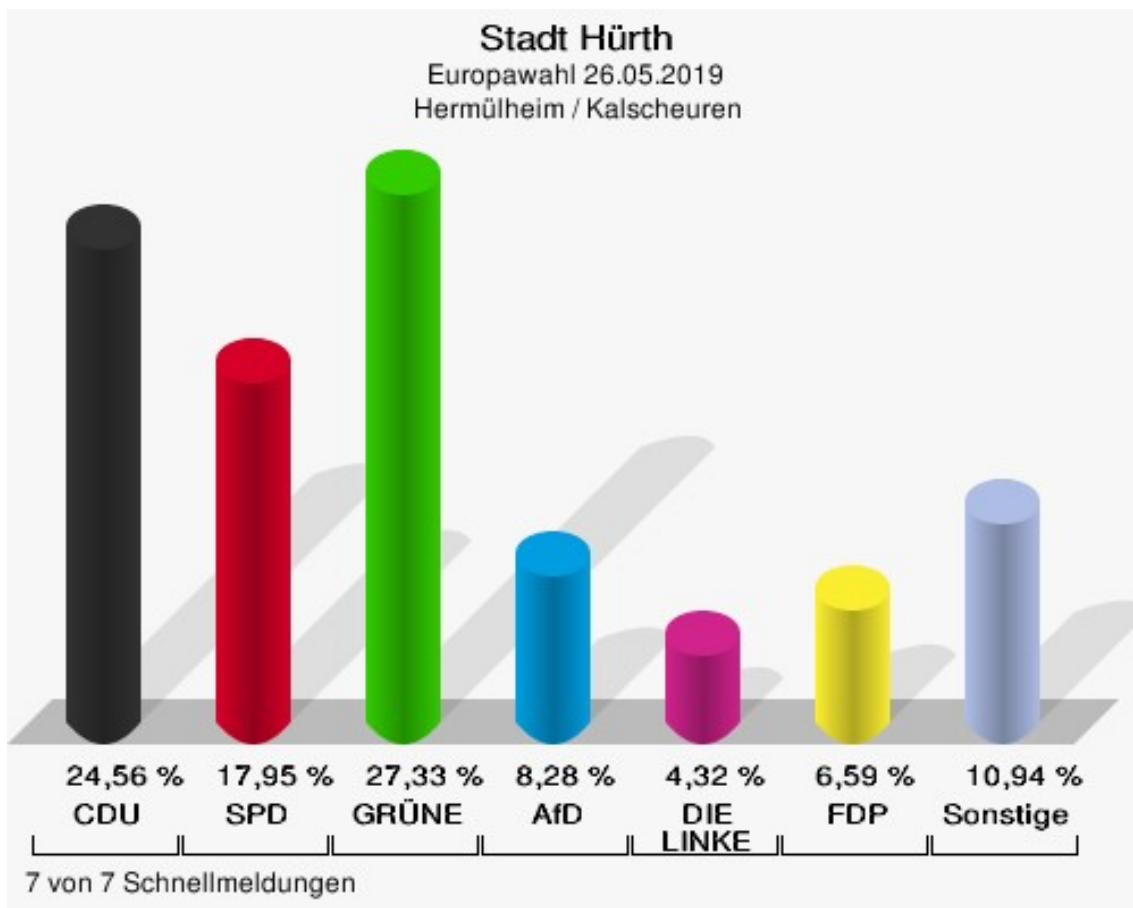
Stadt Hürth
Europawahl 26.05.2019
Wahlbeteiligung Gleuel



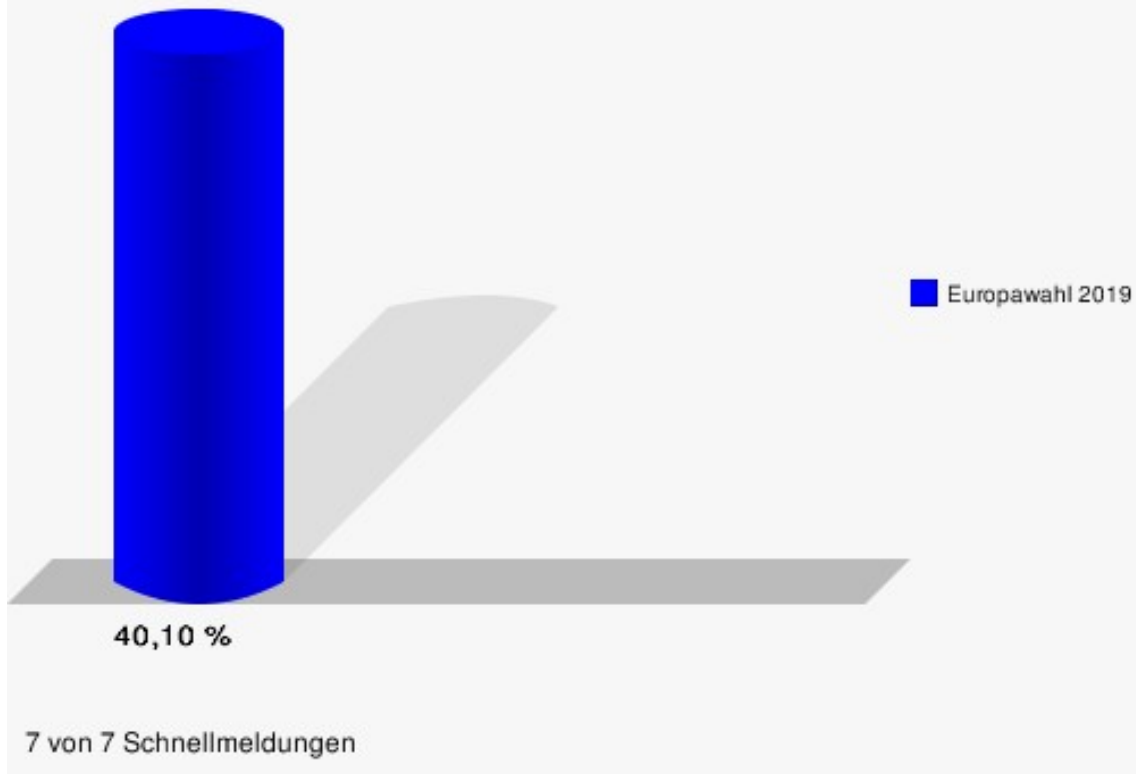
Hermülheim / Kalscheuren

	Anzahl	Prozent
Wahlberechtigte	11.620	
Wähler/innen	4.660	40,10 %
ungültige Stimmen	35	0,75 %
gültige Stimmen	4.625	99,25 %
CDU	1.136	24,56 %
SPD	830	17,95 %
GRÜNE	1.264	27,33 %
AfD	383	8,28 %
DIE LINKE	200	4,32 %
FDP	305	6,59 %
PIRATEN	37	0,80 %
Tierschutzpartei	64	1,38 %
NPD	8	0,17 %
Die PARTEI	136	2,94 %
FAMILIE	39	0,84 %
FREIE WÄHLER	35	0,76 %
Volksabstimmung	5	0,11 %
ÖDP	22	0,48 %
DKP	0	0,00 %
MLPD	3	0,06 %
BP	1	0,02 %
SGP	0	0,00 %
TIERSCHUTZ hier!	5	0,11 %
Tierschutzallianz	4	0,09 %
Bündnis C	4	0,09 %
BIG	24	0,52 %
BGE	3	0,06 %
DIE DIREKTE	4	0,09 %
Demokratie in Europa - DiEM25	15	0,32 %
III. Weg	1	0,02 %
Die Grauen	10	0,22 %
DIE RECHTE	0	0,00 %
DIE VIOLETTEN	2	0,04 %
LIEBE	3	0,06 %
DIE FRAUEN	2	0,04 %
Graue Panther	8	0,17 %
LKR - Bernd Lucke und die Liberal-Konservativen Reformer	2	0,04 %
MENSCHLICHE WELT	4	0,09 %

	Anzahl	Prozent
NL	2	0,04 %
ÖkoLinX	3	0,06 %
Die Humanisten	10	0,22 %
PARTEI FÜR DIE TIERE	7	0,15 %
Gesundheitsforschung	5	0,11 %
Volt	39	0,84 %



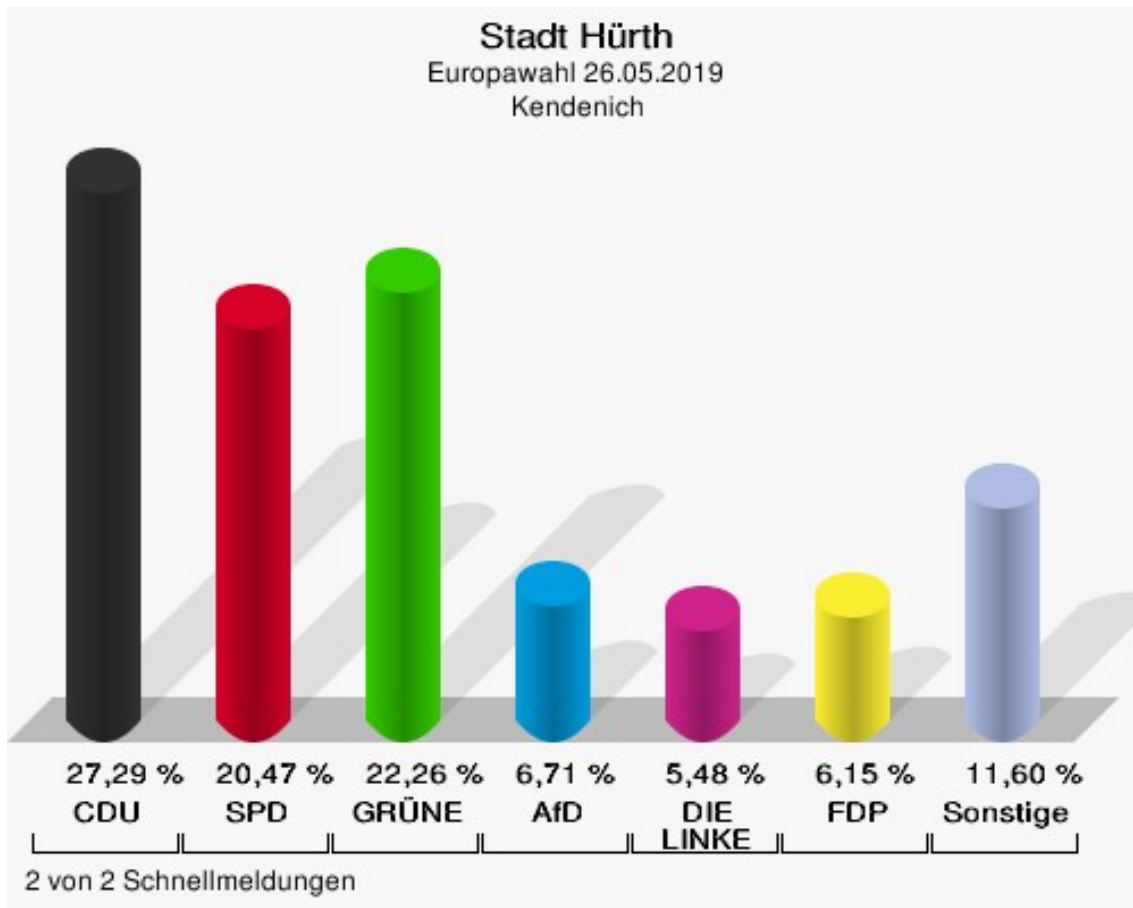
Stadt Hürth
Europawahl 26.05.2019
Wahlbeteiligung Hermülheim / Kalscheuren



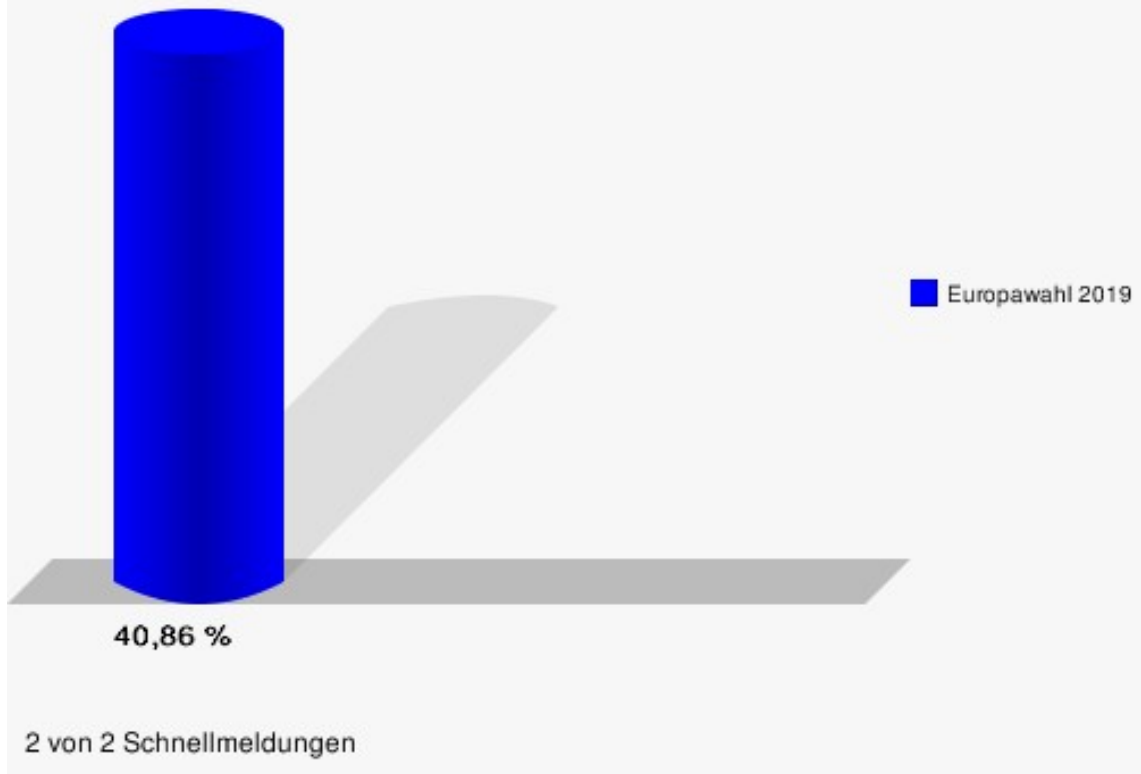
Kendenich

	Anzahl	Prozent
Wahlberechtigte	2.200	
Wähler/innen	899	40,86 %
ungültige Stimmen	5	0,56 %
gültige Stimmen	894	99,44 %
CDU	244	27,29 %
SPD	183	20,47 %
GRÜNE	199	22,26 %
AfD	60	6,71 %
DIE LINKE	49	5,48 %
FDP	55	6,15 %
PIRATEN	8	0,89 %
Tierschutzpartei	22	2,46 %
NPD	2	0,22 %
Die PARTEI	22	2,46 %
FAMILIE	6	0,67 %
FREIE WÄHLER	5	0,56 %
Volksabstimmung	4	0,45 %
ÖDP	2	0,22 %
DKP	0	0,00 %
MLPD	0	0,00 %
BP	0	0,00 %
SGP	0	0,00 %
TIERSCHUTZ hier!	5	0,56 %
Tierschutzallianz	1	0,11 %
Bündnis C	0	0,00 %
BIG	1	0,11 %
BGE	0	0,00 %
DIE DIREKTE	0	0,00 %
Demokratie in Europa - DiEM25	3	0,34 %
III. Weg	0	0,00 %
Die Grauen	1	0,11 %
DIE RECHTE	0	0,00 %
DIE VIOLETTEN	0	0,00 %
LIEBE	1	0,11 %
DIE FRAUEN	1	0,11 %
Graue Panther	2	0,22 %
LKR - Bernd Lucke und die Liberal-Konservativen Reformer	1	0,11 %
MENSCHLICHE WELT	1	0,11 %

	Anzahl	Prozent
NL	0	0,00 %
ÖkoLinX	2	0,22 %
Die Humanisten	2	0,22 %
PARTEI FÜR DIE TIERE	5	0,56 %
Gesundheitsforschung	1	0,11 %
Volt	6	0,67 %



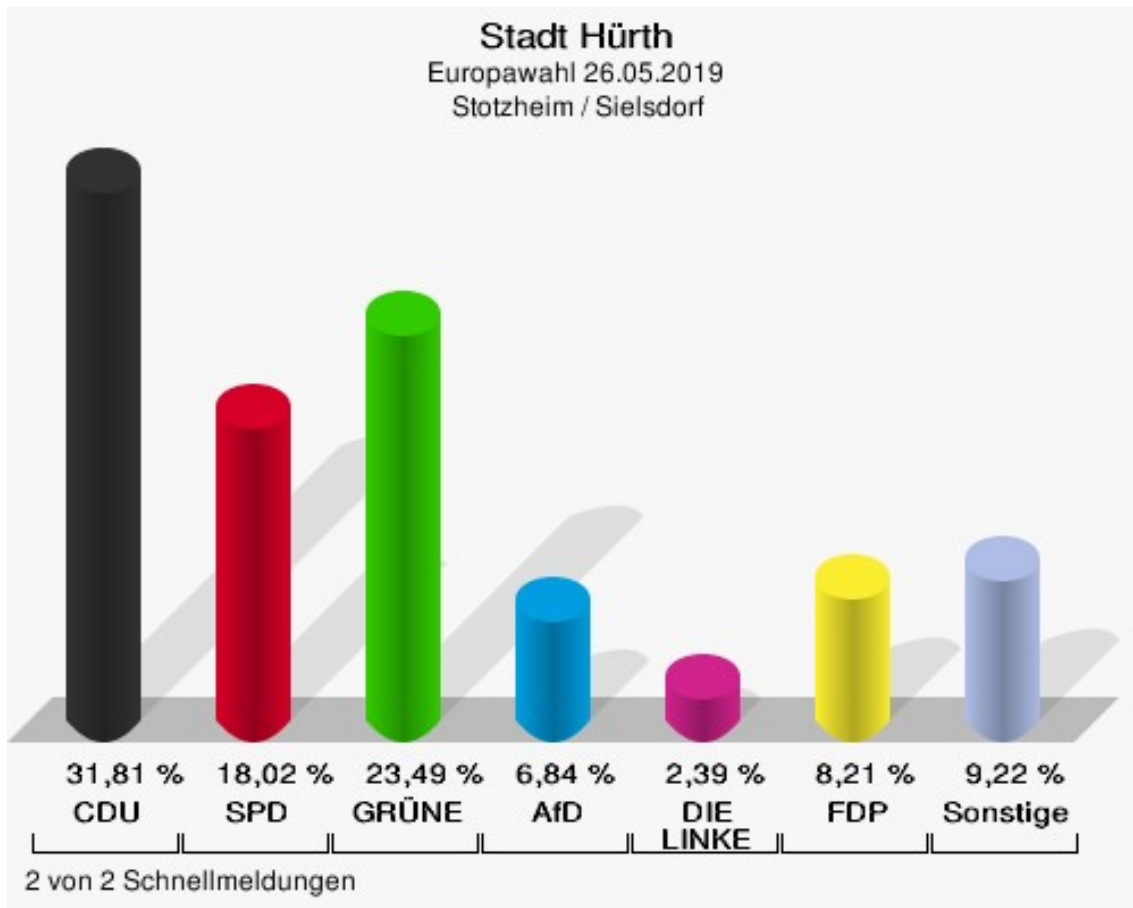
Stadt Hürth
Europawahl 26.05.2019
Wahlbeteiligung Kendenich



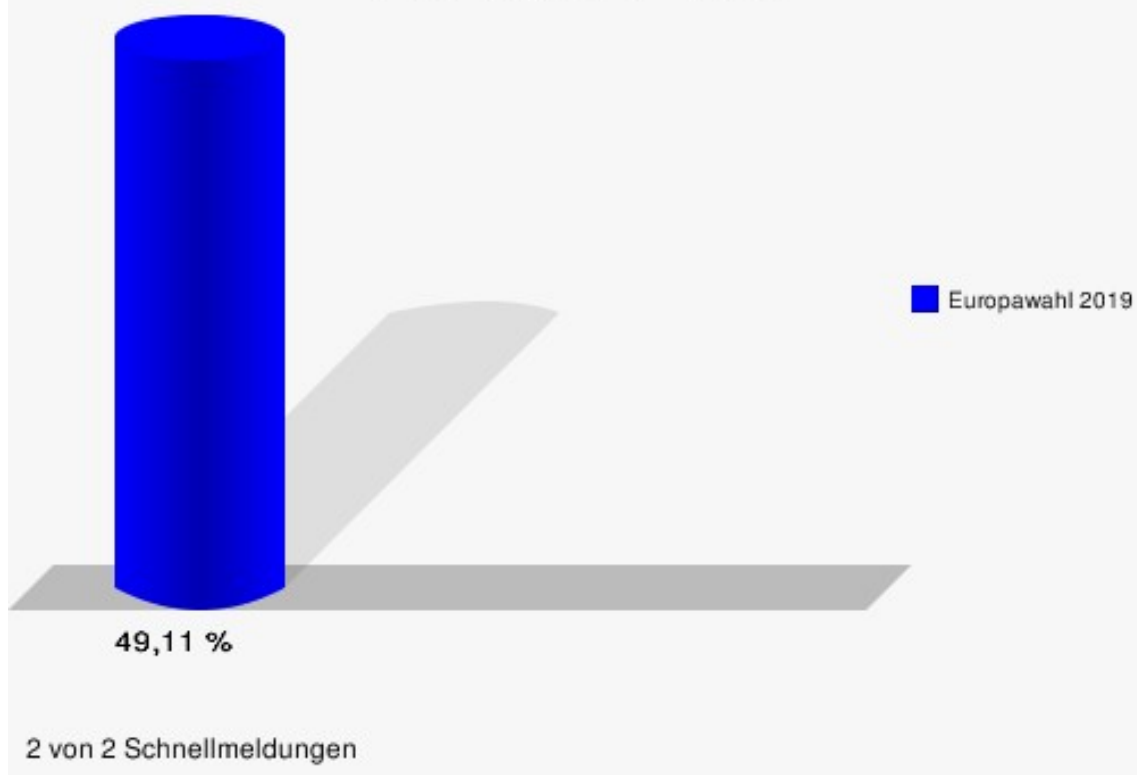
Stotzheim / Sielsdorf

	Anzahl	Prozent
Wahlberechtigte	1.806	
Wähler/innen	887	49,11 %
ungültige Stimmen	10	1,13 %
gültige Stimmen	877	98,87 %
CDU	279	31,81 %
SPD	158	18,02 %
GRÜNE	206	23,49 %
AfD	60	6,84 %
DIE LINKE	21	2,39 %
FDP	72	8,21 %
PIRATEN	3	0,34 %
Tierschutzpartei	19	2,17 %
NPD	1	0,11 %
Die PARTEI	9	1,03 %
FAMILIE	7	0,80 %
FREIE WÄHLER	4	0,46 %
Volksabstimmung	2	0,23 %
ÖDP	6	0,68 %
DKP	0	0,00 %
MLPD	0	0,00 %
BP	1	0,11 %
SGP	0	0,00 %
TIERSCHUTZ hier!	1	0,11 %
Tierschutzallianz	2	0,23 %
Bündnis C	2	0,23 %
BIG	1	0,11 %
BGE	1	0,11 %
DIE DIREKTE	0	0,00 %
Demokratie in Europa - DiEM25	1	0,11 %
III. Weg	0	0,00 %
Die Grauen	1	0,11 %
DIE RECHTE	0	0,00 %
DIE VIOLETTEN	0	0,00 %
LIEBE	0	0,00 %
DIE FRAUEN	0	0,00 %
Graue Panther	5	0,57 %
LKR - Bernd Lucke und die Liberal-Konservativen Reformer	0	0,00 %
MENSCHLICHE WELT	1	0,11 %

	Anzahl	Prozent
NL	0	0,00 %
ÖkoLinX	0	0,00 %
Die Humanisten	2	0,23 %
PARTEI FÜR DIE TIERE	4	0,46 %
Gesundheitsforschung	1	0,11 %
Volt	7	0,80 %



Stadt Hürth
Europawahl 26.05.2019
Wahlbeteiligung Stotzheim / Sielsdorf



Übersicht Stadtteile

Stadt Hürth Europawahl 26.05.2019 Zusammenstellung der Ergebnisse nach Stadtteilen																		
Stadtteil	Schnell- meldungen	Wahlbe- rechtigte	Wähler	gültig	CDU	SPD	GRÜNE	AfD	DIE LINKE	FDP	PIRATEN	Tierschutz- partei	NPD	Die PAR- TEI	FAMILIE	FREIE WÄHLER	Volksab- stimmung	ÖDP
Alstädten-Bur- bach	2 von 2	2.820	1.388	1.375	398	242	361	95	44	110	8	14	0	24	7	14	3	4
			49,22 %	99,06 %	28,95 %	17,60 %	26,25 %	6,91 %	3,20 %	8,00 %	0,58 %	1,02 %	0,00 %	1,75 %	0,51 %	1,02 %	0,22 %	0,29 %
Alt-Hürth / Knapsack	3 von 3	5.570	2.410	2.388	558	488	545	270	115	131	30	39	14	65	12	19	4	9
			43,27 %	99,09 %	23,37 %	20,44 %	22,82 %	11,31 %	4,82 %	5,49 %	1,26 %	1,63 %	0,59 %	2,72 %	0,50 %	0,80 %	0,17 %	0,38 %
Berrenrath	2 von 2	2.389	1.120	1.108	342	236	216	117	26	70	8	19	2	11	4	12	3	7
			46,88 %	98,93 %	30,87 %	21,30 %	19,49 %	10,56 %	2,35 %	6,32 %	0,72 %	1,71 %	0,18 %	0,99 %	0,36 %	1,08 %	0,27 %	0,63 %
Briefwahl	10 von 10	0	9.104	9.064	2.840	1.958	1.943	668	243	643	41	160	9	131	50	55	26	29
				99,56 %	31,33 %	21,60 %	21,44 %	7,37 %	2,68 %	7,09 %	0,45 %	1,77 %	0,10 %	1,45 %	0,55 %	0,61 %	0,29 %	0,32 %
Efferen	8 von 8	9.510	4.286	4.262	939	700	1.405	260	194	286	33	55	2	120	27	28	4	20
			45,07 %	99,44 %	22,03 %	16,42 %	32,97 %	6,10 %	4,55 %	6,71 %	0,77 %	1,29 %	0,05 %	2,82 %	0,63 %	0,66 %	0,09 %	0,47 %
Fischenich	2 von 2	3.854	1.538	1.528	389	277	362	139	66	118	9	15	5	45	21	14	4	1
			39,91 %	99,35 %	25,46 %	18,13 %	23,69 %	9,10 %	4,32 %	7,72 %	0,59 %	0,98 %	0,33 %	2,95 %	1,37 %	0,92 %	0,26 %	0,07 %
Gleuel	3 von 3	4.943	2.260	2.236	542	563	475	216	80	132	10	34	4	52	18	13	3	6
			45,72 %	98,94 %	24,24 %	25,18 %	21,24 %	9,66 %	3,58 %	5,90 %	0,45 %	1,52 %	0,18 %	2,33 %	0,81 %	0,58 %	0,13 %	0,27 %
Hermülheim / Kalscheuren	7 von 7	11.620	4.660	4.625	1.136	830	1.264	383	200	305	37	64	8	136	39	35	5	22
			40,10 %	99,25 %	24,56 %	17,95 %	27,33 %	8,28 %	4,32 %	6,59 %	0,80 %	1,38 %	0,17 %	2,94 %	0,84 %	0,76 %	0,11 %	0,48 %
Kendenich	2 von 2	2.200	899	894	244	183	199	60	49	55	8	22	2	22	6	5	4	2
			40,86 %	99,44 %	27,29 %	20,47 %	22,26 %	6,71 %	5,48 %	6,15 %	0,89 %	2,46 %	0,22 %	2,46 %	0,67 %	0,56 %	0,45 %	0,22 %
Stotzheim / Sielsdorf	2 von 2	1.806	887	877	279	158	206	60	21	72	3	19	1	9	7	4	2	6
			49,11 %	98,87 %	31,81 %	18,02 %	23,49 %	6,84 %	2,39 %	8,21 %	0,34 %	2,17 %	0,11 %	1,03 %	0,80 %	0,46 %	0,23 %	0,68 %
Stadt Hürth	41 von 41	44.712	28.552	28.357	7.667	5.635	6.976	2.268	1.038	1.922	187	441	47	615	191	199	58	106
			63,86 %	99,32 %	27,04 %	19,87 %	24,60 %	8,00 %	3,66 %	6,78 %	0,66 %	1,56 %	0,17 %	2,17 %	0,67 %	0,70 %	0,20 %	0,37 %











Stadt Hürth
Europawahl 26.05.2019
Zusammenstellung der Ergebnisse nach Stadtteilen

Stadtteil	DKP	MLPD	BP	SGP	TIERSCHU hier!	Tierschutz- allianz	Bündnis C	BIG	BGE	DIE DIREKTE	Demokratie in Europa - DIEM25	III. Weg	Die Grauen	DIE RECHTE	DIE VIO- LETTEN	LIEBE	DIE FRAUEN	Graue Panther
Alstädten-Bur- bach	0	0	1	1	2	5	0	4	2	2	1	0	3	1	1	1	3	4
	0,00 %	0,00 %	0,07 %	0,07 %	0,15 %	0,36 %	0,00 %	0,29 %	0,15 %	0,15 %	0,07 %	0,00 %	0,22 %	0,07 %	0,07 %	0,07 %	0,22 %	0,29 %
Alt-Hürth / Knapsack	0	1	3	0	2	2	1	8	0	4	5	0	9	0	4	0	2	7
	0,00 %	0,04 %	0,13 %	0,00 %	0,08 %	0,08 %	0,04 %	0,34 %	0,00 %	0,17 %	0,21 %	0,00 %	0,38 %	0,00 %	0,17 %	0,00 %	0,08 %	0,29 %
Berrenrath	0	1	0	0	1	3	0	0	0	2	3	0	0	1	0	0	2	3
	0,00 %	0,09 %	0,00 %	0,00 %	0,09 %	0,27 %	0,00 %	0,00 %	0,00 %	0,18 %	0,27 %	0,00 %	0,00 %	0,09 %	0,00 %	0,00 %	0,18 %	0,27 %
Briefwahl	0	1	4	0	23	9	2	10	6	1	22	1	21	2	5	5	10	22
	0,00 %	0,01 %	0,04 %	0,00 %	0,25 %	0,10 %	0,02 %	0,11 %	0,07 %	0,01 %	0,24 %	0,01 %	0,23 %	0,02 %	0,06 %	0,06 %	0,11 %	0,24 %
Efferen	0	2	5	0	8	1	5	14	1	3	29	0	6	0	5	1	4	9
	0,00 %	0,05 %	0,12 %	0,00 %	0,19 %	0,02 %	0,12 %	0,33 %	0,02 %	0,07 %	0,68 %	0,00 %	0,14 %	0,00 %	0,12 %	0,02 %	0,09 %	0,21 %
Fischenich	1	0	0	2	3	2	3	8	1	3	5	0	6	1	1	3	1	1
	0,07 %	0,00 %	0,00 %	0,13 %	0,20 %	0,13 %	0,20 %	0,52 %	0,07 %	0,20 %	0,33 %	0,00 %	0,39 %	0,07 %	0,07 %	0,20 %	0,07 %	0,07 %
Gleuel	0	0	1	0	7	4	2	5	0	1	6	1	6	1	0	0	1	13
	0,00 %	0,00 %	0,04 %	0,00 %	0,31 %	0,18 %	0,09 %	0,22 %	0,00 %	0,04 %	0,27 %	0,04 %	0,27 %	0,04 %	0,00 %	0,00 %	0,04 %	0,58 %
Hermülheim / Kalscheuren	0	3	1	0	5	4	4	24	3	4	15	1	10	0	2	3	2	8
	0,00 %	0,06 %	0,02 %	0,00 %	0,11 %	0,09 %	0,09 %	0,52 %	0,06 %	0,09 %	0,32 %	0,02 %	0,22 %	0,00 %	0,04 %	0,06 %	0,04 %	0,17 %
Kendenich	0	0	0	0	5	1	0	1	0	0	3	0	1	0	0	1	1	2
	0,00 %	0,00 %	0,00 %	0,00 %	0,56 %	0,11 %	0,00 %	0,11 %	0,00 %	0,00 %	0,34 %	0,00 %	0,11 %	0,00 %	0,00 %	0,11 %	0,11 %	0,22 %
Stotzheim / Sielsdorf	0	0	1	0	1	2	2	1	1	0	1	0	1	0	0	0	0	5
	0,00 %	0,00 %	0,11 %	0,00 %	0,11 %	0,23 %	0,23 %	0,11 %	0,11 %	0,00 %	0,11 %	0,00 %	0,11 %	0,00 %	0,00 %	0,00 %	0,00 %	0,57 %
Stadt Hürth	1	8	16	3	57	33	19	75	14	20	90	3	63	6	18	14	26	74
	0,00 %	0,03 %	0,06 %	0,01 %	0,20 %	0,12 %	0,07 %	0,26 %	0,05 %	0,07 %	0,32 %	0,01 %	0,22 %	0,02 %	0,06 %	0,05 %	0,09 %	0,26 %











Stadt Hürth
Europawahl 26.05.2019
Zusammenstellung der Ergebnisse nach Stadtteilen

Stadtteil	LKR - Bernd Lucke und die Liberal-Konservativen Reformier	MENSCHLICHE WELT	NL	ÖkoLinX	Die Humanisten	PARTEI FÜR DIE TIERE	Gesundheitsforschung	Volt
Alstädten-Burbach	2	2	0	0	2	2	2	10
	0,15 %	0,15 %	0,00 %	0,00 %	0,15 %	0,15 %	0,15 %	0,73 %
Alt-Hürth / Knapsack	3	1	0	1	7	6	5	18
	0,13 %	0,04 %	0,00 %	0,04 %	0,29 %	0,25 %	0,21 %	0,75 %
Berrenrath	1	1	2	1	2	6	2	4
	0,09 %	0,09 %	0,18 %	0,09 %	0,18 %	0,54 %	0,18 %	0,36 %
Briefwahl	17	10	7	3	7	17	10	53
	0,19 %	0,11 %	0,08 %	0,03 %	0,08 %	0,19 %	0,11 %	0,58 %
Efferen	3	9	0	1	10	3	2	68
	0,07 %	0,21 %	0,00 %	0,02 %	0,23 %	0,07 %	0,05 %	1,60 %
Fischenich	0	2	0	0	1	4	1	14
	0,00 %	0,13 %	0,00 %	0,00 %	0,07 %	0,26 %	0,07 %	0,92 %
Gleuel	1	3	1	1	2	8	5	19
	0,04 %	0,13 %	0,04 %	0,04 %	0,09 %	0,36 %	0,22 %	0,85 %
Hermülheim / Kalscheuren	2	4	2	3	10	7	5	39
	0,04 %	0,09 %	0,04 %	0,06 %	0,22 %	0,15 %	0,11 %	0,84 %
Kendenich	1	1	0	2	2	5	1	6
	0,11 %	0,11 %	0,00 %	0,22 %	0,22 %	0,56 %	0,11 %	0,67 %
Stotzheim / Sielsdorf	0	1	0	0	2	4	1	7
	0,00 %	0,11 %	0,00 %	0,00 %	0,23 %	0,46 %	0,11 %	0,80 %
Stadt Hürth	30	34	12	12	45	62	34	238
	0,11 %	0,12 %	0,04 %	0,04 %	0,16 %	0,22 %	0,12 %	0,84 %











Stadt Hürth
Europawahl 26.05.2019
CDU, Ergebnis
Stadtteil-Übersicht

Stotzheim / Sielsdorf	31,81 %	
Briefwahl	31,33 %	
Berrenrath	30,87 %	
Alstädten-Burbach	28,95 %	
Kendenich	27,29 %	
Fischenich	25,46 %	
Hermülheim / Kalscheuren	24,56 %	
Gleuel	24,24 %	
Alt-Hürth / Knapsack	23,37 %	
Efferen	22,03 %	











Stadt Hürth
Europawahl 26.05.2019
SPD, Ergebnis
Stadtteil-Übersicht

Gleuel	25,18 %	
Briefwahl	21,60 %	
Berrenrath	21,30 %	
Kendenich	20,47 %	
Alt-Hürth / Knapsack	20,44 %	
Fischenich	18,13 %	
Stotzheim / Sielsdorf	18,02 %	
Hermülheim / Kalscheuren	17,95 %	
Alstädten-Burbach	17,60 %	
Efferen	16,42 %	











Stadt Hürth
Europawahl 26.05.2019
GRÜNE, Ergebnis
Stadtteil-Übersicht

Efferen	32,97 %	
Hermülheim / Kalscheuren	27,33 %	
Alstädten-Burbach	26,25 %	
Fischenich	23,69 %	
Stotzheim / Sielsdorf	23,49 %	
Alt-Hürth / Knapsack	22,82 %	
Kendenich	22,26 %	
Briefwahl	21,44 %	
Gleuel	21,24 %	
Berrenrath	19,49 %	











Stadt Hürth
Europawahl 26.05.2019
AfD, Ergebnis
Stadtteil-Übersicht

Alt-Hürth / Knapsack	11,31 %	
Berrenrath	10,56 %	
Gleuel	9,66 %	
Fischenich	9,10 %	
Hermülheim / Kalscheuren	8,28 %	
Briefwahl	7,37 %	
Alstädten-Burbach	6,91 %	
Stotzheim / Sielsdorf	6,84 %	
Kendenich	6,71 %	
Efferen	6,10 %	

Stadt Hürth
Europawahl 26.05.2019
DIE LINKE, Ergebnis
Stadtteil-Übersicht

Kendenich	5,48 %	
Alt-Hürth / Knapsack	4,82 %	
Efferen	4,55 %	
Hermülheim / Kalscheuren	4,32 %	
Fischenich	4,32 %	
Gleuel	3,58 %	
Alstädten-Burbach	3,20 %	
Briefwahl	2,68 %	
Stotzheim / Sielsdorf	2,39 %	
Berrenrath	2,35 %	

Stadt Hürth
Europawahl 26.05.2019
FDP, Ergebnis
Stadtteil-Übersicht

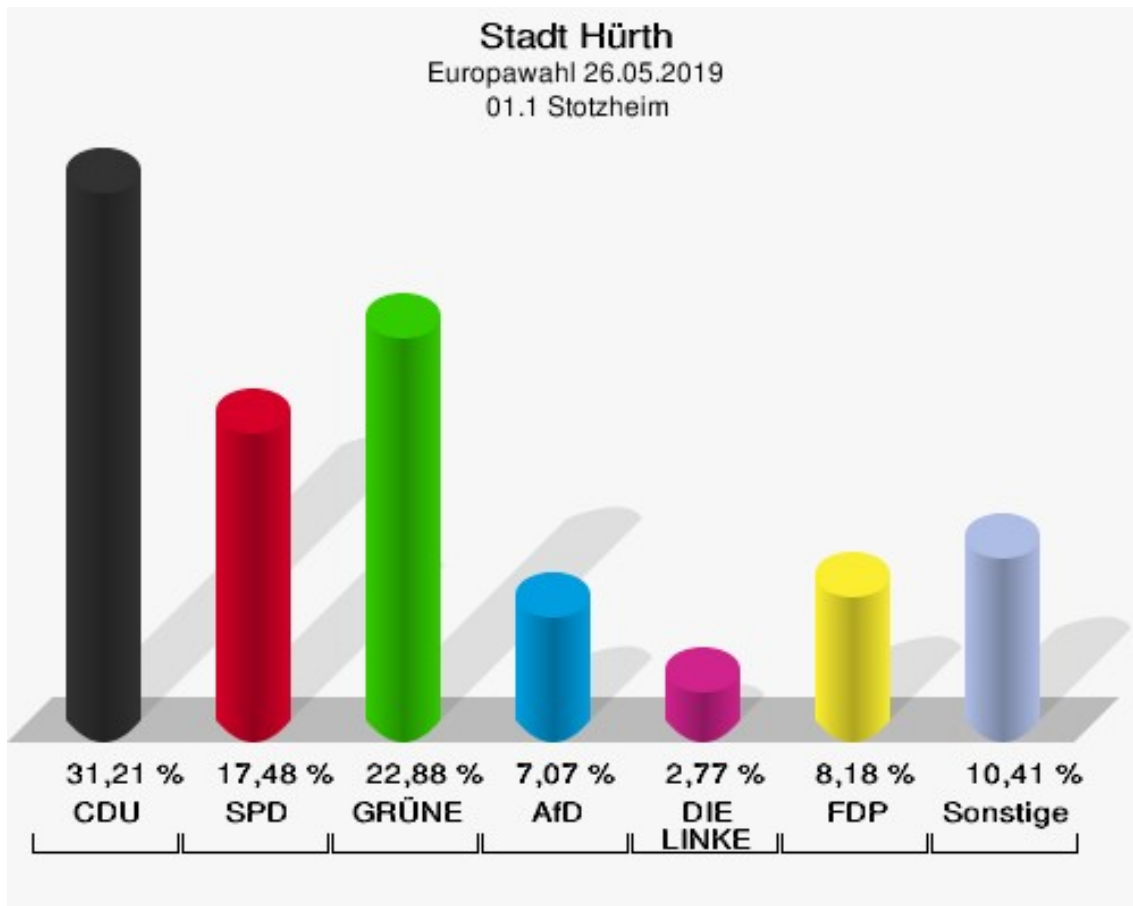
Stotzheim / Sielsdorf	8,21 %	
Alstädten-Burbach	8,00 %	
Fischenich	7,72 %	
Briefwahl	7,09 %	
Efferen	6,71 %	
Hermülheim / Kalscheuren	6,59 %	
Berrenrath	6,32 %	
Kendenich	6,15 %	
Gleuel	5,90 %	
Alt-Hürth / Knapsack	5,49 %	

Wahlbezirke

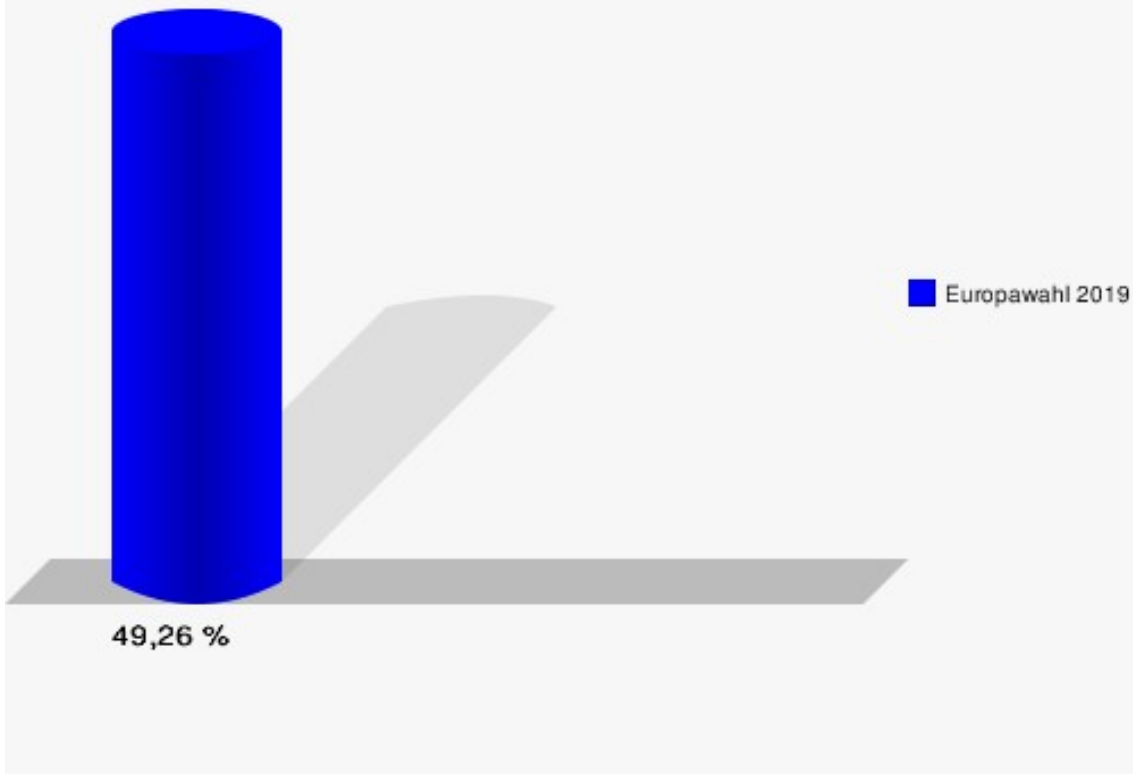
01.1 Stotzheim

	Anzahl	Prozent
Wahlberechtigte	1.482	
Wähler/innen	730	49,26 %
ungültige Stimmen	9	1,23 %
gültige Stimmen	721	98,77 %
CDU	225	31,21 %
SPD	126	17,48 %
GRÜNE	165	22,88 %
AfD	51	7,07 %
DIE LINKE	20	2,77 %
FDP	59	8,18 %
PIRATEN	3	0,42 %
Tierschutzpartei	17	2,36 %
NPD	1	0,14 %
Die PARTEI	8	1,11 %
FAMILIE	7	0,97 %
FREIE WÄHLER	4	0,55 %
Volksabstimmung	2	0,28 %
ÖDP	5	0,69 %
DKP	0	0,00 %
MLPD	0	0,00 %
BP	1	0,14 %
SGP	0	0,00 %
TIERSCHUTZ hier!	1	0,14 %
Tierschutzallianz	2	0,28 %
Bündnis C	2	0,28 %
BIG	1	0,14 %
BGE	1	0,14 %
DIE DIREKTE	0	0,00 %
Demokratie in Europa - DiEM25	1	0,14 %
III. Weg	0	0,00 %
Die Grauen	1	0,14 %
DIE RECHTE	0	0,00 %
DIE VIOLETTEN	0	0,00 %
LIEBE	0	0,00 %
DIE FRAUEN	0	0,00 %
Graue Panther	4	0,55 %
LKR - Bernd Lucke und die Liberal-Konservativen Reformer	0	0,00 %

	Anzahl	Prozent
MENSCHLICHE WELT	1	0,14 %
NL	0	0,00 %
ÖkoLinX	0	0,00 %
Die Humanisten	2	0,28 %
PARTEI FÜR DIE TIERE	4	0,55 %
Gesundheitsforschung	0	0,00 %
Volt	7	0,97 %



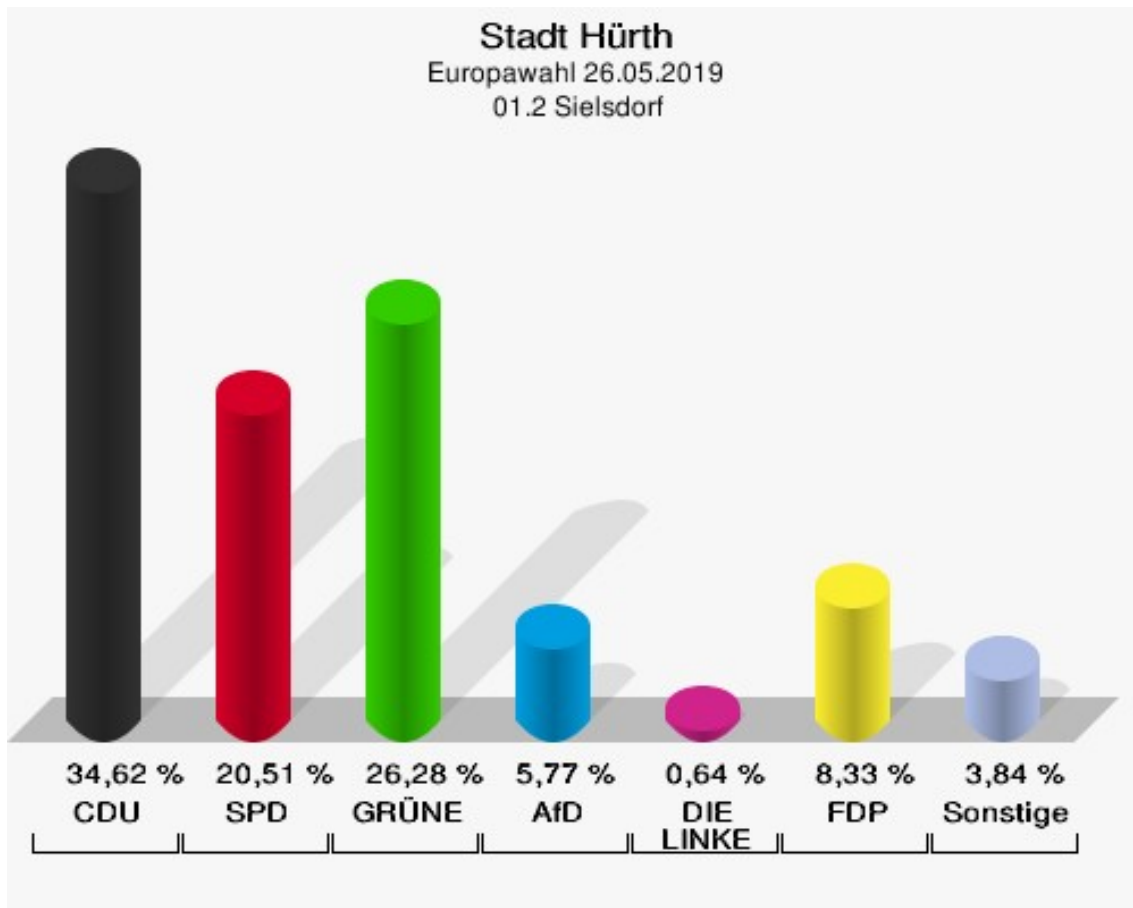
Stadt Hürth
Europawahl 26.05.2019
Wahlbeteiligung 01.1 Stotzheim



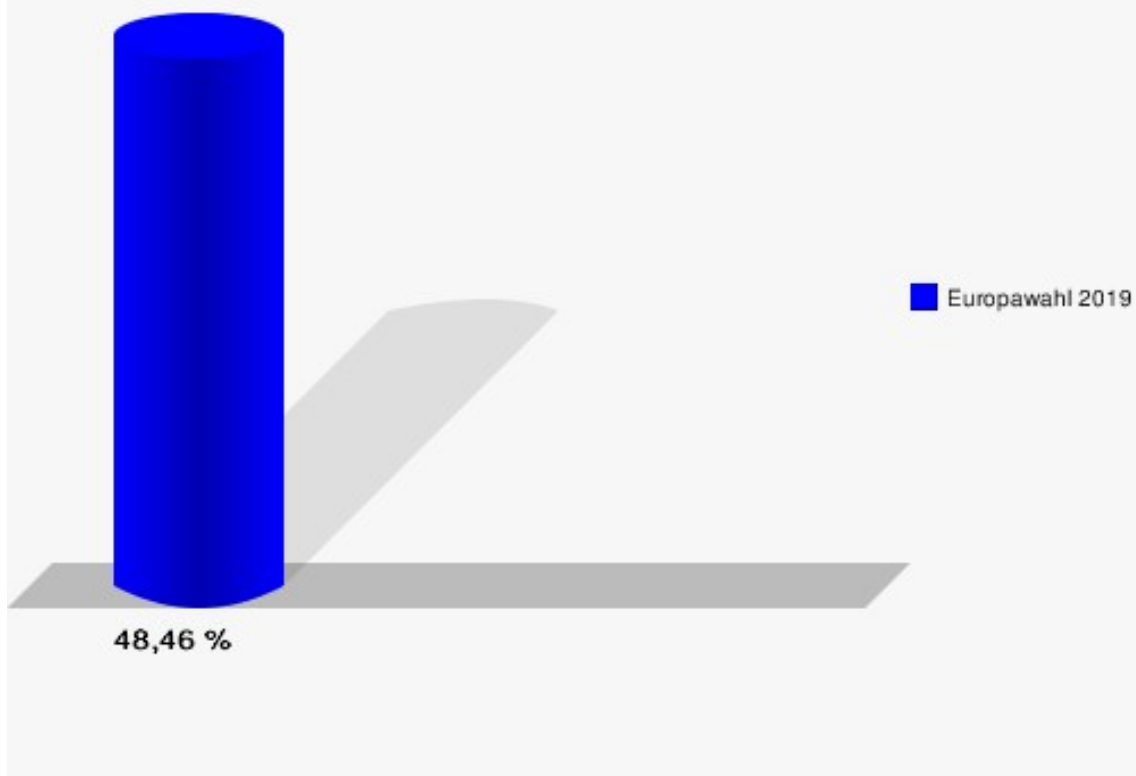
01.2 Sielsdorf

	Anzahl	Prozent
Wahlberechtigte	324	
Wähler/innen	157	48,46 %
ungültige Stimmen	1	0,64 %
gültige Stimmen	156	99,36 %
CDU	54	34,62 %
SPD	32	20,51 %
GRÜNE	41	26,28 %
AfD	9	5,77 %
DIE LINKE	1	0,64 %
FDP	13	8,33 %
PIRATEN	0	0,00 %
Tierschutzpartei	2	1,28 %
NPD	0	0,00 %
Die PARTEI	1	0,64 %
FAMILIE	0	0,00 %
FREIE WÄHLER	0	0,00 %
Volksabstimmung	0	0,00 %
ÖDP	1	0,64 %
DKP	0	0,00 %
MLPD	0	0,00 %
BP	0	0,00 %
SGP	0	0,00 %
TIERSCHUTZ hier!	0	0,00 %
Tierschutzallianz	0	0,00 %
Bündnis C	0	0,00 %
BIG	0	0,00 %
BGE	0	0,00 %
DIE DIREKTE	0	0,00 %
Demokratie in Europa - DiEM25	0	0,00 %
III. Weg	0	0,00 %
Die Grauen	0	0,00 %
DIE RECHTE	0	0,00 %
DIE VIOLETTEN	0	0,00 %
LIEBE	0	0,00 %
DIE FRAUEN	0	0,00 %
Graue Panther	1	0,64 %
LKR - Bernd Lucke und die Liberal-Konservativen Reformer	0	0,00 %
MENSCHLICHE WELT	0	0,00 %

	Anzahl	Prozent
NL	0	0,00 %
ÖkoLinX	0	0,00 %
Die Humanisten	0	0,00 %
PARTEI FÜR DIE TIERE	0	0,00 %
Gesundheitsforschung	1	0,64 %
Volt	0	0,00 %



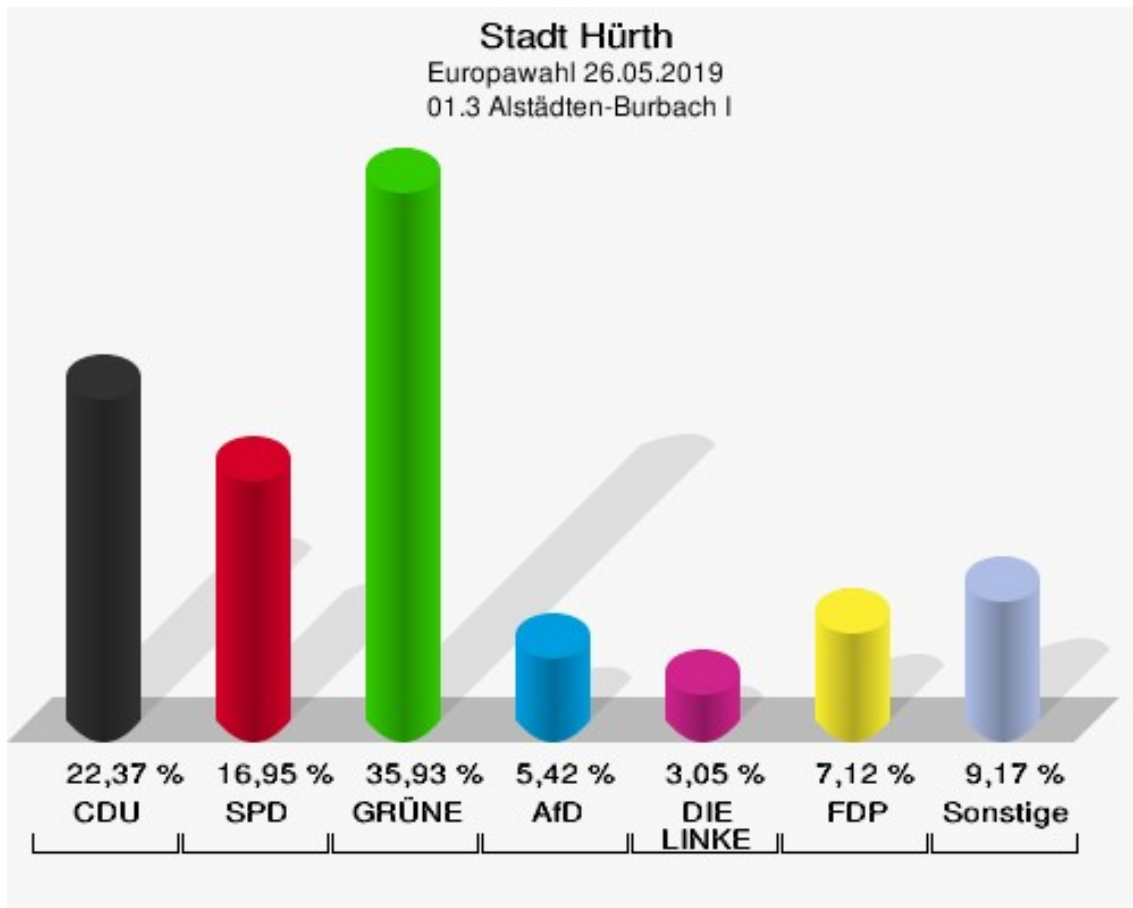
Stadt Hürth
Europawahl 26.05.2019
Wahlbeteiligung 01.2 Sielsdorf



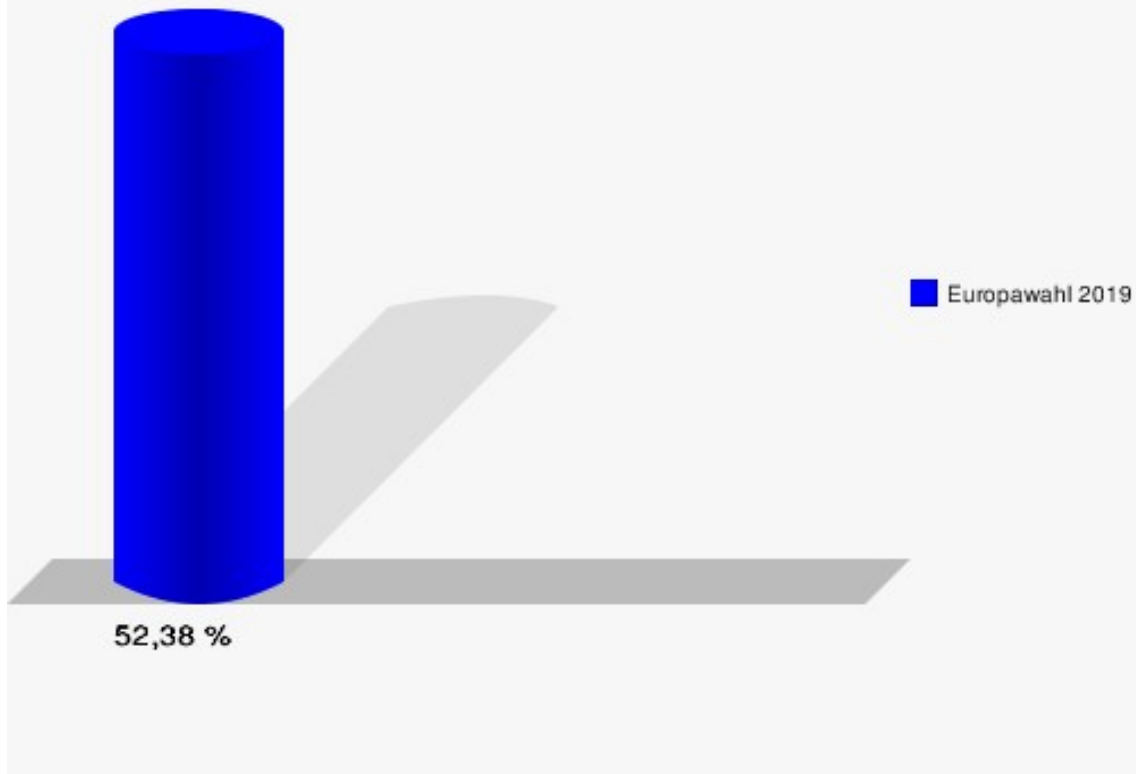
01.3 Alstädten-Burbach I

	Anzahl	Prozent
Wahlberechtigte	567	
Wähler/innen	297	52,38 %
ungültige Stimmen	2	0,67 %
gültige Stimmen	295	99,33 %
CDU	66	22,37 %
SPD	50	16,95 %
GRÜNE	106	35,93 %
AfD	16	5,42 %
DIE LINKE	9	3,05 %
FDP	21	7,12 %
PIRATEN	1	0,34 %
Tierschutzpartei	2	0,68 %
NPD	0	0,00 %
Die PARTEI	5	1,69 %
FAMILIE	0	0,00 %
FREIE WÄHLER	4	1,36 %
Volksabstimmung	0	0,00 %
ÖDP	2	0,68 %
DKP	0	0,00 %
MLPD	0	0,00 %
BP	1	0,34 %
SGP	0	0,00 %
TIERSCHUTZ hier!	1	0,34 %
Tierschutzallianz	1	0,34 %
Bündnis C	0	0,00 %
BIG	1	0,34 %
BGE	1	0,34 %
DIE DIREKTE	2	0,68 %
Demokratie in Europa - DiEM25	0	0,00 %
III. Weg	0	0,00 %
Die Grauen	0	0,00 %
DIE RECHTE	0	0,00 %
DIE VIOLETTEN	0	0,00 %
LIEBE	0	0,00 %
DIE FRAUEN	0	0,00 %
Graue Panther	0	0,00 %
LKR - Bernd Lucke und die Liberal-Konservativen Reformer	2	0,68 %
MENSCHLICHE WELT	0	0,00 %

	Anzahl	Prozent
NL	0	0,00 %
ÖkoLinX	0	0,00 %
Die Humanisten	2	0,68 %
PARTEI FÜR DIE TIERE	1	0,34 %
Gesundheitsforschung	0	0,00 %
Volt	1	0,34 %



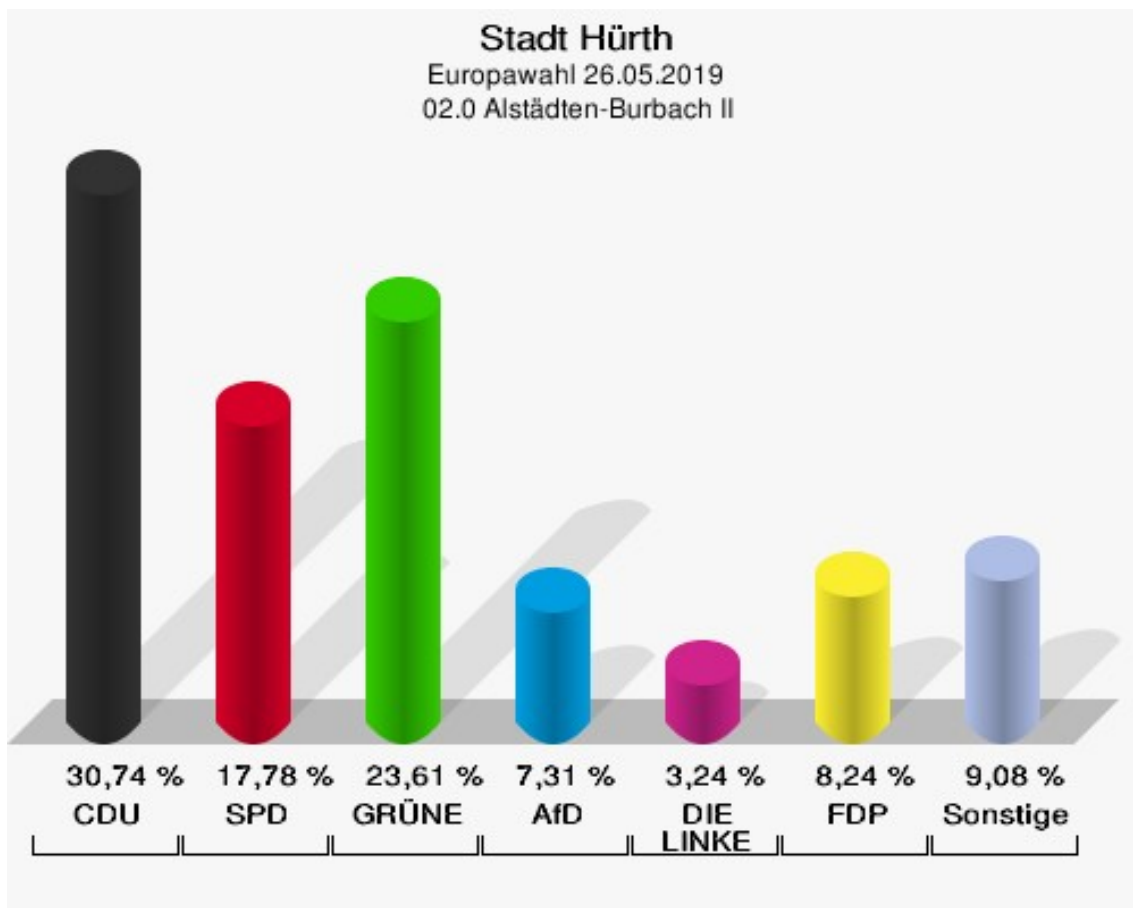
Stadt Hürth
Europawahl 26.05.2019
Wahlbeteiligung 01.3 Alstädten-Burbach I



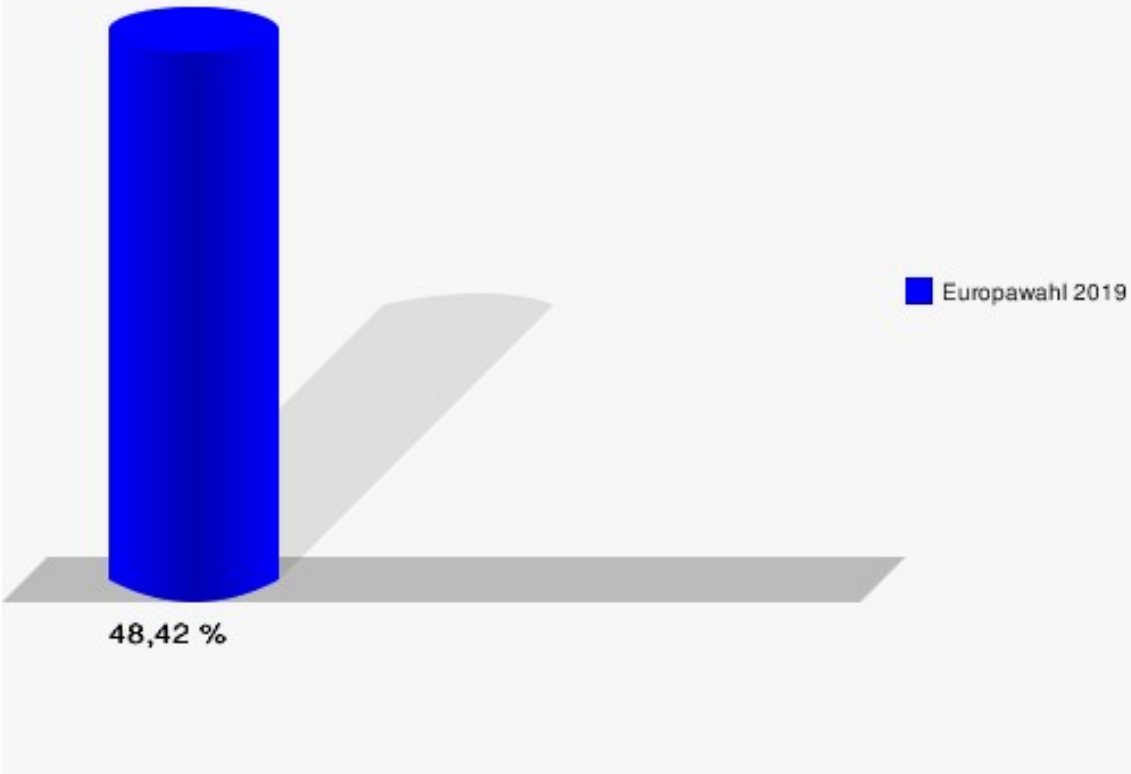
02.0 Alstädten-Burbach II

	Anzahl	Prozent
Wahlberechtigte	2.253	
Wähler/innen	1.091	48,42 %
ungültige Stimmen	11	1,01 %
gültige Stimmen	1.080	98,99 %
CDU	332	30,74 %
SPD	192	17,78 %
GRÜNE	255	23,61 %
AfD	79	7,31 %
DIE LINKE	35	3,24 %
FDP	89	8,24 %
PIRATEN	7	0,65 %
Tierschutzpartei	12	1,11 %
NPD	0	0,00 %
Die PARTEI	19	1,76 %
FAMILIE	7	0,65 %
FREIE WÄHLER	10	0,93 %
Volksabstimmung	3	0,28 %
ÖDP	2	0,19 %
DKP	0	0,00 %
MLPD	0	0,00 %
BP	0	0,00 %
SGP	1	0,09 %
TIERSCHUTZ hier!	1	0,09 %
Tierschutzallianz	4	0,37 %
Bündnis C	0	0,00 %
BIG	3	0,28 %
BGE	1	0,09 %
DIE DIREKTE	0	0,00 %
Demokratie in Europa - DiEM25	1	0,09 %
III. Weg	0	0,00 %
Die Grauen	3	0,28 %
DIE RECHTE	1	0,09 %
DIE VIOLETTEN	1	0,09 %
LIEBE	1	0,09 %
DIE FRAUEN	3	0,28 %
Graue Panther	4	0,37 %
LKR - Bernd Lucke und die Liberal-Konservativen Reformer	0	0,00 %
MENSCHLICHE WELT	2	0,19 %

	Anzahl	Prozent
NL	0	0,00 %
ÖkoLinX	0	0,00 %
Die Humanisten	0	0,00 %
PARTEI FÜR DIE TIERE	1	0,09 %
Gesundheitsforschung	2	0,19 %
Volt	9	0,83 %



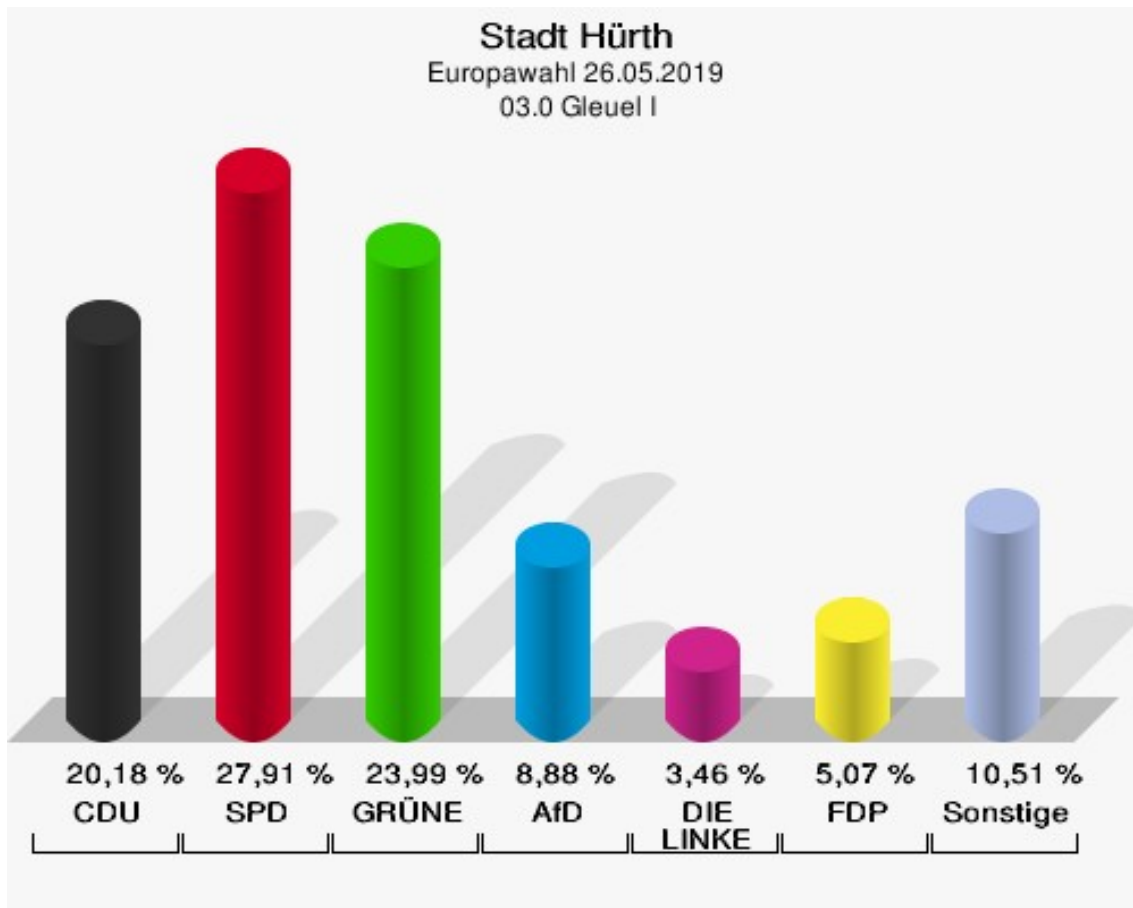
Stadt Hürth
Europawahl 26.05.2019
Wahlbeteiligung 02.0 Alstädten-Burbach II



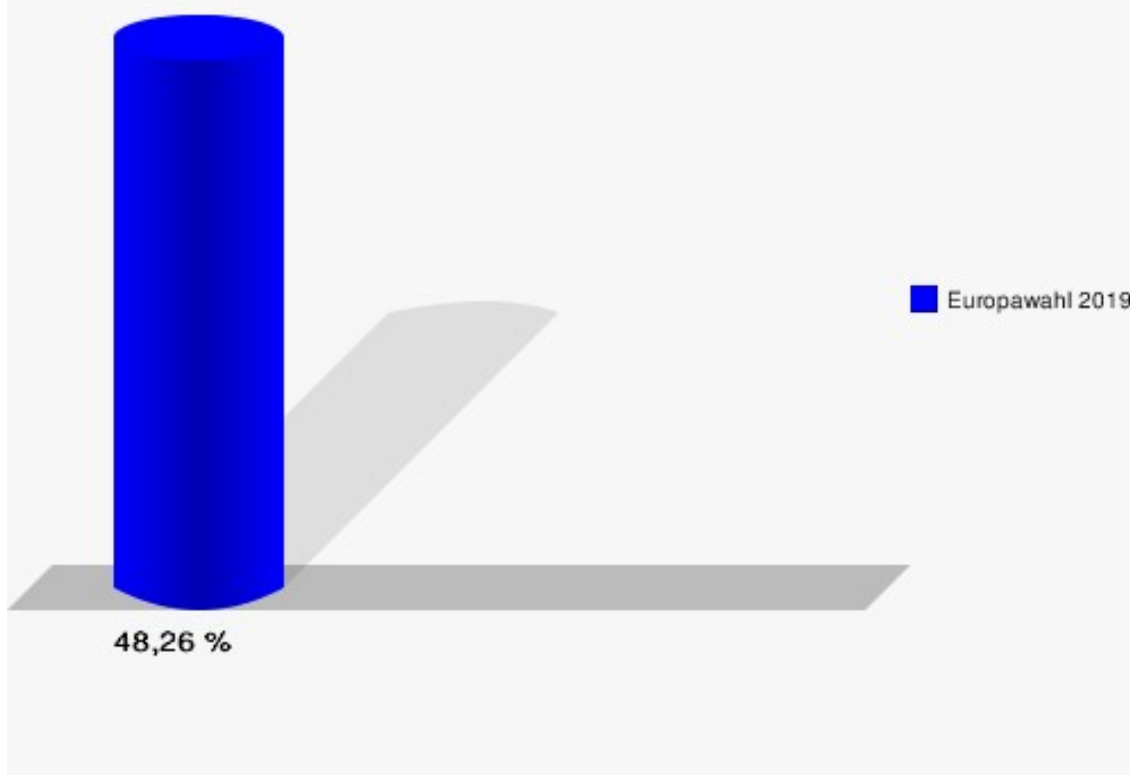
03.0 Gleuel I

	Anzahl	Prozent
Wahlberechtigte	1.809	
Wähler/innen	873	48,26 %
ungültige Stimmen	6	0,69 %
gültige Stimmen	867	99,31 %
CDU	175	20,18 %
SPD	242	27,91 %
GRÜNE	208	23,99 %
AfD	77	8,88 %
DIE LINKE	30	3,46 %
FDP	44	5,07 %
PIRATEN	6	0,69 %
Tierschutzpartei	8	0,92 %
NPD	0	0,00 %
Die PARTEI	26	3,00 %
FAMILIE	6	0,69 %
FREIE WÄHLER	2	0,23 %
Volksabstimmung	0	0,00 %
ÖDP	4	0,46 %
DKP	0	0,00 %
MLPD	0	0,00 %
BP	0	0,00 %
SGP	0	0,00 %
TIERSCHUTZ hier!	2	0,23 %
Tierschutzallianz	0	0,00 %
Bündnis C	1	0,12 %
BIG	0	0,00 %
BGE	0	0,00 %
DIE DIREKTE	0	0,00 %
Demokratie in Europa - DiEM25	3	0,35 %
III. Weg	0	0,00 %
Die Grauen	3	0,35 %
DIE RECHTE	0	0,00 %
DIE VIOLETTEN	0	0,00 %
LIEBE	0	0,00 %
DIE FRAUEN	1	0,12 %
Graue Panther	10	1,15 %
LKR - Bernd Lucke und die Liberal-Konservativen Reformer	0	0,00 %
MENSCHLICHE WELT	1	0,12 %

	Anzahl	Prozent
NL	0	0,00 %
ÖkoLinX	0	0,00 %
Die Humanisten	0	0,00 %
PARTEI FÜR DIE TIERE	6	0,69 %
Gesundheitsforschung	3	0,35 %
Volt	9	1,04 %



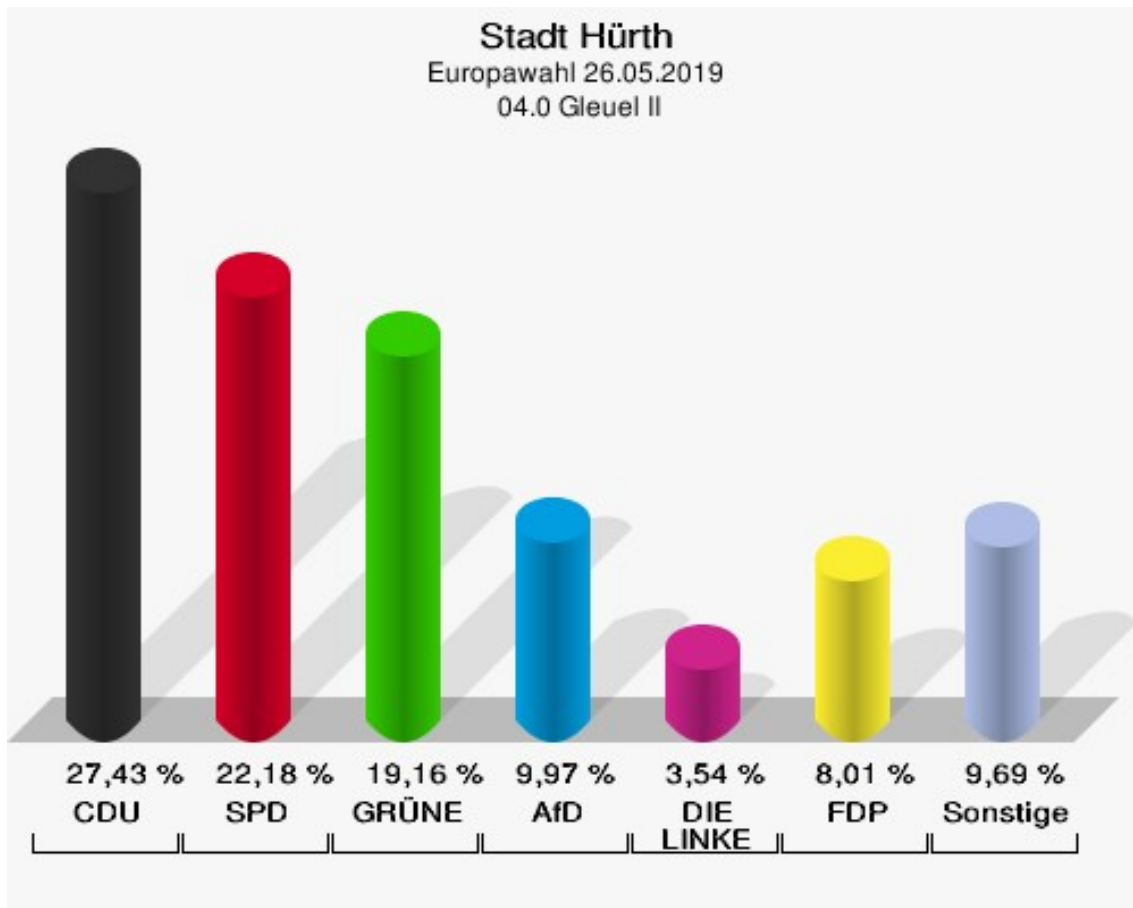
Stadt Hürth
Europawahl 26.05.2019
Wahlbeteiligung 03.0 Gleuel I



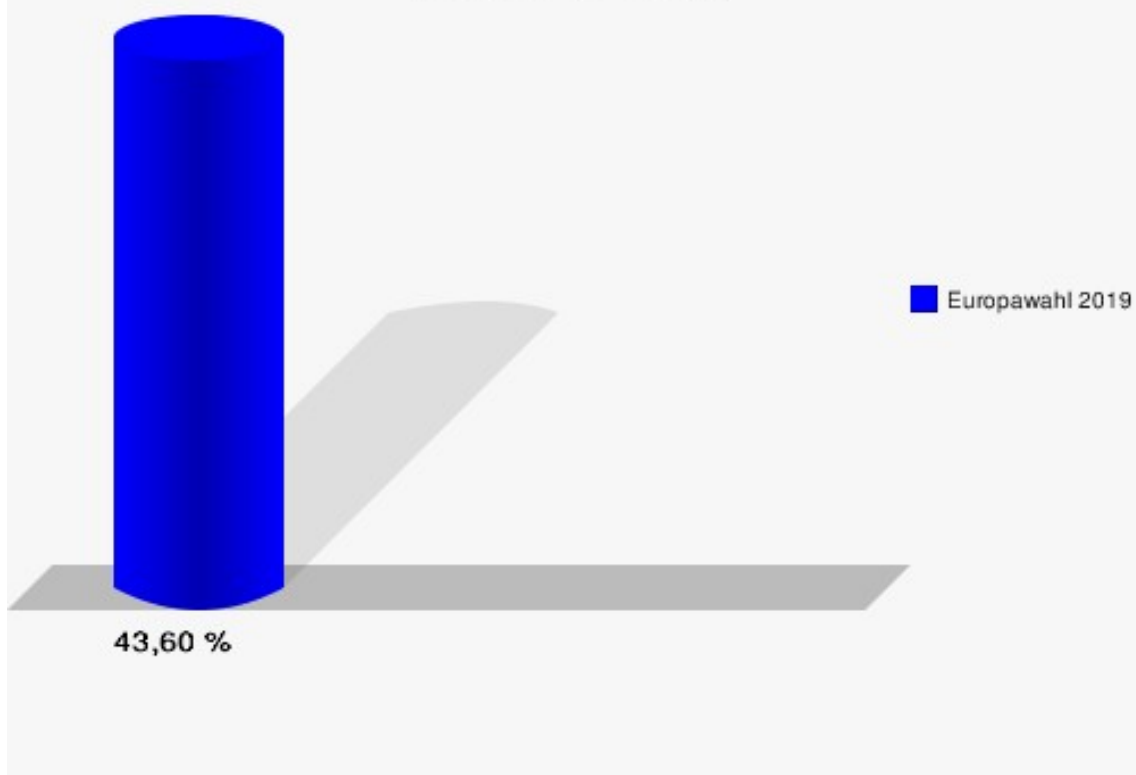
04.0 Gleuel II

	Anzahl	Prozent
Wahlberechtigte	1.759	
Wähler/innen	767	43,60 %
ungültige Stimmen	5	0,65 %
gültige Stimmen	762	99,35 %
CDU	209	27,43 %
SPD	169	22,18 %
GRÜNE	146	19,16 %
AfD	76	9,97 %
DIE LINKE	27	3,54 %
FDP	61	8,01 %
PIRATEN	1	0,13 %
Tierschutzpartei	15	1,97 %
NPD	1	0,13 %
Die PARTEI	17	2,23 %
FAMILIE	5	0,66 %
FREIE WÄHLER	6	0,79 %
Volksabstimmung	2	0,26 %
ÖDP	0	0,00 %
DKP	0	0,00 %
MLPD	0	0,00 %
BP	0	0,00 %
SGP	0	0,00 %
TIERSCHUTZ hier!	2	0,26 %
Tierschutzallianz	4	0,52 %
Bündnis C	0	0,00 %
BIG	3	0,39 %
BGE	0	0,00 %
DIE DIREKTE	0	0,00 %
Demokratie in Europa - DiEM25	3	0,39 %
III. Weg	0	0,00 %
Die Grauen	0	0,00 %
DIE RECHTE	0	0,00 %
DIE VIOLETTEN	0	0,00 %
LIEBE	0	0,00 %
DIE FRAUEN	0	0,00 %
Graue Panther	1	0,13 %
LKR - Bernd Lucke und die Liberal-Konservativen Reformer	0	0,00 %
MENSCHLICHE WELT	2	0,26 %

	Anzahl	Prozent
NL	0	0,00 %
ÖkoLinX	1	0,13 %
Die Humanisten	2	0,26 %
PARTEI FÜR DIE TIERE	0	0,00 %
Gesundheitsforschung	0	0,00 %
Volt	9	1,18 %



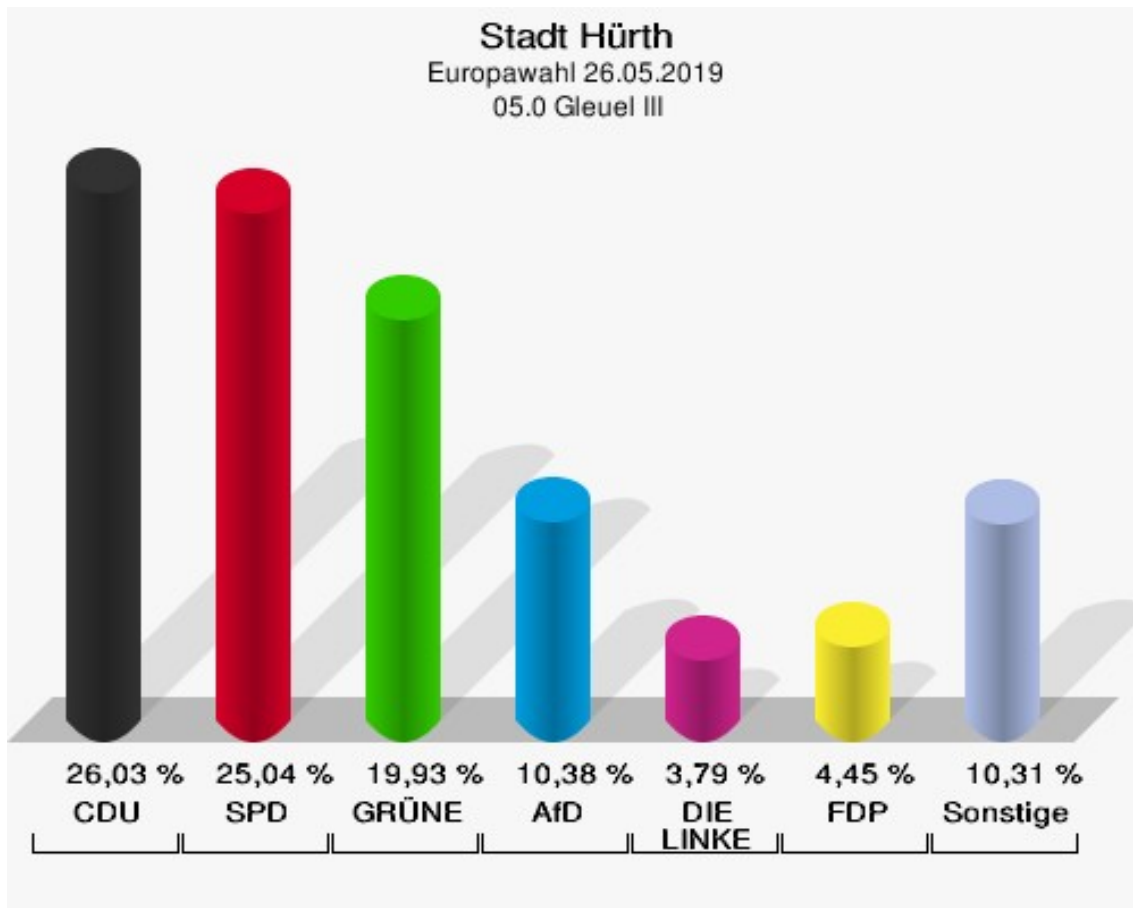
Stadt Hürth
Europawahl 26.05.2019
Wahlbeteiligung 04.0 Gleuel II



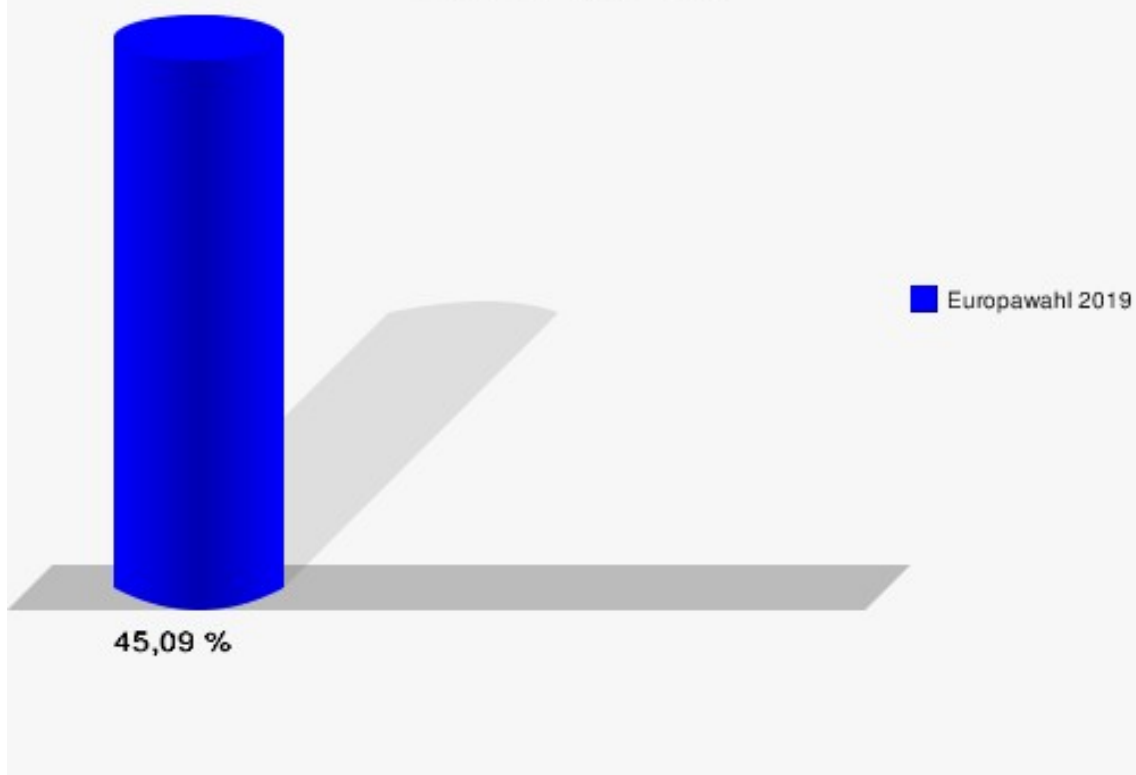
05.0 Gleuel III

	Anzahl	Prozent
Wahlberechtigte	1.375	
Wähler/innen	620	45,09 %
ungültige Stimmen	13	2,10 %
gültige Stimmen	607	97,90 %
CDU	158	26,03 %
SPD	152	25,04 %
GRÜNE	121	19,93 %
AfD	63	10,38 %
DIE LINKE	23	3,79 %
FDP	27	4,45 %
PIRATEN	3	0,49 %
Tierschutzpartei	11	1,81 %
NPD	3	0,49 %
Die PARTEI	9	1,48 %
FAMILIE	7	1,15 %
FREIE WÄHLER	5	0,82 %
Volksabstimmung	1	0,16 %
ÖDP	2	0,33 %
DKP	0	0,00 %
MLPD	0	0,00 %
BP	1	0,16 %
SGP	0	0,00 %
TIERSCHUTZ hier!	3	0,49 %
Tierschutzallianz	0	0,00 %
Bündnis C	1	0,16 %
BIG	2	0,33 %
BGE	0	0,00 %
DIE DIREKTE	1	0,16 %
Demokratie in Europa - DiEM25	0	0,00 %
III. Weg	1	0,16 %
Die Grauen	3	0,49 %
DIE RECHTE	1	0,16 %
DIE VIOLETTEN	0	0,00 %
LIEBE	0	0,00 %
DIE FRAUEN	0	0,00 %
Graue Panther	2	0,33 %
LKR - Bernd Lucke und die Liberal-Konservativen Reformer	1	0,16 %
MENSCHLICHE WELT	0	0,00 %

	Anzahl	Prozent
NL	1	0,16 %
ÖkoLinX	0	0,00 %
Die Humanisten	0	0,00 %
PARTEI FÜR DIE TIERE	2	0,33 %
Gesundheitsforschung	2	0,33 %
Volt	1	0,16 %



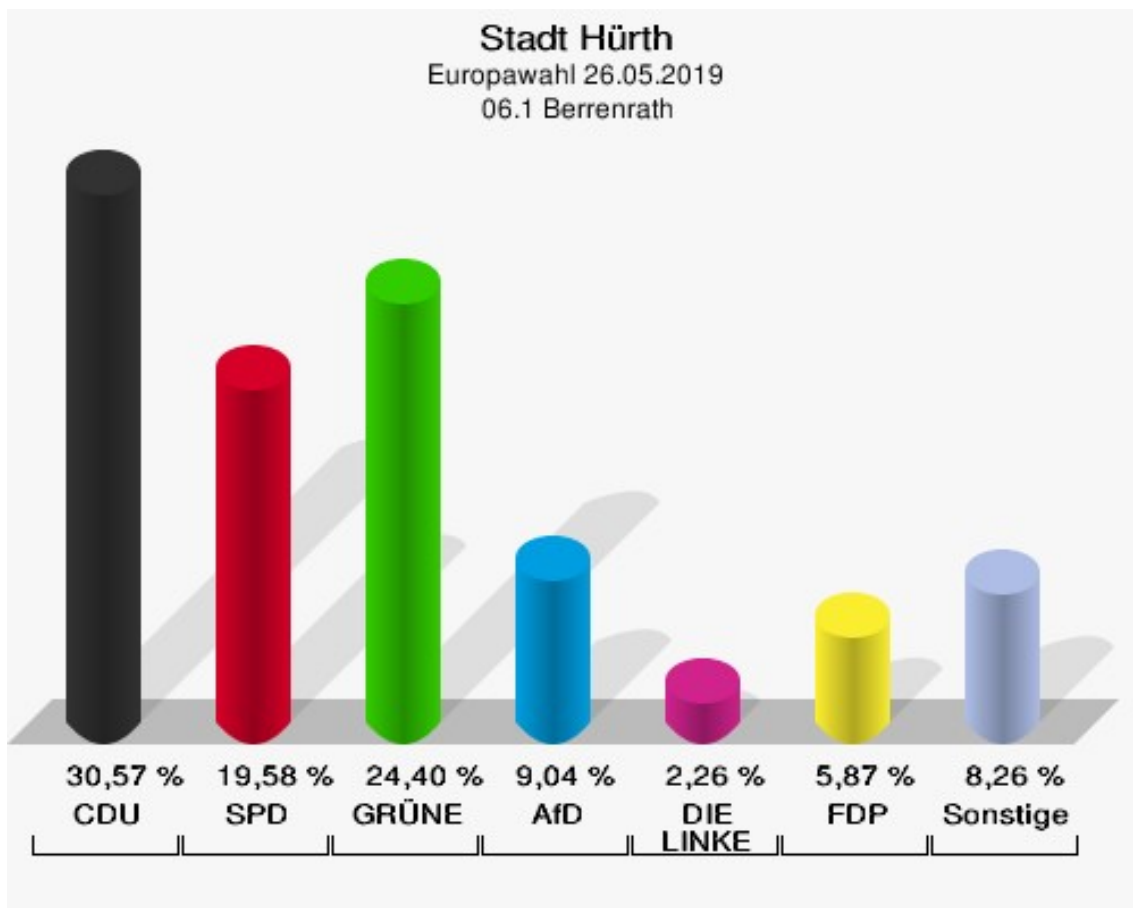
Stadt Hürth
Europawahl 26.05.2019
Wahlbeteiligung 05.0 Gleuel III



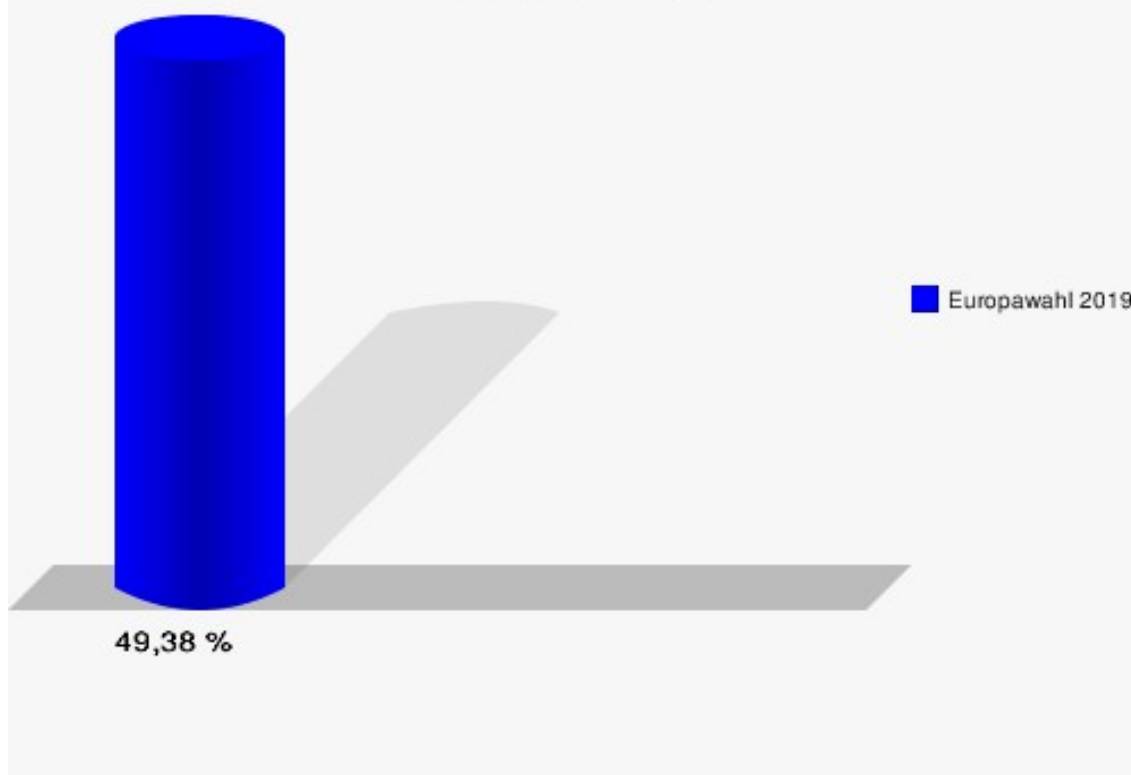
06.1 Berrenrath

	Anzahl	Prozent
Wahlberechtigte	1.365	
Wähler/innen	674	49,38 %
ungültige Stimmen	10	1,48 %
gültige Stimmen	664	98,52 %
CDU	203	30,57 %
SPD	130	19,58 %
GRÜNE	162	24,40 %
AfD	60	9,04 %
DIE LINKE	15	2,26 %
FDP	39	5,87 %
PIRATEN	3	0,45 %
Tierschutzpartei	10	1,51 %
NPD	2	0,30 %
Die PARTEI	7	1,05 %
FAMILIE	3	0,45 %
FREIE WÄHLER	7	1,05 %
Volksabstimmung	1	0,15 %
ÖDP	4	0,60 %
DKP	0	0,00 %
MLPD	0	0,00 %
BP	0	0,00 %
SGP	0	0,00 %
TIERSCHUTZ hier!	0	0,00 %
Tierschutzallianz	3	0,45 %
Bündnis C	0	0,00 %
BIG	0	0,00 %
BGE	0	0,00 %
DIE DIREKTE	2	0,30 %
Demokratie in Europa - DiEM25	1	0,15 %
III. Weg	0	0,00 %
Die Grauen	0	0,00 %
DIE RECHTE	0	0,00 %
DIE VIOLETTEN	0	0,00 %
LIEBE	0	0,00 %
DIE FRAUEN	1	0,15 %
Graue Panther	1	0,15 %
LKR - Bernd Lucke und die Liberal-Konservativen Reformer	1	0,15 %
MENSCHLICHE WELT	1	0,15 %

	Anzahl	Prozent
NL	0	0,00 %
ÖkoLinX	1	0,15 %
Die Humanisten	0	0,00 %
PARTEI FÜR DIE TIERE	5	0,75 %
Gesundheitsforschung	2	0,30 %
Volt	0	0,00 %



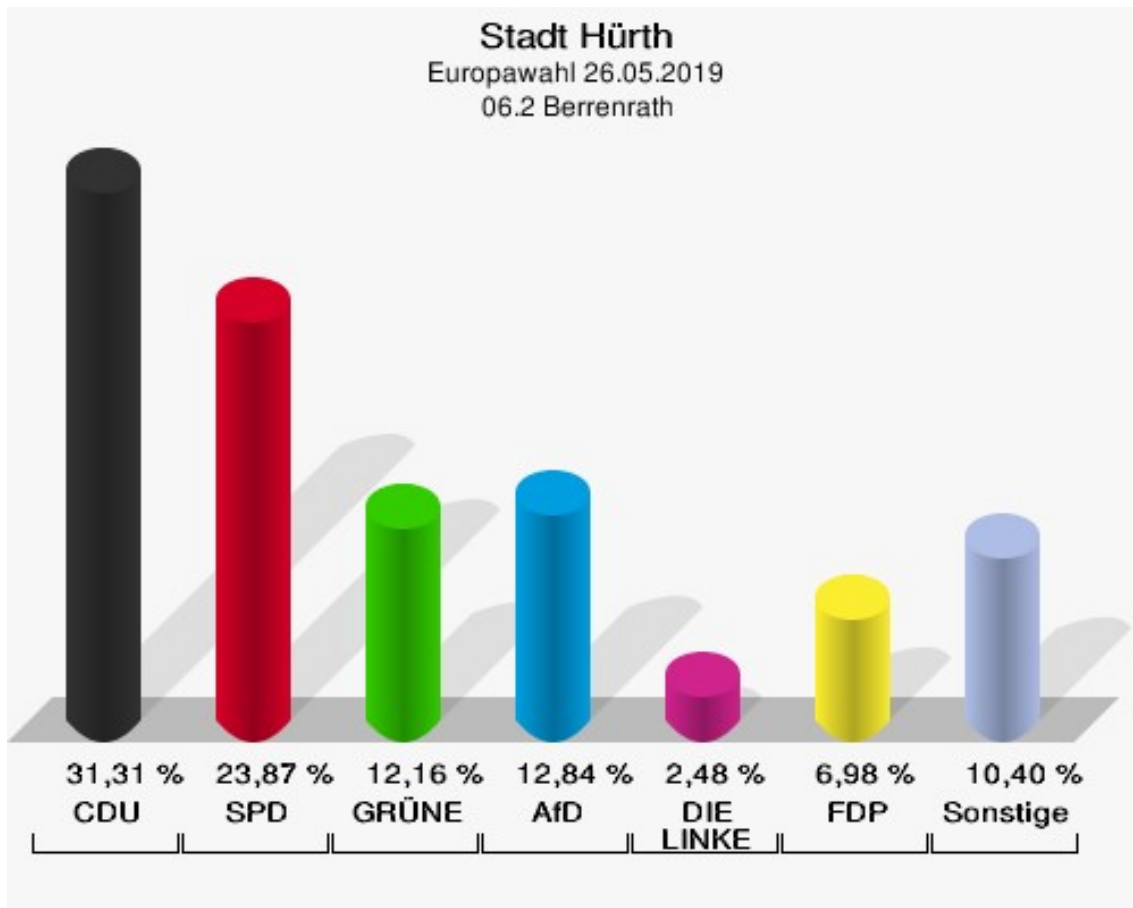
Stadt Hürth
Europawahl 26.05.2019
Wahlbeteiligung 06.1 Berrenrath



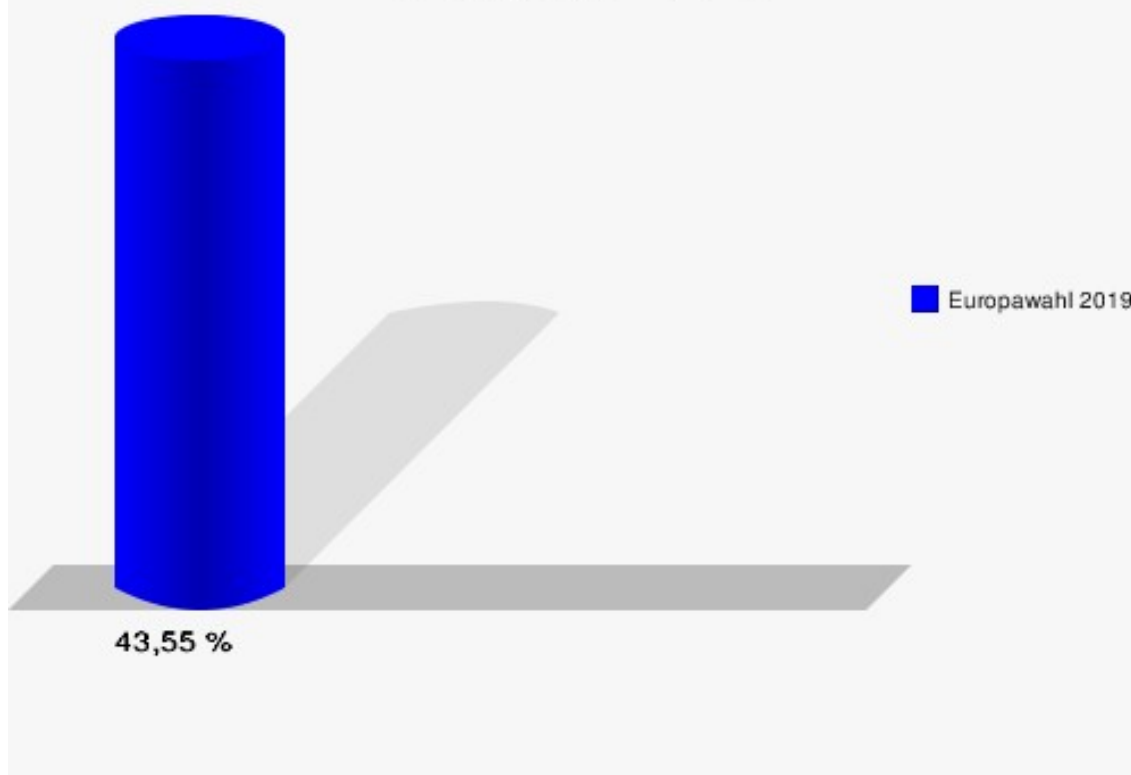
06.2 Berrenrath

	Anzahl	Prozent
Wahlberechtigte	1.024	
Wähler/innen	446	43,55 %
ungültige Stimmen	2	0,45 %
gültige Stimmen	444	99,55 %
CDU	139	31,31 %
SPD	106	23,87 %
GRÜNE	54	12,16 %
AfD	57	12,84 %
DIE LINKE	11	2,48 %
FDP	31	6,98 %
PIRATEN	5	1,13 %
Tierschutzpartei	9	2,03 %
NPD	0	0,00 %
Die PARTEI	4	0,90 %
FAMILIE	1	0,23 %
FREIE WÄHLER	5	1,13 %
Volksabstimmung	2	0,45 %
ÖDP	3	0,68 %
DKP	0	0,00 %
MLPD	1	0,23 %
BP	0	0,00 %
SGP	0	0,00 %
TIERSCHUTZ hier!	1	0,23 %
Tierschutzallianz	0	0,00 %
Bündnis C	0	0,00 %
BIG	0	0,00 %
BGE	0	0,00 %
DIE DIREKTE	0	0,00 %
Demokratie in Europa - DiEM25	2	0,45 %
III. Weg	0	0,00 %
Die Grauen	0	0,00 %
DIE RECHTE	1	0,23 %
DIE VIOLETTEN	0	0,00 %
LIEBE	0	0,00 %
DIE FRAUEN	1	0,23 %
Graue Panther	2	0,45 %
LKR - Bernd Lucke und die Liberal-Konservativen Reformer	0	0,00 %
MENSCHLICHE WELT	0	0,00 %

	Anzahl	Prozent
NL	2	0,45 %
ÖkoLinX	0	0,00 %
Die Humanisten	2	0,45 %
PARTEI FÜR DIE TIERE	1	0,23 %
Gesundheitsforschung	0	0,00 %
Volt	4	0,90 %



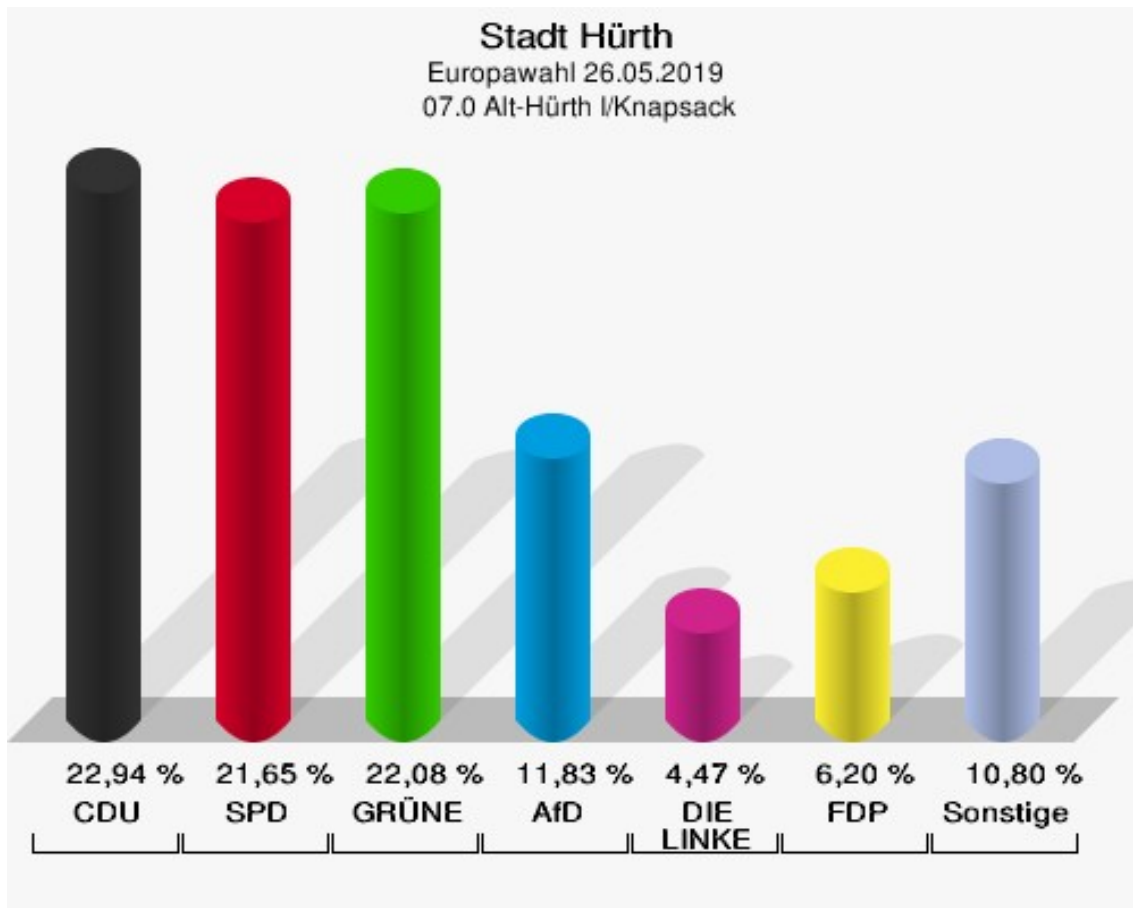
Stadt Hürth
Europawahl 26.05.2019
Wahlbeteiligung 06.2 Berrenrath



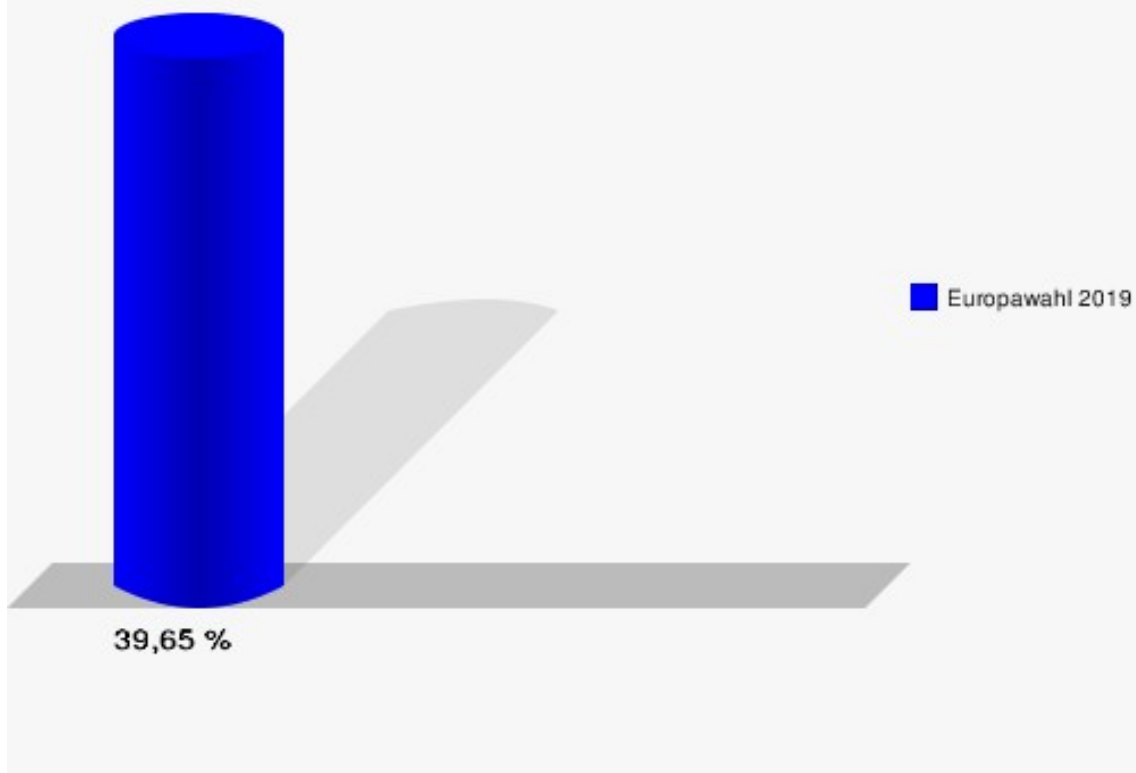
07.0 Alt-Hürth I/Knapsack

	Anzahl	Prozent
Wahlberechtigte	1.763	
Wähler/innen	699	39,65 %
ungültige Stimmen	6	0,86 %
gültige Stimmen	693	99,14 %
CDU	159	22,94 %
SPD	150	21,65 %
GRÜNE	153	22,08 %
AfD	82	11,83 %
DIE LINKE	31	4,47 %
FDP	43	6,20 %
PIRATEN	7	1,01 %
Tierschutzpartei	7	1,01 %
NPD	5	0,72 %
Die PARTEI	17	2,45 %
FAMILIE	3	0,43 %
FREIE WÄHLER	5	0,72 %
Volksabstimmung	3	0,43 %
ÖDP	3	0,43 %
DKP	0	0,00 %
MLPD	0	0,00 %
BP	1	0,14 %
SGP	0	0,00 %
TIERSCHUTZ hier!	0	0,00 %
Tierschutzallianz	0	0,00 %
Bündnis C	0	0,00 %
BIG	4	0,58 %
BGE	0	0,00 %
DIE DIREKTE	0	0,00 %
Demokratie in Europa - DiEM25	0	0,00 %
III. Weg	0	0,00 %
Die Grauen	6	0,87 %
DIE RECHTE	0	0,00 %
DIE VIOLETTEN	1	0,14 %
LIEBE	0	0,00 %
DIE FRAUEN	2	0,29 %
Graue Panther	0	0,00 %
LKR - Bernd Lucke und die Liberal-Konservativen Reformer	0	0,00 %
MENSCHLICHE WELT	0	0,00 %

	Anzahl	Prozent
NL	0	0,00 %
ÖkoLinX	0	0,00 %
Die Humanisten	1	0,14 %
PARTEI FÜR DIE TIERE	1	0,14 %
Gesundheitsforschung	2	0,29 %
Volt	7	1,01 %



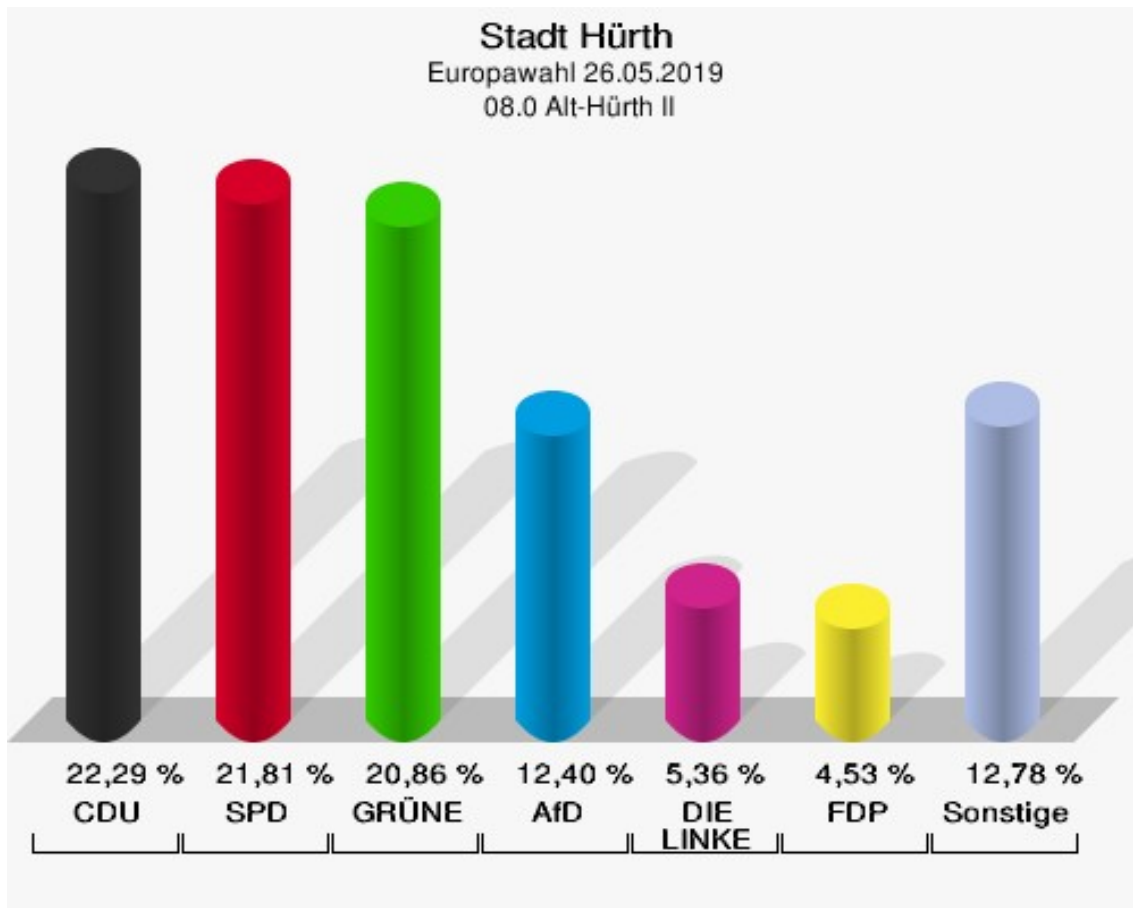
Stadt Hürth
Europawahl 26.05.2019
Wahlbeteiligung 07.0 Alt-Hürth I/Knapsack



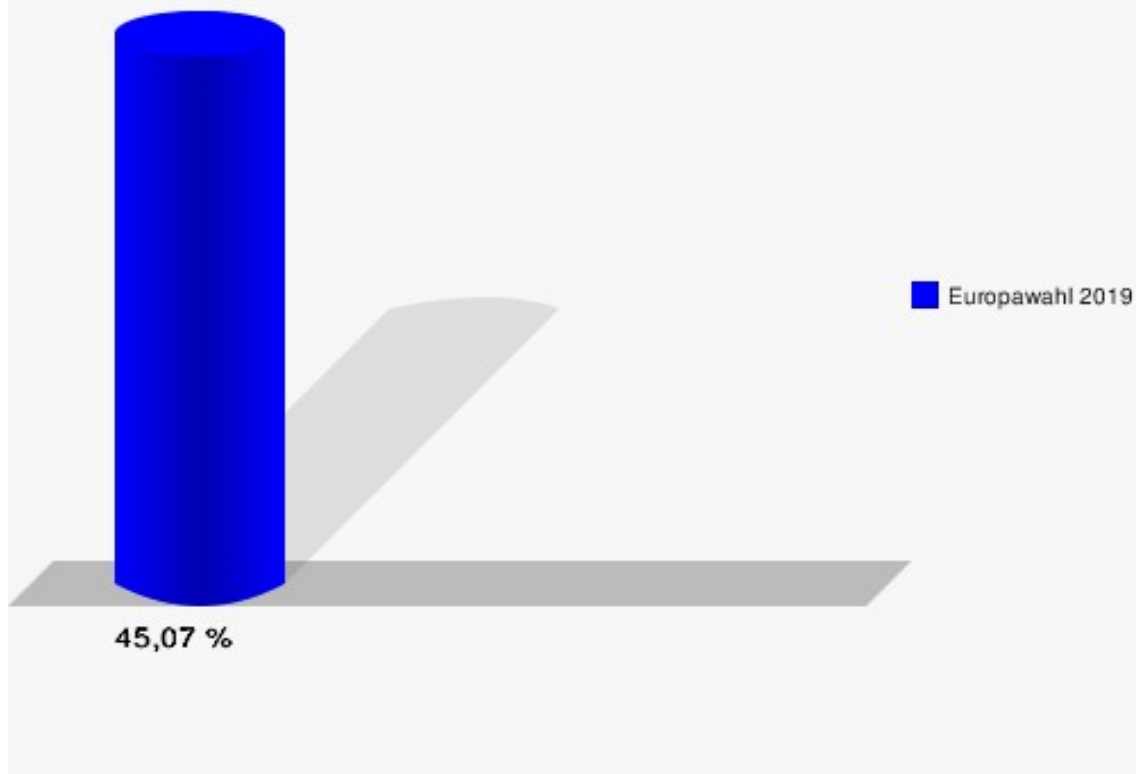
08.0 Alt-Hürth II

	Anzahl	Prozent
Wahlberechtigte	1.888	
Wähler/innen	851	45,07 %
ungültige Stimmen	12	1,41 %
gültige Stimmen	839	98,59 %
CDU	187	22,29 %
SPD	183	21,81 %
GRÜNE	175	20,86 %
AfD	104	12,40 %
DIE LINKE	45	5,36 %
FDP	38	4,53 %
PIRATEN	13	1,55 %
Tierschutzpartei	21	2,50 %
NPD	4	0,48 %
Die PARTEI	28	3,34 %
FAMILIE	5	0,60 %
FREIE WÄHLER	7	0,83 %
Volksabstimmung	1	0,12 %
ÖDP	2	0,24 %
DKP	0	0,00 %
MLPD	0	0,00 %
BP	1	0,12 %
SGP	0	0,00 %
TIERSCHUTZ hier!	2	0,24 %
Tierschutzallianz	2	0,24 %
Bündnis C	0	0,00 %
BIG	0	0,00 %
BGE	0	0,00 %
DIE DIREKTE	0	0,00 %
Demokratie in Europa - DiEM25	2	0,24 %
III. Weg	0	0,00 %
Die Grauen	2	0,24 %
DIE RECHTE	0	0,00 %
DIE VIOLETTEN	3	0,36 %
LIEBE	0	0,00 %
DIE FRAUEN	0	0,00 %
Graue Panther	2	0,24 %
LKR - Bernd Lucke und die Liberal-Konservativen Reformer	2	0,24 %
MENSCHLICHE WELT	1	0,12 %

	Anzahl	Prozent
NL	0	0,00 %
ÖkoLinX	0	0,00 %
Die Humanisten	1	0,12 %
PARTEI FÜR DIE TIERE	3	0,36 %
Gesundheitsforschung	2	0,24 %
Volt	3	0,36 %



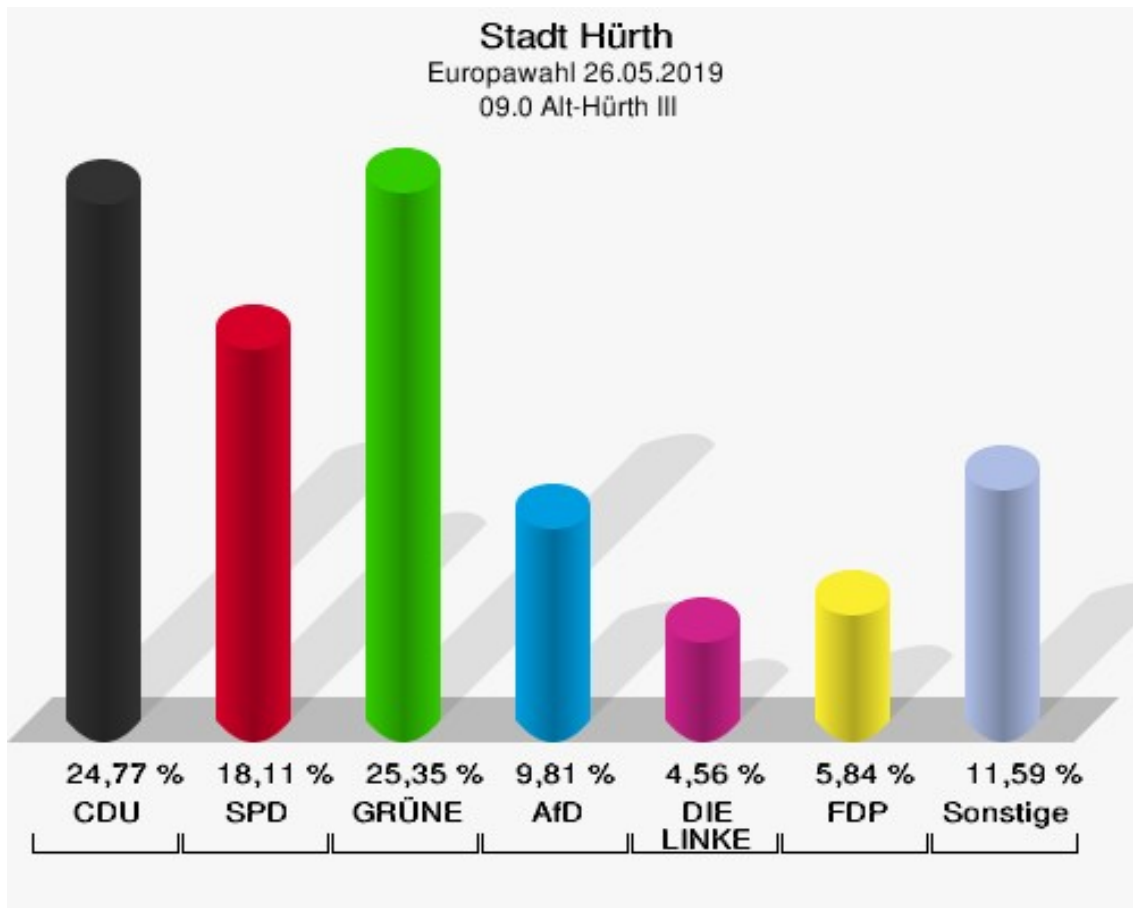
Stadt Hürth
Europawahl 26.05.2019
Wahlbeteiligung 08.0 Alt-Hürth II



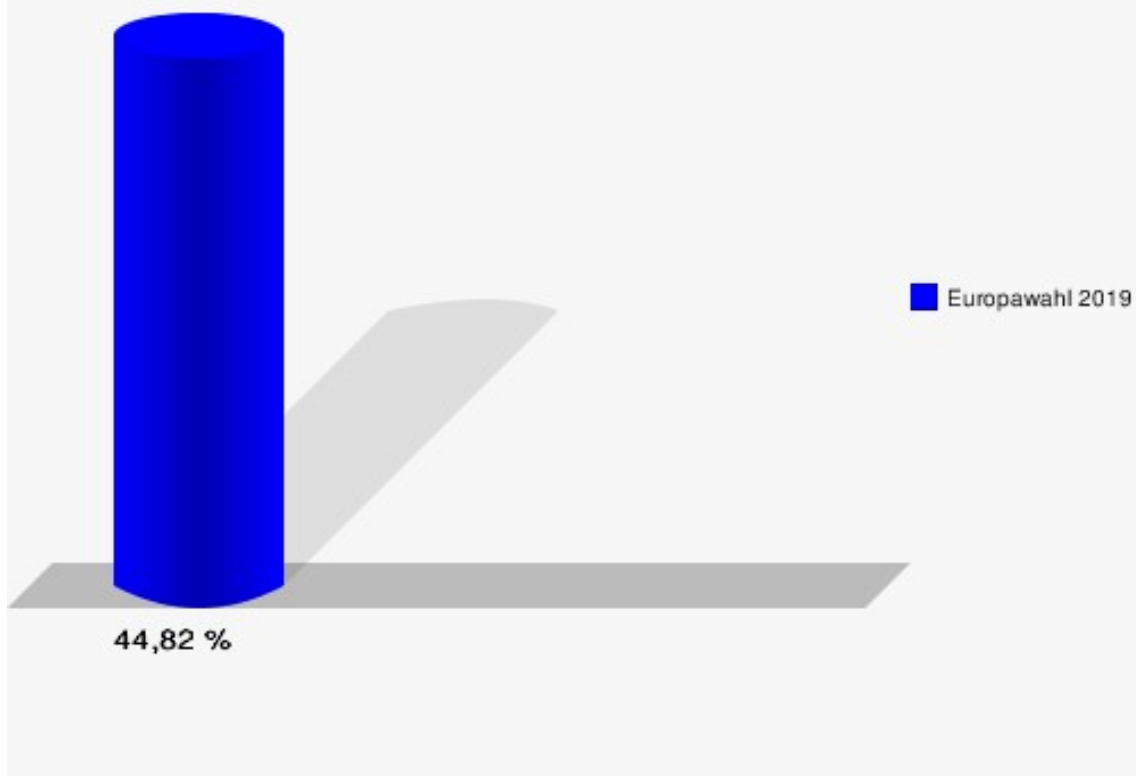
09.0 Alt-Hürth III

	Anzahl	Prozent
Wahlberechtigte	1.919	
Wähler/innen	860	44,82 %
ungültige Stimmen	4	0,47 %
gültige Stimmen	856	99,53 %
CDU	212	24,77 %
SPD	155	18,11 %
GRÜNE	217	25,35 %
AfD	84	9,81 %
DIE LINKE	39	4,56 %
FDP	50	5,84 %
PIRATEN	10	1,17 %
Tierschutzpartei	11	1,29 %
NPD	5	0,58 %
Die PARTEI	20	2,34 %
FAMILIE	4	0,47 %
FREIE WÄHLER	7	0,82 %
Volksabstimmung	0	0,00 %
ÖDP	4	0,47 %
DKP	0	0,00 %
MLPD	1	0,12 %
BP	1	0,12 %
SGP	0	0,00 %
TIERSCHUTZ hier!	0	0,00 %
Tierschutzallianz	0	0,00 %
Bündnis C	1	0,12 %
BIG	4	0,47 %
BGE	0	0,00 %
DIE DIREKTE	4	0,47 %
Demokratie in Europa - DiEM25	3	0,35 %
III. Weg	0	0,00 %
Die Grauen	1	0,12 %
DIE RECHTE	0	0,00 %
DIE VIOLETTEN	0	0,00 %
LIEBE	0	0,00 %
DIE FRAUEN	0	0,00 %
Graue Panther	5	0,58 %
LKR - Bernd Lucke und die Liberal-Konservativen Reformer	1	0,12 %
MENSCHLICHE WELT	0	0,00 %

	Anzahl	Prozent
NL	0	0,00 %
ÖkoLinX	1	0,12 %
Die Humanisten	5	0,58 %
PARTEI FÜR DIE TIERE	2	0,23 %
Gesundheitsforschung	1	0,12 %
Volt	8	0,93 %



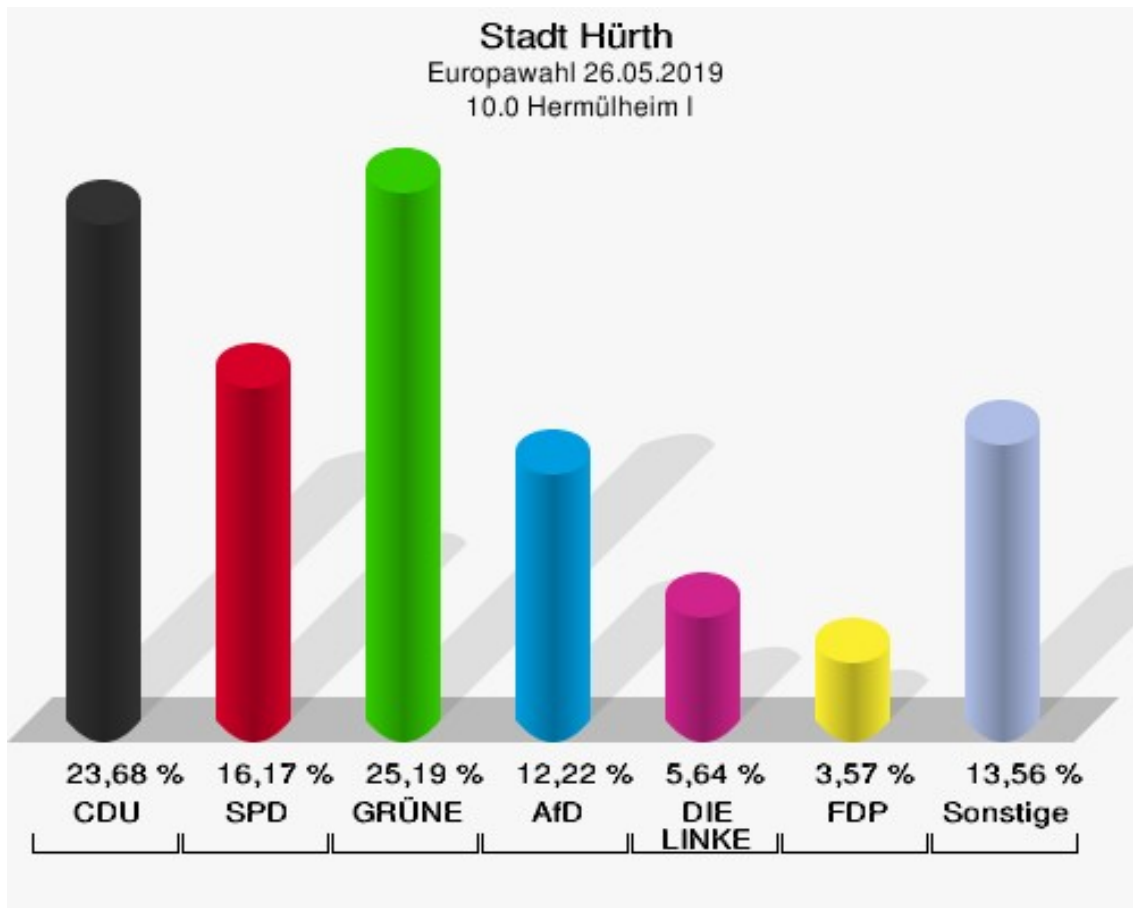
Stadt Hürth
Europawahl 26.05.2019
Wahlbeteiligung 09.0 Alt-Hürth III



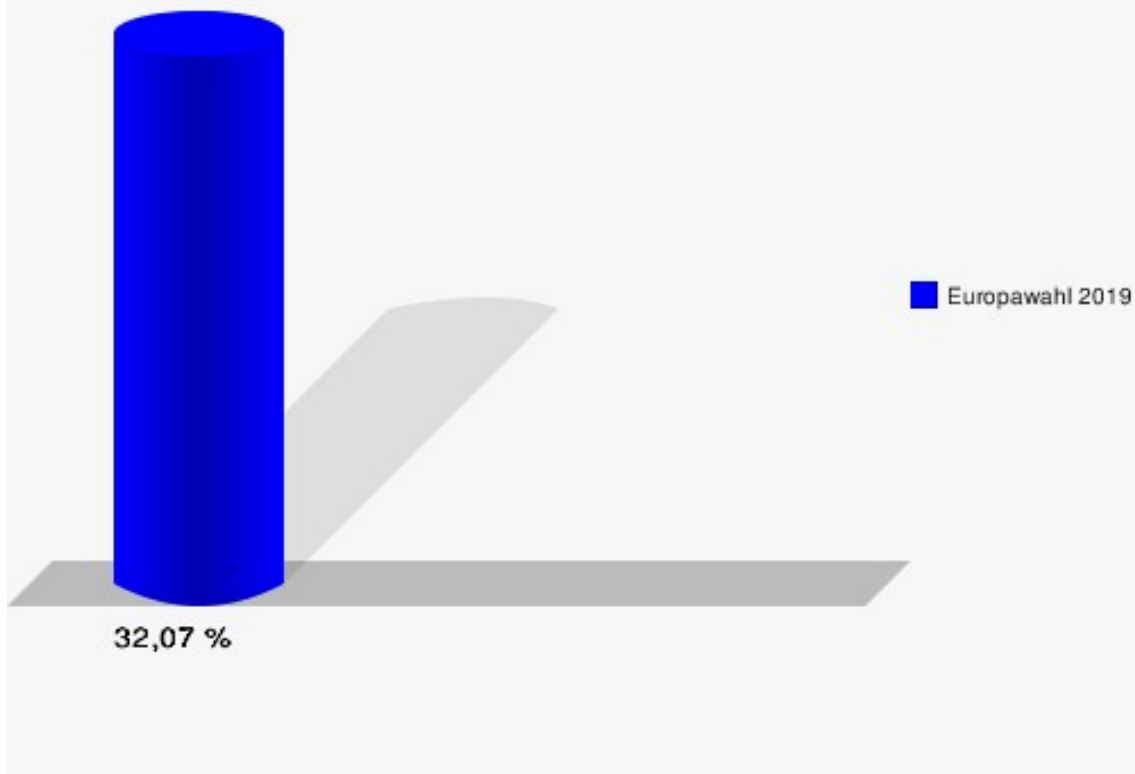
10.0 Hermülheim I

	Anzahl	Prozent
Wahlberechtigte	1.665	
Wähler/innen	534	32,07 %
ungültige Stimmen	2	0,37 %
gültige Stimmen	532	99,63 %
CDU	126	23,68 %
SPD	86	16,17 %
GRÜNE	134	25,19 %
AfD	65	12,22 %
DIE LINKE	30	5,64 %
FDP	19	3,57 %
PIRATEN	0	0,00 %
Tierschutzpartei	7	1,32 %
NPD	1	0,19 %
Die PARTEI	16	3,01 %
FAMILIE	6	1,13 %
FREIE WÄHLER	7	1,32 %
Volksabstimmung	0	0,00 %
ÖDP	2	0,38 %
DKP	0	0,00 %
MLPD	0	0,00 %
BP	0	0,00 %
SGP	0	0,00 %
TIERSCHUTZ hier!	2	0,38 %
Tierschutzallianz	3	0,56 %
Bündnis C	0	0,00 %
BIG	9	1,69 %
BGE	2	0,38 %
DIE DIREKTE	1	0,19 %
Demokratie in Europa - DiEM25	0	0,00 %
III. Weg	1	0,19 %
Die Grauen	0	0,00 %
DIE RECHTE	0	0,00 %
DIE VIOLETTEN	0	0,00 %
LIEBE	0	0,00 %
DIE FRAUEN	0	0,00 %
Graue Panther	3	0,56 %
LKR - Bernd Lucke und die Liberal-Konservativen Reformer	0	0,00 %
MENSCHLICHE WELT	0	0,00 %

	Anzahl	Prozent
NL	0	0,00 %
ÖkoLinX	0	0,00 %
Die Humanisten	2	0,38 %
PARTEI FÜR DIE TIERE	4	0,75 %
Gesundheitsforschung	0	0,00 %
Volt	6	1,13 %



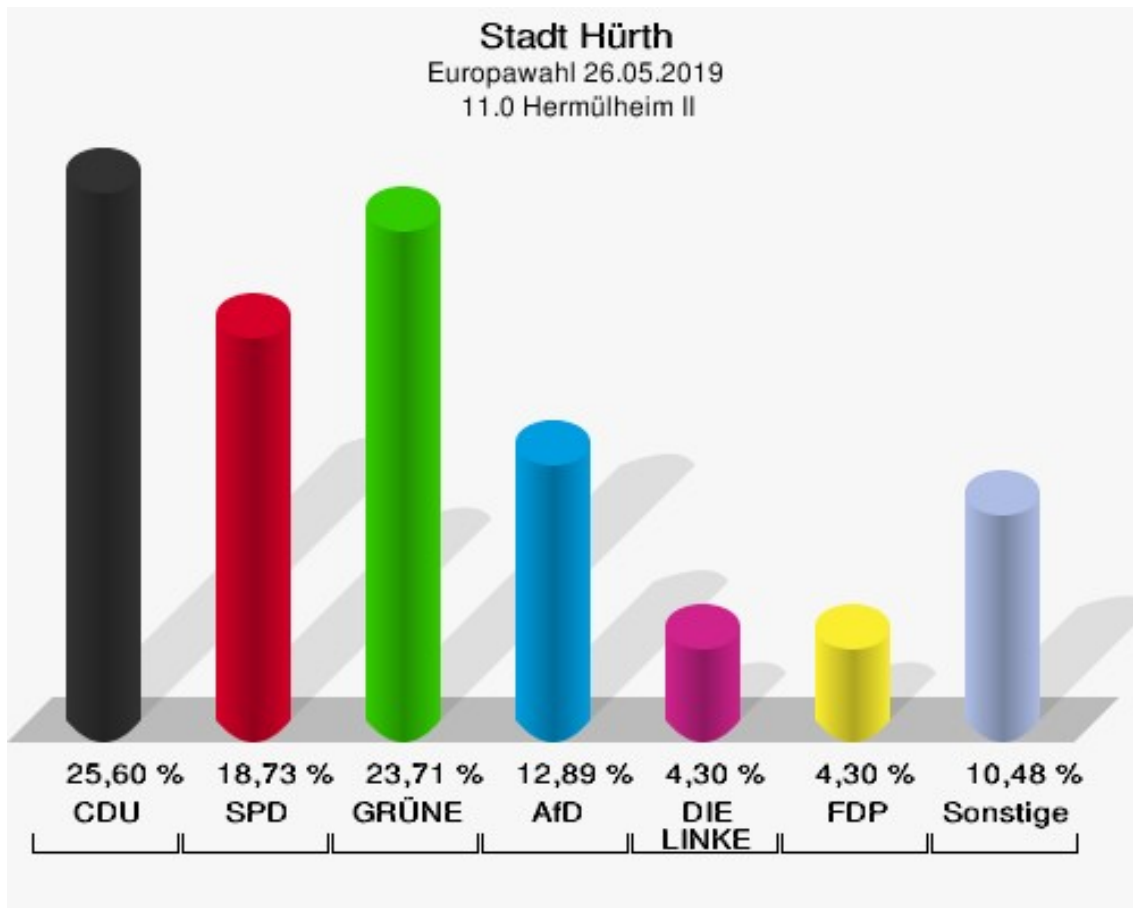
Stadt Hürth
Europawahl 26.05.2019
Wahlbeteiligung 10.0 Hermülheim I



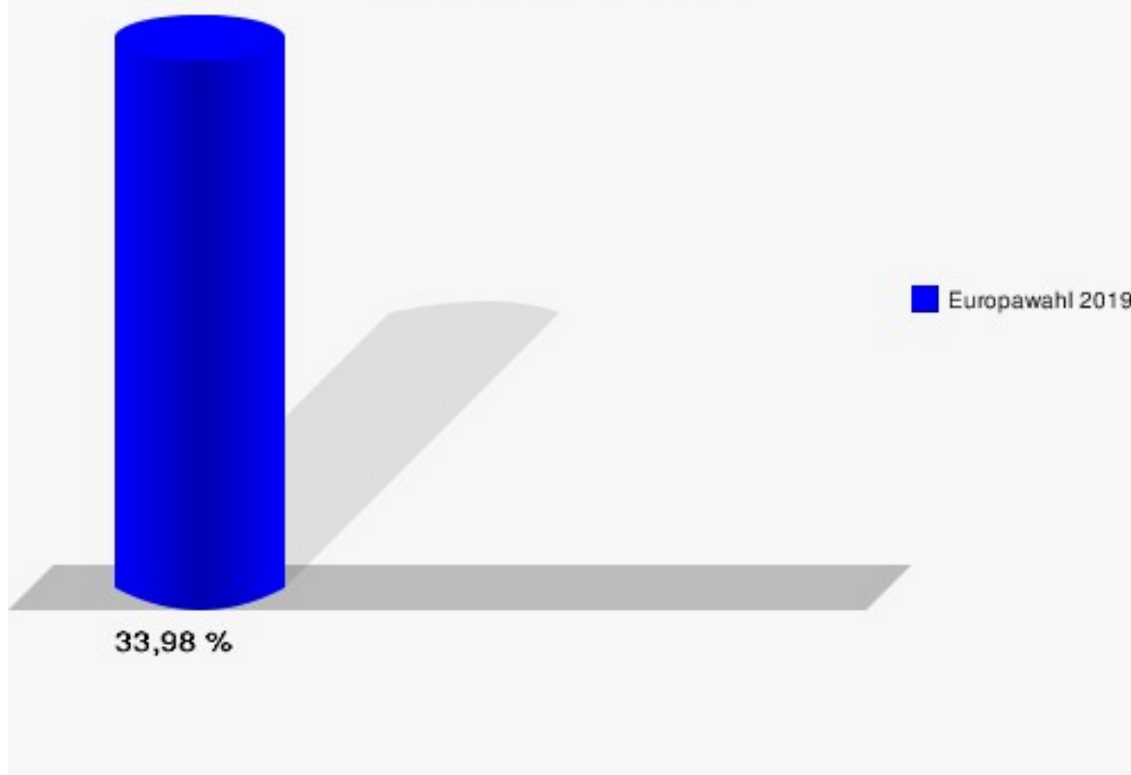
11.0 Hermülheim II

	Anzahl	Prozent
Wahlberechtigte	1.745	
Wähler/innen	593	33,98 %
ungültige Stimmen	11	1,85 %
gültige Stimmen	582	98,15 %
CDU	149	25,60 %
SPD	109	18,73 %
GRÜNE	138	23,71 %
AfD	75	12,89 %
DIE LINKE	25	4,30 %
FDP	25	4,30 %
PIRATEN	9	1,55 %
Tierschutzpartei	11	1,89 %
NPD	1	0,17 %
Die PARTEI	12	2,06 %
FAMILIE	11	1,89 %
FREIE WÄHLER	4	0,69 %
Volksabstimmung	0	0,00 %
ÖDP	0	0,00 %
DKP	0	0,00 %
MLPD	0	0,00 %
BP	0	0,00 %
SGP	0	0,00 %
TIERSCHUTZ hier!	0	0,00 %
Tierschutzallianz	0	0,00 %
Bündnis C	0	0,00 %
BIG	2	0,34 %
BGE	0	0,00 %
DIE DIREKTE	0	0,00 %
Demokratie in Europa - DiEM25	1	0,17 %
III. Weg	0	0,00 %
Die Grauen	3	0,52 %
DIE RECHTE	0	0,00 %
DIE VIOLETTEN	0	0,00 %
LIEBE	0	0,00 %
DIE FRAUEN	0	0,00 %
Graue Panther	1	0,17 %
LKR - Bernd Lucke und die Liberal-Konservativen Reformer	1	0,17 %
MENSCHLICHE WELT	0	0,00 %

	Anzahl	Prozent
NL	0	0,00 %
ÖkoLinX	0	0,00 %
Die Humanisten	0	0,00 %
PARTEI FÜR DIE TIERE	0	0,00 %
Gesundheitsforschung	0	0,00 %
Volt	5	0,86 %



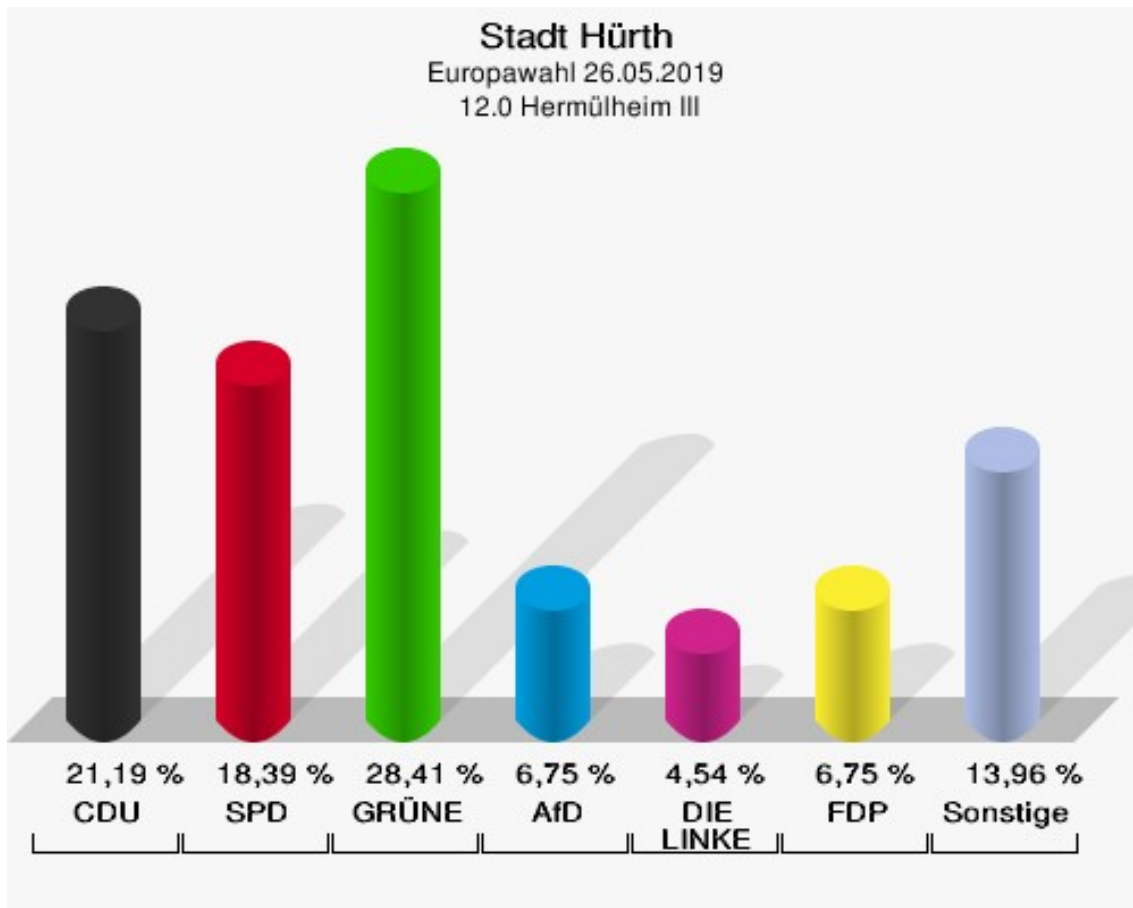
Stadt Hürth
Europawahl 26.05.2019
Wahlbeteiligung 11.0 Hermülheim II



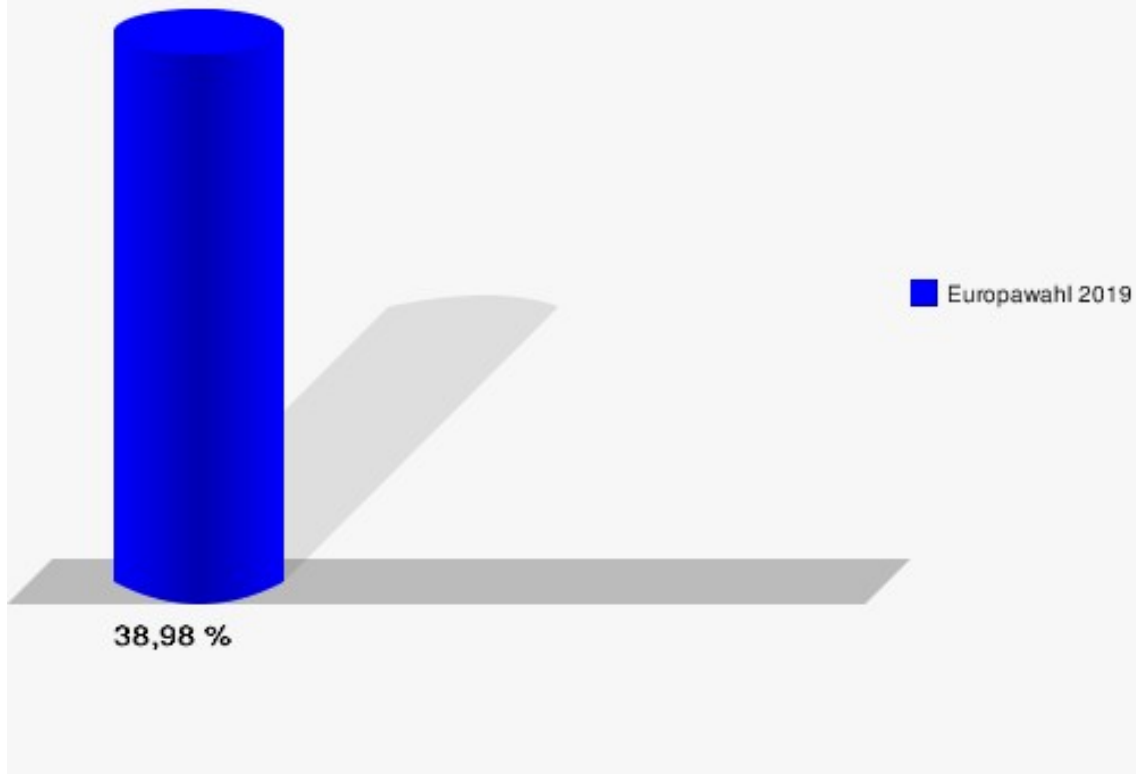
12.0 Hermülheim III

	Anzahl	Prozent
Wahlberechtigte	2.214	
Wähler/innen	863	38,98 %
ungültige Stimmen	4	0,46 %
gültige Stimmen	859	99,54 %
CDU	182	21,19 %
SPD	158	18,39 %
GRÜNE	244	28,41 %
AfD	58	6,75 %
DIE LINKE	39	4,54 %
FDP	58	6,75 %
PIRATEN	12	1,40 %
Tierschutzpartei	8	0,93 %
NPD	2	0,23 %
Die PARTEI	42	4,89 %
FAMILIE	8	0,93 %
FREIE WÄHLER	8	0,93 %
Volksabstimmung	2	0,23 %
ÖDP	4	0,47 %
DKP	0	0,00 %
MLPD	2	0,23 %
BP	0	0,00 %
SGP	0	0,00 %
TIERSCHUTZ hier!	0	0,00 %
Tierschutzallianz	1	0,12 %
Bündnis C	0	0,00 %
BIG	8	0,93 %
BGE	0	0,00 %
DIE DIREKTE	0	0,00 %
Demokratie in Europa - DiEM25	3	0,35 %
III. Weg	0	0,00 %
Die Grauen	2	0,23 %
DIE RECHTE	0	0,00 %
DIE VIOLETTEN	0	0,00 %
LIEBE	0	0,00 %
DIE FRAUEN	1	0,12 %
Graue Panther	2	0,23 %
LKR - Bernd Lucke und die Liberal-Konservativen Reformer	1	0,12 %
MENSCHLICHE WELT	2	0,23 %

	Anzahl	Prozent
NL	0	0,00 %
ÖkoLinX	0	0,00 %
Die Humanisten	2	0,23 %
PARTEI FÜR DIE TIERE	3	0,35 %
Gesundheitsforschung	0	0,00 %
Volt	7	0,81 %



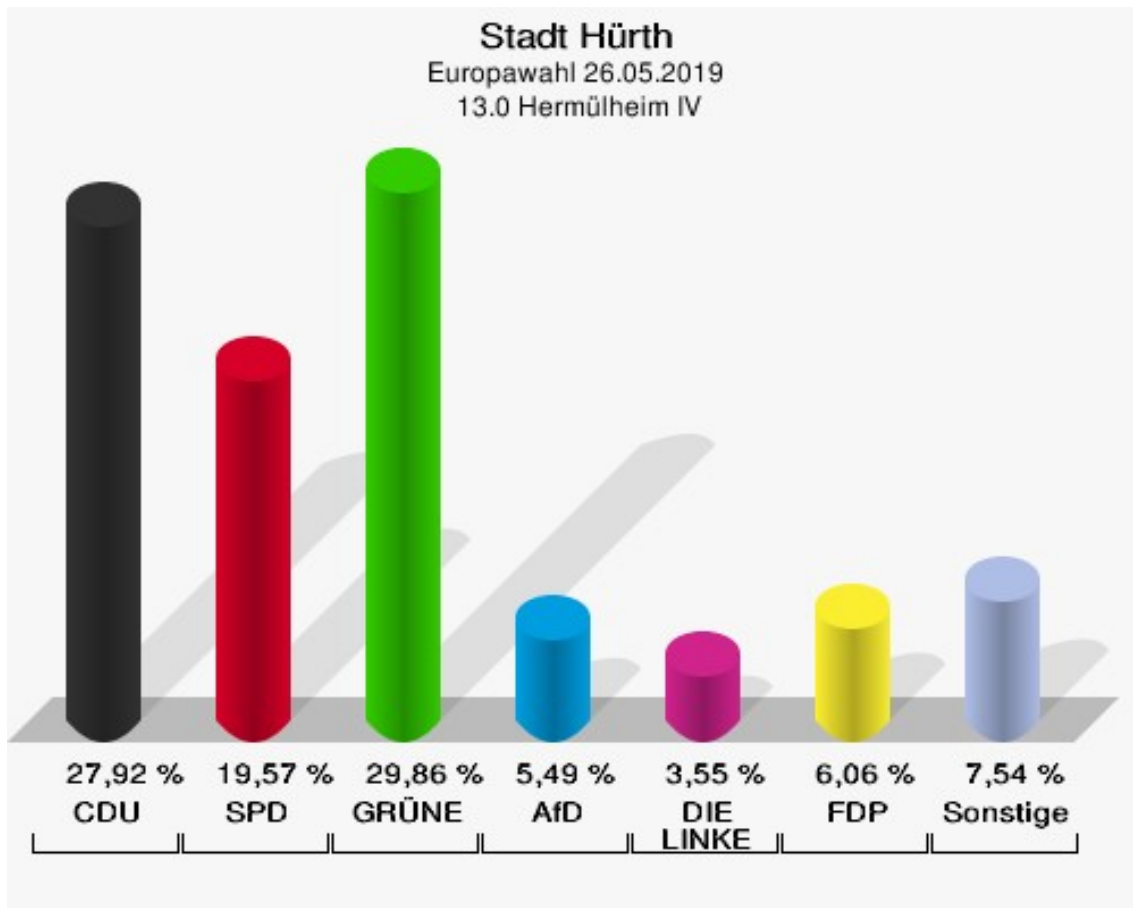
Stadt Hürth
Europawahl 26.05.2019
Wahlbeteiligung 12.0 Hermülheim III



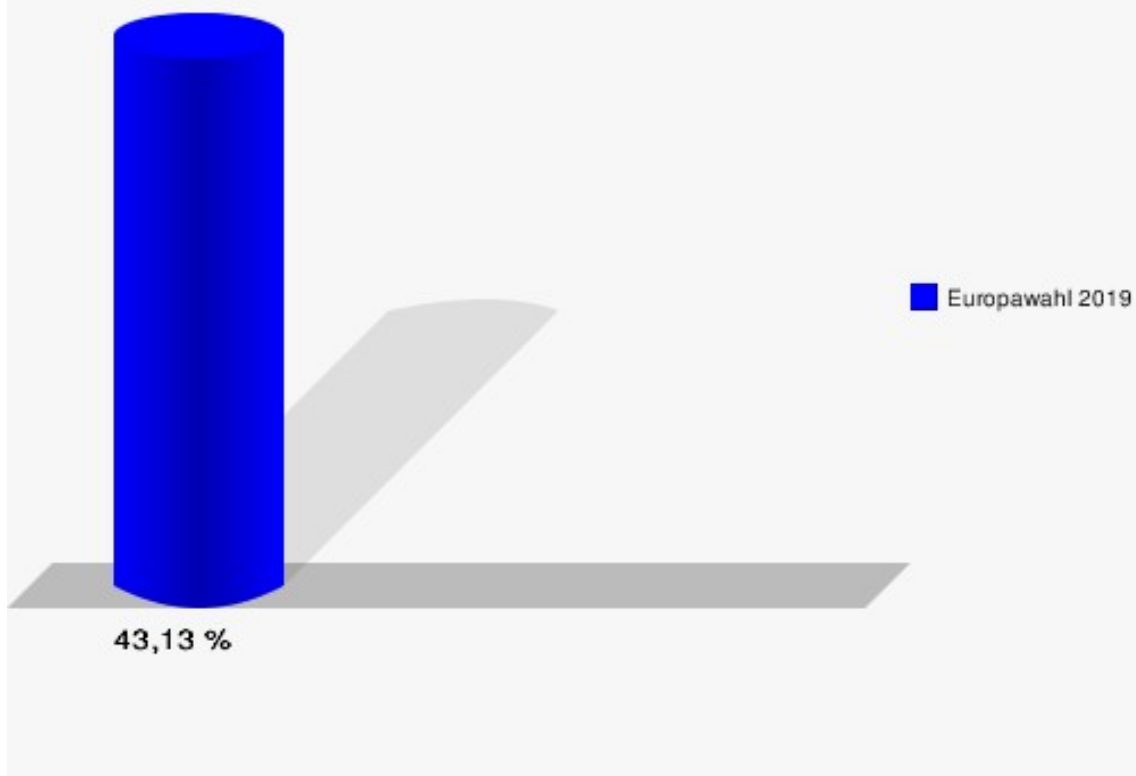
13.0 Hermülheim IV

	Anzahl	Prozent
Wahlberechtigte	2.038	
Wähler/innen	879	43,13 %
ungültige Stimmen	5	0,57 %
gültige Stimmen	874	99,43 %
CDU	244	27,92 %
SPD	171	19,57 %
GRÜNE	261	29,86 %
AfD	48	5,49 %
DIE LINKE	31	3,55 %
FDP	53	6,06 %
PIRATEN	4	0,46 %
Tierschutzpartei	8	0,92 %
NPD	0	0,00 %
Die PARTEI	22	2,52 %
FAMILIE	2	0,23 %
FREIE WÄHLER	2	0,23 %
Volksabstimmung	0	0,00 %
ÖDP	5	0,57 %
DKP	0	0,00 %
MLPD	0	0,00 %
BP	1	0,11 %
SGP	0	0,00 %
TIERSCHUTZ hier!	2	0,23 %
Tierschutzallianz	0	0,00 %
Bündnis C	0	0,00 %
BIG	0	0,00 %
BGE	0	0,00 %
DIE DIREKTE	1	0,11 %
Demokratie in Europa - DiEM25	5	0,57 %
III. Weg	0	0,00 %
Die Grauen	2	0,23 %
DIE RECHTE	0	0,00 %
DIE VIOLETTEN	0	0,00 %
LIEBE	0	0,00 %
DIE FRAUEN	0	0,00 %
Graue Panther	1	0,11 %
LKR - Bernd Lucke und die Liberal-Konservativen Reformer	0	0,00 %
MENSCHLICHE WELT	1	0,11 %

	Anzahl	Prozent
NL	2	0,23 %
ÖkoLinX	0	0,00 %
Die Humanisten	0	0,00 %
PARTEI FÜR DIE TIERE	0	0,00 %
Gesundheitsforschung	1	0,11 %
Volt	7	0,80 %



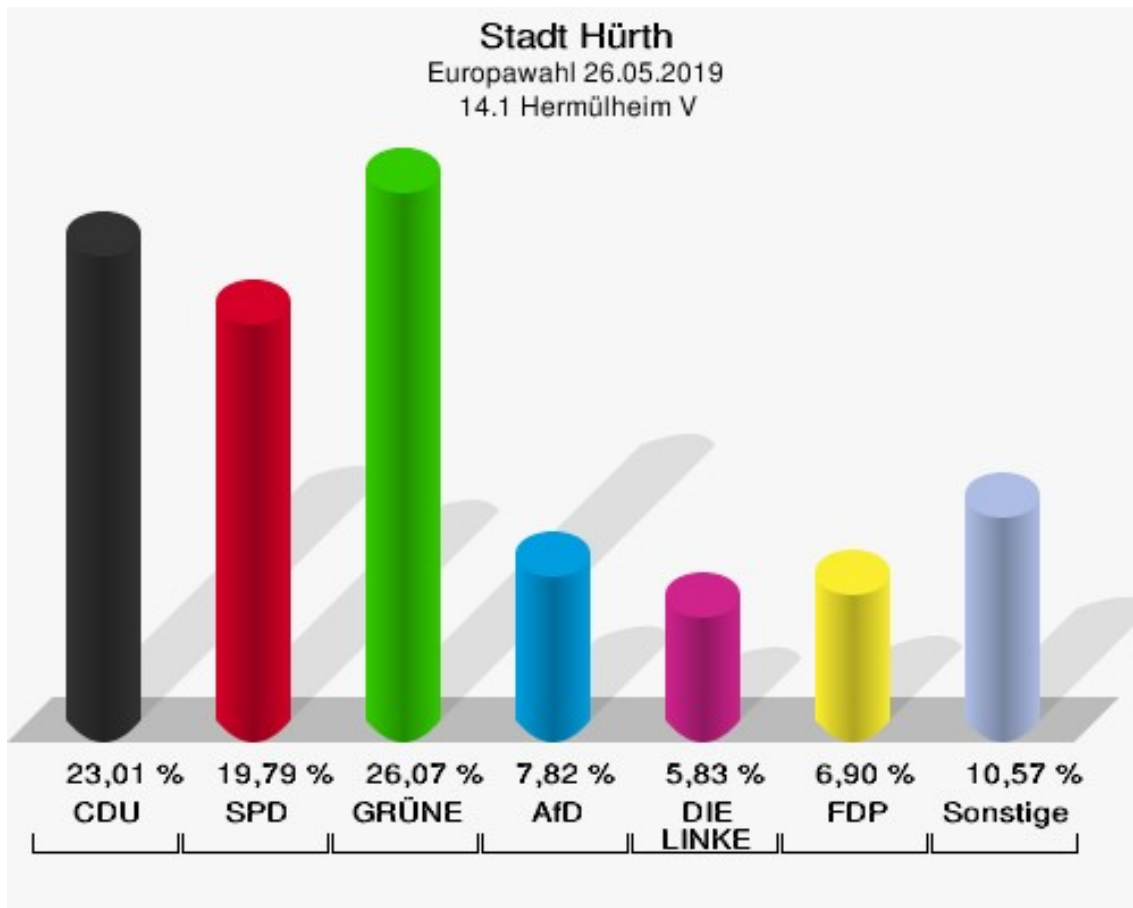
Stadt Hürth
Europawahl 26.05.2019
Wahlbeteiligung 13.0 Hermülheim IV



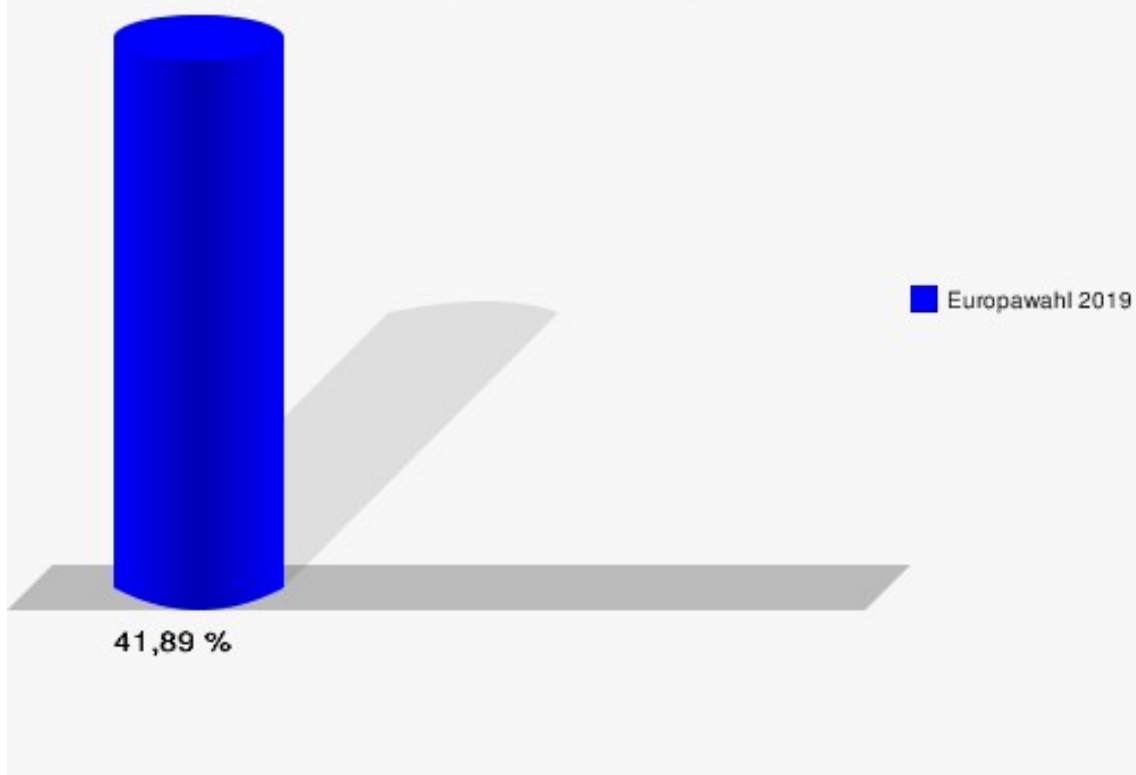
14.1 Hermülheim V

	Anzahl	Prozent
Wahlberechtigte	1.578	
Wähler/innen	661	41,89 %
ungültige Stimmen	9	1,36 %
gültige Stimmen	652	98,64 %
CDU	150	23,01 %
SPD	129	19,79 %
GRÜNE	170	26,07 %
AfD	51	7,82 %
DIE LINKE	38	5,83 %
FDP	45	6,90 %
PIRATEN	4	0,61 %
Tierschutzpartei	12	1,84 %
NPD	1	0,15 %
Die PARTEI	14	2,15 %
FAMILIE	3	0,46 %
FREIE WÄHLER	8	1,23 %
Volksabstimmung	1	0,15 %
ÖDP	2	0,31 %
DKP	0	0,00 %
MLPD	0	0,00 %
BP	0	0,00 %
SGP	0	0,00 %
TIERSCHUTZ hier!	0	0,00 %
Tierschutzallianz	0	0,00 %
Bündnis C	3	0,46 %
BIG	1	0,15 %
BGE	0	0,00 %
DIE DIREKTE	0	0,00 %
Demokratie in Europa - DiEM25	4	0,61 %
III. Weg	0	0,00 %
Die Grauen	2	0,31 %
DIE RECHTE	0	0,00 %
DIE VIOLETTEN	1	0,15 %
LIEBE	2	0,31 %
DIE FRAUEN	0	0,00 %
Graue Panther	1	0,15 %
LKR - Bernd Lucke und die Liberal-Konservativen Reformer	0	0,00 %
MENSCHLICHE WELT	1	0,15 %

	Anzahl	Prozent
NL	0	0,00 %
ÖkoLinX	2	0,31 %
Die Humanisten	1	0,15 %
PARTEI FÜR DIE TIERE	0	0,00 %
Gesundheitsforschung	3	0,46 %
Volt	3	0,46 %



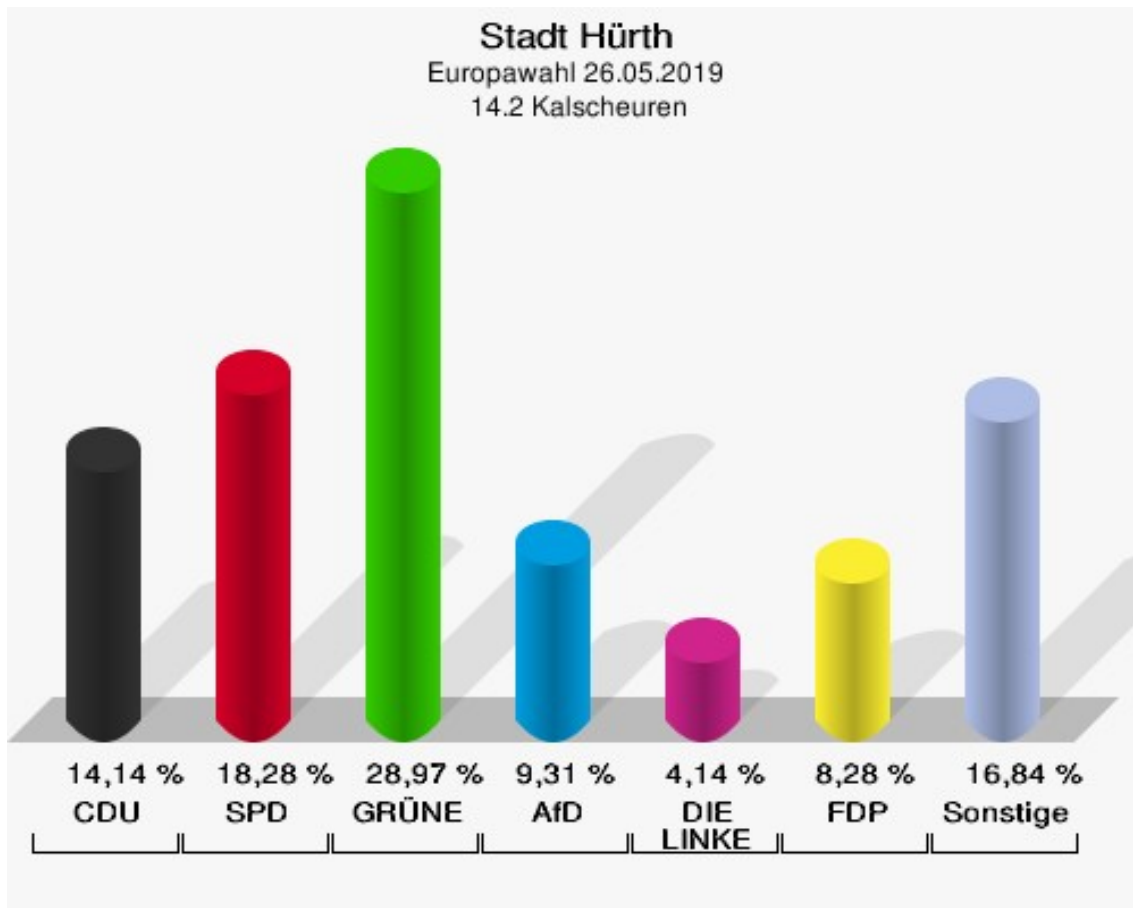
Stadt Hürth
Europawahl 26.05.2019
Wahlbeteiligung 14.1 Hermülheim V



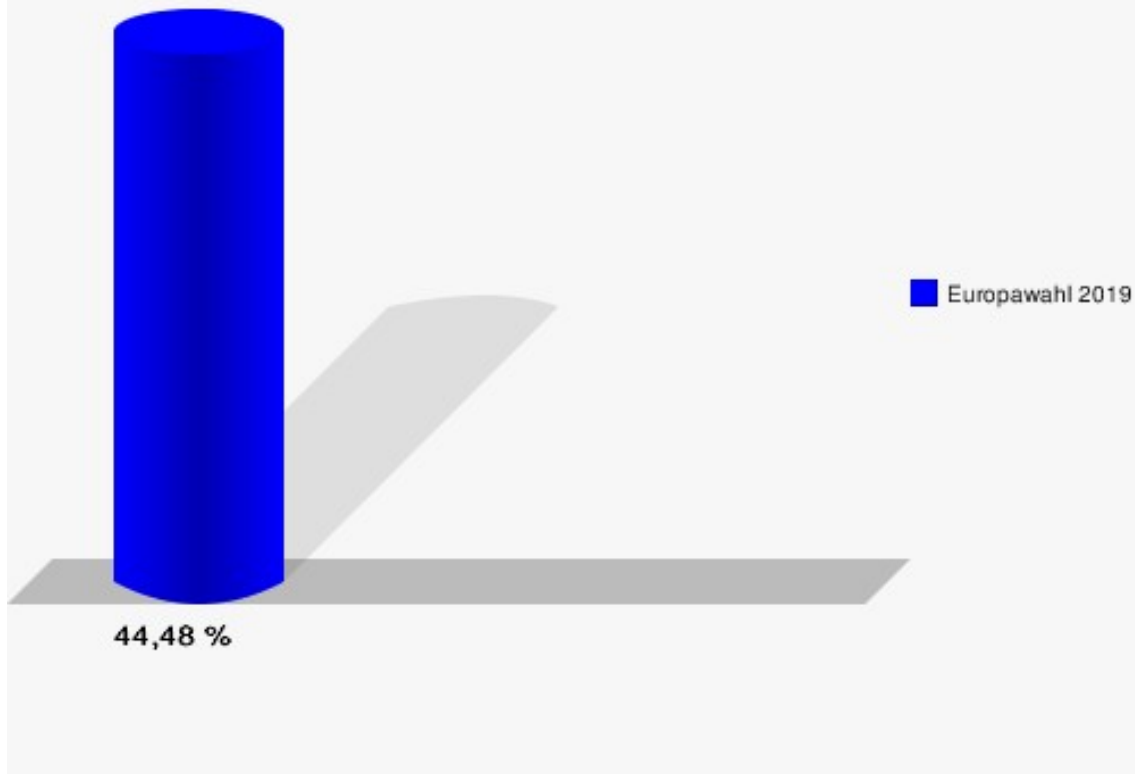
14.2 Kalscheuren

	Anzahl	Prozent
Wahlberechtigte	652	
Wähler/innen	290	44,48 %
ungültige Stimmen	0	0,00 %
gültige Stimmen	290	100,00 %
CDU	41	14,14 %
SPD	53	18,28 %
GRÜNE	84	28,97 %
AfD	27	9,31 %
DIE LINKE	12	4,14 %
FDP	24	8,28 %
PIRATEN	3	1,03 %
Tierschutzpartei	8	2,76 %
NPD	3	1,03 %
Die PARTEI	14	4,83 %
FAMILIE	2	0,69 %
FREIE WÄHLER	1	0,34 %
Volksabstimmung	0	0,00 %
ÖDP	3	1,03 %
DKP	0	0,00 %
MLPD	0	0,00 %
BP	0	0,00 %
SGP	0	0,00 %
TIERSCHUTZ hier!	1	0,34 %
Tierschutzallianz	0	0,00 %
Bündnis C	0	0,00 %
BIG	3	1,03 %
BGE	1	0,34 %
DIE DIREKTE	1	0,34 %
Demokratie in Europa - DiEM25	0	0,00 %
III. Weg	0	0,00 %
Die Grauen	1	0,34 %
DIE RECHTE	0	0,00 %
DIE VIOLETTEN	1	0,34 %
LIEBE	1	0,34 %
DIE FRAUEN	0	0,00 %
Graue Panther	0	0,00 %
LKR - Bernd Lucke und die Liberal-Konservativen Reformer	0	0,00 %
MENSCHLICHE WELT	0	0,00 %

	Anzahl	Prozent
NL	0	0,00 %
ÖkoLinX	1	0,34 %
Die Humanisten	1	0,34 %
PARTEI FÜR DIE TIERE	0	0,00 %
Gesundheitsforschung	0	0,00 %
Volt	4	1,38 %



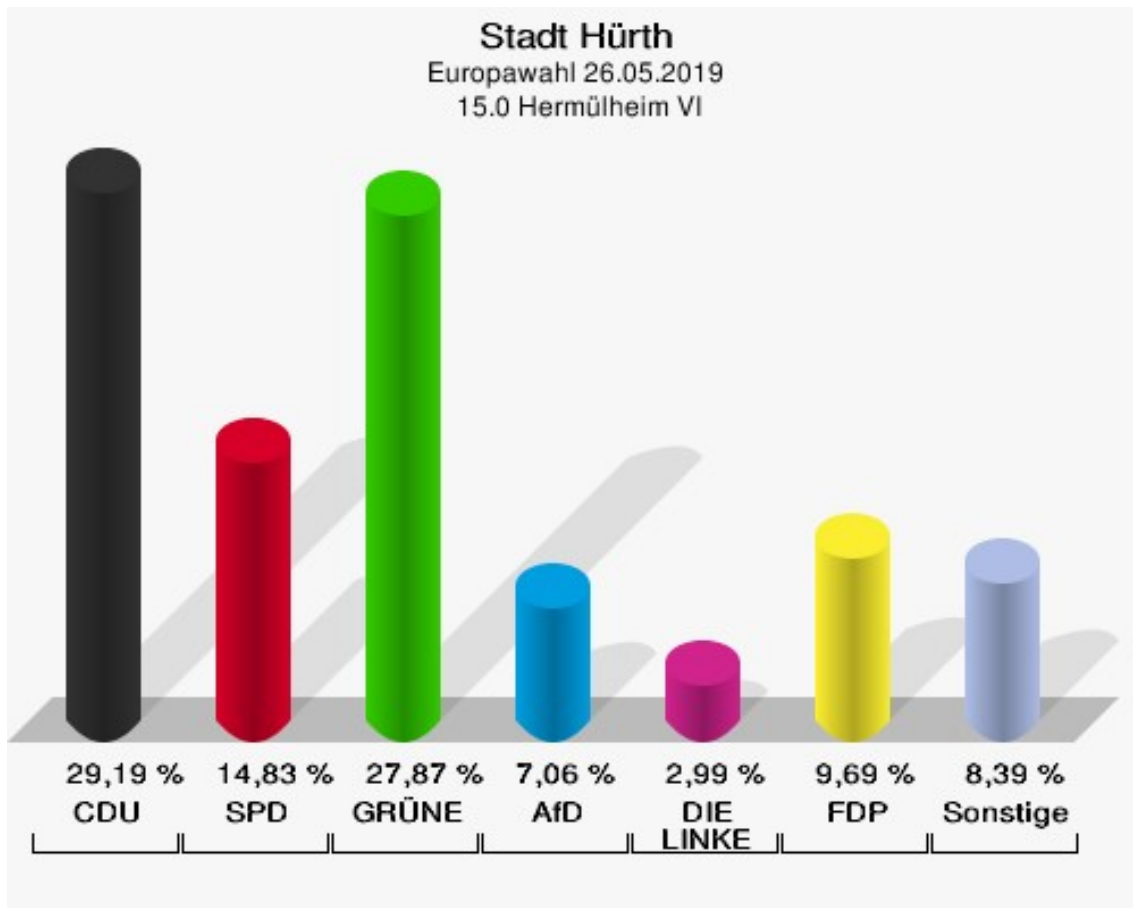
Stadt Hürth
Europawahl 26.05.2019
Wahlbeteiligung 14.2 Kalscheuren



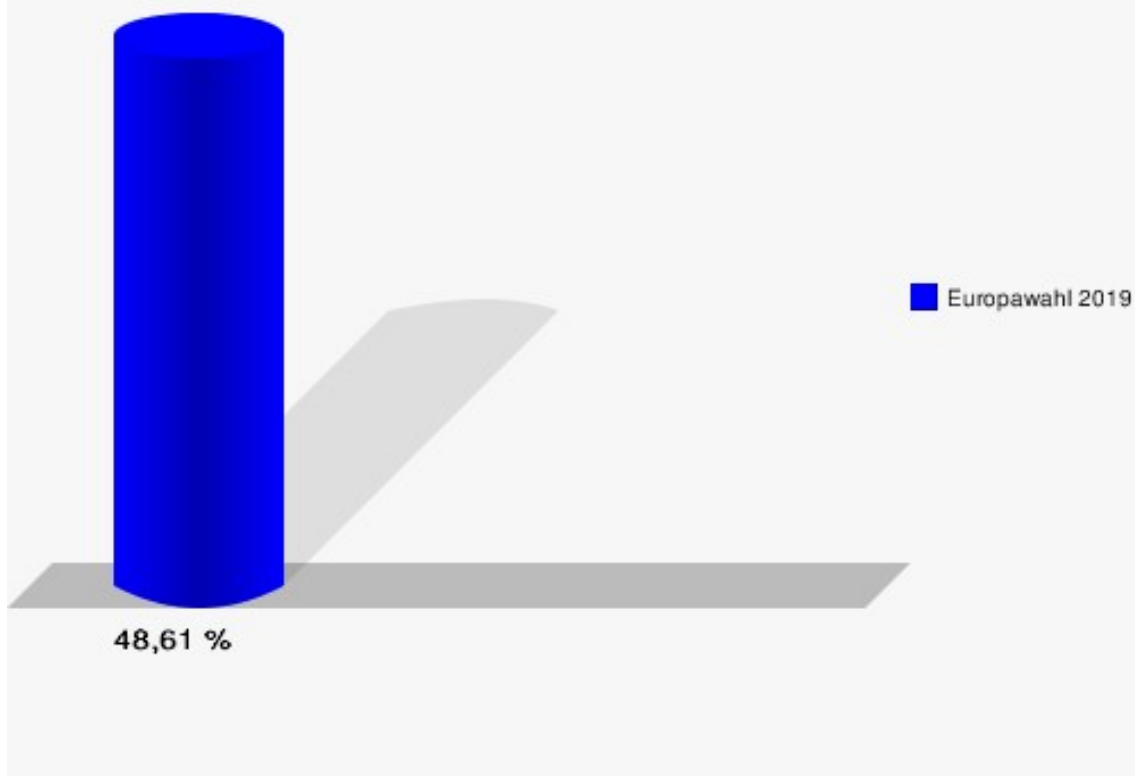
15.0 Hermülheim VI

	Anzahl	Prozent
Wahlberechtigte	1.728	
Wähler/innen	840	48,61 %
ungültige Stimmen	4	0,48 %
gültige Stimmen	836	99,52 %
CDU	244	29,19 %
SPD	124	14,83 %
GRÜNE	233	27,87 %
AfD	59	7,06 %
DIE LINKE	25	2,99 %
FDP	81	9,69 %
PIRATEN	5	0,60 %
Tierschutzpartei	10	1,20 %
NPD	0	0,00 %
Die PARTEI	16	1,91 %
FAMILIE	7	0,84 %
FREIE WÄHLER	5	0,60 %
Volksabstimmung	2	0,24 %
ÖDP	6	0,72 %
DKP	0	0,00 %
MLPD	1	0,12 %
BP	0	0,00 %
SGP	0	0,00 %
TIERSCHUTZ hier!	0	0,00 %
Tierschutzallianz	0	0,00 %
Bündnis C	1	0,12 %
BIG	1	0,12 %
BGE	0	0,00 %
DIE DIREKTE	1	0,12 %
Demokratie in Europa - DiEM25	2	0,24 %
III. Weg	0	0,00 %
Die Grauen	0	0,00 %
DIE RECHTE	0	0,00 %
DIE VIOLETTEN	0	0,00 %
LIEBE	0	0,00 %
DIE FRAUEN	1	0,12 %
Graue Panther	0	0,00 %
LKR - Bernd Lucke und die Liberal-Konservativen Reformer	0	0,00 %
MENSCHLICHE WELT	0	0,00 %

	Anzahl	Prozent
NL	0	0,00 %
ÖkoLinX	0	0,00 %
Die Humanisten	4	0,48 %
PARTEI FÜR DIE TIERE	0	0,00 %
Gesundheitsforschung	1	0,12 %
Volt	7	0,84 %



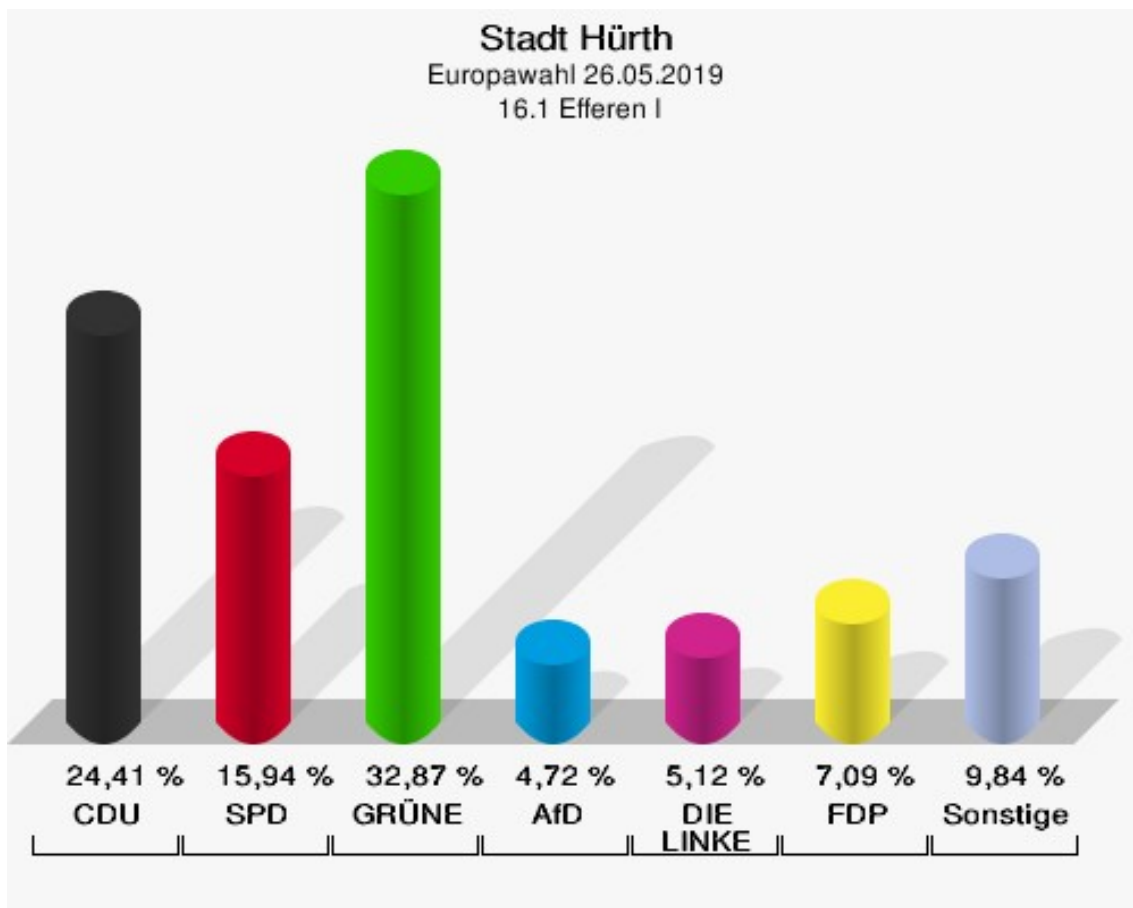
Stadt Hürth
Europawahl 26.05.2019
Wahlbeteiligung 15.0 Hermülheim VI



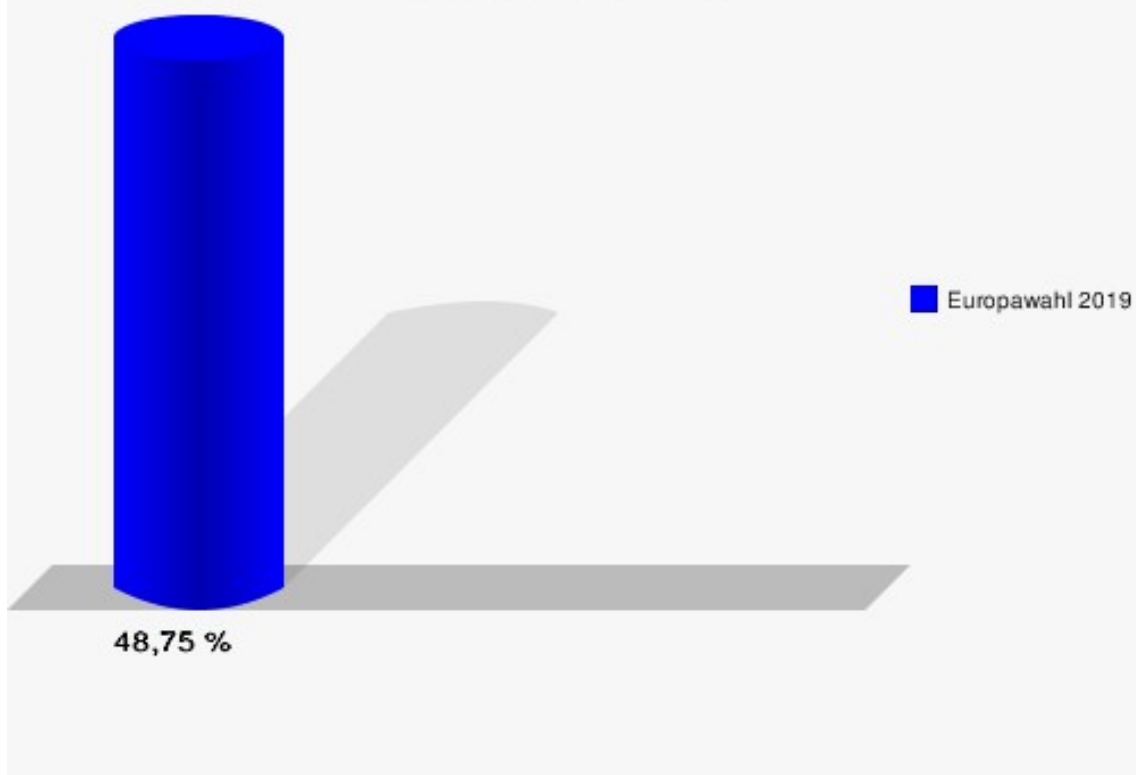
16.1 Efferen I

	Anzahl	Prozent
Wahlberechtigte	1.044	
Wähler/innen	509	48,75 %
ungültige Stimmen	1	0,20 %
gültige Stimmen	508	99,80 %
CDU	124	24,41 %
SPD	81	15,94 %
GRÜNE	167	32,87 %
AfD	24	4,72 %
DIE LINKE	26	5,12 %
FDP	36	7,09 %
PIRATEN	5	0,98 %
Tierschutzpartei	5	0,98 %
NPD	0	0,00 %
Die PARTEI	15	2,95 %
FAMILIE	3	0,59 %
FREIE WÄHLER	1	0,20 %
Volksabstimmung	0	0,00 %
ÖDP	0	0,00 %
DKP	0	0,00 %
MLPD	0	0,00 %
BP	3	0,59 %
SGP	0	0,00 %
TIERSCHUTZ hier!	0	0,00 %
Tierschutzallianz	0	0,00 %
Bündnis C	0	0,00 %
BIG	1	0,20 %
BGE	0	0,00 %
DIE DIREKTE	0	0,00 %
Demokratie in Europa - DiEM25	3	0,59 %
III. Weg	0	0,00 %
Die Grauen	0	0,00 %
DIE RECHTE	0	0,00 %
DIE VIOLETTEN	0	0,00 %
LIEBE	0	0,00 %
DIE FRAUEN	0	0,00 %
Graue Panther	1	0,20 %
LKR - Bernd Lucke und die Liberal-Konservativen Reformer	1	0,20 %
MENSCHLICHE WELT	2	0,39 %

	Anzahl	Prozent
NL	0	0,00 %
ÖkoLinX	1	0,20 %
Die Humanisten	0	0,00 %
PARTEI FÜR DIE TIERE	0	0,00 %
Gesundheitsforschung	0	0,00 %
Volt	9	1,77 %



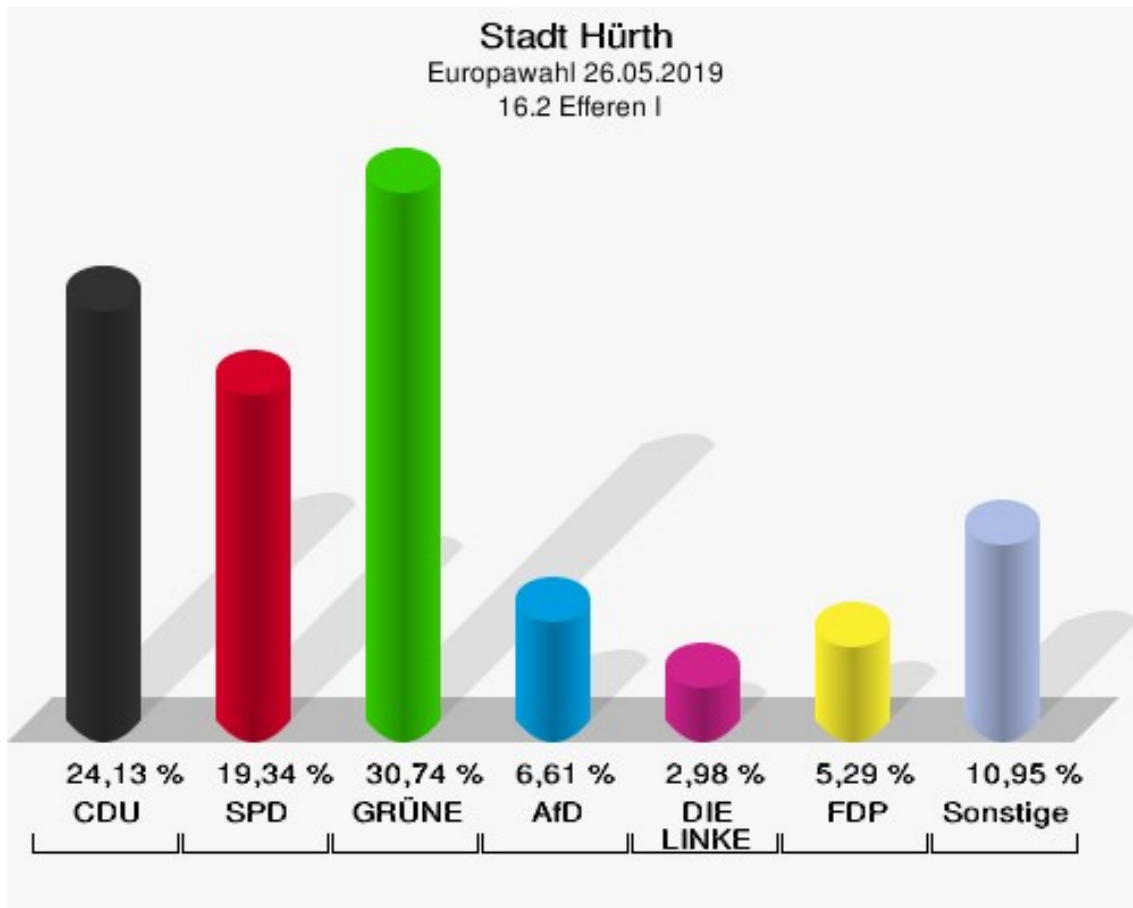
Stadt Hürth
Europawahl 26.05.2019
Wahlbeteiligung 16.1 Efferen I



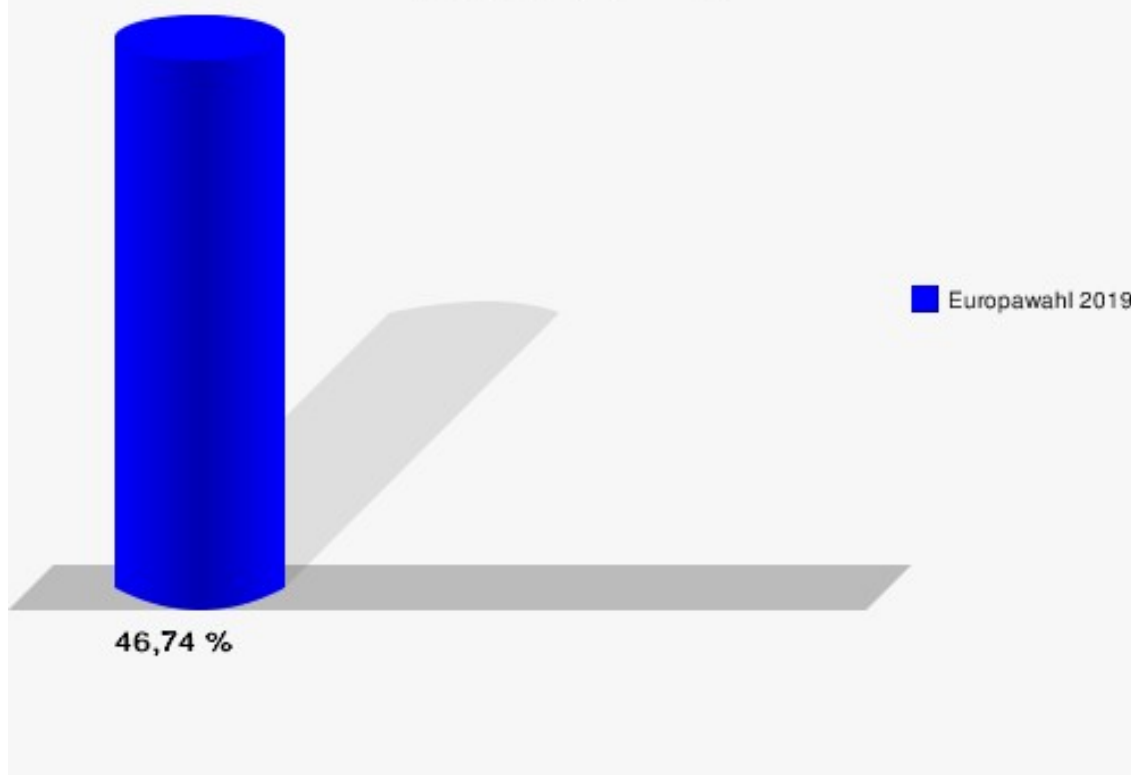
16.2 Efferen I

	Anzahl	Prozent
Wahlberechtigte	1.305	
Wähler/innen	610	46,74 %
ungültige Stimmen	5	0,82 %
gültige Stimmen	605	99,18 %
CDU	146	24,13 %
SPD	117	19,34 %
GRÜNE	186	30,74 %
AfD	40	6,61 %
DIE LINKE	18	2,98 %
FDP	32	5,29 %
PIRATEN	6	0,99 %
Tierschutzpartei	8	1,32 %
NPD	1	0,17 %
Die PARTEI	14	2,31 %
FAMILIE	4	0,66 %
FREIE WÄHLER	5	0,83 %
Volksabstimmung	2	0,33 %
ÖDP	1	0,17 %
DKP	0	0,00 %
MLPD	0	0,00 %
BP	0	0,00 %
SGP	0	0,00 %
TIERSCHUTZ hier!	1	0,17 %
Tierschutzallianz	1	0,17 %
Bündnis C	0	0,00 %
BIG	2	0,33 %
BGE	0	0,00 %
DIE DIREKTE	0	0,00 %
Demokratie in Europa - DiEM25	5	0,83 %
III. Weg	0	0,00 %
Die Grauen	1	0,17 %
DIE RECHTE	0	0,00 %
DIE VIOLETTEN	0	0,00 %
LIEBE	0	0,00 %
DIE FRAUEN	0	0,00 %
Graue Panther	3	0,50 %
LKR - Bernd Lucke und die Liberal-Konservativen Reformer	1	0,17 %
MENSCHLICHE WELT	1	0,17 %

	Anzahl	Prozent
NL	0	0,00 %
ÖkoLinX	0	0,00 %
Die Humanisten	1	0,17 %
PARTEI FÜR DIE TIERE	1	0,17 %
Gesundheitsforschung	0	0,00 %
Volt	8	1,32 %



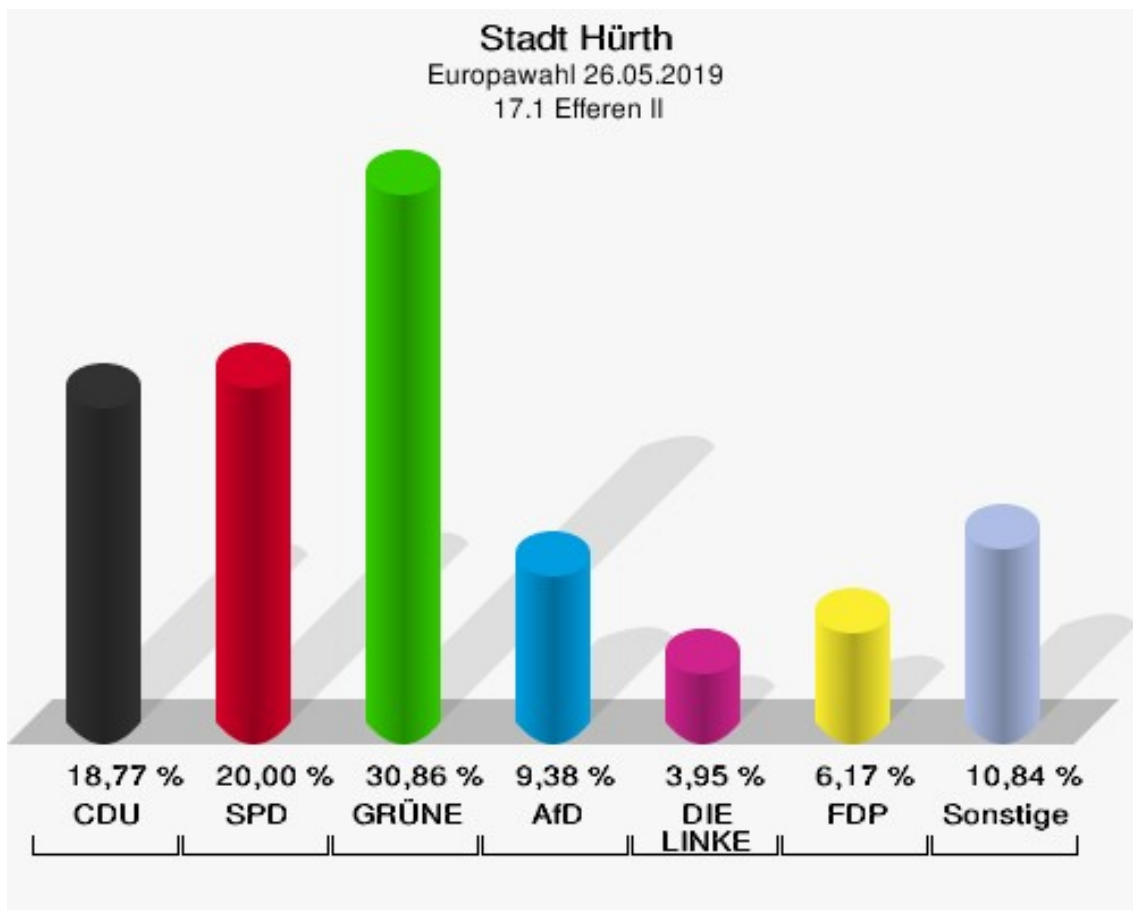
Stadt Hürth
Europawahl 26.05.2019
Wahlbeteiligung 16.2 Efferen I



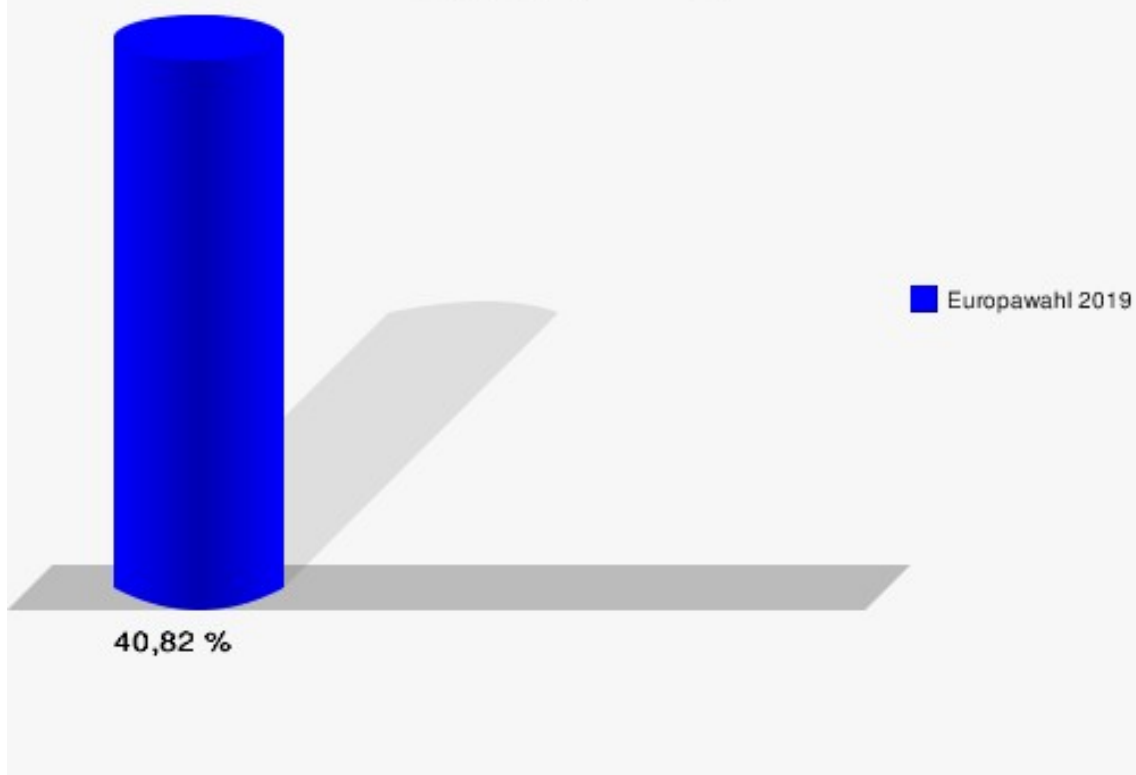
17.1 Efferen II

	Anzahl	Prozent
Wahlberechtigte	1.002	
Wähler/innen	409	40,82 %
ungültige Stimmen	4	0,98 %
gültige Stimmen	405	99,02 %
CDU	76	18,77 %
SPD	81	20,00 %
GRÜNE	125	30,86 %
AfD	38	9,38 %
DIE LINKE	16	3,95 %
FDP	25	6,17 %
PIRATEN	3	0,74 %
Tierschutzpartei	4	0,99 %
NPD	0	0,00 %
Die PARTEI	12	2,96 %
FAMILIE	4	0,99 %
FREIE WÄHLER	3	0,74 %
Volksabstimmung	0	0,00 %
ÖDP	2	0,49 %
DKP	0	0,00 %
MLPD	0	0,00 %
BP	2	0,49 %
SGP	0	0,00 %
TIERSCHUTZ hier!	0	0,00 %
Tierschutzallianz	0	0,00 %
Bündnis C	2	0,49 %
BIG	2	0,49 %
BGE	0	0,00 %
DIE DIREKTE	1	0,25 %
Demokratie in Europa - DiEM25	2	0,49 %
III. Weg	0	0,00 %
Die Grauen	1	0,25 %
DIE RECHTE	0	0,00 %
DIE VIOLETTEN	0	0,00 %
LIEBE	0	0,00 %
DIE FRAUEN	2	0,49 %
Graue Panther	2	0,49 %
LKR - Bernd Lucke und die Liberal-Konservativen Reformer	0	0,00 %
MENSCHLICHE WELT	0	0,00 %

	Anzahl	Prozent
NL	0	0,00 %
ÖkoLinX	0	0,00 %
Die Humanisten	0	0,00 %
PARTEI FÜR DIE TIERE	0	0,00 %
Gesundheitsforschung	0	0,00 %
Volt	2	0,49 %



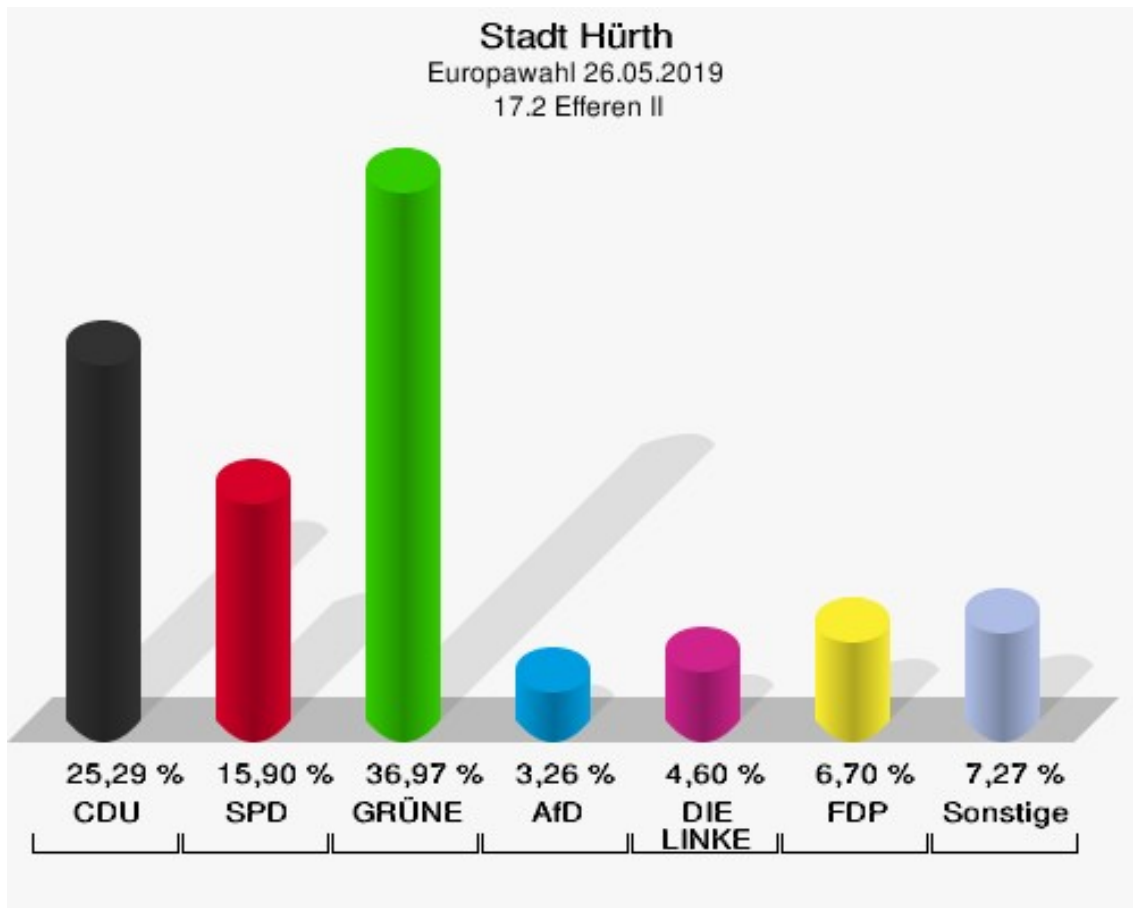
Stadt Hürth
Europawahl 26.05.2019
Wahlbeteiligung 17.1 Efferen II



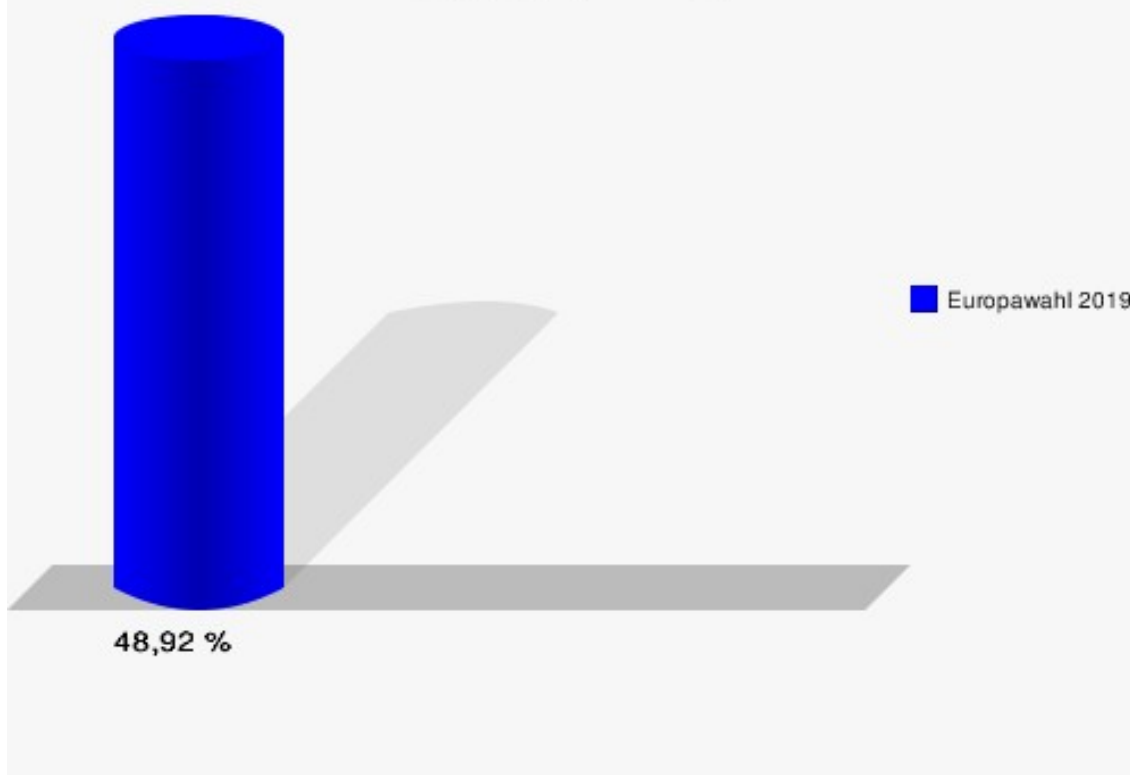
17.2 Efferen II

	Anzahl	Prozent
Wahlberechtigte	1.069	
Wähler/innen	523	48,92 %
ungültige Stimmen	1	0,19 %
gültige Stimmen	522	99,81 %
CDU	132	25,29 %
SPD	83	15,90 %
GRÜNE	193	36,97 %
AfD	17	3,26 %
DIE LINKE	24	4,60 %
FDP	35	6,70 %
PIRATEN	4	0,77 %
Tierschutzpartei	8	1,53 %
NPD	0	0,00 %
Die PARTEI	4	0,77 %
FAMILIE	4	0,77 %
FREIE WÄHLER	3	0,57 %
Volksabstimmung	0	0,00 %
ÖDP	1	0,19 %
DKP	0	0,00 %
MLPD	1	0,19 %
BP	0	0,00 %
SGP	0	0,00 %
TIERSCHUTZ hier!	0	0,00 %
Tierschutzallianz	0	0,00 %
Bündnis C	2	0,38 %
BIG	3	0,57 %
BGE	0	0,00 %
DIE DIREKTE	0	0,00 %
Demokratie in Europa - DiEM25	5	0,96 %
III. Weg	0	0,00 %
Die Grauen	0	0,00 %
DIE RECHTE	0	0,00 %
DIE VIOLETTEN	0	0,00 %
LIEBE	1	0,19 %
DIE FRAUEN	0	0,00 %
Graue Panther	0	0,00 %
LKR - Bernd Lucke und die Liberal-Konservativen Reformer	0	0,00 %
MENSCHLICHE WELT	1	0,19 %

	Anzahl	Prozent
NL	0	0,00 %
ÖkoLinX	0	0,00 %
Die Humanisten	0	0,00 %
PARTEI FÜR DIE TIERE	1	0,19 %
Gesundheitsforschung	0	0,00 %
Volt	0	0,00 %



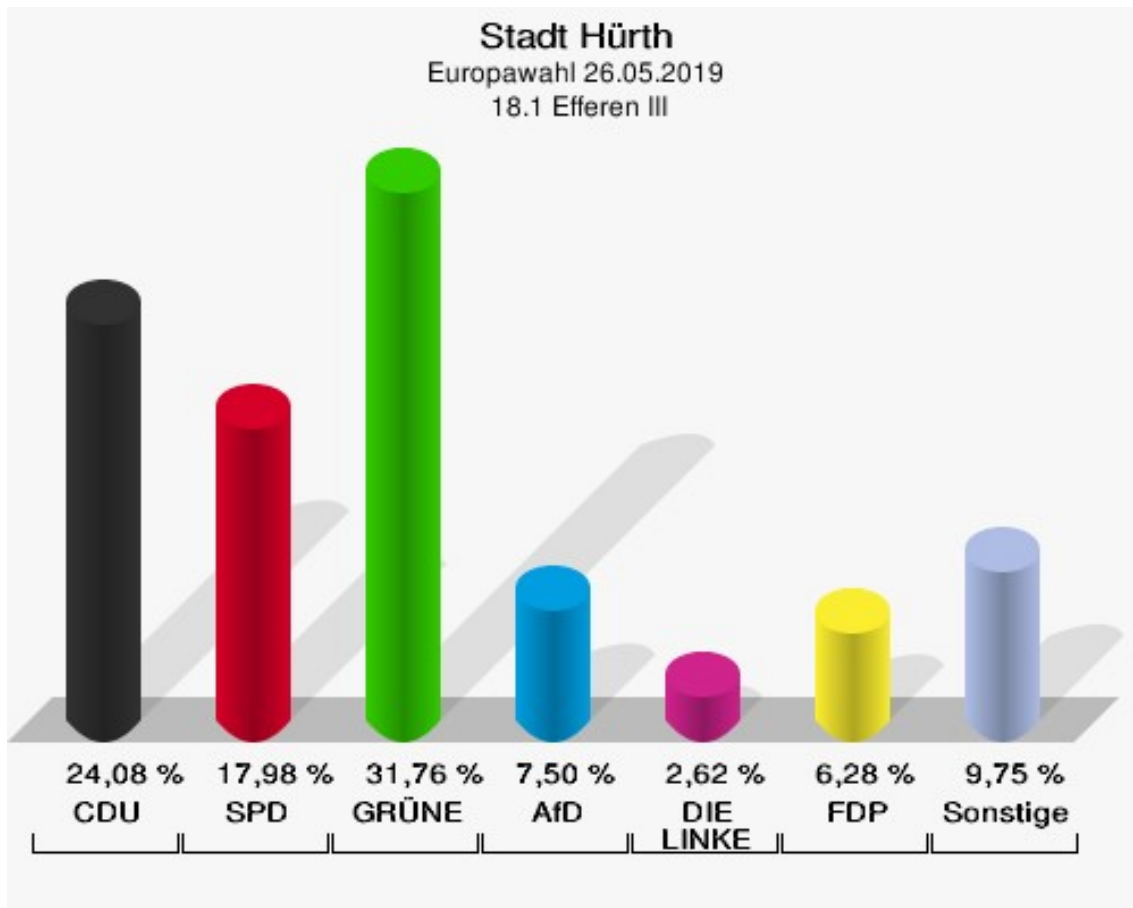
Stadt Hürth
Europawahl 26.05.2019
Wahlbeteiligung 17.2 Efferen II



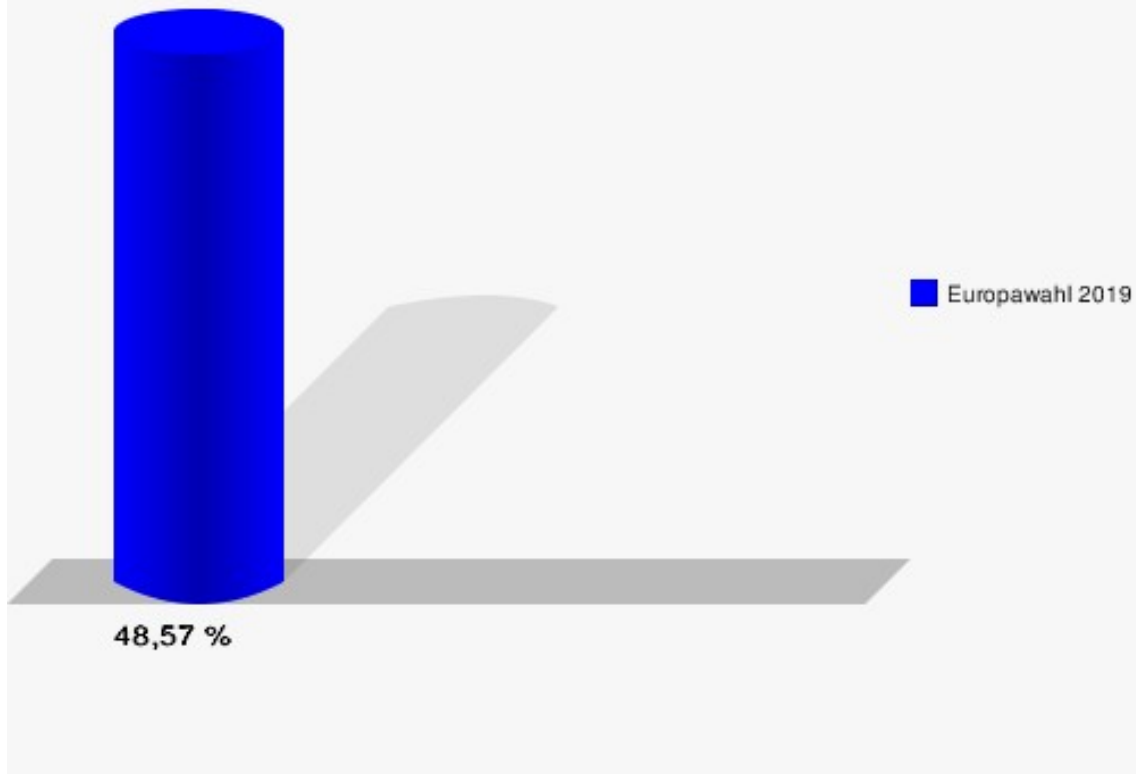
18.1 Efferen III

	Anzahl	Prozent
Wahlberechtigte	1.186	
Wähler/innen	576	48,57 %
ungültige Stimmen	3	0,52 %
gültige Stimmen	573	99,48 %
CDU	138	24,08 %
SPD	103	17,98 %
GRÜNE	182	31,76 %
AfD	43	7,50 %
DIE LINKE	15	2,62 %
FDP	36	6,28 %
PIRATEN	2	0,35 %
Tierschutzpartei	9	1,57 %
NPD	1	0,17 %
Die PARTEI	17	2,97 %
FAMILIE	1	0,17 %
FREIE WÄHLER	4	0,70 %
Volksabstimmung	0	0,00 %
ÖDP	1	0,17 %
DKP	0	0,00 %
MLPD	0	0,00 %
BP	0	0,00 %
SGP	0	0,00 %
TIERSCHUTZ hier!	1	0,17 %
Tierschutzallianz	0	0,00 %
Bündnis C	0	0,00 %
BIG	2	0,35 %
BGE	0	0,00 %
DIE DIREKTE	0	0,00 %
Demokratie in Europa - DiEM25	3	0,52 %
III. Weg	0	0,00 %
Die Grauen	3	0,52 %
DIE RECHTE	0	0,00 %
DIE VIOLETTEN	0	0,00 %
LIEBE	0	0,00 %
DIE FRAUEN	1	0,17 %
Graue Panther	0	0,00 %
LKR - Bernd Lucke und die Liberal-Konservativen Reformer	0	0,00 %
MENSCHLICHE WELT	0	0,00 %

	Anzahl	Prozent
NL	0	0,00 %
ÖkoLinX	0	0,00 %
Die Humanisten	0	0,00 %
PARTEI FÜR DIE TIERE	0	0,00 %
Gesundheitsforschung	0	0,00 %
Volt	11	1,92 %



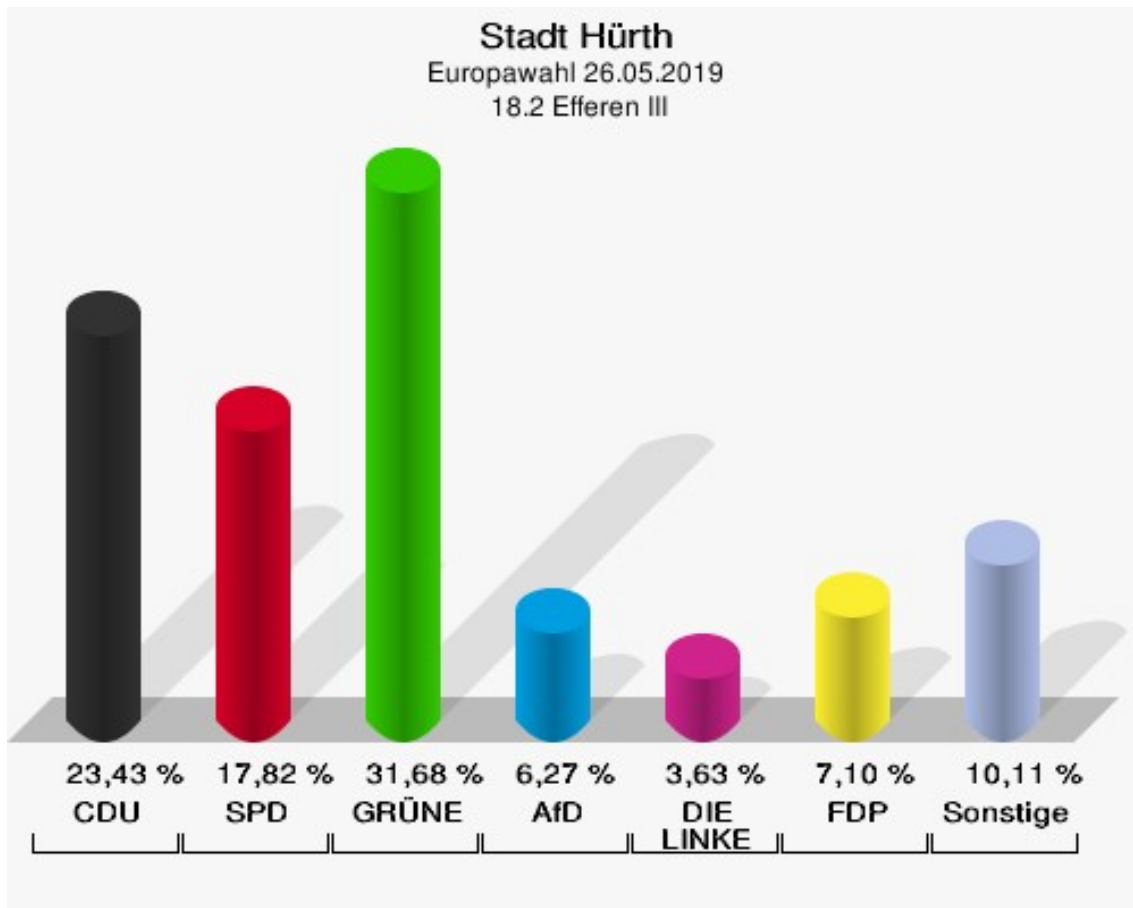
Stadt Hürth
Europawahl 26.05.2019
Wahlbeteiligung 18.1 Efferen III



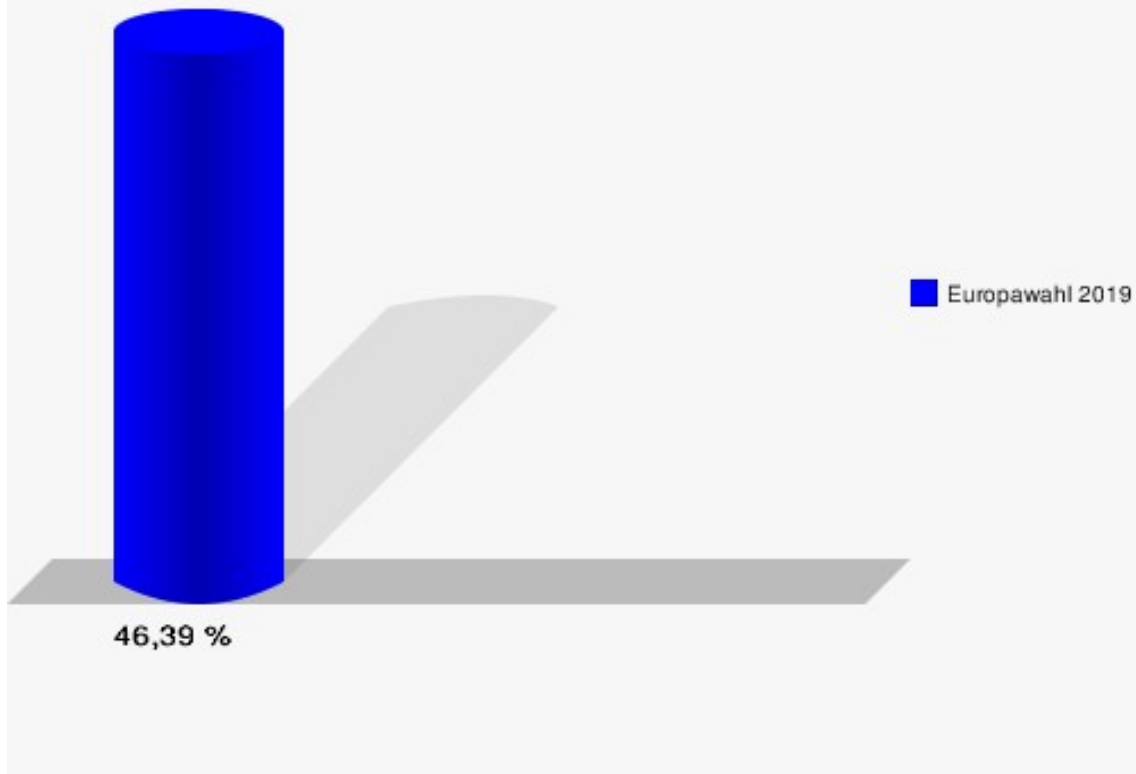
18.2 Efferen III

	Anzahl	Prozent
Wahlberechtigte	1.317	
Wähler/innen	611	46,39 %
ungültige Stimmen	5	0,82 %
gültige Stimmen	606	99,18 %
CDU	142	23,43 %
SPD	108	17,82 %
GRÜNE	192	31,68 %
AfD	38	6,27 %
DIE LINKE	22	3,63 %
FDP	43	7,10 %
PIRATEN	4	0,66 %
Tierschutzpartei	10	1,65 %
NPD	0	0,00 %
Die PARTEI	20	3,30 %
FAMILIE	2	0,33 %
FREIE WÄHLER	2	0,33 %
Volksabstimmung	1	0,17 %
ÖDP	6	0,99 %
DKP	0	0,00 %
MLPD	0	0,00 %
BP	0	0,00 %
SGP	0	0,00 %
TIERSCHUTZ hier!	3	0,50 %
Tierschutzallianz	0	0,00 %
Bündnis C	0	0,00 %
BIG	0	0,00 %
BGE	0	0,00 %
DIE DIREKTE	0	0,00 %
Demokratie in Europa - DiEM25	2	0,33 %
III. Weg	0	0,00 %
Die Grauen	0	0,00 %
DIE RECHTE	0	0,00 %
DIE VIOLETTEN	1	0,17 %
LIEBE	0	0,00 %
DIE FRAUEN	1	0,17 %
Graue Panther	1	0,17 %
LKR - Bernd Lucke und die Liberal-Konservativen Reformer	1	0,17 %
MENSCHLICHE WELT	0	0,00 %

	Anzahl	Prozent
NL	0	0,00 %
ÖkoLinX	0	0,00 %
Die Humanisten	1	0,17 %
PARTEI FÜR DIE TIERE	1	0,17 %
Gesundheitsforschung	2	0,33 %
Volt	3	0,50 %



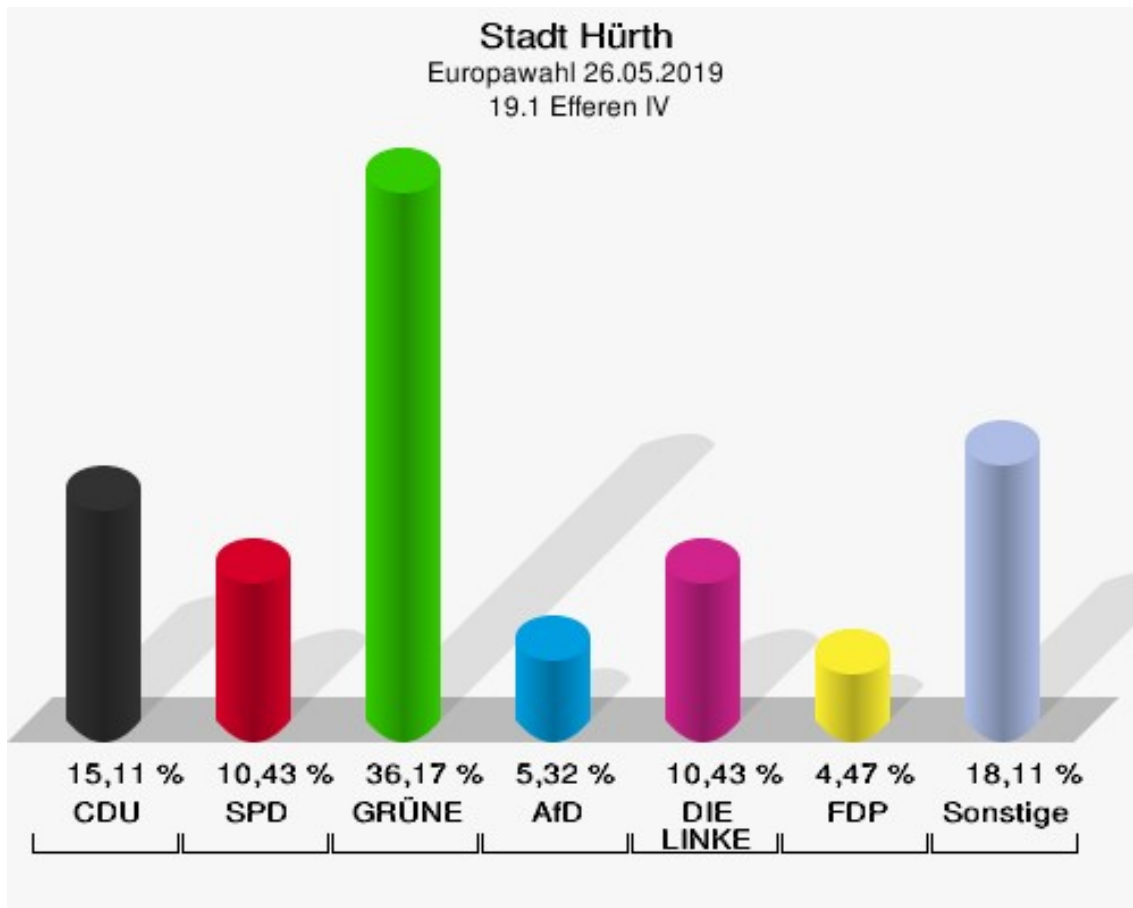
Stadt Hürth
Europawahl 26.05.2019
Wahlbeteiligung 18.2 Efferen III



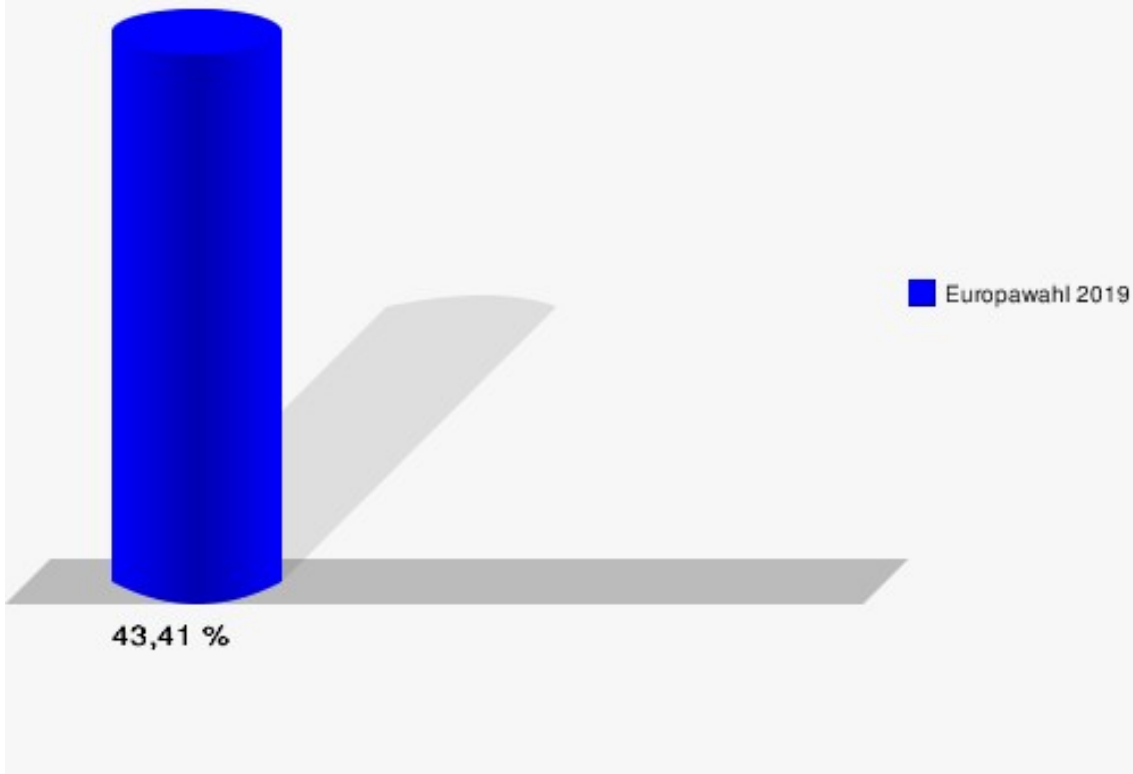
19.1 Efferen IV

	Anzahl	Prozent
Wahlberechtigte	1.085	
Wähler/innen	471	43,41 %
ungültige Stimmen	1	0,21 %
gültige Stimmen	470	99,79 %
CDU	71	15,11 %
SPD	49	10,43 %
GRÜNE	170	36,17 %
AfD	25	5,32 %
DIE LINKE	49	10,43 %
FDP	21	4,47 %
PIRATEN	7	1,49 %
Tierschutzpartei	7	1,49 %
NPD	0	0,00 %
Die PARTEI	24	5,11 %
FAMILIE	3	0,64 %
FREIE WÄHLER	2	0,43 %
Volksabstimmung	0	0,00 %
ÖDP	2	0,43 %
DKP	0	0,00 %
MLPD	0	0,00 %
BP	0	0,00 %
SGP	0	0,00 %
TIERSCHUTZ hier!	2	0,43 %
Tierschutzallianz	0	0,00 %
Bündnis C	0	0,00 %
BIG	0	0,00 %
BGE	1	0,21 %
DIE DIREKTE	2	0,43 %
Demokratie in Europa - DiEM25	6	1,28 %
III. Weg	0	0,00 %
Die Grauen	1	0,21 %
DIE RECHTE	0	0,00 %
DIE VIOLETTEN	0	0,00 %
LIEBE	0	0,00 %
DIE FRAUEN	0	0,00 %
Graue Panther	0	0,00 %
LKR - Bernd Lucke und die Liberal-Konservativen Reformer	0	0,00 %
MENSCHLICHE WELT	3	0,64 %

	Anzahl	Prozent
NL	0	0,00 %
ÖkoLinX	0	0,00 %
Die Humanisten	2	0,43 %
PARTEI FÜR DIE TIERE	0	0,00 %
Gesundheitsforschung	0	0,00 %
Volt	23	4,89 %



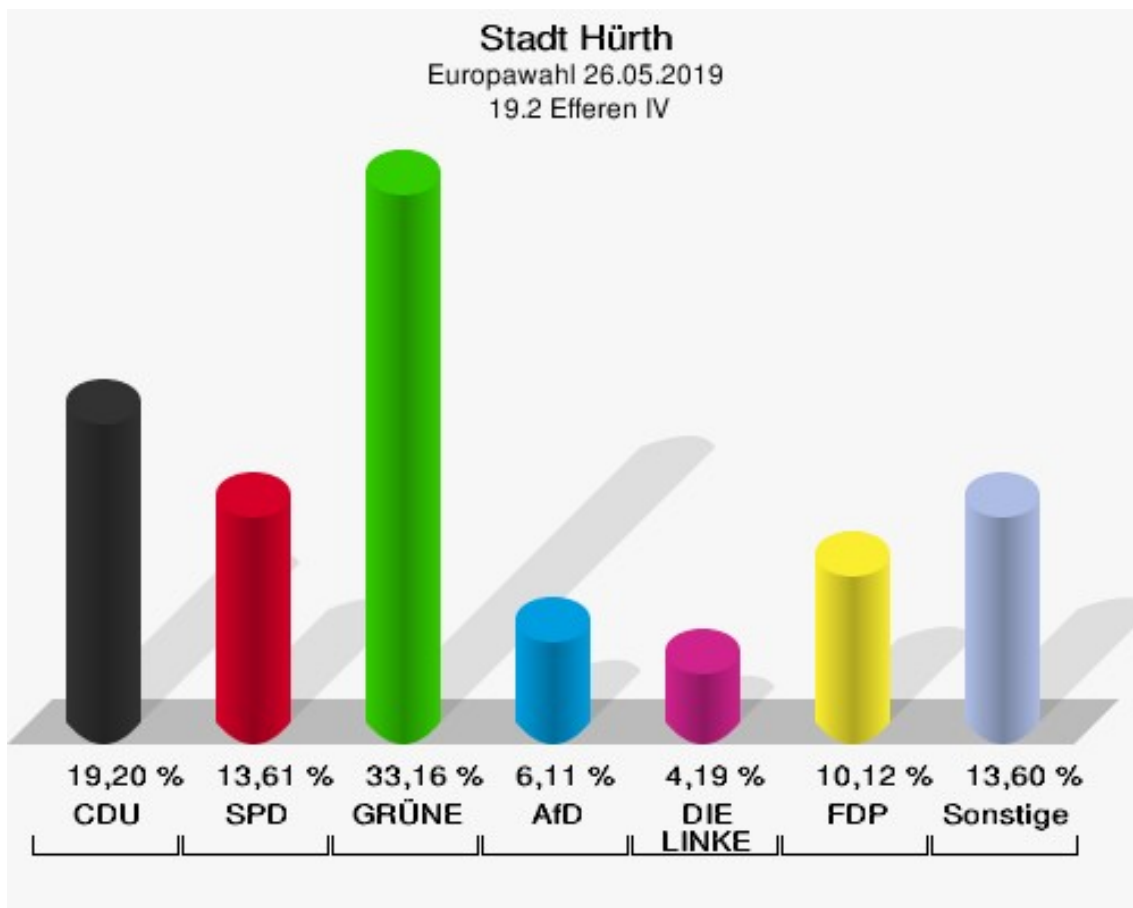
Stadt Hürth
Europawahl 26.05.2019
Wahlbeteiligung 19.1 Efferen IV



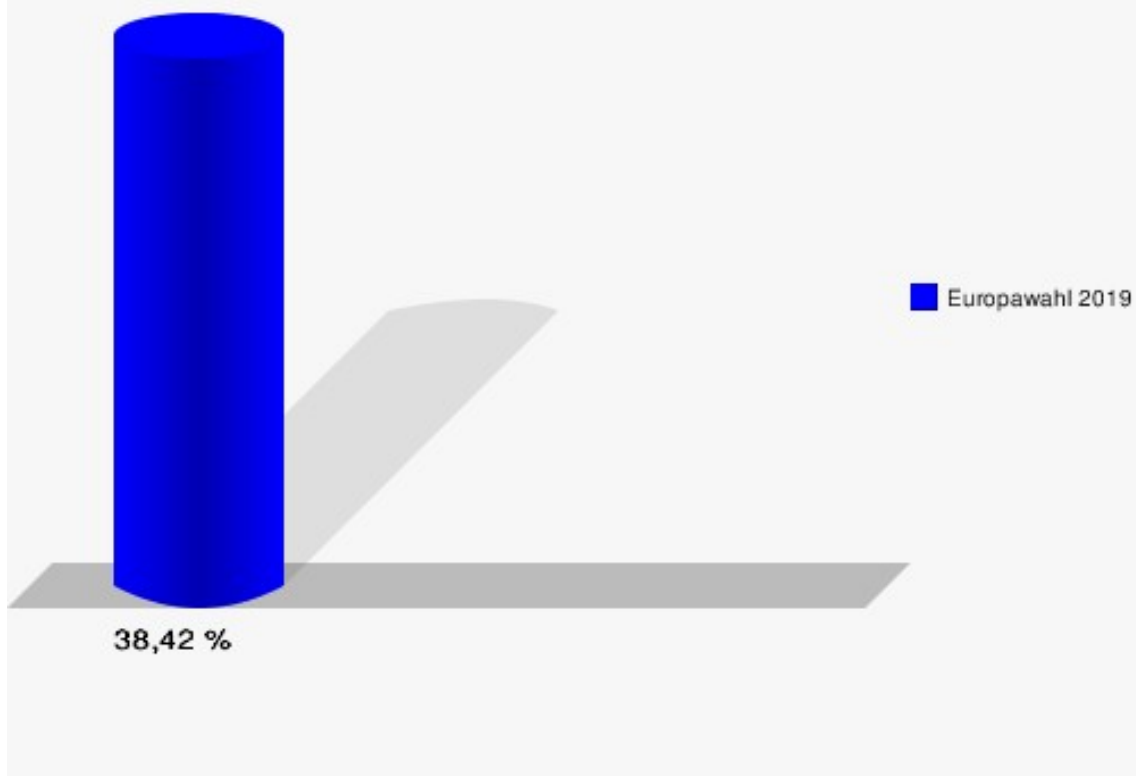
19.2 Efferen IV

	Anzahl	Prozent
Wahlberechtigte	1.502	
Wähler/innen	577	38,42 %
ungültige Stimmen	4	0,69 %
gültige Stimmen	573	99,31 %
CDU	110	19,20 %
SPD	78	13,61 %
GRÜNE	190	33,16 %
AfD	35	6,11 %
DIE LINKE	24	4,19 %
FDP	58	10,12 %
PIRATEN	2	0,35 %
Tierschutzpartei	4	0,70 %
NPD	0	0,00 %
Die PARTEI	14	2,44 %
FAMILIE	6	1,05 %
FREIE WÄHLER	8	1,40 %
Volksabstimmung	1	0,17 %
ÖDP	7	1,22 %
DKP	0	0,00 %
MLPD	1	0,17 %
BP	0	0,00 %
SGP	0	0,00 %
TIERSCHUTZ hier!	1	0,17 %
Tierschutzallianz	0	0,00 %
Bündnis C	1	0,17 %
BIG	4	0,70 %
BGE	0	0,00 %
DIE DIREKTE	0	0,00 %
Demokratie in Europa - DiEM25	3	0,52 %
III. Weg	0	0,00 %
Die Grauen	0	0,00 %
DIE RECHTE	0	0,00 %
DIE VIOLETTEN	4	0,70 %
LIEBE	0	0,00 %
DIE FRAUEN	0	0,00 %
Graue Panther	2	0,35 %
LKR - Bernd Lucke und die Liberal-Konservativen Reformer	0	0,00 %
MENSCHLICHE WELT	2	0,35 %

	Anzahl	Prozent
NL	0	0,00 %
ÖkoLinX	0	0,00 %
Die Humanisten	6	1,05 %
PARTEI FÜR DIE TIERE	0	0,00 %
Gesundheitsforschung	0	0,00 %
Volt	12	2,09 %



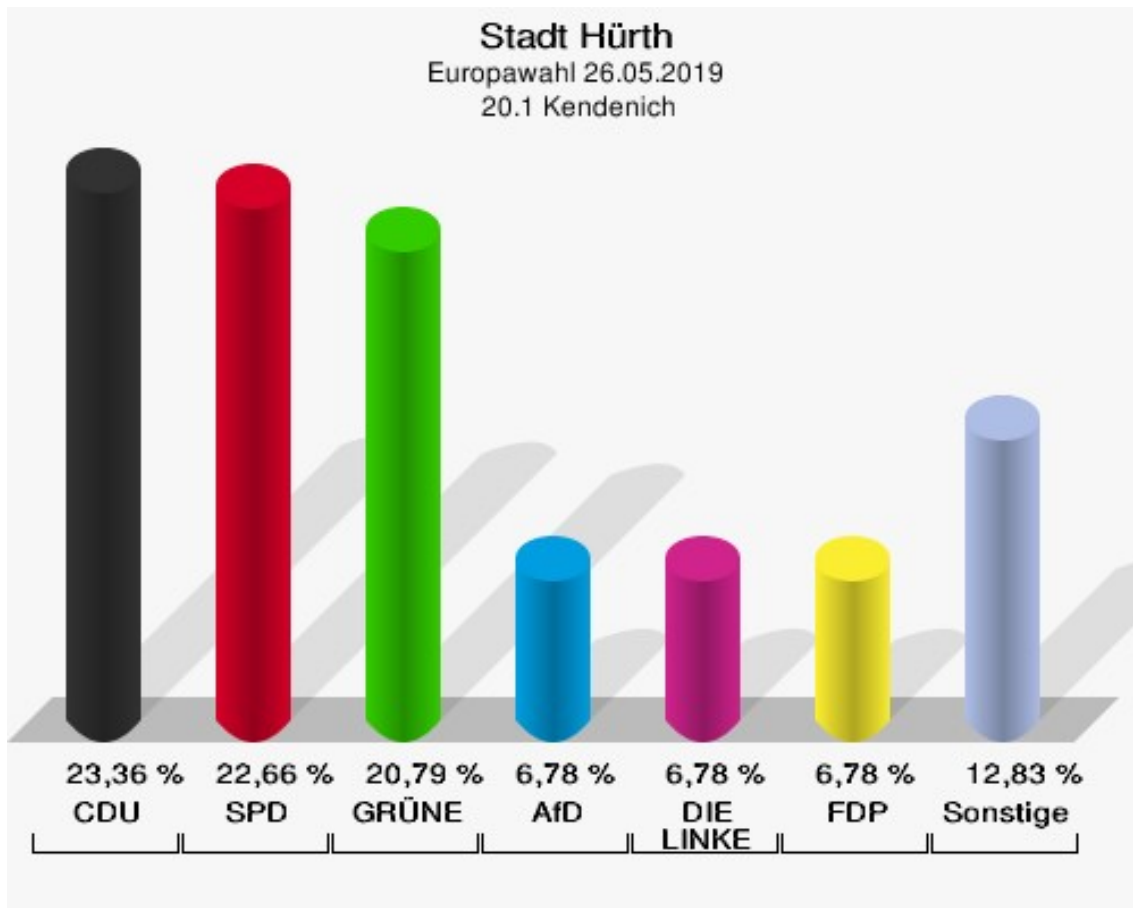
Stadt Hürth
Europawahl 26.05.2019
Wahlbeteiligung 19.2 Efferen IV



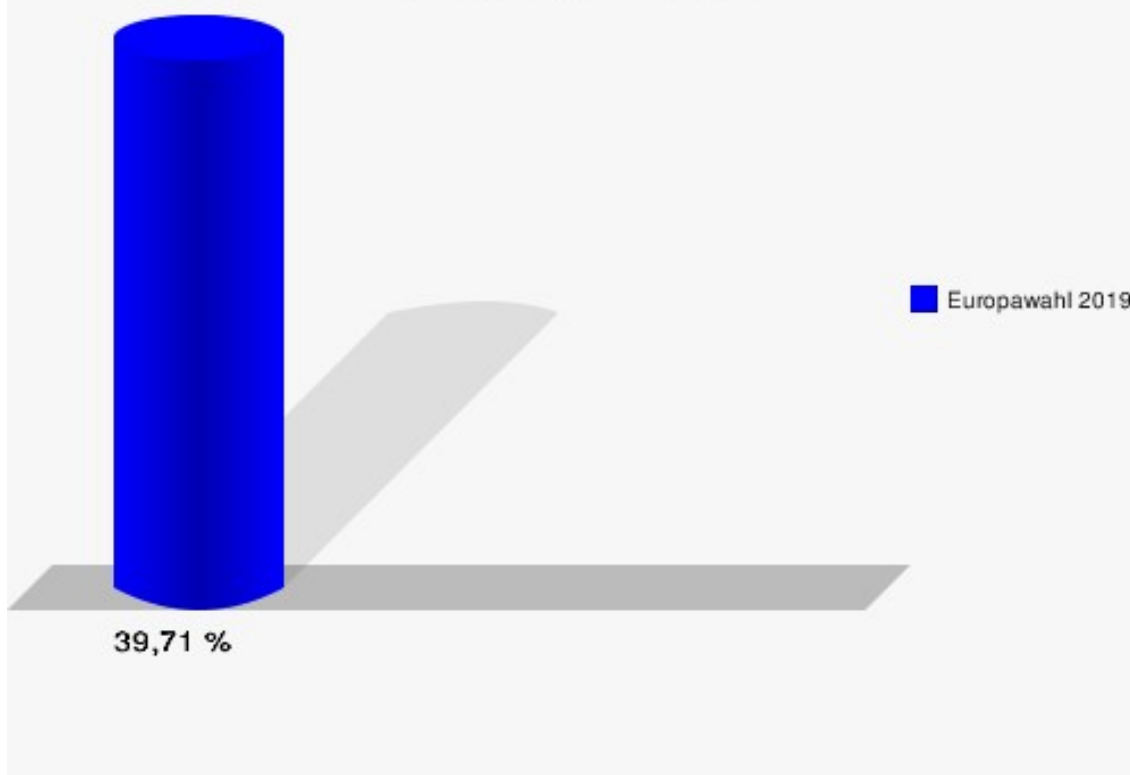
20.1 Kendenich

	Anzahl	Prozent
Wahlberechtigte	1.088	
Wähler/innen	432	39,71 %
ungültige Stimmen	4	0,93 %
gültige Stimmen	428	99,07 %
CDU	100	23,36 %
SPD	97	22,66 %
GRÜNE	89	20,79 %
AfD	29	6,78 %
DIE LINKE	29	6,78 %
FDP	29	6,78 %
PIRATEN	3	0,70 %
Tierschutzpartei	13	3,04 %
NPD	2	0,47 %
Die PARTEI	11	2,57 %
FAMILIE	4	0,93 %
FREIE WÄHLER	1	0,23 %
Volksabstimmung	2	0,47 %
ÖDP	2	0,47 %
DKP	0	0,00 %
MLPD	0	0,00 %
BP	0	0,00 %
SGP	0	0,00 %
TIERSCHUTZ hier!	1	0,23 %
Tierschutzallianz	1	0,23 %
Bündnis C	0	0,00 %
BIG	1	0,23 %
BGE	0	0,00 %
DIE DIREKTE	0	0,00 %
Demokratie in Europa - DiEM25	2	0,47 %
III. Weg	0	0,00 %
Die Grauen	0	0,00 %
DIE RECHTE	0	0,00 %
DIE VIOLETTEN	0	0,00 %
LIEBE	1	0,23 %
DIE FRAUEN	1	0,23 %
Graue Panther	0	0,00 %
LKR - Bernd Lucke und die Liberal-Konservativen Reformer	0	0,00 %
MENSCHLICHE WELT	1	0,23 %

	Anzahl	Prozent
NL	0	0,00 %
ÖkoLinX	2	0,47 %
Die Humanisten	1	0,23 %
PARTEI FÜR DIE TIERE	2	0,47 %
Gesundheitsforschung	0	0,00 %
Volt	4	0,93 %



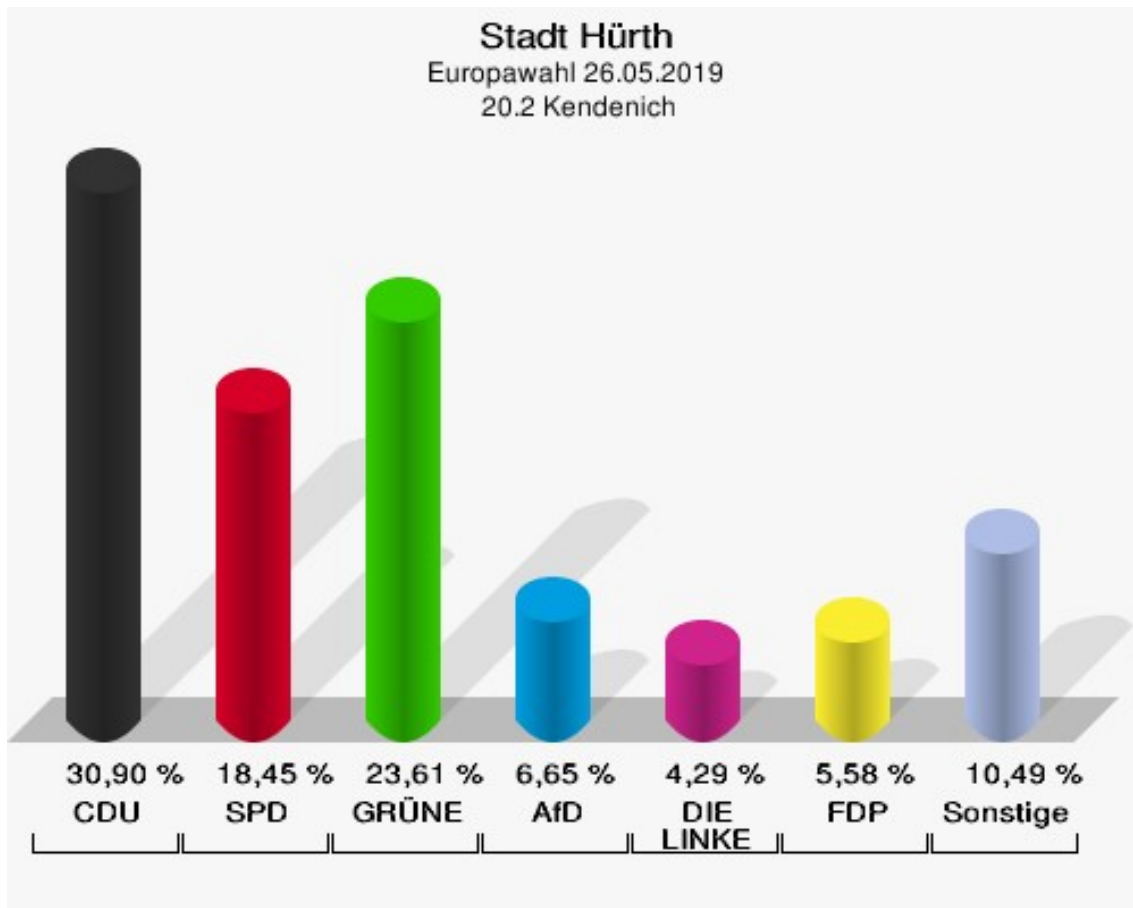
Stadt Hürth
Europawahl 26.05.2019
Wahlbeteiligung 20.1 Kendenich



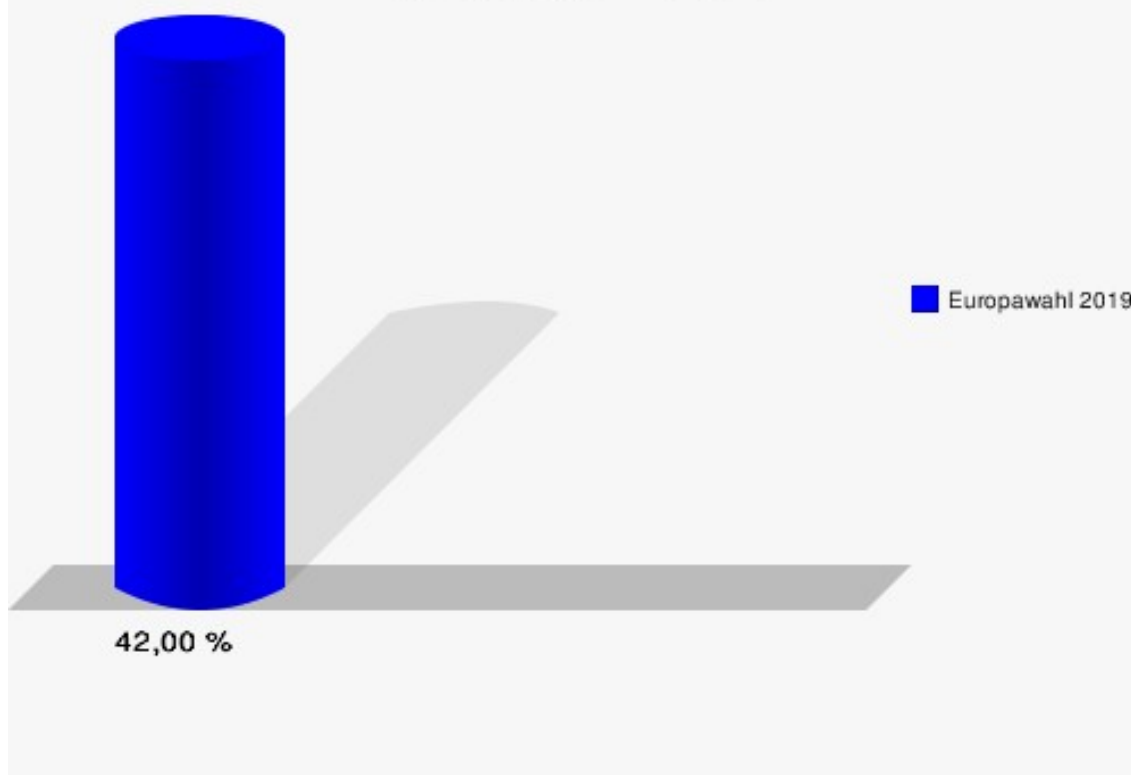
20.2 Kendenich

	Anzahl	Prozent
Wahlberechtigte	1.112	
Wähler/innen	467	42,00 %
ungültige Stimmen	1	0,21 %
gültige Stimmen	466	99,79 %
CDU	144	30,90 %
SPD	86	18,45 %
GRÜNE	110	23,61 %
AfD	31	6,65 %
DIE LINKE	20	4,29 %
FDP	26	5,58 %
PIRATEN	5	1,07 %
Tierschutzpartei	9	1,93 %
NPD	0	0,00 %
Die PARTEI	11	2,36 %
FAMILIE	2	0,43 %
FREIE WÄHLER	4	0,86 %
Volksabstimmung	2	0,43 %
ÖDP	0	0,00 %
DKP	0	0,00 %
MLPD	0	0,00 %
BP	0	0,00 %
SGP	0	0,00 %
TIERSCHUTZ hier!	4	0,86 %
Tierschutzallianz	0	0,00 %
Bündnis C	0	0,00 %
BIG	0	0,00 %
BGE	0	0,00 %
DIE DIREKTE	0	0,00 %
Demokratie in Europa - DiEM25	1	0,21 %
III. Weg	0	0,00 %
Die Grauen	1	0,21 %
DIE RECHTE	0	0,00 %
DIE VIOLETTEN	0	0,00 %
LIEBE	0	0,00 %
DIE FRAUEN	0	0,00 %
Graue Panther	2	0,43 %
LKR - Bernd Lucke und die Liberal-Konservativen Reformer	1	0,21 %
MENSCHLICHE WELT	0	0,00 %

	Anzahl	Prozent
NL	0	0,00 %
ÖkoLinX	0	0,00 %
Die Humanisten	1	0,21 %
PARTEI FÜR DIE TIERE	3	0,64 %
Gesundheitsforschung	1	0,21 %
Volt	2	0,43 %



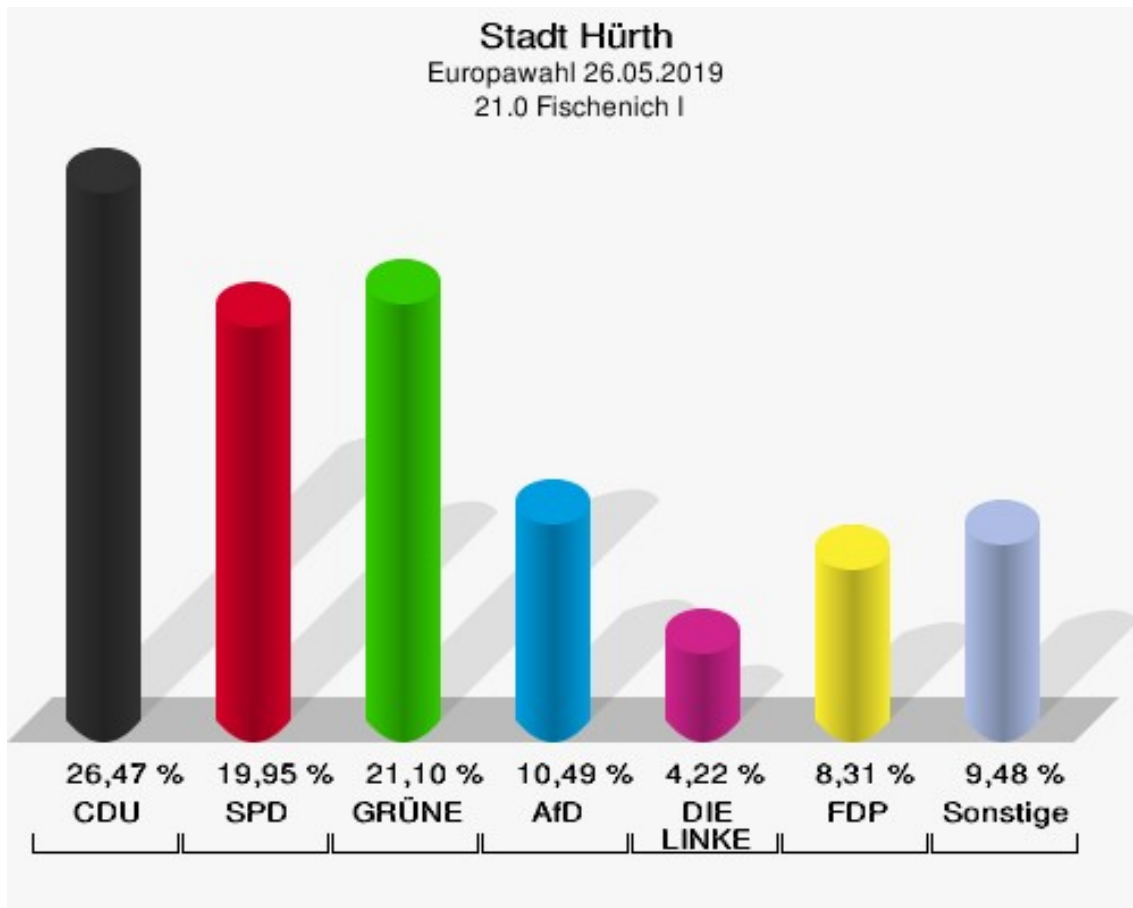
Stadt Hürth
Europawahl 26.05.2019
Wahlbeteiligung 20.2 Kendenich



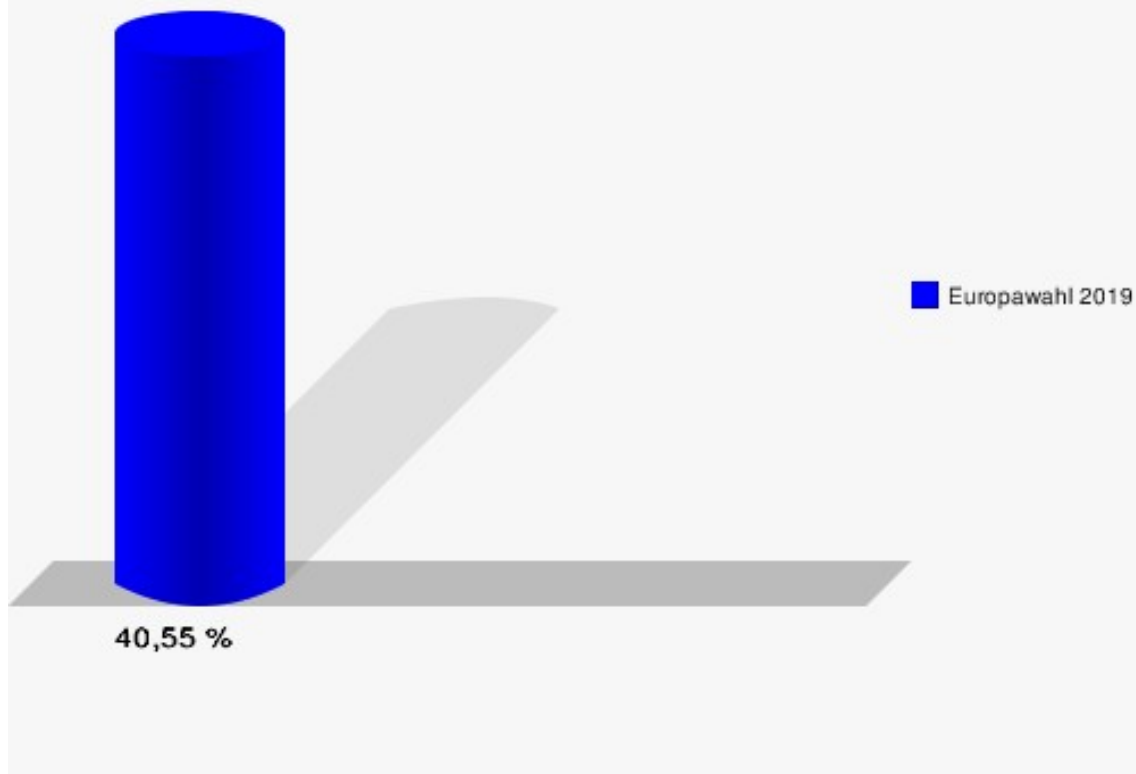
21.0 Fischenich I

	Anzahl	Prozent
Wahlberechtigte	1.941	
Wähler/innen	787	40,55 %
ungültige Stimmen	5	0,64 %
gültige Stimmen	782	99,36 %
CDU	207	26,47 %
SPD	156	19,95 %
GRÜNE	165	21,10 %
AfD	82	10,49 %
DIE LINKE	33	4,22 %
FDP	65	8,31 %
PIRATEN	2	0,26 %
Tierschutzpartei	10	1,28 %
NPD	4	0,51 %
Die PARTEI	13	1,66 %
FAMILIE	10	1,28 %
FREIE WÄHLER	5	0,64 %
Volksabstimmung	4	0,51 %
ÖDP	1	0,13 %
DKP	0	0,00 %
MLPD	0	0,00 %
BP	0	0,00 %
SGP	1	0,13 %
TIERSCHUTZ hier!	0	0,00 %
Tierschutzallianz	1	0,13 %
Bündnis C	3	0,38 %
BIG	2	0,26 %
BGE	0	0,00 %
DIE DIREKTE	2	0,26 %
Demokratie in Europa - DiEM25	1	0,13 %
III. Weg	0	0,00 %
Die Grauen	3	0,38 %
DIE RECHTE	1	0,13 %
DIE VIOLETTEN	1	0,13 %
LIEBE	1	0,13 %
DIE FRAUEN	1	0,13 %
Graue Panther	1	0,13 %
LKR - Bernd Lucke und die Liberal-Konservativen Reformer	0	0,00 %
MENSCHLICHE WELT	0	0,00 %

	Anzahl	Prozent
NL	0	0,00 %
ÖkoLinX	0	0,00 %
Die Humanisten	0	0,00 %
PARTEI FÜR DIE TIERE	3	0,38 %
Gesundheitsforschung	1	0,13 %
Volt	3	0,38 %



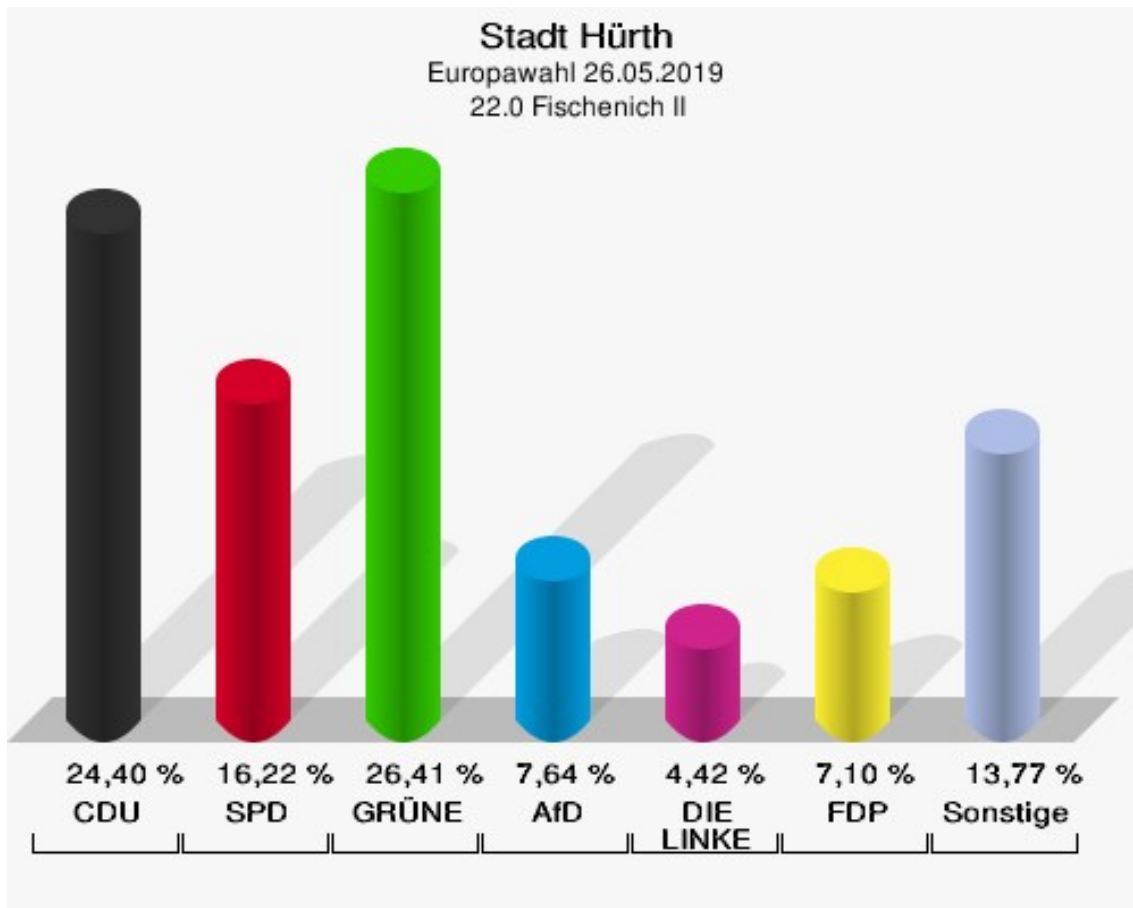
Stadt Hürth
Europawahl 26.05.2019
Wahlbeteiligung 21.0 Fischenich I



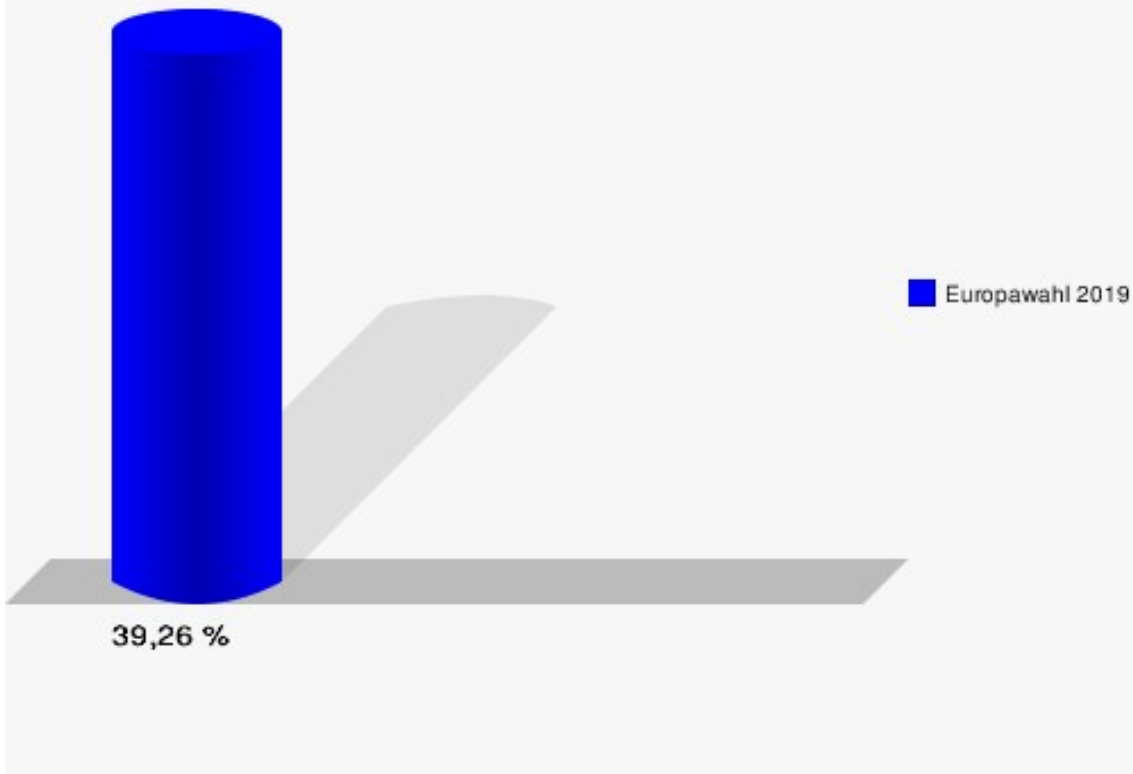
22.0 Fischenich II

	Anzahl	Prozent
Wahlberechtigte	1.913	
Wähler/innen	751	39,26 %
ungültige Stimmen	5	0,67 %
gültige Stimmen	746	99,33 %
CDU	182	24,40 %
SPD	121	16,22 %
GRÜNE	197	26,41 %
AfD	57	7,64 %
DIE LINKE	33	4,42 %
FDP	53	7,10 %
PIRATEN	7	0,94 %
Tierschutzpartei	5	0,67 %
NPD	1	0,13 %
Die PARTEI	32	4,29 %
FAMILIE	11	1,47 %
FREIE WÄHLER	9	1,21 %
Volksabstimmung	0	0,00 %
ÖDP	0	0,00 %
DKP	1	0,13 %
MLPD	0	0,00 %
BP	0	0,00 %
SGP	1	0,13 %
TIERSCHUTZ hier!	3	0,40 %
Tierschutzallianz	1	0,13 %
Bündnis C	0	0,00 %
BIG	6	0,80 %
BGE	1	0,13 %
DIE DIREKTE	1	0,13 %
Demokratie in Europa - DiEM25	4	0,54 %
III. Weg	0	0,00 %
Die Grauen	3	0,40 %
DIE RECHTE	0	0,00 %
DIE VIOLETTEN	0	0,00 %
LIEBE	2	0,27 %
DIE FRAUEN	0	0,00 %
Graue Panther	0	0,00 %
LKR - Bernd Lucke und die Liberal-Konservativen Reformer	0	0,00 %
MENSCHLICHE WELT	2	0,27 %

	Anzahl	Prozent
NL	0	0,00 %
ÖkoLinX	0	0,00 %
Die Humanisten	1	0,13 %
PARTEI FÜR DIE TIERE	1	0,13 %
Gesundheitsforschung	0	0,00 %
Volt	11	1,47 %



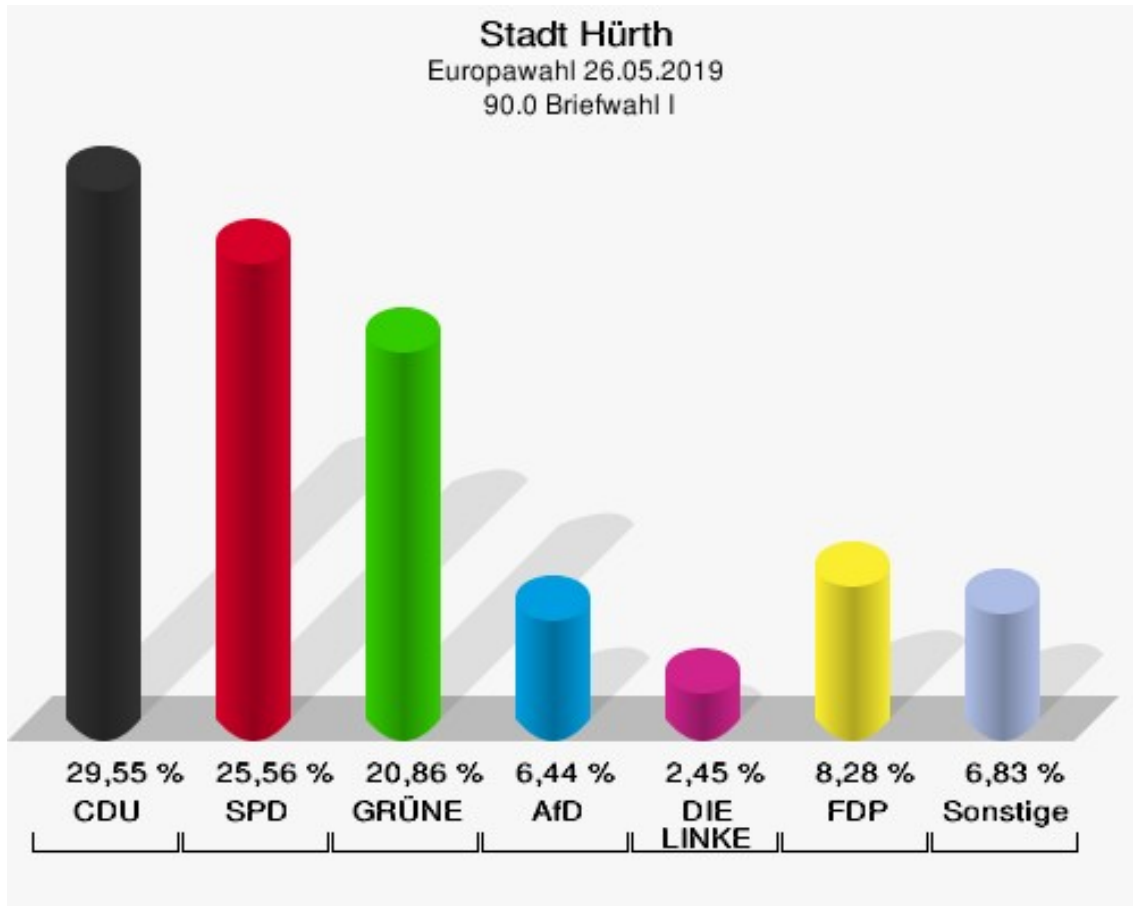
Stadt Hürth
Europawahl 26.05.2019
Wahlbeteiligung 22.0 Fischenich II



90.0 Briefwahl I

	Anzahl	Prozent
Wähler/innen	981	
ungültige Stimmen	3	0,31 %
gültige Stimmen	978	99,69 %
CDU	289	29,55 %
SPD	250	25,56 %
GRÜNE	204	20,86 %
AfD	63	6,44 %
DIE LINKE	24	2,45 %
FDP	81	8,28 %
PIRATEN	5	0,51 %
Tierschutzpartei	13	1,33 %
NPD	1	0,10 %
Die PARTEI	14	1,43 %
FAMILIE	1	0,10 %
FREIE WÄHLER	6	0,61 %
Volksabstimmung	0	0,00 %
ÖDP	0	0,00 %
DKP	0	0,00 %
MLPD	0	0,00 %
BP	0	0,00 %
SGP	0	0,00 %
TIERSCHUTZ hier!	3	0,31 %
Tierschutzallianz	0	0,00 %
Bündnis C	0	0,00 %
BIG	0	0,00 %
BGE	0	0,00 %
DIE DIREKTE	0	0,00 %
Demokratie in Europa - DiEM25	0	0,00 %
III. Weg	0	0,00 %
Die Grauen	1	0,10 %
DIE RECHTE	1	0,10 %
DIE VIOLETTEN	1	0,10 %
LIEBE	0	0,00 %
DIE FRAUEN	1	0,10 %
Graue Panther	7	0,72 %
LKR - Bernd Lucke und die Liberal-Konservativen Reformer	1	0,10 %
MENSCHLICHE WELT	0	0,00 %
NL	0	0,00 %

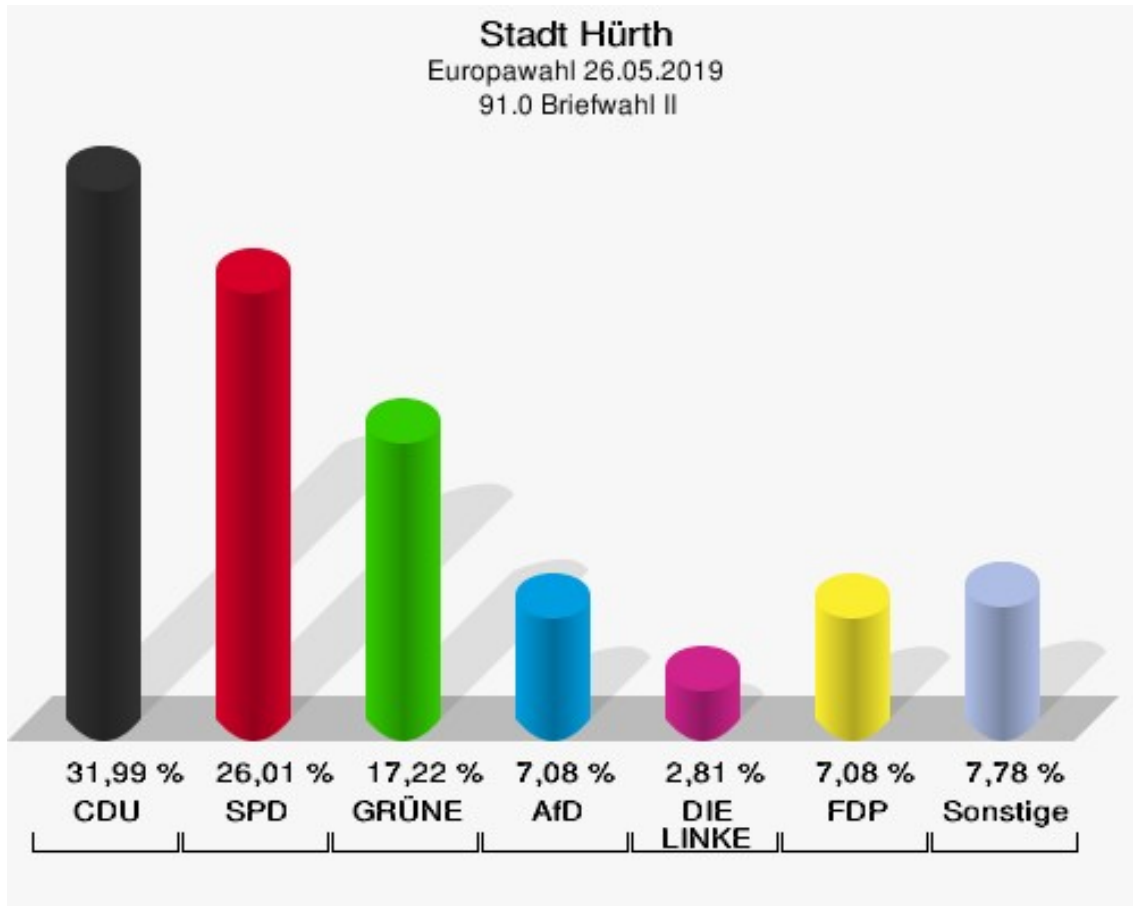
	Anzahl	Prozent
ÖkoLinX	1	0,10 %
Die Humanisten	2	0,20 %
PARTEI FÜR DIE TIERE	4	0,41 %
Gesundheitsforschung	1	0,10 %
Volt	4	0,41 %



91.0 Briefwahl II

	Anzahl	Prozent
Wähler/innen	824	
ungültige Stimmen	5	0,61 %
gültige Stimmen	819	99,39 %
CDU	262	31,99 %
SPD	213	26,01 %
GRÜNE	141	17,22 %
AfD	58	7,08 %
DIE LINKE	23	2,81 %
FDP	58	7,08 %
PIRATEN	2	0,24 %
Tierschutzpartei	18	2,20 %
NPD	2	0,24 %
Die PARTEI	6	0,73 %
FAMILIE	2	0,24 %
FREIE WÄHLER	3	0,37 %
Volksabstimmung	1	0,12 %
ÖDP	2	0,24 %
DKP	0	0,00 %
MLPD	0	0,00 %
BP	0	0,00 %
SGP	0	0,00 %
TIERSCHUTZ hier!	2	0,24 %
Tierschutzallianz	1	0,12 %
Bündnis C	0	0,00 %
BIG	0	0,00 %
BGE	3	0,37 %
DIE DIREKTE	0	0,00 %
Demokratie in Europa - DiEM25	0	0,00 %
III. Weg	1	0,12 %
Die Grauen	2	0,24 %
DIE RECHTE	0	0,00 %
DIE VIOLETTEN	1	0,12 %
LIEBE	0	0,00 %
DIE FRAUEN	0	0,00 %
Graue Panther	3	0,37 %
LKR - Bernd Lucke und die Liberal-Konservativen Reformer	5	0,61 %
MENSCHLICHE WELT	0	0,00 %
NL	1	0,12 %

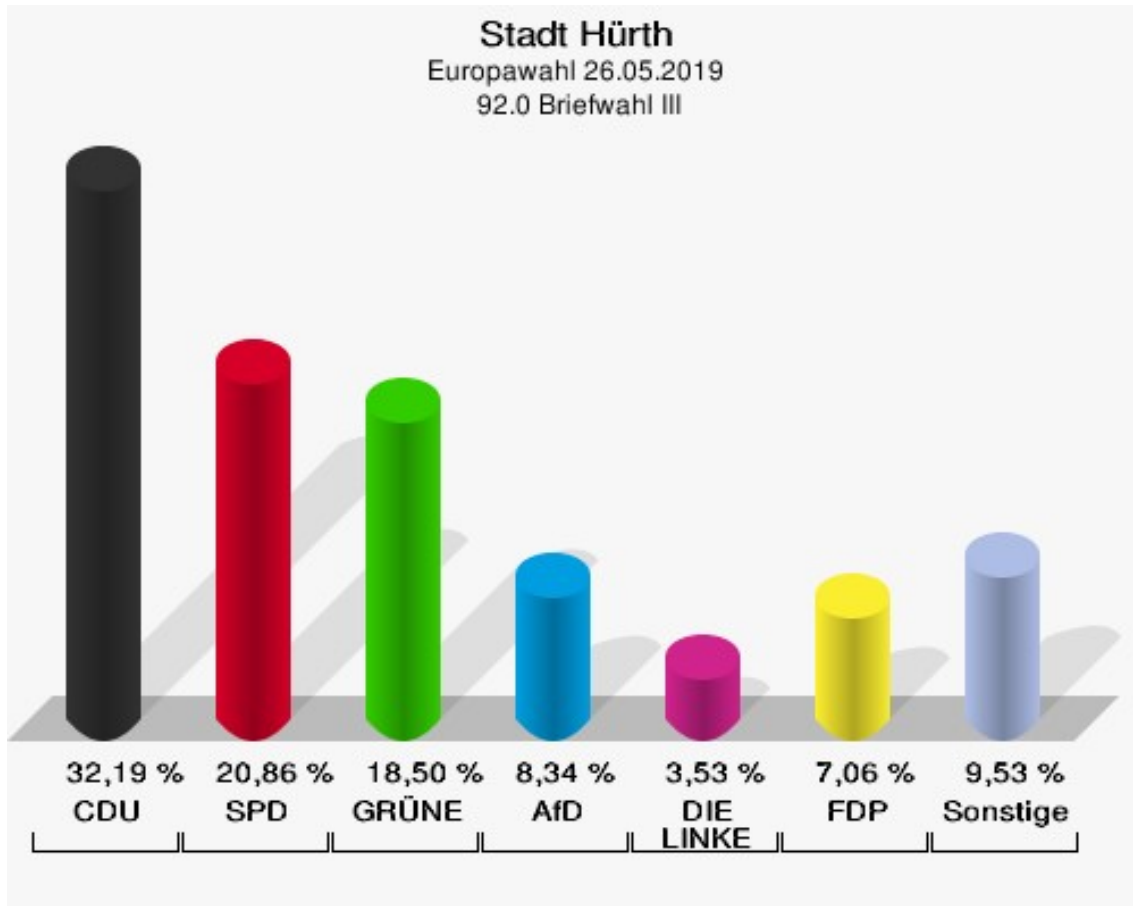
	Anzahl	Prozent
ÖkoLinX	1	0,12 %
Die Humanisten	0	0,00 %
PARTEI FÜR DIE TIERE	2	0,24 %
Gesundheitsforschung	2	0,24 %
Volt	4	0,49 %



92.0 Briefwahl III

	Anzahl	Prozent
Wähler/innen	941	
ungültige Stimmen	6	0,64 %
gültige Stimmen	935	99,36 %
CDU	301	32,19 %
SPD	195	20,86 %
GRÜNE	173	18,50 %
AfD	78	8,34 %
DIE LINKE	33	3,53 %
FDP	66	7,06 %
PIRATEN	3	0,32 %
Tierschutzpartei	22	2,35 %
NPD	1	0,11 %
Die PARTEI	12	1,28 %
FAMILIE	12	1,28 %
FREIE WÄHLER	3	0,32 %
Volksabstimmung	7	0,75 %
ÖDP	4	0,43 %
DKP	0	0,00 %
MLPD	0	0,00 %
BP	1	0,11 %
SGP	0	0,00 %
TIERSCHUTZ hier!	1	0,11 %
Tierschutzallianz	0	0,00 %
Bündnis C	0	0,00 %
BIG	0	0,00 %
BGE	2	0,21 %
DIE DIREKTE	0	0,00 %
Demokratie in Europa - DiEM25	2	0,21 %
III. Weg	0	0,00 %
Die Grauen	4	0,43 %
DIE RECHTE	0	0,00 %
DIE VIOLETTEN	1	0,11 %
LIEBE	1	0,11 %
DIE FRAUEN	1	0,11 %
Graue Panther	1	0,11 %
LKR - Bernd Lucke und die Liberal-Konservativen Reformer	3	0,32 %
MENSCHLICHE WELT	0	0,00 %
NL	1	0,11 %

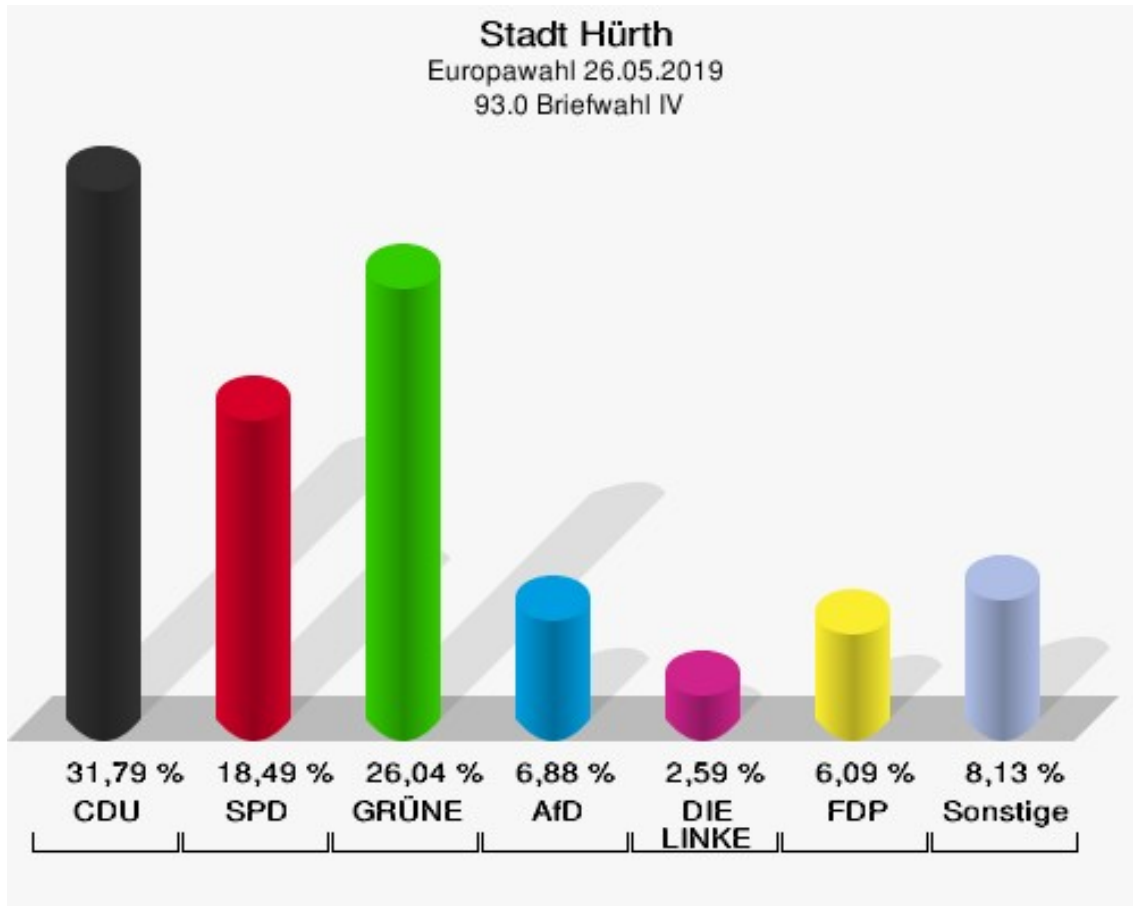
	Anzahl	Prozent
ÖkoLinX	0	0,00 %
Die Humanisten	0	0,00 %
PARTEI FÜR DIE TIERE	1	0,11 %
Gesundheitsforschung	1	0,11 %
Volt	5	0,53 %



93.0 Briefwahl IV

	Anzahl	Prozent
Wähler/innen	893	
ungültige Stimmen	6	0,67 %
gültige Stimmen	887	99,33 %
CDU	282	31,79 %
SPD	164	18,49 %
GRÜNE	231	26,04 %
AfD	61	6,88 %
DIE LINKE	23	2,59 %
FDP	54	6,09 %
PIRATEN	4	0,45 %
Tierschutzpartei	13	1,47 %
NPD	1	0,11 %
Die PARTEI	14	1,58 %
FAMILIE	3	0,34 %
FREIE WÄHLER	3	0,34 %
Volksabstimmung	4	0,45 %
ÖDP	4	0,45 %
DKP	0	0,00 %
MLPD	0	0,00 %
BP	0	0,00 %
SGP	0	0,00 %
TIERSCHUTZ hier!	0	0,00 %
Tierschutzallianz	1	0,11 %
Bündnis C	1	0,11 %
BIG	2	0,23 %
BGE	1	0,11 %
DIE DIREKTE	0	0,00 %
Demokratie in Europa - DiEM25	5	0,56 %
III. Weg	0	0,00 %
Die Grauen	2	0,23 %
DIE RECHTE	0	0,00 %
DIE VIOLETTEN	0	0,00 %
LIEBE	1	0,11 %
DIE FRAUEN	2	0,23 %
Graue Panther	0	0,00 %
LKR - Bernd Lucke und die Liberal-Konservativen Reformer	2	0,23 %
MENSCHLICHE WELT	0	0,00 %
NL	0	0,00 %

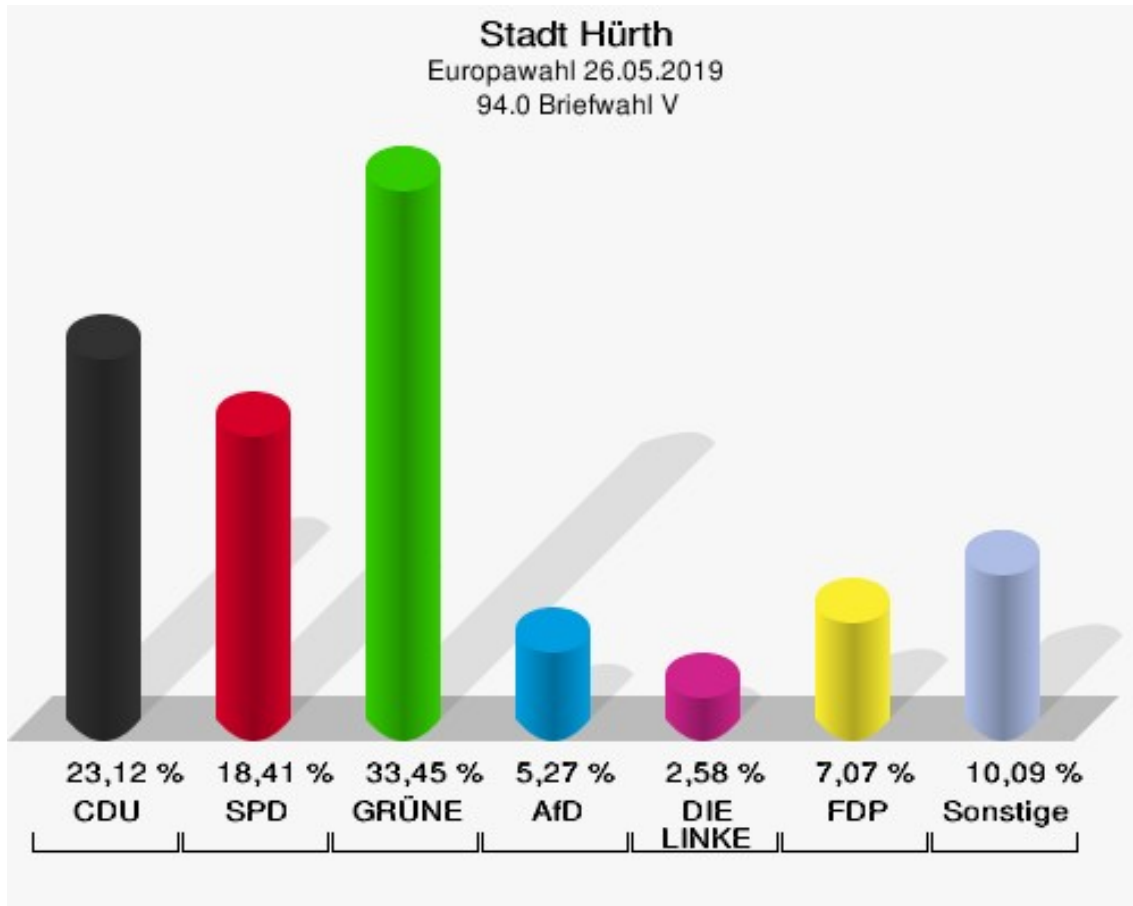
	Anzahl	Prozent
ÖkoLinX	0	0,00 %
Die Humanisten	0	0,00 %
PARTEI FÜR DIE TIERE	1	0,11 %
Gesundheitsforschung	2	0,23 %
Volt	6	0,68 %



94.0 Briefwahl V

	Anzahl	Prozent
Wähler/innen	893	
ungültige Stimmen	2	0,22 %
gültige Stimmen	891	99,78 %
CDU	206	23,12 %
SPD	164	18,41 %
GRÜNE	298	33,45 %
AfD	47	5,27 %
DIE LINKE	23	2,58 %
FDP	63	7,07 %
PIRATEN	1	0,11 %
Tierschutzpartei	14	1,57 %
NPD	0	0,00 %
Die PARTEI	21	2,36 %
FAMILIE	2	0,22 %
FREIE WÄHLER	6	0,67 %
Volksabstimmung	0	0,00 %
ÖDP	4	0,45 %
DKP	0	0,00 %
MLPD	0	0,00 %
BP	0	0,00 %
SGP	0	0,00 %
TIERSCHUTZ hier!	4	0,45 %
Tierschutzallianz	2	0,22 %
Bündnis C	0	0,00 %
BIG	4	0,45 %
BGE	0	0,00 %
DIE DIREKTE	0	0,00 %
Demokratie in Europa - DiEM25	5	0,56 %
III. Weg	0	0,00 %
Die Grauen	1	0,11 %
DIE RECHTE	0	0,00 %
DIE VIOLETTEN	0	0,00 %
LIEBE	0	0,00 %
DIE FRAUEN	3	0,34 %
Graue Panther	3	0,34 %
LKR - Bernd Lucke und die Liberal-Konservativen Reformer	1	0,11 %
MENSCHLICHE WELT	3	0,34 %
NL	1	0,11 %

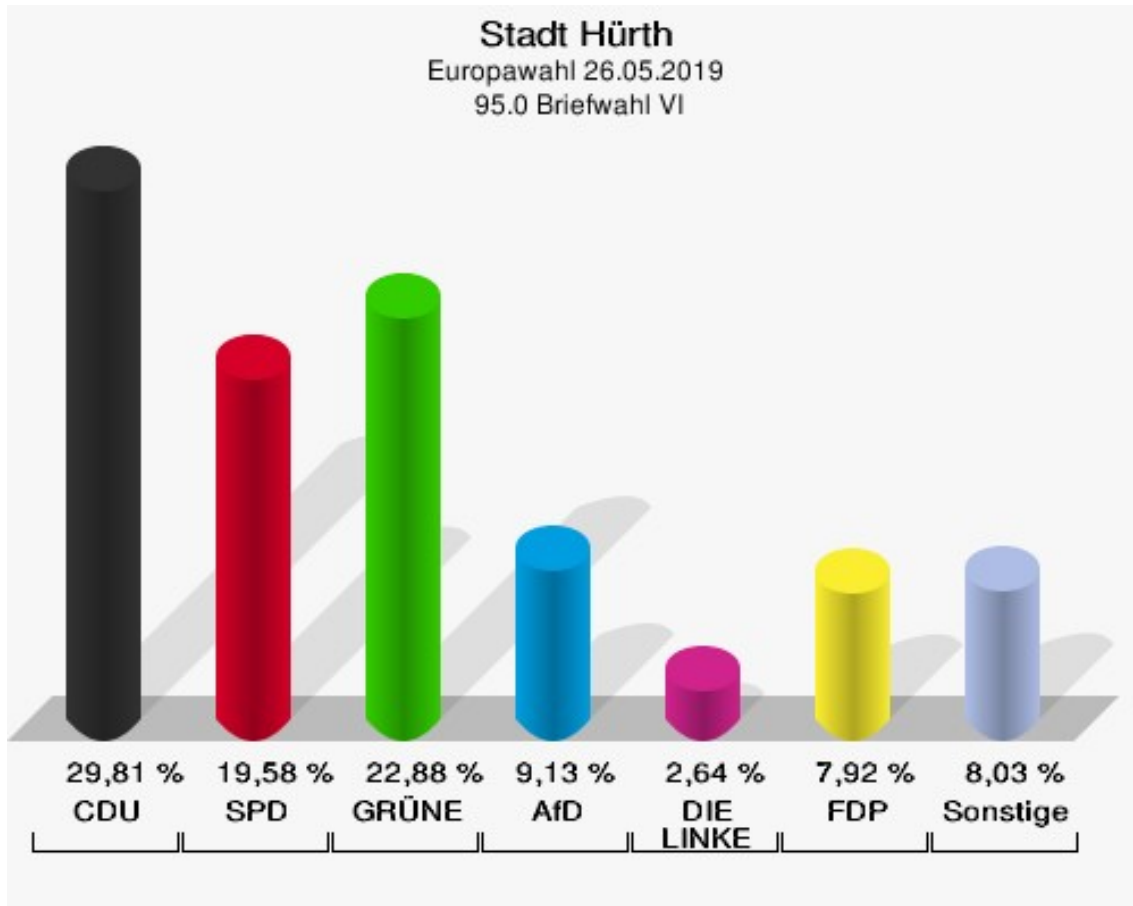
	Anzahl	Prozent
ÖkoLinX	0	0,00 %
Die Humanisten	3	0,34 %
PARTEI FÜR DIE TIERE	1	0,11 %
Gesundheitsforschung	0	0,00 %
Volt	11	1,23 %



95.0 Briefwahl VI

	Anzahl	Prozent
Wähler/innen	909	
ungültige Stimmen	0	0,00 %
gültige Stimmen	909	100,00 %
CDU	271	29,81 %
SPD	178	19,58 %
GRÜNE	208	22,88 %
AfD	83	9,13 %
DIE LINKE	24	2,64 %
FDP	72	7,92 %
PIRATEN	10	1,10 %
Tierschutzpartei	11	1,21 %
NPD	0	0,00 %
Die PARTEI	12	1,32 %
FAMILIE	6	0,66 %
FREIE WÄHLER	5	0,55 %
Volksabstimmung	2	0,22 %
ÖDP	4	0,44 %
DKP	0	0,00 %
MLPD	0	0,00 %
BP	1	0,11 %
SGP	0	0,00 %
TIERSCHUTZ hier!	3	0,33 %
Tierschutzallianz	0	0,00 %
Bündnis C	0	0,00 %
BIG	0	0,00 %
BGE	0	0,00 %
DIE DIREKTE	0	0,00 %
Demokratie in Europa - DiEM25	5	0,55 %
III. Weg	0	0,00 %
Die Grauen	3	0,33 %
DIE RECHTE	1	0,11 %
DIE VIOLETTEN	0	0,00 %
LIEBE	1	0,11 %
DIE FRAUEN	2	0,22 %
Graue Panther	0	0,00 %
LKR - Bernd Lucke und die Liberal-Konservativen Reformer	1	0,11 %
MENSCHLICHE WELT	1	0,11 %
NL	0	0,00 %

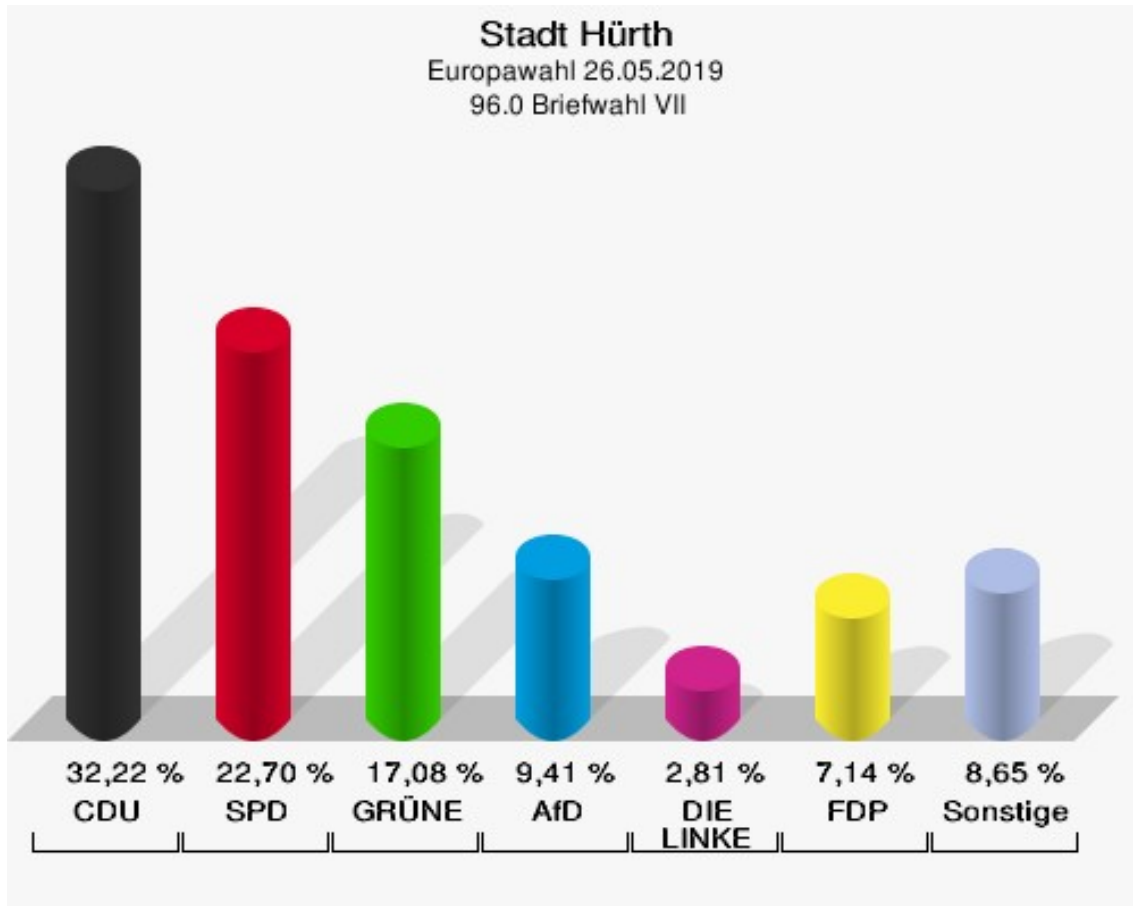
	Anzahl	Prozent
ÖkoLinX	0	0,00 %
Die Humanisten	0	0,00 %
PARTEI FÜR DIE TIERE	3	0,33 %
Gesundheitsforschung	0	0,00 %
Volt	2	0,22 %



96.0 Briefwahl VII

	Anzahl	Prozent
Wähler/innen	929	
ungültige Stimmen	4	0,43 %
gültige Stimmen	925	99,57 %
CDU	298	32,22 %
SPD	210	22,70 %
GRÜNE	158	17,08 %
AfD	87	9,41 %
DIE LINKE	26	2,81 %
FDP	66	7,14 %
PIRATEN	3	0,32 %
Tierschutzpartei	14	1,51 %
NPD	0	0,00 %
Die PARTEI	11	1,19 %
FAMILIE	9	0,97 %
FREIE WÄHLER	11	1,19 %
Volksabstimmung	2	0,22 %
ÖDP	4	0,43 %
DKP	0	0,00 %
MLPD	1	0,11 %
BP	2	0,22 %
SGP	0	0,00 %
TIERSCHUTZ hier!	3	0,32 %
Tierschutzallianz	2	0,22 %
Bündnis C	0	0,00 %
BIG	3	0,32 %
BGE	0	0,00 %
DIE DIREKTE	1	0,11 %
Demokratie in Europa - DiEM25	0	0,00 %
III. Weg	0	0,00 %
Die Grauen	3	0,32 %
DIE RECHTE	0	0,00 %
DIE VIOLETTEN	0	0,00 %
LIEBE	2	0,22 %
DIE FRAUEN	0	0,00 %
Graue Panther	1	0,11 %
LKR - Bernd Lucke und die Liberal-Konservativen Reformer	0	0,00 %
MENSCHLICHE WELT	3	0,32 %
NL	1	0,11 %

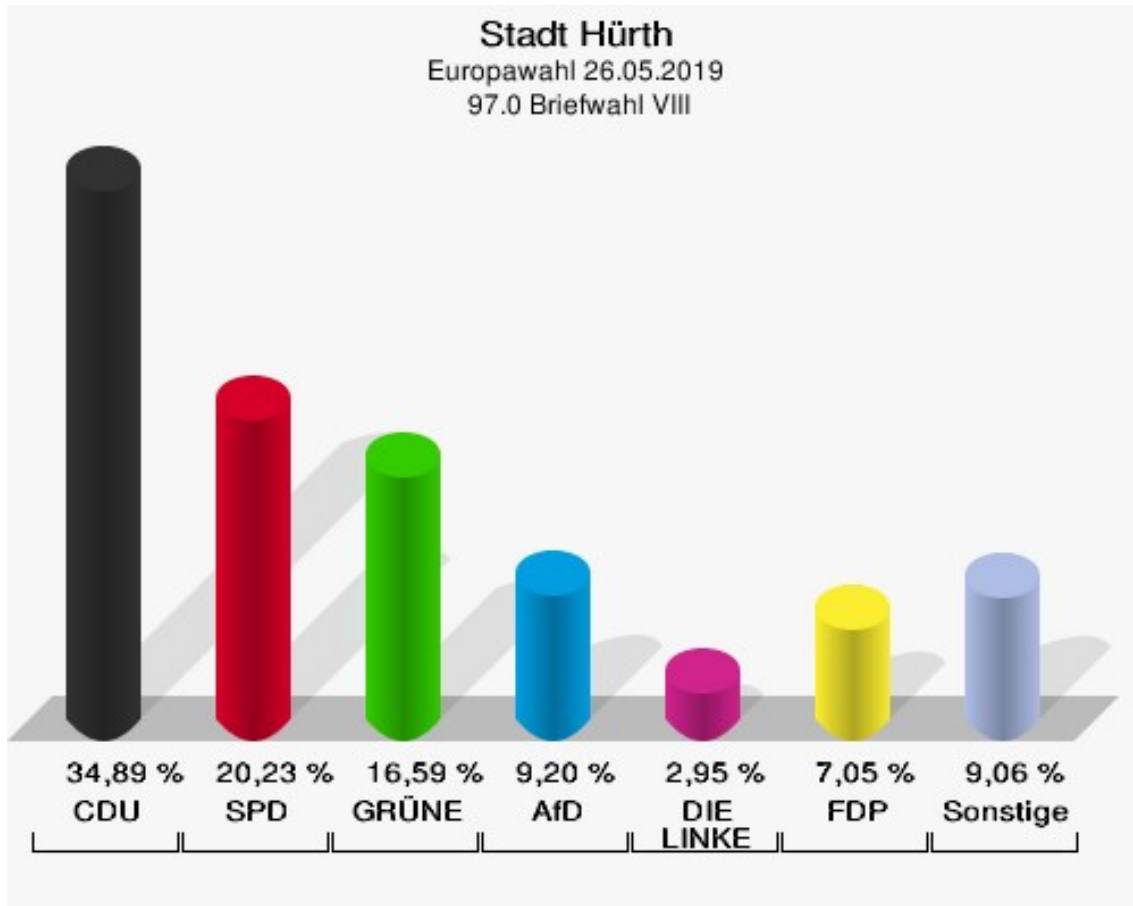
	Anzahl	Prozent
ÖkoLinX	1	0,11 %
Die Humanisten	0	0,00 %
PARTEI FÜR DIE TIERE	1	0,11 %
Gesundheitsforschung	0	0,00 %
Volt	2	0,22 %



97.0 Briefwahl VIII

	Anzahl	Prozent
Wähler/innen	885	
ungültige Stimmen	5	0,56 %
gültige Stimmen	880	99,44 %
CDU	307	34,89 %
SPD	178	20,23 %
GRÜNE	146	16,59 %
AfD	81	9,20 %
DIE LINKE	26	2,95 %
FDP	62	7,05 %
PIRATEN	1	0,11 %
Tierschutzpartei	17	1,93 %
NPD	2	0,23 %
Die PARTEI	14	1,59 %
FAMILIE	12	1,36 %
FREIE WÄHLER	5	0,57 %
Volksabstimmung	2	0,23 %
ÖDP	2	0,23 %
DKP	0	0,00 %
MLPD	0	0,00 %
BP	0	0,00 %
SGP	0	0,00 %
TIERSCHUTZ hier!	4	0,45 %
Tierschutzallianz	1	0,11 %
Bündnis C	1	0,11 %
BIG	0	0,00 %
BGE	0	0,00 %
DIE DIREKTE	0	0,00 %
Demokratie in Europa - DiEM25	0	0,00 %
III. Weg	0	0,00 %
Die Grauen	3	0,34 %
DIE RECHTE	0	0,00 %
DIE VIOLETTEN	0	0,00 %
LIEBE	0	0,00 %
DIE FRAUEN	1	0,11 %
Graue Panther	4	0,45 %
LKR - Bernd Lucke und die Liberal-Konservativen Reformer	1	0,11 %
MENSCHLICHE WELT	1	0,11 %
NL	0	0,00 %

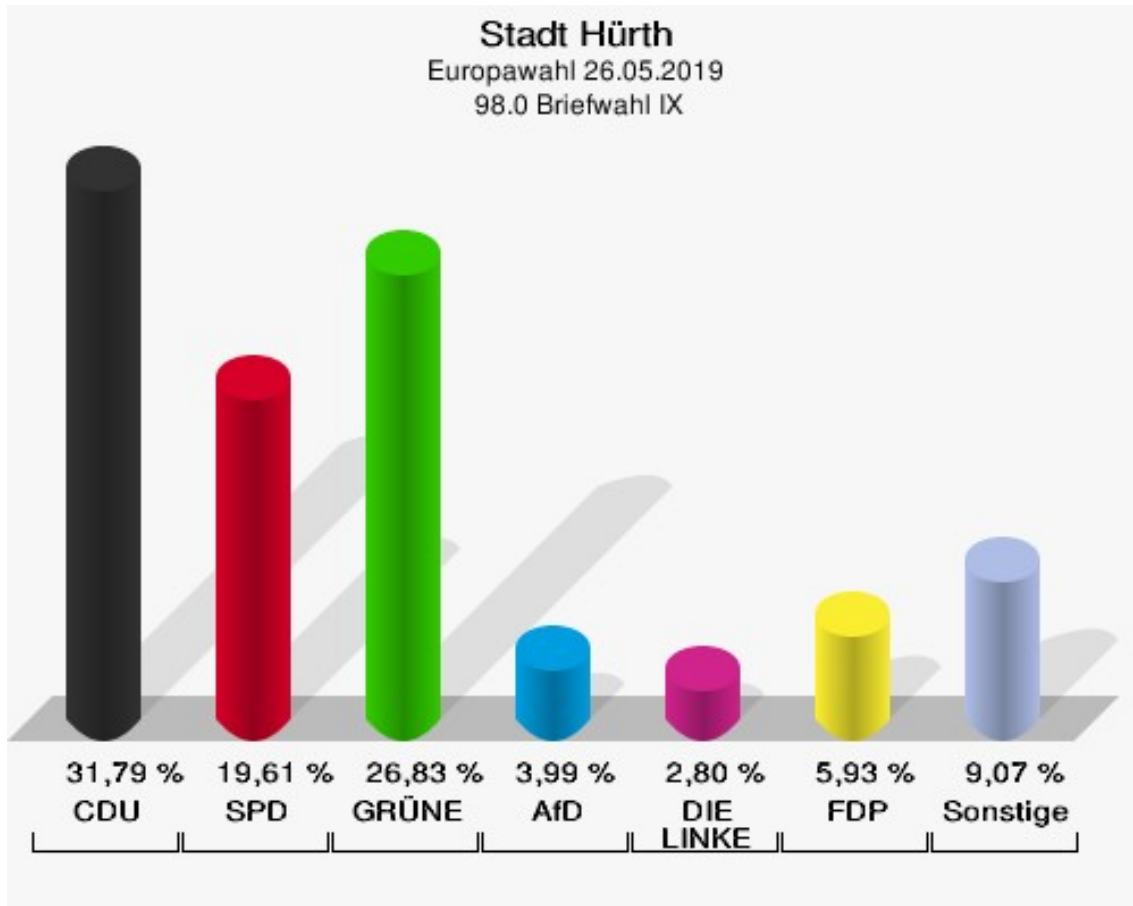
	Anzahl	Prozent
ÖkoLinX	0	0,00 %
Die Humanisten	1	0,11 %
PARTEI FÜR DIE TIERE	2	0,23 %
Gesundheitsforschung	1	0,11 %
Volt	5	0,57 %



98.0 Briefwahl IX

	Anzahl	Prozent
Wähler/innen	933	
ungültige Stimmen	5	0,54 %
gültige Stimmen	928	99,46 %
CDU	295	31,79 %
SPD	182	19,61 %
GRÜNE	249	26,83 %
AfD	37	3,99 %
DIE LINKE	26	2,80 %
FDP	55	5,93 %
PIRATEN	5	0,54 %
Tierschutzpartei	20	2,16 %
NPD	0	0,00 %
Die PARTEI	16	1,72 %
FAMILIE	2	0,22 %
FREIE WÄHLER	7	0,75 %
Volksabstimmung	5	0,54 %
ÖDP	4	0,43 %
DKP	0	0,00 %
MLPD	0	0,00 %
BP	0	0,00 %
SGP	0	0,00 %
TIERSCHUTZ hier!	1	0,11 %
Tierschutzallianz	2	0,22 %
Bündnis C	0	0,00 %
BIG	0	0,00 %
BGE	0	0,00 %
DIE DIREKTE	0	0,00 %
Demokratie in Europa - DiEM25	3	0,32 %
III. Weg	0	0,00 %
Die Grauen	1	0,11 %
DIE RECHTE	0	0,00 %
DIE VIOLETTEN	0	0,00 %
LIEBE	0	0,00 %
DIE FRAUEN	0	0,00 %
Graue Panther	2	0,22 %
LKR - Bernd Lucke und die Liberal-Konservativen Reformer	1	0,11 %
MENSCHLICHE WELT	1	0,11 %
NL	0	0,00 %

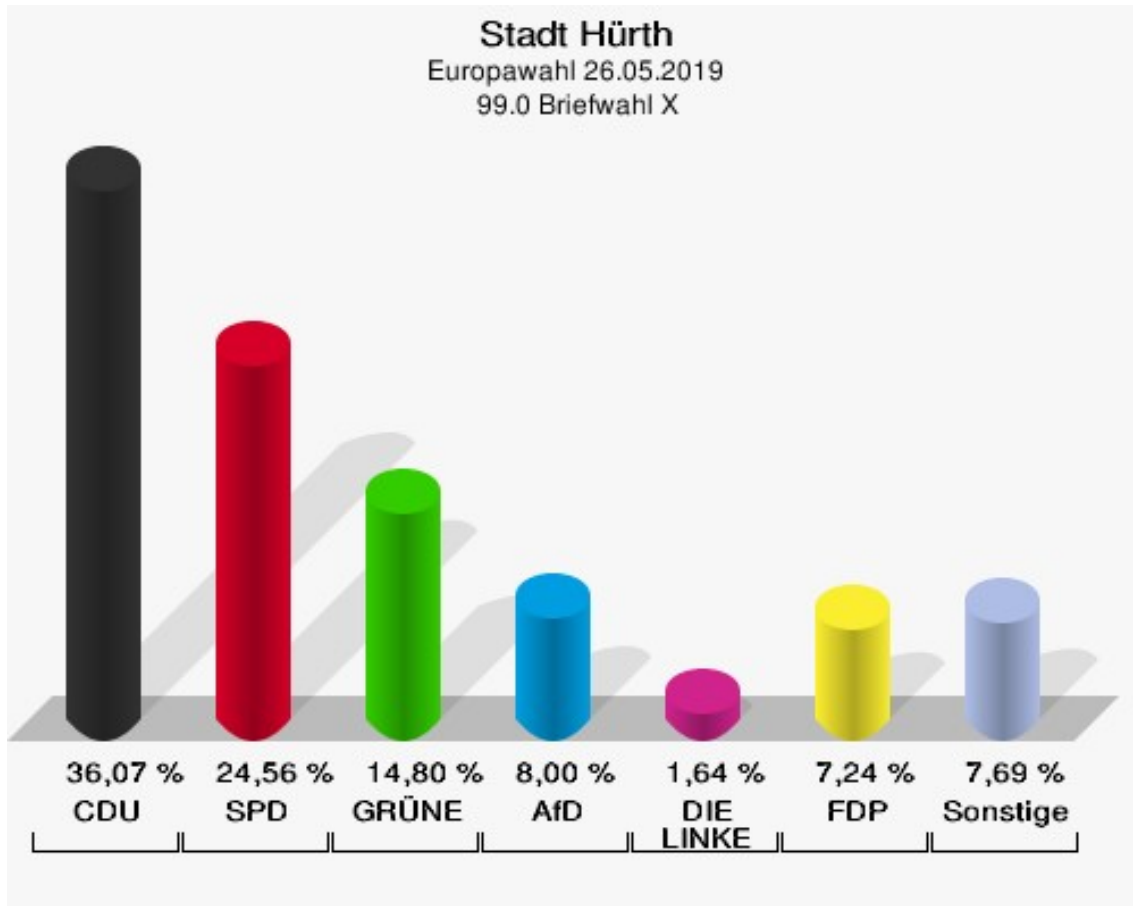
	Anzahl	Prozent
ÖkoLinX	0	0,00 %
Die Humanisten	1	0,11 %
PARTEI FÜR DIE TIERE	1	0,11 %
Gesundheitsforschung	0	0,00 %
Volt	12	1,29 %



99.0 Briefwahl X

	Anzahl	Prozent
Wähler/innen	916	
ungültige Stimmen	4	0,44 %
gültige Stimmen	912	99,56 %
CDU	329	36,07 %
SPD	224	24,56 %
GRÜNE	135	14,80 %
AfD	73	8,00 %
DIE LINKE	15	1,64 %
FDP	66	7,24 %
PIRATEN	7	0,77 %
Tierschutzpartei	18	1,97 %
NPD	2	0,22 %
Die PARTEI	11	1,21 %
FAMILIE	1	0,11 %
FREIE WÄHLER	6	0,66 %
Volksabstimmung	3	0,33 %
ÖDP	1	0,11 %
DKP	0	0,00 %
MLPD	0	0,00 %
BP	0	0,00 %
SGP	0	0,00 %
TIERSCHUTZ hier!	2	0,22 %
Tierschutzallianz	0	0,00 %
Bündnis C	0	0,00 %
BIG	1	0,11 %
BGE	0	0,00 %
DIE DIREKTE	0	0,00 %
Demokratie in Europa - DiEM25	2	0,22 %
III. Weg	0	0,00 %
Die Grauen	1	0,11 %
DIE RECHTE	0	0,00 %
DIE VIOLETTEN	2	0,22 %
LIEBE	0	0,00 %
DIE FRAUEN	0	0,00 %
Graue Panther	1	0,11 %
LKR - Bernd Lucke und die Liberal-Konservativen Reformer	2	0,22 %
MENSCHLICHE WELT	1	0,11 %
NL	3	0,33 %

	Anzahl	Prozent
ÖkoLinX	0	0,00 %
Die Humanisten	0	0,00 %
PARTEI FÜR DIE TIERE	1	0,11 %
Gesundheitsforschung	3	0,33 %
Volt	2	0,22 %



Übersicht Wahlbezirke

Stadt Hürth Europawahl 26.05.2019 Zusammenstellung der Ergebnisse nach Wahlbezirken																		
Wahlbezirk	Schnell- meldungen	Wahlbe- rechtigte	Wähler	gültig	CDU	SPD	GRÜNE	AfD	DIE LINKE	FDP	PIRATEN	Tierschutz- partei	NPD	Die PAR- TEI	FAMILIE	FREIE WÄHLER	Volksab- stimmung	ÖDP
01.1 Stotzheim	1 von 1	1.482	730	721	225	126	165	51	20	59	3	17	1	8	7	4	2	5
			49,26 %	98,77 %	31,21 %	17,48 %	22,88 %	7,07 %	2,77 %	8,18 %	0,42 %	2,36 %	0,14 %	1,11 %	0,97 %	0,55 %	0,28 %	0,69 %
01.2 Sielsdorf	1 von 1	324	157	156	54	32	41	9	1	13	0	2	0	1	0	0	0	1
			48,46 %	99,36 %	34,62 %	20,51 %	26,28 %	5,77 %	0,64 %	8,33 %	0,00 %	1,28 %	0,00 %	0,64 %	0,00 %	0,00 %	0,00 %	0,64 %
01.3 Alstäd- ten-Burbach I	1 von 1	567	297	295	66	50	106	16	9	21	1	2	0	5	0	4	0	2
			52,38 %	99,33 %	22,37 %	16,95 %	35,93 %	5,42 %	3,05 %	7,12 %	0,34 %	0,68 %	0,00 %	1,69 %	0,00 %	1,36 %	0,00 %	0,68 %
02.0 Alstäd- ten-Burbach II	1 von 1	2.253	1.091	1.080	332	192	255	79	35	89	7	12	0	19	7	10	3	2
			48,42 %	98,99 %	30,74 %	17,78 %	23,61 %	7,31 %	3,24 %	8,24 %	0,65 %	1,11 %	0,00 %	1,76 %	0,65 %	0,93 %	0,28 %	0,19 %
03.0 Gleuel I	1 von 1	1.809	873	867	175	242	208	77	30	44	6	8	0	26	6	2	0	4
			48,26 %	99,31 %	20,18 %	27,91 %	23,99 %	8,88 %	3,46 %	5,07 %	0,69 %	0,92 %	0,00 %	3,00 %	0,69 %	0,23 %	0,00 %	0,46 %
04.0 Gleuel II	1 von 1	1.759	767	762	209	169	146	76	27	61	1	15	1	17	5	6	2	0
			43,60 %	99,35 %	27,43 %	22,18 %	19,16 %	9,97 %	3,54 %	8,01 %	0,13 %	1,97 %	0,13 %	2,23 %	0,66 %	0,79 %	0,26 %	0,00 %
05.0 Gleuel III	1 von 1	1.375	620	607	158	152	121	63	23	27	3	11	3	9	7	5	1	2
			45,09 %	97,90 %	26,03 %	25,04 %	19,93 %	10,38 %	3,79 %	4,45 %	0,49 %	1,81 %	0,49 %	1,48 %	1,15 %	0,82 %	0,16 %	0,33 %
06.1 Berrenrath	1 von 1	1.365	674	664	203	130	162	60	15	39	3	10	2	7	3	7	1	4
			49,38 %	98,52 %	30,57 %	19,58 %	24,40 %	9,04 %	2,26 %	5,87 %	0,45 %	1,51 %	0,30 %	1,05 %	0,45 %	1,05 %	0,15 %	0,60 %
06.2 Berrenrath	1 von 1	1.024	446	444	139	106	54	57	11	31	5	9	0	4	1	5	2	3
			43,55 %	99,55 %	31,31 %	23,87 %	12,16 %	12,84 %	2,48 %	6,98 %	1,13 %	2,03 %	0,00 %	0,90 %	0,23 %	1,13 %	0,45 %	0,68 %
07.0 Alt-Hürth I/ Knapsack	1 von 1	1.763	699	693	159	150	153	82	31	43	7	7	5	17	3	5	3	3
			39,65 %	99,14 %	22,94 %	21,65 %	22,08 %	11,83 %	4,47 %	6,20 %	1,01 %	1,01 %	0,72 %	2,45 %	0,43 %	0,72 %	0,43 %	0,43 %
08.0 Alt-Hürth II	1 von 1	1.888	851	839	187	183	175	104	45	38	13	21	4	28	5	7	1	2
			45,07 %	98,59 %	22,29 %	21,81 %	20,86 %	12,40 %	5,36 %	4,53 %	1,55 %	2,50 %	0,48 %	3,34 %	0,60 %	0,83 %	0,12 %	0,24 %
09.0 Alt-Hürth III	1 von 1	1.919	860	856	212	155	217	84	39	50	10	11	5	20	4	7	0	4
			44,82 %	99,53 %	24,77 %	18,11 %	25,35 %	9,81 %	4,56 %	5,84 %	1,17 %	1,29 %	0,58 %	2,34 %	0,47 %	0,82 %	0,00 %	0,47 %
10.0 Hermül- heim I	1 von 1	1.665	534	532	126	86	134	65	30	19	0	7	1	16	6	7	0	2
			32,07 %	99,63 %	23,68 %	16,17 %	25,19 %	12,22 %	5,64 %	3,57 %	0,00 %	1,32 %	0,19 %	3,01 %	1,13 %	1,32 %	0,00 %	0,38 %
11.0 Hermül- heim II	1 von 1	1.745	593	582	149	109	138	75	25	25	9	11	1	12	11	4	0	0
			33,98 %	98,15 %	25,60 %	18,73 %	23,71 %	12,89 %	4,30 %	4,30 %	1,55 %	1,89 %	0,17 %	2,06 %	1,89 %	0,69 %	0,00 %	0,00 %
12.0 Hermül- heim III	1 von 1	2.214	863	859	182	158	244	58	39	58	12	8	2	42	8	8	2	4
			38,98 %	99,54 %	21,19 %	18,39 %	28,41 %	6,75 %	4,54 %	6,75 %	1,40 %	0,93 %	0,23 %	4,89 %	0,93 %	0,93 %	0,23 %	0,47 %
13.0 Hermül- heim IV	1 von 1	2.038	879	874	244	171	261	48	31	53	4	8	0	22	2	2	0	5
			43,13 %	99,43 %	27,92 %	19,57 %	29,86 %	5,49 %	3,55 %	6,06 %	0,46 %	0,92 %	0,00 %	2,52 %	0,23 %	0,23 %	0,00 %	0,57 %
14.1 Hermül- heim V	1 von 1	1.578	661	652	150	129	170	51	38	45	4	12	1	14	3	8	1	2
			41,89 %	98,64 %	23,01 %	19,79 %	26,07 %	7,82 %	5,83 %	6,90 %	0,61 %	1,84 %	0,15 %	2,15 %	0,46 %	1,23 %	0,15 %	0,31 %
14.2 Kalscheu- ren	1 von 1	652	290	290	41	53	84	27	12	24	3	8	3	14	2	1	0	3
			44,48 %	100,00 %	14,14 %	18,28 %	28,97 %	9,31 %	4,14 %	8,28 %	1,03 %	2,76 %	1,03 %	4,83 %	0,69 %	0,34 %	0,00 %	1,03 %

Stadt Hürth
Europawahl 26.05.2019
Zusammenstellung der Ergebnisse nach Wahlbezirken

Wahlbezirk	Schnell- meldungen	Wahlbe- rechtigte	Wähler	gültig	CDU	SPD	GRÜNE	AfD	DIE LINKE	FDP	PIRATEN	Tierschutz- partei	NPD	Die PAR- TEI	FAMILIE	FREIE WÄHLER	Volksab- stimmung	ÖDP
15.0 Hermül- heim VI	1 von 1	1.728	840	836	244	124	233	59	25	81	5	10	0	16	7	5	2	6
			48,61 %	99,52 %	29,19 %	14,83 %	27,87 %	7,06 %	2,99 %	9,69 %	0,60 %	1,20 %	0,00 %	1,91 %	0,84 %	0,60 %	0,24 %	0,72 %
16.1 Efferen I	1 von 1	1.044	509	508	124	81	167	24	26	36	5	5	0	15	3	1	0	0
			48,75 %	99,80 %	24,41 %	15,94 %	32,87 %	4,72 %	5,12 %	7,09 %	0,98 %	0,98 %	0,00 %	2,95 %	0,59 %	0,20 %	0,00 %	0,00 %
16.2 Efferen I	1 von 1	1.305	610	605	146	117	186	40	18	32	6	8	1	14	4	5	2	1
			46,74 %	99,18 %	24,13 %	19,34 %	30,74 %	6,61 %	2,98 %	5,29 %	0,99 %	1,32 %	0,17 %	2,31 %	0,66 %	0,83 %	0,33 %	0,17 %
17.1 Efferen II	1 von 1	1.002	409	405	76	81	125	38	16	25	3	4	0	12	4	3	0	2
			40,82 %	99,02 %	18,77 %	20,00 %	30,86 %	9,38 %	3,95 %	6,17 %	0,74 %	0,99 %	0,00 %	2,96 %	0,99 %	0,74 %	0,00 %	0,49 %
17.2 Efferen II	1 von 1	1.069	523	522	132	83	193	17	24	35	4	8	0	4	4	3	0	1
			48,92 %	99,81 %	25,29 %	15,90 %	36,97 %	3,26 %	4,60 %	6,70 %	0,77 %	1,53 %	0,00 %	0,77 %	0,77 %	0,57 %	0,00 %	0,19 %
18.1 Efferen III	1 von 1	1.186	576	573	138	103	182	43	15	36	2	9	1	17	1	4	0	1
			48,57 %	99,48 %	24,08 %	17,98 %	31,76 %	7,50 %	2,62 %	6,28 %	0,35 %	1,57 %	0,17 %	2,97 %	0,17 %	0,70 %	0,00 %	0,17 %
18.2 Efferen III	1 von 1	1.317	611	606	142	108	192	38	22	43	4	10	0	20	2	2	1	6
			46,39 %	99,18 %	23,43 %	17,82 %	31,68 %	6,27 %	3,63 %	7,10 %	0,66 %	1,65 %	0,00 %	3,30 %	0,33 %	0,33 %	0,17 %	0,99 %
19.1 Efferen IV	1 von 1	1.085	471	470	71	49	170	25	49	21	7	7	0	24	3	2	0	2
			43,41 %	99,79 %	15,11 %	10,43 %	36,17 %	5,32 %	10,43 %	4,47 %	1,49 %	1,49 %	0,00 %	5,11 %	0,64 %	0,43 %	0,00 %	0,43 %
19.2 Efferen IV	1 von 1	1.502	577	573	110	78	190	35	24	58	2	4	0	14	6	8	1	7
			38,42 %	99,31 %	19,20 %	13,61 %	33,16 %	6,11 %	4,19 %	10,12 %	0,35 %	0,70 %	0,00 %	2,44 %	1,05 %	1,40 %	0,17 %	1,22 %
20.1 Kendenich	1 von 1	1.088	432	428	100	97	89	29	29	29	3	13	2	11	4	1	2	2
			39,71 %	99,07 %	23,36 %	22,66 %	20,79 %	6,78 %	6,78 %	6,78 %	0,70 %	3,04 %	0,47 %	2,57 %	0,93 %	0,23 %	0,47 %	0,47 %
20.2 Kendenich	1 von 1	1.112	467	466	144	86	110	31	20	26	5	9	0	11	2	4	2	0
			42,00 %	99,79 %	30,90 %	18,45 %	23,61 %	6,65 %	4,29 %	5,58 %	1,07 %	1,93 %	0,00 %	2,36 %	0,43 %	0,86 %	0,43 %	0,00 %
21.0 Fischenich I	1 von 1	1.941	787	782	207	156	165	82	33	65	2	10	4	13	10	5	4	1
			40,55 %	99,36 %	26,47 %	19,95 %	21,10 %	10,49 %	4,22 %	8,31 %	0,26 %	1,28 %	0,51 %	1,66 %	1,28 %	0,64 %	0,51 %	0,13 %
22.0 Fischenich II	1 von 1	1.913	751	746	182	121	197	57	33	53	7	5	1	32	11	9	0	0
			39,26 %	99,33 %	24,40 %	16,22 %	26,41 %	7,64 %	4,42 %	7,10 %	0,94 %	0,67 %	0,13 %	4,29 %	1,47 %	1,21 %	0,00 %	0,00 %
90.0 Briefwahl I	1 von 1	0	981	978	289	250	204	63	24	81	5	13	1	14	1	6	0	0
				99,69 %	29,55 %	25,56 %	20,86 %	6,44 %	2,45 %	8,28 %	0,51 %	1,33 %	0,10 %	1,43 %	0,10 %	0,61 %	0,00 %	0,00 %
91.0 Briefwahl II	1 von 1	0	824	819	262	213	141	58	23	58	2	18	2	6	2	3	1	2
				99,39 %	31,99 %	26,01 %	17,22 %	7,08 %	2,81 %	7,08 %	0,24 %	2,20 %	0,24 %	0,73 %	0,24 %	0,37 %	0,12 %	0,24 %
92.0 Briefwahl III	1 von 1	0	941	935	301	195	173	78	33	66	3	22	1	12	12	3	7	4
				99,36 %	32,19 %	20,86 %	18,50 %	8,34 %	3,53 %	7,06 %	0,32 %	2,35 %	0,11 %	1,28 %	1,28 %	0,32 %	0,75 %	0,43 %
93.0 Briefwahl IV	1 von 1	0	893	887	282	164	231	61	23	54	4	13	1	14	3	3	4	4
				99,33 %	31,79 %	18,49 %	26,04 %	6,88 %	2,59 %	6,09 %	0,45 %	1,47 %	0,11 %	1,58 %	0,34 %	0,34 %	0,45 %	0,45 %
94.0 Briefwahl V	1 von 1	0	893	891	206	164	298	47	23	63	1	14	0	21	2	6	0	4
				99,78 %	23,12 %	18,41 %	33,45 %	5,27 %	2,58 %	7,07 %	0,11 %	1,57 %	0,00 %	2,36 %	0,22 %	0,67 %	0,00 %	0,45 %
95.0 Briefwahl VI	1 von 1	0	909	909	271	178	208	83	24	72	10	11	0	12	6	5	2	4

Stadt Hürth
Europawahl 26.05.2019
Zusammenstellung der Ergebnisse nach Wahlbezirken

Wahlbezirk	Schnell- meldungen	Wahlbe- rechtigte	Wähler	gültig	CDU	SPD	GRÜNE	AfD	DIE LINKE	FDP	PIRATEN	Tierschutz- partei	NPD	Die PAR- TEI	FAMILIE	FREIE WÄHLER	Volksab- stimmung	ÖDP
				100,00 %	29,81 %	19,58 %	22,88 %	9,13 %	2,64 %	7,92 %	1,10 %	1,21 %	0,00 %	1,32 %	0,66 %	0,55 %	0,22 %	0,44 %
96.0 Briefwahl VII	1 von 1	0	929	925	298	210	158	87	26	66	3	14	0	11	9	11	2	4
				99,57 %	32,22 %	22,70 %	17,08 %	9,41 %	2,81 %	7,14 %	0,32 %	1,51 %	0,00 %	1,19 %	0,97 %	1,19 %	0,22 %	0,43 %
97.0 Briefwahl VIII	1 von 1	0	885	880	307	178	146	81	26	62	1	17	2	14	12	5	2	2
				99,44 %	34,89 %	20,23 %	16,59 %	9,20 %	2,95 %	7,05 %	0,11 %	1,93 %	0,23 %	1,59 %	1,36 %	0,57 %	0,23 %	0,23 %
98.0 Briefwahl IX	1 von 1	0	933	928	295	182	249	37	26	55	5	20	0	16	2	7	5	4
				99,46 %	31,79 %	19,61 %	26,83 %	3,99 %	2,80 %	5,93 %	0,54 %	2,16 %	0,00 %	1,72 %	0,22 %	0,75 %	0,54 %	0,43 %
99.0 Briefwahl X	1 von 1	0	916	912	329	224	135	73	15	66	7	18	2	11	1	6	3	1
				99,56 %	36,07 %	24,56 %	14,80 %	8,00 %	1,64 %	7,24 %	0,77 %	1,97 %	0,22 %	1,21 %	0,11 %	0,66 %	0,33 %	0,11 %
Stadt Hürth	41 von 41	44.712	28.552	28.357	7.667	5.635	6.976	2.268	1.038	1.922	187	441	47	615	191	199	58	106
				63,86 %	27,04 %	19,87 %	24,60 %	8,00 %	3,66 %	6,78 %	0,66 %	1,56 %	0,17 %	2,17 %	0,67 %	0,70 %	0,20 %	0,37 %

Stadt Hürth
Europawahl 26.05.2019
Zusammenstellung der Ergebnisse nach Wahlbezirken

Wahlbezirk	DKP	MLPD	BP	SGP	TIERSCHU hier!	Tierschutz- allianz	Bündnis C	BIG	BGE	DIE DIREKTE	Demokratie in Europa - DiEM25	III. Weg	Die Grauen	DIE RECHTE	DIE VIO- LETTEN	LIEBE	DIE FRAUEN	Graue Panther
01.1 Stotzheim	0	0	1	0	1	2	2	1	1	0	1	0	1	0	0	0	0	4
	0,00 %	0,00 %	0,14 %	0,00 %	0,14 %	0,28 %	0,28 %	0,14 %	0,14 %	0,00 %	0,14 %	0,00 %	0,14 %	0,00 %	0,00 %	0,00 %	0,00 %	0,55 %
01.2 Sielsdorf	0	0	0	0	0	0	0	0	0	0	0	0	0	0	0	0	0	1
	0,00 %	0,00 %	0,00 %	0,00 %	0,00 %	0,00 %	0,00 %	0,00 %	0,00 %	0,00 %	0,00 %	0,00 %	0,00 %	0,00 %	0,00 %	0,00 %	0,00 %	0,64 %
01.3 Alstäd- ten-Burbach I	0	0	1	0	1	1	0	1	1	2	0	0	0	0	0	0	0	0
	0,00 %	0,00 %	0,34 %	0,00 %	0,34 %	0,34 %	0,00 %	0,34 %	0,34 %	0,68 %	0,00 %	0,00 %	0,00 %	0,00 %	0,00 %	0,00 %	0,00 %	0,00 %
02.0 Alstäd- ten-Burbach II	0	0	0	1	1	4	0	3	1	0	1	0	3	1	1	1	3	4
	0,00 %	0,00 %	0,00 %	0,09 %	0,09 %	0,37 %	0,00 %	0,28 %	0,09 %	0,00 %	0,09 %	0,00 %	0,28 %	0,09 %	0,09 %	0,09 %	0,28 %	0,37 %
03.0 Gleuel I	0	0	0	0	2	0	1	0	0	0	3	0	3	0	0	0	1	10
	0,00 %	0,00 %	0,00 %	0,00 %	0,23 %	0,00 %	0,12 %	0,00 %	0,00 %	0,00 %	0,35 %	0,00 %	0,35 %	0,00 %	0,00 %	0,00 %	0,12 %	1,15 %
04.0 Gleuel II	0	0	0	0	2	4	0	3	0	0	3	0	0	0	0	0	0	1
	0,00 %	0,00 %	0,00 %	0,00 %	0,26 %	0,52 %	0,00 %	0,39 %	0,00 %	0,00 %	0,39 %	0,00 %	0,00 %	0,00 %	0,00 %	0,00 %	0,00 %	0,13 %
05.0 Gleuel III	0	0	1	0	3	0	1	2	0	1	0	1	3	1	0	0	0	2
	0,00 %	0,00 %	0,16 %	0,00 %	0,49 %	0,00 %	0,16 %	0,33 %	0,00 %	0,16 %	0,00 %	0,16 %	0,49 %	0,16 %	0,00 %	0,00 %	0,00 %	0,33 %
06.1 Berrenrath	0	0	0	0	0	3	0	0	0	2	1	0	0	0	0	0	1	1
	0,00 %	0,00 %	0,00 %	0,00 %	0,00 %	0,45 %	0,00 %	0,00 %	0,00 %	0,30 %	0,15 %	0,00 %	0,00 %	0,00 %	0,00 %	0,00 %	0,15 %	0,15 %
06.2 Berrenrath	0	1	0	0	1	0	0	0	0	0	2	0	0	1	0	0	1	2
	0,00 %	0,23 %	0,00 %	0,00 %	0,23 %	0,00 %	0,00 %	0,00 %	0,00 %	0,00 %	0,45 %	0,00 %	0,00 %	0,23 %	0,00 %	0,00 %	0,23 %	0,45 %
07.0 Alt-Hürth I/ Knapsack	0	0	1	0	0	0	0	4	0	0	0	0	6	0	1	0	2	0
	0,00 %	0,00 %	0,14 %	0,00 %	0,00 %	0,00 %	0,00 %	0,58 %	0,00 %	0,00 %	0,00 %	0,00 %	0,87 %	0,00 %	0,14 %	0,00 %	0,29 %	0,00 %
08.0 Alt-Hürth II	0	0	1	0	2	2	0	0	0	0	2	0	2	0	3	0	0	2
	0,00 %	0,00 %	0,12 %	0,00 %	0,24 %	0,24 %	0,00 %	0,00 %	0,00 %	0,00 %	0,24 %	0,00 %	0,24 %	0,00 %	0,36 %	0,00 %	0,00 %	0,24 %
09.0 Alt-Hürth III	0	1	1	0	0	0	1	4	0	4	3	0	1	0	0	0	0	5
	0,00 %	0,12 %	0,12 %	0,00 %	0,00 %	0,00 %	0,12 %	0,47 %	0,00 %	0,47 %	0,35 %	0,00 %	0,12 %	0,00 %	0,00 %	0,00 %	0,00 %	0,58 %
10.0 Hermül- heim I	0	0	0	0	2	3	0	9	2	1	0	1	0	0	0	0	0	3
	0,00 %	0,00 %	0,00 %	0,00 %	0,38 %	0,56 %	0,00 %	1,69 %	0,38 %	0,19 %	0,00 %	0,19 %	0,00 %	0,00 %	0,00 %	0,00 %	0,00 %	0,56 %
11.0 Hermül- heim II	0	0	0	0	0	0	0	2	0	0	1	0	3	0	0	0	0	1
	0,00 %	0,00 %	0,00 %	0,00 %	0,00 %	0,00 %	0,00 %	0,34 %	0,00 %	0,00 %	0,17 %	0,00 %	0,52 %	0,00 %	0,00 %	0,00 %	0,00 %	0,17 %
12.0 Hermül- heim III	0	2	0	0	0	1	0	8	0	0	3	0	2	0	0	0	1	2
	0,00 %	0,23 %	0,00 %	0,00 %	0,00 %	0,12 %	0,00 %	0,93 %	0,00 %	0,00 %	0,35 %	0,00 %	0,23 %	0,00 %	0,00 %	0,00 %	0,12 %	0,23 %
13.0 Hermül- heim IV	0	0	1	0	2	0	0	0	0	1	5	0	2	0	0	0	0	1
	0,00 %	0,00 %	0,11 %	0,00 %	0,23 %	0,00 %	0,00 %	0,00 %	0,00 %	0,11 %	0,57 %	0,00 %	0,23 %	0,00 %	0,00 %	0,00 %	0,00 %	0,11 %
14.1 Hermül- heim V	0	0	0	0	0	0	3	1	0	0	4	0	2	0	1	2	0	1
	0,00 %	0,00 %	0,00 %	0,00 %	0,00 %	0,00 %	0,46 %	0,15 %	0,00 %	0,00 %	0,61 %	0,00 %	0,31 %	0,00 %	0,15 %	0,31 %	0,00 %	0,15 %
14.2 Kalscheu- ren	0	0	0	0	1	0	0	3	1	1	0	0	1	0	1	1	0	0
	0,00 %	0,00 %	0,00 %	0,00 %	0,34 %	0,00 %	0,00 %	1,03 %	0,34 %	0,34 %	0,00 %	0,00 %	0,34 %	0,00 %	0,34 %	0,34 %	0,00 %	0,00 %

Stadt Hürth
Europawahl 26.05.2019
Zusammenstellung der Ergebnisse nach Wahlbezirken

Wahlbezirk	DKP	MLPD	BP	SGP	TIERSCHU hier!	Tierschutz- allianz	Bündnis C	BIG	BGE	DIE DIREKTE	Demokratie in Europa - DiEM25	III. Weg	Die Grauen	DIE RECHTE	DIE VIO- LETTEN	LIEBE	DIE FRAUEN	Graue Panther
15.0 Hermül- heim VI	0	1	0	0	0	0	1	1	0	1	2	0	0	0	0	0	1	0
	0,00 %	0,12 %	0,00 %	0,00 %	0,00 %	0,00 %	0,12 %	0,12 %	0,00 %	0,12 %	0,24 %	0,00 %	0,00 %	0,00 %	0,00 %	0,00 %	0,12 %	0,00 %
16.1 Efferen I	0	0	3	0	0	0	0	1	0	0	3	0	0	0	0	0	0	1
	0,00 %	0,00 %	0,59 %	0,00 %	0,00 %	0,00 %	0,00 %	0,20 %	0,00 %	0,00 %	0,59 %	0,00 %	0,00 %	0,00 %	0,00 %	0,00 %	0,00 %	0,20 %
16.2 Efferen I	0	0	0	0	1	1	0	2	0	0	5	0	1	0	0	0	0	3
	0,00 %	0,00 %	0,00 %	0,00 %	0,17 %	0,17 %	0,00 %	0,33 %	0,00 %	0,00 %	0,83 %	0,00 %	0,17 %	0,00 %	0,00 %	0,00 %	0,00 %	0,50 %
17.1 Efferen II	0	0	2	0	0	0	2	2	0	1	2	0	1	0	0	0	2	2
	0,00 %	0,00 %	0,49 %	0,00 %	0,00 %	0,00 %	0,49 %	0,49 %	0,00 %	0,25 %	0,49 %	0,00 %	0,25 %	0,00 %	0,00 %	0,00 %	0,49 %	0,49 %
17.2 Efferen II	0	1	0	0	0	0	2	3	0	0	5	0	0	0	0	1	0	0
	0,00 %	0,19 %	0,00 %	0,00 %	0,00 %	0,00 %	0,38 %	0,57 %	0,00 %	0,00 %	0,96 %	0,00 %	0,00 %	0,00 %	0,00 %	0,19 %	0,00 %	0,00 %
18.1 Efferen III	0	0	0	0	1	0	0	2	0	0	3	0	3	0	0	0	1	0
	0,00 %	0,00 %	0,00 %	0,00 %	0,17 %	0,00 %	0,00 %	0,35 %	0,00 %	0,00 %	0,52 %	0,00 %	0,52 %	0,00 %	0,00 %	0,00 %	0,17 %	0,00 %
18.2 Efferen III	0	0	0	0	3	0	0	0	0	0	2	0	0	0	1	0	1	1
	0,00 %	0,00 %	0,00 %	0,00 %	0,50 %	0,00 %	0,00 %	0,00 %	0,00 %	0,00 %	0,33 %	0,00 %	0,00 %	0,00 %	0,17 %	0,00 %	0,17 %	0,17 %
19.1 Efferen IV	0	0	0	0	2	0	0	0	1	2	6	0	1	0	0	0	0	0
	0,00 %	0,00 %	0,00 %	0,00 %	0,43 %	0,00 %	0,00 %	0,00 %	0,21 %	0,43 %	1,28 %	0,00 %	0,21 %	0,00 %	0,00 %	0,00 %	0,00 %	0,00 %
19.2 Efferen IV	0	1	0	0	1	0	1	4	0	0	3	0	0	0	4	0	0	2
	0,00 %	0,17 %	0,00 %	0,00 %	0,17 %	0,00 %	0,17 %	0,70 %	0,00 %	0,00 %	0,52 %	0,00 %	0,00 %	0,00 %	0,70 %	0,00 %	0,00 %	0,35 %
20.1 Kendenich	0	0	0	0	1	1	0	1	0	0	2	0	0	0	0	1	1	0
	0,00 %	0,00 %	0,00 %	0,00 %	0,23 %	0,23 %	0,00 %	0,23 %	0,00 %	0,00 %	0,47 %	0,00 %	0,00 %	0,00 %	0,00 %	0,23 %	0,23 %	0,00 %
20.2 Kendenich	0	0	0	0	4	0	0	0	0	0	1	0	1	0	0	0	0	2
	0,00 %	0,00 %	0,00 %	0,00 %	0,86 %	0,00 %	0,00 %	0,00 %	0,00 %	0,00 %	0,21 %	0,00 %	0,21 %	0,00 %	0,00 %	0,00 %	0,00 %	0,43 %
21.0 Fischenich I	0	0	0	1	0	1	3	2	0	2	1	0	3	1	1	1	1	1
	0,00 %	0,00 %	0,00 %	0,13 %	0,00 %	0,13 %	0,38 %	0,26 %	0,00 %	0,26 %	0,13 %	0,00 %	0,38 %	0,13 %	0,13 %	0,13 %	0,13 %	0,13 %
22.0 Fischenich II	1	0	0	1	3	1	0	6	1	1	4	0	3	0	0	2	0	0
	0,13 %	0,00 %	0,00 %	0,13 %	0,40 %	0,13 %	0,00 %	0,80 %	0,13 %	0,13 %	0,54 %	0,00 %	0,40 %	0,00 %	0,00 %	0,27 %	0,00 %	0,00 %
90.0 Briefwahl I	0	0	0	0	3	0	0	0	0	0	0	0	1	1	1	0	1	7
	0,00 %	0,00 %	0,00 %	0,00 %	0,31 %	0,00 %	0,00 %	0,00 %	0,00 %	0,00 %	0,00 %	0,00 %	0,10 %	0,10 %	0,10 %	0,00 %	0,10 %	0,72 %
91.0 Briefwahl II	0	0	0	0	2	1	0	0	3	0	0	1	2	0	1	0	0	3
	0,00 %	0,00 %	0,00 %	0,00 %	0,24 %	0,12 %	0,00 %	0,00 %	0,37 %	0,00 %	0,00 %	0,12 %	0,24 %	0,00 %	0,12 %	0,00 %	0,00 %	0,37 %
92.0 Briefwahl III	0	0	1	0	1	0	0	0	2	0	2	0	4	0	1	1	1	1
	0,00 %	0,00 %	0,11 %	0,00 %	0,11 %	0,00 %	0,00 %	0,00 %	0,21 %	0,00 %	0,21 %	0,00 %	0,43 %	0,00 %	0,11 %	0,11 %	0,11 %	0,11 %
93.0 Briefwahl IV	0	0	0	0	0	1	1	2	1	0	5	0	2	0	0	1	2	0
	0,00 %	0,00 %	0,00 %	0,00 %	0,00 %	0,11 %	0,11 %	0,23 %	0,11 %	0,00 %	0,56 %	0,00 %	0,23 %	0,00 %	0,00 %	0,11 %	0,23 %	0,00 %
94.0 Briefwahl V	0	0	0	0	4	2	0	4	0	0	5	0	1	0	0	0	3	3
	0,00 %	0,00 %	0,00 %	0,00 %	0,45 %	0,22 %	0,00 %	0,45 %	0,00 %	0,00 %	0,56 %	0,00 %	0,11 %	0,00 %	0,00 %	0,00 %	0,34 %	0,34 %

Stadt Hürth
Europawahl 26.05.2019
Zusammenstellung der Ergebnisse nach Wahlbezirken

Wahlbezirk	DKP	MLPD	BP	SGP	TIERSCHU- hier!	Tierschutz- allianz	Bündnis C	BIG	BGE	DIE DIREKTE	Demokratie in Europa - DIEM25	III. Weg	Die Grauen	DIE RECHTE	DIE VIO- LETTEN	LIEBE	DIE FRAUEN	Graue Panther
95.0 Briefwahl VI	0	0	1	0	3	0	0	0	0	0	5	0	3	1	0	1	2	0
	0,00 %	0,00 %	0,11 %	0,00 %	0,33 %	0,00 %	0,00 %	0,00 %	0,00 %	0,00 %	0,55 %	0,00 %	0,33 %	0,11 %	0,00 %	0,11 %	0,22 %	0,00 %
96.0 Briefwahl VII	0	1	2	0	3	2	0	3	0	1	0	0	3	0	0	2	0	1
	0,00 %	0,11 %	0,22 %	0,00 %	0,32 %	0,22 %	0,00 %	0,32 %	0,00 %	0,11 %	0,00 %	0,00 %	0,32 %	0,00 %	0,00 %	0,22 %	0,00 %	0,11 %
97.0 Briefwahl VIII	0	0	0	0	4	1	1	0	0	0	0	0	3	0	0	0	1	4
	0,00 %	0,00 %	0,00 %	0,00 %	0,45 %	0,11 %	0,11 %	0,00 %	0,00 %	0,00 %	0,00 %	0,00 %	0,34 %	0,00 %	0,00 %	0,00 %	0,11 %	0,45 %
98.0 Briefwahl IX	0	0	0	0	1	2	0	0	0	0	3	0	1	0	0	0	0	2
	0,00 %	0,00 %	0,00 %	0,00 %	0,11 %	0,22 %	0,00 %	0,00 %	0,00 %	0,00 %	0,32 %	0,00 %	0,11 %	0,00 %	0,00 %	0,00 %	0,00 %	0,22 %
99.0 Briefwahl X	0	0	0	0	2	0	0	1	0	0	2	0	1	0	2	0	0	1
	0,00 %	0,00 %	0,00 %	0,00 %	0,22 %	0,00 %	0,00 %	0,11 %	0,00 %	0,00 %	0,22 %	0,00 %	0,11 %	0,00 %	0,22 %	0,00 %	0,00 %	0,11 %
Stadt Hürth	1	8	16	3	57	33	19	75	14	20	90	3	63	6	18	14	26	74
	0,00 %	0,03 %	0,06 %	0,01 %	0,20 %	0,12 %	0,07 %	0,26 %	0,05 %	0,07 %	0,32 %	0,01 %	0,22 %	0,02 %	0,06 %	0,05 %	0,09 %	0,26 %

Stadt Hürth
Europawahl 26.05.2019
Zusammenstellung der Ergebnisse nach Wahlbezirken

Wahlbezirk	LKR - Bernd Lucke und die Liberal-Konservativen Reformier	MENSCHLICHE WELT	NL	ÖkoLinX	Die Humanisten	PARTEI FÜR DIE TIERE	Gesundheitsforschung	Volt
01.1 Stotzheim	0	1	0	0	2	4	0	7
	0,00 %	0,14 %	0,00 %	0,00 %	0,28 %	0,55 %	0,00 %	0,97 %
01.2 Sielsdorf	0	0	0	0	0	0	1	0
	0,00 %	0,00 %	0,00 %	0,00 %	0,00 %	0,00 %	0,64 %	0,00 %
01.3 Alstädten-Burbach I	2	0	0	0	2	1	0	1
	0,68 %	0,00 %	0,00 %	0,00 %	0,68 %	0,34 %	0,00 %	0,34 %
02.0 Alstädten-Burbach II	0	2	0	0	0	1	2	9
	0,00 %	0,19 %	0,00 %	0,00 %	0,00 %	0,09 %	0,19 %	0,83 %
03.0 Gleuel I	0	1	0	0	0	6	3	9
	0,00 %	0,12 %	0,00 %	0,00 %	0,00 %	0,69 %	0,35 %	1,04 %
04.0 Gleuel II	0	2	0	1	2	0	0	9
	0,00 %	0,26 %	0,00 %	0,13 %	0,26 %	0,00 %	0,00 %	1,18 %
05.0 Gleuel III	1	0	1	0	0	2	2	1
	0,16 %	0,00 %	0,16 %	0,00 %	0,00 %	0,33 %	0,33 %	0,16 %
06.1 Berrenrath	1	1	0	1	0	5	2	0
	0,15 %	0,15 %	0,00 %	0,15 %	0,00 %	0,75 %	0,30 %	0,00 %
06.2 Berrenrath	0	0	2	0	2	1	0	4
	0,00 %	0,00 %	0,45 %	0,00 %	0,45 %	0,23 %	0,00 %	0,90 %
07.0 Alt-Hürth I/Knapsack	0	0	0	0	1	1	2	7
	0,00 %	0,00 %	0,00 %	0,00 %	0,14 %	0,14 %	0,29 %	1,01 %
08.0 Alt-Hürth II	2	1	0	0	1	3	2	3
	0,24 %	0,12 %	0,00 %	0,00 %	0,12 %	0,36 %	0,24 %	0,36 %
09.0 Alt-Hürth III	1	0	0	1	5	2	1	8
	0,12 %	0,00 %	0,00 %	0,12 %	0,58 %	0,23 %	0,12 %	0,93 %
10.0 Hermülheim I	0	0	0	0	2	4	0	6
	0,00 %	0,00 %	0,00 %	0,00 %	0,38 %	0,75 %	0,00 %	1,13 %
11.0 Hermülheim II	1	0	0	0	0	0	0	5
	0,17 %	0,00 %	0,00 %	0,00 %	0,00 %	0,00 %	0,00 %	0,86 %
12.0 Hermülheim III	1	2	0	0	2	3	0	7
	0,12 %	0,23 %	0,00 %	0,00 %	0,23 %	0,35 %	0,00 %	0,81 %
13.0 Hermülheim IV	0	1	2	0	0	0	1	7
	0,00 %	0,11 %	0,23 %	0,00 %	0,00 %	0,00 %	0,11 %	0,80 %
14.1 Hermülheim V	0	1	0	2	1	0	3	3
	0,00 %	0,15 %	0,00 %	0,31 %	0,15 %	0,00 %	0,46 %	0,46 %
14.2 Kalscheuren	0	0	0	1	1	0	0	4
	0,00 %	0,00 %	0,00 %	0,34 %	0,34 %	0,00 %	0,00 %	1,38 %

Stadt Hürth
Europawahl 26.05.2019
Zusammenstellung der Ergebnisse nach Wahlbezirken

Wahlbezirk	LKR - Bernd Lucke und die Liberal-Konservativen Reformier	MENSCHLICHE WELT	NL	ÖkoLinX	Die Humanisten	PARTEI FÜR DIE TIERE	Gesundheitsforschung	Volt
15.0 Hermülheim VI	0	0	0	0	4	0	1	7
	0,00 %	0,00 %	0,00 %	0,00 %	0,48 %	0,00 %	0,12 %	0,84 %
16.1 Efferen I	1	2	0	1	0	0	0	9
	0,20 %	0,39 %	0,00 %	0,20 %	0,00 %	0,00 %	0,00 %	1,77 %
16.2 Efferen I	1	1	0	0	1	1	0	8
	0,17 %	0,17 %	0,00 %	0,00 %	0,17 %	0,17 %	0,00 %	1,32 %
17.1 Efferen II	0	0	0	0	0	0	0	2
	0,00 %	0,00 %	0,00 %	0,00 %	0,00 %	0,00 %	0,00 %	0,49 %
17.2 Efferen II	0	1	0	0	0	1	0	0
	0,00 %	0,19 %	0,00 %	0,00 %	0,00 %	0,19 %	0,00 %	0,00 %
18.1 Efferen III	0	0	0	0	0	0	0	11
	0,00 %	0,00 %	0,00 %	0,00 %	0,00 %	0,00 %	0,00 %	1,92 %
18.2 Efferen III	1	0	0	0	1	1	2	3
	0,17 %	0,00 %	0,00 %	0,00 %	0,17 %	0,17 %	0,33 %	0,50 %
19.1 Efferen IV	0	3	0	0	2	0	0	23
	0,00 %	0,64 %	0,00 %	0,00 %	0,43 %	0,00 %	0,00 %	4,89 %
19.2 Efferen IV	0	2	0	0	6	0	0	12
	0,00 %	0,35 %	0,00 %	0,00 %	1,05 %	0,00 %	0,00 %	2,09 %
20.1 Kendenich	0	1	0	2	1	2	0	4
	0,00 %	0,23 %	0,00 %	0,47 %	0,23 %	0,47 %	0,00 %	0,93 %
20.2 Kendenich	1	0	0	0	1	3	1	2
	0,21 %	0,00 %	0,00 %	0,00 %	0,21 %	0,64 %	0,21 %	0,43 %
21.0 Fischenich I	0	0	0	0	0	3	1	3
	0,00 %	0,00 %	0,00 %	0,00 %	0,00 %	0,38 %	0,13 %	0,38 %
22.0 Fischenich II	0	2	0	0	1	1	0	11
	0,00 %	0,27 %	0,00 %	0,00 %	0,13 %	0,13 %	0,00 %	1,47 %
90.0 Briefwahl I	1	0	0	1	2	4	1	4
	0,10 %	0,00 %	0,00 %	0,10 %	0,20 %	0,41 %	0,10 %	0,41 %
91.0 Briefwahl II	5	0	1	1	0	2	2	4
	0,61 %	0,00 %	0,12 %	0,12 %	0,00 %	0,24 %	0,24 %	0,49 %
92.0 Briefwahl III	3	0	1	0	0	1	1	5
	0,32 %	0,00 %	0,11 %	0,00 %	0,00 %	0,11 %	0,11 %	0,53 %
93.0 Briefwahl IV	2	0	0	0	0	1	2	6
	0,23 %	0,00 %	0,00 %	0,00 %	0,00 %	0,11 %	0,23 %	0,68 %
94.0 Briefwahl V	1	3	1	0	3	1	0	11
	0,11 %	0,34 %	0,11 %	0,00 %	0,34 %	0,11 %	0,00 %	1,23 %

Stadt Hürth
Europawahl 26.05.2019
Zusammenstellung der Ergebnisse nach Wahlbezirken

Wahlbezirk	LKR - Bernd Lucke und die Liberal-Konservativen Reformer	MENSCHLICHE WELT	NL	ÖkoLinX	Die Humanisten	PARTEI FÜR DIE TIERE	Gesundheitsforschung	Volt
95.0 Briefwahl VI	1	1	0	0	0	3	0	2
	0,11 %	0,11 %	0,00 %	0,00 %	0,00 %	0,33 %	0,00 %	0,22 %
96.0 Briefwahl VII	0	3	1	1	0	1	0	2
	0,00 %	0,32 %	0,11 %	0,11 %	0,00 %	0,11 %	0,00 %	0,22 %
97.0 Briefwahl VIII	1	1	0	0	1	2	1	5
	0,11 %	0,11 %	0,00 %	0,00 %	0,11 %	0,23 %	0,11 %	0,57 %
98.0 Briefwahl IX	1	1	0	0	1	1	0	12
	0,11 %	0,11 %	0,00 %	0,00 %	0,11 %	0,11 %	0,00 %	1,29 %
99.0 Briefwahl X	2	1	3	0	0	1	3	2
	0,22 %	0,11 %	0,33 %	0,00 %	0,00 %	0,11 %	0,33 %	0,22 %
Stadt Hürth	30	34	12	12	45	62	34	238
	0,11 %	0,12 %	0,04 %	0,04 %	0,16 %	0,22 %	0,12 %	0,84 %







Stadt Hürth
Europawahl 26.05.2019
CDU, Ergebnis
Wahlbezirk-Übersicht

99.0 Briefwahl X	36,07 %	
97.0 Briefwahl VIII	34,89 %	
01.2 Sielsdorf	34,62 %	
96.0 Briefwahl VII	32,22 %	
92.0 Briefwahl III	32,19 %	
91.0 Briefwahl II	31,99 %	
93.0 Briefwahl IV	31,79 %	
98.0 Briefwahl IX	31,79 %	
06.2 Berrenrath	31,31 %	
01.1 Stotzheim	31,21 %	
20.2 Kendenich	30,90 %	
02.0 Alstädten-Burbach II	30,74 %	
06.1 Berrenrath	30,57 %	
95.0 Briefwahl VI	29,81 %	
90.0 Briefwahl I	29,55 %	
15.0 Hermülheim VI	29,19 %	
13.0 Hermülheim IV	27,92 %	
04.0 Gleuel II	27,43 %	
21.0 Fischenich I	26,47 %	
05.0 Gleuel III	26,03 %	
11.0 Hermülheim II	25,60 %	
17.2 Efferen II	25,29 %	
09.0 Alt-Hürth III	24,77 %	
16.1 Efferen I	24,41 %	
22.0 Fischenich II	24,40 %	
16.2 Efferen I	24,13 %	
18.1 Efferen III	24,08 %	
10.0 Hermülheim I	23,68 %	
18.2 Efferen III	23,43 %	
20.1 Kendenich	23,36 %	
94.0 Briefwahl V	23,12 %	
14.1 Hermülheim V	23,01 %	
07.0 Alt-Hürth I/Knapsack	22,94 %	
01.3 Alstädten-Burbach I	22,37 %	
08.0 Alt-Hürth II	22,29 %	
12.0 Hermülheim III	21,19 %	
03.0 Gleuel I	20,18 %	
19.2 Efferen IV	19,20 %	

































17.1 Efferen II	18,77 %	
19.1 Efferen IV	15,11 %	
14.2 Kalscheuren	14,14 %	










Stadt Hürth
Europawahl 26.05.2019
SPD, Ergebnis
Wahlbezirk-Übersicht

03.0 Gleuel I	27,91 %	
91.0 Briefwahl II	26,01 %	
90.0 Briefwahl I	25,56 %	
05.0 Gleuel III	25,04 %	
99.0 Briefwahl X	24,56 %	
06.2 Berrenrath	23,87 %	
96.0 Briefwahl VII	22,70 %	
20.1 Kendenich	22,66 %	
04.0 Gleuel II	22,18 %	
08.0 Alt-Hürth II	21,81 %	
07.0 Alt-Hürth I/Knapsack	21,65 %	
92.0 Briefwahl III	20,86 %	
01.2 Sielsdorf	20,51 %	
97.0 Briefwahl VIII	20,23 %	
17.1 Efferen II	20,00 %	
21.0 Fischenich I	19,95 %	
14.1 Hermülheim V	19,79 %	
98.0 Briefwahl IX	19,61 %	
95.0 Briefwahl VI	19,58 %	
06.1 Berrenrath	19,58 %	
13.0 Hermülheim IV	19,57 %	
16.2 Efferen I	19,34 %	
11.0 Hermülheim II	18,73 %	
93.0 Briefwahl IV	18,49 %	
20.2 Kendenich	18,45 %	
94.0 Briefwahl V	18,41 %	
12.0 Hermülheim III	18,39 %	
14.2 Kalscheuren	18,28 %	
09.0 Alt-Hürth III	18,11 %	
18.1 Efferen III	17,98 %	
18.2 Efferen III	17,82 %	
02.0 Alstädten-Burbach II	17,78 %	
01.1 Stotzheim	17,48 %	
01.3 Alstädten-Burbach I	16,95 %	
22.0 Fischenich II	16,22 %	






























10.0 Hermülheim I	16,17 %	
16.1 Efferen I	15,94 %	
17.2 Efferen II	15,90 %	
15.0 Hermülheim VI	14,83 %	
19.2 Efferen IV	13,61 %	
19.1 Efferen IV	10,43 %	













Stadt Hürth
Europawahl 26.05.2019
GRÜNE, Ergebnis
Wahlbezirk-Übersicht

17.2 Efferen II	36,97 %	
19.1 Efferen IV	36,17 %	
01.3 Alstädten-Burbach I	35,93 %	
94.0 Briefwahl V	33,45 %	
19.2 Efferen IV	33,16 %	
16.1 Efferen I	32,87 %	
18.1 Efferen III	31,76 %	
18.2 Efferen III	31,68 %	
17.1 Efferen II	30,86 %	
16.2 Efferen I	30,74 %	
13.0 Hermülheim IV	29,86 %	
14.2 Kalscheuren	28,97 %	
12.0 Hermülheim III	28,41 %	
15.0 Hermülheim VI	27,87 %	
98.0 Briefwahl IX	26,83 %	
22.0 Fischenich II	26,41 %	
01.2 Sielsdorf	26,28 %	
14.1 Hermülheim V	26,07 %	
93.0 Briefwahl IV	26,04 %	
09.0 Alt-Hürth III	25,35 %	
10.0 Hermülheim I	25,19 %	
06.1 Berrenrath	24,40 %	
03.0 Gleuel I	23,99 %	
11.0 Hermülheim II	23,71 %	
02.0 Alstädten-Burbach II	23,61 %	
20.2 Kendenich	23,61 %	
01.1 Stotzheim	22,88 %	
95.0 Briefwahl VI	22,88 %	
07.0 Alt-Hürth I/Knapsack	22,08 %	
21.0 Fischenich I	21,10 %	
90.0 Briefwahl I	20,86 %	
08.0 Alt-Hürth II	20,86 %	
















20.1 Kendenich	20,79 %	
05.0 Gleuel III	19,93 %	
04.0 Gleuel II	19,16 %	
92.0 Briefwahl III	18,50 %	
91.0 Briefwahl II	17,22 %	
96.0 Briefwahl VII	17,08 %	
97.0 Briefwahl VIII	16,59 %	
99.0 Briefwahl X	14,80 %	
06.2 Berrenrath	12,16 %	

Stadt Hürth
Europawahl 26.05.2019
AfD, Ergebnis
Wahlbezirk-Übersicht

11.0 Hermülheim II	12,89 %	
06.2 Berrenrath	12,84 %	
08.0 Alt-Hürth II	12,40 %	
10.0 Hermülheim I	12,22 %	
07.0 Alt-Hürth I/Knapsack	11,83 %	
21.0 Fischenich I	10,49 %	
05.0 Gleuel III	10,38 %	
04.0 Gleuel II	9,97 %	
09.0 Alt-Hürth III	9,81 %	
96.0 Briefwahl VII	9,41 %	
17.1 Efferen II	9,38 %	
14.2 Kalscheuren	9,31 %	
97.0 Briefwahl VIII	9,20 %	
95.0 Briefwahl VI	9,13 %	
06.1 Berrenrath	9,04 %	
03.0 Gleuel I	8,88 %	
92.0 Briefwahl III	8,34 %	
99.0 Briefwahl X	8,00 %	
14.1 Hermülheim V	7,82 %	
22.0 Fischenich II	7,64 %	
18.1 Efferen III	7,50 %	
02.0 Alstädten-Burbach II	7,31 %	
91.0 Briefwahl II	7,08 %	
01.1 Stotzheim	7,07 %	
15.0 Hermülheim VI	7,06 %	
93.0 Briefwahl IV	6,88 %	
20.1 Kendenich	6,78 %	
12.0 Hermülheim III	6,75 %	
20.2 Kendenich	6,65 %	

16.2 Efferen I	6,61 %	
90.0 Briefwahl I	6,44 %	
18.2 Efferen III	6,27 %	
19.2 Efferen IV	6,11 %	
01.2 Sielsdorf	5,77 %	
13.0 Hermülheim IV	5,49 %	
01.3 Alstädten-Burbach I	5,42 %	
19.1 Efferen IV	5,32 %	
94.0 Briefwahl V	5,27 %	
16.1 Efferen I	4,72 %	
98.0 Briefwahl IX	3,99 %	
17.2 Efferen II	3,26 %	


















Stadt Hürth
Europawahl 26.05.2019
DIE LINKE, Ergebnis
Wahlbezirk-Übersicht

19.1 Efferen IV	10,43 %	
20.1 Kendenich	6,78 %	
14.1 Hermülheim V	5,83 %	
10.0 Hermülheim I	5,64 %	
08.0 Alt-Hürth II	5,36 %	
16.1 Efferen I	5,12 %	
17.2 Efferen II	4,60 %	
09.0 Alt-Hürth III	4,56 %	
12.0 Hermülheim III	4,54 %	
07.0 Alt-Hürth I/Knapsack	4,47 %	
22.0 Fischenich II	4,42 %	
11.0 Hermülheim II	4,30 %	
20.2 Kendenich	4,29 %	
21.0 Fischenich I	4,22 %	
19.2 Efferen IV	4,19 %	
14.2 Kalscheuren	4,14 %	
17.1 Efferen II	3,95 %	
05.0 Gleuel III	3,79 %	
18.2 Efferen III	3,63 %	
13.0 Hermülheim IV	3,55 %	
04.0 Gleuel II	3,54 %	
92.0 Briefwahl III	3,53 %	
03.0 Gleuel I	3,46 %	
02.0 Alstädten-Burbach II	3,24 %	
01.3 Alstädten-Burbach I	3,05 %	
15.0 Hermülheim VI	2,99 %	

16.2 Efferen I	2,98 %	■
97.0 Briefwahl VIII	2,95 %	■
96.0 Briefwahl VII	2,81 %	■
91.0 Briefwahl II	2,81 %	■
98.0 Briefwahl IX	2,80 %	■
01.1 Stotzheim	2,77 %	■
95.0 Briefwahl VI	2,64 %	■
18.1 Efferen III	2,62 %	■
93.0 Briefwahl IV	2,59 %	■
94.0 Briefwahl V	2,58 %	■
06.2 Berrenrath	2,48 %	■
90.0 Briefwahl I	2,45 %	■
06.1 Berrenrath	2,26 %	■
99.0 Briefwahl X	1,64 %	■
01.2 Sielsdorf	0,64 %	■

Stadt Hürth
Europawahl 26.05.2019
FDP, Ergebnis
Wahlbezirk-Übersicht

19.2 Efferen IV	10,12 %	■
15.0 Hermülheim VI	9,69 %	■
01.2 Sielsdorf	8,33 %	■
21.0 Fischenich I	8,31 %	■
90.0 Briefwahl I	8,28 %	■
14.2 Kalscheuren	8,28 %	■
02.0 Alstädten-Burbach II	8,24 %	■
01.1 Stotzheim	8,18 %	■
04.0 Gleuel II	8,01 %	■
95.0 Briefwahl VI	7,92 %	■
99.0 Briefwahl X	7,24 %	■
96.0 Briefwahl VII	7,14 %	■
01.3 Alstädten-Burbach I	7,12 %	■
22.0 Fischenich II	7,10 %	■
18.2 Efferen III	7,10 %	■
16.1 Efferen I	7,09 %	■
91.0 Briefwahl II	7,08 %	■
94.0 Briefwahl V	7,07 %	■
92.0 Briefwahl III	7,06 %	■
97.0 Briefwahl VIII	7,05 %	■
06.2 Berrenrath	6,98 %	■
14.1 Hermülheim V	6,90 %	■
20.1 Kendenich	6,78 %	■

12.0 Hermülheim III	6,75 %	
17.2 Efferen II	6,70 %	
18.1 Efferen III	6,28 %	
07.0 Alt-Hürth I/Knapsack	6,20 %	
17.1 Efferen II	6,17 %	
93.0 Briefwahl IV	6,09 %	
13.0 Hermülheim IV	6,06 %	
98.0 Briefwahl IX	5,93 %	
06.1 Berrenrath	5,87 %	
09.0 Alt-Hürth III	5,84 %	
20.2 Kendenich	5,58 %	
16.2 Efferen I	5,29 %	
03.0 Gleuel I	5,07 %	
08.0 Alt-Hürth II	4,53 %	
19.1 Efferen IV	4,47 %	
05.0 Gleuel III	4,45 %	
11.0 Hermülheim II	4,30 %	
10.0 Hermülheim I	3,57 %	