Wahlbuch
Europawahl
26.05.2019
Stadt Wesseling

Herausgegeben am 26.05.2019

Inhaltsverzeichnis

Europawahl 1
Stadt Wesseling 1
Stadtteile 4
Berzdorf 4
Keldenich 7
Urfeld 10
Wesseling 13
Übersicht Stadtteile 16
Gruppierungen 21
Urnenwahlergebnis 21
Briefwahlergebnis 24
Übersicht Gruppierungen 26
Wahlbezirke 30
01 - Wesseling I 30
02 - Wesseling II 33
03 - Wesseling III 36
04 - Wesseling IV 39
05 - Wesseling V 42
06 - Wesseling VI 45
07 - Urfeld I 48
08 - Urfeld II 51
09 - Keldenich I 54
10 - Keldenich II 57
11 - Keldenich III 60
12 - Keldenich IV 63
13 - Keldenich V 66
14 - Keldenich VI 69
15 - Keldenich VII 72
16 - Keldenich VIII 75
17 - Berzdorf I 78
18 - Berzdorf II 81
19 - Berzdorf III 84
BW 01 - Wesseling I-III 87
BW 02 - Wesseling IV-VI 89
BW 03 - Urfeld 91
BW 04 - Keldenich I-II 93
BW 05 - Keldenich III-V 95
BW 06 - Keldenich VI-VIII 97
BW 07 - Berzdorf 99
Übersicht Wahlbezirke 101

Europawahl
Stadt Wesseling

	Anzahl	Prozent
Wahlberechtigte	24.679	
Wähler/innen	14.624	59,26 %
ungültige Stimmen	142	0,97 %
gültige Stimmen	14.482	99,03 %
CDU	4.047	27,95 %
SPD	2.881	19,89 %
GRÜNE	2.707	18,69 %
AfD	1.754	12,11 %
DIE LINKE	589	4,07 %
FDP	1.027	7,09 %
PIRATEN	108	0,75 %
Tierschutzpartei	257	1,77 %
NPD	23	0,16 %
Die PARTEI	281	1,94 %
FAMILIE	98	0,68 %
FREIE WÄHLER	99	0,68 %
Volksabstimmung	35	0,24 %
ÖDP	49	0,34 %
DKP	5	0,03 %
MLPD	6	0,04 %
BP	9	0,06 %
SGP	2	0,01 %
TIERSCHUTZ hier!	34	0,23 %
Tierschutzallianz	17	0,12 %
Bündnis C	4	0,03 %
BIG	48	0,33 %
BGE	11	0,08 %
DIE DIREKTE	10	0,07 %
Demokratie in Europa - DiEM25	42	0,29 %
III. Weg	7	0,05 %
Die Grauen	37	0,26 %
DIE RECHTE	8	0,06 %
DIE VIOLETTEN	4	0,03 %
LIEBE	16	0,11 %
DIE FRAUEN	19	0,13 %
Graue Panther	43	0,30 %
LKR - Bernd Lucke und die Liberal-Konservativen Reformer	3	0,02 %

	Anzahl	Prozent
MENSCHLICHE WELT	14	0,10 %
NL	11	0,08 %
ÖkoLinX	5	0,03 %
Die Humanisten	22	0,15 %
PARTEI FÜR DIE TIERE	24	0,17 %
Gesundheitsforschung	25	0,17 %
Volt	101	0,70 %

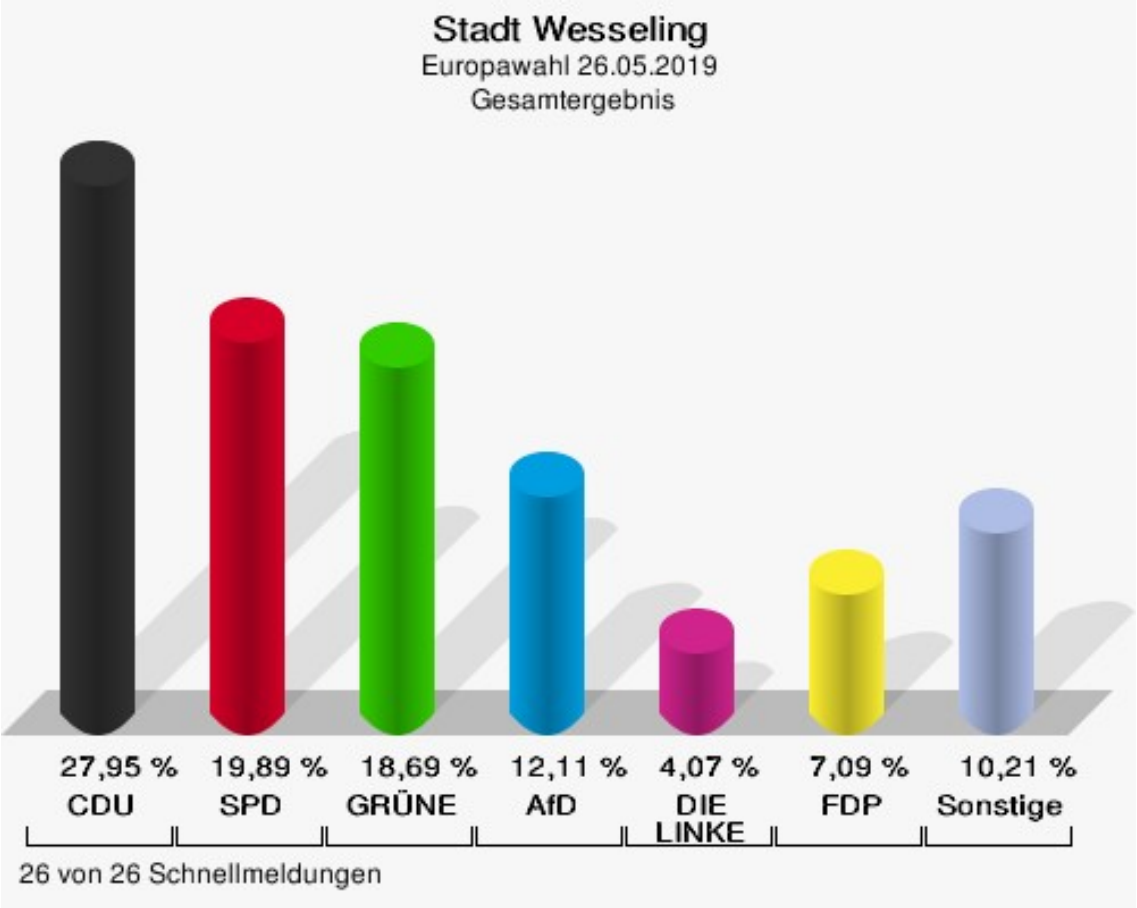

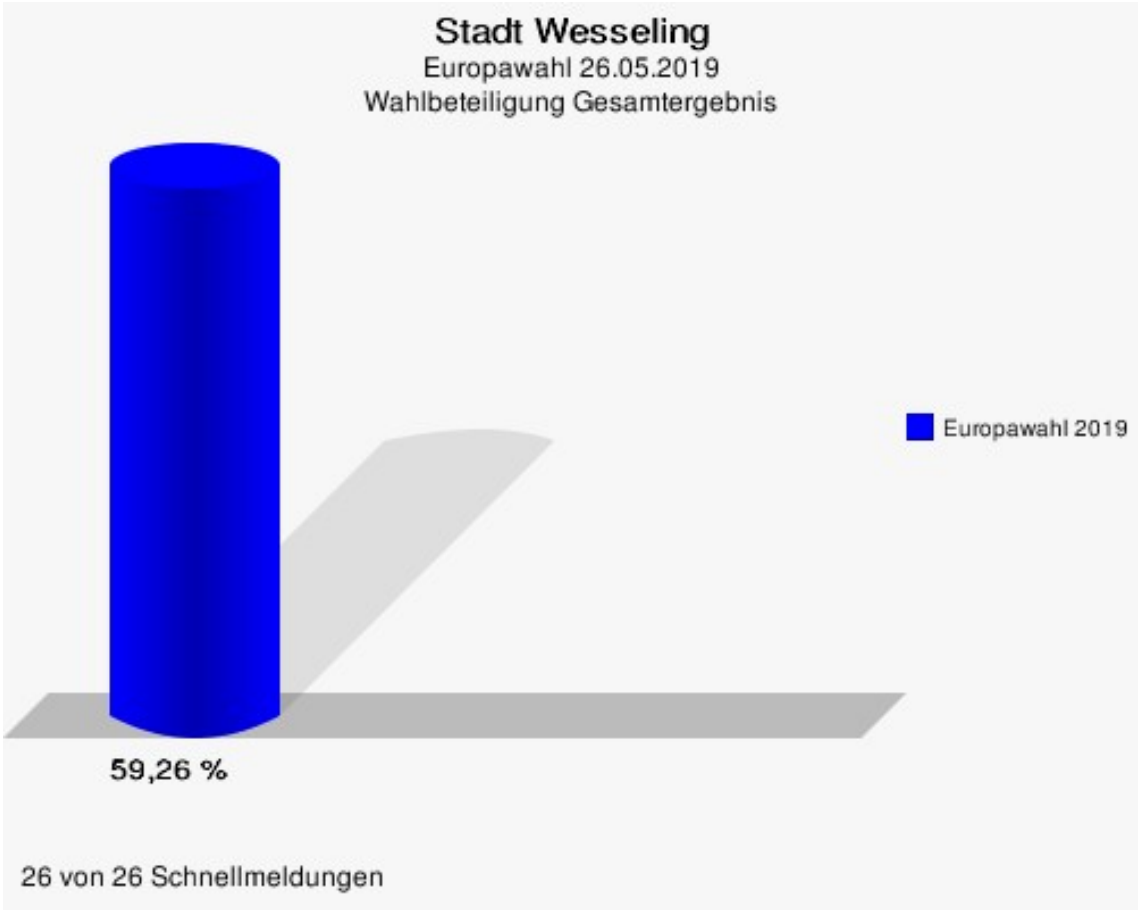
Stadt Wesseling
Europawahl 26.05.2019
Wahlbeteiligung Gesamtergebnis
Europawahl 2019
59,26 %
26 von 26 Schnellmeldungen

Stadtteile
Berzdorf

	Anzahl	Prozent
Wahlberechtigte	3.775	
Wähler/innen	2.340	61,99 %
ungültige Stimmen	17	0,73 %
gültige Stimmen	2.323	99,27 %
CDU	652	28,07 %
SPD	452	19,46 %
GRÜNE	460	19,80 %
AfD	274	11,80 %
DIE LINKE	81	3,49 %
FDP	163	7,02 %
PIRATEN	18	0,77 %
Tierschutzpartei	44	1,89 %
NPD	3	0,13 %
Die PARTEI	49	2,11 %
FAMILIE	24	1,03 %
FREIE WÄHLER	18	0,77 %
Volksabstimmung	6	0,26 %
ÖDP	6	0,26 %
DKP	0	0,00 %
MLPD	1	0,04 %
BP	1	0,04 %
SGP	0	0,00 %
TIERSCHUTZ hier!	3	0,13 %
Tierschutzallianz	1	0,04 %
Bündnis C	0	0,00 %
BIG	11	0,47 %
BGE	0	0,00 %
DIE DIREKTE	1	0,04 %
Demokratie in Europa - DiEM25	13	0,56 %
III. Weg	1	0,04 %
Die Grauen	4	0,17 %
DIE RECHTE	0	0,00 %
DIE VIOLETTEN	1	0,04 %
LIEBE	1	0,04 %
DIE FRAUEN	3	0,13 %
Graue Panther	5	0,22 %
LKR - Bernd Lucke und die Liberal-Konservativen Reformer	0	0,00 %

	Anzahl	Prozent
MENSCHLICHE WELT	1	0,04 %
NL	1	0,04 %
ÖkoLinX	1	0,04 %
Die Humanisten	6	0,26 %
PARTEI FÜR DIE TIERE	4	0,17 %
Gesundheitsforschung	2	0,09 %
Volt	12	0,52 %

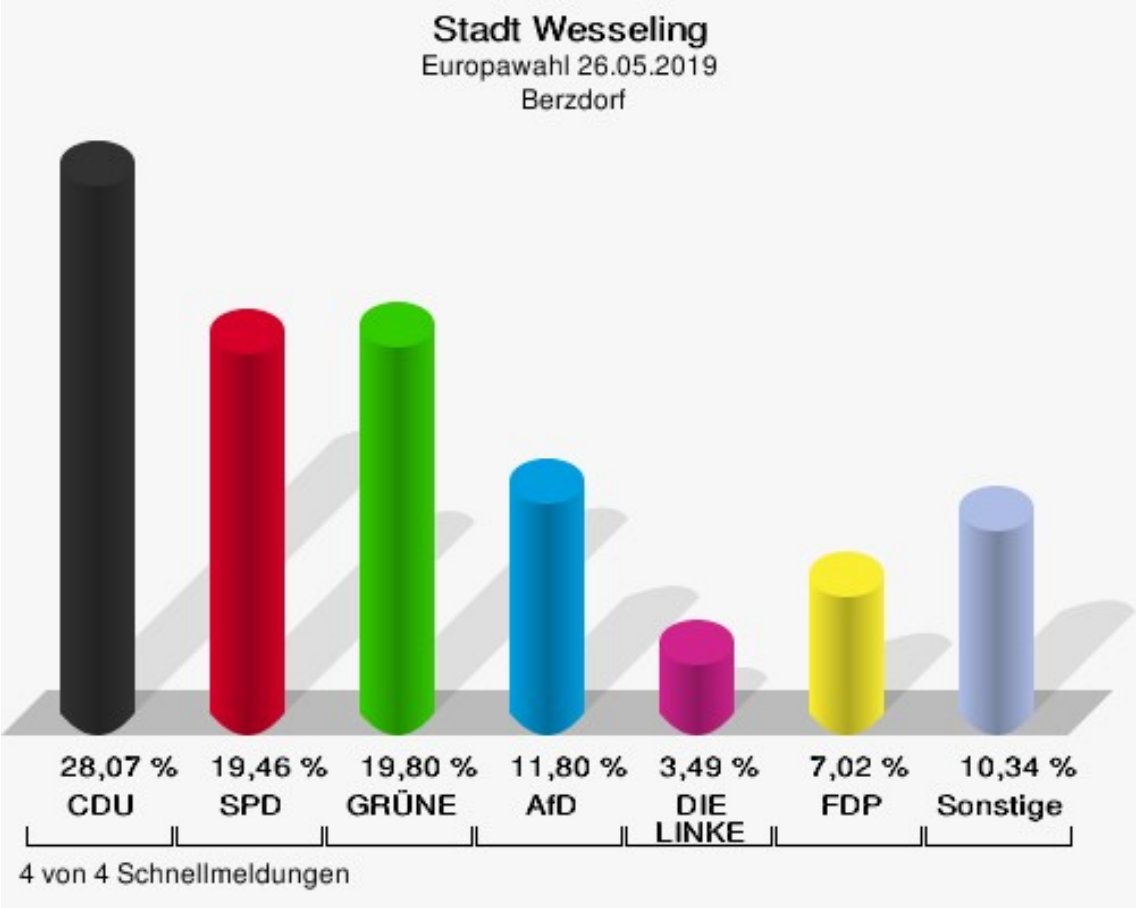

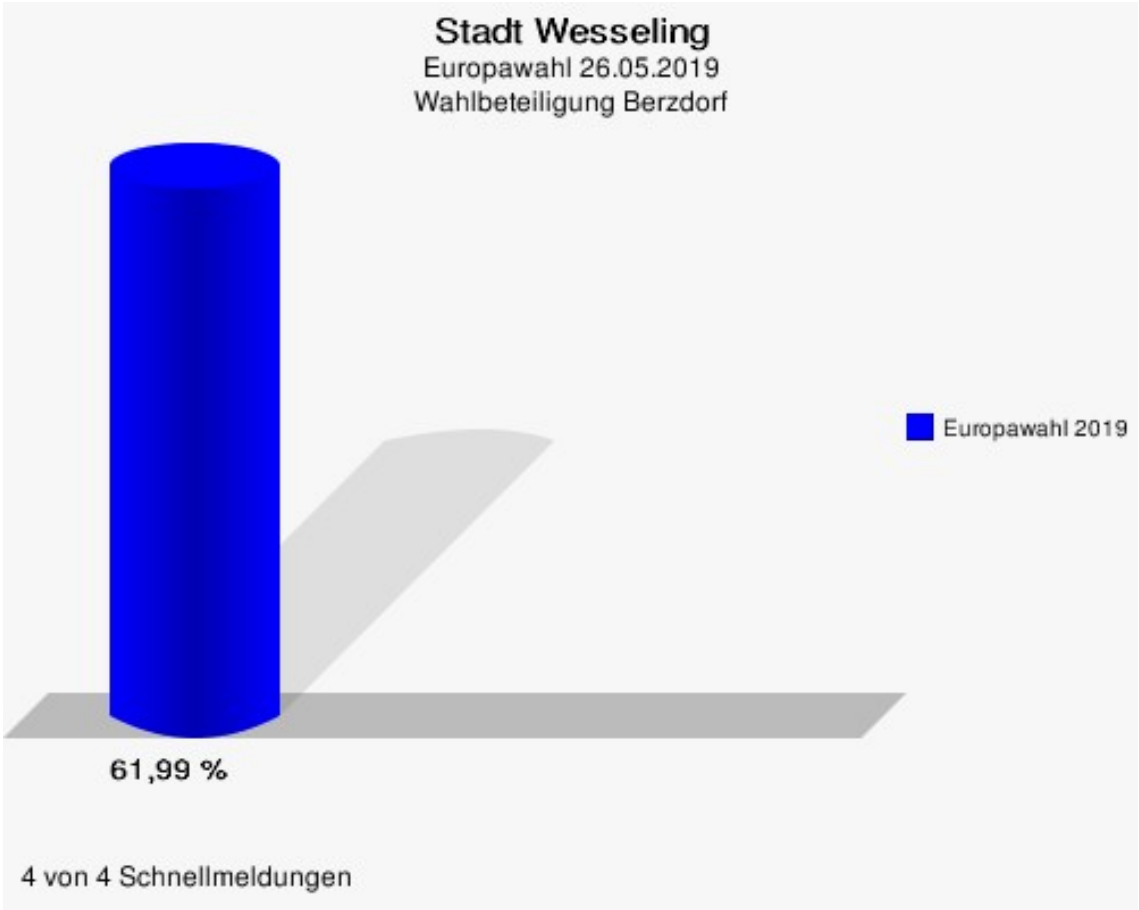
Stadt Wesseling
Europawahl 26.05.2019
Wahlbeteiligung Berzdorf
Europawahl 2019
61,99 %
4 von 4 Schnellmeldungen

Keldenich

	Anzahl	Prozent
Wahlberechtigte	10.463	
Wähler/innen	6.281	60,03 %
ungültige Stimmen	43	0,68 %
gültige Stimmen	6.238	99,32 %
CDU	1.824	29,24 %
SPD	1.226	19,65 %
GRÜNE	1.115	17,87 %
AfD	781	12,52 %
DIE LINKE	234	3,75 %
FDP	474	7,60 %
PIRATEN	44	0,71 %
Tierschutzpartei	95	1,52 %
NPD	8	0,13 %
Die PARTEI	101	1,62 %
FAMILIE	35	0,56 %
FREIE WÄHLER	41	0,66 %
Volksabstimmung	13	0,21 %
ÖDP	28	0,45 %
DKP	1	0,02 %
MLPD	4	0,06 %
BP	2	0,03 %
SGP	1	0,02 %
TIERSCHUTZ hier!	16	0,26 %
Tierschutzallianz	8	0,13 %
Bündnis C	2	0,03 %
BIG	29	0,46 %
BGE	5	0,08 %
DIE DIREKTE	4	0,06 %
Demokratie in Europa - DiEM25	17	0,27 %
III. Weg	0	0,00 %
Die Grauen	16	0,26 %
DIE RECHTE	2	0,03 %
DIE VIOLETTEN	1	0,02 %
LIEBE	3	0,05 %
DIE FRAUEN	10	0,16 %
Graue Panther	14	0,22 %
LKR - Bernd Lucke und die Liberal-Konservativen Reformer	1	0,02 %
MENSCHLICHE WELT	4	0,06 %

	Anzahl	Prozent
NL	6	0,10 %
ÖkoLinX	0	0,00 %
Die Humanisten	13	0,21 %
PARTEI FÜR DIE TIERE	5	0,08 %
Gesundheitsforschung	9	0,14 %
Volt	46	0,74 %

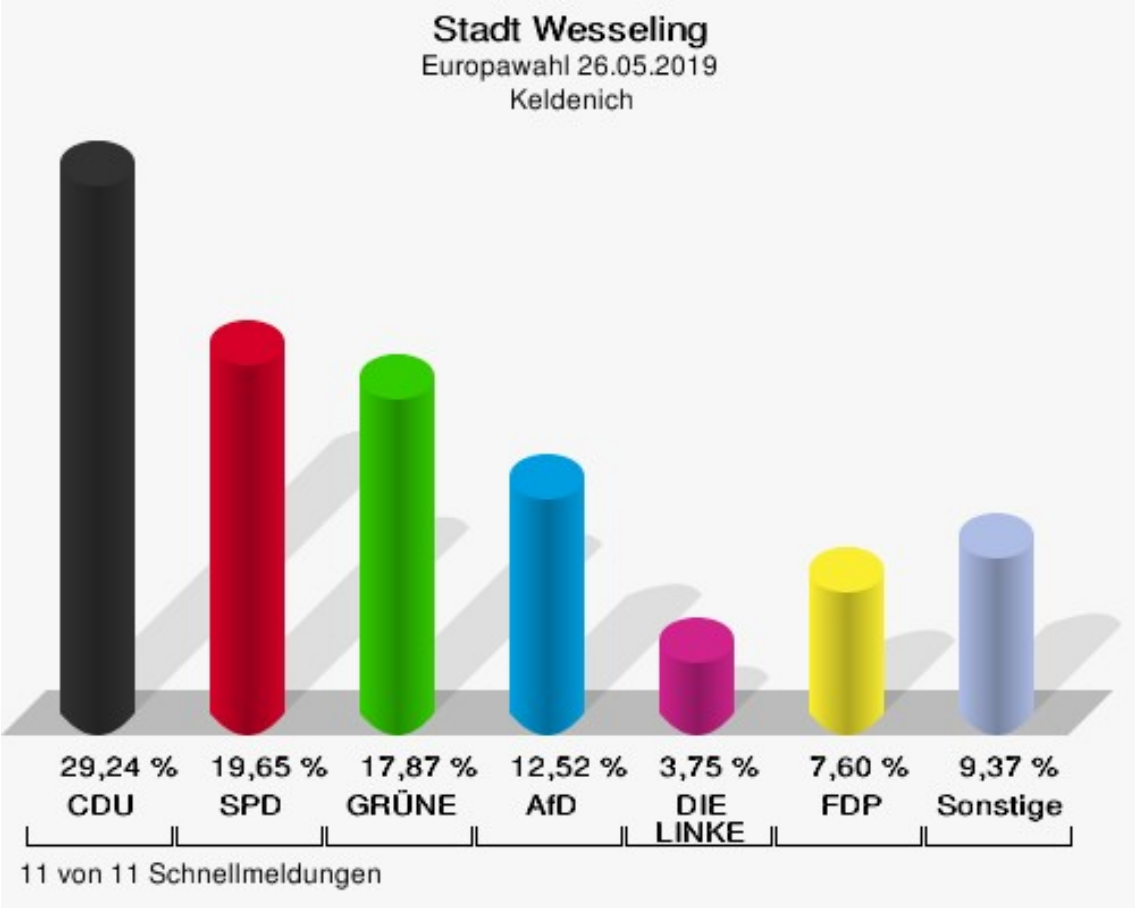

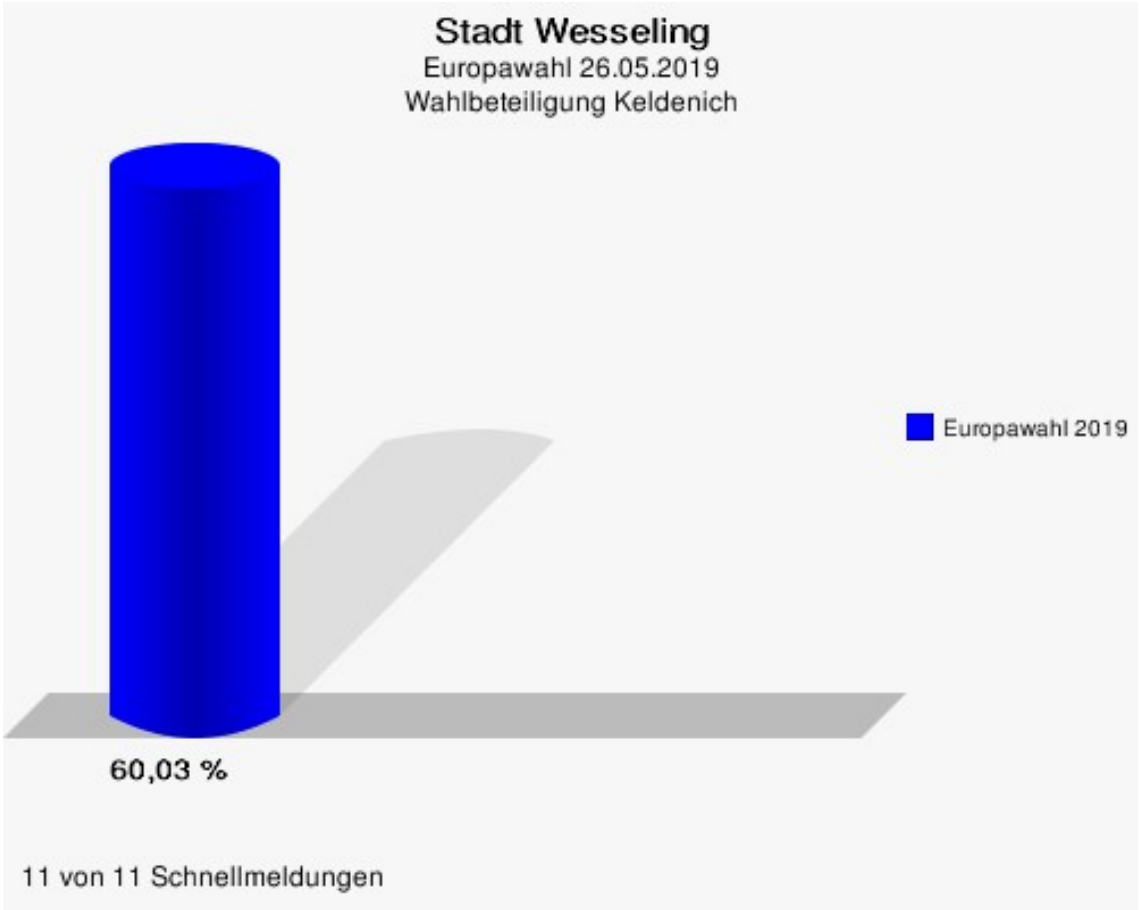
Stadt Wesseling
Europawahl 26.05.2019
Wahlbeteiligung Keldenich
Europawahl 2019
60,03 %
11 von 11 Schnellmeldungen

Urfeld

	Anzahl	Prozent
Wahlberechtigte	3.120	
Wähler/innen	2.153	69,01 %
ungültige Stimmen	20	0,93 %
gültige Stimmen	2.133	99,07 %
CDU	689	32,30 %
SPD	368	17,25 %
GRÜNE	472	22,13 %
AfD	184	8,63 %
DIE LINKE	67	3,14 %
FDP	170	7,97 %
PIRATEN	14	0,66 %
Tierschutzpartei	39	1,83 %
NPD	1	0,05 %
Die PARTEI	33	1,55 %
FAMILIE	16	0,75 %
FREIE WÄHLER	14	0,66 %
Volksabstimmung	2	0,09 %
ÖDP	7	0,33 %
DKP	0	0,00 %
MLPD	0	0,00 %
BP	0	0,00 %
SGP	0	0,00 %
TIERSCHUTZ hier!	6	0,28 %
Tierschutzallianz	1	0,05 %
Bündnis C	0	0,00 %
BIG	1	0,05 %
BGE	1	0,05 %
DIE DIREKTE	3	0,14 %
Demokratie in Europa - DiEM25	4	0,19 %
III. Weg	0	0,00 %
Die Grauen	5	0,23 %
DIE RECHTE	1	0,05 %
DIE VIOLETTEN	0	0,00 %
LIEBE	1	0,05 %
DIE FRAUEN	3	0,14 %
Graue Panther	5	0,23 %
LKR - Bernd Lucke und die Liberal-Konservativen Reformer	1	0,05 %
MENSCHLICHE WELT	1	0,05 %

	Anzahl	Prozent
NL	2	0,09 %
ÖkoLinX	2	0,09 %
Die Humanisten	1	0,05 %
PARTEI FÜR DIE TIERE	4	0,19 %
Gesundheitsforschung	3	0,14 %
Volt	12	0,56 %

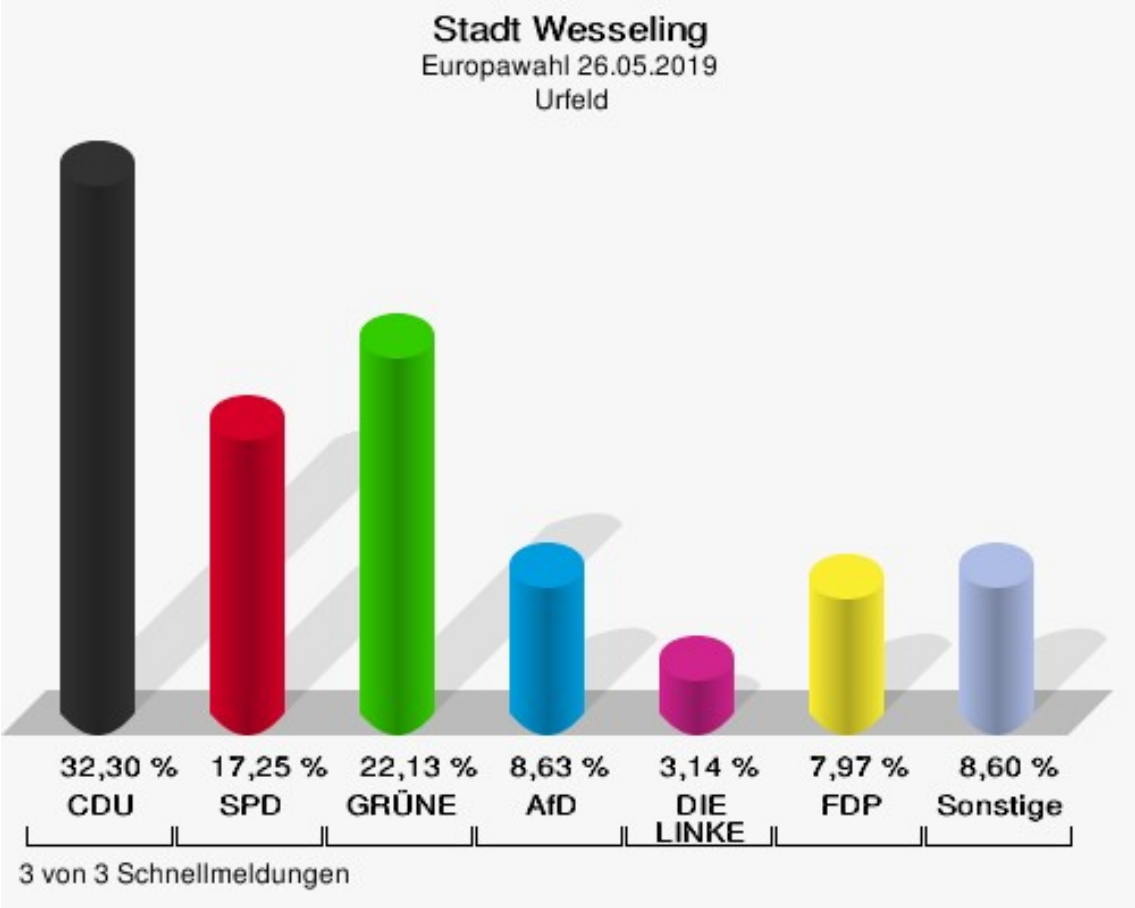

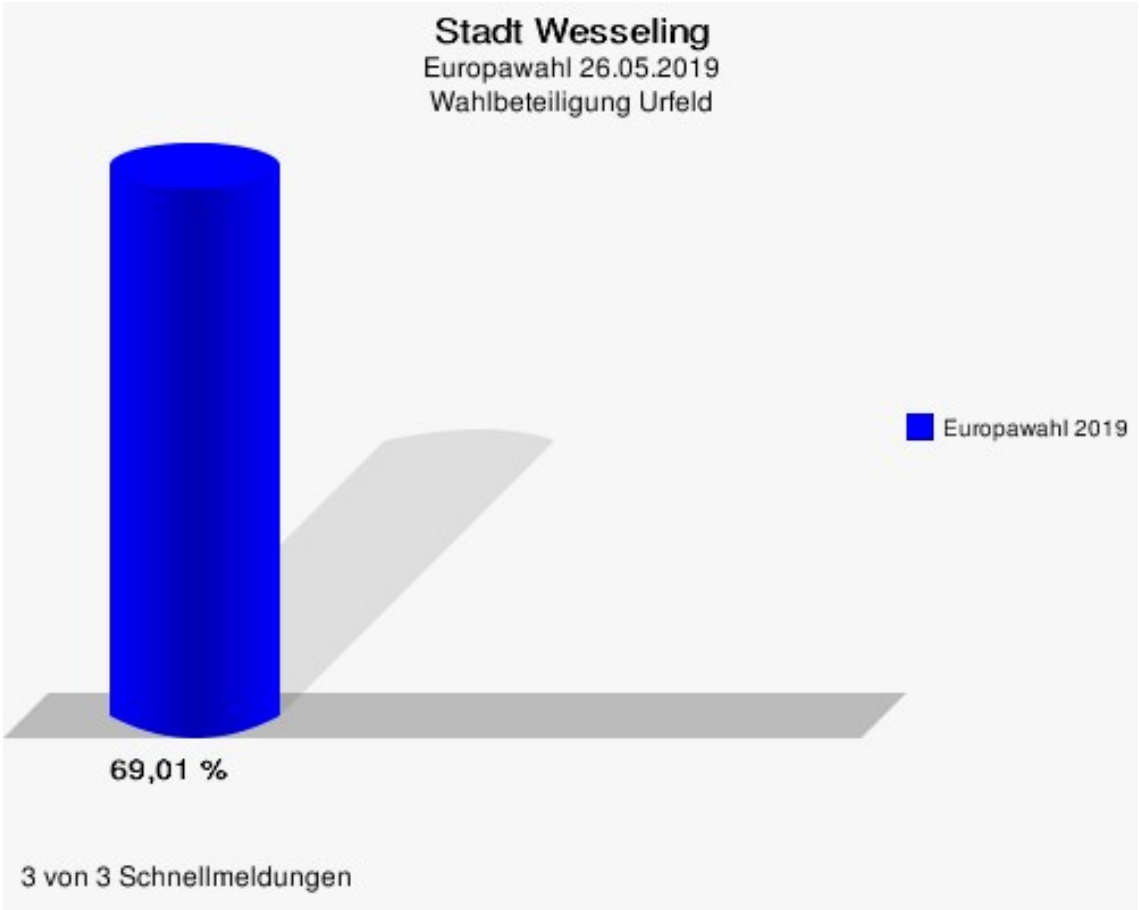
Stadt Wesseling
Europawahl 26.05.2019
Wahlbeteiligung Urfeld
Europawahl 2019
69,01 %
3 von 3 Schnellmeldungen

Wesseling

	Anzahl	Prozent
Wahlberechtigte	7.321	
Wähler/innen	3.850	52,59 %
ungültige Stimmen	62	1,61 %
gültige Stimmen	3.788	98,39 %
CDU	882	23,28 %
SPD	835	22,04 %
GRÜNE	660	17,42 %
AfD	515	13,60 %
DIE LINKE	207	5,46 %
FDP	220	5,81 %
PIRATEN	32	0,84 %
Tierschutzpartei	79	2,09 %
NPD	11	0,29 %
Die PARTEI	98	2,59 %
FAMILIE	23	0,61 %
FREIE WÄHLER	26	0,69 %
Volksabstimmung	14	0,37 %
ÖDP	8	0,21 %
DKP	4	0,11 %
MLPD	1	0,03 %
BP	6	0,16 %
SGP	1	0,03 %
TIERSCHUTZ hier!	9	0,24 %
Tierschutzallianz	7	0,18 %
Bündnis C	2	0,05 %
BIG	7	0,18 %
BGE	5	0,13 %
DIE DIREKTE	2	0,05 %
Demokratie in Europa - DiEM25	8	0,21 %
III. Weg	6	0,16 %
Die Grauen	12	0,32 %
DIE RECHTE	5	0,13 %
DIE VIOLETTEN	2	0,05 %
LIEBE	11	0,29 %
DIE FRAUEN	3	0,08 %
Graue Panther	19	0,50 %
LKR - Bernd Lucke und die Liberal-Konservativen Reformer	1	0,03 %
MENSCHLICHE WELT	8	0,21 %

	Anzahl	Prozent
NL	2	0,05 %
ÖkoLinX	2	0,05 %
Die Humanisten	2	0,05 %
PARTEI FÜR DIE TIERE	11	0,29 %
Gesundheitsforschung	11	0,29 %
Volt	31	0,82 %

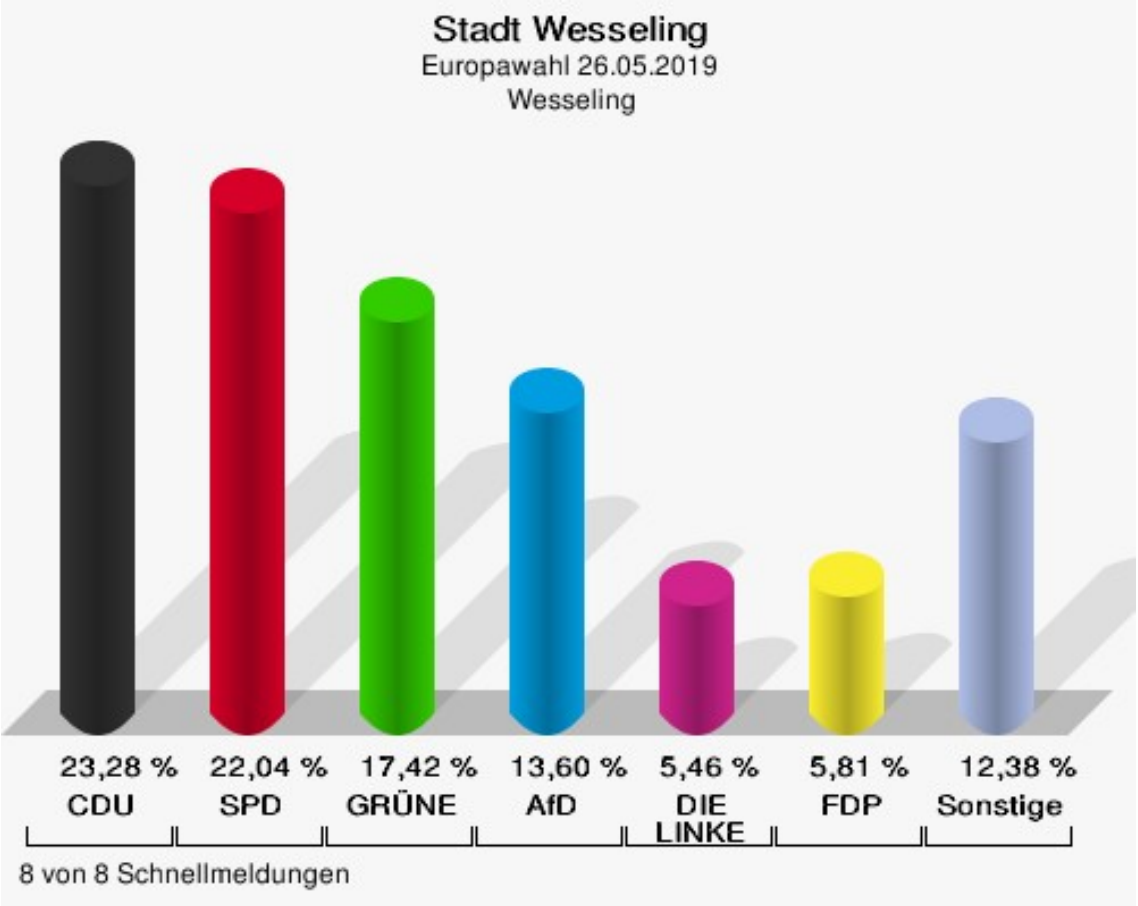

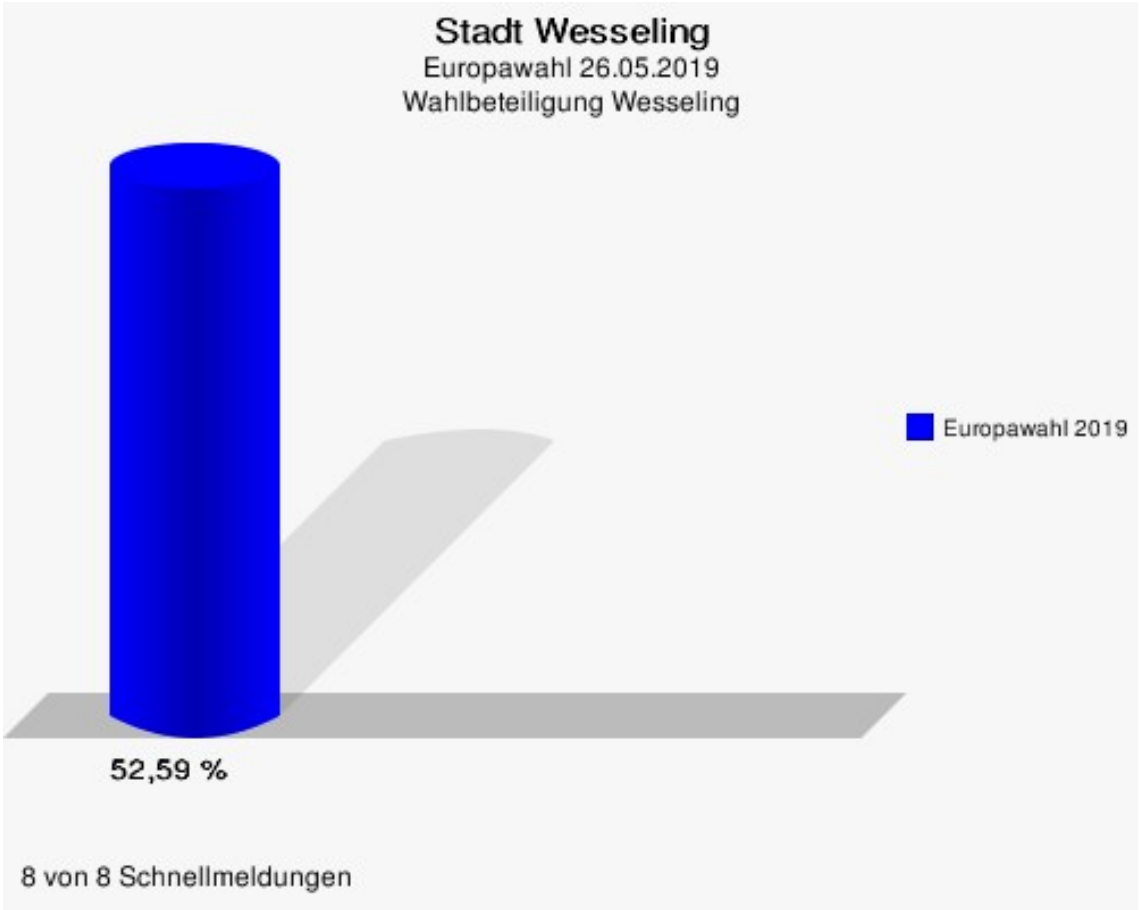
Stadt Wesseling
Europawahl 26.05.2019
Wahlbeteiligung Wesseling
Europawahl 2019
52,59 %
8 von 8 Schnellmeldungen

Übersicht Stadtteile

Stadt Wesseling
Europawahl 26.05.2019
Zusammenstellung der Ergebnisse nach Stadtteilen

Stadtteil	Schnell-meldungen	Wahlbe-rechtigte	Wähler	gültig	CDU	SPD	GRÜNE	AfD	DIE LINKE	FDP	PIRATEN	Tierschutz-partei	NPD	Die PAR-TEI	FAMILIE	FREIE WÄHLER	Volksab-stimmung	ÖDP
Berzdorf	4 von 4	3.775	2.340	2.323	**652**	452	460	274	81	163	18	44	3	49	24	18	6	6
			61,99 %	99,27 %	**28,07 %**	19,46 %	19,80 %	11,80 %	3,49 %	7,02 %	0,77 %	1,89 %	0,13 %	2,11 %	1,03 %	0,77 %	0,26 %	0,26 %
Keldenich	11 von 11	10.463	6.281	6.238	**1.824**	1.226	1.115	781	234	474	44	95	8	101	35	41	13	28
			60,03 %	99,32 %	**29,24 %**	19,65 %	17,87 %	12,52 %	3,75 %	7,60 %	0,71 %	1,52 %	0,13 %	1,62 %	0,56 %	0,66 %	0,21 %	0,45 %
Urfeld	3 von 3	3.120	2.153	2.133	**689**	368	472	184	67	170	14	39	1	33	16	14	2	7
			69,01 %	99,07 %	**32,30 %**	17,25 %	22,13 %	8,63 %	3,14 %	7,97 %	0,66 %	1,83 %	0,05 %	1,55 %	0,75 %	0,66 %	0,09 %	0,33 %
Wesseling	8 von 8	7.321	3.850	3.788	**882**	835	660	515	207	220	32	79	11	98	23	26	14	8
			52,59 %	98,39 %	**23,28 %**	22,04 %	17,42 %	13,60 %	5,46 %	5,81 %	0,84 %	2,09 %	0,29 %	2,59 %	0,61 %	0,69 %	0,37 %	0,21 %
Stadt Wesseling	26 von 26	24.679	14.624	14.482	**4.047**	2.881	2.707	1.754	589	1.027	108	257	23	281	98	99	35	49
			59,26 %	99,03 %	**27,95 %**	19,89 %	18,69 %	12,11 %	4,07 %	7,09 %	0,75 %	1,77 %	0,16 %	1,94 %	0,68 %	0,68 %	0,24 %	0,34 %

Stadt Wesseling
Europawahl 26.05.2019
Zusammenstellung der Ergebnisse nach Stadtteilen

Stadtteil	DKP	MLPD	BP	SGP	TIERSCHUTZ hier!	Tierschutz-allianz	Bündnis C	BIG	BGE	DIE DIREKTE	Demo-kratie in Europa - DiEM25	III. Weg	Die Grauen	DIE RECHTE	DIE VIO-LETTEN	LIEBE	DIE FRAUEN	Graue Panther
Berzdorf	0	1	1	0	3	1	0	11	0	1	13	1	4	0	1	1	3	5
	0,00 %	0,04 %	0,04 %	0,00 %	0,13 %	0,04 %	0,00 %	0,47 %	0,00 %	0,04 %	0,56 %	0,04 %	0,17 %	0,00 %	0,04 %	0,04 %	0,13 %	0,22 %
Keldenich	1	4	2	1	16	8	2	29	5	4	17	0	16	2	1	3	10	14
	0,02 %	0,06 %	0,03 %	0,02 %	0,26 %	0,13 %	0,03 %	0,46 %	0,08 %	0,06 %	0,27 %	0,00 %	0,26 %	0,03 %	0,02 %	0,05 %	0,16 %	0,22 %
Urfeld	0	0	0	0	6	1	0	1	1	3	4	0	5	1	0	1	3	5
	0,00 %	0,00 %	0,00 %	0,00 %	0,28 %	0,05 %	0,00 %	0,05 %	0,05 %	0,14 %	0,19 %	0,00 %	0,23 %	0,05 %	0,00 %	0,05 %	0,14 %	0,23 %
Wesseling	4	1	6	1	9	7	2	7	5	2	8	6	12	5	2	11	3	19
	0,11 %	0,03 %	0,16 %	0,03 %	0,24 %	0,18 %	0,05 %	0,18 %	0,13 %	0,05 %	0,21 %	0,16 %	0,32 %	0,13 %	0,05 %	0,29 %	0,08 %	0,50 %
Stadt Wesseling	5	6	9	2	34	17	4	48	11	10	42	7	37	8	4	16	19	43
	0,03 %	0,04 %	0,06 %	0,01 %	0,23 %	0,12 %	0,03 %	0,33 %	0,08 %	0,07 %	0,29 %	0,05 %	0,26 %	0,06 %	0,03 %	0,11 %	0,13 %	0,30 %

Stadt Wesseling
Europawahl 26.05.2019
Zusammenstellung der Ergebnisse nach Stadtteilen

Stadtteil	LKR - Bernd Lucke und die Liberal-Konservativen Reformer	MENSCHLICHE WELT	NL	ÖkoLinX	Die Humanisten	PARTEI FÜR DIE TIERE	Gesundheitsforschung	Volt
Berzdorf	0	1	1	1	6	4	2	12
	0,00 %	0,04 %	0,04 %	0,04 %	0,26 %	0,17 %	0,09 %	0,52 %
Keldenich	1	4	6	0	13	5	9	46
	0,02 %	0,06 %	0,10 %	0,00 %	0,21 %	0,08 %	0,14 %	0,74 %
Urfeld	1	1	2	2	1	4	3	12
	0,05 %	0,05 %	0,09 %	0,09 %	0,05 %	0,19 %	0,14 %	0,56 %
Wesseling	1	8	2	2	2	11	11	31
	0,03 %	0,21 %	0,05 %	0,05 %	0,05 %	0,29 %	0,29 %	0,82 %
Stadt Wesseling	3	14	11	5	22	24	25	101
	0,02 %	0,10 %	0,08 %	0,03 %	0,15 %	0,17 %	0,17 %	0,70 %

Stadt Wesseling
Europawahl 26.05.2019
CDU, Ergebnis
Stadtteil-Übersicht

Urfeld	32,30 %	
Keldenich	29,24 %	
Berzdorf	28,07 %	
Wesseling	23,28 %	

Stadt Wesseling
Europawahl 26.05.2019
SPD, Ergebnis
Stadtteil-Übersicht

Wesseling	22,04 %	
Keldenich	19,65 %	
Berzdorf	19,46 %	
Urfeld	17,25 %	

Stadt Wesseling
Europawahl 26.05.2019
GRÜNE, Ergebnis
Stadtteil-Übersicht

Urfeld	22,13 %	
Berzdorf	19,80 %	
Keldenich	17,87 %	
Wesseling	17,42 %	

Stadt Wesseling
Europawahl 26.05.2019
AfD, Ergebnis
Stadtteil-Übersicht

Wesseling	13,60 %	
Keldenich	12,52 %	
Berzdorf	11,80 %	
Urfeld	8,63 %	

Stadt Wesseling
Europawahl 26.05.2019
DIE LINKE, Ergebnis
Stadtteil-Übersicht

Wesseling	5,46 %	
Keldenich	3,75 %	
Berzdorf	3,49 %	
Urfeld	3,14 %	

Stadt Wesseling
Europawahl 26.05.2019
FDP, Ergebnis
Stadtteil-Übersicht

Urfeld	7,97 %	
Keldenich	7,60 %	
Berzdorf	7,02 %	
Wesseling	5,81 %	

Gruppierungen
Urnenwahlergebnis

	Anzahl	Prozent
Wahlberechtigte	24.679	
Wähler/innen	10.049	40,72 %
ungültige Stimmen	109	1,08 %
gültige Stimmen	9.940	98,92 %
CDU	2.472	24,87 %
SPD	1.904	19,15 %
GRÜNE	1.995	20,07 %
AfD	1.291	12,99 %
DIE LINKE	458	4,61 %
FDP	706	7,10 %
PIRATEN	79	0,79 %
Tierschutzpartei	178	1,79 %
NPD	18	0,18 %
Die PARTEI	217	2,18 %
FAMILIE	77	0,77 %
FREIE WÄHLER	76	0,76 %
Volksabstimmung	26	0,26 %
ÖDP	39	0,39 %
DKP	3	0,03 %
MLPD	6	0,06 %
BP	7	0,07 %
SGP	2	0,02 %
TIERSCHUTZ hier!	20	0,20 %
Tierschutzallianz	10	0,10 %
Bündnis C	4	0,04 %
BIG	45	0,45 %
BGE	10	0,10 %
DIE DIREKTE	9	0,09 %
Demokratie in Europa - DiEM25	37	0,37 %
III. Weg	4	0,04 %
Die Grauen	30	0,30 %
DIE RECHTE	7	0,07 %
DIE VIOLETTEN	2	0,02 %
LIEBE	12	0,12 %
DIE FRAUEN	16	0,16 %
Graue Panther	32	0,32 %
LKR - Bernd Lucke und die Liberal-Konservativen Reformer	3	0,03 %

	Anzahl	Prozent
MENSCHLICHE WELT	12	0,12 %
NL	8	0,08 %
ÖkoLinX	4	0,04 %
Die Humanisten	16	0,16 %
PARTEI FÜR DIE TIERE	14	0,14 %
Gesundheitsforschung	15	0,15 %
Volt	76	0,76 %

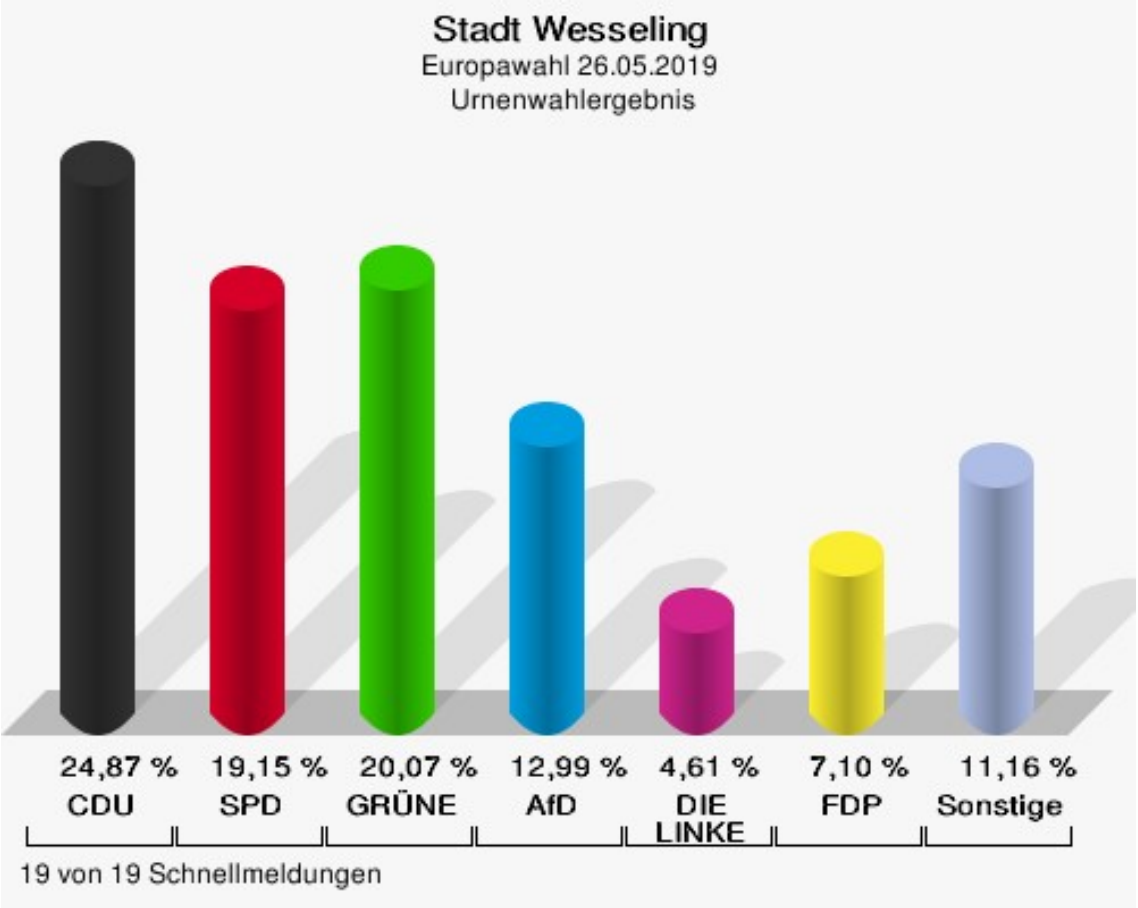

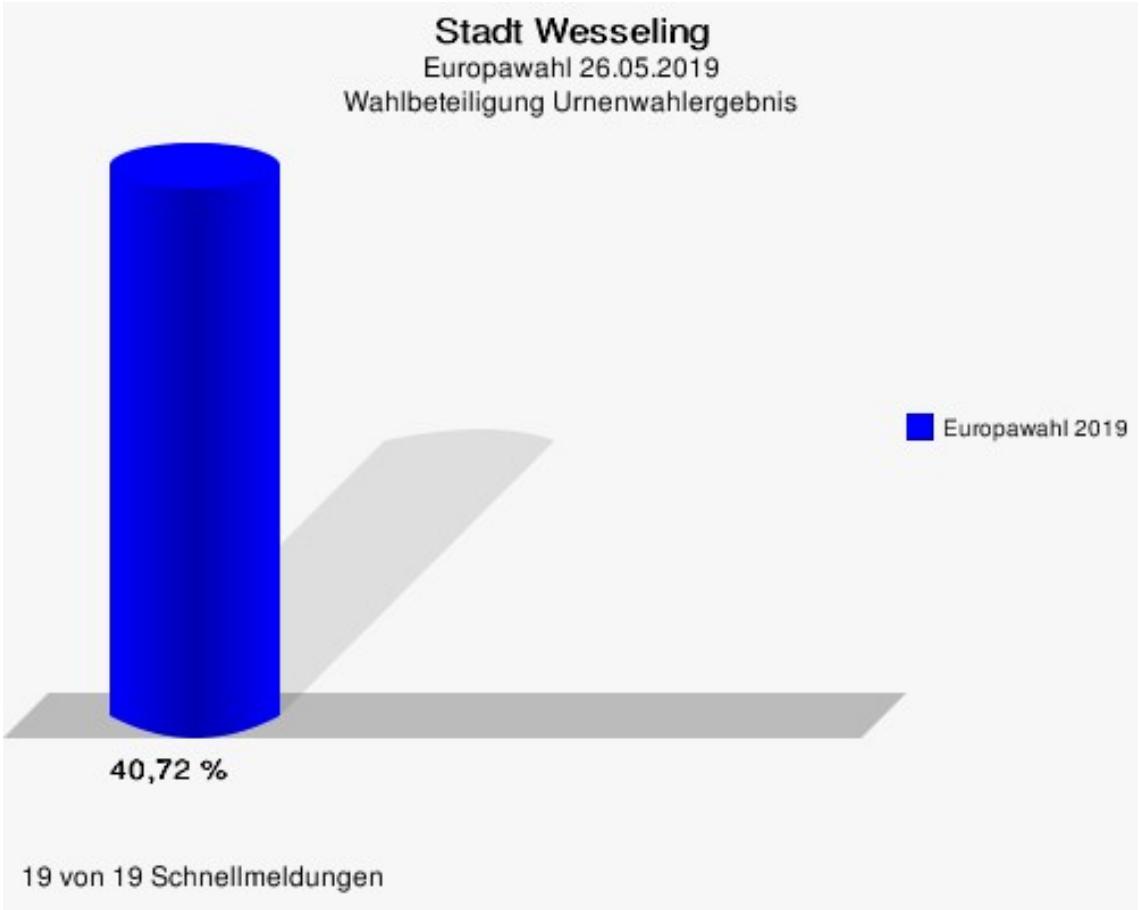
Stadt Wesseling
Europawahl 26.05.2019
Wahlbeteiligung Urnenwahlergebnis
Europawahl 2019
40,72 %
19 von 19 Schnellmeldungen

Briefwahlergebnis

	Anzahl	Prozent
Wähler/innen	4.575	
ungültige Stimmen	33	0,72 %
gültige Stimmen	4.542	99,28 %
CDU	1.575	34,68 %
SPD	977	21,51 %
GRÜNE	712	15,68 %
AfD	463	10,19 %
DIE LINKE	131	2,88 %
FDP	321	7,07 %
PIRATEN	29	0,64 %
Tierschutzpartei	79	1,74 %
NPD	5	0,11 %
Die PARTEI	64	1,41 %
FAMILIE	21	0,46 %
FREIE WÄHLER	23	0,51 %
Volksabstimmung	9	0,20 %
ÖDP	10	0,22 %
DKP	2	0,04 %
MLPD	0	0,00 %
BP	2	0,04 %
SGP	0	0,00 %
TIERSCHUTZ hier!	14	0,31 %
Tierschutzallianz	7	0,15 %
Bündnis C	0	0,00 %
BIG	3	0,07 %
BGE	1	0,02 %
DIE DIREKTE	1	0,02 %
Demokratie in Europa - DiEM25	5	0,11 %
III. Weg	3	0,07 %
Die Grauen	7	0,15 %
DIE RECHTE	1	0,02 %
DIE VIOLETTEN	2	0,04 %
LIEBE	4	0,09 %
DIE FRAUEN	3	0,07 %
Graue Panther	11	0,24 %
LKR - Bernd Lucke und die Liberal-Konservativen Reformer	0	0,00 %
MENSCHLICHE WELT	2	0,04 %
NL	3	0,07 %

	Anzahl	Prozent
ÖkoLinX	1	0,02 %
Die Humanisten	6	0,13 %
PARTEI FÜR DIE TIERE	10	0,22 %
Gesundheitsforschung	10	0,22 %
Volt	25	0,55 %

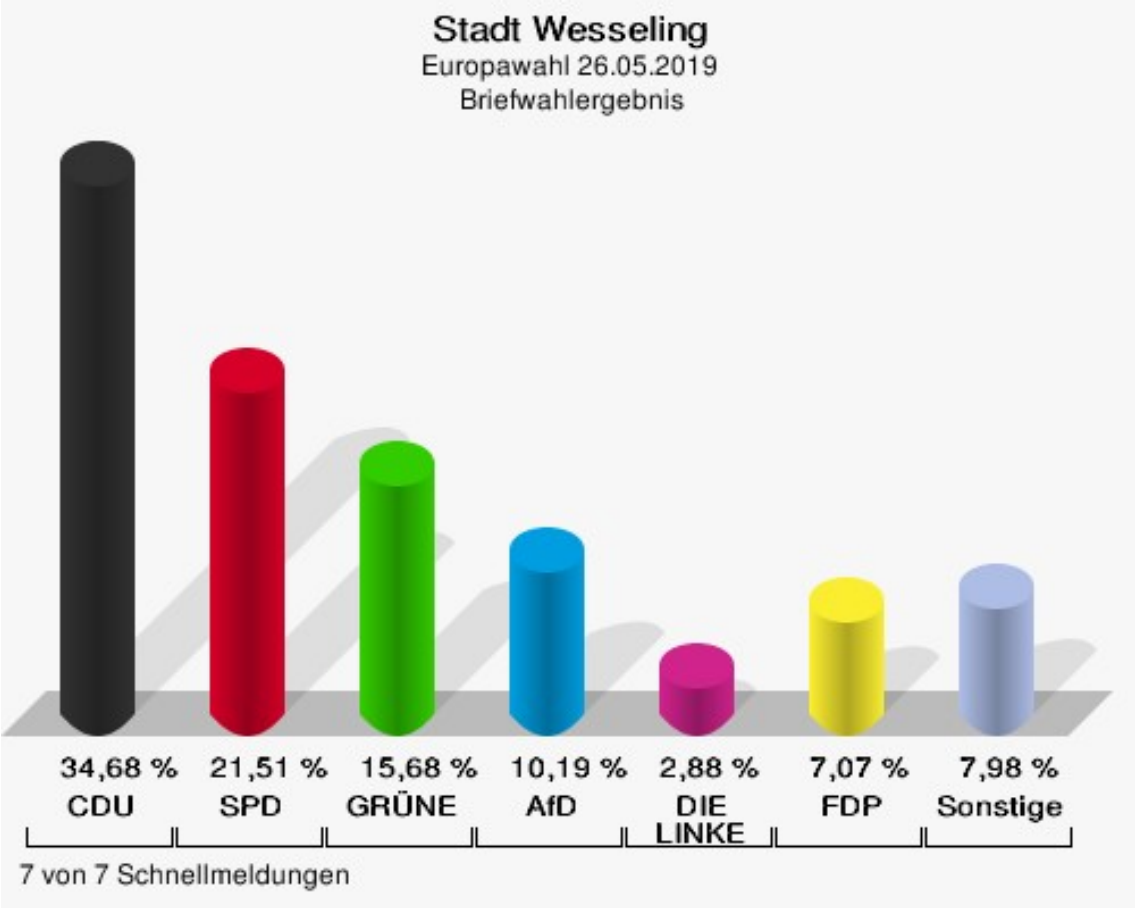

Übersicht Gruppierungen

Stadt Wesseling
Europawahl 26.05.2019
Zusammenstellung der Ergebnisse nach Gruppierungen

Gruppierung	Schnell-meldungen	Wahlbe-rechtigte	Wähler	gültig	CDU	SPD	GRÜNE	AfD	DIE LINKE	FDP	PIRATEN	Tierschutz-partei	NPD	Die PAR-TEI	FAMILIE	FREIE WÄHLER	Volksab-stimmung	ÖDP
Urnenwahler-gebnis	19 von 19	24.679	10.049	9.940	**2.472**	1.904	1.995	1.291	458	706	79	178	18	217	77	76	26	39
			40,72 %	98,92 %	**24,87 %**	19,15 %	20,07 %	12,99 %	4,61 %	7,10 %	0,79 %	1,79 %	0,18 %	2,18 %	0,77 %	0,76 %	0,26 %	0,39 %
Briefwahlergeb-nis	7 von 7	0	4.575	4.542	**1.575**	977	712	463	131	321	29	79	5	64	21	23	9	10
				99,28 %	**34,68 %**	21,51 %	15,68 %	10,19 %	2,88 %	7,07 %	0,64 %	1,74 %	0,11 %	1,41 %	0,46 %	0,51 %	0,20 %	0,22 %

Stadt Wesseling
Europawahl 26.05.2019
Zusammenstellung der Ergebnisse nach Gruppierungen

Gruppierung	DKP	MLPD	BP	SGP	TIERSCHUTZ hier!	Tierschutz-allianz	Bündnis C	BIG	BGE	DIE DIREKTE	Demo-kratie in Europa - DiEM25	III. Weg	Die Grauen	DIE RECHTE	DIE VIO-LETTEN	LIEBE	DIE FRAUEN	Graue Panther
Urnenwahler-gebnis	3	6	7	2	20	10	4	45	10	9	37	4	30	7	2	12	16	32
	0,03 %	0,06 %	0,07 %	0,02 %	0,20 %	0,10 %	0,04 %	0,45 %	0,10 %	0,09 %	0,37 %	0,04 %	0,30 %	0,07 %	0,02 %	0,12 %	0,16 %	0,32 %
Briefwahlergeb-nis	2	0	2	0	14	7	0	3	1	1	5	3	7	1	2	4	3	11
	0,04 %	0,00 %	0,04 %	0,00 %	0,31 %	0,15 %	0,00 %	0,07 %	0,02 %	0,02 %	0,11 %	0,07 %	0,15 %	0,02 %	0,04 %	0,09 %	0,07 %	0,24 %

Stadt Wesseling
Europawahl 26.05.2019
Zusammenstellung der Ergebnisse nach Gruppierungen

Gruppierung	LKR - Bernd Lucke und die Liberal-Konservativen Reformer	MENSCHLICHE WELT	NL	ÖkoLinX	Die Humanisten	PARTEI FÜR DIE TIERE	Gesundheitsforschung	Volt
Urnenwahlergebnis	3	12	8	4	16	14	15	76
	0,03 %	0,12 %	0,08 %	0,04 %	0,16 %	0,14 %	0,15 %	0,76 %
Briefwahlergebnis	0	2	3	1	6	10	10	25
	0,00 %	0,04 %	0,07 %	0,02 %	0,13 %	0,22 %	0,22 %	0,55 %

Stadt Wesseling
Europawahl 26.05.2019
CDU, Ergebnis
Gruppierung-Übersicht

Briefwahlergebnis	34,68 %	
Urnenwahlergebnis	24,87 %	

Stadt Wesseling
Europawahl 26.05.2019
SPD, Ergebnis
Gruppierung-Übersicht

Briefwahlergebnis	21,51 %	
Urnenwahlergebnis	19,15 %	

Stadt Wesseling
Europawahl 26.05.2019
GRÜNE, Ergebnis
Gruppierung-Übersicht

Urnenwahlergebnis	20,07 %	
Briefwahlergebnis	15,68 %	

Stadt Wesseling
Europawahl 26.05.2019
AfD, Ergebnis
Gruppierung-Übersicht

Urnenwahlergebnis	12,99 %	
Briefwahlergebnis	10,19 %	

Stadt Wesseling
Europawahl 26.05.2019
DIE LINKE, Ergebnis
Gruppierung-Übersicht

Urnenwahlergebnis	4,61 %	
Briefwahlergebnis	2,88 %	

Stadt Wesseling
Europawahl 26.05.2019
FDP, Ergebnis
Gruppierung-Übersicht

Urnenwahlergebnis	7,10 %	
Briefwahlergebnis	7,07 %	

Wahlbezirke
01 - Wesseling I

	Anzahl	Prozent
Wahlberechtigte	1.431	
Wähler/innen	564	39,41 %
ungültige Stimmen	6	1,06 %
gültige Stimmen	558	98,94 %
CDU	122	21,86 %
SPD	93	16,67 %
GRÜNE	118	21,15 %
AfD	74	13,26 %
DIE LINKE	37	6,63 %
FDP	41	7,35 %
PIRATEN	8	1,43 %
Tierschutzpartei	13	2,33 %
NPD	1	0,18 %
Die PARTEI	18	3,23 %
FAMILIE	4	0,72 %
FREIE WÄHLER	7	1,25 %
Volksabstimmung	3	0,54 %
ÖDP	0	0,00 %
DKP	0	0,00 %
MLPD	0	0,00 %
BP	1	0,18 %
SGP	0	0,00 %
TIERSCHUTZ hier!	1	0,18 %
Tierschutzallianz	1	0,18 %
Bündnis C	0	0,00 %
BIG	0	0,00 %
BGE	1	0,18 %
DIE DIREKTE	1	0,18 %
Demokratie in Europa - DiEM25	0	0,00 %
III. Weg	0	0,00 %
Die Grauen	1	0,18 %
DIE RECHTE	0	0,00 %
DIE VIOLETTEN	0	0,00 %
LIEBE	1	0,18 %
DIE FRAUEN	0	0,00 %
Graue Panther	1	0,18 %
LKR - Bernd Lucke und die Liberal-Konservativen Reformer	1	0,18 %

	Anzahl	Prozent
MENSCHLICHE WELT	1	0,18 %
NL	0	0,00 %
ÖkoLinX	0	0,00 %
Die Humanisten	0	0,00 %
PARTEI FÜR DIE TIERE	0	0,00 %
Gesundheitsforschung	4	0,72 %
Volt	5	0,90 %

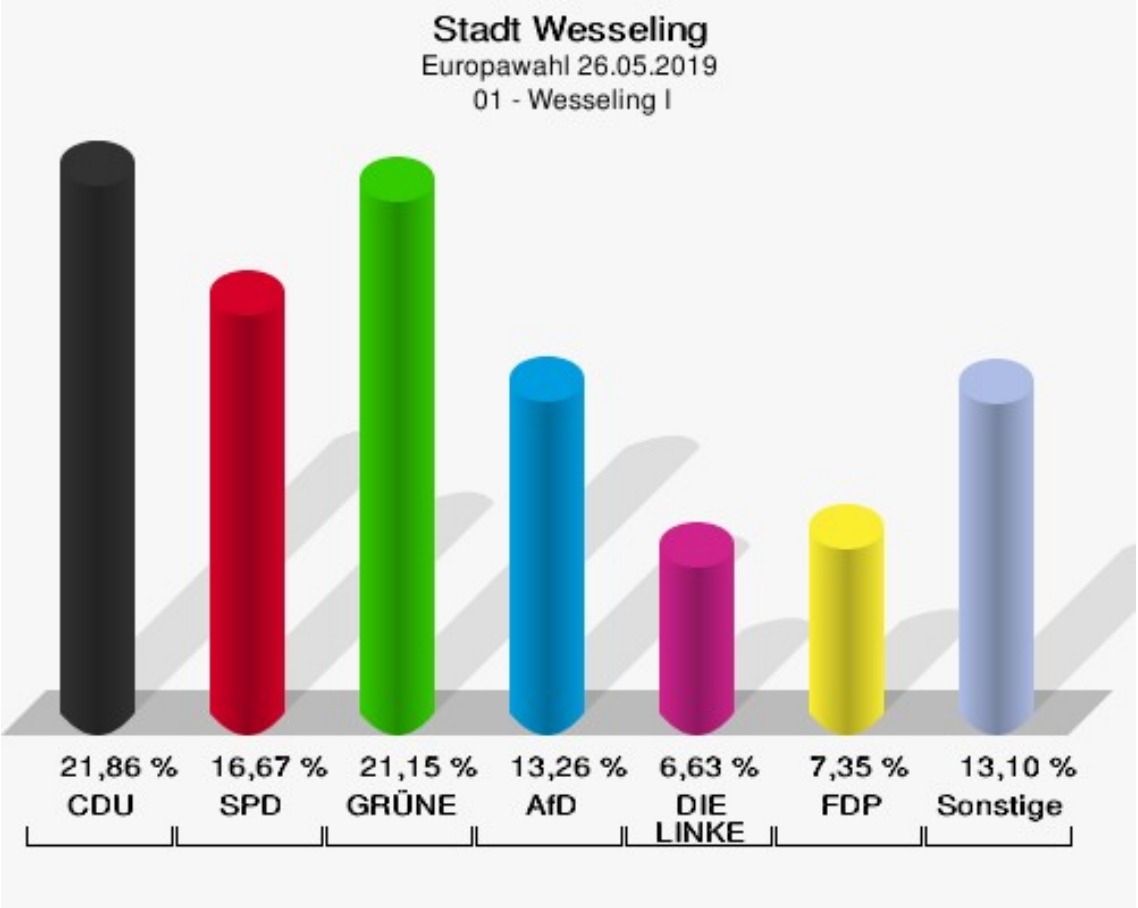

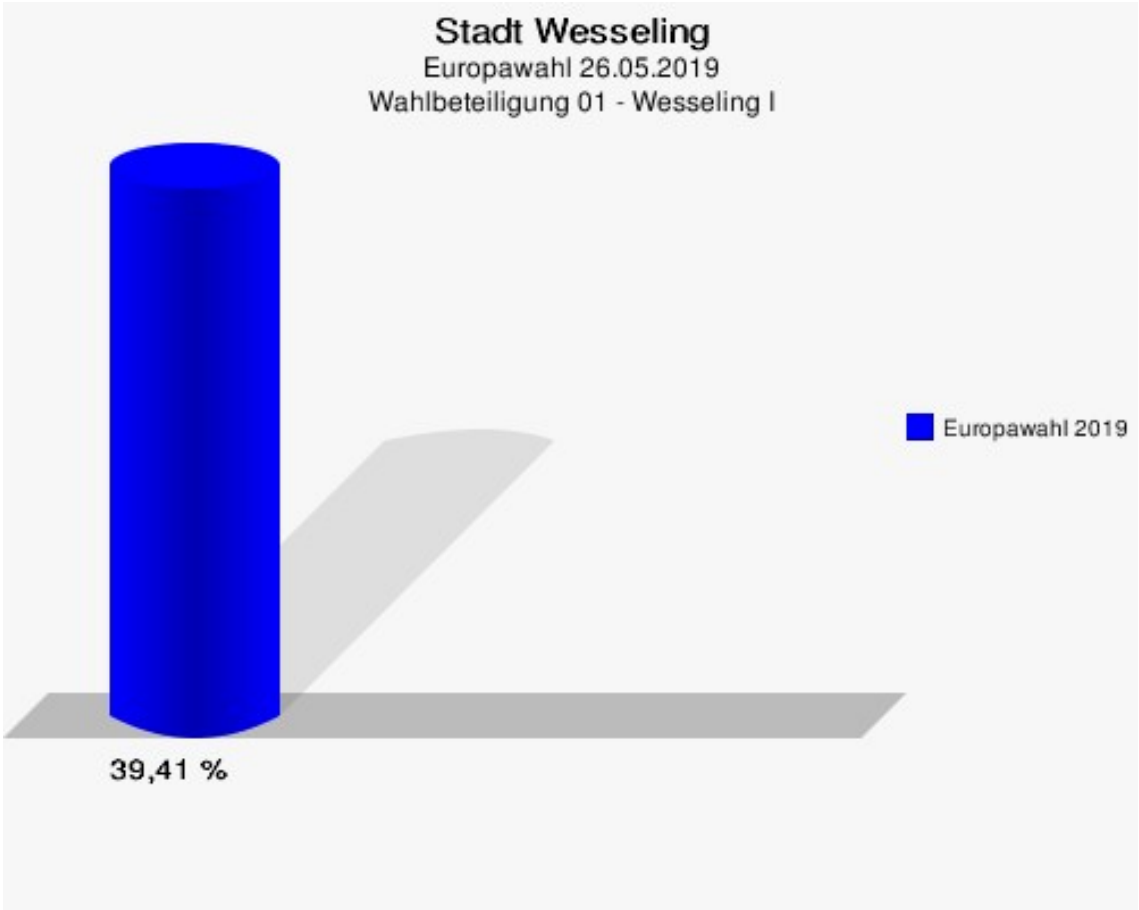
Stadt Wesseling
Europawahl 26.05.2019
Wahlbeteiligung 01 - Wesseling I
Europawahl 2019
39,41 %

02 - Wesseling II

	Anzahl	Prozent
Wahlberechtigte	1.234	
Wähler/innen	457	37,03 %
ungültige Stimmen	8	1,75 %
gültige Stimmen	449	98,25 %
CDU	91	20,27 %
SPD	88	19,60 %
GRÜNE	92	20,49 %
AfD	65	14,48 %
DIE LINKE	24	5,35 %
FDP	26	5,79 %
PIRATEN	3	0,67 %
Tierschutzpartei	8	1,78 %
NPD	0	0,00 %
Die PARTEI	21	4,68 %
FAMILIE	3	0,67 %
FREIE WÄHLER	3	0,67 %
Volksabstimmung	1	0,22 %
ÖDP	2	0,45 %
DKP	0	0,00 %
MLPD	0	0,00 %
BP	0	0,00 %
SGP	0	0,00 %
TIERSCHUTZ hier!	1	0,22 %
Tierschutzallianz	2	0,45 %
Bündnis C	0	0,00 %
BIG	1	0,22 %
BGE	3	0,67 %
DIE DIREKTE	0	0,00 %
Demokratie in Europa - DiEM25	0	0,00 %
III. Weg	0	0,00 %
Die Grauen	0	0,00 %
DIE RECHTE	1	0,22 %
DIE VIOLETTEN	0	0,00 %
LIEBE	2	0,45 %
DIE FRAUEN	2	0,45 %
Graue Panther	3	0,67 %
LKR - Bernd Lucke und die Liberal-Konservativen Reformer	0	0,00 %
MENSCHLICHE WELT	2	0,45 %

	Anzahl	Prozent
NL	0	0,00 %
ÖkoLinX	0	0,00 %
Die Humanisten	0	0,00 %
PARTEI FÜR DIE TIERE	0	0,00 %
Gesundheitsforschung	1	0,22 %
Volt	4	0,89 %

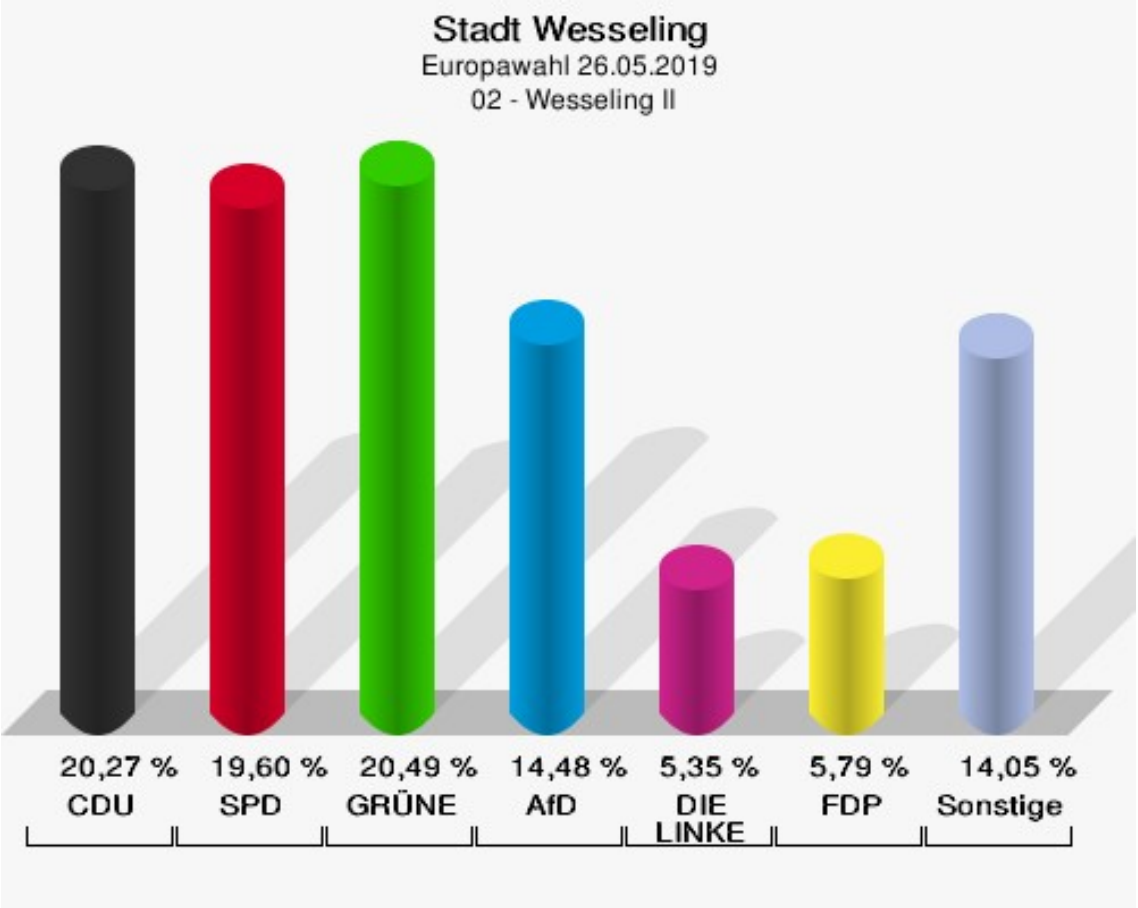

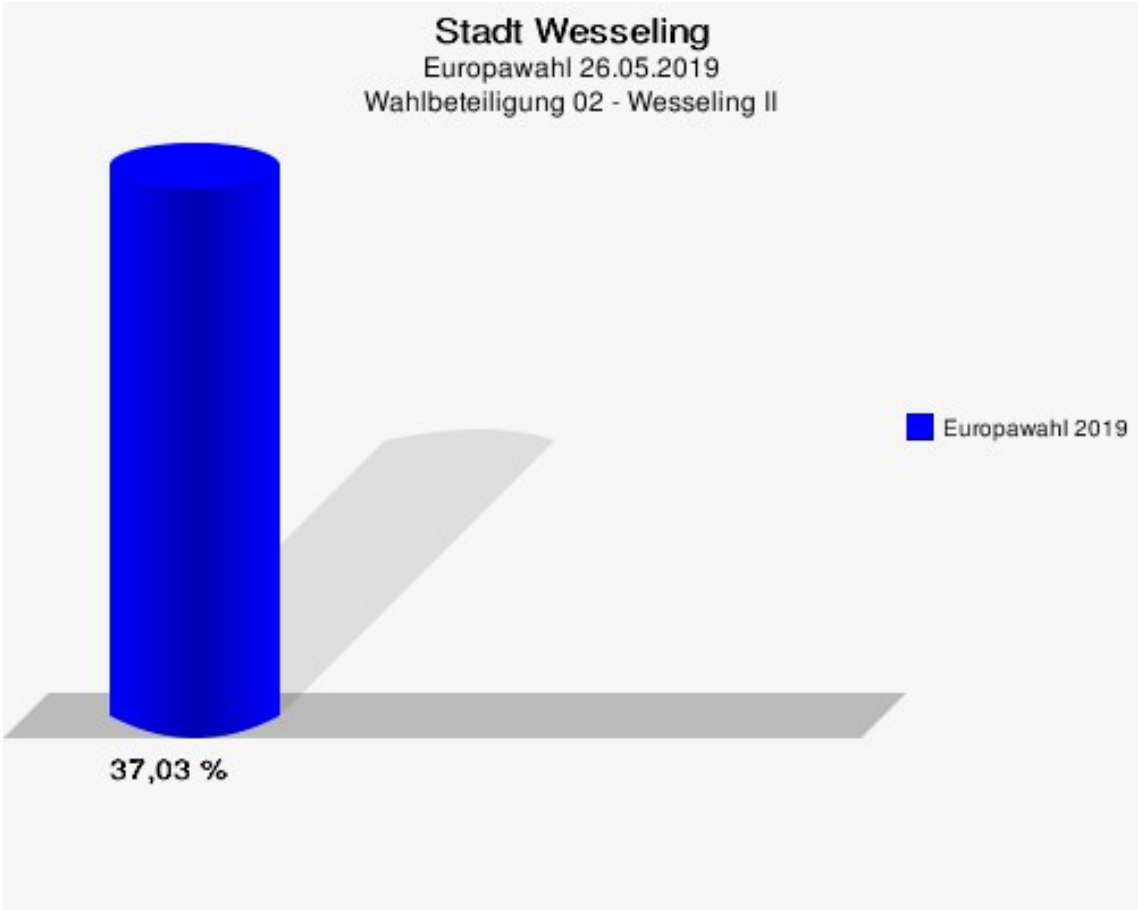
Stadt Wesseling
Europawahl 26.05.2019
Wahlbeteiligung 02 - Wesseling II
Europawahl 2019
37,03 %

03 - Wesseling III

	Anzahl	Prozent
Wahlberechtigte	1.105	
Wähler/innen	370	33,48 %
ungültige Stimmen	3	0,81 %
gültige Stimmen	367	99,19 %
CDU	72	19,62 %
SPD	87	23,71 %
GRÜNE	36	9,81 %
AfD	71	19,35 %
DIE LINKE	29	7,90 %
FDP	24	6,54 %
PIRATEN	1	0,27 %
Tierschutzpartei	9	2,45 %
NPD	3	0,82 %
Die PARTEI	7	1,91 %
FAMILIE	2	0,54 %
FREIE WÄHLER	3	0,82 %
Volksabstimmung	3	0,82 %
ÖDP	0	0,00 %
DKP	0	0,00 %
MLPD	0	0,00 %
BP	3	0,82 %
SGP	1	0,27 %
TIERSCHUTZ hier!	0	0,00 %
Tierschutzallianz	0	0,00 %
Bündnis C	0	0,00 %
BIG	1	0,27 %
BGE	0	0,00 %
DIE DIREKTE	0	0,00 %
Demokratie in Europa - DiEM25	1	0,27 %
III. Weg	3	0,82 %
Die Grauen	3	0,82 %
DIE RECHTE	1	0,27 %
DIE VIOLETTEN	0	0,00 %
LIEBE	3	0,82 %
DIE FRAUEN	1	0,27 %
Graue Panther	1	0,27 %
LKR - Bernd Lucke und die Liberal-Konservativen Reformer	0	0,00 %
MENSCHLICHE WELT	0	0,00 %

	Anzahl	Prozent
NL	1	0,27 %
ÖkoLinX	0	0,00 %
Die Humanisten	0	0,00 %
PARTEI FÜR DIE TIERE	0	0,00 %
Gesundheitsforschung	0	0,00 %
Volt	1	0,27 %

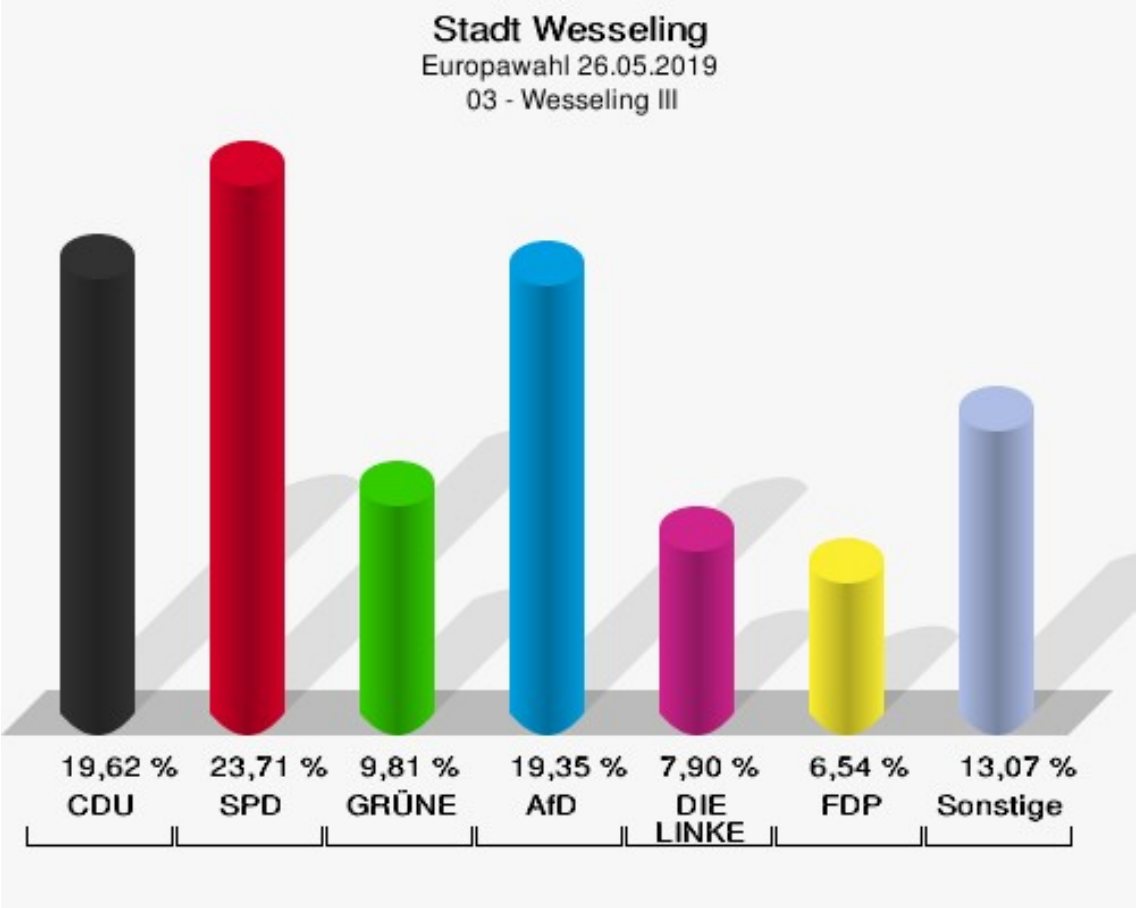

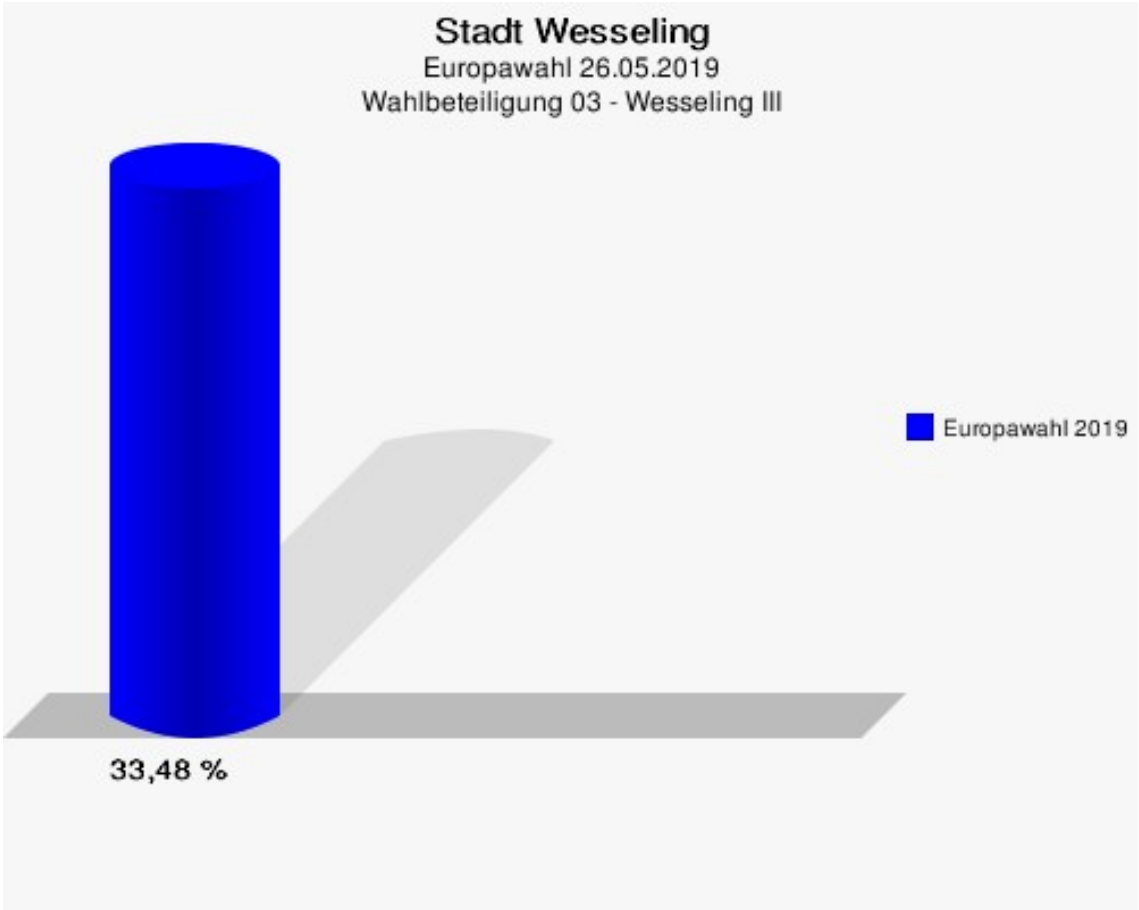
Stadt Wesseling
Europawahl 26.05.2019
Wahlbeteiligung 03 - Wesseling III
Europawahl 2019
33,48 %

04 - Wesseling IV

	Anzahl	Prozent
Wahlberechtigte	1.175	
Wähler/innen	441	37,53 %
ungültige Stimmen	8	1,81 %
gültige Stimmen	433	98,19 %
CDU	83	19,17 %
SPD	103	23,79 %
GRÜNE	84	19,40 %
AfD	72	16,63 %
DIE LINKE	16	3,70 %
FDP	23	5,31 %
PIRATEN	6	1,39 %
Tierschutzpartei	3	0,69 %
NPD	0	0,00 %
Die PARTEI	10	2,31 %
FAMILIE	4	0,92 %
FREIE WÄHLER	3	0,69 %
Volksabstimmung	1	0,23 %
ÖDP	1	0,23 %
DKP	0	0,00 %
MLPD	1	0,23 %
BP	0	0,00 %
SGP	0	0,00 %
TIERSCHUTZ hier!	0	0,00 %
Tierschutzallianz	0	0,00 %
Bündnis C	0	0,00 %
BIG	2	0,46 %
BGE	0	0,00 %
DIE DIREKTE	0	0,00 %
Demokratie in Europa - DiEM25	5	1,15 %
III. Weg	0	0,00 %
Die Grauen	2	0,46 %
DIE RECHTE	0	0,00 %
DIE VIOLETTEN	0	0,00 %
LIEBE	2	0,46 %
DIE FRAUEN	0	0,00 %
Graue Panther	3	0,69 %
LKR - Bernd Lucke und die Liberal-Konservativen Reformer	0	0,00 %
MENSCHLICHE WELT	0	0,00 %

	Anzahl	Prozent
NL	0	0,00 %
ÖkoLinX	1	0,23 %
Die Humanisten	0	0,00 %
PARTEI FÜR DIE TIERE	3	0,69 %
Gesundheitsforschung	0	0,00 %
Volt	5	1,15 %

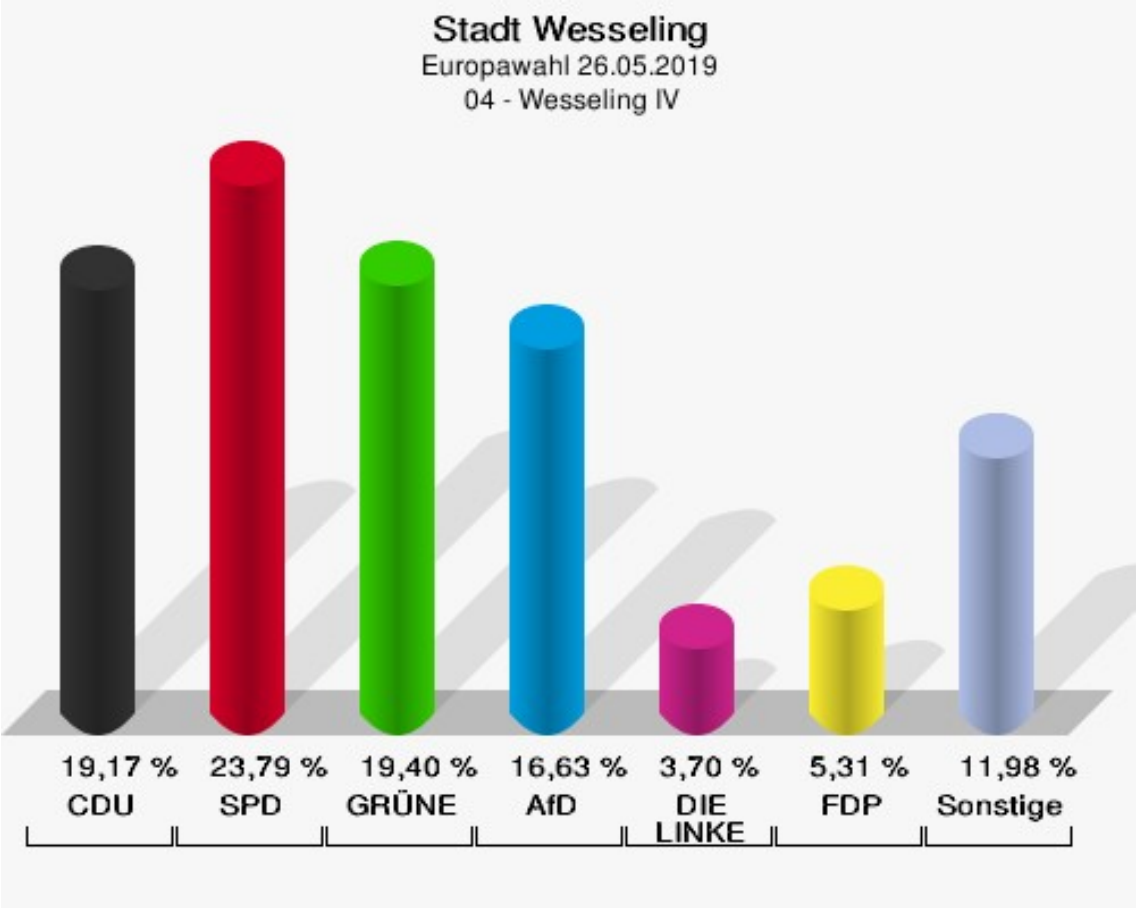

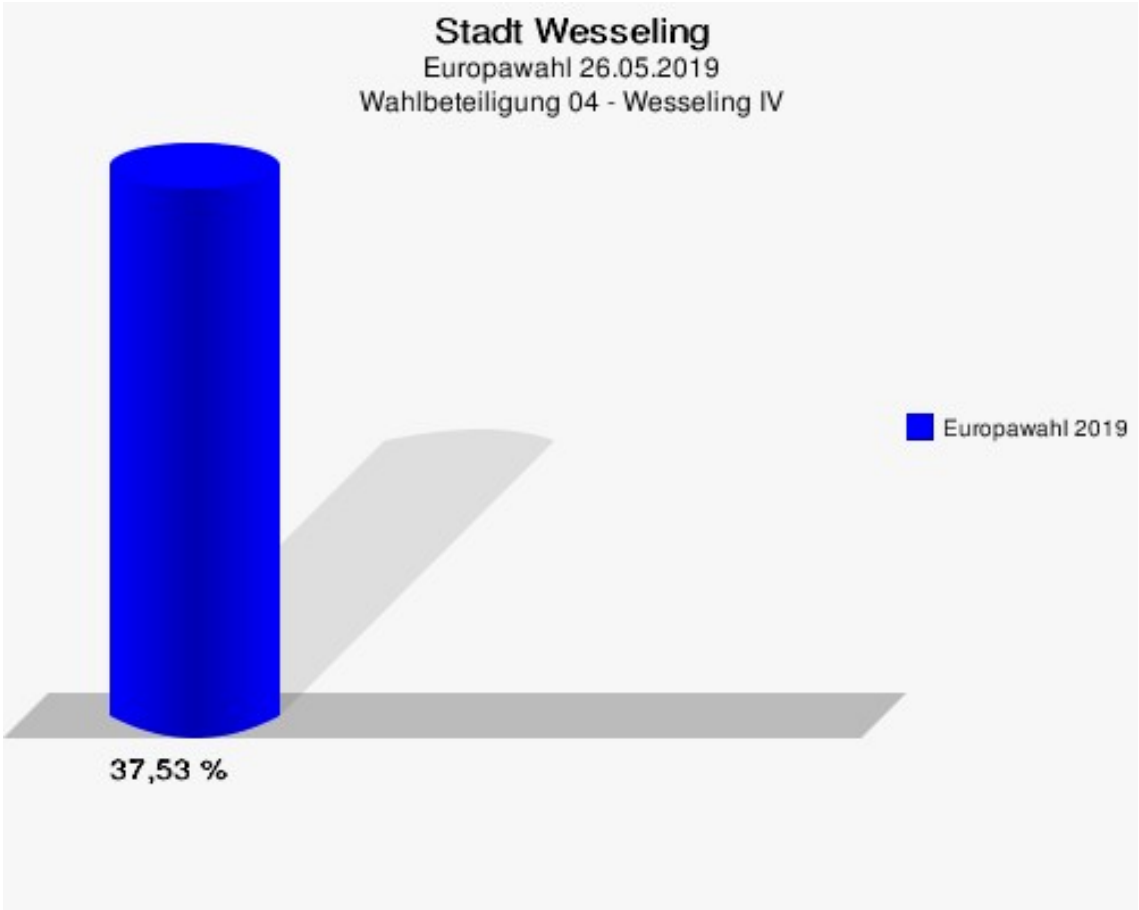
Stadt Wesseling
Europawahl 26.05.2019
Wahlbeteiligung 04 - Wesseling IV
Europawahl 2019
37,53 %

05 - Wesseling V

	Anzahl	Prozent
Wahlberechtigte	1.323	
Wähler/innen	424	32,05 %
ungültige Stimmen	6	1,42 %
gültige Stimmen	418	98,58 %
CDU	76	18,18 %
SPD	89	21,29 %
GRÜNE	80	19,14 %
AfD	55	13,16 %
DIE LINKE	35	8,37 %
FDP	29	6,94 %
PIRATEN	1	0,24 %
Tierschutzpartei	11	2,63 %
NPD	2	0,48 %
Die PARTEI	9	2,15 %
FAMILIE	3	0,72 %
FREIE WÄHLER	3	0,72 %
Volksabstimmung	2	0,48 %
ÖDP	0	0,00 %
DKP	2	0,48 %
MLPD	0	0,00 %
BP	0	0,00 %
SGP	0	0,00 %
TIERSCHUTZ hier!	0	0,00 %
Tierschutzallianz	0	0,00 %
Bündnis C	0	0,00 %
BIG	1	0,24 %
BGE	0	0,00 %
DIE DIREKTE	1	0,24 %
Demokratie in Europa - DiEM25	1	0,24 %
III. Weg	0	0,00 %
Die Grauen	2	0,48 %
DIE RECHTE	1	0,24 %
DIE VIOLETTEN	0	0,00 %
LIEBE	3	0,72 %
DIE FRAUEN	0	0,00 %
Graue Panther	2	0,48 %
LKR - Bernd Lucke und die Liberal-Konservativen Reformer	0	0,00 %
MENSCHLICHE WELT	1	0,24 %

	Anzahl	Prozent
NL	0	0,00 %
ÖkoLinX	0	0,00 %
Die Humanisten	0	0,00 %
PARTEI FÜR DIE TIERE	2	0,48 %
Gesundheitsforschung	1	0,24 %
Volt	6	1,44 %

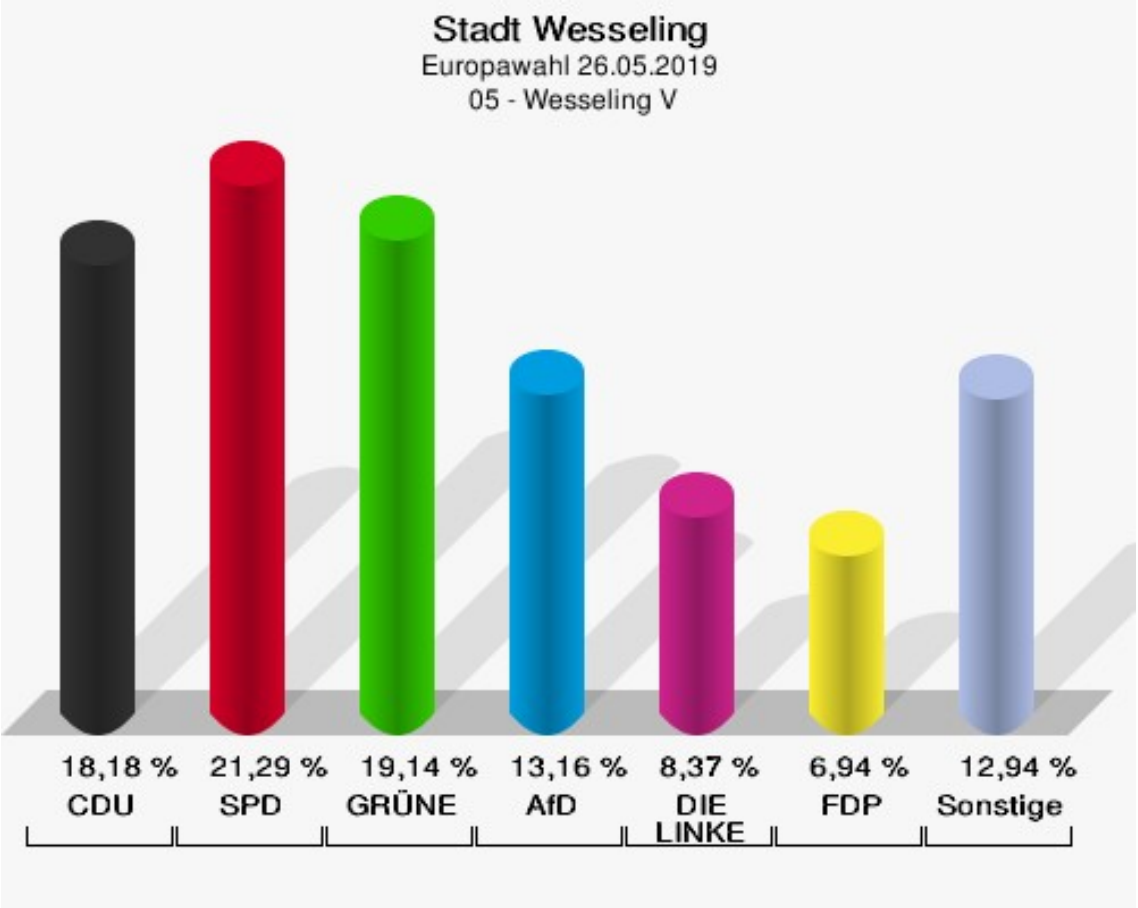

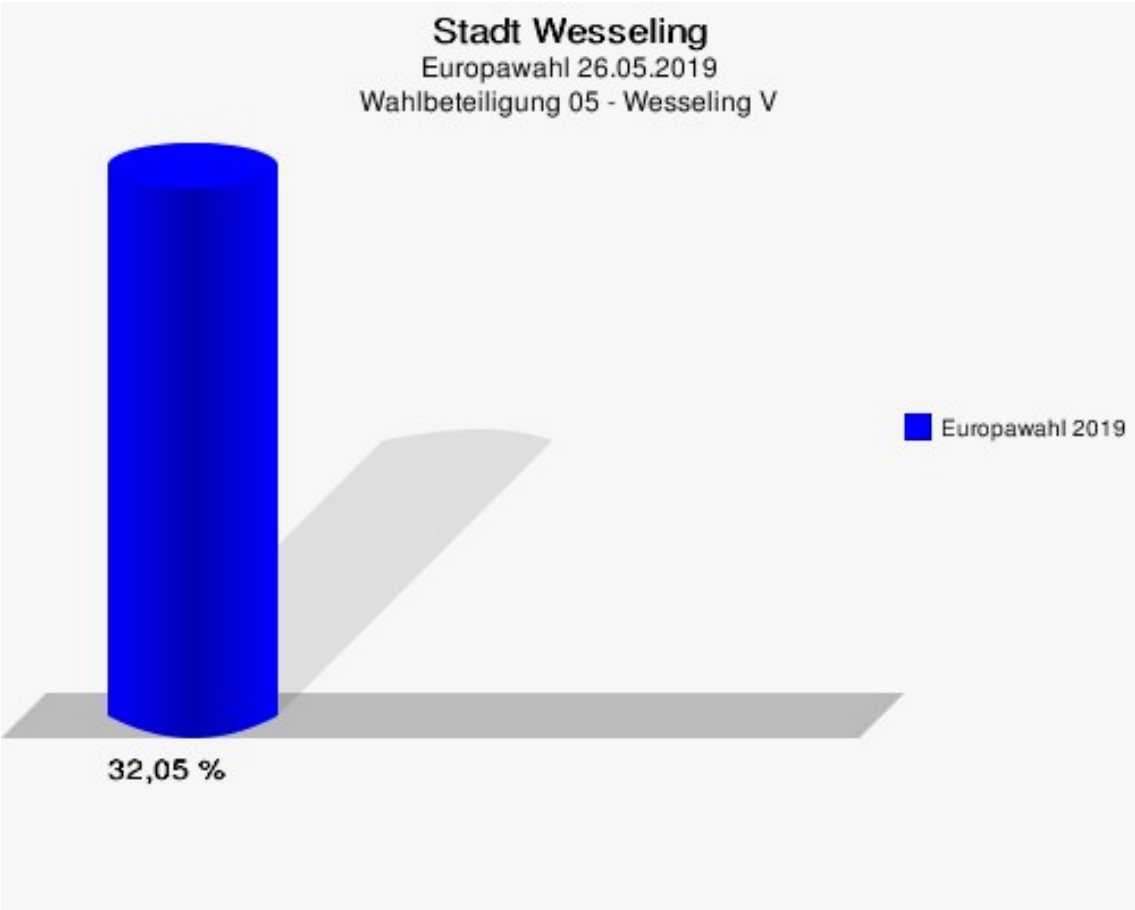
Stadt Wesseling
Europawahl 26.05.2019
Wahlbeteiligung 05 - Wesseling V
Europawahl 2019
32,05 %

06 - Wesseling VI

	Anzahl	Prozent
Wahlberechtigte	1.053	
Wähler/innen	356	33,81 %
ungültige Stimmen	7	1,97 %
gültige Stimmen	349	98,03 %
CDU	80	22,92 %
SPD	63	18,05 %
GRÜNE	70	20,06 %
AfD	51	14,61 %
DIE LINKE	19	5,44 %
FDP	19	5,44 %
PIRATEN	3	0,86 %
Tierschutzpartei	7	2,01 %
NPD	2	0,57 %
Die PARTEI	16	4,58 %
FAMILIE	2	0,57 %
FREIE WÄHLER	2	0,57 %
Volksabstimmung	0	0,00 %
ÖDP	1	0,29 %
DKP	0	0,00 %
MLPD	0	0,00 %
BP	0	0,00 %
SGP	0	0,00 %
TIERSCHUTZ hier!	0	0,00 %
Tierschutzallianz	1	0,29 %
Bündnis C	2	0,57 %
BIG	1	0,29 %
BGE	0	0,00 %
DIE DIREKTE	0	0,00 %
Demokratie in Europa - DiEM25	0	0,00 %
III. Weg	0	0,00 %
Die Grauen	0	0,00 %
DIE RECHTE	1	0,29 %
DIE VIOLETTEN	0	0,00 %
LIEBE	0	0,00 %
DIE FRAUEN	0	0,00 %
Graue Panther	1	0,29 %
LKR - Bernd Lucke und die Liberal-Konservativen Reformer	0	0,00 %
MENSCHLICHE WELT	3	0,86 %

	Anzahl	Prozent
NL	0	0,00 %
ÖkoLinX	0	0,00 %
Die Humanisten	1	0,29 %
PARTEI FÜR DIE TIERE	2	0,57 %
Gesundheitsforschung	0	0,00 %
Volt	2	0,57 %

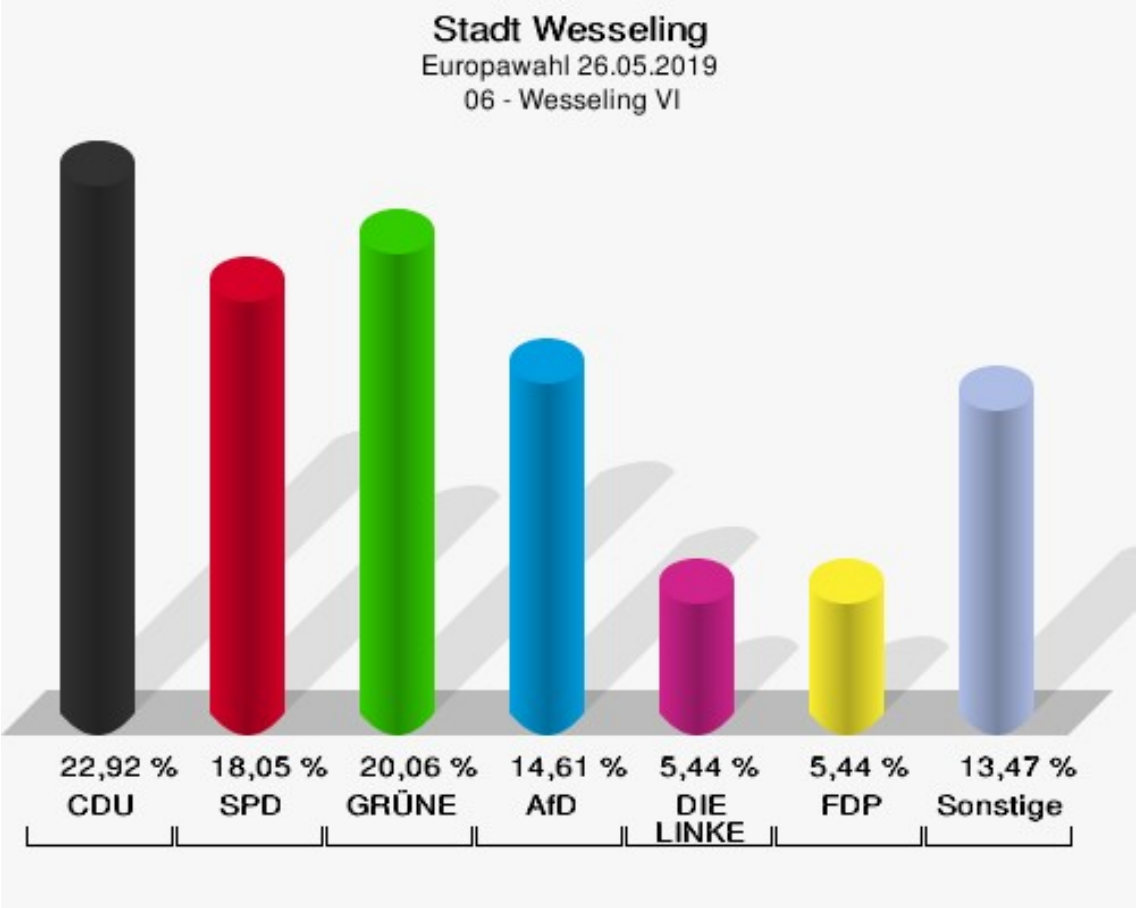

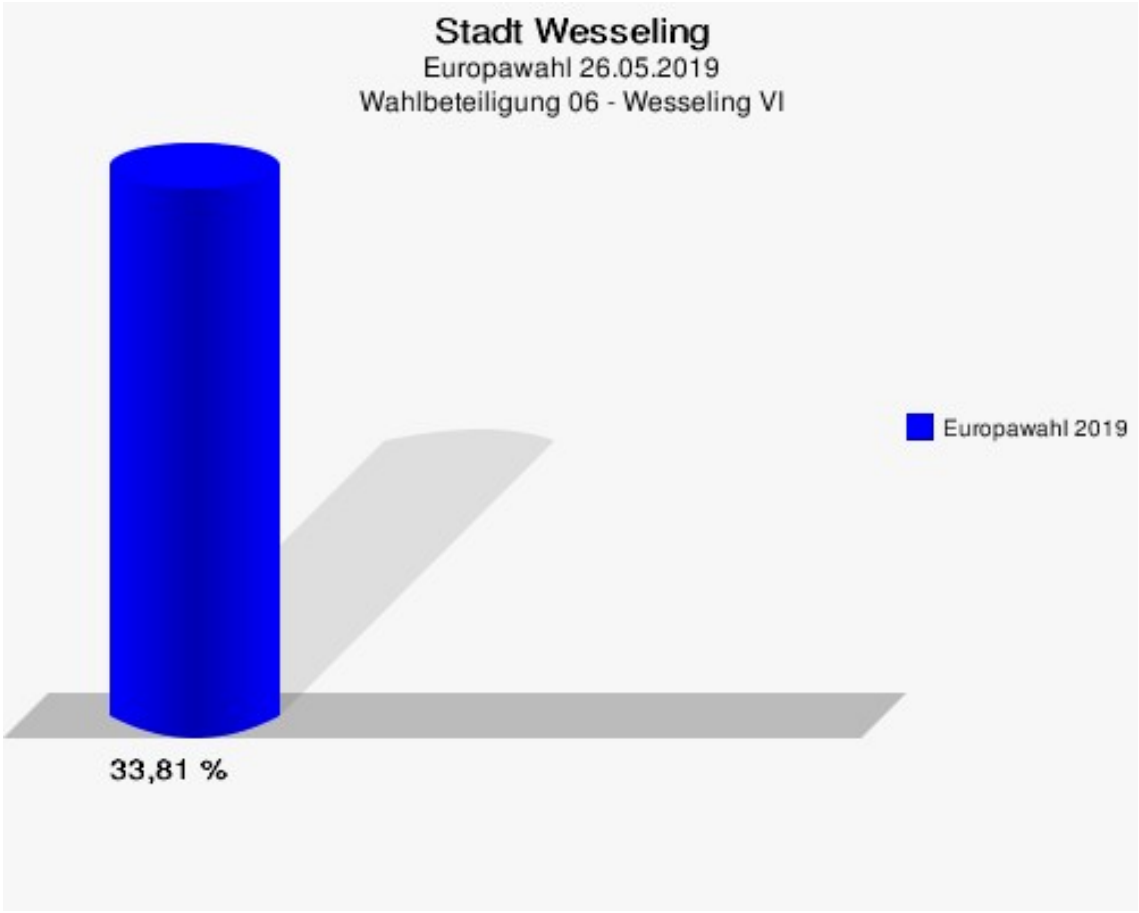
Stadt Wesseling
Europawahl 26.05.2019
Wahlbeteiligung 06 - Wesseling VI
Europawahl 2019
33,81 %

07 - Urfeld I

	Anzahl	Prozent
Wahlberechtigte	1.597	
Wähler/innen	803	50,28 %
ungültige Stimmen	6	0,75 %
gültige Stimmen	797	99,25 %
CDU	254	31,87 %
SPD	139	17,44 %
GRÜNE	197	24,72 %
AfD	60	7,53 %
DIE LINKE	20	2,51 %
FDP	66	8,28 %
PIRATEN	6	0,75 %
Tierschutzpartei	10	1,25 %
NPD	0	0,00 %
Die PARTEI	11	1,38 %
FAMILIE	7	0,88 %
FREIE WÄHLER	4	0,50 %
Volksabstimmung	0	0,00 %
ÖDP	1	0,13 %
DKP	0	0,00 %
MLPD	0	0,00 %
BP	0	0,00 %
SGP	0	0,00 %
TIERSCHUTZ hier!	2	0,25 %
Tierschutzallianz	0	0,00 %
Bündnis C	0	0,00 %
BIG	1	0,13 %
BGE	0	0,00 %
DIE DIREKTE	1	0,13 %
Demokratie in Europa - DiEM25	3	0,38 %
III. Weg	0	0,00 %
Die Grauen	3	0,38 %
DIE RECHTE	0	0,00 %
DIE VIOLETTEN	0	0,00 %
LIEBE	0	0,00 %
DIE FRAUEN	2	0,25 %
Graue Panther	1	0,13 %
LKR - Bernd Lucke und die Liberal-Konservativen Reformer	1	0,13 %
MENSCHLICHE WELT	0	0,00 %

	Anzahl	Prozent
NL	2	0,25 %
ÖkoLinX	1	0,13 %
Die Humanisten	1	0,13 %
PARTEI FÜR DIE TIERE	0	0,00 %
Gesundheitsforschung	1	0,13 %
Volt	3	0,38 %

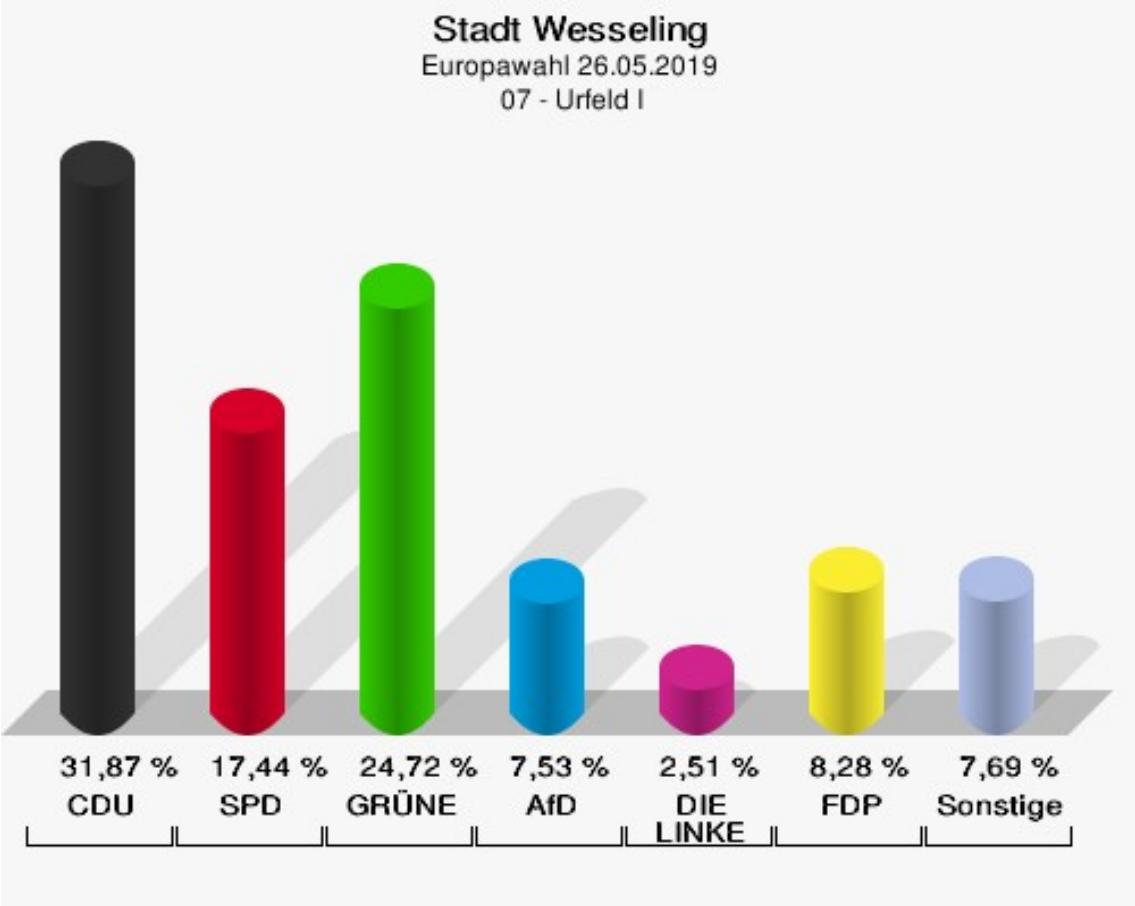

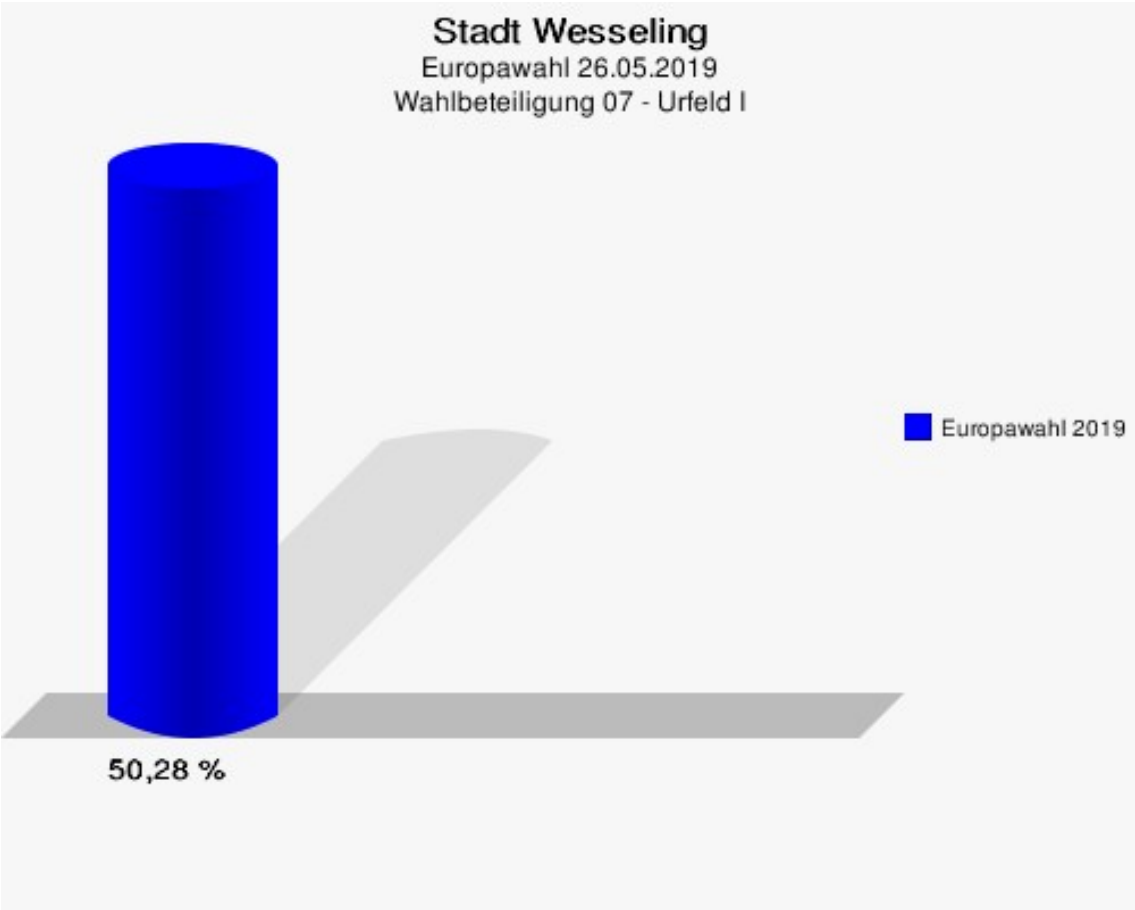
Stadt Wesseling
Europawahl 26.05.2019
Wahlbeteiligung 07 - Urfeld I
Europawahl 2019
50,28 %

08 - Urfeld II

	Anzahl	Prozent
Wahlberechtigte	1.523	
Wähler/innen	641	42,09 %
ungültige Stimmen	13	2,03 %
gültige Stimmen	628	97,97 %
CDU	157	25,00 %
SPD	114	18,15 %
GRÜNE	135	21,50 %
AfD	71	11,31 %
DIE LINKE	24	3,82 %
FDP	50	7,96 %
PIRATEN	6	0,96 %
Tierschutzpartei	15	2,39 %
NPD	1	0,16 %
Die PARTEI	17	2,71 %
FAMILIE	5	0,80 %
FREIE WÄHLER	5	0,80 %
Volksabstimmung	2	0,32 %
ÖDP	5	0,80 %
DKP	0	0,00 %
MLPD	0	0,00 %
BP	0	0,00 %
SGP	0	0,00 %
TIERSCHUTZ hier!	3	0,48 %
Tierschutzallianz	1	0,16 %
Bündnis C	0	0,00 %
BIG	0	0,00 %
BGE	1	0,16 %
DIE DIREKTE	1	0,16 %
Demokratie in Europa - DiEM25	1	0,16 %
III. Weg	0	0,00 %
Die Grauen	1	0,16 %
DIE RECHTE	1	0,16 %
DIE VIOLETTEN	0	0,00 %
LIEBE	0	0,00 %
DIE FRAUEN	1	0,16 %
Graue Panther	3	0,48 %
LKR - Bernd Lucke und die Liberal-Konservativen Reformer	0	0,00 %
MENSCHLICHE WELT	0	0,00 %

	Anzahl	Prozent
NL	0	0,00 %
ÖkoLinX	1	0,16 %
Die Humanisten	0	0,00 %
PARTEI FÜR DIE TIERE	0	0,00 %
Gesundheitsforschung	1	0,16 %
Volt	6	0,96 %

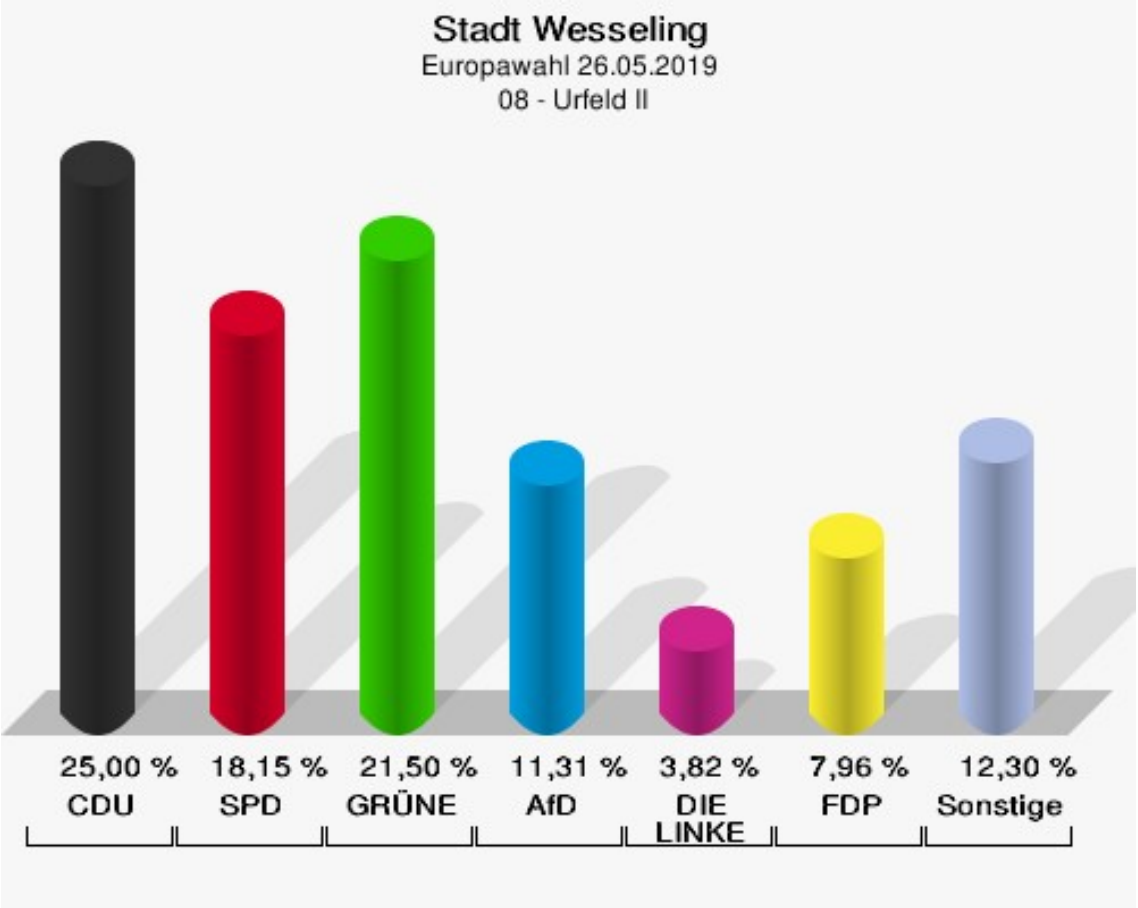

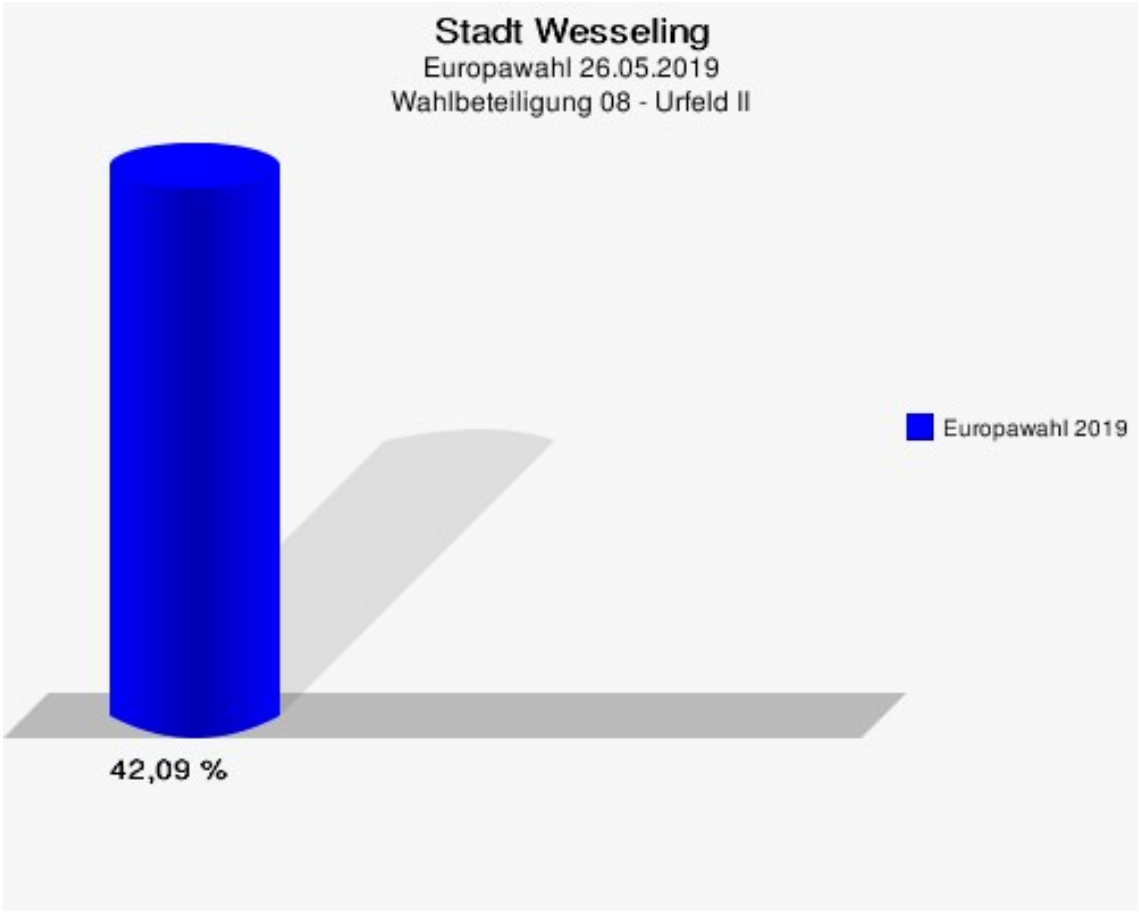
Stadt Wesseling
Europawahl 26.05.2019
Wahlbeteiligung 08 - Urfeld II
Europawahl 2019
42,09 %

09 - Keldenich I

	Anzahl	Prozent
Wahlberechtigte	1.324	
Wähler/innen	615	46,45 %
ungültige Stimmen	5	0,81 %
gültige Stimmen	610	99,19 %
CDU	182	29,84 %
SPD	120	19,67 %
GRÜNE	115	18,85 %
AfD	72	11,80 %
DIE LINKE	13	2,13 %
FDP	50	8,20 %
PIRATEN	1	0,16 %
Tierschutzpartei	16	2,62 %
NPD	1	0,16 %
Die PARTEI	5	0,82 %
FAMILIE	5	0,82 %
FREIE WÄHLER	4	0,66 %
Volksabstimmung	0	0,00 %
ÖDP	3	0,49 %
DKP	1	0,16 %
MLPD	0	0,00 %
BP	2	0,33 %
SGP	0	0,00 %
TIERSCHUTZ hier!	3	0,49 %
Tierschutzallianz	1	0,16 %
Bündnis C	1	0,16 %
BIG	2	0,33 %
BGE	1	0,16 %
DIE DIREKTE	2	0,33 %
Demokratie in Europa - DiEM25	0	0,00 %
III. Weg	0	0,00 %
Die Grauen	1	0,16 %
DIE RECHTE	0	0,00 %
DIE VIOLETTEN	0	0,00 %
LIEBE	0	0,00 %
DIE FRAUEN	1	0,16 %
Graue Panther	2	0,33 %
LKR - Bernd Lucke und die Liberal-Konservativen Reformer	0	0,00 %
MENSCHLICHE WELT	1	0,16 %

	Anzahl	Prozent
NL	1	0,16 %
ÖkoLinX	0	0,00 %
Die Humanisten	0	0,00 %
PARTEI FÜR DIE TIERE	1	0,16 %
Gesundheitsforschung	0	0,00 %
Volt	3	0,49 %

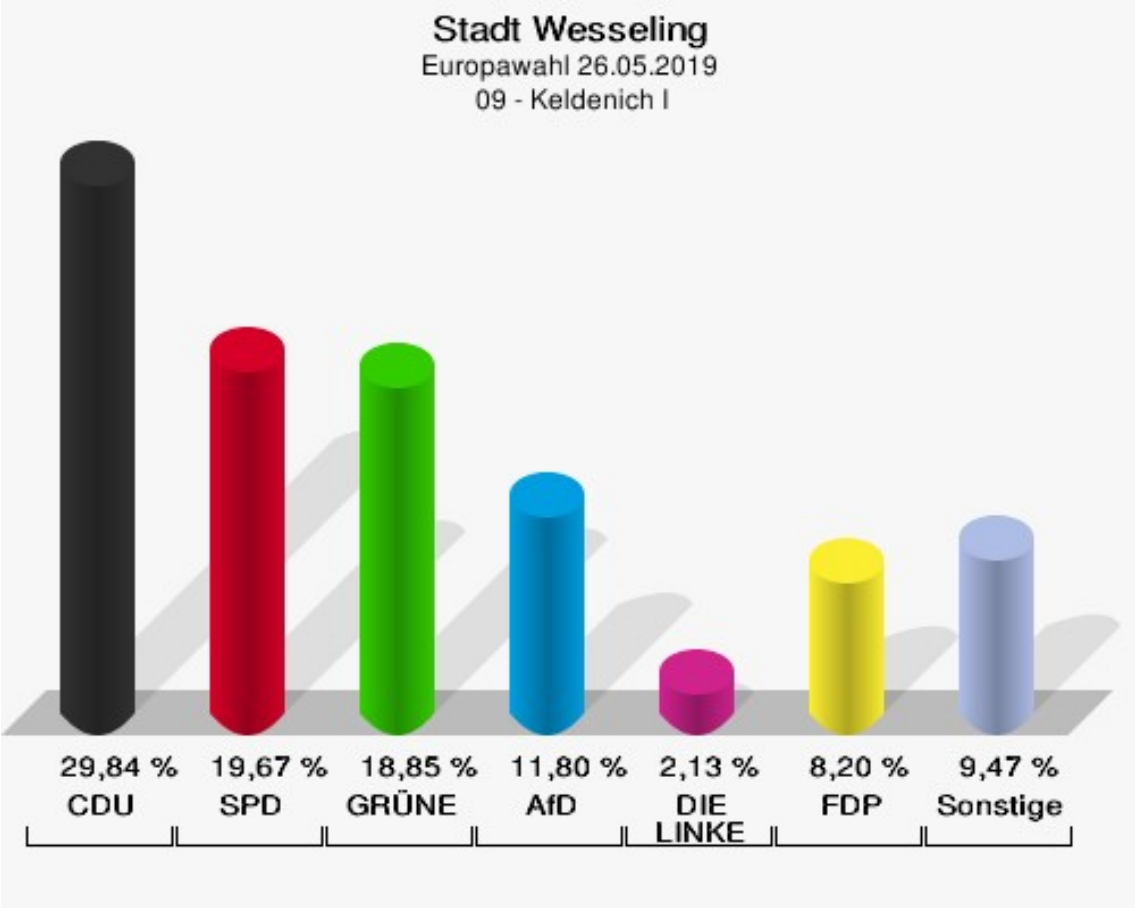

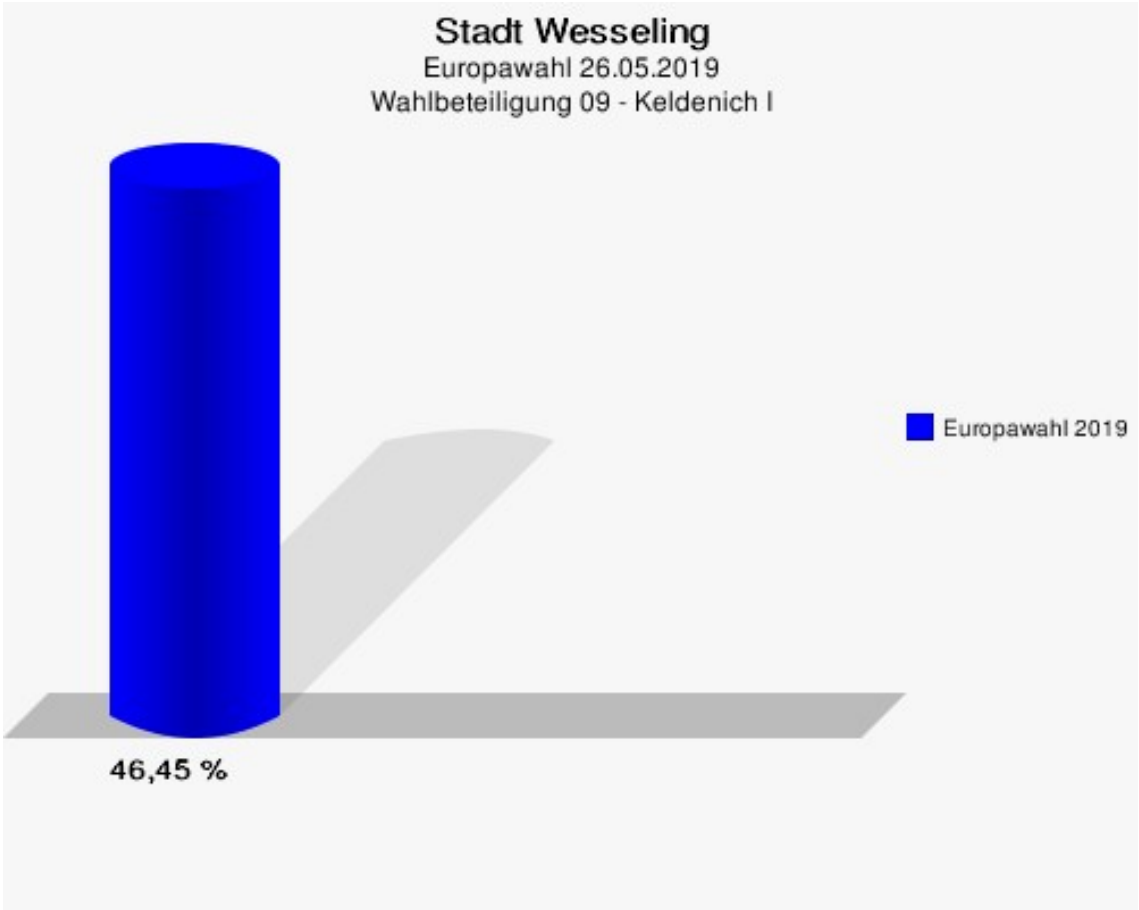
Stadt Wesseling
Europawahl 26.05.2019
Wahlbeteiligung 09 - Keldenich I
Europawahl 2019
46,45 %

10 - Keldenich II

	Anzahl	Prozent
Wahlberechtigte	1.612	
Wähler/innen	793	49,19 %
ungültige Stimmen	7	0,88 %
gültige Stimmen	786	99,12 %
CDU	223	28,37 %
SPD	144	18,32 %
GRÜNE	160	20,36 %
AfD	88	11,20 %
DIE LINKE	31	3,94 %
FDP	69	8,78 %
PIRATEN	4	0,51 %
Tierschutzpartei	8	1,02 %
NPD	1	0,13 %
Die PARTEI	11	1,40 %
FAMILIE	5	0,64 %
FREIE WÄHLER	12	1,53 %
Volksabstimmung	0	0,00 %
ÖDP	5	0,64 %
DKP	0	0,00 %
MLPD	0	0,00 %
BP	0	0,00 %
SGP	0	0,00 %
TIERSCHUTZ hier!	2	0,25 %
Tierschutzallianz	0	0,00 %
Bündnis C	0	0,00 %
BIG	3	0,38 %
BGE	1	0,13 %
DIE DIREKTE	0	0,00 %
Demokratie in Europa - DiEM25	4	0,51 %
III. Weg	0	0,00 %
Die Grauen	4	0,51 %
DIE RECHTE	0	0,00 %
DIE VIOLETTEN	0	0,00 %
LIEBE	0	0,00 %
DIE FRAUEN	0	0,00 %
Graue Panther	4	0,51 %
LKR - Bernd Lucke und die Liberal-Konservativen Reformer	0	0,00 %
MENSCHLICHE WELT	1	0,13 %

	Anzahl	Prozent
NL	0	0,00 %
ÖkoLinX	0	0,00 %
Die Humanisten	2	0,25 %
PARTEI FÜR DIE TIERE	0	0,00 %
Gesundheitsforschung	0	0,00 %
Volt	4	0,51 %

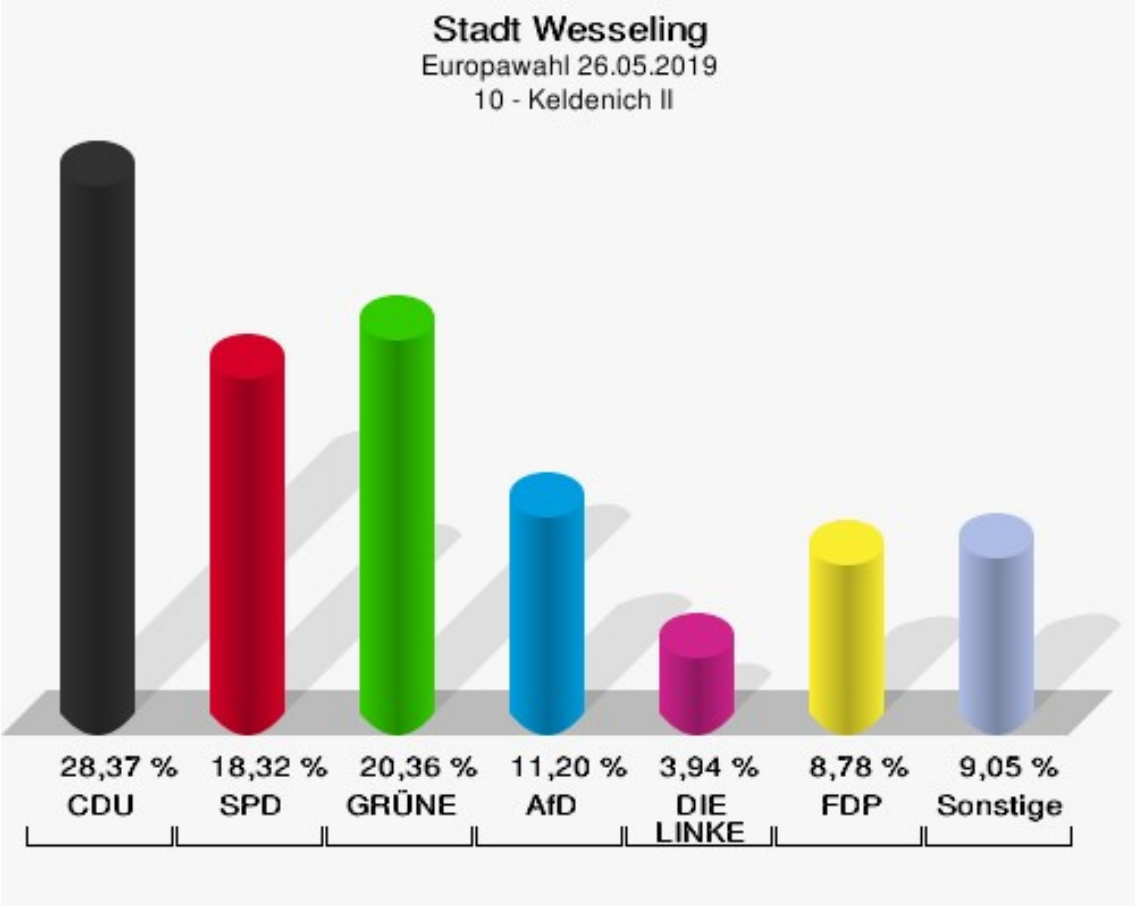

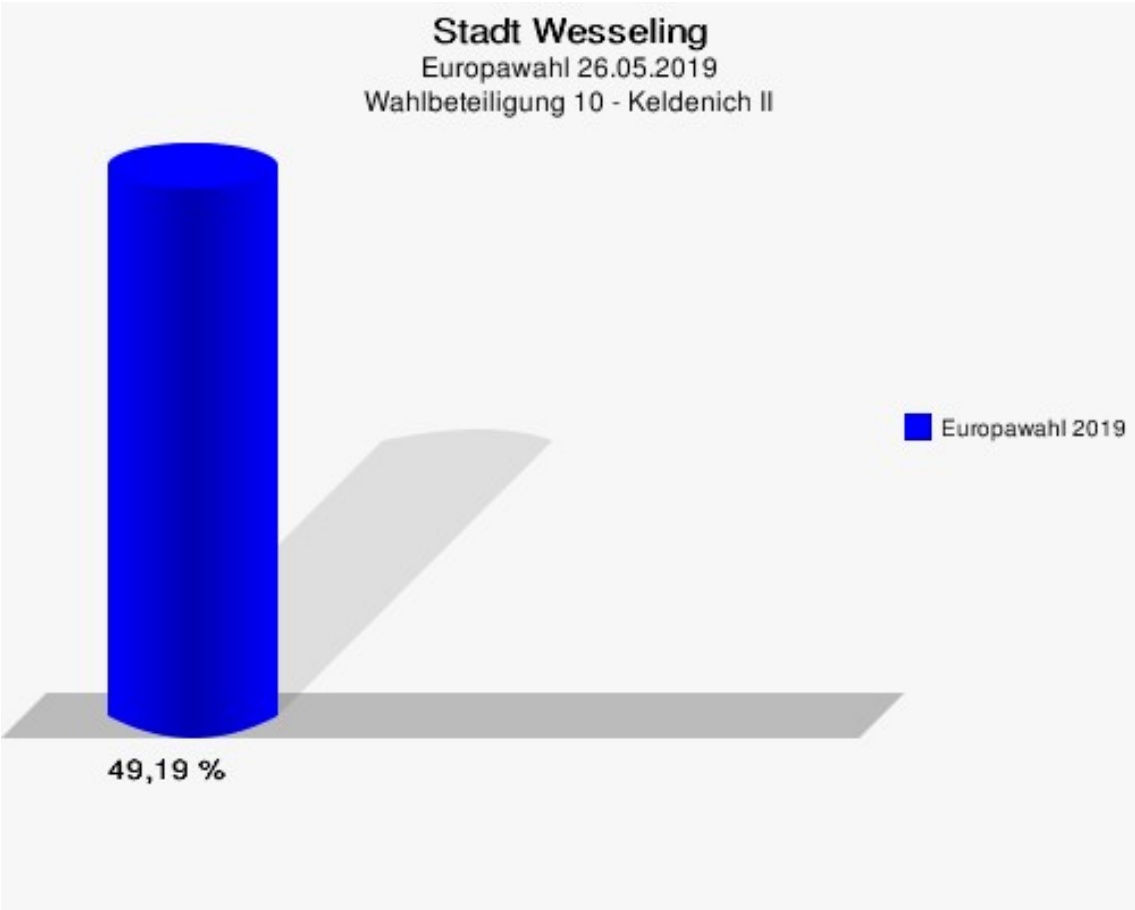
Stadt Wesseling
Europawahl 26.05.2019
Wahlbeteiligung 10 - Keldenich II
Europawahl 2019
49,19 %

11 - Keldenich III

	Anzahl	Prozent
Wahlberechtigte	1.236	
Wähler/innen	369	29,85 %
ungültige Stimmen	4	1,08 %
gültige Stimmen	365	98,92 %
CDU	88	24,11 %
SPD	78	21,37 %
GRÜNE	62	16,99 %
AfD	51	13,97 %
DIE LINKE	17	4,66 %
FDP	29	7,95 %
PIRATEN	4	1,10 %
Tierschutzpartei	7	1,92 %
NPD	0	0,00 %
Die PARTEI	5	1,37 %
FAMILIE	2	0,55 %
FREIE WÄHLER	0	0,00 %
Volksabstimmung	1	0,27 %
ÖDP	5	1,37 %
DKP	0	0,00 %
MLPD	1	0,27 %
BP	0	0,00 %
SGP	0	0,00 %
TIERSCHUTZ hier!	0	0,00 %
Tierschutzallianz	1	0,27 %
Bündnis C	0	0,00 %
BIG	1	0,27 %
BGE	0	0,00 %
DIE DIREKTE	0	0,00 %
Demokratie in Europa - DiEM25	0	0,00 %
III. Weg	0	0,00 %
Die Grauen	1	0,27 %
DIE RECHTE	1	0,27 %
DIE VIOLETTEN	0	0,00 %
LIEBE	0	0,00 %
DIE FRAUEN	1	0,27 %
Graue Panther	2	0,55 %
LKR - Bernd Lucke und die Liberal-Konservativen Reformer	0	0,00 %
MENSCHLICHE WELT	0	0,00 %

	Anzahl	Prozent
NL	1	0,27 %
ÖkoLinX	0	0,00 %
Die Humanisten	0	0,00 %
PARTEI FÜR DIE TIERE	2	0,55 %
Gesundheitsforschung	1	0,27 %
Volt	4	1,10 %

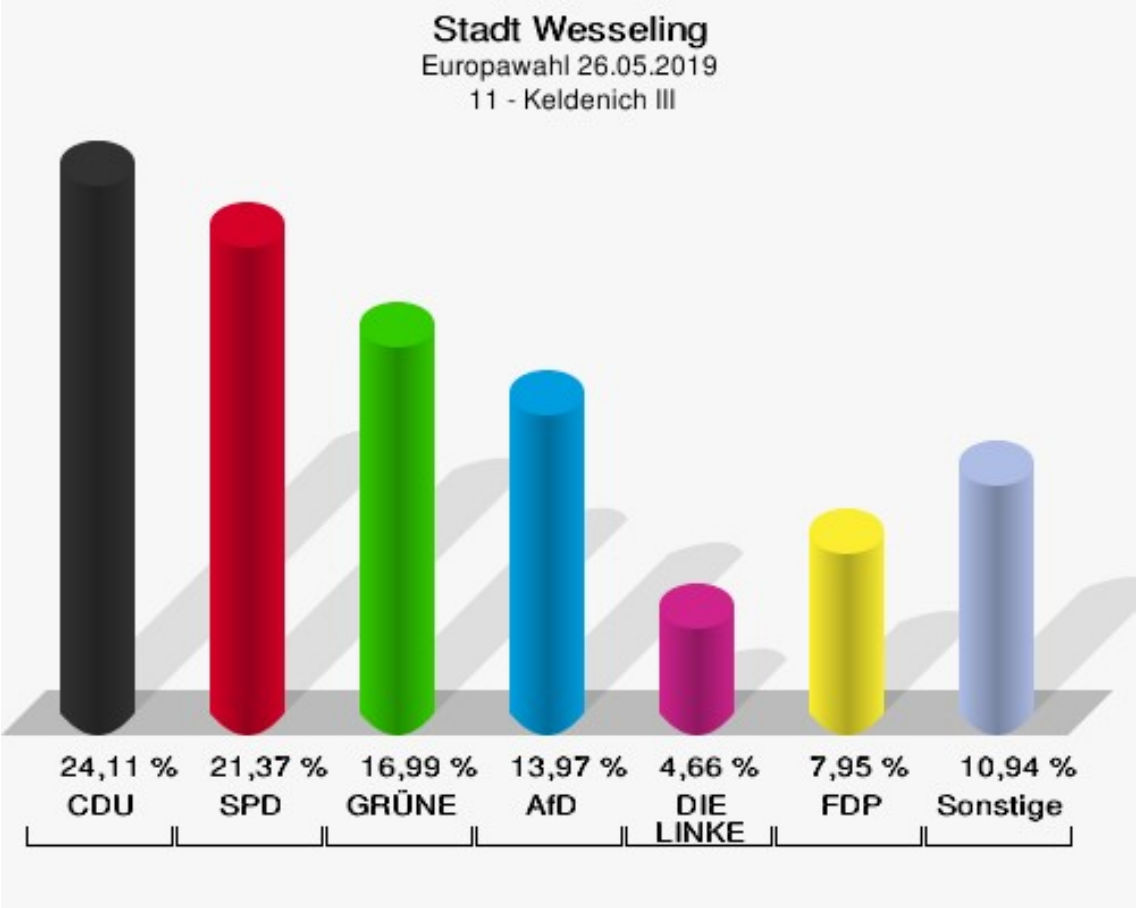

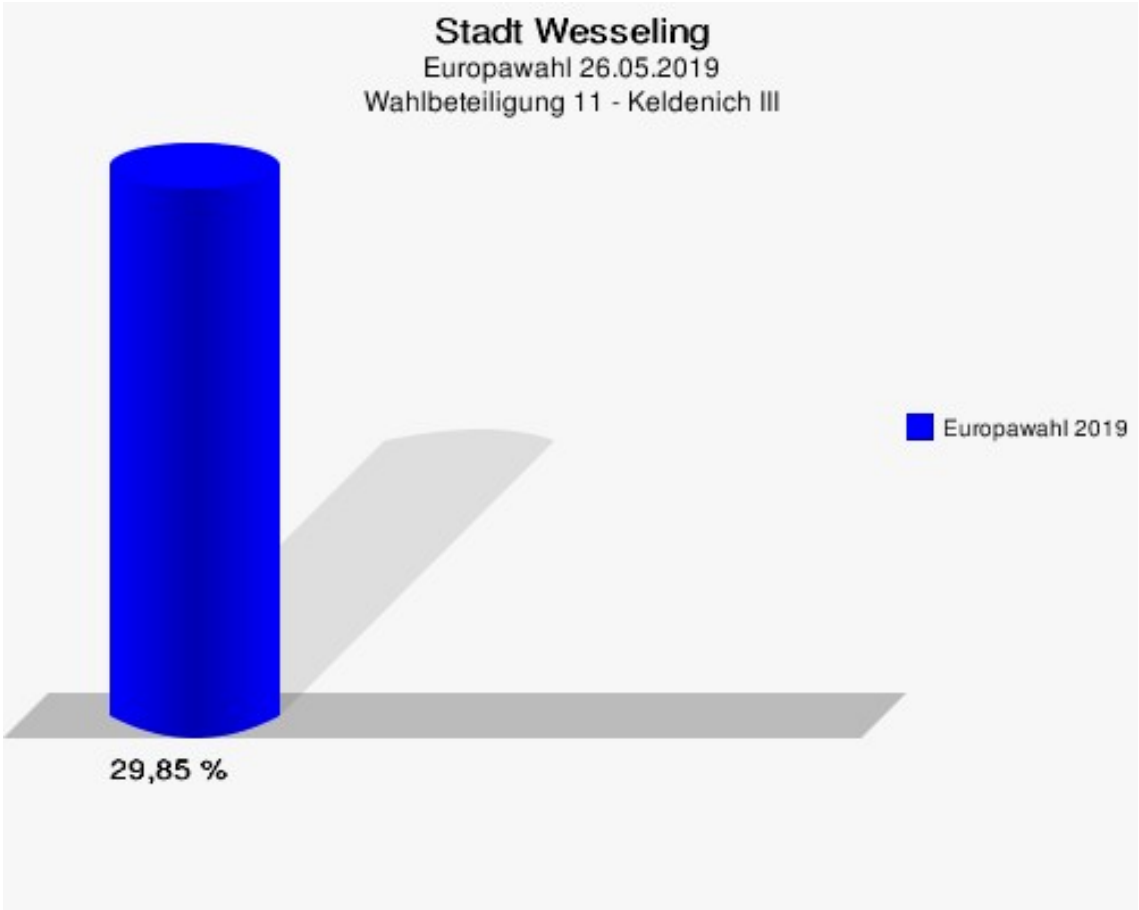
Stadt Wesseling
Europawahl 26.05.2019
Wahlbeteiligung 11 - Keldenich III
Europawahl 2019
29,85 %

12 - Keldenich IV

	Anzahl	Prozent
Wahlberechtigte	1.241	
Wähler/innen	518	41,74 %
ungültige Stimmen	3	0,58 %
gültige Stimmen	515	99,42 %
CDU	139	26,99 %
SPD	120	23,30 %
GRÜNE	116	22,52 %
AfD	55	10,68 %
DIE LINKE	25	4,85 %
FDP	31	6,02 %
PIRATEN	3	0,58 %
Tierschutzpartei	6	1,17 %
NPD	0	0,00 %
Die PARTEI	0	0,00 %
FAMILIE	3	0,58 %
FREIE WÄHLER	2	0,39 %
Volksabstimmung	2	0,39 %
ÖDP	0	0,00 %
DKP	0	0,00 %
MLPD	1	0,19 %
BP	0	0,00 %
SGP	1	0,19 %
TIERSCHUTZ hier!	2	0,39 %
Tierschutzallianz	0	0,00 %
Bündnis C	1	0,19 %
BIG	2	0,39 %
BGE	0	0,00 %
DIE DIREKTE	0	0,00 %
Demokratie in Europa - DiEM25	1	0,19 %
III. Weg	0	0,00 %
Die Grauen	0	0,00 %
DIE RECHTE	0	0,00 %
DIE VIOLETTEN	0	0,00 %
LIEBE	1	0,19 %
DIE FRAUEN	1	0,19 %
Graue Panther	0	0,00 %
LKR - Bernd Lucke und die Liberal-Konservativen Reformer	0	0,00 %
MENSCHLICHE WELT	0	0,00 %

	Anzahl	Prozent
NL	0	0,00 %
ÖkoLinX	0	0,00 %
Die Humanisten	1	0,19 %
PARTEI FÜR DIE TIERE	0	0,00 %
Gesundheitsforschung	0	0,00 %
Volt	2	0,39 %

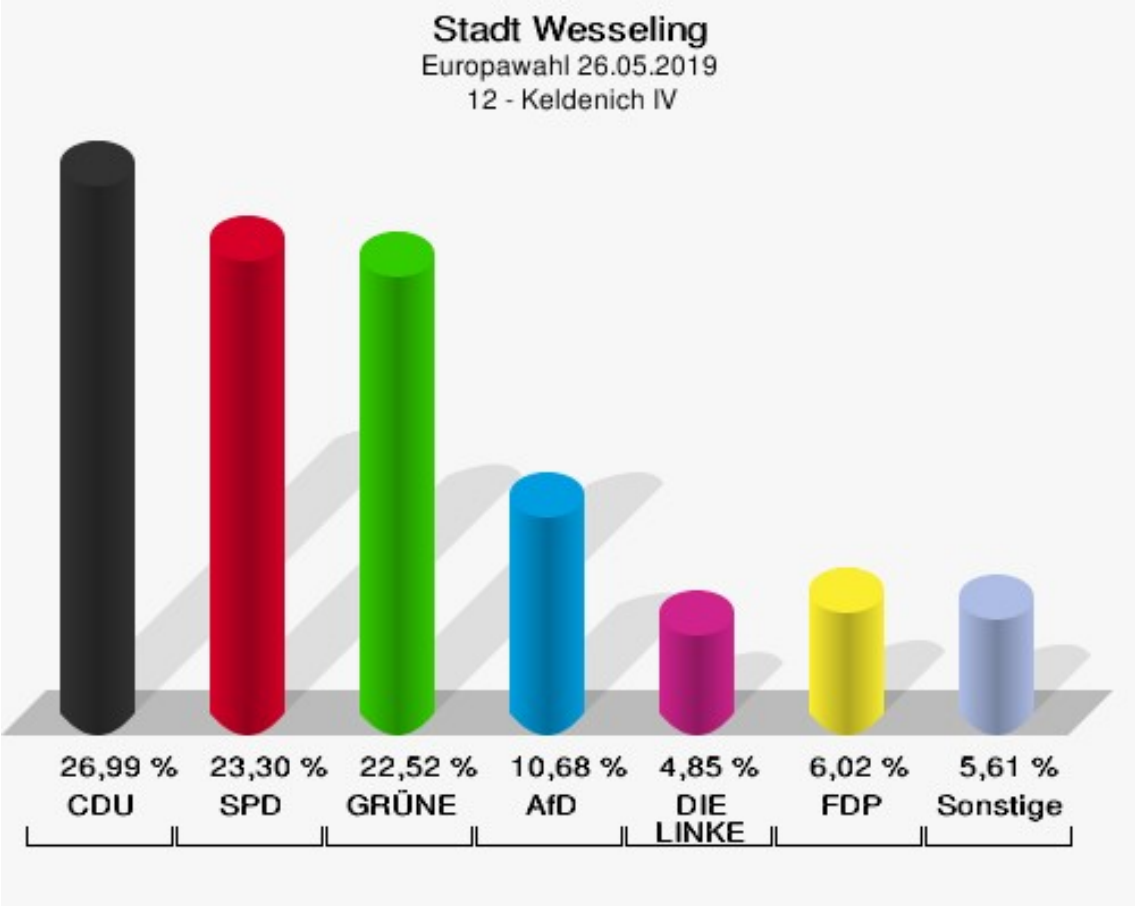

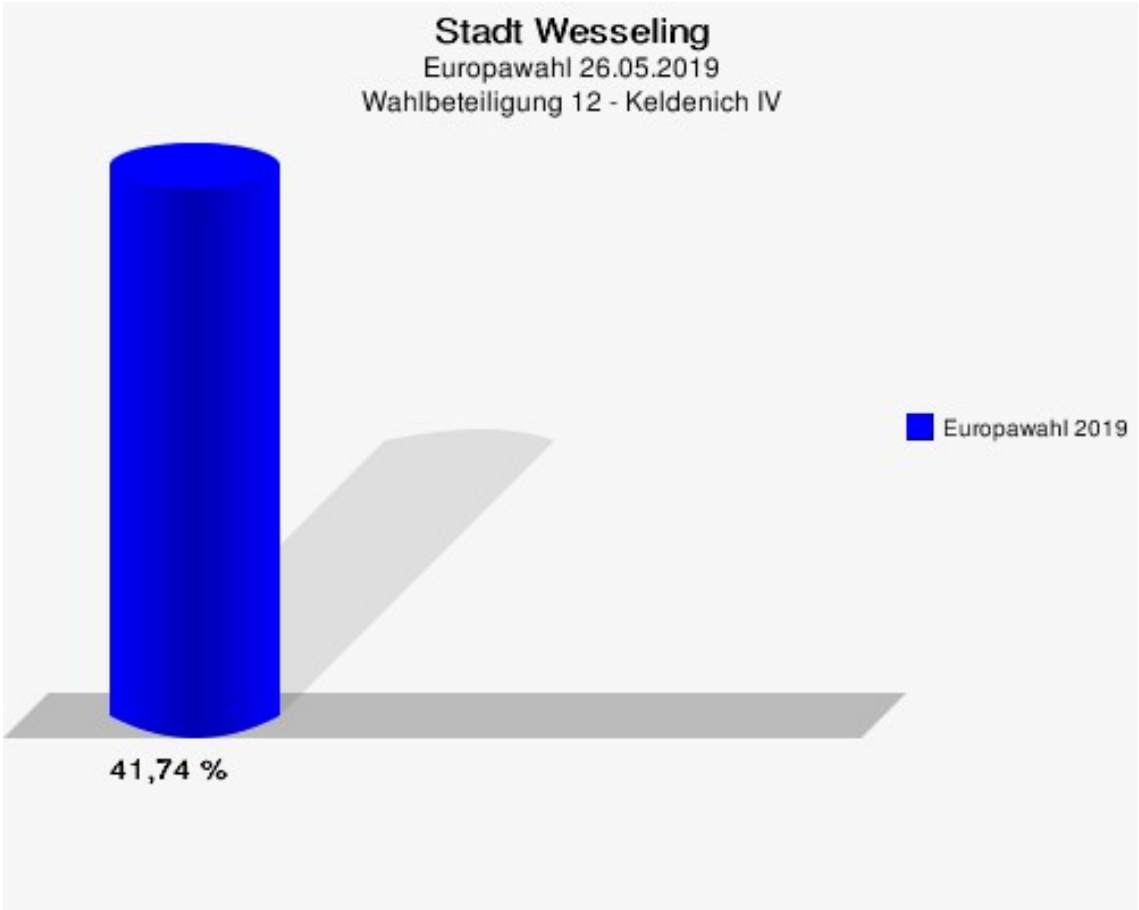
Stadt Wesseling
Europawahl 26.05.2019
Wahlbeteiligung 12 - Keldenich IV
Europawahl 2019
41,74 %

13 - Keldenich V

	Anzahl	Prozent
Wahlberechtigte	1.273	
Wähler/innen	488	38,33 %
ungültige Stimmen	4	0,82 %
gültige Stimmen	484	99,18 %
CDU	132	27,27 %
SPD	88	18,18 %
GRÜNE	78	16,12 %
AfD	74	15,29 %
DIE LINKE	18	3,72 %
FDP	32	6,61 %
PIRATEN	7	1,45 %
Tierschutzpartei	11	2,27 %
NPD	0	0,00 %
Die PARTEI	7	1,45 %
FAMILIE	4	0,83 %
FREIE WÄHLER	2	0,41 %
Volksabstimmung	2	0,41 %
ÖDP	5	1,03 %
DKP	0	0,00 %
MLPD	1	0,21 %
BP	0	0,00 %
SGP	0	0,00 %
TIERSCHUTZ hier!	2	0,41 %
Tierschutzallianz	1	0,21 %
Bündnis C	0	0,00 %
BIG	6	1,24 %
BGE	0	0,00 %
DIE DIREKTE	1	0,21 %
Demokratie in Europa - DiEM25	2	0,41 %
III. Weg	0	0,00 %
Die Grauen	2	0,41 %
DIE RECHTE	0	0,00 %
DIE VIOLETTEN	0	0,00 %
LIEBE	0	0,00 %
DIE FRAUEN	1	0,21 %
Graue Panther	1	0,21 %
LKR - Bernd Lucke und die Liberal-Konservativen Reformer	0	0,00 %
MENSCHLICHE WELT	1	0,21 %

	Anzahl	Prozent
NL	0	0,00 %
ÖkoLinX	0	0,00 %
Die Humanisten	0	0,00 %
PARTEI FÜR DIE TIERE	1	0,21 %
Gesundheitsforschung	1	0,21 %
Volt	4	0,83 %

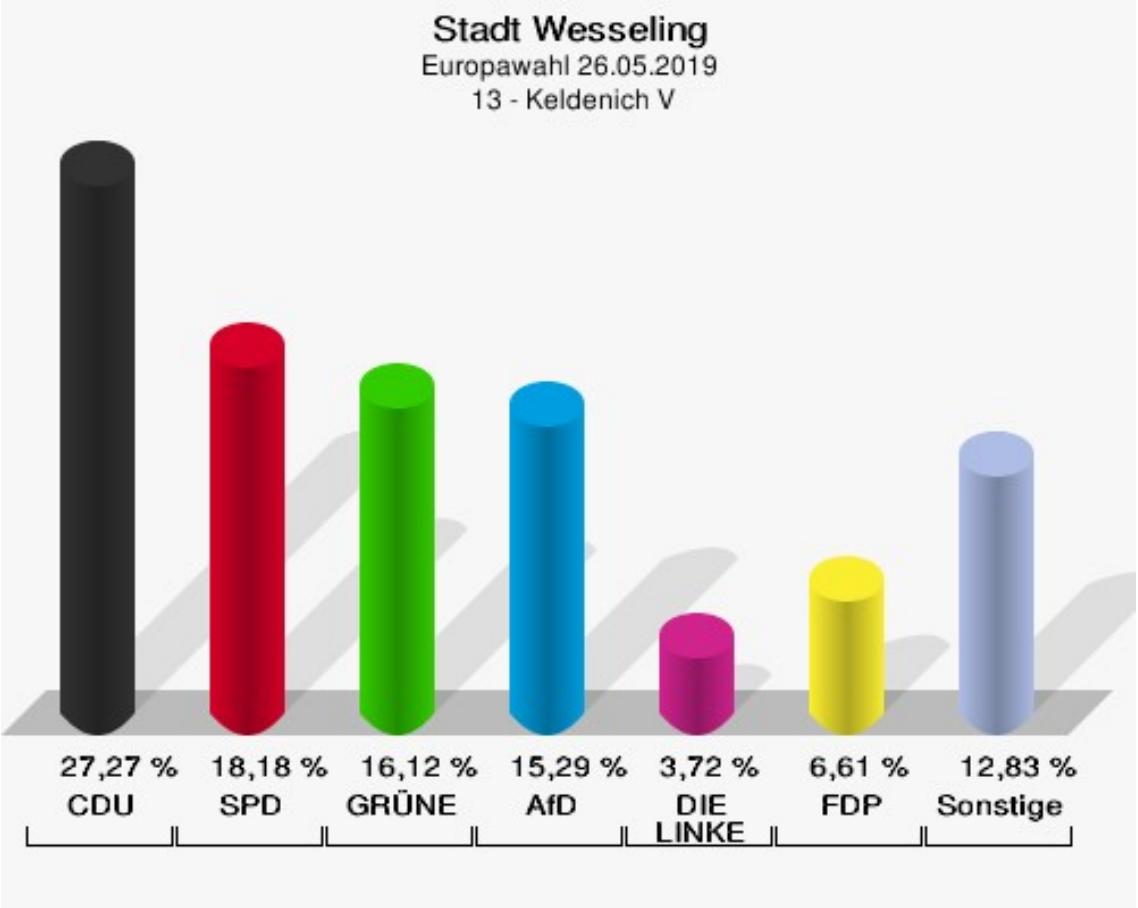

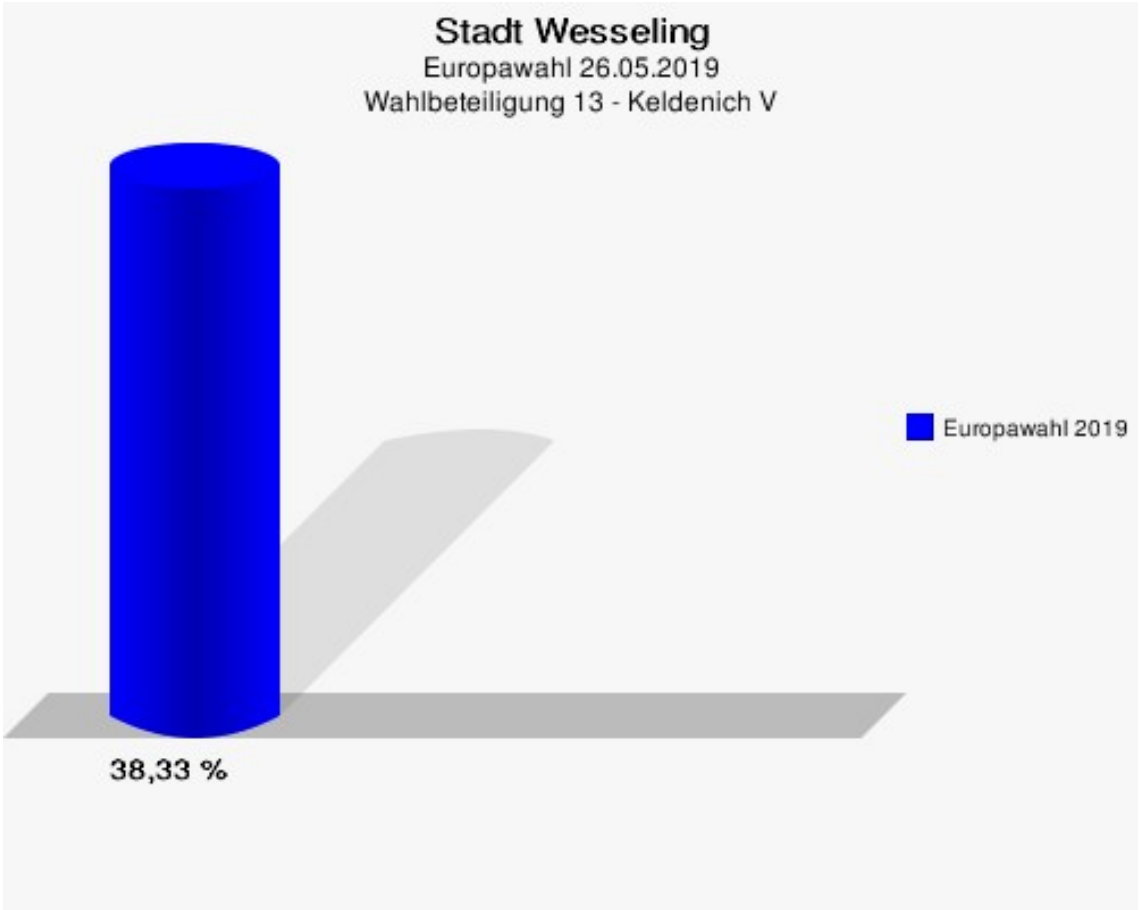
Stadt Wesseling
Europawahl 26.05.2019
Wahlbeteiligung 13 - Keldenich V
Europawahl 2019
38,33 %

14 - Keldenich VI

	Anzahl	Prozent
Wahlberechtigte	1.073	
Wähler/innen	435	40,54 %
ungültige Stimmen	2	0,46 %
gültige Stimmen	433	99,54 %
CDU	90	20,79 %
SPD	90	20,79 %
GRÜNE	76	17,55 %
AfD	68	15,70 %
DIE LINKE	25	5,77 %
FDP	27	6,24 %
PIRATEN	6	1,39 %
Tierschutzpartei	5	1,15 %
NPD	1	0,23 %
Die PARTEI	10	2,31 %
FAMILIE	2	0,46 %
FREIE WÄHLER	4	0,92 %
Volksabstimmung	2	0,46 %
ÖDP	3	0,69 %
DKP	0	0,00 %
MLPD	0	0,00 %
BP	0	0,00 %
SGP	0	0,00 %
TIERSCHUTZ hier!	0	0,00 %
Tierschutzallianz	1	0,23 %
Bündnis C	0	0,00 %
BIG	2	0,46 %
BGE	1	0,23 %
DIE DIREKTE	1	0,23 %
Demokratie in Europa - DiEM25	3	0,69 %
III. Weg	0	0,00 %
Die Grauen	3	0,69 %
DIE RECHTE	1	0,23 %
DIE VIOLETTEN	1	0,23 %
LIEBE	0	0,00 %
DIE FRAUEN	2	0,46 %
Graue Panther	0	0,00 %
LKR - Bernd Lucke und die Liberal-Konservativen Reformer	0	0,00 %
MENSCHLICHE WELT	0	0,00 %

	Anzahl	Prozent
NL	0	0,00 %
ÖkoLinX	0	0,00 %
Die Humanisten	2	0,46 %
PARTEI FÜR DIE TIERE	0	0,00 %
Gesundheitsforschung	3	0,69 %
Volt	4	0,92 %

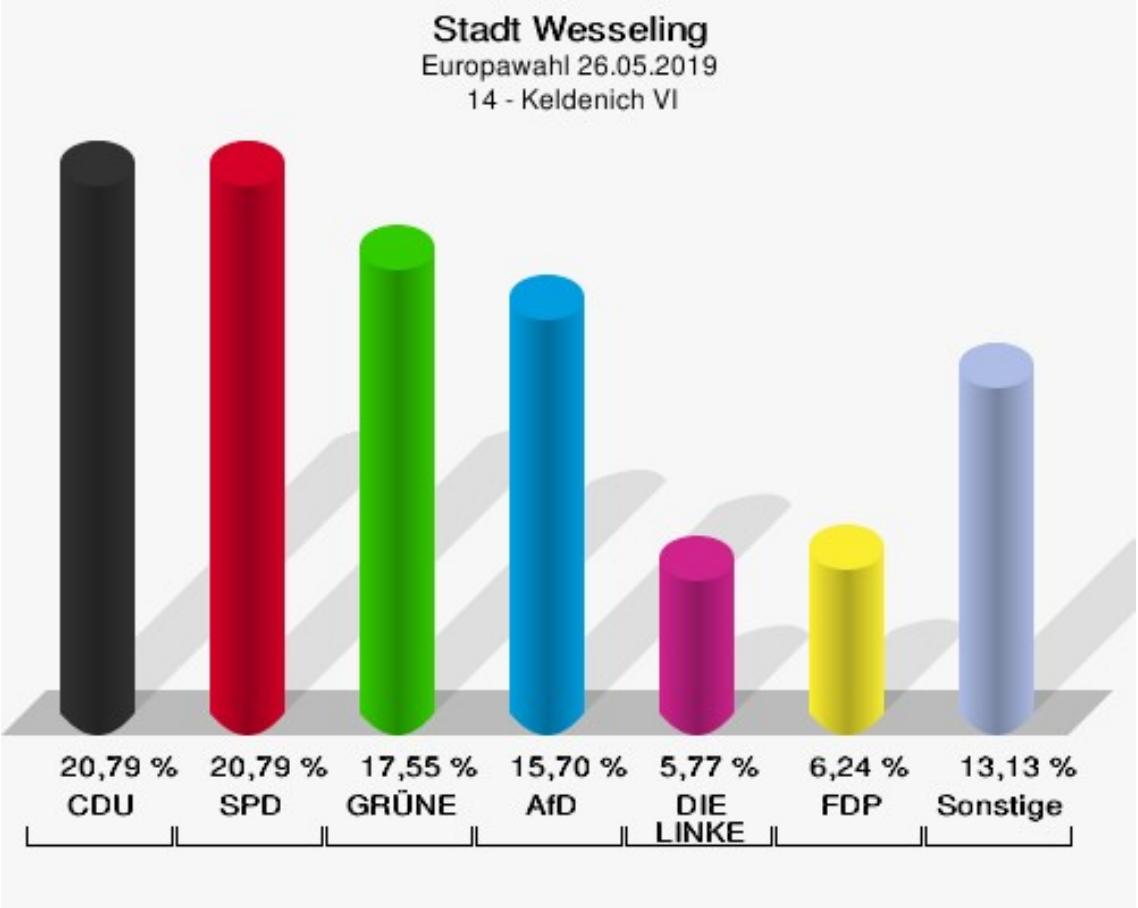

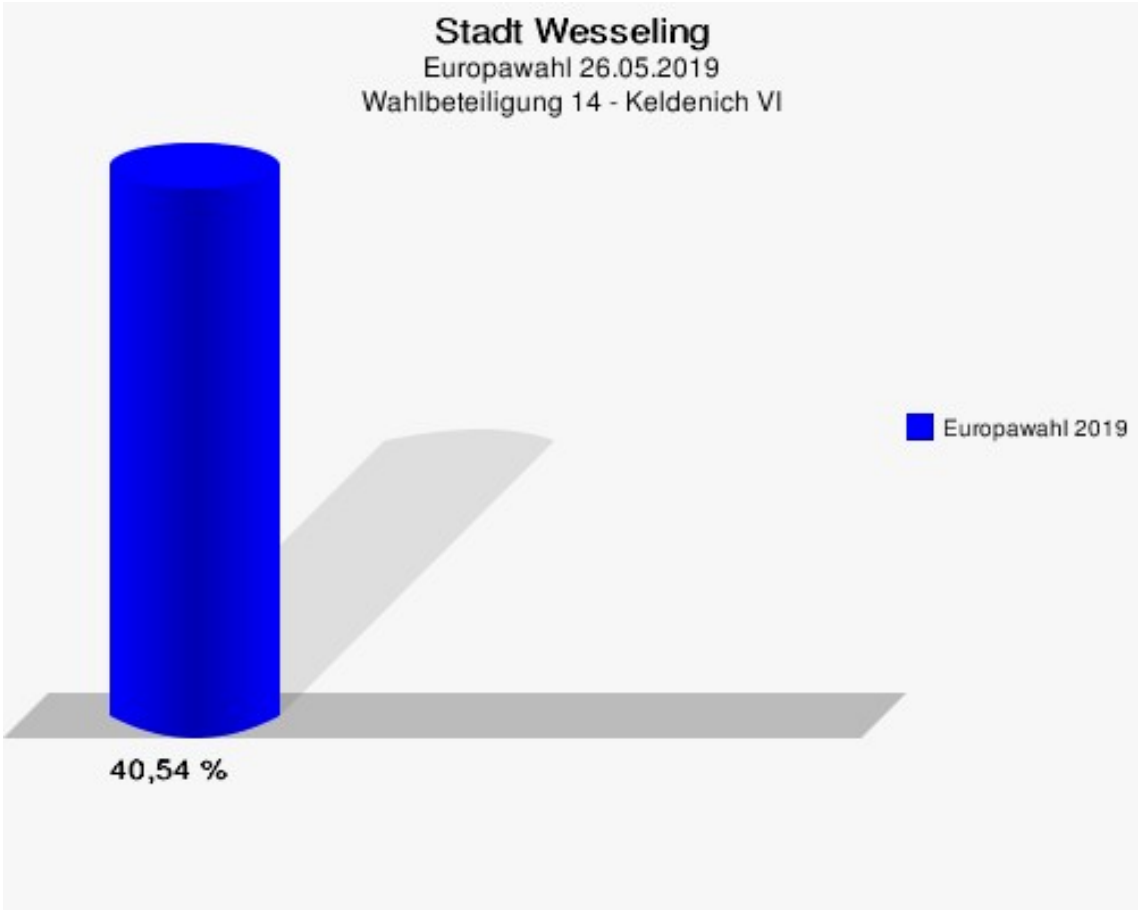
Stadt Wesseling
Europawahl 26.05.2019
Wahlbeteiligung 14 - Keldenich VI
Europawahl 2019
40,54 %

15 - Keldenich VII

	Anzahl	Prozent
Wahlberechtigte	1.322	
Wähler/innen	542	41,00 %
ungültige Stimmen	6	1,11 %
gültige Stimmen	536	98,89 %
CDU	122	22,76 %
SPD	89	16,60 %
GRÜNE	93	17,35 %
AfD	109	20,34 %
DIE LINKE	31	5,78 %
FDP	32	5,97 %
PIRATEN	2	0,37 %
Tierschutzpartei	6	1,12 %
NPD	2	0,37 %
Die PARTEI	21	3,92 %
FAMILIE	2	0,37 %
FREIE WÄHLER	3	0,56 %
Volksabstimmung	1	0,19 %
ÖDP	2	0,37 %
DKP	0	0,00 %
MLPD	1	0,19 %
BP	0	0,00 %
SGP	0	0,00 %
TIERSCHUTZ hier!	1	0,19 %
Tierschutzallianz	0	0,00 %
Bündnis C	0	0,00 %
BIG	4	0,75 %
BGE	1	0,19 %
DIE DIREKTE	0	0,00 %
Demokratie in Europa - DiEM25	2	0,37 %
III. Weg	0	0,00 %
Die Grauen	1	0,19 %
DIE RECHTE	0	0,00 %
DIE VIOLETTEN	0	0,00 %
LIEBE	0	0,00 %
DIE FRAUEN	0	0,00 %
Graue Panther	0	0,00 %
LKR - Bernd Lucke und die Liberal-Konservativen Reformer	1	0,19 %
MENSCHLICHE WELT	0	0,00 %

	Anzahl	Prozent
NL	2	0,37 %
ÖkoLinX	0	0,00 %
Die Humanisten	2	0,37 %
PARTEI FÜR DIE TIERE	0	0,00 %
Gesundheitsforschung	0	0,00 %
Volt	6	1,12 %

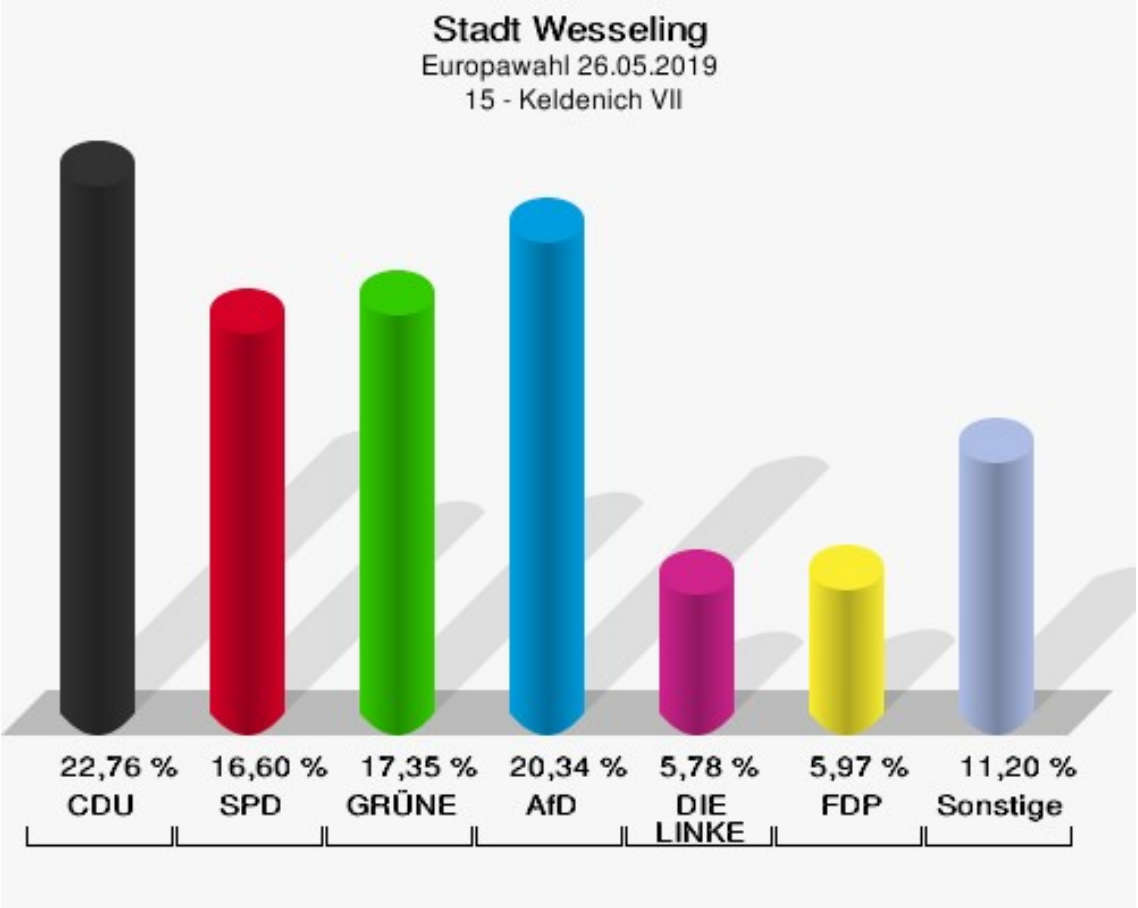

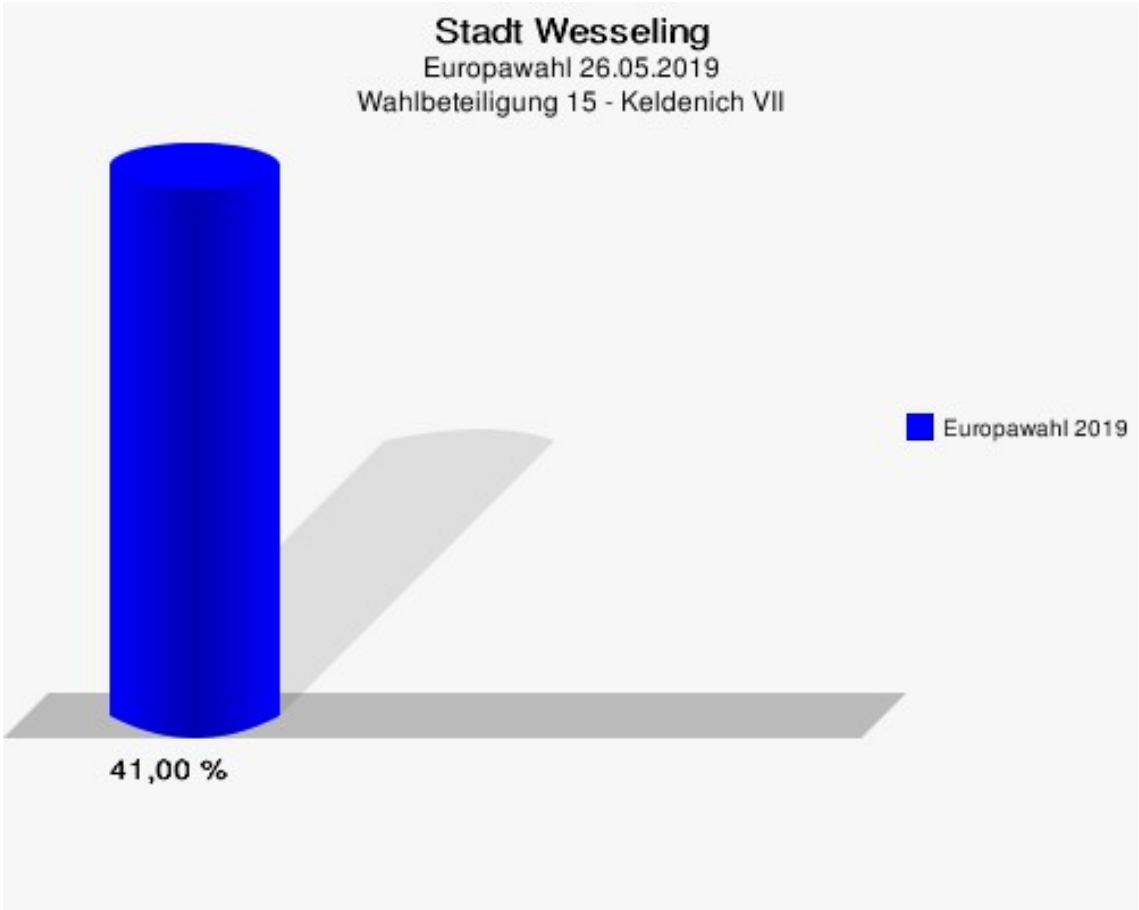
Stadt Wesseling
Europawahl 26.05.2019
Wahlbeteiligung 15 - Keldenich VII
Europawahl 2019
41,00 %

16 - Keldenich VIII

	Anzahl	Prozent
Wahlberechtigte	1.382	
Wähler/innen	558	40,38 %
ungültige Stimmen	6	1,08 %
gültige Stimmen	552	98,92 %
CDU	160	28,99 %
SPD	96	17,39 %
GRÜNE	118	21,38 %
AfD	53	9,60 %
DIE LINKE	21	3,80 %
FDP	41	7,43 %
PIRATEN	3	0,54 %
Tierschutzpartei	9	1,63 %
NPD	2	0,36 %
Die PARTEI	11	1,99 %
FAMILIE	2	0,36 %
FREIE WÄHLER	3	0,54 %
Volksabstimmung	1	0,18 %
ÖDP	1	0,18 %
DKP	0	0,00 %
MLPD	0	0,00 %
BP	0	0,00 %
SGP	0	0,00 %
TIERSCHUTZ hier!	1	0,18 %
Tierschutzallianz	1	0,18 %
Bündnis C	0	0,00 %
BIG	8	1,45 %
BGE	1	0,18 %
DIE DIREKTE	0	0,00 %
Demokratie in Europa - DiEM25	1	0,18 %
III. Weg	0	0,00 %
Die Grauen	2	0,36 %
DIE RECHTE	0	0,00 %
DIE VIOLETTEN	0	0,00 %
LIEBE	0	0,00 %
DIE FRAUEN	1	0,18 %
Graue Panther	3	0,54 %
LKR - Bernd Lucke und die Liberal-Konservativen Reformer	0	0,00 %
MENSCHLICHE WELT	1	0,18 %

	Anzahl	Prozent
NL	0	0,00 %
ÖkoLinX	0	0,00 %
Die Humanisten	2	0,36 %
PARTEI FÜR DIE TIERE	0	0,00 %
Gesundheitsforschung	2	0,36 %
Volt	8	1,45 %

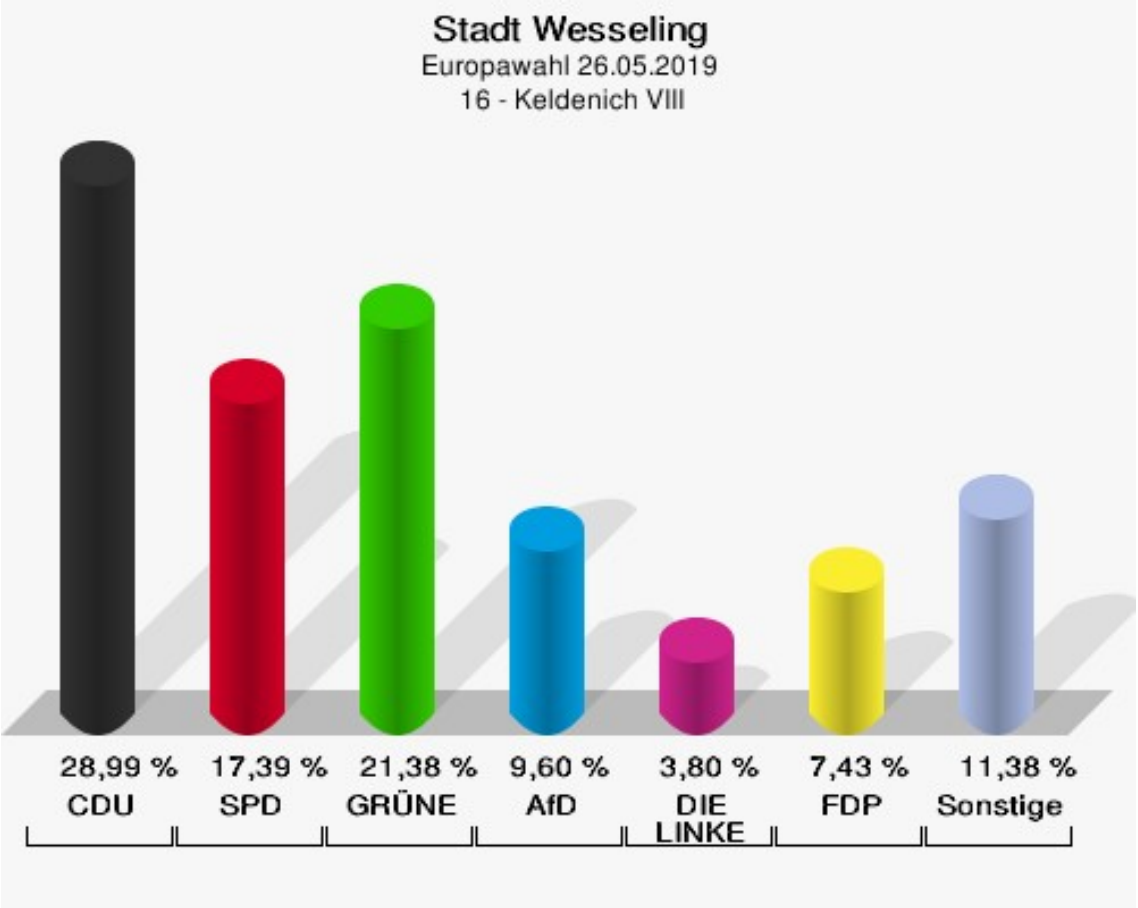

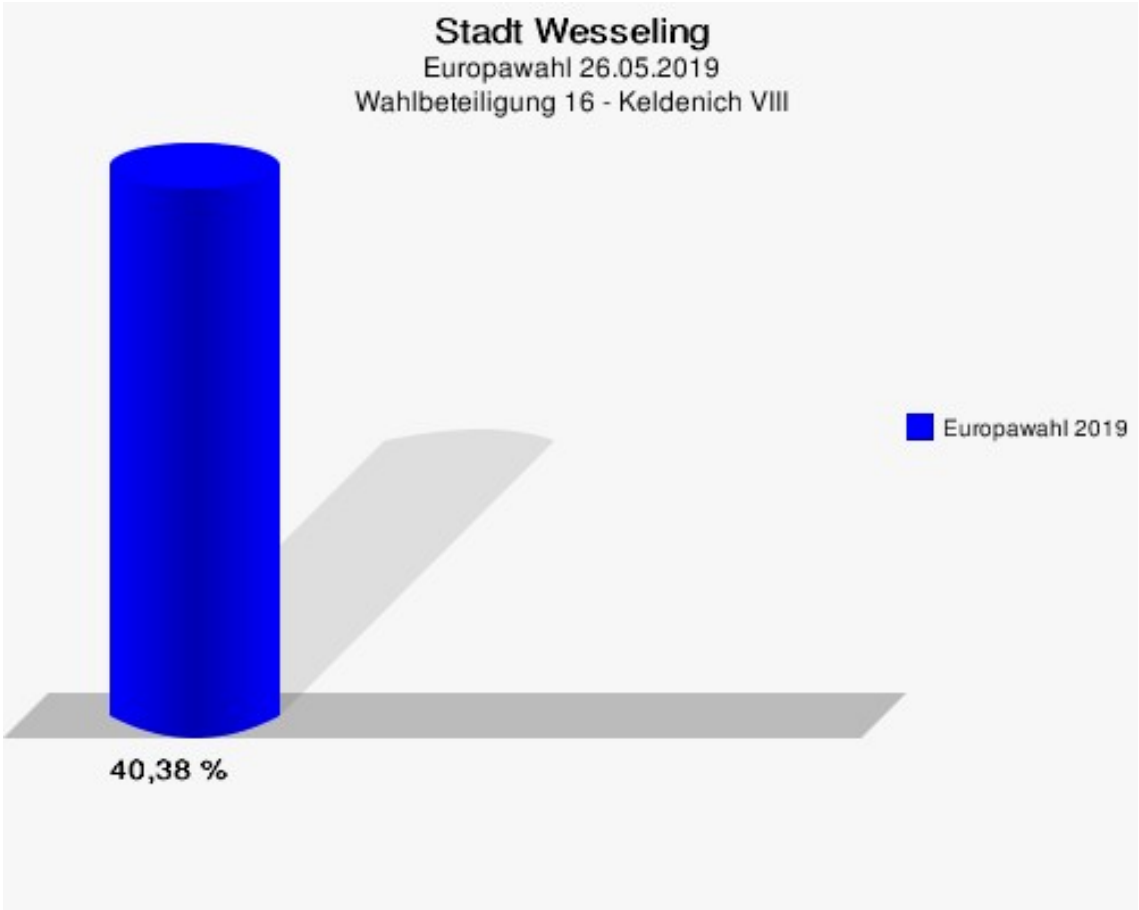
Stadt Wesseling
Europawahl 26.05.2019
Wahlbeteiligung 16 - Keldenich VIII
Europawahl 2019
40,38 %

17 - Berzdorf I

	Anzahl	Prozent
Wahlberechtigte	1.630	
Wähler/innen	806	49,45 %
ungültige Stimmen	3	0,37 %
gültige Stimmen	803	99,63 %
CDU	171	21,30 %
SPD	139	17,31 %
GRÜNE	192	23,91 %
AfD	108	13,45 %
DIE LINKE	30	3,74 %
FDP	65	8,09 %
PIRATEN	3	0,37 %
Tierschutzpartei	16	1,99 %
NPD	1	0,12 %
Die PARTEI	22	2,74 %
FAMILIE	6	0,75 %
FREIE WÄHLER	10	1,25 %
Volksabstimmung	3	0,37 %
ÖDP	2	0,25 %
DKP	0	0,00 %
MLPD	1	0,12 %
BP	1	0,12 %
SGP	0	0,00 %
TIERSCHUTZ hier!	0	0,00 %
Tierschutzallianz	0	0,00 %
Bündnis C	0	0,00 %
BIG	8	1,00 %
BGE	0	0,00 %
DIE DIREKTE	0	0,00 %
Demokratie in Europa - DiEM25	7	0,87 %
III. Weg	1	0,12 %
Die Grauen	3	0,37 %
DIE RECHTE	0	0,00 %
DIE VIOLETTEN	1	0,12 %
LIEBE	0	0,00 %
DIE FRAUEN	1	0,12 %
Graue Panther	1	0,12 %
LKR - Bernd Lucke und die Liberal-Konservativen Reformer	0	0,00 %
MENSCHLICHE WELT	0	0,00 %

	Anzahl	Prozent
NL	1	0,12 %
ÖkoLinX	1	0,12 %
Die Humanisten	3	0,37 %
PARTEI FÜR DIE TIERE	3	0,37 %
Gesundheitsforschung	0	0,00 %
Volt	3	0,37 %

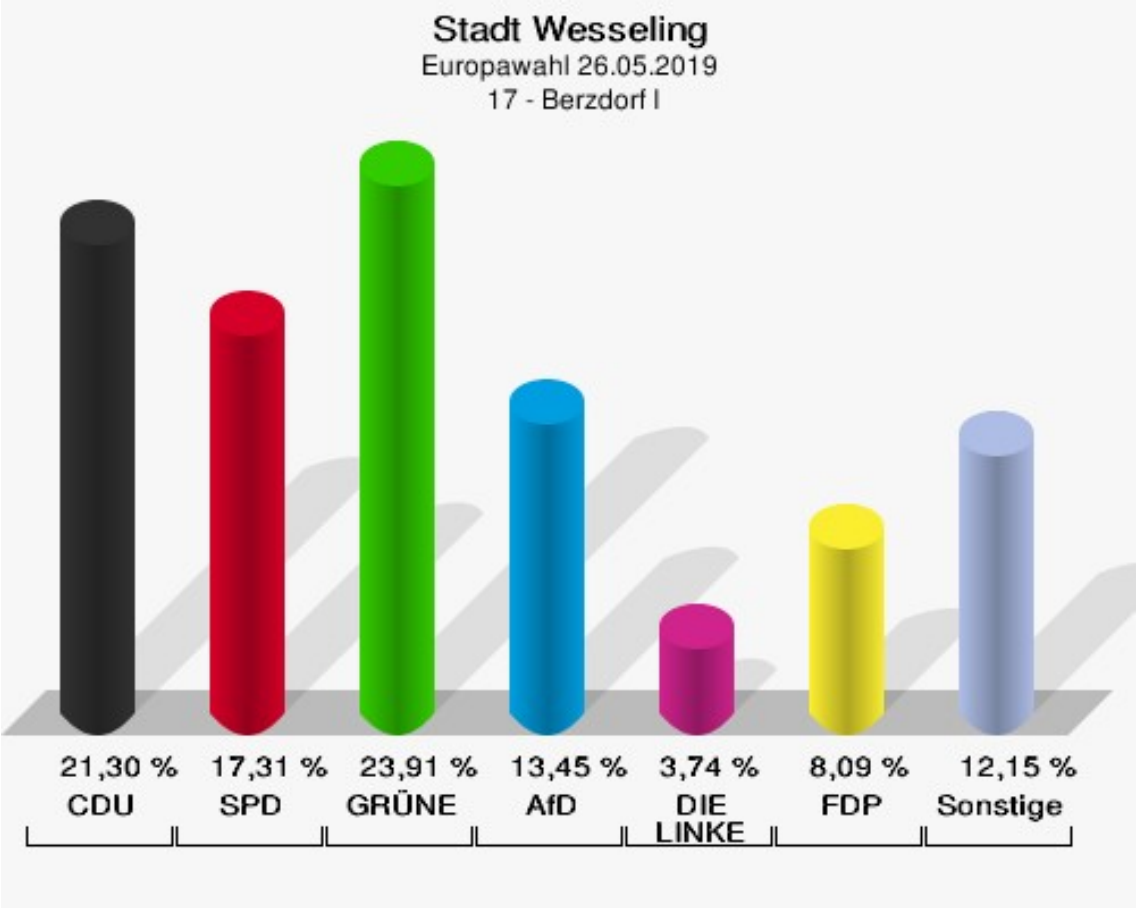

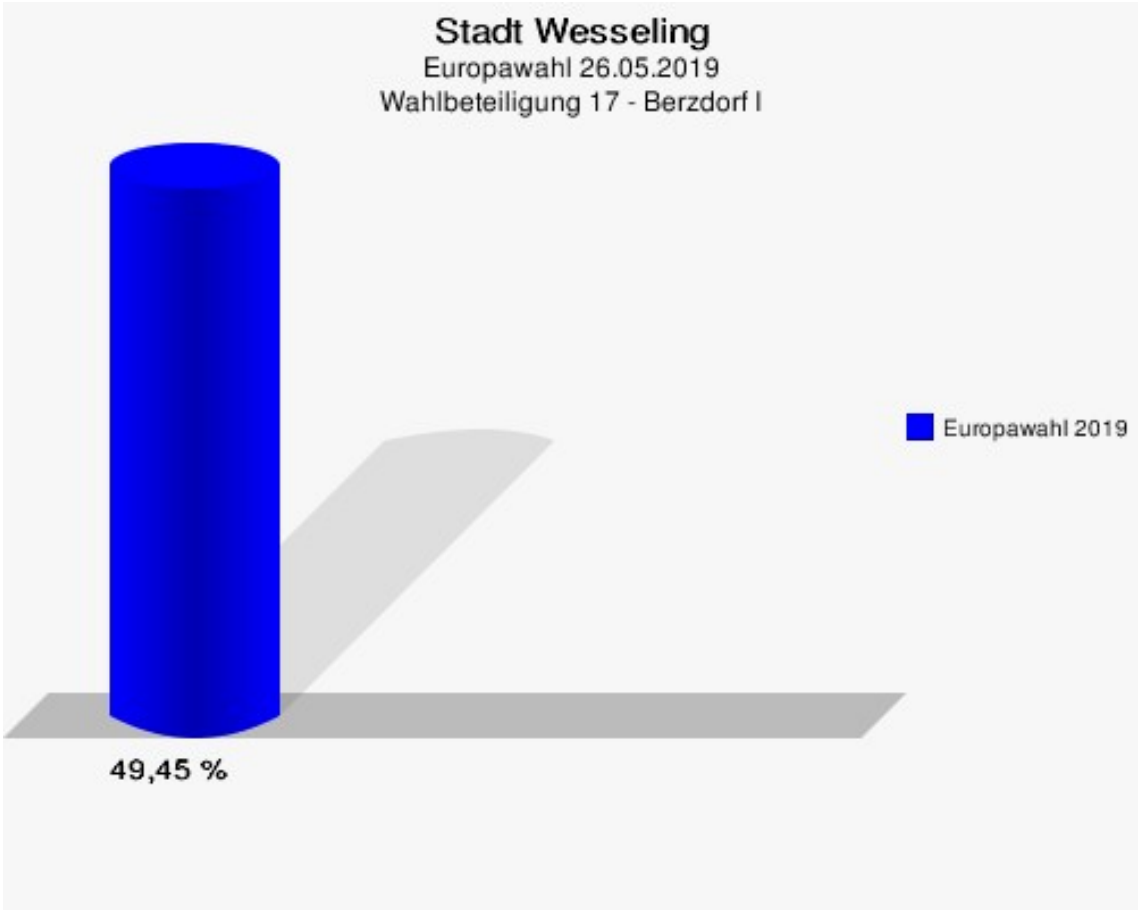
Stadt Wesseling
Europawahl 26.05.2019
Wahlbeteiligung 17 - Berzdorf I
Europawahl 2019
49,45 %

18 - Berzdorf II

	Anzahl	Prozent
Wahlberechtigte	1.046	
Wähler/innen	452	43,21 %
ungültige Stimmen	4	0,88 %
gültige Stimmen	448	99,12 %
CDU	144	32,14 %
SPD	72	16,07 %
GRÜNE	91	20,31 %
AfD	43	9,60 %
DIE LINKE	19	4,24 %
FDP	30	6,70 %
PIRATEN	8	1,79 %
Tierschutzpartei	6	1,34 %
NPD	0	0,00 %
Die PARTEI	9	2,01 %
FAMILIE	7	1,56 %
FREIE WÄHLER	6	1,34 %
Volksabstimmung	2	0,45 %
ÖDP	1	0,22 %
DKP	0	0,00 %
MLPD	0	0,00 %
BP	0	0,00 %
SGP	0	0,00 %
TIERSCHUTZ hier!	2	0,45 %
Tierschutzallianz	0	0,00 %
Bündnis C	0	0,00 %
BIG	1	0,22 %
BGE	0	0,00 %
DIE DIREKTE	0	0,00 %
Demokratie in Europa - DiEM25	1	0,22 %
III. Weg	0	0,00 %
Die Grauen	0	0,00 %
DIE RECHTE	0	0,00 %
DIE VIOLETTEN	0	0,00 %
LIEBE	0	0,00 %
DIE FRAUEN	0	0,00 %
Graue Panther	2	0,45 %
LKR - Bernd Lucke und die Liberal-Konservativen Reformer	0	0,00 %
MENSCHLICHE WELT	0	0,00 %

	Anzahl	Prozent
NL	0	0,00 %
ÖkoLinX	0	0,00 %
Die Humanisten	1	0,22 %
PARTEI FÜR DIE TIERE	0	0,00 %
Gesundheitsforschung	0	0,00 %
Volt	3	0,67 %

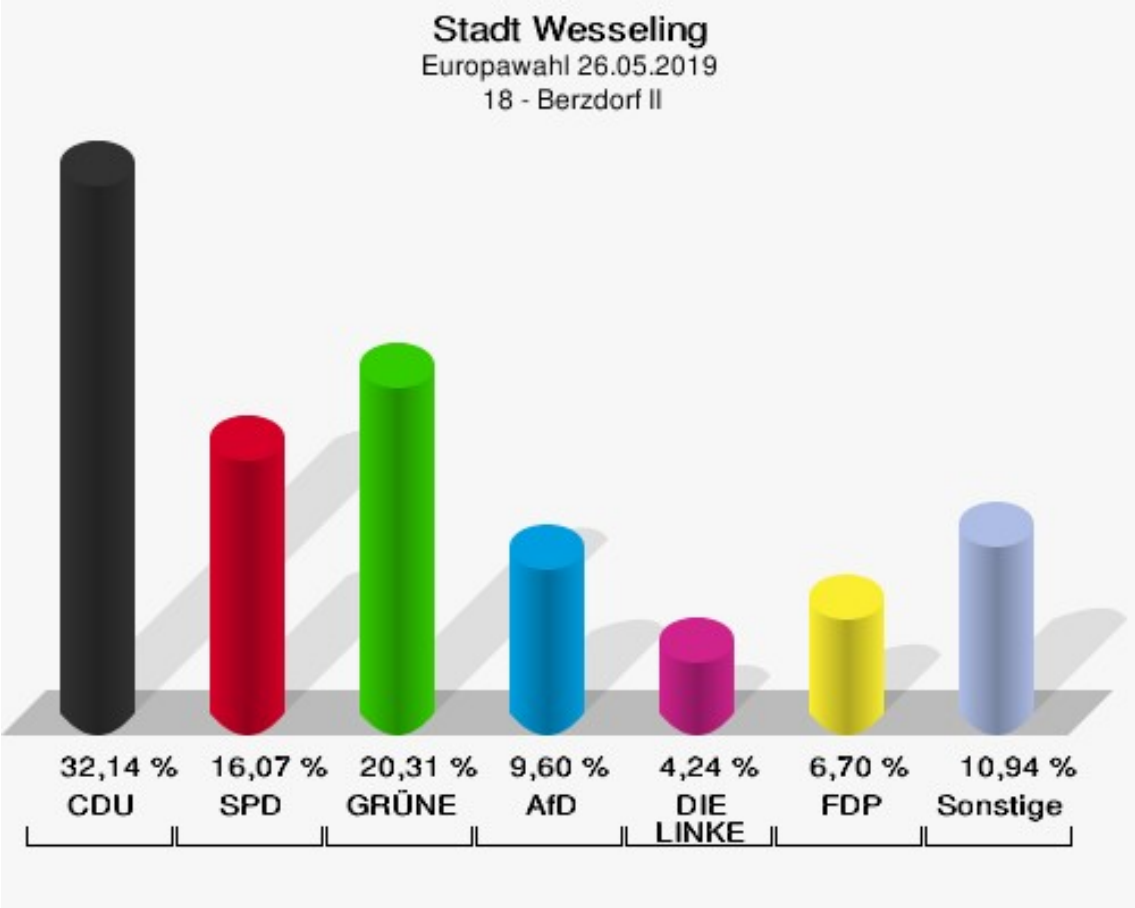

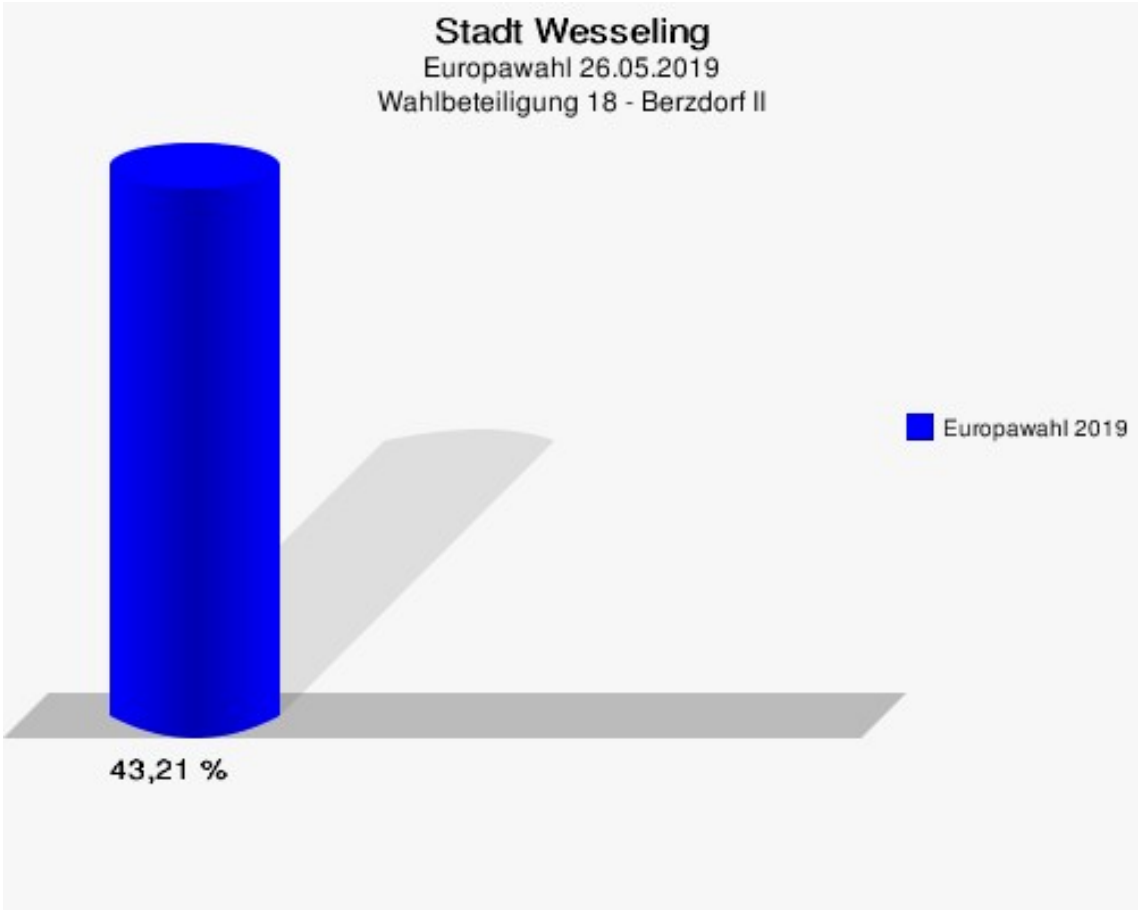
Stadt Wesseling
Europawahl 26.05.2019
Wahlbeteiligung 18 - Berzdorf II
Europawahl 2019
43,21 %

19 - Berzdorf III

	Anzahl	Prozent
Wahlberechtigte	1.099	
Wähler/innen	417	37,94 %
ungültige Stimmen	8	1,92 %
gültige Stimmen	409	98,08 %
CDU	86	21,03 %
SPD	92	22,49 %
GRÜNE	82	20,05 %
AfD	51	12,47 %
DIE LINKE	24	5,87 %
FDP	22	5,38 %
PIRATEN	4	0,98 %
Tierschutzpartei	12	2,93 %
NPD	1	0,24 %
Die PARTEI	7	1,71 %
FAMILIE	9	2,20 %
FREIE WÄHLER	0	0,00 %
Volksabstimmung	0	0,00 %
ÖDP	2	0,49 %
DKP	0	0,00 %
MLPD	0	0,00 %
BP	0	0,00 %
SGP	0	0,00 %
TIERSCHUTZ hier!	0	0,00 %
Tierschutzallianz	0	0,00 %
Bündnis C	0	0,00 %
BIG	1	0,24 %
BGE	0	0,00 %
DIE DIREKTE	1	0,24 %
Demokratie in Europa - DiEM25	5	1,22 %
III. Weg	0	0,00 %
Die Grauen	1	0,24 %
DIE RECHTE	0	0,00 %
DIE VIOLETTEN	0	0,00 %
LIEBE	0	0,00 %
DIE FRAUEN	2	0,49 %
Graue Panther	2	0,49 %
LKR - Bernd Lucke und die Liberal-Konservativen Reformer	0	0,00 %
MENSCHLICHE WELT	1	0,24 %

	Anzahl	Prozent
NL	0	0,00 %
ÖkoLinX	0	0,00 %
Die Humanisten	1	0,24 %
PARTEI FÜR DIE TIERE	0	0,00 %
Gesundheitsforschung	0	0,00 %
Volt	3	0,73 %

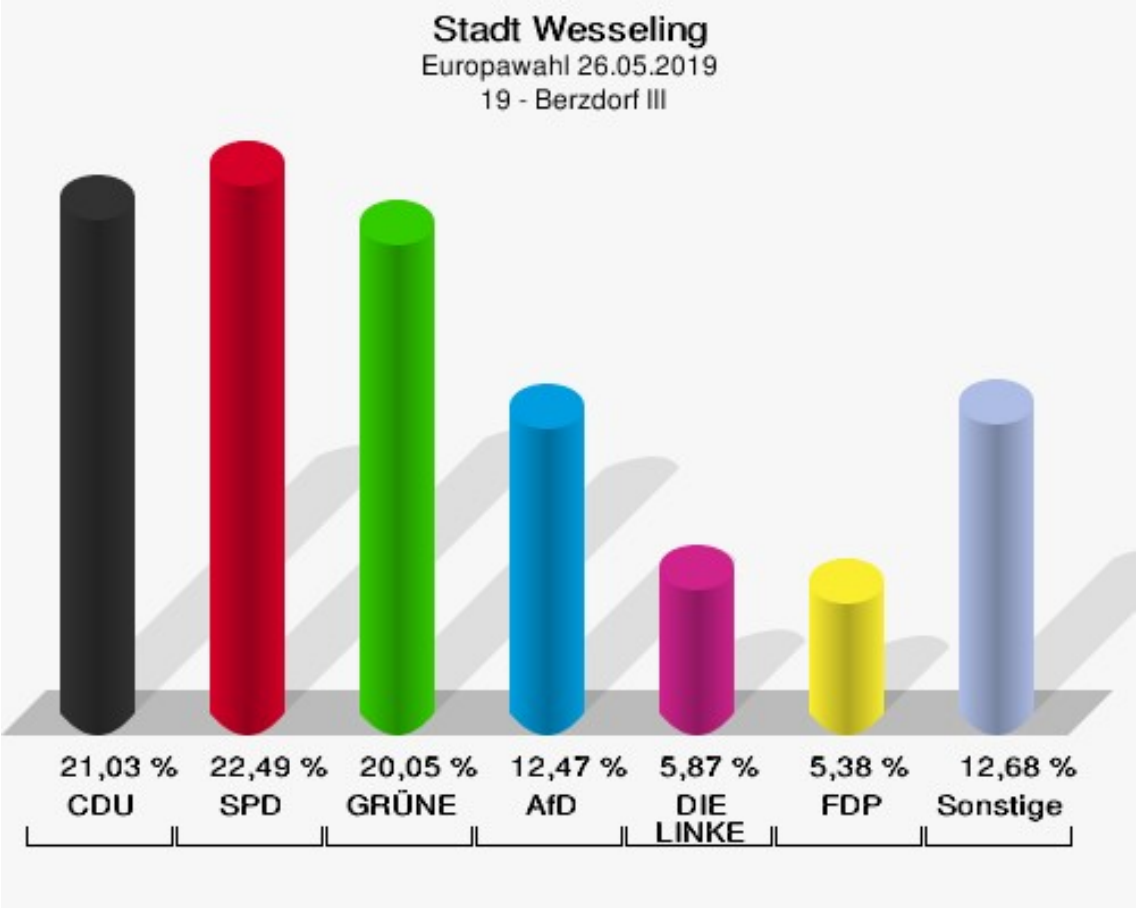

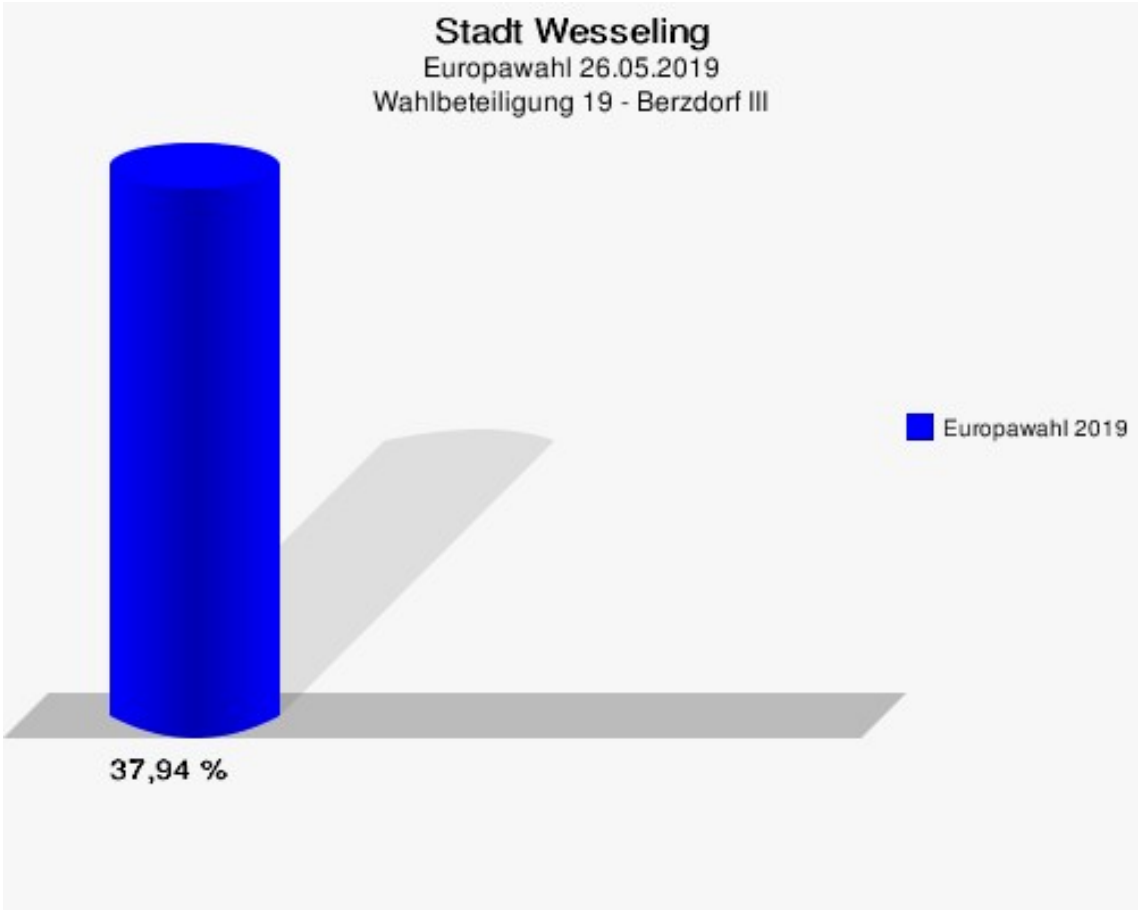
Stadt Wesseling
Europawahl 26.05.2019
Wahlbeteiligung 19 - Berzdorf III
Europawahl 2019
37,94 %

BW 01 - Wesseling I-III

	Anzahl	Prozent
Wähler/innen	661	
ungültige Stimmen	24	3,63 %
gültige Stimmen	637	96,37 %
CDU	206	32,34 %
SPD	169	26,53 %
GRÜNE	85	13,34 %
AfD	51	8,01 %
DIE LINKE	30	4,71 %
FDP	24	3,77 %
PIRATEN	6	0,94 %
Tierschutzpartei	11	1,73 %
NPD	2	0,31 %
Die PARTEI	9	1,41 %
FAMILIE	3	0,47 %
FREIE WÄHLER	4	0,63 %
Volksabstimmung	2	0,31 %
ÖDP	4	0,63 %
DKP	2	0,31 %
MLPD	0	0,00 %
BP	2	0,31 %
SGP	0	0,00 %
TIERSCHUTZ hier!	2	0,31 %
Tierschutzallianz	3	0,47 %
Bündnis C	0	0,00 %
BIG	0	0,00 %
BGE	1	0,16 %
DIE DIREKTE	0	0,00 %
Demokratie in Europa - DiEM25	1	0,16 %
III. Weg	3	0,47 %
Die Grauen	0	0,00 %
DIE RECHTE	1	0,16 %
DIE VIOLETTEN	1	0,16 %
LIEBE	0	0,00 %
DIE FRAUEN	0	0,00 %
Graue Panther	4	0,63 %
LKR - Bernd Lucke und die Liberal-Konservativen Reformer	0	0,00 %
MENSCHLICHE WELT	1	0,16 %
NL	1	0,16 %

	Anzahl	Prozent
ÖkoLinX	0	0,00 %
Die Humanisten	0	0,00 %
PARTEI FÜR DIE TIERE	3	0,47 %
Gesundheitsforschung	2	0,31 %
Volt	4	0,63 %

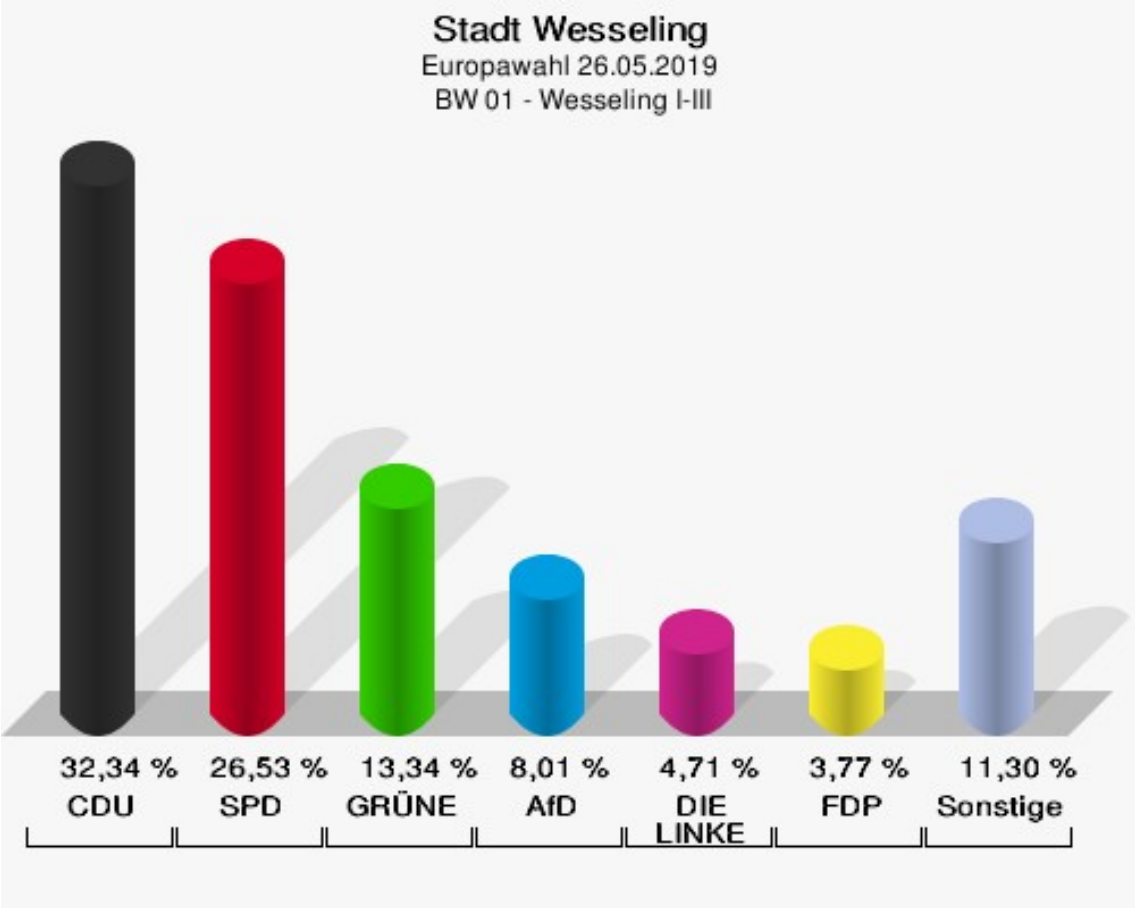

BW 02 - Wesseling IV-VI

	Anzahl	Prozent
Wähler/innen	577	
ungültige Stimmen	0	0,00 %
gültige Stimmen	577	100,00 %
CDU	152	26,34 %
SPD	143	24,78 %
GRÜNE	95	16,46 %
AfD	76	13,17 %
DIE LINKE	17	2,95 %
FDP	34	5,89 %
PIRATEN	4	0,69 %
Tierschutzpartei	17	2,95 %
NPD	1	0,17 %
Die PARTEI	8	1,39 %
FAMILIE	2	0,35 %
FREIE WÄHLER	1	0,17 %
Volksabstimmung	2	0,35 %
ÖDP	0	0,00 %
DKP	0	0,00 %
MLPD	0	0,00 %
BP	0	0,00 %
SGP	0	0,00 %
TIERSCHUTZ hier!	5	0,87 %
Tierschutzallianz	0	0,00 %
Bündnis C	0	0,00 %
BIG	1	0,17 %
BGE	0	0,00 %
DIE DIREKTE	0	0,00 %
Demokratie in Europa - DiEM25	0	0,00 %
III. Weg	0	0,00 %
Die Grauen	4	0,69 %
DIE RECHTE	0	0,00 %
DIE VIOLETTEN	1	0,17 %
LIEBE	0	0,00 %
DIE FRAUEN	0	0,00 %
Graue Panther	4	0,69 %
LKR - Bernd Lucke und die Liberal-Konservativen Reformer	0	0,00 %
MENSCHLICHE WELT	0	0,00 %
NL	0	0,00 %

	Anzahl	Prozent
ÖkoLinX	1	0,17 %
Die Humanisten	1	0,17 %
PARTEI FÜR DIE TIERE	1	0,17 %
Gesundheitsforschung	3	0,52 %
Volt	4	0,69 %

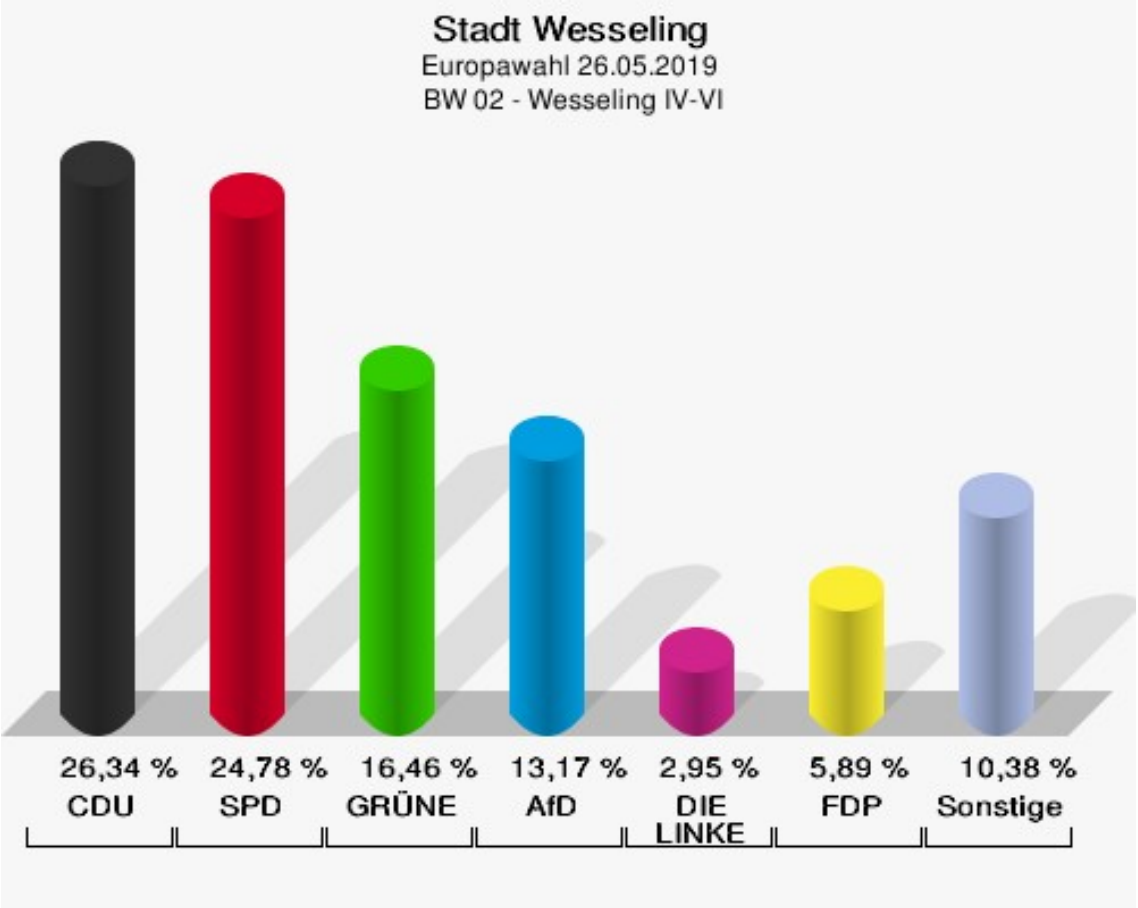

BW 03 - Urfeld

	Anzahl	Prozent
Wähler/innen	709	
ungültige Stimmen	1	0,14 %
gültige Stimmen	708	99,86 %
CDU	278	39,27 %
SPD	115	16,24 %
GRÜNE	140	19,77 %
AfD	53	7,49 %
DIE LINKE	23	3,25 %
FDP	54	7,63 %
PIRATEN	2	0,28 %
Tierschutzpartei	14	1,98 %
NPD	0	0,00 %
Die PARTEI	5	0,71 %
FAMILIE	4	0,56 %
FREIE WÄHLER	5	0,71 %
Volksabstimmung	0	0,00 %
ÖDP	1	0,14 %
DKP	0	0,00 %
MLPD	0	0,00 %
BP	0	0,00 %
SGP	0	0,00 %
TIERSCHUTZ hier!	1	0,14 %
Tierschutzallianz	0	0,00 %
Bündnis C	0	0,00 %
BIG	0	0,00 %
BGE	0	0,00 %
DIE DIREKTE	1	0,14 %
Demokratie in Europa - DiEM25	0	0,00 %
III. Weg	0	0,00 %
Die Grauen	1	0,14 %
DIE RECHTE	0	0,00 %
DIE VIOLETTEN	0	0,00 %
LIEBE	1	0,14 %
DIE FRAUEN	0	0,00 %
Graue Panther	1	0,14 %
LKR - Bernd Lucke und die Liberal-Konservativen Reformer	0	0,00 %
MENSCHLICHE WELT	1	0,14 %
NL	0	0,00 %

	Anzahl	Prozent
ÖkoLinX	0	0,00 %
Die Humanisten	0	0,00 %
PARTEI FÜR DIE TIERE	4	0,56 %
Gesundheitsforschung	1	0,14 %
Volt	3	0,42 %

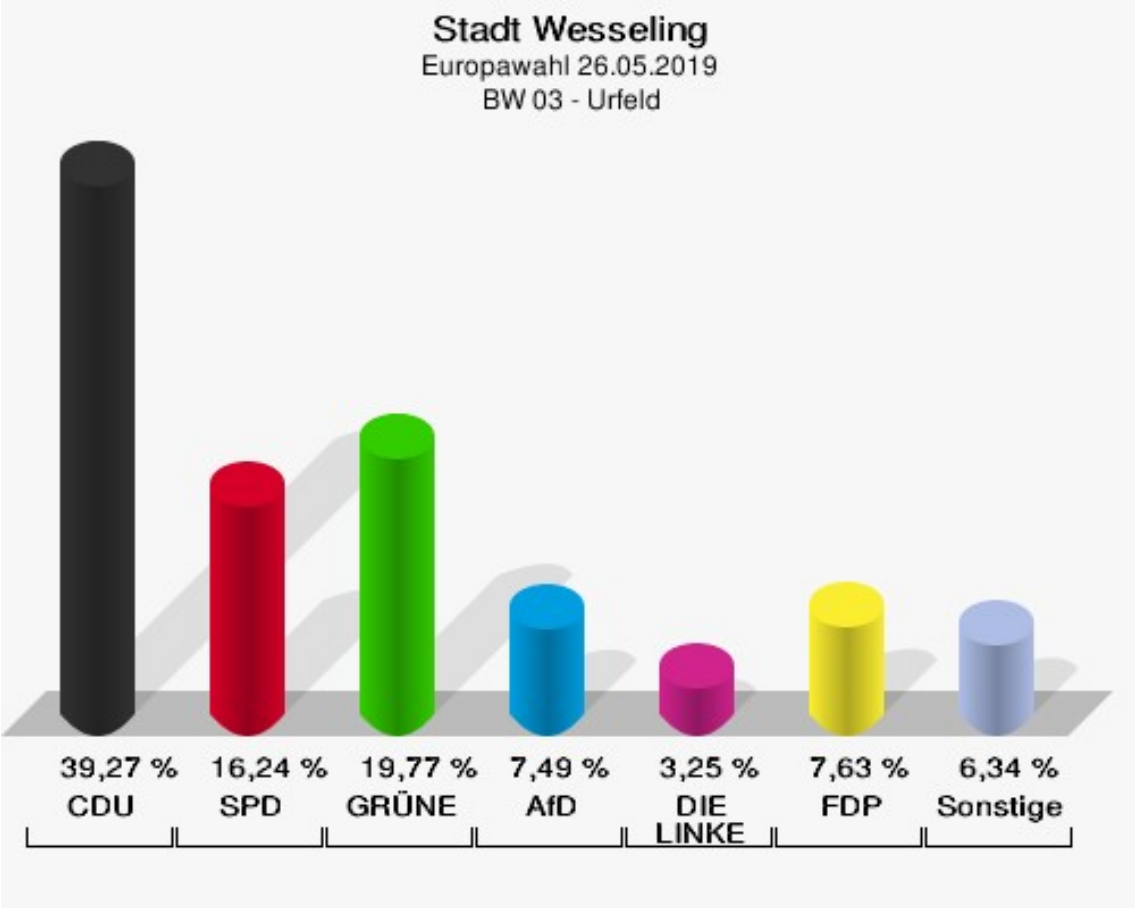

BW 04 - Keldenich I-II

	Anzahl	Prozent
Wähler/innen	637	
ungültige Stimmen	1	0,16 %
gültige Stimmen	636	99,84 %
CDU	221	34,75 %
SPD	128	20,13 %
GRÜNE	104	16,35 %
AfD	59	9,28 %
DIE LINKE	18	2,83 %
FDP	66	10,38 %
PIRATEN	4	0,63 %
Tierschutzpartei	3	0,47 %
NPD	0	0,00 %
Die PARTEI	11	1,73 %
FAMILIE	2	0,31 %
FREIE WÄHLER	1	0,16 %
Volksabstimmung	1	0,16 %
ÖDP	2	0,31 %
DKP	0	0,00 %
MLPD	0	0,00 %
BP	0	0,00 %
SGP	0	0,00 %
TIERSCHUTZ hier!	3	0,47 %
Tierschutzallianz	0	0,00 %
Bündnis C	0	0,00 %
BIG	0	0,00 %
BGE	0	0,00 %
DIE DIREKTE	0	0,00 %
Demokratie in Europa - DiEM25	1	0,16 %
III. Weg	0	0,00 %
Die Grauen	1	0,16 %
DIE RECHTE	0	0,00 %
DIE VIOLETTEN	0	0,00 %
LIEBE	1	0,16 %
DIE FRAUEN	1	0,16 %
Graue Panther	2	0,31 %
LKR - Bernd Lucke und die Liberal-Konservativen Reformer	0	0,00 %
MENSCHLICHE WELT	0	0,00 %
NL	1	0,16 %

	Anzahl	Prozent
ÖkoLinX	0	0,00 %
Die Humanisten	0	0,00 %
PARTEI FÜR DIE TIERE	0	0,00 %
Gesundheitsforschung	1	0,16 %
Volt	5	0,79 %

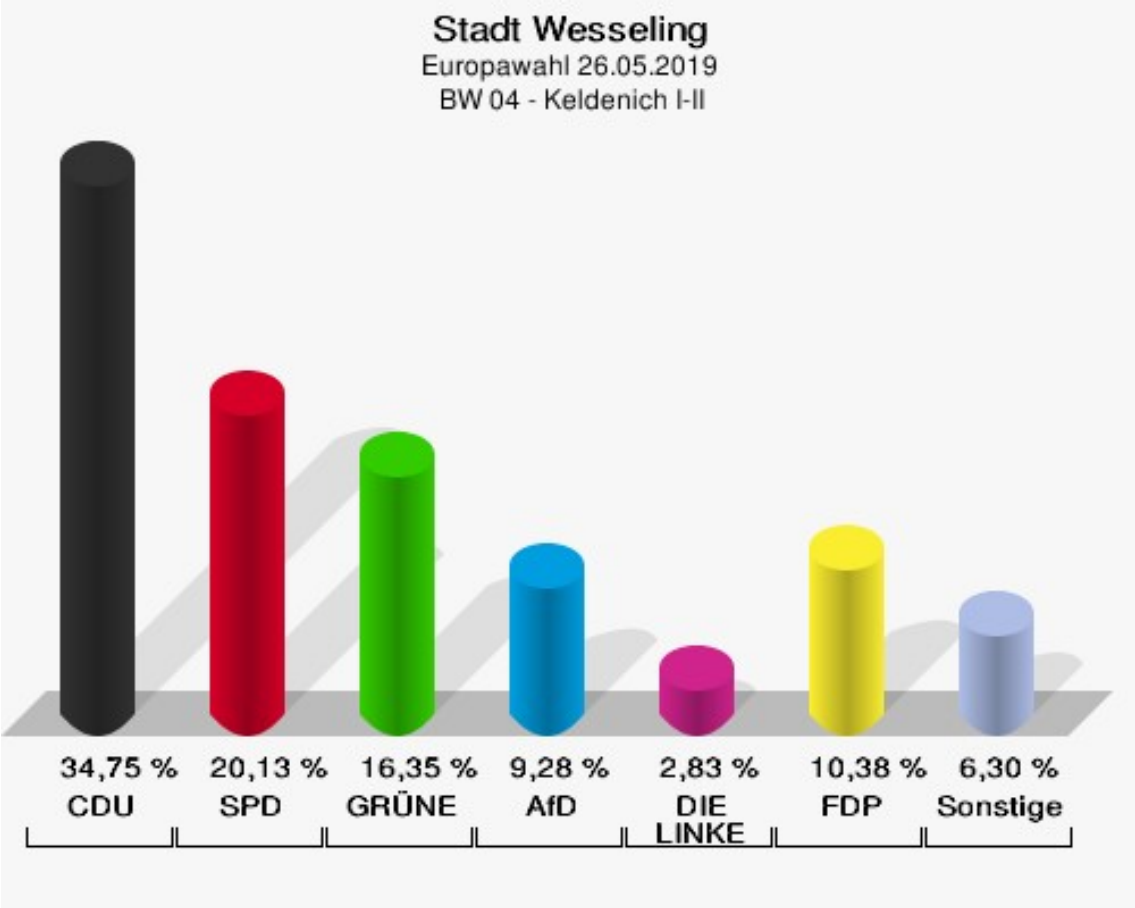

BW 05 - Keldenich III-V

	Anzahl	Prozent
Wähler/innen	698	
ungültige Stimmen	3	0,43 %
gültige Stimmen	695	99,57 %
CDU	264	37,99 %
SPD	159	22,88 %
GRÜNE	94	13,53 %
AfD	70	10,07 %
DIE LINKE	16	2,30 %
FDP	46	6,62 %
PIRATEN	4	0,58 %
Tierschutzpartei	12	1,73 %
NPD	1	0,14 %
Die PARTEI	7	1,01 %
FAMILIE	2	0,29 %
FREIE WÄHLER	5	0,72 %
Volksabstimmung	0	0,00 %
ÖDP	1	0,14 %
DKP	0	0,00 %
MLPD	0	0,00 %
BP	0	0,00 %
SGP	0	0,00 %
TIERSCHUTZ hier!	0	0,00 %
Tierschutzallianz	3	0,43 %
Bündnis C	0	0,00 %
BIG	1	0,14 %
BGE	0	0,00 %
DIE DIREKTE	0	0,00 %
Demokratie in Europa - DiEM25	3	0,43 %
III. Weg	0	0,00 %
Die Grauen	0	0,00 %
DIE RECHTE	0	0,00 %
DIE VIOLETTEN	0	0,00 %
LIEBE	1	0,14 %
DIE FRAUEN	0	0,00 %
Graue Panther	0	0,00 %
LKR - Bernd Lucke und die Liberal-Konservativen Reformer	0	0,00 %
MENSCHLICHE WELT	0	0,00 %
NL	0	0,00 %

	Anzahl	Prozent
ÖkoLinX	0	0,00 %
Die Humanisten	1	0,14 %
PARTEI FÜR DIE TIERE	1	0,14 %
Gesundheitsforschung	1	0,14 %
Volt	3	0,43 %

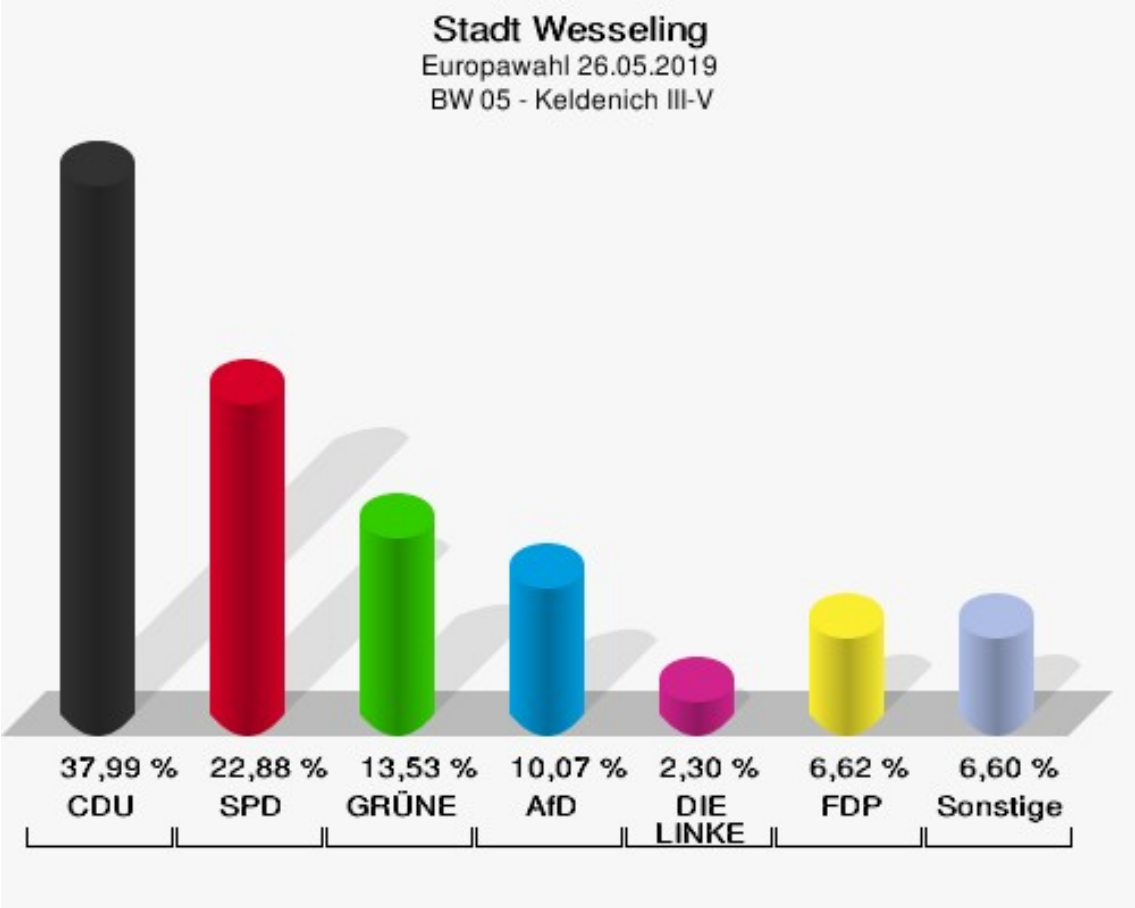

BW 06 - Keldenich VI-VIII

	Anzahl	Prozent
Wähler/innen	628	
ungültige Stimmen	2	0,32 %
gültige Stimmen	626	99,68 %
CDU	203	32,43 %
SPD	114	18,21 %
GRÜNE	99	15,81 %
AfD	82	13,10 %
DIE LINKE	19	3,04 %
FDP	51	8,15 %
PIRATEN	6	0,96 %
Tierschutzpartei	12	1,92 %
NPD	0	0,00 %
Die PARTEI	13	2,08 %
FAMILIE	6	0,96 %
FREIE WÄHLER	5	0,80 %
Volksabstimmung	3	0,48 %
ÖDP	1	0,16 %
DKP	0	0,00 %
MLPD	0	0,00 %
BP	0	0,00 %
SGP	0	0,00 %
TIERSCHUTZ hier!	2	0,32 %
Tierschutzallianz	0	0,00 %
Bündnis C	0	0,00 %
BIG	0	0,00 %
BGE	0	0,00 %
DIE DIREKTE	0	0,00 %
Demokratie in Europa - DiEM25	0	0,00 %
III. Weg	0	0,00 %
Die Grauen	1	0,16 %
DIE RECHTE	0	0,00 %
DIE VIOLETTEN	0	0,00 %
LIEBE	0	0,00 %
DIE FRAUEN	2	0,32 %
Graue Panther	0	0,00 %
LKR - Bernd Lucke und die Liberal-Konservativen Reformer	0	0,00 %
MENSCHLICHE WELT	0	0,00 %
NL	1	0,16 %

	Anzahl	Prozent
ÖkoLinX	0	0,00 %
Die Humanisten	3	0,48 %
PARTEI FÜR DIE TIERE	0	0,00 %
Gesundheitsforschung	0	0,00 %
Volt	3	0,48 %

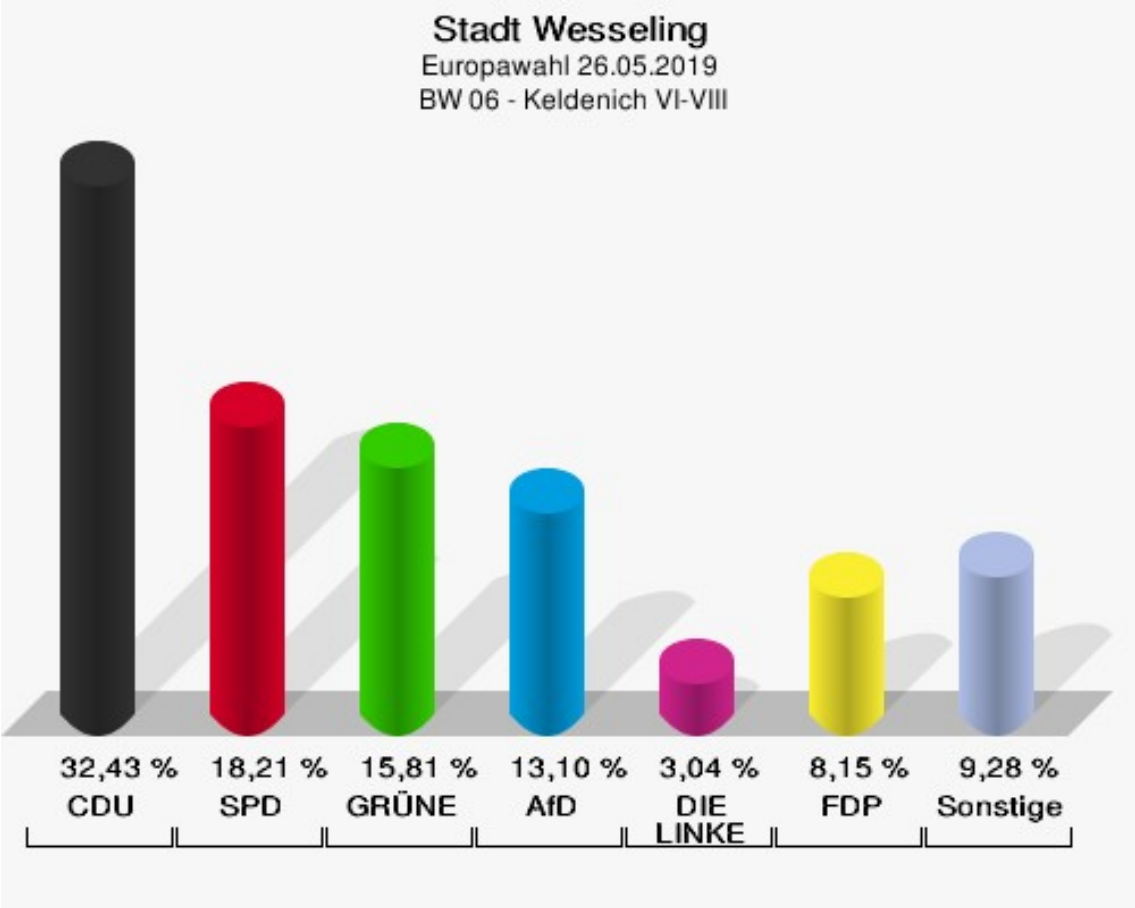

BW 07 - Berzdorf

	Anzahl	Prozent
Wähler/innen	665	
ungültige Stimmen	2	0,30 %
gültige Stimmen	663	99,70 %
CDU	251	37,86 %
SPD	149	22,47 %
GRÜNE	95	14,33 %
AfD	72	10,86 %
DIE LINKE	8	1,21 %
FDP	46	6,94 %
PIRATEN	3	0,45 %
Tierschutzpartei	10	1,51 %
NPD	1	0,15 %
Die PARTEI	11	1,66 %
FAMILIE	2	0,30 %
FREIE WÄHLER	2	0,30 %
Volksabstimmung	1	0,15 %
ÖDP	1	0,15 %
DKP	0	0,00 %
MLPD	0	0,00 %
BP	0	0,00 %
SGP	0	0,00 %
TIERSCHUTZ hier!	1	0,15 %
Tierschutzallianz	1	0,15 %
Bündnis C	0	0,00 %
BIG	1	0,15 %
BGE	0	0,00 %
DIE DIREKTE	0	0,00 %
Demokratie in Europa - DiEM25	0	0,00 %
III. Weg	0	0,00 %
Die Grauen	0	0,00 %
DIE RECHTE	0	0,00 %
DIE VIOLETTEN	0	0,00 %
LIEBE	1	0,15 %
DIE FRAUEN	0	0,00 %
Graue Panther	0	0,00 %
LKR - Bernd Lucke und die Liberal-Konservativen Reformer	0	0,00 %
MENSCHLICHE WELT	0	0,00 %
NL	0	0,00 %

	Anzahl	Prozent
ÖkoLinX	0	0,00 %
Die Humanisten	1	0,15 %
PARTEI FÜR DIE TIERE	1	0,15 %
Gesundheitsforschung	2	0,30 %
Volt	3	0,45 %

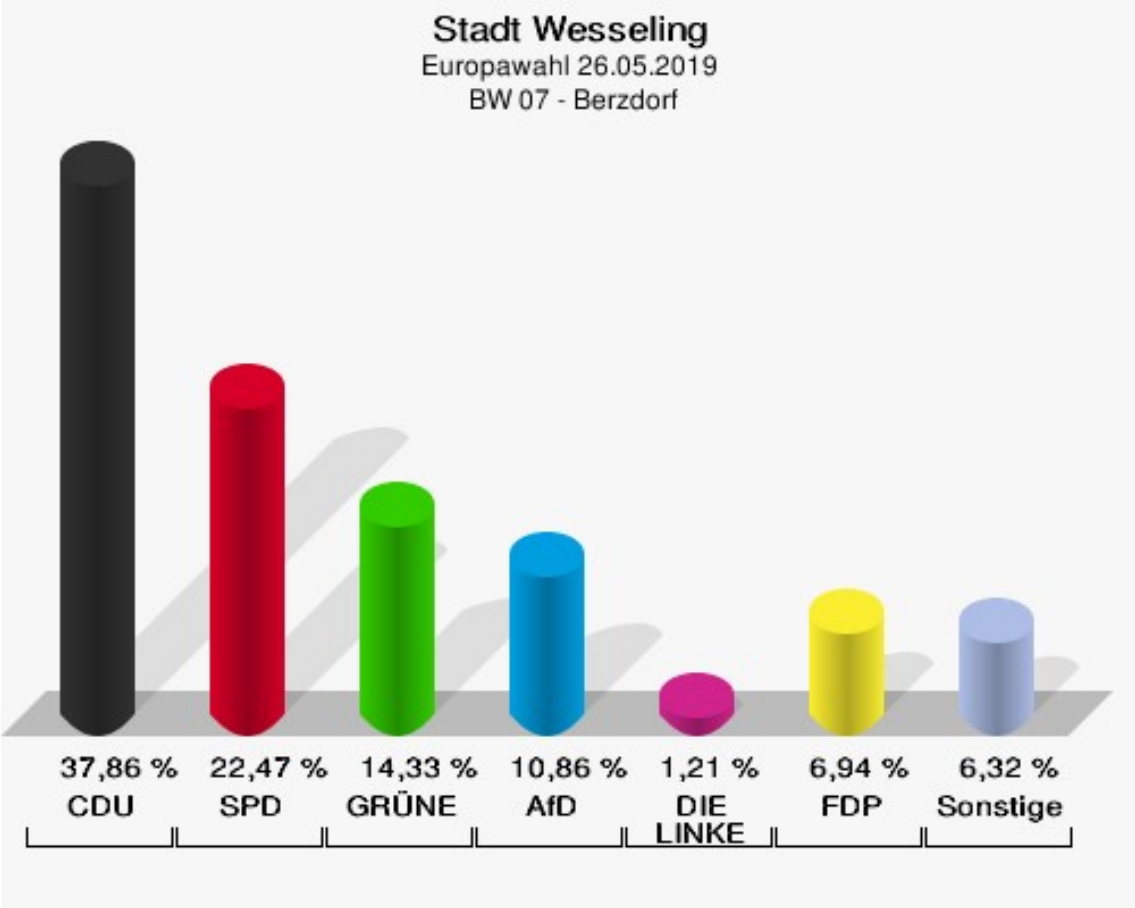

Übersicht Wahlbezirke

Stadt Wesseling
Europawahl 26.05.2019
Zusammenstellung der Ergebnisse nach Wahlbezirken

Wahlbezirk	Schnell-meldungen	Wahlbe-rechtigte	Wähler	gültig	CDU	SPD	GRÜNE	AfD	DIE LINKE	FDP	PIRATEN	Tierschutz-partei	NPD	Die PAR-TEI	FAMILIE	FREIE WÄHLER	Volksab-stimmung	ÖDP
01 - Wesseling I	1 von 1	1.431	564	558	**122**	93	118	74	37	41	8	13	1	18	4	7	3	0
			39,41 %	98,94 %	**21,86 %**	16,67 %	21,15 %	13,26 %	6,63 %	7,35 %	1,43 %	2,33 %	0,18 %	3,23 %	0,72 %	1,25 %	0,54 %	0,00 %
02 - Wesseling II	1 von 1	1.234	457	449	91	88	**92**	65	24	26	3	8	0	21	3	3	1	2
			37,03 %	98,25 %	20,27 %	19,60 %	**20,49 %**	14,48 %	5,35 %	5,79 %	0,67 %	1,78 %	0,00 %	4,68 %	0,67 %	0,67 %	0,22 %	0,45 %
03 - Wesseling III	1 von 1	1.105	370	367	72	**87**	36	71	29	24	1	9	3	7	2	3	3	0
			33,48 %	99,19 %	19,62 %	**23,71 %**	9,81 %	19,35 %	7,90 %	6,54 %	0,27 %	2,45 %	0,82 %	1,91 %	0,54 %	0,82 %	0,82 %	0,00 %
04 - Wesseling IV	1 von 1	1.175	441	433	83	**103**	84	72	16	23	6	3	0	10	4	3	1	1
			37,53 %	98,19 %	19,17 %	**23,79 %**	19,40 %	16,63 %	3,70 %	5,31 %	1,39 %	0,69 %	0,00 %	2,31 %	0,92 %	0,69 %	0,23 %	0,23 %
05 - Wesseling V	1 von 1	1.323	424	418	76	**89**	80	55	35	29	1	11	2	9	3	3	2	0
			32,05 %	98,58 %	18,18 %	**21,29 %**	19,14 %	13,16 %	8,37 %	6,94 %	0,24 %	2,63 %	0,48 %	2,15 %	0,72 %	0,72 %	0,48 %	0,00 %
06 - Wesseling VI	1 von 1	1.053	356	349	**80**	63	70	51	19	19	3	7	2	16	2	2	0	1
			33,81 %	98,03 %	**22,92 %**	18,05 %	20,06 %	14,61 %	5,44 %	5,44 %	0,86 %	2,01 %	0,57 %	4,58 %	0,57 %	0,57 %	0,00 %	0,29 %
07 - Urfeld I	1 von 1	1.597	803	797	**254**	139	197	60	20	66	6	10	0	11	7	4	0	1
			50,28 %	99,25 %	**31,87 %**	17,44 %	24,72 %	7,53 %	2,51 %	8,28 %	0,75 %	1,25 %	0,00 %	1,38 %	0,88 %	0,50 %	0,00 %	0,13 %
08 - Urfeld II	1 von 1	1.523	641	628	**157**	114	135	71	24	50	6	15	1	17	5	5	2	5
			42,09 %	97,97 %	**25,00 %**	18,15 %	21,50 %	11,31 %	3,82 %	7,96 %	0,96 %	2,39 %	0,16 %	2,71 %	0,80 %	0,80 %	0,32 %	0,80 %
09 - Keldenich I	1 von 1	1.324	615	610	**182**	120	115	72	13	50	1	16	1	5	5	4	0	3
			46,45 %	99,19 %	**29,84 %**	19,67 %	18,85 %	11,80 %	2,13 %	8,20 %	0,16 %	2,62 %	0,16 %	0,82 %	0,82 %	0,66 %	0,00 %	0,49 %
10 - Keldenich II	1 von 1	1.612	793	786	**223**	144	160	88	31	69	4	8	1	11	5	12	0	5
			49,19 %	99,12 %	**28,37 %**	18,32 %	20,36 %	11,20 %	3,94 %	8,78 %	0,51 %	1,02 %	0,13 %	1,40 %	0,64 %	1,53 %	0,00 %	0,64 %
11 - Keldenich III	1 von 1	1.236	369	365	**88**	78	62	51	17	29	4	7	0	5	2	0	1	5
			29,85 %	98,92 %	**24,11 %**	21,37 %	16,99 %	13,97 %	4,66 %	7,95 %	1,10 %	1,92 %	0,00 %	1,37 %	0,55 %	0,00 %	0,27 %	1,37 %
12 - Keldenich IV	1 von 1	1.241	518	515	**139**	120	116	55	25	31	3	6	0	0	3	2	2	0
			41,74 %	99,42 %	**26,99 %**	23,30 %	22,52 %	10,68 %	4,85 %	6,02 %	0,58 %	1,17 %	0,00 %	0,00 %	0,58 %	0,39 %	0,39 %	0,00 %
13 - Keldenich V	1 von 1	1.273	488	484	**132**	88	78	74	18	32	7	11	0	7	4	2	2	5
			38,33 %	99,18 %	**27,27 %**	18,18 %	16,12 %	15,29 %	3,72 %	6,61 %	1,45 %	2,27 %	0,00 %	1,45 %	0,83 %	0,41 %	0,41 %	1,03 %
14 - Keldenich VI	1 von 1	1.073	435	433	**90**	**90**	76	68	25	27	6	5	1	10	2	4	2	3
			40,54 %	99,54 %	**20,79 %**	**20,79 %**	17,55 %	15,70 %	5,77 %	6,24 %	1,39 %	1,15 %	0,23 %	2,31 %	0,46 %	0,92 %	0,46 %	0,69 %
15 - Keldenich VII	1 von 1	1.322	542	536	**122**	89	93	109	31	32	2	6	2	21	2	3	1	2
			41,00 %	98,89 %	**22,76 %**	16,60 %	17,35 %	20,34 %	5,78 %	5,97 %	0,37 %	1,12 %	0,37 %	3,92 %	0,37 %	0,56 %	0,19 %	0,37 %
16 - Keldenich VIII	1 von 1	1.382	558	552	**160**	96	118	53	21	41	3	9	2	11	2	3	1	1
			40,38 %	98,92 %	**28,99 %**	17,39 %	21,38 %	9,60 %	3,80 %	7,43 %	0,54 %	1,63 %	0,36 %	1,99 %	0,36 %	0,54 %	0,18 %	0,18 %
17 - Berzdorf I	1 von 1	1.630	806	803	171	139	**192**	108	30	65	3	16	1	22	6	10	3	2
			49,45 %	99,63 %	21,30 %	17,31 %	**23,91 %**	13,45 %	3,74 %	8,09 %	0,37 %	1,99 %	0,12 %	2,74 %	0,75 %	1,25 %	0,37 %	0,25 %
18 - Berzdorf II	1 von 1	1.046	452	448	**144**	72	91	43	19	30	8	6	0	9	7	6	2	1
			43,21 %	99,12 %	**32,14 %**	16,07 %	20,31 %	9,60 %	4,24 %	6,70 %	1,79 %	1,34 %	0,00 %	2,01 %	1,56 %	1,34 %	0,45 %	0,22 %

Stadt Wesseling
Europawahl 26.05.2019
Zusammenstellung der Ergebnisse nach Wahlbezirken

Wahlbezirk	Schnell-meldungen	Wahlbe-rechtigte	Wähler	gültig	CDU	SPD	GRÜNE	AfD	DIE LINKE	FDP	PIRATEN	Tierschutz-partei	NPD	Die PAR-TEI	FAMILIE	FREIE WÄHLER	Volksab-stimmung	ÖDP
19 - Berzdorf III	1 von 1	1.099	417	409	86	**92**	82	51	24	22	4	12	1	7	9	0	0	2
			37,94 %	98,08 %	21,03 %	**22,49 %**	20,05 %	12,47 %	5,87 %	5,38 %	0,98 %	2,93 %	0,24 %	1,71 %	2,20 %	0,00 %	0,00 %	0,49 %
BW 01 - Wesse-ling I-III	1 von 1	0	661	637	**206**	169	85	51	30	24	6	11	2	9	3	4	2	4
				96,37 %	**32,34 %**	26,53 %	13,34 %	8,01 %	4,71 %	3,77 %	0,94 %	1,73 %	0,31 %	1,41 %	0,47 %	0,63 %	0,31 %	0,63 %
BW 02 - Wesse-ling IV-VI	1 von 1	0	577	577	**152**	143	95	76	17	34	4	17	1	8	2	1	2	0
				100,00 %	**26,34 %**	24,78 %	16,46 %	13,17 %	2,95 %	5,89 %	0,69 %	2,95 %	0,17 %	1,39 %	0,35 %	0,17 %	0,35 %	0,00 %
BW 03 - Urfeld	1 von 1	0	709	708	**278**	115	140	53	23	54	2	14	0	5	4	5	0	1
				99,86 %	**39,27 %**	16,24 %	19,77 %	7,49 %	3,25 %	7,63 %	0,28 %	1,98 %	0,00 %	0,71 %	0,56 %	0,71 %	0,00 %	0,14 %
BW 04 - Kelde-nich I-II	1 von 1	0	637	636	**221**	128	104	59	18	66	4	3	0	11	2	1	1	2
				99,84 %	**34,75 %**	20,13 %	16,35 %	9,28 %	2,83 %	10,38 %	0,63 %	0,47 %	0,00 %	1,73 %	0,31 %	0,16 %	0,16 %	0,31 %
BW 05 - Kelde-nich III-V	1 von 1	0	698	695	**264**	159	94	70	16	46	4	12	1	7	2	5	0	1
				99,57 %	**37,99 %**	22,88 %	13,53 %	10,07 %	2,30 %	6,62 %	0,58 %	1,73 %	0,14 %	1,01 %	0,29 %	0,72 %	0,00 %	0,14 %
BW 06 - Kelde-nich VI-VIII	1 von 1	0	628	626	**203**	114	99	82	19	51	6	12	0	13	6	5	3	1
				99,68 %	**32,43 %**	18,21 %	15,81 %	13,10 %	3,04 %	8,15 %	0,96 %	1,92 %	0,00 %	2,08 %	0,96 %	0,80 %	0,48 %	0,16 %
BW 07 - Berz-dorf	1 von 1	0	665	663	**251**	149	95	72	8	46	3	10	1	11	2	2	1	1
				99,70 %	**37,86 %**	22,47 %	14,33 %	10,86 %	1,21 %	6,94 %	0,45 %	1,51 %	0,15 %	1,66 %	0,30 %	0,30 %	0,15 %	0,15 %
Stadt Wesseling	26 von 26	24.679	14.624	14.482	**4.047**	2.881	2.707	1.754	589	1.027	108	257	23	281	98	99	35	49
			59,26 %	99,03 %	**27,95 %**	19,89 %	18,69 %	12,11 %	4,07 %	7,09 %	0,75 %	1,77 %	0,16 %	1,94 %	0,68 %	0,68 %	0,24 %	0,34 %

Stadt Wesseling
Europawahl 26.05.2019
Zusammenstellung der Ergebnisse nach Wahlbezirken

Wahlbezirk	DKP	MLPD	BP	SGP	TIERSCHUTZ hier!	Tierschutz-allianz	Bündnis C	BIG	BGE	DIE DIREKTE	Demo-kratie in Europa - DiEM25	III. Weg	Die Grauen	DIE RECHTE	DIE VIO-LETTEN	LIEBE	DIE FRAUEN	Graue Panther
01 - Wesseling I	0	0	1	0	1	1	0	0	1	1	0	0	1	0	0	1	0	1
	0,00 %	0,00 %	0,18 %	0,00 %	0,18 %	0,18 %	0,00 %	0,00 %	0,18 %	0,18 %	0,00 %	0,00 %	0,18 %	0,00 %	0,00 %	0,18 %	0,00 %	0,18 %
02 - Wesseling II	0	0	0	0	1	2	0	1	3	0	0	0	0	1	0	2	2	3
	0,00 %	0,00 %	0,00 %	0,00 %	0,22 %	0,45 %	0,00 %	0,22 %	0,67 %	0,00 %	0,00 %	0,00 %	0,00 %	0,22 %	0,00 %	0,45 %	0,45 %	0,67 %
03 - Wesseling III	0	0	3	1	0	0	0	1	0	0	1	3	3	1	0	3	1	1
	0,00 %	0,00 %	0,82 %	0,27 %	0,00 %	0,00 %	0,00 %	0,27 %	0,00 %	0,00 %	0,27 %	0,82 %	0,82 %	0,27 %	0,00 %	0,82 %	0,27 %	0,27 %
04 - Wesseling IV	0	1	0	0	0	0	0	2	0	0	5	0	2	0	0	2	0	3
	0,00 %	0,23 %	0,00 %	0,00 %	0,00 %	0,00 %	0,00 %	0,46 %	0,00 %	0,00 %	1,15 %	0,00 %	0,46 %	0,00 %	0,00 %	0,46 %	0,00 %	0,69 %
05 - Wesseling V	2	0	0	0	0	0	0	1	0	1	1	0	2	1	0	3	0	2
	0,48 %	0,00 %	0,00 %	0,00 %	0,00 %	0,00 %	0,00 %	0,24 %	0,00 %	0,24 %	0,24 %	0,00 %	0,48 %	0,24 %	0,00 %	0,72 %	0,00 %	0,48 %
06 - Wesseling VI	0	0	0	0	0	1	2	1	0	0	0	0	0	1	0	0	0	1
	0,00 %	0,00 %	0,00 %	0,00 %	0,00 %	0,29 %	0,57 %	0,29 %	0,00 %	0,00 %	0,00 %	0,00 %	0,00 %	0,29 %	0,00 %	0,00 %	0,00 %	0,29 %
07 - Urfeld I	0	0	0	0	2	0	0	1	0	1	3	0	3	0	0	0	2	1
	0,00 %	0,00 %	0,00 %	0,00 %	0,25 %	0,00 %	0,00 %	0,13 %	0,00 %	0,13 %	0,38 %	0,00 %	0,38 %	0,00 %	0,00 %	0,00 %	0,25 %	0,13 %
08 - Urfeld II	0	0	0	0	3	1	0	0	1	1	1	0	1	1	0	0	1	3
	0,00 %	0,00 %	0,00 %	0,00 %	0,48 %	0,16 %	0,00 %	0,00 %	0,16 %	0,16 %	0,16 %	0,00 %	0,16 %	0,16 %	0,00 %	0,00 %	0,16 %	0,48 %
09 - Keldenich I	1	0	2	0	3	1	1	2	1	2	0	0	1	0	0	0	1	2
	0,16 %	0,00 %	0,33 %	0,00 %	0,49 %	0,16 %	0,16 %	0,33 %	0,16 %	0,33 %	0,00 %	0,00 %	0,16 %	0,00 %	0,00 %	0,00 %	0,16 %	0,33 %
10 - Keldenich II	0	0	0	0	2	0	0	3	1	0	4	0	4	0	0	0	0	4
	0,00 %	0,00 %	0,00 %	0,00 %	0,25 %	0,00 %	0,00 %	0,38 %	0,13 %	0,00 %	0,51 %	0,00 %	0,51 %	0,00 %	0,00 %	0,00 %	0,00 %	0,51 %
11 - Keldenich III	0	1	0	0	0	1	0	1	0	0	0	0	1	1	0	0	1	2
	0,00 %	0,27 %	0,00 %	0,00 %	0,00 %	0,27 %	0,00 %	0,27 %	0,00 %	0,00 %	0,00 %	0,00 %	0,27 %	0,27 %	0,00 %	0,00 %	0,27 %	0,55 %
12 - Keldenich IV	0	1	0	1	2	0	1	2	0	0	1	0	0	0	0	1	1	0
	0,00 %	0,19 %	0,00 %	0,19 %	0,39 %	0,00 %	0,19 %	0,39 %	0,00 %	0,00 %	0,19 %	0,00 %	0,00 %	0,00 %	0,00 %	0,19 %	0,19 %	0,00 %
13 - Keldenich V	0	1	0	0	2	1	0	6	0	1	2	0	2	0	0	0	1	1
	0,00 %	0,21 %	0,00 %	0,00 %	0,41 %	0,21 %	0,00 %	1,24 %	0,00 %	0,21 %	0,41 %	0,00 %	0,41 %	0,00 %	0,00 %	0,00 %	0,21 %	0,21 %
14 - Keldenich VI	0	0	0	0	0	1	0	2	1	1	3	0	3	1	1	0	2	0
	0,00 %	0,00 %	0,00 %	0,00 %	0,00 %	0,23 %	0,00 %	0,46 %	0,23 %	0,23 %	0,69 %	0,00 %	0,69 %	0,23 %	0,23 %	0,00 %	0,46 %	0,00 %
15 - Keldenich VII	0	1	0	0	1	0	0	4	1	0	2	0	1	0	0	0	0	0
	0,00 %	0,19 %	0,00 %	0,00 %	0,19 %	0,00 %	0,00 %	0,75 %	0,19 %	0,00 %	0,37 %	0,00 %	0,19 %	0,00 %	0,00 %	0,00 %	0,00 %	0,00 %
16 - Keldenich VIII	0	0	0	0	1	1	0	8	1	0	1	0	2	0	0	0	1	3
	0,00 %	0,00 %	0,00 %	0,00 %	0,18 %	0,18 %	0,00 %	1,45 %	0,18 %	0,00 %	0,18 %	0,00 %	0,36 %	0,00 %	0,00 %	0,00 %	0,18 %	0,54 %
17 - Berzdorf I	0	1	1	0	0	0	0	8	0	0	7	1	3	0	1	0	1	1
	0,00 %	0,12 %	0,12 %	0,00 %	0,00 %	0,00 %	0,00 %	1,00 %	0,00 %	0,00 %	0,87 %	0,12 %	0,37 %	0,00 %	0,12 %	0,00 %	0,12 %	0,12 %
18 - Berzdorf II	0	0	0	0	2	0	0	1	0	0	1	0	0	0	0	0	0	2
	0,00 %	0,00 %	0,00 %	0,00 %	0,45 %	0,00 %	0,00 %	0,22 %	0,00 %	0,00 %	0,22 %	0,00 %	0,00 %	0,00 %	0,00 %	0,00 %	0,00 %	0,45 %

Stadt Wesseling
Europawahl 26.05.2019
Zusammenstellung der Ergebnisse nach Wahlbezirken

Wahlbezirk	DKP	MLPD	BP	SGP	TIERSCHUTZ hier!	Tierschutz-allianz	Bündnis C	BIG	BGE	DIE DIREKTE	Demo-kratie in Europa - DiEM25	III. Weg	Die Grauen	DIE RECHTE	DIE VIO-LETTEN	LIEBE	DIE FRAUEN	Graue Panther
19 - Berzdorf III	0	0	0	0	0	0	0	1	0	1	5	0	1	0	0	0	2	2
	0,00 %	0,00 %	0,00 %	0,00 %	0,00 %	0,00 %	0,00 %	0,24 %	0,00 %	0,24 %	1,22 %	0,00 %	0,24 %	0,00 %	0,00 %	0,00 %	0,49 %	0,49 %
BW 01 - Wesseling I-III	2	0	2	0	2	3	0	0	1	0	1	3	0	1	1	0	0	4
	0,31 %	0,00 %	0,31 %	0,00 %	0,31 %	0,47 %	0,00 %	0,00 %	0,16 %	0,00 %	0,16 %	0,47 %	0,00 %	0,16 %	0,16 %	0,00 %	0,00 %	0,63 %
BW 02 - Wesseling IV-VI	0	0	0	0	5	0	0	1	0	0	0	0	4	0	1	0	0	4
	0,00 %	0,00 %	0,00 %	0,00 %	0,87 %	0,00 %	0,00 %	0,17 %	0,00 %	0,00 %	0,00 %	0,00 %	0,69 %	0,00 %	0,17 %	0,00 %	0,00 %	0,69 %
BW 03 - Urfeld	0	0	0	0	1	0	0	0	0	1	0	0	1	0	0	1	0	1
	0,00 %	0,00 %	0,00 %	0,00 %	0,14 %	0,00 %	0,00 %	0,00 %	0,00 %	0,14 %	0,00 %	0,00 %	0,14 %	0,00 %	0,00 %	0,14 %	0,00 %	0,14 %
BW 04 - Keldenich I-II	0	0	0	0	3	0	0	0	0	0	1	0	1	0	0	1	1	2
	0,00 %	0,00 %	0,00 %	0,00 %	0,47 %	0,00 %	0,00 %	0,00 %	0,00 %	0,00 %	0,16 %	0,00 %	0,16 %	0,00 %	0,00 %	0,16 %	0,16 %	0,31 %
BW 05 - Keldenich III-V	0	0	0	0	0	3	0	1	0	0	3	0	0	0	0	1	0	0
	0,00 %	0,00 %	0,00 %	0,00 %	0,00 %	0,43 %	0,00 %	0,14 %	0,00 %	0,00 %	0,43 %	0,00 %	0,00 %	0,00 %	0,00 %	0,14 %	0,00 %	0,00 %
BW 06 - Keldenich VI-VIII	0	0	0	0	2	0	0	0	0	0	0	0	1	0	0	0	2	0
	0,00 %	0,00 %	0,00 %	0,00 %	0,32 %	0,00 %	0,00 %	0,00 %	0,00 %	0,00 %	0,00 %	0,00 %	0,16 %	0,00 %	0,00 %	0,00 %	0,32 %	0,00 %
BW 07 - Berzdorf	0	0	0	0	1	1	0	1	0	0	0	0	0	0	0	1	0	0
	0,00 %	0,00 %	0,00 %	0,00 %	0,15 %	0,15 %	0,00 %	0,15 %	0,00 %	0,00 %	0,00 %	0,00 %	0,00 %	0,00 %	0,00 %	0,15 %	0,00 %	0,00 %
Stadt Wesseling	5	6	9	2	34	17	4	48	11	10	42	7	37	8	4	16	19	43
	0,03 %	0,04 %	0,06 %	0,01 %	0,23 %	0,12 %	0,03 %	0,33 %	0,08 %	0,07 %	0,29 %	0,05 %	0,26 %	0,06 %	0,03 %	0,11 %	0,13 %	0,30 %

Stadt Wesseling
Europawahl 26.05.2019
Zusammenstellung der Ergebnisse nach Wahlbezirken

Wahlbezirk	LKR - Bernd Lucke und die Liberal-Konservativen Reformer	MENSCHLICHE WELT	NL	ÖkoLinX	Die Humanisten	PARTEI FÜR DIE TIERE	Gesundheitsforschung	Volt
01 - Wesseling I	1	1	0	0	0	0	4	5
	0,18 %	0,18 %	0,00 %	0,00 %	0,00 %	0,00 %	0,72 %	0,90 %
02 - Wesseling II	0	2	0	0	0	0	1	4
	0,00 %	0,45 %	0,00 %	0,00 %	0,00 %	0,00 %	0,22 %	0,89 %
03 - Wesseling III	0	0	1	0	0	0	0	1
	0,00 %	0,00 %	0,27 %	0,00 %	0,00 %	0,00 %	0,00 %	0,27 %
04 - Wesseling IV	0	0	0	1	0	3	0	5
	0,00 %	0,00 %	0,00 %	0,23 %	0,00 %	0,69 %	0,00 %	1,15 %
05 - Wesseling V	0	1	0	0	0	2	1	6
	0,00 %	0,24 %	0,00 %	0,00 %	0,00 %	0,48 %	0,24 %	1,44 %
06 - Wesseling VI	0	3	0	0	1	2	0	2
	0,00 %	0,86 %	0,00 %	0,00 %	0,29 %	0,57 %	0,00 %	0,57 %
07 - Urfeld I	1	0	2	1	1	0	1	3
	0,13 %	0,00 %	0,25 %	0,13 %	0,13 %	0,00 %	0,13 %	0,38 %
08 - Urfeld II	0	0	0	1	0	0	1	6
	0,00 %	0,00 %	0,00 %	0,16 %	0,00 %	0,00 %	0,16 %	0,96 %
09 - Keldenich I	0	1	1	0	0	1	0	3
	0,00 %	0,16 %	0,16 %	0,00 %	0,00 %	0,16 %	0,00 %	0,49 %
10 - Keldenich II	0	1	0	0	2	0	0	4
	0,00 %	0,13 %	0,00 %	0,00 %	0,25 %	0,00 %	0,00 %	0,51 %
11 - Keldenich III	0	0	1	0	0	2	1	4
	0,00 %	0,00 %	0,27 %	0,00 %	0,00 %	0,55 %	0,27 %	1,10 %
12 - Keldenich IV	0	0	0	0	1	0	0	2
	0,00 %	0,00 %	0,00 %	0,00 %	0,19 %	0,00 %	0,00 %	0,39 %
13 - Keldenich V	0	1	0	0	0	1	1	4
	0,00 %	0,21 %	0,00 %	0,00 %	0,00 %	0,21 %	0,21 %	0,83 %
14 - Keldenich VI	0	0	0	0	2	0	3	4
	0,00 %	0,00 %	0,00 %	0,00 %	0,46 %	0,00 %	0,69 %	0,92 %
15 - Keldenich VII	1	0	2	0	2	0	0	6
	0,19 %	0,00 %	0,37 %	0,00 %	0,37 %	0,00 %	0,00 %	1,12 %
16 - Keldenich VIII	0	1	0	0	2	0	2	8
	0,00 %	0,18 %	0,00 %	0,00 %	0,36 %	0,00 %	0,36 %	1,45 %
17 - Berzdorf I	0	0	1	1	3	3	0	3
	0,00 %	0,00 %	0,12 %	0,12 %	0,37 %	0,37 %	0,00 %	0,37 %
18 - Berzdorf II	0	0	0	0	1	0	0	3
	0,00 %	0,00 %	0,00 %	0,00 %	0,22 %	0,00 %	0,00 %	0,67 %

Stadt Wesseling
Europawahl 26.05.2019
Zusammenstellung der Ergebnisse nach Wahlbezirken

Wahlbezirk	LKR - Bernd Lucke und die Liberal-Konservativen Reformer	MENSCHLICHE WELT	NL	ÖkoLinX	Die Humanisten	PARTEI FÜR DIE TIERE	Gesundheitsforschung	Volt
19 - Berzdorf III	0	1	0	0	1	0	0	3
	0,00 %	0,24 %	0,00 %	0,00 %	0,24 %	0,00 %	0,00 %	0,73 %
BW 01 - Wesseling I-III	0	1	1	0	0	3	2	4
	0,00 %	0,16 %	0,16 %	0,00 %	0,00 %	0,47 %	0,31 %	0,63 %
BW 02 - Wesseling IV-VI	0	0	0	1	1	1	3	4
	0,00 %	0,00 %	0,00 %	0,17 %	0,17 %	0,17 %	0,52 %	0,69 %
BW 03 - Urfeld	0	1	0	0	0	4	1	3
	0,00 %	0,14 %	0,00 %	0,00 %	0,00 %	0,56 %	0,14 %	0,42 %
BW 04 - Keldenich I-II	0	0	1	0	0	0	1	5
	0,00 %	0,00 %	0,16 %	0,00 %	0,00 %	0,00 %	0,16 %	0,79 %
BW 05 - Keldenich III-V	0	0	0	0	1	1	1	3
	0,00 %	0,00 %	0,00 %	0,00 %	0,14 %	0,14 %	0,14 %	0,43 %
BW 06 - Keldenich VI-VIII	0	0	1	0	3	0	0	3
	0,00 %	0,00 %	0,16 %	0,00 %	0,48 %	0,00 %	0,00 %	0,48 %
BW 07 - Berzdorf	0	0	0	0	1	1	2	3
	0,00 %	0,00 %	0,00 %	0,00 %	0,15 %	0,15 %	0,30 %	0,45 %
Stadt Wesseling	3	14	11	5	22	24	25	101
	0,02 %	0,10 %	0,08 %	0,03 %	0,15 %	0,17 %	0,17 %	0,70 %

Stadt Wesseling
Europawahl 26.05.2019
CDU, Ergebnis
Wahlbezirk-Übersicht

BW 03 - Urfeld	39,27 %	
BW 05 - Keldenich III-V	37,99 %	
BW 07 - Berzdorf	37,86 %	
BW 04 - Keldenich I-II	34,75 %	
BW 06 - Keldenich VI-VIII	32,43 %	
BW 01 - Wesseling I-III	32,34 %	
18 - Berzdorf II	32,14 %	
07 - Urfeld I	31,87 %	
09 - Keldenich I	29,84 %	
16 - Keldenich VIII	28,99 %	
10 - Keldenich II	28,37 %	
13 - Keldenich V	27,27 %	
12 - Keldenich IV	26,99 %	
BW 02 - Wesseling IV-VI	26,34 %	
08 - Urfeld II	25,00 %	
11 - Keldenich III	24,11 %	
06 - Wesseling VI	22,92 %	
15 - Keldenich VII	22,76 %	
01 - Wesseling I	21,86 %	
17 - Berzdorf I	21,30 %	
19 - Berzdorf III	21,03 %	
14 - Keldenich VI	20,79 %	
02 - Wesseling II	20,27 %	
03 - Wesseling III	19,62 %	
04 - Wesseling IV	19,17 %	
05 - Wesseling V	18,18 %	

Stadt Wesseling
Europawahl 26.05.2019
SPD, Ergebnis
Wahlbezirk-Übersicht

BW 01 - Wesseling I-III	26,53 %	
BW 02 - Wesseling IV-VI	24,78 %	
04 - Wesseling IV	23,79 %	
03 - Wesseling III	23,71 %	
12 - Keldenich IV	23,30 %	
BW 05 - Keldenich III-V	22,88 %	
19 - Berzdorf III	22,49 %	
BW 07 - Berzdorf	22,47 %	
11 - Keldenich III	21,37 %	
05 - Wesseling V	21,29 %	
14 - Keldenich VI	20,79 %	
BW 04 - Keldenich I-II	20,13 %	
09 - Keldenich I	19,67 %	
02 - Wesseling II	19,60 %	
10 - Keldenich II	18,32 %	
BW 06 - Keldenich VI-VIII	18,21 %	
13 - Keldenich V	18,18 %	
08 - Urfeld II	18,15 %	
06 - Wesseling VI	18,05 %	
07 - Urfeld I	17,44 %	
16 - Keldenich VIII	17,39 %	
17 - Berzdorf I	17,31 %	
01 - Wesseling I	16,67 %	
15 - Keldenich VII	16,60 %	
BW 03 - Urfeld	16,24 %	
18 - Berzdorf II	16,07 %	

Stadt Wesseling
Europawahl 26.05.2019
GRÜNE, Ergebnis
Wahlbezirk-Übersicht

07 - Urfeld I	24,72 %	
17 - Berzdorf I	23,91 %	
12 - Keldenich IV	22,52 %	
08 - Urfeld II	21,50 %	
16 - Keldenich VIII	21,38 %	
01 - Wesseling I	21,15 %	
02 - Wesseling II	20,49 %	
10 - Keldenich II	20,36 %	
18 - Berzdorf II	20,31 %	
06 - Wesseling VI	20,06 %	
19 - Berzdorf III	20,05 %	
BW 03 - Urfeld	19,77 %	
04 - Wesseling IV	19,40 %	
05 - Wesseling V	19,14 %	
09 - Keldenich I	18,85 %	
14 - Keldenich VI	17,55 %	
15 - Keldenich VII	17,35 %	
11 - Keldenich III	16,99 %	
BW 02 - Wesseling IV-VI	16,46 %	
BW 04 - Keldenich I-II	16,35 %	
13 - Keldenich V	16,12 %	
BW 06 - Keldenich VI-VIII	15,81 %	
BW 07 - Berzdorf	14,33 %	
BW 05 - Keldenich III-V	13,53 %	
BW 01 - Wesseling I-III	13,34 %	
03 - Wesseling III	9,81 %	

Stadt Wesseling
Europawahl 26.05.2019
AfD, Ergebnis
Wahlbezirk-Übersicht

15 - Keldenich VII	20,34 %	
03 - Wesseling III	19,35 %	
04 - Wesseling IV	16,63 %	
14 - Keldenich VI	15,70 %	
13 - Keldenich V	15,29 %	
06 - Wesseling VI	14,61 %	
02 - Wesseling II	14,48 %	
11 - Keldenich III	13,97 %	
17 - Berzdorf I	13,45 %	
01 - Wesseling I	13,26 %	
BW 02 - Wesseling IV-VI	13,17 %	
05 - Wesseling V	13,16 %	
BW 06 - Keldenich VI-VIII	13,10 %	
19 - Berzdorf III	12,47 %	
09 - Keldenich I	11,80 %	
08 - Urfeld II	11,31 %	
10 - Keldenich II	11,20 %	
BW 07 - Berzdorf	10,86 %	
12 - Keldenich IV	10,68 %	
BW 05 - Keldenich III-V	10,07 %	
16 - Keldenich VIII	9,60 %	
18 - Berzdorf II	9,60 %	
BW 04 - Keldenich I-II	9,28 %	
BW 01 - Wesseling I-III	8,01 %	
07 - Urfeld I	7,53 %	
BW 03 - Urfeld	7,49 %	

Stadt Wesseling
Europawahl 26.05.2019
DIE LINKE, Ergebnis
Wahlbezirk-Übersicht

05 - Wesseling V	8,37 %	
03 - Wesseling III	7,90 %	
01 - Wesseling I	6,63 %	
19 - Berzdorf III	5,87 %	
15 - Keldenich VII	5,78 %	
14 - Keldenich VI	5,77 %	
06 - Wesseling VI	5,44 %	
02 - Wesseling II	5,35 %	
12 - Keldenich IV	4,85 %	
BW 01 - Wesseling I-III	4,71 %	
11 - Keldenich III	4,66 %	
18 - Berzdorf II	4,24 %	
10 - Keldenich II	3,94 %	
08 - Urfeld II	3,82 %	
16 - Keldenich VIII	3,80 %	
17 - Berzdorf I	3,74 %	
13 - Keldenich V	3,72 %	
04 - Wesseling IV	3,70 %	
BW 03 - Urfeld	3,25 %	
BW 06 - Keldenich VI-VIII	3,04 %	
BW 02 - Wesseling IV-VI	2,95 %	
BW 04 - Keldenich I-II	2,83 %	
07 - Urfeld I	2,51 %	
BW 05 - Keldenich III-V	2,30 %	
09 - Keldenich I	2,13 %	
BW 07 - Berzdorf	1,21 %	

Stadt Wesseling
Europawahl 26.05.2019
FDP, Ergebnis
Wahlbezirk-Übersicht

BW 04 - Keldenich I-II	10,38 %	
10 - Keldenich II	8,78 %	
07 - Urfeld I	8,28 %	
09 - Keldenich I	8,20 %	
BW 06 - Keldenich VI-VIII	8,15 %	
17 - Berzdorf I	8,09 %	
08 - Urfeld II	7,96 %	
11 - Keldenich III	7,95 %	
BW 03 - Urfeld	7,63 %	
16 - Keldenich VIII	7,43 %	
01 - Wesseling I	7,35 %	
BW 07 - Berzdorf	6,94 %	
05 - Wesseling V	6,94 %	
18 - Berzdorf II	6,70 %	
BW 05 - Keldenich III-V	6,62 %	
13 - Keldenich V	6,61 %	
03 - Wesseling III	6,54 %	
14 - Keldenich VI	6,24 %	
12 - Keldenich IV	6,02 %	
15 - Keldenich VII	5,97 %	
BW 02 - Wesseling IV-VI	5,89 %	
02 - Wesseling II	5,79 %	
06 - Wesseling VI	5,44 %	
19 - Berzdorf III	5,38 %	
04 - Wesseling IV	5,31 %	
BW 01 - Wesseling I-III	3,77 %	