

Wahlbuch
Europawahl
26.05.2019
Stadt Bad Münstereifel
Herausgegeben am 26.05.2019

Inhaltsverzeichnis

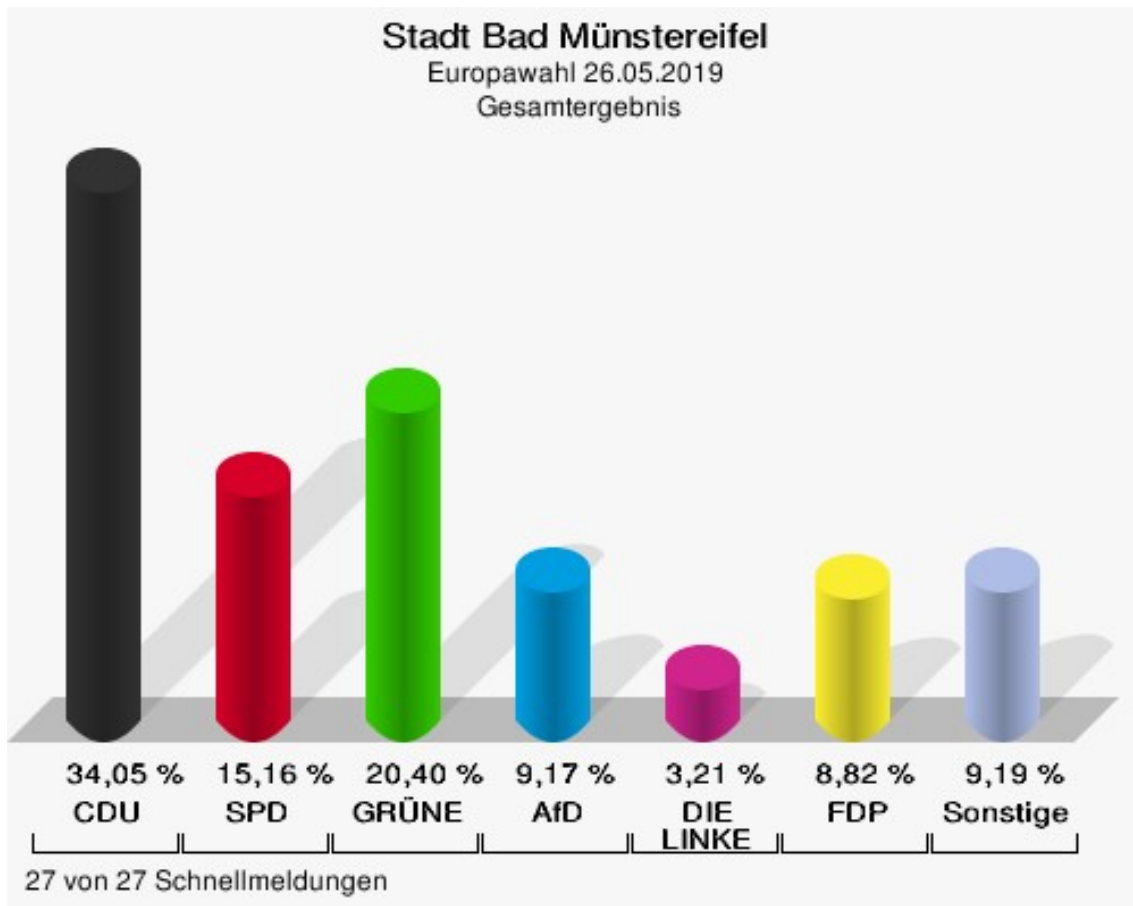
Europawahl	1
Stadt Bad Münstereifel	1
Stadtteile	7
Briefwahl	7
Kernstadt	9
OT-Nord	12
OT-Sued	15
Übersicht Stadtteile	18
Wahlbezirke	23
01.1 Arloff	23
01.2 Kalkar	26
02.1 Kirspenich	29
03.1 Iversheim I	32
04.1 Iversheim II	35
04.2 Eschweiler	38
05.1 Nöthen	41
05.2 Hohn	44
06.1 Rodert	47
06.2 Bad Münstereifel I	50
07.1 Bad Münstereifel II	53
08.1 Bad Münstereifel III	56
09.1 Bad Münstereifel IV	59
10.1 Eicherscheid	62
11.1 Schönau	65
12.1 Mahlberg	68
13.1 Mutscheid	71
13.2 Esch	74
14.1 Rupperath	77
14.2 Hardtbrücke	80
15.1 Effelsberg	83
15.2 Wald	86
16.1 Houverath	89
Briefwahlbezirk I	92
Briefwahlbezirk II	94
Briefwahlbezirk III	96
Briefwahlbezirk IV	98
Übersicht Wahlbezirke	100

Europawahl

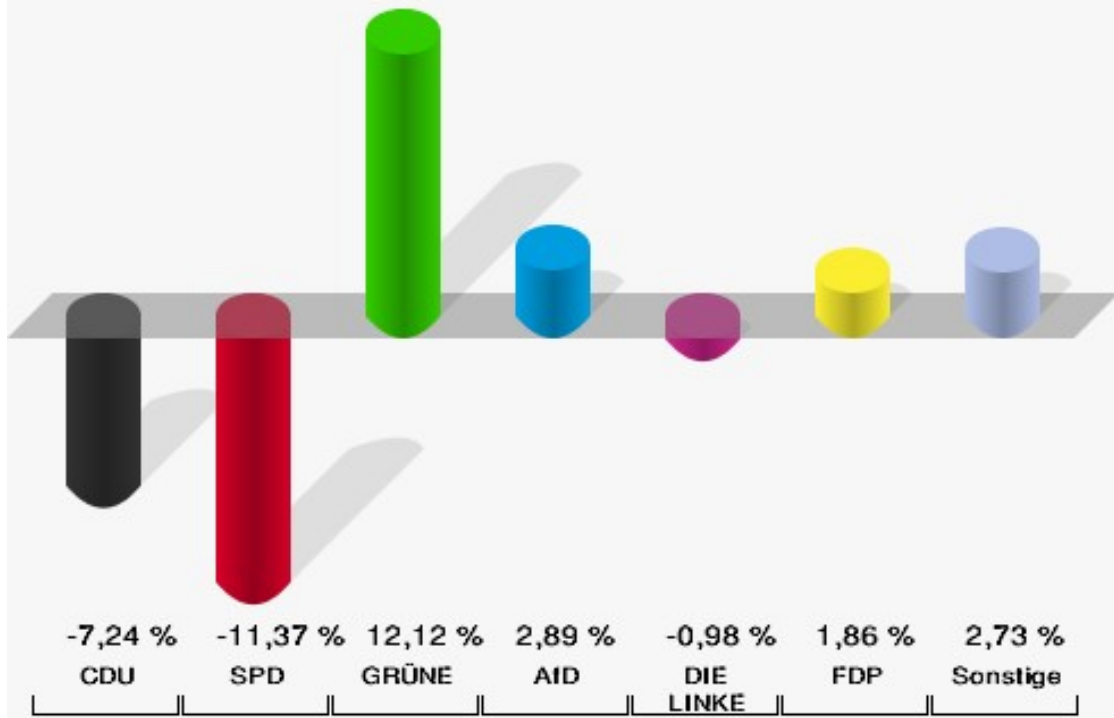
Stadt Bad Münstereifel

	Anzahl	Prozent
Wahlberechtigte	14.512	
Wähler/innen	9.640	66,43 %
ungültige Stimmen	95	0,99 %
gültige Stimmen	9.545	99,01 %
CDU	3.250	34,05 %
SPD	1.447	15,16 %
GRÜNE	1.947	20,40 %
AfD	875	9,17 %
DIE LINKE	306	3,21 %
FDP	842	8,82 %
PIRATEN	45	0,47 %
Tierschutzpartei	176	1,84 %
NPD	13	0,14 %
Die PARTEI	137	1,44 %
FAMILIE	55	0,58 %
FREIE WÄHLER	64	0,67 %
Volksabstimmung	11	0,12 %
ÖDP	62	0,65 %
DKP	2	0,02 %
MLPD	1	0,01 %
BP	13	0,14 %
SGP	0	0,00 %
TIERSCHUTZ hier!	27	0,28 %
Tierschutzallianz	14	0,15 %
Bündnis C	9	0,09 %
BIG	3	0,03 %
BGE	8	0,08 %
DIE DIREKTE	5	0,05 %
Demokratie in Europa - DiEM25	24	0,25 %
III. Weg	3	0,03 %
Die Grauen	15	0,16 %
DIE RECHTE	4	0,04 %
DIE VIOLETTEN	12	0,13 %
LIEBE	7	0,07 %
DIE FRAUEN	14	0,15 %
Graue Panther	27	0,28 %
LKR - Bernd Lucke und die Liberal-Konservativen Reformer	16	0,17 %

	Anzahl	Prozent
MENSCHLICHE WELT	8	0,08 %
NL	1	0,01 %
ÖkoLinX	4	0,04 %
Die Humanisten	11	0,12 %
PARTEI FÜR DIE TIERE	27	0,28 %
Gesundheitsforschung	9	0,09 %
Volt	51	0,53 %



Stadt Bad Münstereifel
Europawahl 2019 - Europawahl 2014
Gewinne und Verluste Gesamtergebnis



27 von 27 Schnellmeldungen

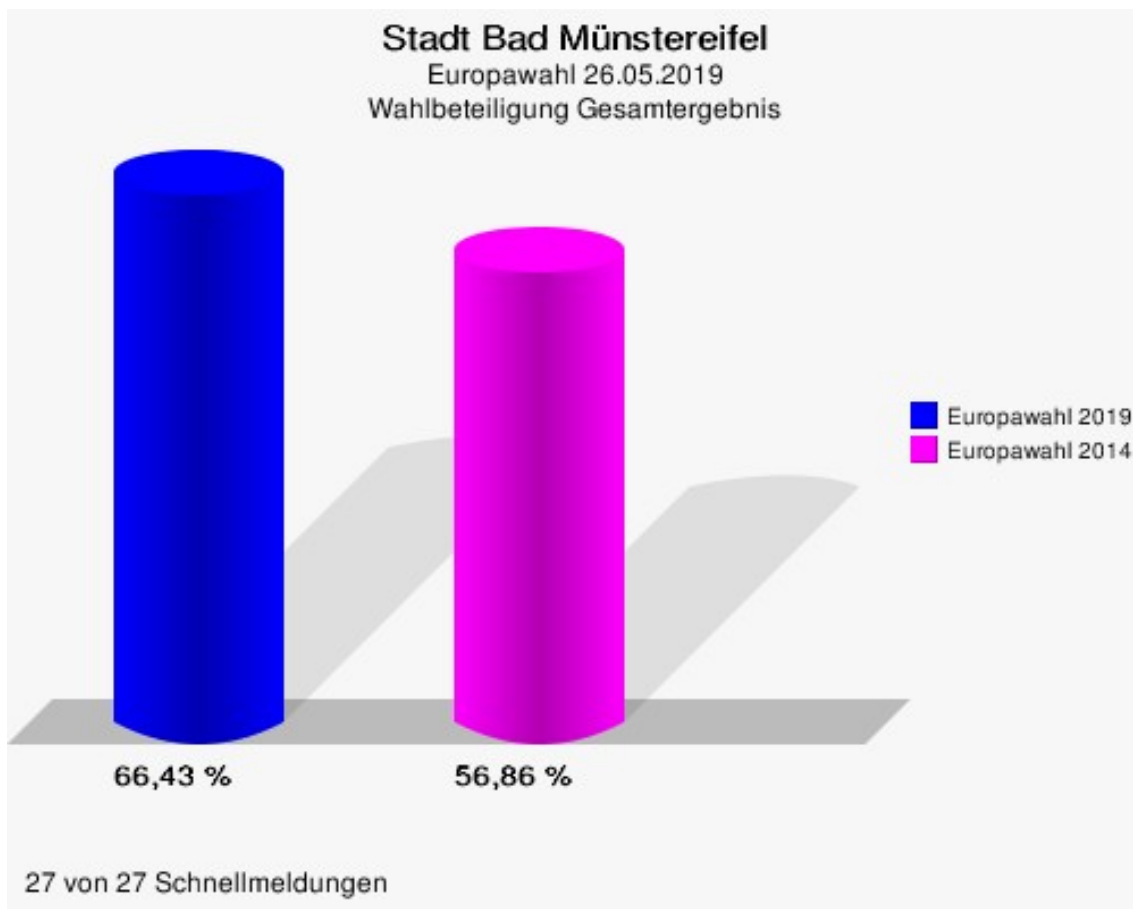
Stadt Bad Münstereifel
Europawahl 26.05.2019
Gewinne und Verluste Gesamtergebnis

	Europawahl 26.05.2019		Europawahl 25.05.2014	
			Ergebnis	Gewinne und Verluste
Wahlberechtigte	14.512		14.389	+123
Wähler	9.640		8.182	+1.458
	66,43 %		56,86 %	+9,56 %
gültige Stimmen	9.545		8.063	+1.482
	99,01 %		98,55 %	+0,47 %
CDU	3.250		3.329	-79
	34,05 %		41,29 %	-7,24 %
SPD	1.447		2.139	-692
	15,16 %		26,53 %	-11,37 %
GRÜNE	1.947		668	+1.279
	20,40 %		8,28 %	+12,12 %
AfD	875		506	+369
	9,17 %		6,28 %	+2,89 %
DIE LINKE	306		338	-32
	3,21 %		4,19 %	-0,98 %
FDP	842		561	+281
	8,82 %		6,96 %	+1,86 %
PIRATEN	45		77	-32
	0,47 %		0,95 %	-0,48 %
Tierschutzpartei	176		110	+66
	1,84 %		1,36 %	+0,48 %
NPD	13		42	-29
	0,14 %		0,52 %	-0,38 %
Die PARTEI	137		25	+112
	1,44 %		0,31 %	+1,13 %
FAMILIE	55		47	+8
	0,58 %		0,58 %	+0,00 %
FREIE WÄHLER	64		52	+12
	0,67 %		0,64 %	+0,03 %
Volksabstimmung	11		28	-17
	0,12 %		0,35 %	-0,23 %
ÖDP	62		23	+39
	0,65 %		0,29 %	+0,36 %
DKP	2		7	-5
	0,02 %		0,09 %	-0,07 %
MLPD	1		2	-1

	Europawahl 26.05.2019	Europawahl 25.05.2014	
		Ergebnis	Gewinne und Verluste
	0,01 %	0,02 %	-0,01 %
BP	13	2	+11
	0,14 %	0,02 %	+0,12 %
SGP	0	0	+0
	0,00 %	0,00 %	+0,00 %
TIERSCHUTZ hier!	27	0	+27
	0,28 %	0,00 %	+0,28 %
Tierschutzallianz	14	0	+14
	0,15 %	0,00 %	+0,15 %
Bündnis C	9	34	-25
	0,09 %	0,42 %	-0,33 %
BIG	3	0	+3
	0,03 %	0,00 %	+0,03 %
BGE	8	0	+8
	0,08 %	0,00 %	+0,08 %
DIE DIREKTE	5	0	+5
	0,05 %	0,00 %	+0,05 %
Demokratie in Europa - DiEM25	24	0	+24
	0,25 %	0,00 %	+0,25 %
III. Weg	3	0	+3
	0,03 %	0,00 %	+0,03 %
Die Grauen	15	0	+15
	0,16 %	0,00 %	+0,16 %
DIE RECHTE	4	0	+4
	0,04 %	0,00 %	+0,04 %
DIE VIOLETTEN	12	0	+12
	0,13 %	0,00 %	+0,13 %
LIEBE	7	0	+7
	0,07 %	0,00 %	+0,07 %
DIE FRAUEN	14	0	+14
	0,15 %	0,00 %	+0,15 %
Graue Panther	27	0	+27
	0,28 %	0,00 %	+0,28 %
LKR - Bernd Lucke und die Liberal-Konservativen Reformer	16	0	+16
	0,17 %	0,00 %	+0,17 %
MENSCHLICHE WELT	8	0	+8
	0,08 %	0,00 %	+0,08 %
NL	1	0	+1

	Europawahl 26.05.2019	Europawahl 25.05.2014	
		Ergebnis	Gewinne und Verluste
	0,01 %	0,00 %	+0,01 %
ÖkoLinX	4	0	+4
	0,04 %	0,00 %	+0,04 %
Die Humanisten	11	0	+11
	0,12 %	0,00 %	+0,12 %
PARTEI FÜR DIE TIERE	27	0	+27
	0,28 %	0,00 %	+0,28 %
Gesundheitsforschung	9	0	+9
	0,09 %	0,00 %	+0,09 %
Volt	51	0	+51
	0,53 %	0,00 %	+0,53 %
Sonstige	0	73	-73
	0,00 %	0,91 %	-0,91 %

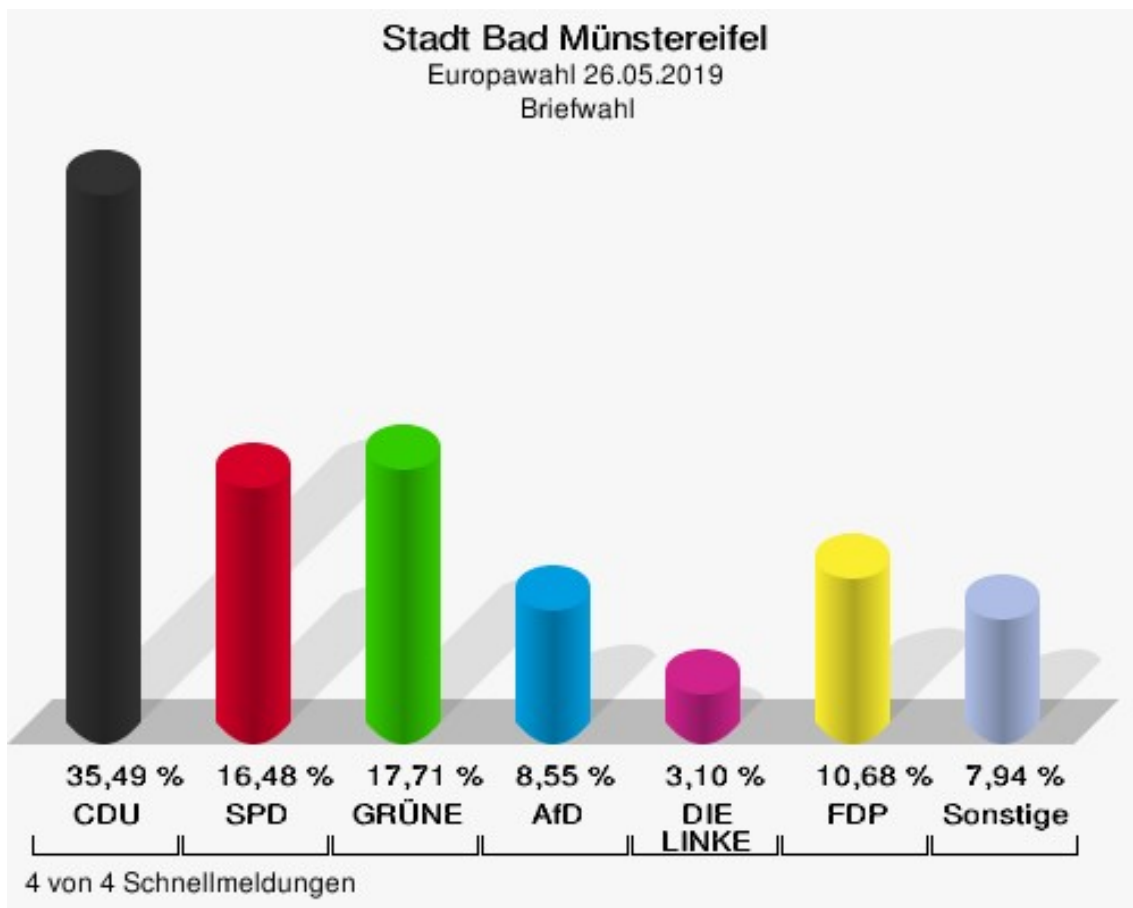
Europawahl 25.05.2014: Sonstige = REP, CM, PSG, BÜSO, PRO NRW



Stadtteile Briefwahl

	Anzahl	Prozent
Wähler/innen	3.253	
ungültige Stimmen	24	0,74 %
gültige Stimmen	3.229	99,26 %
CDU	1.146	35,49 %
SPD	532	16,48 %
GRÜNE	572	17,71 %
AfD	276	8,55 %
DIE LINKE	100	3,10 %
FDP	345	10,68 %
PIRATEN	11	0,34 %
Tierschutzpartei	54	1,67 %
NPD	5	0,15 %
Die PARTEI	35	1,08 %
FAMILIE	13	0,40 %
FREIE WÄHLER	13	0,40 %
Volksabstimmung	3	0,09 %
ÖDP	18	0,56 %
DKP	2	0,06 %
MLPD	1	0,03 %
BP	5	0,15 %
SGP	0	0,00 %
TIERSCHUTZ hier!	12	0,37 %
Tierschutzallianz	7	0,22 %
Bündnis C	5	0,15 %
BIG	2	0,06 %
BGE	2	0,06 %
DIE DIREKTE	0	0,00 %
Demokratie in Europa - DiEM25	3	0,09 %
III. Weg	1	0,03 %
Die Grauen	4	0,12 %
DIE RECHTE	2	0,06 %
DIE VIOLETTEN	7	0,22 %
LIEBE	2	0,06 %
DIE FRAUEN	8	0,25 %
Graue Panther	10	0,31 %
LKR - Bernd Lucke und die Liberal-Konservativen Reformer	3	0,09 %
MENSCHLICHE WELT	3	0,09 %

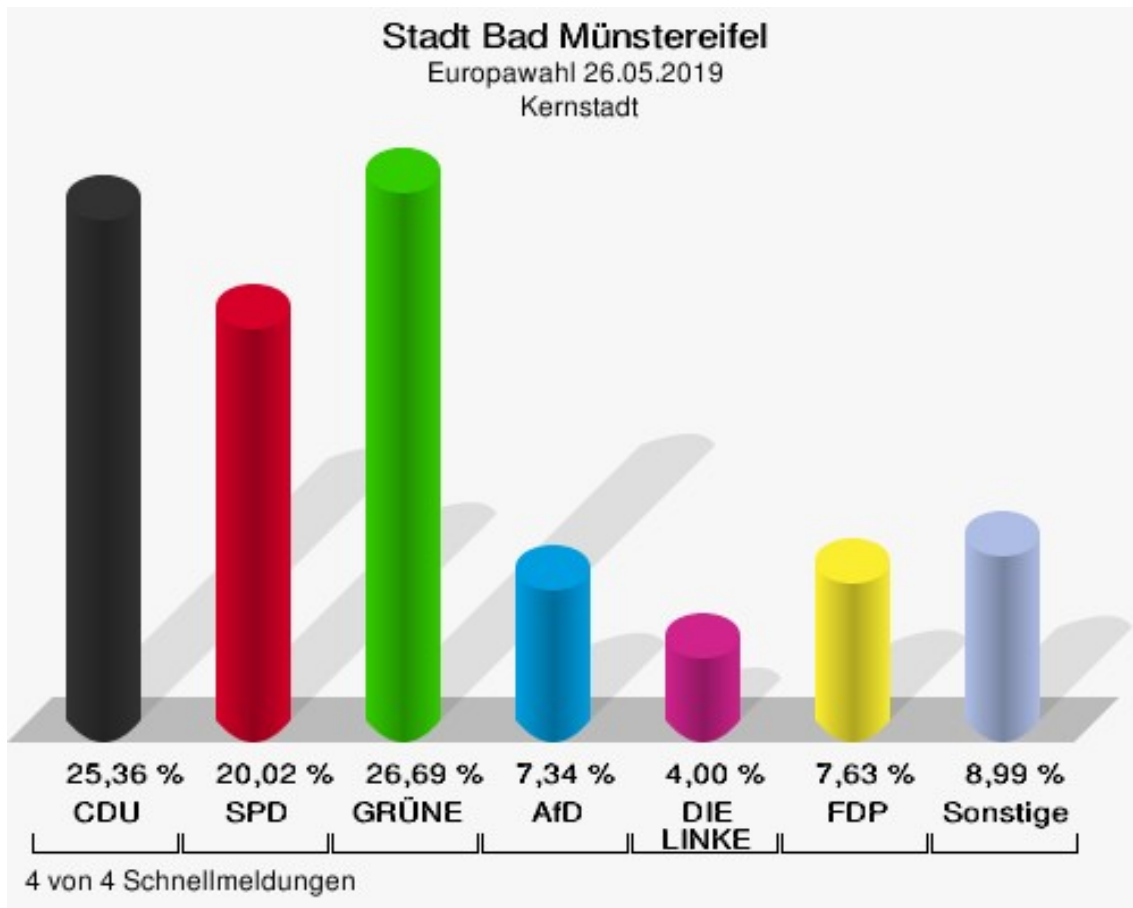
	Anzahl	Prozent
NL	0	0,00 %
ÖkoLinX	2	0,06 %
Die Humanisten	3	0,09 %
PARTEI FÜR DIE TIERE	10	0,31 %
Gesundheitsforschung	1	0,03 %
Volt	11	0,34 %



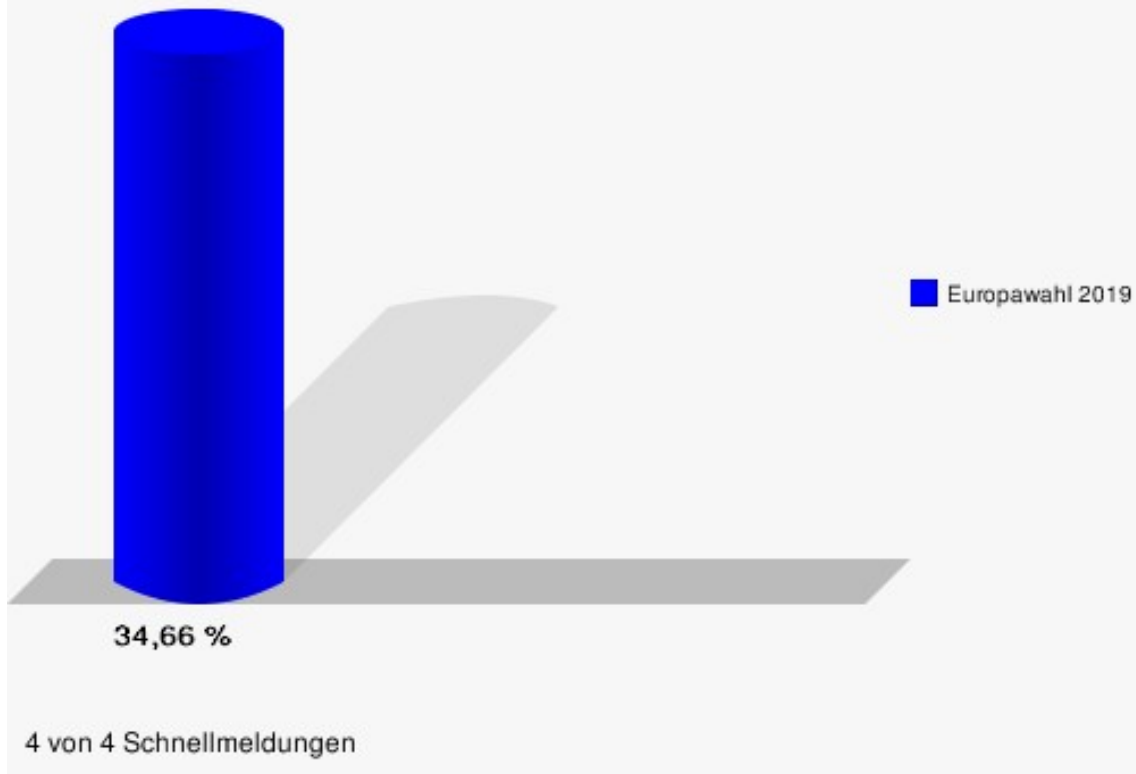
Kernstadt

	Anzahl	Prozent
Wahlberechtigte	3.055	
Wähler/innen	1.059	34,66 %
ungültige Stimmen	10	0,94 %
gültige Stimmen	1.049	99,06 %
CDU	266	25,36 %
SPD	210	20,02 %
GRÜNE	280	26,69 %
AfD	77	7,34 %
DIE LINKE	42	4,00 %
FDP	80	7,63 %
PIRATEN	6	0,57 %
Tierschutzpartei	18	1,72 %
NPD	1	0,10 %
Die PARTEI	16	1,53 %
FAMILIE	4	0,38 %
FREIE WÄHLER	12	1,14 %
Volksabstimmung	0	0,00 %
ÖDP	9	0,86 %
DKP	0	0,00 %
MLPD	0	0,00 %
BP	0	0,00 %
SGP	0	0,00 %
TIERSCHUTZ hier!	2	0,19 %
Tierschutzallianz	2	0,19 %
Bündnis C	0	0,00 %
BIG	0	0,00 %
BGE	2	0,19 %
DIE DIREKTE	2	0,19 %
Demokratie in Europa - DiEM25	8	0,76 %
III. Weg	0	0,00 %
Die Grauen	0	0,00 %
DIE RECHTE	0	0,00 %
DIE VIOLETTEN	0	0,00 %
LIEBE	1	0,10 %
DIE FRAUEN	0	0,00 %
Graue Panther	0	0,00 %
LKR - Bernd Lucke und die Liberal-Konservativen Reformer	1	0,10 %
MENSCHLICHE WELT	1	0,10 %

	Anzahl	Prozent
NL	1	0,10 %
ÖkoLinX	0	0,00 %
Die Humanisten	0	0,00 %
PARTEI FÜR DIE TIERE	2	0,19 %
Gesundheitsforschung	1	0,10 %
Volt	5	0,48 %



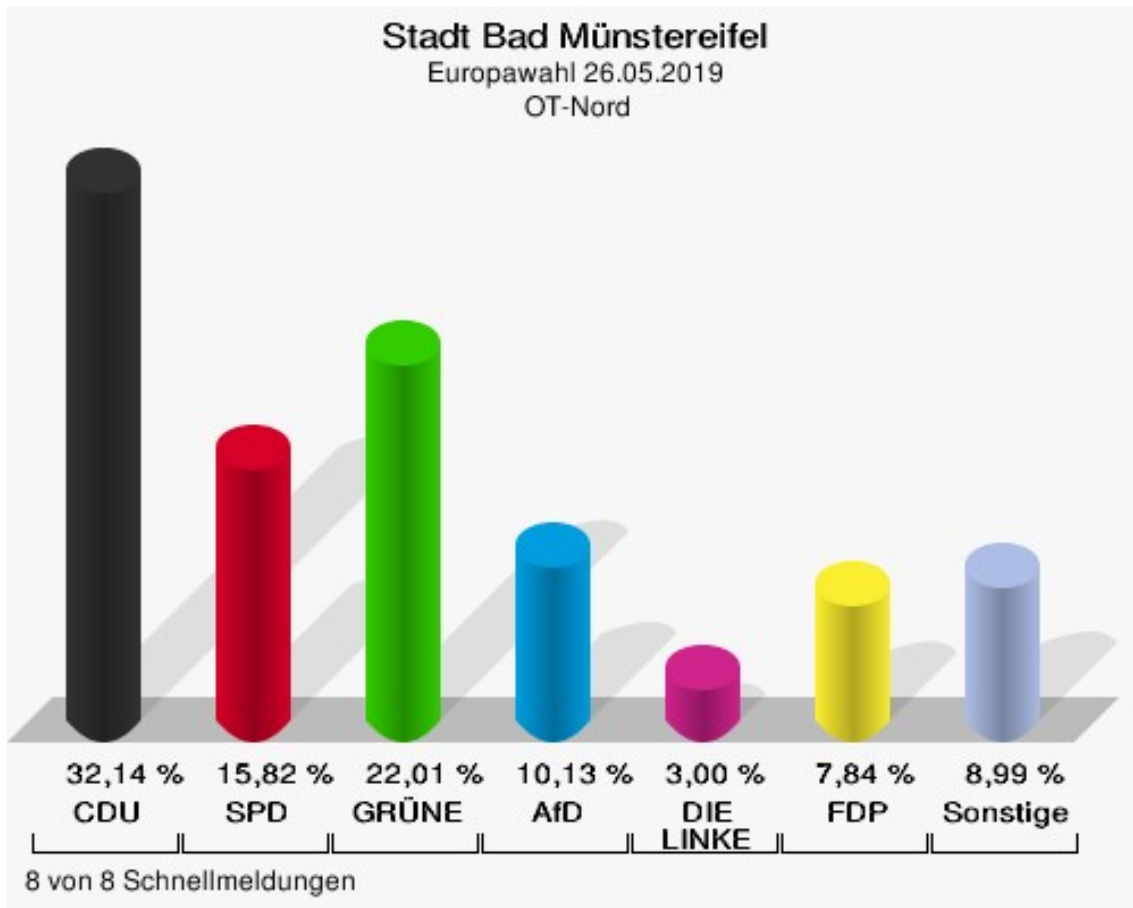
Stadt Bad Münstereifel
Europawahl 26.05.2019
Wahlbeteiligung Kernstadt



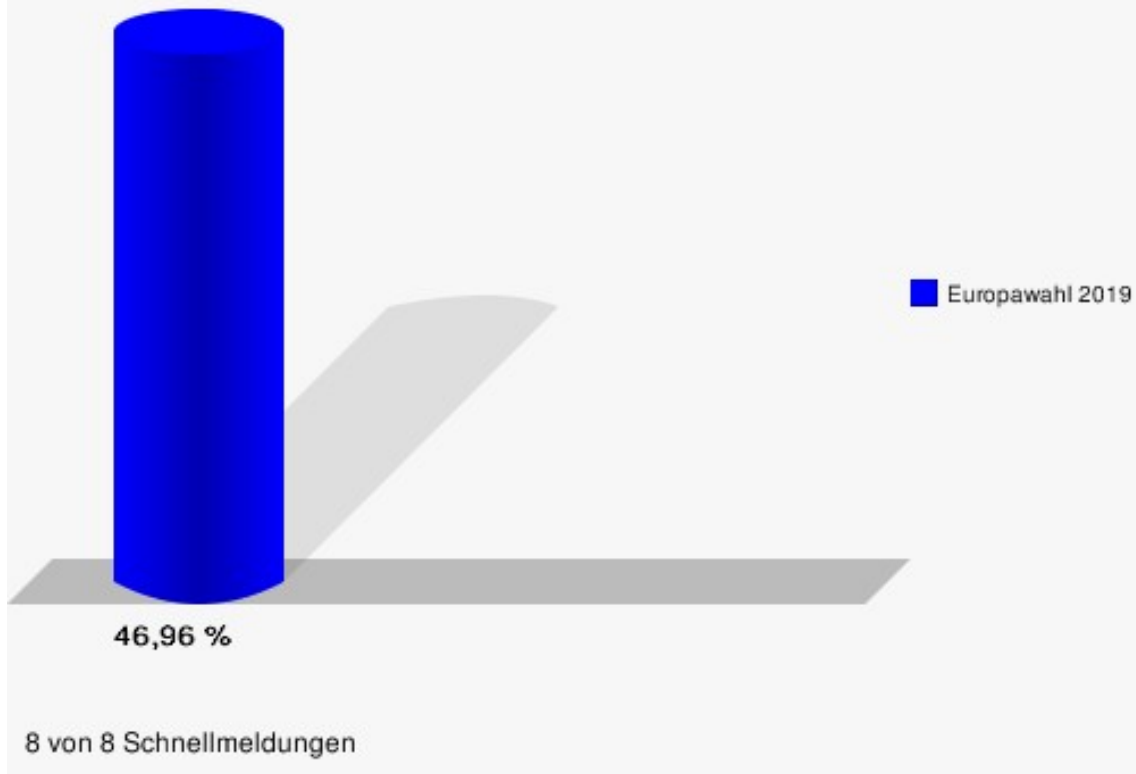
OT-Nord

	Anzahl	Prozent
Wahlberechtigte	4.791	
Wähler/innen	2.250	46,96 %
ungültige Stimmen	19	0,84 %
gültige Stimmen	2.231	99,16 %
CDU	717	32,14 %
SPD	353	15,82 %
GRÜNE	491	22,01 %
AfD	226	10,13 %
DIE LINKE	67	3,00 %
FDP	175	7,84 %
PIRATEN	9	0,40 %
Tierschutzpartei	34	1,52 %
NPD	2	0,09 %
Die PARTEI	31	1,39 %
FAMILIE	22	0,99 %
FREIE WÄHLER	11	0,49 %
Volksabstimmung	3	0,13 %
ÖDP	14	0,63 %
DKP	0	0,00 %
MLPD	0	0,00 %
BP	5	0,22 %
SGP	0	0,00 %
TIERSCHUTZ hier!	6	0,27 %
Tierschutzallianz	0	0,00 %
Bündnis C	1	0,04 %
BIG	1	0,04 %
BGE	2	0,09 %
DIE DIREKTE	1	0,04 %
Demokratie in Europa - DiEM25	7	0,31 %
III. Weg	0	0,00 %
Die Grauen	5	0,22 %
DIE RECHTE	1	0,04 %
DIE VIOLETTEN	1	0,04 %
LIEBE	3	0,13 %
DIE FRAUEN	1	0,04 %
Graue Panther	8	0,36 %
LKR - Bernd Lucke und die Liberal-Konservativen Reformer	4	0,18 %
MENSCHLICHE WELT	1	0,04 %

	Anzahl	Prozent
NL	0	0,00 %
ÖkoLinX	0	0,00 %
Die Humanisten	1	0,04 %
PARTEI FÜR DIE TIERE	7	0,31 %
Gesundheitsforschung	2	0,09 %
Volt	19	0,85 %



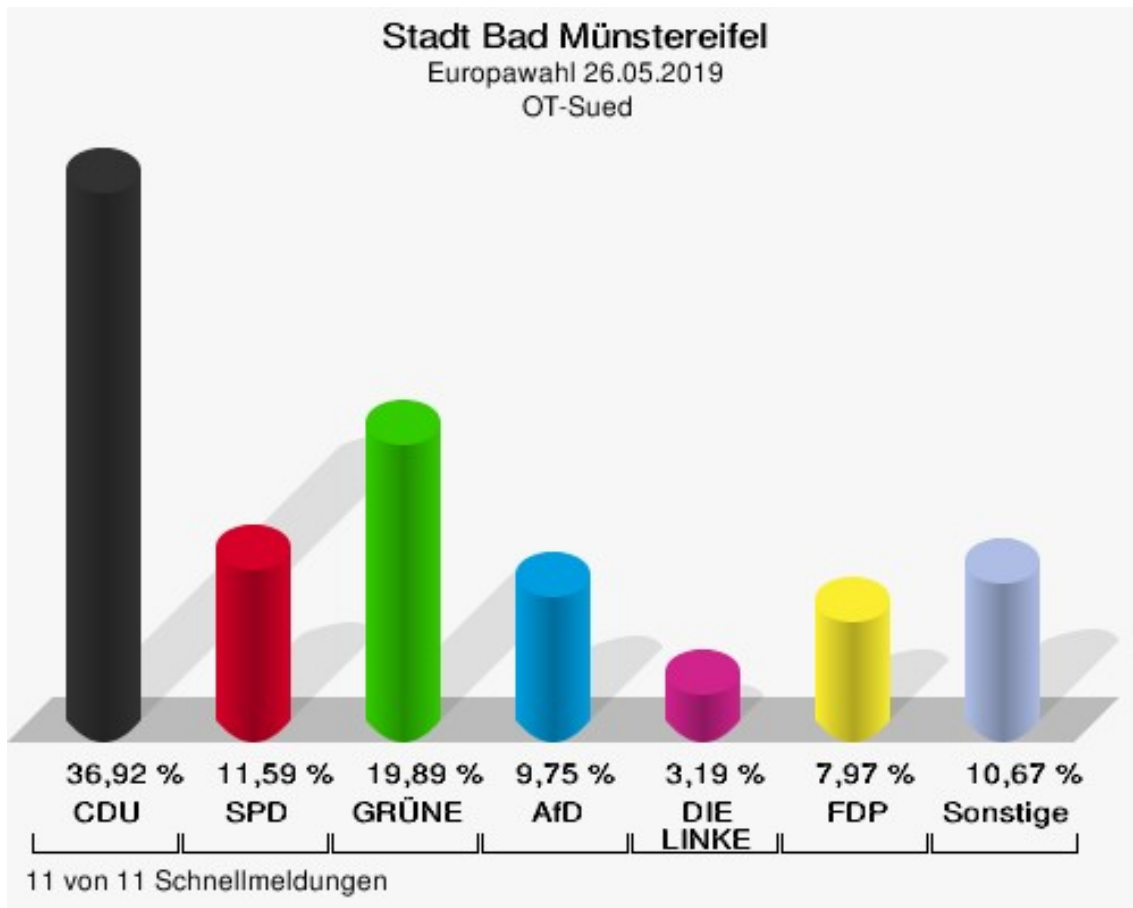
Stadt Bad Münstereifel
Europawahl 26.05.2019
Wahlbeteiligung OT-Nord



OT-Sued

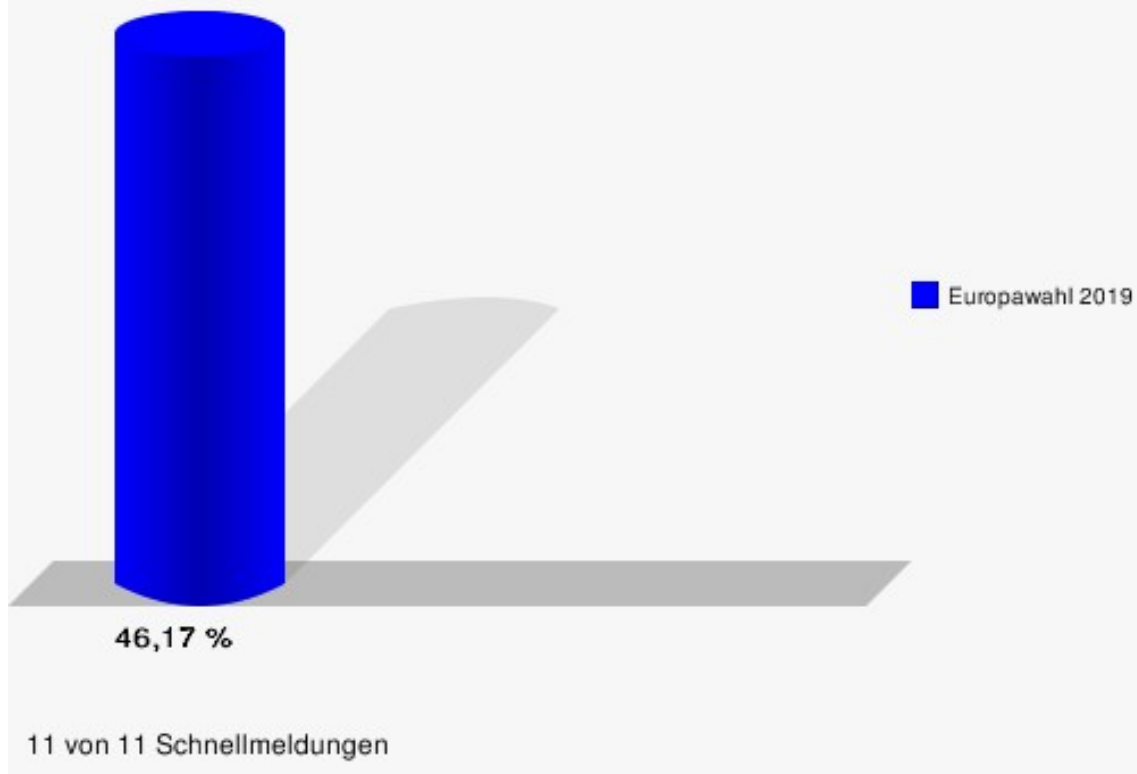
	Anzahl	Prozent
Wahlberechtigte	6.666	
Wähler/innen	3.078	46,17 %
ungültige Stimmen	42	1,36 %
gültige Stimmen	3.036	98,64 %
CDU	1.121	36,92 %
SPD	352	11,59 %
GRÜNE	604	19,89 %
AfD	296	9,75 %
DIE LINKE	97	3,19 %
FDP	242	7,97 %
PIRATEN	19	0,63 %
Tierschutzpartei	70	2,31 %
NPD	5	0,16 %
Die PARTEI	55	1,81 %
FAMILIE	16	0,53 %
FREIE WÄHLER	28	0,92 %
Volksabstimmung	5	0,16 %
ÖDP	21	0,69 %
DKP	0	0,00 %
MLPD	0	0,00 %
BP	3	0,10 %
SGP	0	0,00 %
TIERSCHUTZ hier!	7	0,23 %
Tierschutzallianz	5	0,16 %
Bündnis C	3	0,10 %
BIG	0	0,00 %
BGE	2	0,07 %
DIE DIREKTE	2	0,07 %
Demokratie in Europa - DiEM25	6	0,20 %
III. Weg	2	0,07 %
Die Grauen	6	0,20 %
DIE RECHTE	1	0,03 %
DIE VIOLETTEN	4	0,13 %
LIEBE	1	0,03 %
DIE FRAUEN	5	0,16 %
Graue Panther	9	0,30 %
LKR - Bernd Lucke und die Liberal-Konservativen Reformer	8	0,26 %
MENSCHLICHE WELT	3	0,10 %

	Anzahl	Prozent
NL	0	0,00 %
ÖkoLinX	2	0,07 %
Die Humanisten	7	0,23 %
PARTEI FÜR DIE TIERE	8	0,26 %
Gesundheitsforschung	5	0,16 %
Volt	16	0,53 %



Stadt Bad Münstereifel

Europawahl 26.05.2019
Wahlbeteiligung OT-Sued



Übersicht Stadtteile

Stadt Bad Münstereifel Europawahl 26.05.2019 Zusammenstellung der Ergebnisse nach Stadtteilen																		
Stadtteil	Schnell- meldungen	Wahlbe- rechtigte	Wähler	gültig	CDU	SPD	GRÜNE	AfD	DIE LINKE	FDP	PIRATEN	Tierschutz- partei	NPD	Die PAR- TEI	FAMILIE	FREIE WÄHLER	Volksab- stimmung	ÖDP
Briefwahl	4 von 4	0	3.253	3.229	1.146	532	572	276	100	345	11	54	5	35	13	13	3	18
				99,26 %	35,49 %	16,48 %	17,71 %	8,55 %	3,10 %	10,68 %	0,34 %	1,67 %	0,15 %	1,08 %	0,40 %	0,40 %	0,09 %	0,56 %
Kernstadt	4 von 4	3.055	1.059	1.049	266	210	280	77	42	80	6	18	1	16	4	12	0	9
				34,66 %	99,06 %	25,36 %	20,02 %	26,69 %	7,34 %	4,00 %	7,63 %	0,57 %	1,72 %	0,10 %	1,53 %	0,38 %	1,14 %	0,00 %
OT-Nord	8 von 8	4.791	2.250	2.231	717	353	491	226	67	175	9	34	2	31	22	11	3	14
				46,96 %	99,16 %	32,14 %	15,82 %	22,01 %	10,13 %	3,00 %	7,84 %	0,40 %	1,52 %	0,09 %	1,39 %	0,99 %	0,49 %	0,13 %
OT-Sued	11 von 11	6.666	3.078	3.036	1.121	352	604	296	97	242	19	70	5	55	16	28	5	21
				46,17 %	98,64 %	36,92 %	11,59 %	19,89 %	9,75 %	3,19 %	7,97 %	0,63 %	2,31 %	0,16 %	1,81 %	0,53 %	0,92 %	0,16 %
Stadt Bad Müns- tereifel	27 von 27	14.512	9.640	9.545	3.250	1.447	1.947	875	306	842	45	176	13	137	55	64	11	62
				66,43 %	99,01 %	34,05 %	15,16 %	20,40 %	9,17 %	3,21 %	8,82 %	0,47 %	1,84 %	0,14 %	1,44 %	0,58 %	0,67 %	0,12 %





Stadt Bad Münstereifel
Europawahl 26.05.2019
Zusammenstellung der Ergebnisse nach Stadtteilen

Stadtteil	DKP	MLPD	BP	SGP	TIERSCHU- hier!	Tierschutz- allianz	Bündnis C	BIG	BGE	DIE DIREKTE	Demokratie in Europa - DIEM25	III. Weg	Die Grauen	DIE RECHTE	DIE VIO- LETTEN	LIEBE	DIE FRAUEN	Graue Panther
Briefwahl	2	1	5	0	12	7	5	2	2	0	3	1	4	2	7	2	8	10
	0,06 %	0,03 %	0,15 %	0,00 %	0,37 %	0,22 %	0,15 %	0,06 %	0,06 %	0,00 %	0,09 %	0,03 %	0,12 %	0,06 %	0,22 %	0,06 %	0,25 %	0,31 %
Kernstadt	0	0	0	0	2	2	0	0	2	2	8	0	0	0	0	1	0	0
	0,00 %	0,00 %	0,00 %	0,00 %	0,19 %	0,19 %	0,00 %	0,00 %	0,19 %	0,19 %	0,76 %	0,00 %	0,00 %	0,00 %	0,00 %	0,10 %	0,00 %	0,00 %
OT-Nord	0	0	5	0	6	0	1	1	2	1	7	0	5	1	1	3	1	8
	0,00 %	0,00 %	0,22 %	0,00 %	0,27 %	0,00 %	0,04 %	0,04 %	0,09 %	0,04 %	0,31 %	0,00 %	0,22 %	0,04 %	0,04 %	0,13 %	0,04 %	0,36 %
OT-Sued	0	0	3	0	7	5	3	0	2	2	6	2	6	1	4	1	5	9
	0,00 %	0,00 %	0,10 %	0,00 %	0,23 %	0,16 %	0,10 %	0,00 %	0,07 %	0,07 %	0,20 %	0,07 %	0,20 %	0,03 %	0,13 %	0,03 %	0,16 %	0,30 %
Stadt Bad Müns- tereifel	2	1	13	0	27	14	9	3	8	5	24	3	15	4	12	7	14	27
	0,02 %	0,01 %	0,14 %	0,00 %	0,28 %	0,15 %	0,09 %	0,03 %	0,08 %	0,05 %	0,25 %	0,03 %	0,16 %	0,04 %	0,13 %	0,07 %	0,15 %	0,28 %





Stadt Bad Münstereifel
Europawahl 26.05.2019
Zusammenstellung der Ergebnisse nach Stadtteilen

Stadtteil	LKR - Bernd Lucke und die Liberal-Konservativen Reformer	MENSCHLICHE WELT	NL	ÖkoLinX	Die Humanisten	PARTEI FÜR DIE TIERE	Gesundheitsforschung	Volt
Briefwahl	3	3	0	2	3	10	1	11
	0,09 %	0,09 %	0,00 %	0,06 %	0,09 %	0,31 %	0,03 %	0,34 %
Kernstadt	1	1	1	0	0	2	1	5
	0,10 %	0,10 %	0,10 %	0,00 %	0,00 %	0,19 %	0,10 %	0,48 %
OT-Nord	4	1	0	0	1	7	2	19
	0,18 %	0,04 %	0,00 %	0,00 %	0,04 %	0,31 %	0,09 %	0,85 %
OT-Sued	8	3	0	2	7	8	5	16
	0,26 %	0,10 %	0,00 %	0,07 %	0,23 %	0,26 %	0,16 %	0,53 %
Stadt Bad Münstereifel	16	8	1	4	11	27	9	51
	0,17 %	0,08 %	0,01 %	0,04 %	0,12 %	0,28 %	0,09 %	0,53 %





Stadt Bad Münstereifel
Europawahl 26.05.2019
CDU, Ergebnis
Stadtteil-Übersicht

OT-Sued	36,92 %	
Briefwahl	35,49 %	
OT-Nord	32,14 %	
Kernstadt	25,36 %	





Stadt Bad Münstereifel
Europawahl 26.05.2019
SPD, Ergebnis
Stadtteil-Übersicht

Kernstadt	20,02 %	
Briefwahl	16,48 %	
OT-Nord	15,82 %	
OT-Sued	11,59 %	





Stadt Bad Münstereifel
Europawahl 26.05.2019
GRÜNE, Ergebnis
Stadtteil-Übersicht

Kernstadt	26,69 %	
OT-Nord	22,01 %	
OT-Sued	19,89 %	
Briefwahl	17,71 %	





Stadt Bad Münstereifel
Europawahl 26.05.2019
AfD, Ergebnis
Stadtteil-Übersicht

OT-Nord	10,13 %	
OT-Sued	9,75 %	
Briefwahl	8,55 %	
Kernstadt	7,34 %	

Stadt Bad Münstereifel
 Europawahl 26.05.2019
 DIE LINKE, Ergebnis
 Stadtteil-Übersicht

Kernstadt	4,00 %	
OT-Sued	3,19 %	
Briefwahl	3,10 %	
OT-Nord	3,00 %	

Stadt Bad Münstereifel
 Europawahl 26.05.2019
 FDP, Ergebnis
 Stadtteil-Übersicht

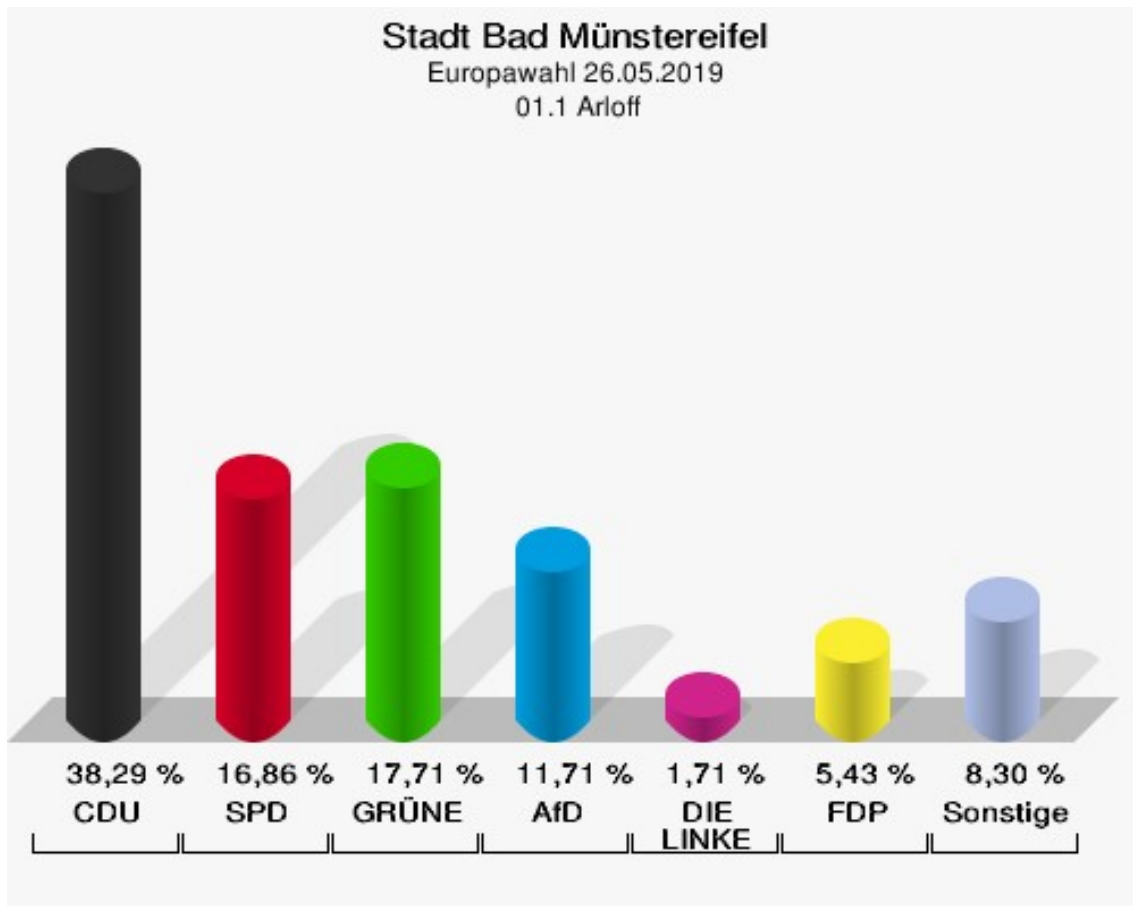
Briefwahl	10,68 %	
OT-Sued	7,97 %	
OT-Nord	7,84 %	
Kernstadt	7,63 %	

Wahlbezirke

01.1 Arloff

	Anzahl	Prozent
Wahlberechtigte	728	
Wähler/innen	353	48,49 %
ungültige Stimmen	3	0,85 %
gültige Stimmen	350	99,15 %
CDU	134	38,29 %
SPD	59	16,86 %
GRÜNE	62	17,71 %
AfD	41	11,71 %
DIE LINKE	6	1,71 %
FDP	19	5,43 %
PIRATEN	0	0,00 %
Tierschutzpartei	4	1,14 %
NPD	1	0,29 %
Die PARTEI	5	1,43 %
FAMILIE	6	1,71 %
FREIE WÄHLER	2	0,57 %
Volksabstimmung	0	0,00 %
ÖDP	2	0,57 %
DKP	0	0,00 %
MLPD	0	0,00 %
BP	0	0,00 %
SGP	0	0,00 %
TIERSCHUTZ hier!	0	0,00 %
Tierschutzallianz	0	0,00 %
Bündnis C	0	0,00 %
BIG	0	0,00 %
BGE	2	0,57 %
DIE DIREKTE	0	0,00 %
Demokratie in Europa - DiEM25	0	0,00 %
III. Weg	0	0,00 %
Die Grauen	2	0,57 %
DIE RECHTE	0	0,00 %
DIE VIOLETTEN	0	0,00 %
LIEBE	1	0,29 %
DIE FRAUEN	0	0,00 %
Graue Panther	1	0,29 %
LKR - Bernd Lucke und die Liberal-Konservativen Reformer	0	0,00 %

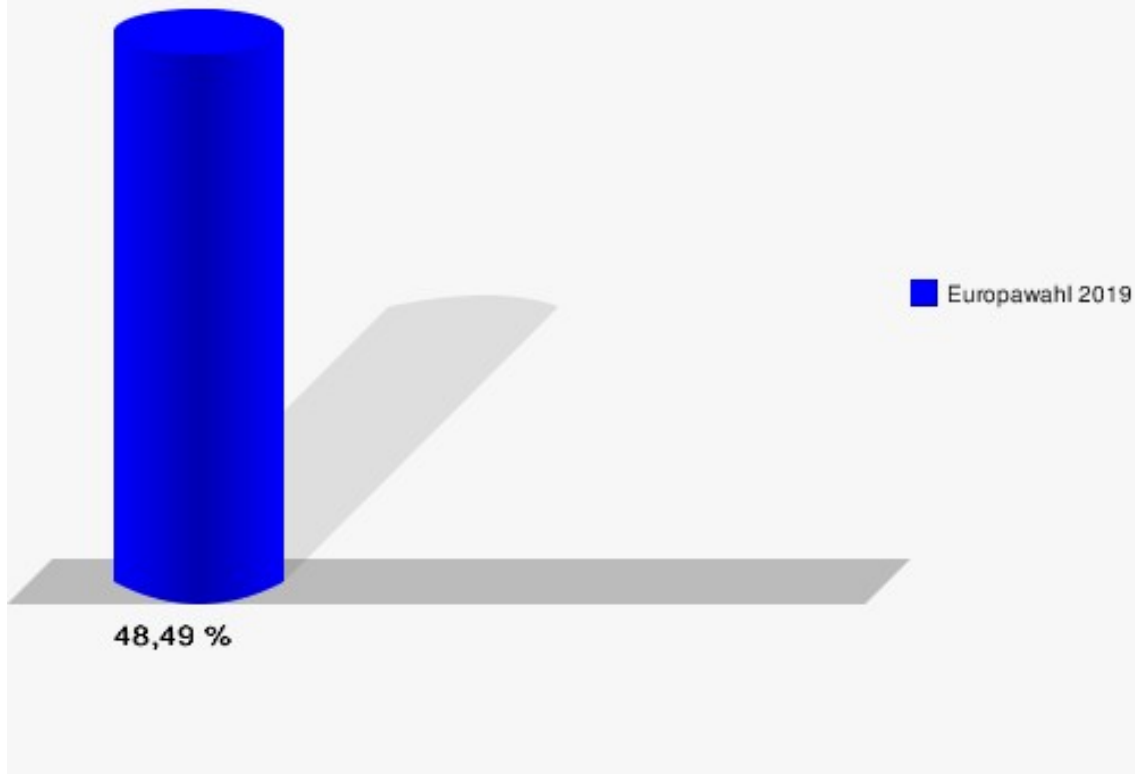
	Anzahl	Prozent
MENSCHLICHE WELT	1	0,29 %
NL	0	0,00 %
ÖkoLinX	0	0,00 %
Die Humanisten	0	0,00 %
PARTEI FÜR DIE TIERE	1	0,29 %
Gesundheitsforschung	0	0,00 %
Volt	1	0,29 %



Stadt Bad Münstereifel

Europawahl 26.05.2019

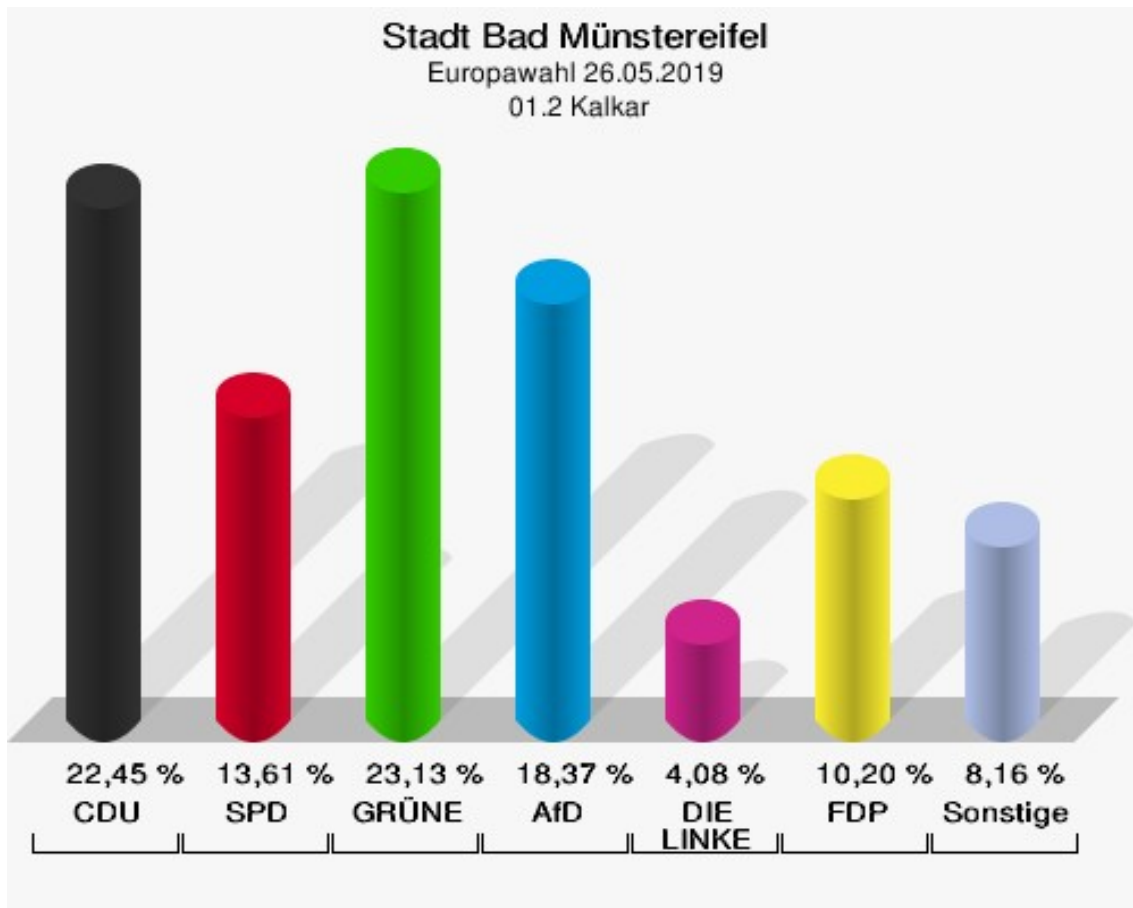
Wahlbeteiligung 01.1 Arloff



01.2 Kalkar

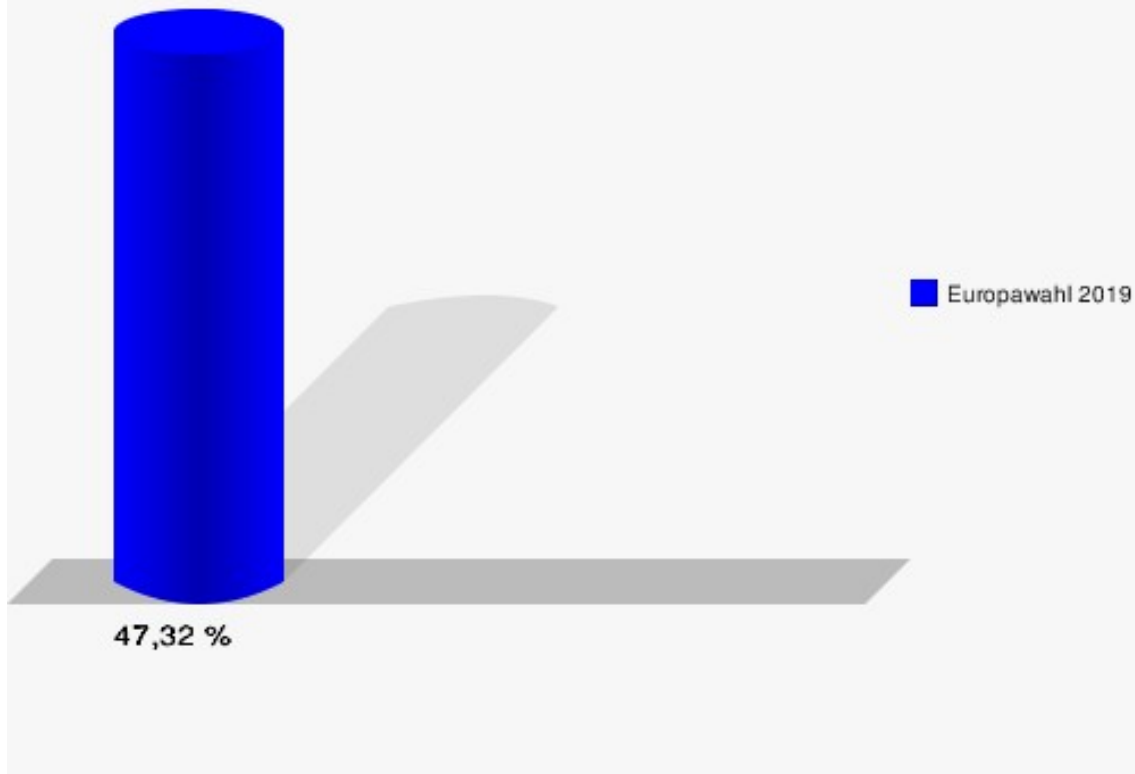
	Anzahl	Prozent
Wahlberechtigte	317	
Wähler/innen	150	47,32 %
ungültige Stimmen	3	2,00 %
gültige Stimmen	147	98,00 %
CDU	33	22,45 %
SPD	20	13,61 %
GRÜNE	34	23,13 %
AfD	27	18,37 %
DIE LINKE	6	4,08 %
FDP	15	10,20 %
PIRATEN	1	0,68 %
Tierschutzpartei	2	1,36 %
NPD	0	0,00 %
Die PARTEI	0	0,00 %
FAMILIE	2	1,36 %
FREIE WÄHLER	2	1,36 %
Volksabstimmung	0	0,00 %
ÖDP	3	2,04 %
DKP	0	0,00 %
MLPD	0	0,00 %
BP	0	0,00 %
SGP	0	0,00 %
TIERSCHUTZ hier!	1	0,68 %
Tierschutzallianz	0	0,00 %
Bündnis C	1	0,68 %
BIG	0	0,00 %
BGE	0	0,00 %
DIE DIREKTE	0	0,00 %
Demokratie in Europa - DiEM25	0	0,00 %
III. Weg	0	0,00 %
Die Grauen	0	0,00 %
DIE RECHTE	0	0,00 %
DIE VIOLETTEN	0	0,00 %
LIEBE	0	0,00 %
DIE FRAUEN	0	0,00 %
Graue Panther	0	0,00 %
LKR - Bernd Lucke und die Liberal-Konservativen Reformer	0	0,00 %
MENSCHLICHE WELT	0	0,00 %

	Anzahl	Prozent
NL	0	0,00 %
ÖkoLinX	0	0,00 %
Die Humanisten	0	0,00 %
PARTEI FÜR DIE TIERE	0	0,00 %
Gesundheitsforschung	0	0,00 %
Volt	0	0,00 %



Stadt Bad Münstereifel

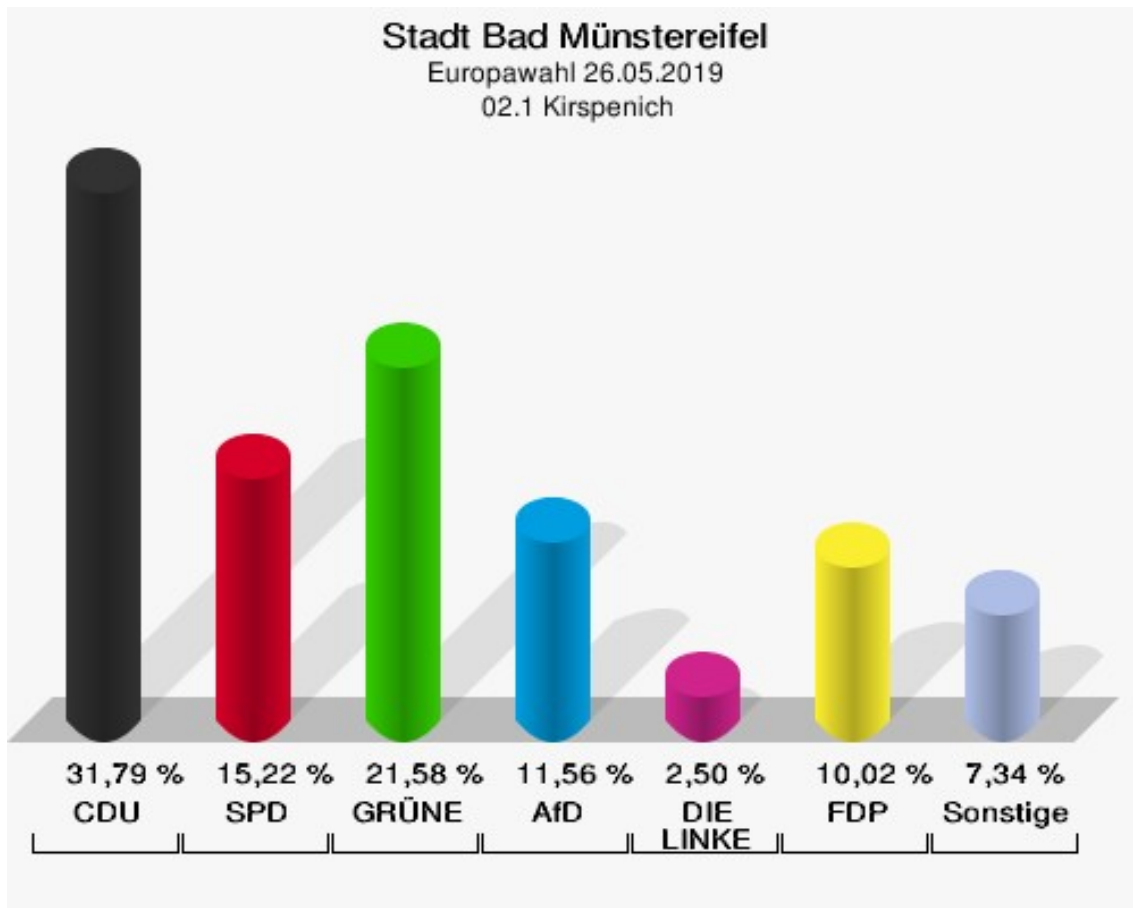
Europawahl 26.05.2019
Wahlbeteiligung 01.2 Kalkar



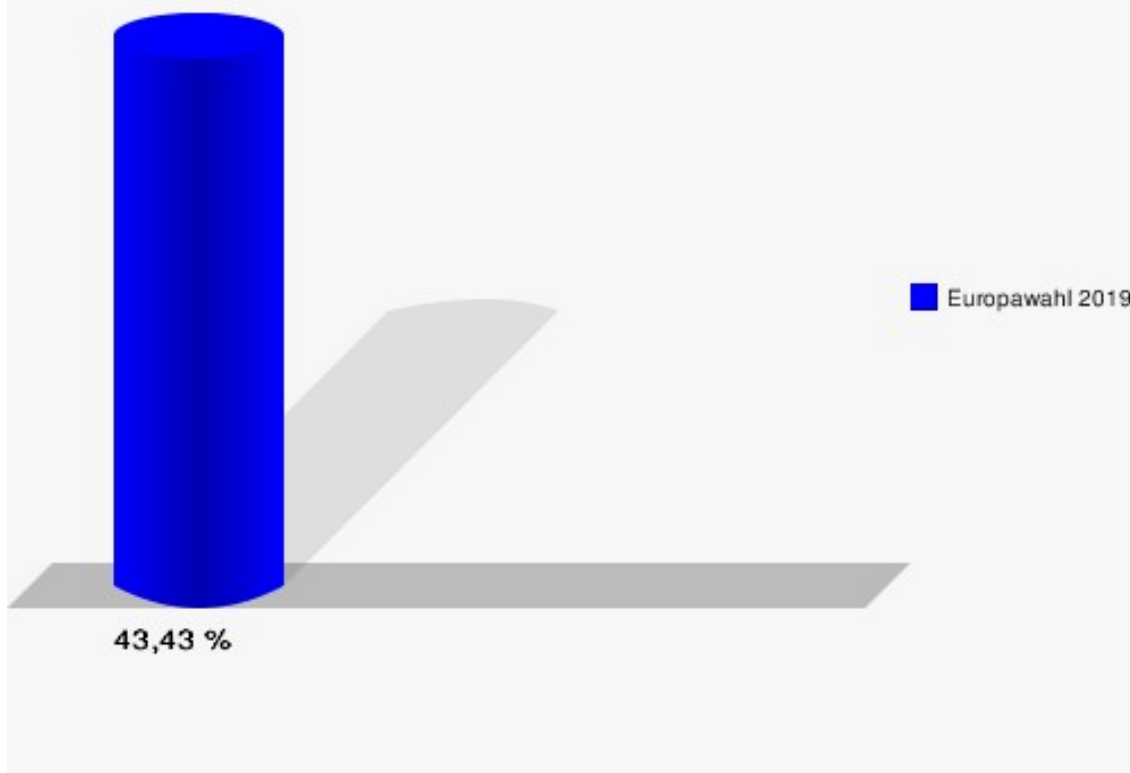
02.1 Kirspenich

	Anzahl	Prozent
Wahlberechtigte	1.202	
Wähler/innen	522	43,43 %
ungültige Stimmen	3	0,57 %
gültige Stimmen	519	99,43 %
CDU	165	31,79 %
SPD	79	15,22 %
GRÜNE	112	21,58 %
AfD	60	11,56 %
DIE LINKE	13	2,50 %
FDP	52	10,02 %
PIRATEN	2	0,39 %
Tierschutzpartei	6	1,16 %
NPD	0	0,00 %
Die PARTEI	6	1,16 %
FAMILIE	3	0,58 %
FREIE WÄHLER	3	0,58 %
Volksabstimmung	0	0,00 %
ÖDP	3	0,58 %
DKP	0	0,00 %
MLPD	0	0,00 %
BP	2	0,39 %
SGP	0	0,00 %
TIERSCHUTZ hier!	1	0,19 %
Tierschutzallianz	0	0,00 %
Bündnis C	0	0,00 %
BIG	1	0,19 %
BGE	0	0,00 %
DIE DIREKTE	0	0,00 %
Demokratie in Europa - DiEM25	0	0,00 %
III. Weg	0	0,00 %
Die Grauen	1	0,19 %
DIE RECHTE	1	0,19 %
DIE VIOLETTEN	1	0,19 %
LIEBE	1	0,19 %
DIE FRAUEN	0	0,00 %
Graue Panther	0	0,00 %
LKR - Bernd Lucke und die Liberal-Konservativen Reformer	0	0,00 %
MENSCHLICHE WELT	0	0,00 %

	Anzahl	Prozent
NL	0	0,00 %
ÖkoLinX	0	0,00 %
Die Humanisten	0	0,00 %
PARTEI FÜR DIE TIERE	2	0,39 %
Gesundheitsforschung	2	0,39 %
Volt	3	0,58 %



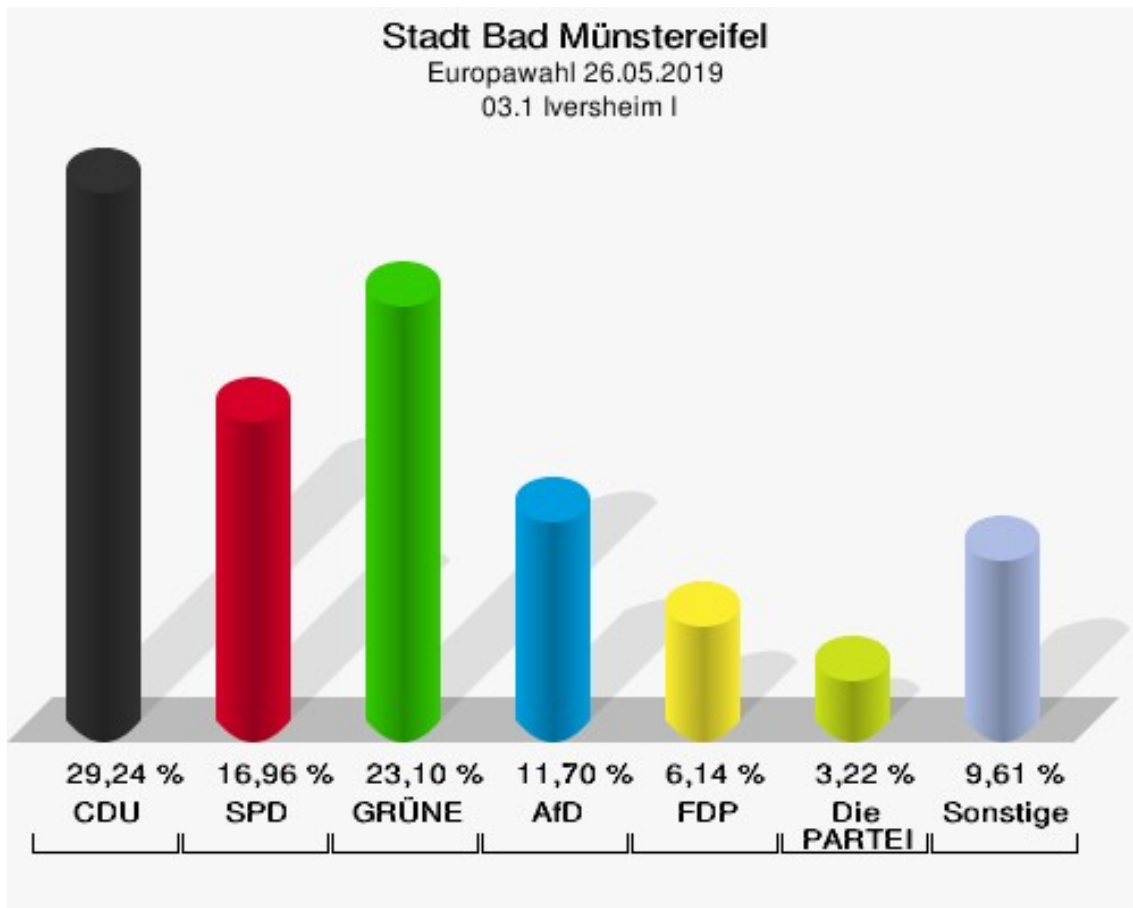
Stadt Bad Münstereifel
Europawahl 26.05.2019
Wahlbeteiligung 02.1 Kirspenich



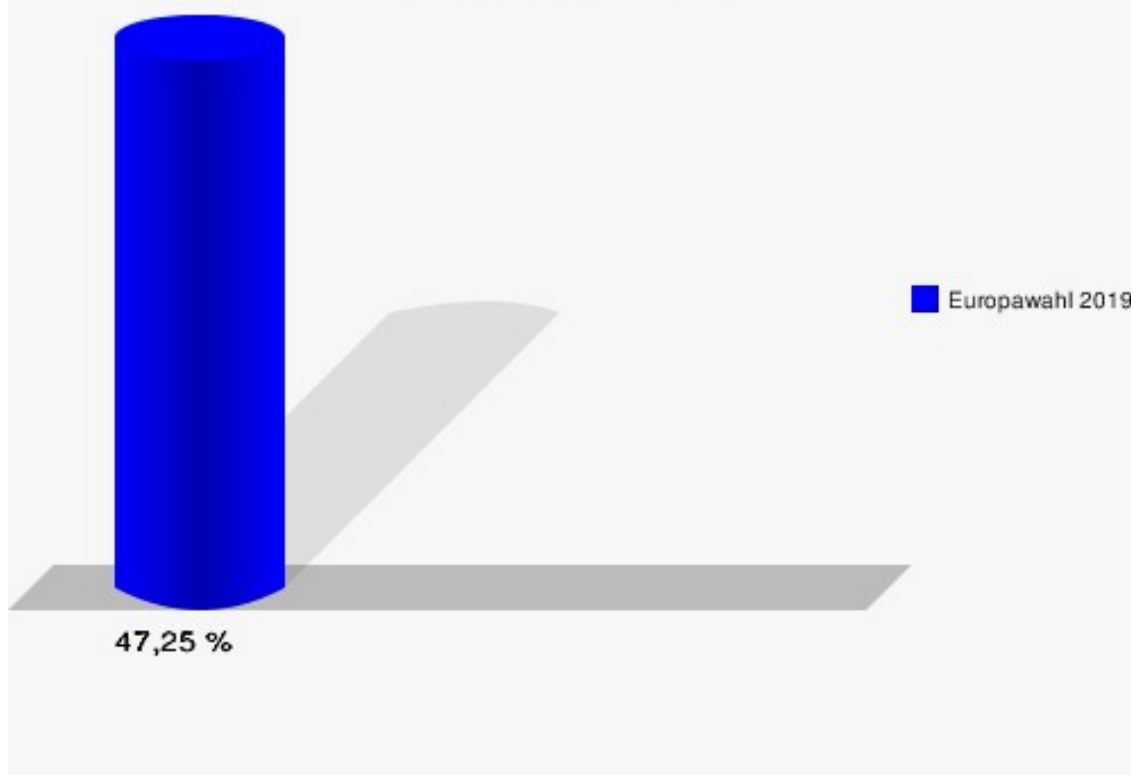
03.1 Iversheim I

	Anzahl	Prozent
Wahlberechtigte	728	
Wähler/innen	344	47,25 %
ungültige Stimmen	2	0,58 %
gültige Stimmen	342	99,42 %
CDU	100	29,24 %
SPD	58	16,96 %
GRÜNE	79	23,10 %
AfD	40	11,70 %
DIE LINKE	9	2,63 %
FDP	21	6,14 %
PIRATEN	5	1,46 %
Tierschutzpartei	6	1,75 %
NPD	0	0,00 %
Die PARTEI	11	3,22 %
FAMILIE	1	0,29 %
FREIE WÄHLER	1	0,29 %
Volksabstimmung	0	0,00 %
ÖDP	0	0,00 %
DKP	0	0,00 %
MLPD	0	0,00 %
BP	0	0,00 %
SGP	0	0,00 %
TIERSCHUTZ hier!	1	0,29 %
Tierschutzallianz	0	0,00 %
Bündnis C	0	0,00 %
BIG	0	0,00 %
BGE	0	0,00 %
DIE DIREKTE	1	0,29 %
Demokratie in Europa - DiEM25	2	0,58 %
III. Weg	0	0,00 %
Die Grauen	0	0,00 %
DIE RECHTE	0	0,00 %
DIE VIOLETTEN	0	0,00 %
LIEBE	0	0,00 %
DIE FRAUEN	1	0,29 %
Graue Panther	1	0,29 %
LKR - Bernd Lucke und die Liberal-Konservativen Reformer	2	0,58 %
MENSCHLICHE WELT	0	0,00 %

	Anzahl	Prozent
NL	0	0,00 %
ÖkoLinX	0	0,00 %
Die Humanisten	1	0,29 %
PARTEI FÜR DIE TIERE	0	0,00 %
Gesundheitsforschung	0	0,00 %
Volt	2	0,58 %



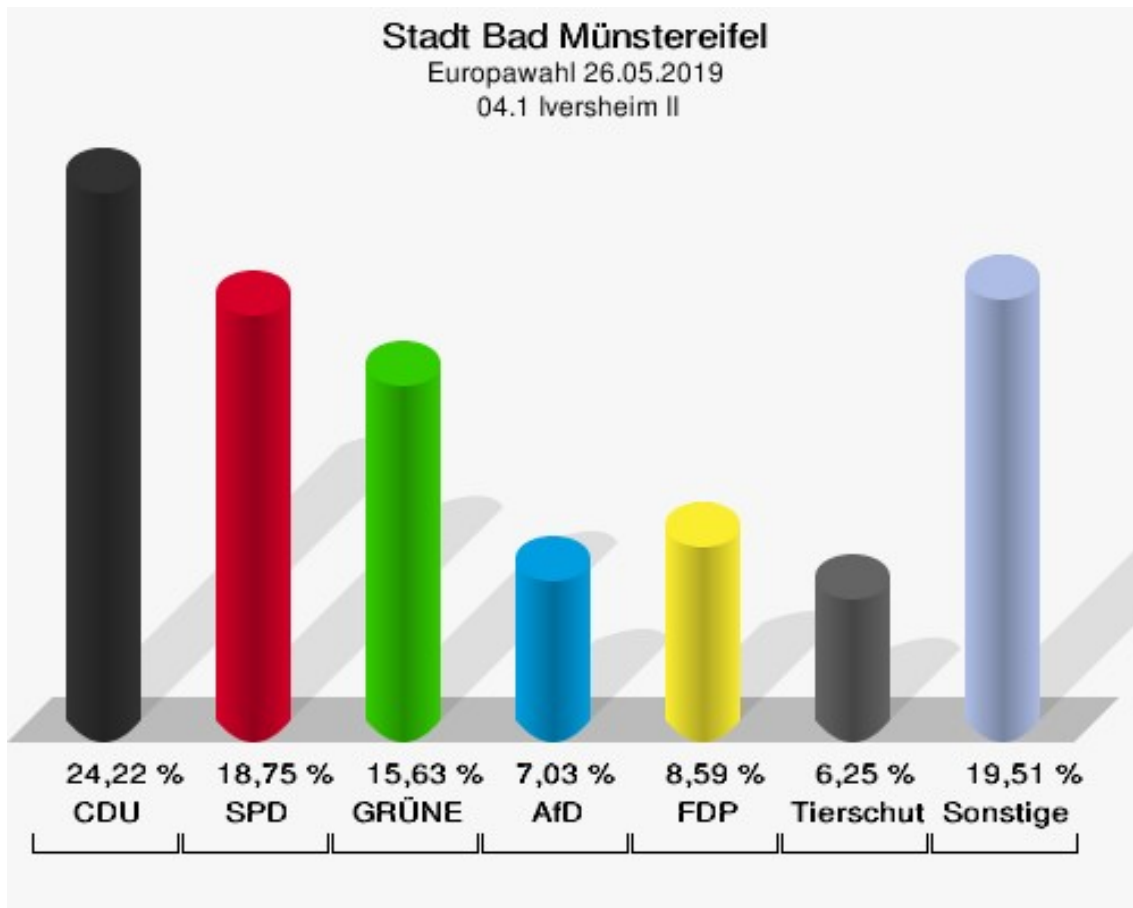
Stadt Bad Münstereifel
Europawahl 26.05.2019
Wahlbeteiligung 03.1 Iversheim I



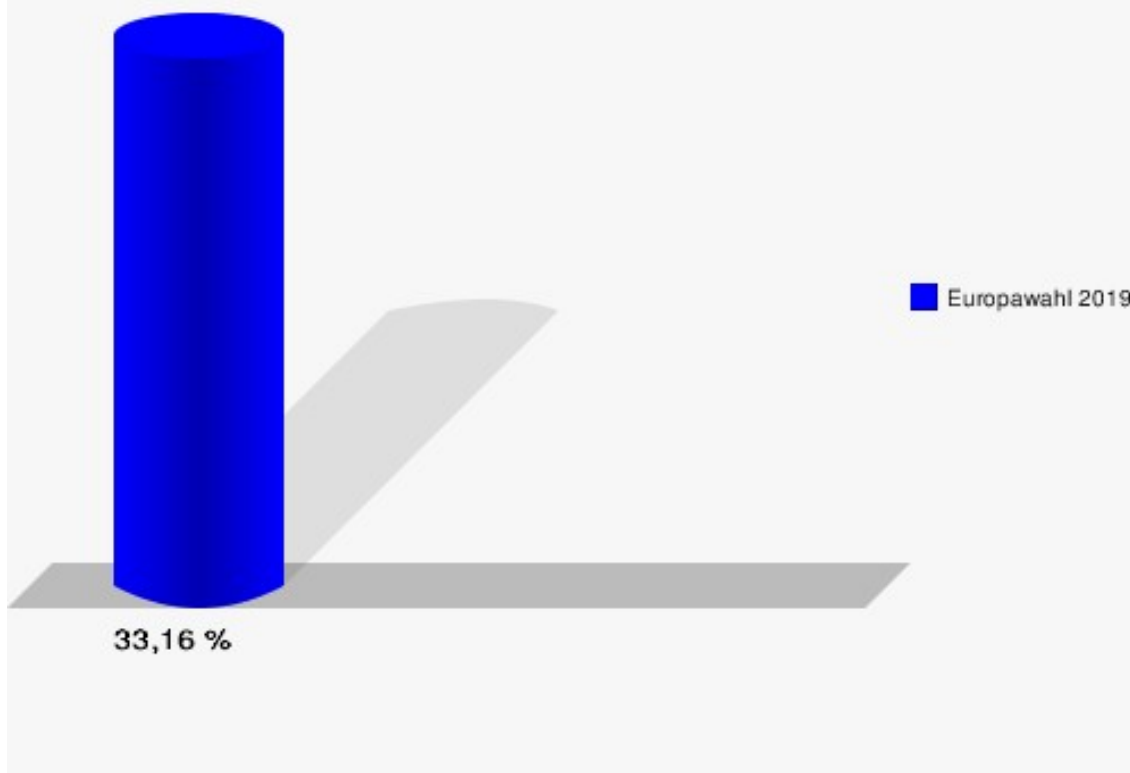
04.1 Iversheim II

	Anzahl	Prozent
Wahlberechtigte	389	
Wähler/innen	129	33,16 %
ungültige Stimmen	1	0,78 %
gültige Stimmen	128	99,22 %
CDU	31	24,22 %
SPD	24	18,75 %
GRÜNE	20	15,62 %
AfD	9	7,03 %
DIE LINKE	6	4,69 %
FDP	11	8,59 %
PIRATEN	0	0,00 %
Tierschutzpartei	8	6,25 %
NPD	0	0,00 %
Die PARTEI	2	1,56 %
FAMILIE	1	0,78 %
FREIE WÄHLER	0	0,00 %
Volksabstimmung	1	0,78 %
ÖDP	2	1,56 %
DKP	0	0,00 %
MLPD	0	0,00 %
BP	2	1,56 %
SGP	0	0,00 %
TIERSCHUTZ hier!	2	1,56 %
Tierschutzallianz	0	0,00 %
Bündnis C	0	0,00 %
BIG	0	0,00 %
BGE	0	0,00 %
DIE DIREKTE	0	0,00 %
Demokratie in Europa - DiEM25	0	0,00 %
III. Weg	0	0,00 %
Die Grauen	1	0,78 %
DIE RECHTE	0	0,00 %
DIE VIOLETTEN	0	0,00 %
LIEBE	0	0,00 %
DIE FRAUEN	0	0,00 %
Graue Panther	3	2,34 %
LKR - Bernd Lucke und die Liberal-Konservativen Reformer	2	1,56 %
MENSCHLICHE WELT	0	0,00 %

	Anzahl	Prozent
NL	0	0,00 %
ÖkoLinX	0	0,00 %
Die Humanisten	0	0,00 %
PARTEI FÜR DIE TIERE	1	0,78 %
Gesundheitsforschung	0	0,00 %
Volt	2	1,56 %



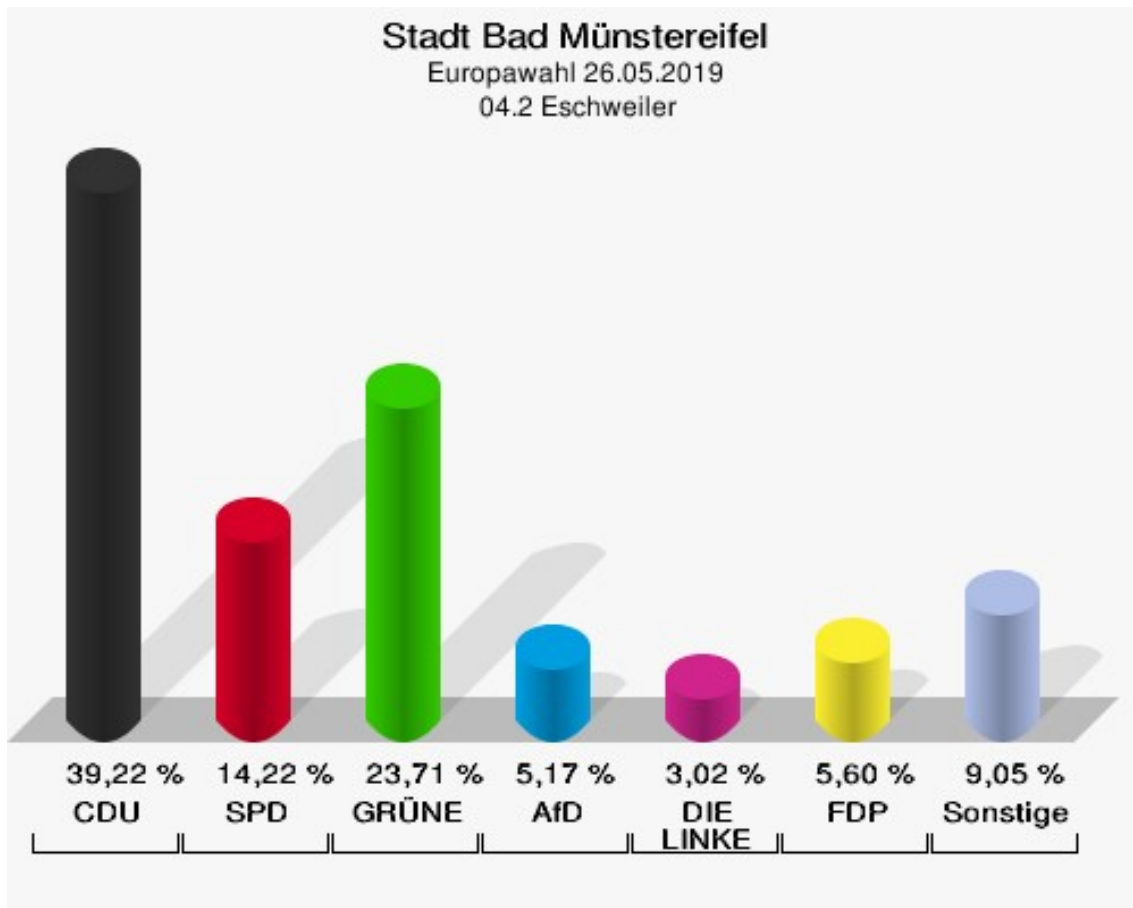
Stadt Bad Münstereifel
Europawahl 26.05.2019
Wahlbeteiligung 04.1 Iversheim II



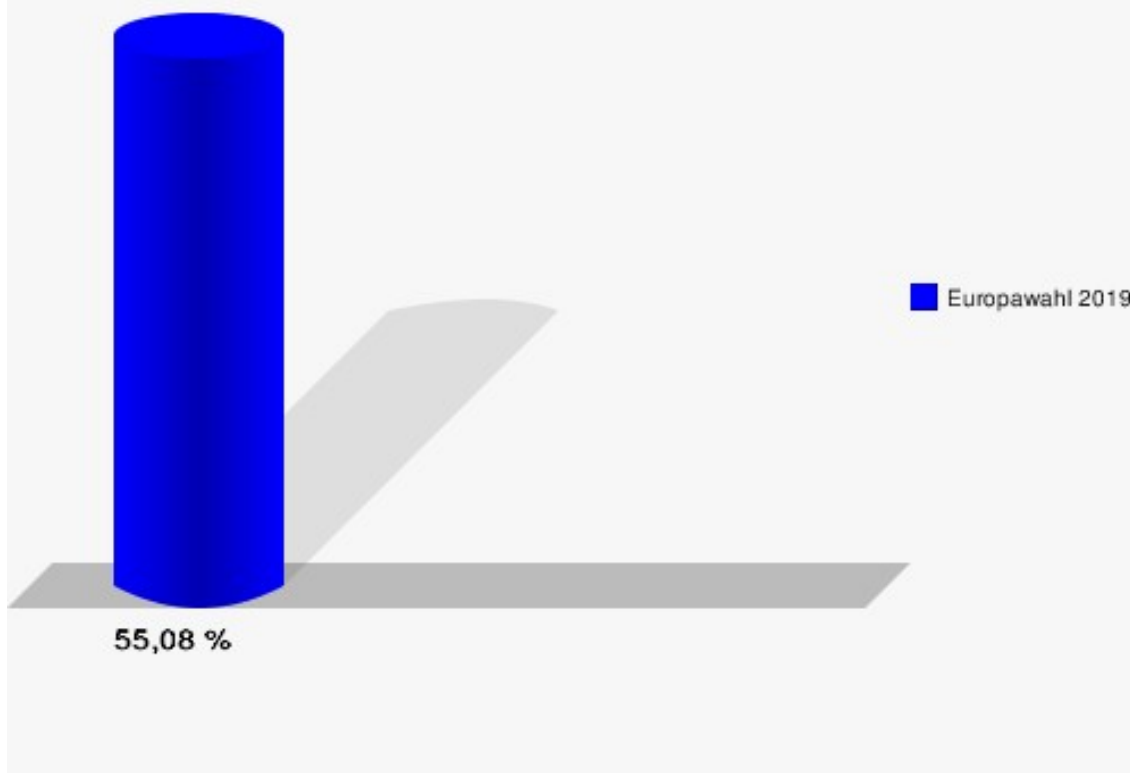
04.2 Eschweiler

	Anzahl	Prozent
Wahlberechtigte	423	
Wähler/innen	233	55,08 %
ungültige Stimmen	1	0,43 %
gültige Stimmen	232	99,57 %
CDU	91	39,22 %
SPD	33	14,22 %
GRÜNE	55	23,71 %
AfD	12	5,17 %
DIE LINKE	7	3,02 %
FDP	13	5,60 %
PIRATEN	0	0,00 %
Tierschutzpartei	4	1,72 %
NPD	0	0,00 %
Die PARTEI	0	0,00 %
FAMILIE	5	2,16 %
FREIE WÄHLER	1	0,43 %
Volksabstimmung	1	0,43 %
ÖDP	2	0,86 %
DKP	0	0,00 %
MLPD	0	0,00 %
BP	0	0,00 %
SGP	0	0,00 %
TIERSCHUTZ hier!	1	0,43 %
Tierschutzallianz	0	0,00 %
Bündnis C	0	0,00 %
BIG	0	0,00 %
BGE	0	0,00 %
DIE DIREKTE	0	0,00 %
Demokratie in Europa - DiEM25	0	0,00 %
III. Weg	0	0,00 %
Die Grauen	0	0,00 %
DIE RECHTE	0	0,00 %
DIE VIOLETTEN	0	0,00 %
LIEBE	1	0,43 %
DIE FRAUEN	0	0,00 %
Graue Panther	0	0,00 %
LKR - Bernd Lucke und die Liberal-Konservativen Reformer	0	0,00 %
MENSCHLICHE WELT	0	0,00 %

	Anzahl	Prozent
NL	0	0,00 %
ÖkoLinX	0	0,00 %
Die Humanisten	0	0,00 %
PARTEI FÜR DIE TIERE	0	0,00 %
Gesundheitsforschung	0	0,00 %
Volt	6	2,59 %



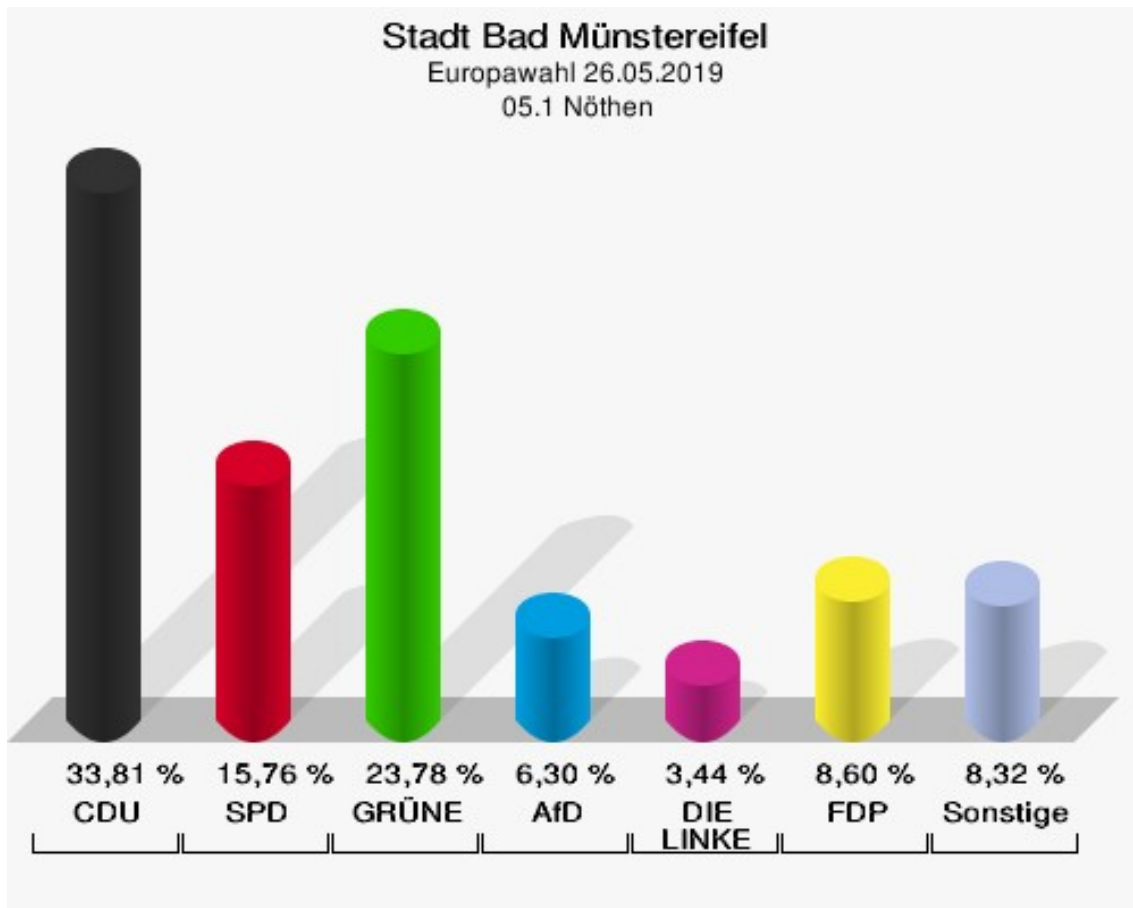
Stadt Bad Münstereifel
Europawahl 26.05.2019
Wahlbeteiligung 04.2 Eschweiler



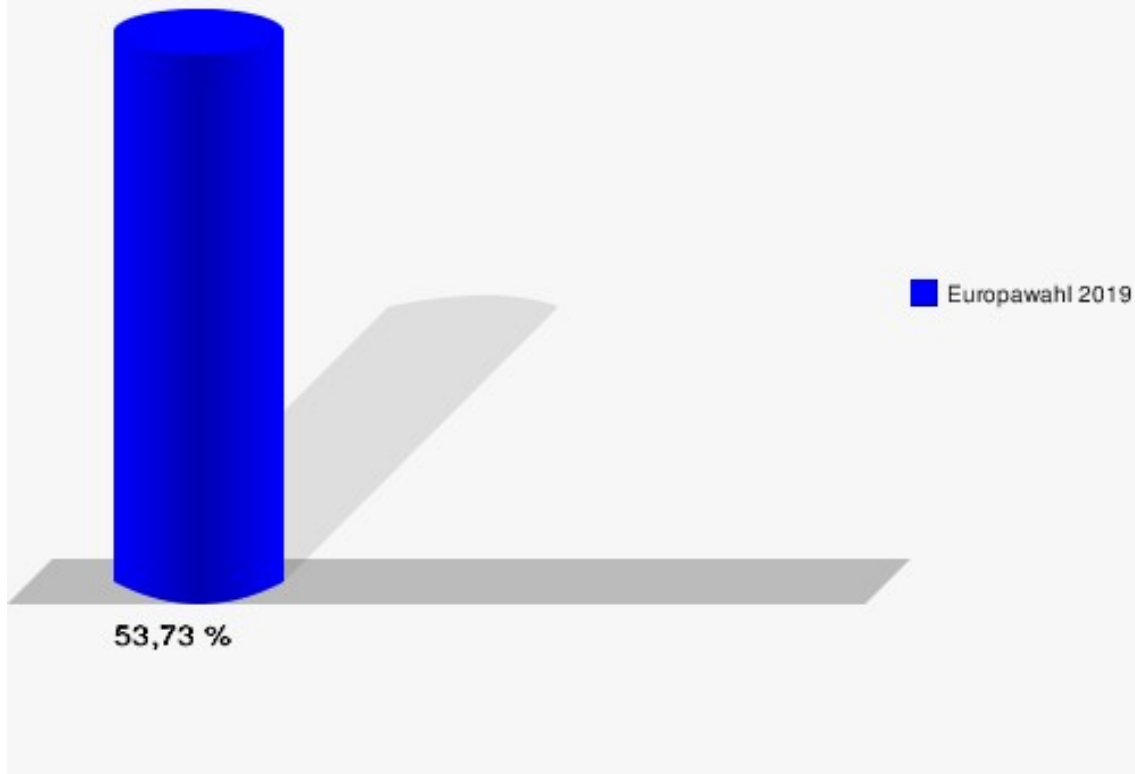
05.1 Nöthen

	Anzahl	Prozent
Wahlberechtigte	657	
Wähler/innen	353	53,73 %
ungültige Stimmen	4	1,13 %
gültige Stimmen	349	98,87 %
CDU	118	33,81 %
SPD	55	15,76 %
GRÜNE	83	23,78 %
AfD	22	6,30 %
DIE LINKE	12	3,44 %
FDP	30	8,60 %
PIRATEN	0	0,00 %
Tierschutzpartei	3	0,86 %
NPD	1	0,29 %
Die PARTEI	7	2,01 %
FAMILIE	3	0,86 %
FREIE WÄHLER	1	0,29 %
Volksabstimmung	0	0,00 %
ÖDP	2	0,57 %
DKP	0	0,00 %
MLPD	0	0,00 %
BP	1	0,29 %
SGP	0	0,00 %
TIERSCHUTZ hier!	0	0,00 %
Tierschutzallianz	0	0,00 %
Bündnis C	0	0,00 %
BIG	0	0,00 %
BGE	0	0,00 %
DIE DIREKTE	0	0,00 %
Demokratie in Europa - DiEM25	5	1,43 %
III. Weg	0	0,00 %
Die Grauen	1	0,29 %
DIE RECHTE	0	0,00 %
DIE VIOLETTEN	0	0,00 %
LIEBE	0	0,00 %
DIE FRAUEN	0	0,00 %
Graue Panther	0	0,00 %
LKR - Bernd Lucke und die Liberal-Konservativen Reformer	0	0,00 %
MENSCHLICHE WELT	0	0,00 %

	Anzahl	Prozent
NL	0	0,00 %
ÖkoLinX	0	0,00 %
Die Humanisten	0	0,00 %
PARTEI FÜR DIE TIERE	2	0,57 %
Gesundheitsforschung	0	0,00 %
Volt	3	0,86 %



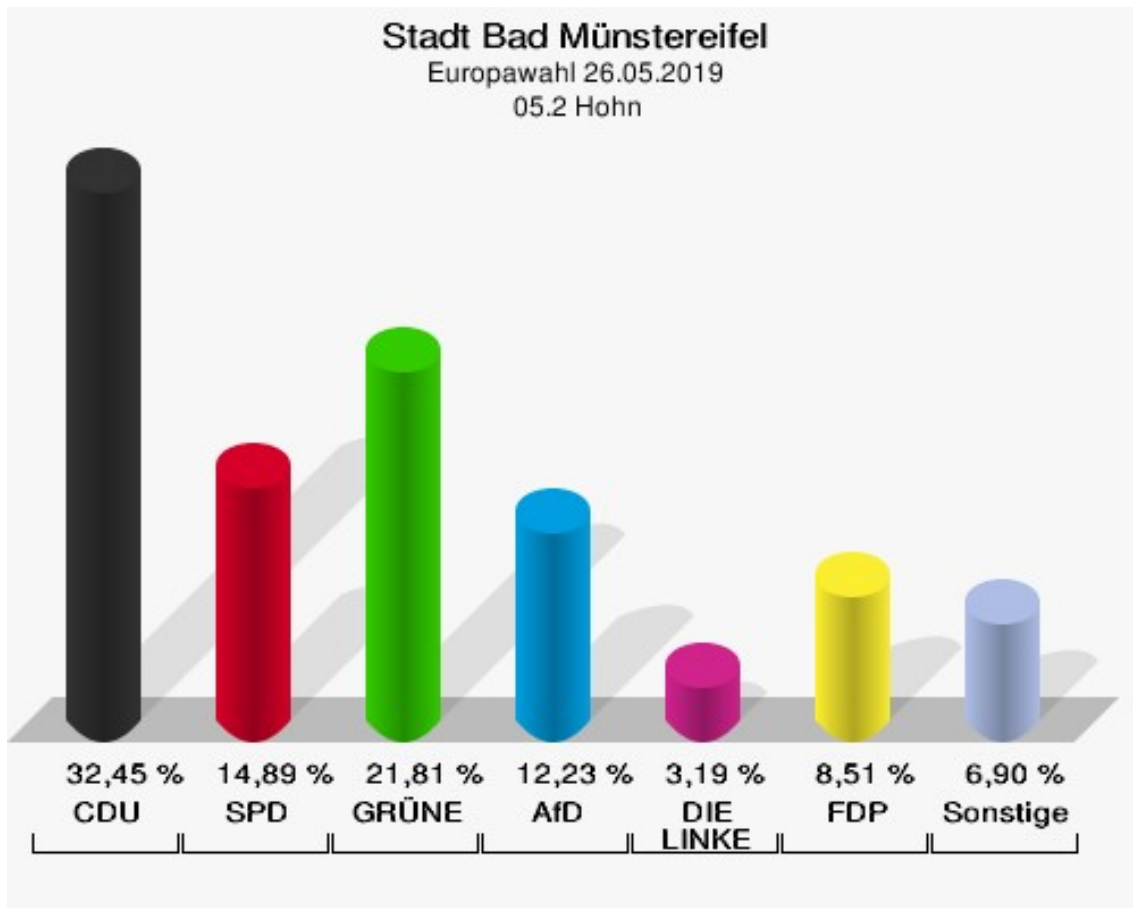
Stadt Bad Münstereifel
Europawahl 26.05.2019
Wahlbeteiligung 05.1 Nöthen



05.2 Hohn

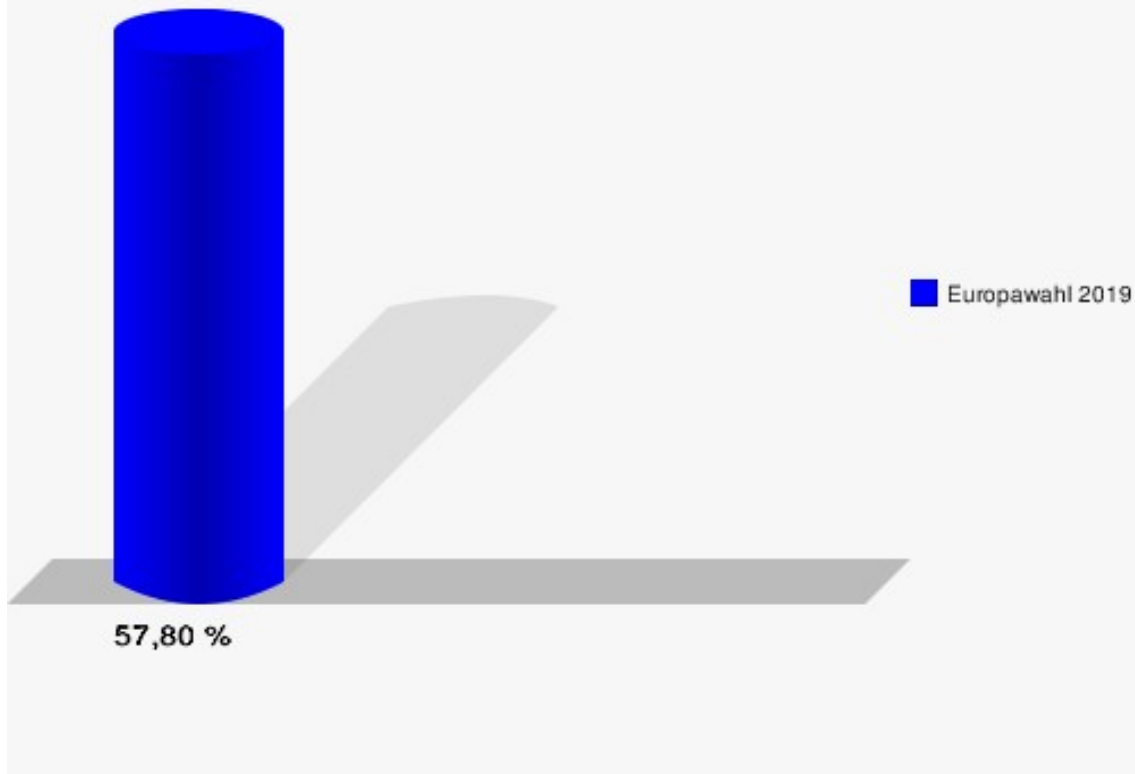
	Anzahl	Prozent
Wahlberechtigte	327	
Wähler/innen	189	57,80 %
ungültige Stimmen	1	0,53 %
gültige Stimmen	188	99,47 %
CDU	61	32,45 %
SPD	28	14,89 %
GRÜNE	41	21,81 %
AfD	23	12,23 %
DIE LINKE	6	3,19 %
FDP	16	8,51 %
PIRATEN	0	0,00 %
Tierschutzpartei	2	1,06 %
NPD	0	0,00 %
Die PARTEI	3	1,60 %
FAMILIE	1	0,53 %
FREIE WÄHLER	0	0,00 %
Volksabstimmung	0	0,00 %
ÖDP	0	0,00 %
DKP	0	0,00 %
MLPD	0	0,00 %
BP	0	0,00 %
SGP	0	0,00 %
TIERSCHUTZ hier!	1	0,53 %
Tierschutzallianz	0	0,00 %
Bündnis C	0	0,00 %
BIG	0	0,00 %
BGE	1	0,53 %
DIE DIREKTE	0	0,00 %
Demokratie in Europa - DiEM25	0	0,00 %
III. Weg	0	0,00 %
Die Grauen	1	0,53 %
DIE RECHTE	1	0,53 %
DIE VIOLETTEN	0	0,00 %
LIEBE	0	0,00 %
DIE FRAUEN	0	0,00 %
Graue Panther	0	0,00 %
LKR - Bernd Lucke und die Liberal-Konservativen Reformer	0	0,00 %
MENSCHLICHE WELT	0	0,00 %

	Anzahl	Prozent
NL	0	0,00 %
ÖkoLinX	0	0,00 %
Die Humanisten	0	0,00 %
PARTEI FÜR DIE TIERE	2	1,06 %
Gesundheitsforschung	0	0,00 %
Volt	1	0,53 %



Stadt Bad Münstereifel

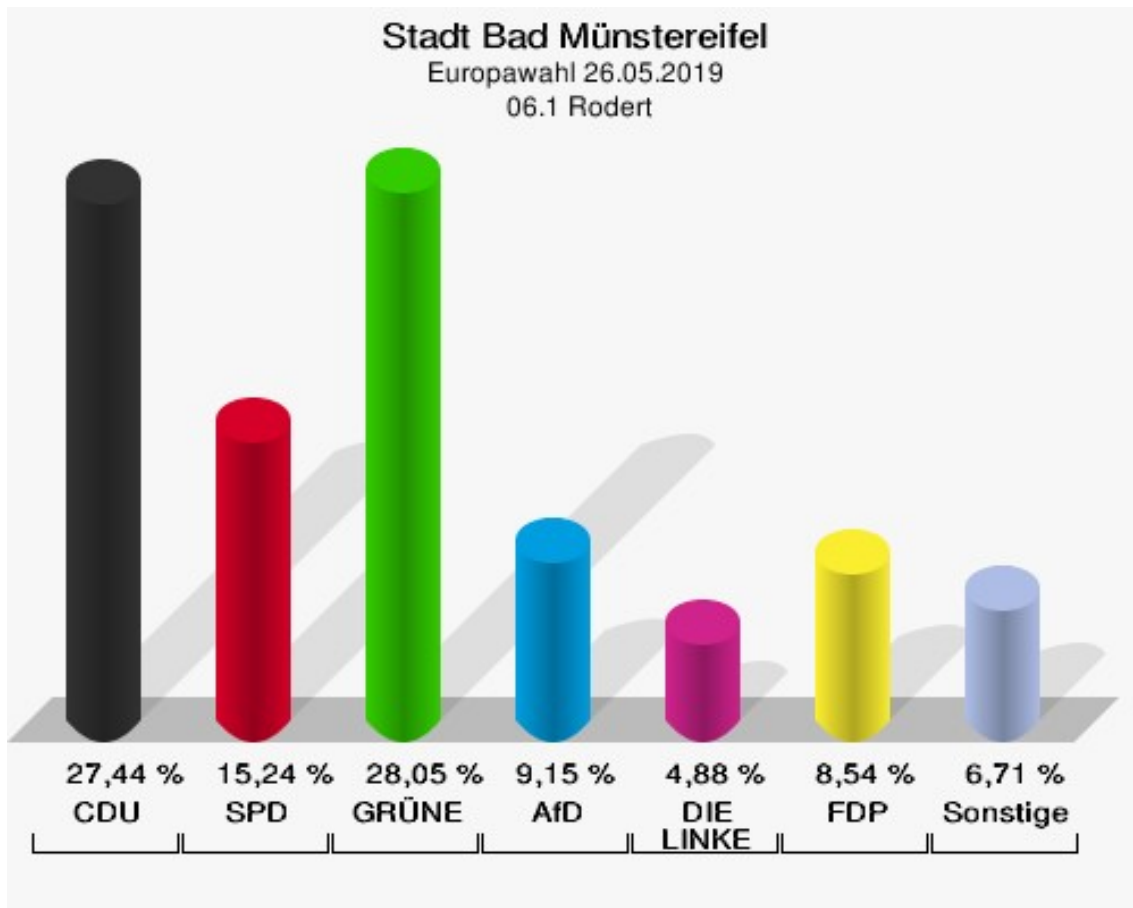
Europawahl 26.05.2019
Wahlbeteiligung 05.2 Hohn



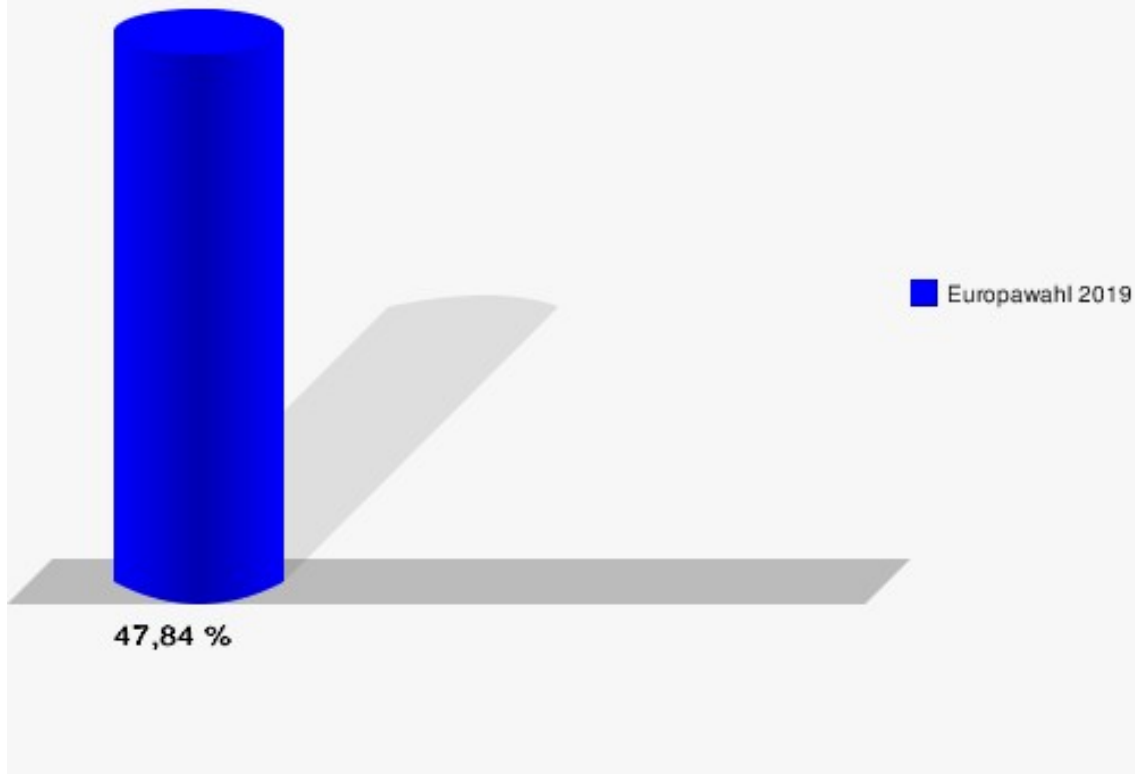
06.1 Rodert

	Anzahl	Prozent
Wahlberechtigte	347	
Wähler/innen	166	47,84 %
ungültige Stimmen	2	1,20 %
gültige Stimmen	164	98,80 %
CDU	45	27,44 %
SPD	25	15,24 %
GRÜNE	46	28,05 %
AfD	15	9,15 %
DIE LINKE	8	4,88 %
FDP	14	8,54 %
PIRATEN	1	0,61 %
Tierschutzpartei	1	0,61 %
NPD	0	0,00 %
Die PARTEI	0	0,00 %
FAMILIE	1	0,61 %
FREIE WÄHLER	1	0,61 %
Volksabstimmung	1	0,61 %
ÖDP	0	0,00 %
DKP	0	0,00 %
MLPD	0	0,00 %
BP	0	0,00 %
SGP	0	0,00 %
TIERSCHUTZ hier!	0	0,00 %
Tierschutzallianz	0	0,00 %
Bündnis C	0	0,00 %
BIG	0	0,00 %
BGE	0	0,00 %
DIE DIREKTE	0	0,00 %
Demokratie in Europa - DiEM25	0	0,00 %
III. Weg	0	0,00 %
Die Grauen	0	0,00 %
DIE RECHTE	0	0,00 %
DIE VIOLETTEN	0	0,00 %
LIEBE	0	0,00 %
DIE FRAUEN	0	0,00 %
Graue Panther	3	1,83 %
LKR - Bernd Lucke und die Liberal-Konservativen Reformer	0	0,00 %
MENSCHLICHE WELT	0	0,00 %

	Anzahl	Prozent
NL	0	0,00 %
ÖkoLinX	0	0,00 %
Die Humanisten	0	0,00 %
PARTEI FÜR DIE TIERE	1	0,61 %
Gesundheitsforschung	0	0,00 %
Volt	2	1,22 %



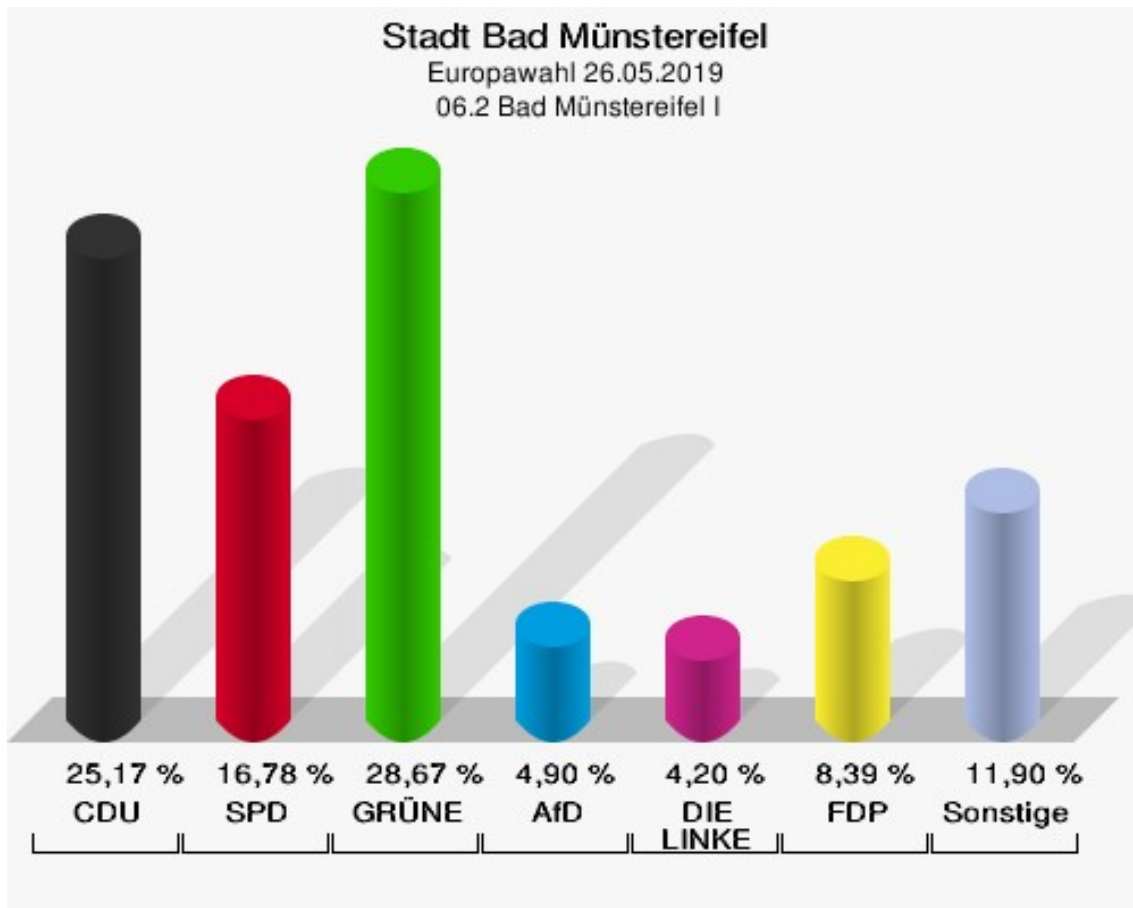
Stadt Bad Münstereifel
Europawahl 26.05.2019
Wahlbeteiligung 06.1 Rodert



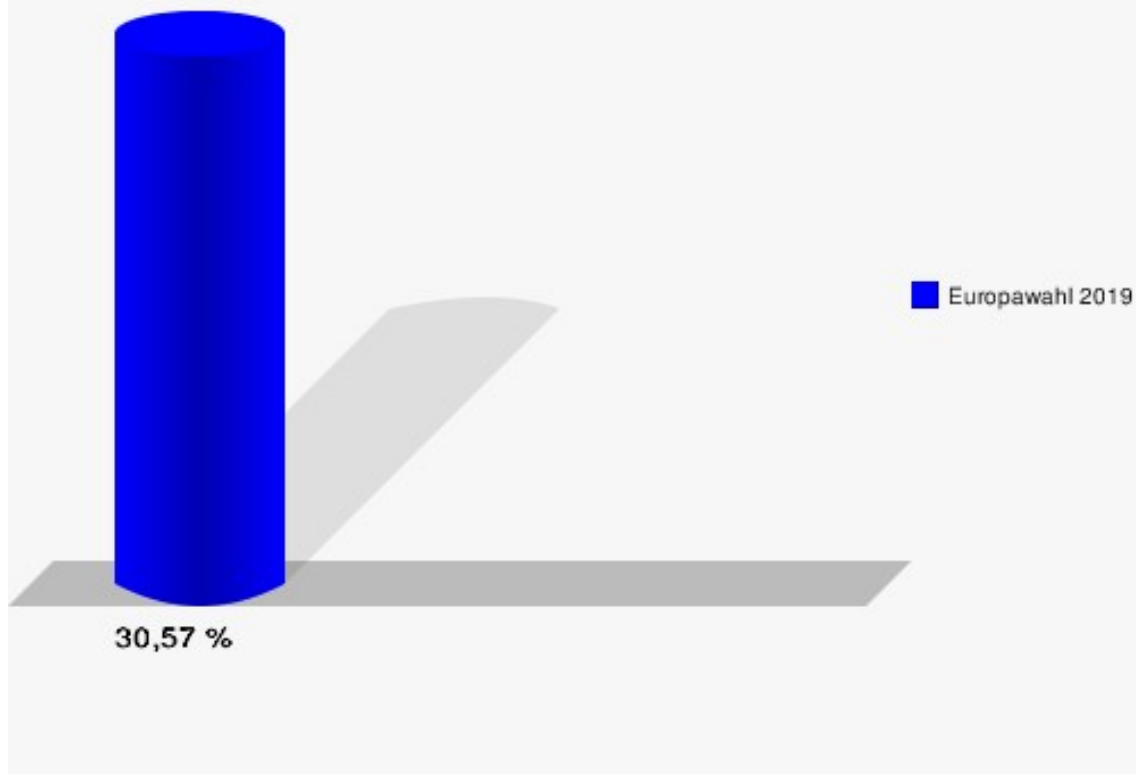
06.2 Bad Münstereifel I

	Anzahl	Prozent
Wahlberechtigte	471	
Wähler/innen	144	30,57 %
ungültige Stimmen	1	0,69 %
gültige Stimmen	143	99,31 %
CDU	36	25,17 %
SPD	24	16,78 %
GRÜNE	41	28,67 %
AfD	7	4,90 %
DIE LINKE	6	4,20 %
FDP	12	8,39 %
PIRATEN	0	0,00 %
Tierschutzpartei	1	0,70 %
NPD	0	0,00 %
Die PARTEI	5	3,50 %
FAMILIE	1	0,70 %
FREIE WÄHLER	1	0,70 %
Volksabstimmung	0	0,00 %
ÖDP	1	0,70 %
DKP	0	0,00 %
MLPD	0	0,00 %
BP	0	0,00 %
SGP	0	0,00 %
TIERSCHUTZ hier!	0	0,00 %
Tierschutzallianz	1	0,70 %
Bündnis C	0	0,00 %
BIG	0	0,00 %
BGE	0	0,00 %
DIE DIREKTE	1	0,70 %
Demokratie in Europa - DiEM25	4	2,80 %
III. Weg	0	0,00 %
Die Grauen	0	0,00 %
DIE RECHTE	0	0,00 %
DIE VIOLETTEN	0	0,00 %
LIEBE	0	0,00 %
DIE FRAUEN	0	0,00 %
Graue Panther	0	0,00 %
LKR - Bernd Lucke und die Liberal-Konservativen Reformer	0	0,00 %
MENSCHLICHE WELT	1	0,70 %

	Anzahl	Prozent
NL	0	0,00 %
ÖkoLinX	0	0,00 %
Die Humanisten	0	0,00 %
PARTEI FÜR DIE TIERE	0	0,00 %
Gesundheitsforschung	0	0,00 %
Volt	1	0,70 %



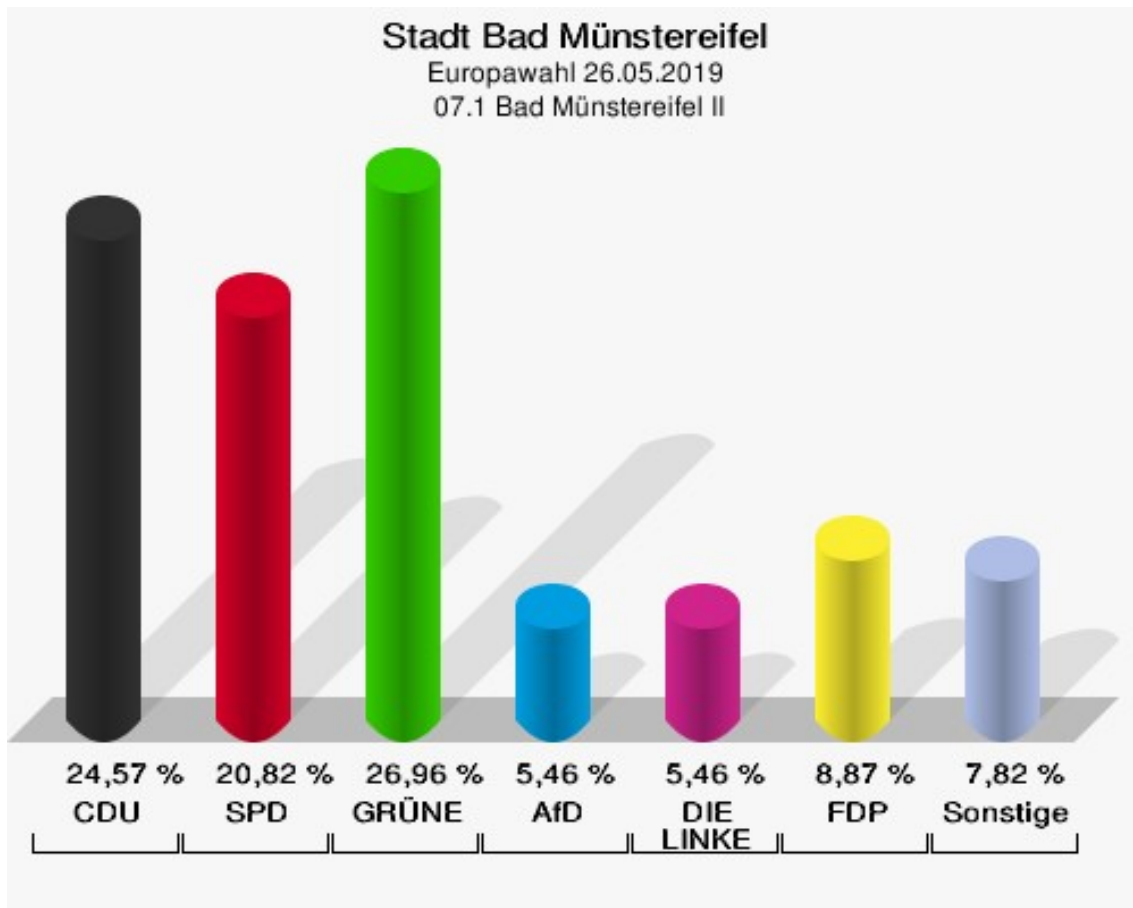
Stadt Bad Münstereifel
Europawahl 26.05.2019
Wahlbeteiligung 06.2 Bad Münstereifel I



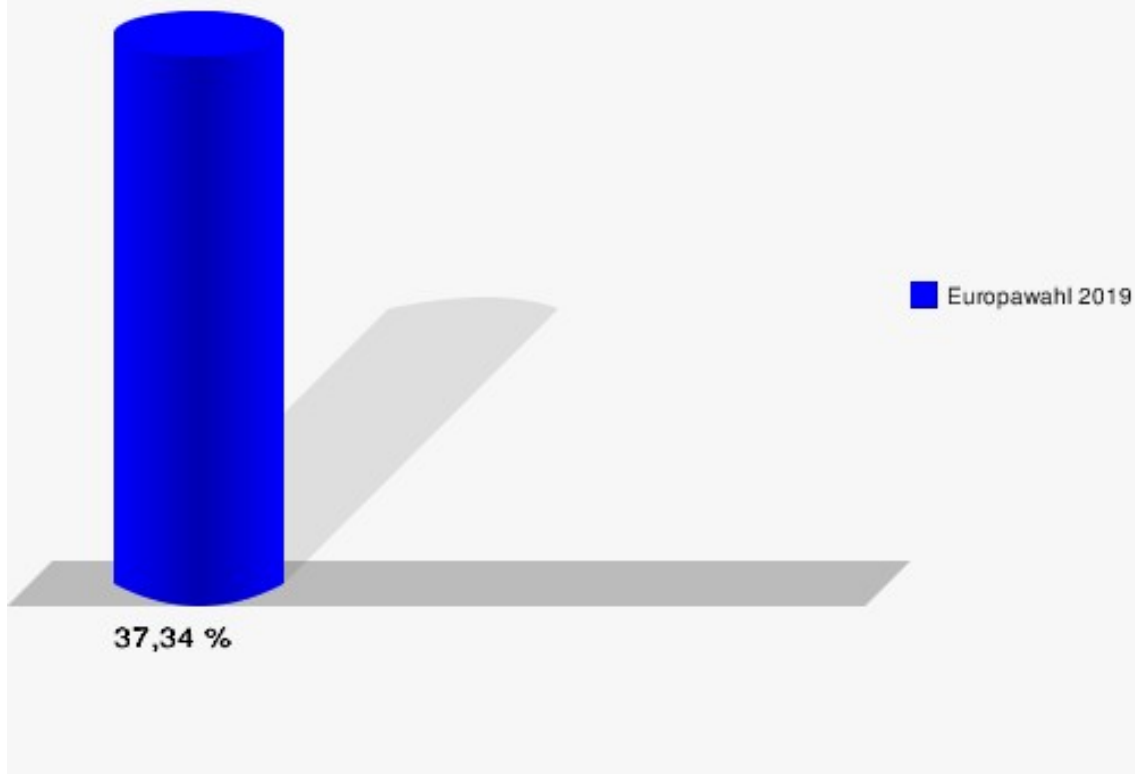
07.1 Bad Münstereifel II

	Anzahl	Prozent
Wahlberechtigte	790	
Wähler/innen	295	37,34 %
ungültige Stimmen	2	0,68 %
gültige Stimmen	293	99,32 %
CDU	72	24,57 %
SPD	61	20,82 %
GRÜNE	79	26,96 %
AfD	16	5,46 %
DIE LINKE	16	5,46 %
FDP	26	8,87 %
PIRATEN	3	1,02 %
Tierschutzpartei	3	1,02 %
NPD	0	0,00 %
Die PARTEI	3	1,02 %
FAMILIE	2	0,68 %
FREIE WÄHLER	1	0,34 %
Volksabstimmung	0	0,00 %
ÖDP	2	0,68 %
DKP	0	0,00 %
MLPD	0	0,00 %
BP	0	0,00 %
SGP	0	0,00 %
TIERSCHUTZ hier!	1	0,34 %
Tierschutzallianz	1	0,34 %
Bündnis C	0	0,00 %
BIG	0	0,00 %
BGE	1	0,34 %
DIE DIREKTE	0	0,00 %
Demokratie in Europa - DiEM25	3	1,02 %
III. Weg	0	0,00 %
Die Grauen	0	0,00 %
DIE RECHTE	0	0,00 %
DIE VIOLETTEN	0	0,00 %
LIEBE	0	0,00 %
DIE FRAUEN	0	0,00 %
Graue Panther	0	0,00 %
LKR - Bernd Lucke und die Liberal-Konservativen Reformer	0	0,00 %
MENSCHLICHE WELT	0	0,00 %

	Anzahl	Prozent
NL	0	0,00 %
ÖkoLinX	0	0,00 %
Die Humanisten	0	0,00 %
PARTEI FÜR DIE TIERE	1	0,34 %
Gesundheitsforschung	0	0,00 %
Volt	2	0,68 %



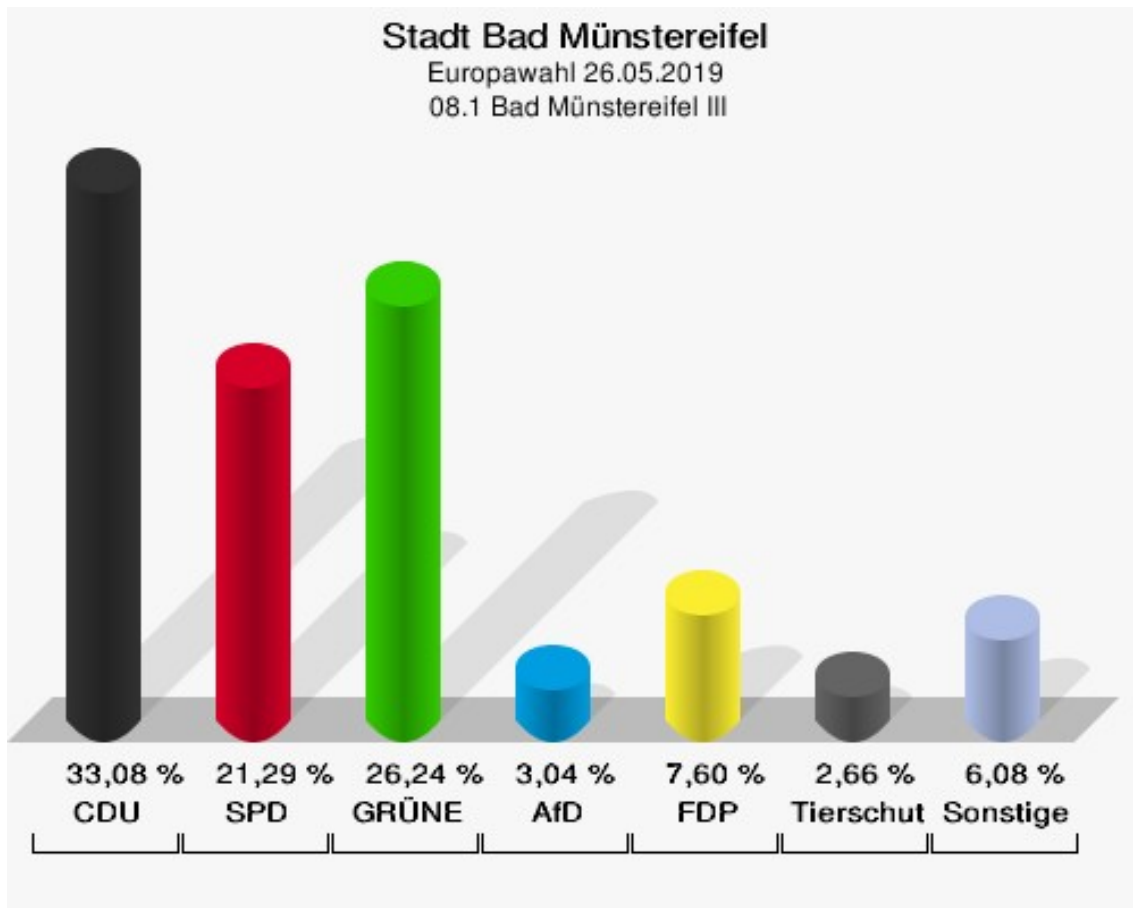
Stadt Bad Münstereifel
Europawahl 26.05.2019
Wahlbeteiligung 07.1 Bad Münstereifel II



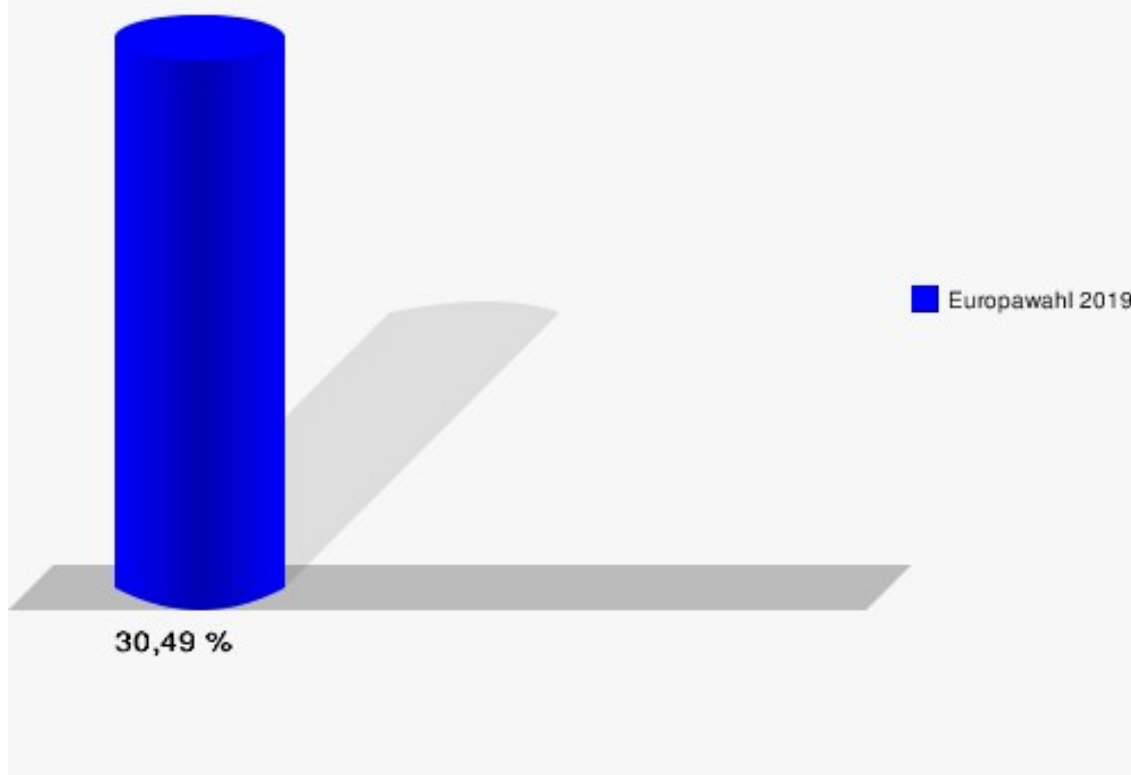
08.1 Bad Münstereifel III

	Anzahl	Prozent
Wahlberechtigte	869	
Wähler/innen	265	30,49 %
ungültige Stimmen	2	0,75 %
gültige Stimmen	263	99,25 %
CDU	87	33,08 %
SPD	56	21,29 %
GRÜNE	69	26,24 %
AfD	8	3,04 %
DIE LINKE	4	1,52 %
FDP	20	7,60 %
PIRATEN	2	0,76 %
Tierschutzpartei	7	2,66 %
NPD	0	0,00 %
Die PARTEI	2	0,76 %
FAMILIE	1	0,38 %
FREIE WÄHLER	1	0,38 %
Volksabstimmung	0	0,00 %
ÖDP	1	0,38 %
DKP	0	0,00 %
MLPD	0	0,00 %
BP	0	0,00 %
SGP	0	0,00 %
TIERSCHUTZ hier!	0	0,00 %
Tierschutzallianz	0	0,00 %
Bündnis C	0	0,00 %
BIG	0	0,00 %
BGE	0	0,00 %
DIE DIREKTE	1	0,38 %
Demokratie in Europa - DiEM25	0	0,00 %
III. Weg	0	0,00 %
Die Grauen	0	0,00 %
DIE RECHTE	0	0,00 %
DIE VIOLETTEN	0	0,00 %
LIEBE	0	0,00 %
DIE FRAUEN	0	0,00 %
Graue Panther	0	0,00 %
LKR - Bernd Lucke und die Liberal-Konservativen Reformer	0	0,00 %
MENSCHLICHE WELT	0	0,00 %

	Anzahl	Prozent
NL	1	0,38 %
ÖkoLinX	0	0,00 %
Die Humanisten	0	0,00 %
PARTEI FÜR DIE TIERE	1	0,38 %
Gesundheitsforschung	0	0,00 %
Volt	2	0,76 %



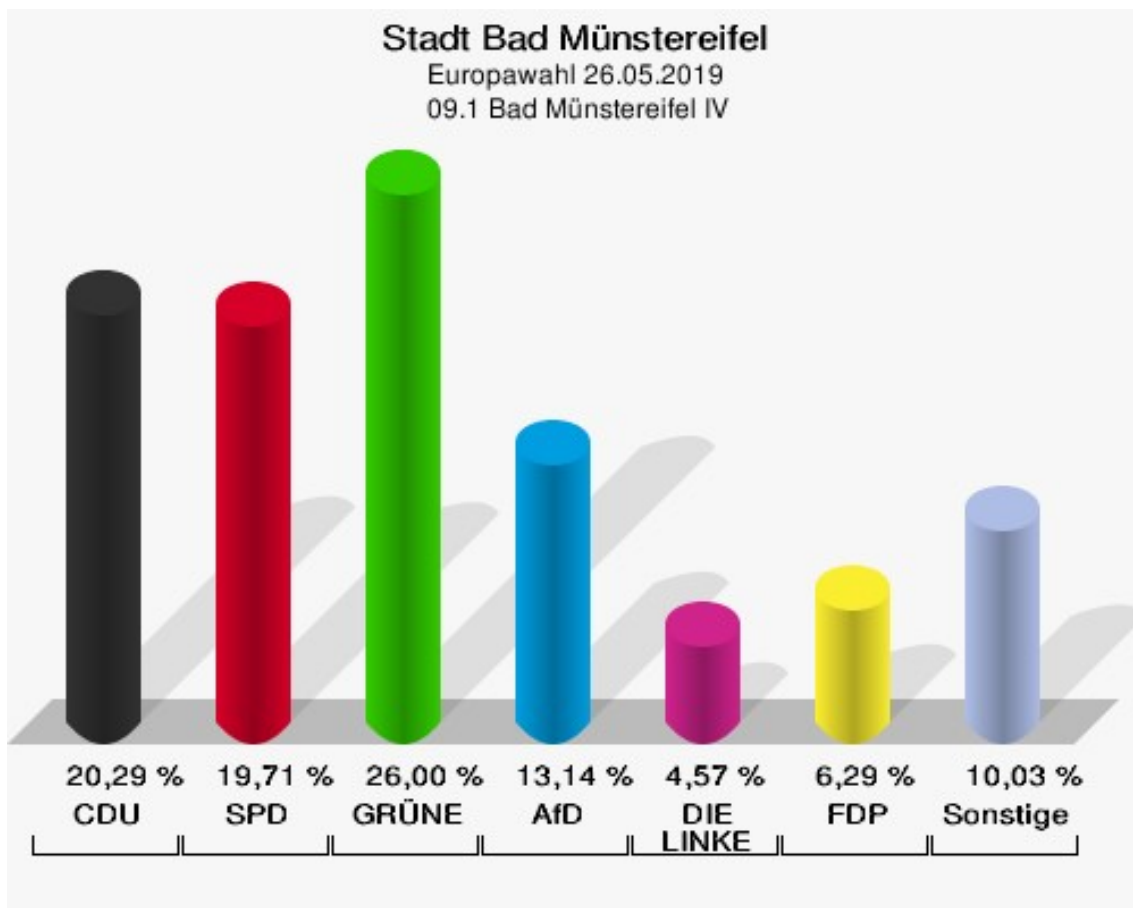
Stadt Bad Münstereifel
Europawahl 26.05.2019
Wahlbeteiligung 08.1 Bad Münstereifel III



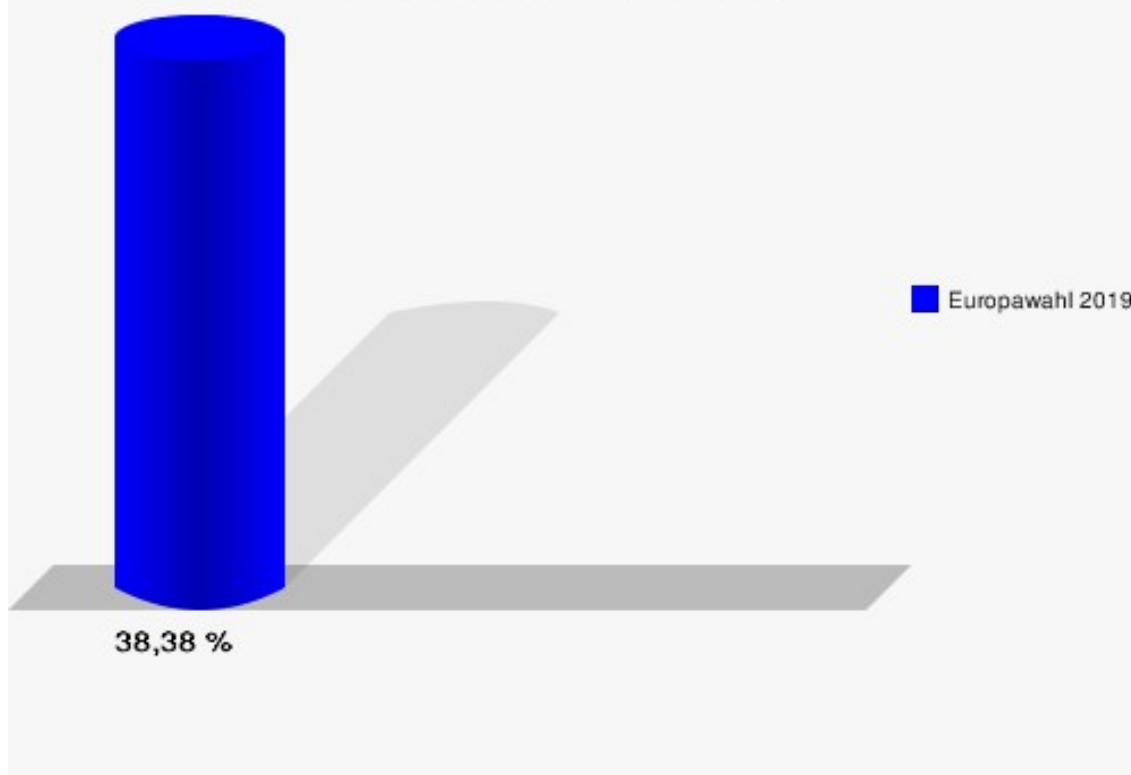
09.1 Bad Münstereifel IV

	Anzahl	Prozent
Wahlberechtigte	925	
Wähler/innen	355	38,38 %
ungültige Stimmen	5	1,41 %
gültige Stimmen	350	98,59 %
CDU	71	20,29 %
SPD	69	19,71 %
GRÜNE	91	26,00 %
AfD	46	13,14 %
DIE LINKE	16	4,57 %
FDP	22	6,29 %
PIRATEN	1	0,29 %
Tierschutzpartei	7	2,00 %
NPD	1	0,29 %
Die PARTEI	6	1,71 %
FAMILIE	0	0,00 %
FREIE WÄHLER	9	2,57 %
Volksabstimmung	0	0,00 %
ÖDP	5	1,43 %
DKP	0	0,00 %
MLPD	0	0,00 %
BP	0	0,00 %
SGP	0	0,00 %
TIERSCHUTZ hier!	1	0,29 %
Tierschutzallianz	0	0,00 %
Bündnis C	0	0,00 %
BIG	0	0,00 %
BGE	1	0,29 %
DIE DIREKTE	0	0,00 %
Demokratie in Europa - DiEM25	1	0,29 %
III. Weg	0	0,00 %
Die Grauen	0	0,00 %
DIE RECHTE	0	0,00 %
DIE VIOLETTEN	0	0,00 %
LIEBE	1	0,29 %
DIE FRAUEN	0	0,00 %
Graue Panther	0	0,00 %
LKR - Bernd Lucke und die Liberal-Konservativen Reformer	1	0,29 %
MENSCHLICHE WELT	0	0,00 %

	Anzahl	Prozent
NL	0	0,00 %
ÖkoLinX	0	0,00 %
Die Humanisten	0	0,00 %
PARTEI FÜR DIE TIERE	0	0,00 %
Gesundheitsforschung	1	0,29 %
Volt	0	0,00 %



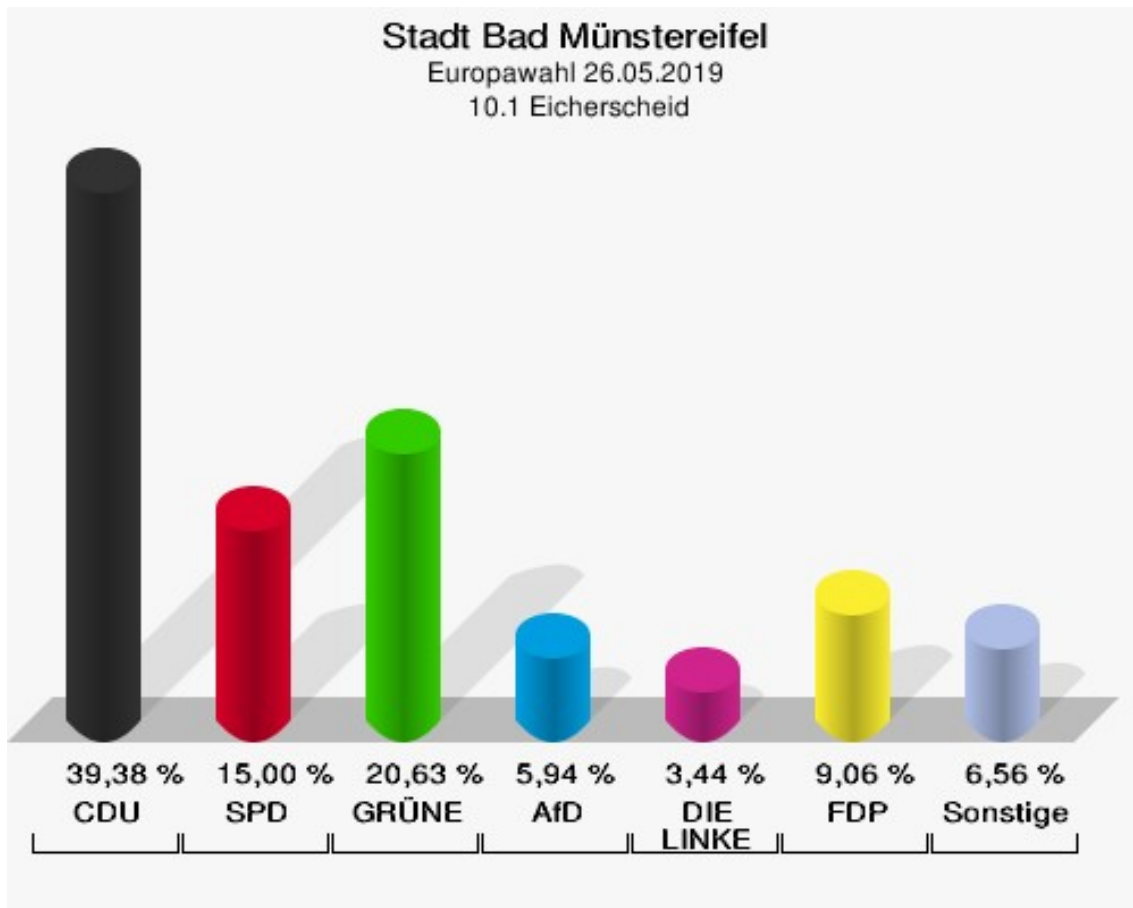
Stadt Bad Münstereifel
Europawahl 26.05.2019
Wahlbeteiligung 09.1 Bad Münstereifel IV



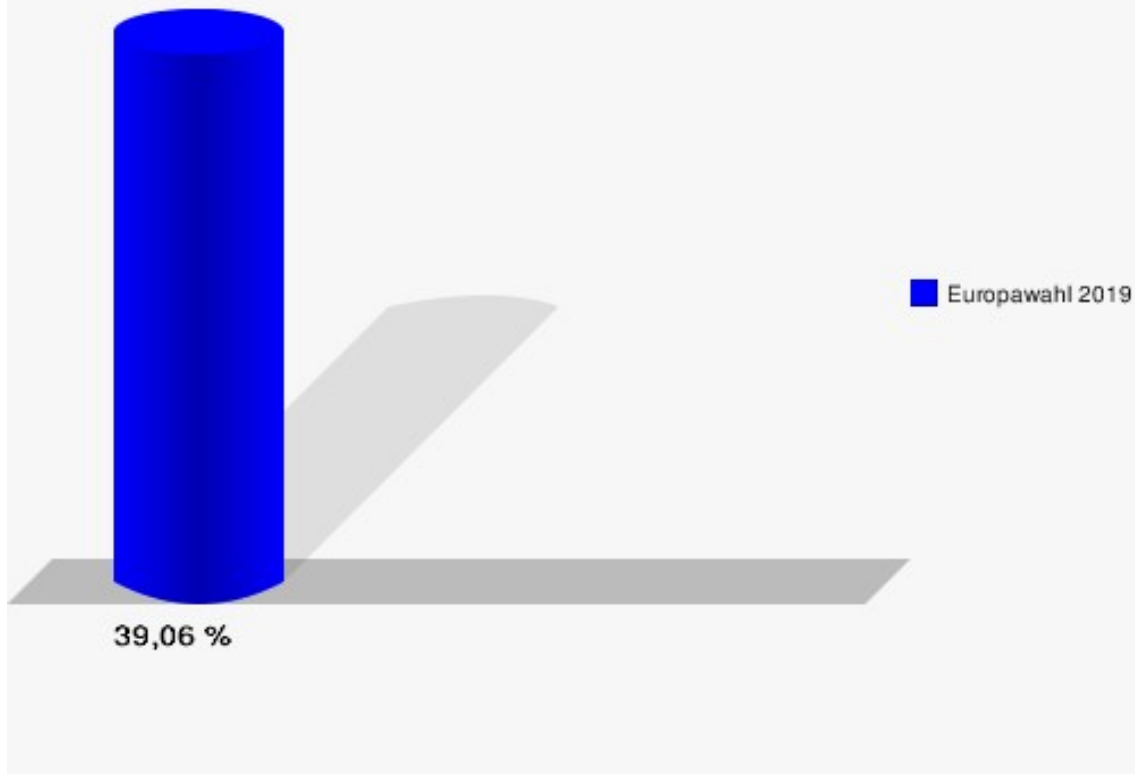
10.1 Eicherscheid

	Anzahl	Prozent
Wahlberechtigte	827	
Wähler/innen	323	39,06 %
ungültige Stimmen	3	0,93 %
gültige Stimmen	320	99,07 %
CDU	126	39,38 %
SPD	48	15,00 %
GRÜNE	66	20,62 %
AfD	19	5,94 %
DIE LINKE	11	3,44 %
FDP	29	9,06 %
PIRATEN	1	0,31 %
Tierschutzpartei	3	0,94 %
NPD	0	0,00 %
Die PARTEI	3	0,94 %
FAMILIE	1	0,31 %
FREIE WÄHLER	2	0,62 %
Volksabstimmung	1	0,31 %
ÖDP	1	0,31 %
DKP	0	0,00 %
MLPD	0	0,00 %
BP	0	0,00 %
SGP	0	0,00 %
TIERSCHUTZ hier!	2	0,62 %
Tierschutzallianz	0	0,00 %
Bündnis C	1	0,31 %
BIG	0	0,00 %
BGE	0	0,00 %
DIE DIREKTE	0	0,00 %
Demokratie in Europa - DiEM25	0	0,00 %
III. Weg	0	0,00 %
Die Grauen	3	0,94 %
DIE RECHTE	0	0,00 %
DIE VIOLETTEN	1	0,31 %
LIEBE	0	0,00 %
DIE FRAUEN	0	0,00 %
Graue Panther	0	0,00 %
LKR - Bernd Lucke und die Liberal-Konservativen Reformer	0	0,00 %
MENSCHLICHE WELT	1	0,31 %

	Anzahl	Prozent
NL	0	0,00 %
ÖkoLinX	0	0,00 %
Die Humanisten	0	0,00 %
PARTEI FÜR DIE TIERE	1	0,31 %
Gesundheitsforschung	0	0,00 %
Volt	0	0,00 %



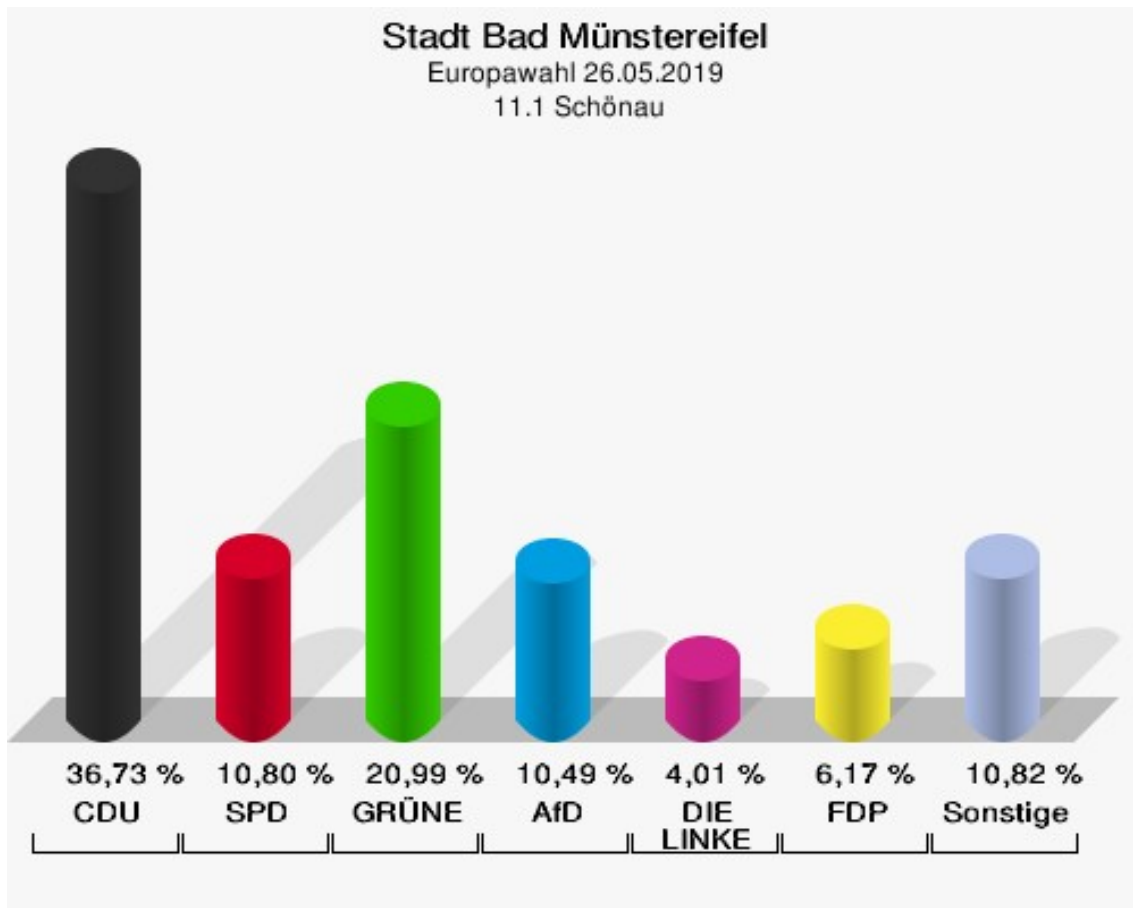
Stadt Bad Münstereifel
Europawahl 26.05.2019
Wahlbeteiligung 10.1 Eicherscheid



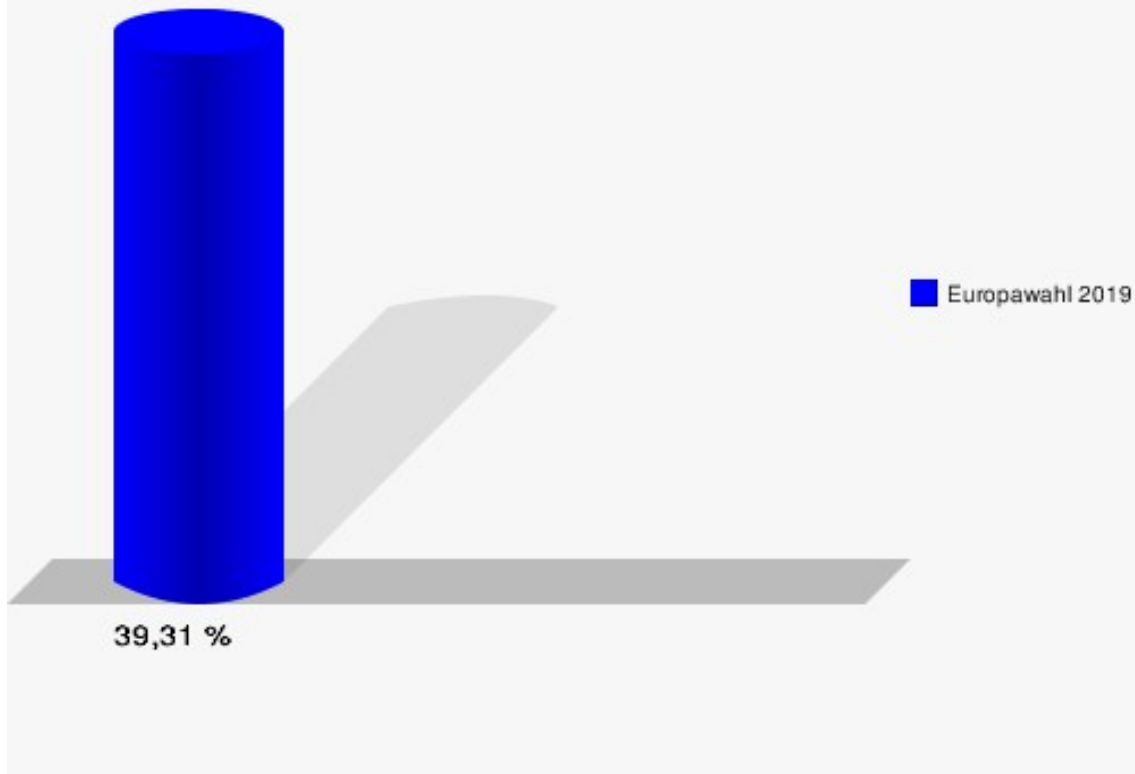
11.1 Schönau

	Anzahl	Prozent
Wahlberechtigte	837	
Wähler/innen	329	39,31 %
ungültige Stimmen	5	1,52 %
gültige Stimmen	324	98,48 %
CDU	119	36,73 %
SPD	35	10,80 %
GRÜNE	68	20,99 %
AfD	34	10,49 %
DIE LINKE	13	4,01 %
FDP	20	6,17 %
PIRATEN	3	0,93 %
Tierschutzpartei	9	2,78 %
NPD	1	0,31 %
Die PARTEI	4	1,23 %
FAMILIE	1	0,31 %
FREIE WÄHLER	5	1,54 %
Volksabstimmung	1	0,31 %
ÖDP	2	0,62 %
DKP	0	0,00 %
MLPD	0	0,00 %
BP	0	0,00 %
SGP	0	0,00 %
TIERSCHUTZ hier!	0	0,00 %
Tierschutzallianz	1	0,31 %
Bündnis C	1	0,31 %
BIG	0	0,00 %
BGE	0	0,00 %
DIE DIREKTE	0	0,00 %
Demokratie in Europa - DiEM25	2	0,62 %
III. Weg	0	0,00 %
Die Grauen	0	0,00 %
DIE RECHTE	0	0,00 %
DIE VIOLETTEN	0	0,00 %
LIEBE	0	0,00 %
DIE FRAUEN	0	0,00 %
Graue Panther	0	0,00 %
LKR - Bernd Lucke und die Liberal-Konservativen Reformer	2	0,62 %
MENSCHLICHE WELT	1	0,31 %

	Anzahl	Prozent
NL	0	0,00 %
ÖkoLinX	0	0,00 %
Die Humanisten	1	0,31 %
PARTEI FÜR DIE TIERE	1	0,31 %
Gesundheitsforschung	0	0,00 %
Volt	0	0,00 %



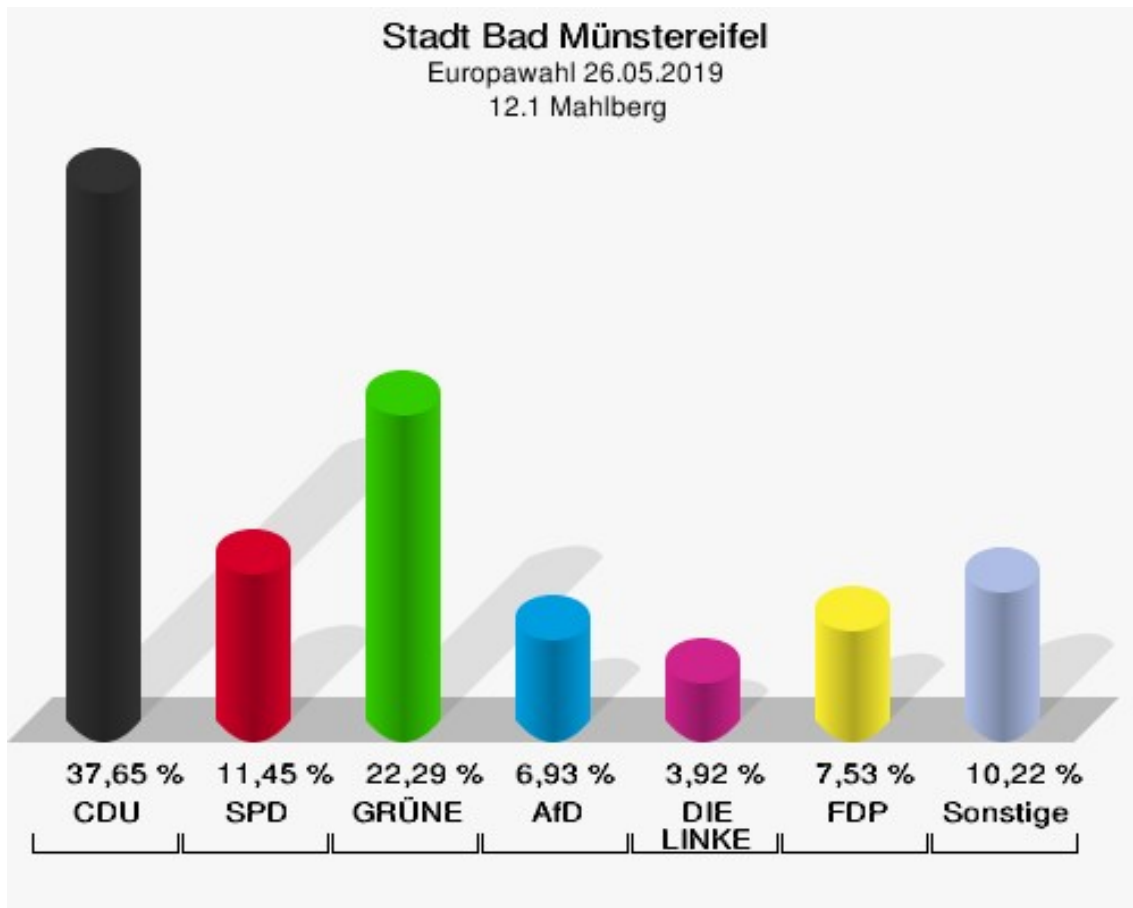
Stadt Bad Münstereifel
Europawahl 26.05.2019
Wahlbeteiligung 11.1 Schönau



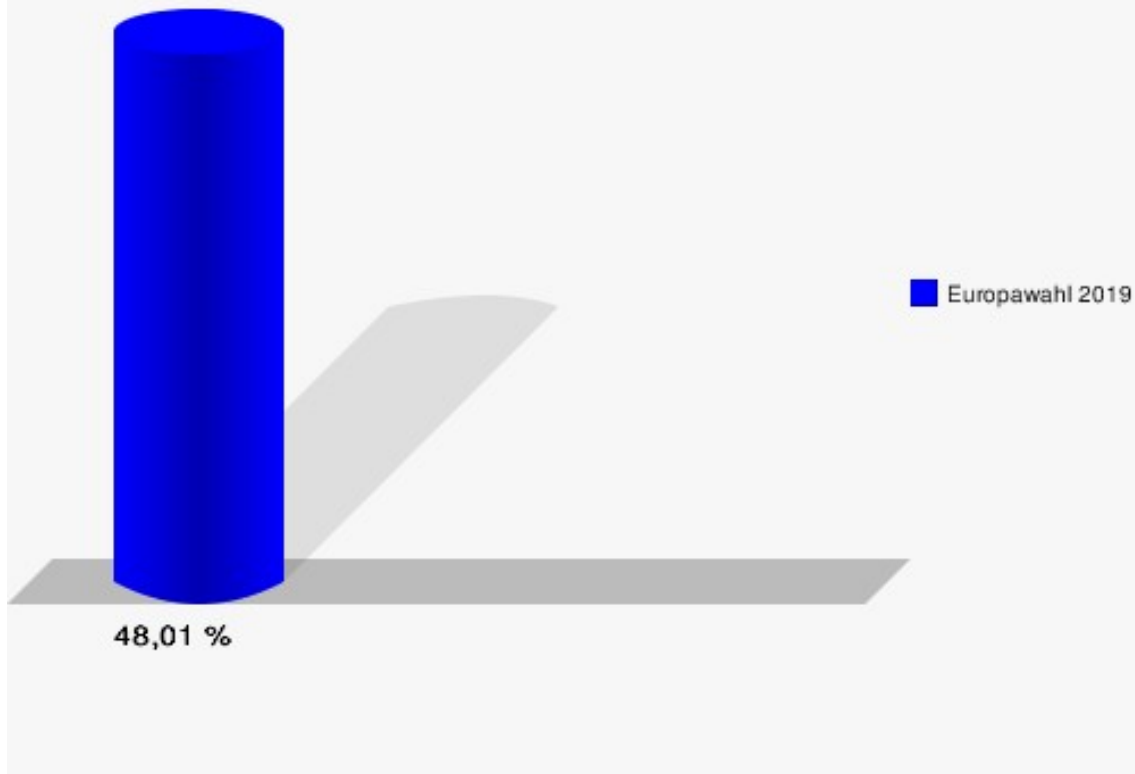
12.1 Mahlberg

	Anzahl	Prozent
Wahlberechtigte	704	
Wähler/innen	338	48,01 %
ungültige Stimmen	6	1,78 %
gültige Stimmen	332	98,22 %
CDU	125	37,65 %
SPD	38	11,45 %
GRÜNE	74	22,29 %
AfD	23	6,93 %
DIE LINKE	13	3,92 %
FDP	25	7,53 %
PIRATEN	3	0,90 %
Tierschutzpartei	7	2,11 %
NPD	0	0,00 %
Die PARTEI	7	2,11 %
FAMILIE	1	0,30 %
FREIE WÄHLER	3	0,90 %
Volksabstimmung	1	0,30 %
ÖDP	2	0,60 %
DKP	0	0,00 %
MLPD	0	0,00 %
BP	0	0,00 %
SGP	0	0,00 %
TIERSCHUTZ hier!	0	0,00 %
Tierschutzallianz	0	0,00 %
Bündnis C	1	0,30 %
BIG	0	0,00 %
BGE	0	0,00 %
DIE DIREKTE	0	0,00 %
Demokratie in Europa - DiEM25	0	0,00 %
III. Weg	1	0,30 %
Die Grauen	0	0,00 %
DIE RECHTE	0	0,00 %
DIE VIOLETTEN	1	0,30 %
LIEBE	0	0,00 %
DIE FRAUEN	0	0,00 %
Graue Panther	0	0,00 %
LKR - Bernd Lucke und die Liberal-Konservativen Reformer	0	0,00 %
MENSCHLICHE WELT	1	0,30 %

	Anzahl	Prozent
NL	0	0,00 %
ÖkoLinX	1	0,30 %
Die Humanisten	1	0,30 %
PARTEI FÜR DIE TIERE	0	0,00 %
Gesundheitsforschung	2	0,60 %
Volt	2	0,60 %



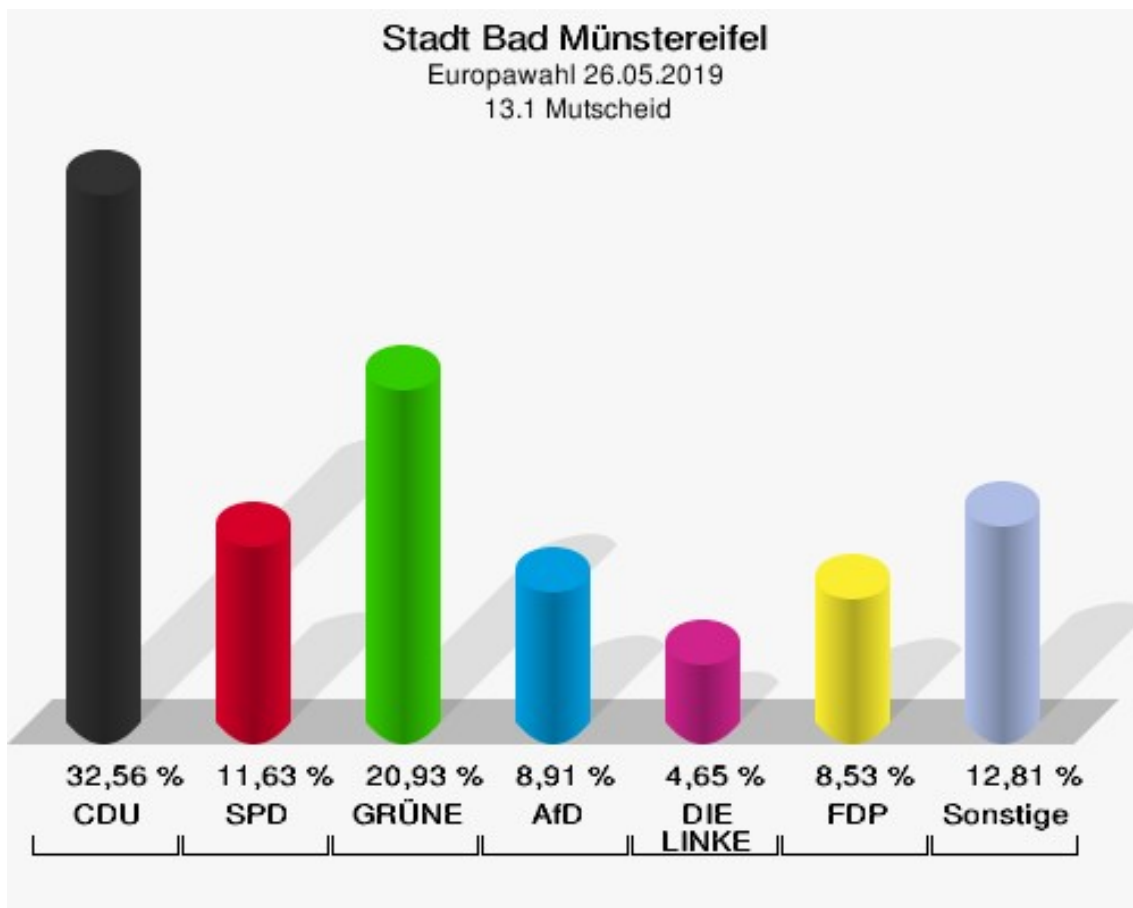
Stadt Bad Münstereifel
Europawahl 26.05.2019
Wahlbeteiligung 12.1 Mahlberg



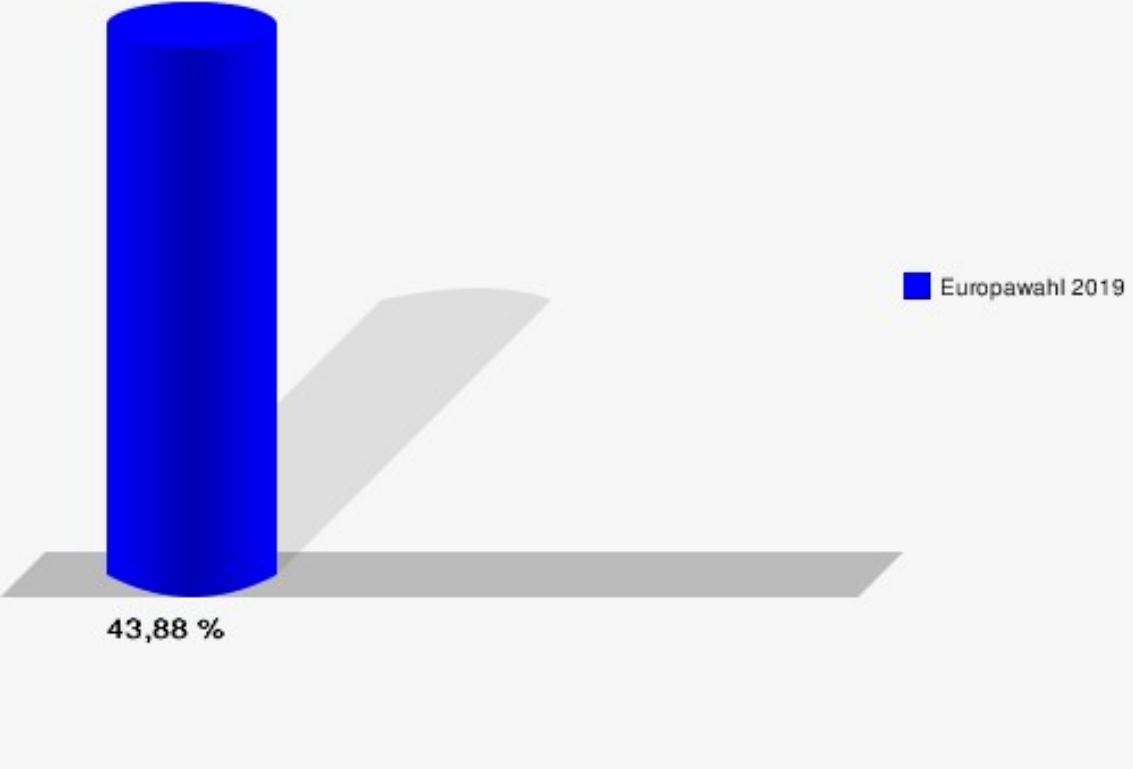
13.1 Mutscheid

	Anzahl	Prozent
Wahlberechtigte	588	
Wähler/innen	258	43,88 %
ungültige Stimmen	0	0,00 %
gültige Stimmen	258	100,00 %
CDU	84	32,56 %
SPD	30	11,63 %
GRÜNE	54	20,93 %
AfD	23	8,91 %
DIE LINKE	12	4,65 %
FDP	22	8,53 %
PIRATEN	3	1,16 %
Tierschutzpartei	10	3,88 %
NPD	1	0,39 %
Die PARTEI	3	1,16 %
FAMILIE	0	0,00 %
FREIE WÄHLER	5	1,94 %
Volksabstimmung	0	0,00 %
ÖDP	1	0,39 %
DKP	0	0,00 %
MLPD	0	0,00 %
BP	1	0,39 %
SGP	0	0,00 %
TIERSCHUTZ hier!	0	0,00 %
Tierschutzallianz	1	0,39 %
Bündnis C	0	0,00 %
BIG	0	0,00 %
BGE	0	0,00 %
DIE DIREKTE	0	0,00 %
Demokratie in Europa - DiEM25	0	0,00 %
III. Weg	1	0,39 %
Die Grauen	1	0,39 %
DIE RECHTE	0	0,00 %
DIE VIOLETTEN	0	0,00 %
LIEBE	0	0,00 %
DIE FRAUEN	0	0,00 %
Graue Panther	1	0,39 %
LKR - Bernd Lucke und die Liberal-Konservativen Reformer	1	0,39 %
MENSCHLICHE WELT	0	0,00 %

	Anzahl	Prozent
NL	0	0,00 %
ÖkoLinX	0	0,00 %
Die Humanisten	3	1,16 %
PARTEI FÜR DIE TIERE	0	0,00 %
Gesundheitsforschung	0	0,00 %
Volt	1	0,39 %



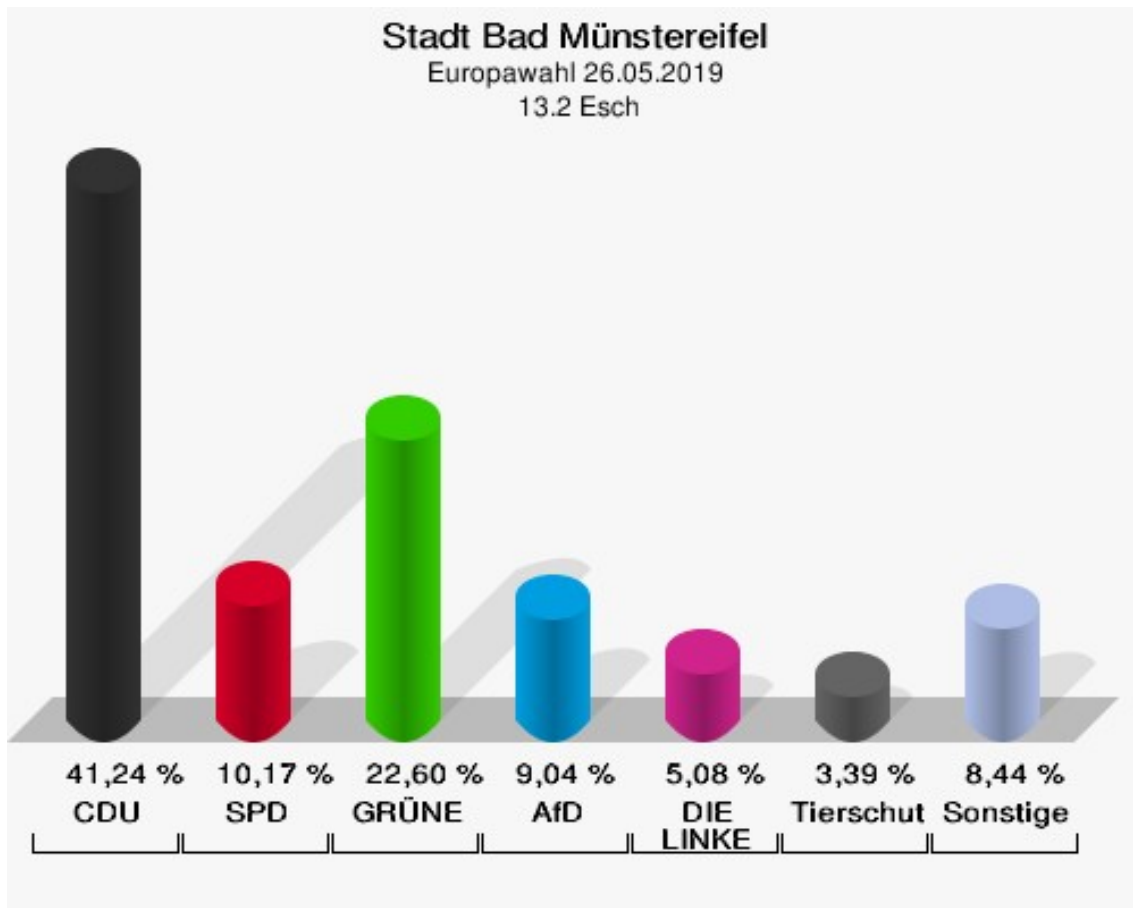
Stadt Bad Münstereifel
Europawahl 26.05.2019
Wahlbeteiligung 13.1 Mutscheid



13.2 Esch

	Anzahl	Prozent
Wahlberechtigte	357	
Wähler/innen	181	50,70 %
ungültige Stimmen	4	2,21 %
gültige Stimmen	177	97,79 %
CDU	73	41,24 %
SPD	18	10,17 %
GRÜNE	40	22,60 %
AfD	16	9,04 %
DIE LINKE	9	5,08 %
FDP	4	2,26 %
PIRATEN	0	0,00 %
Tierschutzpartei	6	3,39 %
NPD	0	0,00 %
Die PARTEI	5	2,82 %
FAMILIE	0	0,00 %
FREIE WÄHLER	1	0,56 %
Volksabstimmung	0	0,00 %
ÖDP	0	0,00 %
DKP	0	0,00 %
MLPD	0	0,00 %
BP	0	0,00 %
SGP	0	0,00 %
TIERSCHUTZ hier!	1	0,56 %
Tierschutzallianz	0	0,00 %
Bündnis C	0	0,00 %
BIG	0	0,00 %
BGE	1	0,56 %
DIE DIREKTE	0	0,00 %
Demokratie in Europa - DiEM25	0	0,00 %
III. Weg	0	0,00 %
Die Grauen	1	0,56 %
DIE RECHTE	0	0,00 %
DIE VIOLETTEN	1	0,56 %
LIEBE	0	0,00 %
DIE FRAUEN	0	0,00 %
Graue Panther	1	0,56 %
LKR - Bernd Lucke und die Liberal-Konservativen Reformer	0	0,00 %
MENSCHLICHE WELT	0	0,00 %

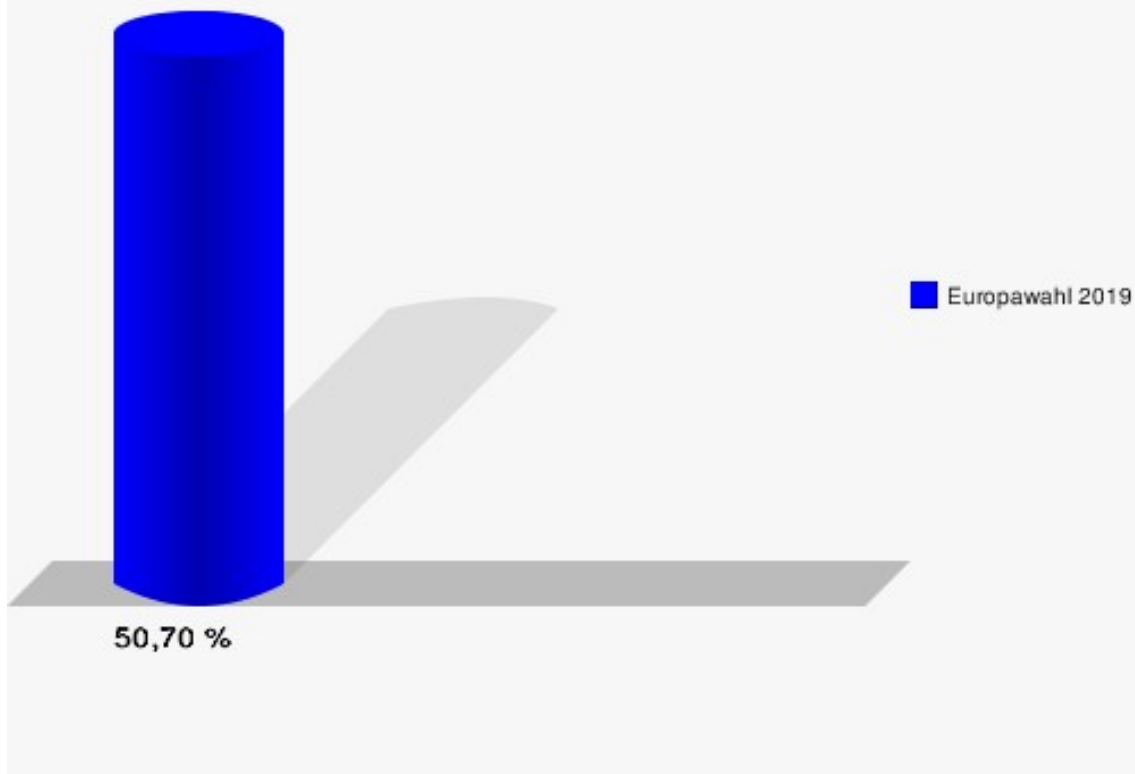
	Anzahl	Prozent
NL	0	0,00 %
ÖkoLinX	0	0,00 %
Die Humanisten	0	0,00 %
PARTEI FÜR DIE TIERE	0	0,00 %
Gesundheitsforschung	0	0,00 %
Volt	0	0,00 %



Stadt Bad Münstereifel

Europawahl 26.05.2019

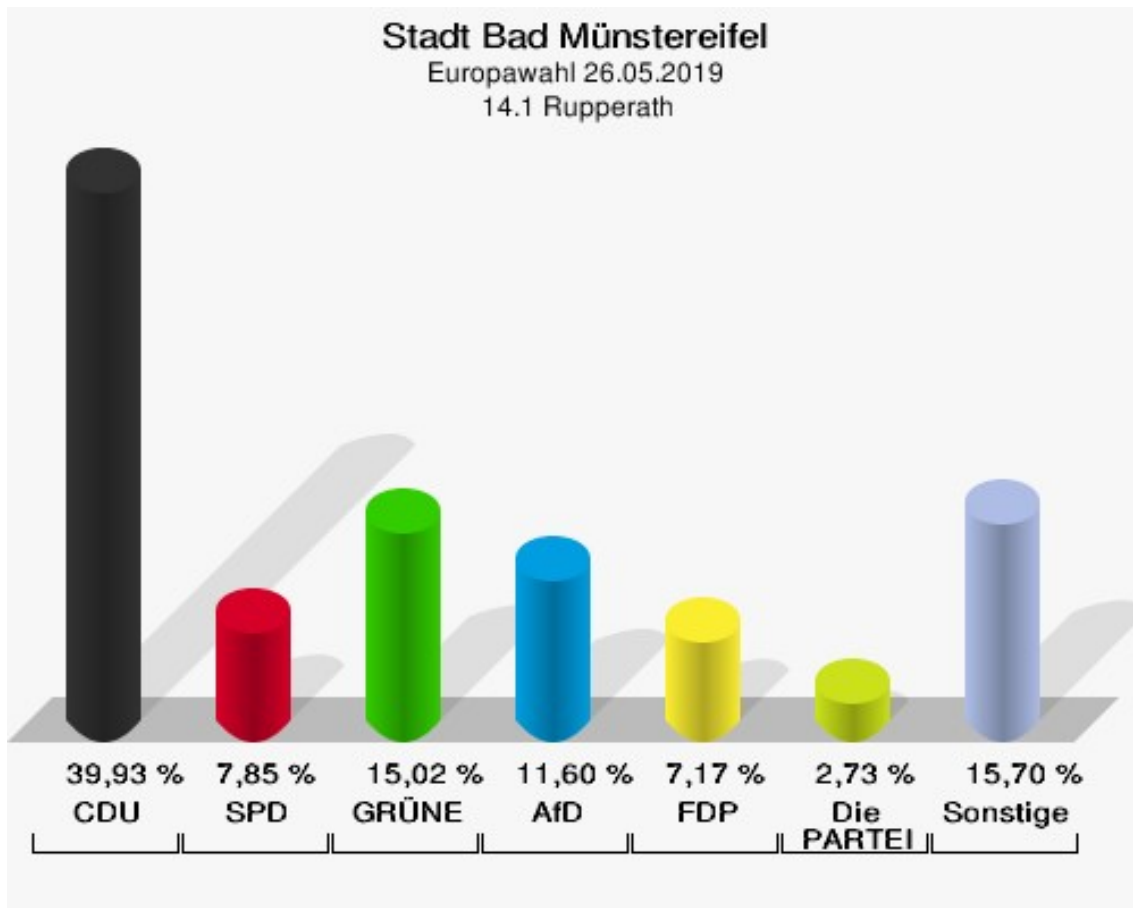
Wahlbeteiligung 13.2 Esch



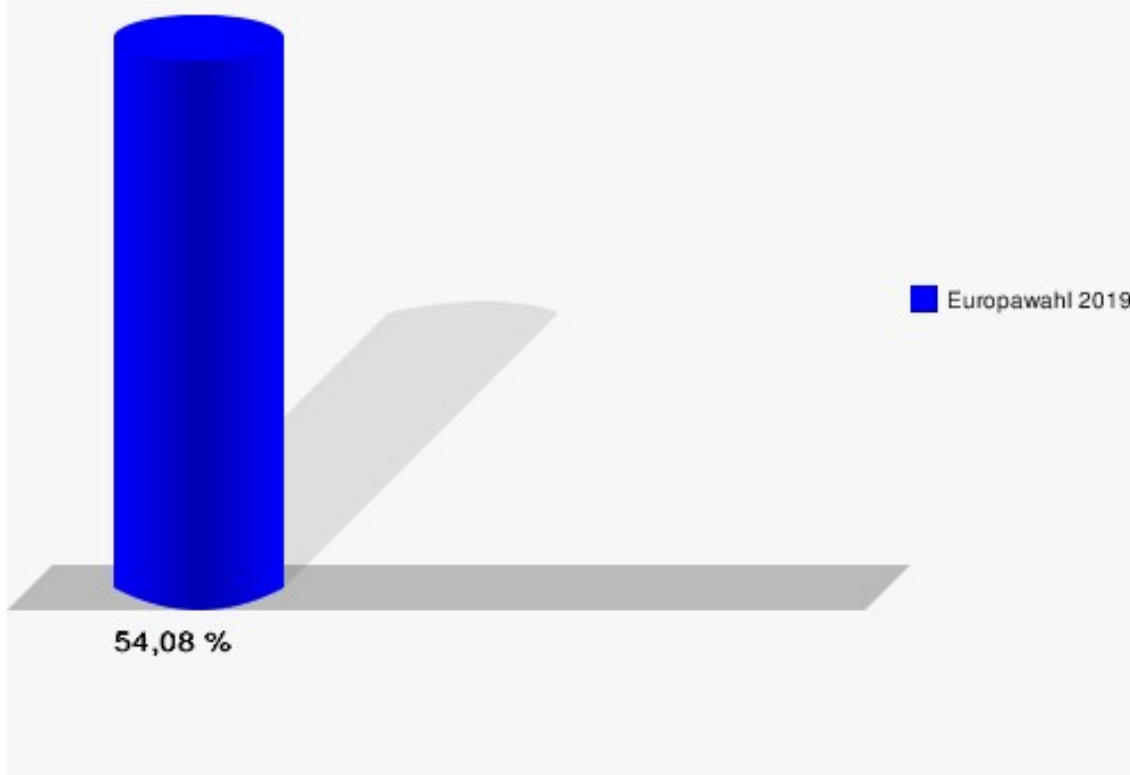
14.1 Rupperath

	Anzahl	Prozent
Wahlberechtigte	551	
Wähler/innen	298	54,08 %
ungültige Stimmen	5	1,68 %
gültige Stimmen	293	98,32 %
CDU	117	39,93 %
SPD	23	7,85 %
GRÜNE	44	15,02 %
AfD	34	11,60 %
DIE LINKE	7	2,39 %
FDP	21	7,17 %
PIRATEN	4	1,37 %
Tierschutzpartei	4	1,37 %
NPD	1	0,34 %
Die PARTEI	8	2,73 %
FAMILIE	3	1,02 %
FREIE WÄHLER	4	1,37 %
Volksabstimmung	0	0,00 %
ÖDP	0	0,00 %
DKP	0	0,00 %
MLPD	0	0,00 %
BP	0	0,00 %
SGP	0	0,00 %
TIERSCHUTZ hier!	1	0,34 %
Tierschutzallianz	2	0,68 %
Bündnis C	0	0,00 %
BIG	0	0,00 %
BGE	0	0,00 %
DIE DIREKTE	0	0,00 %
Demokratie in Europa - DiEM25	2	0,68 %
III. Weg	0	0,00 %
Die Grauen	0	0,00 %
DIE RECHTE	0	0,00 %
DIE VIOLETTEN	0	0,00 %
LIEBE	1	0,34 %
DIE FRAUEN	5	1,71 %
Graue Panther	5	1,71 %
LKR - Bernd Lucke und die Liberal-Konservativen Reformer	2	0,68 %
MENSCHLICHE WELT	0	0,00 %

	Anzahl	Prozent
NL	0	0,00 %
ÖkoLinX	1	0,34 %
Die Humanisten	0	0,00 %
PARTEI FÜR DIE TIERE	1	0,34 %
Gesundheitsforschung	1	0,34 %
Volt	2	0,68 %



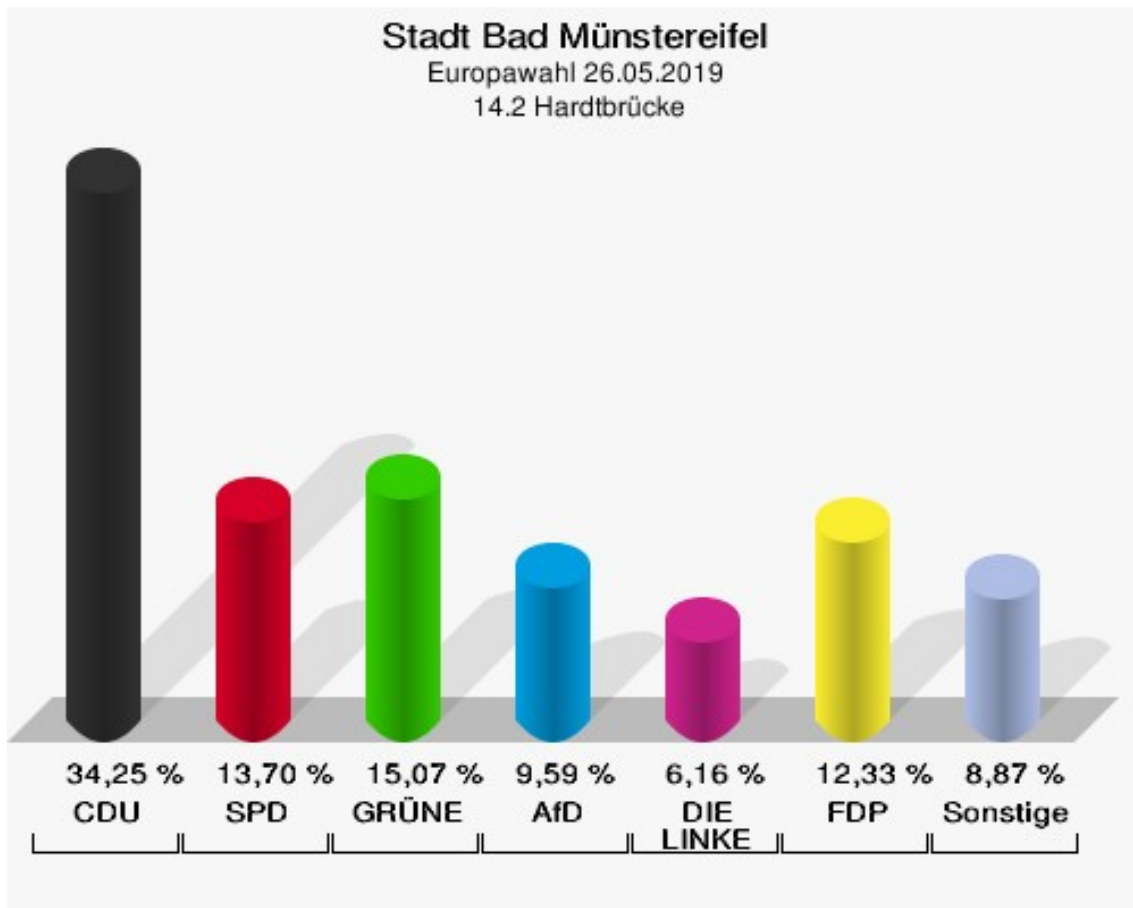
Stadt Bad Münstereifel
Europawahl 26.05.2019
Wahlbeteiligung 14.1 Rupperath



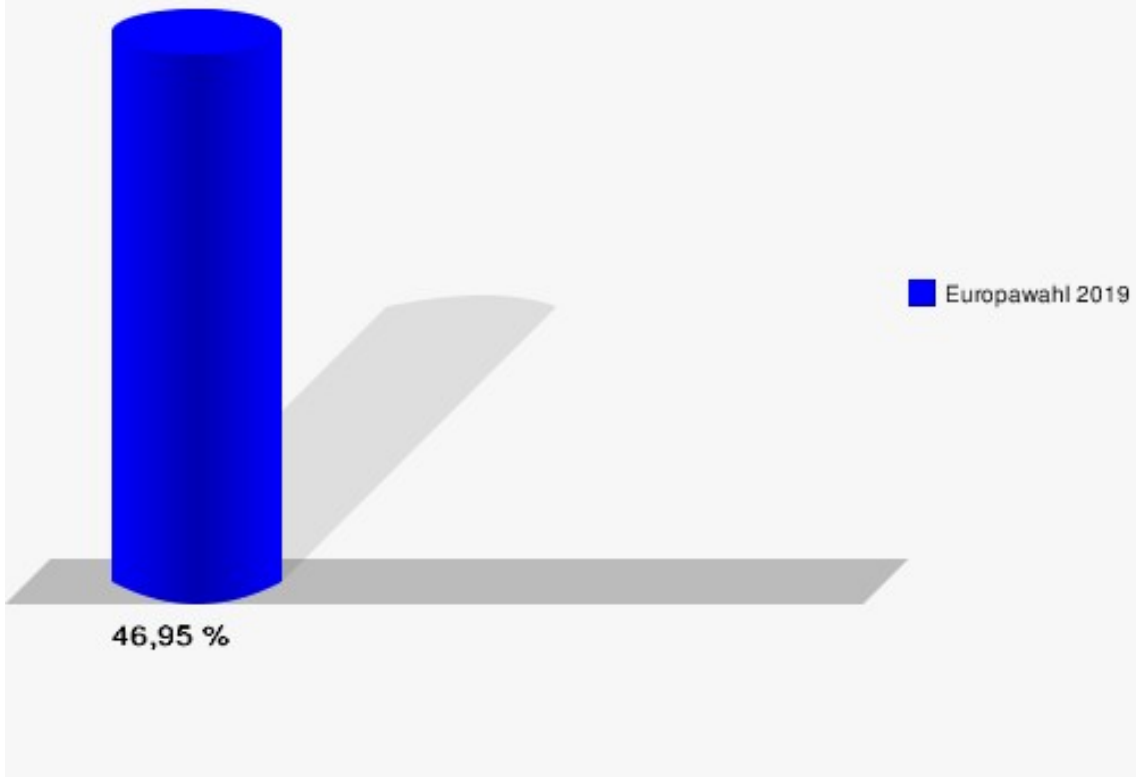
14.2 Hardtbrücke

	Anzahl	Prozent
Wahlberechtigte	311	
Wähler/innen	146	46,95 %
ungültige Stimmen	0	0,00 %
gültige Stimmen	146	100,00 %
CDU	50	34,25 %
SPD	20	13,70 %
GRÜNE	22	15,07 %
AfD	14	9,59 %
DIE LINKE	9	6,16 %
FDP	18	12,33 %
PIRATEN	1	0,68 %
Tierschutzpartei	7	4,79 %
NPD	0	0,00 %
Die PARTEI	1	0,68 %
FAMILIE	0	0,00 %
FREIE WÄHLER	1	0,68 %
Volksabstimmung	0	0,00 %
ÖDP	1	0,68 %
DKP	0	0,00 %
MLPD	0	0,00 %
BP	1	0,68 %
SGP	0	0,00 %
TIERSCHUTZ hier!	0	0,00 %
Tierschutzallianz	1	0,68 %
Bündnis C	0	0,00 %
BIG	0	0,00 %
BGE	0	0,00 %
DIE DIREKTE	0	0,00 %
Demokratie in Europa - DiEM25	0	0,00 %
III. Weg	0	0,00 %
Die Grauen	0	0,00 %
DIE RECHTE	0	0,00 %
DIE VIOLETTEN	0	0,00 %
LIEBE	0	0,00 %
DIE FRAUEN	0	0,00 %
Graue Panther	0	0,00 %
LKR - Bernd Lucke und die Liberal-Konservativen Reformer	0	0,00 %
MENSCHLICHE WELT	0	0,00 %

	Anzahl	Prozent
NL	0	0,00 %
ÖkoLinX	0	0,00 %
Die Humanisten	0	0,00 %
PARTEI FÜR DIE TIERE	0	0,00 %
Gesundheitsforschung	0	0,00 %
Volt	0	0,00 %



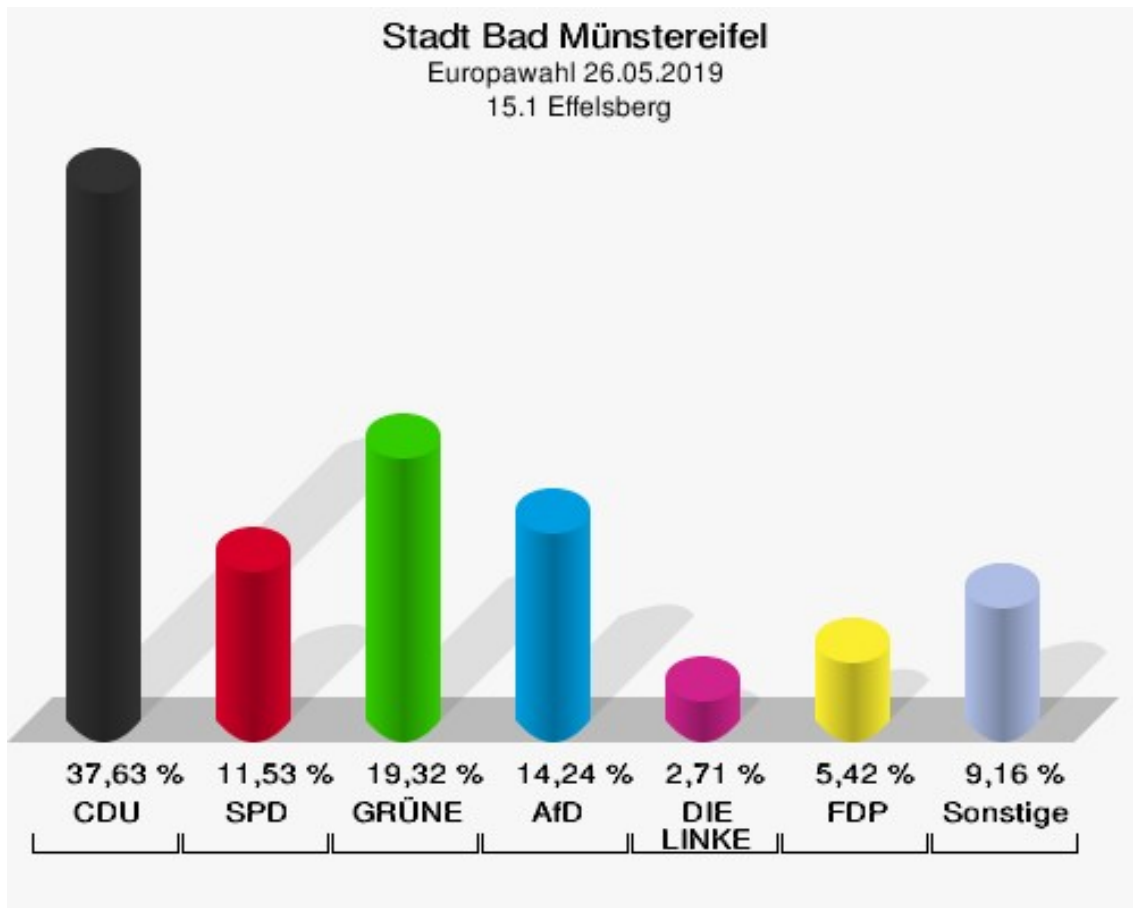
Stadt Bad Münstereifel
Europawahl 26.05.2019
Wahlbeteiligung 14.2 Hardtbrücke



15.1 Effelsberg

	Anzahl	Prozent
Wahlberechtigte	624	
Wähler/innen	300	48,08 %
ungültige Stimmen	5	1,67 %
gültige Stimmen	295	98,33 %
CDU	111	37,63 %
SPD	34	11,53 %
GRÜNE	57	19,32 %
AfD	42	14,24 %
DIE LINKE	8	2,71 %
FDP	16	5,42 %
PIRATEN	2	0,68 %
Tierschutzpartei	3	1,02 %
NPD	1	0,34 %
Die PARTEI	8	2,71 %
FAMILIE	1	0,34 %
FREIE WÄHLER	1	0,34 %
Volksabstimmung	0	0,00 %
ÖDP	4	1,36 %
DKP	0	0,00 %
MLPD	0	0,00 %
BP	0	0,00 %
SGP	0	0,00 %
TIERSCHUTZ hier!	0	0,00 %
Tierschutzallianz	0	0,00 %
Bündnis C	0	0,00 %
BIG	0	0,00 %
BGE	0	0,00 %
DIE DIREKTE	1	0,34 %
Demokratie in Europa - DiEM25	0	0,00 %
III. Weg	0	0,00 %
Die Grauen	0	0,00 %
DIE RECHTE	0	0,00 %
DIE VIOLETTEN	0	0,00 %
LIEBE	0	0,00 %
DIE FRAUEN	0	0,00 %
Graue Panther	1	0,34 %
LKR - Bernd Lucke und die Liberal-Konservativen Reformer	0	0,00 %
MENSCHLICHE WELT	0	0,00 %

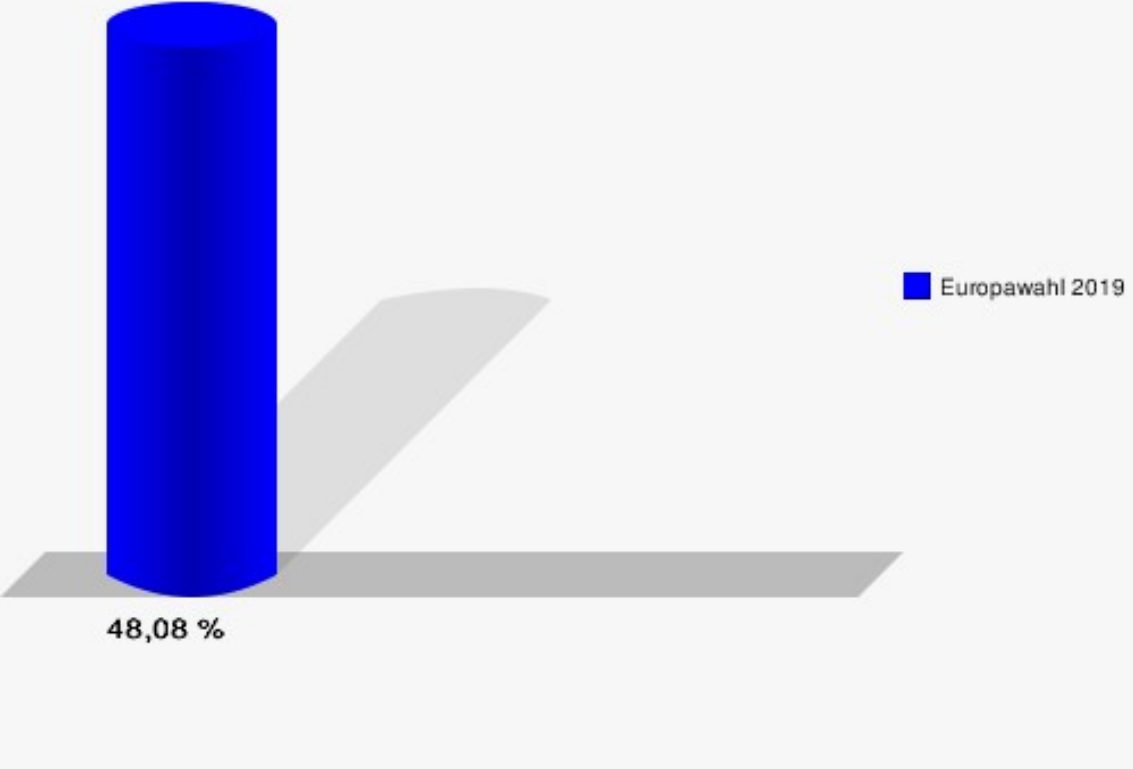
	Anzahl	Prozent
NL	0	0,00 %
ÖkoLinX	0	0,00 %
Die Humanisten	0	0,00 %
PARTEI FÜR DIE TIERE	0	0,00 %
Gesundheitsforschung	0	0,00 %
Volt	5	1,69 %



Stadt Bad Münstereifel

Europawahl 26.05.2019

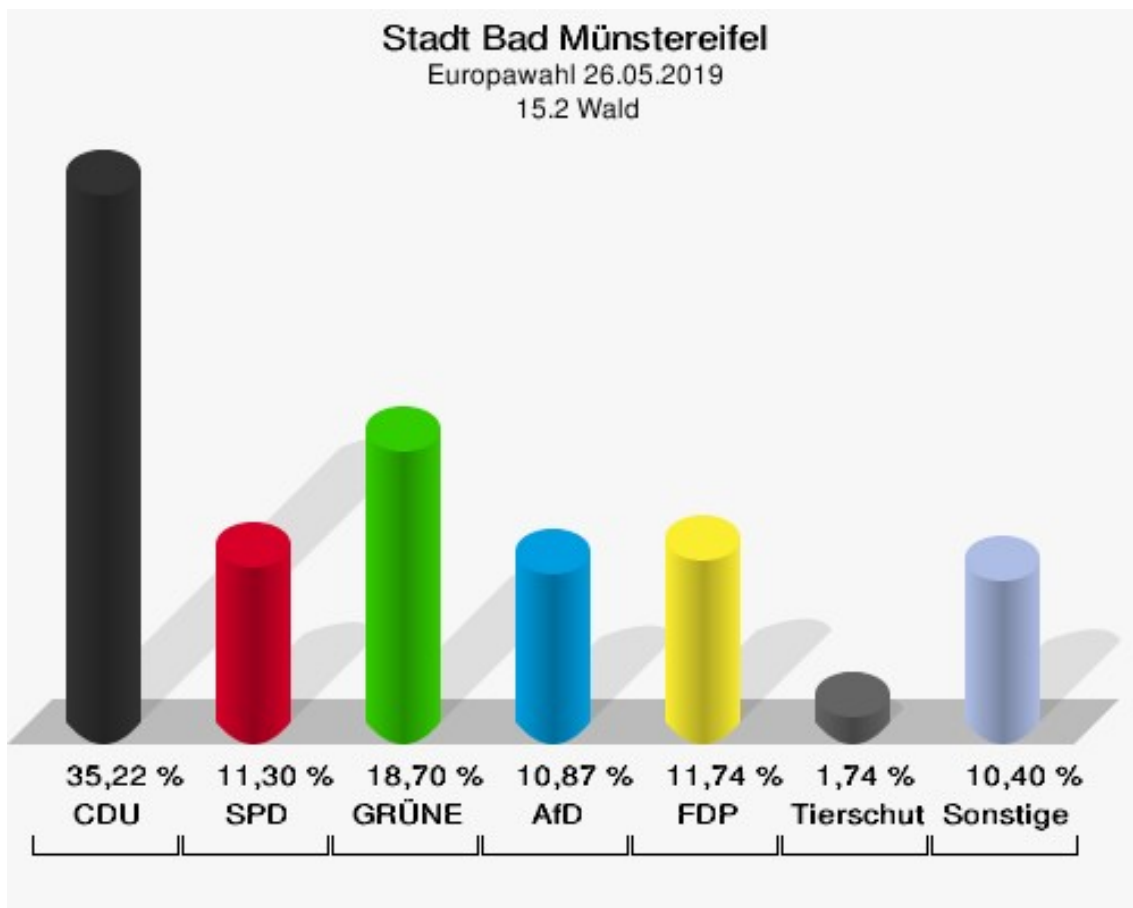
Wahlbeteiligung 15.1 Effelsberg



15.2 Wald

	Anzahl	Prozent
Wahlberechtigte	496	
Wähler/innen	236	47,58 %
ungültige Stimmen	6	2,54 %
gültige Stimmen	230	97,46 %
CDU	81	35,22 %
SPD	26	11,30 %
GRÜNE	43	18,70 %
AfD	25	10,87 %
DIE LINKE	3	1,30 %
FDP	27	11,74 %
PIRATEN	0	0,00 %
Tierschutzpartei	4	1,74 %
NPD	0	0,00 %
Die PARTEI	4	1,74 %
FAMILIE	2	0,87 %
FREIE WÄHLER	4	1,74 %
Volksabstimmung	0	0,00 %
ÖDP	3	1,30 %
DKP	0	0,00 %
MLPD	0	0,00 %
BP	0	0,00 %
SGP	0	0,00 %
TIERSCHUTZ hier!	1	0,43 %
Tierschutzallianz	0	0,00 %
Bündnis C	0	0,00 %
BIG	0	0,00 %
BGE	0	0,00 %
DIE DIREKTE	0	0,00 %
Demokratie in Europa - DiEM25	0	0,00 %
III. Weg	0	0,00 %
Die Grauen	0	0,00 %
DIE RECHTE	0	0,00 %
DIE VIOLETTEN	1	0,43 %
LIEBE	0	0,00 %
DIE FRAUEN	0	0,00 %
Graue Panther	1	0,43 %
LKR - Bernd Lucke und die Liberal-Konservativen Reformer	1	0,43 %
MENSCHLICHE WELT	0	0,00 %

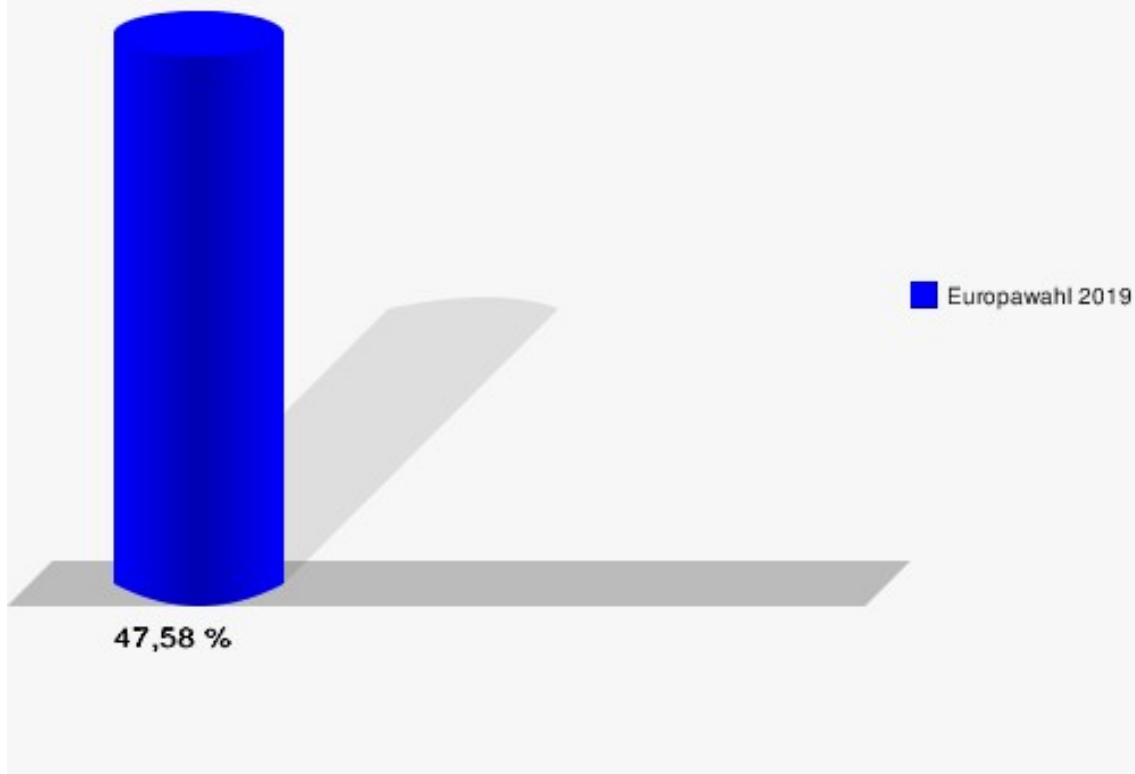
	Anzahl	Prozent
NL	0	0,00 %
ÖkoLinX	0	0,00 %
Die Humanisten	2	0,87 %
PARTEI FÜR DIE TIERE	0	0,00 %
Gesundheitsforschung	1	0,43 %
Volt	1	0,43 %



Stadt Bad Münstereifel

Europawahl 26.05.2019

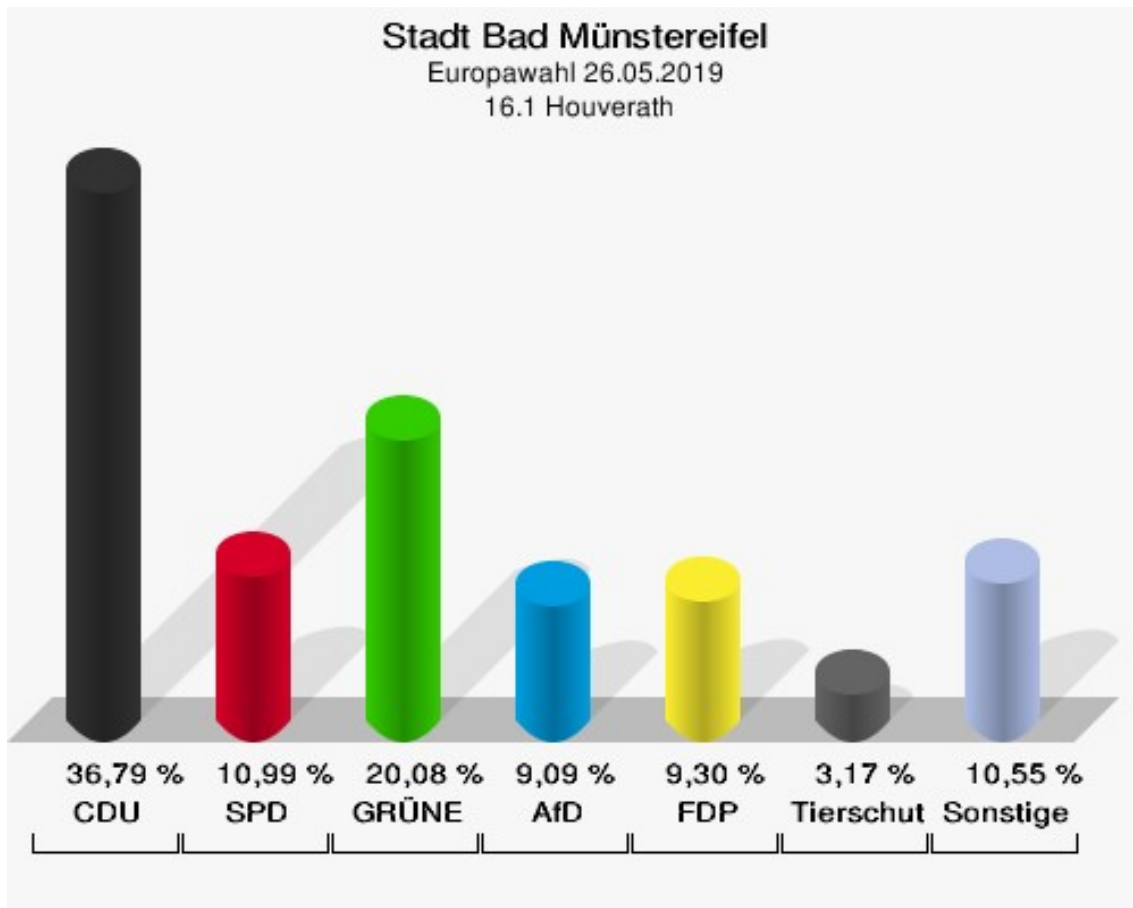
Wahlbeteiligung 15.2 Wald



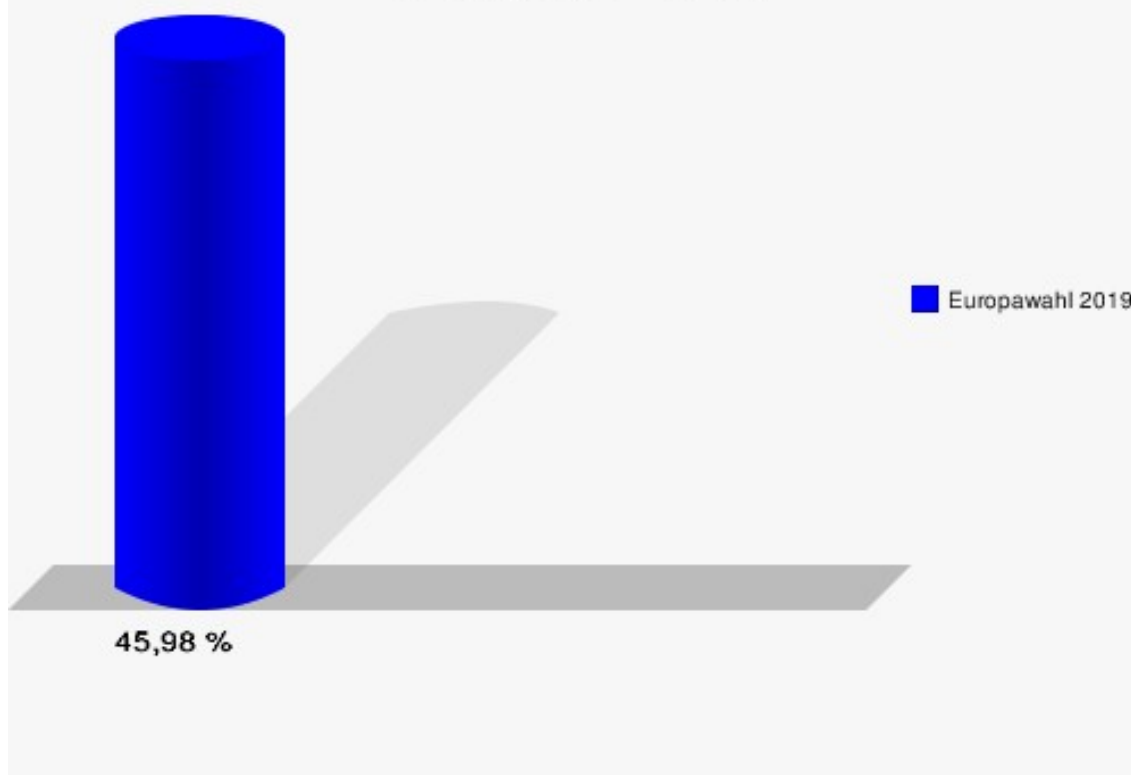
16.1 Houverath

	Anzahl	Prozent
Wahlberechtigte	1.044	
Wähler/innen	480	45,98 %
ungültige Stimmen	7	1,46 %
gültige Stimmen	473	98,54 %
CDU	174	36,79 %
SPD	52	10,99 %
GRÜNE	95	20,08 %
AfD	43	9,09 %
DIE LINKE	6	1,27 %
FDP	44	9,30 %
PIRATEN	2	0,42 %
Tierschutzpartei	15	3,17 %
NPD	1	0,21 %
Die PARTEI	9	1,90 %
FAMILIE	6	1,27 %
FREIE WÄHLER	2	0,42 %
Volksabstimmung	2	0,42 %
ÖDP	7	1,48 %
DKP	0	0,00 %
MLPD	0	0,00 %
BP	1	0,21 %
SGP	0	0,00 %
TIERSCHUTZ hier!	1	0,21 %
Tierschutzallianz	0	0,00 %
Bündnis C	0	0,00 %
BIG	0	0,00 %
BGE	0	0,00 %
DIE DIREKTE	1	0,21 %
Demokratie in Europa - DiEM25	2	0,42 %
III. Weg	0	0,00 %
Die Grauen	0	0,00 %
DIE RECHTE	0	0,00 %
DIE VIOLETTEN	0	0,00 %
LIEBE	0	0,00 %
DIE FRAUEN	0	0,00 %
Graue Panther	0	0,00 %
LKR - Bernd Lucke und die Liberal-Konservativen Reformer	2	0,42 %
MENSCHLICHE WELT	0	0,00 %

	Anzahl	Prozent
NL	0	0,00 %
ÖkoLinX	0	0,00 %
Die Humanisten	0	0,00 %
PARTEI FÜR DIE TIERE	3	0,63 %
Gesundheitsforschung	1	0,21 %
Volt	4	0,85 %



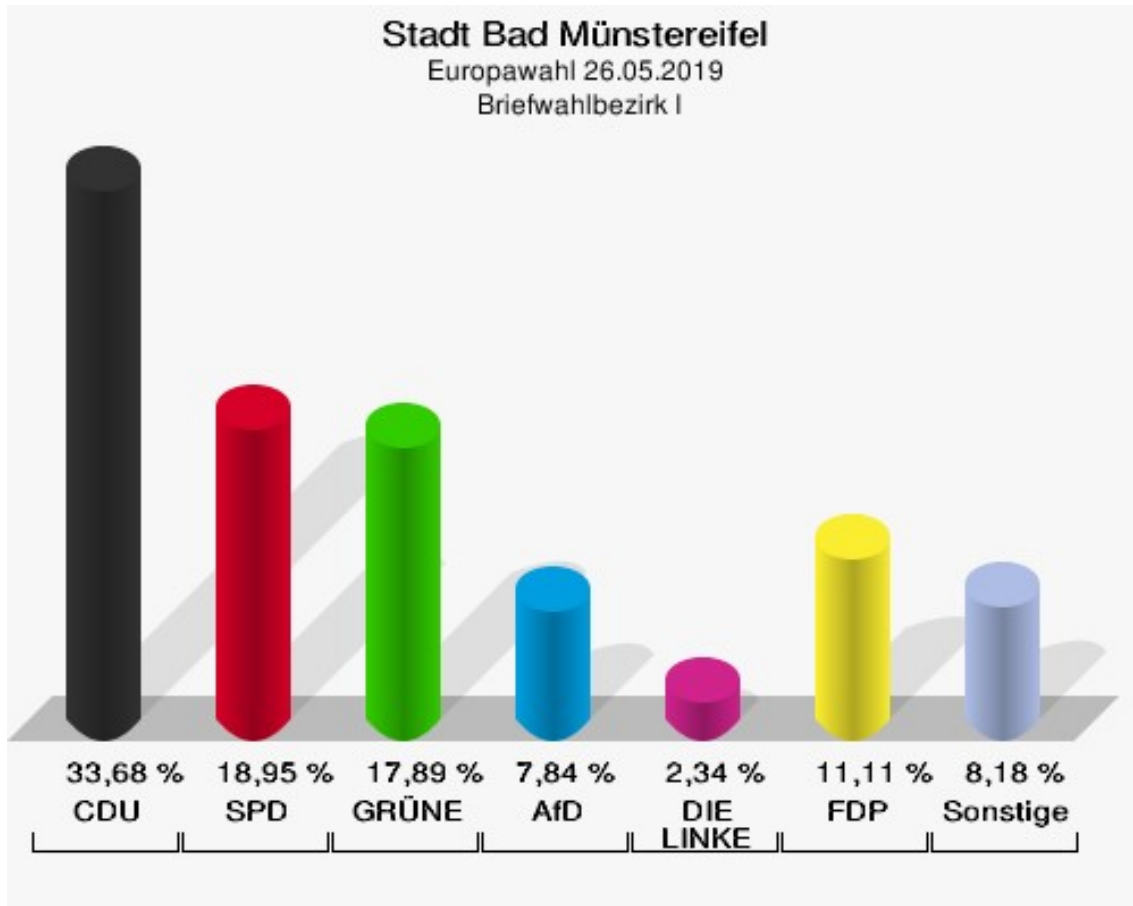
Stadt Bad Münstereifel
Europawahl 26.05.2019
Wahlbeteiligung 16.1 Houverath



Briefwahlbezirk I

	Anzahl	Prozent
Wähler/innen	864	
ungültige Stimmen	9	1,04 %
gültige Stimmen	855	98,96 %
CDU	288	33,68 %
SPD	162	18,95 %
GRÜNE	153	17,89 %
AfD	67	7,84 %
DIE LINKE	20	2,34 %
FDP	95	11,11 %
PIRATEN	0	0,00 %
Tierschutzpartei	13	1,52 %
NPD	2	0,23 %
Die PARTEI	9	1,05 %
FAMILIE	1	0,12 %
FREIE WÄHLER	4	0,47 %
Volksabstimmung	2	0,23 %
ÖDP	6	0,70 %
DKP	1	0,12 %
MLPD	0	0,00 %
BP	1	0,12 %
SGP	0	0,00 %
TIERSCHUTZ hier!	5	0,58 %
Tierschutzallianz	2	0,23 %
Bündnis C	4	0,47 %
BIG	1	0,12 %
BGE	1	0,12 %
DIE DIREKTE	0	0,00 %
Demokratie in Europa - DiEM25	0	0,00 %
III. Weg	0	0,00 %
Die Grauen	1	0,12 %
DIE RECHTE	0	0,00 %
DIE VIOLETTEN	1	0,12 %
LIEBE	1	0,12 %
DIE FRAUEN	4	0,47 %
Graue Panther	2	0,23 %
LKR - Bernd Lucke und die Liberal-Konservativen Reformer	0	0,00 %
MENSCHLICHE WELT	2	0,23 %
NL	0	0,00 %

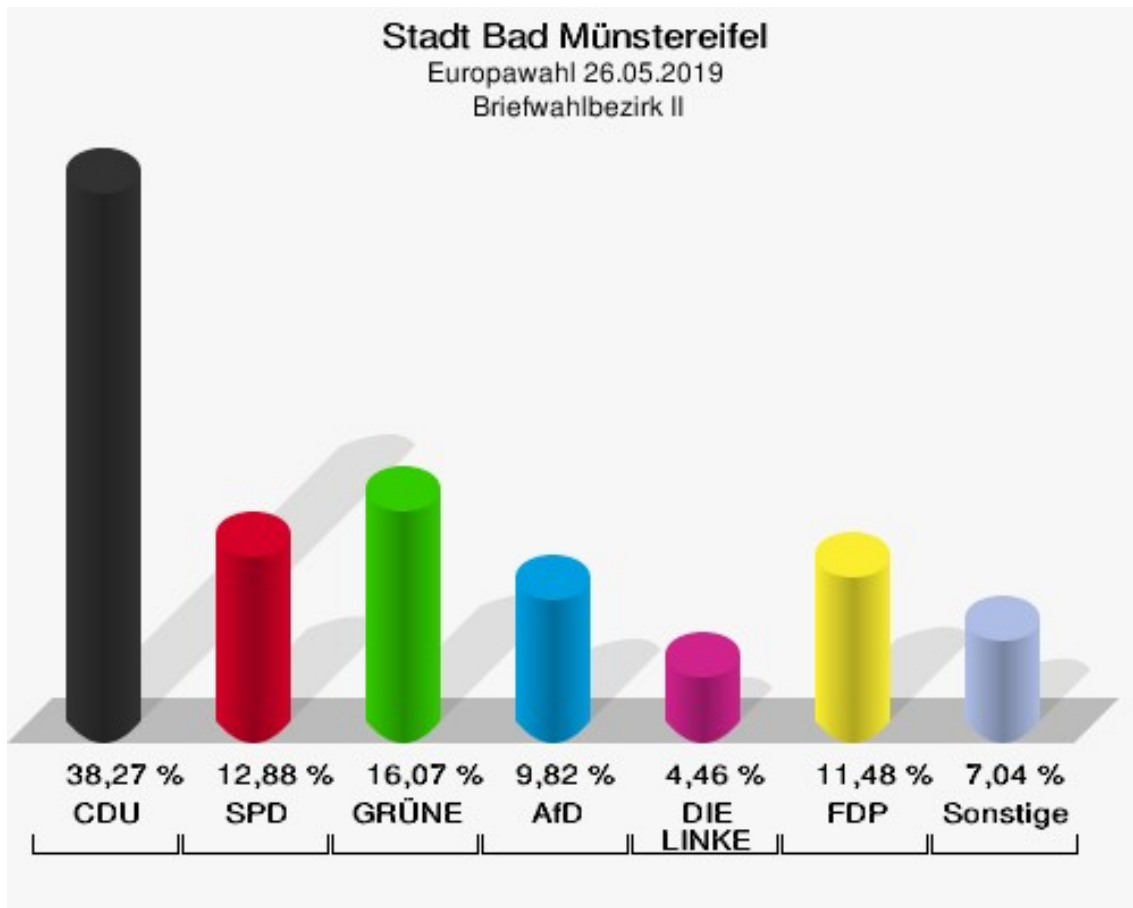
	Anzahl	Prozent
ÖkoLinX	0	0,00 %
Die Humanisten	0	0,00 %
PARTEI FÜR DIE TIERE	5	0,58 %
Gesundheitsforschung	0	0,00 %
Volt	2	0,23 %



Briefwahlbezirk II

	Anzahl	Prozent
Wähler/innen	789	
ungültige Stimmen	5	0,63 %
gültige Stimmen	784	99,37 %
CDU	300	38,27 %
SPD	101	12,88 %
GRÜNE	126	16,07 %
AfD	77	9,82 %
DIE LINKE	35	4,46 %
FDP	90	11,48 %
PIRATEN	4	0,51 %
Tierschutzpartei	11	1,40 %
NPD	1	0,13 %
Die PARTEI	3	0,38 %
FAMILIE	6	0,77 %
FREIE WÄHLER	0	0,00 %
Volksabstimmung	0	0,00 %
ÖDP	5	0,64 %
DKP	1	0,13 %
MLPD	0	0,00 %
BP	3	0,38 %
SGP	0	0,00 %
TIERSCHUTZ hier!	3	0,38 %
Tierschutzallianz	1	0,13 %
Bündnis C	0	0,00 %
BIG	1	0,13 %
BGE	0	0,00 %
DIE DIREKTE	0	0,00 %
Demokratie in Europa - DiEM25	3	0,38 %
III. Weg	0	0,00 %
Die Grauen	1	0,13 %
DIE RECHTE	0	0,00 %
DIE VIOLETTEN	3	0,38 %
LIEBE	1	0,13 %
DIE FRAUEN	0	0,00 %
Graue Panther	2	0,26 %
LKR - Bernd Lucke und die Liberal-Konservativen Reformer	0	0,00 %
MENSCHLICHE WELT	1	0,13 %
NL	0	0,00 %

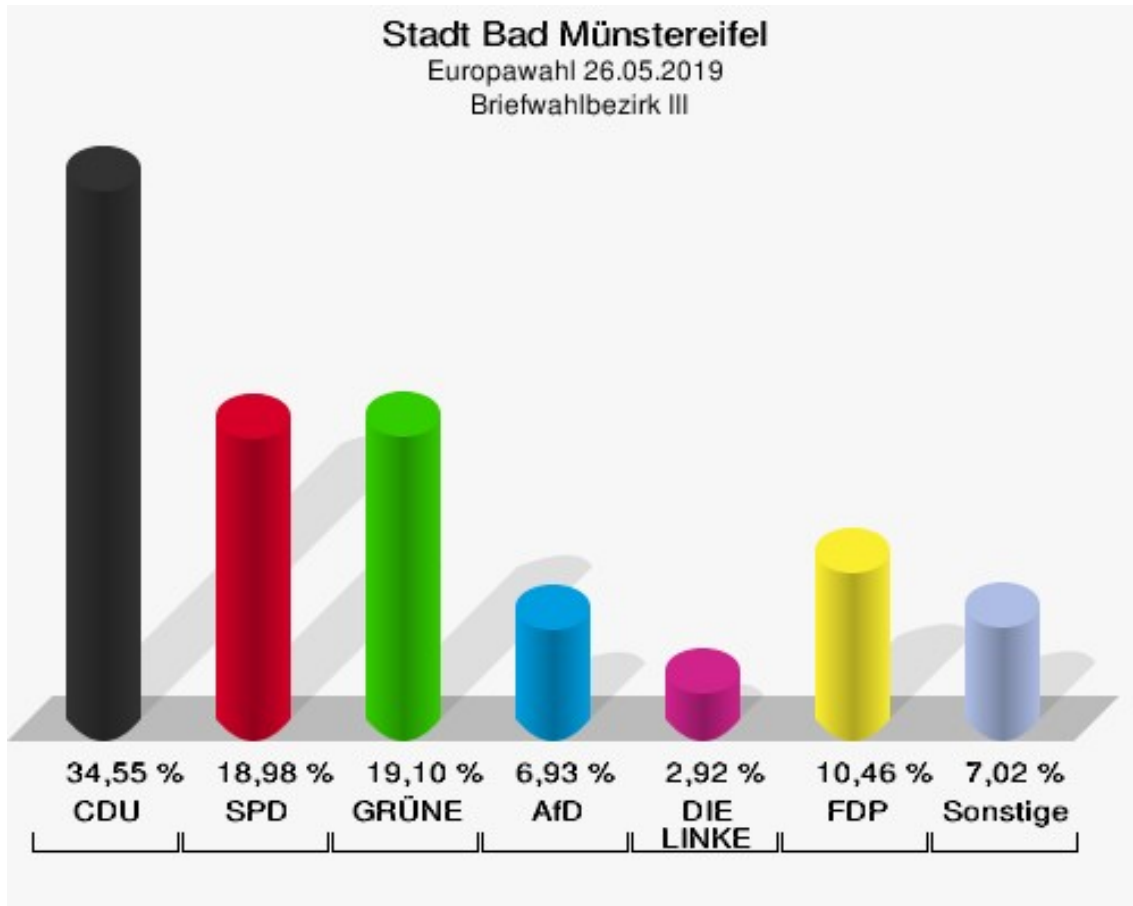
	Anzahl	Prozent
ÖkoLinX	0	0,00 %
Die Humanisten	1	0,13 %
PARTEI FÜR DIE TIERE	2	0,26 %
Gesundheitsforschung	0	0,00 %
Volt	2	0,26 %



Briefwahlbezirk III

	Anzahl	Prozent
Wähler/innen	826	
ungültige Stimmen	4	0,48 %
gültige Stimmen	822	99,52 %
CDU	284	34,55 %
SPD	156	18,98 %
GRÜNE	157	19,10 %
AfD	57	6,93 %
DIE LINKE	24	2,92 %
FDP	86	10,46 %
PIRATEN	1	0,12 %
Tierschutzpartei	17	2,07 %
NPD	2	0,24 %
Die PARTEI	9	1,09 %
FAMILIE	2	0,24 %
FREIE WÄHLER	5	0,61 %
Volksabstimmung	0	0,00 %
ÖDP	3	0,36 %
DKP	0	0,00 %
MLPD	0	0,00 %
BP	1	0,12 %
SGP	0	0,00 %
TIERSCHUTZ hier!	2	0,24 %
Tierschutzallianz	1	0,12 %
Bündnis C	1	0,12 %
BIG	0	0,00 %
BGE	0	0,00 %
DIE DIREKTE	0	0,00 %
Demokratie in Europa - DiEM25	0	0,00 %
III. Weg	1	0,12 %
Die Grauen	0	0,00 %
DIE RECHTE	0	0,00 %
DIE VIOLETTEN	2	0,24 %
LIEBE	0	0,00 %
DIE FRAUEN	1	0,12 %
Graue Panther	2	0,24 %
LKR - Bernd Lucke und die Liberal-Konservativen Reformer	3	0,36 %
MENSCHLICHE WELT	0	0,00 %
NL	0	0,00 %

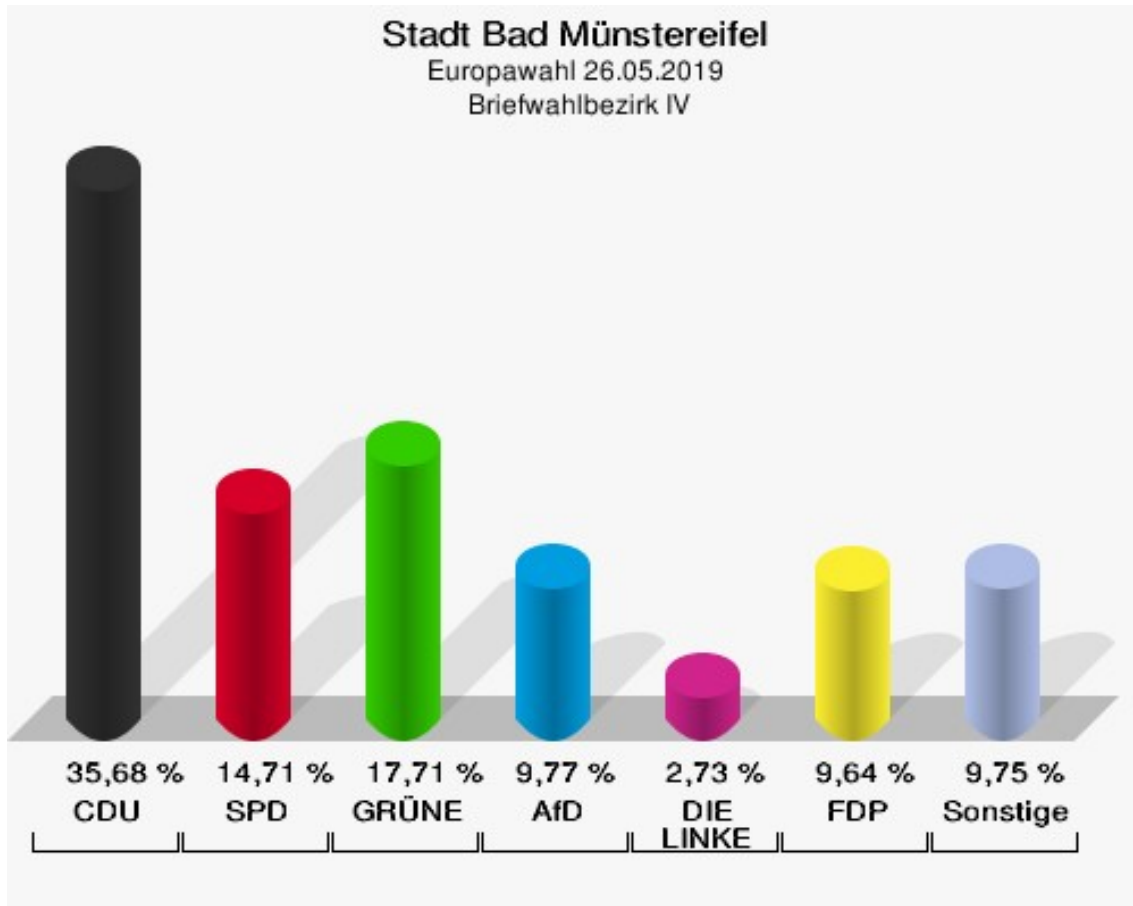
	Anzahl	Prozent
ÖkoLinX	0	0,00 %
Die Humanisten	1	0,12 %
PARTEI FÜR DIE TIERE	0	0,00 %
Gesundheitsforschung	0	0,00 %
Volt	4	0,49 %



Briefwahlbezirk IV

	Anzahl	Prozent
Wähler/innen	774	
ungültige Stimmen	6	0,78 %
gültige Stimmen	768	99,22 %
CDU	274	35,68 %
SPD	113	14,71 %
GRÜNE	136	17,71 %
AfD	75	9,77 %
DIE LINKE	21	2,73 %
FDP	74	9,64 %
PIRATEN	6	0,78 %
Tierschutzpartei	13	1,69 %
NPD	0	0,00 %
Die PARTEI	14	1,82 %
FAMILIE	4	0,52 %
FREIE WÄHLER	4	0,52 %
Volksabstimmung	1	0,13 %
ÖDP	4	0,52 %
DKP	0	0,00 %
MLPD	1	0,13 %
BP	0	0,00 %
SGP	0	0,00 %
TIERSCHUTZ hier!	2	0,26 %
Tierschutzallianz	3	0,39 %
Bündnis C	0	0,00 %
BIG	0	0,00 %
BGE	1	0,13 %
DIE DIREKTE	0	0,00 %
Demokratie in Europa - DiEM25	0	0,00 %
III. Weg	0	0,00 %
Die Grauen	2	0,26 %
DIE RECHTE	2	0,26 %
DIE VIOLETTEN	1	0,13 %
LIEBE	0	0,00 %
DIE FRAUEN	3	0,39 %
Graue Panther	4	0,52 %
LKR - Bernd Lucke und die Liberal-Konservativen Reformer	0	0,00 %
MENSCHLICHE WELT	0	0,00 %
NL	0	0,00 %

	Anzahl	Prozent
ÖkoLinX	2	0,26 %
Die Humanisten	1	0,13 %
PARTEI FÜR DIE TIERE	3	0,39 %
Gesundheitsforschung	1	0,13 %
Volt	3	0,39 %



Übersicht Wahlbezirke

Stadt Bad Münstereifel Europawahl 26.05.2019 Zusammenstellung der Ergebnisse nach Wahlbezirken																		
Wahlbezirk	Schnell- meldungen	Wahlbe- rechtigte	Wähler	gültig	CDU	SPD	GRÜNE	AfD	DIE LINKE	FDP	PIRATEN	Tierschutz- partei	NPD	Die PAR- TEI	FAMILIE	FREIE WÄHLER	Volksab- stimmung	ÖDP
01.1 Arloff	1 von 1	728	353	350	134	59	62	41	6	19	0	4	1	5	6	2	0	2
			48,49 %	99,15 %	38,29 %	16,86 %	17,71 %	11,71 %	1,71 %	5,43 %	0,00 %	1,14 %	0,29 %	1,43 %	1,71 %	0,57 %	0,00 %	0,57 %
01.2 Kalkar	1 von 1	317	150	147	33	20	34	27	6	15	1	2	0	0	2	2	0	3
			47,32 %	98,00 %	22,45 %	13,61 %	23,13 %	18,37 %	4,08 %	10,20 %	0,68 %	1,36 %	0,00 %	0,00 %	1,36 %	1,36 %	0,00 %	2,04 %
02.1 Kirspenich	1 von 1	1.202	522	519	165	79	112	60	13	52	2	6	0	6	3	3	0	3
			43,43 %	99,43 %	31,79 %	15,22 %	21,58 %	11,56 %	2,50 %	10,02 %	0,39 %	1,16 %	0,00 %	1,16 %	0,58 %	0,58 %	0,00 %	0,58 %
03.1 Iversheim I	1 von 1	728	344	342	100	58	79	40	9	21	5	6	0	11	1	1	0	0
			47,25 %	99,42 %	29,24 %	16,96 %	23,10 %	11,70 %	2,63 %	6,14 %	1,46 %	1,75 %	0,00 %	3,22 %	0,29 %	0,29 %	0,00 %	0,00 %
04.1 Iversheim II	1 von 1	389	129	128	31	24	20	9	6	11	0	8	0	2	1	0	1	2
			33,16 %	99,22 %	24,22 %	18,75 %	15,62 %	7,03 %	4,69 %	8,59 %	0,00 %	6,25 %	0,00 %	1,56 %	0,78 %	0,00 %	0,78 %	1,56 %
04.2 Eschweiler	1 von 1	423	233	232	91	33	55	12	7	13	0	4	0	0	5	1	1	2
			55,08 %	99,57 %	39,22 %	14,22 %	23,71 %	5,17 %	3,02 %	5,60 %	0,00 %	1,72 %	0,00 %	0,00 %	2,16 %	0,43 %	0,43 %	0,86 %
05.1 Nöthen	1 von 1	657	353	349	118	55	83	22	12	30	0	3	1	7	3	1	0	2
			53,73 %	98,87 %	33,81 %	15,76 %	23,78 %	6,30 %	3,44 %	8,60 %	0,00 %	0,86 %	0,29 %	2,01 %	0,86 %	0,29 %	0,00 %	0,57 %
05.2 Hohn	1 von 1	327	189	188	61	28	41	23	6	16	0	2	0	3	1	0	0	0
			57,80 %	99,47 %	32,45 %	14,89 %	21,81 %	12,23 %	3,19 %	8,51 %	0,00 %	1,06 %	0,00 %	1,60 %	0,53 %	0,00 %	0,00 %	0,00 %
06.1 Rodert	1 von 1	347	166	164	45	25	46	15	8	14	1	1	0	0	1	1	1	0
			47,84 %	98,80 %	27,44 %	15,24 %	28,05 %	9,15 %	4,88 %	8,54 %	0,61 %	0,61 %	0,00 %	0,00 %	0,61 %	0,61 %	0,61 %	0,00 %
06.2 Bad Müns- tereifel I	1 von 1	471	144	143	36	24	41	7	6	12	0	1	0	5	1	1	0	1
			30,57 %	99,31 %	25,17 %	16,78 %	28,67 %	4,90 %	4,20 %	8,39 %	0,00 %	0,70 %	0,00 %	3,50 %	0,70 %	0,70 %	0,00 %	0,70 %
07.1 Bad Müns- tereifel II	1 von 1	790	295	293	72	61	79	16	16	26	3	3	0	3	2	1	0	2
			37,34 %	99,32 %	24,57 %	20,82 %	26,96 %	5,46 %	5,46 %	8,87 %	1,02 %	1,02 %	0,00 %	1,02 %	0,68 %	0,34 %	0,00 %	0,68 %
08.1 Bad Müns- tereifel III	1 von 1	869	265	263	87	56	69	8	4	20	2	7	0	2	1	1	0	1
			30,49 %	99,25 %	33,08 %	21,29 %	26,24 %	3,04 %	1,52 %	7,60 %	0,76 %	2,66 %	0,00 %	0,76 %	0,38 %	0,38 %	0,00 %	0,38 %
09.1 Bad Müns- tereifel IV	1 von 1	925	355	350	71	69	91	46	16	22	1	7	1	6	0	9	0	5
			38,38 %	98,59 %	20,29 %	19,71 %	26,00 %	13,14 %	4,57 %	6,29 %	0,29 %	2,00 %	0,29 %	1,71 %	0,00 %	2,57 %	0,00 %	1,43 %
10.1 Eicher- scheid	1 von 1	827	323	320	126	48	66	19	11	29	1	3	0	3	1	2	1	1
			39,06 %	99,07 %	39,38 %	15,00 %	20,62 %	5,94 %	3,44 %	9,06 %	0,31 %	0,94 %	0,00 %	0,94 %	0,31 %	0,62 %	0,31 %	0,31 %
11.1 Schönau	1 von 1	837	329	324	119	35	68	34	13	20	3	9	1	4	1	5	1	2
			39,31 %	98,48 %	36,73 %	10,80 %	20,99 %	10,49 %	4,01 %	6,17 %	0,93 %	2,78 %	0,31 %	1,23 %	0,31 %	1,54 %	0,31 %	0,62 %
12.1 Mahlberg	1 von 1	704	338	332	125	38	74	23	13	25	3	7	0	7	1	3	1	2
			48,01 %	98,22 %	37,65 %	11,45 %	22,29 %	6,93 %	3,92 %	7,53 %	0,90 %	2,11 %	0,00 %	2,11 %	0,30 %	0,90 %	0,30 %	0,60 %
13.1 Mutscheid	1 von 1	588	258	258	84	30	54	23	12	22	3	10	1	3	0	5	0	1
			43,88 %	100,00 %	32,56 %	11,63 %	20,93 %	8,91 %	4,65 %	8,53 %	1,16 %	3,88 %	0,39 %	1,16 %	0,00 %	1,94 %	0,00 %	0,39 %
13.2 Esch	1 von 1	357	181	177	73	18	40	16	9	4	0	6	0	5	0	1	0	0
			50,70 %	97,79 %	41,24 %	10,17 %	22,60 %	9,04 %	5,08 %	2,26 %	0,00 %	3,39 %	0,00 %	2,82 %	0,00 %	0,56 %	0,00 %	0,00 %

Stadt Bad Münstereifel
Europawahl 26.05.2019
Zusammenstellung der Ergebnisse nach Wahlbezirken

Wahlbezirk	Schnell- meldungen	Wahlbe- rechtigte	Wähler	gültig	CDU	SPD	GRÜNE	AfD	DIE LINKE	FDP	PIRATEN	Tierschutz- partei	NPD	Die PAR- TEI	FAMILIE	FREIE WÄHLER	Volksab- stimmung	ÖDP
14.1 Rupperath	1 von 1	551	298	293	117	23	44	34	7	21	4	4	1	8	3	4	0	0
			54,08 %	98,32 %	39,93 %	7,85 %	15,02 %	11,60 %	2,39 %	7,17 %	1,37 %	1,37 %	0,34 %	2,73 %	1,02 %	1,37 %	0,00 %	0,00 %
14.2 Hardtbrücke	1 von 1	311	146	146	50	20	22	14	9	18	1	7	0	1	0	1	0	1
			46,95 %	100,00 %	34,25 %	13,70 %	15,07 %	9,59 %	6,16 %	12,33 %	0,68 %	4,79 %	0,00 %	0,68 %	0,00 %	0,68 %	0,00 %	0,68 %
15.1 Effelsberg	1 von 1	624	300	295	111	34	57	42	8	16	2	3	1	8	1	1	0	4
			48,08 %	98,33 %	37,63 %	11,53 %	19,32 %	14,24 %	2,71 %	5,42 %	0,68 %	1,02 %	0,34 %	2,71 %	0,34 %	0,34 %	0,00 %	1,36 %
15.2 Wald	1 von 1	496	236	230	81	26	43	25	3	27	0	4	0	4	2	4	0	3
			47,58 %	97,46 %	35,22 %	11,30 %	18,70 %	10,87 %	1,30 %	11,74 %	0,00 %	1,74 %	0,00 %	1,74 %	0,87 %	1,74 %	0,00 %	1,30 %
16.1 Houverath	1 von 1	1.044	480	473	174	52	95	43	6	44	2	15	1	9	6	2	2	7
			45,98 %	98,54 %	36,79 %	10,99 %	20,08 %	9,09 %	1,27 %	9,30 %	0,42 %	3,17 %	0,21 %	1,90 %	1,27 %	0,42 %	0,42 %	1,48 %
Briefwahlbezirk I	1 von 1	0	864	855	288	162	153	67	20	95	0	13	2	9	1	4	2	6
				98,96 %	33,68 %	18,95 %	17,89 %	7,84 %	2,34 %	11,11 %	0,00 %	1,52 %	0,23 %	1,05 %	0,12 %	0,47 %	0,23 %	0,70 %
Briefwahlbezirk II	1 von 1	0	789	784	300	101	126	77	35	90	4	11	1	3	6	0	0	5
				99,37 %	38,27 %	12,88 %	16,07 %	9,82 %	4,46 %	11,48 %	0,51 %	1,40 %	0,13 %	0,38 %	0,77 %	0,00 %	0,00 %	0,64 %
Briefwahlbezirk III	1 von 1	0	826	822	284	156	157	57	24	86	1	17	2	9	2	5	0	3
				99,52 %	34,55 %	18,98 %	19,10 %	6,93 %	2,92 %	10,46 %	0,12 %	2,07 %	0,24 %	1,09 %	0,24 %	0,61 %	0,00 %	0,36 %
Briefwahlbezirk IV	1 von 1	0	774	768	274	113	136	75	21	74	6	13	0	14	4	4	1	4
				99,22 %	35,68 %	14,71 %	17,71 %	9,77 %	2,73 %	9,64 %	0,78 %	1,69 %	0,00 %	1,82 %	0,52 %	0,52 %	0,13 %	0,52 %
Stadt Bad Münstereifel	27 von 27	14.512	9.640	9.545	3.250	1.447	1.947	875	306	842	45	176	13	137	55	64	11	62
			66,43 %	99,01 %	34,05 %	15,16 %	20,40 %	9,17 %	3,21 %	8,82 %	0,47 %	1,84 %	0,14 %	1,44 %	0,58 %	0,67 %	0,12 %	0,65 %

Stadt Bad Münstereifel
Europawahl 26.05.2019
Zusammenstellung der Ergebnisse nach Wahlbezirken

Wahlbezirk	DKP	MLPD	BP	SGP	TIERSCHU hier!	Tierschutz- allianz	Bündnis C	BIG	BGE	DIE DIREKTE	Demokratie in Europa - DiEM25	III. Weg	Die Grauen	DIE RECHTE	DIE VIO- LETTEN	LIEBE	DIE FRAUEN	Graue Panther
01.1 Arloff	0	0	0	0	0	0	0	0	2	0	0	0	2	0	0	1	0	1
	0,00 %	0,00 %	0,00 %	0,00 %	0,00 %	0,00 %	0,00 %	0,00 %	0,57 %	0,00 %	0,00 %	0,00 %	0,57 %	0,00 %	0,00 %	0,29 %	0,00 %	0,29 %
01.2 Kalkar	0	0	0	0	1	0	1	0	0	0	0	0	0	0	0	0	0	0
	0,00 %	0,00 %	0,00 %	0,00 %	0,68 %	0,00 %	0,68 %	0,00 %	0,00 %	0,00 %	0,00 %	0,00 %	0,00 %	0,00 %	0,00 %	0,00 %	0,00 %	0,00 %
02.1 Kirspenich	0	0	2	0	1	0	0	1	0	0	0	0	1	1	1	1	0	0
	0,00 %	0,00 %	0,39 %	0,00 %	0,19 %	0,00 %	0,00 %	0,19 %	0,00 %	0,00 %	0,00 %	0,00 %	0,19 %	0,19 %	0,19 %	0,19 %	0,00 %	0,00 %
03.1 Iversheim I	0	0	0	0	1	0	0	0	0	1	2	0	0	0	0	0	1	1
	0,00 %	0,00 %	0,00 %	0,00 %	0,29 %	0,00 %	0,00 %	0,00 %	0,00 %	0,29 %	0,58 %	0,00 %	0,00 %	0,00 %	0,00 %	0,00 %	0,29 %	0,29 %
04.1 Iversheim II	0	0	2	0	2	0	0	0	0	0	0	0	1	0	0	0	0	3
	0,00 %	0,00 %	1,56 %	0,00 %	1,56 %	0,00 %	0,00 %	0,00 %	0,00 %	0,00 %	0,00 %	0,00 %	0,78 %	0,00 %	0,00 %	0,00 %	0,00 %	2,34 %
04.2 Eschweiler	0	0	0	0	1	0	0	0	0	0	0	0	0	0	0	1	0	0
	0,00 %	0,00 %	0,00 %	0,00 %	0,43 %	0,00 %	0,00 %	0,00 %	0,00 %	0,00 %	0,00 %	0,00 %	0,00 %	0,00 %	0,00 %	0,43 %	0,00 %	0,00 %
05.1 Nöthen	0	0	1	0	0	0	0	0	0	0	5	0	1	0	0	0	0	0
	0,00 %	0,00 %	0,29 %	0,00 %	0,00 %	0,00 %	0,00 %	0,00 %	0,00 %	0,00 %	1,43 %	0,00 %	0,29 %	0,00 %	0,00 %	0,00 %	0,00 %	0,00 %
05.2 Hohn	0	0	0	0	1	0	0	0	1	0	0	0	1	1	0	0	0	0
	0,00 %	0,00 %	0,00 %	0,00 %	0,53 %	0,00 %	0,00 %	0,00 %	0,53 %	0,00 %	0,00 %	0,00 %	0,53 %	0,53 %	0,00 %	0,00 %	0,00 %	0,00 %
06.1 Rodert	0	0	0	0	0	0	0	0	0	0	0	0	0	0	0	0	0	3
	0,00 %	0,00 %	0,00 %	0,00 %	0,00 %	0,00 %	0,00 %	0,00 %	0,00 %	0,00 %	0,00 %	0,00 %	0,00 %	0,00 %	0,00 %	0,00 %	0,00 %	1,83 %
06.2 Bad Münstereifel I	0	0	0	0	0	1	0	0	0	1	4	0	0	0	0	0	0	0
	0,00 %	0,00 %	0,00 %	0,00 %	0,00 %	0,70 %	0,00 %	0,00 %	0,00 %	0,70 %	2,80 %	0,00 %	0,00 %	0,00 %	0,00 %	0,00 %	0,00 %	0,00 %
07.1 Bad Münstereifel II	0	0	0	0	1	1	0	0	1	0	3	0	0	0	0	0	0	0
	0,00 %	0,00 %	0,00 %	0,00 %	0,34 %	0,34 %	0,00 %	0,00 %	0,34 %	0,00 %	1,02 %	0,00 %	0,00 %	0,00 %	0,00 %	0,00 %	0,00 %	0,00 %
08.1 Bad Münstereifel III	0	0	0	0	0	0	0	0	0	1	0	0	0	0	0	0	0	0
	0,00 %	0,00 %	0,00 %	0,00 %	0,00 %	0,00 %	0,00 %	0,00 %	0,00 %	0,38 %	0,00 %	0,00 %	0,00 %	0,00 %	0,00 %	0,00 %	0,00 %	0,00 %
09.1 Bad Münstereifel IV	0	0	0	0	1	0	0	0	1	0	1	0	0	0	0	1	0	0
	0,00 %	0,00 %	0,00 %	0,00 %	0,29 %	0,00 %	0,00 %	0,00 %	0,29 %	0,00 %	0,29 %	0,00 %	0,00 %	0,00 %	0,00 %	0,29 %	0,00 %	0,00 %
10.1 Eicherscheid	0	0	0	0	2	0	1	0	0	0	0	0	3	0	1	0	0	0
	0,00 %	0,00 %	0,00 %	0,00 %	0,62 %	0,00 %	0,31 %	0,00 %	0,00 %	0,00 %	0,00 %	0,00 %	0,94 %	0,00 %	0,31 %	0,00 %	0,00 %	0,00 %
11.1 Schönau	0	0	0	0	0	1	1	0	0	0	2	0	0	0	0	0	0	0
	0,00 %	0,00 %	0,00 %	0,00 %	0,00 %	0,31 %	0,31 %	0,00 %	0,00 %	0,00 %	0,62 %	0,00 %	0,00 %	0,00 %	0,00 %	0,00 %	0,00 %	0,00 %
12.1 Mahlberg	0	0	0	0	0	0	1	0	0	0	0	1	0	0	1	0	0	0
	0,00 %	0,00 %	0,00 %	0,00 %	0,00 %	0,00 %	0,30 %	0,00 %	0,00 %	0,00 %	0,00 %	0,30 %	0,00 %	0,00 %	0,30 %	0,00 %	0,00 %	0,00 %
13.1 Mutscheid	0	0	1	0	0	1	0	0	0	0	0	1	1	0	0	0	0	1
	0,00 %	0,00 %	0,39 %	0,00 %	0,00 %	0,39 %	0,00 %	0,00 %	0,00 %	0,00 %	0,00 %	0,39 %	0,39 %	0,00 %	0,00 %	0,00 %	0,00 %	0,39 %
13.2 Esch	0	0	0	0	1	0	0	0	1	0	0	0	1	0	1	0	0	1
	0,00 %	0,00 %	0,00 %	0,00 %	0,56 %	0,00 %	0,00 %	0,00 %	0,56 %	0,00 %	0,00 %	0,00 %	0,56 %	0,00 %	0,56 %	0,00 %	0,00 %	0,56 %

Stadt Bad Münstereifel
Europawahl 26.05.2019
Zusammenstellung der Ergebnisse nach Wahlbezirken

Wahlbezirk	DKP	MLPD	BP	SGP	TIERSCHU hier!	Tierschutz- allianz	Bündnis C	BIG	BGE	DIE DIREKTE	Demokratie in Europa - DIEM25	III. Weg	Die Grauen	DIE RECHTE	DIE VIO- LETTEN	LIEBE	DIE FRAUEN	Graue Panther
14.1 Rupperath	0	0	0	0	1	2	0	0	0	0	2	0	0	0	0	1	5	5
	0,00 %	0,00 %	0,00 %	0,00 %	0,34 %	0,68 %	0,00 %	0,00 %	0,00 %	0,00 %	0,68 %	0,00 %	0,00 %	0,00 %	0,00 %	0,34 %	1,71 %	1,71 %
14.2 Hardtbrücke	0	0	1	0	0	1	0	0	0	0	0	0	0	0	0	0	0	0
	0,00 %	0,00 %	0,68 %	0,00 %	0,00 %	0,68 %	0,00 %	0,00 %	0,00 %	0,00 %	0,00 %	0,00 %	0,00 %	0,00 %	0,00 %	0,00 %	0,00 %	0,00 %
15.1 Effelsberg	0	0	0	0	0	0	0	0	0	1	0	0	0	0	0	0	0	1
	0,00 %	0,00 %	0,00 %	0,00 %	0,00 %	0,00 %	0,00 %	0,00 %	0,00 %	0,34 %	0,00 %	0,00 %	0,00 %	0,00 %	0,00 %	0,00 %	0,00 %	0,34 %
15.2 Wald	0	0	0	0	1	0	0	0	0	0	0	0	0	0	1	0	0	1
	0,00 %	0,00 %	0,00 %	0,00 %	0,43 %	0,00 %	0,00 %	0,00 %	0,00 %	0,00 %	0,00 %	0,00 %	0,00 %	0,00 %	0,43 %	0,00 %	0,00 %	0,43 %
16.1 Houverath	0	0	1	0	1	0	0	0	0	1	2	0	0	0	0	0	0	0
	0,00 %	0,00 %	0,21 %	0,00 %	0,21 %	0,00 %	0,00 %	0,00 %	0,00 %	0,21 %	0,42 %	0,00 %	0,00 %	0,00 %	0,00 %	0,00 %	0,00 %	0,00 %
Briefwahlbezirk I	1	0	1	0	5	2	4	1	1	0	0	0	1	0	1	1	4	2
	0,12 %	0,00 %	0,12 %	0,00 %	0,58 %	0,23 %	0,47 %	0,12 %	0,12 %	0,00 %	0,00 %	0,00 %	0,12 %	0,00 %	0,12 %	0,12 %	0,47 %	0,23 %
Briefwahlbezirk II	1	0	3	0	3	1	0	1	0	0	3	0	1	0	3	1	0	2
	0,13 %	0,00 %	0,38 %	0,00 %	0,38 %	0,13 %	0,00 %	0,13 %	0,00 %	0,00 %	0,38 %	0,00 %	0,13 %	0,00 %	0,38 %	0,13 %	0,00 %	0,26 %
Briefwahlbezirk III	0	0	1	0	2	1	1	0	0	0	0	1	0	0	2	0	1	2
	0,00 %	0,00 %	0,12 %	0,00 %	0,24 %	0,12 %	0,12 %	0,00 %	0,00 %	0,00 %	0,00 %	0,12 %	0,00 %	0,00 %	0,24 %	0,00 %	0,12 %	0,24 %
Briefwahlbezirk IV	0	1	0	0	2	3	0	0	1	0	0	0	2	2	1	0	3	4
	0,00 %	0,13 %	0,00 %	0,00 %	0,26 %	0,39 %	0,00 %	0,00 %	0,13 %	0,00 %	0,00 %	0,00 %	0,26 %	0,26 %	0,13 %	0,00 %	0,39 %	0,52 %
Stadt Bad Münstereifel	2	1	13	0	27	14	9	3	8	5	24	3	15	4	12	7	14	27
	0,02 %	0,01 %	0,14 %	0,00 %	0,28 %	0,15 %	0,09 %	0,03 %	0,08 %	0,05 %	0,25 %	0,03 %	0,16 %	0,04 %	0,13 %	0,07 %	0,15 %	0,28 %




























Stadt Bad Münstereifel
Europawahl 26.05.2019
Zusammenstellung der Ergebnisse nach Wahlbezirken

Wahlbezirk	LKR - Bernd Lucke und die Liberal-Konservativen Reformier	MENSCHLICHE WELT	NL	ÖkoLinX	Die Humanisten	PARTEI FÜR DIE TIERE	Gesundheitsforschung	Volt
01.1 Arloff	0	1	0	0	0	1	0	1
	0,00 %	0,29 %	0,00 %	0,00 %	0,00 %	0,29 %	0,00 %	0,29 %
01.2 Kalkar	0	0	0	0	0	0	0	0
	0,00 %	0,00 %	0,00 %	0,00 %	0,00 %	0,00 %	0,00 %	0,00 %
02.1 Kirspenich	0	0	0	0	0	2	2	3
	0,00 %	0,00 %	0,00 %	0,00 %	0,00 %	0,39 %	0,39 %	0,58 %
03.1 Iversheim I	2	0	0	0	1	0	0	2
	0,58 %	0,00 %	0,00 %	0,00 %	0,29 %	0,00 %	0,00 %	0,58 %
04.1 Iversheim II	2	0	0	0	0	1	0	2
	1,56 %	0,00 %	0,00 %	0,00 %	0,00 %	0,78 %	0,00 %	1,56 %
04.2 Eschweiler	0	0	0	0	0	0	0	6
	0,00 %	0,00 %	0,00 %	0,00 %	0,00 %	0,00 %	0,00 %	2,59 %
05.1 Nöthen	0	0	0	0	0	2	0	3
	0,00 %	0,00 %	0,00 %	0,00 %	0,00 %	0,57 %	0,00 %	0,86 %
05.2 Hohn	0	0	0	0	0	2	0	1
	0,00 %	0,00 %	0,00 %	0,00 %	0,00 %	1,06 %	0,00 %	0,53 %
06.1 Rodert	0	0	0	0	0	1	0	2
	0,00 %	0,00 %	0,00 %	0,00 %	0,00 %	0,61 %	0,00 %	1,22 %
06.2 Bad Münstereifel I	0	1	0	0	0	0	0	1
	0,00 %	0,70 %	0,00 %	0,00 %	0,00 %	0,00 %	0,00 %	0,70 %
07.1 Bad Münstereifel II	0	0	0	0	0	1	0	2
	0,00 %	0,00 %	0,00 %	0,00 %	0,00 %	0,34 %	0,00 %	0,68 %
08.1 Bad Münstereifel III	0	0	1	0	0	1	0	2
	0,00 %	0,00 %	0,38 %	0,00 %	0,00 %	0,38 %	0,00 %	0,76 %
09.1 Bad Münstereifel IV	1	0	0	0	0	0	1	0
	0,29 %	0,00 %	0,00 %	0,00 %	0,00 %	0,00 %	0,29 %	0,00 %
10.1 Eicherscheid	0	1	0	0	0	1	0	0
	0,00 %	0,31 %	0,00 %	0,00 %	0,00 %	0,31 %	0,00 %	0,00 %
11.1 Schönau	2	1	0	0	1	1	0	0
	0,62 %	0,31 %	0,00 %	0,00 %	0,31 %	0,31 %	0,00 %	0,00 %
12.1 Mahlberg	0	1	0	1	1	0	2	2
	0,00 %	0,30 %	0,00 %	0,30 %	0,30 %	0,00 %	0,60 %	0,60 %
13.1 Mutscheid	1	0	0	0	3	0	0	1
	0,39 %	0,00 %	0,00 %	0,00 %	1,16 %	0,00 %	0,00 %	0,39 %
13.2 Esch	0	0	0	0	0	0	0	0
	0,00 %	0,00 %	0,00 %	0,00 %	0,00 %	0,00 %	0,00 %	0,00 %




























Stadt Bad Münstereifel
Europawahl 26.05.2019
Zusammenstellung der Ergebnisse nach Wahlbezirken

Wahlbezirk	LKR - Bernd Lucke und die Liberal-Konservativen Reformer	MENSCHLICHE WELT	NL	ÖkoLinX	Die Humanisten	PARTEI FÜR DIE TIERE	Gesundheitsforschung	Volt
14.1 Rupperath	2	0	0	1	0	1	1	2
	0,68 %	0,00 %	0,00 %	0,34 %	0,00 %	0,34 %	0,34 %	0,68 %
14.2 Hardtbrücke	0	0	0	0	0	0	0	0
	0,00 %	0,00 %	0,00 %	0,00 %	0,00 %	0,00 %	0,00 %	0,00 %
15.1 Effelsberg	0	0	0	0	0	0	0	5
	0,00 %	0,00 %	0,00 %	0,00 %	0,00 %	0,00 %	0,00 %	1,69 %
15.2 Wald	1	0	0	0	2	0	1	1
	0,43 %	0,00 %	0,00 %	0,00 %	0,87 %	0,00 %	0,43 %	0,43 %
16.1 Houverath	2	0	0	0	0	3	1	4
	0,42 %	0,00 %	0,00 %	0,00 %	0,00 %	0,63 %	0,21 %	0,85 %
Briefwahlbezirk I	0	2	0	0	0	5	0	2
	0,00 %	0,23 %	0,00 %	0,00 %	0,00 %	0,58 %	0,00 %	0,23 %
Briefwahlbezirk II	0	1	0	0	1	2	0	2
	0,00 %	0,13 %	0,00 %	0,00 %	0,13 %	0,26 %	0,00 %	0,26 %
Briefwahlbezirk III	3	0	0	0	1	0	0	4
	0,36 %	0,00 %	0,00 %	0,00 %	0,12 %	0,00 %	0,00 %	0,49 %
Briefwahlbezirk IV	0	0	0	2	1	3	1	3
	0,00 %	0,00 %	0,00 %	0,26 %	0,13 %	0,39 %	0,13 %	0,39 %
Stadt Bad Münstereifel	16	8	1	4	11	27	9	51
	0,17 %	0,08 %	0,01 %	0,04 %	0,12 %	0,28 %	0,09 %	0,53 %




























Stadt Bad Münstereifel
Europawahl 26.05.2019
CDU, Ergebnis
Wahlbezirk-Übersicht

13.2 Esch	41,24 %	
14.1 Rupperath	39,93 %	
10.1 Eicherscheid	39,38 %	
04.2 Eschweiler	39,22 %	
01.1 Arloff	38,29 %	
Briefwahlbezirk II	38,27 %	
12.1 Mahlberg	37,65 %	
15.1 Effelsberg	37,63 %	
16.1 Houverath	36,79 %	
11.1 Schönau	36,73 %	
Briefwahlbezirk IV	35,68 %	
15.2 Wald	35,22 %	
Briefwahlbezirk III	34,55 %	
14.2 Hardtbrücke	34,25 %	
05.1 Nöthen	33,81 %	
Briefwahlbezirk I	33,68 %	
08.1 Bad Münstereifel III	33,08 %	
13.1 Mutscheid	32,56 %	
05.2 Hohn	32,45 %	
02.1 Kirspenich	31,79 %	
03.1 Iversheim I	29,24 %	
06.1 Rodert	27,44 %	
06.2 Bad Münstereifel I	25,17 %	
07.1 Bad Münstereifel II	24,57 %	
04.1 Iversheim II	24,22 %	
01.2 Kalkar	22,45 %	
09.1 Bad Münstereifel IV	20,29 %	

Stadt Bad Münstereifel
Europawahl 26.05.2019
SPD, Ergebnis
Wahlbezirk-Übersicht

08.1 Bad Münstereifel III	21,29 %	
07.1 Bad Münstereifel II	20,82 %	
09.1 Bad Münstereifel IV	19,71 %	
Briefwahlbezirk III	18,98 %	
Briefwahlbezirk I	18,95 %	
04.1 Iversheim II	18,75 %	
03.1 Iversheim I	16,96 %	
01.1 Arloff	16,86 %	
06.2 Bad Münstereifel I	16,78 %	
05.1 Nöthen	15,76 %	
06.1 Rodert	15,24 %	
02.1 Kirspenich	15,22 %	
10.1 Eicherscheid	15,00 %	
05.2 Hohn	14,89 %	
Briefwahlbezirk IV	14,71 %	
04.2 Eschweiler	14,22 %	
14.2 Hardtbrücke	13,70 %	
01.2 Kalkar	13,61 %	
Briefwahlbezirk II	12,88 %	
13.1 Mutscheid	11,63 %	
15.1 Effelsberg	11,53 %	
12.1 Mahlberg	11,45 %	
15.2 Wald	11,30 %	
16.1 Houverath	10,99 %	
11.1 Schönau	10,80 %	
13.2 Esch	10,17 %	
14.1 Rupperath	7,85 %	




























Stadt Bad Münstereifel
Europawahl 26.05.2019
GRÜNE, Ergebnis
Wahlbezirk-Übersicht

06.2 Bad Münstereifel I	28,67 %	
06.1 Rodert	28,05 %	
07.1 Bad Münstereifel II	26,96 %	
08.1 Bad Münstereifel III	26,24 %	
09.1 Bad Münstereifel IV	26,00 %	
05.1 Nöthen	23,78 %	
04.2 Eschweiler	23,71 %	
01.2 Kalkar	23,13 %	
03.1 Iversheim I	23,10 %	
13.2 Esch	22,60 %	
12.1 Mahlberg	22,29 %	
05.2 Hohn	21,81 %	
02.1 Kirspenich	21,58 %	
11.1 Schönau	20,99 %	
13.1 Mutscheid	20,93 %	
10.1 Eicherscheid	20,62 %	
16.1 Houverath	20,08 %	
15.1 Effelsberg	19,32 %	
Briefwahlbezirk III	19,10 %	
15.2 Wald	18,70 %	
Briefwahlbezirk I	17,89 %	
01.1 Arloff	17,71 %	
Briefwahlbezirk IV	17,71 %	
Briefwahlbezirk II	16,07 %	
04.1 Iversheim II	15,62 %	
14.2 Hardtbrücke	15,07 %	
14.1 Rupperath	15,02 %	



























Stadt Bad Münstereifel
Europawahl 26.05.2019
AfD, Ergebnis
Wahlbezirk-Übersicht

01.2 Kalkar	18,37 %	
15.1 Effelsberg	14,24 %	
09.1 Bad Münstereifel IV	13,14 %	
05.2 Hohn	12,23 %	
01.1 Arloff	11,71 %	
03.1 Iversheim I	11,70 %	
14.1 Rupperath	11,60 %	
02.1 Kirspenich	11,56 %	
15.2 Wald	10,87 %	
11.1 Schönau	10,49 %	
Briefwahlbezirk II	9,82 %	
Briefwahlbezirk IV	9,77 %	
14.2 Hardtbrücke	9,59 %	
06.1 Rodert	9,15 %	
16.1 Houverath	9,09 %	
13.2 Esch	9,04 %	
13.1 Mutscheid	8,91 %	
Briefwahlbezirk I	7,84 %	
04.1 Iversheim II	7,03 %	
Briefwahlbezirk III	6,93 %	
12.1 Mahlberg	6,93 %	
05.1 Nöthen	6,30 %	
10.1 Eicherscheid	5,94 %	
07.1 Bad Münstereifel II	5,46 %	
04.2 Eschweiler	5,17 %	
06.2 Bad Münstereifel I	4,90 %	
08.1 Bad Münstereifel III	3,04 %	

Stadt Bad Münstereifel
Europawahl 26.05.2019
DIE LINKE, Ergebnis
Wahlbezirk-Übersicht

14.2 Hardtbrücke	6,16 %	
07.1 Bad Münstereifel II	5,46 %	
13.2 Esch	5,08 %	
06.1 Rodert	4,88 %	
04.1 Iversheim II	4,69 %	
13.1 Mutscheid	4,65 %	
09.1 Bad Münstereifel IV	4,57 %	
Briefwahlbezirk II	4,46 %	
06.2 Bad Münstereifel I	4,20 %	
01.2 Kalkar	4,08 %	
11.1 Schönau	4,01 %	
12.1 Mahlberg	3,92 %	
05.1 Nöthen	3,44 %	
10.1 Eicherscheid	3,44 %	
05.2 Hohn	3,19 %	
04.2 Eschweiler	3,02 %	
Briefwahlbezirk III	2,92 %	
Briefwahlbezirk IV	2,73 %	
15.1 Effelsberg	2,71 %	
03.1 Iversheim I	2,63 %	
02.1 Kirspenich	2,50 %	
14.1 Rupperath	2,39 %	
Briefwahlbezirk I	2,34 %	
01.1 Arloff	1,71 %	
08.1 Bad Münstereifel III	1,52 %	
15.2 Wald	1,30 %	
16.1 Houverath	1,27 %	

Stadt Bad Münstereifel
Europawahl 26.05.2019
FDP, Ergebnis
Wahlbezirk-Übersicht

14.2 Hardtbrücke	12,33 %	
15.2 Wald	11,74 %	
Briefwahlbezirk II	11,48 %	
Briefwahlbezirk I	11,11 %	
Briefwahlbezirk III	10,46 %	
01.2 Kalkar	10,20 %	
02.1 Kirspenich	10,02 %	
Briefwahlbezirk IV	9,64 %	
16.1 Houverath	9,30 %	
10.1 Eicherscheid	9,06 %	
07.1 Bad Münstereifel II	8,87 %	
05.1 Nöthen	8,60 %	
04.1 Iversheim II	8,59 %	
06.1 Rodert	8,54 %	
13.1 Mutscheid	8,53 %	
05.2 Hohn	8,51 %	
06.2 Bad Münstereifel I	8,39 %	
08.1 Bad Münstereifel III	7,60 %	
12.1 Mahlberg	7,53 %	
14.1 Rupperath	7,17 %	
09.1 Bad Münstereifel IV	6,29 %	
11.1 Schönau	6,17 %	
03.1 Iversheim I	6,14 %	
04.2 Eschweiler	5,60 %	
01.1 Arloff	5,43 %	
15.1 Effelsberg	5,42 %	
13.2 Esch	2,26 %	