

Wahlbuch  
Europawahl  
26.05.2019  
Stadt Zülpich

Herausgegeben am 26.05.2019

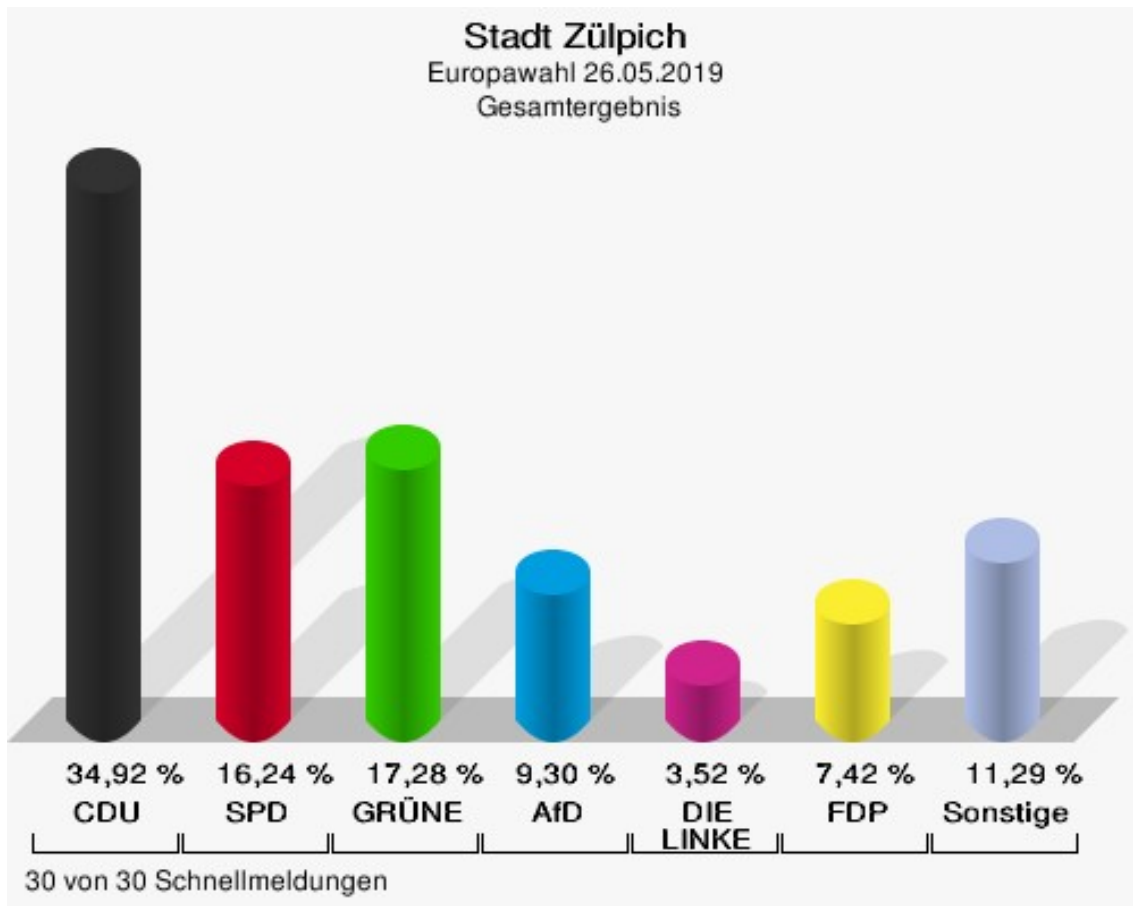
# Inhaltsverzeichnis

Europawahl	1
Stadt Zülpich	1
Stadtteile	7
Briefwahl	7
Kernstadt	13
Ortsteile	19
Übersicht Stadtteile	25
Wahlbezirke	31
Stimmbezirk 0010, Zülpich 1 (Kernstadt)	31
Stimmbezirk 0020, Zülpich 2 (Kernstadt)	37
Stimmbezirk 0030, Zülpich 3 (Kernstadt)	43
Stimmbezirk 0040, Zülpich 4 (Kernstadt)	49
Stimmbezirk 0050, Geich	55
Stimmbezirk 0051, Bessenich	61
Stimmbezirk 0060, Hoven	67
Stimmbezirk 0061, Kloster Marienborn	73
Stimmbezirk 0070, Nemmenich	79
Stimmbezirk 0071, Rövenich	85
Stimmbezirk 0080, Weiler i.d.E	91
Stimmbezirk 0081, Oberelvenich	97
Stimmbezirk 0082, Niederelvenich	103
Stimmbezirk 0090, Mülheim-Wichterich	109
Stimmbezirk 0100, Ülpenich	115
Stimmbezirk 0110, Linzenich-Lövenich	121
Stimmbezirk 0111, Schwerfen I	127
Stimmbezirk 0120, Schwerfen II	133
Stimmbezirk 0130, Dürscheven	139
Stimmbezirk 0131, Enzen	145
Stimmbezirk 0140, Merzenich	151
Stimmbezirk 0141, Sinzenich	157
Stimmbezirk 0150, Bürvenich-Eppenich	163
Stimmbezirk 0151, Langendorf	169
Stimmbezirk 0160, Füssenich	175
Stimmbezirk 0161, Juntersdorf	181
Briefwahl I	187
Briefwahl II	193
Briefwahl III	199
Briefwahl IV	205
Übersicht Wahlbezirke	211

# Europawahl Stadt Zülpich

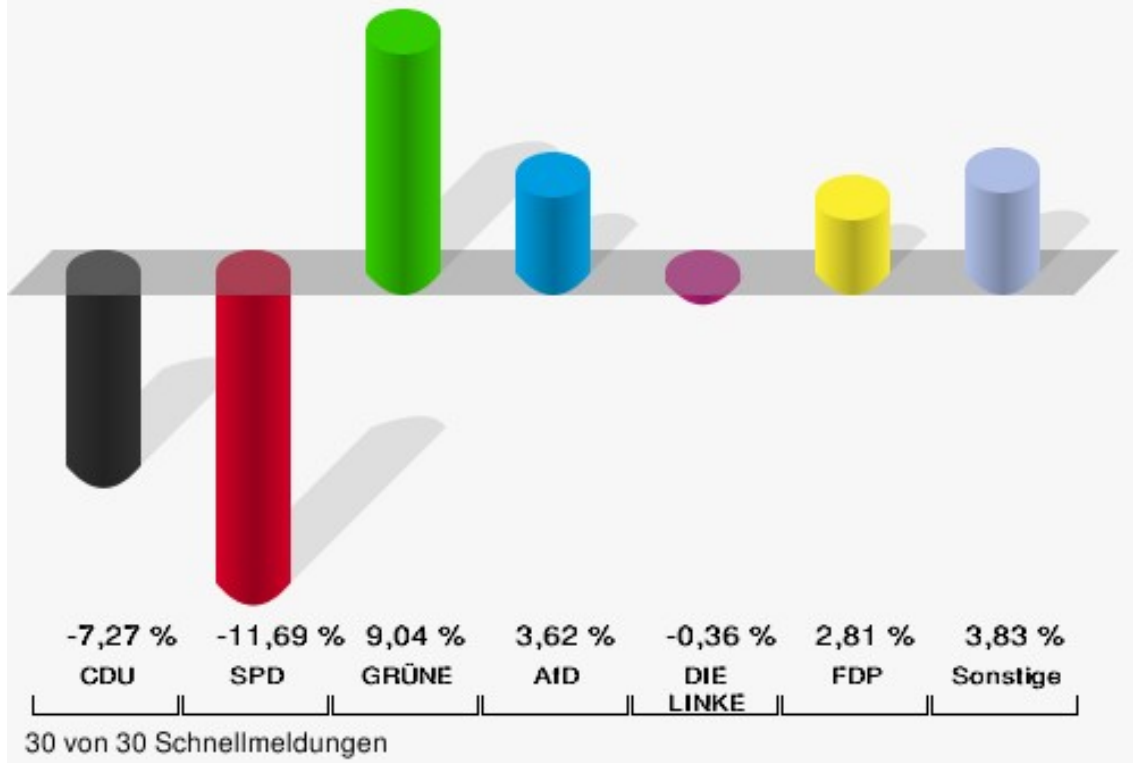
	Anzahl	Prozent
Wahlberechtigte	16.212	
Wähler/innen	9.799	60,44 %
ungültige Stimmen	101	1,03 %
gültige Stimmen	9.698	98,97 %
CDU	3.387	34,92 %
SPD	1.575	16,24 %
GRÜNE	1.676	17,28 %
AfD	902	9,30 %
DIE LINKE	341	3,52 %
FDP	720	7,42 %
PIRATEN	74	0,76 %
Tierschutzpartei	204	2,10 %
NPD	19	0,20 %
Die PARTEI	200	2,06 %
FAMILIE	109	1,12 %
FREIE WÄHLER	90	0,93 %
Volksabstimmung	23	0,24 %
ÖDP	51	0,53 %
DKP	1	0,01 %
MLPD	0	0,00 %
BP	4	0,04 %
SGP	0	0,00 %
TIERSCHUTZ hier!	31	0,32 %
Tierschutzallianz	19	0,20 %
Bündnis C	8	0,08 %
BIG	3	0,03 %
BGE	8	0,08 %
DIE DIREKTE	3	0,03 %
Demokratie in Europa - DiEM25	21	0,22 %
III. Weg	0	0,00 %
Die Grauen	21	0,22 %
DIE RECHTE	6	0,06 %
DIE VIOLETTEN	13	0,13 %
LIEBE	8	0,08 %
DIE FRAUEN	12	0,12 %
Graue Panther	32	0,33 %
LKR - Bernd Lucke und die Liberal-Konservativen Reformer	8	0,08 %

	Anzahl	Prozent
MENSCHLICHE WELT	9	0,09 %
NL	4	0,04 %
ÖkoLinX	8	0,08 %
Die Humanisten	4	0,04 %
PARTEI FÜR DIE TIERE	42	0,43 %
Gesundheitsforschung	11	0,11 %
Volt	51	0,53 %



## Stadt Zülpich

Europawahl 2019 - Europawahl 2014  
Gewinne und Verluste Gesamtergebnis



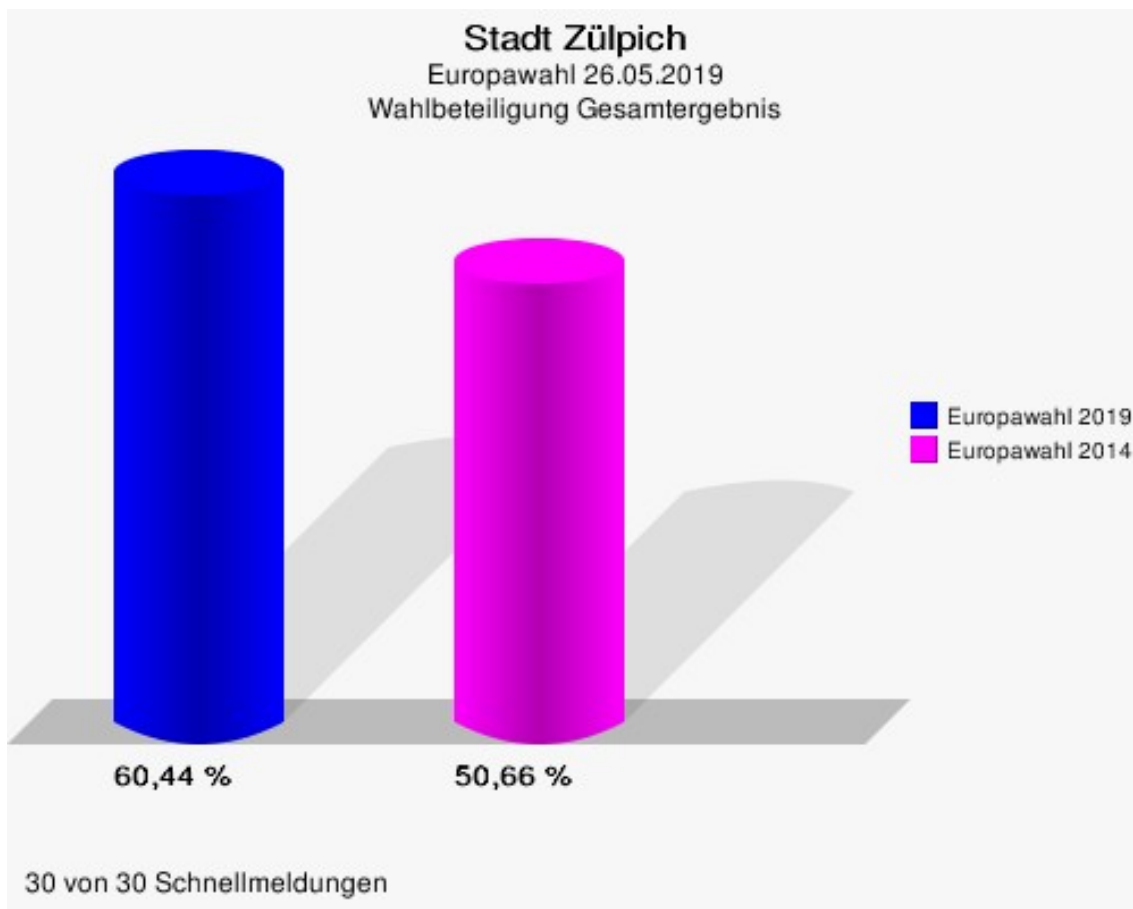
Stadt Zülpich  
Europawahl 26.05.2019  
Gewinne und Verluste Gesamtergebnis

	Europawahl 26.05.2019		Europawahl 25.05.2014	
			Ergebnis	Gewinne und Verluste
Wahlberechtigte	16.212		15.779	+433
Wähler	9.799		7.993	+1.806
	60,44 %		50,66 %	+9,79 %
gültige Stimmen	9.698		7.866	+1.832
	98,97 %		98,41 %	+0,56 %
CDU	3.387		3.319	+68
	34,92 %		42,19 %	-7,27 %
SPD	1.575		2.197	-622
	16,24 %		27,93 %	-11,69 %
GRÜNE	1.676		648	+1.028
	17,28 %		8,24 %	+9,04 %
AfD	902		447	+455
	9,30 %		5,68 %	+3,62 %
DIE LINKE	341		305	+36
	3,52 %		3,88 %	-0,36 %
FDP	720		363	+357
	7,42 %		4,61 %	+2,81 %
PIRATEN	74		93	-19
	0,76 %		1,18 %	-0,42 %
Tierschutzpartei	204		135	+69
	2,10 %		1,72 %	+0,38 %
NPD	19		61	-42
	0,20 %		0,78 %	-0,58 %
Die PARTEI	200		20	+180
	2,06 %		0,25 %	+1,81 %
FAMILIE	109		66	+43
	1,12 %		0,84 %	+0,28 %
FREIE WÄHLER	90		59	+31
	0,93 %		0,75 %	+0,18 %
Volksabstimmung	23		27	-4
	0,24 %		0,34 %	-0,10 %
ÖDP	51		25	+26
	0,53 %		0,32 %	+0,21 %
DKP	1		1	+0
	0,01 %		0,01 %	+0,00 %
MLPD	0		1	-1

	Europawahl 26.05.2019	Europawahl 25.05.2014	
		Ergebnis	Gewinne und Verluste
	0,00 %	0,01 %	-0,01 %
BP	4	6	-2
	0,04 %	0,08 %	-0,04 %
SGP	0	0	+0
	0,00 %	0,00 %	+0,00 %
TIERSCHUTZ hier!	31	0	+31
	0,32 %	0,00 %	+0,32 %
Tierschutzallianz	19	0	+19
	0,20 %	0,00 %	+0,20 %
Bündnis C	8	22	-14
	0,08 %	0,28 %	-0,20 %
BIG	3	0	+3
	0,03 %	0,00 %	+0,03 %
BGE	8	0	+8
	0,08 %	0,00 %	+0,08 %
DIE DIREKTE	3	0	+3
	0,03 %	0,00 %	+0,03 %
Demokratie in Europa - DiEM25	21	0	+21
	0,22 %	0,00 %	+0,22 %
III. Weg	0	0	+0
	0,00 %	0,00 %	+0,00 %
Die Grauen	21	0	+21
	0,22 %	0,00 %	+0,22 %
DIE RECHTE	6	0	+6
	0,06 %	0,00 %	+0,06 %
DIE VIOLETTEN	13	0	+13
	0,13 %	0,00 %	+0,13 %
LIEBE	8	0	+8
	0,08 %	0,00 %	+0,08 %
DIE FRAUEN	12	0	+12
	0,12 %	0,00 %	+0,12 %
Graue Panther	32	0	+32
	0,33 %	0,00 %	+0,33 %
LKR - Bernd Lucke und die Liberal-Konservativen Reformer	8	0	+8
	0,08 %	0,00 %	+0,08 %
MENSCHLICHE WELT	9	0	+9
	0,09 %	0,00 %	+0,09 %
NL	4	0	+4

	Europawahl 26.05.2019	Europawahl 25.05.2014	
		Ergebnis	Gewinne und Verluste
	0,04 %	0,00 %	+0,04 %
ÖkoLinX	8	0	+8
	0,08 %	0,00 %	+0,08 %
Die Humanisten	4	0	+4
	0,04 %	0,00 %	+0,04 %
PARTEI FÜR DIE TIERE	42	0	+42
	0,43 %	0,00 %	+0,43 %
Gesundheitsforschung	11	0	+11
	0,11 %	0,00 %	+0,11 %
Volt	51	0	+51
	0,53 %	0,00 %	+0,53 %
Sonstige	0	71	-71
	0,00 %	0,90 %	-0,90 %

Europawahl 25.05.2014: Sonstige = REP, CM, PSG, BÜSO, PRO NRW

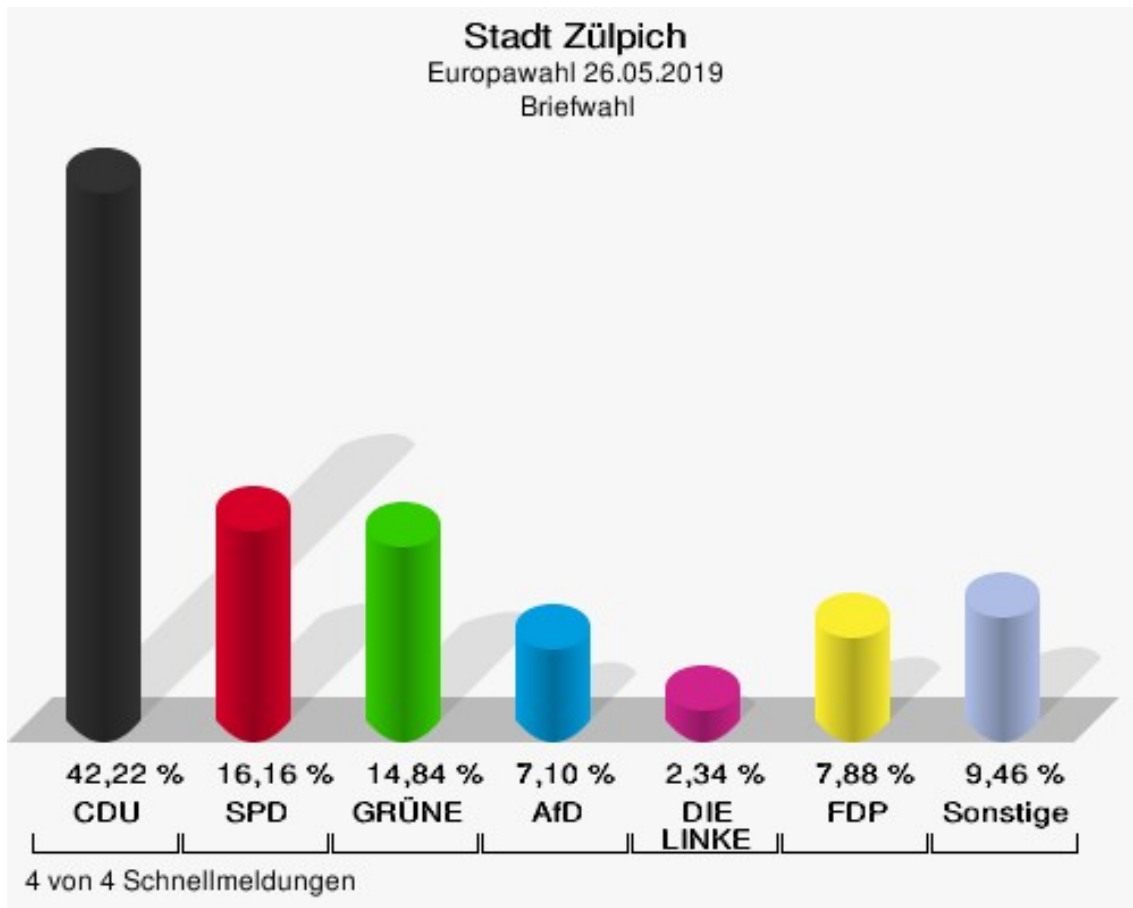




## Stadtteile Briefwahl

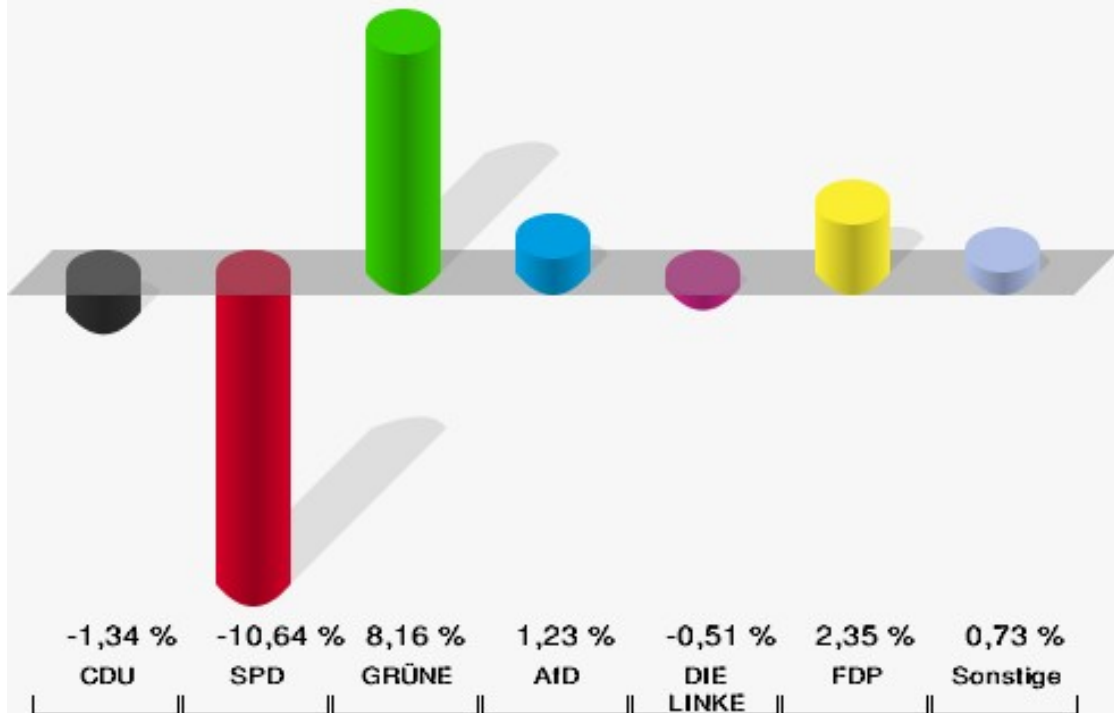
	Anzahl	Prozent
Wähler/innen	2.842	
ungültige Stimmen	26	0,91 %
gültige Stimmen	2.816	99,09 %
CDU	1.189	42,22 %
SPD	455	16,16 %
GRÜNE	418	14,84 %
AfD	200	7,10 %
DIE LINKE	66	2,34 %
FDP	222	7,88 %
PIRATEN	13	0,46 %
Tierschutzpartei	50	1,78 %
NPD	6	0,21 %
Die PARTEI	46	1,63 %
FAMILIE	20	0,71 %
FREIE WÄHLER	18	0,64 %
Volksabstimmung	14	0,50 %
ÖDP	6	0,21 %
DKP	0	0,00 %
MLPD	0	0,00 %
BP	1	0,04 %
SGP	0	0,00 %
TIERSCHUTZ hier!	11	0,39 %
Tierschutzallianz	3	0,11 %
Bündnis C	4	0,14 %
BIG	1	0,04 %
BGE	5	0,18 %
DIE DIREKTE	1	0,04 %
Demokratie in Europa - DiEM25	7	0,25 %
III. Weg	0	0,00 %
Die Grauen	4	0,14 %
DIE RECHTE	2	0,07 %
DIE VIOLETTEN	3	0,11 %
LIEBE	2	0,07 %
DIE FRAUEN	6	0,21 %
Graue Panther	14	0,50 %
LKR - Bernd Lucke und die Liberal-Konservativen Reformer	1	0,04 %
MENSCHLICHE WELT	2	0,07 %

	Anzahl	Prozent
NL	0	0,00 %
ÖkoLinX	0	0,00 %
Die Humanisten	0	0,00 %
PARTEI FÜR DIE TIERE	7	0,25 %
Gesundheitsforschung	4	0,14 %
Volt	15	0,53 %



# Stadt Zülpich

Europawahl 2019 - Europawahl 2014  
Gewinne und Verluste Briefwahl



4 von 4 Schnellmeldungen

Stadt Zülpich  
Europawahl 26.05.2019  
Gewinne und Verluste Briefwahl

	Europawahl 26.05.2019	Europawahl 25.05.2014	
		Ergebnis	Gewinne und Verluste
Wahlberechtigte	0	0	+0
Wähler	2.842	2.370	+472
gültige Stimmen	2.816	2.351	+465
	99,09 %	99,20 %	-0,11 %
CDU	1.189	1.024	+165
	42,22 %	43,56 %	-1,34 %
SPD	455	630	-175
	16,16 %	26,80 %	-10,64 %
GRÜNE	418	157	+261
	14,84 %	6,68 %	+8,16 %
AfD	200	138	+62
	7,10 %	5,87 %	+1,23 %
DIE LINKE	66	67	-1
	2,34 %	2,85 %	-0,51 %
FDP	222	130	+92
	7,88 %	5,53 %	+2,35 %
PIRATEN	13	31	-18
	0,46 %	1,32 %	-0,86 %
Tierschutzpartei	50	63	-13
	1,78 %	2,68 %	-0,90 %
NPD	6	22	-16
	0,21 %	0,94 %	-0,73 %
Die PARTEI	46	3	+43
	1,63 %	0,13 %	+1,50 %
FAMILIE	20	15	+5
	0,71 %	0,64 %	+0,07 %
FREIE WÄHLER	18	16	+2
	0,64 %	0,68 %	-0,04 %
Volksabstimmung	14	15	-1
	0,50 %	0,64 %	-0,14 %
ÖDP	6	4	+2
	0,21 %	0,17 %	+0,04 %
DKP	0	1	-1
	0,00 %	0,04 %	-0,04 %
MLPD	0	0	+0
	0,00 %	0,00 %	+0,00 %

	Europawahl 26.05.2019	Europawahl 25.05.2014	
		Ergebnis	Gewinne und Verluste
BP	1	1	+0
	0,04 %	0,04 %	+0,00 %
SGP	0	0	+0
	0,00 %	0,00 %	+0,00 %
TIERSCHUTZ hier!	11	0	+11
	0,39 %	0,00 %	+0,39 %
Tierschutzallianz	3	0	+3
	0,11 %	0,00 %	+0,11 %
Bündnis C	4	10	-6
	0,14 %	0,43 %	-0,29 %
BIG	1	0	+1
	0,04 %	0,00 %	+0,04 %
BGE	5	0	+5
	0,18 %	0,00 %	+0,18 %
DIE DIREKTE	1	0	+1
	0,04 %	0,00 %	+0,04 %
Demokratie in Europa - DiEM25	7	0	+7
	0,25 %	0,00 %	+0,25 %
III. Weg	0	0	+0
	0,00 %	0,00 %	+0,00 %
Die Grauen	4	0	+4
	0,14 %	0,00 %	+0,14 %
DIE RECHTE	2	0	+2
	0,07 %	0,00 %	+0,07 %
DIE VIOLETTEN	3	0	+3
	0,11 %	0,00 %	+0,11 %
LIEBE	2	0	+2
	0,07 %	0,00 %	+0,07 %
DIE FRAUEN	6	0	+6
	0,21 %	0,00 %	+0,21 %
Graue Panther	14	0	+14
	0,50 %	0,00 %	+0,50 %
LKR - Bernd Lucke und die Liberal-Konservativen Reformer	1	0	+1
	0,04 %	0,00 %	+0,04 %
MENSCHLICHE WELT	2	0	+2
	0,07 %	0,00 %	+0,07 %
NL	0	0	+0
	0,00 %	0,00 %	+0,00 %

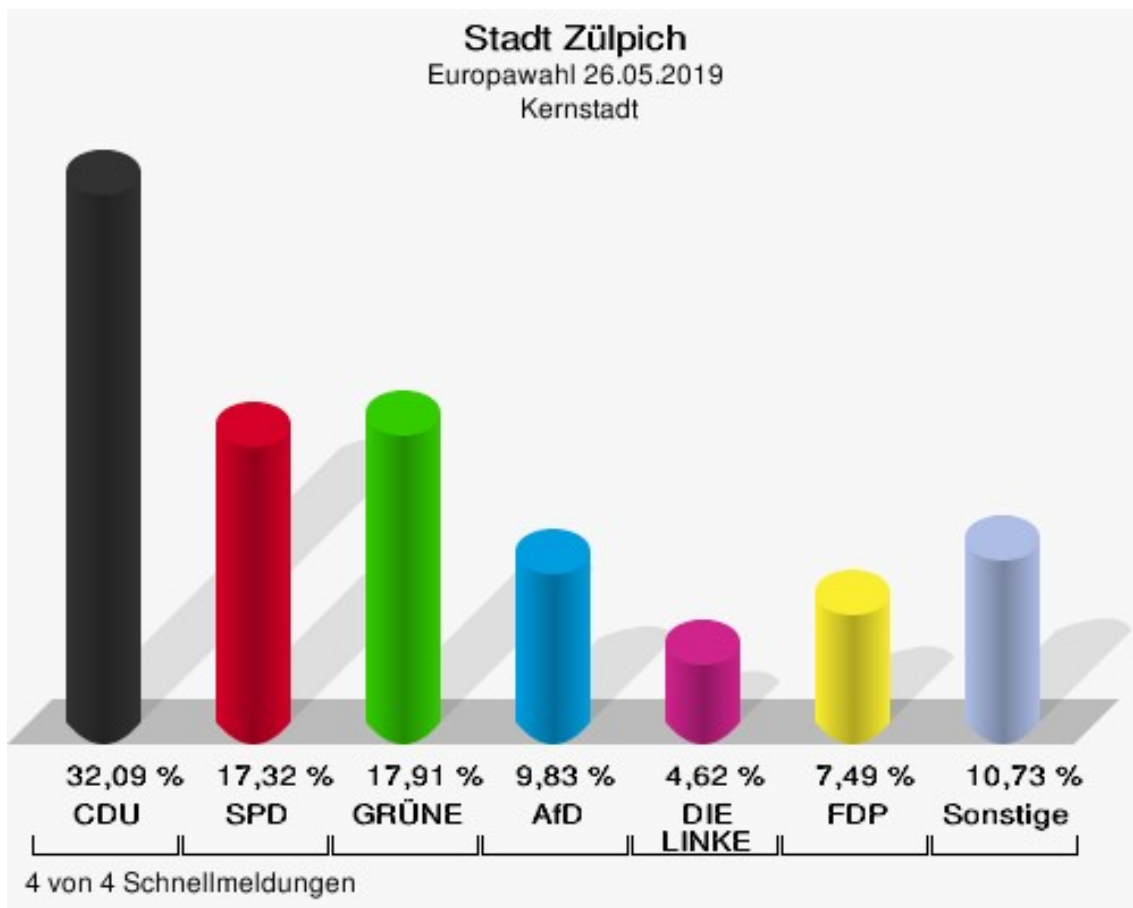
	Europawahl 26.05.2019	Europawahl 25.05.2014	
		Ergebnis	Gewinne und Verluste
ÖkoLinX	0	0	+0
	0,00 %	0,00 %	+0,00 %
Die Humanisten	0	0	+0
	0,00 %	0,00 %	+0,00 %
PARTEI FÜR DIE TIERE	7	0	+7
	0,25 %	0,00 %	+0,25 %
Gesundheitsforschung	4	0	+4
	0,14 %	0,00 %	+0,14 %
Volt	15	0	+15
	0,53 %	0,00 %	+0,53 %
Sonstige	0	24	-24
	0,00 %	1,02 %	-1,02 %

Europawahl 25.05.2014: Sonstige = REP, CM, PSG, BÜSO, PRO NRW

## Kernstadt

	Anzahl	Prozent
Wahlberechtigte	4.669	
Wähler/innen	1.907	40,84 %
ungültige Stimmen	25	1,31 %
gültige Stimmen	1.882	98,69 %
CDU	604	32,09 %
SPD	326	17,32 %
GRÜNE	337	17,91 %
AfD	185	9,83 %
DIE LINKE	87	4,62 %
FDP	141	7,49 %
PIRATEN	20	1,06 %
Tierschutzpartei	36	1,91 %
NPD	1	0,05 %
Die PARTEI	42	2,23 %
FAMILIE	22	1,17 %
FREIE WÄHLER	15	0,80 %
Volksabstimmung	4	0,21 %
ÖDP	7	0,37 %
DKP	0	0,00 %
MLPD	0	0,00 %
BP	0	0,00 %
SGP	0	0,00 %
TIERSCHUTZ hier!	2	0,11 %
Tierschutzallianz	6	0,32 %
Bündnis C	0	0,00 %
BIG	0	0,00 %
BGE	1	0,05 %
DIE DIREKTE	1	0,05 %
Demokratie in Europa - DiEM25	3	0,16 %
III. Weg	0	0,00 %
Die Grauen	5	0,27 %
DIE RECHTE	0	0,00 %
DIE VIOLETTEN	3	0,16 %
LIEBE	1	0,05 %
DIE FRAUEN	1	0,05 %
Graue Panther	4	0,21 %
LKR - Bernd Lucke und die Liberal-Konservativen Reformer	4	0,21 %
MENSCHLICHE WELT	2	0,11 %

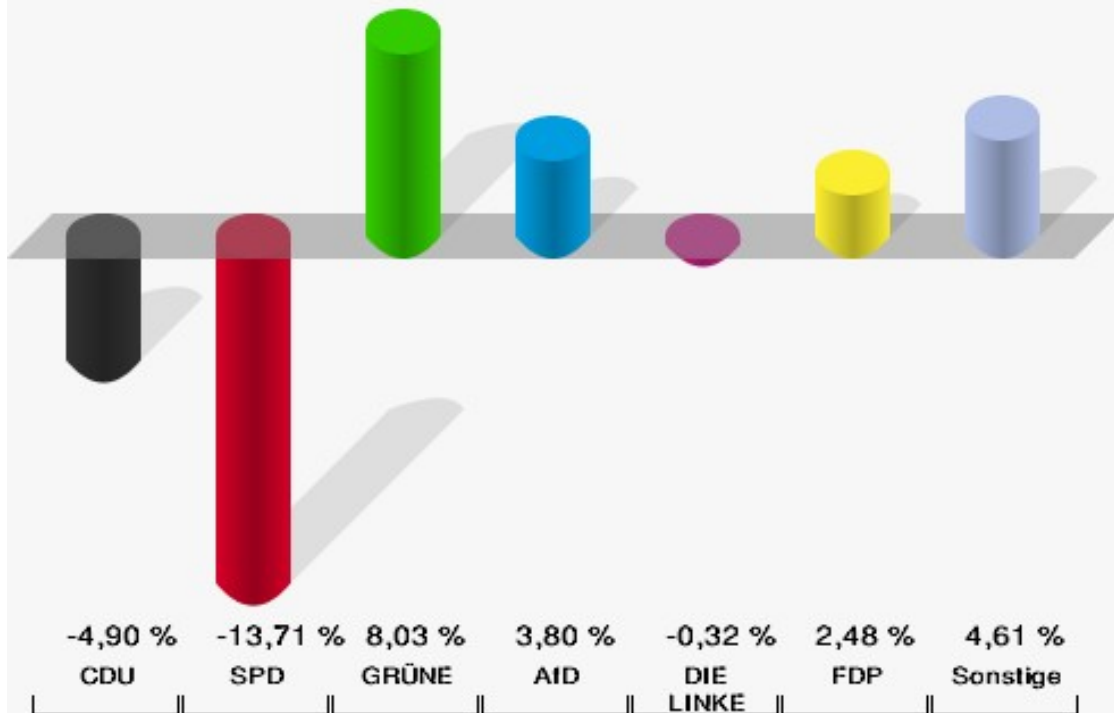
	Anzahl	Prozent
NL	2	0,11 %
ÖkoLinX	2	0,11 %
Die Humanisten	2	0,11 %
PARTEI FÜR DIE TIERE	7	0,37 %
Gesundheitsforschung	3	0,16 %
Volt	6	0,32 %





# Stadt Zülpich

Europawahl 2019 - Europawahl 2014  
Gewinne und Verluste Kernstadt



4 von 4 Schnellmeldungen

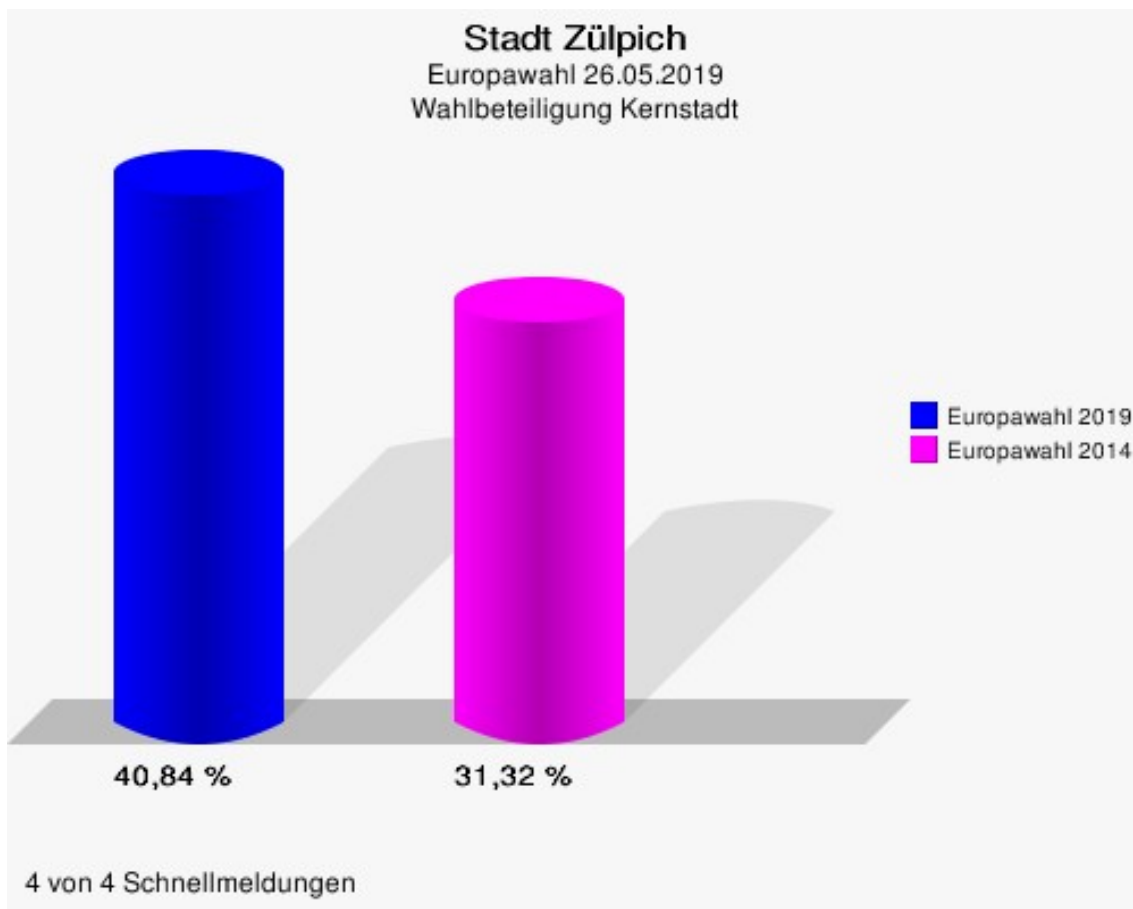
Stadt Zülpich  
Europawahl 26.05.2019  
Gewinne und Verluste Kernstadt

	Europawahl 26.05.2019	Europawahl 25.05.2014	
		Ergebnis	Gewinne und Verluste
Wahlberechtigte	4.669	4.489	+180
Wähler	1.907	1.406	+501
	40,84 %	31,32 %	+9,52 %
gültige Stimmen	1.882	1.376	+506
	98,69 %	97,87 %	+0,82 %
CDU	604	509	+95
	32,09 %	36,99 %	-4,90 %
SPD	326	427	-101
	17,32 %	31,03 %	-13,71 %
GRÜNE	337	136	+201
	17,91 %	9,88 %	+8,03 %
AfD	185	83	+102
	9,83 %	6,03 %	+3,80 %
DIE LINKE	87	68	+19
	4,62 %	4,94 %	-0,32 %
FDP	141	69	+72
	7,49 %	5,01 %	+2,48 %
PIRATEN	20	17	+3
	1,06 %	1,24 %	-0,18 %
Tierschutzpartei	36	16	+20
	1,91 %	1,16 %	+0,75 %
NPD	1	8	-7
	0,05 %	0,58 %	-0,53 %
Die PARTEI	42	2	+40
	2,23 %	0,15 %	+2,08 %
FAMILIE	22	12	+10
	1,17 %	0,87 %	+0,30 %
FREIE WÄHLER	15	6	+9
	0,80 %	0,44 %	+0,36 %
Volksabstimmung	4	3	+1
	0,21 %	0,22 %	-0,01 %
ÖDP	7	3	+4
	0,37 %	0,22 %	+0,15 %
DKP	0	0	+0
	0,00 %	0,00 %	+0,00 %
MLPD	0	0	+0

	Europawahl 26.05.2019	Europawahl 25.05.2014	
		Ergebnis	Gewinne und Verluste
	0,00 %	0,00 %	+0,00 %
BP	0	2	-2
	0,00 %	0,15 %	-0,15 %
SGP	0	0	+0
	0,00 %	0,00 %	+0,00 %
TIERSCHUTZ hier!	2	0	+2
	0,11 %	0,00 %	+0,11 %
Tierschutzallianz	6	0	+6
	0,32 %	0,00 %	+0,32 %
Bündnis C	0	5	-5
	0,00 %	0,36 %	-0,36 %
BIG	0	0	+0
	0,00 %	0,00 %	+0,00 %
BGE	1	0	+1
	0,05 %	0,00 %	+0,05 %
DIE DIREKTE	1	0	+1
	0,05 %	0,00 %	+0,05 %
Demokratie in Europa - DiEM25	3	0	+3
	0,16 %	0,00 %	+0,16 %
III. Weg	0	0	+0
	0,00 %	0,00 %	+0,00 %
Die Grauen	5	0	+5
	0,27 %	0,00 %	+0,27 %
DIE RECHTE	0	0	+0
	0,00 %	0,00 %	+0,00 %
DIE VIOLETTEN	3	0	+3
	0,16 %	0,00 %	+0,16 %
LIEBE	1	0	+1
	0,05 %	0,00 %	+0,05 %
DIE FRAUEN	1	0	+1
	0,05 %	0,00 %	+0,05 %
Graue Panther	4	0	+4
	0,21 %	0,00 %	+0,21 %
LKR - Bernd Lucke und die Liberal-Konservativen Reformer	4	0	+4
	0,21 %	0,00 %	+0,21 %
MENSCHLICHE WELT	2	0	+2
	0,11 %	0,00 %	+0,11 %
NL	2	0	+2

	Europawahl 26.05.2019	Europawahl 25.05.2014	
		Ergebnis	Gewinne und Verluste
	0,11 %	0,00 %	+0,11 %
ÖkoLinX	2	0	+2
	0,11 %	0,00 %	+0,11 %
Die Humanisten	2	0	+2
	0,11 %	0,00 %	+0,11 %
PARTEI FÜR DIE TIERE	7	0	+7
	0,37 %	0,00 %	+0,37 %
Gesundheitsforschung	3	0	+3
	0,16 %	0,00 %	+0,16 %
Volt	6	0	+6
	0,32 %	0,00 %	+0,32 %
Sonstige	0	10	-10
	0,00 %	0,73 %	-0,73 %

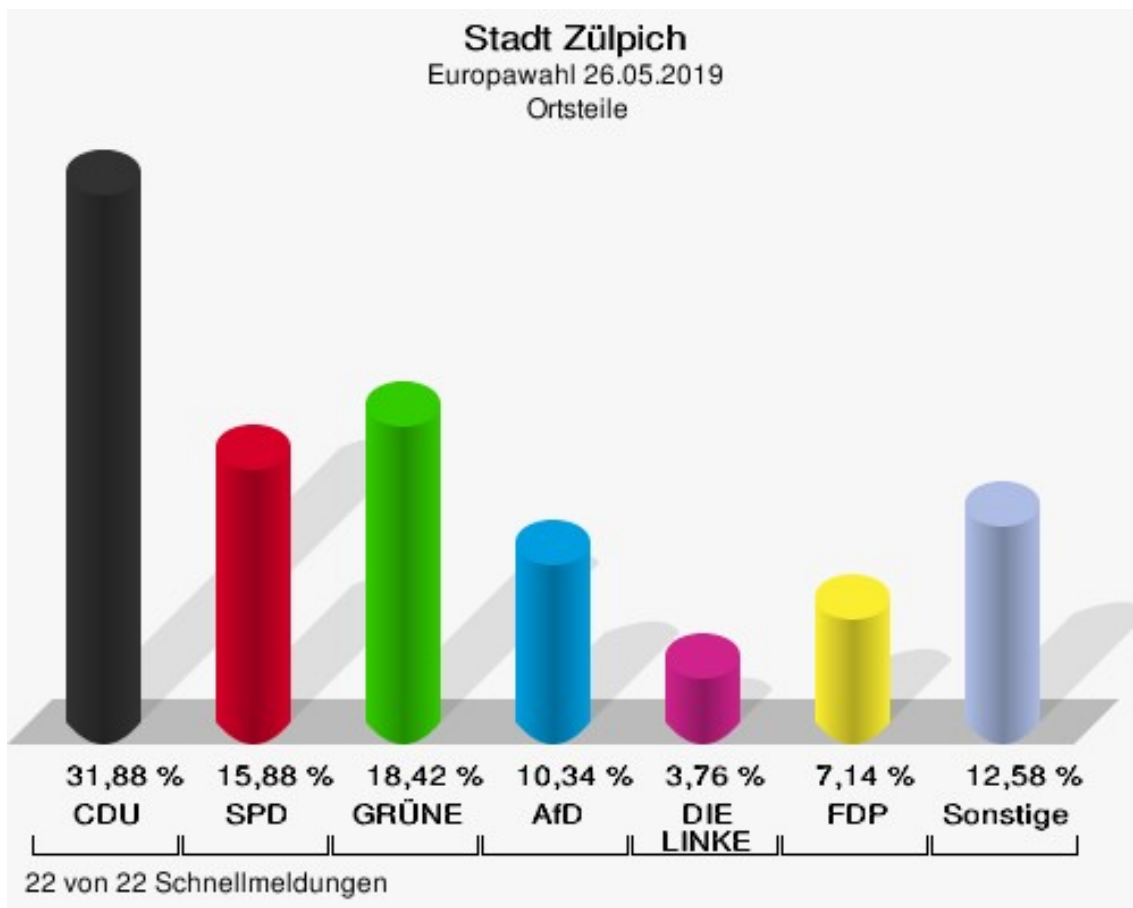
Europawahl 25.05.2014: Sonstige = REP, CM, PSG, BÜSO, PRO NRW



## Ortsteile

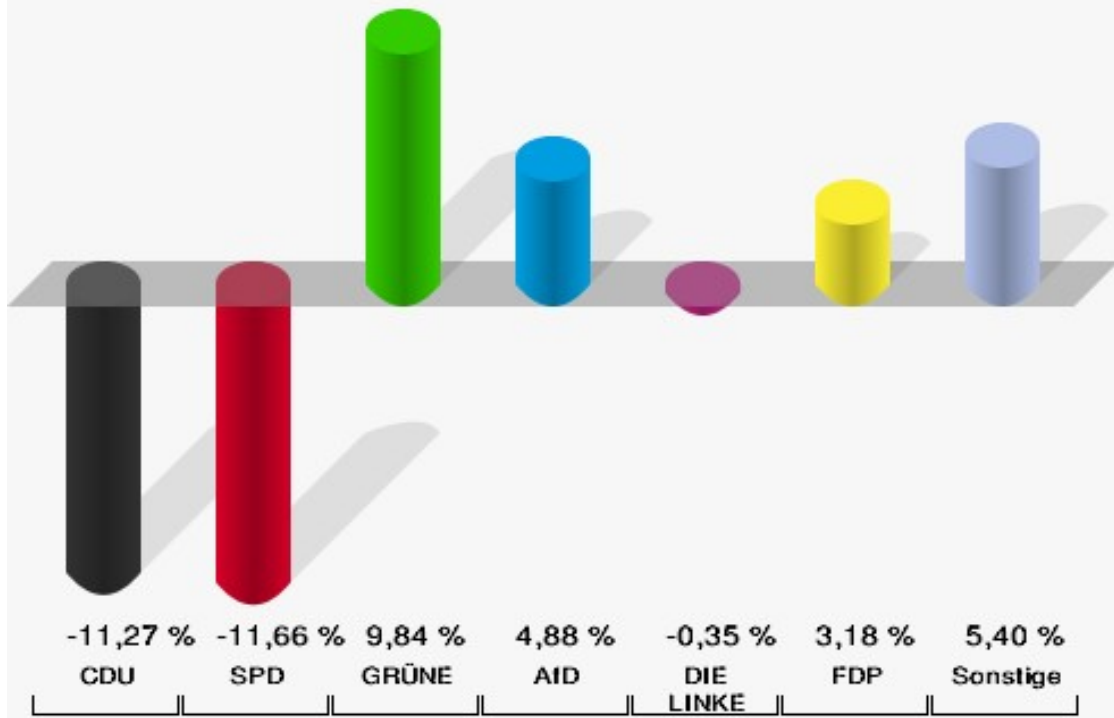
	Anzahl	Prozent
Wahlberechtigte	11.543	
Wähler/innen	5.050	43,75 %
ungültige Stimmen	50	0,99 %
gültige Stimmen	5.000	99,01 %
CDU	1.594	31,88 %
SPD	794	15,88 %
GRÜNE	921	18,42 %
AfD	517	10,34 %
DIE LINKE	188	3,76 %
FDP	357	7,14 %
PIRATEN	41	0,82 %
Tierschutzpartei	118	2,36 %
NPD	12	0,24 %
Die PARTEI	112	2,24 %
FAMILIE	67	1,34 %
FREIE WÄHLER	57	1,14 %
Volksabstimmung	5	0,10 %
ÖDP	38	0,76 %
DKP	1	0,02 %
MLPD	0	0,00 %
BP	3	0,06 %
SGP	0	0,00 %
TIERSCHUTZ hier!	18	0,36 %
Tierschutzallianz	10	0,20 %
Bündnis C	4	0,08 %
BIG	2	0,04 %
BGE	2	0,04 %
DIE DIREKTE	1	0,02 %
Demokratie in Europa - DiEM25	11	0,22 %
III. Weg	0	0,00 %
Die Grauen	12	0,24 %
DIE RECHTE	4	0,08 %
DIE VIOLETTEN	7	0,14 %
LIEBE	5	0,10 %
DIE FRAUEN	5	0,10 %
Graue Panther	14	0,28 %
LKR - Bernd Lucke und die Liberal-Konservativen Reformer	3	0,06 %
MENSCHLICHE WELT	5	0,10 %

	Anzahl	Prozent
NL	2	0,04 %
ÖkoLinX	6	0,12 %
Die Humanisten	2	0,04 %
PARTEI FÜR DIE TIERE	28	0,56 %
Gesundheitsforschung	4	0,08 %
Volt	30	0,60 %



# Stadt Zülpich

Europawahl 2019 - Europawahl 2014  
Gewinne und Verluste Ortsteile



22 von 22 Schnellmeldungen

Stadt Zülpich  
Europawahl 26.05.2019  
Gewinne und Verluste Ortsteile

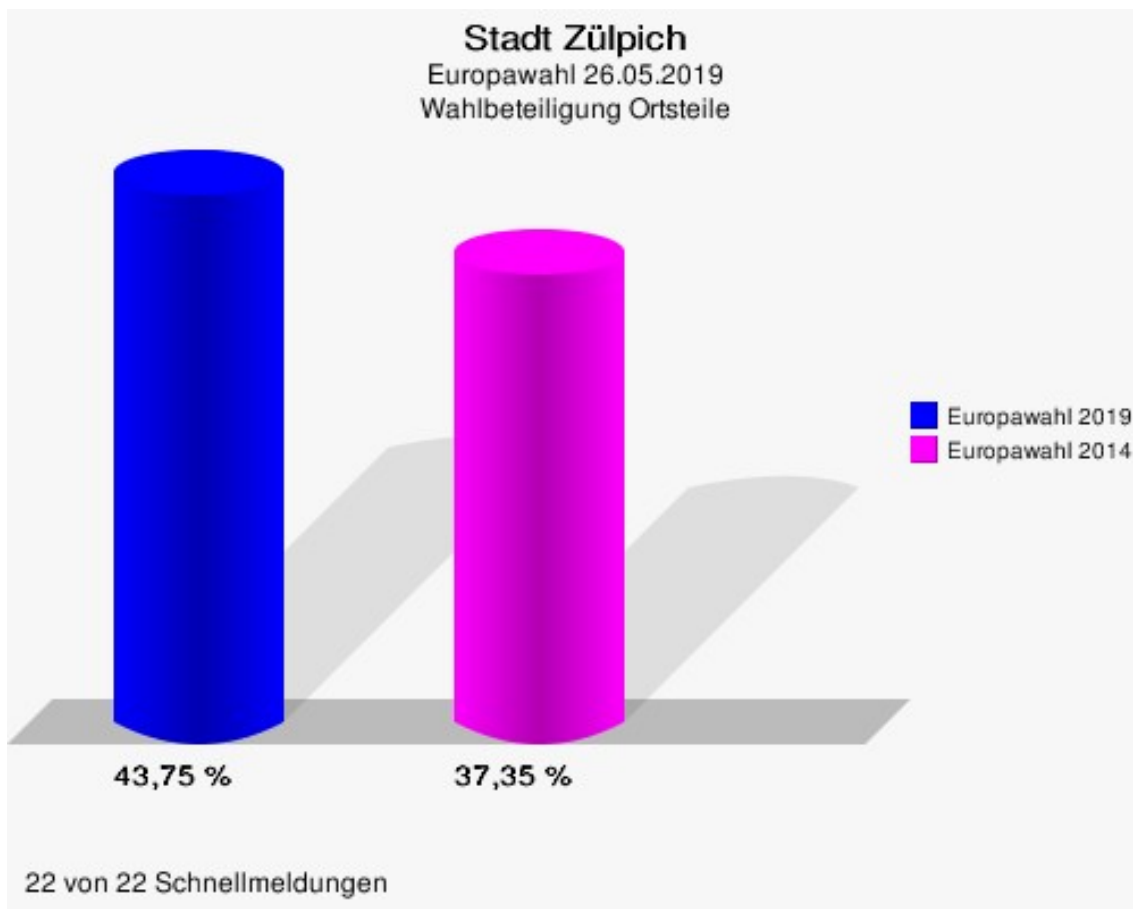
	Europawahl 26.05.2019		Europawahl 25.05.2014	
			Ergebnis	Gewinne und Verluste
Wahlberechtigte	11.543		11.290	+253
Wähler	5.050		4.217	+833
	43,75 %		37,35 %	+6,40 %
gültige Stimmen	5.000		4.139	+861
	99,01 %		98,15 %	+0,86 %
CDU	1.594		1.786	-192
	31,88 %		43,15 %	-11,27 %
SPD	794		1.140	-346
	15,88 %		27,54 %	-11,66 %
GRÜNE	921		355	+566
	18,42 %		8,58 %	+9,84 %
AfD	517		226	+291
	10,34 %		5,46 %	+4,88 %
DIE LINKE	188		170	+18
	3,76 %		4,11 %	-0,35 %
FDP	357		164	+193
	7,14 %		3,96 %	+3,18 %
PIRATEN	41		45	-4
	0,82 %		1,09 %	-0,27 %
Tierschutzpartei	118		56	+62
	2,36 %		1,35 %	+1,01 %
NPD	12		31	-19
	0,24 %		0,75 %	-0,51 %
Die PARTEI	112		15	+97
	2,24 %		0,36 %	+1,88 %
FAMILIE	67		39	+28
	1,34 %		0,94 %	+0,40 %
FREIE WÄHLER	57		37	+20
	1,14 %		0,89 %	+0,25 %
Volksabstimmung	5		9	-4
	0,10 %		0,22 %	-0,12 %
ÖDP	38		18	+20
	0,76 %		0,43 %	+0,33 %
DKP	1		0	+1
	0,02 %		0,00 %	+0,02 %
MLPD	0		1	-1



	Europawahl 26.05.2019	Europawahl 25.05.2014	
		Ergebnis	Gewinne und Verluste
	0,00 %	0,02 %	-0,02 %
BP	3	3	+0
	0,06 %	0,07 %	-0,01 %
SGP	0	0	+0
	0,00 %	0,00 %	+0,00 %
TIERSCHUTZ hier!	18	0	+18
	0,36 %	0,00 %	+0,36 %
Tierschutzallianz	10	0	+10
	0,20 %	0,00 %	+0,20 %
Bündnis C	4	7	-3
	0,08 %	0,17 %	-0,09 %
BIG	2	0	+2
	0,04 %	0,00 %	+0,04 %
BGE	2	0	+2
	0,04 %	0,00 %	+0,04 %
DIE DIREKTE	1	0	+1
	0,02 %	0,00 %	+0,02 %
Demokratie in Europa - DiEM25	11	0	+11
	0,22 %	0,00 %	+0,22 %
III. Weg	0	0	+0
	0,00 %	0,00 %	+0,00 %
Die Grauen	12	0	+12
	0,24 %	0,00 %	+0,24 %
DIE RECHTE	4	0	+4
	0,08 %	0,00 %	+0,08 %
DIE VIOLETTEN	7	0	+7
	0,14 %	0,00 %	+0,14 %
LIEBE	5	0	+5
	0,10 %	0,00 %	+0,10 %
DIE FRAUEN	5	0	+5
	0,10 %	0,00 %	+0,10 %
Graue Panther	14	0	+14
	0,28 %	0,00 %	+0,28 %
LKR - Bernd Lucke und die Liberal-Konservativen Reformer	3	0	+3
	0,06 %	0,00 %	+0,06 %
MENSCHLICHE WELT	5	0	+5
	0,10 %	0,00 %	+0,10 %
NL	2	0	+2

	Europawahl 26.05.2019	Europawahl 25.05.2014	
		Ergebnis	Gewinne und Verluste
	0,04 %	0,00 %	+0,04 %
ÖkoLinX	6	0	+6
	0,12 %	0,00 %	+0,12 %
Die Humanisten	2	0	+2
	0,04 %	0,00 %	+0,04 %
PARTEI FÜR DIE TIERE	28	0	+28
	0,56 %	0,00 %	+0,56 %
Gesundheitsforschung	4	0	+4
	0,08 %	0,00 %	+0,08 %
Volt	30	0	+30
	0,60 %	0,00 %	+0,60 %
Sonstige	0	37	-37
	0,00 %	0,89 %	-0,89 %

Europawahl 25.05.2014: Sonstige = REP, CM, PSG, BÜSO, PRO NRW



# Übersicht Stadtteile

Stadt Zülpich Europawahl 26.05.2019 Zusammenstellung der Ergebnisse nach Stadtteilen																		
Stadtteil	Schnell- meldungen	Wahlbe- rechtigte	Wähler	gültig	CDU	SPD	GRÜNE	AfD	DIE LINKE	FDP	PIRATEN	Tierschutz- partei	NPD	Die PAR- TEI	FAMILIE	FREIE WÄHLER	Volksab- stimmung	ÖDP
<b>Briefwahl</b>	4 von 4	0	2.842	2.816	<b>1.189</b>	455	418	200	66	222	13	50	6	46	20	18	14	6
				99,09 %	<b>42,22 %</b>	16,16 %	14,84 %	7,10 %	2,34 %	7,88 %	0,46 %	1,78 %	0,21 %	1,63 %	0,71 %	0,64 %	0,50 %	0,21 %
<b>Kernstadt</b>	4 von 4	4.669	1.907	1.882	<b>604</b>	326	337	185	87	141	20	36	1	42	22	15	4	7
				40,84 %	98,69 %	<b>32,09 %</b>	17,32 %	17,91 %	9,83 %	4,62 %	7,49 %	1,06 %	1,91 %	0,05 %	2,23 %	1,17 %	0,80 %	0,21 %
<b>Ortsteile</b>	22 von 22	11.543	5.050	5.000	<b>1.594</b>	794	921	517	188	357	41	118	12	112	67	57	5	38
				43,75 %	99,01 %	<b>31,88 %</b>	15,88 %	18,42 %	10,34 %	3,76 %	7,14 %	0,82 %	2,36 %	0,24 %	2,24 %	1,34 %	1,14 %	0,10 %
<b>Stadt Zülpich</b>	30 von 30	16.212	9.799	9.698	<b>3.387</b>	1.575	1.676	902	341	720	74	204	19	200	109	90	23	51
				60,44 %	98,97 %	<b>34,92 %</b>	16,24 %	17,28 %	9,30 %	3,52 %	7,42 %	0,76 %	2,10 %	0,20 %	2,06 %	1,12 %	0,93 %	0,24 %




Stadt Zülpich  
Europawahl 26.05.2019  
Zusammenstellung der Ergebnisse nach Stadtteilen

Stadtteil	DKP	MLPD	BP	SGP	TIERSCHU- hier!	Tierschutz- allianz	Bündnis C	BIG	BGE	DIE DIREKTE	Dem- kratie in Europa - DIEM25	III. Weg	Die Grauen	DIE RECHTE	DIE VIO- LETTEN	LIEBE	DIE FRAUEN	Graue Panther
<b>Briefwahl</b>	0	0	1	0	11	3	4	1	5	1	7	0	4	2	3	2	6	14
	0,00 %	0,00 %	0,04 %	0,00 %	0,39 %	0,11 %	0,14 %	0,04 %	0,18 %	0,04 %	0,25 %	0,00 %	0,14 %	0,07 %	0,11 %	0,07 %	0,21 %	0,50 %
<b>Kernstadt</b>	0	0	0	0	2	6	0	0	1	1	3	0	5	0	3	1	1	4
	0,00 %	0,00 %	0,00 %	0,00 %	0,11 %	0,32 %	0,00 %	0,00 %	0,05 %	0,05 %	0,16 %	0,00 %	0,27 %	0,00 %	0,16 %	0,05 %	0,05 %	0,21 %
<b>Ortsteile</b>	1	0	3	0	18	10	4	2	2	1	11	0	12	4	7	5	5	14
	0,02 %	0,00 %	0,06 %	0,00 %	0,36 %	0,20 %	0,08 %	0,04 %	0,04 %	0,02 %	0,22 %	0,00 %	0,24 %	0,08 %	0,14 %	0,10 %	0,10 %	0,28 %
<b>Stadt Zülpich</b>	1	0	4	0	31	19	8	3	8	3	21	0	21	6	13	8	12	32
	0,01 %	0,00 %	0,04 %	0,00 %	0,32 %	0,20 %	0,08 %	0,03 %	0,08 %	0,03 %	0,22 %	0,00 %	0,22 %	0,06 %	0,13 %	0,08 %	0,12 %	0,33 %

Stadt Zülpich  
Europawahl 26.05.2019  
Zusammenstellung der Ergebnisse nach Stadtteilen

Stadtteil	LKR - Bernd Lucke und die Liberal-Konservativen Reformer	MENSCHLICHE WELT	NL	ÖkoLinX	Die Humanisten	PARTEI FÜR DIE TIERE	Gesundheitsforschung	Volt
<b>Briefwahl</b>	1	2	0	0	0	7	4	15
	0,04 %	0,07 %	0,00 %	0,00 %	0,00 %	0,25 %	0,14 %	0,53 %
<b>Kernstadt</b>	4	2	2	2	2	7	3	6
	0,21 %	0,11 %	0,11 %	0,11 %	0,11 %	0,37 %	0,16 %	0,32 %
<b>Ortsteile</b>	3	5	2	6	2	28	4	30
	0,06 %	0,10 %	0,04 %	0,12 %	0,04 %	0,56 %	0,08 %	0,60 %
<b>Stadt Zülpich</b>	8	9	4	8	4	42	11	51
	0,08 %	0,09 %	0,04 %	0,08 %	0,04 %	0,43 %	0,11 %	0,53 %




Stadt Zülpich  
Europawahl 26.05.2019  
CDU, Ergebnis  
Stadtteil-Übersicht

Briefwahl	42,22 %	
Kernstadt	32,09 %	
Ortsteile	31,88 %	

Stadt Zülpich  
Europawahl 26.05.2019  
CDU, Gewinne und Verluste  
Stadtteil-Übersicht

Briefwahl	-1,33 %	
Kernstadt	-4,90 %	
Ortsteile	-11,27 %	




Stadt Zülpich  
Europawahl 26.05.2019  
SPD, Ergebnis  
Stadtteil-Übersicht

Kernstadt	17,32 %	
Briefwahl	16,16 %	
Ortsteile	15,88 %	




Stadt Zülpich  
Europawahl 26.05.2019  
SPD, Gewinne und Verluste  
Stadtteil-Übersicht

Briefwahl	-10,64 %	
Ortsteile	-11,66 %	
Kernstadt	-13,71 %	




Stadt Zülpich  
Europawahl 26.05.2019  
GRÜNE, Ergebnis  
Stadtteil-Übersicht

Ortsteile	18,42 %	
Kernstadt	17,91 %	
Briefwahl	14,84 %	




Stadt Zülpich  
Europawahl 26.05.2019  
GRÜNE, Gewinne und Verluste  
Stadtteil-Übersicht

Ortsteile	9,84 %	
Briefwahl	8,17 %	
Kernstadt	8,02 %	




Stadt Zülpich  
Europawahl 26.05.2019  
AfD, Ergebnis  
Stadtteil-Übersicht

Ortsteile	10,34 %	
Kernstadt	9,83 %	
Briefwahl	7,10 %	




Stadt Zülpich  
Europawahl 26.05.2019  
AfD, Gewinne und Verluste  
Stadtteil-Übersicht

Ortsteile	4,88 %	
Kernstadt	3,80 %	
Briefwahl	1,23 %	




Stadt Zülpich  
Europawahl 26.05.2019  
DIE LINKE, Ergebnis  
Stadtteil-Übersicht

Kernstadt	4,62 %	
Ortsteile	3,76 %	
Briefwahl	2,34 %	




Stadt Zülpich  
Europawahl 26.05.2019  
DIE LINKE, Gewinne und Verluste  
Stadtteil-Übersicht

Kernstadt	-0,32 %	
Ortsteile	-0,35 %	
Briefwahl	-0,51 %	

Stadt Zülpich  
Europawahl 26.05.2019  
FDP, Ergebnis  
Stadtteil-Übersicht

Briefwahl	7,88 %	
Kernstadt	7,49 %	
Ortsteile	7,14 %	

Stadt Zülpich  
Europawahl 26.05.2019  
FDP, Gewinne und Verluste  
Stadtteil-Übersicht

Ortsteile	3,18 %	
Kernstadt	2,48 %	
Briefwahl	2,35 %	

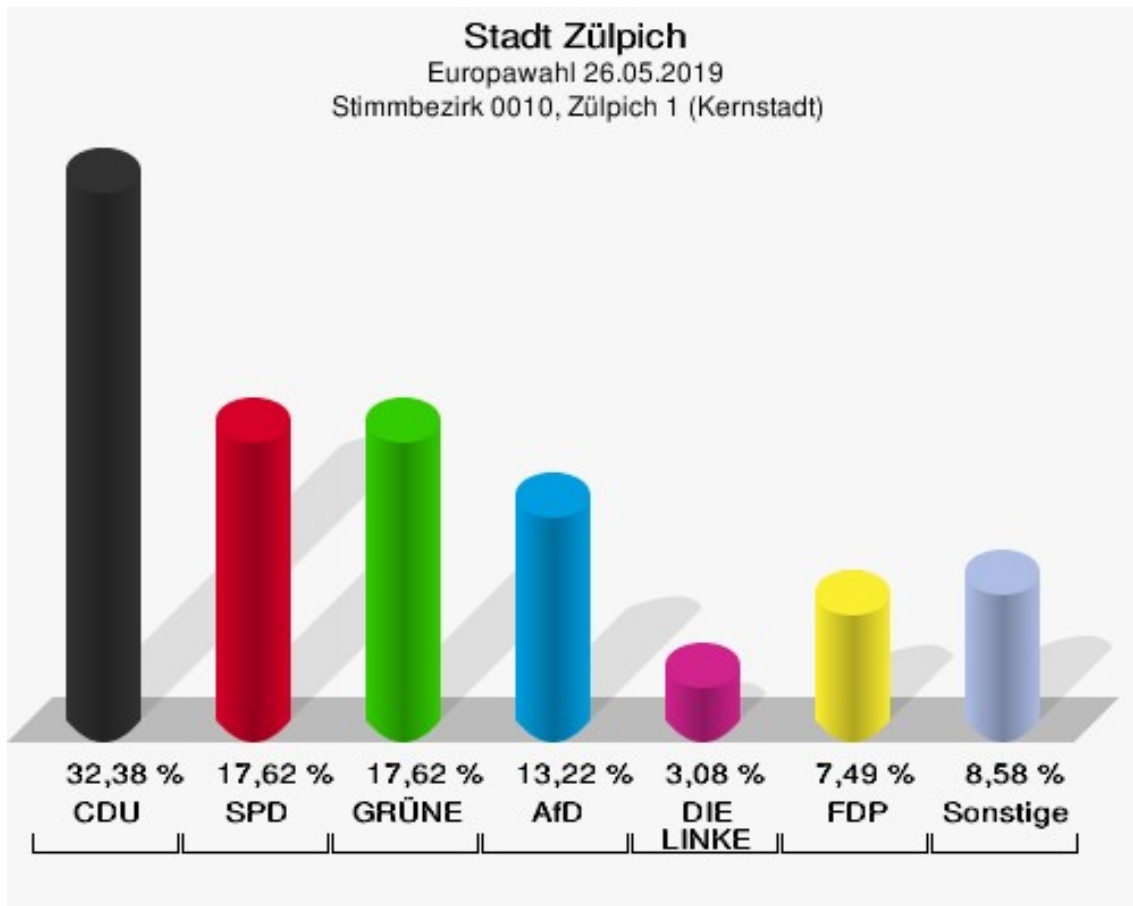


## Wahlbezirke

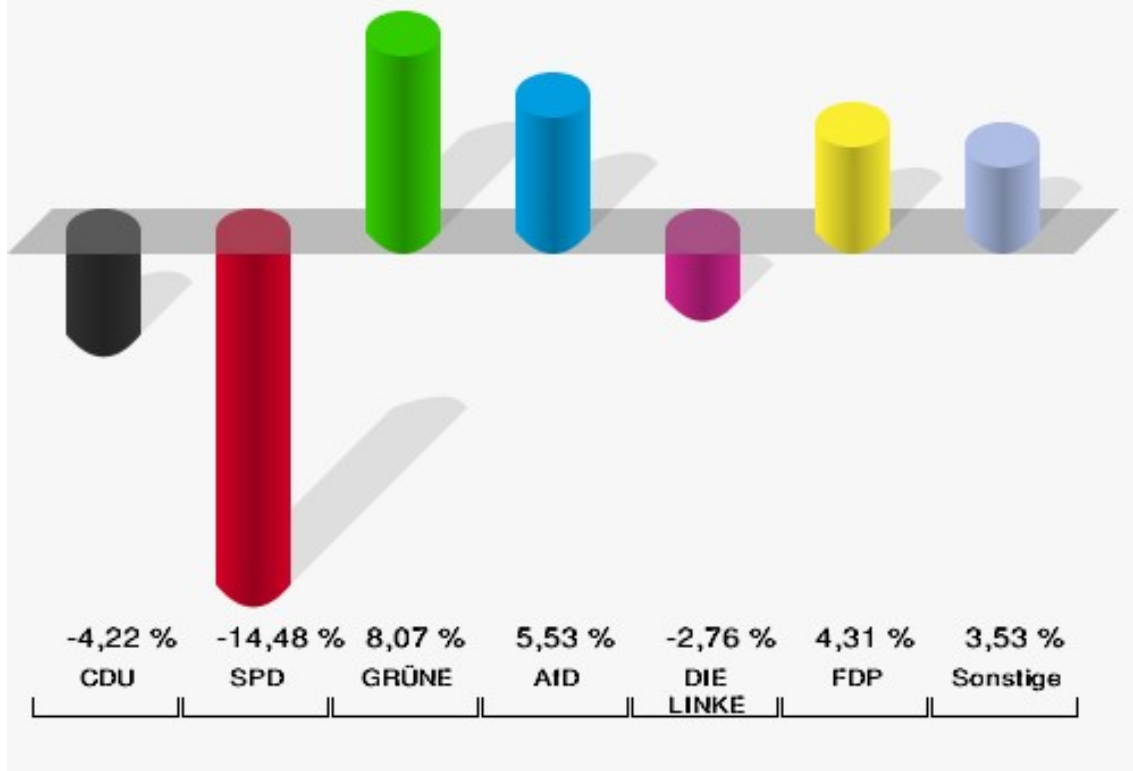
### Stimmbezirk 0010, Zülpich 1 (Kernstadt)

	Anzahl	Prozent
Wahlberechtigte	1.180	
Wähler/innen	463	39,24 %
ungültige Stimmen	9	1,94 %
gültige Stimmen	454	98,06 %
CDU	147	32,38 %
SPD	80	17,62 %
GRÜNE	80	17,62 %
AfD	60	13,22 %
DIE LINKE	14	3,08 %
FDP	34	7,49 %
PIRATEN	2	0,44 %
Tierschutzpartei	6	1,32 %
NPD	0	0,00 %
Die PARTEI	4	0,88 %
FAMILIE	9	1,98 %
FREIE WÄHLER	3	0,66 %
Volksabstimmung	0	0,00 %
ÖDP	1	0,22 %
DKP	0	0,00 %
MLPD	0	0,00 %
BP	0	0,00 %
SGP	0	0,00 %
TIERSCHUTZ hier!	2	0,44 %
Tierschutzallianz	2	0,44 %
Bündnis C	0	0,00 %
BIG	0	0,00 %
BGE	0	0,00 %
DIE DIREKTE	0	0,00 %
Demokratie in Europa - DiEM25	0	0,00 %
III. Weg	0	0,00 %
Die Grauen	2	0,44 %
DIE RECHTE	0	0,00 %
DIE VIOLETTEN	0	0,00 %
LIEBE	1	0,22 %
DIE FRAUEN	0	0,00 %
Graue Panther	0	0,00 %
LKR - Bernd Lucke und die Liberal-Konservativen Reformer	0	0,00 %

	Anzahl	Prozent
MENSCHLICHE WELT	0	0,00 %
NL	0	0,00 %
ÖkoLinX	1	0,22 %
Die Humanisten	0	0,00 %
PARTEI FÜR DIE TIERE	3	0,66 %
Gesundheitsforschung	0	0,00 %
Volt	3	0,66 %



**Stadt Zülpich**  
Europawahl 2019 - Europawahl 2014  
Gewinne und Verluste Stimmbezirk 0010, Zülpich 1 (Kernstadt)



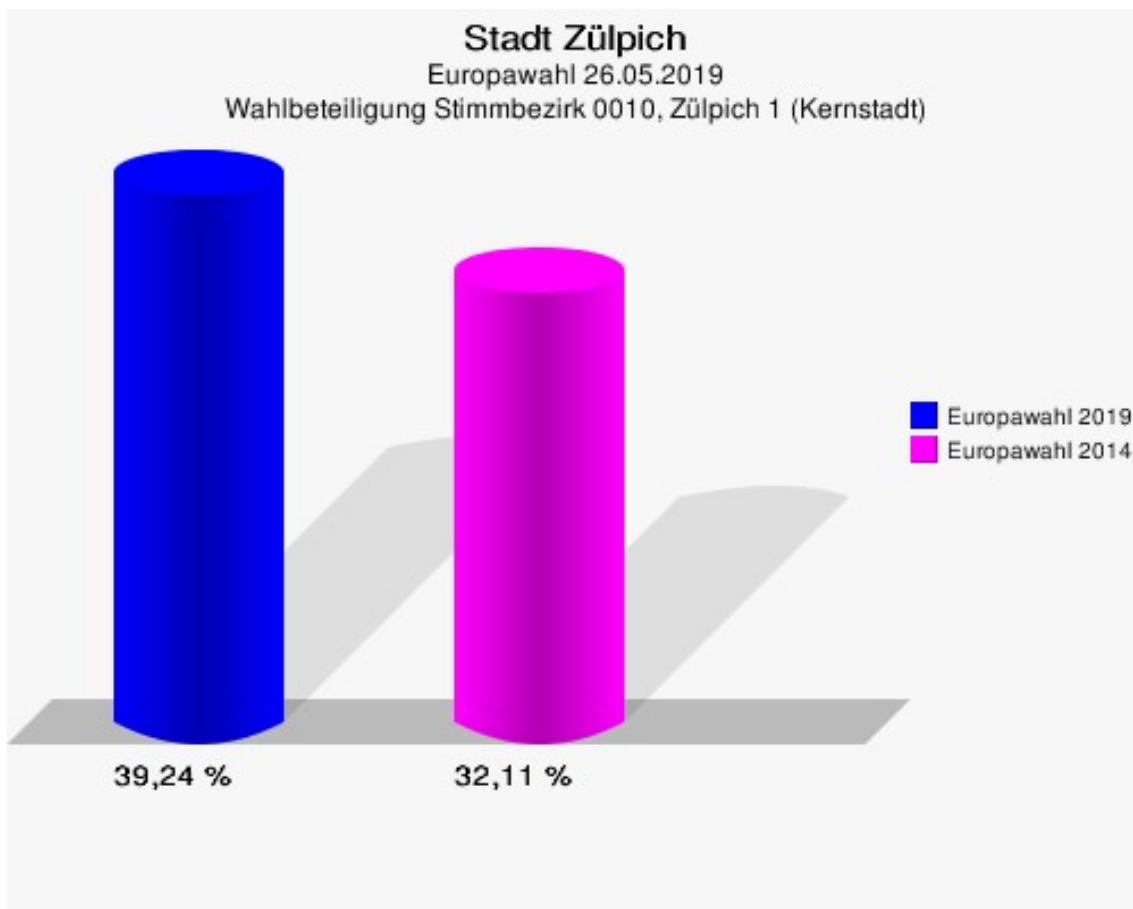
Stadt Zülpich  
Europawahl 26.05.2019  
Gewinne und Verluste Stimmbezirk 0010, Zülpich 1 (Kernstadt)

	Europawahl 26.05.2019		Europawahl 25.05.2014	
			Ergebnis	Gewinne und Verluste
Wahlberechtigte	1.180		1.202	-22
Wähler	463		386	+77
	39,24 %		32,11 %	+7,12 %
gültige Stimmen	454		377	+77
	98,06 %		97,67 %	+0,39 %
CDU	147		138	+9
	32,38 %		36,60 %	-4,22 %
SPD	80		121	-41
	17,62 %		32,10 %	-14,48 %
GRÜNE	80		36	+44
	17,62 %		9,55 %	+8,07 %
AfD	60		29	+31
	13,22 %		7,69 %	+5,53 %
DIE LINKE	14		22	-8
	3,08 %		5,84 %	-2,76 %
FDP	34		12	+22
	7,49 %		3,18 %	+4,31 %
PIRATEN	2		6	-4
	0,44 %		1,59 %	-1,15 %
Tierschutzpartei	6		1	+5
	1,32 %		0,27 %	+1,05 %
NPD	0		1	-1
	0,00 %		0,27 %	-0,27 %
Die PARTEI	4		0	+4
	0,88 %		0,00 %	+0,88 %
FAMILIE	9		4	+5
	1,98 %		1,06 %	+0,92 %
FREIE WÄHLER	3		2	+1
	0,66 %		0,53 %	+0,13 %
Volksabstimmung	0		2	-2
	0,00 %		0,53 %	-0,53 %
ÖDP	1		0	+1
	0,22 %		0,00 %	+0,22 %
DKP	0		0	+0
	0,00 %		0,00 %	+0,00 %
MLPD	0		0	+0

	Europawahl 26.05.2019	Europawahl 25.05.2014	
		Ergebnis	Gewinne und Verluste
	0,00 %	0,00 %	+0,00 %
BP	0	0	+0
	0,00 %	0,00 %	+0,00 %
SGP	0	0	+0
	0,00 %	0,00 %	+0,00 %
TIERSCHUTZ hier!	2	0	+2
	0,44 %	0,00 %	+0,44 %
Tierschutzallianz	2	0	+2
	0,44 %	0,00 %	+0,44 %
Bündnis C	0	2	-2
	0,00 %	0,53 %	-0,53 %
BIG	0	0	+0
	0,00 %	0,00 %	+0,00 %
BGE	0	0	+0
	0,00 %	0,00 %	+0,00 %
DIE DIREKTE	0	0	+0
	0,00 %	0,00 %	+0,00 %
Demokratie in Europa - DiEM25	0	0	+0
	0,00 %	0,00 %	+0,00 %
III. Weg	0	0	+0
	0,00 %	0,00 %	+0,00 %
Die Grauen	2	0	+2
	0,44 %	0,00 %	+0,44 %
DIE RECHTE	0	0	+0
	0,00 %	0,00 %	+0,00 %
DIE VIOLETTEN	0	0	+0
	0,00 %	0,00 %	+0,00 %
LIEBE	1	0	+1
	0,22 %	0,00 %	+0,22 %
DIE FRAUEN	0	0	+0
	0,00 %	0,00 %	+0,00 %
Graue Panther	0	0	+0
	0,00 %	0,00 %	+0,00 %
LKR - Bernd Lucke und die Liberal-Konservativen Reformer	0	0	+0
	0,00 %	0,00 %	+0,00 %
MENSCHLICHE WELT	0	0	+0
	0,00 %	0,00 %	+0,00 %
NL	0	0	+0

	Europawahl 26.05.2019	Europawahl 25.05.2014	
		Ergebnis	Gewinne und Verluste
	0,00 %	0,00 %	+0,00 %
ÖkoLinX	1	0	+1
	0,22 %	0,00 %	+0,22 %
Die Humanisten	0	0	+0
	0,00 %	0,00 %	+0,00 %
PARTEI FÜR DIE TIERE	3	0	+3
	0,66 %	0,00 %	+0,66 %
Gesundheitsforschung	0	0	+0
	0,00 %	0,00 %	+0,00 %
Volt	3	0	+3
	0,66 %	0,00 %	+0,66 %
Sonstige	0	1	-1
	0,00 %	0,27 %	-0,27 %

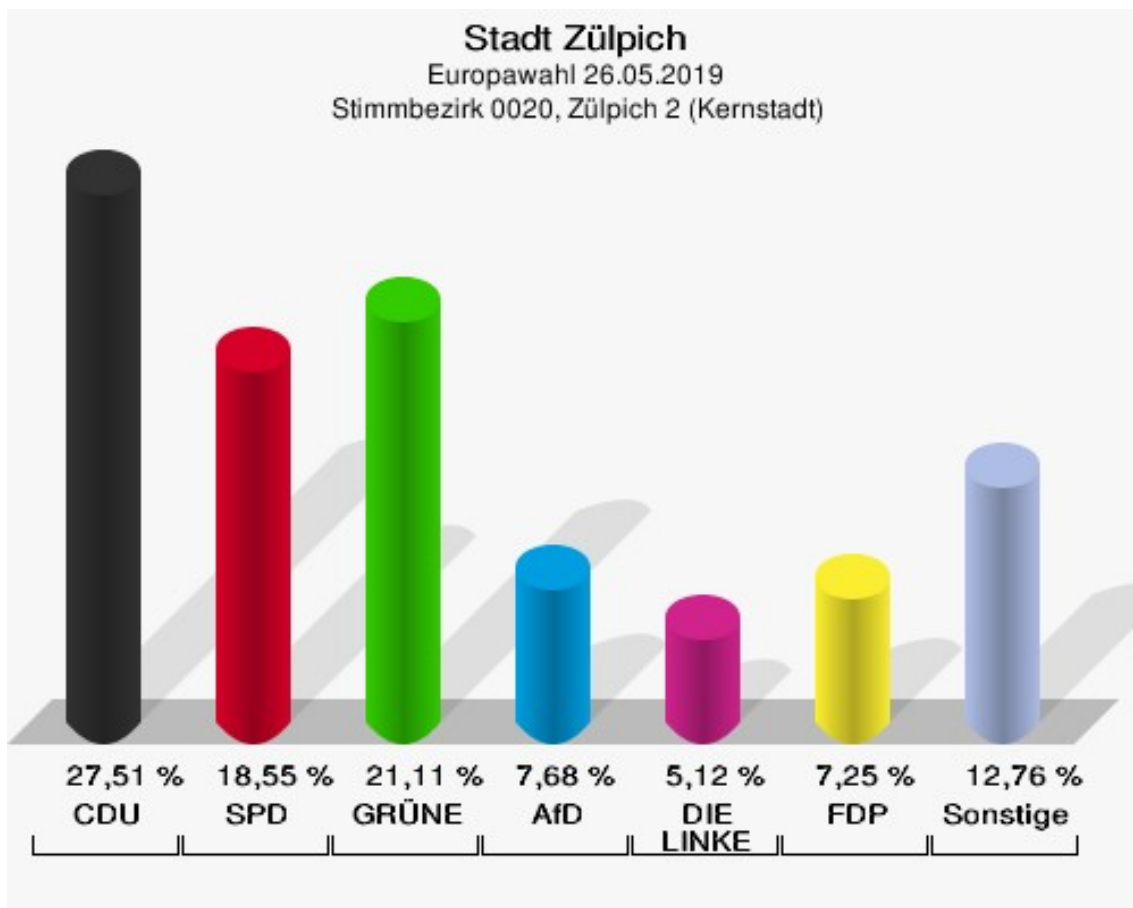
Europawahl 25.05.2014: Sonstige = REP, CM, PSG, BÜSO, PRO NRW



## Stimmbezirk 0020, Zülpich 2 (Kernstadt)

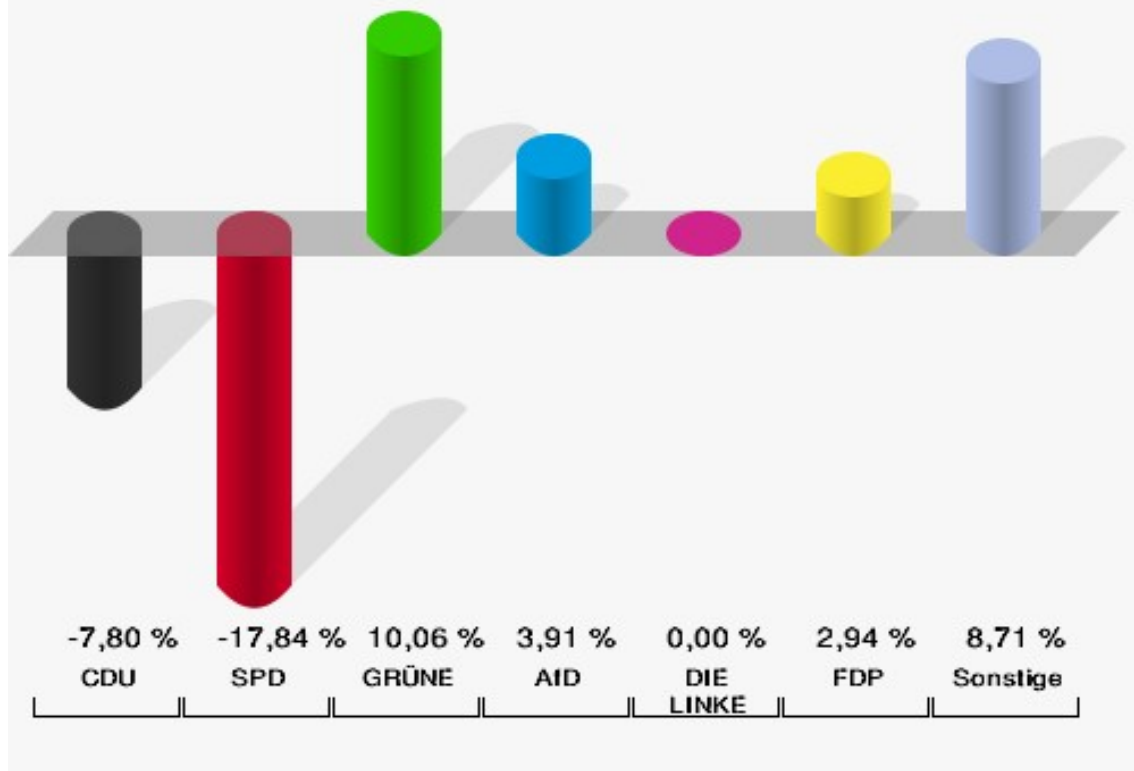
	Anzahl	Prozent
Wahlberechtigte	1.086	
Wähler/innen	476	43,83 %
ungültige Stimmen	7	1,47 %
gültige Stimmen	469	98,53 %
CDU	129	27,51 %
SPD	87	18,55 %
GRÜNE	99	21,11 %
AfD	36	7,68 %
DIE LINKE	24	5,12 %
FDP	34	7,25 %
PIRATEN	9	1,92 %
Tierschutzpartei	12	2,56 %
NPD	1	0,21 %
Die PARTEI	13	2,77 %
FAMILIE	3	0,64 %
FREIE WÄHLER	3	0,64 %
Volksabstimmung	1	0,21 %
ÖDP	4	0,85 %
DKP	0	0,00 %
MLPD	0	0,00 %
BP	0	0,00 %
SGP	0	0,00 %
TIERSCHUTZ hier!	0	0,00 %
Tierschutzallianz	1	0,21 %
Bündnis C	0	0,00 %
BIG	0	0,00 %
BGE	0	0,00 %
DIE DIREKTE	0	0,00 %
Demokratie in Europa - DiEM25	1	0,21 %
III. Weg	0	0,00 %
Die Grauen	1	0,21 %
DIE RECHTE	0	0,00 %
DIE VIOLETTEN	0	0,00 %
LIEBE	0	0,00 %
DIE FRAUEN	1	0,21 %
Graue Panther	1	0,21 %
LKR - Bernd Lucke und die Liberal-Konservativen Reformer	2	0,43 %
MENSCHLICHE WELT	1	0,21 %

	Anzahl	Prozent
NL	0	0,00 %
ÖkoLinX	1	0,21 %
Die Humanisten	1	0,21 %
PARTEI FÜR DIE TIERE	2	0,43 %
Gesundheitsforschung	1	0,21 %
Volt	1	0,21 %





**Stadt Zülpich**  
Europawahl 2019 - Europawahl 2014  
Gewinne und Verluste Stimmbezirk 0020, Zülpich 2 (Kernstadt)



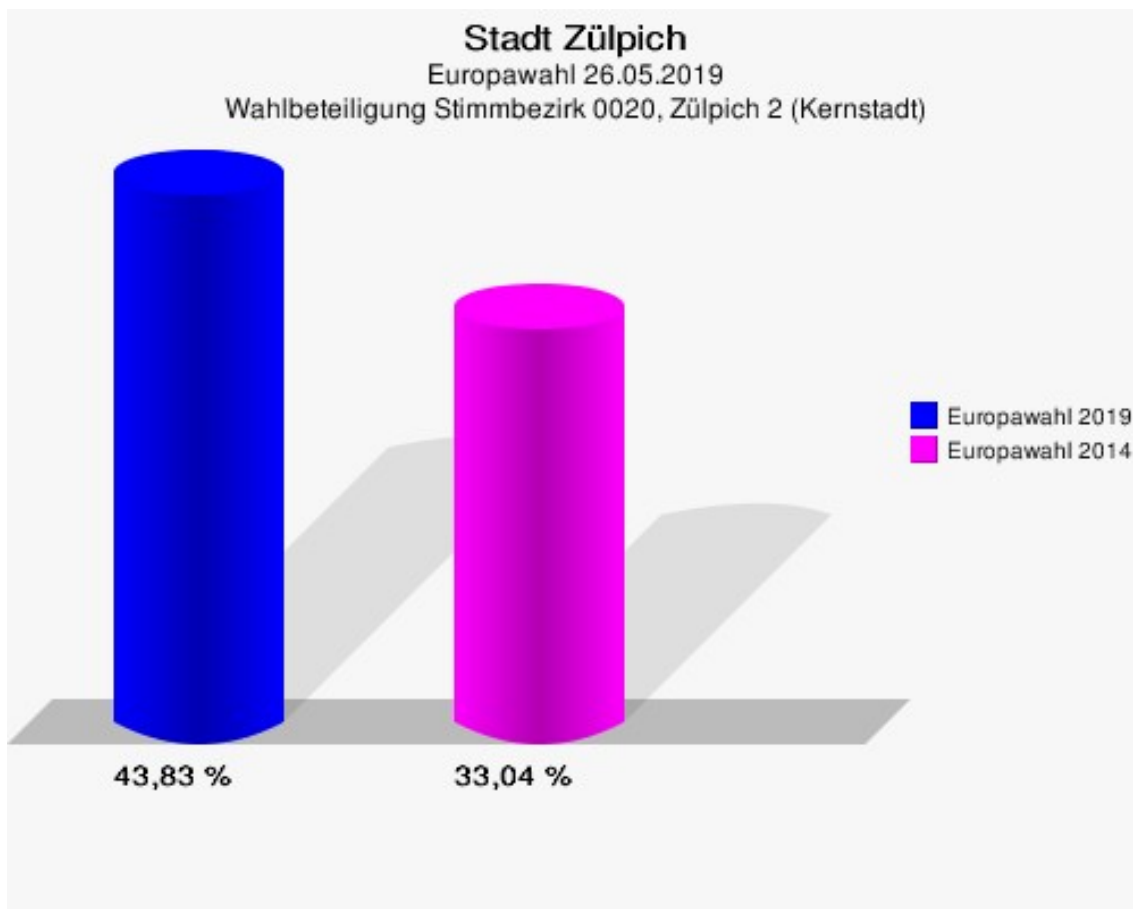
Stadt Zülpich  
Europawahl 26.05.2019  
Gewinne und Verluste Stimmbezirk 0020, Zülpich 2 (Kernstadt)

	Europawahl 26.05.2019	Europawahl 25.05.2014	
		Ergebnis	Gewinne und Verluste
Wahlberechtigte	1.086	1.132	-46
Wähler	476	374	+102
	43,83 %	33,04 %	+10,79 %
gültige Stimmen	469	371	+98
	98,53 %	99,20 %	-0,67 %
CDU	129	131	-2
	27,51 %	35,31 %	-7,80 %
SPD	87	135	-48
	18,55 %	36,39 %	-17,84 %
GRÜNE	99	41	+58
	21,11 %	11,05 %	+10,06 %
AfD	36	14	+22
	7,68 %	3,77 %	+3,91 %
DIE LINKE	24	19	+5
	5,12 %	5,12 %	+0,00 %
FDP	34	16	+18
	7,25 %	4,31 %	+2,94 %
PIRATEN	9	3	+6
	1,92 %	0,81 %	+1,11 %
Tierschutzpartei	12	3	+9
	2,56 %	0,81 %	+1,75 %
NPD	1	2	-1
	0,21 %	0,54 %	-0,33 %
Die PARTEI	13	1	+12
	2,77 %	0,27 %	+2,50 %
FAMILIE	3	0	+3
	0,64 %	0,00 %	+0,64 %
FREIE WÄHLER	3	0	+3
	0,64 %	0,00 %	+0,64 %
Volksabstimmung	1	0	+1
	0,21 %	0,00 %	+0,21 %
ÖDP	4	1	+3
	0,85 %	0,27 %	+0,58 %
DKP	0	0	+0
	0,00 %	0,00 %	+0,00 %
MLPD	0	0	+0

	Europawahl 26.05.2019	Europawahl 25.05.2014	
		Ergebnis	Gewinne und Verluste
	0,00 %	0,00 %	+0,00 %
BP	0	1	-1
	0,00 %	0,27 %	-0,27 %
SGP	0	0	+0
	0,00 %	0,00 %	+0,00 %
TIERSCHUTZ hier!	0	0	+0
	0,00 %	0,00 %	+0,00 %
Tierschutzallianz	1	0	+1
	0,21 %	0,00 %	+0,21 %
Bündnis C	0	1	-1
	0,00 %	0,27 %	-0,27 %
BIG	0	0	+0
	0,00 %	0,00 %	+0,00 %
BGE	0	0	+0
	0,00 %	0,00 %	+0,00 %
DIE DIREKTE	0	0	+0
	0,00 %	0,00 %	+0,00 %
Demokratie in Europa - DiEM25	1	0	+1
	0,21 %	0,00 %	+0,21 %
III. Weg	0	0	+0
	0,00 %	0,00 %	+0,00 %
Die Grauen	1	0	+1
	0,21 %	0,00 %	+0,21 %
DIE RECHTE	0	0	+0
	0,00 %	0,00 %	+0,00 %
DIE VIOLETTEN	0	0	+0
	0,00 %	0,00 %	+0,00 %
LIEBE	0	0	+0
	0,00 %	0,00 %	+0,00 %
DIE FRAUEN	1	0	+1
	0,21 %	0,00 %	+0,21 %
Graue Panther	1	0	+1
	0,21 %	0,00 %	+0,21 %
LKR - Bernd Lucke und die Liberal-Konservativen Reformer	2	0	+2
	0,43 %	0,00 %	+0,43 %
MENSCHLICHE WELT	1	0	+1
	0,21 %	0,00 %	+0,21 %
NL	0	0	+0

	Europawahl 26.05.2019	Europawahl 25.05.2014	
		Ergebnis	Gewinne und Verluste
	0,00 %	0,00 %	+0,00 %
ÖkoLinX	1	0	+1
	0,21 %	0,00 %	+0,21 %
Die Humanisten	1	0	+1
	0,21 %	0,00 %	+0,21 %
PARTEI FÜR DIE TIERE	2	0	+2
	0,43 %	0,00 %	+0,43 %
Gesundheitsforschung	1	0	+1
	0,21 %	0,00 %	+0,21 %
Volt	1	0	+1
	0,21 %	0,00 %	+0,21 %
Sonstige	0	3	-3
	0,00 %	0,81 %	-0,81 %

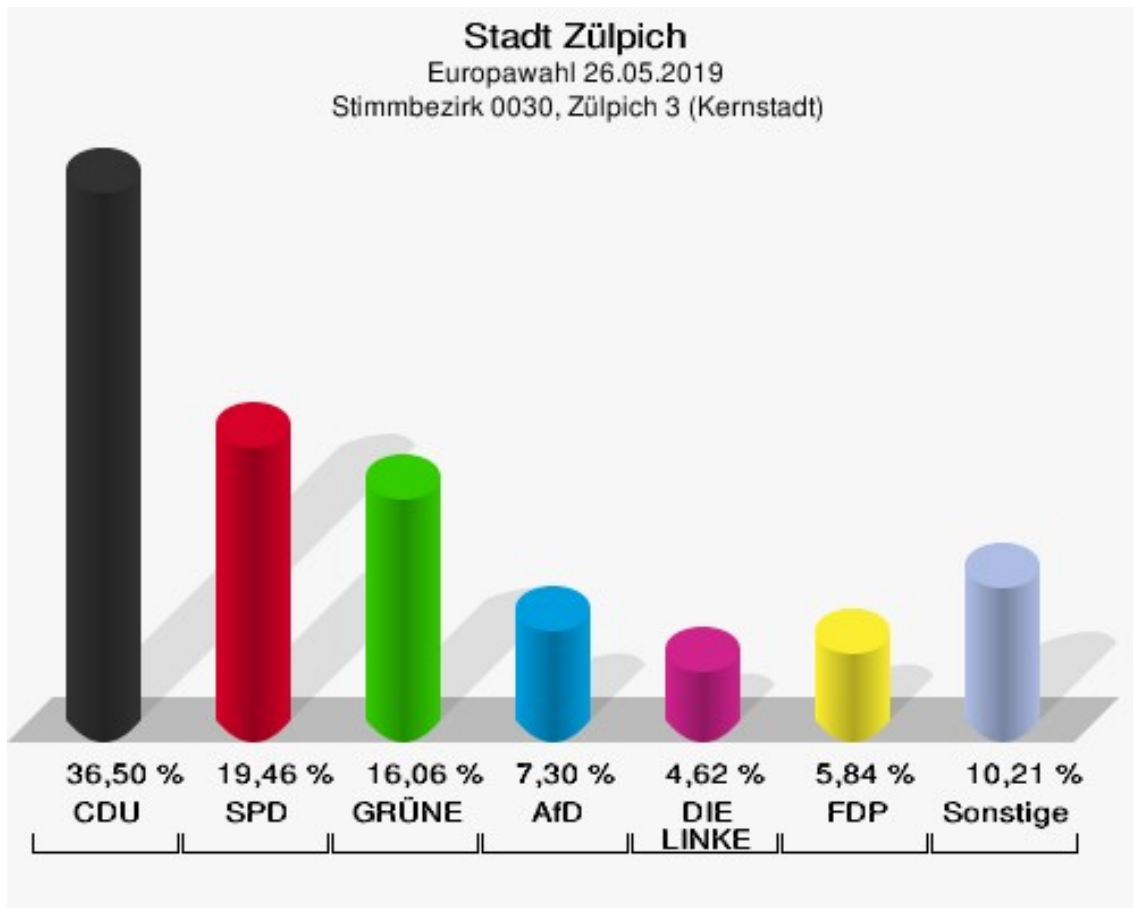
Europawahl 25.05.2014: Sonstige = REP, CM, PSG, BÜSO, PRO NRW



## Stimmbezirk 0030, Zülpich 3 (Kernstadt)

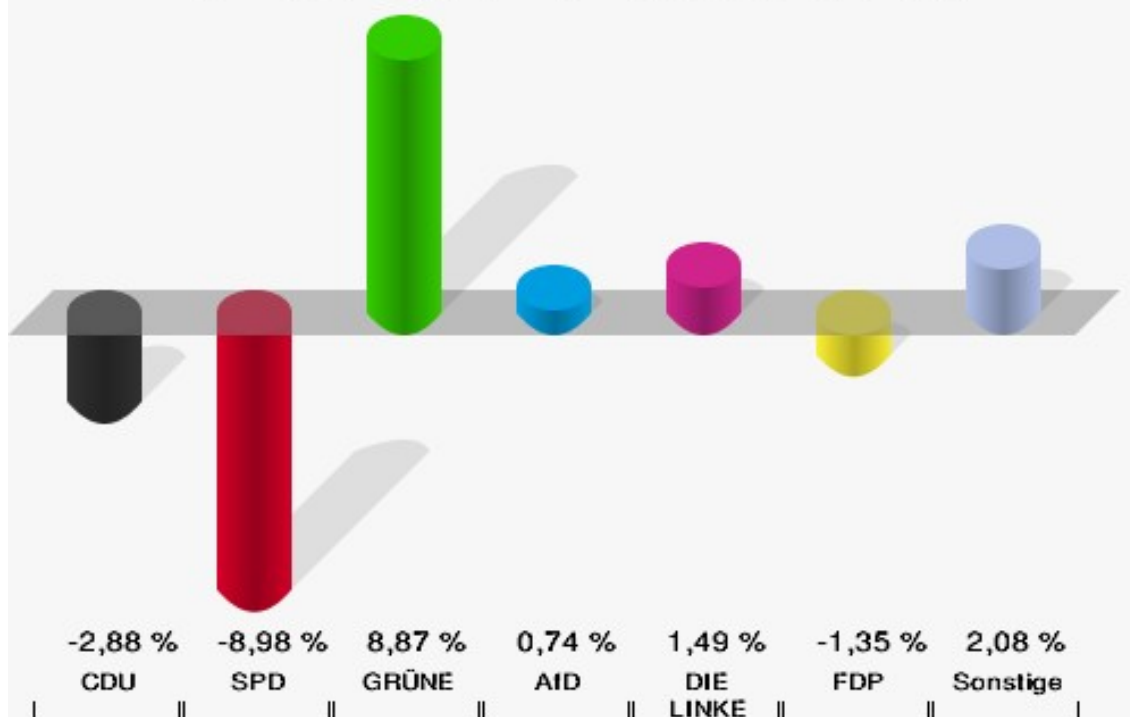
	Anzahl	Prozent
Wahlberechtigte	1.151	
Wähler/innen	415	36,06 %
ungültige Stimmen	4	0,96 %
gültige Stimmen	411	99,04 %
CDU	150	36,50 %
SPD	80	19,46 %
GRÜNE	66	16,06 %
AfD	30	7,30 %
DIE LINKE	19	4,62 %
FDP	24	5,84 %
PIRATEN	3	0,73 %
Tierschutzpartei	6	1,46 %
NPD	0	0,00 %
Die PARTEI	11	2,68 %
FAMILIE	2	0,49 %
FREIE WÄHLER	4	0,97 %
Volksabstimmung	2	0,49 %
ÖDP	0	0,00 %
DKP	0	0,00 %
MLPD	0	0,00 %
BP	0	0,00 %
SGP	0	0,00 %
TIERSCHUTZ hier!	0	0,00 %
Tierschutzallianz	3	0,73 %
Bündnis C	0	0,00 %
BIG	0	0,00 %
BGE	0	0,00 %
DIE DIREKTE	1	0,24 %
Demokratie in Europa - DiEM25	0	0,00 %
III. Weg	0	0,00 %
Die Grauen	1	0,24 %
DIE RECHTE	0	0,00 %
DIE VIOLETTEN	3	0,73 %
LIEBE	0	0,00 %
DIE FRAUEN	0	0,00 %
Graue Panther	1	0,24 %
LKR - Bernd Lucke und die Liberal-Konservativen Reformer	0	0,00 %
MENSCHLICHE WELT	1	0,24 %

	Anzahl	Prozent
NL	0	0,00 %
ÖkoLinX	0	0,00 %
Die Humanisten	1	0,24 %
PARTEI FÜR DIE TIERE	0	0,00 %
Gesundheitsforschung	1	0,24 %
Volt	2	0,49 %



# Stadt Zülpich

Europawahl 2019 - Europawahl 2014  
Gewinne und Verluste Stimmbezirk 0030, Zülpich 3 (Kernstadt)



Stadt Zülpich  
Europawahl 26.05.2019  
Gewinne und Verluste Stimmbezirk 0030, Zülpich 3 (Kernstadt)

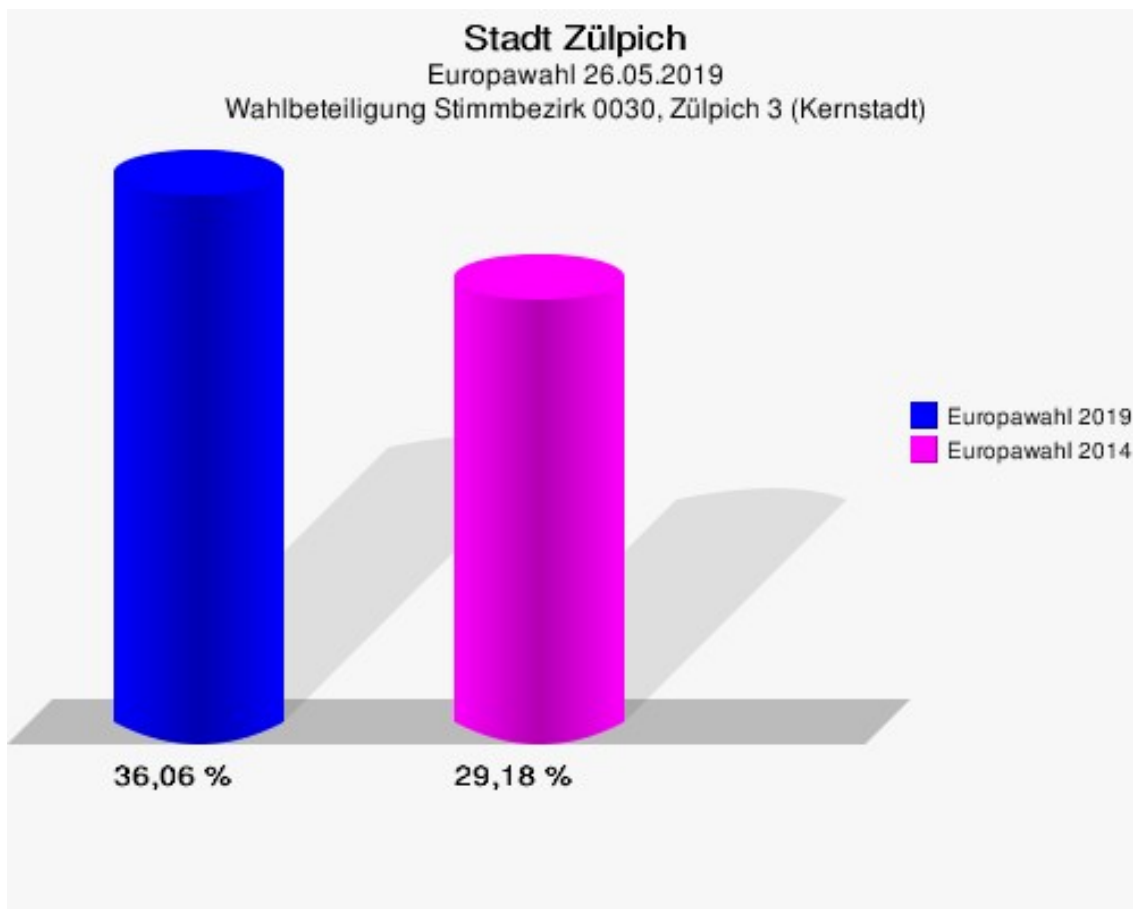
	Europawahl 26.05.2019		Europawahl 25.05.2014	
			Ergebnis	Gewinne und Verluste
Wahlberechtigte	1.151	1.131	+20	
Wähler	415	330	+85	
	36,06 %	29,18 %	+6,88 %	
gültige Stimmen	411	320	+91	
	99,04 %	96,97 %	+2,07 %	
CDU	150	126	+24	
	36,50 %	39,38 %	-2,88 %	
SPD	80	91	-11	
	19,46 %	28,44 %	-8,98 %	
GRÜNE	66	23	+43	
	16,06 %	7,19 %	+8,87 %	
AfD	30	21	+9	
	7,30 %	6,56 %	+0,74 %	
DIE LINKE	19	10	+9	
	4,62 %	3,13 %	+1,49 %	
FDP	24	23	+1	
	5,84 %	7,19 %	-1,35 %	
PIRATEN	3	4	-1	
	0,73 %	1,25 %	-0,52 %	
Tierschutzpartei	6	5	+1	
	1,46 %	1,56 %	-0,10 %	
NPD	0	2	-2	
	0,00 %	0,63 %	-0,63 %	
Die PARTEI	11	1	+10	
	2,68 %	0,31 %	+2,37 %	
FAMILIE	2	4	-2	
	0,49 %	1,25 %	-0,76 %	
FREIE WÄHLER	4	3	+1	
	0,97 %	0,94 %	+0,03 %	
Volksabstimmung	2	0	+2	
	0,49 %	0,00 %	+0,49 %	
ÖDP	0	0	+0	
	0,00 %	0,00 %	+0,00 %	
DKP	0	0	+0	
	0,00 %	0,00 %	+0,00 %	
MLPD	0	0	+0	



	Europawahl 26.05.2019	Europawahl 25.05.2014	
		Ergebnis	Gewinne und Verluste
	0,00 %	0,00 %	+0,00 %
BP	0	0	+0
	0,00 %	0,00 %	+0,00 %
SGP	0	0	+0
	0,00 %	0,00 %	+0,00 %
TIERSCHUTZ hier!	0	0	+0
	0,00 %	0,00 %	+0,00 %
Tierschutzallianz	3	0	+3
	0,73 %	0,00 %	+0,73 %
Bündnis C	0	2	-2
	0,00 %	0,63 %	-0,63 %
BIG	0	0	+0
	0,00 %	0,00 %	+0,00 %
BGE	0	0	+0
	0,00 %	0,00 %	+0,00 %
DIE DIREKTE	1	0	+1
	0,24 %	0,00 %	+0,24 %
Demokratie in Europa - DiEM25	0	0	+0
	0,00 %	0,00 %	+0,00 %
III. Weg	0	0	+0
	0,00 %	0,00 %	+0,00 %
Die Grauen	1	0	+1
	0,24 %	0,00 %	+0,24 %
DIE RECHTE	0	0	+0
	0,00 %	0,00 %	+0,00 %
DIE VIOLETTEN	3	0	+3
	0,73 %	0,00 %	+0,73 %
LIEBE	0	0	+0
	0,00 %	0,00 %	+0,00 %
DIE FRAUEN	0	0	+0
	0,00 %	0,00 %	+0,00 %
Graue Panther	1	0	+1
	0,24 %	0,00 %	+0,24 %
LKR - Bernd Lucke und die Liberal-Konservativen Reformer	0	0	+0
	0,00 %	0,00 %	+0,00 %
MENSCHLICHE WELT	1	0	+1
	0,24 %	0,00 %	+0,24 %
NL	0	0	+0

	Europawahl 26.05.2019	Europawahl 25.05.2014	
		Ergebnis	Gewinne und Verluste
	0,00 %	0,00 %	+0,00 %
ÖkoLinX	0	0	+0
	0,00 %	0,00 %	+0,00 %
Die Humanisten	1	0	+1
	0,24 %	0,00 %	+0,24 %
PARTEI FÜR DIE TIERE	0	0	+0
	0,00 %	0,00 %	+0,00 %
Gesundheitsforschung	1	0	+1
	0,24 %	0,00 %	+0,24 %
Volt	2	0	+2
	0,49 %	0,00 %	+0,49 %
Sonstige	0	5	-5
	0,00 %	1,56 %	-1,56 %

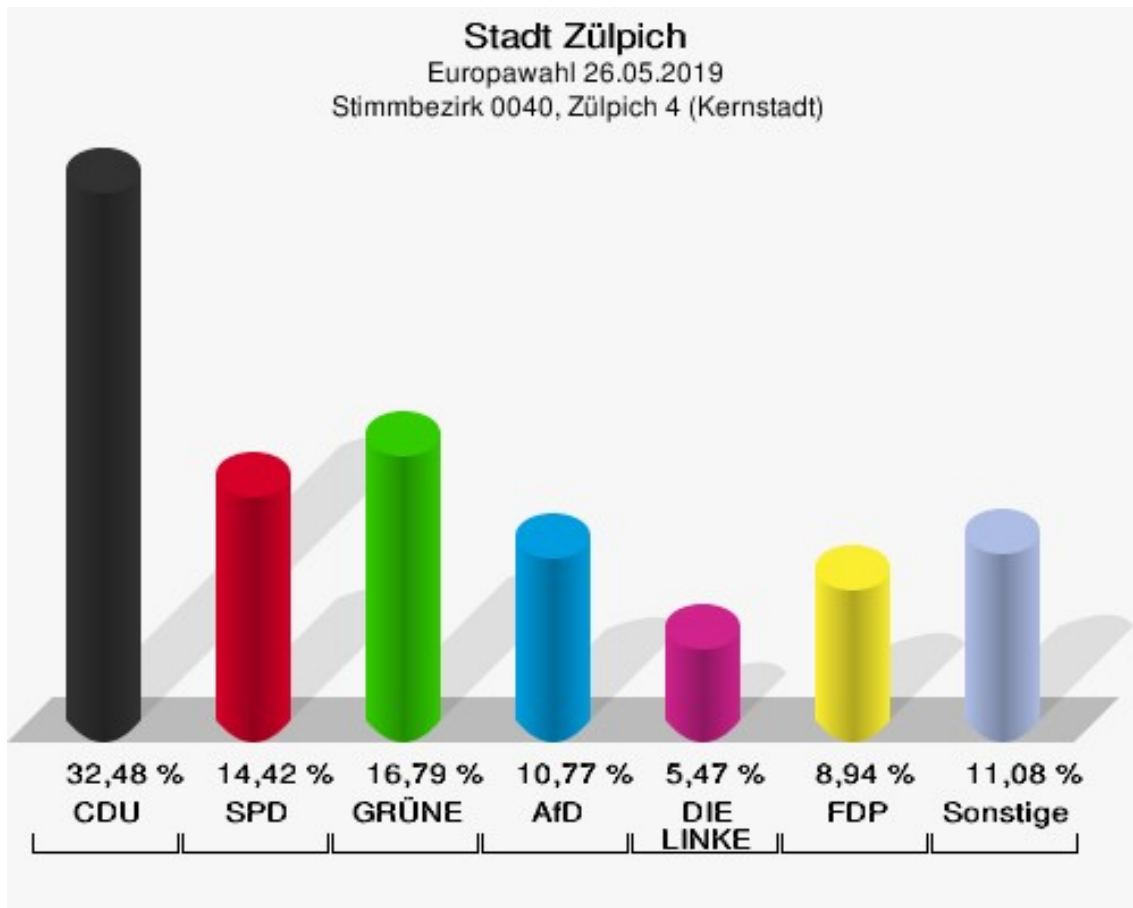
Europawahl 25.05.2014: Sonstige = REP, CM, PSG, BÜSO, PRO NRW



## Stimmbezirk 0040, Zülpich 4 (Kernstadt)

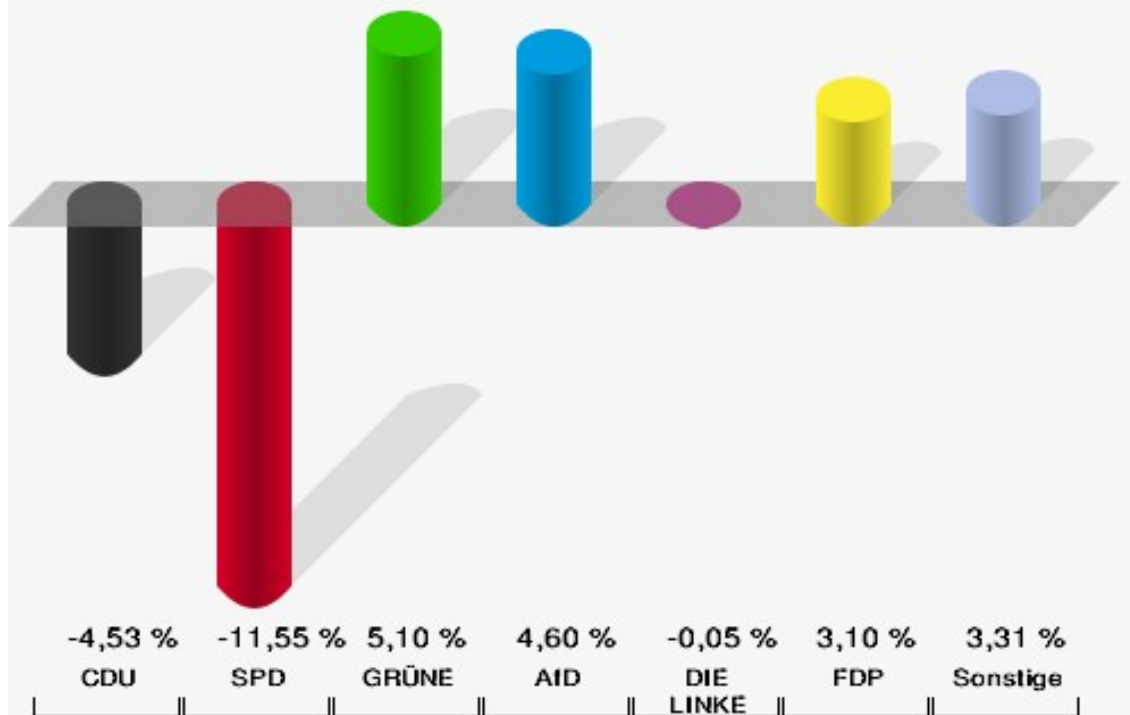
	Anzahl	Prozent
Wahlberechtigte	1.252	
Wähler/innen	553	44,17 %
ungültige Stimmen	5	0,90 %
gültige Stimmen	548	99,10 %
CDU	178	32,48 %
SPD	79	14,42 %
GRÜNE	92	16,79 %
AfD	59	10,77 %
DIE LINKE	30	5,47 %
FDP	49	8,94 %
PIRATEN	6	1,09 %
Tierschutzpartei	12	2,19 %
NPD	0	0,00 %
Die PARTEI	14	2,55 %
FAMILIE	8	1,46 %
FREIE WÄHLER	5	0,91 %
Volksabstimmung	1	0,18 %
ÖDP	2	0,36 %
DKP	0	0,00 %
MLPD	0	0,00 %
BP	0	0,00 %
SGP	0	0,00 %
TIERSCHUTZ hier!	0	0,00 %
Tierschutzallianz	0	0,00 %
Bündnis C	0	0,00 %
BIG	0	0,00 %
BGE	1	0,18 %
DIE DIREKTE	0	0,00 %
Demokratie in Europa - DiEM25	2	0,36 %
III. Weg	0	0,00 %
Die Grauen	1	0,18 %
DIE RECHTE	0	0,00 %
DIE VIOLETTEN	0	0,00 %
LIEBE	0	0,00 %
DIE FRAUEN	0	0,00 %
Graue Panther	2	0,36 %
LKR - Bernd Lucke und die Liberal-Konservativen Reformer	2	0,36 %
MENSCHLICHE WELT	0	0,00 %

	Anzahl	Prozent
NL	2	0,36 %
ÖkoLinX	0	0,00 %
Die Humanisten	0	0,00 %
PARTEI FÜR DIE TIERE	2	0,36 %
Gesundheitsforschung	1	0,18 %
Volt	0	0,00 %



# Stadt Zülpich

Europawahl 2019 - Europawahl 2014  
Gewinne und Verluste Stimmbezirk 0040, Zülpich 4 (Kernstadt)



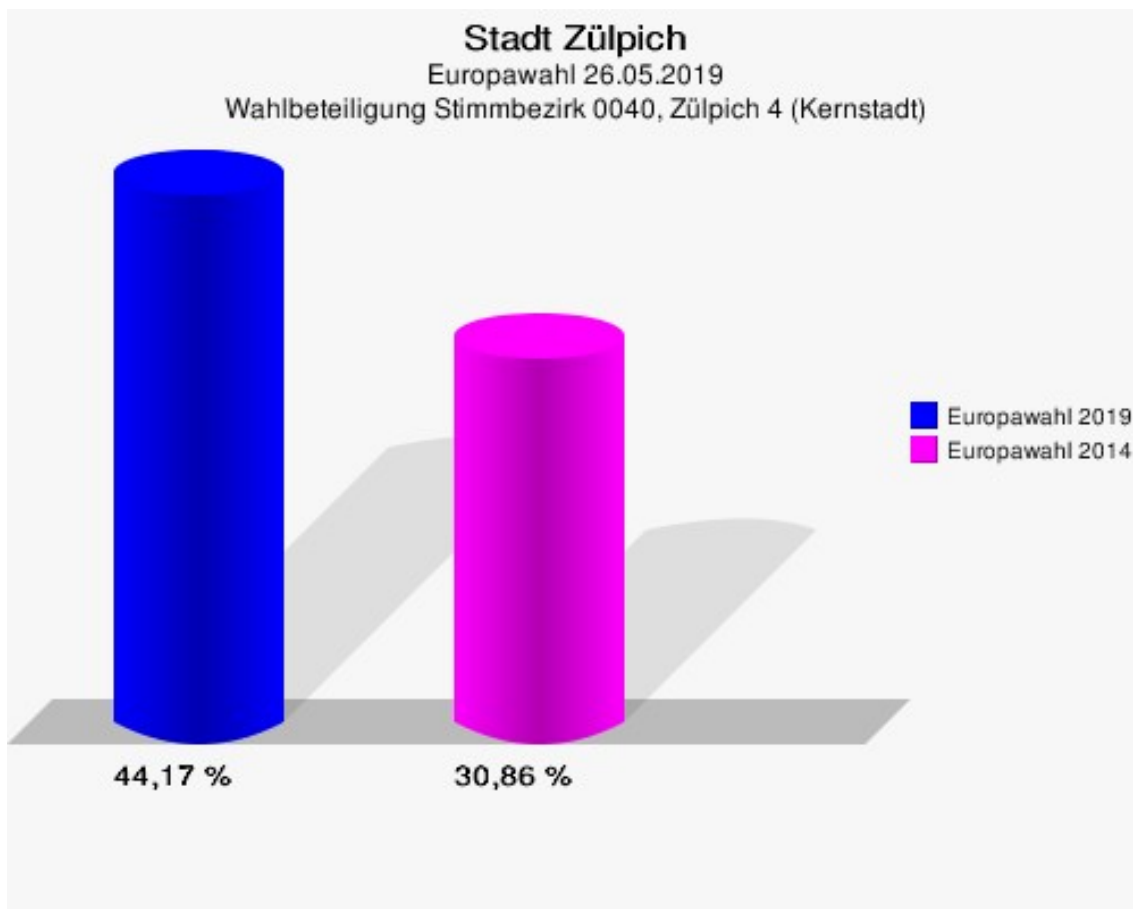
Stadt Zülpich  
Europawahl 26.05.2019  
Gewinne und Verluste Stimmbezirk 0040, Zülpich 4 (Kernstadt)

	Europawahl 26.05.2019		Europawahl 25.05.2014	
			Ergebnis	Gewinne und Verluste
Wahlberechtigte	1.252	1.024	+228	
Wähler	553	316	+237	
	44,17 %	30,86 %	+13,31 %	
gültige Stimmen	548	308	+240	
	99,10 %	97,47 %	+1,63 %	
CDU	178	114	+64	
	32,48 %	37,01 %	-4,53 %	
SPD	79	80	-1	
	14,42 %	25,97 %	-11,55 %	
GRÜNE	92	36	+56	
	16,79 %	11,69 %	+5,10 %	
AfD	59	19	+40	
	10,77 %	6,17 %	+4,60 %	
DIE LINKE	30	17	+13	
	5,47 %	5,52 %	-0,05 %	
FDP	49	18	+31	
	8,94 %	5,84 %	+3,10 %	
PIRATEN	6	4	+2	
	1,09 %	1,30 %	-0,21 %	
Tierschutzpartei	12	7	+5	
	2,19 %	2,27 %	-0,08 %	
NPD	0	3	-3	
	0,00 %	0,97 %	-0,97 %	
Die PARTEI	14	0	+14	
	2,55 %	0,00 %	+2,55 %	
FAMILIE	8	4	+4	
	1,46 %	1,30 %	+0,16 %	
FREIE WÄHLER	5	1	+4	
	0,91 %	0,32 %	+0,59 %	
Volksabstimmung	1	1	+0	
	0,18 %	0,32 %	-0,14 %	
ÖDP	2	2	+0	
	0,36 %	0,65 %	-0,29 %	
DKP	0	0	+0	
	0,00 %	0,00 %	+0,00 %	
MLPD	0	0	+0	

	Europawahl 26.05.2019	Europawahl 25.05.2014	
		Ergebnis	Gewinne und Verluste
	0,00 %	0,00 %	+0,00 %
BP	0	1	-1
	0,00 %	0,32 %	-0,32 %
SGP	0	0	+0
	0,00 %	0,00 %	+0,00 %
TIERSCHUTZ hier!	0	0	+0
	0,00 %	0,00 %	+0,00 %
Tierschutzallianz	0	0	+0
	0,00 %	0,00 %	+0,00 %
Bündnis C	0	0	+0
	0,00 %	0,00 %	+0,00 %
BIG	0	0	+0
	0,00 %	0,00 %	+0,00 %
BGE	1	0	+1
	0,18 %	0,00 %	+0,18 %
DIE DIREKTE	0	0	+0
	0,00 %	0,00 %	+0,00 %
Demokratie in Europa - DiEM25	2	0	+2
	0,36 %	0,00 %	+0,36 %
III. Weg	0	0	+0
	0,00 %	0,00 %	+0,00 %
Die Grauen	1	0	+1
	0,18 %	0,00 %	+0,18 %
DIE RECHTE	0	0	+0
	0,00 %	0,00 %	+0,00 %
DIE VIOLETTEN	0	0	+0
	0,00 %	0,00 %	+0,00 %
LIEBE	0	0	+0
	0,00 %	0,00 %	+0,00 %
DIE FRAUEN	0	0	+0
	0,00 %	0,00 %	+0,00 %
Graue Panther	2	0	+2
	0,36 %	0,00 %	+0,36 %
LKR - Bernd Lucke und die Liberal-Konservativen Reformer	2	0	+2
	0,36 %	0,00 %	+0,36 %
MENSCHLICHE WELT	0	0	+0
	0,00 %	0,00 %	+0,00 %
NL	2	0	+2

	Europawahl 26.05.2019	Europawahl 25.05.2014	
		Ergebnis	Gewinne und Verluste
	0,36 %	0,00 %	+0,36 %
ÖkoLinX	0	0	+0
	0,00 %	0,00 %	+0,00 %
Die Humanisten	0	0	+0
	0,00 %	0,00 %	+0,00 %
PARTEI FÜR DIE TIERE	2	0	+2
	0,36 %	0,00 %	+0,36 %
Gesundheitsforschung	1	0	+1
	0,18 %	0,00 %	+0,18 %
Volt	0	0	+0
	0,00 %	0,00 %	+0,00 %
Sonstige	0	1	-1
	0,00 %	0,32 %	-0,32 %

Europawahl 25.05.2014: Sonstige = REP, CM, PSG, BÜSO, PRO NRW

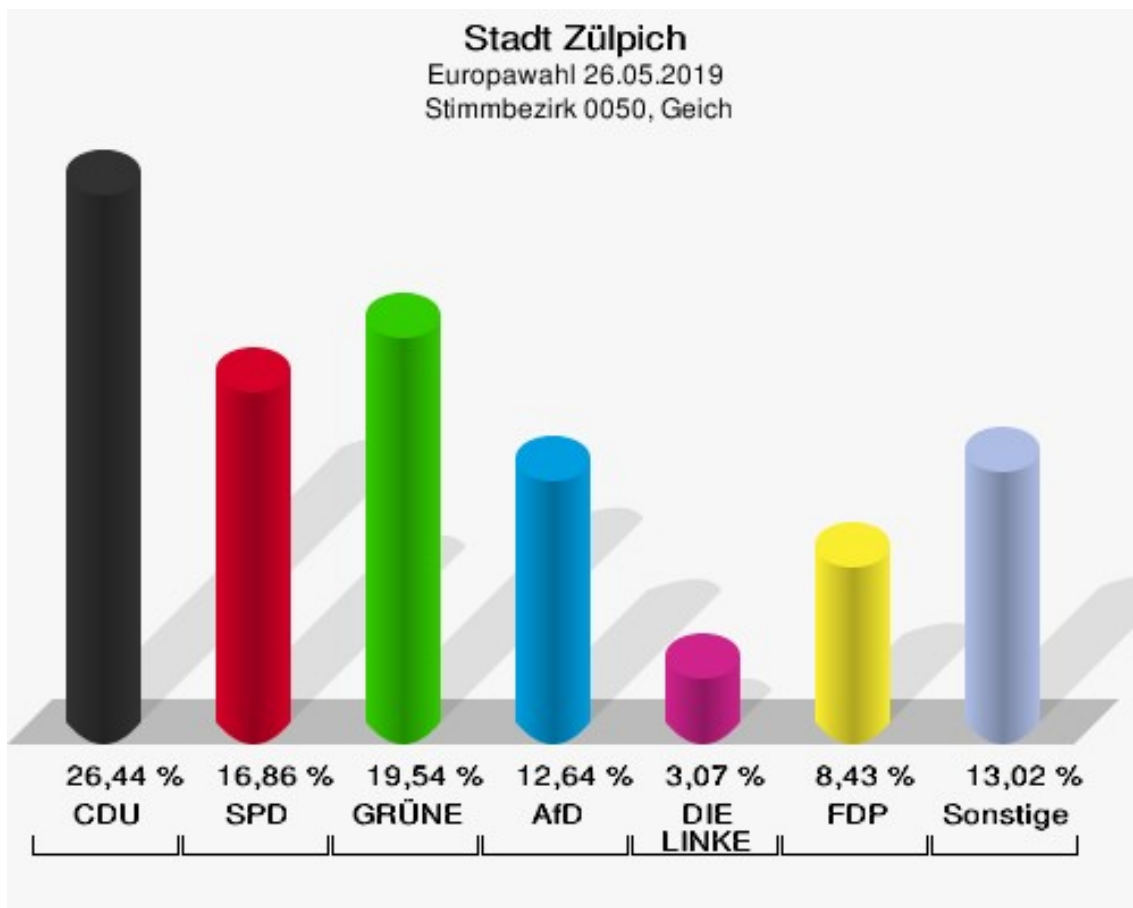




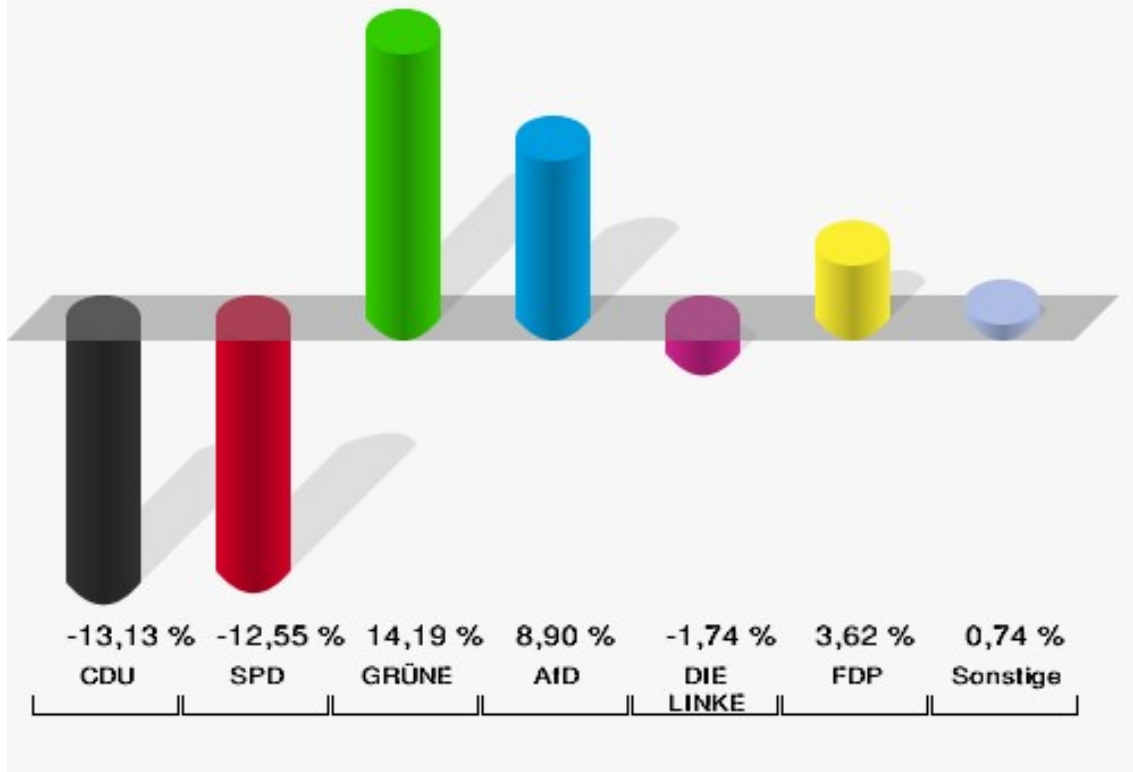
## Stimmbezirk 0050, Geich

	Anzahl	Prozent
Wahlberechtigte	646	
Wähler/innen	264	40,87 %
ungültige Stimmen	3	1,14 %
gültige Stimmen	261	98,86 %
CDU	69	26,44 %
SPD	44	16,86 %
GRÜNE	51	19,54 %
AfD	33	12,64 %
DIE LINKE	8	3,07 %
FDP	22	8,43 %
PIRATEN	4	1,53 %
Tierschutzpartei	2	0,77 %
NPD	1	0,38 %
Die PARTEI	7	2,68 %
FAMILIE	2	0,77 %
FREIE WÄHLER	1	0,38 %
Volksabstimmung	1	0,38 %
ÖDP	0	0,00 %
DKP	0	0,00 %
MLPD	0	0,00 %
BP	0	0,00 %
SGP	0	0,00 %
TIERSCHUTZ hier!	5	1,92 %
Tierschutzallianz	1	0,38 %
Bündnis C	1	0,38 %
BIG	0	0,00 %
BGE	0	0,00 %
DIE DIREKTE	0	0,00 %
Demokratie in Europa - DiEM25	0	0,00 %
III. Weg	0	0,00 %
Die Grauen	3	1,15 %
DIE RECHTE	0	0,00 %
DIE VIOLETTEN	0	0,00 %
LIEBE	0	0,00 %
DIE FRAUEN	0	0,00 %
Graue Panther	1	0,38 %
LKR - Bernd Lucke und die Liberal-Konservativen Reformer	0	0,00 %
MENSCHLICHE WELT	1	0,38 %

	Anzahl	Prozent
NL	0	0,00 %
ÖkoLinX	0	0,00 %
Die Humanisten	0	0,00 %
PARTEI FÜR DIE TIERE	2	0,77 %
Gesundheitsforschung	0	0,00 %
Volt	2	0,77 %



**Stadt Zülpich**  
Europawahl 2019 - Europawahl 2014  
Gewinne und Verluste Stimmbezirk 0050, Geich



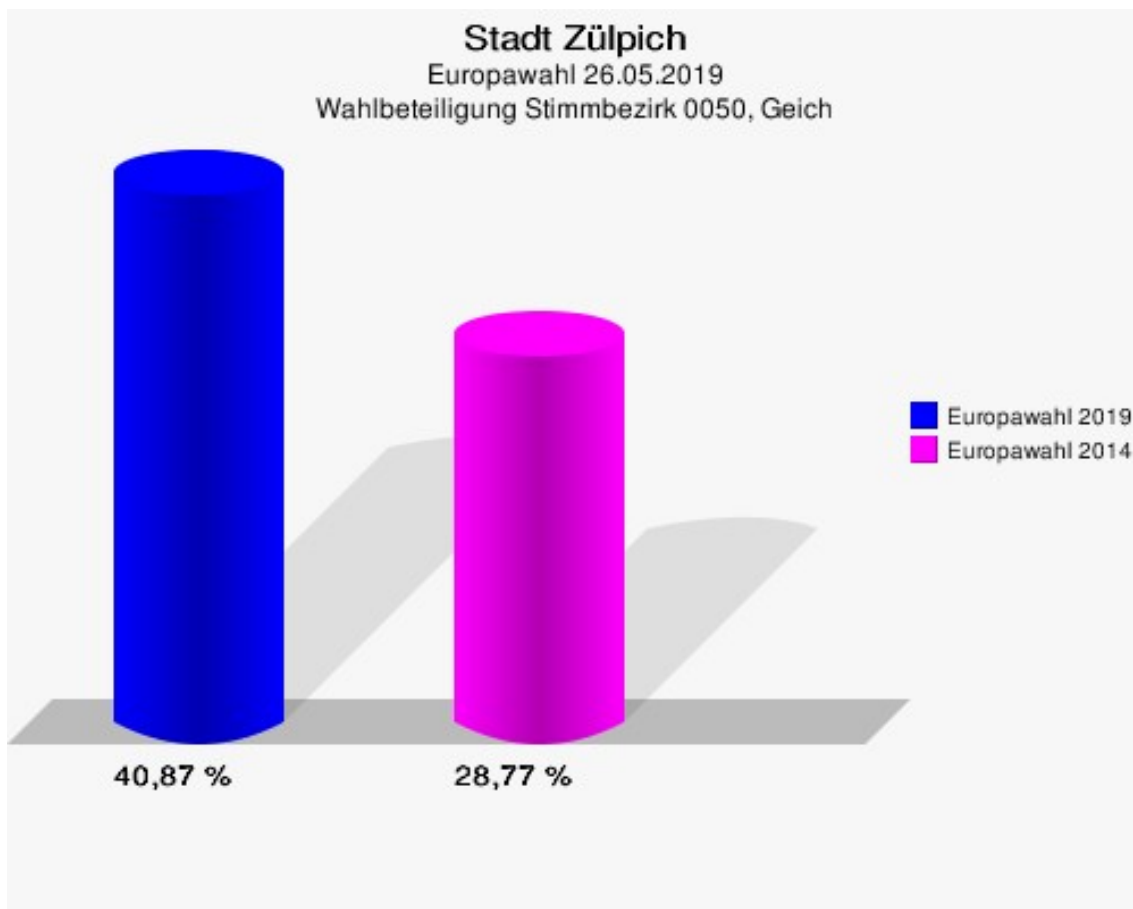
Stadt Zülpich  
Europawahl 26.05.2019  
Gewinne und Verluste Stimmbezirk 0050, Geich

	Europawahl 26.05.2019		Europawahl 25.05.2014	
			Ergebnis	Gewinne und Verluste
Wahlberechtigte	646		657	-11
Wähler	264		189	+75
	40,87 %		28,77 %	+12,10 %
gültige Stimmen	261		187	+74
	98,86 %		98,94 %	-0,08 %
CDU	69		74	-5
	26,44 %		39,57 %	-13,13 %
SPD	44		55	-11
	16,86 %		29,41 %	-12,55 %
GRÜNE	51		10	+41
	19,54 %		5,35 %	+14,19 %
AfD	33		7	+26
	12,64 %		3,74 %	+8,90 %
DIE LINKE	8		9	-1
	3,07 %		4,81 %	-1,74 %
FDP	22		9	+13
	8,43 %		4,81 %	+3,62 %
PIRATEN	4		3	+1
	1,53 %		1,60 %	-0,07 %
Tierschutzpartei	2		5	-3
	0,77 %		2,67 %	-1,90 %
NPD	1		6	-5
	0,38 %		3,21 %	-2,83 %
Die PARTEI	7		0	+7
	2,68 %		0,00 %	+2,68 %
FAMILIE	2		3	-1
	0,77 %		1,60 %	-0,83 %
FREIE WÄHLER	1		0	+1
	0,38 %		0,00 %	+0,38 %
Volksabstimmung	1		1	+0
	0,38 %		0,53 %	-0,15 %
ÖDP	0		0	+0
	0,00 %		0,00 %	+0,00 %
DKP	0		0	+0
	0,00 %		0,00 %	+0,00 %
MLPD	0		0	+0

	Europawahl 26.05.2019	Europawahl 25.05.2014	
		Ergebnis	Gewinne und Verluste
	0,00 %	0,00 %	+0,00 %
BP	0	0	+0
	0,00 %	0,00 %	+0,00 %
SGP	0	0	+0
	0,00 %	0,00 %	+0,00 %
TIERSCHUTZ hier!	5	0	+5
	1,92 %	0,00 %	+1,92 %
Tierschutzallianz	1	0	+1
	0,38 %	0,00 %	+0,38 %
Bündnis C	1	0	+1
	0,38 %	0,00 %	+0,38 %
BIG	0	0	+0
	0,00 %	0,00 %	+0,00 %
BGE	0	0	+0
	0,00 %	0,00 %	+0,00 %
DIE DIREKTE	0	0	+0
	0,00 %	0,00 %	+0,00 %
Demokratie in Europa - DiEM25	0	0	+0
	0,00 %	0,00 %	+0,00 %
III. Weg	0	0	+0
	0,00 %	0,00 %	+0,00 %
Die Grauen	3	0	+3
	1,15 %	0,00 %	+1,15 %
DIE RECHTE	0	0	+0
	0,00 %	0,00 %	+0,00 %
DIE VIOLETTEN	0	0	+0
	0,00 %	0,00 %	+0,00 %
LIEBE	0	0	+0
	0,00 %	0,00 %	+0,00 %
DIE FRAUEN	0	0	+0
	0,00 %	0,00 %	+0,00 %
Graue Panther	1	0	+1
	0,38 %	0,00 %	+0,38 %
LKR - Bernd Lucke und die Liberal-Konservativen Reformer	0	0	+0
	0,00 %	0,00 %	+0,00 %
MENSCHLICHE WELT	1	0	+1
	0,38 %	0,00 %	+0,38 %
NL	0	0	+0

	Europawahl 26.05.2019	Europawahl 25.05.2014	
		Ergebnis	Gewinne und Verluste
	0,00 %	0,00 %	+0,00 %
ÖkoLinX	0	0	+0
	0,00 %	0,00 %	+0,00 %
Die Humanisten	0	0	+0
	0,00 %	0,00 %	+0,00 %
PARTEI FÜR DIE TIERE	2	0	+2
	0,77 %	0,00 %	+0,77 %
Gesundheitsforschung	0	0	+0
	0,00 %	0,00 %	+0,00 %
Volt	2	0	+2
	0,77 %	0,00 %	+0,77 %
Sonstige	0	5	-5
	0,00 %	2,67 %	-2,67 %

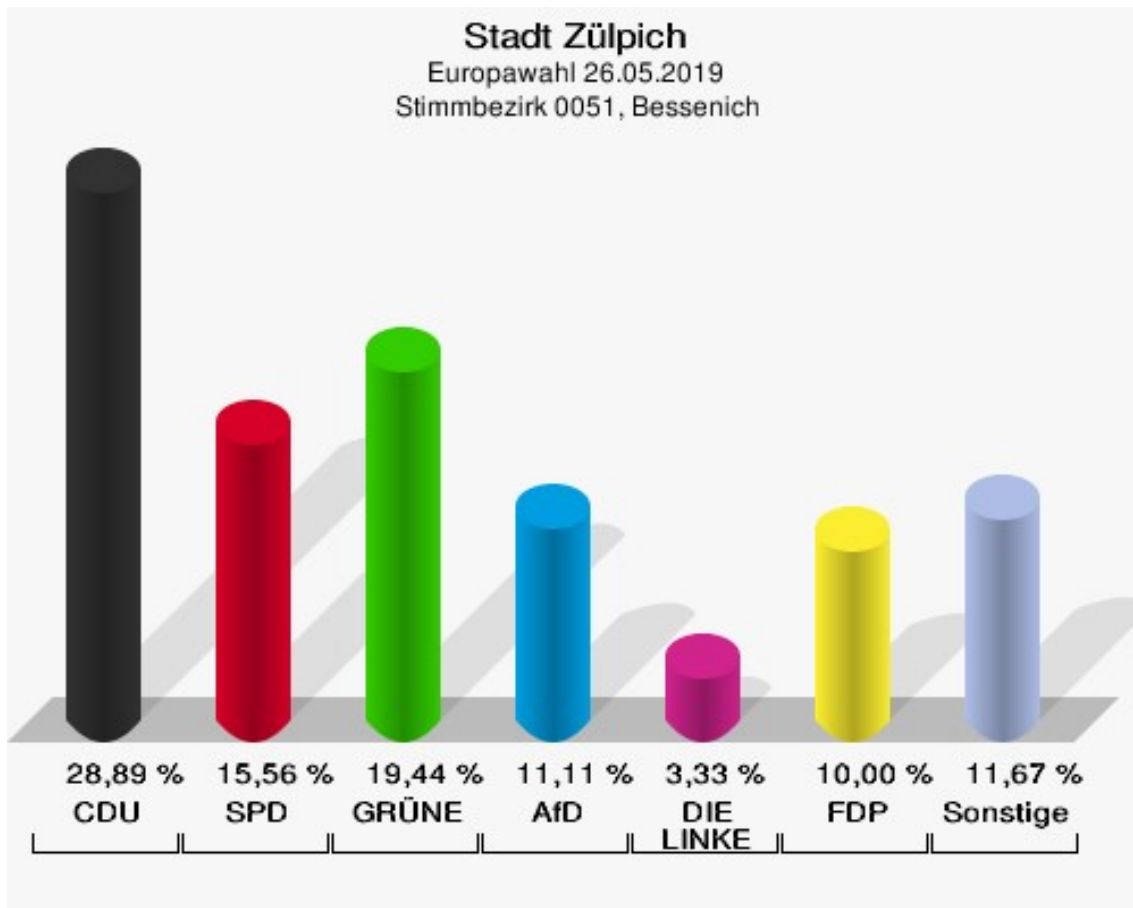
Europawahl 25.05.2014: Sonstige = REP, CM, PSG, BÜSO, PRO NRW



## Stimmbezirk 0051, Bessenich

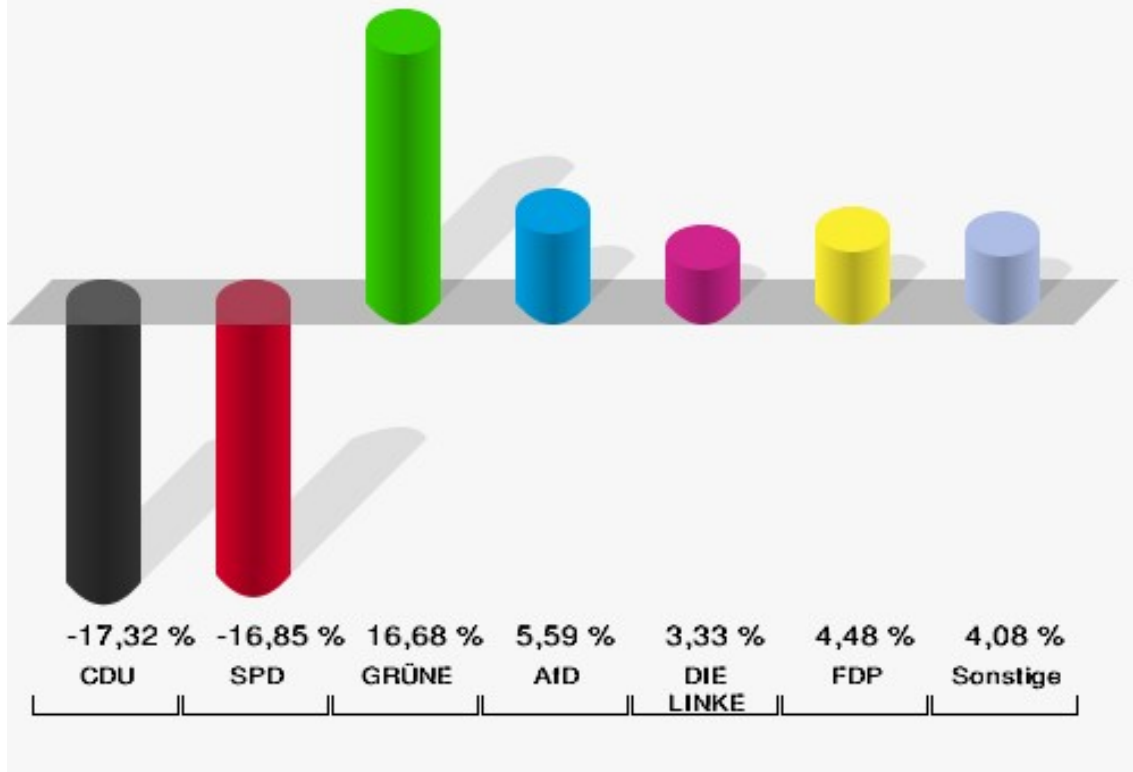
	Anzahl	Prozent
Wahlberechtigte	386	
Wähler/innen	182	47,15 %
ungültige Stimmen	2	1,10 %
gültige Stimmen	180	98,90 %
CDU	52	28,89 %
SPD	28	15,56 %
GRÜNE	35	19,44 %
AfD	20	11,11 %
DIE LINKE	6	3,33 %
FDP	18	10,00 %
PIRATEN	1	0,56 %
Tierschutzpartei	5	2,78 %
NPD	0	0,00 %
Die PARTEI	4	2,22 %
FAMILIE	2	1,11 %
FREIE WÄHLER	1	0,56 %
Volksabstimmung	0	0,00 %
ÖDP	6	3,33 %
DKP	0	0,00 %
MLPD	0	0,00 %
BP	0	0,00 %
SGP	0	0,00 %
TIERSCHUTZ hier!	0	0,00 %
Tierschutzallianz	0	0,00 %
Bündnis C	0	0,00 %
BIG	0	0,00 %
BGE	0	0,00 %
DIE DIREKTE	0	0,00 %
Demokratie in Europa - DiEM25	0	0,00 %
III. Weg	0	0,00 %
Die Grauen	0	0,00 %
DIE RECHTE	0	0,00 %
DIE VIOLETTEN	0	0,00 %
LIEBE	0	0,00 %
DIE FRAUEN	0	0,00 %
Graue Panther	0	0,00 %
LKR - Bernd Lucke und die Liberal-Konservativen Reformer	0	0,00 %
MENSCHLICHE WELT	0	0,00 %

	Anzahl	Prozent
NL	0	0,00 %
ÖkoLinX	0	0,00 %
Die Humanisten	0	0,00 %
PARTEI FÜR DIE TIERE	0	0,00 %
Gesundheitsforschung	0	0,00 %
Volt	2	1,11 %





**Stadt Zülpich**  
Europawahl 2019 - Europawahl 2014  
Gewinne und Verluste Stimmbezirk 0051, Bessenich



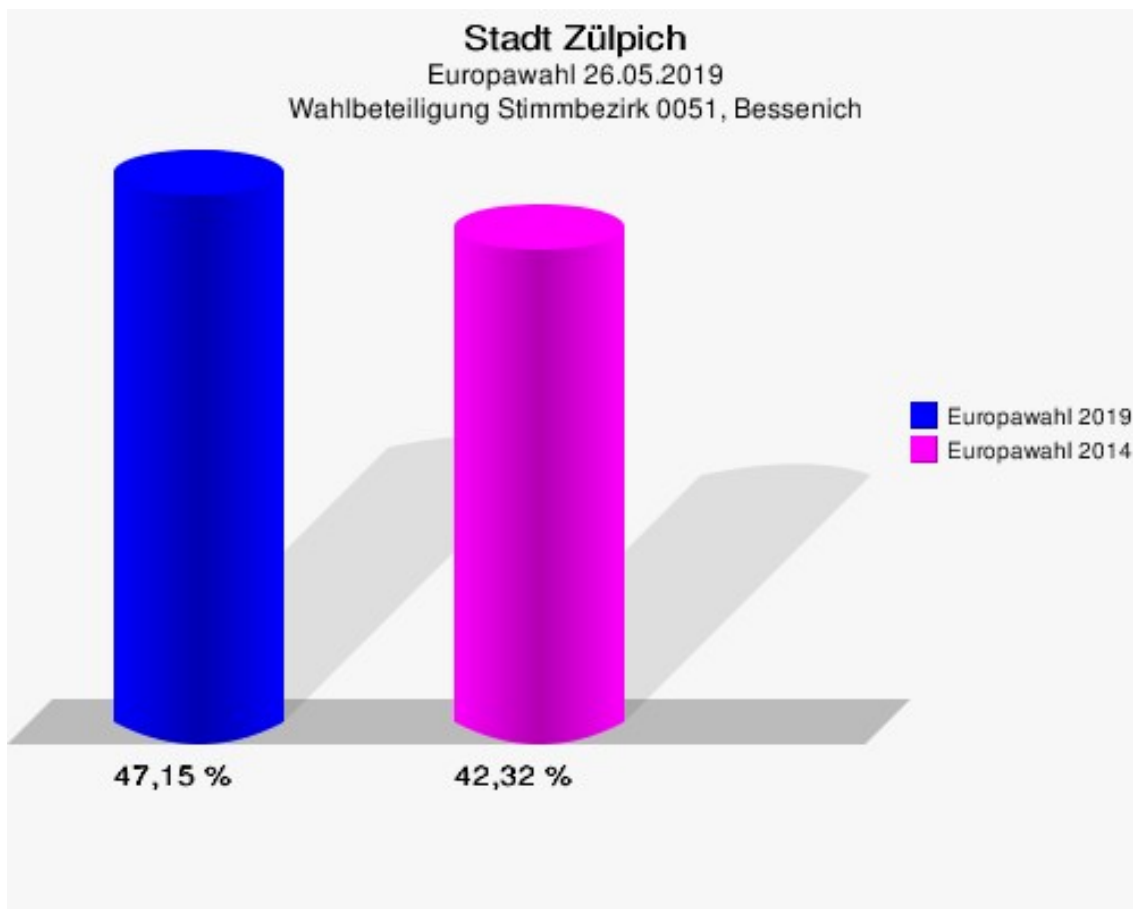
Stadt Zülpich  
Europawahl 26.05.2019  
Gewinne und Verluste Stimmbezirk 0051, Bessenich

	Europawahl 26.05.2019	Europawahl 25.05.2014	
		Ergebnis	Gewinne und Verluste
Wahlberechtigte	386	345	+41
Wähler	182	146	+36
	47,15 %	42,32 %	+4,83 %
gültige Stimmen	180	145	+35
	98,90 %	99,32 %	-0,41 %
CDU	52	67	-15
	28,89 %	46,21 %	-17,32 %
SPD	28	47	-19
	15,56 %	32,41 %	-16,85 %
GRÜNE	35	4	+31
	19,44 %	2,76 %	+16,68 %
AfD	20	8	+12
	11,11 %	5,52 %	+5,59 %
DIE LINKE	6	0	+6
	3,33 %	0,00 %	+3,33 %
FDP	18	8	+10
	10,00 %	5,52 %	+4,48 %
PIRATEN	1	3	-2
	0,56 %	2,07 %	-1,51 %
Tierschutzpartei	5	0	+5
	2,78 %	0,00 %	+2,78 %
NPD	0	1	-1
	0,00 %	0,69 %	-0,69 %
Die PARTEI	4	0	+4
	2,22 %	0,00 %	+2,22 %
FAMILIE	2	1	+1
	1,11 %	0,69 %	+0,42 %
FREIE WÄHLER	1	1	+0
	0,56 %	0,69 %	-0,13 %
Volksabstimmung	0	1	-1
	0,00 %	0,69 %	-0,69 %
ÖDP	6	3	+3
	3,33 %	2,07 %	+1,26 %
DKP	0	0	+0
	0,00 %	0,00 %	+0,00 %
MLPD	0	0	+0

	Europawahl 26.05.2019	Europawahl 25.05.2014	
		Ergebnis	Gewinne und Verluste
	0,00 %	0,00 %	+0,00 %
BP	0	0	+0
	0,00 %	0,00 %	+0,00 %
SGP	0	0	+0
	0,00 %	0,00 %	+0,00 %
TIERSCHUTZ hier!	0	0	+0
	0,00 %	0,00 %	+0,00 %
Tierschutzallianz	0	0	+0
	0,00 %	0,00 %	+0,00 %
Bündnis C	0	0	+0
	0,00 %	0,00 %	+0,00 %
BIG	0	0	+0
	0,00 %	0,00 %	+0,00 %
BGE	0	0	+0
	0,00 %	0,00 %	+0,00 %
DIE DIREKTE	0	0	+0
	0,00 %	0,00 %	+0,00 %
Demokratie in Europa - DiEM25	0	0	+0
	0,00 %	0,00 %	+0,00 %
III. Weg	0	0	+0
	0,00 %	0,00 %	+0,00 %
Die Grauen	0	0	+0
	0,00 %	0,00 %	+0,00 %
DIE RECHTE	0	0	+0
	0,00 %	0,00 %	+0,00 %
DIE VIOLETTEN	0	0	+0
	0,00 %	0,00 %	+0,00 %
LIEBE	0	0	+0
	0,00 %	0,00 %	+0,00 %
DIE FRAUEN	0	0	+0
	0,00 %	0,00 %	+0,00 %
Graue Panther	0	0	+0
	0,00 %	0,00 %	+0,00 %
LKR - Bernd Lucke und die Liberal-Konservativen Reformer	0	0	+0
	0,00 %	0,00 %	+0,00 %
MENSCHLICHE WELT	0	0	+0
	0,00 %	0,00 %	+0,00 %
NL	0	0	+0

	Europawahl 26.05.2019	Europawahl 25.05.2014	
		Ergebnis	Gewinne und Verluste
	0,00 %	0,00 %	+0,00 %
ÖkoLinX	0	0	+0
	0,00 %	0,00 %	+0,00 %
Die Humanisten	0	0	+0
	0,00 %	0,00 %	+0,00 %
PARTEI FÜR DIE TIERE	0	0	+0
	0,00 %	0,00 %	+0,00 %
Gesundheitsforschung	0	0	+0
	0,00 %	0,00 %	+0,00 %
Volt	2	0	+2
	1,11 %	0,00 %	+1,11 %
Sonstige	0	1	-1
	0,00 %	0,69 %	-0,69 %

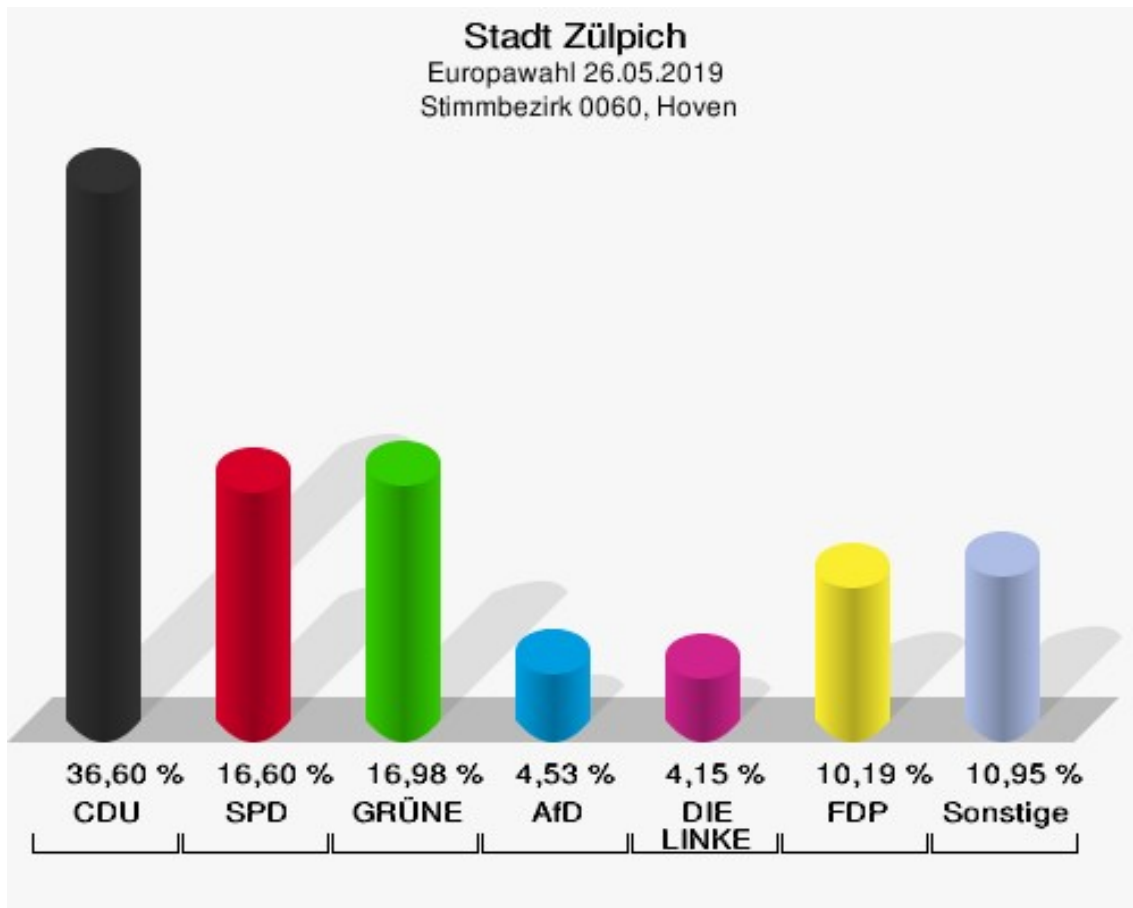
Europawahl 25.05.2014: Sonstige = REP, CM, PSG, BÜSO, PRO NRW



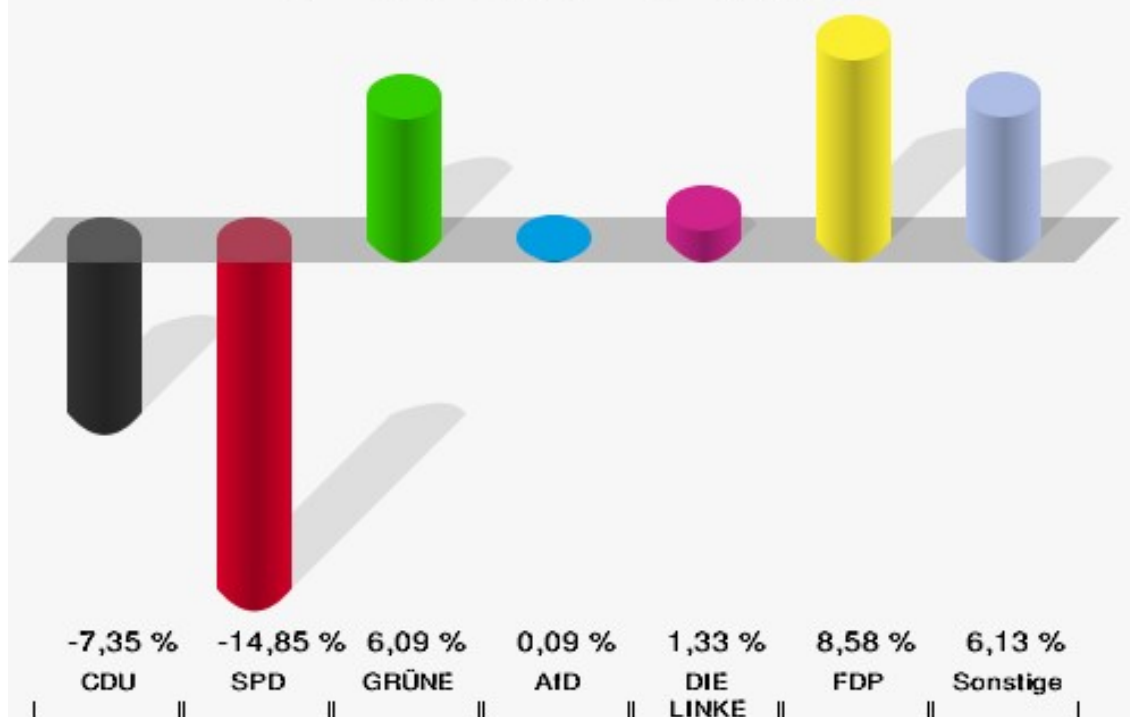
## Stimmbezirk 0060, Hoven

	Anzahl	Prozent
Wahlberechtigte	658	
Wähler/innen	265	40,27 %
ungültige Stimmen	0	0,00 %
gültige Stimmen	265	100,00 %
CDU	97	36,60 %
SPD	44	16,60 %
GRÜNE	45	16,98 %
AfD	12	4,53 %
DIE LINKE	11	4,15 %
FDP	27	10,19 %
PIRATEN	4	1,51 %
Tierschutzpartei	4	1,51 %
NPD	0	0,00 %
Die PARTEI	3	1,13 %
FAMILIE	3	1,13 %
FREIE WÄHLER	3	1,13 %
Volksabstimmung	1	0,38 %
ÖDP	1	0,38 %
DKP	1	0,38 %
MLPD	0	0,00 %
BP	0	0,00 %
SGP	0	0,00 %
TIERSCHUTZ hier!	0	0,00 %
Tierschutzallianz	1	0,38 %
Bündnis C	0	0,00 %
BIG	0	0,00 %
BGE	0	0,00 %
DIE DIREKTE	0	0,00 %
Demokratie in Europa - DiEM25	1	0,38 %
III. Weg	0	0,00 %
Die Grauen	2	0,75 %
DIE RECHTE	1	0,38 %
DIE VIOLETTEN	0	0,00 %
LIEBE	0	0,00 %
DIE FRAUEN	0	0,00 %
Graue Panther	1	0,38 %
LKR - Bernd Lucke und die Liberal-Konservativen Reformer	0	0,00 %
MENSCHLICHE WELT	0	0,00 %

	Anzahl	Prozent
NL	0	0,00 %
ÖkoLinX	0	0,00 %
Die Humanisten	0	0,00 %
PARTEI FÜR DIE TIERE	2	0,75 %
Gesundheitsforschung	1	0,38 %
Volt	0	0,00 %



**Stadt Zülpich**  
Europawahl 2019 - Europawahl 2014  
Gewinne und Verluste Stimmbezirk 0060, Hoven



Stadt Zülpich  
Europawahl 26.05.2019  
Gewinne und Verluste Stimmbezirk 0060, Hoven

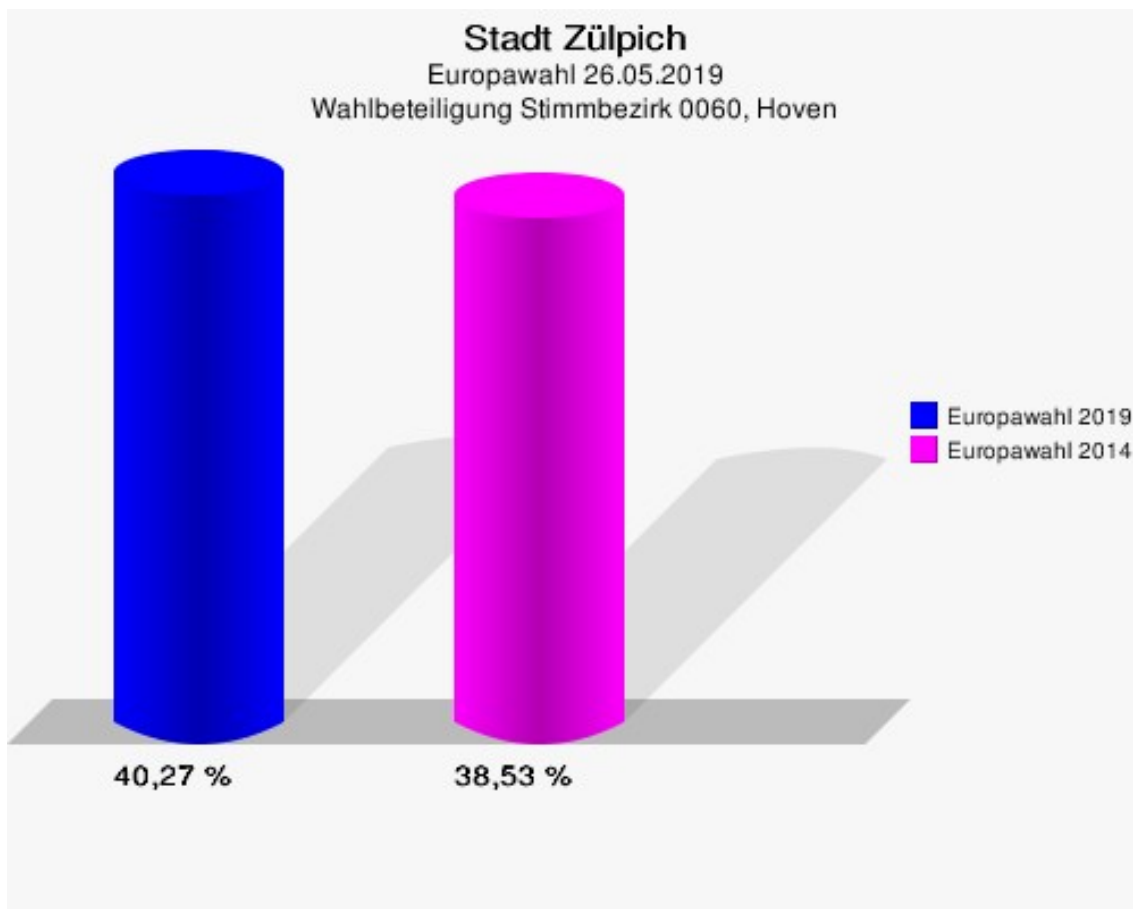
	Europawahl 26.05.2019		Europawahl 25.05.2014	
		Ergebnis	Gewinne und Verluste	
Wahlberechtigte	658	654	+4	
Wähler	265	252	+13	
	40,27 %	38,53 %	+1,74 %	
gültige Stimmen	265	248	+17	
	100,00 %	98,41 %	+1,59 %	
CDU	97	109	-12	
	36,60 %	43,95 %	-7,35 %	
SPD	44	78	-34	
	16,60 %	31,45 %	-14,85 %	
GRÜNE	45	27	+18	
	16,98 %	10,89 %	+6,09 %	
AfD	12	11	+1	
	4,53 %	4,44 %	+0,09 %	
DIE LINKE	11	7	+4	
	4,15 %	2,82 %	+1,33 %	
FDP	27	4	+23	
	10,19 %	1,61 %	+8,58 %	
PIRATEN	4	1	+3	
	1,51 %	0,40 %	+1,11 %	
Tierschutzpartei	4	3	+1	
	1,51 %	1,21 %	+0,30 %	
NPD	0	2	-2	
	0,00 %	0,81 %	-0,81 %	
Die PARTEI	3	1	+2	
	1,13 %	0,40 %	+0,73 %	
FAMILIE	3	1	+2	
	1,13 %	0,40 %	+0,73 %	
FREIE WÄHLER	3	1	+2	
	1,13 %	0,40 %	+0,73 %	
Volksabstimmung	1	0	+1	
	0,38 %	0,00 %	+0,38 %	
ÖDP	1	1	+0	
	0,38 %	0,40 %	-0,02 %	
DKP	1	0	+1	
	0,38 %	0,00 %	+0,38 %	
MLPD	0	1	-1	



	Europawahl 26.05.2019	Europawahl 25.05.2014	
		Ergebnis	Gewinne und Verluste
	0,00 %	0,40 %	-0,40 %
BP	0	1	-1
	0,00 %	0,40 %	-0,40 %
SGP	0	0	+0
	0,00 %	0,00 %	+0,00 %
TIERSCHUTZ hier!	0	0	+0
	0,00 %	0,00 %	+0,00 %
Tierschutzallianz	1	0	+1
	0,38 %	0,00 %	+0,38 %
Bündnis C	0	0	+0
	0,00 %	0,00 %	+0,00 %
BIG	0	0	+0
	0,00 %	0,00 %	+0,00 %
BGE	0	0	+0
	0,00 %	0,00 %	+0,00 %
DIE DIREKTE	0	0	+0
	0,00 %	0,00 %	+0,00 %
Demokratie in Europa - DiEM25	1	0	+1
	0,38 %	0,00 %	+0,38 %
III. Weg	0	0	+0
	0,00 %	0,00 %	+0,00 %
Die Grauen	2	0	+2
	0,75 %	0,00 %	+0,75 %
DIE RECHTE	1	0	+1
	0,38 %	0,00 %	+0,38 %
DIE VIOLETTEN	0	0	+0
	0,00 %	0,00 %	+0,00 %
LIEBE	0	0	+0
	0,00 %	0,00 %	+0,00 %
DIE FRAUEN	0	0	+0
	0,00 %	0,00 %	+0,00 %
Graue Panther	1	0	+1
	0,38 %	0,00 %	+0,38 %
LKR - Bernd Lucke und die Liberal-Konservativen Reformer	0	0	+0
	0,00 %	0,00 %	+0,00 %
MENSCHLICHE WELT	0	0	+0
	0,00 %	0,00 %	+0,00 %
NL	0	0	+0

	Europawahl 26.05.2019	Europawahl 25.05.2014	
		Ergebnis	Gewinne und Verluste
	0,00 %	0,00 %	+0,00 %
ÖkoLinX	0	0	+0
	0,00 %	0,00 %	+0,00 %
Die Humanisten	0	0	+0
	0,00 %	0,00 %	+0,00 %
PARTEI FÜR DIE TIERE	2	0	+2
	0,75 %	0,00 %	+0,75 %
Gesundheitsforschung	1	0	+1
	0,38 %	0,00 %	+0,38 %
Volt	0	0	+0
	0,00 %	0,00 %	+0,00 %
Sonstige	0	0	+0
	0,00 %	0,00 %	+0,00 %

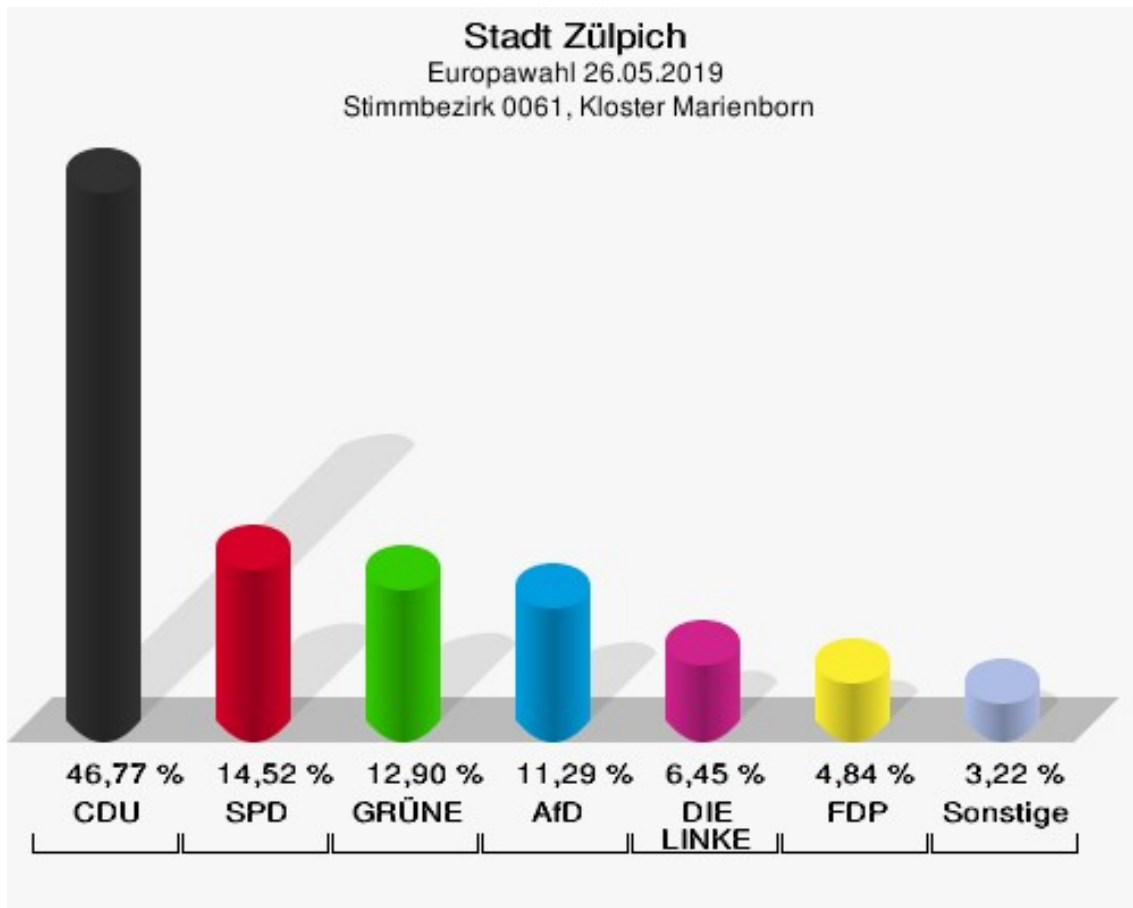
Europawahl 25.05.2014: Sonstige = REP, CM, PSG, BÜSO, PRO NRW



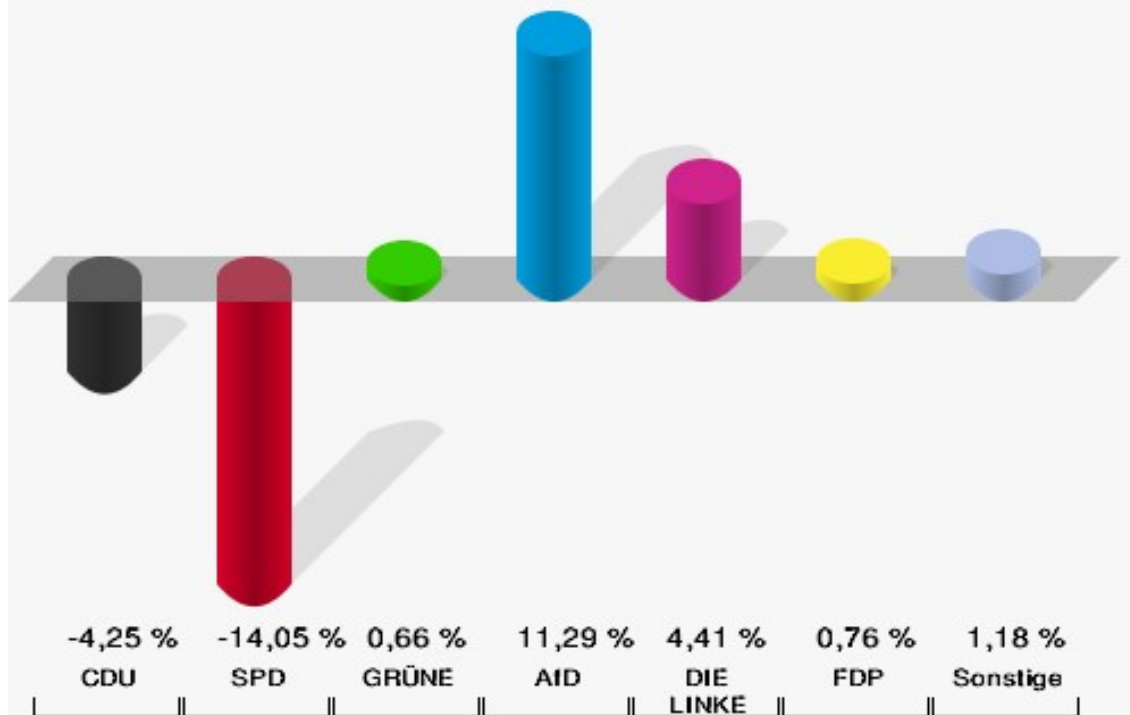
## Stimmbezirk 0061, Kloster Marienborn

	Anzahl	Prozent
Wahlberechtigte	252	
Wähler/innen	63	25,00 %
ungültige Stimmen	1	1,59 %
gültige Stimmen	62	98,41 %
CDU	29	46,77 %
SPD	9	14,52 %
GRÜNE	8	12,90 %
AfD	7	11,29 %
DIE LINKE	4	6,45 %
FDP	3	4,84 %
PIRATEN	0	0,00 %
Tierschutzpartei	0	0,00 %
NPD	0	0,00 %
Die PARTEI	1	1,61 %
FAMILIE	0	0,00 %
FREIE WÄHLER	0	0,00 %
Volksabstimmung	0	0,00 %
ÖDP	0	0,00 %
DKP	0	0,00 %
MLPD	0	0,00 %
BP	0	0,00 %
SGP	0	0,00 %
TIERSCHUTZ hier!	0	0,00 %
Tierschutzallianz	0	0,00 %
Bündnis C	0	0,00 %
BIG	0	0,00 %
BGE	0	0,00 %
DIE DIREKTE	0	0,00 %
Demokratie in Europa - DiEM25	0	0,00 %
III. Weg	0	0,00 %
Die Grauen	0	0,00 %
DIE RECHTE	0	0,00 %
DIE VIOLETTEN	0	0,00 %
LIEBE	1	1,61 %
DIE FRAUEN	0	0,00 %
Graue Panther	0	0,00 %
LKR - Bernd Lucke und die Liberal-Konservativen Reformer	0	0,00 %
MENSCHLICHE WELT	0	0,00 %

	Anzahl	Prozent
NL	0	0,00 %
ÖkoLinX	0	0,00 %
Die Humanisten	0	0,00 %
PARTEI FÜR DIE TIERE	0	0,00 %
Gesundheitsforschung	0	0,00 %
Volt	0	0,00 %



**Stadt Zülpich**  
Europawahl 2019 - Europawahl 2014  
Gewinne und Verluste Stimmbezirk 0061, Kloster Marienborn



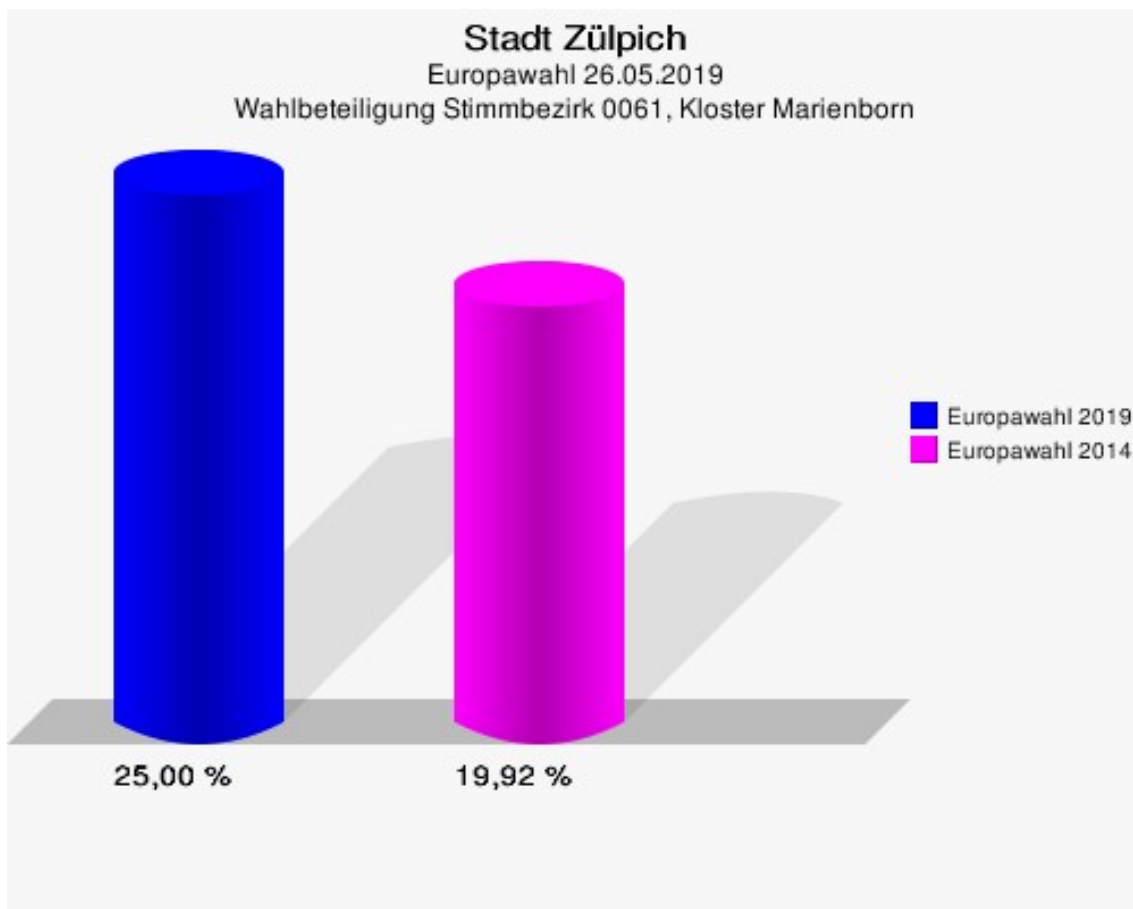
Stadt Zülpich  
Europawahl 26.05.2019  
Gewinne und Verluste Stimmbezirk 0061, Kloster Marienborn

	Europawahl 26.05.2019		Europawahl 25.05.2014	
			Ergebnis	Gewinne und Verluste
Wahlberechtigte	252		256	-4
Wähler	63		51	+12
	25,00 %		19,92 %	+5,08 %
gültige Stimmen	62		49	+13
	98,41 %		96,08 %	+2,33 %
CDU	29		25	+4
	46,77 %		51,02 %	-4,25 %
SPD	9		14	-5
	14,52 %		28,57 %	-14,05 %
GRÜNE	8		6	+2
	12,90 %		12,24 %	+0,66 %
AfD	7		0	+7
	11,29 %		0,00 %	+11,29 %
DIE LINKE	4		1	+3
	6,45 %		2,04 %	+4,41 %
FDP	3		2	+1
	4,84 %		4,08 %	+0,76 %
PIRATEN	0		0	+0
	0,00 %		0,00 %	+0,00 %
Tierschutzpartei	0		0	+0
	0,00 %		0,00 %	+0,00 %
NPD	0		0	+0
	0,00 %		0,00 %	+0,00 %
Die PARTEI	1		0	+1
	1,61 %		0,00 %	+1,61 %
FAMILIE	0		0	+0
	0,00 %		0,00 %	+0,00 %
FREIE WÄHLER	0		1	-1
	0,00 %		2,04 %	-2,04 %
Volksabstimmung	0		0	+0
	0,00 %		0,00 %	+0,00 %
ÖDP	0		0	+0
	0,00 %		0,00 %	+0,00 %
DKP	0		0	+0
	0,00 %		0,00 %	+0,00 %
MLPD	0		0	+0

	Europawahl 26.05.2019	Europawahl 25.05.2014	
		Ergebnis	Gewinne und Verluste
	0,00 %	0,00 %	+0,00 %
BP	0	0	+0
	0,00 %	0,00 %	+0,00 %
SGP	0	0	+0
	0,00 %	0,00 %	+0,00 %
TIERSCHUTZ hier!	0	0	+0
	0,00 %	0,00 %	+0,00 %
Tierschutzallianz	0	0	+0
	0,00 %	0,00 %	+0,00 %
Bündnis C	0	0	+0
	0,00 %	0,00 %	+0,00 %
BIG	0	0	+0
	0,00 %	0,00 %	+0,00 %
BGE	0	0	+0
	0,00 %	0,00 %	+0,00 %
DIE DIREKTE	0	0	+0
	0,00 %	0,00 %	+0,00 %
Demokratie in Europa - DiEM25	0	0	+0
	0,00 %	0,00 %	+0,00 %
III. Weg	0	0	+0
	0,00 %	0,00 %	+0,00 %
Die Grauen	0	0	+0
	0,00 %	0,00 %	+0,00 %
DIE RECHTE	0	0	+0
	0,00 %	0,00 %	+0,00 %
DIE VIOLETTEN	0	0	+0
	0,00 %	0,00 %	+0,00 %
LIEBE	1	0	+1
	1,61 %	0,00 %	+1,61 %
DIE FRAUEN	0	0	+0
	0,00 %	0,00 %	+0,00 %
Graue Panther	0	0	+0
	0,00 %	0,00 %	+0,00 %
LKR - Bernd Lucke und die Liberal-Konservativen Reformer	0	0	+0
	0,00 %	0,00 %	+0,00 %
MENSCHLICHE WELT	0	0	+0
	0,00 %	0,00 %	+0,00 %
NL	0	0	+0

	Europawahl 26.05.2019	Europawahl 25.05.2014	
		Ergebnis	Gewinne und Verluste
	0,00 %	0,00 %	+0,00 %
ÖkoLinX	0	0	+0
	0,00 %	0,00 %	+0,00 %
Die Humanisten	0	0	+0
	0,00 %	0,00 %	+0,00 %
PARTEI FÜR DIE TIERE	0	0	+0
	0,00 %	0,00 %	+0,00 %
Gesundheitsforschung	0	0	+0
	0,00 %	0,00 %	+0,00 %
Volt	0	0	+0
	0,00 %	0,00 %	+0,00 %
Sonstige	0	0	+0
	0,00 %	0,00 %	+0,00 %

Europawahl 25.05.2014: Sonstige = REP, CM, PSG, BÜSO, PRO NRW

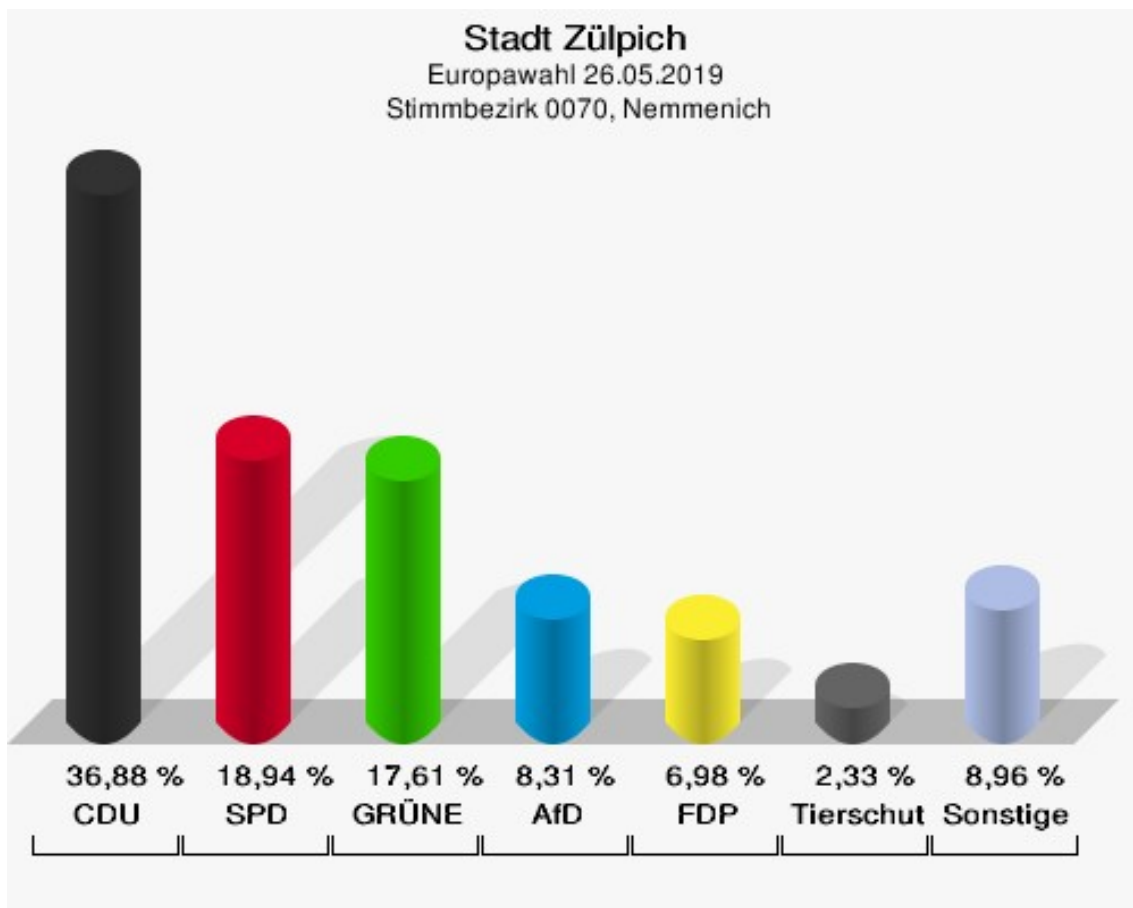




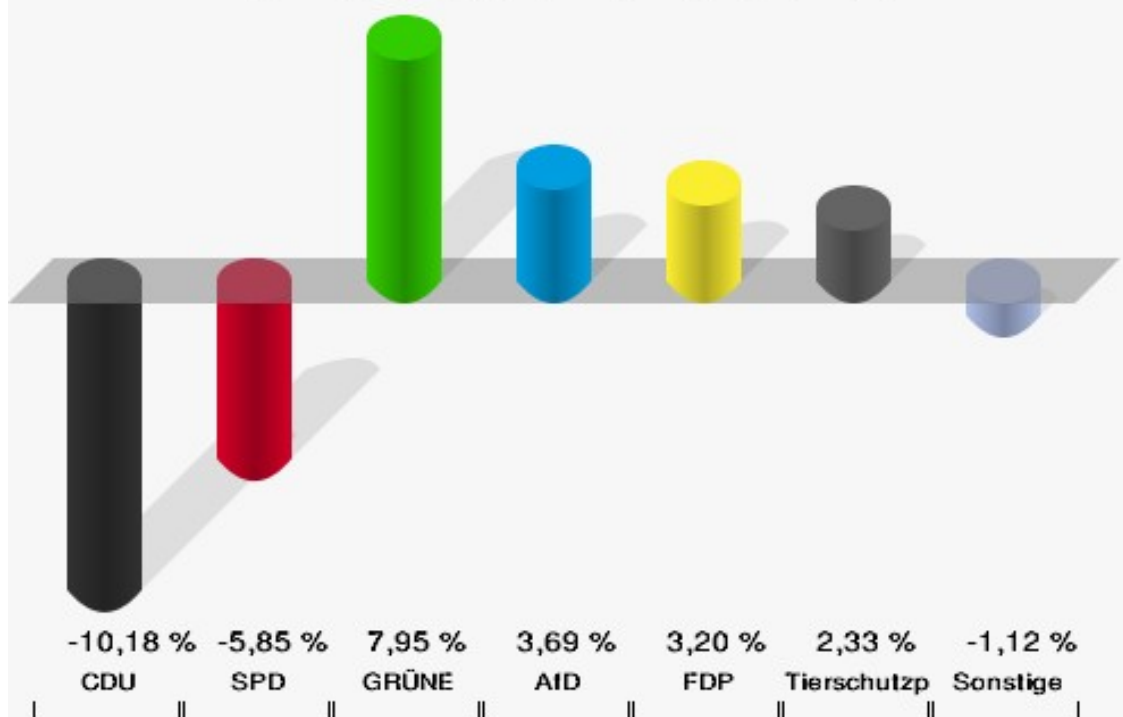
## Stimmbezirk 0070, Nemmenich

	Anzahl	Prozent
Wahlberechtigte	614	
Wähler/innen	304	49,51 %
ungültige Stimmen	3	0,99 %
gültige Stimmen	301	99,01 %
CDU	111	36,88 %
SPD	57	18,94 %
GRÜNE	53	17,61 %
AfD	25	8,31 %
DIE LINKE	5	1,66 %
FDP	21	6,98 %
PIRATEN	3	1,00 %
Tierschutzpartei	7	2,33 %
NPD	0	0,00 %
Die PARTEI	5	1,66 %
FAMILIE	0	0,00 %
FREIE WÄHLER	6	1,99 %
Volksabstimmung	0	0,00 %
ÖDP	0	0,00 %
DKP	0	0,00 %
MLPD	0	0,00 %
BP	0	0,00 %
SGP	0	0,00 %
TIERSCHUTZ hier!	3	1,00 %
Tierschutzallianz	0	0,00 %
Bündnis C	0	0,00 %
BIG	0	0,00 %
BGE	0	0,00 %
DIE DIREKTE	0	0,00 %
Demokratie in Europa - DiEM25	1	0,33 %
III. Weg	0	0,00 %
Die Grauen	0	0,00 %
DIE RECHTE	0	0,00 %
DIE VIOLETTEN	0	0,00 %
LIEBE	0	0,00 %
DIE FRAUEN	0	0,00 %
Graue Panther	1	0,33 %
LKR - Bernd Lucke und die Liberal-Konservativen Reformer	2	0,66 %
MENSCHLICHE WELT	0	0,00 %

	Anzahl	Prozent
NL	0	0,00 %
ÖkoLinX	0	0,00 %
Die Humanisten	0	0,00 %
PARTEI FÜR DIE TIERE	0	0,00 %
Gesundheitsforschung	0	0,00 %
Volt	1	0,33 %



**Stadt Zülpich**  
Europawahl 2019 - Europawahl 2014  
Gewinne und Verluste Stimmbezirk 0070, Nemmenich



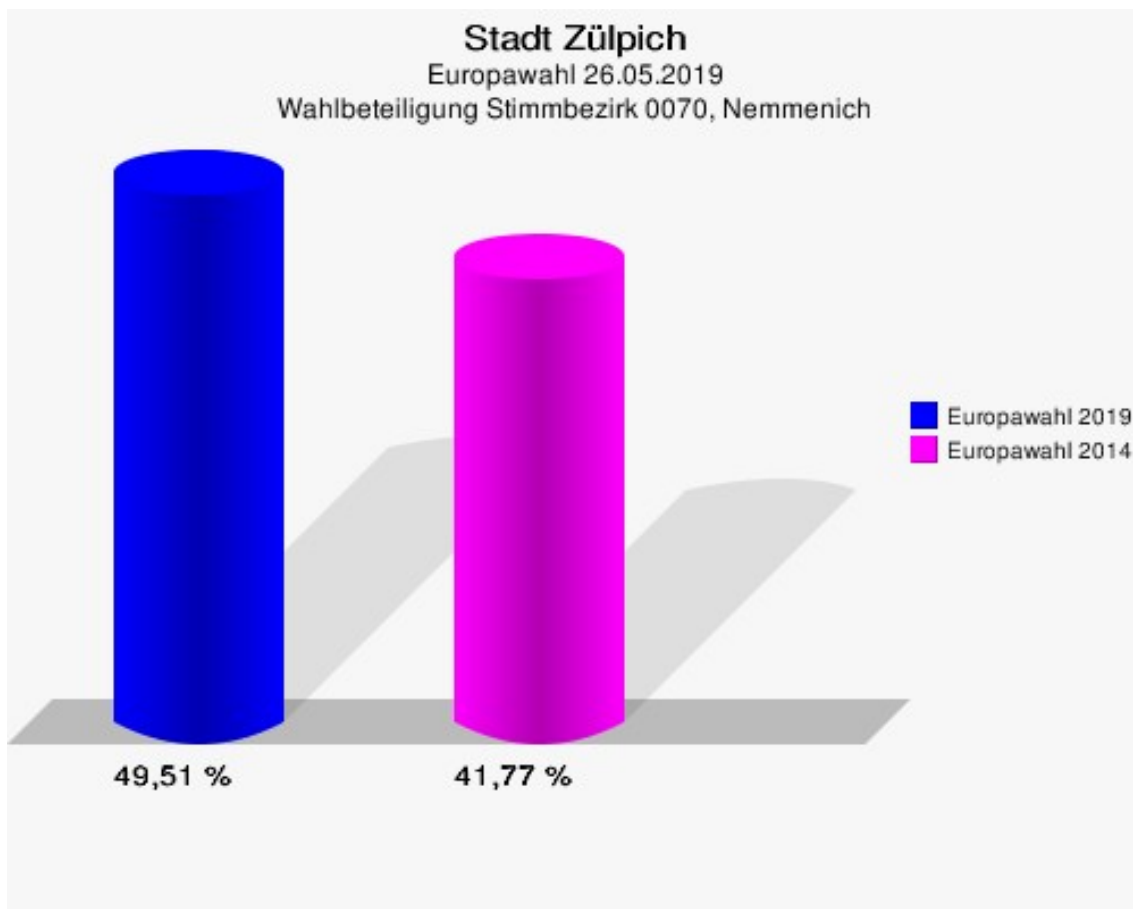
Stadt Zülpich  
Europawahl 26.05.2019  
Gewinne und Verluste Stimmbezirk 0070, Nemmenich

	Europawahl 26.05.2019		Europawahl 25.05.2014	
			Ergebnis	Gewinne und Verluste
Wahlberechtigte	614	577	+37	
Wähler	304	241	+63	
	49,51 %	41,77 %	+7,74 %	
gültige Stimmen	301	238	+63	
	99,01 %	98,76 %	+0,26 %	
CDU	111	112	-1	
	36,88 %	47,06 %	-10,18 %	
SPD	57	59	-2	
	18,94 %	24,79 %	-5,85 %	
GRÜNE	53	23	+30	
	17,61 %	9,66 %	+7,95 %	
AfD	25	11	+14	
	8,31 %	4,62 %	+3,69 %	
DIE LINKE	5	8	-3	
	1,66 %	3,36 %	-1,70 %	
FDP	21	9	+12	
	6,98 %	3,78 %	+3,20 %	
PIRATEN	3	2	+1	
	1,00 %	0,84 %	+0,16 %	
Tierschutzpartei	7	0	+7	
	2,33 %	0,00 %	+2,33 %	
NPD	0	1	-1	
	0,00 %	0,42 %	-0,42 %	
Die PARTEI	5	1	+4	
	1,66 %	0,42 %	+1,24 %	
FAMILIE	0	1	-1	
	0,00 %	0,42 %	-0,42 %	
FREIE WÄHLER	6	6	+0	
	1,99 %	2,52 %	-0,53 %	
Volksabstimmung	0	0	+0	
	0,00 %	0,00 %	+0,00 %	
ÖDP	0	0	+0	
	0,00 %	0,00 %	+0,00 %	
DKP	0	0	+0	
	0,00 %	0,00 %	+0,00 %	
MLPD	0	0	+0	

	Europawahl 26.05.2019	Europawahl 25.05.2014	
		Ergebnis	Gewinne und Verluste
	0,00 %	0,00 %	+0,00 %
BP	0	0	+0
	0,00 %	0,00 %	+0,00 %
SGP	0	0	+0
	0,00 %	0,00 %	+0,00 %
TIERSCHUTZ hier!	3	0	+3
	1,00 %	0,00 %	+1,00 %
Tierschutzallianz	0	0	+0
	0,00 %	0,00 %	+0,00 %
Bündnis C	0	3	-3
	0,00 %	1,26 %	-1,26 %
BIG	0	0	+0
	0,00 %	0,00 %	+0,00 %
BGE	0	0	+0
	0,00 %	0,00 %	+0,00 %
DIE DIREKTE	0	0	+0
	0,00 %	0,00 %	+0,00 %
Demokratie in Europa - DiEM25	1	0	+1
	0,33 %	0,00 %	+0,33 %
III. Weg	0	0	+0
	0,00 %	0,00 %	+0,00 %
Die Grauen	0	0	+0
	0,00 %	0,00 %	+0,00 %
DIE RECHTE	0	0	+0
	0,00 %	0,00 %	+0,00 %
DIE VIOLETTEN	0	0	+0
	0,00 %	0,00 %	+0,00 %
LIEBE	0	0	+0
	0,00 %	0,00 %	+0,00 %
DIE FRAUEN	0	0	+0
	0,00 %	0,00 %	+0,00 %
Graue Panther	1	0	+1
	0,33 %	0,00 %	+0,33 %
LKR - Bernd Lucke und die Liberal-Konservativen Reformer	2	0	+2
	0,66 %	0,00 %	+0,66 %
MENSCHLICHE WELT	0	0	+0
	0,00 %	0,00 %	+0,00 %
NL	0	0	+0

	Europawahl 26.05.2019	Europawahl 25.05.2014	
		Ergebnis	Gewinne und Verluste
	0,00 %	0,00 %	+0,00 %
ÖkoLinX	0	0	+0
	0,00 %	0,00 %	+0,00 %
Die Humanisten	0	0	+0
	0,00 %	0,00 %	+0,00 %
PARTEI FÜR DIE TIERE	0	0	+0
	0,00 %	0,00 %	+0,00 %
Gesundheitsforschung	0	0	+0
	0,00 %	0,00 %	+0,00 %
Volt	1	0	+1
	0,33 %	0,00 %	+0,33 %
Sonstige	0	2	-2
	0,00 %	0,84 %	-0,84 %

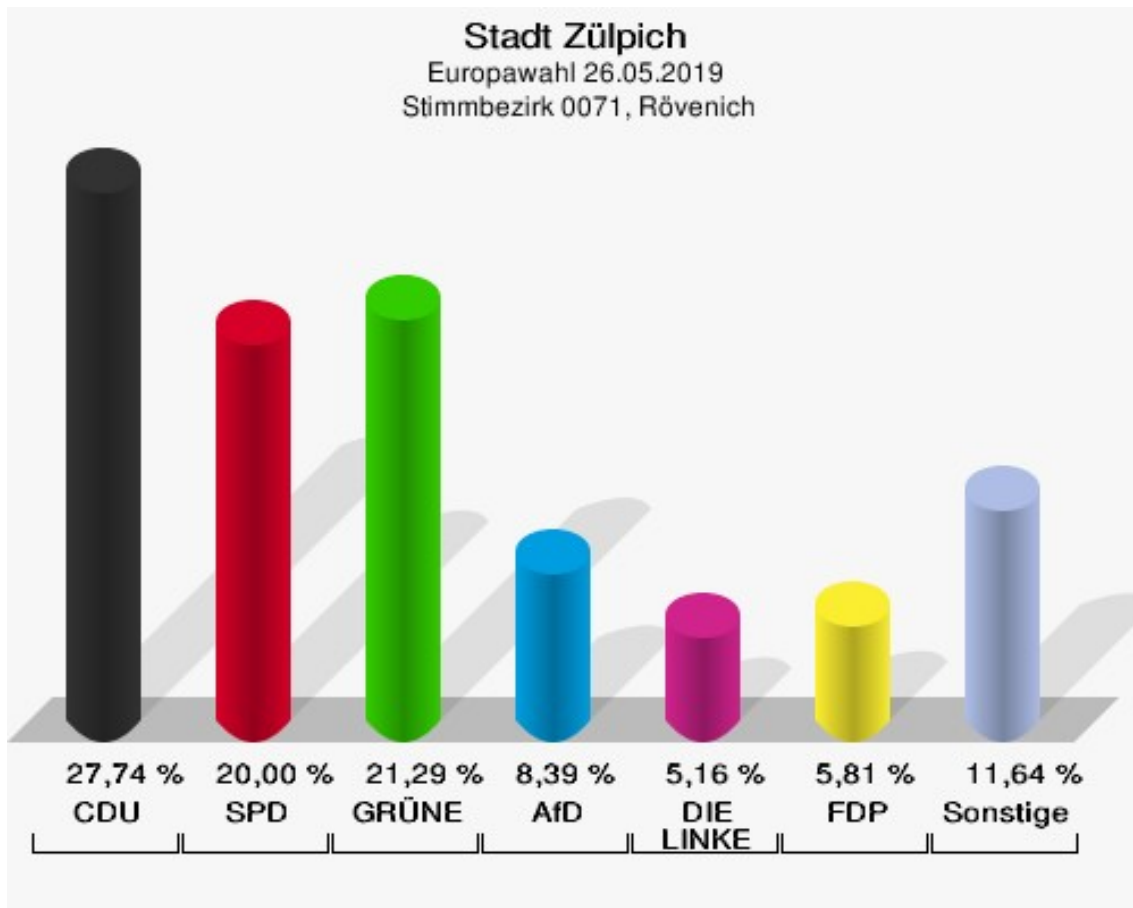
Europawahl 25.05.2014: Sonstige = REP, CM, PSG, BÜSO, PRO NRW



## Stimmbezirk 0071, Rövenich

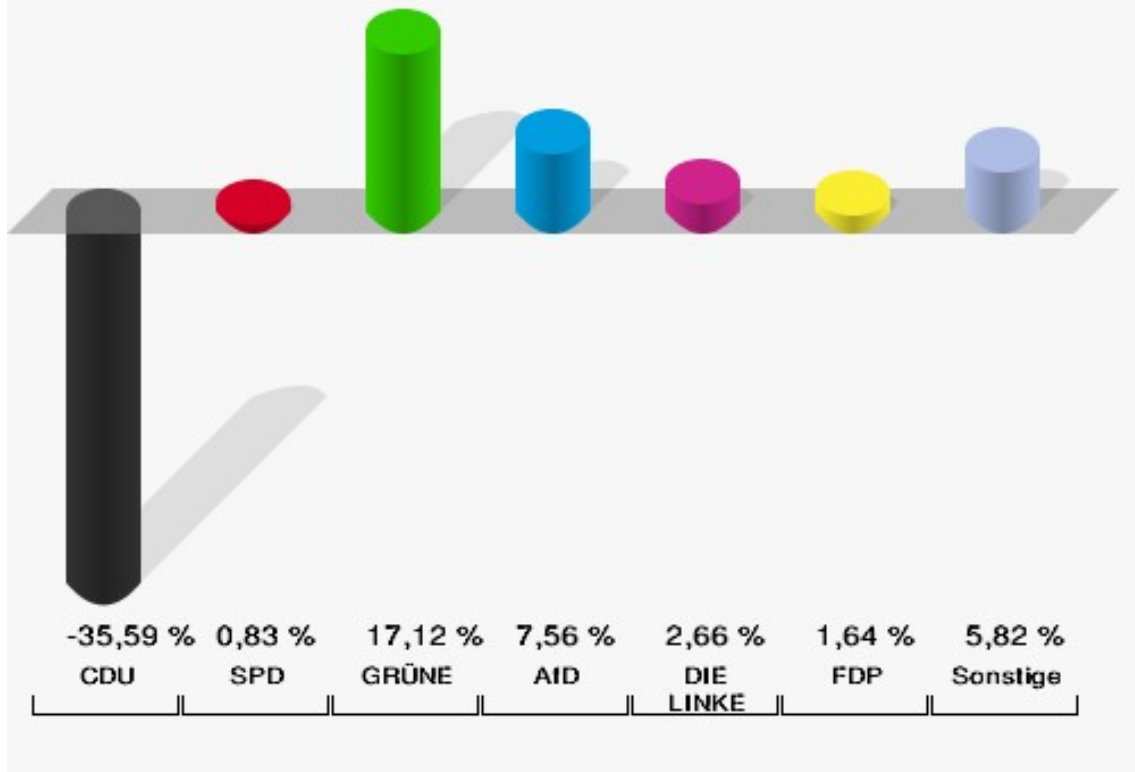
	Anzahl	Prozent
Wahlberechtigte	394	
Wähler/innen	157	39,85 %
ungültige Stimmen	2	1,27 %
gültige Stimmen	155	98,73 %
CDU	43	27,74 %
SPD	31	20,00 %
GRÜNE	33	21,29 %
AfD	13	8,39 %
DIE LINKE	8	5,16 %
FDP	9	5,81 %
PIRATEN	0	0,00 %
Tierschutzpartei	3	1,94 %
NPD	0	0,00 %
Die PARTEI	4	2,58 %
FAMILIE	2	1,29 %
FREIE WÄHLER	1	0,65 %
Volksabstimmung	0	0,00 %
ÖDP	0	0,00 %
DKP	0	0,00 %
MLPD	0	0,00 %
BP	0	0,00 %
SGP	0	0,00 %
TIERSCHUTZ hier!	1	0,65 %
Tierschutzallianz	0	0,00 %
Bündnis C	0	0,00 %
BIG	0	0,00 %
BGE	0	0,00 %
DIE DIREKTE	0	0,00 %
Demokratie in Europa - DiEM25	1	0,65 %
III. Weg	0	0,00 %
Die Grauen	0	0,00 %
DIE RECHTE	0	0,00 %
DIE VIOLETTEN	0	0,00 %
LIEBE	0	0,00 %
DIE FRAUEN	1	0,65 %
Graue Panther	0	0,00 %
LKR - Bernd Lucke und die Liberal-Konservativen Reformer	0	0,00 %
MENSCHLICHE WELT	0	0,00 %

	Anzahl	Prozent
NL	0	0,00 %
ÖkoLinX	0	0,00 %
Die Humanisten	0	0,00 %
PARTEI FÜR DIE TIERE	3	1,94 %
Gesundheitsforschung	0	0,00 %
Volt	2	1,29 %





**Stadt Zülpich**  
Europawahl 2019 - Europawahl 2014  
Gewinne und Verluste Stimmbezirk 0071, Rövenich



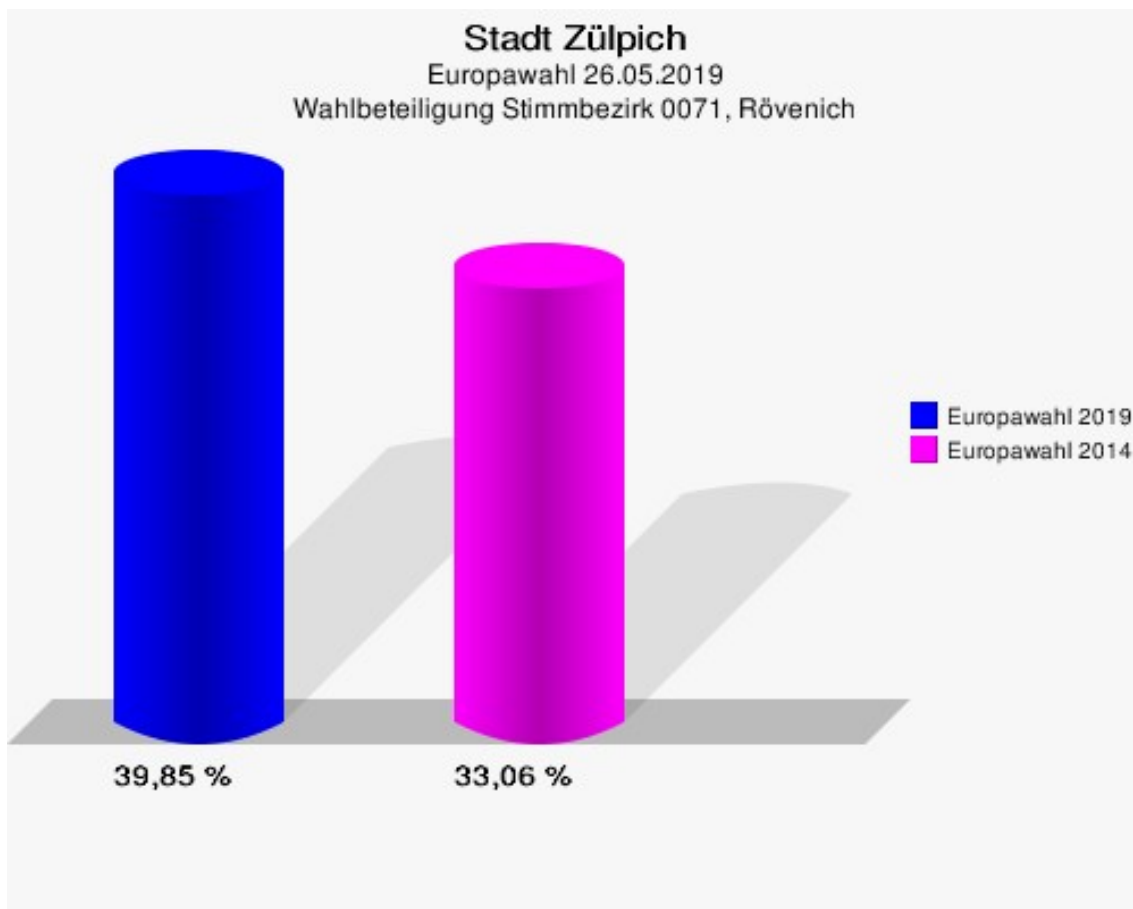
Stadt Zülpich  
Europawahl 26.05.2019  
Gewinne und Verluste Stimmbezirk 0071, Rövenich

	Europawahl 26.05.2019		Europawahl 25.05.2014	
			Ergebnis	Gewinne und Verluste
Wahlberechtigte	394	366	+28	
Wähler	157	121	+36	
	39,85 %	33,06 %	+6,79 %	
gültige Stimmen	155	120	+35	
	98,73 %	99,17 %	-0,45 %	
CDU	43	76	-33	
	27,74 %	63,33 %	-35,59 %	
SPD	31	23	+8	
	20,00 %	19,17 %	+0,83 %	
GRÜNE	33	5	+28	
	21,29 %	4,17 %	+17,12 %	
AfD	13	1	+12	
	8,39 %	0,83 %	+7,56 %	
DIE LINKE	8	3	+5	
	5,16 %	2,50 %	+2,66 %	
FDP	9	5	+4	
	5,81 %	4,17 %	+1,64 %	
PIRATEN	0	0	+0	
	0,00 %	0,00 %	+0,00 %	
Tierschutzpartei	3	1	+2	
	1,94 %	0,83 %	+1,11 %	
NPD	0	1	-1	
	0,00 %	0,83 %	-0,83 %	
Die PARTEI	4	0	+4	
	2,58 %	0,00 %	+2,58 %	
FAMILIE	2	1	+1	
	1,29 %	0,83 %	+0,46 %	
FREIE WÄHLER	1	1	+0	
	0,65 %	0,83 %	-0,18 %	
Volksabstimmung	0	0	+0	
	0,00 %	0,00 %	+0,00 %	
ÖDP	0	1	-1	
	0,00 %	0,83 %	-0,83 %	
DKP	0	0	+0	
	0,00 %	0,00 %	+0,00 %	
MLPD	0	0	+0	

	Europawahl 26.05.2019	Europawahl 25.05.2014	
		Ergebnis	Gewinne und Verluste
	0,00 %	0,00 %	+0,00 %
BP	0	0	+0
	0,00 %	0,00 %	+0,00 %
SGP	0	0	+0
	0,00 %	0,00 %	+0,00 %
TIERSCHUTZ hier!	1	0	+1
	0,65 %	0,00 %	+0,65 %
Tierschutzallianz	0	0	+0
	0,00 %	0,00 %	+0,00 %
Bündnis C	0	0	+0
	0,00 %	0,00 %	+0,00 %
BIG	0	0	+0
	0,00 %	0,00 %	+0,00 %
BGE	0	0	+0
	0,00 %	0,00 %	+0,00 %
DIE DIREKTE	0	0	+0
	0,00 %	0,00 %	+0,00 %
Demokratie in Europa - DiEM25	1	0	+1
	0,65 %	0,00 %	+0,65 %
III. Weg	0	0	+0
	0,00 %	0,00 %	+0,00 %
Die Grauen	0	0	+0
	0,00 %	0,00 %	+0,00 %
DIE RECHTE	0	0	+0
	0,00 %	0,00 %	+0,00 %
DIE VIOLETTEN	0	0	+0
	0,00 %	0,00 %	+0,00 %
LIEBE	0	0	+0
	0,00 %	0,00 %	+0,00 %
DIE FRAUEN	1	0	+1
	0,65 %	0,00 %	+0,65 %
Graue Panther	0	0	+0
	0,00 %	0,00 %	+0,00 %
LKR - Bernd Lucke und die Liberal-Konservativen Reformer	0	0	+0
	0,00 %	0,00 %	+0,00 %
MENSCHLICHE WELT	0	0	+0
	0,00 %	0,00 %	+0,00 %
NL	0	0	+0

	Europawahl 26.05.2019	Europawahl 25.05.2014	
		Ergebnis	Gewinne und Verluste
	0,00 %	0,00 %	+0,00 %
ÖkoLinX	0	0	+0
	0,00 %	0,00 %	+0,00 %
Die Humanisten	0	0	+0
	0,00 %	0,00 %	+0,00 %
PARTEI FÜR DIE TIERE	3	0	+3
	1,94 %	0,00 %	+1,94 %
Gesundheitsforschung	0	0	+0
	0,00 %	0,00 %	+0,00 %
Volt	2	0	+2
	1,29 %	0,00 %	+1,29 %
Sonstige	0	2	-2
	0,00 %	1,67 %	-1,67 %

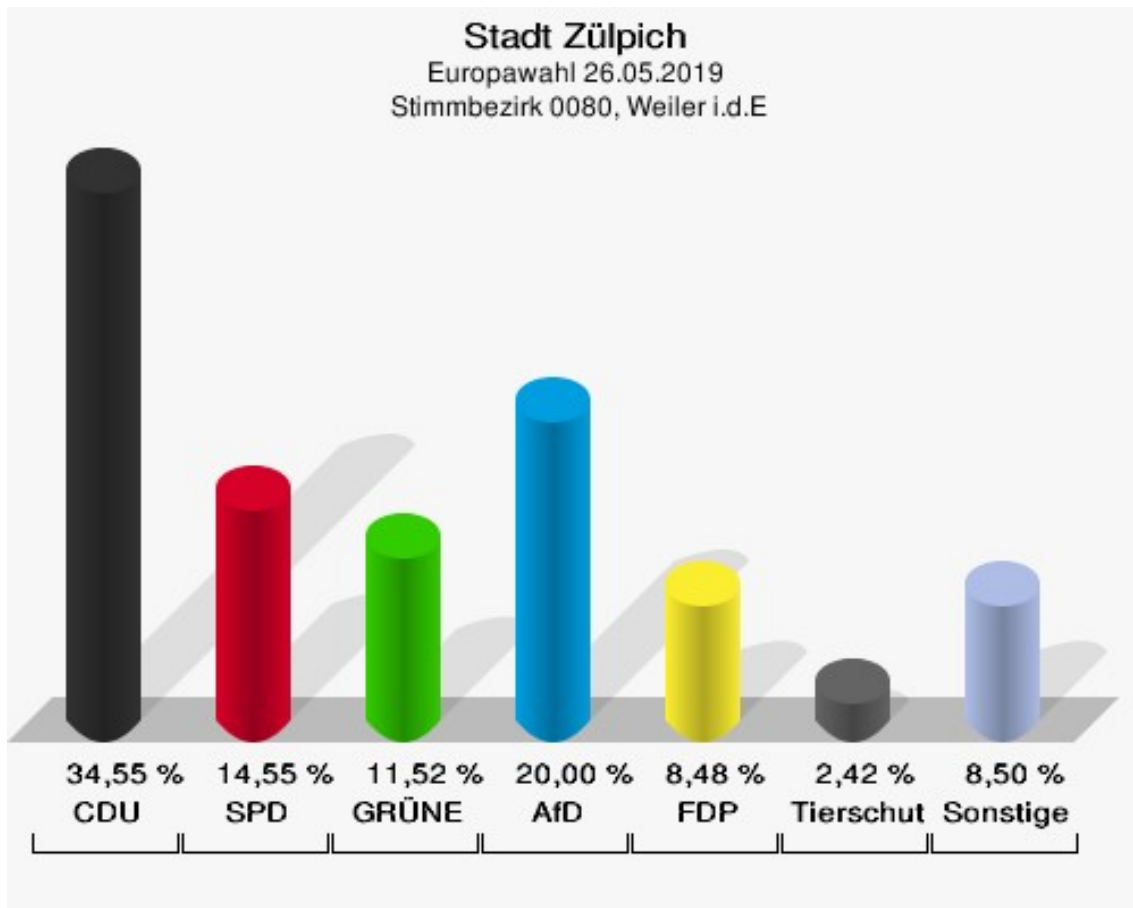
Europawahl 25.05.2014: Sonstige = REP, CM, PSG, BÜSO, PRO NRW



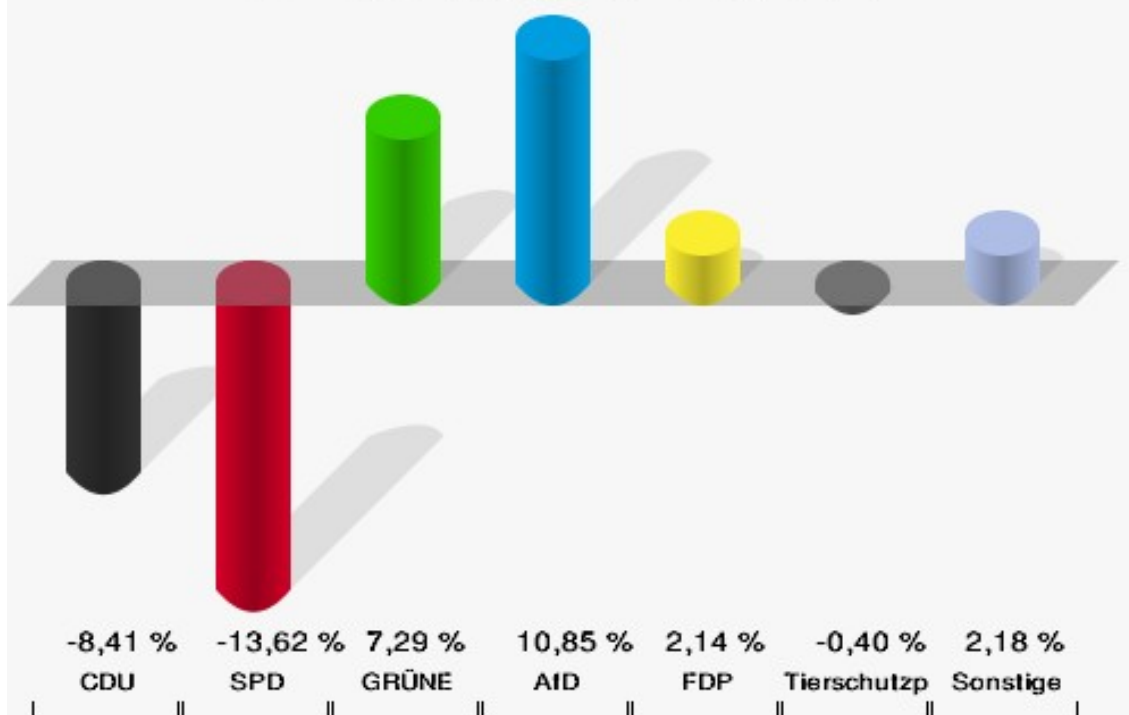
## Stimmbezirk 0080, Weiler i.d.E

	Anzahl	Prozent
Wahlberechtigte	379	
Wähler/innen	168	44,33 %
ungültige Stimmen	3	1,79 %
gültige Stimmen	165	98,21 %
CDU	57	34,55 %
SPD	24	14,55 %
GRÜNE	19	11,52 %
AfD	33	20,00 %
DIE LINKE	2	1,21 %
FDP	14	8,48 %
PIRATEN	0	0,00 %
Tierschutzpartei	4	2,42 %
NPD	0	0,00 %
Die PARTEI	4	2,42 %
FAMILIE	3	1,82 %
FREIE WÄHLER	1	0,61 %
Volksabstimmung	0	0,00 %
ÖDP	1	0,61 %
DKP	0	0,00 %
MLPD	0	0,00 %
BP	0	0,00 %
SGP	0	0,00 %
TIERSCHUTZ hier!	0	0,00 %
Tierschutzallianz	0	0,00 %
Bündnis C	0	0,00 %
BIG	0	0,00 %
BGE	0	0,00 %
DIE DIREKTE	0	0,00 %
Demokratie in Europa - DiEM25	0	0,00 %
III. Weg	0	0,00 %
Die Grauen	0	0,00 %
DIE RECHTE	0	0,00 %
DIE VIOLETTEN	0	0,00 %
LIEBE	1	0,61 %
DIE FRAUEN	0	0,00 %
Graue Panther	0	0,00 %
LKR - Bernd Lucke und die Liberal-Konservativen Reformer	0	0,00 %
MENSCHLICHE WELT	0	0,00 %

	Anzahl	Prozent
NL	0	0,00 %
ÖkoLinX	0	0,00 %
Die Humanisten	0	0,00 %
PARTEI FÜR DIE TIERE	1	0,61 %
Gesundheitsforschung	0	0,00 %
Volt	1	0,61 %



**Stadt Zülpich**  
Europawahl 2019 - Europawahl 2014  
Gewinne und Verluste Stimmbezirk 0080, Weiler i.d.E



Stadt Zülpich  
Europawahl 26.05.2019  
Gewinne und Verluste Stimmbezirk 0080, Weiler i.d.E

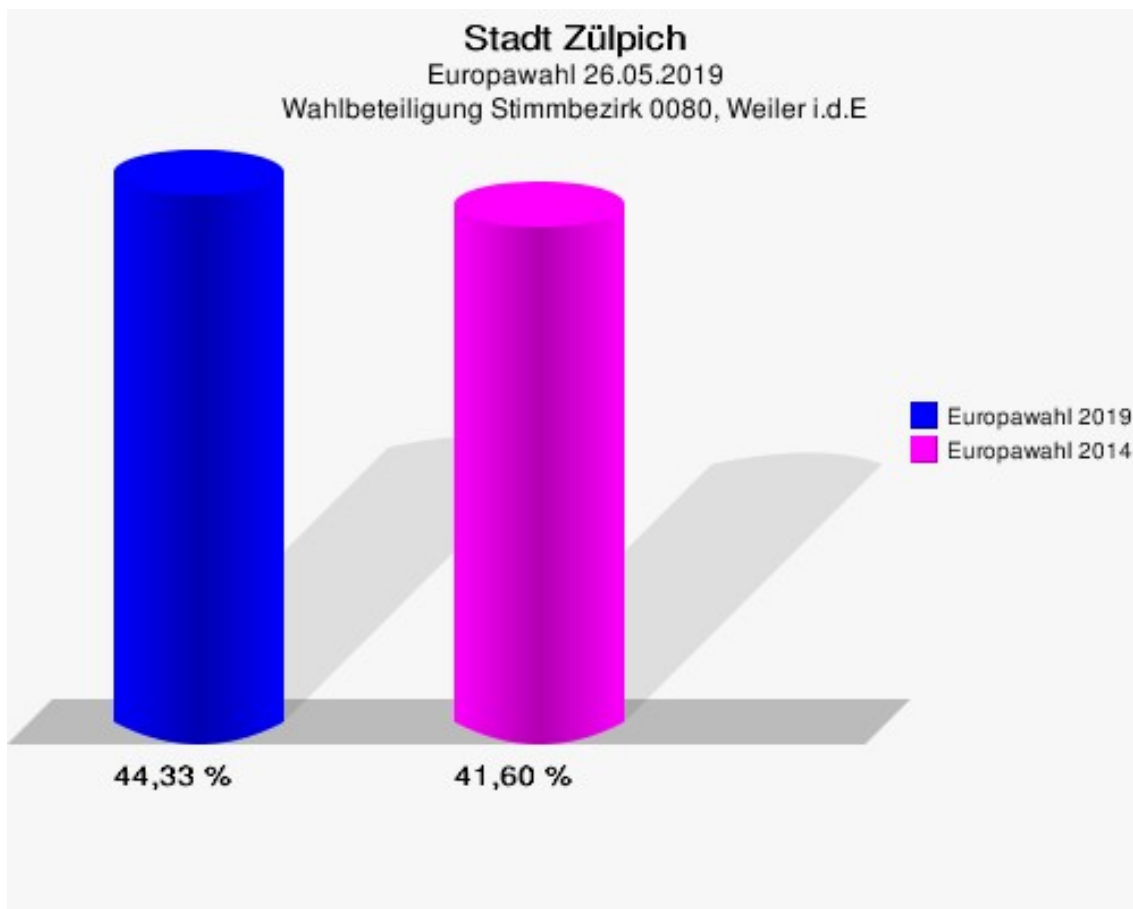
	Europawahl 26.05.2019		Europawahl 25.05.2014	
			Ergebnis	Gewinne und Verluste
Wahlberechtigte	379	351	+28	
Wähler	168	146	+22	
	44,33 %	41,60 %	+2,73 %	
gültige Stimmen	165	142	+23	
	98,21 %	97,26 %	+0,95 %	
CDU	57	61	-4	
	34,55 %	42,96 %	-8,41 %	
SPD	24	40	-16	
	14,55 %	28,17 %	-13,62 %	
GRÜNE	19	6	+13	
	11,52 %	4,23 %	+7,29 %	
AfD	33	13	+20	
	20,00 %	9,15 %	+10,85 %	
DIE LINKE	2	4	-2	
	1,21 %	2,82 %	-1,61 %	
FDP	14	9	+5	
	8,48 %	6,34 %	+2,14 %	
PIRATEN	0	1	-1	
	0,00 %	0,70 %	-0,70 %	
Tierschutzpartei	4	4	+0	
	2,42 %	2,82 %	-0,40 %	
NPD	0	1	-1	
	0,00 %	0,70 %	-0,70 %	
Die PARTEI	4	0	+4	
	2,42 %	0,00 %	+2,42 %	
FAMILIE	3	1	+2	
	1,82 %	0,70 %	+1,12 %	
FREIE WÄHLER	1	1	+0	
	0,61 %	0,70 %	-0,09 %	
Volksabstimmung	0	0	+0	
	0,00 %	0,00 %	+0,00 %	
ÖDP	1	1	+0	
	0,61 %	0,70 %	-0,09 %	
DKP	0	0	+0	
	0,00 %	0,00 %	+0,00 %	
MLPD	0	0	+0	



	Europawahl 26.05.2019	Europawahl 25.05.2014	
		Ergebnis	Gewinne und Verluste
	0,00 %	0,00 %	+0,00 %
BP	0	0	+0
	0,00 %	0,00 %	+0,00 %
SGP	0	0	+0
	0,00 %	0,00 %	+0,00 %
TIERSCHUTZ hier!	0	0	+0
	0,00 %	0,00 %	+0,00 %
Tierschutzallianz	0	0	+0
	0,00 %	0,00 %	+0,00 %
Bündnis C	0	0	+0
	0,00 %	0,00 %	+0,00 %
BIG	0	0	+0
	0,00 %	0,00 %	+0,00 %
BGE	0	0	+0
	0,00 %	0,00 %	+0,00 %
DIE DIREKTE	0	0	+0
	0,00 %	0,00 %	+0,00 %
Demokratie in Europa - DiEM25	0	0	+0
	0,00 %	0,00 %	+0,00 %
III. Weg	0	0	+0
	0,00 %	0,00 %	+0,00 %
Die Grauen	0	0	+0
	0,00 %	0,00 %	+0,00 %
DIE RECHTE	0	0	+0
	0,00 %	0,00 %	+0,00 %
DIE VIOLETTEN	0	0	+0
	0,00 %	0,00 %	+0,00 %
LIEBE	1	0	+1
	0,61 %	0,00 %	+0,61 %
DIE FRAUEN	0	0	+0
	0,00 %	0,00 %	+0,00 %
Graue Panther	0	0	+0
	0,00 %	0,00 %	+0,00 %
LKR - Bernd Lucke und die Liberal-Konservativen Reformer	0	0	+0
	0,00 %	0,00 %	+0,00 %
MENSCHLICHE WELT	0	0	+0
	0,00 %	0,00 %	+0,00 %
NL	0	0	+0

	Europawahl 26.05.2019	Europawahl 25.05.2014	
		Ergebnis	Gewinne und Verluste
	0,00 %	0,00 %	+0,00 %
ÖkoLinX	0	0	+0
	0,00 %	0,00 %	+0,00 %
Die Humanisten	0	0	+0
	0,00 %	0,00 %	+0,00 %
PARTEI FÜR DIE TIERE	1	0	+1
	0,61 %	0,00 %	+0,61 %
Gesundheitsforschung	0	0	+0
	0,00 %	0,00 %	+0,00 %
Volt	1	0	+1
	0,61 %	0,00 %	+0,61 %
Sonstige	0	0	+0
	0,00 %	0,00 %	+0,00 %

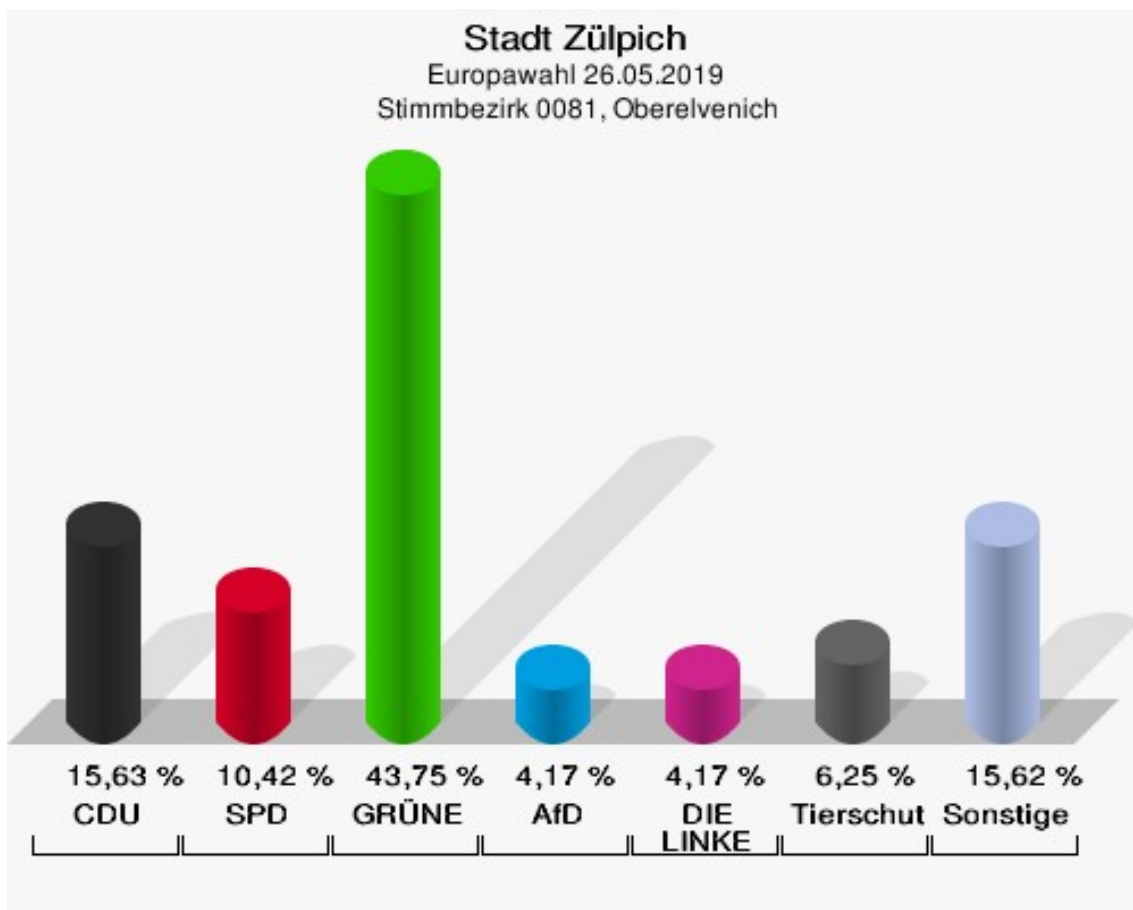
Europawahl 25.05.2014: Sonstige = REP, CM, PSG, BÜSO, PRO NRW



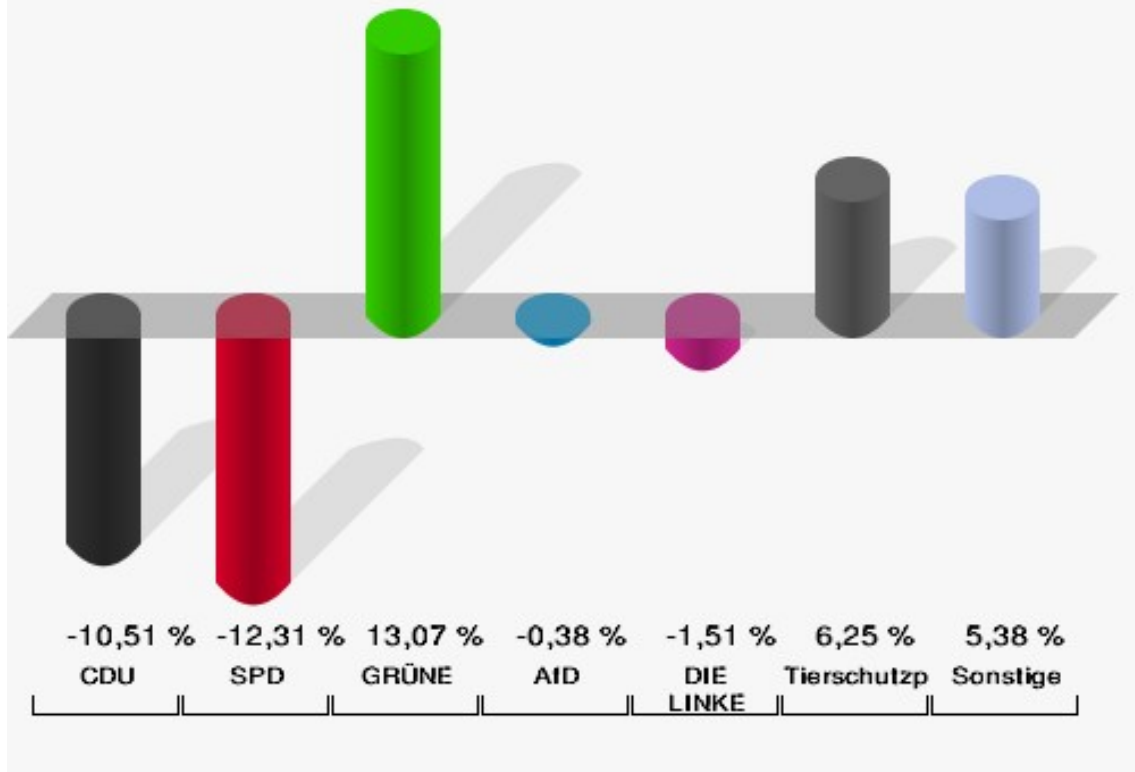
## Stimmbezirk 0081, Oberelvenich

	Anzahl	Prozent
Wahlberechtigte	161	
Wähler/innen	98	60,87 %
ungültige Stimmen	2	2,04 %
gültige Stimmen	96	97,96 %
CDU	15	15,62 %
SPD	10	10,42 %
GRÜNE	42	43,75 %
AfD	4	4,17 %
DIE LINKE	4	4,17 %
FDP	3	3,12 %
PIRATEN	0	0,00 %
Tierschutzpartei	6	6,25 %
NPD	0	0,00 %
Die PARTEI	0	0,00 %
FAMILIE	0	0,00 %
FREIE WÄHLER	4	4,17 %
Volksabstimmung	0	0,00 %
ÖDP	2	2,08 %
DKP	0	0,00 %
MLPD	0	0,00 %
BP	0	0,00 %
SGP	0	0,00 %
TIERSCHUTZ hier!	0	0,00 %
Tierschutzallianz	0	0,00 %
Bündnis C	0	0,00 %
BIG	0	0,00 %
BGE	0	0,00 %
DIE DIREKTE	0	0,00 %
Demokratie in Europa - DiEM25	1	1,04 %
III. Weg	0	0,00 %
Die Grauen	0	0,00 %
DIE RECHTE	0	0,00 %
DIE VIOLETTEN	0	0,00 %
LIEBE	0	0,00 %
DIE FRAUEN	0	0,00 %
Graue Panther	2	2,08 %
LKR - Bernd Lucke und die Liberal-Konservativen Reformer	0	0,00 %
MENSCHLICHE WELT	0	0,00 %

	Anzahl	Prozent
NL	0	0,00 %
ÖkoLinX	2	2,08 %
Die Humanisten	0	0,00 %
PARTEI FÜR DIE TIERE	1	1,04 %
Gesundheitsforschung	0	0,00 %
Volt	0	0,00 %



**Stadt Zülpich**  
Europawahl 2019 - Europawahl 2014  
Gewinne und Verluste Stimmbezirk 0081, Oberelvenich



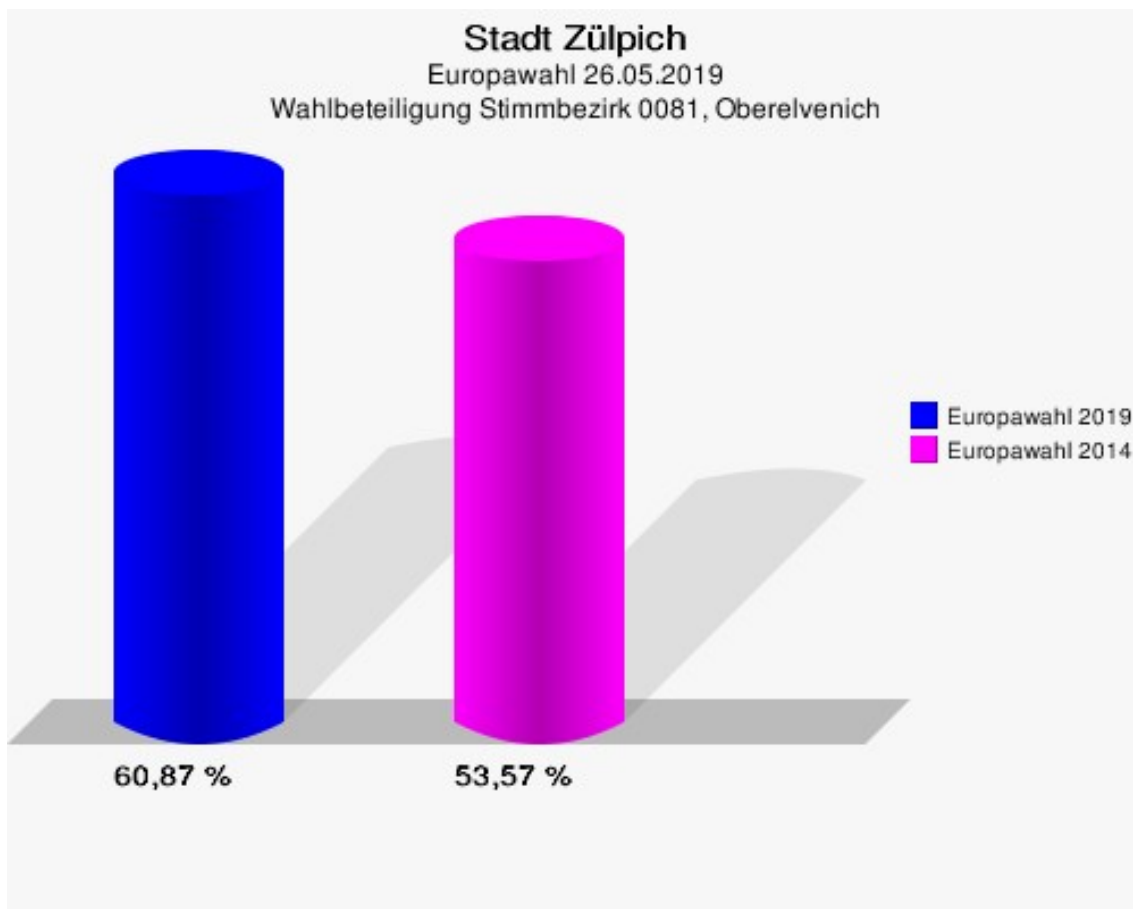
Stadt Zülpich  
Europawahl 26.05.2019  
Gewinne und Verluste Stimmbezirk 0081, Oberelvenich

	Europawahl 26.05.2019		Europawahl 25.05.2014	
			Ergebnis	Gewinne und Verluste
Wahlberechtigte	161		168	-7
Wähler	98		90	+8
	60,87 %		53,57 %	+7,30 %
gültige Stimmen	96		88	+8
	97,96 %		97,78 %	+0,18 %
CDU	15		23	-8
	15,63 %		26,14 %	-10,51 %
SPD	10		20	-10
	10,42 %		22,73 %	-12,31 %
GRÜNE	42		27	+15
	43,75 %		30,68 %	+13,07 %
AfD	4		4	+0
	4,17 %		4,55 %	-0,38 %
DIE LINKE	4		5	-1
	4,17 %		5,68 %	-1,51 %
FDP	3		5	-2
	3,13 %		5,68 %	-2,55 %
PIRATEN	0		0	+0
	0,00 %		0,00 %	+0,00 %
Tierschutzpartei	6		0	+6
	6,25 %		0,00 %	+6,25 %
NPD	0		0	+0
	0,00 %		0,00 %	+0,00 %
Die PARTEI	0		1	-1
	0,00 %		1,14 %	-1,14 %
FAMILIE	0		1	-1
	0,00 %		1,14 %	-1,14 %
FREIE WÄHLER	4		1	+3
	4,17 %		1,14 %	+3,03 %
Volksabstimmung	0		1	-1
	0,00 %		1,14 %	-1,14 %
ÖDP	2		0	+2
	2,08 %		0,00 %	+2,08 %
DKP	0		0	+0
	0,00 %		0,00 %	+0,00 %
MLPD	0		0	+0

	Europawahl 26.05.2019	Europawahl 25.05.2014	
		Ergebnis	Gewinne und Verluste
	0,00 %	0,00 %	+0,00 %
BP	0	0	+0
	0,00 %	0,00 %	+0,00 %
SGP	0	0	+0
	0,00 %	0,00 %	+0,00 %
TIERSCHUTZ hier!	0	0	+0
	0,00 %	0,00 %	+0,00 %
Tierschutzallianz	0	0	+0
	0,00 %	0,00 %	+0,00 %
Bündnis C	0	0	+0
	0,00 %	0,00 %	+0,00 %
BIG	0	0	+0
	0,00 %	0,00 %	+0,00 %
BGE	0	0	+0
	0,00 %	0,00 %	+0,00 %
DIE DIREKTE	0	0	+0
	0,00 %	0,00 %	+0,00 %
Demokratie in Europa - DiEM25	1	0	+1
	1,04 %	0,00 %	+1,04 %
III. Weg	0	0	+0
	0,00 %	0,00 %	+0,00 %
Die Grauen	0	0	+0
	0,00 %	0,00 %	+0,00 %
DIE RECHTE	0	0	+0
	0,00 %	0,00 %	+0,00 %
DIE VIOLETTEN	0	0	+0
	0,00 %	0,00 %	+0,00 %
LIEBE	0	0	+0
	0,00 %	0,00 %	+0,00 %
DIE FRAUEN	0	0	+0
	0,00 %	0,00 %	+0,00 %
Graue Panther	2	0	+2
	2,08 %	0,00 %	+2,08 %
LKR - Bernd Lucke und die Liberal-Konservativen Reformer	0	0	+0
	0,00 %	0,00 %	+0,00 %
MENSCHLICHE WELT	0	0	+0
	0,00 %	0,00 %	+0,00 %
NL	0	0	+0

	Europawahl 26.05.2019	Europawahl 25.05.2014	
		Ergebnis	Gewinne und Verluste
	0,00 %	0,00 %	+0,00 %
ÖkoLinX	2	0	+2
	2,08 %	0,00 %	+2,08 %
Die Humanisten	0	0	+0
	0,00 %	0,00 %	+0,00 %
PARTEI FÜR DIE TIERE	1	0	+1
	1,04 %	0,00 %	+1,04 %
Gesundheitsforschung	0	0	+0
	0,00 %	0,00 %	+0,00 %
Volt	0	0	+0
	0,00 %	0,00 %	+0,00 %
Sonstige	0	0	+0
	0,00 %	0,00 %	+0,00 %

Europawahl 25.05.2014: Sonstige = REP, CM, PSG, BÜSO, PRO NRW

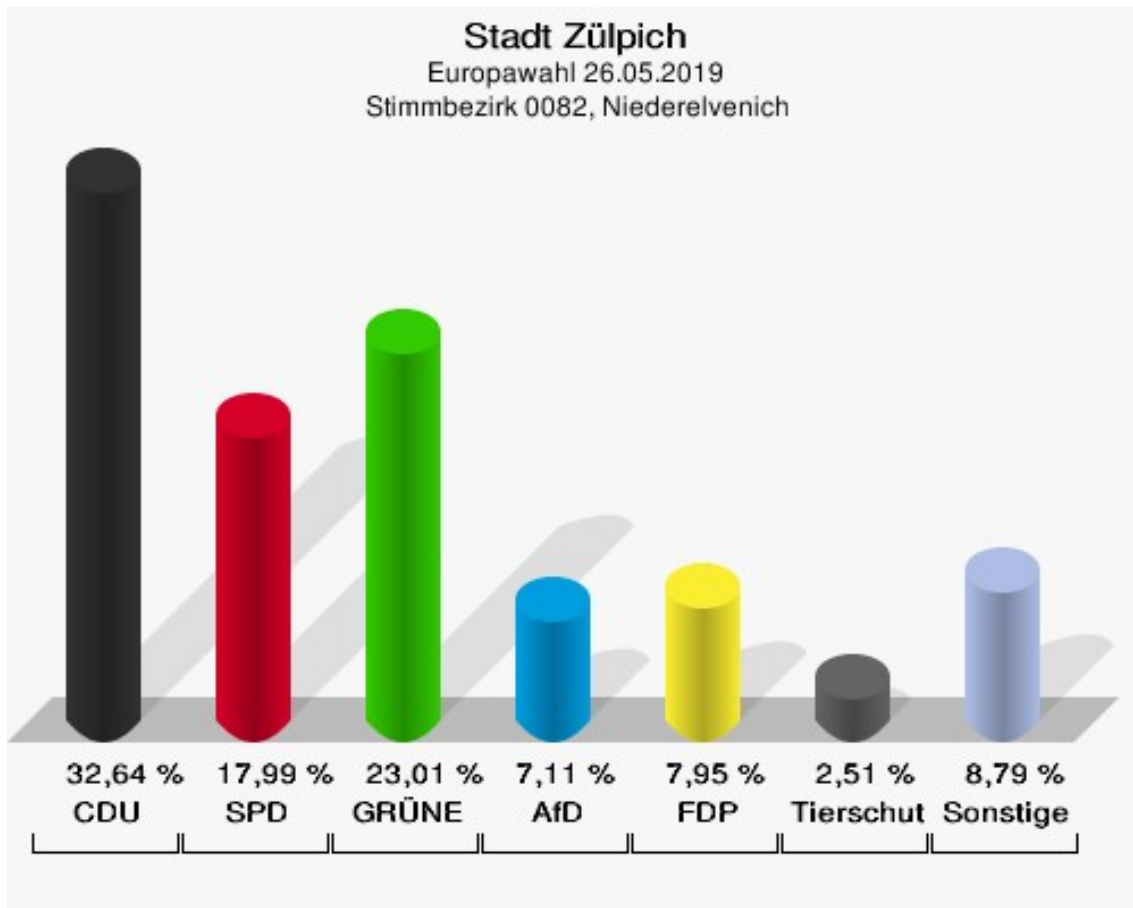




## Stimmbezirk 0082, Niederelvenich

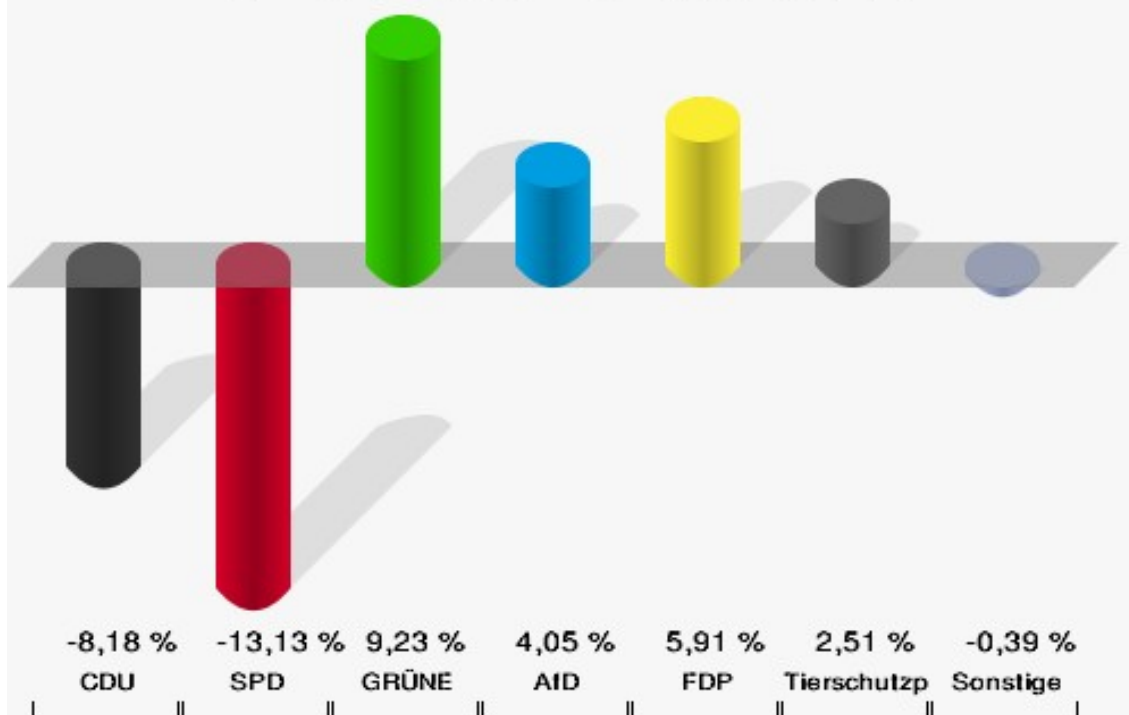
	Anzahl	Prozent
Wahlberechtigte	446	
Wähler/innen	240	53,81 %
ungültige Stimmen	1	0,42 %
gültige Stimmen	239	99,58 %
CDU	78	32,64 %
SPD	43	17,99 %
GRÜNE	55	23,01 %
AfD	17	7,11 %
DIE LINKE	4	1,67 %
FDP	19	7,95 %
PIRATEN	0	0,00 %
Tierschutzpartei	6	2,51 %
NPD	0	0,00 %
Die PARTEI	2	0,84 %
FAMILIE	0	0,00 %
FREIE WÄHLER	4	1,67 %
Volksabstimmung	1	0,42 %
ÖDP	2	0,84 %
DKP	0	0,00 %
MLPD	0	0,00 %
BP	0	0,00 %
SGP	0	0,00 %
TIERSCHUTZ hier!	0	0,00 %
Tierschutzallianz	1	0,42 %
Bündnis C	0	0,00 %
BIG	0	0,00 %
BGE	0	0,00 %
DIE DIREKTE	0	0,00 %
Demokratie in Europa - DiEM25	0	0,00 %
III. Weg	0	0,00 %
Die Grauen	4	1,67 %
DIE RECHTE	0	0,00 %
DIE VIOLETTEN	0	0,00 %
LIEBE	0	0,00 %
DIE FRAUEN	0	0,00 %
Graue Panther	0	0,00 %
LKR - Bernd Lucke und die Liberal-Konservativen Reformer	0	0,00 %
MENSCHLICHE WELT	0	0,00 %

	Anzahl	Prozent
NL	0	0,00 %
ÖkoLinX	1	0,42 %
Die Humanisten	0	0,00 %
PARTEI FÜR DIE TIERE	0	0,00 %
Gesundheitsforschung	0	0,00 %
Volt	2	0,84 %



# Stadt Zülpich

Europawahl 2019 - Europawahl 2014  
Gewinne und Verluste Stimmbezirk 0082, Niederelvenich



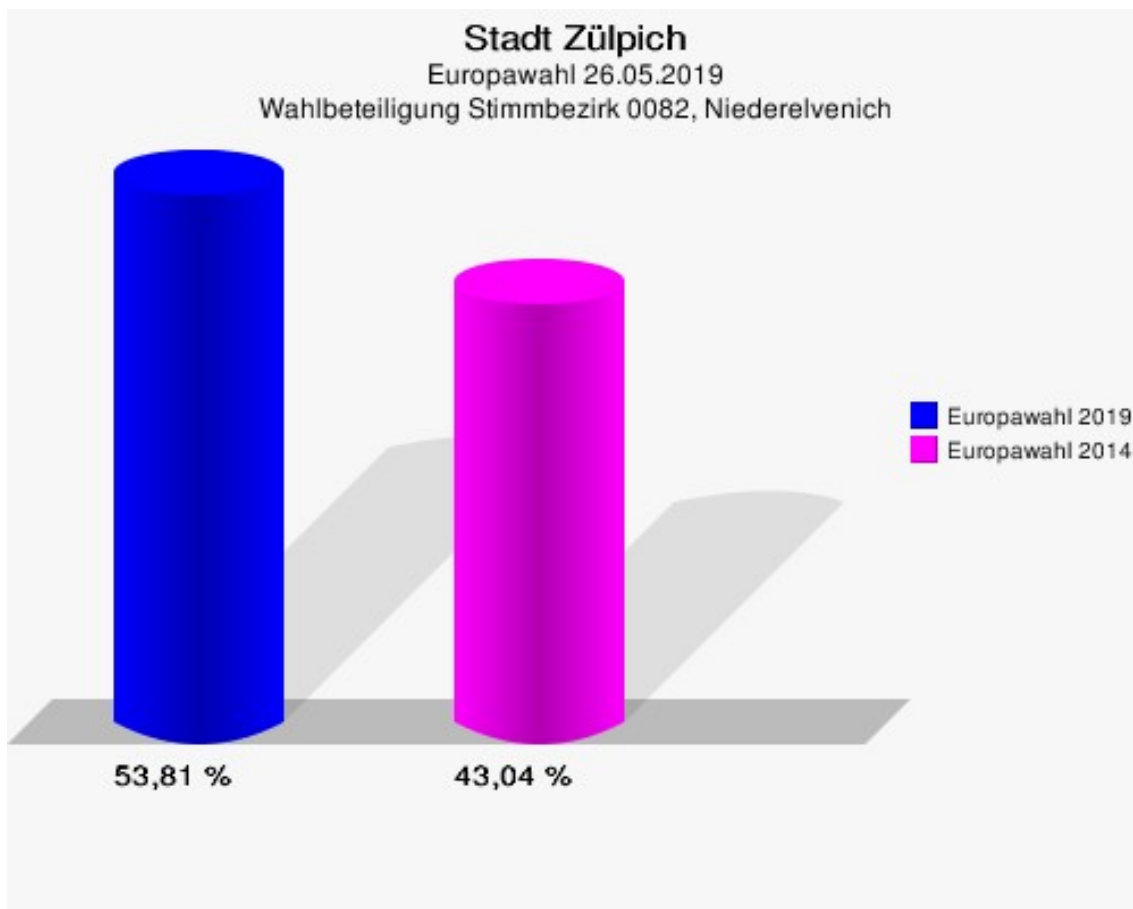
Stadt Zülpich  
Europawahl 26.05.2019  
Gewinne und Verluste Stimmbezirk 0082, Niederelvenich

	Europawahl 26.05.2019		Europawahl 25.05.2014	
		Ergebnis	Gewinne und Verluste	
Wahlberechtigte	446	460	-14	
Wähler	240	198	+42	
	53,81 %	43,04 %	+10,77 %	
gültige Stimmen	239	196	+43	
	99,58 %	98,99 %	+0,59 %	
CDU	78	80	-2	
	32,64 %	40,82 %	-8,18 %	
SPD	43	61	-18	
	17,99 %	31,12 %	-13,13 %	
GRÜNE	55	27	+28	
	23,01 %	13,78 %	+9,23 %	
AfD	17	6	+11	
	7,11 %	3,06 %	+4,05 %	
DIE LINKE	4	7	-3	
	1,67 %	3,57 %	-1,90 %	
FDP	19	4	+15	
	7,95 %	2,04 %	+5,91 %	
PIRATEN	0	3	-3	
	0,00 %	1,53 %	-1,53 %	
Tierschutzpartei	6	0	+6	
	2,51 %	0,00 %	+2,51 %	
NPD	0	0	+0	
	0,00 %	0,00 %	+0,00 %	
Die PARTEI	2	0	+2	
	0,84 %	0,00 %	+0,84 %	
FAMILIE	0	2	-2	
	0,00 %	1,02 %	-1,02 %	
FREIE WÄHLER	4	1	+3	
	1,67 %	0,51 %	+1,16 %	
Volksabstimmung	1	1	+0	
	0,42 %	0,51 %	-0,09 %	
ÖDP	2	2	+0	
	0,84 %	1,02 %	-0,18 %	
DKP	0	0	+0	
	0,00 %	0,00 %	+0,00 %	
MLPD	0	0	+0	

	Europawahl 26.05.2019	Europawahl 25.05.2014	
		Ergebnis	Gewinne und Verluste
	0,00 %	0,00 %	+0,00 %
BP	0	1	-1
	0,00 %	0,51 %	-0,51 %
SGP	0	0	+0
	0,00 %	0,00 %	+0,00 %
TIERSCHUTZ hier!	0	0	+0
	0,00 %	0,00 %	+0,00 %
Tierschutzallianz	1	0	+1
	0,42 %	0,00 %	+0,42 %
Bündnis C	0	0	+0
	0,00 %	0,00 %	+0,00 %
BIG	0	0	+0
	0,00 %	0,00 %	+0,00 %
BGE	0	0	+0
	0,00 %	0,00 %	+0,00 %
DIE DIREKTE	0	0	+0
	0,00 %	0,00 %	+0,00 %
Demokratie in Europa - DiEM25	0	0	+0
	0,00 %	0,00 %	+0,00 %
III. Weg	0	0	+0
	0,00 %	0,00 %	+0,00 %
Die Grauen	4	0	+4
	1,67 %	0,00 %	+1,67 %
DIE RECHTE	0	0	+0
	0,00 %	0,00 %	+0,00 %
DIE VIOLETTEN	0	0	+0
	0,00 %	0,00 %	+0,00 %
LIEBE	0	0	+0
	0,00 %	0,00 %	+0,00 %
DIE FRAUEN	0	0	+0
	0,00 %	0,00 %	+0,00 %
Graue Panther	0	0	+0
	0,00 %	0,00 %	+0,00 %
LKR - Bernd Lucke und die Liberal-Konservativen Reformer	0	0	+0
	0,00 %	0,00 %	+0,00 %
MENSCHLICHE WELT	0	0	+0
	0,00 %	0,00 %	+0,00 %
NL	0	0	+0

	Europawahl 26.05.2019	Europawahl 25.05.2014	
		Ergebnis	Gewinne und Verluste
	0,00 %	0,00 %	+0,00 %
ÖkoLinX	1	0	+1
	0,42 %	0,00 %	+0,42 %
Die Humanisten	0	0	+0
	0,00 %	0,00 %	+0,00 %
PARTEI FÜR DIE TIERE	0	0	+0
	0,00 %	0,00 %	+0,00 %
Gesundheitsforschung	0	0	+0
	0,00 %	0,00 %	+0,00 %
Volt	2	0	+2
	0,84 %	0,00 %	+0,84 %
Sonstige	0	1	-1
	0,00 %	0,51 %	-0,51 %

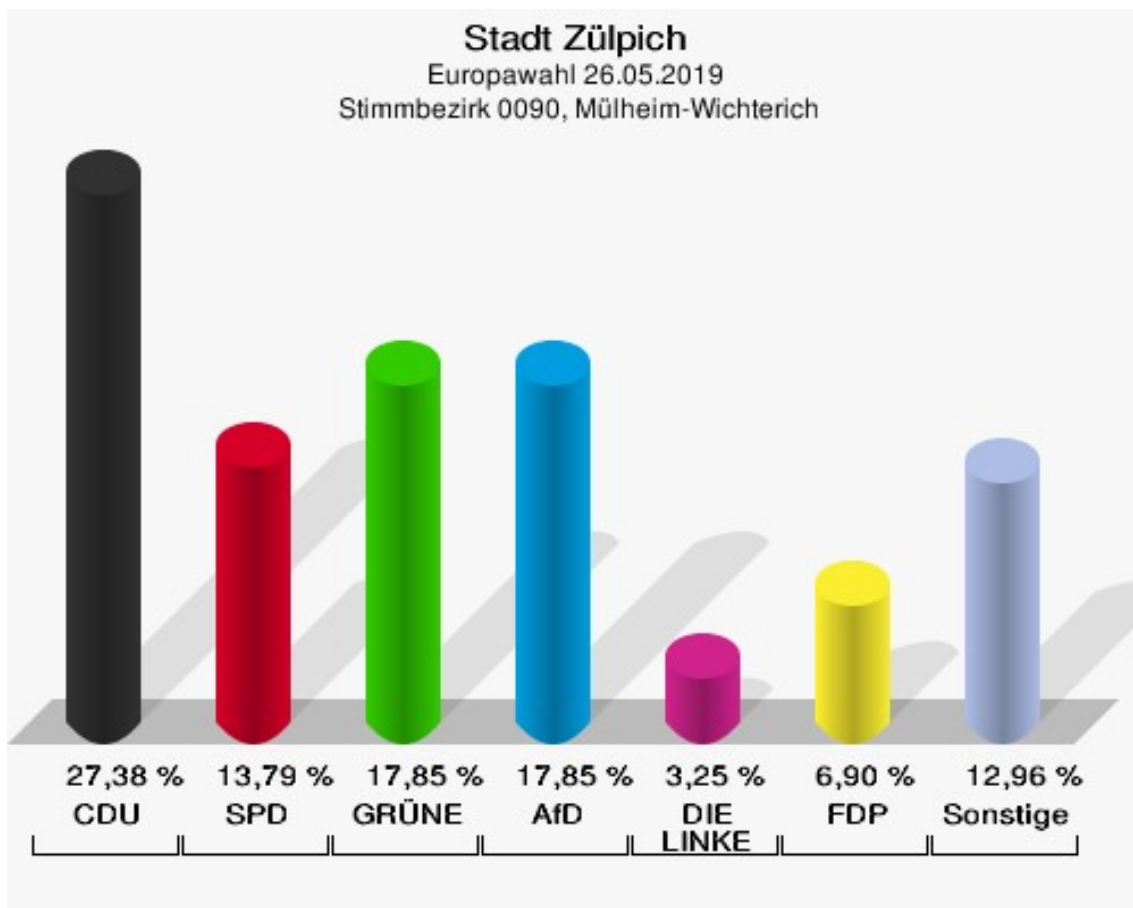
Europawahl 25.05.2014: Sonstige = REP, CM, PSG, BÜSO, PRO NRW



## Stimmbezirk 0090, Mülheim-Wichterich

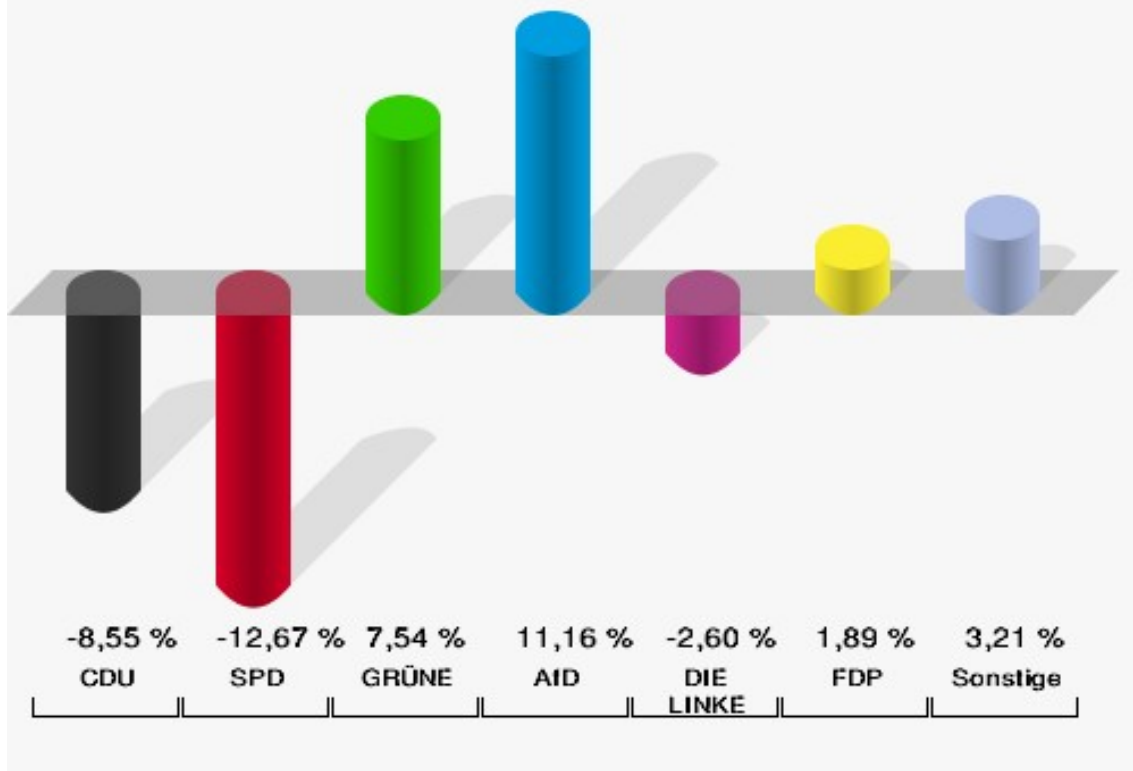
	Anzahl	Prozent
Wahlberechtigte	1.089	
Wähler/innen	499	45,82 %
ungültige Stimmen	6	1,20 %
gültige Stimmen	493	98,80 %
CDU	135	27,38 %
SPD	68	13,79 %
GRÜNE	88	17,85 %
AfD	88	17,85 %
DIE LINKE	16	3,25 %
FDP	34	6,90 %
PIRATEN	4	0,81 %
Tierschutzpartei	12	2,43 %
NPD	1	0,20 %
Die PARTEI	10	2,03 %
FAMILIE	10	2,03 %
FREIE WÄHLER	8	1,62 %
Volksabstimmung	1	0,20 %
ÖDP	2	0,41 %
DKP	0	0,00 %
MLPD	0	0,00 %
BP	0	0,00 %
SGP	0	0,00 %
TIERSCHUTZ hier!	2	0,41 %
Tierschutzallianz	3	0,61 %
Bündnis C	0	0,00 %
BIG	0	0,00 %
BGE	0	0,00 %
DIE DIREKTE	0	0,00 %
Demokratie in Europa - DiEM25	0	0,00 %
III. Weg	0	0,00 %
Die Grauen	0	0,00 %
DIE RECHTE	1	0,20 %
DIE VIOLETTEN	0	0,00 %
LIEBE	0	0,00 %
DIE FRAUEN	1	0,20 %
Graue Panther	1	0,20 %
LKR - Bernd Lucke und die Liberal-Konservativen Reformer	0	0,00 %
MENSCHLICHE WELT	1	0,20 %

	Anzahl	Prozent
NL	0	0,00 %
ÖkoLinX	1	0,20 %
Die Humanisten	0	0,00 %
PARTEI FÜR DIE TIERE	1	0,20 %
Gesundheitsforschung	0	0,00 %
Volt	5	1,01 %





**Stadt Zülpich**  
Europawahl 2019 - Europawahl 2014  
Gewinne und Verluste Stimmbezirk 0090, Mülheim-Wichterich



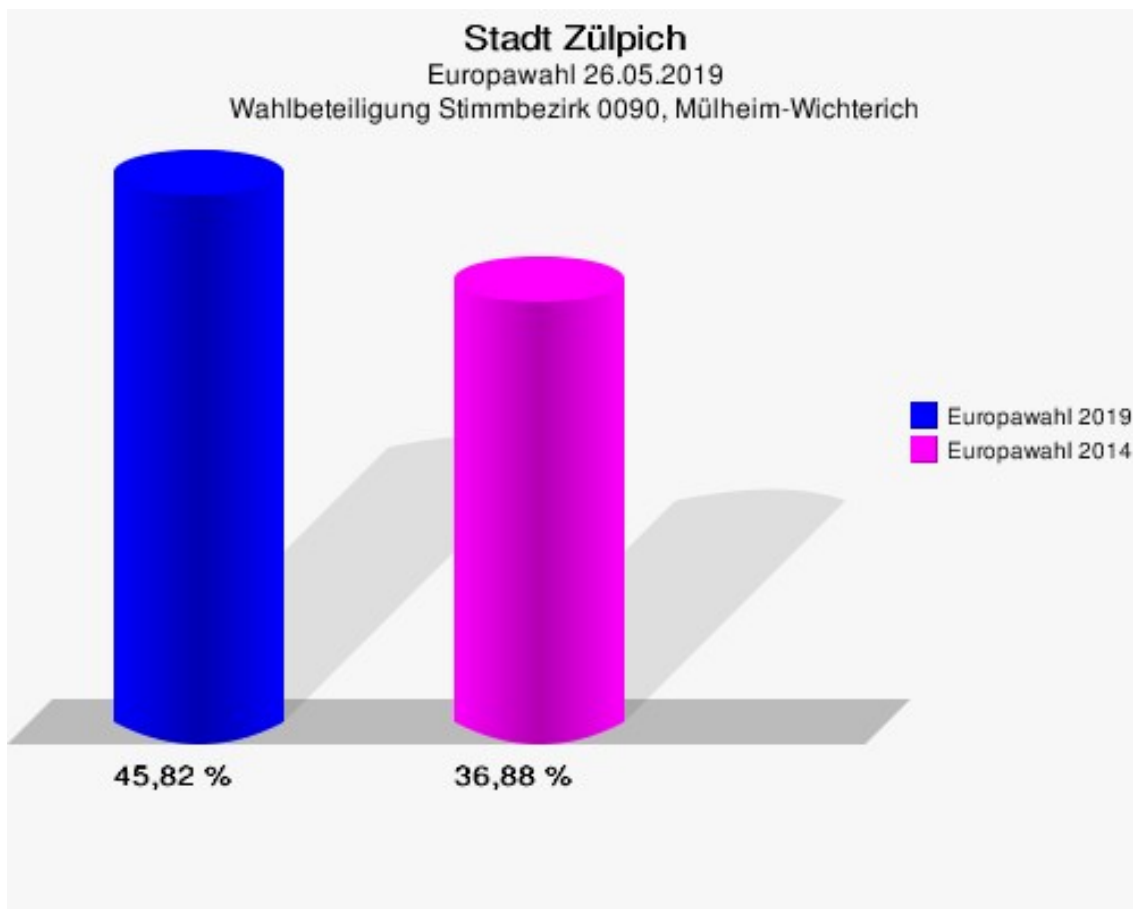
Stadt Zülpich  
Europawahl 26.05.2019  
Gewinne und Verluste Stimmbezirk 0090, Mülheim-Wichterich

	Europawahl 26.05.2019		Europawahl 25.05.2014	
			Ergebnis	Gewinne und Verluste
Wahlberechtigte	1.089	1.006	+83	
Wähler	499	371	+128	
	45,82 %	36,88 %	+8,94 %	
gültige Stimmen	493	359	+134	
	98,80 %	96,77 %	+2,03 %	
CDU	135	129	+6	
	27,38 %	35,93 %	-8,55 %	
SPD	68	95	-27	
	13,79 %	26,46 %	-12,67 %	
GRÜNE	88	37	+51	
	17,85 %	10,31 %	+7,54 %	
AfD	88	24	+64	
	17,85 %	6,69 %	+11,16 %	
DIE LINKE	16	21	-5	
	3,25 %	5,85 %	-2,60 %	
FDP	34	18	+16	
	6,90 %	5,01 %	+1,89 %	
PIRATEN	4	6	-2	
	0,81 %	1,67 %	-0,86 %	
Tierschutzpartei	12	14	-2	
	2,43 %	3,90 %	-1,47 %	
NPD	1	2	-1	
	0,20 %	0,56 %	-0,36 %	
Die PARTEI	10	1	+9	
	2,03 %	0,28 %	+1,75 %	
FAMILIE	10	5	+5	
	2,03 %	1,39 %	+0,64 %	
FREIE WÄHLER	8	1	+7	
	1,62 %	0,28 %	+1,34 %	
Volksabstimmung	1	1	+0	
	0,20 %	0,28 %	-0,08 %	
ÖDP	2	0	+2	
	0,41 %	0,00 %	+0,41 %	
DKP	0	0	+0	
	0,00 %	0,00 %	+0,00 %	
MLPD	0	0	+0	

	Europawahl 26.05.2019	Europawahl 25.05.2014	
		Ergebnis	Gewinne und Verluste
	0,00 %	0,00 %	+0,00 %
BP	0	0	+0
	0,00 %	0,00 %	+0,00 %
SGP	0	0	+0
	0,00 %	0,00 %	+0,00 %
TIERSCHUTZ hier!	2	0	+2
	0,41 %	0,00 %	+0,41 %
Tierschutzallianz	3	0	+3
	0,61 %	0,00 %	+0,61 %
Bündnis C	0	0	+0
	0,00 %	0,00 %	+0,00 %
BIG	0	0	+0
	0,00 %	0,00 %	+0,00 %
BGE	0	0	+0
	0,00 %	0,00 %	+0,00 %
DIE DIREKTE	0	0	+0
	0,00 %	0,00 %	+0,00 %
Demokratie in Europa - DiEM25	0	0	+0
	0,00 %	0,00 %	+0,00 %
III. Weg	0	0	+0
	0,00 %	0,00 %	+0,00 %
Die Grauen	0	0	+0
	0,00 %	0,00 %	+0,00 %
DIE RECHTE	1	0	+1
	0,20 %	0,00 %	+0,20 %
DIE VIOLETTEN	0	0	+0
	0,00 %	0,00 %	+0,00 %
LIEBE	0	0	+0
	0,00 %	0,00 %	+0,00 %
DIE FRAUEN	1	0	+1
	0,20 %	0,00 %	+0,20 %
Graue Panther	1	0	+1
	0,20 %	0,00 %	+0,20 %
LKR - Bernd Lucke und die Liberal-Konservativen Reformer	0	0	+0
	0,00 %	0,00 %	+0,00 %
MENSCHLICHE WELT	1	0	+1
	0,20 %	0,00 %	+0,20 %
NL	0	0	+0

	Europawahl 26.05.2019	Europawahl 25.05.2014	
		Ergebnis	Gewinne und Verluste
	0,00 %	0,00 %	+0,00 %
ÖkoLinX	1	0	+1
	0,20 %	0,00 %	+0,20 %
Die Humanisten	0	0	+0
	0,00 %	0,00 %	+0,00 %
PARTEI FÜR DIE TIERE	1	0	+1
	0,20 %	0,00 %	+0,20 %
Gesundheitsforschung	0	0	+0
	0,00 %	0,00 %	+0,00 %
Volt	5	0	+5
	1,01 %	0,00 %	+1,01 %
Sonstige	0	5	-5
	0,00 %	1,39 %	-1,39 %

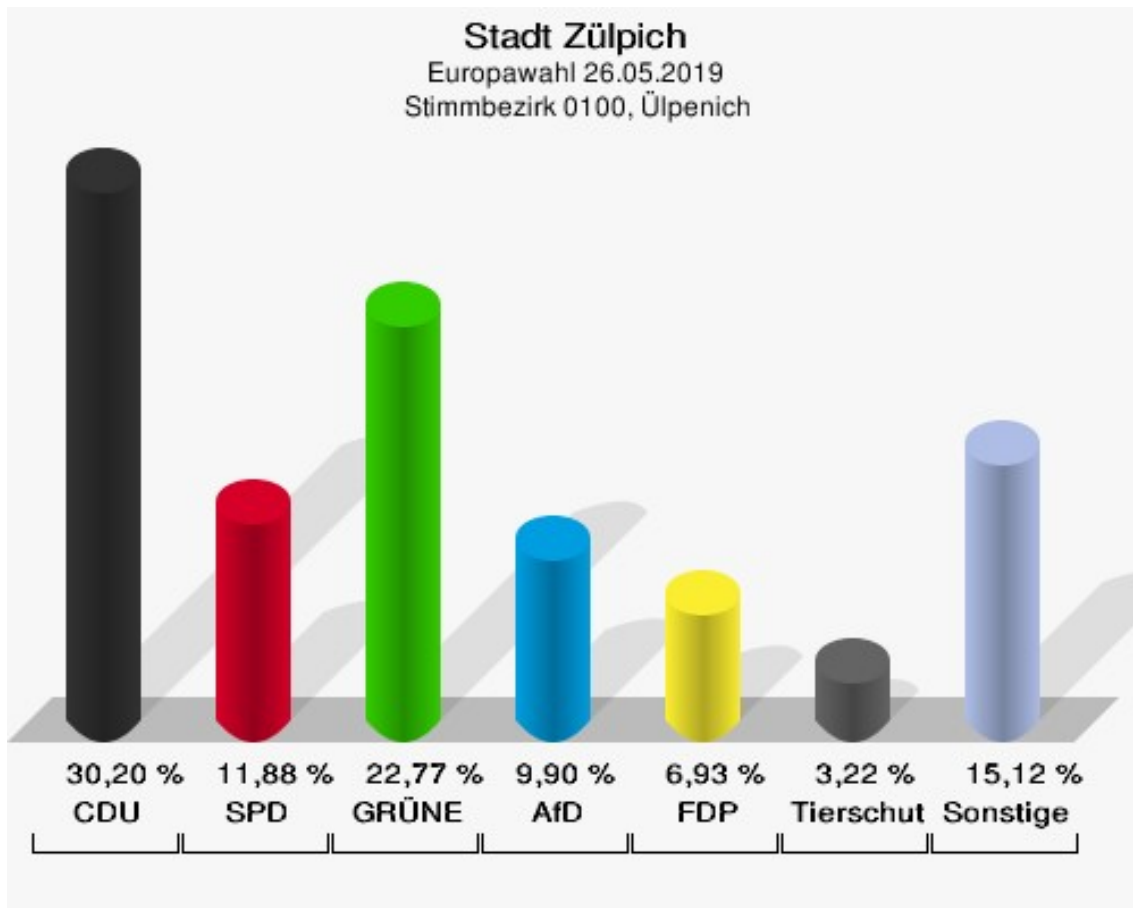
Europawahl 25.05.2014: Sonstige = REP, CM, PSG, BÜSO, PRO NRW



## Stimmbezirk 0100, Ülpenich

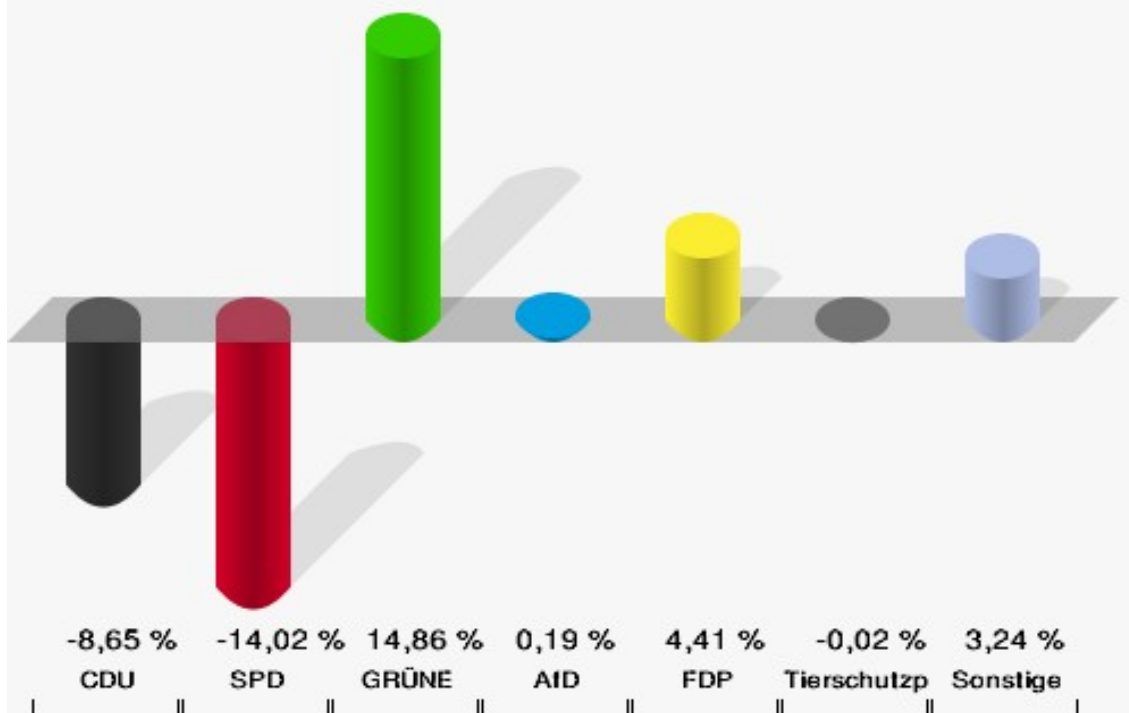
	Anzahl	Prozent
Wahlberechtigte	897	
Wähler/innen	407	45,37 %
ungültige Stimmen	3	0,74 %
gültige Stimmen	404	99,26 %
CDU	122	30,20 %
SPD	48	11,88 %
GRÜNE	92	22,77 %
AfD	40	9,90 %
DIE LINKE	12	2,97 %
FDP	28	6,93 %
PIRATEN	8	1,98 %
Tierschutzpartei	13	3,22 %
NPD	3	0,74 %
Die PARTEI	11	2,72 %
FAMILIE	8	1,98 %
FREIE WÄHLER	2	0,50 %
Volksabstimmung	0	0,00 %
ÖDP	3	0,74 %
DKP	0	0,00 %
MLPD	0	0,00 %
BP	0	0,00 %
SGP	0	0,00 %
TIERSCHUTZ hier!	0	0,00 %
Tierschutzallianz	1	0,25 %
Bündnis C	2	0,50 %
BIG	0	0,00 %
BGE	0	0,00 %
DIE DIREKTE	0	0,00 %
Demokratie in Europa - DiEM25	2	0,50 %
III. Weg	0	0,00 %
Die Grauen	1	0,25 %
DIE RECHTE	1	0,25 %
DIE VIOLETTEN	0	0,00 %
LIEBE	0	0,00 %
DIE FRAUEN	1	0,25 %
Graue Panther	1	0,25 %
LKR - Bernd Lucke und die Liberal-Konservativen Reformer	0	0,00 %
MENSCHLICHE WELT	0	0,00 %

	Anzahl	Prozent
NL	0	0,00 %
ÖkoLinX	0	0,00 %
Die Humanisten	0	0,00 %
PARTEI FÜR DIE TIERE	4	0,99 %
Gesundheitsforschung	0	0,00 %
Volt	1	0,25 %



# Stadt Zülpich

Europawahl 2019 - Europawahl 2014  
Gewinne und Verluste Stimmbezirk 0100, Ülpenich



Stadt Zülpich  
Europawahl 26.05.2019  
Gewinne und Verluste Stimmbezirk 0100, Ülpenich

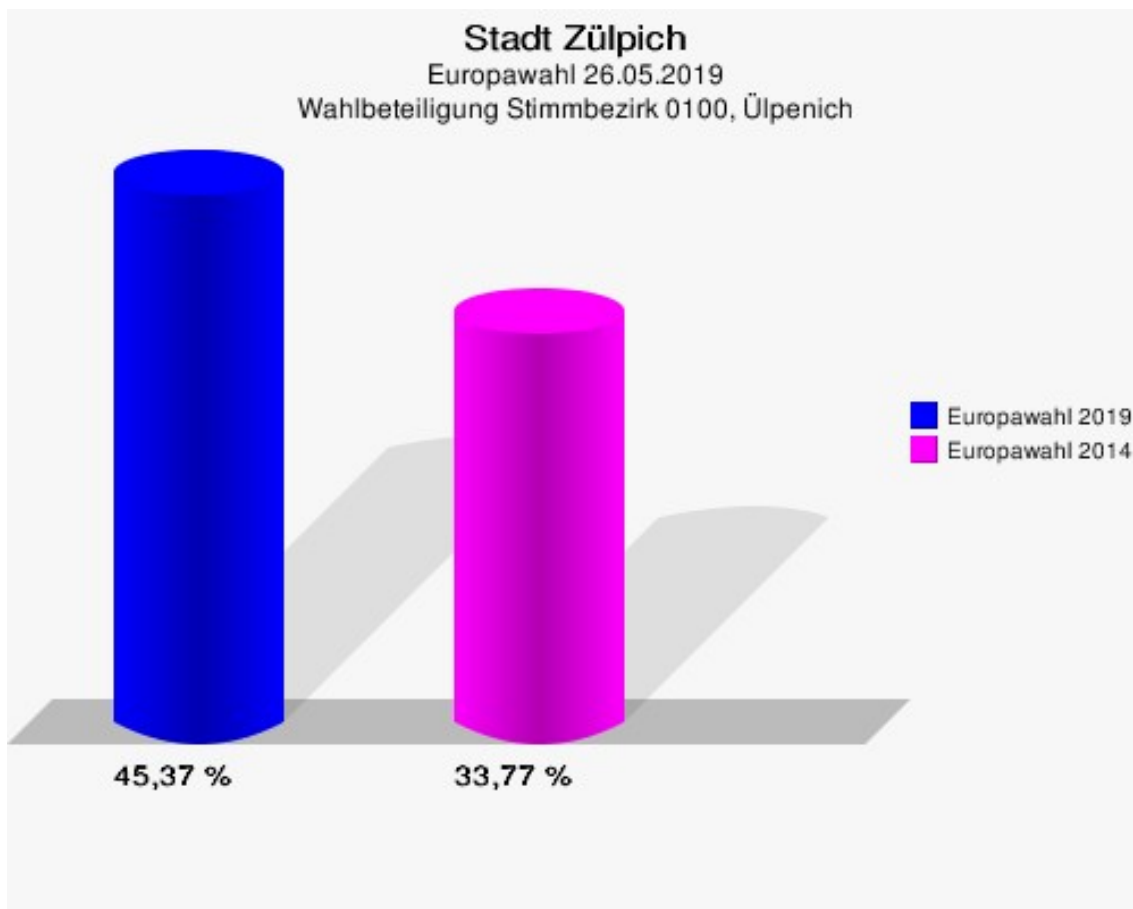
	Europawahl 26.05.2019		Europawahl 25.05.2014	
			Ergebnis	Gewinne und Verluste
Wahlberechtigte	897		838	+59
Wähler	407		283	+124
	45,37 %		33,77 %	+11,60 %
gültige Stimmen	404		278	+126
	99,26 %		98,23 %	+1,03 %
CDU	122		108	+14
	30,20 %		38,85 %	-8,65 %
SPD	48		72	-24
	11,88 %		25,90 %	-14,02 %
GRÜNE	92		22	+70
	22,77 %		7,91 %	+14,86 %
AfD	40		27	+13
	9,90 %		9,71 %	+0,19 %
DIE LINKE	12		14	-2
	2,97 %		5,04 %	-2,07 %
FDP	28		7	+21
	6,93 %		2,52 %	+4,41 %
PIRATEN	8		4	+4
	1,98 %		1,44 %	+0,54 %
Tierschutzpartei	13		9	+4
	3,22 %		3,24 %	-0,02 %
NPD	3		1	+2
	0,74 %		0,36 %	+0,38 %
Die PARTEI	11		3	+8
	2,72 %		1,08 %	+1,64 %
FAMILIE	8		3	+5
	1,98 %		1,08 %	+0,90 %
FREIE WÄHLER	2		1	+1
	0,50 %		0,36 %	+0,14 %
Volksabstimmung	0		1	-1
	0,00 %		0,36 %	-0,36 %
ÖDP	3		0	+3
	0,74 %		0,00 %	+0,74 %
DKP	0		0	+0
	0,00 %		0,00 %	+0,00 %
MLPD	0		0	+0



	Europawahl 26.05.2019	Europawahl 25.05.2014	
		Ergebnis	Gewinne und Verluste
	0,00 %	0,00 %	+0,00 %
BP	0	0	+0
	0,00 %	0,00 %	+0,00 %
SGP	0	0	+0
	0,00 %	0,00 %	+0,00 %
TIERSCHUTZ hier!	0	0	+0
	0,00 %	0,00 %	+0,00 %
Tierschutzallianz	1	0	+1
	0,25 %	0,00 %	+0,25 %
Bündnis C	2	2	+0
	0,50 %	0,72 %	-0,22 %
BIG	0	0	+0
	0,00 %	0,00 %	+0,00 %
BGE	0	0	+0
	0,00 %	0,00 %	+0,00 %
DIE DIREKTE	0	0	+0
	0,00 %	0,00 %	+0,00 %
Demokratie in Europa - DiEM25	2	0	+2
	0,50 %	0,00 %	+0,50 %
III. Weg	0	0	+0
	0,00 %	0,00 %	+0,00 %
Die Grauen	1	0	+1
	0,25 %	0,00 %	+0,25 %
DIE RECHTE	1	0	+1
	0,25 %	0,00 %	+0,25 %
DIE VIOLETTEN	0	0	+0
	0,00 %	0,00 %	+0,00 %
LIEBE	0	0	+0
	0,00 %	0,00 %	+0,00 %
DIE FRAUEN	1	0	+1
	0,25 %	0,00 %	+0,25 %
Graue Panther	1	0	+1
	0,25 %	0,00 %	+0,25 %
LKR - Bernd Lucke und die Liberal-Konservativen Reformer	0	0	+0
	0,00 %	0,00 %	+0,00 %
MENSCHLICHE WELT	0	0	+0
	0,00 %	0,00 %	+0,00 %
NL	0	0	+0

	Europawahl 26.05.2019	Europawahl 25.05.2014	
		Ergebnis	Gewinne und Verluste
	0,00 %	0,00 %	+0,00 %
ÖkoLinX	0	0	+0
	0,00 %	0,00 %	+0,00 %
Die Humanisten	0	0	+0
	0,00 %	0,00 %	+0,00 %
PARTEI FÜR DIE TIERE	4	0	+4
	0,99 %	0,00 %	+0,99 %
Gesundheitsforschung	0	0	+0
	0,00 %	0,00 %	+0,00 %
Volt	1	0	+1
	0,25 %	0,00 %	+0,25 %
Sonstige	0	4	-4
	0,00 %	1,44 %	-1,44 %

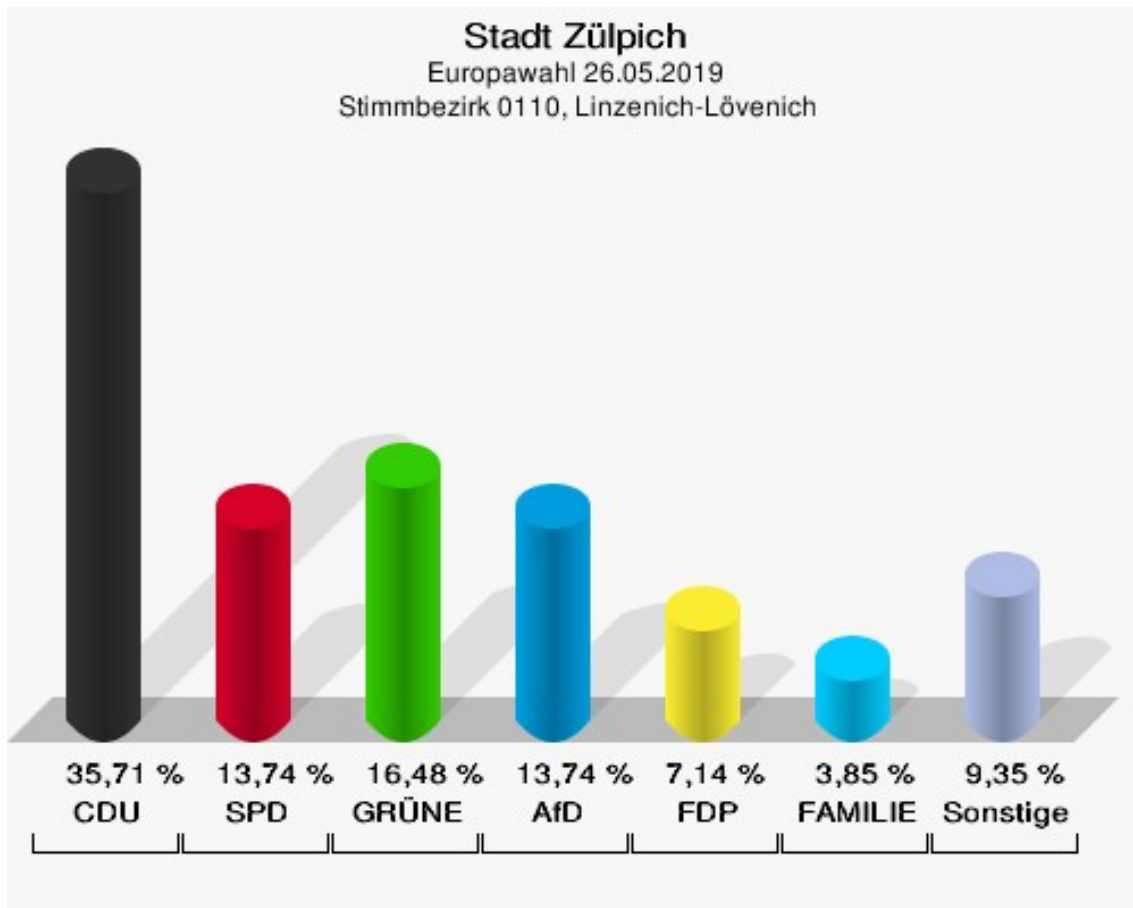
Europawahl 25.05.2014: Sonstige = REP, CM, PSG, BÜSO, PRO NRW



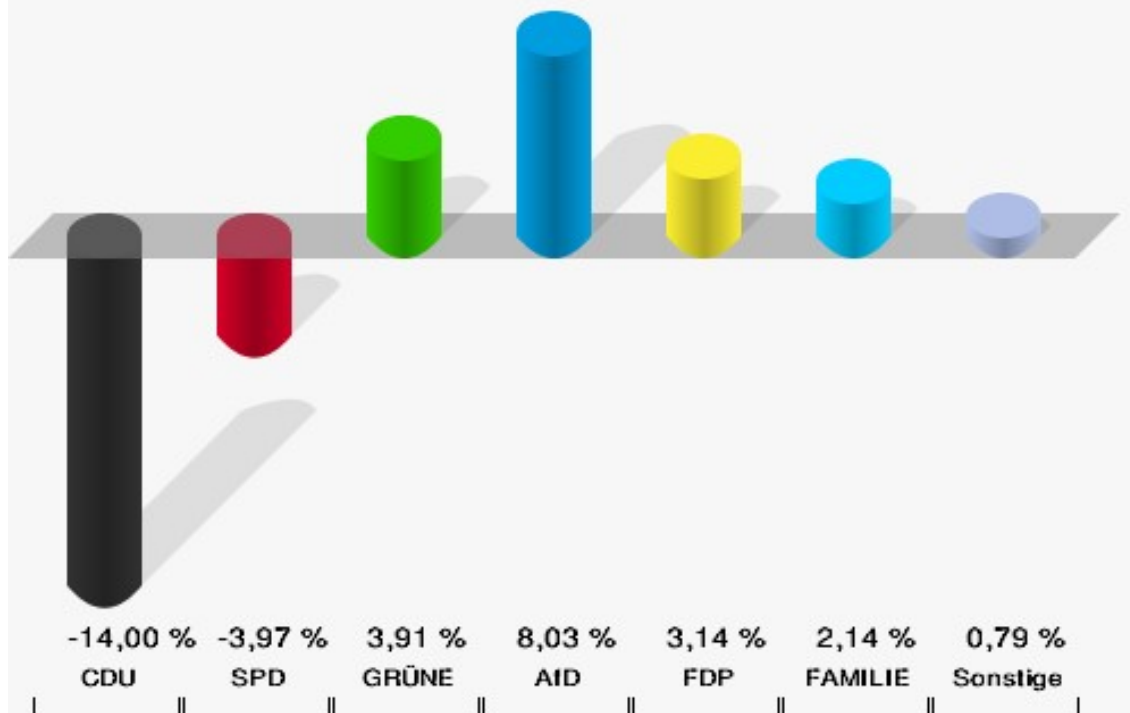
## Stimmbezirk 0110, Linzenich-Lövenich

	Anzahl	Prozent
Wahlberechtigte	462	
Wähler/innen	183	39,61 %
ungültige Stimmen	1	0,55 %
gültige Stimmen	182	99,45 %
CDU	65	35,71 %
SPD	25	13,74 %
GRÜNE	30	16,48 %
AfD	25	13,74 %
DIE LINKE	5	2,75 %
FDP	13	7,14 %
PIRATEN	1	0,55 %
Tierschutzpartei	4	2,20 %
NPD	0	0,00 %
Die PARTEI	3	1,65 %
FAMILIE	7	3,85 %
FREIE WÄHLER	0	0,00 %
Volksabstimmung	0	0,00 %
ÖDP	1	0,55 %
DKP	0	0,00 %
MLPD	0	0,00 %
BP	0	0,00 %
SGP	0	0,00 %
TIERSCHUTZ hier!	1	0,55 %
Tierschutzallianz	0	0,00 %
Bündnis C	0	0,00 %
BIG	0	0,00 %
BGE	0	0,00 %
DIE DIREKTE	0	0,00 %
Demokratie in Europa - DiEM25	1	0,55 %
III. Weg	0	0,00 %
Die Grauen	0	0,00 %
DIE RECHTE	0	0,00 %
DIE VIOLETTEN	1	0,55 %
LIEBE	0	0,00 %
DIE FRAUEN	0	0,00 %
Graue Panther	0	0,00 %
LKR - Bernd Lucke und die Liberal-Konservativen Reformer	0	0,00 %
MENSCHLICHE WELT	0	0,00 %

	Anzahl	Prozent
NL	0	0,00 %
ÖkoLinX	0	0,00 %
Die Humanisten	0	0,00 %
PARTEI FÜR DIE TIERE	0	0,00 %
Gesundheitsforschung	0	0,00 %
Volt	0	0,00 %



**Stadt Zülpich**  
Europawahl 2019 - Europawahl 2014  
Gewinne und Verluste Stimmbezirk 0110, Linzenich-Lövenich



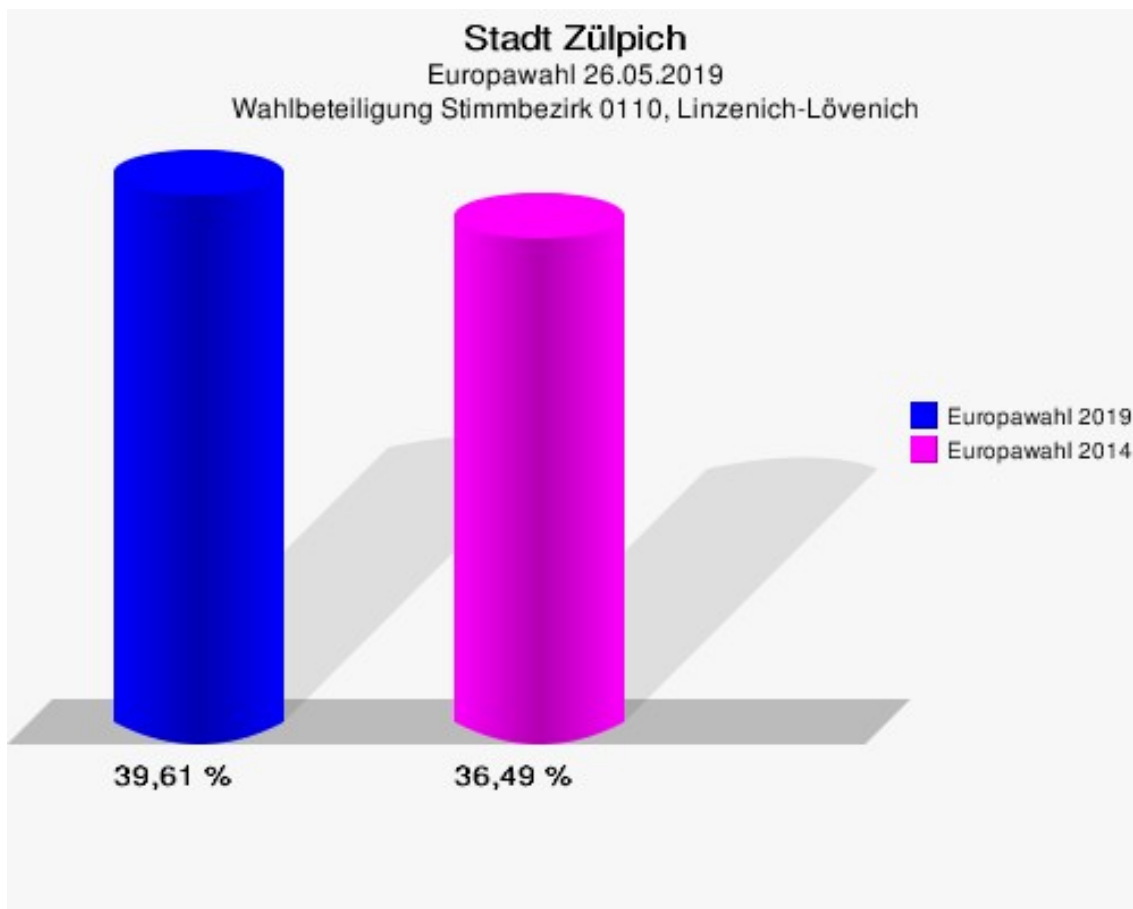
Stadt Zülpich  
Europawahl 26.05.2019  
Gewinne und Verluste Stimmbezirk 0110, Linzenich-Lövenich

	Europawahl 26.05.2019	Europawahl 25.05.2014	
		Ergebnis	Gewinne und Verluste
Wahlberechtigte	462	485	-23
Wähler	183	177	+6
	39,61 %	36,49 %	+3,12 %
gültige Stimmen	182	175	+7
	99,45 %	98,87 %	+0,58 %
CDU	65	87	-22
	35,71 %	49,71 %	-14,00 %
SPD	25	31	-6
	13,74 %	17,71 %	-3,97 %
GRÜNE	30	22	+8
	16,48 %	12,57 %	+3,91 %
AfD	25	10	+15
	13,74 %	5,71 %	+8,03 %
DIE LINKE	5	7	-2
	2,75 %	4,00 %	-1,25 %
FDP	13	7	+6
	7,14 %	4,00 %	+3,14 %
PIRATEN	1	2	-1
	0,55 %	1,14 %	-0,59 %
Tierschutzpartei	4	1	+3
	2,20 %	0,57 %	+1,63 %
NPD	0	2	-2
	0,00 %	1,14 %	-1,14 %
Die PARTEI	3	0	+3
	1,65 %	0,00 %	+1,65 %
FAMILIE	7	3	+4
	3,85 %	1,71 %	+2,14 %
FREIE WÄHLER	0	1	-1
	0,00 %	0,57 %	-0,57 %
Volksabstimmung	0	1	-1
	0,00 %	0,57 %	-0,57 %
ÖDP	1	0	+1
	0,55 %	0,00 %	+0,55 %
DKP	0	0	+0
	0,00 %	0,00 %	+0,00 %
MLPD	0	0	+0

	Europawahl 26.05.2019	Europawahl 25.05.2014	
		Ergebnis	Gewinne und Verluste
	0,00 %	0,00 %	+0,00 %
BP	0	0	+0
	0,00 %	0,00 %	+0,00 %
SGP	0	0	+0
	0,00 %	0,00 %	+0,00 %
TIERSCHUTZ hier!	1	0	+1
	0,55 %	0,00 %	+0,55 %
Tierschutzallianz	0	0	+0
	0,00 %	0,00 %	+0,00 %
Bündnis C	0	1	-1
	0,00 %	0,57 %	-0,57 %
BIG	0	0	+0
	0,00 %	0,00 %	+0,00 %
BGE	0	0	+0
	0,00 %	0,00 %	+0,00 %
DIE DIREKTE	0	0	+0
	0,00 %	0,00 %	+0,00 %
Demokratie in Europa - DiEM25	1	0	+1
	0,55 %	0,00 %	+0,55 %
III. Weg	0	0	+0
	0,00 %	0,00 %	+0,00 %
Die Grauen	0	0	+0
	0,00 %	0,00 %	+0,00 %
DIE RECHTE	0	0	+0
	0,00 %	0,00 %	+0,00 %
DIE VIOLETTEN	1	0	+1
	0,55 %	0,00 %	+0,55 %
LIEBE	0	0	+0
	0,00 %	0,00 %	+0,00 %
DIE FRAUEN	0	0	+0
	0,00 %	0,00 %	+0,00 %
Graue Panther	0	0	+0
	0,00 %	0,00 %	+0,00 %
LKR - Bernd Lucke und die Liberal-Konservativen Reformer	0	0	+0
	0,00 %	0,00 %	+0,00 %
MENSCHLICHE WELT	0	0	+0
	0,00 %	0,00 %	+0,00 %
NL	0	0	+0

	Europawahl 26.05.2019	Europawahl 25.05.2014	
		Ergebnis	Gewinne und Verluste
	0,00 %	0,00 %	+0,00 %
ÖkoLinX	0	0	+0
	0,00 %	0,00 %	+0,00 %
Die Humanisten	0	0	+0
	0,00 %	0,00 %	+0,00 %
PARTEI FÜR DIE TIERE	0	0	+0
	0,00 %	0,00 %	+0,00 %
Gesundheitsforschung	0	0	+0
	0,00 %	0,00 %	+0,00 %
Volt	0	0	+0
	0,00 %	0,00 %	+0,00 %
Sonstige	0	0	+0
	0,00 %	0,00 %	+0,00 %

Europawahl 25.05.2014: Sonstige = REP, CM, PSG, BÜSO, PRO NRW

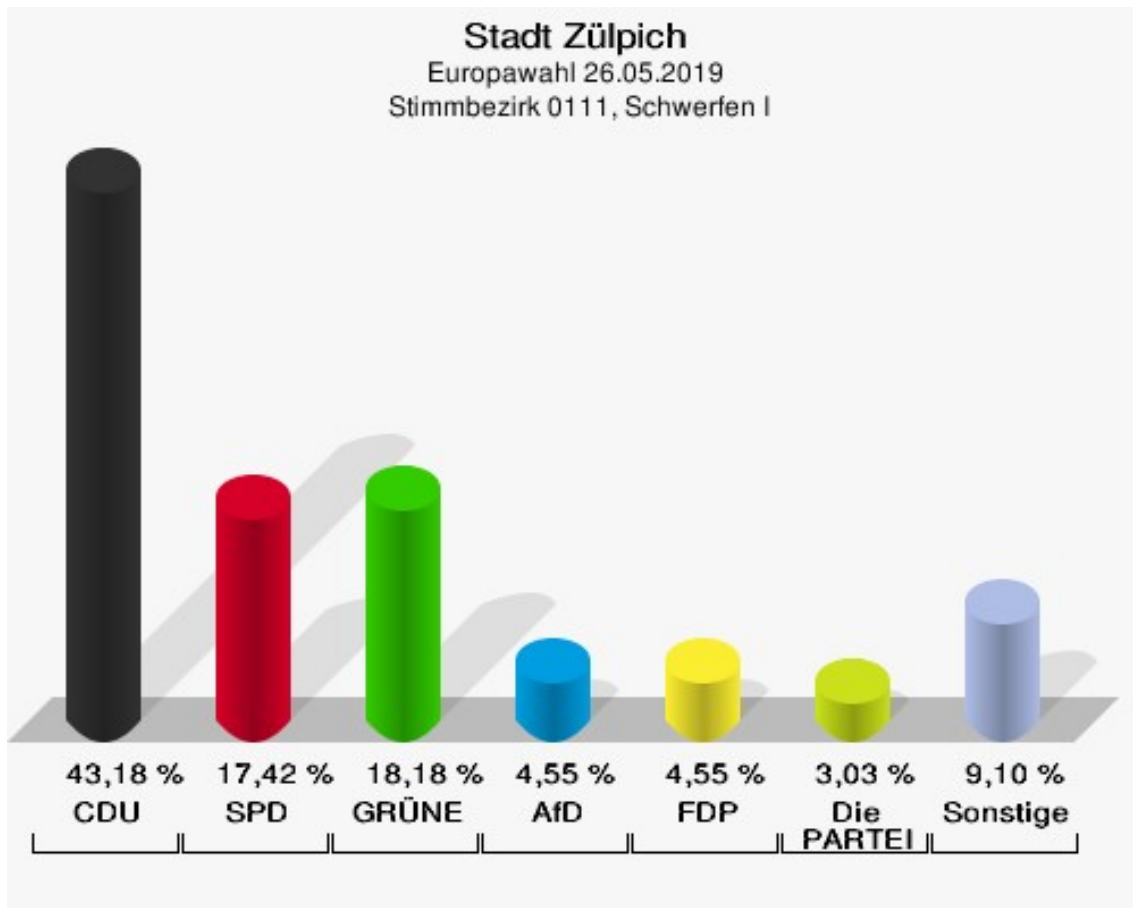




## Stimmbezirk 0111, Schwerfen I

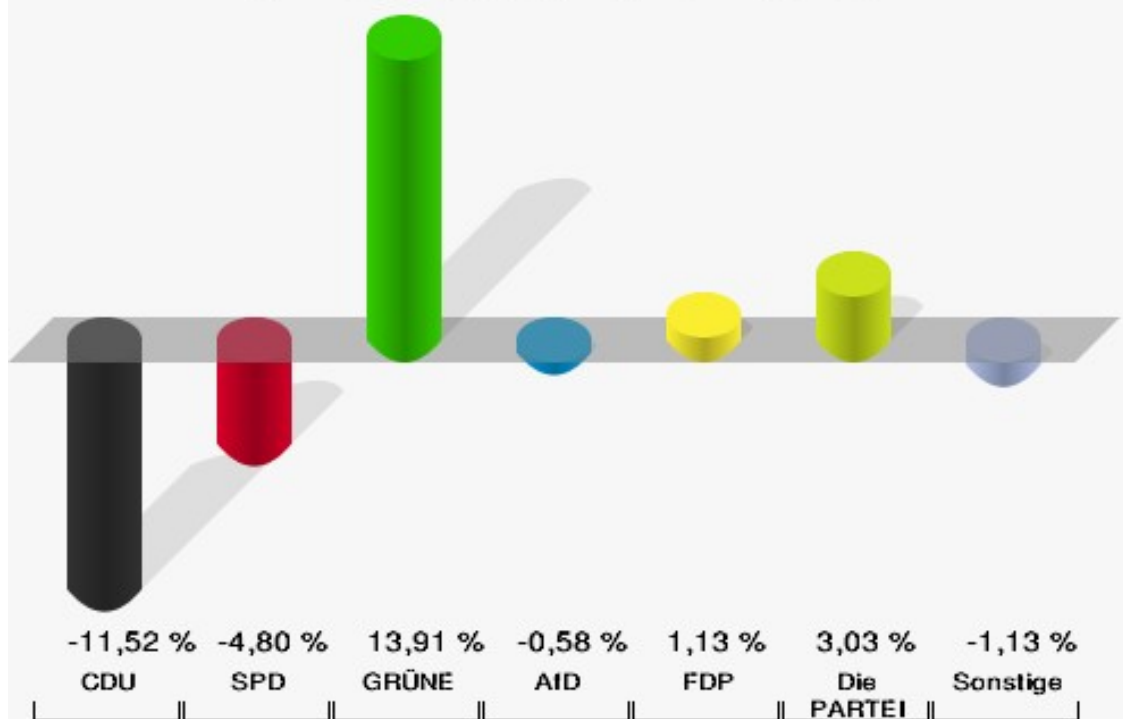
	Anzahl	Prozent
Wahlberechtigte	317	
Wähler/innen	135	42,59 %
ungültige Stimmen	3	2,22 %
gültige Stimmen	132	97,78 %
CDU	57	43,18 %
SPD	23	17,42 %
GRÜNE	24	18,18 %
AfD	6	4,55 %
DIE LINKE	3	2,27 %
FDP	6	4,55 %
PIRATEN	0	0,00 %
Tierschutzpartei	3	2,27 %
NPD	1	0,76 %
Die PARTEI	4	3,03 %
FAMILIE	1	0,76 %
FREIE WÄHLER	2	1,52 %
Volksabstimmung	0	0,00 %
ÖDP	2	1,52 %
DKP	0	0,00 %
MLPD	0	0,00 %
BP	0	0,00 %
SGP	0	0,00 %
TIERSCHUTZ hier!	0	0,00 %
Tierschutzallianz	0	0,00 %
Bündnis C	0	0,00 %
BIG	0	0,00 %
BGE	0	0,00 %
DIE DIREKTE	0	0,00 %
Demokratie in Europa - DiEM25	0	0,00 %
III. Weg	0	0,00 %
Die Grauen	0	0,00 %
DIE RECHTE	0	0,00 %
DIE VIOLETTEN	0	0,00 %
LIEBE	0	0,00 %
DIE FRAUEN	0	0,00 %
Graue Panther	0	0,00 %
LKR - Bernd Lucke und die Liberal-Konservativen Reformer	0	0,00 %
MENSCHLICHE WELT	0	0,00 %

	Anzahl	Prozent
NL	0	0,00 %
ÖkoLinX	0	0,00 %
Die Humanisten	0	0,00 %
PARTEI FÜR DIE TIERE	0	0,00 %
Gesundheitsforschung	0	0,00 %
Volt	0	0,00 %



# Stadt Zülpich

Europawahl 2019 - Europawahl 2014  
Gewinne und Verluste Stimmbezirk 0111, Schwerfen I



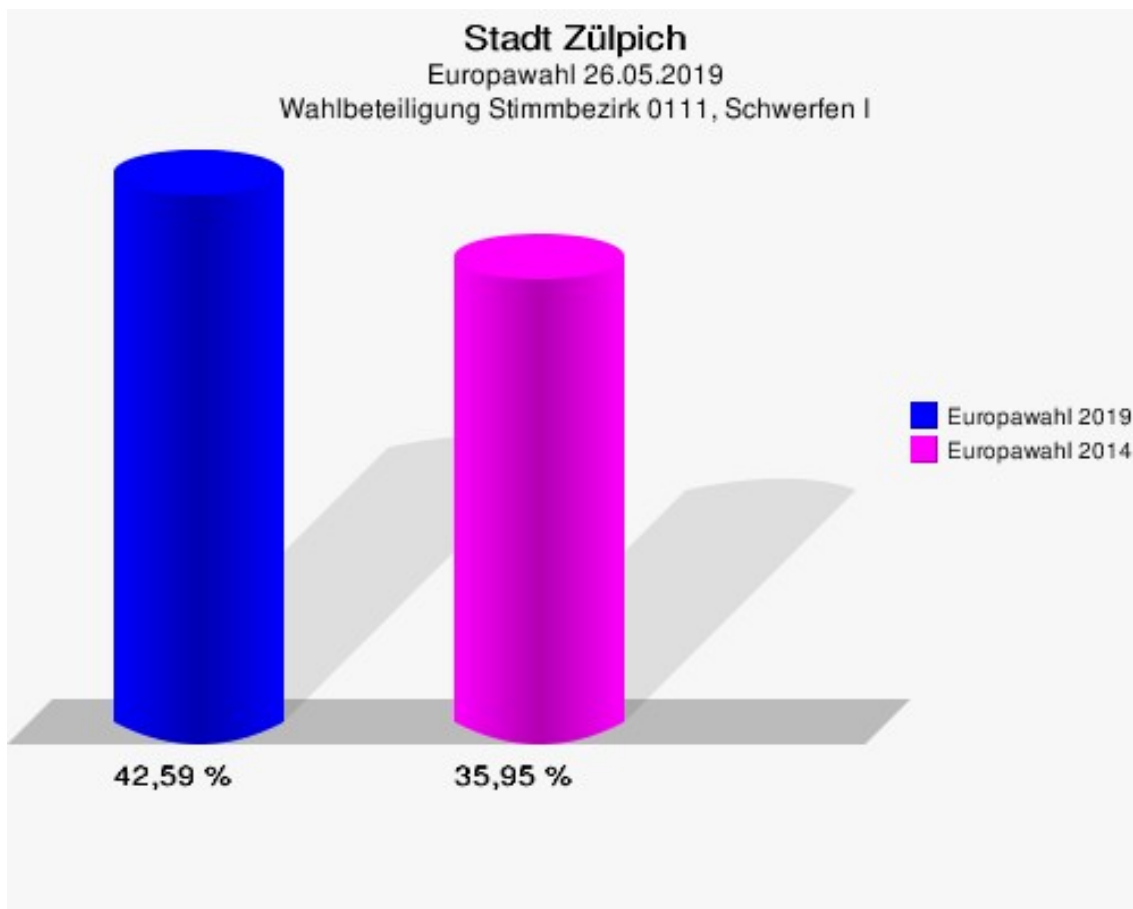
Stadt Zülpich  
Europawahl 26.05.2019  
Gewinne und Verluste Stimmbezirk 0111, Schwerfen I

	Europawahl 26.05.2019	Europawahl 25.05.2014	
		Ergebnis	Gewinne und Verluste
Wahlberechtigte	317	331	-14
Wähler	135	119	+16
	42,59 %	35,95 %	+6,64 %
gültige Stimmen	132	117	+15
	97,78 %	98,32 %	-0,54 %
CDU	57	64	-7
	43,18 %	54,70 %	-11,52 %
SPD	23	26	-3
	17,42 %	22,22 %	-4,80 %
GRÜNE	24	5	+19
	18,18 %	4,27 %	+13,91 %
AfD	6	6	+0
	4,55 %	5,13 %	-0,58 %
DIE LINKE	3	3	+0
	2,27 %	2,56 %	-0,29 %
FDP	6	4	+2
	4,55 %	3,42 %	+1,13 %
PIRATEN	0	3	-3
	0,00 %	2,56 %	-2,56 %
Tierschutzpartei	3	1	+2
	2,27 %	0,85 %	+1,42 %
NPD	1	3	-2
	0,76 %	2,56 %	-1,80 %
Die PARTEI	4	0	+4
	3,03 %	0,00 %	+3,03 %
FAMILIE	1	0	+1
	0,76 %	0,00 %	+0,76 %
FREIE WÄHLER	2	0	+2
	1,52 %	0,00 %	+1,52 %
Volksabstimmung	0	0	+0
	0,00 %	0,00 %	+0,00 %
ÖDP	2	1	+1
	1,52 %	0,85 %	+0,67 %
DKP	0	0	+0
	0,00 %	0,00 %	+0,00 %
MLPD	0	0	+0

	Europawahl 26.05.2019	Europawahl 25.05.2014	
		Ergebnis	Gewinne und Verluste
	0,00 %	0,00 %	+0,00 %
BP	0	0	+0
	0,00 %	0,00 %	+0,00 %
SGP	0	0	+0
	0,00 %	0,00 %	+0,00 %
TIERSCHUTZ hier!	0	0	+0
	0,00 %	0,00 %	+0,00 %
Tierschutzallianz	0	0	+0
	0,00 %	0,00 %	+0,00 %
Bündnis C	0	0	+0
	0,00 %	0,00 %	+0,00 %
BIG	0	0	+0
	0,00 %	0,00 %	+0,00 %
BGE	0	0	+0
	0,00 %	0,00 %	+0,00 %
DIE DIREKTE	0	0	+0
	0,00 %	0,00 %	+0,00 %
Demokratie in Europa - DiEM25	0	0	+0
	0,00 %	0,00 %	+0,00 %
III. Weg	0	0	+0
	0,00 %	0,00 %	+0,00 %
Die Grauen	0	0	+0
	0,00 %	0,00 %	+0,00 %
DIE RECHTE	0	0	+0
	0,00 %	0,00 %	+0,00 %
DIE VIOLETTEN	0	0	+0
	0,00 %	0,00 %	+0,00 %
LIEBE	0	0	+0
	0,00 %	0,00 %	+0,00 %
DIE FRAUEN	0	0	+0
	0,00 %	0,00 %	+0,00 %
Graue Panther	0	0	+0
	0,00 %	0,00 %	+0,00 %
LKR - Bernd Lucke und die Liberal-Konservativen Reformer	0	0	+0
	0,00 %	0,00 %	+0,00 %
MENSCHLICHE WELT	0	0	+0
	0,00 %	0,00 %	+0,00 %
NL	0	0	+0

	Europawahl 26.05.2019	Europawahl 25.05.2014	
		Ergebnis	Gewinne und Verluste
	0,00 %	0,00 %	+0,00 %
ÖkoLinX	0	0	+0
	0,00 %	0,00 %	+0,00 %
Die Humanisten	0	0	+0
	0,00 %	0,00 %	+0,00 %
PARTEI FÜR DIE TIERE	0	0	+0
	0,00 %	0,00 %	+0,00 %
Gesundheitsforschung	0	0	+0
	0,00 %	0,00 %	+0,00 %
Volt	0	0	+0
	0,00 %	0,00 %	+0,00 %
Sonstige	0	1	-1
	0,00 %	0,85 %	-0,85 %

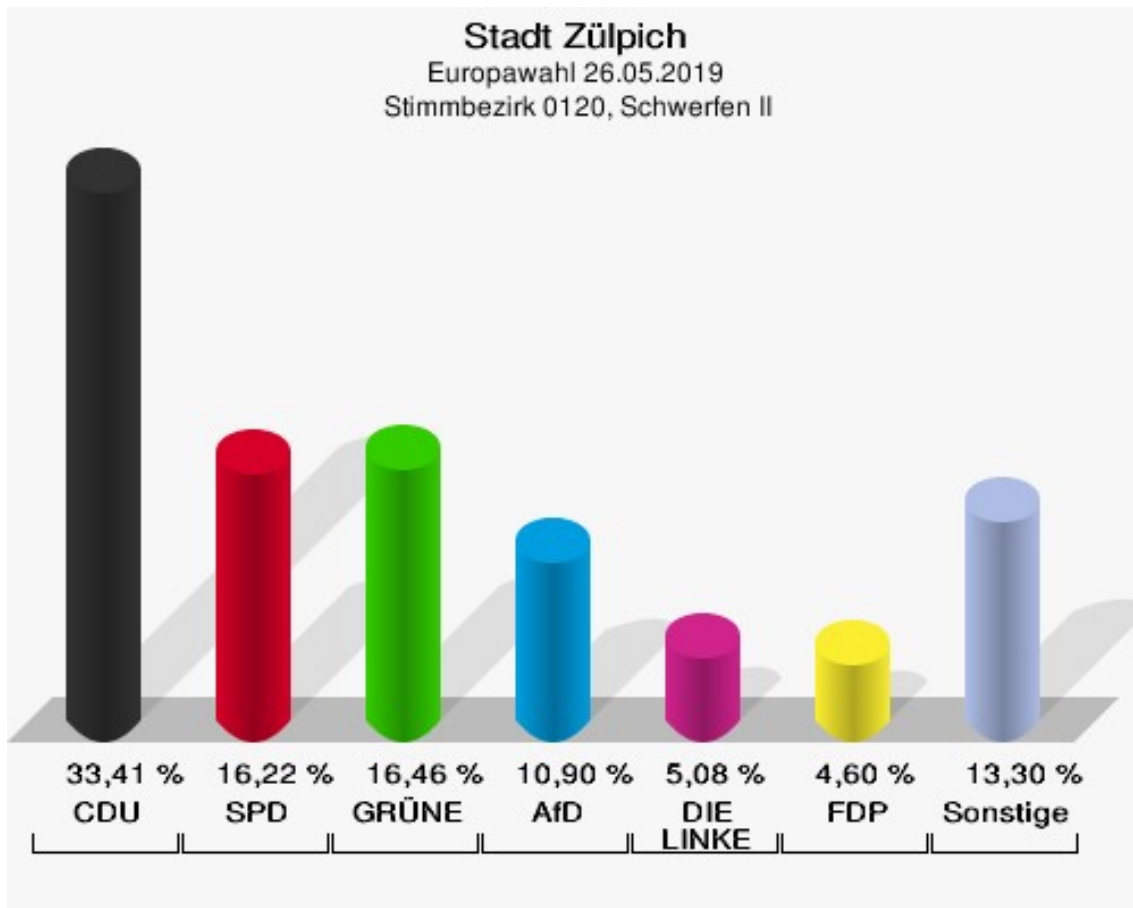
Europawahl 25.05.2014: Sonstige = REP, CM, PSG, BÜSO, PRO NRW



## Stimmbezirk 0120, Schwerfen II

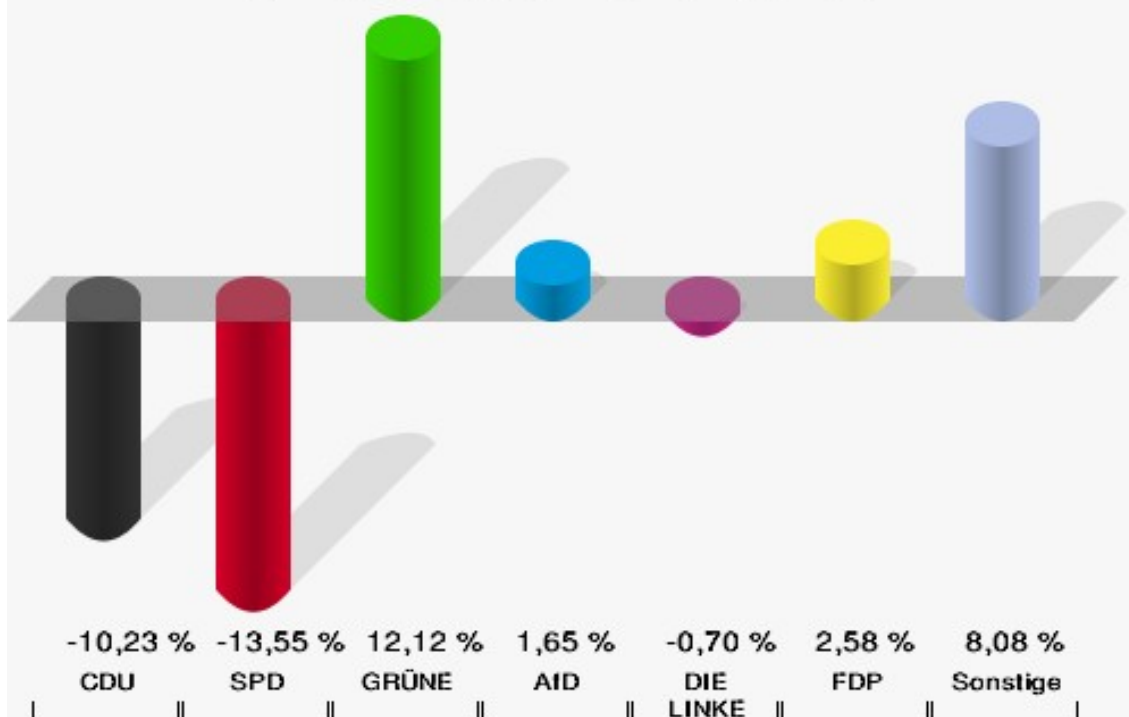
	Anzahl	Prozent
Wahlberechtigte	977	
Wähler/innen	415	42,48 %
ungültige Stimmen	2	0,48 %
gültige Stimmen	413	99,52 %
CDU	138	33,41 %
SPD	67	16,22 %
GRÜNE	68	16,46 %
AfD	45	10,90 %
DIE LINKE	21	5,08 %
FDP	19	4,60 %
PIRATEN	7	1,69 %
Tierschutzpartei	10	2,42 %
NPD	1	0,24 %
Die PARTEI	12	2,91 %
FAMILIE	5	1,21 %
FREIE WÄHLER	5	1,21 %
Volksabstimmung	0	0,00 %
ÖDP	3	0,73 %
DKP	0	0,00 %
MLPD	0	0,00 %
BP	0	0,00 %
SGP	0	0,00 %
TIERSCHUTZ hier!	1	0,24 %
Tierschutzallianz	1	0,24 %
Bündnis C	1	0,24 %
BIG	0	0,00 %
BGE	1	0,24 %
DIE DIREKTE	1	0,24 %
Demokratie in Europa - DiEM25	1	0,24 %
III. Weg	0	0,00 %
Die Grauen	0	0,00 %
DIE RECHTE	0	0,00 %
DIE VIOLETTEN	0	0,00 %
LIEBE	1	0,24 %
DIE FRAUEN	0	0,00 %
Graue Panther	0	0,00 %
LKR - Bernd Lucke und die Liberal-Konservativen Reformer	0	0,00 %
MENSCHLICHE WELT	2	0,48 %

	Anzahl	Prozent
NL	0	0,00 %
ÖkoLinX	0	0,00 %
Die Humanisten	0	0,00 %
PARTEI FÜR DIE TIERE	0	0,00 %
Gesundheitsforschung	0	0,00 %
Volt	3	0,73 %





**Stadt Zülpich**  
Europawahl 2019 - Europawahl 2014  
Gewinne und Verluste Stimmbezirk 0120, Schwerfen II



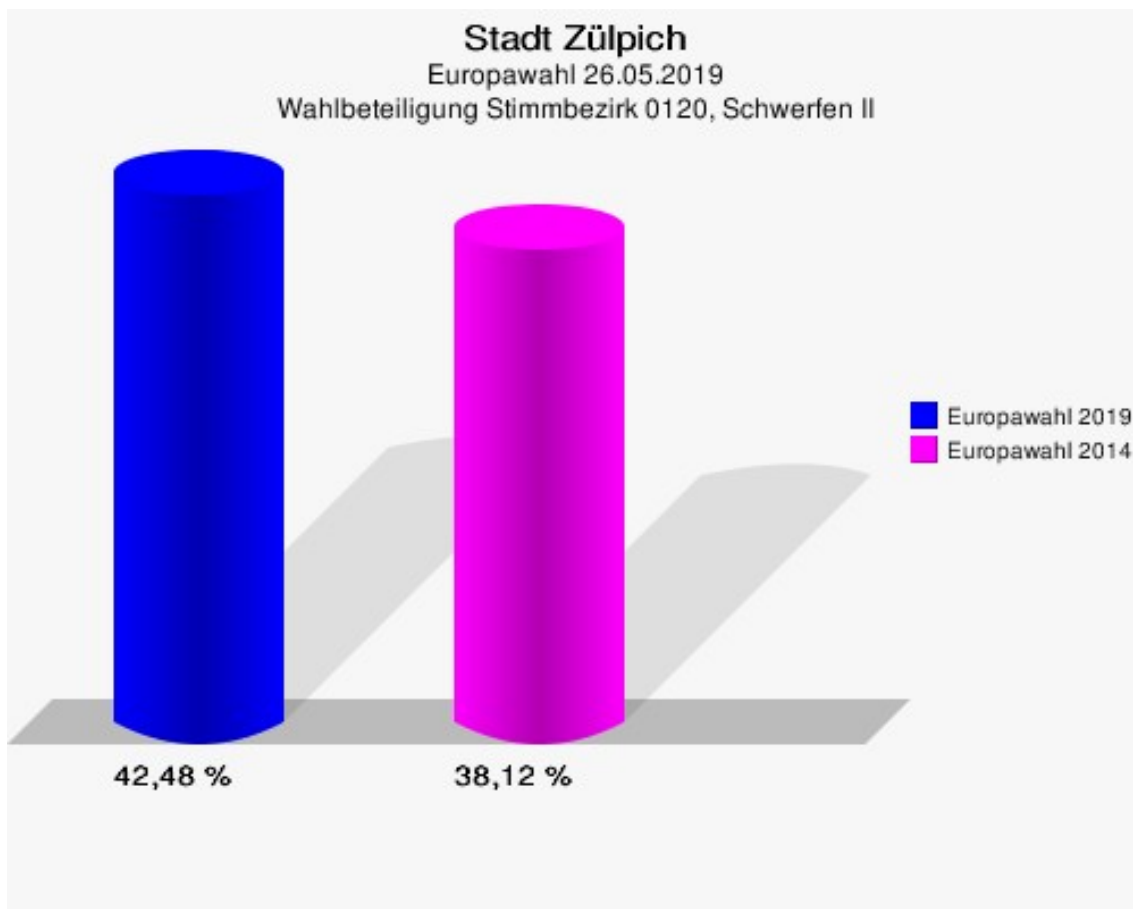
Stadt Zülpich  
Europawahl 26.05.2019  
Gewinne und Verluste Stimmbezirk 0120, Schwerfen II

	Europawahl 26.05.2019		Europawahl 25.05.2014	
			Ergebnis	Gewinne und Verluste
Wahlberechtigte	977		913	+64
Wähler	415		348	+67
	42,48 %		38,12 %	+4,36 %
gültige Stimmen	413		346	+67
	99,52 %		99,43 %	+0,09 %
CDU	138		151	-13
	33,41 %		43,64 %	-10,23 %
SPD	67		103	-36
	16,22 %		29,77 %	-13,55 %
GRÜNE	68		15	+53
	16,46 %		4,34 %	+12,12 %
AfD	45		32	+13
	10,90 %		9,25 %	+1,65 %
DIE LINKE	21		20	+1
	5,08 %		5,78 %	-0,70 %
FDP	19		7	+12
	4,60 %		2,02 %	+2,58 %
PIRATEN	7		5	+2
	1,69 %		1,45 %	+0,24 %
Tierschutzpartei	10		4	+6
	2,42 %		1,16 %	+1,26 %
NPD	1		1	+0
	0,24 %		0,29 %	-0,05 %
Die PARTEI	12		0	+12
	2,91 %		0,00 %	+2,91 %
FAMILIE	5		1	+4
	1,21 %		0,29 %	+0,92 %
FREIE WÄHLER	5		5	+0
	1,21 %		1,45 %	-0,24 %
Volksabstimmung	0		0	+0
	0,00 %		0,00 %	+0,00 %
ÖDP	3		1	+2
	0,73 %		0,29 %	+0,44 %
DKP	0		0	+0
	0,00 %		0,00 %	+0,00 %
MLPD	0		0	+0

	Europawahl 26.05.2019	Europawahl 25.05.2014	
		Ergebnis	Gewinne und Verluste
	0,00 %	0,00 %	+0,00 %
BP	0	0	+0
	0,00 %	0,00 %	+0,00 %
SGP	0	0	+0
	0,00 %	0,00 %	+0,00 %
TIERSCHUTZ hier!	1	0	+1
	0,24 %	0,00 %	+0,24 %
Tierschutzallianz	1	0	+1
	0,24 %	0,00 %	+0,24 %
Bündnis C	1	0	+1
	0,24 %	0,00 %	+0,24 %
BIG	0	0	+0
	0,00 %	0,00 %	+0,00 %
BGE	1	0	+1
	0,24 %	0,00 %	+0,24 %
DIE DIREKTE	1	0	+1
	0,24 %	0,00 %	+0,24 %
Demokratie in Europa - DiEM25	1	0	+1
	0,24 %	0,00 %	+0,24 %
III. Weg	0	0	+0
	0,00 %	0,00 %	+0,00 %
Die Grauen	0	0	+0
	0,00 %	0,00 %	+0,00 %
DIE RECHTE	0	0	+0
	0,00 %	0,00 %	+0,00 %
DIE VIOLETTEN	0	0	+0
	0,00 %	0,00 %	+0,00 %
LIEBE	1	0	+1
	0,24 %	0,00 %	+0,24 %
DIE FRAUEN	0	0	+0
	0,00 %	0,00 %	+0,00 %
Graue Panther	0	0	+0
	0,00 %	0,00 %	+0,00 %
LKR - Bernd Lucke und die Liberal-Konservativen Reformer	0	0	+0
	0,00 %	0,00 %	+0,00 %
MENSCHLICHE WELT	2	0	+2
	0,48 %	0,00 %	+0,48 %
NL	0	0	+0

	Europawahl 26.05.2019	Europawahl 25.05.2014	
		Ergebnis	Gewinne und Verluste
	0,00 %	0,00 %	+0,00 %
ÖkoLinX	0	0	+0
	0,00 %	0,00 %	+0,00 %
Die Humanisten	0	0	+0
	0,00 %	0,00 %	+0,00 %
PARTEI FÜR DIE TIERE	0	0	+0
	0,00 %	0,00 %	+0,00 %
Gesundheitsforschung	0	0	+0
	0,00 %	0,00 %	+0,00 %
Volt	3	0	+3
	0,73 %	0,00 %	+0,73 %
Sonstige	0	1	-1
	0,00 %	0,29 %	-0,29 %

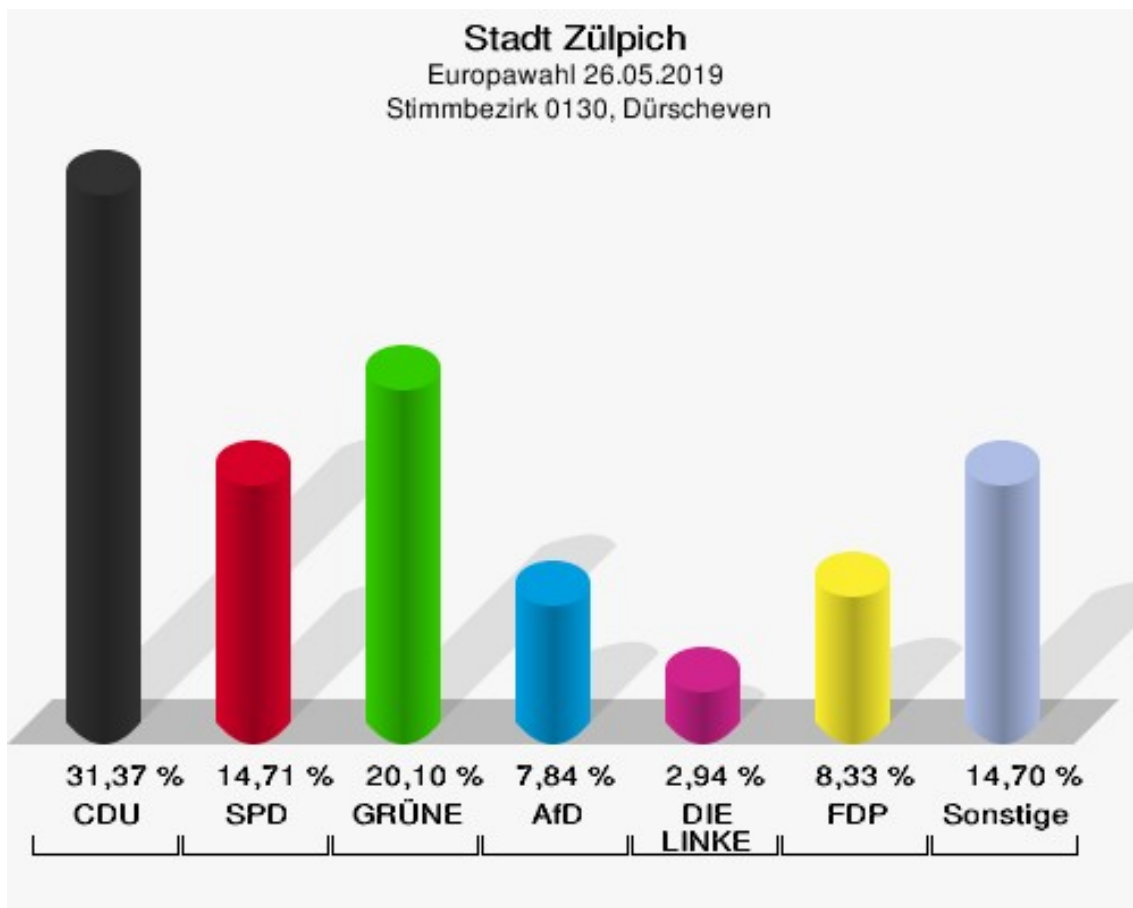
Europawahl 25.05.2014: Sonstige = REP, CM, PSG, BÜSO, PRO NRW



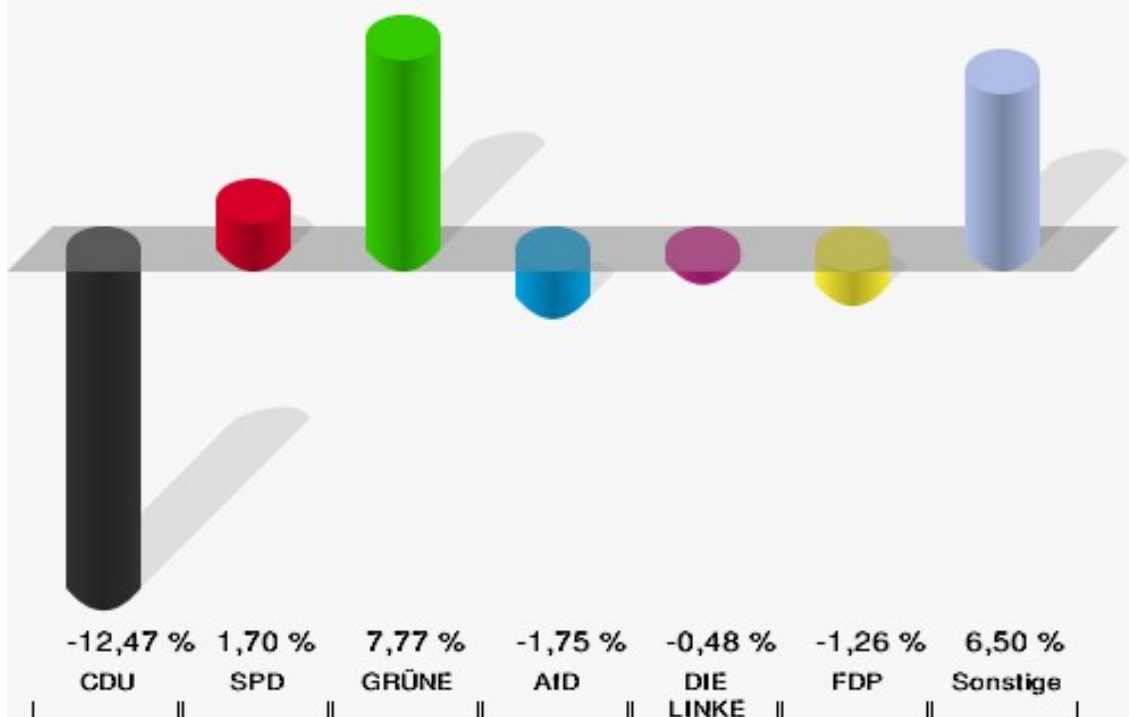
## Stimmbezirk 0130, Dürscheven

	Anzahl	Prozent
Wahlberechtigte	408	
Wähler/innen	206	50,49 %
ungültige Stimmen	2	0,97 %
gültige Stimmen	204	99,03 %
CDU	64	31,37 %
SPD	30	14,71 %
GRÜNE	41	20,10 %
AfD	16	7,84 %
DIE LINKE	6	2,94 %
FDP	17	8,33 %
PIRATEN	0	0,00 %
Tierschutzpartei	6	2,94 %
NPD	0	0,00 %
Die PARTEI	3	1,47 %
FAMILIE	2	0,98 %
FREIE WÄHLER	5	2,45 %
Volksabstimmung	0	0,00 %
ÖDP	4	1,96 %
DKP	0	0,00 %
MLPD	0	0,00 %
BP	2	0,98 %
SGP	0	0,00 %
TIERSCHUTZ hier!	1	0,49 %
Tierschutzallianz	0	0,00 %
Bündnis C	0	0,00 %
BIG	0	0,00 %
BGE	0	0,00 %
DIE DIREKTE	0	0,00 %
Demokratie in Europa - DiEM25	0	0,00 %
III. Weg	0	0,00 %
Die Grauen	1	0,49 %
DIE RECHTE	0	0,00 %
DIE VIOLETTEN	2	0,98 %
LIEBE	0	0,00 %
DIE FRAUEN	1	0,49 %
Graue Panther	2	0,98 %
LKR - Bernd Lucke und die Liberal-Konservativen Reformer	0	0,00 %
MENSCHLICHE WELT	0	0,00 %

	Anzahl	Prozent
NL	0	0,00 %
ÖkoLinX	0	0,00 %
Die Humanisten	1	0,49 %
PARTEI FÜR DIE TIERE	0	0,00 %
Gesundheitsforschung	0	0,00 %
Volt	0	0,00 %



**Stadt Zülpich**  
Europawahl 2019 - Europawahl 2014  
Gewinne und Verluste Stimmbezirk 0130, Dürscheven



Stadt Zülpich  
Europawahl 26.05.2019  
Gewinne und Verluste Stimmbezirk 0130, Dürscheven

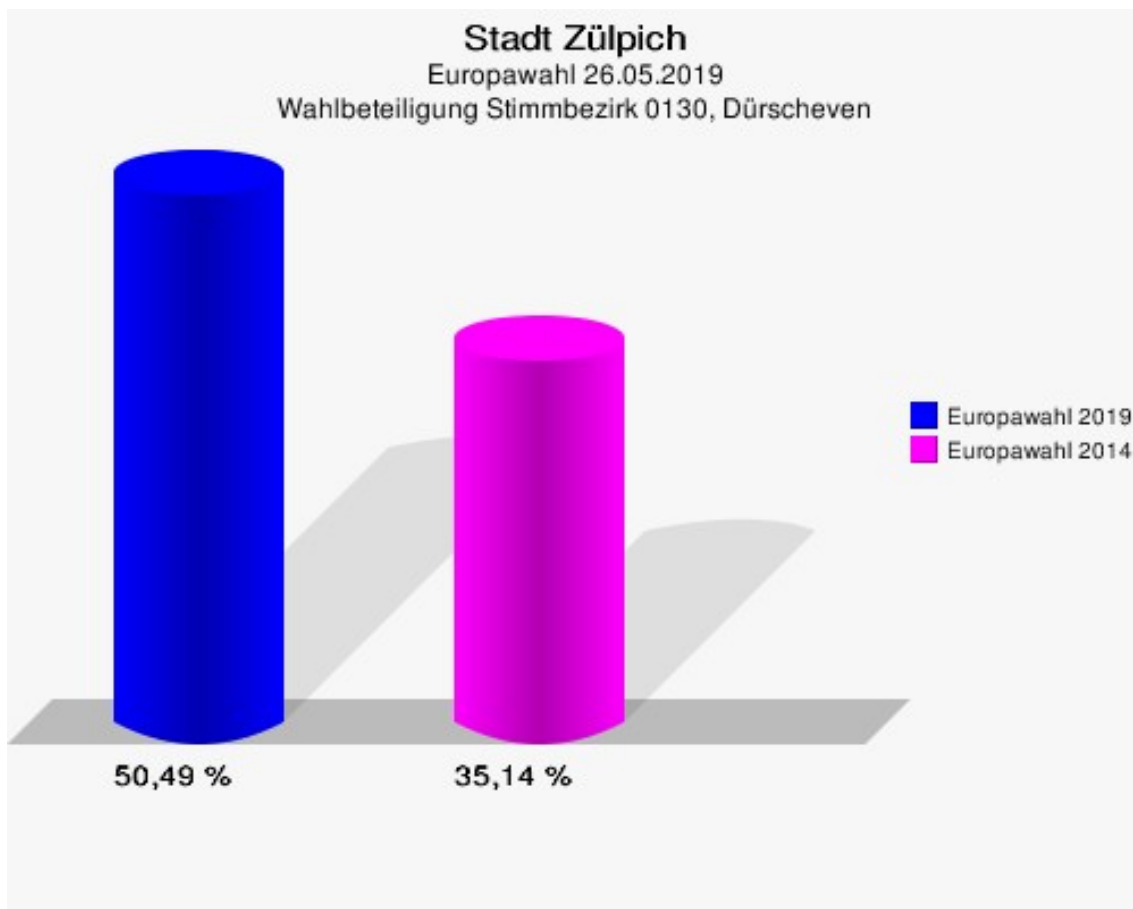
	Europawahl 26.05.2019	Europawahl 25.05.2014	
		Ergebnis	Gewinne und Verluste
Wahlberechtigte	408	424	-16
Wähler	206	149	+57
	50,49 %	35,14 %	+15,35 %
gültige Stimmen	204	146	+58
	99,03 %	97,99 %	+1,04 %
CDU	64	64	+0
	31,37 %	43,84 %	-12,47 %
SPD	30	19	+11
	14,71 %	13,01 %	+1,70 %
GRÜNE	41	18	+23
	20,10 %	12,33 %	+7,77 %
AfD	16	14	+2
	7,84 %	9,59 %	-1,75 %
DIE LINKE	6	5	+1
	2,94 %	3,42 %	-0,48 %
FDP	17	14	+3
	8,33 %	9,59 %	-1,26 %
PIRATEN	0	1	-1
	0,00 %	0,68 %	-0,68 %
Tierschutzpartei	6	2	+4
	2,94 %	1,37 %	+1,57 %
NPD	0	1	-1
	0,00 %	0,68 %	-0,68 %
Die PARTEI	3	0	+3
	1,47 %	0,00 %	+1,47 %
FAMILIE	2	2	+0
	0,98 %	1,37 %	-0,39 %
FREIE WÄHLER	5	3	+2
	2,45 %	2,05 %	+0,40 %
Volksabstimmung	0	0	+0
	0,00 %	0,00 %	+0,00 %
ÖDP	4	0	+4
	1,96 %	0,00 %	+1,96 %
DKP	0	0	+0
	0,00 %	0,00 %	+0,00 %
MLPD	0	0	+0



	Europawahl 26.05.2019	Europawahl 25.05.2014	
		Ergebnis	Gewinne und Verluste
	0,00 %	0,00 %	+0,00 %
BP	2	0	+2
	0,98 %	0,00 %	+0,98 %
SGP	0	0	+0
	0,00 %	0,00 %	+0,00 %
TIERSCHUTZ hier!	1	0	+1
	0,49 %	0,00 %	+0,49 %
Tierschutzallianz	0	0	+0
	0,00 %	0,00 %	+0,00 %
Bündnis C	0	0	+0
	0,00 %	0,00 %	+0,00 %
BIG	0	0	+0
	0,00 %	0,00 %	+0,00 %
BGE	0	0	+0
	0,00 %	0,00 %	+0,00 %
DIE DIREKTE	0	0	+0
	0,00 %	0,00 %	+0,00 %
Demokratie in Europa - DiEM25	0	0	+0
	0,00 %	0,00 %	+0,00 %
III. Weg	0	0	+0
	0,00 %	0,00 %	+0,00 %
Die Grauen	1	0	+1
	0,49 %	0,00 %	+0,49 %
DIE RECHTE	0	0	+0
	0,00 %	0,00 %	+0,00 %
DIE VIOLETTEN	2	0	+2
	0,98 %	0,00 %	+0,98 %
LIEBE	0	0	+0
	0,00 %	0,00 %	+0,00 %
DIE FRAUEN	1	0	+1
	0,49 %	0,00 %	+0,49 %
Graue Panther	2	0	+2
	0,98 %	0,00 %	+0,98 %
LKR - Bernd Lucke und die Liberal-Konservativen Reformer	0	0	+0
	0,00 %	0,00 %	+0,00 %
MENSCHLICHE WELT	0	0	+0
	0,00 %	0,00 %	+0,00 %
NL	0	0	+0

	Europawahl 26.05.2019	Europawahl 25.05.2014	
		Ergebnis	Gewinne und Verluste
	0,00 %	0,00 %	+0,00 %
ÖkoLinX	0	0	+0
	0,00 %	0,00 %	+0,00 %
Die Humanisten	1	0	+1
	0,49 %	0,00 %	+0,49 %
PARTEI FÜR DIE TIERE	0	0	+0
	0,00 %	0,00 %	+0,00 %
Gesundheitsforschung	0	0	+0
	0,00 %	0,00 %	+0,00 %
Volt	0	0	+0
	0,00 %	0,00 %	+0,00 %
Sonstige	0	3	-3
	0,00 %	2,05 %	-2,05 %

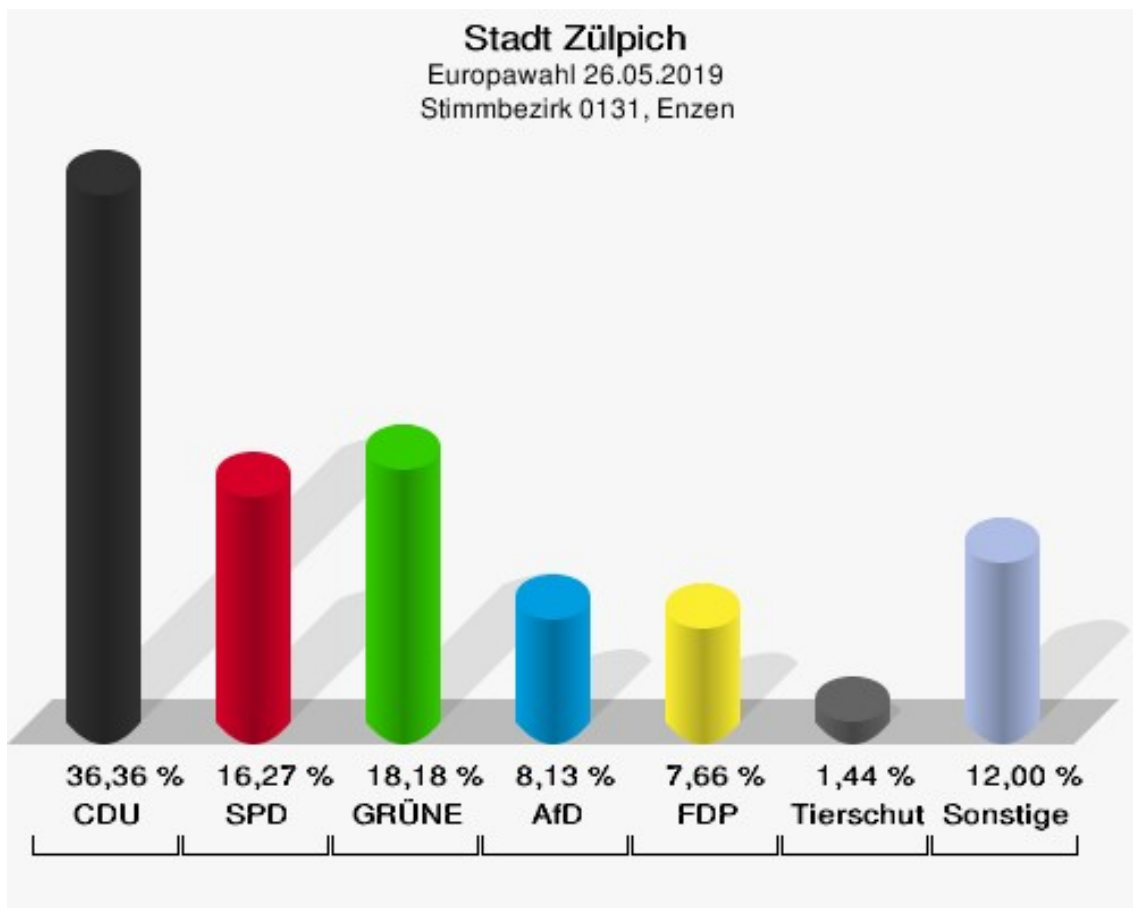
Europawahl 25.05.2014: Sonstige = REP, CM, PSG, BÜSO, PRO NRW



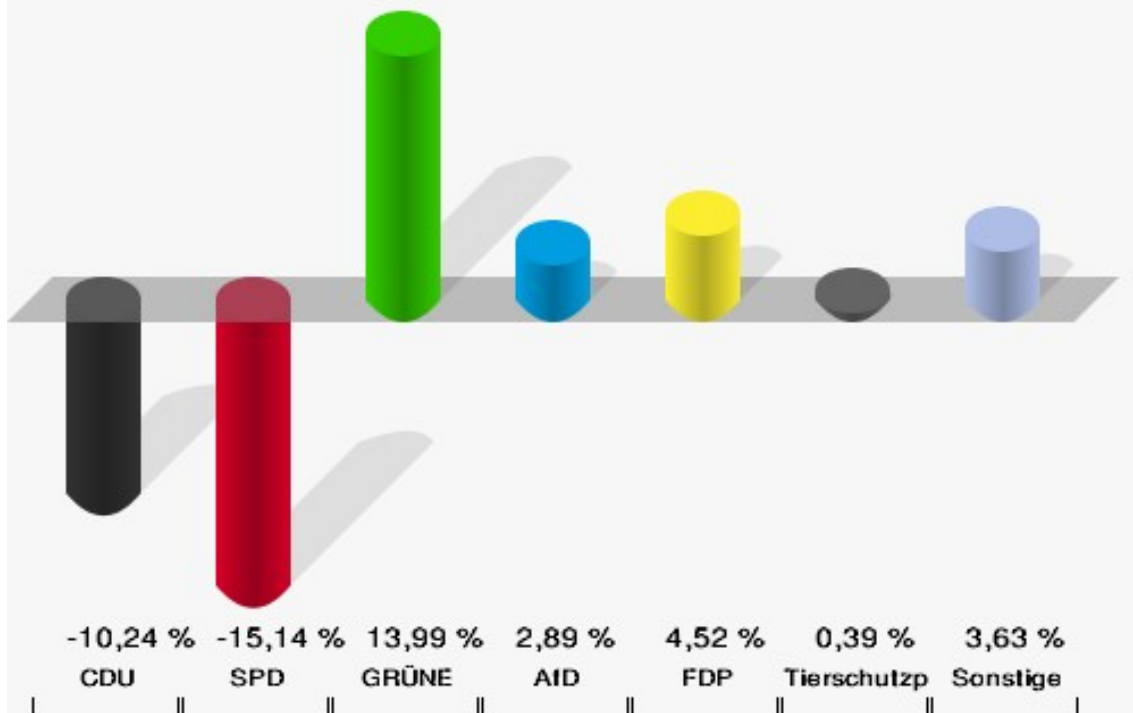
## Stimmbezirk 0131, Enzen

	Anzahl	Prozent
Wahlberechtigte	448	
Wähler/innen	210	46,88 %
ungültige Stimmen	1	0,48 %
gültige Stimmen	209	99,52 %
CDU	76	36,36 %
SPD	34	16,27 %
GRÜNE	38	18,18 %
AfD	17	8,13 %
DIE LINKE	2	0,96 %
FDP	16	7,66 %
PIRATEN	2	0,96 %
Tierschutzpartei	3	1,44 %
NPD	2	0,96 %
Die PARTEI	2	0,96 %
FAMILIE	3	1,44 %
FREIE WÄHLER	1	0,48 %
Volksabstimmung	1	0,48 %
ÖDP	2	0,96 %
DKP	0	0,00 %
MLPD	0	0,00 %
BP	0	0,00 %
SGP	0	0,00 %
TIERSCHUTZ hier!	0	0,00 %
Tierschutzallianz	0	0,00 %
Bündnis C	0	0,00 %
BIG	2	0,96 %
BGE	0	0,00 %
DIE DIREKTE	0	0,00 %
Demokratie in Europa - DiEM25	0	0,00 %
III. Weg	0	0,00 %
Die Grauen	0	0,00 %
DIE RECHTE	0	0,00 %
DIE VIOLETTEN	3	1,44 %
LIEBE	1	0,48 %
DIE FRAUEN	0	0,00 %
Graue Panther	0	0,00 %
LKR - Bernd Lucke und die Liberal-Konservativen Reformer	0	0,00 %
MENSCHLICHE WELT	0	0,00 %

	Anzahl	Prozent
NL	0	0,00 %
ÖkoLinX	0	0,00 %
Die Humanisten	1	0,48 %
PARTEI FÜR DIE TIERE	3	1,44 %
Gesundheitsforschung	0	0,00 %
Volt	0	0,00 %



**Stadt Zülpich**  
Europawahl 2019 - Europawahl 2014  
Gewinne und Verluste Stimmbezirk 0131, Enzen



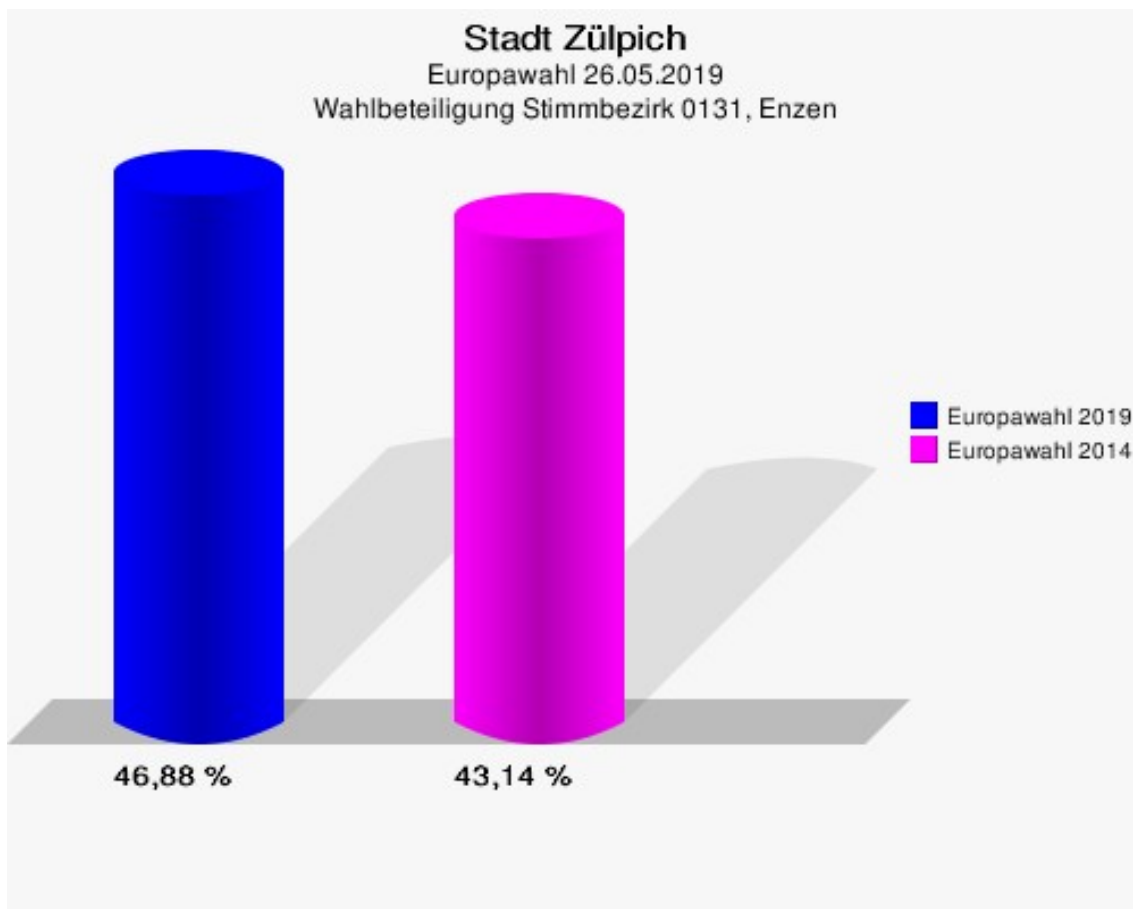
Stadt Zülpich  
Europawahl 26.05.2019  
Gewinne und Verluste Stimmbezirk 0131, Enzen

	Europawahl 26.05.2019		Europawahl 25.05.2014	
		Ergebnis	Gewinne und Verluste	
Wahlberechtigte	448	452	-4	
Wähler	210	195	+15	
	46,88 %	43,14 %	+3,73 %	
gültige Stimmen	209	191	+18	
	99,52 %	97,95 %	+1,58 %	
CDU	76	89	-13	
	36,36 %	46,60 %	-10,24 %	
SPD	34	60	-26	
	16,27 %	31,41 %	-15,14 %	
GRÜNE	38	8	+30	
	18,18 %	4,19 %	+13,99 %	
AfD	17	10	+7	
	8,13 %	5,24 %	+2,89 %	
DIE LINKE	2	2	+0	
	0,96 %	1,05 %	-0,09 %	
FDP	16	6	+10	
	7,66 %	3,14 %	+4,52 %	
PIRATEN	2	3	-1	
	0,96 %	1,57 %	-0,61 %	
Tierschutzpartei	3	2	+1	
	1,44 %	1,05 %	+0,39 %	
NPD	2	0	+2	
	0,96 %	0,00 %	+0,96 %	
Die PARTEI	2	1	+1	
	0,96 %	0,52 %	+0,44 %	
FAMILIE	3	4	-1	
	1,44 %	2,09 %	-0,65 %	
FREIE WÄHLER	1	3	-2	
	0,48 %	1,57 %	-1,09 %	
Volksabstimmung	1	0	+1	
	0,48 %	0,00 %	+0,48 %	
ÖDP	2	0	+2	
	0,96 %	0,00 %	+0,96 %	
DKP	0	0	+0	
	0,00 %	0,00 %	+0,00 %	
MLPD	0	0	+0	

	Europawahl 26.05.2019	Europawahl 25.05.2014	
		Ergebnis	Gewinne und Verluste
	0,00 %	0,00 %	+0,00 %
BP	0	1	-1
	0,00 %	0,52 %	-0,52 %
SGP	0	0	+0
	0,00 %	0,00 %	+0,00 %
TIERSCHUTZ hier!	0	0	+0
	0,00 %	0,00 %	+0,00 %
Tierschutzallianz	0	0	+0
	0,00 %	0,00 %	+0,00 %
Bündnis C	0	0	+0
	0,00 %	0,00 %	+0,00 %
BIG	2	0	+2
	0,96 %	0,00 %	+0,96 %
BGE	0	0	+0
	0,00 %	0,00 %	+0,00 %
DIE DIREKTE	0	0	+0
	0,00 %	0,00 %	+0,00 %
Demokratie in Europa - DiEM25	0	0	+0
	0,00 %	0,00 %	+0,00 %
III. Weg	0	0	+0
	0,00 %	0,00 %	+0,00 %
Die Grauen	0	0	+0
	0,00 %	0,00 %	+0,00 %
DIE RECHTE	0	0	+0
	0,00 %	0,00 %	+0,00 %
DIE VIOLETTEN	3	0	+3
	1,44 %	0,00 %	+1,44 %
LIEBE	1	0	+1
	0,48 %	0,00 %	+0,48 %
DIE FRAUEN	0	0	+0
	0,00 %	0,00 %	+0,00 %
Graue Panther	0	0	+0
	0,00 %	0,00 %	+0,00 %
LKR - Bernd Lucke und die Liberal-Konservativen Reformer	0	0	+0
	0,00 %	0,00 %	+0,00 %
MENSCHLICHE WELT	0	0	+0
	0,00 %	0,00 %	+0,00 %
NL	0	0	+0

	Europawahl 26.05.2019	Europawahl 25.05.2014	
		Ergebnis	Gewinne und Verluste
	0,00 %	0,00 %	+0,00 %
ÖkoLinX	0	0	+0
	0,00 %	0,00 %	+0,00 %
Die Humanisten	1	0	+1
	0,48 %	0,00 %	+0,48 %
PARTEI FÜR DIE TIERE	3	0	+3
	1,44 %	0,00 %	+1,44 %
Gesundheitsforschung	0	0	+0
	0,00 %	0,00 %	+0,00 %
Volt	0	0	+0
	0,00 %	0,00 %	+0,00 %
Sonstige	0	2	-2
	0,00 %	1,05 %	-1,05 %

Europawahl 25.05.2014: Sonstige = REP, CM, PSG, BÜSO, PRO NRW

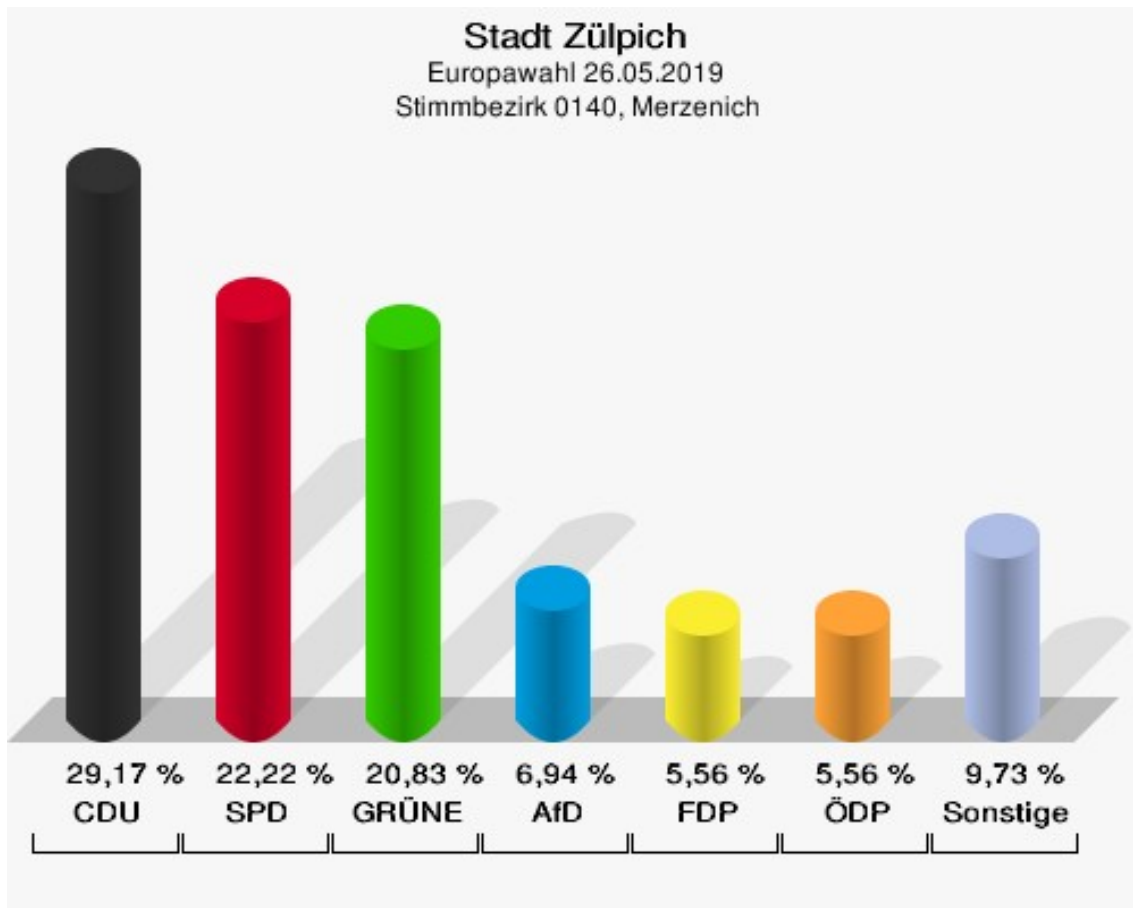




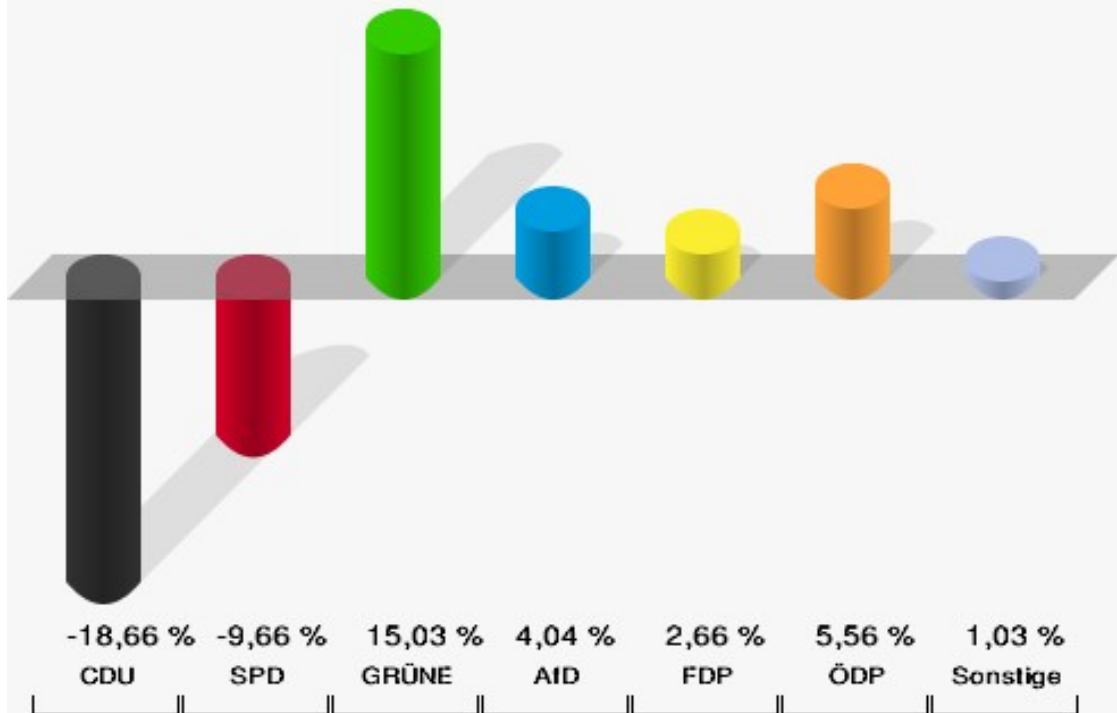
## Stimmbezirk 0140, Merzenich

	Anzahl	Prozent
Wahlberechtigte	134	
Wähler/innen	74	55,22 %
ungültige Stimmen	2	2,70 %
gültige Stimmen	72	97,30 %
CDU	21	29,17 %
SPD	16	22,22 %
GRÜNE	15	20,83 %
AfD	5	6,94 %
DIE LINKE	0	0,00 %
FDP	4	5,56 %
PIRATEN	0	0,00 %
Tierschutzpartei	2	2,78 %
NPD	0	0,00 %
Die PARTEI	3	4,17 %
FAMILIE	1	1,39 %
FREIE WÄHLER	0	0,00 %
Volksabstimmung	0	0,00 %
ÖDP	4	5,56 %
DKP	0	0,00 %
MLPD	0	0,00 %
BP	0	0,00 %
SGP	0	0,00 %
TIERSCHUTZ hier!	0	0,00 %
Tierschutzallianz	0	0,00 %
Bündnis C	0	0,00 %
BIG	0	0,00 %
BGE	0	0,00 %
DIE DIREKTE	0	0,00 %
Demokratie in Europa - DiEM25	0	0,00 %
III. Weg	0	0,00 %
Die Grauen	0	0,00 %
DIE RECHTE	0	0,00 %
DIE VIOLETTEN	0	0,00 %
LIEBE	0	0,00 %
DIE FRAUEN	0	0,00 %
Graue Panther	0	0,00 %
LKR - Bernd Lucke und die Liberal-Konservativen Reformer	0	0,00 %
MENSCHLICHE WELT	0	0,00 %

	Anzahl	Prozent
NL	0	0,00 %
ÖkoLinX	0	0,00 %
Die Humanisten	0	0,00 %
PARTEI FÜR DIE TIERE	1	1,39 %
Gesundheitsforschung	0	0,00 %
Volt	0	0,00 %



**Stadt Zülpich**  
Europawahl 2019 - Europawahl 2014  
Gewinne und Verluste Stimmbezirk 0140, Merzenich



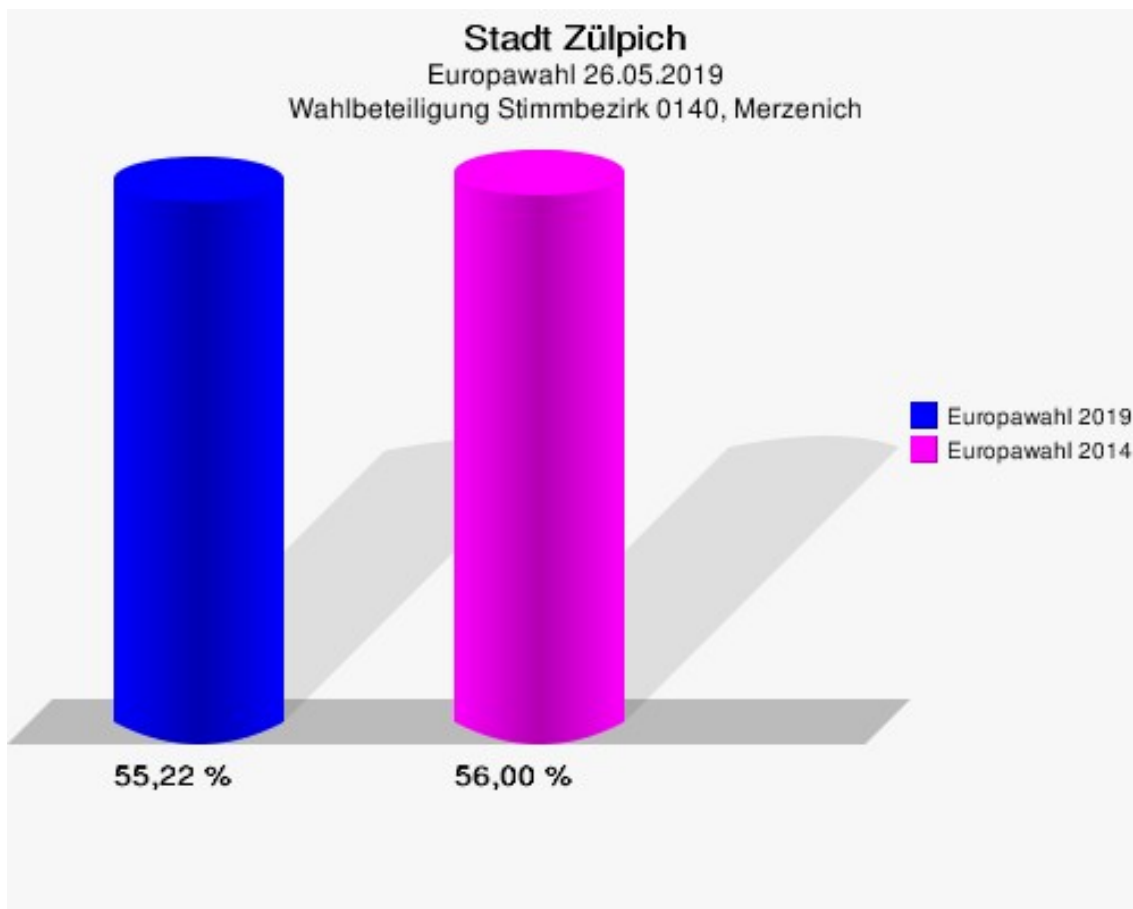
Stadt Zülpich  
Europawahl 26.05.2019  
Gewinne und Verluste Stimmbezirk 0140, Merzenich

	Europawahl 26.05.2019	Europawahl 25.05.2014	
		Ergebnis	Gewinne und Verluste
Wahlberechtigte	134	125	+9
Wähler	74	70	+4
	55,22 %	56,00 %	-0,78 %
gültige Stimmen	72	69	+3
	97,30 %	98,57 %	-1,27 %
CDU	21	33	-12
	29,17 %	47,83 %	-18,66 %
SPD	16	22	-6
	22,22 %	31,88 %	-9,66 %
GRÜNE	15	4	+11
	20,83 %	5,80 %	+15,03 %
AfD	5	2	+3
	6,94 %	2,90 %	+4,04 %
DIE LINKE	0	2	-2
	0,00 %	2,90 %	-2,90 %
FDP	4	2	+2
	5,56 %	2,90 %	+2,66 %
PIRATEN	0	0	+0
	0,00 %	0,00 %	+0,00 %
Tierschutzpartei	2	0	+2
	2,78 %	0,00 %	+2,78 %
NPD	0	0	+0
	0,00 %	0,00 %	+0,00 %
Die PARTEI	3	0	+3
	4,17 %	0,00 %	+4,17 %
FAMILIE	1	2	-1
	1,39 %	2,90 %	-1,51 %
FREIE WÄHLER	0	0	+0
	0,00 %	0,00 %	+0,00 %
Volksabstimmung	0	0	+0
	0,00 %	0,00 %	+0,00 %
ÖDP	4	0	+4
	5,56 %	0,00 %	+5,56 %
DKP	0	0	+0
	0,00 %	0,00 %	+0,00 %
MLPD	0	0	+0

	Europawahl 26.05.2019	Europawahl 25.05.2014	
		Ergebnis	Gewinne und Verluste
	0,00 %	0,00 %	+0,00 %
BP	0	0	+0
	0,00 %	0,00 %	+0,00 %
SGP	0	0	+0
	0,00 %	0,00 %	+0,00 %
TIERSCHUTZ hier!	0	0	+0
	0,00 %	0,00 %	+0,00 %
Tierschutzallianz	0	0	+0
	0,00 %	0,00 %	+0,00 %
Bündnis C	0	0	+0
	0,00 %	0,00 %	+0,00 %
BIG	0	0	+0
	0,00 %	0,00 %	+0,00 %
BGE	0	0	+0
	0,00 %	0,00 %	+0,00 %
DIE DIREKTE	0	0	+0
	0,00 %	0,00 %	+0,00 %
Demokratie in Europa - DiEM25	0	0	+0
	0,00 %	0,00 %	+0,00 %
III. Weg	0	0	+0
	0,00 %	0,00 %	+0,00 %
Die Grauen	0	0	+0
	0,00 %	0,00 %	+0,00 %
DIE RECHTE	0	0	+0
	0,00 %	0,00 %	+0,00 %
DIE VIOLETTEN	0	0	+0
	0,00 %	0,00 %	+0,00 %
LIEBE	0	0	+0
	0,00 %	0,00 %	+0,00 %
DIE FRAUEN	0	0	+0
	0,00 %	0,00 %	+0,00 %
Graue Panther	0	0	+0
	0,00 %	0,00 %	+0,00 %
LKR - Bernd Lucke und die Liberal-Konservativen Reformer	0	0	+0
	0,00 %	0,00 %	+0,00 %
MENSCHLICHE WELT	0	0	+0
	0,00 %	0,00 %	+0,00 %
NL	0	0	+0

	Europawahl 26.05.2019	Europawahl 25.05.2014	
		Ergebnis	Gewinne und Verluste
	0,00 %	0,00 %	+0,00 %
ÖkoLinX	0	0	+0
	0,00 %	0,00 %	+0,00 %
Die Humanisten	0	0	+0
	0,00 %	0,00 %	+0,00 %
PARTEI FÜR DIE TIERE	1	0	+1
	1,39 %	0,00 %	+1,39 %
Gesundheitsforschung	0	0	+0
	0,00 %	0,00 %	+0,00 %
Volt	0	0	+0
	0,00 %	0,00 %	+0,00 %
Sonstige	0	2	-2
	0,00 %	2,90 %	-2,90 %

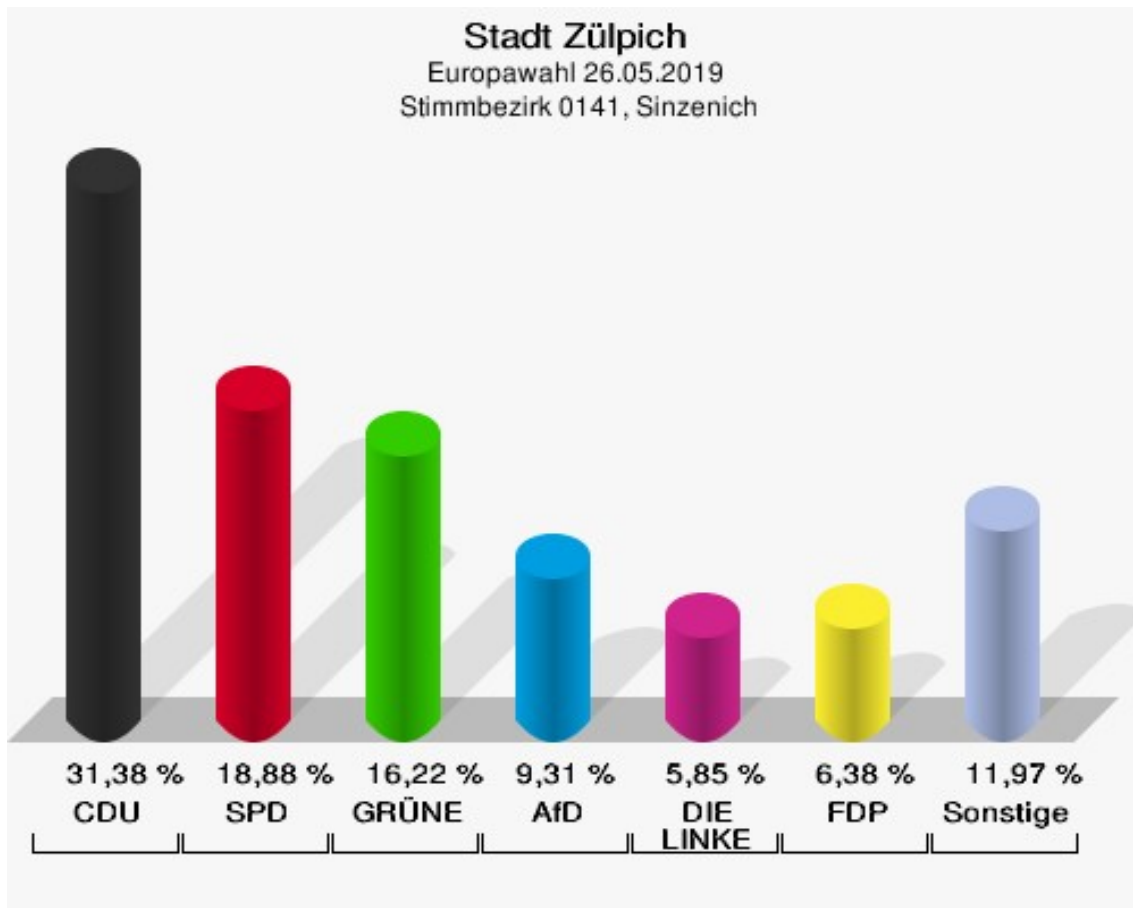
Europawahl 25.05.2014: Sonstige = REP, CM, PSG, BÜSO, PRO NRW



## Stimmbezirk 0141, Sinzenich

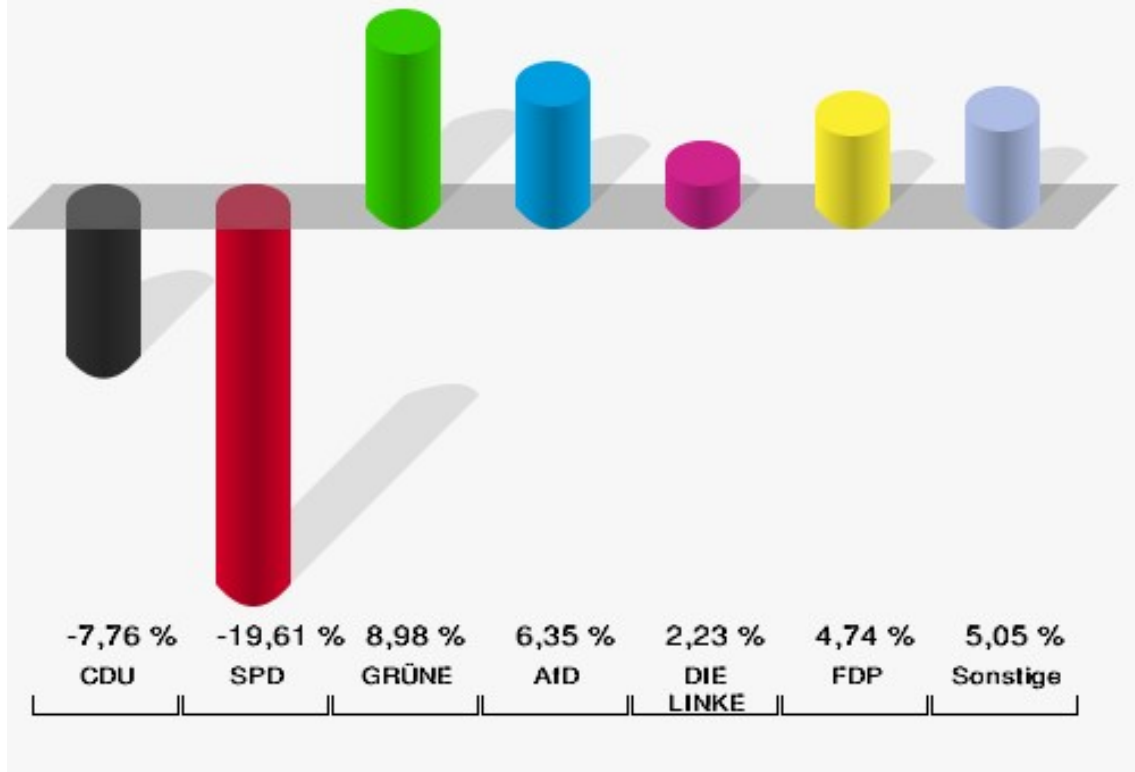
	Anzahl	Prozent
Wahlberechtigte	969	
Wähler/innen	379	39,11 %
ungültige Stimmen	3	0,79 %
gültige Stimmen	376	99,21 %
CDU	118	31,38 %
SPD	71	18,88 %
GRÜNE	61	16,22 %
AfD	35	9,31 %
DIE LINKE	22	5,85 %
FDP	24	6,38 %
PIRATEN	3	0,80 %
Tierschutzpartei	11	2,93 %
NPD	0	0,00 %
Die PARTEI	7	1,86 %
FAMILIE	5	1,33 %
FREIE WÄHLER	7	1,86 %
Volksabstimmung	0	0,00 %
ÖDP	0	0,00 %
DKP	0	0,00 %
MLPD	0	0,00 %
BP	1	0,27 %
SGP	0	0,00 %
TIERSCHUTZ hier!	1	0,27 %
Tierschutzallianz	0	0,00 %
Bündnis C	0	0,00 %
BIG	0	0,00 %
BGE	0	0,00 %
DIE DIREKTE	0	0,00 %
Demokratie in Europa - DiEM25	0	0,00 %
III. Weg	0	0,00 %
Die Grauen	0	0,00 %
DIE RECHTE	0	0,00 %
DIE VIOLETTEN	0	0,00 %
LIEBE	0	0,00 %
DIE FRAUEN	0	0,00 %
Graue Panther	2	0,53 %
LKR - Bernd Lucke und die Liberal-Konservativen Reformer	0	0,00 %
MENSCHLICHE WELT	0	0,00 %

	Anzahl	Prozent
NL	0	0,00 %
ÖkoLinX	0	0,00 %
Die Humanisten	0	0,00 %
PARTEI FÜR DIE TIERE	2	0,53 %
Gesundheitsforschung	2	0,53 %
Volt	4	1,06 %





**Stadt Zülpich**  
Europawahl 2019 - Europawahl 2014  
Gewinne und Verluste Stimmbezirk 0141, Sinzenich



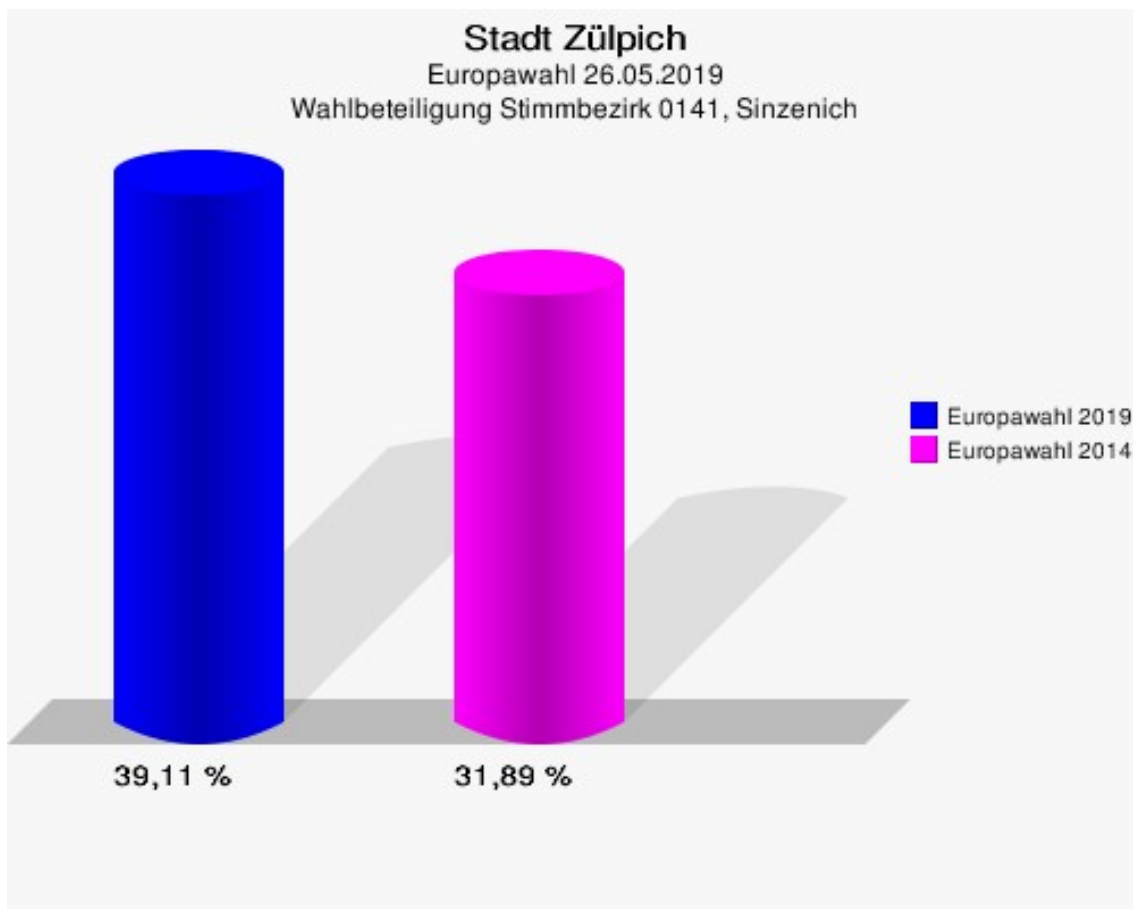
Stadt Zülpich  
Europawahl 26.05.2019  
Gewinne und Verluste Stimmbezirk 0141, Sinzenich

	Europawahl 26.05.2019		Europawahl 25.05.2014	
			Ergebnis	Gewinne und Verluste
Wahlberechtigte	969		969	+0
Wähler	379		309	+70
	39,11 %		31,89 %	+7,22 %
gültige Stimmen	376		304	+72
	99,21 %		98,38 %	+0,83 %
CDU	118		119	-1
	31,38 %		39,14 %	-7,76 %
SPD	71		117	-46
	18,88 %		38,49 %	-19,61 %
GRÜNE	61		22	+39
	16,22 %		7,24 %	+8,98 %
AfD	35		9	+26
	9,31 %		2,96 %	+6,35 %
DIE LINKE	22		11	+11
	5,85 %		3,62 %	+2,23 %
FDP	24		5	+19
	6,38 %		1,64 %	+4,74 %
PIRATEN	3		2	+1
	0,80 %		0,66 %	+0,14 %
Tierschutzpartei	11		5	+6
	2,93 %		1,64 %	+1,29 %
NPD	0		2	-2
	0,00 %		0,66 %	-0,66 %
Die PARTEI	7		1	+6
	1,86 %		0,33 %	+1,53 %
FAMILIE	5		4	+1
	1,33 %		1,32 %	+0,01 %
FREIE WÄHLER	7		2	+5
	1,86 %		0,66 %	+1,20 %
Volksabstimmung	0		2	-2
	0,00 %		0,66 %	-0,66 %
ÖDP	0		0	+0
	0,00 %		0,00 %	+0,00 %
DKP	0		0	+0
	0,00 %		0,00 %	+0,00 %
MLPD	0		0	+0

	Europawahl 26.05.2019	Europawahl 25.05.2014	
		Ergebnis	Gewinne und Verluste
	0,00 %	0,00 %	+0,00 %
BP	1	0	+1
	0,27 %	0,00 %	+0,27 %
SGP	0	0	+0
	0,00 %	0,00 %	+0,00 %
TIERSCHUTZ hier!	1	0	+1
	0,27 %	0,00 %	+0,27 %
Tierschutzallianz	0	0	+0
	0,00 %	0,00 %	+0,00 %
Bündnis C	0	1	-1
	0,00 %	0,33 %	-0,33 %
BIG	0	0	+0
	0,00 %	0,00 %	+0,00 %
BGE	0	0	+0
	0,00 %	0,00 %	+0,00 %
DIE DIREKTE	0	0	+0
	0,00 %	0,00 %	+0,00 %
Demokratie in Europa - DiEM25	0	0	+0
	0,00 %	0,00 %	+0,00 %
III. Weg	0	0	+0
	0,00 %	0,00 %	+0,00 %
Die Grauen	0	0	+0
	0,00 %	0,00 %	+0,00 %
DIE RECHTE	0	0	+0
	0,00 %	0,00 %	+0,00 %
DIE VIOLETTEN	0	0	+0
	0,00 %	0,00 %	+0,00 %
LIEBE	0	0	+0
	0,00 %	0,00 %	+0,00 %
DIE FRAUEN	0	0	+0
	0,00 %	0,00 %	+0,00 %
Graue Panther	2	0	+2
	0,53 %	0,00 %	+0,53 %
LKR - Bernd Lucke und die Liberal-Konservativen Reformer	0	0	+0
	0,00 %	0,00 %	+0,00 %
MENSCHLICHE WELT	0	0	+0
	0,00 %	0,00 %	+0,00 %
NL	0	0	+0

	Europawahl 26.05.2019	Europawahl 25.05.2014	
		Ergebnis	Gewinne und Verluste
	0,00 %	0,00 %	+0,00 %
ÖkoLinX	0	0	+0
	0,00 %	0,00 %	+0,00 %
Die Humanisten	0	0	+0
	0,00 %	0,00 %	+0,00 %
PARTEI FÜR DIE TIERE	2	0	+2
	0,53 %	0,00 %	+0,53 %
Gesundheitsforschung	2	0	+2
	0,53 %	0,00 %	+0,53 %
Volt	4	0	+4
	1,06 %	0,00 %	+1,06 %
Sonstige	0	2	-2
	0,00 %	0,66 %	-0,66 %

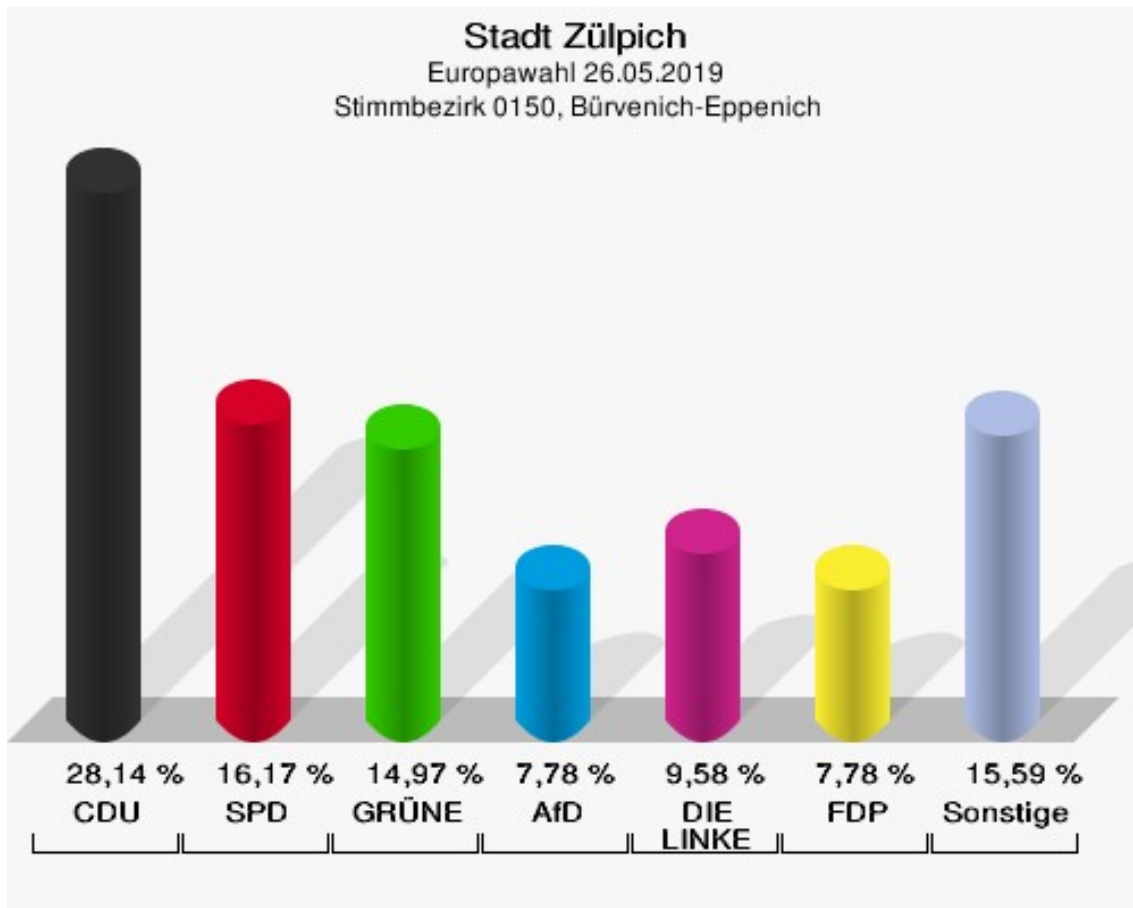
Europawahl 25.05.2014: Sonstige = REP, CM, PSG, BÜSO, PRO NRW



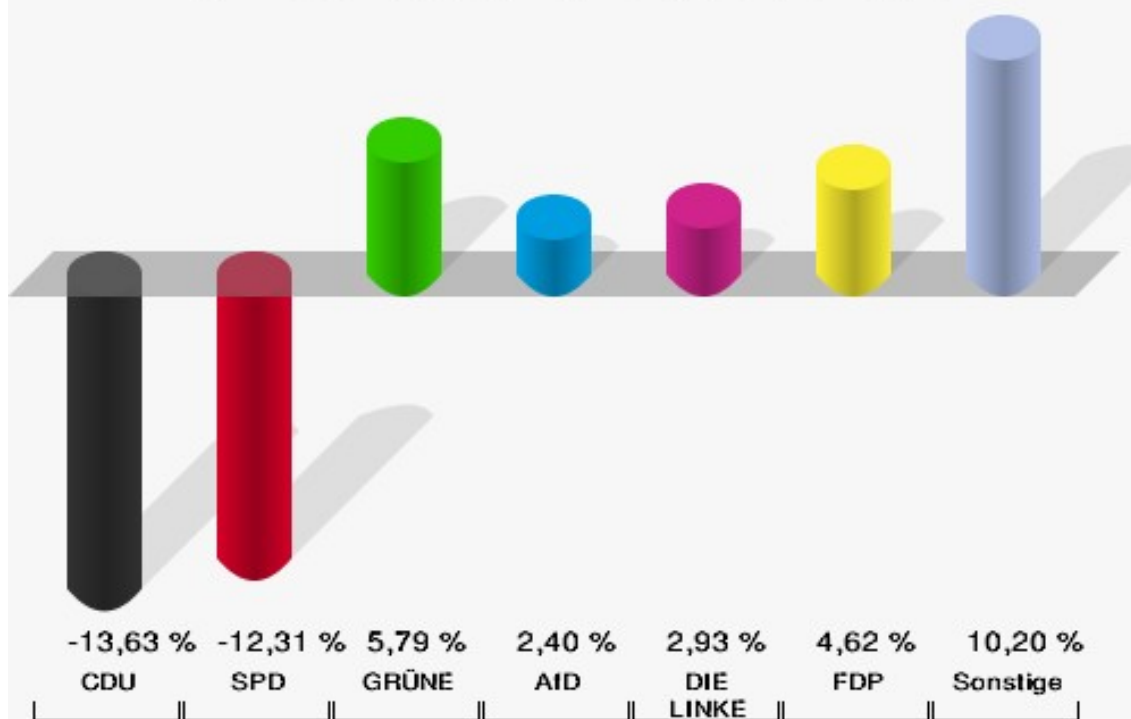
## Stimmbezirk 0150, Bürvenich-Eppenich

	Anzahl	Prozent
Wahlberechtigte	860	
Wähler/innen	335	38,95 %
ungültige Stimmen	1	0,30 %
gültige Stimmen	334	99,70 %
CDU	94	28,14 %
SPD	54	16,17 %
GRÜNE	50	14,97 %
AfD	26	7,78 %
DIE LINKE	32	9,58 %
FDP	26	7,78 %
PIRATEN	3	0,90 %
Tierschutzpartei	4	1,20 %
NPD	1	0,30 %
Die PARTEI	16	4,79 %
FAMILIE	6	1,80 %
FREIE WÄHLER	4	1,20 %
Volksabstimmung	0	0,00 %
ÖDP	0	0,00 %
DKP	0	0,00 %
MLPD	0	0,00 %
BP	0	0,00 %
SGP	0	0,00 %
TIERSCHUTZ hier!	0	0,00 %
Tierschutzallianz	1	0,30 %
Bündnis C	0	0,00 %
BIG	0	0,00 %
BGE	0	0,00 %
DIE DIREKTE	0	0,00 %
Demokratie in Europa - DiEM25	2	0,60 %
III. Weg	0	0,00 %
Die Grauen	0	0,00 %
DIE RECHTE	1	0,30 %
DIE VIOLETTEN	0	0,00 %
LIEBE	1	0,30 %
DIE FRAUEN	0	0,00 %
Graue Panther	2	0,60 %
LKR - Bernd Lucke und die Liberal-Konservativen Reformer	1	0,30 %
MENSCHLICHE WELT	1	0,30 %

	Anzahl	Prozent
NL	0	0,00 %
ÖkoLinX	1	0,30 %
Die Humanisten	0	0,00 %
PARTEI FÜR DIE TIERE	5	1,50 %
Gesundheitsforschung	0	0,00 %
Volt	3	0,90 %



**Stadt Zülpich**  
Europawahl 2019 - Europawahl 2014  
Gewinne und Verluste Stimmbezirk 0150, Bürvenich-Eppenich



Stadt Zülpich  
Europawahl 26.05.2019  
Gewinne und Verluste Stimmbezirk 0150, Bürvenich-Eppenich

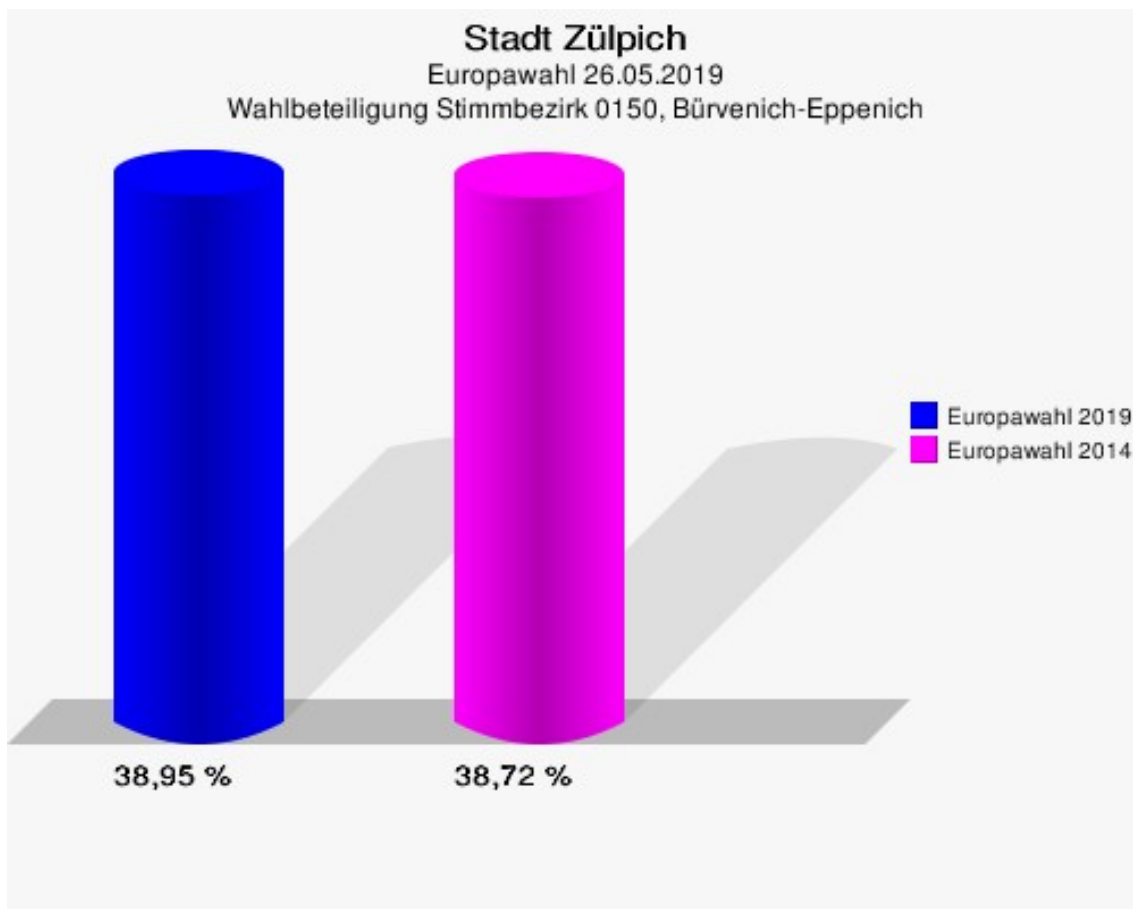
	Europawahl 26.05.2019		Europawahl 25.05.2014	
		Ergebnis	Gewinne und Verluste	
Wahlberechtigte	860	842	+18	
Wähler	335	326	+9	
	38,95 %	38,72 %	+0,24 %	
gültige Stimmen	334	316	+18	
	99,70 %	96,93 %	+2,77 %	
CDU	94	132	-38	
	28,14 %	41,77 %	-13,63 %	
SPD	54	90	-36	
	16,17 %	28,48 %	-12,31 %	
GRÜNE	50	29	+21	
	14,97 %	9,18 %	+5,79 %	
AfD	26	17	+9	
	7,78 %	5,38 %	+2,40 %	
DIE LINKE	32	21	+11	
	9,58 %	6,65 %	+2,93 %	
FDP	26	10	+16	
	7,78 %	3,16 %	+4,62 %	
PIRATEN	3	3	+0	
	0,90 %	0,95 %	-0,05 %	
Tierschutzpartei	4	1	+3	
	1,20 %	0,32 %	+0,88 %	
NPD	1	1	+0	
	0,30 %	0,32 %	-0,02 %	
Die PARTEI	16	3	+13	
	4,79 %	0,95 %	+3,84 %	
FAMILIE	6	0	+6	
	1,80 %	0,00 %	+1,80 %	
FREIE WÄHLER	4	2	+2	
	1,20 %	0,63 %	+0,57 %	
Volksabstimmung	0	0	+0	
	0,00 %	0,00 %	+0,00 %	
ÖDP	0	4	-4	
	0,00 %	1,27 %	-1,27 %	
DKP	0	0	+0	
	0,00 %	0,00 %	+0,00 %	
MLPD	0	0	+0	



	Europawahl 26.05.2019	Europawahl 25.05.2014	
		Ergebnis	Gewinne und Verluste
	0,00 %	0,00 %	+0,00 %
BP	0	0	+0
	0,00 %	0,00 %	+0,00 %
SGP	0	0	+0
	0,00 %	0,00 %	+0,00 %
TIERSCHUTZ hier!	0	0	+0
	0,00 %	0,00 %	+0,00 %
Tierschutzallianz	1	0	+1
	0,30 %	0,00 %	+0,30 %
Bündnis C	0	0	+0
	0,00 %	0,00 %	+0,00 %
BIG	0	0	+0
	0,00 %	0,00 %	+0,00 %
BGE	0	0	+0
	0,00 %	0,00 %	+0,00 %
DIE DIREKTE	0	0	+0
	0,00 %	0,00 %	+0,00 %
Demokratie in Europa - DiEM25	2	0	+2
	0,60 %	0,00 %	+0,60 %
III. Weg	0	0	+0
	0,00 %	0,00 %	+0,00 %
Die Grauen	0	0	+0
	0,00 %	0,00 %	+0,00 %
DIE RECHTE	1	0	+1
	0,30 %	0,00 %	+0,30 %
DIE VIOLETTEN	0	0	+0
	0,00 %	0,00 %	+0,00 %
LIEBE	1	0	+1
	0,30 %	0,00 %	+0,30 %
DIE FRAUEN	0	0	+0
	0,00 %	0,00 %	+0,00 %
Graue Panther	2	0	+2
	0,60 %	0,00 %	+0,60 %
LKR - Bernd Lucke und die Liberal-Konservativen Reformer	1	0	+1
	0,30 %	0,00 %	+0,30 %
MENSCHLICHE WELT	1	0	+1
	0,30 %	0,00 %	+0,30 %
NL	0	0	+0

	Europawahl 26.05.2019	Europawahl 25.05.2014	
		Ergebnis	Gewinne und Verluste
	0,00 %	0,00 %	+0,00 %
ÖkoLinX	1	0	+1
	0,30 %	0,00 %	+0,30 %
Die Humanisten	0	0	+0
	0,00 %	0,00 %	+0,00 %
PARTEI FÜR DIE TIERE	5	0	+5
	1,50 %	0,00 %	+1,50 %
Gesundheitsforschung	0	0	+0
	0,00 %	0,00 %	+0,00 %
Volt	3	0	+3
	0,90 %	0,00 %	+0,90 %
Sonstige	0	3	-3
	0,00 %	0,95 %	-0,95 %

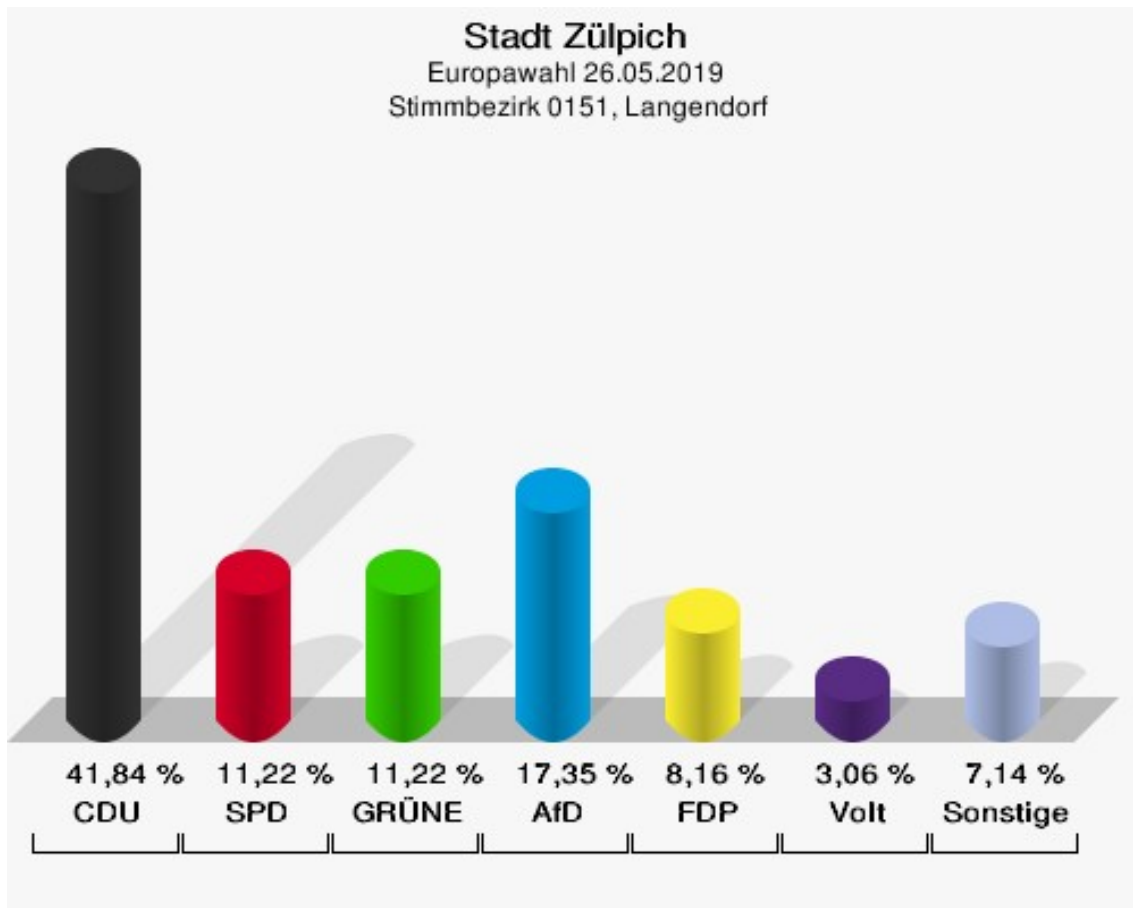
Europawahl 25.05.2014: Sonstige = REP, CM, PSG, BÜSO, PRO NRW



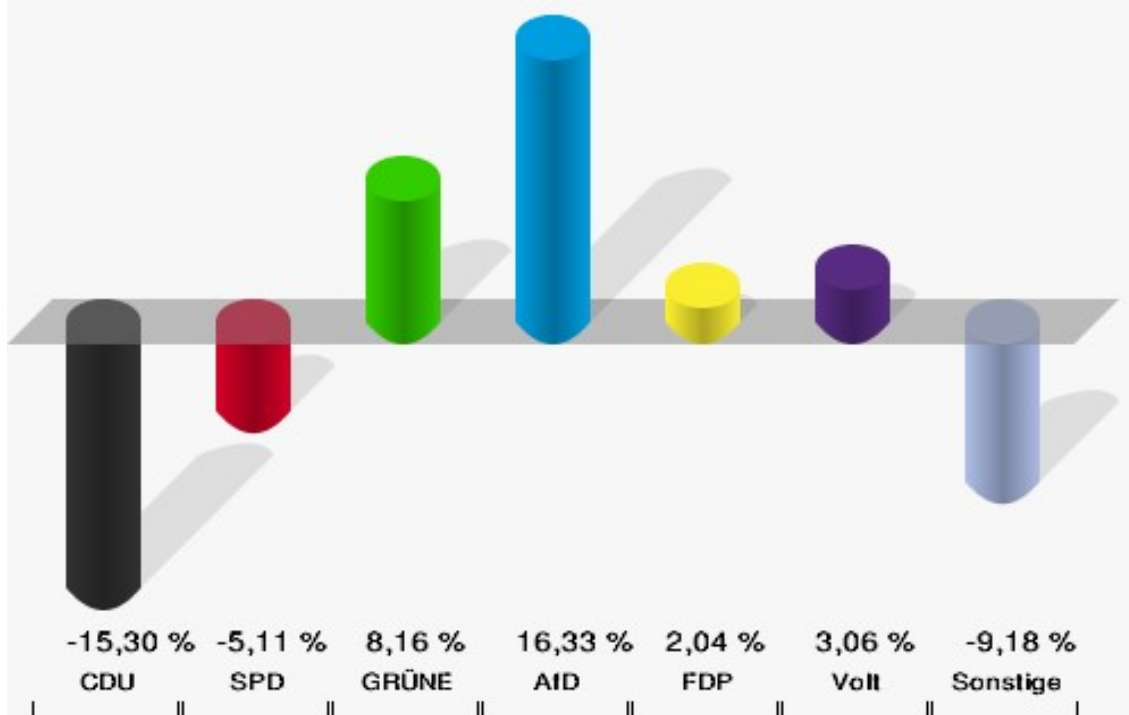
## Stimmbezirk 0151, Langendorf

	Anzahl	Prozent
Wahlberechtigte	215	
Wähler/innen	99	46,05 %
ungültige Stimmen	1	1,01 %
gültige Stimmen	98	98,99 %
CDU	41	41,84 %
SPD	11	11,22 %
GRÜNE	11	11,22 %
AfD	17	17,35 %
DIE LINKE	0	0,00 %
FDP	8	8,16 %
PIRATEN	0	0,00 %
Tierschutzpartei	2	2,04 %
NPD	0	0,00 %
Die PARTEI	0	0,00 %
FAMILIE	1	1,02 %
FREIE WÄHLER	1	1,02 %
Volksabstimmung	0	0,00 %
ÖDP	2	2,04 %
DKP	0	0,00 %
MLPD	0	0,00 %
BP	0	0,00 %
SGP	0	0,00 %
TIERSCHUTZ hier!	0	0,00 %
Tierschutzallianz	0	0,00 %
Bündnis C	0	0,00 %
BIG	0	0,00 %
BGE	0	0,00 %
DIE DIREKTE	0	0,00 %
Demokratie in Europa - DiEM25	0	0,00 %
III. Weg	0	0,00 %
Die Grauen	0	0,00 %
DIE RECHTE	0	0,00 %
DIE VIOLETTEN	0	0,00 %
LIEBE	0	0,00 %
DIE FRAUEN	0	0,00 %
Graue Panther	0	0,00 %
LKR - Bernd Lucke und die Liberal-Konservativen Reformer	0	0,00 %
MENSCHLICHE WELT	0	0,00 %

	Anzahl	Prozent
NL	0	0,00 %
ÖkoLinX	0	0,00 %
Die Humanisten	0	0,00 %
PARTEI FÜR DIE TIERE	0	0,00 %
Gesundheitsforschung	1	1,02 %
Volt	3	3,06 %



**Stadt Zülpich**  
Europawahl 2019 - Europawahl 2014  
Gewinne und Verluste Stimmbezirk 0151, Langendorf



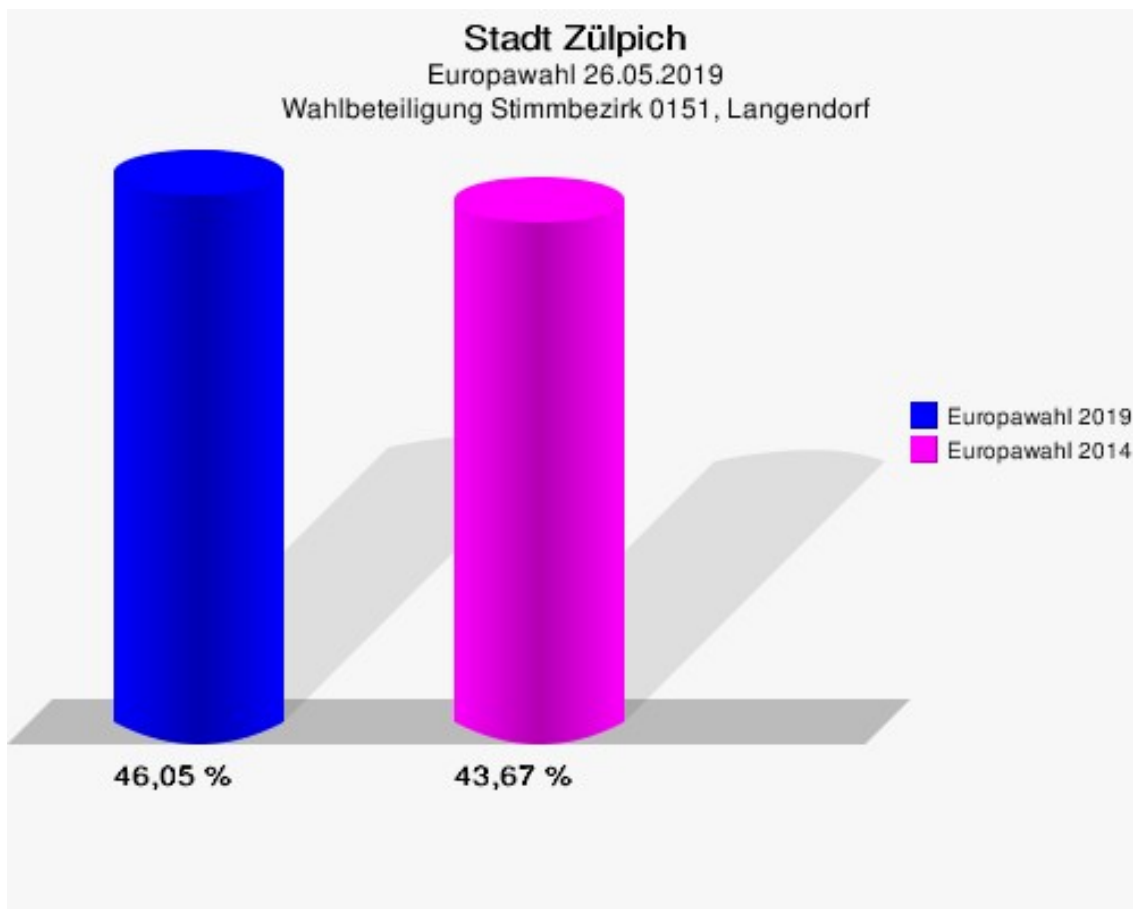
Stadt Zülpich  
Europawahl 26.05.2019  
Gewinne und Verluste Stimmbezirk 0151, Langendorf

	Europawahl 26.05.2019	Europawahl 25.05.2014	
		Ergebnis	Gewinne und Verluste
Wahlberechtigte	215	229	-14
Wähler	99	100	-1
	46,05 %	43,67 %	+2,38 %
gültige Stimmen	98	98	+0
	98,99 %	98,00 %	+0,99 %
CDU	41	56	-15
	41,84 %	57,14 %	-15,30 %
SPD	11	16	-5
	11,22 %	16,33 %	-5,11 %
GRÜNE	11	3	+8
	11,22 %	3,06 %	+8,16 %
AfD	17	1	+16
	17,35 %	1,02 %	+16,33 %
DIE LINKE	0	8	-8
	0,00 %	8,16 %	-8,16 %
FDP	8	6	+2
	8,16 %	6,12 %	+2,04 %
PIRATEN	0	0	+0
	0,00 %	0,00 %	+0,00 %
Tierschutzpartei	2	1	+1
	2,04 %	1,02 %	+1,02 %
NPD	0	1	-1
	0,00 %	1,02 %	-1,02 %
Die PARTEI	0	1	-1
	0,00 %	1,02 %	-1,02 %
FAMILIE	1	0	+1
	1,02 %	0,00 %	+1,02 %
FREIE WÄHLER	1	2	-1
	1,02 %	2,04 %	-1,02 %
Volksabstimmung	0	0	+0
	0,00 %	0,00 %	+0,00 %
ÖDP	2	2	+0
	2,04 %	2,04 %	+0,00 %
DKP	0	0	+0
	0,00 %	0,00 %	+0,00 %
MLPD	0	0	+0

	Europawahl 26.05.2019	Europawahl 25.05.2014	
		Ergebnis	Gewinne und Verluste
	0,00 %	0,00 %	+0,00 %
BP	0	0	+0
	0,00 %	0,00 %	+0,00 %
SGP	0	0	+0
	0,00 %	0,00 %	+0,00 %
TIERSCHUTZ hier!	0	0	+0
	0,00 %	0,00 %	+0,00 %
Tierschutzallianz	0	0	+0
	0,00 %	0,00 %	+0,00 %
Bündnis C	0	0	+0
	0,00 %	0,00 %	+0,00 %
BIG	0	0	+0
	0,00 %	0,00 %	+0,00 %
BGE	0	0	+0
	0,00 %	0,00 %	+0,00 %
DIE DIREKTE	0	0	+0
	0,00 %	0,00 %	+0,00 %
Demokratie in Europa - DiEM25	0	0	+0
	0,00 %	0,00 %	+0,00 %
III. Weg	0	0	+0
	0,00 %	0,00 %	+0,00 %
Die Grauen	0	0	+0
	0,00 %	0,00 %	+0,00 %
DIE RECHTE	0	0	+0
	0,00 %	0,00 %	+0,00 %
DIE VIOLETTEN	0	0	+0
	0,00 %	0,00 %	+0,00 %
LIEBE	0	0	+0
	0,00 %	0,00 %	+0,00 %
DIE FRAUEN	0	0	+0
	0,00 %	0,00 %	+0,00 %
Graue Panther	0	0	+0
	0,00 %	0,00 %	+0,00 %
LKR - Bernd Lucke und die Liberal-Konservativen Reformer	0	0	+0
	0,00 %	0,00 %	+0,00 %
MENSCHLICHE WELT	0	0	+0
	0,00 %	0,00 %	+0,00 %
NL	0	0	+0

	Europawahl 26.05.2019	Europawahl 25.05.2014	
		Ergebnis	Gewinne und Verluste
	0,00 %	0,00 %	+0,00 %
ÖkoLinX	0	0	+0
	0,00 %	0,00 %	+0,00 %
Die Humanisten	0	0	+0
	0,00 %	0,00 %	+0,00 %
PARTEI FÜR DIE TIERE	0	0	+0
	0,00 %	0,00 %	+0,00 %
Gesundheitsforschung	1	0	+1
	1,02 %	0,00 %	+1,02 %
Volt	3	0	+3
	3,06 %	0,00 %	+3,06 %
Sonstige	0	1	-1
	0,00 %	1,02 %	-1,02 %

Europawahl 25.05.2014: Sonstige = REP, CM, PSG, BÜSO, PRO NRW

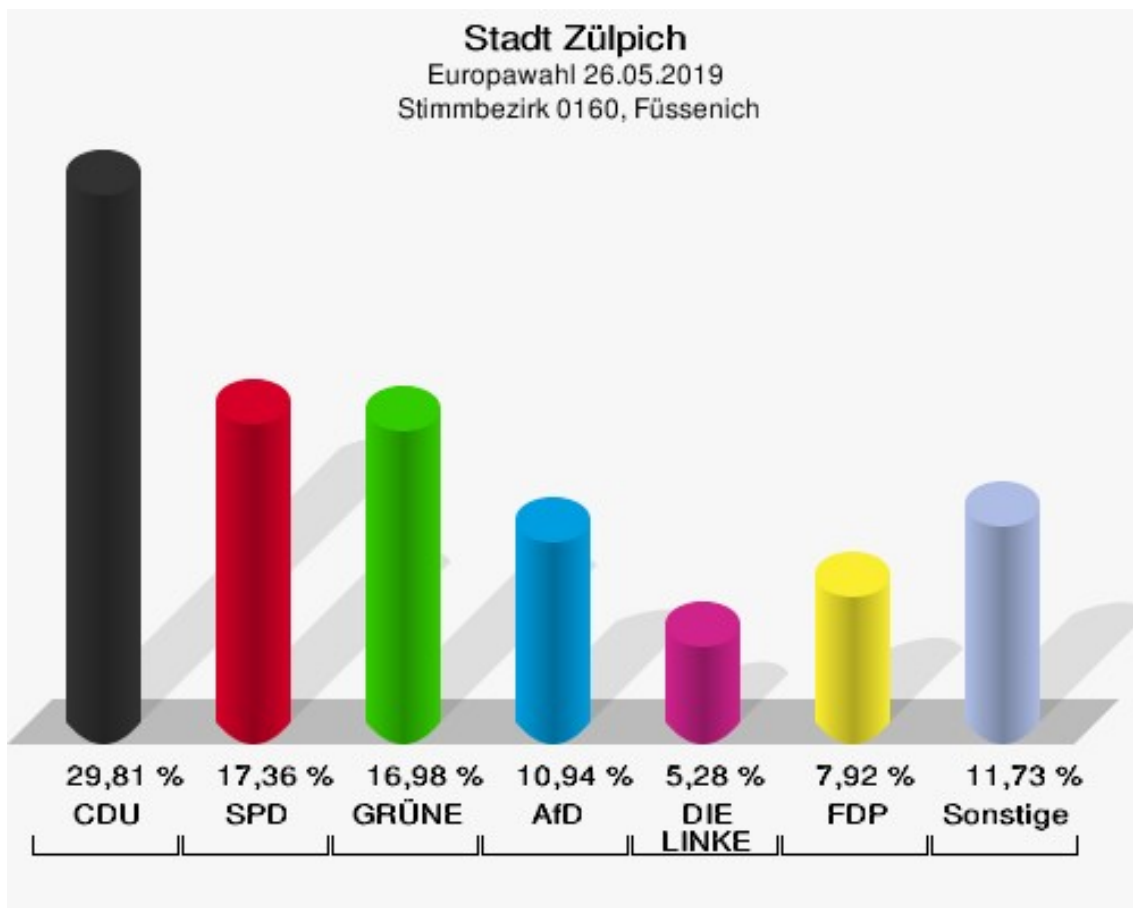




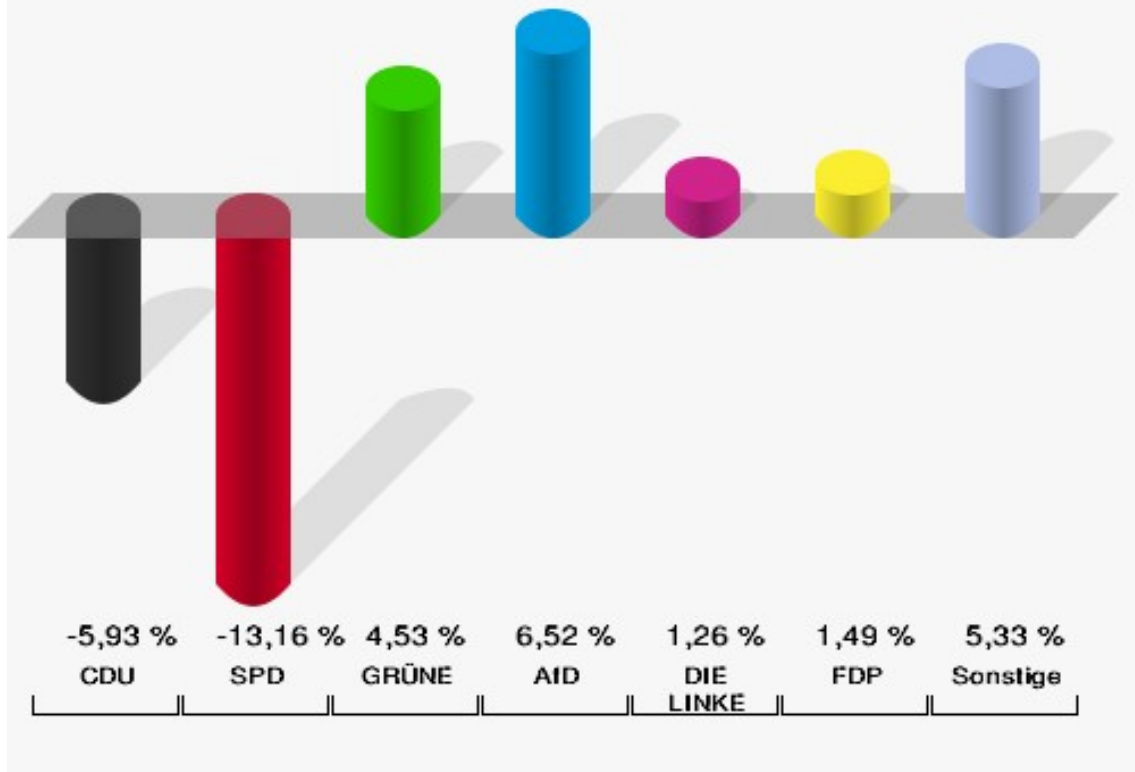
## Stimmbezirk 0160, Füssenich

	Anzahl	Prozent
Wahlberechtigte	645	
Wähler/innen	272	42,17 %
ungültige Stimmen	7	2,57 %
gültige Stimmen	265	97,43 %
CDU	79	29,81 %
SPD	46	17,36 %
GRÜNE	45	16,98 %
AfD	29	10,94 %
DIE LINKE	14	5,28 %
FDP	21	7,92 %
PIRATEN	1	0,38 %
Tierschutzpartei	4	1,51 %
NPD	1	0,38 %
Die PARTEI	9	3,40 %
FAMILIE	3	1,13 %
FREIE WÄHLER	1	0,38 %
Volksabstimmung	0	0,00 %
ÖDP	1	0,38 %
DKP	0	0,00 %
MLPD	0	0,00 %
BP	0	0,00 %
SGP	0	0,00 %
TIERSCHUTZ hier!	1	0,38 %
Tierschutzallianz	1	0,38 %
Bündnis C	0	0,00 %
BIG	0	0,00 %
BGE	1	0,38 %
DIE DIREKTE	0	0,00 %
Demokratie in Europa - DiEM25	1	0,38 %
III. Weg	0	0,00 %
Die Grauen	0	0,00 %
DIE RECHTE	0	0,00 %
DIE VIOLETTEN	1	0,38 %
LIEBE	0	0,00 %
DIE FRAUEN	1	0,38 %
Graue Panther	1	0,38 %
LKR - Bernd Lucke und die Liberal-Konservativen Reformer	0	0,00 %
MENSCHLICHE WELT	0	0,00 %

	Anzahl	Prozent
NL	0	0,00 %
ÖkoLinX	1	0,38 %
Die Humanisten	0	0,00 %
PARTEI FÜR DIE TIERE	2	0,75 %
Gesundheitsforschung	0	0,00 %
Volt	1	0,38 %



**Stadt Zülpich**  
Europawahl 2019 - Europawahl 2014  
Gewinne und Verluste Stimmbezirk 0160, Füssenich



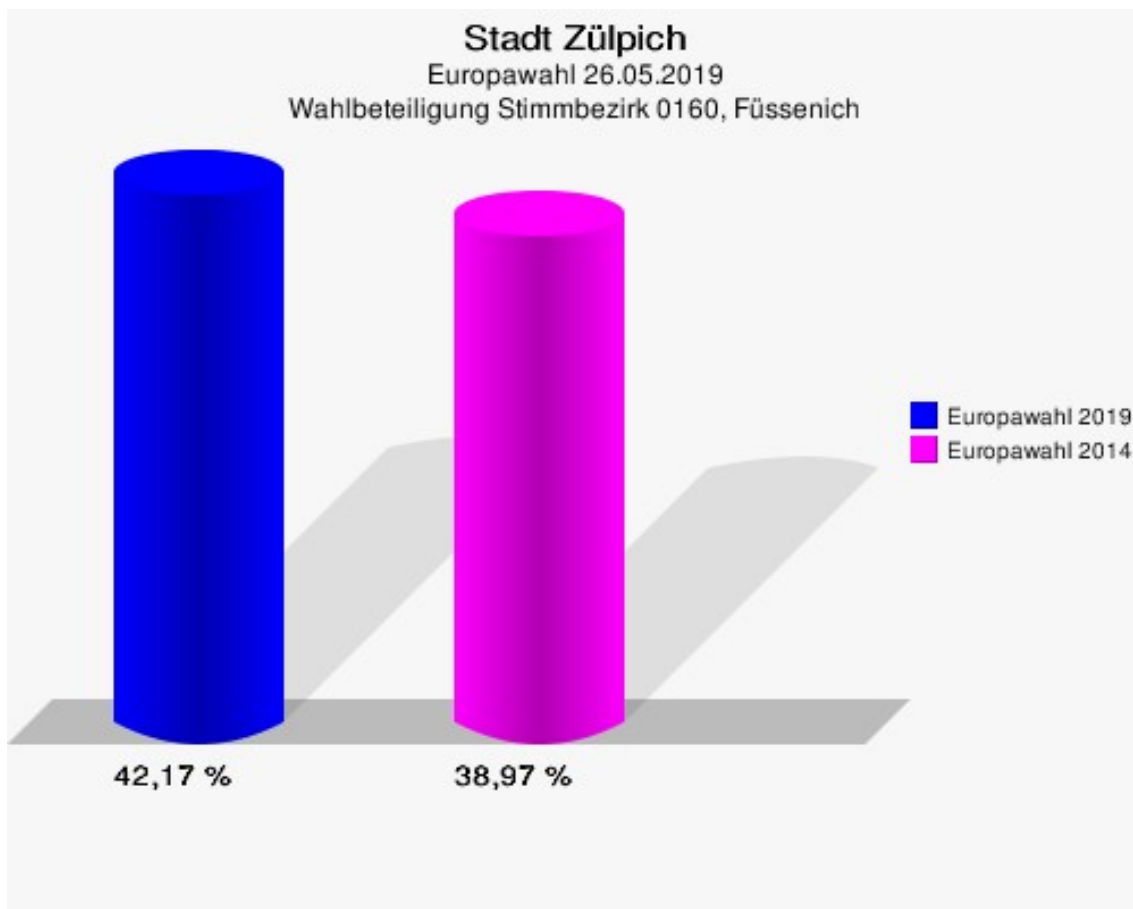
Stadt Zülpich  
Europawahl 26.05.2019  
Gewinne und Verluste Stimmbezirk 0160, Füssenich

	Europawahl 26.05.2019	Europawahl 25.05.2014	
		Ergebnis	Gewinne und Verluste
Wahlberechtigte	645	662	-17
Wähler	272	258	+14
	42,17 %	38,97 %	+3,20 %
gültige Stimmen	265	249	+16
	97,43 %	96,51 %	+0,91 %
CDU	79	89	-10
	29,81 %	35,74 %	-5,93 %
SPD	46	76	-30
	17,36 %	30,52 %	-13,16 %
GRÜNE	45	31	+14
	16,98 %	12,45 %	+4,53 %
AfD	29	11	+18
	10,94 %	4,42 %	+6,52 %
DIE LINKE	14	10	+4
	5,28 %	4,02 %	+1,26 %
FDP	21	16	+5
	7,92 %	6,43 %	+1,49 %
PIRATEN	1	3	-2
	0,38 %	1,20 %	-0,82 %
Tierschutzpartei	4	3	+1
	1,51 %	1,20 %	+0,31 %
NPD	1	3	-2
	0,38 %	1,20 %	-0,82 %
Die PARTEI	9	2	+7
	3,40 %	0,80 %	+2,60 %
FAMILIE	3	1	+2
	1,13 %	0,40 %	+0,73 %
FREIE WÄHLER	1	1	+0
	0,38 %	0,40 %	-0,02 %
Volksabstimmung	0	0	+0
	0,00 %	0,00 %	+0,00 %
ÖDP	1	2	-1
	0,38 %	0,80 %	-0,42 %
DKP	0	0	+0
	0,00 %	0,00 %	+0,00 %
MLPD	0	0	+0

	Europawahl 26.05.2019	Europawahl 25.05.2014	
		Ergebnis	Gewinne und Verluste
	0,00 %	0,00 %	+0,00 %
BP	0	0	+0
	0,00 %	0,00 %	+0,00 %
SGP	0	0	+0
	0,00 %	0,00 %	+0,00 %
TIERSCHUTZ hier!	1	0	+1
	0,38 %	0,00 %	+0,38 %
Tierschutzallianz	1	0	+1
	0,38 %	0,00 %	+0,38 %
Bündnis C	0	0	+0
	0,00 %	0,00 %	+0,00 %
BIG	0	0	+0
	0,00 %	0,00 %	+0,00 %
BGE	1	0	+1
	0,38 %	0,00 %	+0,38 %
DIE DIREKTE	0	0	+0
	0,00 %	0,00 %	+0,00 %
Demokratie in Europa - DiEM25	1	0	+1
	0,38 %	0,00 %	+0,38 %
III. Weg	0	0	+0
	0,00 %	0,00 %	+0,00 %
Die Grauen	0	0	+0
	0,00 %	0,00 %	+0,00 %
DIE RECHTE	0	0	+0
	0,00 %	0,00 %	+0,00 %
DIE VIOLETTEN	1	0	+1
	0,38 %	0,00 %	+0,38 %
LIEBE	0	0	+0
	0,00 %	0,00 %	+0,00 %
DIE FRAUEN	1	0	+1
	0,38 %	0,00 %	+0,38 %
Graue Panther	1	0	+1
	0,38 %	0,00 %	+0,38 %
LKR - Bernd Lucke und die Liberal-Konservativen Reformer	0	0	+0
	0,00 %	0,00 %	+0,00 %
MENSCHLICHE WELT	0	0	+0
	0,00 %	0,00 %	+0,00 %
NL	0	0	+0

	Europawahl 26.05.2019	Europawahl 25.05.2014	
		Ergebnis	Gewinne und Verluste
	0,00 %	0,00 %	+0,00 %
ÖkoLinX	1	0	+1
	0,38 %	0,00 %	+0,38 %
Die Humanisten	0	0	+0
	0,00 %	0,00 %	+0,00 %
PARTEI FÜR DIE TIERE	2	0	+2
	0,75 %	0,00 %	+0,75 %
Gesundheitsforschung	0	0	+0
	0,00 %	0,00 %	+0,00 %
Volt	1	0	+1
	0,38 %	0,00 %	+0,38 %
Sonstige	0	1	-1
	0,00 %	0,40 %	-0,40 %

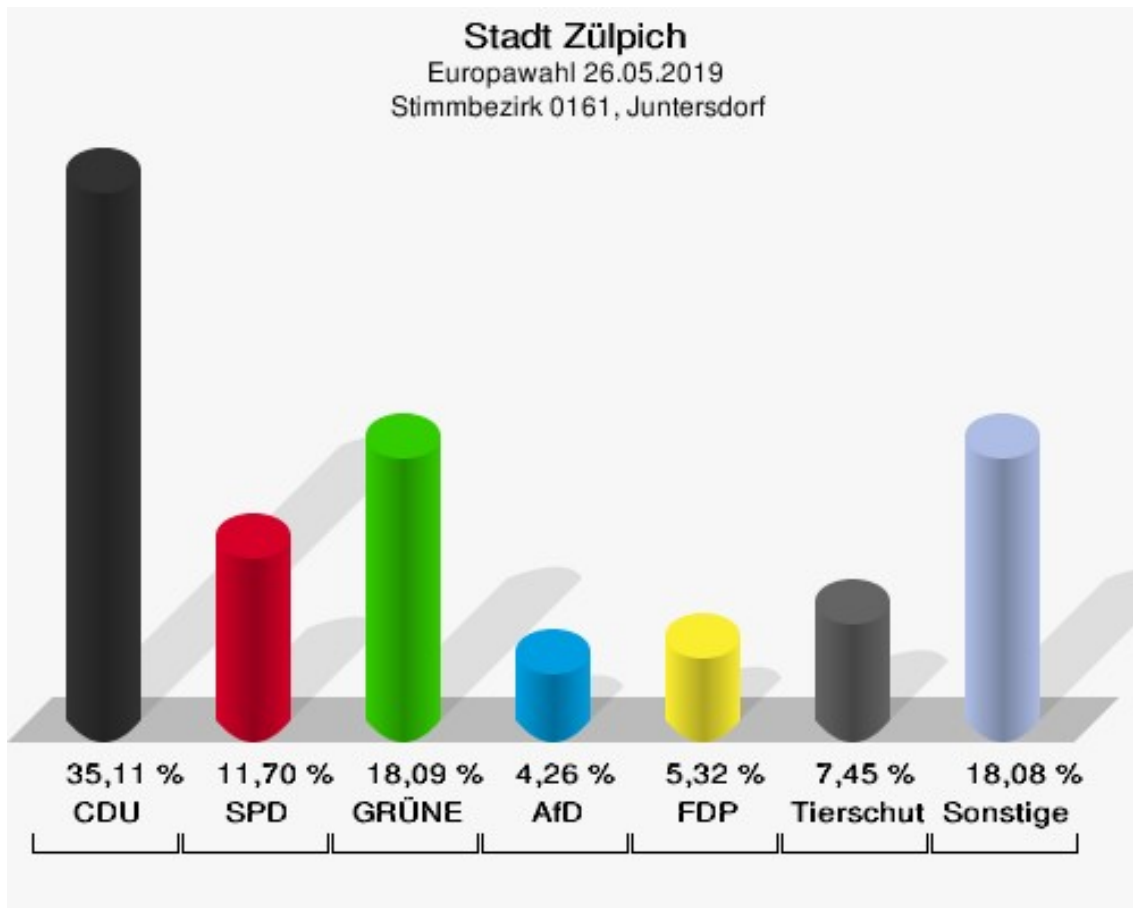
Europawahl 25.05.2014: Sonstige = REP, CM, PSG, BÜSO, PRO NRW



## Stimmbezirk 0161, Juntersdorf

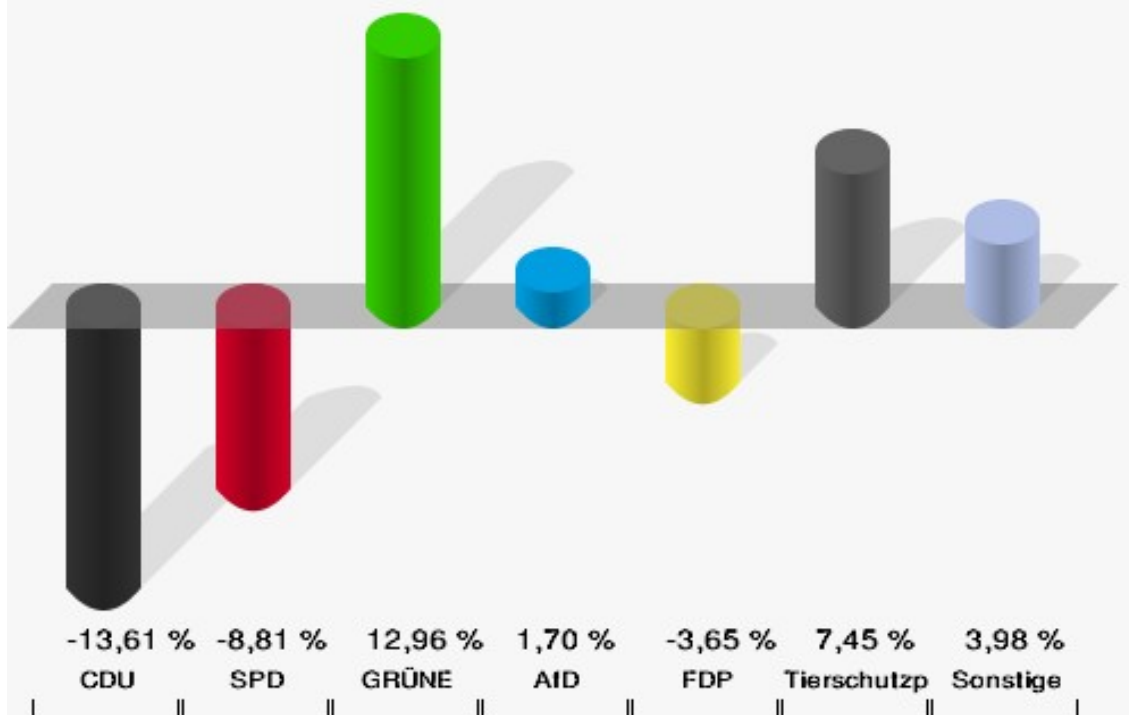
	Anzahl	Prozent
Wahlberechtigte	186	
Wähler/innen	95	51,08 %
ungültige Stimmen	1	1,05 %
gültige Stimmen	94	98,95 %
CDU	33	35,11 %
SPD	11	11,70 %
GRÜNE	17	18,09 %
AfD	4	4,26 %
DIE LINKE	3	3,19 %
FDP	5	5,32 %
PIRATEN	0	0,00 %
Tierschutzpartei	7	7,45 %
NPD	1	1,06 %
Die PARTEI	2	2,13 %
FAMILIE	3	3,19 %
FREIE WÄHLER	0	0,00 %
Volksabstimmung	0	0,00 %
ÖDP	2	2,13 %
DKP	0	0,00 %
MLPD	0	0,00 %
BP	0	0,00 %
SGP	0	0,00 %
TIERSCHUTZ hier!	2	2,13 %
Tierschutzallianz	0	0,00 %
Bündnis C	0	0,00 %
BIG	0	0,00 %
BGE	0	0,00 %
DIE DIREKTE	0	0,00 %
Demokratie in Europa - DiEM25	0	0,00 %
III. Weg	0	0,00 %
Die Grauen	1	1,06 %
DIE RECHTE	0	0,00 %
DIE VIOLETTEN	0	0,00 %
LIEBE	0	0,00 %
DIE FRAUEN	0	0,00 %
Graue Panther	0	0,00 %
LKR - Bernd Lucke und die Liberal-Konservativen Reformer	0	0,00 %
MENSCHLICHE WELT	0	0,00 %

	Anzahl	Prozent
NL	2	2,13 %
ÖkoLinX	0	0,00 %
Die Humanisten	0	0,00 %
PARTEI FÜR DIE TIERE	1	1,06 %
Gesundheitsforschung	0	0,00 %
Volt	0	0,00 %





**Stadt Zülpich**  
Europawahl 2019 - Europawahl 2014  
Gewinne und Verluste Stimmbezirk 0161, Juntersdorf



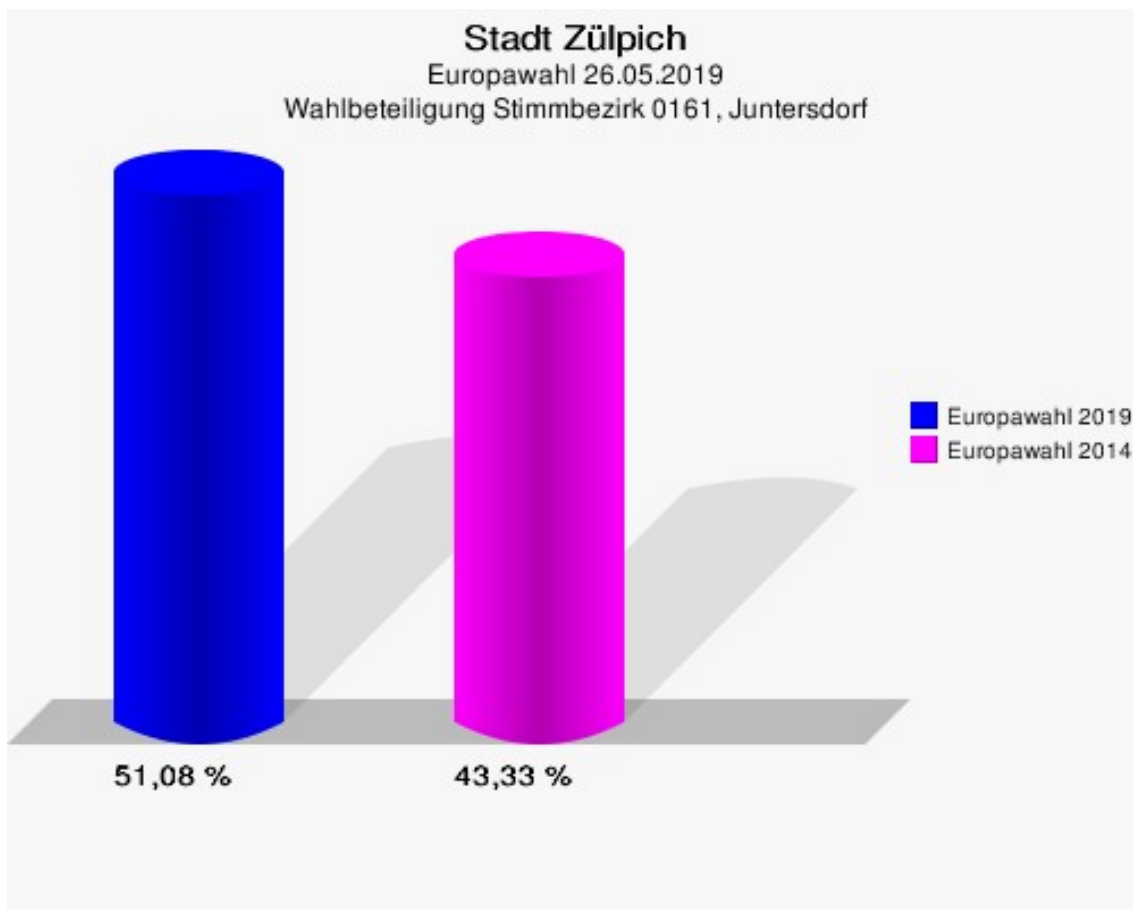
Stadt Zülpich  
Europawahl 26.05.2019  
Gewinne und Verluste Stimmbezirk 0161, Juntersdorf

	Europawahl 26.05.2019		Europawahl 25.05.2014	
			Ergebnis	Gewinne und Verluste
Wahlberechtigte	186		180	+6
Wähler	95		78	+17
	51,08 %		43,33 %	+7,74 %
gültige Stimmen	94		78	+16
	98,95 %		100,00 %	-1,05 %
CDU	33		38	-5
	35,11 %		48,72 %	-13,61 %
SPD	11		16	-5
	11,70 %		20,51 %	-8,81 %
GRÜNE	17		4	+13
	18,09 %		5,13 %	+12,96 %
AfD	4		2	+2
	4,26 %		2,56 %	+1,70 %
DIE LINKE	3		2	+1
	3,19 %		2,56 %	+0,63 %
FDP	5		7	-2
	5,32 %		8,97 %	-3,65 %
PIRATEN	0		0	+0
	0,00 %		0,00 %	+0,00 %
Tierschutzpartei	7		0	+7
	7,45 %		0,00 %	+7,45 %
NPD	1		2	-1
	1,06 %		2,56 %	-1,50 %
Die PARTEI	2		0	+2
	2,13 %		0,00 %	+2,13 %
FAMILIE	3		3	+0
	3,19 %		3,85 %	-0,66 %
FREIE WÄHLER	0		3	-3
	0,00 %		3,85 %	-3,85 %
Volksabstimmung	0		0	+0
	0,00 %		0,00 %	+0,00 %
ÖDP	2		0	+2
	2,13 %		0,00 %	+2,13 %
DKP	0		0	+0
	0,00 %		0,00 %	+0,00 %
MLPD	0		0	+0

	Europawahl 26.05.2019	Europawahl 25.05.2014	
		Ergebnis	Gewinne und Verluste
	0,00 %	0,00 %	+0,00 %
BP	0	0	+0
	0,00 %	0,00 %	+0,00 %
SGP	0	0	+0
	0,00 %	0,00 %	+0,00 %
TIERSCHUTZ hier!	2	0	+2
	2,13 %	0,00 %	+2,13 %
Tierschutzallianz	0	0	+0
	0,00 %	0,00 %	+0,00 %
Bündnis C	0	0	+0
	0,00 %	0,00 %	+0,00 %
BIG	0	0	+0
	0,00 %	0,00 %	+0,00 %
BGE	0	0	+0
	0,00 %	0,00 %	+0,00 %
DIE DIREKTE	0	0	+0
	0,00 %	0,00 %	+0,00 %
Demokratie in Europa - DiEM25	0	0	+0
	0,00 %	0,00 %	+0,00 %
III. Weg	0	0	+0
	0,00 %	0,00 %	+0,00 %
Die Grauen	1	0	+1
	1,06 %	0,00 %	+1,06 %
DIE RECHTE	0	0	+0
	0,00 %	0,00 %	+0,00 %
DIE VIOLETTEN	0	0	+0
	0,00 %	0,00 %	+0,00 %
LIEBE	0	0	+0
	0,00 %	0,00 %	+0,00 %
DIE FRAUEN	0	0	+0
	0,00 %	0,00 %	+0,00 %
Graue Panther	0	0	+0
	0,00 %	0,00 %	+0,00 %
LKR - Bernd Lucke und die Liberal-Konservativen Reformer	0	0	+0
	0,00 %	0,00 %	+0,00 %
MENSCHLICHE WELT	0	0	+0
	0,00 %	0,00 %	+0,00 %
NL	2	0	+2

	Europawahl 26.05.2019	Europawahl 25.05.2014	
		Ergebnis	Gewinne und Verluste
	2,13 %	0,00 %	+2,13 %
ÖkoLinX	0	0	+0
	0,00 %	0,00 %	+0,00 %
Die Humanisten	0	0	+0
	0,00 %	0,00 %	+0,00 %
PARTEI FÜR DIE TIERE	1	0	+1
	1,06 %	0,00 %	+1,06 %
Gesundheitsforschung	0	0	+0
	0,00 %	0,00 %	+0,00 %
Volt	0	0	+0
	0,00 %	0,00 %	+0,00 %
Sonstige	0	1	-1
	0,00 %	1,28 %	-1,28 %

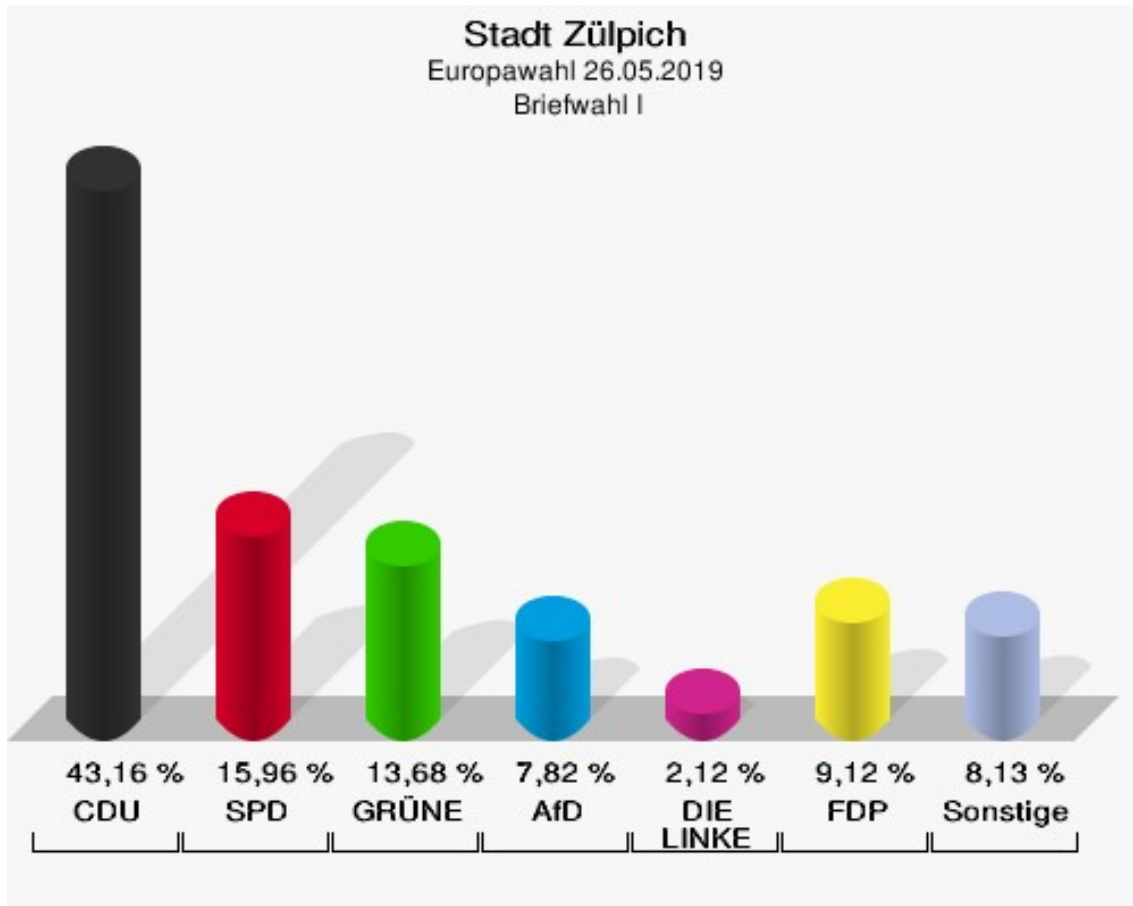
Europawahl 25.05.2014: Sonstige = REP, CM, PSG, BÜSO, PRO NRW



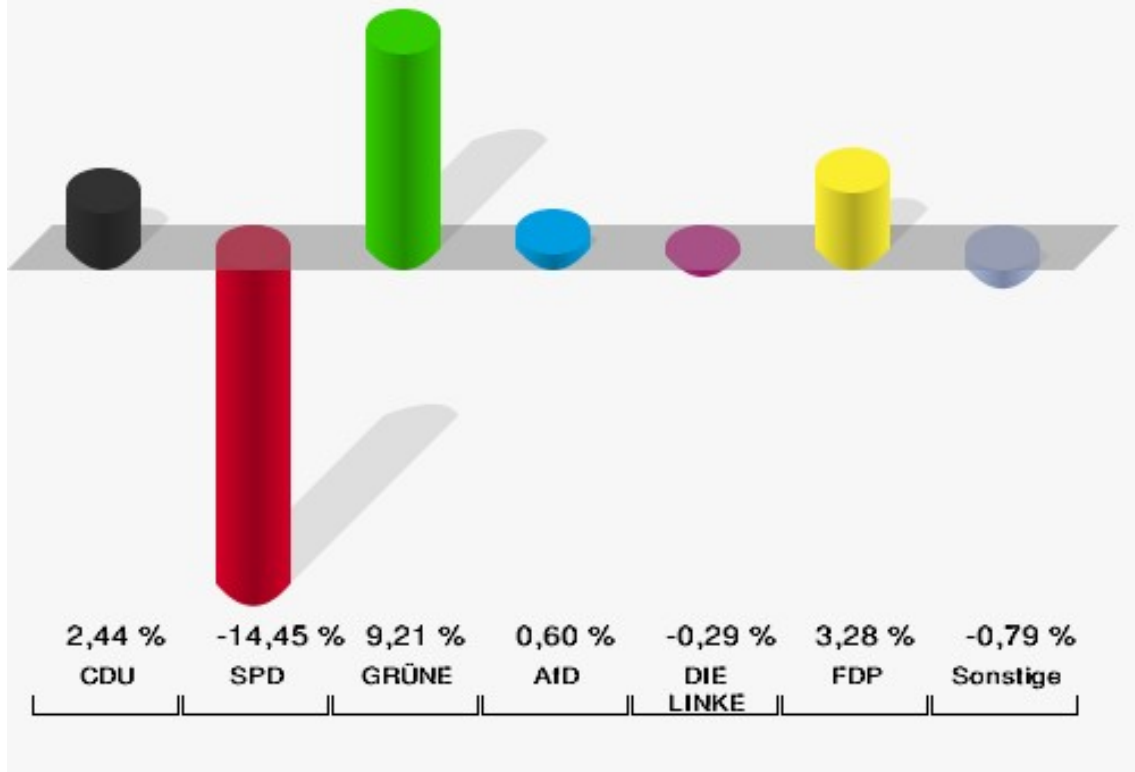
## Briefwahl I

	Anzahl	Prozent
Wähler/innen	615	
ungültige Stimmen	1	0,16 %
gültige Stimmen	614	99,84 %
CDU	265	43,16 %
SPD	98	15,96 %
GRÜNE	84	13,68 %
AfD	48	7,82 %
DIE LINKE	13	2,12 %
FDP	56	9,12 %
PIRATEN	1	0,16 %
Tierschutzpartei	9	1,47 %
NPD	1	0,16 %
Die PARTEI	6	0,98 %
FAMILIE	8	1,30 %
FREIE WÄHLER	3	0,49 %
Volksabstimmung	0	0,00 %
ÖDP	1	0,16 %
DKP	0	0,00 %
MLPD	0	0,00 %
BP	1	0,16 %
SGP	0	0,00 %
TIERSCHUTZ hier!	1	0,16 %
Tierschutzallianz	1	0,16 %
Bündnis C	3	0,49 %
BIG	0	0,00 %
BGE	0	0,00 %
DIE DIREKTE	0	0,00 %
Demokratie in Europa - DiEM25	2	0,33 %
III. Weg	0	0,00 %
Die Grauen	0	0,00 %
DIE RECHTE	1	0,16 %
DIE VIOLETTEN	0	0,00 %
LIEBE	2	0,33 %
DIE FRAUEN	1	0,16 %
Graue Panther	1	0,16 %
LKR - Bernd Lucke und die Liberal-Konservativen Reformer	0	0,00 %
MENSCHLICHE WELT	1	0,16 %
NL	0	0,00 %

	Anzahl	Prozent
ÖkoLinX	0	0,00 %
Die Humanisten	0	0,00 %
PARTEI FÜR DIE TIERE	2	0,33 %
Gesundheitsforschung	0	0,00 %
Volt	5	0,81 %



**Stadt Zülpich**  
Europawahl 2019 - Europawahl 2014  
Gewinne und Verluste Briefwahl I



Stadt Zülpich  
Europawahl 26.05.2019  
Gewinne und Verluste Briefwahl I

	Europawahl 26.05.2019	Europawahl 25.05.2014	
		Ergebnis	Gewinne und Verluste
Wahlberechtigte	0	0	+0
Wähler	615	587	+28
gültige Stimmen	614	582	+32
	99,84 %	99,15 %	+0,69 %
CDU	265	237	+28
	43,16 %	40,72 %	+2,44 %
SPD	98	177	-79
	15,96 %	30,41 %	-14,45 %
GRÜNE	84	26	+58
	13,68 %	4,47 %	+9,21 %
AfD	48	42	+6
	7,82 %	7,22 %	+0,60 %
DIE LINKE	13	14	-1
	2,12 %	2,41 %	-0,29 %
FDP	56	34	+22
	9,12 %	5,84 %	+3,28 %
PIRATEN	1	7	-6
	0,16 %	1,20 %	-1,04 %
Tierschutzpartei	9	18	-9
	1,47 %	3,09 %	-1,62 %
NPD	1	5	-4
	0,16 %	0,86 %	-0,70 %
Die PARTEI	6	0	+6
	0,98 %	0,00 %	+0,98 %
FAMILIE	8	2	+6
	1,30 %	0,34 %	+0,96 %
FREIE WÄHLER	3	2	+1
	0,49 %	0,34 %	+0,15 %
Volksabstimmung	0	5	-5
	0,00 %	0,86 %	-0,86 %
ÖDP	1	1	+0
	0,16 %	0,17 %	-0,01 %
DKP	0	0	+0
	0,00 %	0,00 %	+0,00 %
MLPD	0	0	+0
	0,00 %	0,00 %	+0,00 %



	Europawahl 26.05.2019	Europawahl 25.05.2014	
		Ergebnis	Gewinne und Verluste
BP	1	0	+1
	0,16 %	0,00 %	+0,16 %
SGP	0	0	+0
	0,00 %	0,00 %	+0,00 %
TIERSCHUTZ hier!	1	0	+1
	0,16 %	0,00 %	+0,16 %
Tierschutzallianz	1	0	+1
	0,16 %	0,00 %	+0,16 %
Bündnis C	3	4	-1
	0,49 %	0,69 %	-0,20 %
BIG	0	0	+0
	0,00 %	0,00 %	+0,00 %
BGE	0	0	+0
	0,00 %	0,00 %	+0,00 %
DIE DIREKTE	0	0	+0
	0,00 %	0,00 %	+0,00 %
Demokratie in Europa - DiEM25	2	0	+2
	0,33 %	0,00 %	+0,33 %
III. Weg	0	0	+0
	0,00 %	0,00 %	+0,00 %
Die Grauen	0	0	+0
	0,00 %	0,00 %	+0,00 %
DIE RECHTE	1	0	+1
	0,16 %	0,00 %	+0,16 %
DIE VIOLETTEN	0	0	+0
	0,00 %	0,00 %	+0,00 %
LIEBE	2	0	+2
	0,33 %	0,00 %	+0,33 %
DIE FRAUEN	1	0	+1
	0,16 %	0,00 %	+0,16 %
Graue Panther	1	0	+1
	0,16 %	0,00 %	+0,16 %
LKR - Bernd Lucke und die Liberal-Konservativen Reformer	0	0	+0
	0,00 %	0,00 %	+0,00 %
MENSCHLICHE WELT	1	0	+1
	0,16 %	0,00 %	+0,16 %
NL	0	0	+0
	0,00 %	0,00 %	+0,00 %

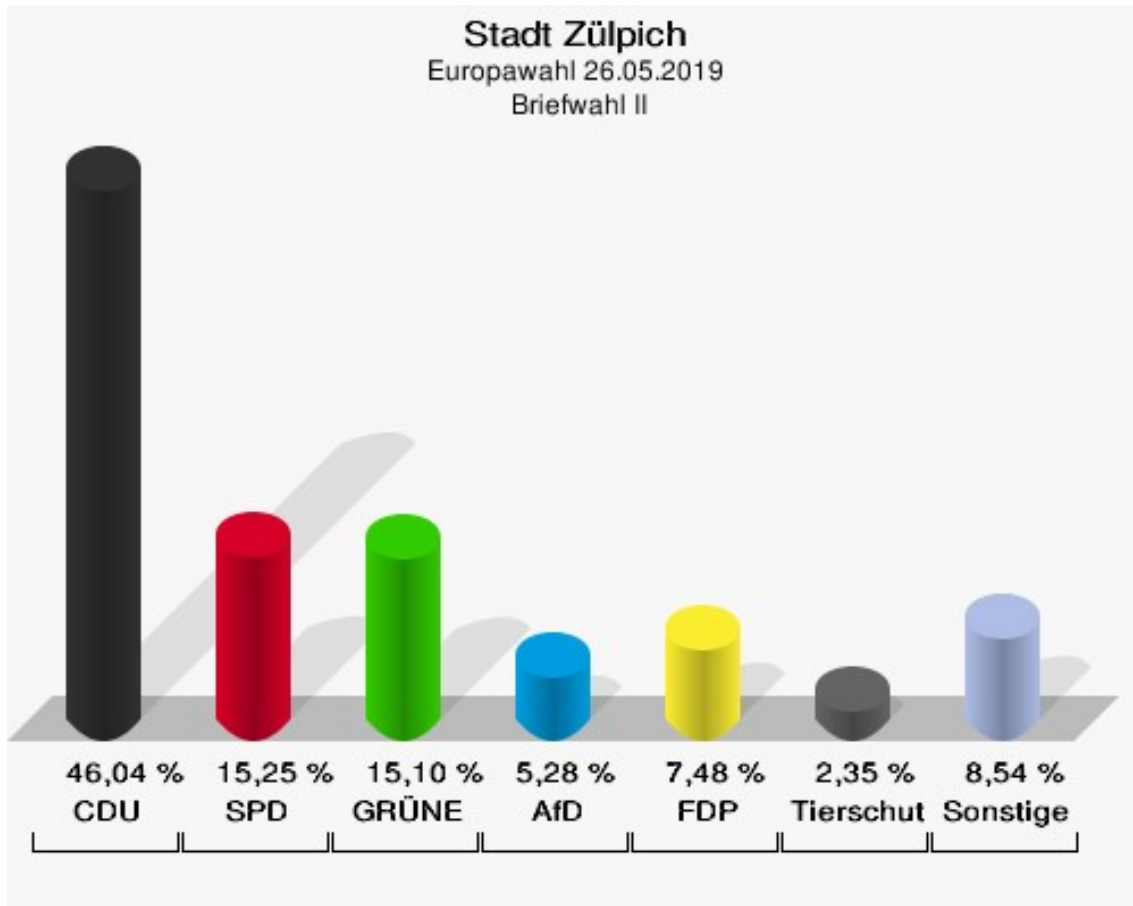
	Europawahl 26.05.2019	Europawahl 25.05.2014	
		Ergebnis	Gewinne und Verluste
ÖkoLinX	0	0	+0
	0,00 %	0,00 %	+0,00 %
Die Humanisten	0	0	+0
	0,00 %	0,00 %	+0,00 %
PARTEI FÜR DIE TIERE	2	0	+2
	0,33 %	0,00 %	+0,33 %
Gesundheitsforschung	0	0	+0
	0,00 %	0,00 %	+0,00 %
Volt	5	0	+5
	0,81 %	0,00 %	+0,81 %
Sonstige	0	8	-8
	0,00 %	1,37 %	-1,37 %

Europawahl 25.05.2014: Sonstige = REP, CM, PSG, BÜSO, PRO NRW

## Briefwahl II

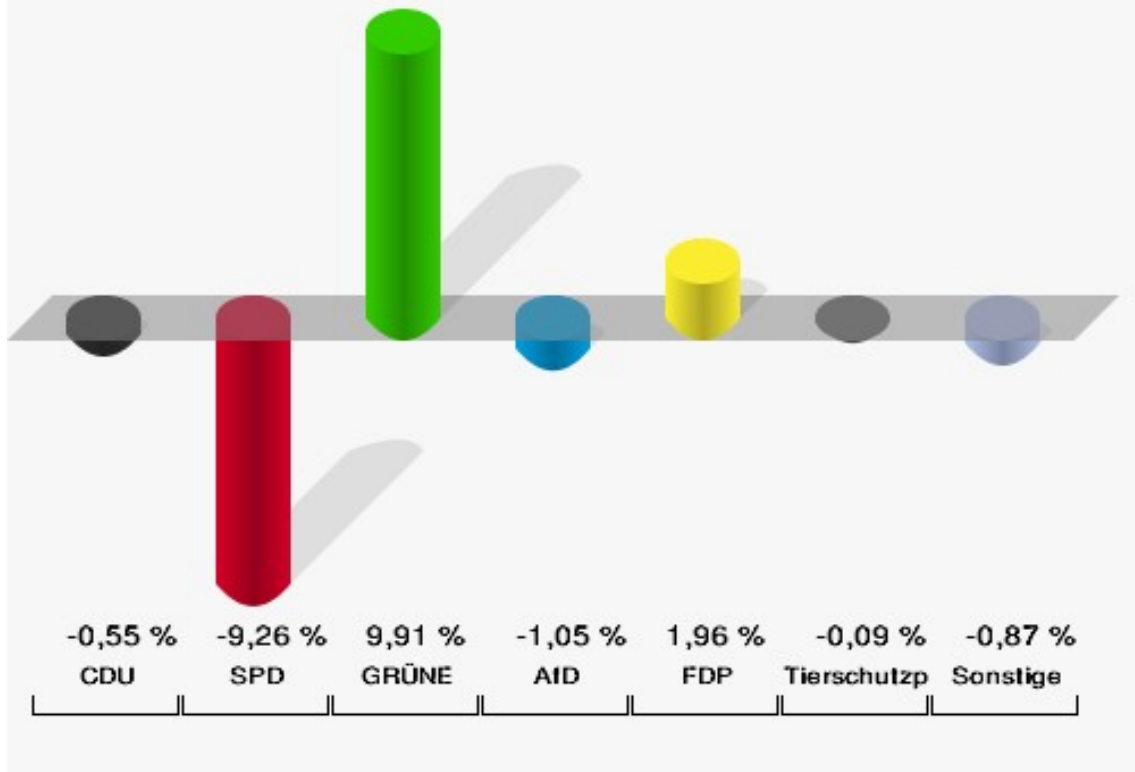
	Anzahl	Prozent
Wähler/innen	688	
ungültige Stimmen	6	0,87 %
gültige Stimmen	682	99,13 %
CDU	314	46,04 %
SPD	104	15,25 %
GRÜNE	103	15,10 %
AfD	36	5,28 %
DIE LINKE	12	1,76 %
FDP	51	7,48 %
PIRATEN	4	0,59 %
Tierschutzpartei	16	2,35 %
NPD	0	0,00 %
Die PARTEI	12	1,76 %
FAMILIE	5	0,73 %
FREIE WÄHLER	4	0,59 %
Volksabstimmung	4	0,59 %
ÖDP	1	0,15 %
DKP	0	0,00 %
MLPD	0	0,00 %
BP	0	0,00 %
SGP	0	0,00 %
TIERSCHUTZ hier!	4	0,59 %
Tierschutzallianz	0	0,00 %
Bündnis C	1	0,15 %
BIG	0	0,00 %
BGE	1	0,15 %
DIE DIREKTE	0	0,00 %
Demokratie in Europa - DiEM25	1	0,15 %
III. Weg	0	0,00 %
Die Grauen	1	0,15 %
DIE RECHTE	0	0,00 %
DIE VIOLETTEN	0	0,00 %
LIEBE	0	0,00 %
DIE FRAUEN	1	0,15 %
Graue Panther	3	0,44 %
LKR - Bernd Lucke und die Liberal-Konservativen Reformer	0	0,00 %
MENSCHLICHE WELT	1	0,15 %
NL	0	0,00 %

	Anzahl	Prozent
ÖkoLinX	0	0,00 %
Die Humanisten	0	0,00 %
PARTEI FÜR DIE TIERE	0	0,00 %
Gesundheitsforschung	1	0,15 %
Volt	2	0,29 %



# Stadt Zülpich

Europawahl 2019 - Europawahl 2014  
Gewinne und Verluste Briefwahl II



Stadt Zülpich  
Europawahl 26.05.2019  
Gewinne und Verluste Briefwahl II

	Europawahl 26.05.2019	Europawahl 25.05.2014	
		Ergebnis	Gewinne und Verluste
Wahlberechtigte	0	0	+0
Wähler	688	619	+69
gültige Stimmen	682	616	+66
	99,13 %	99,52 %	-0,39 %
CDU	314	287	+27
	46,04 %	46,59 %	-0,55 %
SPD	104	151	-47
	15,25 %	24,51 %	-9,26 %
GRÜNE	103	32	+71
	15,10 %	5,19 %	+9,91 %
AfD	36	39	-3
	5,28 %	6,33 %	-1,05 %
DIE LINKE	12	21	-9
	1,76 %	3,41 %	-1,65 %
FDP	51	34	+17
	7,48 %	5,52 %	+1,96 %
PIRATEN	4	9	-5
	0,59 %	1,46 %	-0,87 %
Tierschutzpartei	16	15	+1
	2,35 %	2,44 %	-0,09 %
NPD	0	6	-6
	0,00 %	0,97 %	-0,97 %
Die PARTEI	12	0	+12
	1,76 %	0,00 %	+1,76 %
FAMILIE	5	3	+2
	0,73 %	0,49 %	+0,24 %
FREIE WÄHLER	4	4	+0
	0,59 %	0,65 %	-0,06 %
Volksabstimmung	4	6	-2
	0,59 %	0,97 %	-0,38 %
ÖDP	1	0	+1
	0,15 %	0,00 %	+0,15 %
DKP	0	0	+0
	0,00 %	0,00 %	+0,00 %
MLPD	0	0	+0
	0,00 %	0,00 %	+0,00 %

	Europawahl 26.05.2019	Europawahl 25.05.2014	
		Ergebnis	Gewinne und Verluste
BP	0	0	+0
	0,00 %	0,00 %	+0,00 %
SGP	0	0	+0
	0,00 %	0,00 %	+0,00 %
TIERSCHUTZ hier!	4	0	+4
	0,59 %	0,00 %	+0,59 %
Tierschutzallianz	0	0	+0
	0,00 %	0,00 %	+0,00 %
Bündnis C	1	2	-1
	0,15 %	0,32 %	-0,17 %
BIG	0	0	+0
	0,00 %	0,00 %	+0,00 %
BGE	1	0	+1
	0,15 %	0,00 %	+0,15 %
DIE DIREKTE	0	0	+0
	0,00 %	0,00 %	+0,00 %
Demokratie in Europa - DiEM25	1	0	+1
	0,15 %	0,00 %	+0,15 %
III. Weg	0	0	+0
	0,00 %	0,00 %	+0,00 %
Die Grauen	1	0	+1
	0,15 %	0,00 %	+0,15 %
DIE RECHTE	0	0	+0
	0,00 %	0,00 %	+0,00 %
DIE VIOLETTEN	0	0	+0
	0,00 %	0,00 %	+0,00 %
LIEBE	0	0	+0
	0,00 %	0,00 %	+0,00 %
DIE FRAUEN	1	0	+1
	0,15 %	0,00 %	+0,15 %
Graue Panther	3	0	+3
	0,44 %	0,00 %	+0,44 %
LKR - Bernd Lucke und die Liberal-Konservativen Reformer	0	0	+0
	0,00 %	0,00 %	+0,00 %
MENSCHLICHE WELT	1	0	+1
	0,15 %	0,00 %	+0,15 %
NL	0	0	+0
	0,00 %	0,00 %	+0,00 %

	Europawahl 26.05.2019	Europawahl 25.05.2014	
		Ergebnis	Gewinne und Verluste
ÖkoLinX	0	0	+0
	0,00 %	0,00 %	+0,00 %
Die Humanisten	0	0	+0
	0,00 %	0,00 %	+0,00 %
PARTEI FÜR DIE TIERE	0	0	+0
	0,00 %	0,00 %	+0,00 %
Gesundheitsforschung	1	0	+1
	0,15 %	0,00 %	+0,15 %
Volt	2	0	+2
	0,29 %	0,00 %	+0,29 %
Sonstige	0	7	-7
	0,00 %	1,14 %	-1,14 %

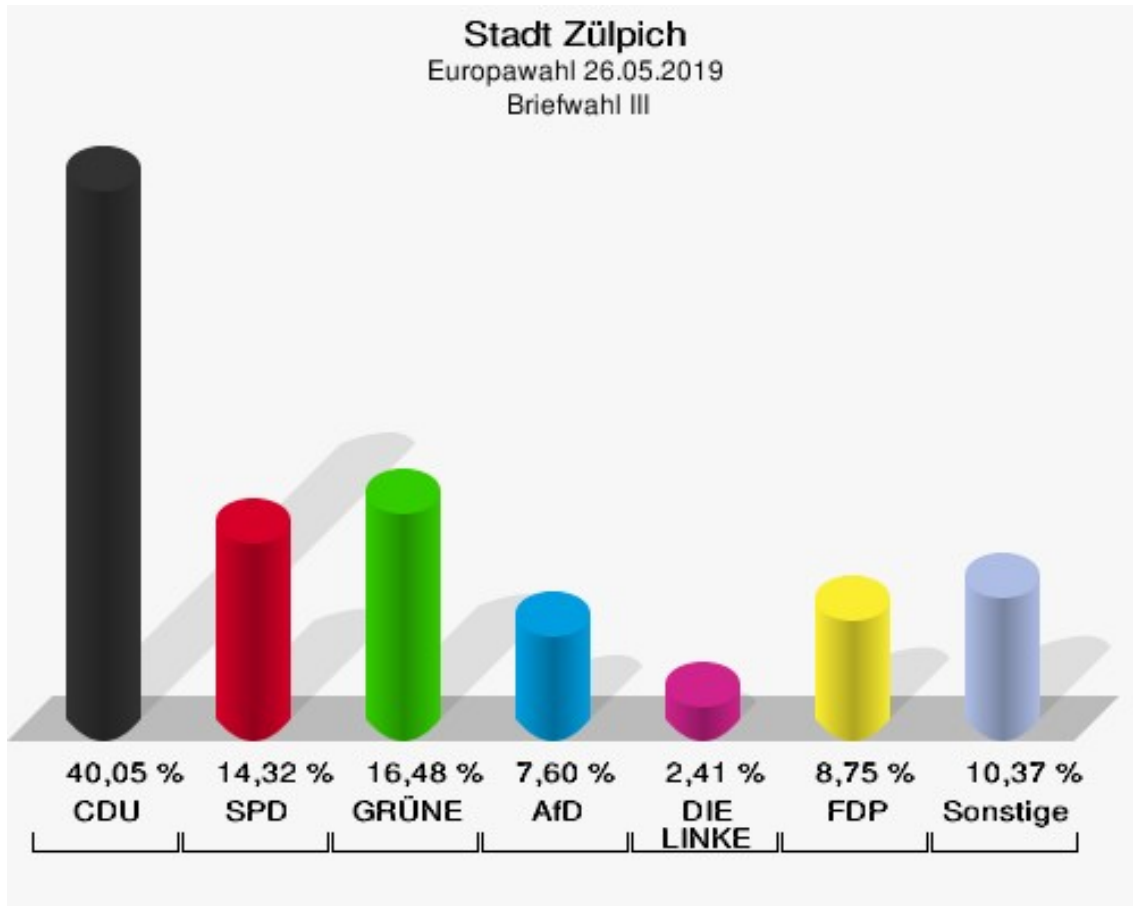
Europawahl 25.05.2014: Sonstige = REP, CM, PSG, BÜSO, PRO NRW



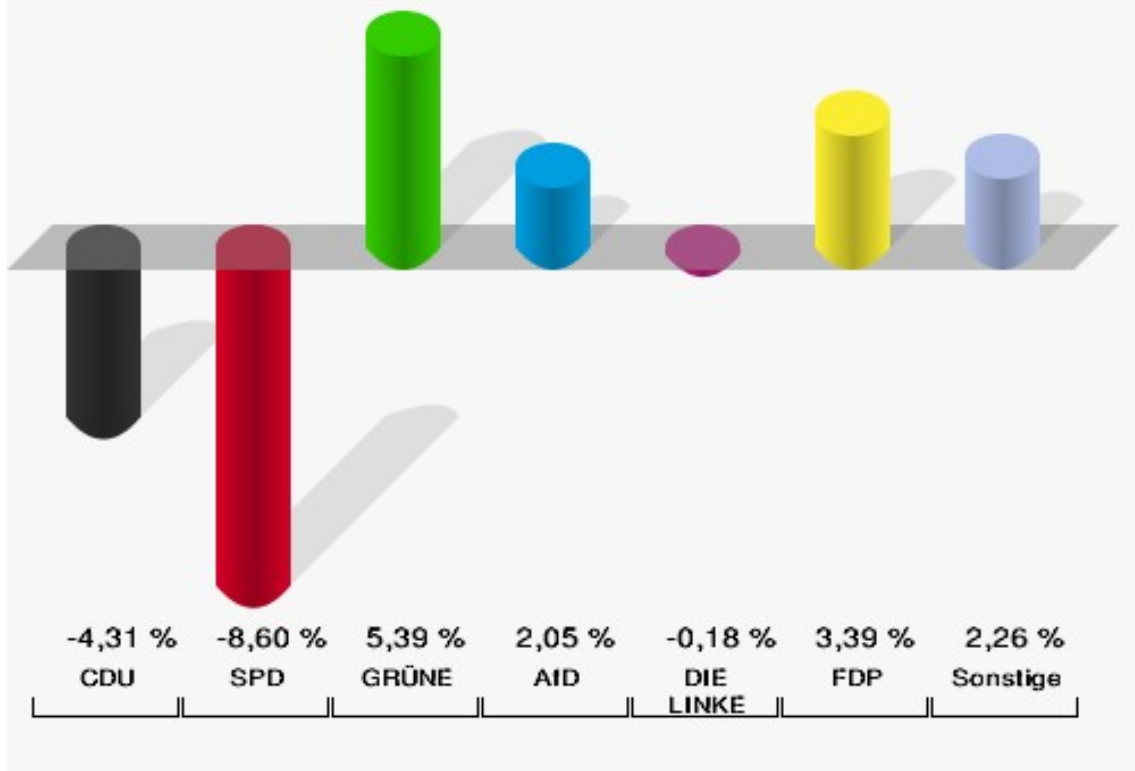
## Briefwahl III

	Anzahl	Prozent
Wähler/innen	804	
ungültige Stimmen	15	1,87 %
gültige Stimmen	789	98,13 %
CDU	316	40,05 %
SPD	113	14,32 %
GRÜNE	130	16,48 %
AfD	60	7,60 %
DIE LINKE	19	2,41 %
FDP	69	8,75 %
PIRATEN	5	0,63 %
Tierschutzpartei	12	1,52 %
NPD	3	0,38 %
Die PARTEI	8	1,01 %
FAMILIE	5	0,63 %
FREIE WÄHLER	5	0,63 %
Volksabstimmung	8	1,01 %
ÖDP	3	0,38 %
DKP	0	0,00 %
MLPD	0	0,00 %
BP	0	0,00 %
SGP	0	0,00 %
TIERSCHUTZ hier!	2	0,25 %
Tierschutzallianz	0	0,00 %
Bündnis C	0	0,00 %
BIG	1	0,13 %
BGE	2	0,25 %
DIE DIREKTE	0	0,00 %
Demokratie in Europa - DiEM25	2	0,25 %
III. Weg	0	0,00 %
Die Grauen	2	0,25 %
DIE RECHTE	1	0,13 %
DIE VIOLETTEN	0	0,00 %
LIEBE	0	0,00 %
DIE FRAUEN	3	0,38 %
Graue Panther	9	1,14 %
LKR - Bernd Lucke und die Liberal-Konservativen Reformer	1	0,13 %
MENSCHLICHE WELT	0	0,00 %
NL	0	0,00 %

	Anzahl	Prozent
ÖkoLinX	0	0,00 %
Die Humanisten	0	0,00 %
PARTEI FÜR DIE TIERE	3	0,38 %
Gesundheitsforschung	1	0,13 %
Volt	6	0,76 %



**Stadt Zülpich**  
Europawahl 2019 - Europawahl 2014  
Gewinne und Verluste Briefwahl III



Stadt Zülpich  
Europawahl 26.05.2019  
Gewinne und Verluste Briefwahl III

	Europawahl 26.05.2019	Europawahl 25.05.2014	
		Ergebnis	Gewinne und Verluste
Wahlberechtigte	0	0	+0
Wähler	804	546	+258
gültige Stimmen	789	541	+248
	98,13 %	99,08 %	-0,95 %
CDU	316	240	+76
	40,05 %	44,36 %	-4,31 %
SPD	113	124	-11
	14,32 %	22,92 %	-8,60 %
GRÜNE	130	60	+70
	16,48 %	11,09 %	+5,39 %
AfD	60	30	+30
	7,60 %	5,55 %	+2,05 %
DIE LINKE	19	14	+5
	2,41 %	2,59 %	-0,18 %
FDP	69	29	+40
	8,75 %	5,36 %	+3,39 %
PIRATEN	5	8	-3
	0,63 %	1,48 %	-0,85 %
Tierschutzpartei	12	12	+0
	1,52 %	2,22 %	-0,70 %
NPD	3	3	+0
	0,38 %	0,55 %	-0,17 %
Die PARTEI	8	3	+5
	1,01 %	0,55 %	+0,46 %
FAMILIE	5	1	+4
	0,63 %	0,18 %	+0,45 %
FREIE WÄHLER	5	6	-1
	0,63 %	1,11 %	-0,48 %
Volksabstimmung	8	1	+7
	1,01 %	0,18 %	+0,83 %
ÖDP	3	2	+1
	0,38 %	0,37 %	+0,01 %
DKP	0	1	-1
	0,00 %	0,18 %	-0,18 %
MLPD	0	0	+0
	0,00 %	0,00 %	+0,00 %

	Europawahl 26.05.2019	Europawahl 25.05.2014	
		Ergebnis	Gewinne und Verluste
BP	0	1	-1
	0,00 %	0,18 %	-0,18 %
SGP	0	0	+0
	0,00 %	0,00 %	+0,00 %
TIERSCHUTZ hier!	2	0	+2
	0,25 %	0,00 %	+0,25 %
Tierschutzallianz	0	0	+0
	0,00 %	0,00 %	+0,00 %
Bündnis C	0	2	-2
	0,00 %	0,37 %	-0,37 %
BIG	1	0	+1
	0,13 %	0,00 %	+0,13 %
BGE	2	0	+2
	0,25 %	0,00 %	+0,25 %
DIE DIREKTE	0	0	+0
	0,00 %	0,00 %	+0,00 %
Demokratie in Europa - DiEM25	2	0	+2
	0,25 %	0,00 %	+0,25 %
III. Weg	0	0	+0
	0,00 %	0,00 %	+0,00 %
Die Grauen	2	0	+2
	0,25 %	0,00 %	+0,25 %
DIE RECHTE	1	0	+1
	0,13 %	0,00 %	+0,13 %
DIE VIOLETTEN	0	0	+0
	0,00 %	0,00 %	+0,00 %
LIEBE	0	0	+0
	0,00 %	0,00 %	+0,00 %
DIE FRAUEN	3	0	+3
	0,38 %	0,00 %	+0,38 %
Graue Panther	9	0	+9
	1,14 %	0,00 %	+1,14 %
LKR - Bernd Lucke und die Liberal-Konservativen Reformer	1	0	+1
	0,13 %	0,00 %	+0,13 %
MENSCHLICHE WELT	0	0	+0
	0,00 %	0,00 %	+0,00 %
NL	0	0	+0
	0,00 %	0,00 %	+0,00 %

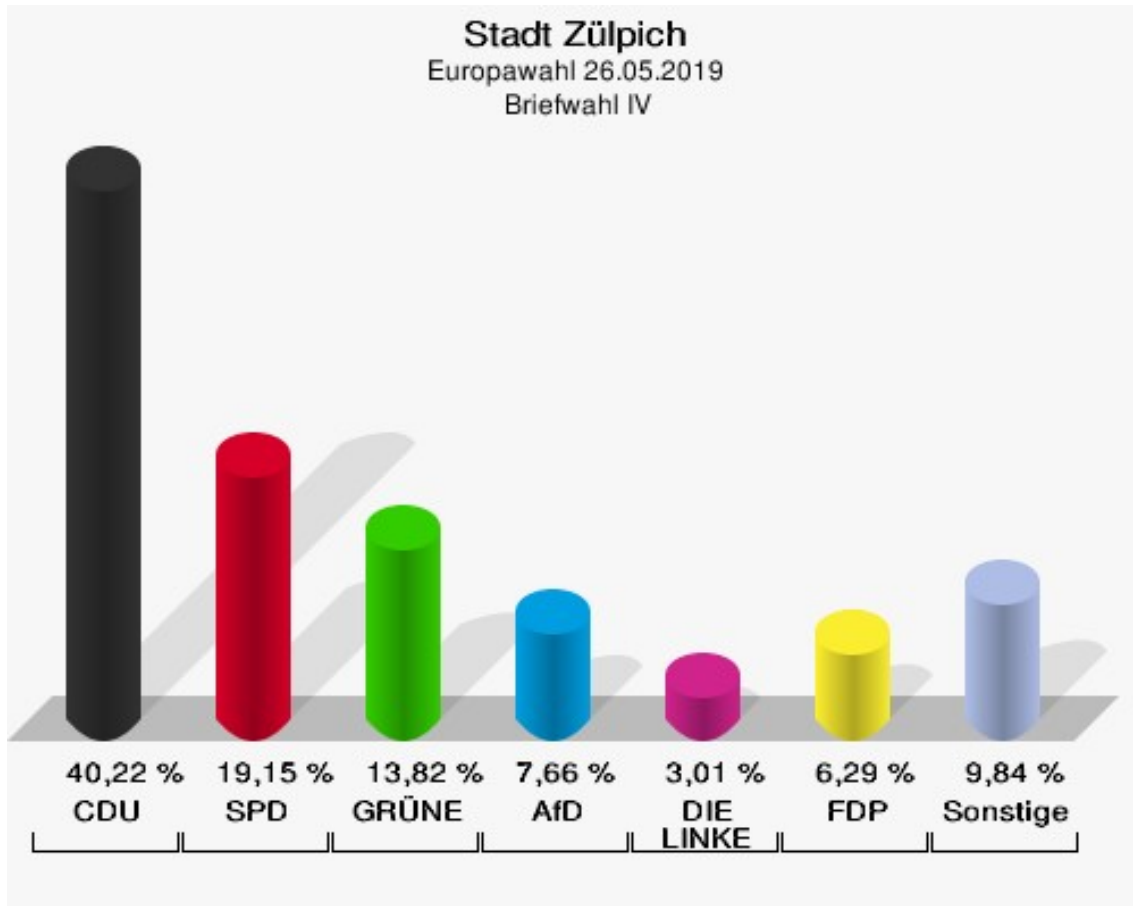
	Europawahl 26.05.2019	Europawahl 25.05.2014	
		Ergebnis	Gewinne und Verluste
ÖkoLinX	0	0	+0
	0,00 %	0,00 %	+0,00 %
Die Humanisten	0	0	+0
	0,00 %	0,00 %	+0,00 %
PARTEI FÜR DIE TIERE	3	0	+3
	0,38 %	0,00 %	+0,38 %
Gesundheitsforschung	1	0	+1
	0,13 %	0,00 %	+0,13 %
Volt	6	0	+6
	0,76 %	0,00 %	+0,76 %
Sonstige	0	4	-4
	0,00 %	0,74 %	-0,74 %

Europawahl 25.05.2014: Sonstige = REP, CM, PSG, BÜSO, PRO NRW

## Briefwahl IV

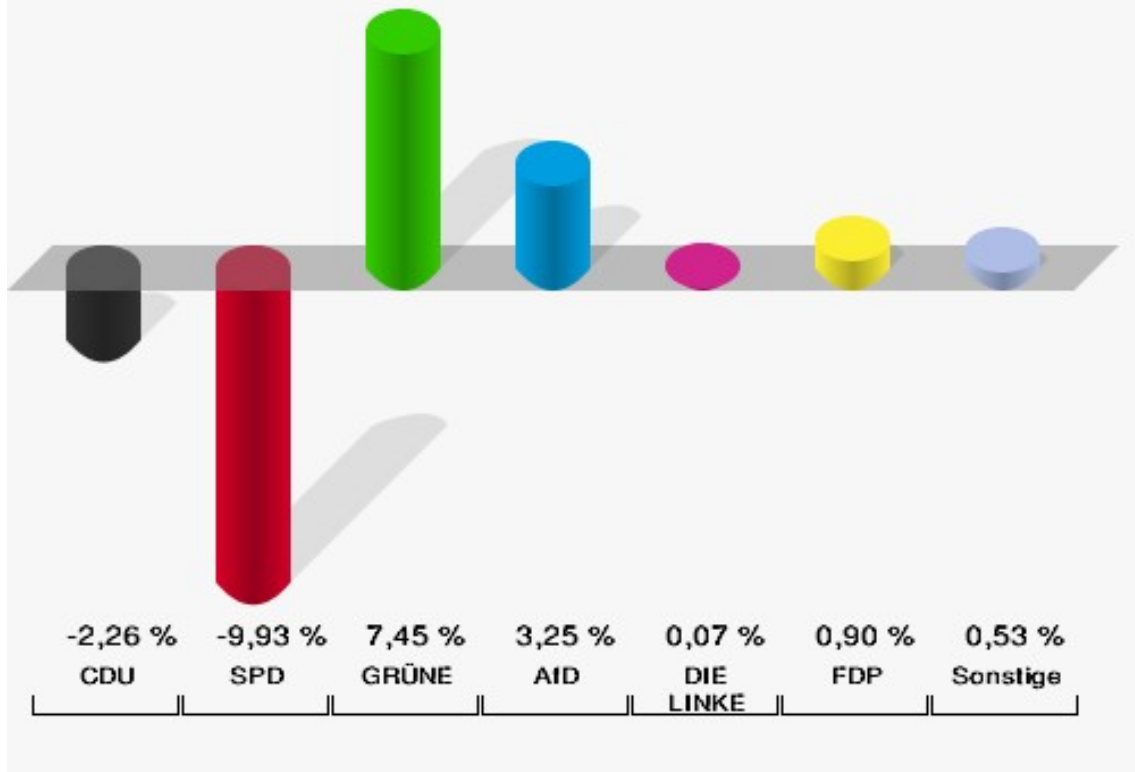
	Anzahl	Prozent
Wähler/innen	735	
ungültige Stimmen	4	0,54 %
gültige Stimmen	731	99,46 %
CDU	294	40,22 %
SPD	140	19,15 %
GRÜNE	101	13,82 %
AfD	56	7,66 %
DIE LINKE	22	3,01 %
FDP	46	6,29 %
PIRATEN	3	0,41 %
Tierschutzpartei	13	1,78 %
NPD	2	0,27 %
Die PARTEI	20	2,74 %
FAMILIE	2	0,27 %
FREIE WÄHLER	6	0,82 %
Volksabstimmung	2	0,27 %
ÖDP	1	0,14 %
DKP	0	0,00 %
MLPD	0	0,00 %
BP	0	0,00 %
SGP	0	0,00 %
TIERSCHUTZ hier!	4	0,55 %
Tierschutzallianz	2	0,27 %
Bündnis C	0	0,00 %
BIG	0	0,00 %
BGE	2	0,27 %
DIE DIREKTE	1	0,14 %
Demokratie in Europa - DiEM25	2	0,27 %
III. Weg	0	0,00 %
Die Grauen	1	0,14 %
DIE RECHTE	0	0,00 %
DIE VIOLETTEN	3	0,41 %
LIEBE	0	0,00 %
DIE FRAUEN	1	0,14 %
Graue Panther	1	0,14 %
LKR - Bernd Lucke und die Liberal-Konservativen Reformer	0	0,00 %
MENSCHLICHE WELT	0	0,00 %
NL	0	0,00 %

	Anzahl	Prozent
ÖkoLinX	0	0,00 %
Die Humanisten	0	0,00 %
PARTEI FÜR DIE TIERE	2	0,27 %
Gesundheitsforschung	2	0,27 %
Volt	2	0,27 %





**Stadt Zülpich**  
Europawahl 2019 - Europawahl 2014  
Gewinne und Verluste Briefwahl IV



Stadt Zülpich  
Europawahl 26.05.2019  
Gewinne und Verluste Briefwahl IV

	Europawahl 26.05.2019	Europawahl 25.05.2014	
		Ergebnis	Gewinne und Verluste
Wahlberechtigte	0	0	+0
Wähler	735	618	+117
gültige Stimmen	731	612	+119
	99,46 %	99,03 %	+0,43 %
CDU	294	260	+34
	40,22 %	42,48 %	-2,26 %
SPD	140	178	-38
	19,15 %	29,08 %	-9,93 %
GRÜNE	101	39	+62
	13,82 %	6,37 %	+7,45 %
AfD	56	27	+29
	7,66 %	4,41 %	+3,25 %
DIE LINKE	22	18	+4
	3,01 %	2,94 %	+0,07 %
FDP	46	33	+13
	6,29 %	5,39 %	+0,90 %
PIRATEN	3	7	-4
	0,41 %	1,14 %	-0,73 %
Tierschutzpartei	13	18	-5
	1,78 %	2,94 %	-1,16 %
NPD	2	8	-6
	0,27 %	1,31 %	-1,04 %
Die PARTEI	20	0	+20
	2,74 %	0,00 %	+2,74 %
FAMILIE	2	9	-7
	0,27 %	1,47 %	-1,20 %
FREIE WÄHLER	6	4	+2
	0,82 %	0,65 %	+0,17 %
Volksabstimmung	2	3	-1
	0,27 %	0,49 %	-0,22 %
ÖDP	1	1	+0
	0,14 %	0,16 %	-0,02 %
DKP	0	0	+0
	0,00 %	0,00 %	+0,00 %
MLPD	0	0	+0
	0,00 %	0,00 %	+0,00 %

	Europawahl 26.05.2019	Europawahl 25.05.2014	
		Ergebnis	Gewinne und Verluste
BP	0	0	+0
	0,00 %	0,00 %	+0,00 %
SGP	0	0	+0
	0,00 %	0,00 %	+0,00 %
TIERSCHUTZ hier!	4	0	+4
	0,55 %	0,00 %	+0,55 %
Tierschutzallianz	2	0	+2
	0,27 %	0,00 %	+0,27 %
Bündnis C	0	2	-2
	0,00 %	0,33 %	-0,33 %
BIG	0	0	+0
	0,00 %	0,00 %	+0,00 %
BGE	2	0	+2
	0,27 %	0,00 %	+0,27 %
DIE DIREKTE	1	0	+1
	0,14 %	0,00 %	+0,14 %
Demokratie in Europa - DiEM25	2	0	+2
	0,27 %	0,00 %	+0,27 %
III. Weg	0	0	+0
	0,00 %	0,00 %	+0,00 %
Die Grauen	1	0	+1
	0,14 %	0,00 %	+0,14 %
DIE RECHTE	0	0	+0
	0,00 %	0,00 %	+0,00 %
DIE VIOLETTEN	3	0	+3
	0,41 %	0,00 %	+0,41 %
LIEBE	0	0	+0
	0,00 %	0,00 %	+0,00 %
DIE FRAUEN	1	0	+1
	0,14 %	0,00 %	+0,14 %
Graue Panther	1	0	+1
	0,14 %	0,00 %	+0,14 %
LKR - Bernd Lucke und die Liberal-Konservativen Reformer	0	0	+0
	0,00 %	0,00 %	+0,00 %
MENSCHLICHE WELT	0	0	+0
	0,00 %	0,00 %	+0,00 %
NL	0	0	+0
	0,00 %	0,00 %	+0,00 %

	Europawahl 26.05.2019	Europawahl 25.05.2014	
		Ergebnis	Gewinne und Verluste
ÖkoLinX	0	0	+0
	0,00 %	0,00 %	+0,00 %
Die Humanisten	0	0	+0
	0,00 %	0,00 %	+0,00 %
PARTEI FÜR DIE TIERE	2	0	+2
	0,27 %	0,00 %	+0,27 %
Gesundheitsforschung	2	0	+2
	0,27 %	0,00 %	+0,27 %
Volt	2	0	+2
	0,27 %	0,00 %	+0,27 %
Sonstige	0	5	-5
	0,00 %	0,82 %	-0,82 %

Europawahl 25.05.2014: Sonstige = REP, CM, PSG, BÜSO, PRO NRW

# Übersicht Wahlbezirke

Stadt Zülpich Europawahl 26.05.2019 Zusammenstellung der Ergebnisse nach Wahlbezirken																		
Wahlbezirk	Schnell- meldungen	Wahlbe- rechtigte	Wähler	gültig	CDU	SPD	GRÜNE	AfD	DIE LINKE	FDP	PIRATEN	Tierschutz- partei	NPD	Die PAR- TEI	FAMILIE	FREIE WÄHLER	Volksab- stimmung	ÖDP
Stimmbezirk 0010, Zülpich 1 (Kernstadt)	1 von 1	1.180	463	454	<b>147</b>	80	80	60	14	34	2	6	0	4	9	3	0	1
			39,24 %	98,06 %	<b>32,38 %</b>	17,62 %	17,62 %	13,22 %	3,08 %	7,49 %	0,44 %	1,32 %	0,00 %	0,88 %	1,98 %	0,66 %	0,00 %	0,22 %
Stimmbezirk 0020, Zülpich 2 (Kernstadt)	1 von 1	1.086	476	469	<b>129</b>	87	99	36	24	34	9	12	1	13	3	3	1	4
			43,83 %	98,53 %	<b>27,51 %</b>	18,55 %	21,11 %	7,68 %	5,12 %	7,25 %	1,92 %	2,56 %	0,21 %	2,77 %	0,64 %	0,64 %	0,21 %	0,85 %
Stimmbezirk 0030, Zülpich 3 (Kernstadt)	1 von 1	1.151	415	411	<b>150</b>	80	66	30	19	24	3	6	0	11	2	4	2	0
			36,06 %	99,04 %	<b>36,50 %</b>	19,46 %	16,06 %	7,30 %	4,62 %	5,84 %	0,73 %	1,46 %	0,00 %	2,68 %	0,49 %	0,97 %	0,49 %	0,00 %
Stimmbezirk 0040, Zülpich 4 (Kernstadt)	1 von 1	1.252	553	548	<b>178</b>	79	92	59	30	49	6	12	0	14	8	5	1	2
			44,17 %	99,10 %	<b>32,48 %</b>	14,42 %	16,79 %	10,77 %	5,47 %	8,94 %	1,09 %	2,19 %	0,00 %	2,55 %	1,46 %	0,91 %	0,18 %	0,36 %
Stimmbezirk 0050, Geich	1 von 1	646	264	261	<b>69</b>	44	51	33	8	22	4	2	1	7	2	1	1	0
			40,87 %	98,86 %	<b>26,44 %</b>	16,86 %	19,54 %	12,64 %	3,07 %	8,43 %	1,53 %	0,77 %	0,38 %	2,68 %	0,77 %	0,38 %	0,38 %	0,00 %
Stimmbezirk 0051, Bessenich	1 von 1	386	182	180	<b>52</b>	28	35	20	6	18	1	5	0	4	2	1	0	6
			47,15 %	98,90 %	<b>28,89 %</b>	15,56 %	19,44 %	11,11 %	3,33 %	10,00 %	0,56 %	2,78 %	0,00 %	2,22 %	1,11 %	0,56 %	0,00 %	3,33 %
Stimmbezirk 0060, Hoven	1 von 1	658	265	265	<b>97</b>	44	45	12	11	27	4	4	0	3	3	3	1	1
			40,27 %	100,00 %	<b>36,60 %</b>	16,60 %	16,98 %	4,53 %	4,15 %	10,19 %	1,51 %	1,51 %	0,00 %	1,13 %	1,13 %	1,13 %	0,38 %	0,38 %
Stimmbezirk 0061, Kloster Marienborn	1 von 1	252	63	62	<b>29</b>	9	8	7	4	3	0	0	0	1	0	0	0	0
			25,00 %	98,41 %	<b>46,77 %</b>	14,52 %	12,90 %	11,29 %	6,45 %	4,84 %	0,00 %	0,00 %	0,00 %	1,61 %	0,00 %	0,00 %	0,00 %	0,00 %
Stimmbezirk 0070, Nemme- nich	1 von 1	614	304	301	<b>111</b>	57	53	25	5	21	3	7	0	5	0	6	0	0
			49,51 %	99,01 %	<b>36,88 %</b>	18,94 %	17,61 %	8,31 %	1,66 %	6,98 %	1,00 %	2,33 %	0,00 %	1,66 %	0,00 %	1,99 %	0,00 %	0,00 %
Stimmbezirk 0071, Rövenich	1 von 1	394	157	155	<b>43</b>	31	33	13	8	9	0	3	0	4	2	1	0	0
			39,85 %	98,73 %	<b>27,74 %</b>	20,00 %	21,29 %	8,39 %	5,16 %	5,81 %	0,00 %	1,94 %	0,00 %	2,58 %	1,29 %	0,65 %	0,00 %	0,00 %
Stimmbezirk 0080, Weiler i.d.E	1 von 1	379	168	165	<b>57</b>	24	19	33	2	14	0	4	0	4	3	1	0	1
			44,33 %	98,21 %	<b>34,55 %</b>	14,55 %	11,52 %	20,00 %	1,21 %	8,48 %	0,00 %	2,42 %	0,00 %	2,42 %	1,82 %	0,61 %	0,00 %	0,61 %
Stimmbezirk 0081, Oberel- venich	1 von 1	161	98	96	<b>15</b>	10	<b>42</b>	4	4	3	0	6	0	0	0	4	0	2
			60,87 %	97,96 %	15,62 %	10,42 %	<b>43,75 %</b>	4,17 %	4,17 %	3,12 %	0,00 %	6,25 %	0,00 %	0,00 %	0,00 %	4,17 %	0,00 %	2,08 %
Stimmbezirk 0082, Niederel- venich	1 von 1	446	240	239	<b>78</b>	43	55	17	4	19	0	6	0	2	0	4	1	2
			53,81 %	99,58 %	<b>32,64 %</b>	17,99 %	23,01 %	7,11 %	1,67 %	7,95 %	0,00 %	2,51 %	0,00 %	0,84 %	0,00 %	1,67 %	0,42 %	0,84 %
Stimmbezirk 0090, Mül- heim-Wichterich	1 von 1	1.089	499	493	<b>135</b>	68	88	88	16	34	4	12	1	10	10	8	1	2
			45,82 %	98,80 %	<b>27,38 %</b>	13,79 %	17,85 %	17,85 %	3,25 %	6,90 %	0,81 %	2,43 %	0,20 %	2,03 %	2,03 %	1,62 %	0,20 %	0,41 %
Stimmbezirk 0100, Ülpenich	1 von 1	897	407	404	<b>122</b>	48	92	40	12	28	8	13	3	11	8	2	0	3
			45,37 %	99,26 %	<b>30,20 %</b>	11,88 %	22,77 %	9,90 %	2,97 %	6,93 %	1,98 %	3,22 %	0,74 %	2,72 %	1,98 %	0,50 %	0,00 %	0,74 %
Stimmbezirk 0110, Linze- nich-Lövenich	1 von 1	462	183	182	<b>65</b>	25	30	25	5	13	1	4	0	3	7	0	0	1
			39,61 %	99,45 %	<b>35,71 %</b>	13,74 %	16,48 %	13,74 %	2,75 %	7,14 %	0,55 %	2,20 %	0,00 %	1,65 %	3,85 %	0,00 %	0,00 %	0,55 %

Stadt Zülpich  
Europawahl 26.05.2019  
Zusammenstellung der Ergebnisse nach Wahlbezirken

Wahlbezirk	Schnell- meldungen	Wahlbe- rechtigte	Wähler	gültig	CDU	SPD	GRÜNE	AfD	DIE LINKE	FDP	PIRATEN	Tierschutz- partei	NPD	Die PAR- TEI	FAMILIE	FREIE WÄHLER	Volksab- stimmung	ÖDP
Stimmbezirk 0111, Schwerfen I	1 von 1	317	135	132	<b>57</b>	23	24	6	3	6	0	3	1	4	1	2	0	2
			42,59 %	97,78 %	<b>43,18 %</b>	17,42 %	18,18 %	4,55 %	2,27 %	4,55 %	0,00 %	2,27 %	0,76 %	3,03 %	0,76 %	1,52 %	0,00 %	1,52 %
Stimmbezirk 0120, Schwerfen II	1 von 1	977	415	413	<b>138</b>	67	68	45	21	19	7	10	1	12	5	5	0	3
			42,48 %	99,52 %	<b>33,41 %</b>	16,22 %	16,46 %	10,90 %	5,08 %	4,60 %	1,69 %	2,42 %	0,24 %	2,91 %	1,21 %	1,21 %	0,00 %	0,73 %
Stimmbezirk 0130, Dürsche- ven	1 von 1	408	206	204	<b>64</b>	30	41	16	6	17	0	6	0	3	2	5	0	4
			50,49 %	99,03 %	<b>31,37 %</b>	14,71 %	20,10 %	7,84 %	2,94 %	8,33 %	0,00 %	2,94 %	0,00 %	1,47 %	0,98 %	2,45 %	0,00 %	1,96 %
Stimmbezirk 0131, Enzen	1 von 1	448	210	209	<b>76</b>	34	38	17	2	16	2	3	2	2	3	1	1	2
			46,88 %	99,52 %	<b>36,36 %</b>	16,27 %	18,18 %	8,13 %	0,96 %	7,66 %	0,96 %	1,44 %	0,96 %	0,96 %	1,44 %	0,48 %	0,48 %	0,96 %
Stimmbezirk 0140, Merzenich	1 von 1	134	74	72	<b>21</b>	16	15	5	0	4	0	2	0	3	1	0	0	4
			55,22 %	97,30 %	<b>29,17 %</b>	22,22 %	20,83 %	6,94 %	0,00 %	5,56 %	0,00 %	2,78 %	0,00 %	4,17 %	1,39 %	0,00 %	0,00 %	5,56 %
Stimmbezirk 0141, Sinzenich	1 von 1	969	379	376	<b>118</b>	71	61	35	22	24	3	11	0	7	5	7	0	0
			39,11 %	99,21 %	<b>31,38 %</b>	18,88 %	16,22 %	9,31 %	5,85 %	6,38 %	0,80 %	2,93 %	0,00 %	1,86 %	1,33 %	1,86 %	0,00 %	0,00 %
Stimmbezirk 0150, Bürve- nich-Eppenich	1 von 1	860	335	334	<b>94</b>	54	50	26	32	26	3	4	1	16	6	4	0	0
			38,95 %	99,70 %	<b>28,14 %</b>	16,17 %	14,97 %	7,78 %	9,58 %	7,78 %	0,90 %	1,20 %	0,30 %	4,79 %	1,80 %	1,20 %	0,00 %	0,00 %
Stimmbezirk 0151, Langen- dorf	1 von 1	215	99	98	<b>41</b>	11	11	17	0	8	0	2	0	0	1	1	0	2
			46,05 %	98,99 %	<b>41,84 %</b>	11,22 %	11,22 %	17,35 %	0,00 %	8,16 %	0,00 %	2,04 %	0,00 %	0,00 %	1,02 %	1,02 %	0,00 %	2,04 %
Stimmbezirk 0160, Füssenich	1 von 1	645	272	265	<b>79</b>	46	45	29	14	21	1	4	1	9	3	1	0	1
			42,17 %	97,43 %	<b>29,81 %</b>	17,36 %	16,98 %	10,94 %	5,28 %	7,92 %	0,38 %	1,51 %	0,38 %	3,40 %	1,13 %	0,38 %	0,00 %	0,38 %
Stimmbezirk 0161, Junters- dorf	1 von 1	186	95	94	<b>33</b>	11	17	4	3	5	0	7	1	2	3	0	0	2
			51,08 %	98,95 %	<b>35,11 %</b>	11,70 %	18,09 %	4,26 %	3,19 %	5,32 %	0,00 %	7,45 %	1,06 %	2,13 %	3,19 %	0,00 %	0,00 %	2,13 %
Briefwahl I	1 von 1	0	615	614	<b>265</b>	98	84	48	13	56	1	9	1	6	8	3	0	1
				99,84 %	<b>43,16 %</b>	15,96 %	13,68 %	7,82 %	2,12 %	9,12 %	0,16 %	1,47 %	0,16 %	0,98 %	1,30 %	0,49 %	0,00 %	0,16 %
Briefwahl II	1 von 1	0	688	682	<b>314</b>	104	103	36	12	51	4	16	0	12	5	4	4	1
				99,13 %	<b>46,04 %</b>	15,25 %	15,10 %	5,28 %	1,76 %	7,48 %	0,59 %	2,35 %	0,00 %	1,76 %	0,73 %	0,59 %	0,59 %	0,15 %
Briefwahl III	1 von 1	0	804	789	<b>316</b>	113	130	60	19	69	5	12	3	8	5	5	8	3
				98,13 %	<b>40,05 %</b>	14,32 %	16,48 %	7,60 %	2,41 %	8,75 %	0,63 %	1,52 %	0,38 %	1,01 %	0,63 %	0,63 %	1,01 %	0,38 %
Briefwahl IV	1 von 1	0	735	731	<b>294</b>	140	101	56	22	46	3	13	2	20	2	6	2	1
				99,46 %	<b>40,22 %</b>	19,15 %	13,82 %	7,66 %	3,01 %	6,29 %	0,41 %	1,78 %	0,27 %	2,74 %	0,27 %	0,82 %	0,27 %	0,14 %
Stadt Zülpich	30 von 30	16.212	9.799	9.698	<b>3.387</b>	1.575	1.676	902	341	720	74	204	19	200	109	90	23	51
				60,44 %	98,97 %	<b>34,92 %</b>	16,24 %	17,28 %	9,30 %	3,52 %	7,42 %	0,76 %	2,10 %	0,20 %	2,06 %	1,12 %	0,93 %	0,24 %

Stadt Zülpich  
Europawahl 26.05.2019  
Zusammenstellung der Ergebnisse nach Wahlbezirken

Wahlbezirk	DKP	MLPD	BP	SGP	TIERSCHU hier!	Tierschutz- allianz	Bündnis C	BIG	BGE	DIE DIREKTE	Demokratie in Europa - DiEM25	III. Weg	Die Grauen	DIE RECHTE	DIE VIO- LETTEN	LIEBE	DIE FRAUEN	Graue Panther
Stimmbezirk 0010, Zülpich 1 (Kernstadt)	0	0	0	0	2	2	0	0	0	0	0	0	2	0	0	1	0	0
	0,00 %	0,00 %	0,00 %	0,00 %	0,44 %	0,44 %	0,00 %	0,00 %	0,00 %	0,00 %	0,00 %	0,00 %	0,44 %	0,00 %	0,00 %	0,22 %	0,00 %	0,00 %
Stimmbezirk 0020, Zülpich 2 (Kernstadt)	0	0	0	0	0	1	0	0	0	0	1	0	1	0	0	0	1	1
	0,00 %	0,00 %	0,00 %	0,00 %	0,00 %	0,21 %	0,00 %	0,00 %	0,00 %	0,00 %	0,21 %	0,00 %	0,21 %	0,00 %	0,00 %	0,00 %	0,21 %	0,21 %
Stimmbezirk 0030, Zülpich 3 (Kernstadt)	0	0	0	0	0	3	0	0	0	1	0	0	1	0	3	0	0	1
	0,00 %	0,00 %	0,00 %	0,00 %	0,00 %	0,73 %	0,00 %	0,00 %	0,00 %	0,24 %	0,00 %	0,00 %	0,24 %	0,00 %	0,73 %	0,00 %	0,00 %	0,24 %
Stimmbezirk 0040, Zülpich 4 (Kernstadt)	0	0	0	0	0	0	0	0	1	0	2	0	1	0	0	0	0	2
	0,00 %	0,00 %	0,00 %	0,00 %	0,00 %	0,00 %	0,00 %	0,00 %	0,18 %	0,00 %	0,36 %	0,00 %	0,18 %	0,00 %	0,00 %	0,00 %	0,00 %	0,36 %
Stimmbezirk 0050, Geich	0	0	0	0	5	1	1	0	0	0	0	0	3	0	0	0	0	1
	0,00 %	0,00 %	0,00 %	0,00 %	1,92 %	0,38 %	0,38 %	0,00 %	0,00 %	0,00 %	0,00 %	0,00 %	1,15 %	0,00 %	0,00 %	0,00 %	0,00 %	0,38 %
Stimmbezirk 0051, Bessenich	0	0	0	0	0	0	0	0	0	0	0	0	0	0	0	0	0	0
	0,00 %	0,00 %	0,00 %	0,00 %	0,00 %	0,00 %	0,00 %	0,00 %	0,00 %	0,00 %	0,00 %	0,00 %	0,00 %	0,00 %	0,00 %	0,00 %	0,00 %	0,00 %
Stimmbezirk 0060, Hoven	1	0	0	0	0	1	0	0	0	0	1	0	2	1	0	0	0	1
	0,38 %	0,00 %	0,00 %	0,00 %	0,00 %	0,38 %	0,00 %	0,00 %	0,00 %	0,00 %	0,38 %	0,00 %	0,75 %	0,38 %	0,00 %	0,00 %	0,00 %	0,38 %
Stimmbezirk 0061, Kloster Marienborn	0	0	0	0	0	0	0	0	0	0	0	0	0	0	0	1	0	0
	0,00 %	0,00 %	0,00 %	0,00 %	0,00 %	0,00 %	0,00 %	0,00 %	0,00 %	0,00 %	0,00 %	0,00 %	0,00 %	0,00 %	0,00 %	1,61 %	0,00 %	0,00 %
Stimmbezirk 0070, Nemmenich	0	0	0	0	3	0	0	0	0	0	1	0	0	0	0	0	0	1
	0,00 %	0,00 %	0,00 %	0,00 %	1,00 %	0,00 %	0,00 %	0,00 %	0,00 %	0,00 %	0,33 %	0,00 %	0,00 %	0,00 %	0,00 %	0,00 %	0,00 %	0,33 %
Stimmbezirk 0071, Rövenich	0	0	0	0	1	0	0	0	0	0	1	0	0	0	0	0	1	0
	0,00 %	0,00 %	0,00 %	0,00 %	0,65 %	0,00 %	0,00 %	0,00 %	0,00 %	0,00 %	0,65 %	0,00 %	0,00 %	0,00 %	0,00 %	0,00 %	0,65 %	0,00 %
Stimmbezirk 0080, Weiler i.d.E	0	0	0	0	0	0	0	0	0	0	0	0	0	0	0	1	0	0
	0,00 %	0,00 %	0,00 %	0,00 %	0,00 %	0,00 %	0,00 %	0,00 %	0,00 %	0,00 %	0,00 %	0,00 %	0,00 %	0,00 %	0,00 %	0,61 %	0,00 %	0,00 %
Stimmbezirk 0081, Oberelvenich	0	0	0	0	0	0	0	0	0	0	1	0	0	0	0	0	0	2
	0,00 %	0,00 %	0,00 %	0,00 %	0,00 %	0,00 %	0,00 %	0,00 %	0,00 %	0,00 %	1,04 %	0,00 %	0,00 %	0,00 %	0,00 %	0,00 %	0,00 %	2,08 %
Stimmbezirk 0082, Niederelvenich	0	0	0	0	0	1	0	0	0	0	0	0	4	0	0	0	0	0
	0,00 %	0,00 %	0,00 %	0,00 %	0,00 %	0,42 %	0,00 %	0,00 %	0,00 %	0,00 %	0,00 %	0,00 %	1,67 %	0,00 %	0,00 %	0,00 %	0,00 %	0,00 %
Stimmbezirk 0090, Mül- heim-Wichterich	0	0	0	0	2	3	0	0	0	0	0	0	0	1	0	0	1	1
	0,00 %	0,00 %	0,00 %	0,00 %	0,41 %	0,61 %	0,00 %	0,00 %	0,00 %	0,00 %	0,00 %	0,00 %	0,00 %	0,20 %	0,00 %	0,00 %	0,20 %	0,20 %
Stimmbezirk 0100, Ülpenich	0	0	0	0	0	1	2	0	0	0	2	0	1	1	0	0	1	1
	0,00 %	0,00 %	0,00 %	0,00 %	0,00 %	0,25 %	0,50 %	0,00 %	0,00 %	0,00 %	0,50 %	0,00 %	0,25 %	0,25 %	0,00 %	0,00 %	0,25 %	0,25 %
Stimmbezirk 0110, Linzenich-Lövenich	0	0	0	0	1	0	0	0	0	0	1	0	0	0	1	0	0	0
	0,00 %	0,00 %	0,00 %	0,00 %	0,55 %	0,00 %	0,00 %	0,00 %	0,00 %	0,00 %	0,55 %	0,00 %	0,00 %	0,00 %	0,55 %	0,00 %	0,00 %	0,00 %

Stadt Zülpich  
Europawahl 26.05.2019  
Zusammenstellung der Ergebnisse nach Wahlbezirken

Wahlbezirk	DKP	MLPD	BP	SGP	TIERSCHU hier!	Tierschutz- allianz	Bündnis C	BIG	BGE	DIE DIREKTE	Demokratie in Europa - DiEM25	III. Weg	Die Grauen	DIE RECHTE	DIE VIO- LETTEN	LIEBE	DIE FRAUEN	Graue Panther
Stimmbezirk 0111, Schwerfen I	0	0	0	0	0	0	0	0	0	0	0	0	0	0	0	0	0	0
	0,00 %	0,00 %	0,00 %	0,00 %	0,00 %	0,00 %	0,00 %	0,00 %	0,00 %	0,00 %	0,00 %	0,00 %	0,00 %	0,00 %	0,00 %	0,00 %	0,00 %	0,00 %
Stimmbezirk 0120, Schwerfen II	0	0	0	0	1	1	1	0	1	1	1	0	0	0	0	1	0	0
	0,00 %	0,00 %	0,00 %	0,00 %	0,24 %	0,24 %	0,24 %	0,00 %	0,24 %	0,24 %	0,24 %	0,00 %	0,00 %	0,00 %	0,00 %	0,24 %	0,00 %	0,00 %
Stimmbezirk 0130, Dürsche- ven	0	0	2	0	1	0	0	0	0	0	0	0	1	0	2	0	1	2
	0,00 %	0,00 %	0,98 %	0,00 %	0,49 %	0,00 %	0,00 %	0,00 %	0,00 %	0,00 %	0,00 %	0,00 %	0,49 %	0,00 %	0,98 %	0,00 %	0,49 %	0,98 %
Stimmbezirk 0131, Enzen	0	0	0	0	0	0	0	2	0	0	0	0	0	0	0	3	1	0
	0,00 %	0,00 %	0,00 %	0,00 %	0,00 %	0,00 %	0,00 %	0,96 %	0,00 %	0,00 %	0,00 %	0,00 %	0,00 %	0,00 %	1,44 %	0,48 %	0,00 %	0,00 %
Stimmbezirk 0140, Merzenich	0	0	0	0	0	0	0	0	0	0	0	0	0	0	0	0	0	0
	0,00 %	0,00 %	0,00 %	0,00 %	0,00 %	0,00 %	0,00 %	0,00 %	0,00 %	0,00 %	0,00 %	0,00 %	0,00 %	0,00 %	0,00 %	0,00 %	0,00 %	0,00 %
Stimmbezirk 0141, Sinzenich	0	0	1	0	1	0	0	0	0	0	0	0	0	0	0	0	0	2
	0,00 %	0,00 %	0,27 %	0,00 %	0,27 %	0,00 %	0,00 %	0,00 %	0,00 %	0,00 %	0,00 %	0,00 %	0,00 %	0,00 %	0,00 %	0,00 %	0,00 %	0,53 %
Stimmbezirk 0150, Bürve- nich-Eppenich	0	0	0	0	0	1	0	0	0	0	2	0	0	1	0	1	0	2
	0,00 %	0,00 %	0,00 %	0,00 %	0,00 %	0,30 %	0,00 %	0,00 %	0,00 %	0,00 %	0,60 %	0,00 %	0,00 %	0,30 %	0,00 %	0,30 %	0,00 %	0,60 %
Stimmbezirk 0151, Langen- dorf	0	0	0	0	0	0	0	0	0	0	0	0	0	0	0	0	0	0
	0,00 %	0,00 %	0,00 %	0,00 %	0,00 %	0,00 %	0,00 %	0,00 %	0,00 %	0,00 %	0,00 %	0,00 %	0,00 %	0,00 %	0,00 %	0,00 %	0,00 %	0,00 %
Stimmbezirk 0160, Füssenich	0	0	0	0	1	1	0	0	1	0	1	0	0	0	1	0	1	1
	0,00 %	0,00 %	0,00 %	0,00 %	0,38 %	0,38 %	0,00 %	0,00 %	0,38 %	0,00 %	0,38 %	0,00 %	0,00 %	0,00 %	0,38 %	0,00 %	0,38 %	0,38 %
Stimmbezirk 0161, Junters- dorf	0	0	0	0	2	0	0	0	0	0	0	0	1	0	0	0	0	0
	0,00 %	0,00 %	0,00 %	0,00 %	2,13 %	0,00 %	0,00 %	0,00 %	0,00 %	0,00 %	0,00 %	0,00 %	1,06 %	0,00 %	0,00 %	0,00 %	0,00 %	0,00 %
Briefwahl I	0	0	1	0	1	1	3	0	0	0	2	0	0	1	0	2	1	1
	0,00 %	0,00 %	0,16 %	0,00 %	0,16 %	0,16 %	0,49 %	0,00 %	0,00 %	0,00 %	0,33 %	0,00 %	0,00 %	0,16 %	0,00 %	0,33 %	0,16 %	0,16 %
Briefwahl II	0	0	0	0	4	0	1	0	1	0	1	0	1	0	0	0	1	3
	0,00 %	0,00 %	0,00 %	0,00 %	0,59 %	0,00 %	0,15 %	0,00 %	0,15 %	0,00 %	0,15 %	0,00 %	0,15 %	0,00 %	0,00 %	0,00 %	0,15 %	0,44 %
Briefwahl III	0	0	0	0	2	0	0	1	2	0	2	0	2	1	0	0	3	9
	0,00 %	0,00 %	0,00 %	0,00 %	0,25 %	0,00 %	0,00 %	0,13 %	0,25 %	0,00 %	0,25 %	0,00 %	0,25 %	0,13 %	0,00 %	0,00 %	0,38 %	1,14 %
Briefwahl IV	0	0	0	0	4	2	0	0	2	1	2	0	1	0	3	0	1	1
	0,00 %	0,00 %	0,00 %	0,00 %	0,55 %	0,27 %	0,00 %	0,00 %	0,27 %	0,14 %	0,27 %	0,00 %	0,14 %	0,00 %	0,41 %	0,00 %	0,14 %	0,14 %
Stadt Zülpich	1	0	4	0	31	19	8	3	8	3	21	0	21	6	13	8	12	32
	0,01 %	0,00 %	0,04 %	0,00 %	0,32 %	0,20 %	0,08 %	0,03 %	0,08 %	0,03 %	0,22 %	0,00 %	0,22 %	0,06 %	0,13 %	0,08 %	0,12 %	0,33 %



Stadt Zülpich  
Europawahl 26.05.2019  
Zusammenstellung der Ergebnisse nach Wahlbezirken

Wahlbezirk	LKR - Bernd Lucke und die Liberal-Konservativen Reformer	MENSCHLICHE WELT	NL	ÖkoLinX	Die Humanisten	PARTEI FÜR DIE TIERE	Gesundheitsforschung	Volt
Stimmbezirk 0010, Zülpich 1 (Kernstadt)	0	0	0	1	0	3	0	3
	0,00 %	0,00 %	0,00 %	0,22 %	0,00 %	0,66 %	0,00 %	0,66 %
Stimmbezirk 0020, Zülpich 2 (Kernstadt)	2	1	0	1	1	2	1	1
	0,43 %	0,21 %	0,00 %	0,21 %	0,21 %	0,43 %	0,21 %	0,21 %
Stimmbezirk 0030, Zülpich 3 (Kernstadt)	0	1	0	0	1	0	1	2
	0,00 %	0,24 %	0,00 %	0,00 %	0,24 %	0,00 %	0,24 %	0,49 %
Stimmbezirk 0040, Zülpich 4 (Kernstadt)	2	0	2	0	0	2	1	0
	0,36 %	0,00 %	0,36 %	0,00 %	0,00 %	0,36 %	0,18 %	0,00 %
Stimmbezirk 0050, Geich	0	1	0	0	0	2	0	2
	0,00 %	0,38 %	0,00 %	0,00 %	0,00 %	0,77 %	0,00 %	0,77 %
Stimmbezirk 0051, Bessenich	0	0	0	0	0	0	0	2
	0,00 %	0,00 %	0,00 %	0,00 %	0,00 %	0,00 %	0,00 %	1,11 %
Stimmbezirk 0060, Hoven	0	0	0	0	0	2	1	0
	0,00 %	0,00 %	0,00 %	0,00 %	0,00 %	0,75 %	0,38 %	0,00 %
Stimmbezirk 0061, Kloster Marienborn	0	0	0	0	0	0	0	0
	0,00 %	0,00 %	0,00 %	0,00 %	0,00 %	0,00 %	0,00 %	0,00 %
Stimmbezirk 0070, Nemmenich	2	0	0	0	0	0	0	1
	0,66 %	0,00 %	0,00 %	0,00 %	0,00 %	0,00 %	0,00 %	0,33 %
Stimmbezirk 0071, Rövénich	0	0	0	0	0	3	0	2
	0,00 %	0,00 %	0,00 %	0,00 %	0,00 %	1,94 %	0,00 %	1,29 %
Stimmbezirk 0080, Weiler i.d.E	0	0	0	0	0	1	0	1
	0,00 %	0,00 %	0,00 %	0,00 %	0,00 %	0,61 %	0,00 %	0,61 %
Stimmbezirk 0081, Oberelvenich	0	0	0	2	0	1	0	0
	0,00 %	0,00 %	0,00 %	2,08 %	0,00 %	1,04 %	0,00 %	0,00 %
Stimmbezirk 0082, Niederelvenich	0	0	0	1	0	0	0	2
	0,00 %	0,00 %	0,00 %	0,42 %	0,00 %	0,00 %	0,00 %	0,84 %
Stimmbezirk 0090, Mülheim-Wichterich	0	1	0	1	0	1	0	5
	0,00 %	0,20 %	0,00 %	0,20 %	0,00 %	0,20 %	0,00 %	1,01 %
Stimmbezirk 0100, Ülpenich	0	0	0	0	0	4	0	1
	0,00 %	0,00 %	0,00 %	0,00 %	0,00 %	0,99 %	0,00 %	0,25 %
Stimmbezirk 0110, Linzenich-Lövenich	0	0	0	0	0	0	0	0
	0,00 %	0,00 %	0,00 %	0,00 %	0,00 %	0,00 %	0,00 %	0,00 %
Stimmbezirk 0111, Schwerfen I	0	0	0	0	0	0	0	0
	0,00 %	0,00 %	0,00 %	0,00 %	0,00 %	0,00 %	0,00 %	0,00 %
Stimmbezirk 0120, Schwerfen II	0	2	0	0	0	0	0	3
	0,00 %	0,48 %	0,00 %	0,00 %	0,00 %	0,00 %	0,00 %	0,73 %

Stadt Zülpich  
Europawahl 26.05.2019  
Zusammenstellung der Ergebnisse nach Wahlbezirken

Wahlbezirk	LKR - Bernd Lucke und die Liberal-Konservativen Reformer	MENSCHLICHE WELT	NL	ÖkoLinX	Die Humanisten	PARTEI FÜR DIE TIERE	Gesundheitsforschung	Volt
<b>Stimmbezirk 0130, Dürscheven</b>	0	0	0	0	1	0	0	0
	0,00 %	0,00 %	0,00 %	0,00 %	0,49 %	0,00 %	0,00 %	0,00 %
<b>Stimmbezirk 0131, Enzen</b>	0	0	0	0	1	3	0	0
	0,00 %	0,00 %	0,00 %	0,00 %	0,48 %	1,44 %	0,00 %	0,00 %
<b>Stimmbezirk 0140, Merzenich</b>	0	0	0	0	0	1	0	0
	0,00 %	0,00 %	0,00 %	0,00 %	0,00 %	1,39 %	0,00 %	0,00 %
<b>Stimmbezirk 0141, Sinzenich</b>	0	0	0	0	0	2	2	4
	0,00 %	0,00 %	0,00 %	0,00 %	0,00 %	0,53 %	0,53 %	1,06 %
<b>Stimmbezirk 0150, Bürvenich-Eppenich</b>	1	1	0	1	0	5	0	3
	0,30 %	0,30 %	0,00 %	0,30 %	0,00 %	1,50 %	0,00 %	0,90 %
<b>Stimmbezirk 0151, Langendorf</b>	0	0	0	0	0	0	1	3
	0,00 %	0,00 %	0,00 %	0,00 %	0,00 %	0,00 %	1,02 %	3,06 %
<b>Stimmbezirk 0160, Füssenich</b>	0	0	0	1	0	2	0	1
	0,00 %	0,00 %	0,00 %	0,38 %	0,00 %	0,75 %	0,00 %	0,38 %
<b>Stimmbezirk 0161, Juntersdorf</b>	0	0	2	0	0	1	0	0
	0,00 %	0,00 %	2,13 %	0,00 %	0,00 %	1,06 %	0,00 %	0,00 %
<b>Briefwahl I</b>	0	1	0	0	0	2	0	5
	0,00 %	0,16 %	0,00 %	0,00 %	0,00 %	0,33 %	0,00 %	0,81 %
<b>Briefwahl II</b>	0	1	0	0	0	0	1	2
	0,00 %	0,15 %	0,00 %	0,00 %	0,00 %	0,00 %	0,15 %	0,29 %
<b>Briefwahl III</b>	1	0	0	0	0	3	1	6
	0,13 %	0,00 %	0,00 %	0,00 %	0,00 %	0,38 %	0,13 %	0,76 %
<b>Briefwahl IV</b>	0	0	0	0	0	2	2	2
	0,00 %	0,00 %	0,00 %	0,00 %	0,00 %	0,27 %	0,27 %	0,27 %
<b>Stadt Zülpich</b>	8	9	4	8	4	42	11	51
	0,08 %	0,09 %	0,04 %	0,08 %	0,04 %	0,43 %	0,11 %	0,53 %































Stadt Zülpich  
Europawahl 26.05.2019  
CDU, Ergebnis  
Wahlbezirk-Übersicht

Stimmbezirk 0061, Kloster Marienborn	46,77 %	
Briefwahl II	46,04 %	
Stimmbezirk 0111, Schwerfen I	43,18 %	
Briefwahl I	43,16 %	
Stimmbezirk 0151, Langendorf	41,84 %	
Briefwahl IV	40,22 %	
Briefwahl III	40,05 %	
Stimmbezirk 0070, Nemmenich	36,88 %	
Stimmbezirk 0060, Hoven	36,60 %	
Stimmbezirk 0030, Zülpich 3 (Kernstadt)	36,50 %	
Stimmbezirk 0131, Enzen	36,36 %	
Stimmbezirk 0110, Linzenich-Lövenich	35,71 %	
Stimmbezirk 0161, Juntersdorf	35,11 %	
Stimmbezirk 0080, Weiler i.d.E	34,55 %	
Stimmbezirk 0120, Schwerfen II	33,41 %	
Stimmbezirk 0082, Niederelvenich	32,64 %	
Stimmbezirk 0040, Zülpich 4 (Kernstadt)	32,48 %	
Stimmbezirk 0010, Zülpich 1 (Kernstadt)	32,38 %	
Stimmbezirk 0141, Sinzenich	31,38 %	
Stimmbezirk 0130, Dürscheven	31,37 %	
Stimmbezirk 0100, Ülpenich	30,20 %	
Stimmbezirk 0160, Füssenich	29,81 %	
Stimmbezirk 0140, Merzenich	29,17 %	
Stimmbezirk 0051, Bessenich	28,89 %	
Stimmbezirk 0150, Bürvenich-Eppenich	28,14 %	
Stimmbezirk 0071, Rövenich	27,74 %	
Stimmbezirk 0020, Zülpich 2 (Kernstadt)	27,51 %	
Stimmbezirk 0090, Mülheim-Wichterich	27,38 %	
Stimmbezirk 0050, Geich	26,44 %	
Stimmbezirk 0081, Oberelvenich	15,62 %	

Stadt Zülpich  
Europawahl 26.05.2019  
CDU, Gewinne und Verluste  
Wahlbezirk-Übersicht

Briefwahl I	2,44 %		█
Briefwahl II	-0,55 %		█
Briefwahl IV	-2,26 %		█
Stimmbezirk 0030, Zülpich 3 (Kernstadt)	-2,88 %		█
Stimmbezirk 0010, Zülpich 1 (Kernstadt)	-4,23 %		█
Stimmbezirk 0061, Kloster Marienborn	-4,25 %		█
Briefwahl III	-4,31 %		█
Stimmbezirk 0040, Zülpich 4 (Kernstadt)	-4,53 %		█
Stimmbezirk 0160, Füssenich	-5,93 %		█
Stimmbezirk 0060, Hoven	-7,35 %		█
Stimmbezirk 0141, Sinzenich	-7,76 %		█
Stimmbezirk 0020, Zülpich 2 (Kernstadt)	-7,80 %		█
Stimmbezirk 0082, Niederelvenich	-8,18 %		█
Stimmbezirk 0080, Weiler i.d.E	-8,41 %		█
Stimmbezirk 0090, Mülheim-Wichterich	-8,55 %		█
Stimmbezirk 0100, Ülpenich	-8,65 %		█
Stimmbezirk 0070, Nemmenich	-10,18 %		█
Stimmbezirk 0120, Schwerfen II	-10,23 %		█
Stimmbezirk 0131, Enzen	-10,23 %		█
Stimmbezirk 0081, Oberelvenich	-10,51 %		█
Stimmbezirk 0111, Schwerfen I	-11,52 %		█
Stimmbezirk 0130, Dürscheven	-12,46 %		█
Stimmbezirk 0050, Geich	-13,14 %		█
Stimmbezirk 0161, Juntersdorf	-13,61 %		█
Stimmbezirk 0150, Bürvenich-Eppenich	-13,63 %		█
Stimmbezirk 0110, Linzenich-Lövenich	-14,00 %		█
Stimmbezirk 0151, Langendorf	-15,31 %		█
Stimmbezirk 0051, Bessenich	-17,32 %		█
Stimmbezirk 0140, Merzenich	-18,66 %		█
Stimmbezirk 0071, Rövenich	-35,59 %		█































Stadt Zülpich  
Europawahl 26.05.2019  
SPD, Ergebnis  
Wahlbezirk-Übersicht

Stimmbezirk 0140, Merzenich	22,22 %	
Stimmbezirk 0071, Rövenich	20,00 %	
Stimmbezirk 0030, Zülpich 3 (Kernstadt)	19,46 %	
Briefwahl IV	19,15 %	
Stimmbezirk 0070, Nemmenich	18,94 %	
Stimmbezirk 0141, Sinzenich	18,88 %	
Stimmbezirk 0020, Zülpich 2 (Kernstadt)	18,55 %	
Stimmbezirk 0082, Niederelvenich	17,99 %	
Stimmbezirk 0010, Zülpich 1 (Kernstadt)	17,62 %	
Stimmbezirk 0111, Schwerfen I	17,42 %	
Stimmbezirk 0160, Füssenich	17,36 %	
Stimmbezirk 0050, Geich	16,86 %	
Stimmbezirk 0060, Hoven	16,60 %	
Stimmbezirk 0131, Enzen	16,27 %	
Stimmbezirk 0120, Schwerfen II	16,22 %	
Stimmbezirk 0150, Bürvenich-Eppenich	16,17 %	
Briefwahl I	15,96 %	
Stimmbezirk 0051, Bessenich	15,56 %	
Briefwahl II	15,25 %	
Stimmbezirk 0130, Dürscheven	14,71 %	
Stimmbezirk 0080, Weiler i.d.E	14,55 %	
Stimmbezirk 0061, Kloster Marienborn	14,52 %	
Stimmbezirk 0040, Zülpich 4 (Kernstadt)	14,42 %	
Briefwahl III	14,32 %	
Stimmbezirk 0090, Mülheim-Wichterich	13,79 %	
Stimmbezirk 0110, Linzenich-Lövenich	13,74 %	
Stimmbezirk 0100, Ülpenich	11,88 %	
Stimmbezirk 0161, Juntersdorf	11,70 %	
Stimmbezirk 0151, Langendorf	11,22 %	
Stimmbezirk 0081, Oberelvenich	10,42 %	































Stadt Zülpich  
Europawahl 26.05.2019  
SPD, Gewinne und Verluste  
Wahlbezirk-Übersicht

Stimmbezirk 0130, Dürscheven	1,69 %		
Stimmbezirk 0071, Rövenich	0,83 %		
Stimmbezirk 0110, Linzenich-Lövenich	-3,98 %		■
Stimmbezirk 0111, Schwerfen I	-4,80 %		■
Stimmbezirk 0151, Langendorf	-5,10 %		■
Stimmbezirk 0070, Nemmenich	-5,85 %		■
Briefwahl III	-8,60 %		■
Stimmbezirk 0161, Juntersdorf	-8,81 %		■
Stimmbezirk 0030, Zülpich 3 (Kernstadt)	-8,97 %		■
Briefwahl II	-9,26 %		■
Stimmbezirk 0140, Merzenich	-9,66 %		■
Briefwahl IV	-9,93 %		■
Stimmbezirk 0040, Zülpich 4 (Kernstadt)	-11,56 %		■
Stimmbezirk 0081, Oberelvenich	-12,31 %		■
Stimmbezirk 0150, Bürvenich-Eppenich	-12,31 %		■
Stimmbezirk 0050, Geich	-12,55 %		■
Stimmbezirk 0090, Mülheim-Wichterich	-12,67 %		■
Stimmbezirk 0082, Niederelvenich	-13,13 %		■
Stimmbezirk 0160, Füssenich	-13,16 %		■
Stimmbezirk 0120, Schwerfen II	-13,55 %		■
Stimmbezirk 0080, Weiler i.d.E	-13,62 %		■
Stimmbezirk 0100, Ülpenich	-14,02 %		■
Stimmbezirk 0061, Kloster Marienborn	-14,06 %		■
Briefwahl I	-14,45 %		■
Stimmbezirk 0010, Zülpich 1 (Kernstadt)	-14,47 %		■
Stimmbezirk 0060, Hoven	-14,85 %		■
Stimmbezirk 0131, Enzen	-15,15 %		■
Stimmbezirk 0051, Bessenich	-16,86 %		■
Stimmbezirk 0020, Zülpich 2 (Kernstadt)	-17,84 %		■
Stimmbezirk 0141, Sinzenich	-19,60 %		■

Stadt Zülpich  
Europawahl 26.05.2019  
GRÜNE, Ergebnis  
Wahlbezirk-Übersicht

Stimmbezirk 0081, Oberelvenich	43,75 %	
Stimmbezirk 0082, Niederelvenich	23,01 %	
Stimmbezirk 0100, Ülpnich	22,77 %	
Stimmbezirk 0071, Rövenich	21,29 %	
Stimmbezirk 0020, Zülpich 2 (Kernstadt)	21,11 %	
Stimmbezirk 0140, Merzenich	20,83 %	
Stimmbezirk 0130, Dürscheven	20,10 %	
Stimmbezirk 0050, Geich	19,54 %	
Stimmbezirk 0051, Bessenich	19,44 %	
Stimmbezirk 0111, Schwerfen I	18,18 %	
Stimmbezirk 0131, Enzen	18,18 %	
Stimmbezirk 0161, Juntersdorf	18,09 %	
Stimmbezirk 0090, Mülheim-Wichterich	17,85 %	
Stimmbezirk 0010, Zülpich 1 (Kernstadt)	17,62 %	
Stimmbezirk 0070, Nemmenich	17,61 %	
Stimmbezirk 0060, Hoven	16,98 %	
Stimmbezirk 0160, Füssenich	16,98 %	
Stimmbezirk 0040, Zülpich 4 (Kernstadt)	16,79 %	
Stimmbezirk 0110, Linzenich-Lövenich	16,48 %	
Briefwahl III	16,48 %	
Stimmbezirk 0120, Schwerfen II	16,46 %	
Stimmbezirk 0141, Sinzenich	16,22 %	
Stimmbezirk 0030, Zülpich 3 (Kernstadt)	16,06 %	
Briefwahl II	15,10 %	
Stimmbezirk 0150, Bürvenich-Eppenich	14,97 %	
Briefwahl IV	13,82 %	
Briefwahl I	13,68 %	
Stimmbezirk 0061, Kloster Marienborn	12,90 %	
Stimmbezirk 0080, Weiler i.d.E	11,52 %	
Stimmbezirk 0151, Langendorf	11,22 %	

Stadt Zülpich  
Europawahl 26.05.2019  
GRÜNE, Gewinne und Verluste  
Wahlbezirk-Übersicht































Stimmbezirk 0071, Rövenich	17,12 %	
Stimmbezirk 0051, Bessenich	16,69 %	
Stimmbezirk 0140, Merzenich	15,04 %	
Stimmbezirk 0100, Ülpenich	14,86 %	
Stimmbezirk 0050, Geich	14,19 %	
Stimmbezirk 0131, Enzen	13,99 %	
Stimmbezirk 0111, Schwerfen I	13,91 %	
Stimmbezirk 0081, Oberelvenich	13,07 %	
Stimmbezirk 0161, Juntersdorf	12,96 %	
Stimmbezirk 0120, Schwerfen II	12,13 %	
Stimmbezirk 0020, Zülpich 2 (Kernstadt)	10,06 %	
Briefwahl II	9,91 %	
Stimmbezirk 0082, Niederelvenich	9,24 %	
Briefwahl I	9,21 %	
Stimmbezirk 0141, Sinzenich	8,99 %	
Stimmbezirk 0030, Zülpich 3 (Kernstadt)	8,87 %	
Stimmbezirk 0151, Langendorf	8,16 %	
Stimmbezirk 0010, Zülpich 1 (Kernstadt)	8,07 %	
Stimmbezirk 0070, Nemmenich	7,94 %	
Stimmbezirk 0130, Dürscheven	7,77 %	
Stimmbezirk 0090, Mülheim-Wichterich	7,54 %	
Briefwahl IV	7,44 %	
Stimmbezirk 0080, Weiler i.d.E	7,29 %	
Stimmbezirk 0060, Hoven	6,09 %	
Stimmbezirk 0150, Bürvenich-Eppenich	5,79 %	
Briefwahl III	5,39 %	
Stimmbezirk 0040, Zülpich 4 (Kernstadt)	5,10 %	
Stimmbezirk 0160, Füssenich	4,53 %	
Stimmbezirk 0110, Linzenich-Lövenich	3,91 %	
Stimmbezirk 0061, Kloster Marienborn	0,66 %	































Stadt Zülpich  
Europawahl 26.05.2019  
AfD, Ergebnis  
Wahlbezirk-Übersicht

Stimmbezirk 0080, Weiler i.d.E	20,00 %	
Stimmbezirk 0090, Mülheim-Wichterich	17,85 %	
Stimmbezirk 0151, Langendorf	17,35 %	
Stimmbezirk 0110, Linzenich-Lövenich	13,74 %	
Stimmbezirk 0010, Zülpich 1 (Kernstadt)	13,22 %	
Stimmbezirk 0050, Geich	12,64 %	
Stimmbezirk 0061, Kloster Marienborn	11,29 %	
Stimmbezirk 0051, Bessenich	11,11 %	
Stimmbezirk 0160, Füssenich	10,94 %	
Stimmbezirk 0120, Schwerfen II	10,90 %	
Stimmbezirk 0040, Zülpich 4 (Kernstadt)	10,77 %	
Stimmbezirk 0100, Ülpenich	9,90 %	
Stimmbezirk 0141, Sinzenich	9,31 %	
Stimmbezirk 0071, Rövenich	8,39 %	
Stimmbezirk 0070, Nemmenich	8,31 %	
Stimmbezirk 0131, Enzen	8,13 %	
Stimmbezirk 0130, Dürscheven	7,84 %	
Briefwahl I	7,82 %	
Stimmbezirk 0150, Bürvenich-Eppenich	7,78 %	
Stimmbezirk 0020, Zülpich 2 (Kernstadt)	7,68 %	
Briefwahl IV	7,66 %	
Briefwahl III	7,60 %	
Stimmbezirk 0030, Zülpich 3 (Kernstadt)	7,30 %	
Stimmbezirk 0082, Niederelvenich	7,11 %	
Stimmbezirk 0140, Merzenich	6,94 %	
Briefwahl II	5,28 %	
Stimmbezirk 0111, Schwerfen I	4,55 %	
Stimmbezirk 0060, Hoven	4,53 %	
Stimmbezirk 0161, Juntersdorf	4,26 %	
Stimmbezirk 0081, Oberelvenich	4,17 %	

Stadt Zülpich  
Europawahl 26.05.2019  
AfD, Gewinne und Verluste  
Wahlbezirk-Übersicht

Stimmbezirk 0151, Langendorf	16,33 %	
Stimmbezirk 0061, Kloster Marienborn	11,29 %	
Stimmbezirk 0090, Mülheim-Wichterich	11,16 %	
Stimmbezirk 0080, Weiler i.d.E	10,85 %	
Stimmbezirk 0050, Geich	8,90 %	
Stimmbezirk 0110, Linzenich-Lövenich	8,02 %	
Stimmbezirk 0071, Rövenich	7,55 %	
Stimmbezirk 0160, Füssenich	6,53 %	
Stimmbezirk 0141, Sinzenich	6,35 %	
Stimmbezirk 0051, Bessenich	5,59 %	
Stimmbezirk 0010, Zülpich 1 (Kernstadt)	5,52 %	
Stimmbezirk 0040, Zülpich 4 (Kernstadt)	4,60 %	
Stimmbezirk 0082, Niederelvenich	4,05 %	
Stimmbezirk 0140, Merzenich	4,05 %	
Stimmbezirk 0020, Zülpich 2 (Kernstadt)	3,90 %	
Stimmbezirk 0070, Nemmenich	3,68 %	
Briefwahl IV	3,25 %	
Stimmbezirk 0131, Enzen	2,90 %	
Stimmbezirk 0150, Bürvenich-Eppenich	2,40 %	
Briefwahl III	2,06 %	
Stimmbezirk 0161, Juntersdorf	1,69 %	
Stimmbezirk 0120, Schwerfen II	1,65 %	
Stimmbezirk 0030, Zülpich 3 (Kernstadt)	0,74 %	
Briefwahl I	0,60 %	
Stimmbezirk 0100, Ülpenich	0,19 %	
Stimmbezirk 0060, Hoven	0,09 %	
Stimmbezirk 0081, Oberelvenich	-0,38 %	
Stimmbezirk 0111, Schwerfen I	-0,58 %	
Briefwahl II	-1,05 %	
Stimmbezirk 0130, Dürscheven	-1,75 %	































Stadt Zülpich  
Europawahl 26.05.2019  
DIE LINKE, Ergebnis  
Wahlbezirk-Übersicht

Stimmbezirk 0150, Bürvenich-Eppenich	9,58 %	
Stimmbezirk 0061, Kloster Marienborn	6,45 %	
Stimmbezirk 0141, Sinzenich	5,85 %	
Stimmbezirk 0040, Zülpich 4 (Kernstadt)	5,47 %	
Stimmbezirk 0160, Füssenich	5,28 %	
Stimmbezirk 0071, Rövenich	5,16 %	
Stimmbezirk 0020, Zülpich 2 (Kernstadt)	5,12 %	
Stimmbezirk 0120, Schwerfen II	5,08 %	
Stimmbezirk 0030, Zülpich 3 (Kernstadt)	4,62 %	
Stimmbezirk 0081, Oberelvenich	4,17 %	
Stimmbezirk 0060, Hoven	4,15 %	
Stimmbezirk 0051, Bessenich	3,33 %	
Stimmbezirk 0090, Mülheim-Wichterich	3,25 %	
Stimmbezirk 0161, Juntersdorf	3,19 %	
Stimmbezirk 0010, Zülpich 1 (Kernstadt)	3,08 %	
Stimmbezirk 0050, Geich	3,07 %	
Briefwahl IV	3,01 %	
Stimmbezirk 0100, Ülpenich	2,97 %	
Stimmbezirk 0130, Dürscheven	2,94 %	
Stimmbezirk 0110, Linzenich-Lövenich	2,75 %	
Briefwahl III	2,41 %	
Stimmbezirk 0111, Schwerfen I	2,27 %	
Briefwahl I	2,12 %	
Briefwahl II	1,76 %	
Stimmbezirk 0082, Niederelvenich	1,67 %	
Stimmbezirk 0070, Nemmenich	1,66 %	
Stimmbezirk 0080, Weiler i.d.E	1,21 %	
Stimmbezirk 0131, Enzen	0,96 %	
Stimmbezirk 0140, Merzenich	0,00 %	
Stimmbezirk 0151, Langendorf	0,00 %	






























Stadt Zülpich  
Europawahl 26.05.2019  
DIE LINKE, Gewinne und Verluste  
Wahlbezirk-Übersicht

Stimmbezirk 0061, Kloster Marienborn	4,41 %		■
Stimmbezirk 0051, Bessenich	3,33 %		■
Stimmbezirk 0150, Bürvenich-Eppenich	2,94 %		■
Stimmbezirk 0071, Rövenich	2,66 %		■
Stimmbezirk 0141, Sinzenich	2,23 %		■
Stimmbezirk 0030, Zülpich 3 (Kernstadt)	1,50 %		■
Stimmbezirk 0060, Hoven	1,33 %		■
Stimmbezirk 0160, Füssenich	1,27 %		■
Stimmbezirk 0161, Juntersdorf	0,63 %		■
Briefwahl IV	0,07 %		■
Stimmbezirk 0020, Zülpich 2 (Kernstadt)	-0,00 %		■
Stimmbezirk 0040, Zülpich 4 (Kernstadt)	-0,05 %		■
Stimmbezirk 0131, Enzen	-0,09 %		■
Briefwahl III	-0,18 %		■
Briefwahl I	-0,29 %		■
Stimmbezirk 0111, Schwerfen I	-0,29 %		■
Stimmbezirk 0130, Dürscheven	-0,48 %		■
Stimmbezirk 0120, Schwerfen II	-0,70 %		■
Stimmbezirk 0110, Linzenich-Lövenich	-1,25 %		■
Stimmbezirk 0081, Oberelvenich	-1,52 %		■
Stimmbezirk 0080, Weiler i.d.E	-1,60 %		■
Briefwahl II	-1,65 %		■
Stimmbezirk 0070, Nemmenich	-1,70 %		■
Stimmbezirk 0050, Geich	-1,75 %		■
Stimmbezirk 0082, Niederelvenich	-1,90 %		■
Stimmbezirk 0100, Ülpenich	-2,07 %		■
Stimmbezirk 0090, Mülheim-Wichterich	-2,60 %		■
Stimmbezirk 0010, Zülpich 1 (Kernstadt)	-2,75 %		■
Stimmbezirk 0140, Merzenich	-2,90 %		■
Stimmbezirk 0151, Langendorf	-8,16 %		■

Stadt Zülpich  
Europawahl 26.05.2019  
FDP, Ergebnis  
Wahlbezirk-Übersicht

Stimmbezirk 0060, Hoven	10,19 %	
Stimmbezirk 0051, Bessenich	10,00 %	
Briefwahl I	9,12 %	
Stimmbezirk 0040, Zülpich 4 (Kernstadt)	8,94 %	
Briefwahl III	8,75 %	
Stimmbezirk 0080, Weiler i.d.E	8,48 %	
Stimmbezirk 0050, Geich	8,43 %	
Stimmbezirk 0130, Dürscheven	8,33 %	
Stimmbezirk 0151, Langendorf	8,16 %	
Stimmbezirk 0082, Niederelvenich	7,95 %	
Stimmbezirk 0160, Füssenich	7,92 %	
Stimmbezirk 0150, Bürvenich-Eppenich	7,78 %	
Stimmbezirk 0131, Enzen	7,66 %	
Stimmbezirk 0010, Zülpich 1 (Kernstadt)	7,49 %	
Briefwahl II	7,48 %	
Stimmbezirk 0020, Zülpich 2 (Kernstadt)	7,25 %	
Stimmbezirk 0110, Linzenich-Lövenich	7,14 %	
Stimmbezirk 0070, Nemmenich	6,98 %	
Stimmbezirk 0100, Ülpenich	6,93 %	
Stimmbezirk 0090, Mülheim-Wichterich	6,90 %	
Stimmbezirk 0141, Sinzenich	6,38 %	
Briefwahl IV	6,29 %	
Stimmbezirk 0030, Zülpich 3 (Kernstadt)	5,84 %	
Stimmbezirk 0071, Rövenich	5,81 %	
Stimmbezirk 0140, Merzenich	5,56 %	
Stimmbezirk 0161, Juntersdorf	5,32 %	
Stimmbezirk 0061, Kloster Marienborn	4,84 %	
Stimmbezirk 0120, Schwerfen II	4,60 %	
Stimmbezirk 0111, Schwerfen I	4,55 %	
Stimmbezirk 0081, Oberelvenich	3,12 %	

Stadt Zülpich  
Europawahl 26.05.2019  
FDP, Gewinne und Verluste  
Wahlbezirk-Übersicht

Stimmbezirk 0060, Hoven	8,58 %	
Stimmbezirk 0082, Niederelvenich	5,91 %	
Stimmbezirk 0141, Sinzenich	4,74 %	
Stimmbezirk 0150, Bürvenich-Eppenich	4,62 %	
Stimmbezirk 0131, Enzen	4,51 %	
Stimmbezirk 0051, Bessenich	4,48 %	
Stimmbezirk 0100, Ülpenich	4,41 %	
Stimmbezirk 0010, Zülpich 1 (Kernstadt)	4,31 %	
Stimmbezirk 0050, Geich	3,62 %	
Briefwahl III	3,38 %	
Briefwahl I	3,28 %	
Stimmbezirk 0070, Nemmenich	3,20 %	
Stimmbezirk 0110, Linzenich-Lövenich	3,14 %	
Stimmbezirk 0040, Zülpich 4 (Kernstadt)	3,10 %	
Stimmbezirk 0020, Zülpich 2 (Kernstadt)	2,94 %	
Stimmbezirk 0140, Merzenich	2,66 %	
Stimmbezirk 0120, Schwerfen II	2,58 %	
Stimmbezirk 0080, Weiler i.d.E	2,15 %	
Stimmbezirk 0151, Langendorf	2,04 %	
Briefwahl II	1,96 %	
Stimmbezirk 0090, Mülheim-Wichterich	1,88 %	
Stimmbezirk 0071, Rövenich	1,64 %	
Stimmbezirk 0160, Füssenich	1,50 %	
Stimmbezirk 0111, Schwerfen I	1,13 %	
Briefwahl IV	0,90 %	
Stimmbezirk 0061, Kloster Marienborn	0,76 %	
Stimmbezirk 0130, Dürscheven	-1,26 %	
Stimmbezirk 0030, Zülpich 3 (Kernstadt)	-1,35 %	
Stimmbezirk 0081, Oberelvenich	-2,56 %	
Stimmbezirk 0161, Juntersdorf	-3,66 %	