

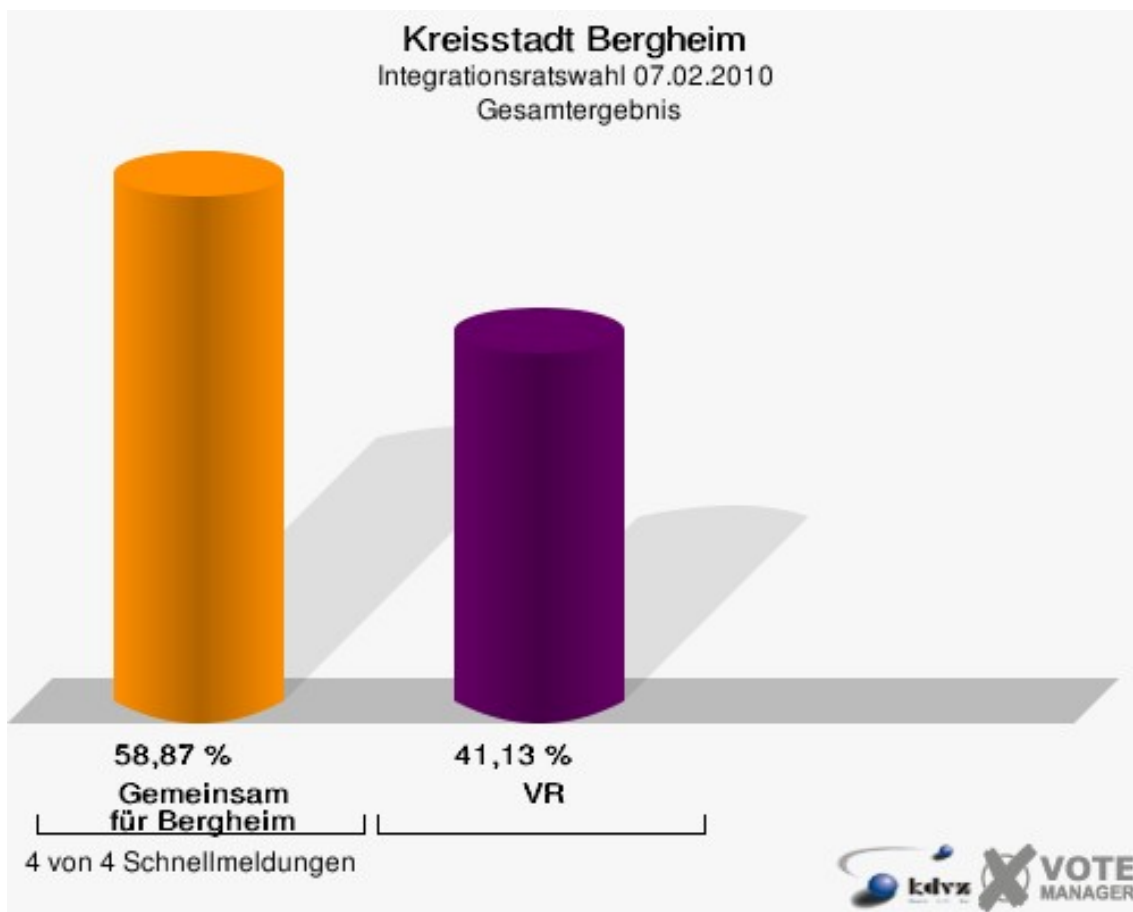
Wahlbuch
Integrationsratswahl
07.02.2010
Kreisstadt Bergheim
Herausgegeben am 15.07.2016

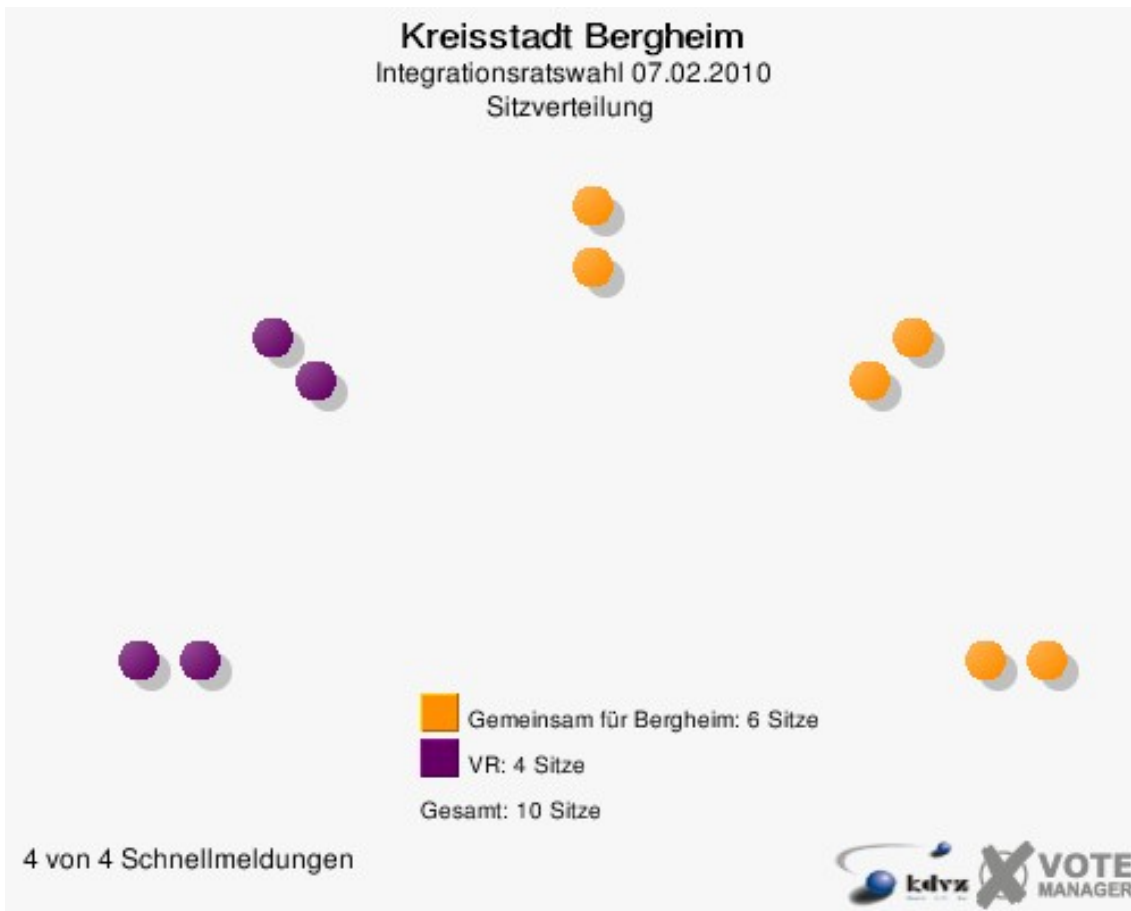
Inhaltsverzeichnis

Integrationsratswahl	1
Kreisstadt Bergheim	1
Stadtteile	4
Briefwahl	4
Stimmbezirke	5
Bergheim	5
Niederaußem	7
Quadrath-Ichendorf	9
Briefwahl 1	11
Übersicht Stimmbezirke	12

Integrationsratswahl Kreisstadt Bergheim

	Anzahl	Prozent
Wahlberechtigte	6.463	
Wähler/innen	520	8,05 %
ungültige Stimmen	7	1,35 %
gültige Stimmen	513	98,65 %
Gemeinsam für Bergheim	302	58,87 %
VR	211	41,13 %

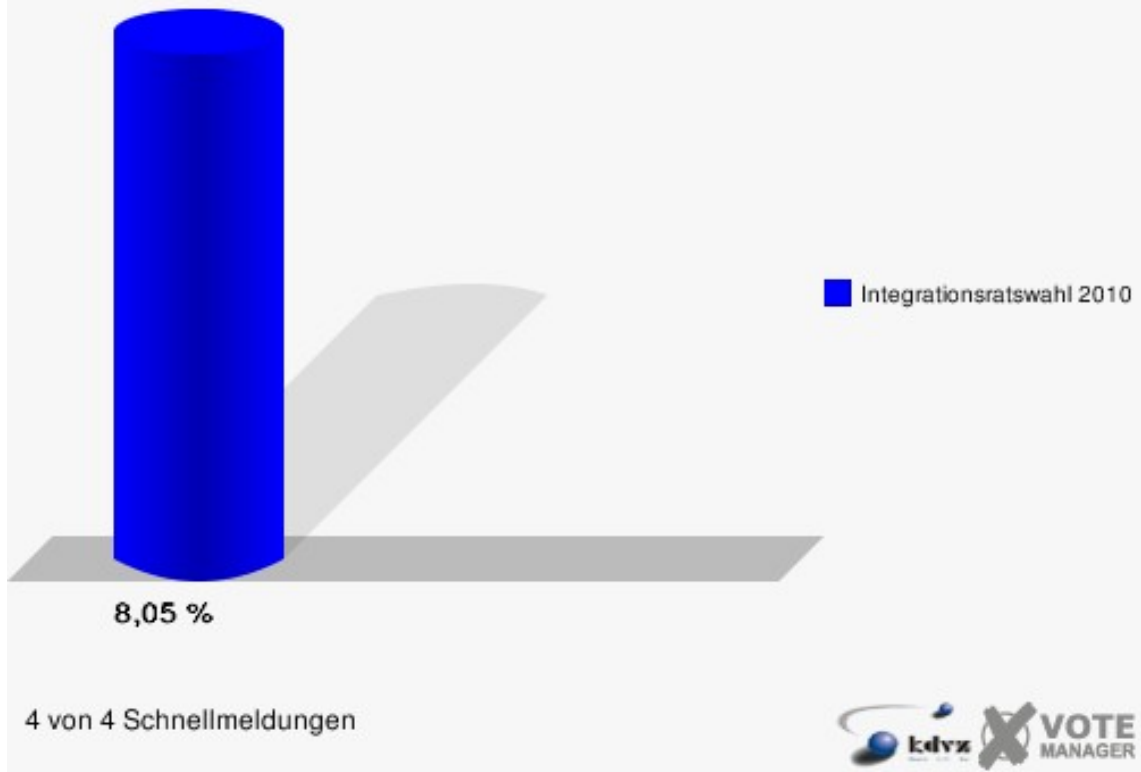




Folgende Kandidaten wurden gewählt:

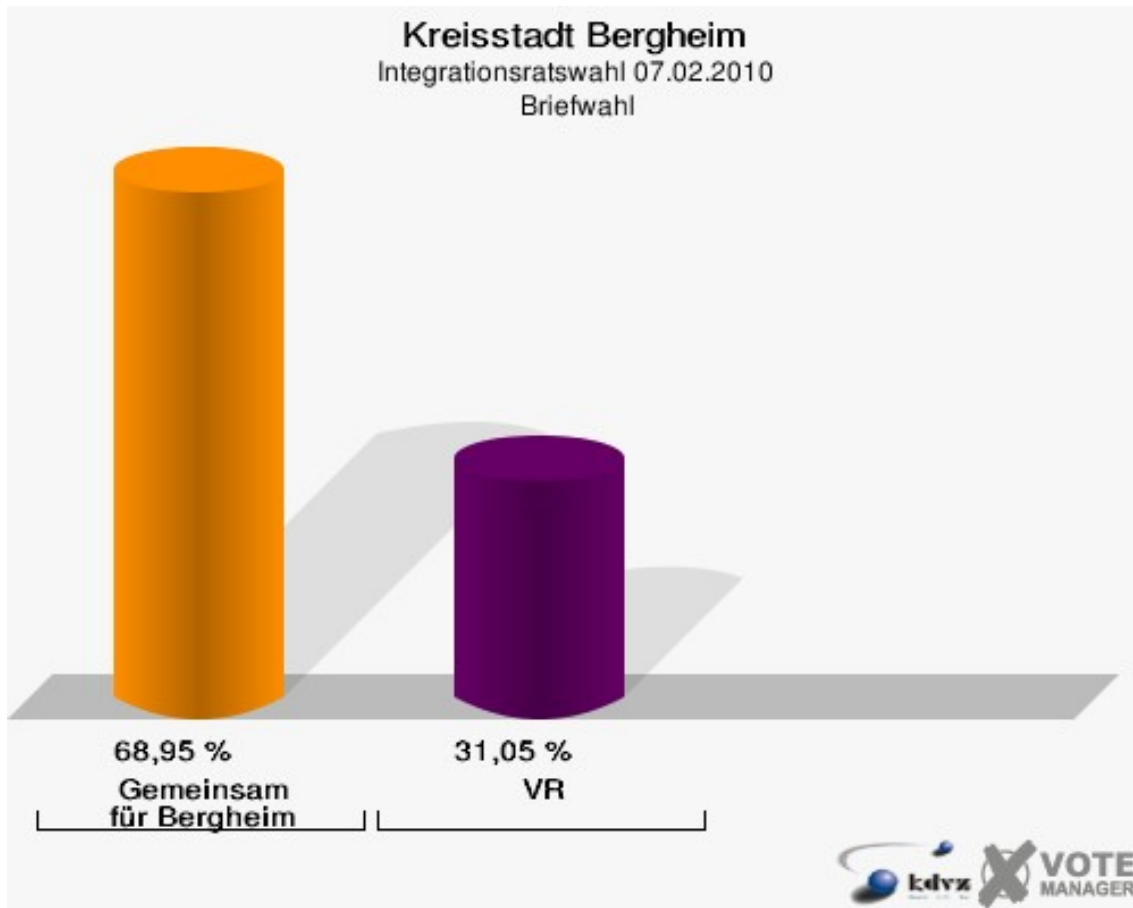
Partei	Kandidat	Mandat
Gemeinsam für Bergheim	Ali, Bahzad	Listenplatz 1
Gemeinsam für Bergheim	Dr. Ibrahim-Logemann, Fatma	Listenplatz 2
Gemeinsam für Bergheim	Melon, Liobar	Listenplatz 3
Gemeinsam für Bergheim	Laryonava, Viktoryia	Listenplatz 4
Gemeinsam für Bergheim	Uerlich, Malgorzata	Listenplatz 5
Gemeinsam für Bergheim	Moussaoui, Noureddine	Listenplatz 6
VR	Abdellaoui, Mohamed	Listenplatz 1
VR	Vuksanovic, Vojislav	Listenplatz 2
VR	Rollo, Fernando	Listenplatz 3
VR	Ahriouil, Hamid	Listenplatz 4

Kreisstadt Bergheim
Integrationsratswahl 07.02.2010
Wahlbeteiligung Gesamtergebnis



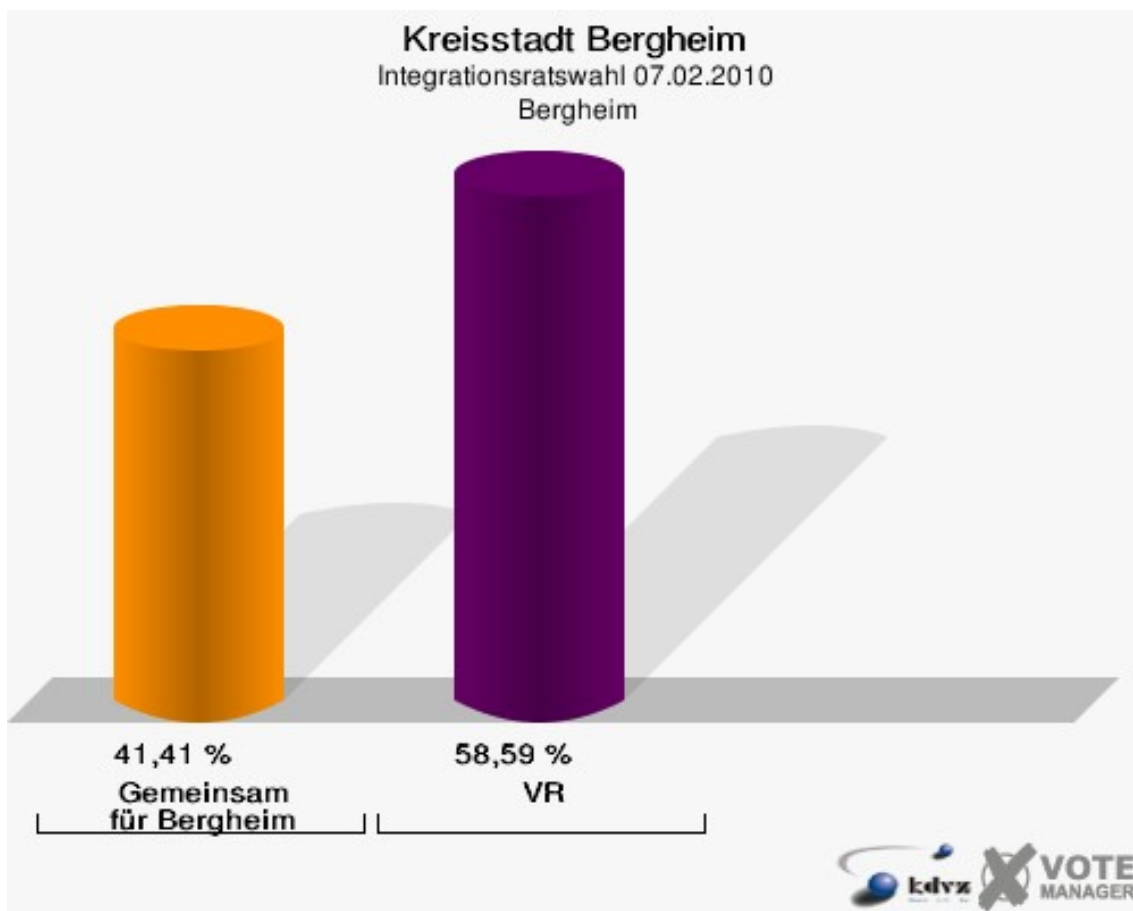
Stadtteile Briefwahl

	Anzahl	Prozent
Wähler/innen	279	
ungültige Stimmen	2	0,72 %
gültige Stimmen	277	99,28 %
Gemeinsam für Bergheim	191	68,95 %
VR	86	31,05 %

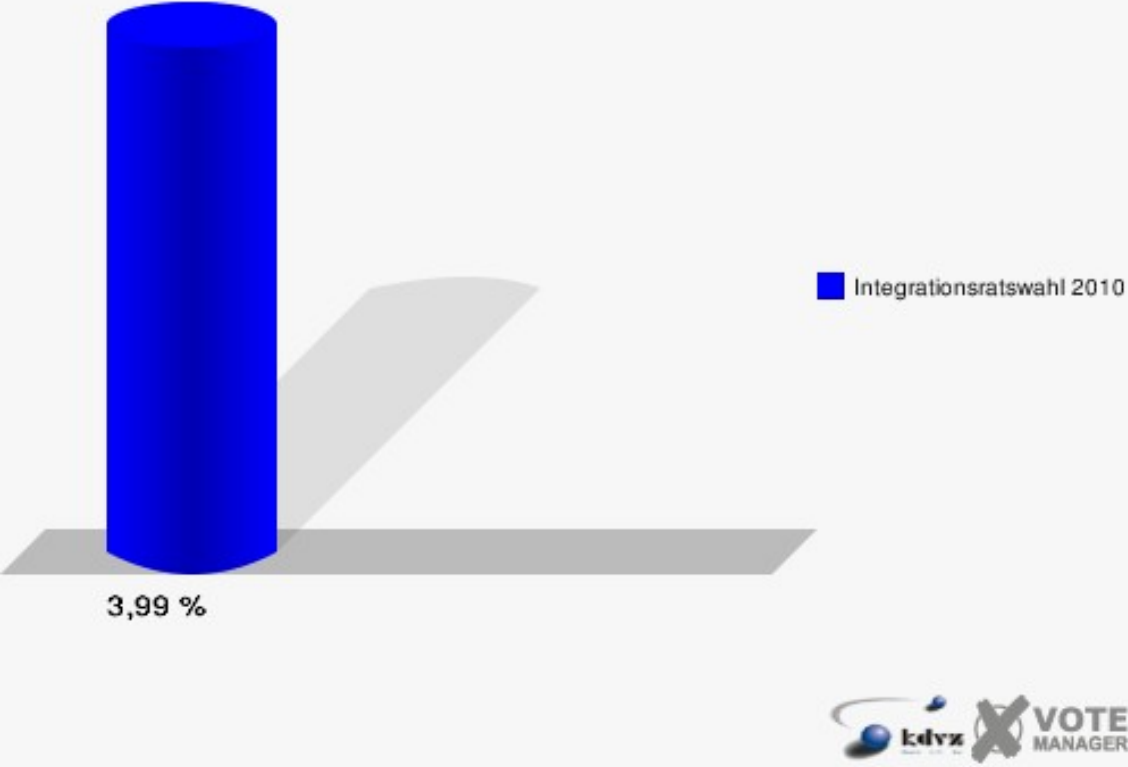


Stimmbezirke Bergheim

	Anzahl	Prozent
Wahlberechtigte	2.558	
Wähler/innen	102	3,99 %
ungültige Stimmen	3	2,94 %
gültige Stimmen	99	97,06 %
Gemeinsam für Bergheim	41	41,41 %
VR	58	58,59 %

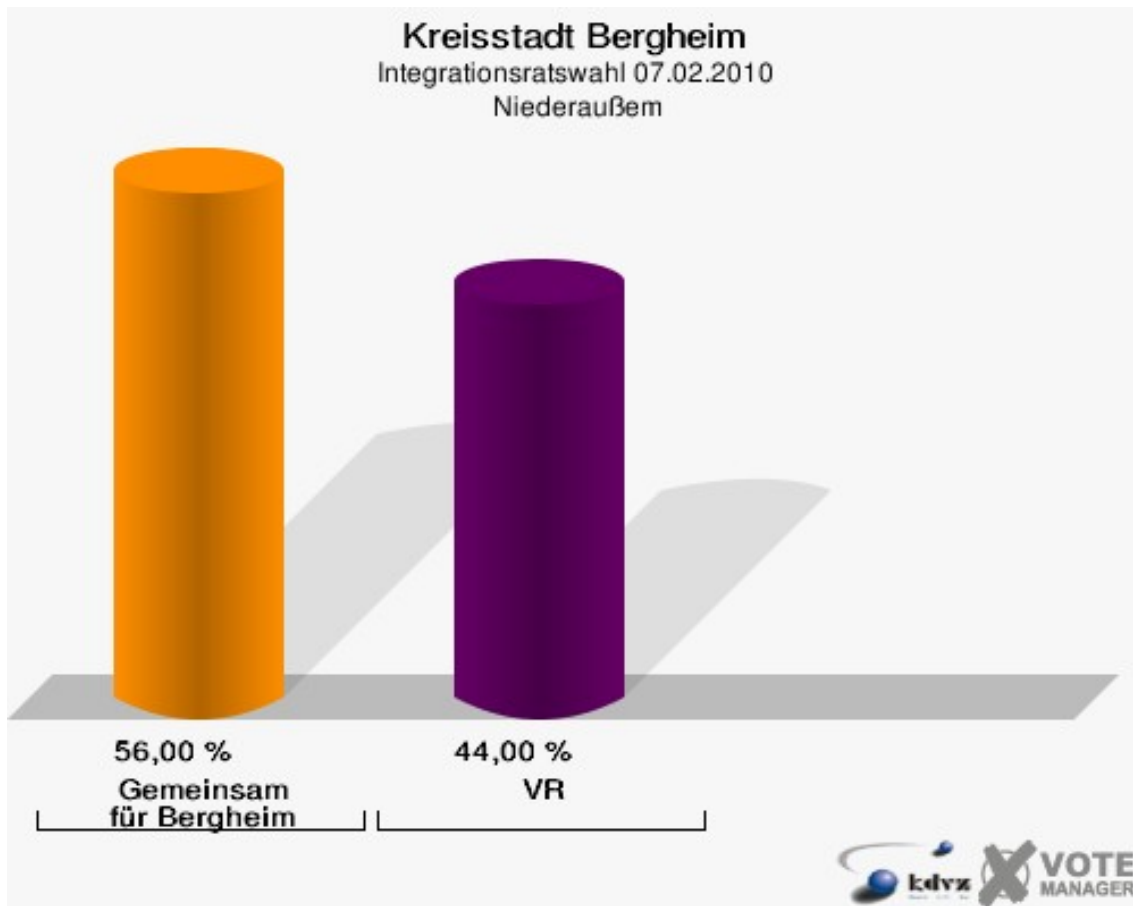


Kreisstadt Bergheim
Integrationsratswahl 07.02.2010
Wahlbeteiligung Bergheim

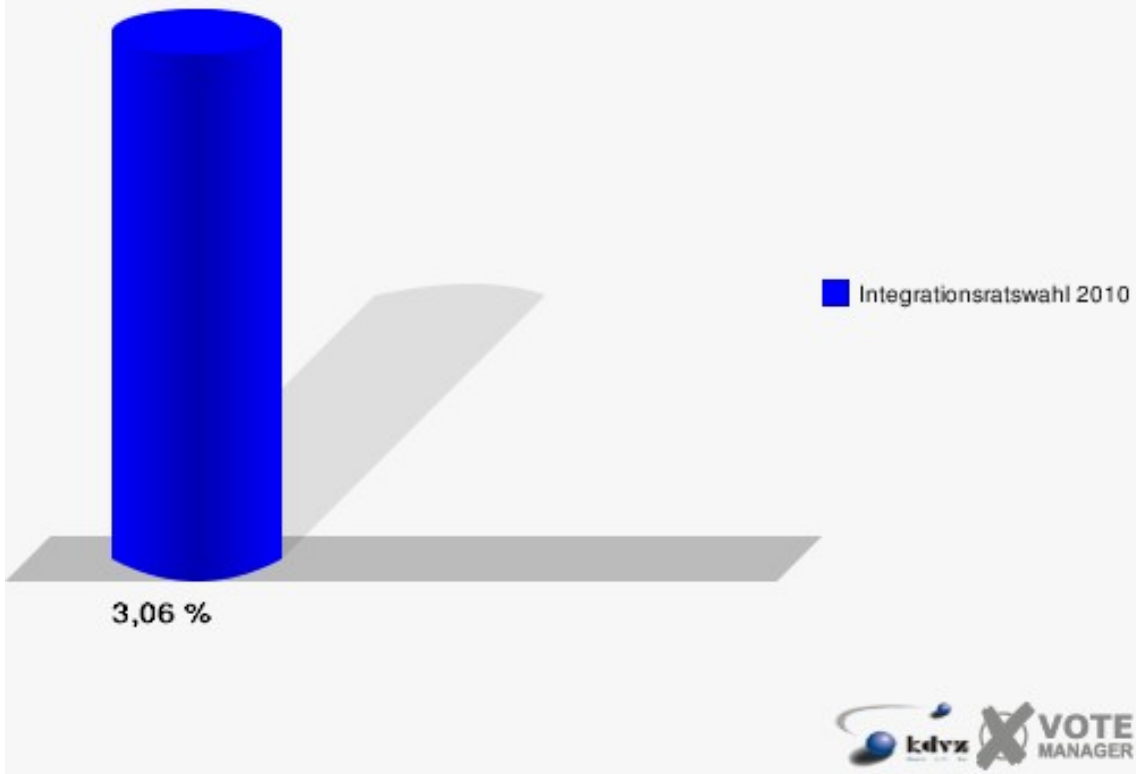


Niederaußem

	Anzahl	Prozent
Wahlberechtigte	1.664	
Wähler/innen	51	3,06 %
ungültige Stimmen	1	1,96 %
gültige Stimmen	50	98,04 %
Gemeinsam für Bergheim	28	56,00 %
VR	22	44,00 %

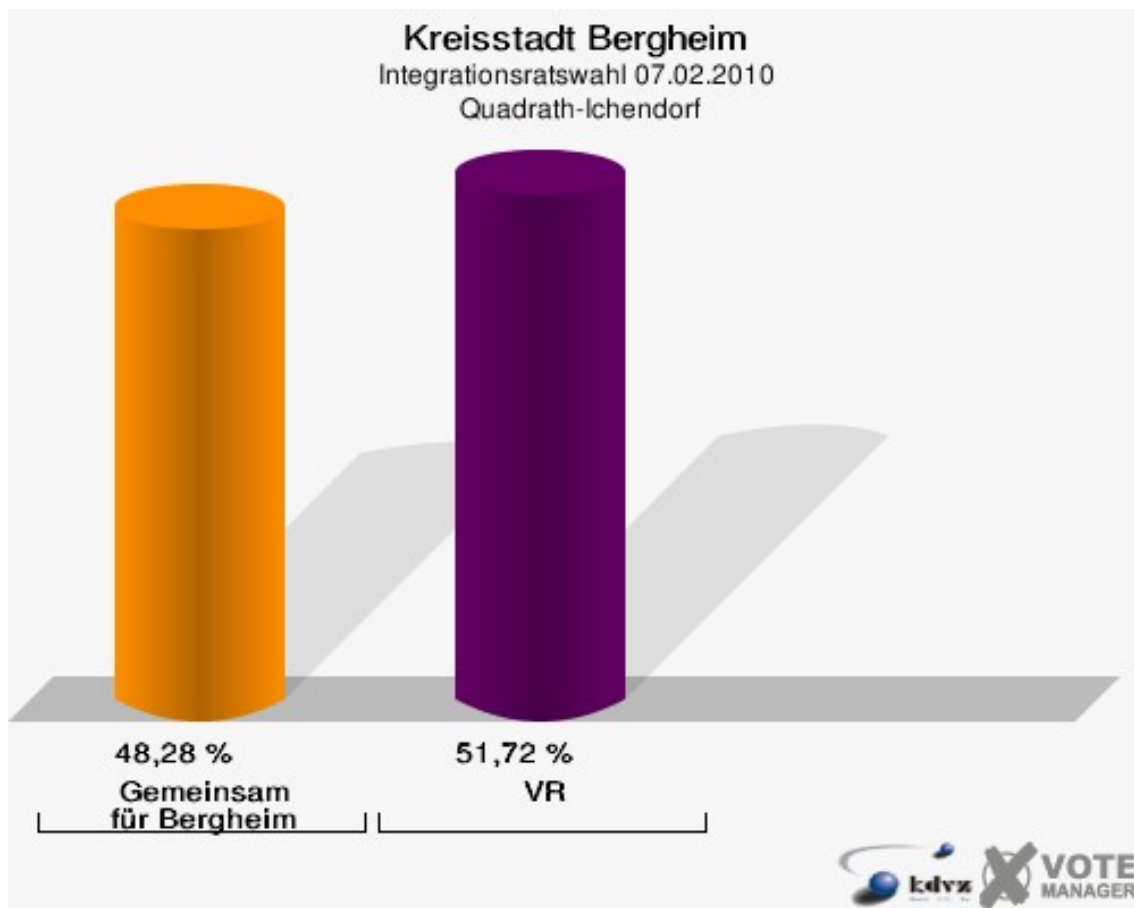


Kreisstadt Bergheim
Integrationsratswahl 07.02.2010
Wahlbeteiligung Niederaußern

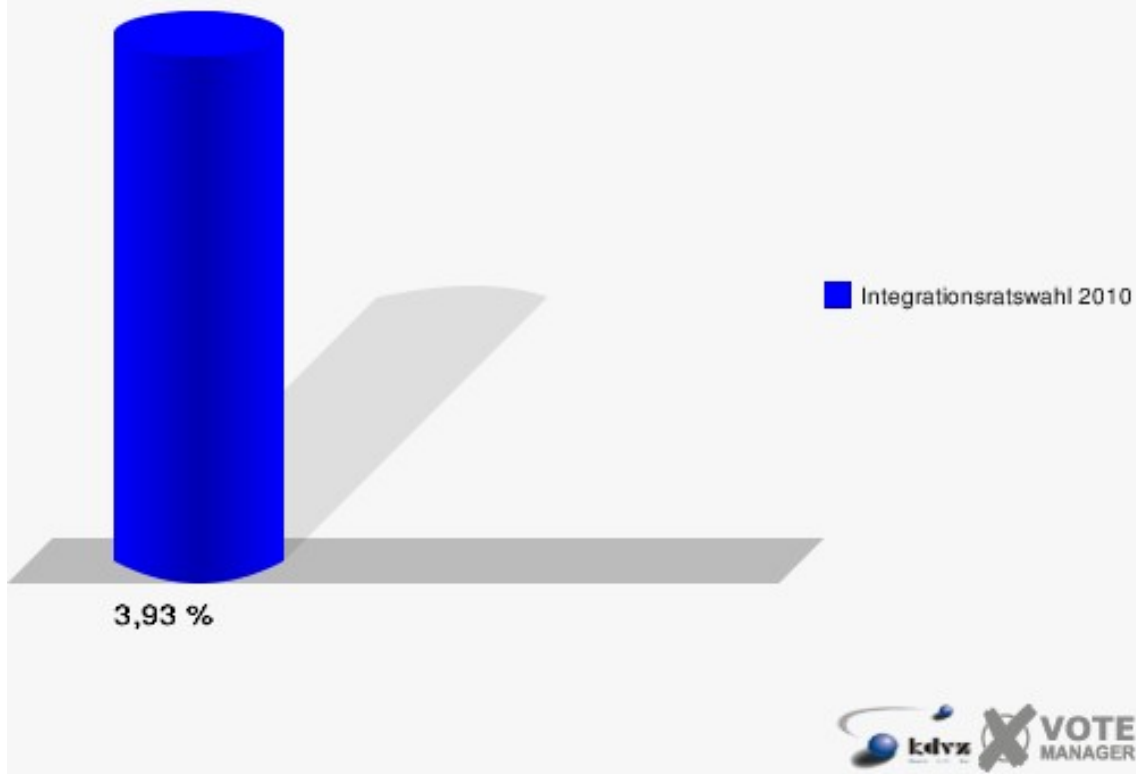


Quadrath-Ichendorf

	Anzahl	Prozent
Wahlberechtigte	2.241	
Wähler/innen	88	3,93 %
ungültige Stimmen	1	1,14 %
gültige Stimmen	87	98,86 %
Gemeinsam für Bergheim	42	48,28 %
VR	45	51,72 %

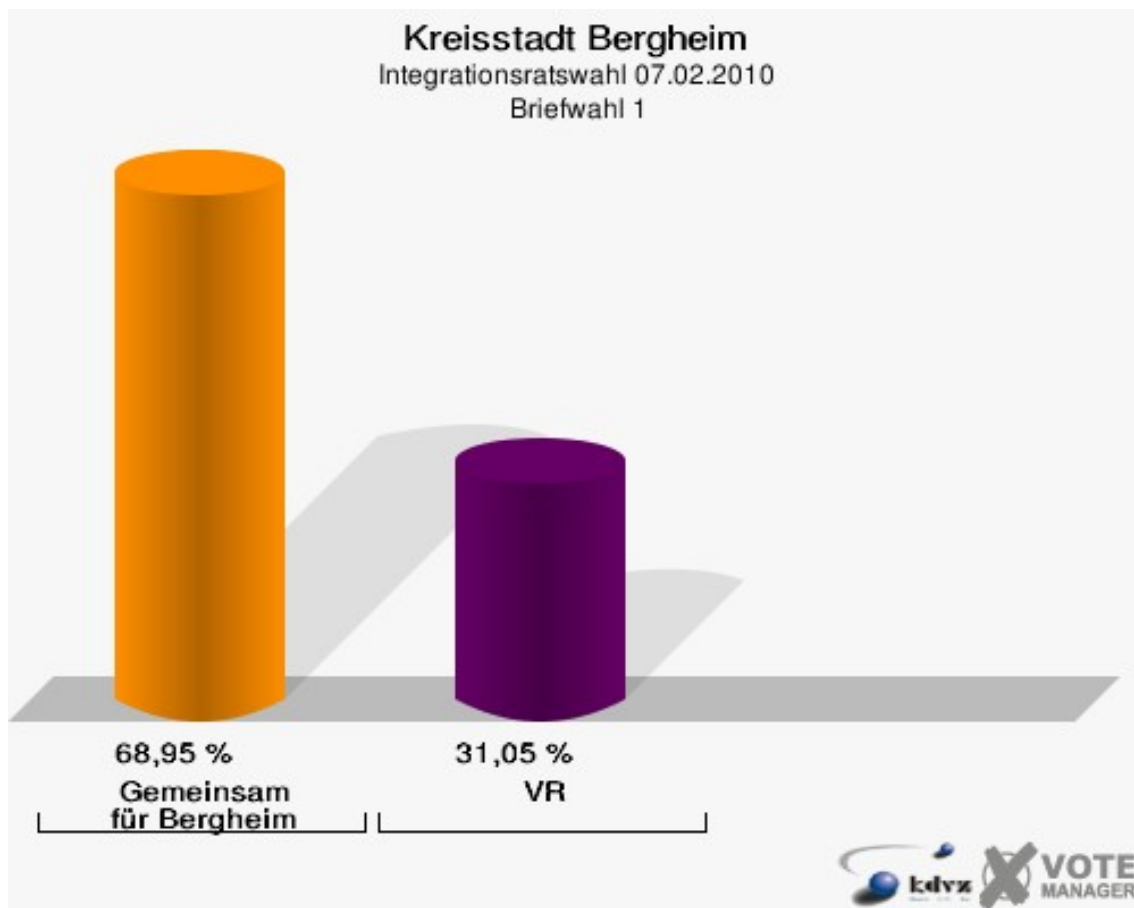


Kreisstadt Bergheim
Integrationsratswahl 07.02.2010
Wahlbeteiligung Quadrath-Ichendorf



Briefwahl 1

	Anzahl	Prozent
Wähler/innen	279	
ungültige Stimmen	2	0,72 %
gültige Stimmen	277	99,28 %
Gemeinsam für Bergheim	191	68,95 %
VR	86	31,05 %







Übersicht Stimmbezirke




Kreisstadt Bergheim
Integrationsratswahl 07.02.2010
Zusammenstellung der Ergebnisse nach Stimmbezirken

Stimmbezirk	Wahlberechtigte	Wähler	gültig	Gemeinsam für Bergheim	VR
Bergheim	2.558	102	99	41	58
		3,99 %	97,06 %	41,41 %	58,59 %
Niederaußem	1.664	51	50	28	22
		3,06 %	98,04 %	56,00 %	44,00 %
Quadrath-Ichendorf	2.241	88	87	42	45
		3,93 %	98,86 %	48,28 %	51,72 %
Briefwahl 1	0	279	277	191	86
			99,28 %	68,95 %	31,05 %
Kreisstadt Bergheim	6.463	520	513	302	211
		8,05 %	98,65 %	58,87 %	41,13 %

Kreisstadt Bergheim
 Integrationsratswahl 07.02.2010
 Gemeinsam für Bergheim, Ergebnis
 Stimmbezirk-Übersicht

Briefwahl 1	68,95 %	
Niederaußem	56,00 %	
Quadrath-Ichendorf	48,28 %	
Bergheim	41,41 %	

Kreisstadt Bergheim
 Integrationsratswahl 07.02.2010
 VR, Ergebnis
 Stimmbezirk-Übersicht

Bergheim	58,59 %	
Quadrath-Ichendorf	51,72 %	
Niederaußem	44,00 %	
Briefwahl 1	31,05 %	