

Wahlbuch
Kommunalwahlen
12.09.1999
Gemeinde Kreuzau
Herausgegeben am 12.10.2020

Inhaltsverzeichnis

Kreistagswahl	1
Gemeinde Kreuzau	1
Wahlbezirke	3
Boich 001	3
Thum/Drove 002	5
Drove 003	7
Drove 004	9
Kreuzau 005	11
Kreuzau 006	13
Kreuzau 007	15
Kreuzau 008	17
Kreuzau 009	19
Stockheim 010	21
Stockheim 011	23
Üdingen 012	25
Leversbach 013	27
Winden 014	29
Winden/Bergheim/Langenbroich 015	31
Obermaubach 016	33
Obermaubach/Schlagstein 017	35
Untermaubach/Bogheim 018	37
Untermaubach/Bilstein 019	39
Übersicht Wahlbezirke	41
Stimmbezirke	43
Boich 011	43
Drove/Thum 021	45
Drove/Thum 022	47
Drove I 031	49
Drove II 041	51
Kreuzau I 051	53
Kreuzau II 061	55
Kreuzau III 071	57
Kreuzau IV 081	59
Kreuzau V 091	61
Stockheim I 101	63
Stockheim II 111	65
Üdingen 121	67
Leversbach 131	69
Winden 141	71
Winden/Bergheim/Langenbroich 151	73
Winden/Bergheim/Langenbroich 152	75

Obermaubach 161	77
Obermaubach/Schlagstein 171	79
Obermaubach/Schlagstein 172	81
Untermaubach/Bogheim 181	83
Untermaubach/Bogheim 182	85
Untermaubach/Bilstein 191	87
Übersicht Stimmbezirke	89
Ratswahl	91
Gemeinde Kreuzau	91
Wahlbezirke	95
Boich 001	95
Thum/Drove 002	97
Drove 003	99
Drove 004	101
Kreuzau 005	103
Kreuzau 006	105
Kreuzau 007	107
Kreuzau 008	109
Kreuzau 009	111
Stockheim 010	113
Stockheim 011	115
Üdingen 012	117
Leversbach 013	119
Winden 014	121
Winden/Bergheim/Langenbroich 015	123
Obermaubach 016	125
Obermaubach/Schlagstein 017	127
Untermaubach/Bogheim 018	129
Untermaubach/Bilstein 019	131
Übersicht Wahlbezirke	133
Stimmbezirke	135
Boich 011	135
Drove/Thum 021	137
Drove/Thum 022	139
Drove I 031	141
Drove II 041	143
Kreuzau I 051	145
Kreuzau II 061	147
Kreuzau III 071	149
Kreuzau IV 081	151
Kreuzau V 091	153
Stockheim I 101	155

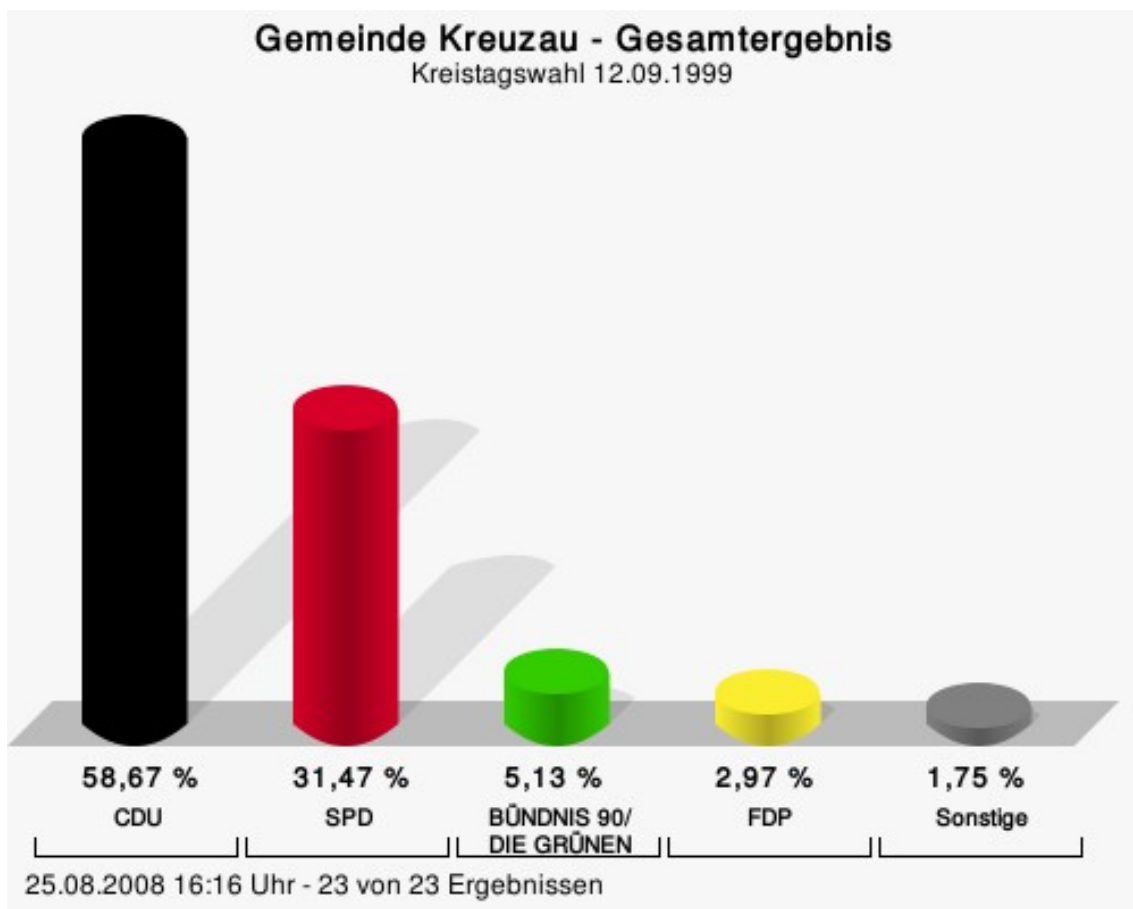
Stockheim II 111	157
Üdingen 121	159
Leversbach 131	161
Winden 141	163
Winden/Bergheim/Langenbroich 151	165
Winden/Bergheim/Langenbroich 152	167
Obermaubach 161	169
Obermaubach/Schlagstein 171	171
Obermaubach/Schlagstein 172	173
Untermaubach/Bogheim 181	175
Untermaubach/Bogheim 182	177
Untermaubach/Bilstein 191	179
Übersicht Stimmbezirke	181
Wahl des/der Landrats/Landrätin	183
Gemeinde Kreuzau	183
Wahlbezirke	185
Boich 001	185
Thum/Drove 002	187
Drove 003	189
Drove 004	191
Kreuzau 005	193
Kreuzau 006	195
Kreuzau 007	197
Kreuzau 008	199
Kreuzau 009	201
Stockheim 010	203
Stockheim 011	205
Üdingen 012	207
Leversbach 013	209
Winden 014	211
Winden/Bergheim/Langenbroich 015	213
Obermaubach 016	215
Obermaubach/Schlagstein 017	217
Untermaubach/Bogheim 018	219
Untermaubach/Bilstein 019	221
Übersicht Wahlbezirke	223
Stimmbezirke	225
Boich 011	225
Drove/Thum 021	227
Drove/Thum 022	229
Drove I 031	231
Drove II 041	233

Kreuzau I 051	235
Kreuzau II 061	237
Kreuzau III 071	239
Kreuzau IV 081	241
Kreuzau V 091	243
Stockheim I 101	245
Stockheim II 111	247
Üdingen 121	249
Leversbach 131	251
Winden 141	253
Winden/Bergheim/Langenbroich 151	255
Winden/Bergheim/Langenbroich 152	257
Obermaubach 161	259
Obermaubach/Schlagstein 171	261
Obermaubach/Schlagstein 172	263
Untermaubach/Bogheim 181	265
Untermaubach/Bogheim 182	267
Untermaubach/Bilstein 191	269
Übersicht Stimmbezirke	271
Wahl des/der Bürgermeister/in	273
Gemeinde Kreuzau	273
Wahlbezirke	275
Boich 001	275
Thum/Drove 002	277
Drove 003	279
Drove 004	281
Kreuzau 005	283
Kreuzau 006	285
Kreuzau 007	287
Kreuzau 008	289
Kreuzau 009	291
Stockheim 010	293
Stockheim 011	295
Üdingen 012	297
Leversbach 013	299
Winden 014	301
Winden/Bergheim/Langenbroich 015	303
Obermaubach 016	305
Obermaubach/Schlagstein 017	307
Untermaubach/Bogheim 018	309
Untermaubach/Bilstein 019	311
Übersicht Wahlbezirke	313

Stimmbezirke	314
Boich 011	314
Drove/Thum 021	316
Drove/Thum 022	318
Drove I 031	320
Drove II 041	322
Kreuzau I 051	324
Kreuzau II 061	326
Kreuzau III 071	328
Kreuzau IV 081	330
Kreuzau V 091	332
Stockheim I 101	334
Stockheim II 111	336
Üdingen 121	338
Leversbach 131	340
Winden 141	342
Winden/Bergheim/Langenbroich 151	344
Winden/Bergheim/Langenbroich 152	346
Obermaubach 161	348
Obermaubach/Schlagstein 171	350
Obermaubach/Schlagstein 172	352
Untermaubach/Bogheim 181	354
Untermaubach/Bogheim 182	356
Untermaubach/Bilstein 191	358
Übersicht Stimmbezirke	360

Kreistagswahl Gemeinde Kreuzau

	Anzahl	Prozent
CDU	5.290	58,67 %
SPD	2.838	31,47 %
GRÜNE	463	5,13 %
FDP	268	2,97 %
BU	55	0,61 %
DIE LINKE	103	1,14 %



CDU = Christlich Demokratische Union Deutschlands

SPD = Sozialdemokratische Partei Deutschlands

FDP = Freie Demokratische Partei

Wahlbeteiligung

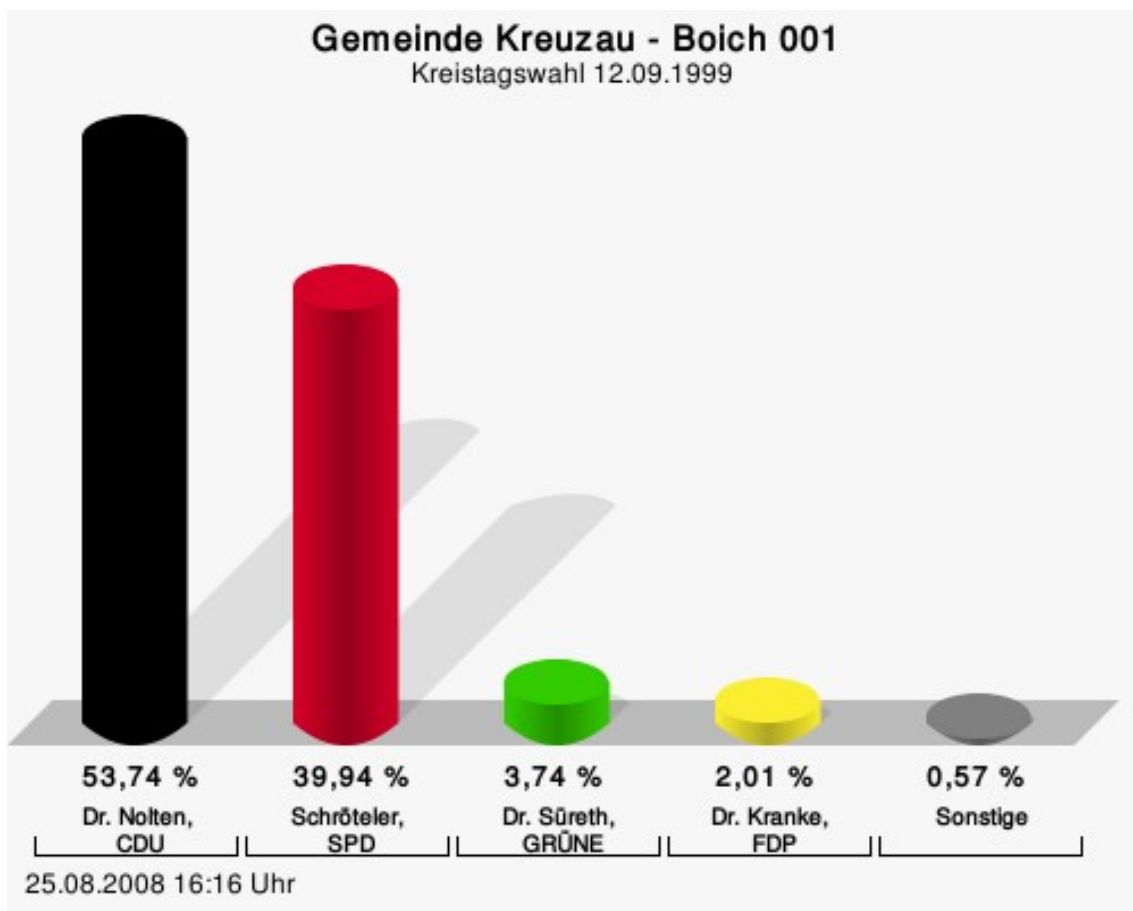


65,60 %
Wahlbeteiligung

25.08.2008 16:16 Uhr - 23 von 23 Ergebnissen

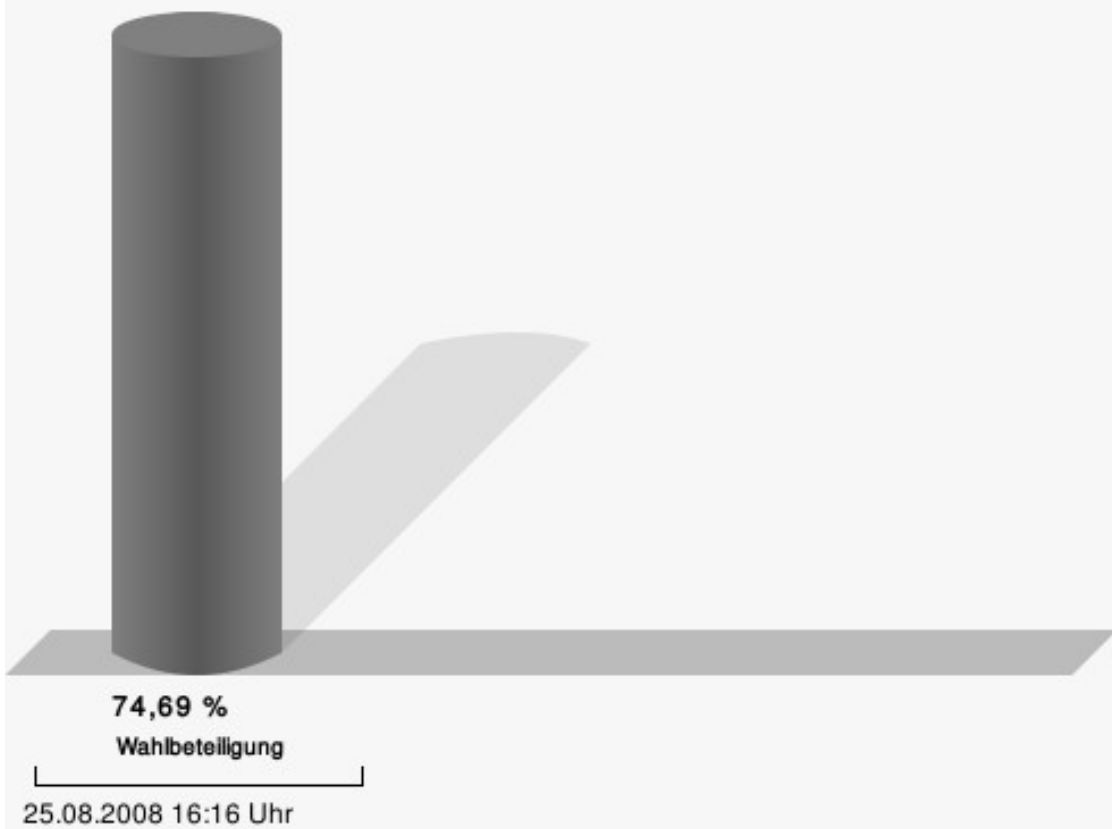
Wahlbezirke Boich 001

	Anzahl	Prozent
Dr. Nolten, CDU	187	53,74 %
Schröteler, SPD	139	39,94 %
Dr. Süreth, GRÜNE	13	3,74 %
Dr. Kranke, FDP	7	2,01 %
BU	0	0,00 %
Himmel, DIE LINKE	2	0,57 %



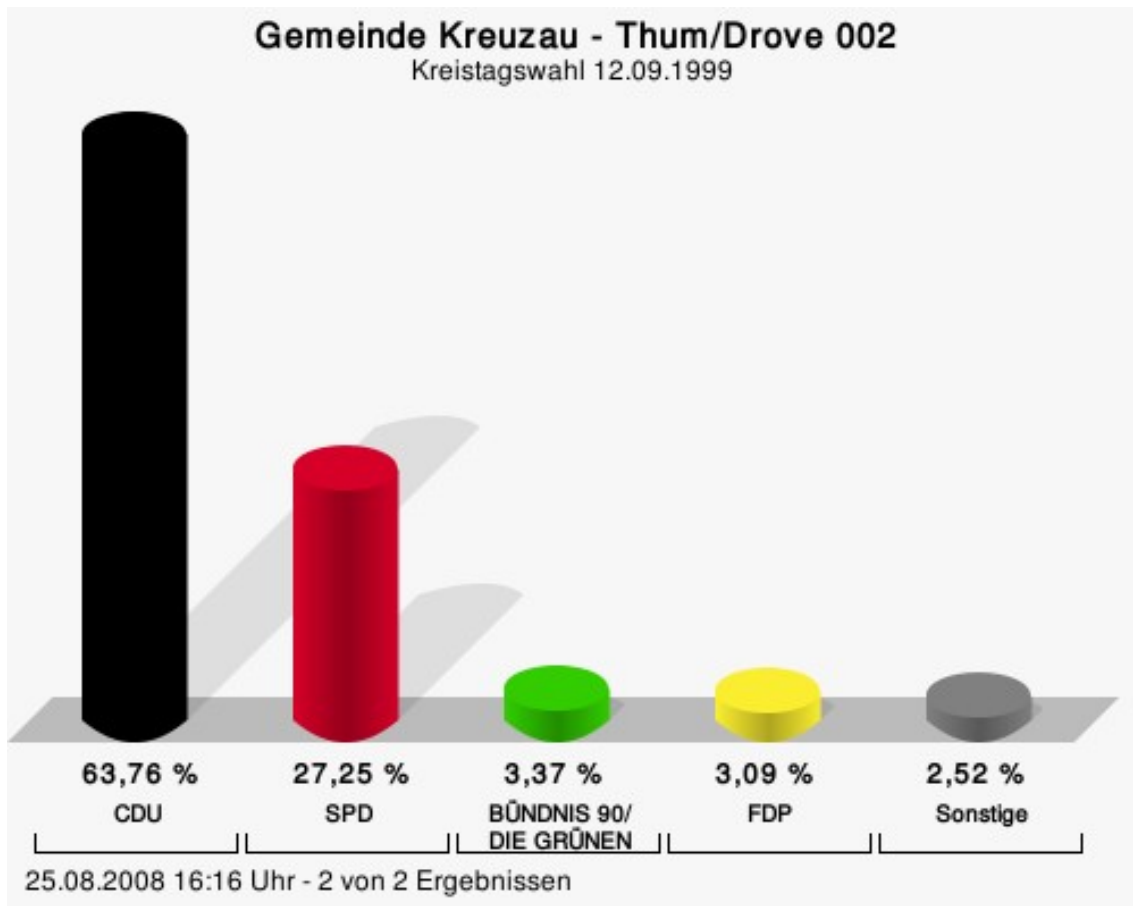
Dr. Nolten, CDU = Dr. Ralf Nolten, Christlich Demokratische Union Deutschlands
 Schröteler, SPD = Heinz Schröteler, Sozialdemokratische Partei Deutschlands
 Dr. Süreth, GRÜNE = Dr. Harald Süreth, BÜNDNIS 90/DIE GRÜNEN
 Dr. Kranke, FDP = Dr. Heinrich Kranke, Freie Demokratische Partei

Wahlbeteiligung



Thum/Drove 002

	Anzahl	Prozent
CDU	227	63,76 %
SPD	97	27,25 %
GRÜNE	12	3,37 %
FDP	11	3,09 %
BU	4	1,12 %
DIE LINKE	5	1,40 %

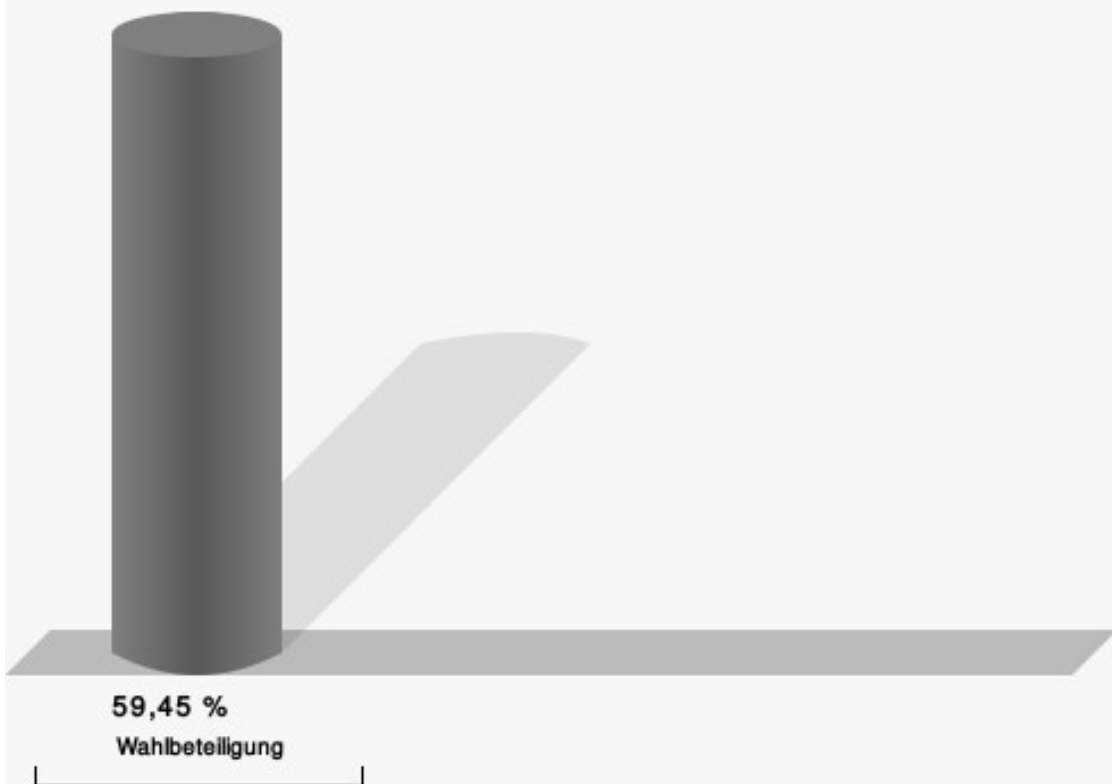


CDU = Christlich Demokratische Union Deutschlands

SPD = Sozialdemokratische Partei Deutschlands

FDP = Freie Demokratische Partei

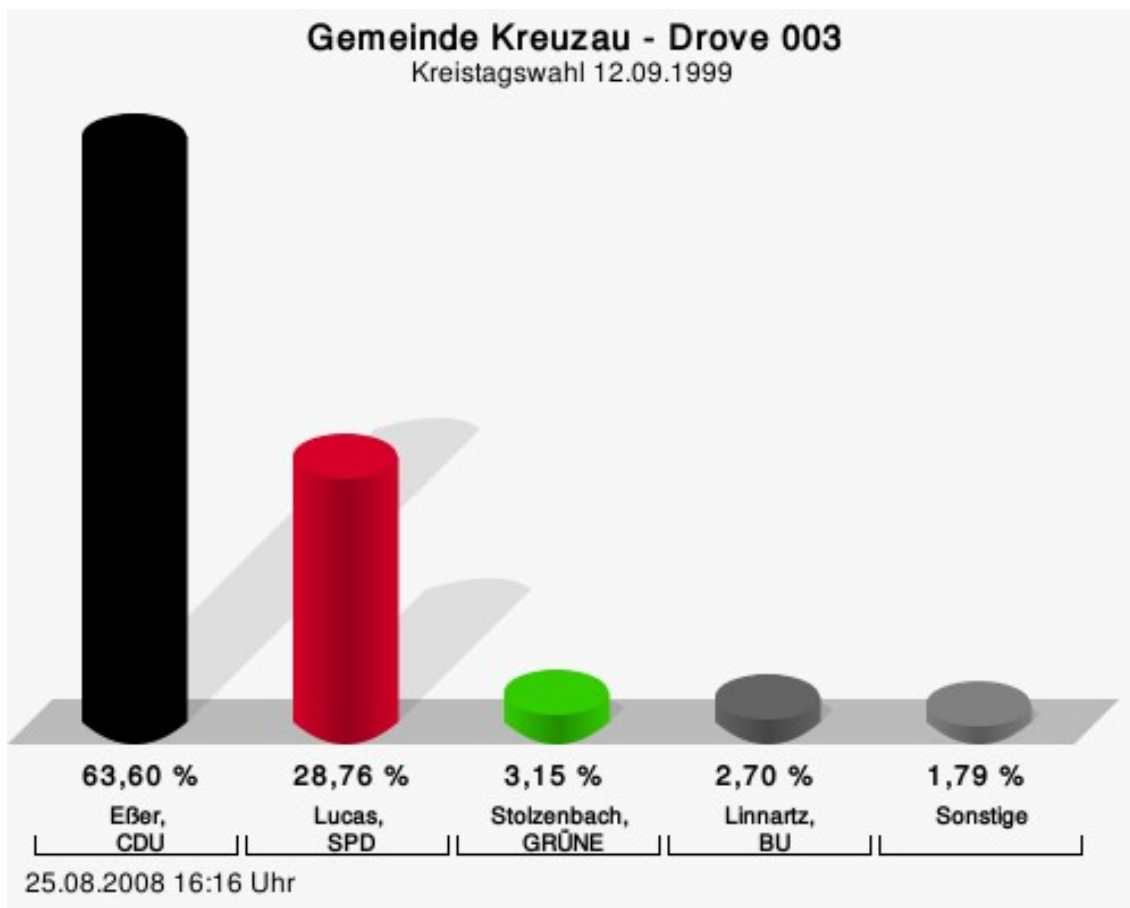
Wahlbeteiligung



25.08.2008 16:16 Uhr - 2 von 2 Ergebnissen

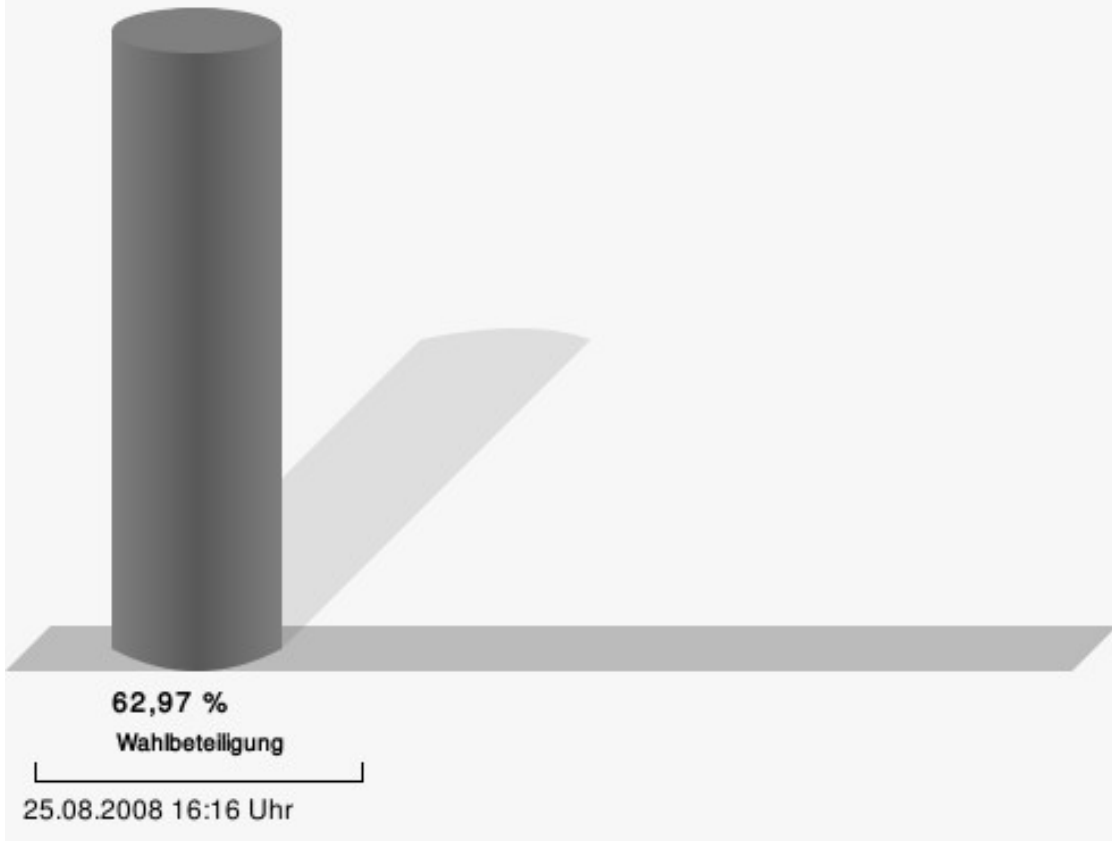
Drove 003

	Anzahl	Prozent
Eßer, CDU	283	63,60 %
Lucas, SPD	128	28,76 %
Stolzenbach, GRÜNE	14	3,15 %
Braks, FDP	3	0,67 %
Linnartz, BU	12	2,70 %
Rankers, DIE LINKE	5	1,12 %



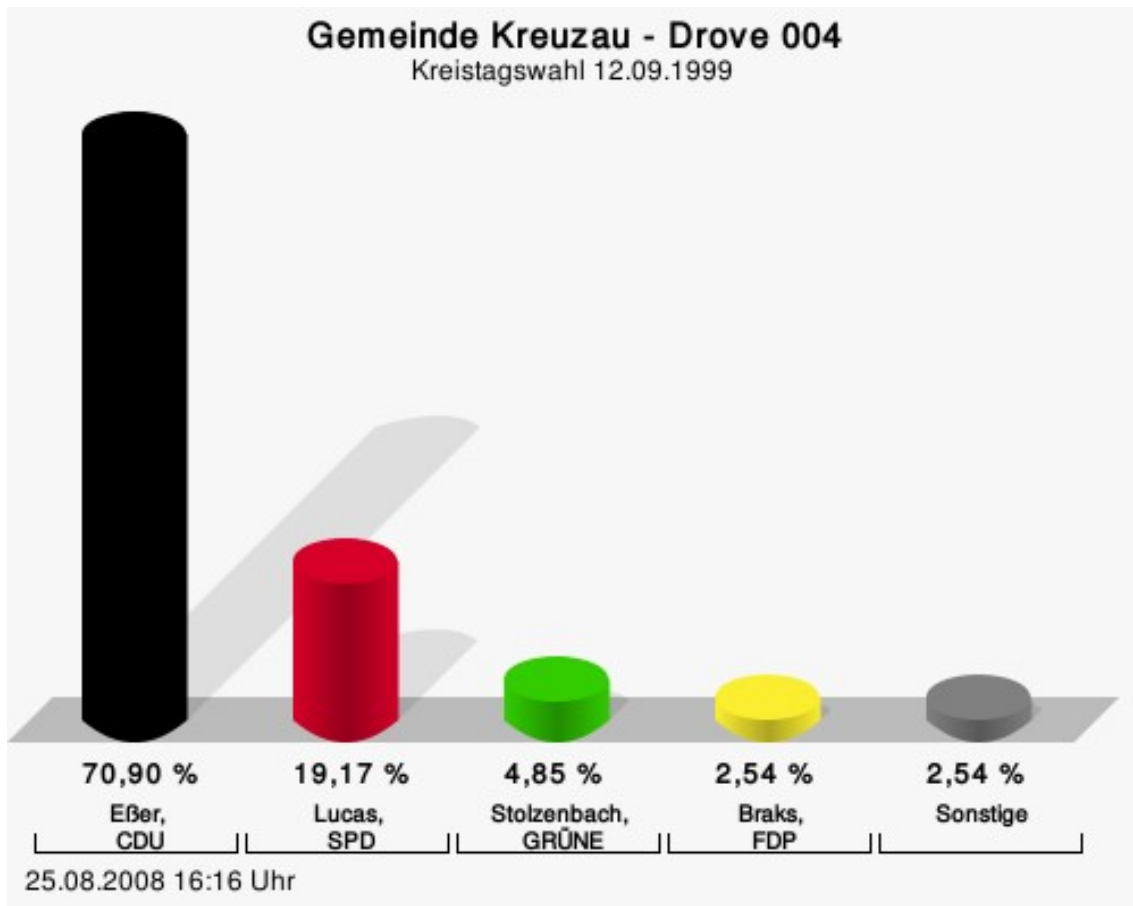
Eßer, CDU = Ingo Eßer, Christlich Demokratische Union Deutschlands
 Lucas, SPD = Manfred Lucas, Sozialdemokratische Partei Deutschlands
 Stolzenbach, GRÜNE = Michael Stolzenbach, BÜNDNIS 90/DIE GRÜNEN
 Linnartz, BU = Johann (Hans) Linnartz, BU

Wahlbeteiligung



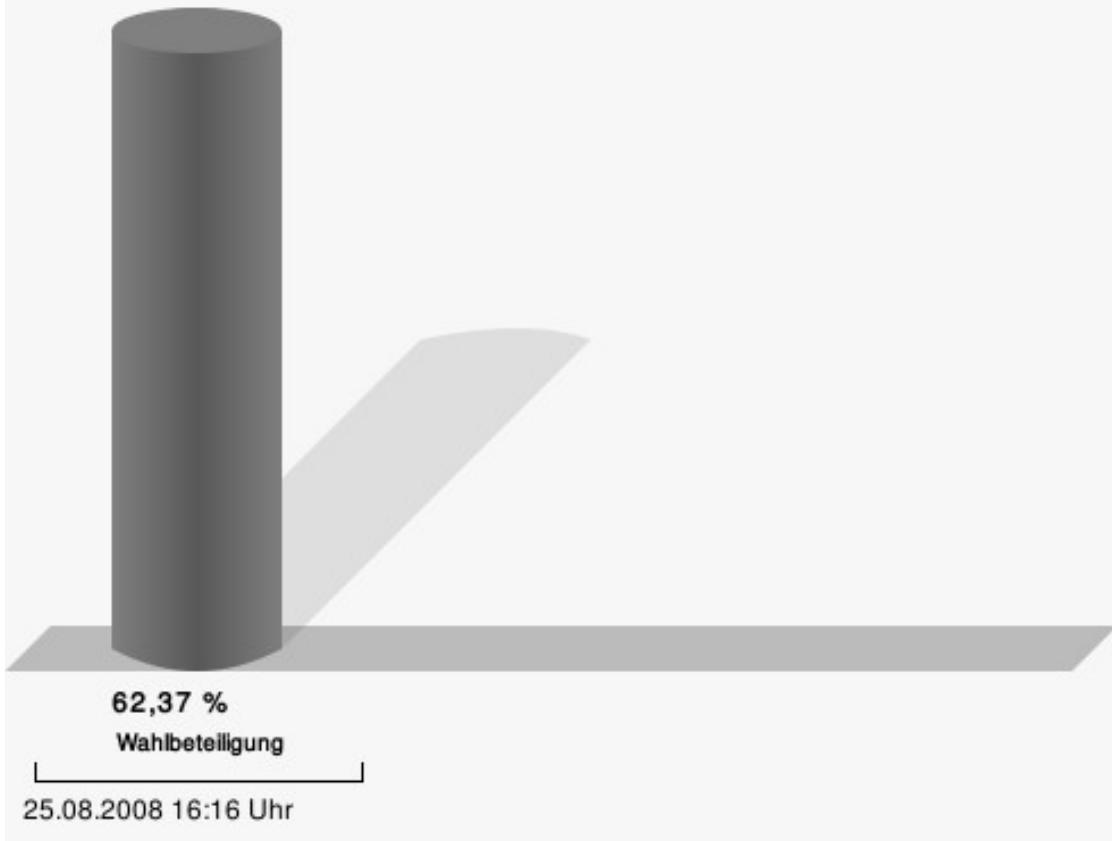
Drove 004

	Anzahl	Prozent
Eßer, CDU	307	70,90 %
Lucas, SPD	83	19,17 %
Stolzenbach, GRÜNE	21	4,85 %
Braks, FDP	11	2,54 %
Linnartz, BU	8	1,85 %
Rankers, DIE LINKE	3	0,69 %



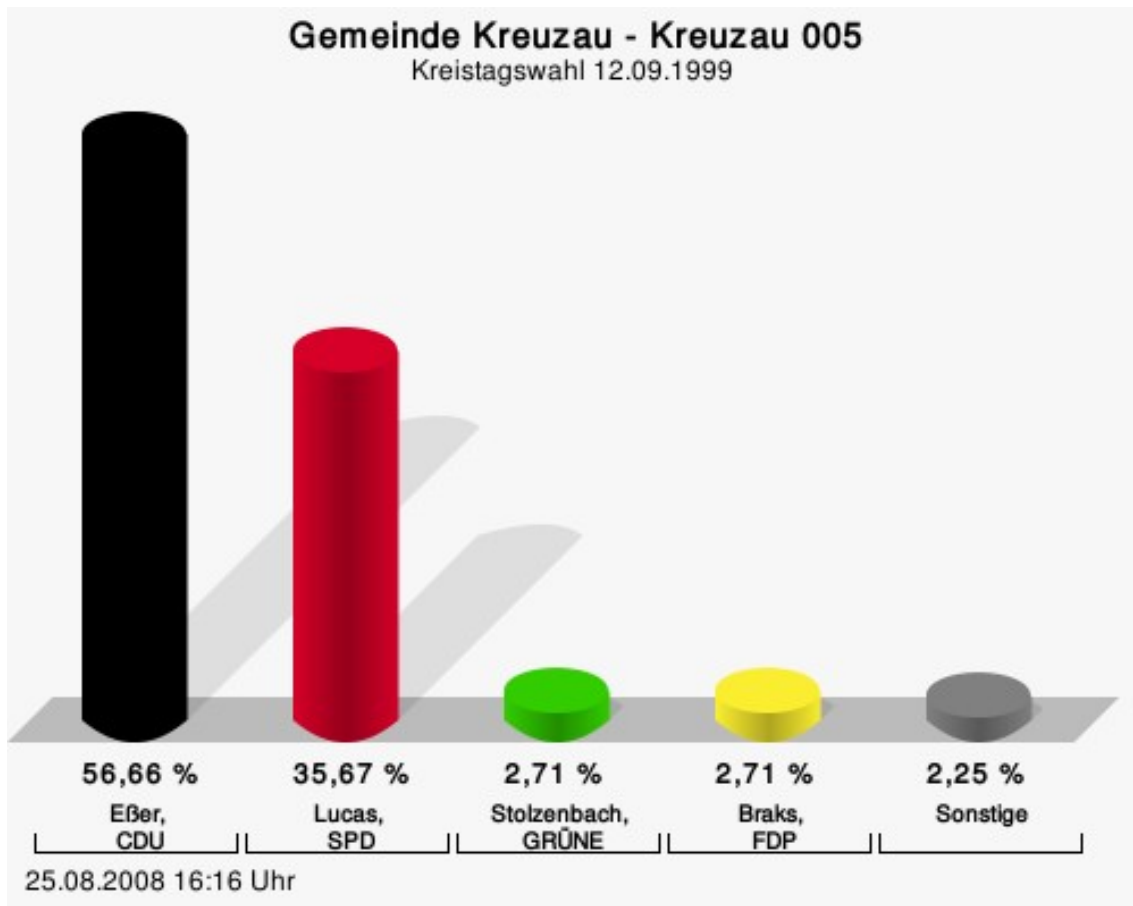
Eßer, CDU = Ingo Eßer, Christlich Demokratische Union Deutschlands
 Lucas, SPD = Manfred Lucas, Sozialdemokratische Partei Deutschlands
 Stolzenbach, GRÜNE = Michael Stolzenbach, BÜNDNIS 90/DIE GRÜNEN
 Braks, FDP = Egbert Braks, Freie Demokratische Partei

Wahlbeteiligung



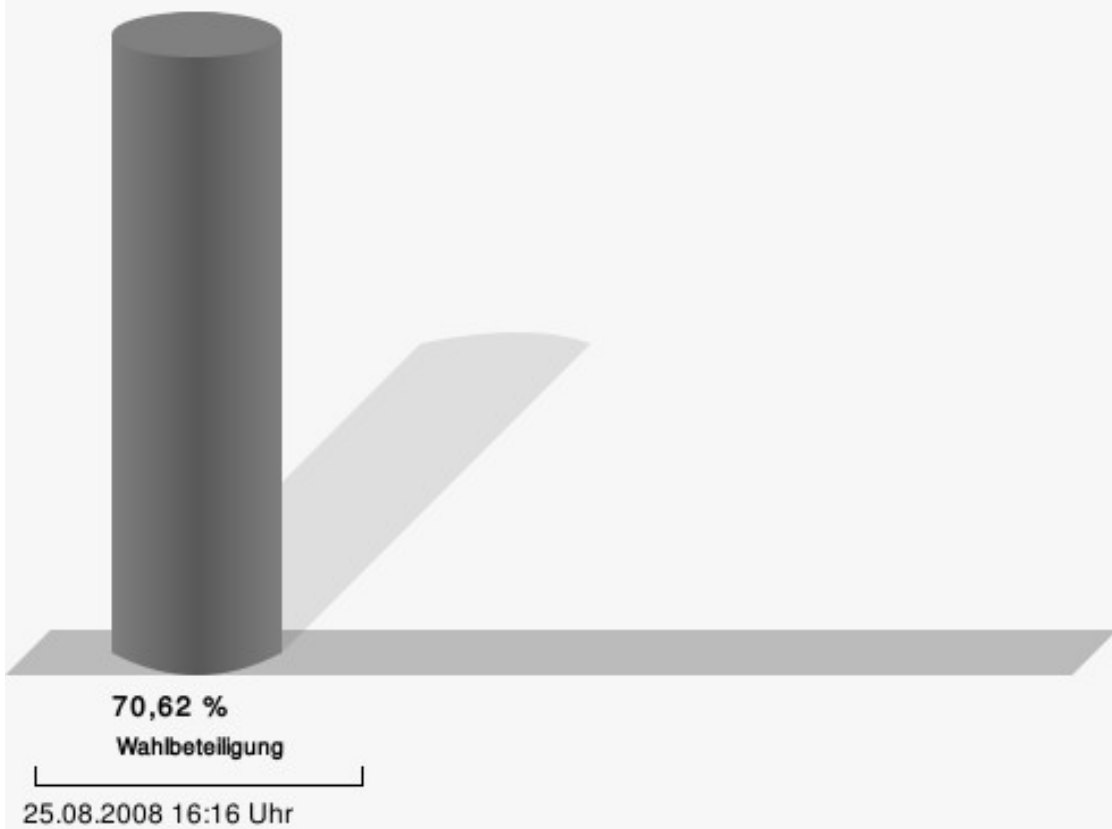
Kreuzau 005

	Anzahl	Prozent
Eßer, CDU	251	56,66 %
Lucas, SPD	158	35,67 %
Stolzenbach, GRÜNE	12	2,71 %
Braks, FDP	12	2,71 %
Linnartz, BU	4	0,90 %
Rankers, DIE LINKE	6	1,35 %



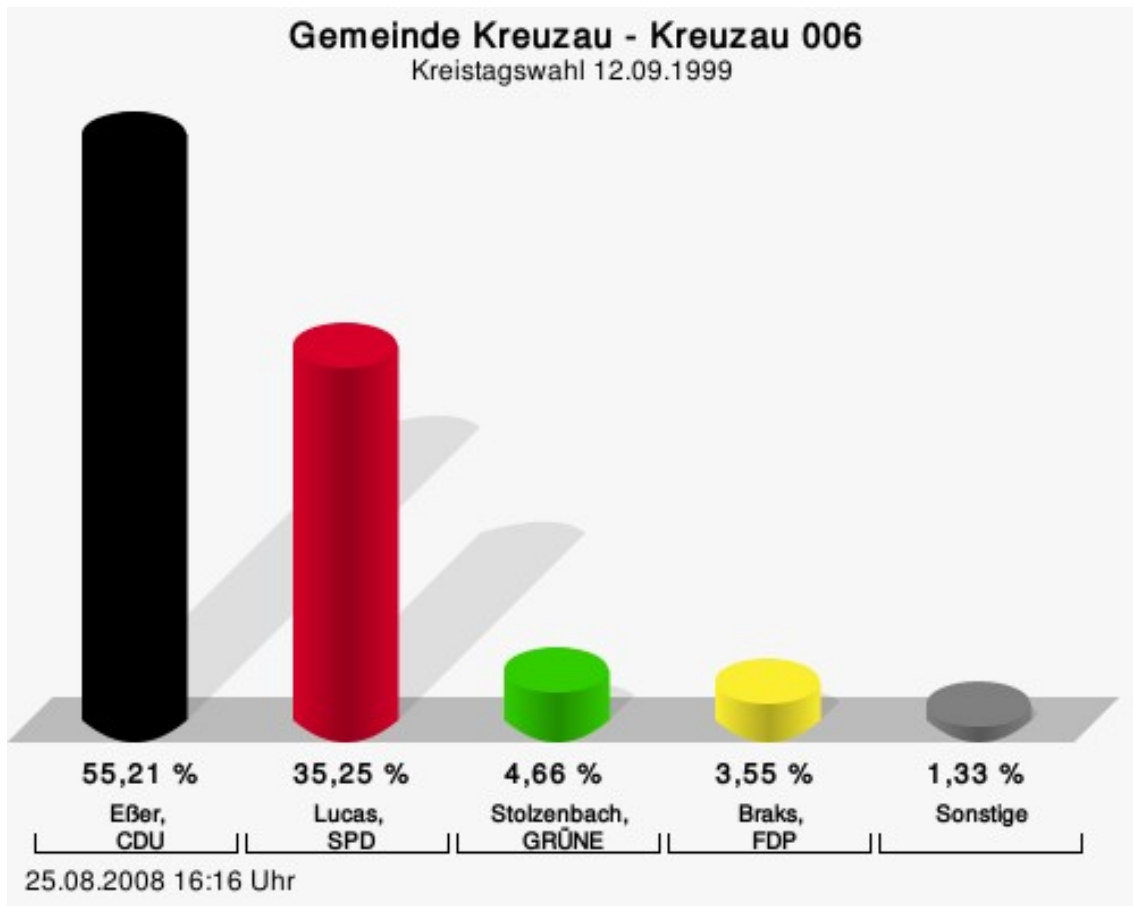
Eßer, CDU = Ingo Eßer, Christlich Demokratische Union Deutschlands
 Lucas, SPD = Manfred Lucas, Sozialdemokratische Partei Deutschlands
 Stolzenbach, GRÜNE = Michael Stolzenbach, BÜNDNIS 90/DIE GRÜNEN
 Braks, FDP = Egbert Braks, Freie Demokratische Partei

Wahlbeteiligung



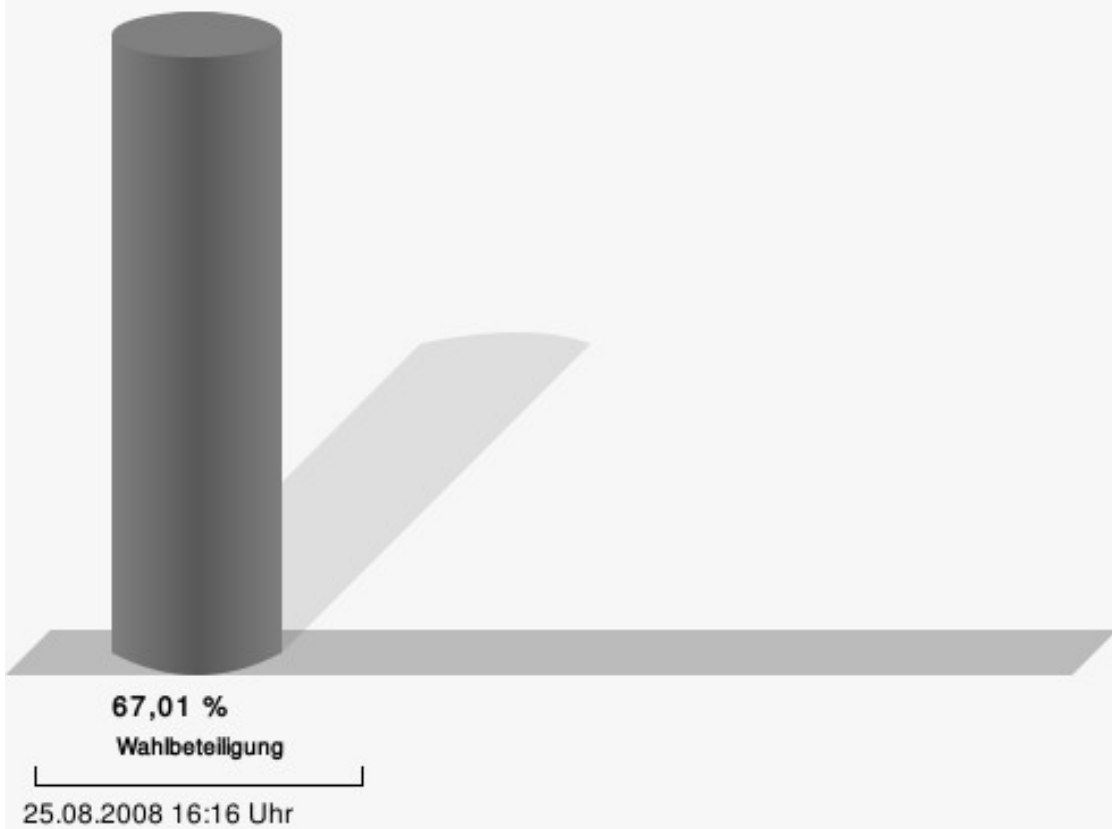
Kreuzau 006

	Anzahl	Prozent
Eßer, CDU	249	55,21 %
Lucas, SPD	159	35,25 %
Stolzenbach, GRÜNE	21	4,66 %
Braks, FDP	16	3,55 %
Linnartz, BU	4	0,89 %
Rankers, DIE LINKE	2	0,44 %



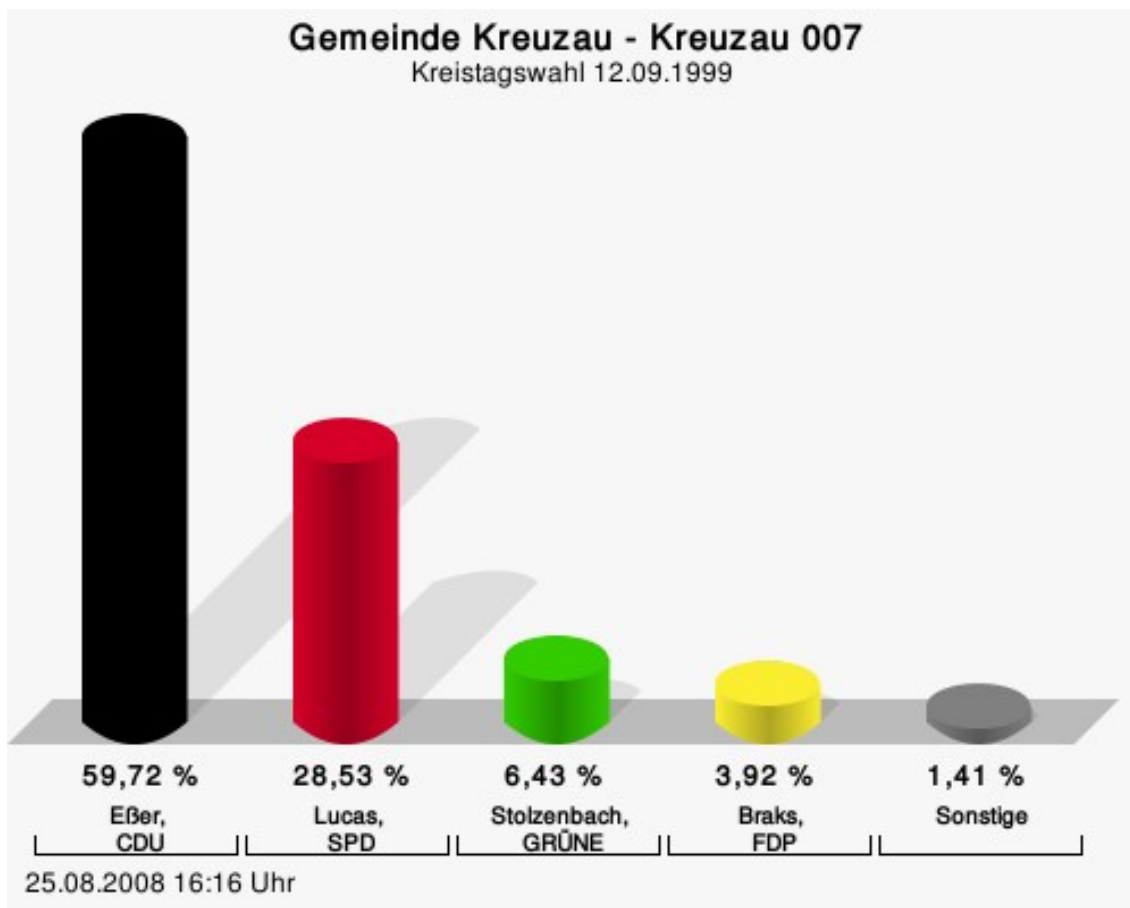
Eßer, CDU = Ingo Eßer, Christlich Demokratische Union Deutschlands
 Lucas, SPD = Manfred Lucas, Sozialdemokratische Partei Deutschlands
 Stolzenbach, GRÜNE = Michael Stolzenbach, BÜNDNIS 90/DIE GRÜNEN
 Braks, FDP = Egbert Braks, Freie Demokratische Partei

Wahlbeteiligung



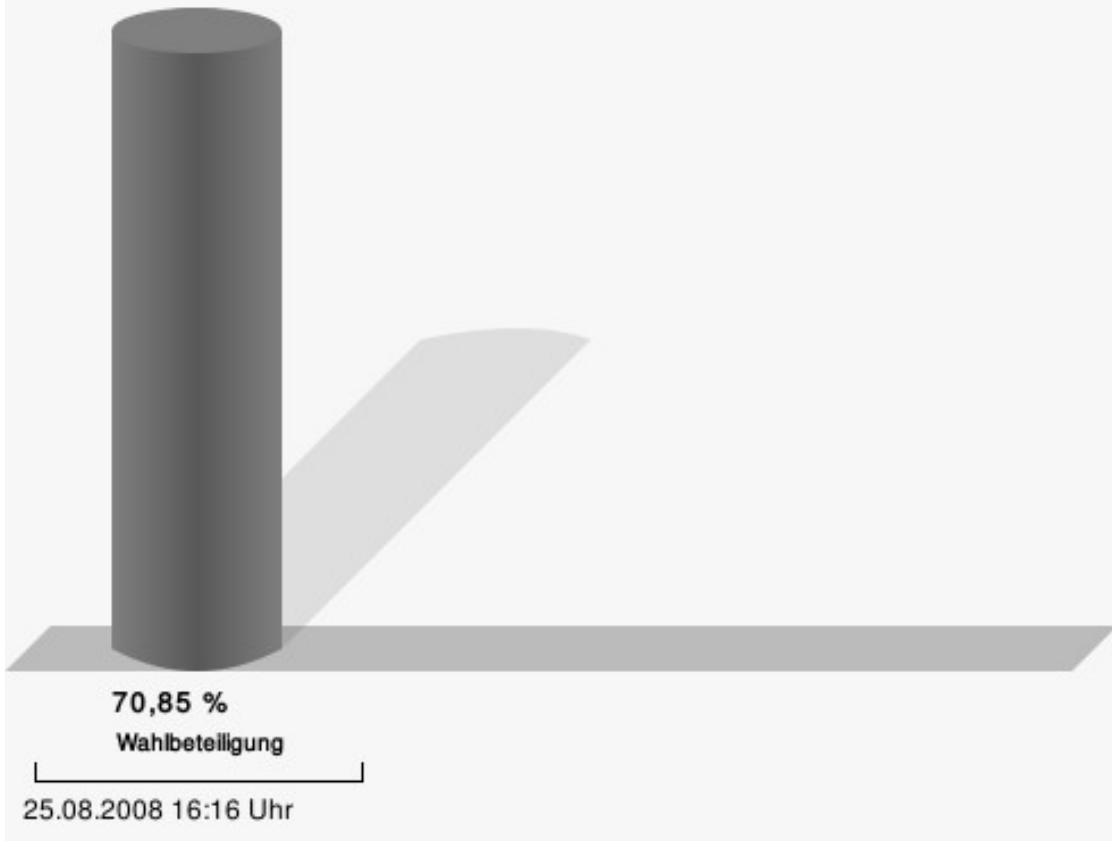
Kreuzau 007

	Anzahl	Prozent
Eßer, CDU	381	59,72 %
Lucas, SPD	182	28,53 %
Stolzenbach, GRÜNE	41	6,43 %
Braks, FDP	25	3,92 %
Linnartz, BU	5	0,78 %
Rankers, DIE LINKE	4	0,63 %



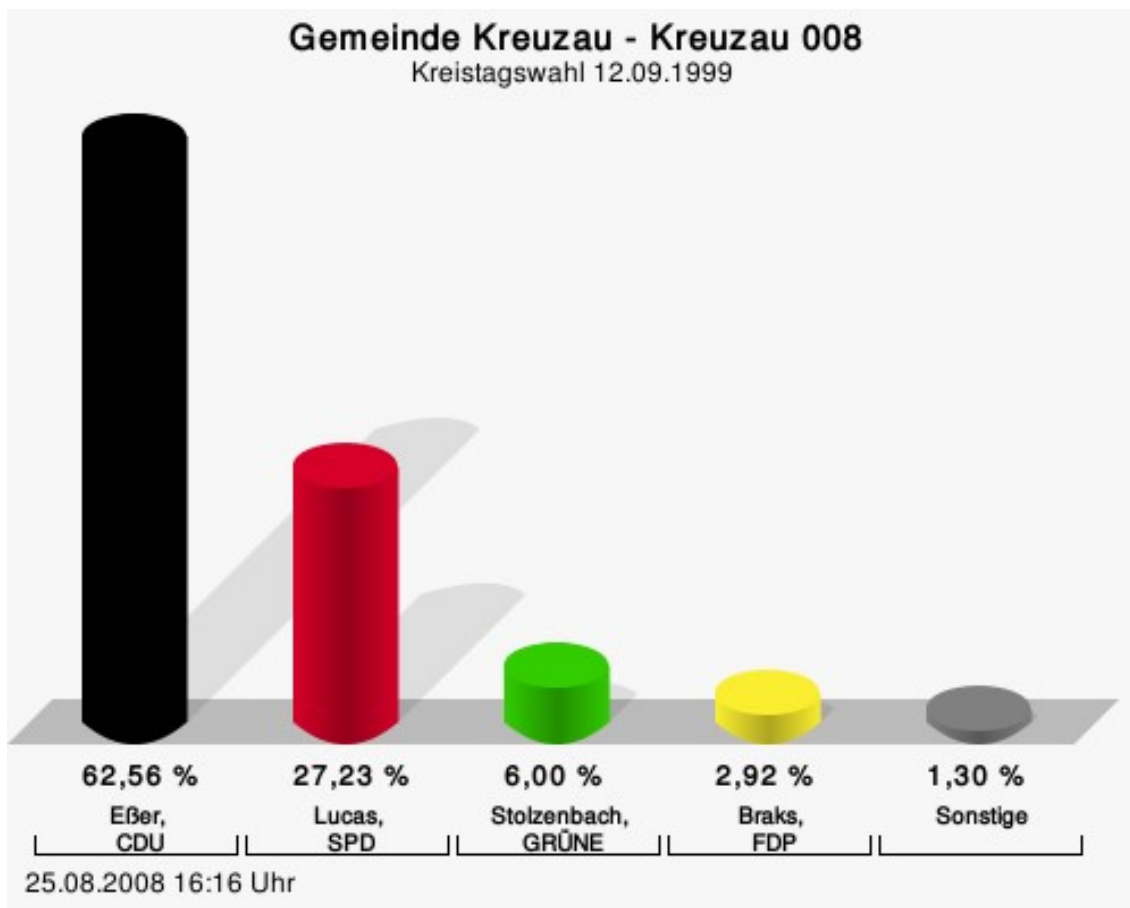
Eßer, CDU = Ingo Eßer, Christlich Demokratische Union Deutschlands
 Lucas, SPD = Manfred Lucas, Sozialdemokratische Partei Deutschlands
 Stolzenbach, GRÜNE = Michael Stolzenbach, BÜNDNIS 90/DIE GRÜNEN
 Braks, FDP = Egbert Braks, Freie Demokratische Partei

Wahlbeteiligung



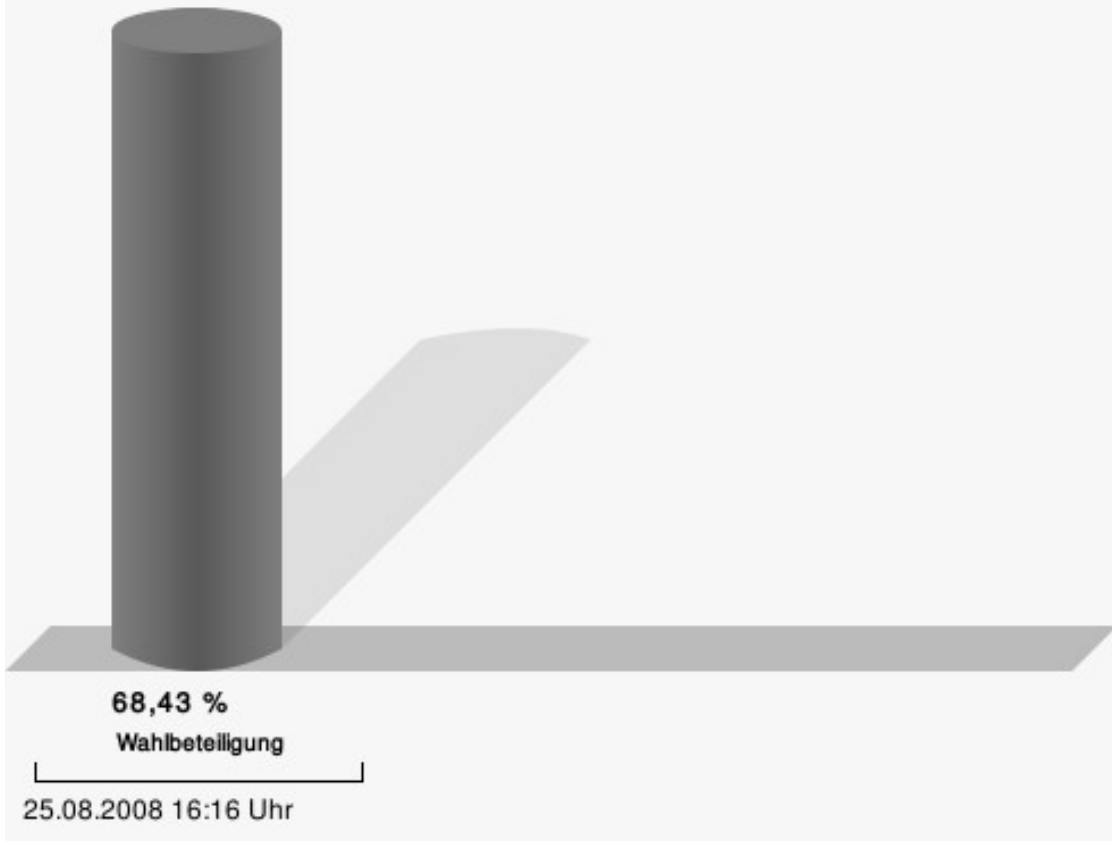
Kreuzau 008

	Anzahl	Prozent
Eßer, CDU	386	62,56 %
Lucas, SPD	168	27,23 %
Stolzenbach, GRÜNE	37	6,00 %
Braks, FDP	18	2,92 %
Linnartz, BU	5	0,81 %
Rankers, DIE LINKE	3	0,49 %



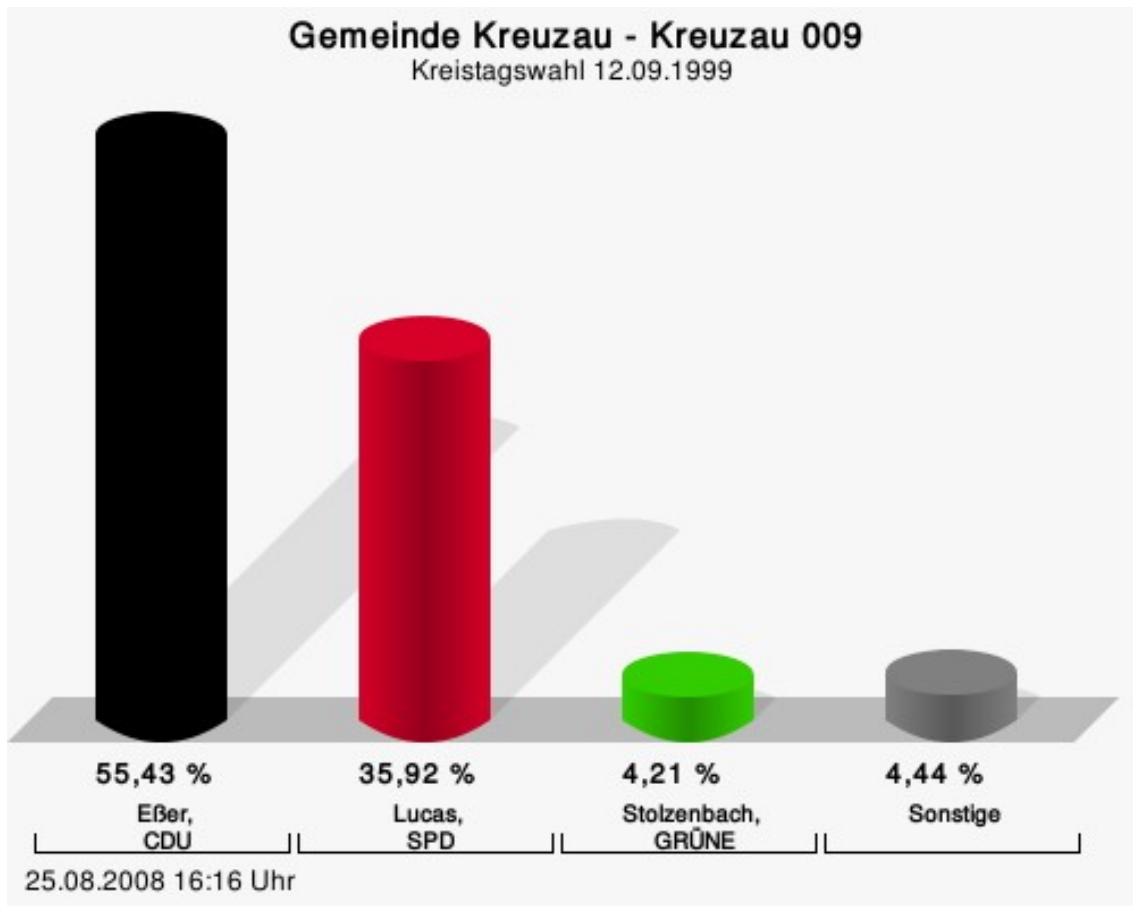
Eßer, CDU = Ingo Eßer, Christlich Demokratische Union Deutschlands
 Lucas, SPD = Manfred Lucas, Sozialdemokratische Partei Deutschlands
 Stolzenbach, GRÜNE = Michael Stolzenbach, BÜNDNIS 90/DIE GRÜNEN
 Braks, FDP = Egbert Braks, Freie Demokratische Partei

Wahlbeteiligung



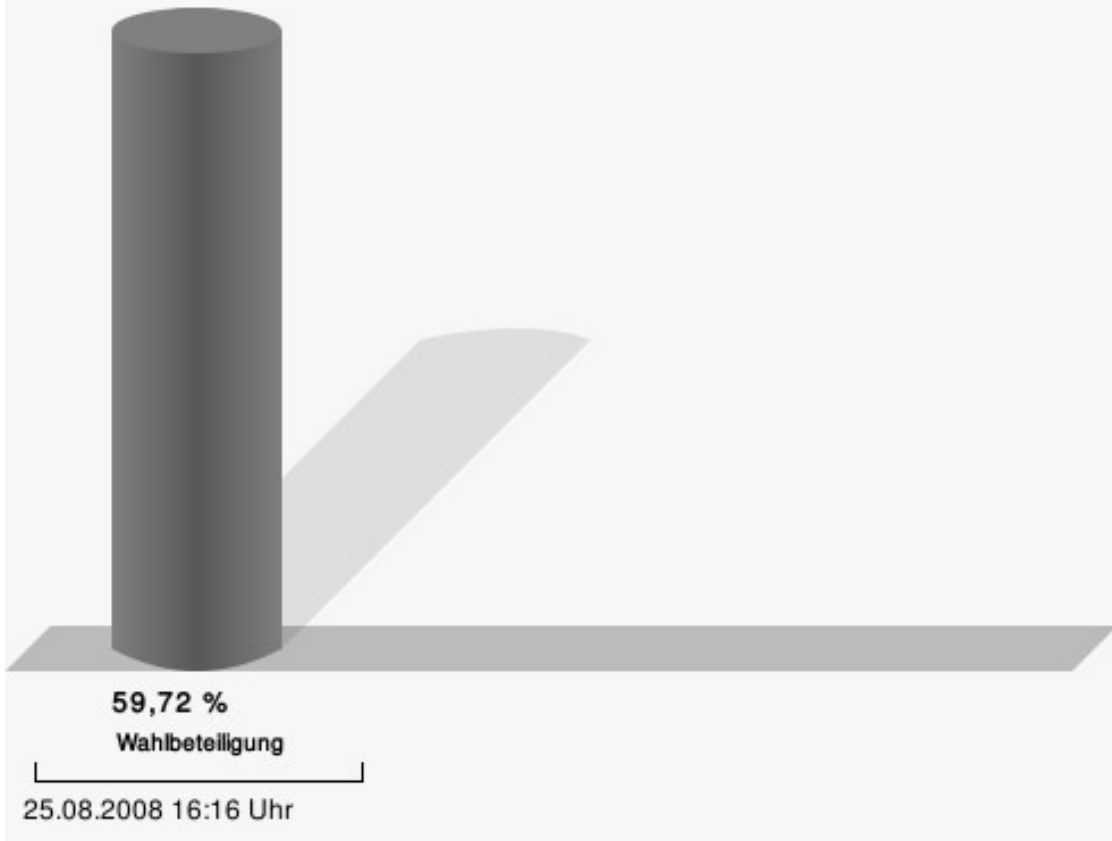
Kreuzau 009

	Anzahl	Prozent
Eßer, CDU	250	55,43 %
Lucas, SPD	162	35,92 %
Stolzenbach, GRÜNE	19	4,21 %
Braks, FDP	6	1,33 %
Linnartz, BU	5	1,11 %
Rankers, DIE LINKE	9	2,00 %



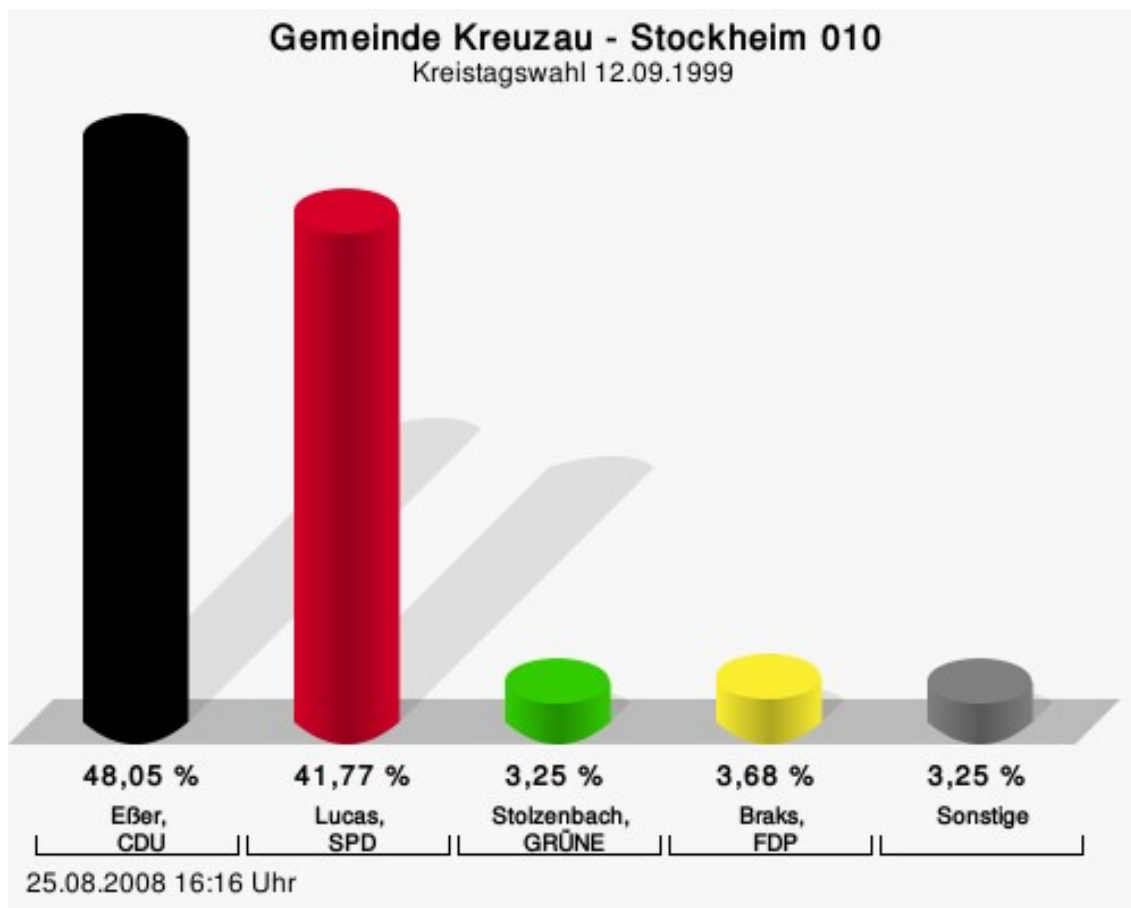
Eßer, CDU = Ingo Eßer, Christlich Demokratische Union Deutschlands
 Lucas, SPD = Manfred Lucas, Sozialdemokratische Partei Deutschlands
 Stolzenbach, GRÜNE = Michael Stolzenbach, BÜNDNIS 90/DIE GRÜNEN

Wahlbeteiligung



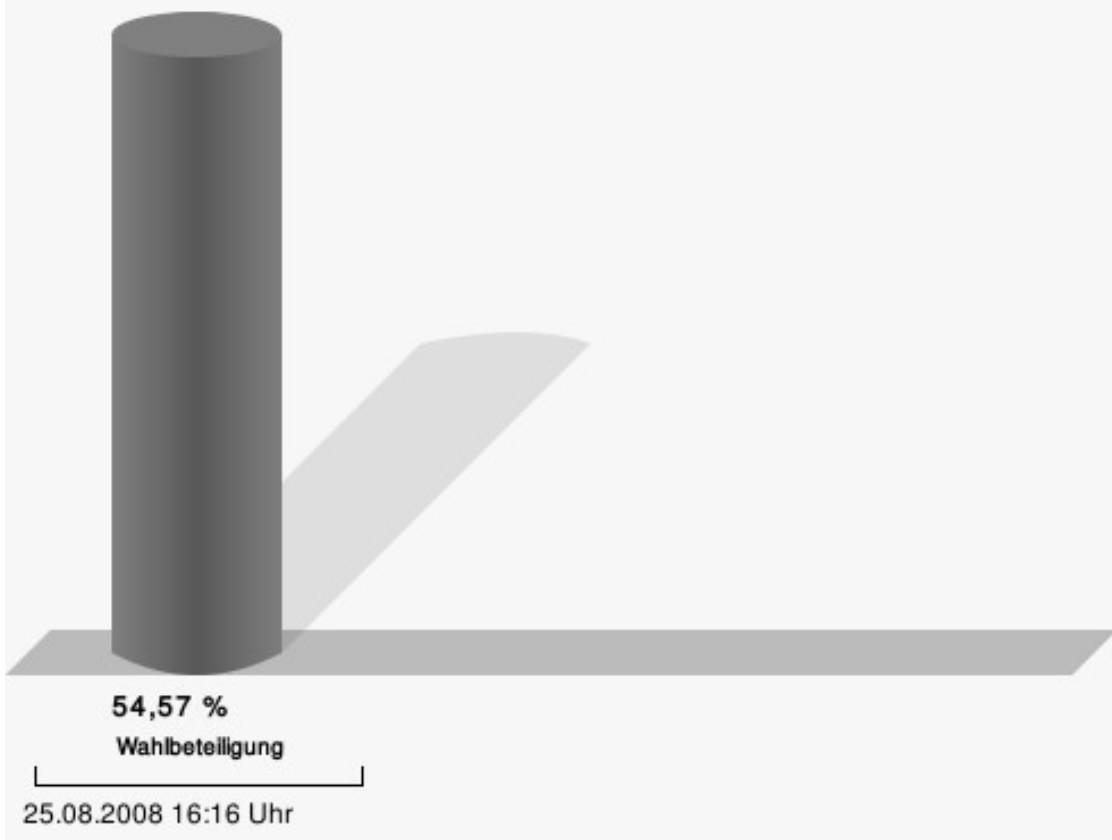
Stockheim 010

	Anzahl	Prozent
Eßer, CDU	222	48,05 %
Lucas, SPD	193	41,77 %
Stolzenbach, GRÜNE	15	3,25 %
Braks, FDP	17	3,68 %
Linnartz, BU	6	1,30 %
Rankers, DIE LINKE	9	1,95 %



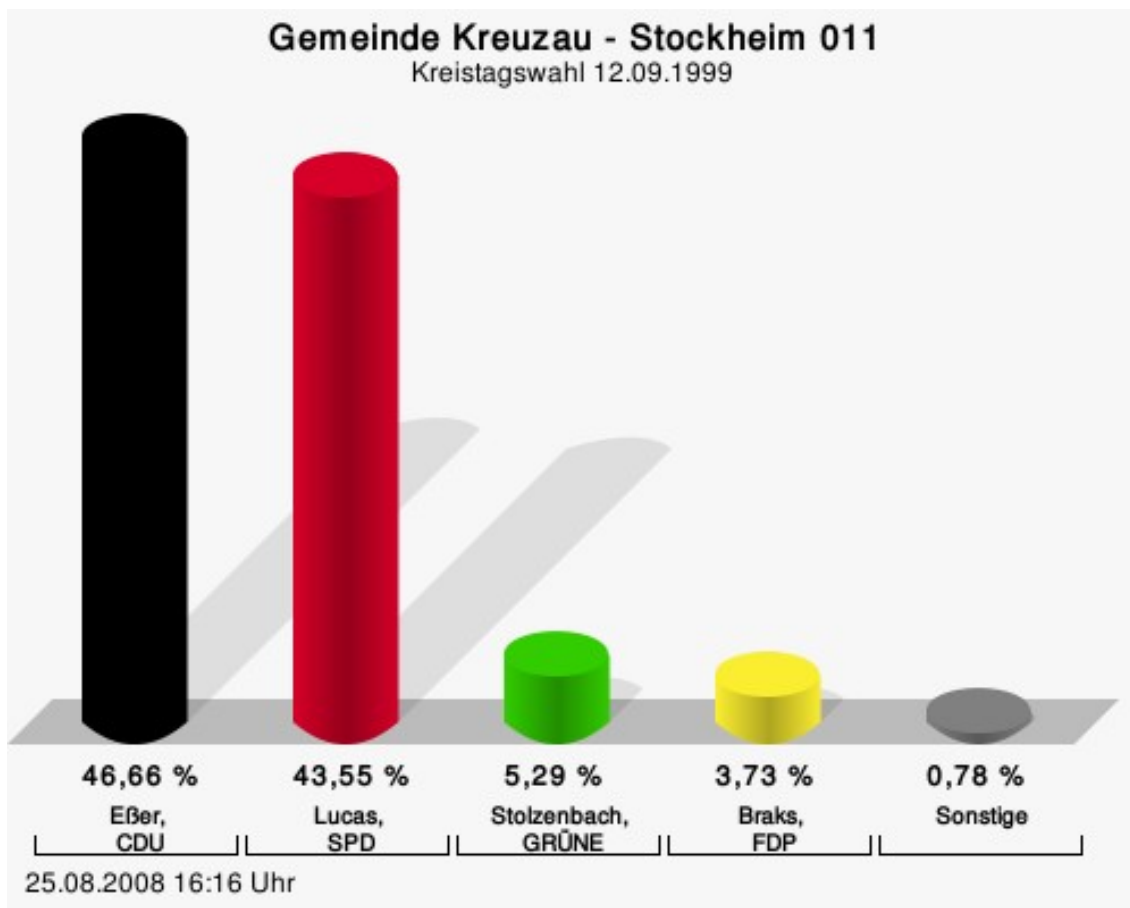
Eßer, CDU = Ingo Eßer, Christlich Demokratische Union Deutschlands
 Lucas, SPD = Manfred Lucas, Sozialdemokratische Partei Deutschlands
 Stolzenbach, GRÜNE = Michael Stolzenbach, BÜNDNIS 90/DIE GRÜNEN
 Braks, FDP = Egbert Braks, Freie Demokratische Partei

Wahlbeteiligung



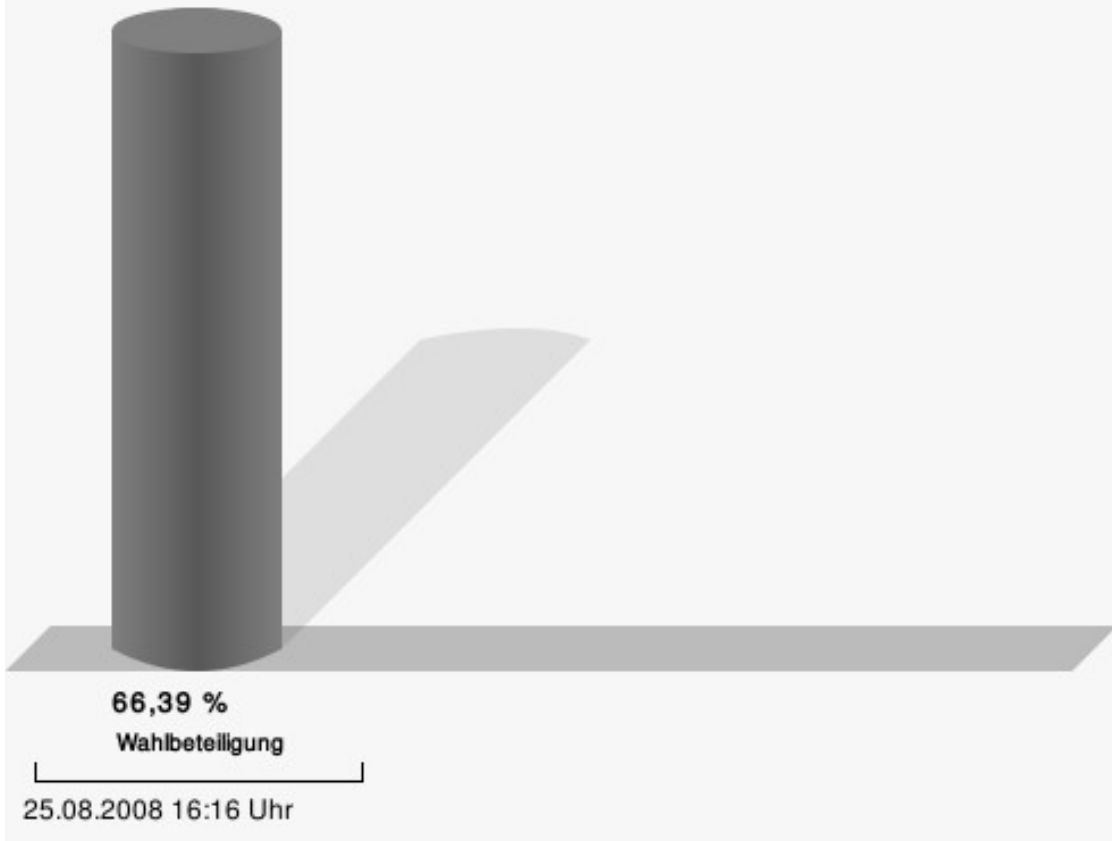
Stockheim 011

	Anzahl	Prozent
Eßer, CDU	300	46,66 %
Lucas, SPD	280	43,55 %
Stolzenbach, GRÜNE	34	5,29 %
Braks, FDP	24	3,73 %
Linnartz, BU	2	0,31 %
Rankers, DIE LINKE	3	0,47 %



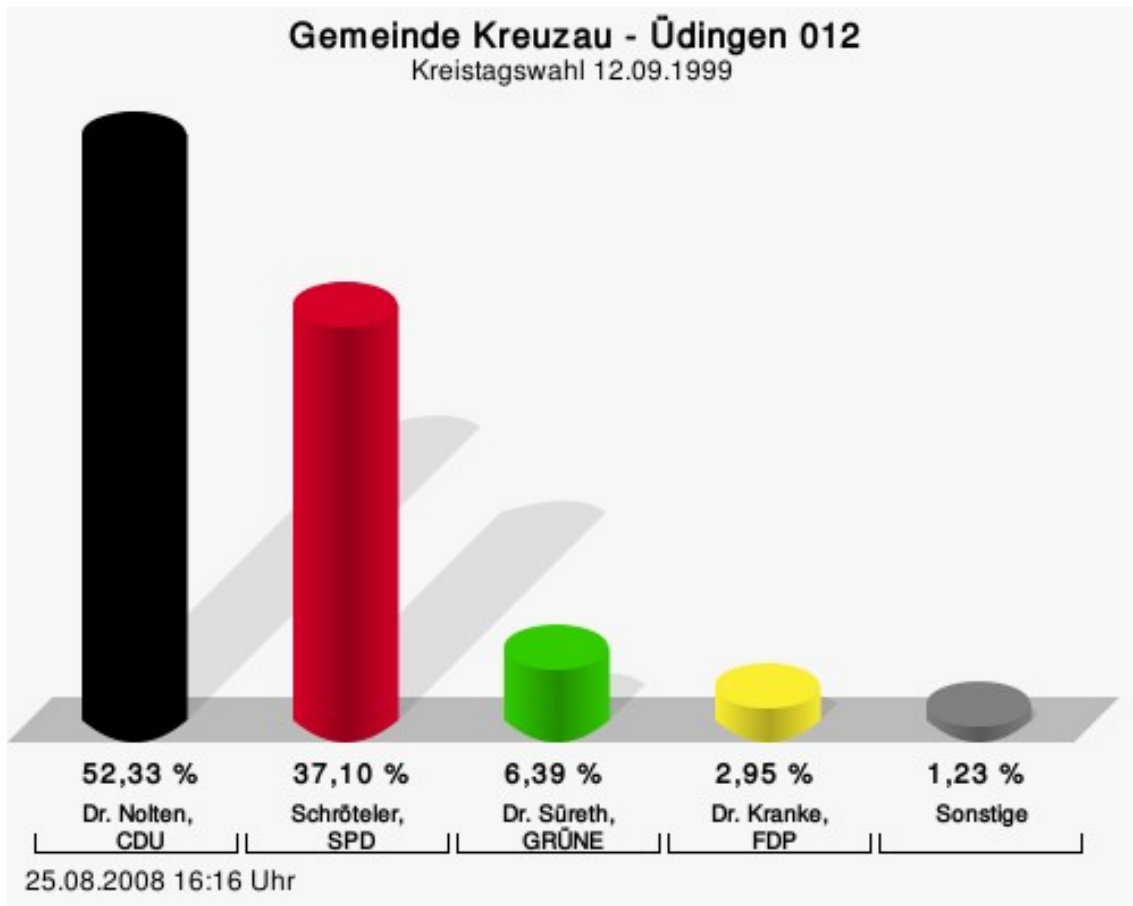
Eßer, CDU = Ingo Eßer, Christlich Demokratische Union Deutschlands
 Lucas, SPD = Manfred Lucas, Sozialdemokratische Partei Deutschlands
 Stolzenbach, GRÜNE = Michael Stolzenbach, BÜNDNIS 90/DIE GRÜNEN
 Braks, FDP = Egbert Braks, Freie Demokratische Partei

Wahlbeteiligung



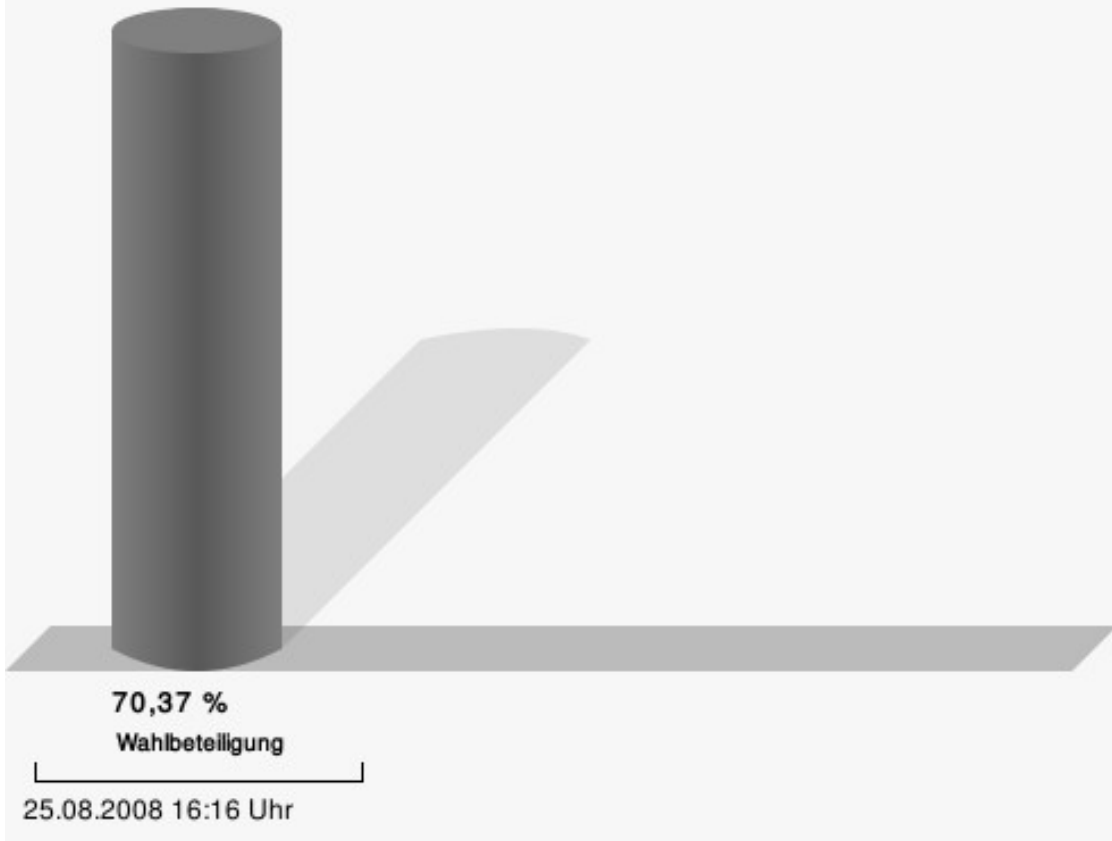
Üdingen 012

	Anzahl	Prozent
Dr. Nolten, CDU	213	52,33 %
Schröteler, SPD	151	37,10 %
Dr. Süreth, GRÜNE	26	6,39 %
Dr. Kranke, FDP	12	2,95 %
BU	0	0,00 %
Himmel, DIE LINKE	5	1,23 %



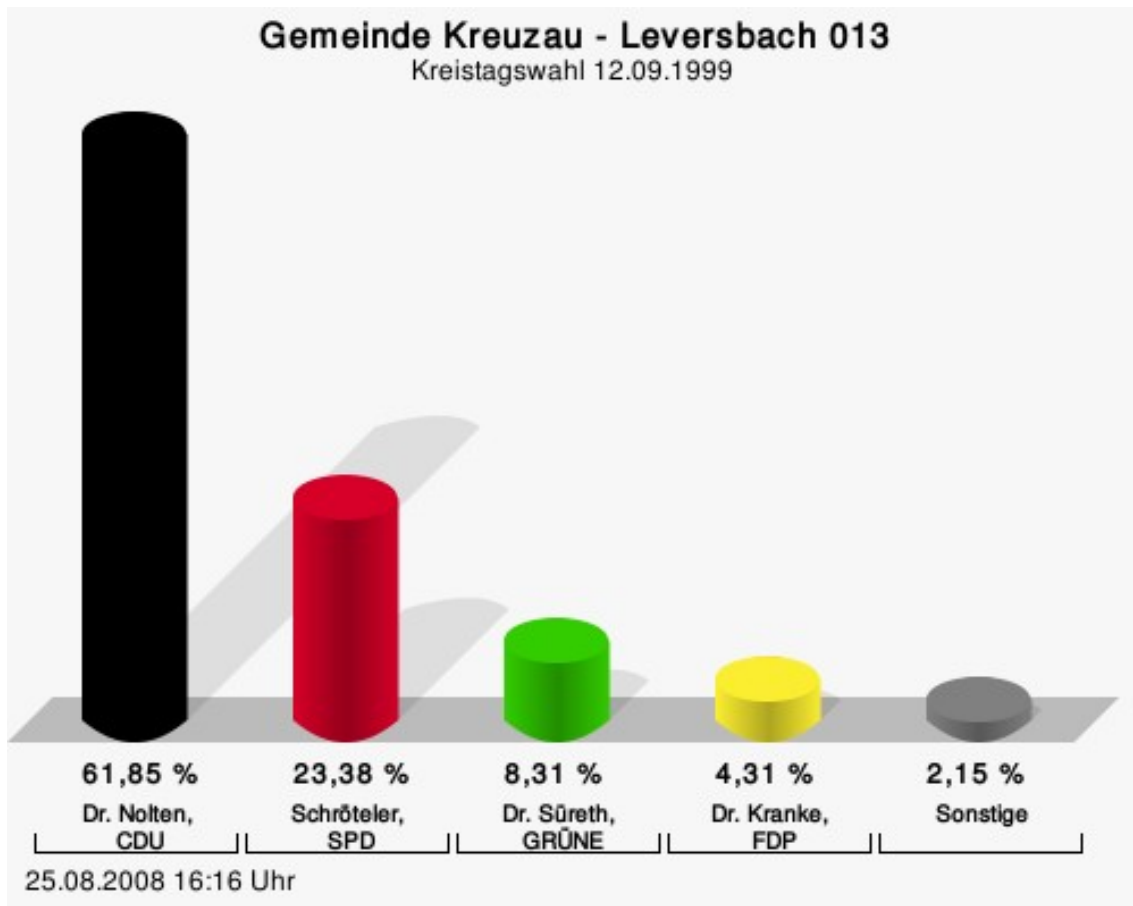
Dr. Nolten, CDU = Dr. Ralf Nolten, Christlich Demokratische Union Deutschlands
 Schröteler, SPD = Heinz Schröteler, Sozialdemokratische Partei Deutschlands
 Dr. Süreth, GRÜNE = Dr. Harald Süreth, BÜNDNIS 90/DIE GRÜNEN
 Dr. Kranke, FDP = Dr. Heinrich Kranke, Freie Demokratische Partei

Wahlbeteiligung



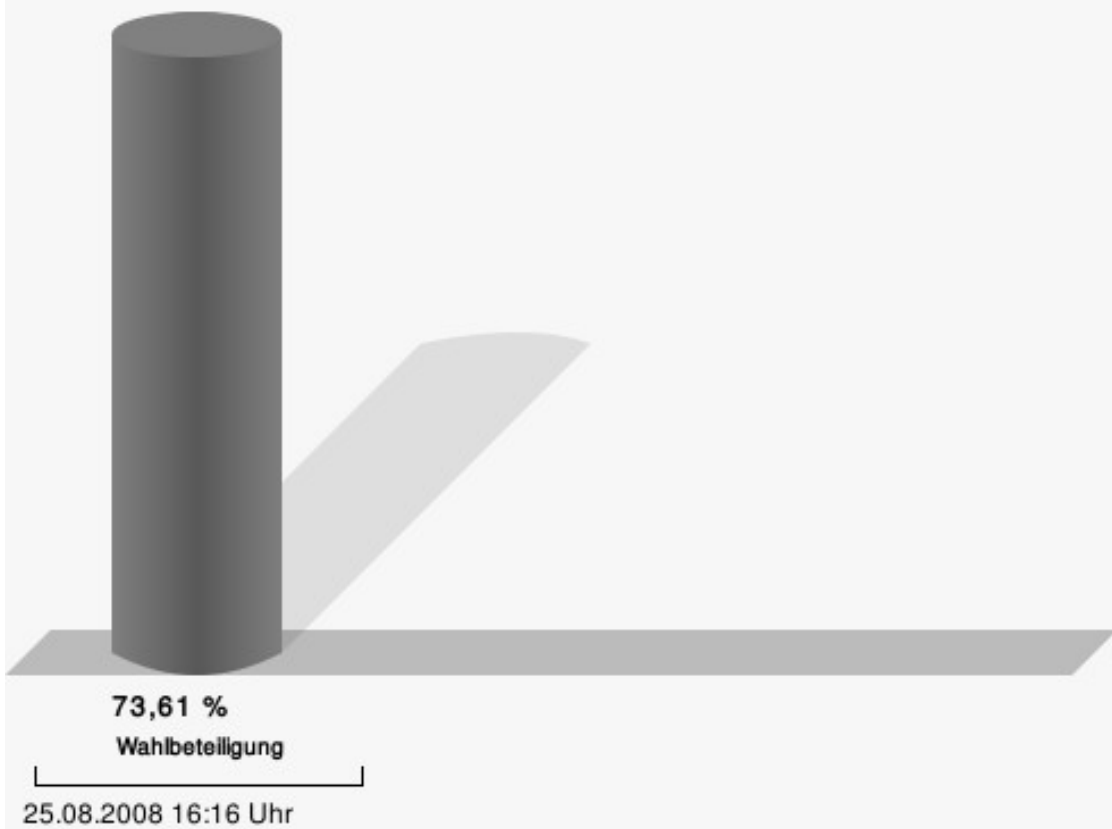
Leversbach 013

	Anzahl	Prozent
Dr. Nolten, CDU	201	61,85 %
Schröteler, SPD	76	23,38 %
Dr. Süreth, GRÜNE	27	8,31 %
Dr. Kranke, FDP	14	4,31 %
BU	0	0,00 %
Himmel, DIE LINKE	7	2,15 %



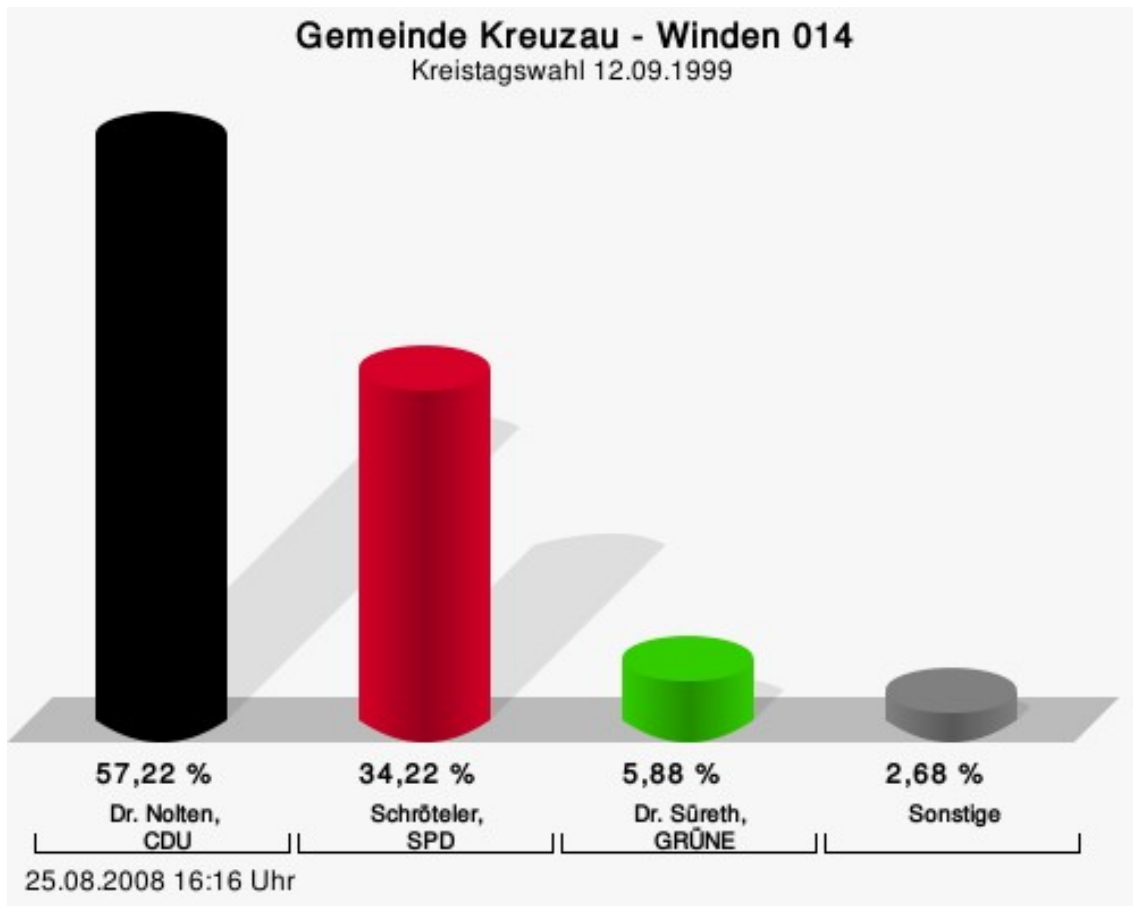
Dr. Nolten, CDU = Dr. Ralf Nolten, Christlich Demokratische Union Deutschlands
 Schröteler, SPD = Heinz Schröteler, Sozialdemokratische Partei Deutschlands
 Dr. Süreth, GRÜNE = Dr. Harald Süreth, BÜNDNIS 90/DIE GRÜNEN
 Dr. Kranke, FDP = Dr. Heinrich Kranke, Freie Demokratische Partei

Wahlbeteiligung



Winden 014

	Anzahl	Prozent
Dr. Nolten, CDU	321	57,22 %
Schröteler, SPD	192	34,22 %
Dr. Süreth, GRÜNE	33	5,88 %
Dr. Kranke, FDP	8	1,43 %
BU	0	0,00 %
Himmel, DIE LINKE	7	1,25 %

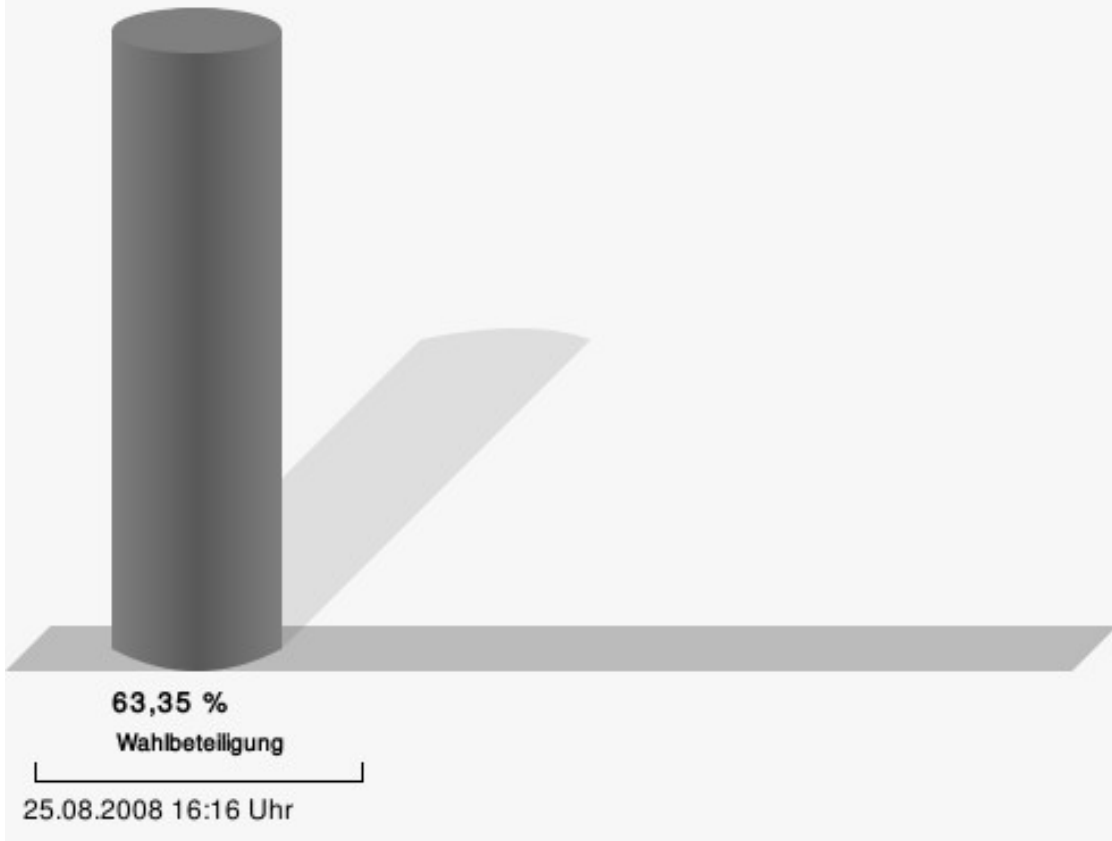


Dr. Nolten, CDU = Dr. Ralf Nolten, Christlich Demokratische Union Deutschlands

Schröteler, SPD = Heinz Schröteler, Sozialdemokratische Partei Deutschlands

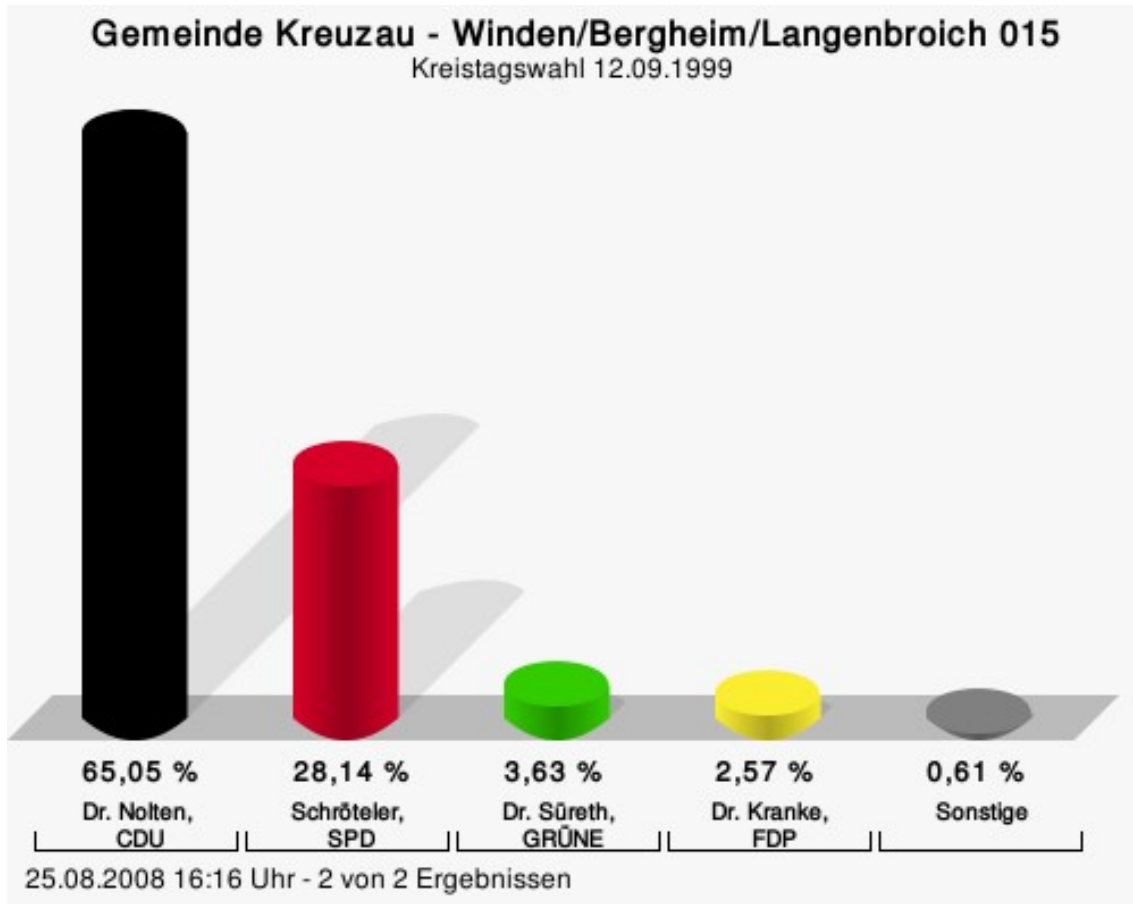
Dr. Süreth, GRÜNE = Dr. Harald Süreth, BÜNDNIS 90/DIE GRÜNEN

Wahlbeteiligung



Winden/Bergheim/Langenbroich 015

	Anzahl	Prozent
Dr. Nolten, CDU	430	65,05 %
Schröteler, SPD	186	28,14 %
Dr. Süreth, GRÜNE	24	3,63 %
Dr. Kranke, FDP	17	2,57 %
BU	0	0,00 %
Himmel, DIE LINKE	4	0,61 %



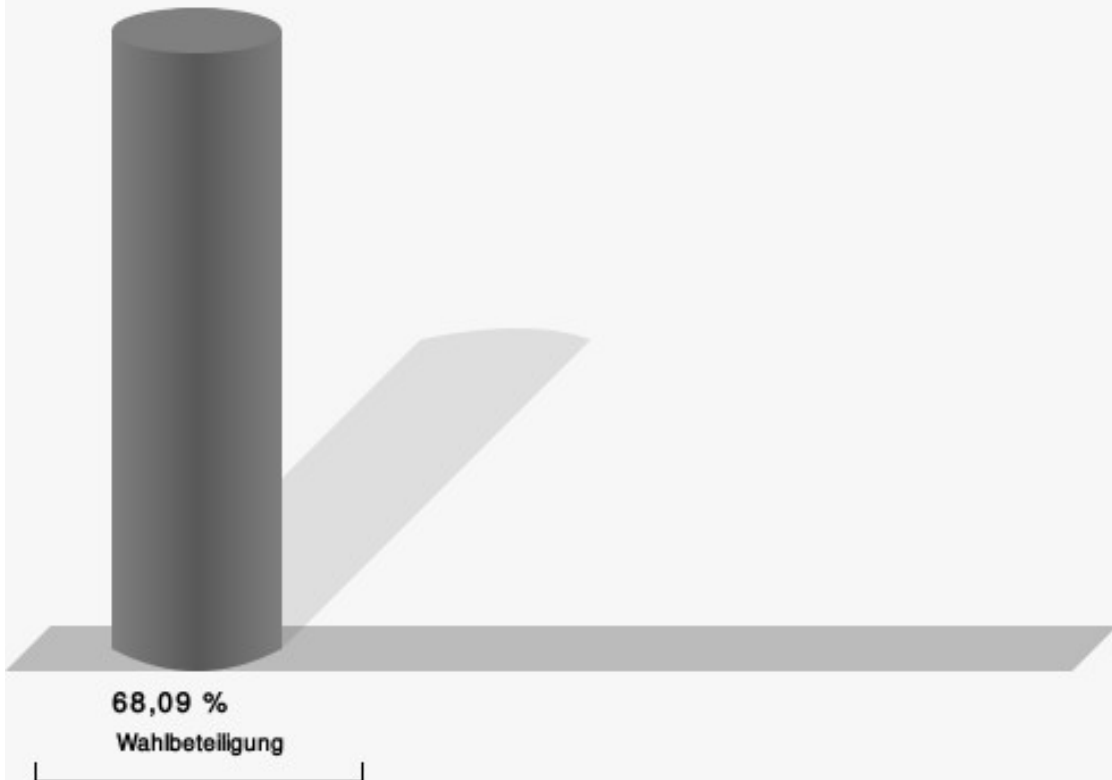
Dr. Nolten, CDU = Dr. Ralf Nolten, Christlich Demokratische Union Deutschlands

Schröteler, SPD = Heinz Schröteler, Sozialdemokratische Partei Deutschlands

Dr. Süreth, GRÜNE = Dr. Harald Süreth, BÜNDNIS 90/DIE GRÜNEN

Dr. Kranke, FDP = Dr. Heinrich Kranke, Freie Demokratische Partei

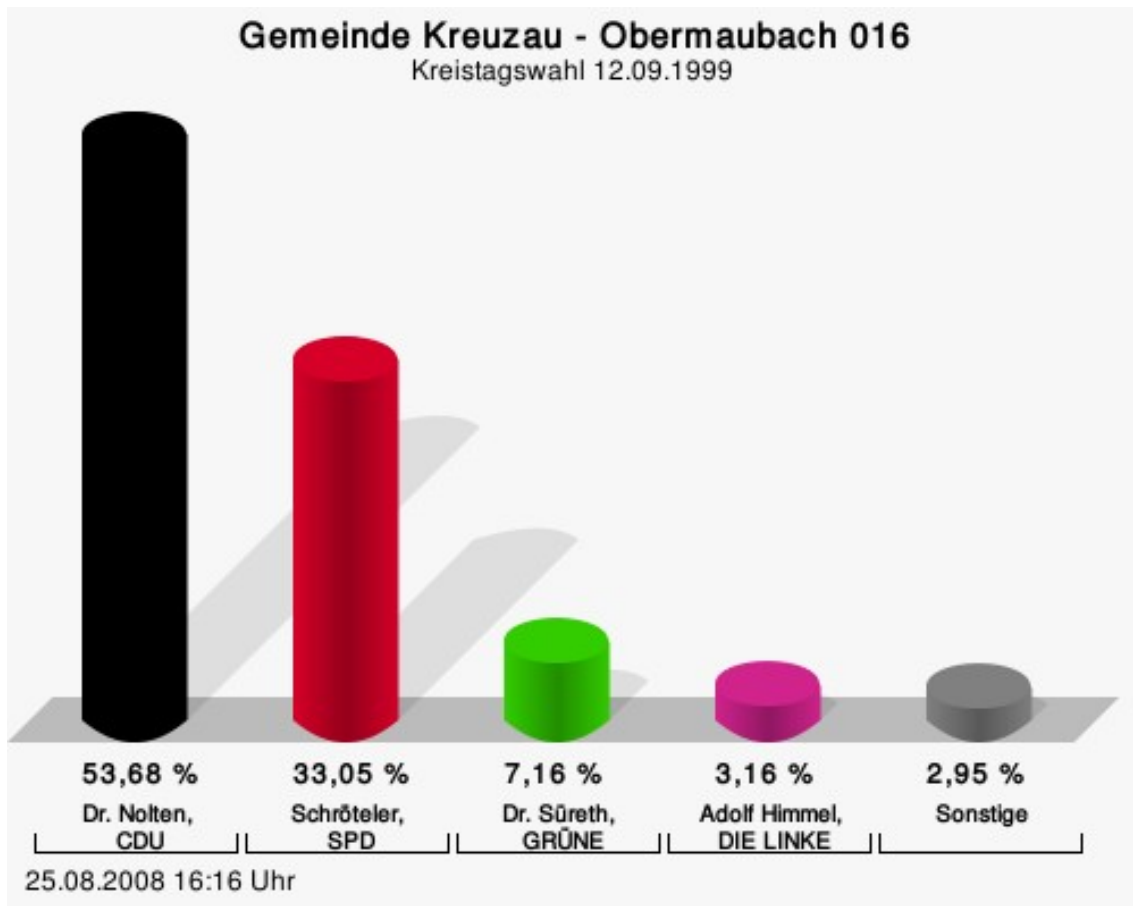
Wahlbeteiligung



25.08.2008 16:16 Uhr - 2 von 2 Ergebnissen

Obermaubach 016

	Anzahl	Prozent
Dr. Nolten, CDU	255	53,68 %
Schröteler, SPD	157	33,05 %
Dr. Süreth, GRÜNE	34	7,16 %
Dr. Kranke, FDP	14	2,95 %
BU	0	0,00 %
Himmel, DIE LINKE	15	3,16 %

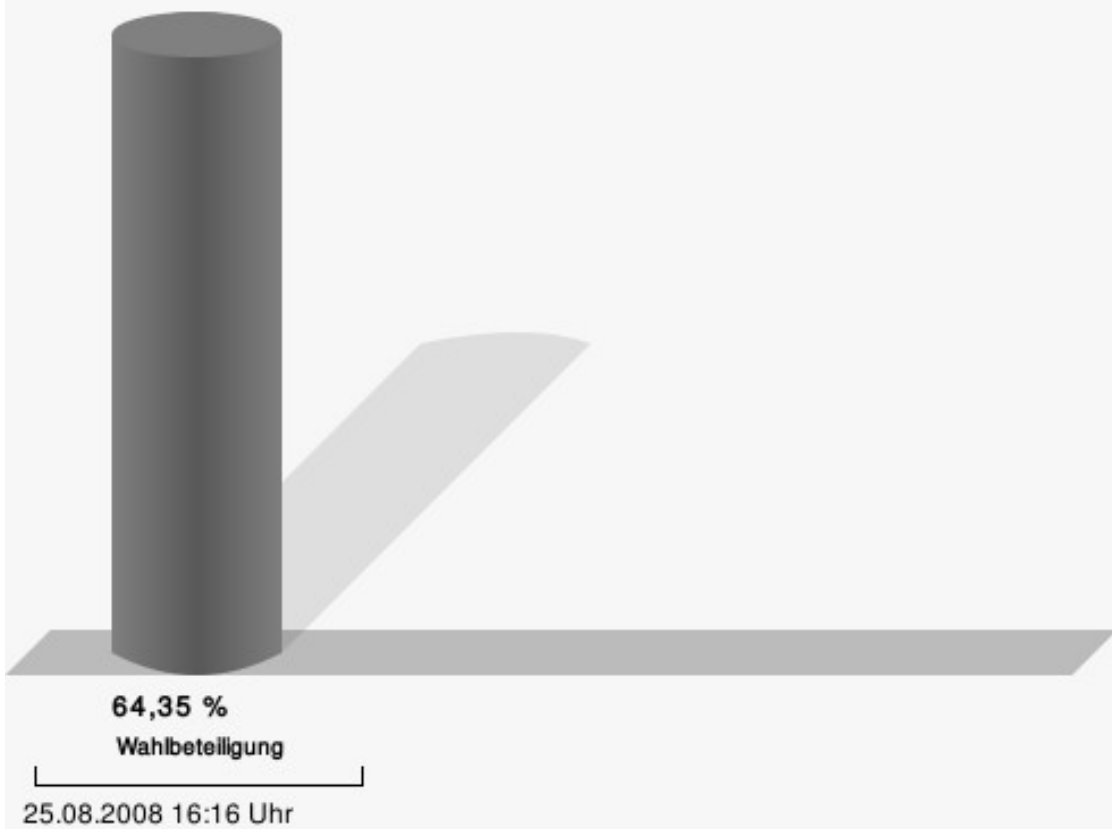


Dr. Nolten, CDU = Dr. Ralf Nolten, Christlich Demokratische Union Deutschlands

Schröteler, SPD = Heinz Schröteler, Sozialdemokratische Partei Deutschlands

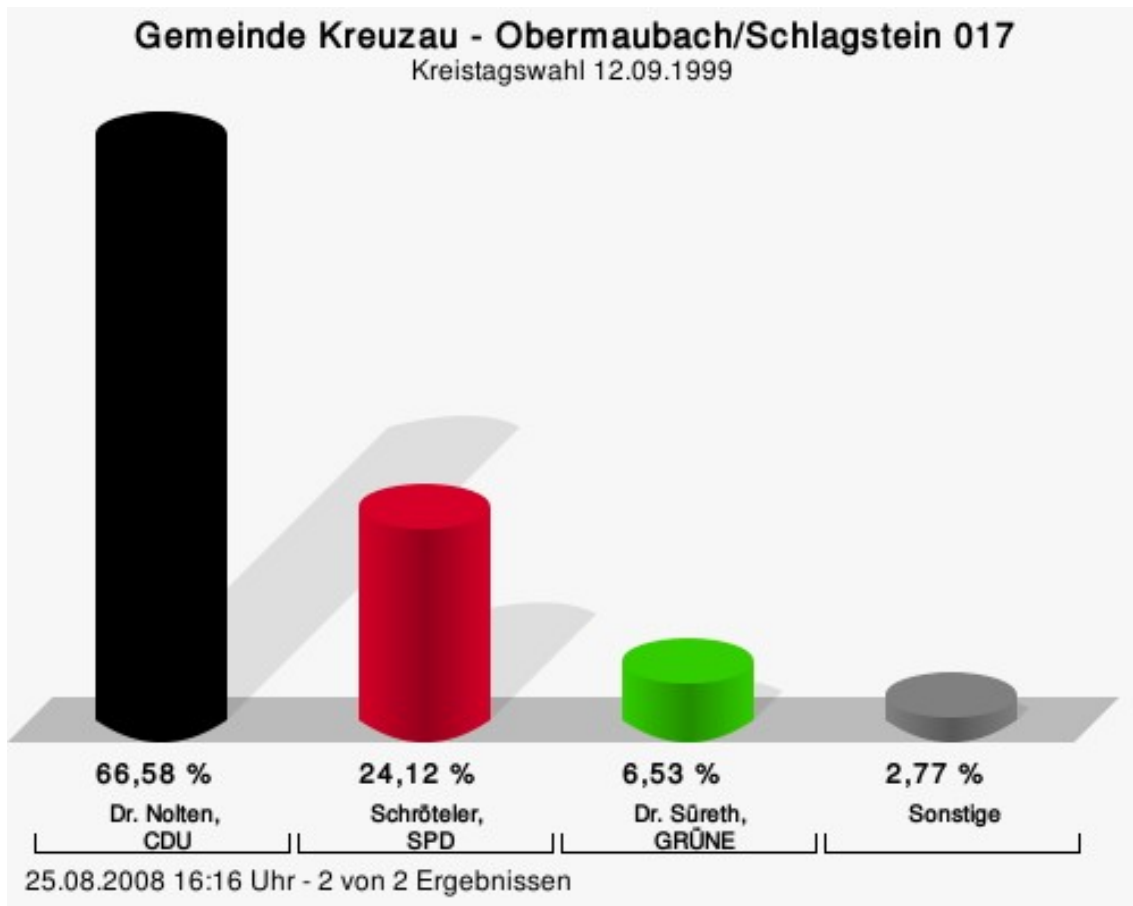
Dr. Süreth, GRÜNE = Dr. Harald Süreth, BÜNDNIS 90/DIE GRÜNEN

Wahlbeteiligung



Obermaubach/Schlagstein 017

	Anzahl	Prozent
Dr. Nolten, CDU	265	66,58 %
Schröteler, SPD	96	24,12 %
Dr. Süreth, GRÜNE	26	6,53 %
Dr. Kranke, FDP	7	1,76 %
BU	0	0,00 %
Himmel, DIE LINKE	4	1,01 %

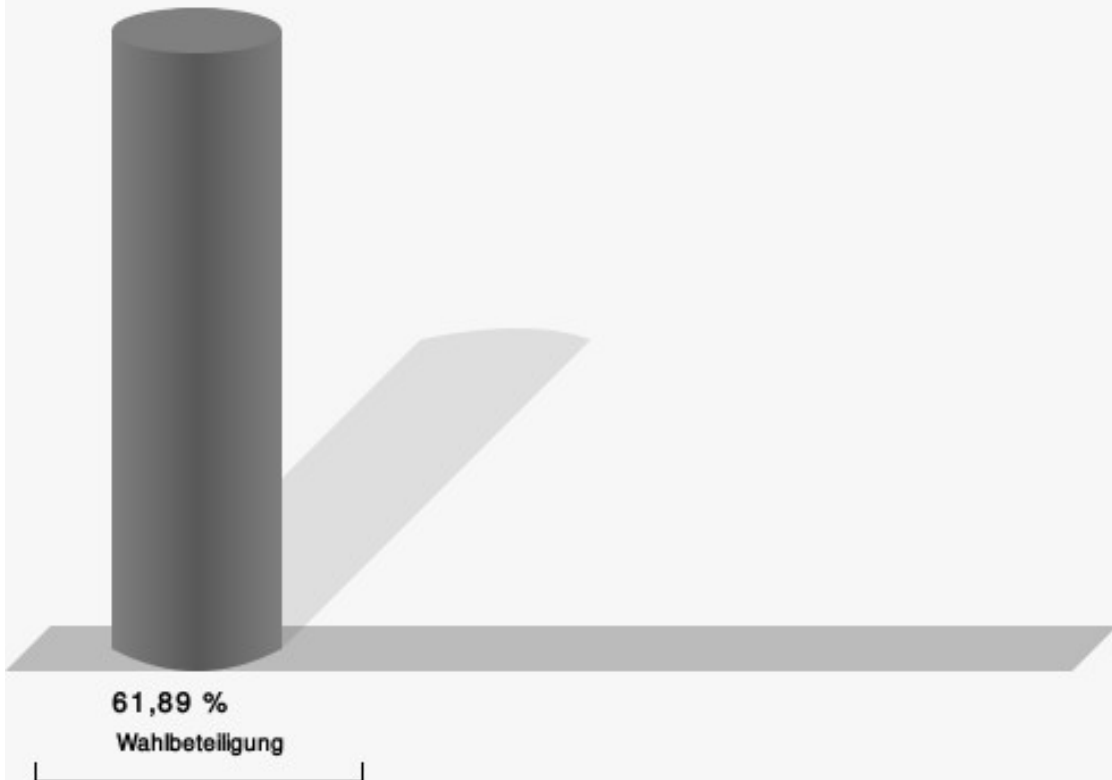


Dr. Nolten, CDU = Dr. Ralf Nolten, Christlich Demokratische Union Deutschlands

Schröteler, SPD = Heinz Schröteler, Sozialdemokratische Partei Deutschlands

Dr. Süreth, GRÜNE = Dr. Harald Süreth, BÜNDNIS 90/DIE GRÜNEN

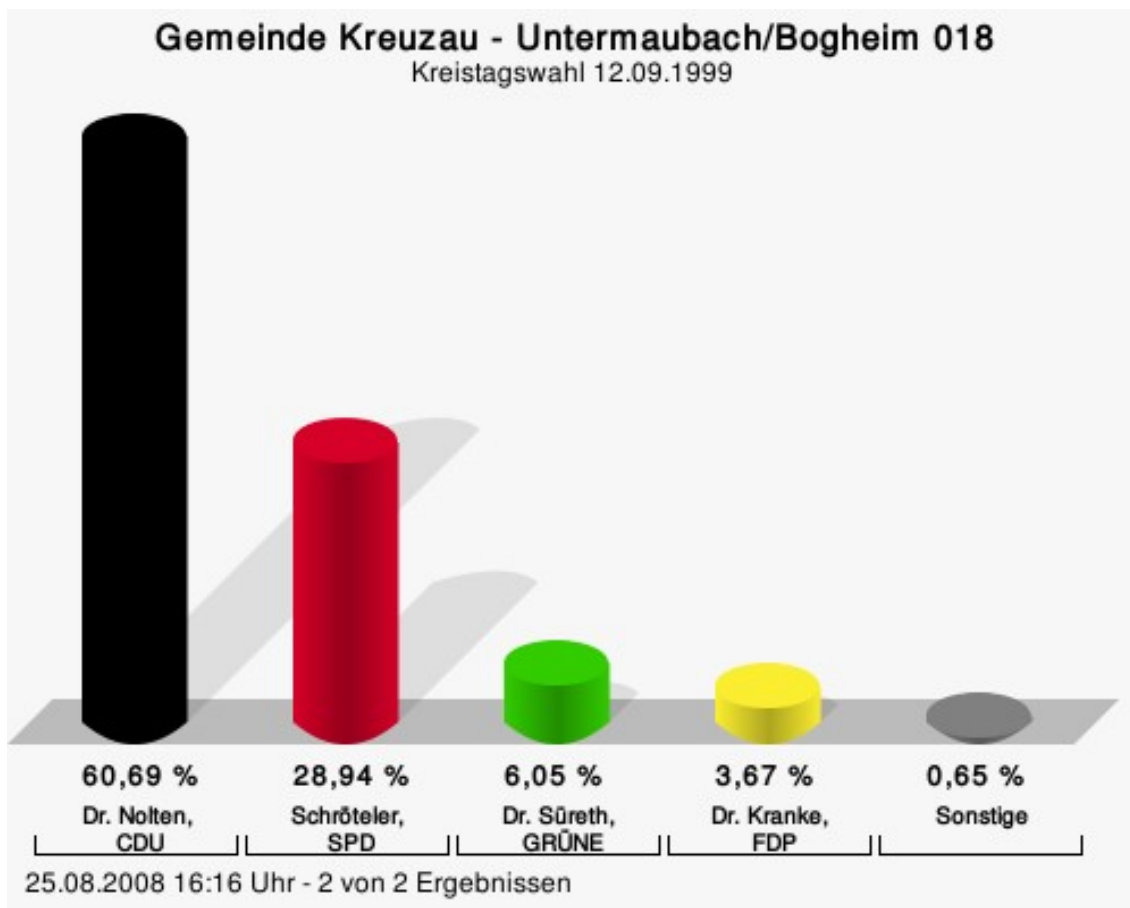
Wahlbeteiligung



25.08.2008 16:16 Uhr - 2 von 2 Ergebnissen

Untermaubach/Bogheim 018

	Anzahl	Prozent
Dr. Nolten, CDU	281	60,69 %
Schröteler, SPD	134	28,94 %
Dr. Süreth, GRÜNE	28	6,05 %
Dr. Kranke, FDP	17	3,67 %
BU	0	0,00 %
Himmel, DIE LINKE	3	0,65 %



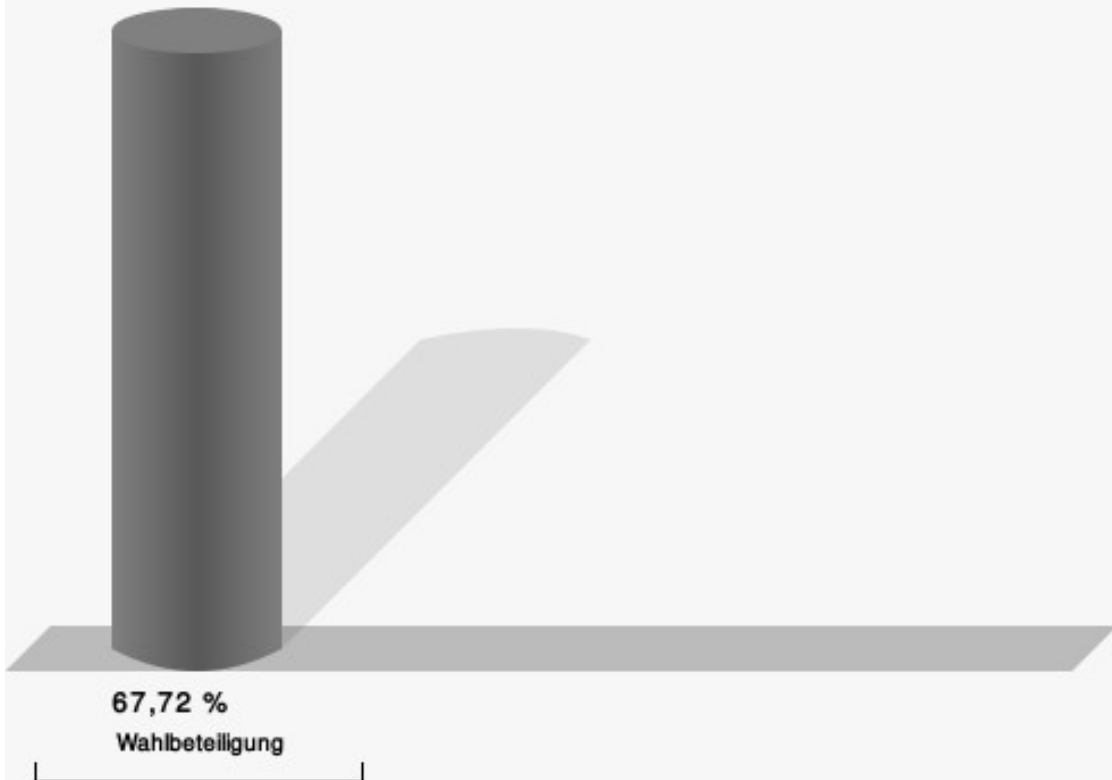
Dr. Nolten, CDU = Dr. Ralf Nolten, Christlich Demokratische Union Deutschlands

Schröteler, SPD = Heinz Schröteler, Sozialdemokratische Partei Deutschlands

Dr. Süreth, GRÜNE = Dr. Harald Süreth, BÜNDNIS 90/DIE GRÜNEN

Dr. Kranke, FDP = Dr. Heinrich Kranke, Freie Demokratische Partei

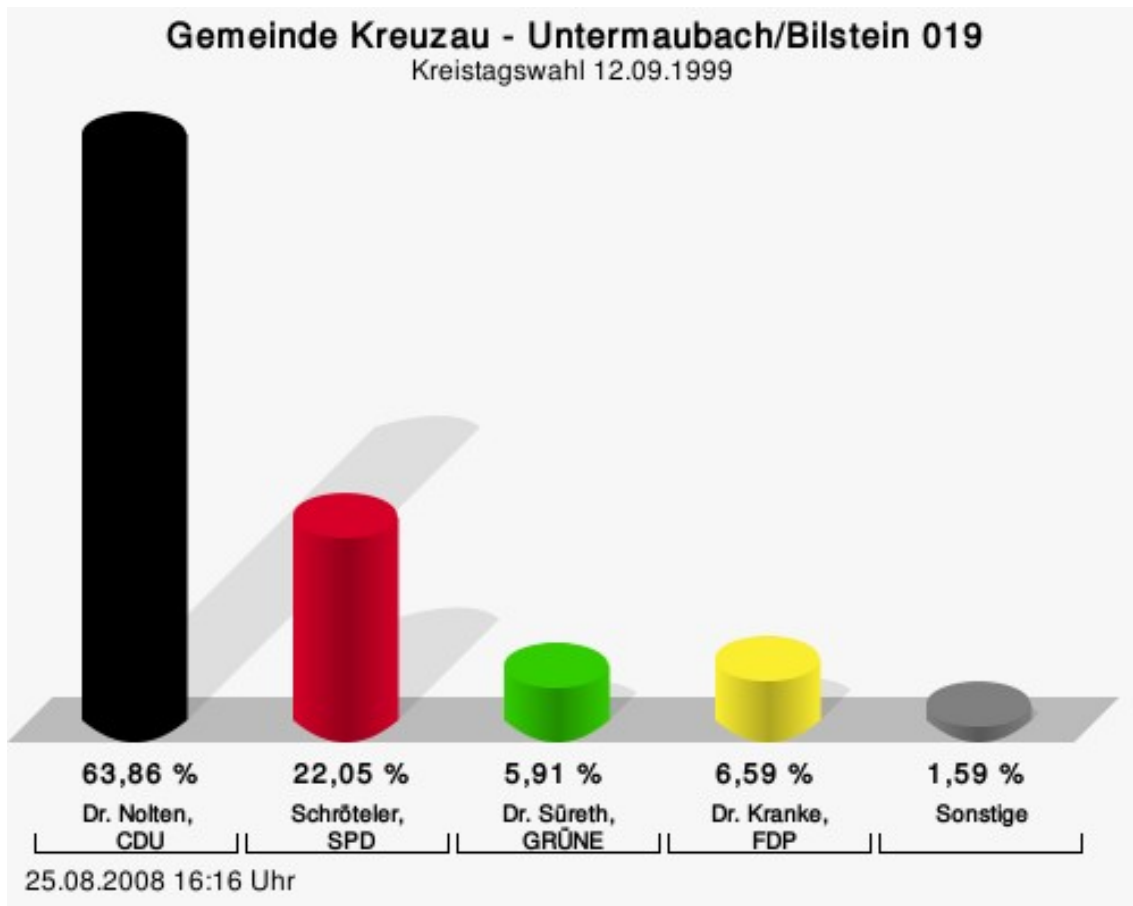
Wahlbeteiligung



25.08.2008 16:16 Uhr - 2 von 2 Ergebnissen

Untermaubach/Bilstein 019

	Anzahl	Prozent
Dr. Nolten, CDU	281	63,86 %
Schröteler, SPD	97	22,05 %
Dr. Süreth, GRÜNE	26	5,91 %
Dr. Kranke, FDP	29	6,59 %
BU	0	0,00 %
Himmel, DIE LINKE	7	1,59 %




Dr. Nolten, CDU = Dr. Ralf Nolten, Christlich Demokratische Union Deutschlands

Schröteler, SPD = Heinz Schröteler, Sozialdemokratische Partei Deutschlands

Dr. Süreth, GRÜNE = Dr. Harald Süreth, BÜNDNIS 90/DIE GRÜNEN

Dr. Kranke, FDP = Dr. Heinrich Kranke, Freie Demokratische Partei

Wahlbeteiligung



Übersicht Wahlbezirke

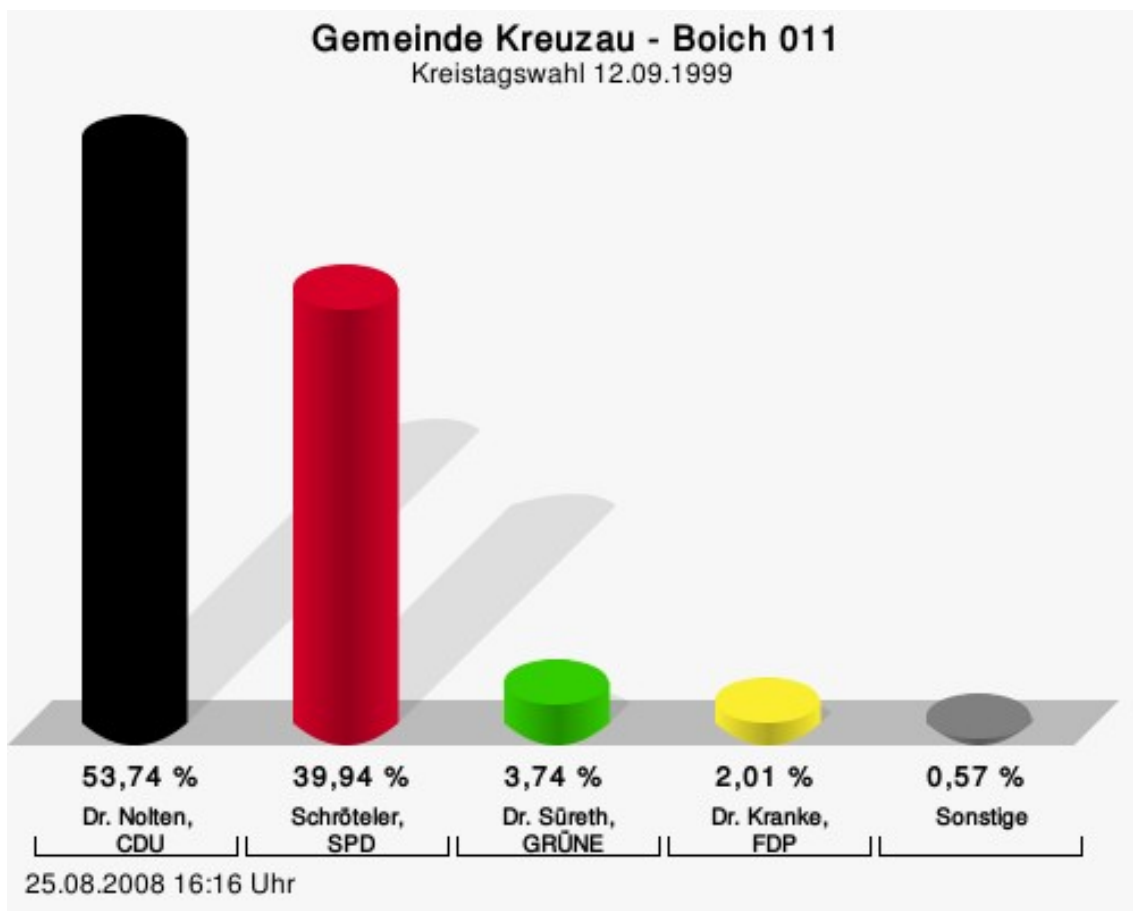
Zusammenstellung der Ergebnisse nach Wahlbezirken

Wahlbezirk	Stand	Wahlberech- tigte	Wähler/innen	gültig	CDU	SPD	GRÜNE	FDP	BU	DIE LINKE
Boich 001	1 von 1	482	74,69 %	96,67 %	53,74 %	39,94 %	3,74 %	2,01 %	0,00 %	0,57 %
Thum/Drove 002	2 von 2	614	59,45 %	97,53 %	63,76 %	27,25 %	3,37 %	3,09 %	1,12 %	1,40 %
Drove 003	1 von 1	713	62,97 %	99,11 %	63,60 %	28,76 %	3,15 %	0,67 %	2,70 %	1,12 %
Drove 004	1 von 1	699	62,37 %	99,31 %	70,90 %	19,17 %	4,85 %	2,54 %	1,85 %	0,69 %
Kreuzau 005	1 von 1	633	70,62 %	99,11 %	56,66 %	35,67 %	2,71 %	2,71 %	0,90 %	1,35 %
Kreuzau 006	1 von 1	679	67,01 %	99,12 %	55,21 %	35,25 %	4,66 %	3,55 %	0,89 %	0,44 %
Kreuzau 007	1 von 1	909	70,85 %	99,07 %	59,72 %	28,53 %	6,43 %	3,92 %	0,78 %	0,63 %
Kreuzau 008	1 von 1	909	68,43 %	99,20 %	62,56 %	27,23 %	6,00 %	2,92 %	0,81 %	0,49 %
Kreuzau 009	1 von 1	782	59,72 %	96,57 %	55,43 %	35,92 %	4,21 %	1,33 %	1,11 %	2,00 %
Stockheim 010	1 von 1	865	54,57 %	97,88 %	48,05 %	41,77 %	3,25 %	3,68 %	1,30 %	1,95 %
Stockheim 011	1 von 1	979	66,39 %	98,92 %	46,66 %	43,55 %	5,29 %	3,73 %	0,31 %	0,47 %
Üdingen 012	1 von 1	594	70,37 %	97,37 %	52,33 %	37,10 %	6,39 %	2,95 %	0,00 %	1,23 %
Leversbach 013	1 von 1	451	73,61 %	97,89 %	61,85 %	23,38 %	8,31 %	4,31 %	0,00 %	2,15 %
Winden 014	1 von 1	895	63,35 %	98,94 %	57,22 %	34,22 %	5,88 %	1,43 %	0,00 %	1,25 %
Win- den/Berg- heim/Lan- genbroich 015	2 von 2	984	68,09 %	98,66 %	65,05 %	28,14 %	3,63 %	2,57 %	0,00 %	0,61 %
Obermau- bach 016	1 von 1	749	64,35 %	98,55 %	53,68 %	33,05 %	7,16 %	2,95 %	0,00 %	3,16 %

Wahlbezirk	Stand	Wahlberech- tigte	Wähler/innen	gültig	CDU	SPD	GRÜNE	FDP	BU	DIE LINKE
Obermau- bach/Schlag- stein 017	2 von 2	656	61,89 %	98,03 %	66,58 %	24,12 %	6,53 %	1,76 %	0,00 %	1,01 %
Untermau- bach/Bog- heim 018	2 von 2	697	67,72 %	98,09 %	60,69 %	28,94 %	6,05 %	3,67 %	0,00 %	0,65 %
Untermau- bach/Bilstein 019	1 von 1	677	66,17 %	98,21 %	63,86 %	22,05 %	5,91 %	6,59 %	0,00 %	1,59 %
Gemeinde Kreuzau	23 von 23	13.967	65,60 %	98,42 %	58,67 %	31,47 %	5,13 %	2,97 %	0,61 %	1,14 %

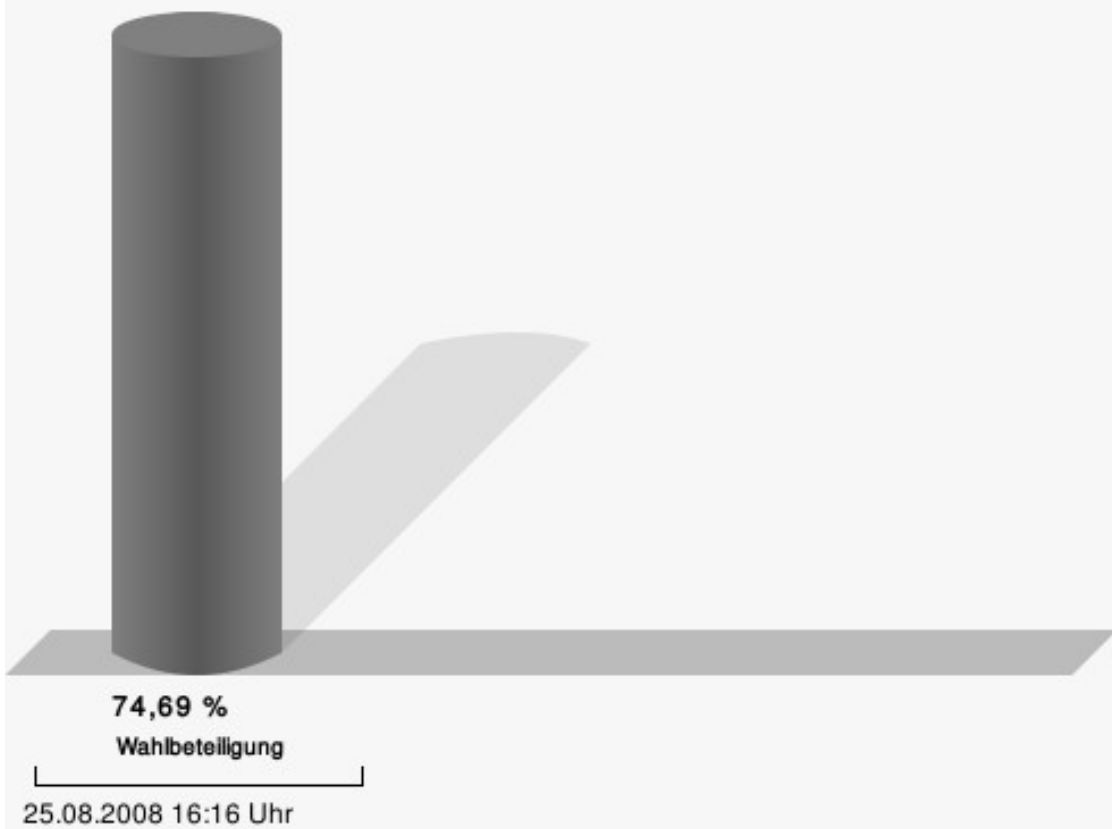
Stimmbezirke Boich 011

	Anzahl	Prozent
Dr. Nolten, CDU	187	53,74 %
Schröteler, SPD	139	39,94 %
Dr. Süreth, GRÜNE	13	3,74 %
Dr. Kranke, FDP	7	2,01 %
BU	0	0,00 %
Himmel, DIE LINKE	2	0,57 %



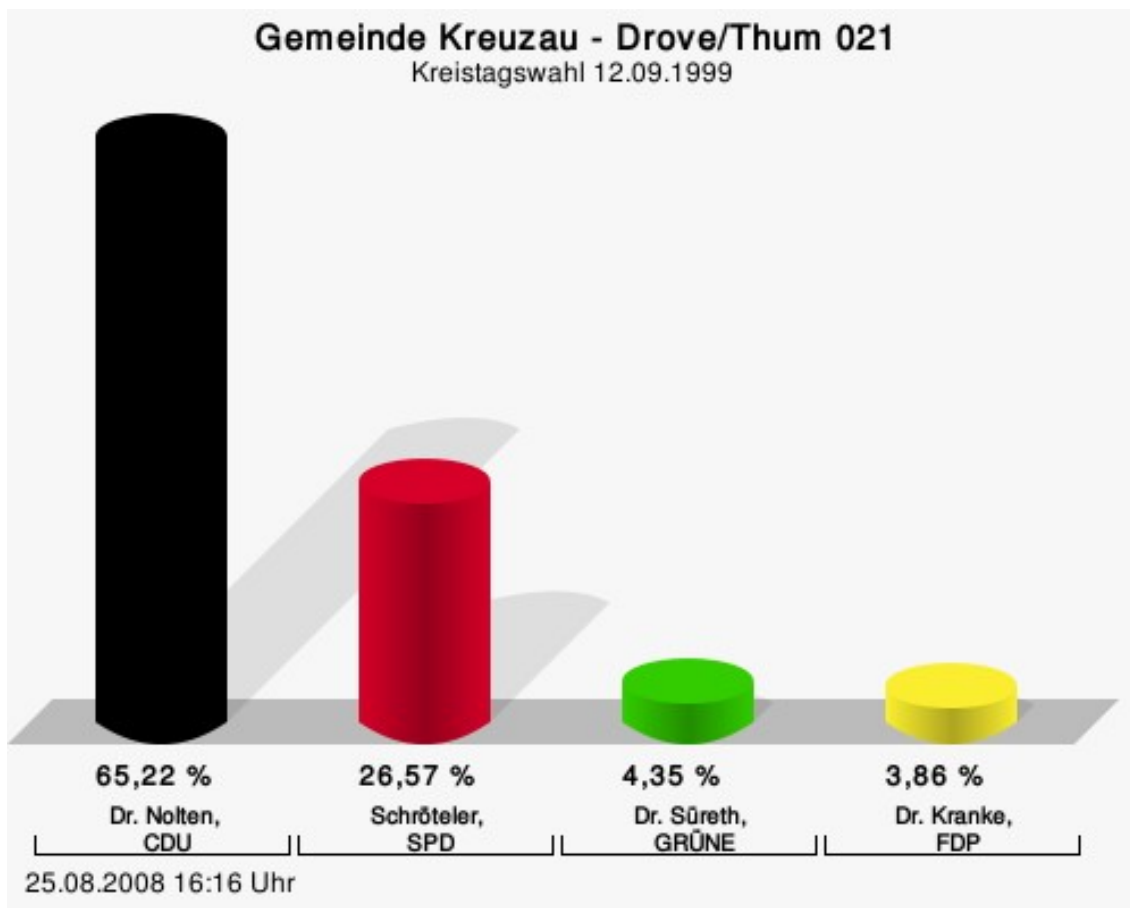
Dr. Nolten, CDU = Dr. Ralf Nolten, Christlich Demokratische Union Deutschlands
 Schröteler, SPD = Heinz Schröteler, Sozialdemokratische Partei Deutschlands
 Dr. Süreth, GRÜNE = Dr. Harald Süreth, BÜNDNIS 90/DIE GRÜNEN
 Dr. Kranke, FDP = Dr. Heinrich Kranke, Freie Demokratische Partei

Wahlbeteiligung



Drove/Thum 021

	Anzahl	Prozent
Dr. Nolten, CDU	135	65,22 %
Schröteler, SPD	55	26,57 %
Dr. Süreth, GRÜNE	9	4,35 %
Dr. Kranke, FDP	8	3,86 %
BU	0	0,00 %
Himmel, DIE LINKE	0	0,00 %



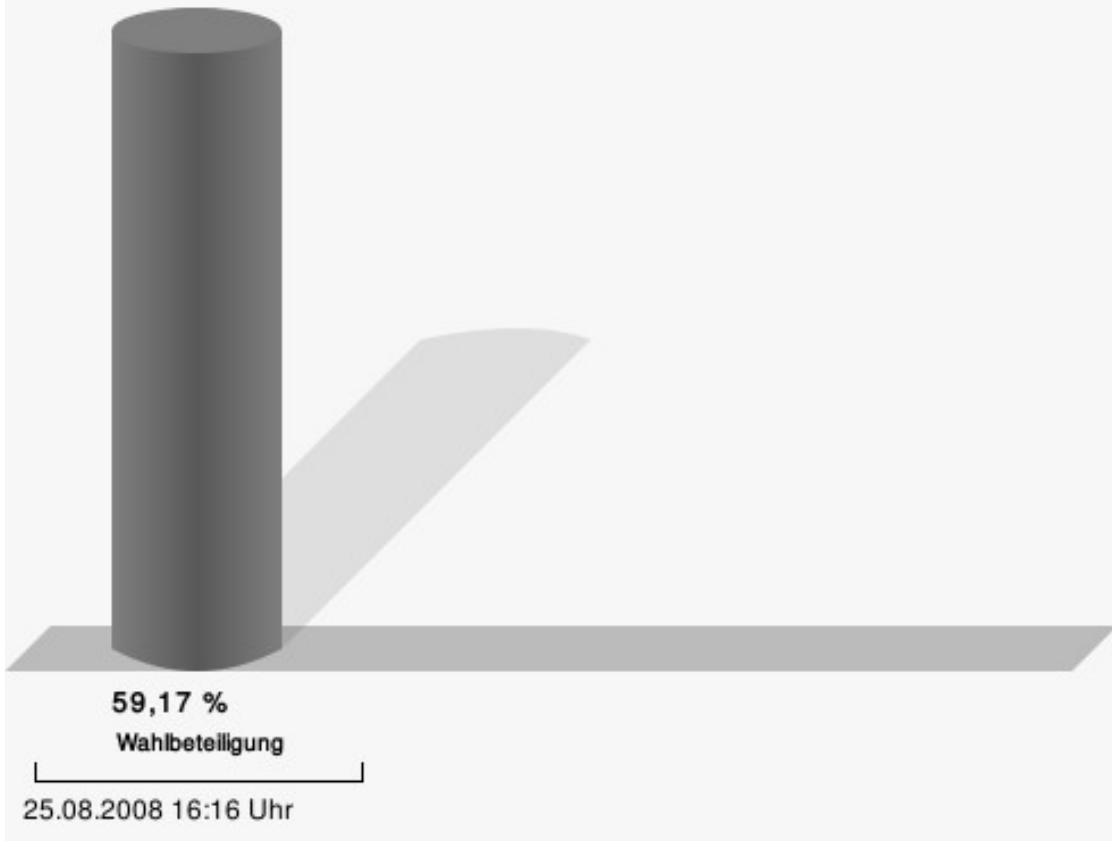
Dr. Nolten, CDU = Dr. Ralf Nolten, Christlich Demokratische Union Deutschlands

Schröteler, SPD = Heinz Schröteler, Sozialdemokratische Partei Deutschlands

Dr. Süreth, GRÜNE = Dr. Harald Süreth, BÜNDNIS 90/DIE GRÜNEN

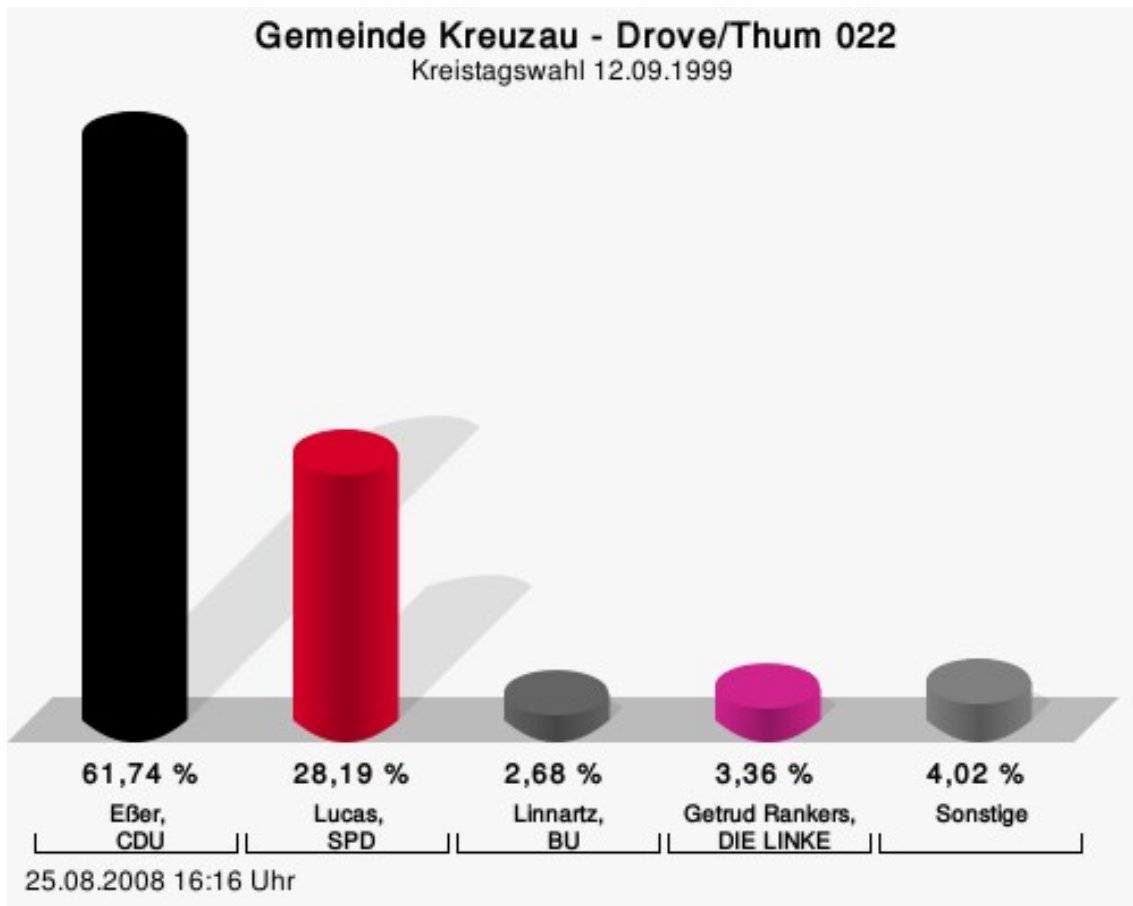
Dr. Kranke, FDP = Dr. Heinrich Kranke, Freie Demokratische Partei

Wahlbeteiligung



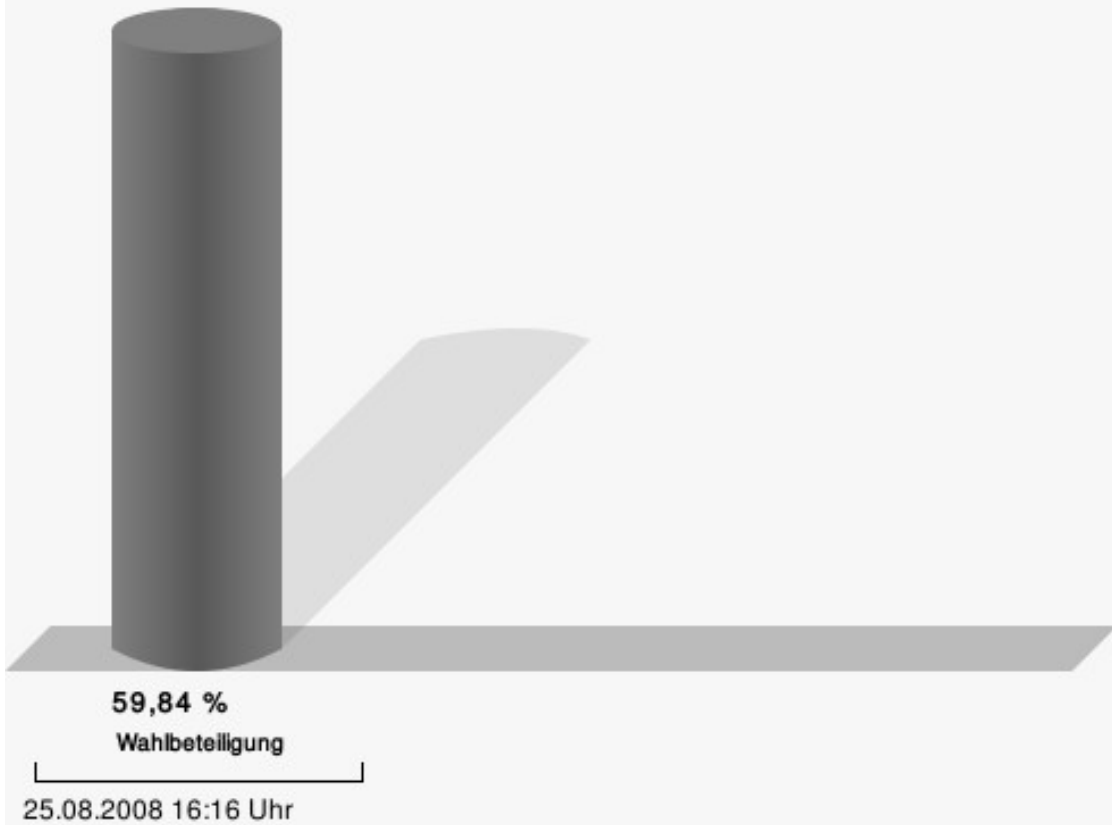
Drove/Thum 022

	Anzahl	Prozent
Eßer, CDU	92	61,74 %
Lucas, SPD	42	28,19 %
Stolzenbach, GRÜNE	3	2,01 %
Braks, FDP	3	2,01 %
Linnartz, BU	4	2,68 %
Rankers, DIE LINKE	5	3,36 %



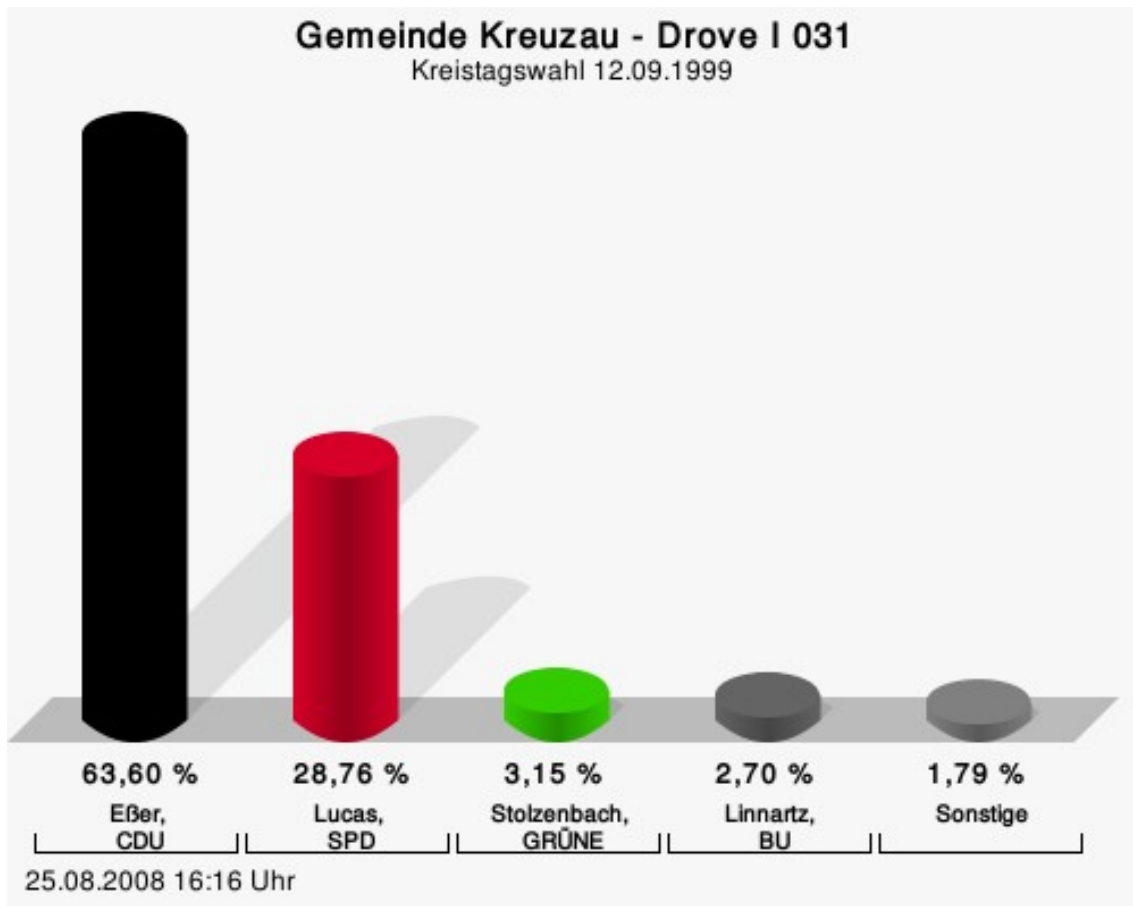
Eßer, CDU = Ingo Eßer, Christlich Demokratische Union Deutschlands
 Lucas, SPD = Manfred Lucas, Sozialdemokratische Partei Deutschlands
 Linnartz, BU = Johann (Hans) Linnartz, BU

Wahlbeteiligung



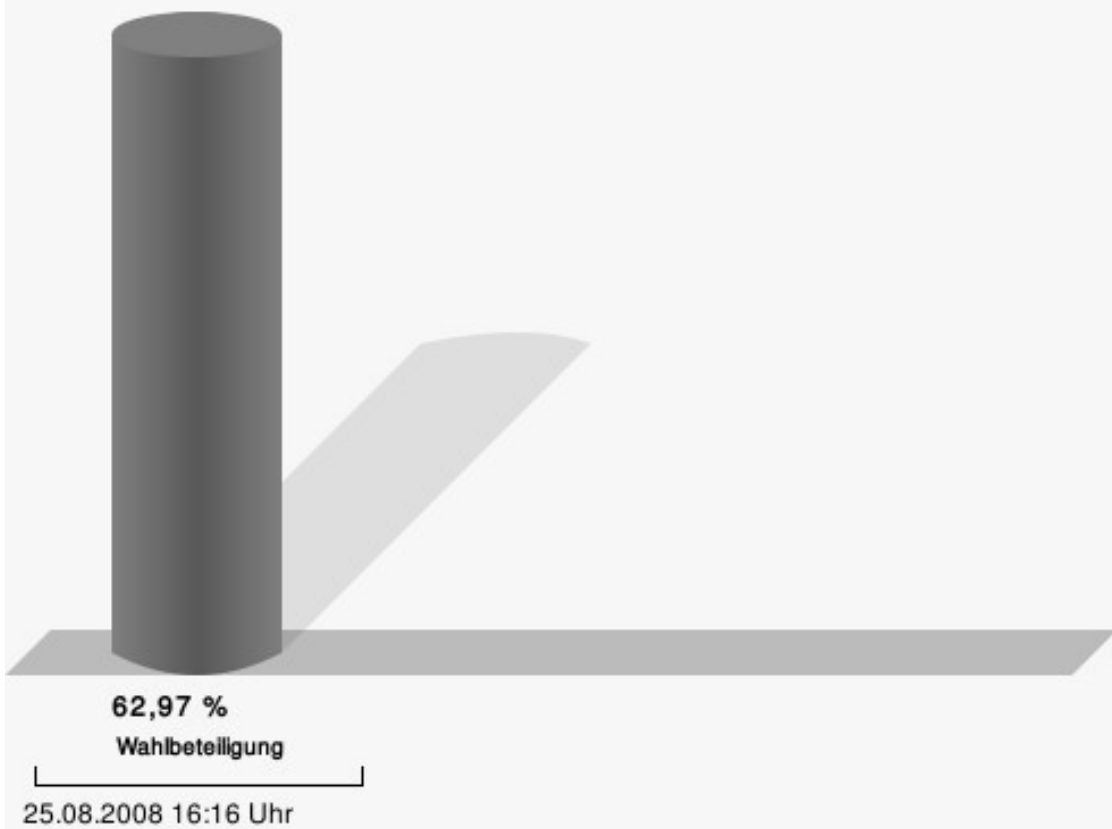
Drove I 031

	Anzahl	Prozent
Eßer, CDU	283	63,60 %
Lucas, SPD	128	28,76 %
Stolzenbach, GRÜNE	14	3,15 %
Braks, FDP	3	0,67 %
Linnartz, BU	12	2,70 %
Rankers, DIE LINKE	5	1,12 %



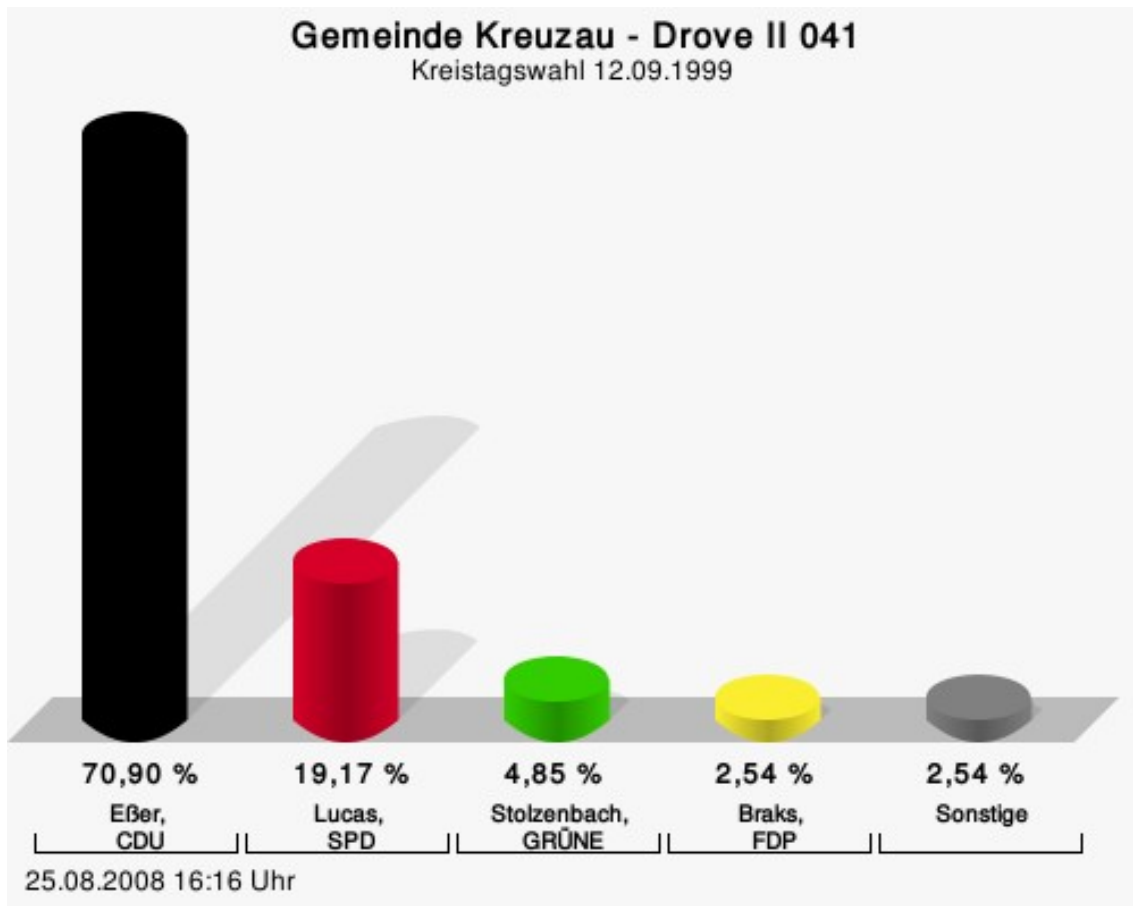
Eßer, CDU = Ingo Eßer, Christlich Demokratische Union Deutschlands
 Lucas, SPD = Manfred Lucas, Sozialdemokratische Partei Deutschlands
 Stolzenbach, GRÜNE = Michael Stolzenbach, BÜNDNIS 90/DIE GRÜNEN
 Linnartz, BU = Johann (Hans) Linnartz, BU

Wahlbeteiligung



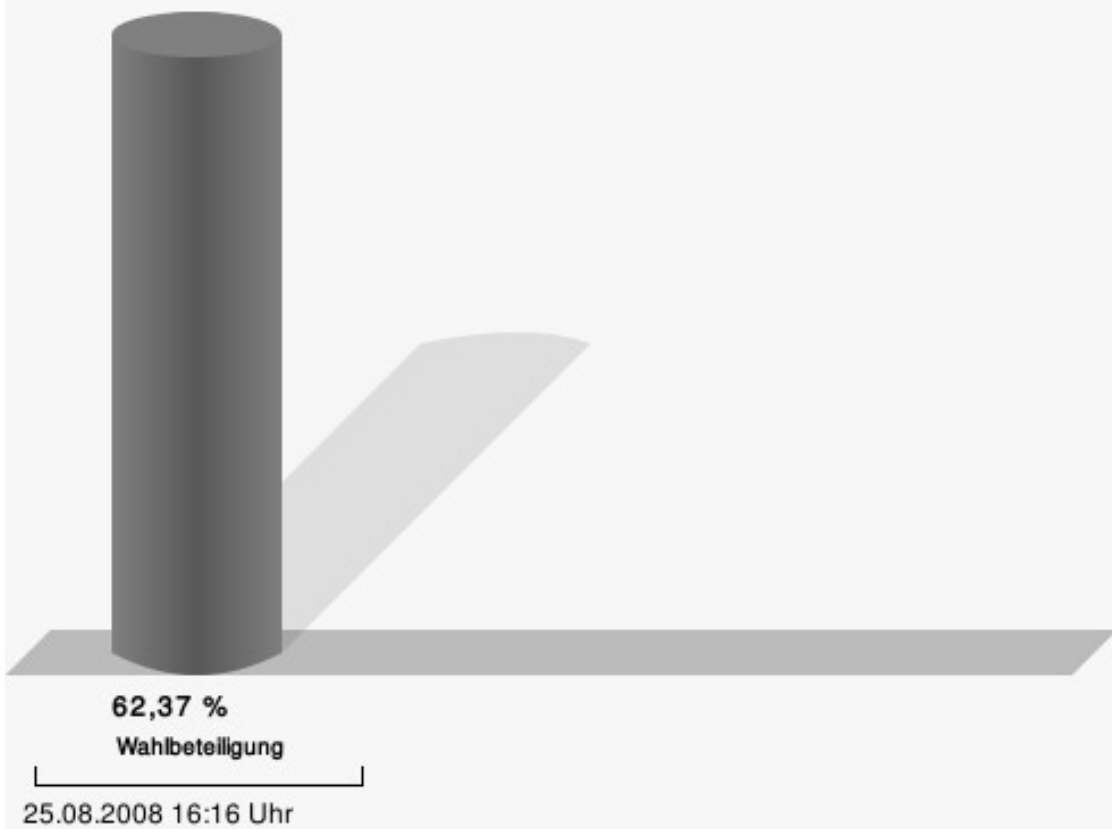
Drove II 041

	Anzahl	Prozent
Eßer, CDU	307	70,90 %
Lucas, SPD	83	19,17 %
Stolzenbach, GRÜNE	21	4,85 %
Braks, FDP	11	2,54 %
Linnartz, BU	8	1,85 %
Rankers, DIE LINKE	3	0,69 %



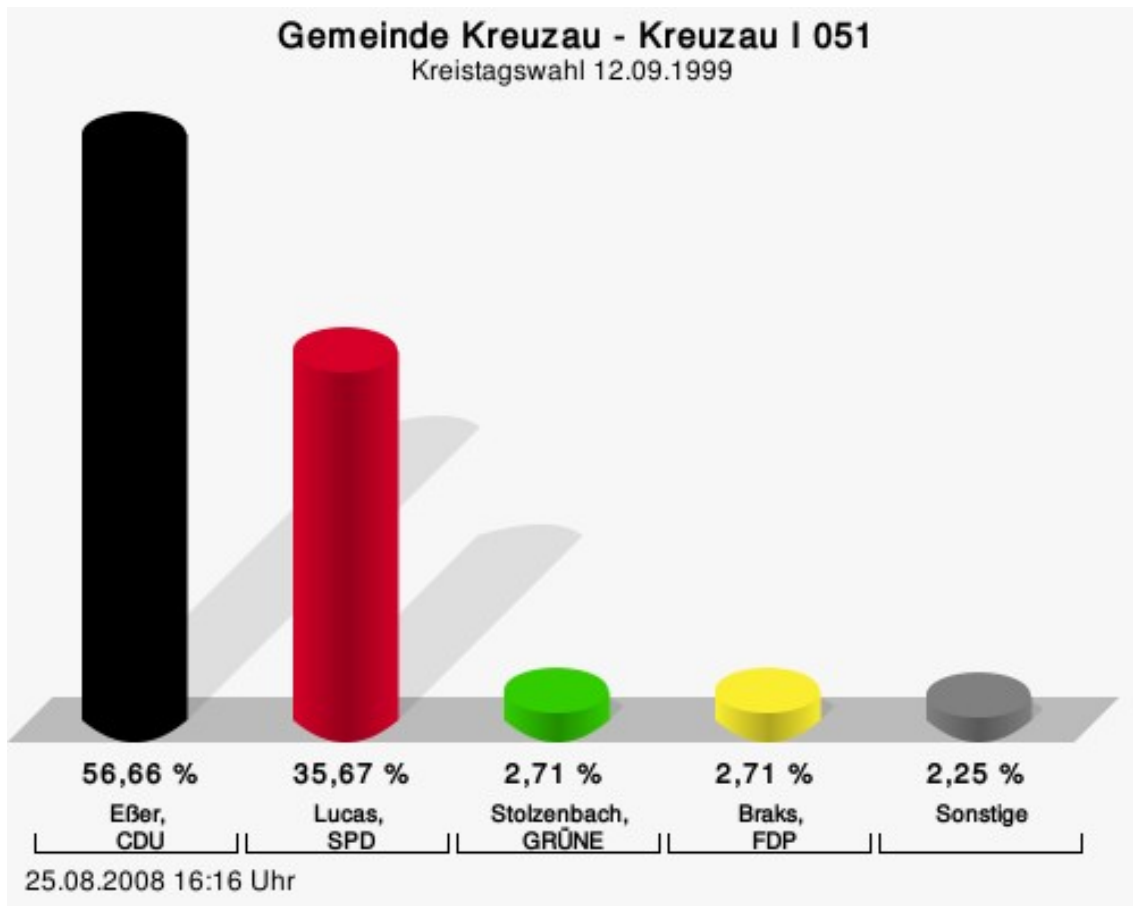
Eßer, CDU = Ingo Eßer, Christlich Demokratische Union Deutschlands
 Lucas, SPD = Manfred Lucas, Sozialdemokratische Partei Deutschlands
 Stolzenbach, GRÜNE = Michael Stolzenbach, BÜNDNIS 90/DIE GRÜNEN
 Braks, FDP = Egbert Braks, Freie Demokratische Partei

Wahlbeteiligung



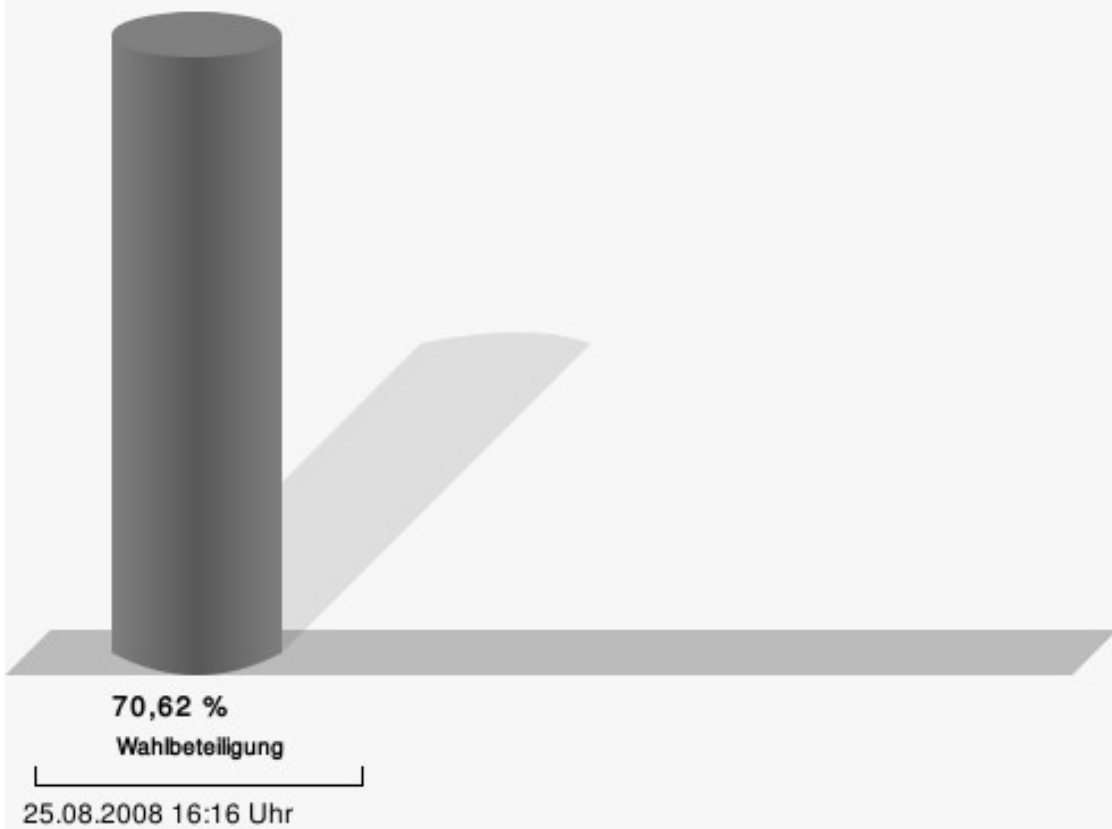
Kreuzau I 051

	Anzahl	Prozent
Eßer, CDU	251	56,66 %
Lucas, SPD	158	35,67 %
Stolzenbach, GRÜNE	12	2,71 %
Braks, FDP	12	2,71 %
Linnartz, BU	4	0,90 %
Rankers, DIE LINKE	6	1,35 %



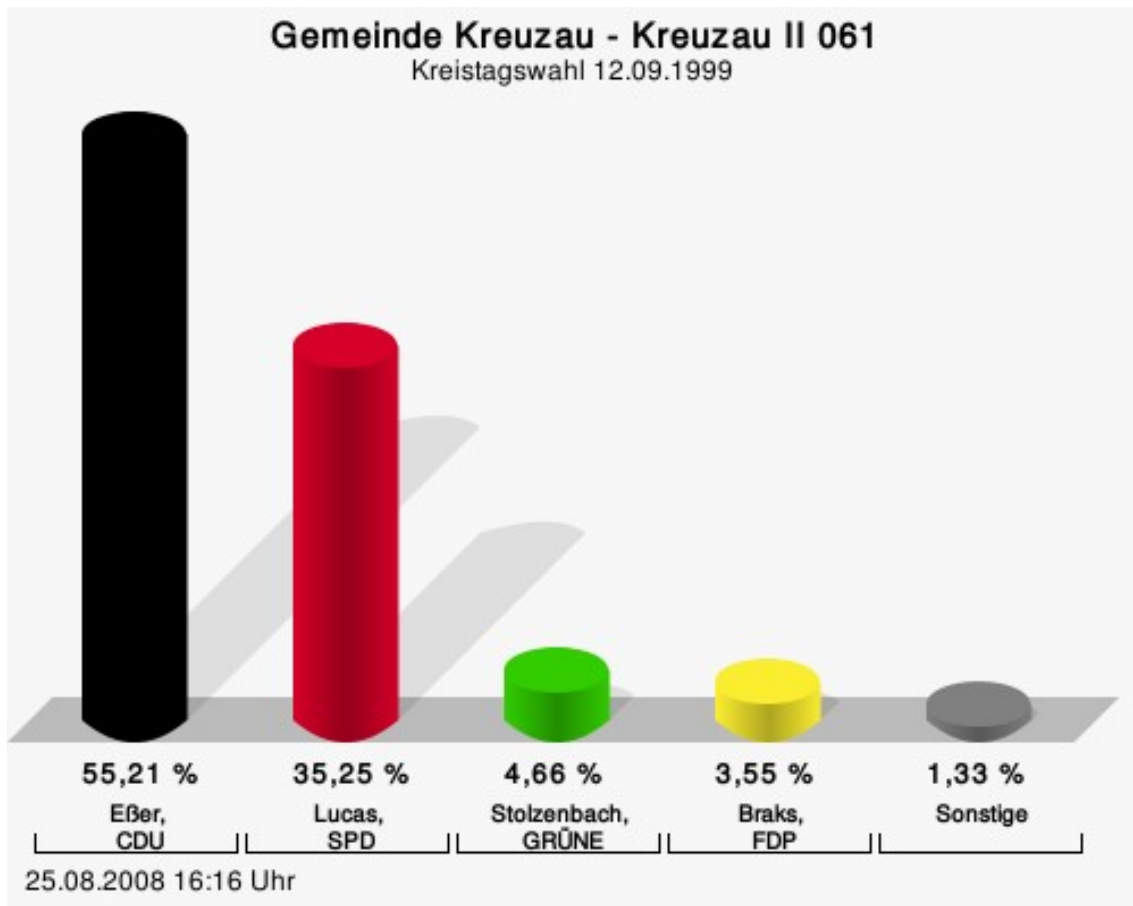
Eßer, CDU = Ingo Eßer, Christlich Demokratische Union Deutschlands
 Lucas, SPD = Manfred Lucas, Sozialdemokratische Partei Deutschlands
 Stolzenbach, GRÜNE = Michael Stolzenbach, BÜNDNIS 90/DIE GRÜNEN
 Braks, FDP = Egbert Braks, Freie Demokratische Partei

Wahlbeteiligung



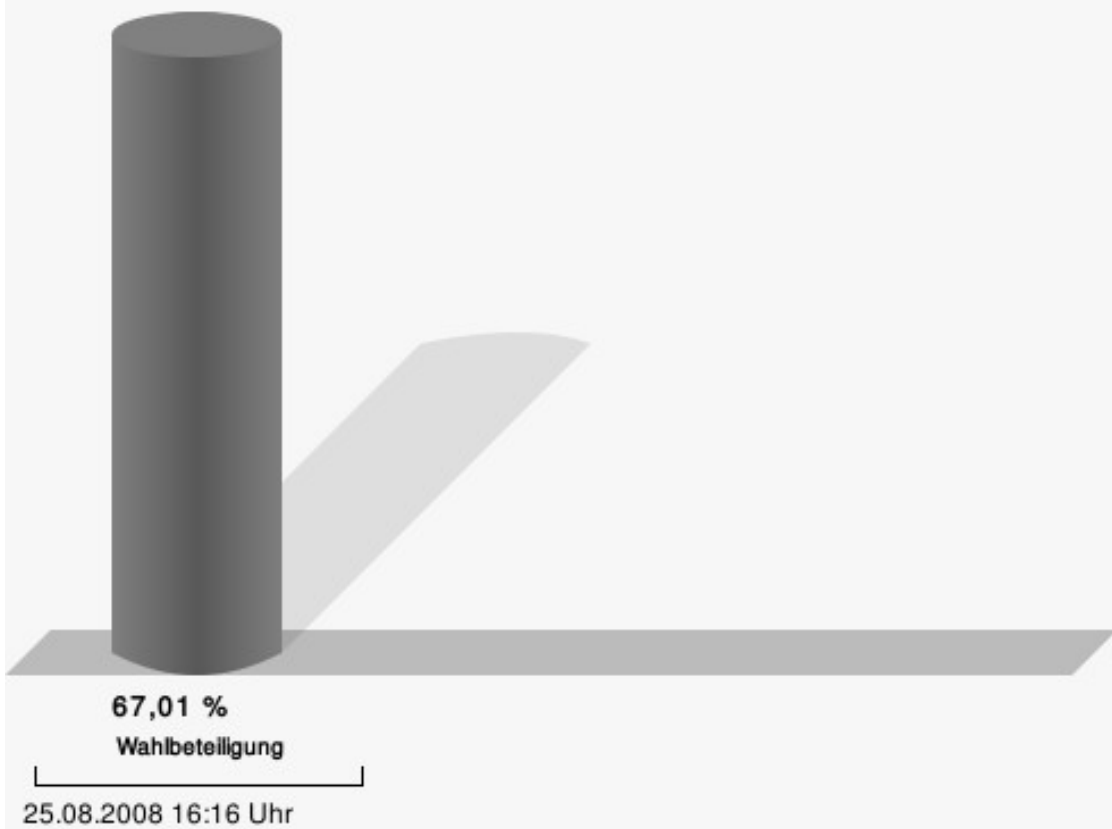
Kreuzau II 061

	Anzahl	Prozent
Eßer, CDU	249	55,21 %
Lucas, SPD	159	35,25 %
Stolzenbach, GRÜNE	21	4,66 %
Braks, FDP	16	3,55 %
Linnartz, BU	4	0,89 %
Rankers, DIE LINKE	2	0,44 %



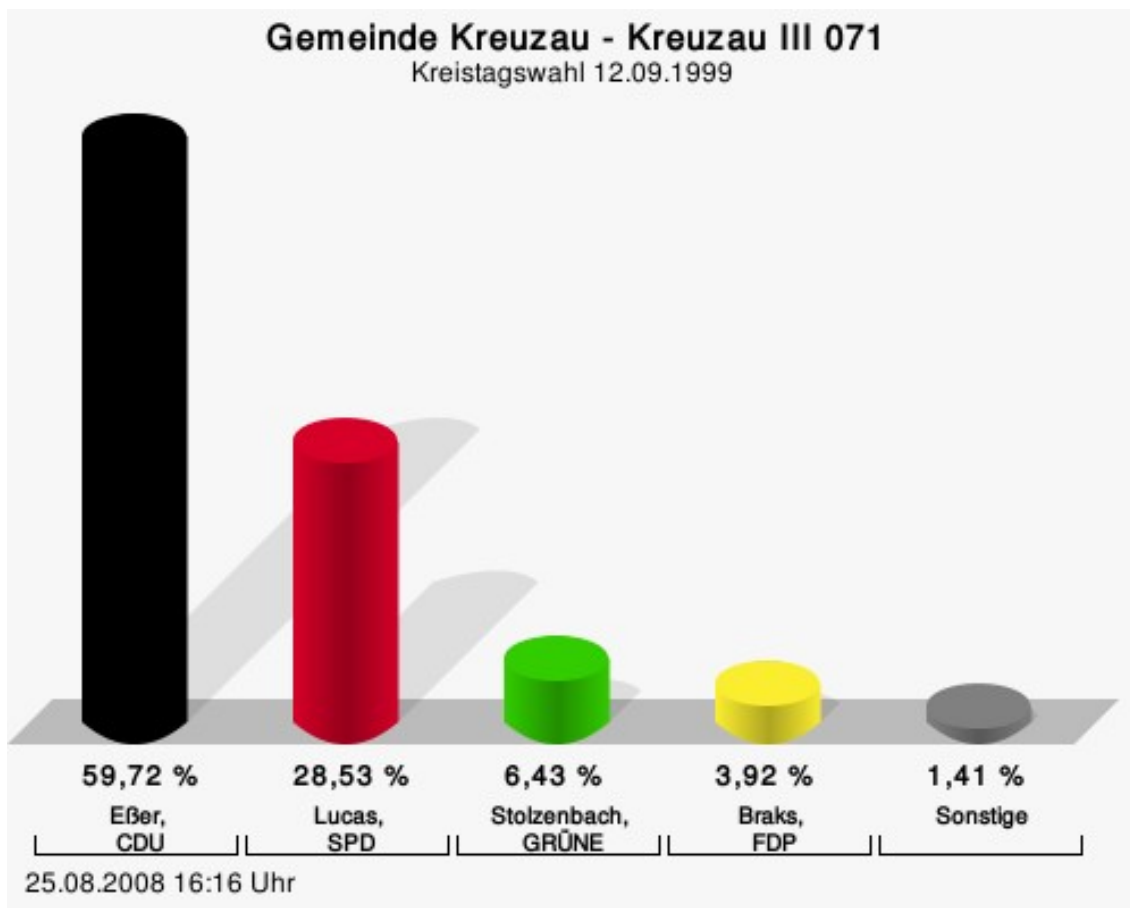
Eßer, CDU = Ingo Eßer, Christlich Demokratische Union Deutschlands
 Lucas, SPD = Manfred Lucas, Sozialdemokratische Partei Deutschlands
 Stolzenbach, GRÜNE = Michael Stolzenbach, BÜNDNIS 90/DIE GRÜNEN
 Braks, FDP = Egbert Braks, Freie Demokratische Partei

Wahlbeteiligung



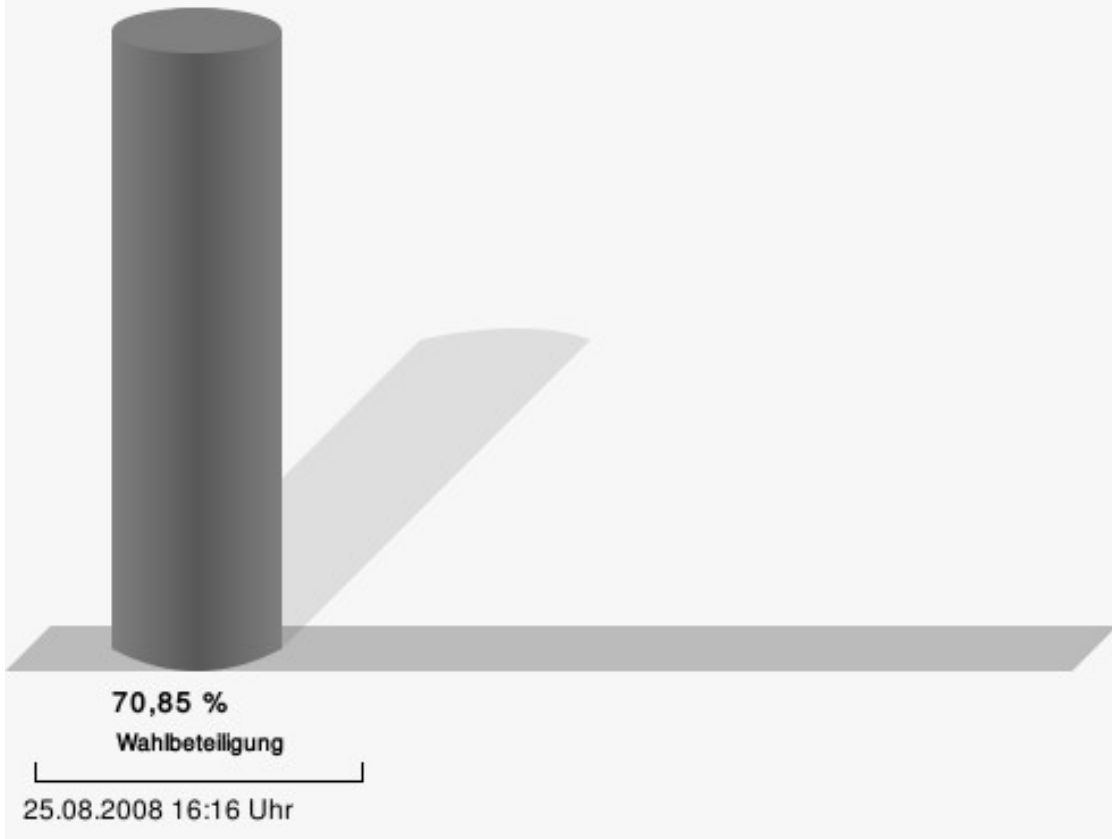
Kreuzau III 071

	Anzahl	Prozent
Eßer, CDU	381	59,72 %
Lucas, SPD	182	28,53 %
Stolzenbach, GRÜNE	41	6,43 %
Braks, FDP	25	3,92 %
Linnartz, BU	5	0,78 %
Rankers, DIE LINKE	4	0,63 %



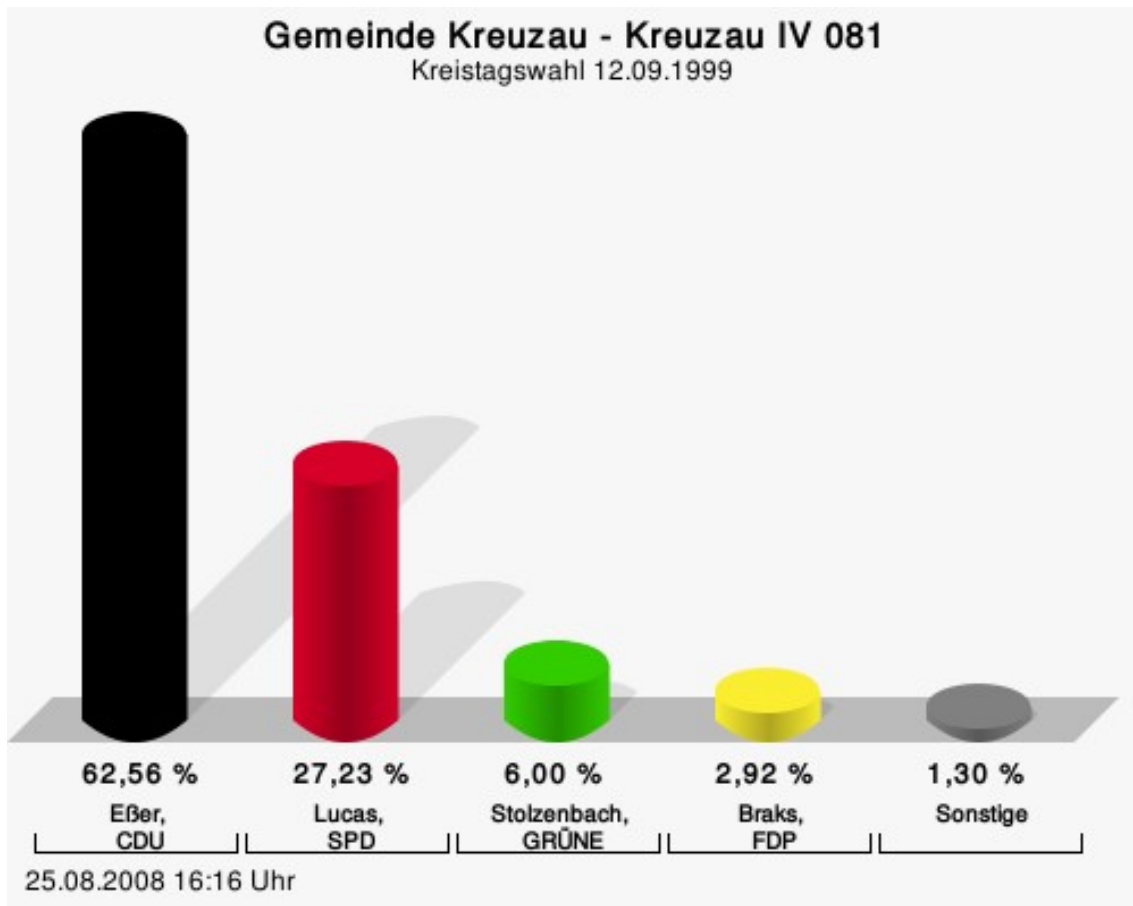
Eßer, CDU = Ingo Eßer, Christlich Demokratische Union Deutschlands
 Lucas, SPD = Manfred Lucas, Sozialdemokratische Partei Deutschlands
 Stolzenbach, GRÜNE = Michael Stolzenbach, BÜNDNIS 90/DIE GRÜNEN
 Braks, FDP = Egbert Braks, Freie Demokratische Partei

Wahlbeteiligung



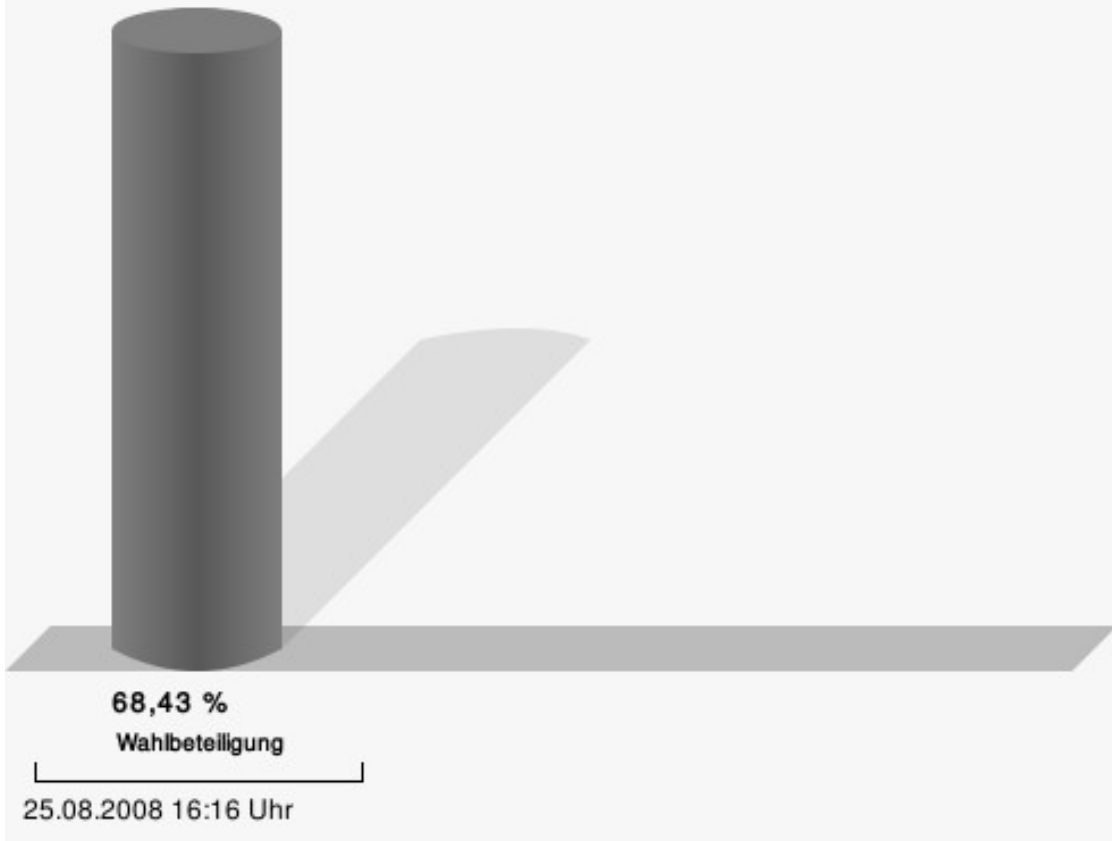
Kreuzau IV 081

	Anzahl	Prozent
Eßer, CDU	386	62,56 %
Lucas, SPD	168	27,23 %
Stolzenbach, GRÜNE	37	6,00 %
Braks, FDP	18	2,92 %
Linnartz, BU	5	0,81 %
Rankers, DIE LINKE	3	0,49 %



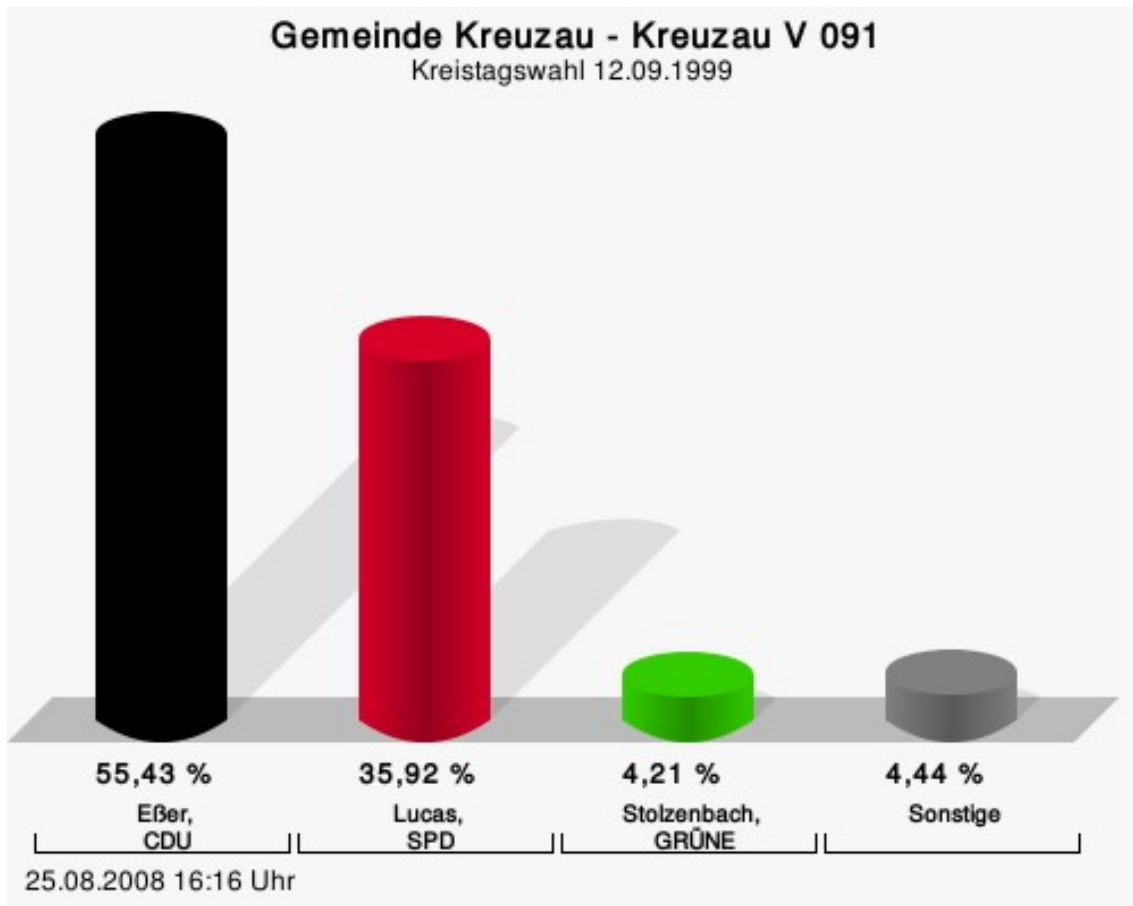
Eßer, CDU = Ingo Eßer, Christlich Demokratische Union Deutschlands
 Lucas, SPD = Manfred Lucas, Sozialdemokratische Partei Deutschlands
 Stolzenbach, GRÜNE = Michael Stolzenbach, BÜNDNIS 90/DIE GRÜNEN
 Braks, FDP = Egbert Braks, Freie Demokratische Partei

Wahlbeteiligung



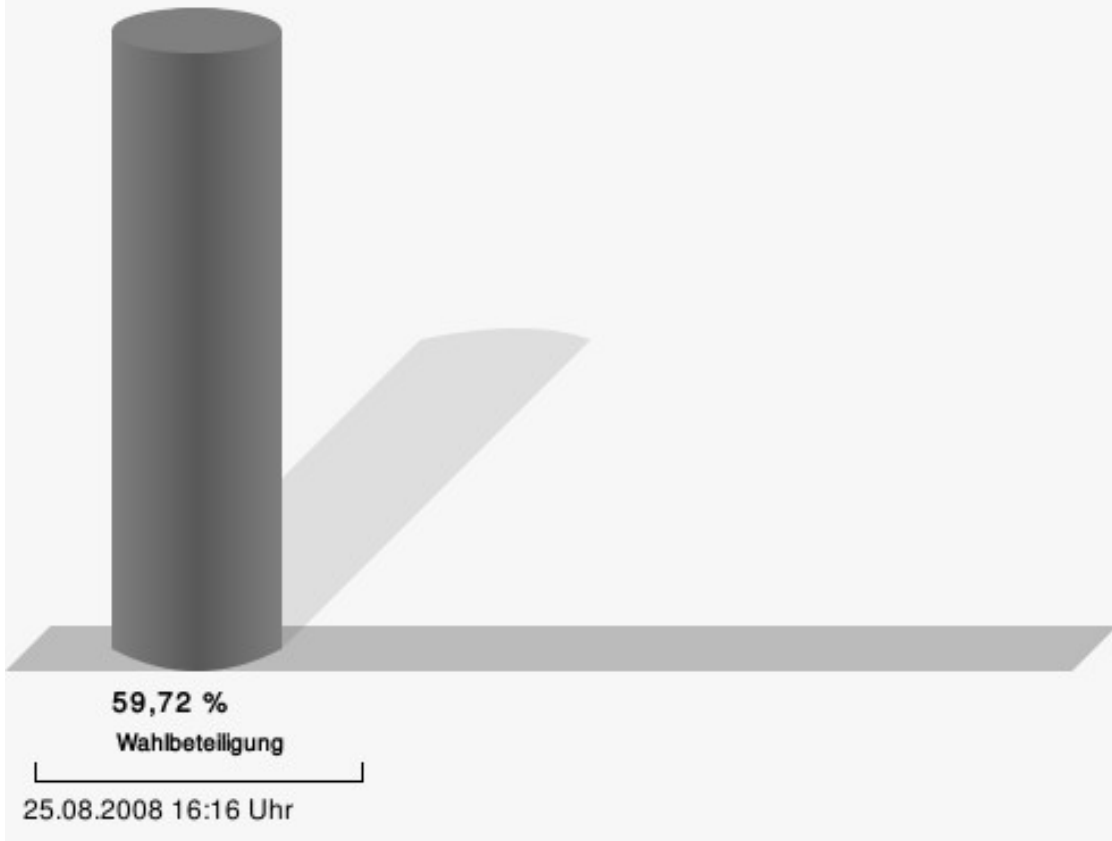
Kreuzau V 091

	Anzahl	Prozent
Eßer, CDU	250	55,43 %
Lucas, SPD	162	35,92 %
Stolzenbach, GRÜNE	19	4,21 %
Braks, FDP	6	1,33 %
Linnartz, BU	5	1,11 %
Rankers, DIE LINKE	9	2,00 %



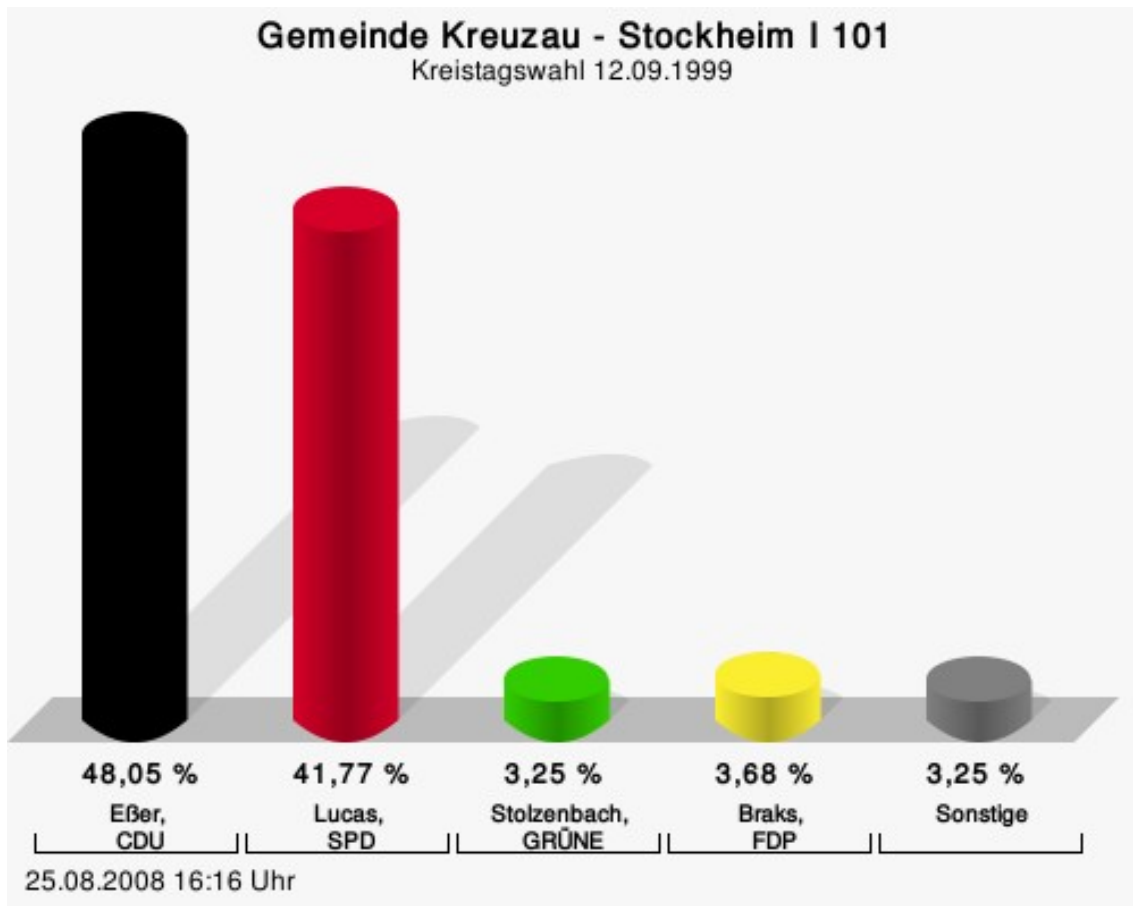
Eßer, CDU = Ingo Eßer, Christlich Demokratische Union Deutschlands
 Lucas, SPD = Manfred Lucas, Sozialdemokratische Partei Deutschlands
 Stolzenbach, GRÜNE = Michael Stolzenbach, BÜNDNIS 90/DIE GRÜNEN

Wahlbeteiligung



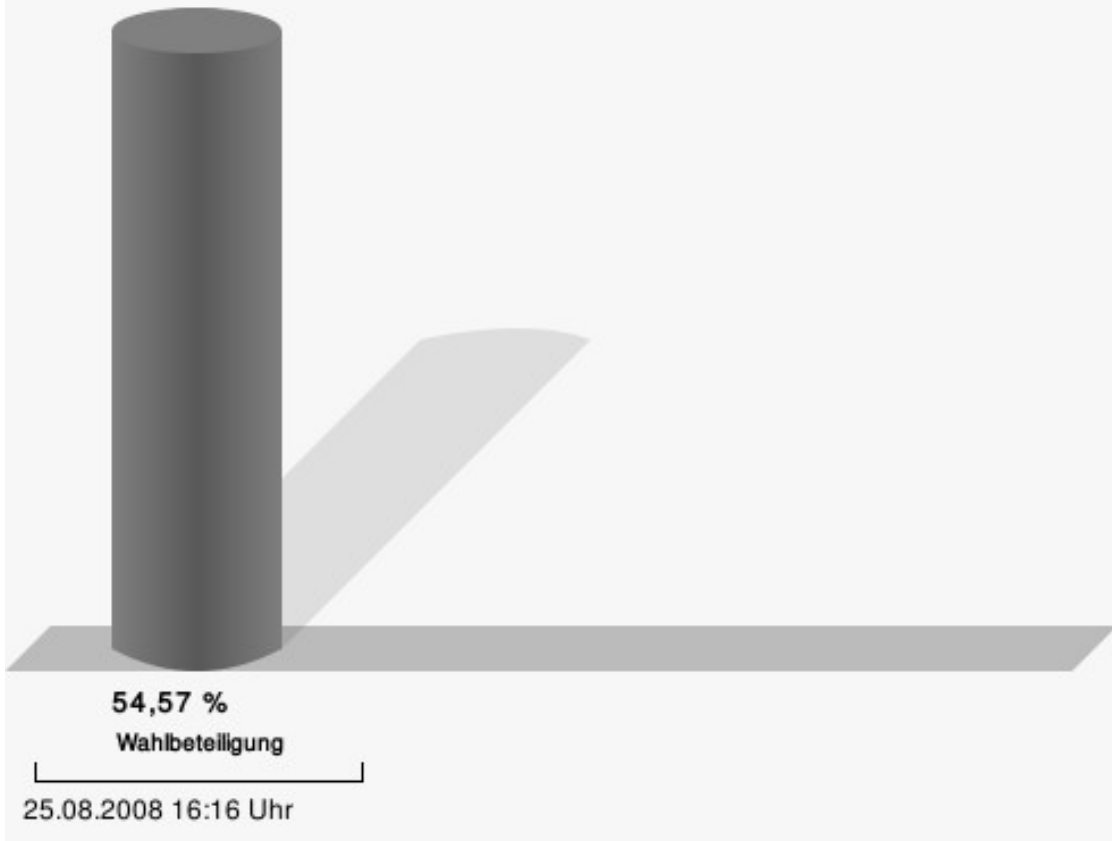
Stockheim I 101

	Anzahl	Prozent
Eßer, CDU	222	48,05 %
Lucas, SPD	193	41,77 %
Stolzenbach, GRÜNE	15	3,25 %
Braks, FDP	17	3,68 %
Linnartz, BU	6	1,30 %
Rankers, DIE LINKE	9	1,95 %



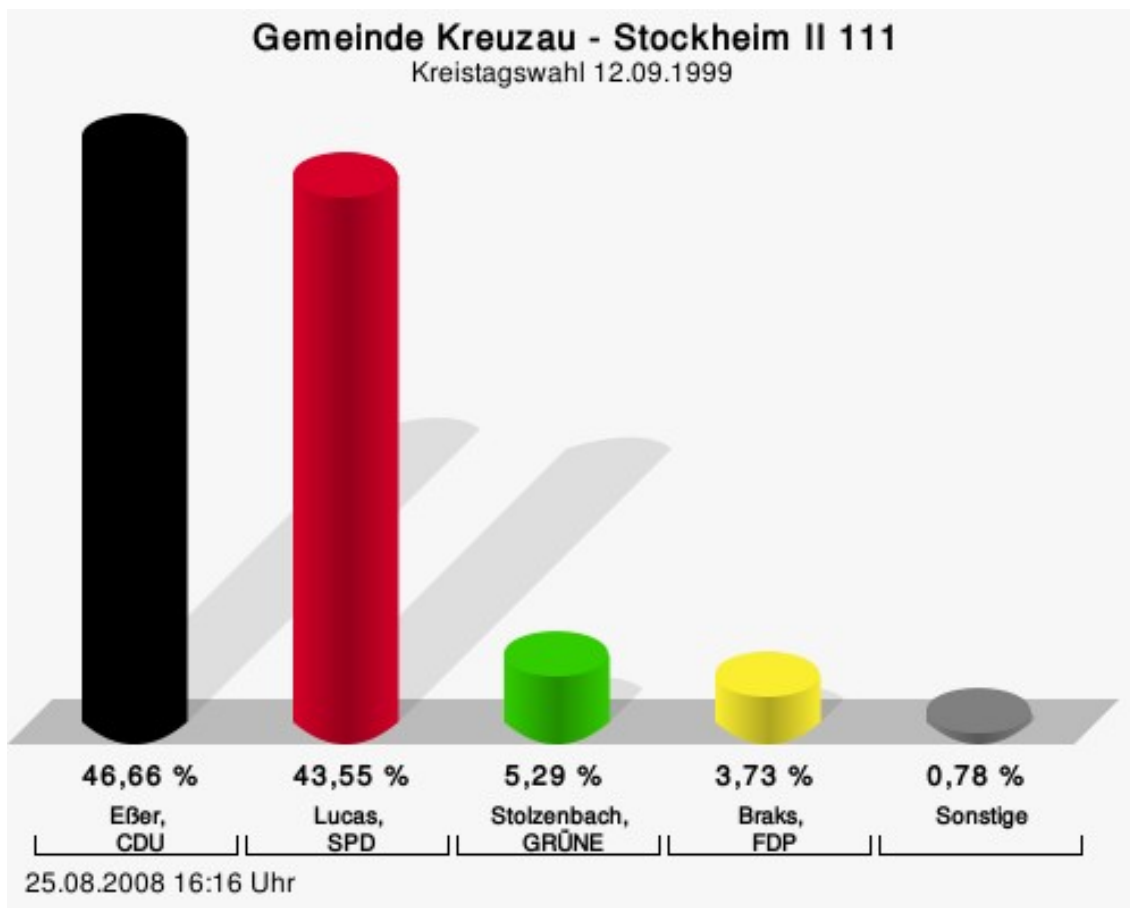
Eßer, CDU = Ingo Eßer, Christlich Demokratische Union Deutschlands
 Lucas, SPD = Manfred Lucas, Sozialdemokratische Partei Deutschlands
 Stolzenbach, GRÜNE = Michael Stolzenbach, BÜNDNIS 90/DIE GRÜNEN
 Braks, FDP = Egbert Braks, Freie Demokratische Partei

Wahlbeteiligung



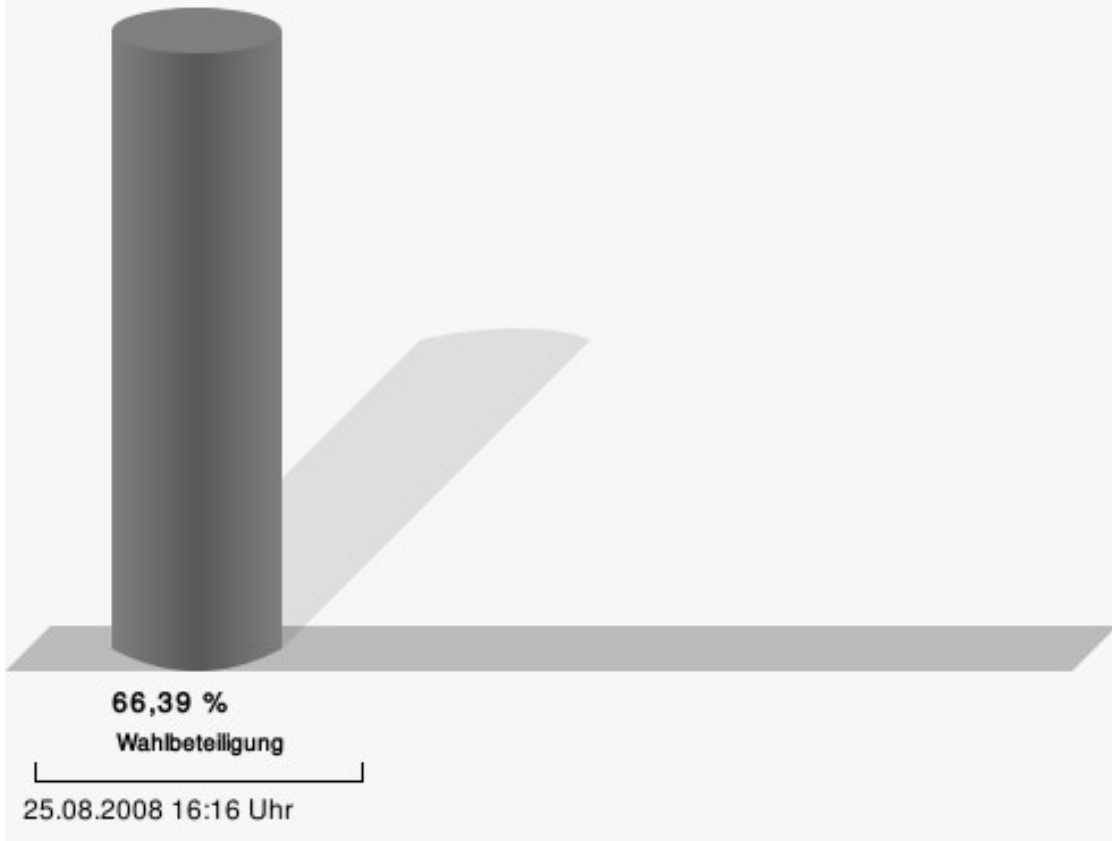
Stockheim II 111

	Anzahl	Prozent
Eßer, CDU	300	46,66 %
Lucas, SPD	280	43,55 %
Stolzenbach, GRÜNE	34	5,29 %
Braks, FDP	24	3,73 %
Linnartz, BU	2	0,31 %
Rankers, DIE LINKE	3	0,47 %



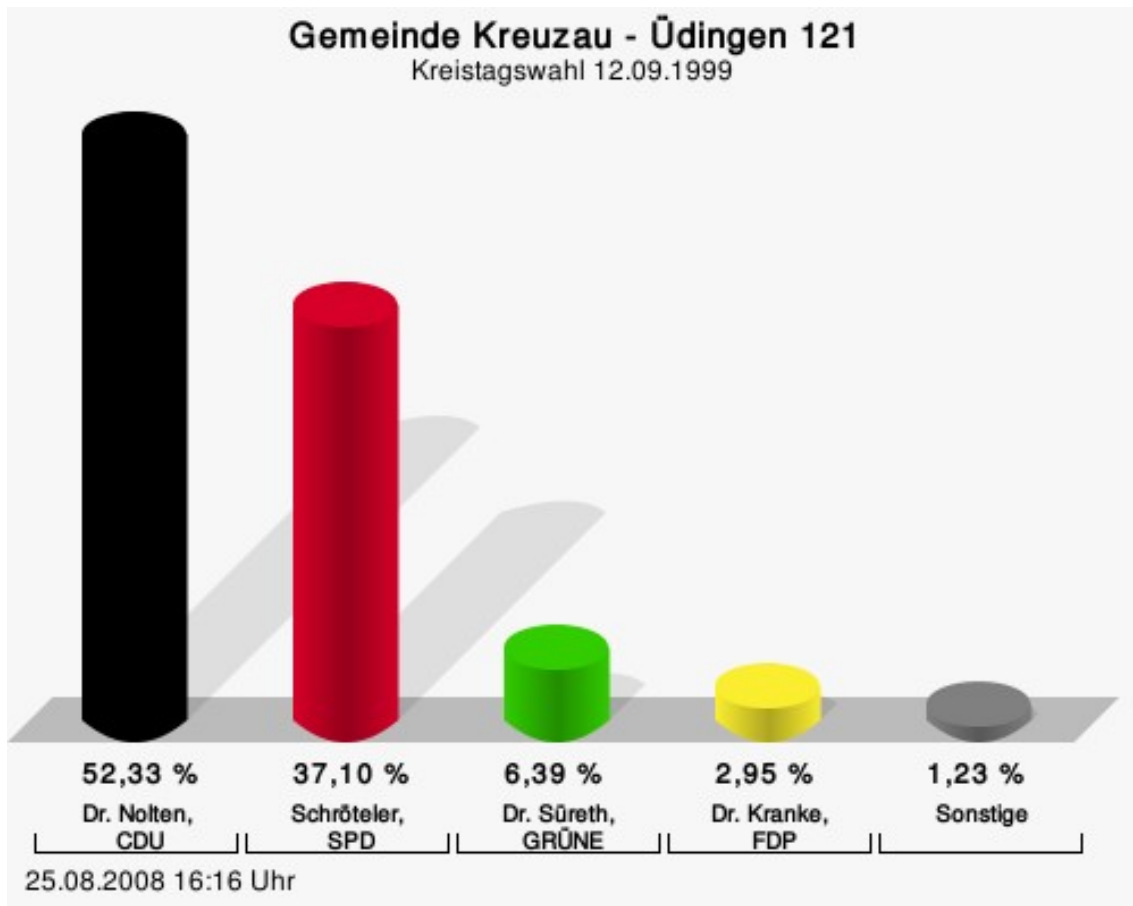
Eßer, CDU = Ingo Eßer, Christlich Demokratische Union Deutschlands
 Lucas, SPD = Manfred Lucas, Sozialdemokratische Partei Deutschlands
 Stolzenbach, GRÜNE = Michael Stolzenbach, BÜNDNIS 90/DIE GRÜNEN
 Braks, FDP = Egbert Braks, Freie Demokratische Partei

Wahlbeteiligung



Üdingen 121

	Anzahl	Prozent
Dr. Nolten, CDU	213	52,33 %
Schröteler, SPD	151	37,10 %
Dr. Süreth, GRÜNE	26	6,39 %
Dr. Kranke, FDP	12	2,95 %
BU	0	0,00 %
Himmel, DIE LINKE	5	1,23 %



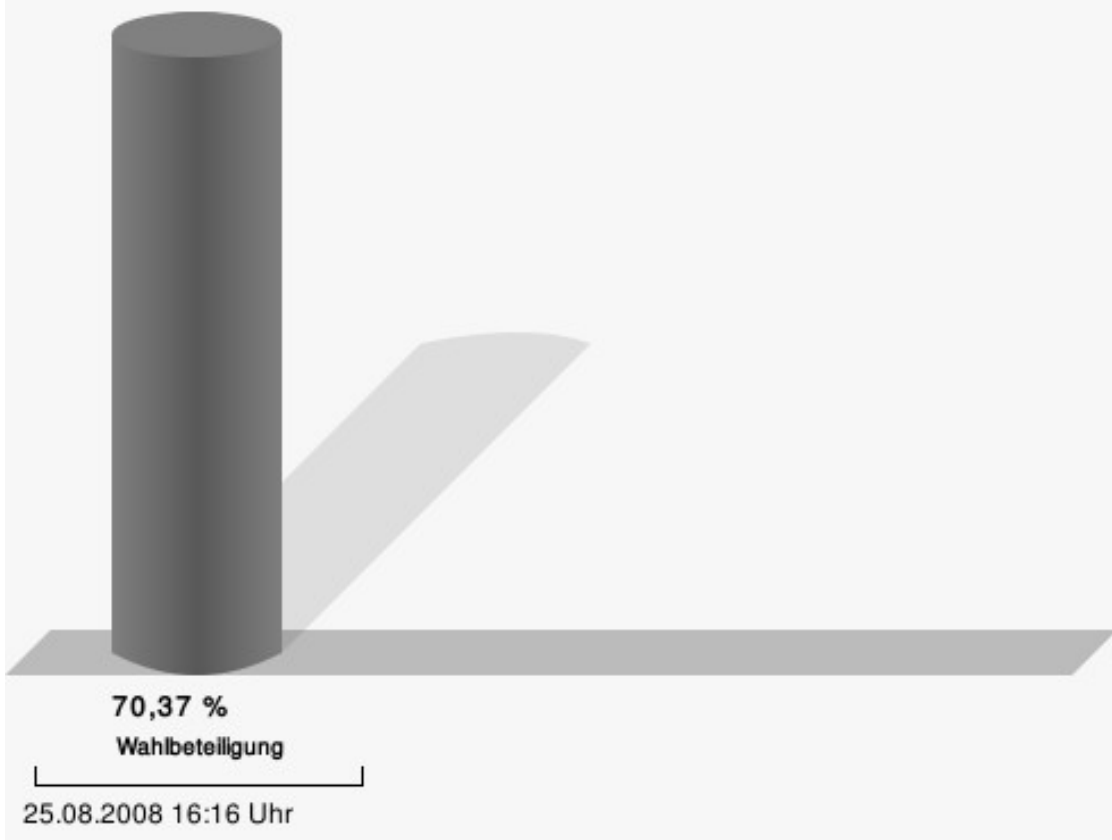
Dr. Nolten, CDU = Dr. Ralf Nolten, Christlich Demokratische Union Deutschlands

Schröteler, SPD = Heinz Schröteler, Sozialdemokratische Partei Deutschlands

Dr. Süreth, GRÜNE = Dr. Harald Süreth, BÜNDNIS 90/DIE GRÜNEN

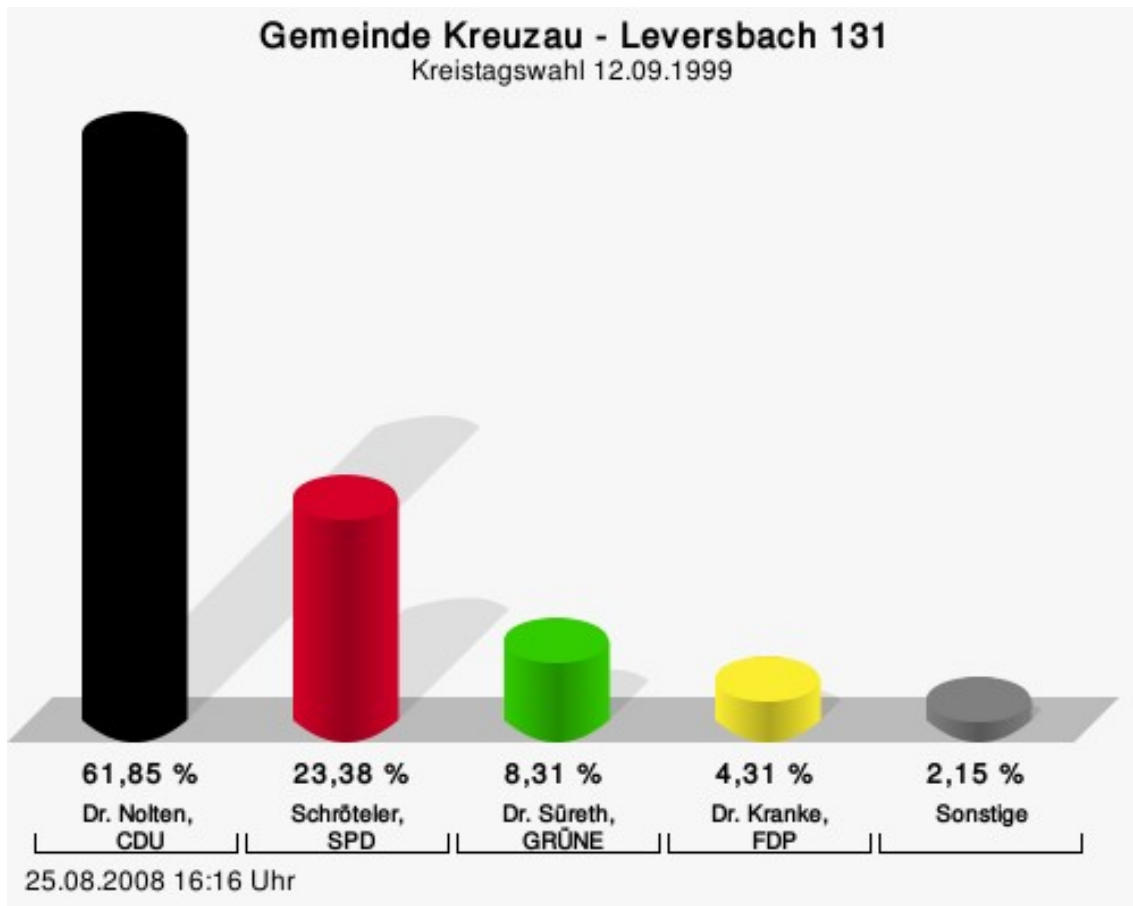
Dr. Kranke, FDP = Dr. Heinrich Kranke, Freie Demokratische Partei

Wahlbeteiligung



Leversbach 131

	Anzahl	Prozent
Dr. Nolten, CDU	201	61,85 %
Schröteler, SPD	76	23,38 %
Dr. Süreth, GRÜNE	27	8,31 %
Dr. Kranke, FDP	14	4,31 %
BU	0	0,00 %
Himmel, DIE LINKE	7	2,15 %



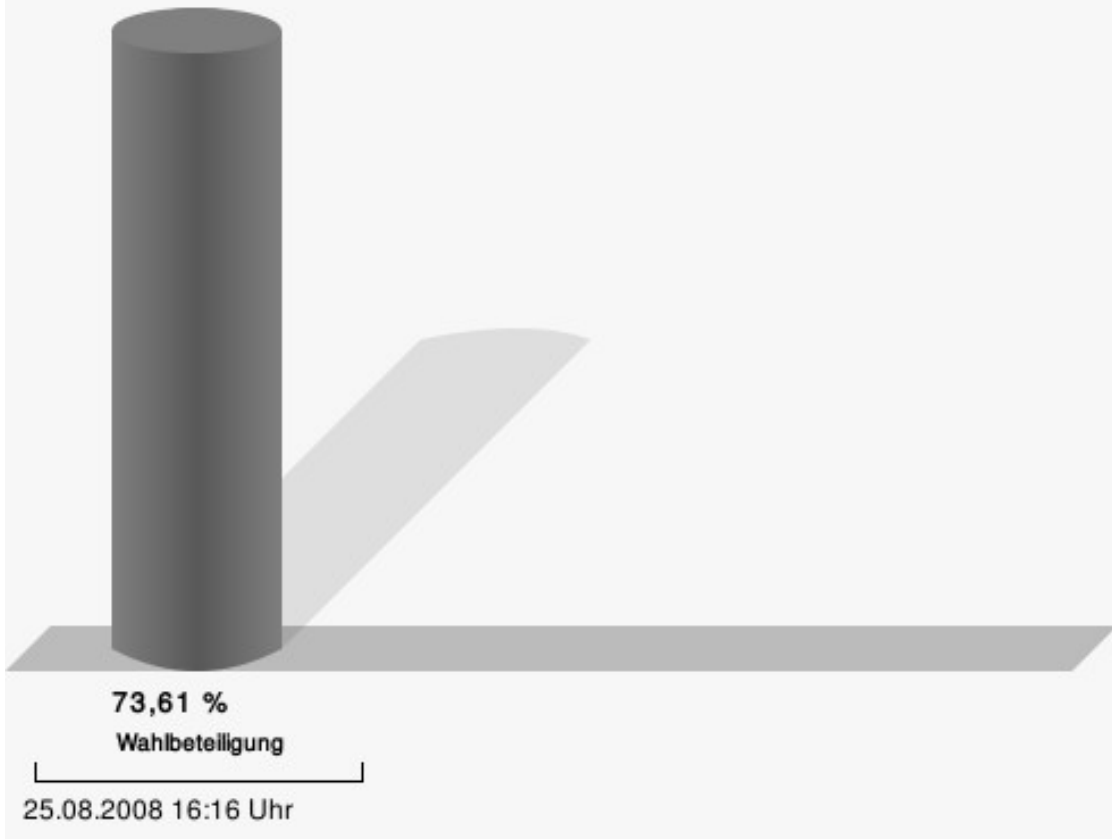
Dr. Nolten, CDU = Dr. Ralf Nolten, Christlich Demokratische Union Deutschlands

Schröteler, SPD = Heinz Schröteler, Sozialdemokratische Partei Deutschlands

Dr. Süreth, GRÜNE = Dr. Harald Süreth, BÜNDNIS 90/DIE GRÜNEN

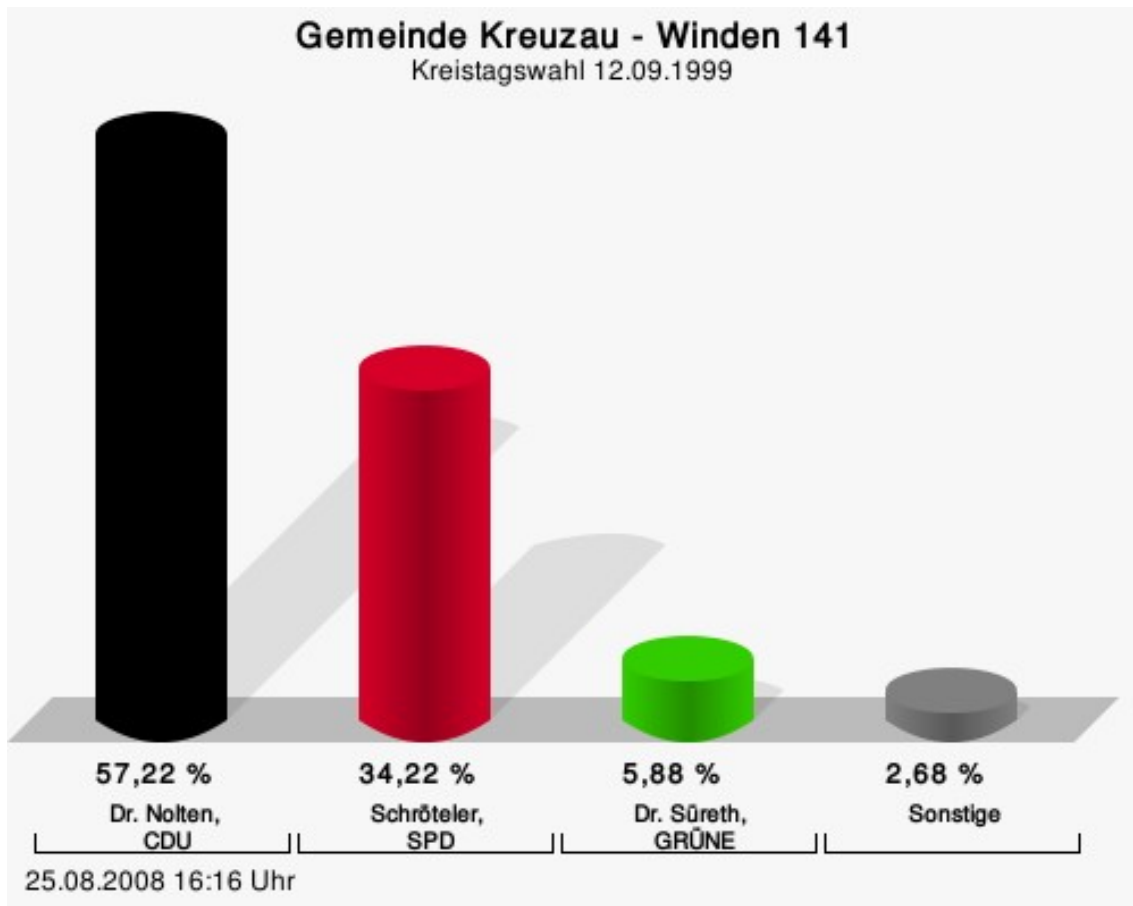
Dr. Kranke, FDP = Dr. Heinrich Kranke, Freie Demokratische Partei

Wahlbeteiligung



Winden 141

	Anzahl	Prozent
Dr. Nolten, CDU	321	57,22 %
Schröteler, SPD	192	34,22 %
Dr. Süreth, GRÜNE	33	5,88 %
Dr. Kranke, FDP	8	1,43 %
BU	0	0,00 %
Himmel, DIE LINKE	7	1,25 %

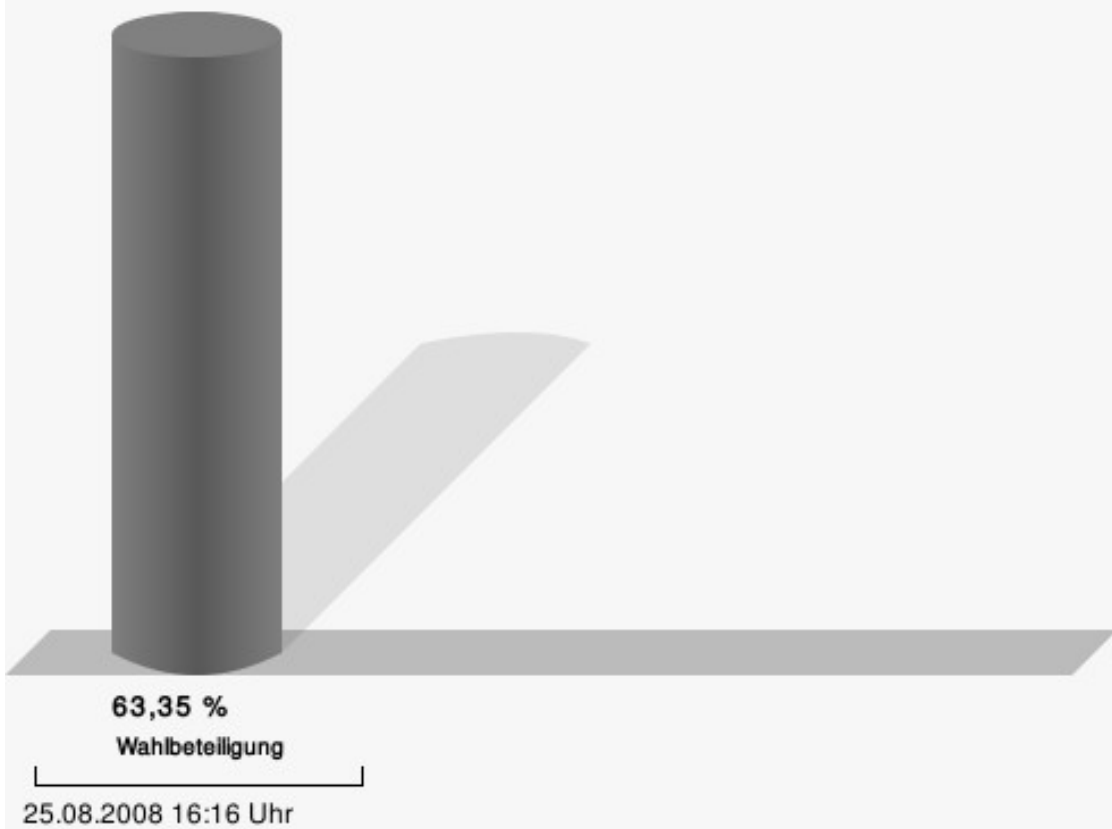


Dr. Nolten, CDU = Dr. Ralf Nolten, Christlich Demokratische Union Deutschlands

Schröteler, SPD = Heinz Schröteler, Sozialdemokratische Partei Deutschlands

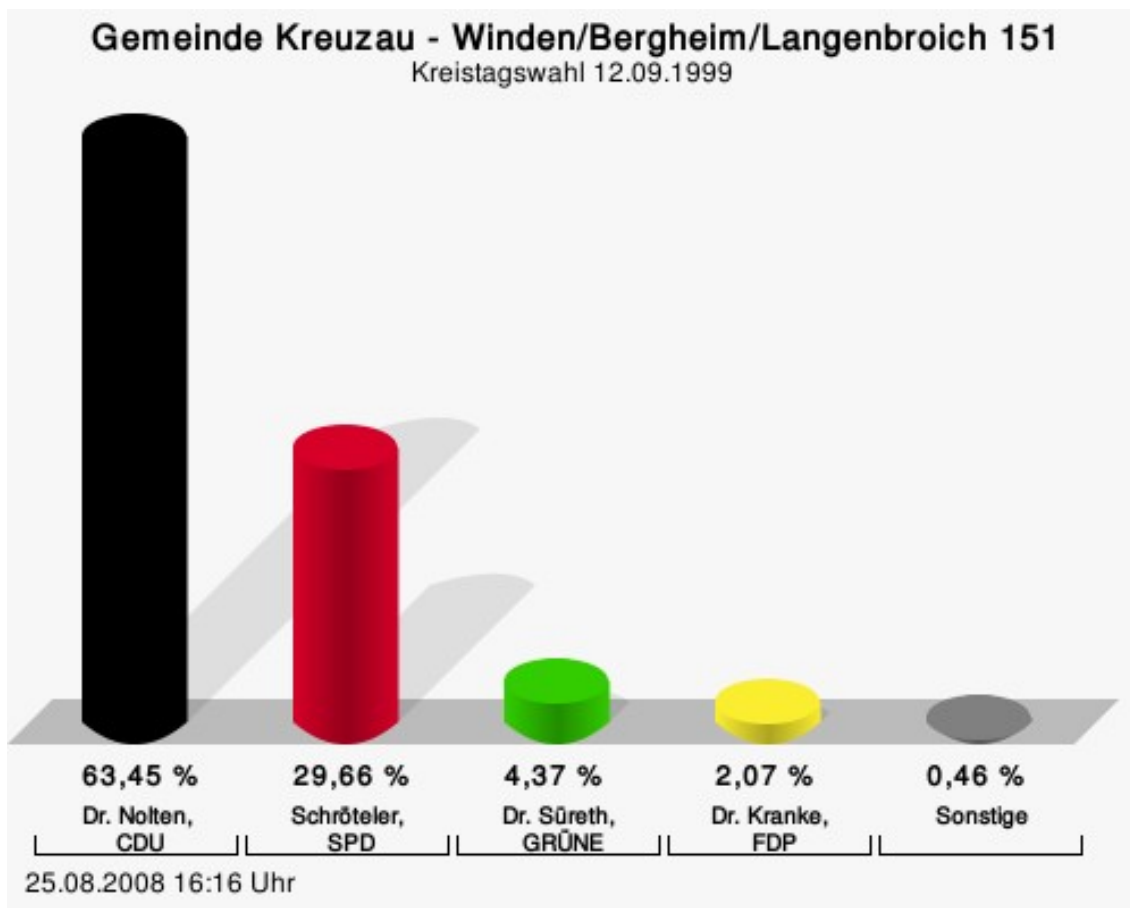
Dr. Süreth, GRÜNE = Dr. Harald Süreth, BÜNDNIS 90/DIE GRÜNEN

Wahlbeteiligung



Winden/Bergheim/Langenbroich 151

	Anzahl	Prozent
Dr. Nolten, CDU	276	63,45 %
Schröteler, SPD	129	29,66 %
Dr. Süreth, GRÜNE	19	4,37 %
Dr. Kranke, FDP	9	2,07 %
BU	0	0,00 %
Himmel, DIE LINKE	2	0,46 %



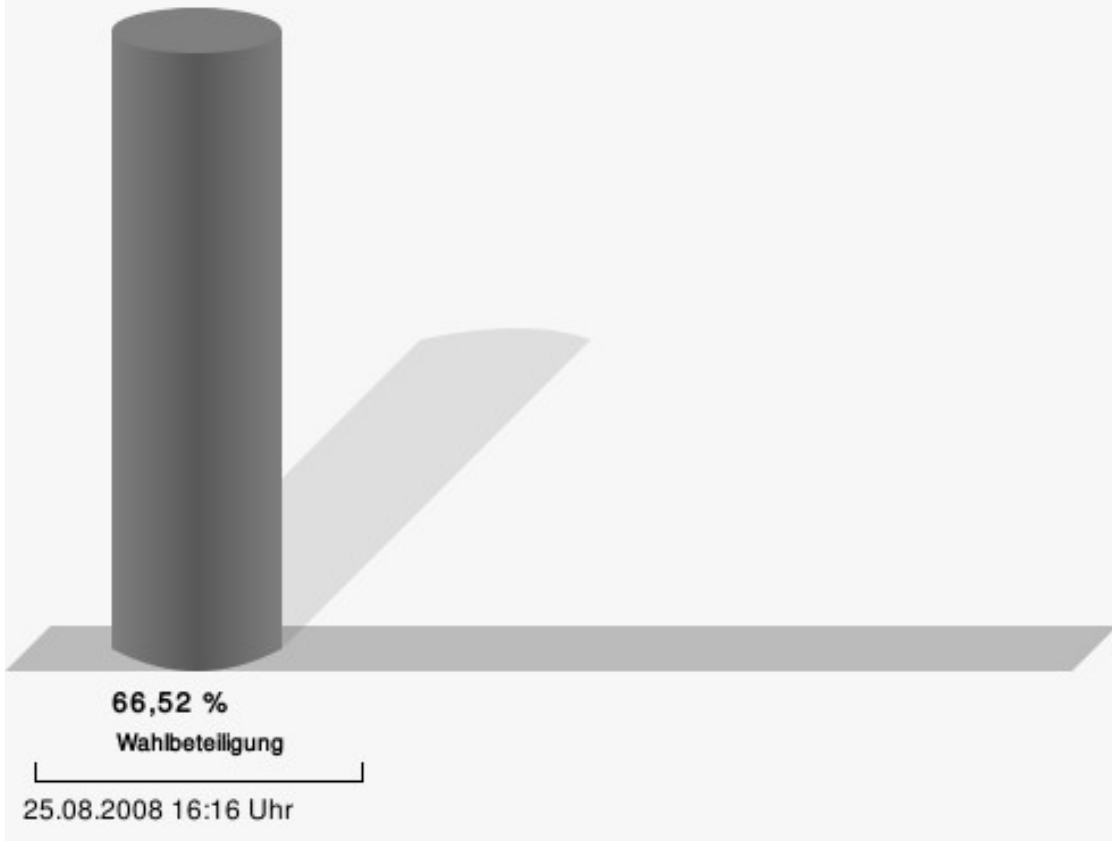
Dr. Nolten, CDU = Dr. Ralf Nolten, Christlich Demokratische Union Deutschlands

Schröteler, SPD = Heinz Schröteler, Sozialdemokratische Partei Deutschlands

Dr. Süreth, GRÜNE = Dr. Harald Süreth, BÜNDNIS 90/DIE GRÜNEN

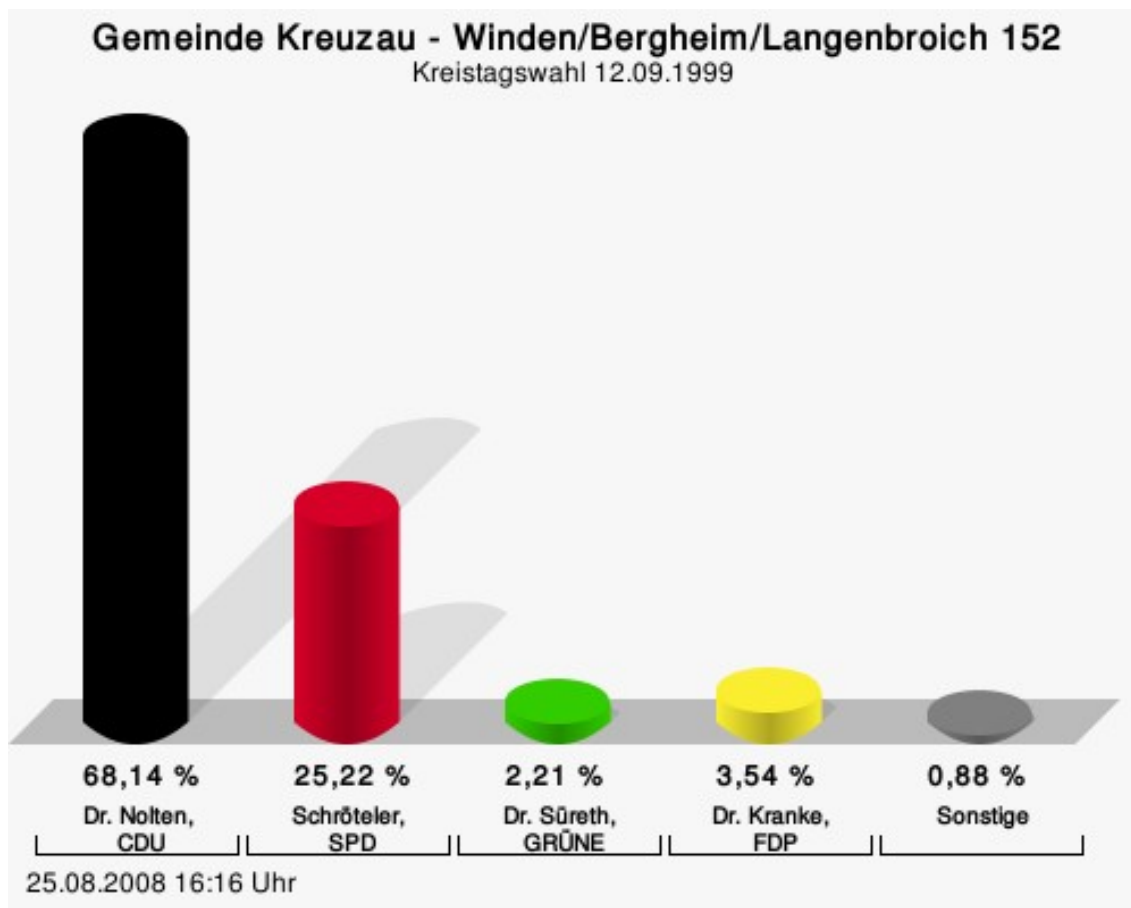
Dr. Kranke, FDP = Dr. Heinrich Kranke, Freie Demokratische Partei

Wahlbeteiligung



Winden/Bergheim/Langenbroich 152

	Anzahl	Prozent
Dr. Nolten, CDU	154	68,14 %
Schröteler, SPD	57	25,22 %
Dr. Süreth, GRÜNE	5	2,21 %
Dr. Kranke, FDP	8	3,54 %
BU	0	0,00 %
Himmel, DIE LINKE	2	0,88 %



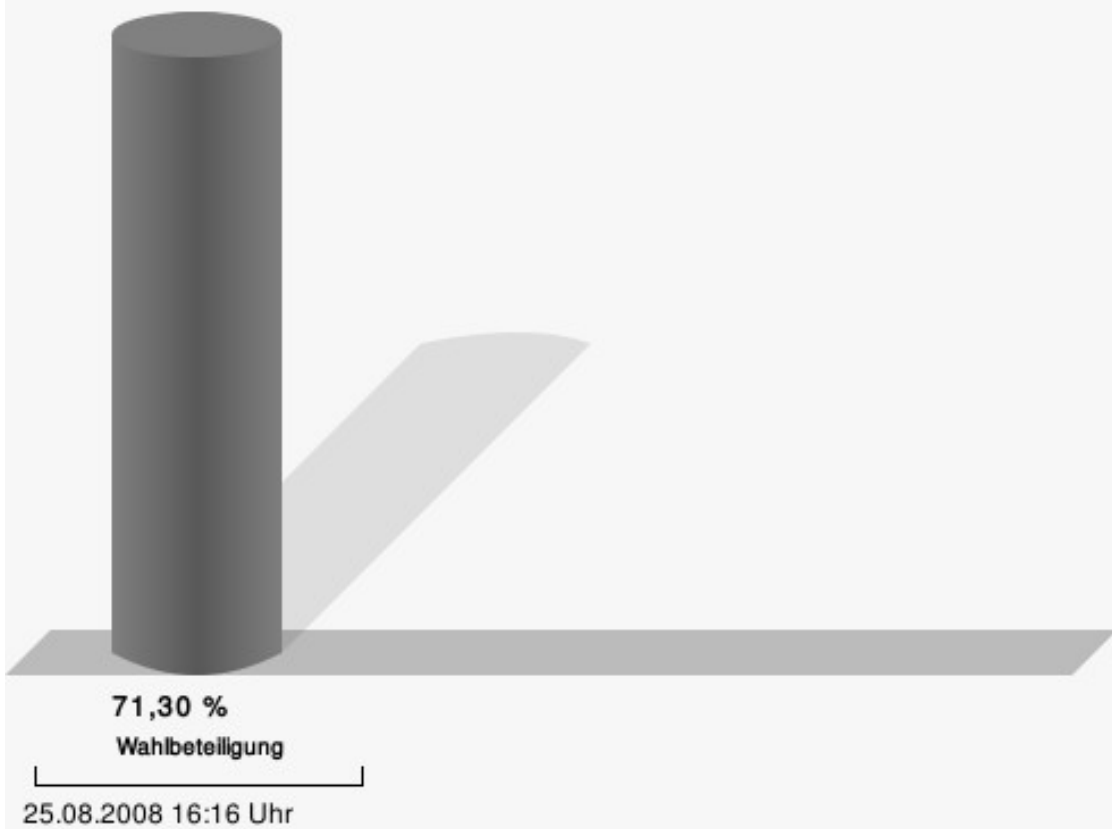
Dr. Nolten, CDU = Dr. Ralf Nolten, Christlich Demokratische Union Deutschlands

Schröteler, SPD = Heinz Schröteler, Sozialdemokratische Partei Deutschlands

Dr. Süreth, GRÜNE = Dr. Harald Süreth, BÜNDNIS 90/DIE GRÜNEN

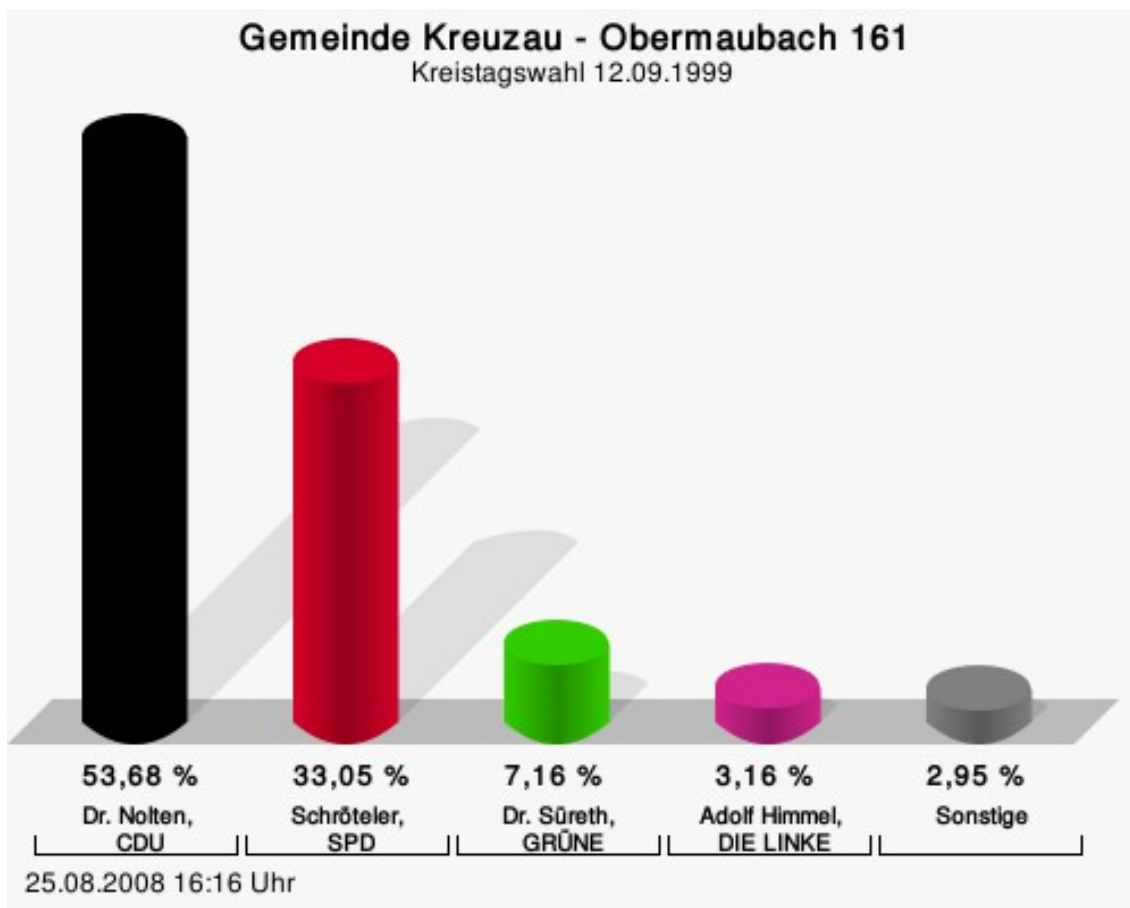
Dr. Kranke, FDP = Dr. Heinrich Kranke, Freie Demokratische Partei

Wahlbeteiligung



Obermaubach 161

	Anzahl	Prozent
Dr. Nolten, CDU	255	53,68 %
Schröteler, SPD	157	33,05 %
Dr. Süreth, GRÜNE	34	7,16 %
Dr. Kranke, FDP	14	2,95 %
BU	0	0,00 %
Himmel, DIE LINKE	15	3,16 %

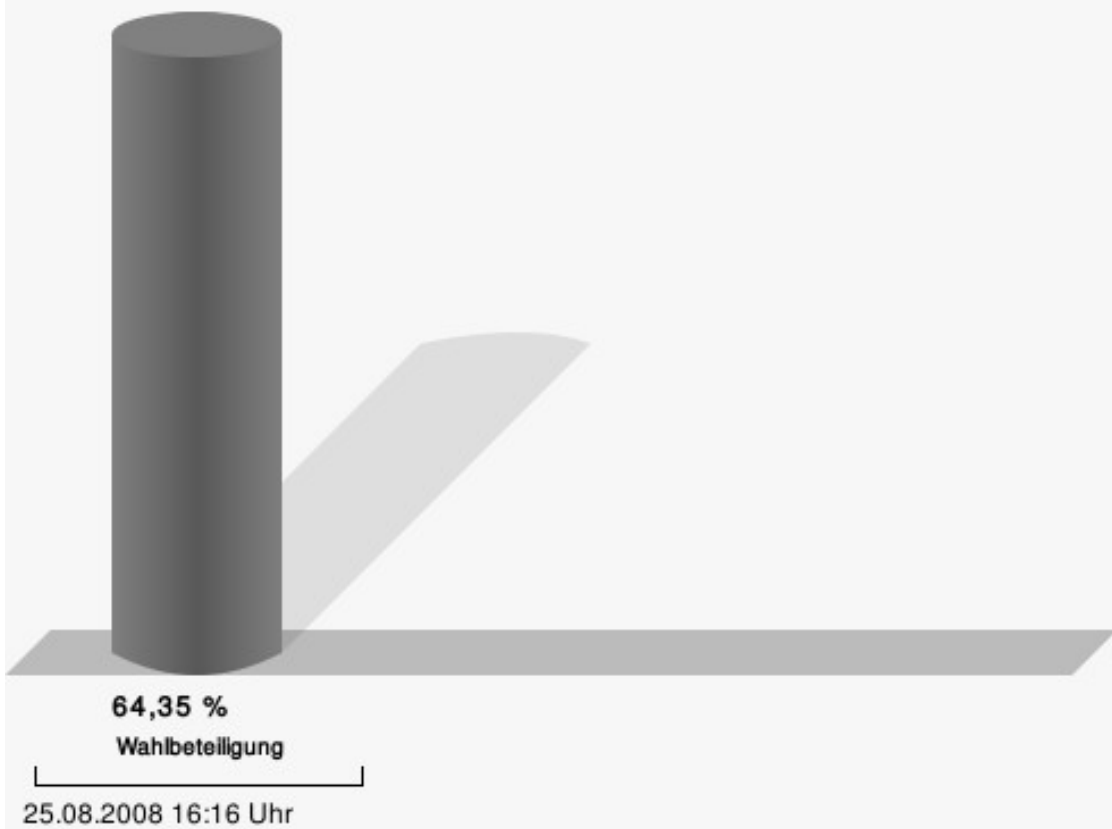


Dr. Nolten, CDU = Dr. Ralf Nolten, Christlich Demokratische Union Deutschlands

Schröteler, SPD = Heinz Schröteler, Sozialdemokratische Partei Deutschlands

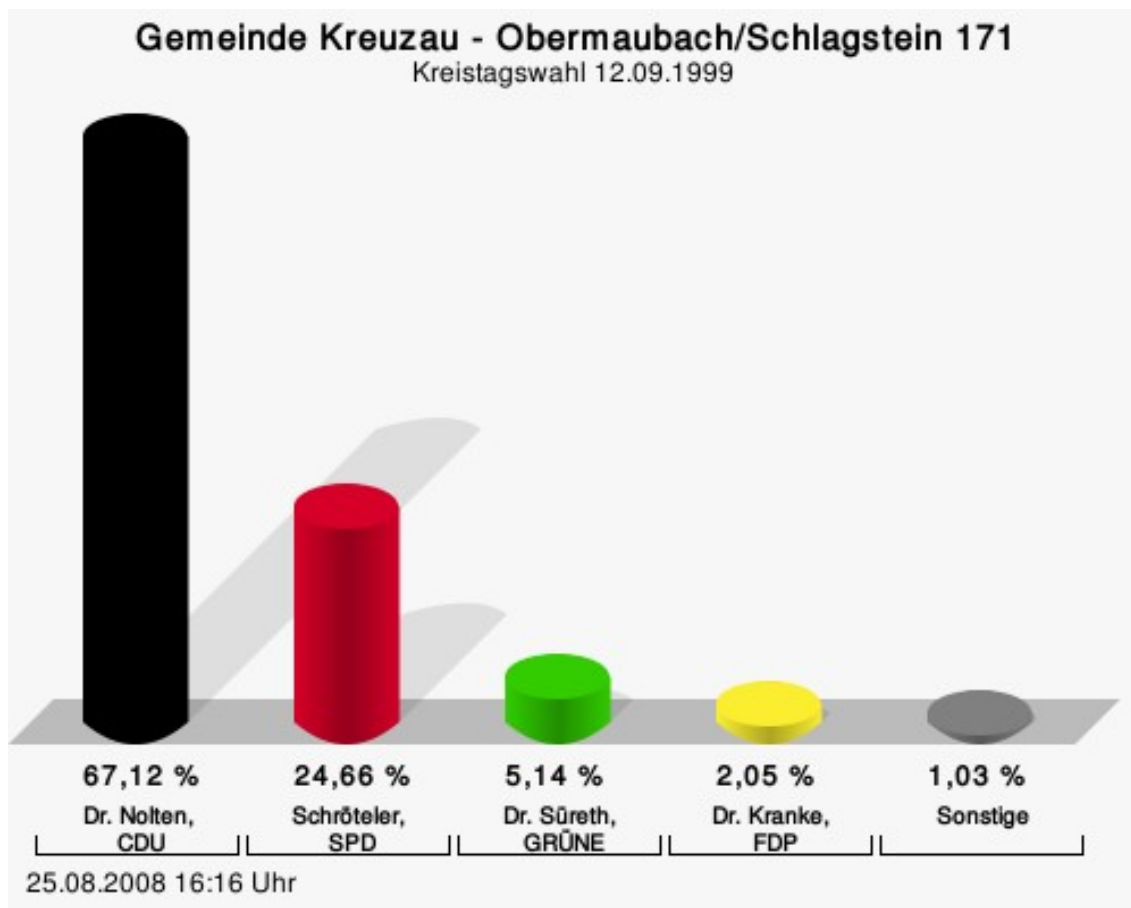
Dr. Süreth, GRÜNE = Dr. Harald Süreth, BÜNDNIS 90/DIE GRÜNEN

Wahlbeteiligung



Obermaubach/Schlagstein 171

	Anzahl	Prozent
Dr. Nolten, CDU	196	67,12 %
Schröteler, SPD	72	24,66 %
Dr. Süreth, GRÜNE	15	5,14 %
Dr. Kranke, FDP	6	2,05 %
BU	0	0,00 %
Himmel, DIE LINKE	3	1,03 %



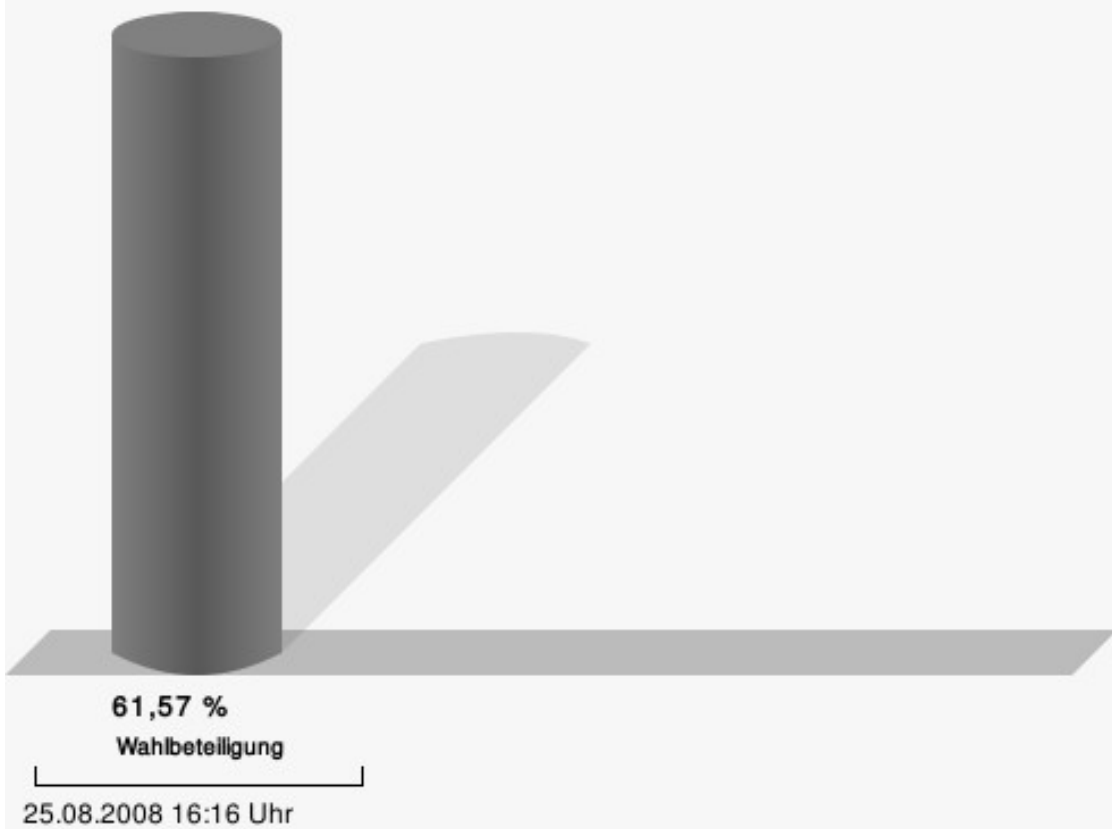
Dr. Nolten, CDU = Dr. Ralf Nolten, Christlich Demokratische Union Deutschlands

Schröteler, SPD = Heinz Schröteler, Sozialdemokratische Partei Deutschlands

Dr. Süreth, GRÜNE = Dr. Harald Süreth, BÜNDNIS 90/DIE GRÜNEN

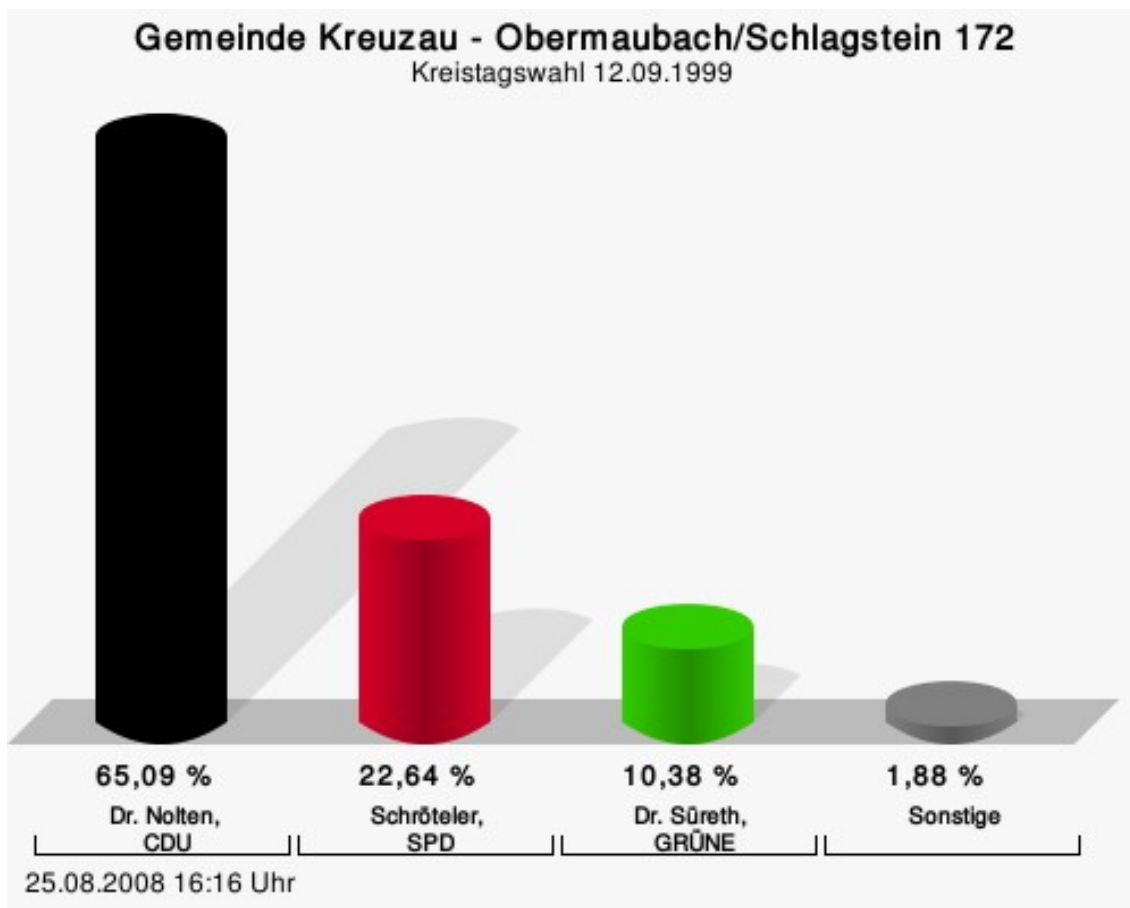
Dr. Kranke, FDP = Dr. Heinrich Kranke, Freie Demokratische Partei

Wahlbeteiligung



Obermaubach/Schlagstein 172

	Anzahl	Prozent
Dr. Nolten, CDU	69	65,09 %
Schröteler, SPD	24	22,64 %
Dr. Süreth, GRÜNE	11	10,38 %
Dr. Kranke, FDP	1	0,94 %
BU	0	0,00 %
Himmel, DIE LINKE	1	0,94 %

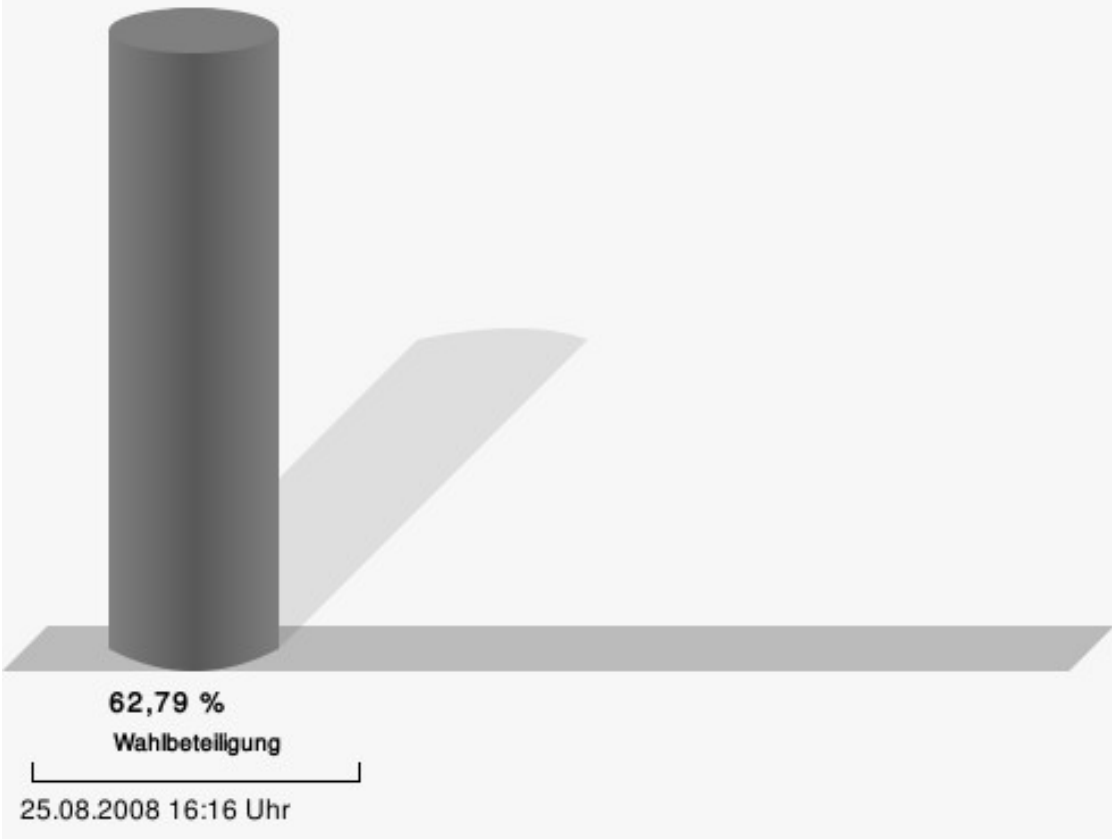


Dr. Nolten, CDU = Dr. Ralf Nolten, Christlich Demokratische Union Deutschlands

Schröteler, SPD = Heinz Schröteler, Sozialdemokratische Partei Deutschlands

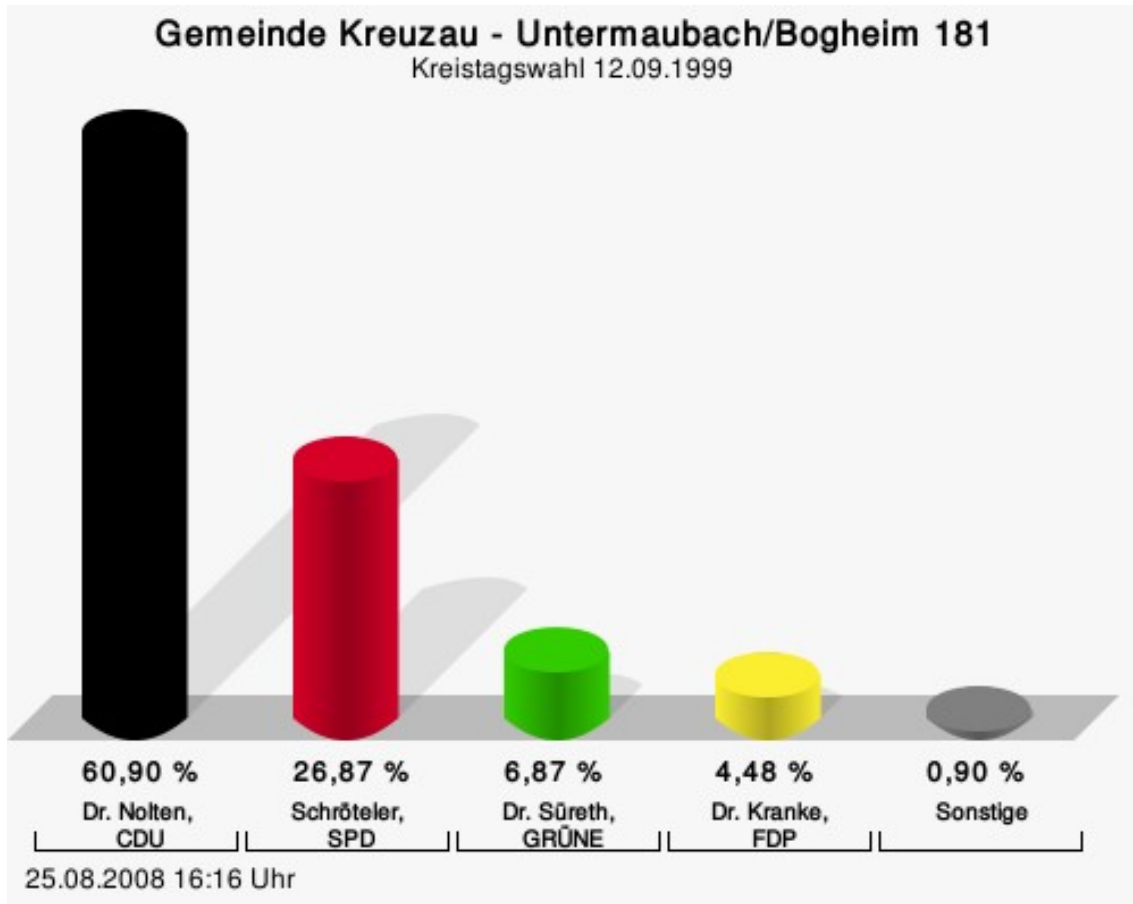
Dr. Süreth, GRÜNE = Dr. Harald Süreth, BÜNDNIS 90/DIE GRÜNEN

Wahlbeteiligung



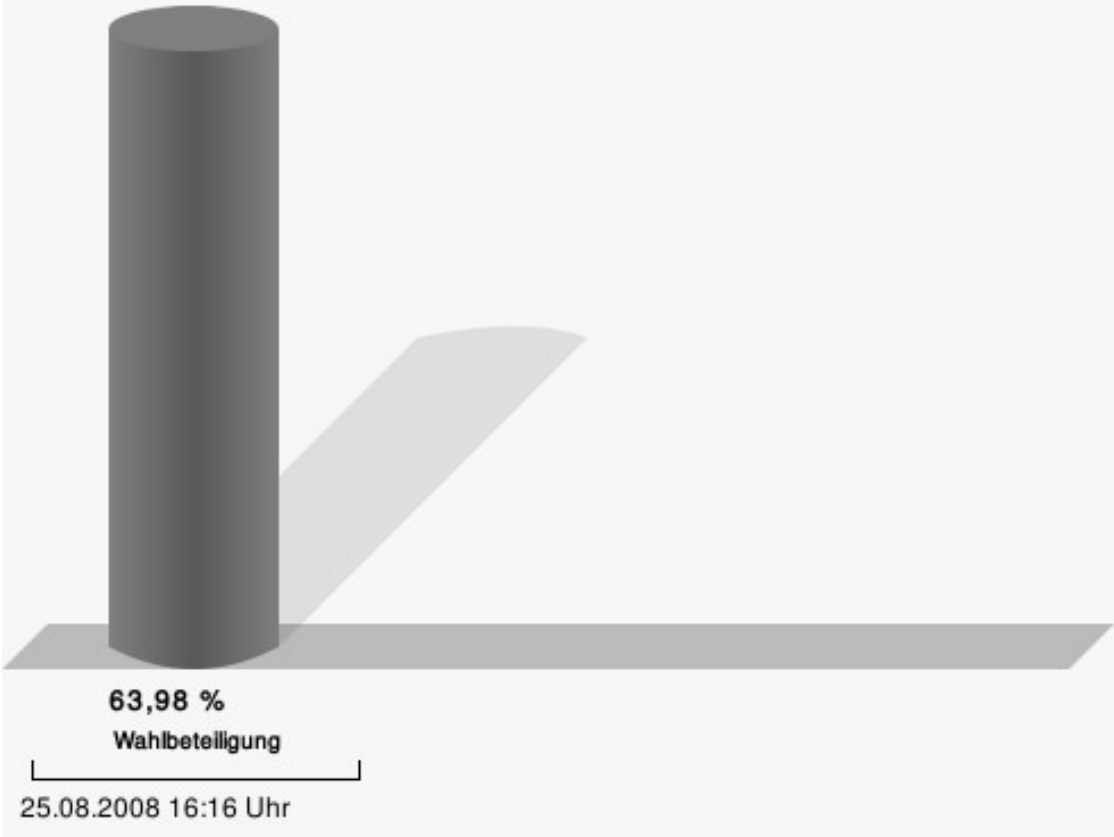
Untermaubach/Bogheim 181

	Anzahl	Prozent
Dr. Nolten, CDU	204	60,90 %
Schröteler, SPD	90	26,87 %
Dr. Süreth, GRÜNE	23	6,87 %
Dr. Kranke, FDP	15	4,48 %
BU	0	0,00 %
Himmel, DIE LINKE	3	0,90 %



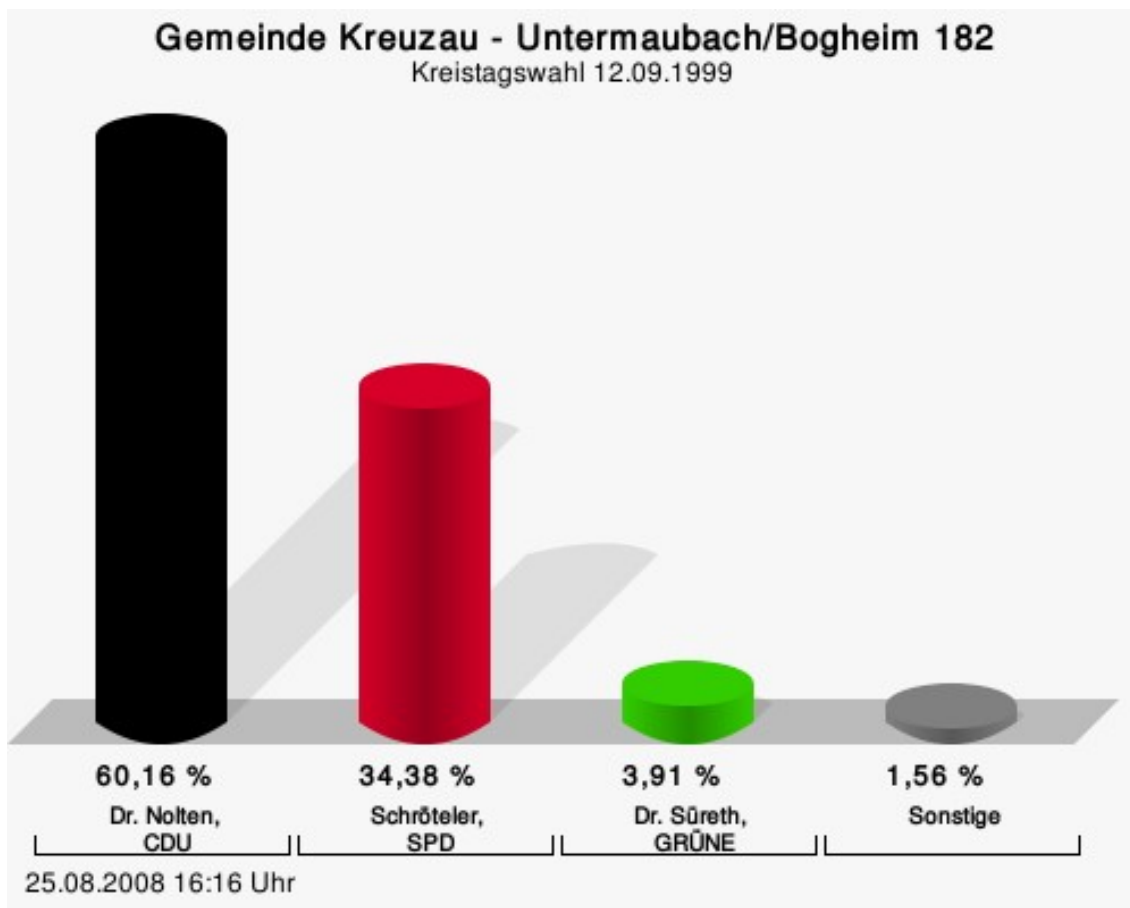
Dr. Nolten, CDU = Dr. Ralf Nolten, Christlich Demokratische Union Deutschlands
 Schröteler, SPD = Heinz Schröteler, Sozialdemokratische Partei Deutschlands
 Dr. Süreth, GRÜNE = Dr. Harald Süreth, BÜNDNIS 90/DIE GRÜNEN
 Dr. Kranke, FDP = Dr. Heinrich Kranke, Freie Demokratische Partei

Wahlbeteiligung



Untermaubach/Bogheim 182

	Anzahl	Prozent
Dr. Nolten, CDU	77	60,16 %
Schröteler, SPD	44	34,38 %
Dr. Süreth, GRÜNE	5	3,91 %
Dr. Kranke, FDP	2	1,56 %
BU	0	0,00 %
Himmel, DIE LINKE	0	0,00 %

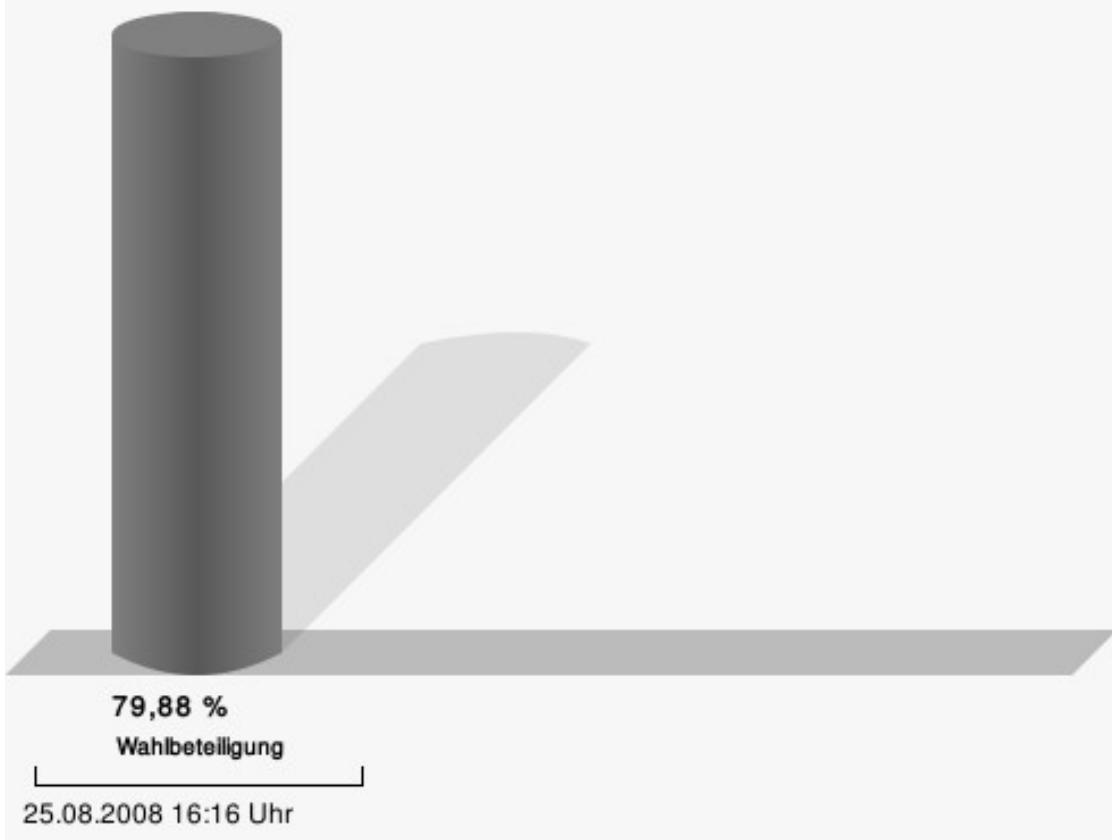


Dr. Nolten, CDU = Dr. Ralf Nolten, Christlich Demokratische Union Deutschlands

Schröteler, SPD = Heinz Schröteler, Sozialdemokratische Partei Deutschlands

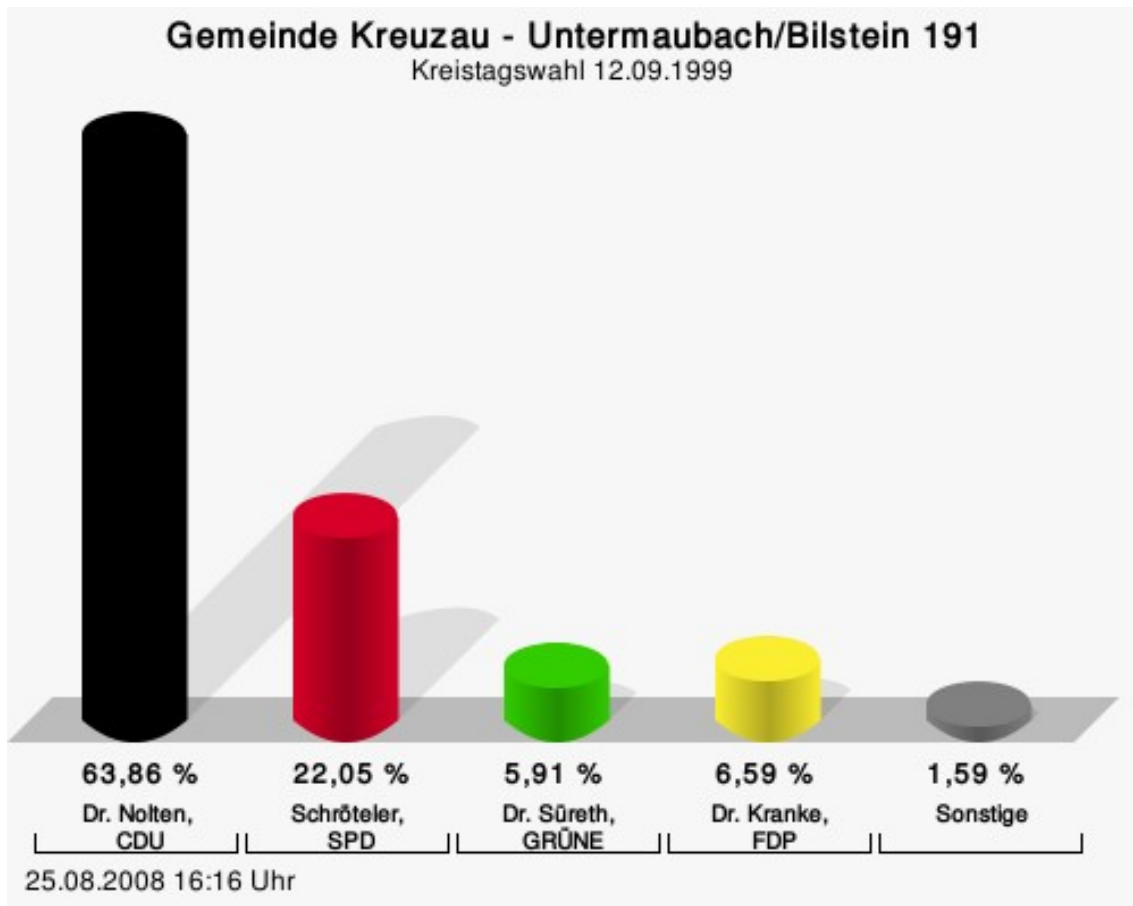
Dr. Süreth, GRÜNE = Dr. Harald Süreth, BÜNDNIS 90/DIE GRÜNEN

Wahlbeteiligung




Untermaubach/Bilstein 191

	Anzahl	Prozent
Dr. Nolten, CDU	281	63,86 %
Schröteler, SPD	97	22,05 %
Dr. Süreth, GRÜNE	26	5,91 %
Dr. Kranke, FDP	29	6,59 %
BU	0	0,00 %
Himmel, DIE LINKE	7	1,59 %



Dr. Nolten, CDU = Dr. Ralf Nolten, Christlich Demokratische Union Deutschlands
 Schröteler, SPD = Heinz Schröteler, Sozialdemokratische Partei Deutschlands
 Dr. Süreth, GRÜNE = Dr. Harald Süreth, BÜNDNIS 90/DIE GRÜNEN
 Dr. Kranke, FDP = Dr. Heinrich Kranke, Freie Demokratische Partei

Wahlbeteiligung



Übersicht Stimmbezirke

Zusammenstellung der Ergebnisse nach Stimmbezirken

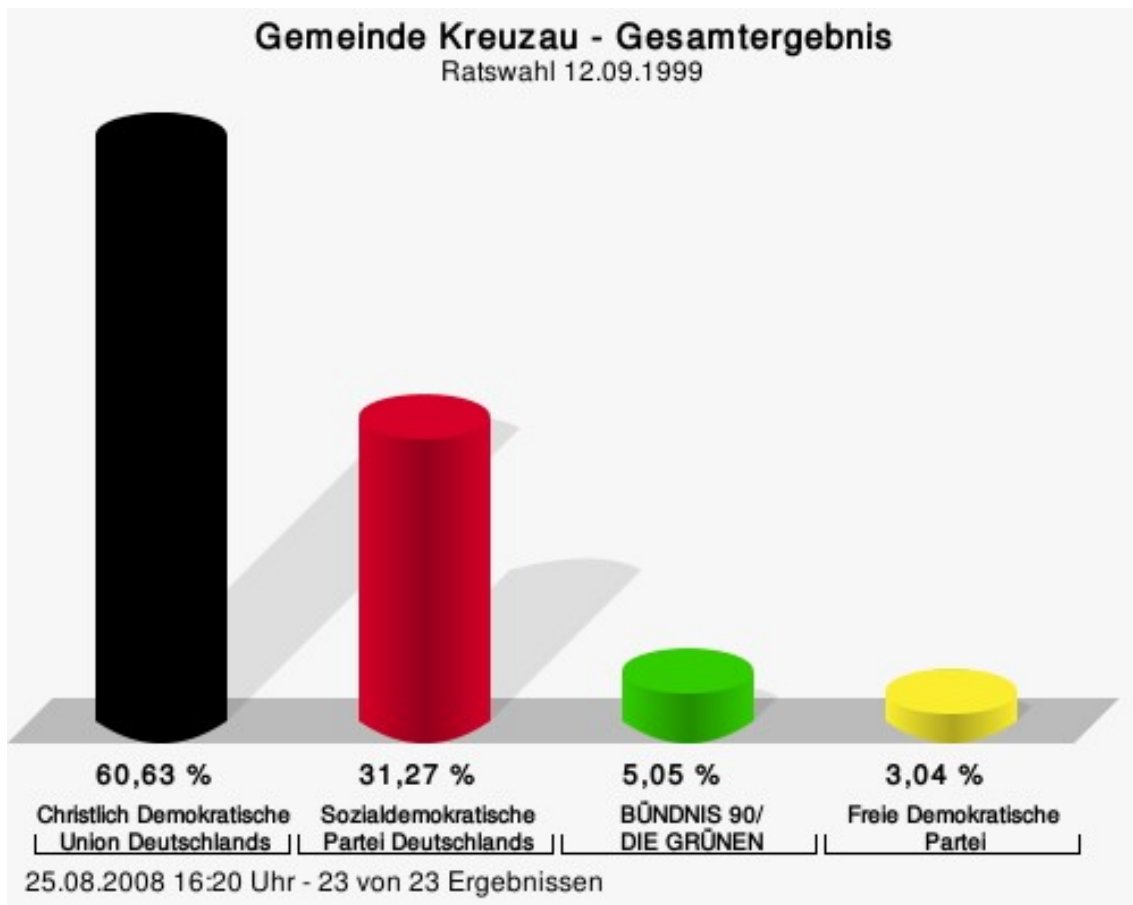
Stimmbezirk	Stand	Wahlberechtigte	Wähler/innen	gültig	CDU	SPD	GRÜNE	FDP	BU	DIE LINKE
Boich 011	eingegangen	482	74,69 %	96,67 %	53,74 %	39,94 %	3,74 %	2,01 %	0,00 %	0,57 %
Drove/Thum 021	eingegangen	360	59,17 %	97,18 %	65,22 %	26,57 %	4,35 %	3,86 %	0,00 %	0,00 %
Drove/Thum 022	eingegangen	254	59,84 %	98,03 %	61,74 %	28,19 %	2,01 %	2,01 %	2,68 %	3,36 %
Drove I 031	eingegangen	713	62,97 %	99,11 %	63,60 %	28,76 %	3,15 %	0,67 %	2,70 %	1,12 %
Drove II 041	eingegangen	699	62,37 %	99,31 %	70,90 %	19,17 %	4,85 %	2,54 %	1,85 %	0,69 %
Kreuzau I 051	eingegangen	633	70,62 %	99,11 %	56,66 %	35,67 %	2,71 %	2,71 %	0,90 %	1,35 %
Kreuzau II 061	eingegangen	679	67,01 %	99,12 %	55,21 %	35,25 %	4,66 %	3,55 %	0,89 %	0,44 %
Kreuzau III 071	eingegangen	909	70,85 %	99,07 %	59,72 %	28,53 %	6,43 %	3,92 %	0,78 %	0,63 %
Kreuzau IV 081	eingegangen	909	68,43 %	99,20 %	62,56 %	27,23 %	6,00 %	2,92 %	0,81 %	0,49 %
Kreuzau V 091	eingegangen	782	59,72 %	96,57 %	55,43 %	35,92 %	4,21 %	1,33 %	1,11 %	2,00 %
Stockheim I 101	eingegangen	865	54,57 %	97,88 %	48,05 %	41,77 %	3,25 %	3,68 %	1,30 %	1,95 %
Stockheim II 111	eingegangen	979	66,39 %	98,92 %	46,66 %	43,55 %	5,29 %	3,73 %	0,31 %	0,47 %
Üdingen 121	eingegangen	594	70,37 %	97,37 %	52,33 %	37,10 %	6,39 %	2,95 %	0,00 %	1,23 %
Leversbach 131	eingegangen	451	73,61 %	97,89 %	61,85 %	23,38 %	8,31 %	4,31 %	0,00 %	2,15 %
Winden 141	eingegangen	895	63,35 %	98,94 %	57,22 %	34,22 %	5,88 %	1,43 %	0,00 %	1,25 %

Stimmbezirk	Stand	Wahlberechtigte	Wähler/innen	gültig	CDU	SPD	GRÜNE	FDP	BU	DIE LINKE
Winden/Bergheim/Langenbroich 151	eingegangen	660	66,52 %	99,09 %	63,45 %	29,66 %	4,37 %	2,07 %	0,00 %	0,46 %
Winden/Bergheim/Langenbroich 152	eingegangen	324	71,30 %	97,84 %	68,14 %	25,22 %	2,21 %	3,54 %	0,00 %	0,88 %
Obermaubach 161	eingegangen	749	64,35 %	98,55 %	53,68 %	33,05 %	7,16 %	2,95 %	0,00 %	3,16 %
Obermaubach/Schlagstein 171	eingegangen	484	61,57 %	97,99 %	67,12 %	24,66 %	5,14 %	2,05 %	0,00 %	1,03 %
Obermaubach/Schlagstein 172	eingegangen	172	62,79 %	98,15 %	65,09 %	22,64 %	10,38 %	0,94 %	0,00 %	0,94 %
Untermaubach/Bogheim 181	eingegangen	533	63,98 %	98,24 %	60,90 %	26,87 %	6,87 %	4,48 %	0,00 %	0,90 %
Untermaubach/Bogheim 182	eingegangen	164	79,88 %	97,71 %	60,16 %	34,38 %	3,91 %	1,56 %	0,00 %	0,00 %
Untermaubach/Bilstein 191	eingegangen	677	66,17 %	98,21 %	63,86 %	22,05 %	5,91 %	6,59 %	0,00 %	1,59 %
Gemeinde Kreuzau	23 von 23	13.967	65,60 %	98,42 %	58,67 %	31,47 %	5,13 %	2,97 %	0,61 %	1,14 %

Ratswahl

Gemeinde Kreuzau

	Anzahl	Prozent
CDU	5.400	60,63 %
SPD	2.785	31,27 %
GRÜNE	450	5,05 %
FDP	271	3,04 %




Sitzverteilung

Es wurden 38 Sitze vergeben.

Gemeinde Kreuzau - Gesamtergebnis - Sitzverteilung

Ratswahl 12.09.1999



25.08.2008 16:20 Uhr

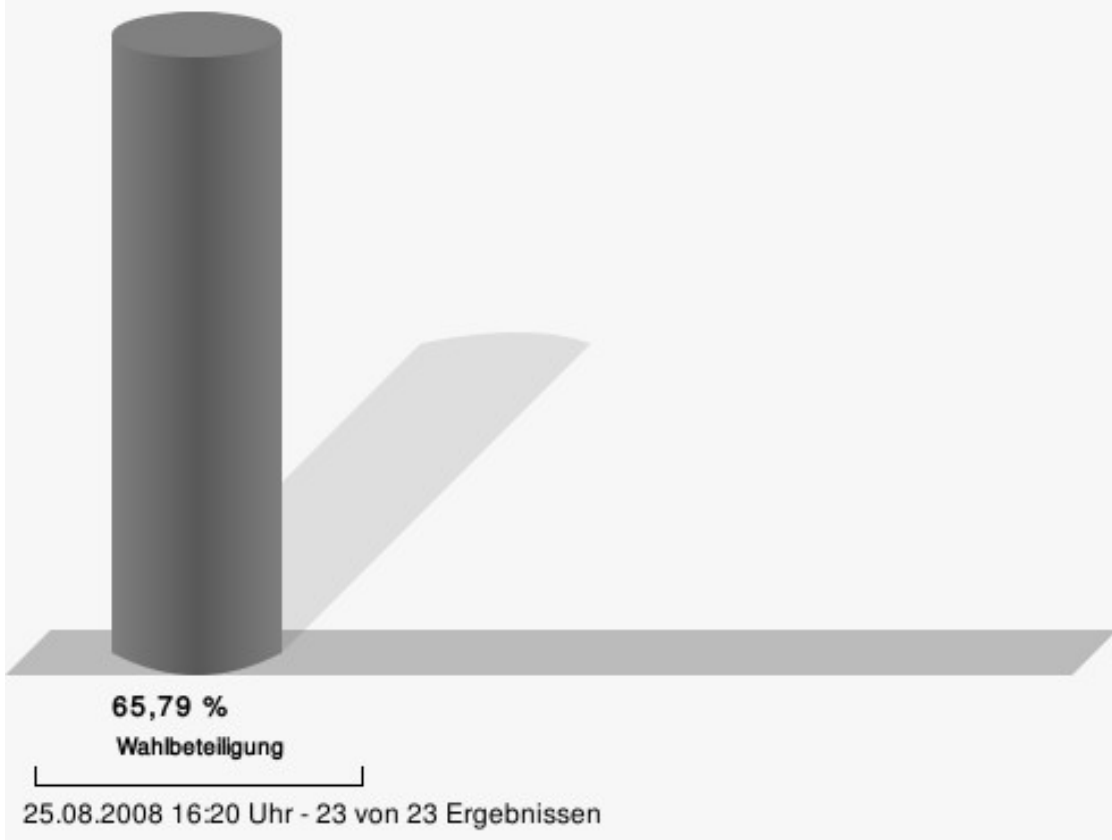
	SPD
	GRÜNE
	CDU
	FDP

gewählte Kandidaten

Partei	Kandidat	Mandat
CDU	Schütz, Franz-Josef	Direktmandat im Wahlbezirk 002
CDU	Seel, Rolf	Direktmandat im Wahlbezirk 003
CDU	Eßer, Ingo	Direktmandat im Wahlbezirk 004
CDU	Servatius, Stephan	Direktmandat im Wahlbezirk 005
CDU	Schäfer, Heinrich (Heinz)	Direktmandat im Wahlbezirk 006
CDU	Kaptain, Johannes	Direktmandat im Wahlbezirk 007
CDU	Stoffels, Heinz-Josef	Direktmandat im Wahlbezirk 008
CDU	Kniprath, Gertrud	Direktmandat im Wahlbezirk 009
CDU	Rudolph, Ralf	Direktmandat im Wahlbezirk 010
CDU	Schröder, Josef	Direktmandat im Wahlbezirk 011
CDU	Falter, Hans Robert	Direktmandat im Wahlbezirk 012
CDU	Bühl, Barthel (Bert)	Direktmandat im Wahlbezirk 013
CDU	Meier, Helga	Direktmandat im Wahlbezirk 014
CDU	Schnitzler, Josef	Direktmandat im Wahlbezirk 015
CDU	Flink, Roland	Direktmandat im Wahlbezirk 016
CDU	Weyrauch, Johann (Hans)	Direktmandat im Wahlbezirk 017

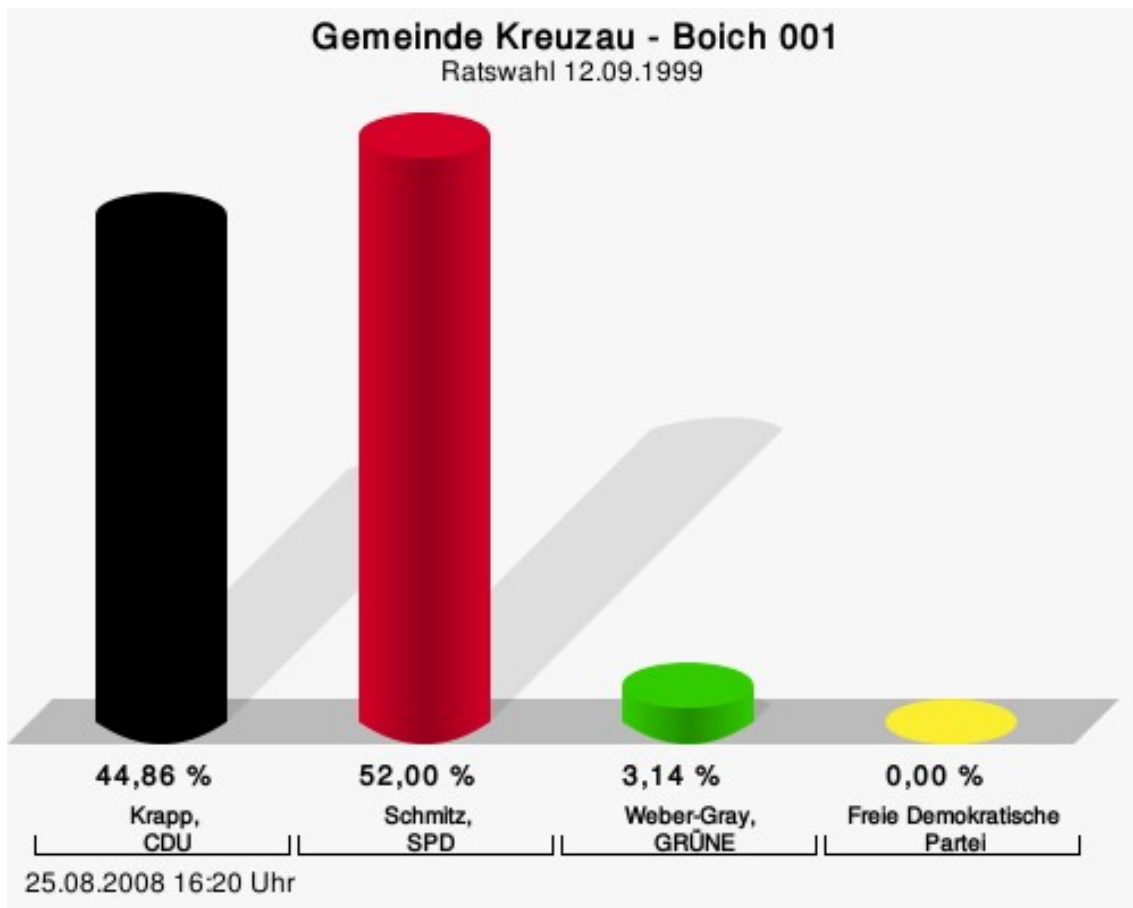
CDU	Breuer, Adolf	Direktmandat im Wahlbezirk 018
CDU	Voßen, Ludwig	Direktmandat im Wahlbezirk 019
CDU	Ramm, Walter	Reservelistenplatz 1
CDU	Metzmacher, Peter	Reservelistenplatz 9
CDU	Heinrichs, Dirk	Reservelistenplatz 17
CDU	Breitenbach, Christof	Reservelistenplatz 19
CDU	Schiefer, Ruth	Reservelistenplatz 20
SPD	Schmitz, Hermann-Josef	Direktmandat im Wahlbezirk 001
SPD	Babel, Christoph	Reservelistenplatz 1
SPD	Heidbüchel, Rolf	Reservelistenplatz 2
SPD	Lucas, Manfred	Reservelistenplatz 3
SPD	Lehnen, Christel	Reservelistenplatz 4
SPD	Iven, Axel	Reservelistenplatz 5
SPD	Kammer, Jürgen	Reservelistenplatz 6
SPD	Pütz, Elisabeth	Reservelistenplatz 7
SPD	Kilian, Manfred	Reservelistenplatz 8
SPD	Ruskowski, Wolfgang	Reservelistenplatz 9
SPD	Böcking, Paul	Reservelistenplatz 10
SPD	Schröteler, Heinz Josef	Reservelistenplatz 11
GRÜNE	Dr. Süreth, Harald	Reservelistenplatz 1
GRÜNE	Burmester, Wolfgang	Reservelistenplatz 2
FDP	Braks, Egbert	Reservelistenplatz 1

Wahlbeteiligung



Wahlbezirke Boich 001


	Anzahl	Prozent
Krapp, CDU	157	44,86 %
Schmitz, SPD	182	52,00 %
Weber-Gray, GRÜNE	11	3,14 %
FDP	0	0,00 %



Krapp, CDU = Hermann-Josef Krapp, Christlich Demokratische Union Deutschlands
 Schmitz, SPD = Hermann-Josef Schmitz, Sozialdemokratische Partei Deutschlands
 Weber-Gray, GRÜNE = Jutta Weber-Gray, BÜNDNIS 90/DIE GRÜNEN

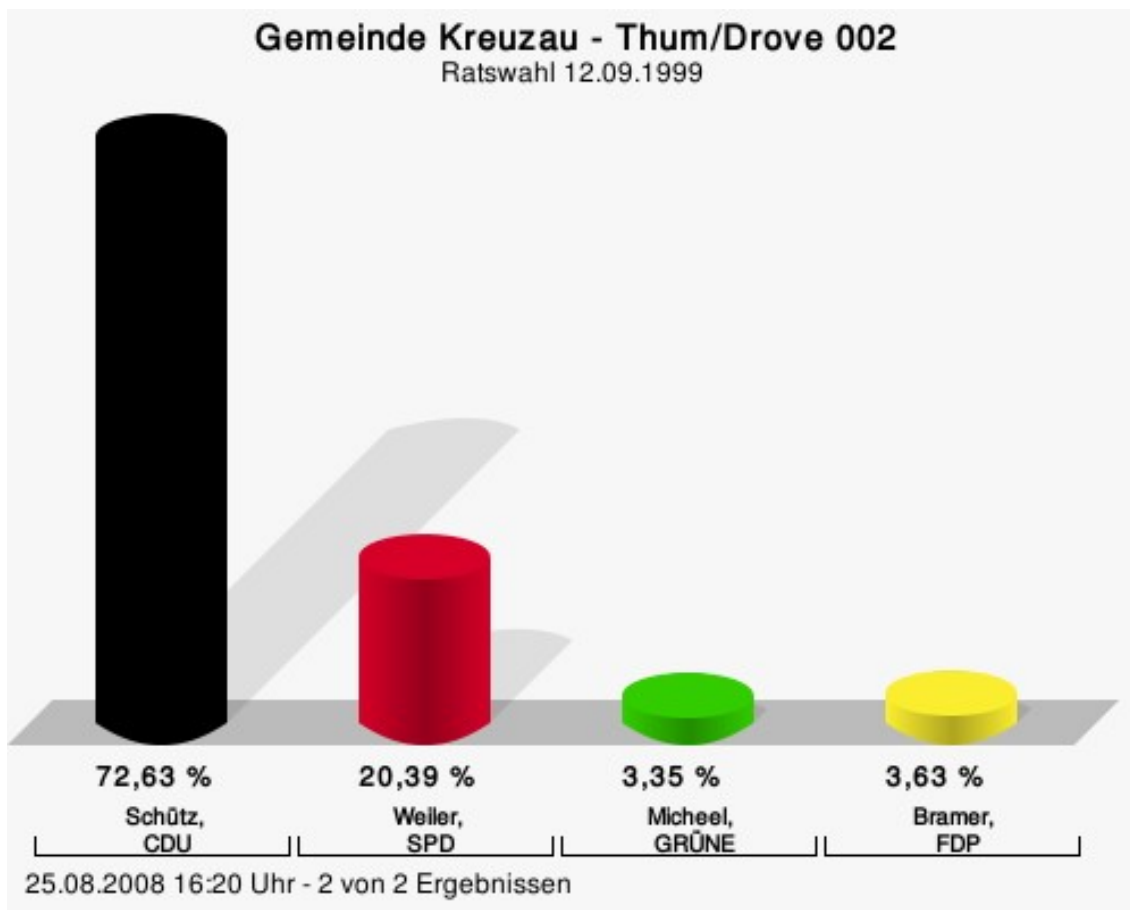
Gewählt
Schmitz, Hermann-Josef (SPD)

Wahlbeteiligung



Thum/Drove 002


	Anzahl	Prozent
Schütz, CDU	260	72,63 %
Weiler, SPD	73	20,39 %
Micheel, GRÜNE	12	3,35 %
Bramer, FDP	13	3,63 %



Schütz, CDU = Franz-Josef Schütz, Christlich Demokratische Union Deutschlands
 Weiler, SPD = Martin Weiler, Sozialdemokratische Partei Deutschlands
 Micheel, GRÜNE = Dieter Micheel, BÜNDNIS 90/DIE GRÜNEN
 Bramer, FDP = Michael Bramer, Freie Demokratische Partei

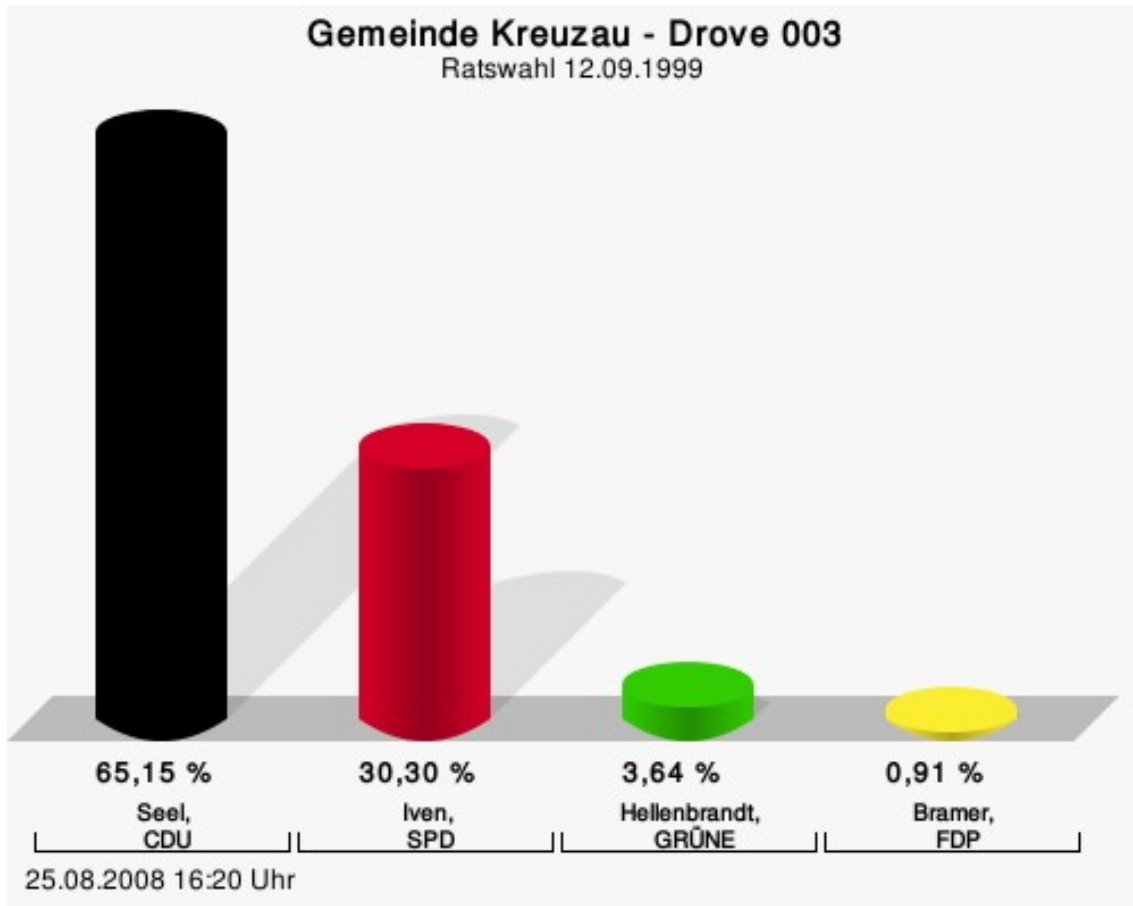
Gewählt
Schütz, Franz-Josef (CDU)

Wahlbeteiligung



Drove 003

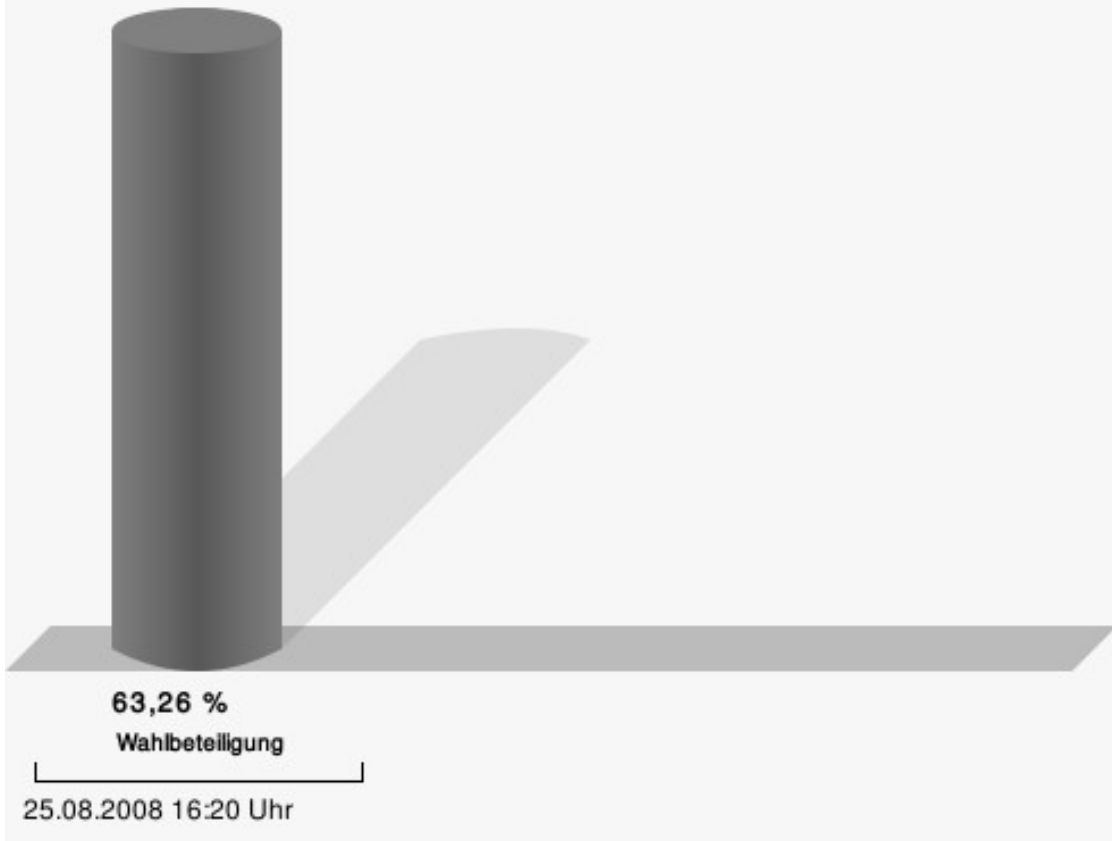
	Anzahl	Prozent
Seel, CDU	286	65,15 %
Iven, SPD	133	30,30 %
Hellenbrandt, GRÜNE	16	3,64 %
Bramer, FDP	4	0,91 %



Seel, CDU = Rolf Seel, Christlich Demokratische Union Deutschlands
 Iven, SPD = Axel Iven, Sozialdemokratische Partei Deutschlands
 Hellenbrandt, GRÜNE = Helmut Hellenbrandt, BÜNDNIS 90/DIE GRÜNEN
 Bramer, FDP = Margaretha Bramer, Freie Demokratische Partei

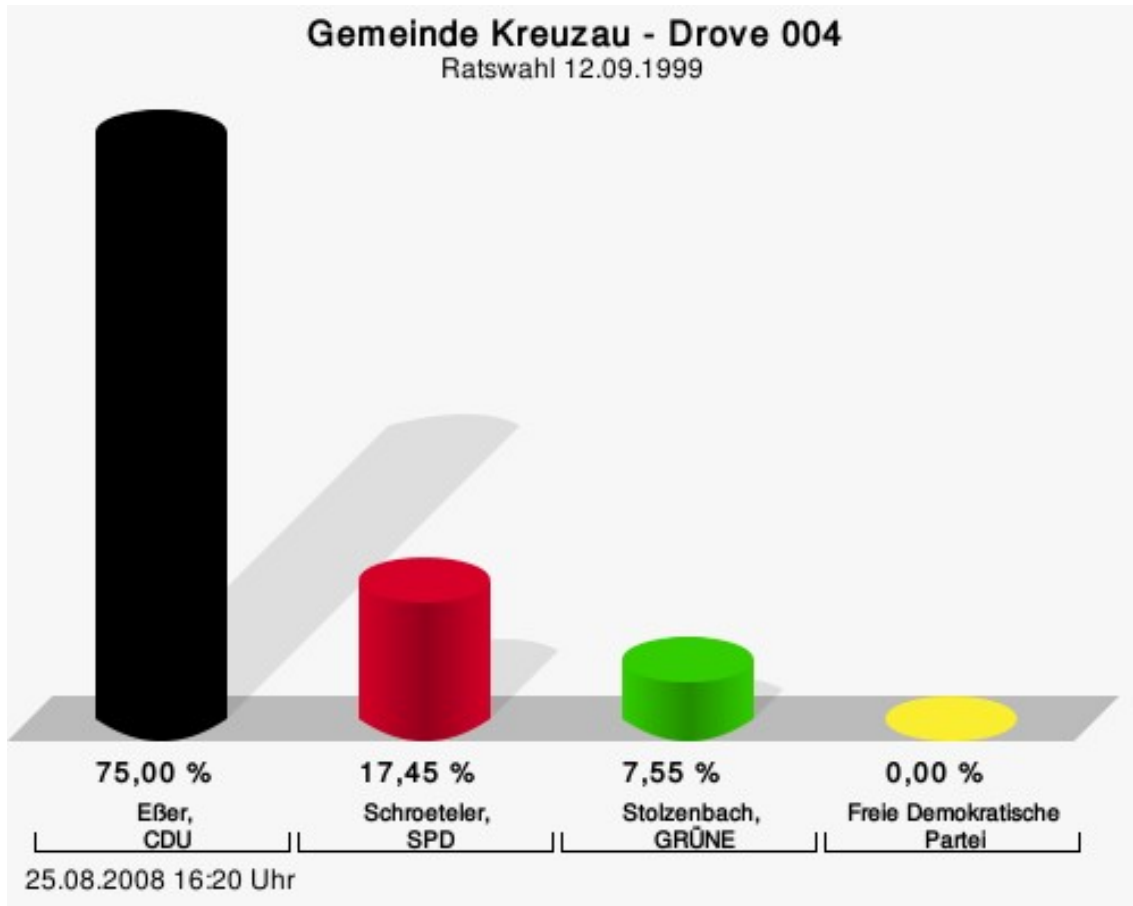
Gewählt
Seel, Rolf (CDU)

Wahlbeteiligung



Drove 004

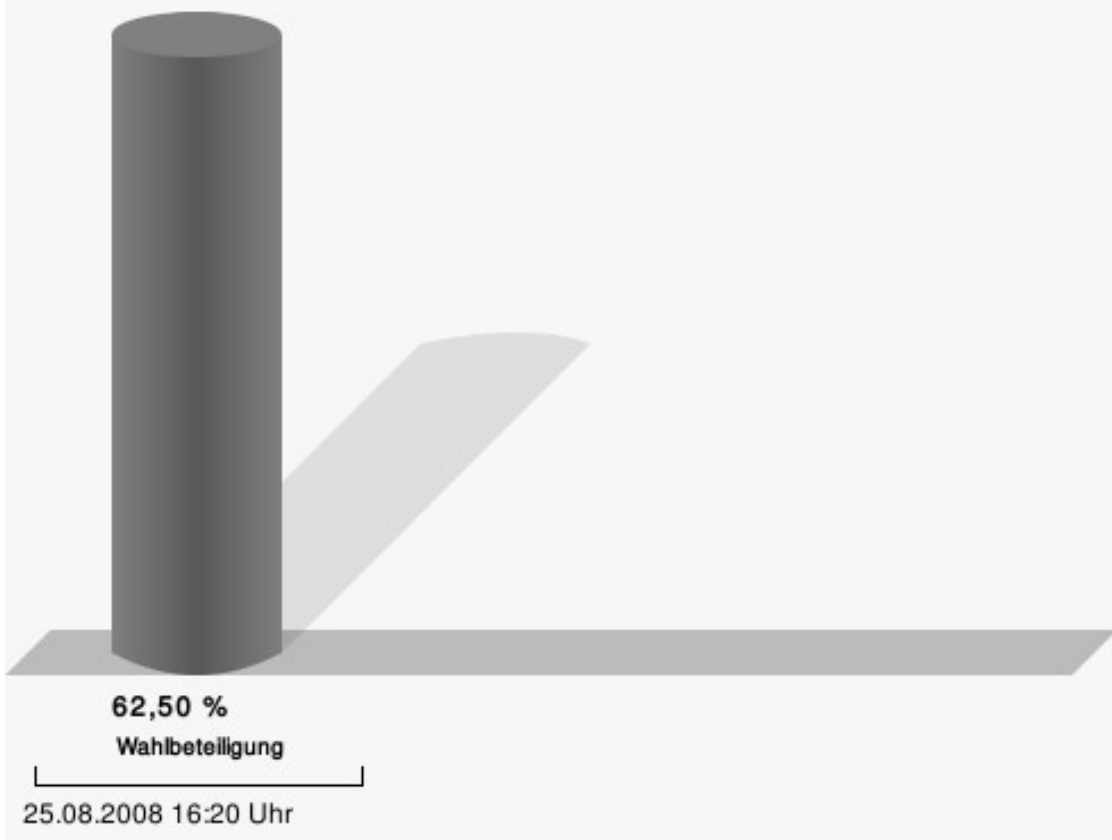
	Anzahl	Prozent
Eßer, CDU	318	75,00 %
Schroeteler, SPD	74	17,45 %
Stolzenbach, GRÜNE	32	7,55 %
FDP	0	0,00 %



Eßer, CDU = Ingo Eßer, Christlich Demokratische Union Deutschlands
 Schroeteler, SPD = Rolf Schroeteler, Sozialdemokratische Partei Deutschlands
 Stolzenbach, GRÜNE = Thomas Stolzenbach, BÜNDNIS 90/DIE GRÜNEN

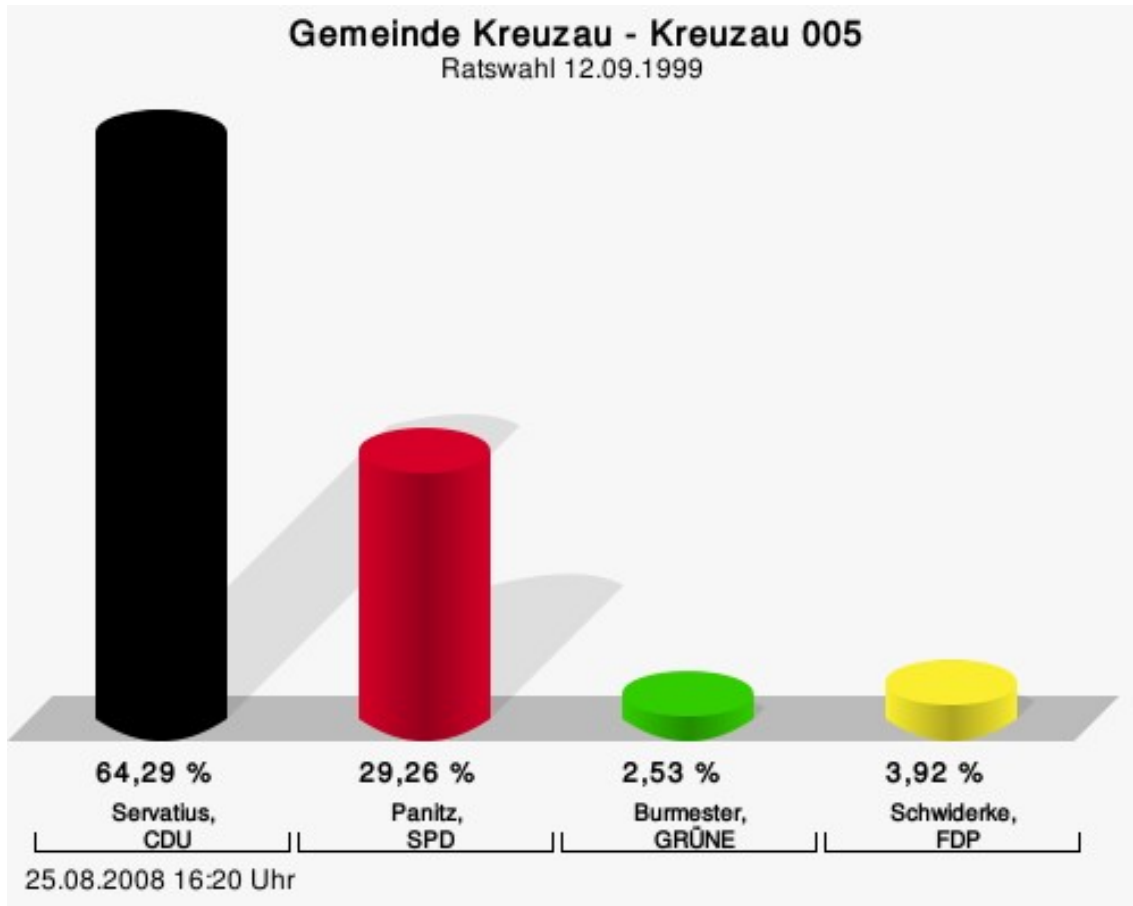
Gewählt
Eßer, Ingo (CDU)

Wahlbeteiligung



Kreuzau 005

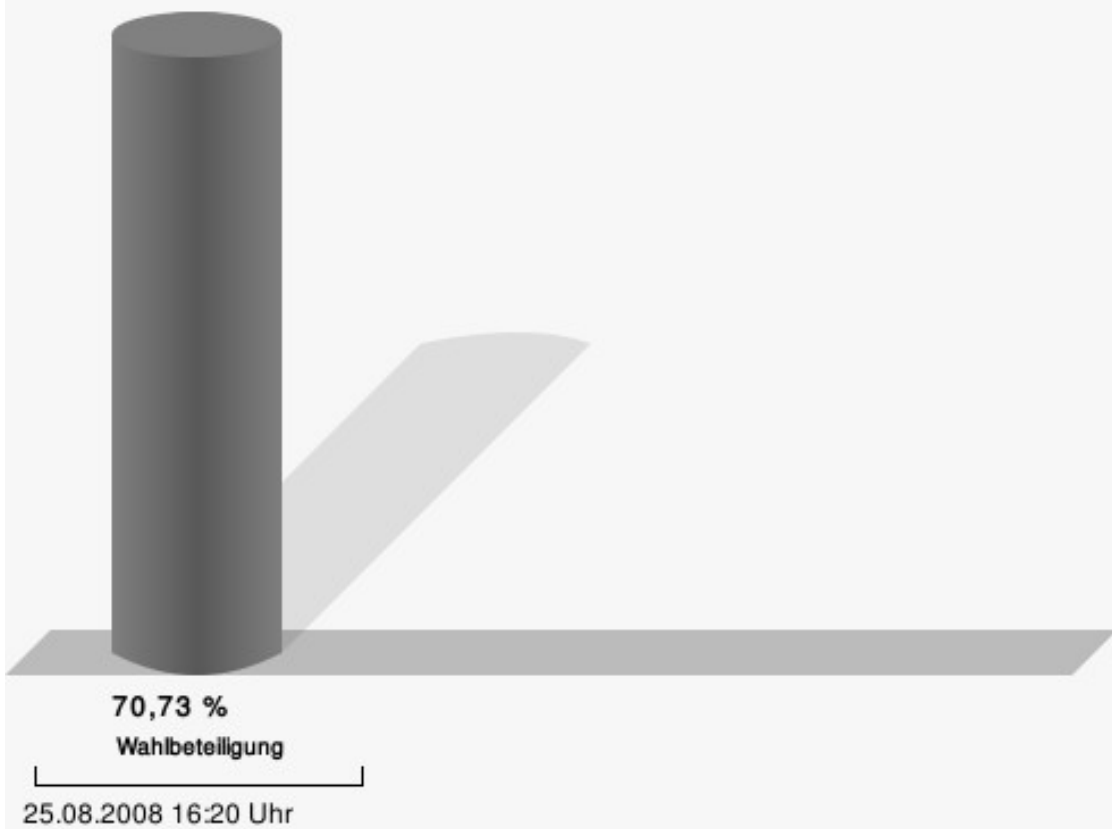
	Anzahl	Prozent
Servatius, CDU	279	64,29 %
Panitz, SPD	127	29,26 %
Burmester, GRÜNE	11	2,53 %
Schwiderke, FDP	17	3,92 %



Servatius, CDU = Stephan Servatius, Christlich Demokratische Union Deutschlands
 Panitz, SPD = Karl Panitz, Sozialdemokratische Partei Deutschlands
 Burmester, GRÜNE = Wolfgang Burmester, BÜNDNIS 90/DIE GRÜNEN
 Schwiderke, FDP = Reiner Schwiderke, Freie Demokratische Partei

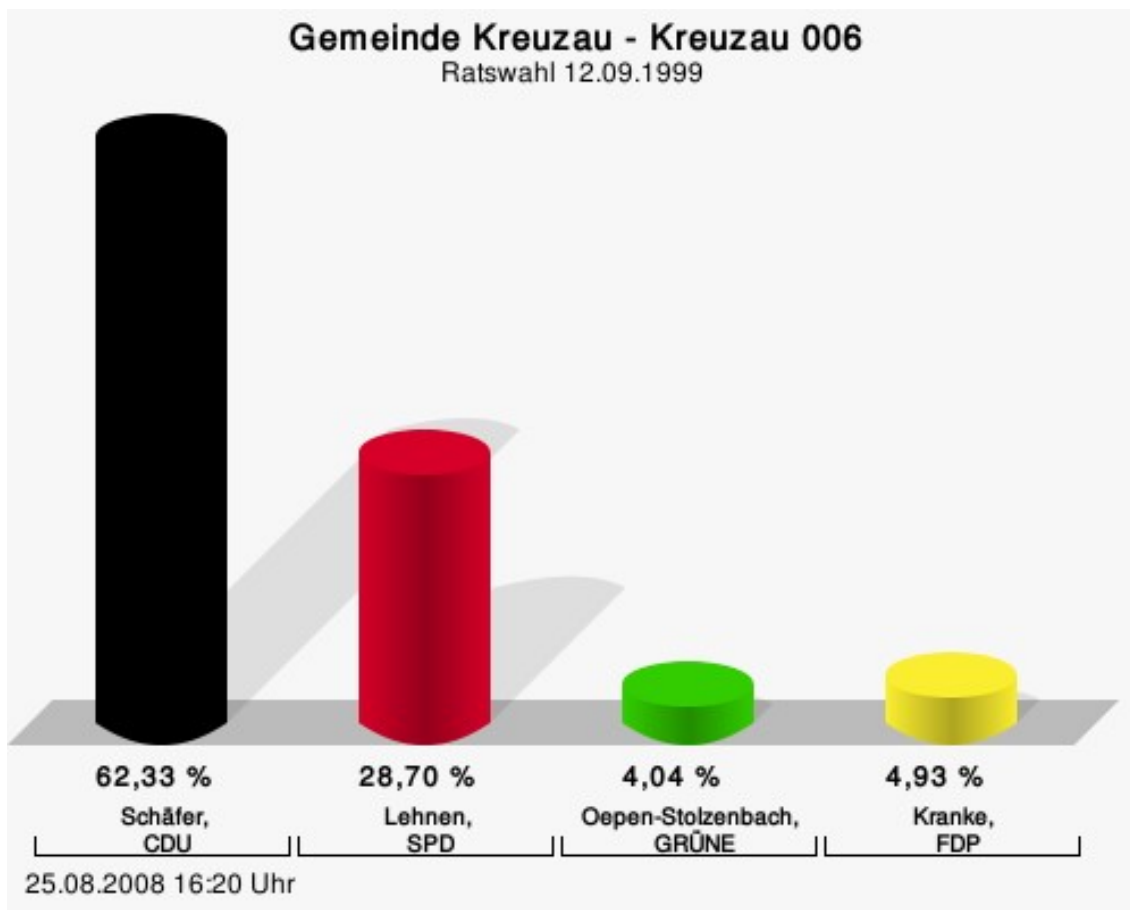
Gewählt
Servatius, Stephan (CDU)

Wahlbeteiligung



Kreuzau 006

	Anzahl	Prozent
Schäfer, CDU	278	62,33 %
Lehnen, SPD	128	28,70 %
Oepen-Stolzenbach, GRÜNE	18	4,04 %
Kranke, FDP	22	4,93 %



Schäfer, CDU = Heinrich (Heinz) Schäfer, Christlich Demokratische Union Deutschlands

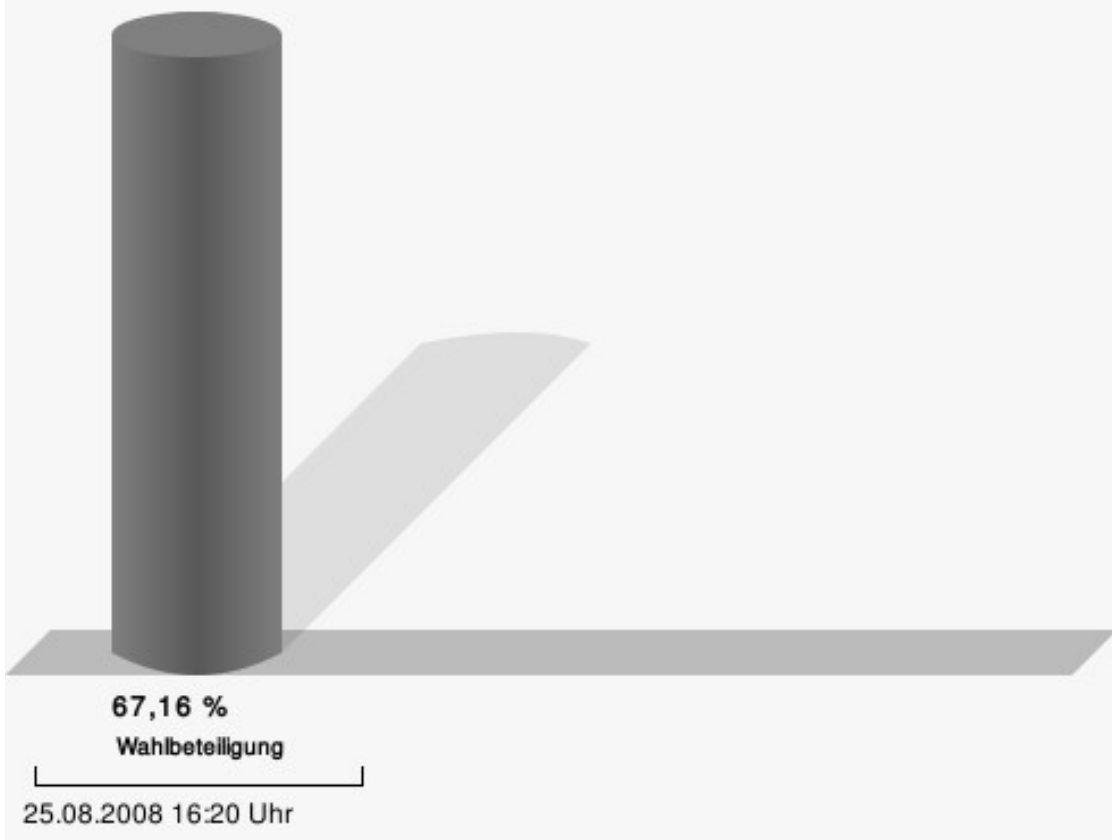
Lehnen, SPD = Christel Lehnen, Sozialdemokratische Partei Deutschlands

Oepen-Stolzenbach, GRÜNE = Margarete (Marlies) Oepen-Stolzenbach, BÜNDNIS 90/DIE GRÜNEN

Kranke, FDP = Angela Kranke, Freie Demokratische Partei

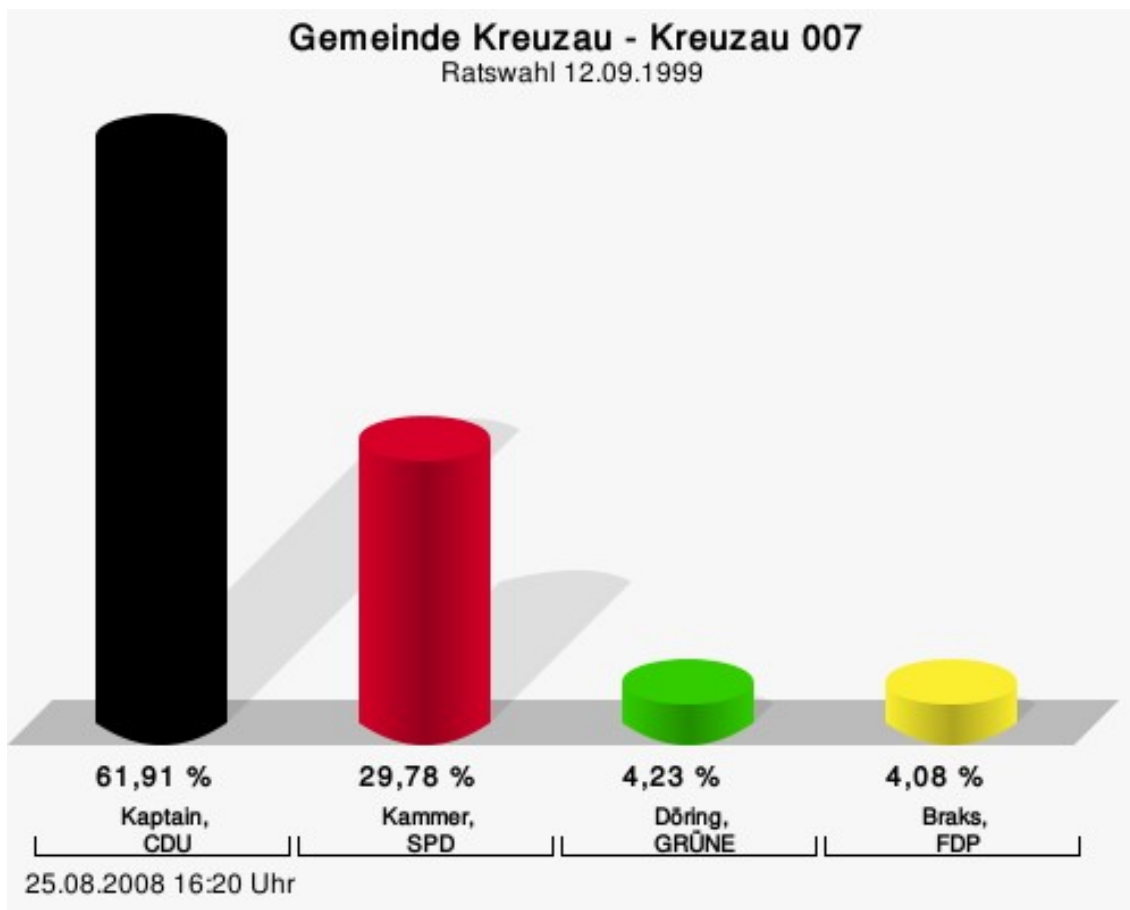
Gewählt
Schäfer, Heinrich (Heinz) (CDU)

Wahlbeteiligung



Kreuzau 007

	Anzahl	Prozent
Kaptain, CDU	395	61,91 %
Kammer, SPD	190	29,78 %
Döring, GRÜNE	27	4,23 %
Braks, FDP	26	4,08 %



Kaptain, CDU = Johannes Kaptain, Christlich Demokratische Union Deutschlands

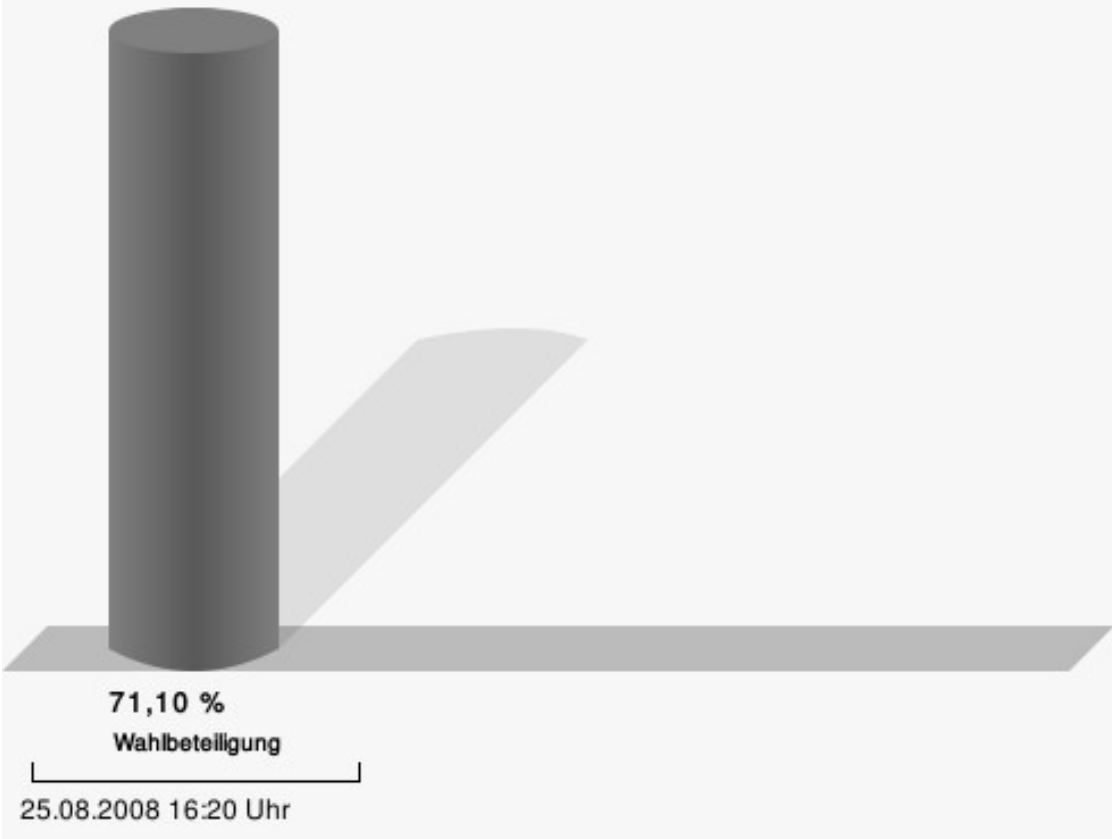
Kammer, SPD = Jürgen Kammer, Sozialdemokratische Partei Deutschlands

Döring, GRÜNE = Bettina Döring, BÜNDNIS 90/DIE GRÜNEN

Braks, FDP = Christoph Braks, Freie Demokratische Partei

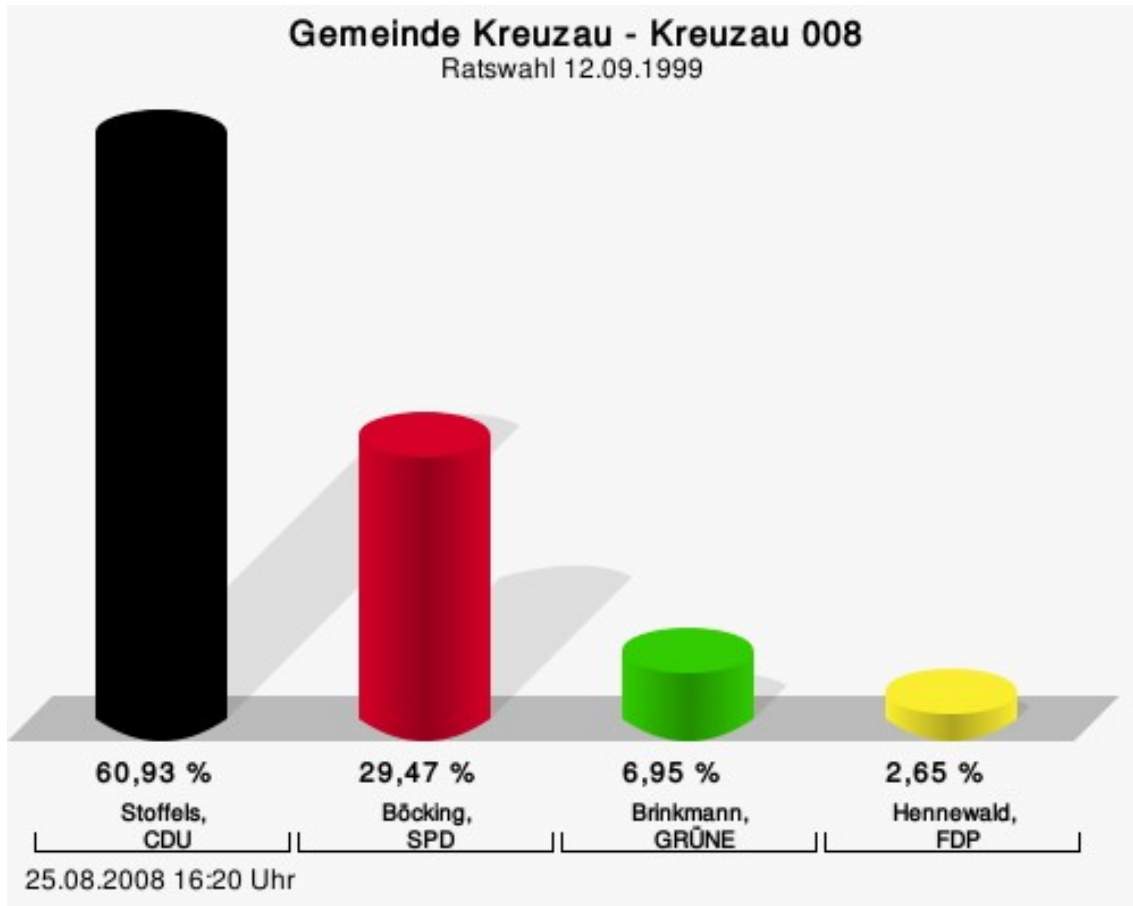
Gewählt
Kaptain, Johannes (CDU)

Wahlbeteiligung



Kreuzau 008


	Anzahl	Prozent
Stoffels, CDU	368	60,93 %
Böcking, SPD	178	29,47 %
Brinkmann, GRÜNE	42	6,95 %
Hennewald, FDP	16	2,65 %



Stoffels, CDU = Heinz-Josef Stoffels, Christlich Demokratische Union Deutschlands
 Böcking, SPD = Paul Böcking, Sozialdemokratische Partei Deutschlands
 Brinkmann, GRÜNE = Dieter Brinkmann, BÜNDNIS 90/DIE GRÜNEN
 Hennewald, FDP = Marco Hennewald, Freie Demokratische Partei

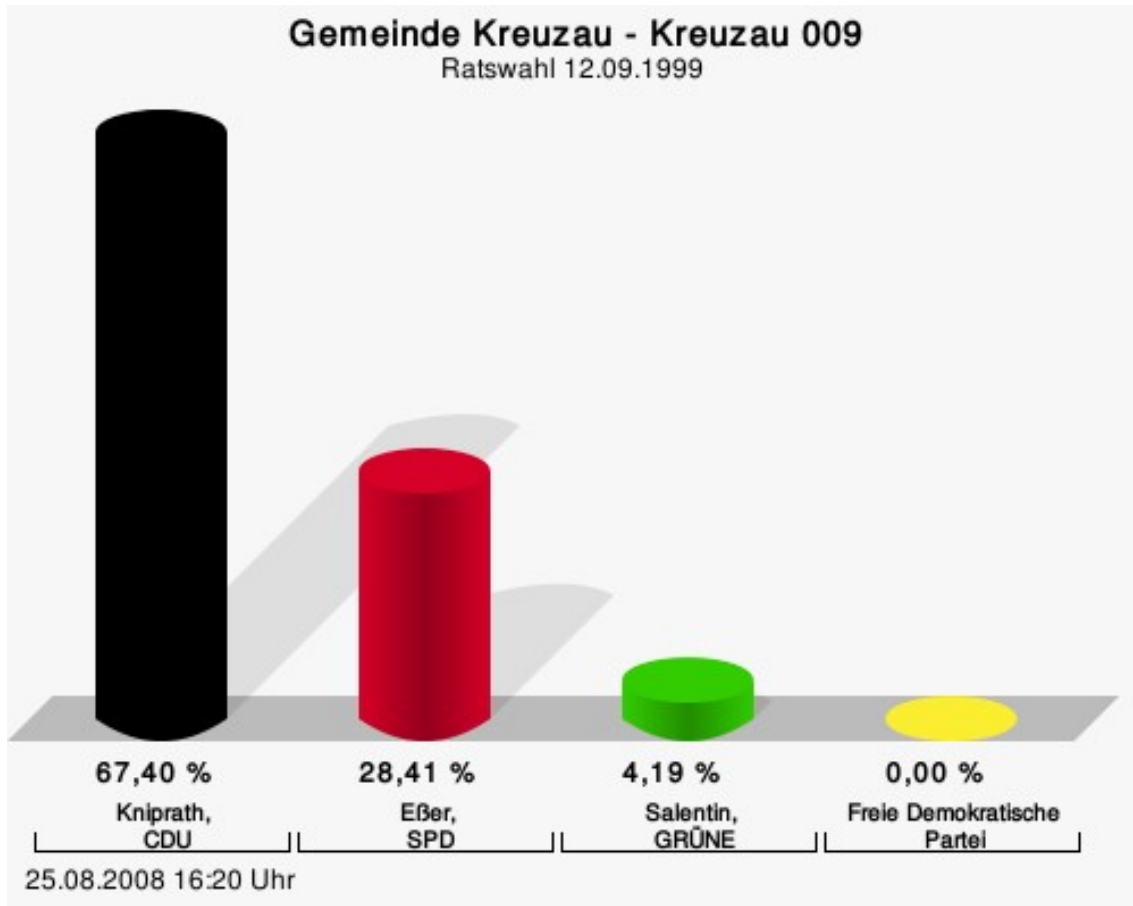
Gewählt
Stoffels, Heinz-Josef (CDU)

Wahlbeteiligung



Kreuzau 009


	Anzahl	Prozent
Kniprath, CDU	306	67,40 %
Eßer, SPD	129	28,41 %
Salentin, GRÜNE	19	4,19 %
FDP	0	0,00 %



Kniprath, CDU = Gertrud Kniprath, Christlich Demokratische Union Deutschlands
 Eßer, SPD = Gisela Eßer, Sozialdemokratische Partei Deutschlands
 Salentin, GRÜNE = Rebecca Salentin, BÜNDNIS 90/DIE GRÜNEN

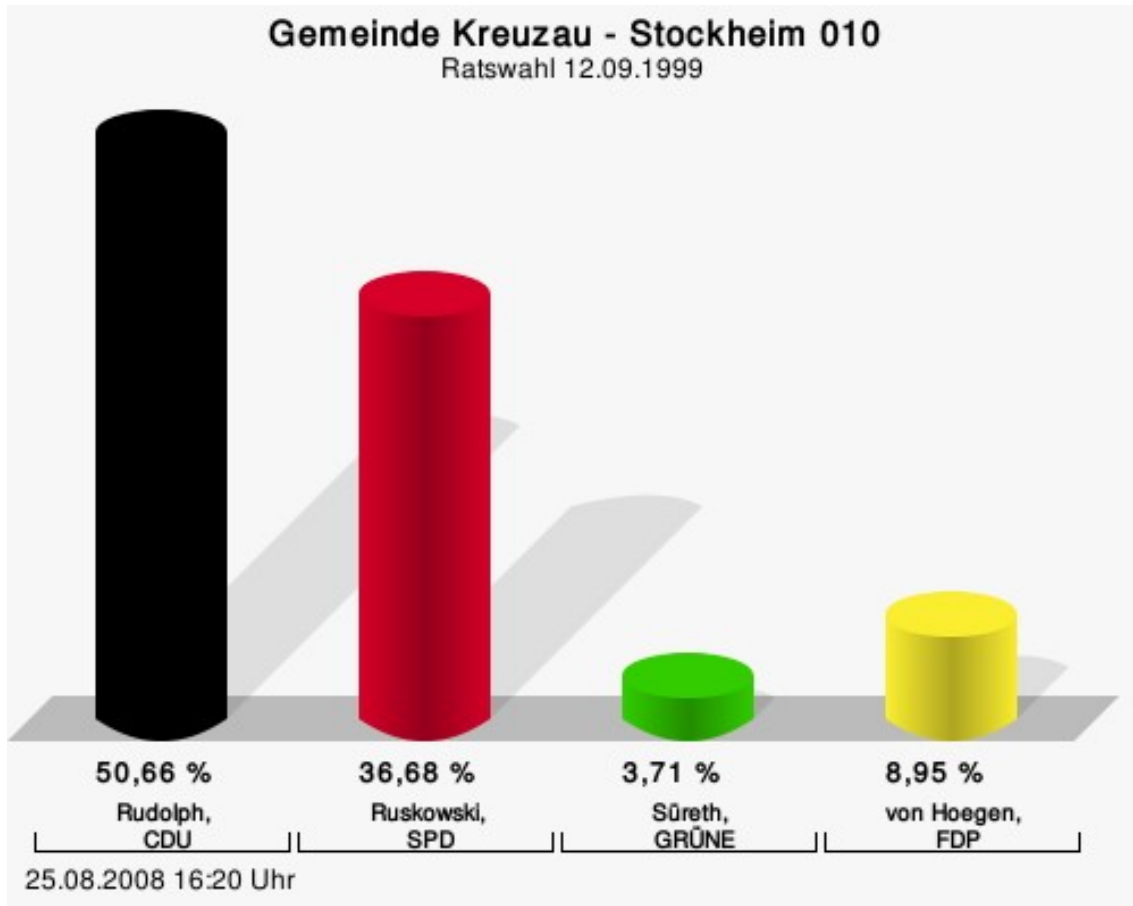
Gewählt
Kniprath, Gertrud (CDU)

Wahlbeteiligung



Stockheim 010


	Anzahl	Prozent
Rudolph, CDU	232	50,66 %
Ruskowski, SPD	168	36,68 %
Süreth, GRÜNE	17	3,71 %
von Hoegen, FDP	41	8,95 %



Rudolph, CDU = Ralf Rudolph, Christlich Demokratische Union Deutschlands
 Ruskowski, SPD = Wolfgang Ruskowski, Sozialdemokratische Partei Deutschlands
 Süreth, GRÜNE = Britta Süreth, BÜNDNIS 90/DIE GRÜNEN
 von Hoegen, FDP = Gregor von Hoegen, Freie Demokratische Partei

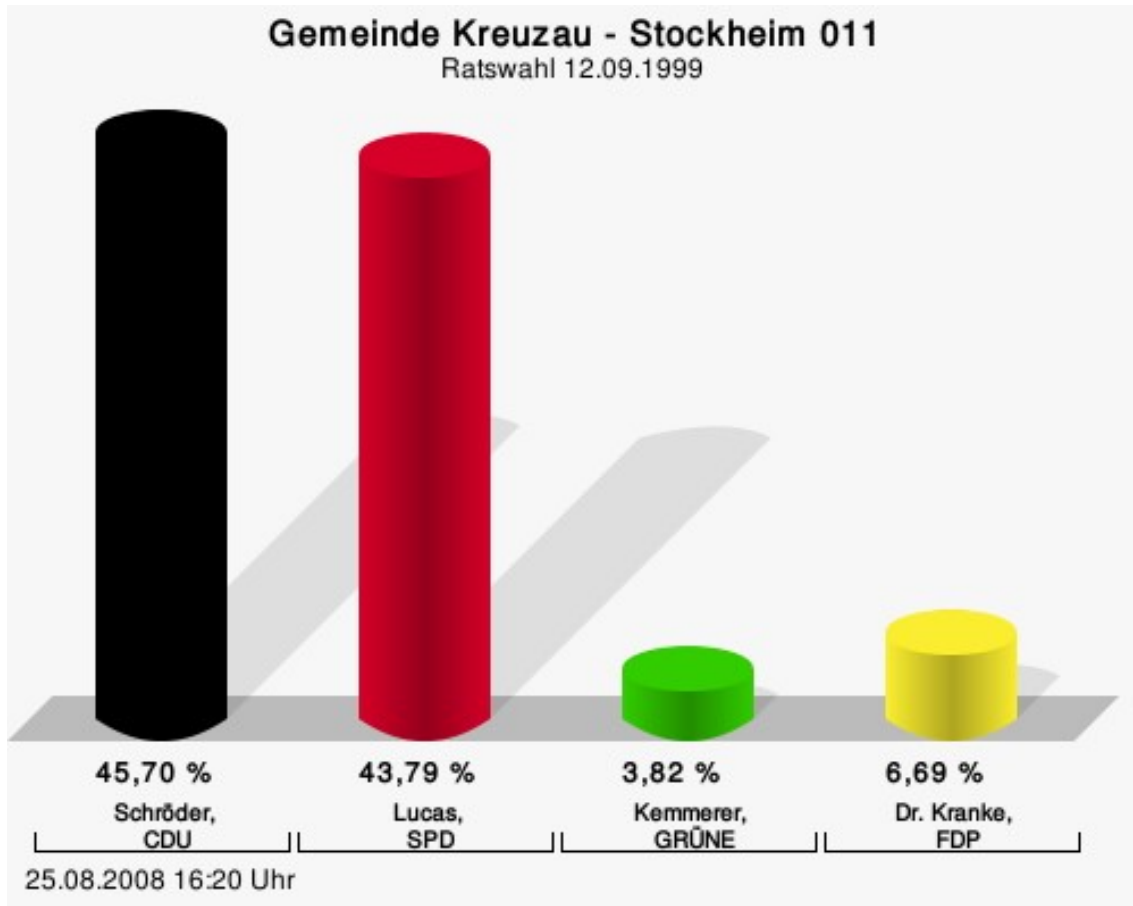
Gewählt
Rudolph, Ralf (CDU)

Wahlbeteiligung



Stockheim 011

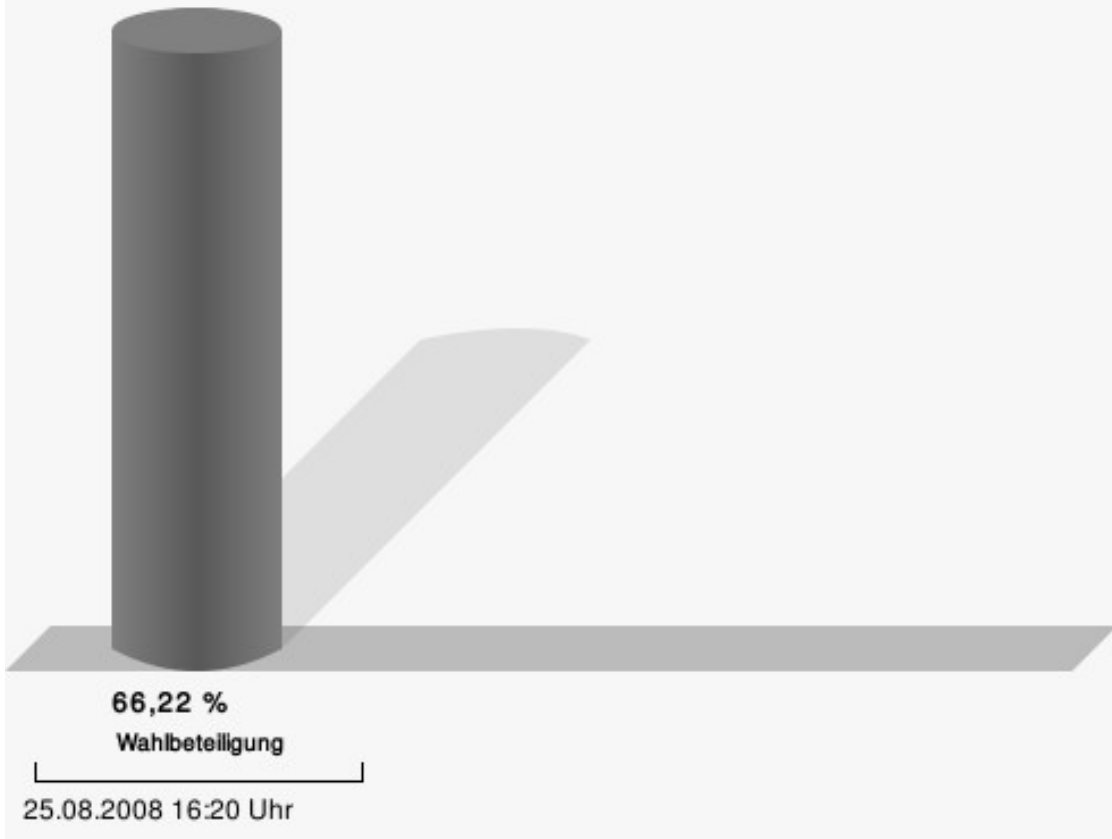
	Anzahl	Prozent
Schröder, CDU	287	45,70 %
Lucas, SPD	275	43,79 %
Kemmerer, GRÜNE	24	3,82 %
Dr. Kranke, FDP	42	6,69 %



Schröder, CDU = Josef Schröder, Christlich Demokratische Union Deutschlands
 Lucas, SPD = Manfred Lucas, Sozialdemokratische Partei Deutschlands
 Kemmerer, GRÜNE = Günter Kemmerer, BÜNDNIS 90/DIE GRÜNEN
 Dr. Kranke, FDP = Dr. Heinrich Kranke, Freie Demokratische Partei

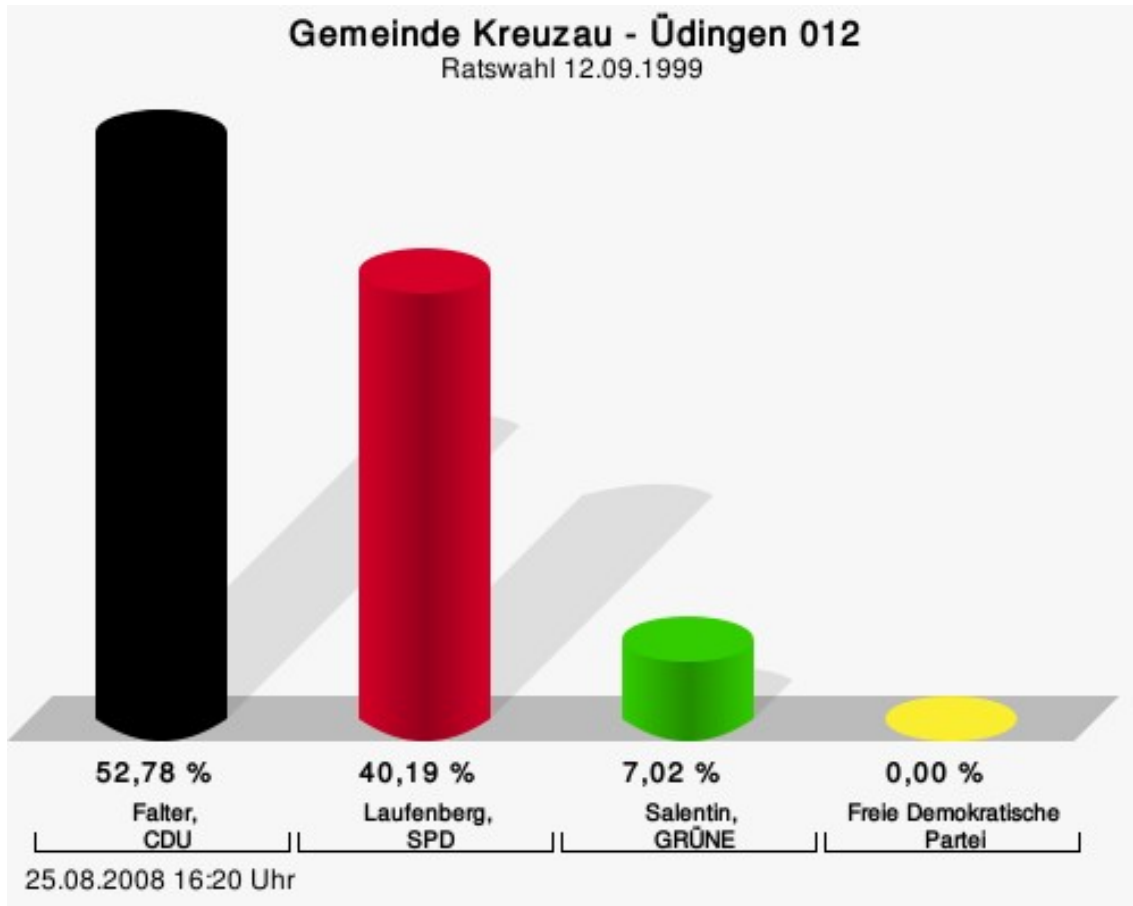
Gewählt
Schröder, Josef (CDU)

Wahlbeteiligung



Üdingen 012


	Anzahl	Prozent
Falter, CDU	218	52,78 %
Laufenberg, SPD	166	40,19 %
Salentin, GRÜNE	29	7,02 %
FDP	0	0,00 %



Falter, CDU = Hans Robert Falter, Christlich Demokratische Union Deutschlands
 Laufenberg, SPD = Dieter Laufenberg, Sozialdemokratische Partei Deutschlands
 Salentin, GRÜNE = Rita Salentin, BÜNDNIS 90/DIE GRÜNEN

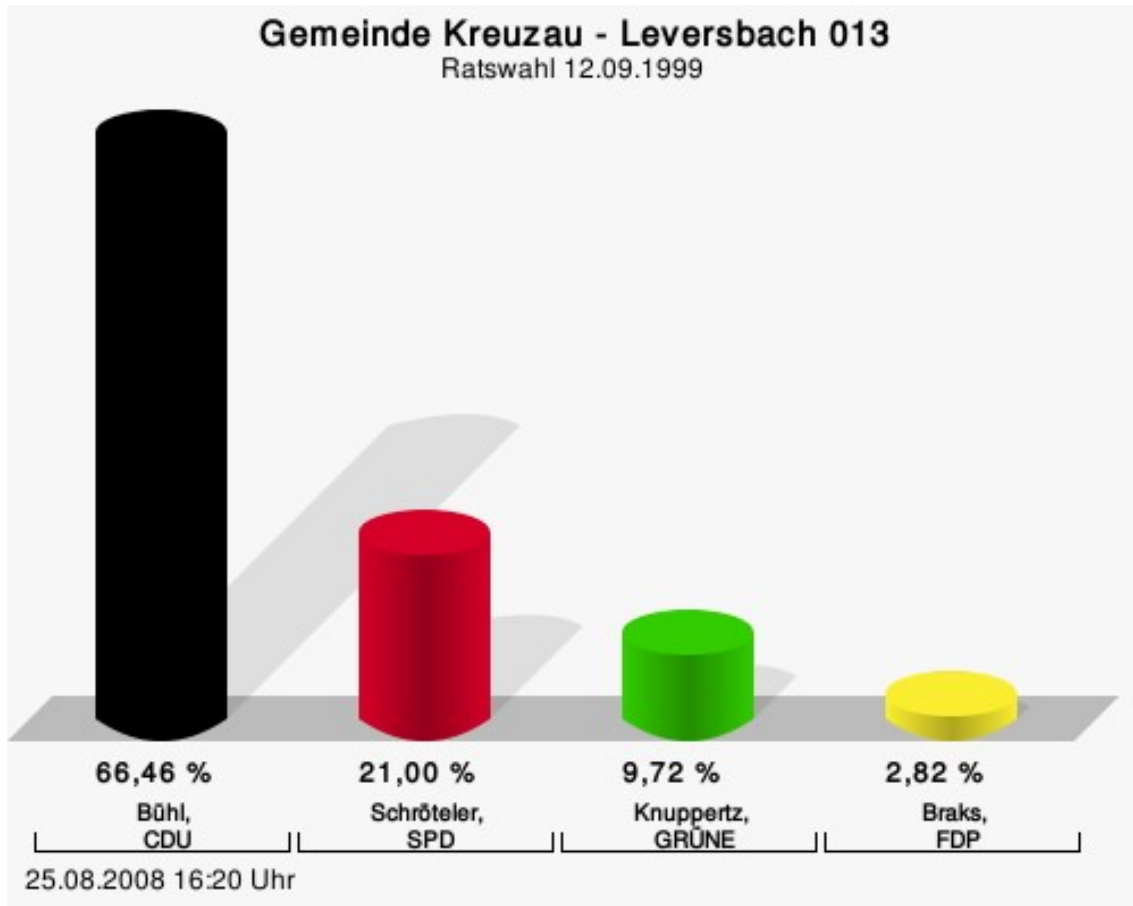
Gewählt
Falter, Hans Robert (CDU)

Wahlbeteiligung



Leversbach 013


	Anzahl	Prozent
Bühl, CDU	212	66,46 %
Schröteler, SPD	67	21,00 %
Knuppertz, GRÜNE	31	9,72 %
Braks, FDP	9	2,82 %



Bühl, CDU = Barthel (Bert) Bühl, Christlich Demokratische Union Deutschlands
 Schröteler, SPD = Heinz Josef Schröteler, Sozialdemokratische Partei Deutschlands
 Knuppertz, GRÜNE = Silvia Knuppertz, BÜNDNIS 90/DIE GRÜNEN
 Braks, FDP = Philipp Braks, Freie Demokratische Partei

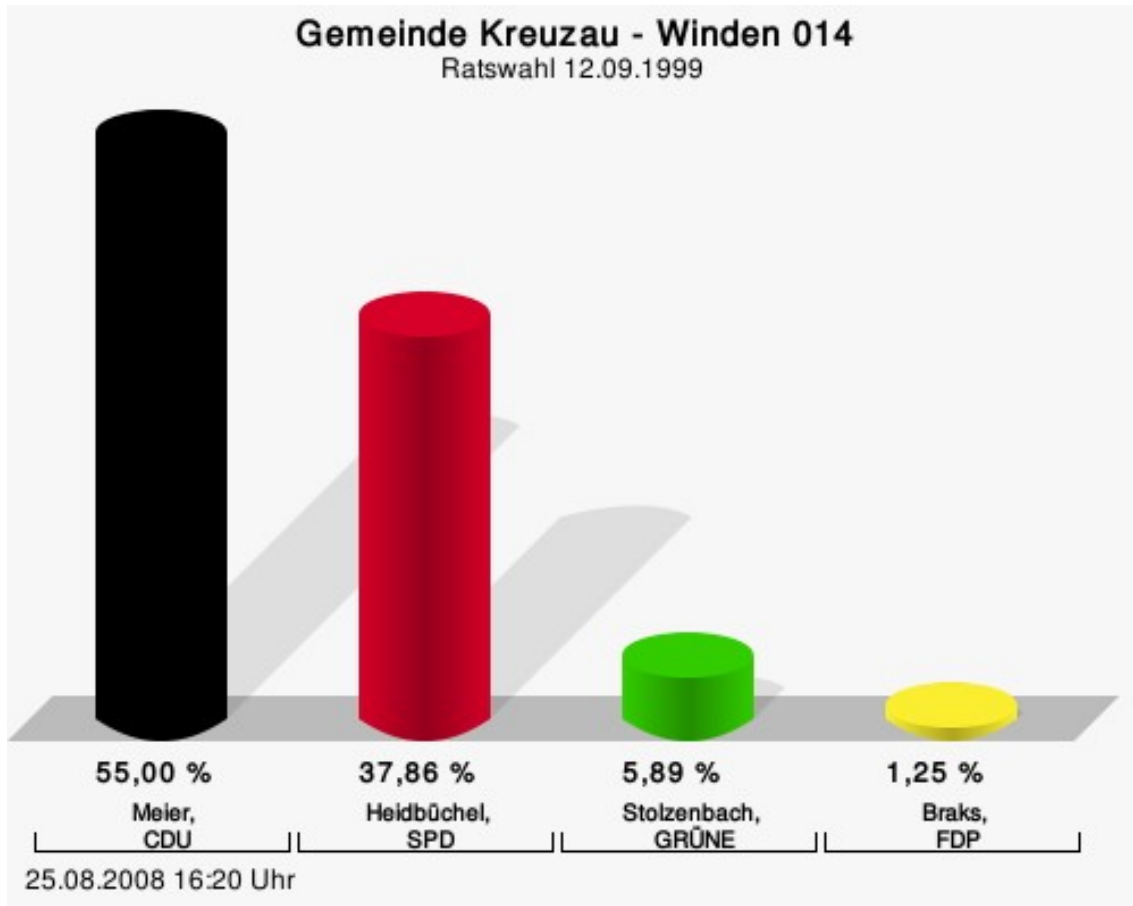
Gewählt
Bühl, Barthel (Bert) (CDU)

Wahlbeteiligung



Winden 014

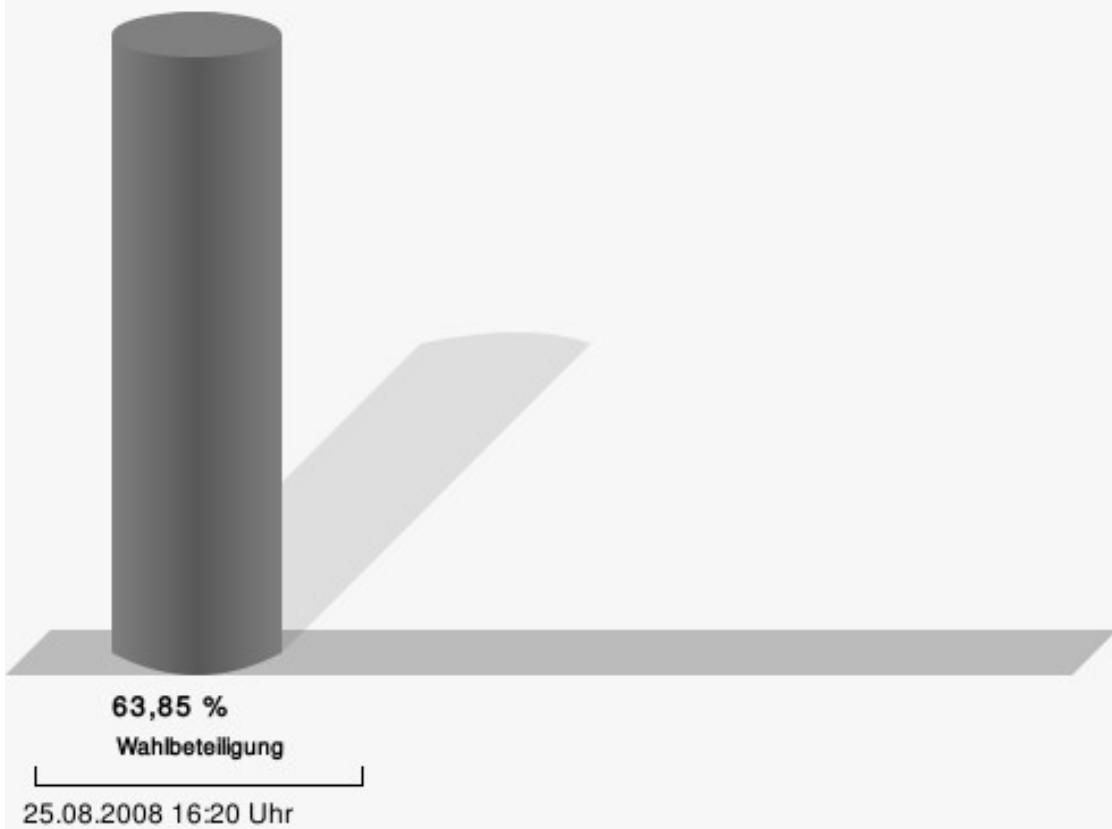
	Anzahl	Prozent
Meier, CDU	308	55,00 %
Heidbüchel, SPD	212	37,86 %
Stolzenbach, GRÜNE	33	5,89 %
Braks, FDP	7	1,25 %



Meier, CDU = Helga Meier, Christlich Demokratische Union Deutschlands
 Heidbüchel, SPD = Rolf Heidbüchel, Sozialdemokratische Partei Deutschlands
 Stolzenbach, GRÜNE = Michael Stolzenbach, BÜNDNIS 90/DIE GRÜNEN
 Braks, FDP = Egbert Braks, Freie Demokratische Partei

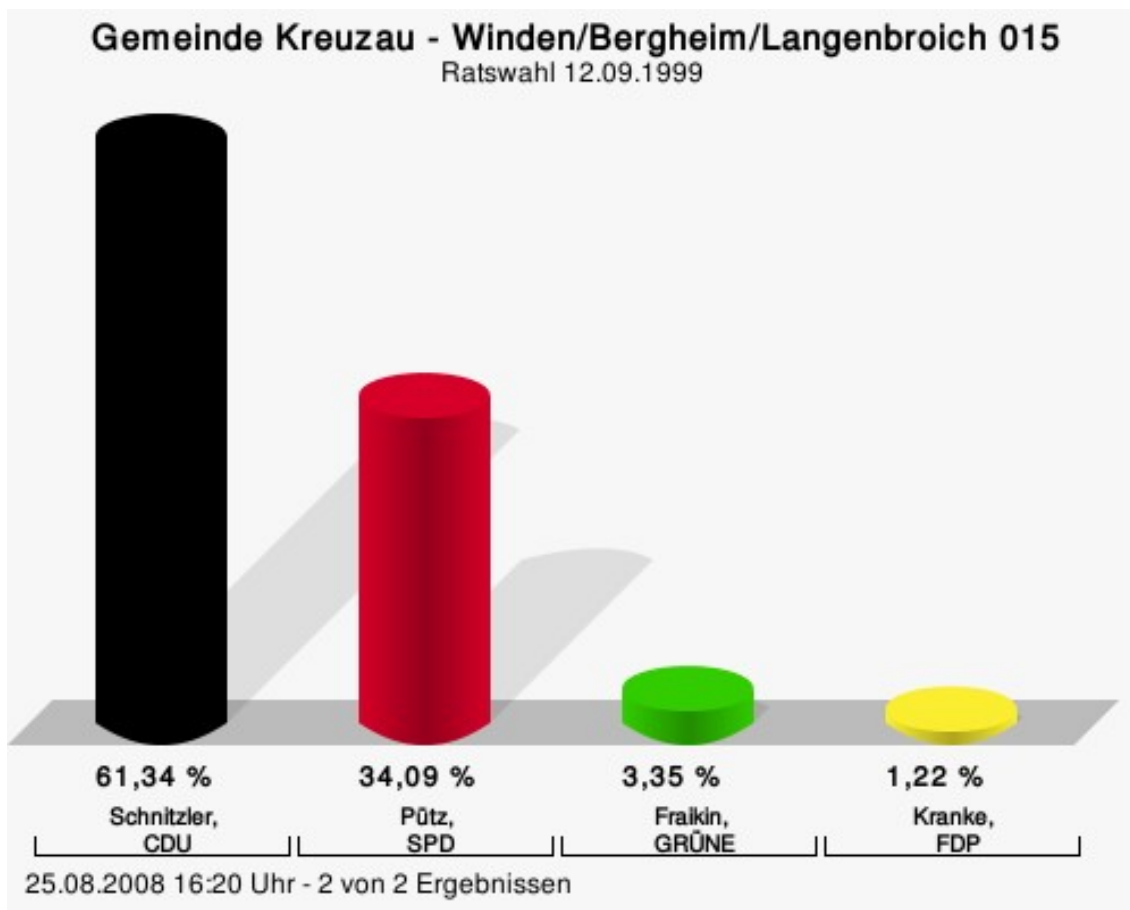
Gewählt
Meier, Helga (CDU)

Wahlbeteiligung



Winden/Bergheim/Langenbroich 015

	Anzahl	Prozent
Schnitzler, CDU	403	61,34 %
Pütz, SPD	224	34,09 %
Fraikin, GRÜNE	22	3,35 %
Kranke, FDP	8	1,22 %



Schnitzler, CDU = Josef Schnitzler, Christlich Demokratische Union Deutschlands

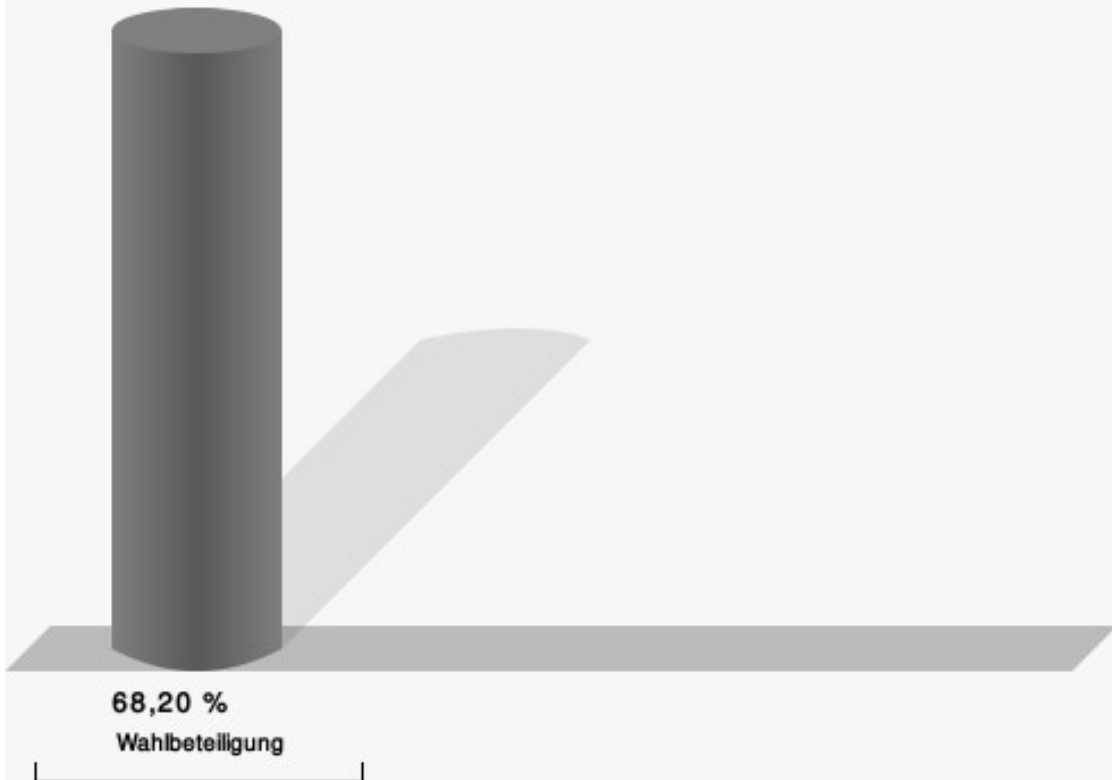
Pütz, SPD = Elisabeth Pütz, Sozialdemokratische Partei Deutschlands

Fraikin, GRÜNE = Marga Fraikin, BÜNDNIS 90/DIE GRÜNEN

Kranke, FDP = Jan Kranke, Freie Demokratische Partei

Gewählt
Schnitzler, Josef (CDU)

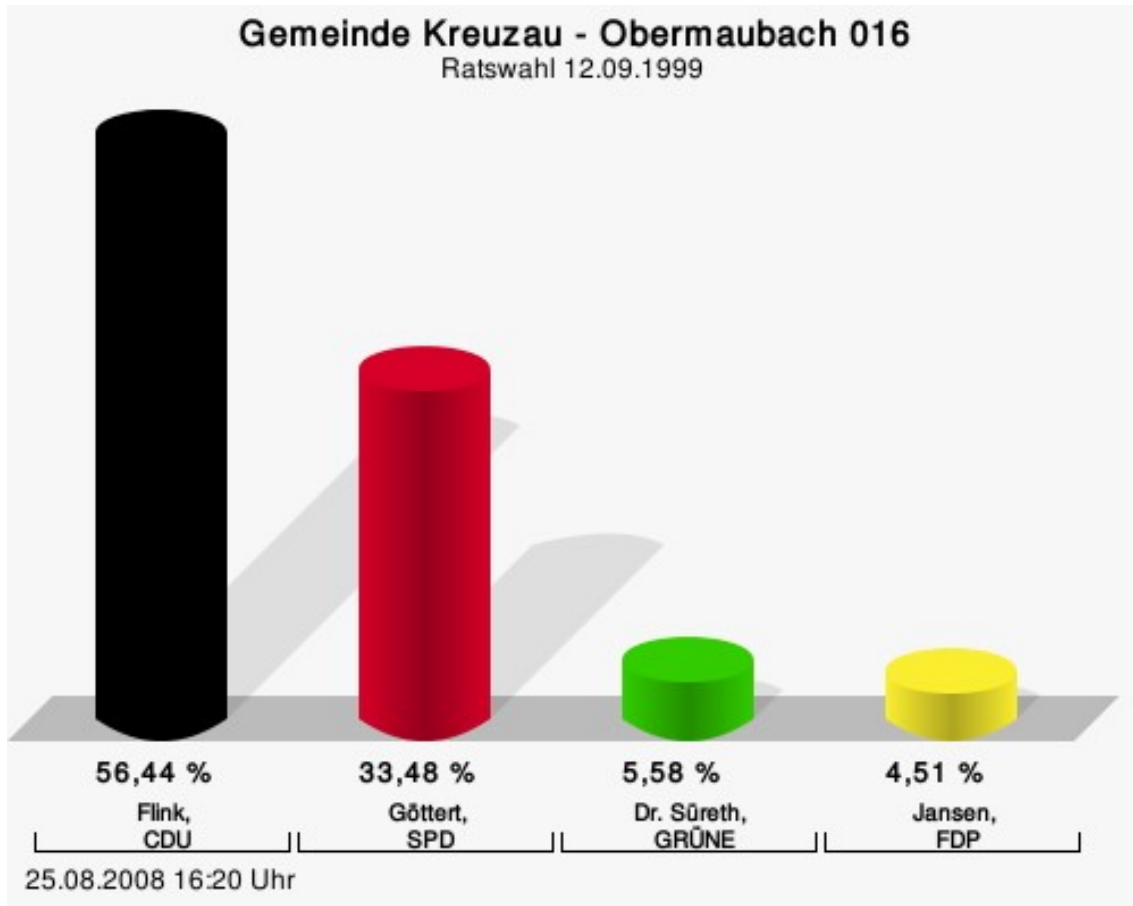
Wahlbeteiligung



25.08.2008 16:20 Uhr - 2 von 2 Ergebnissen

Obermaubach 016

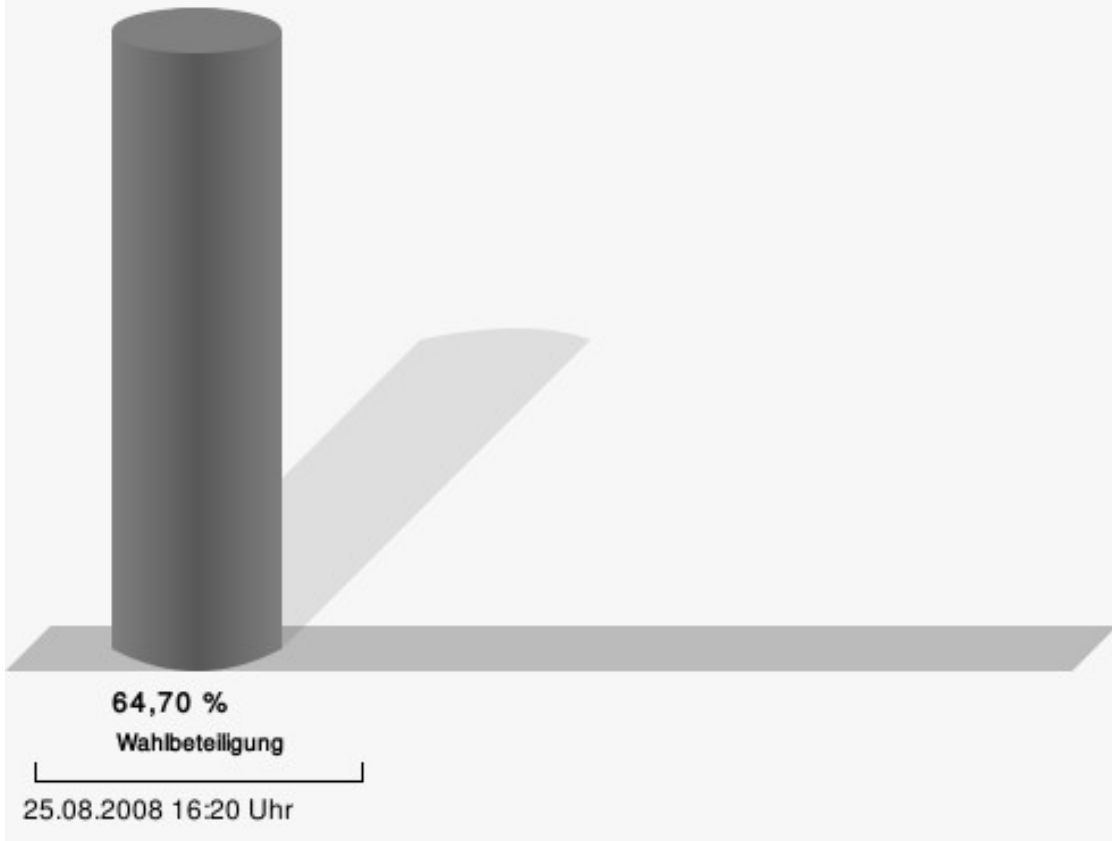
	Anzahl	Prozent
Flink, CDU	263	56,44 %
Götttert, SPD	156	33,48 %
Dr. Süreth, GRÜNE	26	5,58 %
Jansen, FDP	21	4,51 %



Flink, CDU = Roland Flink, Christlich Demokratische Union Deutschlands
 Götttert, SPD = Bernhard Götttert, Sozialdemokratische Partei Deutschlands
 Dr. Süreth, GRÜNE = Dr. Harald Süreth, BÜNDNIS 90/DIE GRÜNEN
 Jansen, FDP = Helmut Jansen, Freie Demokratische Partei

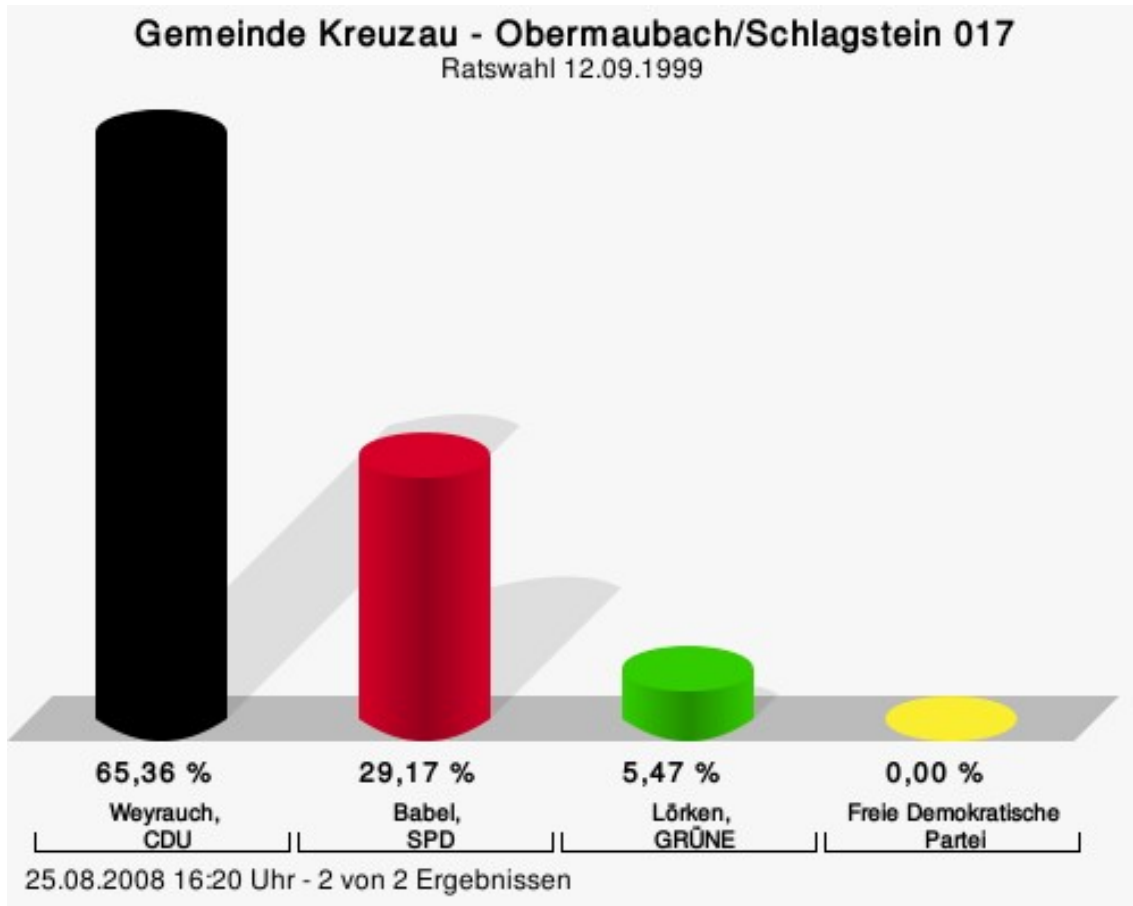
Gewählt
Flink, Roland (CDU)

Wahlbeteiligung



Obermaubach/Schlagstein 017

	Anzahl	Prozent
Weyrauch, CDU	251	65,36 %
Babel, SPD	112	29,17 %
Lörken, GRÜNE	21	5,47 %
FDP	0	0,00 %



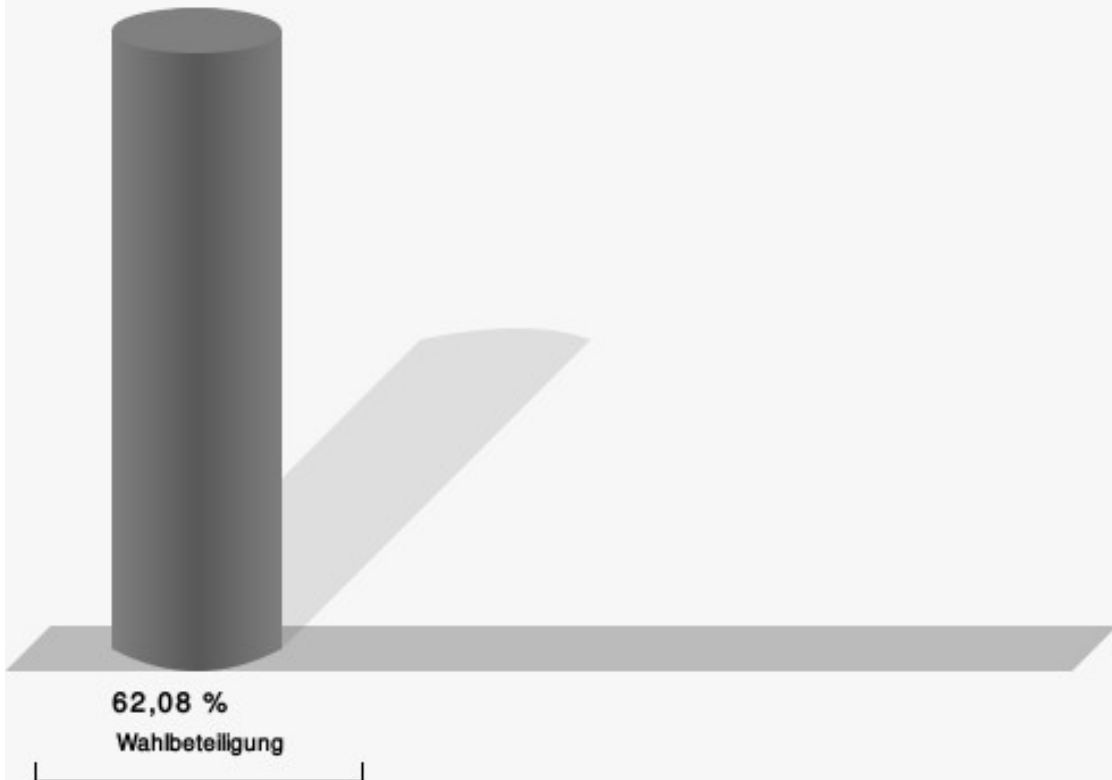
Weyrauch, CDU = Johann (Hans) Weyrauch, Christlich Demokratische Union Deutschlands

Babel, SPD = Christoph Babel, Sozialdemokratische Partei Deutschlands

Lörken, GRÜNE = Gabriele Lörken, BÜNDNIS 90/DIE GRÜNEN

Gewählt
Weyrauch, Johann (Hans) (CDU)

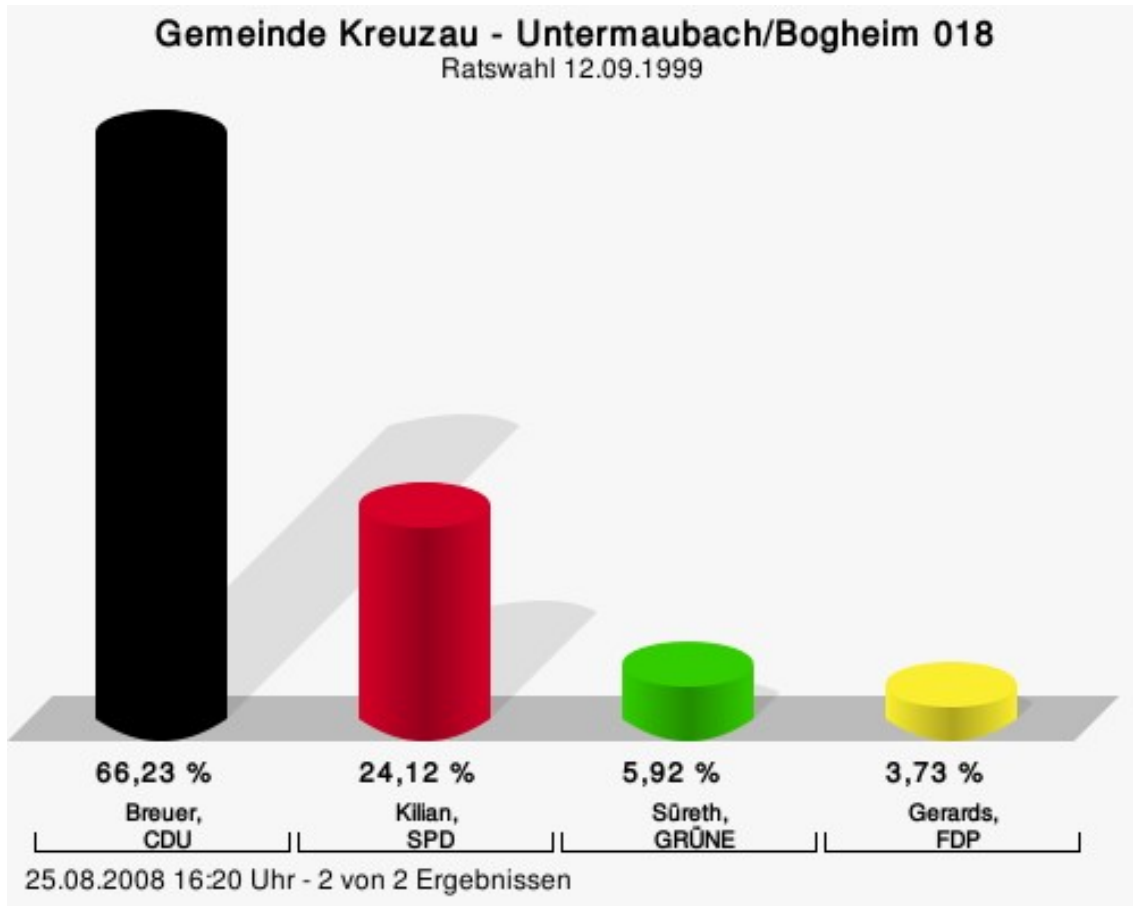
Wahlbeteiligung



25.08.2008 16:20 Uhr - 2 von 2 Ergebnissen

Untermaubach/Bogheim 018


	Anzahl	Prozent
Breuer, CDU	302	66,23 %
Kilian, SPD	110	24,12 %
Süreth, GRÜNE	27	5,92 %
Gerards, FDP	17	3,73 %



Breuer, CDU = Adolf Breuer, Christlich Demokratische Union Deutschlands
 Kilian, SPD = Manfred Kilian, Sozialdemokratische Partei Deutschlands
 Süreth, GRÜNE = Ingeborg (Inge) Süreth, BÜNDNIS 90/DIE GRÜNEN
 Gerards, FDP = Elmar Gerards, Freie Demokratische Partei

Gewählt
Breuer, Adolf (CDU)

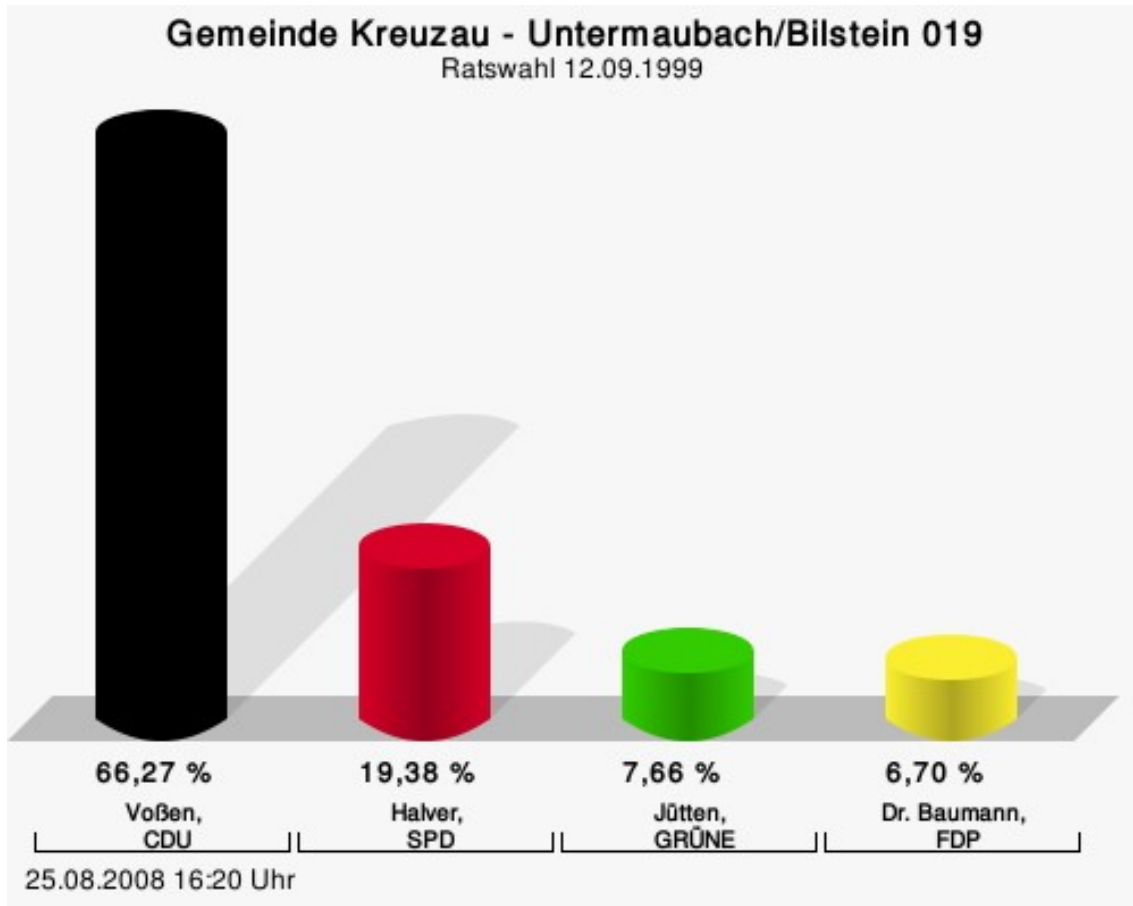
Wahlbeteiligung



25.08.2008 16:20 Uhr - 2 von 2 Ergebnissen

Untermaubach/Bilstein 019

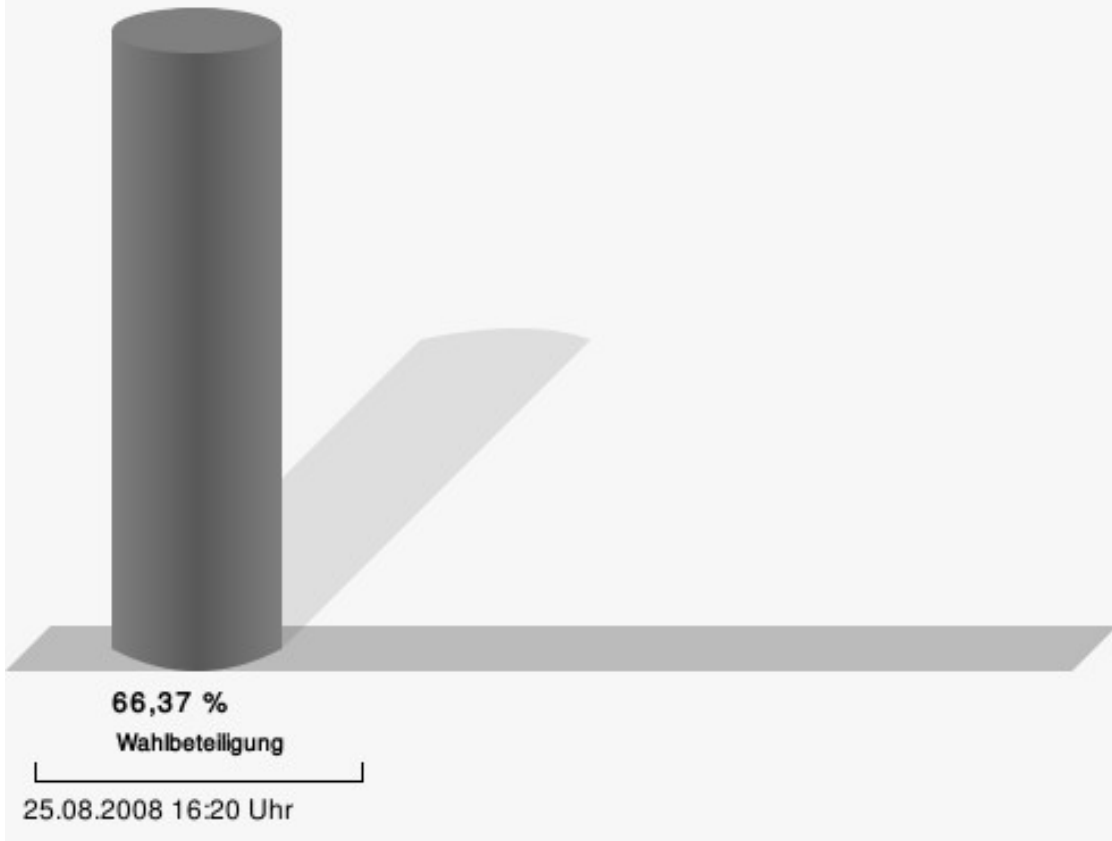
	Anzahl	Prozent
Voßen, CDU	277	66,27 %
Halver, SPD	81	19,38 %
Jütten, GRÜNE	32	7,66 %
Dr. Baumann, FDP	28	6,70 %



Voßen, CDU = Ludwig Voßen, Christlich Demokratische Union Deutschlands
 Halver, SPD = Richard Halver, Sozialdemokratische Partei Deutschlands
 Jütten, GRÜNE = Katharina (Kethe) Jütten, BÜNDNIS 90/DIE GRÜNEN
 Dr. Baumann, FDP = Dr. Friedrich Baumann, Freie Demokratische Partei

Gewählt
Voßen, Ludwig (CDU)

Wahlbeteiligung



Übersicht Wahlbezirke

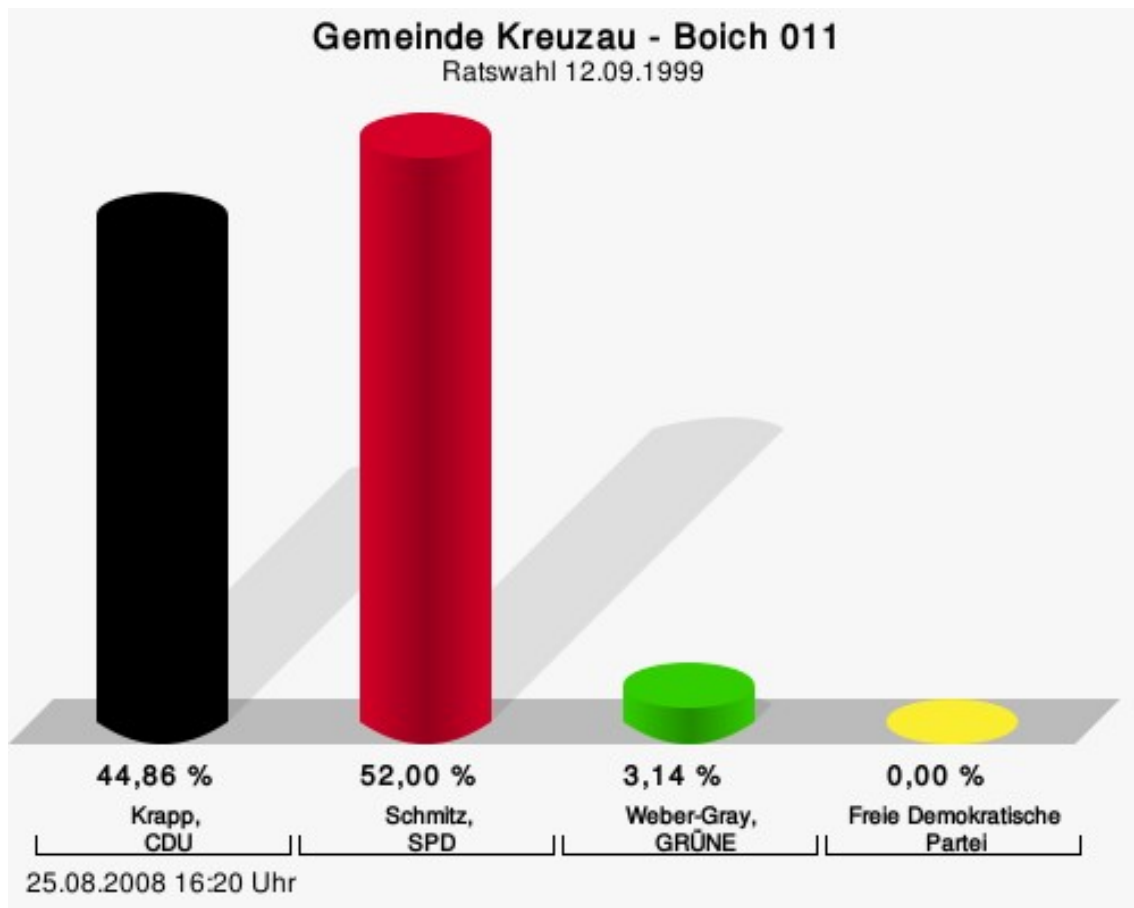
Zusammenstellung der Ergebnisse nach Wahlbezirken

Wahlbezirk	Stand	Wahlberechtigte	Wähler/innen	gültig	CDU	SPD	GRÜNE	FDP
Boich 001	1 von 1	478	75,31 %	97,22 %	44,86 %	52,00 %	3,14 %	0,00 %
Thum/Drove 002	2 von 2	610	59,84 %	98,08 %	72,63 %	20,39 %	3,35 %	3,63 %
Drove 003	1 von 1	705	63,26 %	98,43 %	65,15 %	30,30 %	3,64 %	0,91 %
Drove 004	1 von 1	696	62,50 %	97,47 %	75,00 %	17,45 %	7,55 %	0,00 %
Kreuzau 005	1 von 1	632	70,73 %	97,09 %	64,29 %	29,26 %	2,53 %	3,92 %
Kreuzau 006	1 von 1	676	67,16 %	98,24 %	62,33 %	28,70 %	4,04 %	4,93 %
Kreuzau 007	1 von 1	903	71,10 %	99,38 %	61,91 %	29,78 %	4,23 %	4,08 %
Kreuzau 008	1 von 1	905	68,62 %	97,26 %	60,93 %	29,47 %	6,95 %	2,65 %
Kreuzau 009	1 von 1	778	59,51 %	98,06 %	67,40 %	28,41 %	4,19 %	0,00 %
Stockheim 010	1 von 1	853	54,87 %	97,86 %	50,66 %	36,68 %	3,71 %	8,95 %
Stockheim 011	1 von 1	974	66,22 %	97,36 %	45,70 %	43,79 %	3,82 %	6,69 %
Üdingen 012	1 von 1	592	70,61 %	98,80 %	52,78 %	40,19 %	7,02 %	0,00 %
Leversbach 013	1 von 1	443	73,81 %	97,55 %	66,46 %	21,00 %	9,72 %	2,82 %
Winden 014	1 von 1	888	63,85 %	98,77 %	55,00 %	37,86 %	5,89 %	1,25 %
Winden/Bergheim/Langenbroich 015	2 von 2	978	68,20 %	98,50 %	61,34 %	34,09 %	3,35 %	1,22 %
Obermaubach 016	1 von 1	745	64,70 %	96,68 %	56,44 %	33,48 %	5,58 %	4,51 %
Obermaubach/Schlagstein 017	2 von 2	654	62,08 %	94,58 %	65,36 %	29,17 %	5,47 %	0,00 %
Untermaubach/Bogheim 018	2 von 2	695	67,77 %	96,82 %	66,23 %	24,12 %	5,92 %	3,73 %

Wahlbezirk	Stand	Wahlberechtigte	Wähler/innen	gültig	CDU	SPD	GRÜNE	FDP
Untermaubach/Bilstein 019	1 von 1	675	66,37 %	93,30 %	66,27 %	19,38 %	7,66 %	6,70 %
Gemeinde Kreuzau	23 von 23	13.880	65,79 %	97,53 %	60,63 %	31,27 %	5,05 %	3,04 %

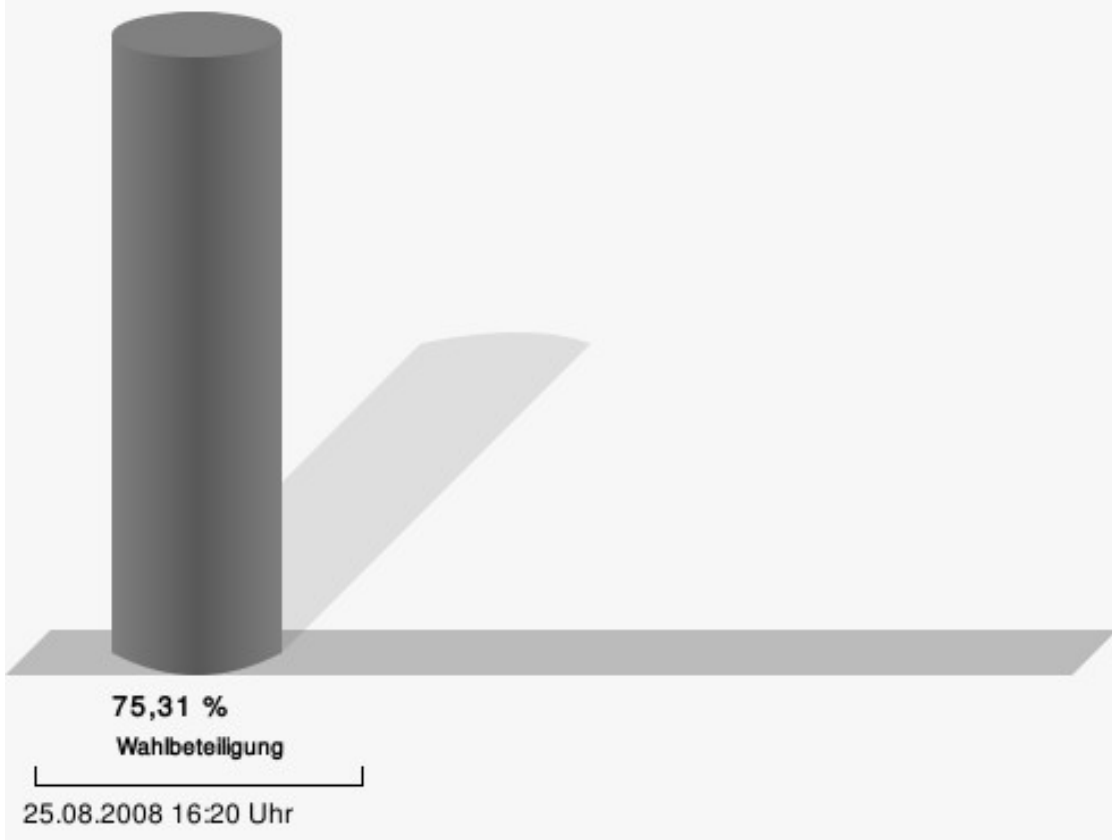
Stimmbezirke Boich 011

	Anzahl	Prozent
Krapp, CDU	157	44,86 %
Schmitz, SPD	182	52,00 %
Weber-Gray, GRÜNE	11	3,14 %
FDP	0	0,00 %



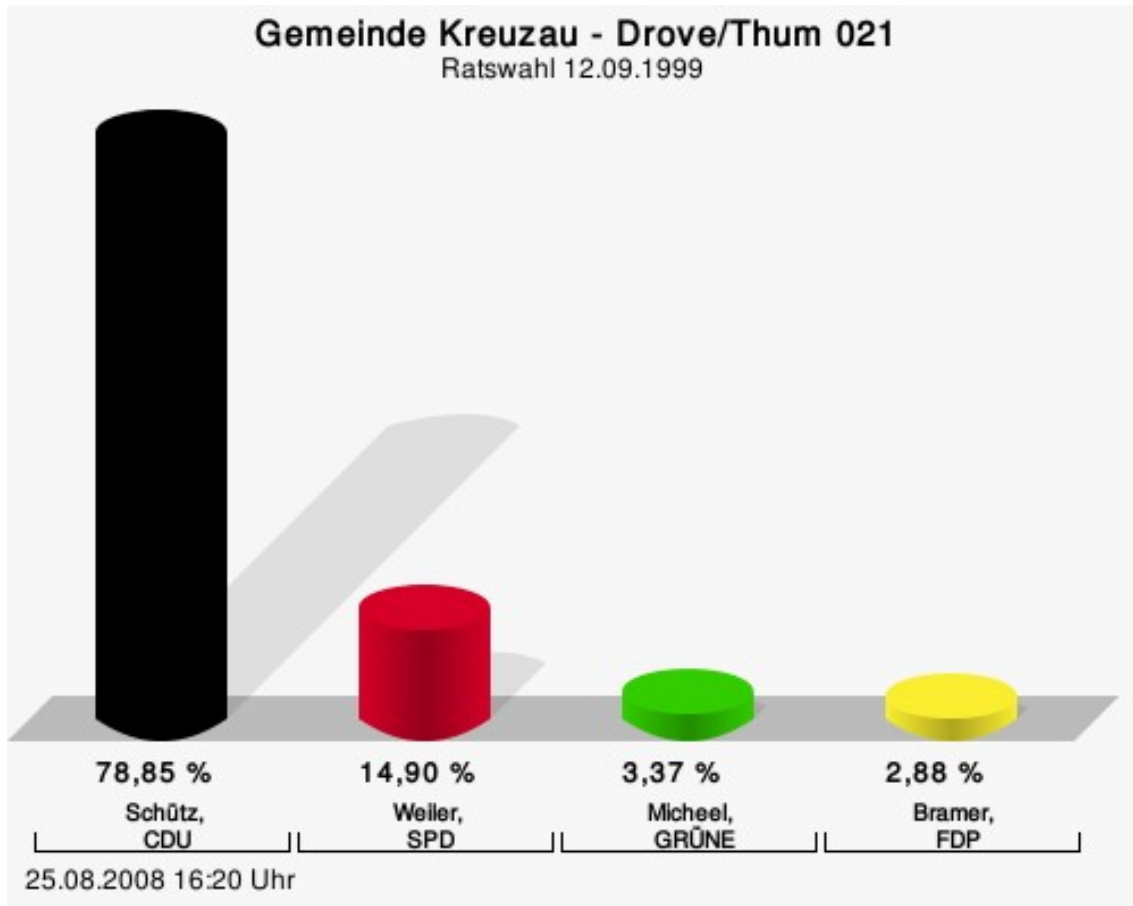
Krapp, CDU = Hermann-Josef Krapp, Christlich Demokratische Union Deutschlands
 Schmitz, SPD = Hermann-Josef Schmitz, Sozialdemokratische Partei Deutschlands
 Weber-Gray, GRÜNE = Jutta Weber-Gray, BÜNDNIS 90/DIE GRÜNEN

Wahlbeteiligung



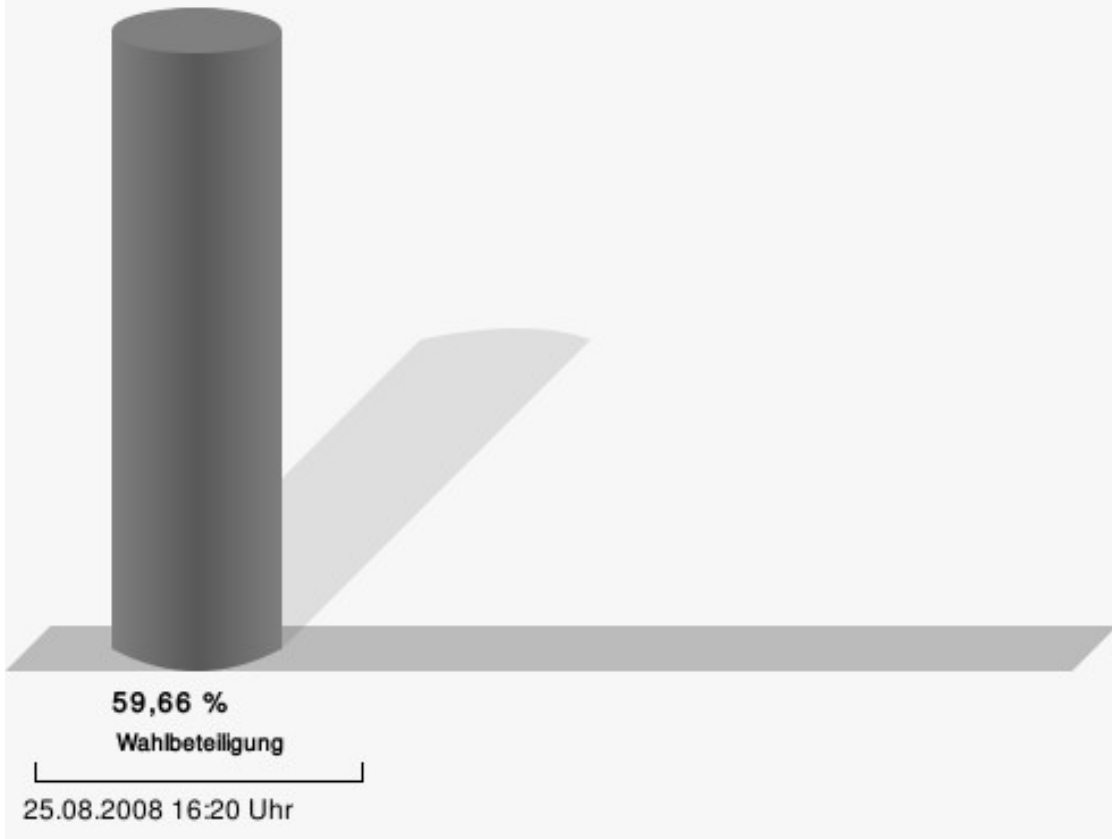
Drove/Thum 021

	Anzahl	Prozent
Schütz, CDU	164	78,85 %
Weiler, SPD	31	14,90 %
Micheel, GRÜNE	7	3,37 %
Bramer, FDP	6	2,88 %



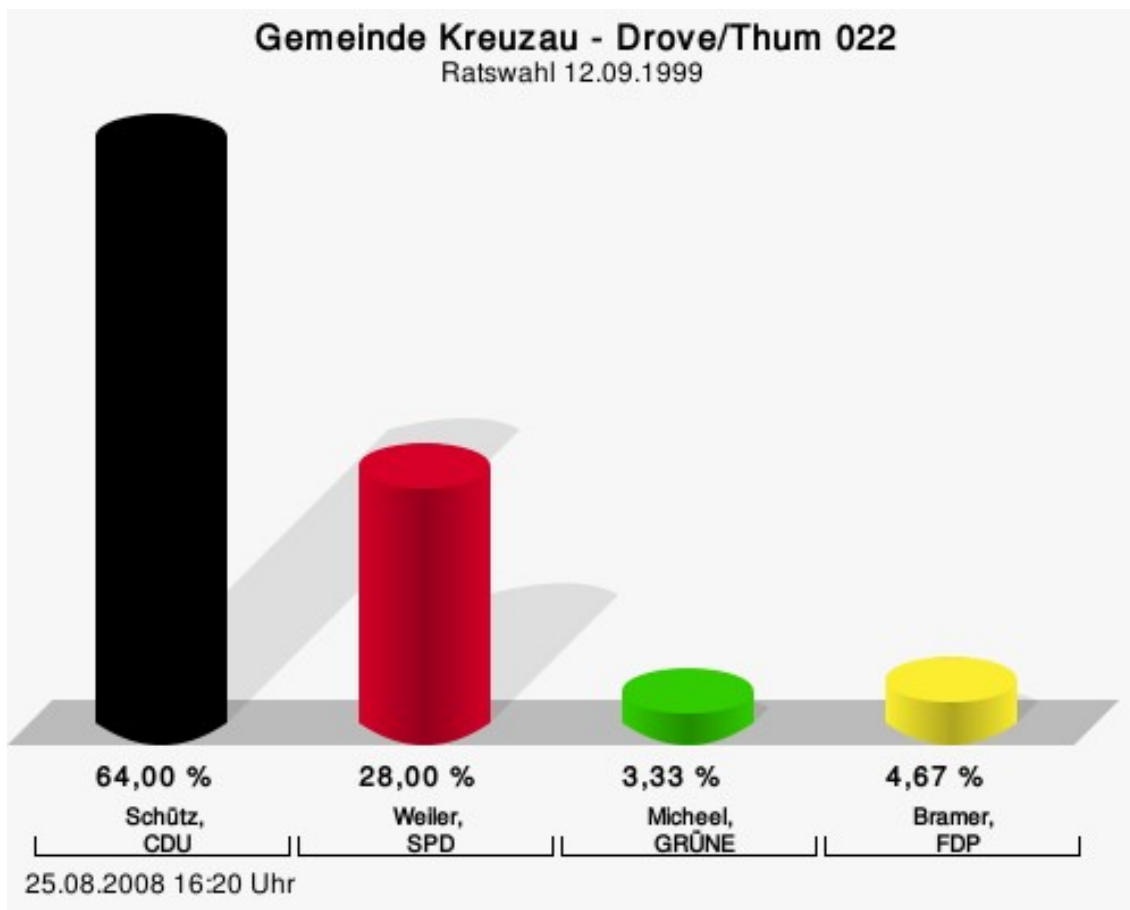
Schütz, CDU = Franz-Josef Schütz, Christlich Demokratische Union Deutschlands
 Weiler, SPD = Martin Weiler, Sozialdemokratische Partei Deutschlands
 Micheel, GRÜNE = Dieter Micheel, BÜNDNIS 90/DIE GRÜNEN
 Bramer, FDP = Michael Bramer, Freie Demokratische Partei

Wahlbeteiligung



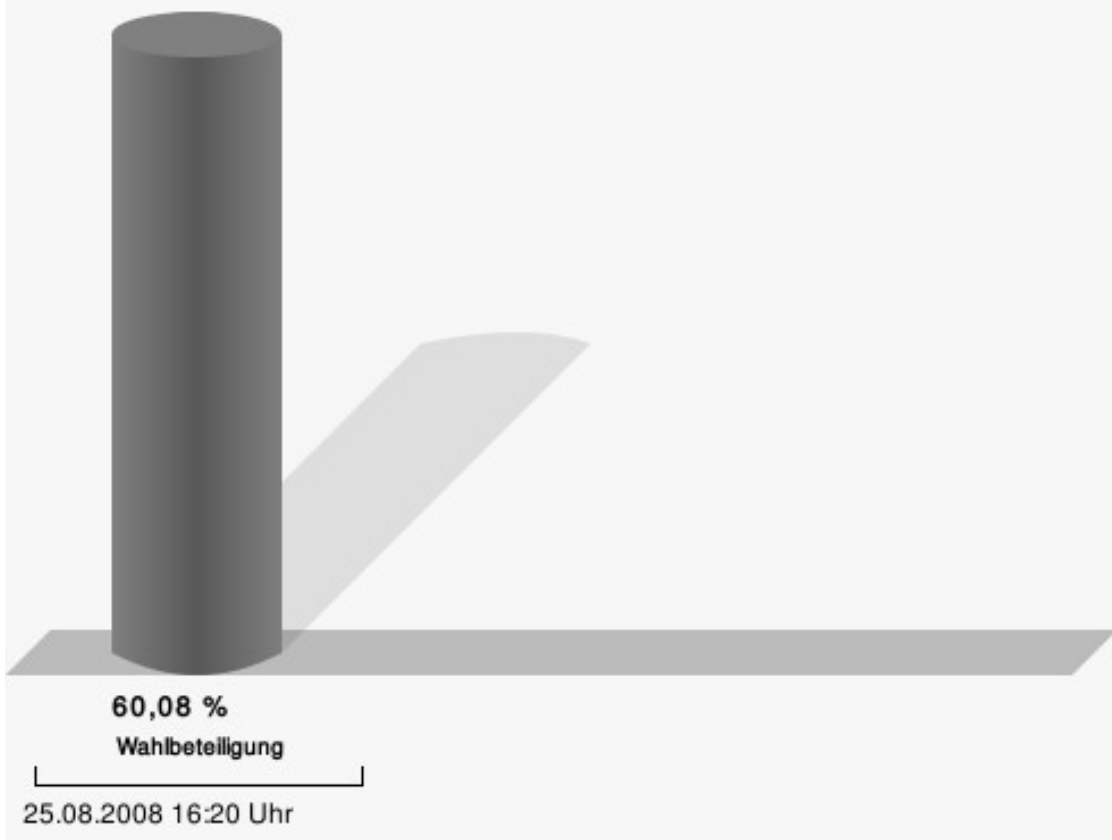
Drove/Thum 022

	Anzahl	Prozent
Schütz, CDU	96	64,00 %
Weiler, SPD	42	28,00 %
Micheel, GRÜNE	5	3,33 %
Bramer, FDP	7	4,67 %



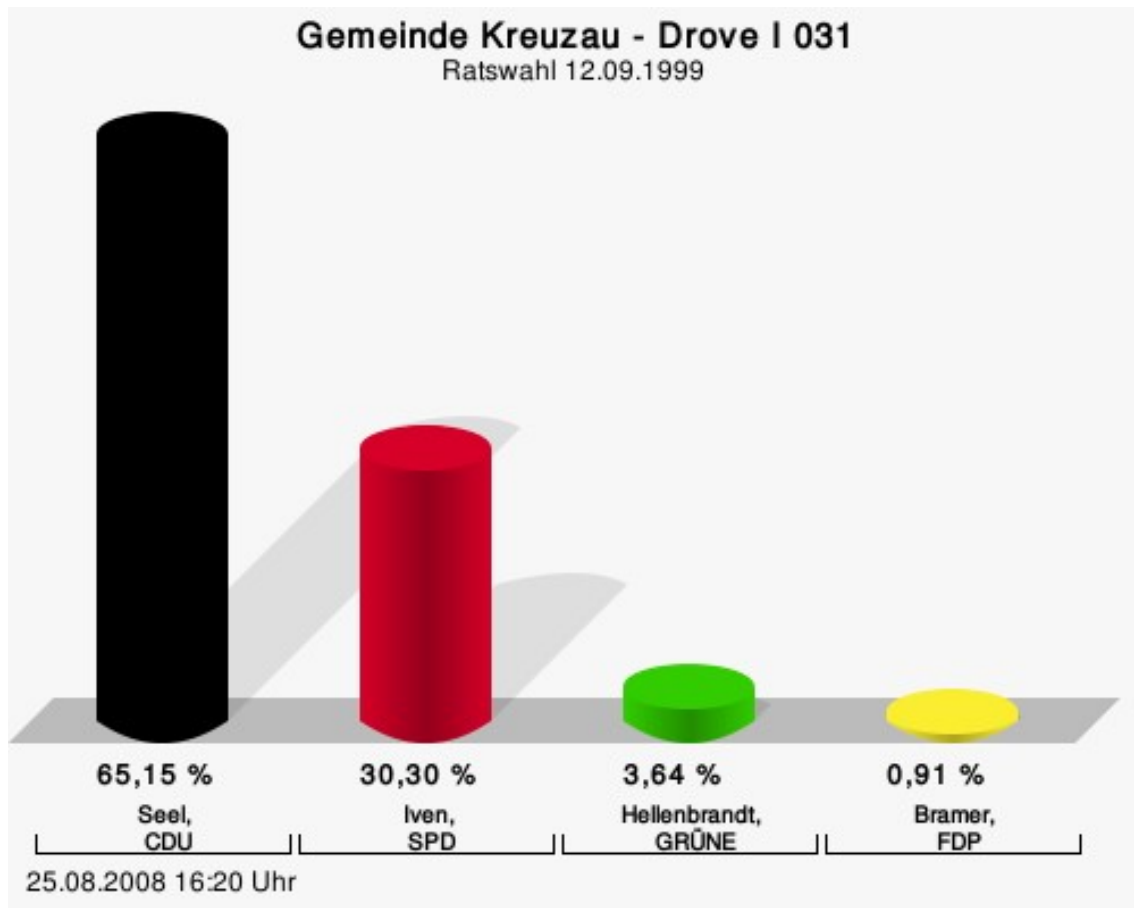
Schütz, CDU = Franz-Josef Schütz, Christlich Demokratische Union Deutschlands
Weiler, SPD = Martin Weiler, Sozialdemokratische Partei Deutschlands
Micheel, GRÜNE = Dieter Micheel, BÜNDNIS 90/DIE GRÜNEN
Bramer, FDP = Michael Bramer, Freie Demokratische Partei

Wahlbeteiligung



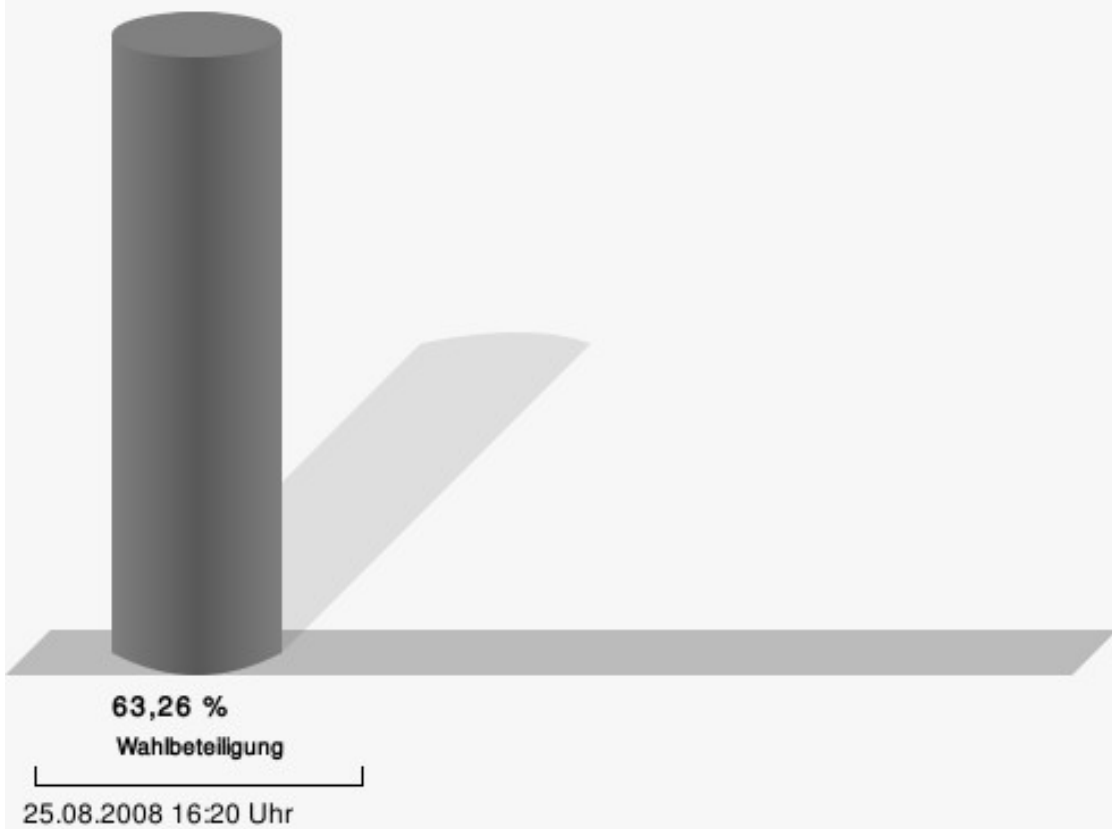
Drove I 031

	Anzahl	Prozent
Seel, CDU	286	65,15 %
Iven, SPD	133	30,30 %
Hellenbrandt, GRÜNE	16	3,64 %
Bramer, FDP	4	0,91 %



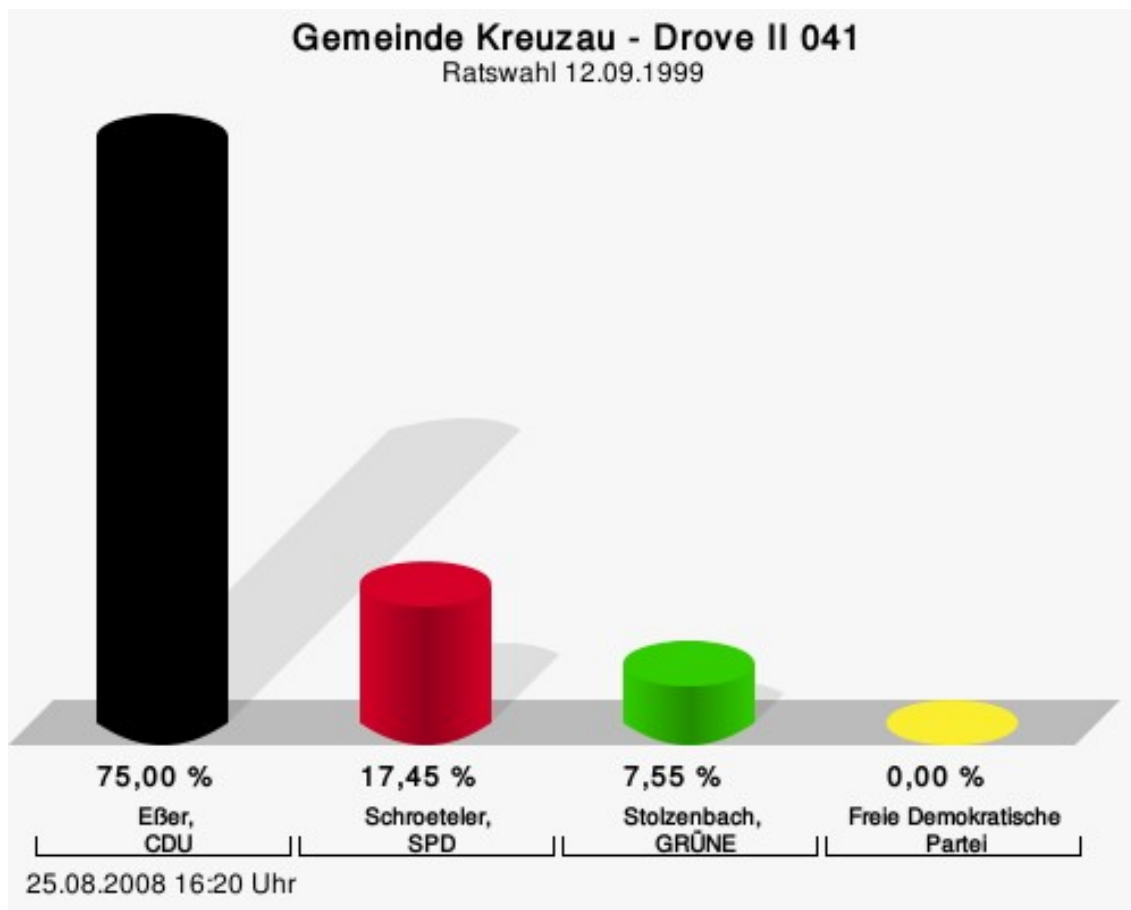
Seel, CDU = Rolf Seel, Christlich Demokratische Union Deutschlands
Iven, SPD = Axel Iven, Sozialdemokratische Partei Deutschlands
Hellenbrandt, GRÜNE = Helmut Hellenbrandt, BÜNDNIS 90/DIE GRÜNEN
Bramer, FDP = Margaretha Bramer, Freie Demokratische Partei

Wahlbeteiligung



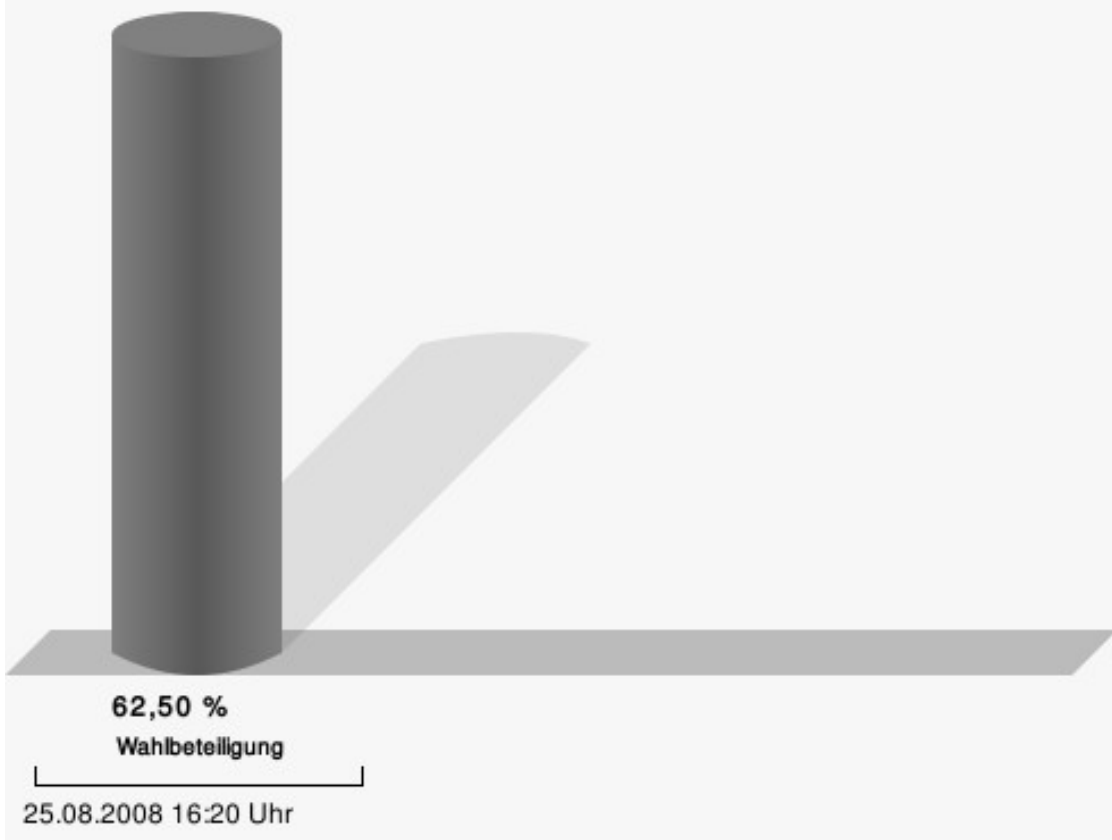
Drove II 041

	Anzahl	Prozent
Eßer, CDU	318	75,00 %
Schroeteler, SPD	74	17,45 %
Stolzenbach, GRÜNE	32	7,55 %
FDP	0	0,00 %



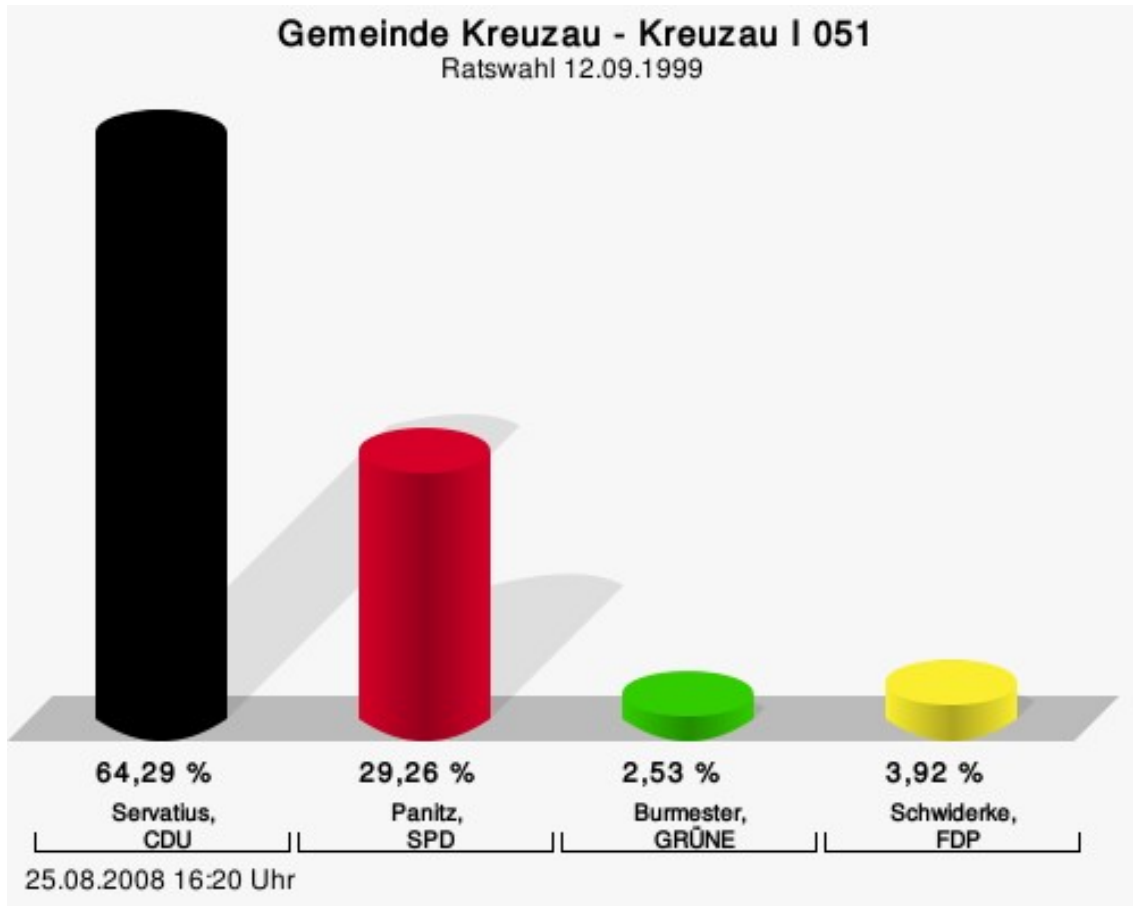
Eßer, CDU = Ingo Eßer, Christlich Demokratische Union Deutschlands
Schroeteler, SPD = Rolf Schroeteler, Sozialdemokratische Partei Deutschlands
Stolzenbach, GRÜNE = Thomas Stolzenbach, BÜNDNIS 90/DIE GRÜNEN

Wahlbeteiligung



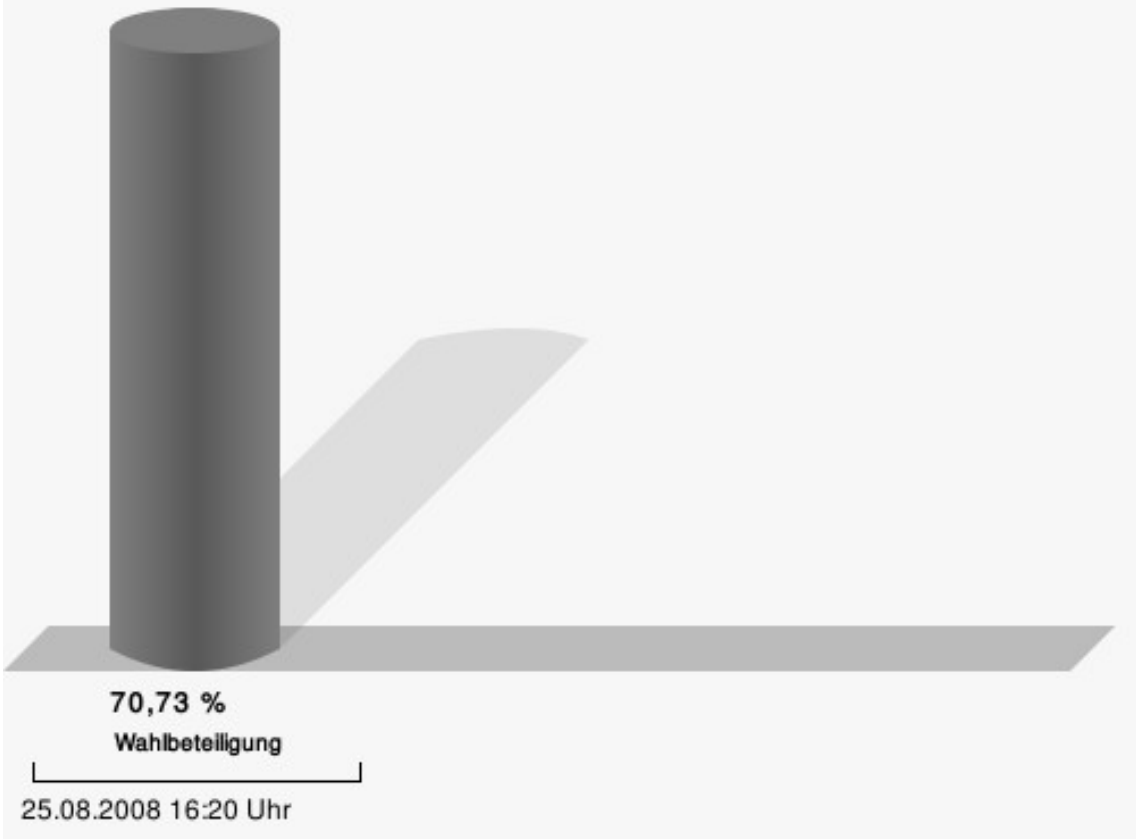
Kreuzau I 051

	Anzahl	Prozent
Servatius, CDU	279	64,29 %
Panitz, SPD	127	29,26 %
Burmester, GRÜNE	11	2,53 %
Schwiderke, FDP	17	3,92 %



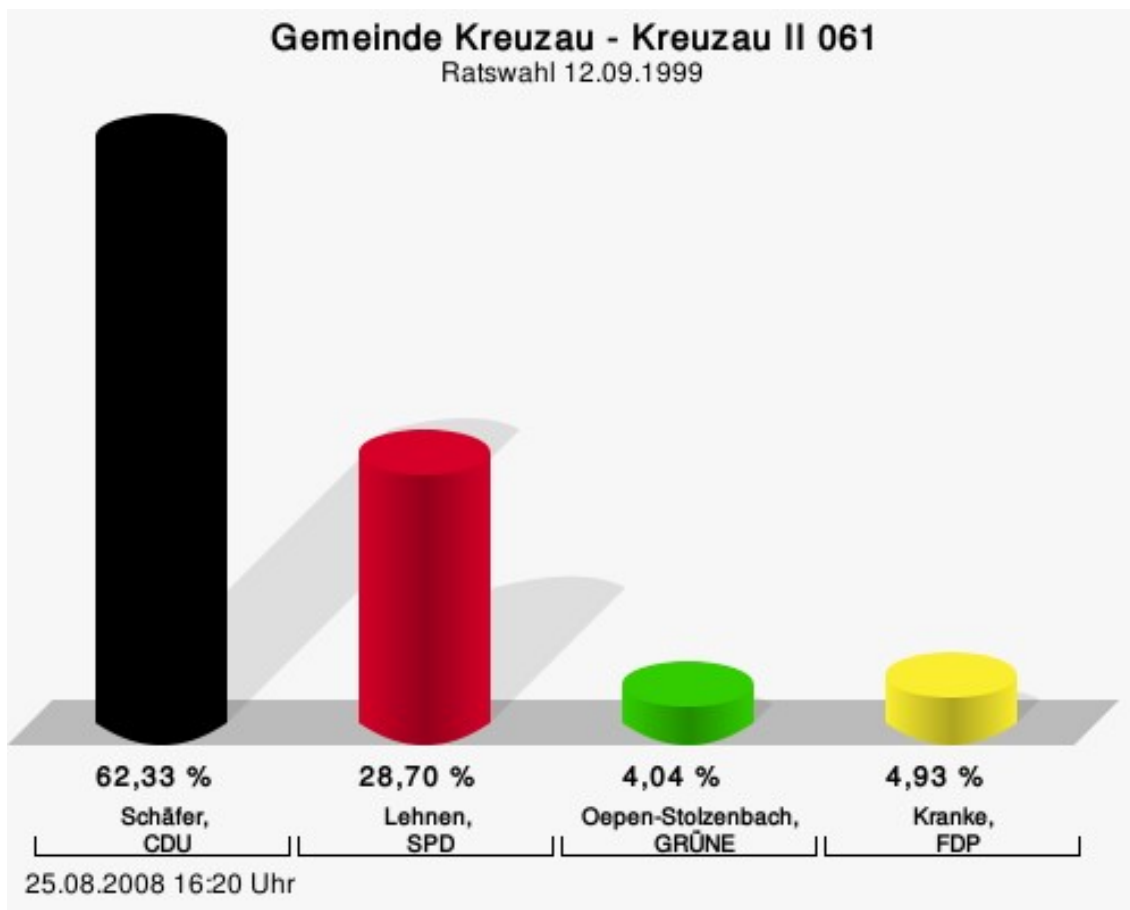
Servatius, CDU = Stephan Servatius, Christlich Demokratische Union Deutschlands
Panitz, SPD = Karl Panitz, Sozialdemokratische Partei Deutschlands
Burmester, GRÜNE = Wolfgang Burmester, BÜNDNIS 90/DIE GRÜNEN
Schwiderke, FDP = Reiner Schwiderke, Freie Demokratische Partei

Wahlbeteiligung



Kreuzau II 061

	Anzahl	Prozent
Schäfer, CDU	278	62,33 %
Lehnen, SPD	128	28,70 %
Oepen-Stolzenbach, GRÜNE	18	4,04 %
Kranke, FDP	22	4,93 %



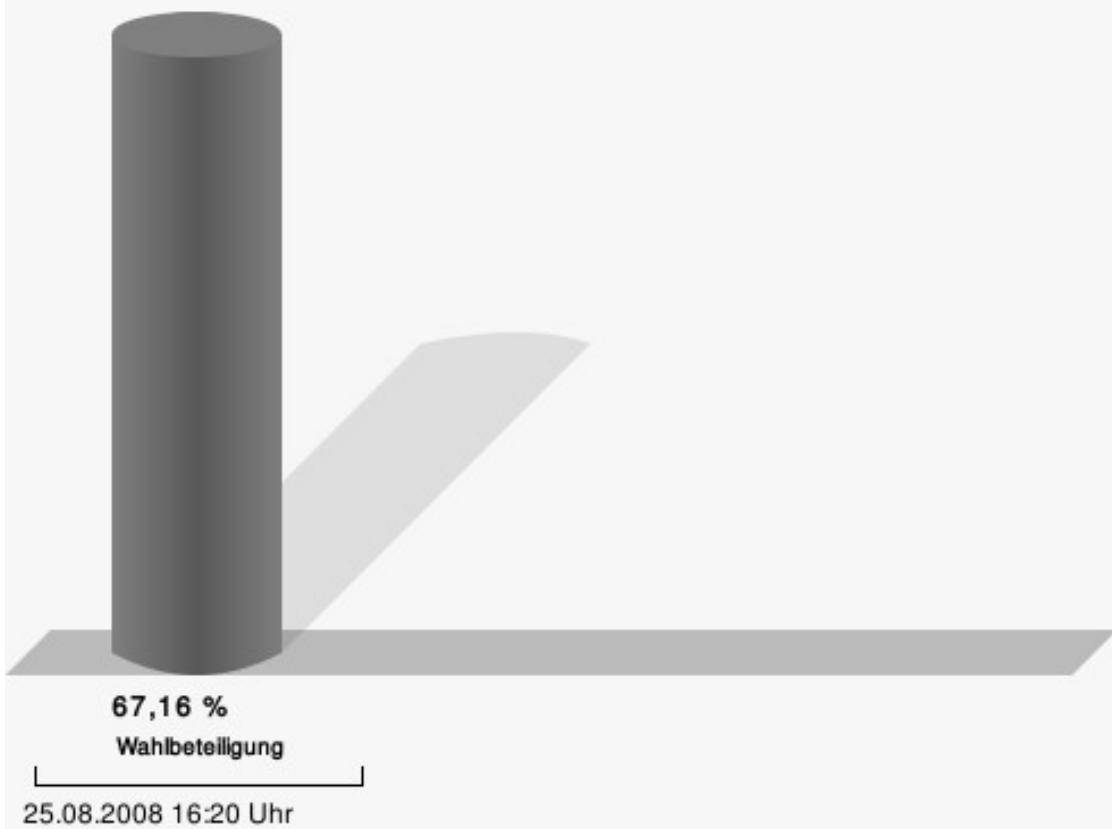
Schäfer, CDU = Heinrich (Heinz) Schäfer, Christlich Demokratische Union Deutschlands

Lehnen, SPD = Christel Lehnen, Sozialdemokratische Partei Deutschlands

Oepen-Stolzenbach, GRÜNE = Margarete (Marlies) Oepen-Stolzenbach, BÜNDNIS 90/DIE GRÜNEN

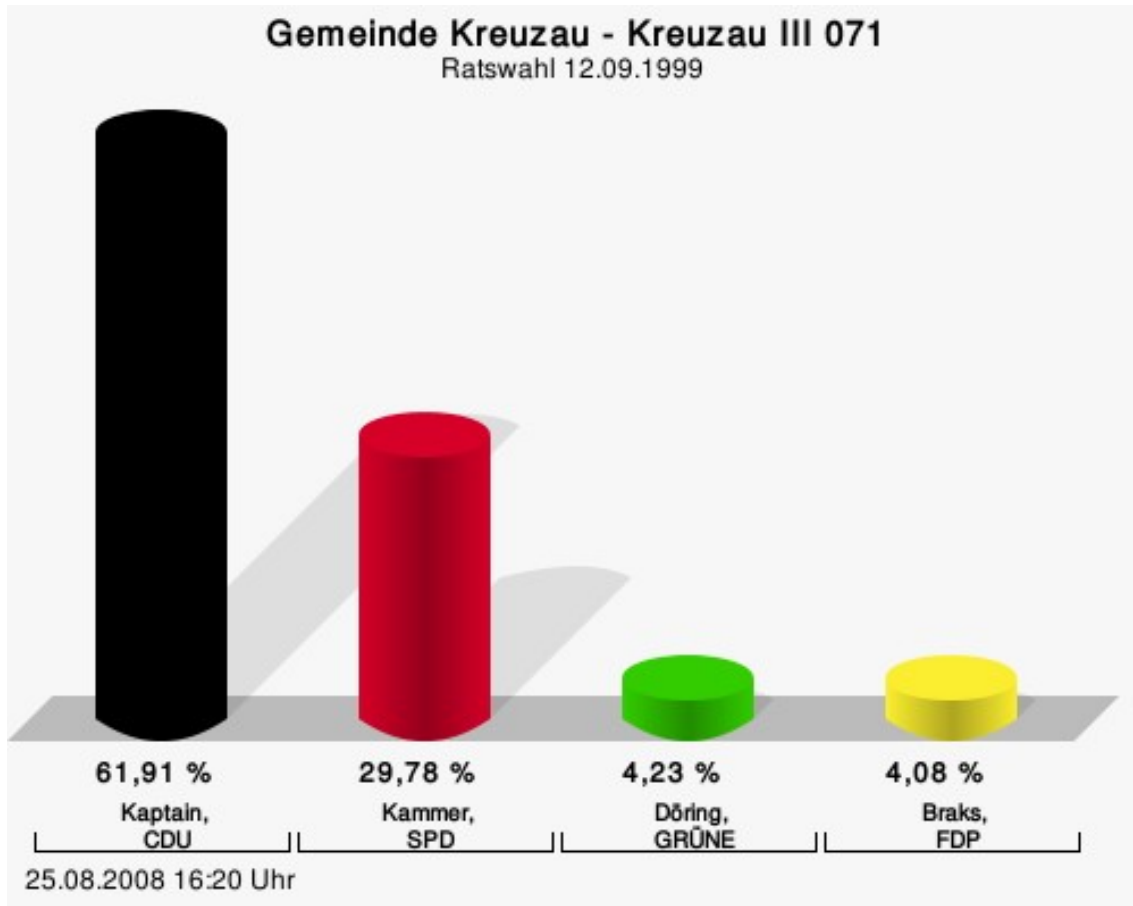
Kranke, FDP = Angela Kranke, Freie Demokratische Partei

Wahlbeteiligung



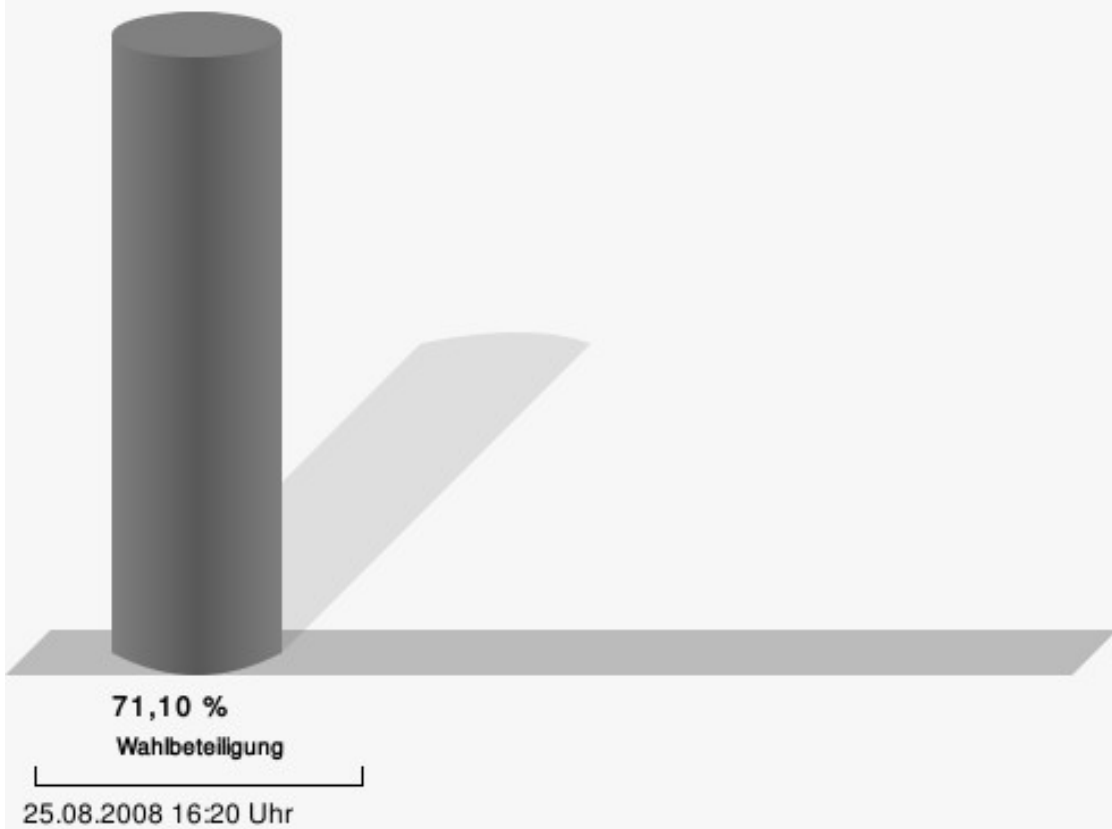
Kreuzau III 071

	Anzahl	Prozent
Kaptain, CDU	395	61,91 %
Kammer, SPD	190	29,78 %
Döring, GRÜNE	27	4,23 %
Braks, FDP	26	4,08 %



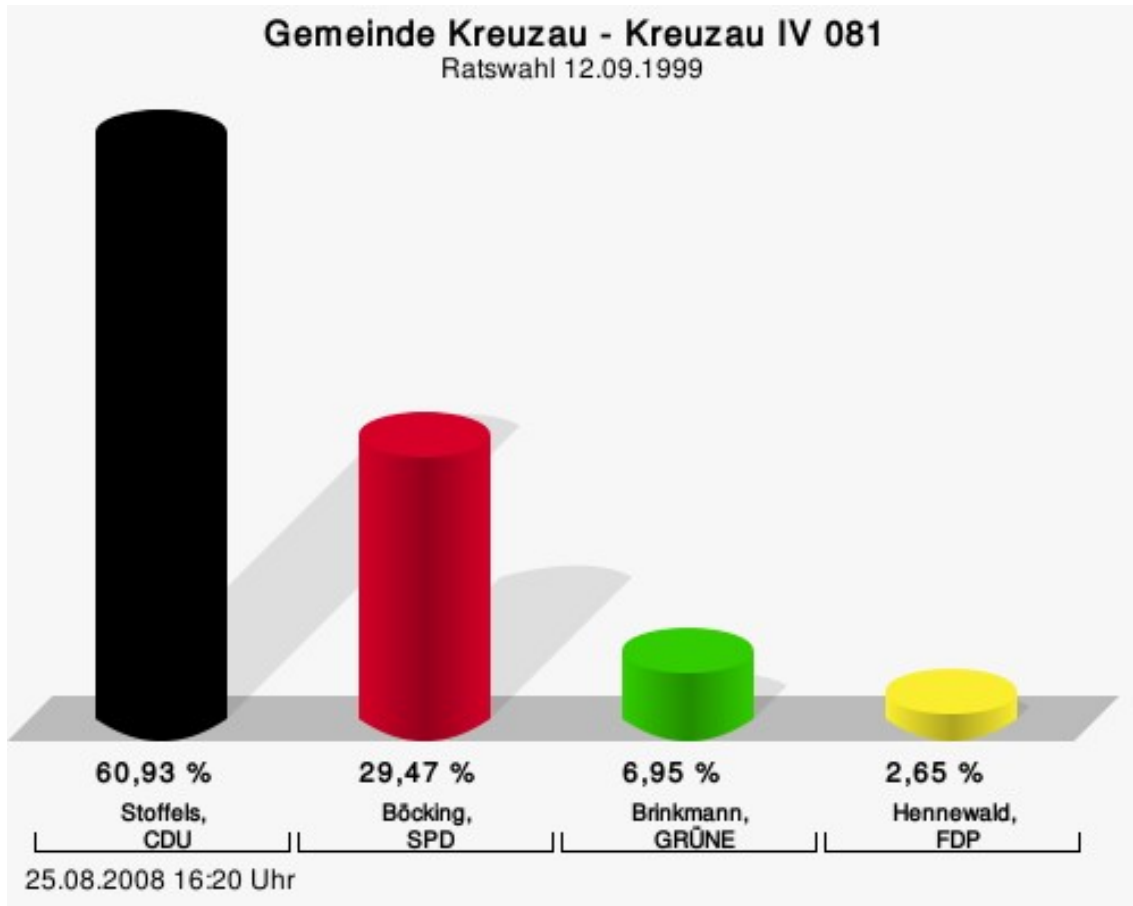
Kaptain, CDU = Johannes Kaptain, Christlich Demokratische Union Deutschlands
 Kammer, SPD = Jürgen Kammer, Sozialdemokratische Partei Deutschlands
 Döring, GRÜNE = Bettina Döring, BÜNDNIS 90/DIE GRÜNEN
 Braks, FDP = Christoph Braks, Freie Demokratische Partei

Wahlbeteiligung



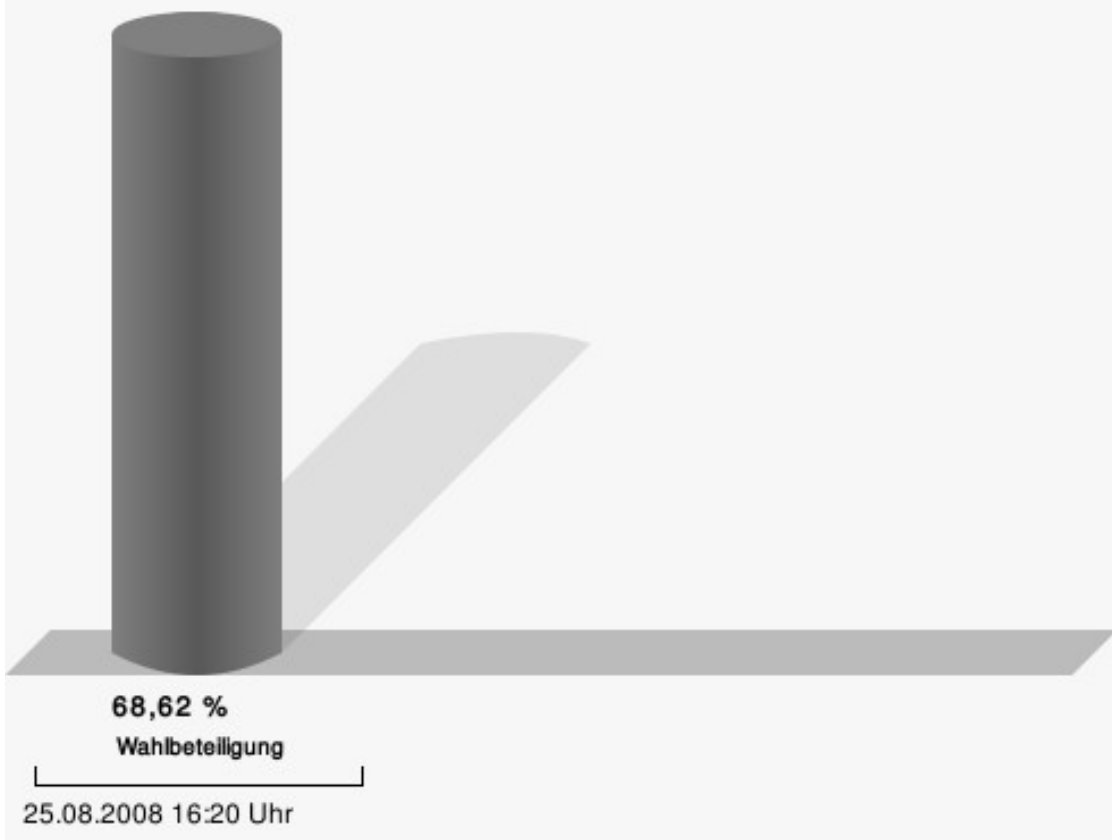
Kreuzau IV 081

	Anzahl	Prozent
Stoffels, CDU	368	60,93 %
Böcking, SPD	178	29,47 %
Brinkmann, GRÜNE	42	6,95 %
Hennewald, FDP	16	2,65 %



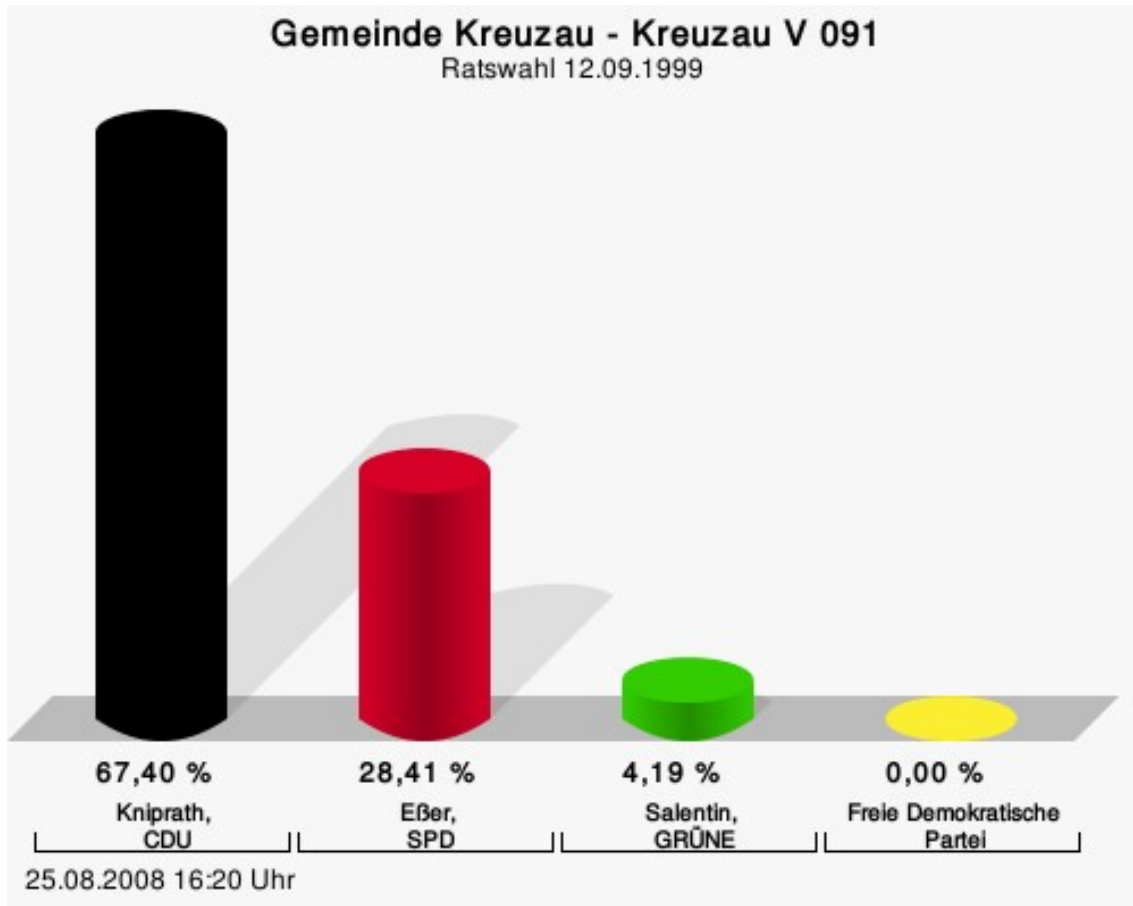
Stoffels, CDU = Heinz-Josef Stoffels, Christlich Demokratische Union Deutschlands
Böcking, SPD = Paul Böcking, Sozialdemokratische Partei Deutschlands
Brinkmann, GRÜNE = Dieter Brinkmann, BÜNDNIS 90/DIE GRÜNEN
Hennewald, FDP = Marco Hennewald, Freie Demokratische Partei

Wahlbeteiligung




Kreuzau V 091

	Anzahl	Prozent
Kniprath, CDU	306	67,40 %
Eßer, SPD	129	28,41 %
Salentin, GRÜNE	19	4,19 %
FDP	0	0,00 %



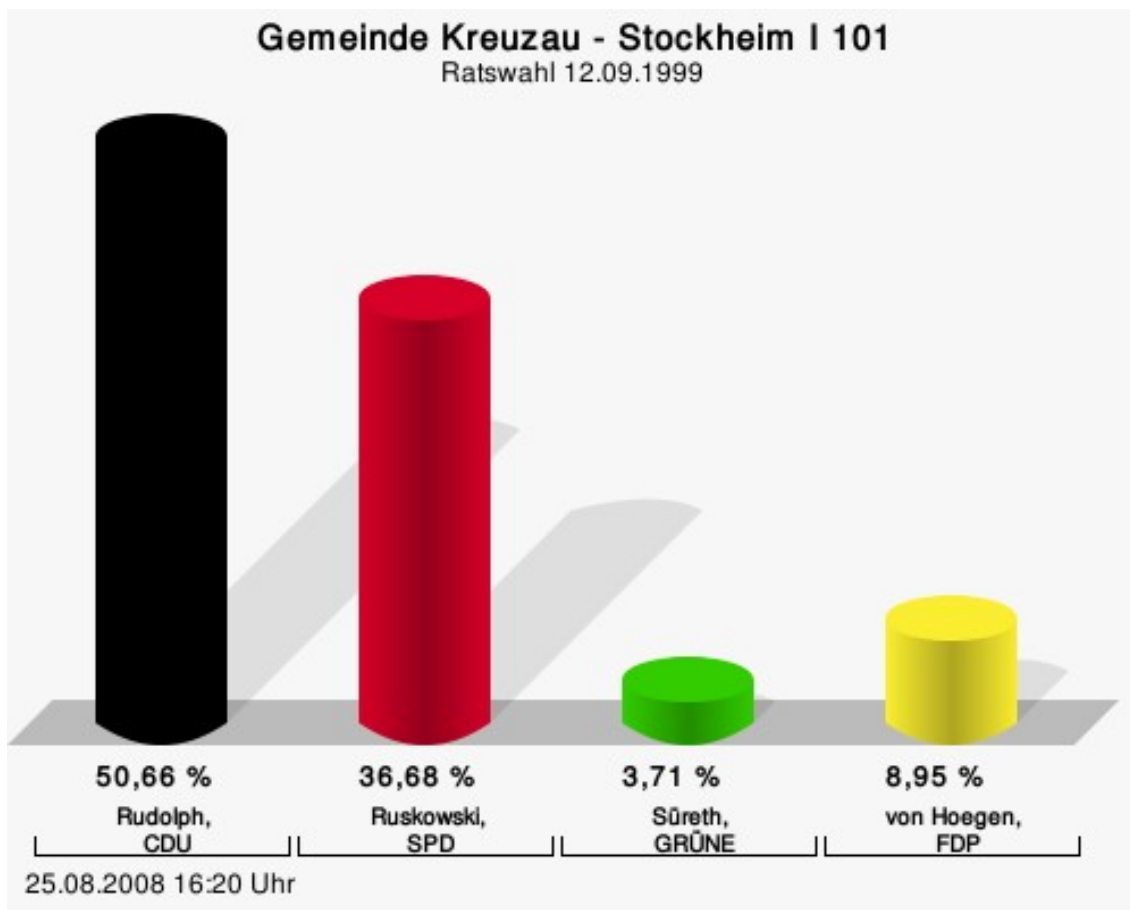
Kniprath, CDU = Gertrud Kniprath, Christlich Demokratische Union Deutschlands
Eßer, SPD = Gisela Eßer, Sozialdemokratische Partei Deutschlands
Salentin, GRÜNE = Rebecca Salentin, BÜNDNIS 90/DIE GRÜNEN

Wahlbeteiligung



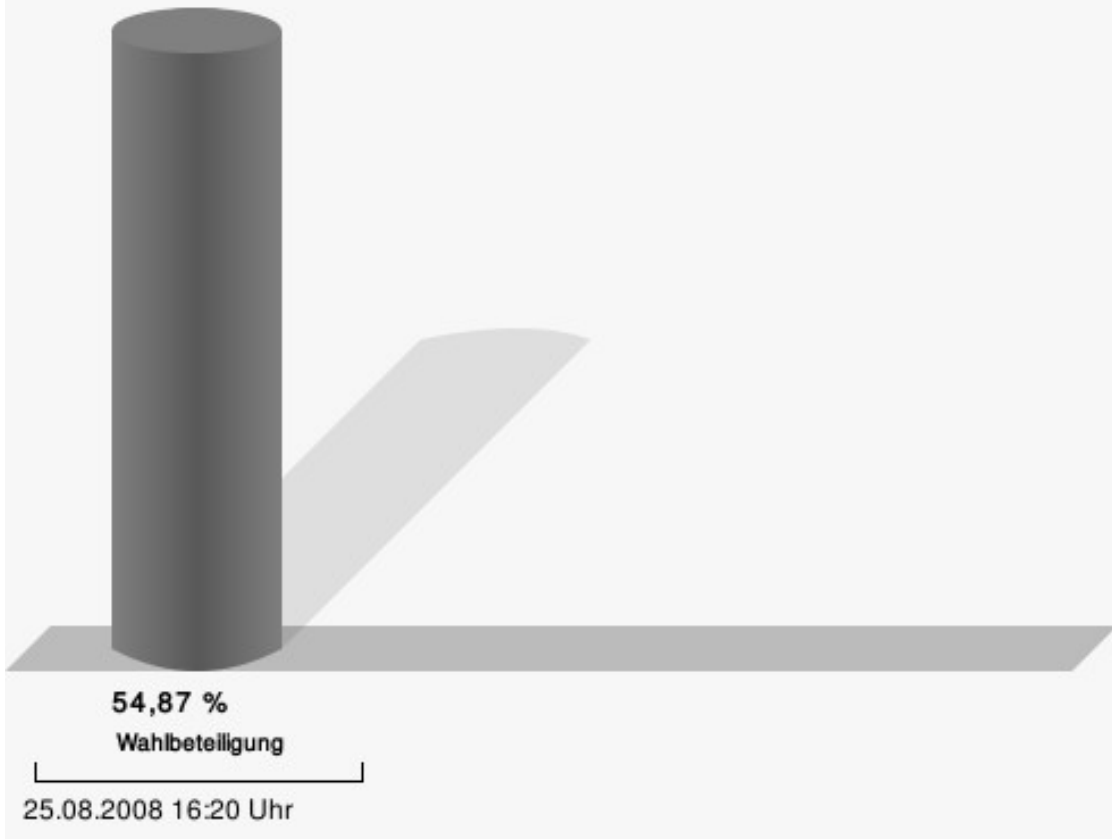
Stockheim I 101

	Anzahl	Prozent
Rudolph, CDU	232	50,66 %
Ruskowski, SPD	168	36,68 %
Süreth, GRÜNE	17	3,71 %
von Hoegen, FDP	41	8,95 %



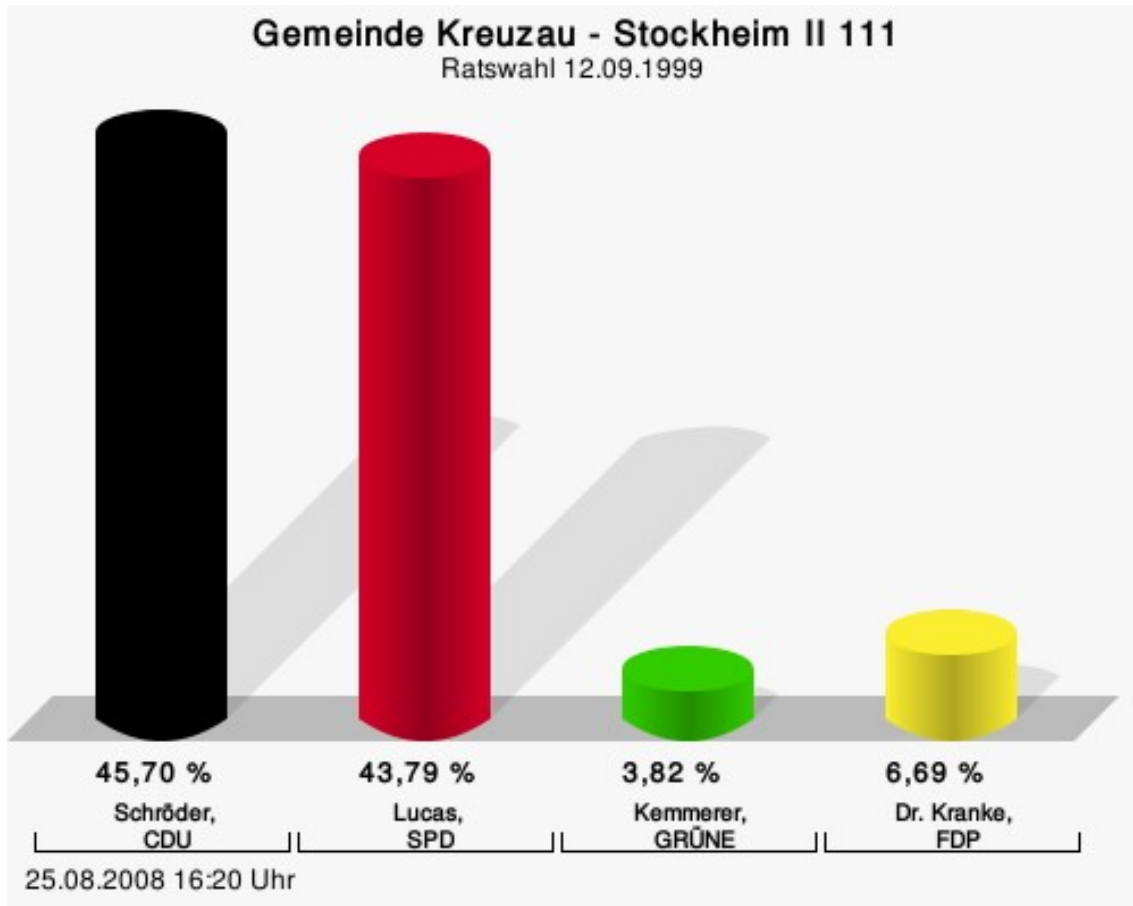
Rudolph, CDU = Ralf Rudolph, Christlich Demokratische Union Deutschlands
 Ruskowski, SPD = Wolfgang Ruskowski, Sozialdemokratische Partei Deutschlands
 Süreth, GRÜNE = Britta Süreth, BÜNDNIS 90/DIE GRÜNEN
 von Hoegen, FDP = Gregor von Hoegen, Freie Demokratische Partei

Wahlbeteiligung



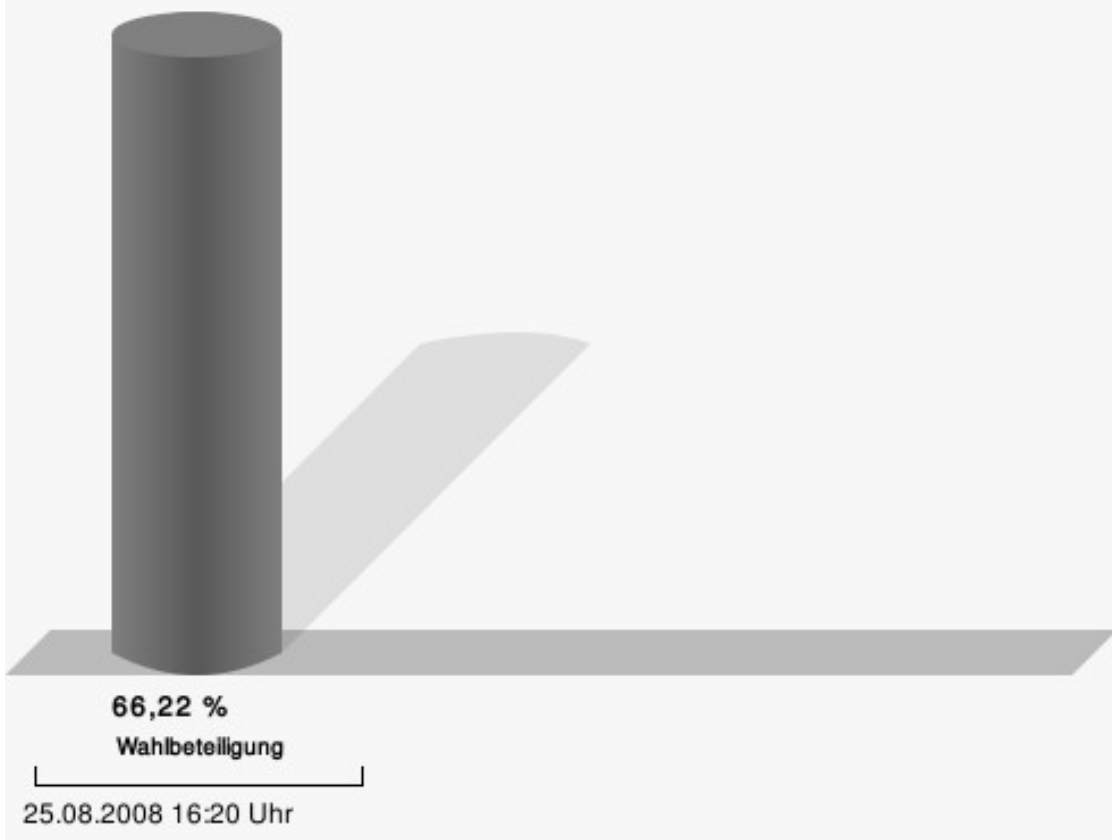
Stockheim II 111

	Anzahl	Prozent
Schröder, CDU	287	45,70 %
Lucas, SPD	275	43,79 %
Kemmerer, GRÜNE	24	3,82 %
Dr. Kranke, FDP	42	6,69 %



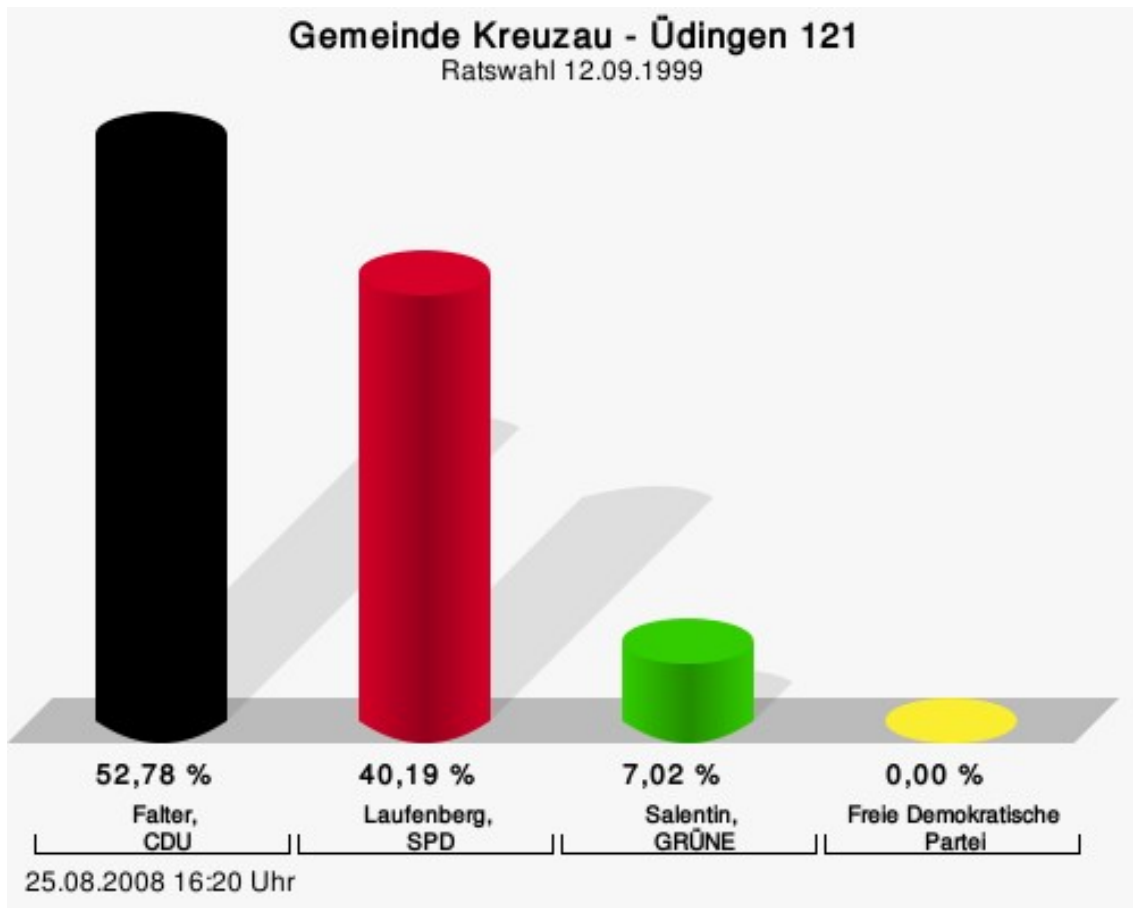
Schröder, CDU = Josef Schröder, Christlich Demokratische Union Deutschlands
 Lucas, SPD = Manfred Lucas, Sozialdemokratische Partei Deutschlands
 Kemmerer, GRÜNE = Günter Kemmerer, BÜNDNIS 90/DIE GRÜNEN
 Dr. Kranke, FDP = Dr. Heinrich Kranke, Freie Demokratische Partei

Wahlbeteiligung




Üdingen 121

	Anzahl	Prozent
Falter, CDU	218	52,78 %
Laufenberg, SPD	166	40,19 %
Salentin, GRÜNE	29	7,02 %
FDP	0	0,00 %



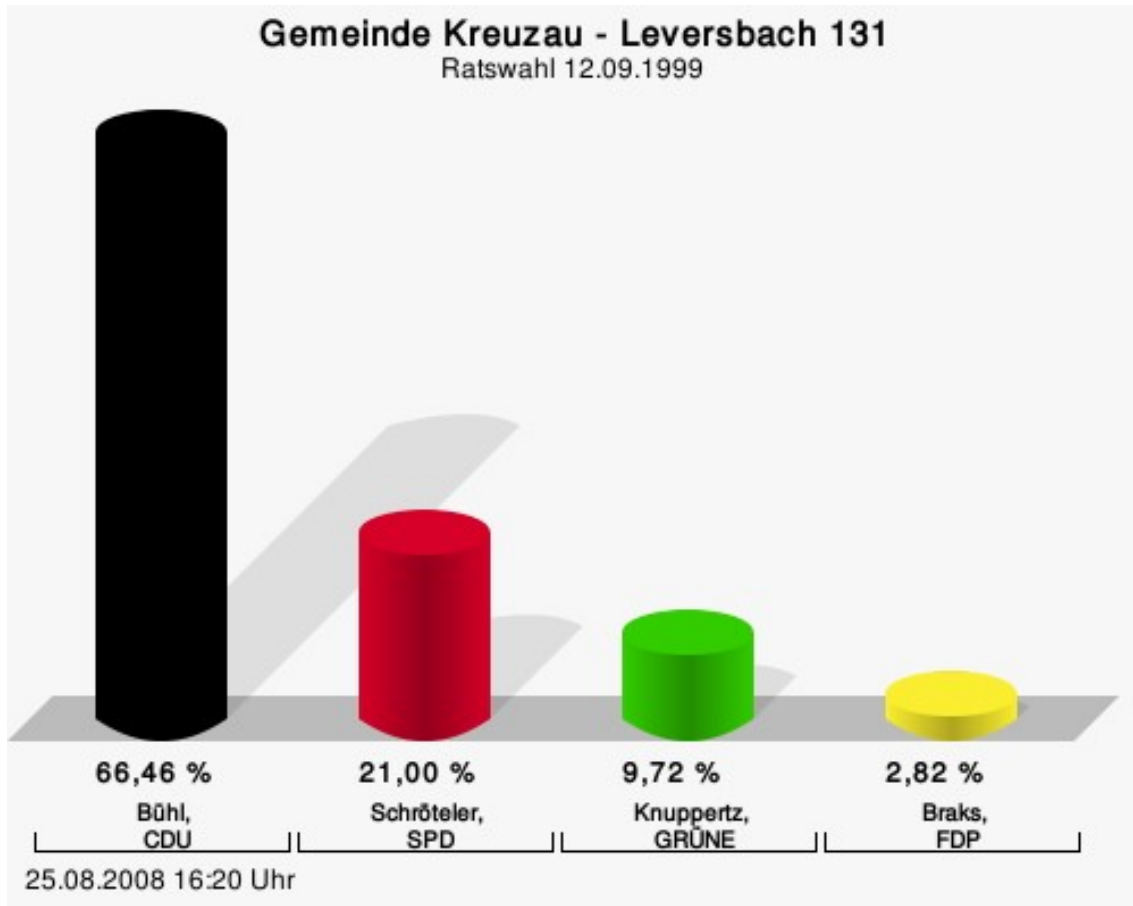
Falter, CDU = Hans Robert Falter, Christlich Demokratische Union Deutschlands
Laufenberg, SPD = Dieter Laufenberg, Sozialdemokratische Partei Deutschlands
Salentin, GRÜNE = Rita Salentin, BÜNDNIS 90/DIE GRÜNEN

Wahlbeteiligung




Leversbach 131

	Anzahl	Prozent
Bühl, CDU	212	66,46 %
Schröteler, SPD	67	21,00 %
Knuppertz, GRÜNE	31	9,72 %
Braks, FDP	9	2,82 %



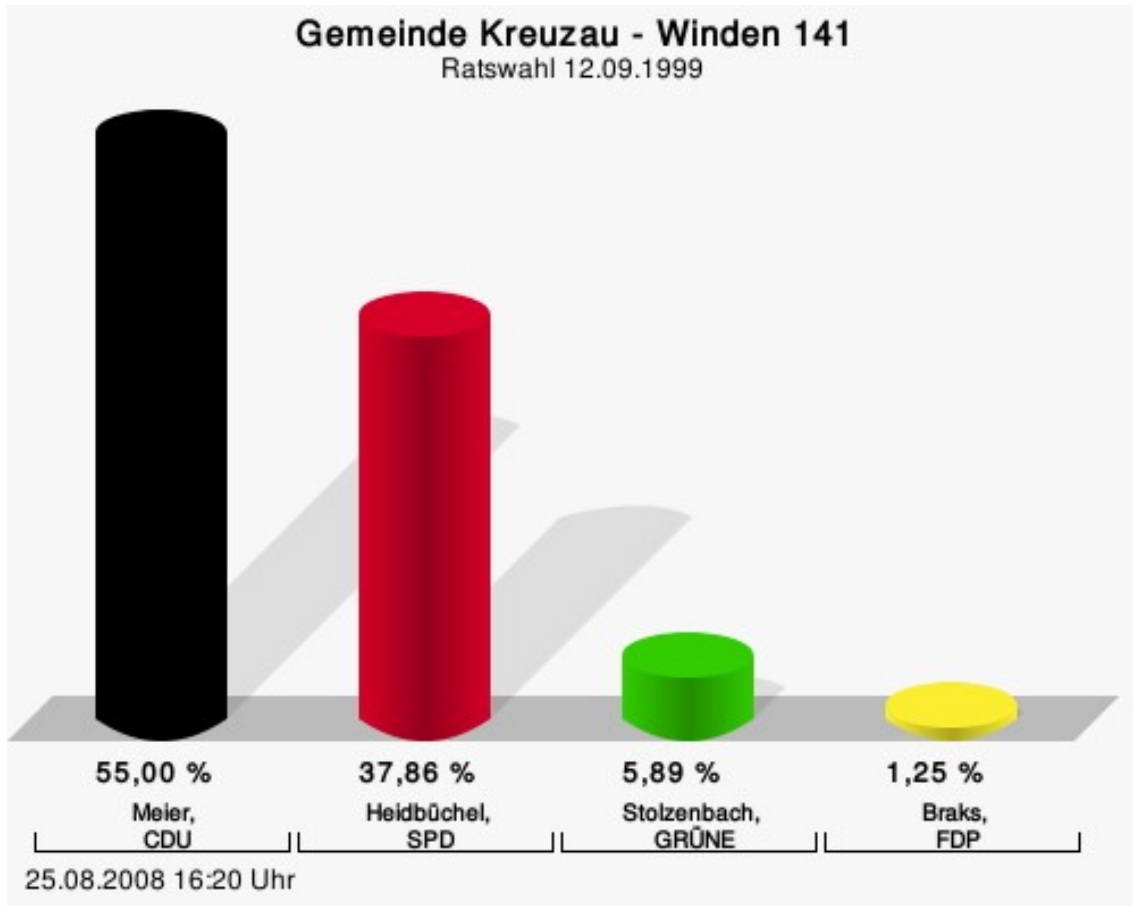
Bühl, CDU = Barthel (Bert) Bühl, Christlich Demokratische Union Deutschlands
 Schröteler, SPD = Heinz Josef Schröteler, Sozialdemokratische Partei Deutschlands
 Knuppertz, GRÜNE = Silvia Knuppertz, BÜNDNIS 90/DIE GRÜNEN
 Braks, FDP = Philipp Braks, Freie Demokratische Partei

Wahlbeteiligung



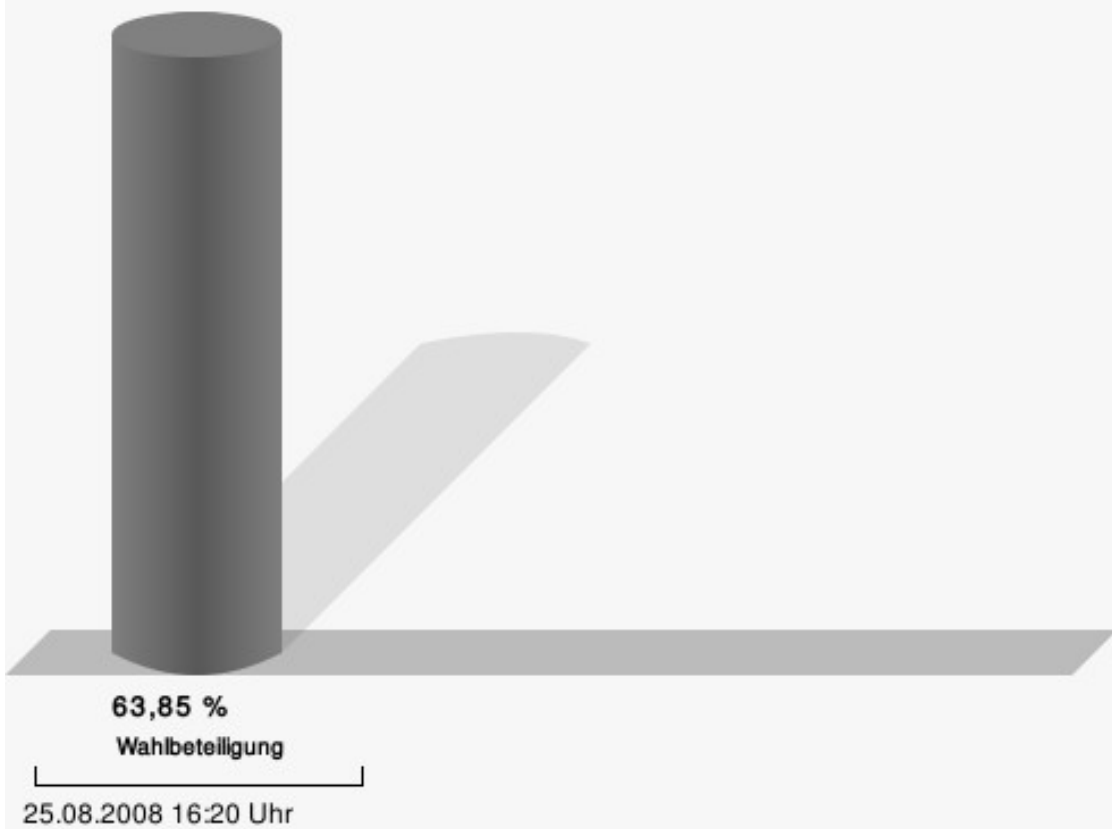
Winden 141

	Anzahl	Prozent
Meier, CDU	308	55,00 %
Heidbüchel, SPD	212	37,86 %
Stolzenbach, GRÜNE	33	5,89 %
Braks, FDP	7	1,25 %



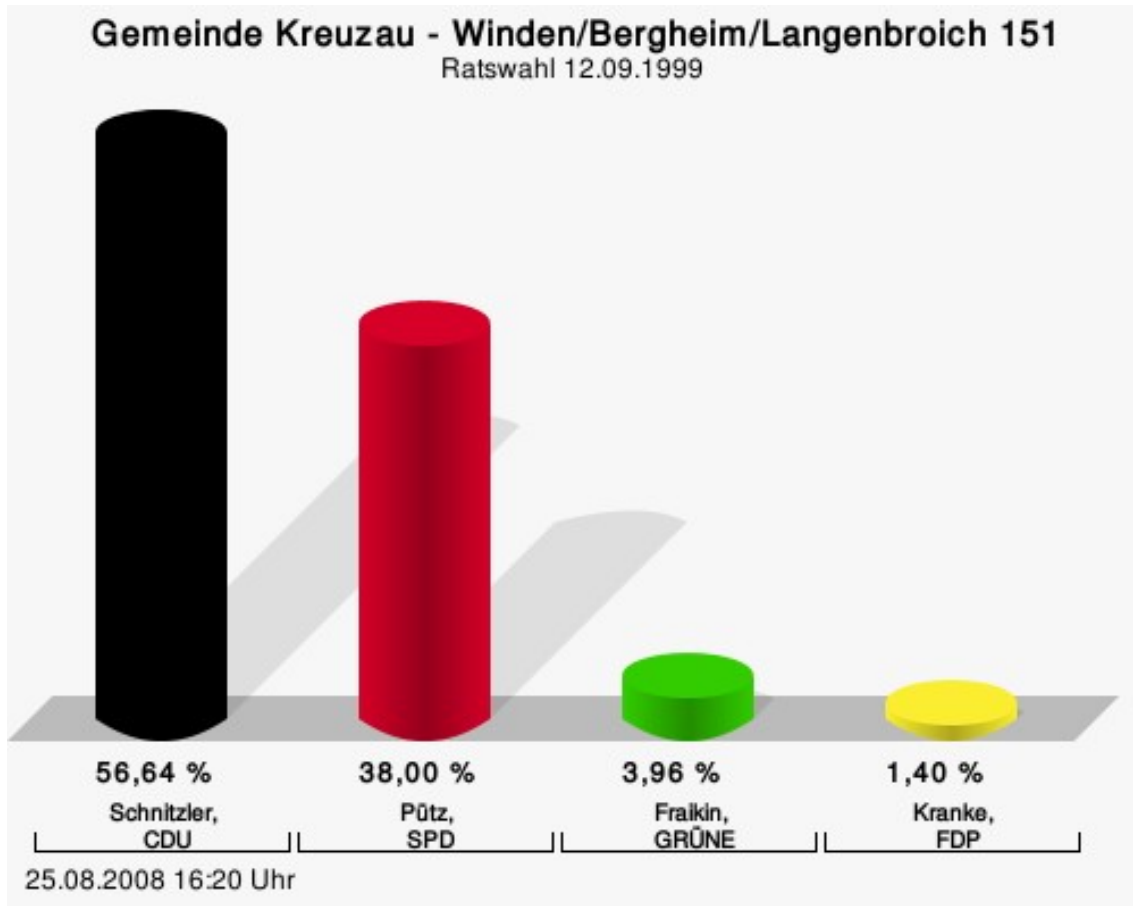
Meier, CDU = Helga Meier, Christlich Demokratische Union Deutschlands
Heidbüchel, SPD = Rolf Heidbüchel, Sozialdemokratische Partei Deutschlands
Stolzenbach, GRÜNE = Michael Stolzenbach, BÜNDNIS 90/DIE GRÜNEN
Braks, FDP = Egbert Braks, Freie Demokratische Partei

Wahlbeteiligung



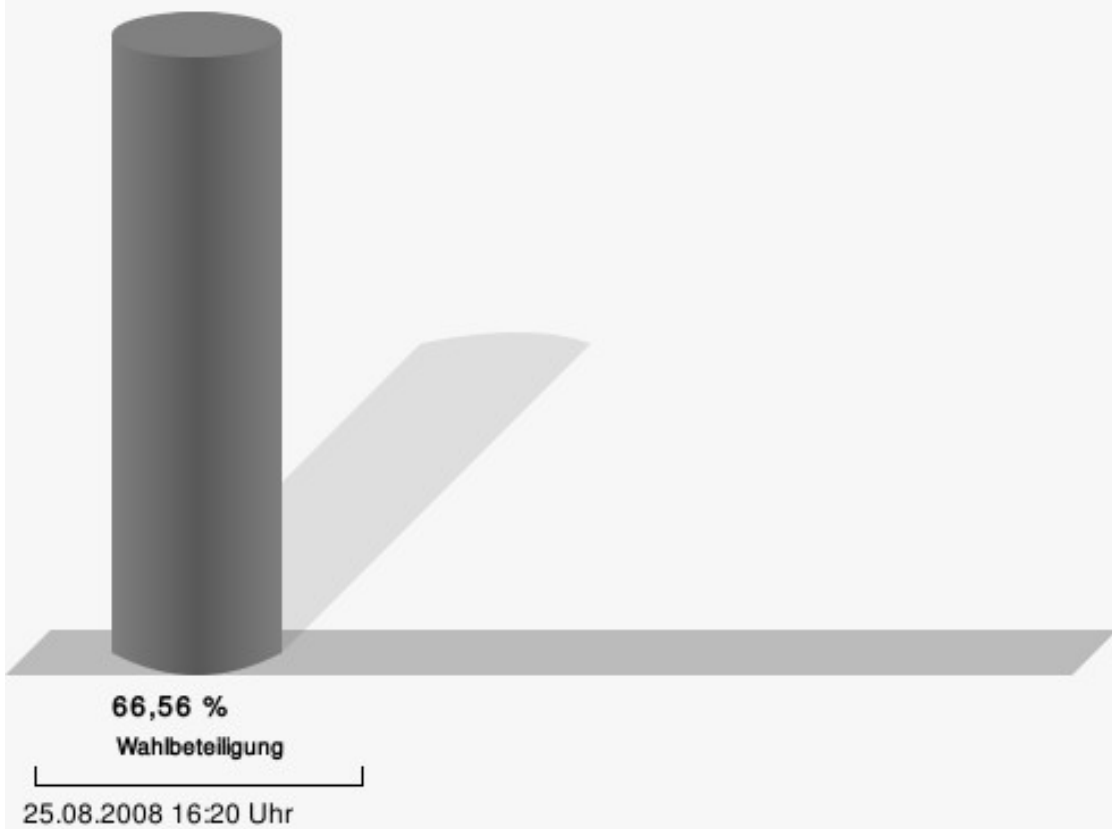
Winden/Bergheim/Langenbroich 151

	Anzahl	Prozent
Schnitzler, CDU	243	56,64 %
Pütz, SPD	163	38,00 %
Fraikin, GRÜNE	17	3,96 %
Kranke, FDP	6	1,40 %



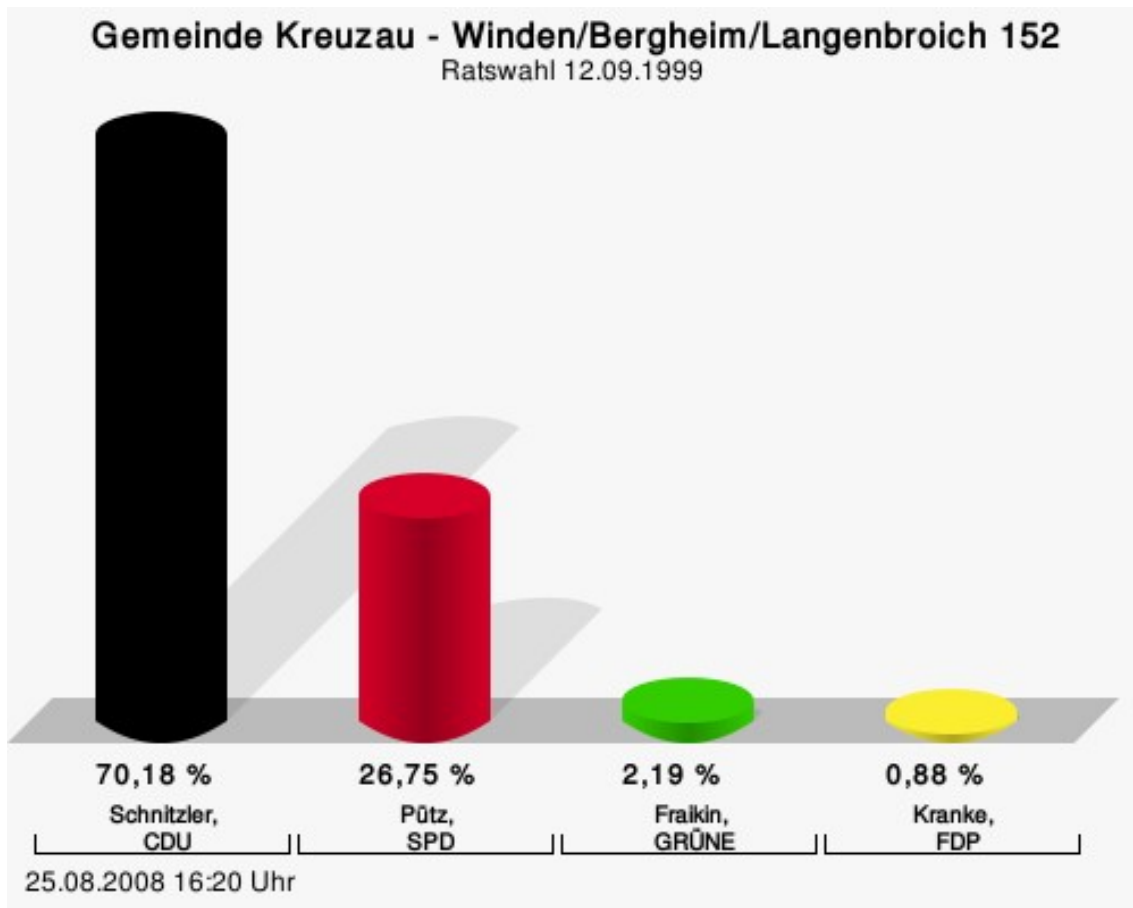
Schnitzler, CDU = Josef Schnitzler, Christlich Demokratische Union Deutschlands
Pütz, SPD = Elisabeth Pütz, Sozialdemokratische Partei Deutschlands
Fraikin, GRÜNE = Marga Fraikin, BÜNDNIS 90/DIE GRÜNEN
Kranke, FDP = Jan Kranke, Freie Demokratische Partei

Wahlbeteiligung



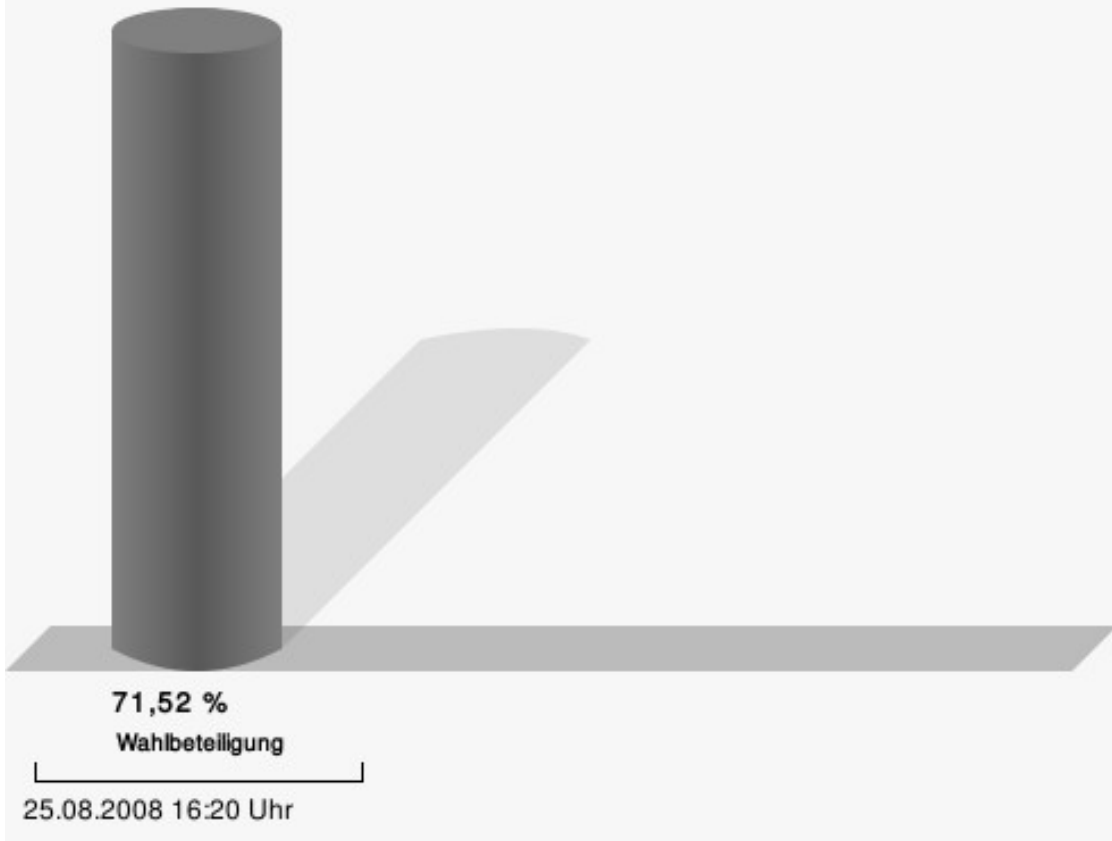
Winden/Bergheim/Langenbroich 152

	Anzahl	Prozent
Schnitzler, CDU	160	70,18 %
Pütz, SPD	61	26,75 %
Fraikin, GRÜNE	5	2,19 %
Kranke, FDP	2	0,88 %



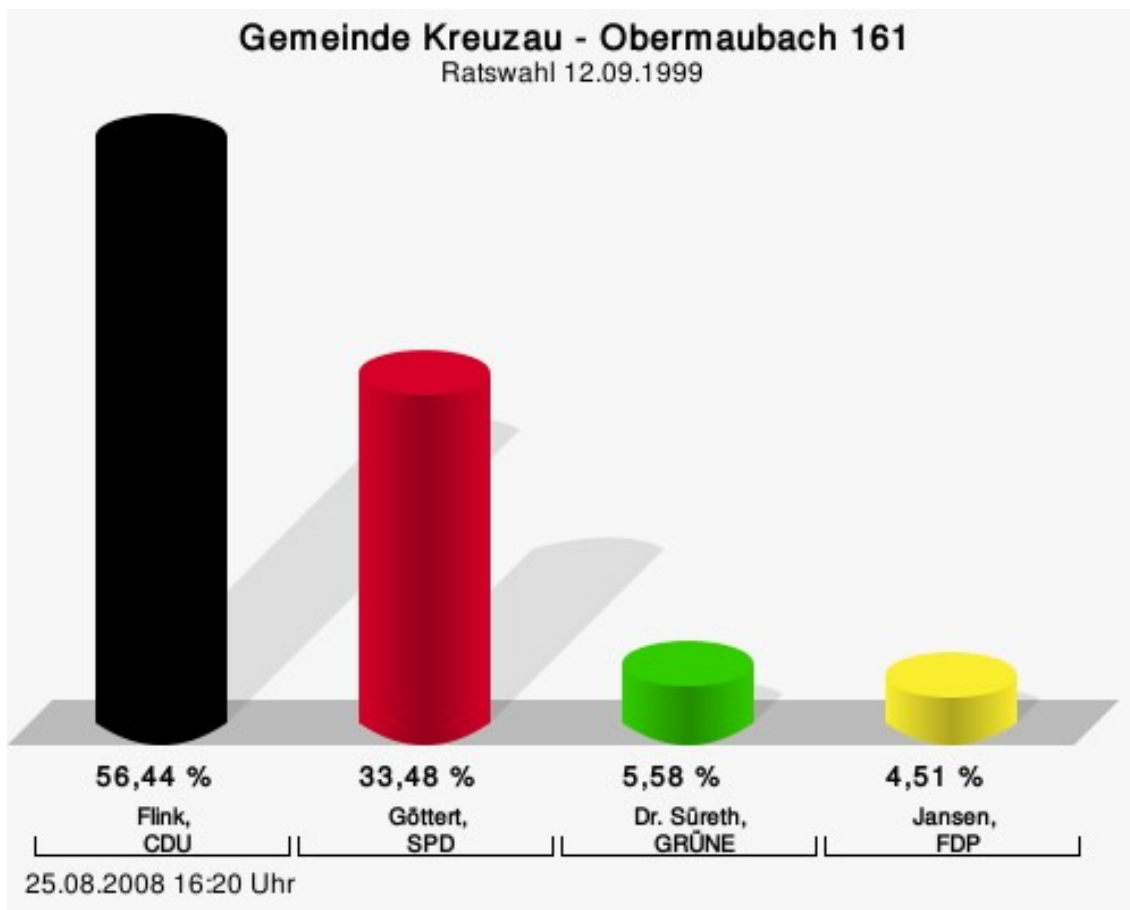
Schnitzler, CDU = Josef Schnitzler, Christlich Demokratische Union Deutschlands
Pütz, SPD = Elisabeth Pütz, Sozialdemokratische Partei Deutschlands
Fraikin, GRÜNE = Marga Fraikin, BÜNDNIS 90/DIE GRÜNEN
Kranke, FDP = Jan Kranke, Freie Demokratische Partei

Wahlbeteiligung



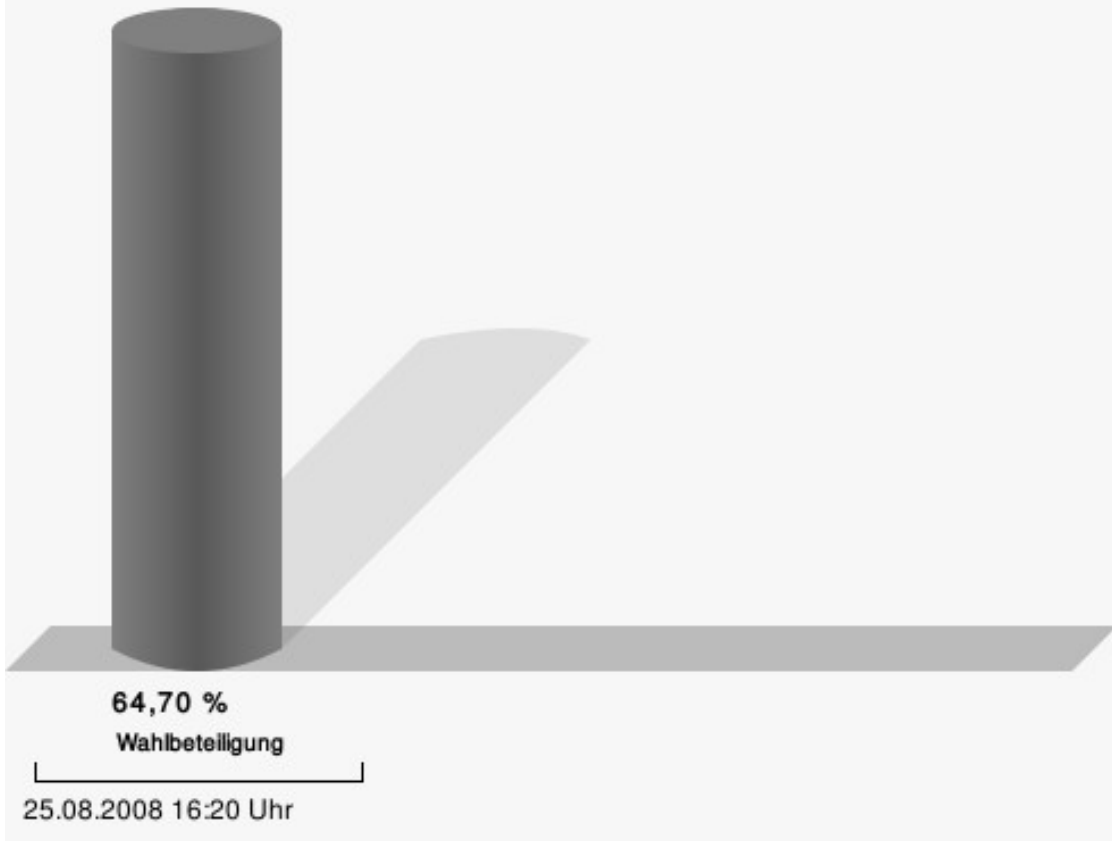
Obermaubach 161

	Anzahl	Prozent
Flink, CDU	263	56,44 %
Götttert, SPD	156	33,48 %
Dr. Süreth, GRÜNE	26	5,58 %
Jansen, FDP	21	4,51 %



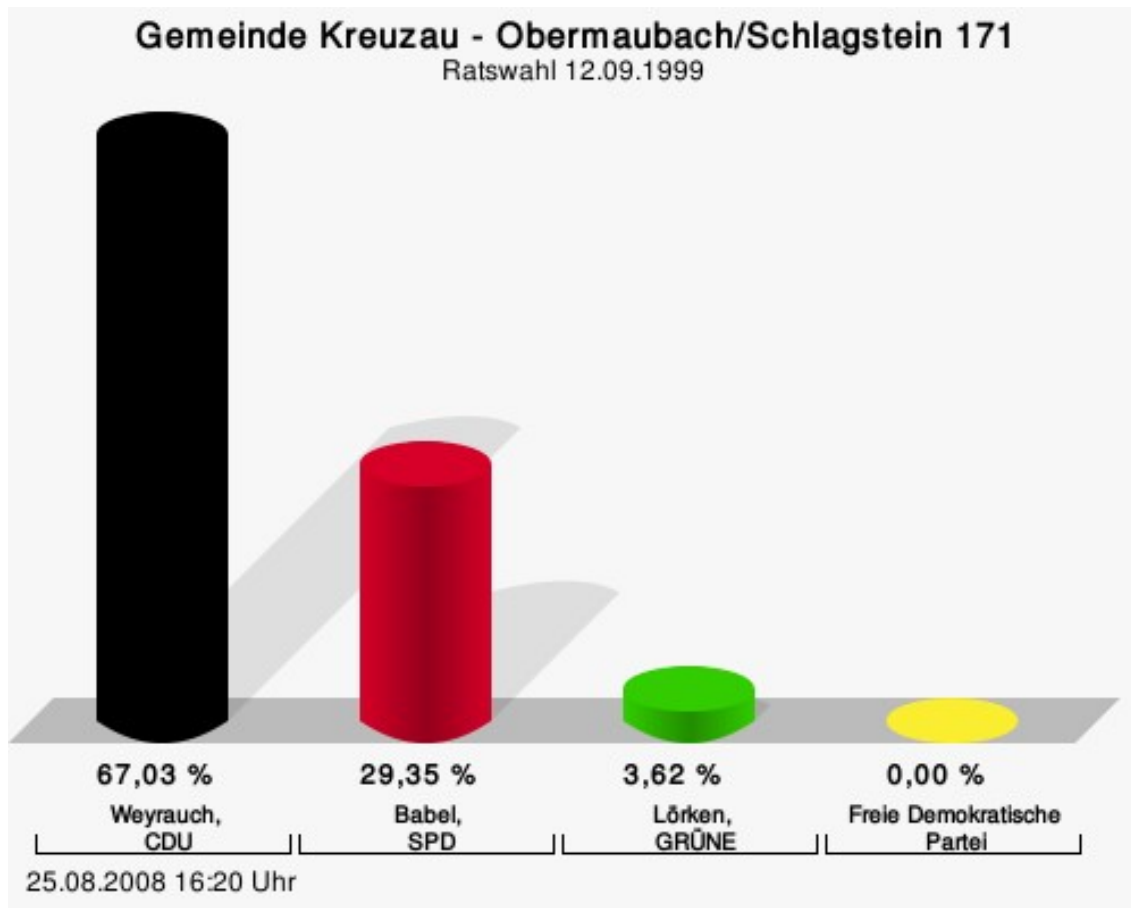
Flink, CDU = Roland Flink, Christlich Demokratische Union Deutschlands
Götttert, SPD = Bernhard Götttert, Sozialdemokratische Partei Deutschlands
Dr. Süreth, GRÜNE = Dr. Harald Süreth, BÜNDNIS 90/DIE GRÜNEN
Jansen, FDP = Helmut Jansen, Freie Demokratische Partei

Wahlbeteiligung



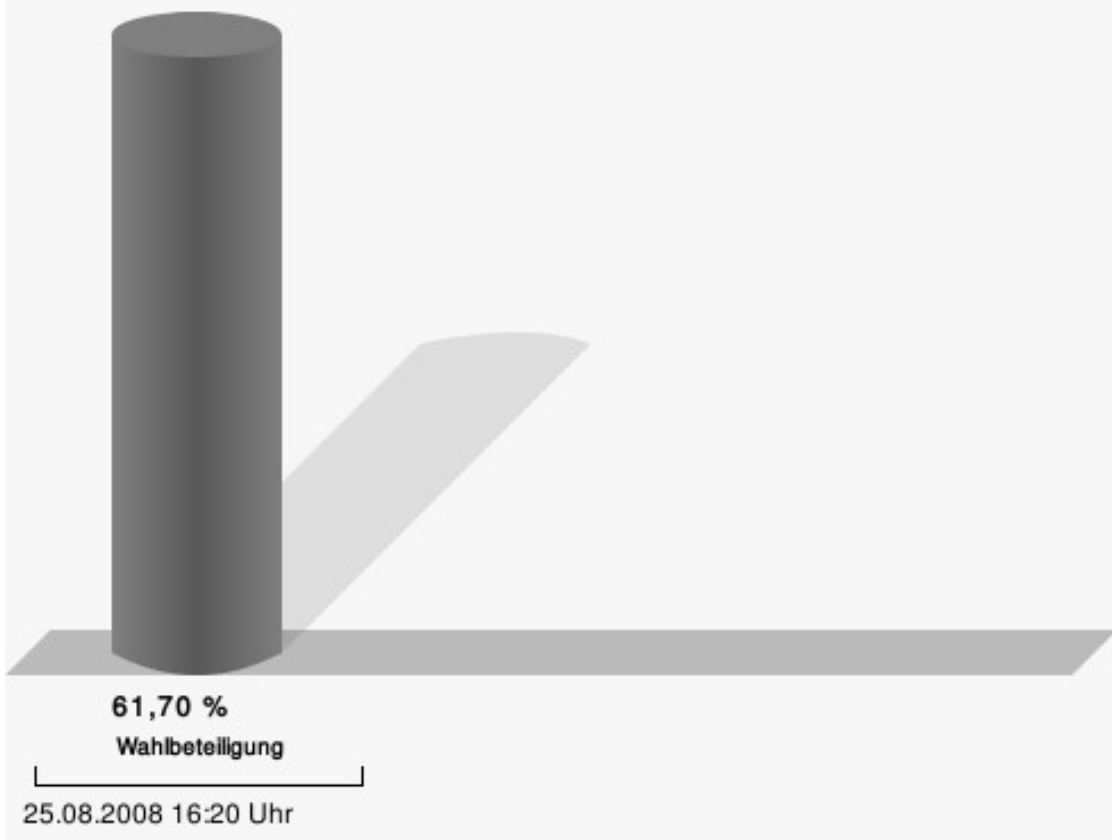
Obermaubach/Schlagstein 171

	Anzahl	Prozent
Weyrauch, CDU	185	67,03 %
Babel, SPD	81	29,35 %
Lörken, GRÜNE	10	3,62 %
FDP	0	0,00 %



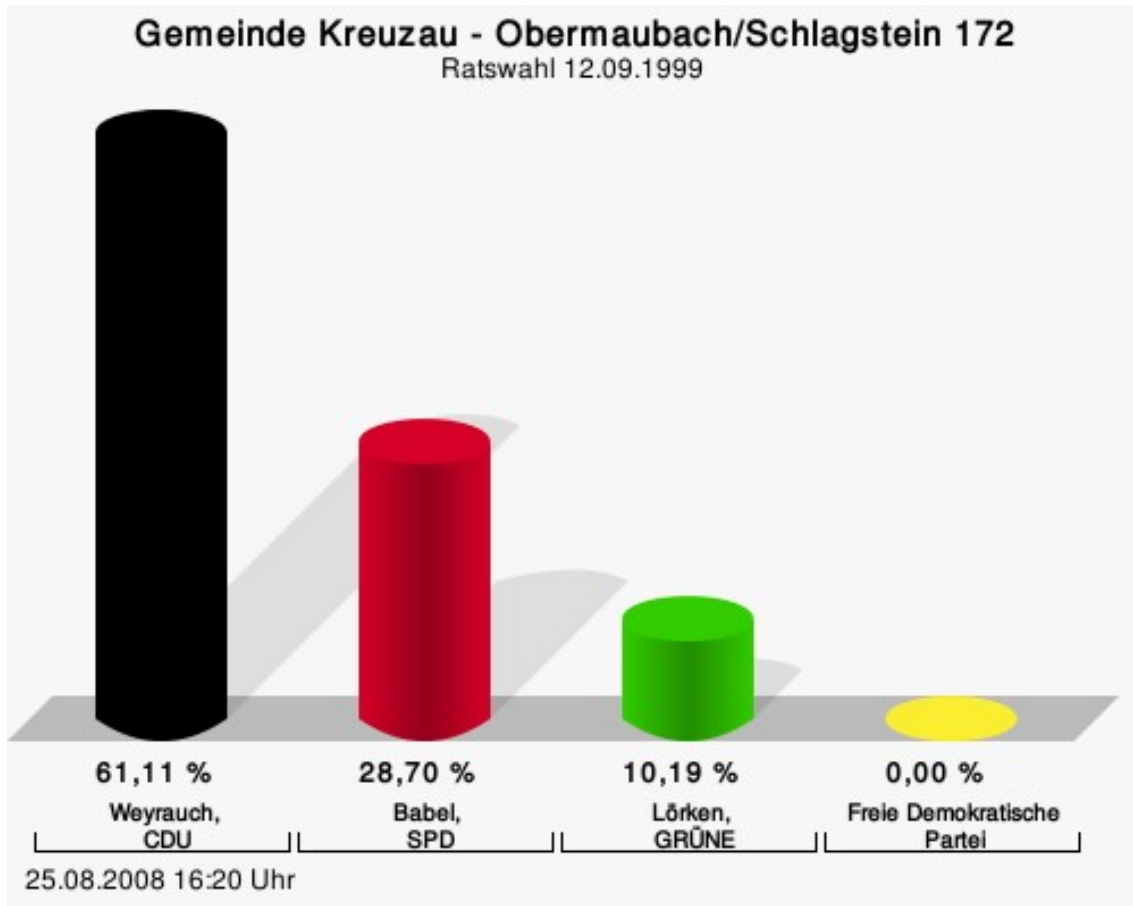
Weyrauch, CDU = Johann (Hans) Weyrauch, Christlich Demokratische Union Deutschlands
 Babel, SPD = Christoph Babel, Sozialdemokratische Partei Deutschlands
 Lörken, GRÜNE = Gabriele Lörken, BÜNDNIS 90/DIE GRÜNEN

Wahlbeteiligung



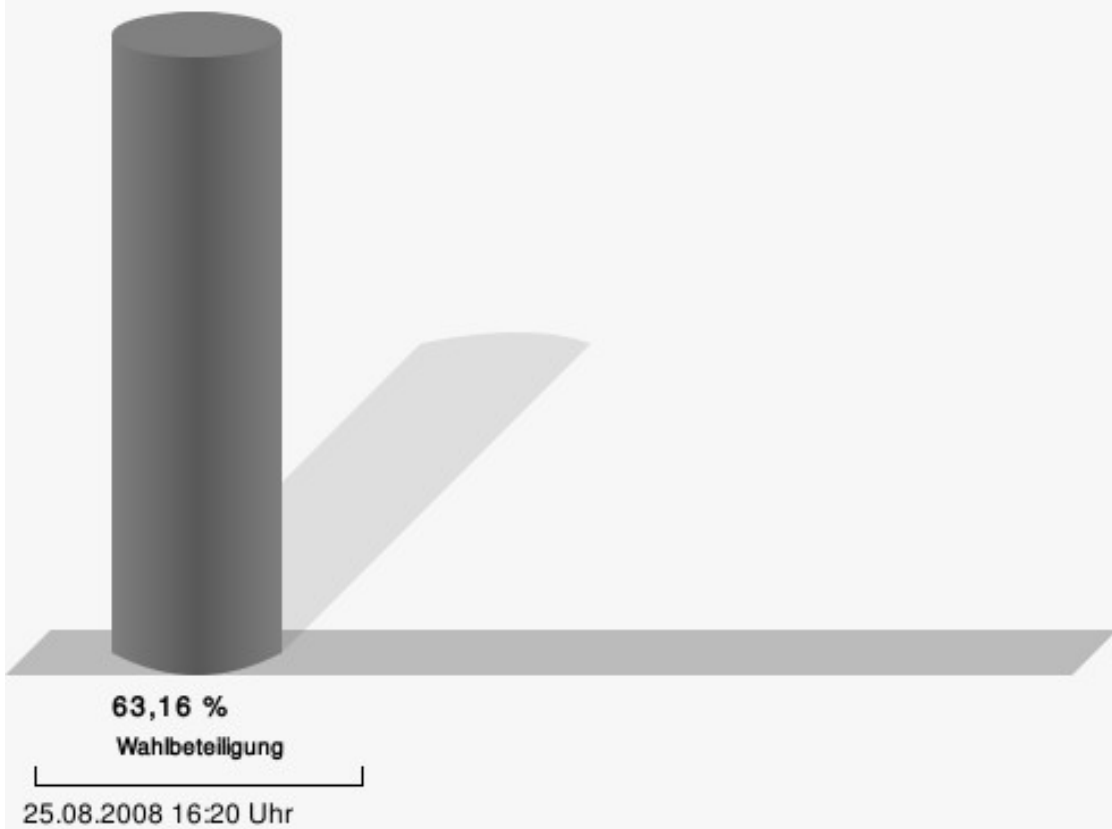
Obermaubach/Schlagstein 172

	Anzahl	Prozent
Weyrauch, CDU	66	61,11 %
Babel, SPD	31	28,70 %
Lörken, GRÜNE	11	10,19 %
FDP	0	0,00 %



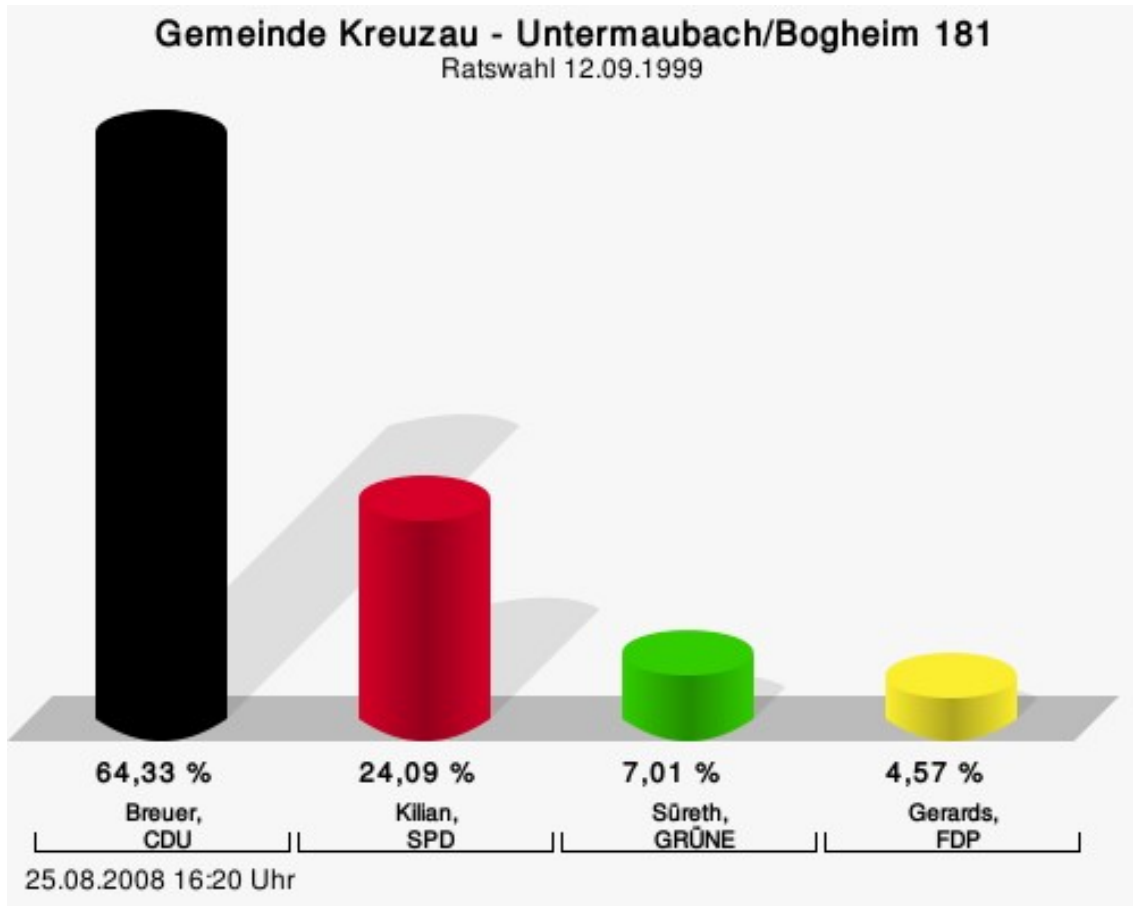
Weyrauch, CDU = Johann (Hans) Weyrauch, Christlich Demokratische Union Deutschlands
 Babel, SPD = Christoph Babel, Sozialdemokratische Partei Deutschlands
 Lörken, GRÜNE = Gabriele Lörken, BÜNDNIS 90/DIE GRÜNEN

Wahlbeteiligung



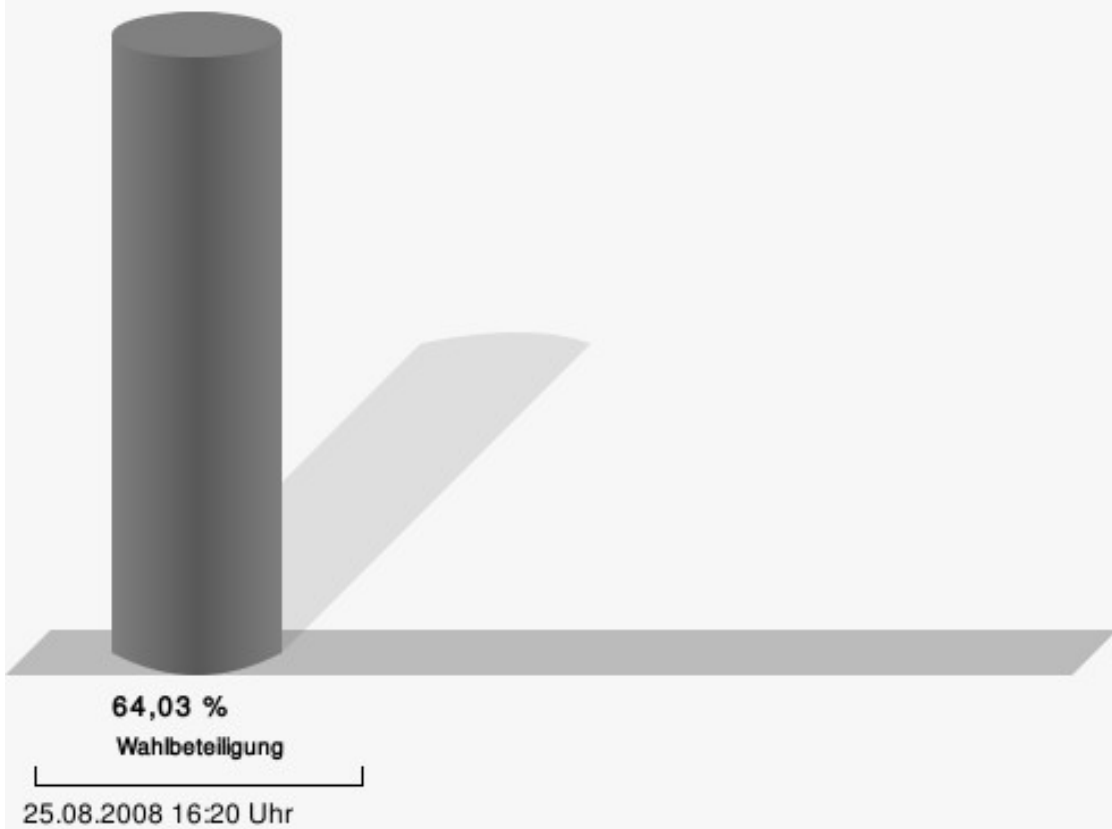
Untermaubach/Bogheim 181

	Anzahl	Prozent
Breuer, CDU	211	64,33 %
Kilian, SPD	79	24,09 %
Süreth, GRÜNE	23	7,01 %
Gerards, FDP	15	4,57 %



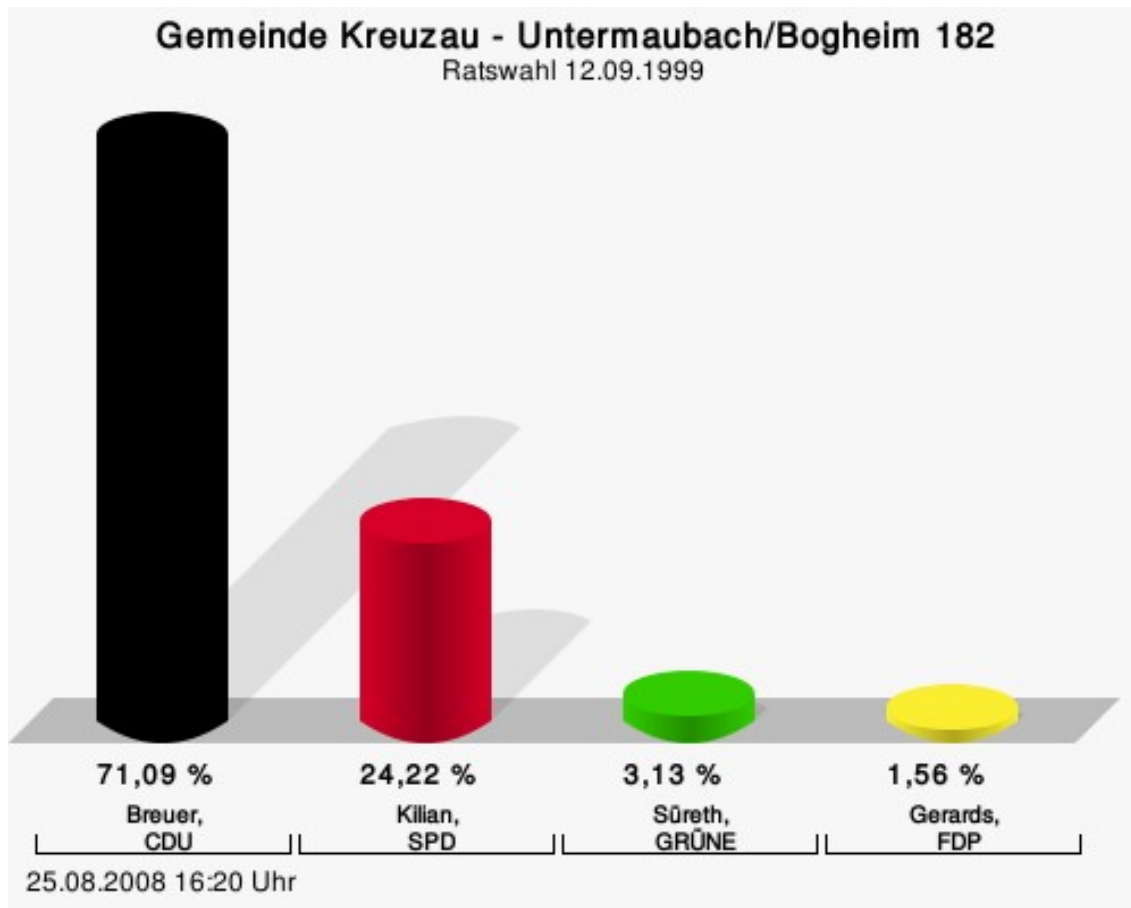
Breuer, CDU = Adolf Breuer, Christlich Demokratische Union Deutschlands
 Kilian, SPD = Manfred Kilian, Sozialdemokratische Partei Deutschlands
 Süreth, GRÜNE = Ingeborg (Inge) Süreth, BÜNDNIS 90/DIE GRÜNEN
 Gerards, FDP = Elmar Gerards, Freie Demokratische Partei

Wahlbeteiligung



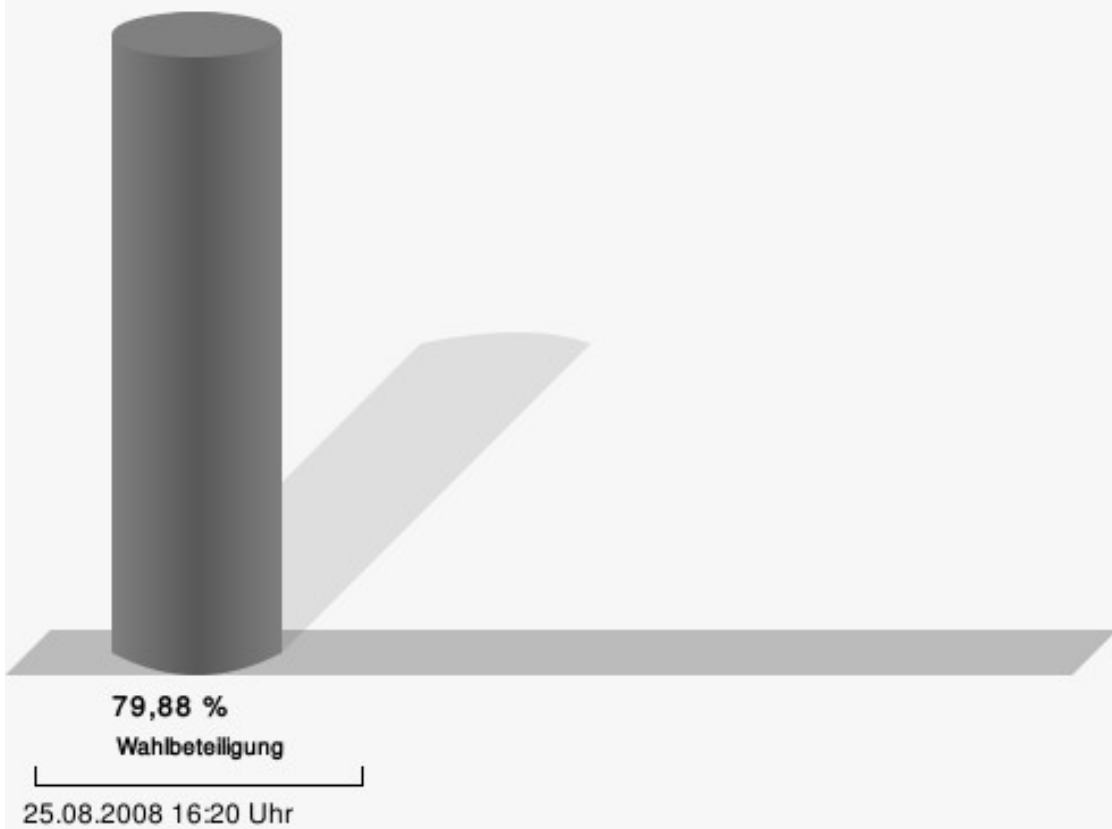
Untermaubach/Bogheim 182

	Anzahl	Prozent
Breuer, CDU	91	71,09 %
Kilian, SPD	31	24,22 %
Süreth, GRÜNE	4	3,13 %
Gerards, FDP	2	1,56 %



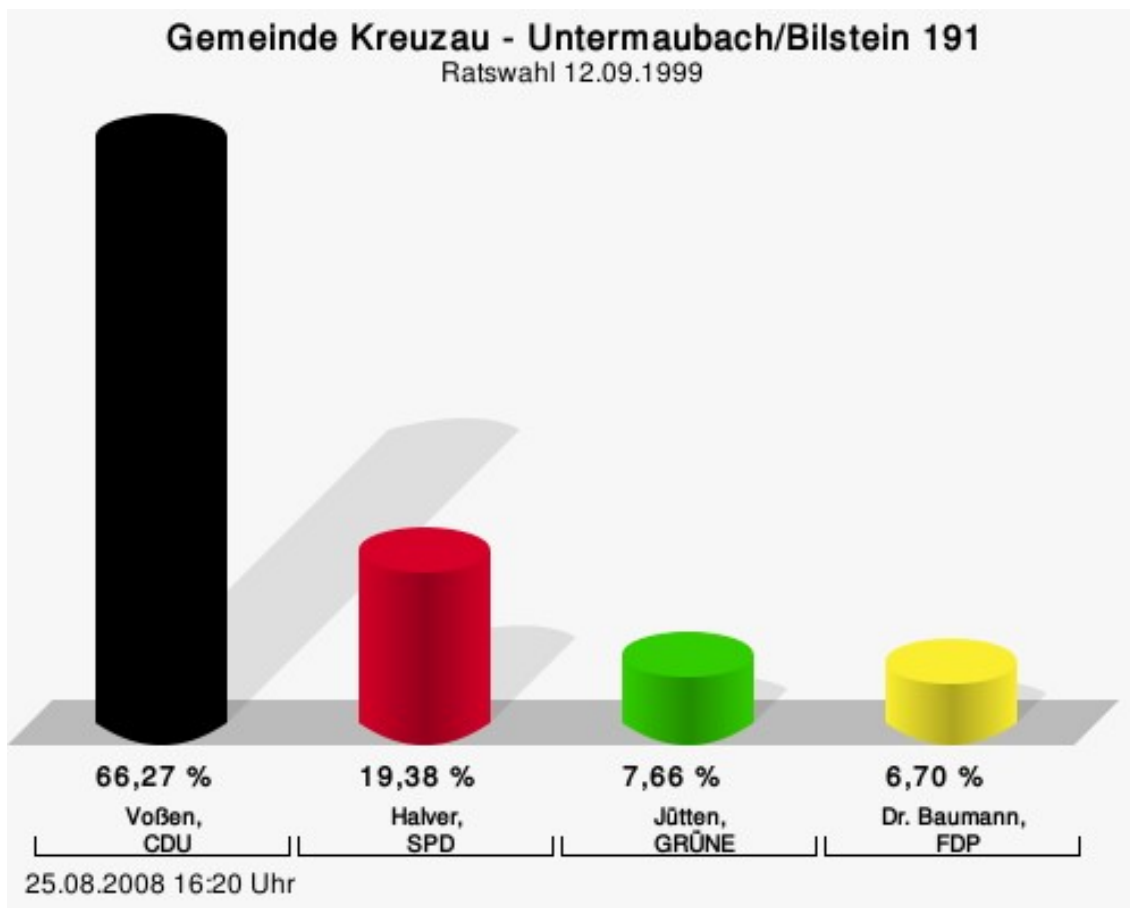
Breuer, CDU = Adolf Breuer, Christlich Demokratische Union Deutschlands
 Kilian, SPD = Manfred Kilian, Sozialdemokratische Partei Deutschlands
 Süreth, GRÜNE = Ingeborg (Inge) Süreth, BÜNDNIS 90/DIE GRÜNEN
 Gerards, FDP = Elmar Gerards, Freie Demokratische Partei

Wahlbeteiligung



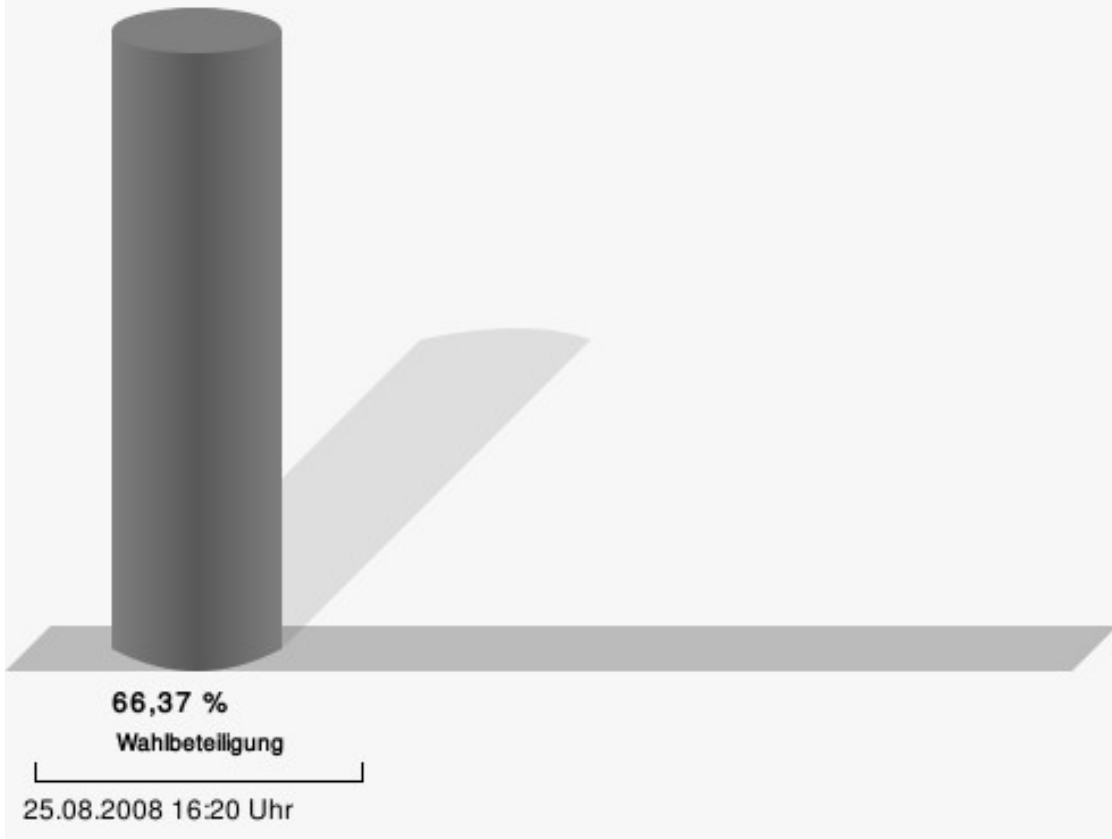
Untermaubach/Bilstein 191

	Anzahl	Prozent
Voßen, CDU	277	66,27 %
Halver, SPD	81	19,38 %
Jütten, GRÜNE	32	7,66 %
Dr. Baumann, FDP	28	6,70 %



Voßen, CDU = Ludwig Voßen, Christlich Demokratische Union Deutschlands
 Halver, SPD = Richard Halver, Sozialdemokratische Partei Deutschlands
 Jütten, GRÜNE = Katharina (Kethe) Jütten, BÜNDNIS 90/DIE GRÜNEN
 Dr. Baumann, FDP = Dr. Friedrich Baumann, Freie Demokratische Partei

Wahlbeteiligung



Übersicht Stimmbezirke

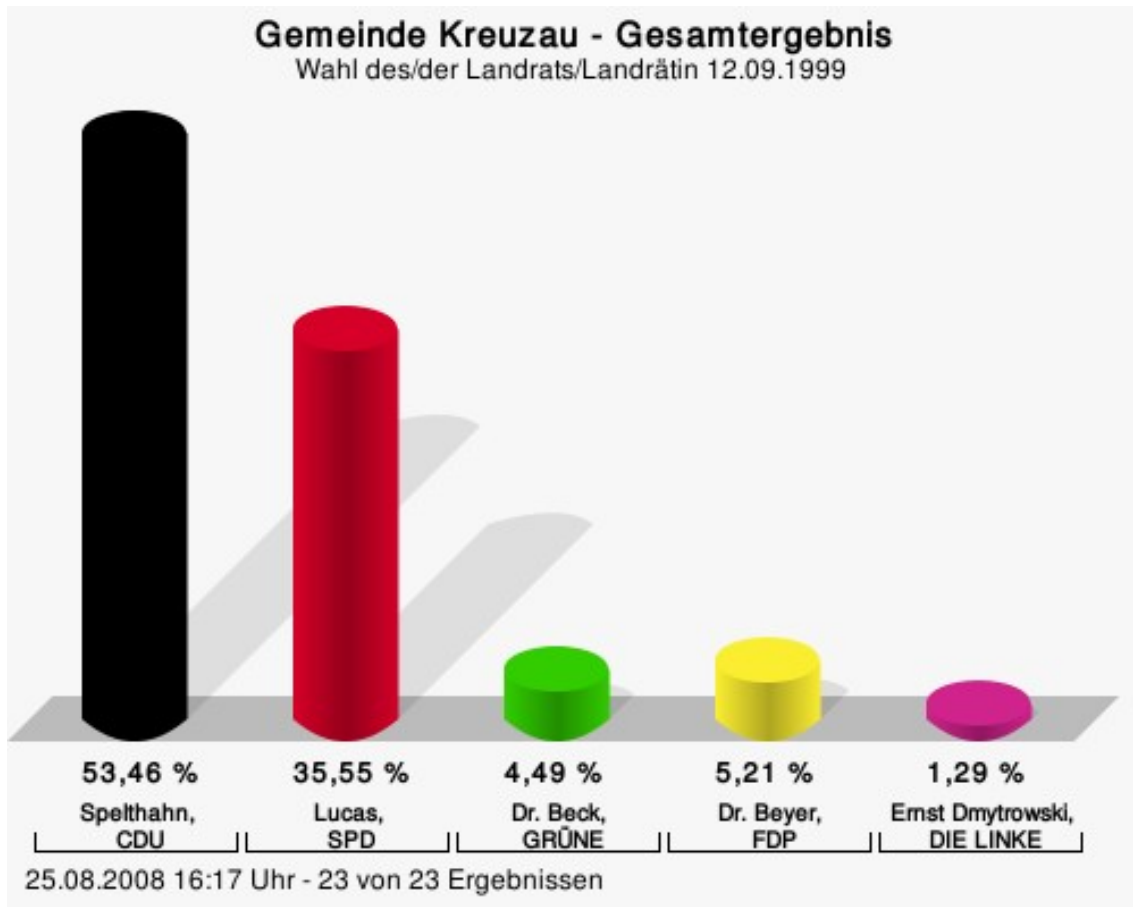
Zusammenstellung der Ergebnisse nach Stimmbezirken

Stimmbezirk	Stand	Wahlberechtigte	Wähler/innen	gültig	CDU	SPD	GRÜNE	FDP
Boich 011	eingegangen	478	75,31 %	97,22 %	44,86 %	52,00 %	3,14 %	0,00 %
Drove/Thum 021	eingegangen	357	59,66 %	97,65 %	78,85 %	14,90 %	3,37 %	2,88 %
Drove/Thum 022	eingegangen	253	60,08 %	98,68 %	64,00 %	28,00 %	3,33 %	4,67 %
Drove I 031	eingegangen	705	63,26 %	98,43 %	65,15 %	30,30 %	3,64 %	0,91 %
Drove II 041	eingegangen	696	62,50 %	97,47 %	75,00 %	17,45 %	7,55 %	0,00 %
Kreuzau I 051	eingegangen	632	70,73 %	97,09 %	64,29 %	29,26 %	2,53 %	3,92 %
Kreuzau II 061	eingegangen	676	67,16 %	98,24 %	62,33 %	28,70 %	4,04 %	4,93 %
Kreuzau III 071	eingegangen	903	71,10 %	99,38 %	61,91 %	29,78 %	4,23 %	4,08 %
Kreuzau IV 081	eingegangen	905	68,62 %	97,26 %	60,93 %	29,47 %	6,95 %	2,65 %
Kreuzau V 091	eingegangen	778	59,51 %	98,06 %	67,40 %	28,41 %	4,19 %	0,00 %
Stockheim I 101	eingegangen	853	54,87 %	97,86 %	50,66 %	36,68 %	3,71 %	8,95 %
Stockheim II 111	eingegangen	974	66,22 %	97,36 %	45,70 %	43,79 %	3,82 %	6,69 %
Üdingen 121	eingegangen	592	70,61 %	98,80 %	52,78 %	40,19 %	7,02 %	0,00 %
Leversbach 131	eingegangen	443	73,81 %	97,55 %	66,46 %	21,00 %	9,72 %	2,82 %
Winden 141	eingegangen	888	63,85 %	98,77 %	55,00 %	37,86 %	5,89 %	1,25 %
Winden/Bergheim/Langenbroich 151	eingegangen	655	66,56 %	98,39 %	56,64 %	38,00 %	3,96 %	1,40 %
Winden/Bergheim/Langenbroich 152	eingegangen	323	71,52 %	98,70 %	70,18 %	26,75 %	2,19 %	0,88 %
Obermaubach 161	eingegangen	745	64,70 %	96,68 %	56,44 %	33,48 %	5,58 %	4,51 %
Obermaubach/Schlagstein 171	eingegangen	483	61,70 %	92,62 %	67,03 %	29,35 %	3,62 %	0,00 %

Stimmbezirk	Stand	Wahlberechtigte	Wähler/innen	gültig	CDU	SPD	GRÜNE	FDP
Obermaubach/Schlagstein 172	eingegangen	171	63,16 %	100,00 %	61,11 %	28,70 %	10,19 %	0,00 %
Untermaubach/Bogheim 181	eingegangen	531	64,03 %	96,47 %	64,33 %	24,09 %	7,01 %	4,57 %
Untermaubach/Bogheim 182	eingegangen	164	79,88 %	97,71 %	71,09 %	24,22 %	3,13 %	1,56 %
Untermaubach/Bilstein 191	eingegangen	675	66,37 %	93,30 %	66,27 %	19,38 %	7,66 %	6,70 %
Gemeinde Kreuzau	23 von 23	13.880	65,79 %	97,53 %	60,63 %	31,27 %	5,05 %	3,04 %

Wahl des/der Landrats/Landrätin Gemeinde Kreuzau

	Anzahl	Prozent
Spelthahn, CDU	4.822	53,46 %
Lucas, SPD	3.206	35,55 %
Dr. Beck, GRÜNE	405	4,49 %
Dr. Beyer, FDP	470	5,21 %
Dmytrowski, DIE LINKE	116	1,29 %



Spelthahn, CDU = Wolfgang Spelthahn, Christlich Demokratische Union Deutschlands

Lucas, SPD = Manfred Lucas, Sozialdemokratische Partei Deutschlands

Dr. Beck, GRÜNE = Dr. Manfred Beck, BÜNDNIS 90/DIE GRÜNEN

Dr. Beyer, FDP = Dr. Wolfgang Beyer, Freie Demokratische Partei

Wahlbeteiligung

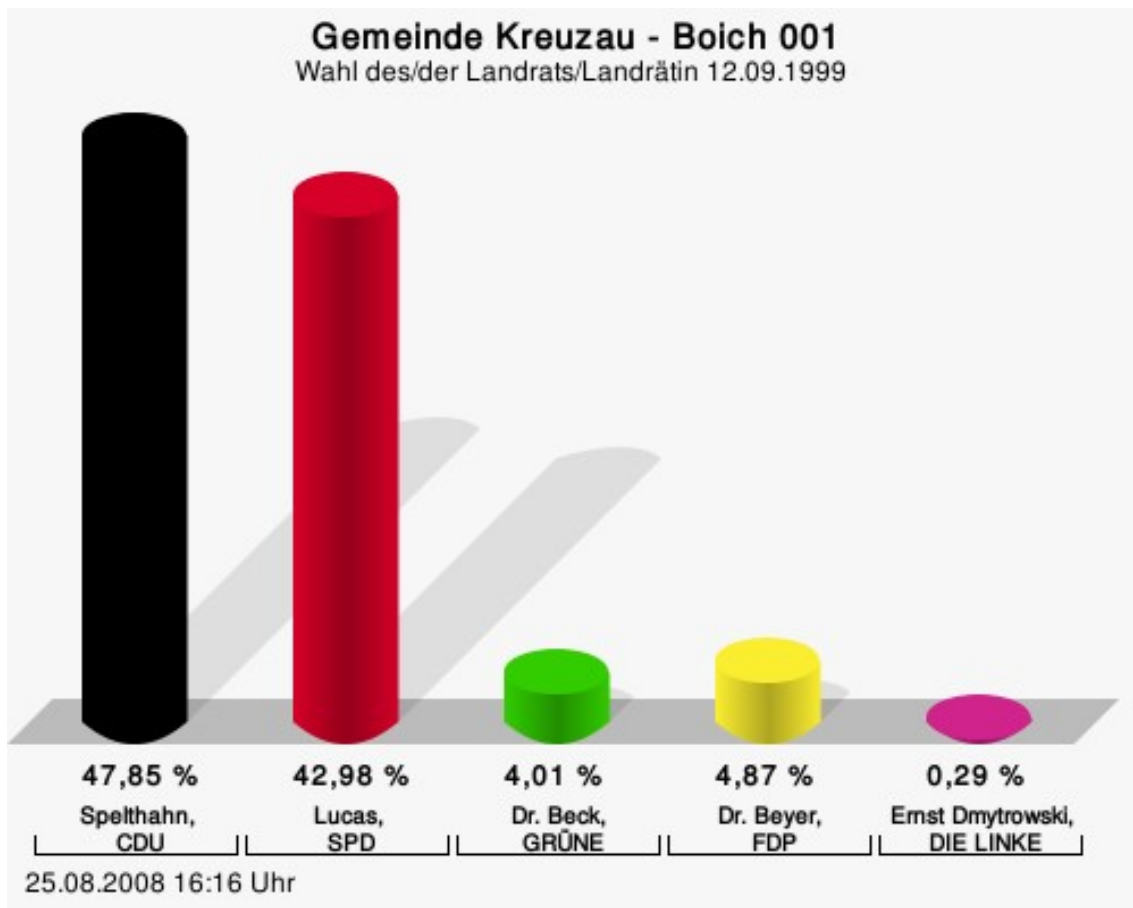


65,60 %
Wahlbeteiligung

25.08.2008 16:17 Uhr - 23 von 23 Ergebnissen

Wahlbezirke Boich 001

	Anzahl	Prozent
Spelthahn, CDU	167	47,85 %
Lucas, SPD	150	42,98 %
Dr. Beck, GRÜNE	14	4,01 %
Dr. Beyer, FDP	17	4,87 %
Dmytrowski, DIE LINKE	1	0,29 %



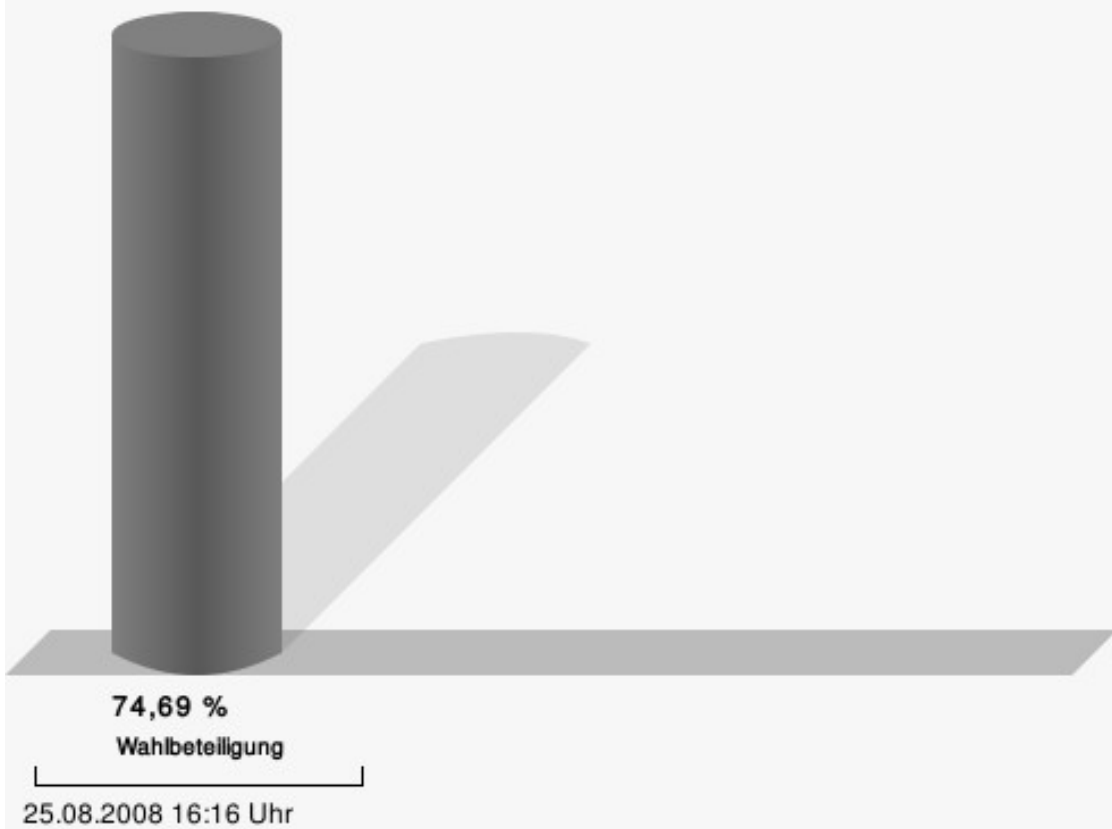
Spelthahn, CDU = Wolfgang Spelthahn, Christlich Demokratische Union Deutschlands

Lucas, SPD = Manfred Lucas, Sozialdemokratische Partei Deutschlands

Dr. Beck, GRÜNE = Dr. Manfred Beck, BÜNDNIS 90/DIE GRÜNEN

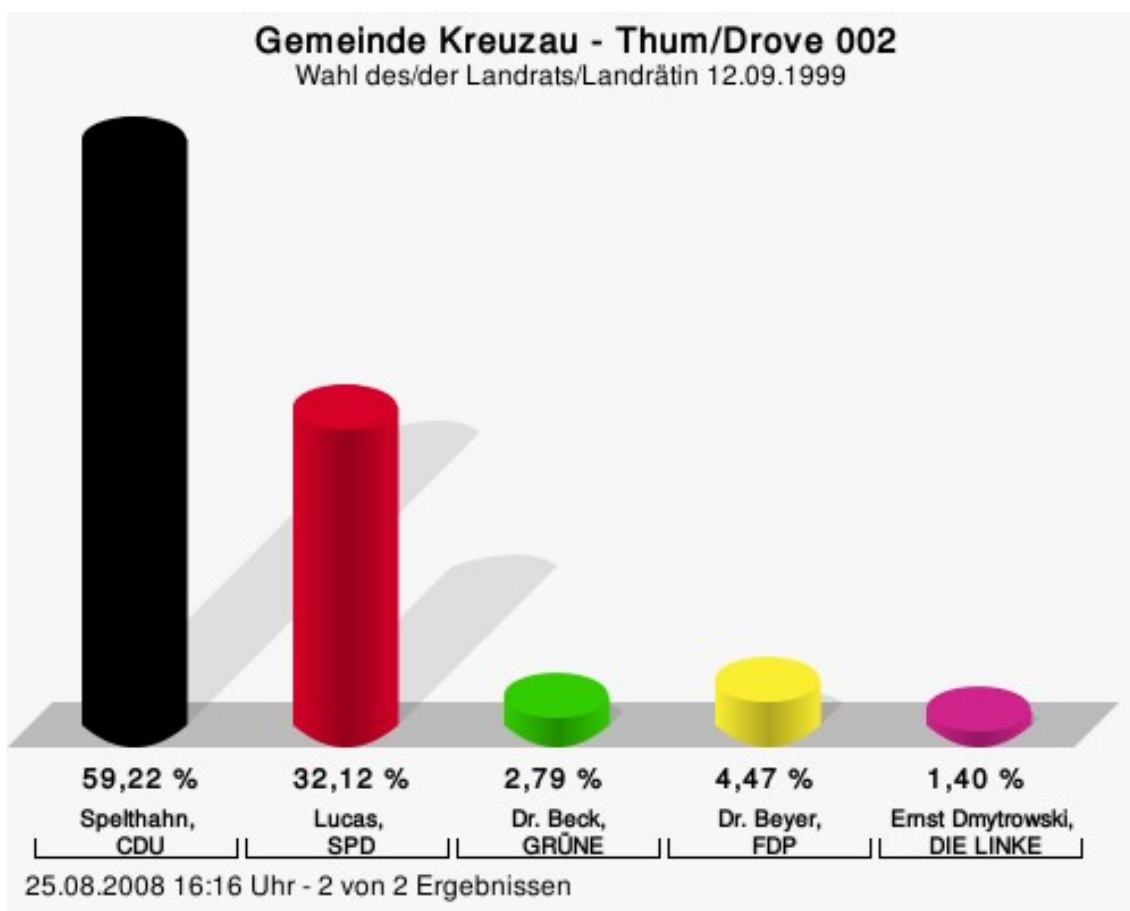
Dr. Beyer, FDP = Dr. Wolfgang Beyer, Freie Demokratische Partei

Wahlbeteiligung



Thum/Drove 002

	Anzahl	Prozent
Spelthahn, CDU	212	59,22 %
Lucas, SPD	115	32,12 %
Dr. Beck, GRÜNE	10	2,79 %
Dr. Beyer, FDP	16	4,47 %
Dmytrowski, DIE LINKE	5	1,40 %



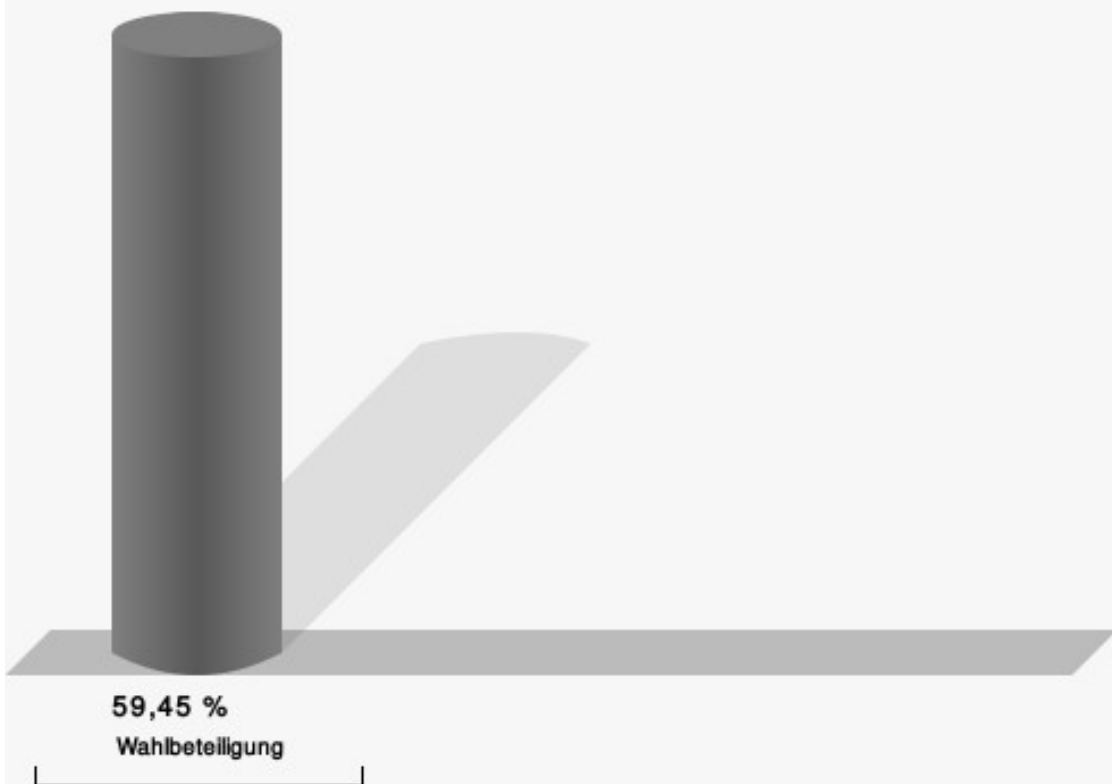
Spelthahn, CDU = Wolfgang Spelthahn, Christlich Demokratische Union Deutschlands

Lucas, SPD = Manfred Lucas, Sozialdemokratische Partei Deutschlands

Dr. Beck, GRÜNE = Dr. Manfred Beck, BÜNDNIS 90/DIE GRÜNEN

Dr. Beyer, FDP = Dr. Wolfgang Beyer, Freie Demokratische Partei

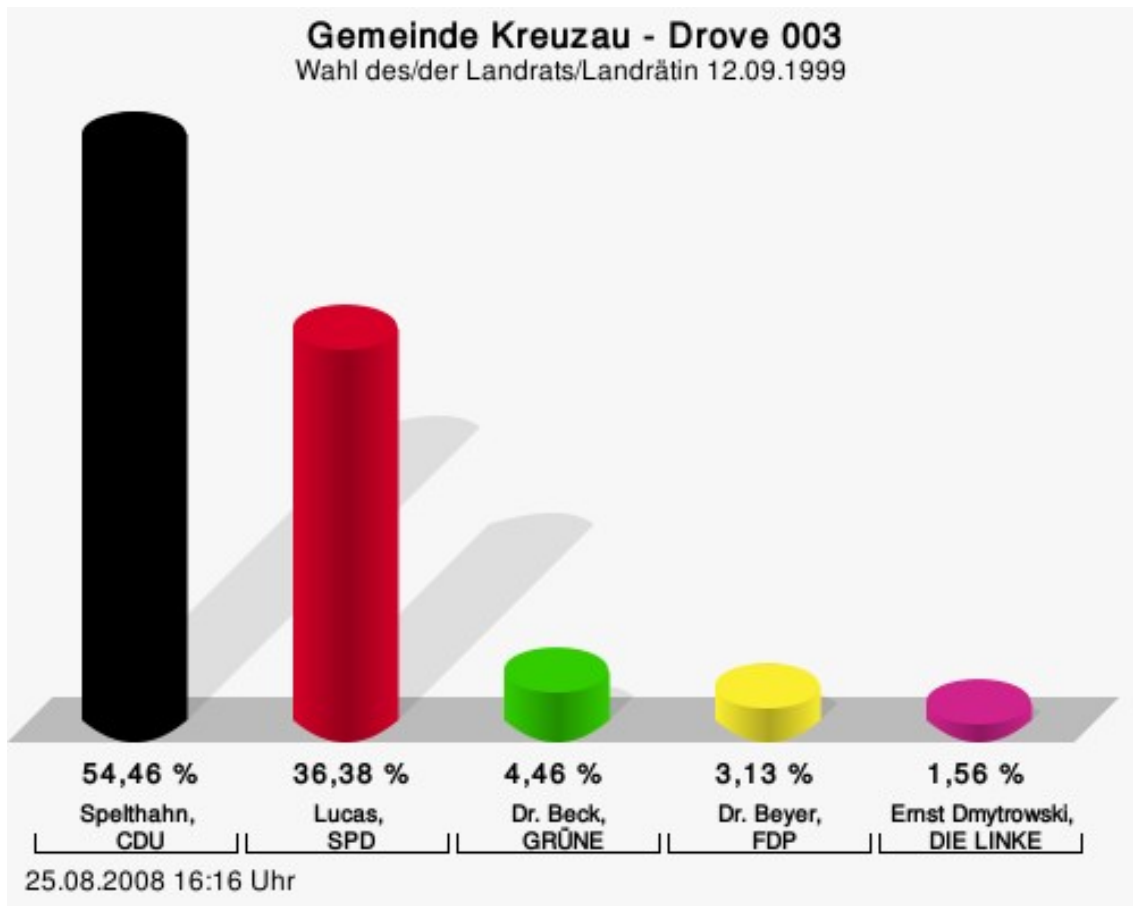
Wahlbeteiligung



25.08.2008 16:16 Uhr - 2 von 2 Ergebnissen

Drove 003

	Anzahl	Prozent
Spelthahn, CDU	244	54,46 %
Lucas, SPD	163	36,38 %
Dr. Beck, GRÜNE	20	4,46 %
Dr. Beyer, FDP	14	3,13 %
Dmytrowski, DIE LINKE	7	1,56 %




Spelthahn, CDU = Wolfgang Spelthahn, Christlich Demokratische Union Deutschlands

Lucas, SPD = Manfred Lucas, Sozialdemokratische Partei Deutschlands

Dr. Beck, GRÜNE = Dr. Manfred Beck, BÜNDNIS 90/DIE GRÜNEN

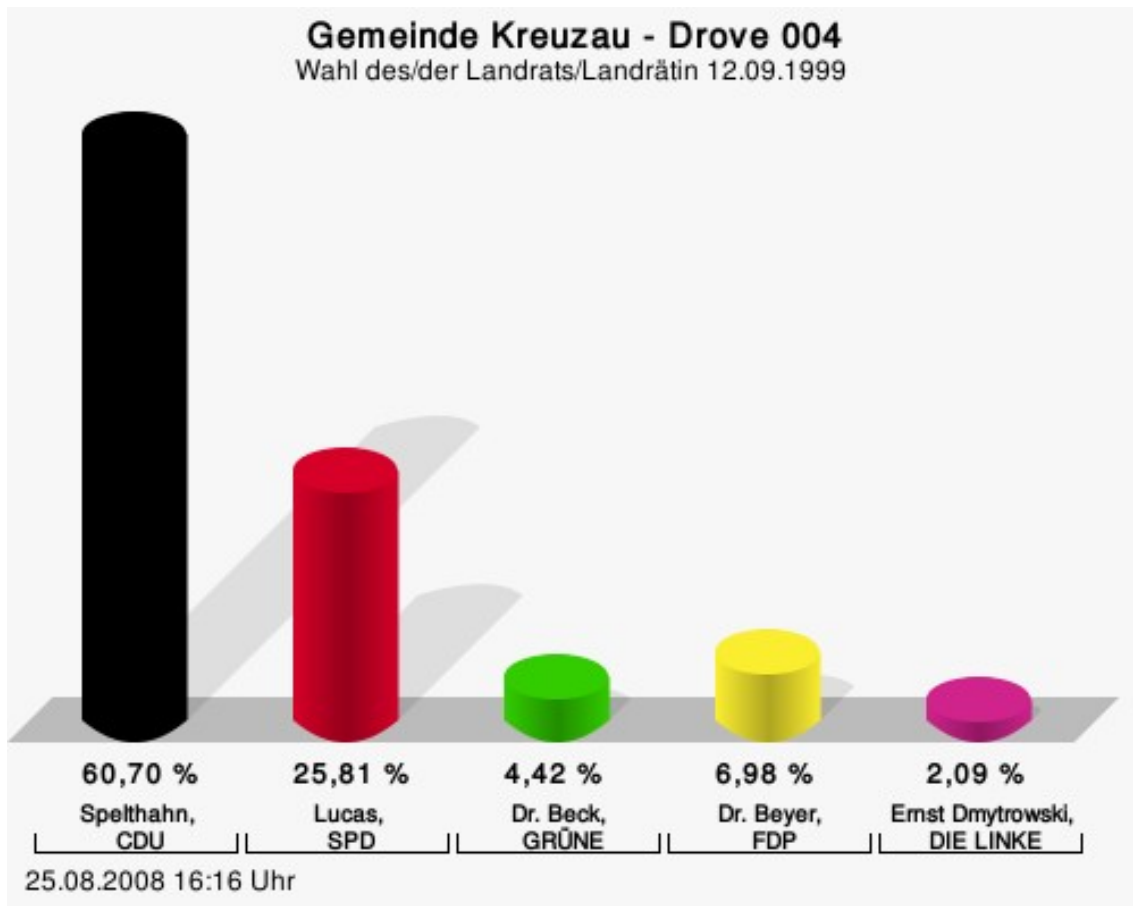
Dr. Beyer, FDP = Dr. Wolfgang Beyer, Freie Demokratische Partei

Wahlbeteiligung



Drove 004

	Anzahl	Prozent
Spelthahn, CDU	261	60,70 %
Lucas, SPD	111	25,81 %
Dr. Beck, GRÜNE	19	4,42 %
Dr. Beyer, FDP	30	6,98 %
Dmytrowski, DIE LINKE	9	2,09 %



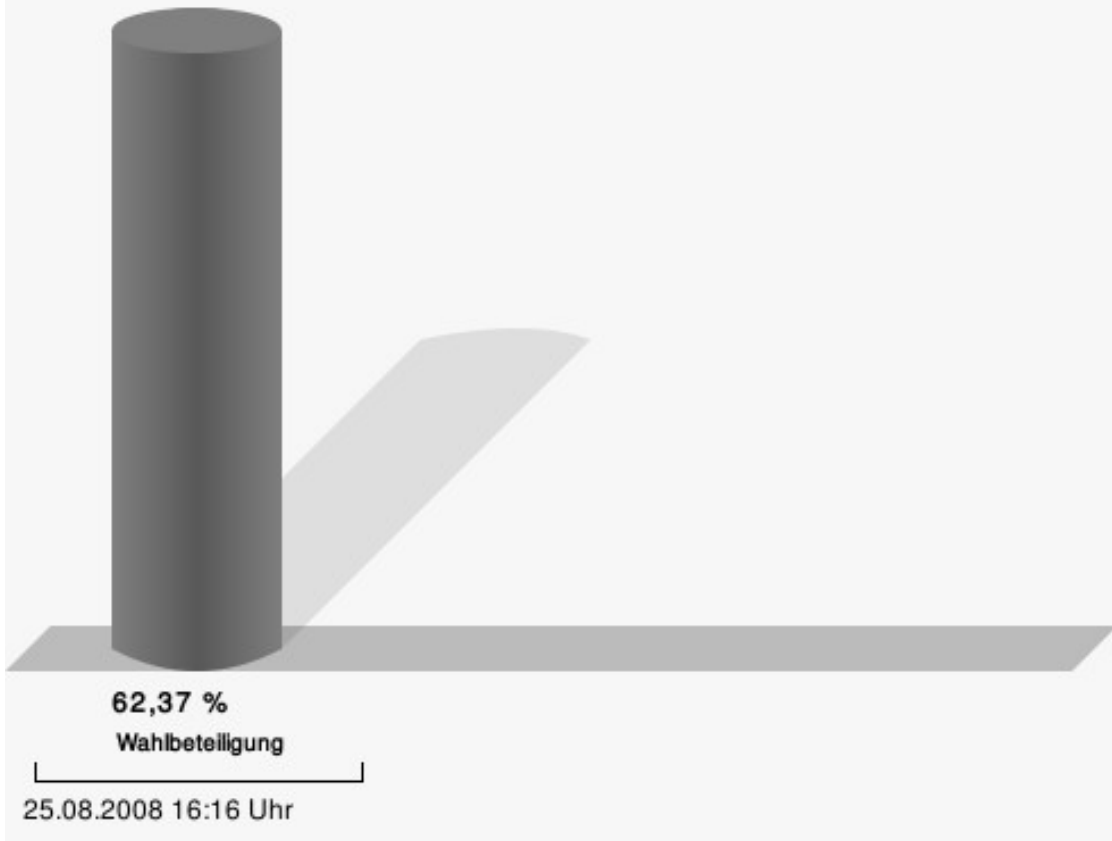
Spelthahn, CDU = Wolfgang Spelthahn, Christlich Demokratische Union Deutschlands

Lucas, SPD = Manfred Lucas, Sozialdemokratische Partei Deutschlands

Dr. Beck, GRÜNE = Dr. Manfred Beck, BÜNDNIS 90/DIE GRÜNEN

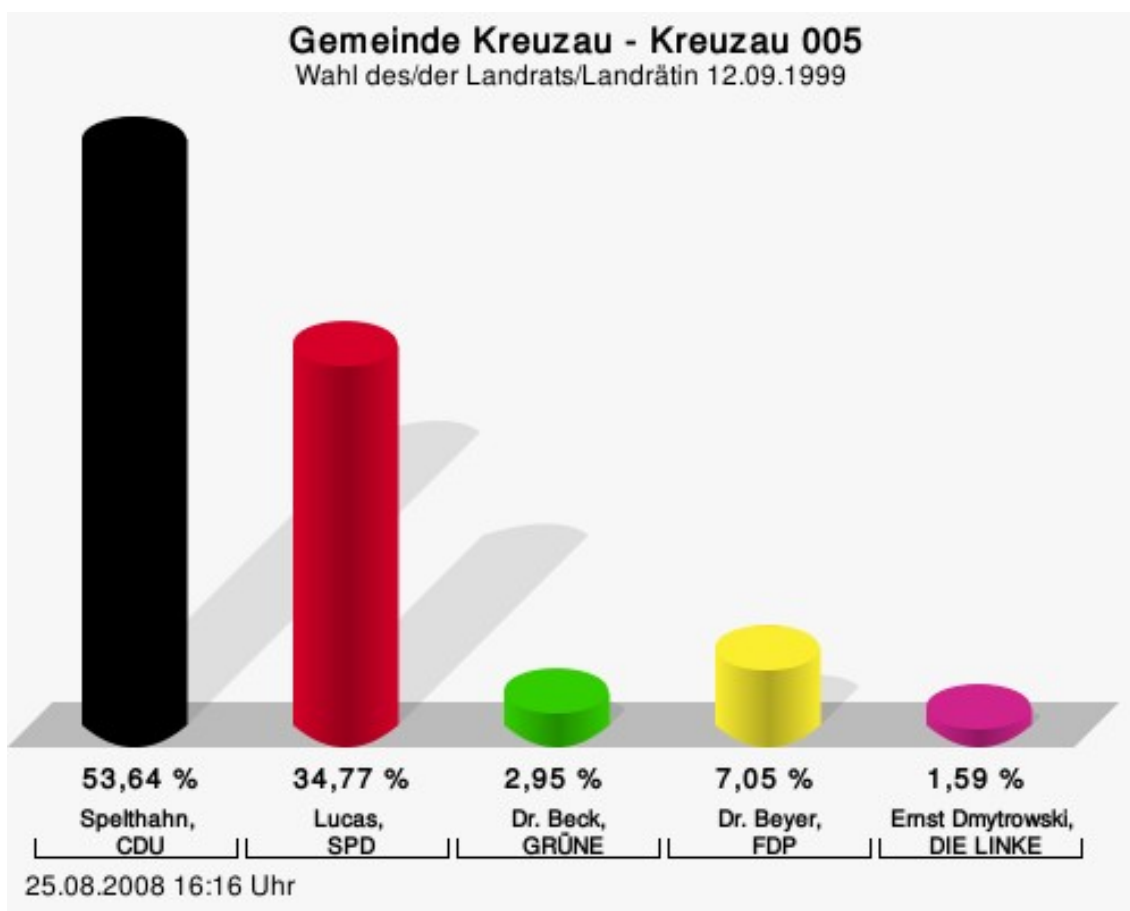
Dr. Beyer, FDP = Dr. Wolfgang Beyer, Freie Demokratische Partei

Wahlbeteiligung



Kreuzau 005

	Anzahl	Prozent
Spelthahn, CDU	236	53,64 %
Lucas, SPD	153	34,77 %
Dr. Beck, GRÜNE	13	2,95 %
Dr. Beyer, FDP	31	7,05 %
Dmytrowski, DIE LINKE	7	1,59 %



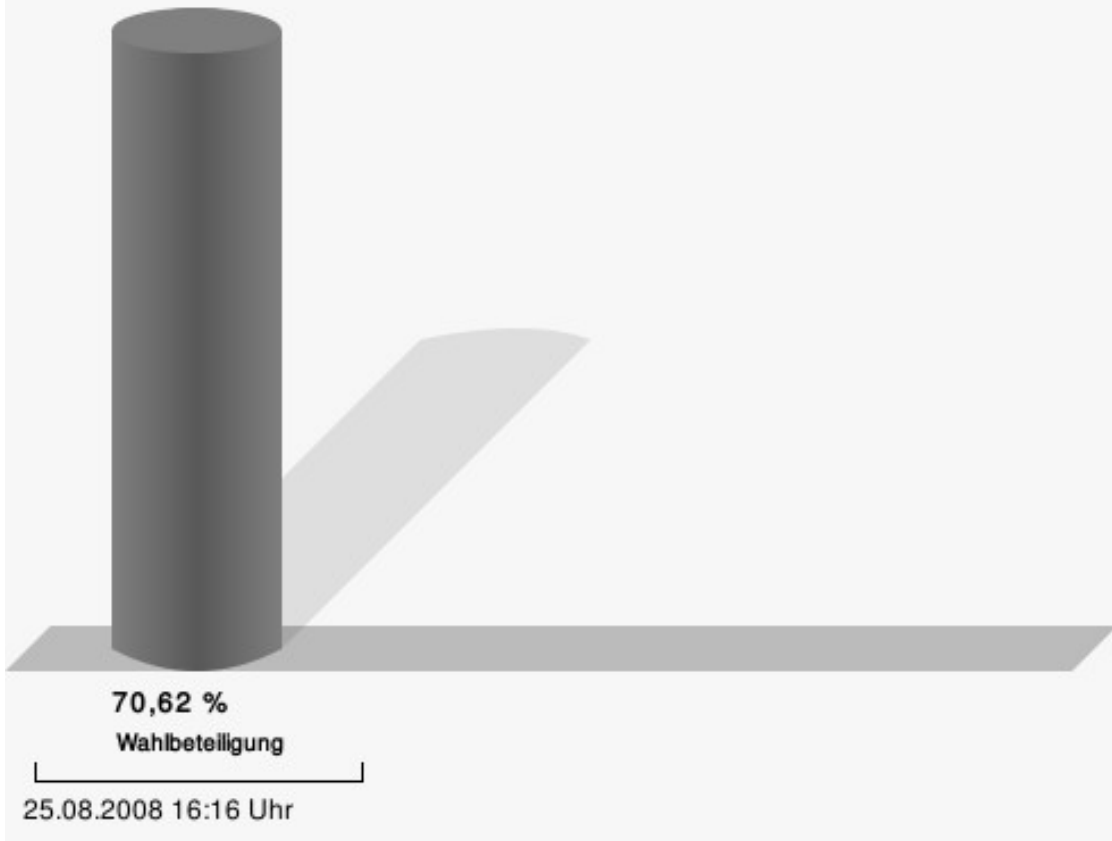
Spelthahn, CDU = Wolfgang Spelthahn, Christlich Demokratische Union Deutschlands

Lucas, SPD = Manfred Lucas, Sozialdemokratische Partei Deutschlands

Dr. Beck, GRÜNE = Dr. Manfred Beck, BÜNDNIS 90/DIE GRÜNEN

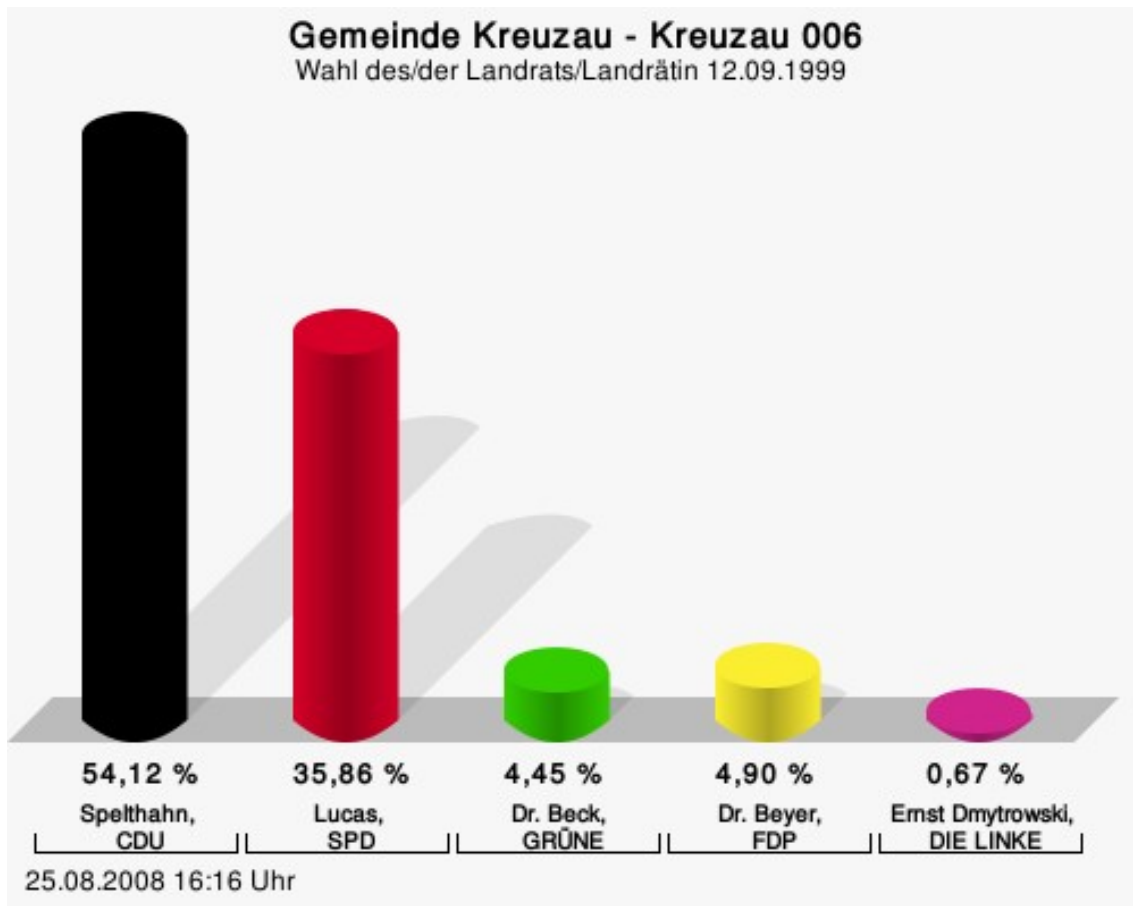
Dr. Beyer, FDP = Dr. Wolfgang Beyer, Freie Demokratische Partei

Wahlbeteiligung



Kreuzau 006

	Anzahl	Prozent
Spelthahn, CDU	243	54,12 %
Lucas, SPD	161	35,86 %
Dr. Beck, GRÜNE	20	4,45 %
Dr. Beyer, FDP	22	4,90 %
Dmytrowski, DIE LINKE	3	0,67 %



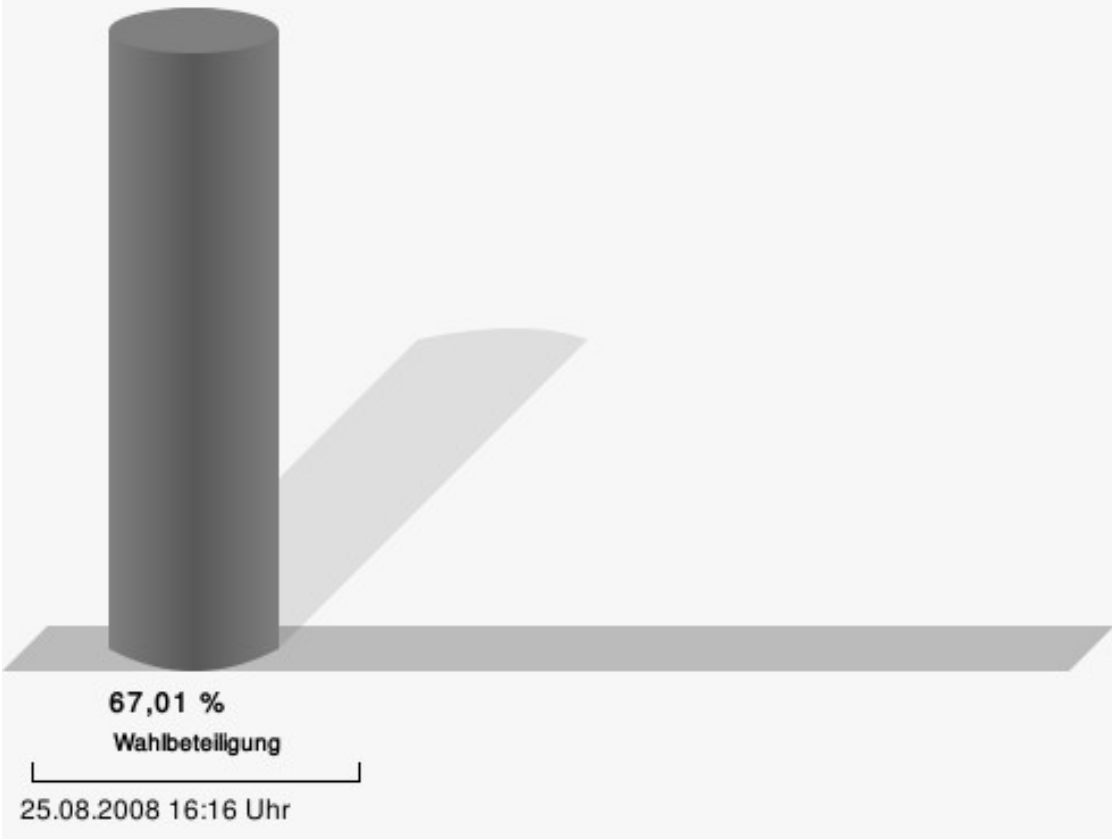
Spelthahn, CDU = Wolfgang Spelthahn, Christlich Demokratische Union Deutschlands

Lucas, SPD = Manfred Lucas, Sozialdemokratische Partei Deutschlands

Dr. Beck, GRÜNE = Dr. Manfred Beck, BÜNDNIS 90/DIE GRÜNEN

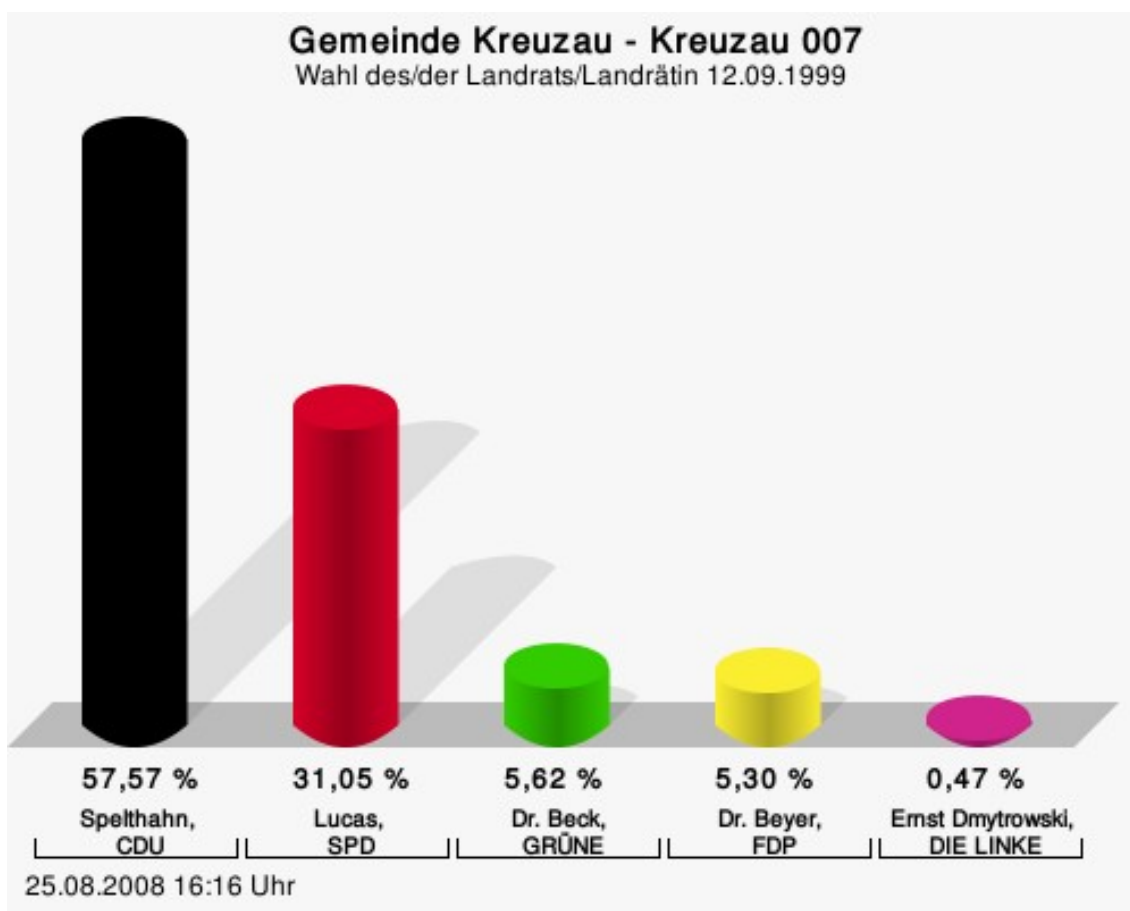
Dr. Beyer, FDP = Dr. Wolfgang Beyer, Freie Demokratische Partei

Wahlbeteiligung



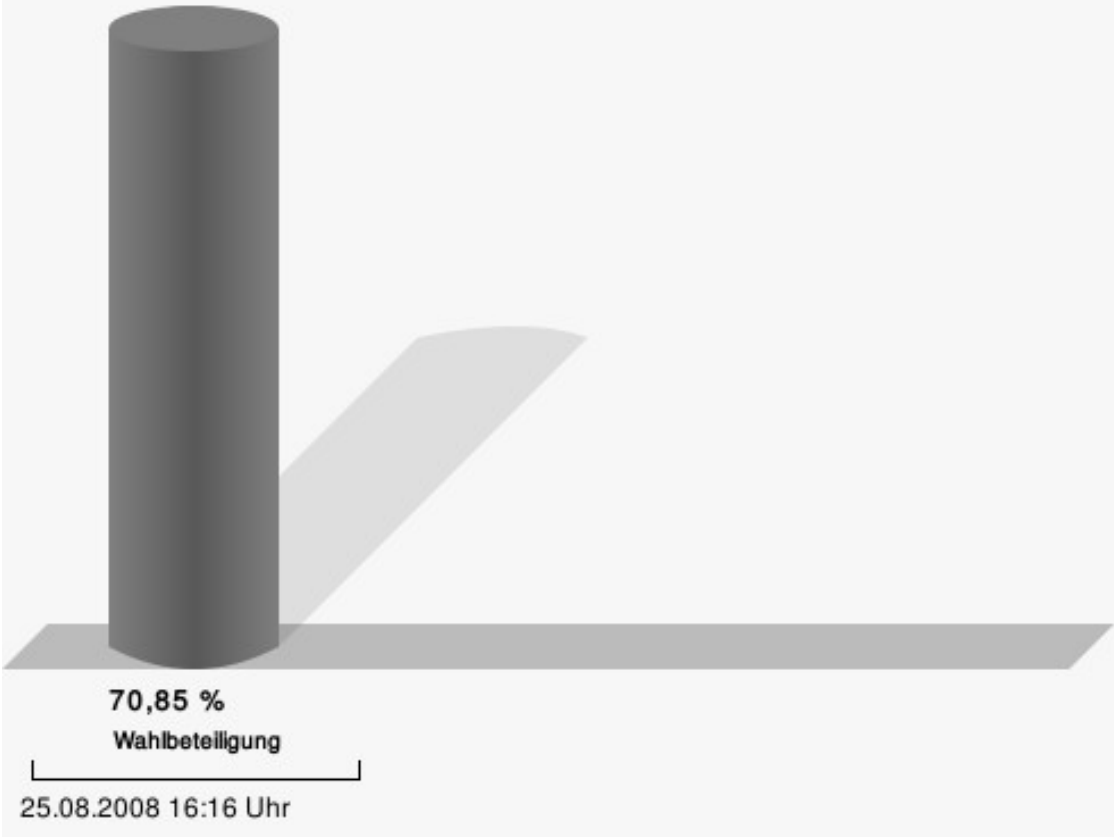
Kreuzau 007

	Anzahl	Prozent
Spelthahn, CDU	369	57,57 %
Lucas, SPD	199	31,05 %
Dr. Beck, GRÜNE	36	5,62 %
Dr. Beyer, FDP	34	5,30 %
Dmytrowski, DIE LINKE	3	0,47 %



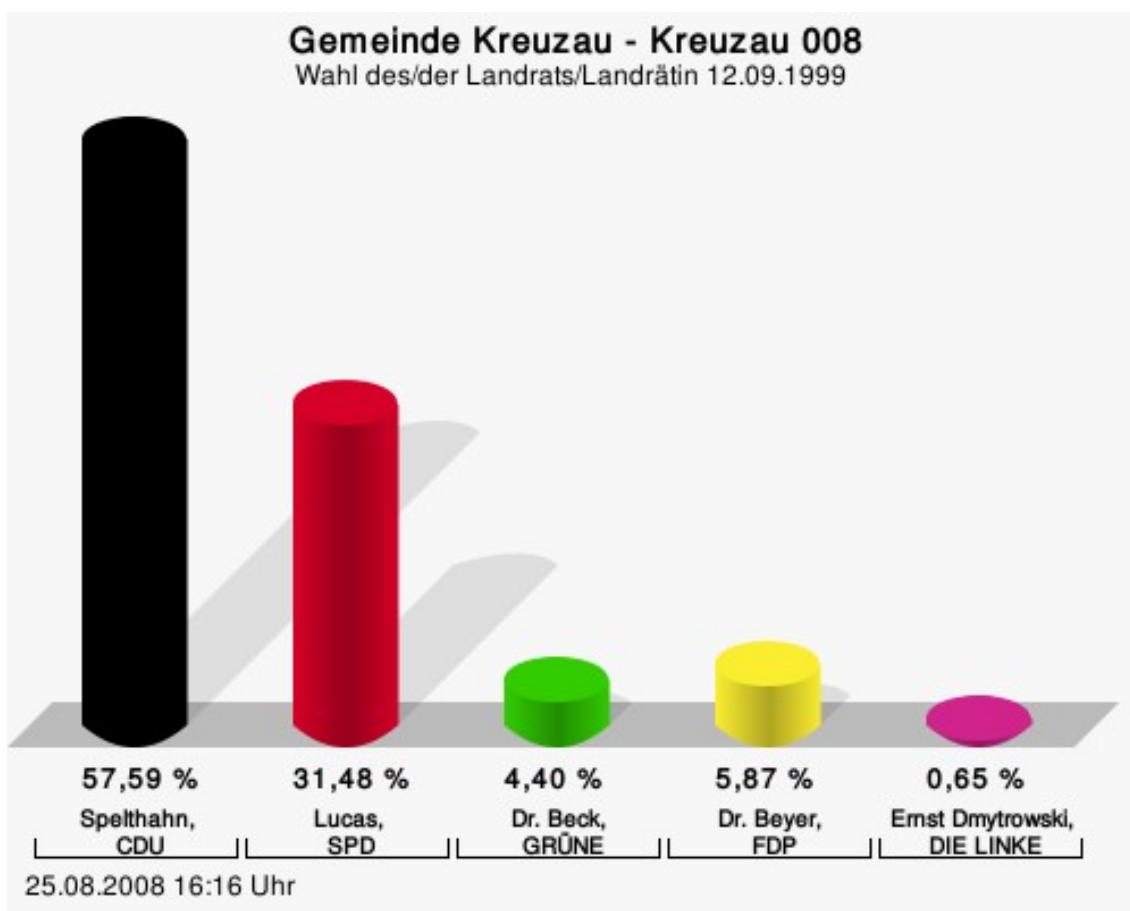
Spelthahn, CDU = Wolfgang Spelthahn, Christlich Demokratische Union Deutschlands
 Lucas, SPD = Manfred Lucas, Sozialdemokratische Partei Deutschlands
 Dr. Beck, GRÜNE = Dr. Manfred Beck, BÜNDNIS 90/DIE GRÜNEN
 Dr. Beyer, FDP = Dr. Wolfgang Beyer, Freie Demokratische Partei

Wahlbeteiligung



Kreuzau 008

	Anzahl	Prozent
Spelthahn, CDU	353	57,59 %
Lucas, SPD	193	31,48 %
Dr. Beck, GRÜNE	27	4,40 %
Dr. Beyer, FDP	36	5,87 %
Dmytrowski, DIE LINKE	4	0,65 %



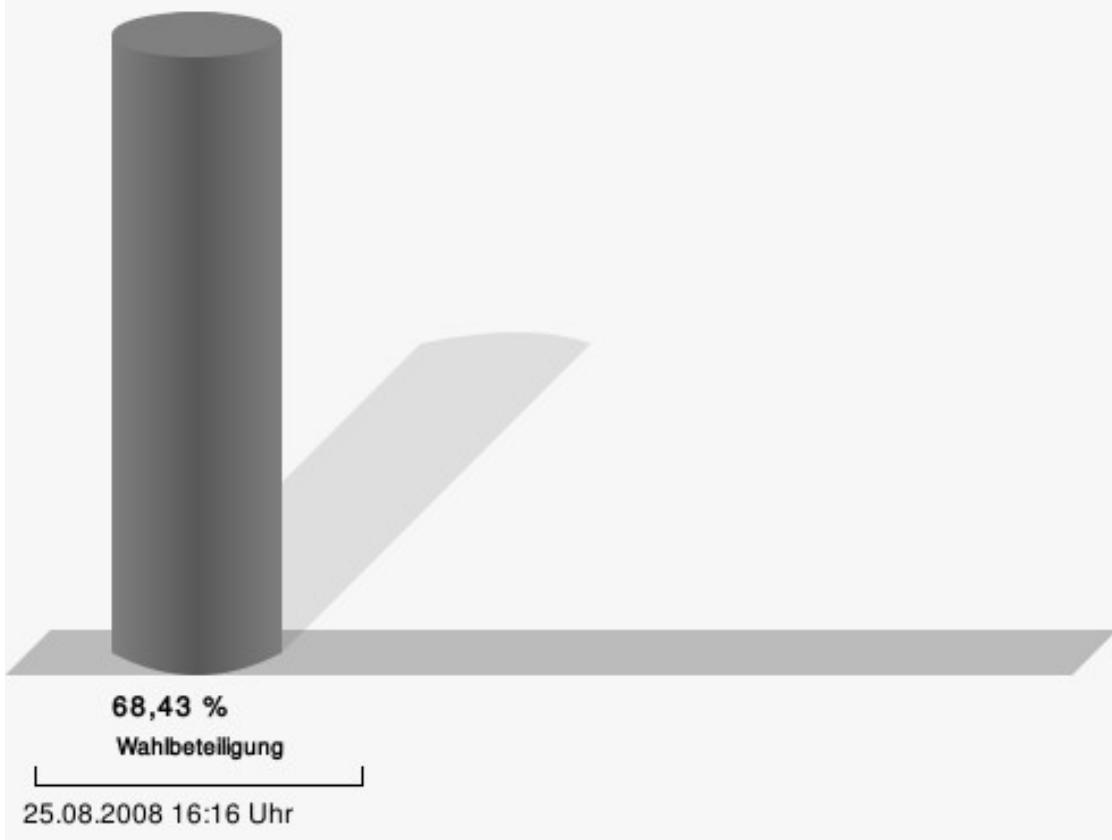
Spelthahn, CDU = Wolfgang Spelthahn, Christlich Demokratische Union Deutschlands

Lucas, SPD = Manfred Lucas, Sozialdemokratische Partei Deutschlands

Dr. Beck, GRÜNE = Dr. Manfred Beck, BÜNDNIS 90/DIE GRÜNEN

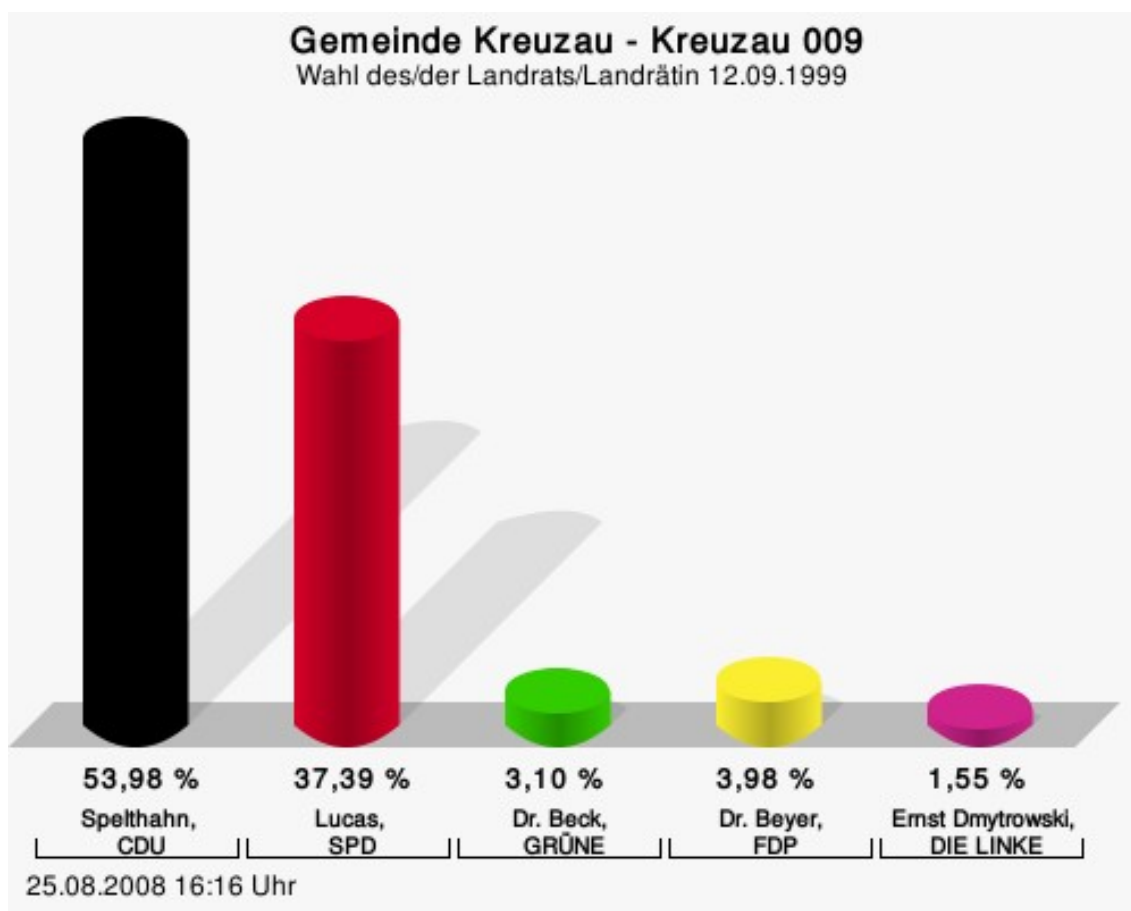
Dr. Beyer, FDP = Dr. Wolfgang Beyer, Freie Demokratische Partei

Wahlbeteiligung



Kreuzau 009

	Anzahl	Prozent
Spelthahn, CDU	244	53,98 %
Lucas, SPD	169	37,39 %
Dr. Beck, GRÜNE	14	3,10 %
Dr. Beyer, FDP	18	3,98 %
Dmytrowski, DIE LINKE	7	1,55 %



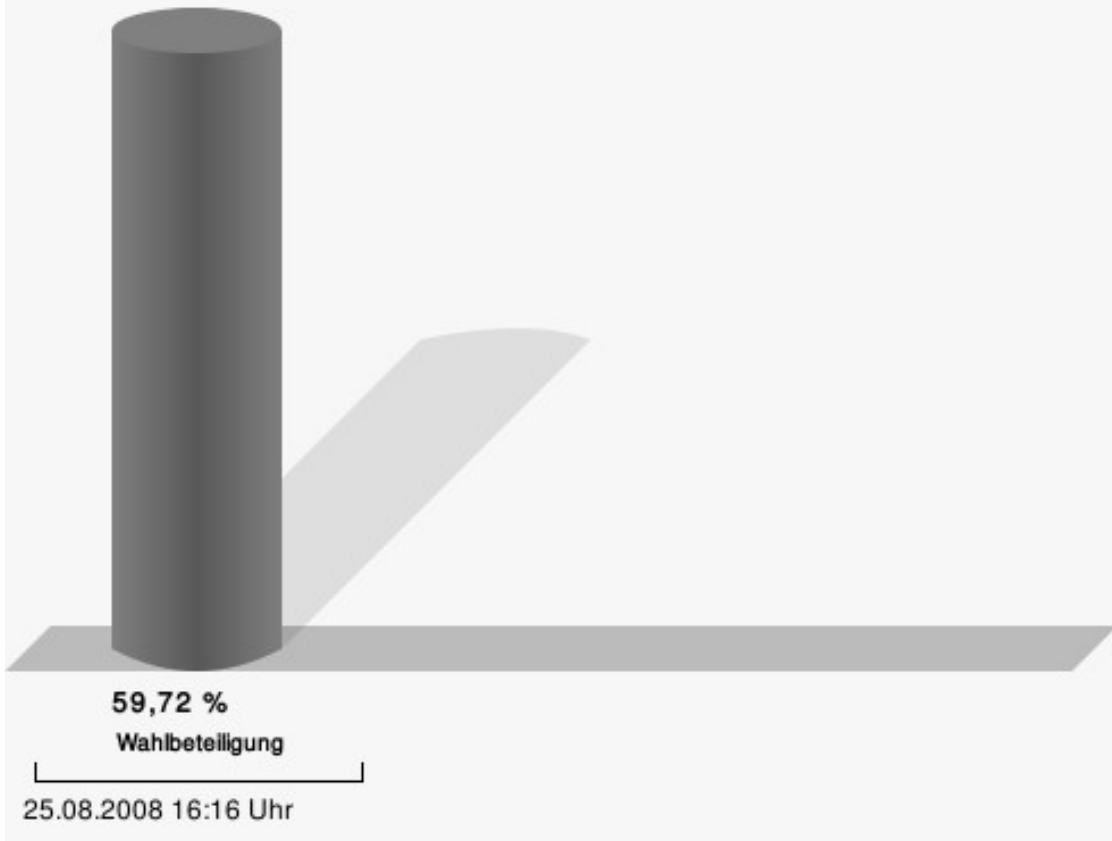
Spelthahn, CDU = Wolfgang Spelthahn, Christlich Demokratische Union Deutschlands

Lucas, SPD = Manfred Lucas, Sozialdemokratische Partei Deutschlands

Dr. Beck, GRÜNE = Dr. Manfred Beck, BÜNDNIS 90/DIE GRÜNEN

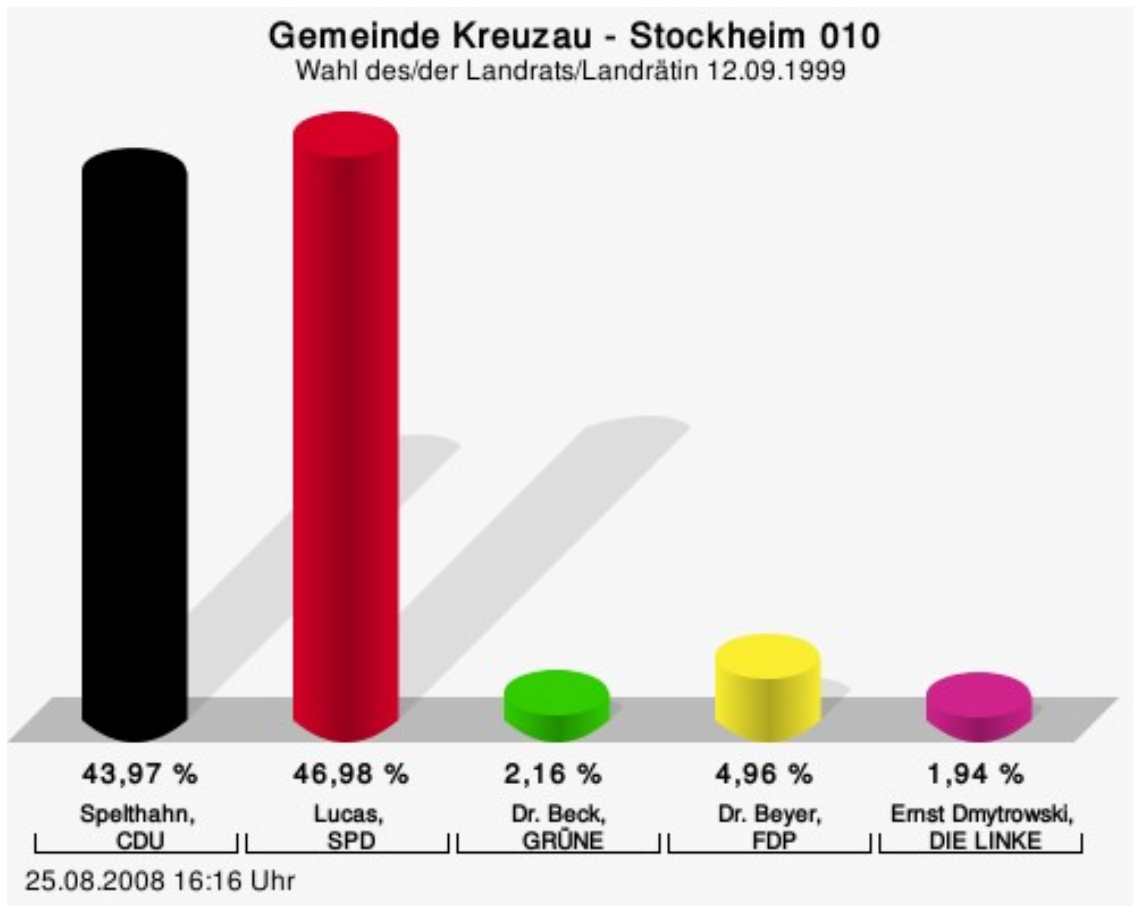
Dr. Beyer, FDP = Dr. Wolfgang Beyer, Freie Demokratische Partei

Wahlbeteiligung



Stockheim 010

	Anzahl	Prozent
Spelthahn, CDU	204	43,97 %
Lucas, SPD	218	46,98 %
Dr. Beck, GRÜNE	10	2,16 %
Dr. Beyer, FDP	23	4,96 %
Dmytrowski, DIE LINKE	9	1,94 %



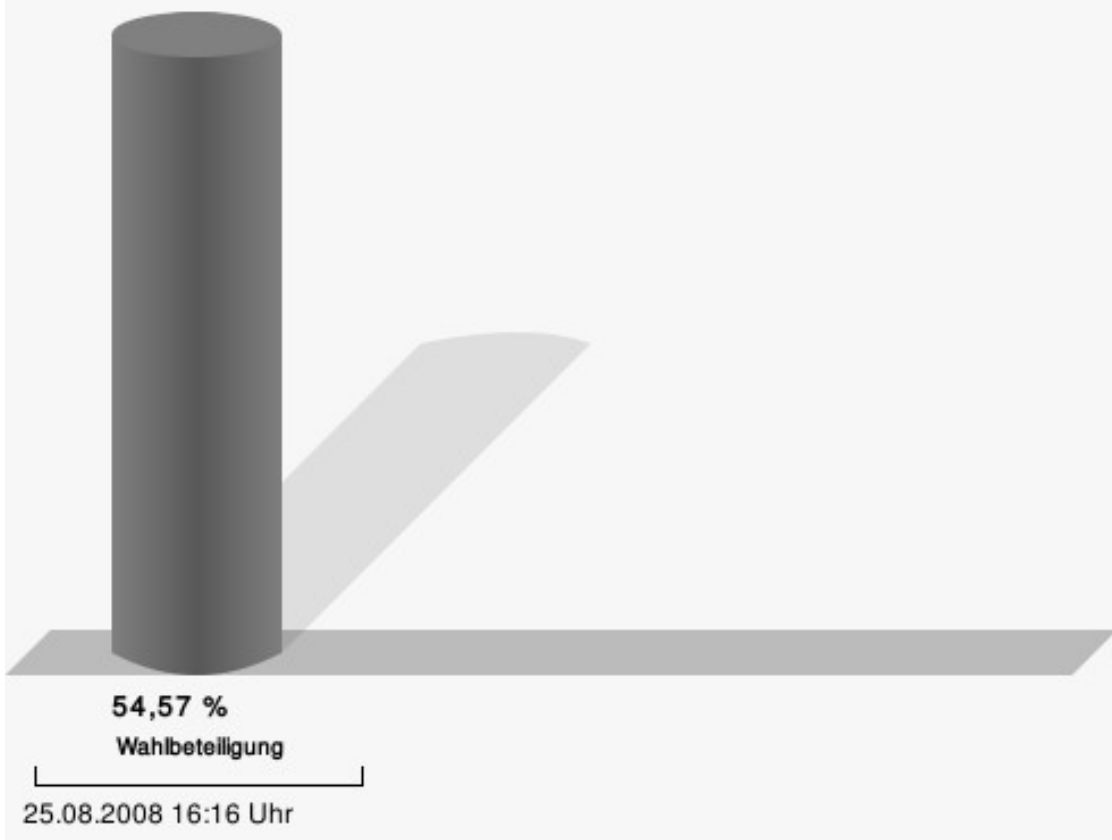
Spelthahn, CDU = Wolfgang Spelthahn, Christlich Demokratische Union Deutschlands

Lucas, SPD = Manfred Lucas, Sozialdemokratische Partei Deutschlands

Dr. Beck, GRÜNE = Dr. Manfred Beck, BÜNDNIS 90/DIE GRÜNEN

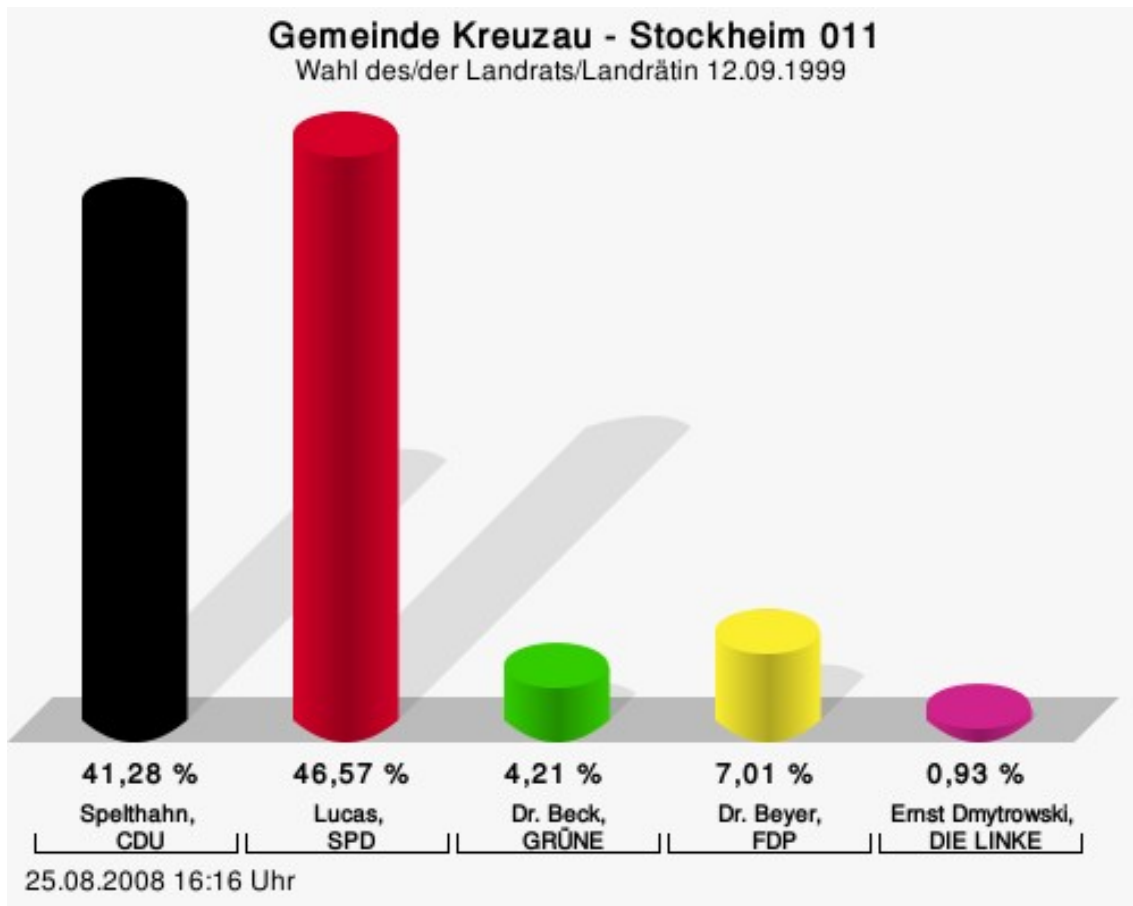
Dr. Beyer, FDP = Dr. Wolfgang Beyer, Freie Demokratische Partei

Wahlbeteiligung



Stockheim 011

	Anzahl	Prozent
Spelthahn, CDU	265	41,28 %
Lucas, SPD	299	46,57 %
Dr. Beck, GRÜNE	27	4,21 %
Dr. Beyer, FDP	45	7,01 %
Dmytrowski, DIE LINKE	6	0,93 %



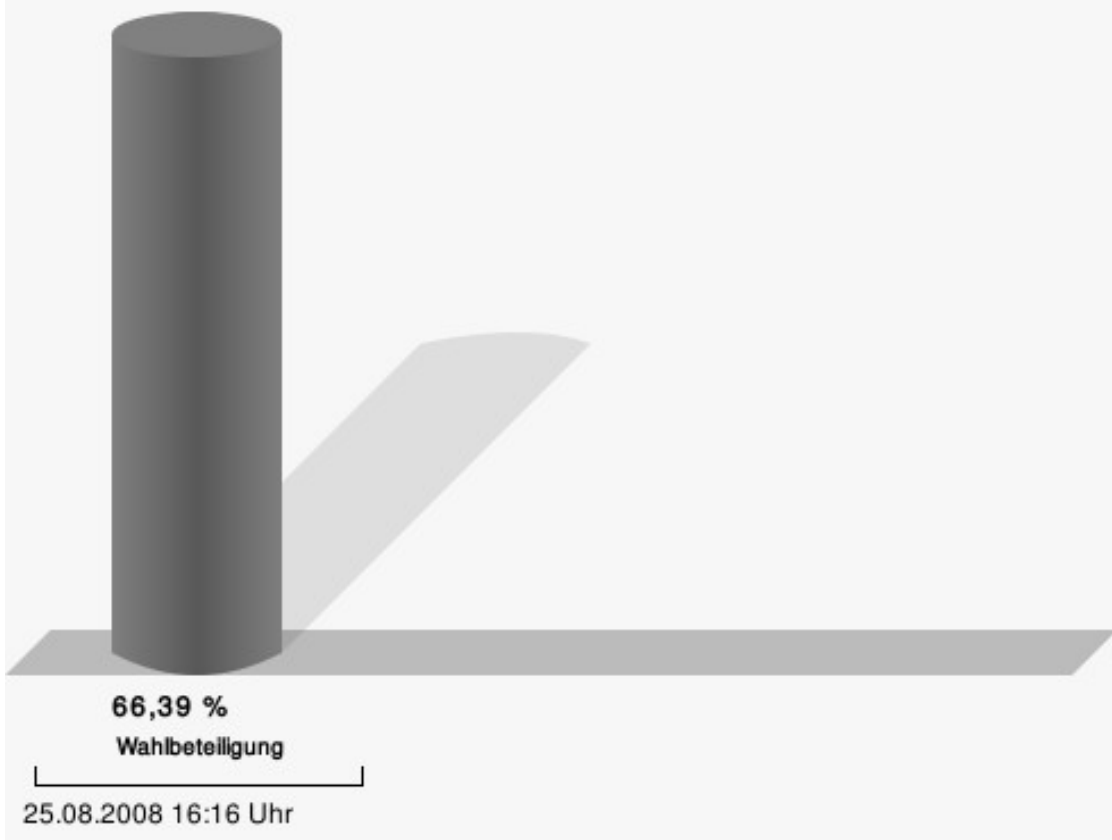
Spelthahn, CDU = Wolfgang Spelthahn, Christlich Demokratische Union Deutschlands

Lucas, SPD = Manfred Lucas, Sozialdemokratische Partei Deutschlands

Dr. Beck, GRÜNE = Dr. Manfred Beck, BÜNDNIS 90/DIE GRÜNEN

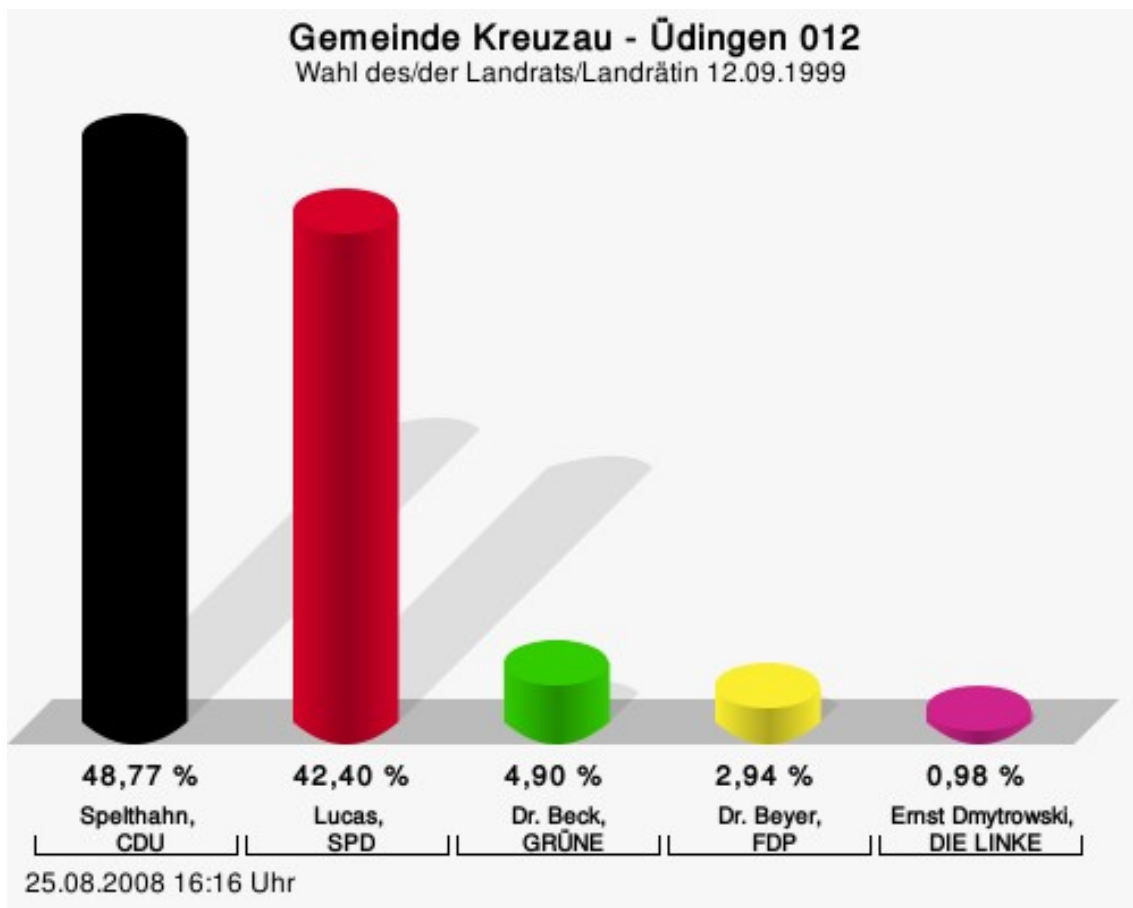
Dr. Beyer, FDP = Dr. Wolfgang Beyer, Freie Demokratische Partei

Wahlbeteiligung



Üdingen 012

	Anzahl	Prozent
Spelthahn, CDU	199	48,77 %
Lucas, SPD	173	42,40 %
Dr. Beck, GRÜNE	20	4,90 %
Dr. Beyer, FDP	12	2,94 %
Dmytrowski, DIE LINKE	4	0,98 %



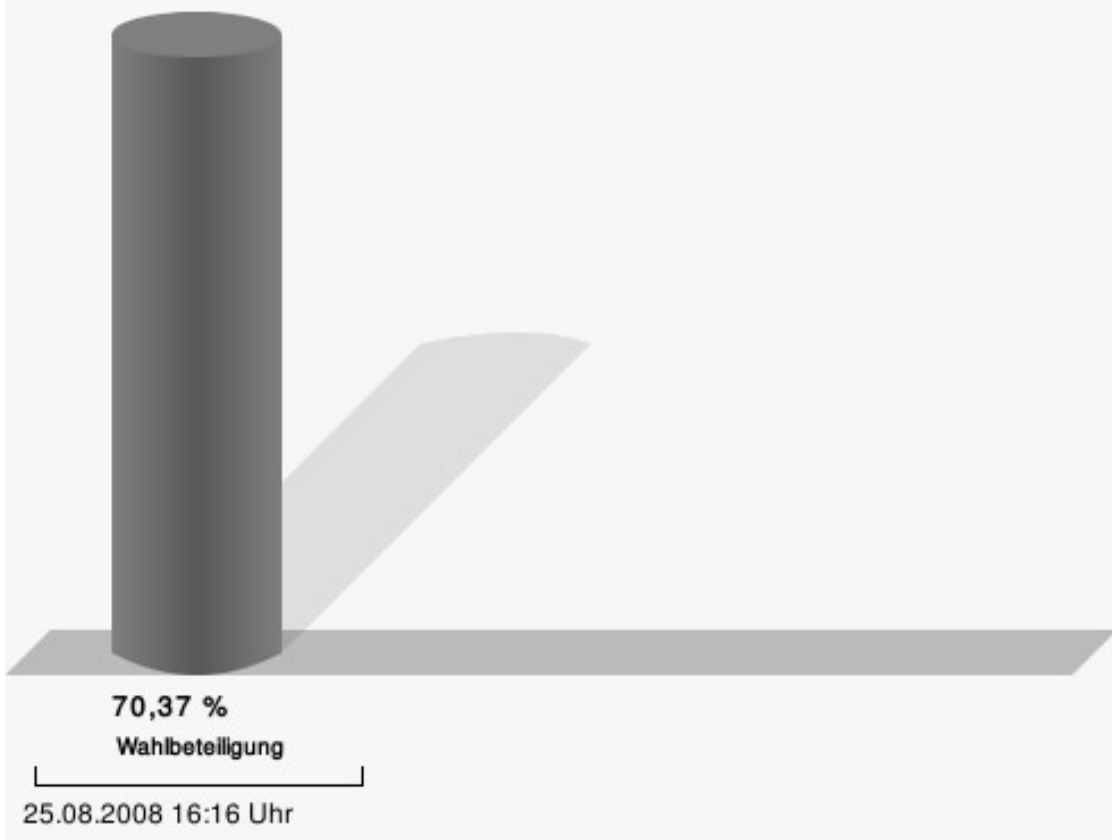
Spelthahn, CDU = Wolfgang Spelthahn, Christlich Demokratische Union Deutschlands

Lucas, SPD = Manfred Lucas, Sozialdemokratische Partei Deutschlands

Dr. Beck, GRÜNE = Dr. Manfred Beck, BÜNDNIS 90/DIE GRÜNEN

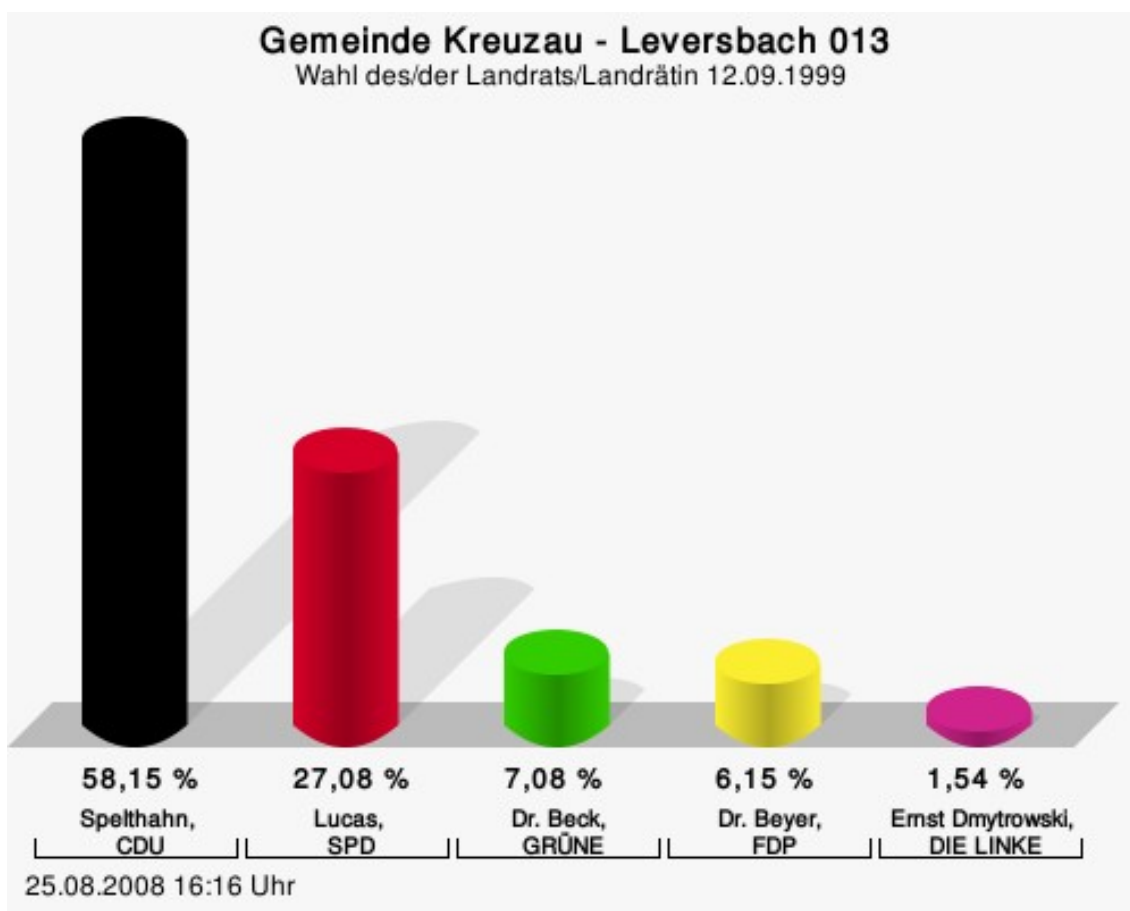
Dr. Beyer, FDP = Dr. Wolfgang Beyer, Freie Demokratische Partei

Wahlbeteiligung



Leversbach 013

	Anzahl	Prozent
Spelthahn, CDU	189	58,15 %
Lucas, SPD	88	27,08 %
Dr. Beck, GRÜNE	23	7,08 %
Dr. Beyer, FDP	20	6,15 %
Dmytrowski, DIE LINKE	5	1,54 %



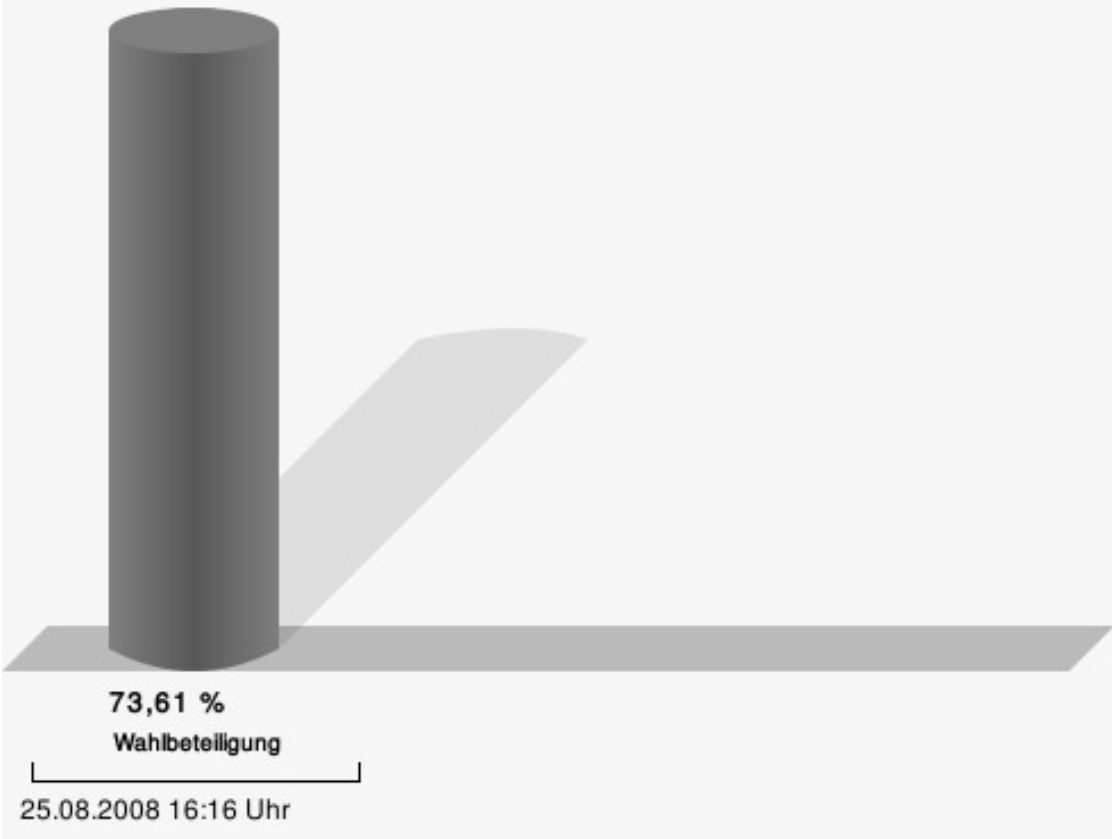
Spelthahn, CDU = Wolfgang Spelthahn, Christlich Demokratische Union Deutschlands

Lucas, SPD = Manfred Lucas, Sozialdemokratische Partei Deutschlands

Dr. Beck, GRÜNE = Dr. Manfred Beck, BÜNDNIS 90/DIE GRÜNEN

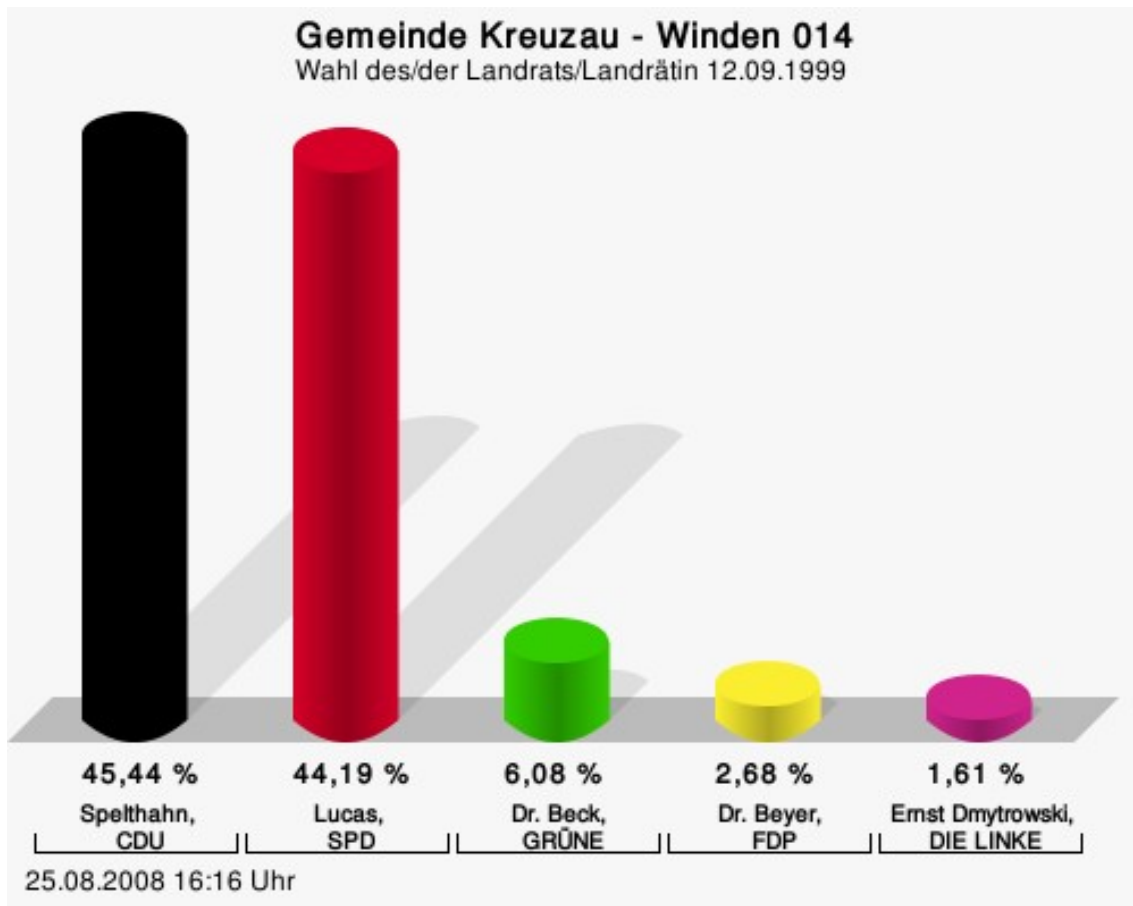
Dr. Beyer, FDP = Dr. Wolfgang Beyer, Freie Demokratische Partei

Wahlbeteiligung



Winden 014

	Anzahl	Prozent
Spelthahn, CDU	254	45,44 %
Lucas, SPD	247	44,19 %
Dr. Beck, GRÜNE	34	6,08 %
Dr. Beyer, FDP	15	2,68 %
Dmytrowski, DIE LINKE	9	1,61 %



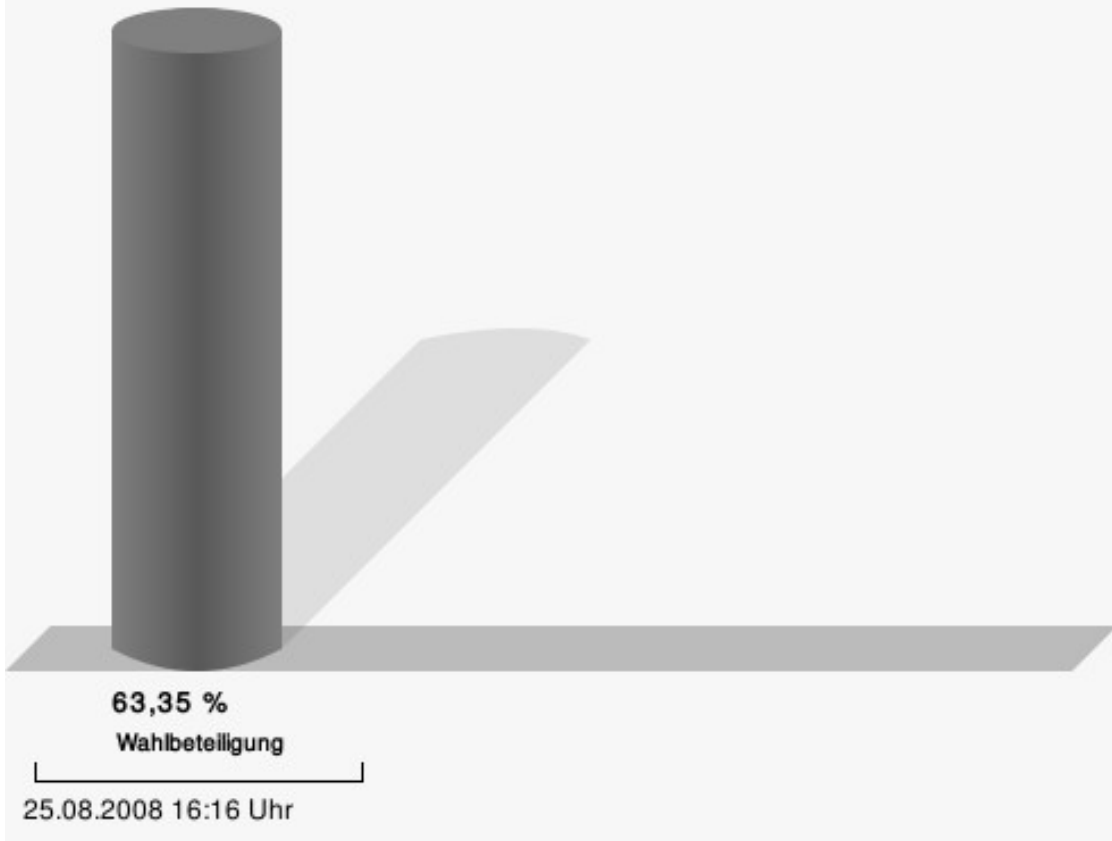
Spelthahn, CDU = Wolfgang Spelthahn, Christlich Demokratische Union Deutschlands

Lucas, SPD = Manfred Lucas, Sozialdemokratische Partei Deutschlands

Dr. Beck, GRÜNE = Dr. Manfred Beck, BÜNDNIS 90/DIE GRÜNEN

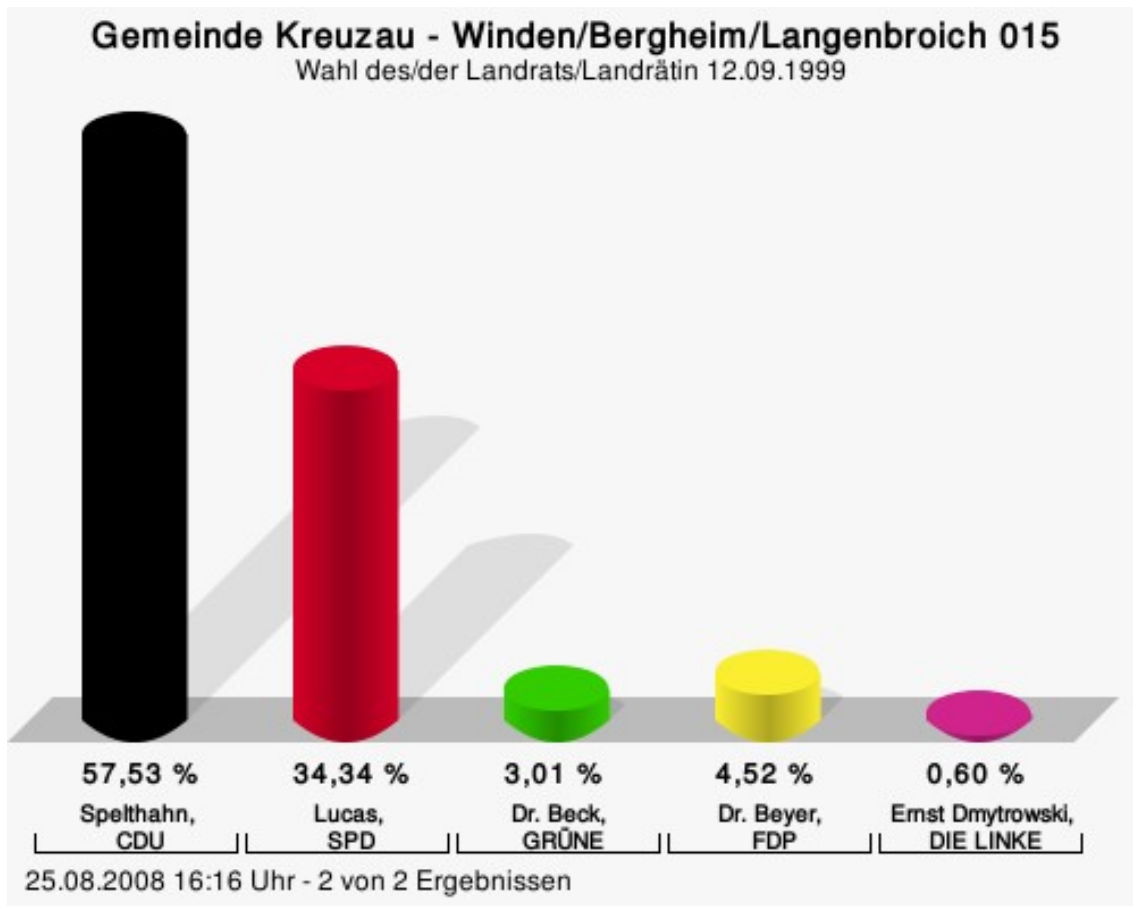
Dr. Beyer, FDP = Dr. Wolfgang Beyer, Freie Demokratische Partei

Wahlbeteiligung



Winden/Bergheim/Langenbroich 015

	Anzahl	Prozent
Spelthahn, CDU	382	57,53 %
Lucas, SPD	228	34,34 %
Dr. Beck, GRÜNE	20	3,01 %
Dr. Beyer, FDP	30	4,52 %
Dmytrowski, DIE LINKE	4	0,60 %



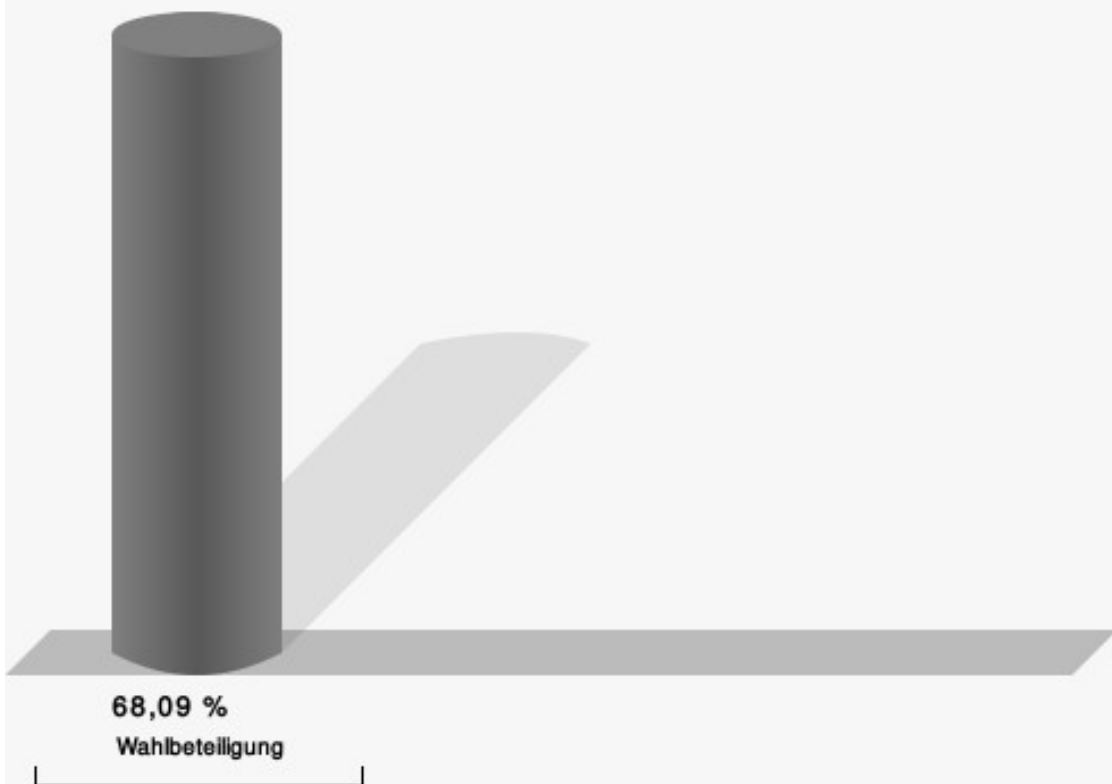
Spelthahn, CDU = Wolfgang Spelthahn, Christlich Demokratische Union Deutschlands

Lucas, SPD = Manfred Lucas, Sozialdemokratische Partei Deutschlands

Dr. Beck, GRÜNE = Dr. Manfred Beck, BÜNDNIS 90/DIE GRÜNEN

Dr. Beyer, FDP = Dr. Wolfgang Beyer, Freie Demokratische Partei

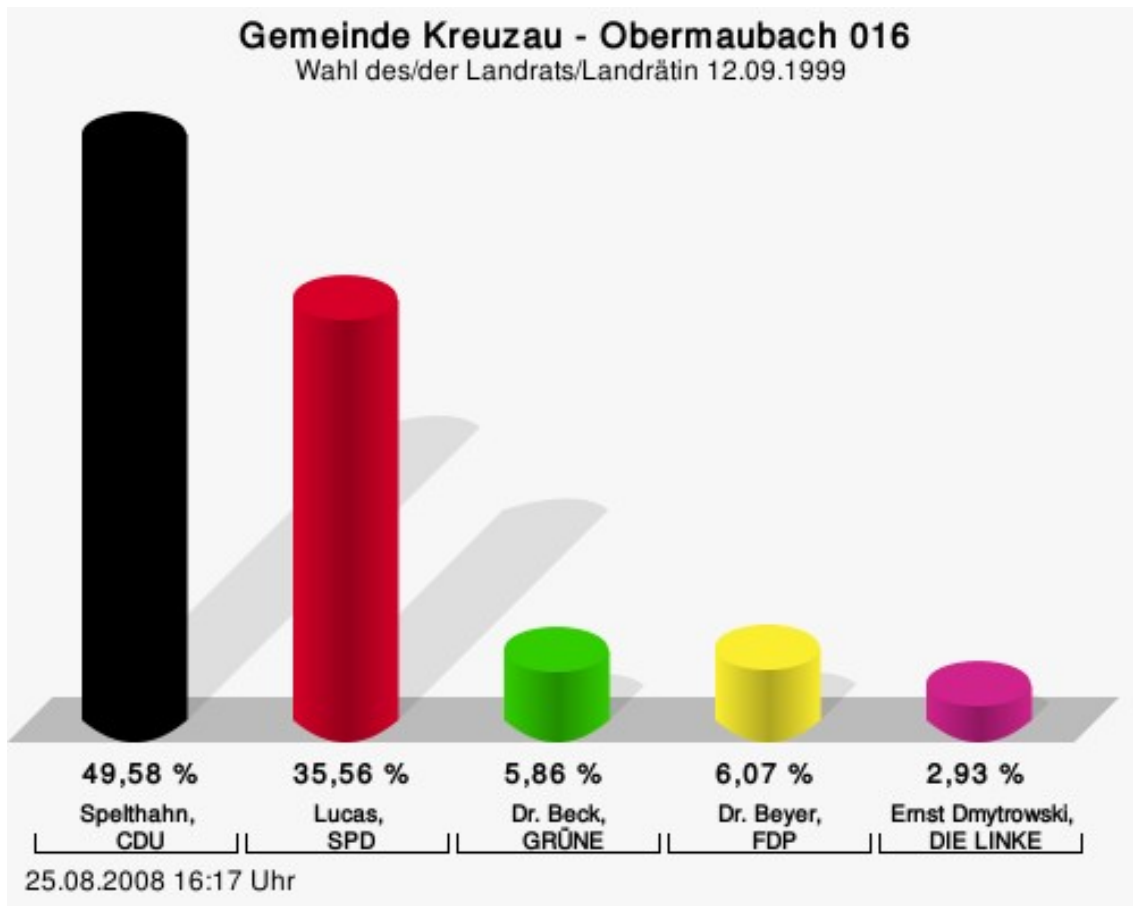
Wahlbeteiligung



25.08.2008 16:16 Uhr - 2 von 2 Ergebnissen

Obermaubach 016

	Anzahl	Prozent
Spelthahn, CDU	237	49,58 %
Lucas, SPD	170	35,56 %
Dr. Beck, GRÜNE	28	5,86 %
Dr. Beyer, FDP	29	6,07 %
Dmytrowski, DIE LINKE	14	2,93 %



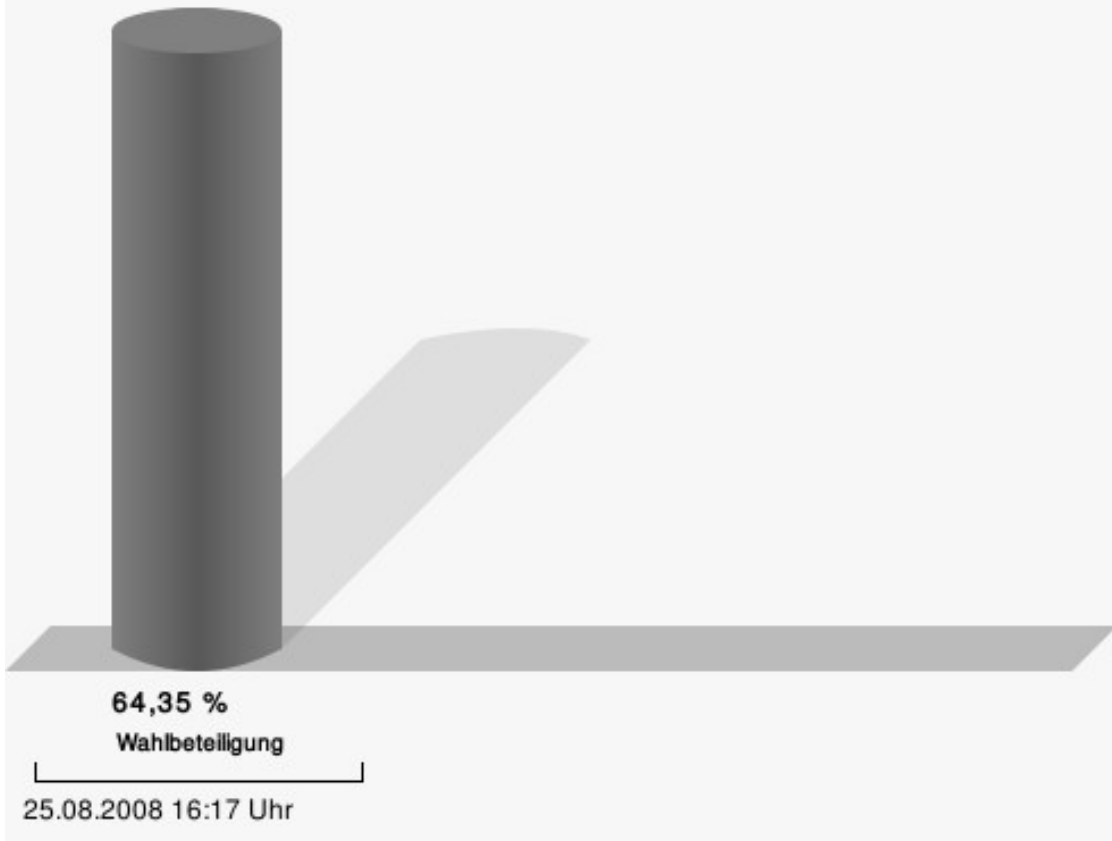
Spelthahn, CDU = Wolfgang Spelthahn, Christlich Demokratische Union Deutschlands

Lucas, SPD = Manfred Lucas, Sozialdemokratische Partei Deutschlands

Dr. Beck, GRÜNE = Dr. Manfred Beck, BÜNDNIS 90/DIE GRÜNEN

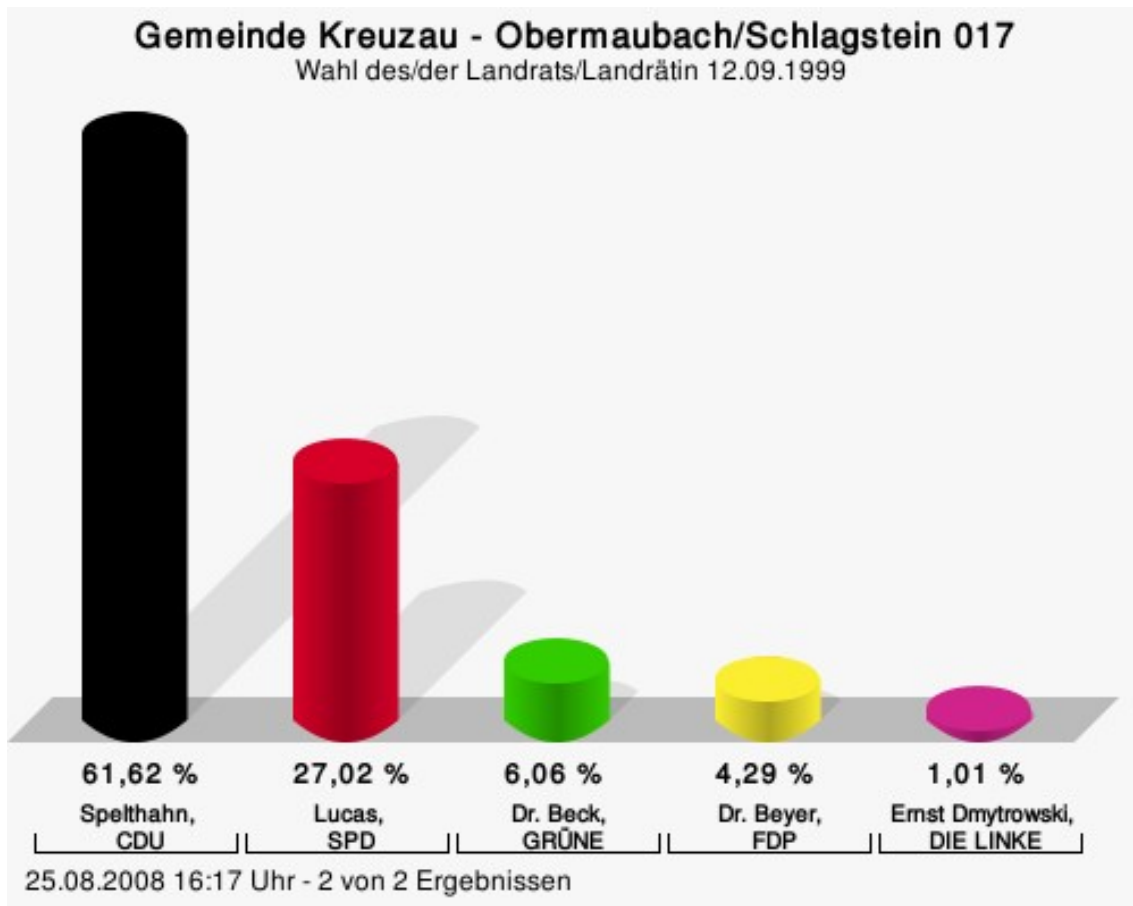
Dr. Beyer, FDP = Dr. Wolfgang Beyer, Freie Demokratische Partei

Wahlbeteiligung



Obermaubach/Schlagstein 017

	Anzahl	Prozent
Spelthahn, CDU	244	61,62 %
Lucas, SPD	107	27,02 %
Dr. Beck, GRÜNE	24	6,06 %
Dr. Beyer, FDP	17	4,29 %
Dmytrowski, DIE LINKE	4	1,01 %



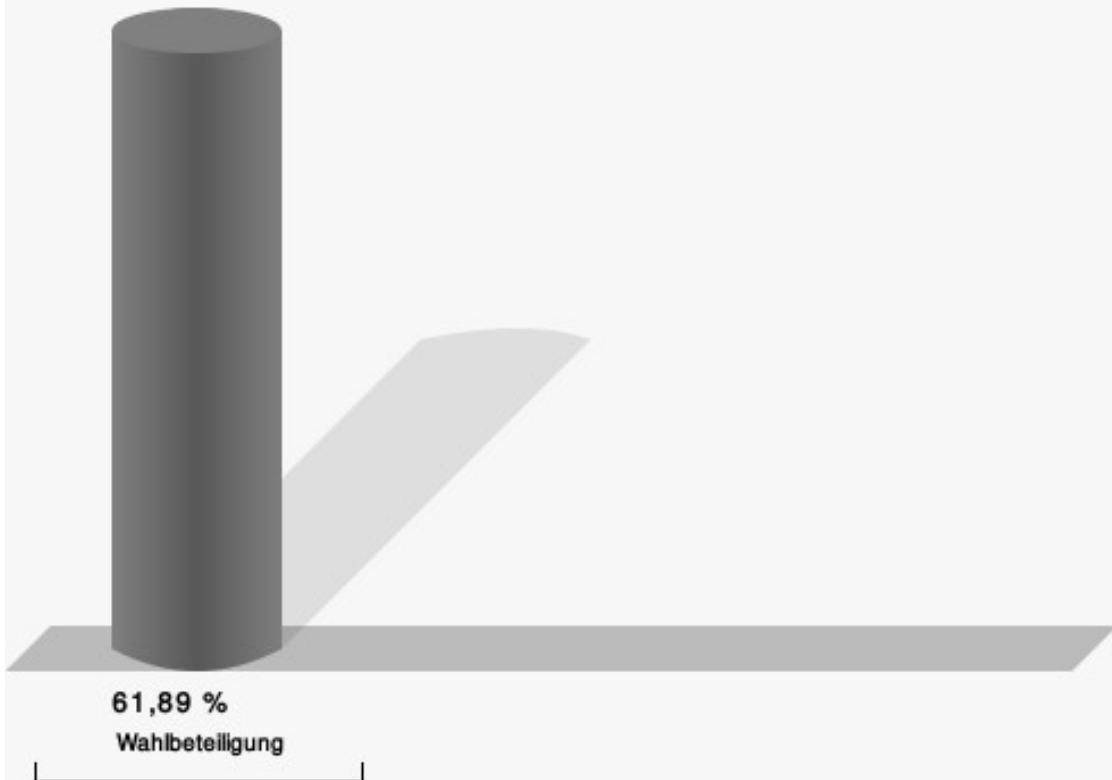
Spelthahn, CDU = Wolfgang Spelthahn, Christlich Demokratische Union Deutschlands

Lucas, SPD = Manfred Lucas, Sozialdemokratische Partei Deutschlands

Dr. Beck, GRÜNE = Dr. Manfred Beck, BÜNDNIS 90/DIE GRÜNEN

Dr. Beyer, FDP = Dr. Wolfgang Beyer, Freie Demokratische Partei

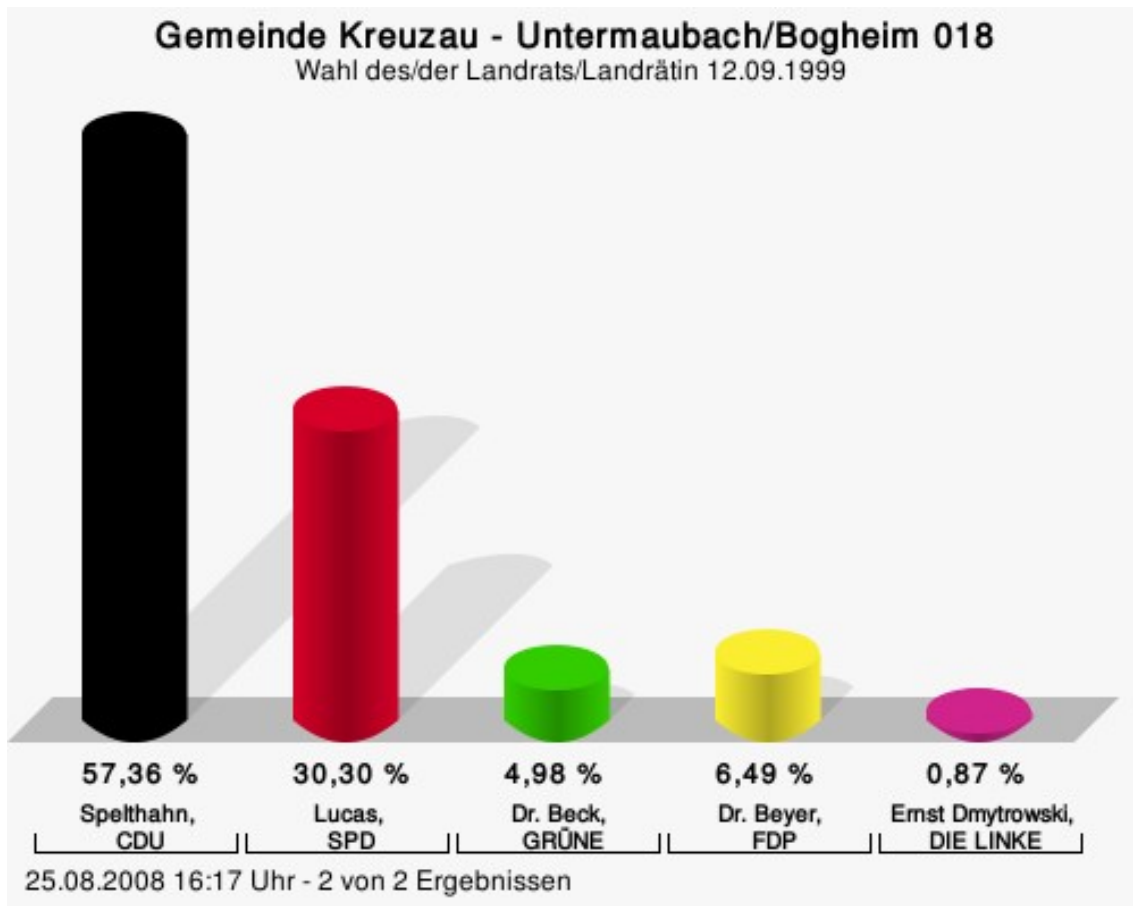
Wahlbeteiligung



25.08.2008 16:17 Uhr - 2 von 2 Ergebnissen

Untermaubach/Bogheim 018

	Anzahl	Prozent
Spelthahn, CDU	265	57,36 %
Lucas, SPD	140	30,30 %
Dr. Beck, GRÜNE	23	4,98 %
Dr. Beyer, FDP	30	6,49 %
Dmytrowski, DIE LINKE	4	0,87 %



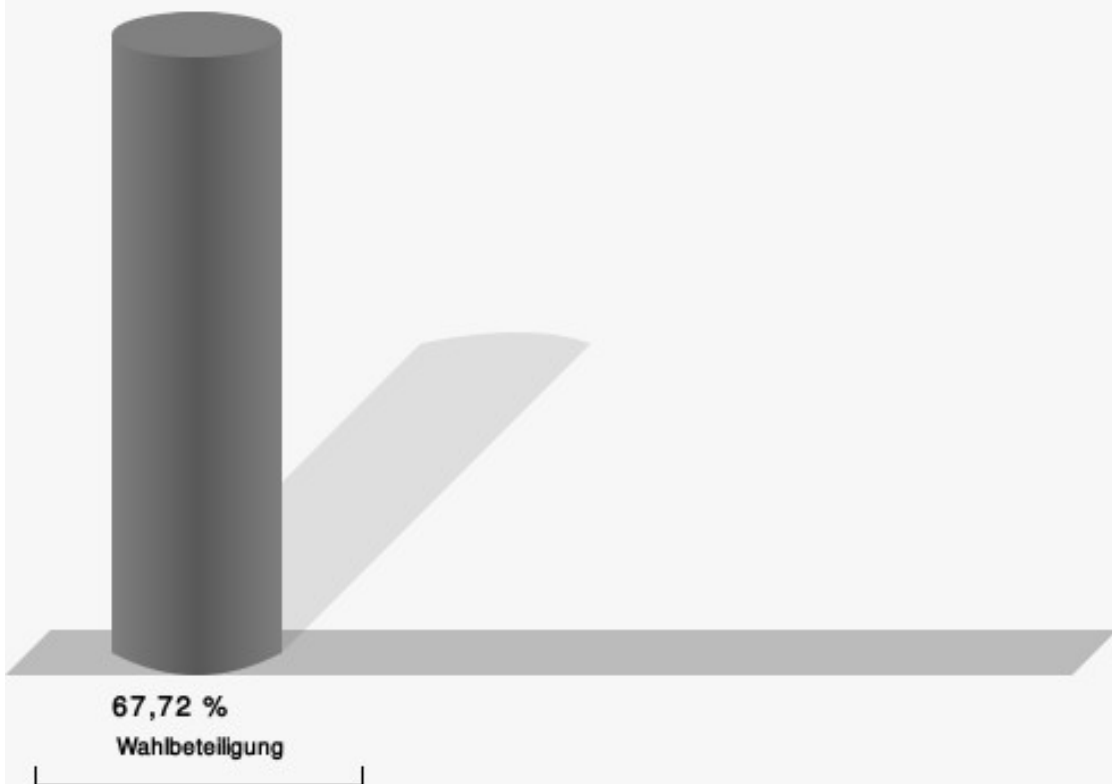
Spelthahn, CDU = Wolfgang Spelthahn, Christlich Demokratische Union Deutschlands

Lucas, SPD = Manfred Lucas, Sozialdemokratische Partei Deutschlands

Dr. Beck, GRÜNE = Dr. Manfred Beck, BÜNDNIS 90/DIE GRÜNEN

Dr. Beyer, FDP = Dr. Wolfgang Beyer, Freie Demokratische Partei

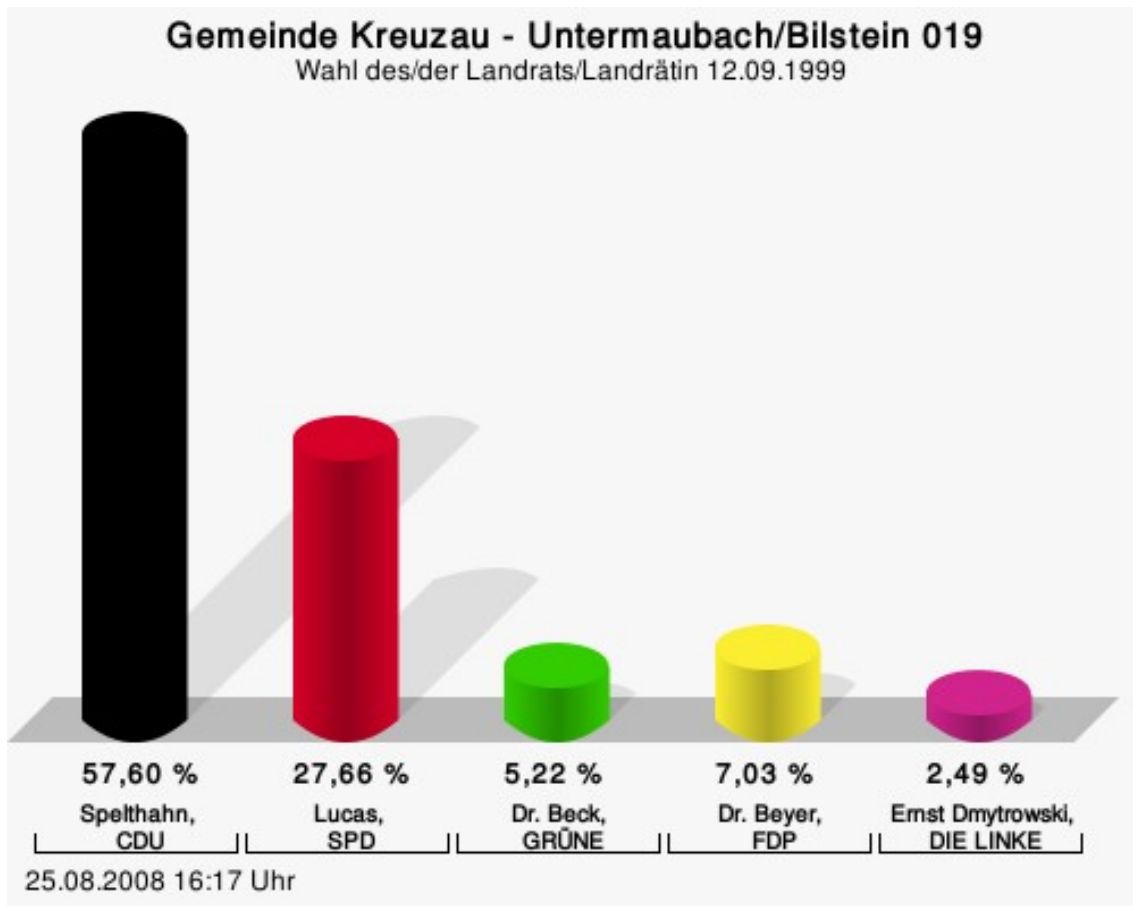
Wahlbeteiligung



25.08.2008 16:17 Uhr - 2 von 2 Ergebnissen

Untermaubach/Bilstein 019

	Anzahl	Prozent
Spelthahn, CDU	254	57,60 %
Lucas, SPD	122	27,66 %
Dr. Beck, GRÜNE	23	5,22 %
Dr. Beyer, FDP	31	7,03 %
Dmytrowski, DIE LINKE	11	2,49 %




Spelthahn, CDU = Wolfgang Spelthahn, Christlich Demokratische Union Deutschlands

Lucas, SPD = Manfred Lucas, Sozialdemokratische Partei Deutschlands

Dr. Beck, GRÜNE = Dr. Manfred Beck, BÜNDNIS 90/DIE GRÜNEN

Dr. Beyer, FDP = Dr. Wolfgang Beyer, Freie Demokratische Partei

Wahlbeteiligung



Übersicht Wahlbezirke

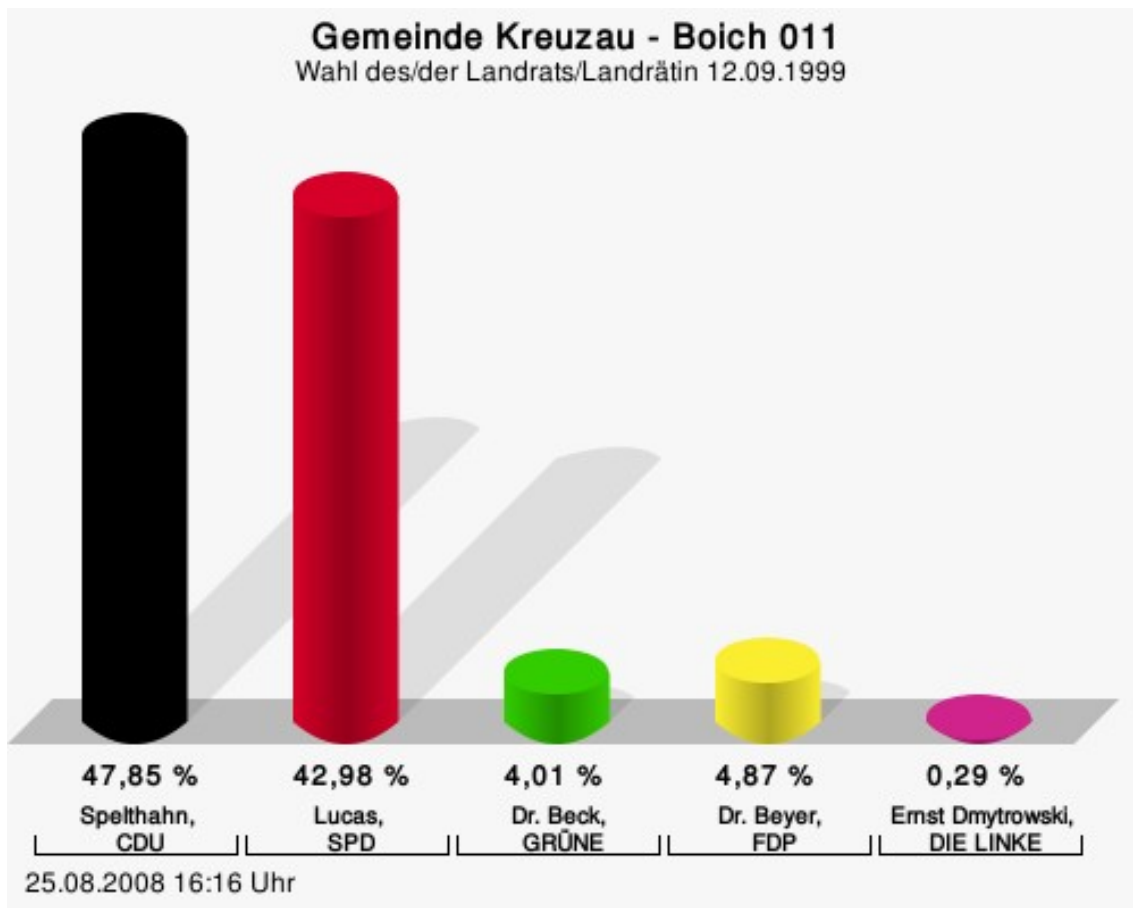
Zusammenstellung der Ergebnisse nach Wahlbezirken

Wahlbezirk	Stand	Wahlberech- tigte	Wähler/innen	gültig	Spelthahn, CDU	Lucas, SPD	Dr. Beck, GRÜNE	Dr. Beyer, FDP	Dmytrowski, DIE LINKE
Boich 001	1 von 1	482	74,69 %	96,94 %	47,85 %	42,98 %	4,01 %	4,87 %	0,29 %
Thum/Drove 002	2 von 2	614	59,45 %	98,08 %	59,22 %	32,12 %	2,79 %	4,47 %	1,40 %
Drove 003	1 von 1	713	63,11 %	99,56 %	54,46 %	36,38 %	4,46 %	3,13 %	1,56 %
Drove 004	1 von 1	699	62,37 %	98,62 %	60,70 %	25,81 %	4,42 %	6,98 %	2,09 %
Kreuzau 005	1 von 1	633	70,62 %	98,43 %	53,64 %	34,77 %	2,95 %	7,05 %	1,59 %
Kreuzau 006	1 von 1	679	67,01 %	98,68 %	54,12 %	35,86 %	4,45 %	4,90 %	0,67 %
Kreuzau 007	1 von 1	909	70,85 %	99,53 %	57,57 %	31,05 %	5,62 %	5,30 %	0,47 %
Kreuzau 008	1 von 1	909	68,43 %	98,55 %	57,59 %	31,48 %	4,40 %	5,87 %	0,65 %
Kreuzau 009	1 von 1	782	59,72 %	96,79 %	53,98 %	37,39 %	3,10 %	3,98 %	1,55 %
Stockheim 010	1 von 1	865	54,57 %	98,31 %	43,97 %	46,98 %	2,16 %	4,96 %	1,94 %
Stockheim 011	1 von 1	979	66,39 %	98,77 %	41,28 %	46,57 %	4,21 %	7,01 %	0,93 %
Üdingen 012	1 von 1	594	70,37 %	97,61 %	48,77 %	42,40 %	4,90 %	2,94 %	0,98 %
Leversbach 013	1 von 1	451	73,61 %	97,89 %	58,15 %	27,08 %	7,08 %	6,15 %	1,54 %
Winden 014	1 von 1	895	63,35 %	98,59 %	45,44 %	44,19 %	6,08 %	2,68 %	1,61 %
Winden/Berg- heim/Langen- broich 015	2 von 2	984	68,09 %	99,10 %	57,53 %	34,34 %	3,01 %	4,52 %	0,60 %
Obermaubach 016	1 von 1	749	64,35 %	99,17 %	49,58 %	35,56 %	5,86 %	6,07 %	2,93 %
Obermau- bach/Schlag- stein 017	2 von 2	656	61,89 %	97,54 %	61,62 %	27,02 %	6,06 %	4,29 %	1,01 %

Wahlbezirk	Stand	Wahlberech- tigte	Wähler/innen	gültig	Spelthahn, CDU	Lucas, SPD	Dr. Beck, GRÜNE	Dr. Beyer, FDP	Dmytrowski, DIE LINKE
Untermau- bach/Bogheim 018	2 von 2	697	67,72 %	97,88 %	57,36 %	30,30 %	4,98 %	6,49 %	0,87 %
Untermau- bach/Bilstein 019	1 von 1	677	66,17 %	98,44 %	57,60 %	27,66 %	5,22 %	7,03 %	2,49 %
Gemeinde Kreuzau	23 von 23	13.967	65,60 %	98,43 %	53,46 %	35,55 %	4,49 %	5,21 %	1,29 %

Stimmbezirke Boich 011

	Anzahl	Prozent
Spelthahn, CDU	167	47,85 %
Lucas, SPD	150	42,98 %
Dr. Beck, GRÜNE	14	4,01 %
Dr. Beyer, FDP	17	4,87 %
Dmytrowski, DIE LINKE	1	0,29 %



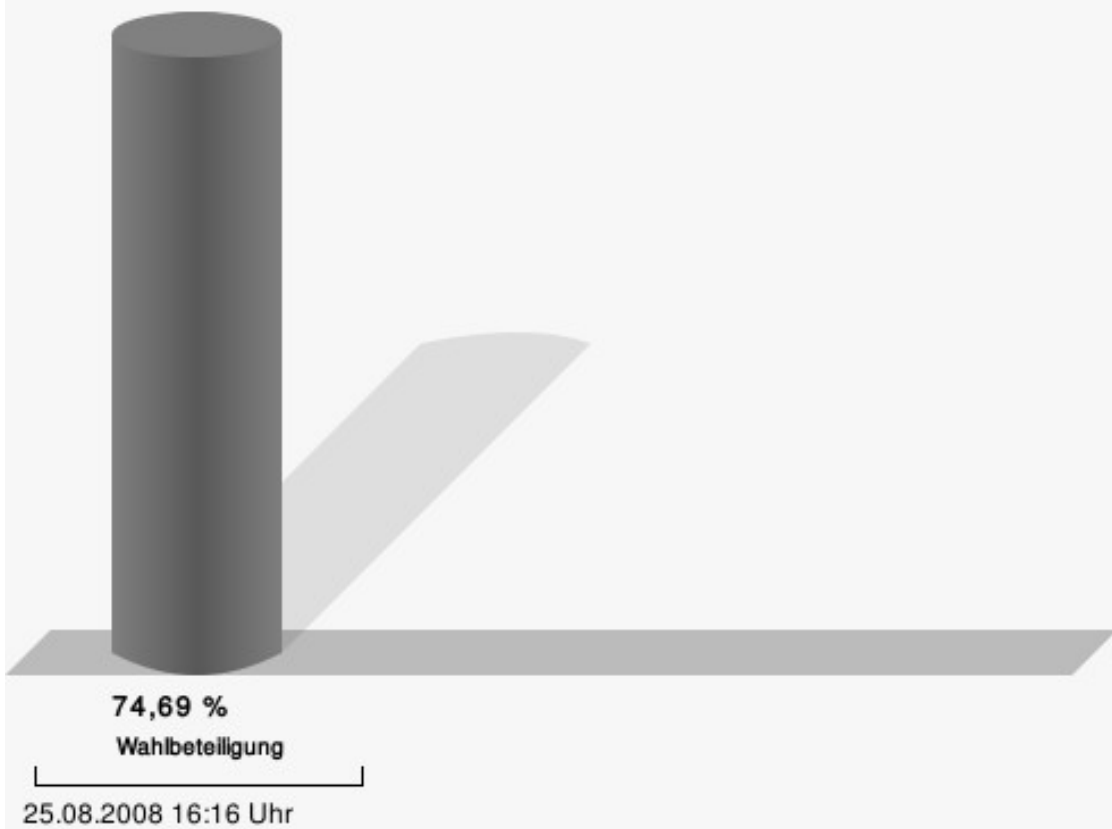
Spelthahn, CDU = Wolfgang Spelthahn, Christlich Demokratische Union Deutschlands

Lucas, SPD = Manfred Lucas, Sozialdemokratische Partei Deutschlands

Dr. Beck, GRÜNE = Dr. Manfred Beck, BÜNDNIS 90/DIE GRÜNEN

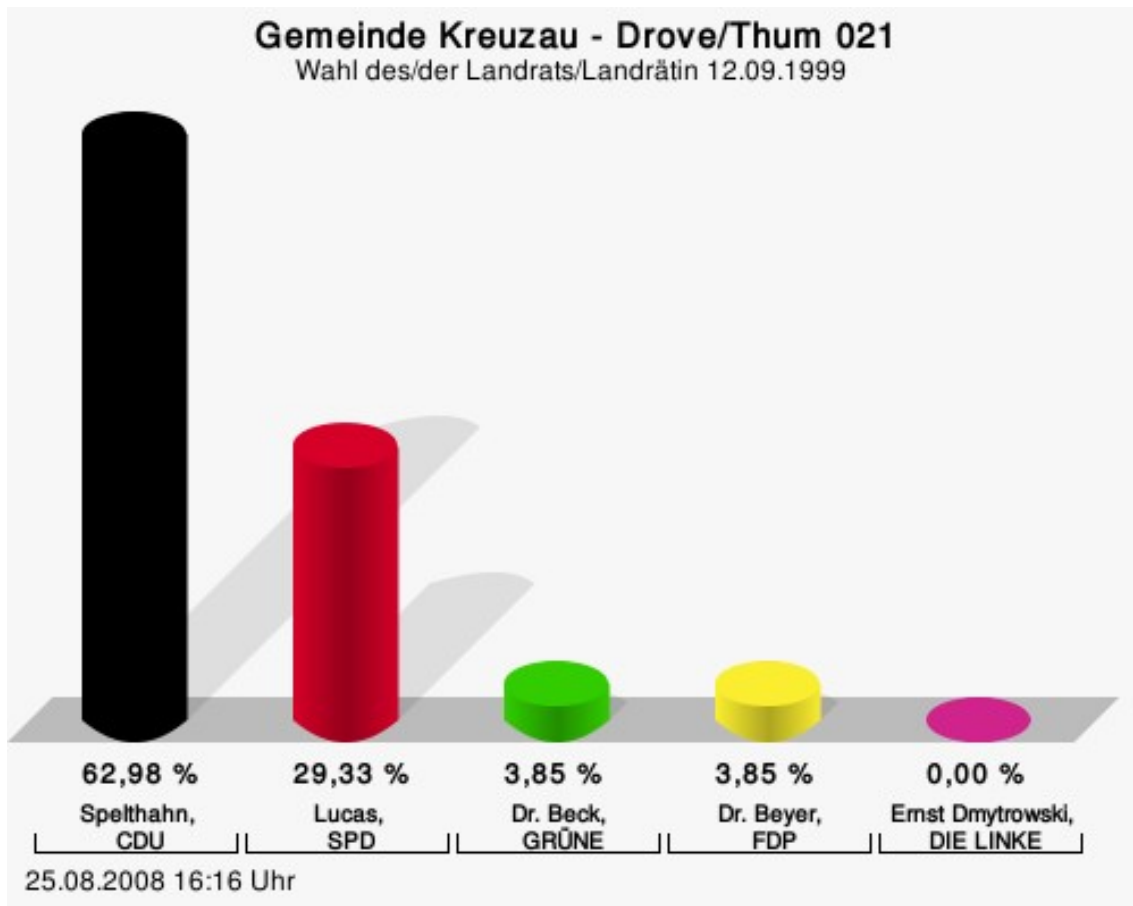
Dr. Beyer, FDP = Dr. Wolfgang Beyer, Freie Demokratische Partei

Wahlbeteiligung



Drove/Thum 021

	Anzahl	Prozent
Spelthahn, CDU	131	62,98 %
Lucas, SPD	61	29,33 %
Dr. Beck, GRÜNE	8	3,85 %
Dr. Beyer, FDP	8	3,85 %
Dmytrowski, DIE LINKE	0	0,00 %



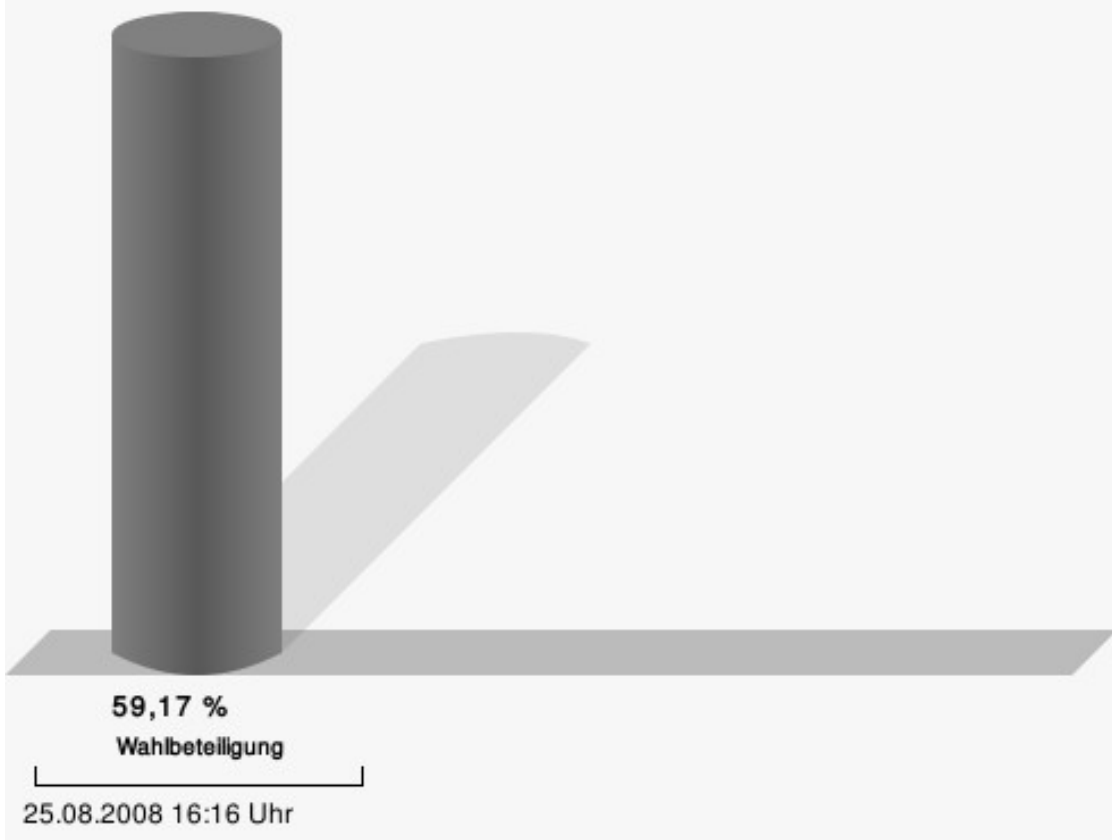
Spelthahn, CDU = Wolfgang Spelthahn, Christlich Demokratische Union Deutschlands

Lucas, SPD = Manfred Lucas, Sozialdemokratische Partei Deutschlands

Dr. Beck, GRÜNE = Dr. Manfred Beck, BÜNDNIS 90/DIE GRÜNEN

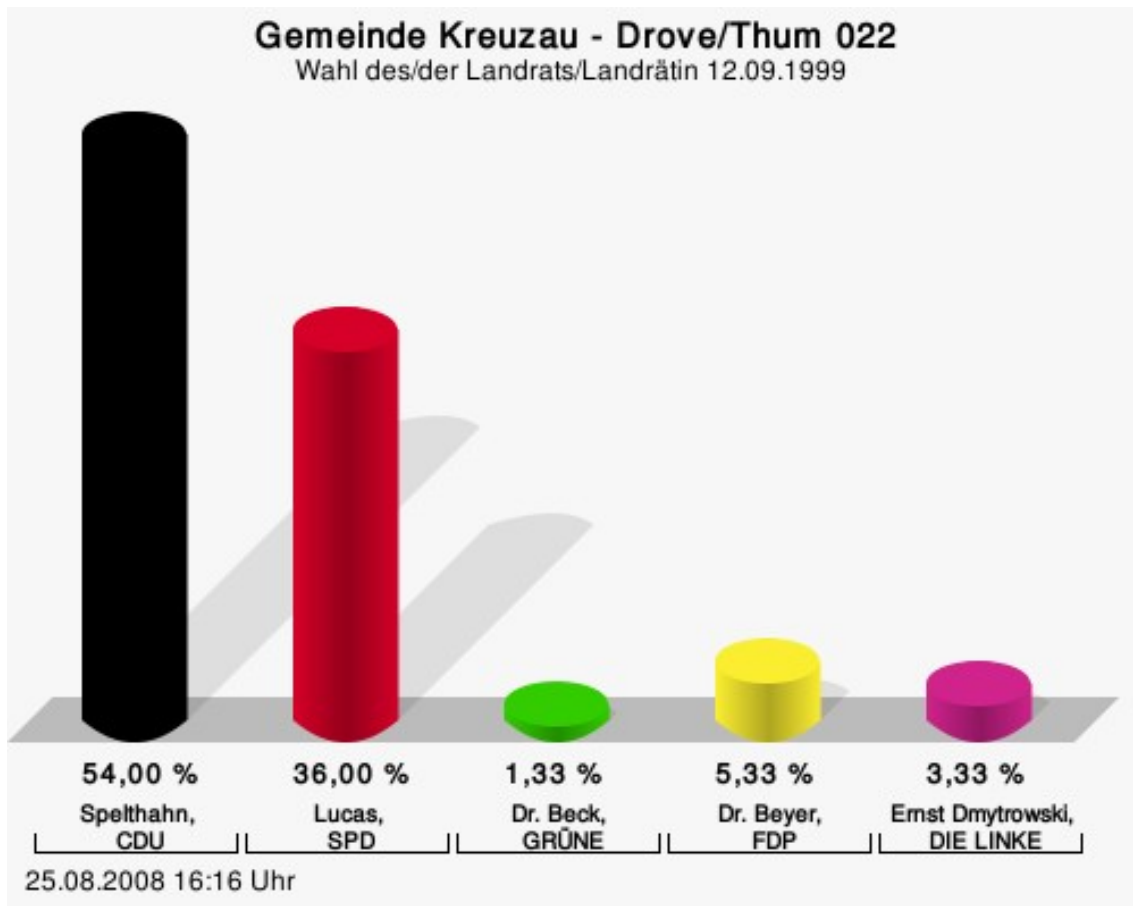
Dr. Beyer, FDP = Dr. Wolfgang Beyer, Freie Demokratische Partei

Wahlbeteiligung



Drove/Thum 022

	Anzahl	Prozent
Spelthahn, CDU	81	54,00 %
Lucas, SPD	54	36,00 %
Dr. Beck, GRÜNE	2	1,33 %
Dr. Beyer, FDP	8	5,33 %
Dmytrowski, DIE LINKE	5	3,33 %



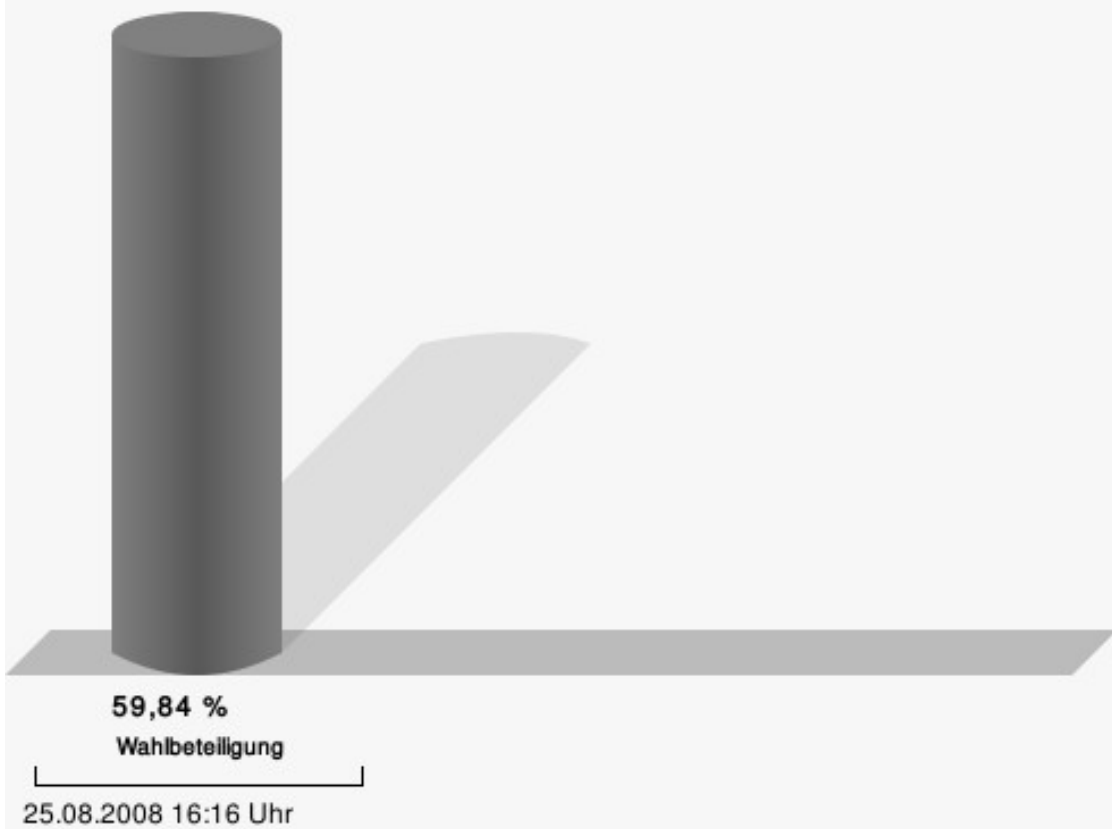
Spelthahn, CDU = Wolfgang Spelthahn, Christlich Demokratische Union Deutschlands

Lucas, SPD = Manfred Lucas, Sozialdemokratische Partei Deutschlands

Dr. Beck, GRÜNE = Dr. Manfred Beck, BÜNDNIS 90/DIE GRÜNEN

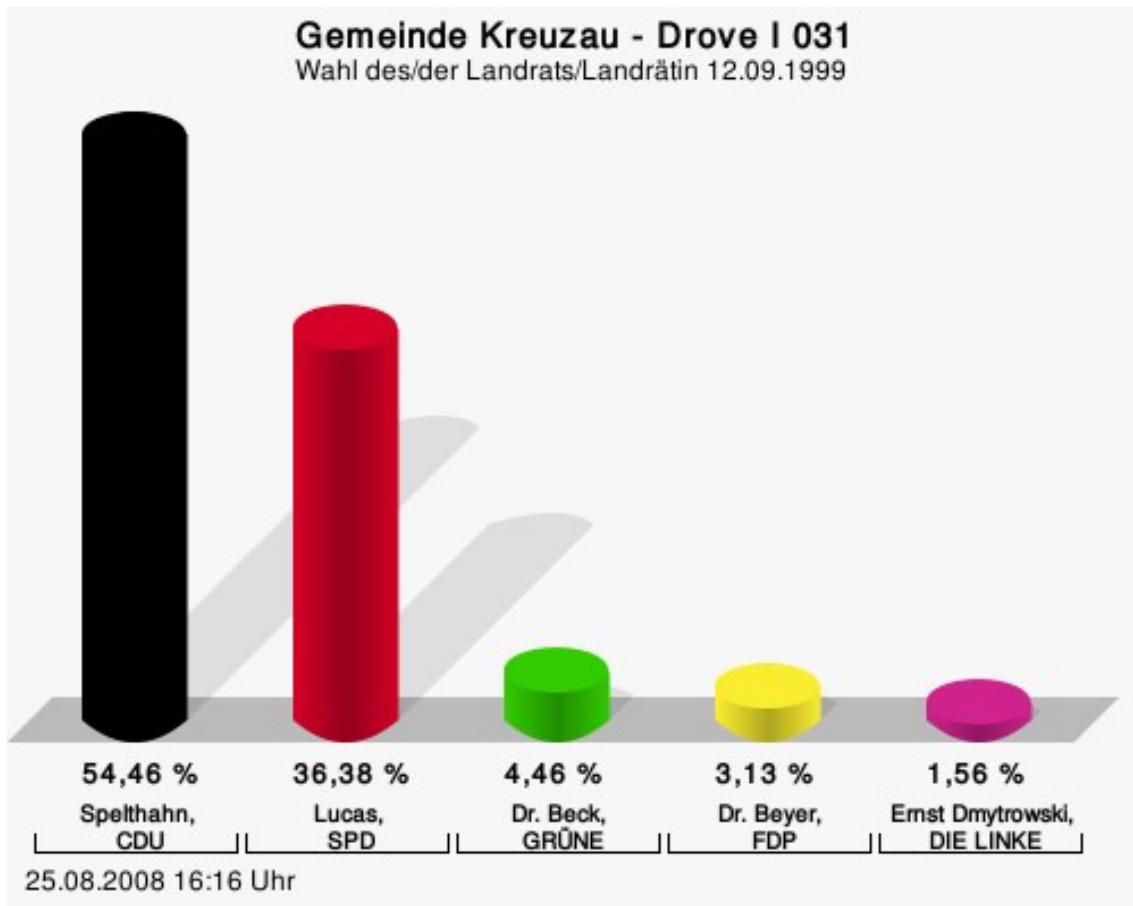
Dr. Beyer, FDP = Dr. Wolfgang Beyer, Freie Demokratische Partei

Wahlbeteiligung



Drove I 031

	Anzahl	Prozent
Spelthahn, CDU	244	54,46 %
Lucas, SPD	163	36,38 %
Dr. Beck, GRÜNE	20	4,46 %
Dr. Beyer, FDP	14	3,13 %
Dmytrowski, DIE LINKE	7	1,56 %



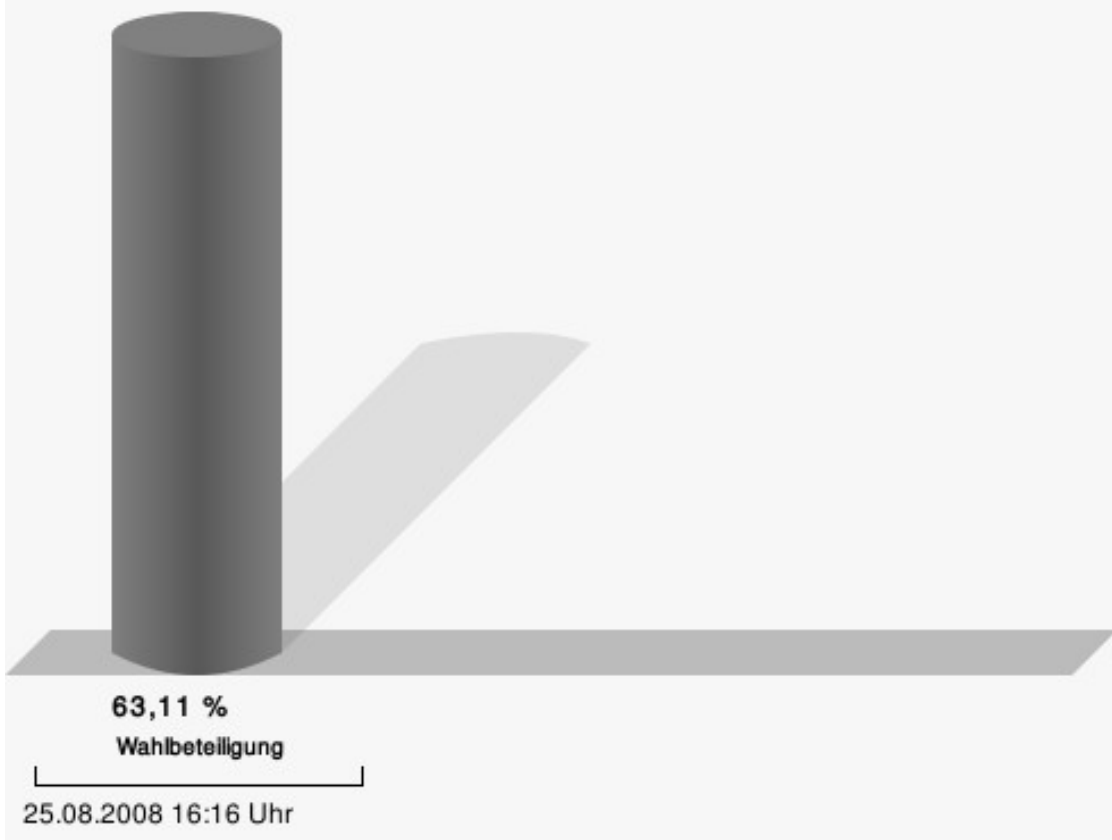
Spelthahn, CDU = Wolfgang Spelthahn, Christlich Demokratische Union Deutschlands

Lucas, SPD = Manfred Lucas, Sozialdemokratische Partei Deutschlands

Dr. Beck, GRÜNE = Dr. Manfred Beck, BÜNDNIS 90/DIE GRÜNEN

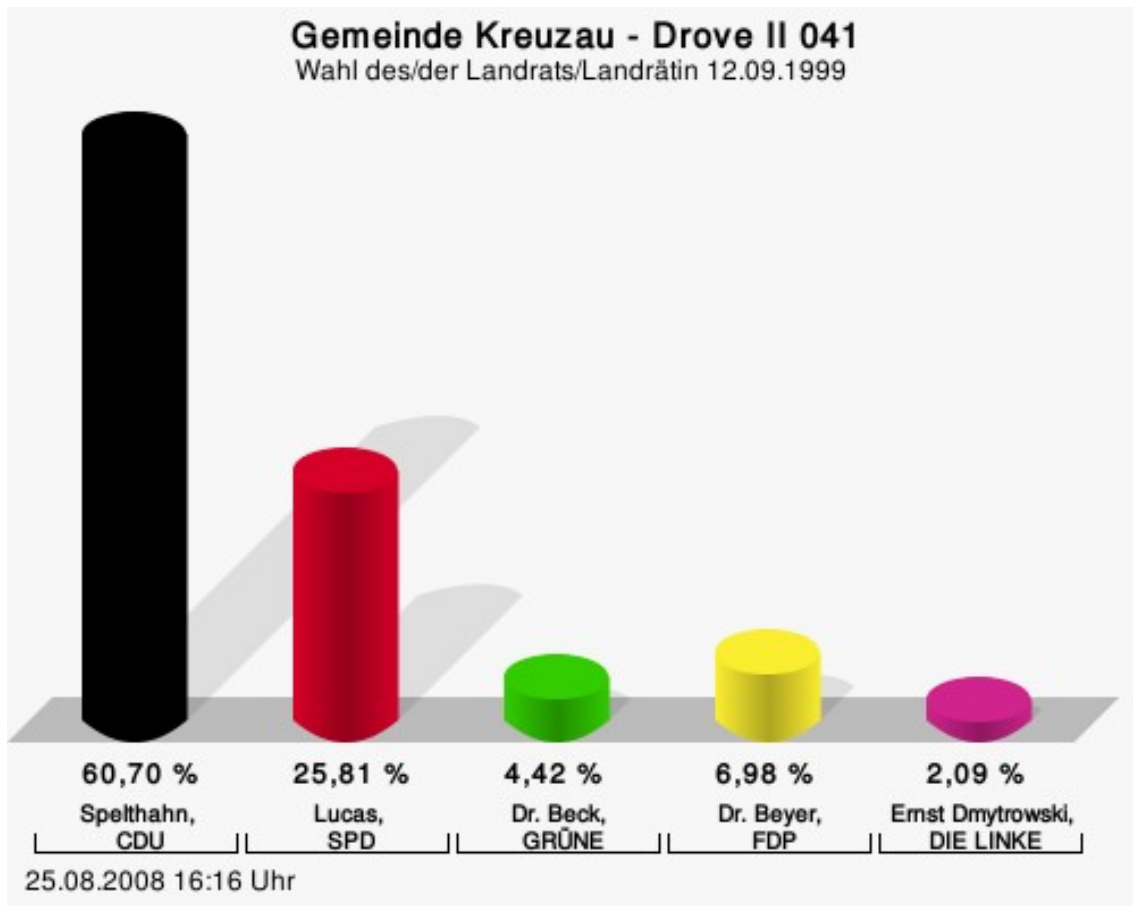
Dr. Beyer, FDP = Dr. Wolfgang Beyer, Freie Demokratische Partei

Wahlbeteiligung



Drove II 041

	Anzahl	Prozent
Spelthahn, CDU	261	60,70 %
Lucas, SPD	111	25,81 %
Dr. Beck, GRÜNE	19	4,42 %
Dr. Beyer, FDP	30	6,98 %
Dmytrowski, DIE LINKE	9	2,09 %



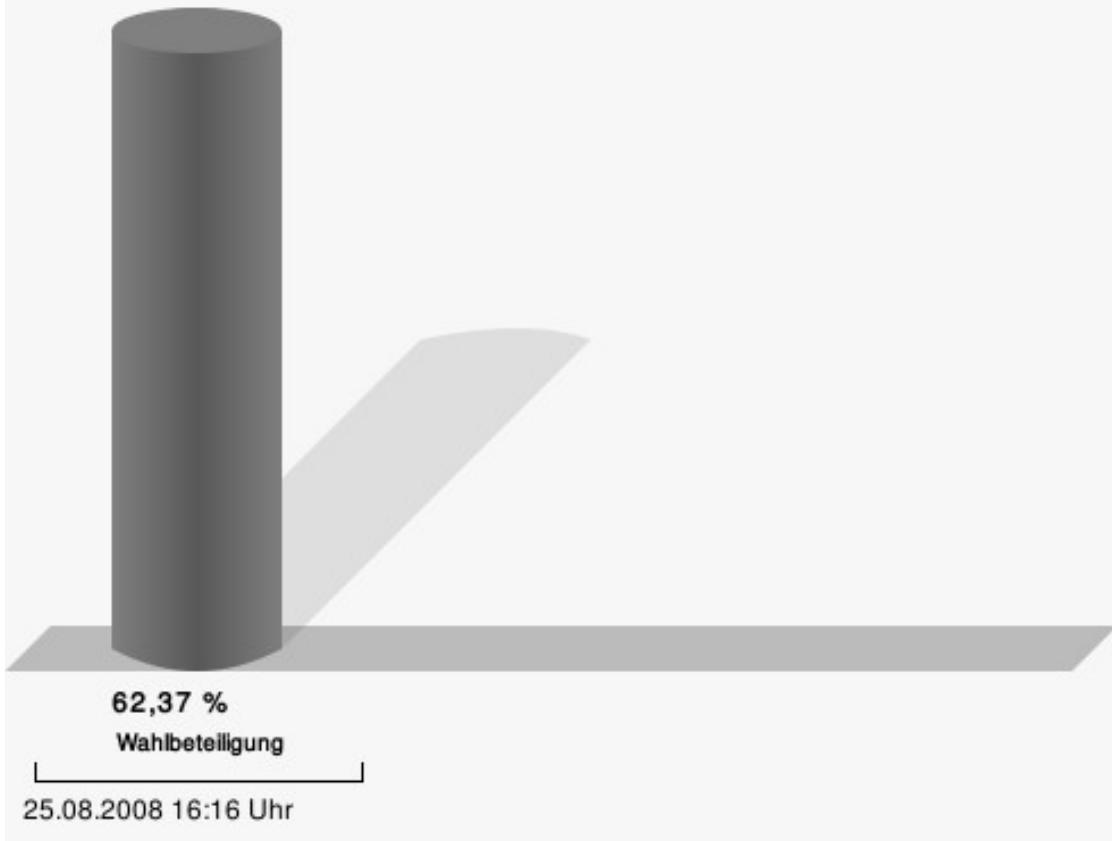
Spelthahn, CDU = Wolfgang Spelthahn, Christlich Demokratische Union Deutschlands

Lucas, SPD = Manfred Lucas, Sozialdemokratische Partei Deutschlands

Dr. Beck, GRÜNE = Dr. Manfred Beck, BÜNDNIS 90/DIE GRÜNEN

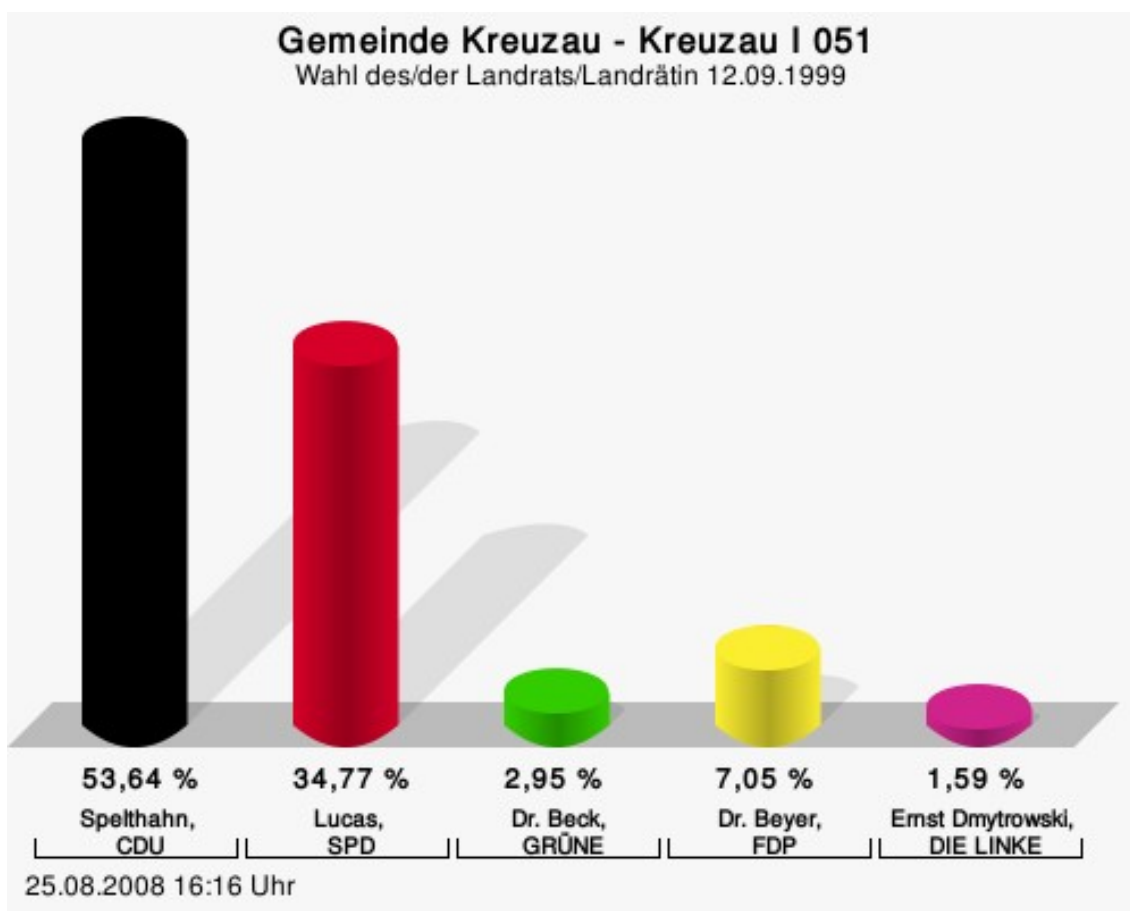
Dr. Beyer, FDP = Dr. Wolfgang Beyer, Freie Demokratische Partei

Wahlbeteiligung



Kreuzau I 051

	Anzahl	Prozent
Spelthahn, CDU	236	53,64 %
Lucas, SPD	153	34,77 %
Dr. Beck, GRÜNE	13	2,95 %
Dr. Beyer, FDP	31	7,05 %
Dmytrowski, DIE LINKE	7	1,59 %



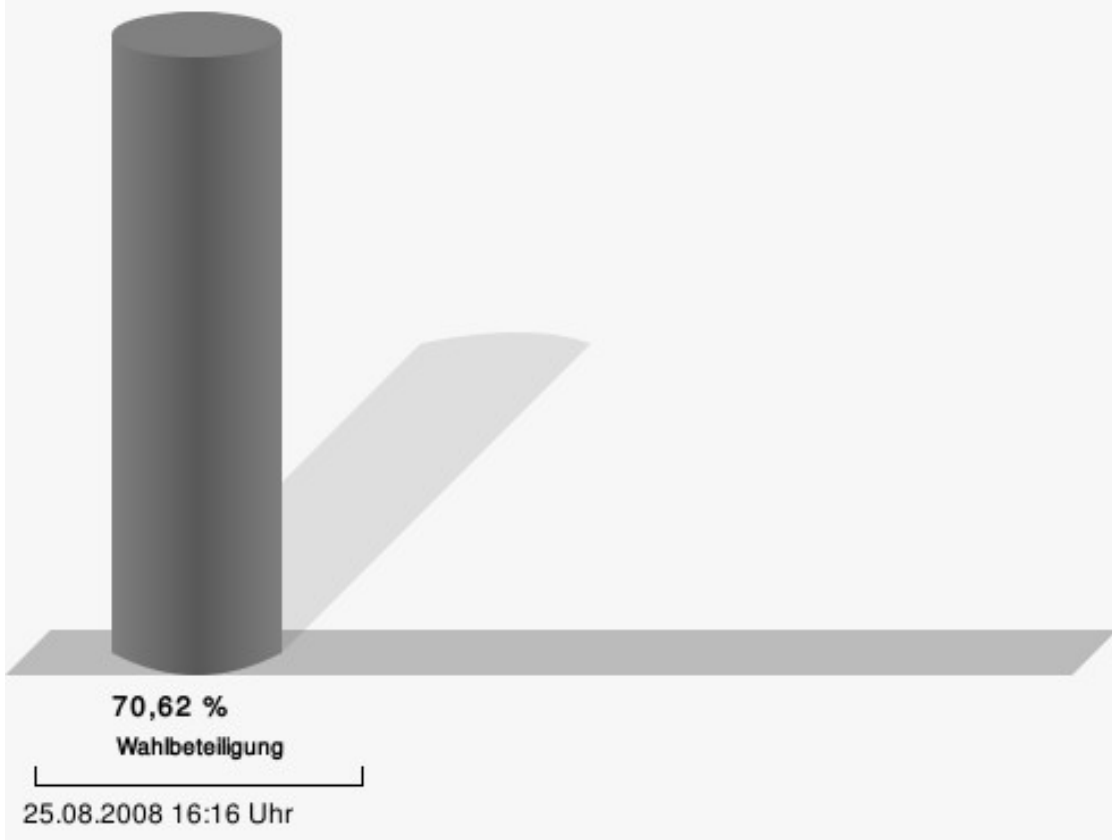
Spelthahn, CDU = Wolfgang Spelthahn, Christlich Demokratische Union Deutschlands

Lucas, SPD = Manfred Lucas, Sozialdemokratische Partei Deutschlands

Dr. Beck, GRÜNE = Dr. Manfred Beck, BÜNDNIS 90/DIE GRÜNEN

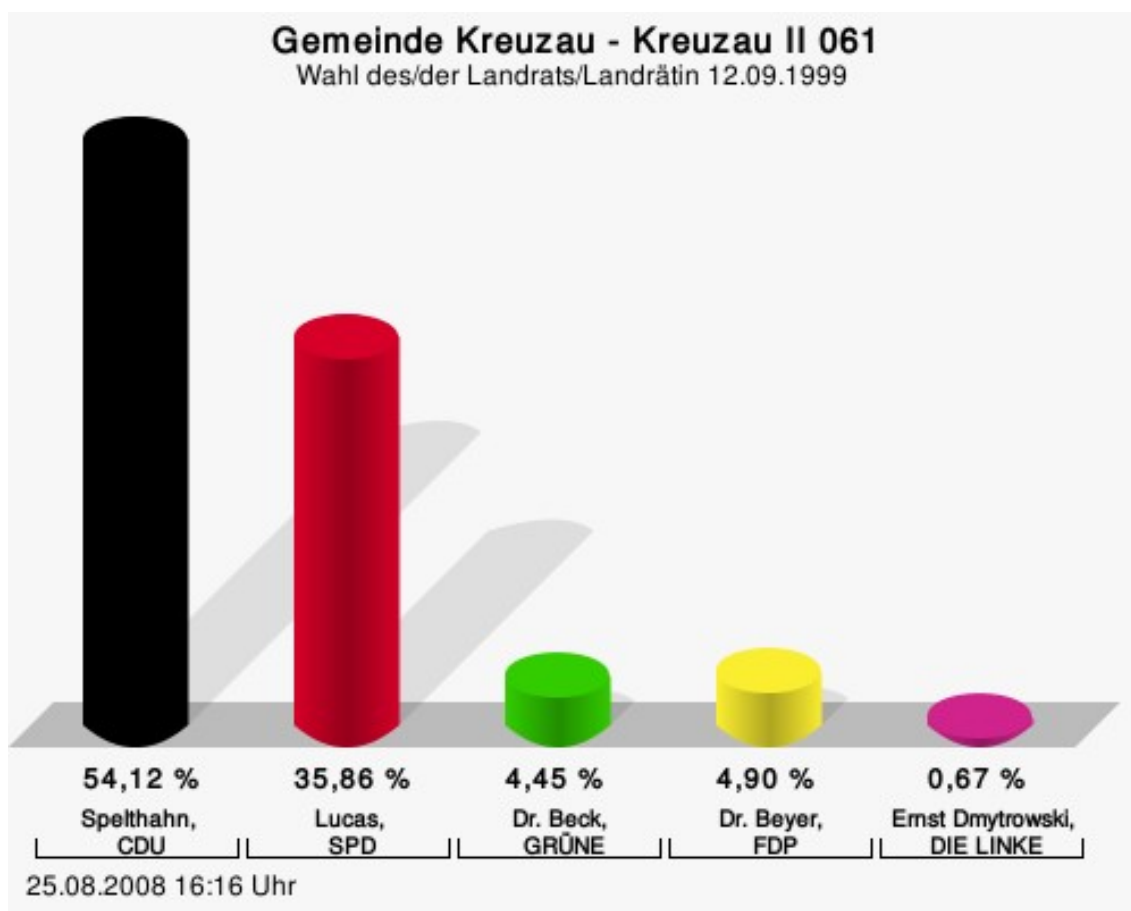
Dr. Beyer, FDP = Dr. Wolfgang Beyer, Freie Demokratische Partei

Wahlbeteiligung



Kreuzau II 061

	Anzahl	Prozent
Spelthahn, CDU	243	54,12 %
Lucas, SPD	161	35,86 %
Dr. Beck, GRÜNE	20	4,45 %
Dr. Beyer, FDP	22	4,90 %
Dmytrowski, DIE LINKE	3	0,67 %



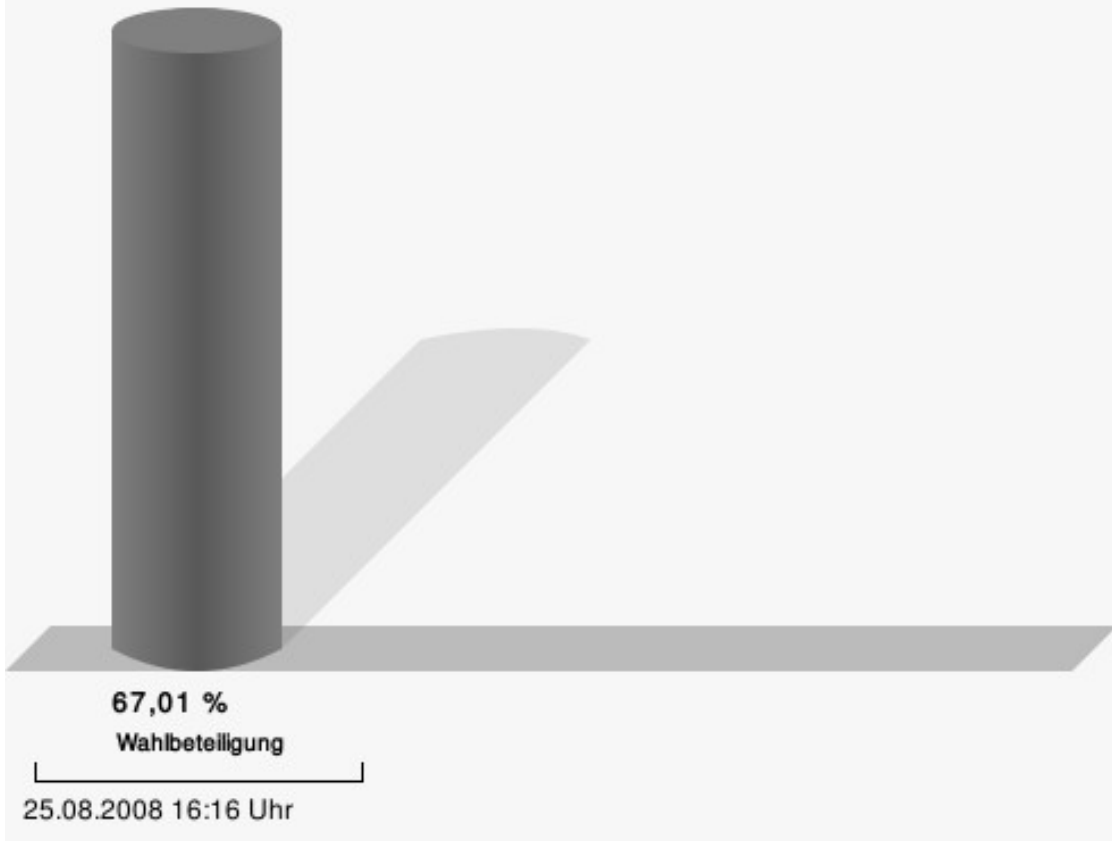
Spelthahn, CDU = Wolfgang Spelthahn, Christlich Demokratische Union Deutschlands

Lucas, SPD = Manfred Lucas, Sozialdemokratische Partei Deutschlands

Dr. Beck, GRÜNE = Dr. Manfred Beck, BÜNDNIS 90/DIE GRÜNEN

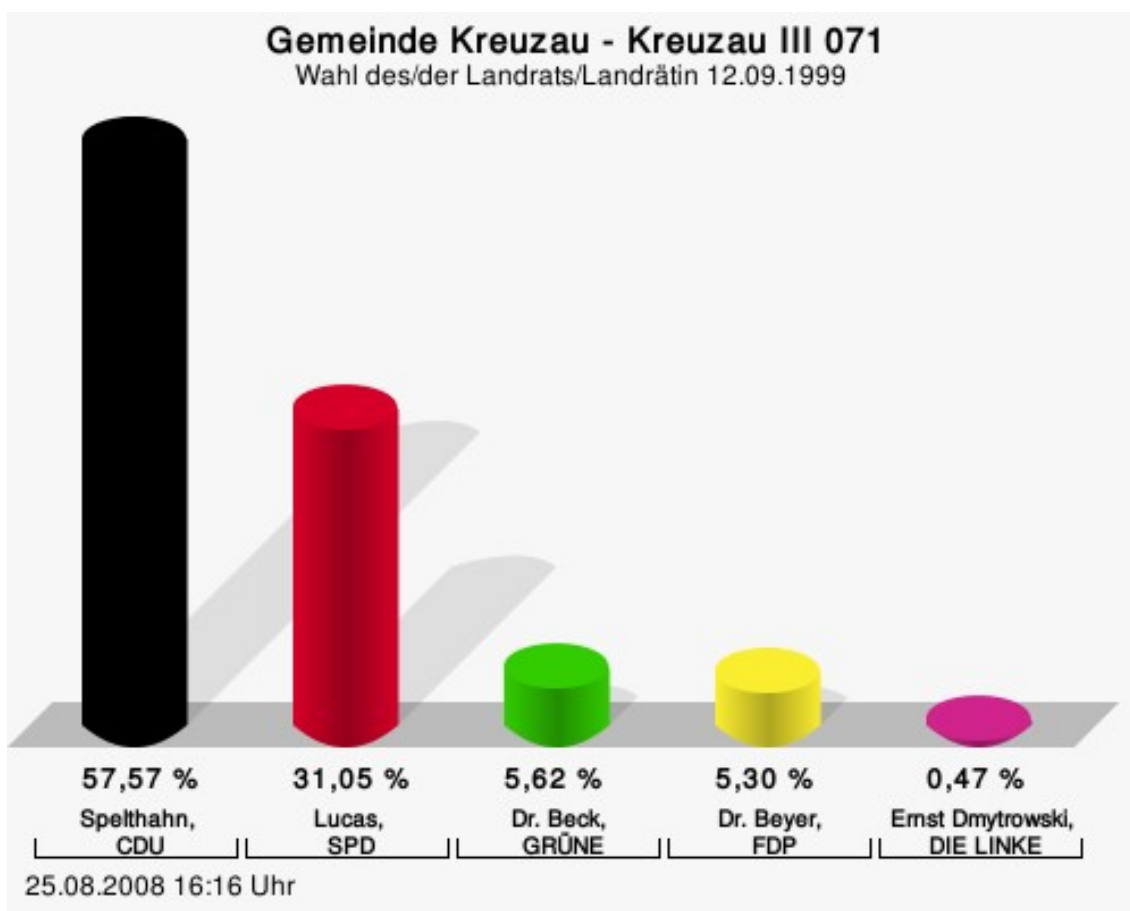
Dr. Beyer, FDP = Dr. Wolfgang Beyer, Freie Demokratische Partei

Wahlbeteiligung



Kreuzau III 071

	Anzahl	Prozent
Spelthahn, CDU	369	57,57 %
Lucas, SPD	199	31,05 %
Dr. Beck, GRÜNE	36	5,62 %
Dr. Beyer, FDP	34	5,30 %
Dmytrowski, DIE LINKE	3	0,47 %



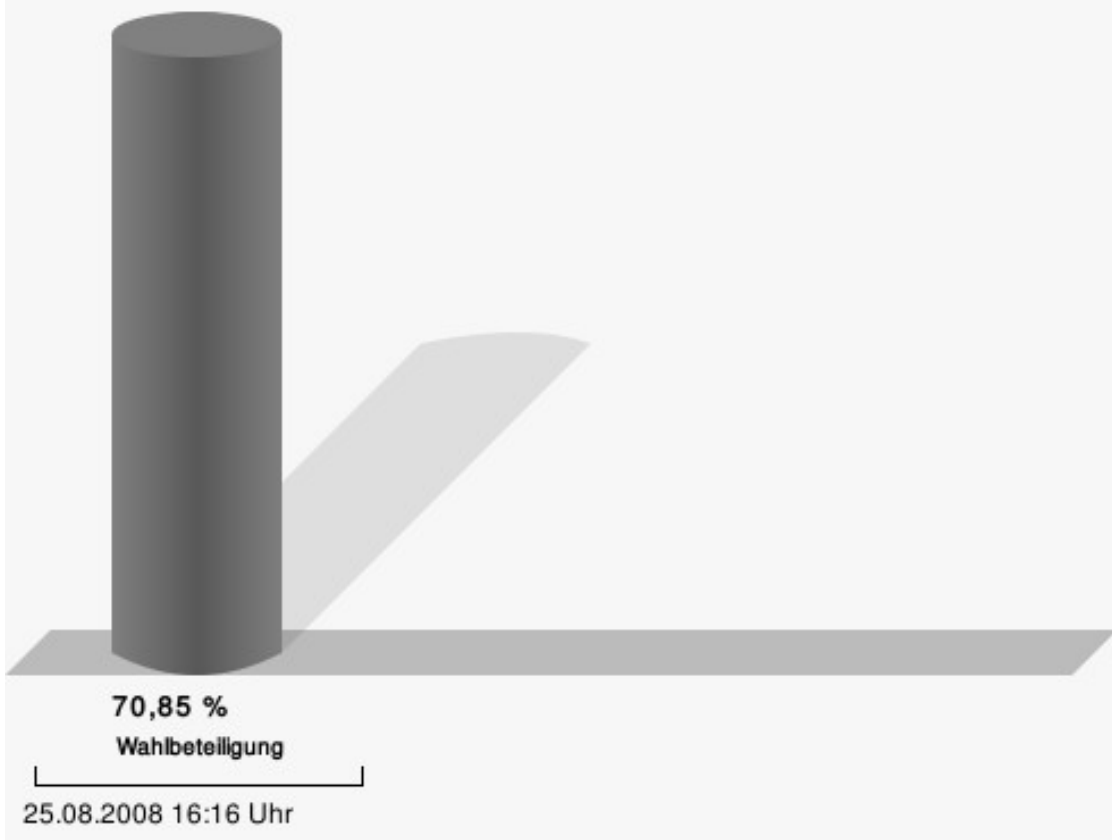
Spelthahn, CDU = Wolfgang Spelthahn, Christlich Demokratische Union Deutschlands

Lucas, SPD = Manfred Lucas, Sozialdemokratische Partei Deutschlands

Dr. Beck, GRÜNE = Dr. Manfred Beck, BÜNDNIS 90/DIE GRÜNEN

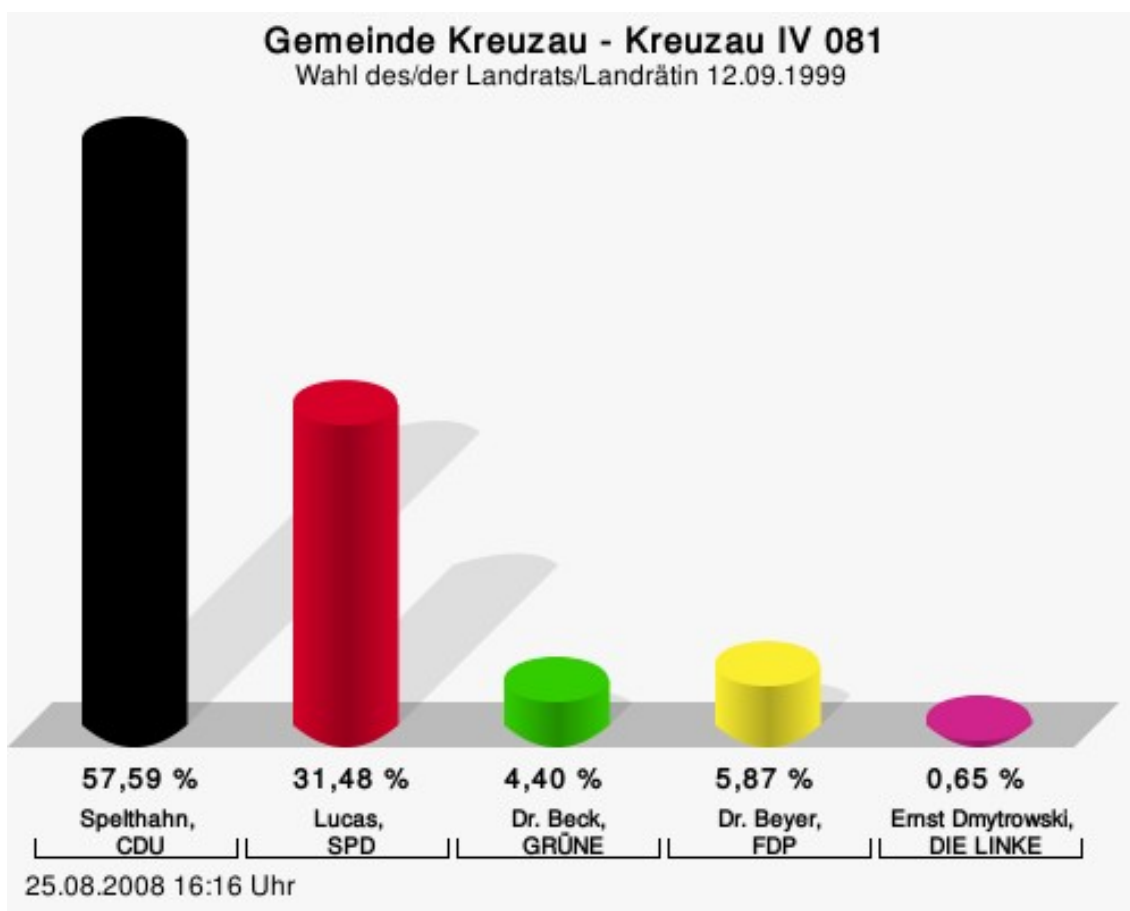
Dr. Beyer, FDP = Dr. Wolfgang Beyer, Freie Demokratische Partei

Wahlbeteiligung



Kreuzau IV 081

	Anzahl	Prozent
Spelthahn, CDU	353	57,59 %
Lucas, SPD	193	31,48 %
Dr. Beck, GRÜNE	27	4,40 %
Dr. Beyer, FDP	36	5,87 %
Dmytrowski, DIE LINKE	4	0,65 %



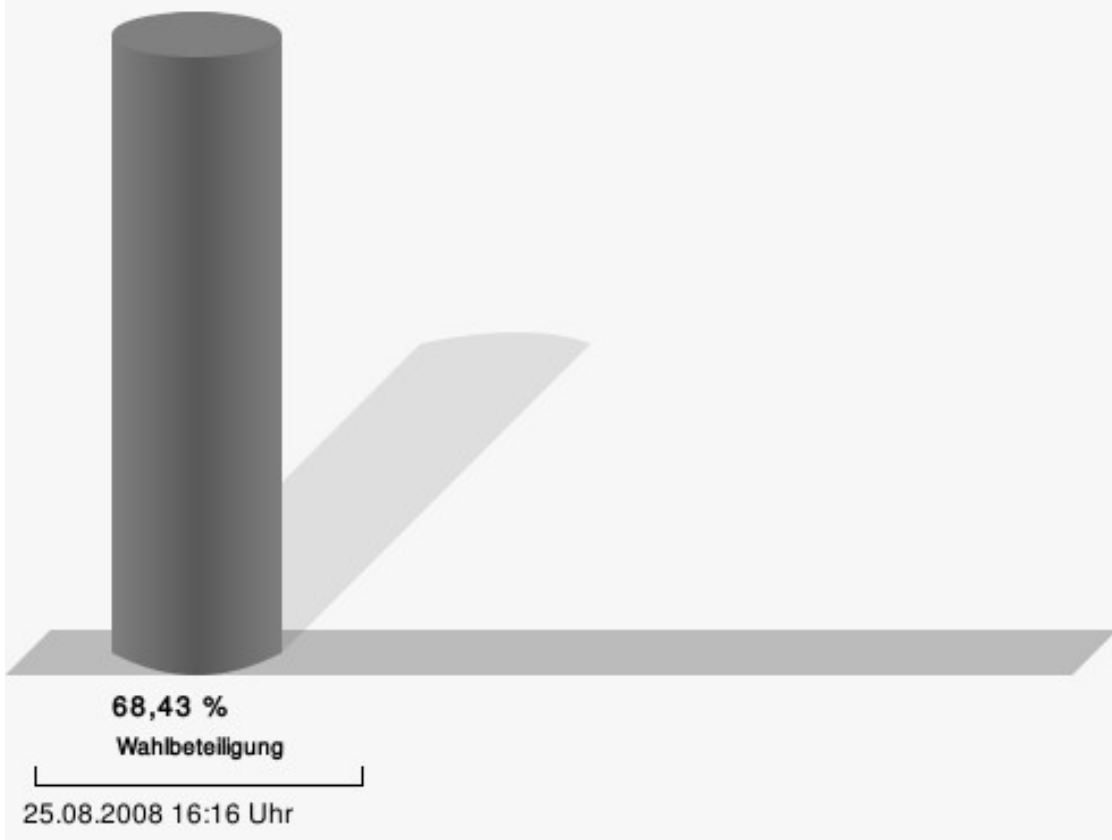
Spelthahn, CDU = Wolfgang Spelthahn, Christlich Demokratische Union Deutschlands

Lucas, SPD = Manfred Lucas, Sozialdemokratische Partei Deutschlands

Dr. Beck, GRÜNE = Dr. Manfred Beck, BÜNDNIS 90/DIE GRÜNEN

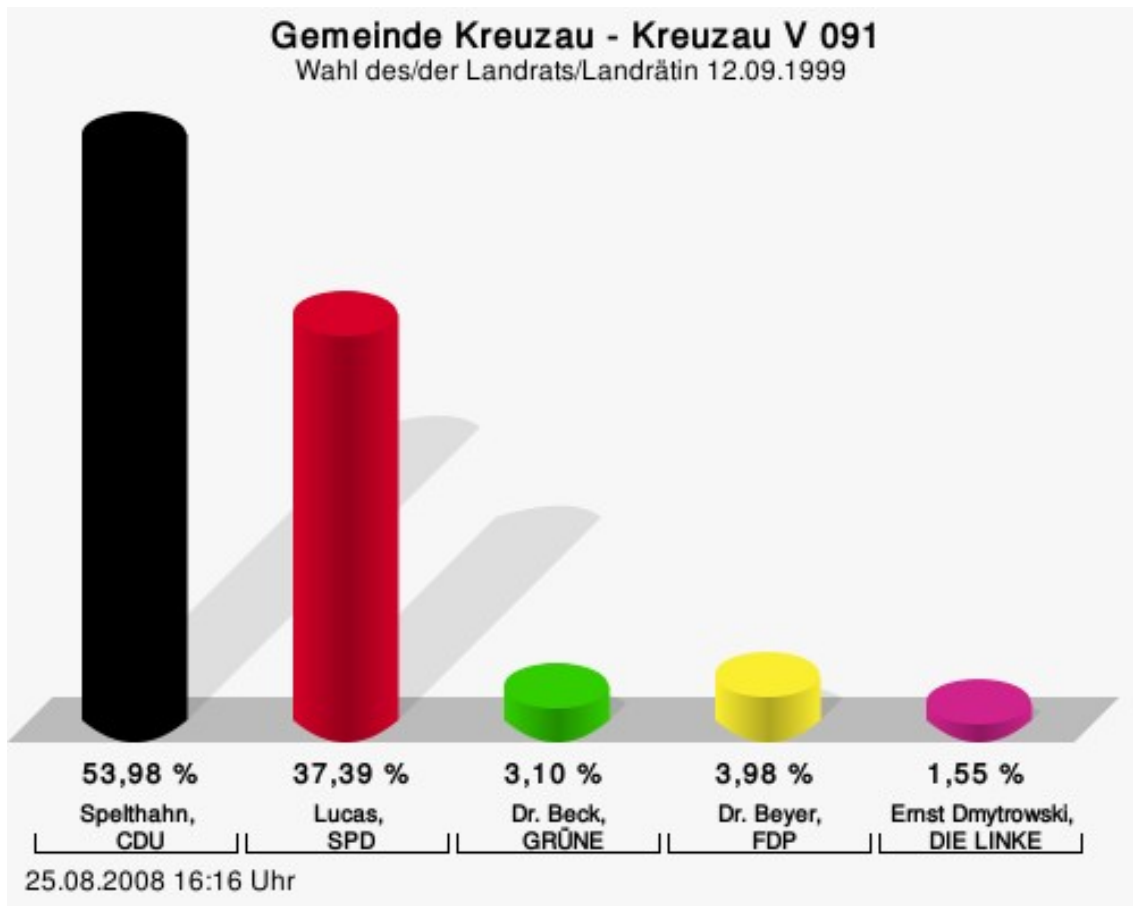
Dr. Beyer, FDP = Dr. Wolfgang Beyer, Freie Demokratische Partei

Wahlbeteiligung



Kreuzau V 091

	Anzahl	Prozent
Spelthahn, CDU	244	53,98 %
Lucas, SPD	169	37,39 %
Dr. Beck, GRÜNE	14	3,10 %
Dr. Beyer, FDP	18	3,98 %
Dmytrowski, DIE LINKE	7	1,55 %



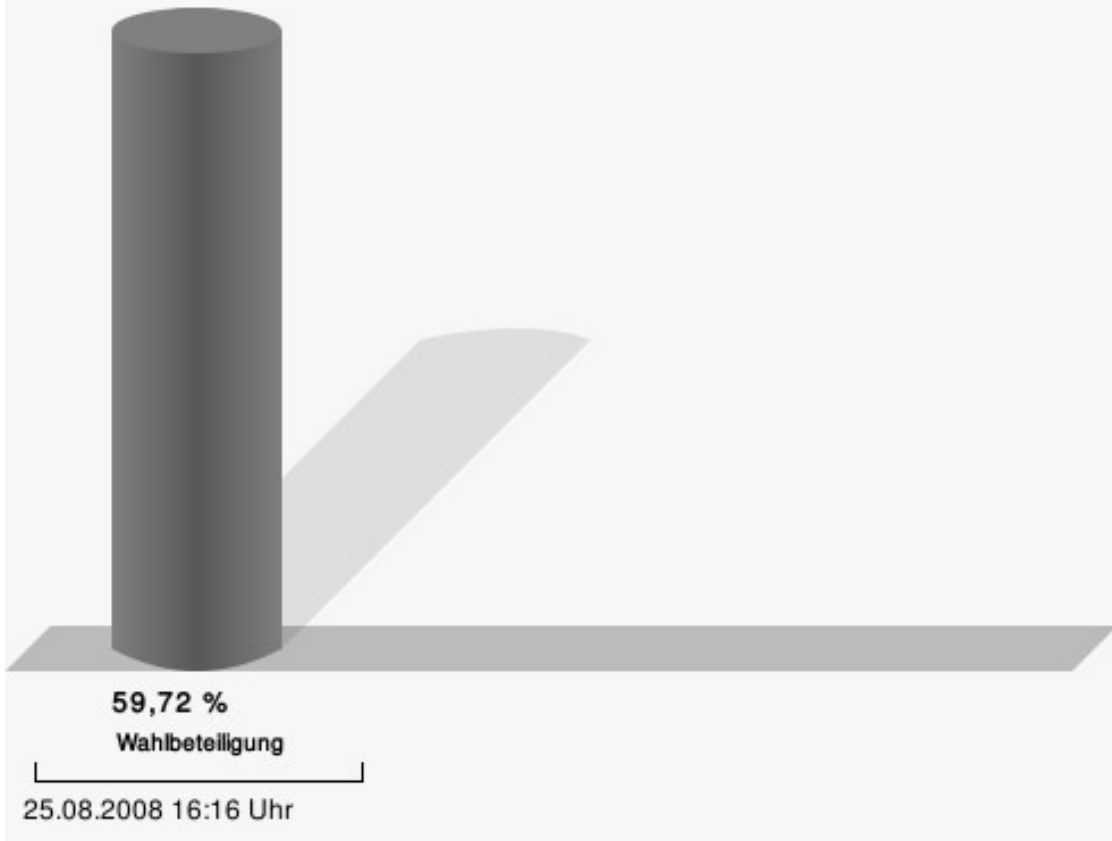
Spelthahn, CDU = Wolfgang Spelthahn, Christlich Demokratische Union Deutschlands

Lucas, SPD = Manfred Lucas, Sozialdemokratische Partei Deutschlands

Dr. Beck, GRÜNE = Dr. Manfred Beck, BÜNDNIS 90/DIE GRÜNEN

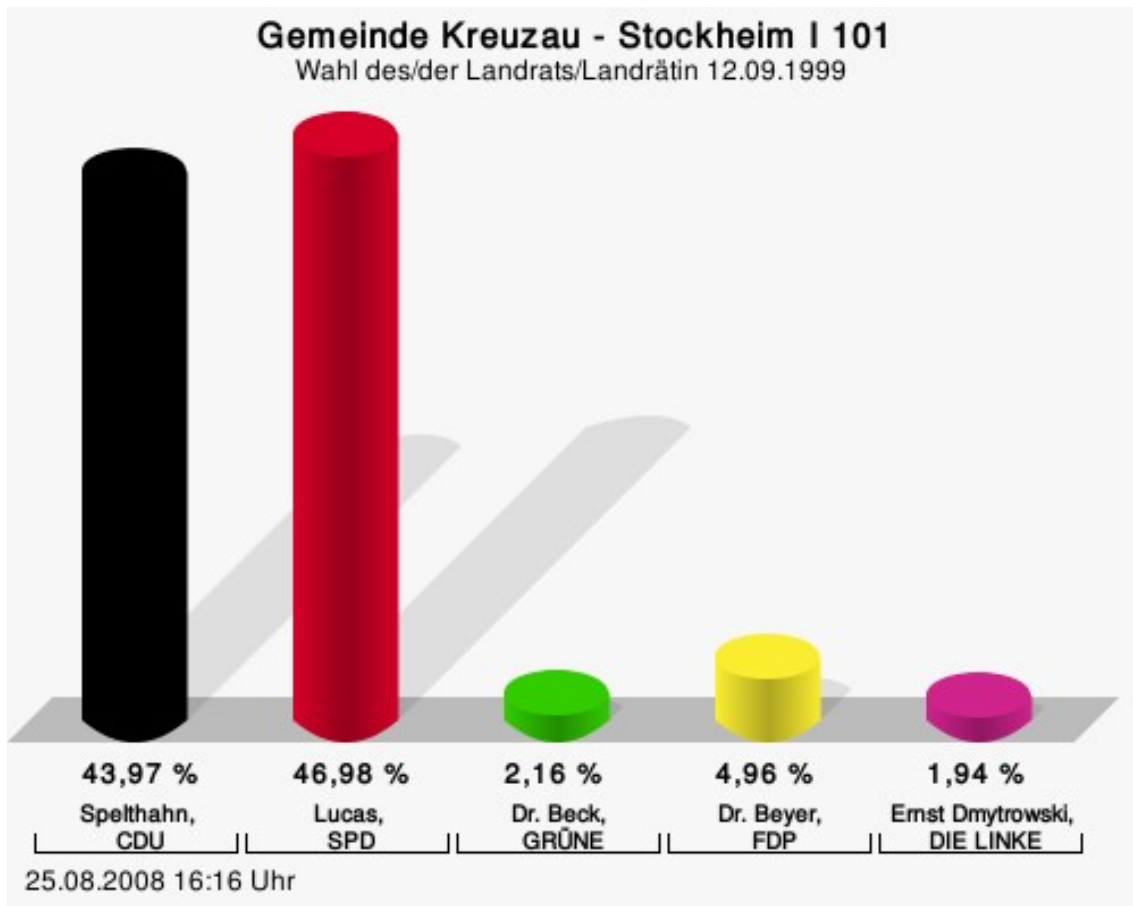
Dr. Beyer, FDP = Dr. Wolfgang Beyer, Freie Demokratische Partei

Wahlbeteiligung



Stockheim I 101

	Anzahl	Prozent
Spelthahn, CDU	204	43,97 %
Lucas, SPD	218	46,98 %
Dr. Beck, GRÜNE	10	2,16 %
Dr. Beyer, FDP	23	4,96 %
Dmytrowski, DIE LINKE	9	1,94 %



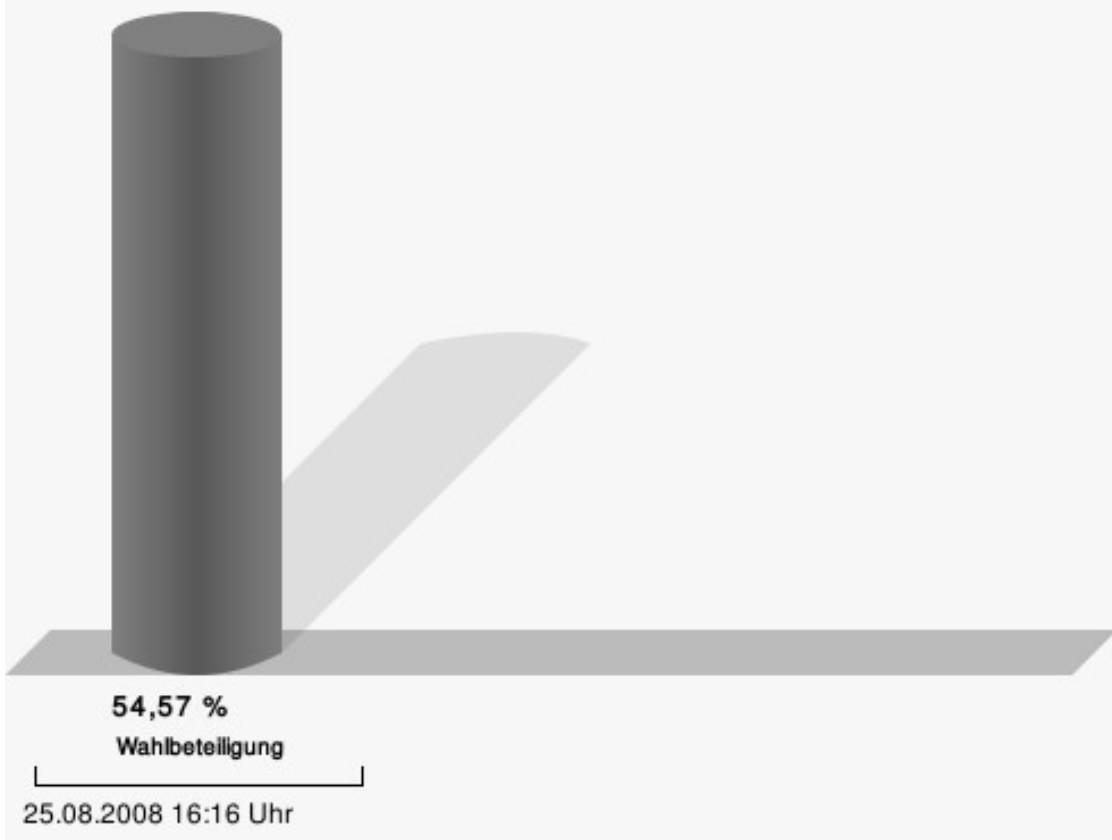
Spelthahn, CDU = Wolfgang Spelthahn, Christlich Demokratische Union Deutschlands

Lucas, SPD = Manfred Lucas, Sozialdemokratische Partei Deutschlands

Dr. Beck, GRÜNE = Dr. Manfred Beck, BÜNDNIS 90/DIE GRÜNEN

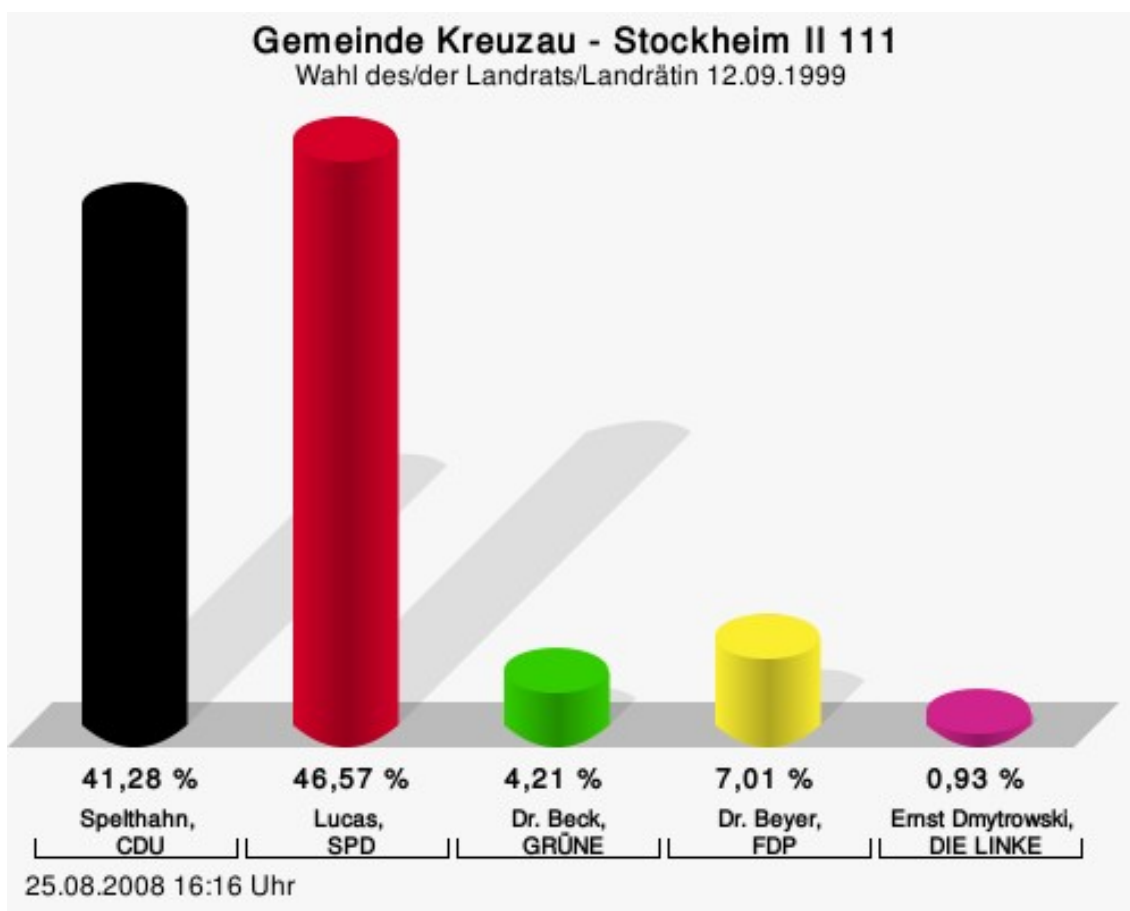
Dr. Beyer, FDP = Dr. Wolfgang Beyer, Freie Demokratische Partei

Wahlbeteiligung



Stockheim II 111

	Anzahl	Prozent
Spelthahn, CDU	265	41,28 %
Lucas, SPD	299	46,57 %
Dr. Beck, GRÜNE	27	4,21 %
Dr. Beyer, FDP	45	7,01 %
Dmytrowski, DIE LINKE	6	0,93 %



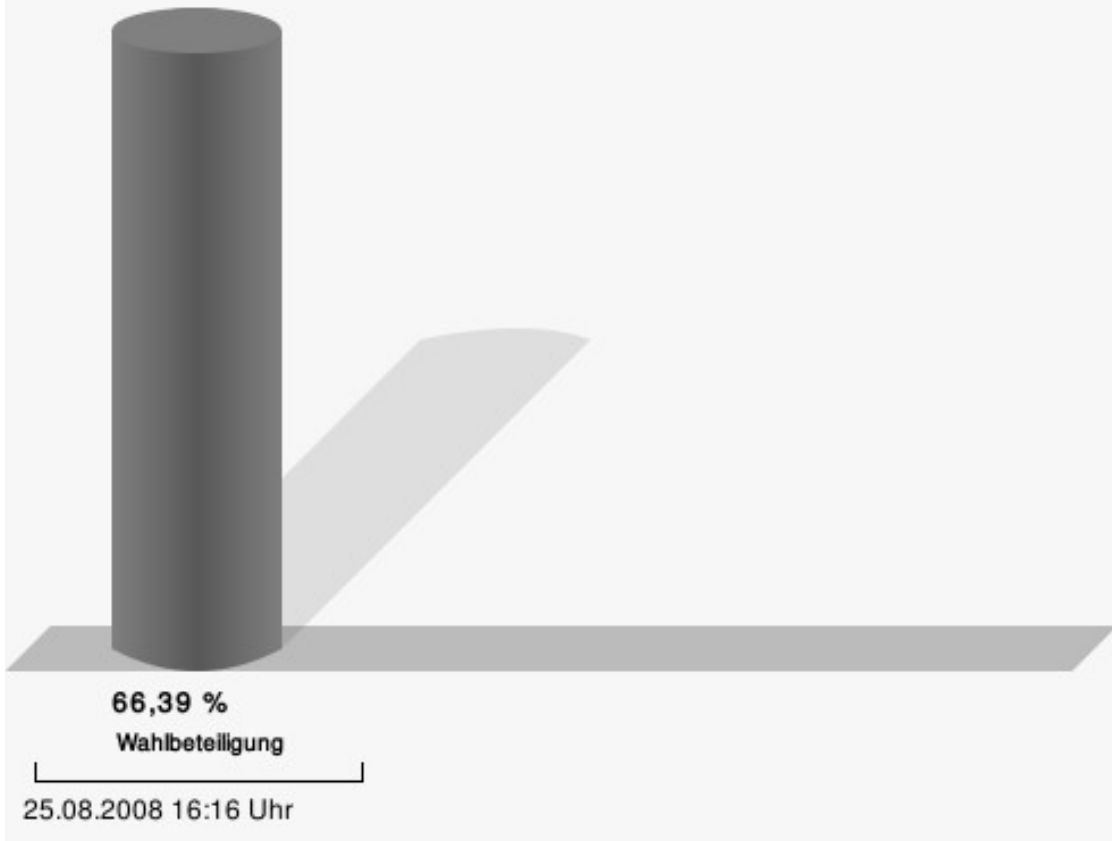
Spelthahn, CDU = Wolfgang Spelthahn, Christlich Demokratische Union Deutschlands

Lucas, SPD = Manfred Lucas, Sozialdemokratische Partei Deutschlands

Dr. Beck, GRÜNE = Dr. Manfred Beck, BÜNDNIS 90/DIE GRÜNEN

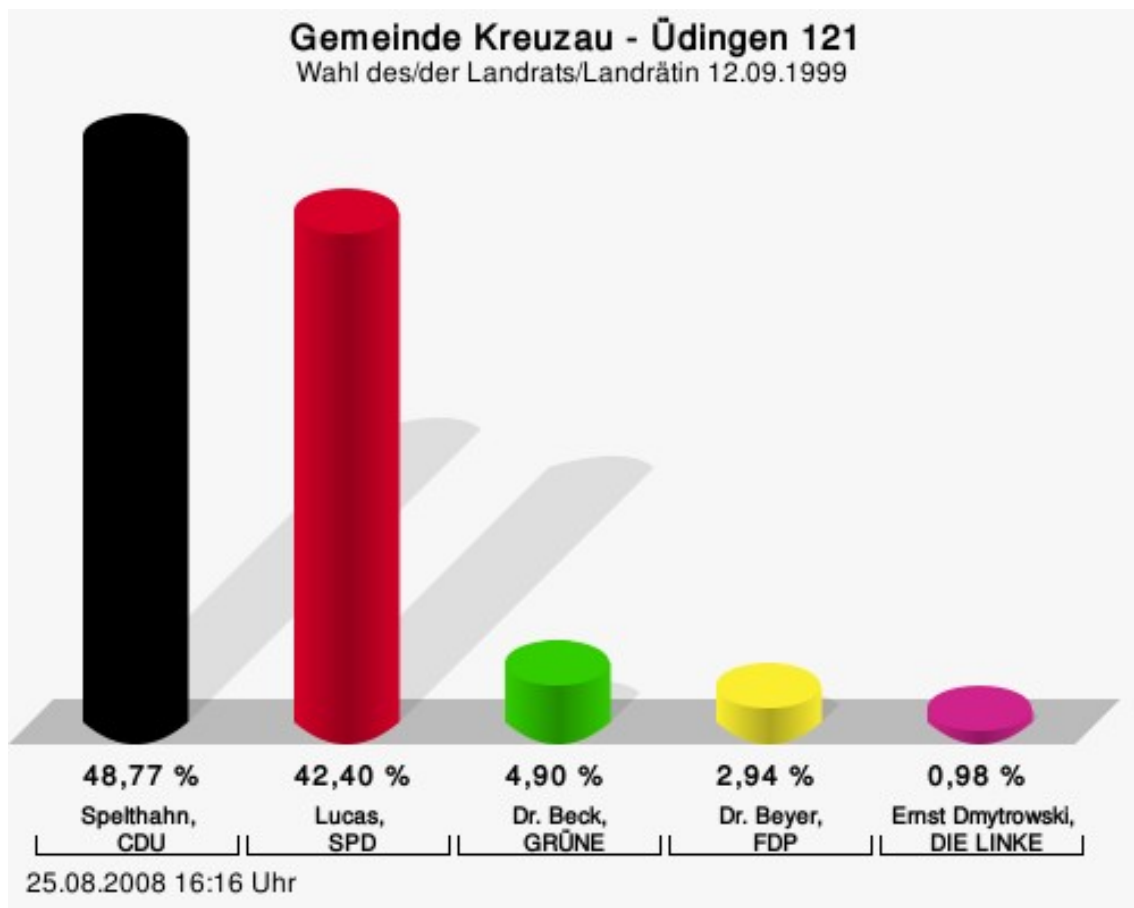
Dr. Beyer, FDP = Dr. Wolfgang Beyer, Freie Demokratische Partei

Wahlbeteiligung



Üdingen 121

	Anzahl	Prozent
Spelthahn, CDU	199	48,77 %
Lucas, SPD	173	42,40 %
Dr. Beck, GRÜNE	20	4,90 %
Dr. Beyer, FDP	12	2,94 %
Dmytrowski, DIE LINKE	4	0,98 %



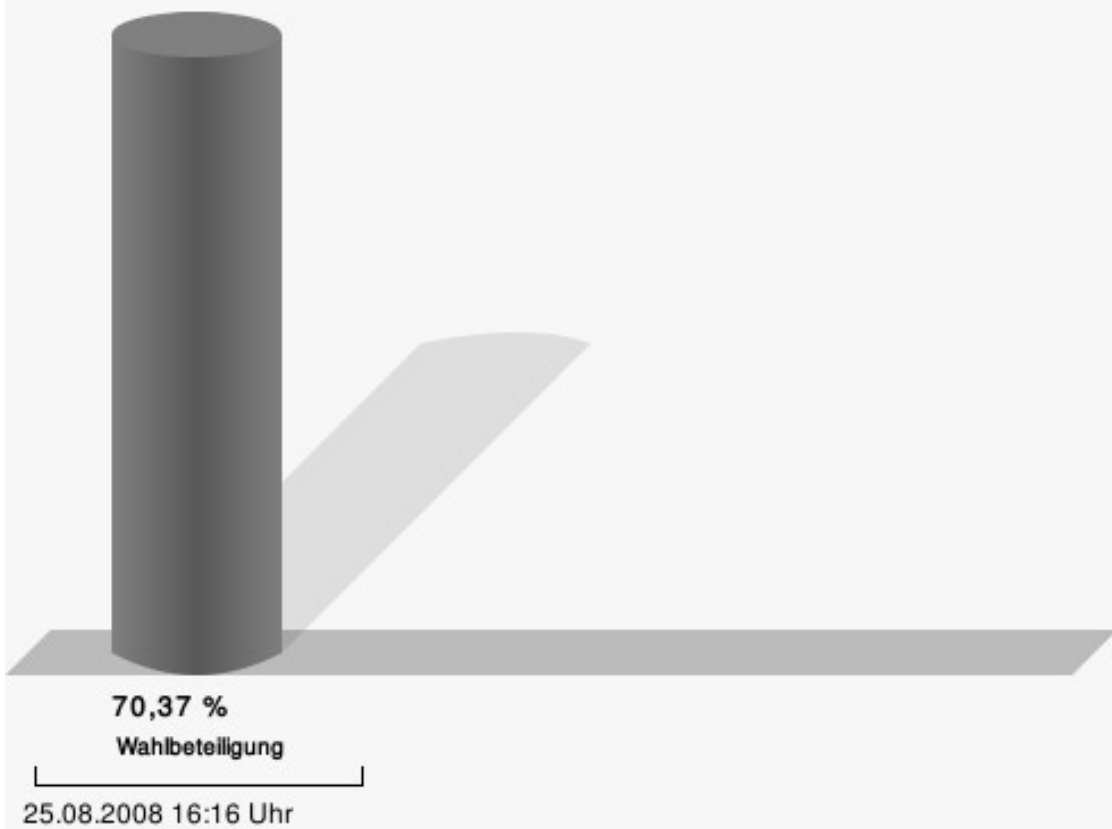
Spelthahn, CDU = Wolfgang Spelthahn, Christlich Demokratische Union Deutschlands

Lucas, SPD = Manfred Lucas, Sozialdemokratische Partei Deutschlands

Dr. Beck, GRÜNE = Dr. Manfred Beck, BÜNDNIS 90/DIE GRÜNEN

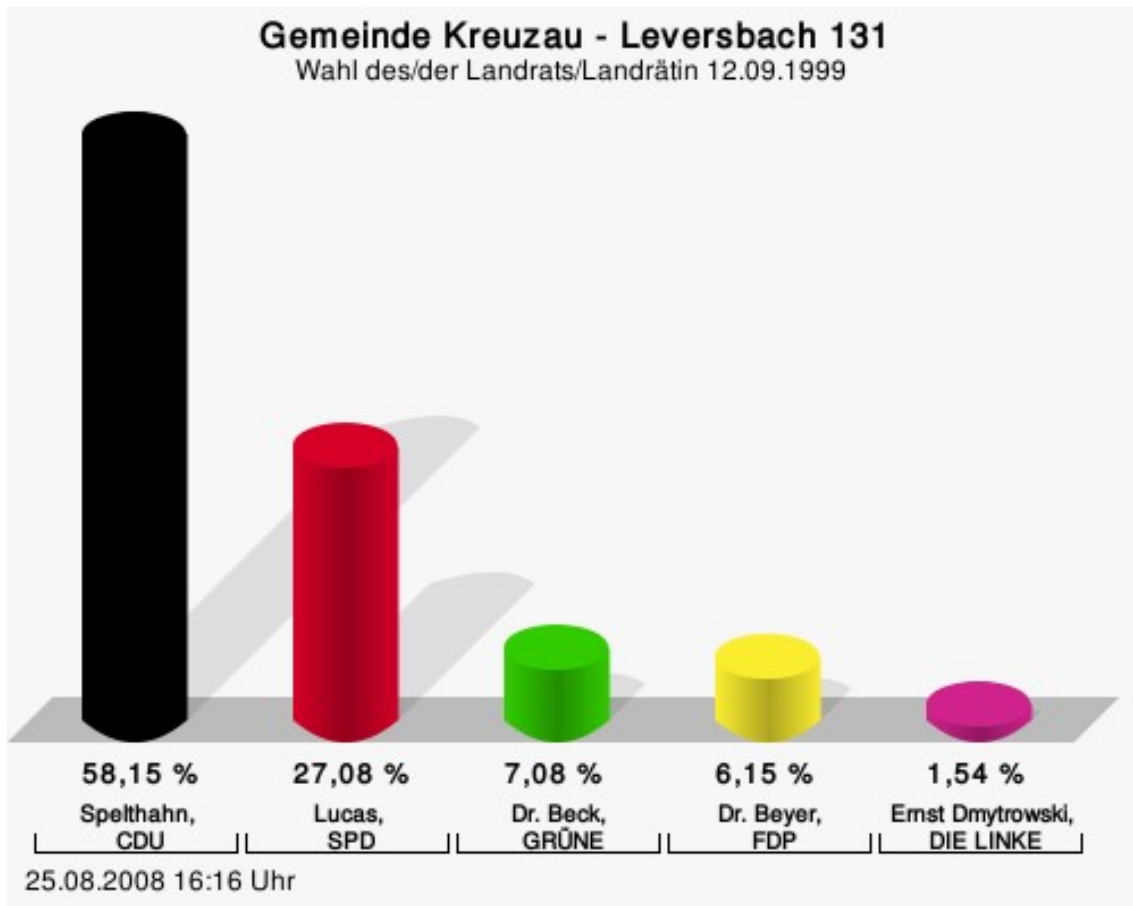
Dr. Beyer, FDP = Dr. Wolfgang Beyer, Freie Demokratische Partei

Wahlbeteiligung



Leversbach 131

	Anzahl	Prozent
Spelthahn, CDU	189	58,15 %
Lucas, SPD	88	27,08 %
Dr. Beck, GRÜNE	23	7,08 %
Dr. Beyer, FDP	20	6,15 %
Dmytrowski, DIE LINKE	5	1,54 %




Spelthahn, CDU = Wolfgang Spelthahn, Christlich Demokratische Union Deutschlands

Lucas, SPD = Manfred Lucas, Sozialdemokratische Partei Deutschlands

Dr. Beck, GRÜNE = Dr. Manfred Beck, BÜNDNIS 90/DIE GRÜNEN

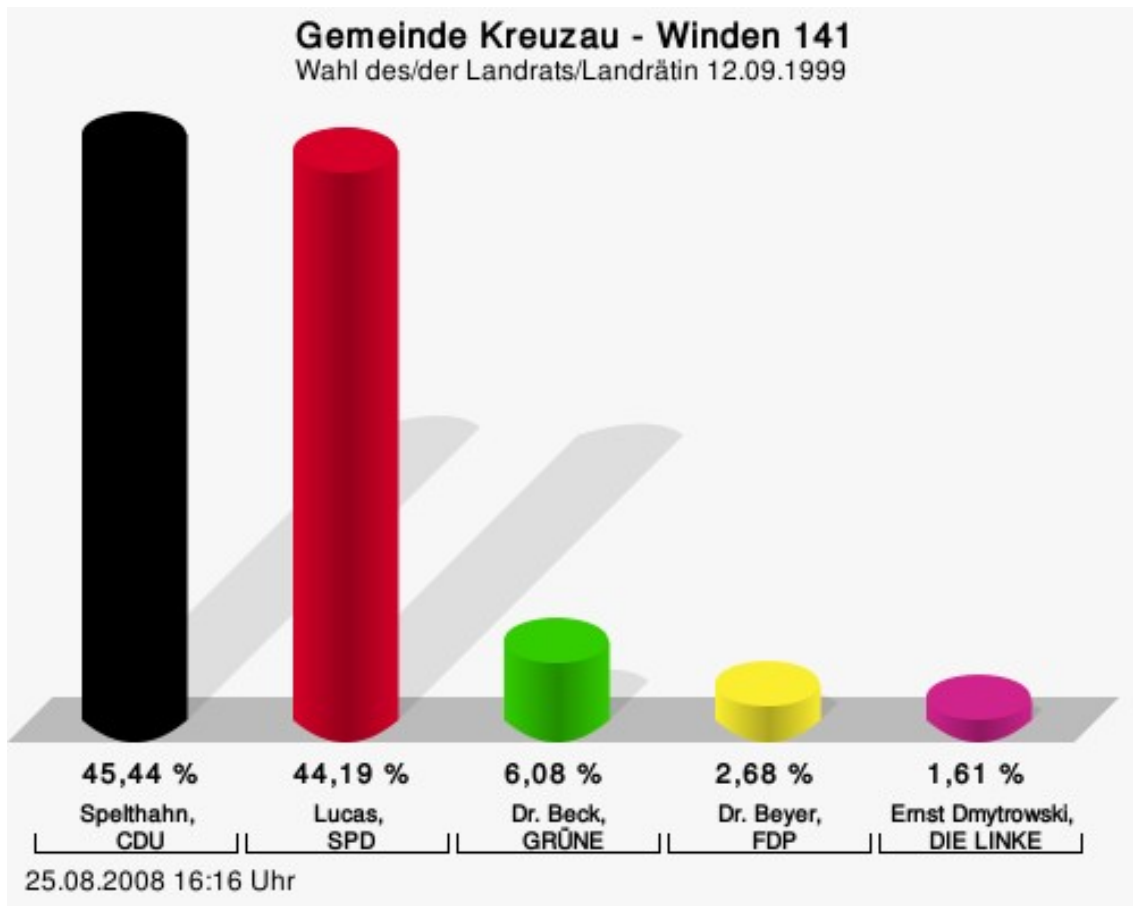
Dr. Beyer, FDP = Dr. Wolfgang Beyer, Freie Demokratische Partei

Wahlbeteiligung



Winden 141

	Anzahl	Prozent
Spelthahn, CDU	254	45,44 %
Lucas, SPD	247	44,19 %
Dr. Beck, GRÜNE	34	6,08 %
Dr. Beyer, FDP	15	2,68 %
Dmytrowski, DIE LINKE	9	1,61 %



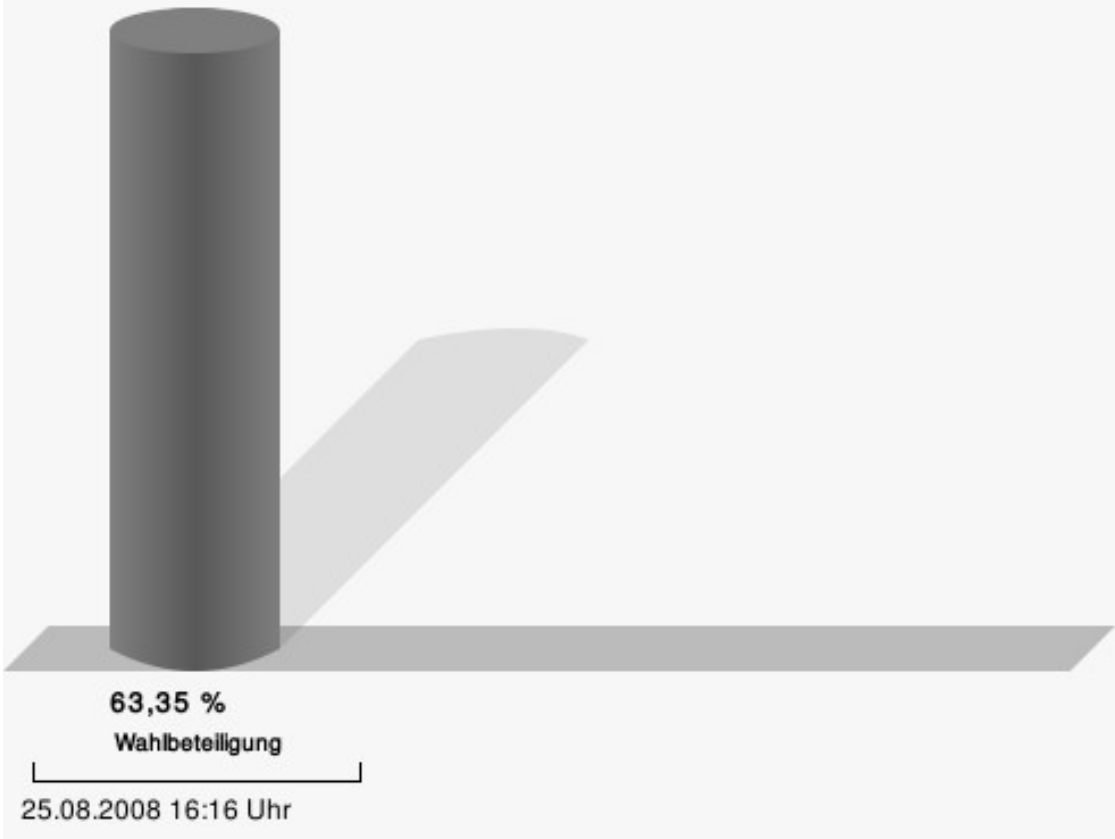
Spelthahn, CDU = Wolfgang Spelthahn, Christlich Demokratische Union Deutschlands

Lucas, SPD = Manfred Lucas, Sozialdemokratische Partei Deutschlands

Dr. Beck, GRÜNE = Dr. Manfred Beck, BÜNDNIS 90/DIE GRÜNEN

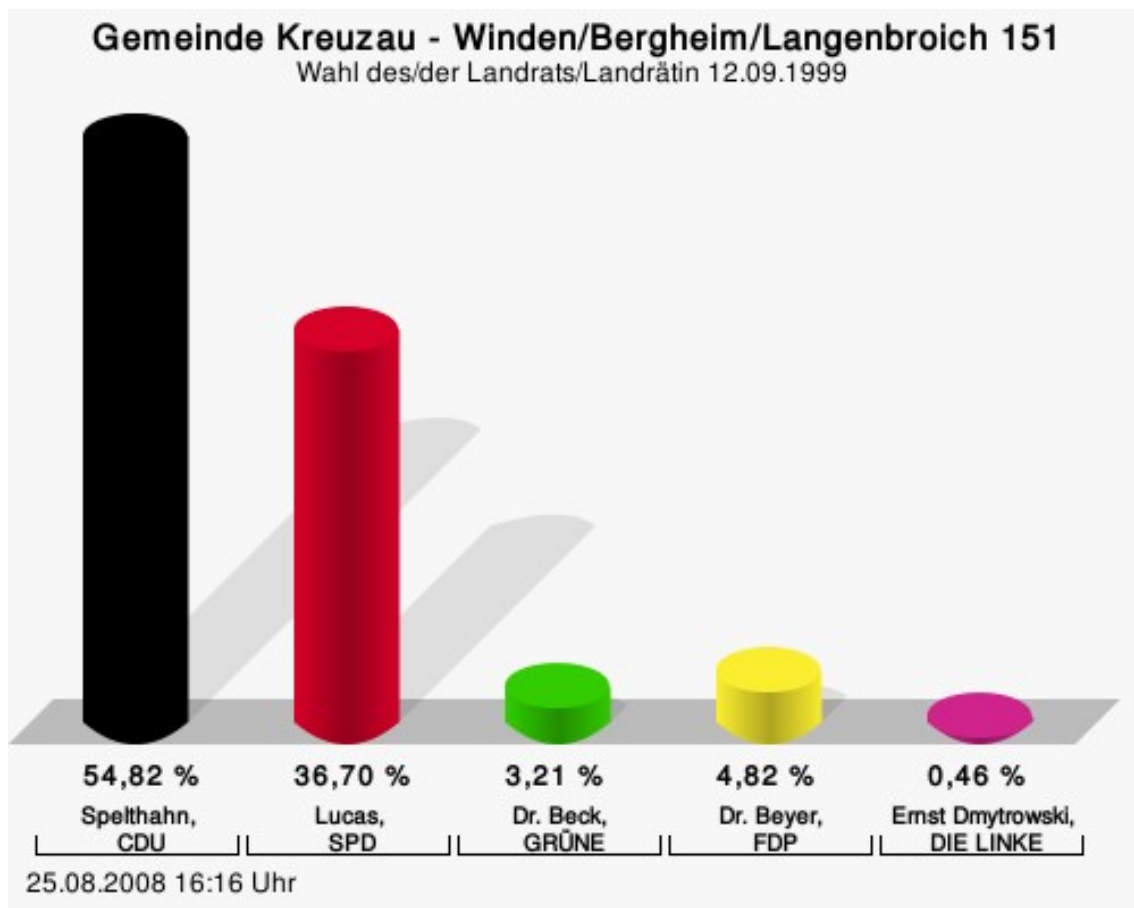
Dr. Beyer, FDP = Dr. Wolfgang Beyer, Freie Demokratische Partei

Wahlbeteiligung



Winden/Bergheim/Langenbroich 151

	Anzahl	Prozent
Spelthahn, CDU	239	54,82 %
Lucas, SPD	160	36,70 %
Dr. Beck, GRÜNE	14	3,21 %
Dr. Beyer, FDP	21	4,82 %
Dmytrowski, DIE LINKE	2	0,46 %



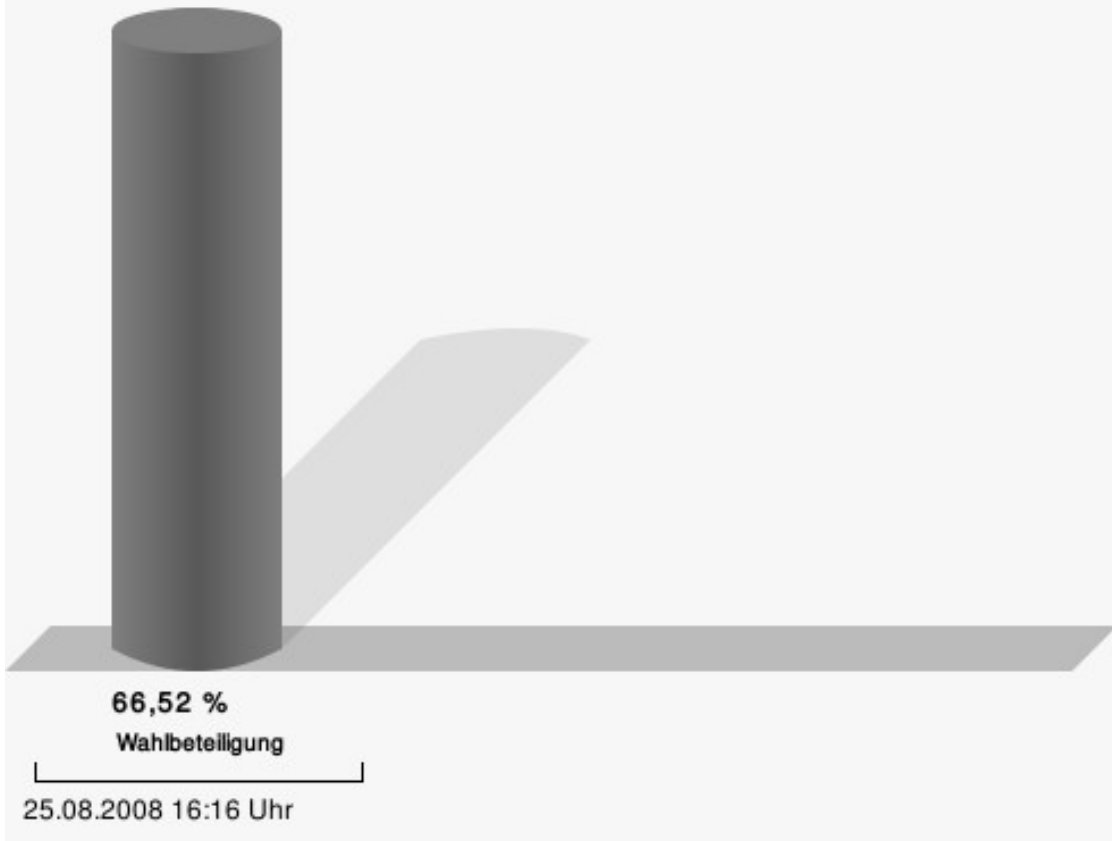
Spelthahn, CDU = Wolfgang Spelthahn, Christlich Demokratische Union Deutschlands

Lucas, SPD = Manfred Lucas, Sozialdemokratische Partei Deutschlands

Dr. Beck, GRÜNE = Dr. Manfred Beck, BÜNDNIS 90/DIE GRÜNEN

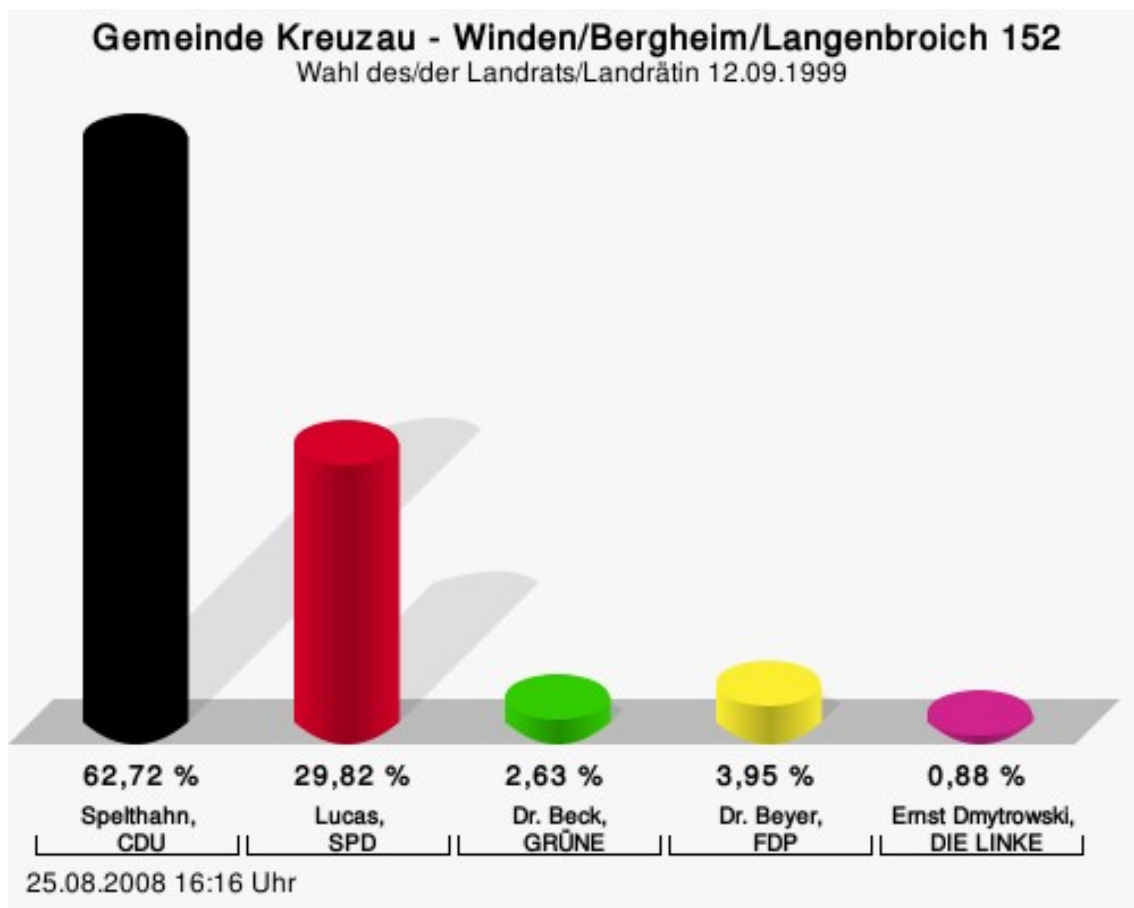
Dr. Beyer, FDP = Dr. Wolfgang Beyer, Freie Demokratische Partei

Wahlbeteiligung



Winden/Bergheim/Langenbroich 152

	Anzahl	Prozent
Spelthahn, CDU	143	62,72 %
Lucas, SPD	68	29,82 %
Dr. Beck, GRÜNE	6	2,63 %
Dr. Beyer, FDP	9	3,95 %
Dmytrowski, DIE LINKE	2	0,88 %



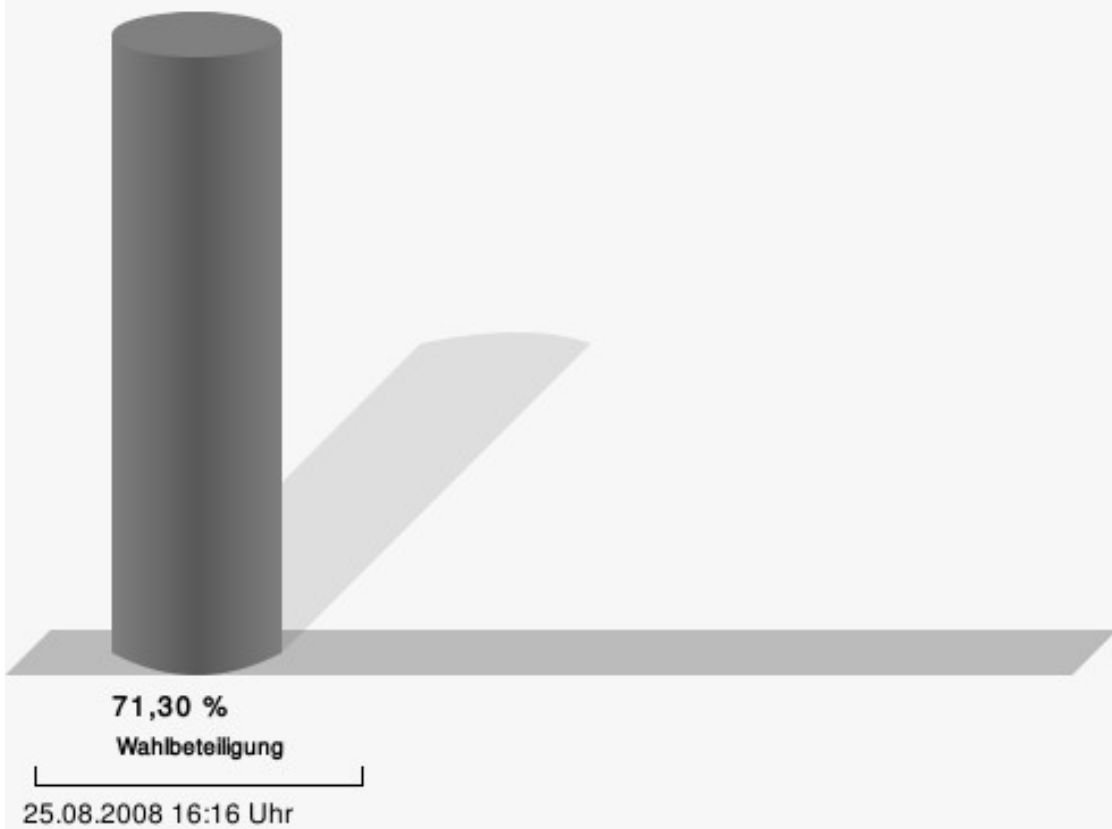
Spelthahn, CDU = Wolfgang Spelthahn, Christlich Demokratische Union Deutschlands

Lucas, SPD = Manfred Lucas, Sozialdemokratische Partei Deutschlands

Dr. Beck, GRÜNE = Dr. Manfred Beck, BÜNDNIS 90/DIE GRÜNEN

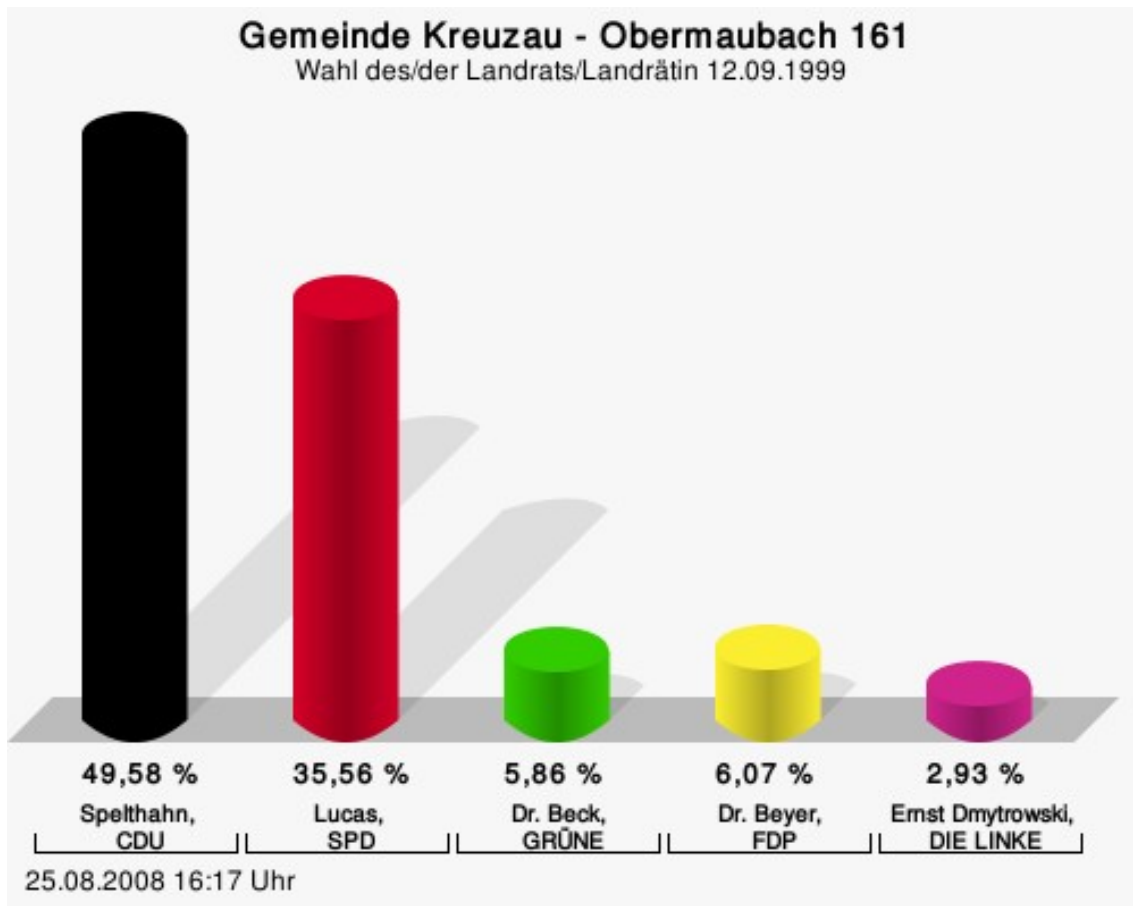
Dr. Beyer, FDP = Dr. Wolfgang Beyer, Freie Demokratische Partei

Wahlbeteiligung



Obermaubach 161

	Anzahl	Prozent
Spelthahn, CDU	237	49,58 %
Lucas, SPD	170	35,56 %
Dr. Beck, GRÜNE	28	5,86 %
Dr. Beyer, FDP	29	6,07 %
Dmytrowski, DIE LINKE	14	2,93 %



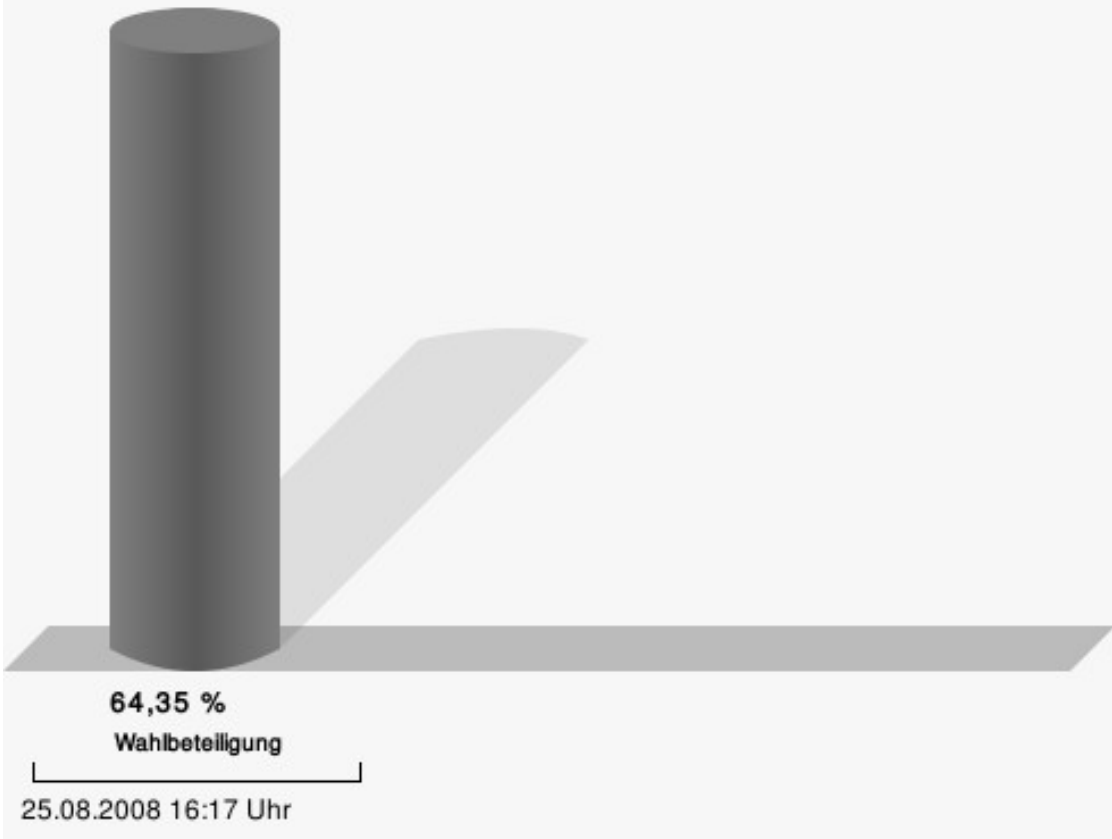
Spelthahn, CDU = Wolfgang Spelthahn, Christlich Demokratische Union Deutschlands

Lucas, SPD = Manfred Lucas, Sozialdemokratische Partei Deutschlands

Dr. Beck, GRÜNE = Dr. Manfred Beck, BÜNDNIS 90/DIE GRÜNEN

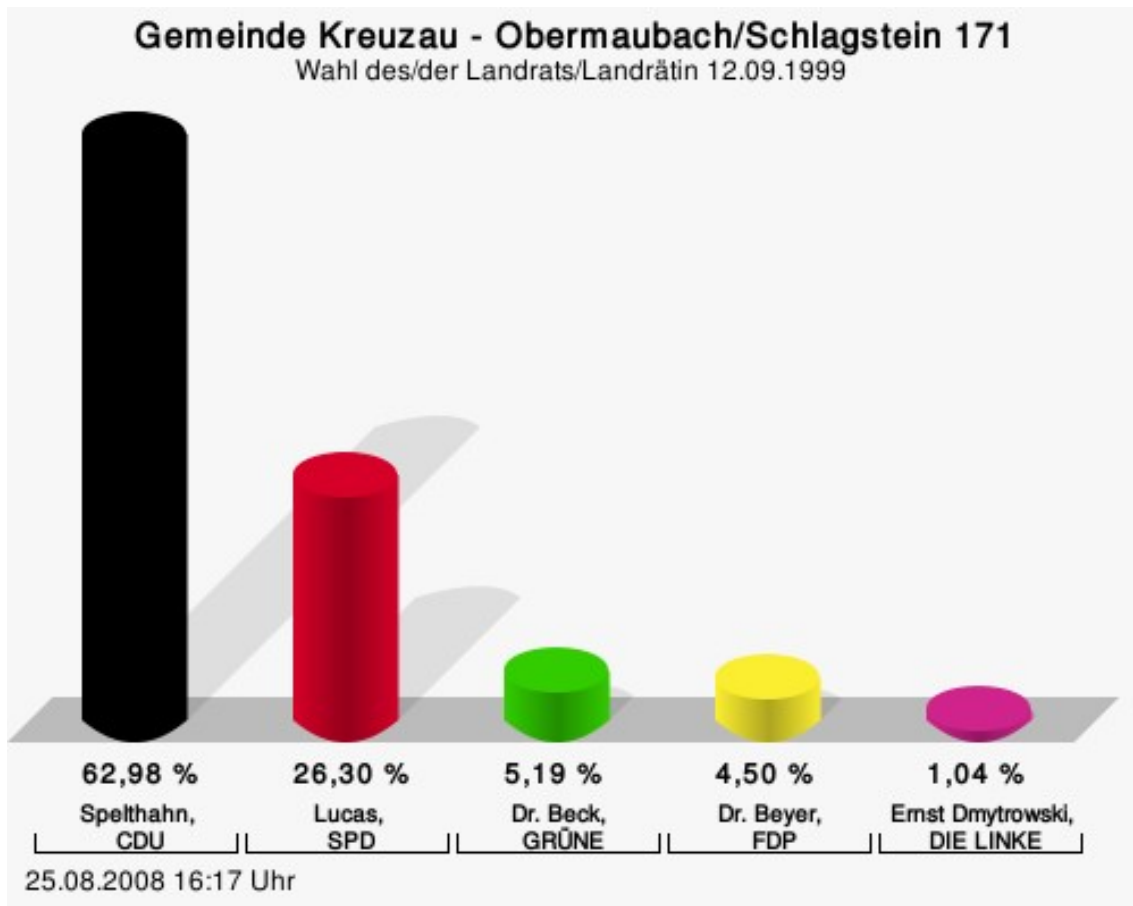
Dr. Beyer, FDP = Dr. Wolfgang Beyer, Freie Demokratische Partei

Wahlbeteiligung



Obermaubach/Schlagstein 171

	Anzahl	Prozent
Spelthahn, CDU	182	62,98 %
Lucas, SPD	76	26,30 %
Dr. Beck, GRÜNE	15	5,19 %
Dr. Beyer, FDP	13	4,50 %
Dmytrowski, DIE LINKE	3	1,04 %



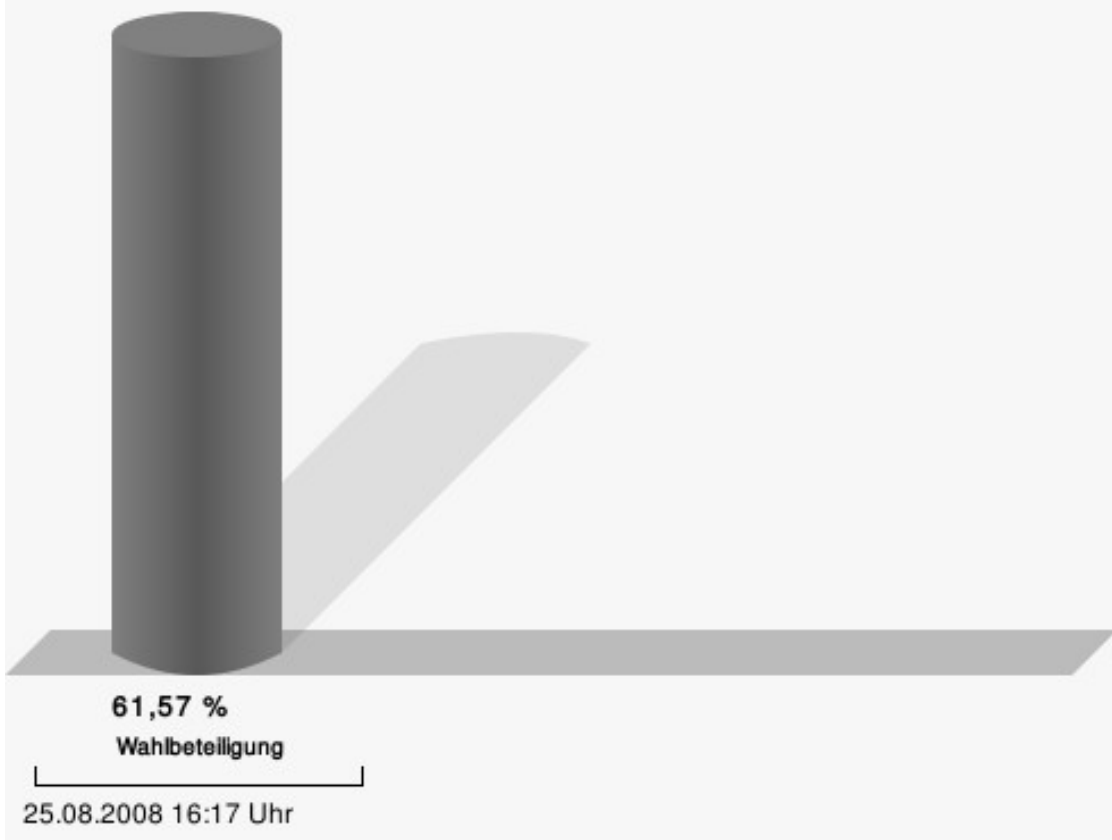
Spelthahn, CDU = Wolfgang Spelthahn, Christlich Demokratische Union Deutschlands

Lucas, SPD = Manfred Lucas, Sozialdemokratische Partei Deutschlands

Dr. Beck, GRÜNE = Dr. Manfred Beck, BÜNDNIS 90/DIE GRÜNEN

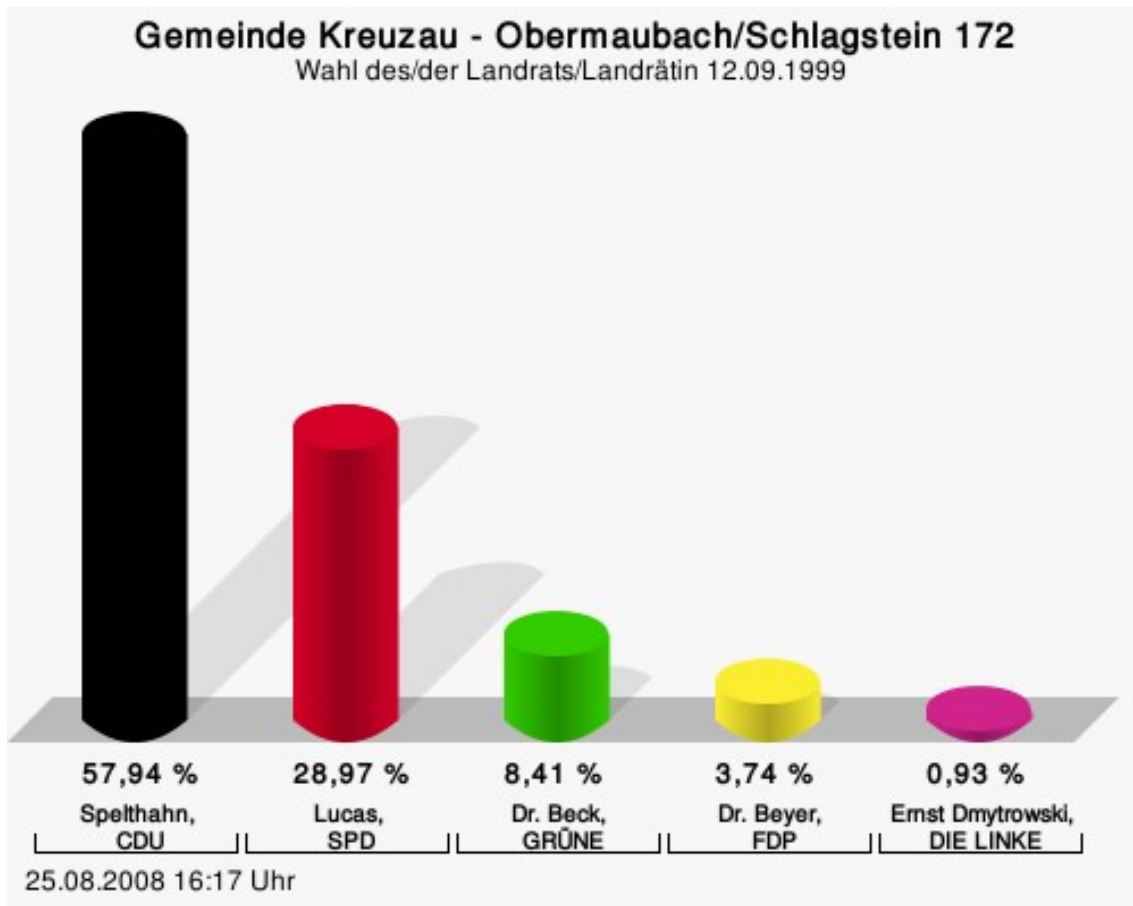
Dr. Beyer, FDP = Dr. Wolfgang Beyer, Freie Demokratische Partei

Wahlbeteiligung



Obermaubach/Schlagstein 172

	Anzahl	Prozent
Spelthahn, CDU	62	57,94 %
Lucas, SPD	31	28,97 %
Dr. Beck, GRÜNE	9	8,41 %
Dr. Beyer, FDP	4	3,74 %
Dmytrowski, DIE LINKE	1	0,93 %



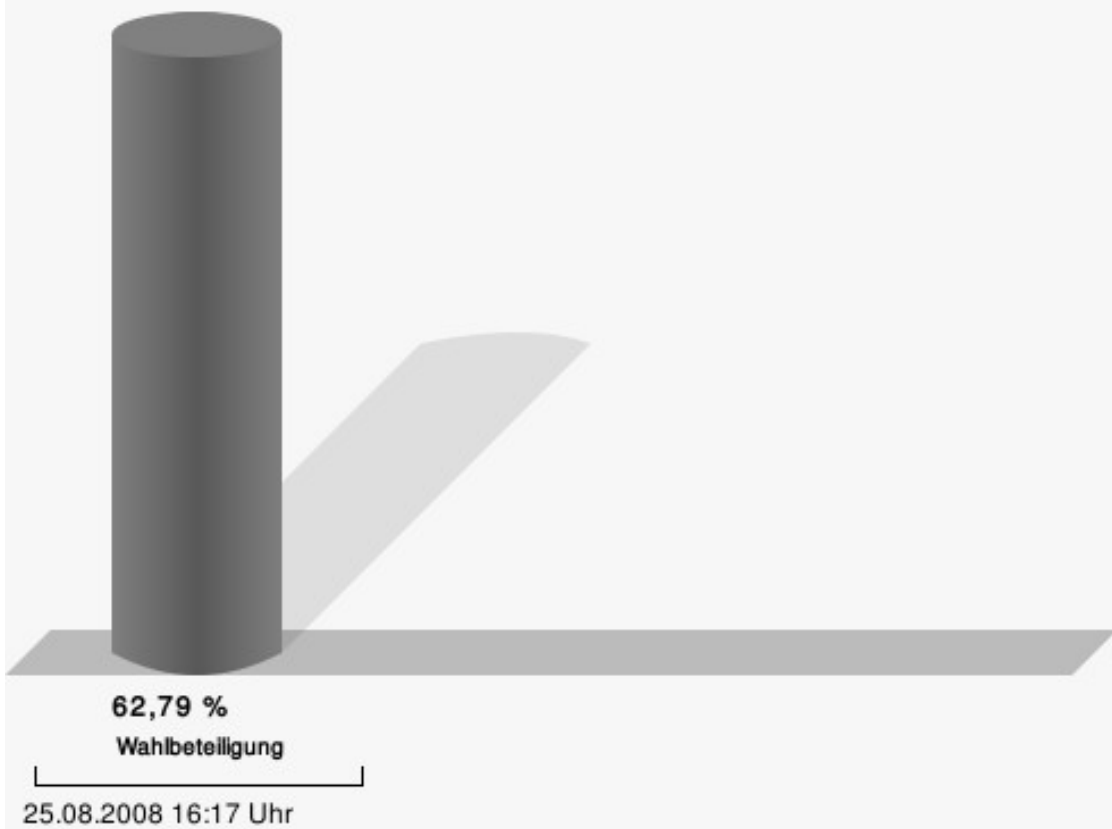
Spelthahn, CDU = Wolfgang Spelthahn, Christlich Demokratische Union Deutschlands

Lucas, SPD = Manfred Lucas, Sozialdemokratische Partei Deutschlands

Dr. Beck, GRÜNE = Dr. Manfred Beck, BÜNDNIS 90/DIE GRÜNEN

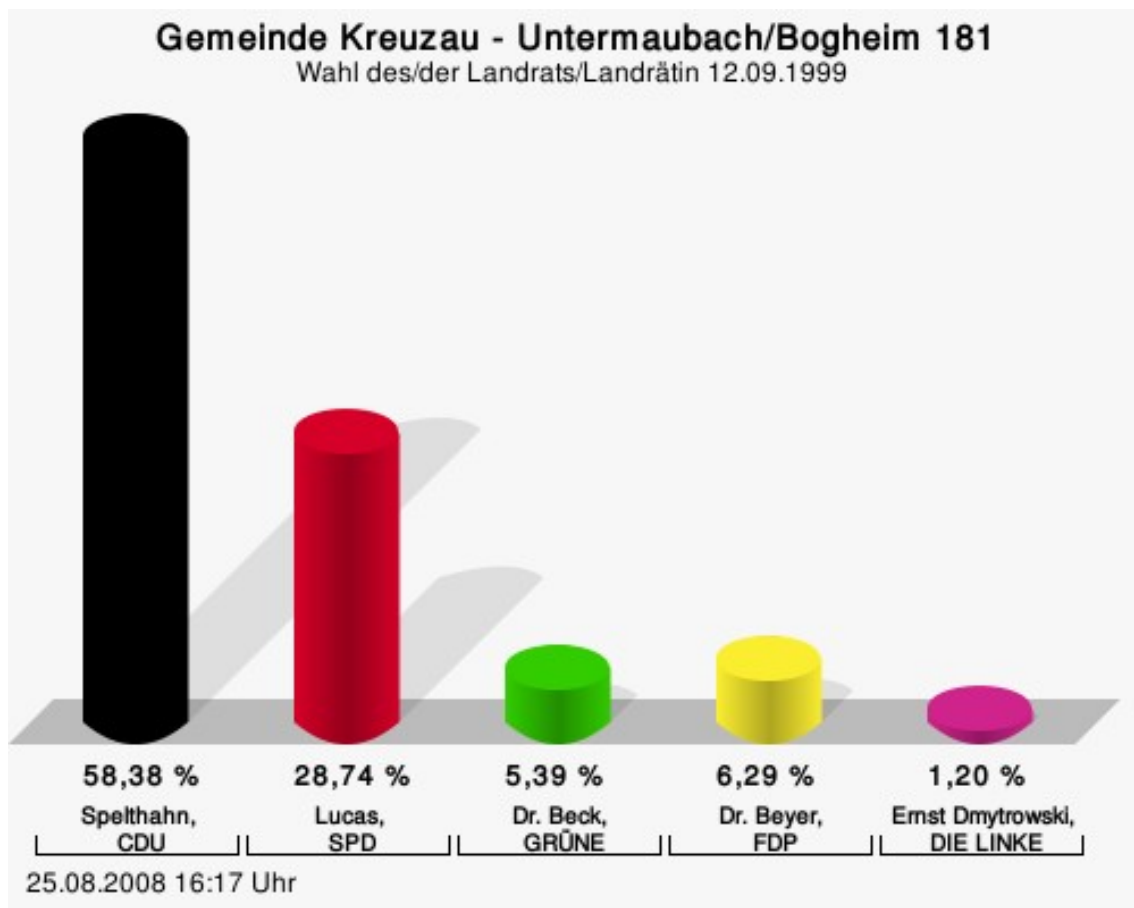
Dr. Beyer, FDP = Dr. Wolfgang Beyer, Freie Demokratische Partei

Wahlbeteiligung



Untermaubach/Bogheim 181

	Anzahl	Prozent
Spelthahn, CDU	195	58,38 %
Lucas, SPD	96	28,74 %
Dr. Beck, GRÜNE	18	5,39 %
Dr. Beyer, FDP	21	6,29 %
Dmytrowski, DIE LINKE	4	1,20 %



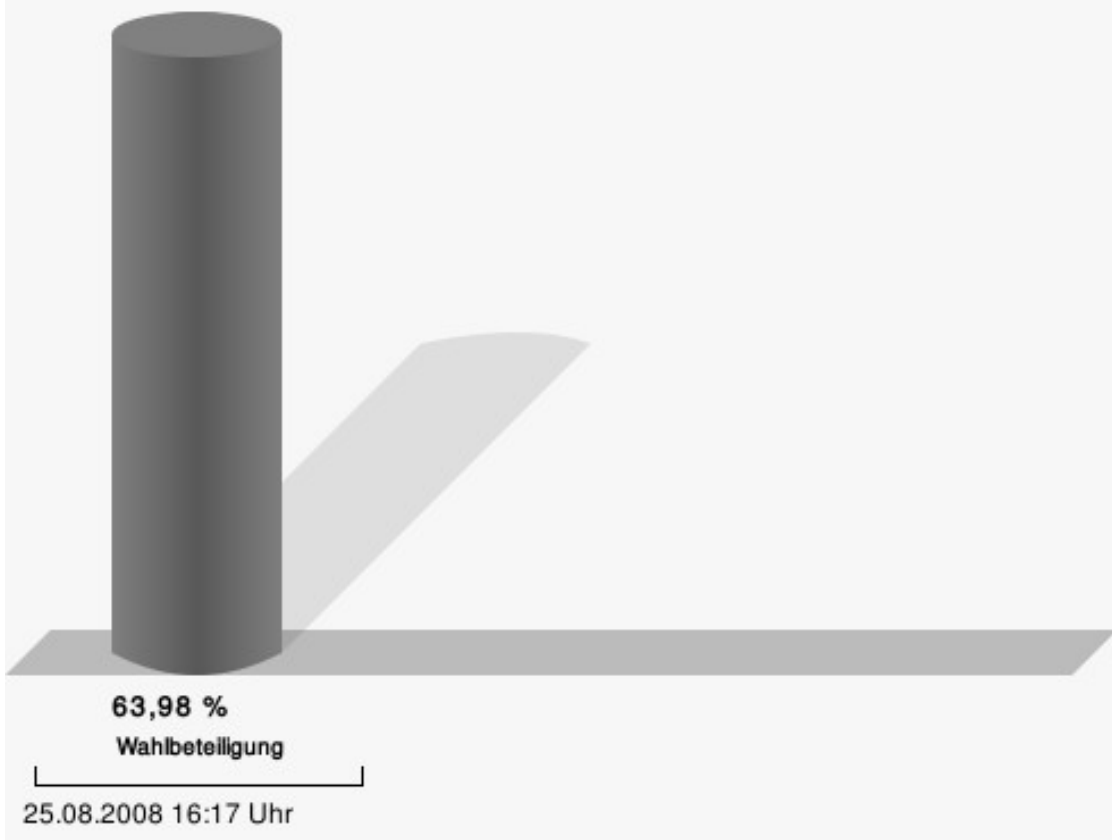
Spelthahn, CDU = Wolfgang Spelthahn, Christlich Demokratische Union Deutschlands

Lucas, SPD = Manfred Lucas, Sozialdemokratische Partei Deutschlands

Dr. Beck, GRÜNE = Dr. Manfred Beck, BÜNDNIS 90/DIE GRÜNEN

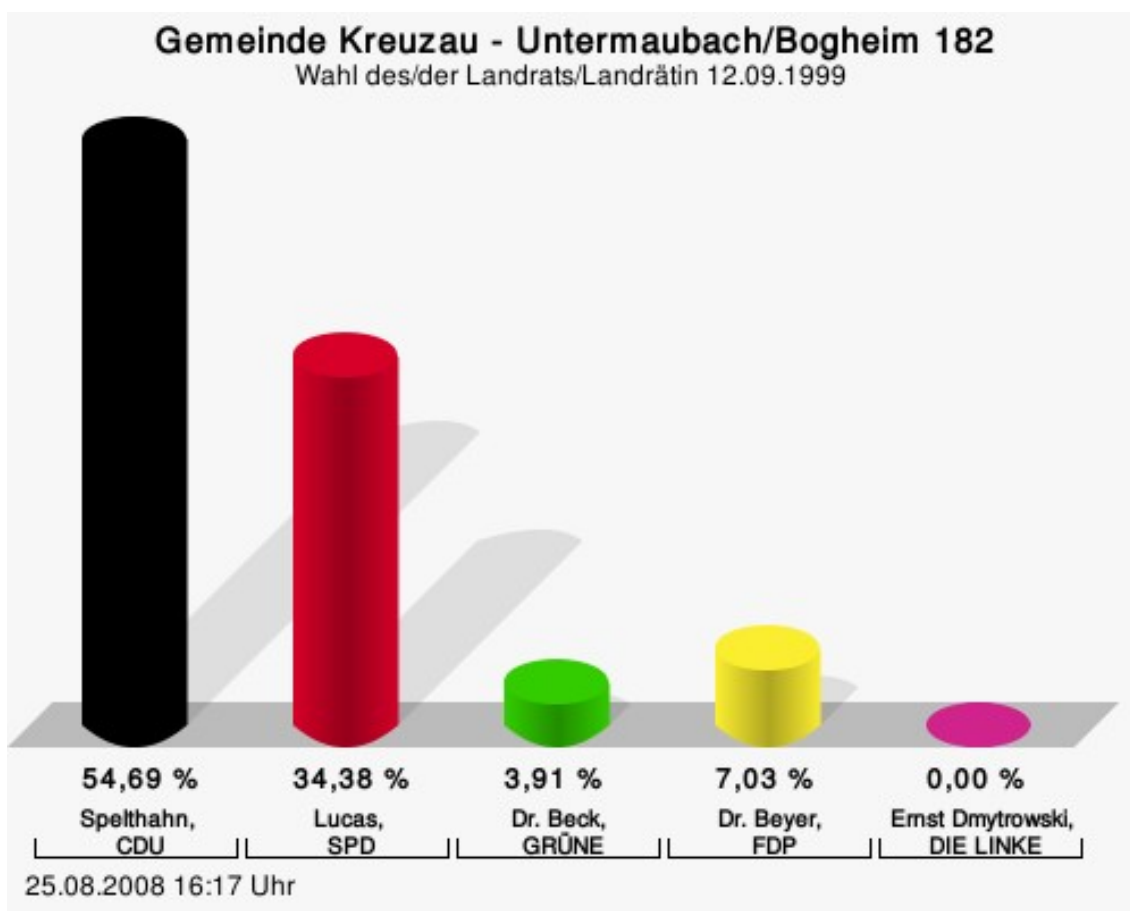
Dr. Beyer, FDP = Dr. Wolfgang Beyer, Freie Demokratische Partei

Wahlbeteiligung



Untermaubach/Bogheim 182

	Anzahl	Prozent
Spelthahn, CDU	70	54,69 %
Lucas, SPD	44	34,38 %
Dr. Beck, GRÜNE	5	3,91 %
Dr. Beyer, FDP	9	7,03 %
Dmytrowski, DIE LINKE	0	0,00 %



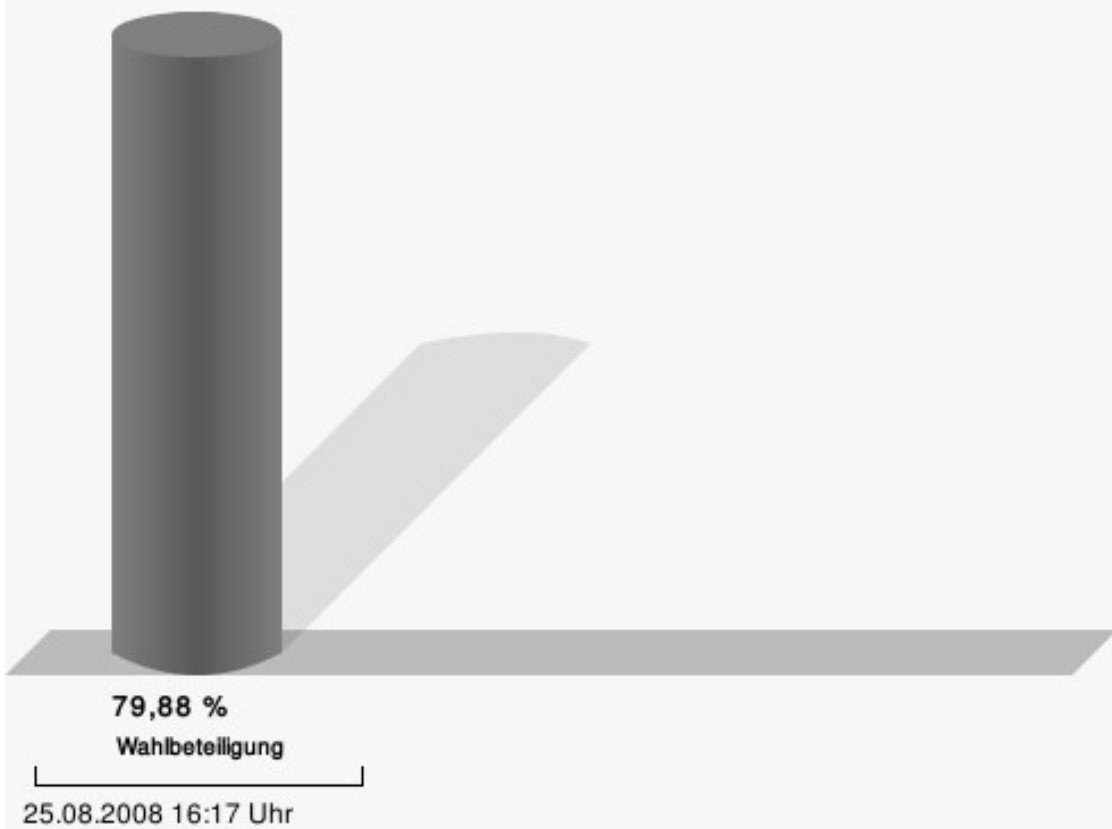
Spelthahn, CDU = Wolfgang Spelthahn, Christlich Demokratische Union Deutschlands

Lucas, SPD = Manfred Lucas, Sozialdemokratische Partei Deutschlands

Dr. Beck, GRÜNE = Dr. Manfred Beck, BÜNDNIS 90/DIE GRÜNEN

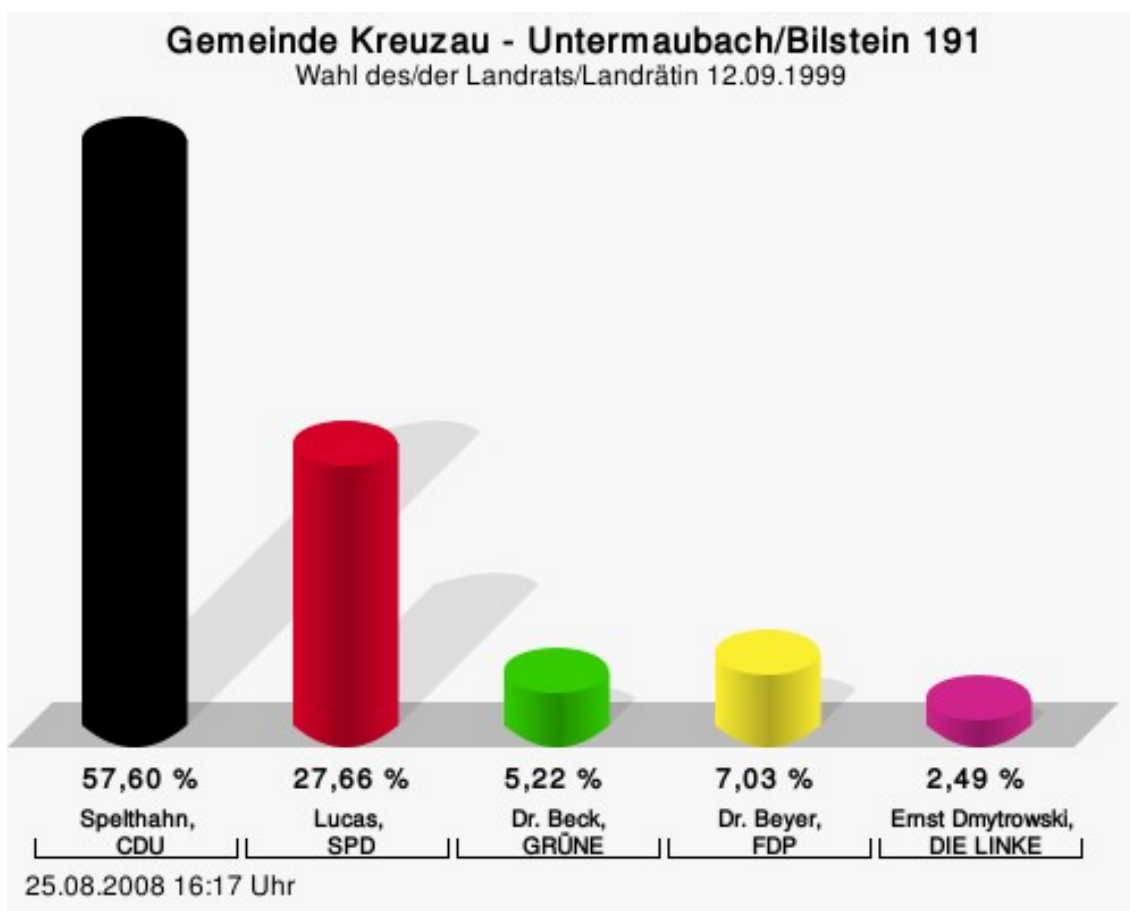
Dr. Beyer, FDP = Dr. Wolfgang Beyer, Freie Demokratische Partei

Wahlbeteiligung



Untermaubach/Bilstein 191

	Anzahl	Prozent
Spelthahn, CDU	254	57,60 %
Lucas, SPD	122	27,66 %
Dr. Beck, GRÜNE	23	5,22 %
Dr. Beyer, FDP	31	7,03 %
Dmytrowski, DIE LINKE	11	2,49 %



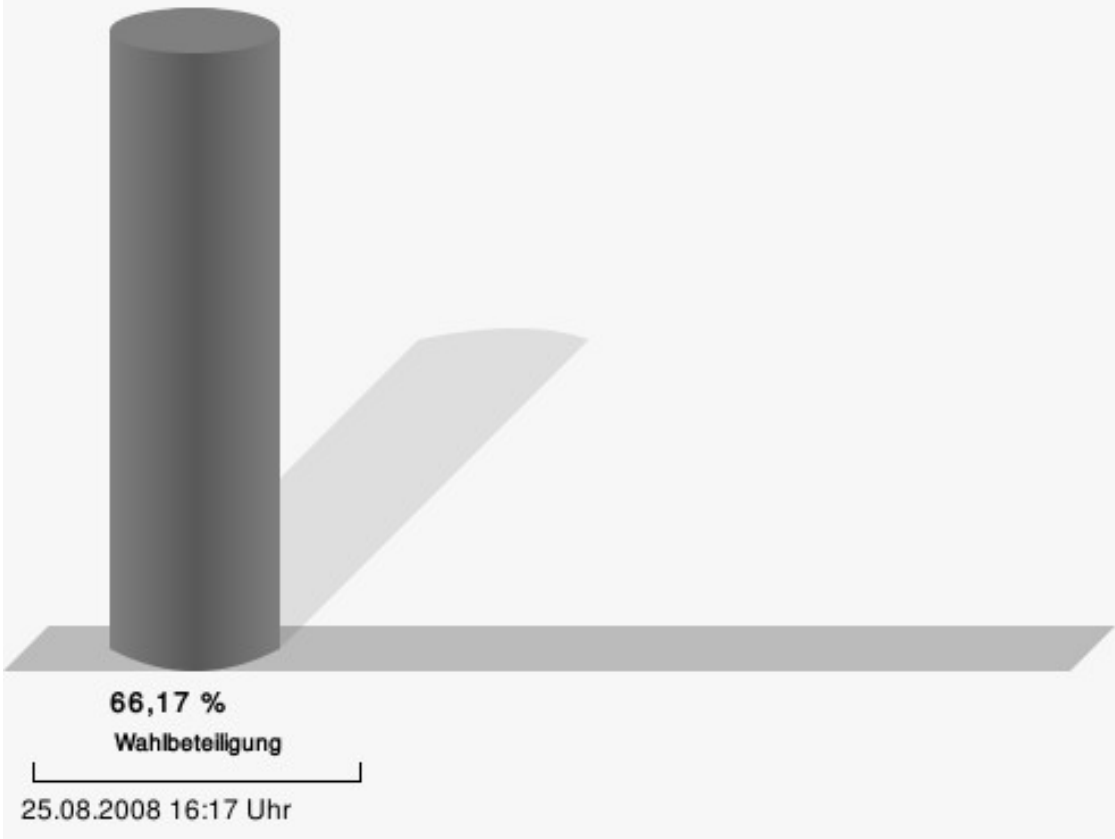
Spelthahn, CDU = Wolfgang Spelthahn, Christlich Demokratische Union Deutschlands

Lucas, SPD = Manfred Lucas, Sozialdemokratische Partei Deutschlands

Dr. Beck, GRÜNE = Dr. Manfred Beck, BÜNDNIS 90/DIE GRÜNEN

Dr. Beyer, FDP = Dr. Wolfgang Beyer, Freie Demokratische Partei

Wahlbeteiligung



Übersicht Stimmbezirke

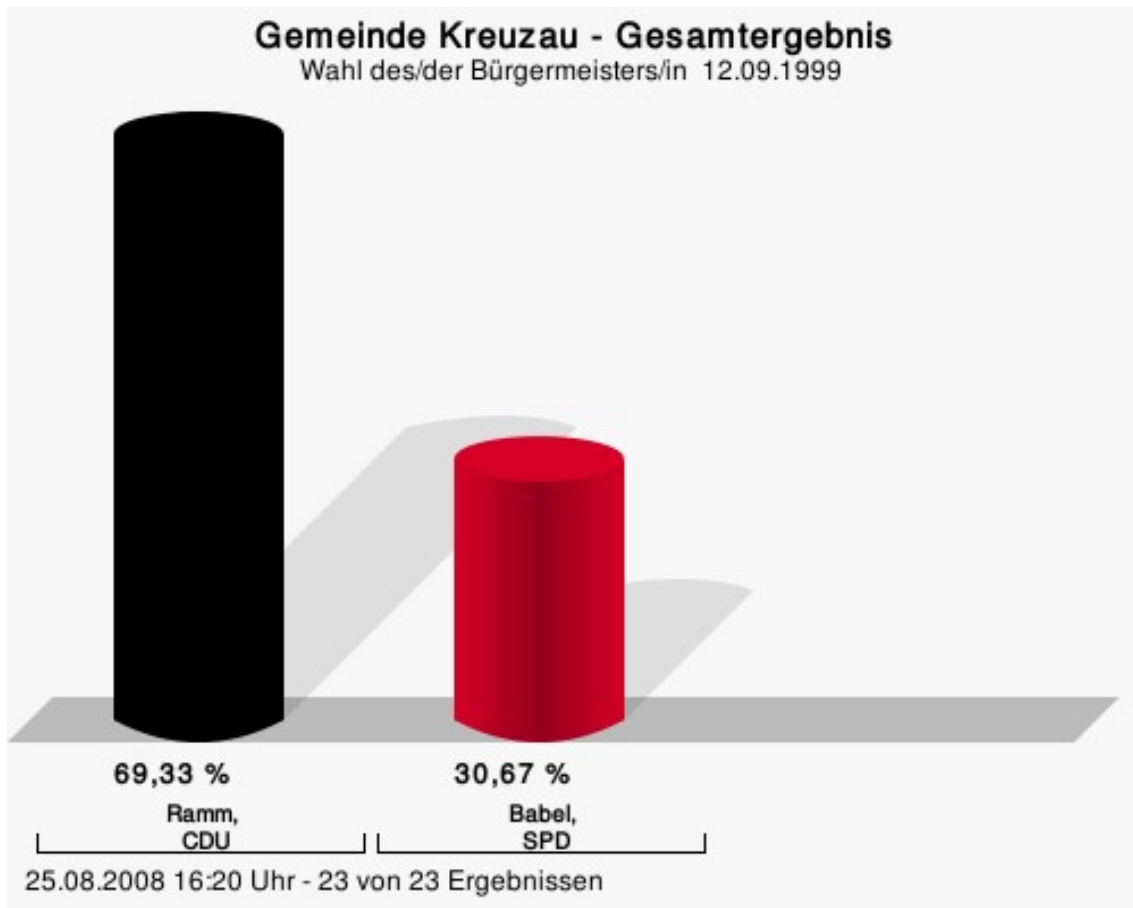
Zusammenstellung der Ergebnisse nach Stimmbezirken

Stimmbezirk	Stand	Wahlberechtigte	Wähler/innen	gültig	Spelthahn, CDU	Lucas, SPD	Dr. Beck, GRÜNE	Dr. Beyer, FDP	Dmytrowski, DIE LINKE
Boich 011	eingegangen	482	74,69 %	96,94 %	47,85 %	42,98 %	4,01 %	4,87 %	0,29 %
Drove/Thum 021	eingegangen	360	59,17 %	97,65 %	62,98 %	29,33 %	3,85 %	3,85 %	0,00 %
Drove/Thum 022	eingegangen	254	59,84 %	98,68 %	54,00 %	36,00 %	1,33 %	5,33 %	3,33 %
Drove I 031	eingegangen	713	63,11 %	99,56 %	54,46 %	36,38 %	4,46 %	3,13 %	1,56 %
Drove II 041	eingegangen	699	62,37 %	98,62 %	60,70 %	25,81 %	4,42 %	6,98 %	2,09 %
Kreuzau I 051	eingegangen	633	70,62 %	98,43 %	53,64 %	34,77 %	2,95 %	7,05 %	1,59 %
Kreuzau II 061	eingegangen	679	67,01 %	98,68 %	54,12 %	35,86 %	4,45 %	4,90 %	0,67 %
Kreuzau III 071	eingegangen	909	70,85 %	99,53 %	57,57 %	31,05 %	5,62 %	5,30 %	0,47 %
Kreuzau IV 081	eingegangen	909	68,43 %	98,55 %	57,59 %	31,48 %	4,40 %	5,87 %	0,65 %
Kreuzau V 091	eingegangen	782	59,72 %	96,79 %	53,98 %	37,39 %	3,10 %	3,98 %	1,55 %
Stockheim I 101	eingegangen	865	54,57 %	98,31 %	43,97 %	46,98 %	2,16 %	4,96 %	1,94 %
Stockheim II 111	eingegangen	979	66,39 %	98,77 %	41,28 %	46,57 %	4,21 %	7,01 %	0,93 %
Üdingen 121	eingegangen	594	70,37 %	97,61 %	48,77 %	42,40 %	4,90 %	2,94 %	0,98 %
Leversbach 131	eingegangen	451	73,61 %	97,89 %	58,15 %	27,08 %	7,08 %	6,15 %	1,54 %
Winden 141	eingegangen	895	63,35 %	98,59 %	45,44 %	44,19 %	6,08 %	2,68 %	1,61 %
Winden/Bergheim/Langenbroich 151	eingegangen	660	66,52 %	99,32 %	54,82 %	36,70 %	3,21 %	4,82 %	0,46 %

Stimmbezirk	Stand	Wahlberech- tigte	Wähler/innen	gültig	Spelthahn, CDU	Lucas, SPD	Dr. Beck, GRÜNE	Dr. Beyer, FDP	Dmytrowski, DIE LINKE
Winden/Berg- heim/Langen- broich 152	eingegangen	324	71,30 %	98,70 %	62,72 %	29,82 %	2,63 %	3,95 %	0,88 %
Obermaubach 161	eingegangen	749	64,35 %	99,17 %	49,58 %	35,56 %	5,86 %	6,07 %	2,93 %
Obermau- bach/Schlag- stein 171	eingegangen	484	61,57 %	96,98 %	62,98 %	26,30 %	5,19 %	4,50 %	1,04 %
Obermau- bach/Schlag- stein 172	eingegangen	172	62,79 %	99,07 %	57,94 %	28,97 %	8,41 %	3,74 %	0,93 %
Untermau- bach/Bogheim 181	eingegangen	533	63,98 %	97,95 %	58,38 %	28,74 %	5,39 %	6,29 %	1,20 %
Untermau- bach/Bogheim 182	eingegangen	164	79,88 %	97,71 %	54,69 %	34,38 %	3,91 %	7,03 %	0,00 %
Untermau- bach/Bilstein 191	eingegangen	677	66,17 %	98,44 %	57,60 %	27,66 %	5,22 %	7,03 %	2,49 %
Gemeinde Kreuzau	23 von 23	13.967	65,60 %	98,43 %	53,46 %	35,55 %	4,49 %	5,21 %	1,29 %

Wahl des/der Bürgermeisters/in Gemeinde Kreuzau

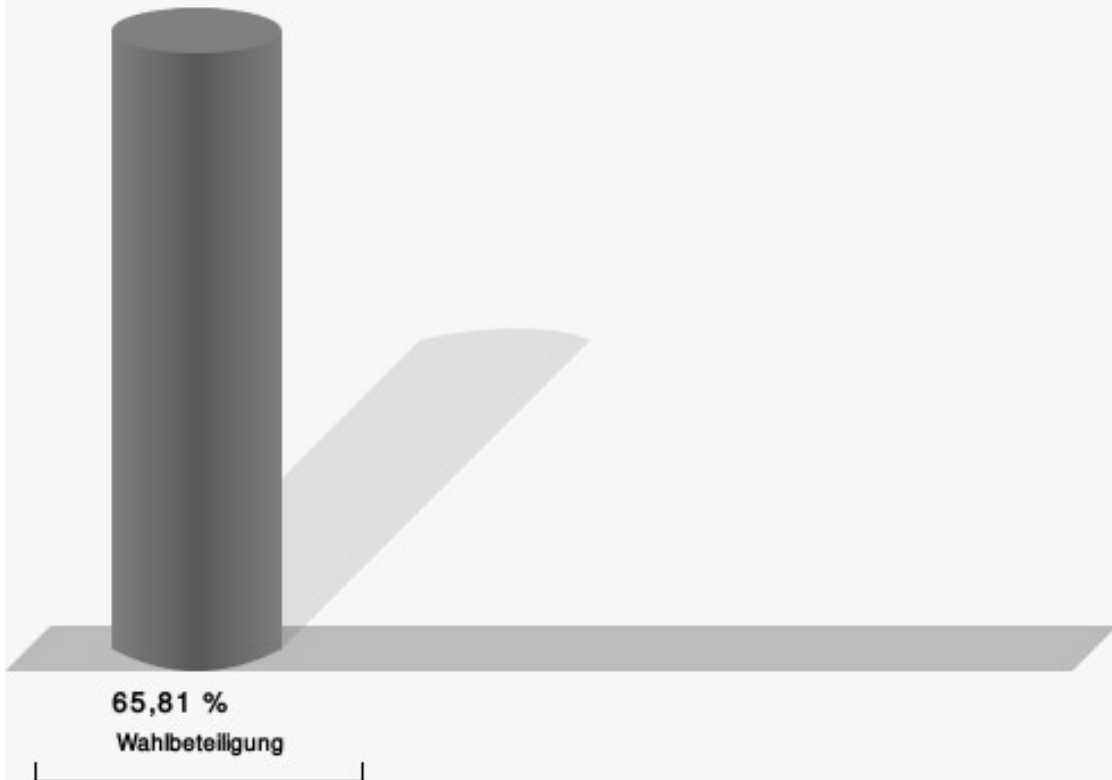
	Anzahl	Prozent
Ramm, CDU	6.191	69,33 %
Babel, SPD	2.739	30,67 %



Ramm, CDU = Walter Ramm, Christlich Demokratische Union Deutschlands
Babel, SPD = Christoph Babel, Sozialdemokratische Partei Deutschlands

Gewählt
Ramm, Walter (CDU)

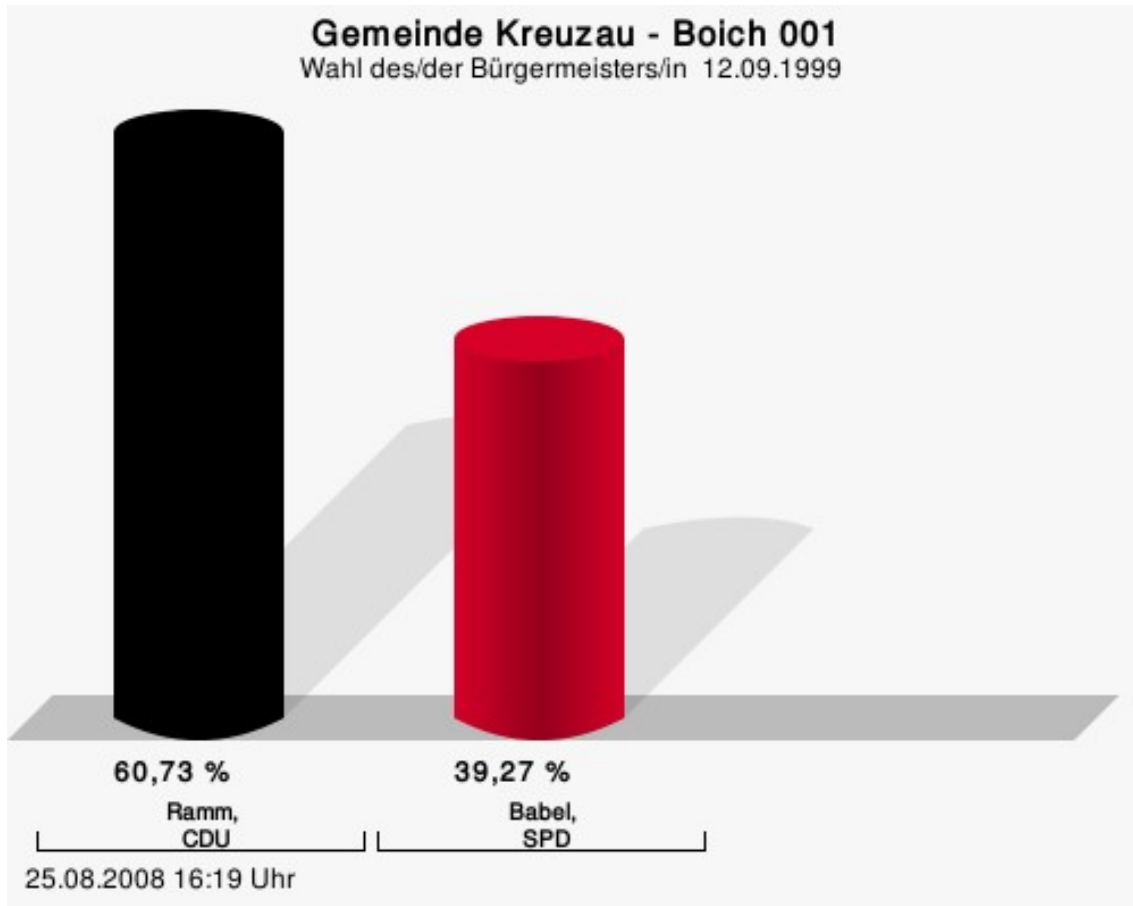
Wahlbeteiligung



25.08.2008 16:20 Uhr - 23 von 23 Ergebnissen

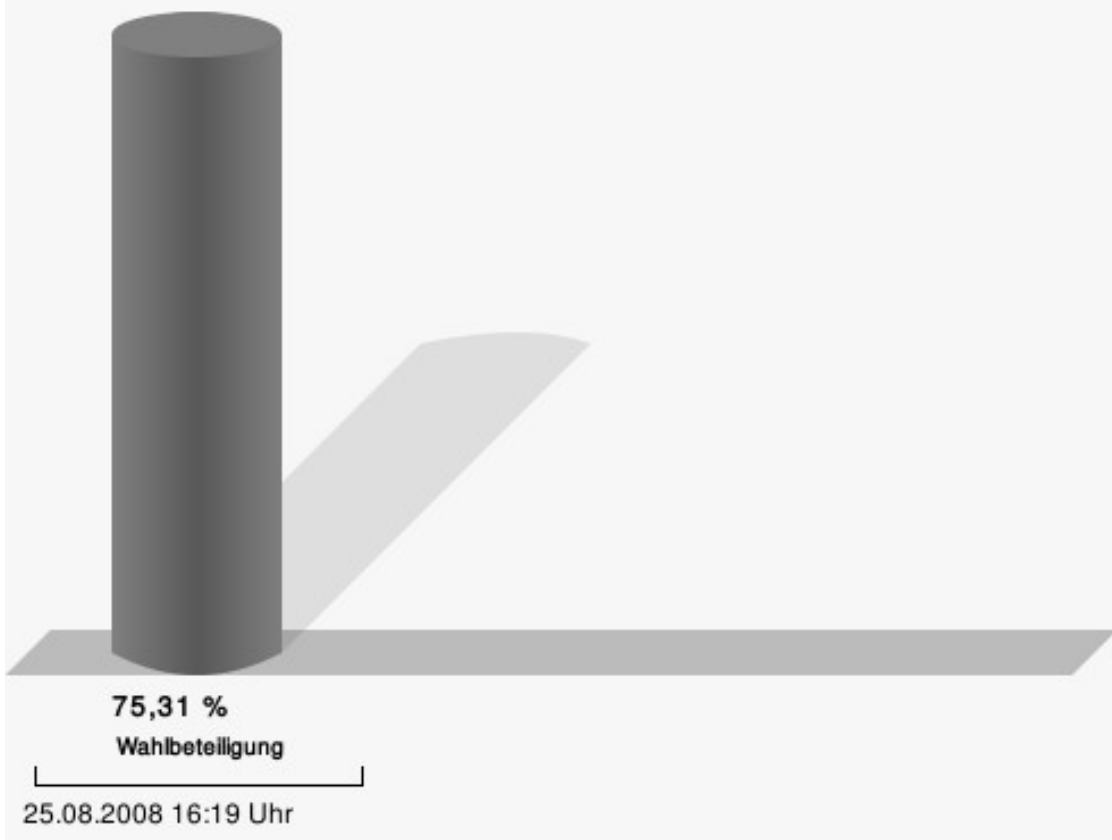
Wahlbezirke Boich 001

	Anzahl	Prozent
Ramm, CDU	215	60,73 %
Babel, SPD	139	39,27 %



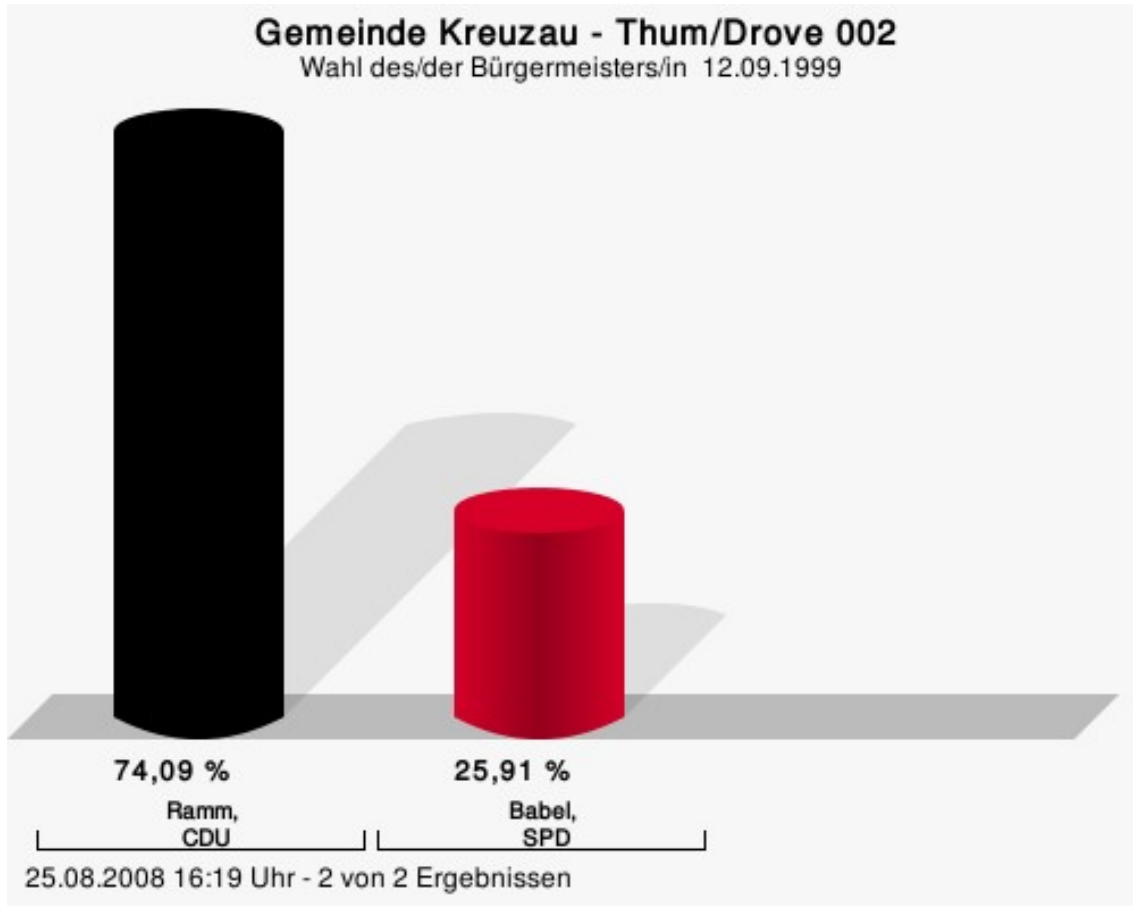
Ramm, CDU = Walter Ramm, Christlich Demokratische Union Deutschlands
Babel, SPD = Christoph Babel, Sozialdemokratische Partei Deutschlands

Wahlbeteiligung



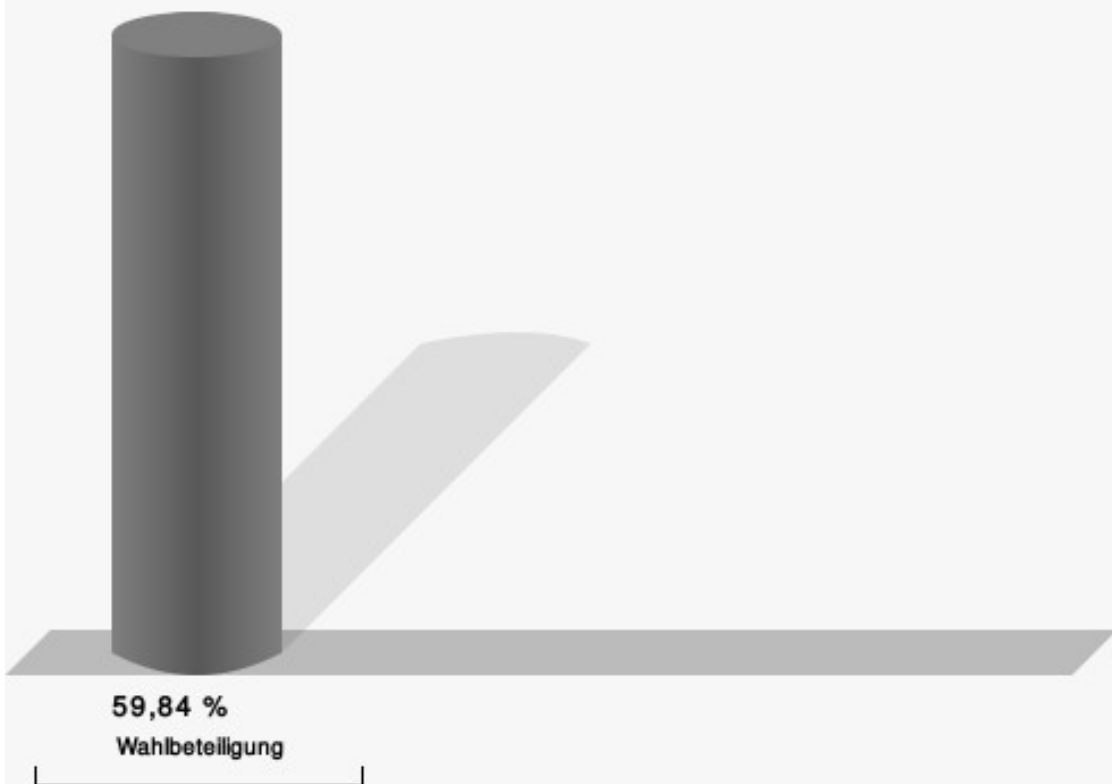
Thum/Drove 002

	Anzahl	Prozent
Ramm, CDU	266	74,09 %
Babel, SPD	93	25,91 %



Ramm, CDU = Walter Ramm, Christlich Demokratische Union Deutschlands
Babel, SPD = Christoph Babel, Sozialdemokratische Partei Deutschlands

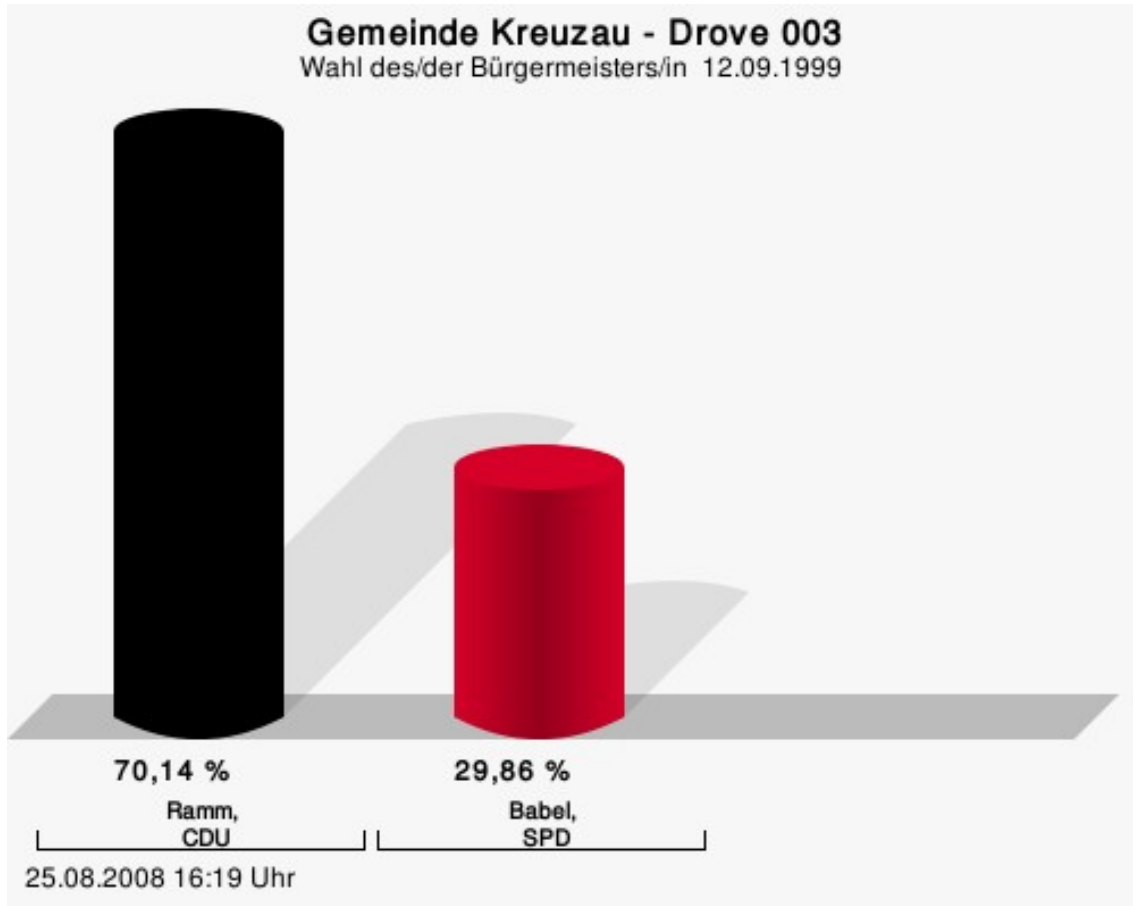
Wahlbeteiligung



25.08.2008 16:19 Uhr - 2 von 2 Ergebnissen

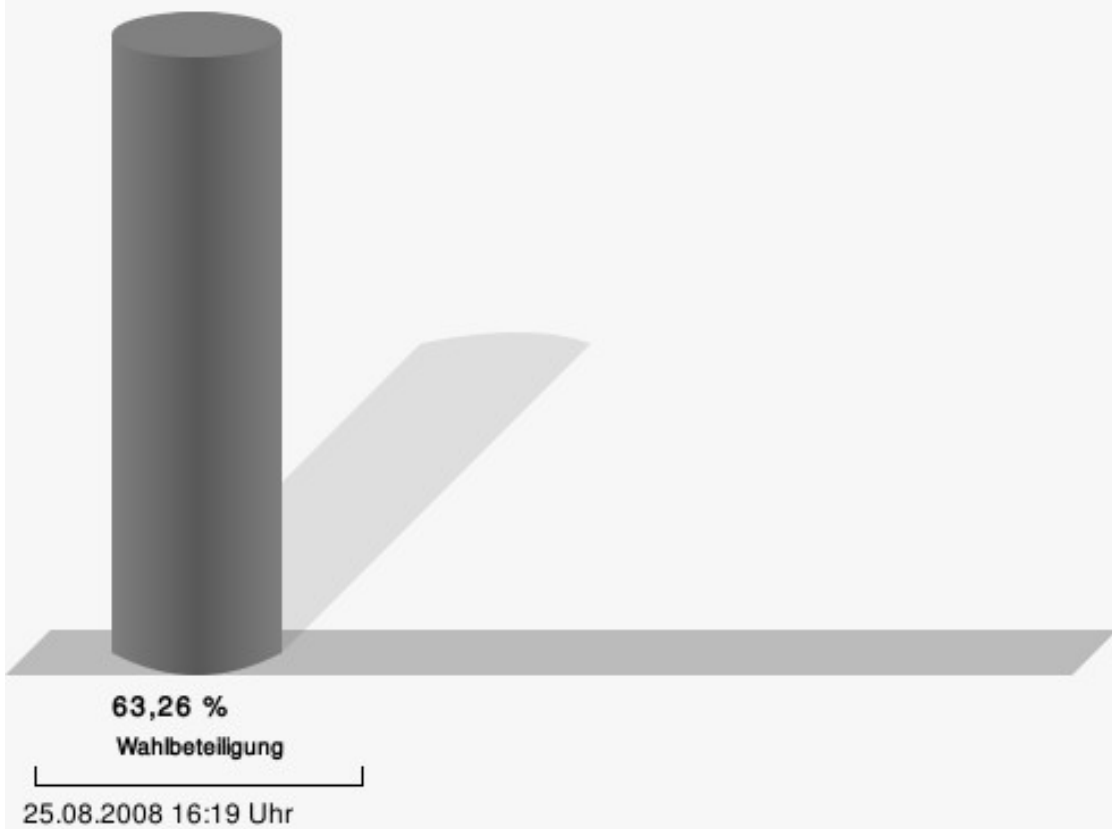
Drove 003

	Anzahl	Prozent
Ramm, CDU	303	70,14 %
Babel, SPD	129	29,86 %



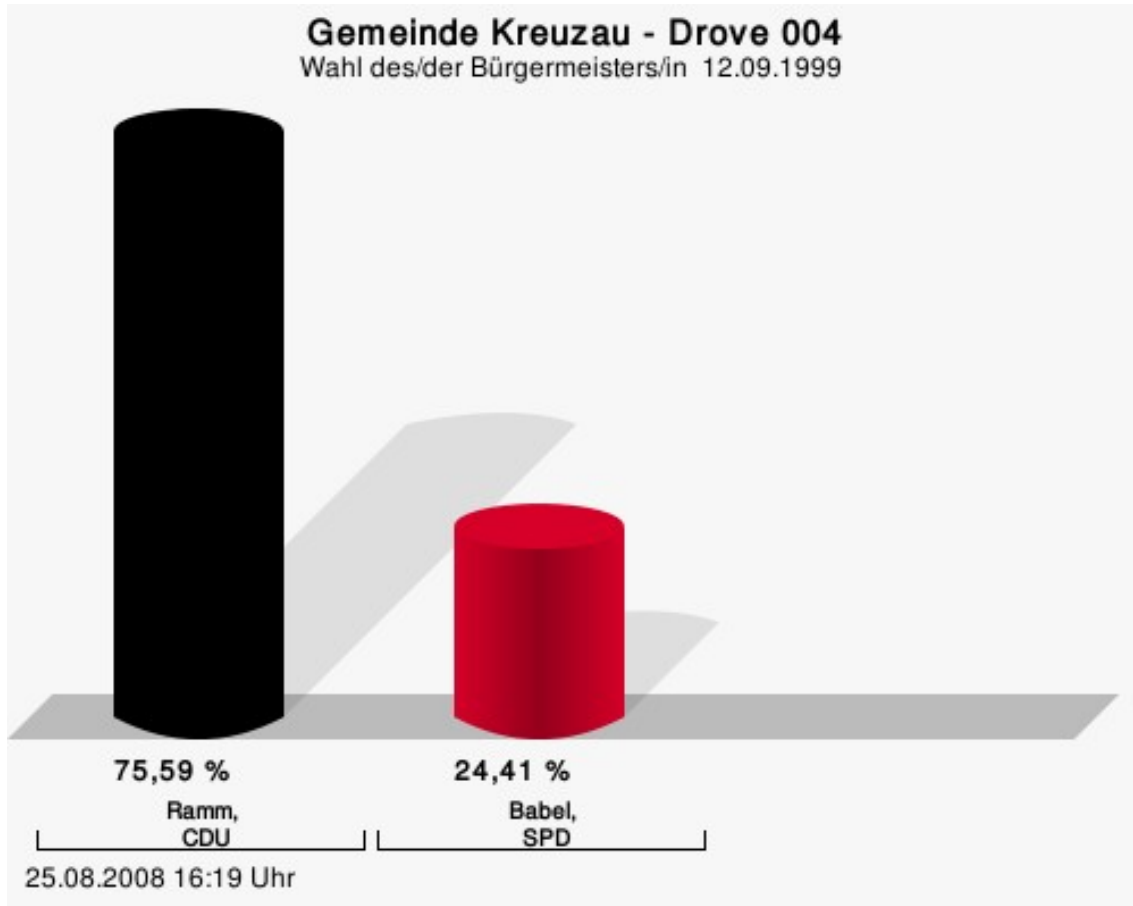
Ramm, CDU = Walter Ramm, Christlich Demokratische Union Deutschlands
Babel, SPD = Christoph Babel, Sozialdemokratische Partei Deutschlands

Wahlbeteiligung



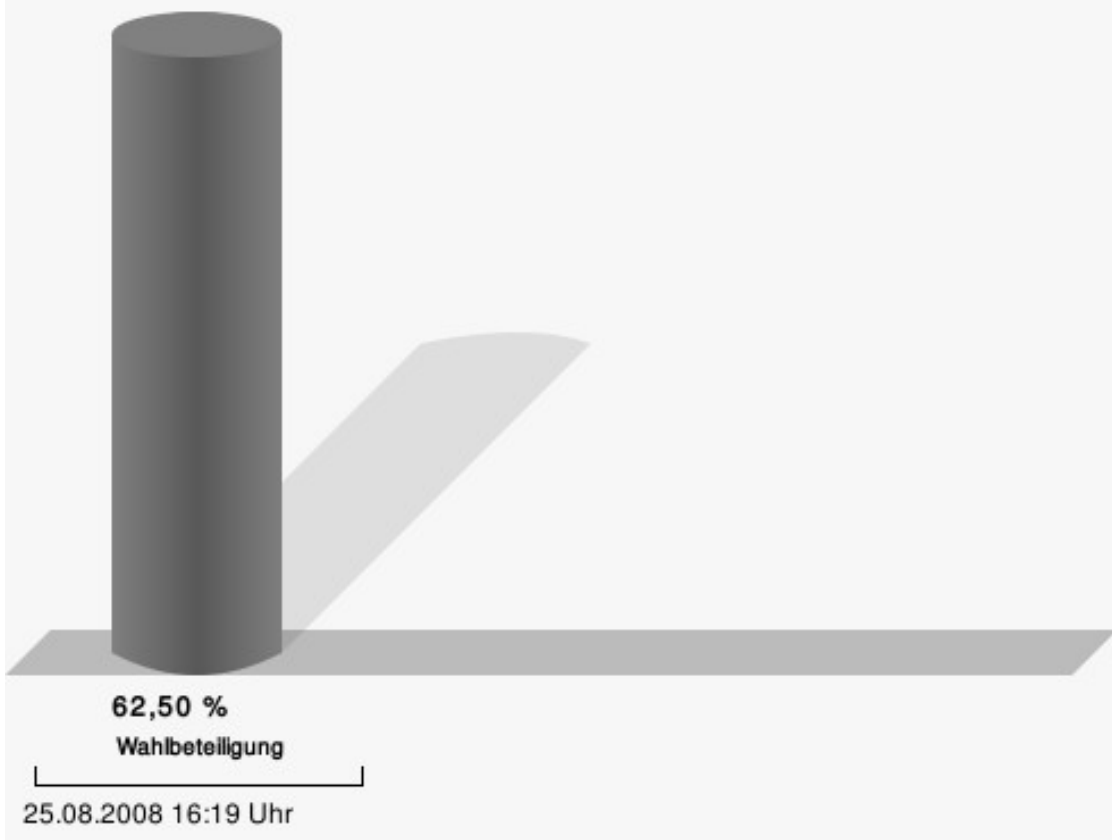
Drove 004

	Anzahl	Prozent
Ramm, CDU	322	75,59 %
Babel, SPD	104	24,41 %



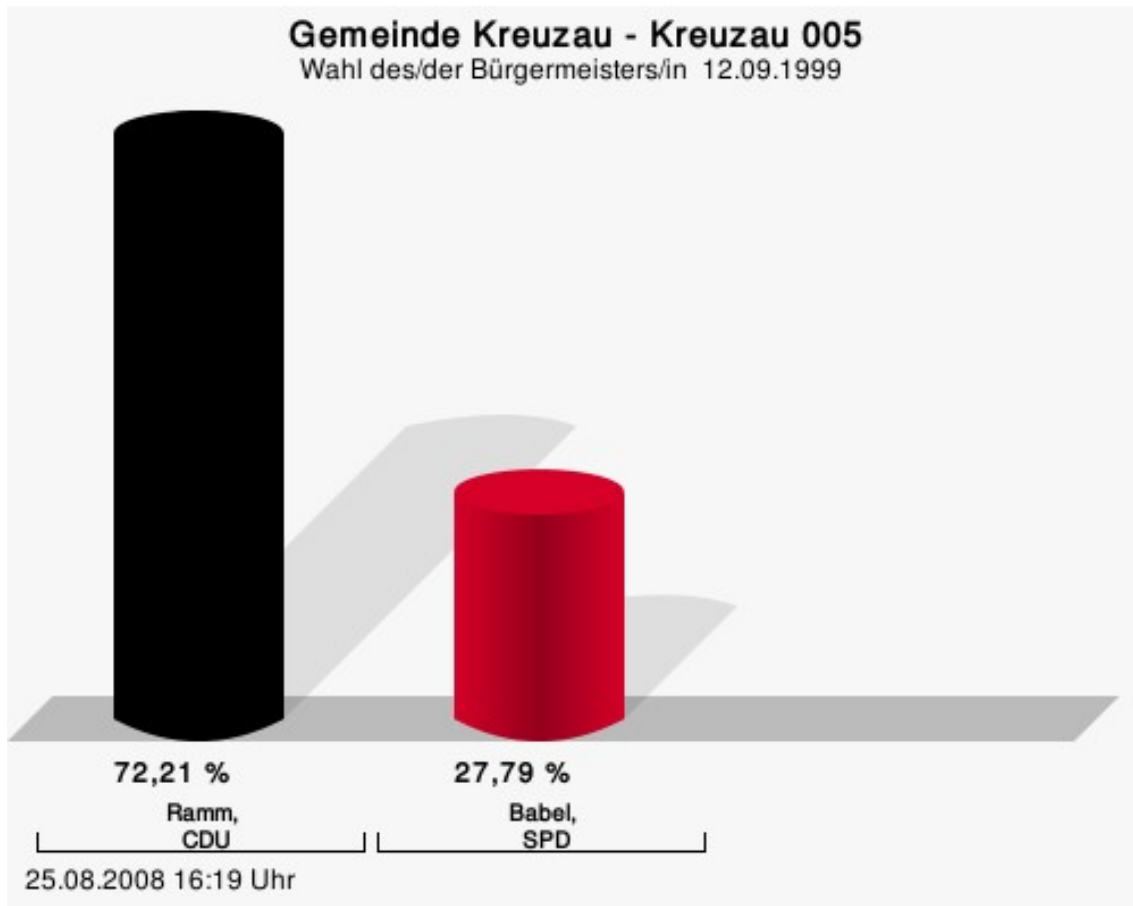
Ramm, CDU = Walter Ramm, Christlich Demokratische Union Deutschlands
Babel, SPD = Christoph Babel, Sozialdemokratische Partei Deutschlands

Wahlbeteiligung



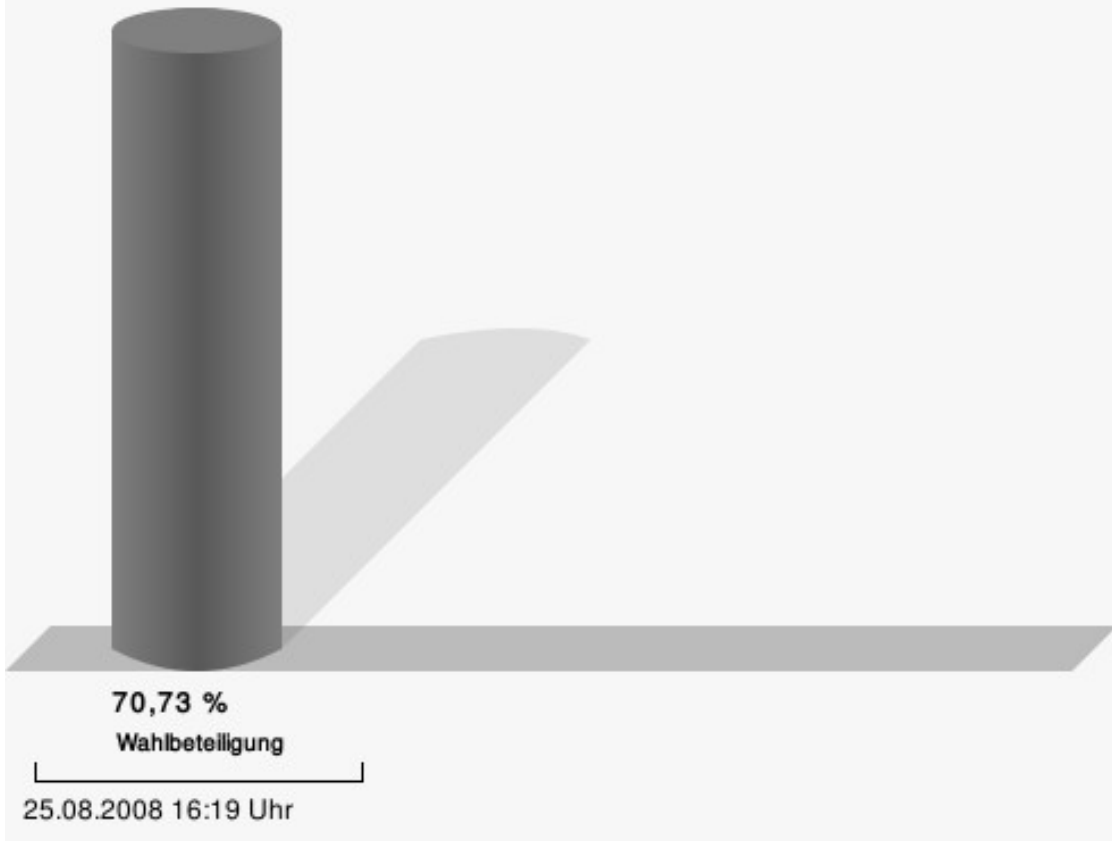
Kreuzau 005

	Anzahl	Prozent
Ramm, CDU	317	72,21 %
Babel, SPD	122	27,79 %



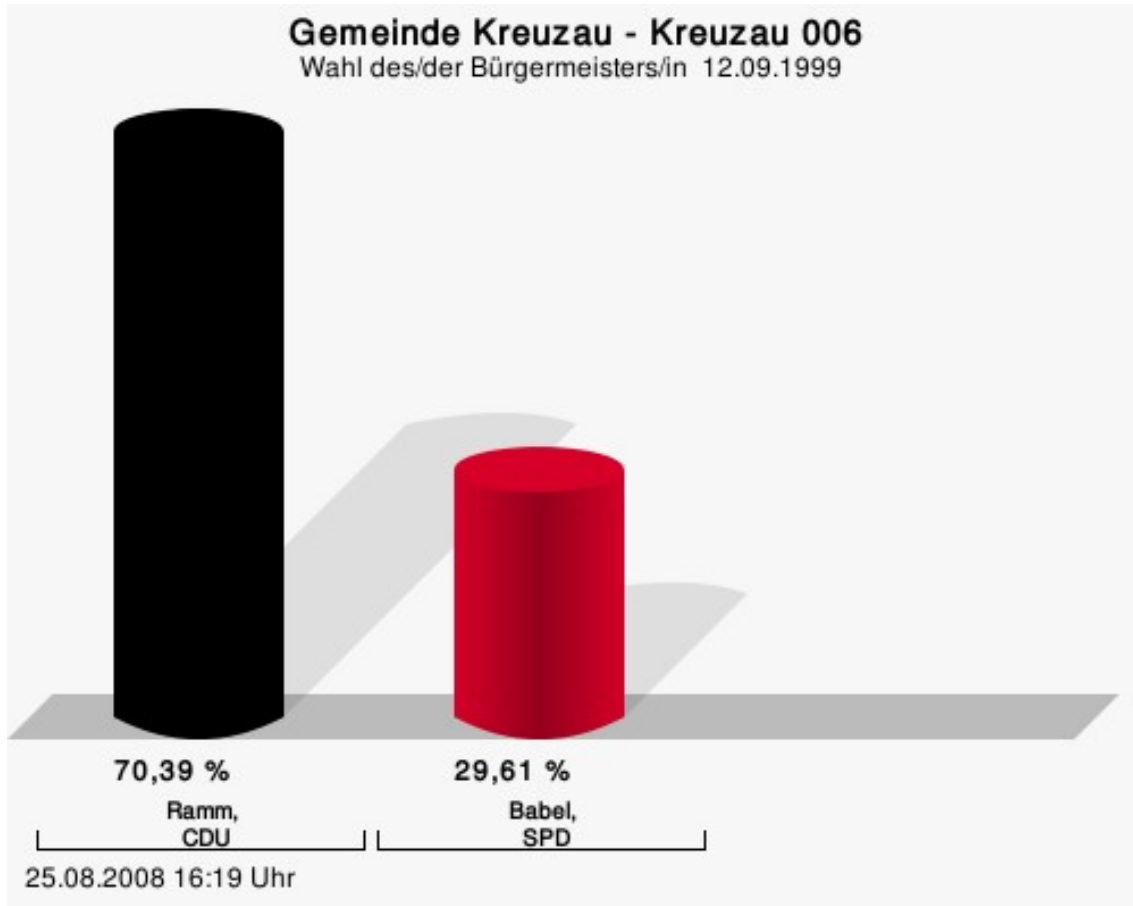
Ramm, CDU = Walter Ramm, Christlich Demokratische Union Deutschlands
Babel, SPD = Christoph Babel, Sozialdemokratische Partei Deutschlands

Wahlbeteiligung



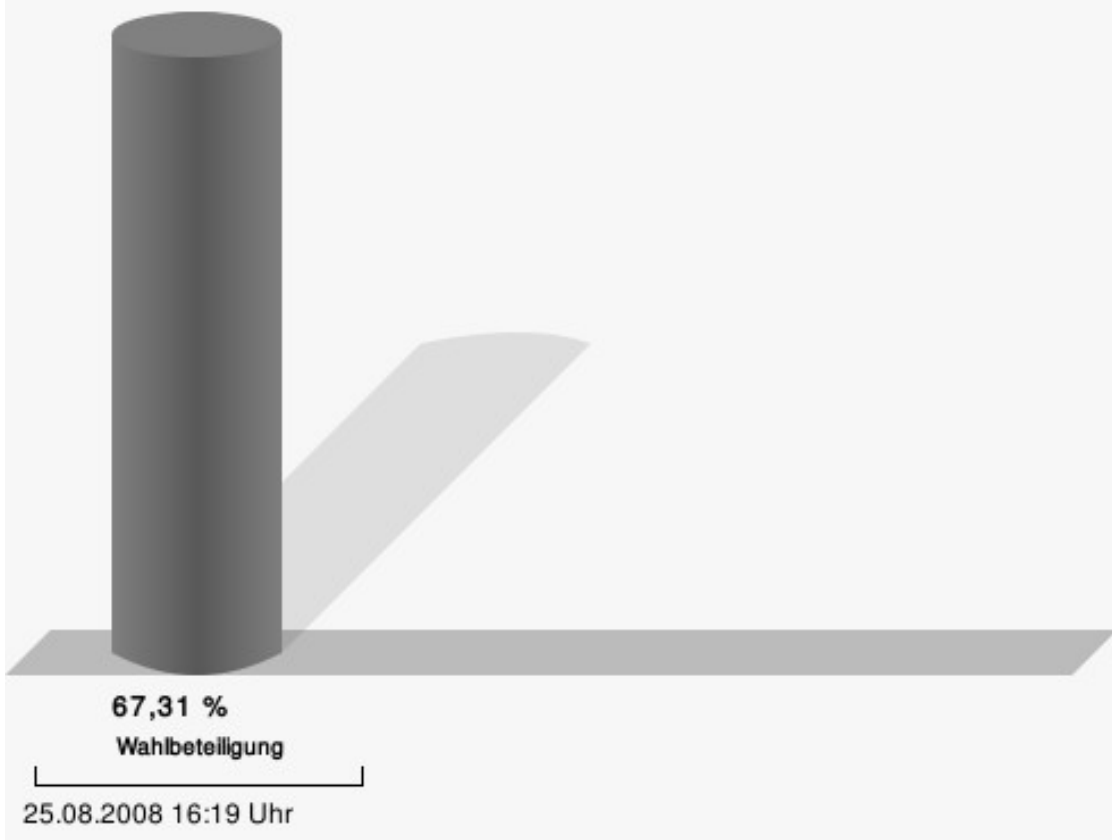
Kreuzau 006

	Anzahl	Prozent
Ramm, CDU	309	70,39 %
Babel, SPD	130	29,61 %



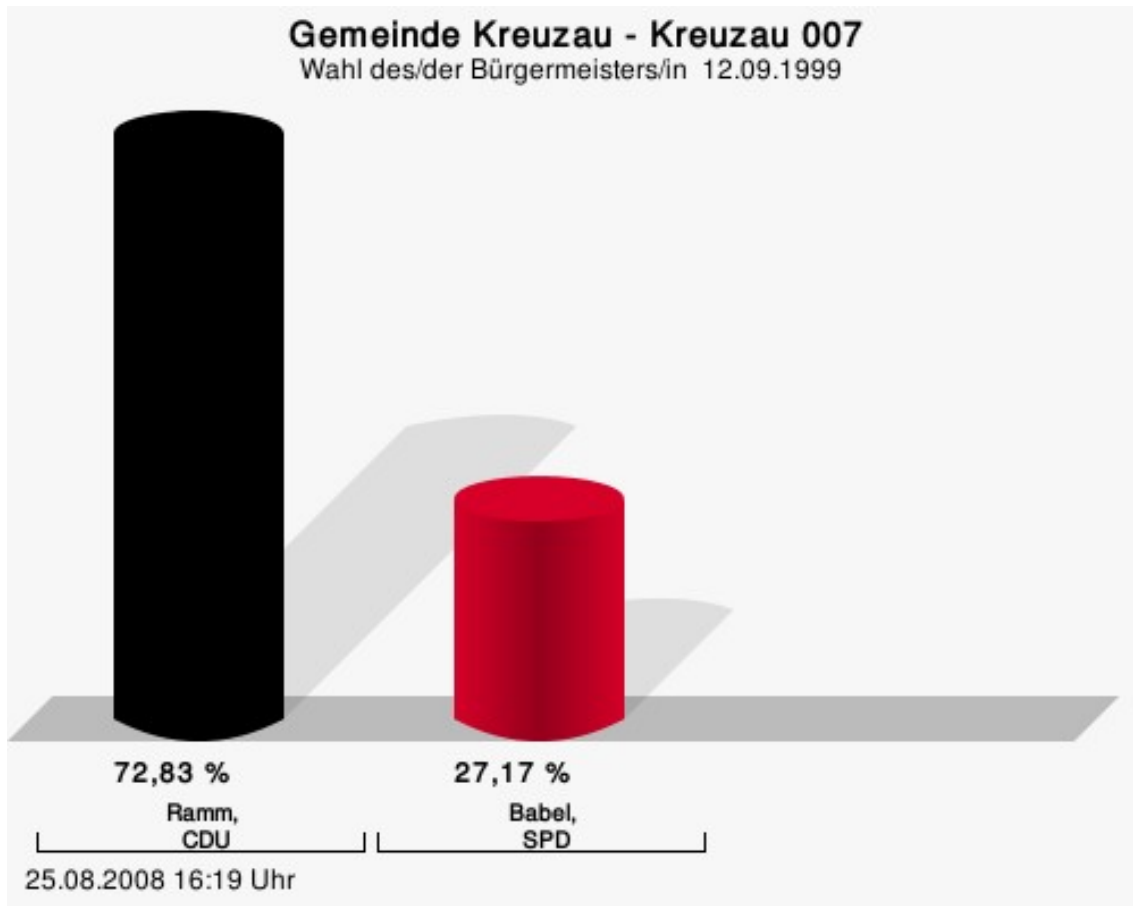
Ramm, CDU = Walter Ramm, Christlich Demokratische Union Deutschlands
Babel, SPD = Christoph Babel, Sozialdemokratische Partei Deutschlands

Wahlbeteiligung



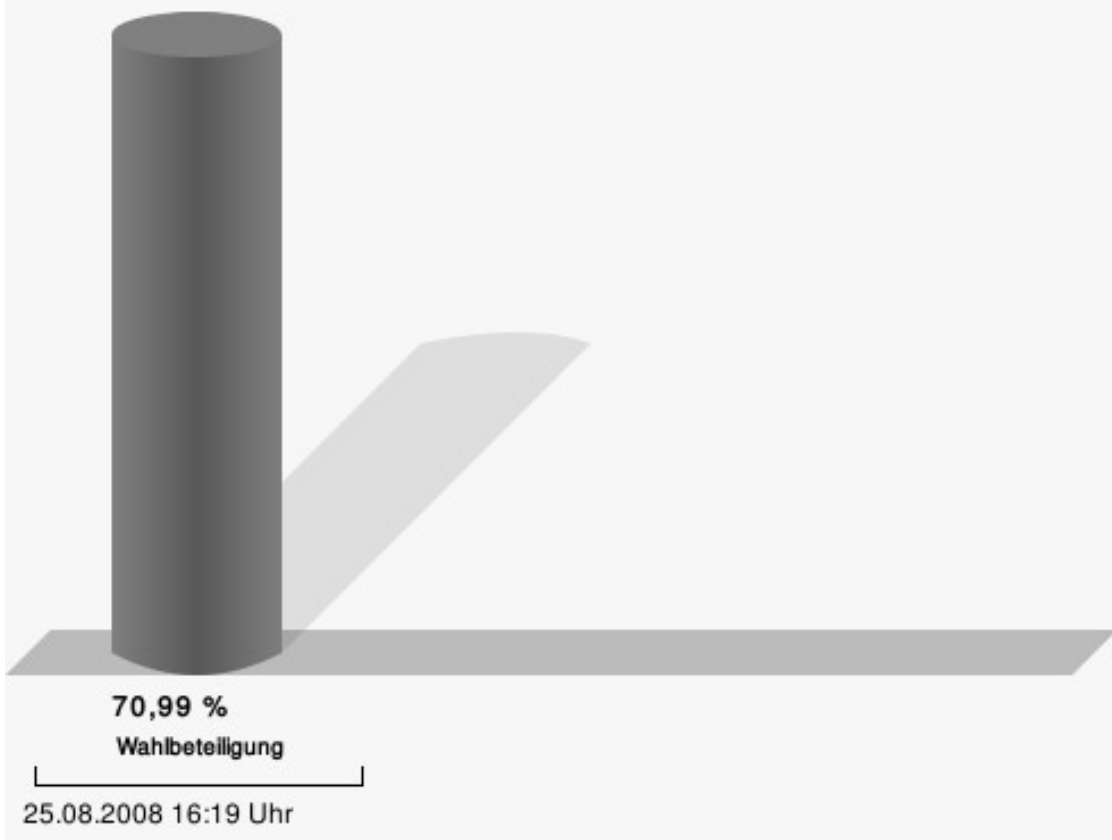
Kreuzau 007

	Anzahl	Prozent
Ramm, CDU	461	72,83 %
Babel, SPD	172	27,17 %



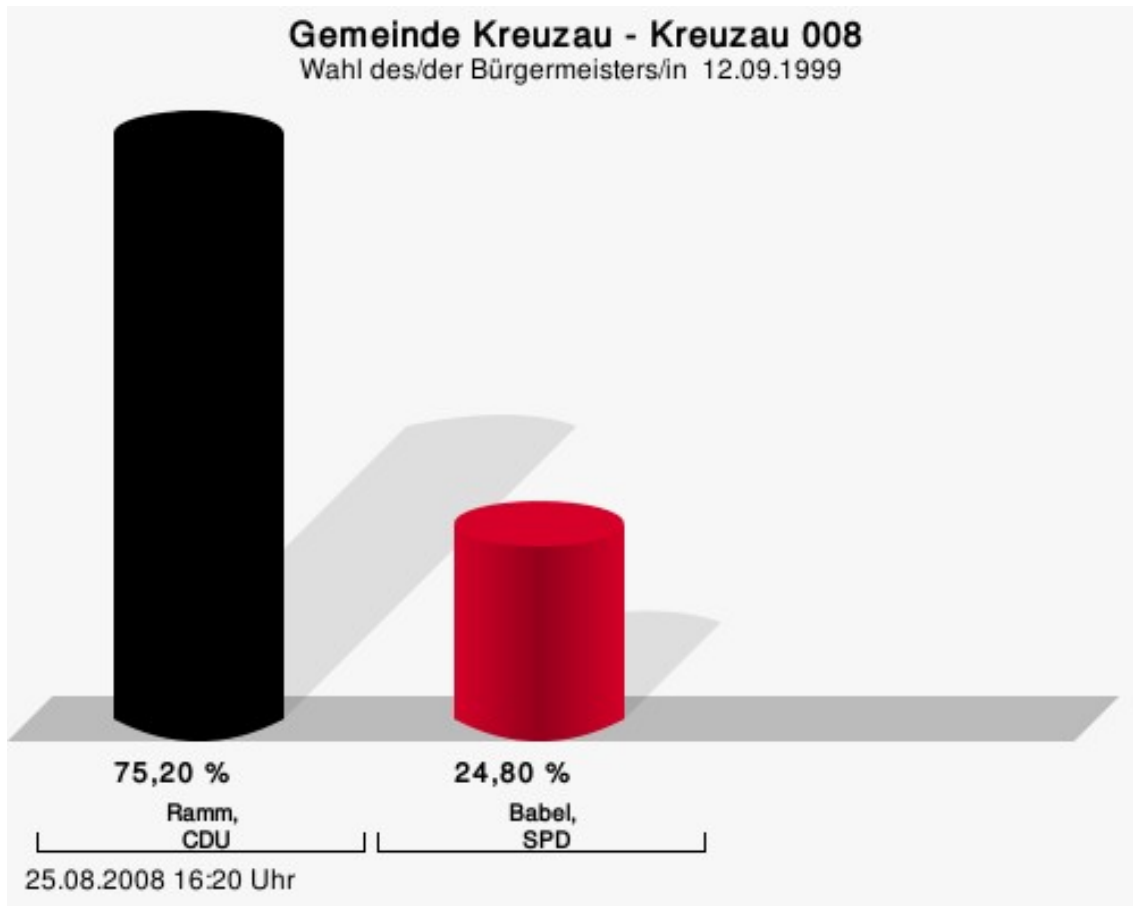
Ramm, CDU = Walter Ramm, Christlich Demokratische Union Deutschlands
Babel, SPD = Christoph Babel, Sozialdemokratische Partei Deutschlands

Wahlbeteiligung




Kreuzau 008

	Anzahl	Prozent
Ramm, CDU	461	75,20 %
Babel, SPD	152	24,80 %



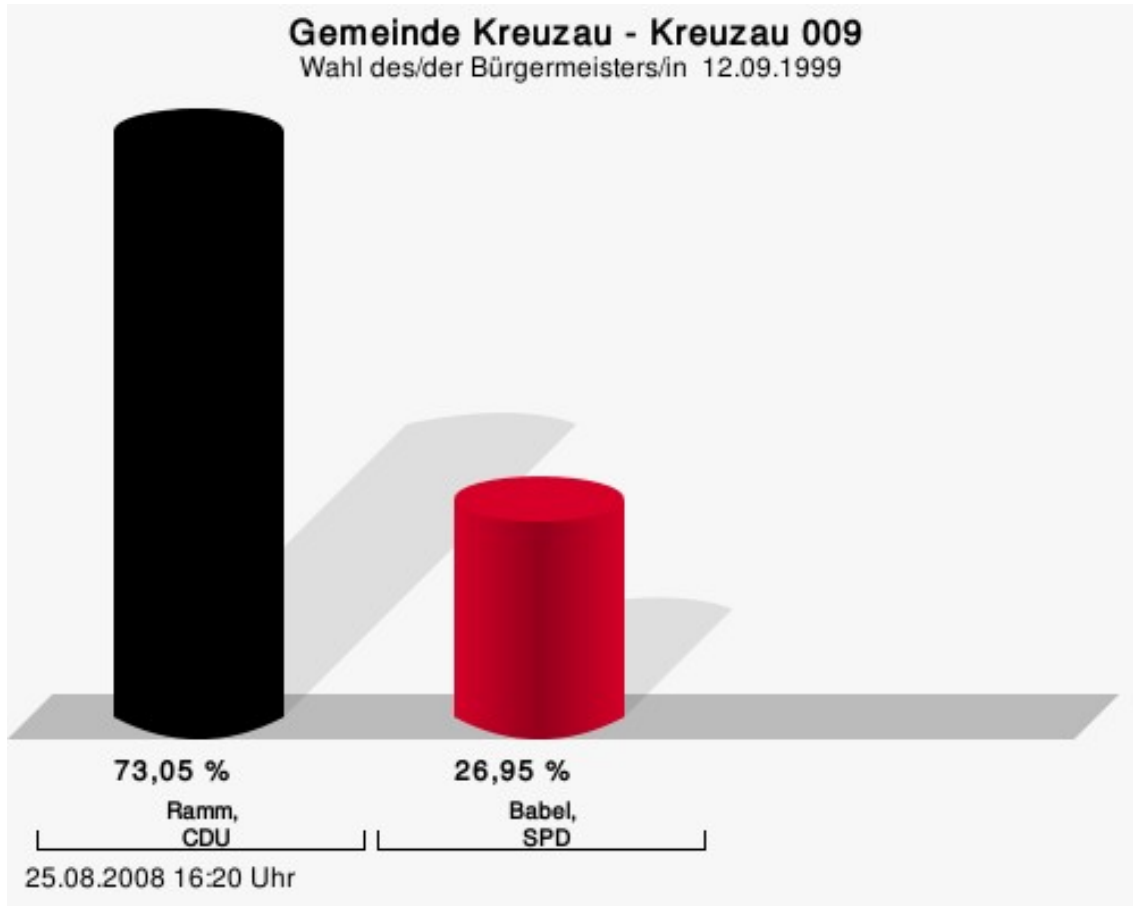
Ramm, CDU = Walter Ramm, Christlich Demokratische Union Deutschlands
Babel, SPD = Christoph Babel, Sozialdemokratische Partei Deutschlands

Wahlbeteiligung



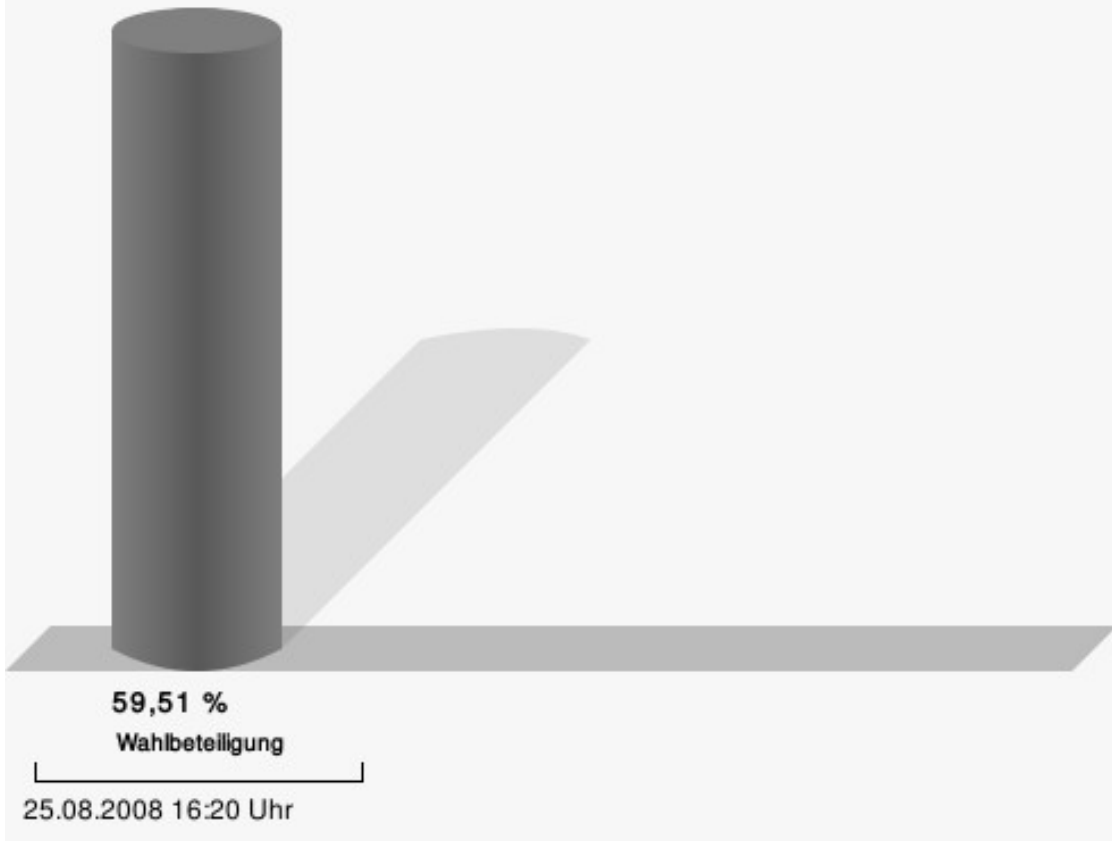
Kreuzau 009

	Anzahl	Prozent
Ramm, CDU	328	73,05 %
Babel, SPD	121	26,95 %



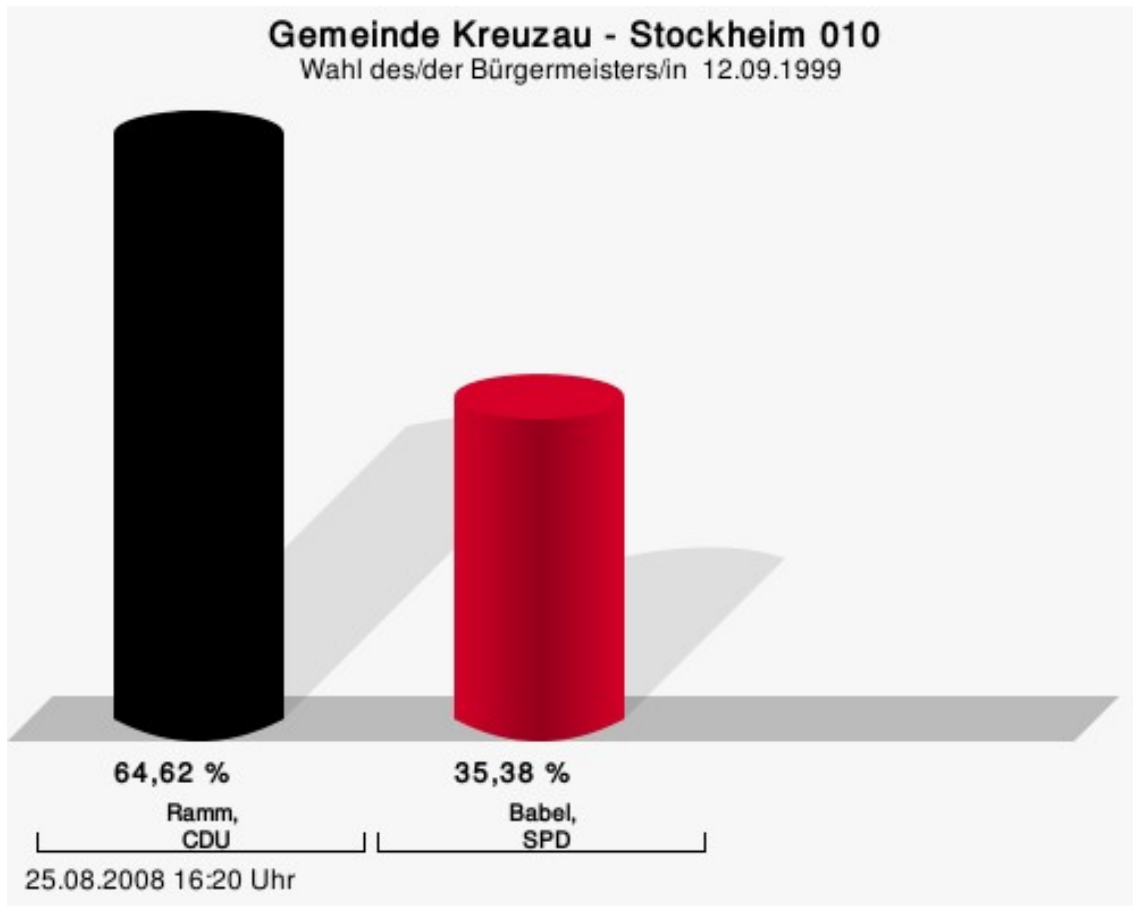
Ramm, CDU = Walter Ramm, Christlich Demokratische Union Deutschlands
Babel, SPD = Christoph Babel, Sozialdemokratische Partei Deutschlands

Wahlbeteiligung



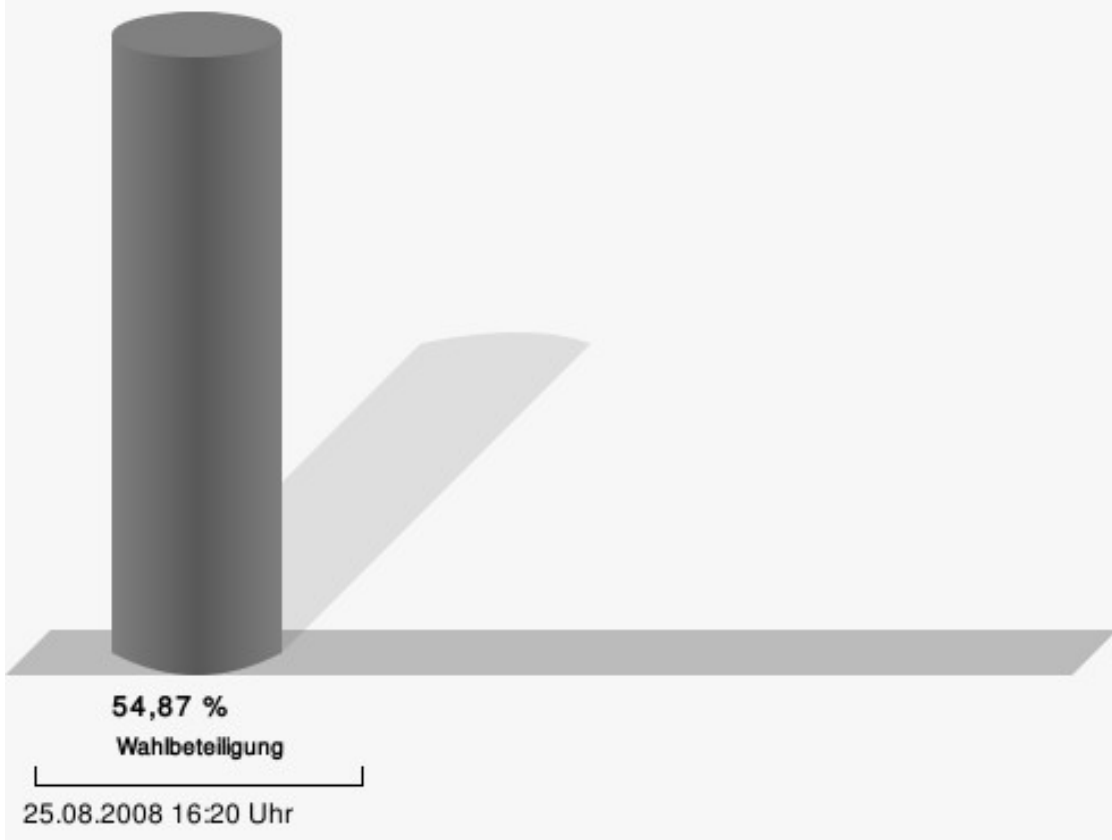
Stockheim 010

	Anzahl	Prozent
Ramm, CDU	294	64,62 %
Babel, SPD	161	35,38 %



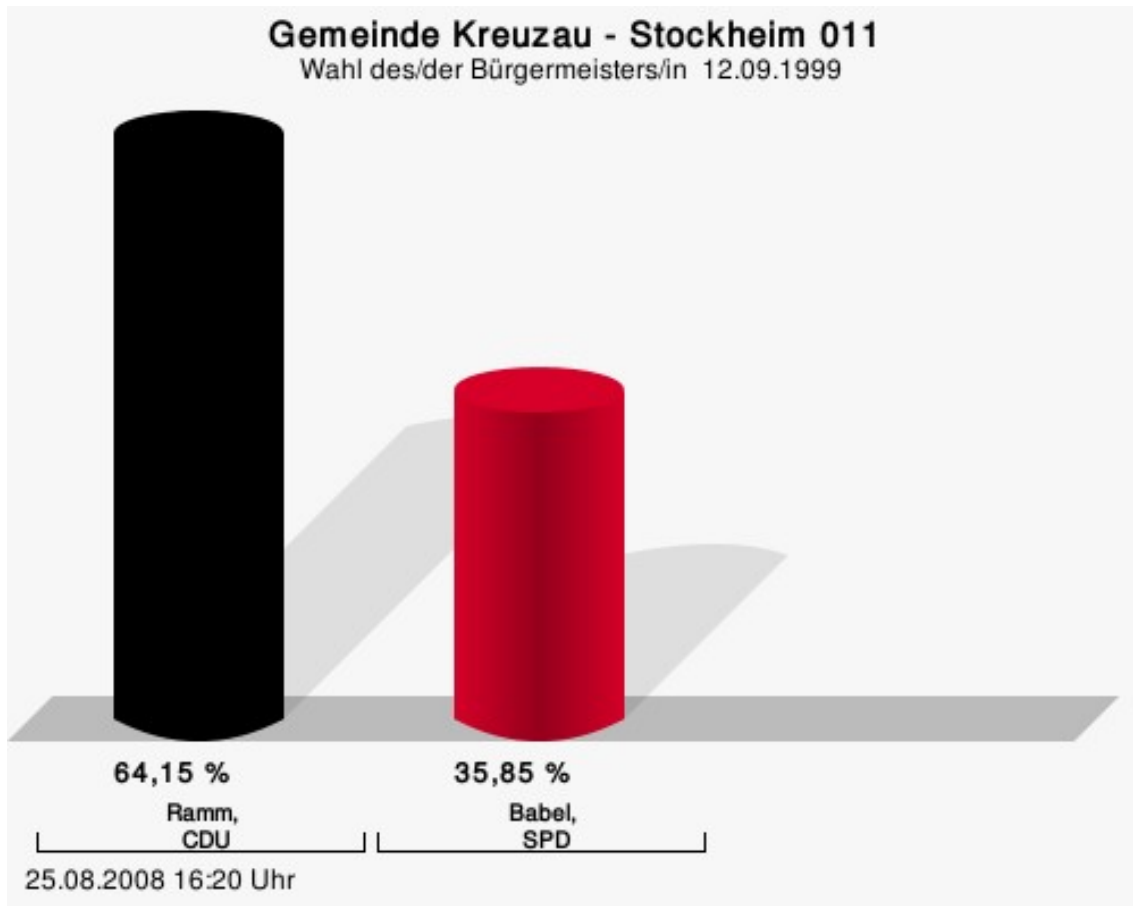
Ramm, CDU = Walter Ramm, Christlich Demokratische Union Deutschlands
Babel, SPD = Christoph Babel, Sozialdemokratische Partei Deutschlands

Wahlbeteiligung



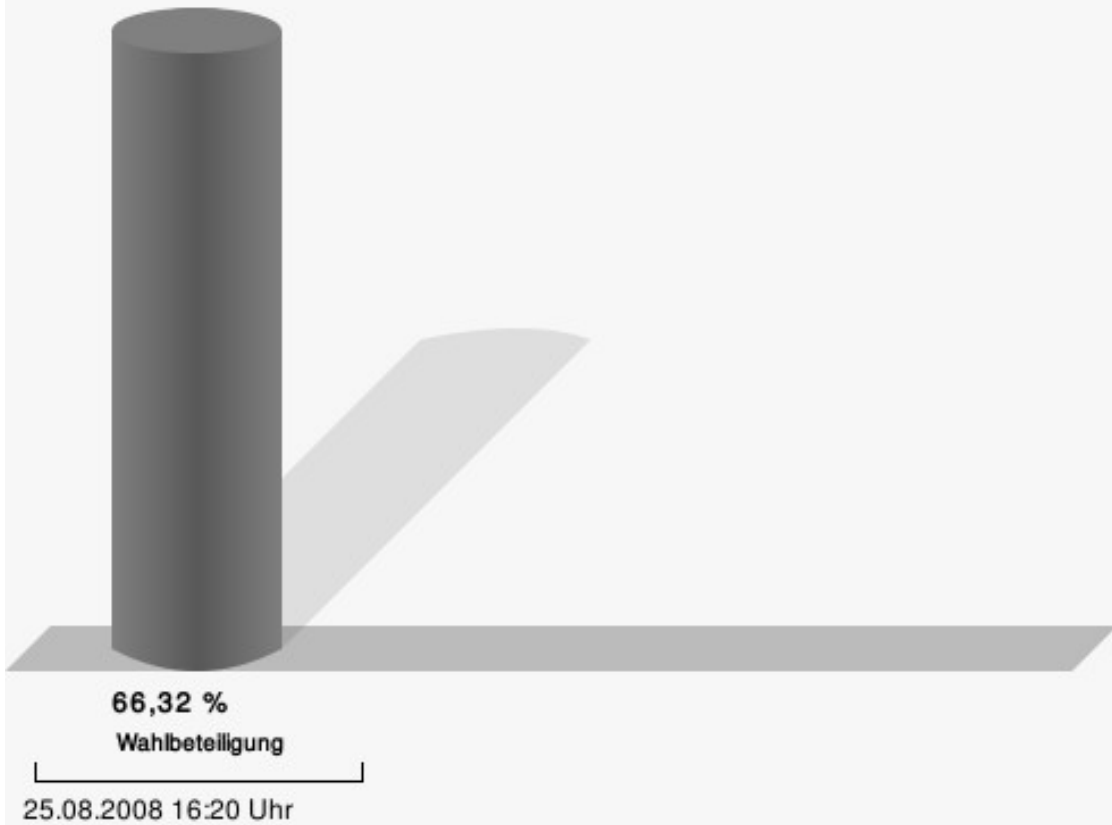
Stockheim 011

	Anzahl	Prozent
Ramm, CDU	408	64,15 %
Babel, SPD	228	35,85 %



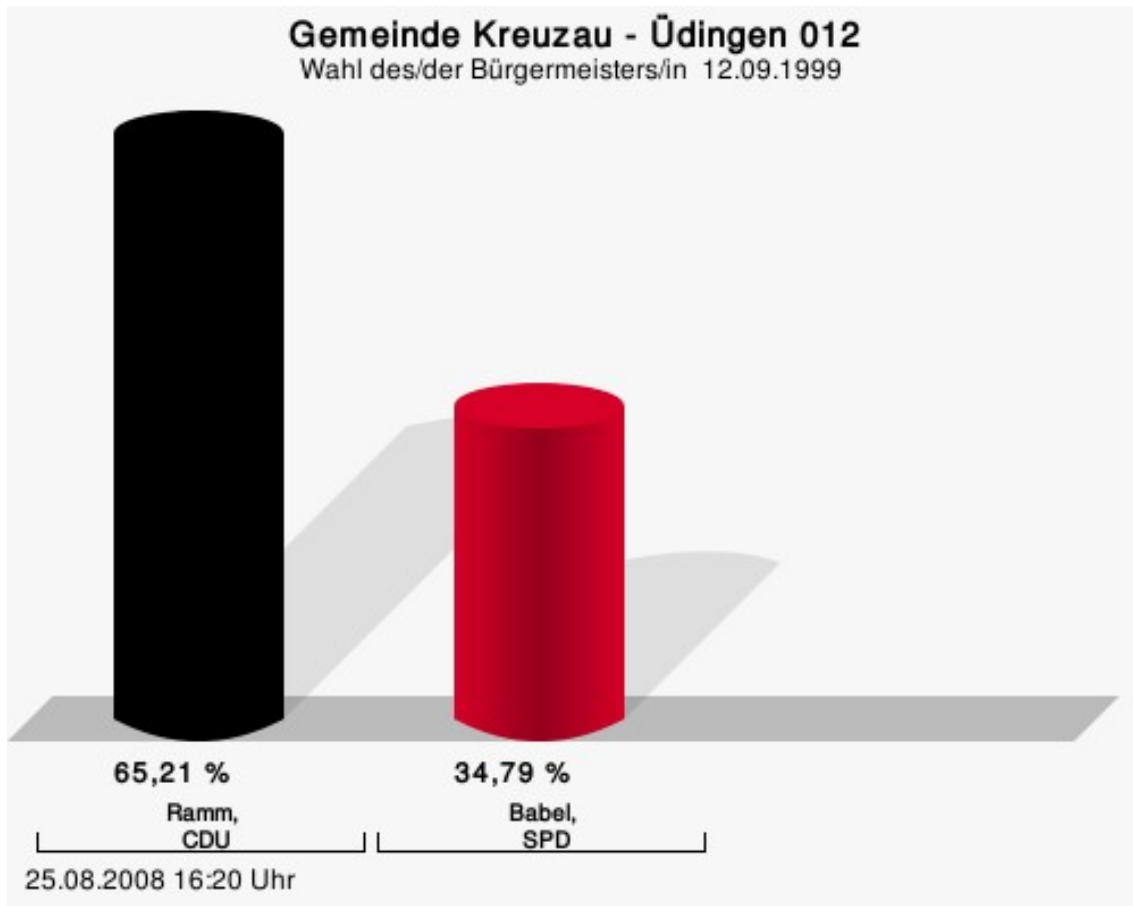
Ramm, CDU = Walter Ramm, Christlich Demokratische Union Deutschlands
Babel, SPD = Christoph Babel, Sozialdemokratische Partei Deutschlands

Wahlbeteiligung




Üdingen 012

	Anzahl	Prozent
Ramm, CDU	268	65,21 %
Babel, SPD	143	34,79 %



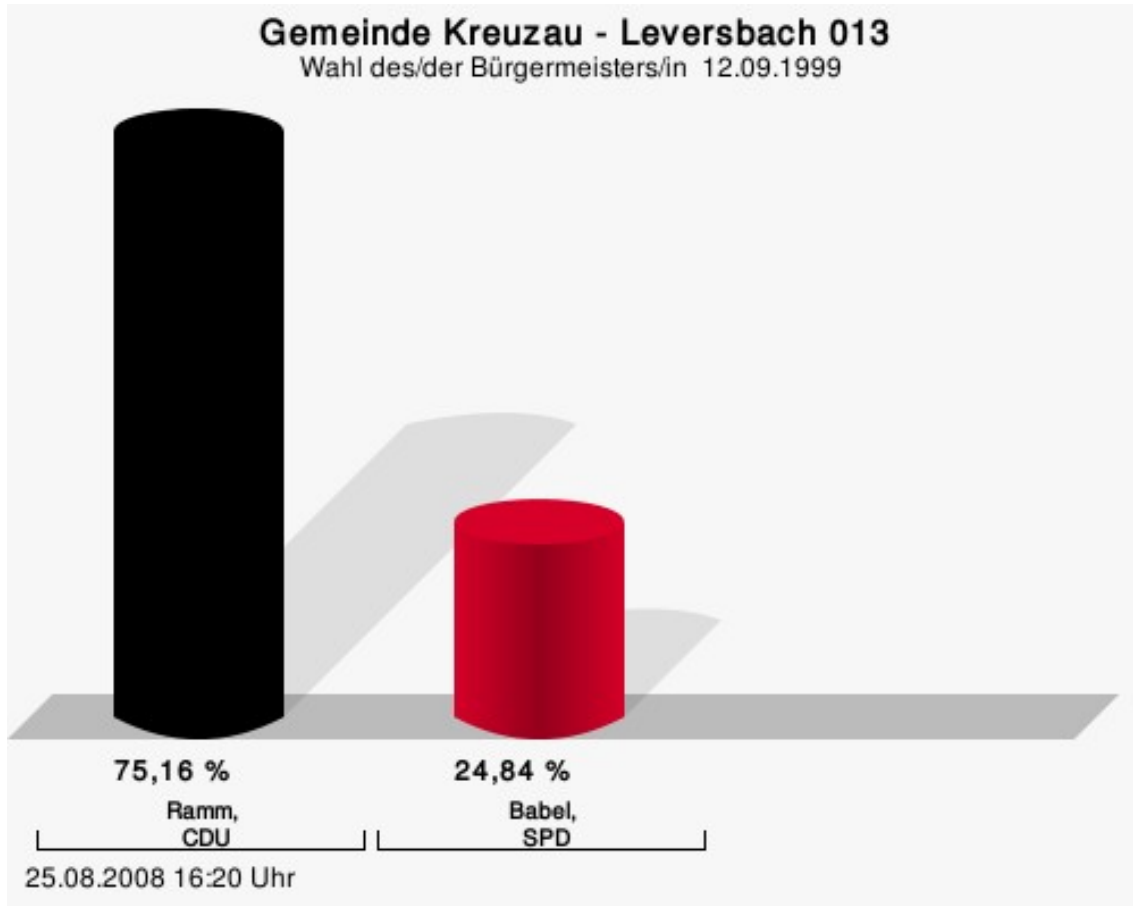
Ramm, CDU = Walter Ramm, Christlich Demokratische Union Deutschlands
Babel, SPD = Christoph Babel, Sozialdemokratische Partei Deutschlands

Wahlbeteiligung



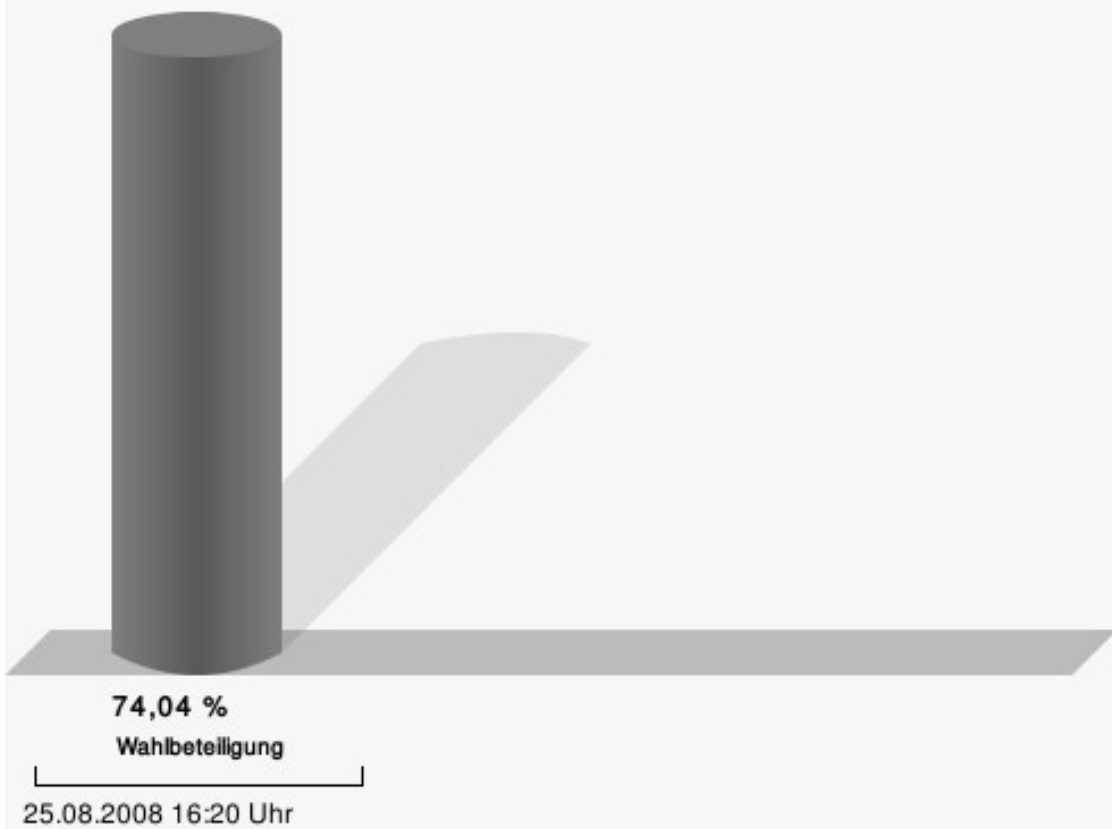
Leversbach 013

	Anzahl	Prozent
Ramm, CDU	242	75,16 %
Babel, SPD	80	24,84 %



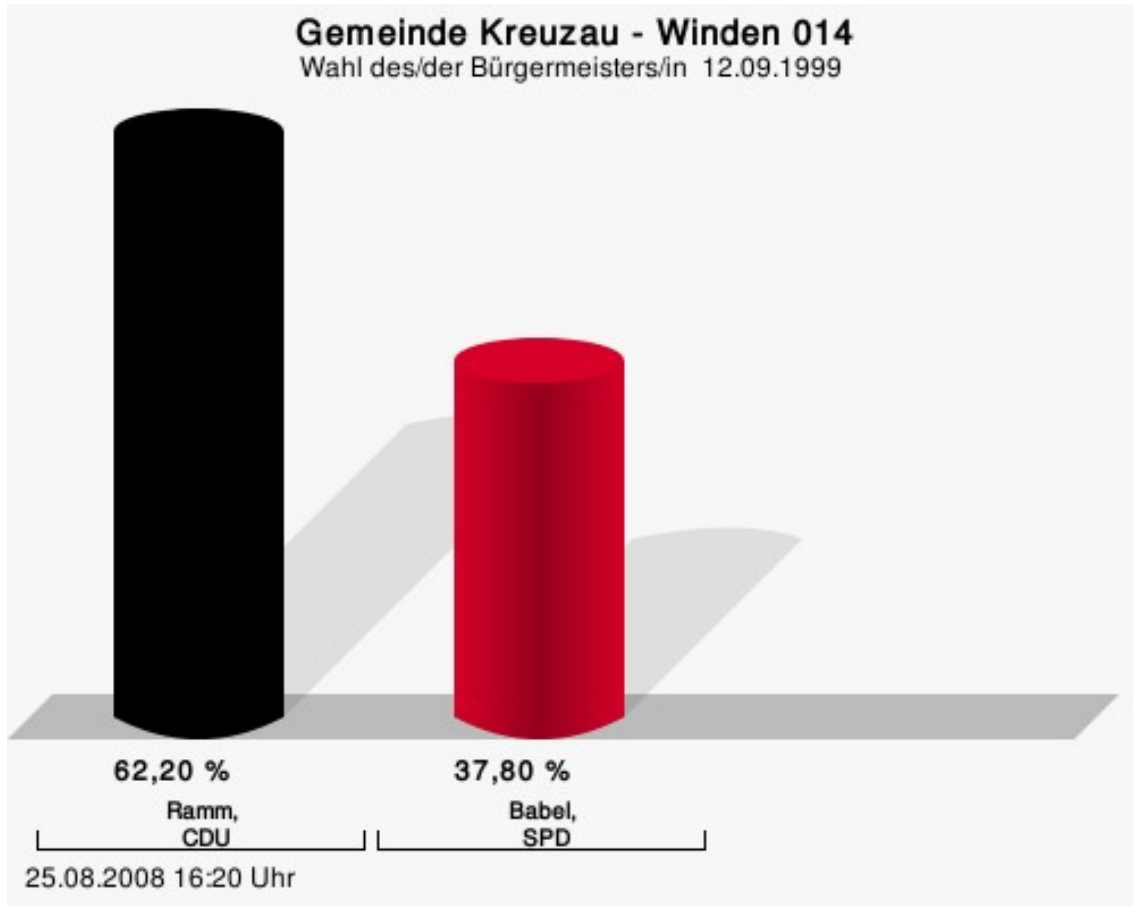
Ramm, CDU = Walter Ramm, Christlich Demokratische Union Deutschlands
Babel, SPD = Christoph Babel, Sozialdemokratische Partei Deutschlands

Wahlbeteiligung



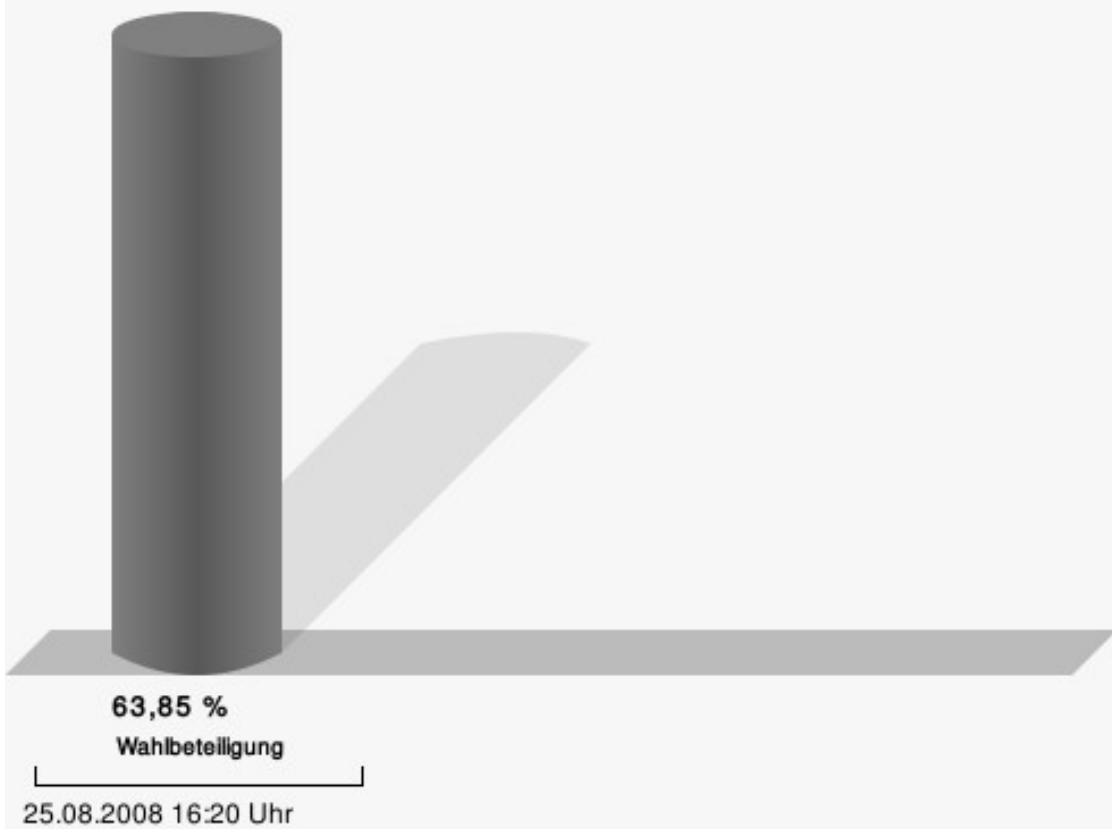
Winden 014

	Anzahl	Prozent
Ramm, CDU	339	62,20 %
Babel, SPD	206	37,80 %



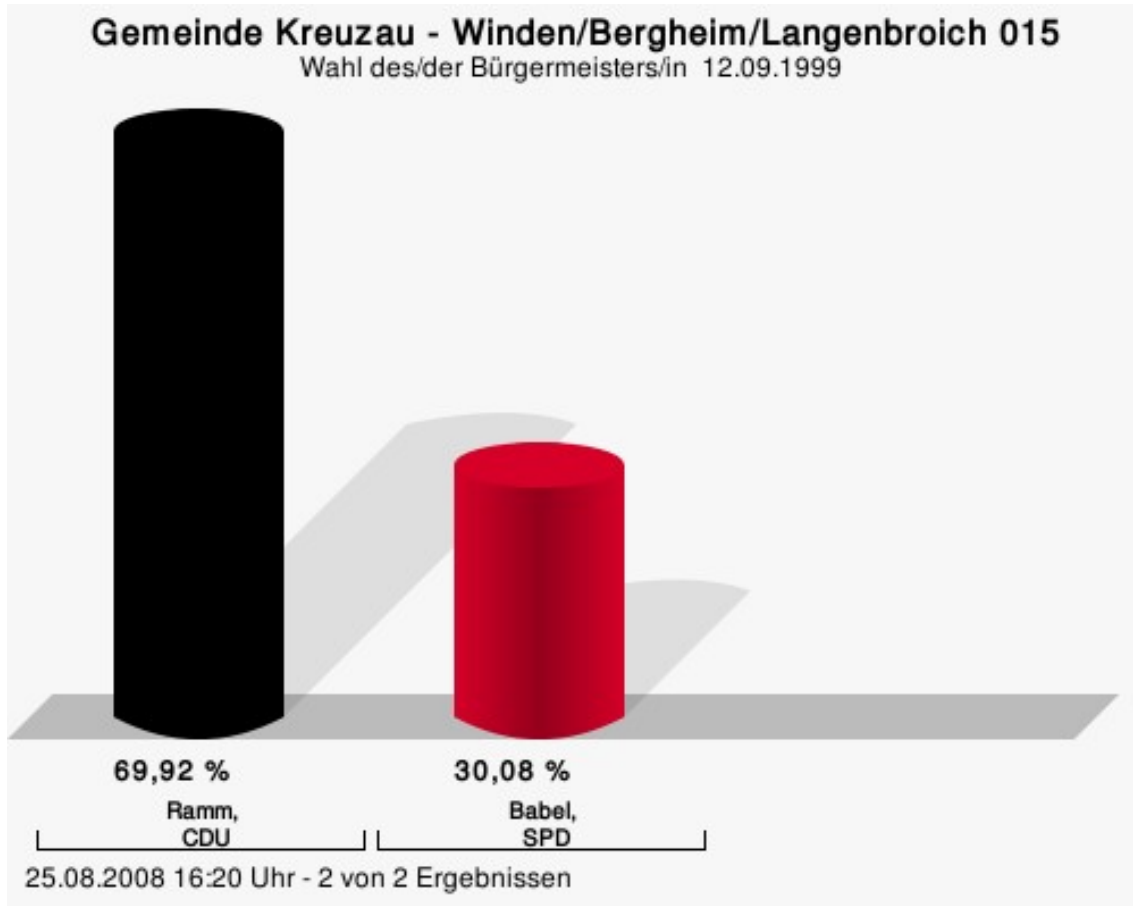
Ramm, CDU = Walter Ramm, Christlich Demokratische Union Deutschlands
Babel, SPD = Christoph Babel, Sozialdemokratische Partei Deutschlands

Wahlbeteiligung



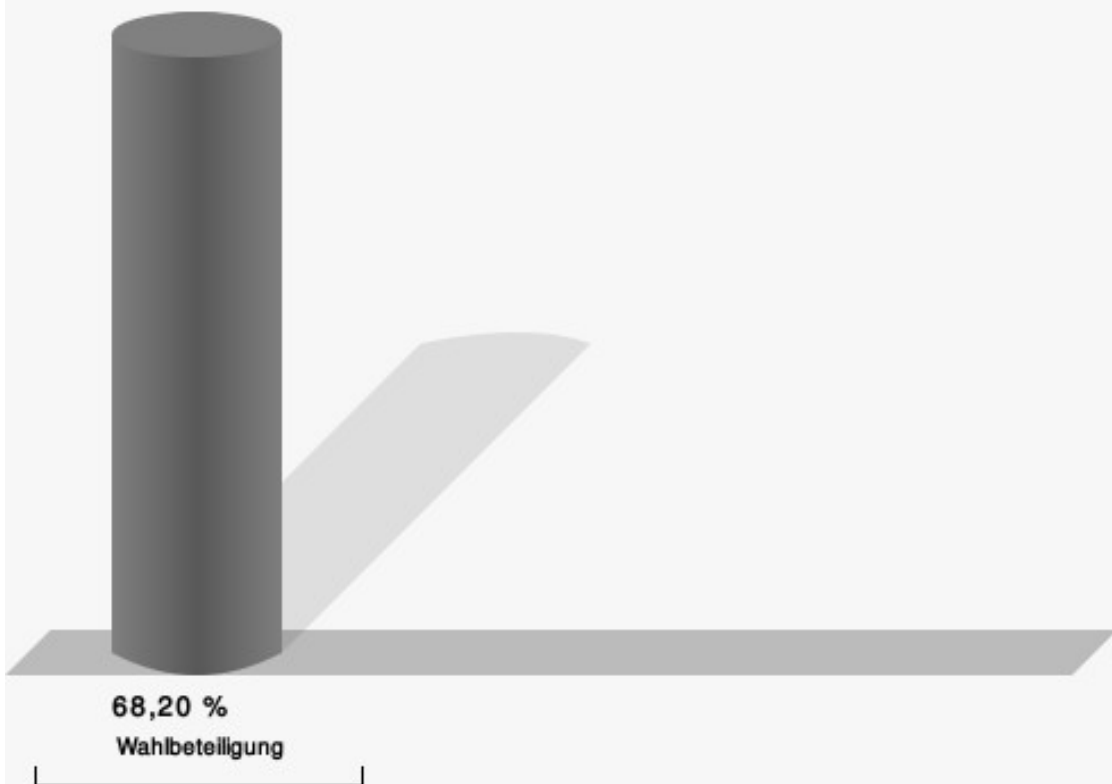
Winden/Bergheim/Langenbroich 015

	Anzahl	Prozent
Ramm, CDU	458	69,92 %
Babel, SPD	197	30,08 %



Ramm, CDU = Walter Ramm, Christlich Demokratische Union Deutschlands
Babel, SPD = Christoph Babel, Sozialdemokratische Partei Deutschlands

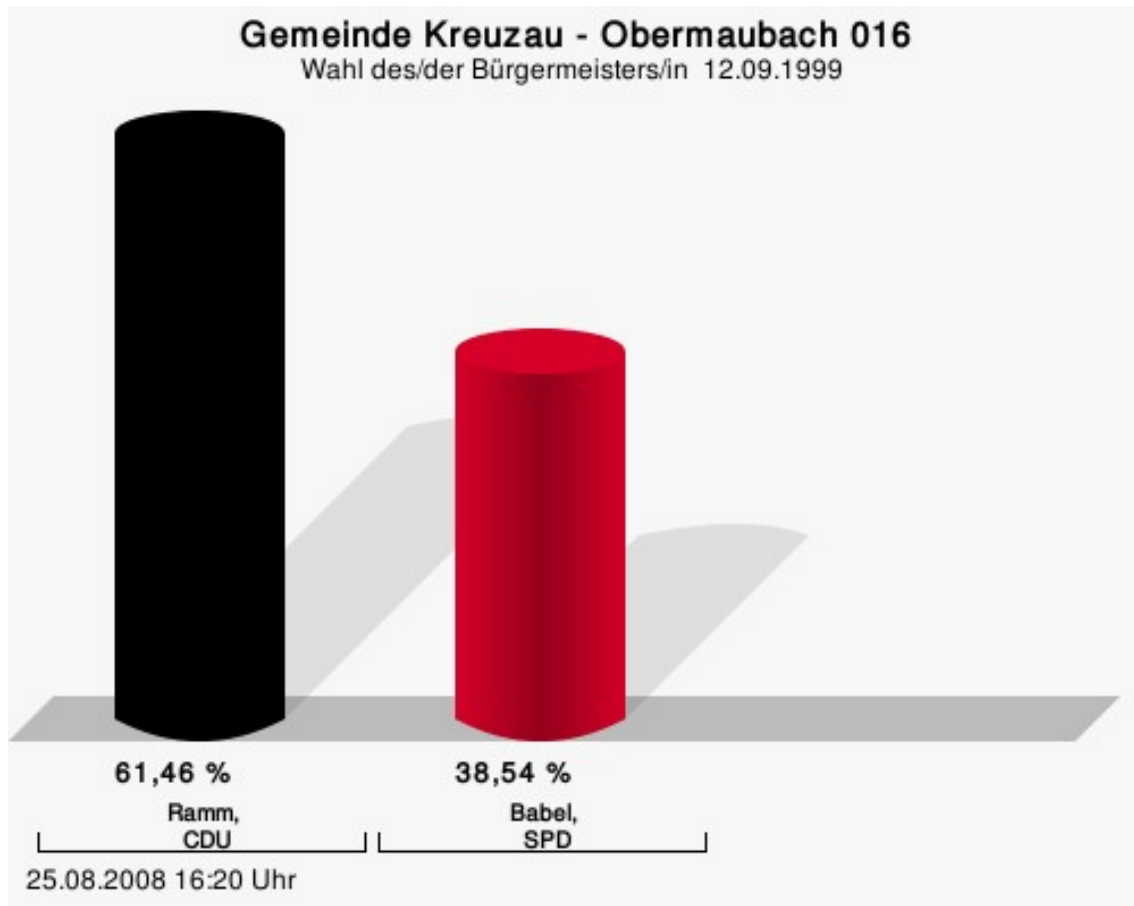
Wahlbeteiligung



25.08.2008 16:20 Uhr - 2 von 2 Ergebnissen

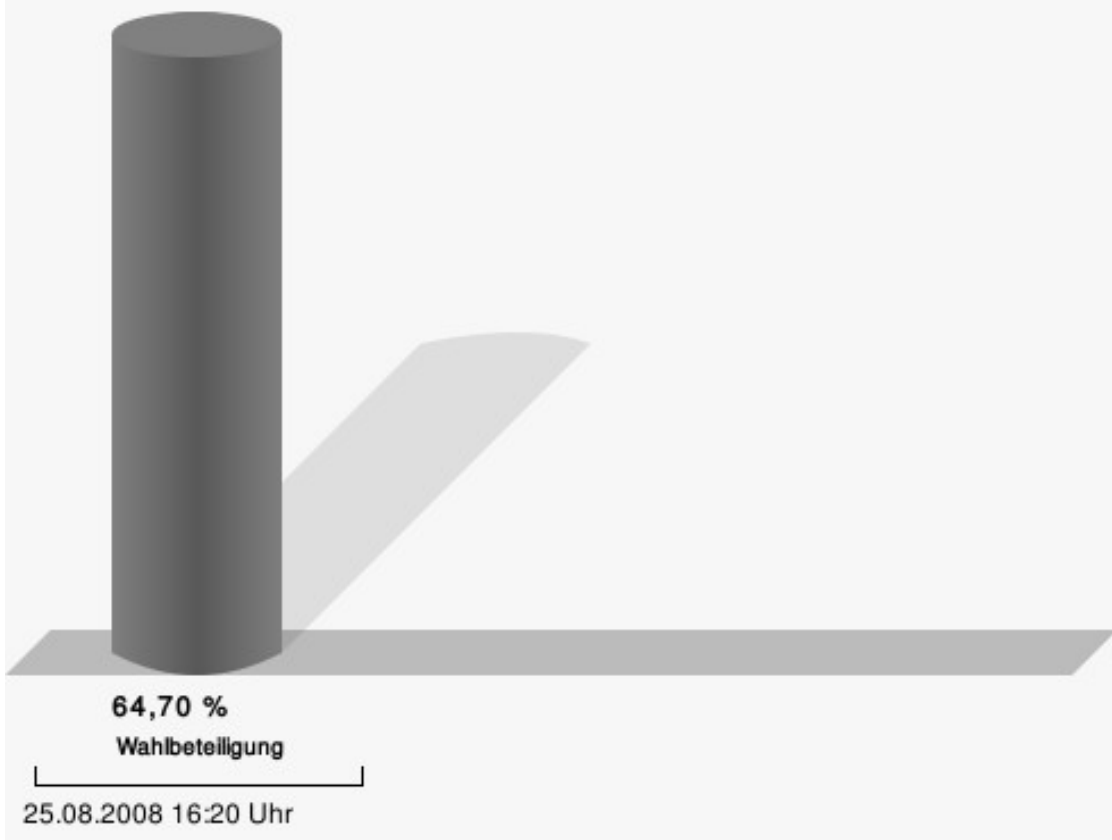
Obermaubach 016

	Anzahl	Prozent
Ramm, CDU	287	61,46 %
Babel, SPD	180	38,54 %



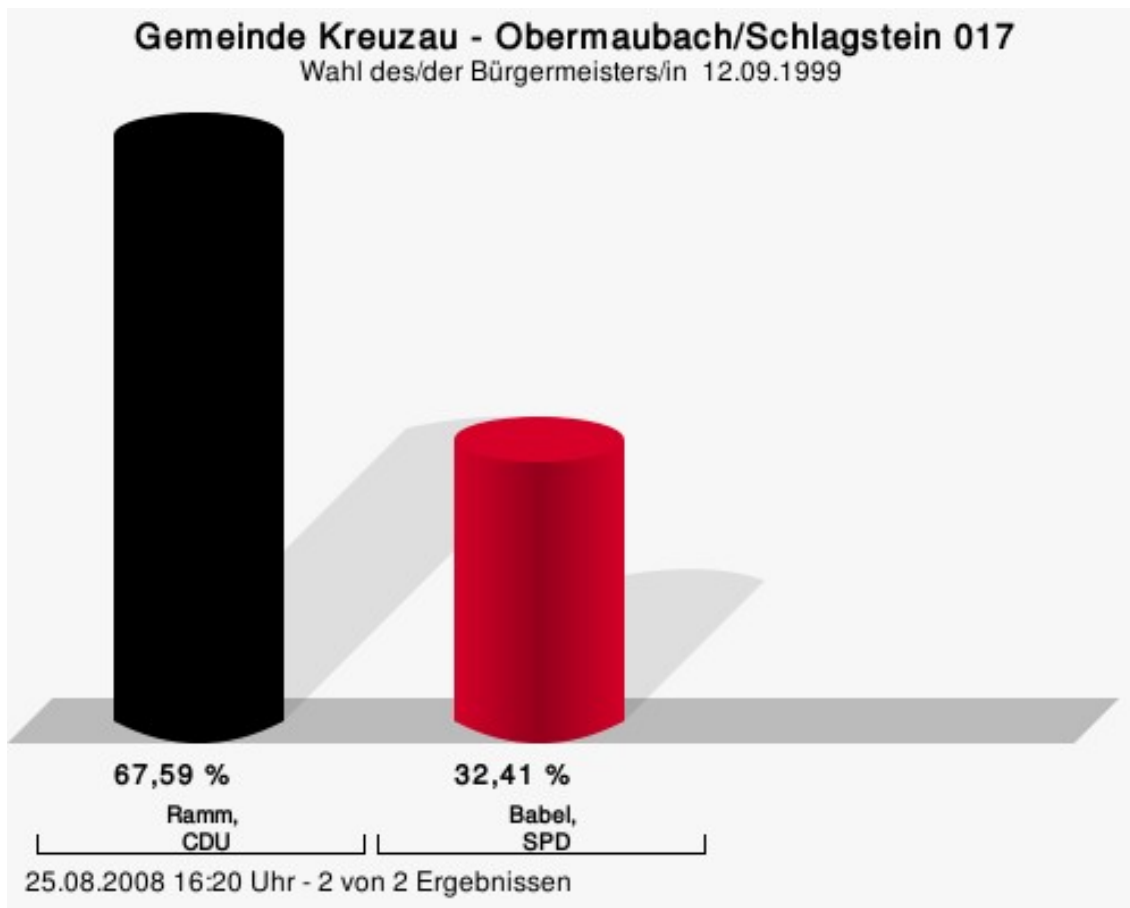
Ramm, CDU = Walter Ramm, Christlich Demokratische Union Deutschlands
Babel, SPD = Christoph Babel, Sozialdemokratische Partei Deutschlands

Wahlbeteiligung



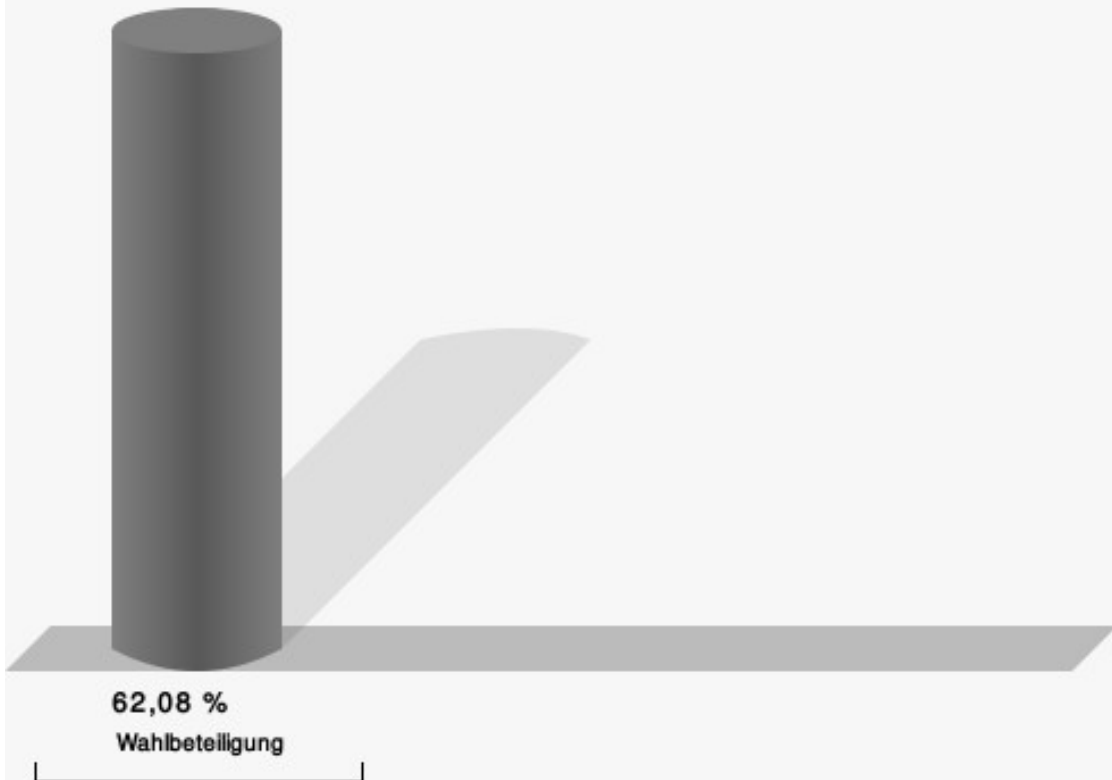
Obermaubach/Schlagstein 017

	Anzahl	Prozent
Ramm, CDU	269	67,59 %
Babel, SPD	129	32,41 %



Ramm, CDU = Walter Ramm, Christlich Demokratische Union Deutschlands
Babel, SPD = Christoph Babel, Sozialdemokratische Partei Deutschlands

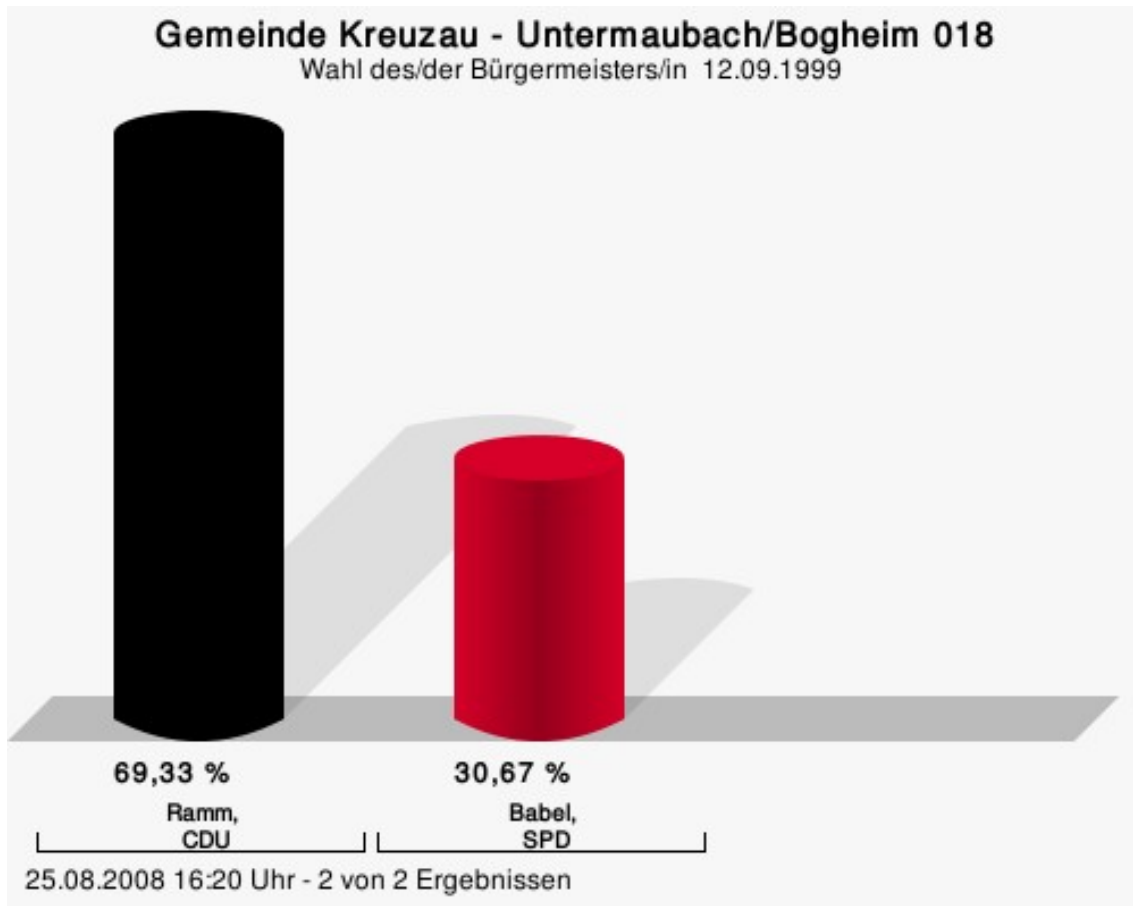
Wahlbeteiligung



25.08.2008 16:20 Uhr - 2 von 2 Ergebnissen


Untermaubach/Bogheim 018

	Anzahl	Prozent
Ramm, CDU	321	69,33 %
Babel, SPD	142	30,67 %



Ramm, CDU = Walter Ramm, Christlich Demokratische Union Deutschlands
Babel, SPD = Christoph Babel, Sozialdemokratische Partei Deutschlands

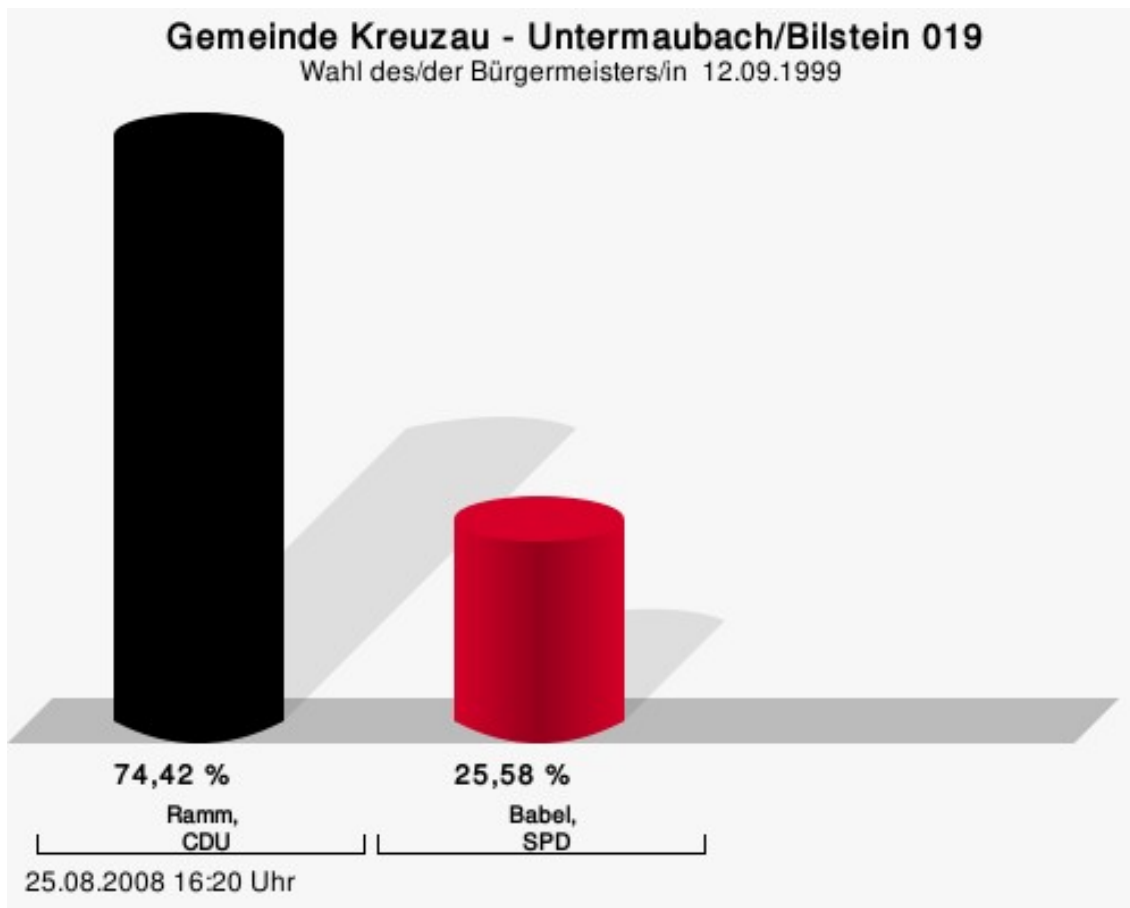
Wahlbeteiligung



25.08.2008 16:20 Uhr - 2 von 2 Ergebnissen


Untermaubach/Bilstein 019

	Anzahl	Prozent
Ramm, CDU	323	74,42 %
Babel, SPD	111	25,58 %



Ramm, CDU = Walter Ramm, Christlich Demokratische Union Deutschlands
Babel, SPD = Christoph Babel, Sozialdemokratische Partei Deutschlands

Wahlbeteiligung



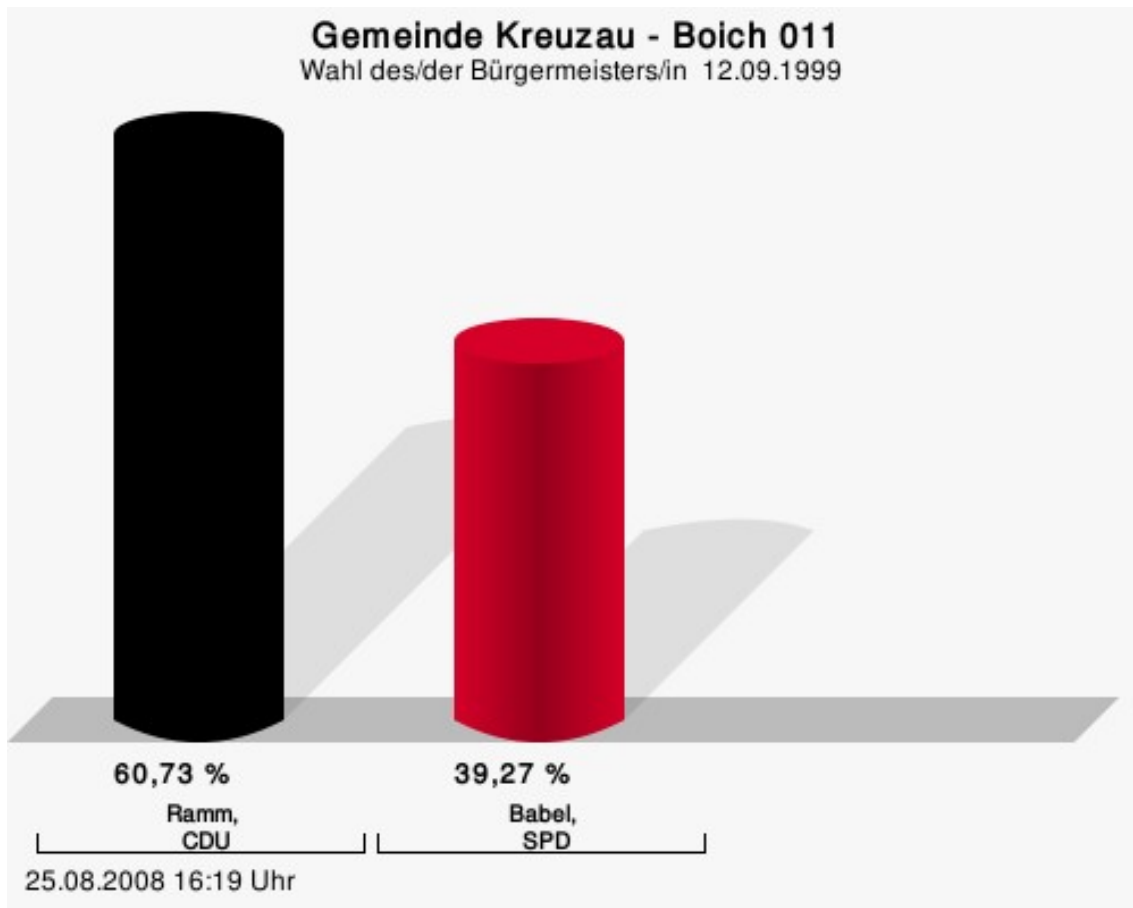
Übersicht Wahlbezirke

Zusammenstellung der Ergebnisse nach Wahlbezirken

Wahlbezirk	Stand	Wahlberechtigte	Wähler/innen	gültig	Ramm, CDU	Babel, SPD
Boich 001	1 von 1	478	75,31 %	98,33 %	60,73 %	39,27 %
Thum/Drove 002	2 von 2	610	59,84 %	98,36 %	74,09 %	25,91 %
Drove 003	1 von 1	705	63,26 %	96,86 %	70,14 %	29,86 %
Drove 004	1 von 1	696	62,50 %	97,93 %	75,59 %	24,41 %
Kreuzau 005	1 von 1	632	70,73 %	98,21 %	72,21 %	27,79 %
Kreuzau 006	1 von 1	676	67,31 %	96,48 %	70,39 %	29,61 %
Kreuzau 007	1 von 1	903	70,99 %	98,75 %	72,83 %	27,17 %
Kreuzau 008	1 von 1	905	68,62 %	98,71 %	75,20 %	24,80 %
Kreuzau 009	1 von 1	778	59,51 %	96,98 %	73,05 %	26,95 %
Stockheim 010	1 von 1	853	54,87 %	97,22 %	64,62 %	35,38 %
Stockheim 011	1 von 1	974	66,32 %	98,45 %	64,15 %	35,85 %
Üdingen 012	1 von 1	592	70,61 %	98,33 %	65,21 %	34,79 %
Leversbach 013	1 von 1	443	74,04 %	98,17 %	75,16 %	24,84 %
Winden 014	1 von 1	888	63,85 %	96,12 %	62,20 %	37,80 %
Winden/Berg- heim/Langenbroich 015	2 von 2	978	68,20 %	98,20 %	69,92 %	30,08 %
Obermaubach 016	1 von 1	745	64,70 %	96,89 %	61,46 %	38,54 %
Obermau- bach/Schlagstein 017	2 von 2	654	62,08 %	98,03 %	67,59 %	32,41 %
Untermaubach/Bog- heim 018	2 von 2	695	67,77 %	98,30 %	69,33 %	30,67 %
Untermaubach/Bil- stein 019	1 von 1	675	66,37 %	96,88 %	74,42 %	25,58 %
Gemeinde Kreuzau	23 von 23	13.880	65,81 %	97,77 %	69,33 %	30,67 %

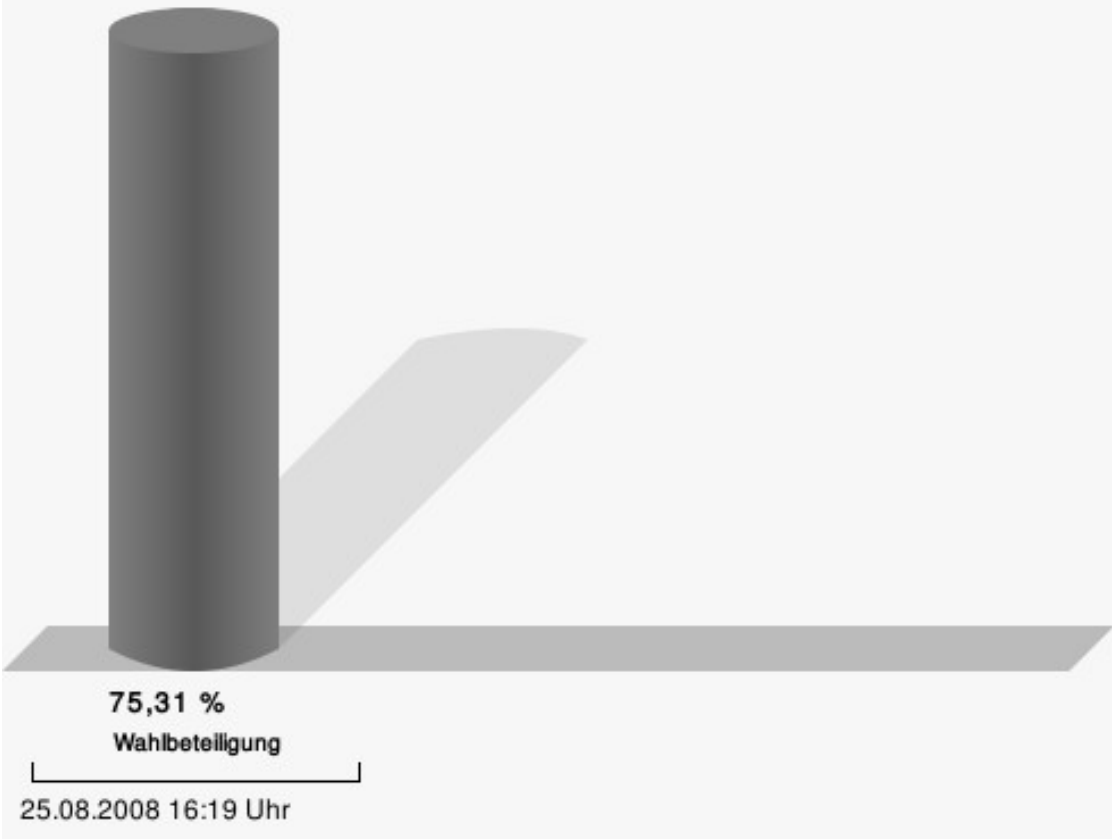
Stimmbezirke Boich 011

	Anzahl	Prozent
Ramm, CDU	215	60,73 %
Babel, SPD	139	39,27 %



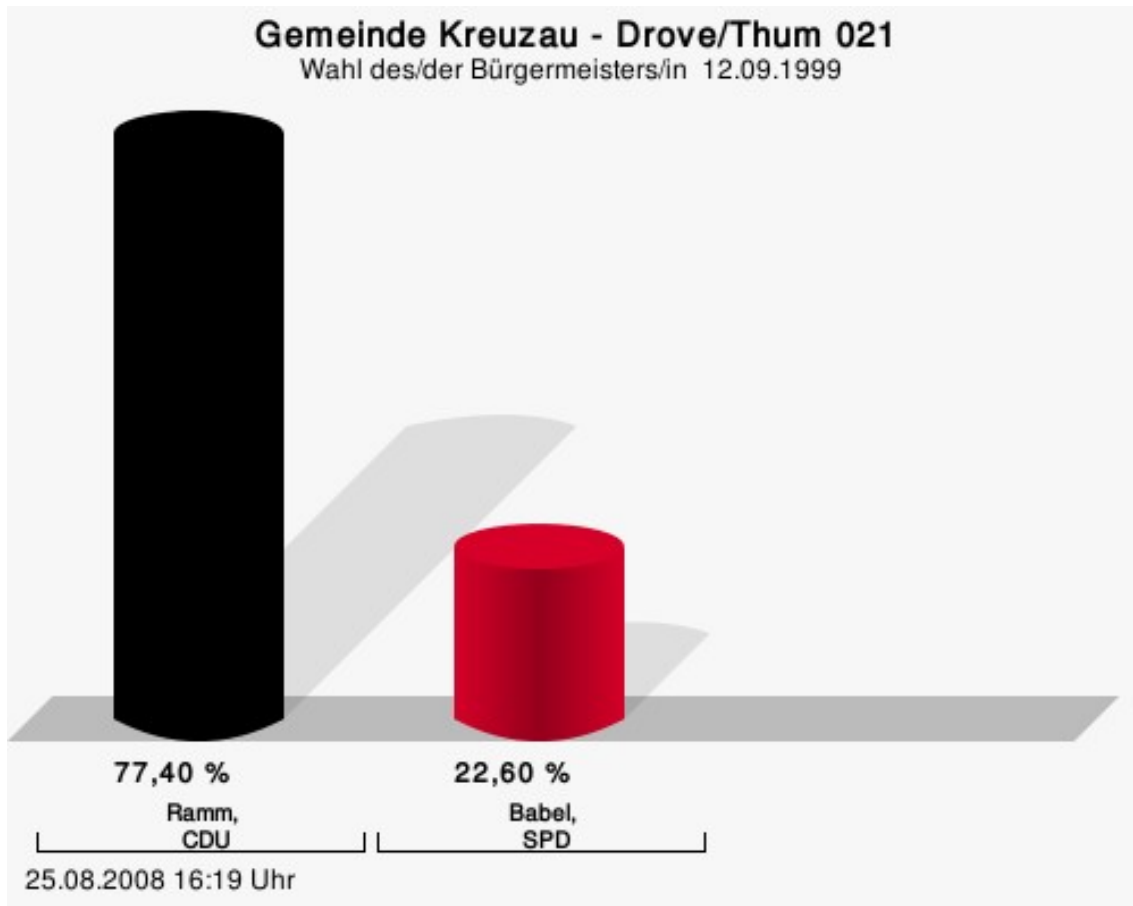
Ramm, CDU = Walter Ramm, Christlich Demokratische Union Deutschlands
Babel, SPD = Christoph Babel, Sozialdemokratische Partei Deutschlands

Wahlbeteiligung



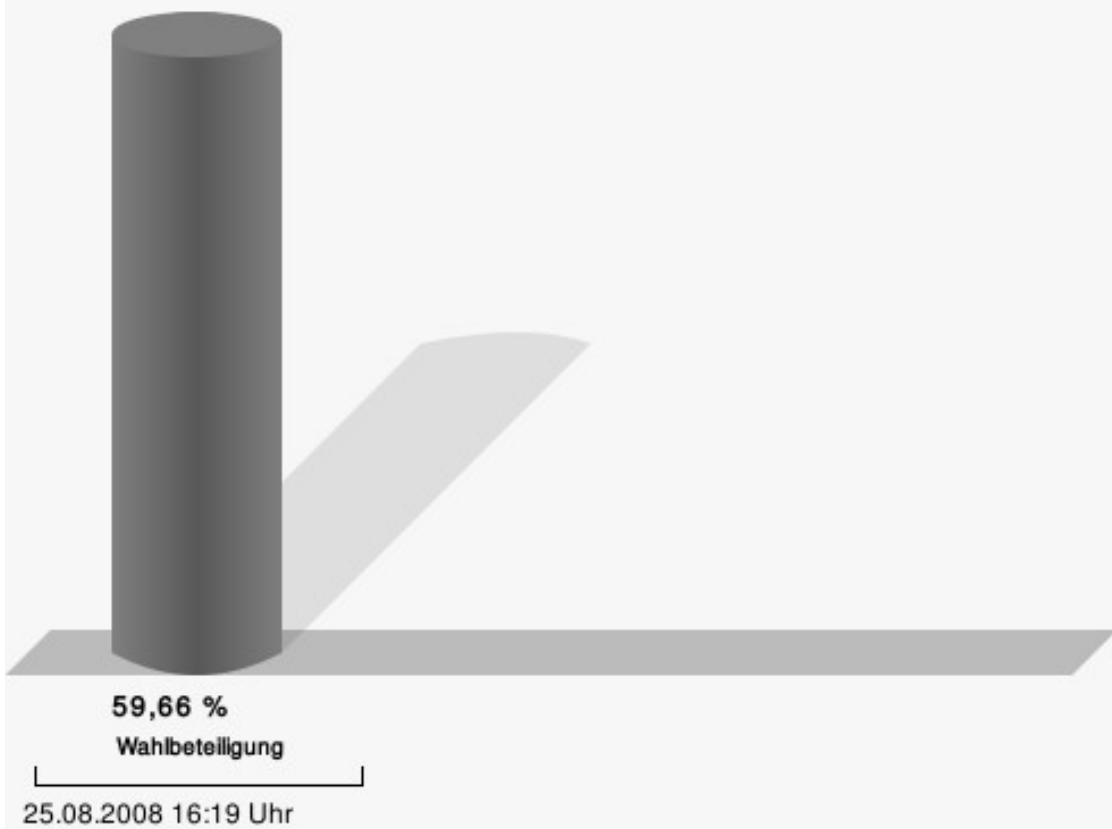
Drove/Thum 021

	Anzahl	Prozent
Ramm, CDU	161	77,40 %
Babel, SPD	47	22,60 %



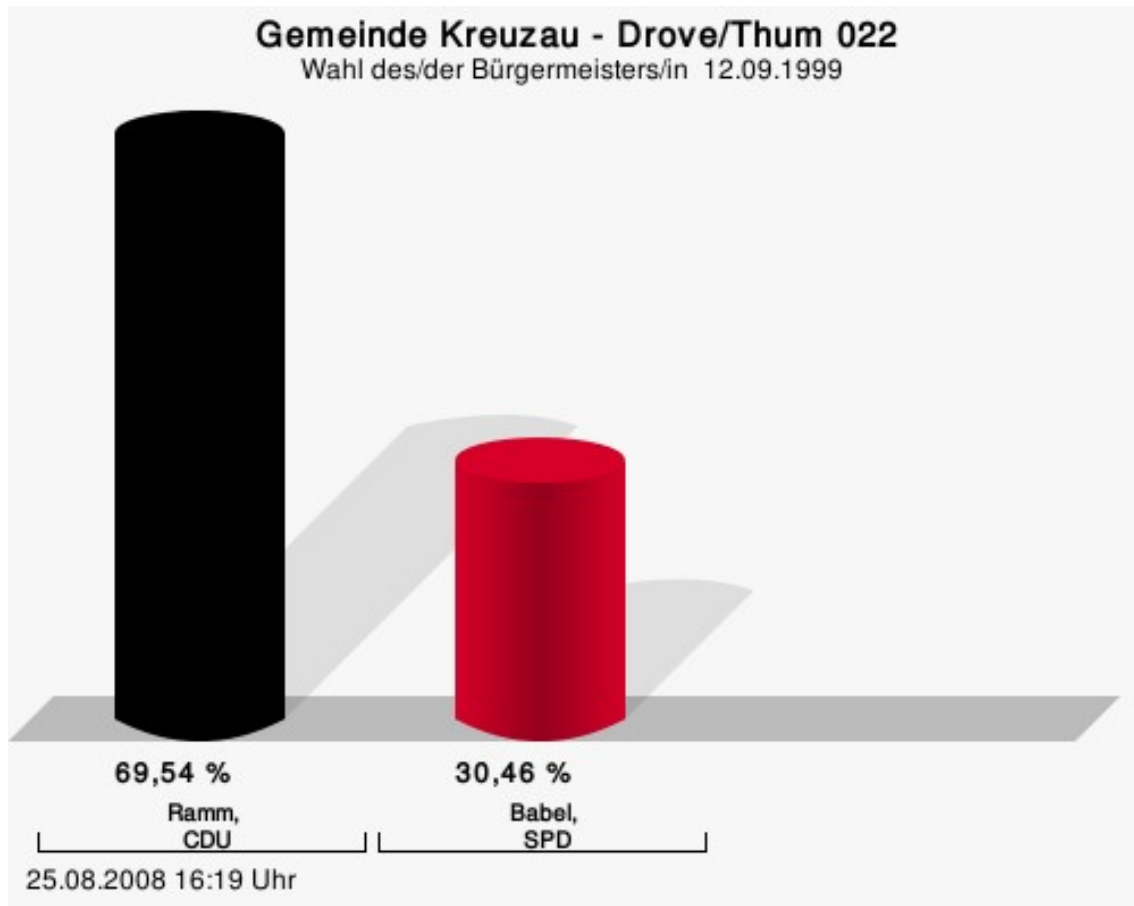
Ramm, CDU = Walter Ramm, Christlich Demokratische Union Deutschlands
Babel, SPD = Christoph Babel, Sozialdemokratische Partei Deutschlands

Wahlbeteiligung



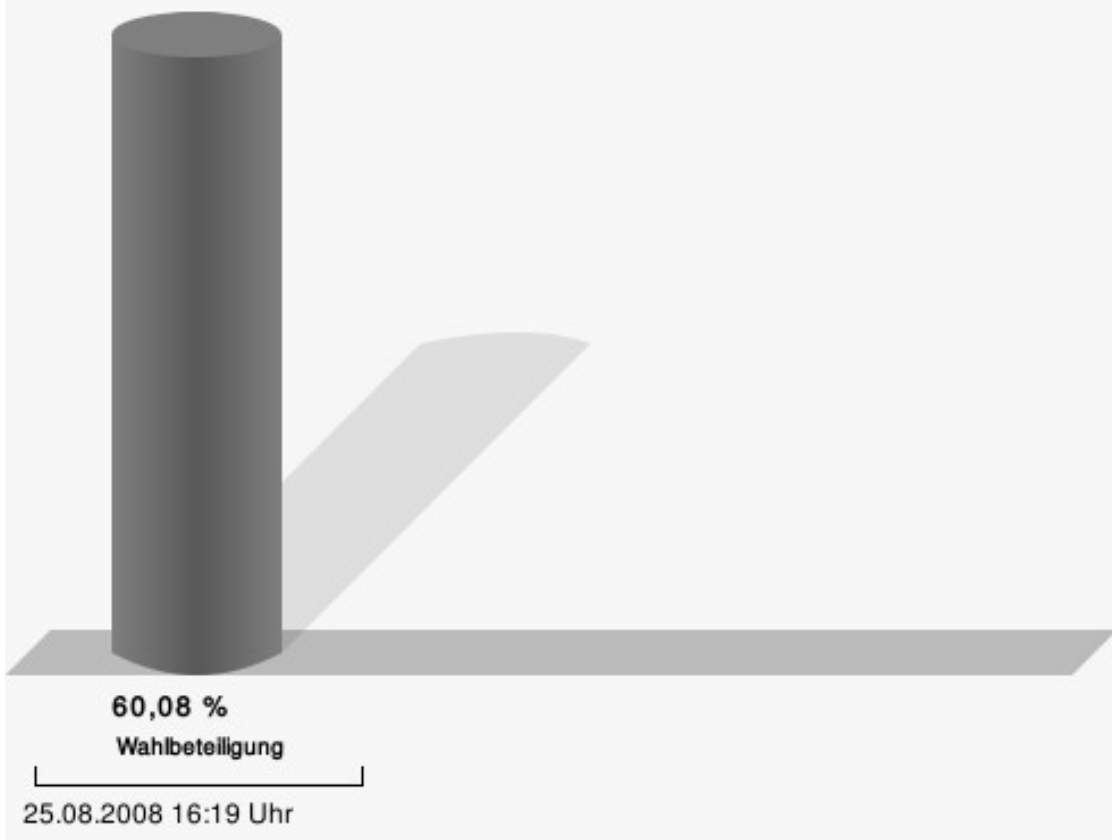
Drove/Thum 022

	Anzahl	Prozent
Ramm, CDU	105	69,54 %
Babel, SPD	46	30,46 %



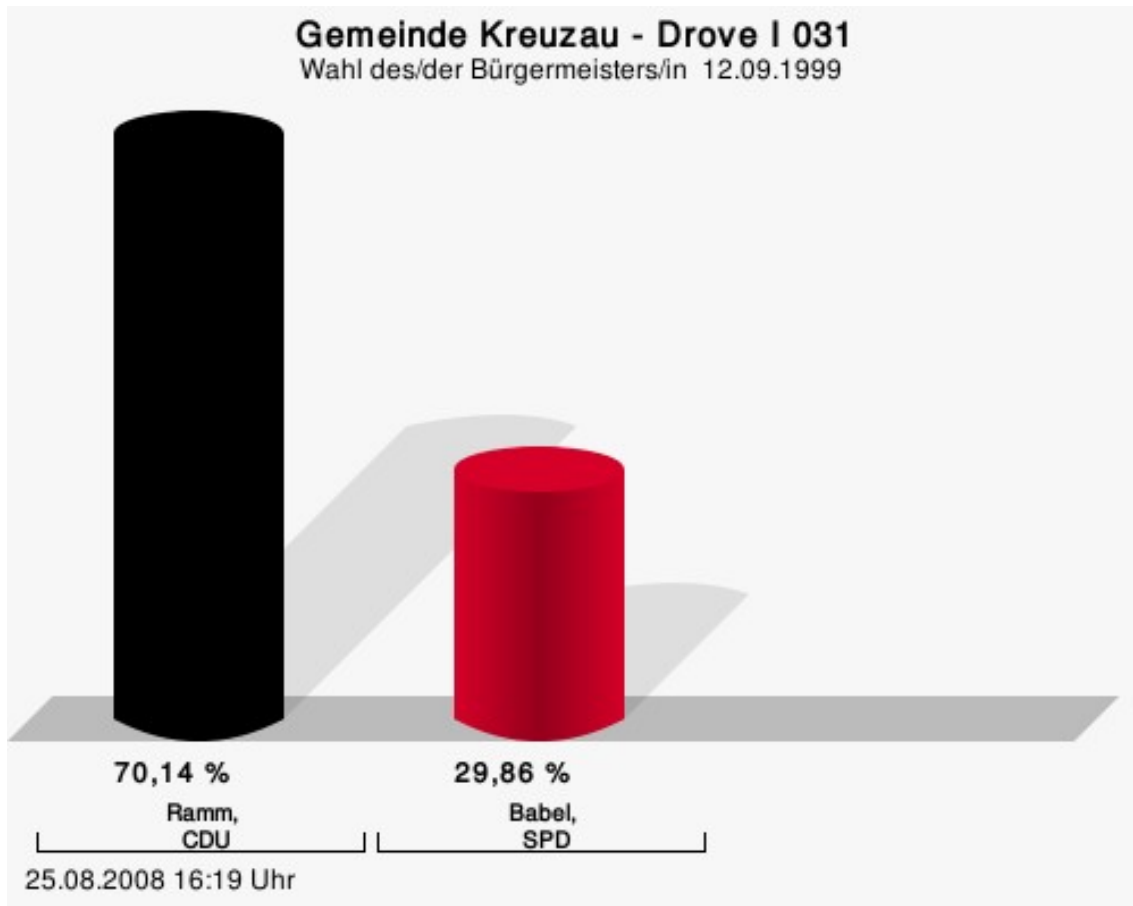
Ramm, CDU = Walter Ramm, Christlich Demokratische Union Deutschlands
Babel, SPD = Christoph Babel, Sozialdemokratische Partei Deutschlands

Wahlbeteiligung



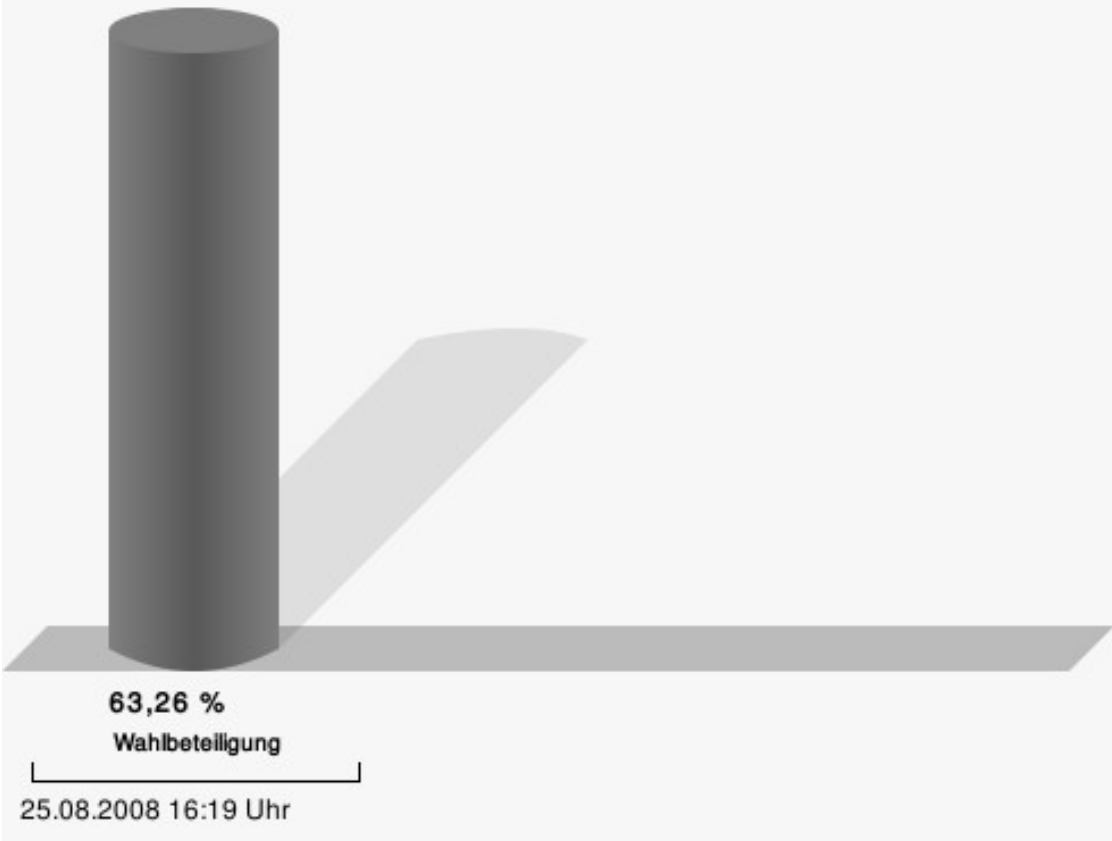
Drove I 031

	Anzahl	Prozent
Ramm, CDU	303	70,14 %
Babel, SPD	129	29,86 %



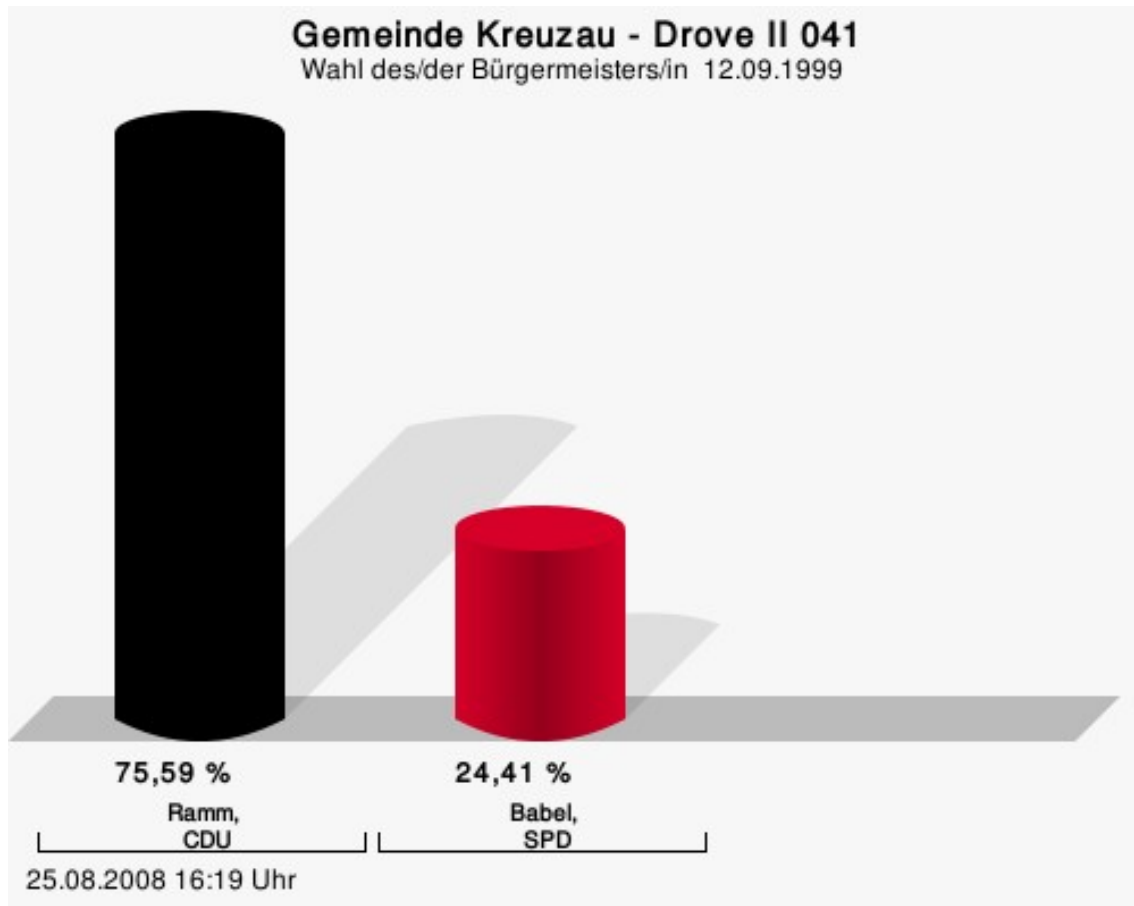
Ramm, CDU = Walter Ramm, Christlich Demokratische Union Deutschlands
Babel, SPD = Christoph Babel, Sozialdemokratische Partei Deutschlands

Wahlbeteiligung



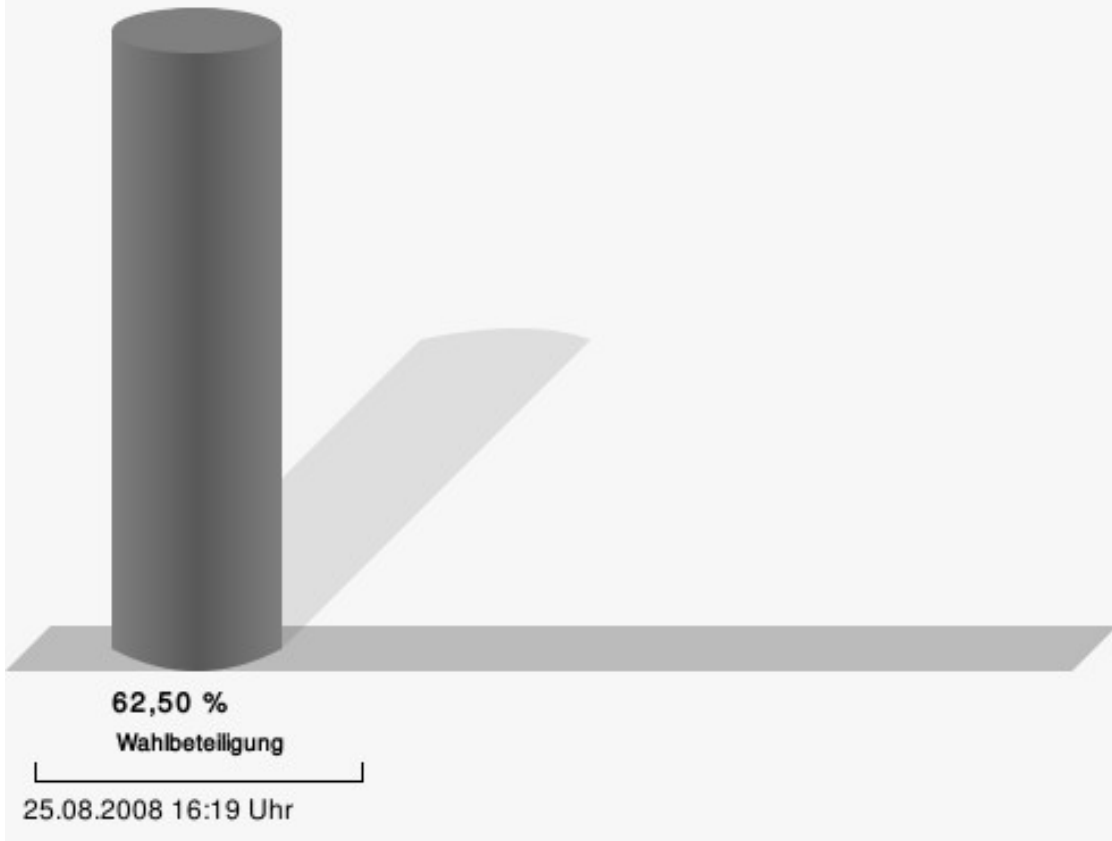
Drove II 041

	Anzahl	Prozent
Ramm, CDU	322	75,59 %
Babel, SPD	104	24,41 %



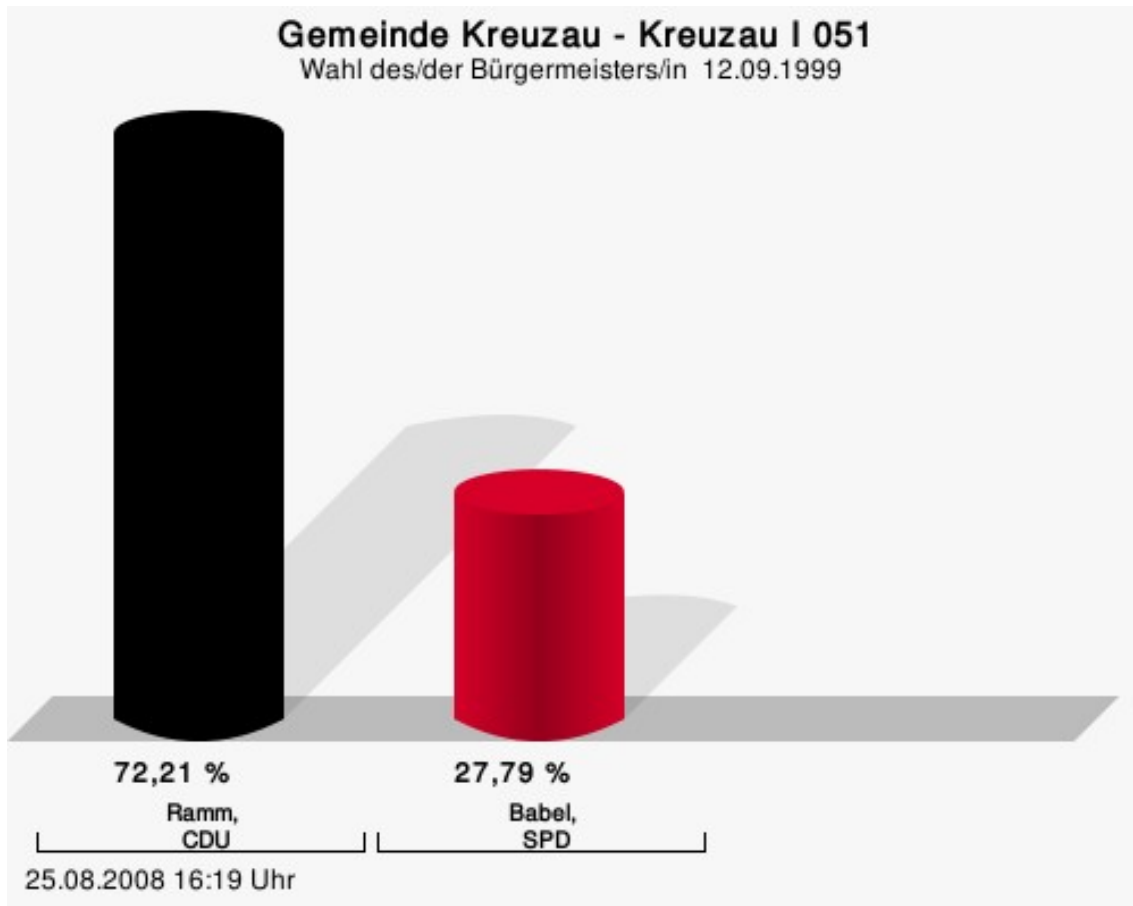
Ramm, CDU = Walter Ramm, Christlich Demokratische Union Deutschlands
Babel, SPD = Christoph Babel, Sozialdemokratische Partei Deutschlands

Wahlbeteiligung



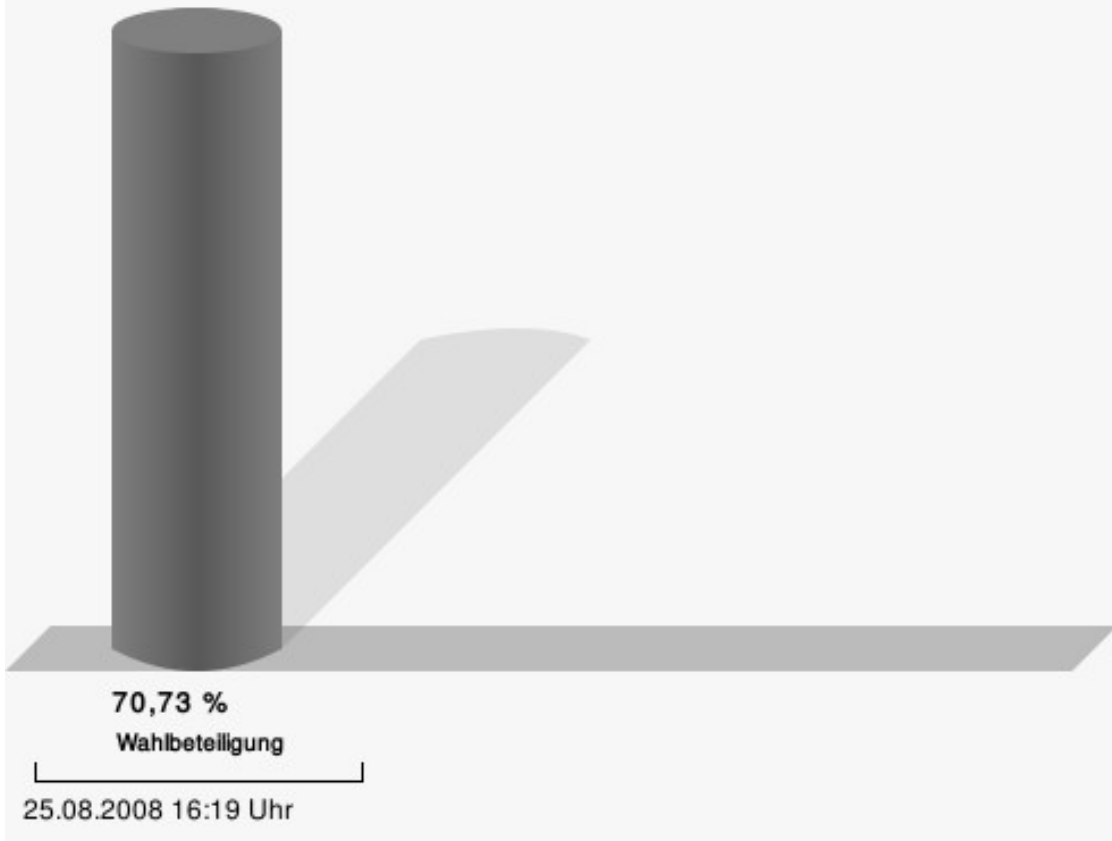
Kreuzau I 051

	Anzahl	Prozent
Ramm, CDU	317	72,21 %
Babel, SPD	122	27,79 %



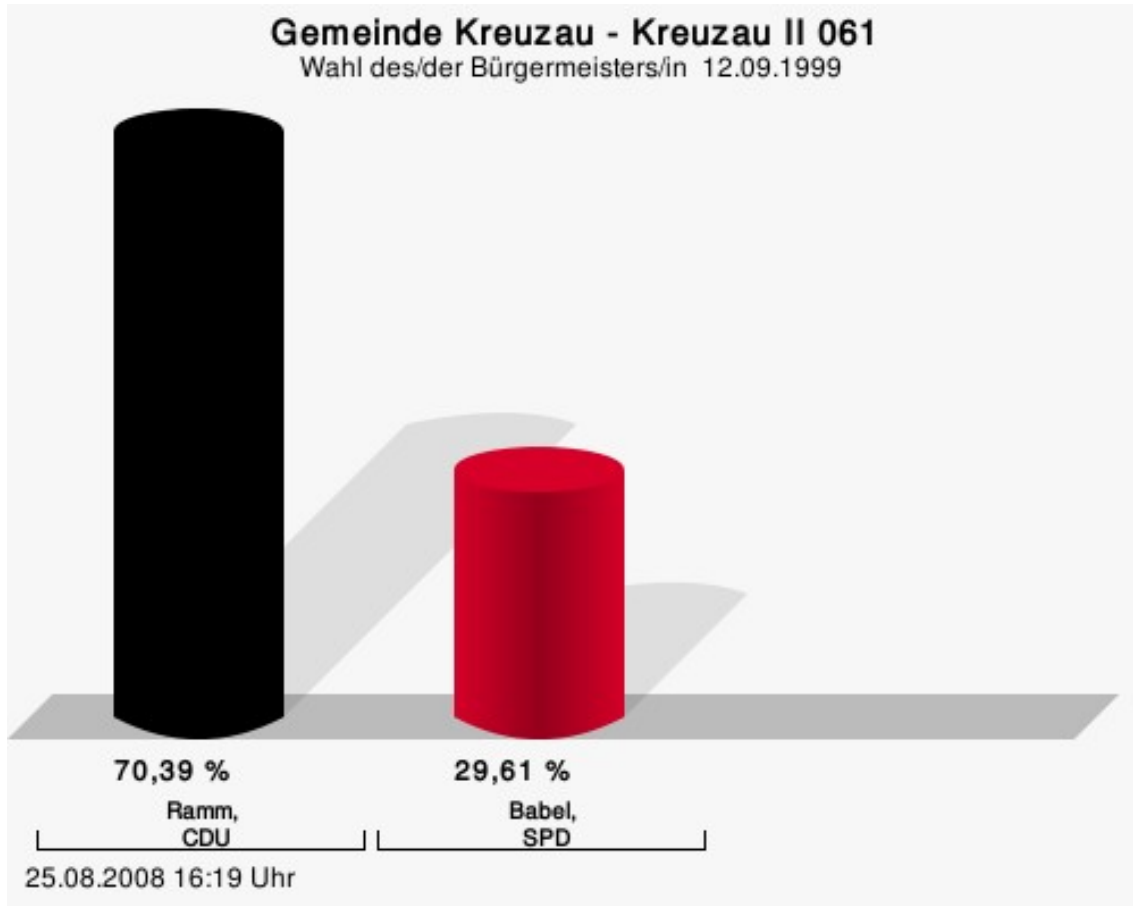
Ramm, CDU = Walter Ramm, Christlich Demokratische Union Deutschlands
Babel, SPD = Christoph Babel, Sozialdemokratische Partei Deutschlands

Wahlbeteiligung



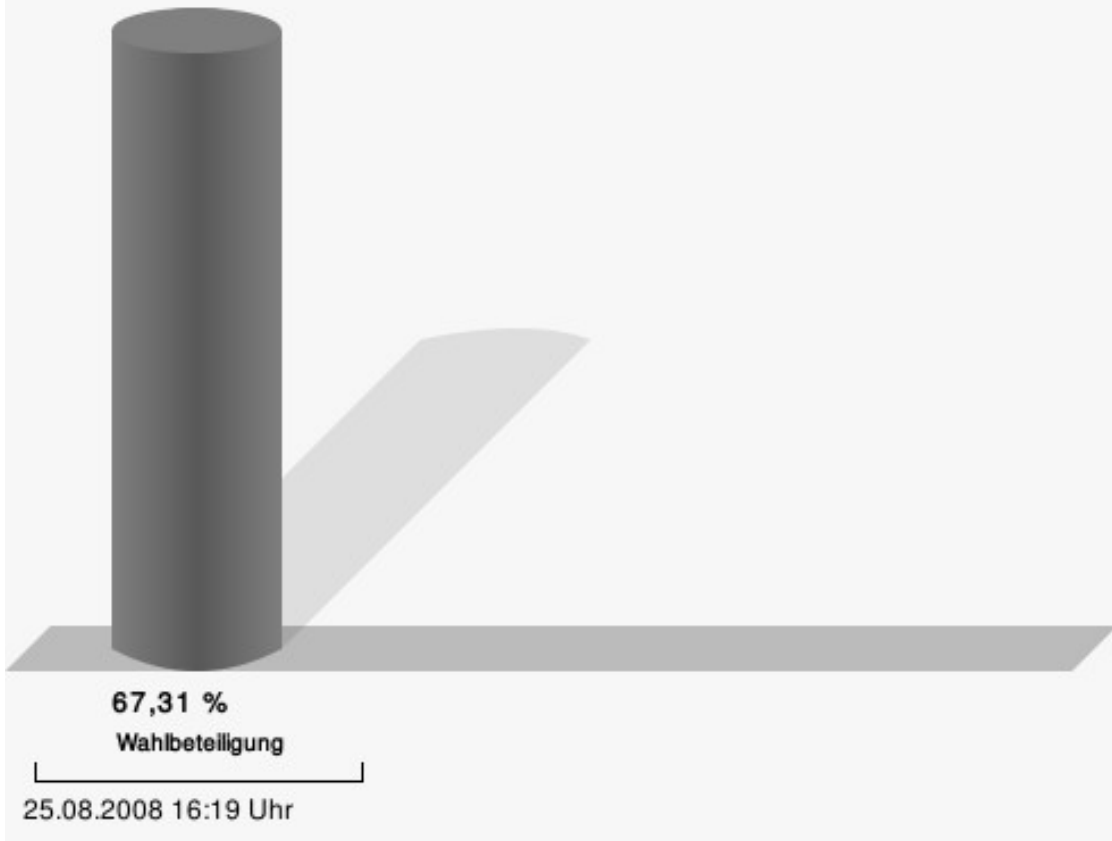
Kreuzau II 061

	Anzahl	Prozent
Ramm, CDU	309	70,39 %
Babel, SPD	130	29,61 %



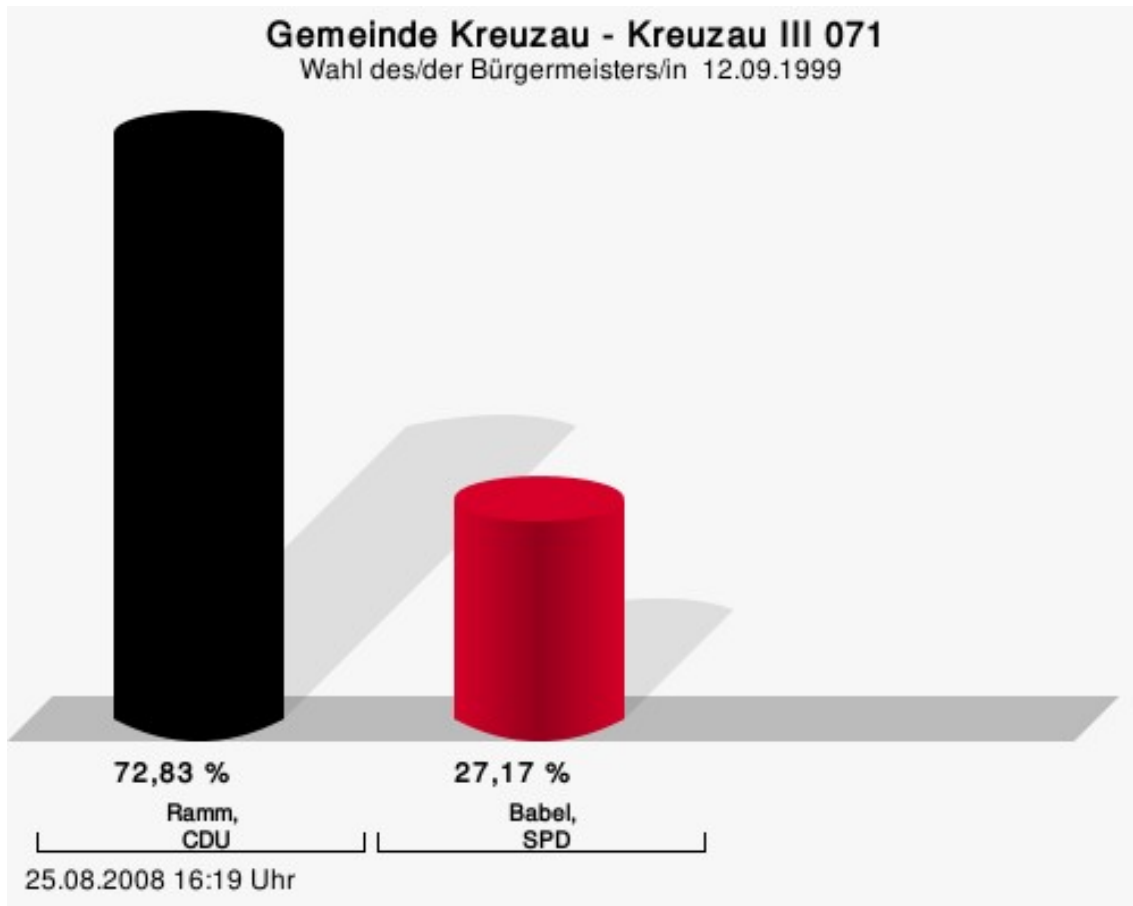
Ramm, CDU = Walter Ramm, Christlich Demokratische Union Deutschlands
Babel, SPD = Christoph Babel, Sozialdemokratische Partei Deutschlands

Wahlbeteiligung



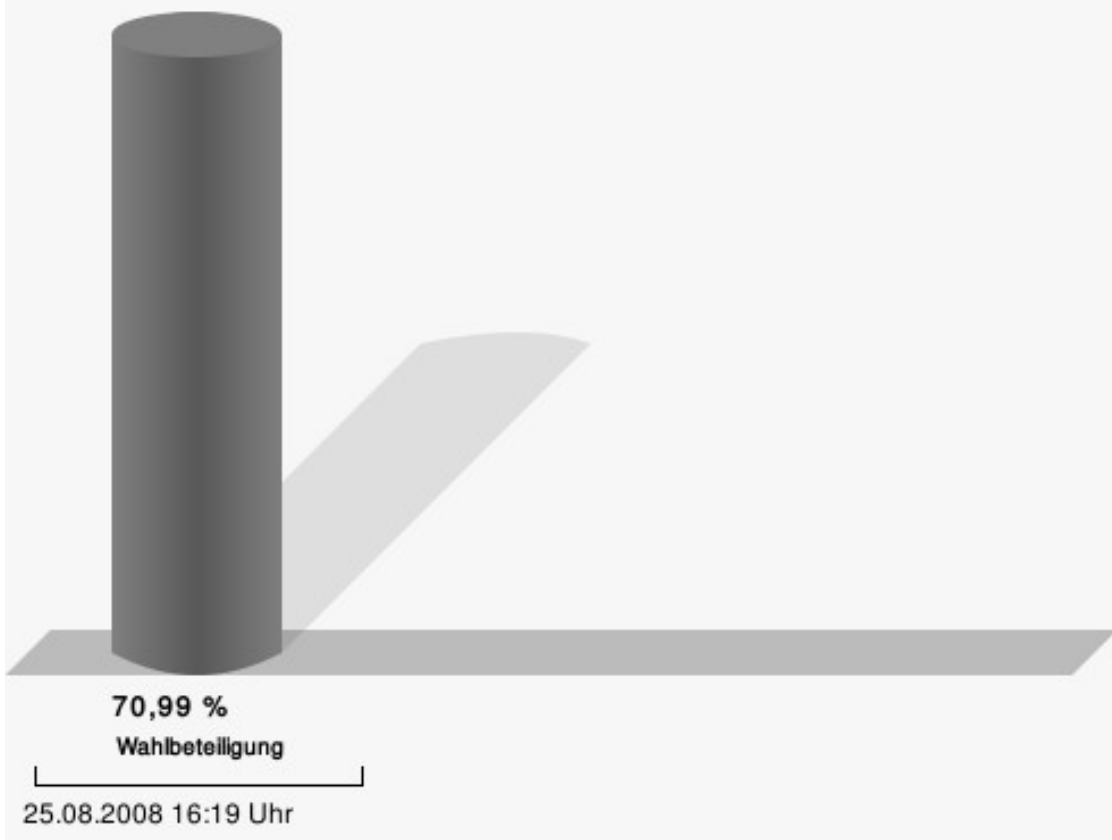
Kreuzau III 071

	Anzahl	Prozent
Ramm, CDU	461	72,83 %
Babel, SPD	172	27,17 %



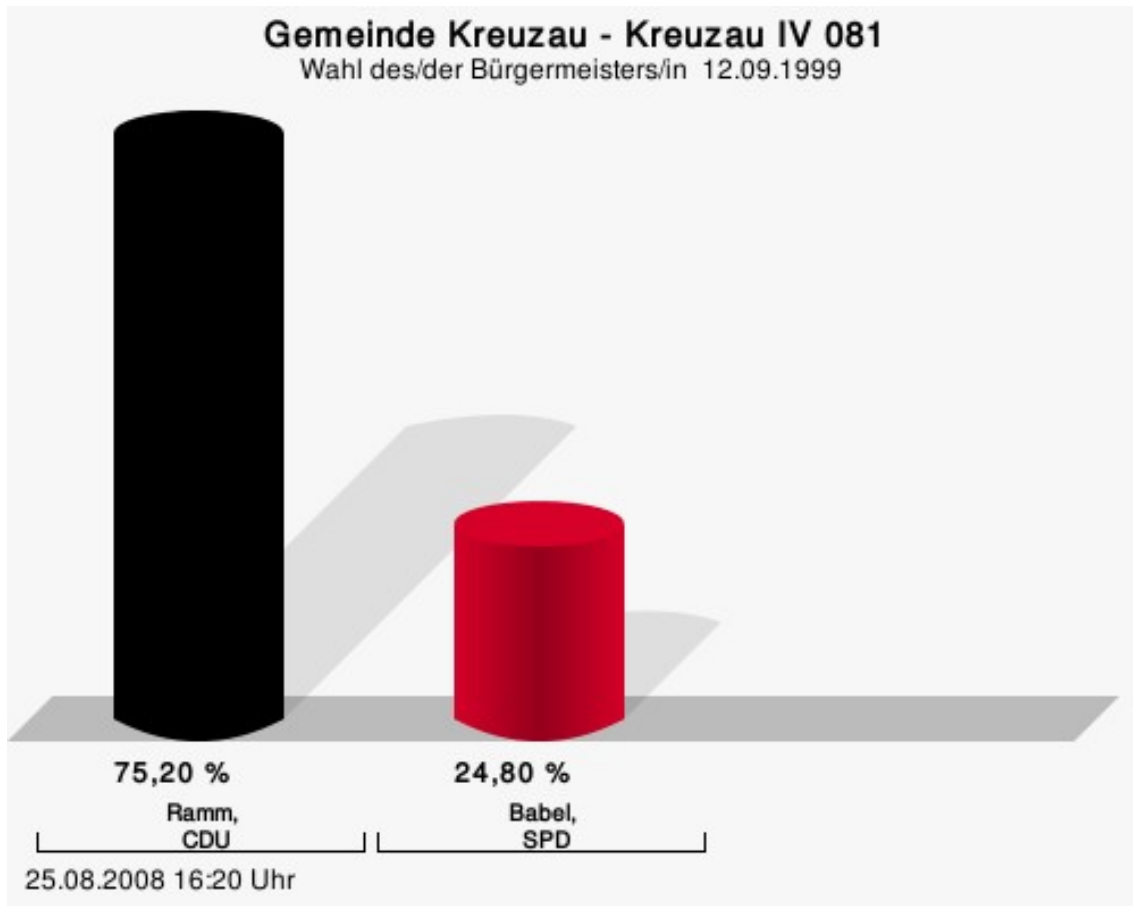
Ramm, CDU = Walter Ramm, Christlich Demokratische Union Deutschlands
Babel, SPD = Christoph Babel, Sozialdemokratische Partei Deutschlands

Wahlbeteiligung



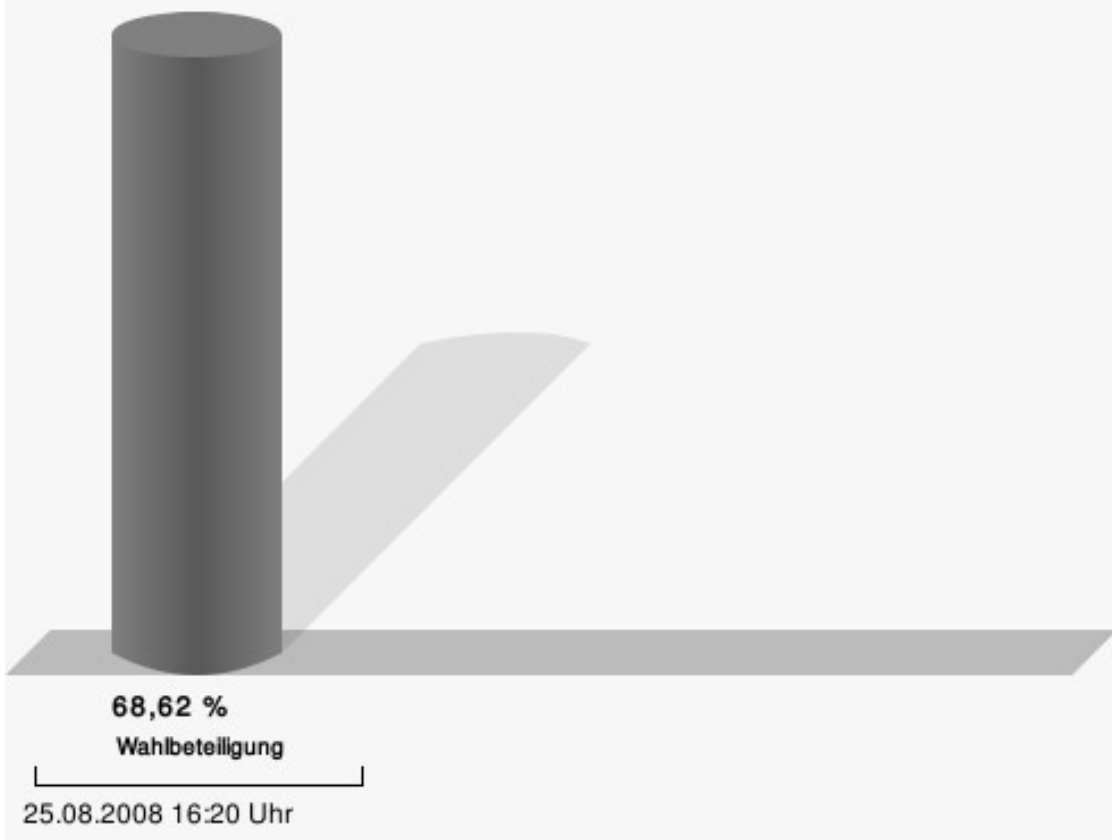
Kreuzau IV 081

	Anzahl	Prozent
Ramm, CDU	461	75,20 %
Babel, SPD	152	24,80 %



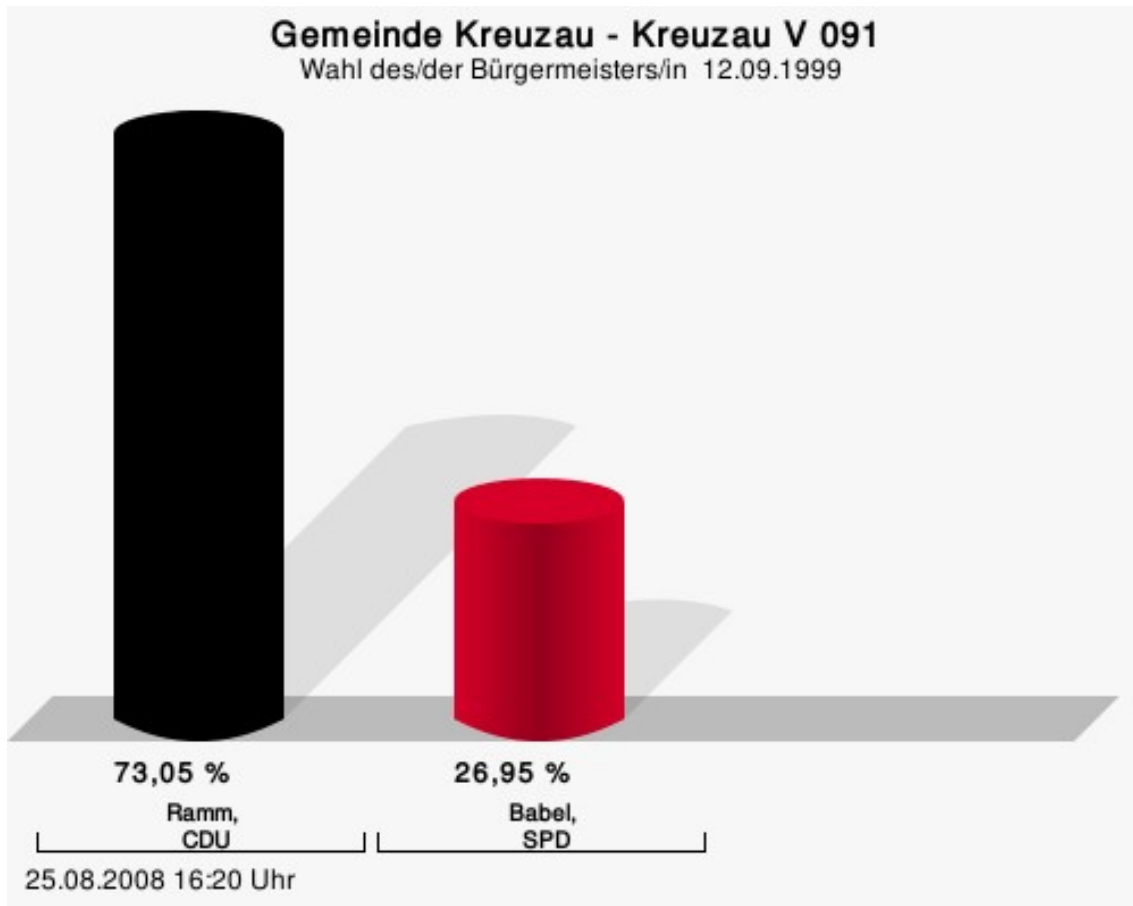
Ramm, CDU = Walter Ramm, Christlich Demokratische Union Deutschlands
Babel, SPD = Christoph Babel, Sozialdemokratische Partei Deutschlands

Wahlbeteiligung



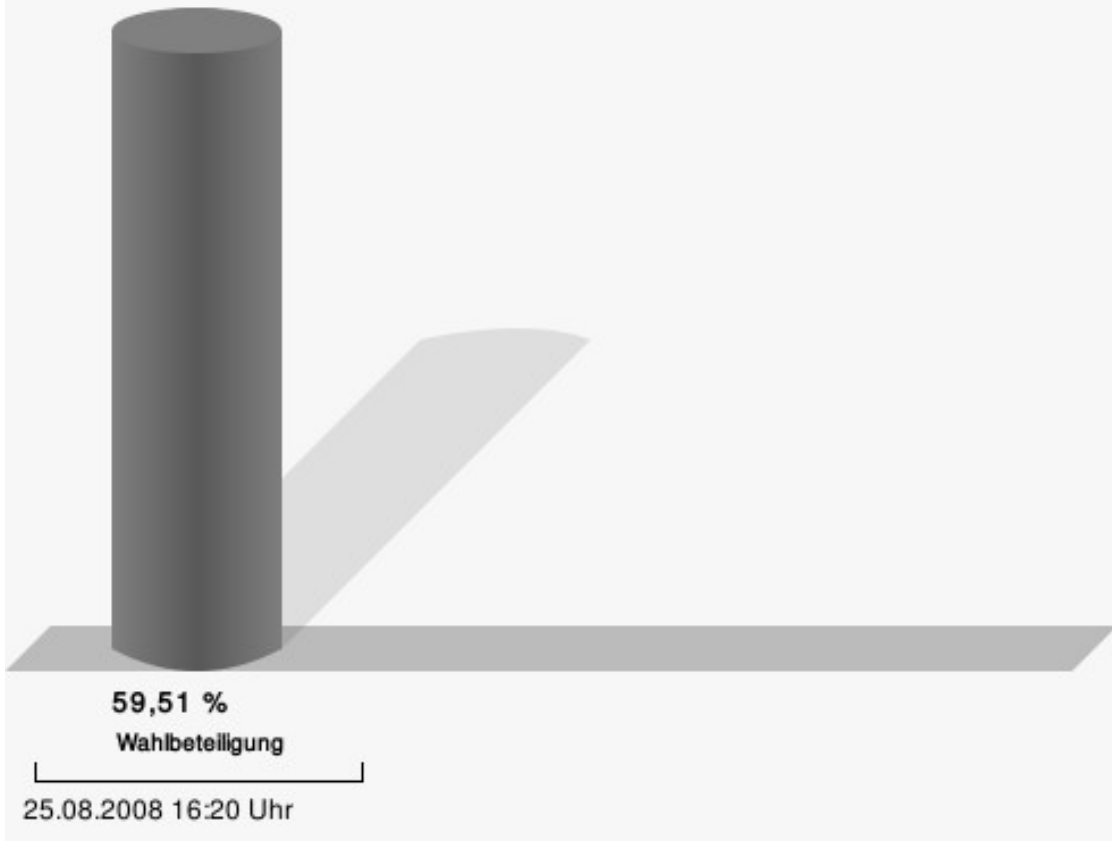
Kreuzau V 091

	Anzahl	Prozent
Ramm, CDU	328	73,05 %
Babel, SPD	121	26,95 %



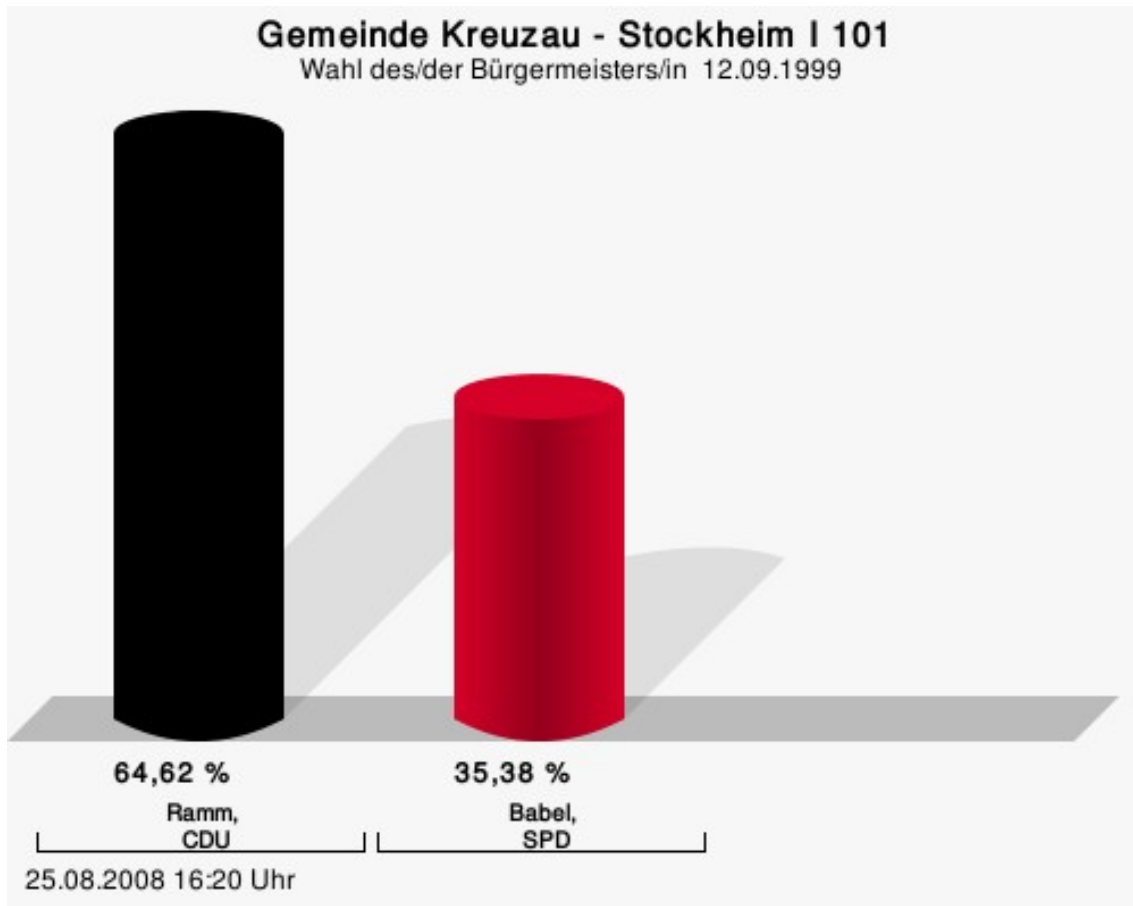
Ramm, CDU = Walter Ramm, Christlich Demokratische Union Deutschlands
Babel, SPD = Christoph Babel, Sozialdemokratische Partei Deutschlands

Wahlbeteiligung



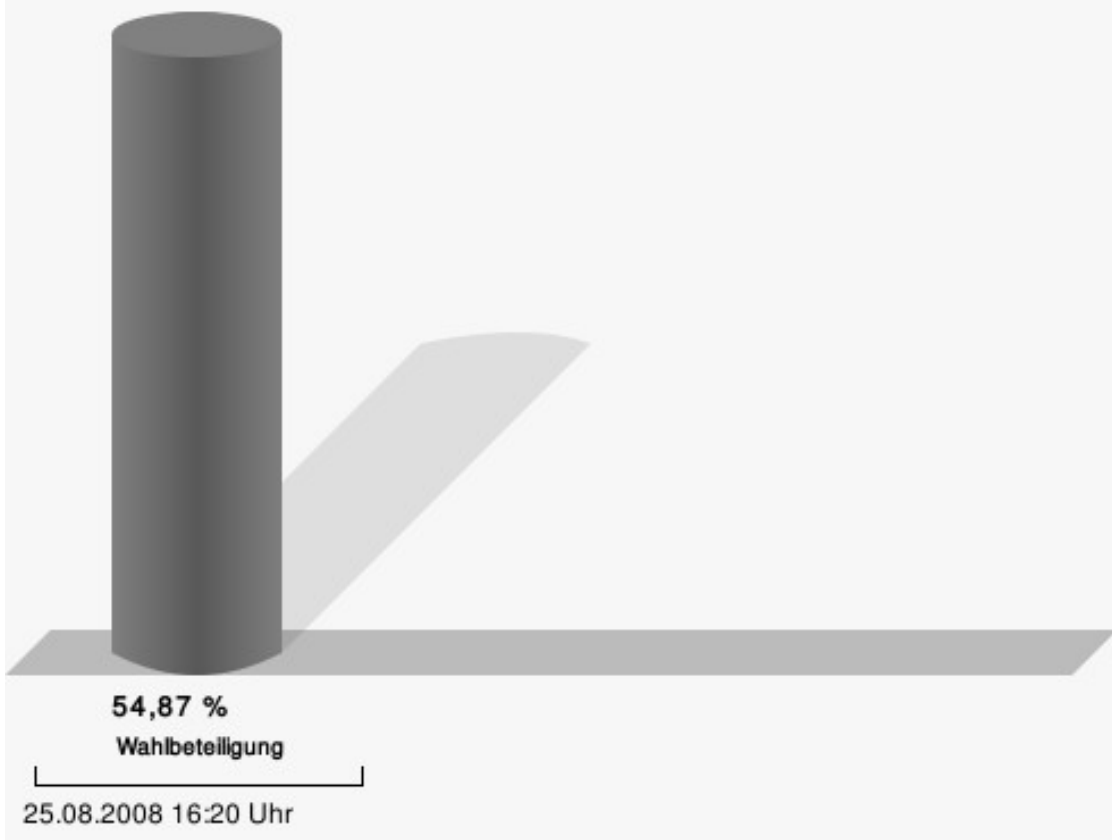
Stockheim I 101

	Anzahl	Prozent
Ramm, CDU	294	64,62 %
Babel, SPD	161	35,38 %



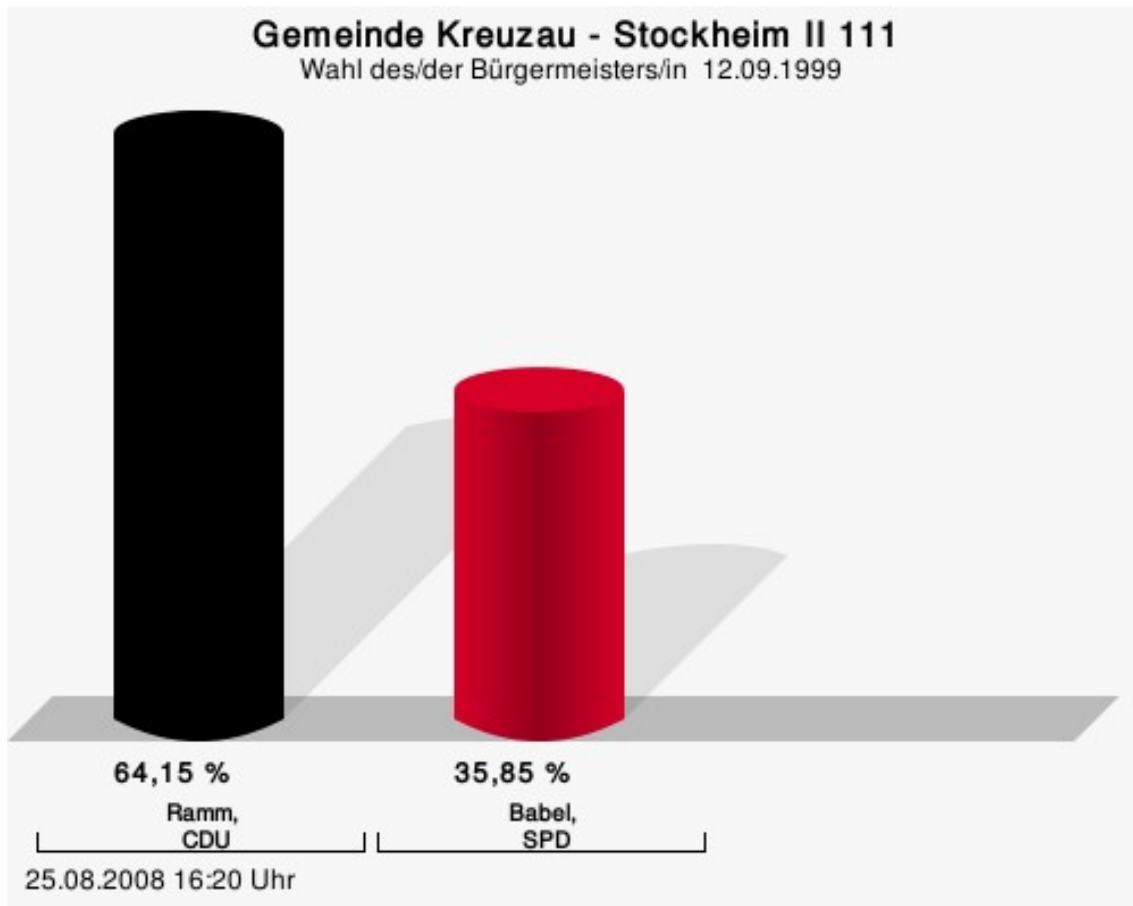
Ramm, CDU = Walter Ramm, Christlich Demokratische Union Deutschlands
Babel, SPD = Christoph Babel, Sozialdemokratische Partei Deutschlands

Wahlbeteiligung



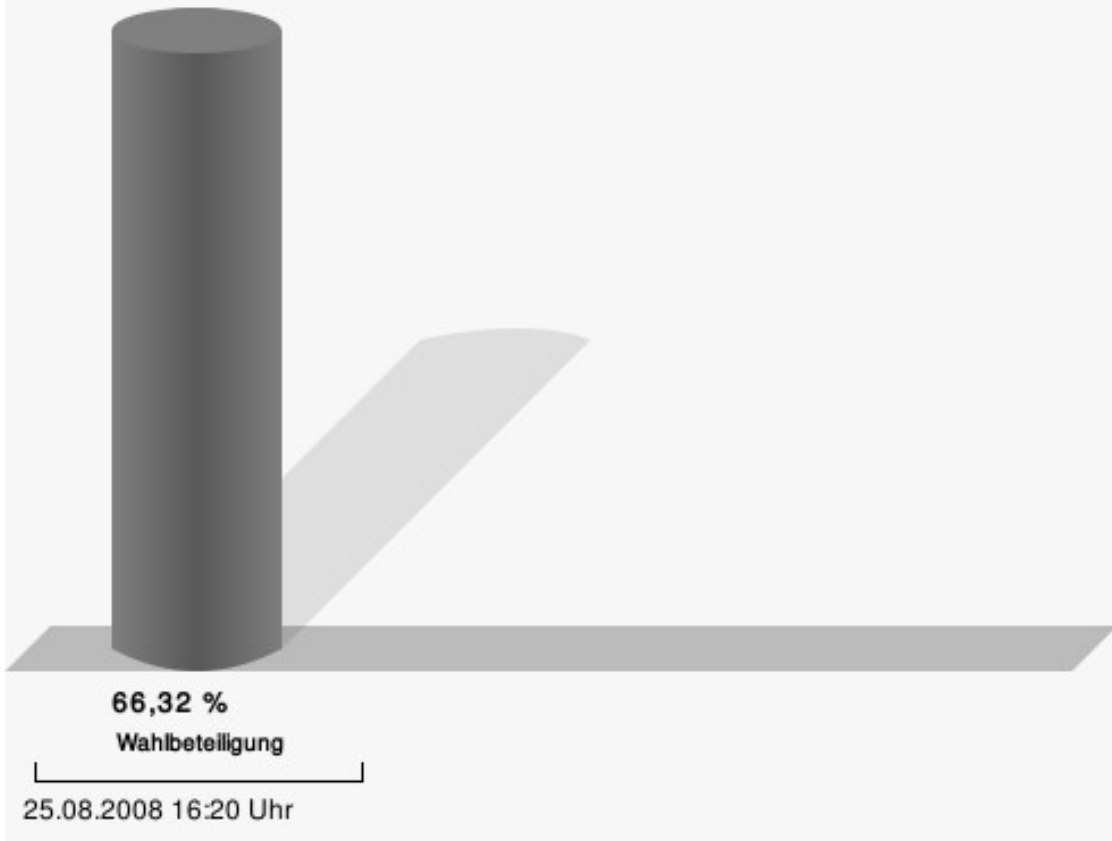
Stockheim II 111

	Anzahl	Prozent
Ramm, CDU	408	64,15 %
Babel, SPD	228	35,85 %



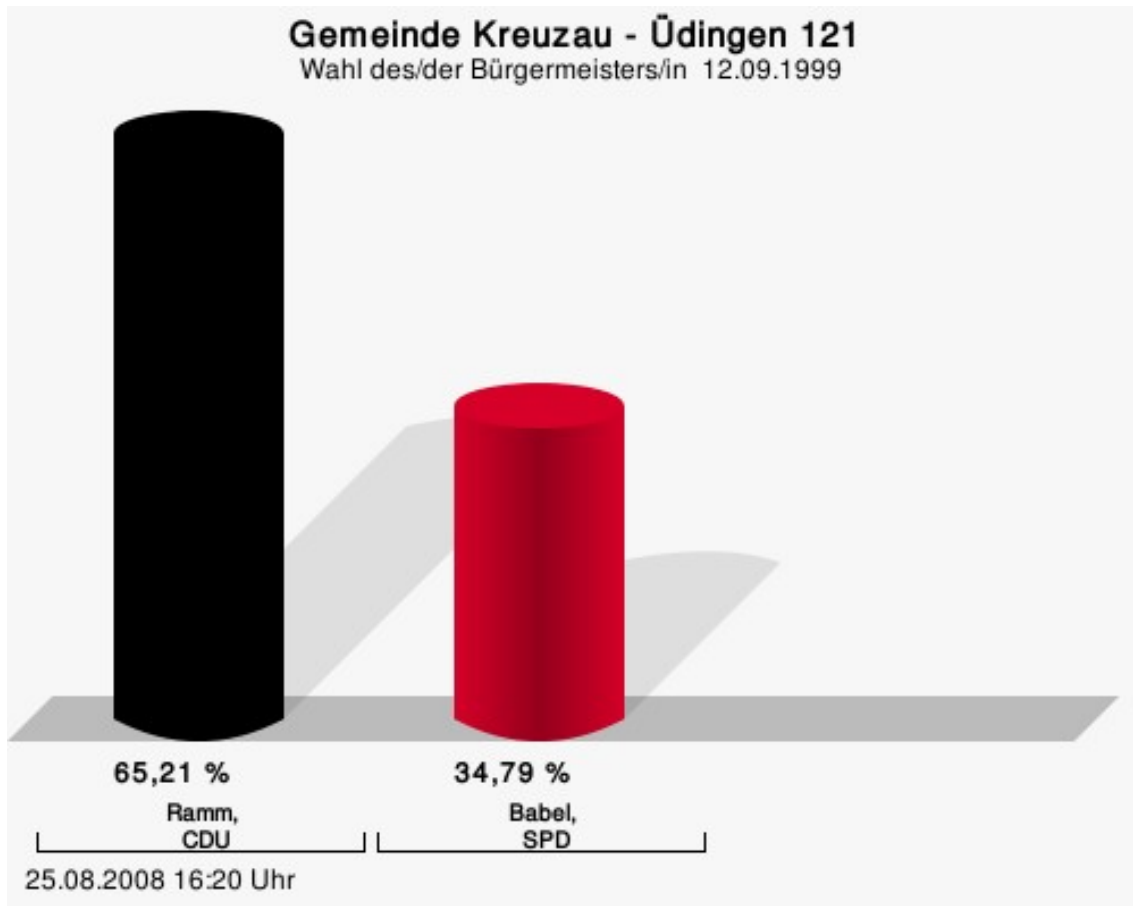
Ramm, CDU = Walter Ramm, Christlich Demokratische Union Deutschlands
Babel, SPD = Christoph Babel, Sozialdemokratische Partei Deutschlands

Wahlbeteiligung



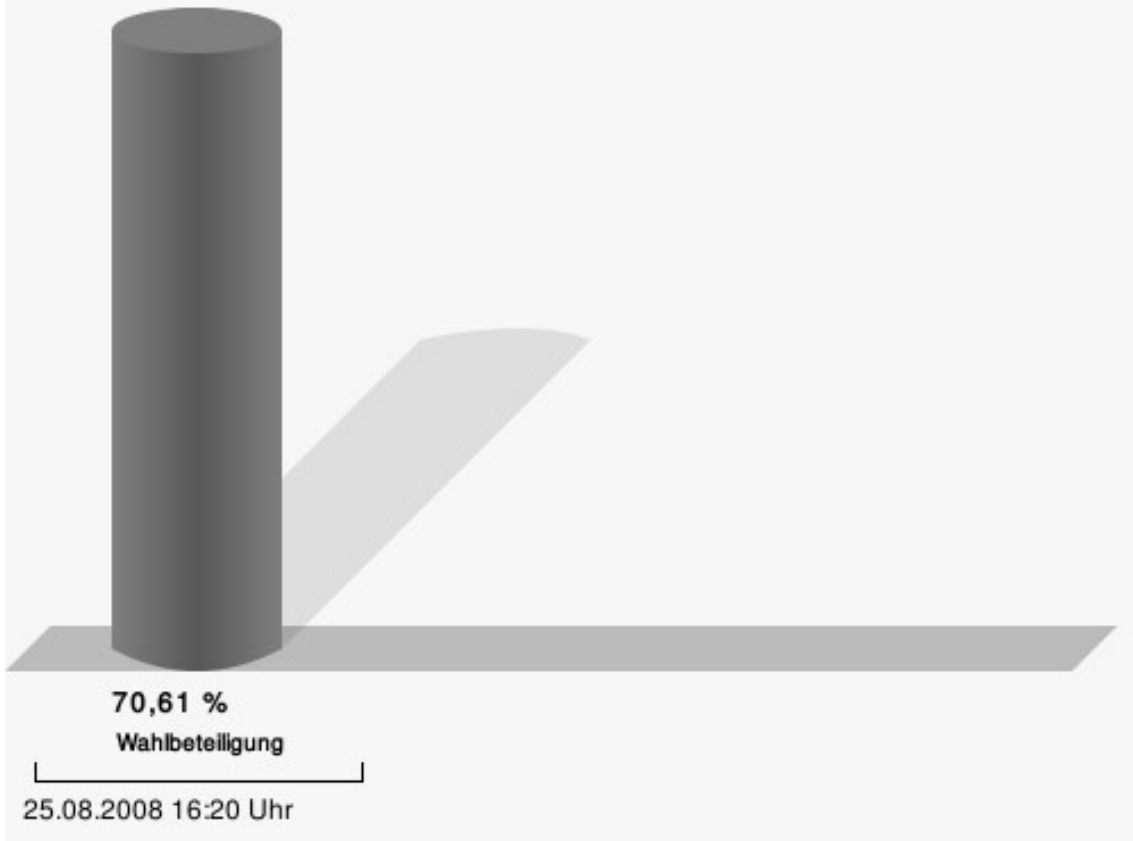
Üdingen 121

	Anzahl	Prozent
Ramm, CDU	268	65,21 %
Babel, SPD	143	34,79 %



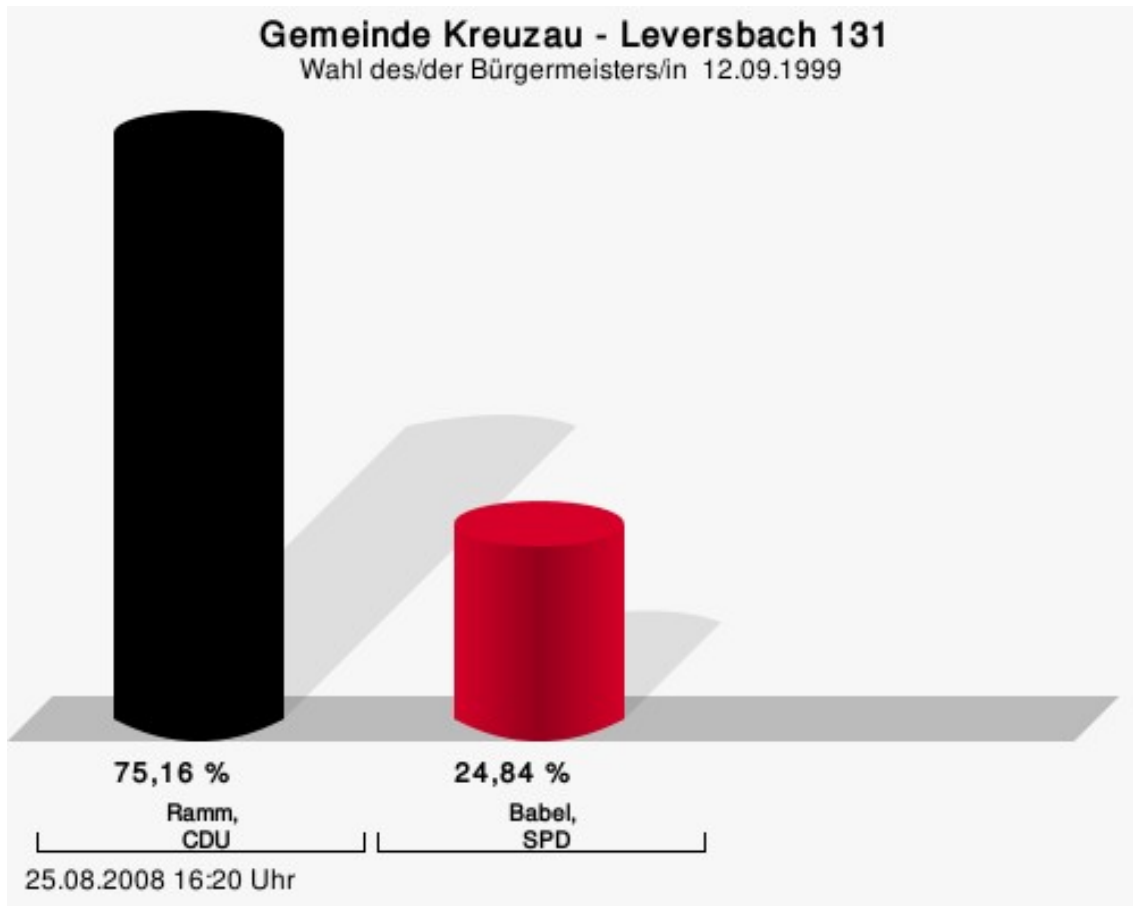
Ramm, CDU = Walter Ramm, Christlich Demokratische Union Deutschlands
Babel, SPD = Christoph Babel, Sozialdemokratische Partei Deutschlands

Wahlbeteiligung



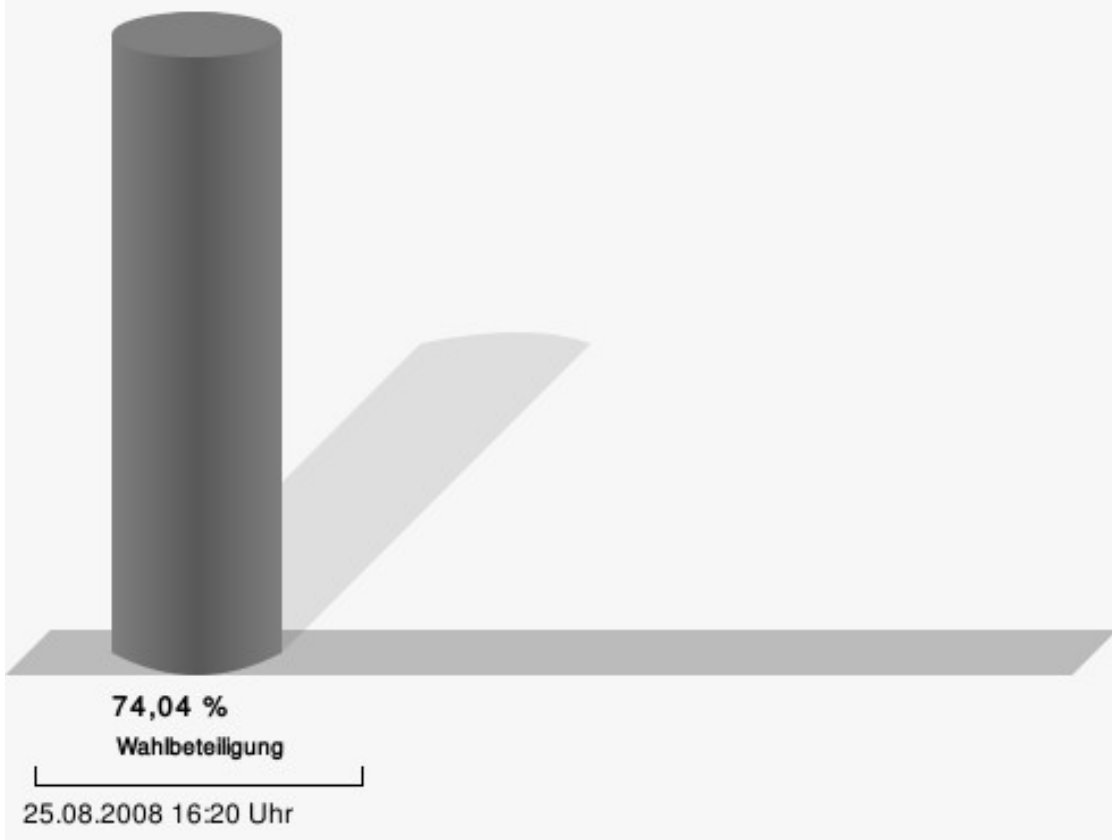
Leversbach 131

	Anzahl	Prozent
Ramm, CDU	242	75,16 %
Babel, SPD	80	24,84 %



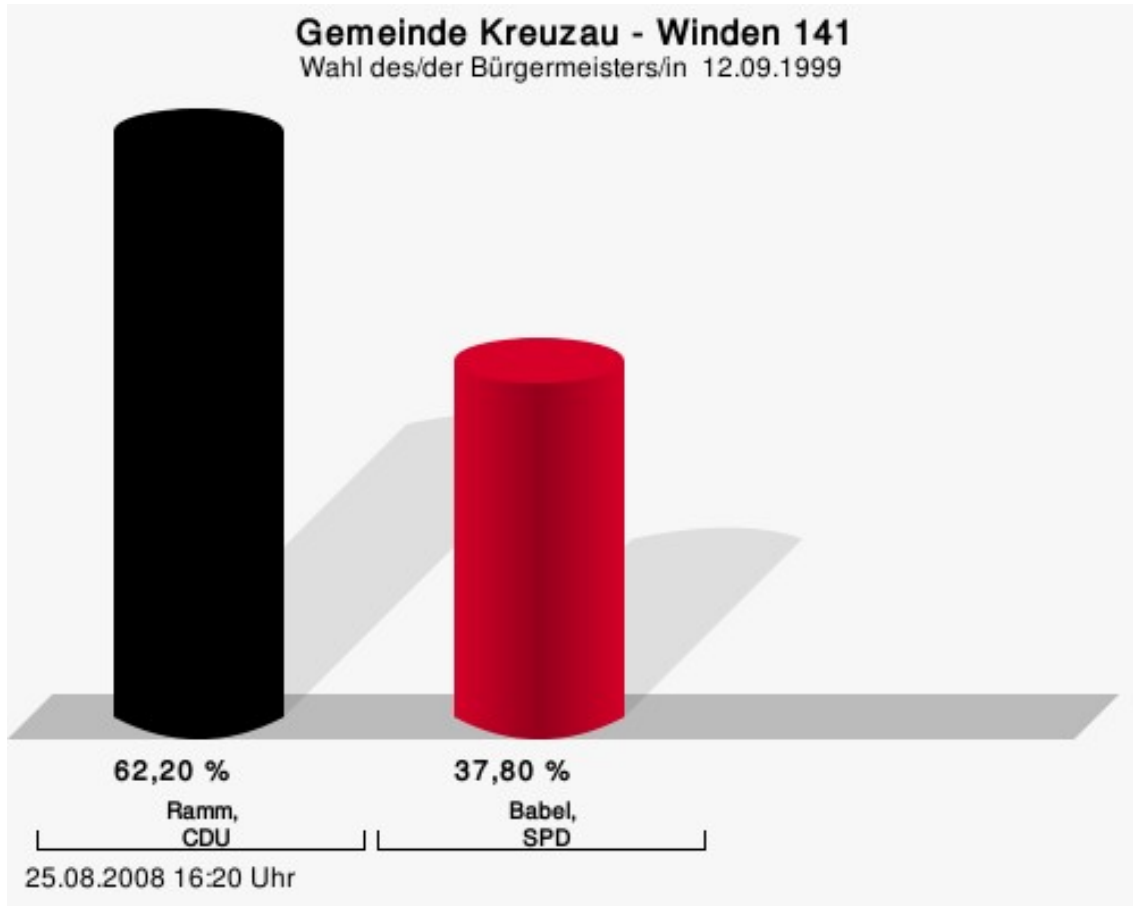
Ramm, CDU = Walter Ramm, Christlich Demokratische Union Deutschlands
Babel, SPD = Christoph Babel, Sozialdemokratische Partei Deutschlands

Wahlbeteiligung



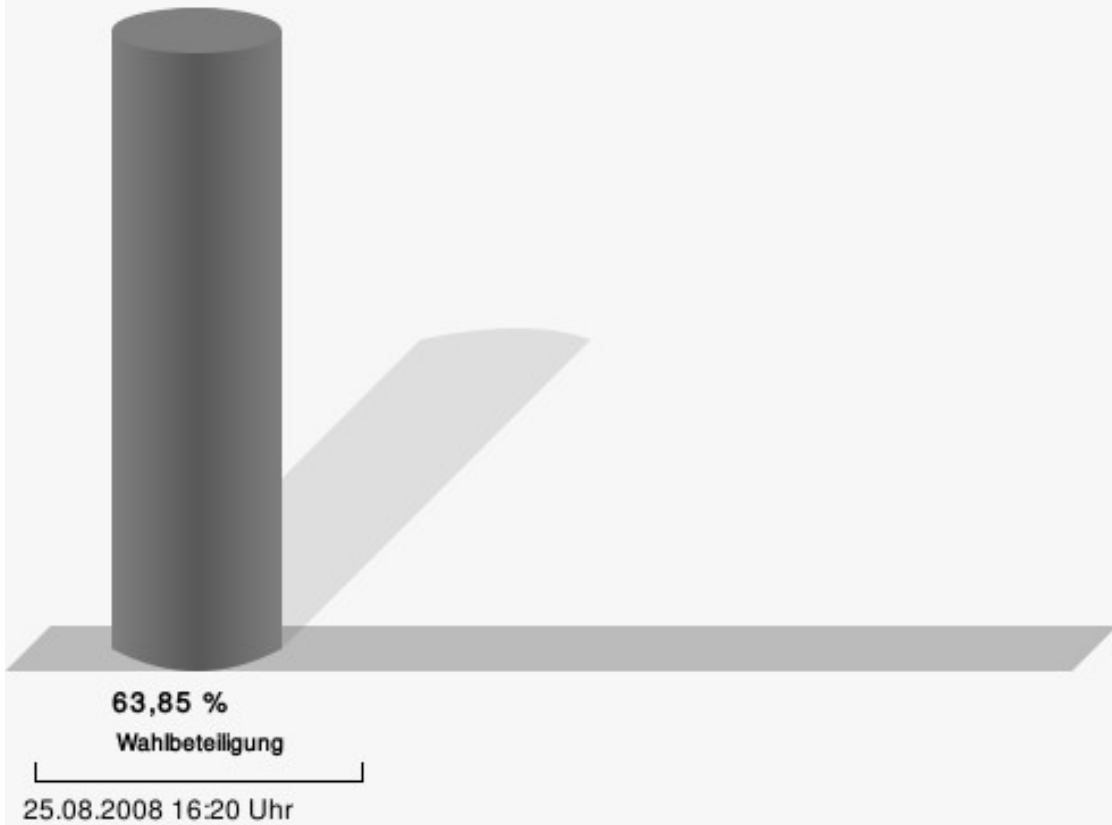
Winden 141

	Anzahl	Prozent
Ramm, CDU	339	62,20 %
Babel, SPD	206	37,80 %



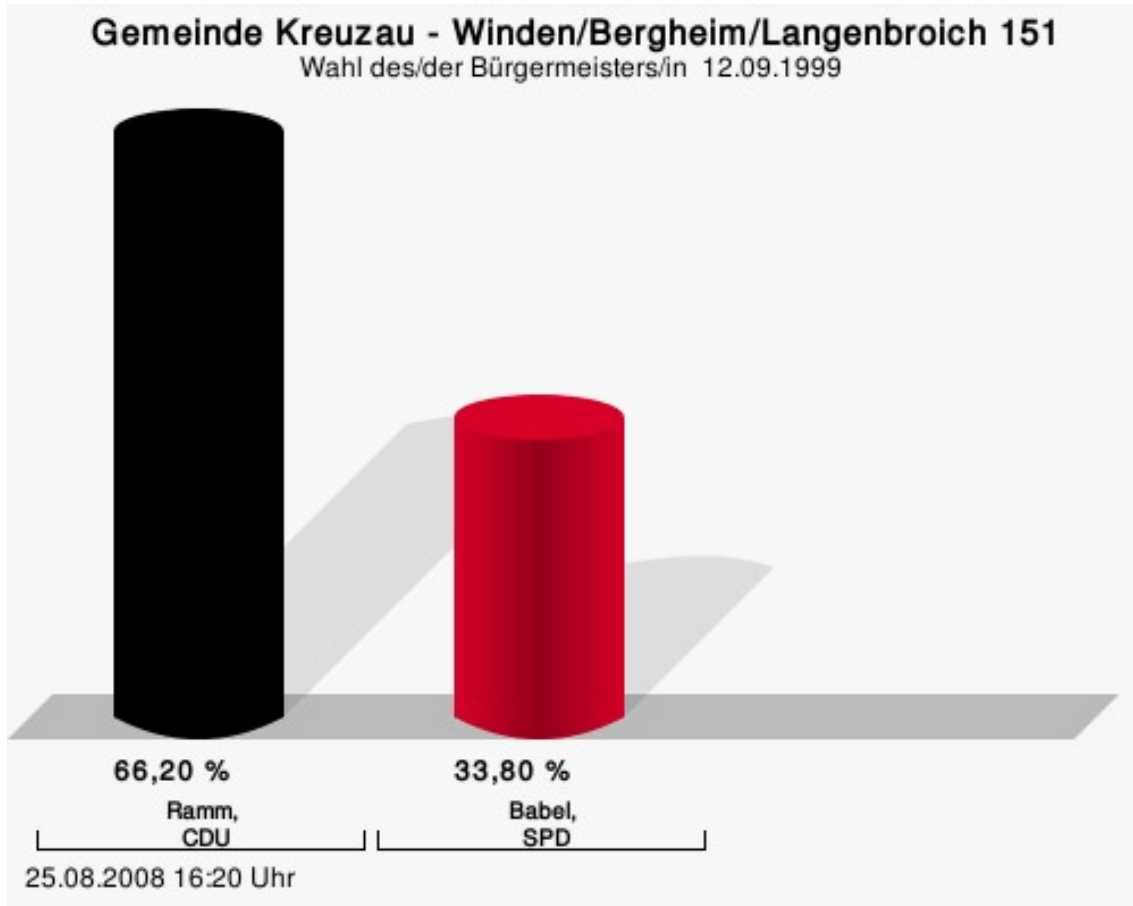
Ramm, CDU = Walter Ramm, Christlich Demokratische Union Deutschlands
Babel, SPD = Christoph Babel, Sozialdemokratische Partei Deutschlands

Wahlbeteiligung



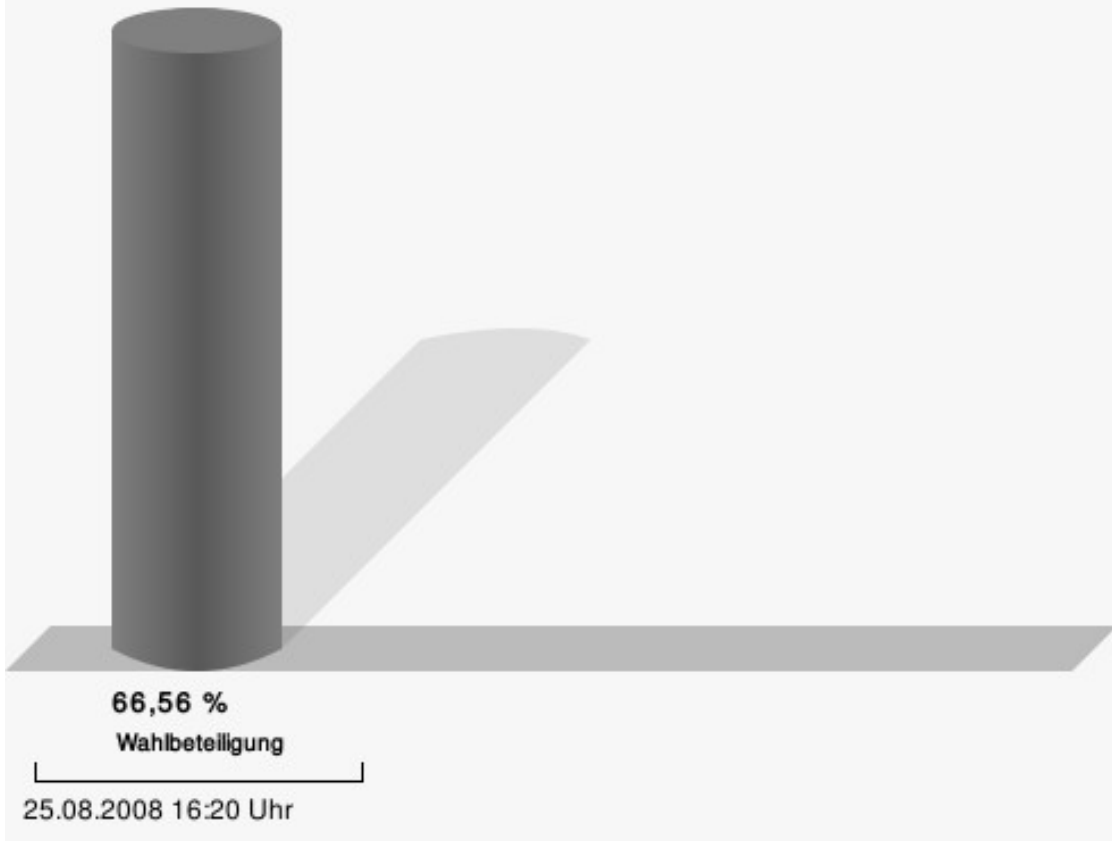
Winden/Bergheim/Langenbroich 151

	Anzahl	Prozent
Ramm, CDU	284	66,20 %
Babel, SPD	145	33,80 %



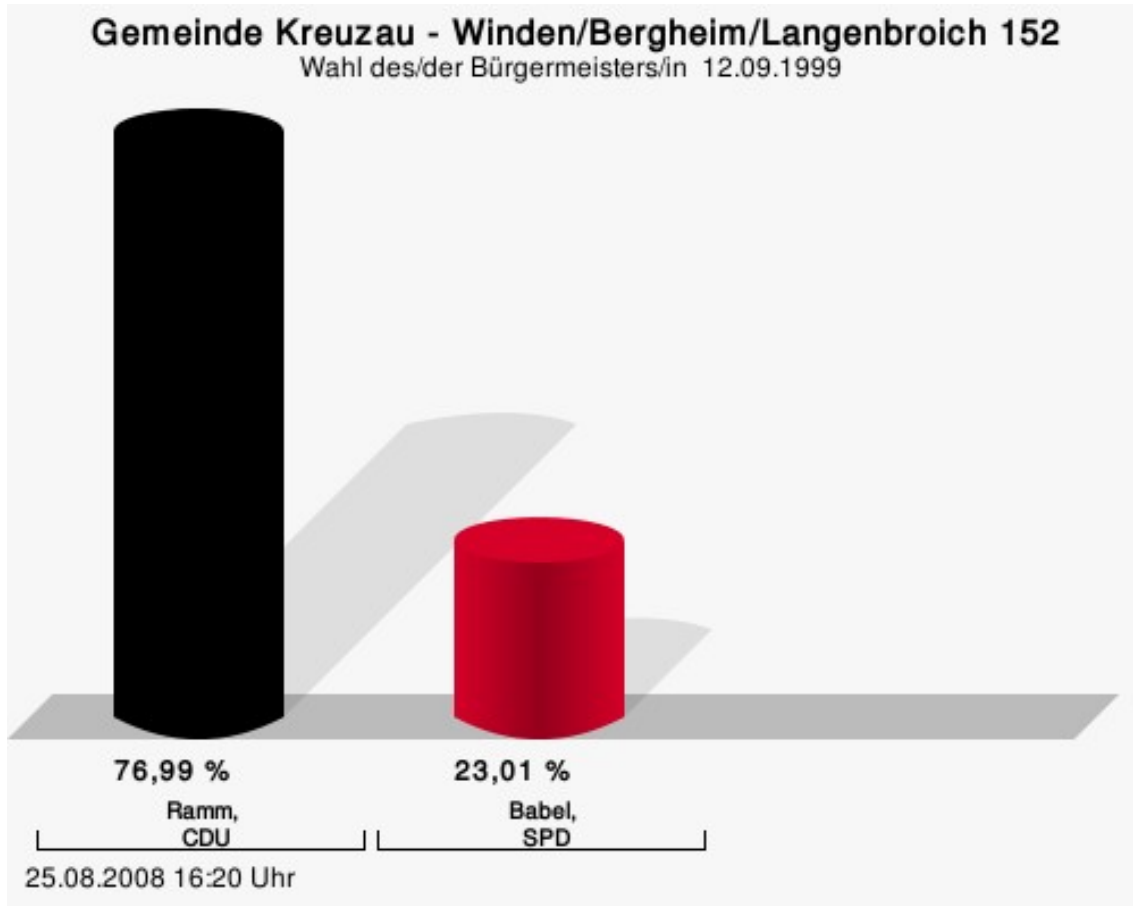
Ramm, CDU = Walter Ramm, Christlich Demokratische Union Deutschlands
Babel, SPD = Christoph Babel, Sozialdemokratische Partei Deutschlands

Wahlbeteiligung



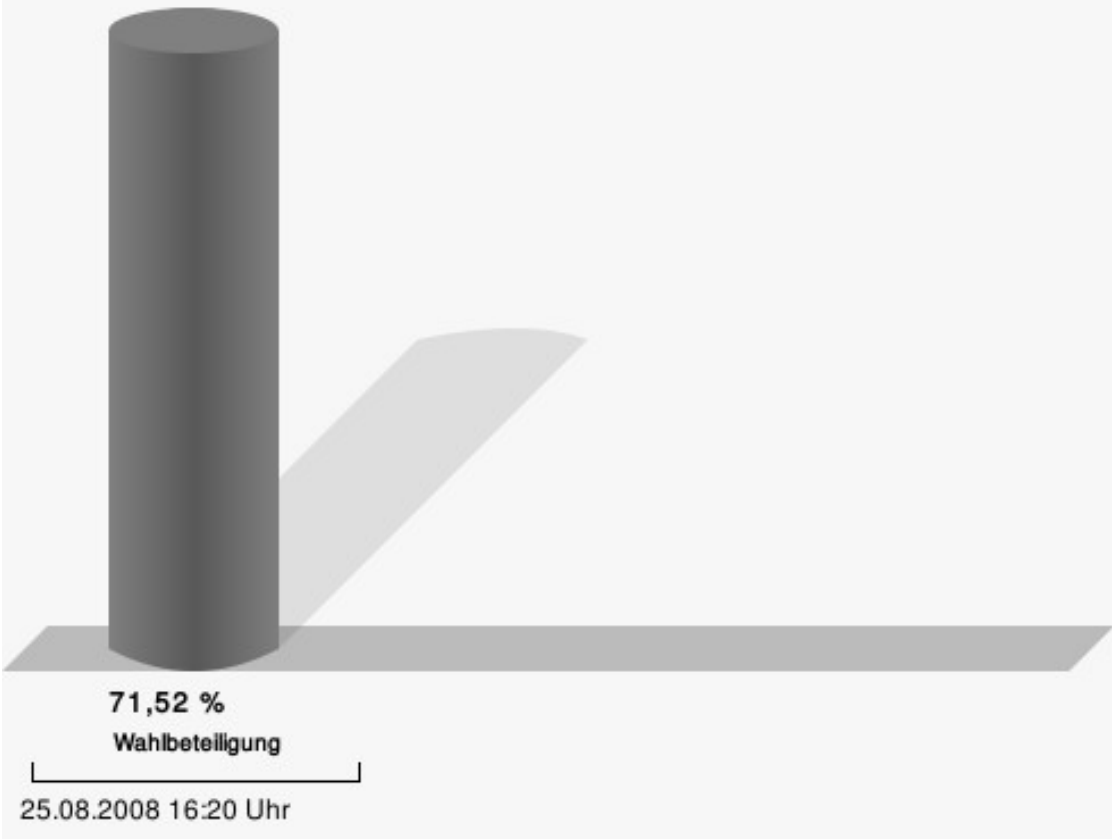
Winden/Bergheim/Langenbroich 152

	Anzahl	Prozent
Ramm, CDU	174	76,99 %
Babel, SPD	52	23,01 %



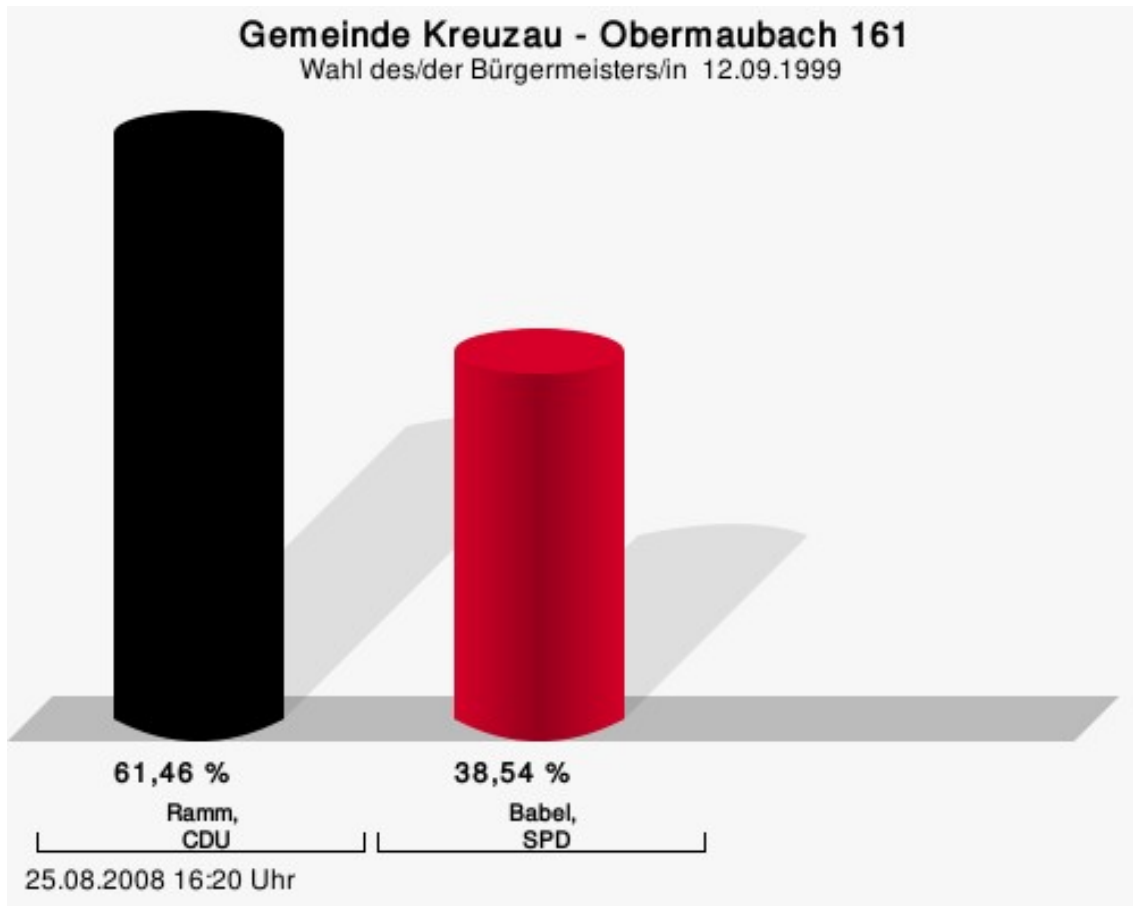
Ramm, CDU = Walter Ramm, Christlich Demokratische Union Deutschlands
Babel, SPD = Christoph Babel, Sozialdemokratische Partei Deutschlands

Wahlbeteiligung



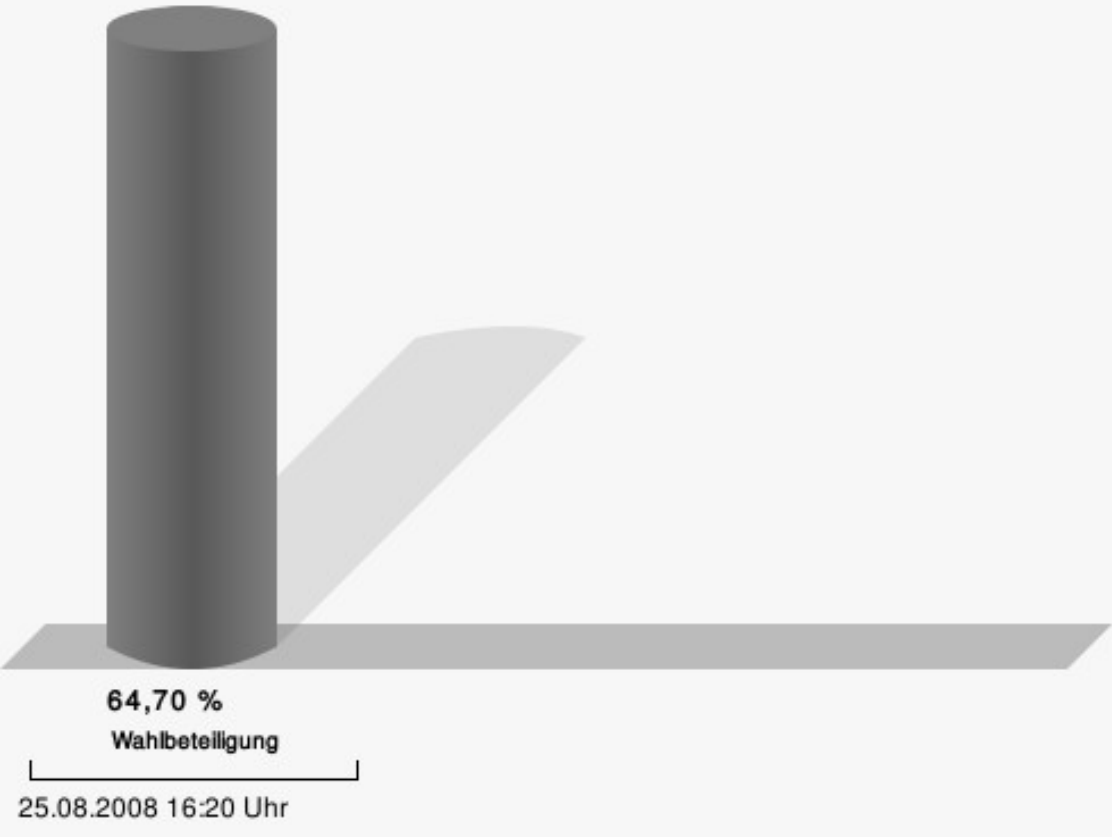
Obermaubach 161

	Anzahl	Prozent
Ramm, CDU	287	61,46 %
Babel, SPD	180	38,54 %



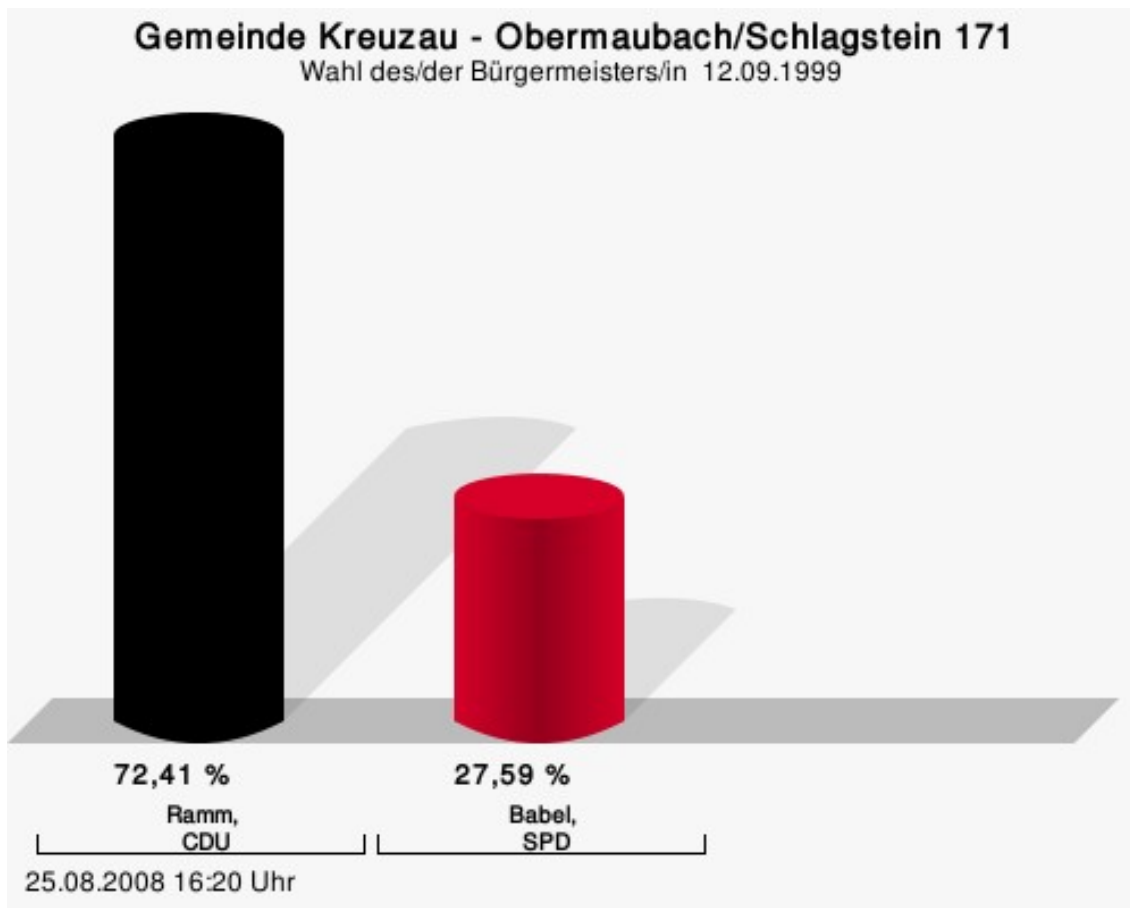
Ramm, CDU = Walter Ramm, Christlich Demokratische Union Deutschlands
Babel, SPD = Christoph Babel, Sozialdemokratische Partei Deutschlands

Wahlbeteiligung



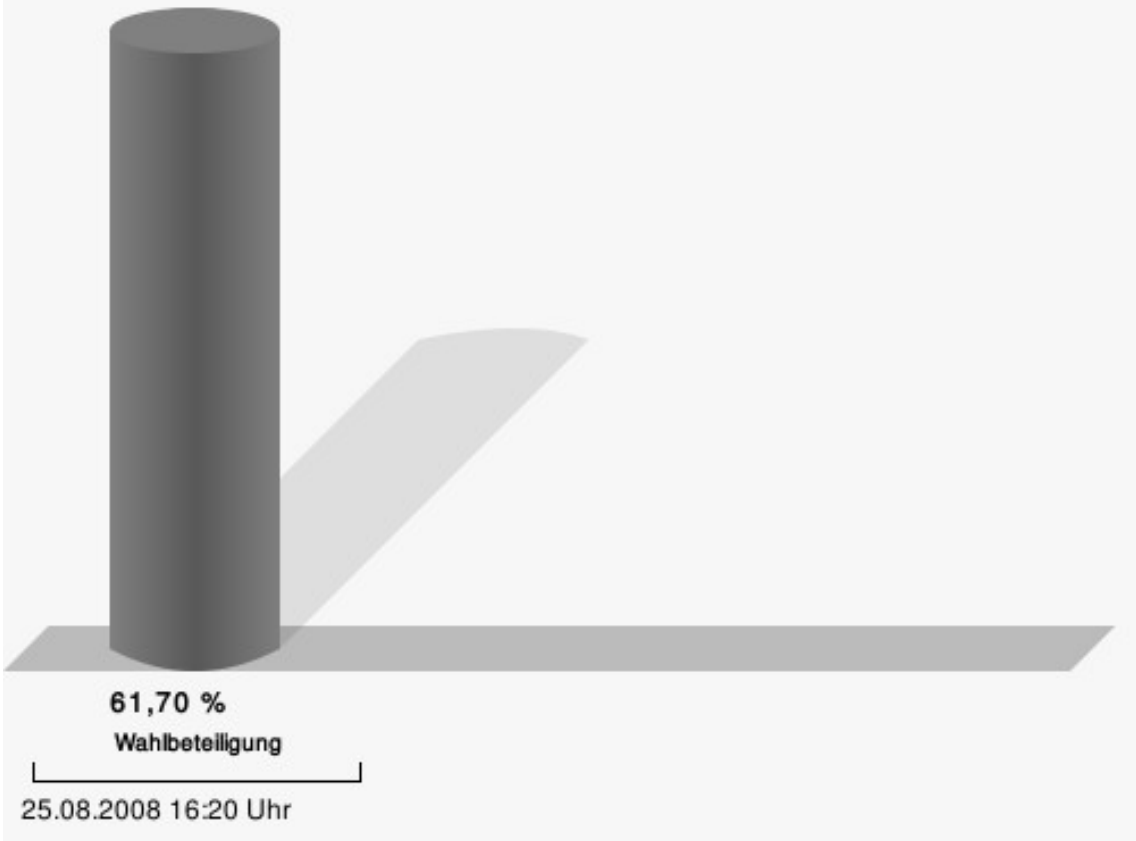
Obermaubach/Schlagstein 171

	Anzahl	Prozent
Ramm, CDU	210	72,41 %
Babel, SPD	80	27,59 %



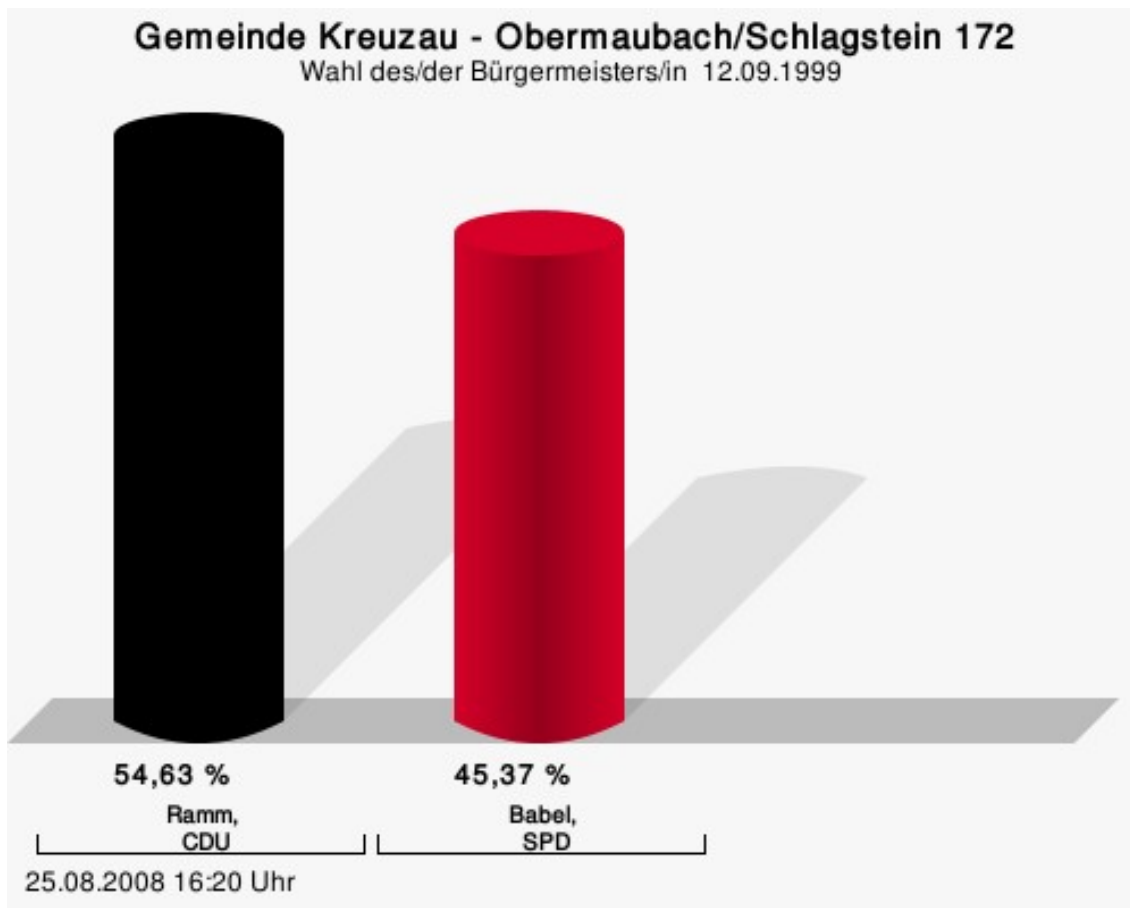
Ramm, CDU = Walter Ramm, Christlich Demokratische Union Deutschlands
Babel, SPD = Christoph Babel, Sozialdemokratische Partei Deutschlands

Wahlbeteiligung



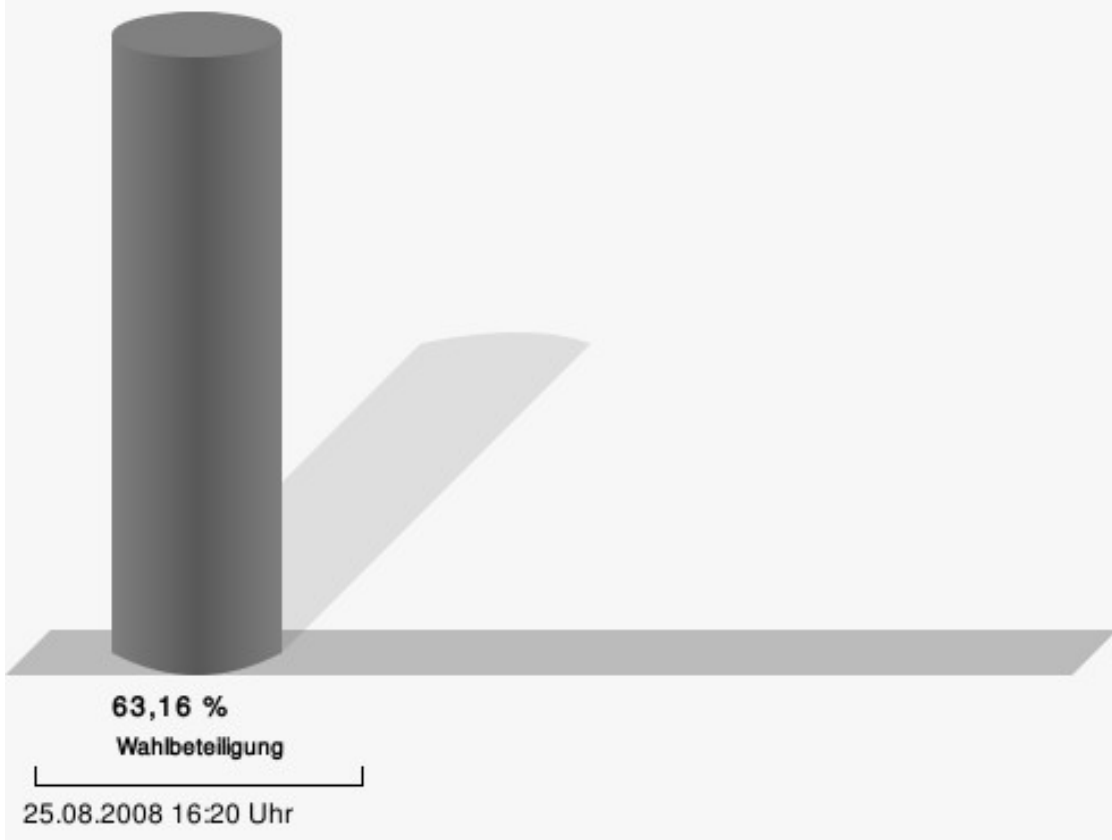
Obermaubach/Schlagstein 172

	Anzahl	Prozent
Ramm, CDU	59	54,63 %
Babel, SPD	49	45,37 %



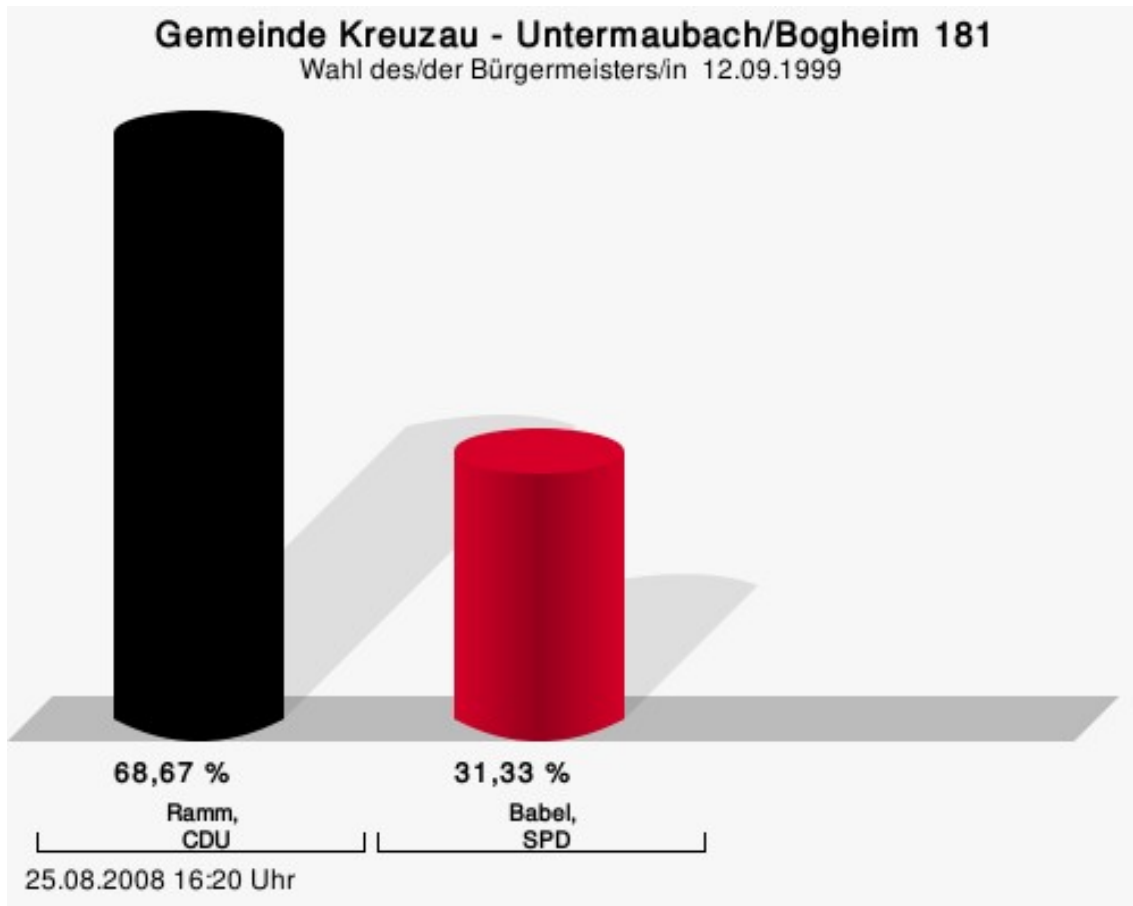
Ramm, CDU = Walter Ramm, Christlich Demokratische Union Deutschlands
Babel, SPD = Christoph Babel, Sozialdemokratische Partei Deutschlands

Wahlbeteiligung



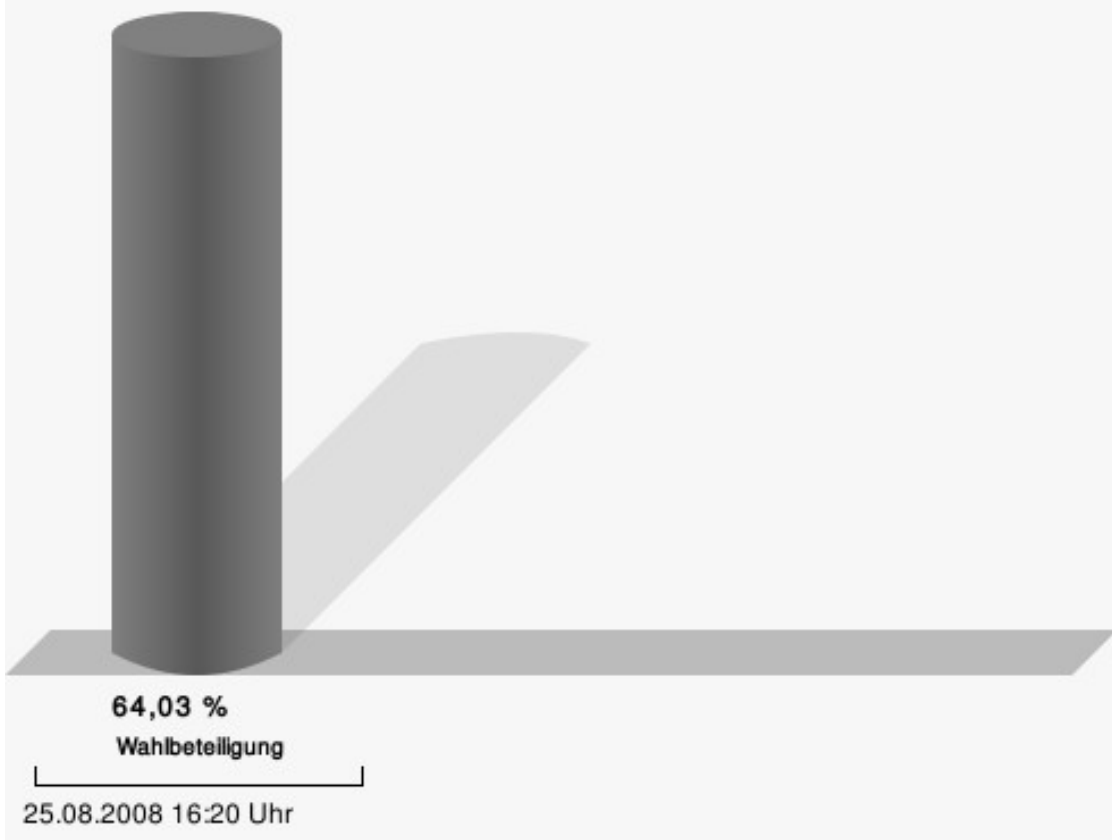
Untermaubach/Bogheim 181

	Anzahl	Prozent
Ramm, CDU	228	68,67 %
Babel, SPD	104	31,33 %



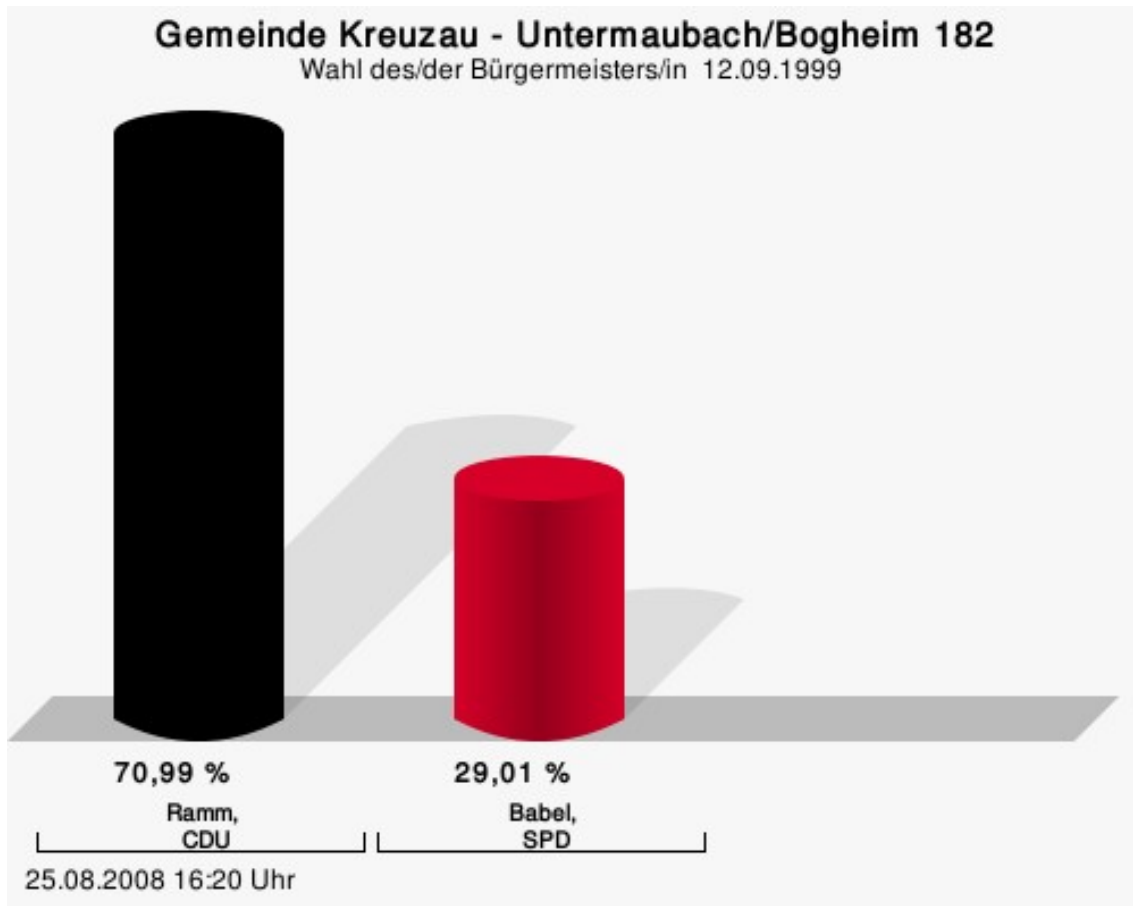
Ramm, CDU = Walter Ramm, Christlich Demokratische Union Deutschlands
Babel, SPD = Christoph Babel, Sozialdemokratische Partei Deutschlands

Wahlbeteiligung



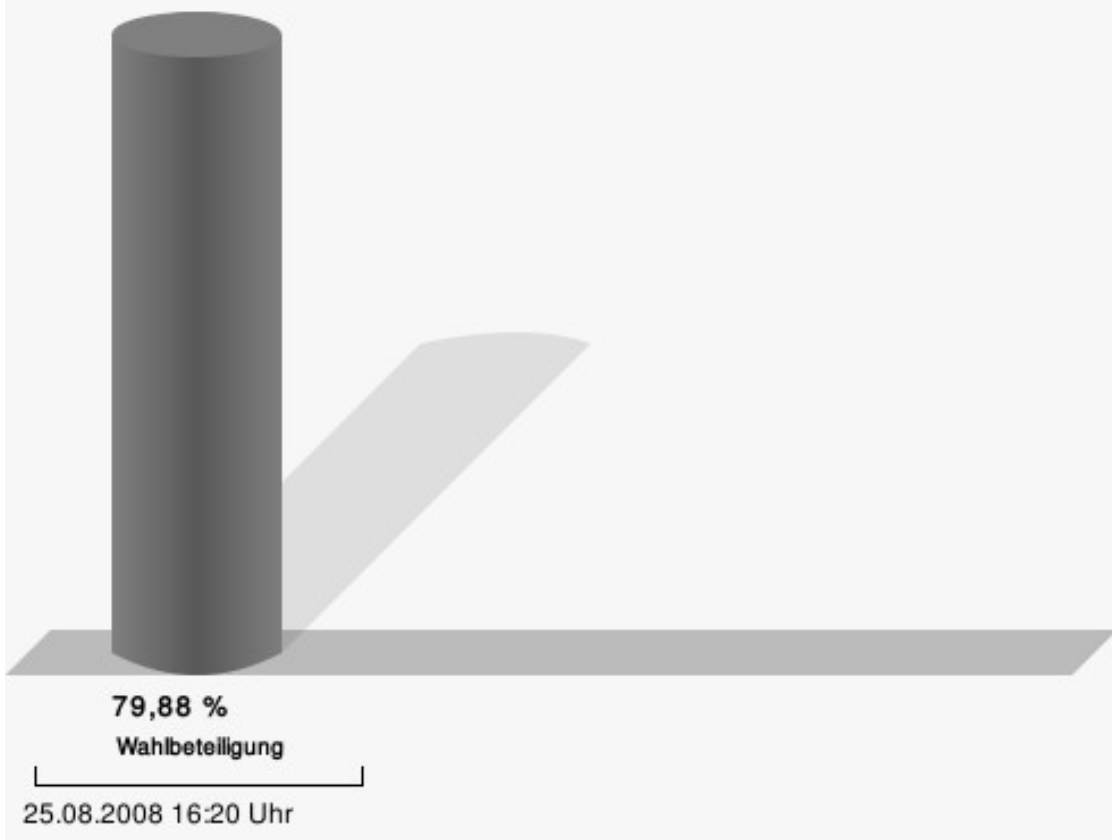
Untermaubach/Bogheim 182

	Anzahl	Prozent
Ramm, CDU	93	70,99 %
Babel, SPD	38	29,01 %



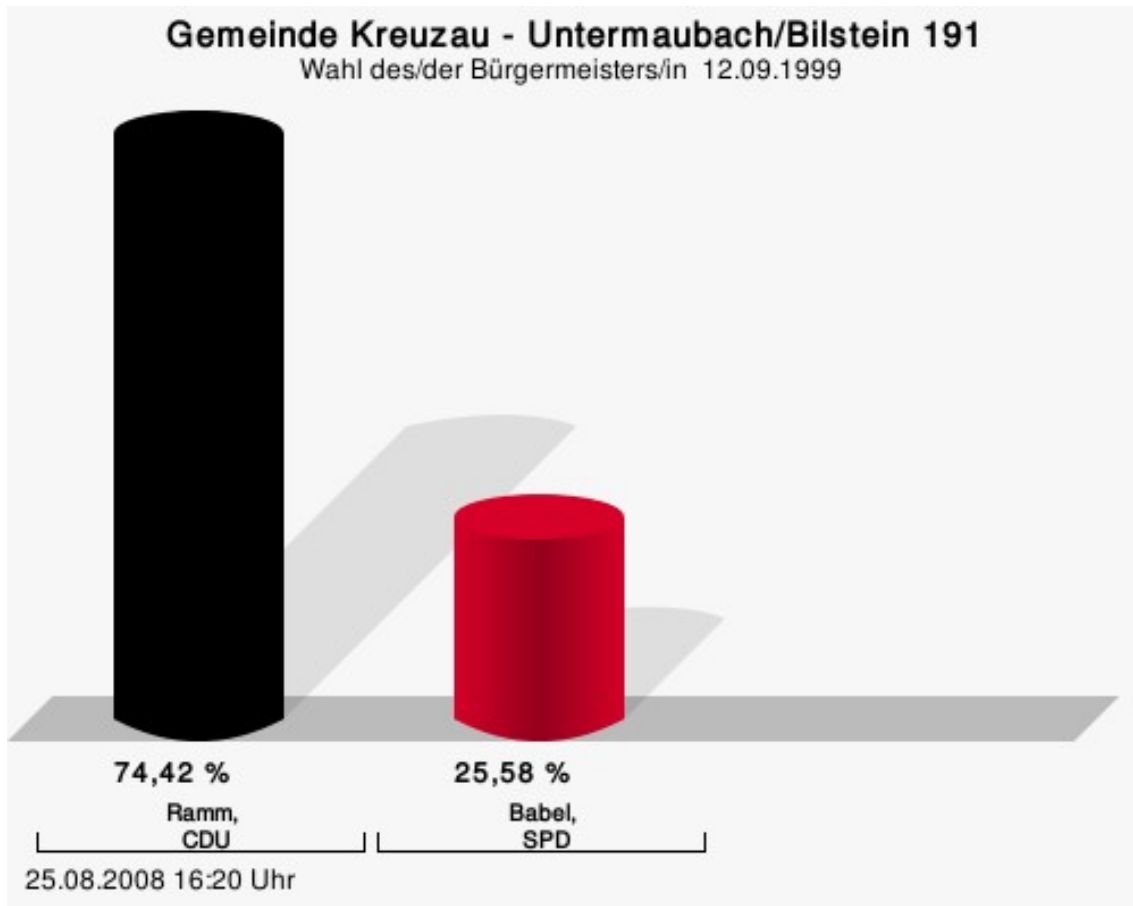
Ramm, CDU = Walter Ramm, Christlich Demokratische Union Deutschlands
Babel, SPD = Christoph Babel, Sozialdemokratische Partei Deutschlands

Wahlbeteiligung



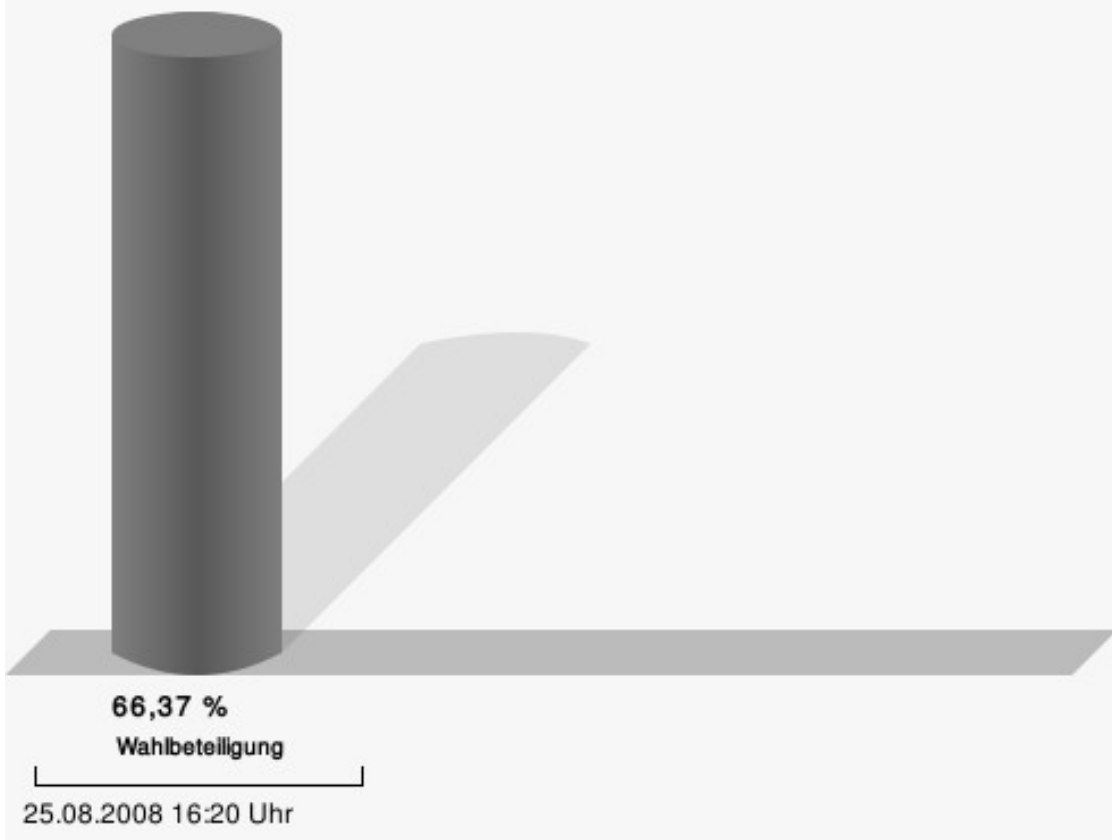
Untermaubach/Bilstein 191

	Anzahl	Prozent
Ramm, CDU	323	74,42 %
Babel, SPD	111	25,58 %



Ramm, CDU = Walter Ramm, Christlich Demokratische Union Deutschlands
Babel, SPD = Christoph Babel, Sozialdemokratische Partei Deutschlands

Wahlbeteiligung



Übersicht Stimmbezirke

Zusammenstellung der Ergebnisse nach Stimmbezirken

Stimmbezirk	Stand	Wahlberechtigte	Wähler/innen	gültig	Ramm, CDU	Babel, SPD
Boich 011	eingegangen	478	75,31 %	98,33 %	60,73 %	39,27 %
Drove/Thum 021	eingegangen	357	59,66 %	97,65 %	77,40 %	22,60 %
Drove/Thum 022	eingegangen	253	60,08 %	99,34 %	69,54 %	30,46 %
Drove I 031	eingegangen	705	63,26 %	96,86 %	70,14 %	29,86 %
Drove II 041	eingegangen	696	62,50 %	97,93 %	75,59 %	24,41 %
Kreuzau I 051	eingegangen	632	70,73 %	98,21 %	72,21 %	27,79 %
Kreuzau II 061	eingegangen	676	67,31 %	96,48 %	70,39 %	29,61 %
Kreuzau III 071	eingegangen	903	70,99 %	98,75 %	72,83 %	27,17 %
Kreuzau IV 081	eingegangen	905	68,62 %	98,71 %	75,20 %	24,80 %
Kreuzau V 091	eingegangen	778	59,51 %	96,98 %	73,05 %	26,95 %
Stockheim I 101	eingegangen	853	54,87 %	97,22 %	64,62 %	35,38 %
Stockheim II 111	eingegangen	974	66,32 %	98,45 %	64,15 %	35,85 %
Üdingen 121	eingegangen	592	70,61 %	98,33 %	65,21 %	34,79 %
Leversbach 131	eingegangen	443	74,04 %	98,17 %	75,16 %	24,84 %
Winden 141	eingegangen	888	63,85 %	96,12 %	62,20 %	37,80 %
Winden/Berg- heim/Langenbroich 151	eingegangen	655	66,56 %	98,39 %	66,20 %	33,80 %
Winden/Berg- heim/Langenbroich 152	eingegangen	323	71,52 %	97,84 %	76,99 %	23,01 %
Obermaubach 161	eingegangen	745	64,70 %	96,89 %	61,46 %	38,54 %
Obermau- bach/Schlagstein 171	eingegangen	483	61,70 %	97,32 %	72,41 %	27,59 %
Obermau- bach/Schlagstein 172	eingegangen	171	63,16 %	100,00 %	54,63 %	45,37 %

Stimmbezirk	Stand	Wahlberechtigte	Wähler/innen	gültig	Ramm, CDU	Babel, SPD
Untermaubach/Bogheim 181	eingegangen	531	64,03 %	97,65 %	68,67 %	31,33 %
Untermaubach/Bogheim 182	eingegangen	164	79,88 %	100,00 %	70,99 %	29,01 %
Untermaubach/Bilstein 191	eingegangen	675	66,37 %	96,88 %	74,42 %	25,58 %
Gemeinde Kreuzau	23 von 23	13.880	65,81 %	97,77 %	69,33 %	30,67 %