

Wahlbuch  
Kommunalwahlen  
12.09.1999  
Gemeinde Langerwehe  
Herausgegeben am 12.10.2020

# Inhaltsverzeichnis

Kreistagswahl	1
Gemeinde Langerwehe	1
Wahlbezirke	3
WB 1, Langerwehe 001	3
WB 2, Langerwehe 002	5
WB 3, Langerwehe 003	7
WB 4, Langerwehe 004	9
WB 5, Stütgerloch, Jüngersdorf 005	11
WB 6, Jüngersdorf 006	13
WB 7, Hamich 007	15
WB 8, Heistern 008	17
WB 9, Merode 009	19
WB 10, Schlich 010	21
WB 11, Schlich 011	23
WB 12, D'horn, Geich, Obergeich 012	25
WB 13, Luchem 013	27
Übersicht Wahlbezirke	29
Stimmbezirke	31
Bahnhofsgaststätte 010	31
Pfarrjugendheim 020	33
Grundschule Langerwehe-Raum 1- 030	35
Grundschule Langerwehe-Raum 2- 040	37
Schulgebäude Stütgerloch 050	39
Feuerw.gerätehaus Jüngersdorf 060	41
Pfarrsaal Wenau 070	43
Schulgebäude Heistern 080	45
Martinusschule -Raum 1- 090	47
Martinusschule -Raum 2- 100	49
Martinusschule -Raum 3- 110	51
Gaststätte Müller-Göbbels 121	53
Feuerwehrgerätehaus Obergeich 122	55
Gaststätte Johnen 123	57
Feuerwehrgerätehaus Luchem 130	59
Übersicht Stimmbezirke	61
Ratswahl	63
Gemeinde Langerwehe	63
Wahlbezirke	66
WB 1, Langerwehe 001	66
WB 2, Langerwehe 002	68
WB 3, Langerwehe 003	70
WB 4, Langerwehe 004	72

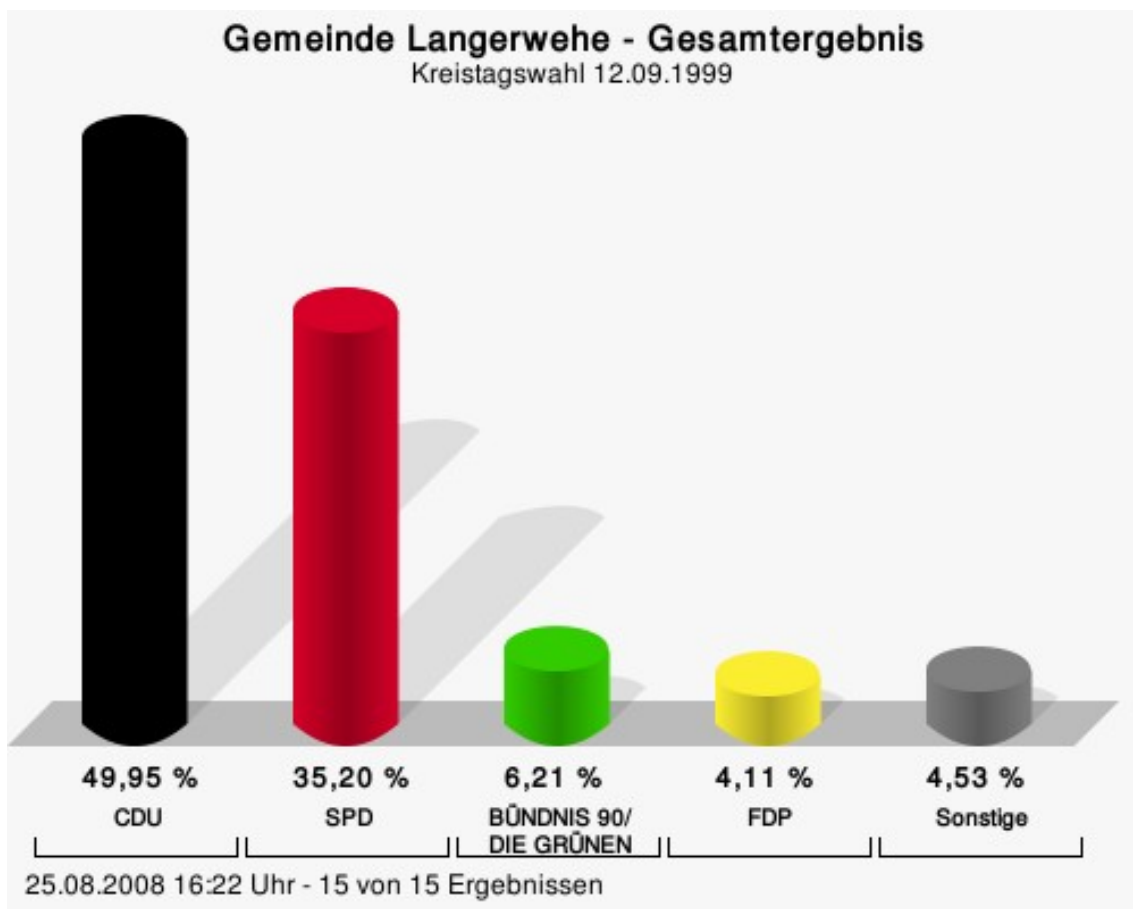
WB 5, Stütgerloch, Jüngersdorf 005	74
WB 6, Jüngersdorf 006	76
WB 7, Hamich 007	78
WB 8, Heistern 008	80
WB 9, Merode 009	82
WB 10, Schlich 010	84
WB 11, Schlich 011	86
WB 12, D'horn, Geich,Obergeich 012	88
WB 13, Luchem 013	90
Übersicht Wahlbezirke	92
Stimmbezirke	94
Bahnhofsgaststätte 010	94
Pfarrjugendheim 020	96
Grundschule Langerwehe-Raum 1- 030	98
Grundschule Langerwehe-Raum 2- 040	100
Schulgebäude Stütgerloch 050	102
Feuerw.gerätehaus Jüngersdorf 060	104
Pfarrsaal Wenau 070	106
Schulgebäude Heistern 080	108
Martinusschule -Raum 1- 090	110
Martinusschule -Raum 2- 100	112
Martinusschule -Raum 3- 110	114
Gaststätte Müller-Göbbels 121	116
Feuerwehrgerätehaus Obergeich 122	118
Gaststätte Johnen 123	120
Feuerwehrgerätehaus Luchem 130	122
Übersicht Stimmbezirke	124
Wahl des/der Landrats/Landrätin	126
Gemeinde Langerwehe	126
Wahlbezirke	128
WB 1, Langerwehe 001	128
WB 2, Langerwehe 002	130
WB 3, Langerwehe 003	132
WB 4, Langerwehe 004	134
WB 5, Stütgerloch, Jüngersdorf 005	136
WB 6, Jüngersdorf 006	138
WB 7, Hamich 007	140
WB 8, Heistern 008	142
WB 9, Merode 009	144
WB 10, Schlich 010	146
WB 11, Schlich 011	148
WB 12, D'horn, Geich,Obergeich 012	150

WB 13, Luchem 013	152
Übersicht Wahlbezirke	154
Stimmbezirke	156
Bahnhofsgaststätte 010	156
Pfarrjugendheim 020	158
Grundschule Langerwehe-Raum 1- 030	160
Grundschule Langerwehe-Raum 2- 040	162
Schulgebäude Stütgerloch 050	164
Feuerw.gerätehaus Jüngersdorf 060	166
Pfarrsaal Wenau 070	168
Schulgebäude Heistern 080	170
Martinusschule -Raum 1- 090	172
Martinusschule -Raum 2- 100	174
Martinusschule -Raum 3- 110	176
Gaststätte Müller-Göbbels 121	178
Feuerwehrgerätehaus Obergeich 122	180
Gaststätte Johnen 123	182
Feuerwehrgerätehaus Luchem 130	184
Übersicht Stimmbezirke	186
Wahl des/der Bürgermeister/in	188
Gemeinde Langerwehe	188
Wahlbezirke	190
WB 1, Langerwehe 001	190
WB 2, Langerwehe 002	192
WB 3, Langerwehe 003	194
WB 4, Langerwehe 004	196
WB 5, Stütgerloch, Jüngersdorf 005	198
WB 6, Jüngersdorf 006	200
WB 7, Hamich 007	202
WB 8, Heistern 008	204
WB 9, Merode 009	206
WB 10, Schlich 010	208
WB 11, Schlich 011	210
WB 12, D'horn, Geich, Obergeich 012	212
WB 13, Luchem 013	214
Übersicht Wahlbezirke	216
Stimmbezirke	218
Bahnhofsgaststätte 010	218
Pfarrjugendheim 020	220
Grundschule Langerwehe-Raum 1- 030	222
Grundschule Langerwehe-Raum 2- 040	224
Schulgebäude Stütgerloch 050	226

Feuerw.gerätehaus Jüngersdorf 060	228
Pfarrsaal Wenau 070	230
Schulgebäude Heistern 080	232
Martinusschule -Raum 1- 090	234
Martinusschule -Raum 2- 100	236
Martinusschule -Raum 3- 110	238
Gaststätte Müller-Göbbels 121	240
Feuerwehrgerätehaus Obergeich 122	242
Gaststätte Johnen 123	244
Feuerwehrgerätehaus Luchem 130	246
Übersicht Stimmbezirke	248

# Kreistagswahl Gemeinde Langerwehe

	Anzahl	Prozent
CDU	3.377	49,95 %
SPD	2.380	35,20 %
GRÜNE	420	6,21 %
FDP	278	4,11 %
BU	236	3,49 %
DIE LINKE	70	1,04 %

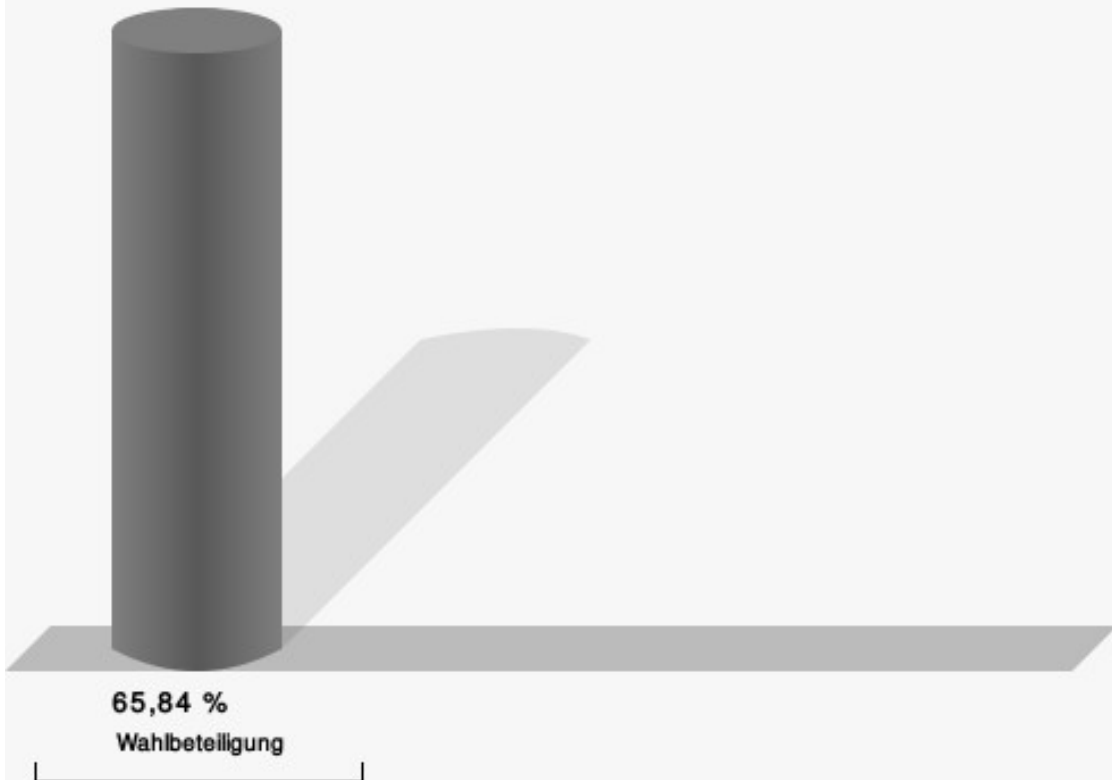


CDU = Christlich Demokratische Union Deutschlands

SPD = Sozialdemokratische Partei Deutschlands

FDP = Freie Demokratische Partei

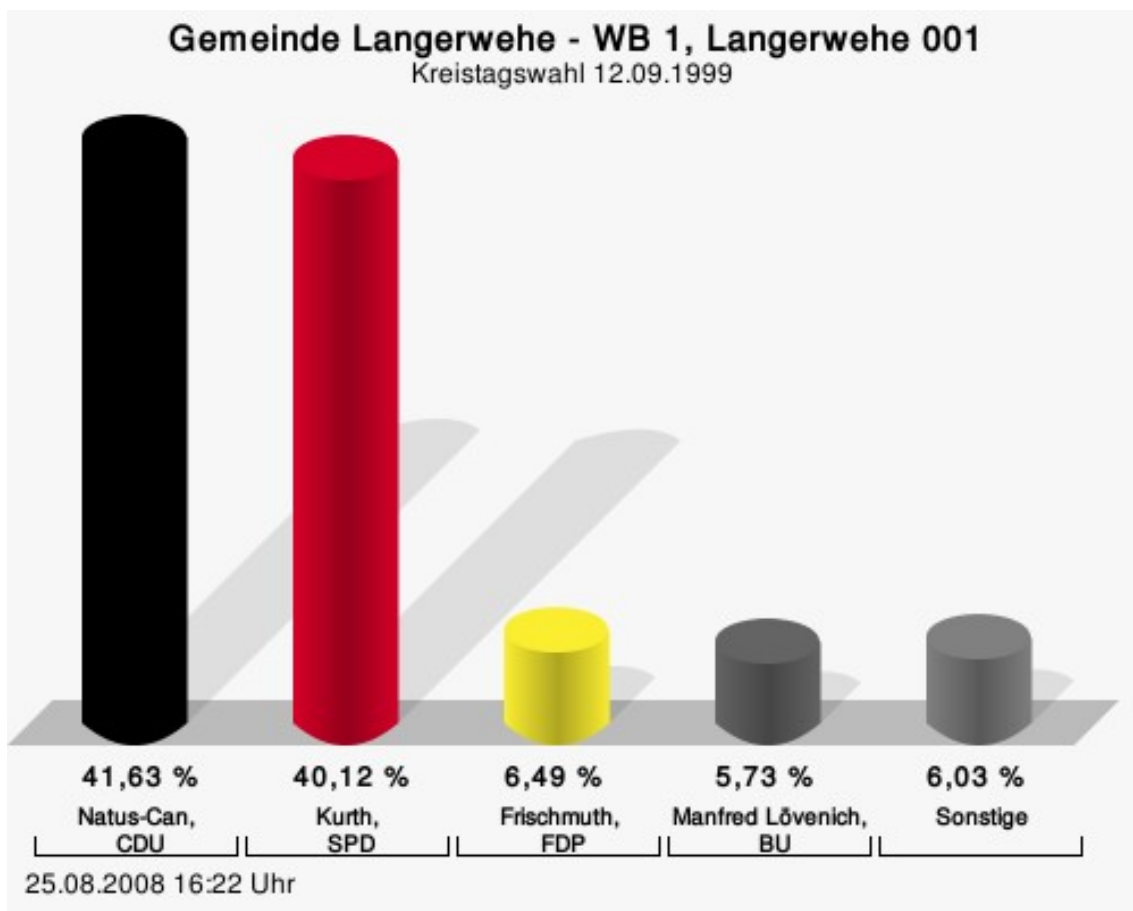
## Wahlbeteiligung



25.08.2008 16:22 Uhr - 15 von 15 Ergebnissen

## Wahlbezirke WB 1, Langerwehe 001

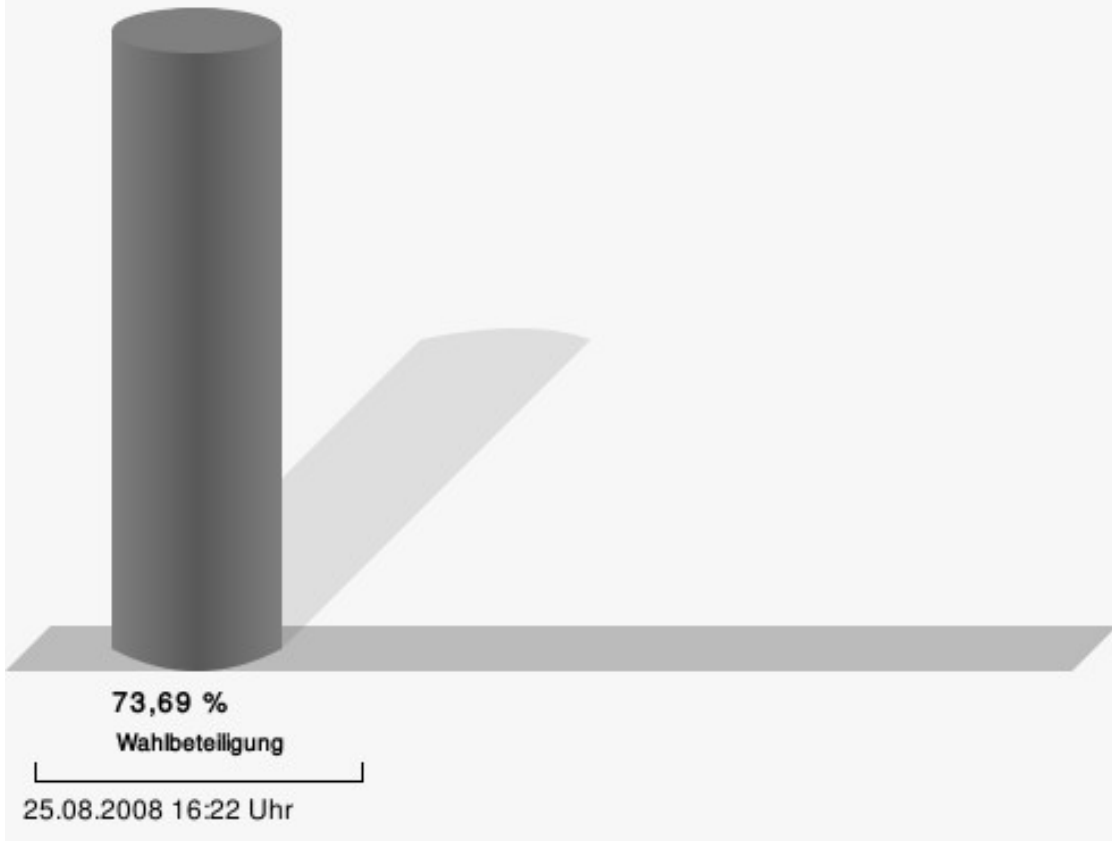
	Anzahl	Prozent
Natus-Can, CDU	276	41,63 %
Kurth, SPD	266	40,12 %
Vianden, GRÜNE	37	5,58 %
Frischmuth, FDP	43	6,49 %
Lövenich, BU	38	5,73 %
Bruns, DIE LINKE	3	0,45 %



Natus-Can, CDU = Astrid Natus-Can, Christlich Demokratische Union Deutschlands  
 Kurth, SPD = Rolf Kurth, Sozialdemokratische Partei Deutschlands  
 Frischmuth, FDP = Rudi Frischmuth, Freie Demokratische Partei

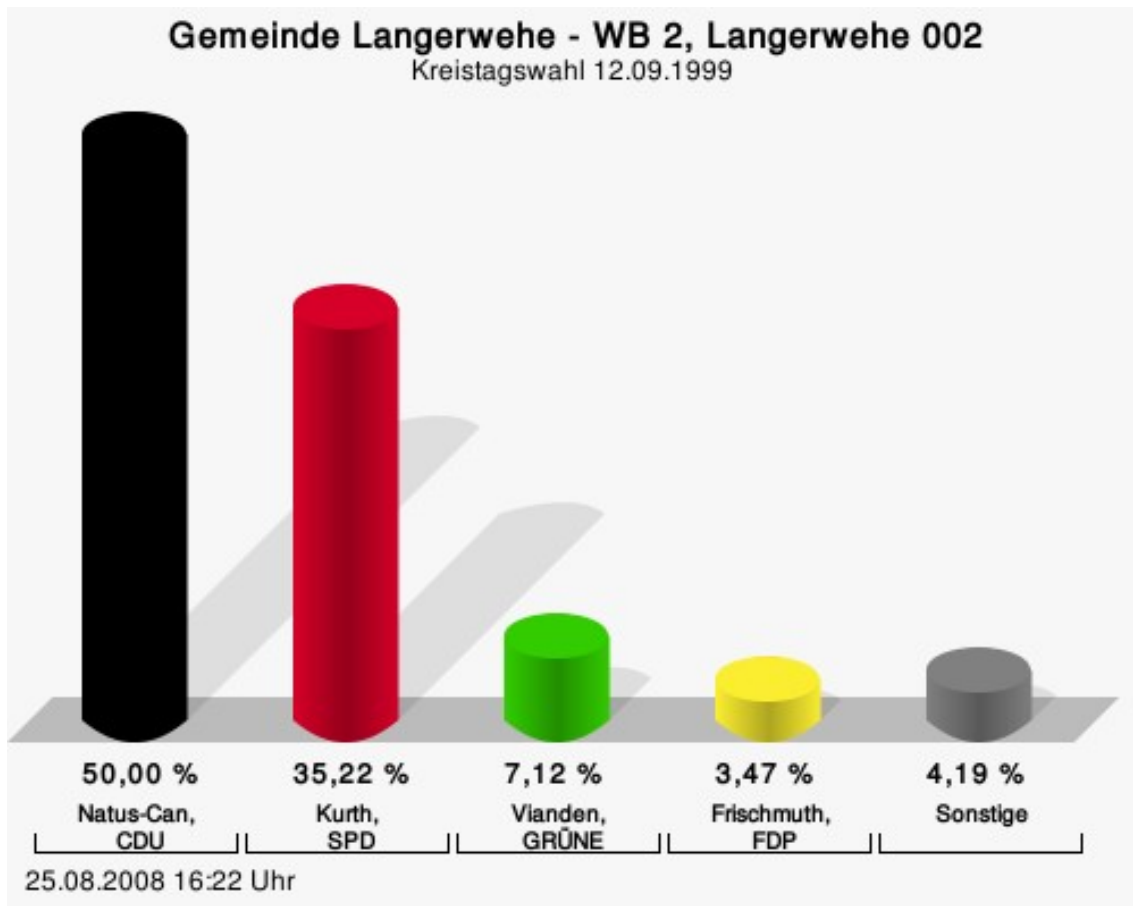


## Wahlbeteiligung



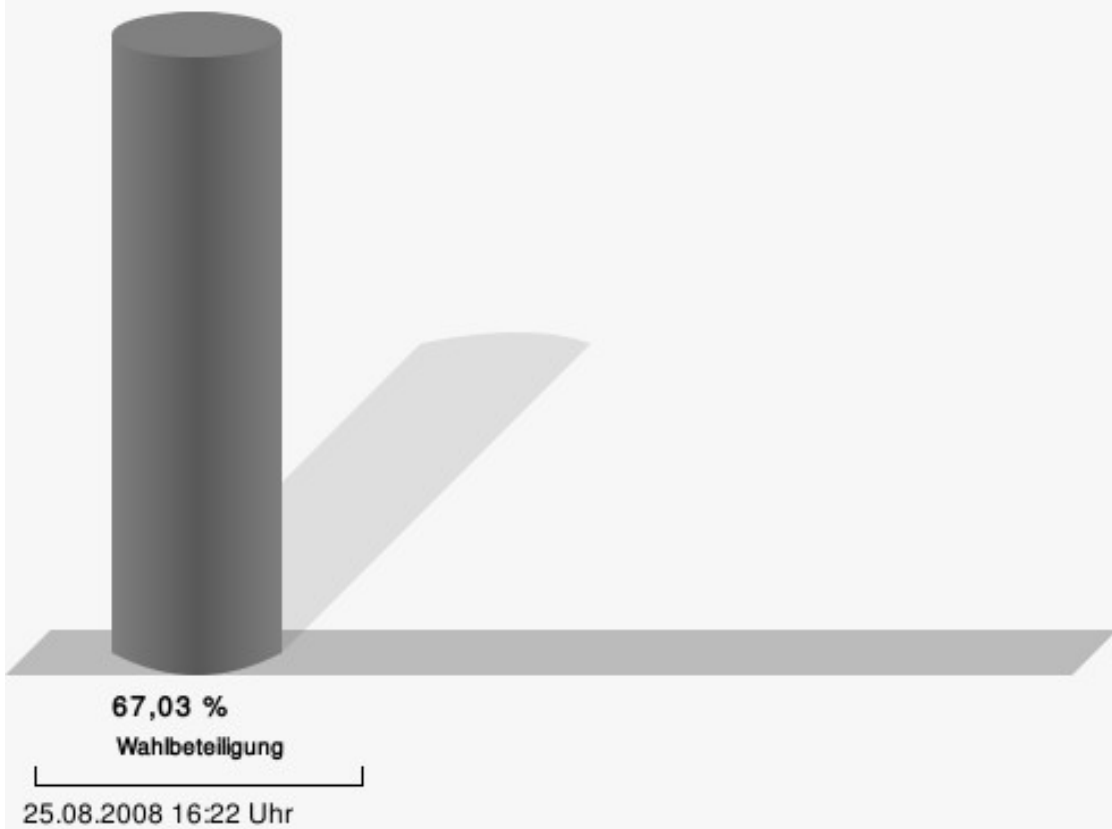
## WB 2, Langerwehe 002

	Anzahl	Prozent
Natus-Can, CDU	274	50,00 %
Kurth, SPD	193	35,22 %
Vianden, GRÜNE	39	7,12 %
Frischmuth, FDP	19	3,47 %
Lövenich, BU	18	3,28 %
Bruns, DIE LINKE	5	0,91 %



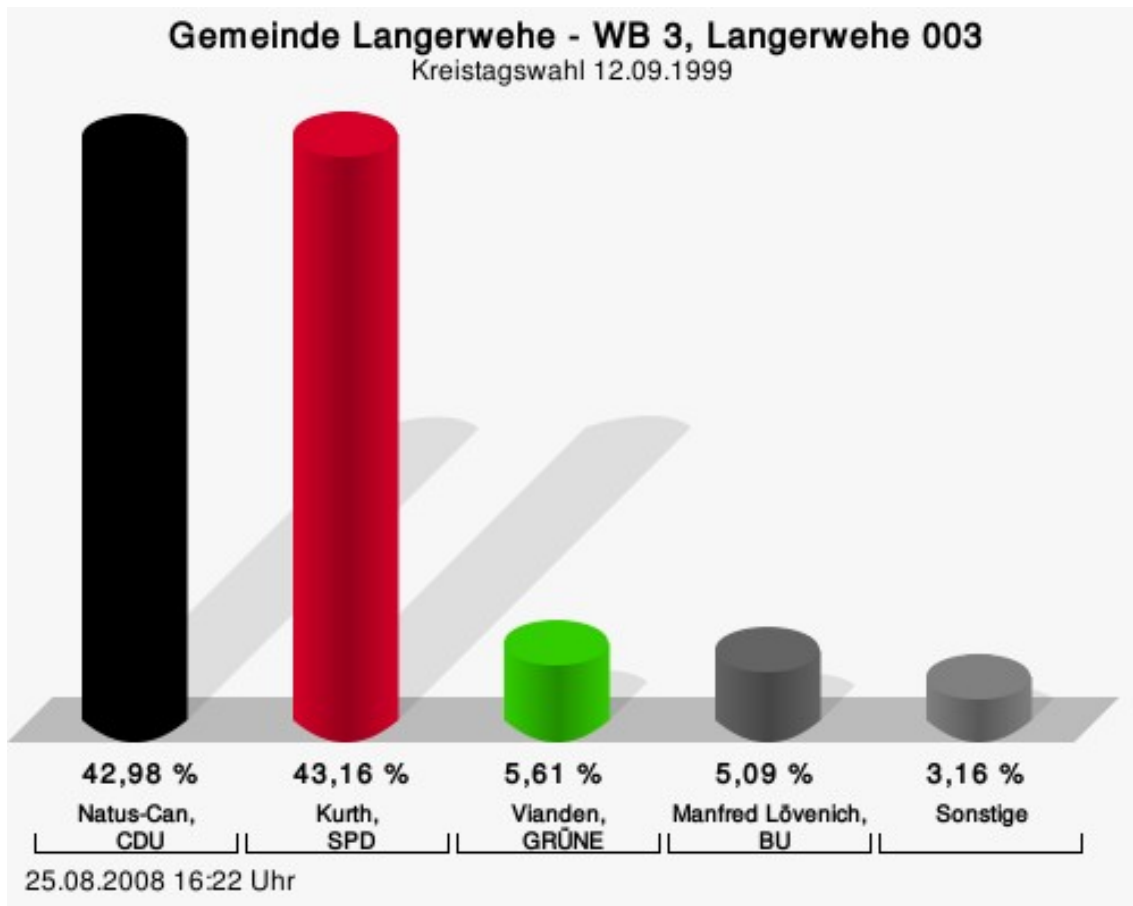
Natus-Can, CDU = Astrid Natus-Can, Christlich Demokratische Union Deutschlands  
 Kurth, SPD = Rolf Kurth, Sozialdemokratische Partei Deutschlands  
 Vianden, GRÜNE = Cornelia Vianden, BÜNDNIS 90/DIE GRÜNEN  
 Frischmuth, FDP = Rudi Frischmuth, Freie Demokratische Partei

## Wahlbeteiligung



## WB 3, Langerwehe 003

	Anzahl	Prozent
Natus-Can, CDU	245	42,98 %
Kurth, SPD	246	43,16 %
Vianden, GRÜNE	32	5,61 %
Frischmuth, FDP	12	2,11 %
Lövenich, BU	29	5,09 %
Bruns, DIE LINKE	6	1,05 %

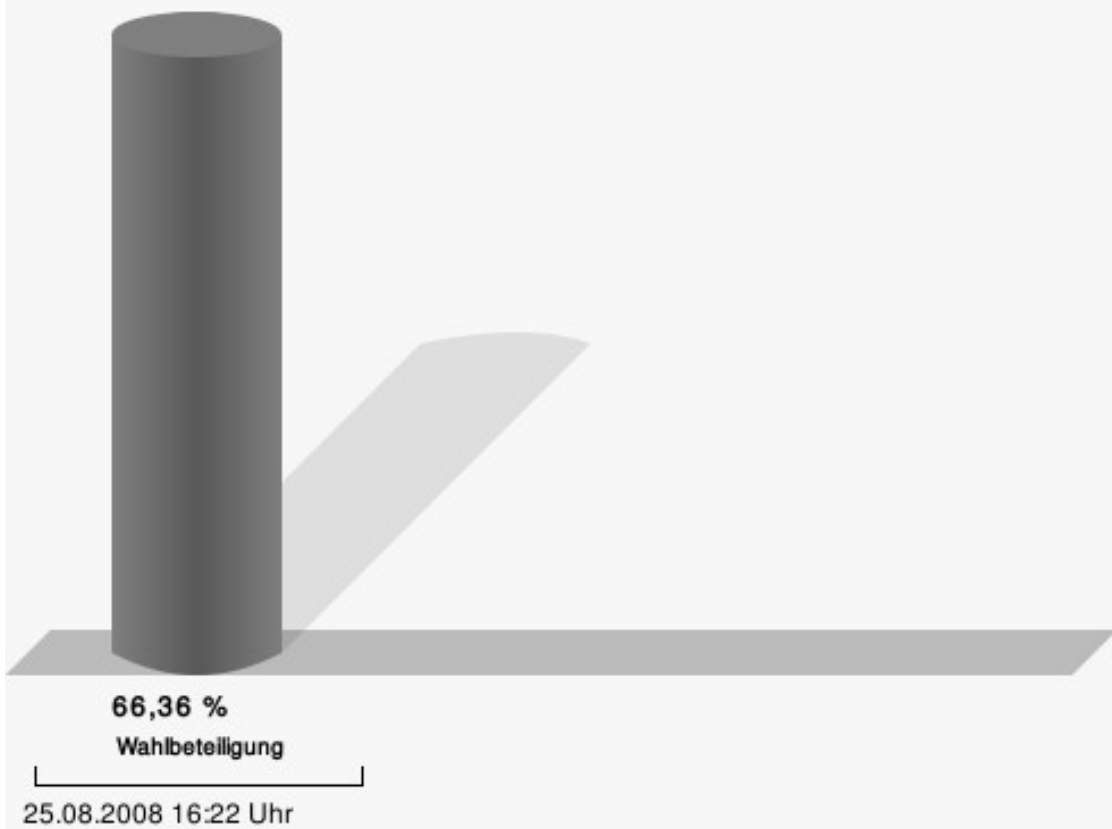


Natus-Can, CDU = Astrid Natus-Can, Christlich Demokratische Union Deutschlands

Kurth, SPD = Rolf Kurth, Sozialdemokratische Partei Deutschlands

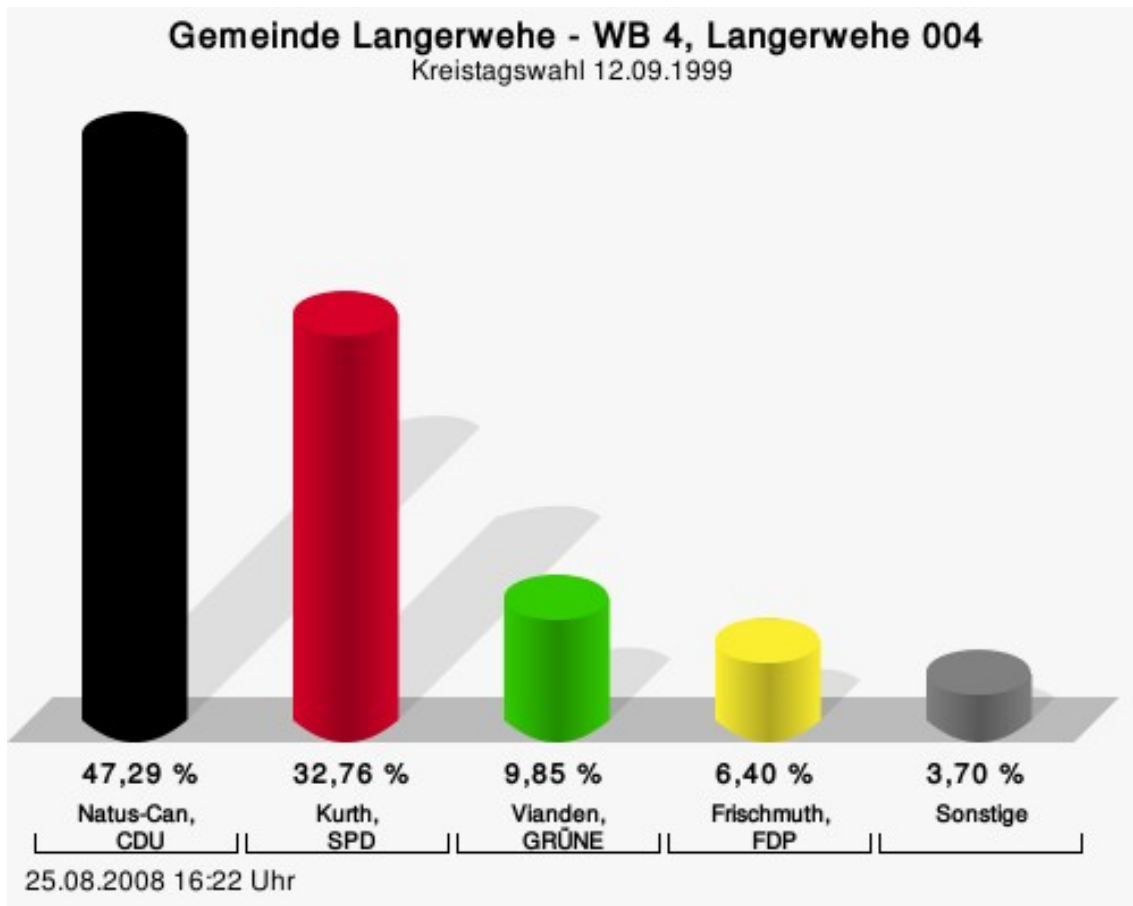
Vianden, GRÜNE = Cornelia Vianden, BÜNDNIS 90/DIE GRÜNEN

## Wahlbeteiligung



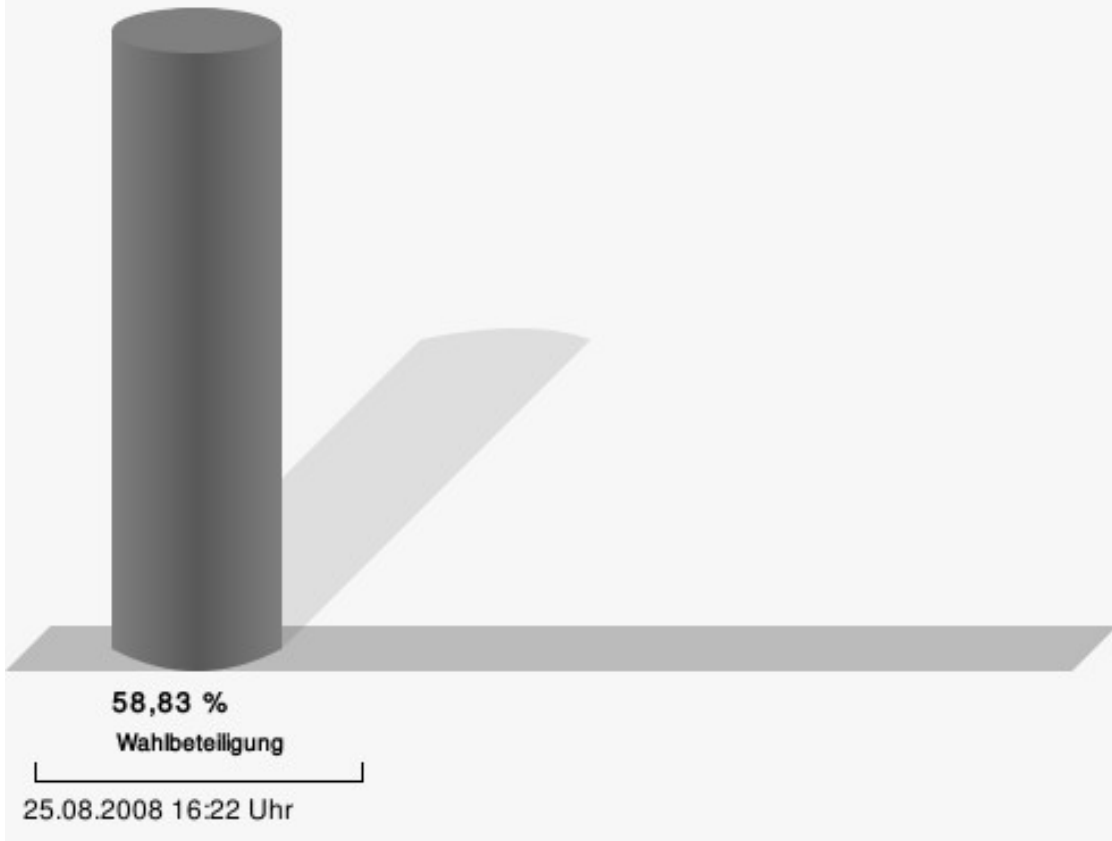
## WB 4, Langerwehe 004

	Anzahl	Prozent
Natus-Can, CDU	192	47,29 %
Kurth, SPD	133	32,76 %
Vianden, GRÜNE	40	9,85 %
Frischmuth, FDP	26	6,40 %
Lövenich, BU	12	2,96 %
Bruns, DIE LINKE	3	0,74 %



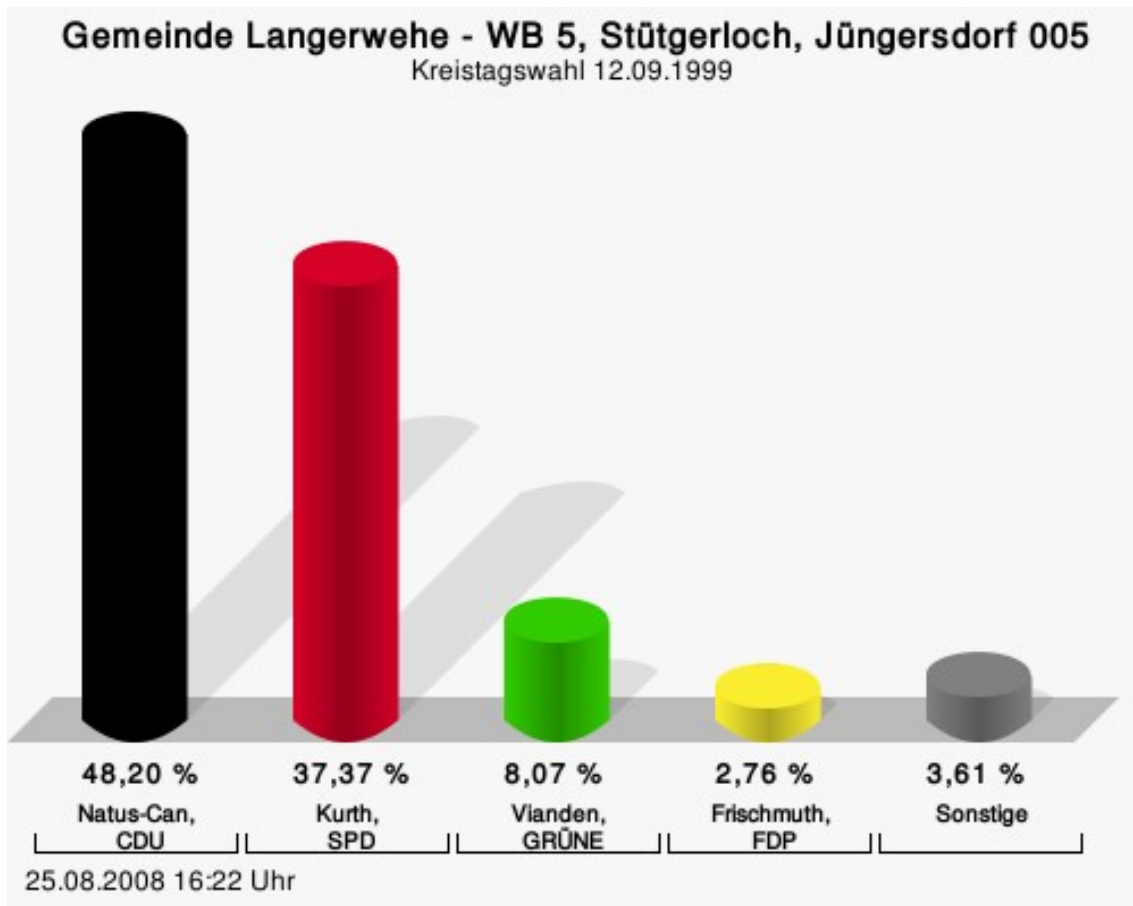
Natus-Can, CDU = Astrid Natus-Can, Christlich Demokratische Union Deutschlands  
 Kurth, SPD = Rolf Kurth, Sozialdemokratische Partei Deutschlands  
 Vianden, GRÜNE = Cornelia Vianden, BÜNDNIS 90/DIE GRÜNEN  
 Frischmuth, FDP = Rudi Frischmuth, Freie Demokratische Partei

## Wahlbeteiligung



## WB 5, Stütgerloch, Jüngersdorf 005

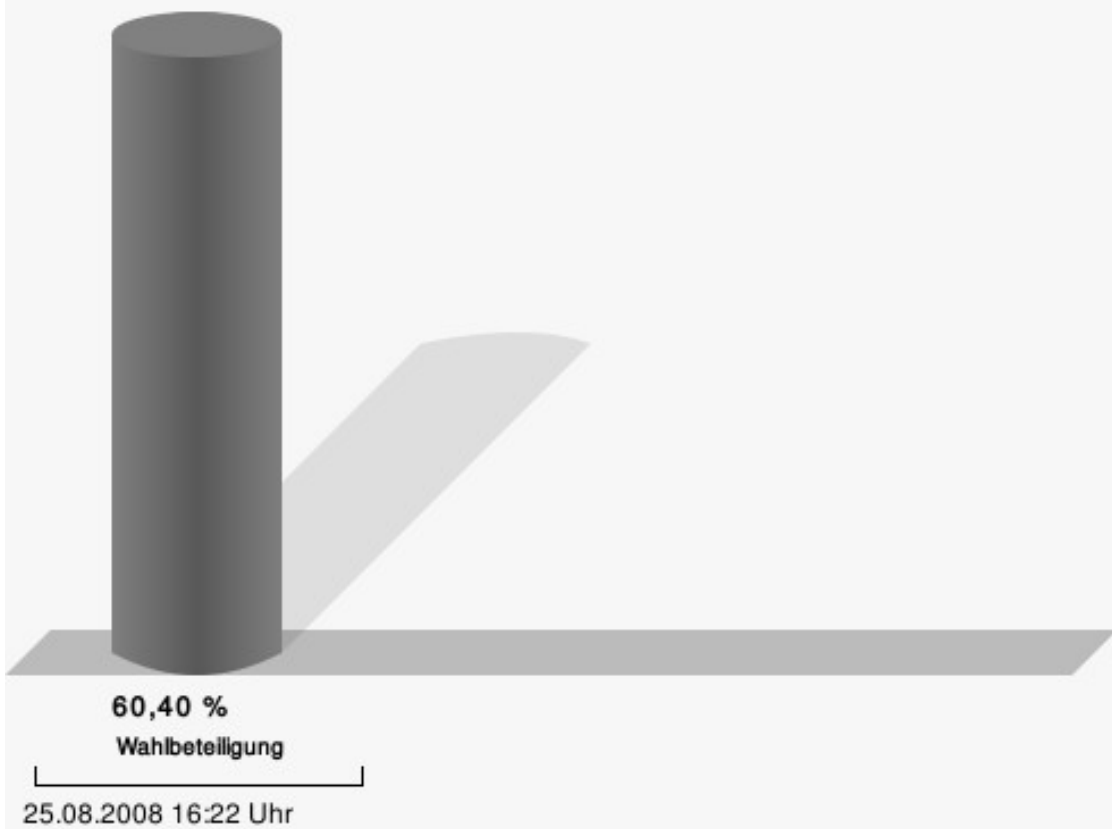
	Anzahl	Prozent
Natus-Can, CDU	227	48,20 %
Kurth, SPD	176	37,37 %
Vianden, GRÜNE	38	8,07 %
Frischmuth, FDP	13	2,76 %
Lövenich, BU	12	2,55 %
Bruns, DIE LINKE	5	1,06 %



Natus-Can, CDU = Astrid Natus-Can, Christlich Demokratische Union Deutschlands  
 Kurth, SPD = Rolf Kurth, Sozialdemokratische Partei Deutschlands  
 Vianden, GRÜNE = Cornelia Vianden, BÜNDNIS 90/DIE GRÜNEN  
 Frischmuth, FDP = Rudi Frischmuth, Freie Demokratische Partei

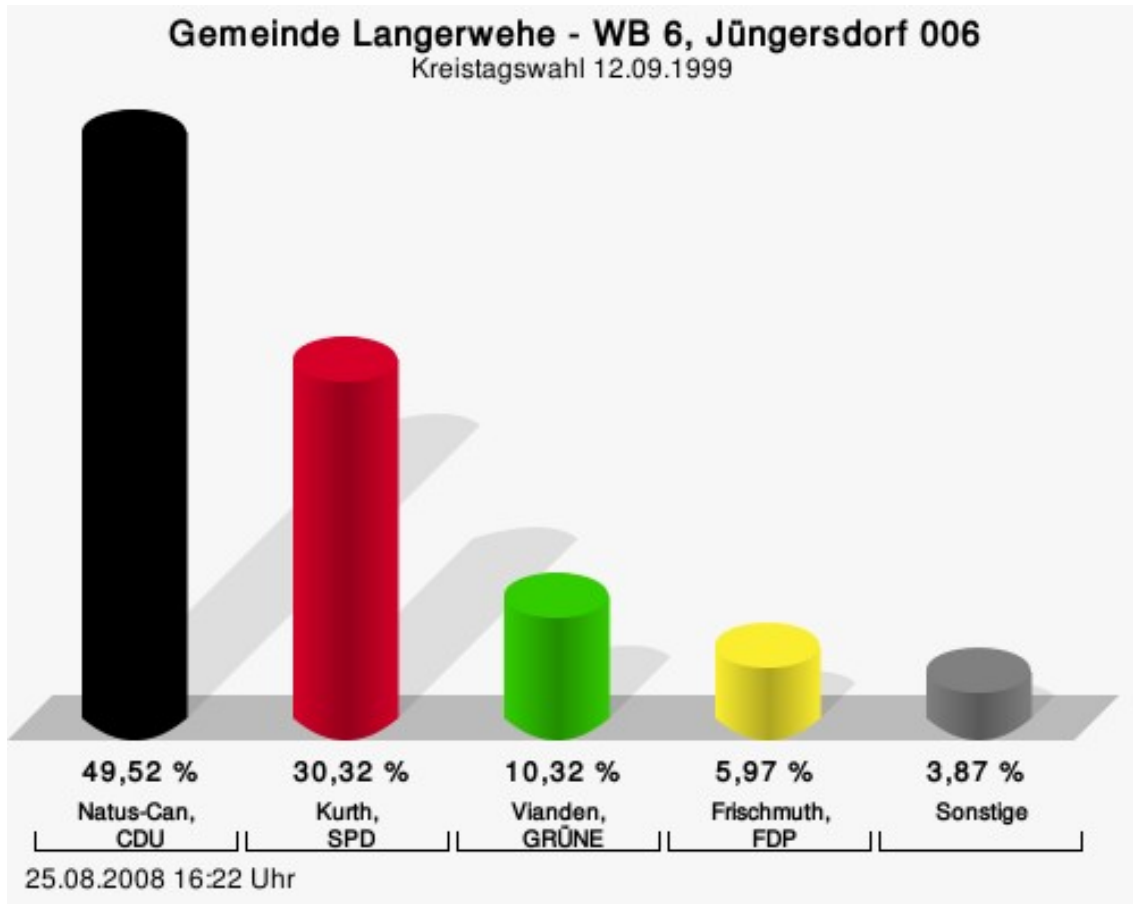


## Wahlbeteiligung



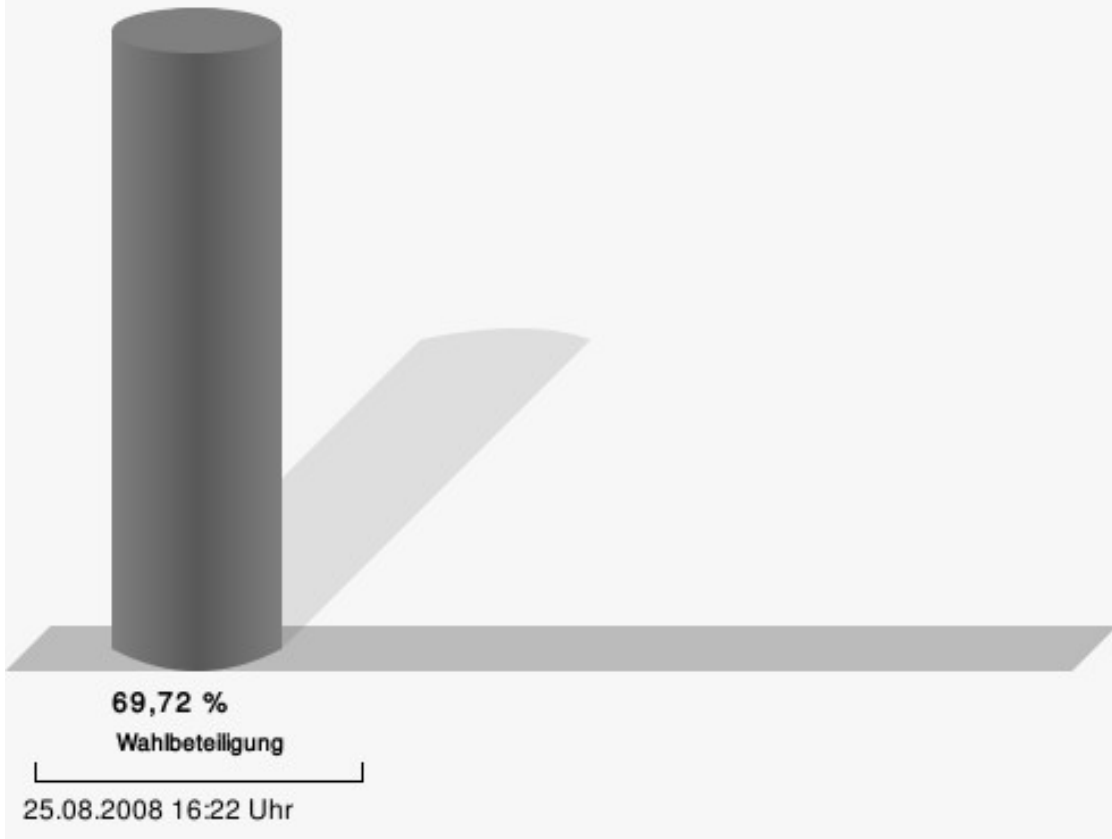
## WB 6, Jüngersdorf 006

	Anzahl	Prozent
Natus-Can, CDU	307	49,52 %
Kurth, SPD	188	30,32 %
Vianden, GRÜNE	64	10,32 %
Frischmuth, FDP	37	5,97 %
Lövenich, BU	15	2,42 %
Bruns, DIE LINKE	9	1,45 %



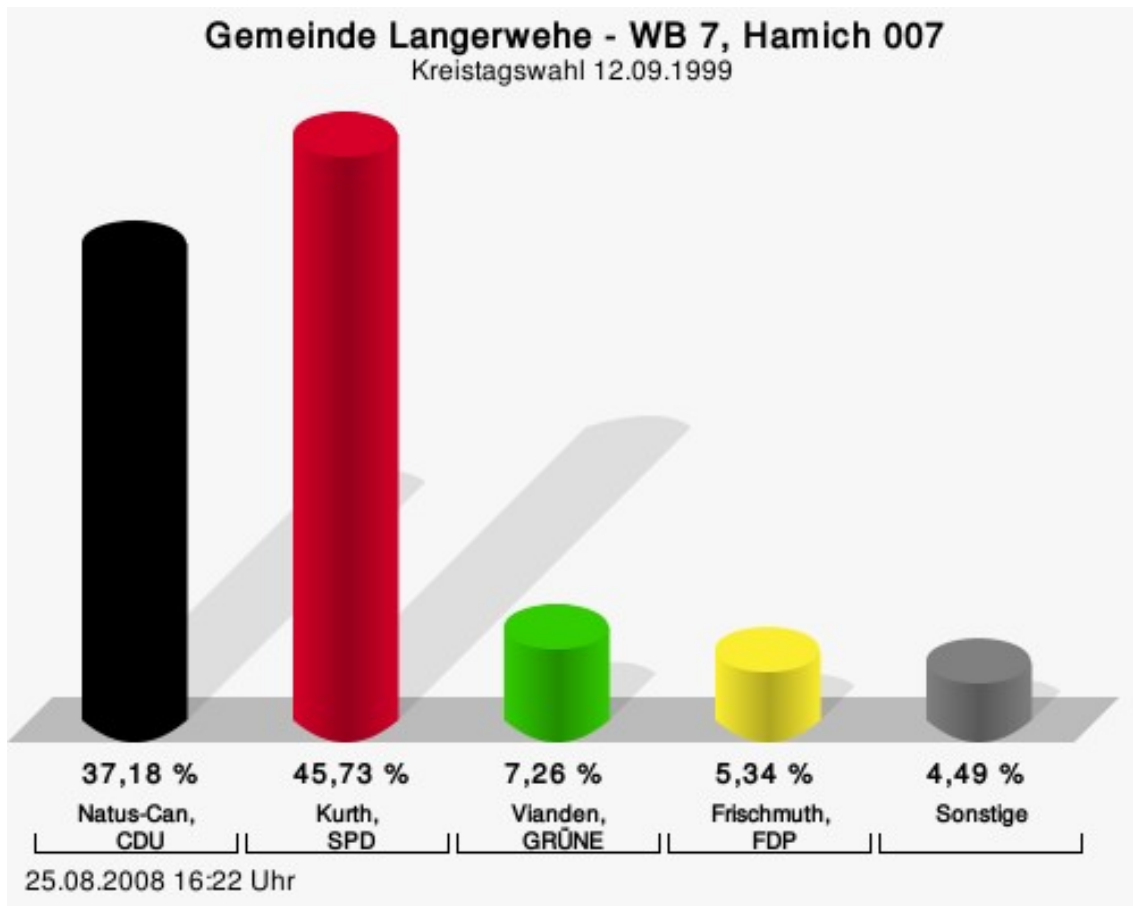
Natus-Can, CDU = Astrid Natus-Can, Christlich Demokratische Union Deutschlands  
 Kurth, SPD = Rolf Kurth, Sozialdemokratische Partei Deutschlands  
 Vianden, GRÜNE = Cornelia Vianden, BÜNDNIS 90/DIE GRÜNEN  
 Frischmuth, FDP = Rudi Frischmuth, Freie Demokratische Partei

## Wahlbeteiligung



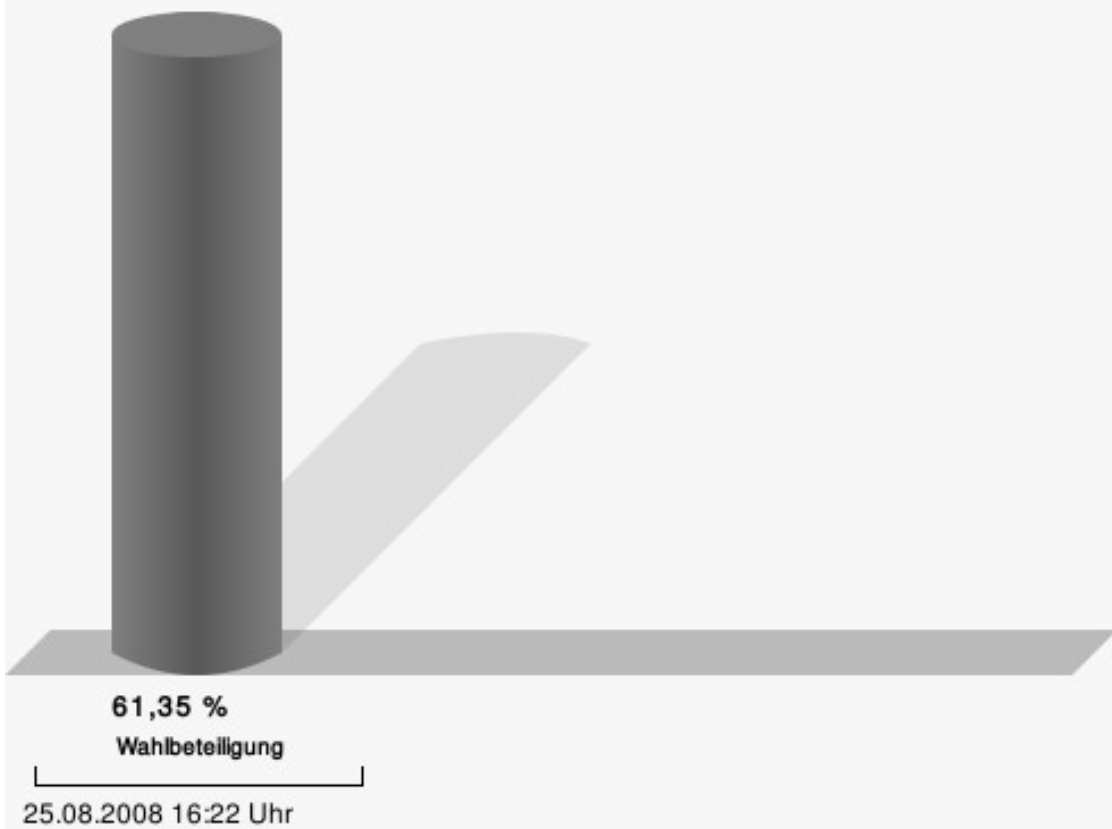
## WB 7, Hamich 007

	Anzahl	Prozent
Natus-Can, CDU	174	37,18 %
Kurth, SPD	214	45,73 %
Vianden, GRÜNE	34	7,26 %
Frischmuth, FDP	25	5,34 %
Lövenich, BU	11	2,35 %
Bruns, DIE LINKE	10	2,14 %



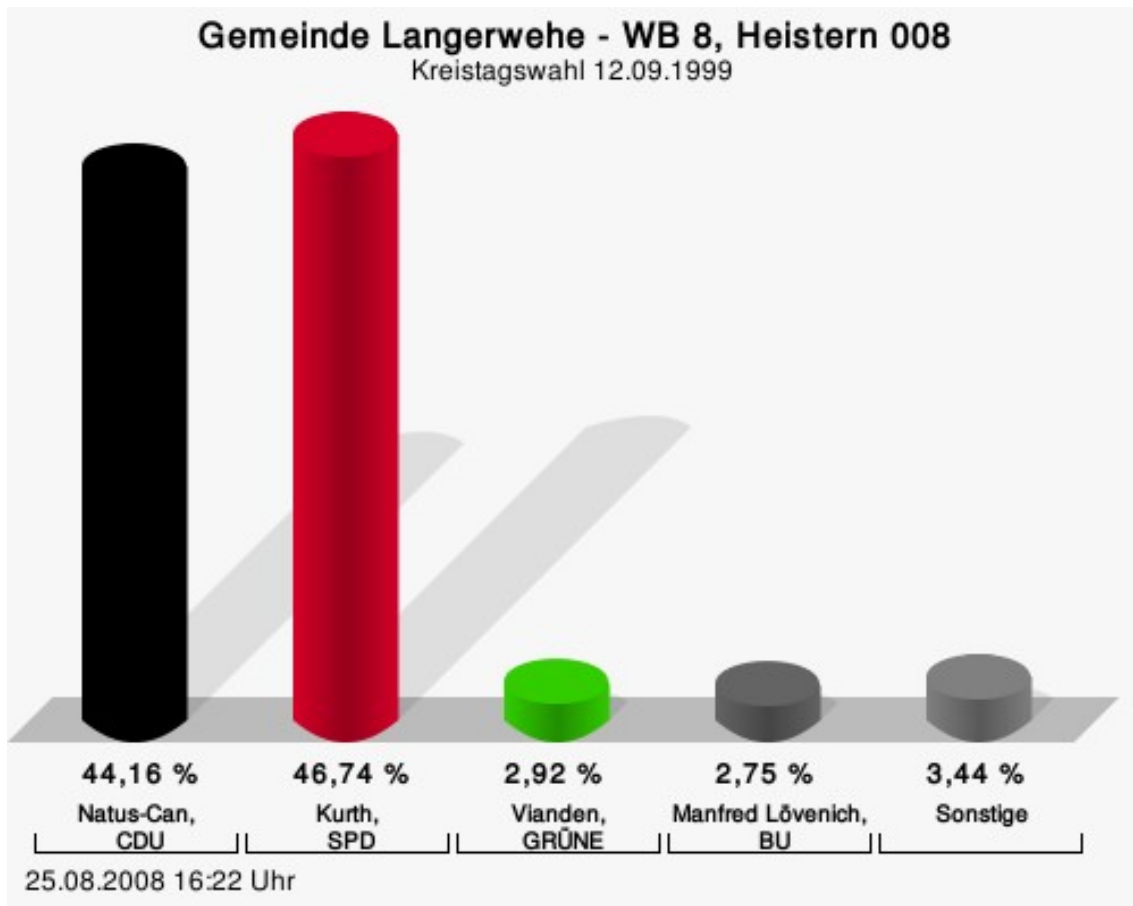
Natus-Can, CDU = Astrid Natus-Can, Christlich Demokratische Union Deutschlands  
 Kurth, SPD = Rolf Kurth, Sozialdemokratische Partei Deutschlands  
 Vianden, GRÜNE = Cornelia Vianden, BÜNDNIS 90/DIE GRÜNEN  
 Frischmuth, FDP = Rudi Frischmuth, Freie Demokratische Partei

## Wahlbeteiligung



## WB 8, Heistern 008

	Anzahl	Prozent
Natus-Can, CDU	257	44,16 %
Kurth, SPD	272	46,74 %
Vianden, GRÜNE	17	2,92 %
Frischmuth, FDP	15	2,58 %
Lövenich, BU	16	2,75 %
Bruns, DIE LINKE	5	0,86 %

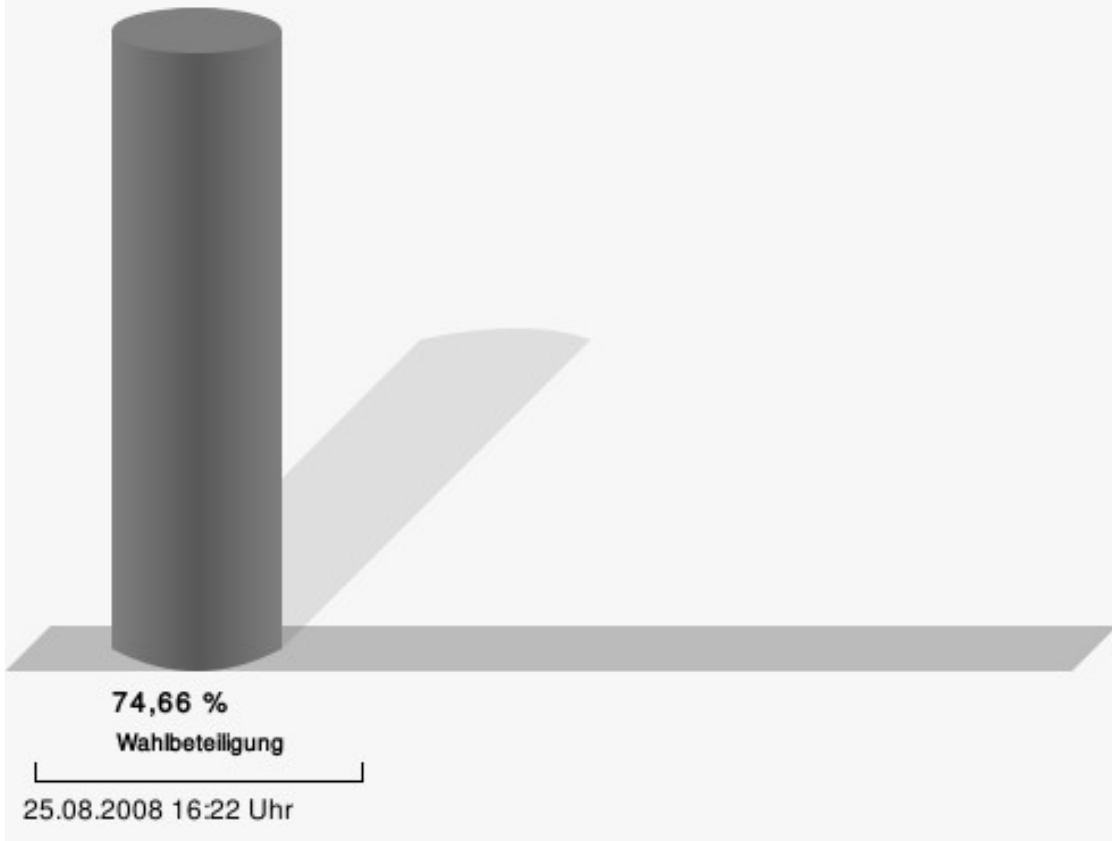


Natus-Can, CDU = Astrid Natus-Can, Christlich Demokratische Union Deutschlands

Kurth, SPD = Rolf Kurth, Sozialdemokratische Partei Deutschlands

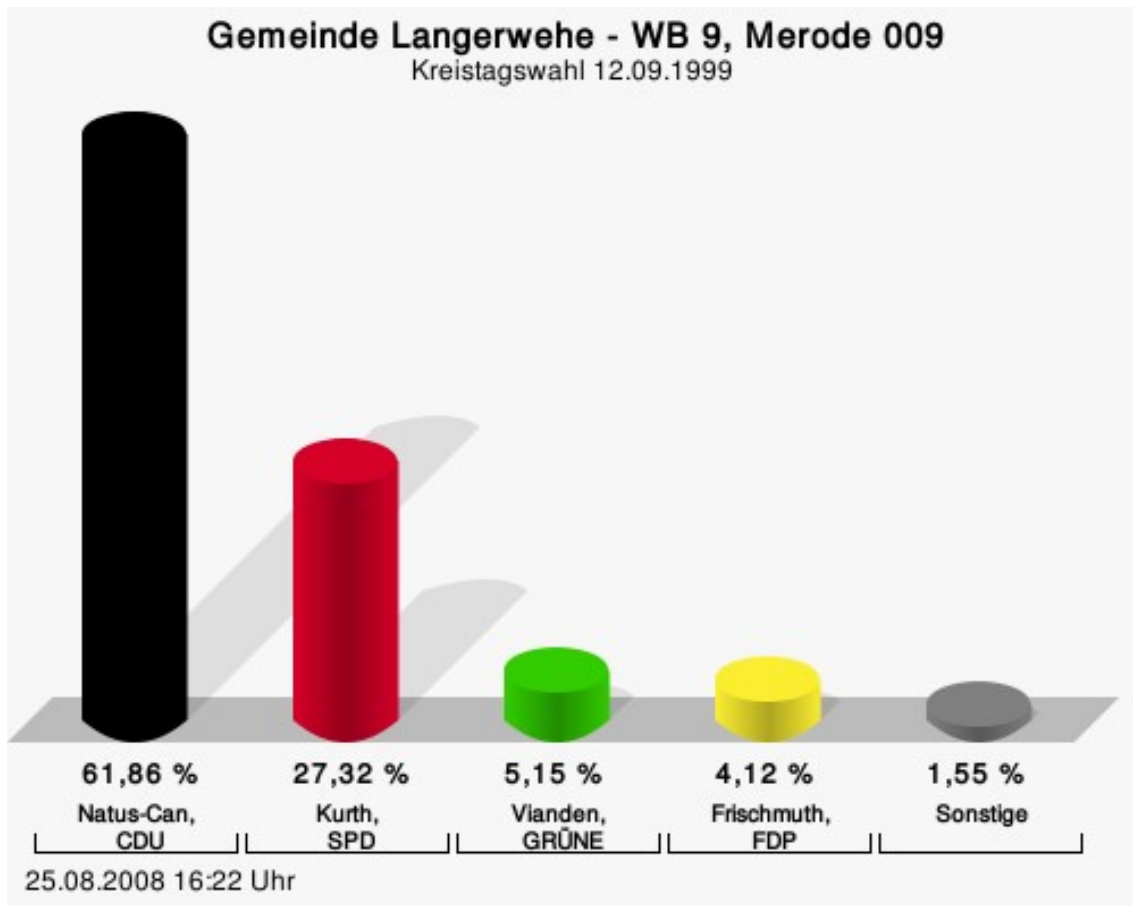
Vianden, GRÜNE = Cornelia Vianden, BÜNDNIS 90/DIE GRÜNEN

## Wahlbeteiligung



## WB 9, Merode 009

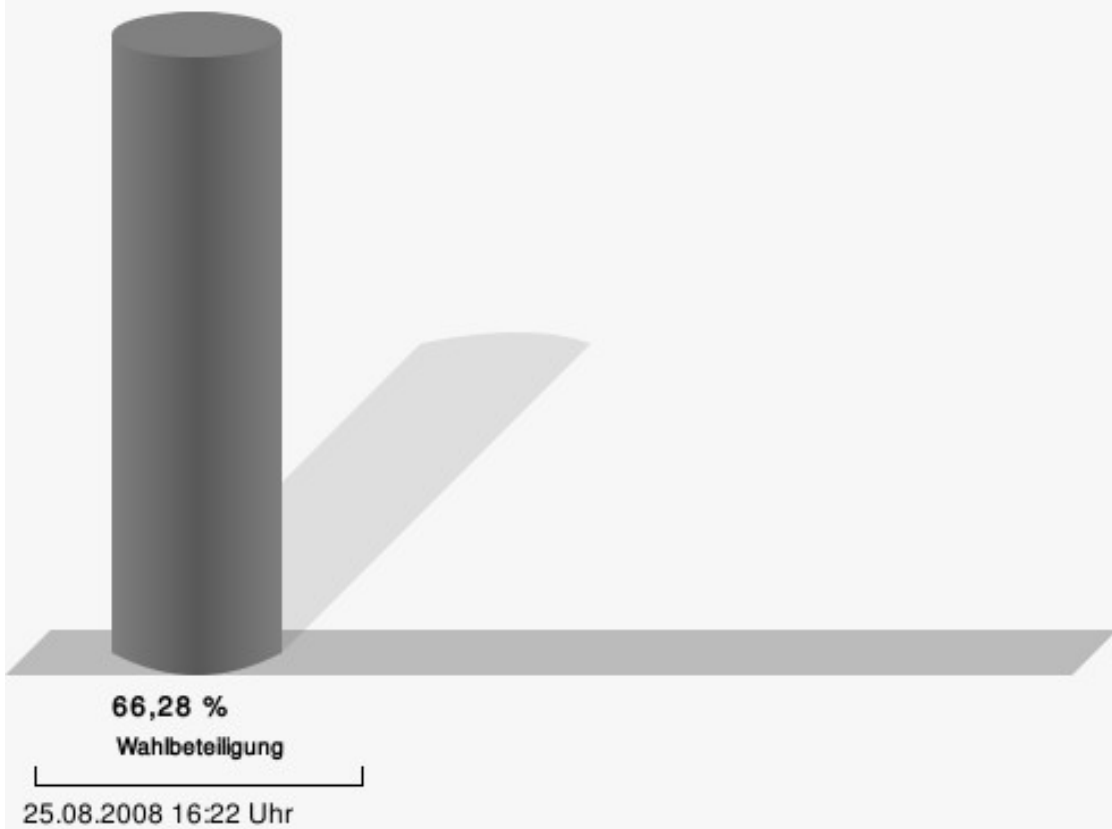
	Anzahl	Prozent
Natus-Can, CDU	240	61,86 %
Kurth, SPD	106	27,32 %
Vianden, GRÜNE	20	5,15 %
Frischmuth, FDP	16	4,12 %
Lövenich, BU	5	1,29 %
Bruns, DIE LINKE	1	0,26 %



Natus-Can, CDU = Astrid Natus-Can, Christlich Demokratische Union Deutschlands  
 Kurth, SPD = Rolf Kurth, Sozialdemokratische Partei Deutschlands  
 Vianden, GRÜNE = Cornelia Vianden, BÜNDNIS 90/DIE GRÜNEN  
 Frischmuth, FDP = Rudi Frischmuth, Freie Demokratische Partei

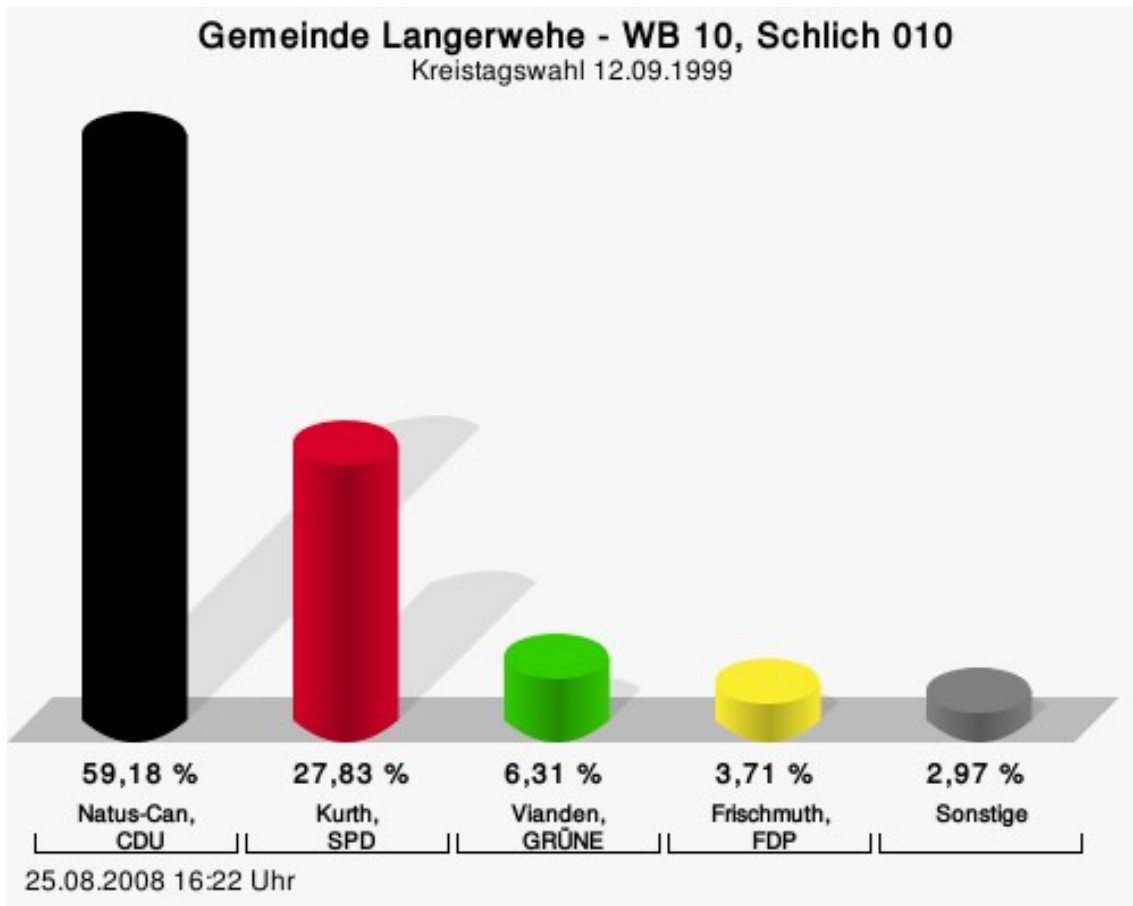


## Wahlbeteiligung



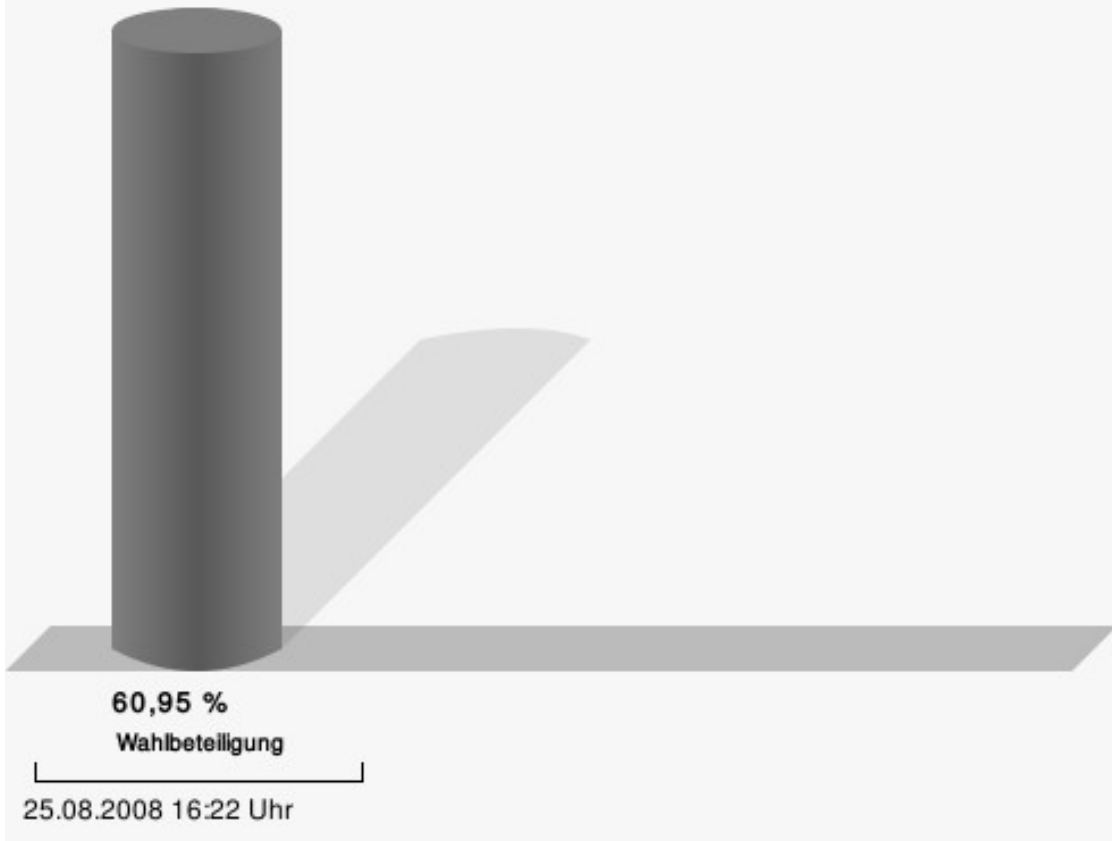
## WB 10, Schlich 010

	Anzahl	Prozent
Natus-Can, CDU	319	59,18 %
Kurth, SPD	150	27,83 %
Vianden, GRÜNE	34	6,31 %
Frischmuth, FDP	20	3,71 %
Lövenich, BU	11	2,04 %
Bruns, DIE LINKE	5	0,93 %



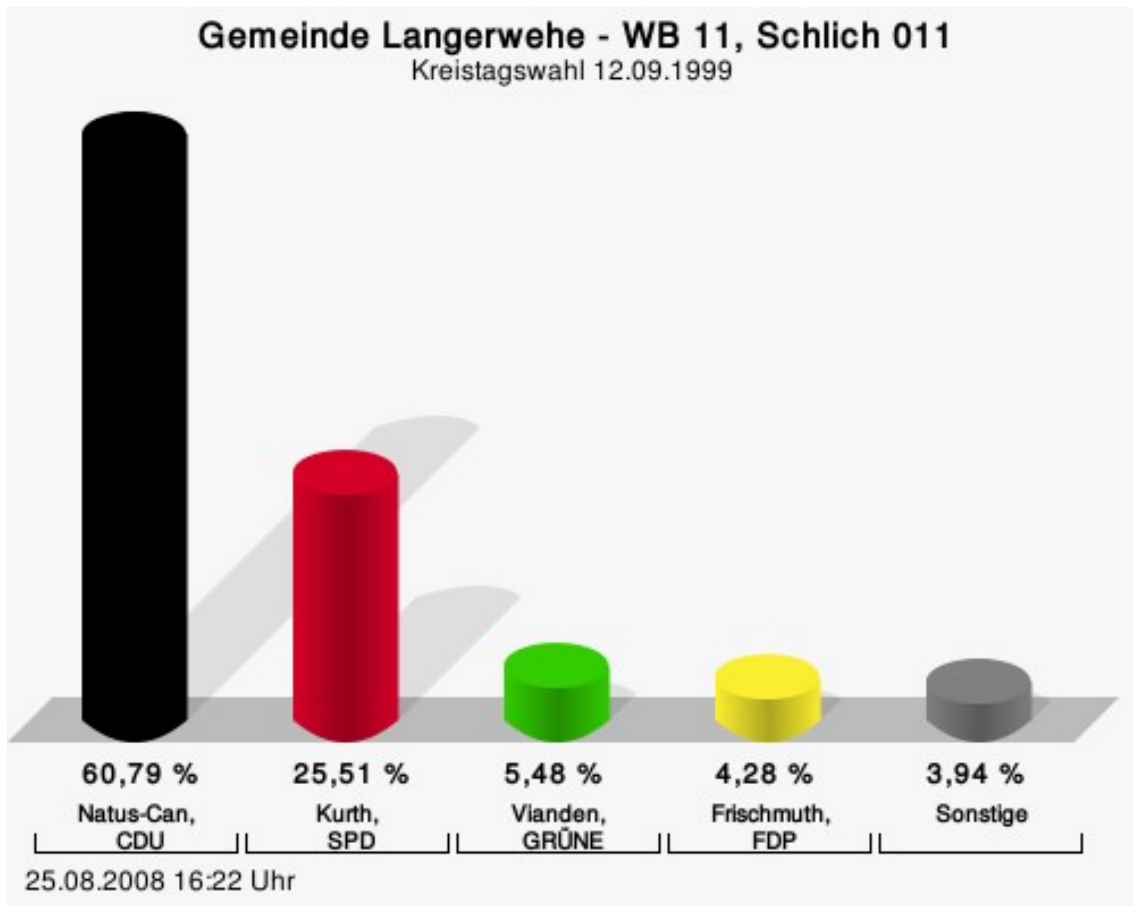
Natus-Can, CDU = Astrid Natus-Can, Christlich Demokratische Union Deutschlands  
 Kurth, SPD = Rolf Kurth, Sozialdemokratische Partei Deutschlands  
 Vianden, GRÜNE = Cornelia Vianden, BÜNDNIS 90/DIE GRÜNEN  
 Frischmuth, FDP = Rudi Frischmuth, Freie Demokratische Partei

## Wahlbeteiligung



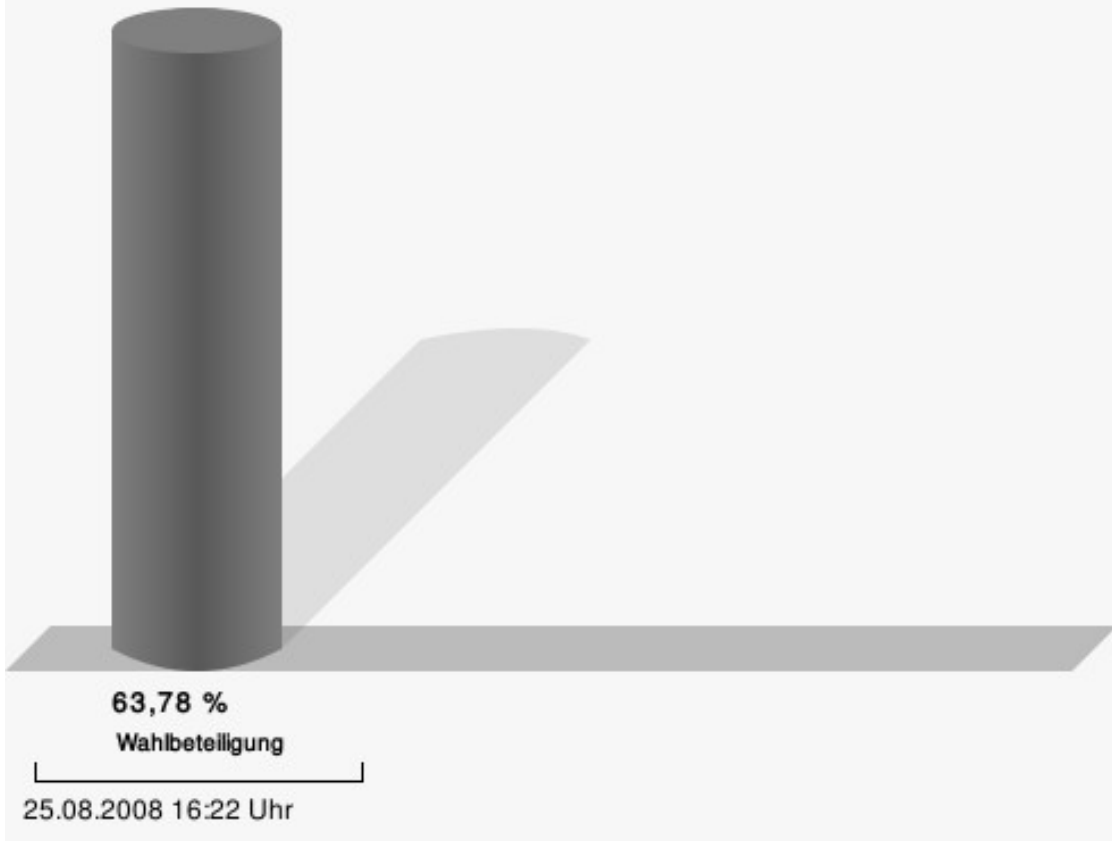
## WB 11, Schlich 011

	Anzahl	Prozent
Natus-Can, CDU	355	60,79 %
Kurth, SPD	149	25,51 %
Vianden, GRÜNE	32	5,48 %
Frischmuth, FDP	25	4,28 %
Lövenich, BU	15	2,57 %
Bruns, DIE LINKE	8	1,37 %



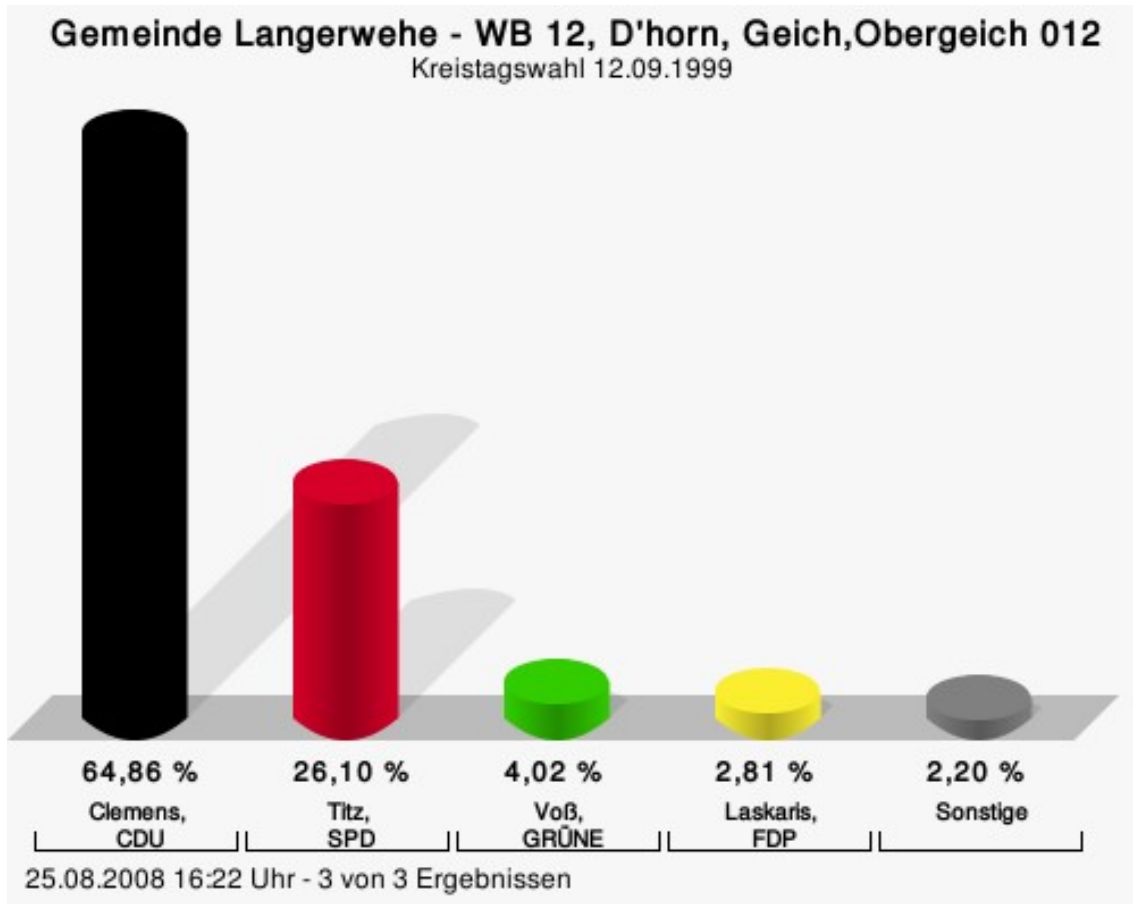
Natus-Can, CDU = Astrid Natus-Can, Christlich Demokratische Union Deutschlands  
 Kurth, SPD = Rolf Kurth, Sozialdemokratische Partei Deutschlands  
 Vianden, GRÜNE = Cornelia Vianden, BÜNDNIS 90/DIE GRÜNEN  
 Frischmuth, FDP = Rudi Frischmuth, Freie Demokratische Partei

## Wahlbeteiligung



## WB 12, D'horn, Geich, Obergeich 012

	Anzahl	Prozent
Clemens, CDU	323	64,86 %
Titz, SPD	130	26,10 %
Voß, GRÜNE	20	4,02 %
Laskaris, FDP	14	2,81 %
Strauch, BU	6	1,20 %
Krüger, DIE LINKE	5	1,00 %



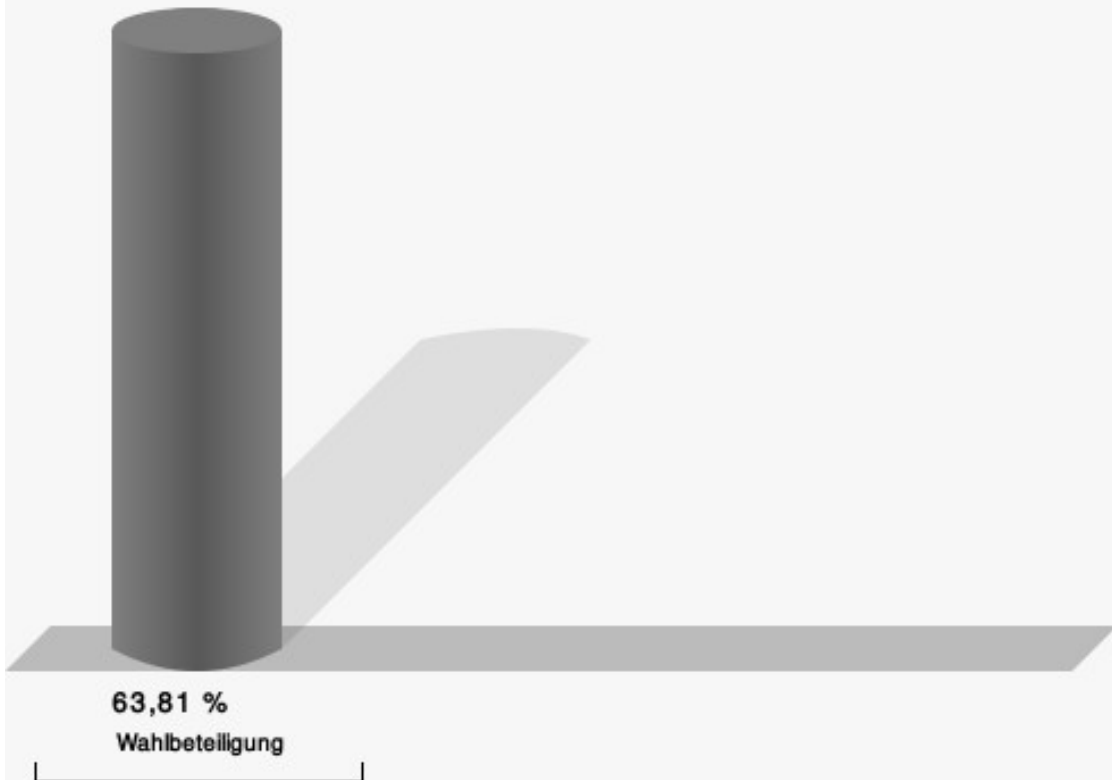
Clemens, CDU = Gerhard Clemens, Christlich Demokratische Union Deutschlands

Titz, SPD = Paul-Ulrich Titz, Sozialdemokratische Partei Deutschlands

Voß, GRÜNE = Bruno Voß, BÜNDNIS 90/DIE GRÜNEN

Laskaris, FDP = Iris Laskaris, Freie Demokratische Partei

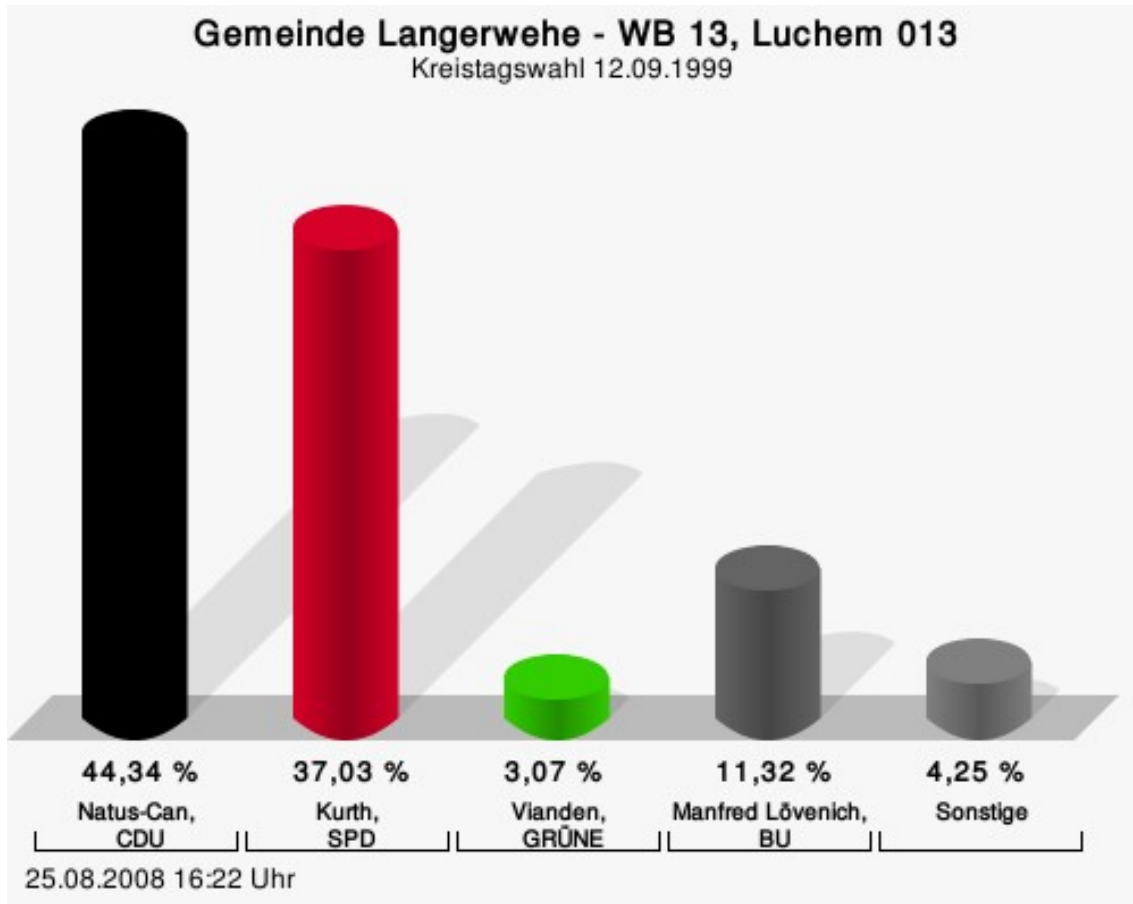
## Wahlbeteiligung



25.08.2008 16:22 Uhr - 3 von 3 Ergebnissen

## WB 13, Luchem 013

	Anzahl	Prozent
Natus-Can, CDU	188	44,34 %
Kurth, SPD	157	37,03 %
Vianden, GRÜNE	13	3,07 %
Frischmuth, FDP	13	3,07 %
Lövenich, BU	48	11,32 %
Bruns, DIE LINKE	5	1,18 %



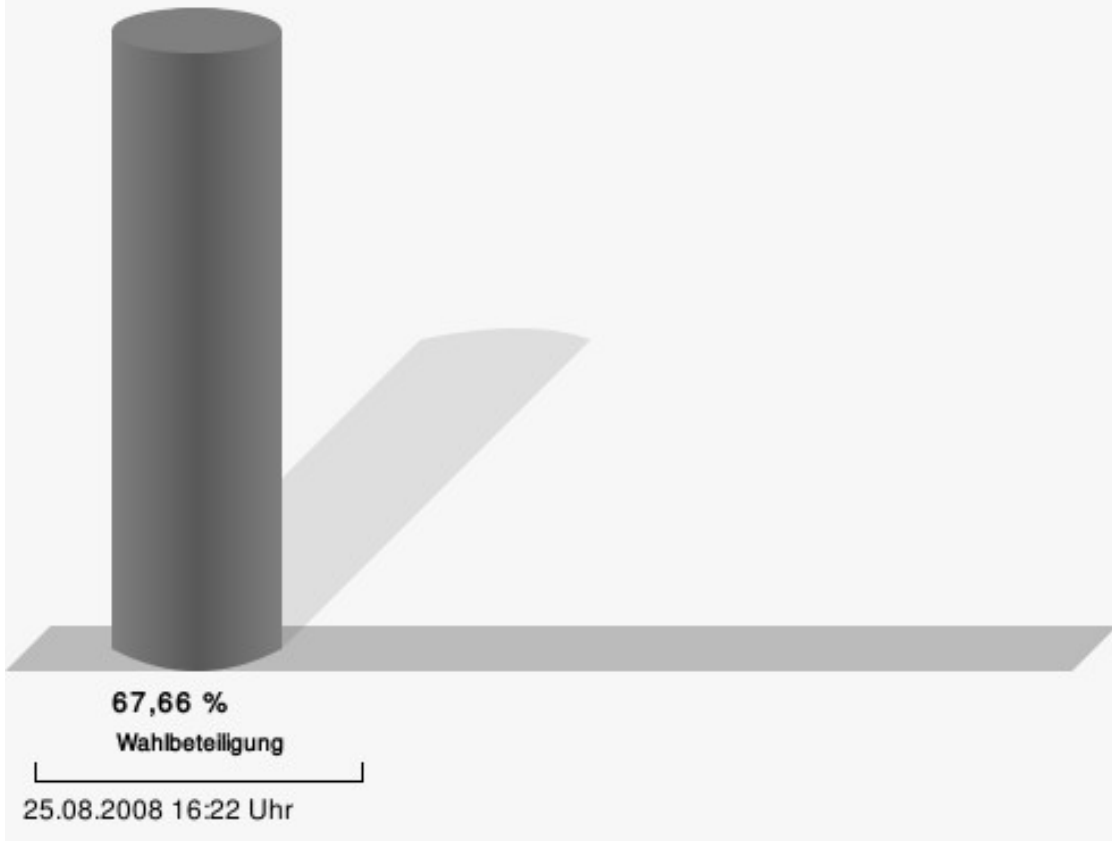
Natus-Can, CDU = Astrid Natus-Can, Christlich Demokratische Union Deutschlands

Kurth, SPD = Rolf Kurth, Sozialdemokratische Partei Deutschlands

Vianden, GRÜNE = Cornelia Vianden, BÜNDNIS 90/DIE GRÜNEN



## Wahlbeteiligung



# Übersicht Wahlbezirke

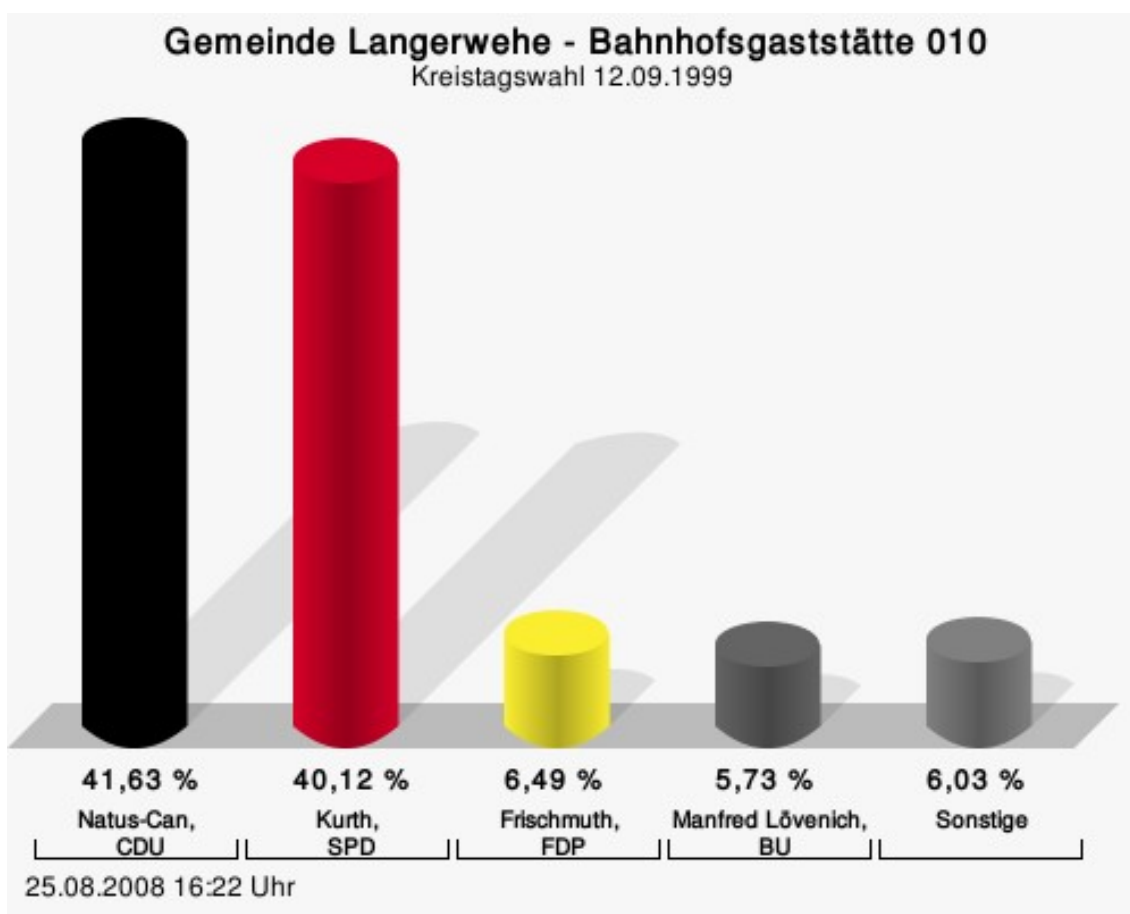
Zusammenstellung der Ergebnisse nach Wahlbezirken

Wahlbezirk	Stand	Wahlberech- tigte	Wähler/innen	gültig	CDU	SPD	GRÜNE	FDP	BU	DIE LINKE
WB 1, Langerwehe 001	1 von 1	916	73,69 %	98,22 %	<b>41,63 %</b>	40,12 %	5,58 %	6,49 %	5,73 %	0,45 %
WB 2, Langerwehe 002	1 von 1	825	67,03 %	99,10 %	<b>50,00 %</b>	35,22 %	7,12 %	3,47 %	3,28 %	0,91 %
WB 3, Langerwehe 003	1 von 1	868	66,36 %	98,96 %	42,98 %	<b>43,16 %</b>	5,61 %	2,11 %	5,09 %	1,05 %
WB 4, Langerwehe 004	1 von 1	702	58,83 %	98,31 %	<b>47,29 %</b>	32,76 %	9,85 %	6,40 %	2,96 %	0,74 %
WB 5, Stüt- gerloch, Jün- gersdorf 005	1 von 1	793	60,40 %	98,33 %	<b>48,20 %</b>	37,37 %	8,07 %	2,76 %	2,55 %	1,06 %
WB 6, Jün- gersdorf 006	1 von 1	905	69,72 %	98,26 %	<b>49,52 %</b>	30,32 %	10,32 %	5,97 %	2,42 %	1,45 %
WB 7, Hamich 007	1 von 1	771	61,35 %	98,94 %	37,18 %	<b>45,73 %</b>	7,26 %	5,34 %	2,35 %	2,14 %
WB 8, Heis- tern 008	1 von 1	805	74,66 %	96,84 %	44,16 %	<b>46,74 %</b>	2,92 %	2,58 %	2,75 %	0,86 %
WB 9, Merode 009	1 von 1	605	66,28 %	96,76 %	<b>61,86 %</b>	27,32 %	5,15 %	4,12 %	1,29 %	0,26 %
WB 10, Sch- lich 010	1 von 1	904	60,95 %	97,82 %	<b>59,18 %</b>	27,83 %	6,31 %	3,71 %	2,04 %	0,93 %
WB 11, Sch- lich 011	1 von 1	925	63,78 %	98,98 %	<b>60,79 %</b>	25,51 %	5,48 %	4,28 %	2,57 %	1,37 %

Wahlbezirk	Stand	Wahlberech- tigte	Wähler/innen	gültig	CDU	SPD	GRÜNE	FDP	BU	DIE LINKE
WB 12, D'horn, Geich,Ober- geich 012	3 von 3	793	63,81 %	98,42 %	<b>64,86 %</b>	26,10 %	4,02 %	2,81 %	1,20 %	1,00 %
WB 13, Luchem 013	1 von 1	637	67,66 %	98,38 %	<b>44,34 %</b>	37,03 %	3,07 %	3,07 %	11,32 %	1,18 %
Gemeinde Langerwehe	15 von 15	10.449	65,84 %	98,27 %	<b>49,95 %</b>	35,20 %	6,21 %	4,11 %	3,49 %	1,04 %

## Stimmbezirke Bahnhofsgaststätte 010

	Anzahl	Prozent
Natus-Can, CDU	276	41,63 %
Kurth, SPD	266	40,12 %
Vianden, GRÜNE	37	5,58 %
Frischmuth, FDP	43	6,49 %
Lövenich, BU	38	5,73 %
Bruns, DIE LINKE	3	0,45 %

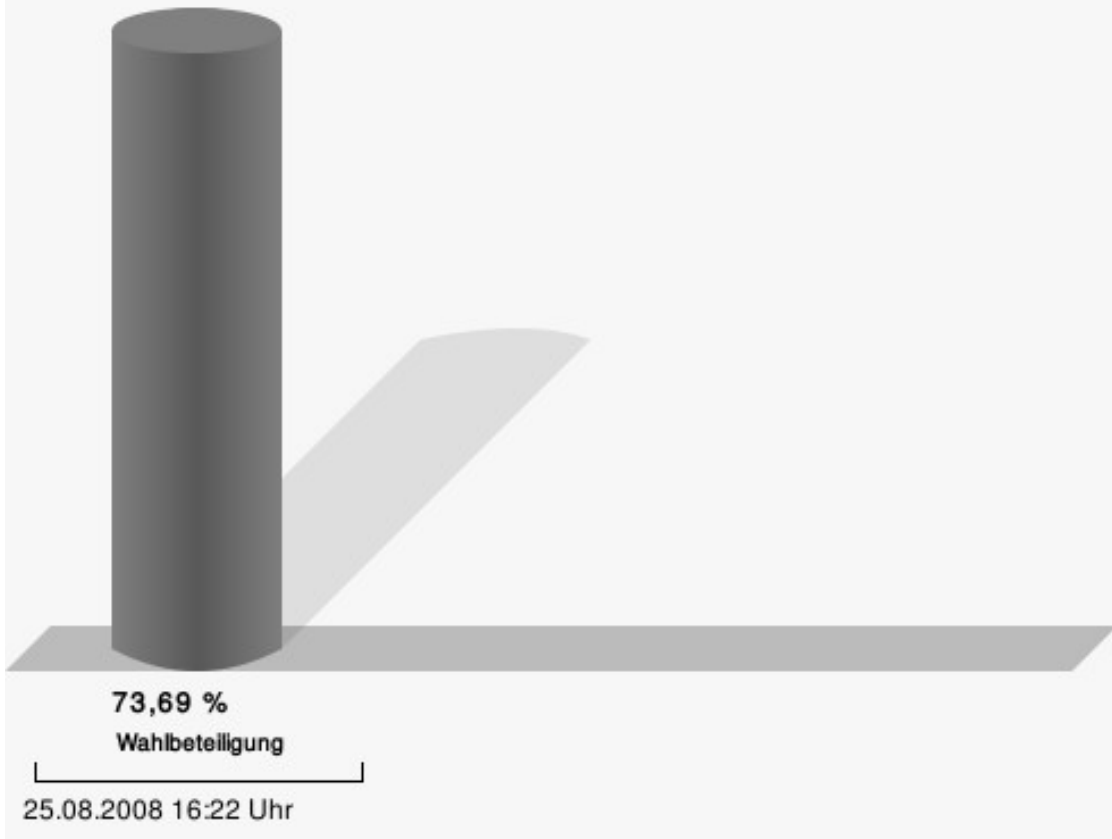


Natus-Can, CDU = Astrid Natus-Can, Christlich Demokratische Union Deutschlands

Kurth, SPD = Rolf Kurth, Sozialdemokratische Partei Deutschlands

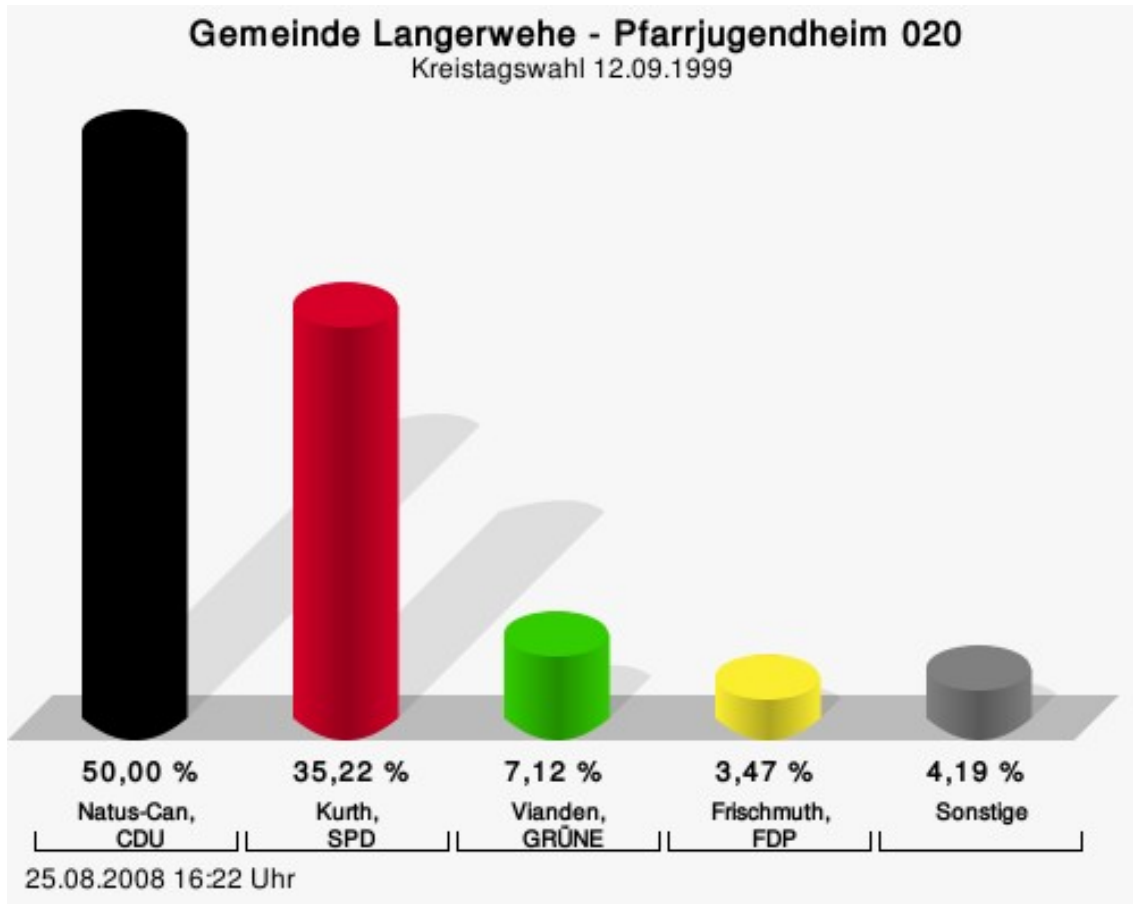
Frischmuth, FDP = Rudi Frischmuth, Freie Demokratische Partei

## Wahlbeteiligung




## Pfarrjugendheim 020

	Anzahl	Prozent
Natus-Can, CDU	274	50,00 %
Kurth, SPD	193	35,22 %
Vianden, GRÜNE	39	7,12 %
Frischmuth, FDP	19	3,47 %
Lövenich, BU	18	3,28 %
Bruns, DIE LINKE	5	0,91 %



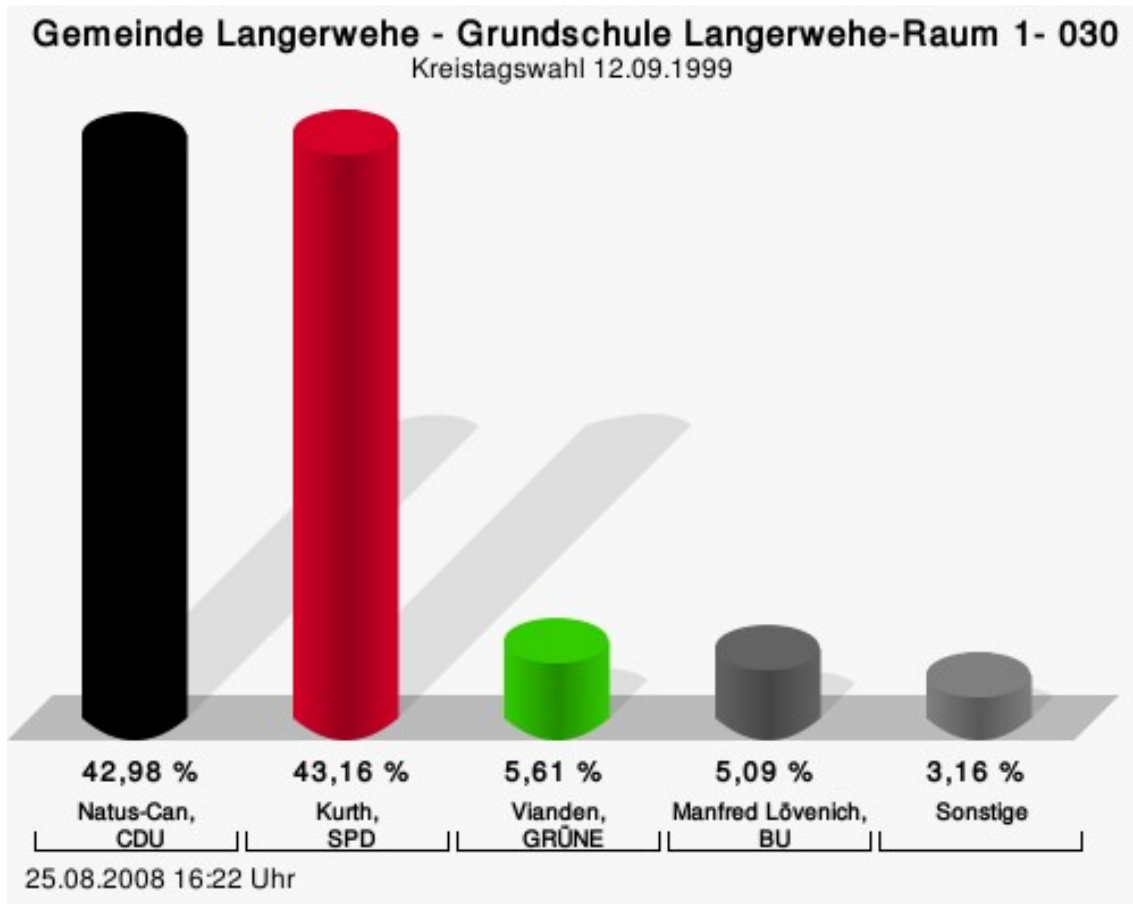
Natus-Can, CDU = Astrid Natus-Can, Christlich Demokratische Union Deutschlands  
 Kurth, SPD = Rolf Kurth, Sozialdemokratische Partei Deutschlands  
 Vianden, GRÜNE = Cornelia Vianden, BÜNDNIS 90/DIE GRÜNEN  
 Frischmuth, FDP = Rudi Frischmuth, Freie Demokratische Partei

## Wahlbeteiligung



## Grundschule Langerwehe-Raum 1- 030

	Anzahl	Prozent
Natus-Can, CDU	245	42,98 %
Kurth, SPD	246	43,16 %
Vianden, GRÜNE	32	5,61 %
Frischmuth, FDP	12	2,11 %
Lövenich, BU	29	5,09 %
Bruns, DIE LINKE	6	1,05 %



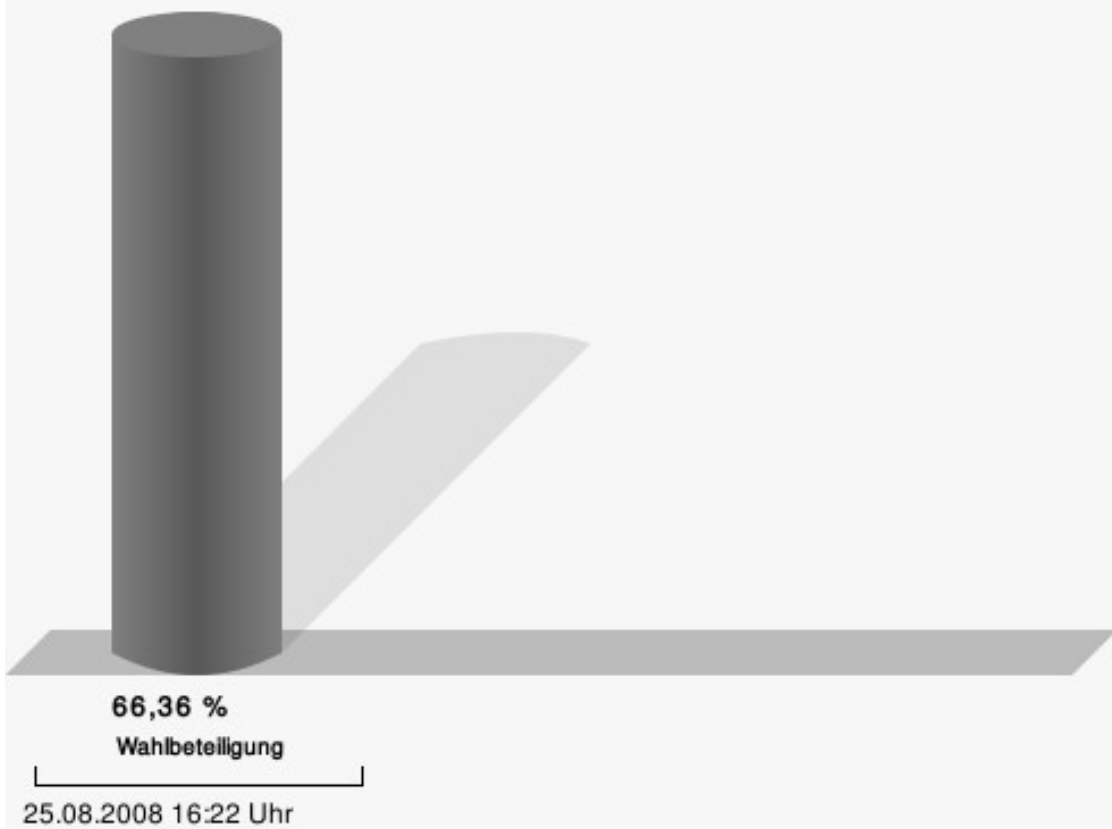
Natus-Can, CDU = Astrid Natus-Can, Christlich Demokratische Union Deutschlands

Kurth, SPD = Rolf Kurth, Sozialdemokratische Partei Deutschlands

Vianden, GRÜNE = Cornelia Vianden, BÜNDNIS 90/DIE GRÜNEN

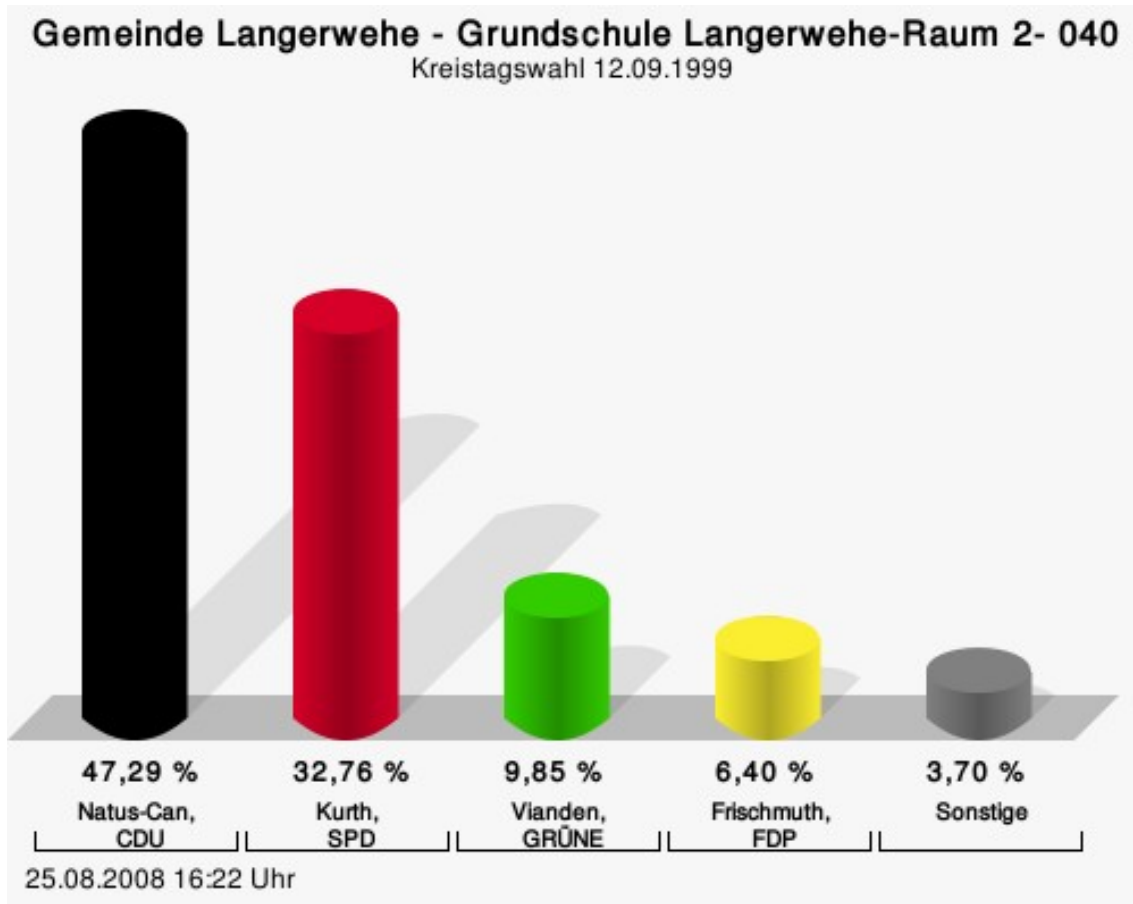


## Wahlbeteiligung



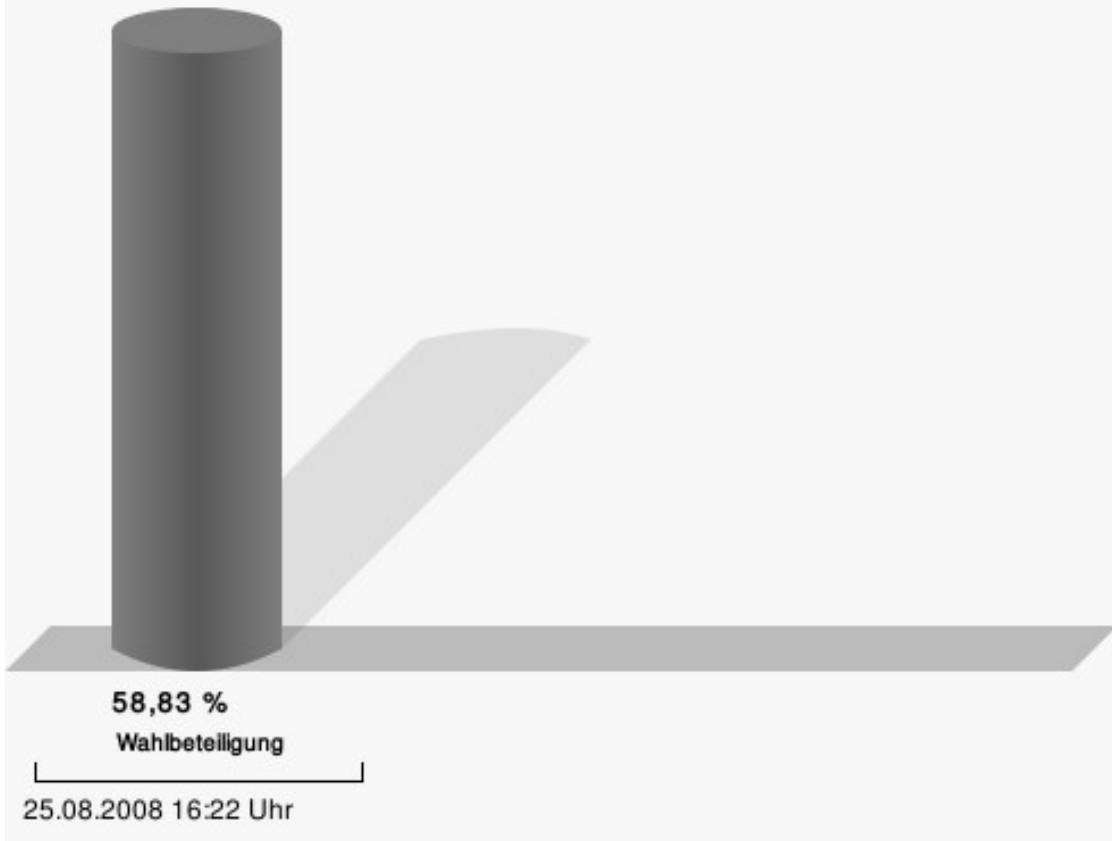
## Grundschule Langerwehe-Raum 2- 040

	Anzahl	Prozent
Natus-Can, CDU	192	47,29 %
Kurth, SPD	133	32,76 %
Vianden, GRÜNE	40	9,85 %
Frischmuth, FDP	26	6,40 %
Lövenich, BU	12	2,96 %
Bruns, DIE LINKE	3	0,74 %



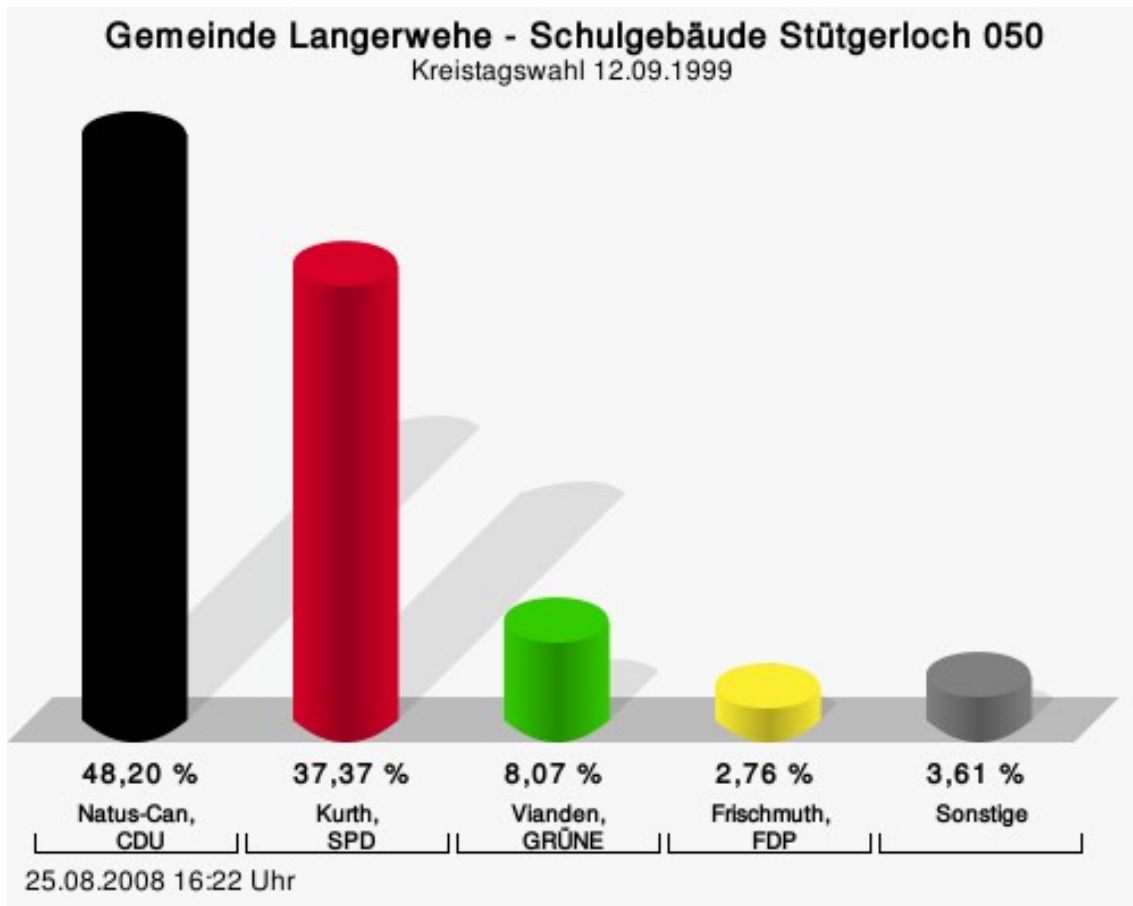
Natus-Can, CDU = Astrid Natus-Can, Christlich Demokratische Union Deutschlands  
 Kurth, SPD = Rolf Kurth, Sozialdemokratische Partei Deutschlands  
 Vianden, GRÜNE = Cornelia Vianden, BÜNDNIS 90/DIE GRÜNEN  
 Frischmuth, FDP = Rudi Frischmuth, Freie Demokratische Partei

## Wahlbeteiligung



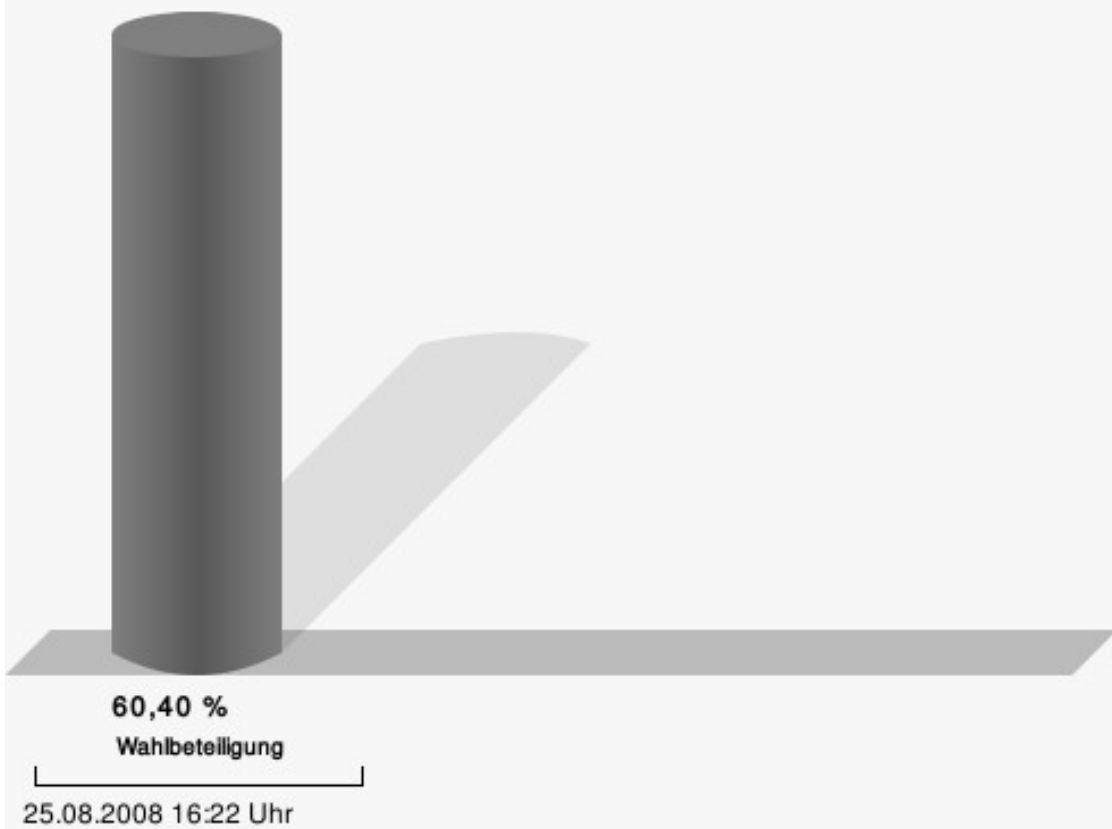
## Schulgebäude Stütgerloch 050

	Anzahl	Prozent
Natus-Can, CDU	227	48,20 %
Kurth, SPD	176	37,37 %
Vianden, GRÜNE	38	8,07 %
Frischmuth, FDP	13	2,76 %
Lövenich, BU	12	2,55 %
Bruns, DIE LINKE	5	1,06 %



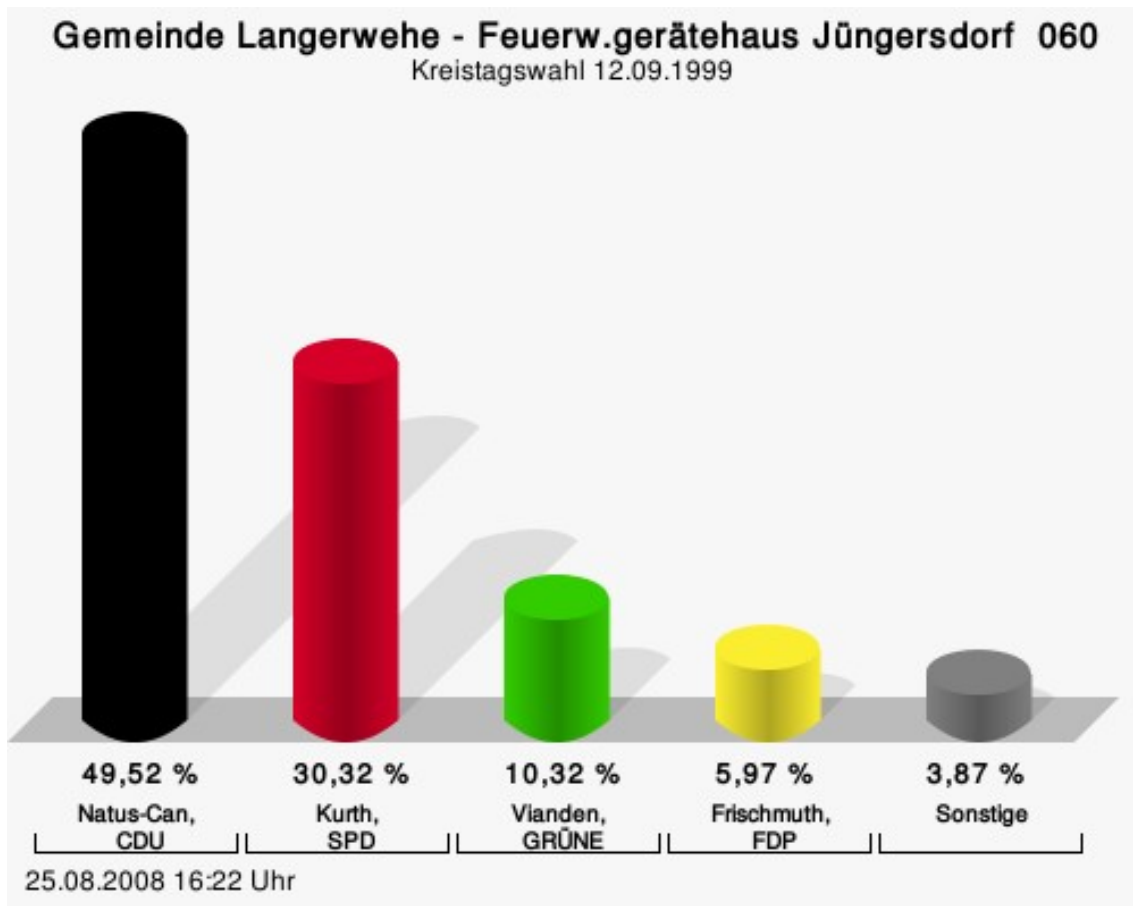
Natus-Can, CDU = Astrid Natus-Can, Christlich Demokratische Union Deutschlands  
 Kurth, SPD = Rolf Kurth, Sozialdemokratische Partei Deutschlands  
 Vianden, GRÜNE = Cornelia Vianden, BÜNDNIS 90/DIE GRÜNEN  
 Frischmuth, FDP = Rudi Frischmuth, Freie Demokratische Partei

## Wahlbeteiligung



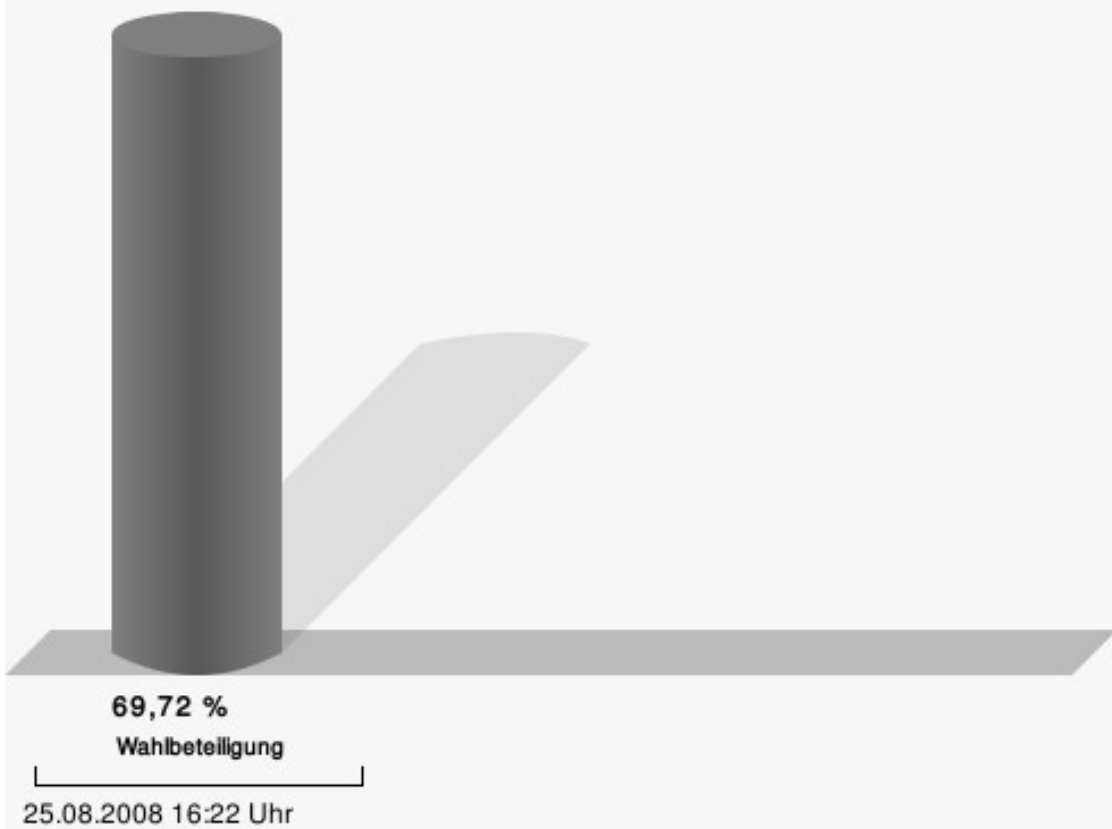
## Feuerw.gerätehaus Jüngersdorf 060

	Anzahl	Prozent
Natus-Can, CDU	307	49,52 %
Kurth, SPD	188	30,32 %
Vianden, GRÜNE	64	10,32 %
Frischmuth, FDP	37	5,97 %
Lövenich, BU	15	2,42 %
Bruns, DIE LINKE	9	1,45 %



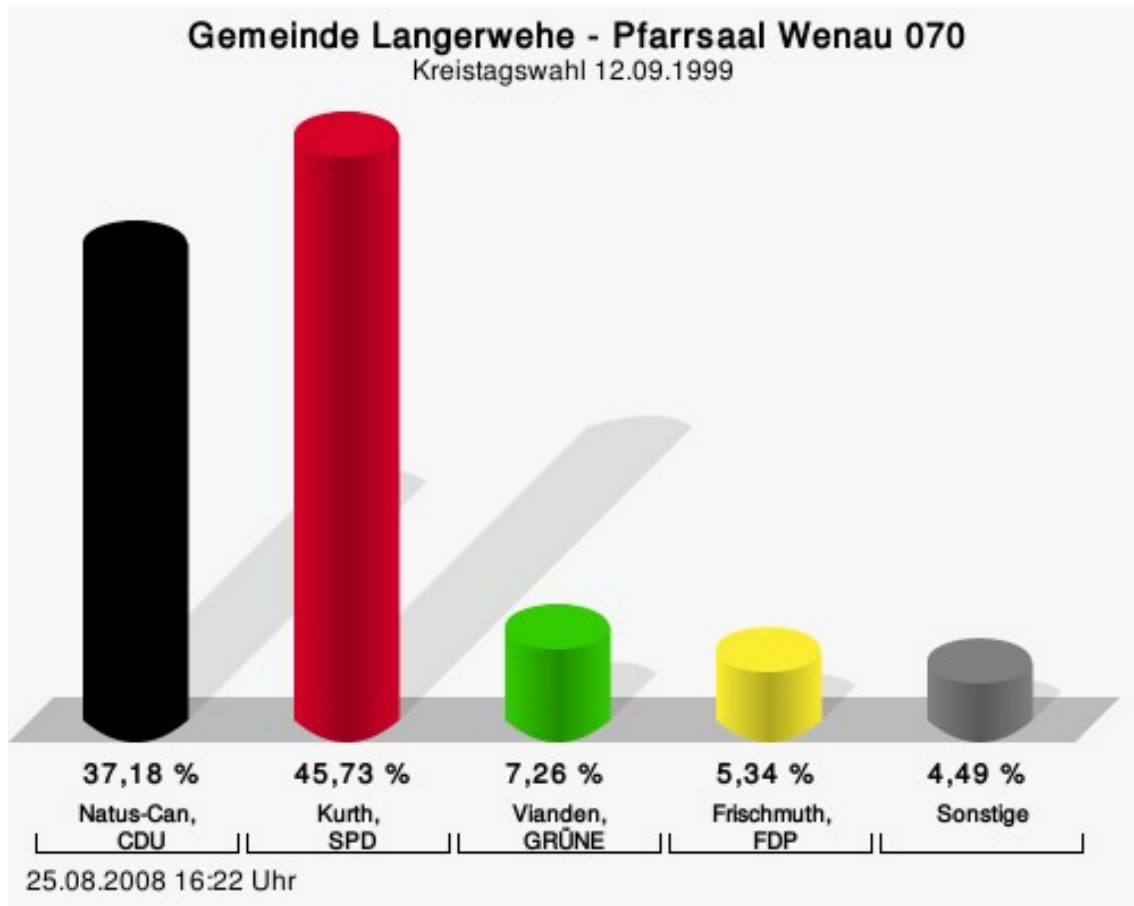
Natus-Can, CDU = Astrid Natus-Can, Christlich Demokratische Union Deutschlands  
 Kurth, SPD = Rolf Kurth, Sozialdemokratische Partei Deutschlands  
 Vianden, GRÜNE = Cornelia Vianden, BÜNDNIS 90/DIE GRÜNEN  
 Frischmuth, FDP = Rudi Frischmuth, Freie Demokratische Partei

## Wahlbeteiligung



## Pfarrsaal Wenau 070

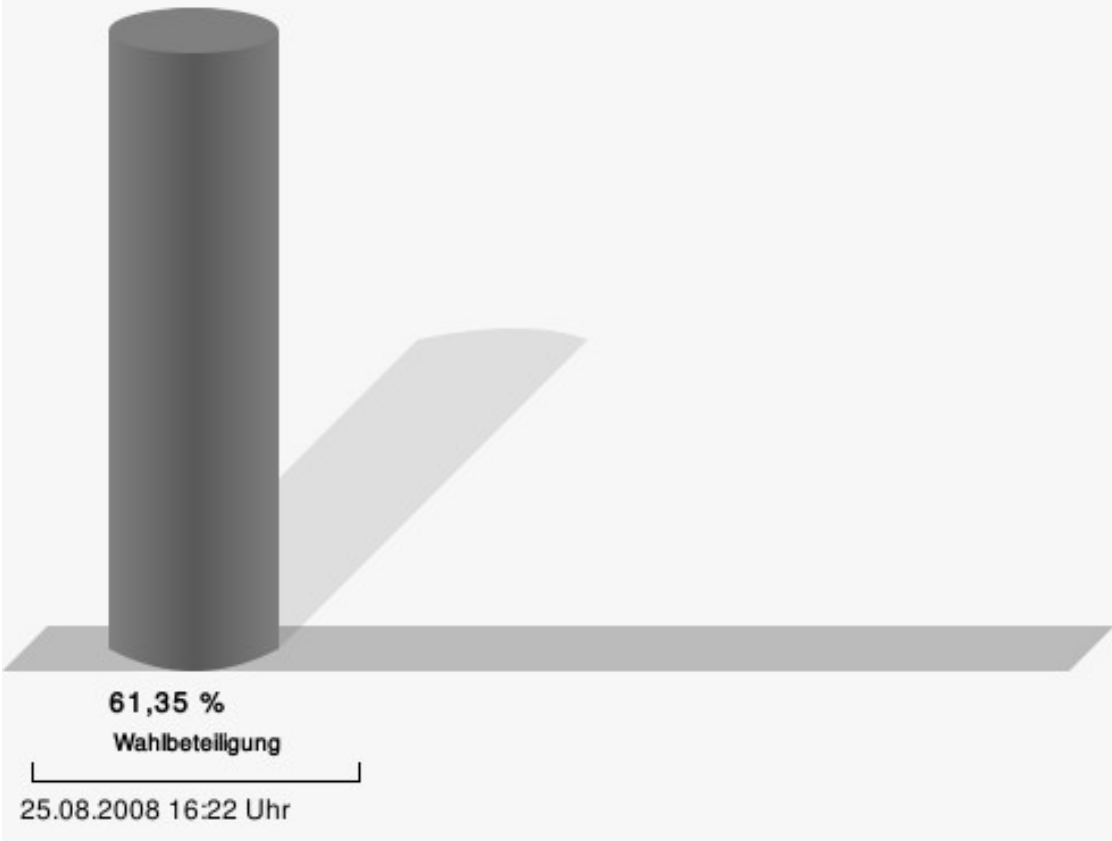
	Anzahl	Prozent
Natus-Can, CDU	174	37,18 %
Kurth, SPD	214	45,73 %
Vianden, GRÜNE	34	7,26 %
Frischmuth, FDP	25	5,34 %
Lövenich, BU	11	2,35 %
Bruns, DIE LINKE	10	2,14 %



Natus-Can, CDU = Astrid Natus-Can, Christlich Demokratische Union Deutschlands  
 Kurth, SPD = Rolf Kurth, Sozialdemokratische Partei Deutschlands  
 Vianden, GRÜNE = Cornelia Vianden, BÜNDNIS 90/DIE GRÜNEN  
 Frischmuth, FDP = Rudi Frischmuth, Freie Demokratische Partei

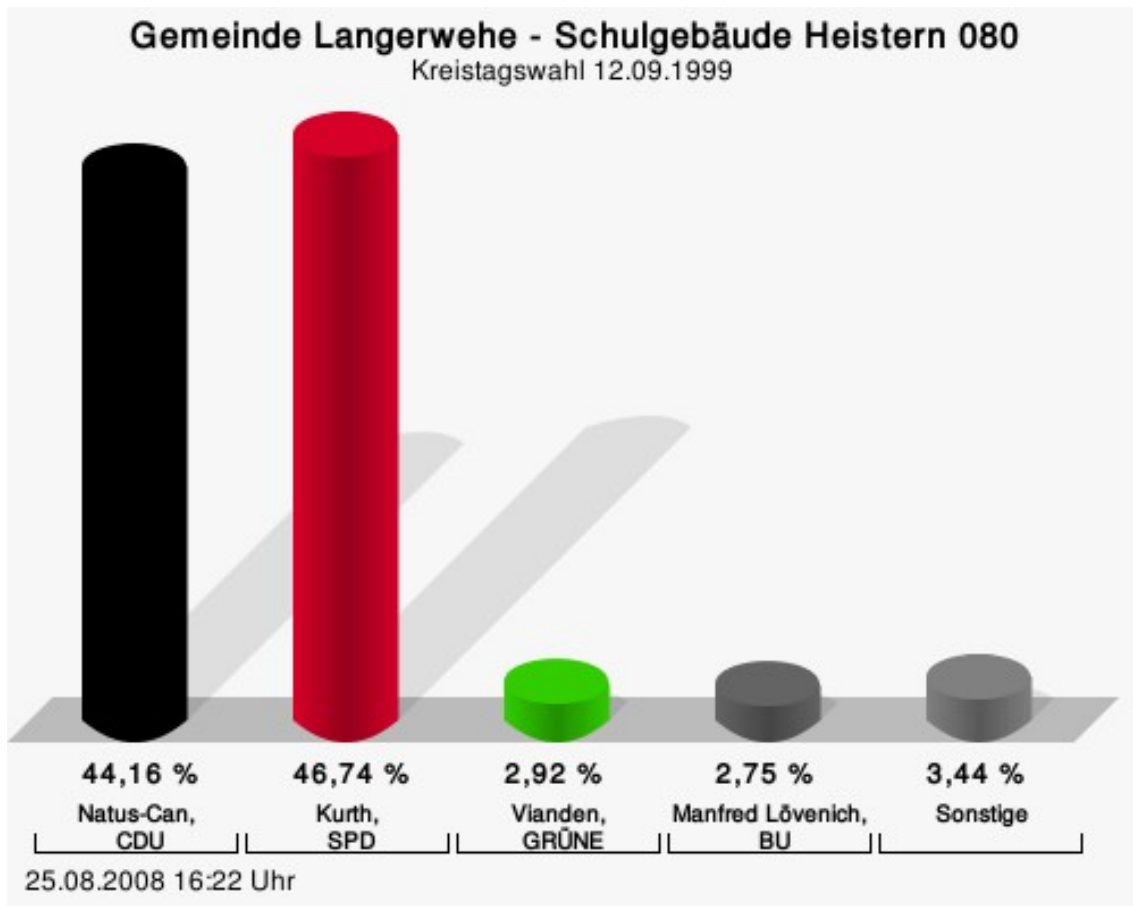


# Wahlbeteiligung



## Schulgebäude Heistern 080

	Anzahl	Prozent
Natus-Can, CDU	257	44,16 %
Kurth, SPD	272	46,74 %
Vianden, GRÜNE	17	2,92 %
Frischmuth, FDP	15	2,58 %
Lövenich, BU	16	2,75 %
Bruns, DIE LINKE	5	0,86 %

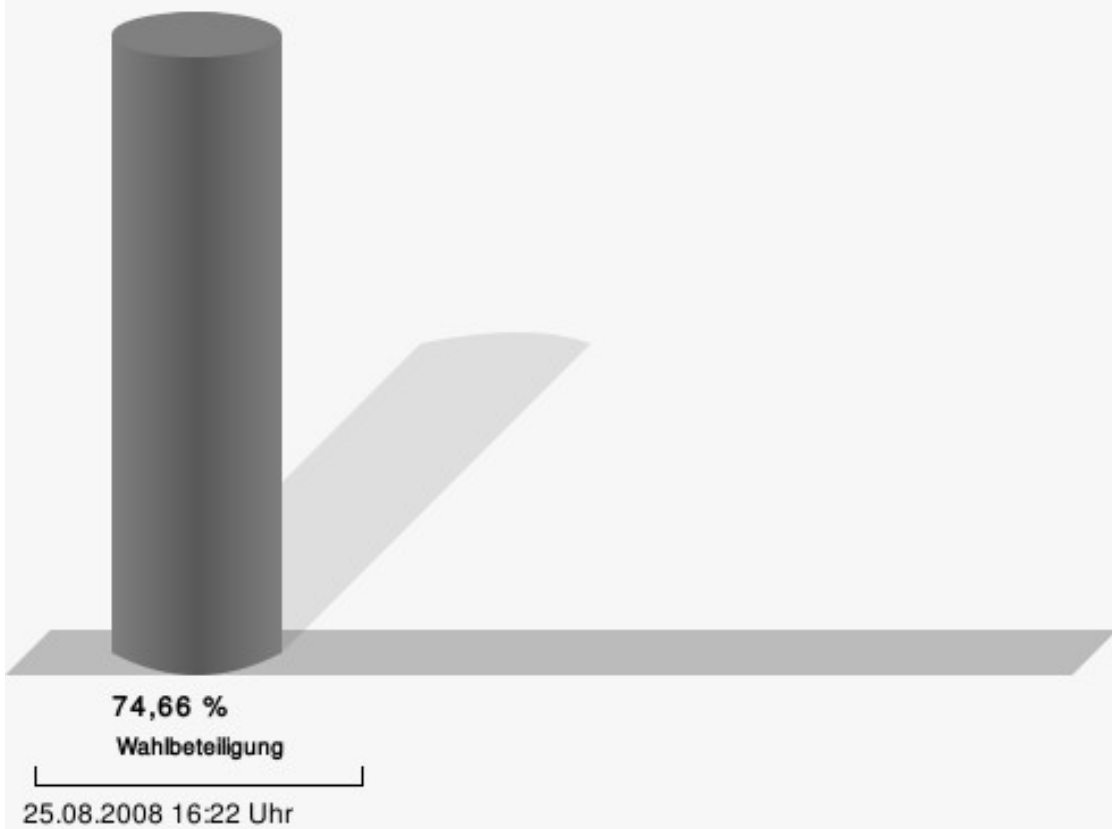


Natus-Can, CDU = Astrid Natus-Can, Christlich Demokratische Union Deutschlands

Kurth, SPD = Rolf Kurth, Sozialdemokratische Partei Deutschlands

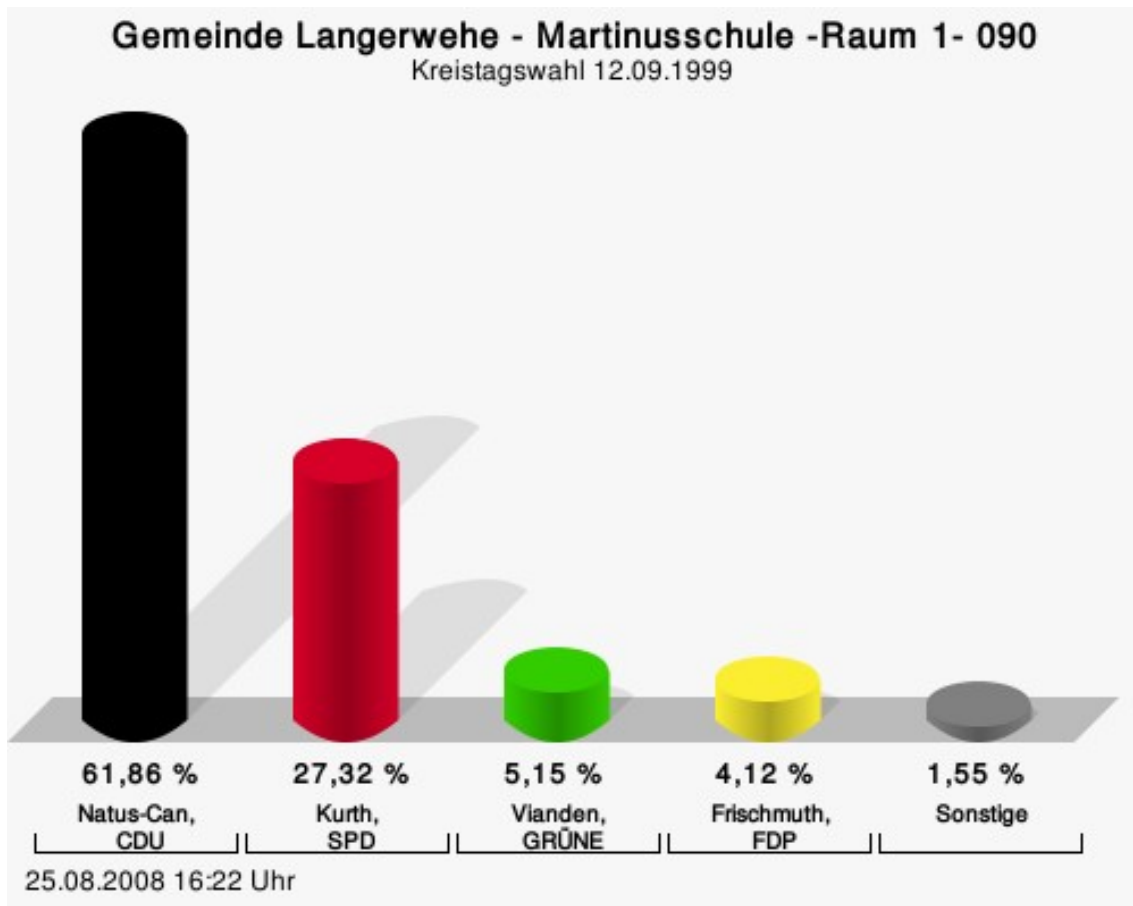
Vianden, GRÜNE = Cornelia Vianden, BÜNDNIS 90/DIE GRÜNEN

## Wahlbeteiligung



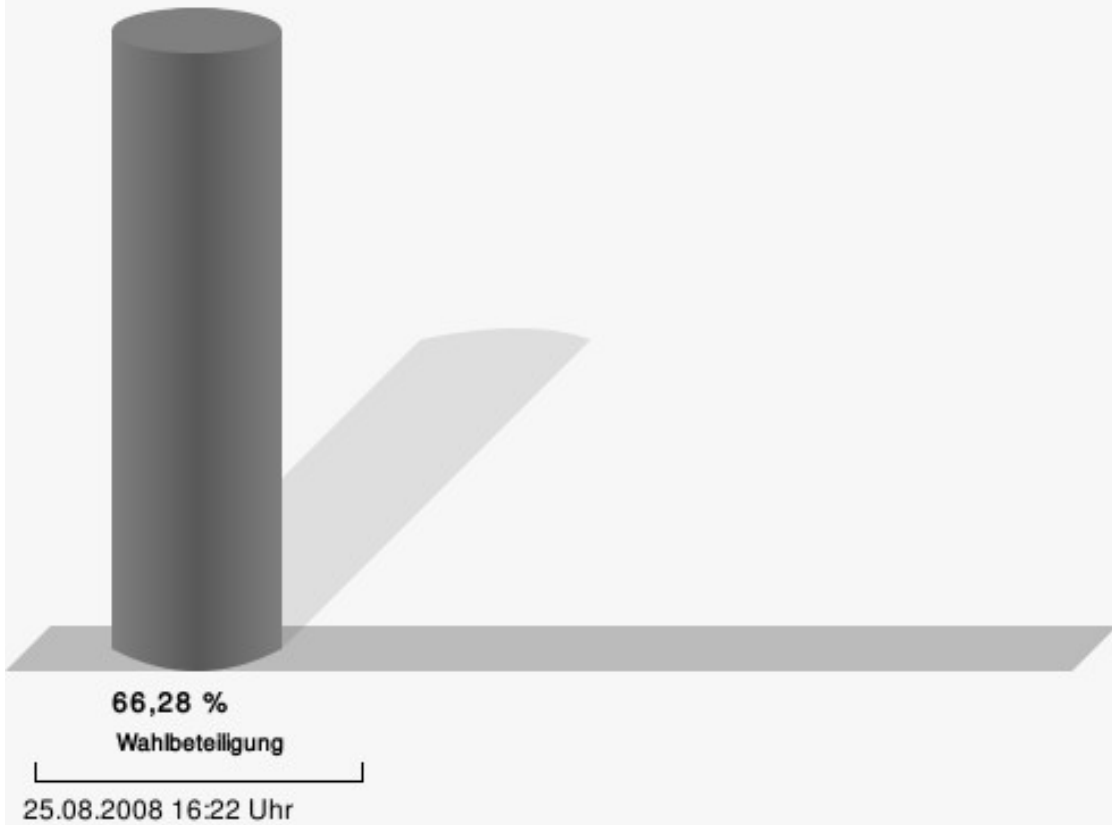
## Martinusschule -Raum 1- 090

	Anzahl	Prozent
Natus-Can, CDU	240	61,86 %
Kurth, SPD	106	27,32 %
Vianden, GRÜNE	20	5,15 %
Frischmuth, FDP	16	4,12 %
Lövenich, BU	5	1,29 %
Bruns, DIE LINKE	1	0,26 %



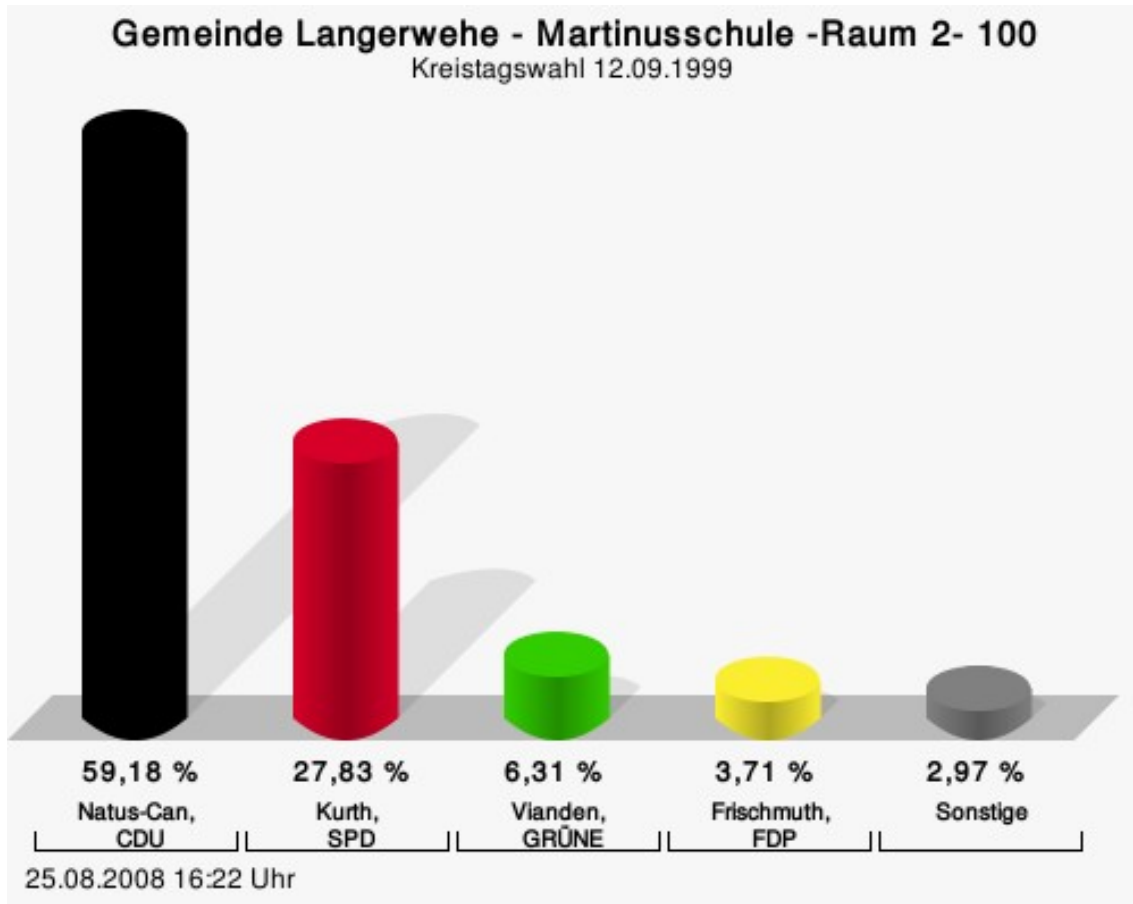
Natus-Can, CDU = Astrid Natus-Can, Christlich Demokratische Union Deutschlands  
 Kurth, SPD = Rolf Kurth, Sozialdemokratische Partei Deutschlands  
 Vianden, GRÜNE = Cornelia Vianden, BÜNDNIS 90/DIE GRÜNEN  
 Frischmuth, FDP = Rudi Frischmuth, Freie Demokratische Partei

## Wahlbeteiligung



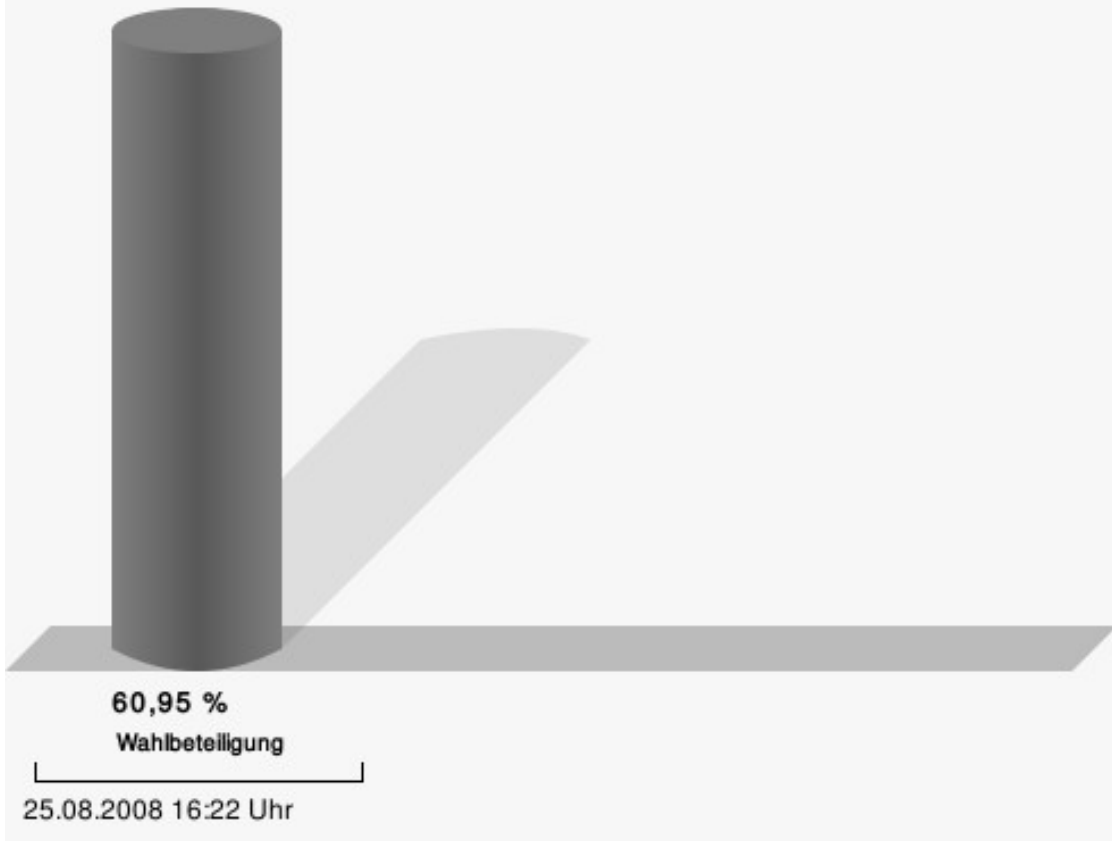
## Martinusschule -Raum 2- 100

	Anzahl	Prozent
Natus-Can, CDU	319	59,18 %
Kurth, SPD	150	27,83 %
Vianden, GRÜNE	34	6,31 %
Frischmuth, FDP	20	3,71 %
Lövenich, BU	11	2,04 %
Bruns, DIE LINKE	5	0,93 %



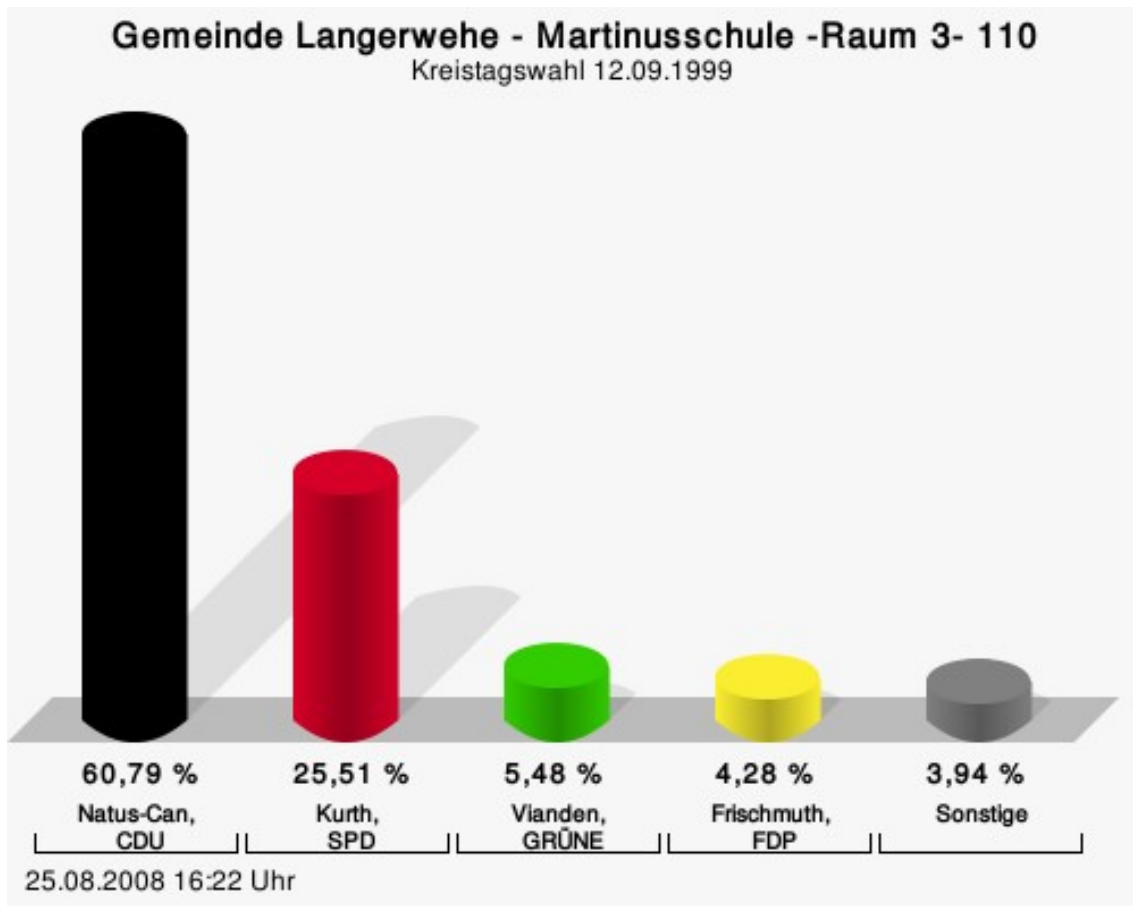
Natus-Can, CDU = Astrid Natus-Can, Christlich Demokratische Union Deutschlands  
 Kurth, SPD = Rolf Kurth, Sozialdemokratische Partei Deutschlands  
 Vianden, GRÜNE = Cornelia Vianden, BÜNDNIS 90/DIE GRÜNEN  
 Frischmuth, FDP = Rudi Frischmuth, Freie Demokratische Partei

## Wahlbeteiligung



## Martinusschule -Raum 3- 110

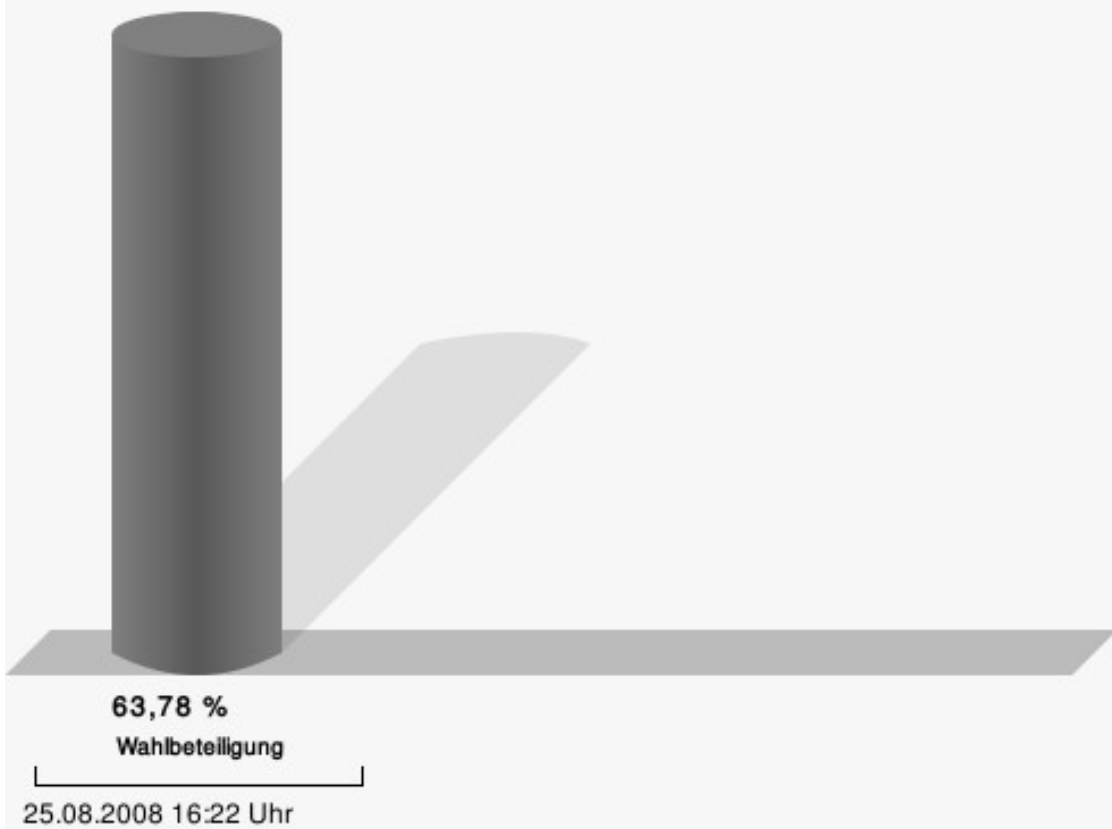
	Anzahl	Prozent
Natus-Can, CDU	355	60,79 %
Kurth, SPD	149	25,51 %
Vianden, GRÜNE	32	5,48 %
Frischmuth, FDP	25	4,28 %
Lövenich, BU	15	2,57 %
Bruns, DIE LINKE	8	1,37 %



Natus-Can, CDU = Astrid Natus-Can, Christlich Demokratische Union Deutschlands  
 Kurth, SPD = Rolf Kurth, Sozialdemokratische Partei Deutschlands  
 Vianden, GRÜNE = Cornelia Vianden, BÜNDNIS 90/DIE GRÜNEN  
 Frischmuth, FDP = Rudi Frischmuth, Freie Demokratische Partei

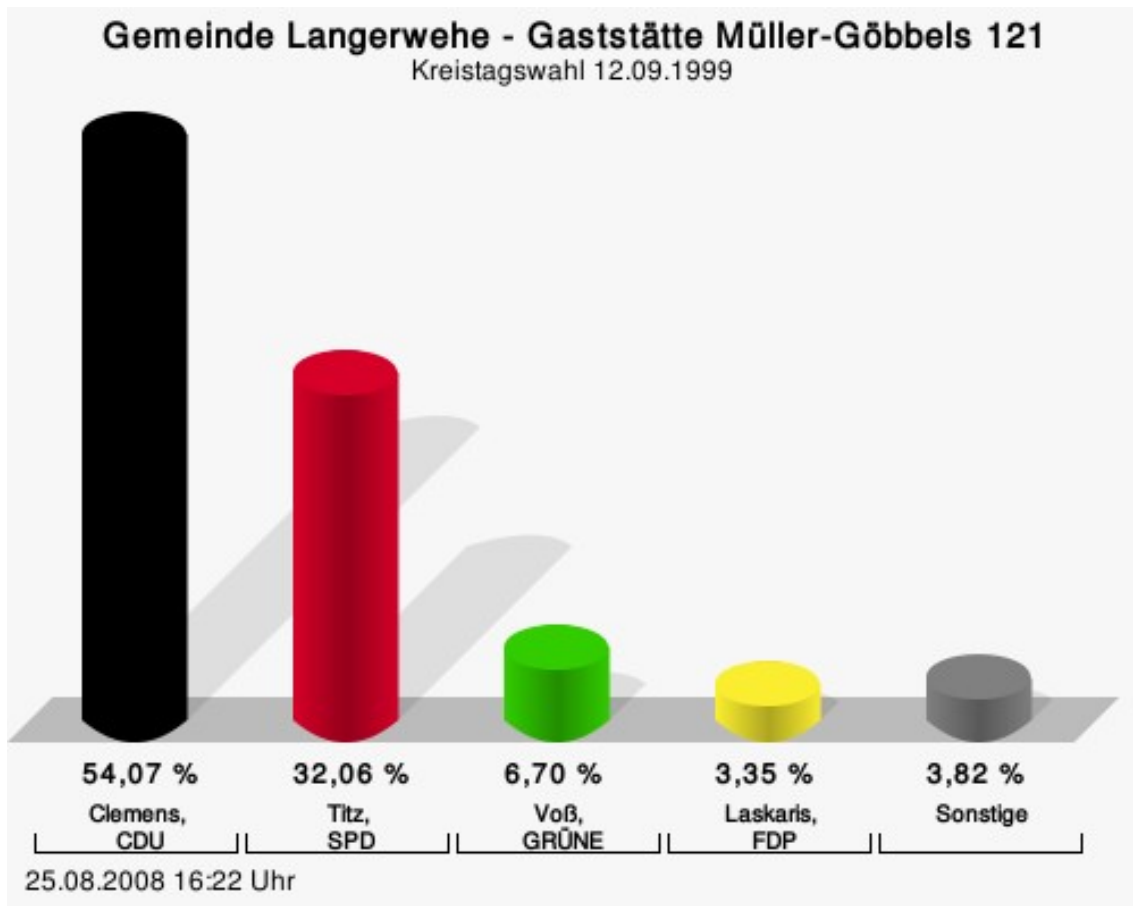


## Wahlbeteiligung



## Gaststätte Müller-Göbbels 121

	Anzahl	Prozent
Clemens, CDU	113	54,07 %
Titz, SPD	67	32,06 %
Voß, GRÜNE	14	6,70 %
Laskaris, FDP	7	3,35 %
Strauch, BU	4	1,91 %
Krüger, DIE LINKE	4	1,91 %



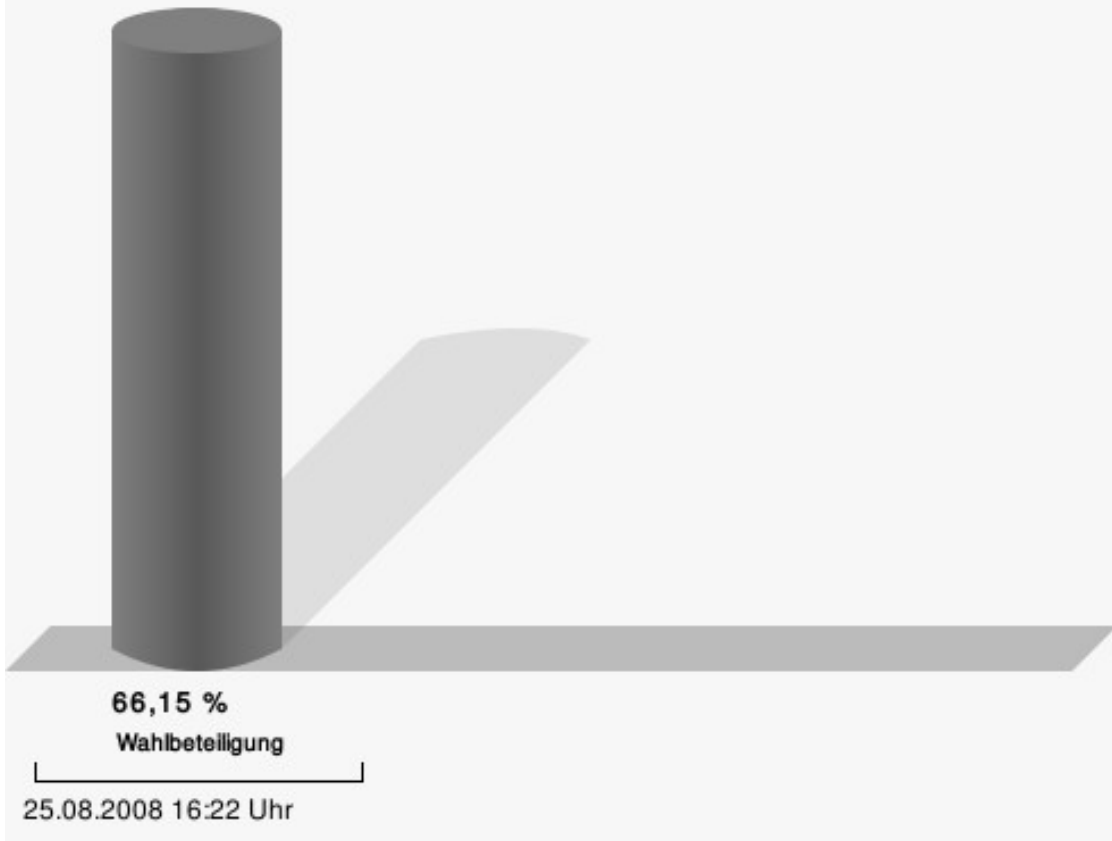
Clemens, CDU = Gerhard Clemens, Christlich Demokratische Union Deutschlands

Titz, SPD = Paul-Ulrich Titz, Sozialdemokratische Partei Deutschlands

Voß, GRÜNE = Bruno Voß, BÜNDNIS 90/DIE GRÜNEN

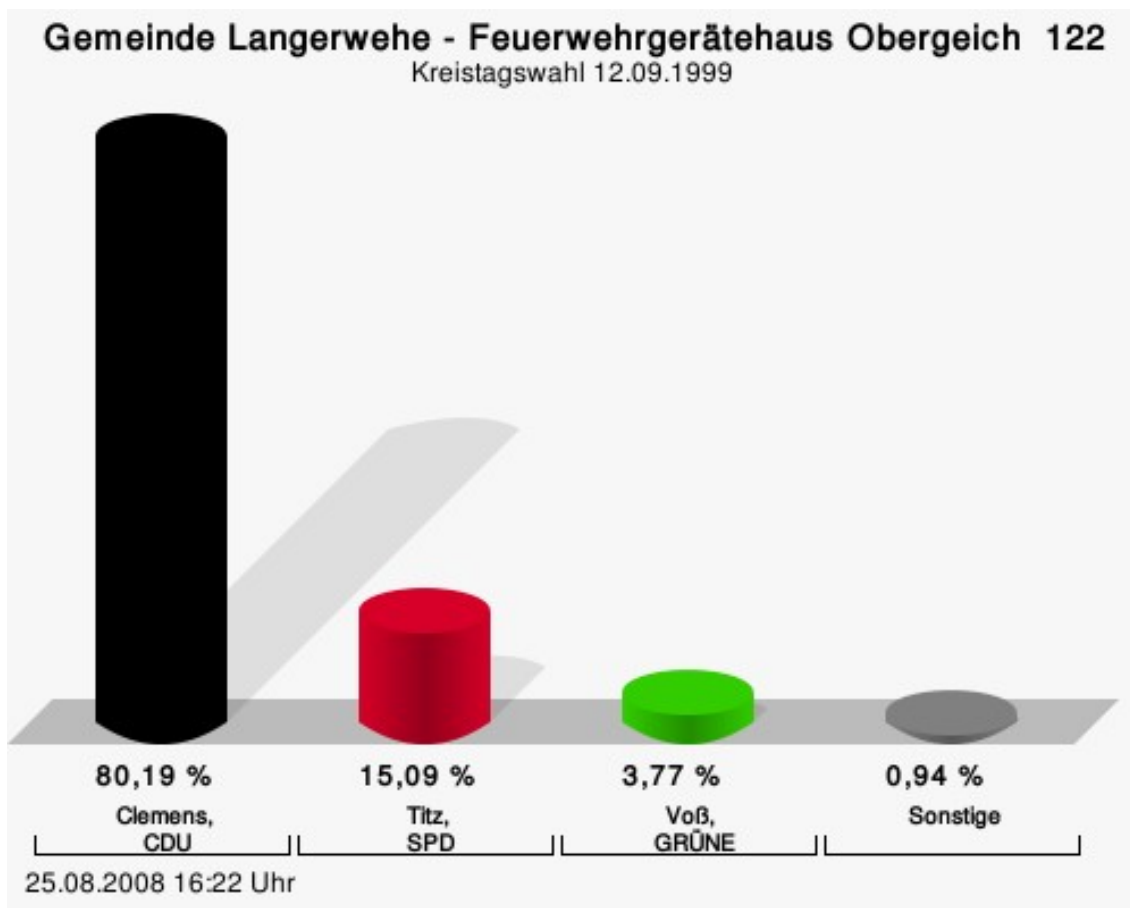
Laskaris, FDP = Iris Laskaris, Freie Demokratische Partei

## Wahlbeteiligung



## Feuerwehrgerätehaus Obergeich 122

	Anzahl	Prozent
Clemens, CDU	85	80,19 %
Titz, SPD	16	15,09 %
Voß, GRÜNE	4	3,77 %
Laskaris, FDP	0	0,00 %
Strauch, BU	1	0,94 %
Krüger, DIE LINKE	0	0,00 %

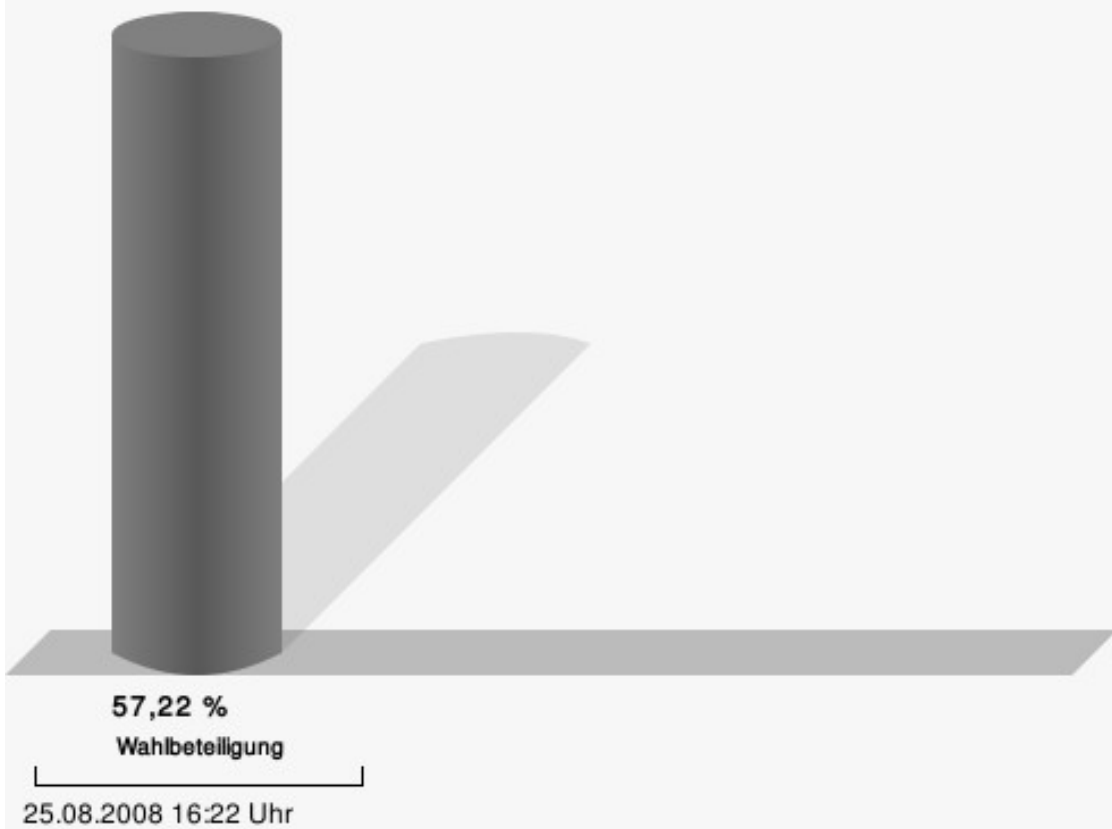


Clemens, CDU = Gerhard Clemens, Christlich Demokratische Union Deutschlands

Titz, SPD = Paul-Ulrich Titz, Sozialdemokratische Partei Deutschlands

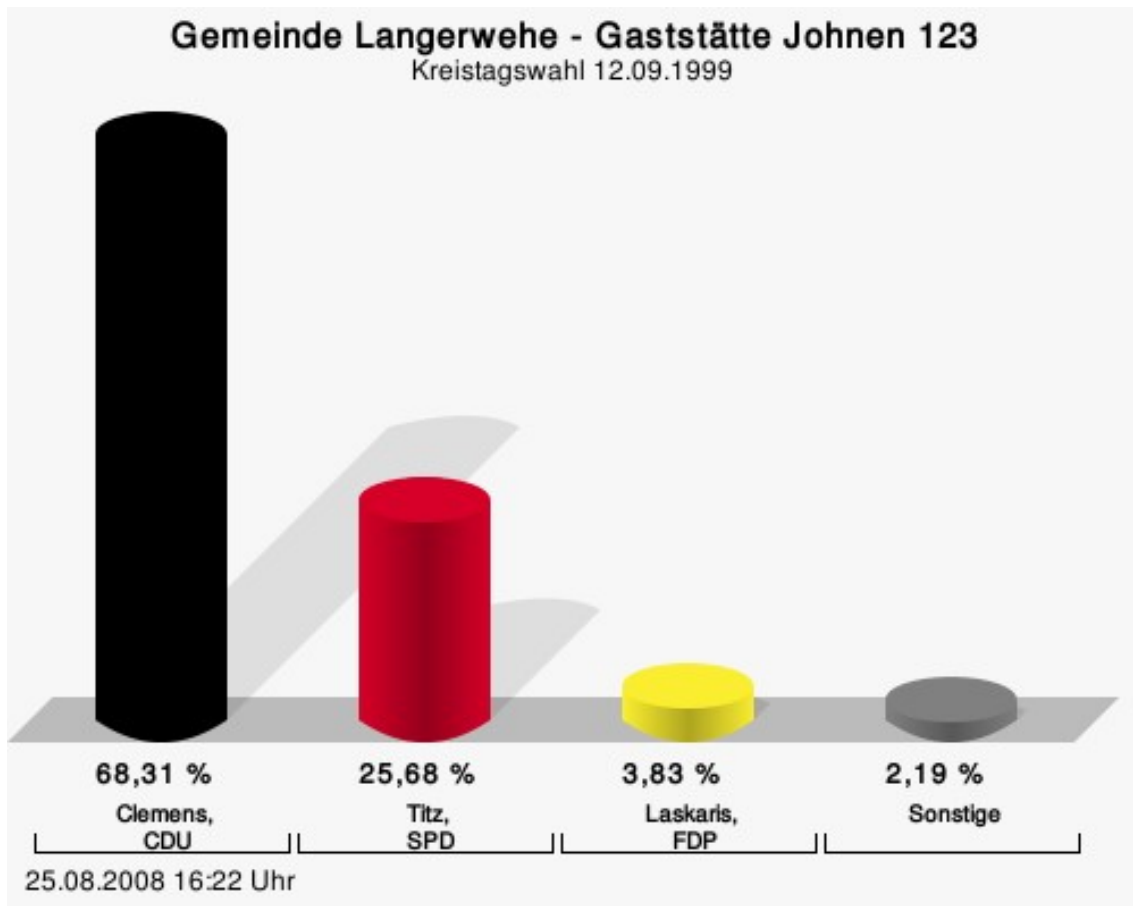
Voß, GRÜNE = Bruno Voß, BÜNDNIS 90/DIE GRÜNEN

## Wahlbeteiligung



## Gaststätte Johnen 123

	Anzahl	Prozent
Clemens, CDU	125	68,31 %
Titz, SPD	47	25,68 %
Voß, GRÜNE	2	1,09 %
Laskaris, FDP	7	3,83 %
Strauch, BU	1	0,55 %
Krüger, DIE LINKE	1	0,55 %

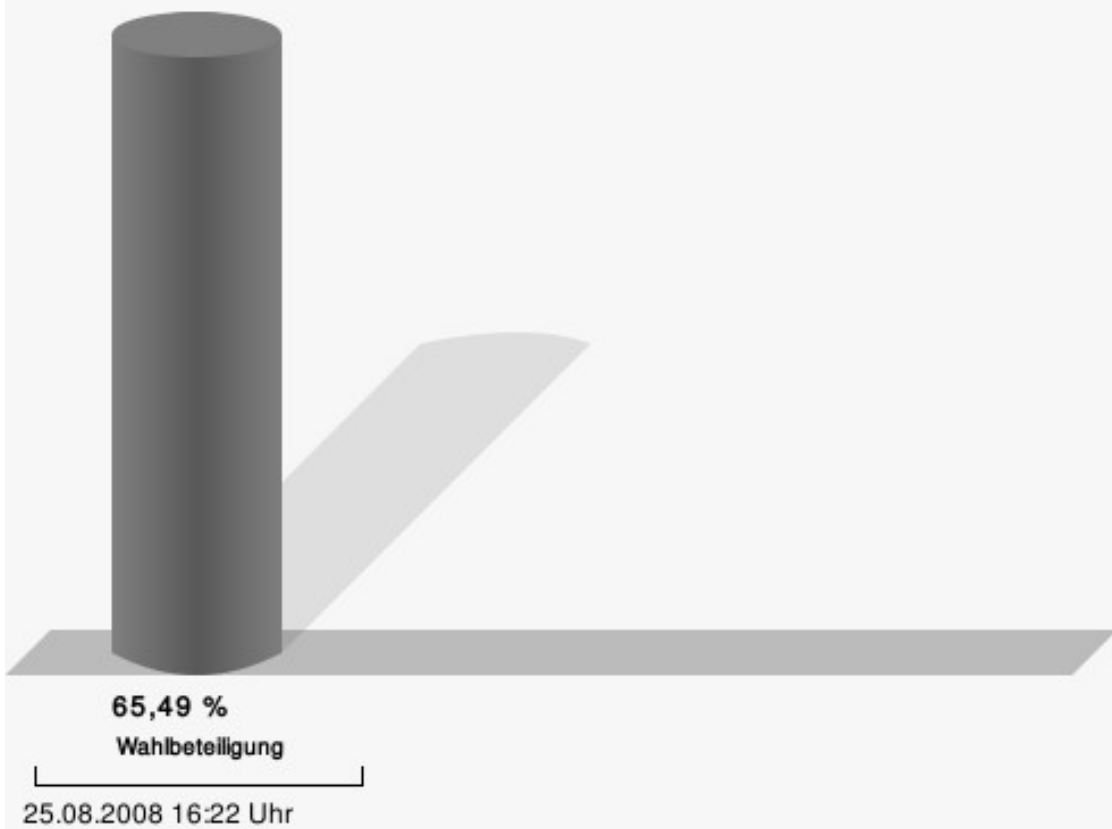


Clemens, CDU = Gerhard Clemens, Christlich Demokratische Union Deutschlands

Titz, SPD = Paul-Ulrich Titz, Sozialdemokratische Partei Deutschlands

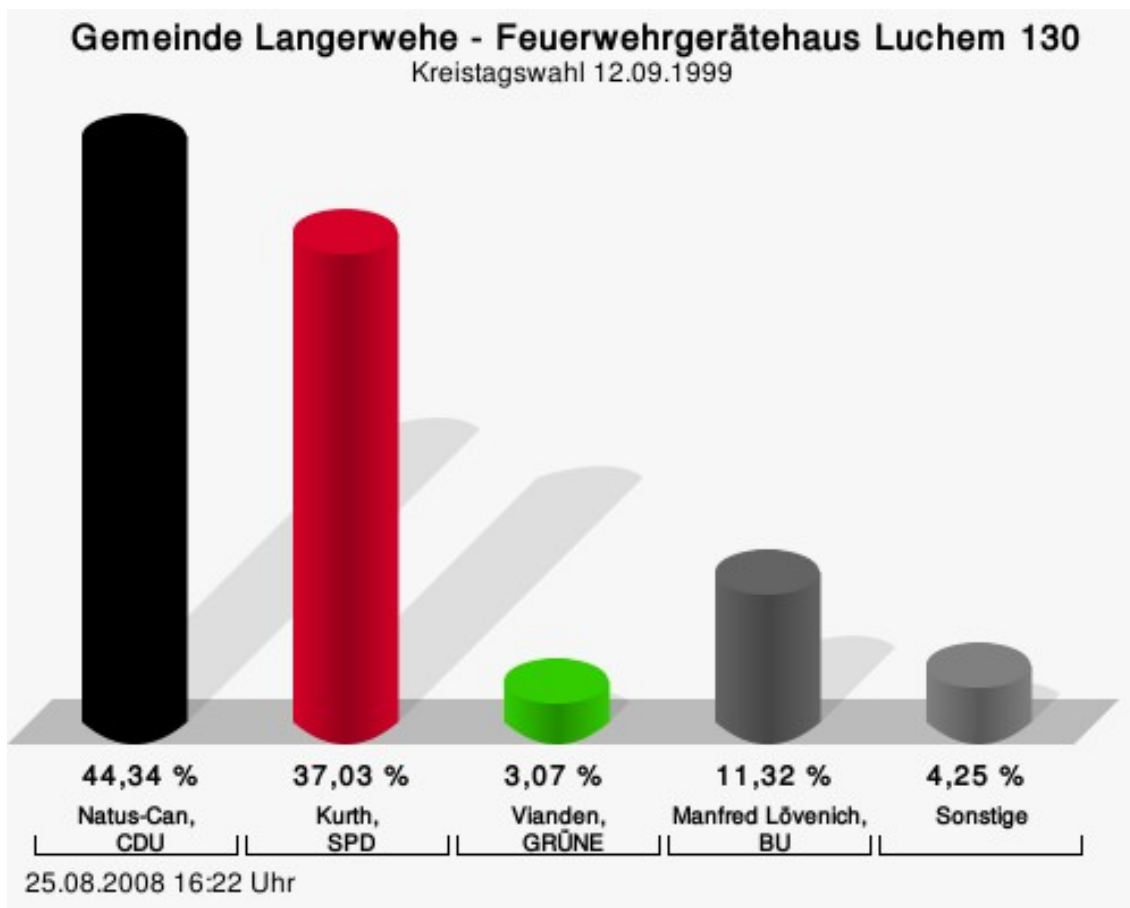
Laskaris, FDP = Iris Laskaris, Freie Demokratische Partei

## Wahlbeteiligung



## Feuerwehrgerätehaus Luchem 130

	Anzahl	Prozent
Natus-Can, CDU	188	44,34 %
Kurth, SPD	157	37,03 %
Vianden, GRÜNE	13	3,07 %
Frischmuth, FDP	13	3,07 %
Lövenich, BU	48	11,32 %
Bruns, DIE LINKE	5	1,18 %



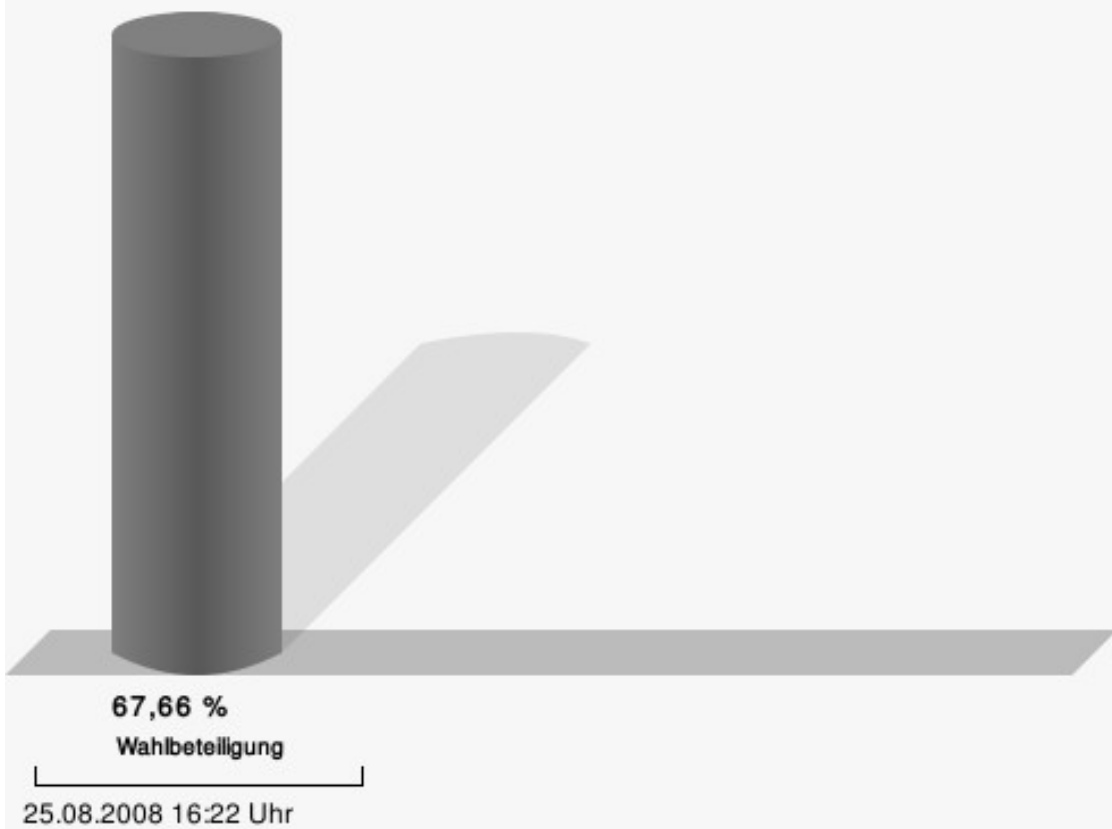
Natus-Can, CDU = Astrid Natus-Can, Christlich Demokratische Union Deutschlands

Kurth, SPD = Rolf Kurth, Sozialdemokratische Partei Deutschlands

Vianden, GRÜNE = Cornelia Vianden, BÜNDNIS 90/DIE GRÜNEN



## Wahlbeteiligung



# Übersicht Stimmbezirke

Zusammenstellung der Ergebnisse nach Stimmbezirken

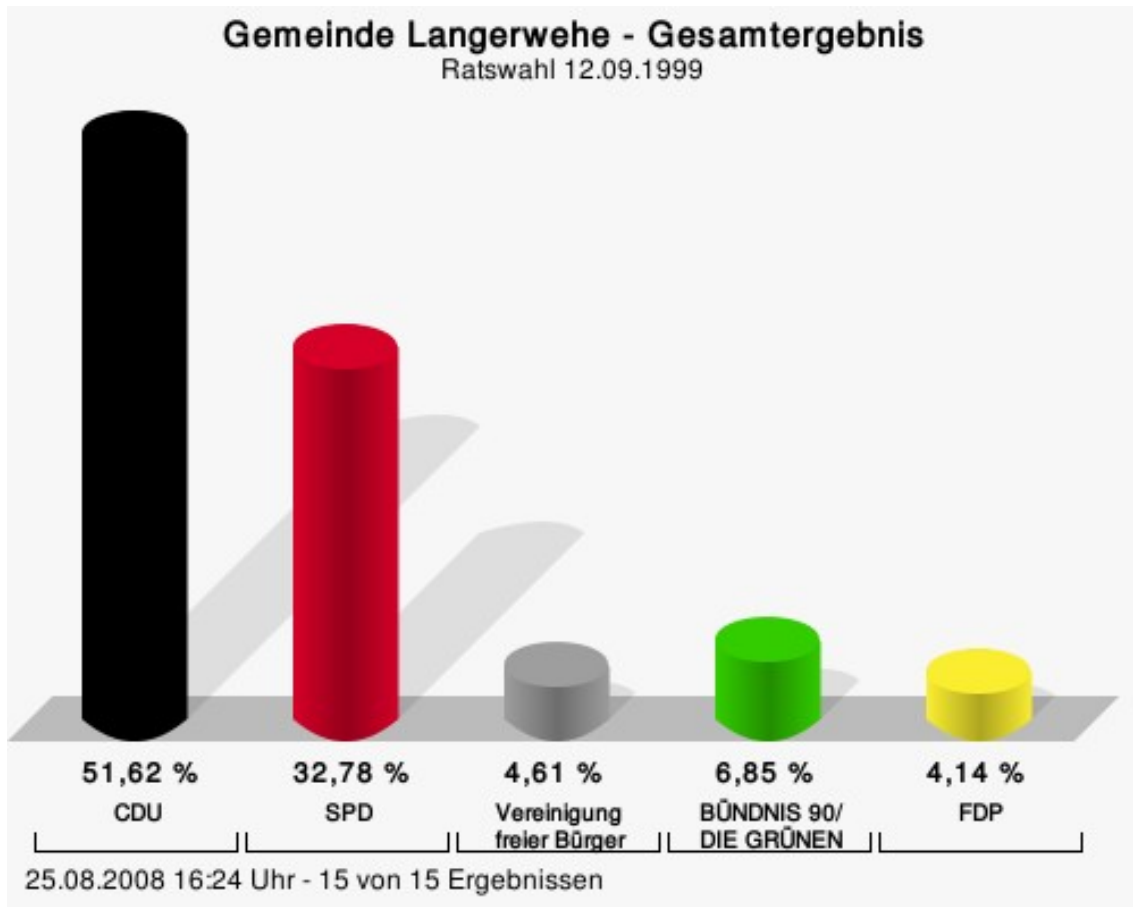
Stimmbezirk	Stand	Wahlberech- tigte	Wähler/innen	gültig	CDU	SPD	GRÜNE	FDP	BU	DIE LINKE
Bahnhofsgaststätte 010	eingegangen	916	73,69 %	98,22 %	<b>41,63 %</b>	40,12 %	5,58 %	6,49 %	5,73 %	0,45 %
Pfarrjugendheim 020	eingegangen	825	67,03 %	99,10 %	<b>50,00 %</b>	35,22 %	7,12 %	3,47 %	3,28 %	0,91 %
Grundschule Langerwehe-Raum 1- 030	eingegangen	868	66,36 %	98,96 %	42,98 %	<b>43,16 %</b>	5,61 %	2,11 %	5,09 %	1,05 %
Grundschule Langerwehe-Raum 2- 040	eingegangen	702	58,83 %	98,31 %	<b>47,29 %</b>	32,76 %	9,85 %	6,40 %	2,96 %	0,74 %
Schulgebäude Stütgerloch 050	eingegangen	793	60,40 %	98,33 %	<b>48,20 %</b>	37,37 %	8,07 %	2,76 %	2,55 %	1,06 %
Feuerw.gerätehaus Jüngersdorf 060	eingegangen	905	69,72 %	98,26 %	<b>49,52 %</b>	30,32 %	10,32 %	5,97 %	2,42 %	1,45 %
Pfarrsaal Wenau 070	eingegangen	771	61,35 %	98,94 %	37,18 %	<b>45,73 %</b>	7,26 %	5,34 %	2,35 %	2,14 %
Schulgebäude Heistern 080	eingegangen	805	74,66 %	96,84 %	44,16 %	<b>46,74 %</b>	2,92 %	2,58 %	2,75 %	0,86 %
Martinusschule - Raum 1- 090	eingegangen	605	66,28 %	96,76 %	<b>61,86 %</b>	27,32 %	5,15 %	4,12 %	1,29 %	0,26 %
Martinusschule - Raum 2- 100	eingegangen	904	60,95 %	97,82 %	<b>59,18 %</b>	27,83 %	6,31 %	3,71 %	2,04 %	0,93 %

Stimmbezirk	Stand	Wahlberechtigte	Wähler/innen	gültig	CDU	SPD	GRÜNE	FDP	BU	DIE LINKE
Martinus-schule - Raum 3- 110	eingegangen	925	63,78 %	98,98 %	<b>60,79 %</b>	25,51 %	5,48 %	4,28 %	2,57 %	1,37 %
Gaststätte Müller-Göb-bels 121	eingegangen	322	66,15 %	98,12 %	<b>54,07 %</b>	32,06 %	6,70 %	3,35 %	1,91 %	1,91 %
Feuerwehr-gerätehaus Obergeich 122	eingegangen	187	57,22 %	99,07 %	<b>80,19 %</b>	15,09 %	3,77 %	0,00 %	0,94 %	0,00 %
Gaststätte Johnen 123	eingegangen	284	65,49 %	98,39 %	<b>68,31 %</b>	25,68 %	1,09 %	3,83 %	0,55 %	0,55 %
Feuerwehr-gerätehaus Luchem 130	eingegangen	637	67,66 %	98,38 %	<b>44,34 %</b>	37,03 %	3,07 %	3,07 %	11,32 %	1,18 %
Gemeinde Langerwehe	15 von 15	10.449	65,84 %	98,27 %	<b>49,95 %</b>	35,20 %	6,21 %	4,11 %	3,49 %	1,04 %

# Ratswahl

## Gemeinde Langerwehe

	Anzahl	Prozent
CDU	3.468	51,62 %
SPD	2.202	32,78 %
Vfb	310	4,61 %
GRÜNE	460	6,85 %
FDP	278	4,14 %



CDU = Christlich Demokratische Union Deutschlands

SPD = Sozialdemokratische Partei Deutschlands


FDP = Freie Demokratische Partei

### Sitzverteilung

Es wurden 26 Sitze vergeben.

## Gemeinde Langerwehe - Gesamtergebnis - Sitzverteilung

Ratswahl 12.09.1999



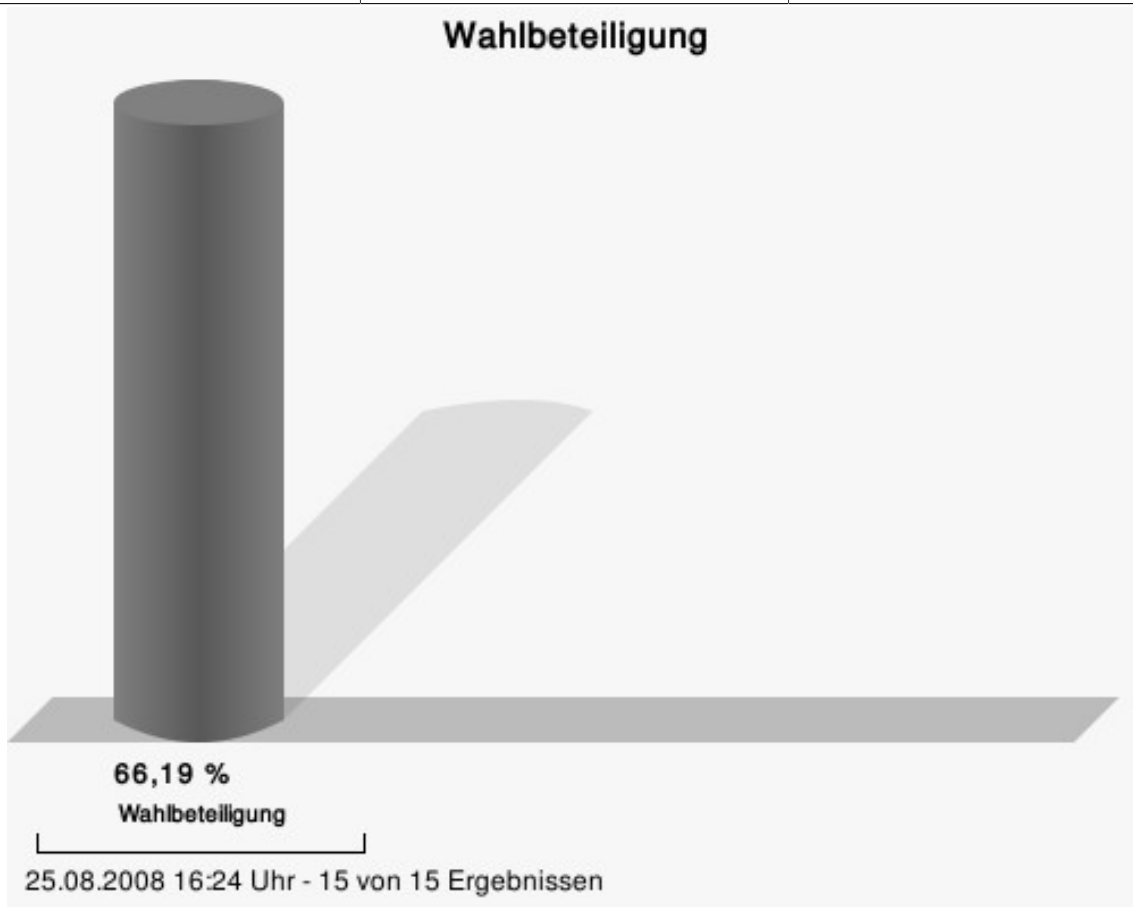
25.08.2008 16:24 Uhr

	SPD
	GRÜNE
	CDU
	Vfb
	FDP

gewählte Kandidaten

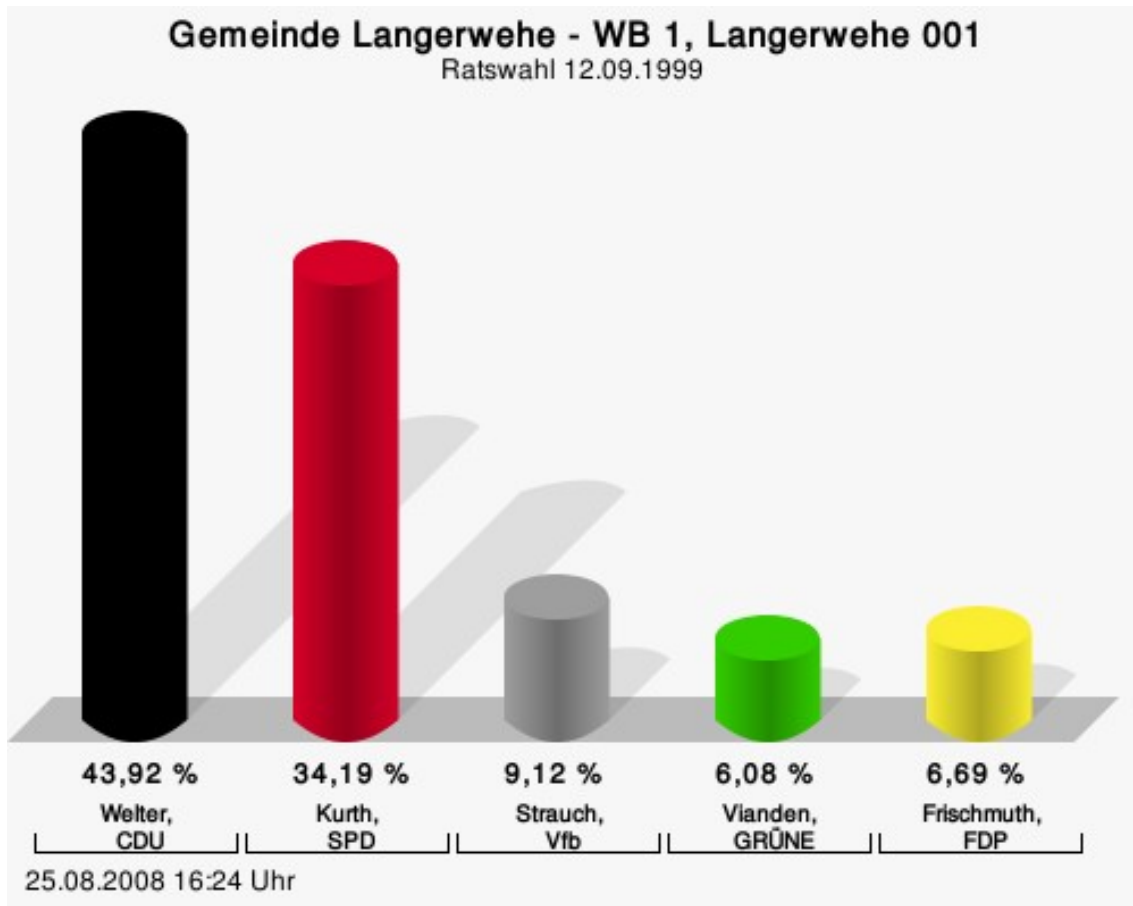
Partei	Kandidat	Mandat
CDU	Welter, Winfried	Direktmandat im Wahlbezirk 001
CDU	Löfgen, Franz-Josef	Direktmandat im Wahlbezirk 002
CDU	Dr. Porschen, Johannes (Hans)	Direktmandat im Wahlbezirk 003
CDU	Löfgen, Timo	Direktmandat im Wahlbezirk 004
CDU	Natus-Can M.A., Astrid	Direktmandat im Wahlbezirk 005
CDU	Reinartz, Dieter	Direktmandat im Wahlbezirk 006
CDU	Johnen, Heinz-Josef	Direktmandat im Wahlbezirk 008
CDU	Schmitz-Schunken, Josef	Direktmandat im Wahlbezirk 009
CDU	Merkens, Josef	Direktmandat im Wahlbezirk 010
CDU	Zietz, Dieter	Direktmandat im Wahlbezirk 011
CDU	Göbbels M.A., Heinrich	Direktmandat im Wahlbezirk 012
CDU	Porn, Günter	Direktmandat im Wahlbezirk 013
CDU	Kuckertz, Jakob	Reservelistenplatz 5
SPD	Fourné, Wilhelm (Willi)	Direktmandat im Wahlbezirk 007
SPD	Kurth, Rolf	Reservelistenplatz 1

SPD	Höflie-Ehrenberg, Margret	Reservelistenplatz 2
SPD	Breuer, Wilfried	Reservelistenplatz 3
SPD	Fiedler, Erich	Reservelistenplatz 4
SPD	Kurth, Robert	Reservelistenplatz 5
SPD	Dr. Breitenstein, Jürgen	Reservelistenplatz 6
SPD	Rosarius, Lorenz	Reservelistenplatz 7
SPD	Everhartz, Alfred	Reservelistenplatz 8
Vfb	Strauch, Alfred	Reservelistenplatz 1
GRÜNE	Vianden, Cornelia	Reservelistenplatz 1
GRÜNE	Dr. Kramm, Thomas	Reservelistenplatz 2
FDP	Riediger, Hans-Joachim	Reservelistenplatz 1



Wahlbezirke  
WB 1, Langerwehe 001

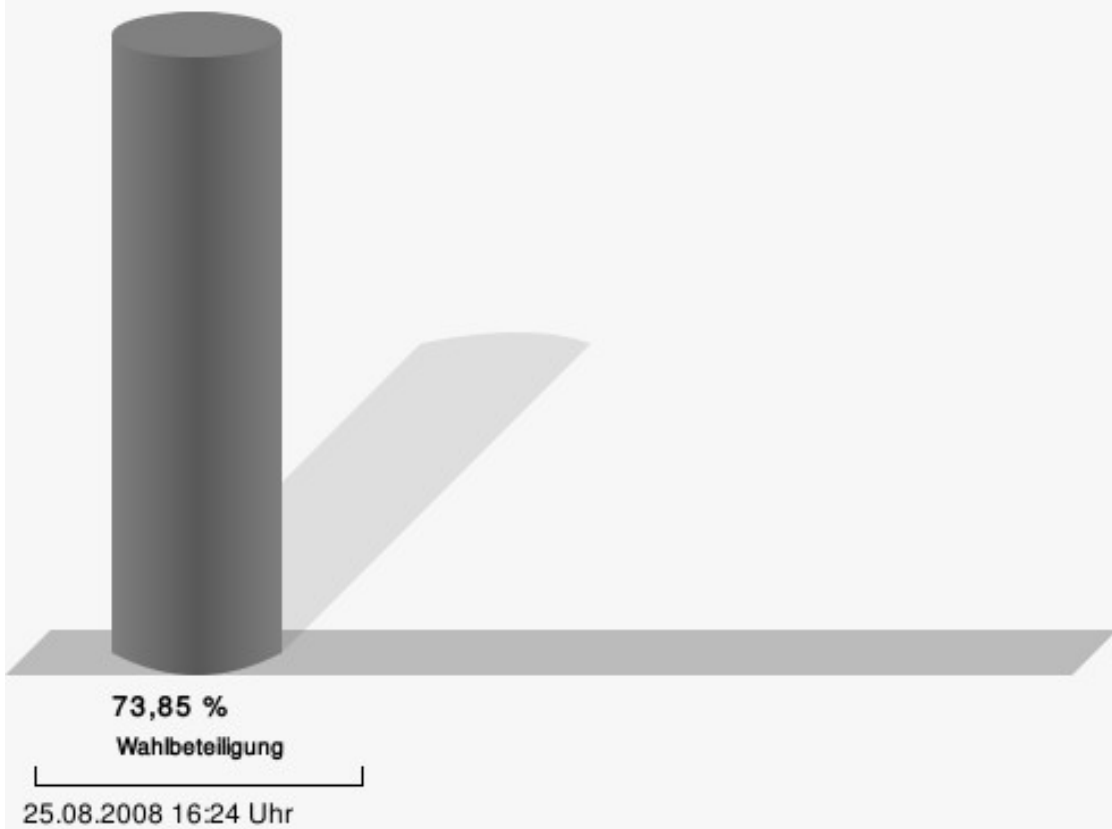
	Anzahl	Prozent
Welter, CDU	289	43,92 %
Kurth, SPD	225	34,19 %
Strauch, Vfb	60	9,12 %
Vianden, GRÜNE	40	6,08 %
Frischmuth, FDP	44	6,69 %



Welter, CDU = Winfried Welter, Christlich Demokratische Union Deutschlands  
 Kurth, SPD = Robert Kurth, Sozialdemokratische Partei Deutschlands  
 Strauch, Vfb = Roswitha Strauch, Vereinigung freier Bürger  
 Vianden, GRÜNE = Jürgen Vianden, BÜNDNIS 90/DIE GRÜNEN  
 Frischmuth, FDP = Rudi Frischmuth, Freie Demokratische Partei

<b>Gewählt</b>
Welter, Winfried (CDU)

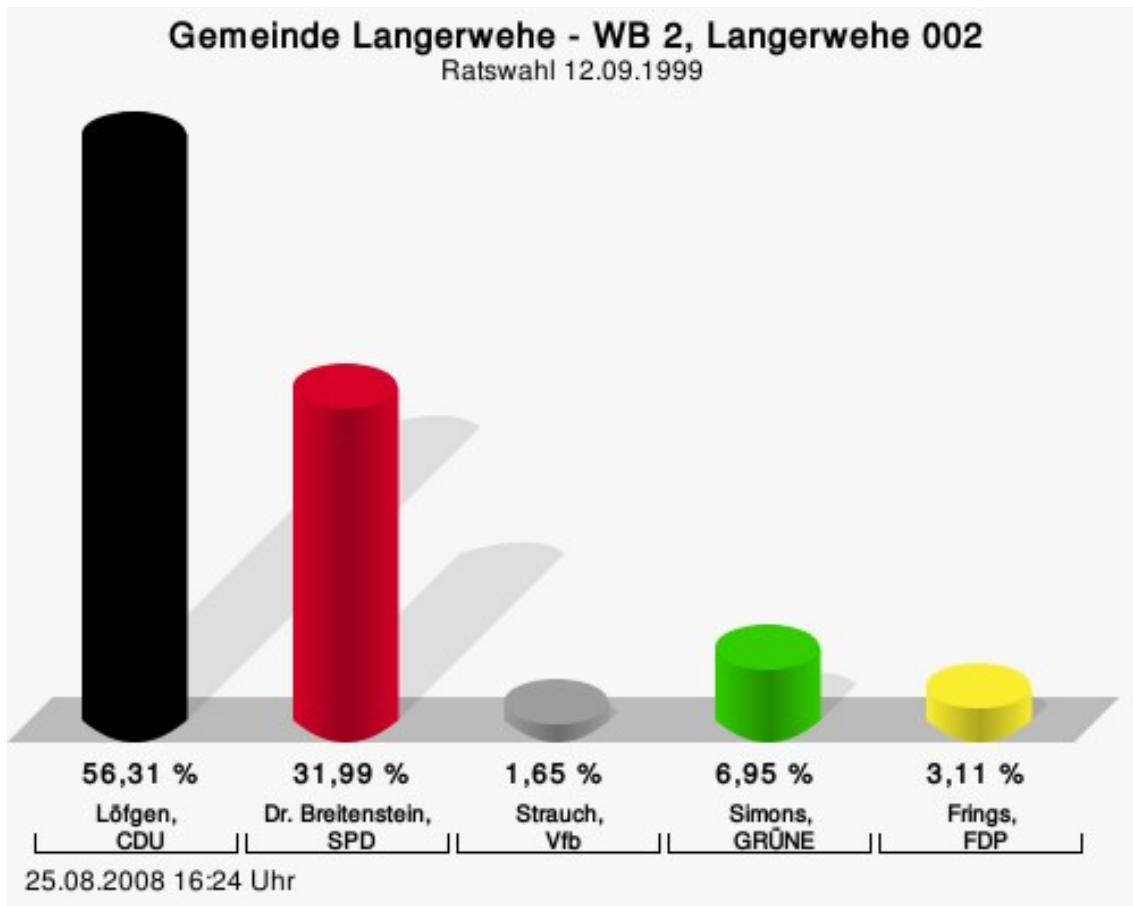
## Wahlbeteiligung





## WB 2, Langerwehe 002

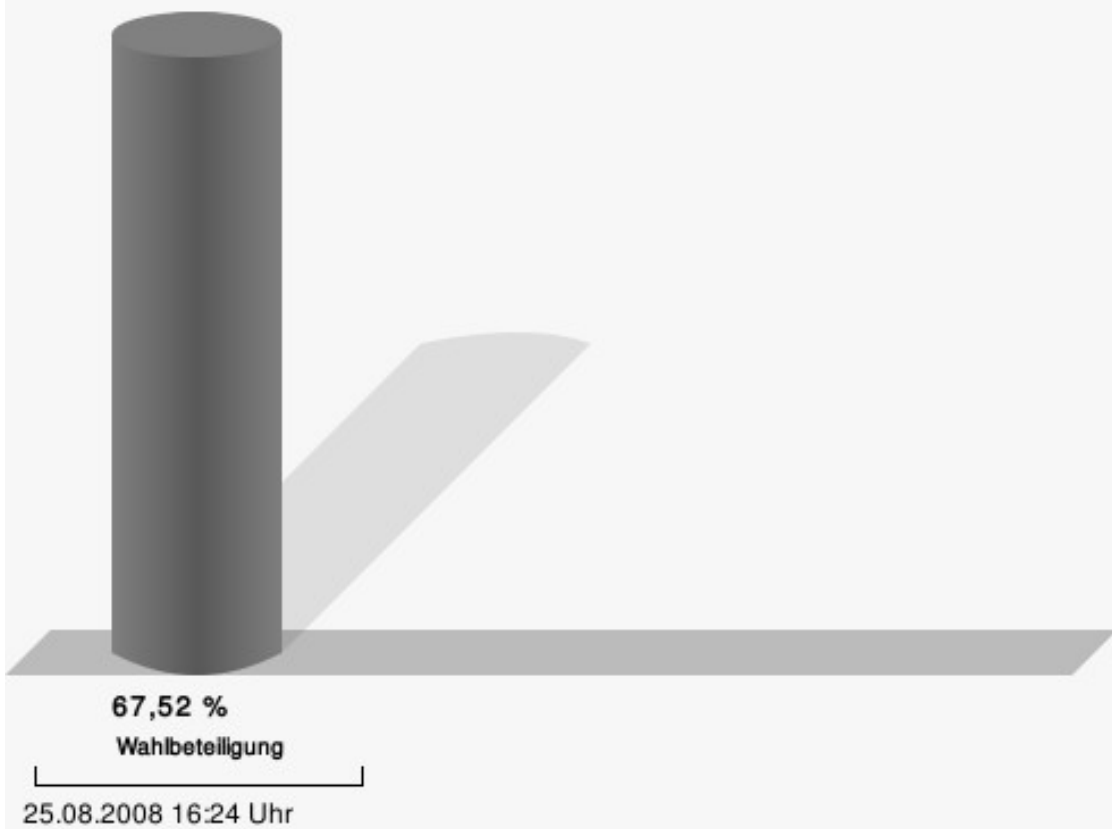
	Anzahl	Prozent
Löfgen, CDU	308	56,31 %
Dr. Breitenstein, SPD	175	31,99 %
Strauch, Vfb	9	1,65 %
Simons, GRÜNE	38	6,95 %
Frings, FDP	17	3,11 %



Löfgen, CDU = Franz-Josef Löfgen, Christlich Demokratische Union Deutschlands  
 Dr. Breitenstein, SPD = Dr. Jürgen Breitenstein, Sozialdemokratische Partei Deutschlands  
 Strauch, Vfb = Alfred Strauch, Vereinigung freier Bürger  
 Simons, GRÜNE = Tobias Simons, BÜNDNIS 90/DIE GRÜNEN  
 Frings, FDP = Udo Frings, Freie Demokratische Partei

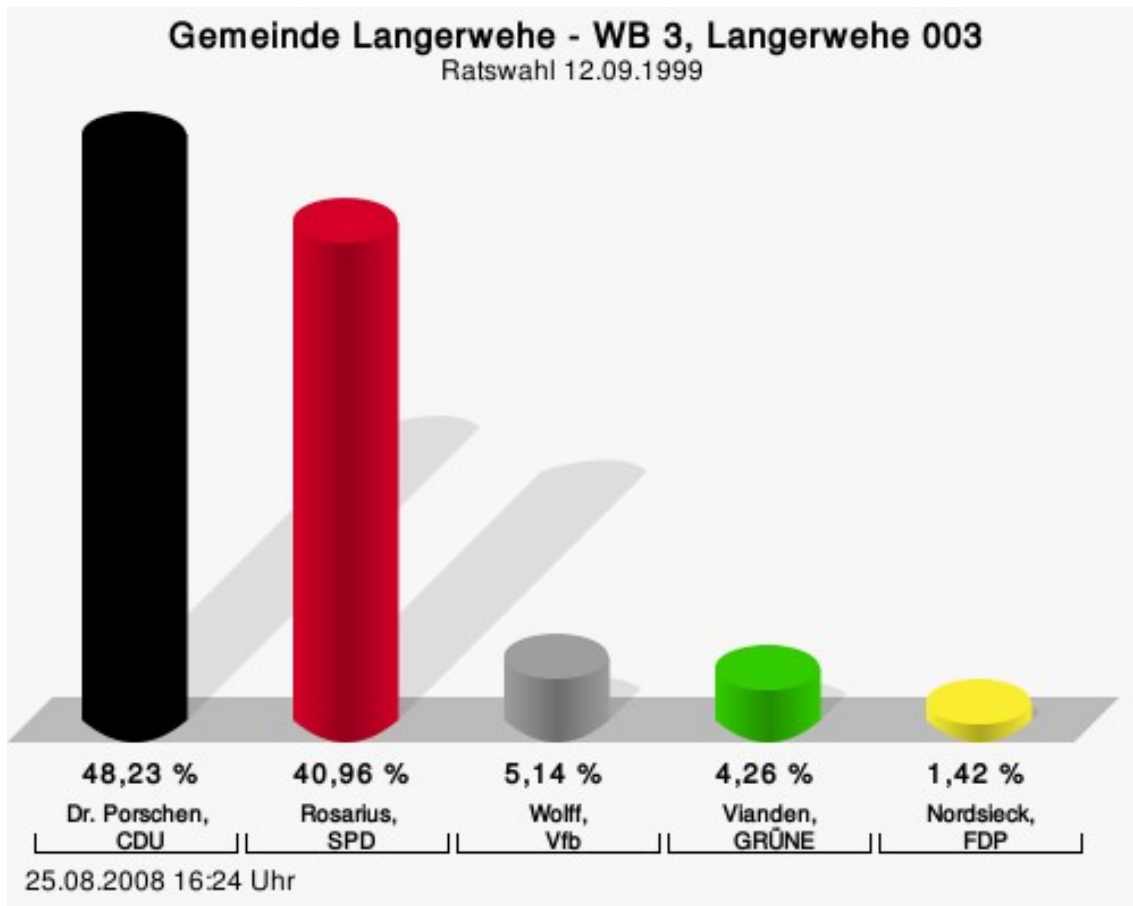
Gewählt
Löfgen, Franz-Josef (CDU)

## Wahlbeteiligung



## WB 3, Langerwehe 003

	Anzahl	Prozent
Dr. Porschen, CDU	272	48,23 %
Rosarius, SPD	231	40,96 %
Wolff, Vfb	29	5,14 %
Vianden, GRÜNE	24	4,26 %
Nordsieck, FDP	8	1,42 %



Dr. Porschen, CDU = Dr. Johannes (Hans) Porschen, Christlich Demokratische Union Deutschlands

Rosarius, SPD = Lorenz Rosarius, Sozialdemokratische Partei Deutschlands

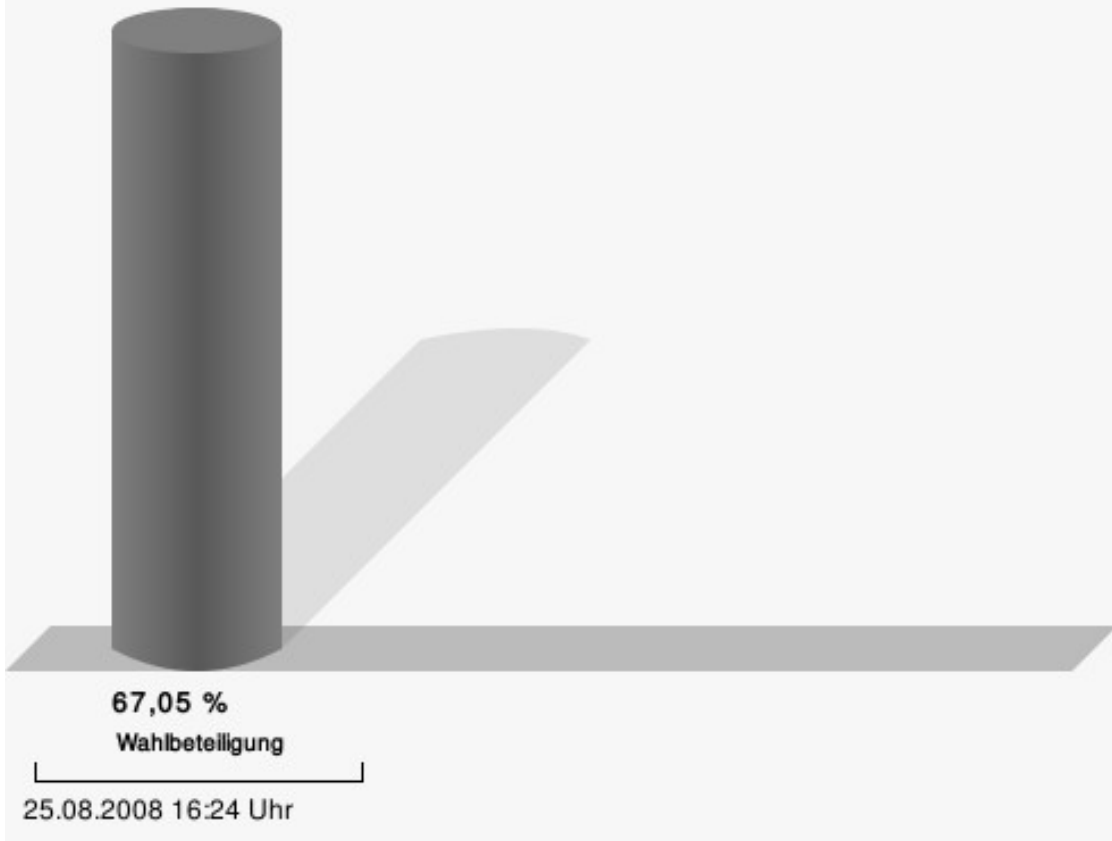
Wolff, Vfb = Ulrike Wolff, Vereinigung freier Bürger

Vianden, GRÜNE = Cornelia Vianden, BÜNDNIS 90/DIE GRÜNEN

Nordsieck, FDP = Heinrich Nordsieck, Freie Demokratische Partei

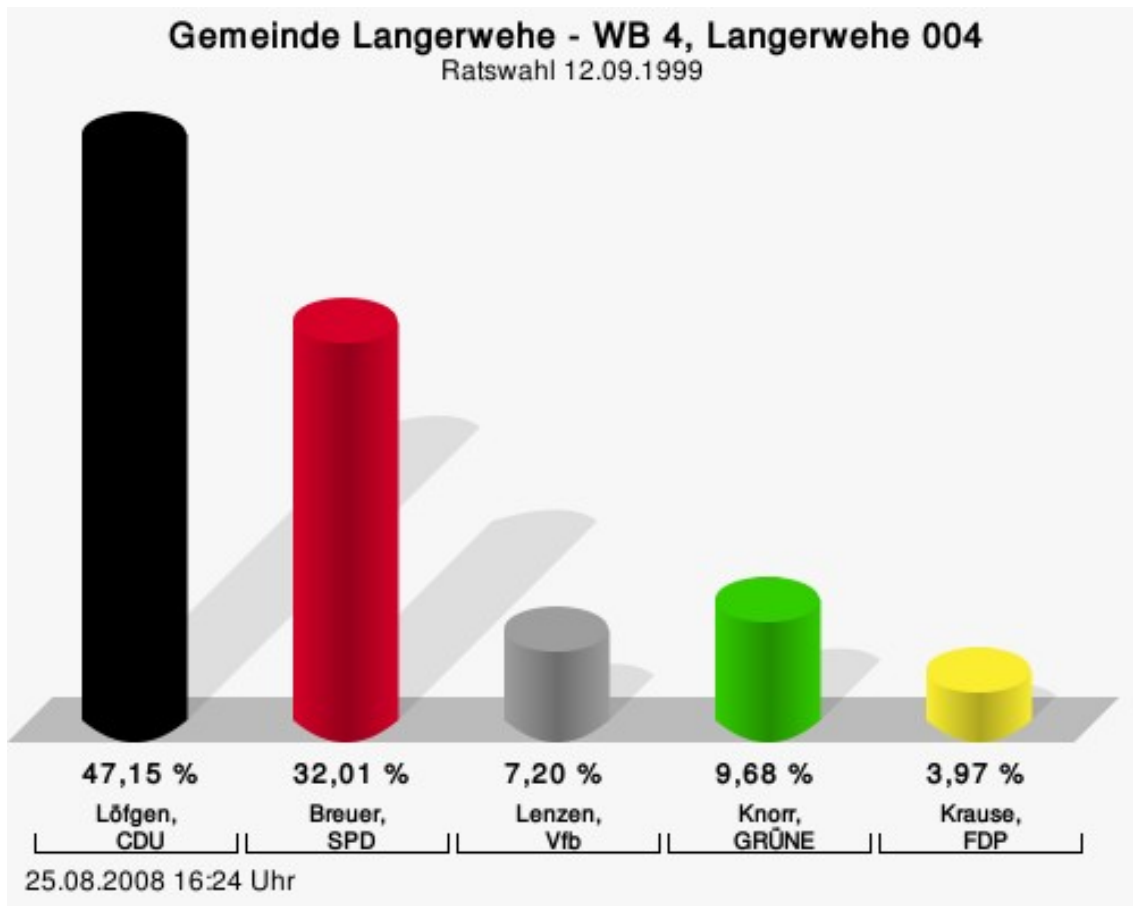
Gewählt
Dr. Porschen, Johannes (Hans) (CDU)

## Wahlbeteiligung



## WB 4, Langerwehe 004

	Anzahl	Prozent
Löfgen, CDU	190	47,15 %
Breuer, SPD	129	32,01 %
Lenzen, Vfb	29	7,20 %
Knorr, GRÜNE	39	9,68 %
Krause, FDP	16	3,97 %



Löfgen, CDU = Timo Löfgen, Christlich Demokratische Union Deutschlands

Breuer, SPD = Wilfried Breuer, Sozialdemokratische Partei Deutschlands

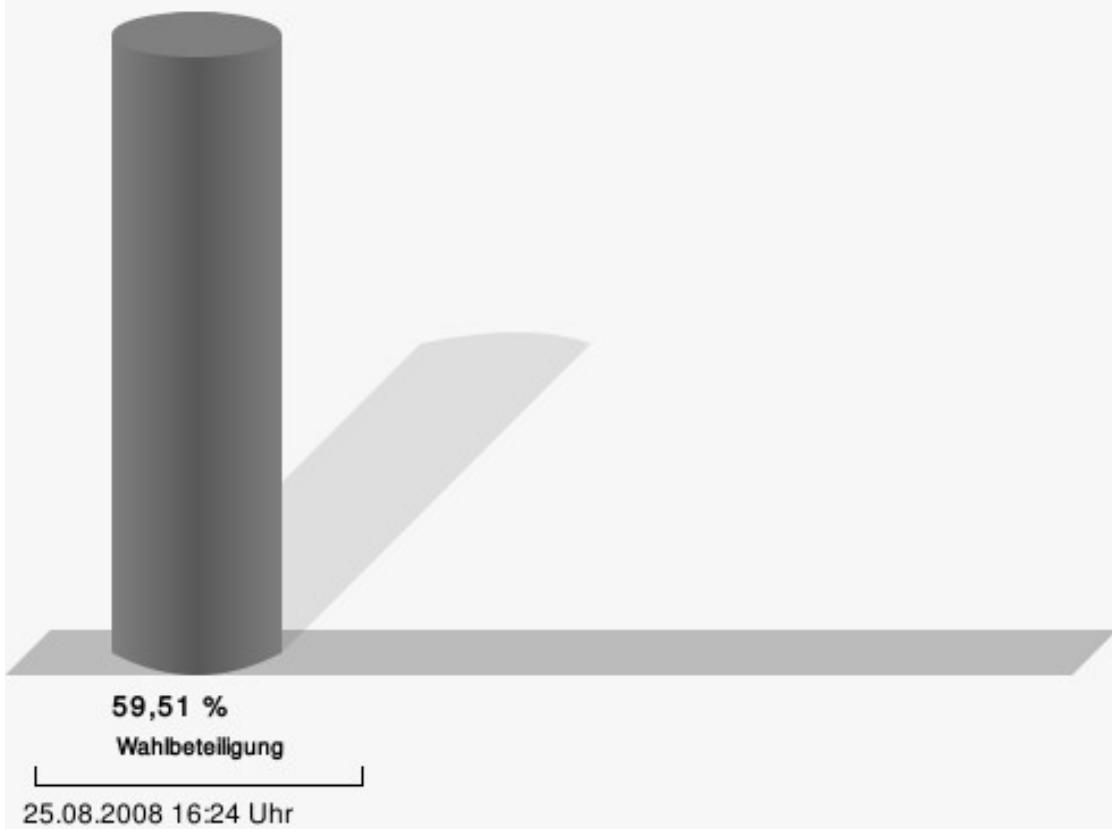
Lenzen, Vfb = Josef Lenzen, Vereinigung freier Bürger

Knorr, GRÜNE = Birgit Knorr, BÜNDNIS 90/DIE GRÜNEN

Krause, FDP = Birgit Krause, Freie Demokratische Partei

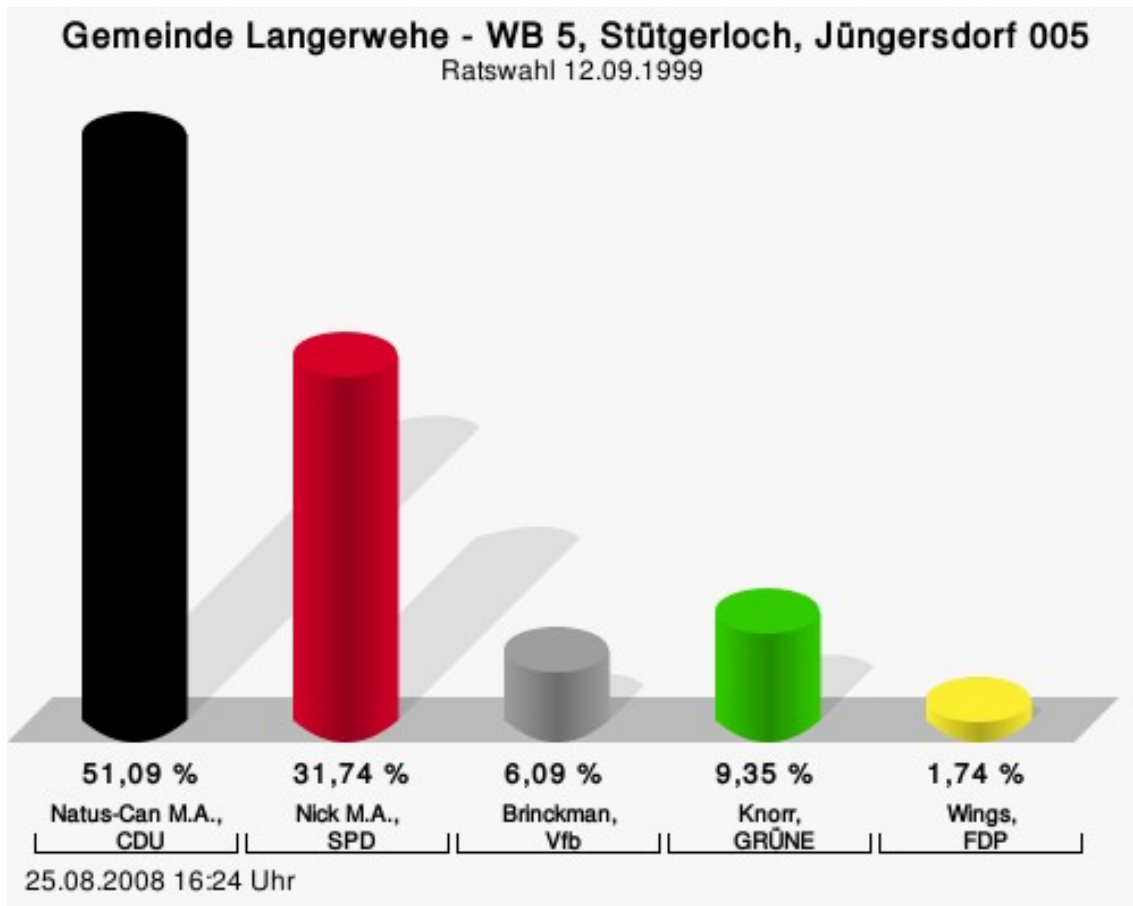
Gewählt
Löfgen, Timo (CDU)

## Wahlbeteiligung



## WB 5, Stütgerloch, Jüngersdorf 005

	Anzahl	Prozent
Natus-Can M.A., CDU	235	51,09 %
Nick M.A., SPD	146	31,74 %
Brinckman, Vfb	28	6,09 %
Knorr, GRÜNE	43	9,35 %
Wings, FDP	8	1,74 %



Natus-Can M.A., CDU = Astrid Natus-Can M.A., Christlich Demokratische Union Deutschlands

Nick M.A., SPD = Thomas Nick M.A., Sozialdemokratische Partei Deutschlands

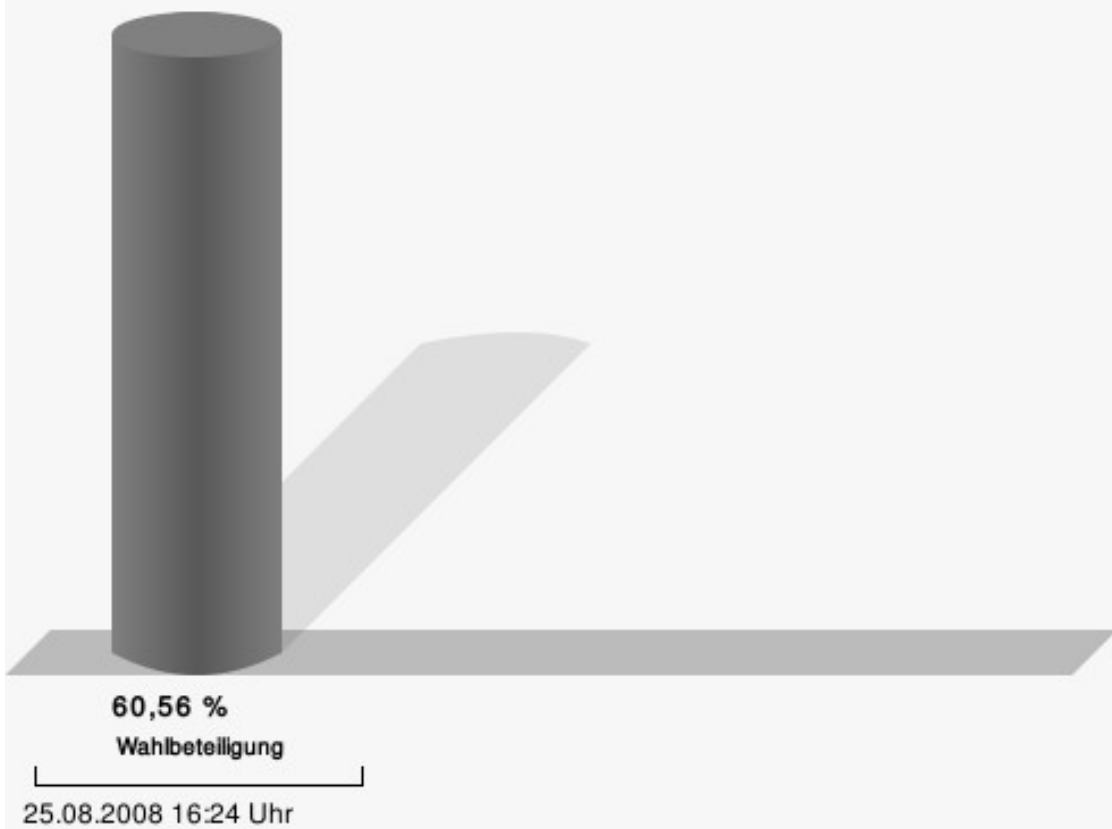
Brinckman, Vfb = Christa Brinckman, Vereinigung freier Bürger

Knorr, GRÜNE = Hans-Jürgen Knorr, BÜNDNIS 90/DIE GRÜNEN

Wings, FDP = Christiane Wings, Freie Demokratische Partei

<b>Gewählt</b>
Natus-Can M.A., Astrid (CDU)

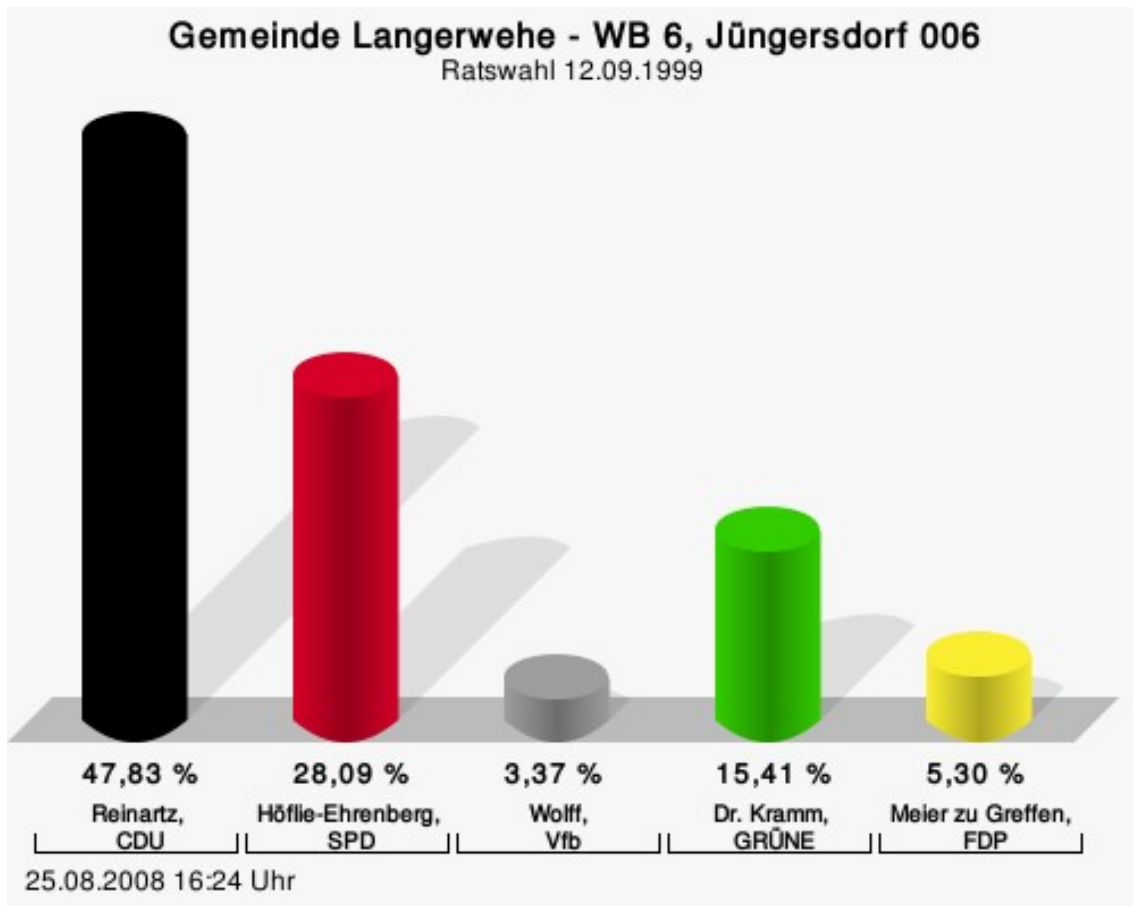
## Wahlbeteiligung





## WB 6, Jüngersdorf 006


	Anzahl	Prozent
Reinartz, CDU	298	47,83 %
Höflie-Ehrenberg, SPD	175	28,09 %
Wolff, Vfb	21	3,37 %
Dr. Kramm, GRÜNE	96	15,41 %
Meier zu Greffen, FDP	33	5,30 %



Reinartz, CDU = Dieter Reinartz, Christlich Demokratische Union Deutschlands  
Höflie-Ehrenberg, SPD = Margret Höflie-Ehrenberg, Sozialdemokratische Partei Deutschlands  
Wolff, Vfb = Ernst-Günter Wolff, Vereinigung freier Bürger  
Dr. Kramm, GRÜNE = Dr. Thomas Kramm, BÜNDNIS 90/DIE GRÜNEN  
Meier zu Greffen, FDP = Heinrich Meier zu Greffen, Freie Demokratische Partei

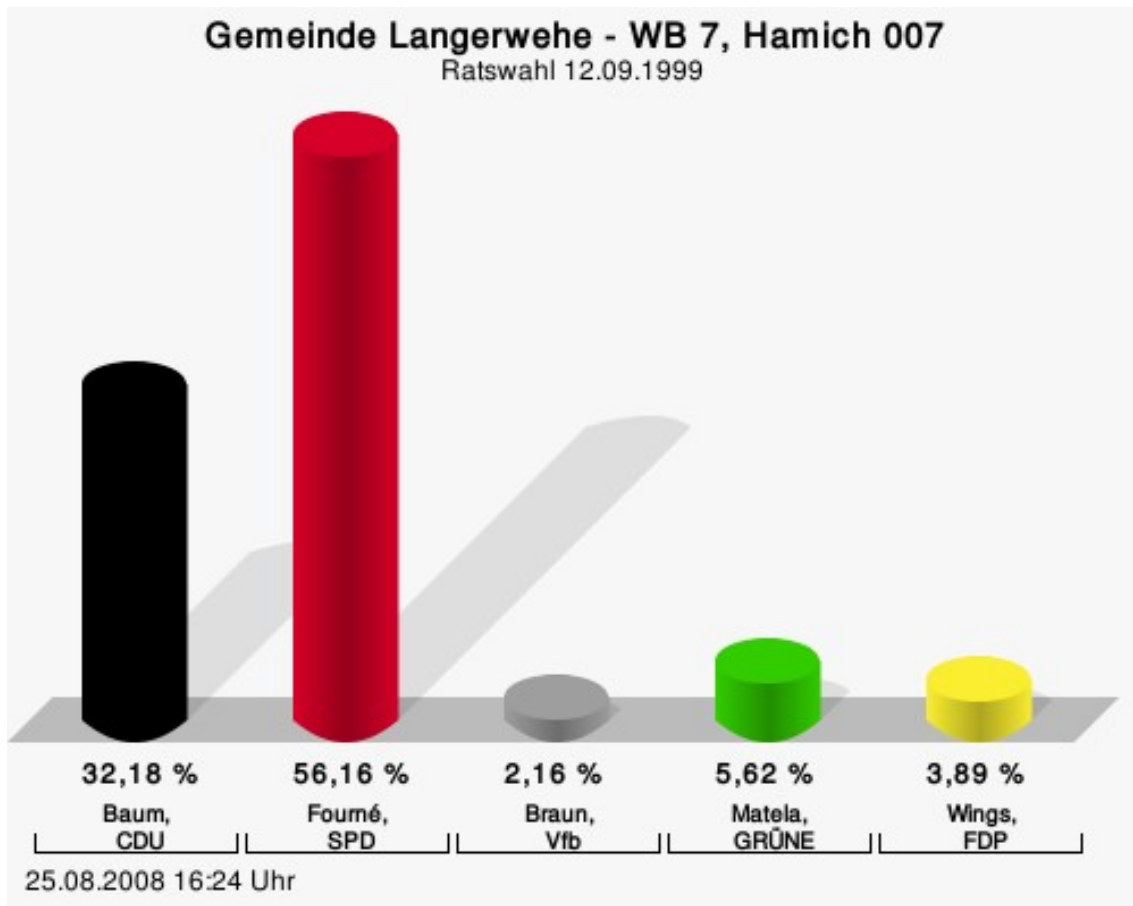
Gewählt
Reinartz, Dieter (CDU)

## Wahlbeteiligung



## WB 7, Hamich 007

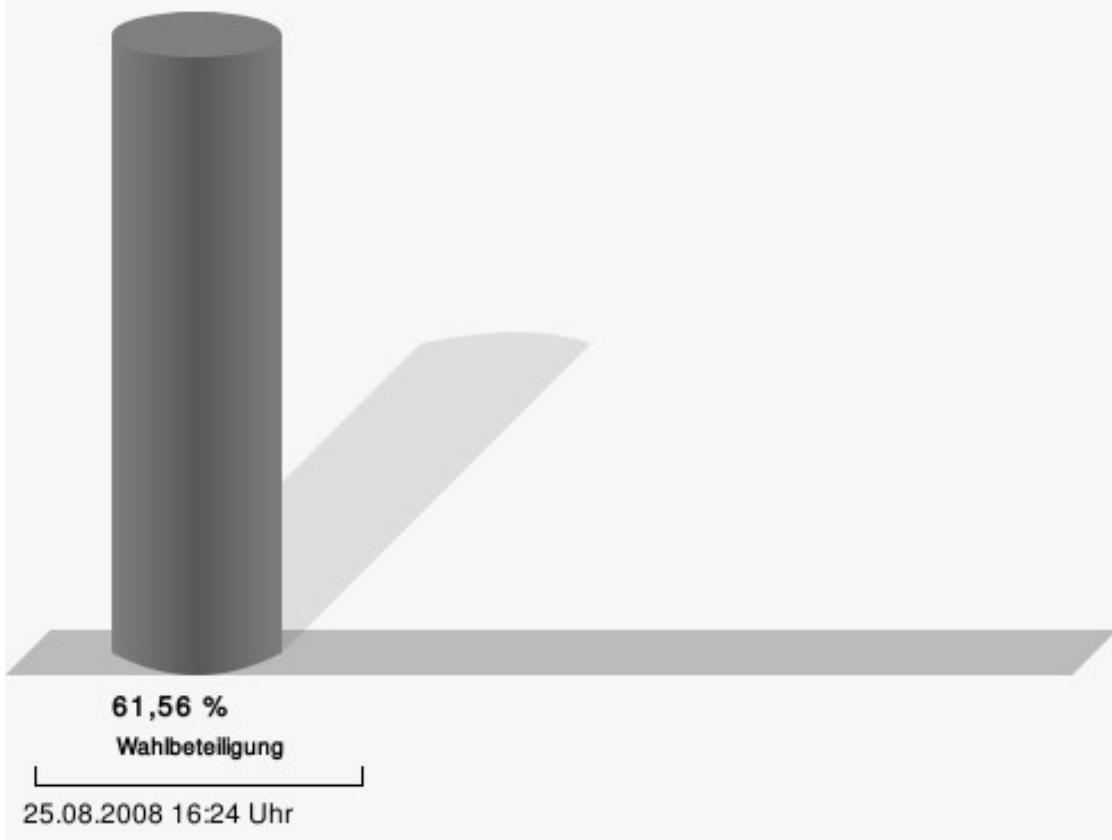
	Anzahl	Prozent
Baum, CDU	149	32,18 %
Fourné, SPD	260	56,16 %
Braun, Vfb	10	2,16 %
Matela, GRÜNE	26	5,62 %
Wings, FDP	18	3,89 %



Baum, CDU = Peter Baum, Christlich Demokratische Union Deutschlands  
 Fourné, SPD = Wilhelm (Willi) Fourné, Sozialdemokratische Partei Deutschlands  
 Braun, Vfb = Hans Dieter Braun, Vereinigung freier Bürger  
 Matela, GRÜNE = Karel Matela, BÜNDNIS 90/DIE GRÜNEN  
 Wings, FDP = Klaus Wings, Freie Demokratische Partei

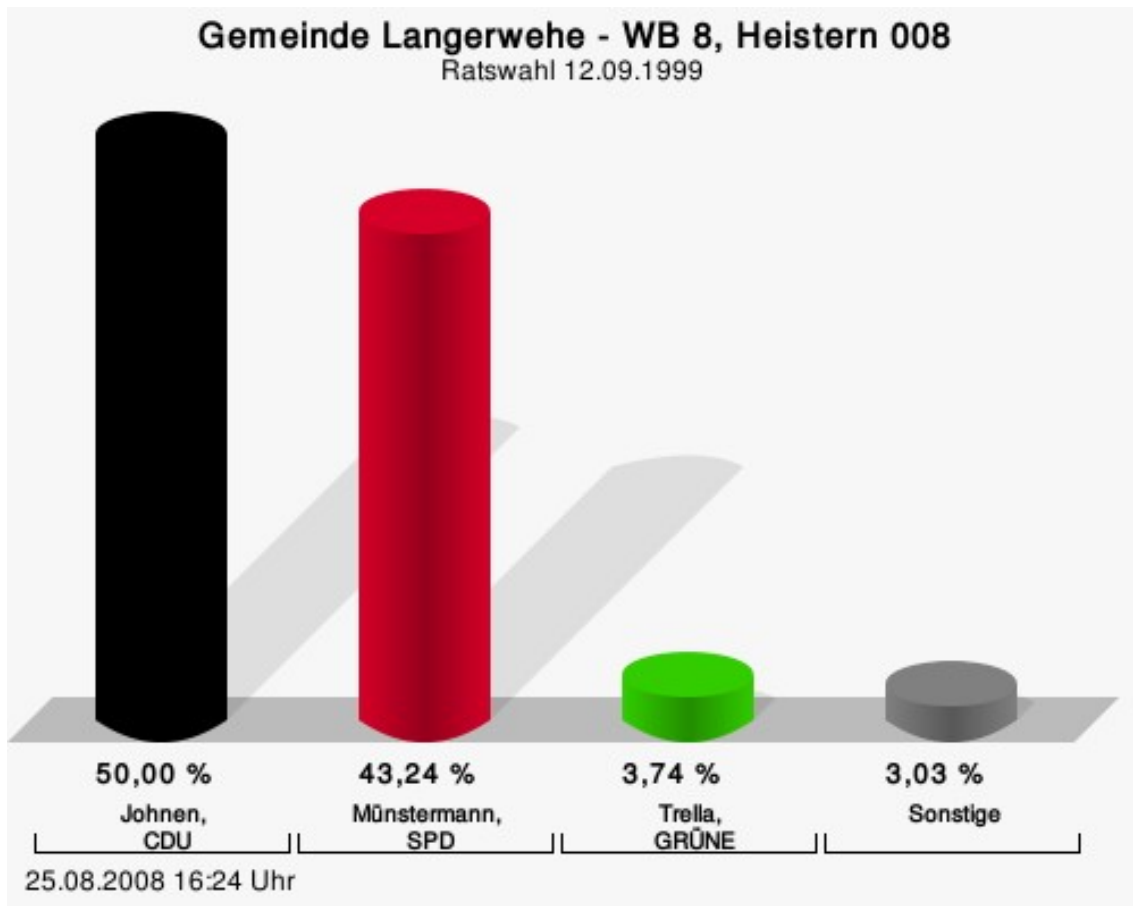
<b>Gewählt</b>
Fourné, Wilhelm (Willi) (SPD)

## Wahlbeteiligung



## WB 8, Heistern 008

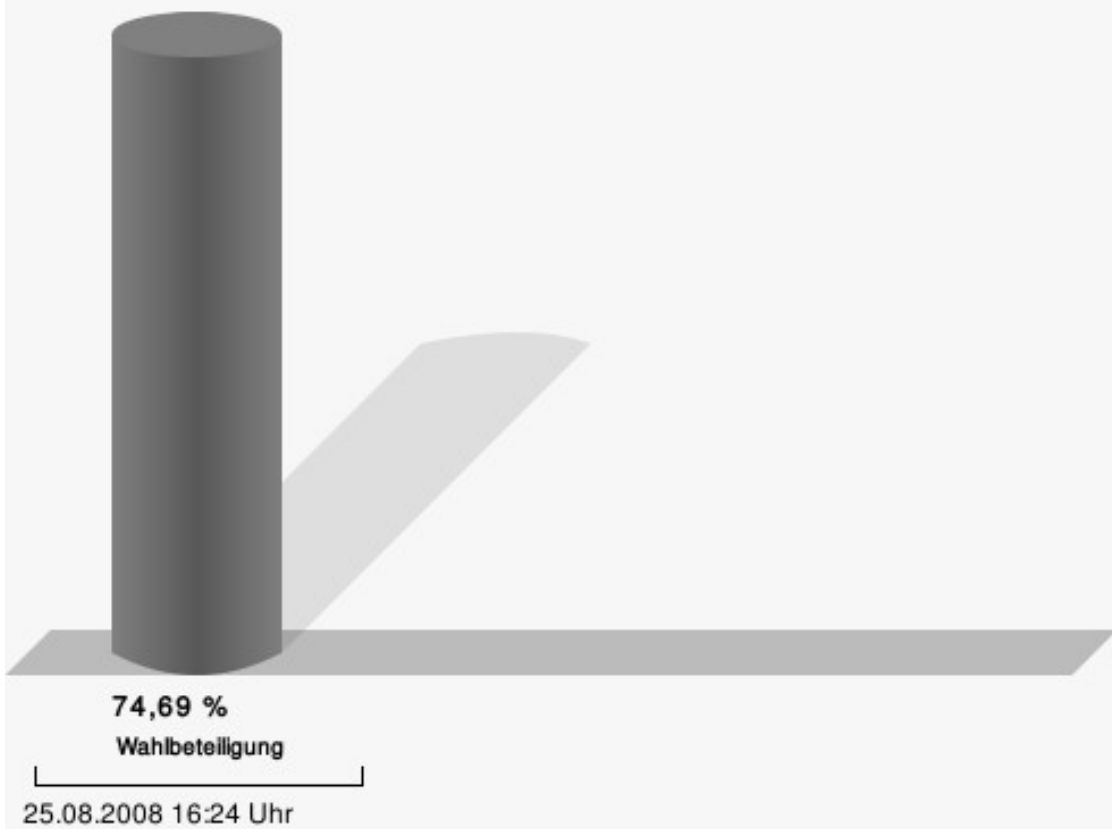
	Anzahl	Prozent
Johnen, CDU	281	50,00 %
Münstermann, SPD	243	43,24 %
Kreuder, Vfb	11	1,96 %
Trella, GRÜNE	21	3,74 %
Krause, FDP	6	1,07 %



Johnen, CDU = Heinz-Josef Johnen, Christlich Demokratische Union Deutschlands  
 Münstermann, SPD = Ralf Münstermann, Sozialdemokratische Partei Deutschlands  
 Trella, GRÜNE = Wilhelm (Willi) Trella, BÜNDNIS 90/DIE GRÜNEN

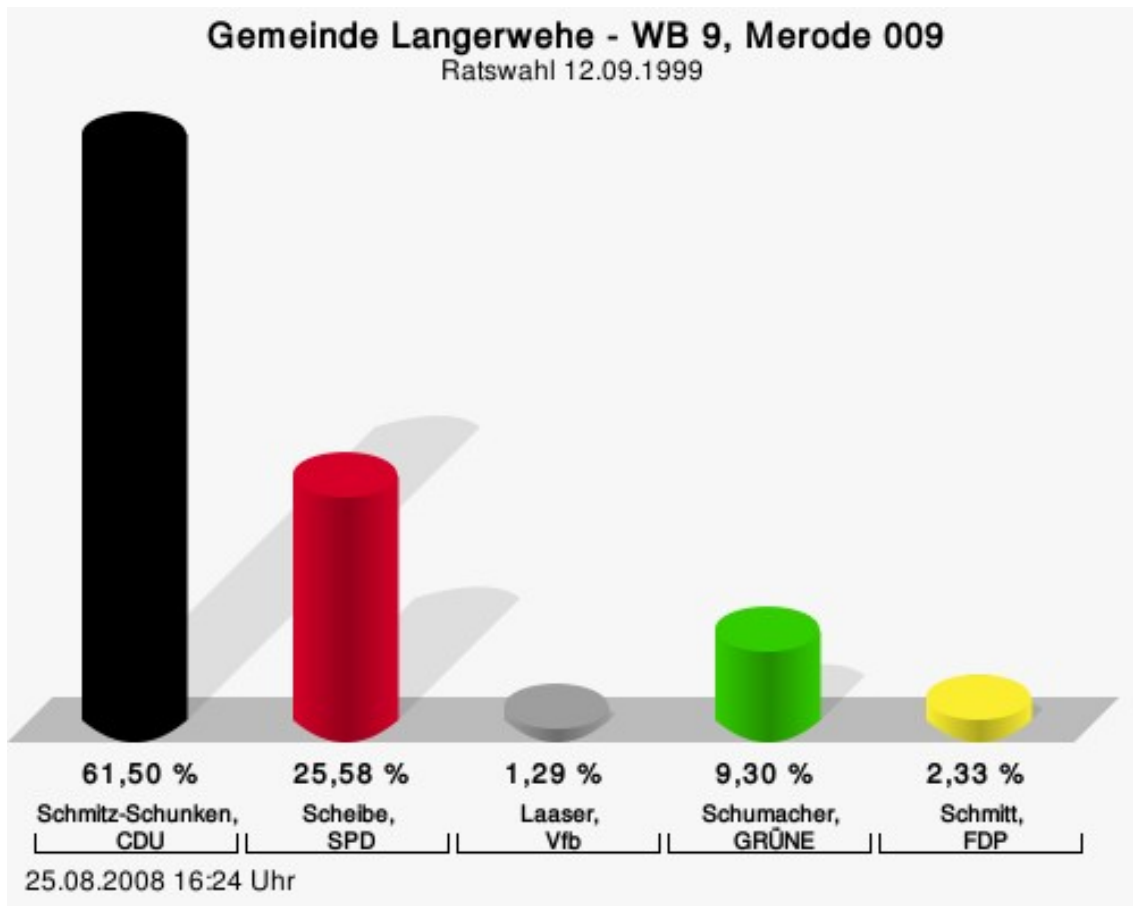
Gewählt
Johnen, Heinz-Josef (CDU)

## Wahlbeteiligung



## WB 9, Merode 009

	Anzahl	Prozent
Schmitz-Schunken, CDU	238	61,50 %
Scheibe, SPD	99	25,58 %
Laaser, Vfb	5	1,29 %
Schumacher, GRÜNE	36	9,30 %
Schmitt, FDP	9	2,33 %



Schmitz-Schunken, CDU = Josef Schmitz-Schunken, Christlich Demokratische Union Deutschlands

Scheibe, SPD = Konrad Scheibe, Sozialdemokratische Partei Deutschlands

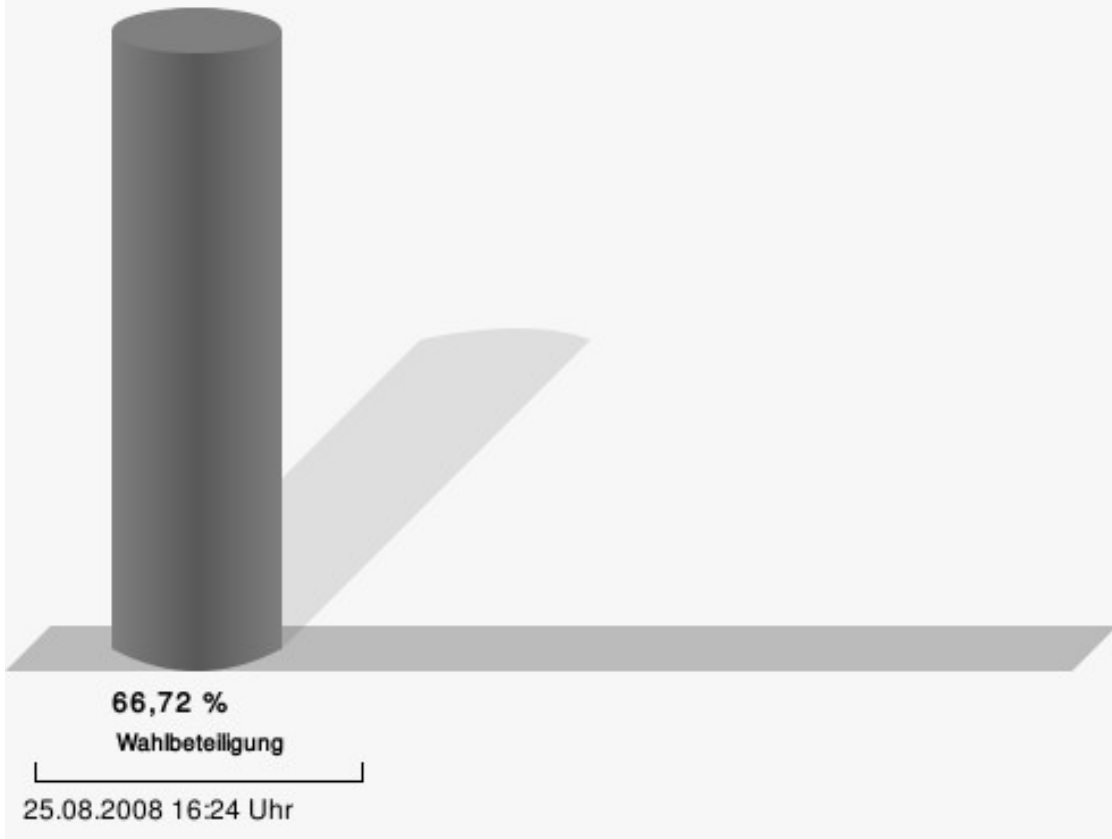
Laaser, Vfb = Fred Horst Laaser, Vereinigung freier Bürger

Schumacher, GRÜNE = Roswitha Schumacher, BÜNDNIS 90/DIE GRÜNEN

Schmitt, FDP = Gerhard Schmitt, Freie Demokratische Partei

Gewählt
Schmitz-Schunken, Josef (CDU)

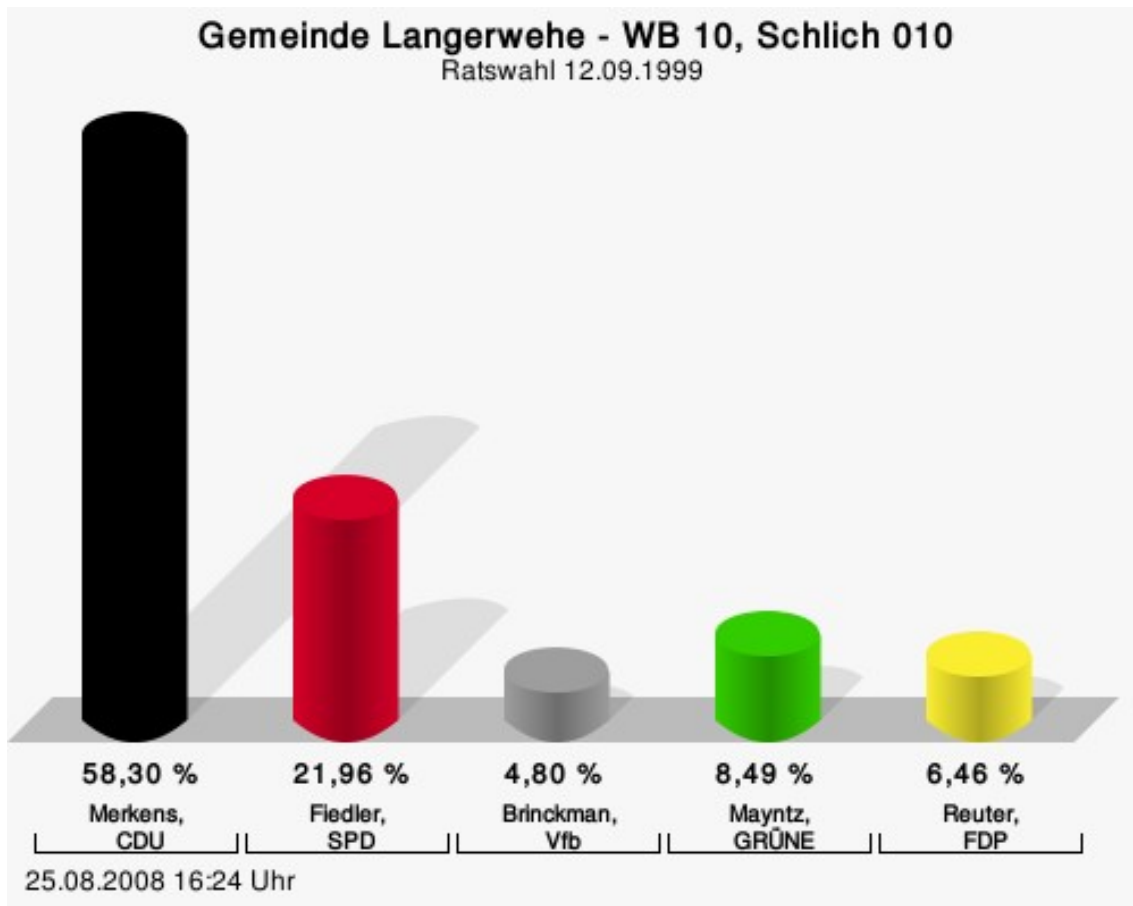
## Wahlbeteiligung





## WB 10, Schlich 010

	Anzahl	Prozent
Merkens, CDU	316	58,30 %
Fiedler, SPD	119	21,96 %
Brinckman, Vfb	26	4,80 %
Mayntz, GRÜNE	46	8,49 %
Reuter, FDP	35	6,46 %



Merkens, CDU = Josef Merkens, Christlich Demokratische Union Deutschlands

Fiedler, SPD = Erich Fiedler, Sozialdemokratische Partei Deutschlands

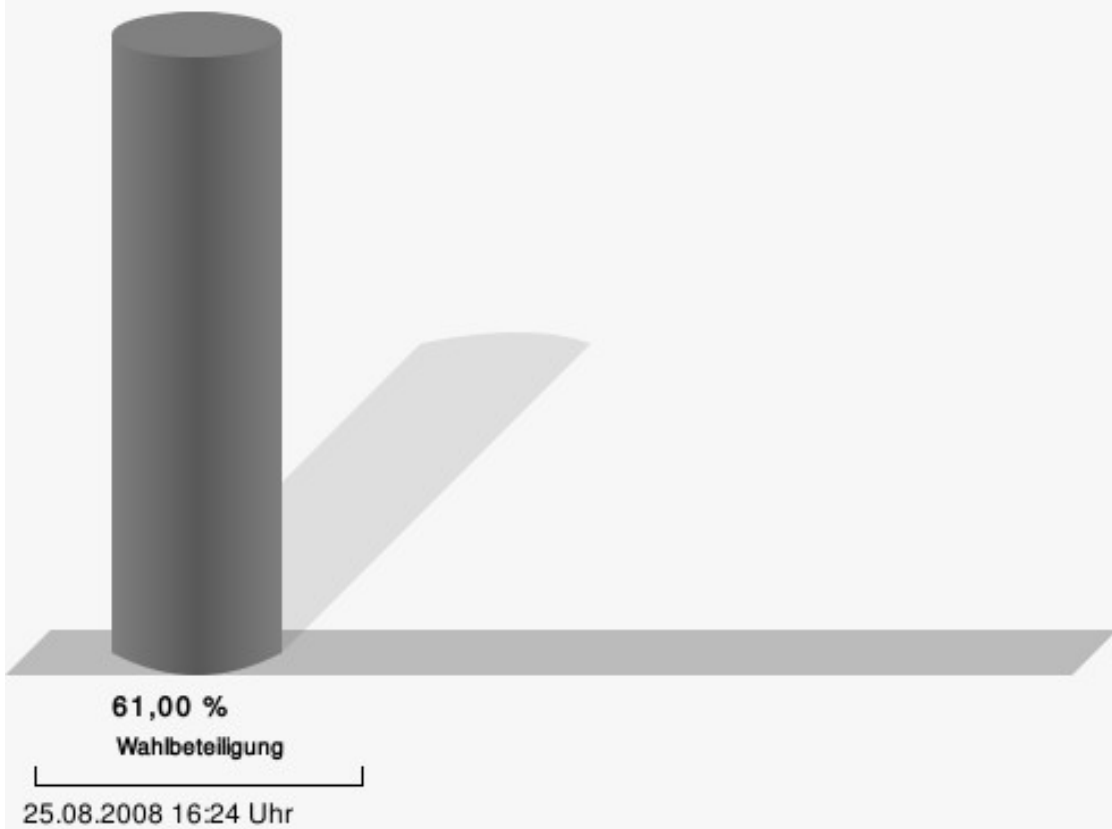
Brinckman, Vfb = Iris Brinckman, Vereinigung freier Bürger

Mayntz, GRÜNE = Claudia Mayntz, BÜNDNIS 90/DIE GRÜNEN

Reuter, FDP = Lothar Reuter, Freie Demokratische Partei

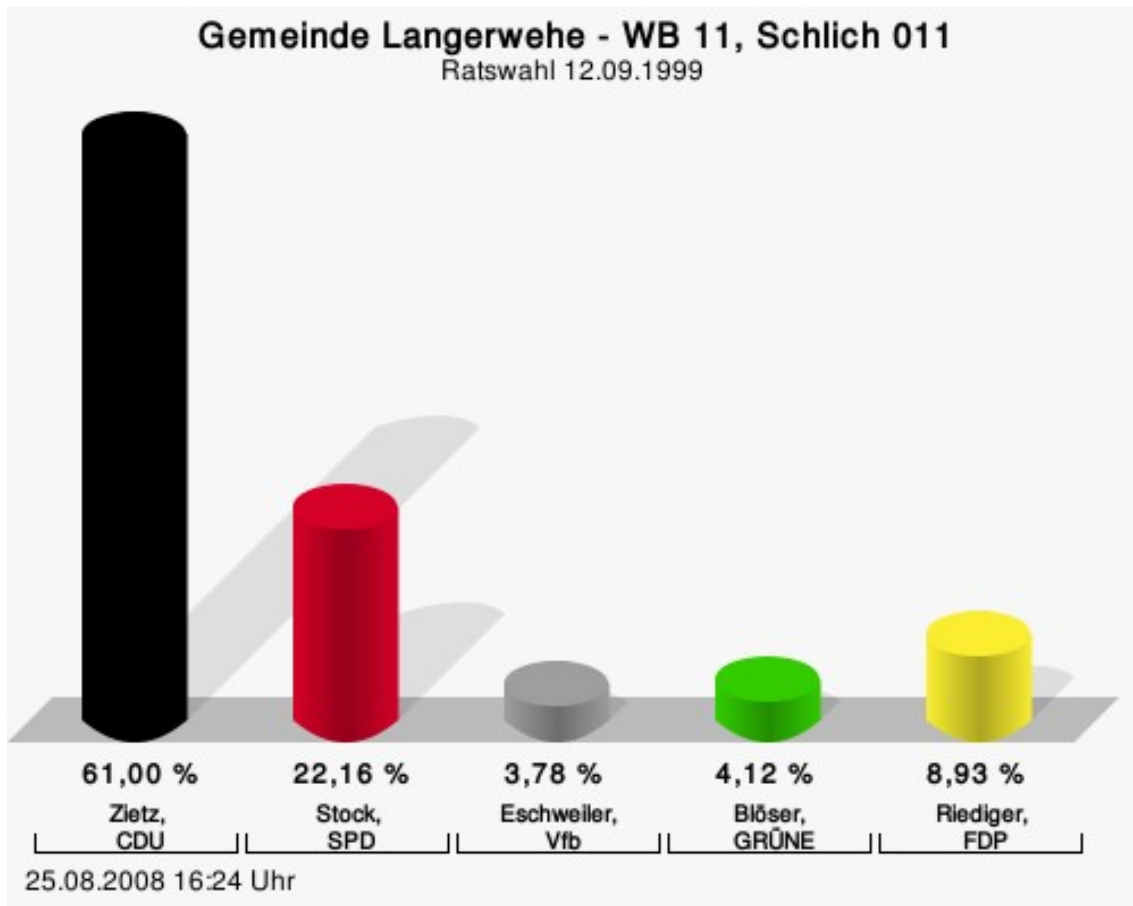
Gewählt
Merkens, Josef (CDU)

## Wahlbeteiligung



## WB 11, Schlich 011

	Anzahl	Prozent
Zietz, CDU	355	61,00 %
Stock, SPD	129	22,16 %
Eschweiler, Vfb	22	3,78 %
Blöser, GRÜNE	24	4,12 %
Riediger, FDP	52	8,93 %



Zietz, CDU = Dieter Zietz, Christlich Demokratische Union Deutschlands

Stock, SPD = Gerd Stock, Sozialdemokratische Partei Deutschlands

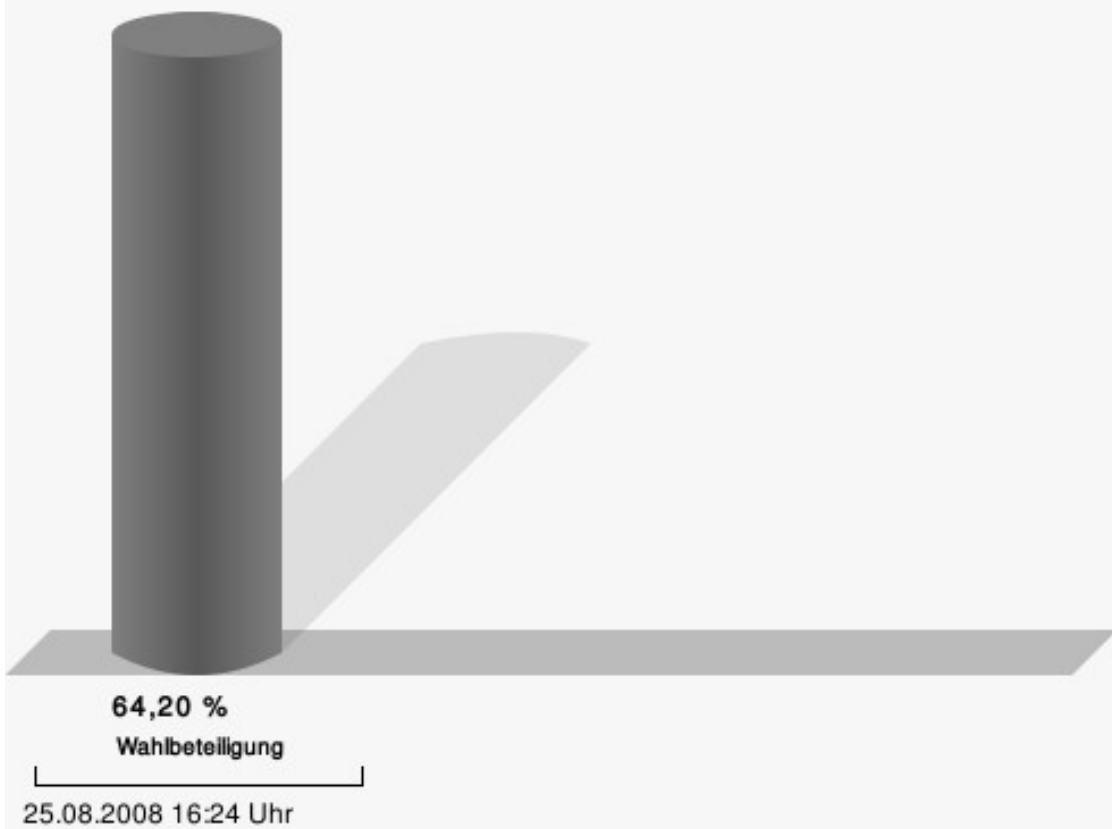
Eschweiler, Vfb = Brunhilde Eschweiler, Vereinigung freier Bürger

Blöser, GRÜNE = Margarete Blöser, BÜNDNIS 90/DIE GRÜNEN

Riediger, FDP = Hans-Joachim Riediger, Freie Demokratische Partei

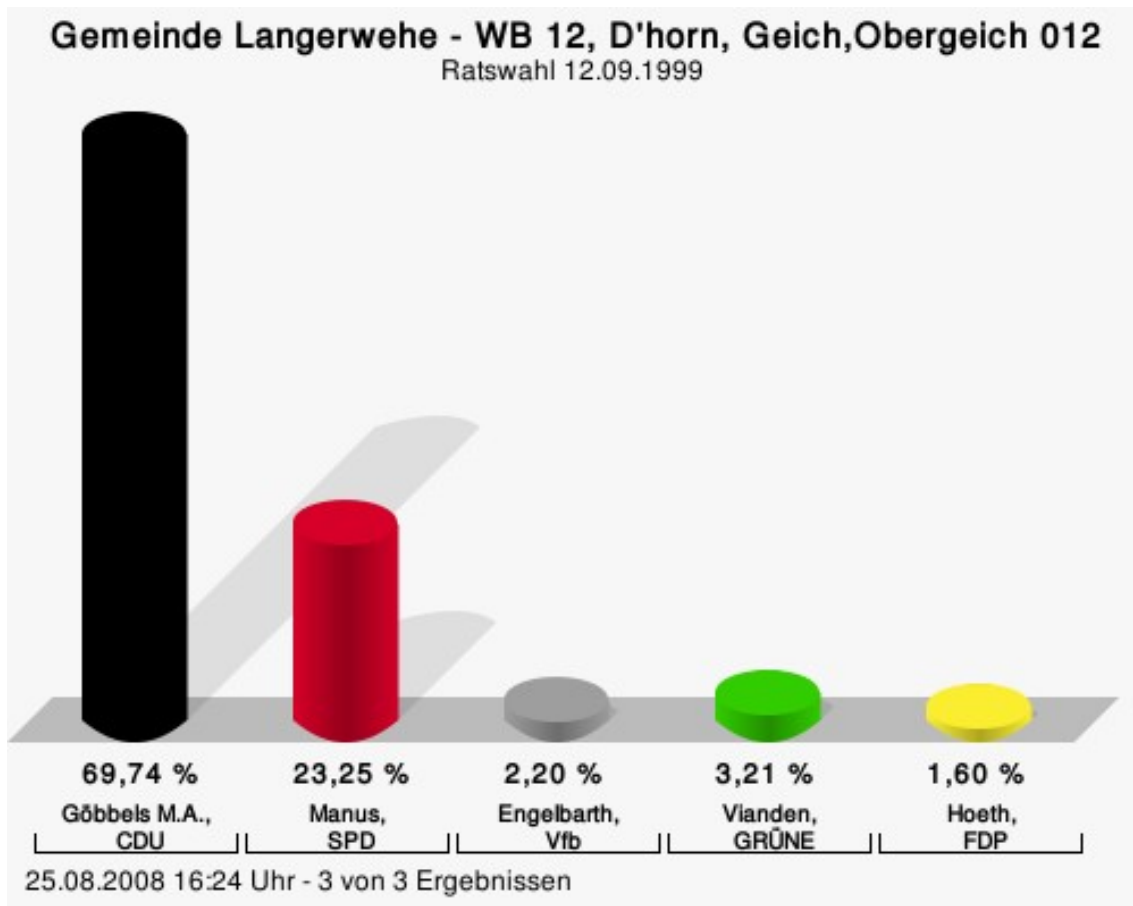
Gewählt
Zietz, Dieter (CDU)

## Wahlbeteiligung



## WB 12, D'horn, Geich, Obergeich 012

	Anzahl	Prozent
Göbbels M.A., CDU	348	69,74 %
Manus, SPD	116	23,25 %
Engelbarth, Vfb	11	2,20 %
Vianden, GRÜNE	16	3,21 %
Hoeth, FDP	8	1,60 %



Göbbels M.A., CDU = Heinrich Göbbels M.A., Christlich Demokratische Union Deutschlands

Manus, SPD = Horst-Dieter Manus, Sozialdemokratische Partei Deutschlands

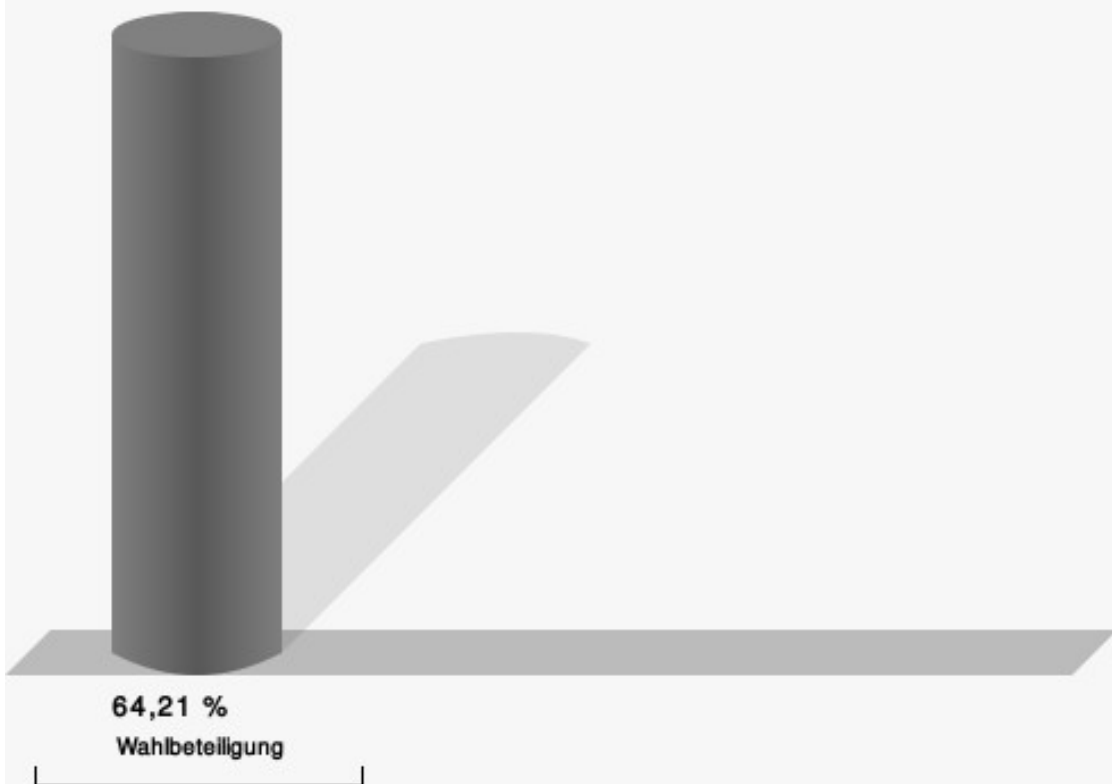
Engelbarth, Vfb = Katharina (Karin) Engelbarth, Vereinigung freier Bürger

Vianden, GRÜNE = Matthias Vianden, BÜNDNIS 90/DIE GRÜNEN

Hoeth, FDP = Ulrike Hoeth, Freie Demokratische Partei

Gewählt
Göbbels M.A., Heinrich (CDU)

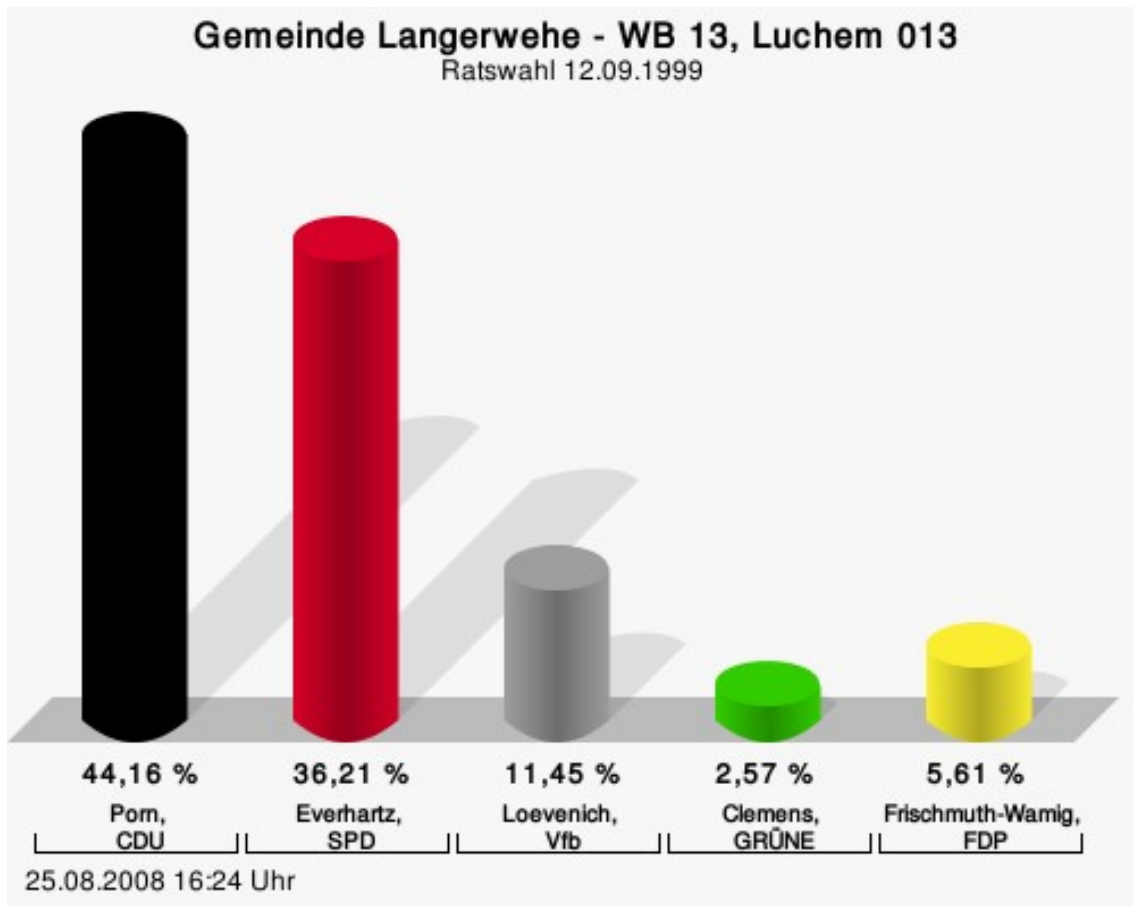
## Wahlbeteiligung



25.08.2008 16:24 Uhr - 3 von 3 Ergebnissen

## WB 13, Luchem 013

	Anzahl	Prozent
Porn, CDU	189	44,16 %
Everhartz, SPD	155	36,21 %
Loevenich, Vfb	49	11,45 %
Clemens, GRÜNE	11	2,57 %
Frischmuth-Wamig, FDP	24	5,61 %



Porn, CDU = Günter Porn, Christlich Demokratische Union Deutschlands

Everhartz, SPD = Alfred Everhartz, Sozialdemokratische Partei Deutschlands

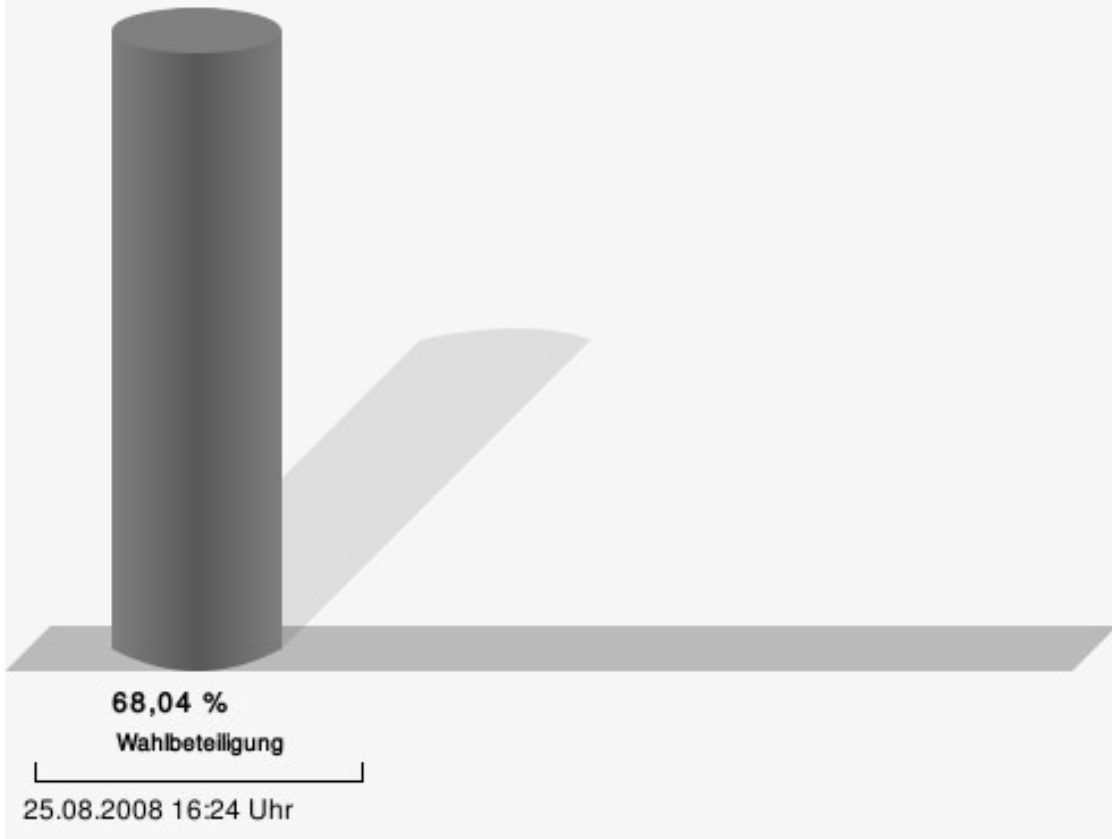
Loevenich, Vfb = Manfred Loevenich, Vereinigung freier Bürger

Clemens, GRÜNE = Marie-Christin (Tina) Clemens, BÜNDNIS 90/DIE GRÜNEN

Frischmuth-Wamig, FDP = Sandra Frischmuth-Wamig, Freie Demokratische Partei

Gewählt
Porn, Günter (CDU)

## Wahlbeteiligung





# Übersicht Wahlbezirke

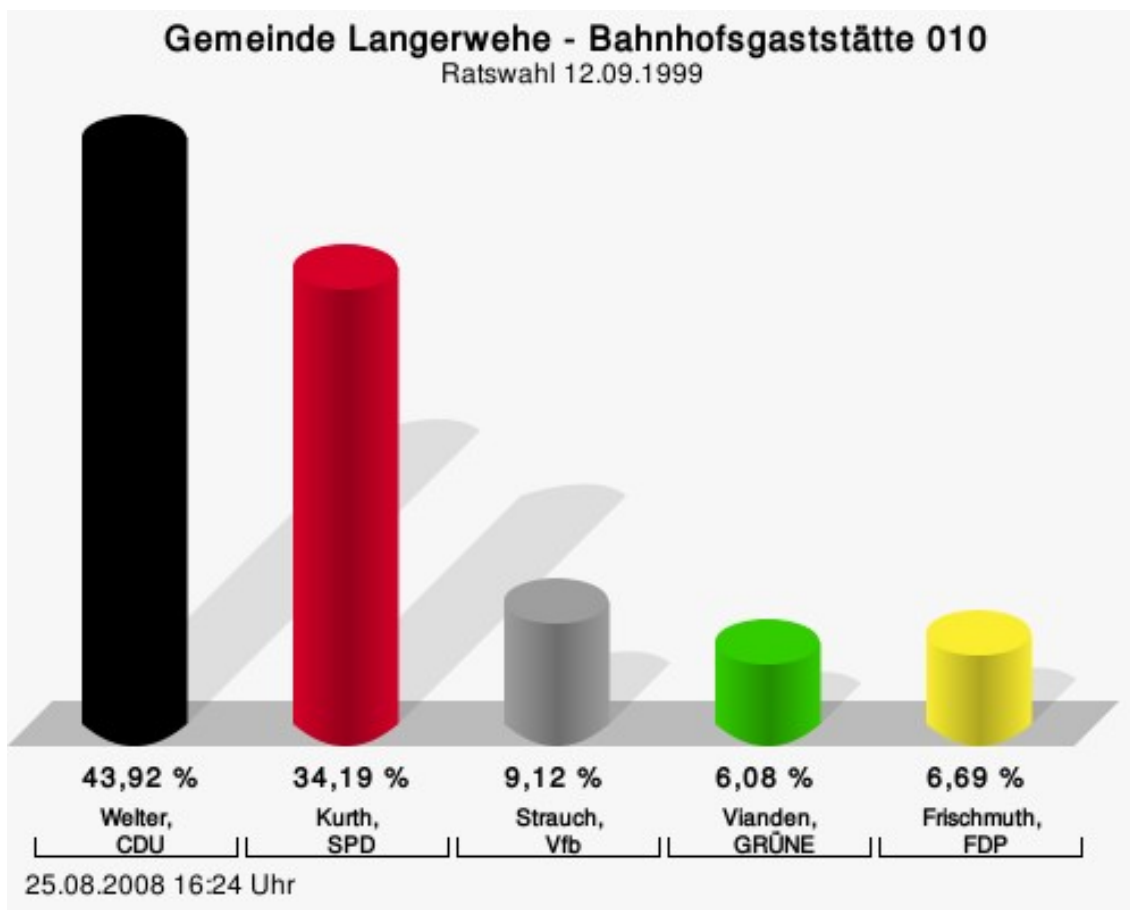
Zusammenstellung der Ergebnisse nach Wahlbezirken

Wahlbezirk	Stand	Wahlberech- tigte	Wähler/innen	gültig	CDU	SPD	Vfb	GRÜNE	FDP
WB 1, Langerwehe 001	1 von 1	914	73,85 %	97,48 %	<b>43,92 %</b>	34,19 %	9,12 %	6,08 %	6,69 %
WB 2, Langerwehe 002	1 von 1	819	67,52 %	98,92 %	<b>56,31 %</b>	31,99 %	1,65 %	6,95 %	3,11 %
WB 3, Langerwehe 003	1 von 1	859	67,05 %	97,92 %	<b>48,23 %</b>	40,96 %	5,14 %	4,26 %	1,42 %
WB 4, Langerwehe 004	1 von 1	694	59,51 %	97,58 %	<b>47,15 %</b>	32,01 %	7,20 %	9,68 %	3,97 %
WB 5, Stütgerloch, Jüngersdorf 005	1 von 1	781	60,56 %	97,25 %	<b>51,09 %</b>	31,74 %	6,09 %	9,35 %	1,74 %
WB 6, Jüngersdorf 006	1 von 1	900	70,11 %	98,73 %	<b>47,83 %</b>	28,09 %	3,37 %	15,41 %	5,30 %
WB 7, Hamich 007	1 von 1	770	61,56 %	97,68 %	32,18 %	<b>56,16 %</b>	2,16 %	5,62 %	3,89 %
WB 8, Heistern 008	1 von 1	802	74,69 %	93,82 %	<b>50,00 %</b>	43,24 %	1,96 %	3,74 %	1,07 %
WB 9, Merode 009	1 von 1	598	66,72 %	96,99 %	<b>61,50 %</b>	25,58 %	1,29 %	9,30 %	2,33 %
WB 10, Schlich 010	1 von 1	900	61,00 %	98,72 %	<b>58,30 %</b>	21,96 %	4,80 %	8,49 %	6,46 %
WB 11, Schlich 011	1 von 1	919	64,20 %	98,64 %	<b>61,00 %</b>	22,16 %	3,78 %	4,12 %	8,93 %
WB 12, D'horn, Geich, Obergeich 012	3 von 3	788	64,21 %	98,62 %	<b>69,74 %</b>	23,25 %	2,20 %	3,21 %	1,60 %
WB 13, Luchem 013	1 von 1	632	68,04 %	99,53 %	<b>44,16 %</b>	36,21 %	11,45 %	2,57 %	5,61 %

Wahlbezirk	Stand	Wahlberech- tigte	Wähler/innen	gültig	CDU	SPD	Vfb	GRÜNE	FDP
Gemeinde Langerwehe	15 von 15	10.376	66,19 %	97,82 %	<b>51,62 %</b>	32,78 %	4,61 %	6,85 %	4,14 %

## Stimmbezirke Bahnhofsgaststätte 010

	Anzahl	Prozent
Welter, CDU	289	43,92 %
Kurth, SPD	225	34,19 %
Strauch, Vfb	60	9,12 %
Vianden, GRÜNE	40	6,08 %
Frischmuth, FDP	44	6,69 %



Welter, CDU = Winfried Welter, Christlich Demokratische Union Deutschlands

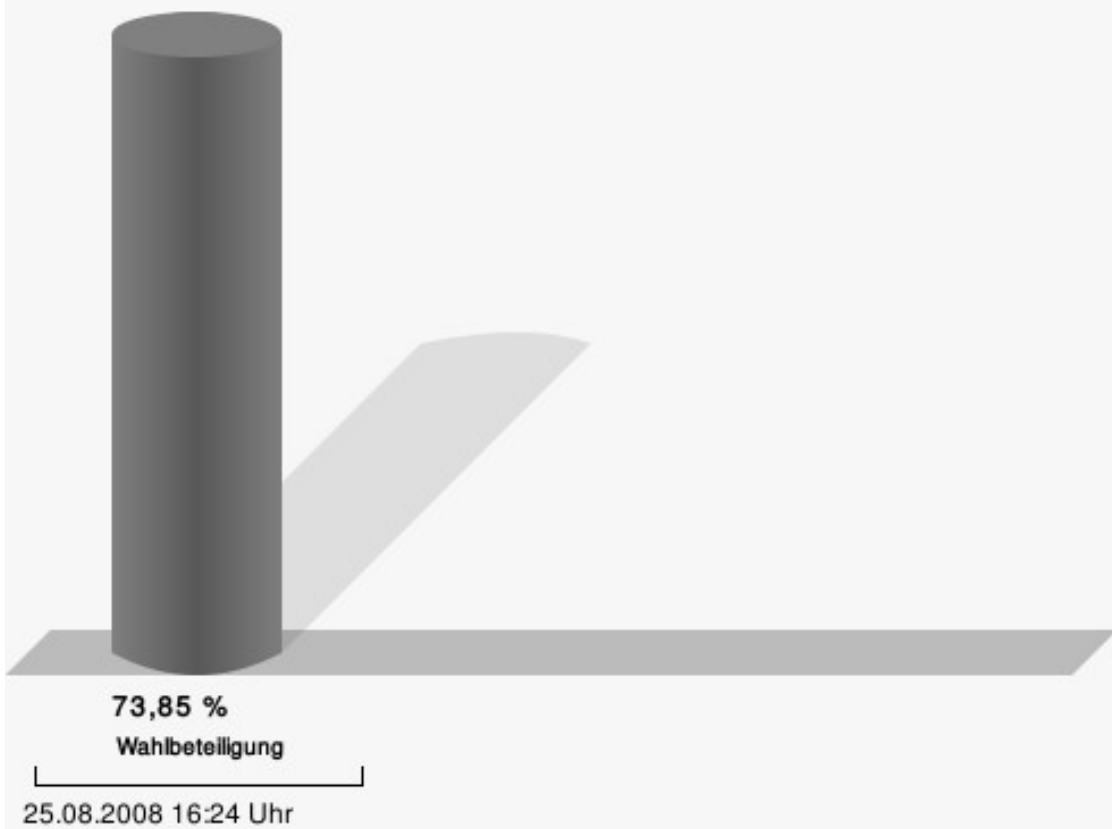
Kurth, SPD = Robert Kurth, Sozialdemokratische Partei Deutschlands

Strauch, Vfb = Roswitha Strauch, Vereinigung freier Bürger

Vianden, GRÜNE = Jürgen Vianden, BÜNDNIS 90/DIE GRÜNEN

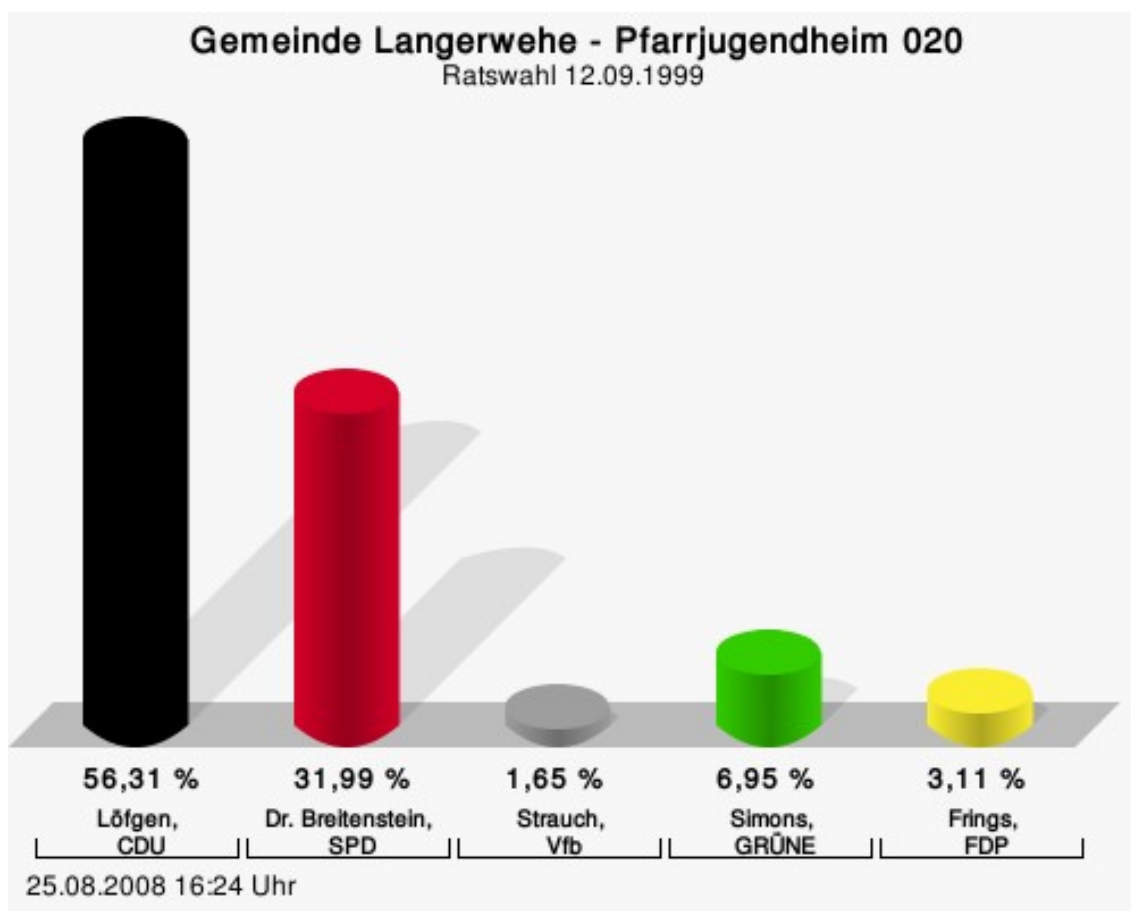
Frischmuth, FDP = Rudi Frischmuth, Freie Demokratische Partei

## Wahlbeteiligung



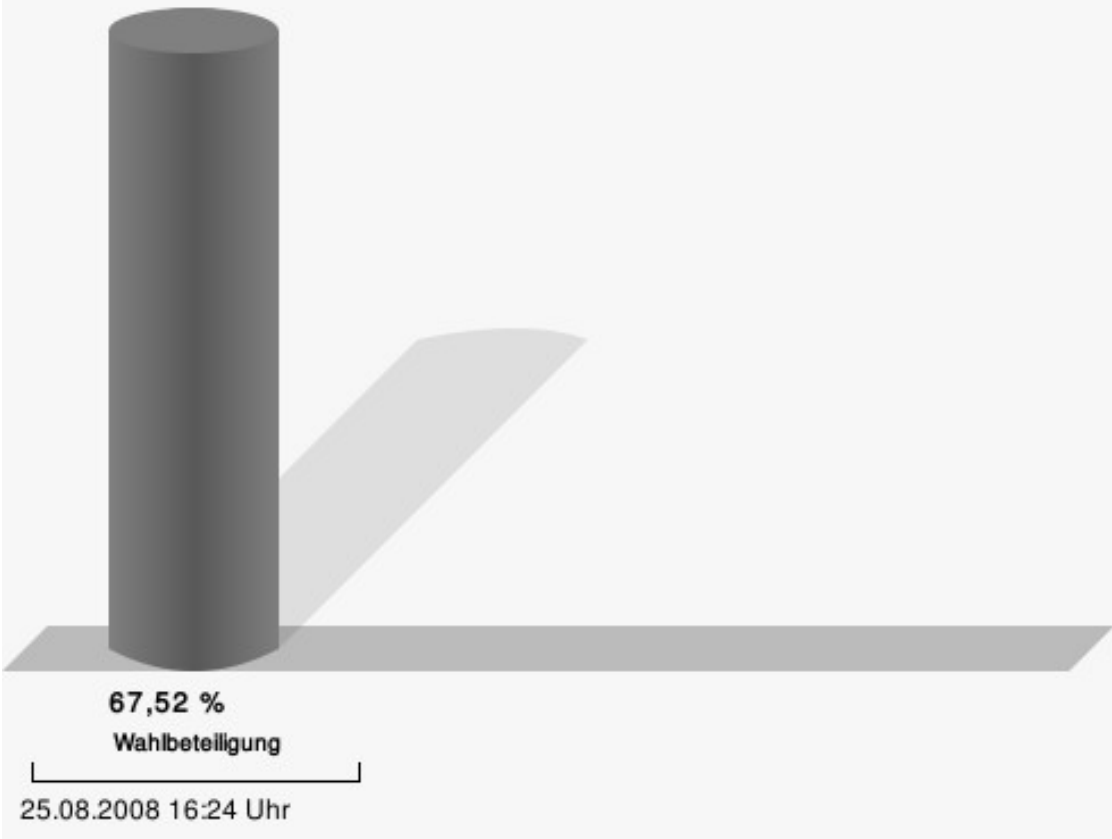
## Pfarrjugendheim 020

	Anzahl	Prozent
Löfgen, CDU	308	56,31 %
Dr. Breitenstein, SPD	175	31,99 %
Strauch, Vfb	9	1,65 %
Simons, GRÜNE	38	6,95 %
Frings, FDP	17	3,11 %



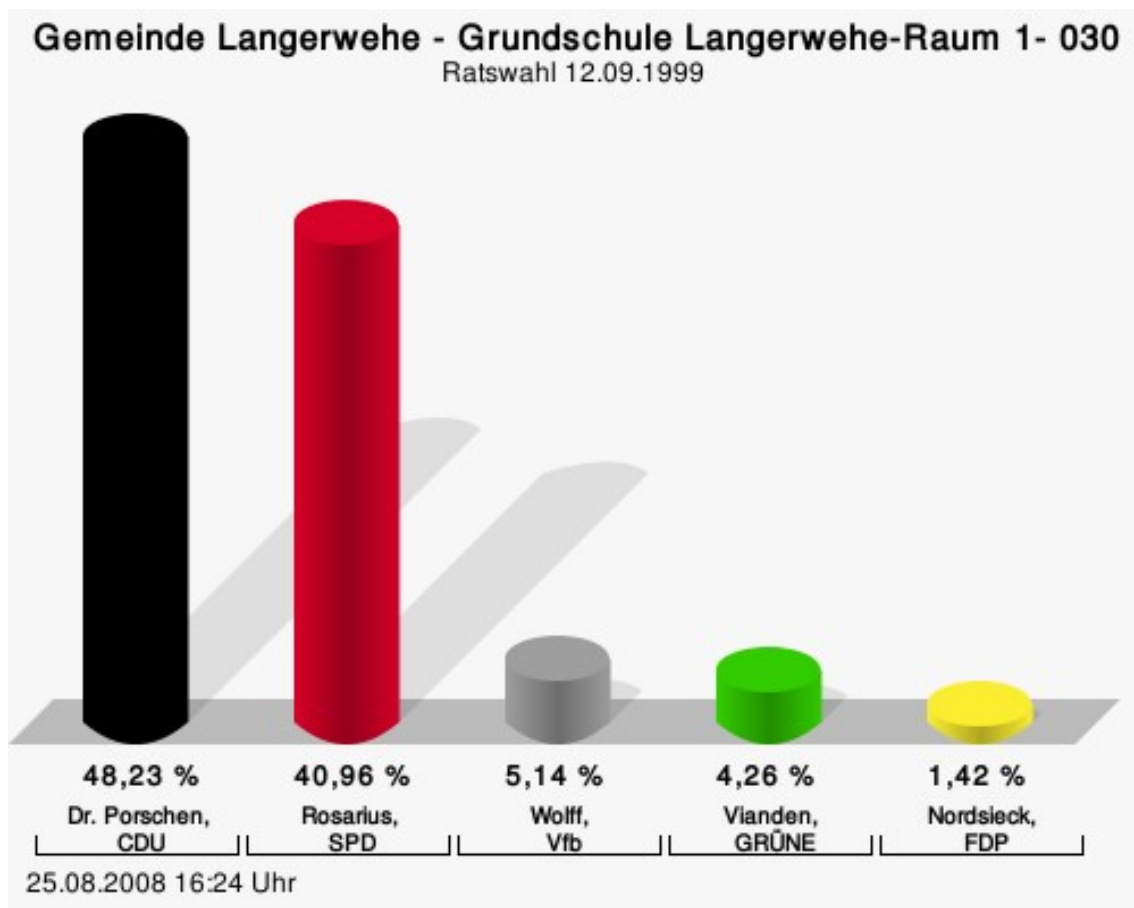
Löfgen, CDU = Franz-Josef Löfgen, Christlich Demokratische Union Deutschlands  
 Dr. Breitenstein, SPD = Dr. Jürgen Breitenstein, Sozialdemokratische Partei Deutschlands  
 Strauch, Vfb = Alfred Strauch, Vereinigung freier Bürger  
 Simons, GRÜNE = Tobias Simons, BÜNDNIS 90/DIE GRÜNEN  
 Frings, FDP = Udo Frings, Freie Demokratische Partei

# Wahlbeteiligung



## Grundschule Langerwehe-Raum 1- 030

	Anzahl	Prozent
Dr. Porschen, CDU	272	48,23 %
Rosarius, SPD	231	40,96 %
Wolff, Vfb	29	5,14 %
Vianden, GRÜNE	24	4,26 %
Nordsieck, FDP	8	1,42 %



Dr. Porschen, CDU = Dr. Johannes (Hans) Porschen, Christlich Demokratische Union Deutschlands

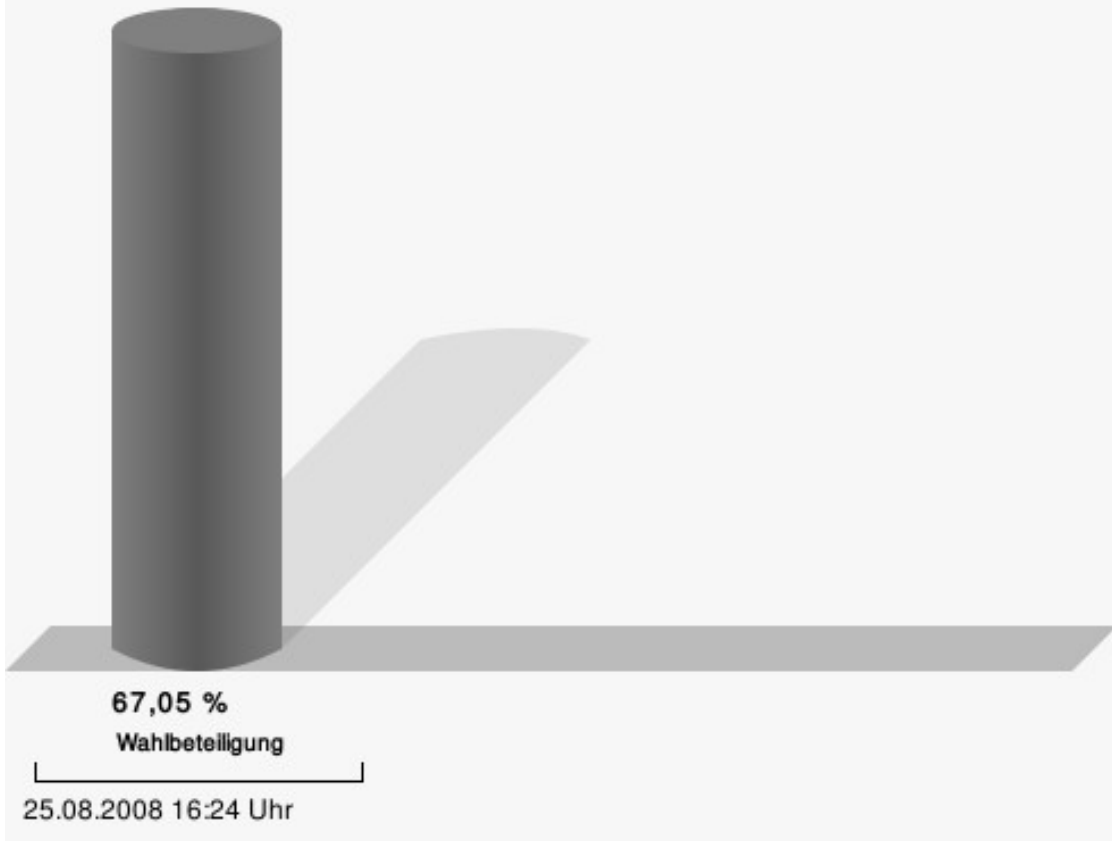
Rosarius, SPD = Lorenz Rosarius, Sozialdemokratische Partei Deutschlands

Wolff, Vfb = Ulrike Wolff, Vereinigung freier Bürger

Vianden, GRÜNE = Cornelia Vianden, BÜNDNIS 90/DIE GRÜNEN

Nordsieck, FDP = Heinrich Nordsieck, Freie Demokratische Partei

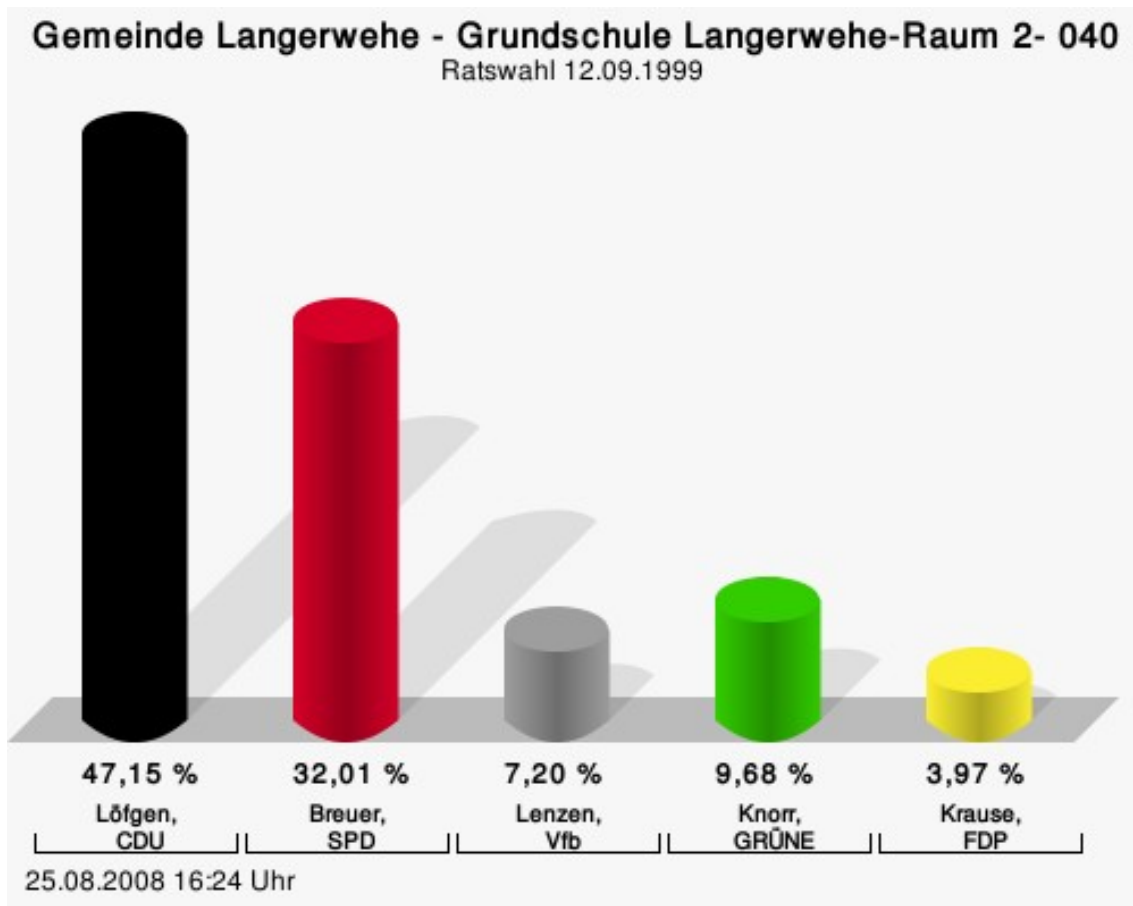
## Wahlbeteiligung





## Grundschule Langerwehe-Raum 2- 040

	Anzahl	Prozent
Löfgen, CDU	190	47,15 %
Breuer, SPD	129	32,01 %
Lenzen, Vfb	29	7,20 %
Knorr, GRÜNE	39	9,68 %
Krause, FDP	16	3,97 %



Löfgen, CDU = Timo Löfgen, Christlich Demokratische Union Deutschlands

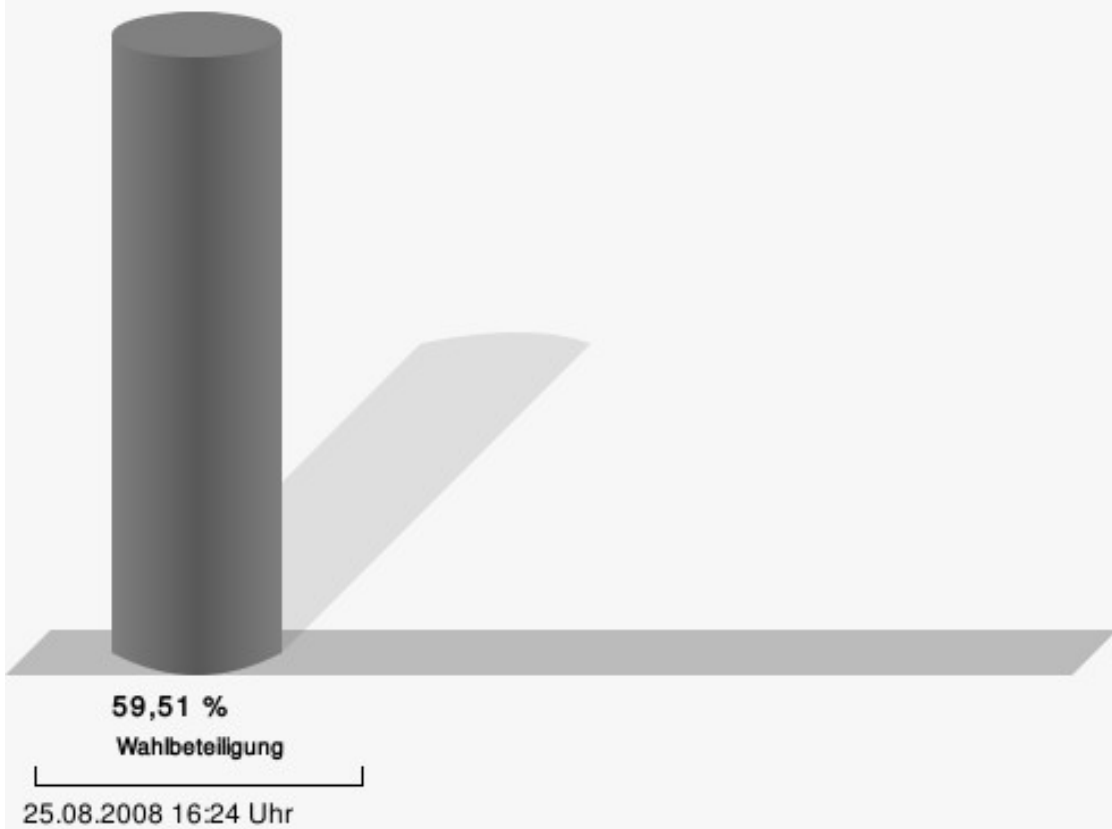
Breuer, SPD = Wilfried Breuer, Sozialdemokratische Partei Deutschlands

Lenzen, Vfb = Josef Lenzen, Vereinigung freier Bürger

Knorr, GRÜNE = Birgit Knorr, BÜNDNIS 90/DIE GRÜNEN

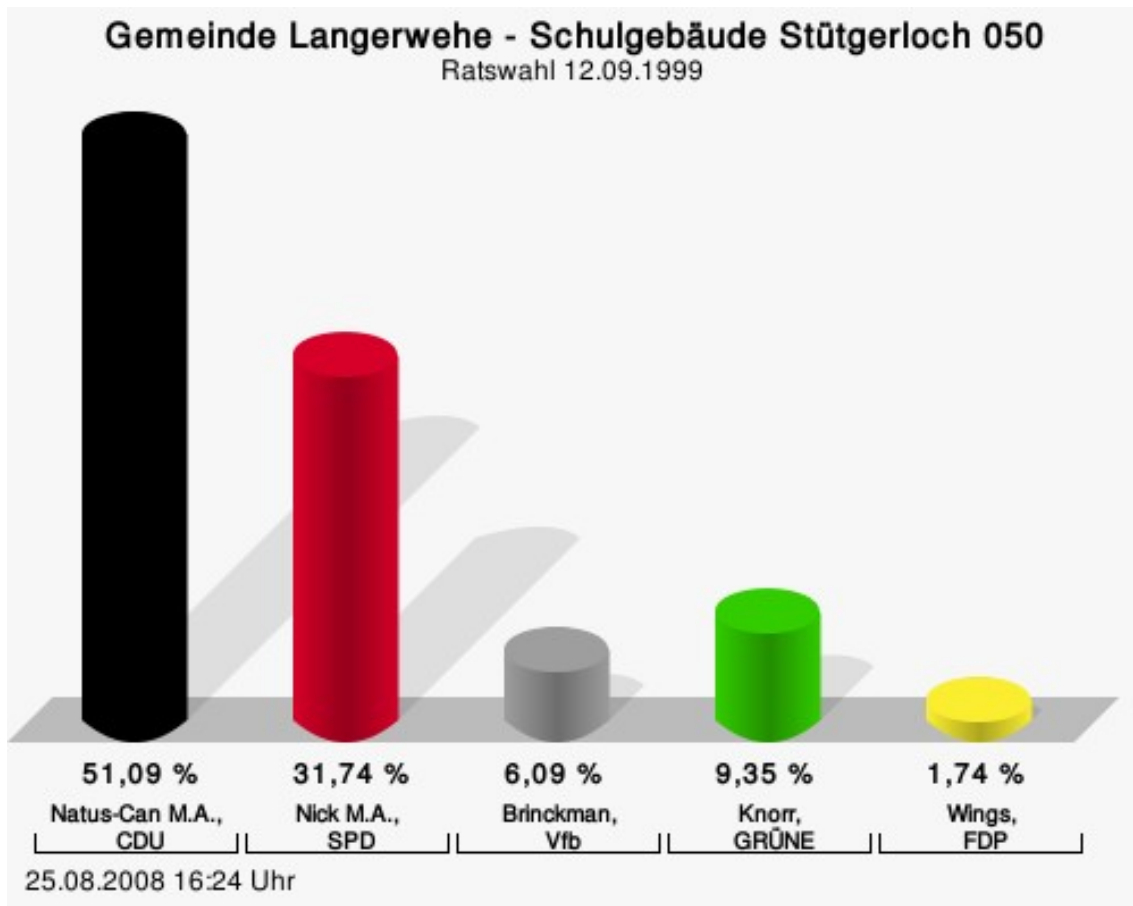
Krause, FDP = Birgit Krause, Freie Demokratische Partei

## Wahlbeteiligung



## Schulgebäude Stütgerloch 050

	Anzahl	Prozent
Natus-Can M.A., CDU	235	51,09 %
Nick M.A., SPD	146	31,74 %
Brinckman, Vfb	28	6,09 %
Knorr, GRÜNE	43	9,35 %
Wings, FDP	8	1,74 %



Natus-Can M.A., CDU = Astrid Natus-Can M.A., Christlich Demokratische Union Deutschlands

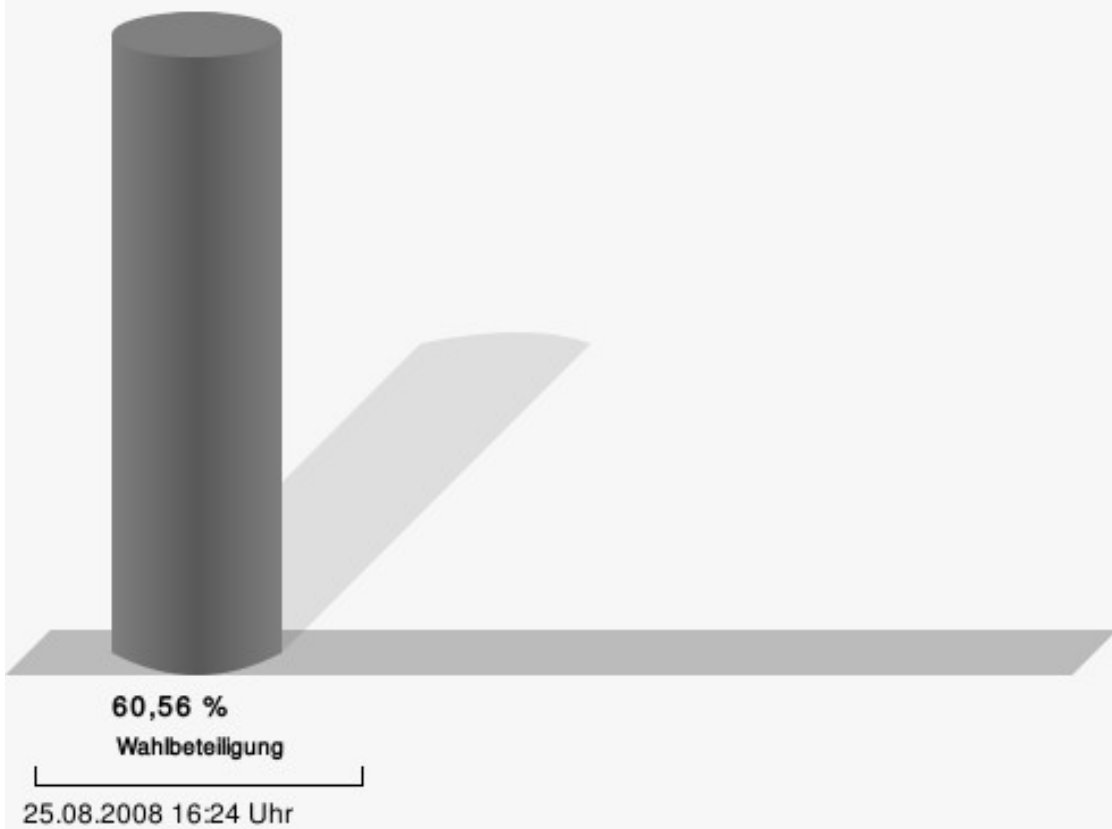
Nick M.A., SPD = Thomas Nick M.A., Sozialdemokratische Partei Deutschlands

Brinckman, Vfb = Christa Brinckman, Vereinigung freier Bürger

Knorr, GRÜNE = Hans-Jürgen Knorr, BÜNDNIS 90/DIE GRÜNEN

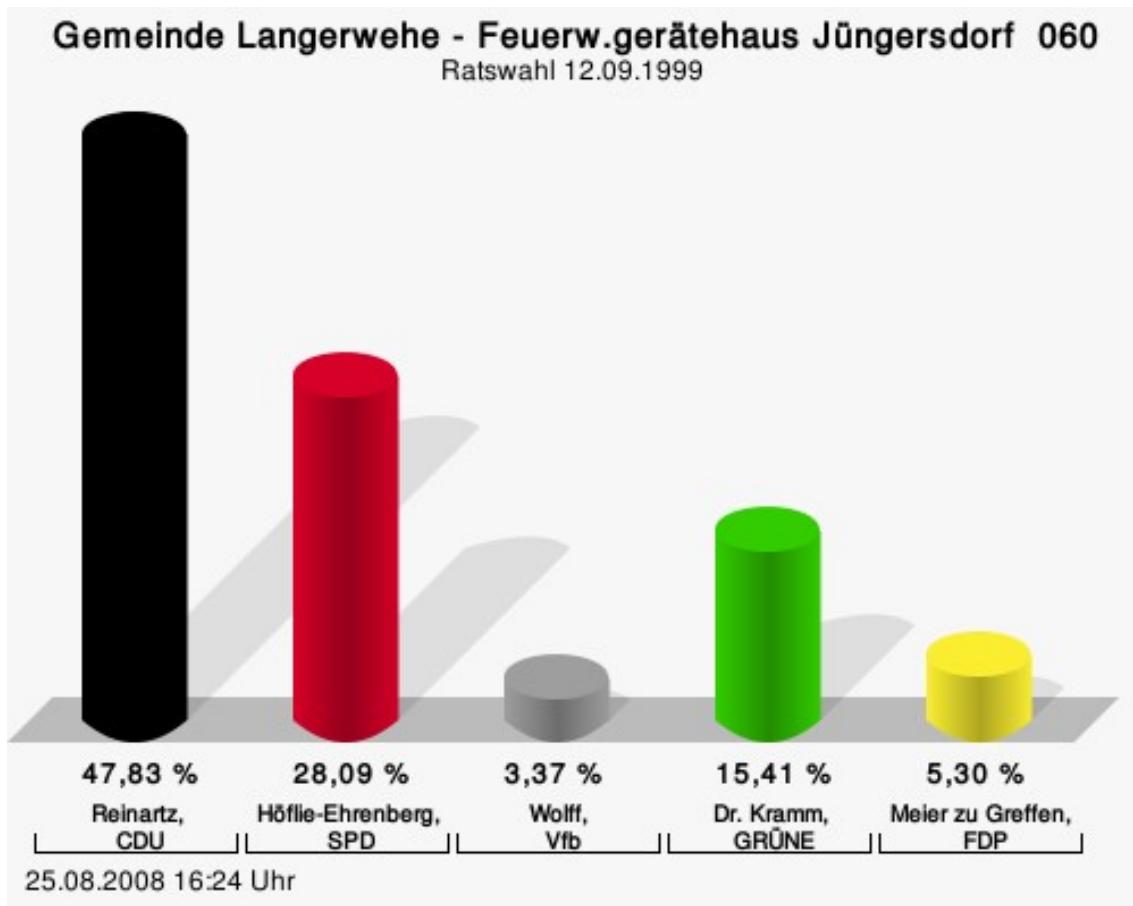
Wings, FDP = Christiane Wings, Freie Demokratische Partei

## Wahlbeteiligung



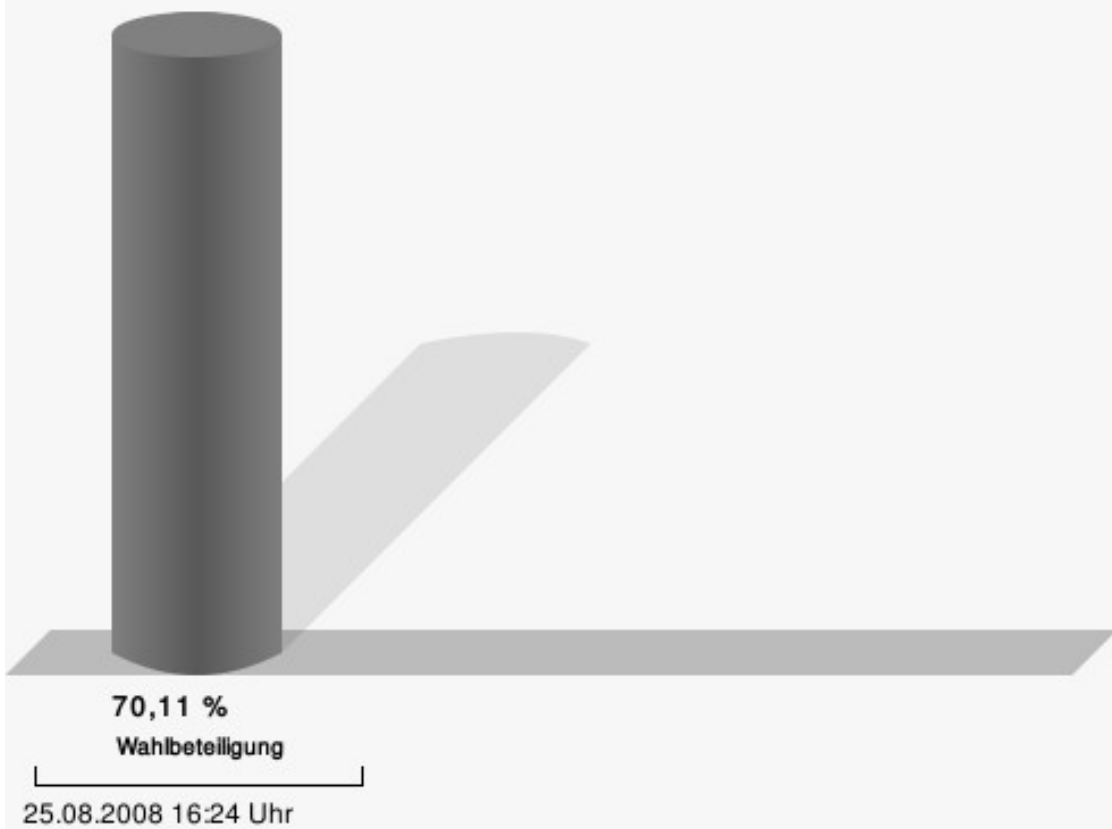
## Feuerw.gerätehaus Jüngersdorf 060

	Anzahl	Prozent
Reinartz, CDU	298	47,83 %
Höflie-Ehrenberg, SPD	175	28,09 %
Wolff, Vfb	21	3,37 %
Dr. Kramm, GRÜNE	96	15,41 %
Meier zu Greffen, FDP	33	5,30 %



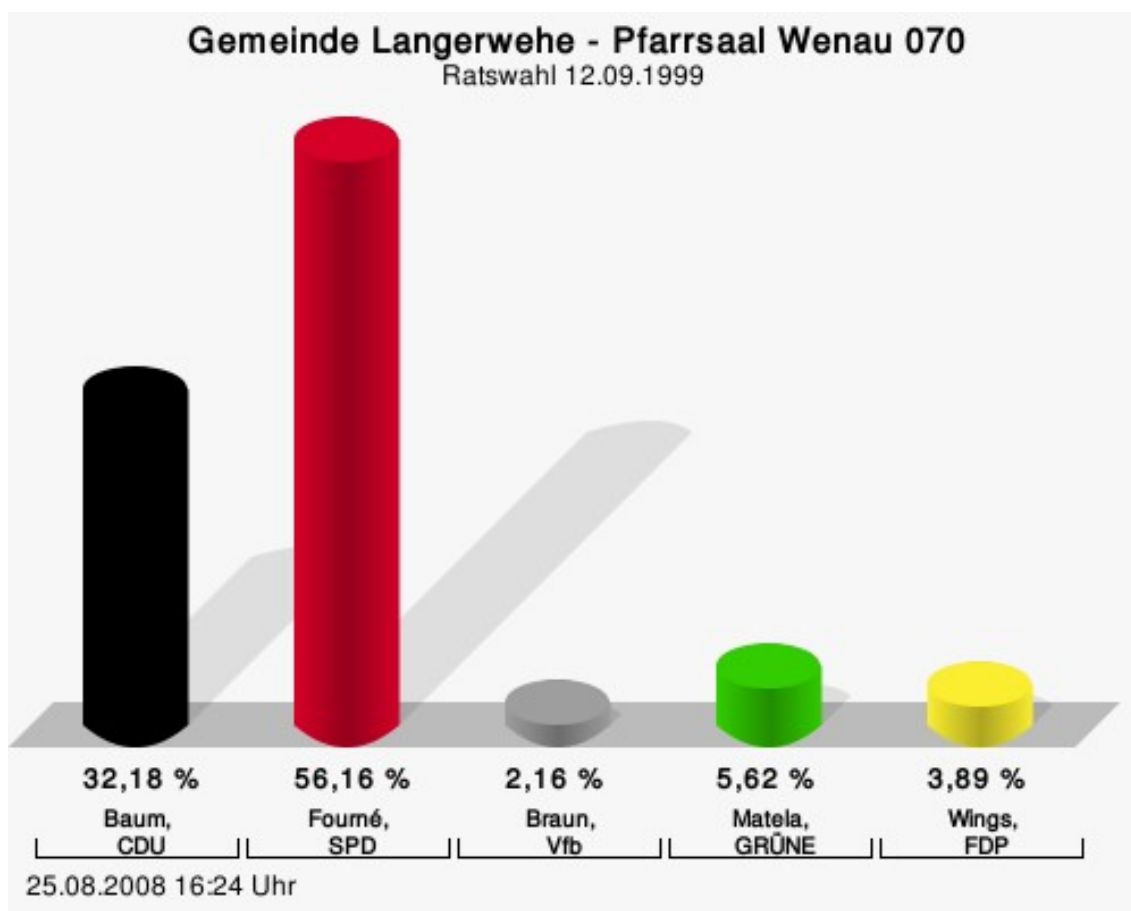
Reinartz, CDU = Dieter Reinartz, Christlich Demokratische Union Deutschlands  
Höflie-Ehrenberg, SPD = Margret Höflie-Ehrenberg, Sozialdemokratische Partei Deutschlands  
Wolff, Vfb = Ernst-Günter Wolff, Vereinigung freier Bürger  
Dr. Kramm, GRÜNE = Dr. Thomas Kramm, BÜNDNIS 90/DIE GRÜNEN  
Meier zu Greffen, FDP = Heinrich Meier zu Greffen, Freie Demokratische Partei

## Wahlbeteiligung



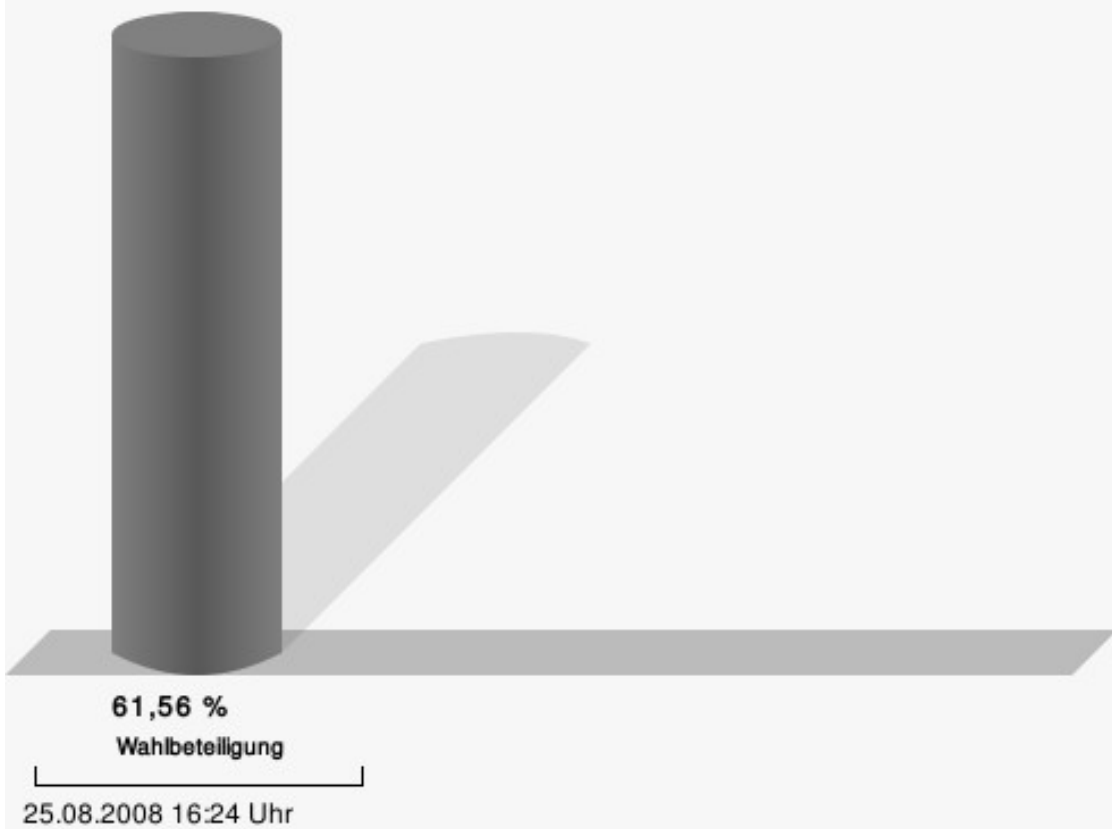
## Pfarrsaal Wenau 070

	Anzahl	Prozent
Baum, CDU	149	32,18 %
Fourné, SPD	260	56,16 %
Braun, Vfb	10	2,16 %
Matela, GRÜNE	26	5,62 %
Wings, FDP	18	3,89 %



Baum, CDU = Peter Baum, Christlich Demokratische Union Deutschlands  
 Fourné, SPD = Wilhelm (Willi) Fourné, Sozialdemokratische Partei Deutschlands  
 Braun, Vfb = Hans Dieter Braun, Vereinigung freier Bürger  
 Matela, GRÜNE = Karel Matela, BÜNDNIS 90/DIE GRÜNEN  
 Wings, FDP = Klaus Wings, Freie Demokratische Partei

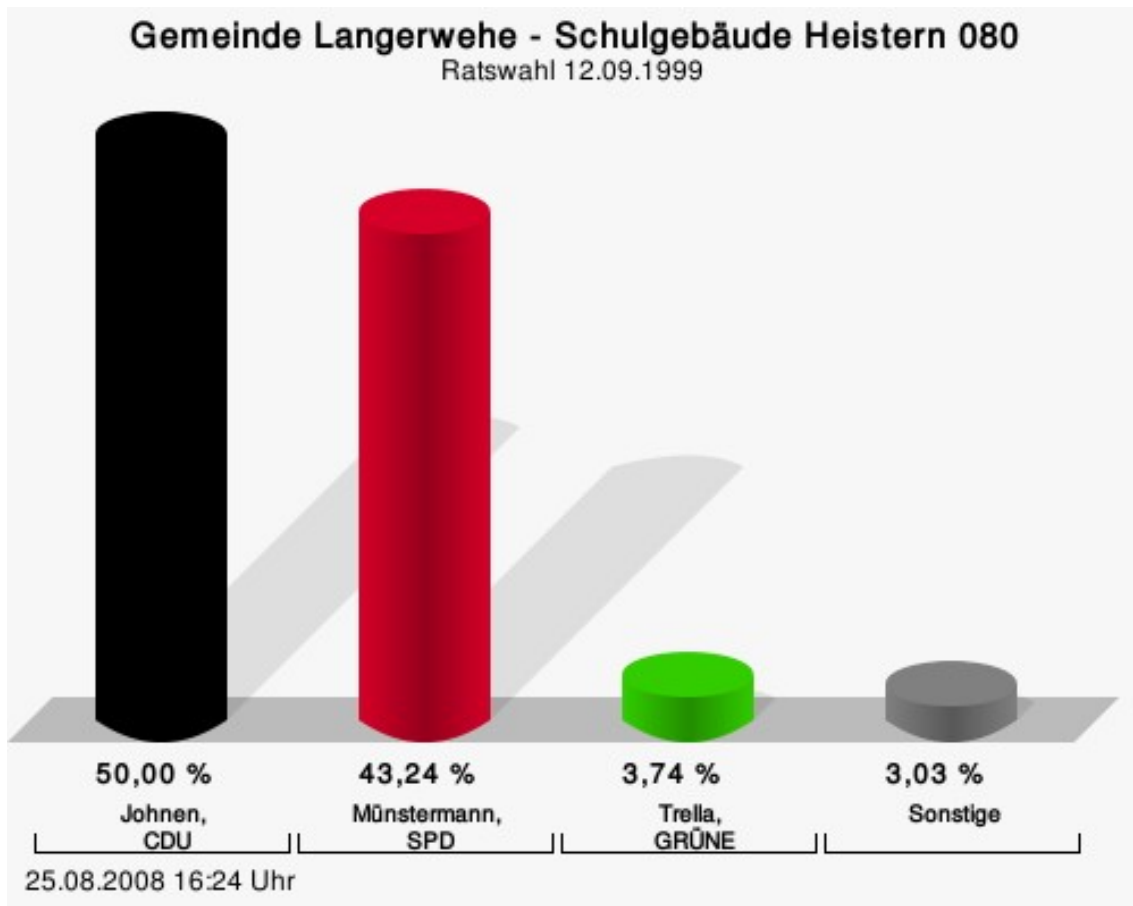
## Wahlbeteiligung





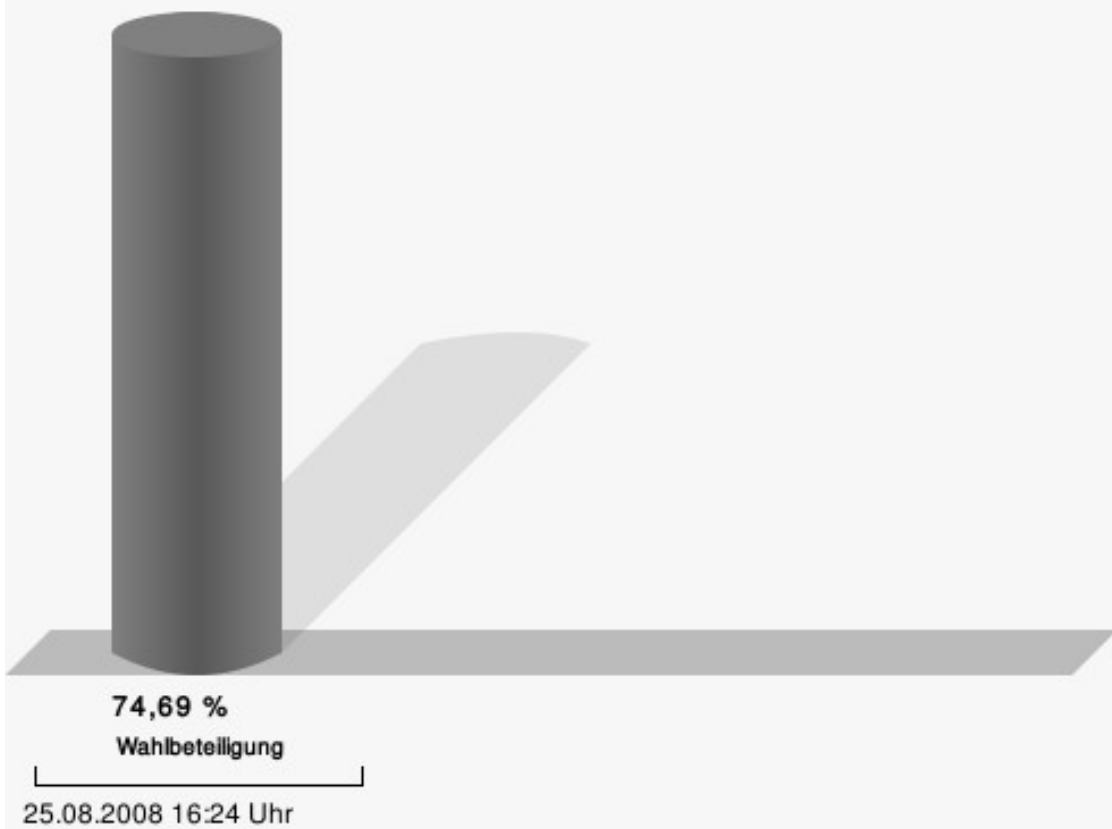
## Schulgebäude Heistern 080

	Anzahl	Prozent
Johnen, CDU	281	50,00 %
Münstermann, SPD	243	43,24 %
Kreuder, Vfb	11	1,96 %
Trella, GRÜNE	21	3,74 %
Krause, FDP	6	1,07 %



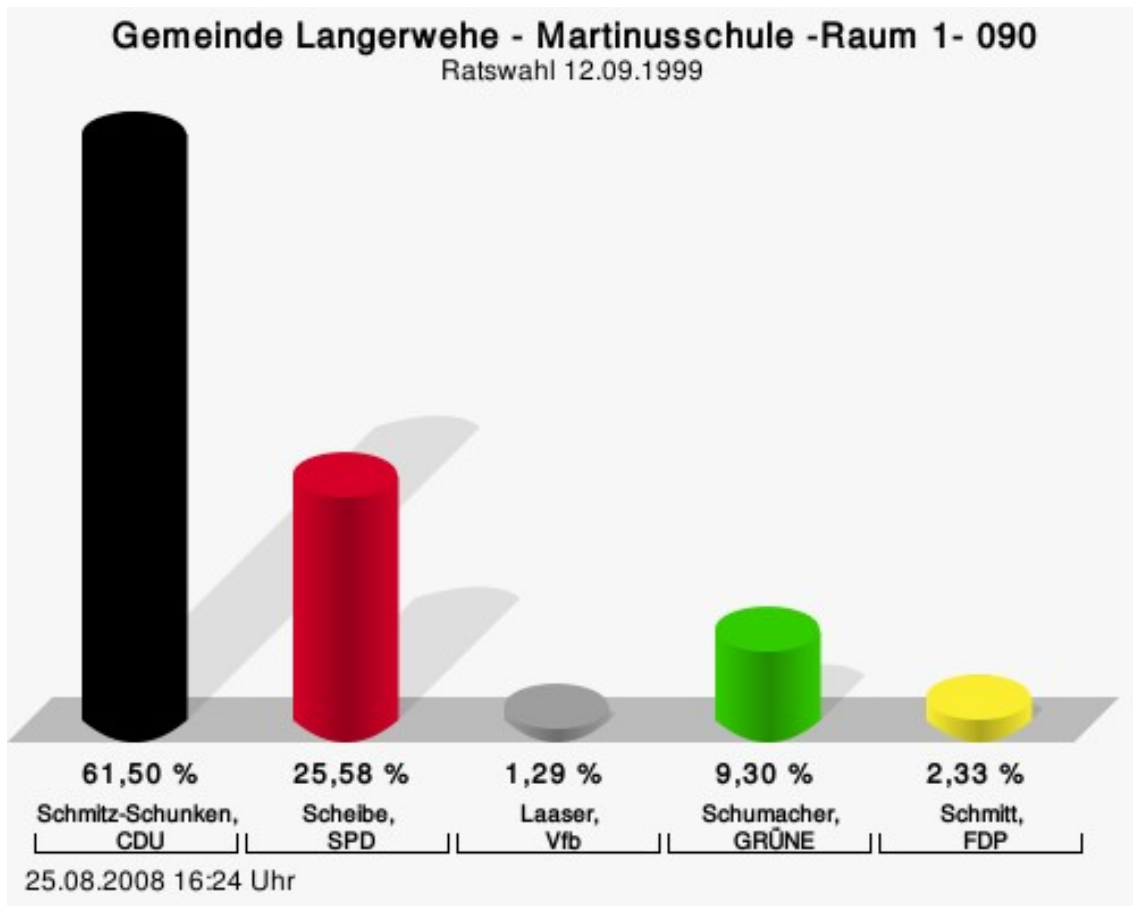
Johnen, CDU = Heinz-Josef Johnen, Christlich Demokratische Union Deutschlands  
 Münstermann, SPD = Ralf Münstermann, Sozialdemokratische Partei Deutschlands  
 Trella, GRÜNE = Wilhelm (Willi) Trella, BÜNDNIS 90/DIE GRÜNEN

## Wahlbeteiligung



## Martinusschule -Raum 1- 090

	Anzahl	Prozent
Schmitz-Schunken, CDU	238	61,50 %
Scheibe, SPD	99	25,58 %
Laaser, Vfb	5	1,29 %
Schumacher, GRÜNE	36	9,30 %
Schmitt, FDP	9	2,33 %



Schmitz-Schunken, CDU = Josef Schmitz-Schunken, Christlich Demokratische Union Deutschlands

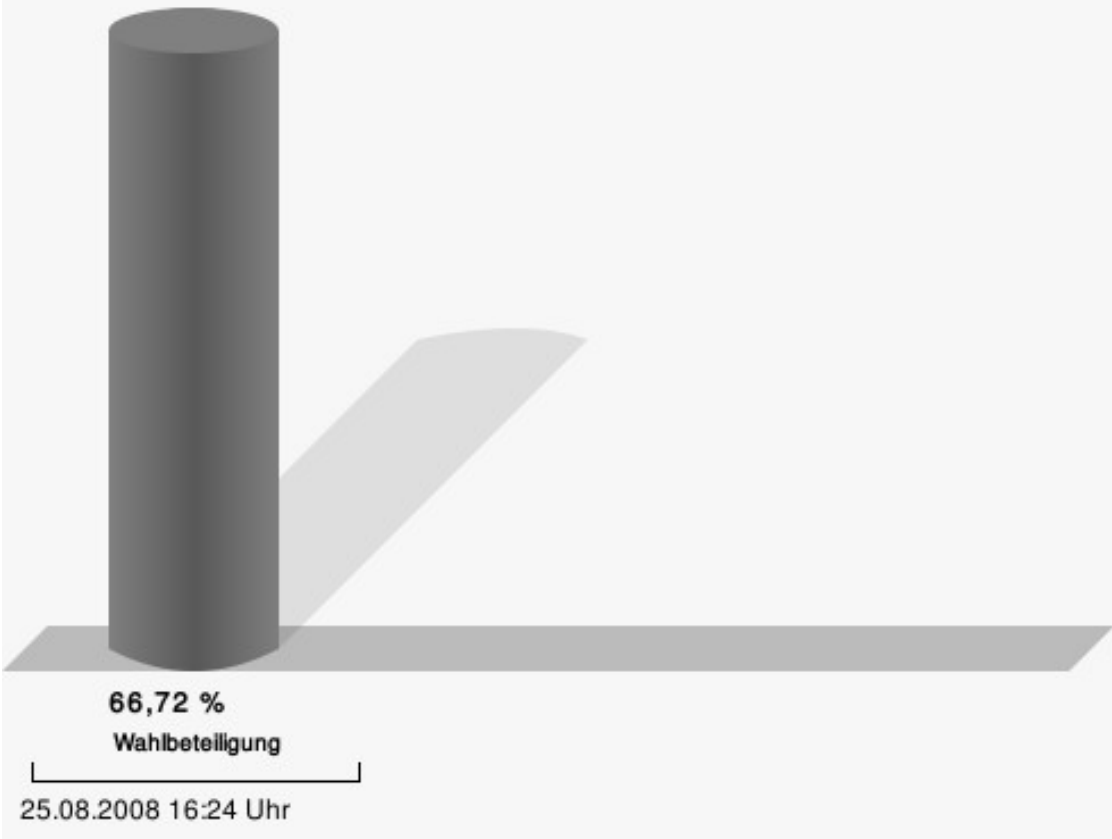
Scheibe, SPD = Konrad Scheibe, Sozialdemokratische Partei Deutschlands

Laaser, Vfb = Fred Horst Laaser, Vereinigung freier Bürger

Schumacher, GRÜNE = Roswitha Schumacher, BÜNDNIS 90/DIE GRÜNEN

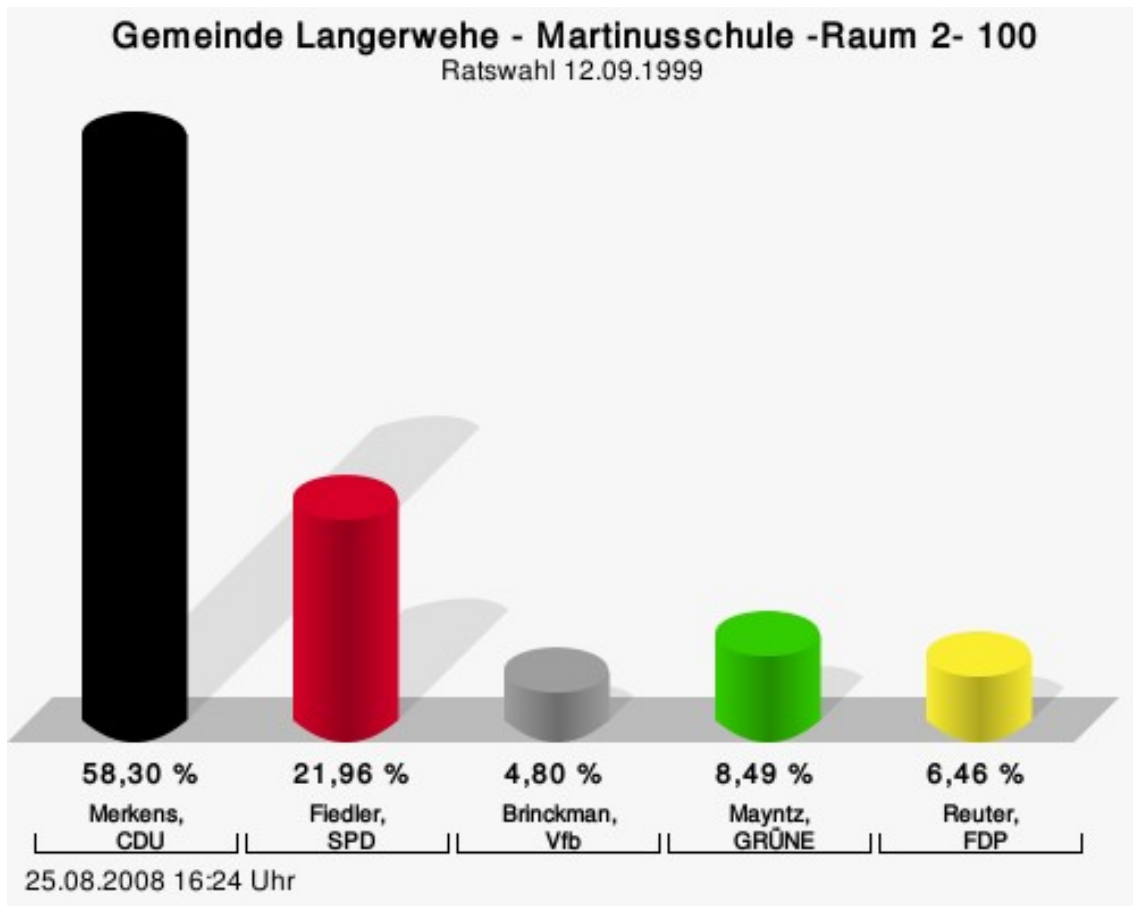
Schmitt, FDP = Gerhard Schmitt, Freie Demokratische Partei

# Wahlbeteiligung



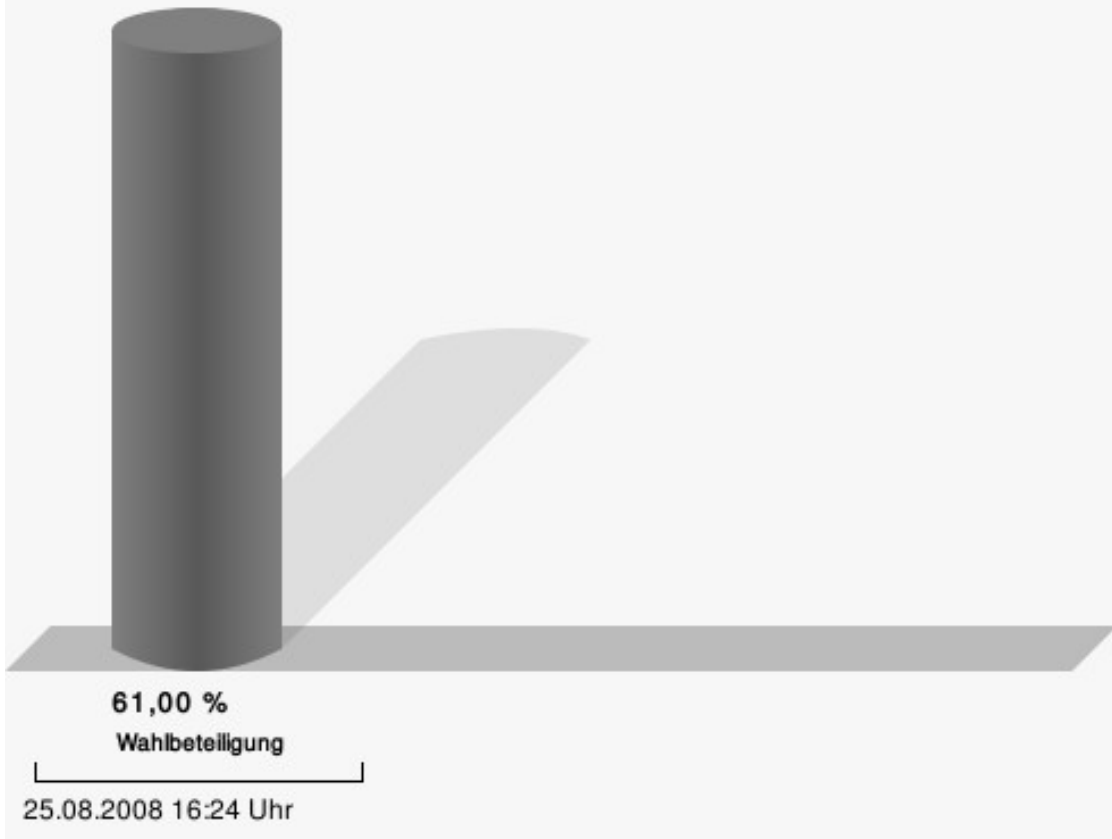
## Martinusschule -Raum 2- 100

	Anzahl	Prozent
Merkens, CDU	316	58,30 %
Fiedler, SPD	119	21,96 %
Brinckman, Vfb	26	4,80 %
Mayntz, GRÜNE	46	8,49 %
Reuter, FDP	35	6,46 %



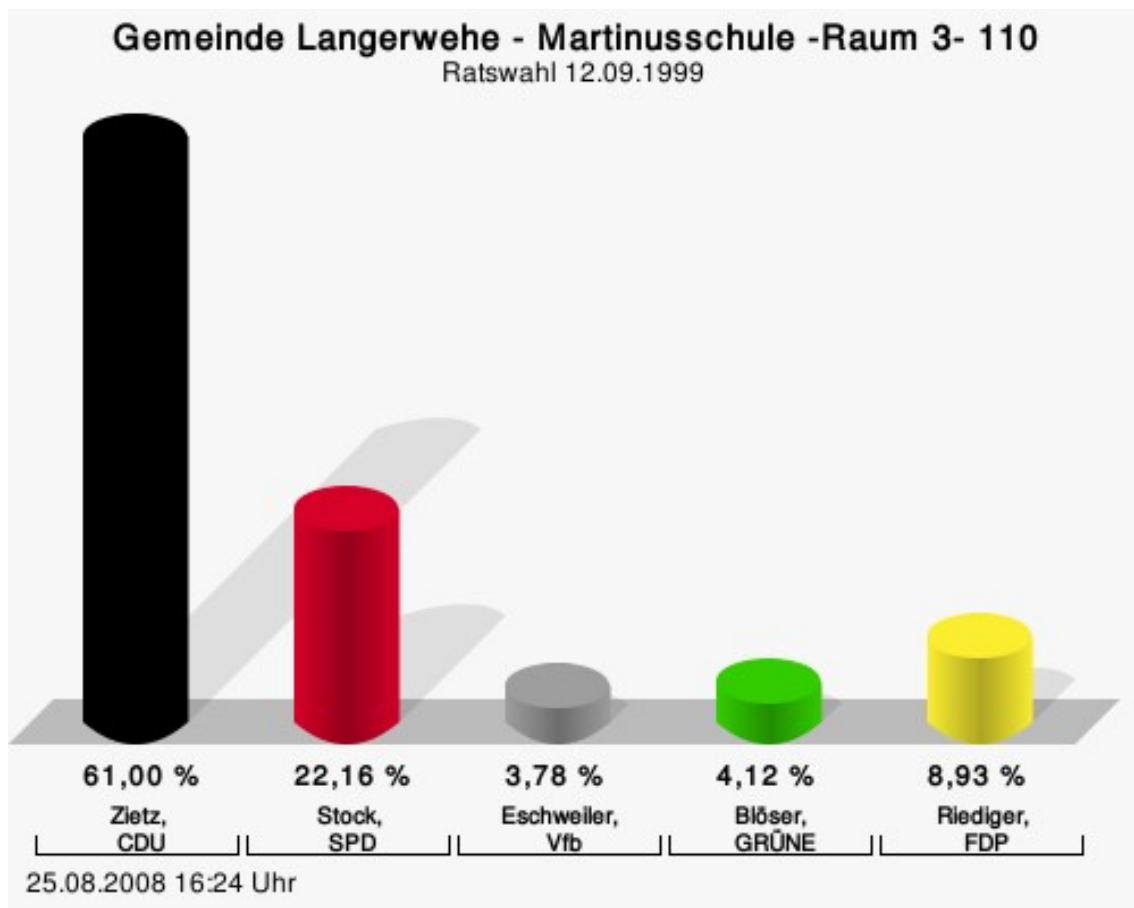
Merkens, CDU = Josef Merkens, Christlich Demokratische Union Deutschlands  
 Fiedler, SPD = Erich Fiedler, Sozialdemokratische Partei Deutschlands  
 Brinckman, Vfb = Iris Brinckman, Vereinigung freier Bürger  
 Mayntz, GRÜNE = Claudia Mayntz, BÜNDNIS 90/DIE GRÜNEN  
 Reuter, FDP = Lothar Reuter, Freie Demokratische Partei

## Wahlbeteiligung



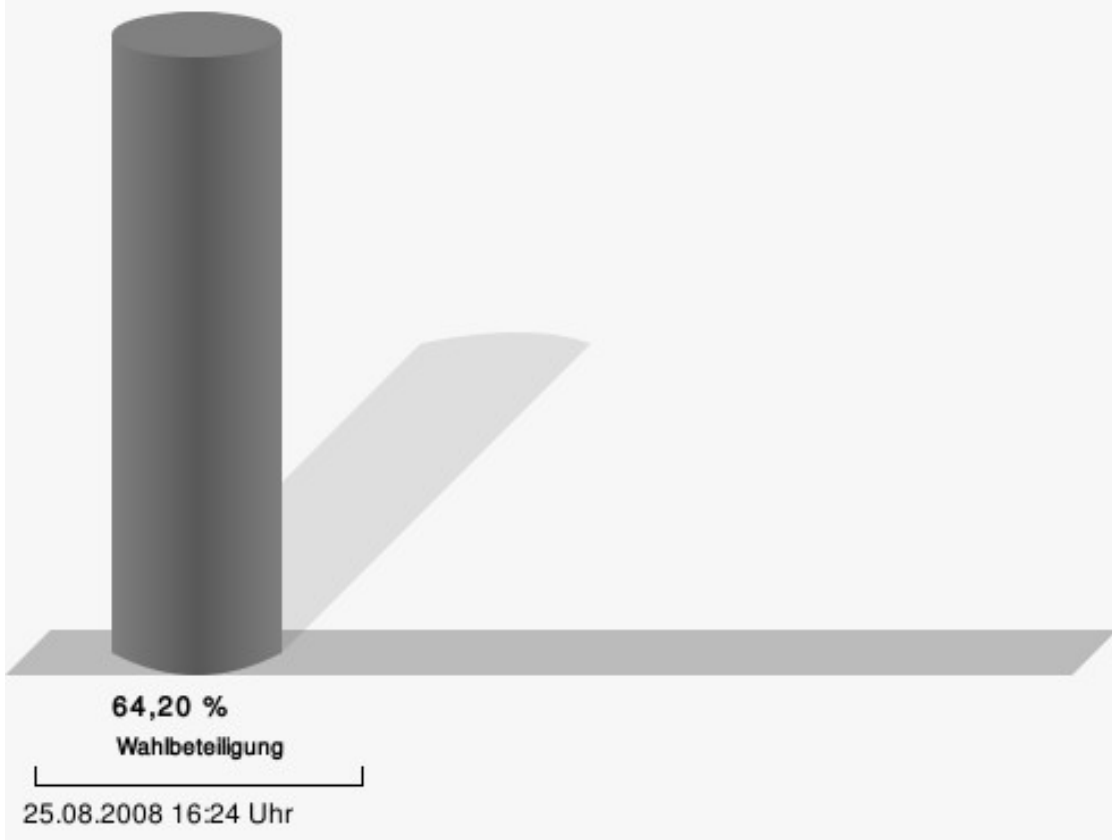
## Martinusschule -Raum 3- 110

	Anzahl	Prozent
Zietz, CDU	355	61,00 %
Stock, SPD	129	22,16 %
Eschweiler, Vfb	22	3,78 %
Blöser, GRÜNE	24	4,12 %
Riediger, FDP	52	8,93 %



Zietz, CDU = Dieter Zietz, Christlich Demokratische Union Deutschlands  
 Stock, SPD = Gerd Stock, Sozialdemokratische Partei Deutschlands  
 Eschweiler, Vfb = Brunhilde Eschweiler, Vereinigung freier Bürger  
 Blöser, GRÜNE = Margarete Blöser, BÜNDNIS 90/DIE GRÜNEN  
 Riediger, FDP = Hans-Joachim Riediger, Freie Demokratische Partei

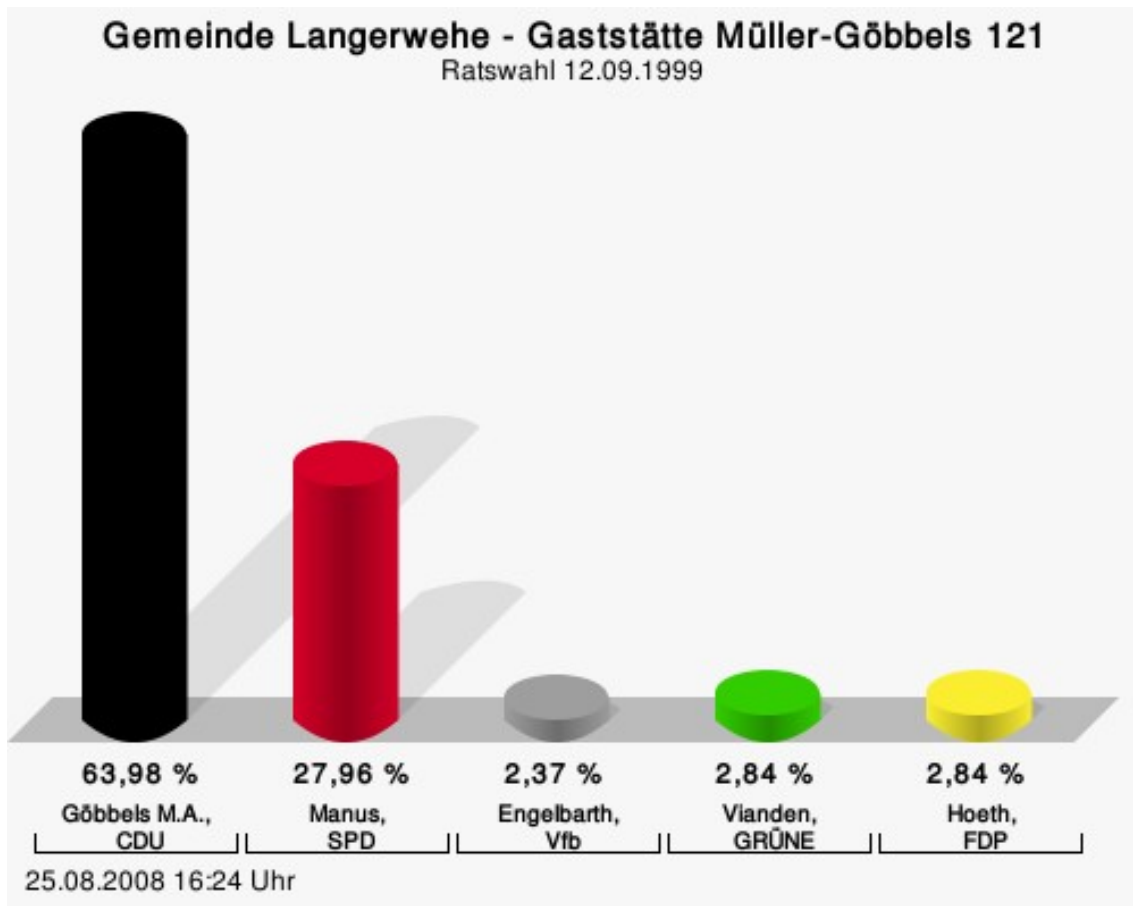
## Wahlbeteiligung





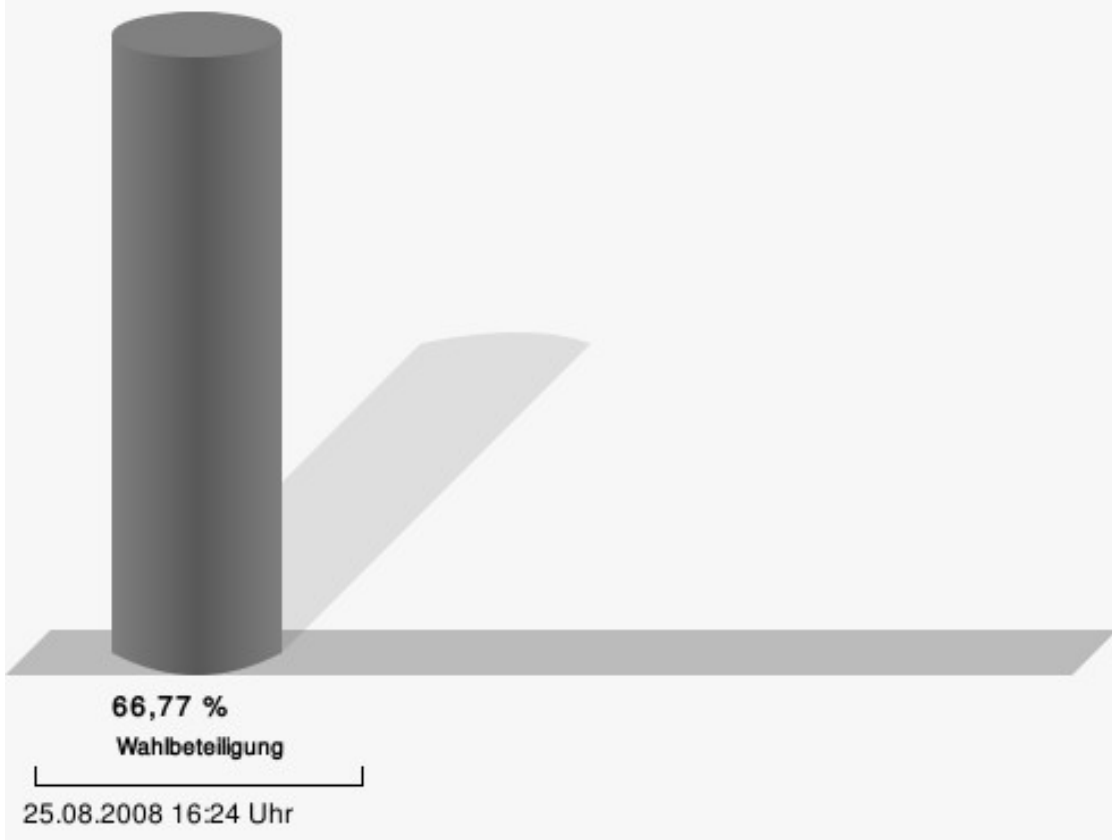
## Gaststätte Müller-Göbbels 121

	Anzahl	Prozent
Göbbels M.A., CDU	135	63,98 %
Manus, SPD	59	27,96 %
Engelbarth, Vfb	5	2,37 %
Vianden, GRÜNE	6	2,84 %
Hoeth, FDP	6	2,84 %



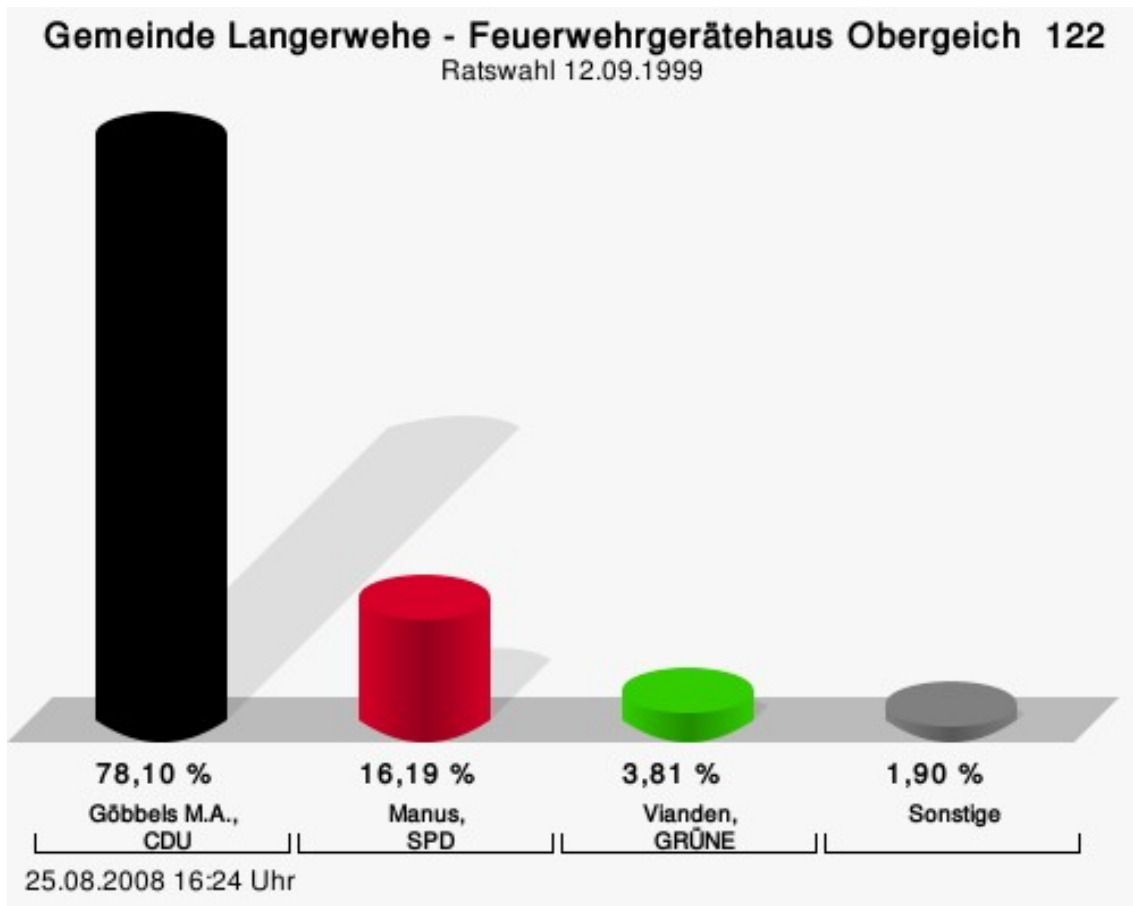
Göbbels M.A., CDU = Heinrich Göbbels M.A., Christlich Demokratische Union Deutschlands  
 Manus, SPD = Horst-Dieter Manus, Sozialdemokratische Partei Deutschlands  
 Engelbarth, Vfb = Katharina (Karin) Engelbarth, Vereinigung freier Bürger  
 Vianden, GRÜNE = Matthias Vianden, BÜNDNIS 90/DIE GRÜNEN  
 Hoeth, FDP = Ulrike Hoeth, Freie Demokratische Partei

## Wahlbeteiligung



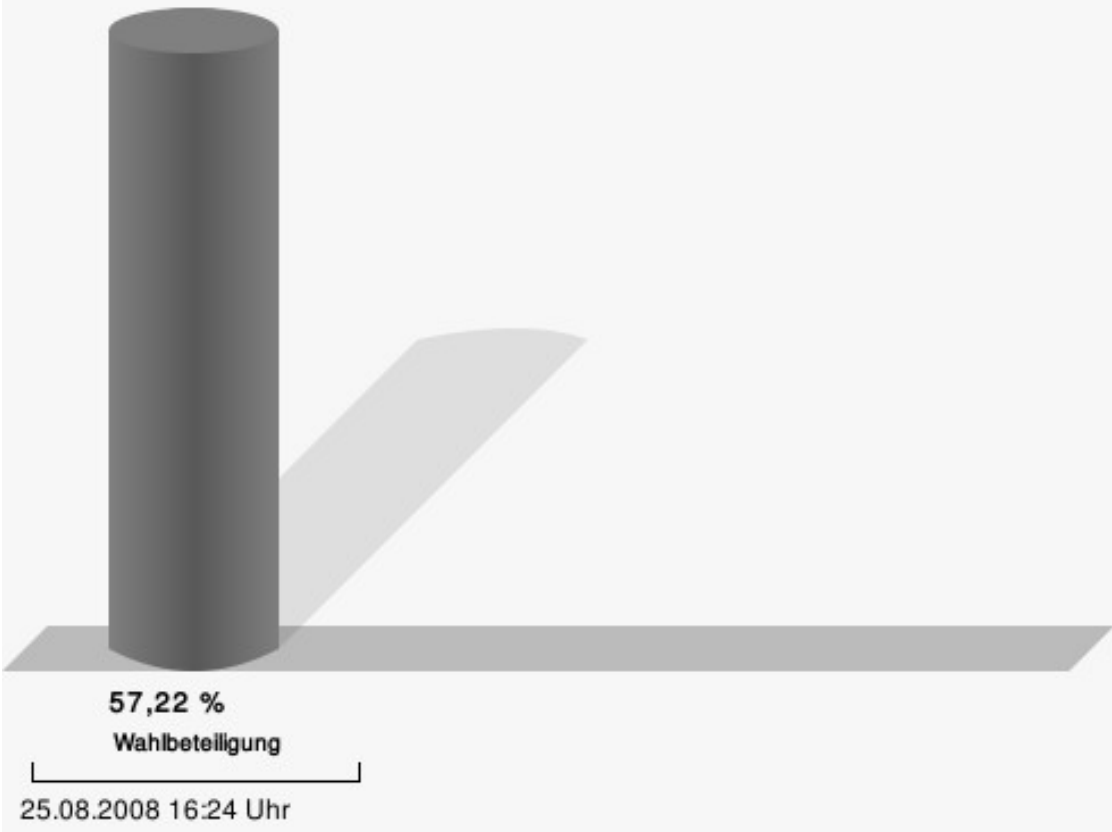
## Feuerwehrgerätehaus Obergeich 122

	Anzahl	Prozent
Göbbels M.A., CDU	82	78,10 %
Manus, SPD	17	16,19 %
Engelbarth, Vfb	2	1,90 %
Vianden, GRÜNE	4	3,81 %
Hoeth, FDP	0	0,00 %



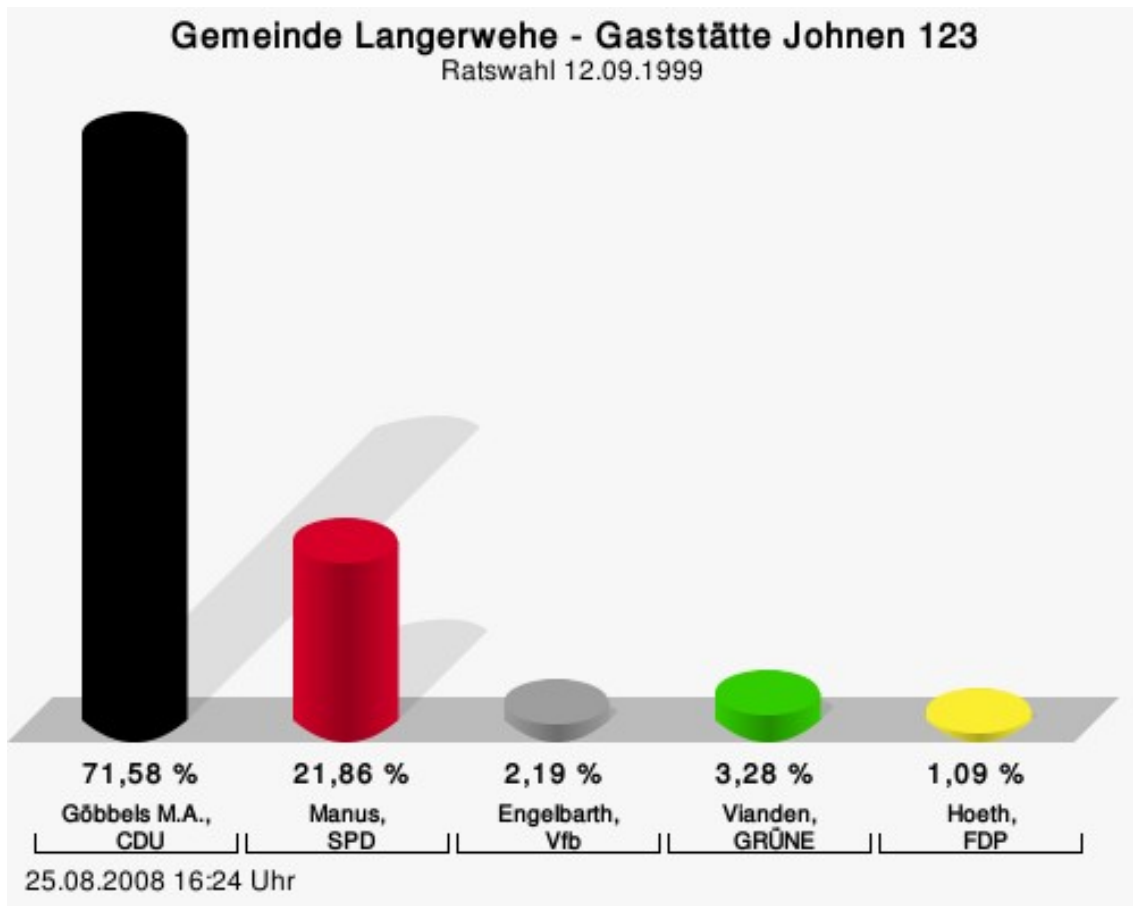
Göbbels M.A., CDU = Heinrich Göbbels M.A., Christlich Demokratische Union Deutschlands  
 Manus, SPD = Horst-Dieter Manus, Sozialdemokratische Partei Deutschlands  
 Vianden, GRÜNE = Matthias Vianden, BÜNDNIS 90/DIE GRÜNEN

# Wahlbeteiligung



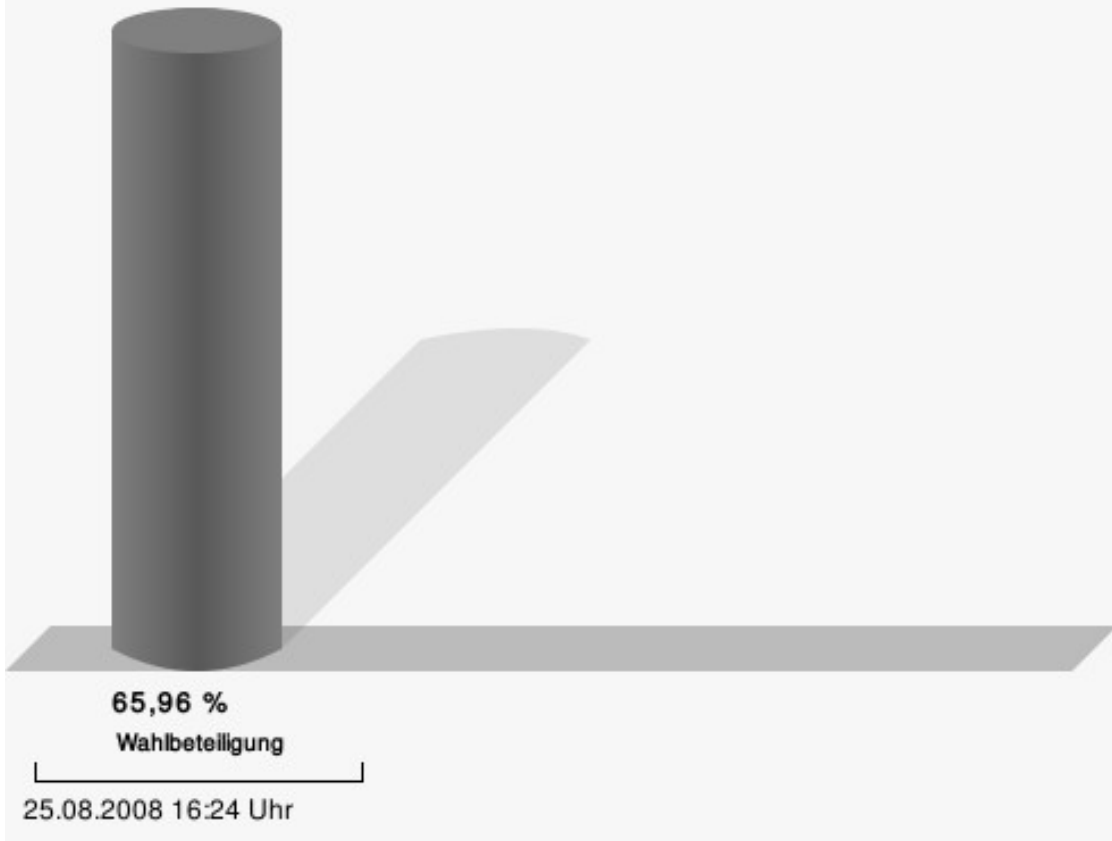
## Gaststätte Johnen 123

	Anzahl	Prozent
Göbbels M.A., CDU	131	71,58 %
Manus, SPD	40	21,86 %
Engelbarth, Vfb	4	2,19 %
Vianden, GRÜNE	6	3,28 %
Hoeth, FDP	2	1,09 %



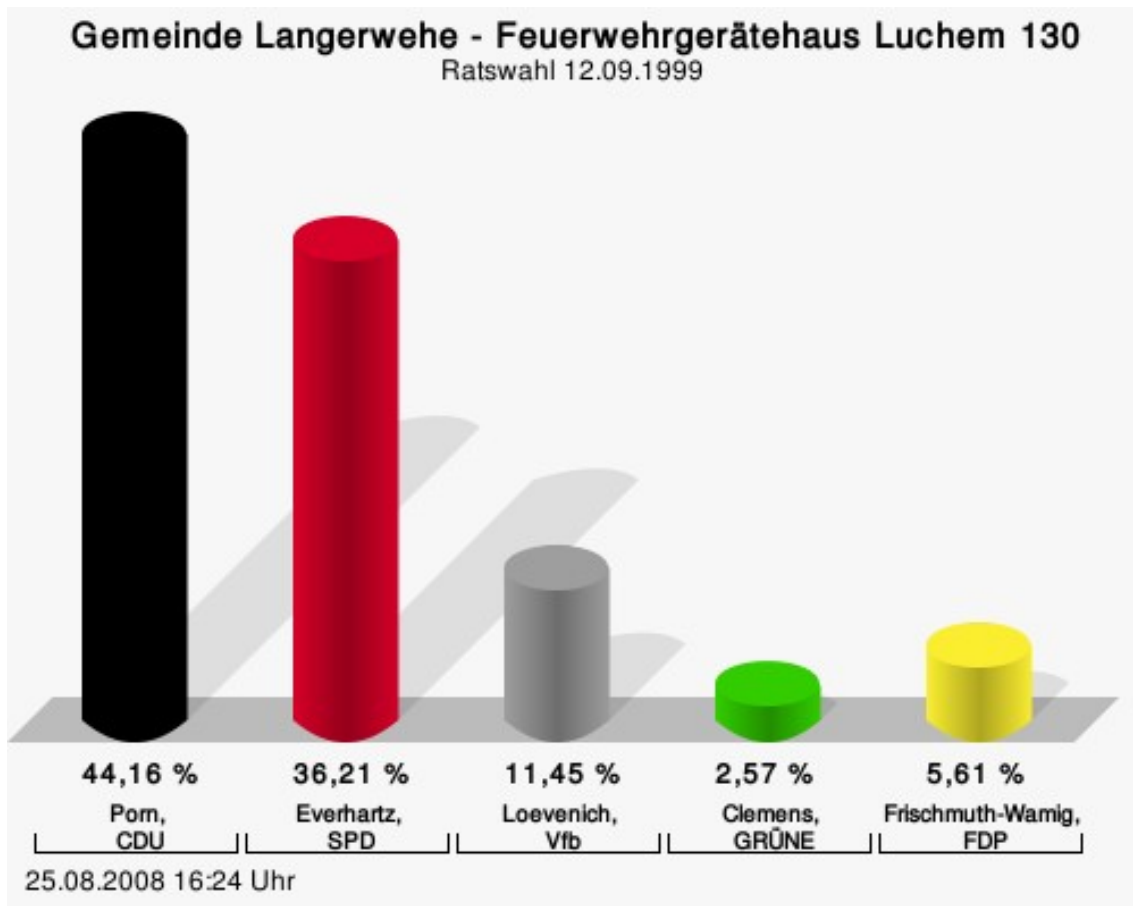
Göbbels M.A., CDU = Heinrich Göbbels M.A., Christlich Demokratische Union Deutschlands  
 Manus, SPD = Horst-Dieter Manus, Sozialdemokratische Partei Deutschlands  
 Engelbarth, Vfb = Katharina (Karin) Engelbarth, Vereinigung freier Bürger  
 Vianden, GRÜNE = Matthias Vianden, BÜNDNIS 90/DIE GRÜNEN  
 Hoeth, FDP = Ulrike Hoeth, Freie Demokratische Partei

## Wahlbeteiligung



## Feuerwehrgerätehaus Luchem 130

	Anzahl	Prozent
Porn, CDU	189	44,16 %
Everhartz, SPD	155	36,21 %
Loevenich, Vfb	49	11,45 %
Clemens, GRÜNE	11	2,57 %
Frishmuth-Wamig, FDP	24	5,61 %



Porn, CDU = Günter Porn, Christlich Demokratische Union Deutschlands

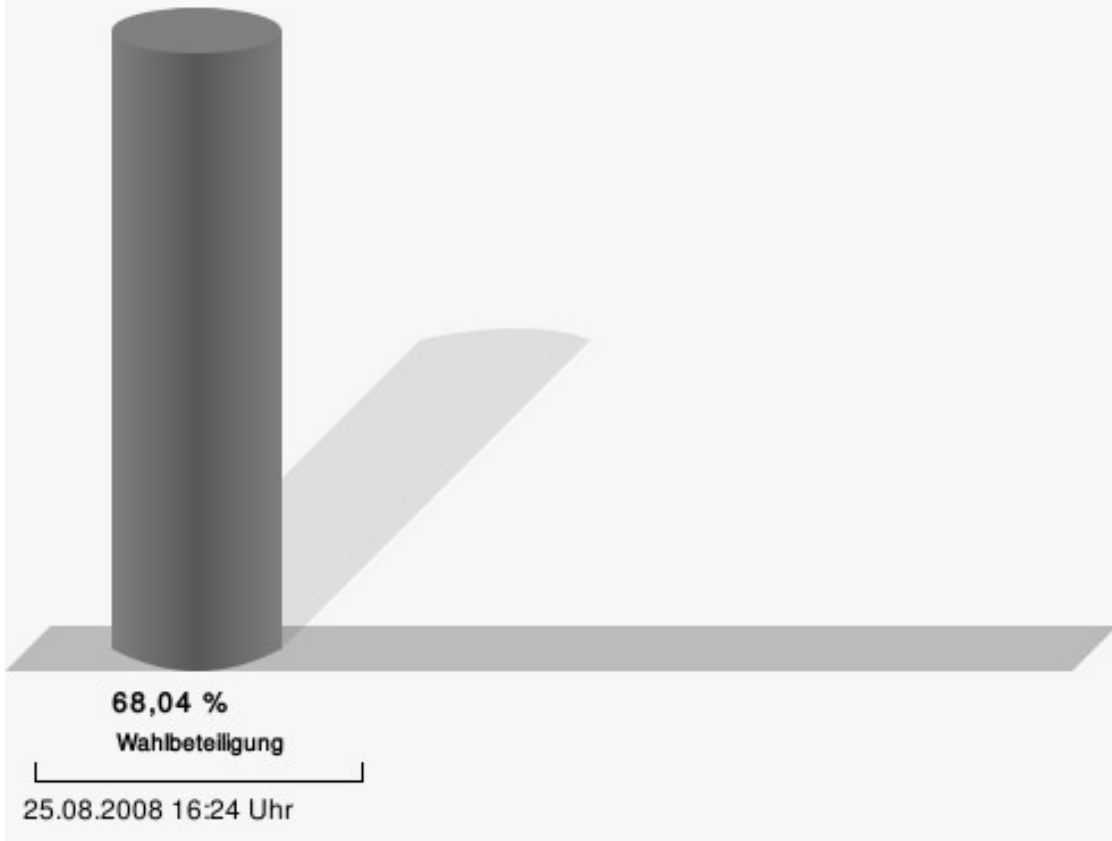
Everhartz, SPD = Alfred Everhartz, Sozialdemokratische Partei Deutschlands

Loevenich, Vfb = Manfred Loevenich, Vereinigung freier Bürger

Clemens, GRÜNE = Marie-Christin (Tina) Clemens, BÜNDNIS 90/DIE GRÜNEN

Frishmuth-Wamig, FDP = Sandra Frishmuth-Wamig, Freie Demokratische Partei

## Wahlbeteiligung





# Übersicht Stimmbezirke

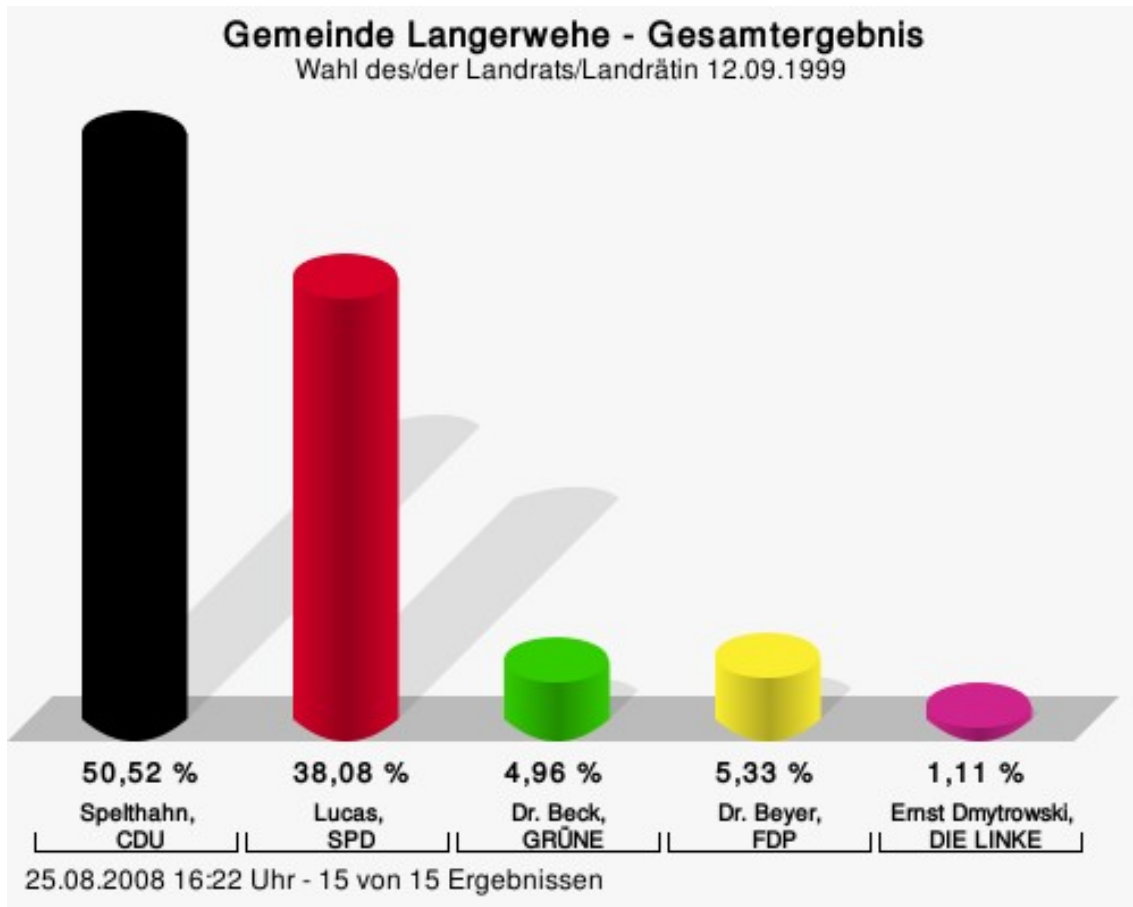
Zusammenstellung der Ergebnisse nach Stimmbezirken

Stimmbezirk	Stand	Wahlberechtigte	Wähler/innen	gültig	CDU	SPD	Vfb	GRÜNE	FDP
Bahnhofsgaststätte 010	eingegangen	914	73,85 %	97,48 %	<b>43,92 %</b>	34,19 %	9,12 %	6,08 %	6,69 %
Pfarrjugendheim 020	eingegangen	819	67,52 %	98,92 %	<b>56,31 %</b>	31,99 %	1,65 %	6,95 %	3,11 %
Grundschule Langerwehe-Raum 1-030	eingegangen	859	67,05 %	97,92 %	<b>48,23 %</b>	40,96 %	5,14 %	4,26 %	1,42 %
Grundschule Langerwehe-Raum 2-040	eingegangen	694	59,51 %	97,58 %	<b>47,15 %</b>	32,01 %	7,20 %	9,68 %	3,97 %
Schulgebäude Stütgerloch 050	eingegangen	781	60,56 %	97,25 %	<b>51,09 %</b>	31,74 %	6,09 %	9,35 %	1,74 %
Feuerw.gerätehaus Jüngersdorf 060	eingegangen	900	70,11 %	98,73 %	<b>47,83 %</b>	28,09 %	3,37 %	15,41 %	5,30 %
Pfarrsaal Wenau 070	eingegangen	770	61,56 %	97,68 %	32,18 %	<b>56,16 %</b>	2,16 %	5,62 %	3,89 %
Schulgebäude Heistern 080	eingegangen	802	74,69 %	93,82 %	<b>50,00 %</b>	43,24 %	1,96 %	3,74 %	1,07 %
Martinus-schule -Raum 1- 090	eingegangen	598	66,72 %	96,99 %	<b>61,50 %</b>	25,58 %	1,29 %	9,30 %	2,33 %
Martinus-schule -Raum 2- 100	eingegangen	900	61,00 %	98,72 %	<b>58,30 %</b>	21,96 %	4,80 %	8,49 %	6,46 %

Stimmbezirk	Stand	Wahlberech- tigte	Wähler/innen	gültig	CDU	SPD	Vfb	GRÜNE	FDP
Martinus- schule -Raum 3- 110	eingegangen	919	64,20 %	98,64 %	<b>61,00 %</b>	22,16 %	3,78 %	4,12 %	8,93 %
Gaststätte Müller-Göb- bels 121	eingegangen	319	66,77 %	99,06 %	<b>63,98 %</b>	27,96 %	2,37 %	2,84 %	2,84 %
Feuerwehr- gerätehaus Obergeich 122	eingegangen	187	57,22 %	98,13 %	<b>78,10 %</b>	16,19 %	1,90 %	3,81 %	0,00 %
Gaststätte Johnen 123	eingegangen	282	65,96 %	98,39 %	<b>71,58 %</b>	21,86 %	2,19 %	3,28 %	1,09 %
Feuerwehr- gerätehaus Luchem 130	eingegangen	632	68,04 %	99,53 %	<b>44,16 %</b>	36,21 %	11,45 %	2,57 %	5,61 %
Gemeinde Langerwehe	15 von 15	10.376	66,19 %	97,82 %	<b>51,62 %</b>	32,78 %	4,61 %	6,85 %	4,14 %

## Wahl des/der Landrats/Landrätin Gemeinde Langerwehe

	Anzahl	Prozent
Spelthahn, CDU	3.411	50,52 %
Lucas, SPD	2.571	38,08 %
Dr. Beck, GRÜNE	335	4,96 %
Dr. Beyer, FDP	360	5,33 %
Dmytrowski, DIE LINKE	75	1,11 %



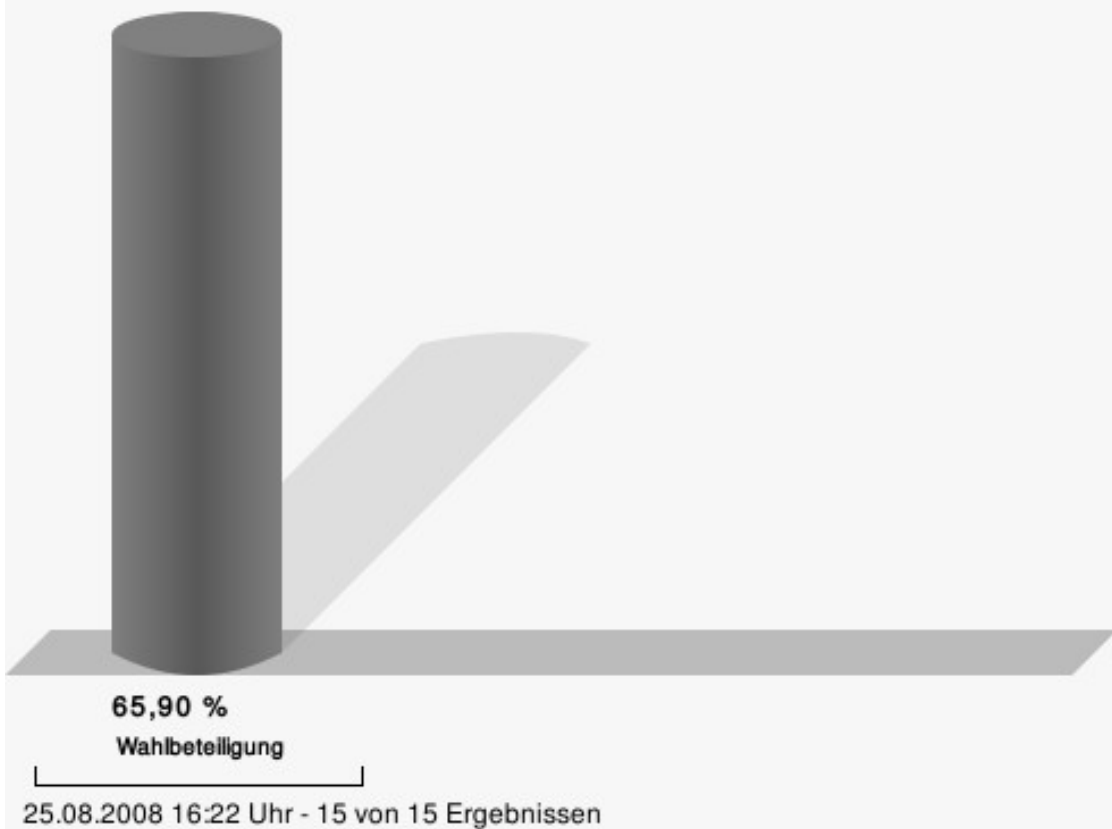
Spelthahn, CDU = Wolfgang Spelthahn, Christlich Demokratische Union Deutschlands

Lucas, SPD = Manfred Lucas, Sozialdemokratische Partei Deutschlands

Dr. Beck, GRÜNE = Dr. Manfred Beck, BÜNDNIS 90/DIE GRÜNEN

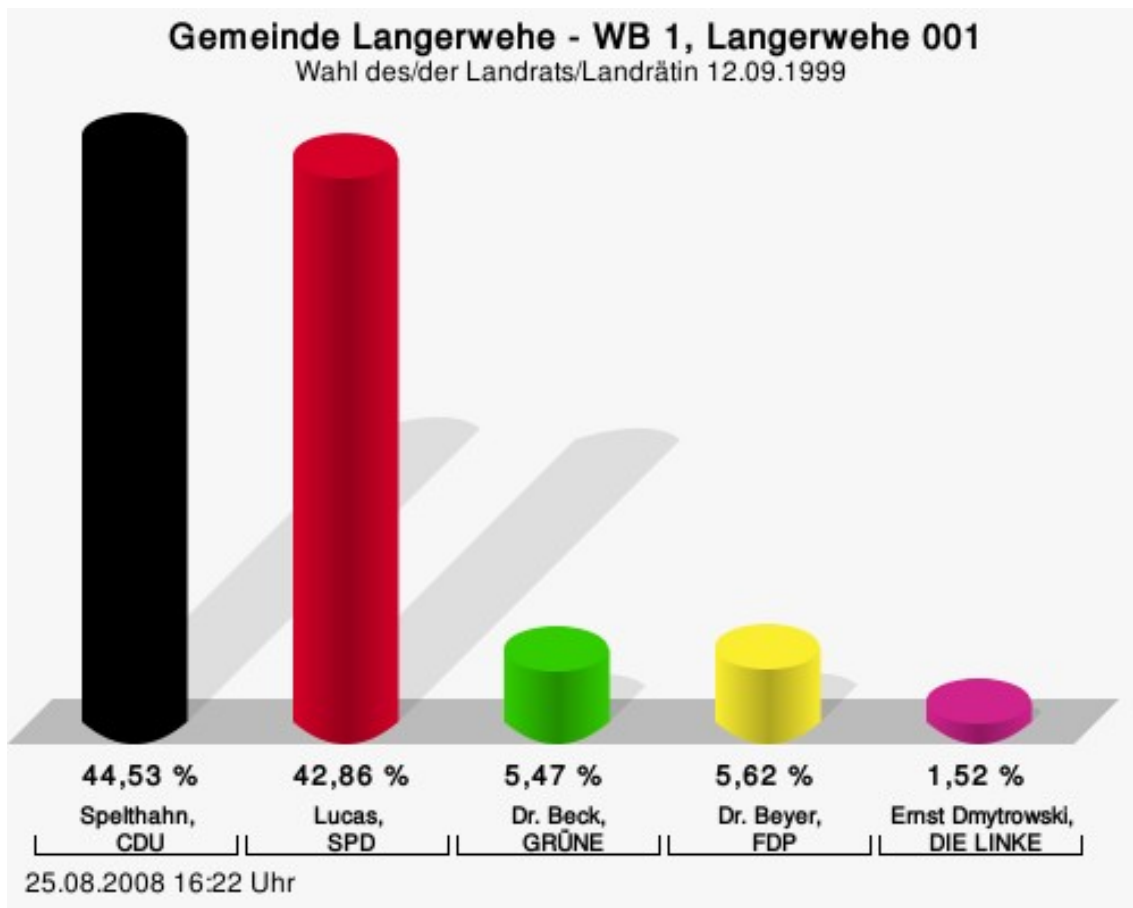
Dr. Beyer, FDP = Dr. Wolfgang Beyer, Freie Demokratische Partei

## Wahlbeteiligung



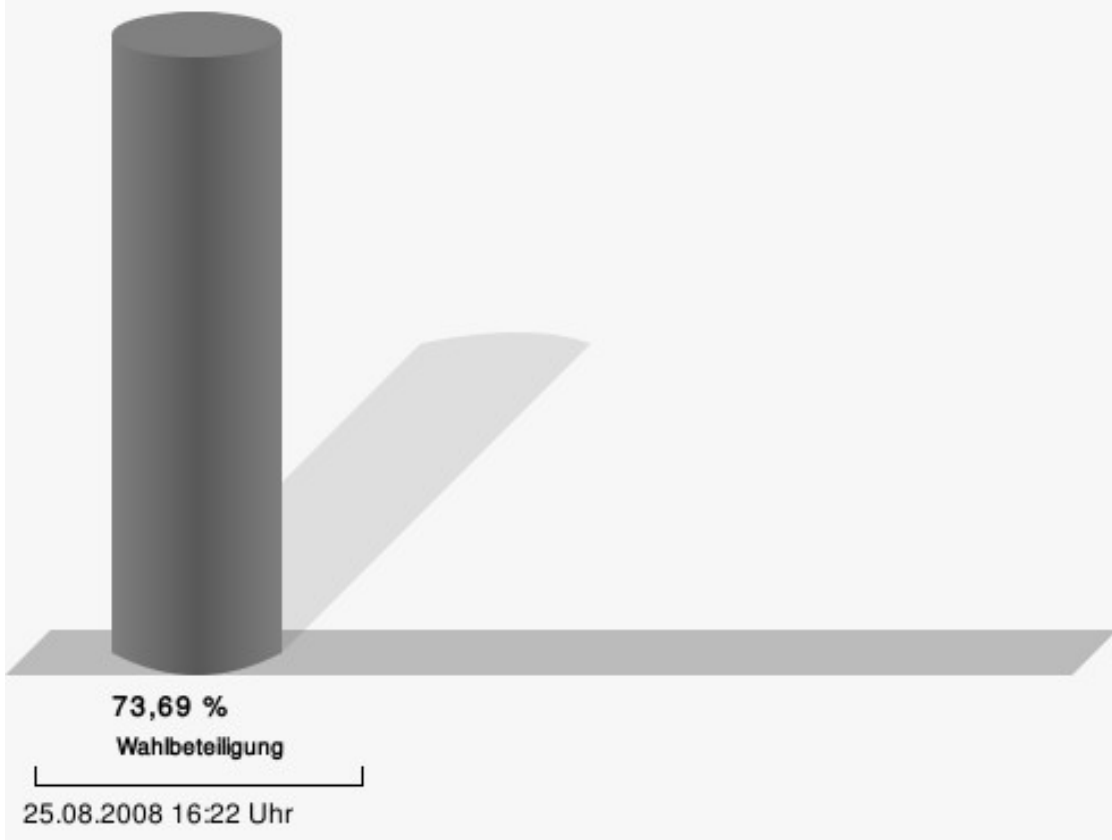
## Wahlbezirke WB 1, Langerwehe 001

	Anzahl	Prozent
Spelthahn, CDU	293	44,53 %
Lucas, SPD	282	42,86 %
Dr. Beck, GRÜNE	36	5,47 %
Dr. Beyer, FDP	37	5,62 %
Dmytrowski, DIE LINKE	10	1,52 %



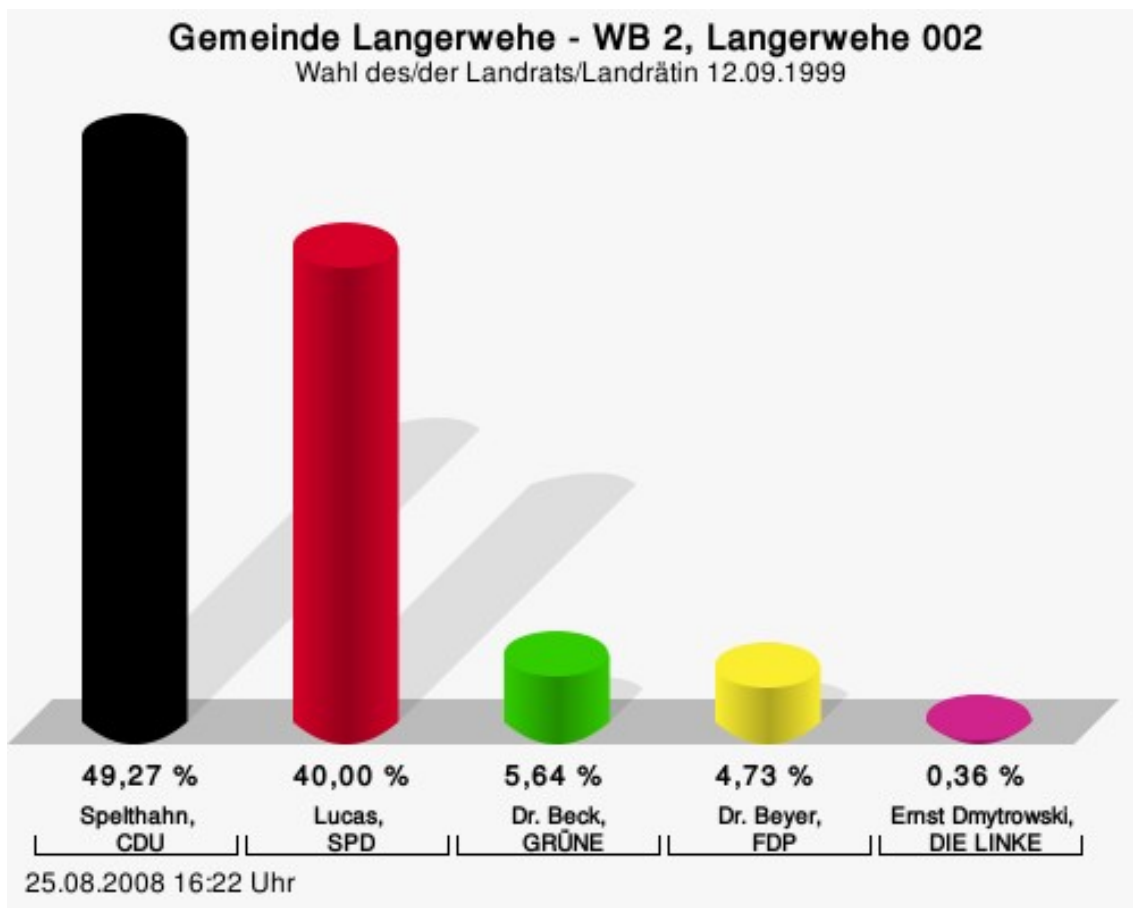
Spelthahn, CDU = Wolfgang Spelthahn, Christlich Demokratische Union Deutschlands  
 Lucas, SPD = Manfred Lucas, Sozialdemokratische Partei Deutschlands  
 Dr. Beck, GRÜNE = Dr. Manfred Beck, BÜNDNIS 90/DIE GRÜNEN  
 Dr. Beyer, FDP = Dr. Wolfgang Beyer, Freie Demokratische Partei

## Wahlbeteiligung



## WB 2, Langerwehe 002

	Anzahl	Prozent
Spelthahn, CDU	271	49,27 %
Lucas, SPD	220	40,00 %
Dr. Beck, GRÜNE	31	5,64 %
Dr. Beyer, FDP	26	4,73 %
Dmytrowski, DIE LINKE	2	0,36 %




Spelthahn, CDU = Wolfgang Spelthahn, Christlich Demokratische Union Deutschlands

Lucas, SPD = Manfred Lucas, Sozialdemokratische Partei Deutschlands

Dr. Beck, GRÜNE = Dr. Manfred Beck, BÜNDNIS 90/DIE GRÜNEN

Dr. Beyer, FDP = Dr. Wolfgang Beyer, Freie Demokratische Partei

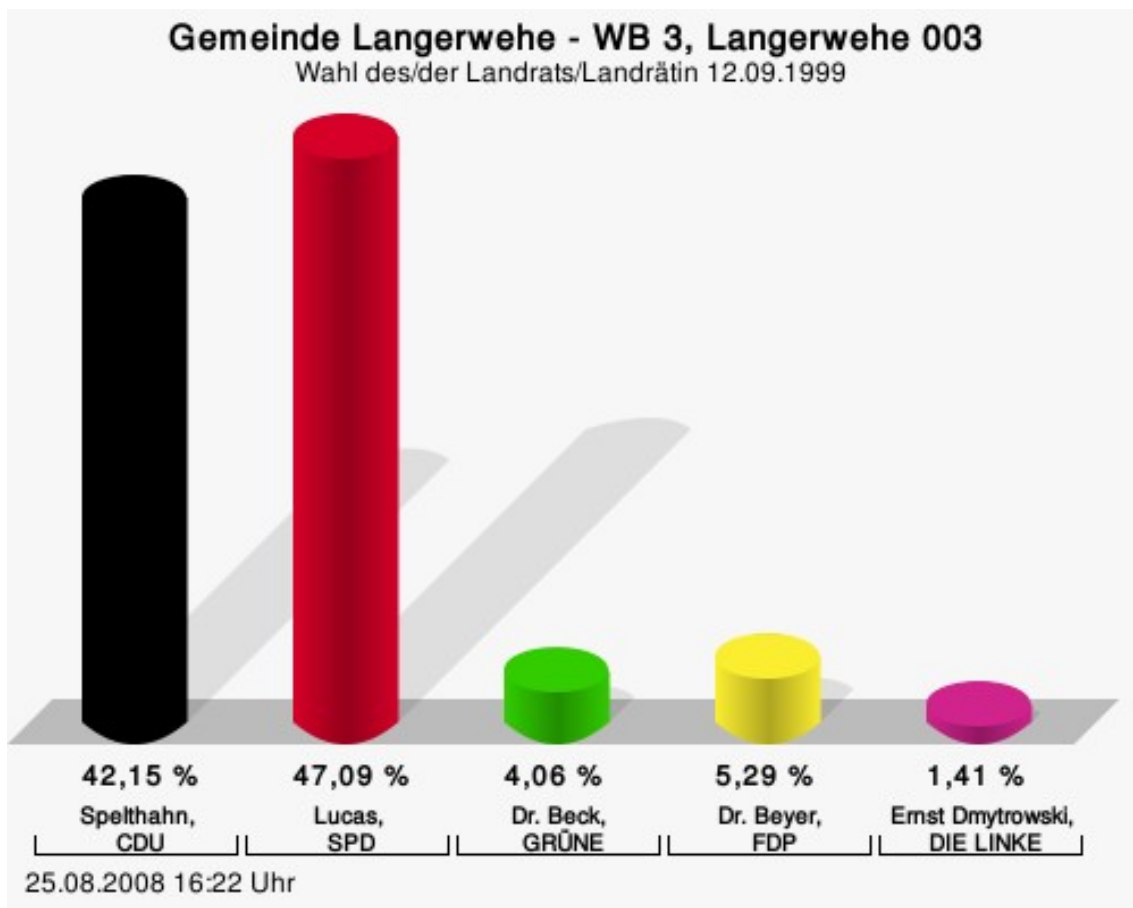
## Wahlbeteiligung





## WB 3, Langerwehe 003

	Anzahl	Prozent
Spelthahn, CDU	239	42,15 %
Lucas, SPD	267	47,09 %
Dr. Beck, GRÜNE	23	4,06 %
Dr. Beyer, FDP	30	5,29 %
Dmytrowski, DIE LINKE	8	1,41 %



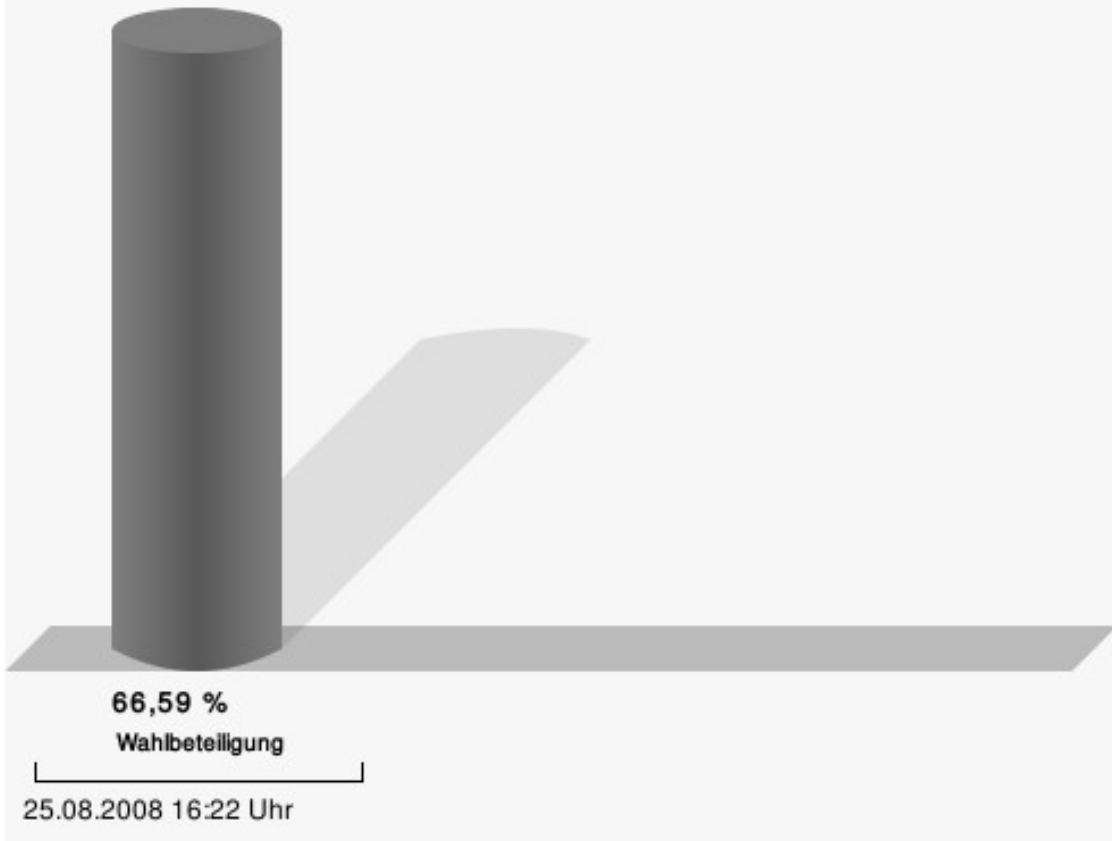
Spelthahn, CDU = Wolfgang Spelthahn, Christlich Demokratische Union Deutschlands

Lucas, SPD = Manfred Lucas, Sozialdemokratische Partei Deutschlands

Dr. Beck, GRÜNE = Dr. Manfred Beck, BÜNDNIS 90/DIE GRÜNEN

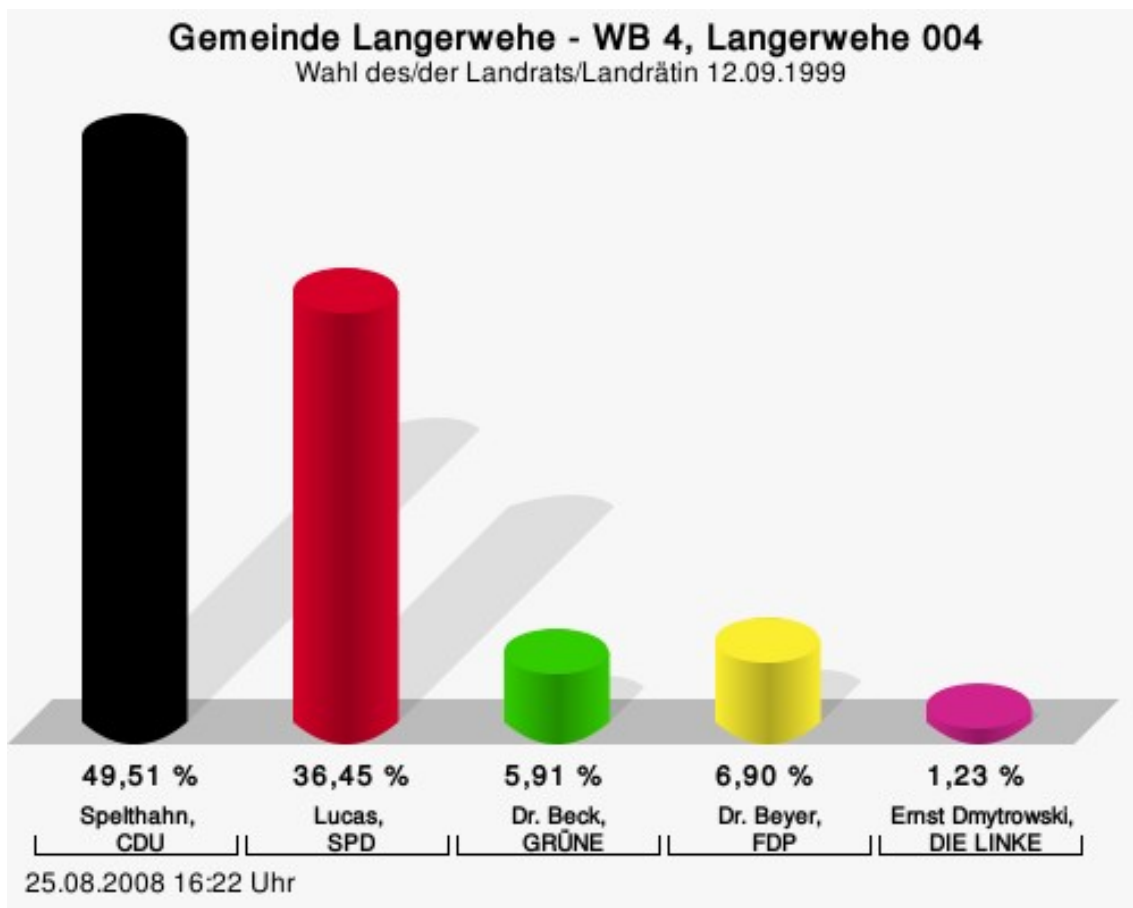
Dr. Beyer, FDP = Dr. Wolfgang Beyer, Freie Demokratische Partei

## Wahlbeteiligung



## WB 4, Langerwehe 004

	Anzahl	Prozent
Spelthahn, CDU	201	49,51 %
Lucas, SPD	148	36,45 %
Dr. Beck, GRÜNE	24	5,91 %
Dr. Beyer, FDP	28	6,90 %
Dmytrowski, DIE LINKE	5	1,23 %



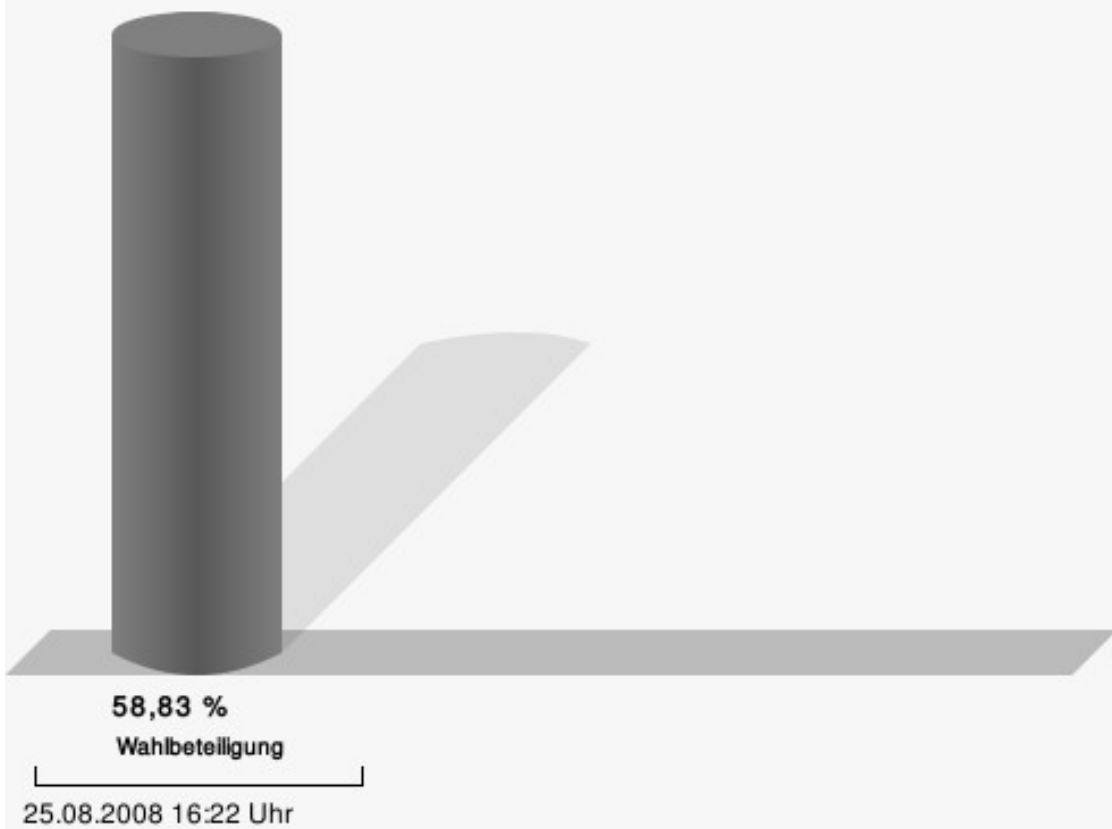
Spelthahn, CDU = Wolfgang Spelthahn, Christlich Demokratische Union Deutschlands

Lucas, SPD = Manfred Lucas, Sozialdemokratische Partei Deutschlands

Dr. Beck, GRÜNE = Dr. Manfred Beck, BÜNDNIS 90/DIE GRÜNEN

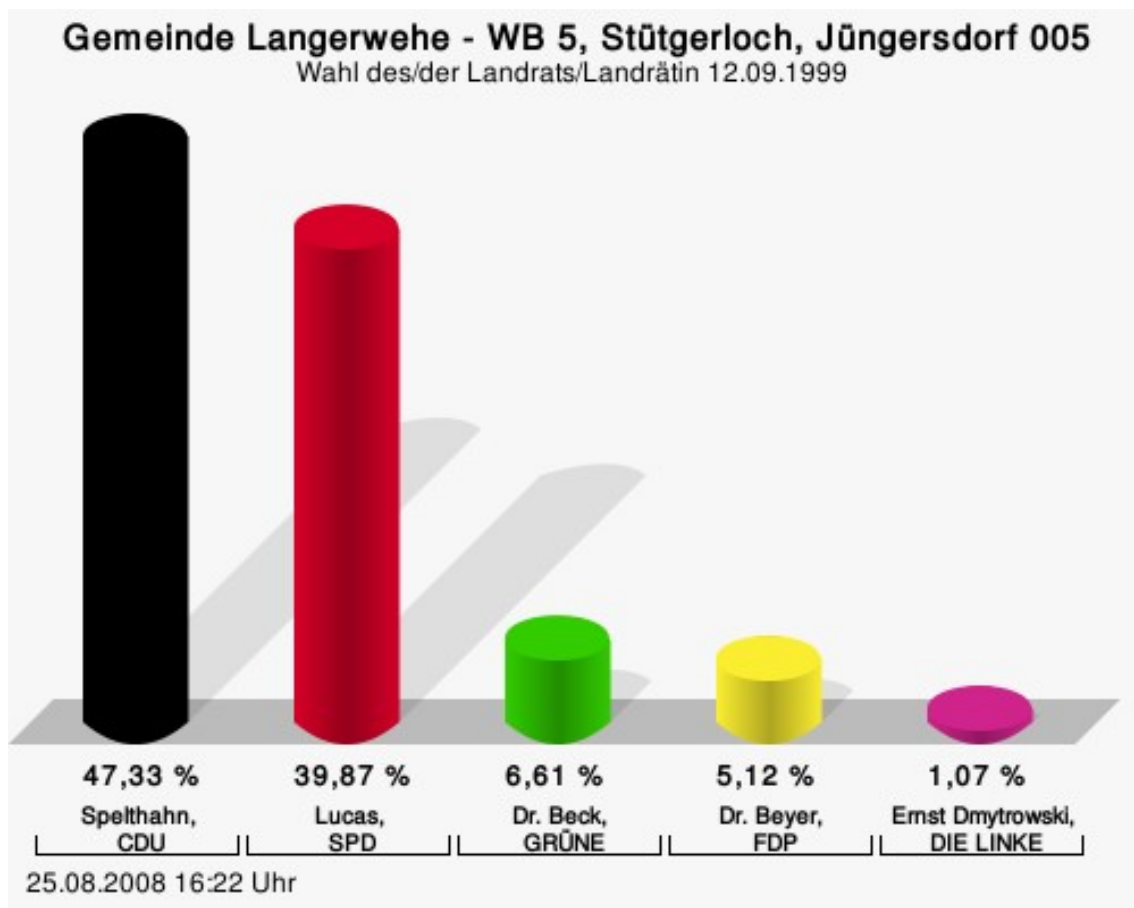
Dr. Beyer, FDP = Dr. Wolfgang Beyer, Freie Demokratische Partei

## Wahlbeteiligung



## WB 5, Stütgerloch, Jüngersdorf 005

	Anzahl	Prozent
Spelthahn, CDU	222	47,33 %
Lucas, SPD	187	39,87 %
Dr. Beck, GRÜNE	31	6,61 %
Dr. Beyer, FDP	24	5,12 %
Dmytrowski, DIE LINKE	5	1,07 %



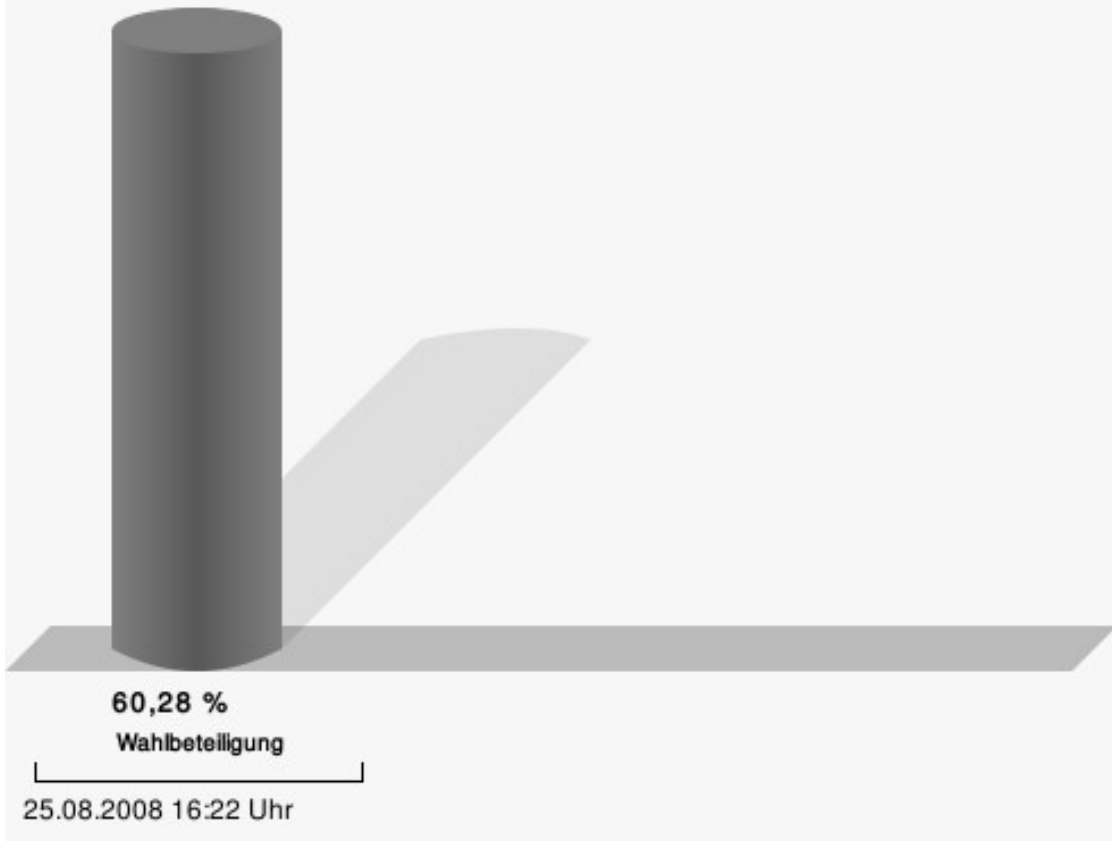
Spelthahn, CDU = Wolfgang Spelthahn, Christlich Demokratische Union Deutschlands

Lucas, SPD = Manfred Lucas, Sozialdemokratische Partei Deutschlands

Dr. Beck, GRÜNE = Dr. Manfred Beck, BÜNDNIS 90/DIE GRÜNEN

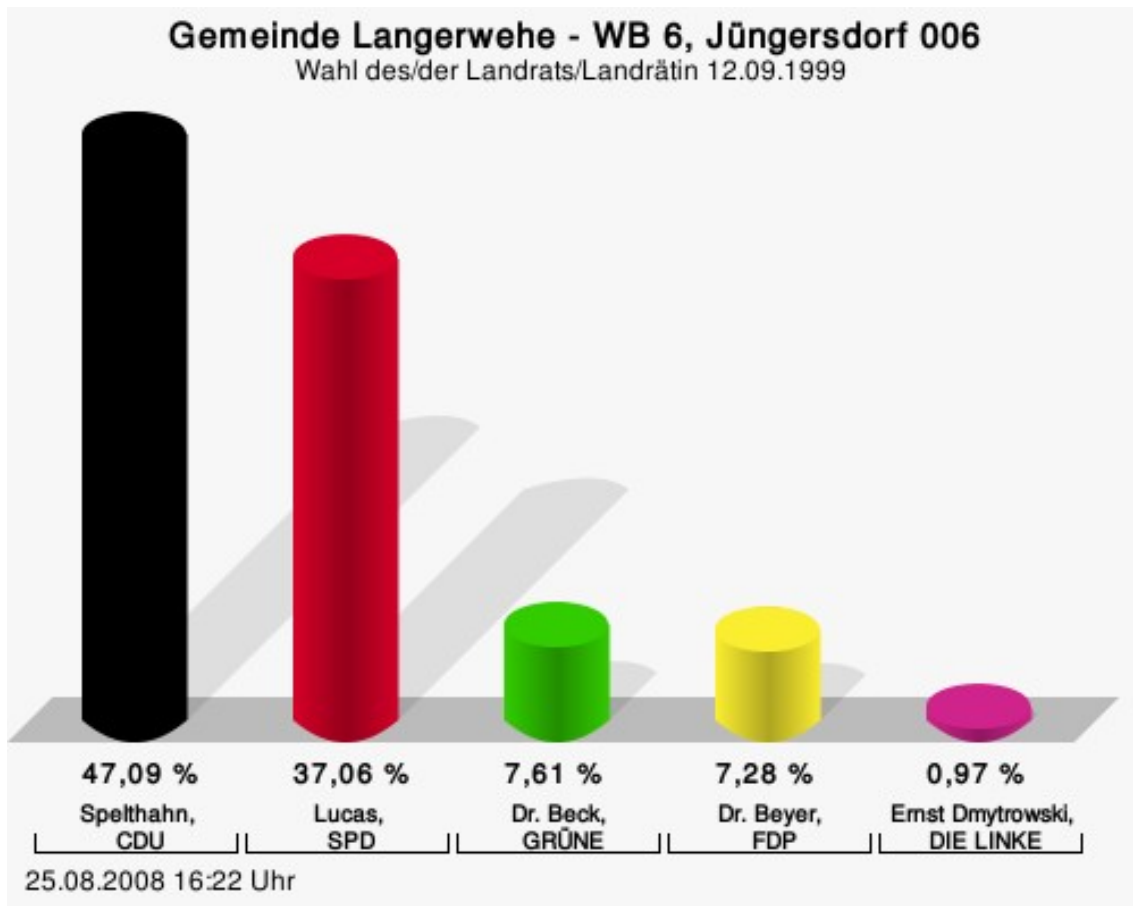
Dr. Beyer, FDP = Dr. Wolfgang Beyer, Freie Demokratische Partei

## Wahlbeteiligung



## WB 6, Jüngersdorf 006

	Anzahl	Prozent
Spelthahn, CDU	291	47,09 %
Lucas, SPD	229	37,06 %
Dr. Beck, GRÜNE	47	7,61 %
Dr. Beyer, FDP	45	7,28 %
Dmytrowski, DIE LINKE	6	0,97 %



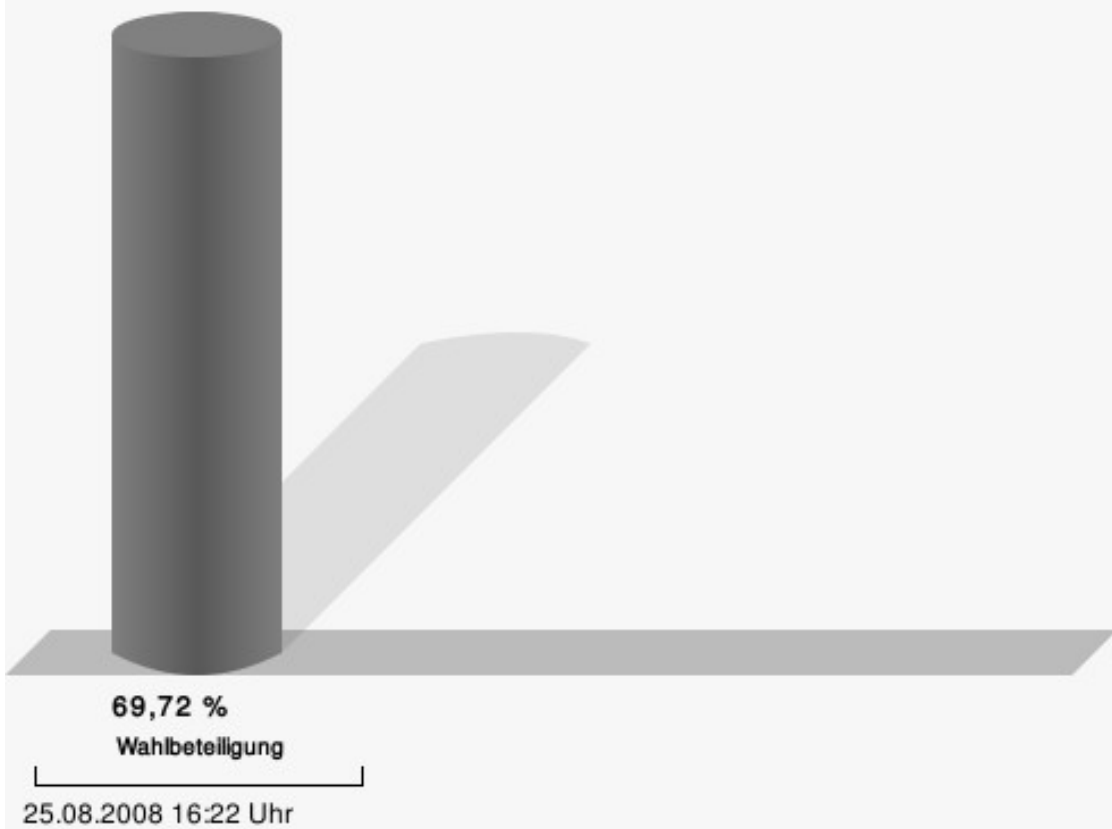
Spelthahn, CDU = Wolfgang Spelthahn, Christlich Demokratische Union Deutschlands

Lucas, SPD = Manfred Lucas, Sozialdemokratische Partei Deutschlands

Dr. Beck, GRÜNE = Dr. Manfred Beck, BÜNDNIS 90/DIE GRÜNEN

Dr. Beyer, FDP = Dr. Wolfgang Beyer, Freie Demokratische Partei

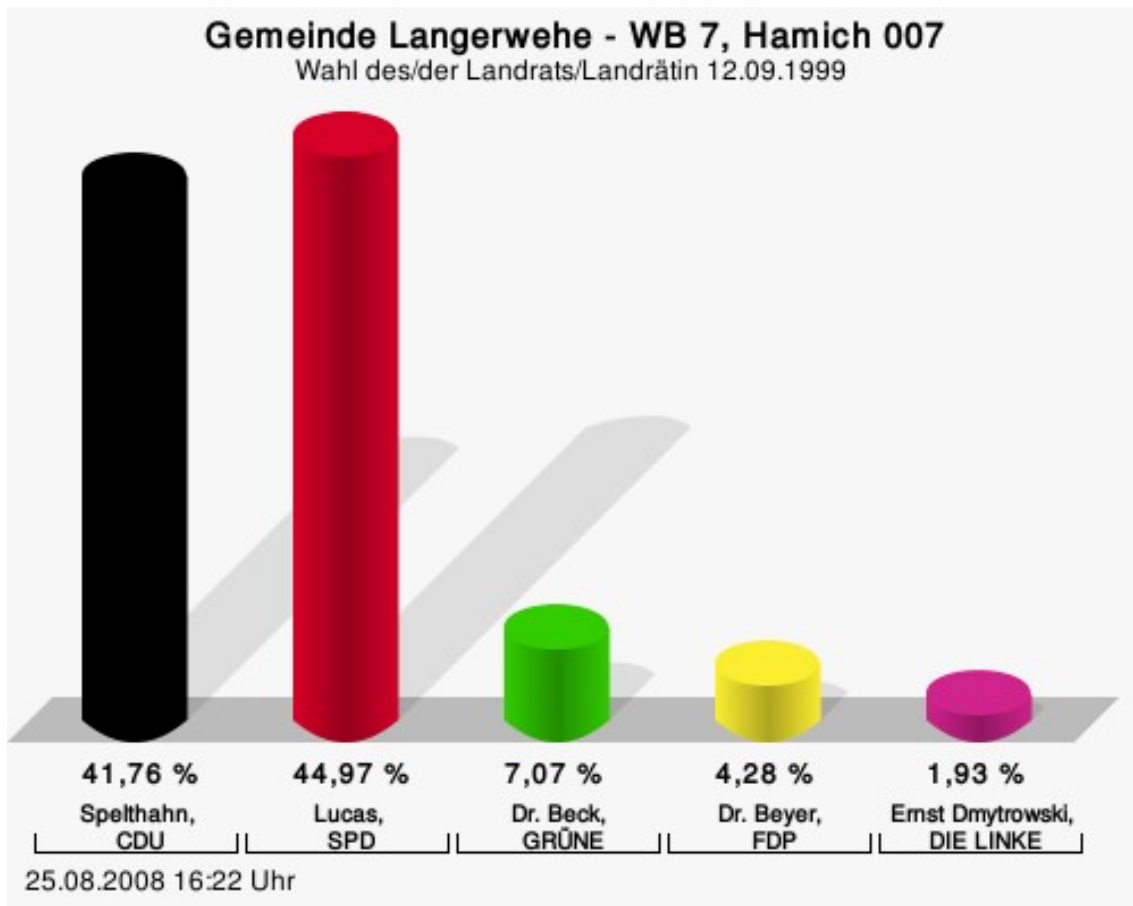
## Wahlbeteiligung





## WB 7, Hamich 007

	Anzahl	Prozent
Spelthahn, CDU	195	41,76 %
Lucas, SPD	210	44,97 %
Dr. Beck, GRÜNE	33	7,07 %
Dr. Beyer, FDP	20	4,28 %
Dmytrowski, DIE LINKE	9	1,93 %



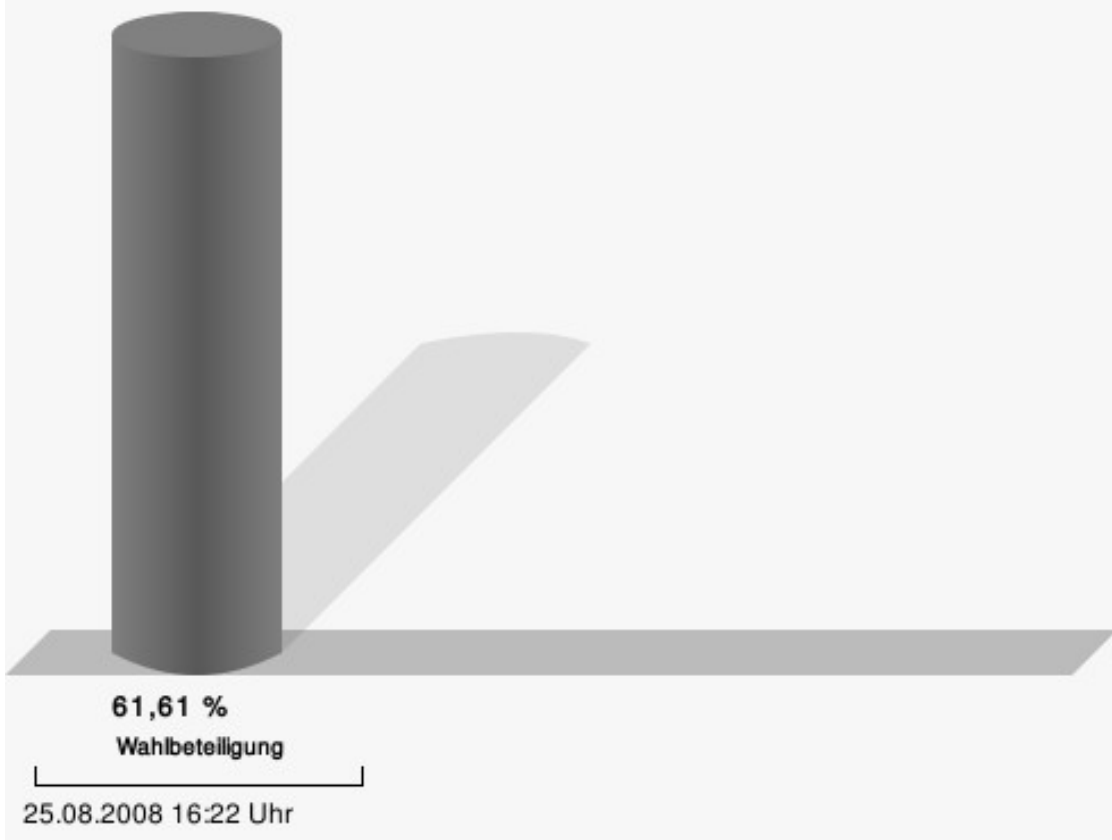
Spelthahn, CDU = Wolfgang Spelthahn, Christlich Demokratische Union Deutschlands

Lucas, SPD = Manfred Lucas, Sozialdemokratische Partei Deutschlands

Dr. Beck, GRÜNE = Dr. Manfred Beck, BÜNDNIS 90/DIE GRÜNEN

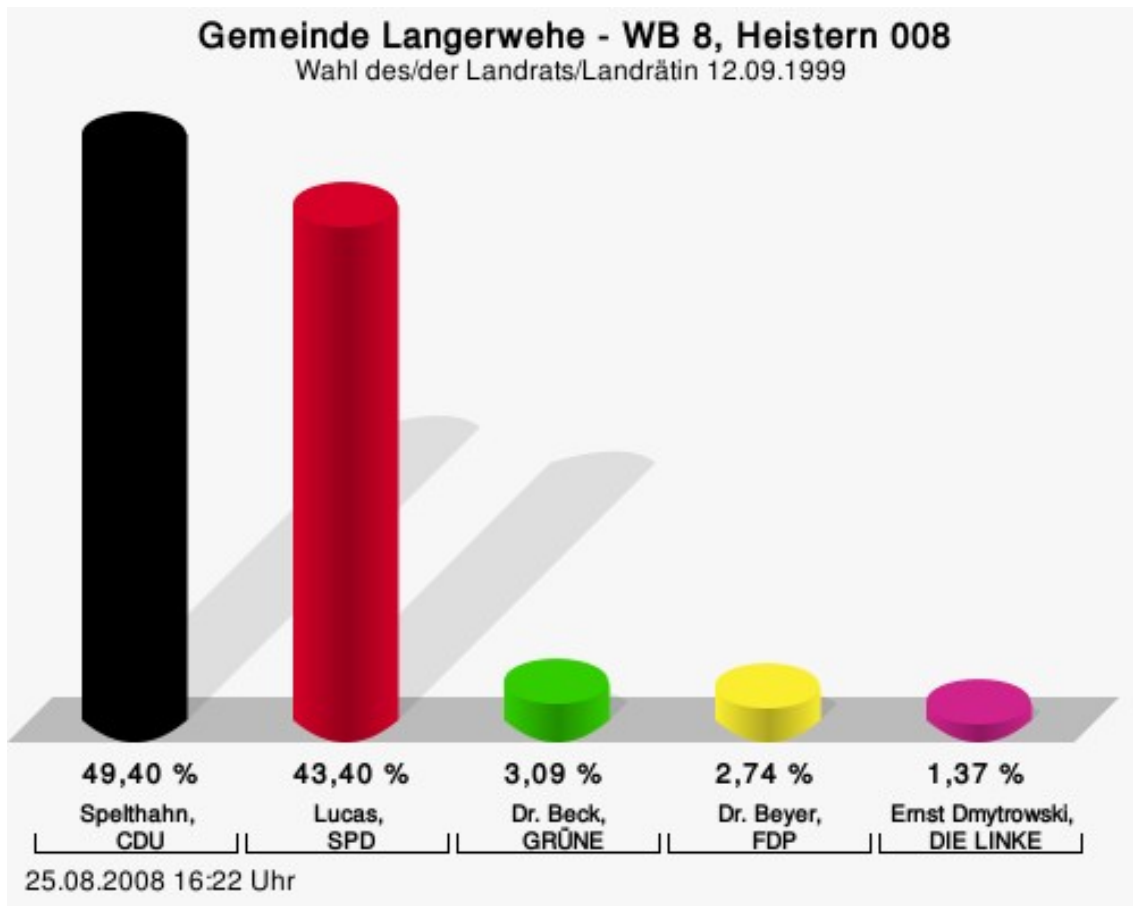
Dr. Beyer, FDP = Dr. Wolfgang Beyer, Freie Demokratische Partei

## Wahlbeteiligung



## WB 8, Heistern 008

	Anzahl	Prozent
Spelthahn, CDU	288	49,40 %
Lucas, SPD	253	43,40 %
Dr. Beck, GRÜNE	18	3,09 %
Dr. Beyer, FDP	16	2,74 %
Dmytrowski, DIE LINKE	8	1,37 %



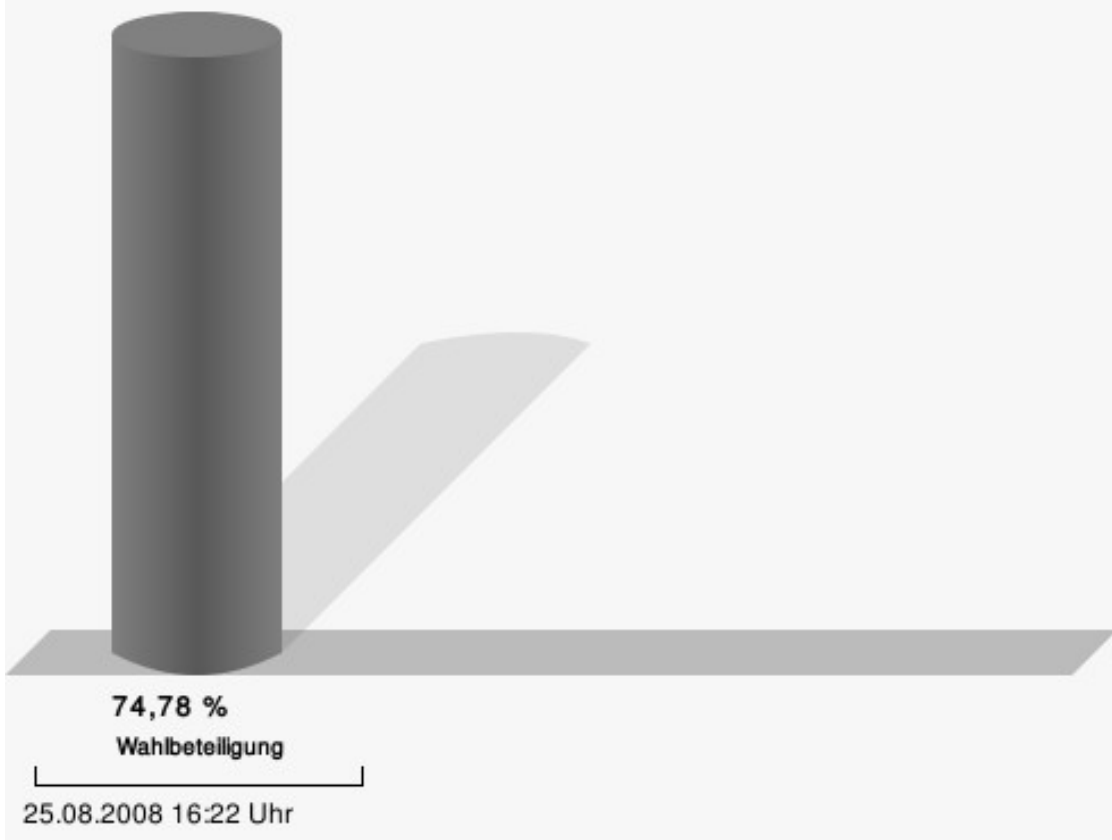
Spelthahn, CDU = Wolfgang Spelthahn, Christlich Demokratische Union Deutschlands

Lucas, SPD = Manfred Lucas, Sozialdemokratische Partei Deutschlands

Dr. Beck, GRÜNE = Dr. Manfred Beck, BÜNDNIS 90/DIE GRÜNEN

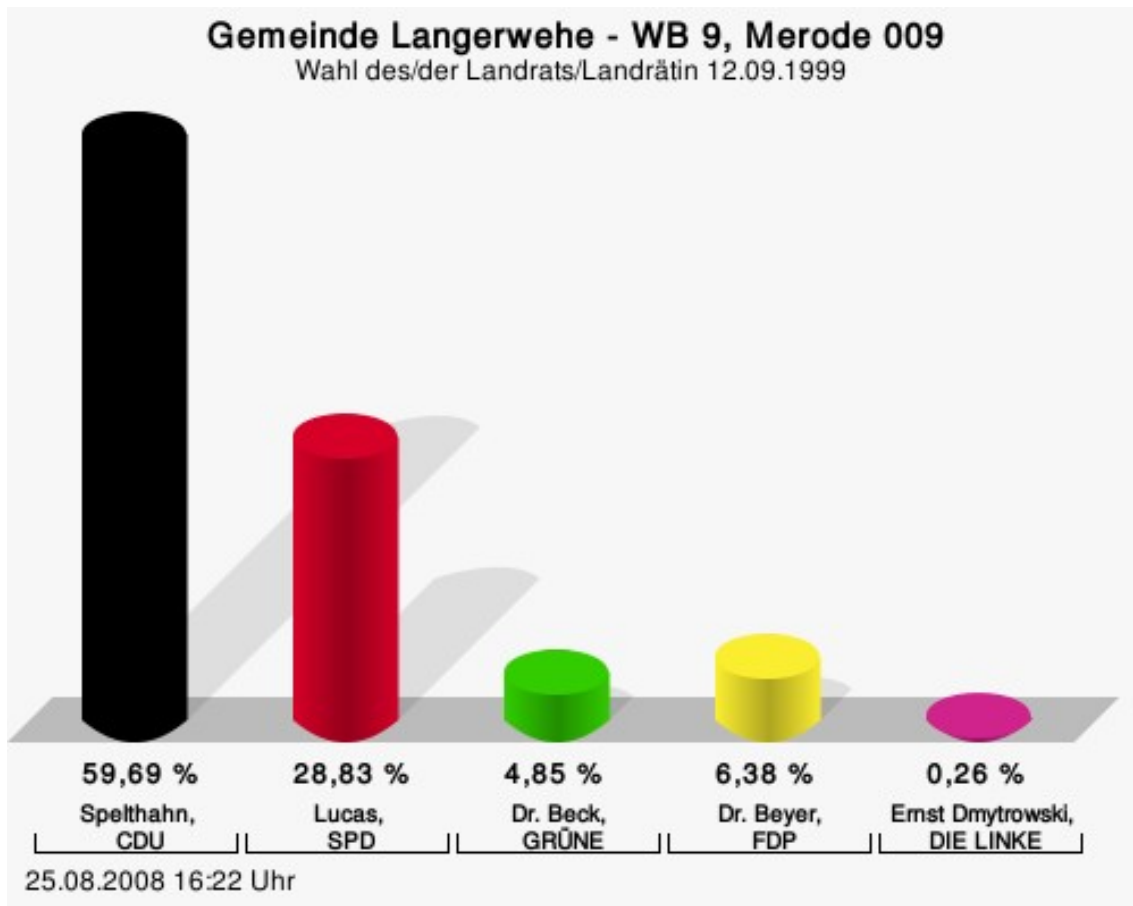
Dr. Beyer, FDP = Dr. Wolfgang Beyer, Freie Demokratische Partei

## Wahlbeteiligung



## WB 9, Merode 009

	Anzahl	Prozent
Spelthahn, CDU	234	59,69 %
Lucas, SPD	113	28,83 %
Dr. Beck, GRÜNE	19	4,85 %
Dr. Beyer, FDP	25	6,38 %
Dmytrowski, DIE LINKE	1	0,26 %



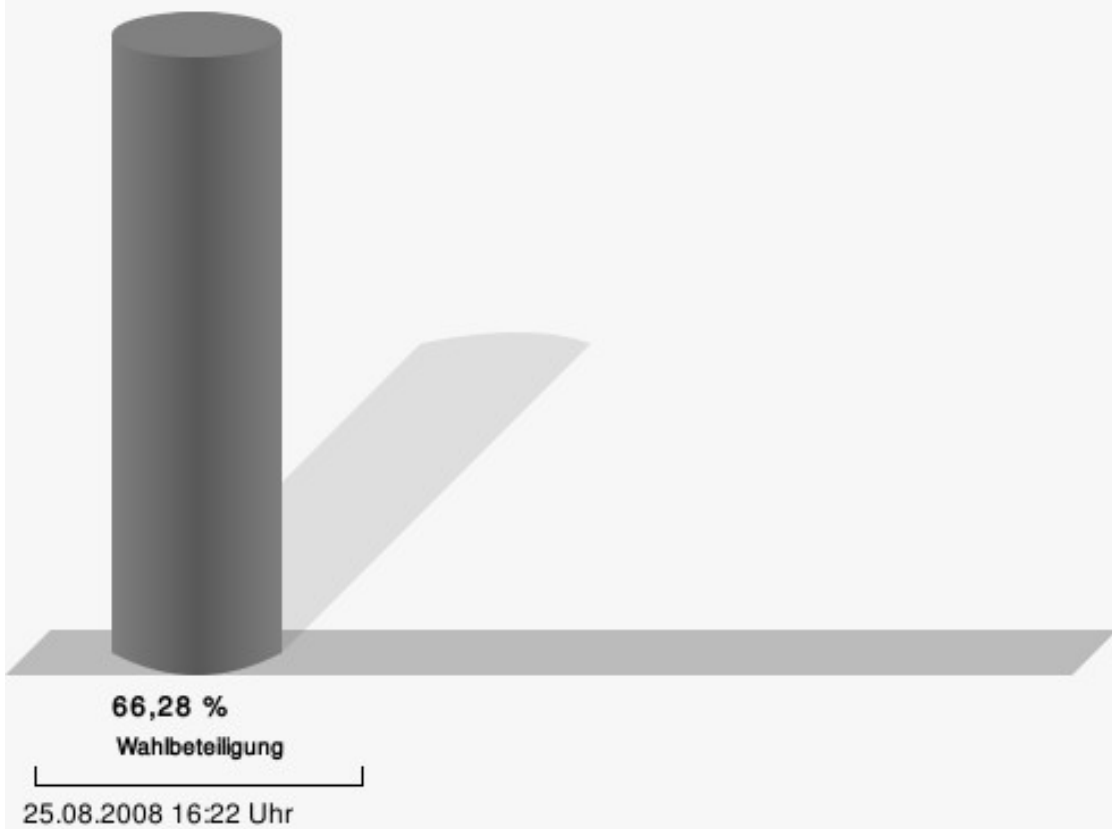
Spelthahn, CDU = Wolfgang Spelthahn, Christlich Demokratische Union Deutschlands

Lucas, SPD = Manfred Lucas, Sozialdemokratische Partei Deutschlands

Dr. Beck, GRÜNE = Dr. Manfred Beck, BÜNDNIS 90/DIE GRÜNEN

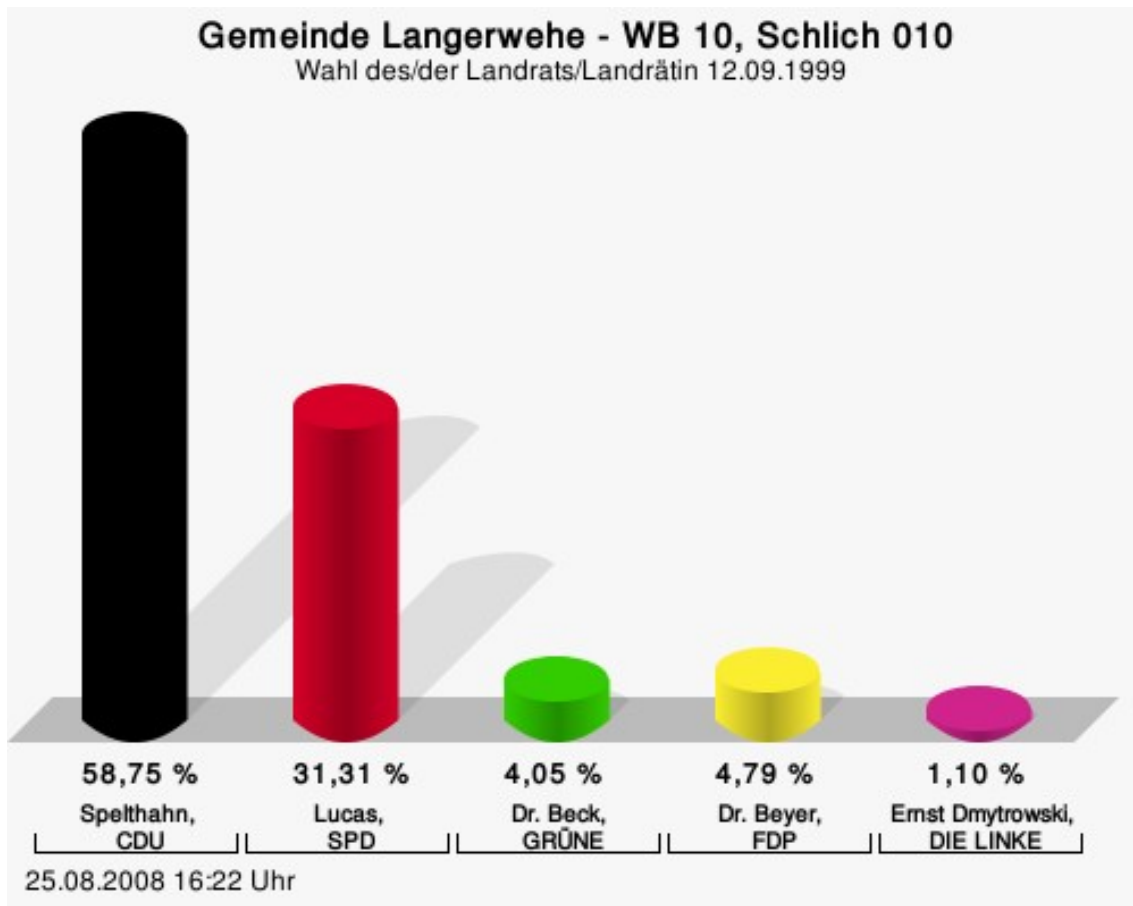
Dr. Beyer, FDP = Dr. Wolfgang Beyer, Freie Demokratische Partei

## Wahlbeteiligung



## WB 10, Schlich 010

	Anzahl	Prozent
Spelthahn, CDU	319	58,75 %
Lucas, SPD	170	31,31 %
Dr. Beck, GRÜNE	22	4,05 %
Dr. Beyer, FDP	26	4,79 %
Dmytrowski, DIE LINKE	6	1,10 %



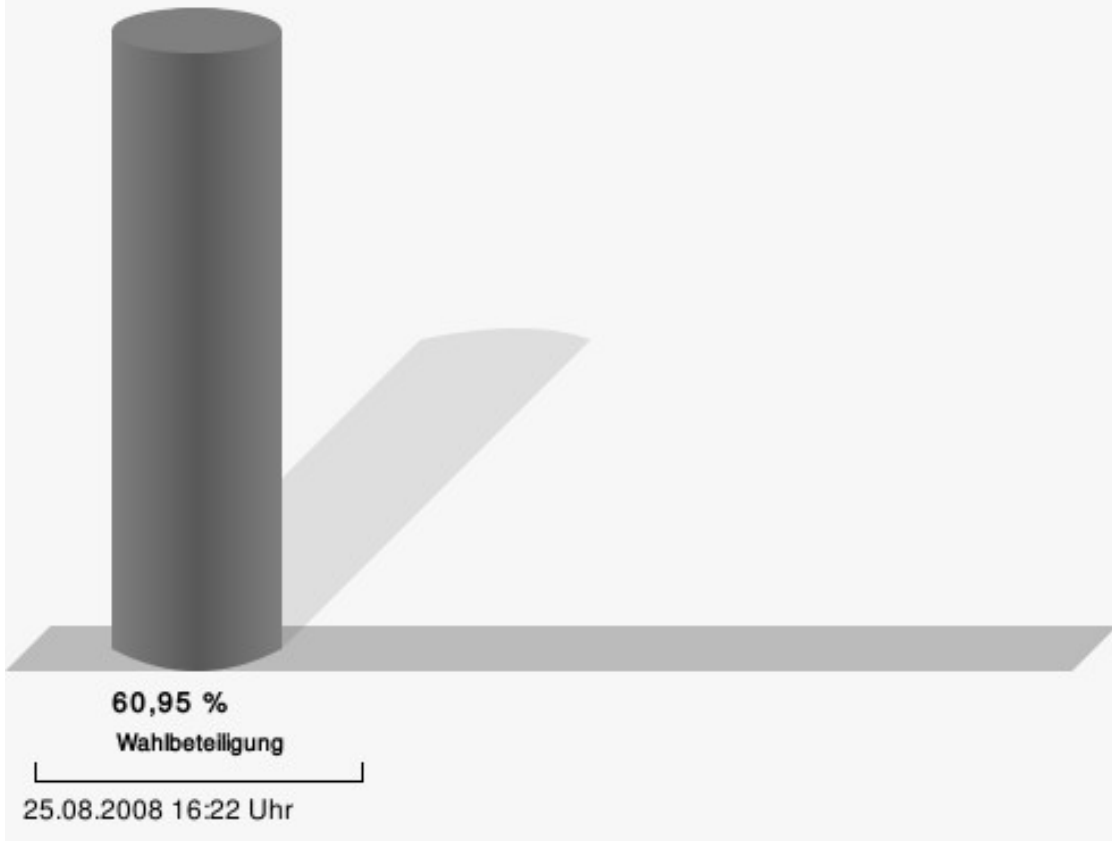
Spelthahn, CDU = Wolfgang Spelthahn, Christlich Demokratische Union Deutschlands

Lucas, SPD = Manfred Lucas, Sozialdemokratische Partei Deutschlands

Dr. Beck, GRÜNE = Dr. Manfred Beck, BÜNDNIS 90/DIE GRÜNEN

Dr. Beyer, FDP = Dr. Wolfgang Beyer, Freie Demokratische Partei

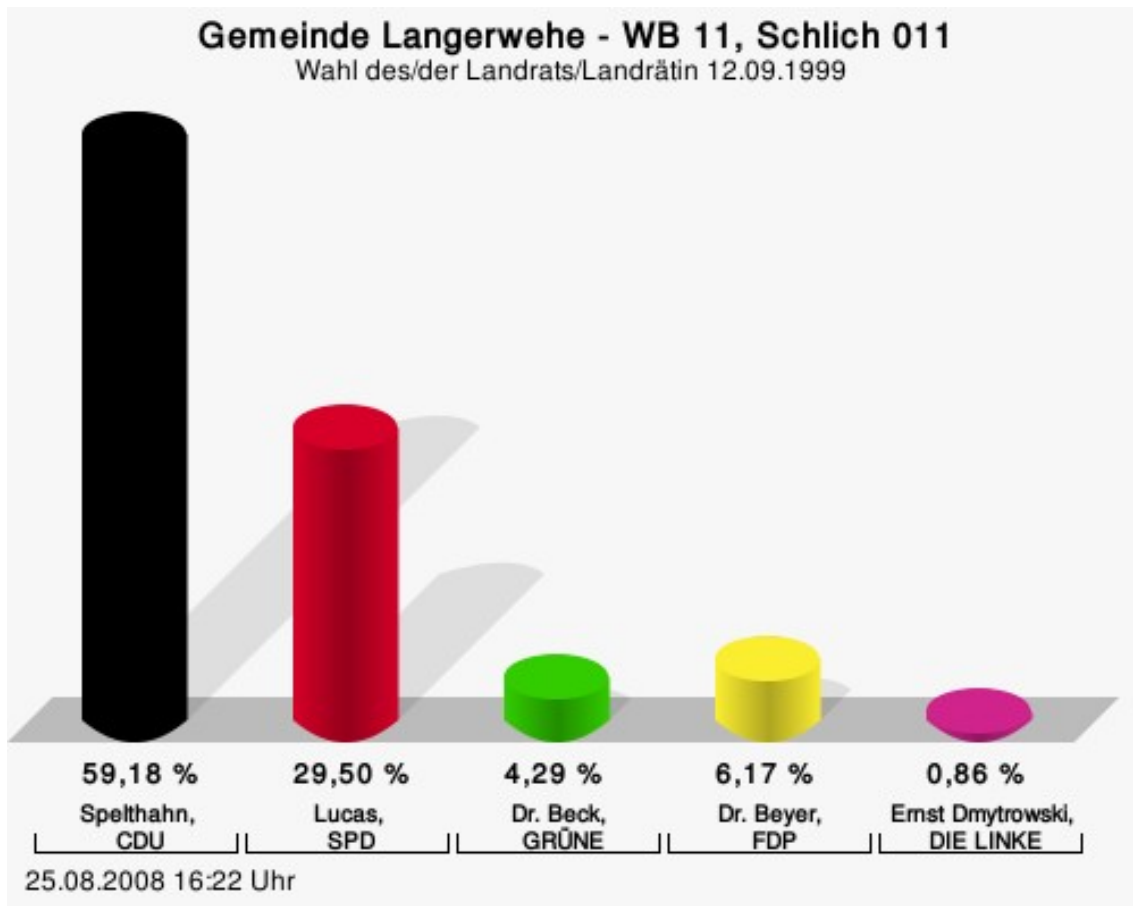
## Wahlbeteiligung





## WB 11, Schlich 011

	Anzahl	Prozent
Spelthahn, CDU	345	59,18 %
Lucas, SPD	172	29,50 %
Dr. Beck, GRÜNE	25	4,29 %
Dr. Beyer, FDP	36	6,17 %
Dmytrowski, DIE LINKE	5	0,86 %



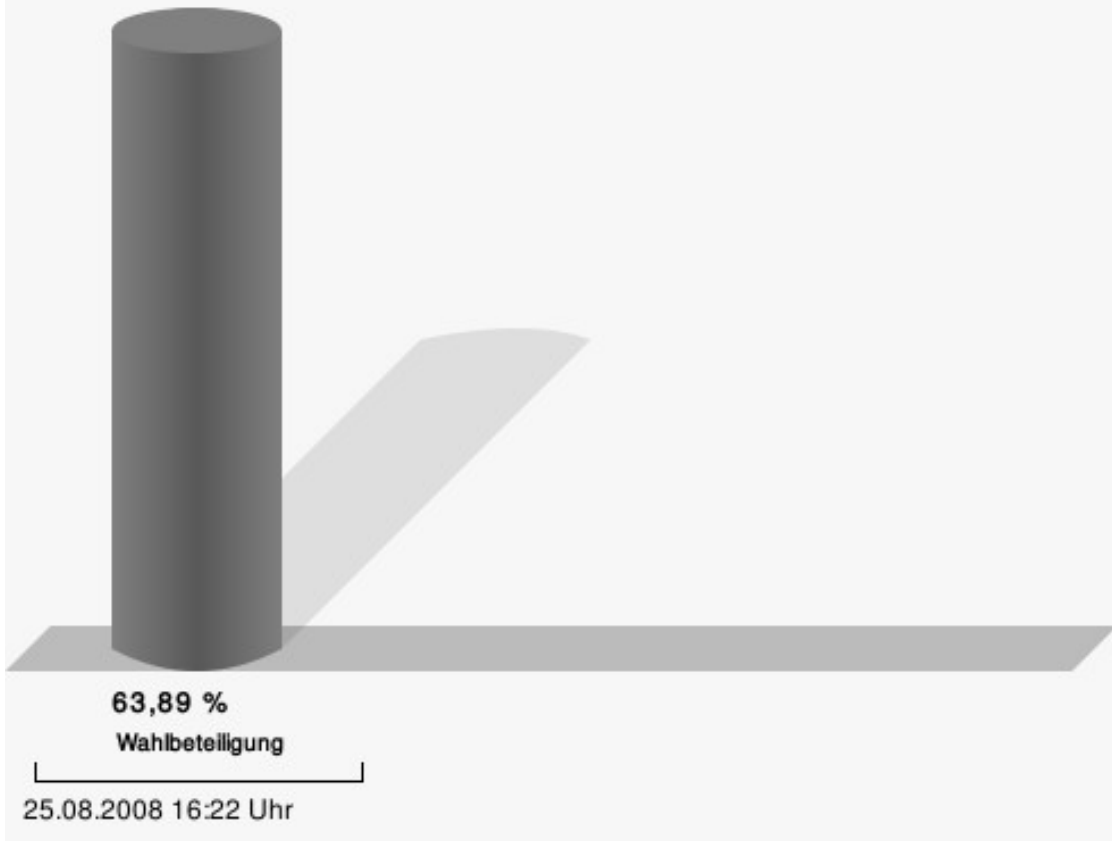
Spelthahn, CDU = Wolfgang Spelthahn, Christlich Demokratische Union Deutschlands

Lucas, SPD = Manfred Lucas, Sozialdemokratische Partei Deutschlands

Dr. Beck, GRÜNE = Dr. Manfred Beck, BÜNDNIS 90/DIE GRÜNEN

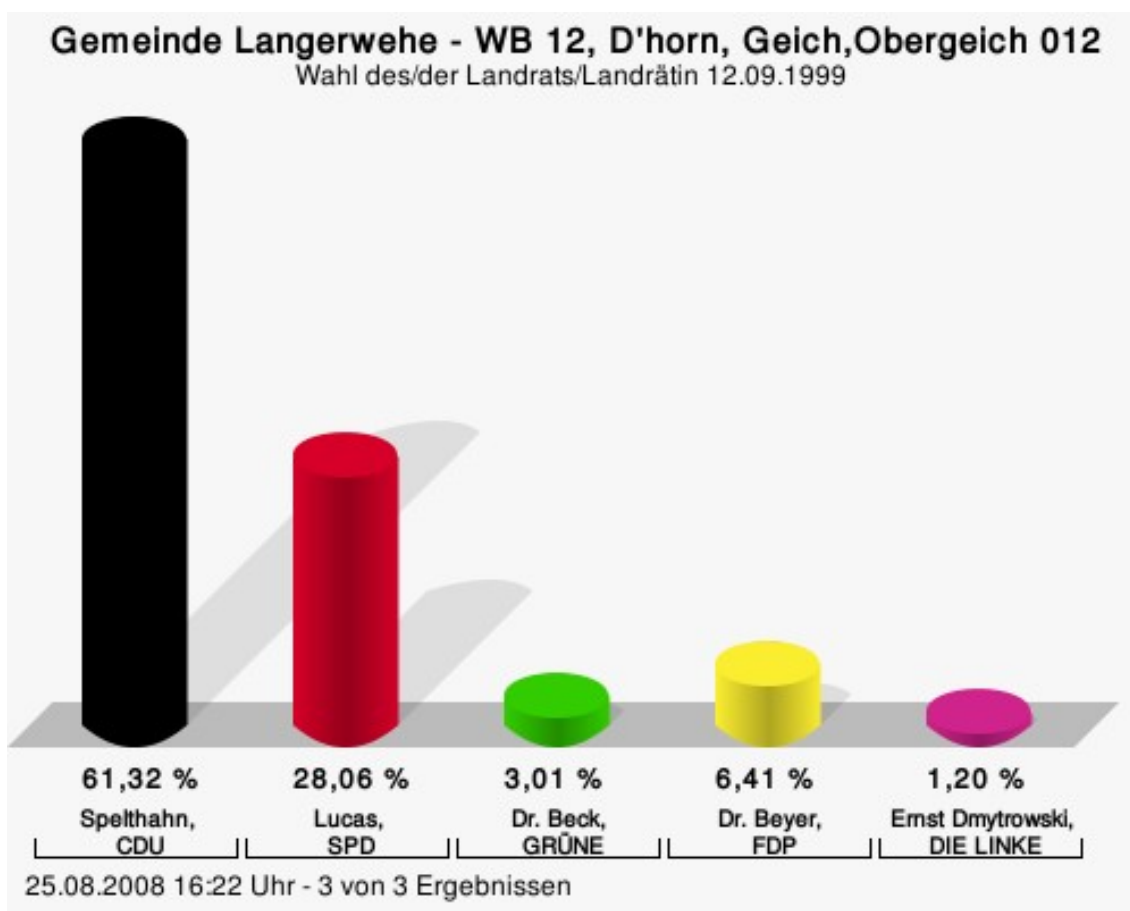
Dr. Beyer, FDP = Dr. Wolfgang Beyer, Freie Demokratische Partei

## Wahlbeteiligung



## WB 12, D'horn, Geich, Obergeich 012

	Anzahl	Prozent
Spelthahn, CDU	306	61,32 %
Lucas, SPD	140	28,06 %
Dr. Beck, GRÜNE	15	3,01 %
Dr. Beyer, FDP	32	6,41 %
Dmytrowski, DIE LINKE	6	1,20 %



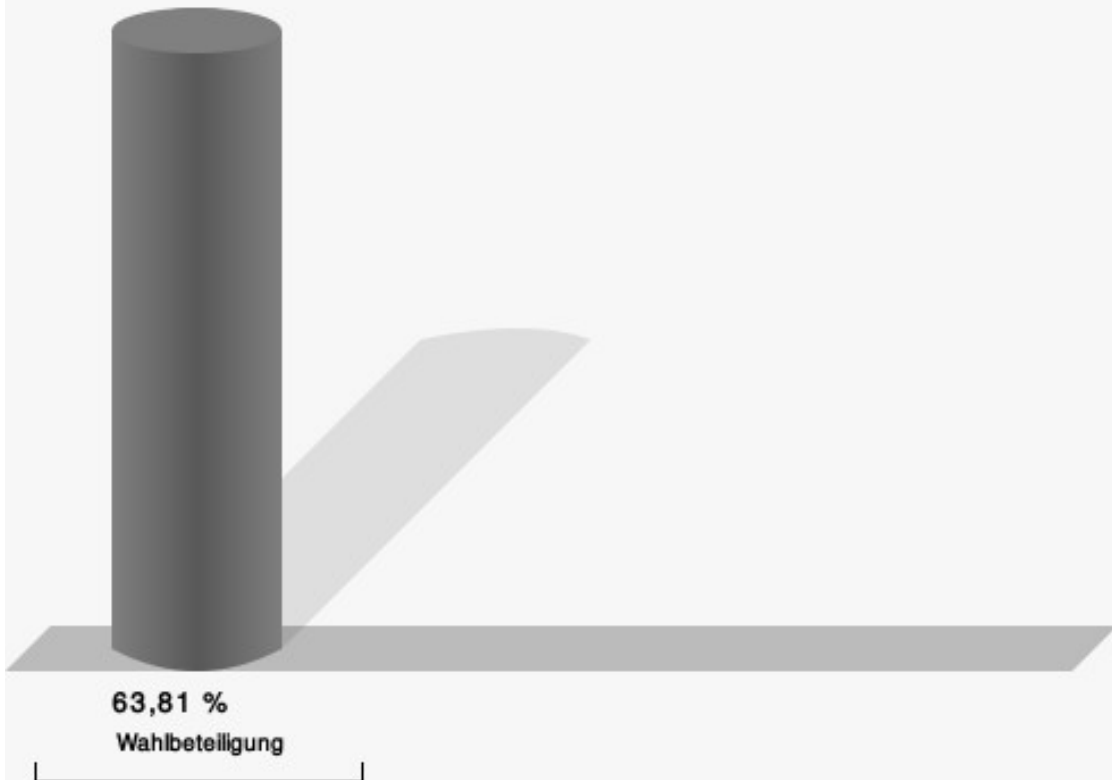
Spelthahn, CDU = Wolfgang Spelthahn, Christlich Demokratische Union Deutschlands

Lucas, SPD = Manfred Lucas, Sozialdemokratische Partei Deutschlands

Dr. Beck, GRÜNE = Dr. Manfred Beck, BÜNDNIS 90/DIE GRÜNEN

Dr. Beyer, FDP = Dr. Wolfgang Beyer, Freie Demokratische Partei

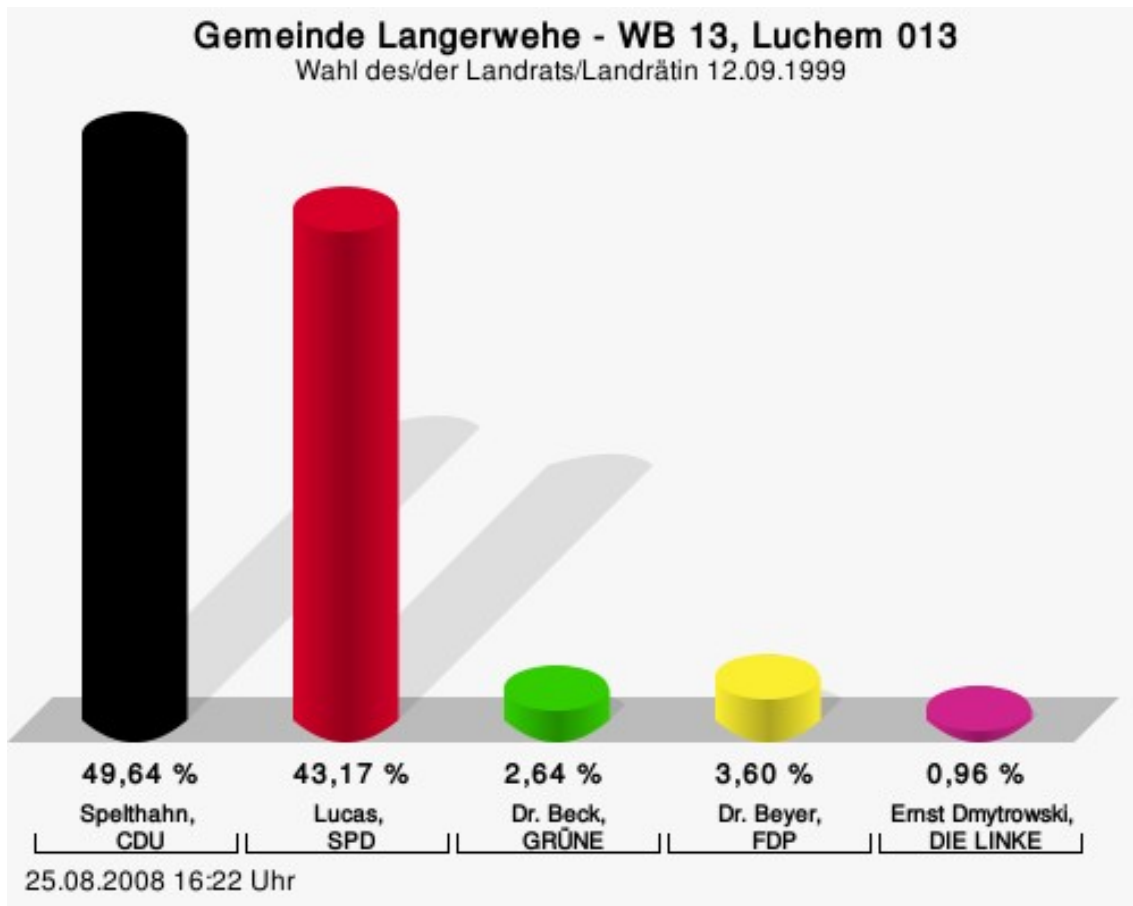
## Wahlbeteiligung



25.08.2008 16:22 Uhr - 3 von 3 Ergebnissen

## WB 13, Luchem 013

	Anzahl	Prozent
Spelthahn, CDU	207	49,64 %
Lucas, SPD	180	43,17 %
Dr. Beck, GRÜNE	11	2,64 %
Dr. Beyer, FDP	15	3,60 %
Dmytrowski, DIE LINKE	4	0,96 %



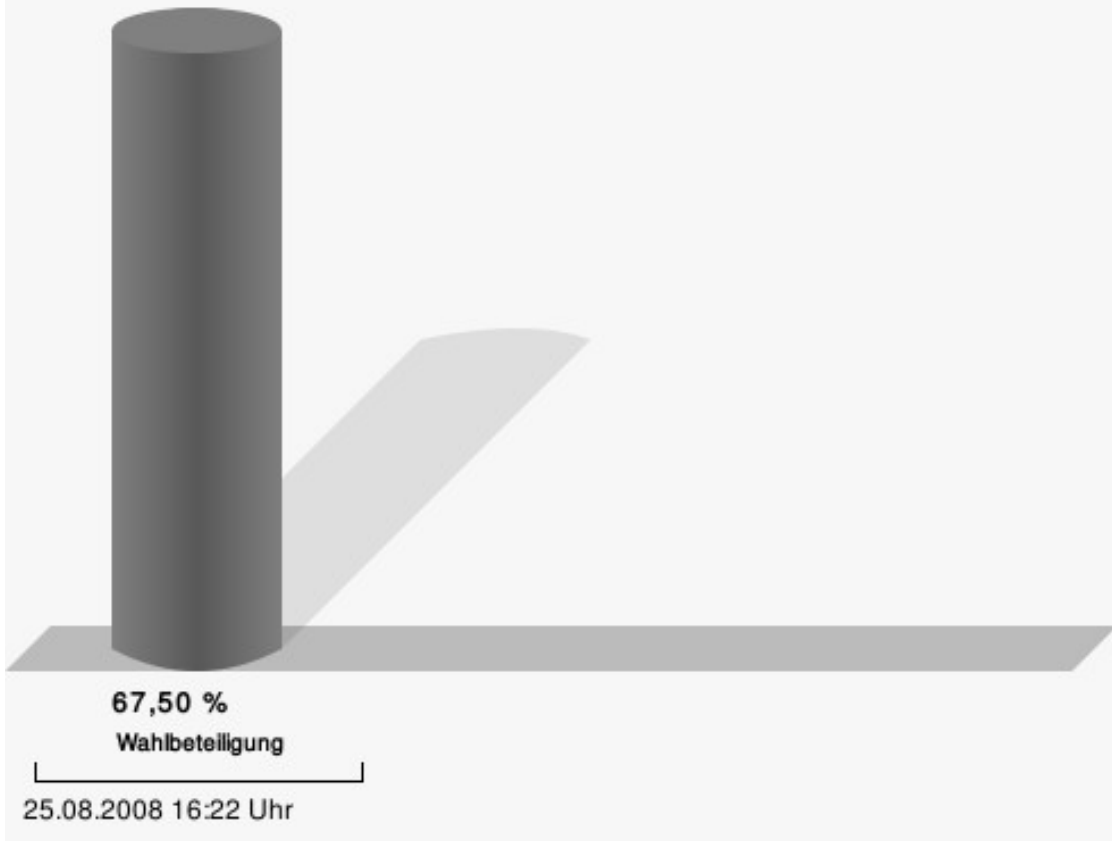
Spelthahn, CDU = Wolfgang Spelthahn, Christlich Demokratische Union Deutschlands

Lucas, SPD = Manfred Lucas, Sozialdemokratische Partei Deutschlands

Dr. Beck, GRÜNE = Dr. Manfred Beck, BÜNDNIS 90/DIE GRÜNEN

Dr. Beyer, FDP = Dr. Wolfgang Beyer, Freie Demokratische Partei

## Wahlbeteiligung



# Übersicht Wahlbezirke

Zusammenstellung der Ergebnisse nach Wahlbezirken

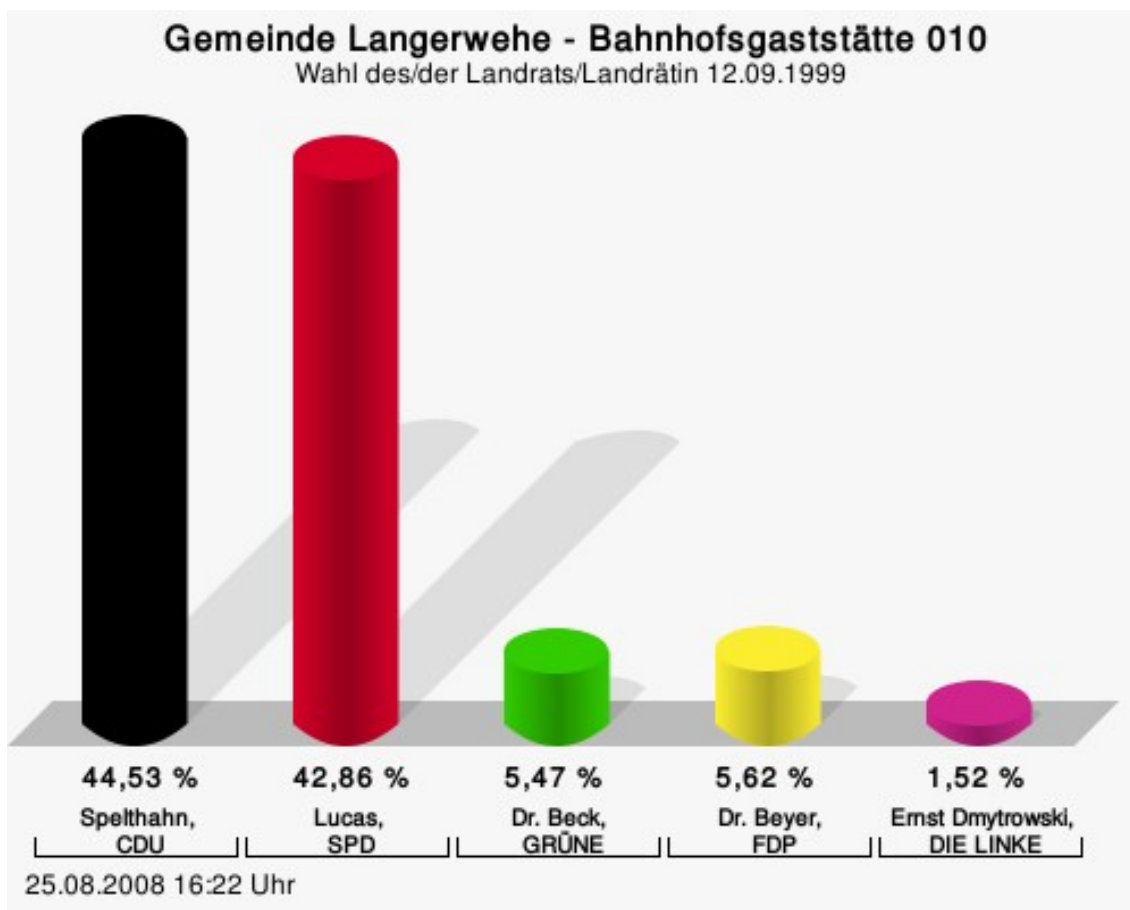
Wahlbezirk	Stand	Wahlberech- tigte	Wähler/innen	gültig	Spelthahn, CDU	Lucas, SPD	Dr. Beck, GRÜNE	Dr. Beyer, FDP	Dmytrowski, DIE LINKE
WB 1, Langerwehe 001	1 von 1	916	73,69 %	97,48 %	<b>44,53 %</b>	42,86 %	5,47 %	5,62 %	1,52 %
WB 2, Langerwehe 002	1 von 1	825	67,27 %	99,10 %	<b>49,27 %</b>	40,00 %	5,64 %	4,73 %	0,36 %
WB 3, Langerwehe 003	1 von 1	868	66,59 %	98,10 %	42,15 %	<b>47,09 %</b>	4,06 %	5,29 %	1,41 %
WB 4, Langerwehe 004	1 von 1	702	58,83 %	98,31 %	<b>49,51 %</b>	36,45 %	5,91 %	6,90 %	1,23 %
WB 5, Stütgerloch, Jüngersdorf 005	1 von 1	793	60,28 %	98,12 %	<b>47,33 %</b>	39,87 %	6,61 %	5,12 %	1,07 %
WB 6, Jüngersdorf 006	1 von 1	905	69,72 %	97,94 %	<b>47,09 %</b>	37,06 %	7,61 %	7,28 %	0,97 %
WB 7, Hamich 007	1 von 1	771	61,61 %	98,32 %	41,76 %	<b>44,97 %</b>	7,07 %	4,28 %	1,93 %
WB 8, Heistertern 008	1 von 1	805	74,78 %	96,84 %	<b>49,40 %</b>	43,40 %	3,09 %	2,74 %	1,37 %
WB 9, Merode 009	1 von 1	605	66,28 %	97,76 %	<b>59,69 %</b>	28,83 %	4,85 %	6,38 %	0,26 %
WB 10, Schlich 010	1 von 1	904	60,95 %	98,55 %	<b>58,75 %</b>	31,31 %	4,05 %	4,79 %	1,10 %
WB 11, Schlich 011	1 von 1	925	63,89 %	98,65 %	<b>59,18 %</b>	29,50 %	4,29 %	6,17 %	0,86 %
WB 12, D'horn, Geich, Obergeich 012	3 von 3	793	63,81 %	98,62 %	<b>61,32 %</b>	28,06 %	3,01 %	6,41 %	1,20 %
WB 13, Luchem 013	1 von 1	637	67,50 %	96,98 %	<b>49,64 %</b>	43,17 %	2,64 %	3,60 %	0,96 %

Wahlbezirk	Stand	Wahlberech- tigte	Wähler/innen	gültig	Spelthahn, CDU	Lucas, SPD	Dr. Beck, GRÜNE	Dr. Beyer, FDP	Dmytrowski, DIE LINKE
Gemeinde Langerwehe	15 von 15	10.449	65,90 %	98,05 %	<b>50,52 %</b>	38,08 %	4,96 %	5,33 %	1,11 %



## Stimmbezirke Bahnhofsgaststätte 010

	Anzahl	Prozent
Spelthahn, CDU	293	44,53 %
Lucas, SPD	282	42,86 %
Dr. Beck, GRÜNE	36	5,47 %
Dr. Beyer, FDP	37	5,62 %
Dmytrowski, DIE LINKE	10	1,52 %



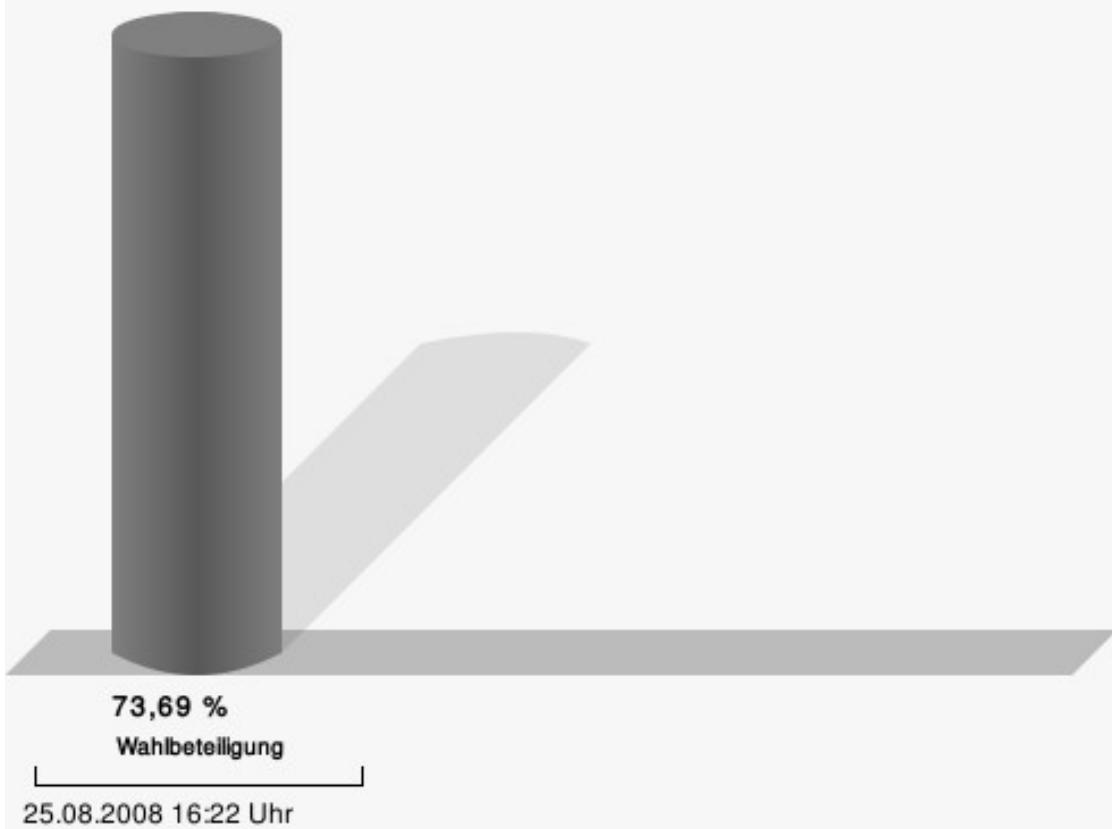
Spelthahn, CDU = Wolfgang Spelthahn, Christlich Demokratische Union Deutschlands

Lucas, SPD = Manfred Lucas, Sozialdemokratische Partei Deutschlands

Dr. Beck, GRÜNE = Dr. Manfred Beck, BÜNDNIS 90/DIE GRÜNEN

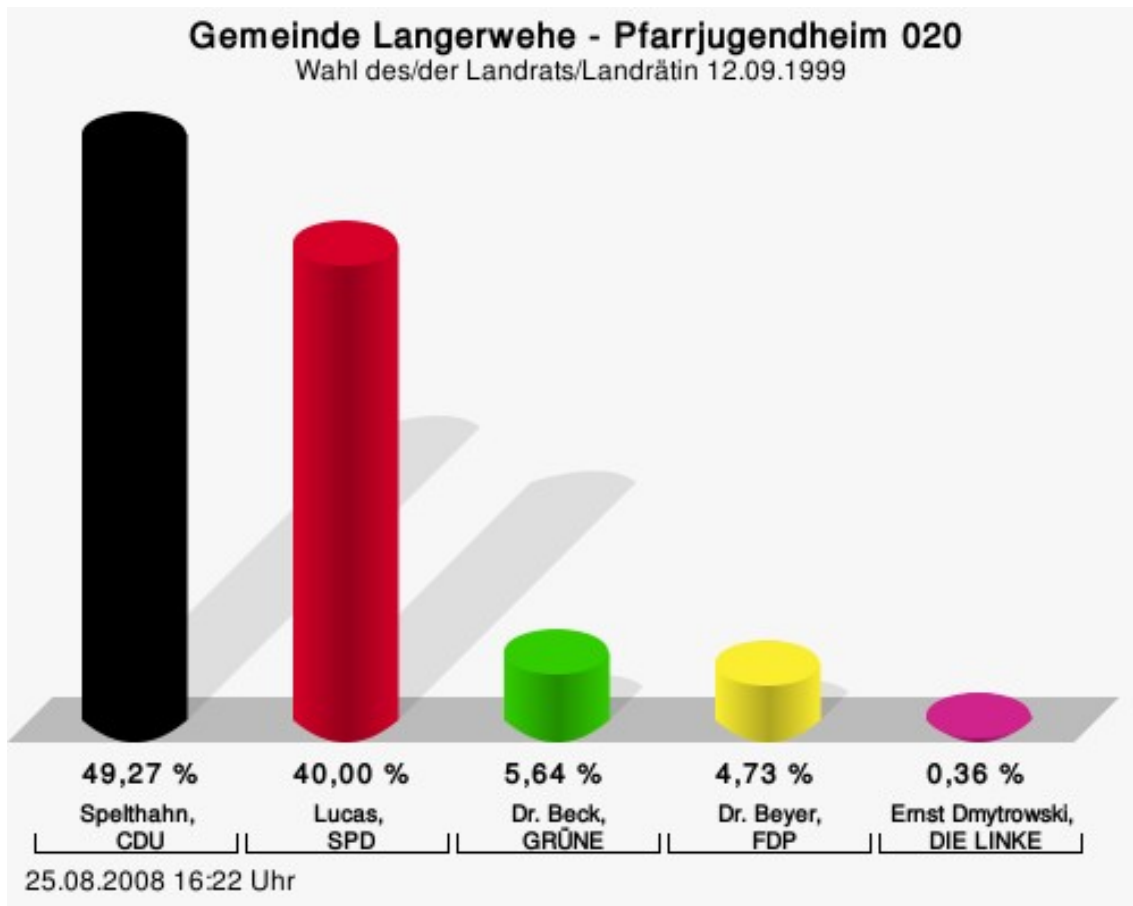
Dr. Beyer, FDP = Dr. Wolfgang Beyer, Freie Demokratische Partei

## Wahlbeteiligung



## Pfarrjugendheim 020

	Anzahl	Prozent
Spelthahn, CDU	271	49,27 %
Lucas, SPD	220	40,00 %
Dr. Beck, GRÜNE	31	5,64 %
Dr. Beyer, FDP	26	4,73 %
Dmytrowski, DIE LINKE	2	0,36 %




Spelthahn, CDU = Wolfgang Spelthahn, Christlich Demokratische Union Deutschlands

Lucas, SPD = Manfred Lucas, Sozialdemokratische Partei Deutschlands

Dr. Beck, GRÜNE = Dr. Manfred Beck, BÜNDNIS 90/DIE GRÜNEN

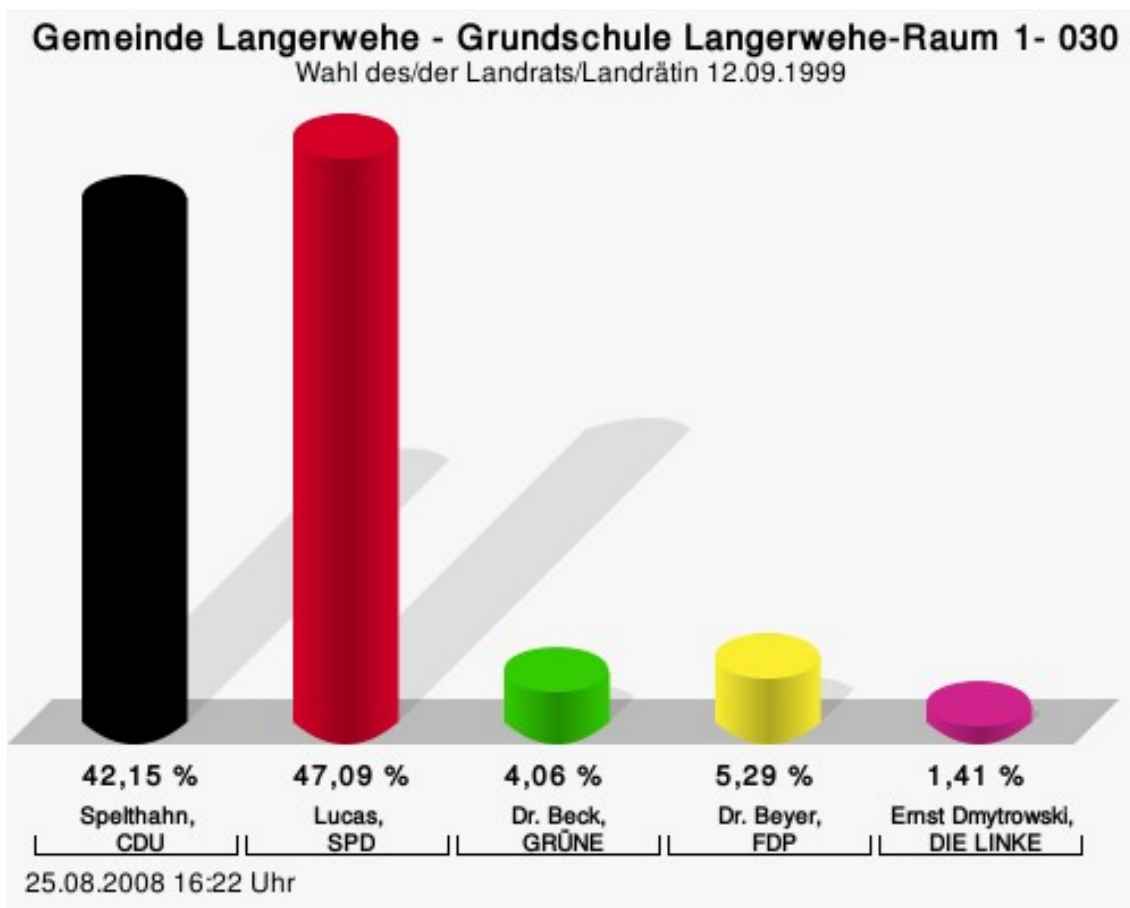
Dr. Beyer, FDP = Dr. Wolfgang Beyer, Freie Demokratische Partei

## Wahlbeteiligung



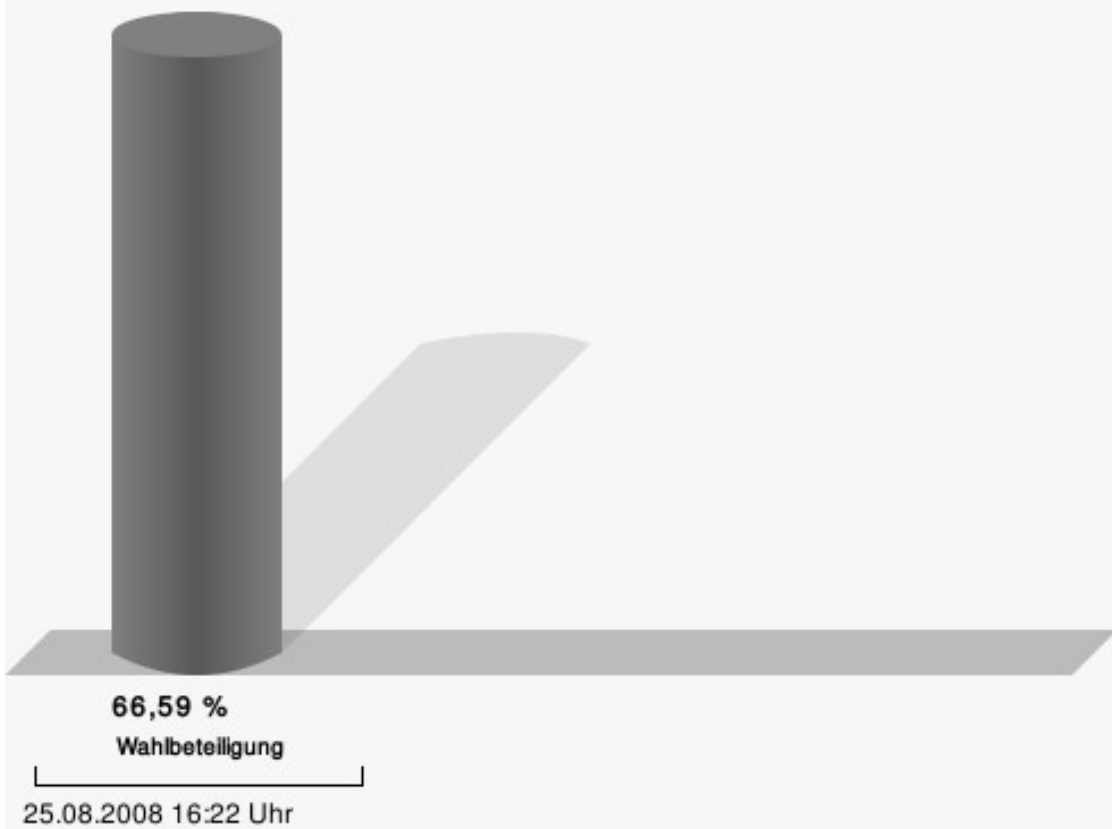
## Grundschule Langerwehe-Raum 1- 030

	Anzahl	Prozent
Spelthahn, CDU	239	42,15 %
Lucas, SPD	267	47,09 %
Dr. Beck, GRÜNE	23	4,06 %
Dr. Beyer, FDP	30	5,29 %
Dmytrowski, DIE LINKE	8	1,41 %



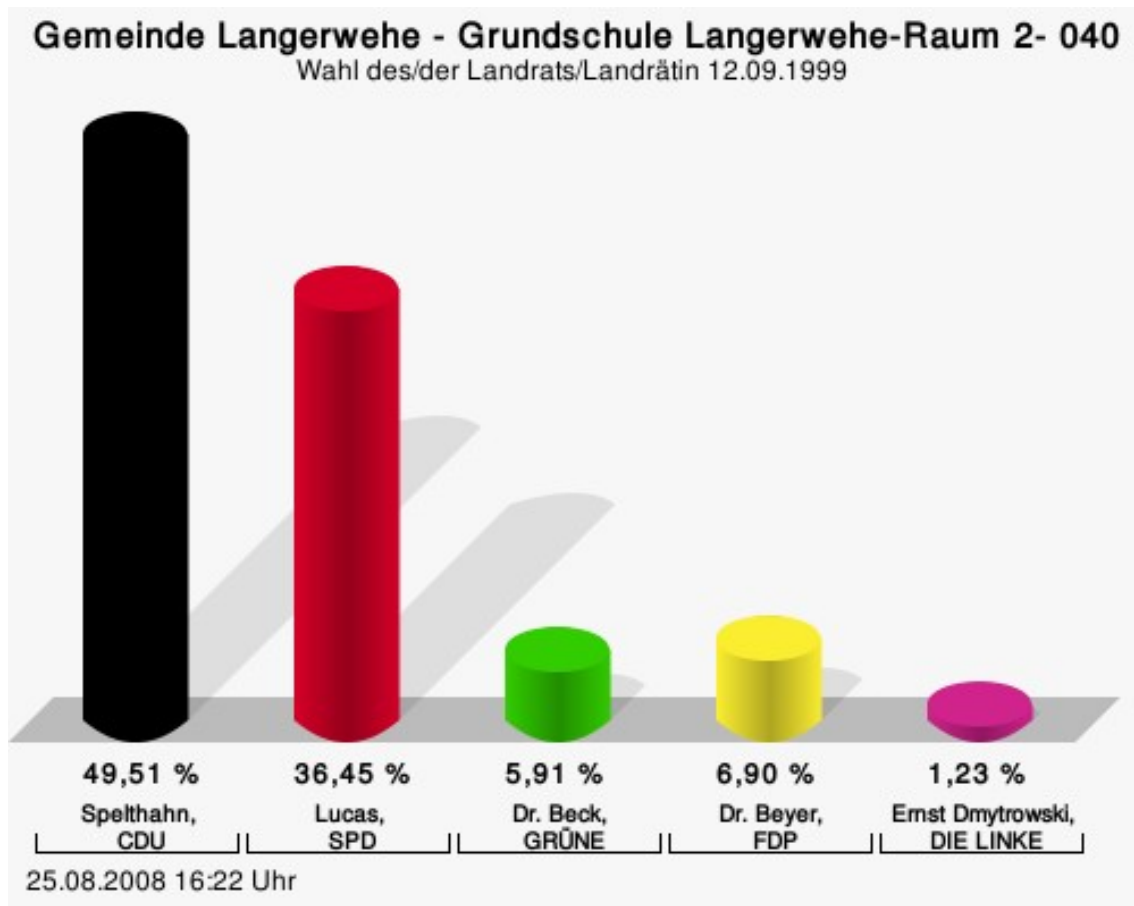
Spelthahn, CDU = Wolfgang Spelthahn, Christlich Demokratische Union Deutschlands  
 Lucas, SPD = Manfred Lucas, Sozialdemokratische Partei Deutschlands  
 Dr. Beck, GRÜNE = Dr. Manfred Beck, BÜNDNIS 90/DIE GRÜNEN  
 Dr. Beyer, FDP = Dr. Wolfgang Beyer, Freie Demokratische Partei

## Wahlbeteiligung



## Grundschule Langerwehe-Raum 2- 040

	Anzahl	Prozent
Spelthahn, CDU	201	49,51 %
Lucas, SPD	148	36,45 %
Dr. Beck, GRÜNE	24	5,91 %
Dr. Beyer, FDP	28	6,90 %
Dmytrowski, DIE LINKE	5	1,23 %



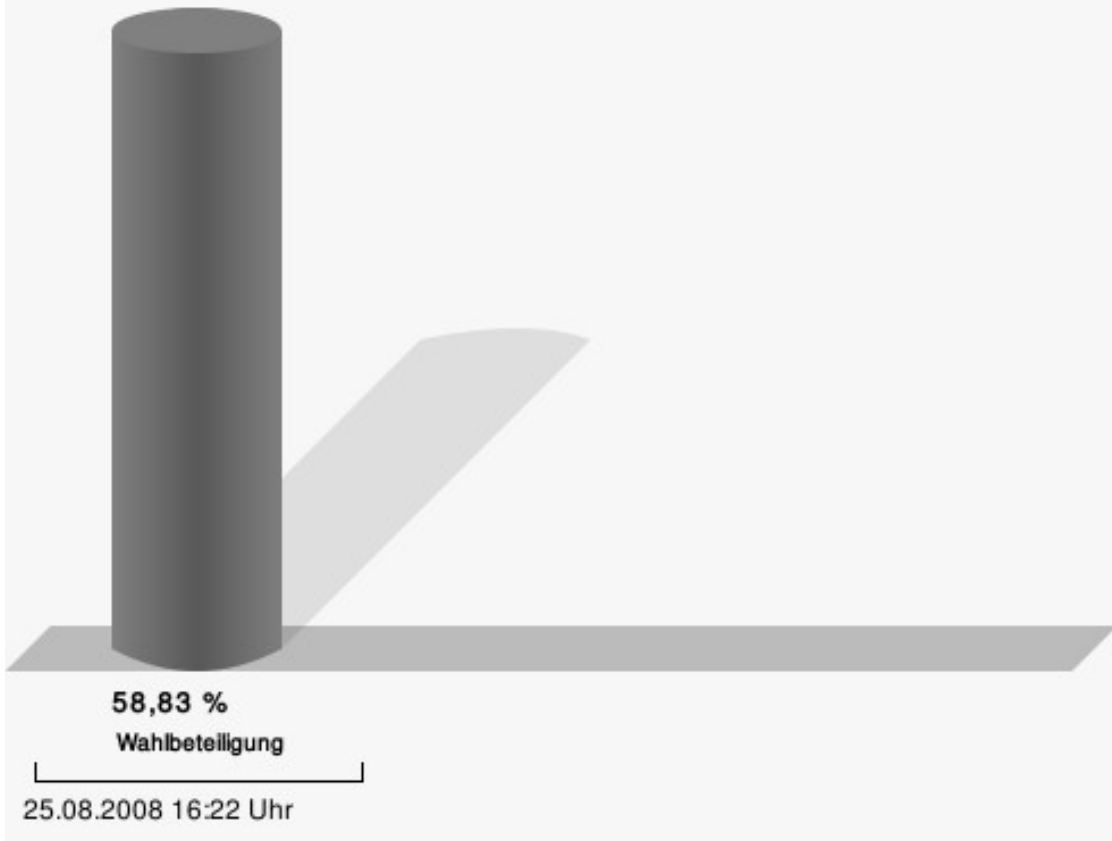
Spelthahn, CDU = Wolfgang Spelthahn, Christlich Demokratische Union Deutschlands

Lucas, SPD = Manfred Lucas, Sozialdemokratische Partei Deutschlands

Dr. Beck, GRÜNE = Dr. Manfred Beck, BÜNDNIS 90/DIE GRÜNEN

Dr. Beyer, FDP = Dr. Wolfgang Beyer, Freie Demokratische Partei

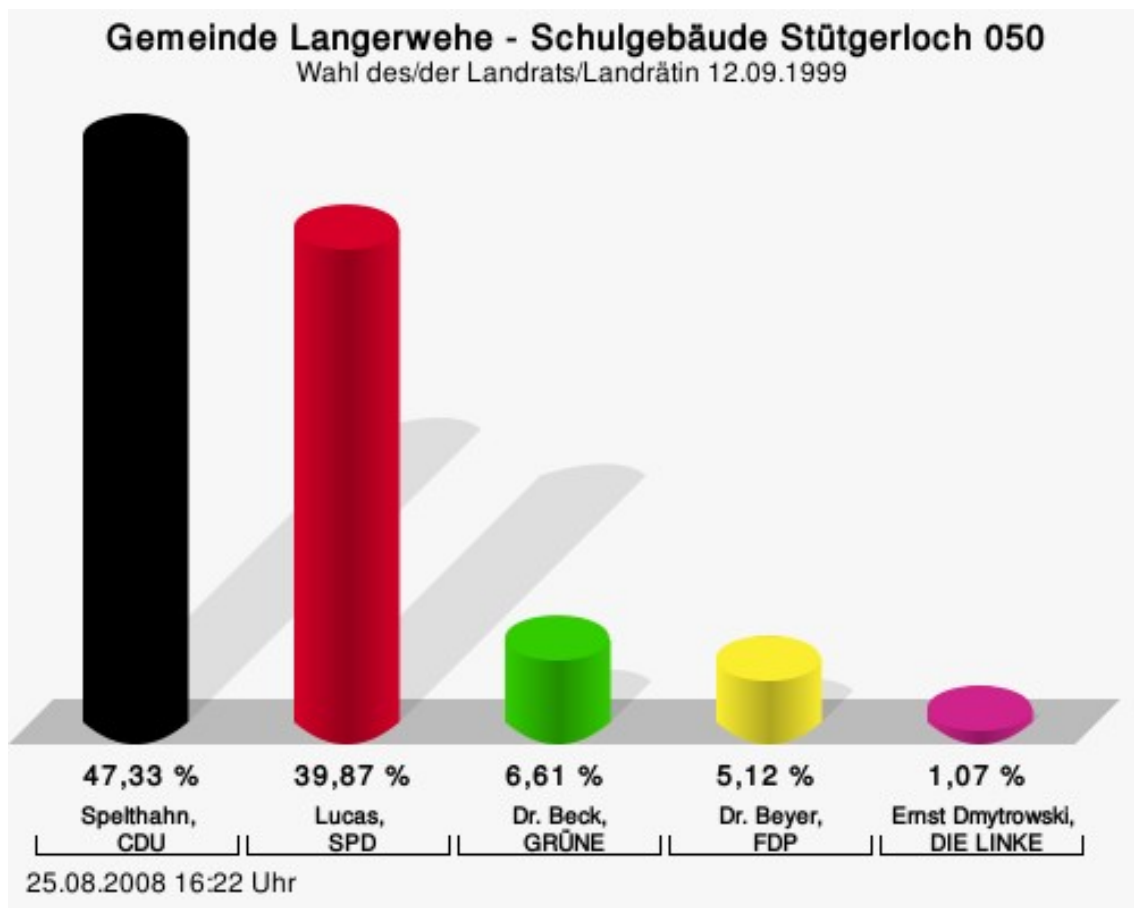
## Wahlbeteiligung





## Schulgebäude Stütgerloch 050

	Anzahl	Prozent
Spelthahn, CDU	222	47,33 %
Lucas, SPD	187	39,87 %
Dr. Beck, GRÜNE	31	6,61 %
Dr. Beyer, FDP	24	5,12 %
Dmytrowski, DIE LINKE	5	1,07 %



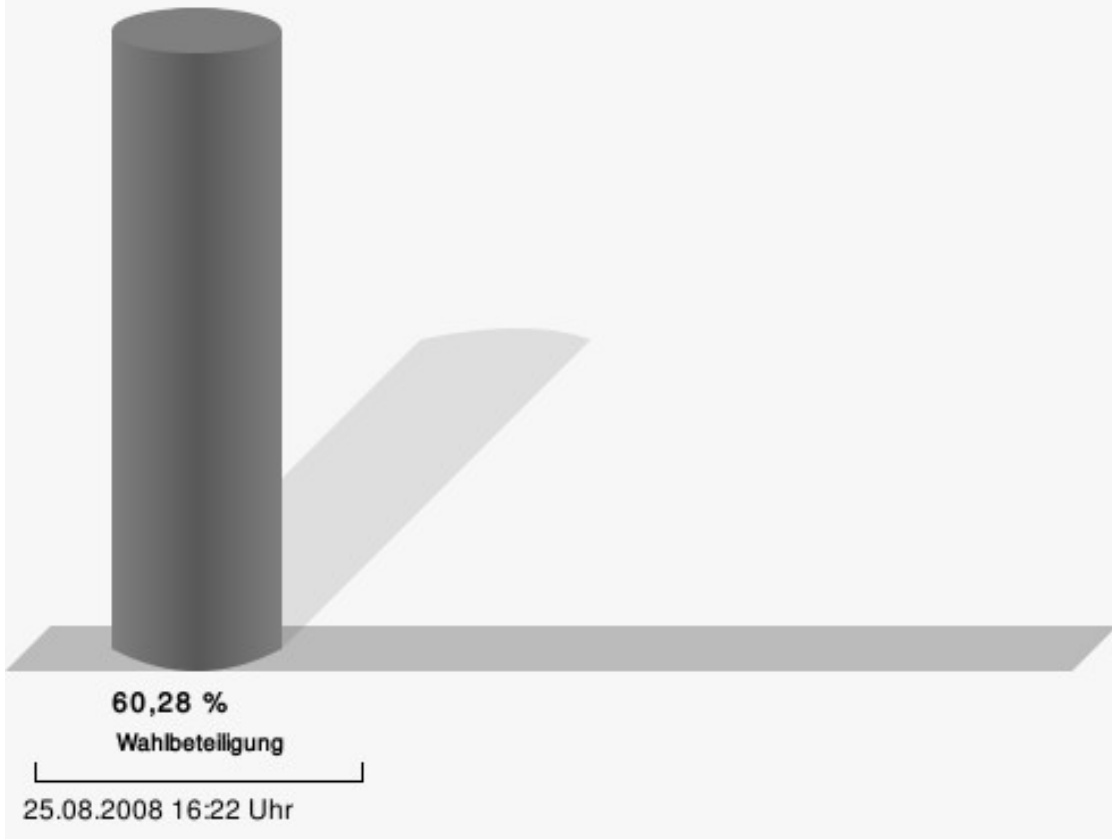
Spelthahn, CDU = Wolfgang Spelthahn, Christlich Demokratische Union Deutschlands

Lucas, SPD = Manfred Lucas, Sozialdemokratische Partei Deutschlands

Dr. Beck, GRÜNE = Dr. Manfred Beck, BÜNDNIS 90/DIE GRÜNEN

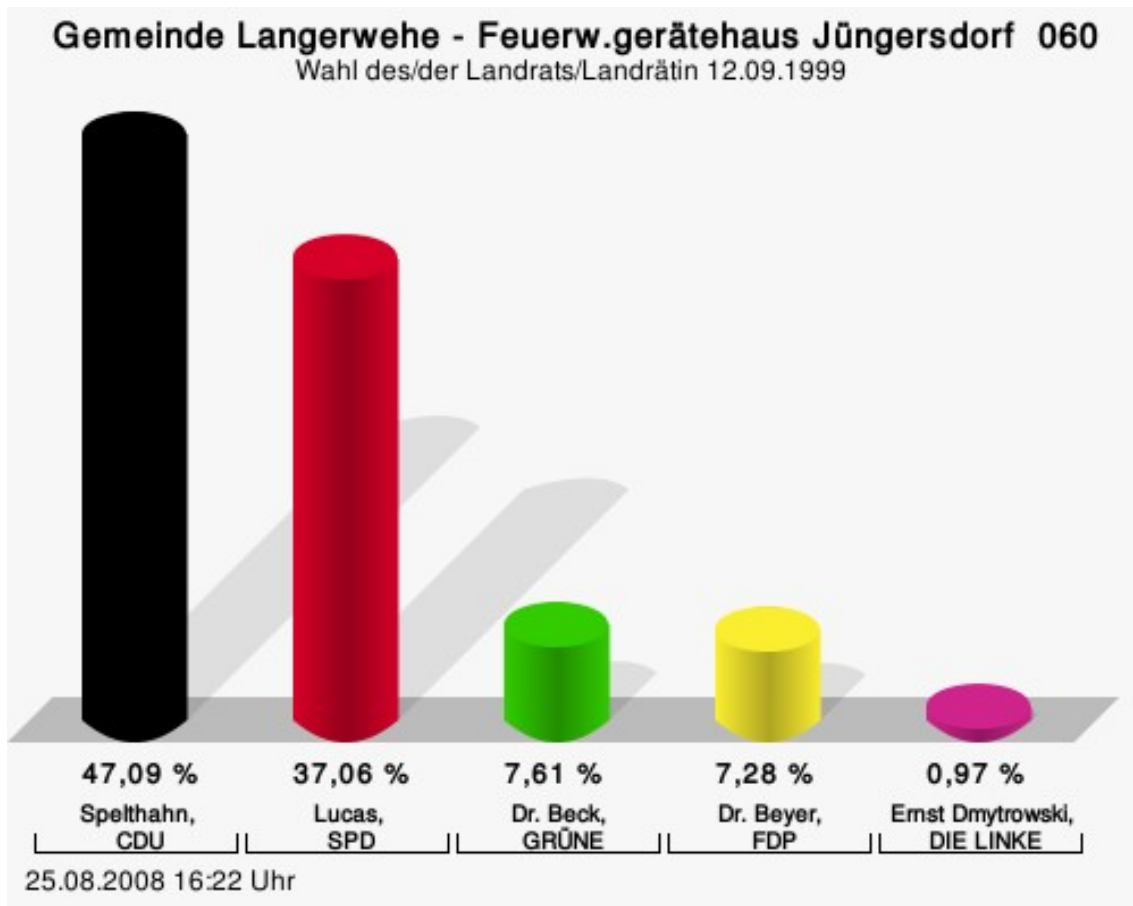
Dr. Beyer, FDP = Dr. Wolfgang Beyer, Freie Demokratische Partei

## Wahlbeteiligung



## Feuerw.gerätehaus Jüngersdorf 060

	Anzahl	Prozent
Spelthahn, CDU	291	47,09 %
Lucas, SPD	229	37,06 %
Dr. Beck, GRÜNE	47	7,61 %
Dr. Beyer, FDP	45	7,28 %
Dmytrowski, DIE LINKE	6	0,97 %



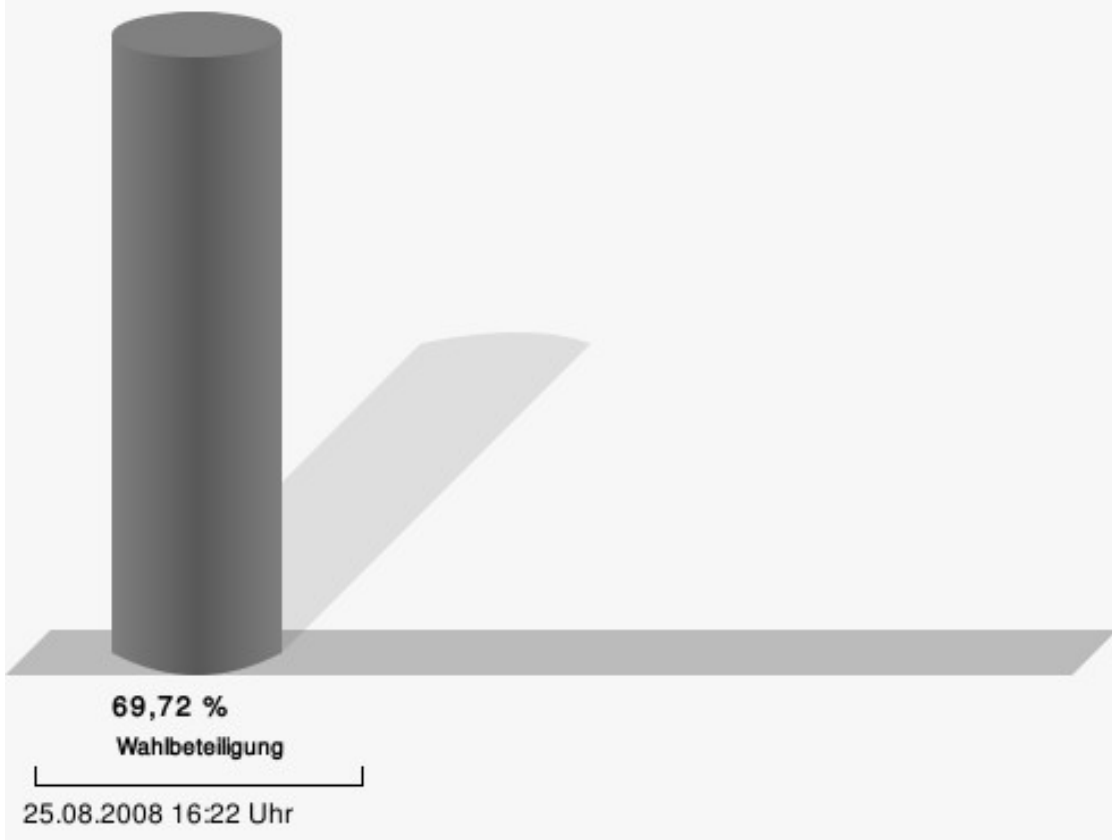
Spelthahn, CDU = Wolfgang Spelthahn, Christlich Demokratische Union Deutschlands

Lucas, SPD = Manfred Lucas, Sozialdemokratische Partei Deutschlands

Dr. Beck, GRÜNE = Dr. Manfred Beck, BÜNDNIS 90/DIE GRÜNEN

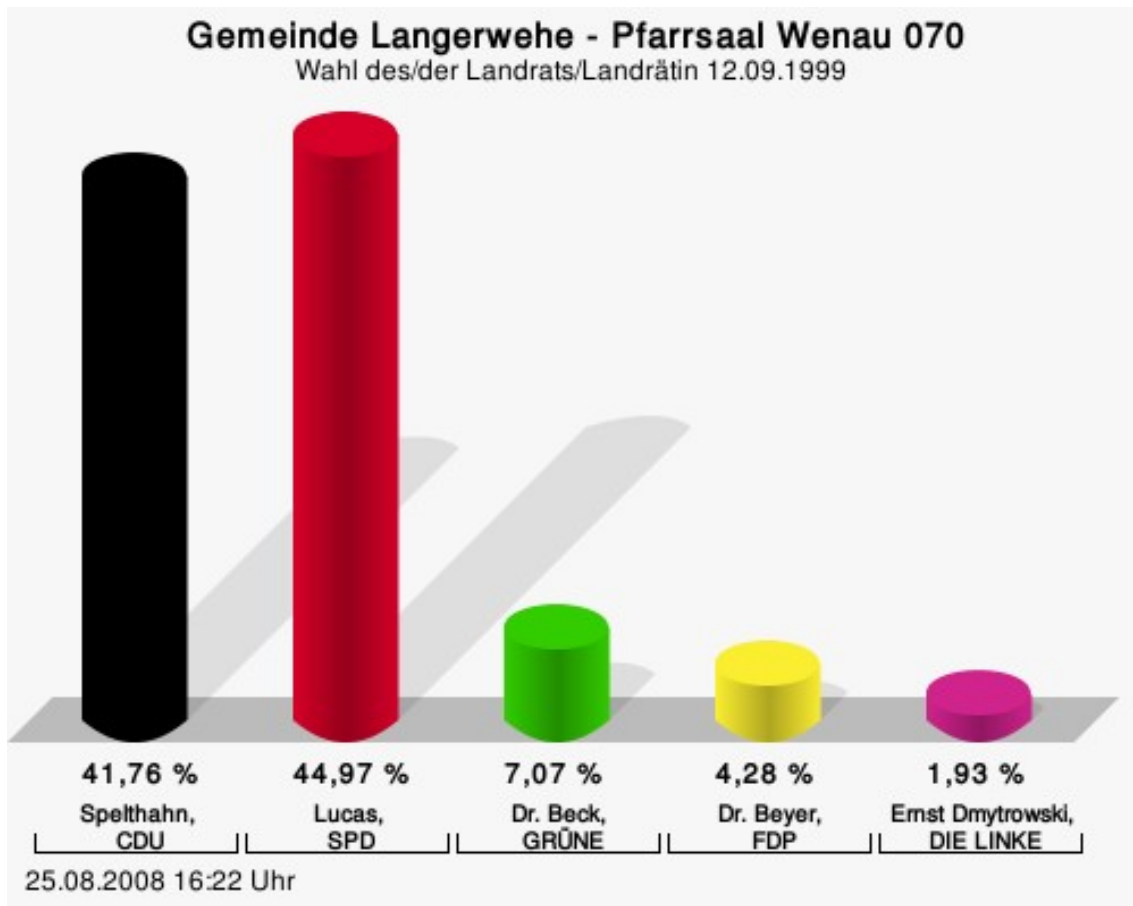
Dr. Beyer, FDP = Dr. Wolfgang Beyer, Freie Demokratische Partei

## Wahlbeteiligung



## Pfarrsaal Wenau 070

	Anzahl	Prozent
Spelthahn, CDU	195	41,76 %
Lucas, SPD	210	44,97 %
Dr. Beck, GRÜNE	33	7,07 %
Dr. Beyer, FDP	20	4,28 %
Dmytrowski, DIE LINKE	9	1,93 %



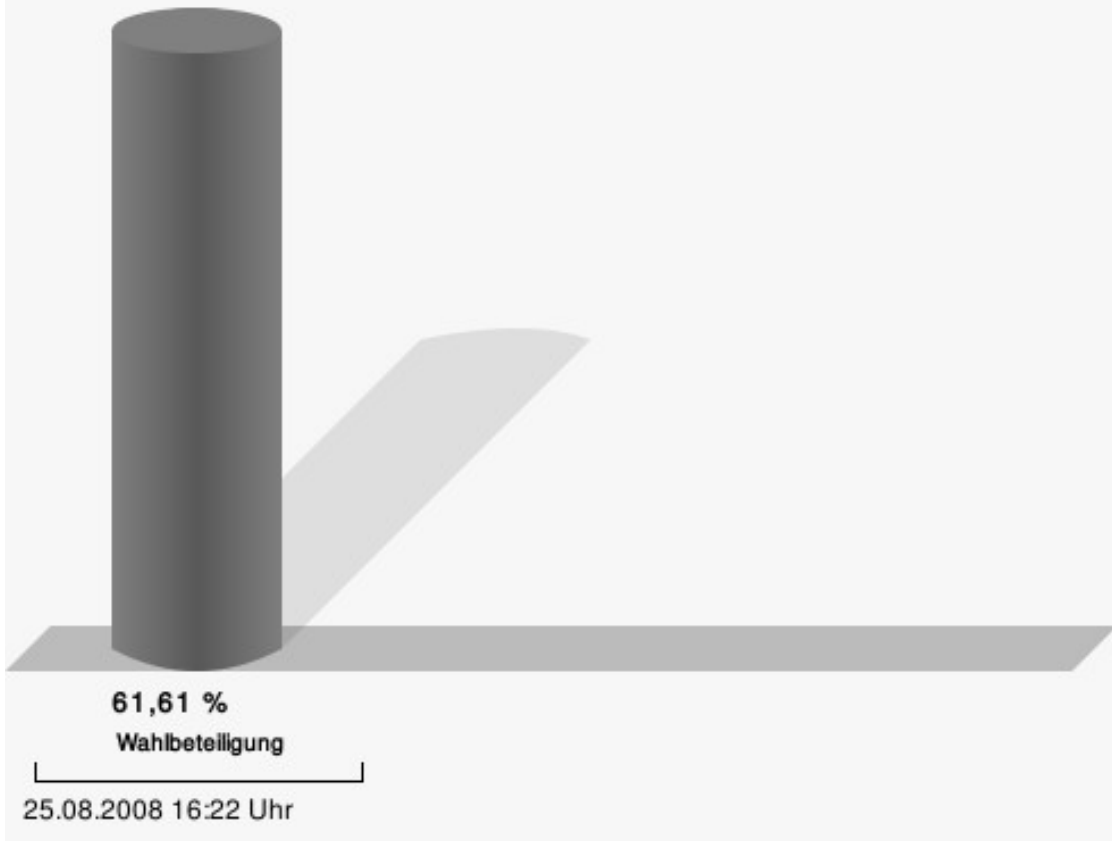
Spelthahn, CDU = Wolfgang Spelthahn, Christlich Demokratische Union Deutschlands

Lucas, SPD = Manfred Lucas, Sozialdemokratische Partei Deutschlands

Dr. Beck, GRÜNE = Dr. Manfred Beck, BÜNDNIS 90/DIE GRÜNEN

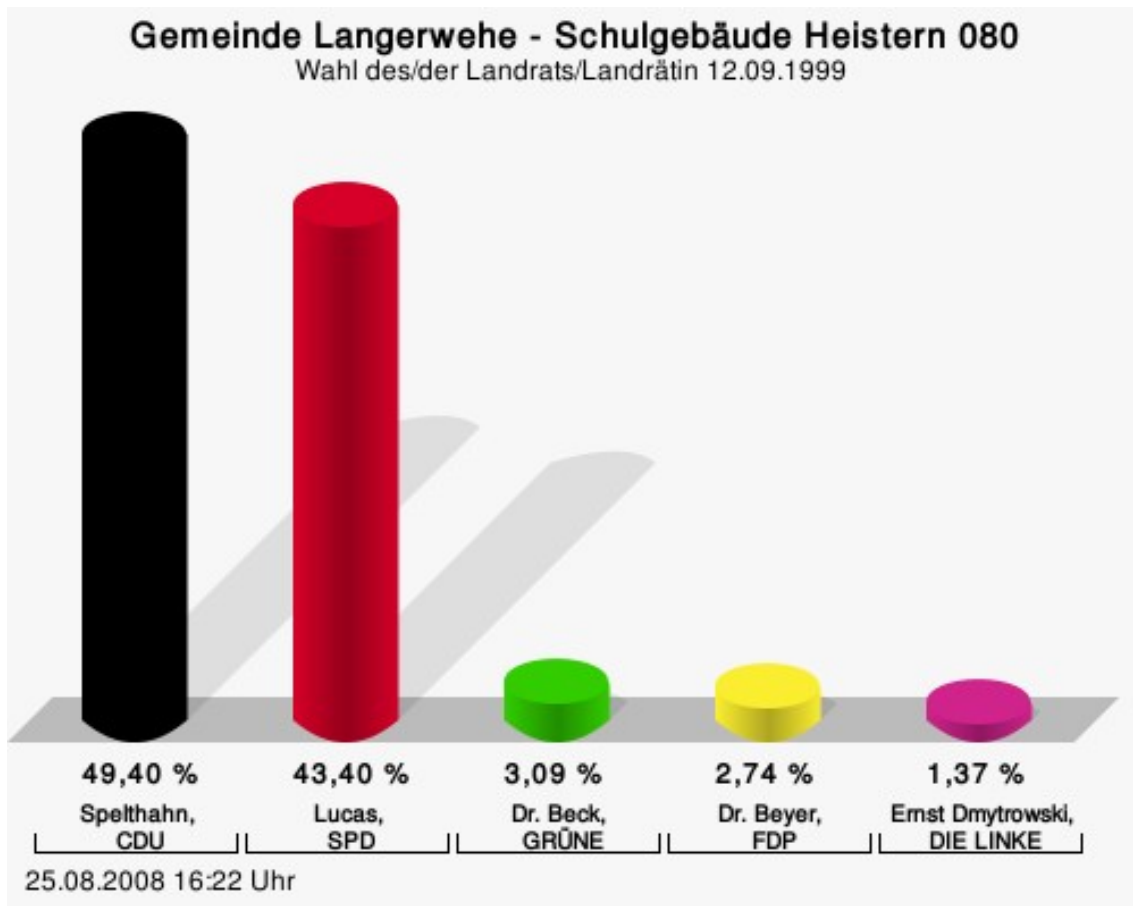
Dr. Beyer, FDP = Dr. Wolfgang Beyer, Freie Demokratische Partei

## Wahlbeteiligung



## Schulgebäude Heistern 080

	Anzahl	Prozent
Spelthahn, CDU	288	49,40 %
Lucas, SPD	253	43,40 %
Dr. Beck, GRÜNE	18	3,09 %
Dr. Beyer, FDP	16	2,74 %
Dmytrowski, DIE LINKE	8	1,37 %



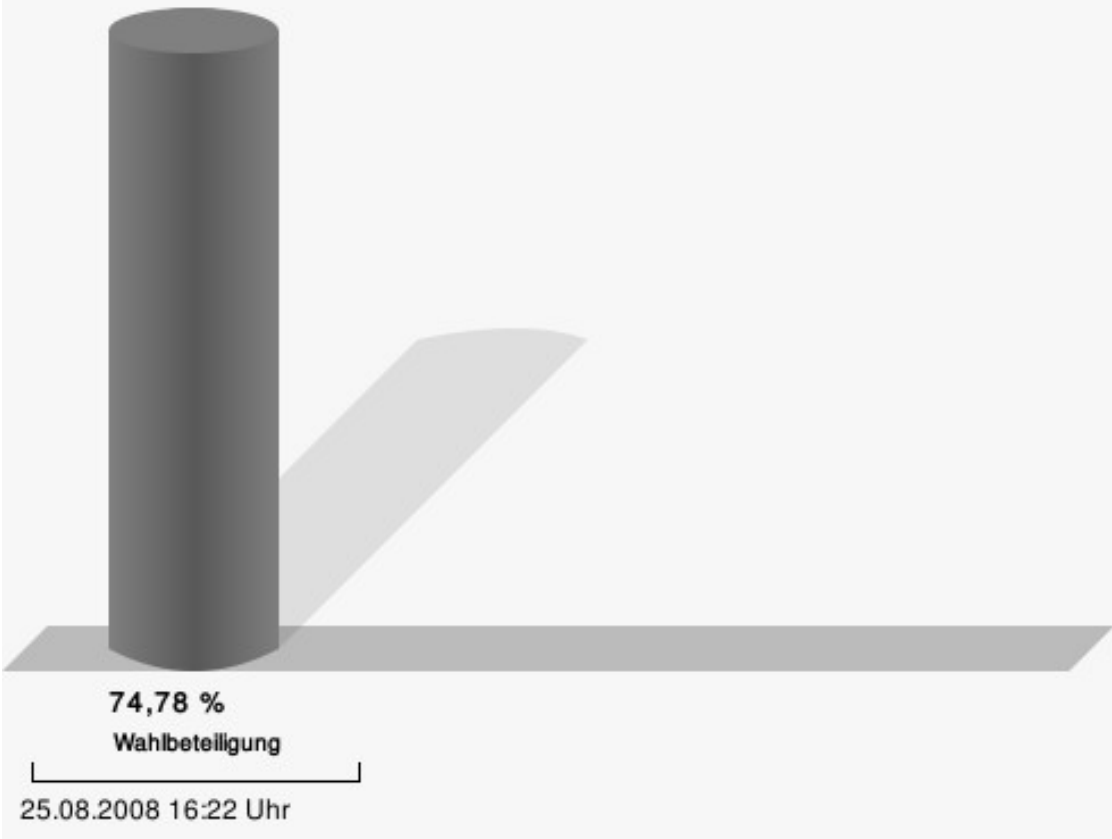
Spelthahn, CDU = Wolfgang Spelthahn, Christlich Demokratische Union Deutschlands

Lucas, SPD = Manfred Lucas, Sozialdemokratische Partei Deutschlands

Dr. Beck, GRÜNE = Dr. Manfred Beck, BÜNDNIS 90/DIE GRÜNEN

Dr. Beyer, FDP = Dr. Wolfgang Beyer, Freie Demokratische Partei

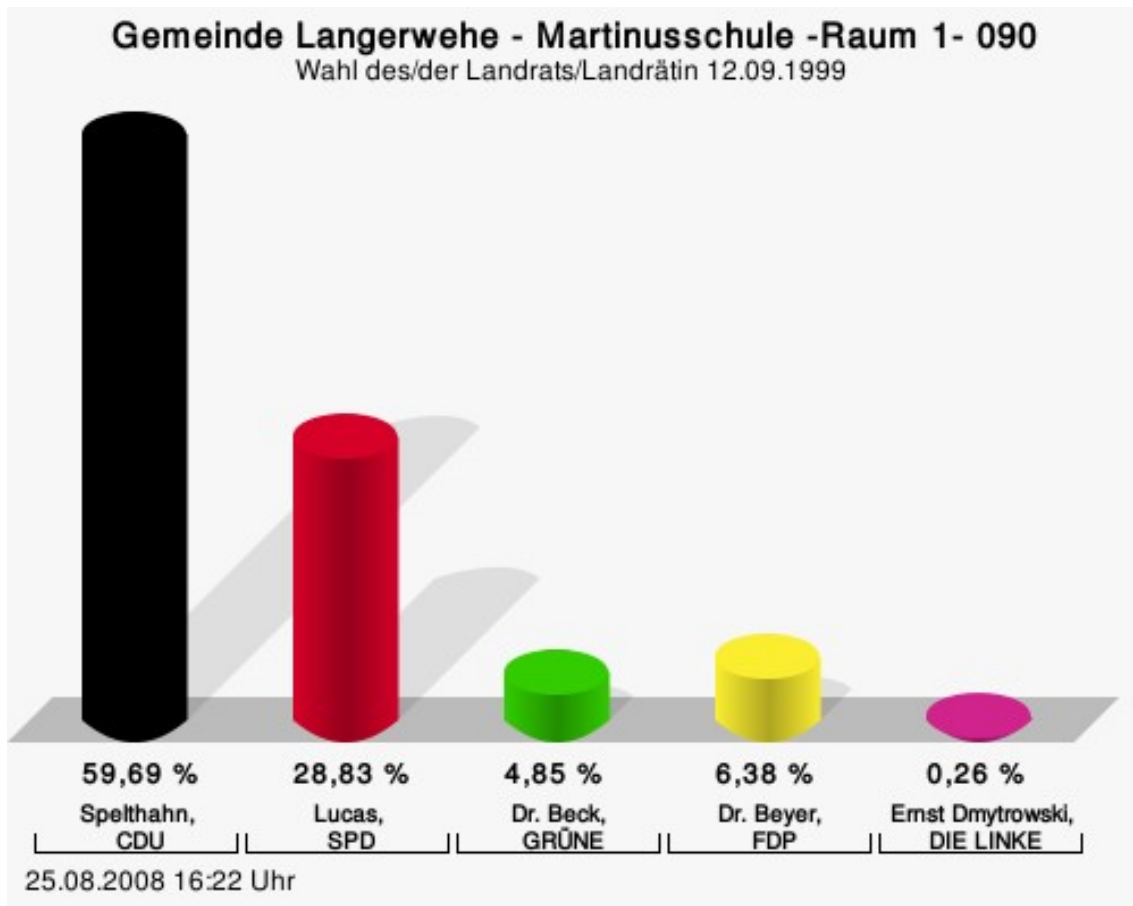
# Wahlbeteiligung





## Martinusschule -Raum 1- 090

	Anzahl	Prozent
Spelthahn, CDU	234	59,69 %
Lucas, SPD	113	28,83 %
Dr. Beck, GRÜNE	19	4,85 %
Dr. Beyer, FDP	25	6,38 %
Dmytrowski, DIE LINKE	1	0,26 %



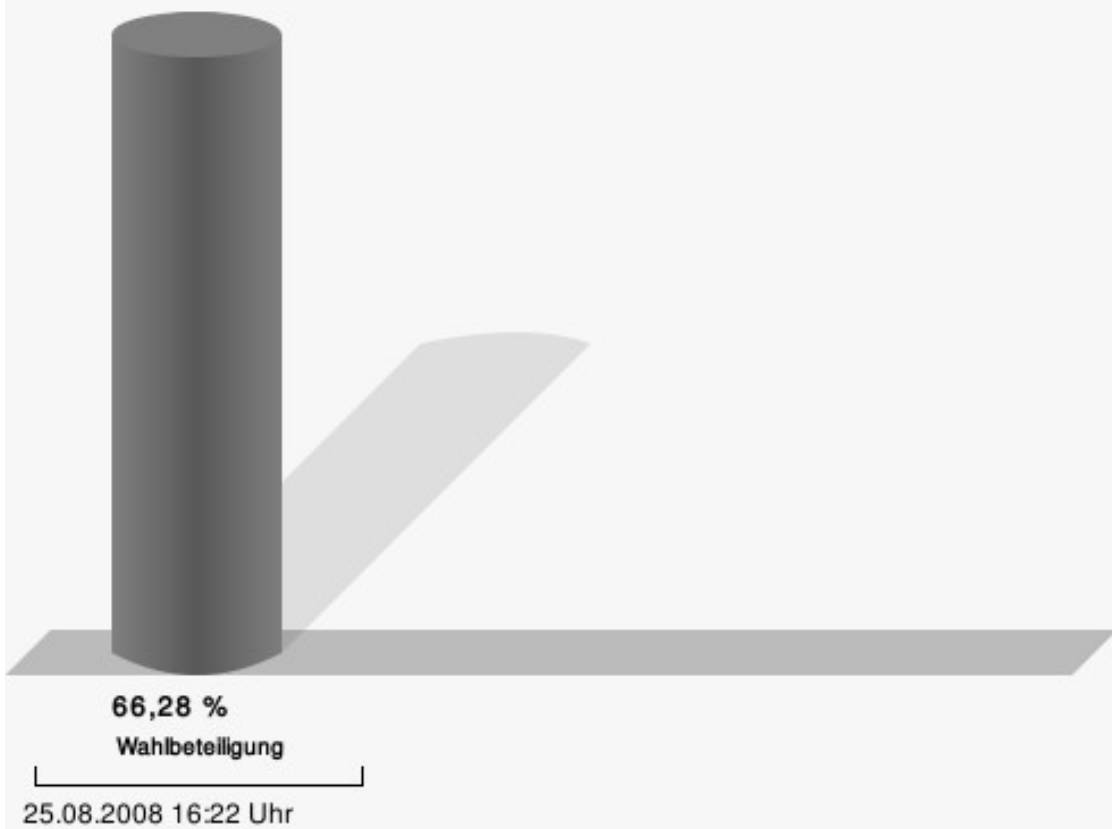
Spelthahn, CDU = Wolfgang Spelthahn, Christlich Demokratische Union Deutschlands

Lucas, SPD = Manfred Lucas, Sozialdemokratische Partei Deutschlands

Dr. Beck, GRÜNE = Dr. Manfred Beck, BÜNDNIS 90/DIE GRÜNEN

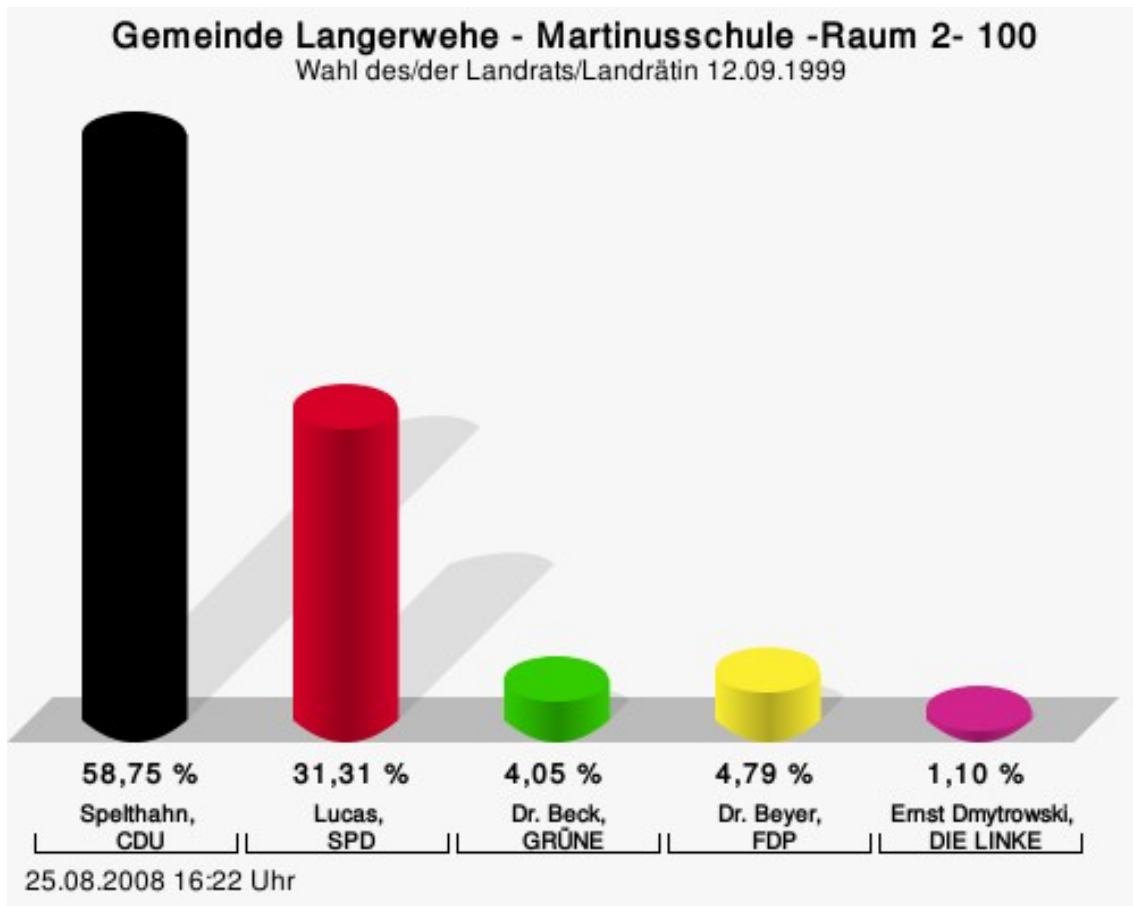
Dr. Beyer, FDP = Dr. Wolfgang Beyer, Freie Demokratische Partei

## Wahlbeteiligung



## Martinusschule -Raum 2- 100

	Anzahl	Prozent
Spelthahn, CDU	319	58,75 %
Lucas, SPD	170	31,31 %
Dr. Beck, GRÜNE	22	4,05 %
Dr. Beyer, FDP	26	4,79 %
Dmytrowski, DIE LINKE	6	1,10 %



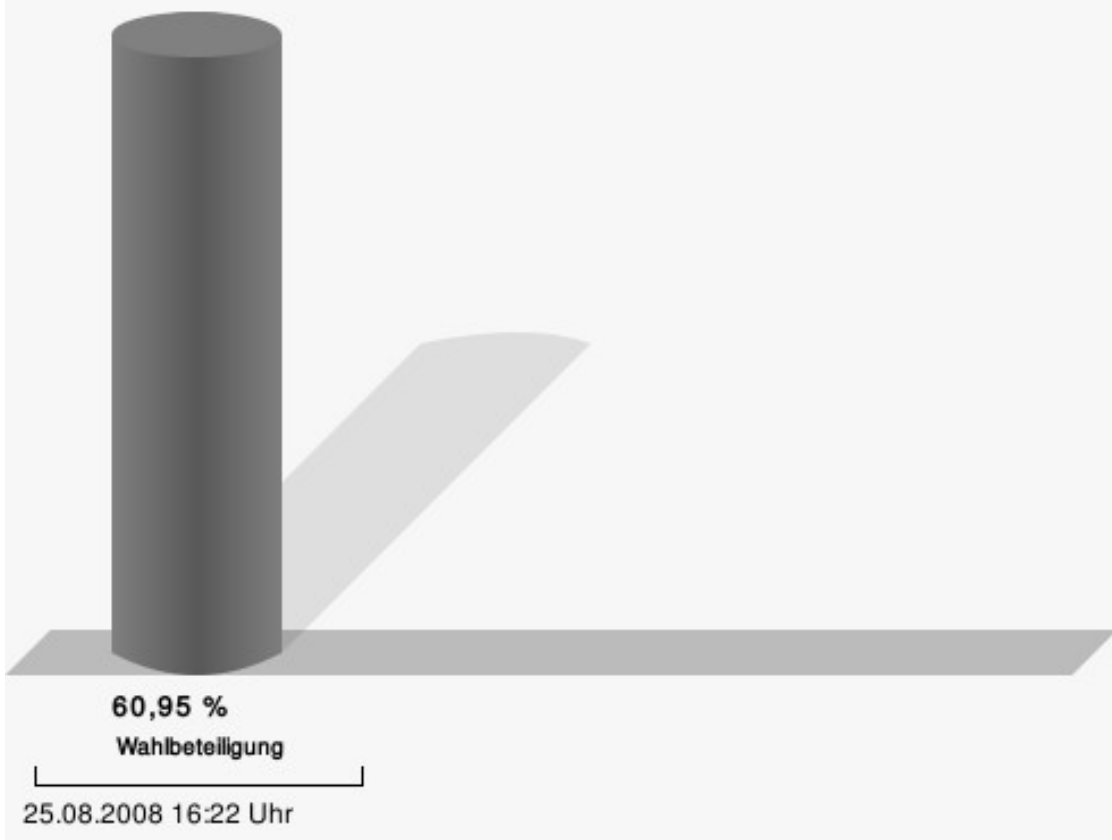
Spelthahn, CDU = Wolfgang Spelthahn, Christlich Demokratische Union Deutschlands

Lucas, SPD = Manfred Lucas, Sozialdemokratische Partei Deutschlands

Dr. Beck, GRÜNE = Dr. Manfred Beck, BÜNDNIS 90/DIE GRÜNEN

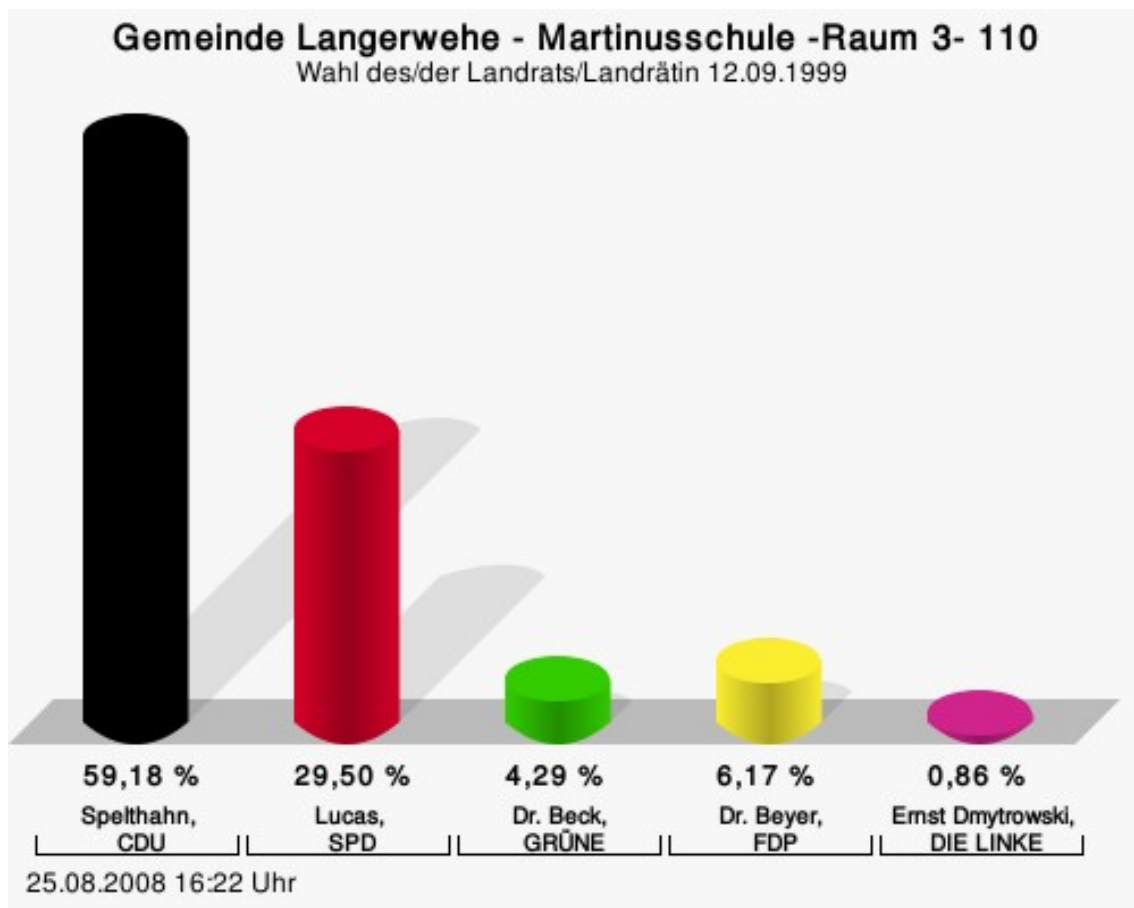
Dr. Beyer, FDP = Dr. Wolfgang Beyer, Freie Demokratische Partei

## Wahlbeteiligung



## Martinusschule -Raum 3- 110

	Anzahl	Prozent
Spelthahn, CDU	345	59,18 %
Lucas, SPD	172	29,50 %
Dr. Beck, GRÜNE	25	4,29 %
Dr. Beyer, FDP	36	6,17 %
Dmytrowski, DIE LINKE	5	0,86 %



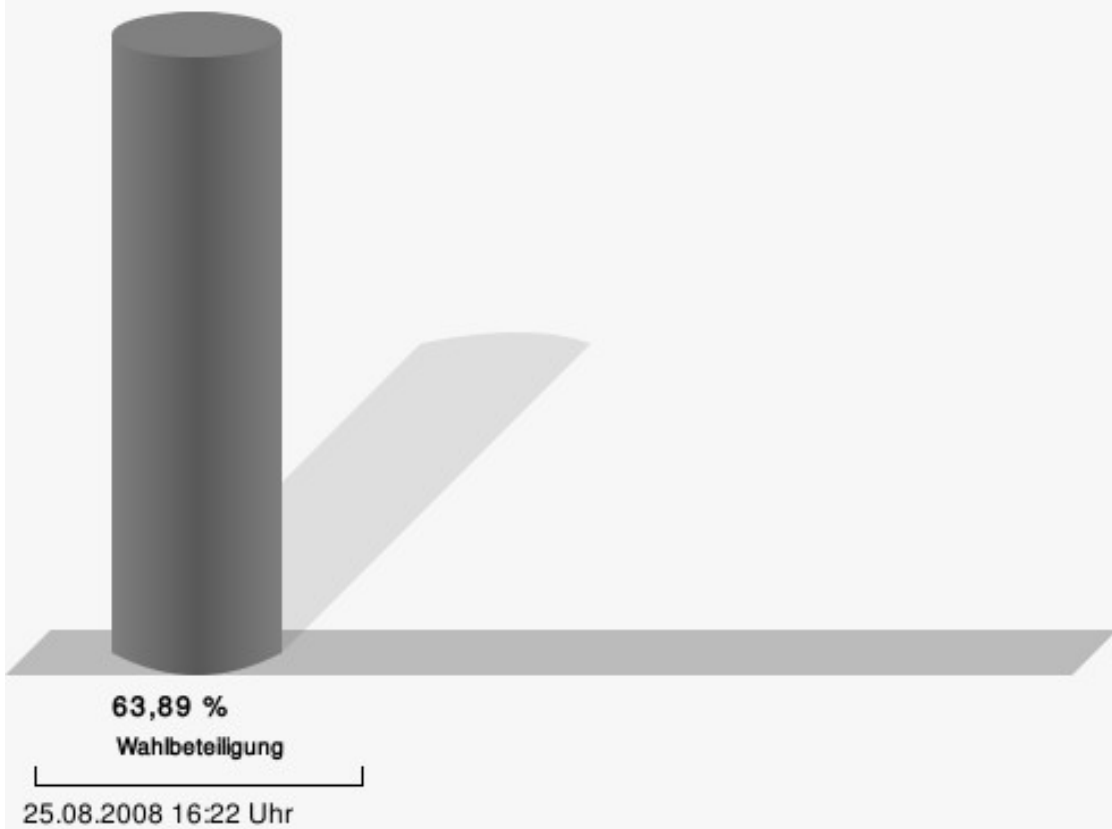
Spelthahn, CDU = Wolfgang Spelthahn, Christlich Demokratische Union Deutschlands

Lucas, SPD = Manfred Lucas, Sozialdemokratische Partei Deutschlands

Dr. Beck, GRÜNE = Dr. Manfred Beck, BÜNDNIS 90/DIE GRÜNEN

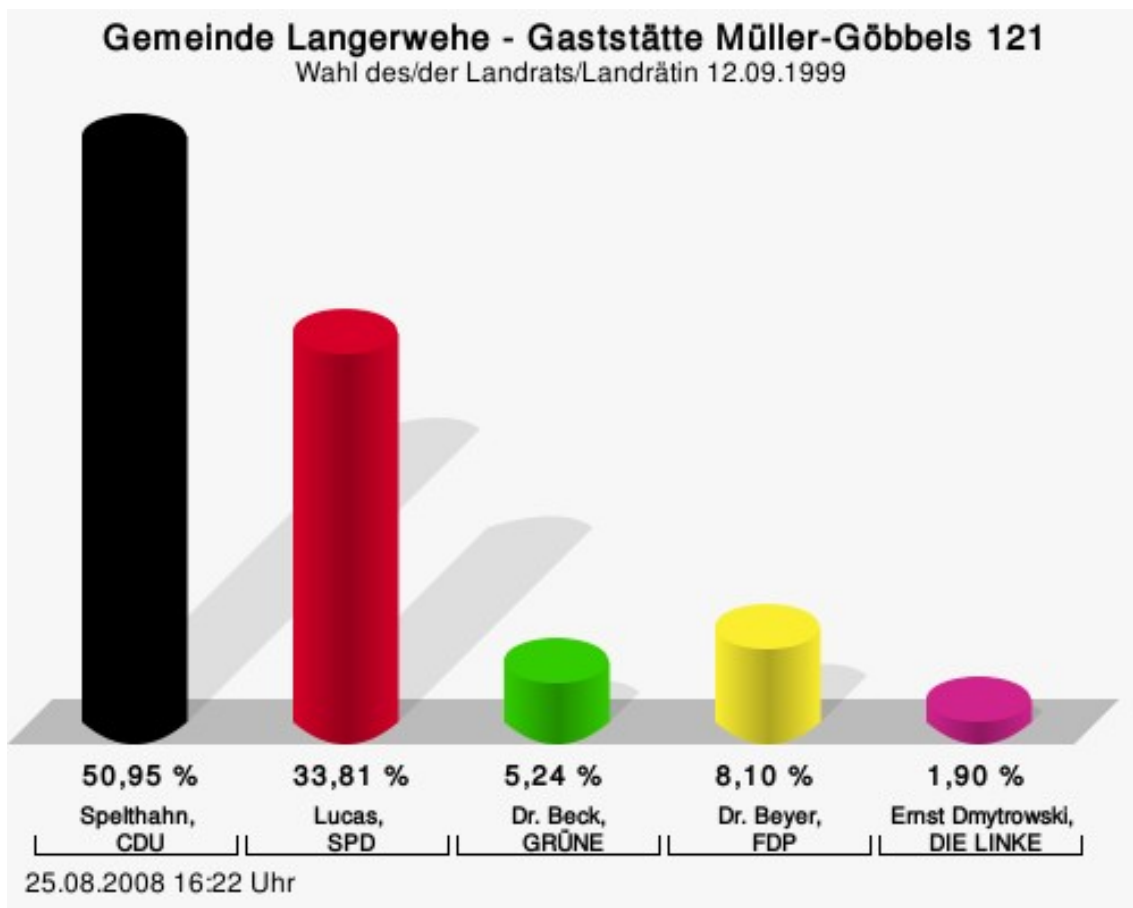
Dr. Beyer, FDP = Dr. Wolfgang Beyer, Freie Demokratische Partei

## Wahlbeteiligung



## Gaststätte Müller-Göbbels 121

	Anzahl	Prozent
Spelthahn, CDU	107	50,95 %
Lucas, SPD	71	33,81 %
Dr. Beck, GRÜNE	11	5,24 %
Dr. Beyer, FDP	17	8,10 %
Dmytrowski, DIE LINKE	4	1,90 %



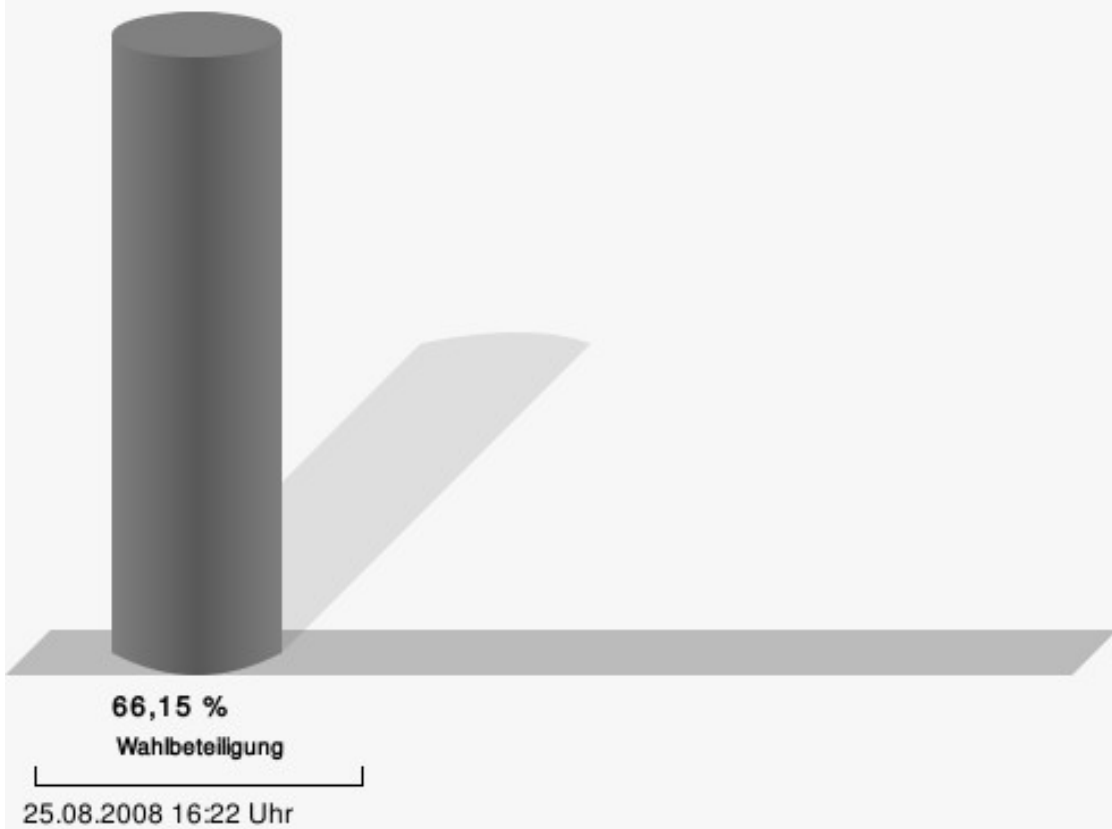
Spelthahn, CDU = Wolfgang Spelthahn, Christlich Demokratische Union Deutschlands

Lucas, SPD = Manfred Lucas, Sozialdemokratische Partei Deutschlands

Dr. Beck, GRÜNE = Dr. Manfred Beck, BÜNDNIS 90/DIE GRÜNEN

Dr. Beyer, FDP = Dr. Wolfgang Beyer, Freie Demokratische Partei

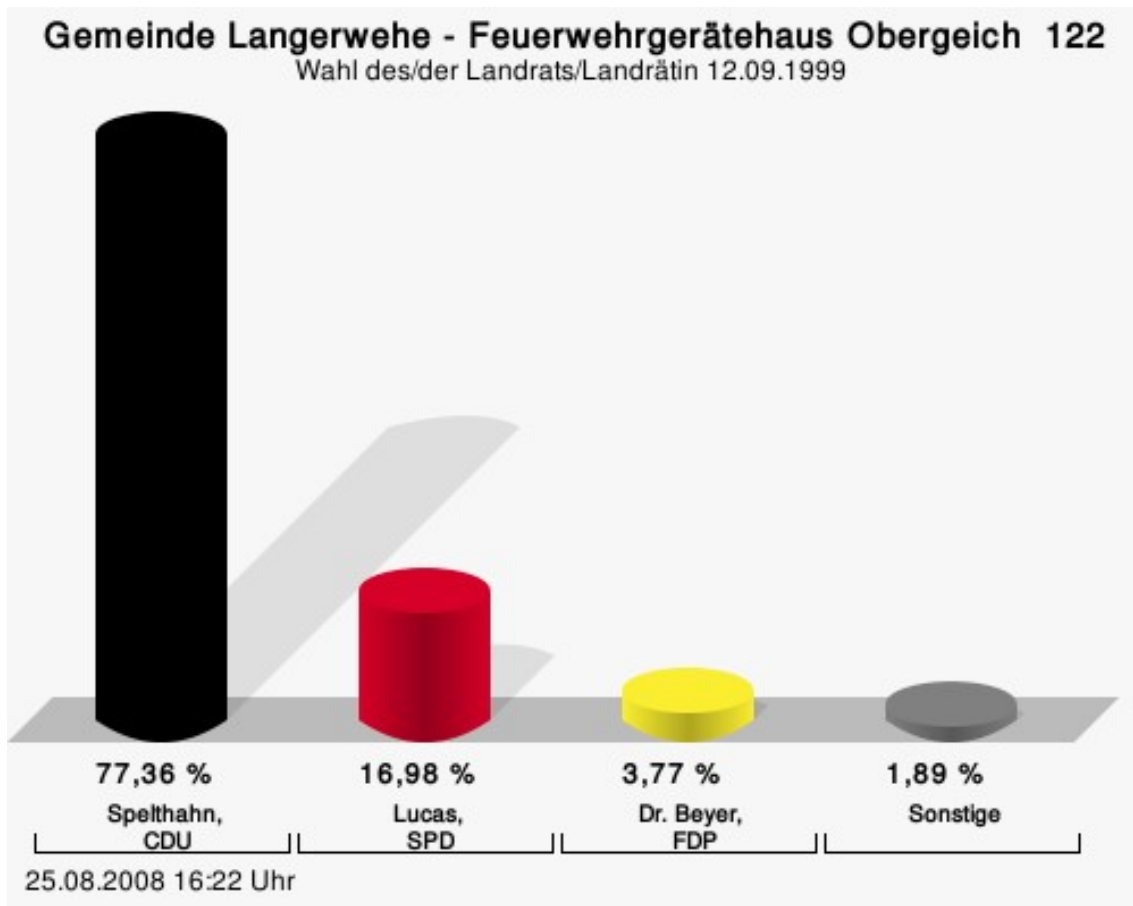
## Wahlbeteiligung






## Feuerwehrgerätehaus Obergeich 122

	Anzahl	Prozent
Spelthahn, CDU	82	77,36 %
Lucas, SPD	18	16,98 %
Dr. Beck, GRÜNE	2	1,89 %
Dr. Beyer, FDP	4	3,77 %
Dmytrowski, DIE LINKE	0	0,00 %



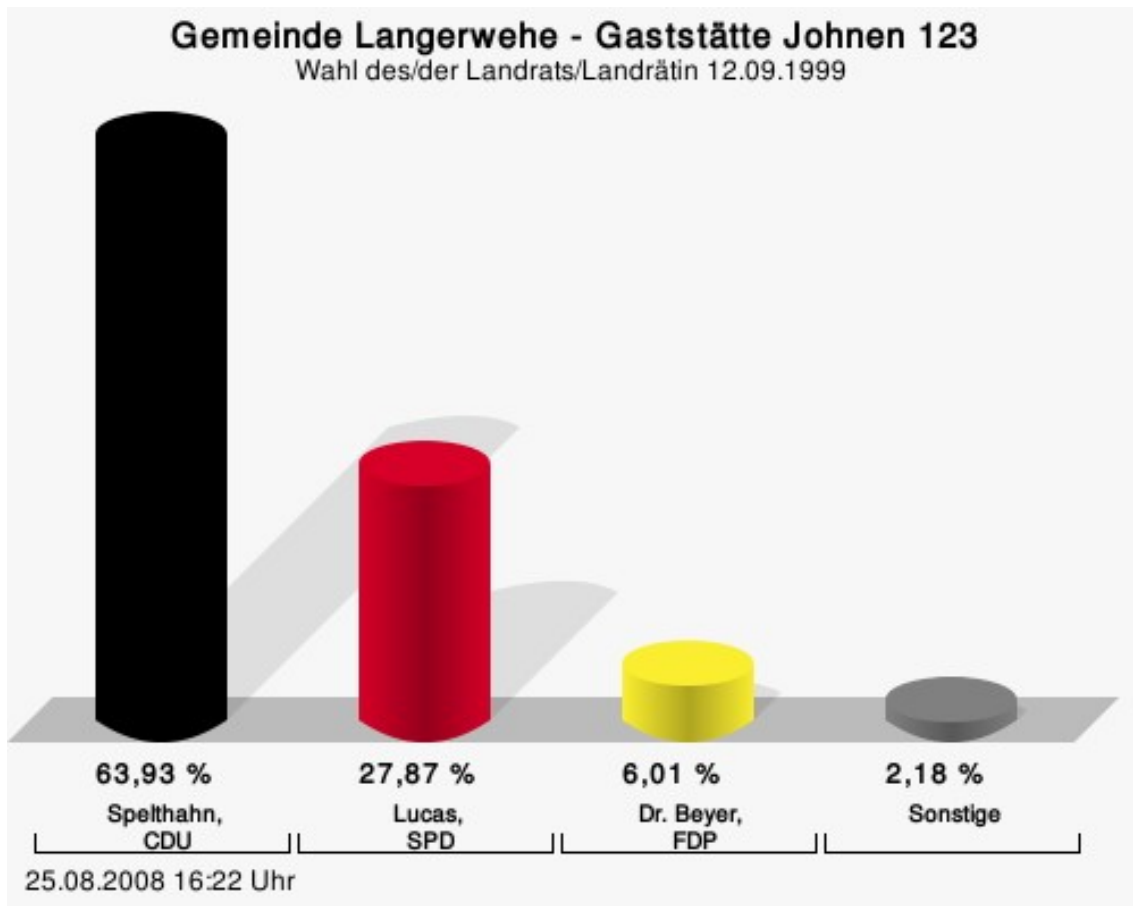
Spelthahn, CDU = Wolfgang Spelthahn, Christlich Demokratische Union Deutschlands  
 Lucas, SPD = Manfred Lucas, Sozialdemokratische Partei Deutschlands  
 Dr. Beyer, FDP = Dr. Wolfgang Beyer, Freie Demokratische Partei

## Wahlbeteiligung



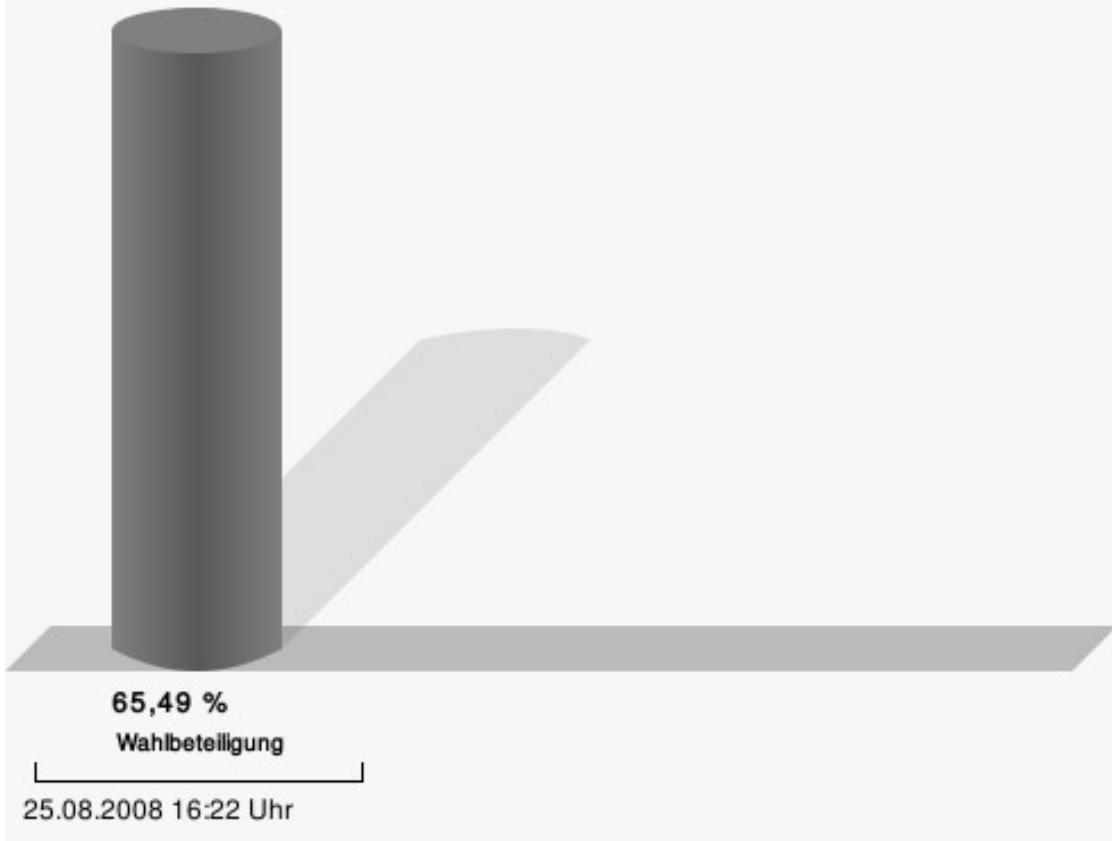
## Gaststätte Johnen 123

	Anzahl	Prozent
Spelthahn, CDU	117	63,93 %
Lucas, SPD	51	27,87 %
Dr. Beck, GRÜNE	2	1,09 %
Dr. Beyer, FDP	11	6,01 %
Dmytrowski, DIE LINKE	2	1,09 %



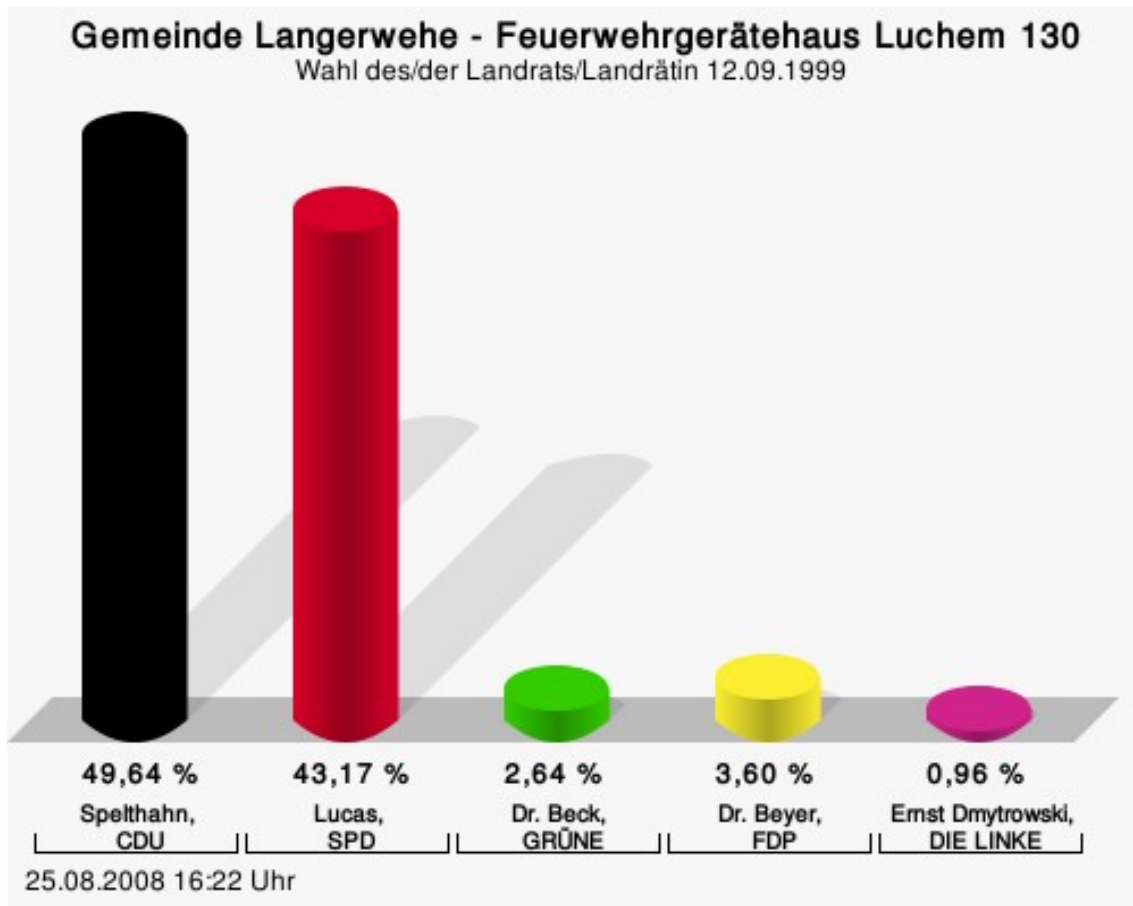
Spelthahn, CDU = Wolfgang Spelthahn, Christlich Demokratische Union Deutschlands  
 Lucas, SPD = Manfred Lucas, Sozialdemokratische Partei Deutschlands  
 Dr. Beyer, FDP = Dr. Wolfgang Beyer, Freie Demokratische Partei

## Wahlbeteiligung



## Feuerwehrgerätehaus Luchem 130

	Anzahl	Prozent
Spelthahn, CDU	207	49,64 %
Lucas, SPD	180	43,17 %
Dr. Beck, GRÜNE	11	2,64 %
Dr. Beyer, FDP	15	3,60 %
Dmytrowski, DIE LINKE	4	0,96 %



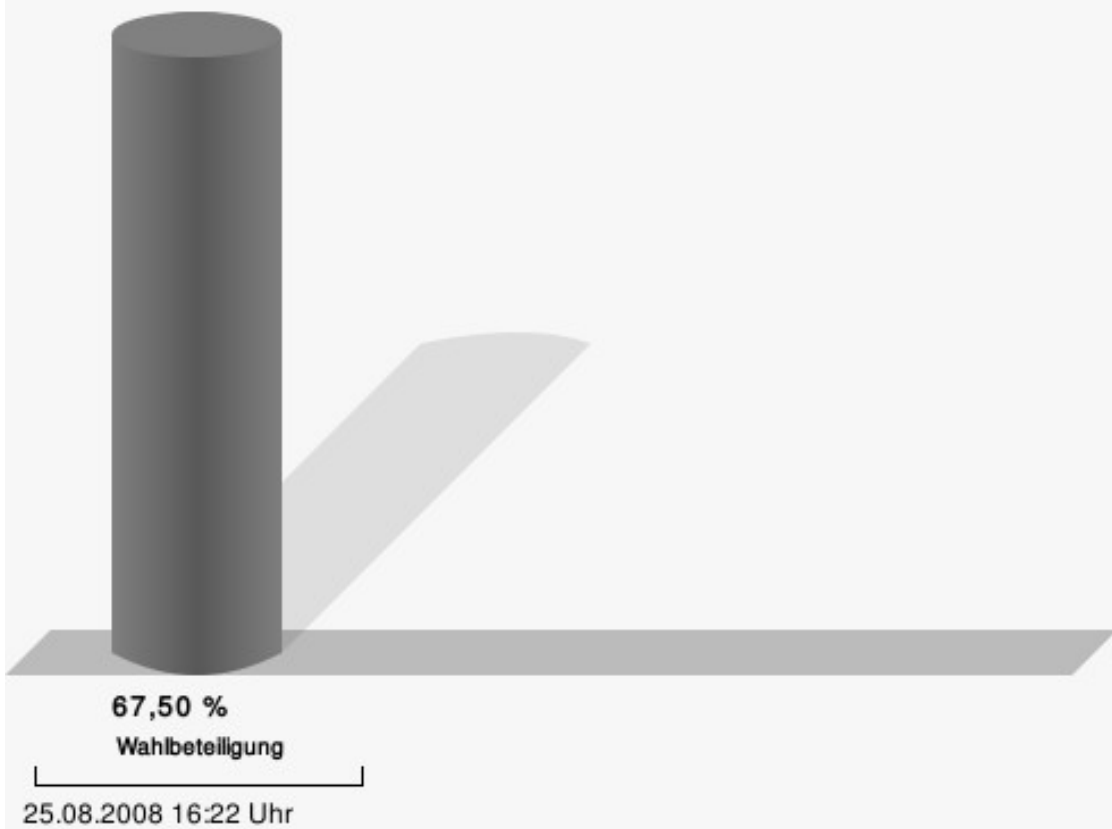
Spelthahn, CDU = Wolfgang Spelthahn, Christlich Demokratische Union Deutschlands

Lucas, SPD = Manfred Lucas, Sozialdemokratische Partei Deutschlands

Dr. Beck, GRÜNE = Dr. Manfred Beck, BÜNDNIS 90/DIE GRÜNEN

Dr. Beyer, FDP = Dr. Wolfgang Beyer, Freie Demokratische Partei

## Wahlbeteiligung



# Übersicht Stimmbezirke

Zusammenstellung der Ergebnisse nach Stimmbezirken

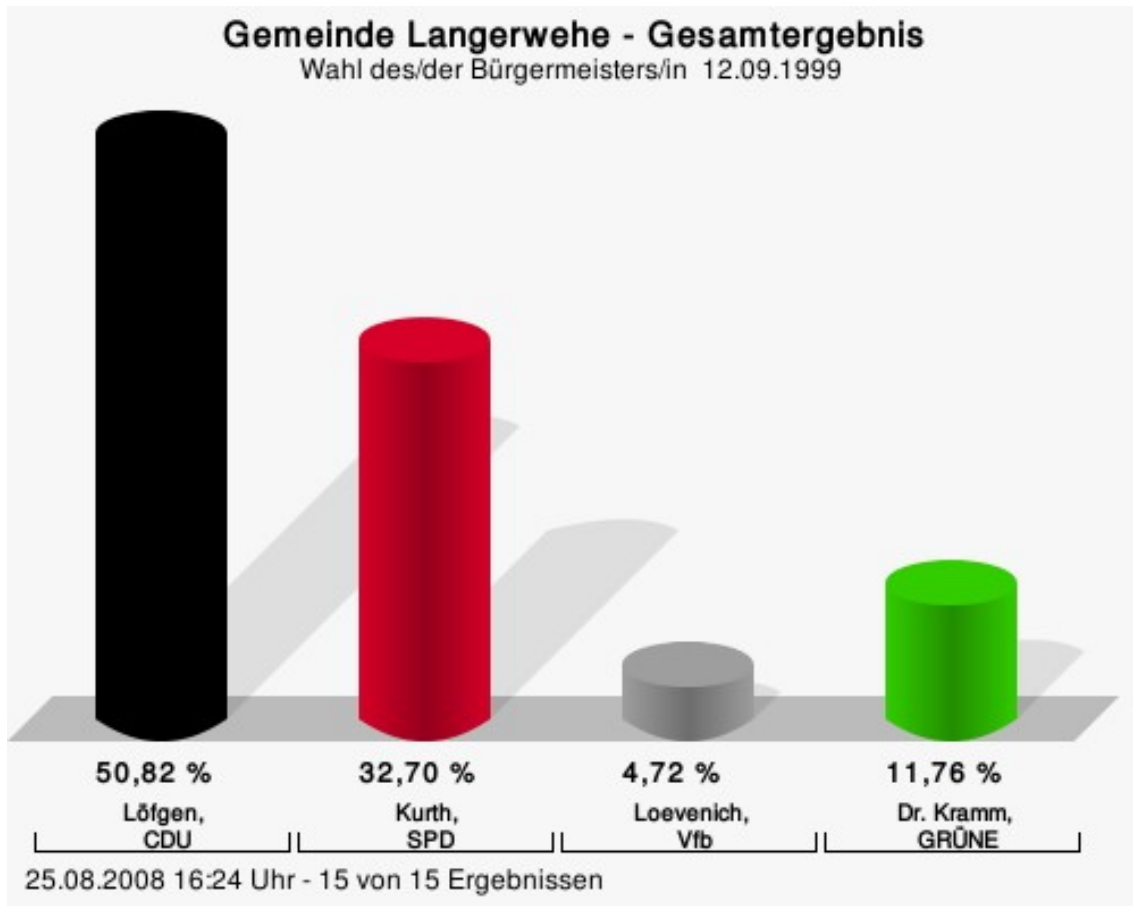
Stimmbezirk	Stand	Wahlberechtigte	Wähler/innen	gültig	Spelthahn, CDU	Lucas, SPD	Dr. Beck, GRÜNE	Dr. Beyer, FDP	Dmytrowski, DIE LINKE
Bahnhofsgaststätte 010	eingegangen	916	73,69 %	97,48 %	<b>44,53 %</b>	42,86 %	5,47 %	5,62 %	1,52 %
Pfarrjugendheim 020	eingegangen	825	67,27 %	99,10 %	<b>49,27 %</b>	40,00 %	5,64 %	4,73 %	0,36 %
Grundschule Langerwehe-Raum 1-030	eingegangen	868	66,59 %	98,10 %	42,15 %	<b>47,09 %</b>	4,06 %	5,29 %	1,41 %
Grundschule Langerwehe-Raum 2-040	eingegangen	702	58,83 %	98,31 %	<b>49,51 %</b>	36,45 %	5,91 %	6,90 %	1,23 %
Schulgebäude Stütgerloch 050	eingegangen	793	60,28 %	98,12 %	<b>47,33 %</b>	39,87 %	6,61 %	5,12 %	1,07 %
Feuerw.gerätehaus Jüngersdorf 060	eingegangen	905	69,72 %	97,94 %	<b>47,09 %</b>	37,06 %	7,61 %	7,28 %	0,97 %
Pfarrsaal Wenau 070	eingegangen	771	61,61 %	98,32 %	41,76 %	<b>44,97 %</b>	7,07 %	4,28 %	1,93 %
Schulgebäude Heistern 080	eingegangen	805	74,78 %	96,84 %	<b>49,40 %</b>	43,40 %	3,09 %	2,74 %	1,37 %
Martinus-schule -Raum 1- 090	eingegangen	605	66,28 %	97,76 %	<b>59,69 %</b>	28,83 %	4,85 %	6,38 %	0,26 %
Martinus-schule -Raum 2- 100	eingegangen	904	60,95 %	98,55 %	<b>58,75 %</b>	31,31 %	4,05 %	4,79 %	1,10 %

Stimmbezirk	Stand	Wahlberech- tigte	Wähler/innen	gültig	Spelthahn, CDU	Lucas, SPD	Dr. Beck, GRÜNE	Dr. Beyer, FDP	Dmytrowski, DIE LINKE
Martinus- schule -Raum 3- 110	eingegangen	925	63,89 %	98,65 %	<b>59,18 %</b>	29,50 %	4,29 %	6,17 %	0,86 %
Gaststätte Müller-Göb- bels 121	eingegangen	322	66,15 %	98,59 %	<b>50,95 %</b>	33,81 %	5,24 %	8,10 %	1,90 %
Feuerwehr- gerätehaus Obergeich 122	eingegangen	187	57,22 %	99,07 %	<b>77,36 %</b>	16,98 %	1,89 %	3,77 %	0,00 %
Gaststätte Johnen 123	eingegangen	284	65,49 %	98,39 %	<b>63,93 %</b>	27,87 %	1,09 %	6,01 %	1,09 %
Feuerwehr- gerätehaus Luchem 130	eingegangen	637	67,50 %	96,98 %	<b>49,64 %</b>	43,17 %	2,64 %	3,60 %	0,96 %
Gemeinde Langerwehe	15 von 15	10.449	65,90 %	98,05 %	<b>50,52 %</b>	38,08 %	4,96 %	5,33 %	1,11 %



## Wahl des/der Bürgermeisters/in Gemeinde Langerwehe

	Anzahl	Prozent
Löfgen, CDU	3.427	50,82 %
Kurth, SPD	2.205	32,70 %
Loevenich, Vfb	318	4,72 %
Dr. Kramm, GRÜNE	793	11,76 %



Löfgen, CDU = Franz-Josef Löfgen, Christlich Demokratische Union Deutschlands

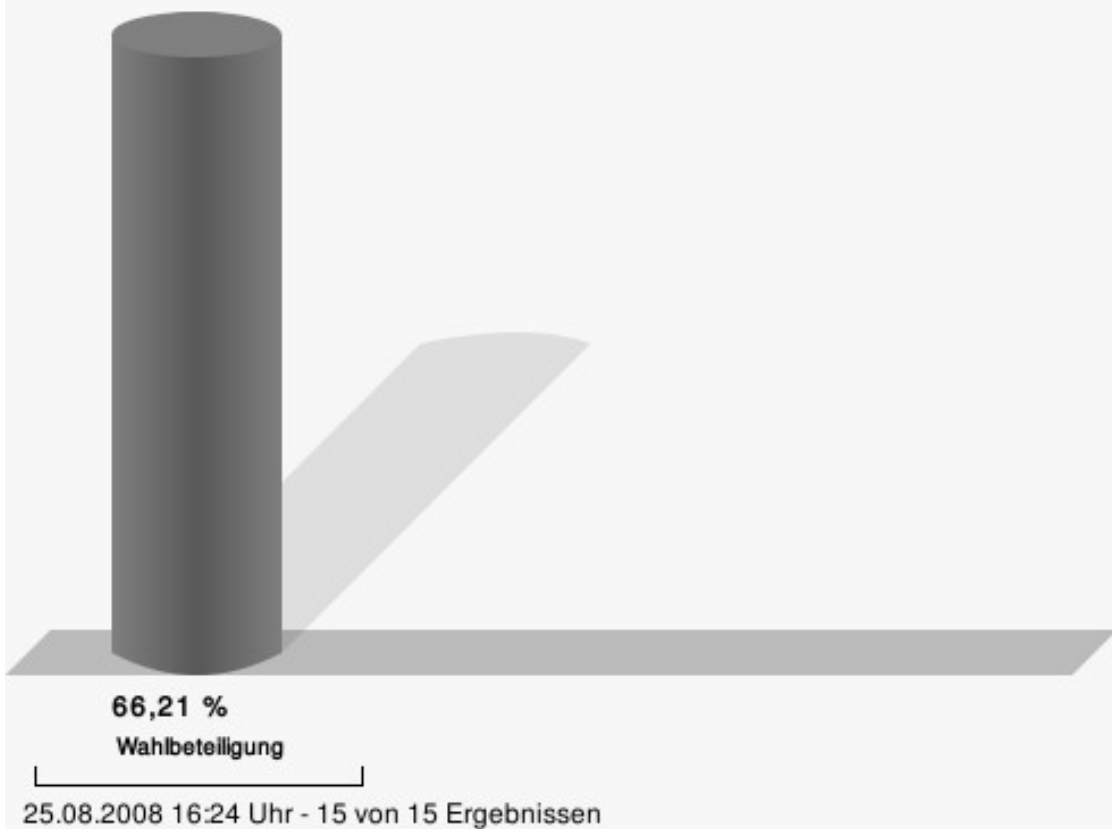
Kurth, SPD = Rolf Kurth, Sozialdemokratische Partei Deutschlands

Loevenich, Vfb = Manfred Loevenich, Vereinigung freier Bürger

Dr. Kramm, GRÜNE = Dr. Thomas Kramm, BÜNDNIS 90/DIE GRÜNEN

Gewählt
Löfgen, Franz-Josef (CDU)

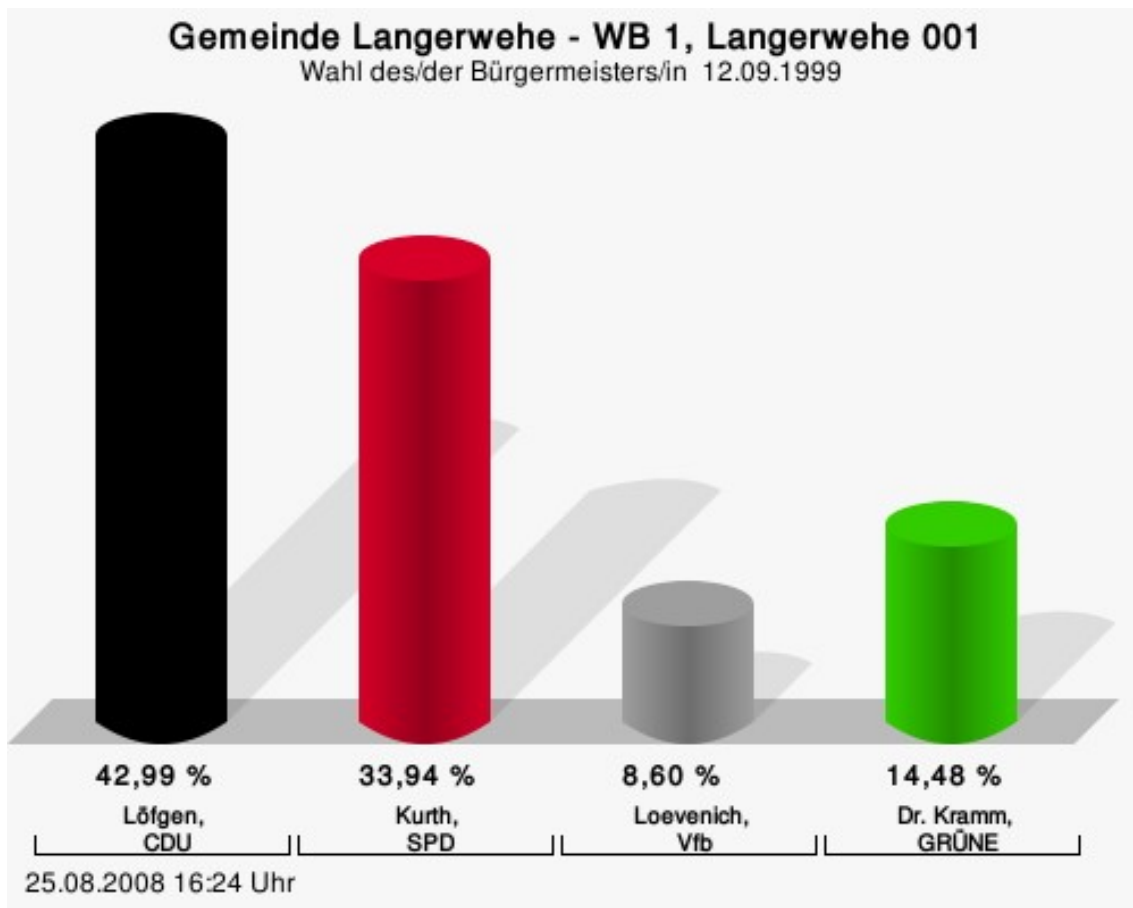
## Wahlbeteiligung



## Wahlbezirke

### WB 1, Langerwehe 001

	Anzahl	Prozent
Löfgen, CDU	285	42,99 %
Kurth, SPD	225	33,94 %
Loevenich, Vfb	57	8,60 %
Dr. Kramm, GRÜNE	96	14,48 %



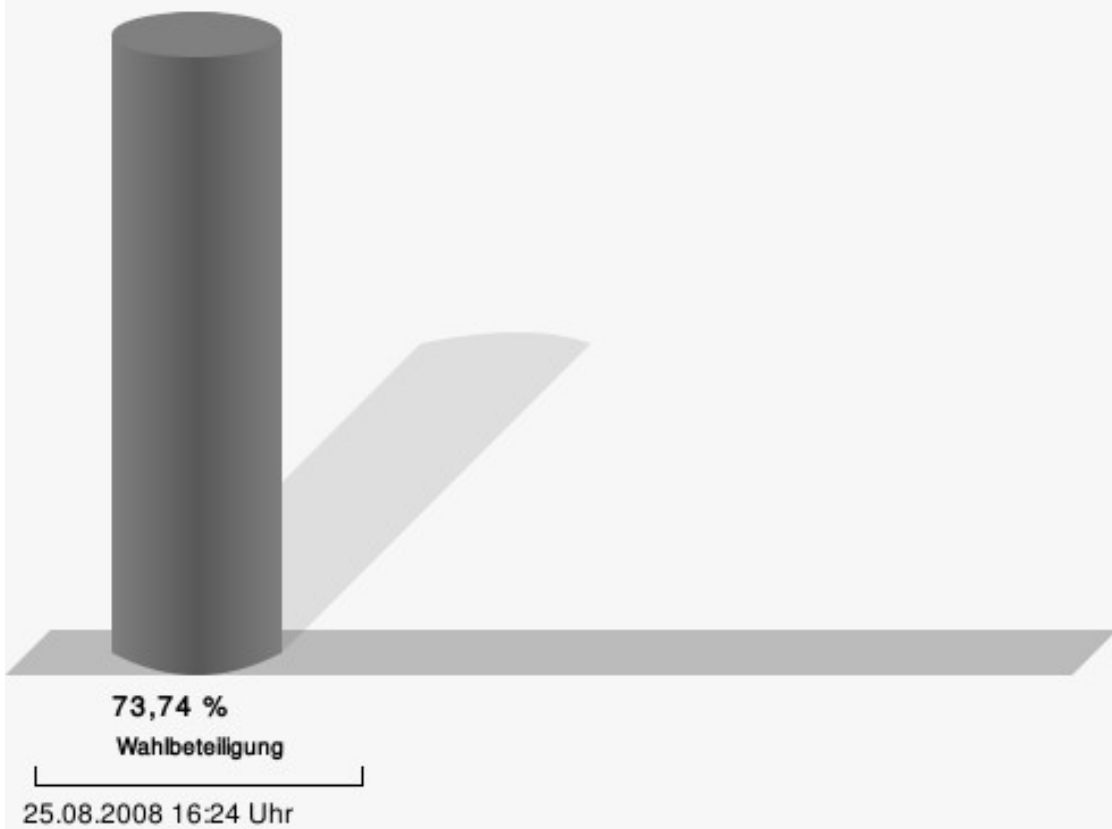
Löfgen, CDU = Franz-Josef Löfgen, Christlich Demokratische Union Deutschlands

Kurth, SPD = Rolf Kurth, Sozialdemokratische Partei Deutschlands

Loevenich, Vfb = Manfred Loevenich, Vereinigung freier Bürger

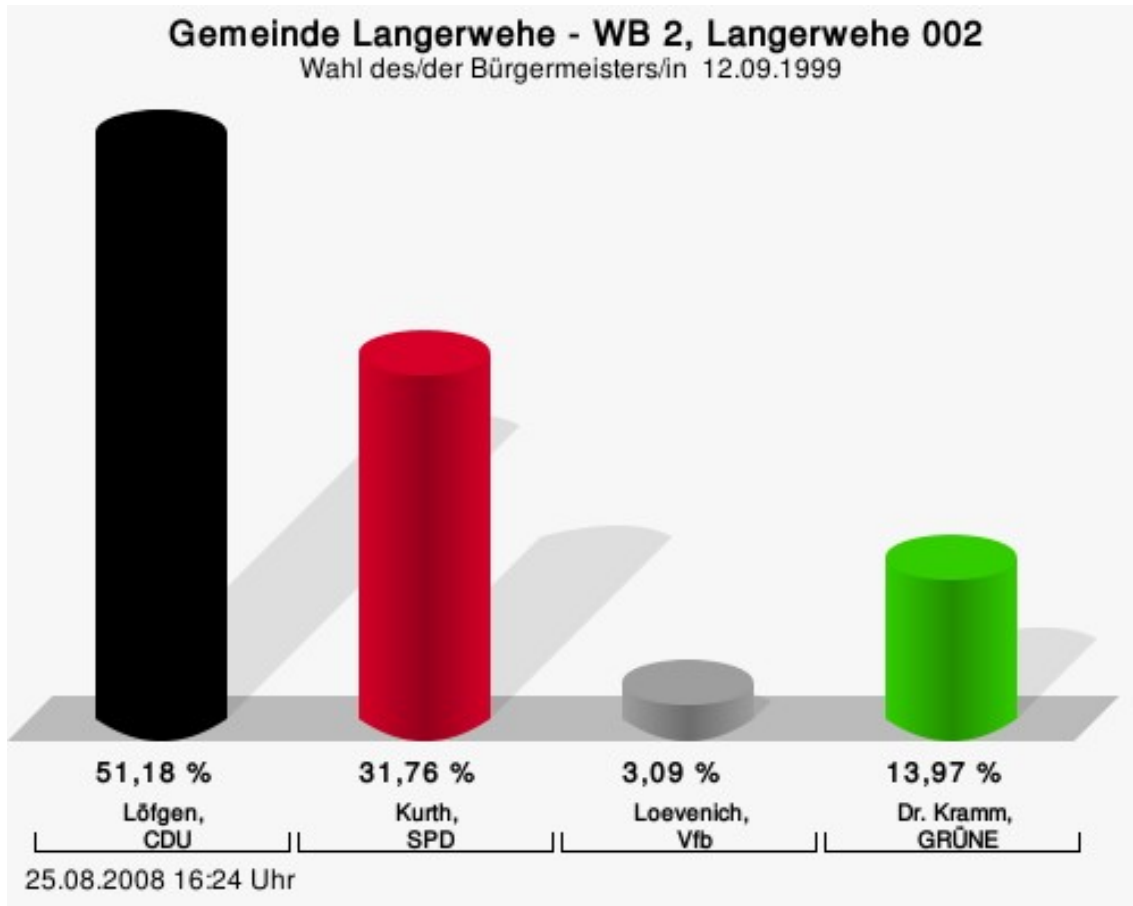
Dr. Kramm, GRÜNE = Dr. Thomas Kramm, BÜNDNIS 90/DIE GRÜNEN

## Wahlbeteiligung



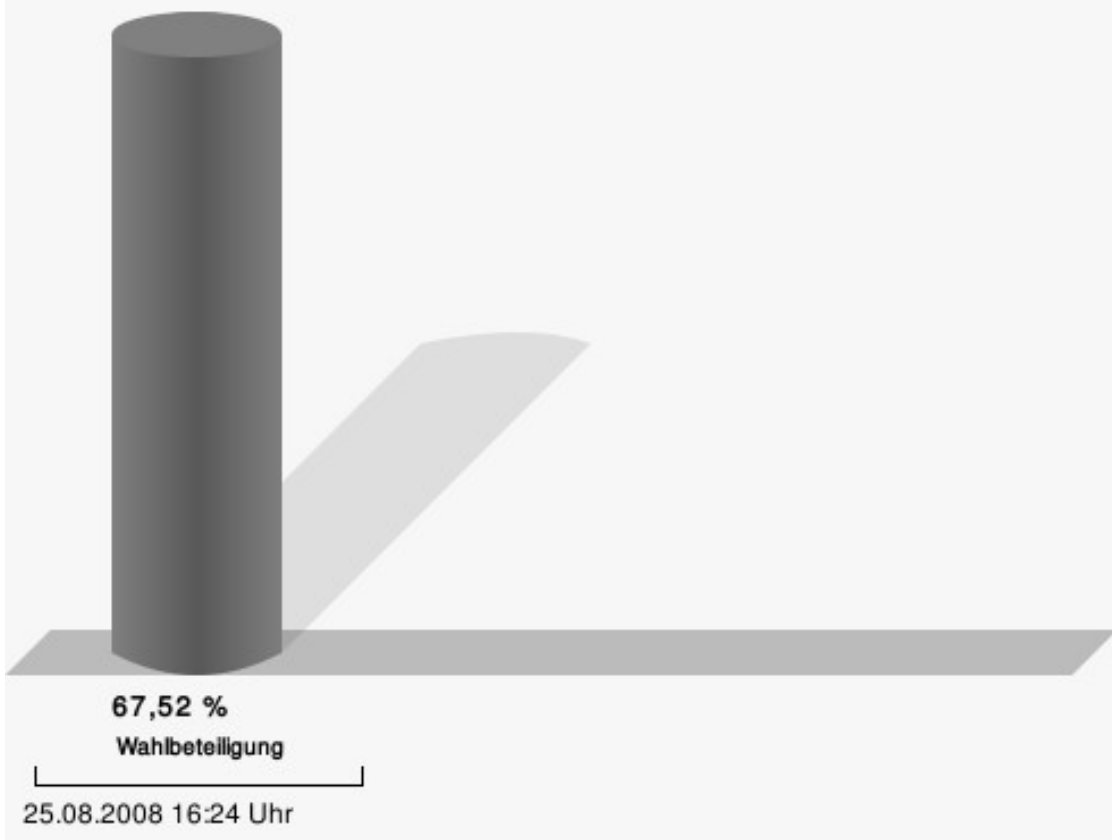
## WB 2, Langerwehe 002

	Anzahl	Prozent
Löfgen, CDU	282	51,18 %
Kurth, SPD	175	31,76 %
Loevenich, Vfb	17	3,09 %
Dr. Kramm, GRÜNE	77	13,97 %



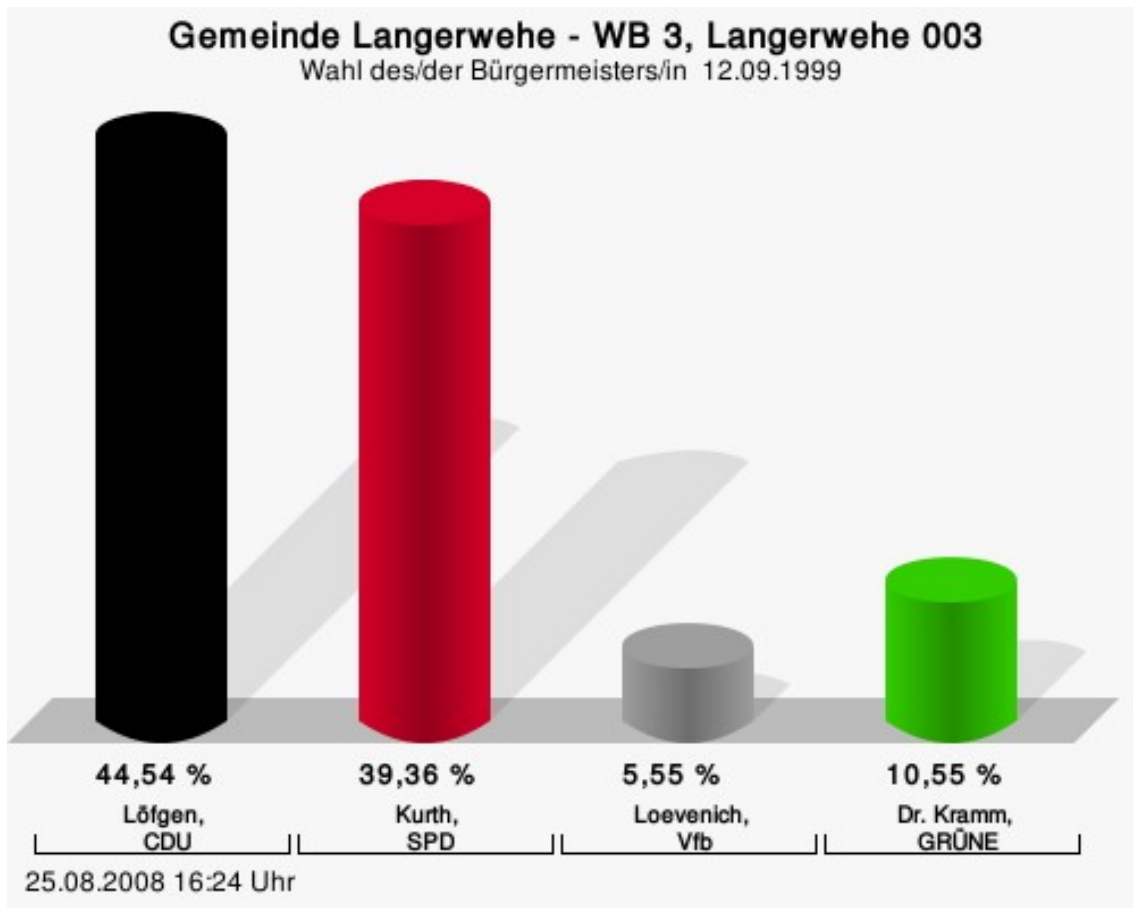
Löfgen, CDU = Franz-Josef Löfgen, Christlich Demokratische Union Deutschlands  
Kurth, SPD = Rolf Kurth, Sozialdemokratische Partei Deutschlands  
Loevenich, Vfb = Manfred Loevenich, Vereinigung freier Bürger  
Dr. Kramm, GRÜNE = Dr. Thomas Kramm, BÜNDNIS 90/DIE GRÜNEN

## Wahlbeteiligung



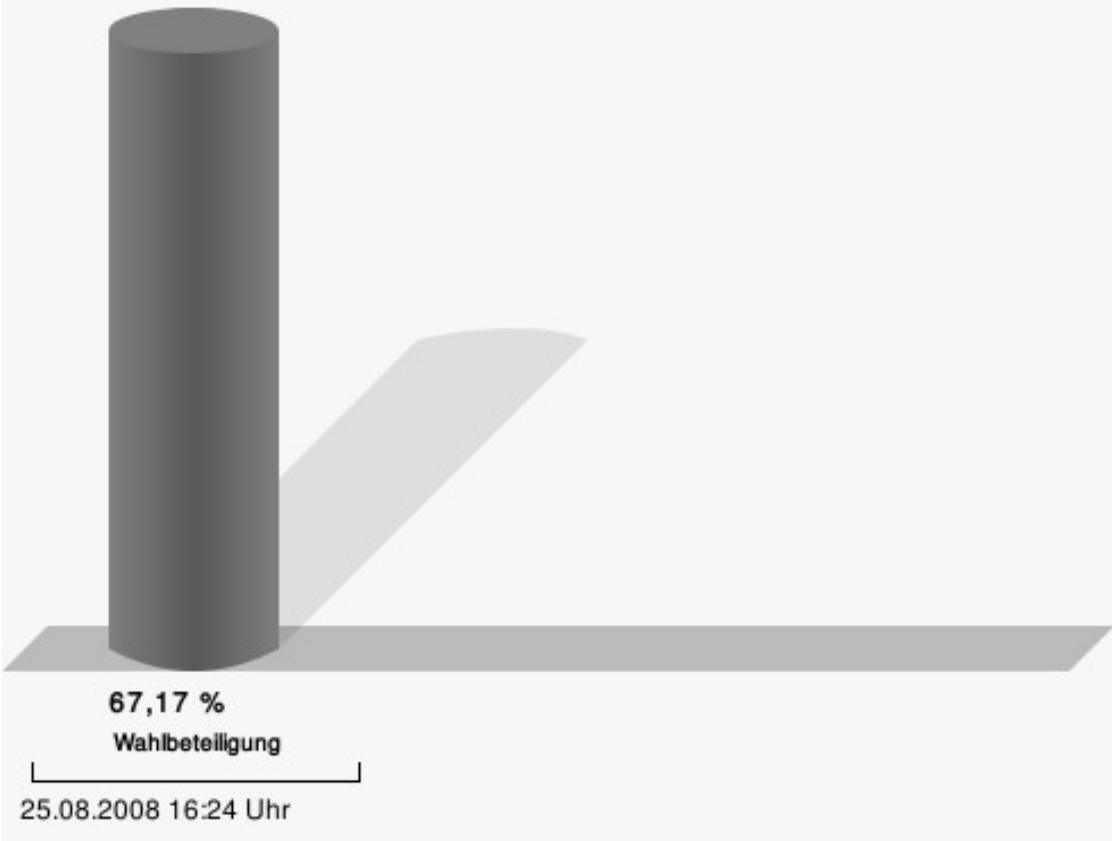
## WB 3, Langerwehe 003

	Anzahl	Prozent
Löfgen, CDU	249	44,54 %
Kurth, SPD	220	39,36 %
Loevenich, Vfb	31	5,55 %
Dr. Kramm, GRÜNE	59	10,55 %



Löfgen, CDU = Franz-Josef Löfgen, Christlich Demokratische Union Deutschlands  
Kurth, SPD = Rolf Kurth, Sozialdemokratische Partei Deutschlands  
Loevenich, Vfb = Manfred Loevenich, Vereinigung freier Bürger  
Dr. Kramm, GRÜNE = Dr. Thomas Kramm, BÜNDNIS 90/DIE GRÜNEN

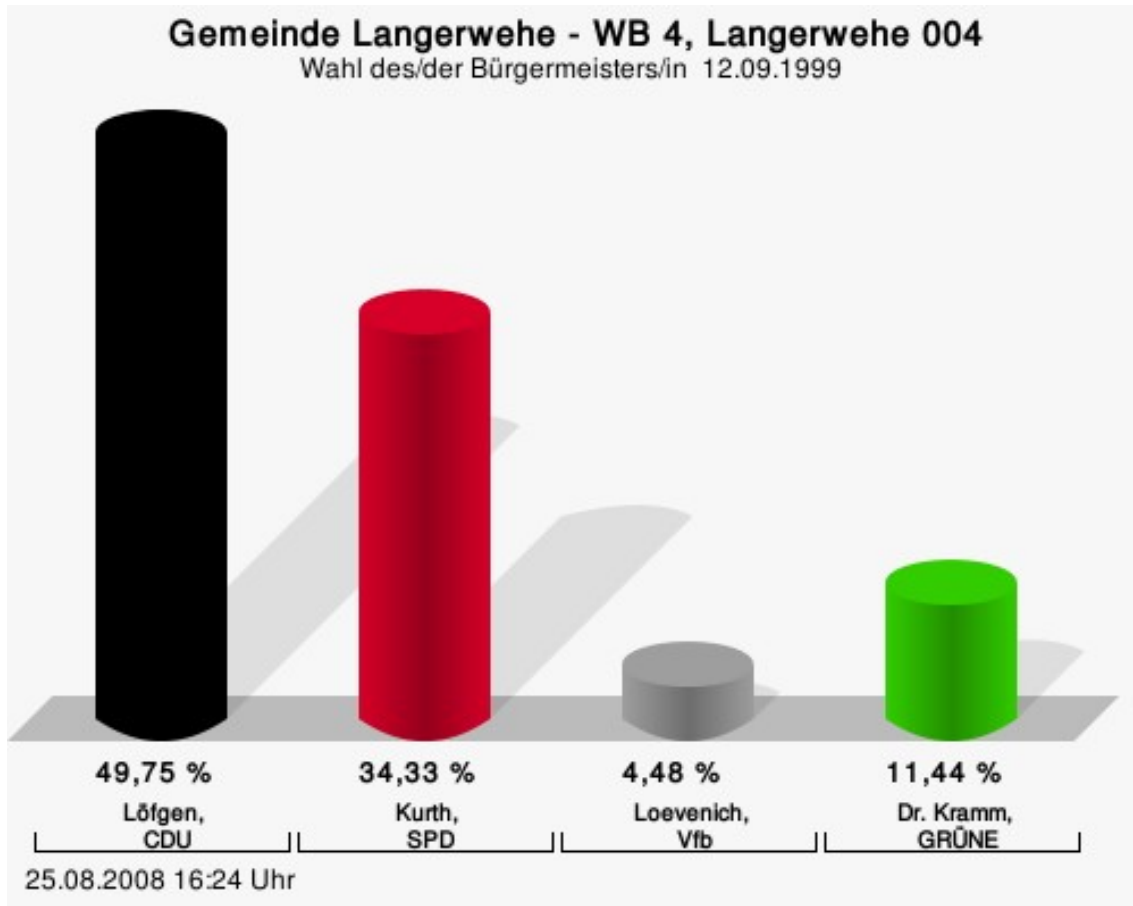
**Wahlbeteiligung**





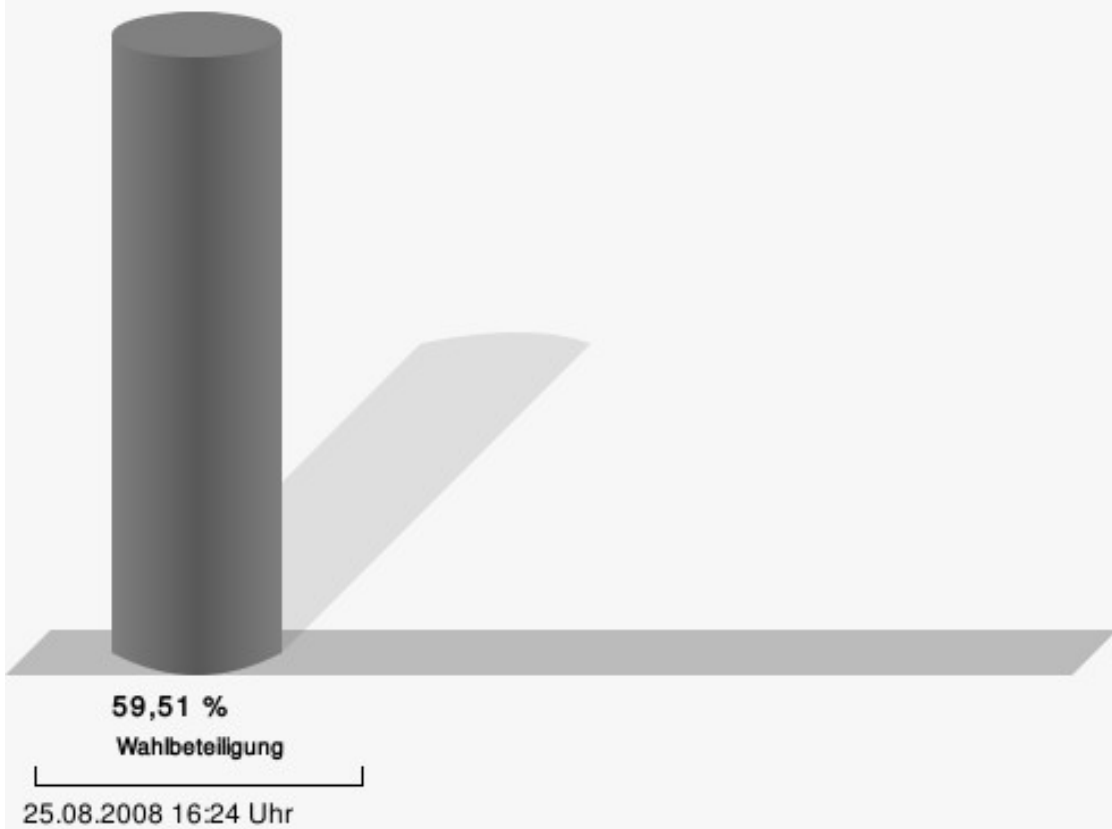
## WB 4, Langerwehe 004

	Anzahl	Prozent
Löfgen, CDU	200	49,75 %
Kurth, SPD	138	34,33 %
Loevenich, Vfb	18	4,48 %
Dr. Kramm, GRÜNE	46	11,44 %



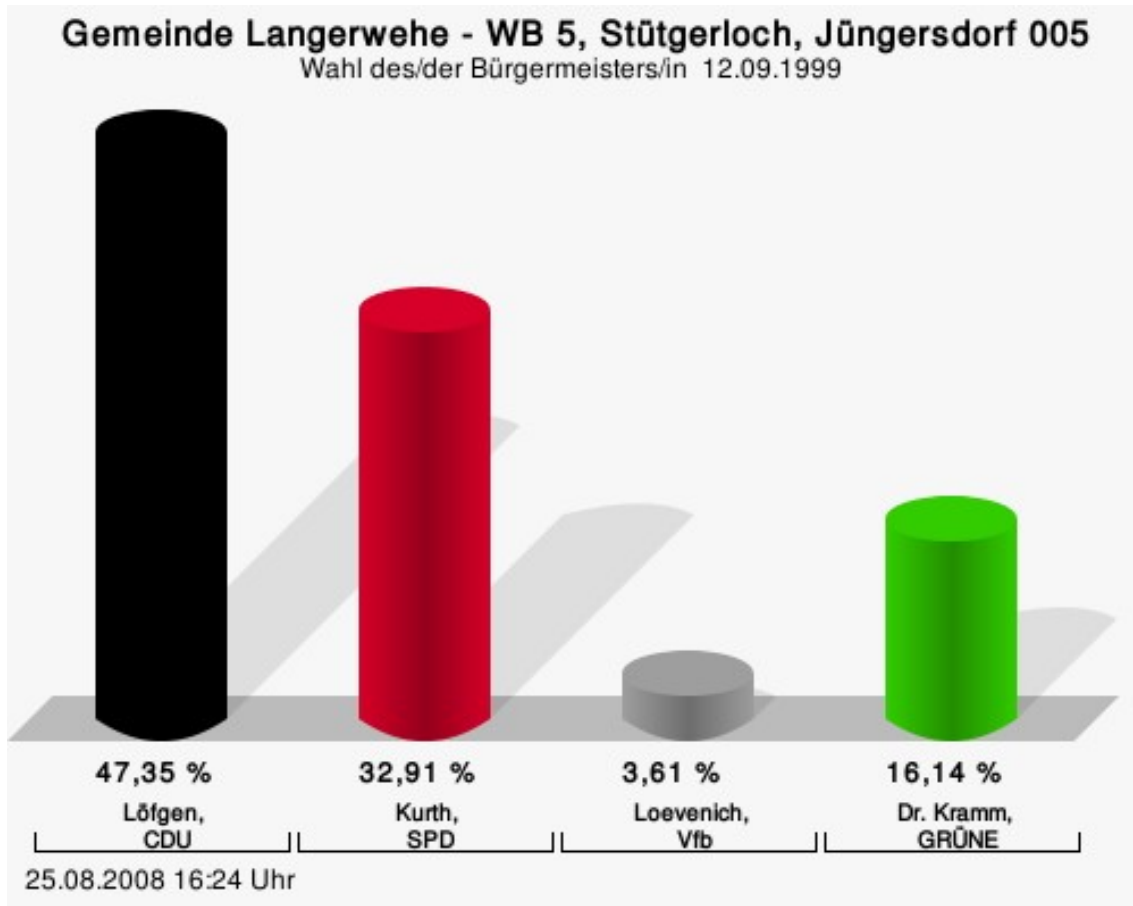
Löfgen, CDU = Franz-Josef Löfgen, Christlich Demokratische Union Deutschlands  
 Kurth, SPD = Rolf Kurth, Sozialdemokratische Partei Deutschlands  
 Loevenich, Vfb = Manfred Loevenich, Vereinigung freier Bürger  
 Dr. Kramm, GRÜNE = Dr. Thomas Kramm, BÜNDNIS 90/DIE GRÜNEN

## Wahlbeteiligung



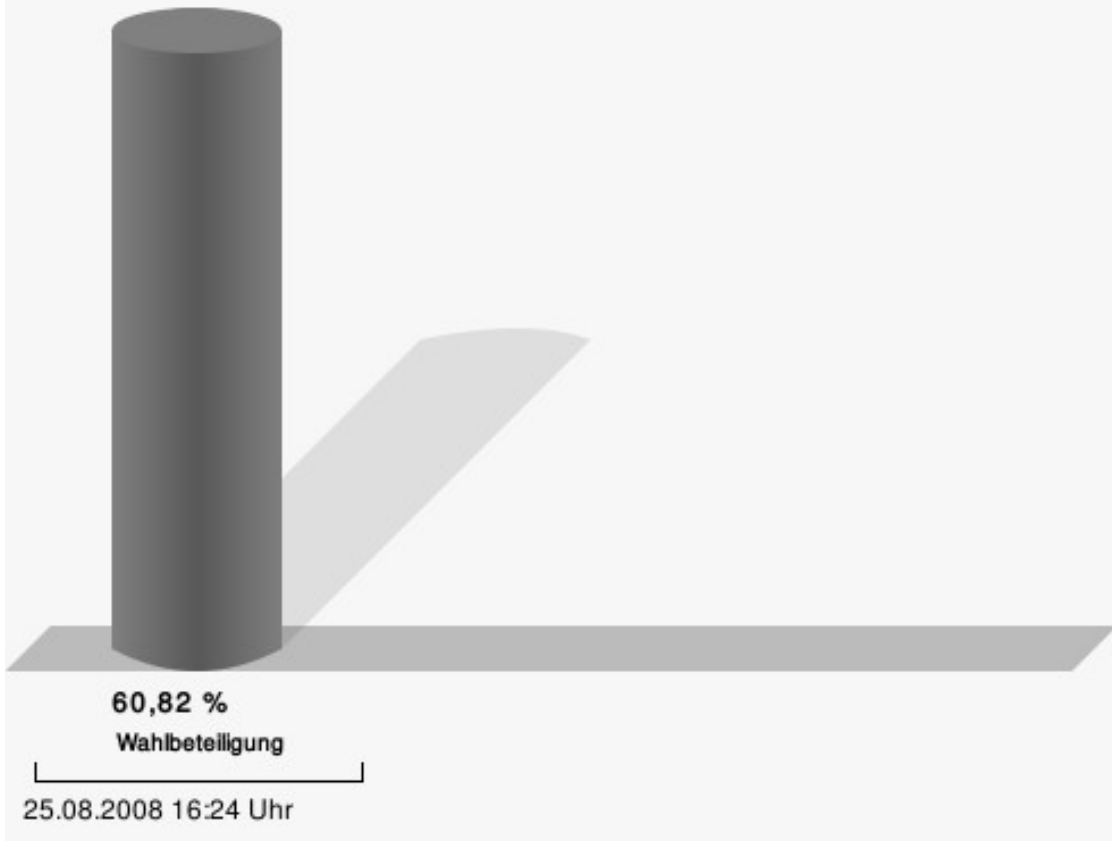
## WB 5, Stütgerloch, Jüngersdorf 005

	Anzahl	Prozent
Löfgen, CDU	223	47,35 %
Kurth, SPD	155	32,91 %
Loevenich, Vfb	17	3,61 %
Dr. Kramm, GRÜNE	76	16,14 %



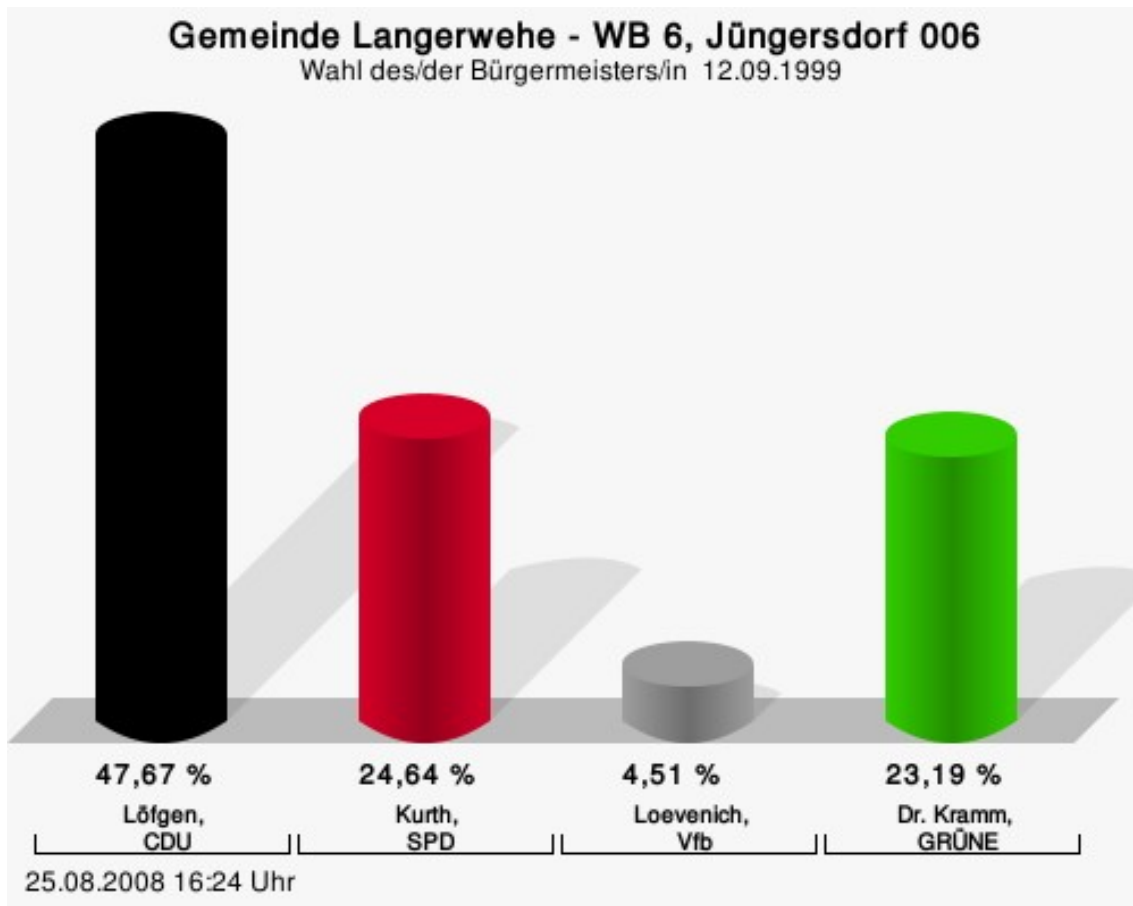
Löfgen, CDU = Franz-Josef Löfgen, Christlich Demokratische Union Deutschlands  
Kurth, SPD = Rolf Kurth, Sozialdemokratische Partei Deutschlands  
Loevenich, Vfb = Manfred Loevenich, Vereinigung freier Bürger  
Dr. Kramm, GRÜNE = Dr. Thomas Kramm, BÜNDNIS 90/DIE GRÜNEN

## Wahlbeteiligung



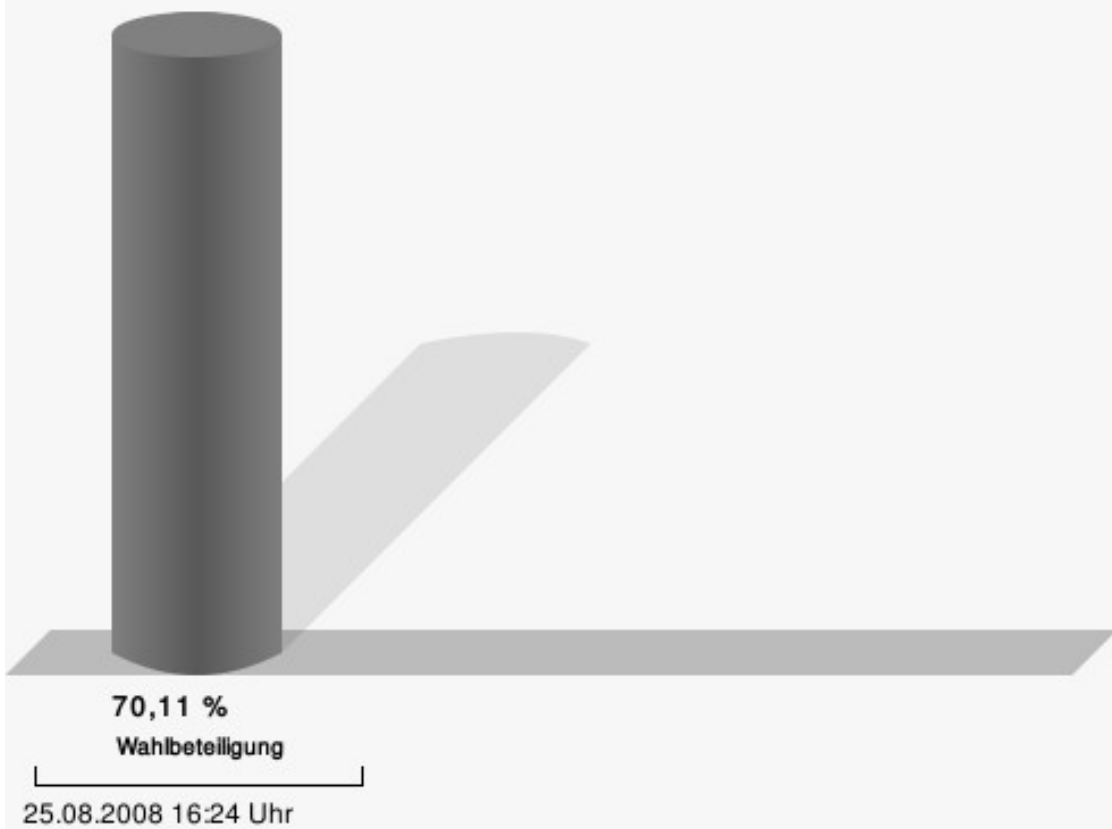
## WB 6, Jüngersdorf 006

	Anzahl	Prozent
Löfgen, CDU	296	47,67 %
Kurth, SPD	153	24,64 %
Loevenich, Vfb	28	4,51 %
Dr. Kramm, GRÜNE	144	23,19 %



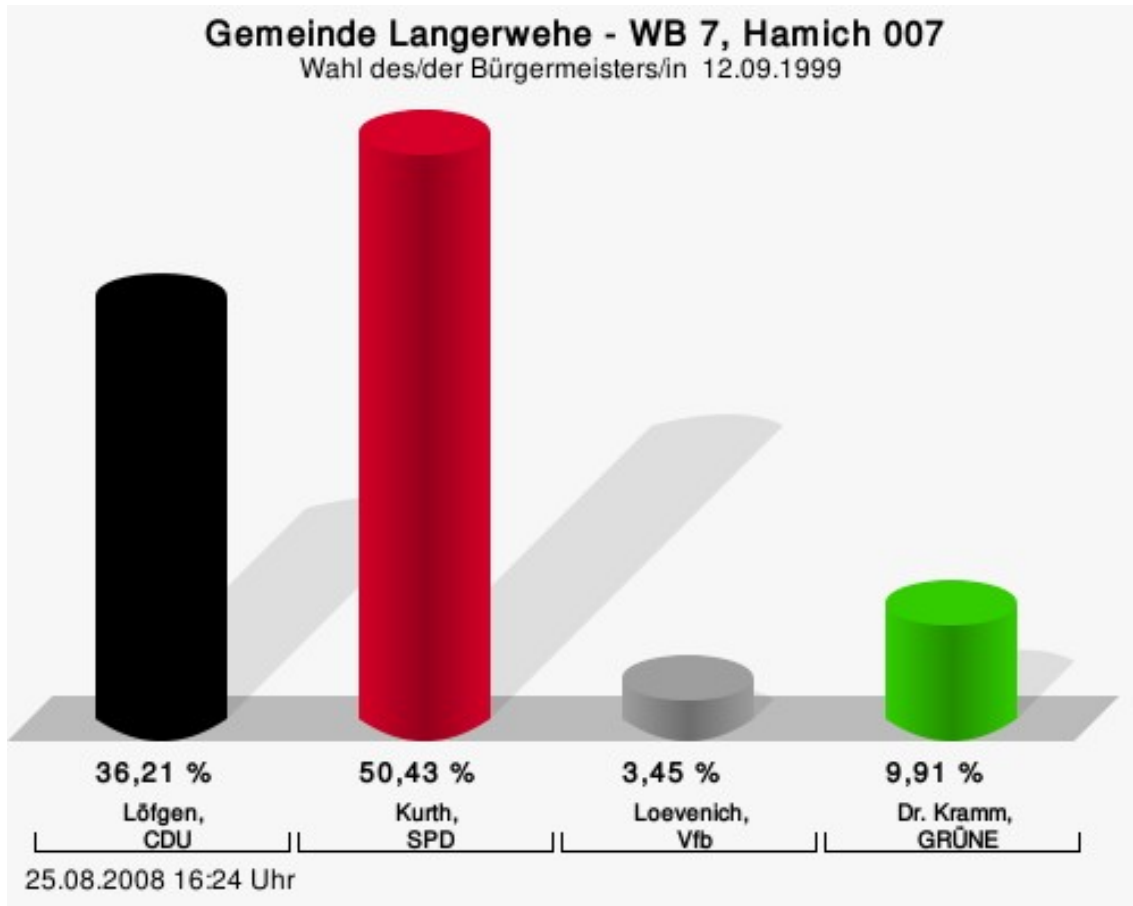
Löfgen, CDU = Franz-Josef Löfgen, Christlich Demokratische Union Deutschlands  
 Kurth, SPD = Rolf Kurth, Sozialdemokratische Partei Deutschlands  
 Loevenich, Vfb = Manfred Loevenich, Vereinigung freier Bürger  
 Dr. Kramm, GRÜNE = Dr. Thomas Kramm, BÜNDNIS 90/DIE GRÜNEN

## Wahlbeteiligung



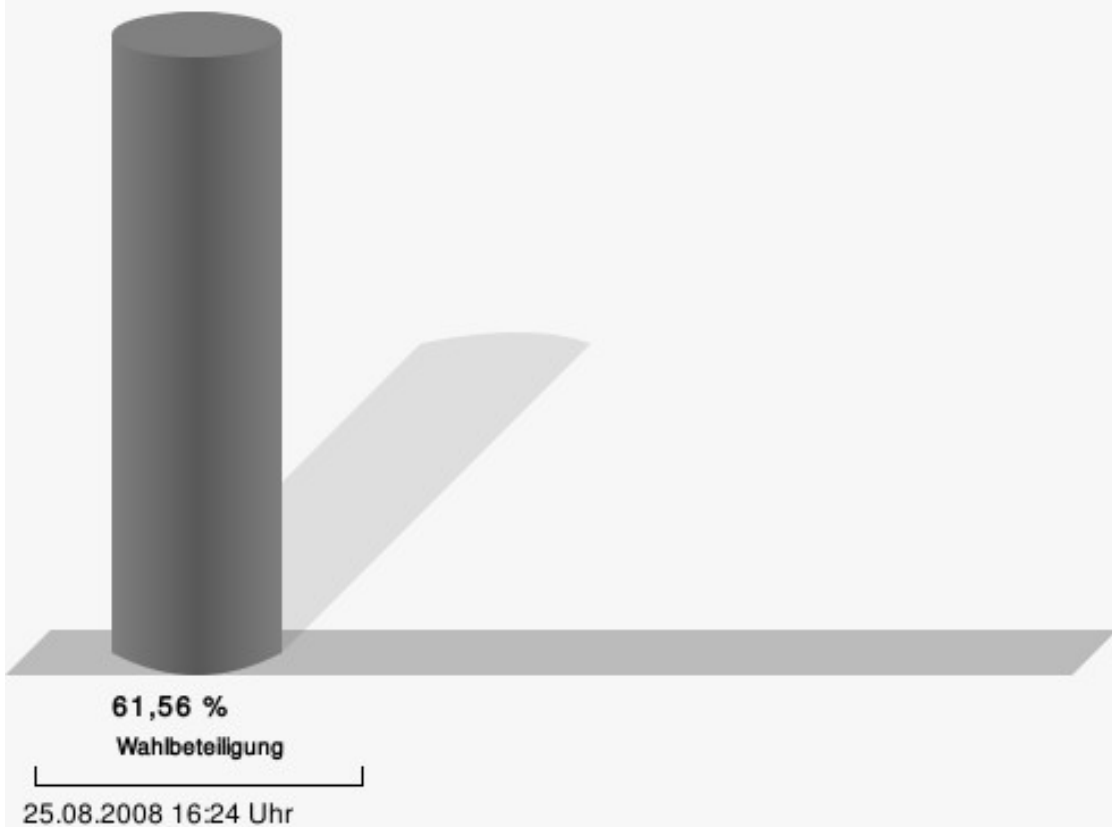
## WB 7, Hamich 007

	Anzahl	Prozent
Löfgen, CDU	168	36,21 %
Kurth, SPD	234	50,43 %
Loevenich, Vfb	16	3,45 %
Dr. Kramm, GRÜNE	46	9,91 %



Löfgen, CDU = Franz-Josef Löfgen, Christlich Demokratische Union Deutschlands  
Kurth, SPD = Rolf Kurth, Sozialdemokratische Partei Deutschlands  
Loevenich, Vfb = Manfred Loevenich, Vereinigung freier Bürger  
Dr. Kramm, GRÜNE = Dr. Thomas Kramm, BÜNDNIS 90/DIE GRÜNEN

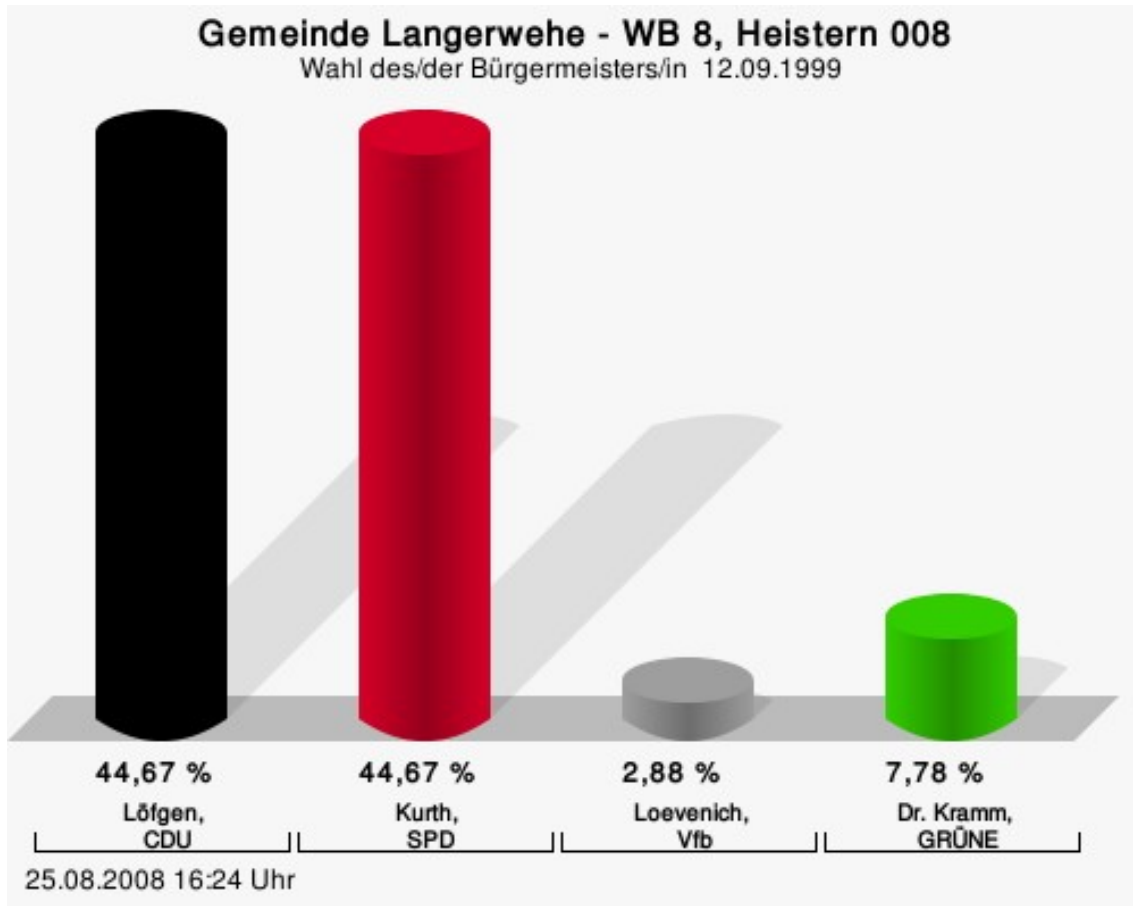
## Wahlbeteiligung





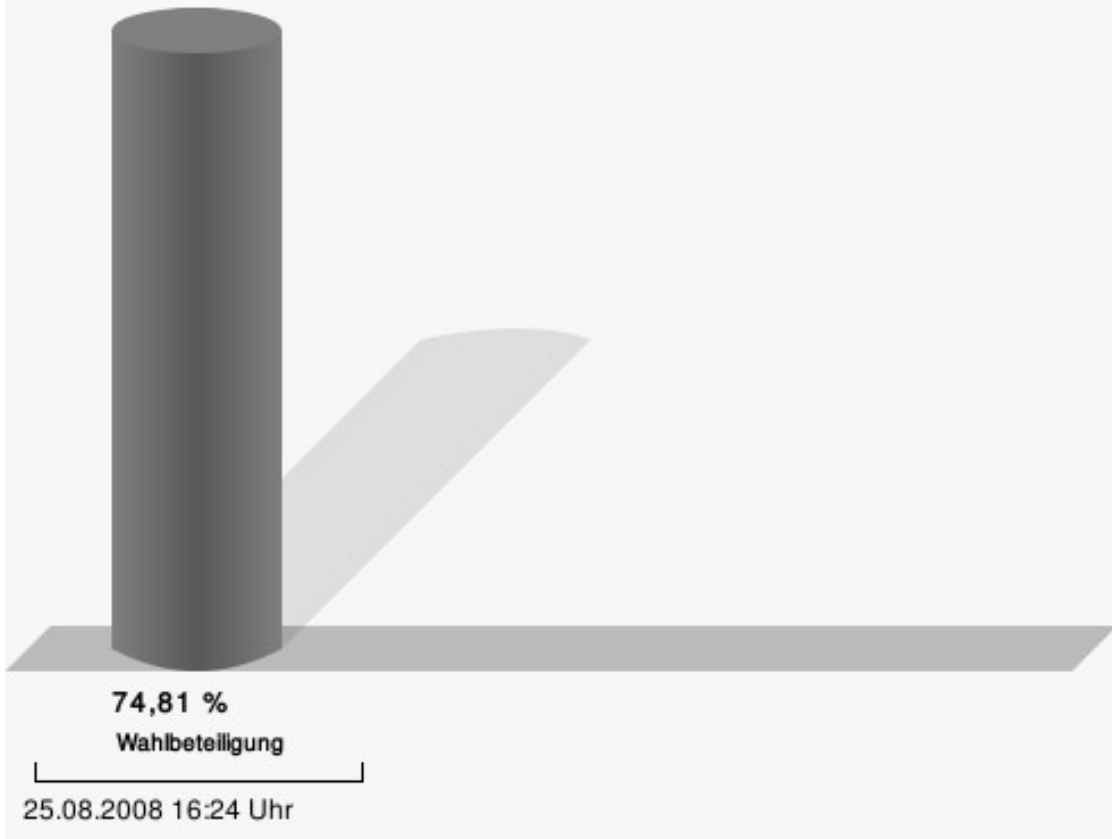
## WB 8, Heistern 008

	Anzahl	Prozent
Löfgen, CDU	264	44,67 %
Kurth, SPD	264	44,67 %
Loevenich, Vfb	17	2,88 %
Dr. Kramm, GRÜNE	46	7,78 %



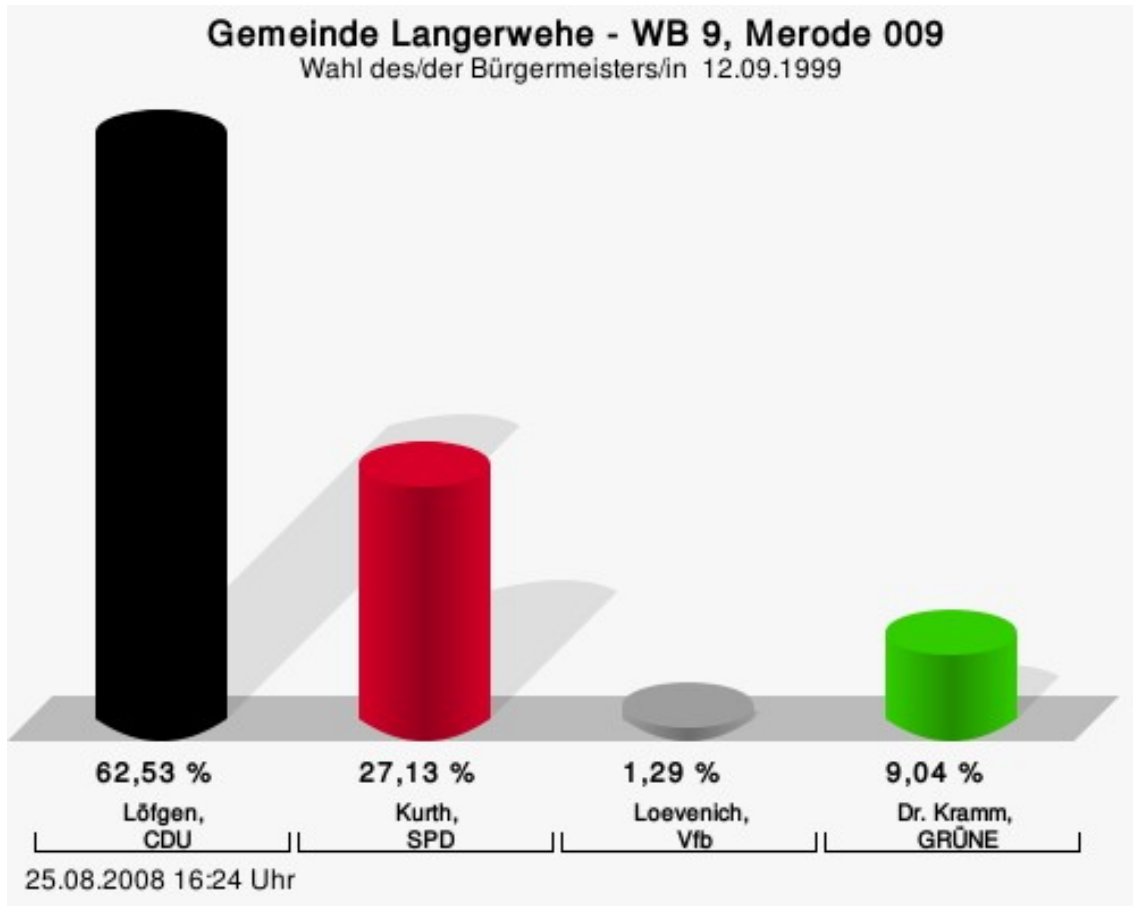
Löfgen, CDU = Franz-Josef Löfgen, Christlich Demokratische Union Deutschlands  
 Kurth, SPD = Rolf Kurth, Sozialdemokratische Partei Deutschlands  
 Loevenich, Vfb = Manfred Loevenich, Vereinigung freier Bürger  
 Dr. Kramm, GRÜNE = Dr. Thomas Kramm, BÜNDNIS 90/DIE GRÜNEN

## Wahlbeteiligung



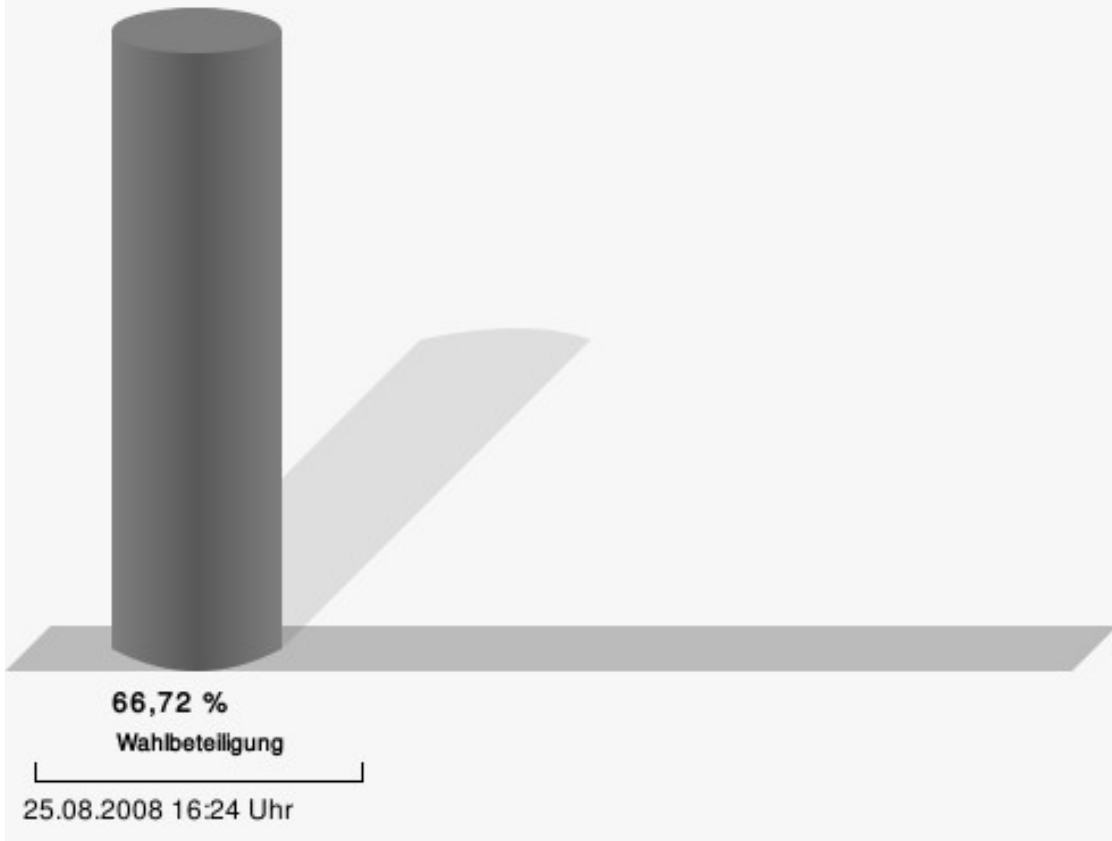
## WB 9, Merode 009

	Anzahl	Prozent
Löfgen, CDU	242	62,53 %
Kurth, SPD	105	27,13 %
Loevenich, Vfb	5	1,29 %
Dr. Kramm, GRÜNE	35	9,04 %



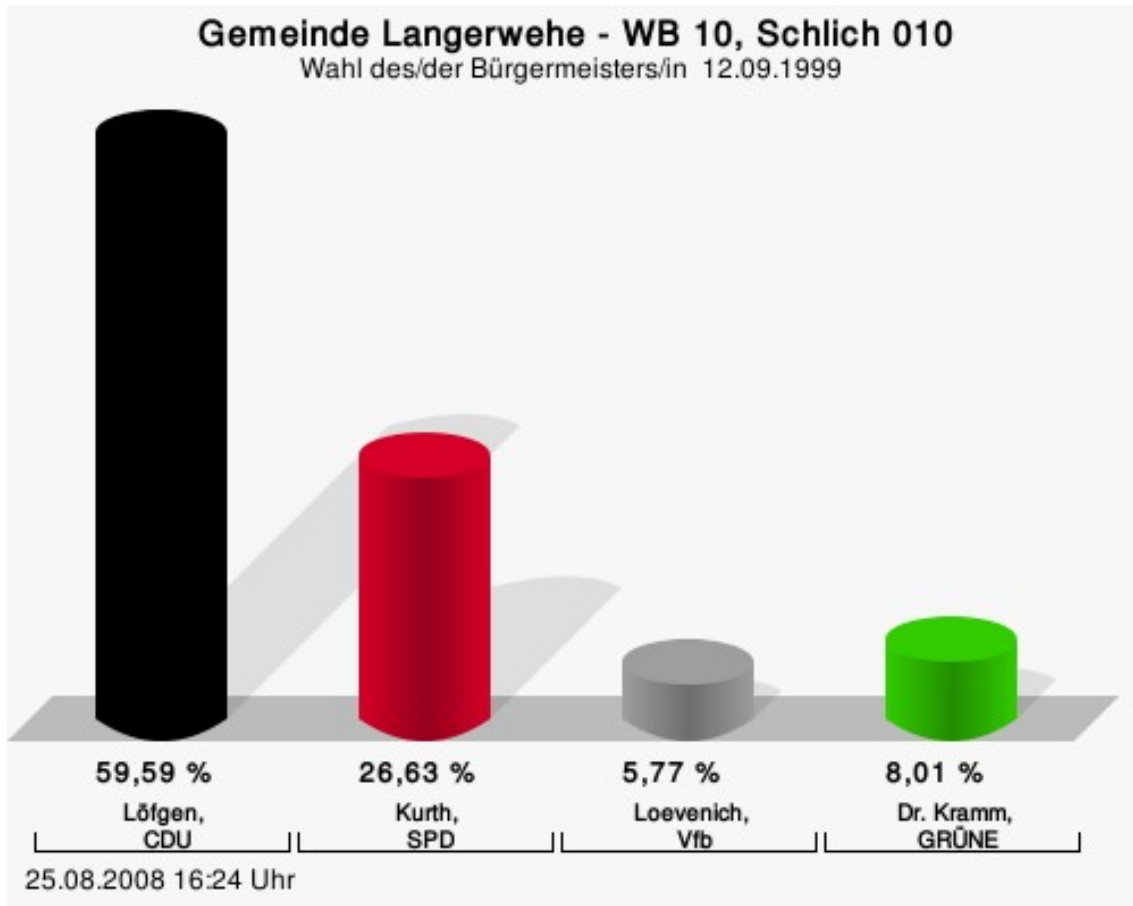
Löfgen, CDU = Franz-Josef Löfgen, Christlich Demokratische Union Deutschlands  
 Kurth, SPD = Rolf Kurth, Sozialdemokratische Partei Deutschlands  
 Loevenich, Vfb = Manfred Loevenich, Vereinigung freier Bürger  
 Dr. Kramm, GRÜNE = Dr. Thomas Kramm, BÜNDNIS 90/DIE GRÜNEN

## Wahlbeteiligung



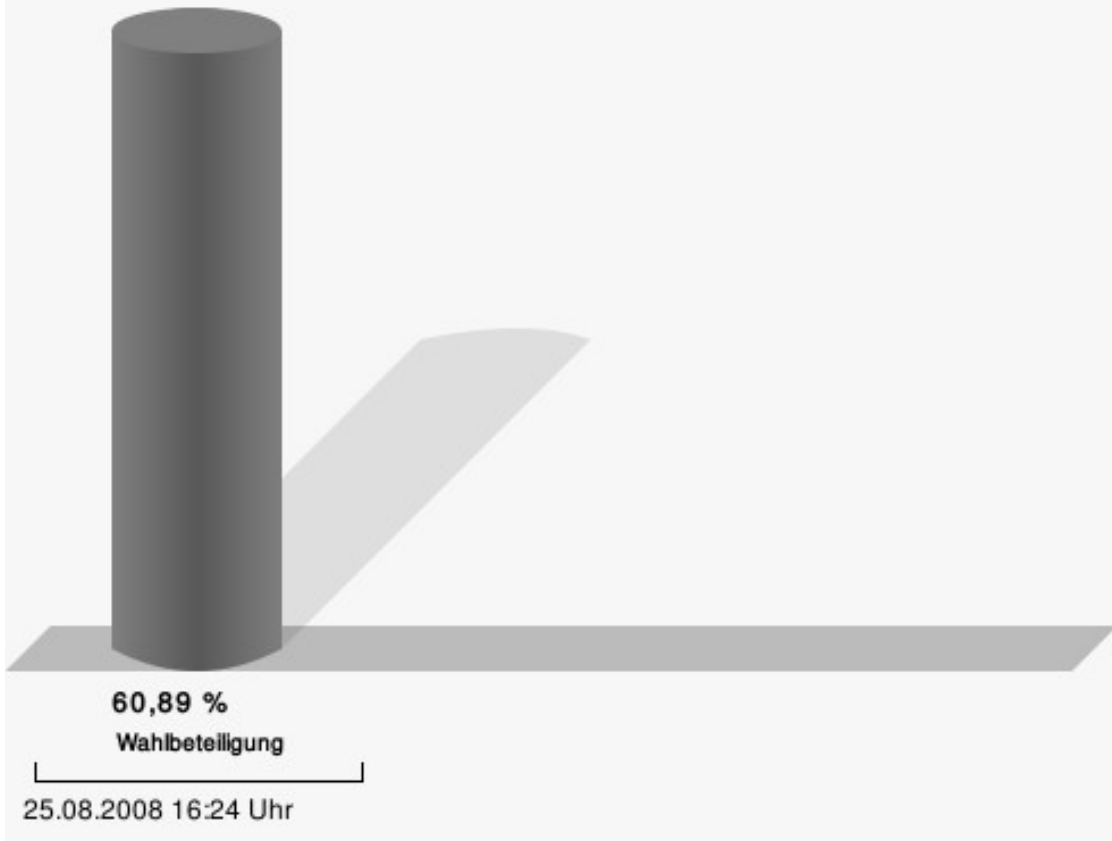
## WB 10, Schlich 010

	Anzahl	Prozent
Löfgen, CDU	320	59,59 %
Kurth, SPD	143	26,63 %
Loevenich, Vfb	31	5,77 %
Dr. Kramm, GRÜNE	43	8,01 %



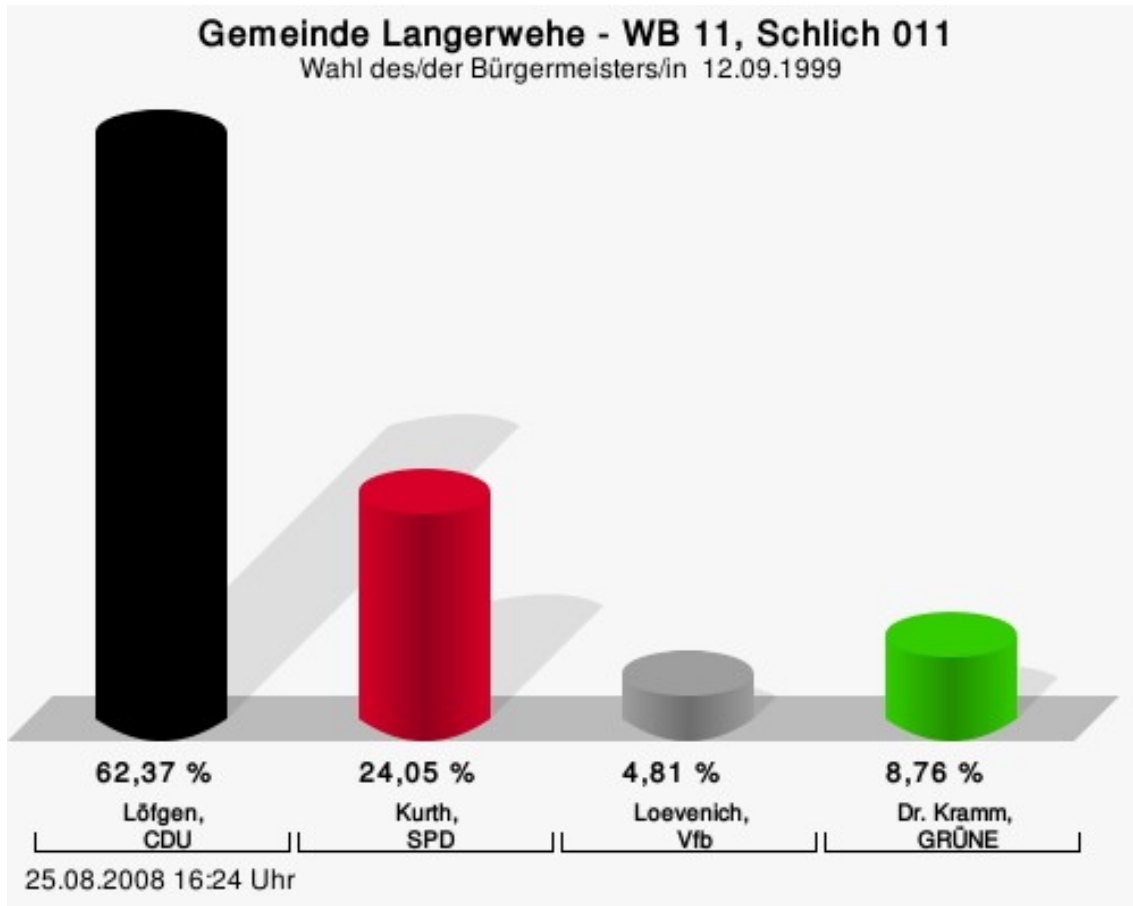
Löfgen, CDU = Franz-Josef Löfgen, Christlich Demokratische Union Deutschlands  
Kurth, SPD = Rolf Kurth, Sozialdemokratische Partei Deutschlands  
Loevenich, Vfb = Manfred Loevenich, Vereinigung freier Bürger  
Dr. Kramm, GRÜNE = Dr. Thomas Kramm, BÜNDNIS 90/DIE GRÜNEN

## Wahlbeteiligung



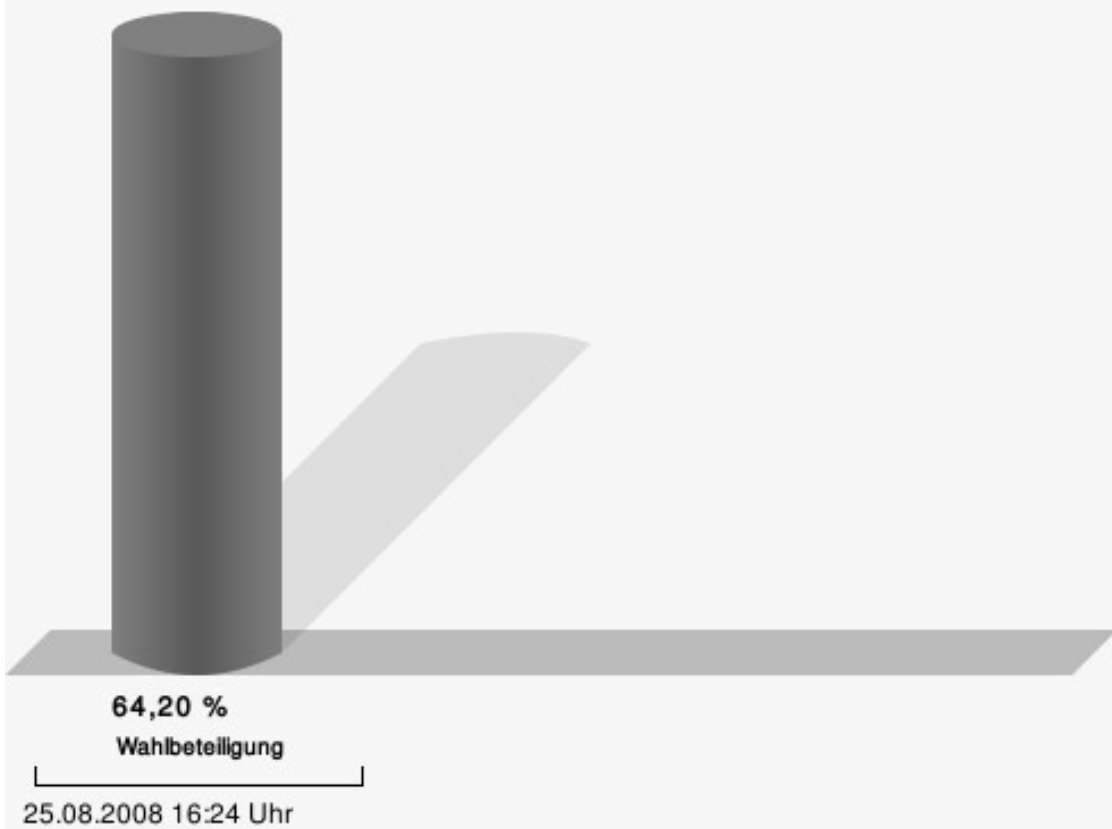
## WB 11, Schlich 011

	Anzahl	Prozent
Löfgen, CDU	363	62,37 %
Kurth, SPD	140	24,05 %
Loevenich, Vfb	28	4,81 %
Dr. Kramm, GRÜNE	51	8,76 %



Löfgen, CDU = Franz-Josef Löfgen, Christlich Demokratische Union Deutschlands  
 Kurth, SPD = Rolf Kurth, Sozialdemokratische Partei Deutschlands  
 Loevenich, Vfb = Manfred Loevenich, Vereinigung freier Bürger  
 Dr. Kramm, GRÜNE = Dr. Thomas Kramm, BÜNDNIS 90/DIE GRÜNEN

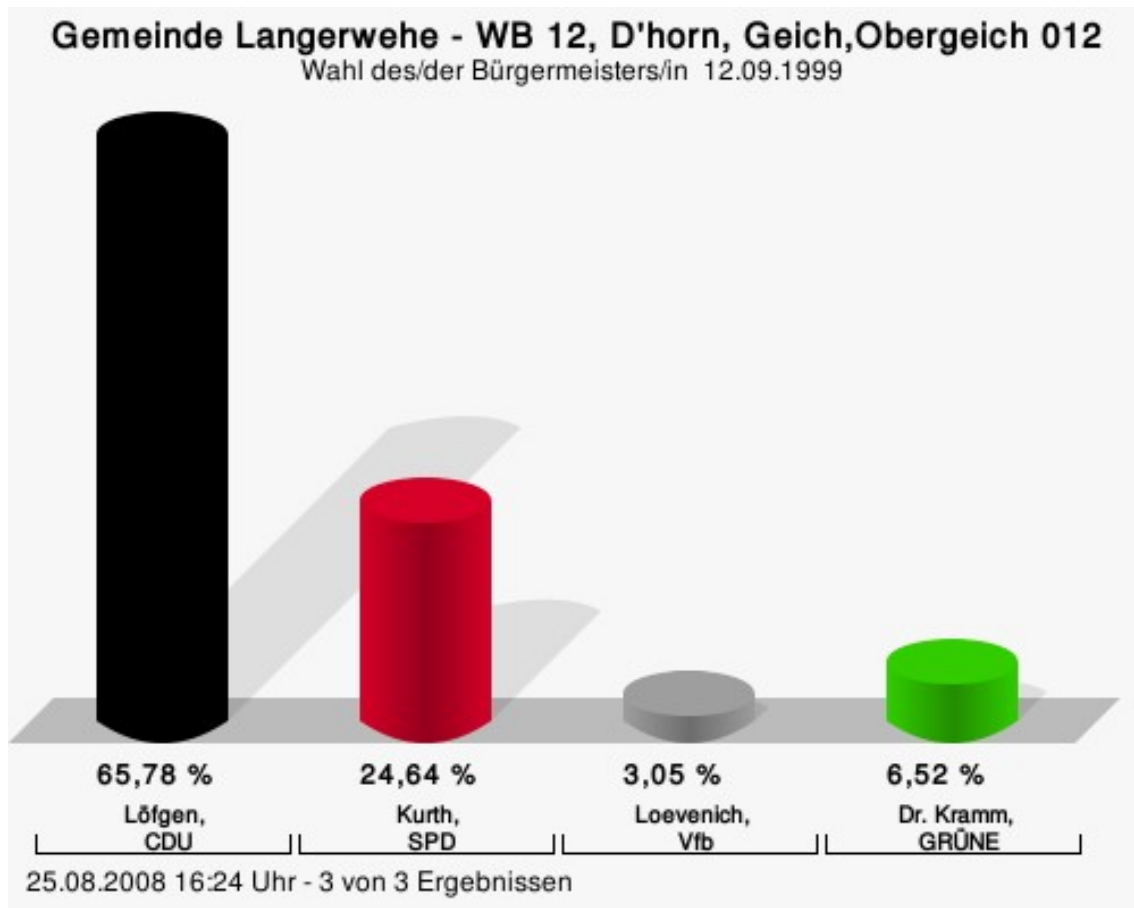
## Wahlbeteiligung





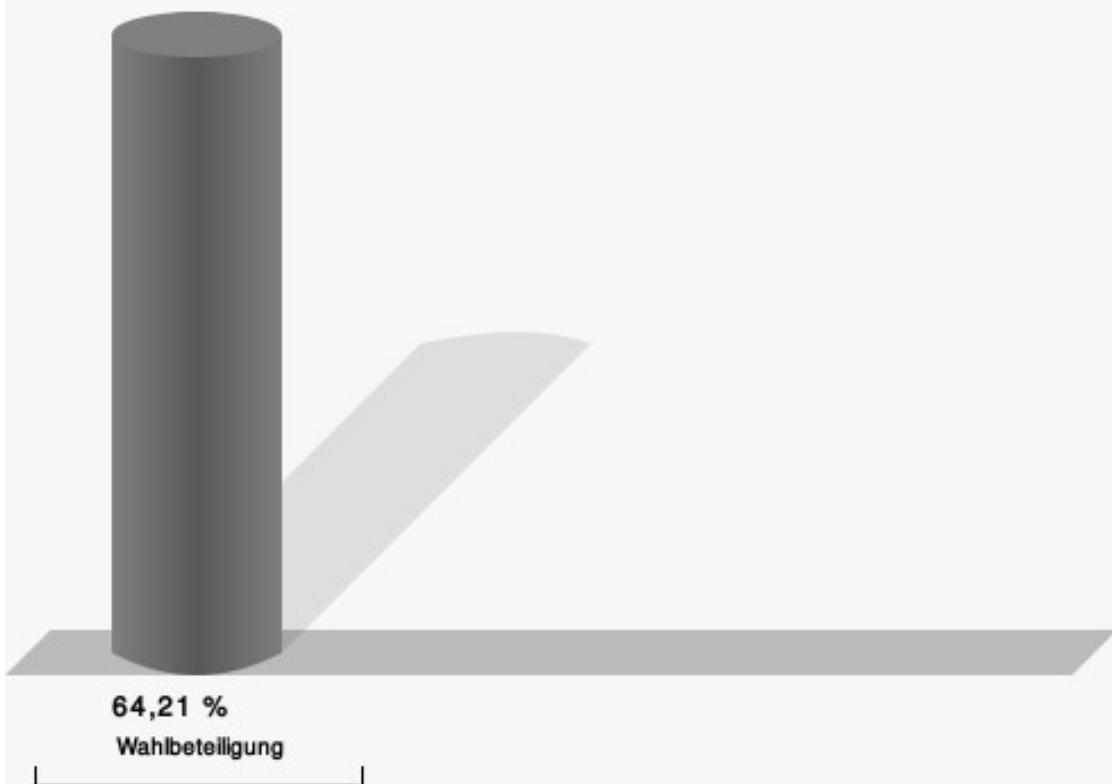
## WB 12, D'horn, Geich, Obergeich 012

	Anzahl	Prozent
Löfgen, CDU	323	65,78 %
Kurth, SPD	121	24,64 %
Loevenich, Vfb	15	3,05 %
Dr. Kramm, GRÜNE	32	6,52 %



Löfgen, CDU = Franz-Josef Löfgen, Christlich Demokratische Union Deutschlands  
 Kurth, SPD = Rolf Kurth, Sozialdemokratische Partei Deutschlands  
 Loevenich, Vfb = Manfred Loevenich, Vereinigung freier Bürger  
 Dr. Kramm, GRÜNE = Dr. Thomas Kramm, BÜNDNIS 90/DIE GRÜNEN

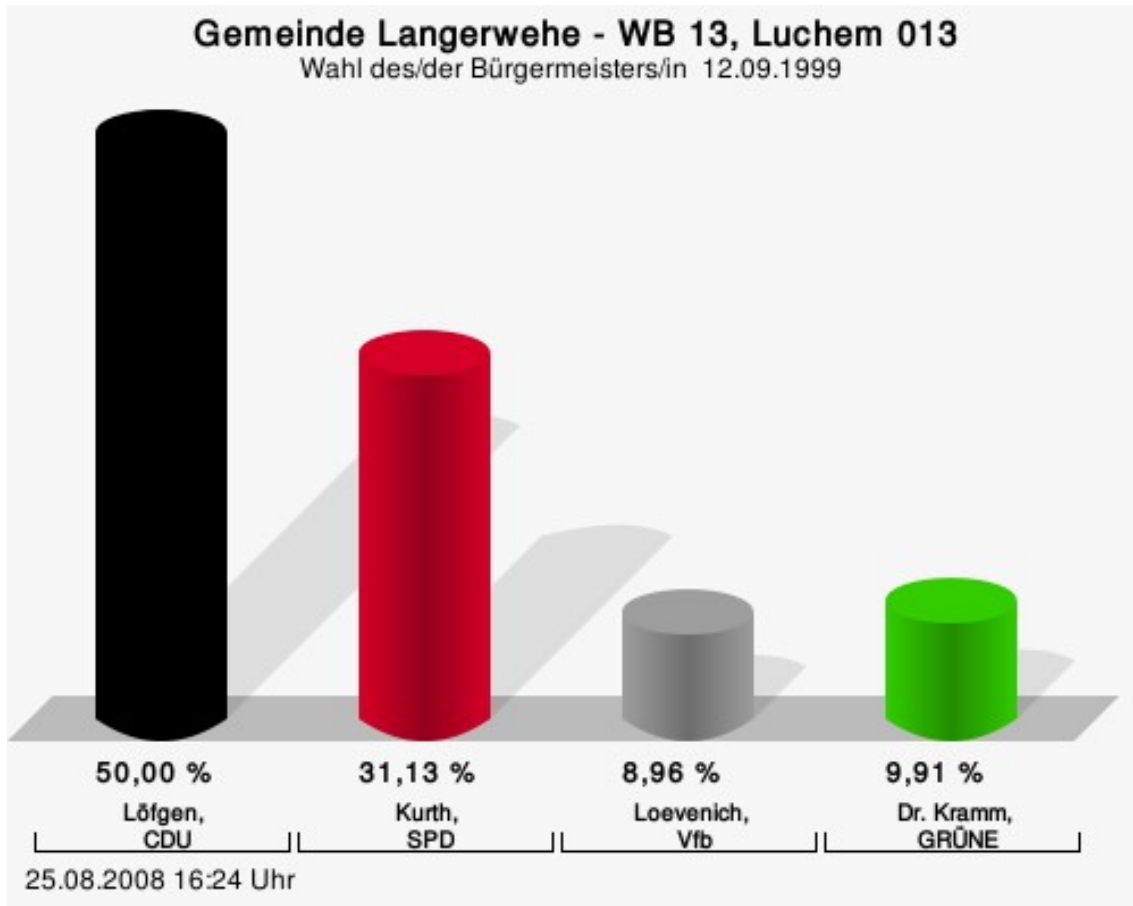
## Wahlbeteiligung



25.08.2008 16:24 Uhr - 3 von 3 Ergebnissen

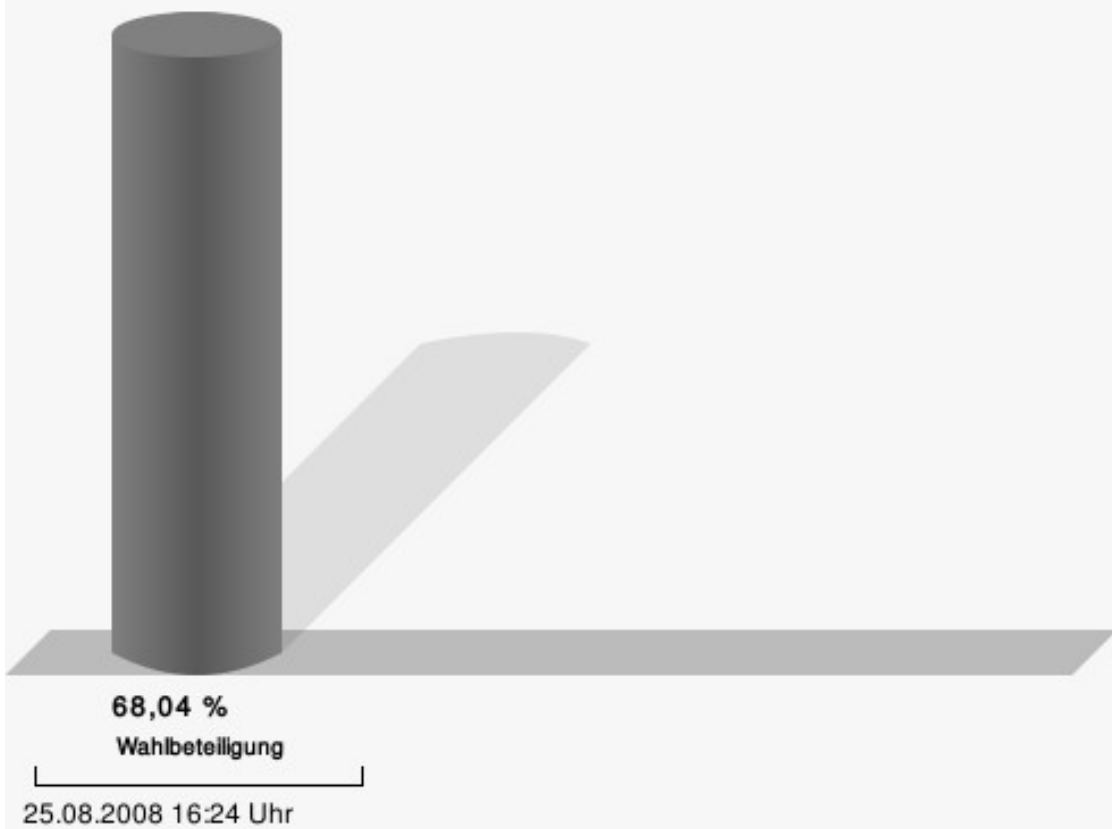
## WB 13, Luchem 013

	Anzahl	Prozent
Löfgen, CDU	212	50,00 %
Kurth, SPD	132	31,13 %
Loevenich, Vfb	38	8,96 %
Dr. Kramm, GRÜNE	42	9,91 %



Löfgen, CDU = Franz-Josef Löfgen, Christlich Demokratische Union Deutschlands  
 Kurth, SPD = Rolf Kurth, Sozialdemokratische Partei Deutschlands  
 Loevenich, Vfb = Manfred Loevenich, Vereinigung freier Bürger  
 Dr. Kramm, GRÜNE = Dr. Thomas Kramm, BÜNDNIS 90/DIE GRÜNEN

## Wahlbeteiligung



# Übersicht Wahlbezirke

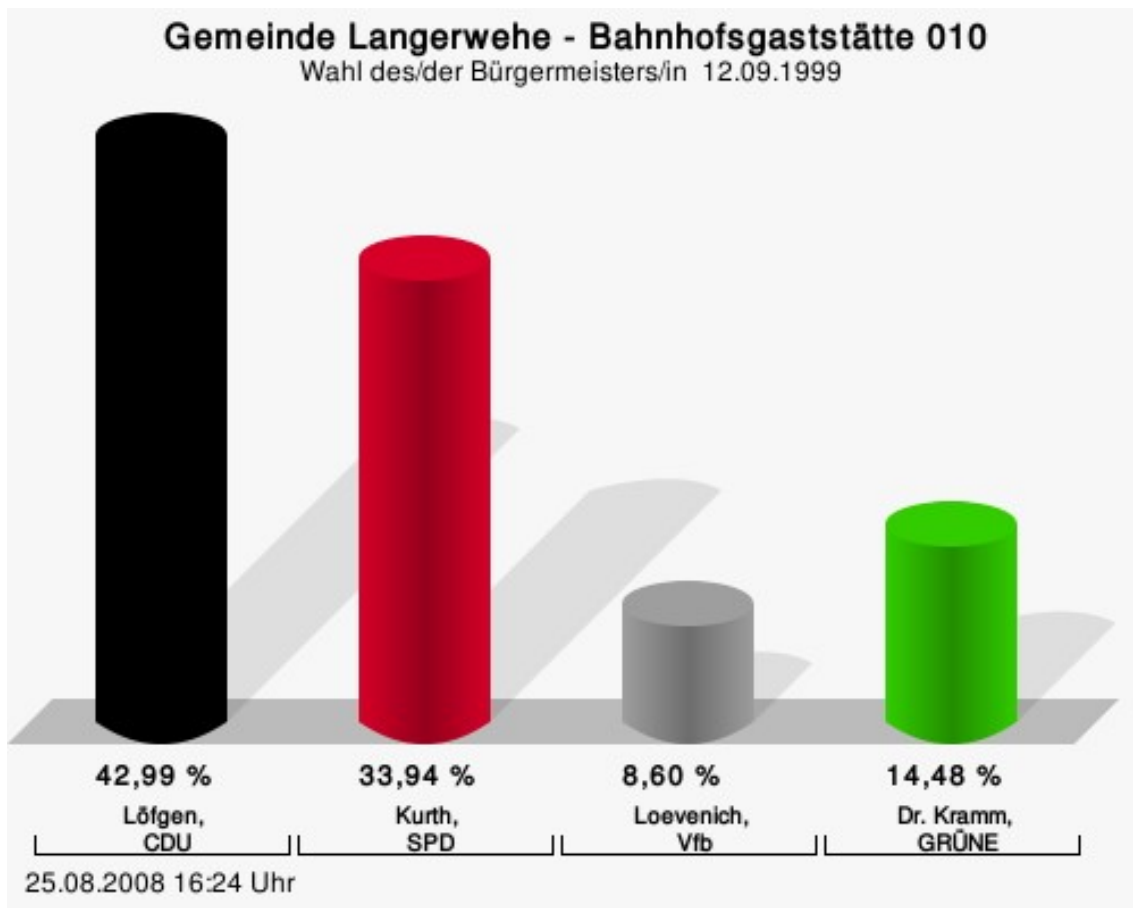
Zusammenstellung der Ergebnisse nach Wahlbezirken

Wahlbezirk	Stand	Wahlberechtigte	Wähler/innen	gültig	Löfgen, CDU	Kurth, SPD	Loevenich, Vfb	Dr. Kramm, GRÜNE
WB 1, Langerwehe 001	1 von 1	914	73,74 %	98,37 %	<b>42,99 %</b>	33,94 %	8,60 %	14,48 %
WB 2, Langerwehe 002	1 von 1	819	67,52 %	99,64 %	<b>51,18 %</b>	31,76 %	3,09 %	13,97 %
WB 3, Langerwehe 003	1 von 1	859	67,17 %	96,88 %	<b>44,54 %</b>	39,36 %	5,55 %	10,55 %
WB 4, Langerwehe 004	1 von 1	694	59,51 %	97,34 %	<b>49,75 %</b>	34,33 %	4,48 %	11,44 %
WB 5, Stütgerloch, Jüngersdorf 005	1 von 1	781	60,82 %	99,16 %	<b>47,35 %</b>	32,91 %	3,61 %	16,14 %
WB 6, Jüngersdorf 006	1 von 1	900	70,11 %	98,42 %	<b>47,67 %</b>	24,64 %	4,51 %	23,19 %
WB 7, Hamich 007	1 von 1	770	61,56 %	97,89 %	36,21 %	<b>50,43 %</b>	3,45 %	9,91 %
WB 8, Heistern 008	1 von 1	802	74,81 %	98,50 %	<b>44,67 %</b>	<b>44,67 %</b>	2,88 %	7,78 %
WB 9, Merode 009	1 von 1	598	66,72 %	96,99 %	<b>62,53 %</b>	27,13 %	1,29 %	9,04 %
WB 10, Schlich 010	1 von 1	900	60,89 %	97,99 %	<b>59,59 %</b>	26,63 %	5,77 %	8,01 %
WB 11, Schlich 011	1 von 1	919	64,20 %	98,64 %	<b>62,37 %</b>	24,05 %	4,81 %	8,76 %
WB 12, D'horn, Geich, Obergeich 012	3 von 3	788	64,21 %	97,04 %	<b>65,78 %</b>	24,64 %	3,05 %	6,52 %
WB 13, Luchem 013	1 von 1	632	68,04 %	98,60 %	<b>50,00 %</b>	31,13 %	8,96 %	9,91 %

Wahlbezirk	Stand	Wahlberechtigte	Wähler/innen	gültig	Löfgen, CDU	Kurth, SPD	Loevenich, Vfb	Dr. Kramm, GRÜNE
Gemeinde Langerwehe	15 von 15	10.376	66,21 %	98,15 %	<b>50,82 %</b>	32,70 %	4,72 %	11,76 %

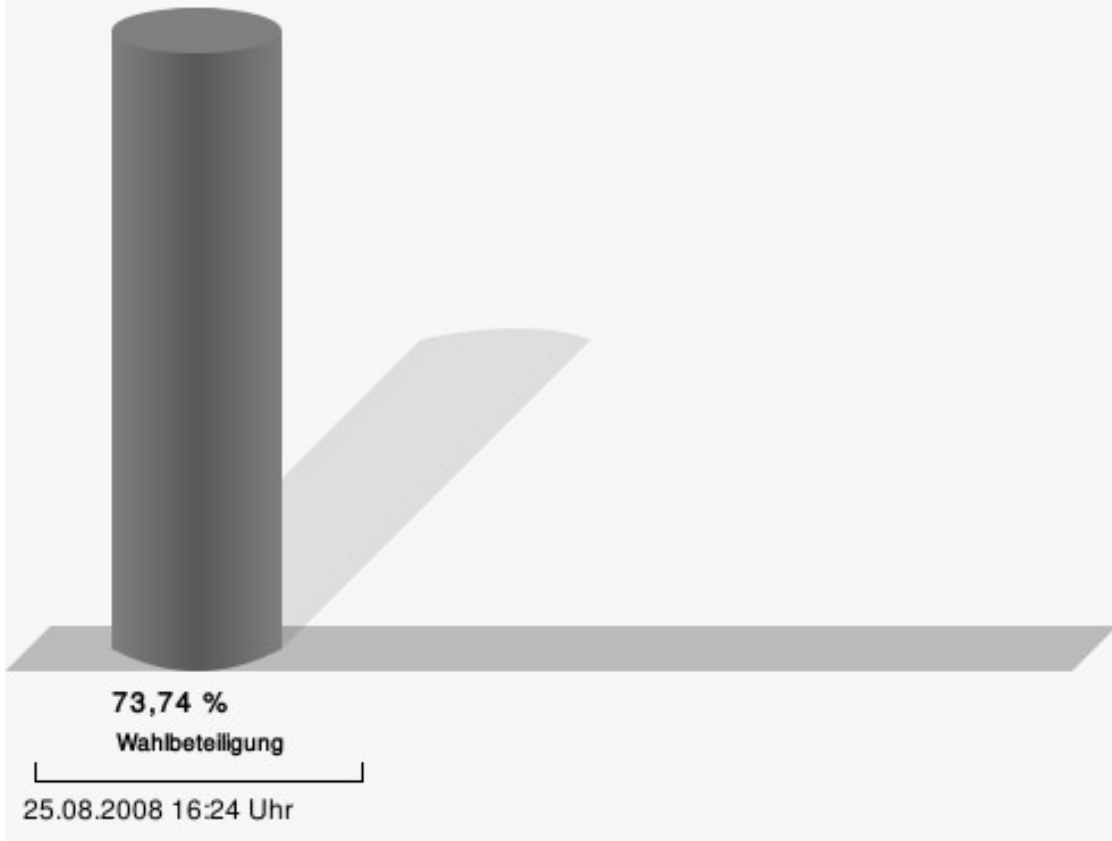
## Stimmbezirke Bahnhofsgaststätte 010

	Anzahl	Prozent
Löfgen, CDU	285	42,99 %
Kurth, SPD	225	33,94 %
Loevenich, Vfb	57	8,60 %
Dr. Kramm, GRÜNE	96	14,48 %



Löfgen, CDU = Franz-Josef Löfgen, Christlich Demokratische Union Deutschlands  
 Kurth, SPD = Rolf Kurth, Sozialdemokratische Partei Deutschlands  
 Loevenich, Vfb = Manfred Loevenich, Vereinigung freier Bürger  
 Dr. Kramm, GRÜNE = Dr. Thomas Kramm, BÜNDNIS 90/DIE GRÜNEN

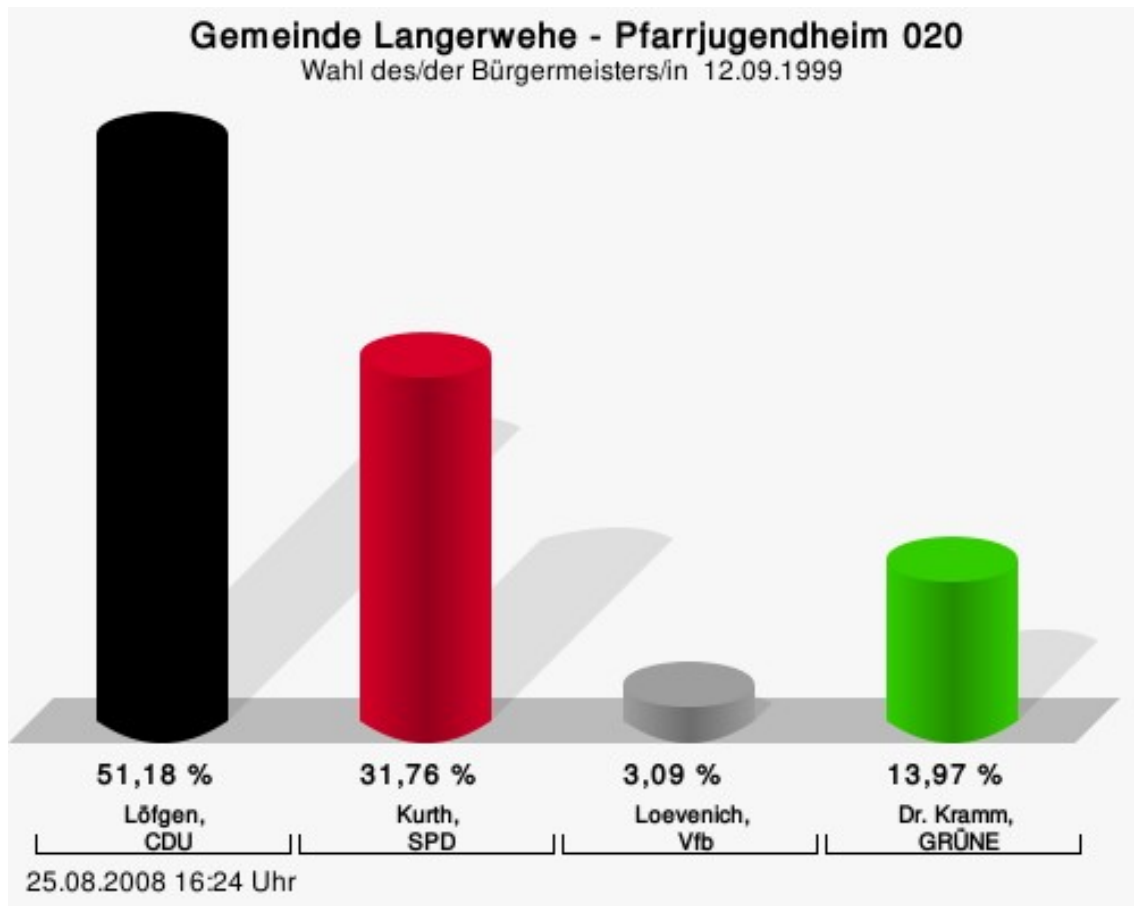
## Wahlbeteiligung





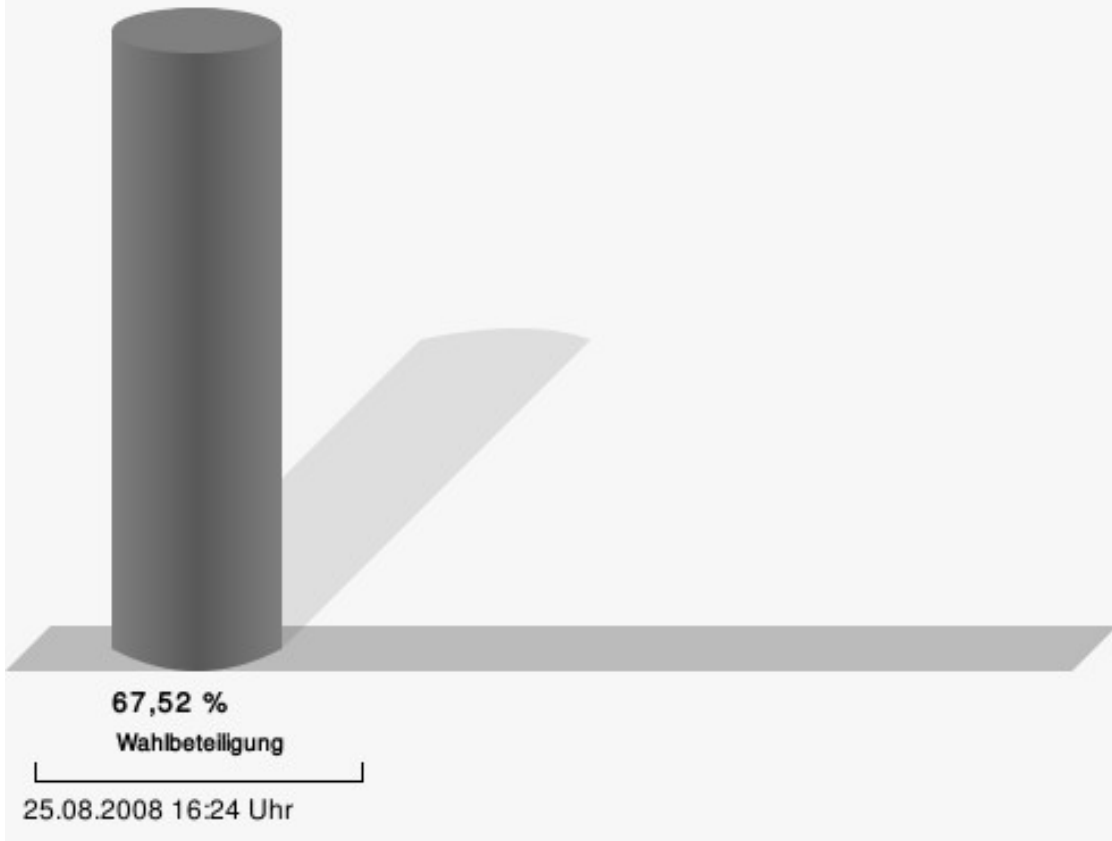
## Pfarrjugendheim 020

	Anzahl	Prozent
Löfgen, CDU	282	51,18 %
Kurth, SPD	175	31,76 %
Loevenich, Vfb	17	3,09 %
Dr. Kramm, GRÜNE	77	13,97 %



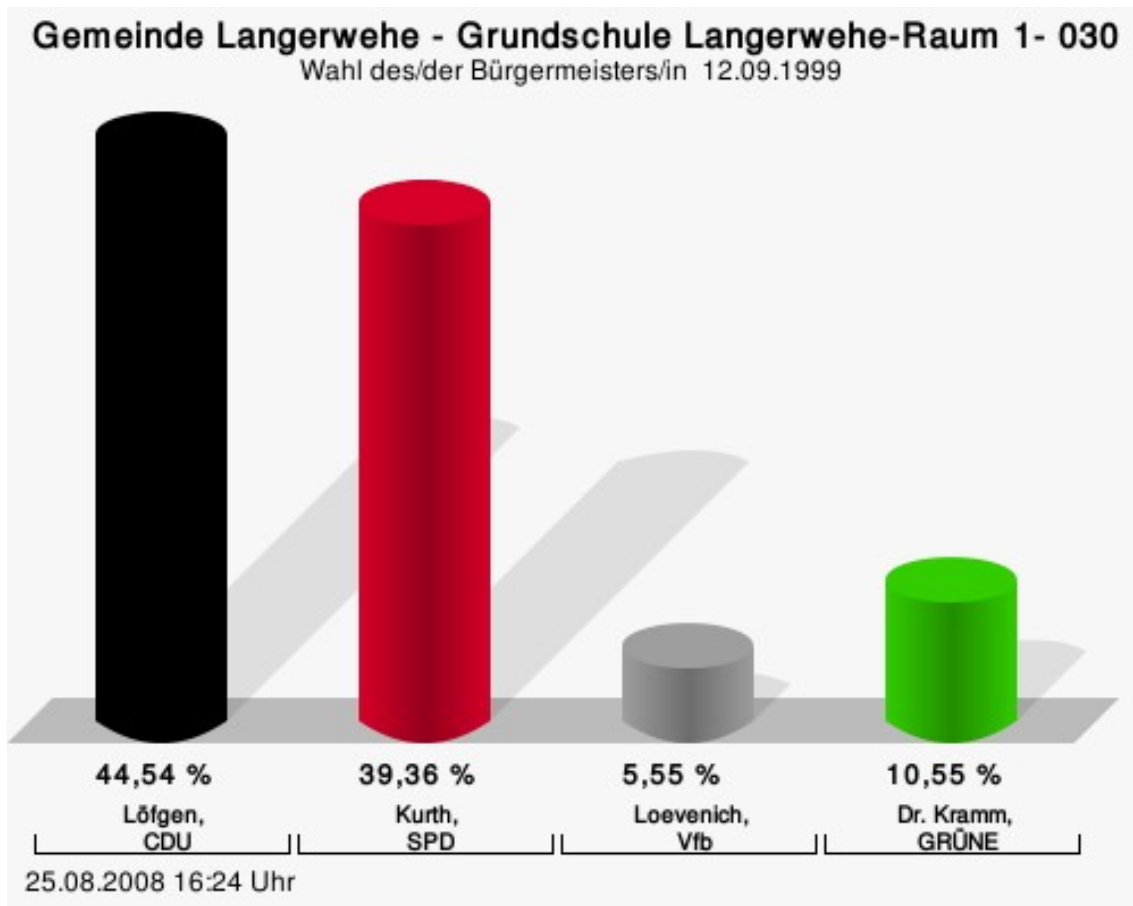
Löfgen, CDU = Franz-Josef Löfgen, Christlich Demokratische Union Deutschlands  
 Kurth, SPD = Rolf Kurth, Sozialdemokratische Partei Deutschlands  
 Loevenich, Vfb = Manfred Loevenich, Vereinigung freier Bürger  
 Dr. Kramm, GRÜNE = Dr. Thomas Kramm, BÜNDNIS 90/DIE GRÜNEN

## Wahlbeteiligung



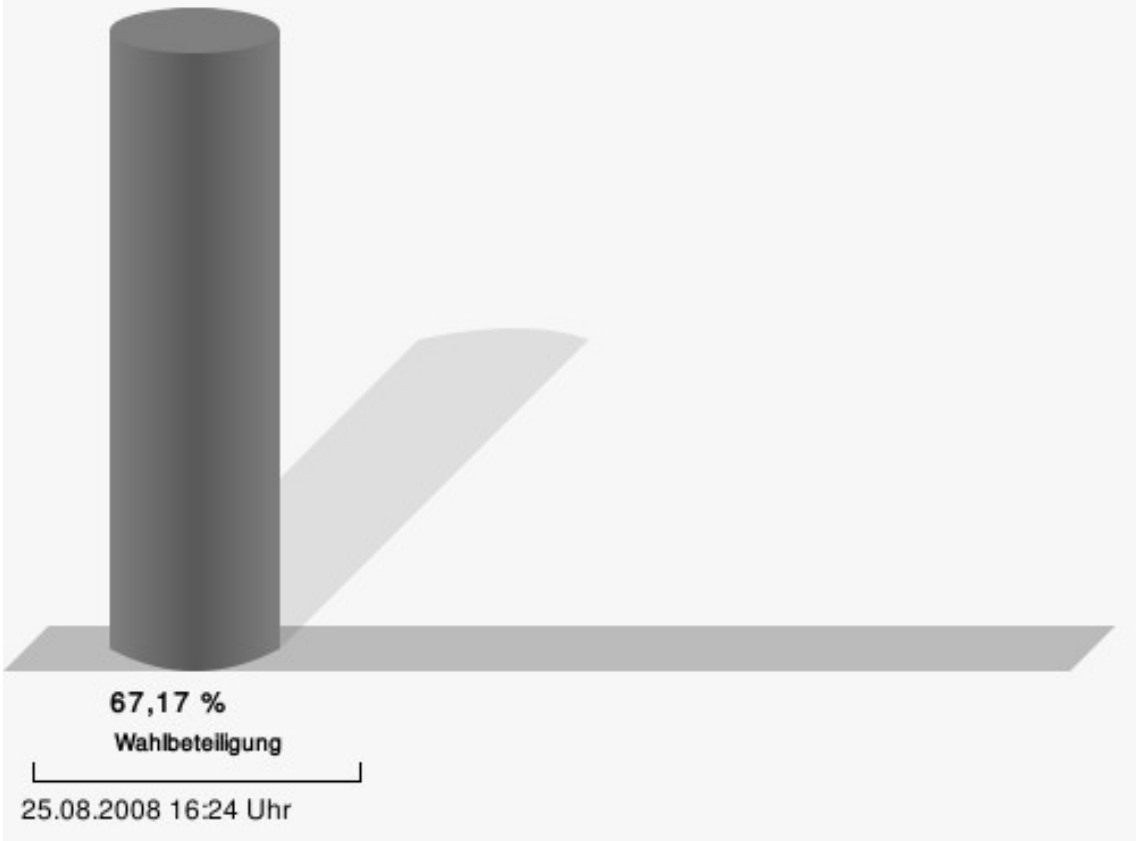
## Grundschule Langerwehe-Raum 1- 030

	Anzahl	Prozent
Löfgen, CDU	249	44,54 %
Kurth, SPD	220	39,36 %
Loevenich, Vfb	31	5,55 %
Dr. Kramm, GRÜNE	59	10,55 %



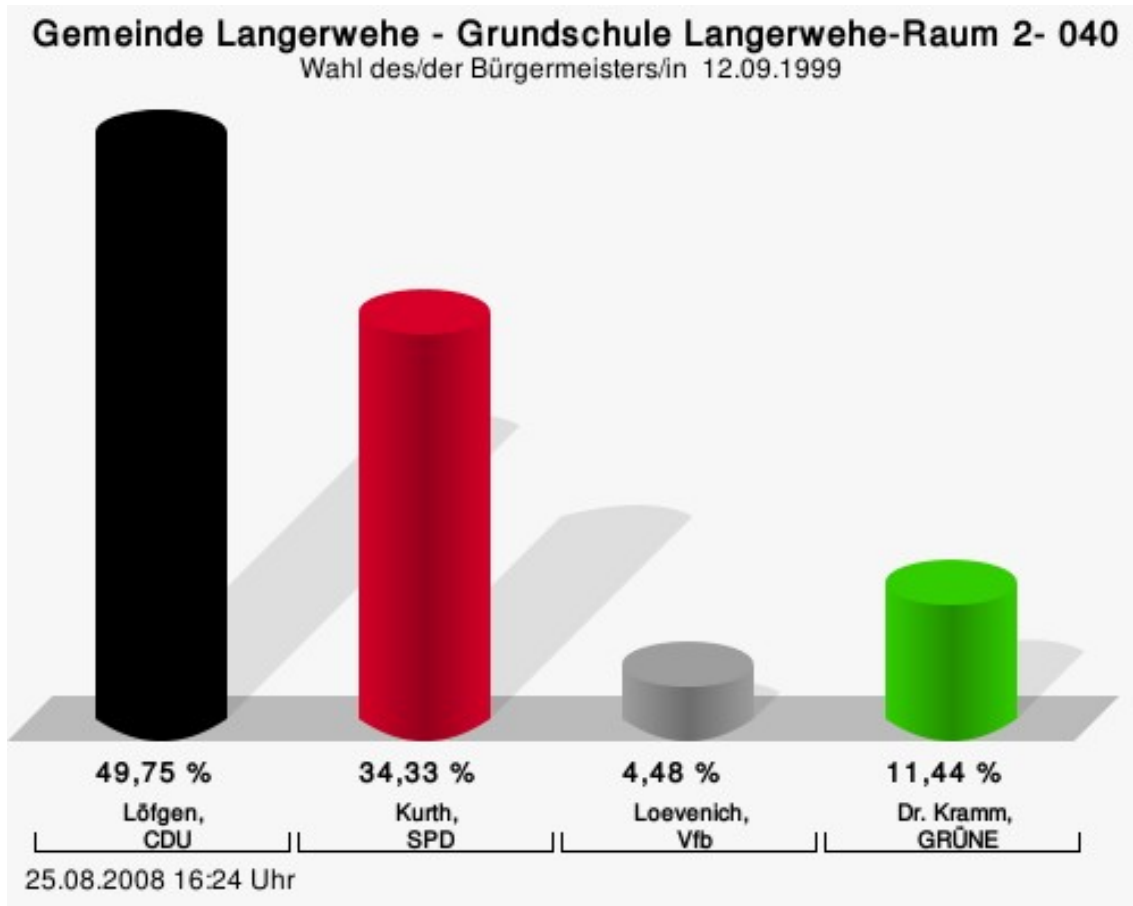
Löfgen, CDU = Franz-Josef Löfgen, Christlich Demokratische Union Deutschlands  
 Kurth, SPD = Rolf Kurth, Sozialdemokratische Partei Deutschlands  
 Loevenich, Vfb = Manfred Loevenich, Vereinigung freier Bürger  
 Dr. Kramm, GRÜNE = Dr. Thomas Kramm, BÜNDNIS 90/DIE GRÜNEN

# Wahlbeteiligung



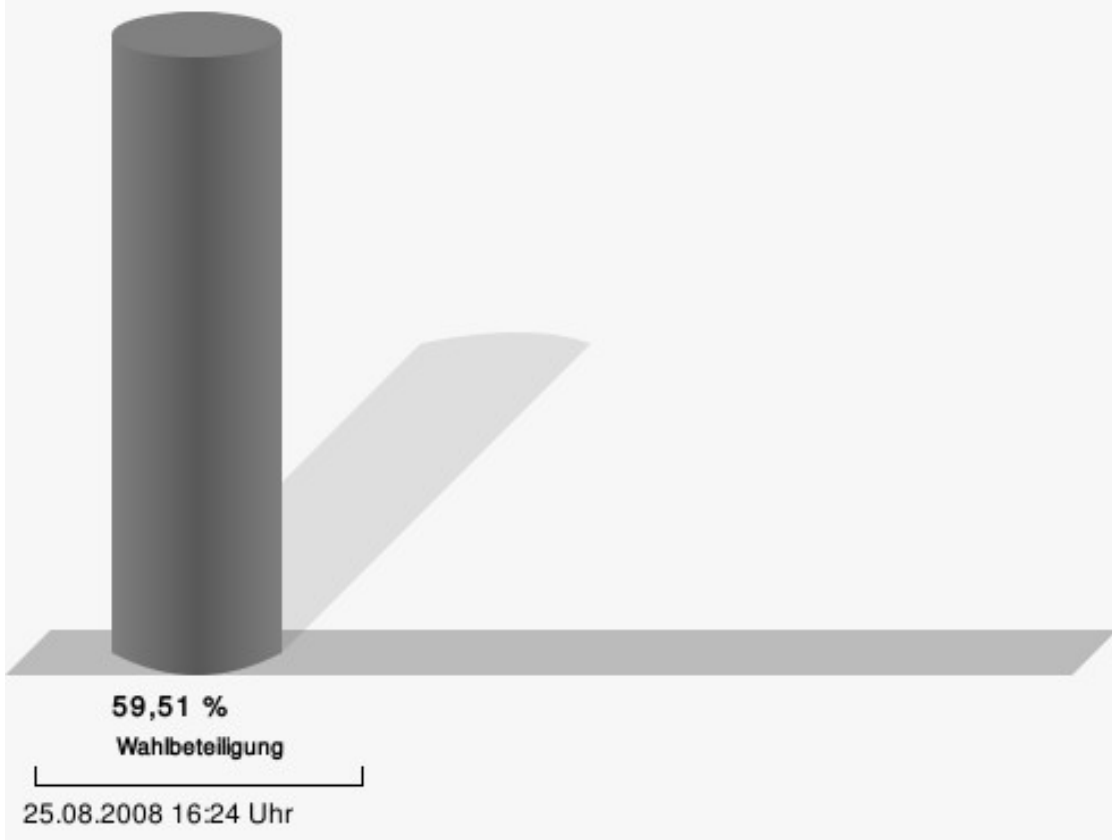
## Grundschule Langerwehe-Raum 2- 040

	Anzahl	Prozent
Löfgen, CDU	200	49,75 %
Kurth, SPD	138	34,33 %
Loevenich, Vfb	18	4,48 %
Dr. Kramm, GRÜNE	46	11,44 %



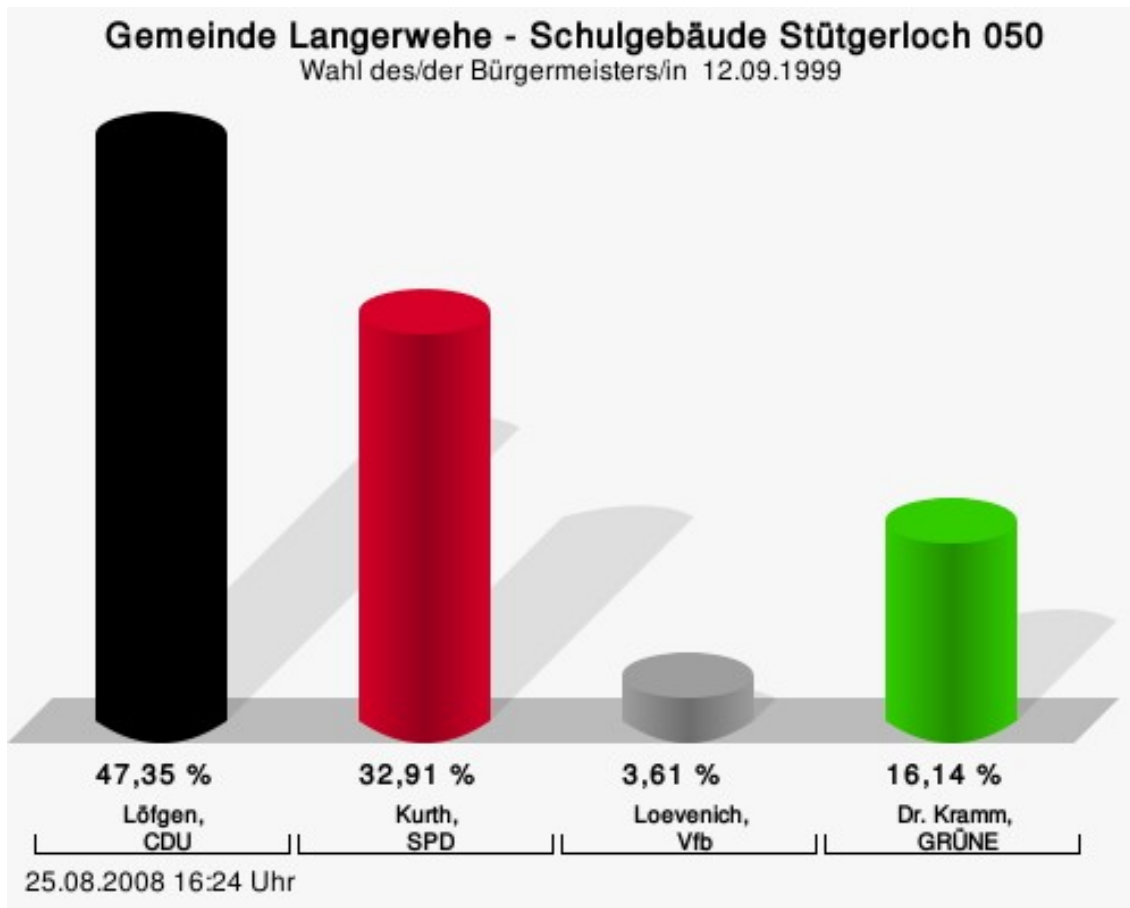
Löfgen, CDU = Franz-Josef Löfgen, Christlich Demokratische Union Deutschlands  
 Kurth, SPD = Rolf Kurth, Sozialdemokratische Partei Deutschlands  
 Loevenich, Vfb = Manfred Loevenich, Vereinigung freier Bürger  
 Dr. Kramm, GRÜNE = Dr. Thomas Kramm, BÜNDNIS 90/DIE GRÜNEN

## Wahlbeteiligung



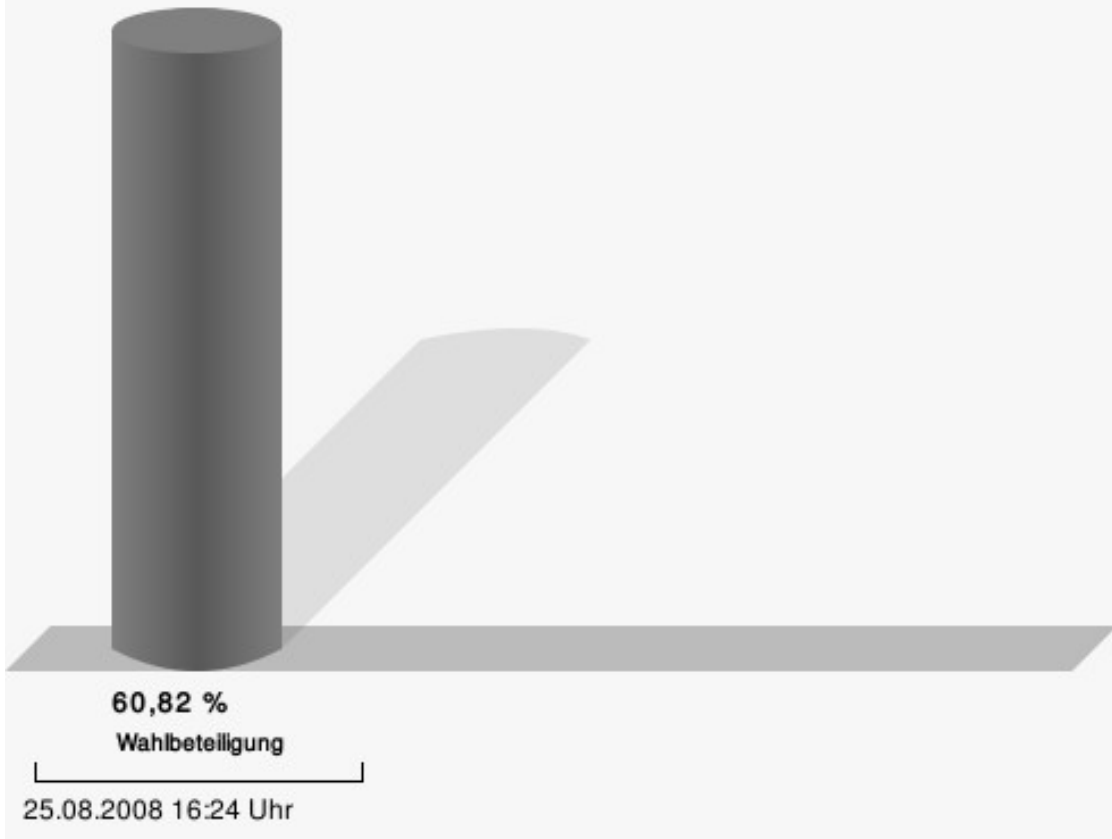
## Schulgebäude Stütgerloch 050

	Anzahl	Prozent
Löfgen, CDU	223	47,35 %
Kurth, SPD	155	32,91 %
Loevenich, Vfb	17	3,61 %
Dr. Kramm, GRÜNE	76	16,14 %



Löfgen, CDU = Franz-Josef Löfgen, Christlich Demokratische Union Deutschlands  
Kurth, SPD = Rolf Kurth, Sozialdemokratische Partei Deutschlands  
Loevenich, Vfb = Manfred Loevenich, Vereinigung freier Bürger  
Dr. Kramm, GRÜNE = Dr. Thomas Kramm, BÜNDNIS 90/DIE GRÜNEN

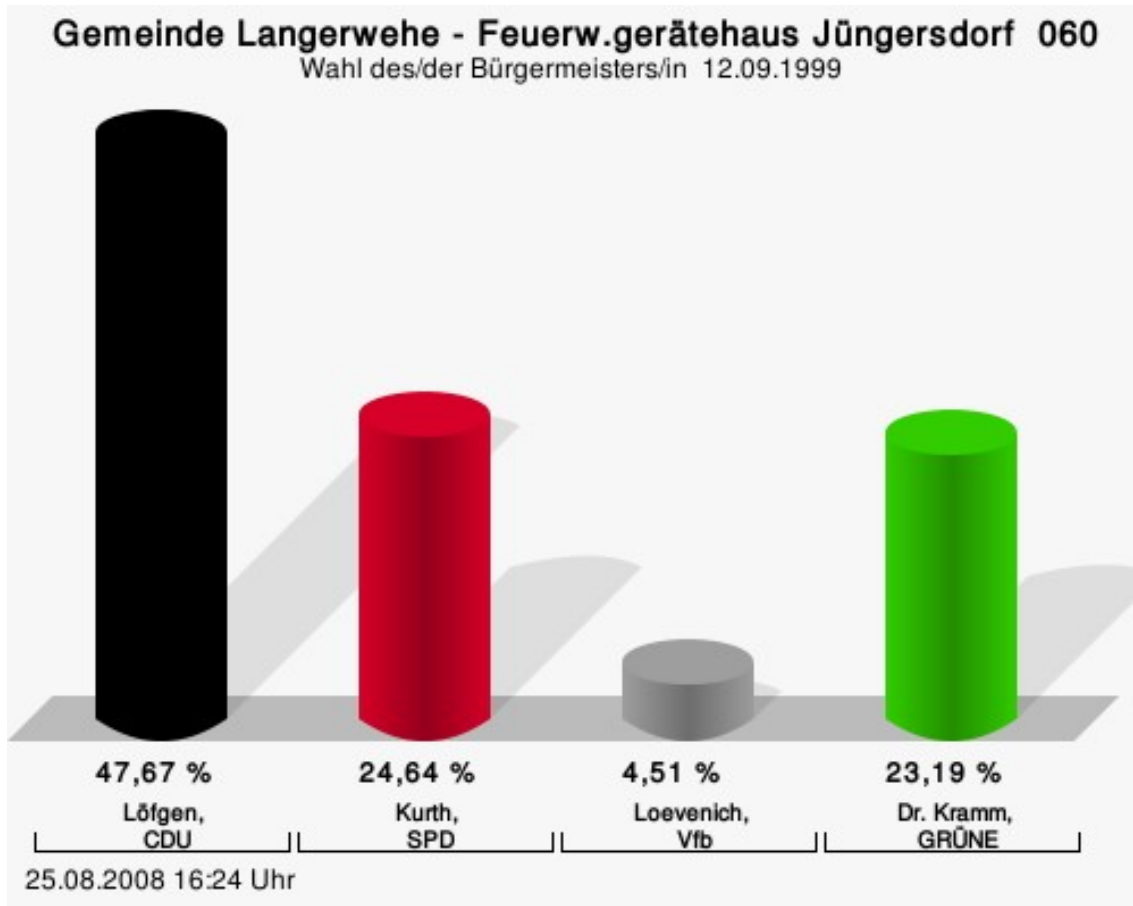
## Wahlbeteiligung






## Feuerw.gerätehaus Jüngersdorf 060

	Anzahl	Prozent
Löfgen, CDU	296	47,67 %
Kurth, SPD	153	24,64 %
Loevenich, Vfb	28	4,51 %
Dr. Kramm, GRÜNE	144	23,19 %



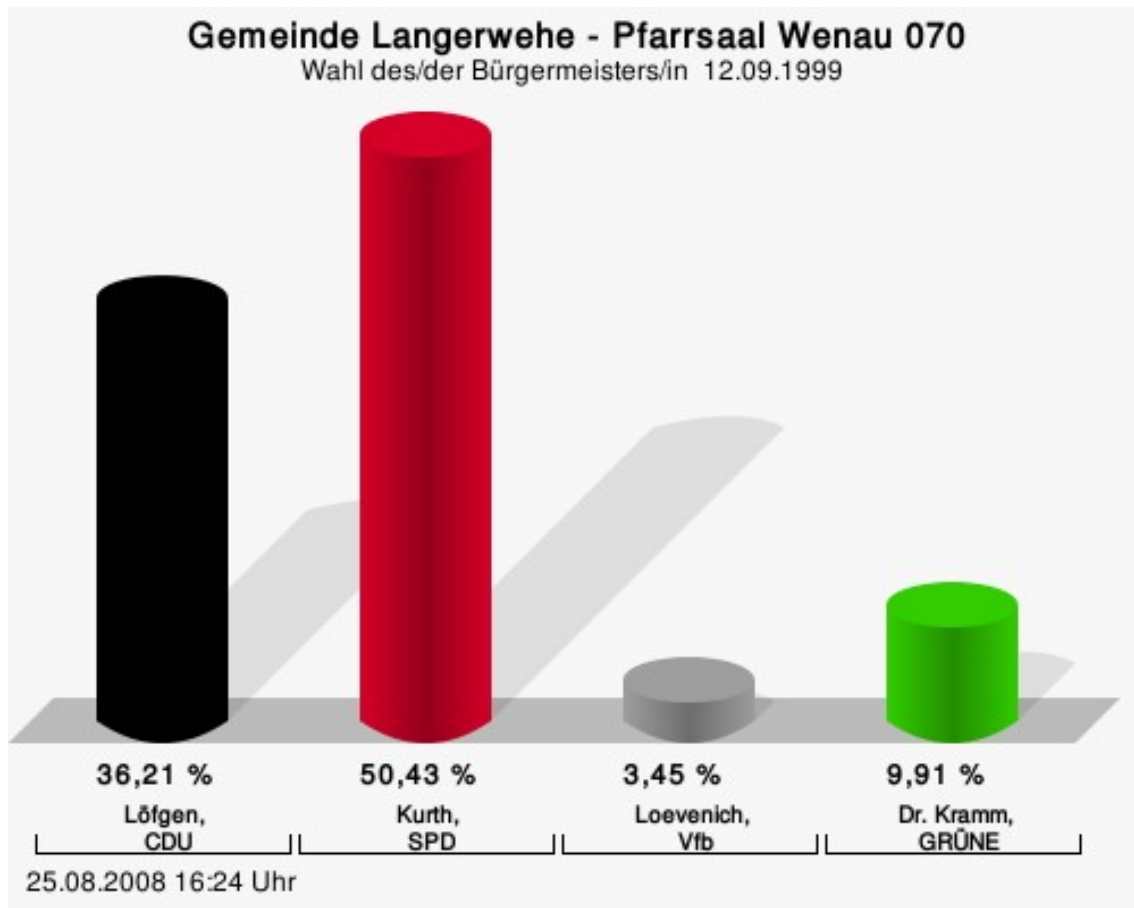
Löfgen, CDU = Franz-Josef Löfgen, Christlich Demokratische Union Deutschlands  
 Kurth, SPD = Rolf Kurth, Sozialdemokratische Partei Deutschlands  
 Loevenich, Vfb = Manfred Loevenich, Vereinigung freier Bürger  
 Dr. Kramm, GRÜNE = Dr. Thomas Kramm, BÜNDNIS 90/DIE GRÜNEN

## Wahlbeteiligung



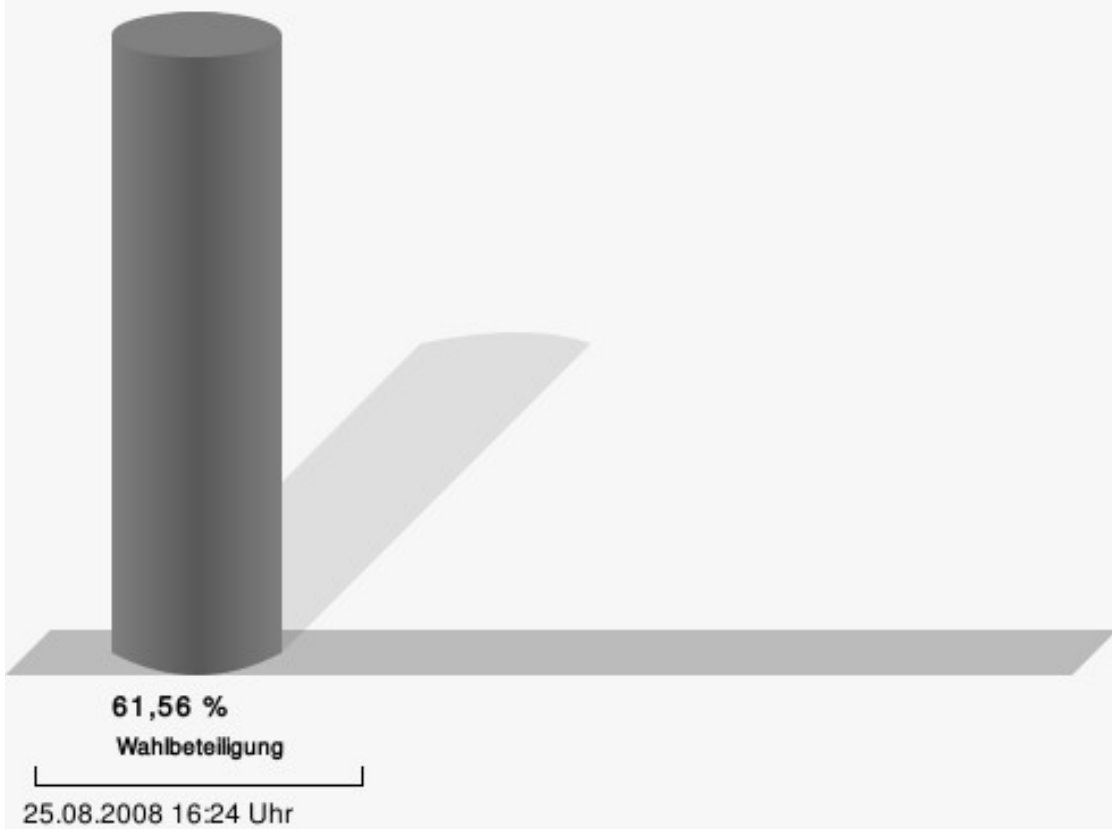
## Pfarrsaal Wenau 070

	Anzahl	Prozent
Löfgen, CDU	168	36,21 %
Kurth, SPD	234	50,43 %
Loevenich, Vfb	16	3,45 %
Dr. Kramm, GRÜNE	46	9,91 %



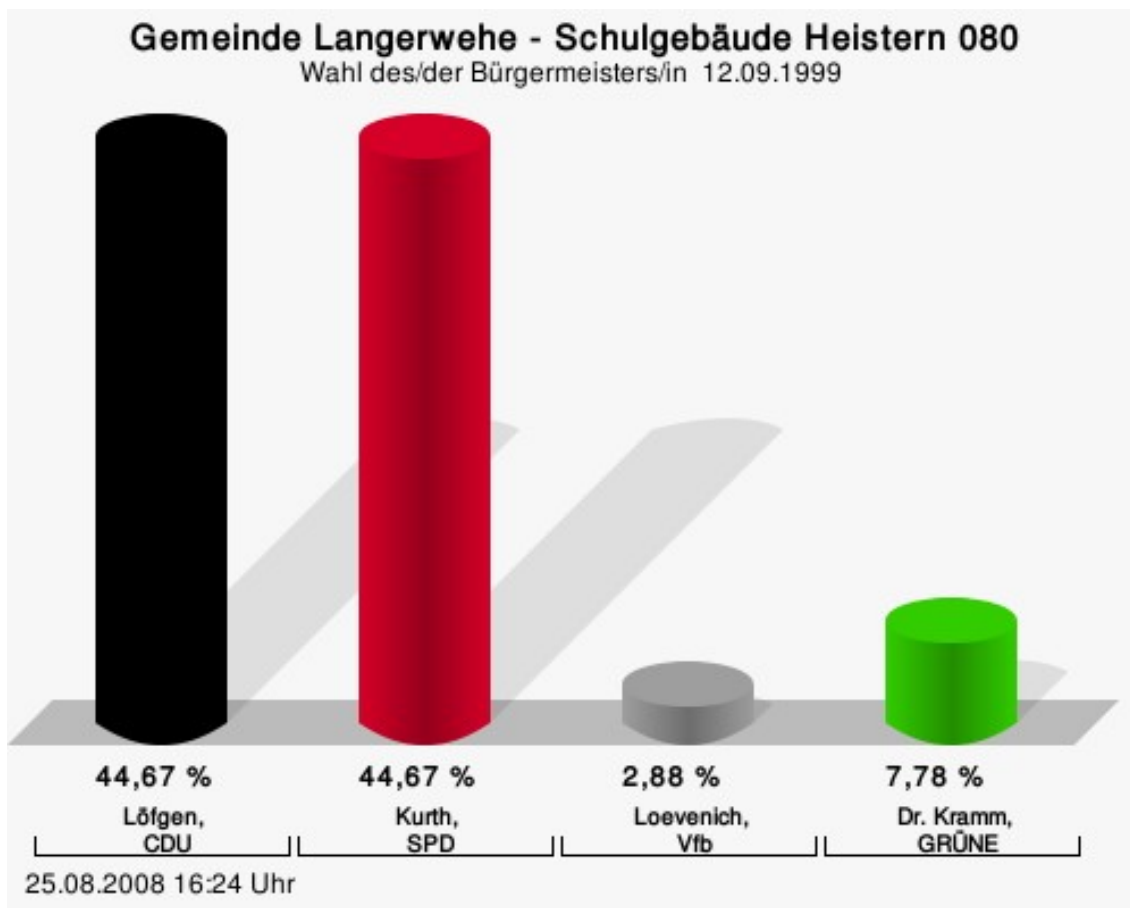
Löfgen, CDU = Franz-Josef Löfgen, Christlich Demokratische Union Deutschlands  
 Kurth, SPD = Rolf Kurth, Sozialdemokratische Partei Deutschlands  
 Loevenich, Vfb = Manfred Loevenich, Vereinigung freier Bürger  
 Dr. Kramm, GRÜNE = Dr. Thomas Kramm, BÜNDNIS 90/DIE GRÜNEN

## Wahlbeteiligung



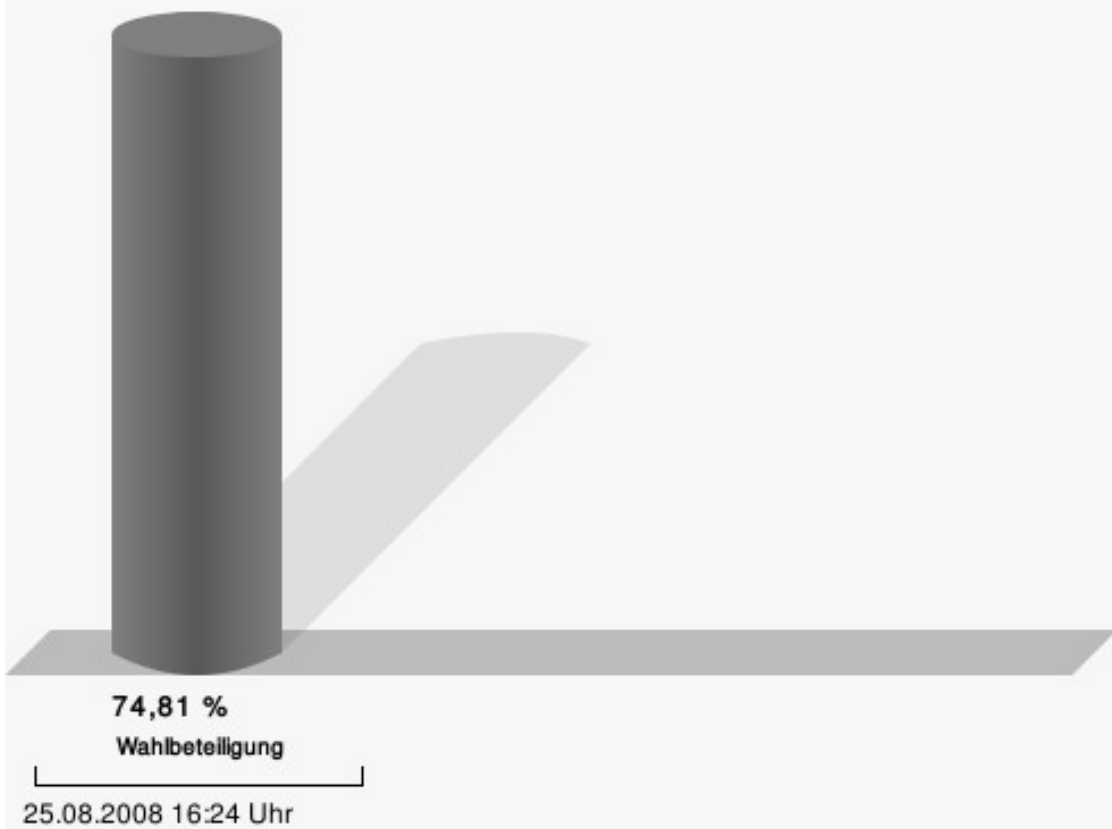
## Schulgebäude Heistern 080

	Anzahl	Prozent
Löfgen, CDU	264	44,67 %
Kurth, SPD	264	44,67 %
Loevenich, Vfb	17	2,88 %
Dr. Kramm, GRÜNE	46	7,78 %



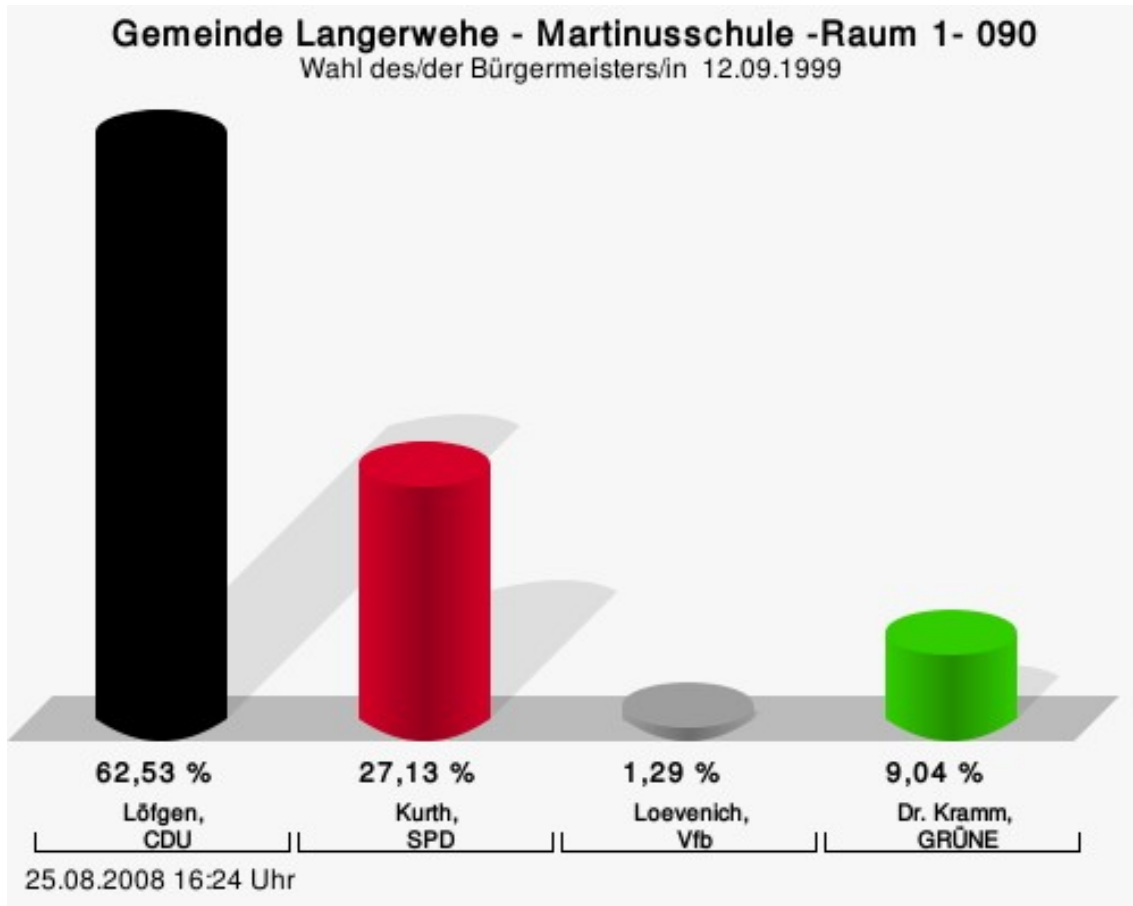
Löfgen, CDU = Franz-Josef Löfgen, Christlich Demokratische Union Deutschlands  
 Kurth, SPD = Rolf Kurth, Sozialdemokratische Partei Deutschlands  
 Loevenich, Vfb = Manfred Loevenich, Vereinigung freier Bürger  
 Dr. Kramm, GRÜNE = Dr. Thomas Kramm, BÜNDNIS 90/DIE GRÜNEN

## Wahlbeteiligung



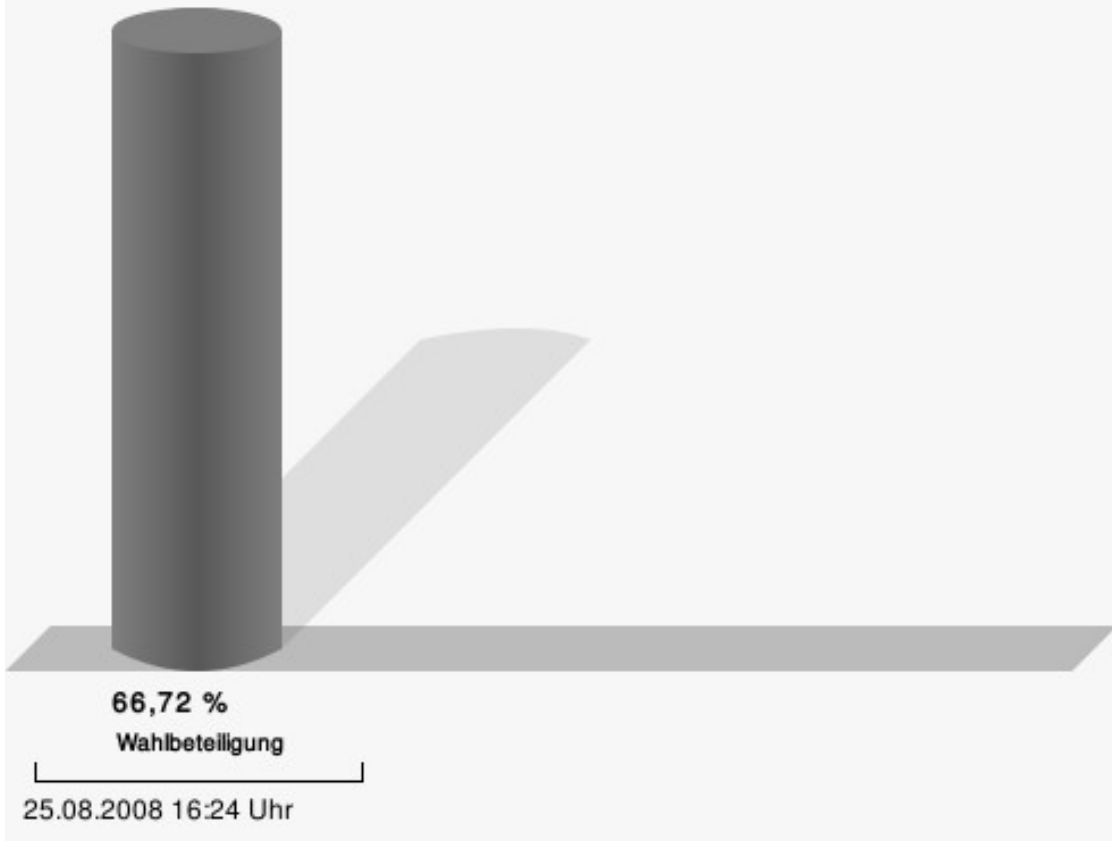
## Martinusschule -Raum 1- 090

	Anzahl	Prozent
Löfgen, CDU	242	62,53 %
Kurth, SPD	105	27,13 %
Loevenich, Vfb	5	1,29 %
Dr. Kramm, GRÜNE	35	9,04 %



Löfgen, CDU = Franz-Josef Löfgen, Christlich Demokratische Union Deutschlands  
Kurth, SPD = Rolf Kurth, Sozialdemokratische Partei Deutschlands  
Loevenich, Vfb = Manfred Loevenich, Vereinigung freier Bürger  
Dr. Kramm, GRÜNE = Dr. Thomas Kramm, BÜNDNIS 90/DIE GRÜNEN

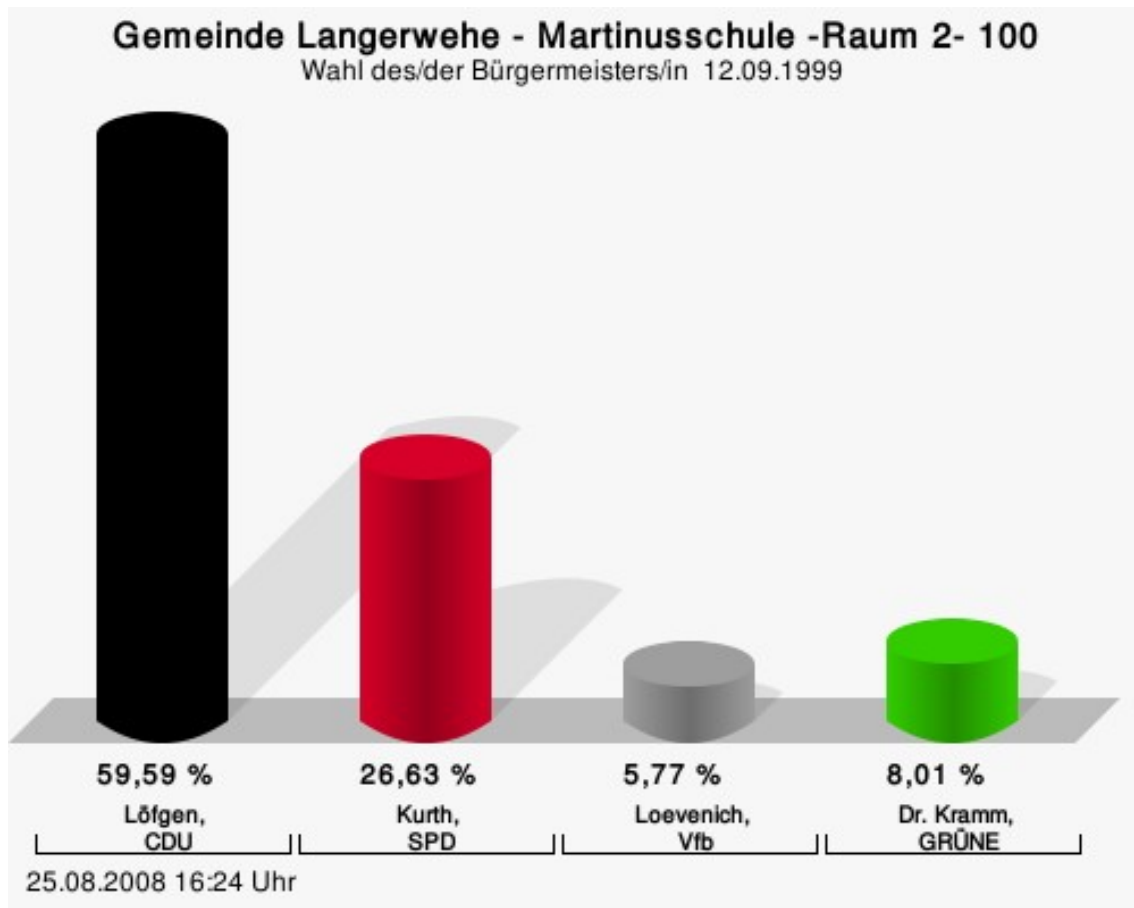
## Wahlbeteiligung





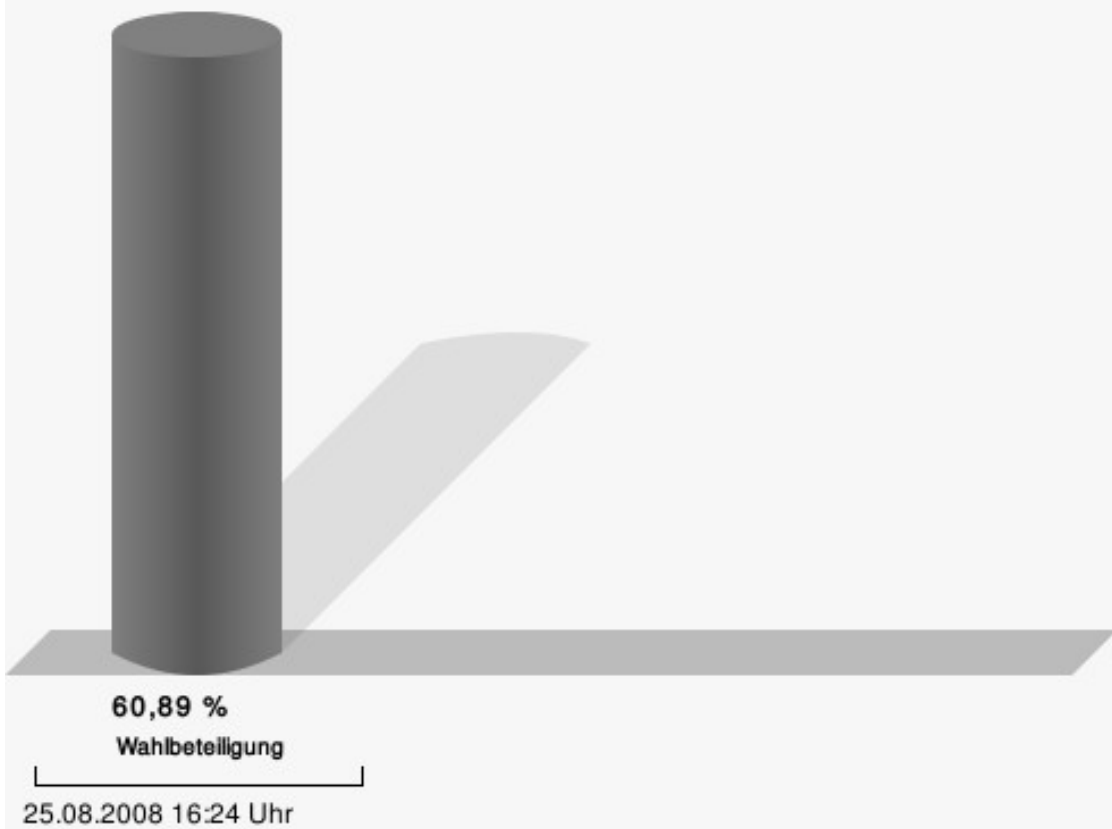
## Martinusschule -Raum 2- 100

	Anzahl	Prozent
Löfgen, CDU	320	59,59 %
Kurth, SPD	143	26,63 %
Loevenich, Vfb	31	5,77 %
Dr. Kramm, GRÜNE	43	8,01 %



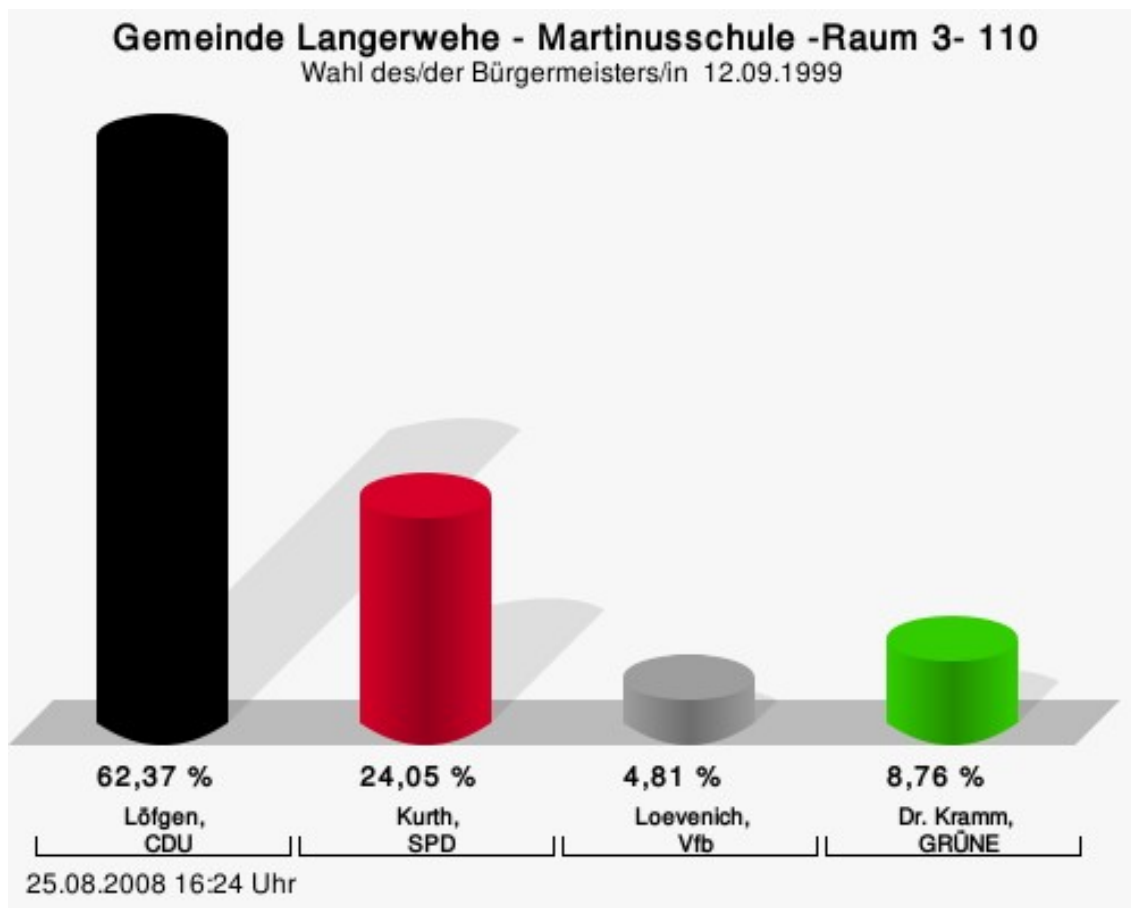
Löfgen, CDU = Franz-Josef Löfgen, Christlich Demokratische Union Deutschlands  
 Kurth, SPD = Rolf Kurth, Sozialdemokratische Partei Deutschlands  
 Loevenich, Vfb = Manfred Loevenich, Vereinigung freier Bürger  
 Dr. Kramm, GRÜNE = Dr. Thomas Kramm, BÜNDNIS 90/DIE GRÜNEN

## Wahlbeteiligung



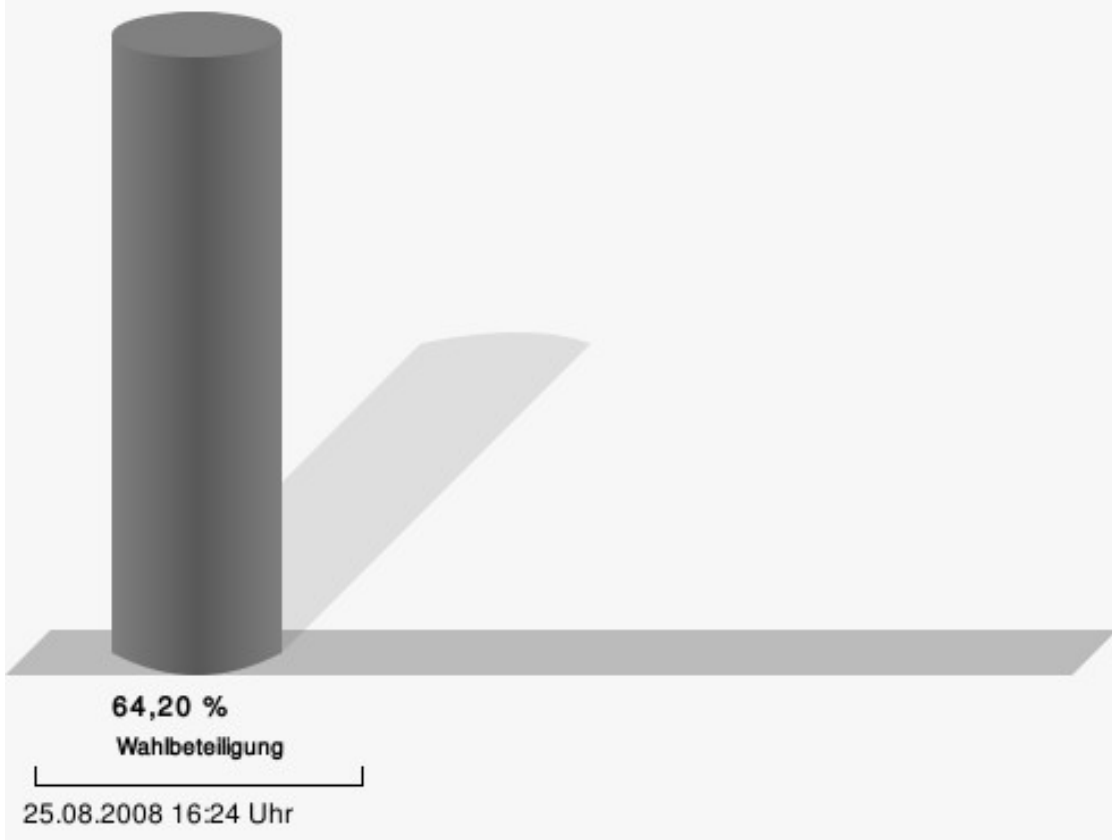
## Martinusschule -Raum 3- 110

	Anzahl	Prozent
Löfgen, CDU	363	62,37 %
Kurth, SPD	140	24,05 %
Loevenich, Vfb	28	4,81 %
Dr. Kramm, GRÜNE	51	8,76 %



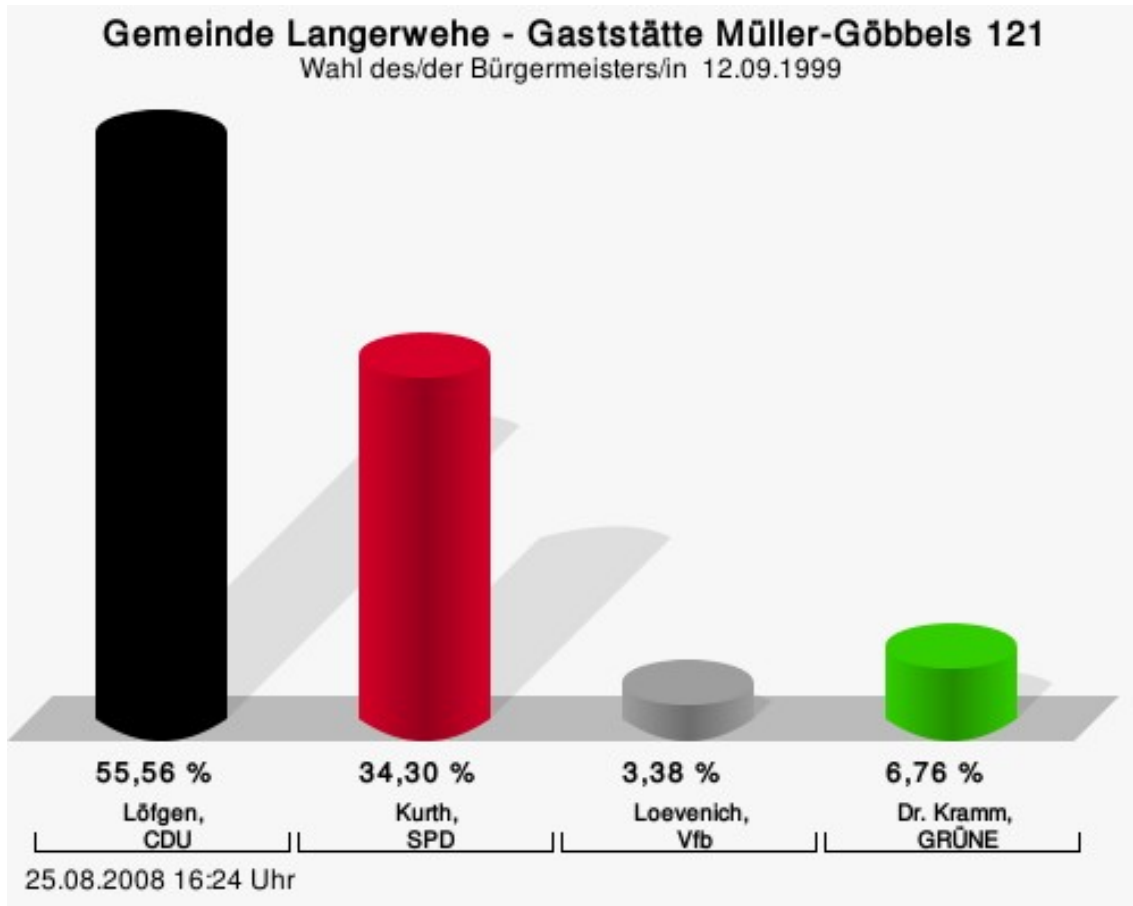
Löfgen, CDU = Franz-Josef Löfgen, Christlich Demokratische Union Deutschlands  
 Kurth, SPD = Rolf Kurth, Sozialdemokratische Partei Deutschlands  
 Loevenich, Vfb = Manfred Loevenich, Vereinigung freier Bürger  
 Dr. Kramm, GRÜNE = Dr. Thomas Kramm, BÜNDNIS 90/DIE GRÜNEN

## Wahlbeteiligung



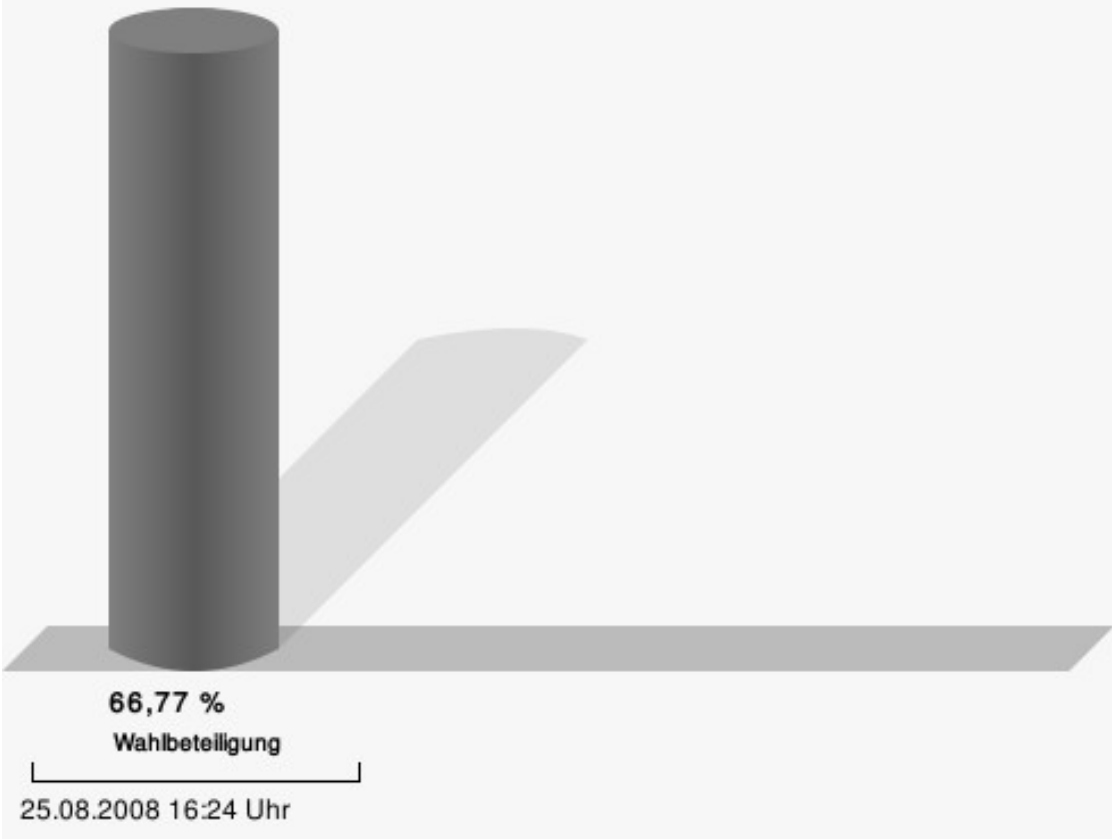
## Gaststätte Müller-Göbbels 121

	Anzahl	Prozent
Löfgen, CDU	115	55,56 %
Kurth, SPD	71	34,30 %
Loevenich, Vfb	7	3,38 %
Dr. Kramm, GRÜNE	14	6,76 %



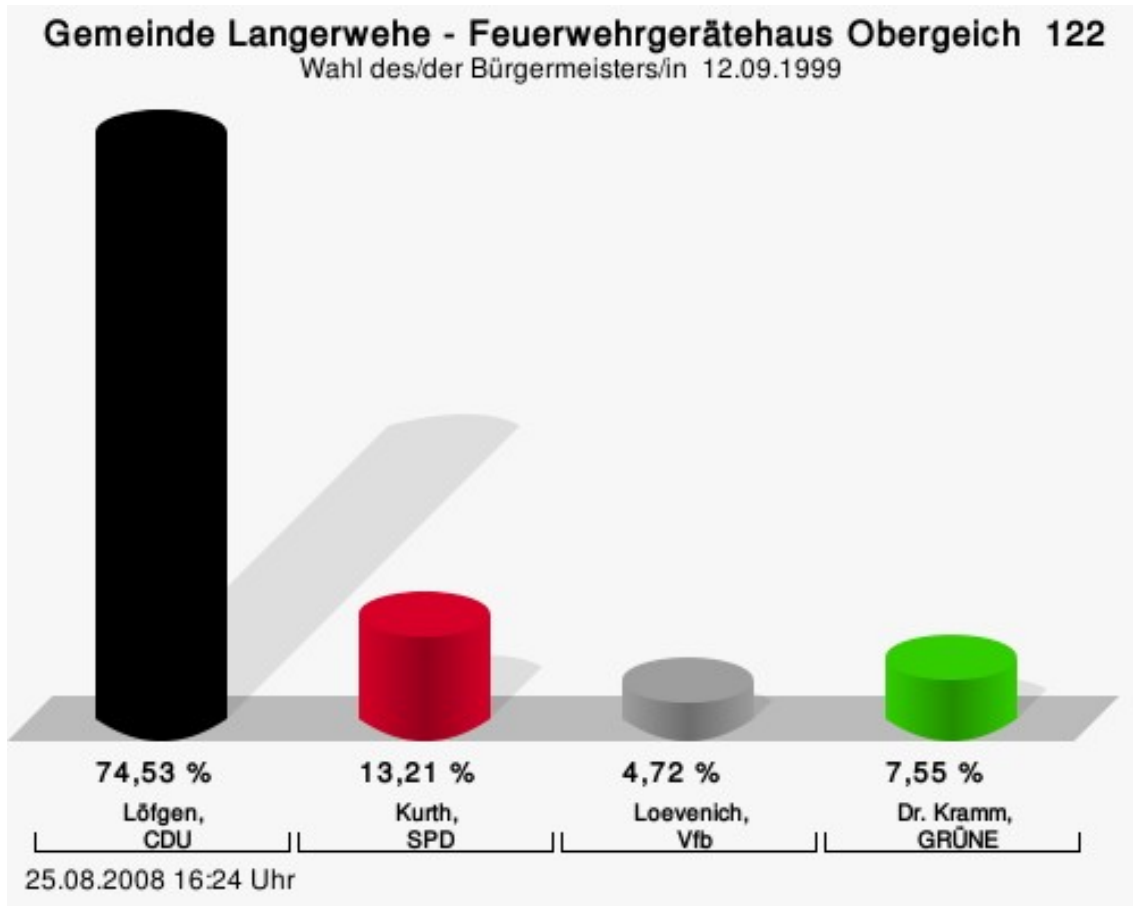
Löfgen, CDU = Franz-Josef Löfgen, Christlich Demokratische Union Deutschlands  
 Kurth, SPD = Rolf Kurth, Sozialdemokratische Partei Deutschlands  
 Loevenich, Vfb = Manfred Loevenich, Vereinigung freier Bürger  
 Dr. Kramm, GRÜNE = Dr. Thomas Kramm, BÜNDNIS 90/DIE GRÜNEN

# Wahlbeteiligung



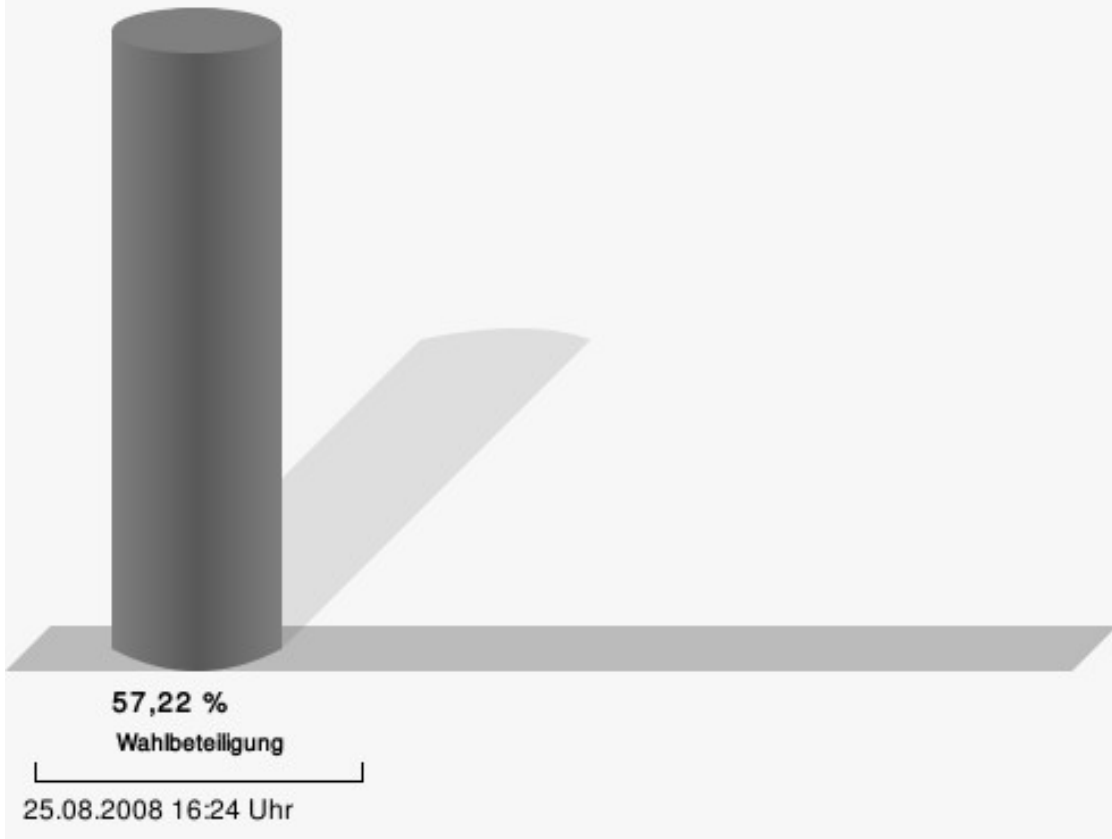
## Feuerwehrgerätehaus Obergeich 122

	Anzahl	Prozent
Löfgen, CDU	79	74,53 %
Kurth, SPD	14	13,21 %
Loevenich, Vfb	5	4,72 %
Dr. Kramm, GRÜNE	8	7,55 %



Löfgen, CDU = Franz-Josef Löfgen, Christlich Demokratische Union Deutschlands  
 Kurth, SPD = Rolf Kurth, Sozialdemokratische Partei Deutschlands  
 Loevenich, Vfb = Manfred Loevenich, Vereinigung freier Bürger  
 Dr. Kramm, GRÜNE = Dr. Thomas Kramm, BÜNDNIS 90/DIE GRÜNEN

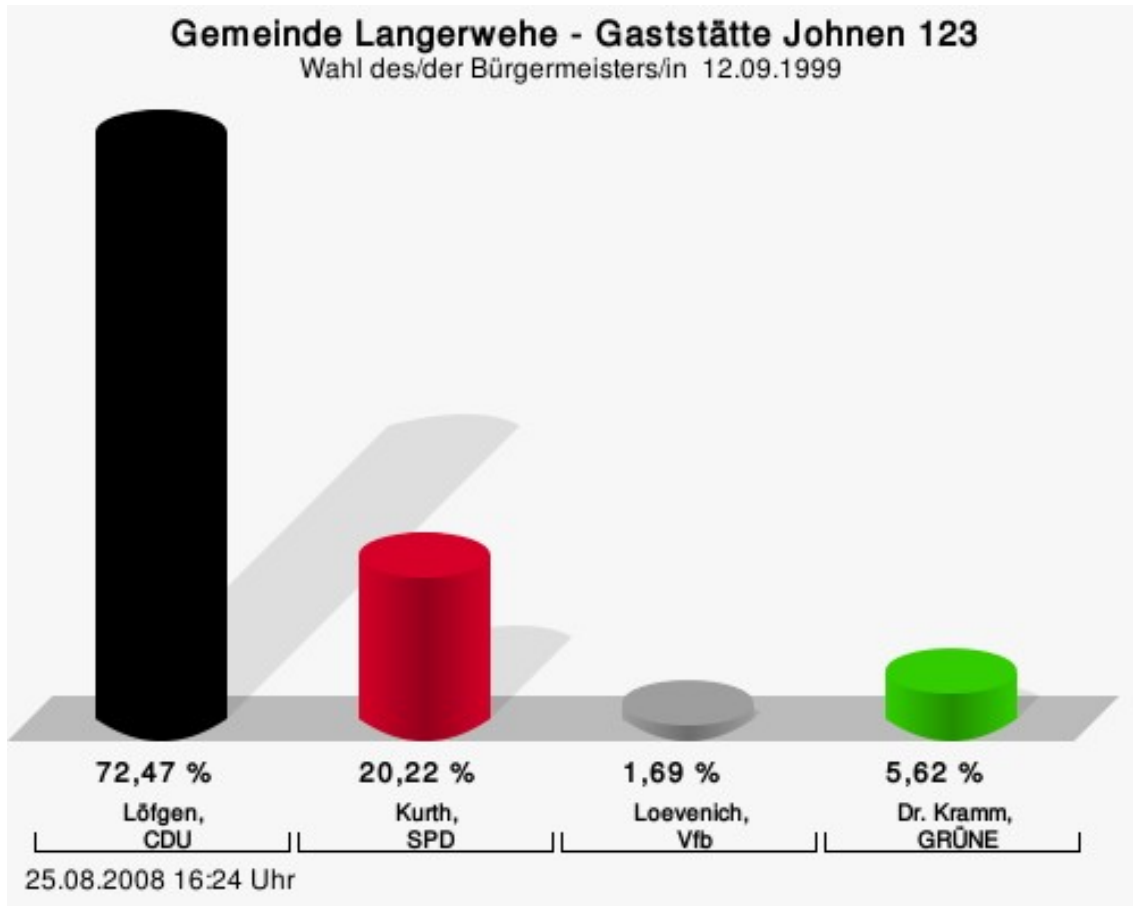
## Wahlbeteiligung





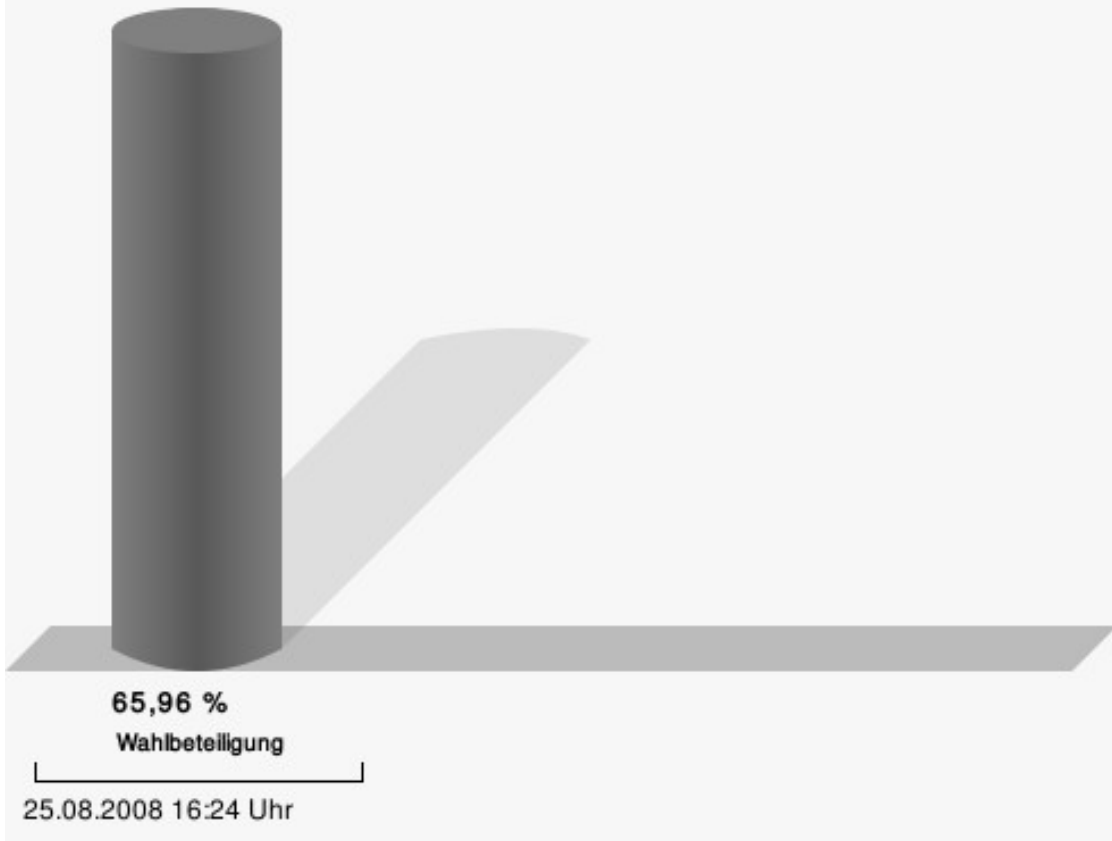
## Gaststätte Johnen 123

	Anzahl	Prozent
Löfgen, CDU	129	72,47 %
Kurth, SPD	36	20,22 %
Loevenich, Vfb	3	1,69 %
Dr. Kramm, GRÜNE	10	5,62 %



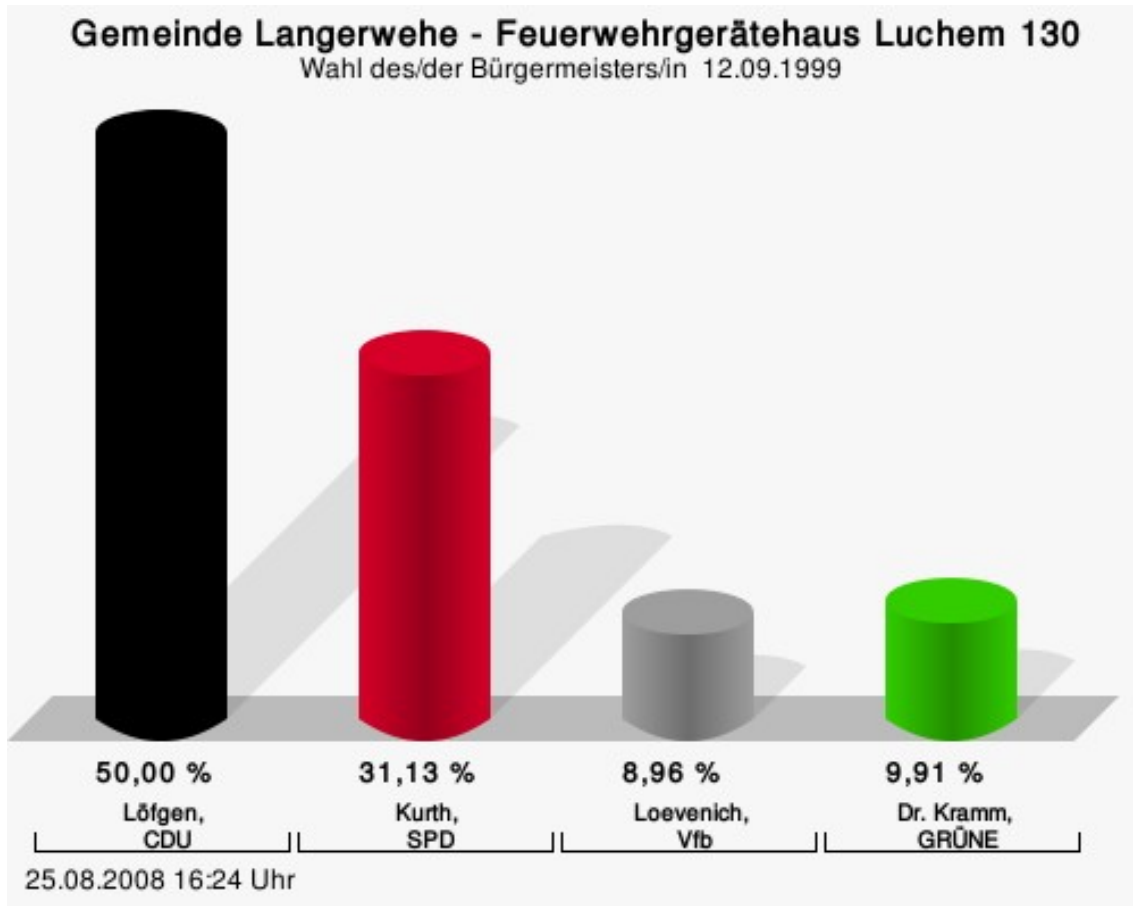
Löfgen, CDU = Franz-Josef Löfgen, Christlich Demokratische Union Deutschlands  
 Kurth, SPD = Rolf Kurth, Sozialdemokratische Partei Deutschlands  
 Loevenich, Vfb = Manfred Loevenich, Vereinigung freier Bürger  
 Dr. Kramm, GRÜNE = Dr. Thomas Kramm, BÜNDNIS 90/DIE GRÜNEN

## Wahlbeteiligung



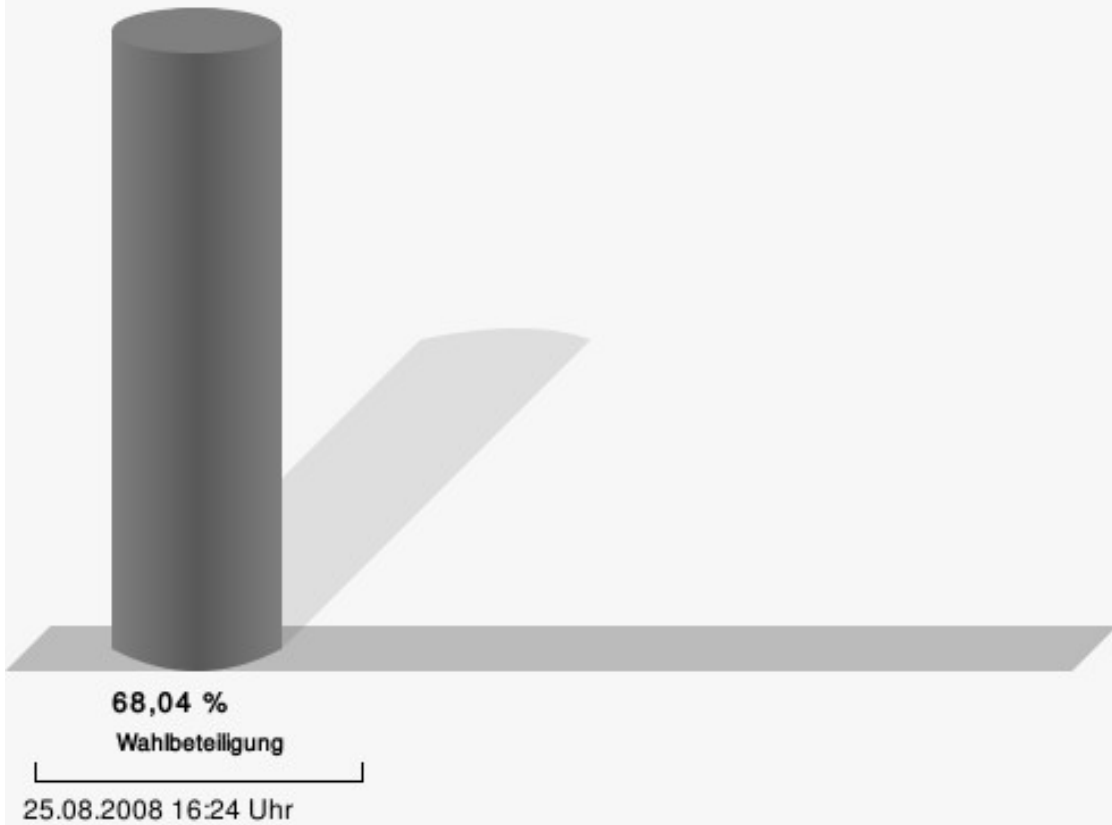
## Feuerwehrgerätehaus Luchem 130

	Anzahl	Prozent
Löfgen, CDU	212	50,00 %
Kurth, SPD	132	31,13 %
Loevenich, Vfb	38	8,96 %
Dr. Kramm, GRÜNE	42	9,91 %



Löfgen, CDU = Franz-Josef Löfgen, Christlich Demokratische Union Deutschlands  
Kurth, SPD = Rolf Kurth, Sozialdemokratische Partei Deutschlands  
Loevenich, Vfb = Manfred Loevenich, Vereinigung freier Bürger  
Dr. Kramm, GRÜNE = Dr. Thomas Kramm, BÜNDNIS 90/DIE GRÜNEN

## Wahlbeteiligung



# Übersicht Stimmbezirke

Zusammenstellung der Ergebnisse nach Stimmbezirken

Stimmbezirk	Stand	Wahlberechtigte	Wähler/innen	gültig	Löfgen, CDU	Kurth, SPD	Loevenich, Vfb	Dr. Kramm, GRÜNE
Bahnhofsgaststätte 010	eingegangen	914	73,74 %	98,37 %	<b>42,99 %</b>	33,94 %	8,60 %	14,48 %
Pfarrjugendheim 020	eingegangen	819	67,52 %	99,64 %	<b>51,18 %</b>	31,76 %	3,09 %	13,97 %
Grundschule Langerwehe-Raum 1-030	eingegangen	859	67,17 %	96,88 %	<b>44,54 %</b>	39,36 %	5,55 %	10,55 %
Grundschule Langerwehe-Raum 2-040	eingegangen	694	59,51 %	97,34 %	<b>49,75 %</b>	34,33 %	4,48 %	11,44 %
Schulgebäude Stütgerloch 050	eingegangen	781	60,82 %	99,16 %	<b>47,35 %</b>	32,91 %	3,61 %	16,14 %
Feuerw.gerätehaus Jüngersdorf 060	eingegangen	900	70,11 %	98,42 %	<b>47,67 %</b>	24,64 %	4,51 %	23,19 %
Pfarrsaal Wenau 070	eingegangen	770	61,56 %	97,89 %	36,21 %	<b>50,43 %</b>	3,45 %	9,91 %
Schulgebäude Heistern 080	eingegangen	802	74,81 %	98,50 %	<b>44,67 %</b>	<b>44,67 %</b>	2,88 %	7,78 %
Martinusschule - Raum 1- 090	eingegangen	598	66,72 %	96,99 %	<b>62,53 %</b>	27,13 %	1,29 %	9,04 %
Martinusschule - Raum 2- 100	eingegangen	900	60,89 %	97,99 %	<b>59,59 %</b>	26,63 %	5,77 %	8,01 %
Martinusschule - Raum 3- 110	eingegangen	919	64,20 %	98,64 %	<b>62,37 %</b>	24,05 %	4,81 %	8,76 %
Gaststätte Müller-Göbbels 121	eingegangen	319	66,77 %	97,18 %	<b>55,56 %</b>	34,30 %	3,38 %	6,76 %

Stimmbezirk	Stand	Wahlberechtigte	Wähler/innen	gültig	Löfgen, CDU	Kurth, SPD	Loevenich, Vfb	Dr. Kramm, GRÜNE
Feuerwehrgerätehaus Obergeich 122	eingegangen	187	57,22 %	99,07 %	<b>74,53 %</b>	13,21 %	4,72 %	7,55 %
Gaststätte Johnen 123	eingegangen	282	65,96 %	95,70 %	<b>72,47 %</b>	20,22 %	1,69 %	5,62 %
Feuerwehrgerätehaus Luchem 130	eingegangen	632	68,04 %	98,60 %	<b>50,00 %</b>	31,13 %	8,96 %	9,91 %
Gemeinde Langerwehe	15 von 15	10.376	66,21 %	98,15 %	<b>50,82 %</b>	32,70 %	4,72 %	11,76 %