

Wahlbuch
Kommunalwahlen
12.09.1999
Stadt Nideggen
Herausgegeben am 12.10.2020

Inhaltsverzeichnis

Kreistagswahl	1
Stadt Nideggen	1
Wahlbezirke	3
abenden 010	3
berg-thuir 020	5
muldenau und embken-nord 030	7
embken 040	9
wollersheim 050	11
rath 060	13
brück und nideggen-nord 070	15
nideggen-nord-ost 080	17
nideggen-ortskern 090	19
nideggen-süd-ost 100	21
schmidt, heimbacher straße 110	23
schmidt, monschauer straße 120	25
schmidt, kommerscheidter straß 130	27
schmidt, froitscheidter straße 140	29
schmidt, harscheidter straße 150	31
Übersicht Wahlbezirke	33
Stimmbezirke	35
Abenden 010	35
Berg-Thuir 020	37
Muldenau 031	39
Embken-Nord 032	41
Embken 040	43
Wollersheim 050	45
Rath 060	47
Brück 071	49
Nideggen-Nord 072	51
Nideggen-Nord-Ost 080	53
Nideggen-Ortskern 090	55
Nideggen-Süd-Ost 100	57
Schmidt, Heimbacher Straße 110	59
Schmidt, Monschauer Straße 120	61
Schmidt, Kommerscheidter Straß 130	63
Schmidt, Froitscheidter Straße 140	65
Schmidt, Harscheidter Straße 150	67
Übersicht Stimmbezirke	69
Ratswahl	71
Stadt Nideggen	71
Wahlbezirke	74

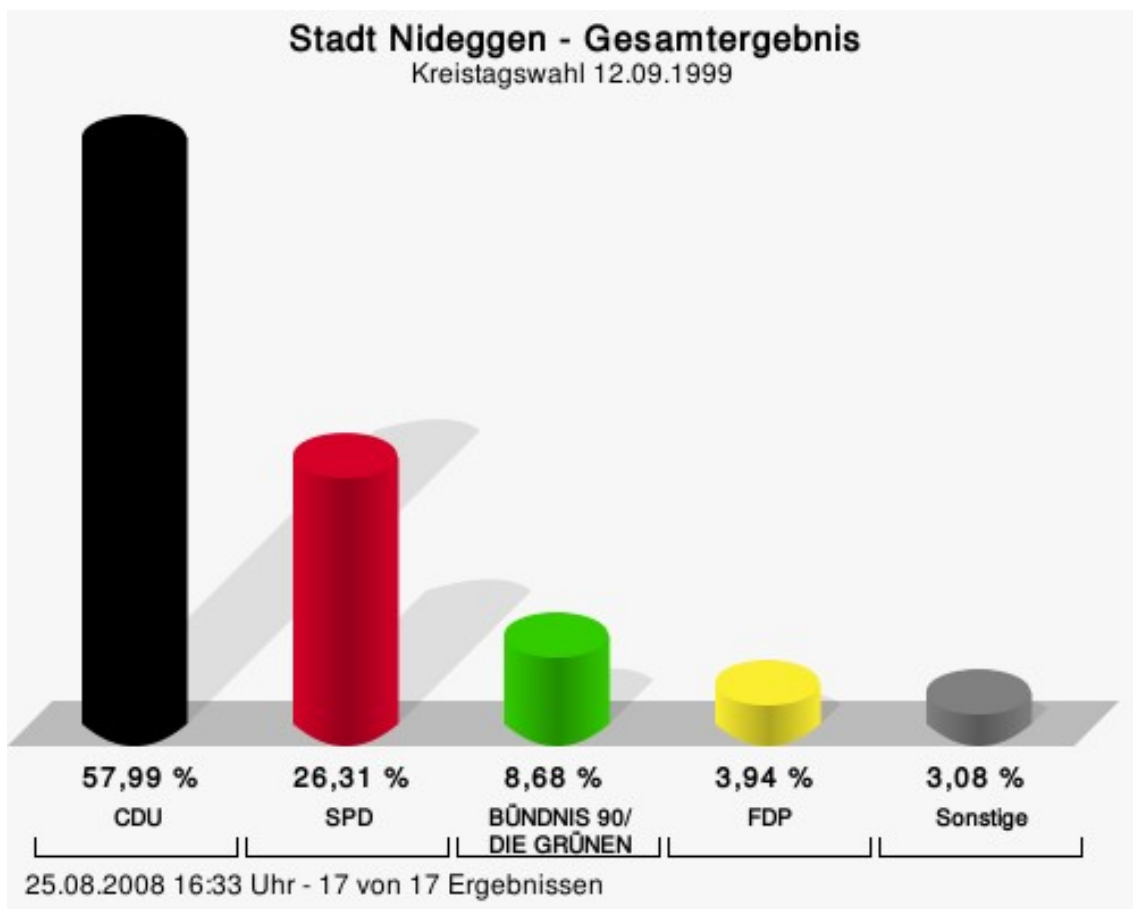
abenden 010	74
berg-thuir 020	76
muldenau und embken-nord 030	78
embken 040	80
wollersheim 050	82
rath 060	84
brück und nideggen-nord 070	86
nideggen-nord-ost 080	88
nideggen-ortskern 090	90
nideggen-süd-ost 100	92
schmidt, heimbacher straße 110	94
schmidt, monschauer straße 120	96
schmidt, kommerscheidter straß 130	98
schmidt, froitscheidter straße 140	100
schmidt, harscheidter straße 150	102
Übersicht Wahlbezirke	104
Stimmbezirke	106
Abenden 010	106
Berg-Thuir 020	108
Muldenau 031	110
Embken-Nord 032	112
Embken 040	114
Wollersheim 050	116
Rath 060	118
Brück 071	120
Nideggen-Nord 072	122
Nideggen-Nord-Ost 080	124
Nideggen-Ortskern 090	126
Nideggen-Süd-Ost 100	128
Schmidt, Heimbacher Straße 110	130
Schmidt, Monschauer Straße 120	132
Schmidt, Kommerscheidter Straß 130	134
Schmidt, Froitscheidter Straße 140	136
Schmidt, Harscheidter Straße 150	138
Übersicht Stimmbezirke	140
Wahl des/der Landrats/Landrätin	142
Stadt Nideggen	142
Wahlbezirke	144
abenden 010	144
berg-thuir 020	146
muldenau und embken-nord 030	148
embken 040	150

wollersheim 050	152
rath 060	154
brück und nideggen-nord 070	156
nideggen-nord-ost 080	158
nideggen-ortskern 090	160
nideggen-süd-ost 100	162
schmidt, heimbacher straße 110	164
schmidt, monschauer straße 120	166
schmidt, kommerscheidter straß 130	168
schmidt, froitscheidter straße 140	170
schmidt, harscheidter straße 150	172
Übersicht Wahlbezirke	174
Stimmbezirke	176
Abenden 010	176
Berg-Thuir 020	178
Muldenau 031	180
Embken-Nord 032	182
Embken 040	184
Wollersheim 050	186
Rath 060	188
Brück 071	190
Nideggen-Nord 072	192
Nideggen-Nord-Ost 080	194
Nideggen-Ortskern 090	196
Nideggen-Süd-Ost 100	198
Schmidt, Heimbacher Straße 110	200
Schmidt, Monschauer Straße 120	202
Schmidt, Kommerscheidter Straß 130	204
Schmidt, Froitscheidter Straße 140	206
Schmidt, Harscheidter Straße 150	208
Übersicht Stimmbezirke	210
Wahl des/der Bürgermeisters/in	212
Stadt Nideggen	212
Wahlbezirke	214
abenden 010	214
berg-thuir 020	216
muldenau und embken-nord 030	218
embken 040	220
wollersheim 050	222
rath 060	224
brück und nideggen-nord 070	226
nideggen-nord-ost 080	228

nideggen-ortskern 090	230
nideggen-süd-ost 100	232
schmidt, heimbacher straße 110	234
schmidt, monschauer straße 120	236
schmidt, kommerscheidter straß 130	238
schmidt, froitscheidter straße 140	240
schmidt, harscheidter straße 150	242
Übersicht Wahlbezirke	244
Stimmbezirke	246
Abenden 010	246
Berg-Thuir 020	248
Muldenau 031	250
Embken-Nord 032	252
Embken 040	254
Wollersheim 050	256
Rath 060	258
Brück 071	260
Nideggen-Nord 072	262
Nideggen-Nord-Ost 080	264
Nideggen-Ortskern 090	266
Nideggen-Süd-Ost 100	268
Schmidt, Heimbacher Straße 110	270
Schmidt, Monschauer Straße 120	272
Schmidt, Kommerscheidter Straß 130	274
Schmidt, Froitscheidter Straße 140	276
Schmidt, Harscheidter Straße 150	278
Übersicht Stimmbezirke	280

Kreistagswahl Stadt Nideggen

	Anzahl	Prozent
CDU	2.839	57,99 %
SPD	1.288	26,31 %
GRÜNE	425	8,68 %
FDP	193	3,94 %
BU	95	1,94 %
DIE LINKE	56	1,14 %

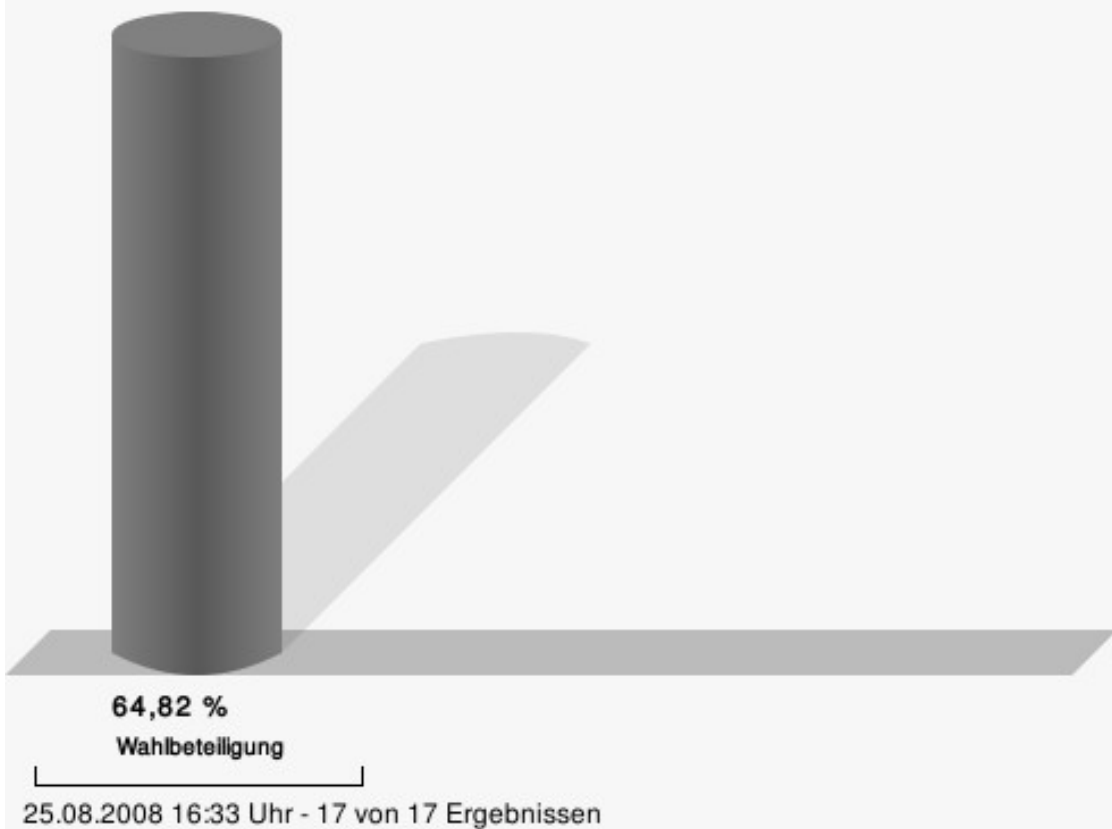


CDU = Christlich Demokratische Union Deutschlands

SPD = Sozialdemokratische Partei Deutschlands

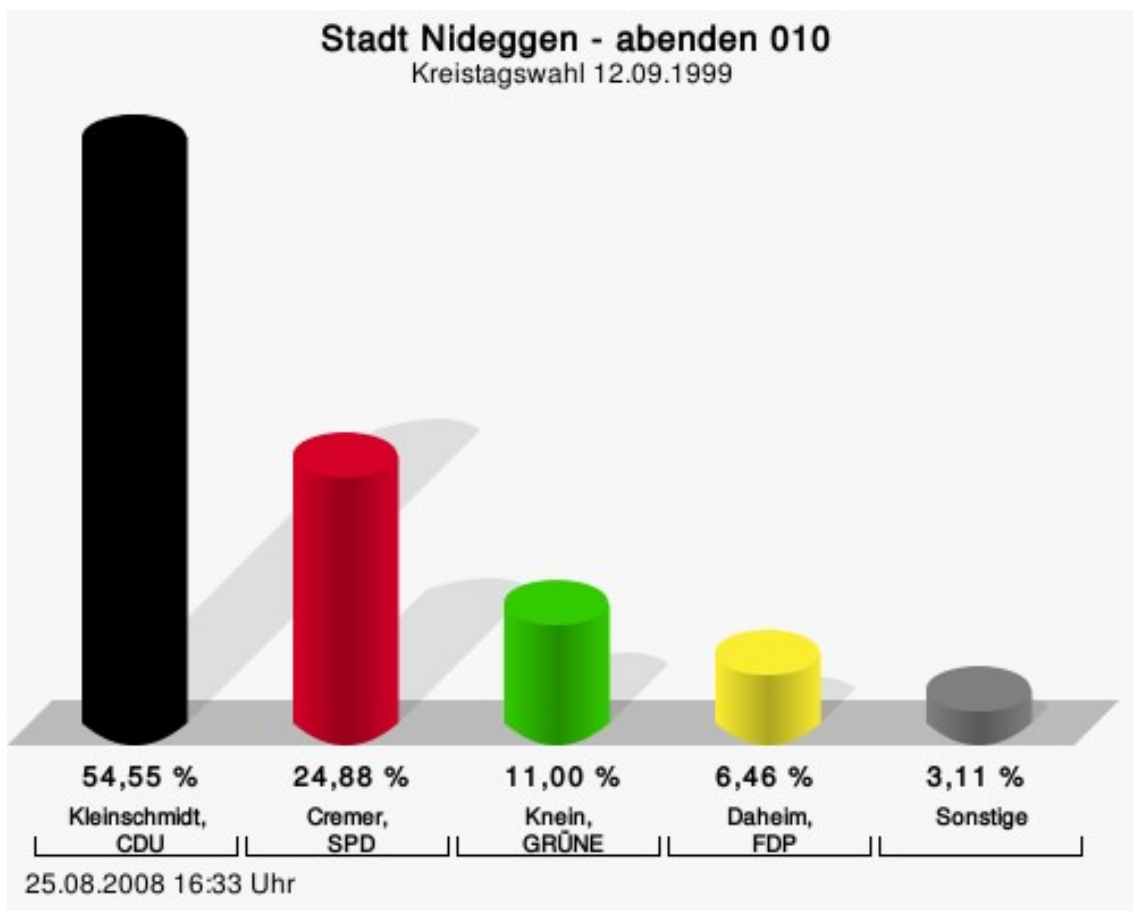
FDP = Freie Demokratische Partei

Wahlbeteiligung



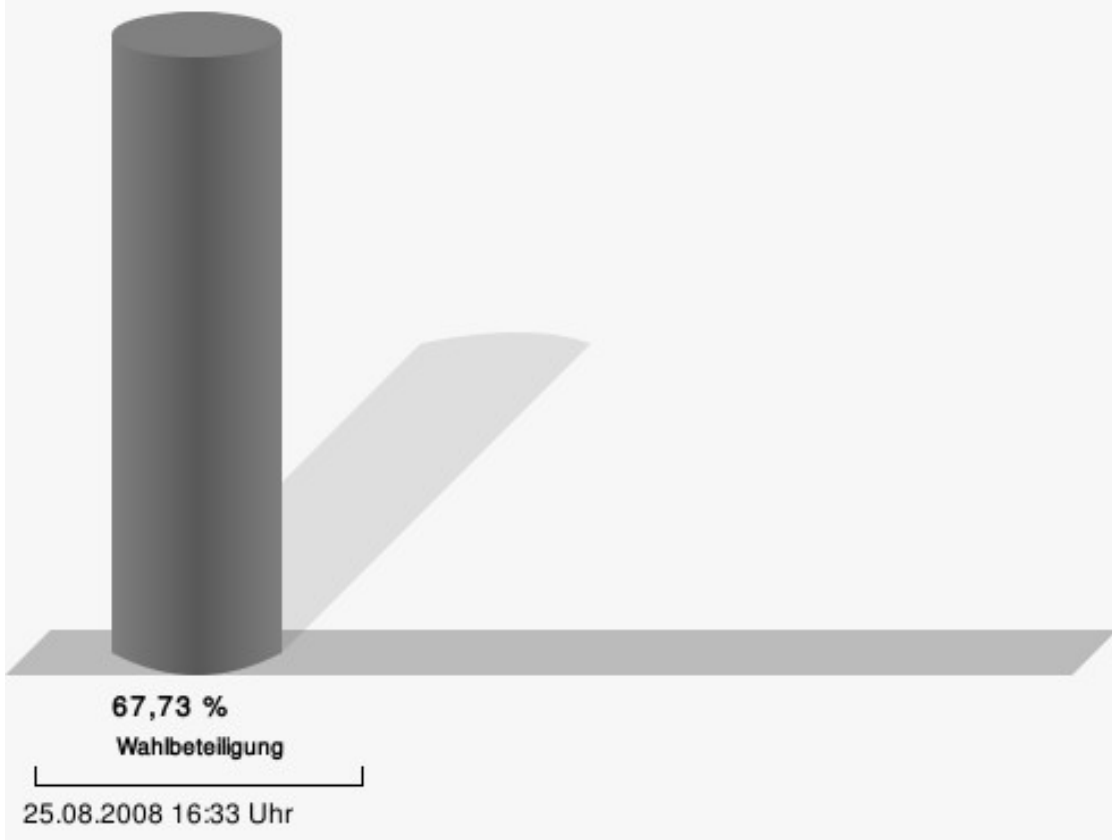
Wahlbezirke abenden 010

	Anzahl	Prozent
Kleinschmidt, CDU	228	54,55 %
Cremer, SPD	104	24,88 %
Knein, GRÜNE	46	11,00 %
Daheim, FDP	27	6,46 %
Fani-Musevi, BU	4	0,96 %
Dmytrowski, DIE LINKE	9	2,15 %



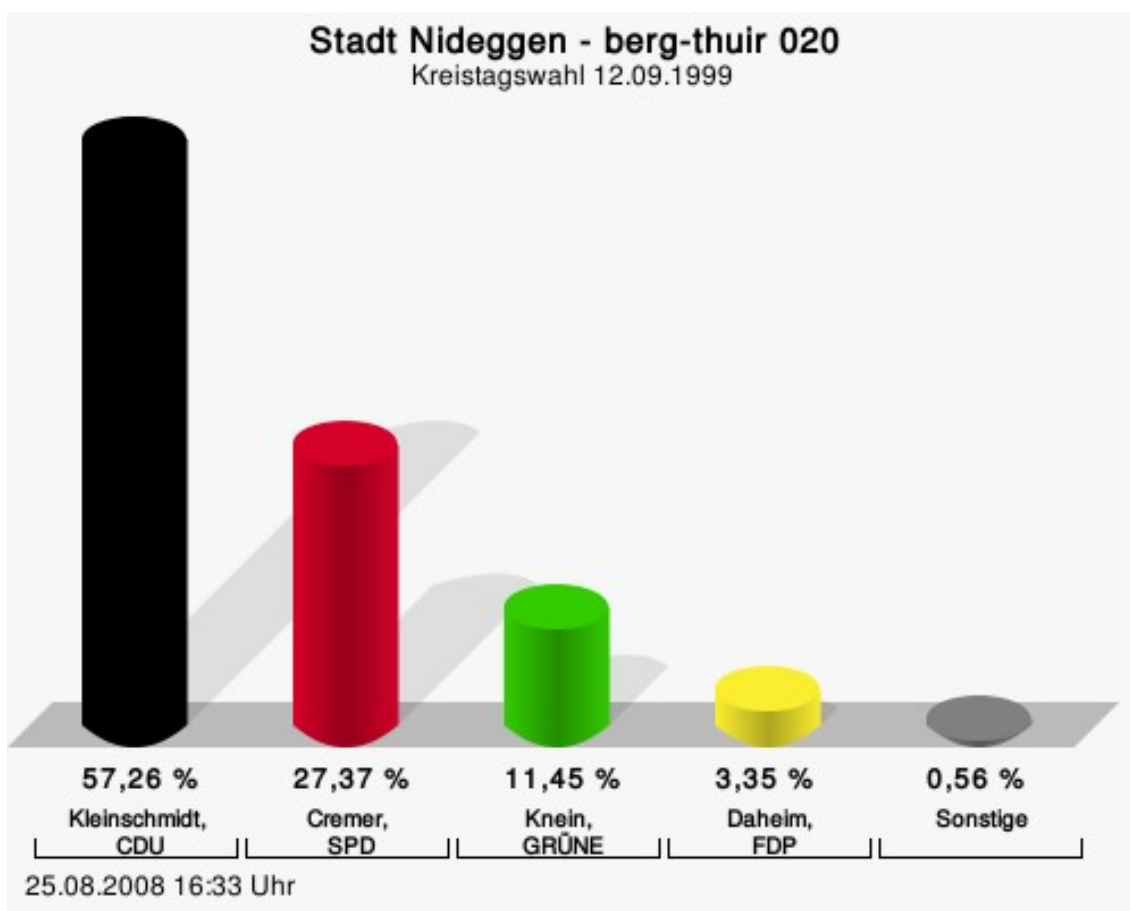
Kleinschmidt, CDU = Hubert Kleinschmidt, Christlich Demokratische Union Deutschlands
 Cremer, SPD = Erwin Cremer, Sozialdemokratische Partei Deutschlands
 Knein, GRÜNE = Aloysius Knein, BÜNDNIS 90/DIE GRÜNEN
 Daheim, FDP = Franz Daheim, Freie Demokratische Partei

Wahlbeteiligung



berg-thuir 020

	Anzahl	Prozent
Kleinschmidt, CDU	205	57,26 %
Cremer, SPD	98	27,37 %
Knein, GRÜNE	41	11,45 %
Daheim, FDP	12	3,35 %
Fani-Musevi, BU	1	0,28 %
Dmytrowski, DIE LINKE	1	0,28 %



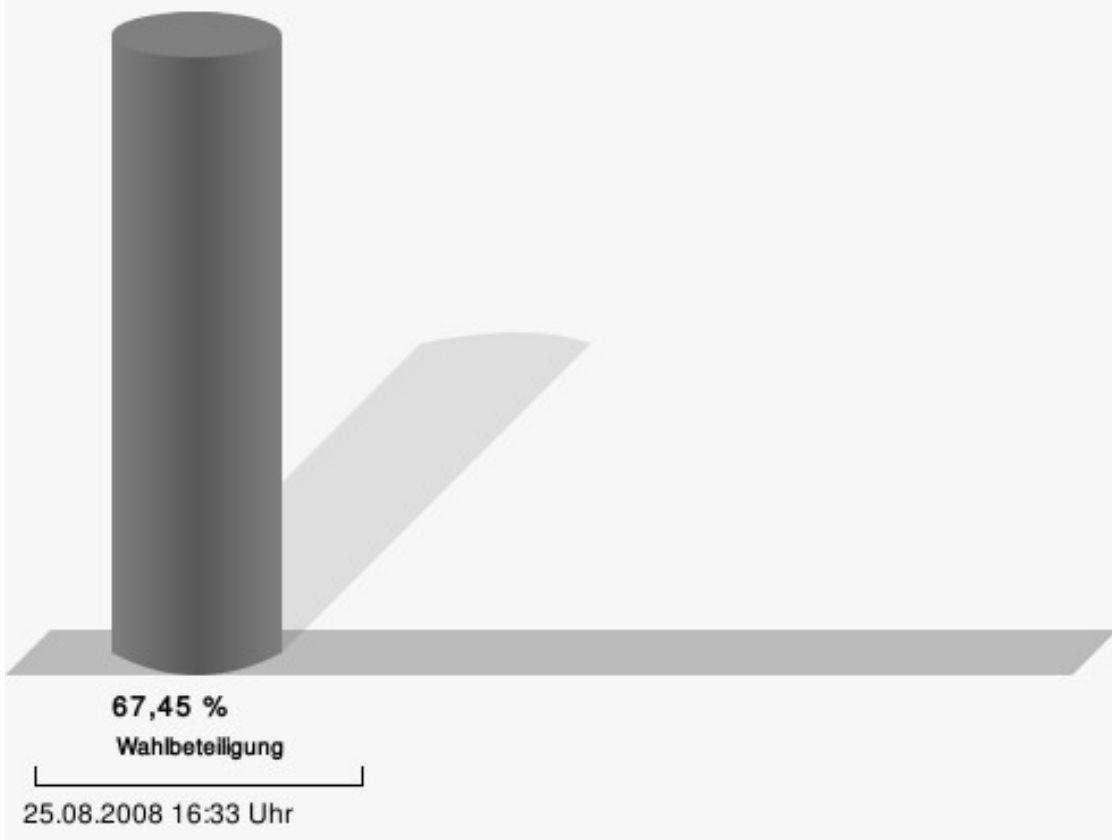
Kleinschmidt, CDU = Hubert Kleinschmidt, Christlich Demokratische Union Deutschlands

Cremer, SPD = Erwin Cremer, Sozialdemokratische Partei Deutschlands

Knein, GRÜNE = Aloysius Knein, BÜNDNIS 90/DIE GRÜNEN

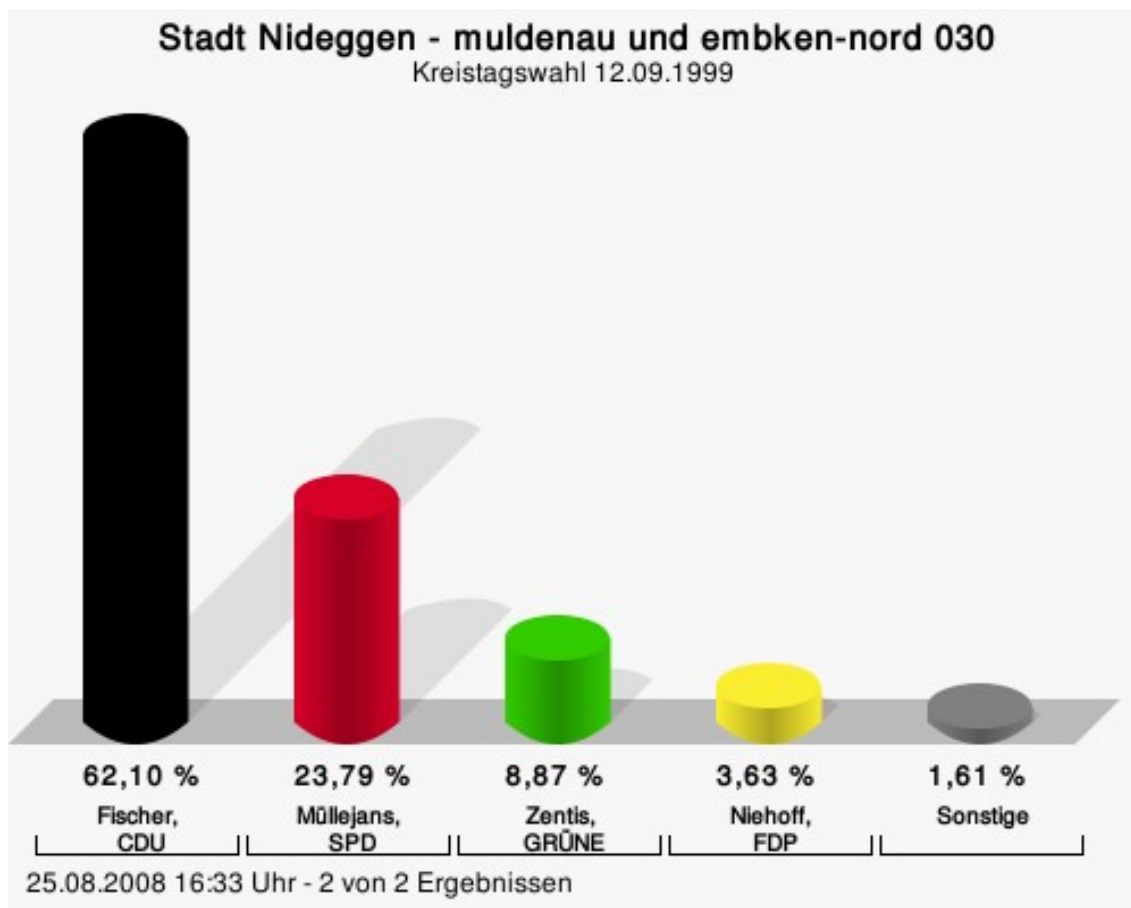
Daheim, FDP = Franz Daheim, Freie Demokratische Partei

Wahlbeteiligung



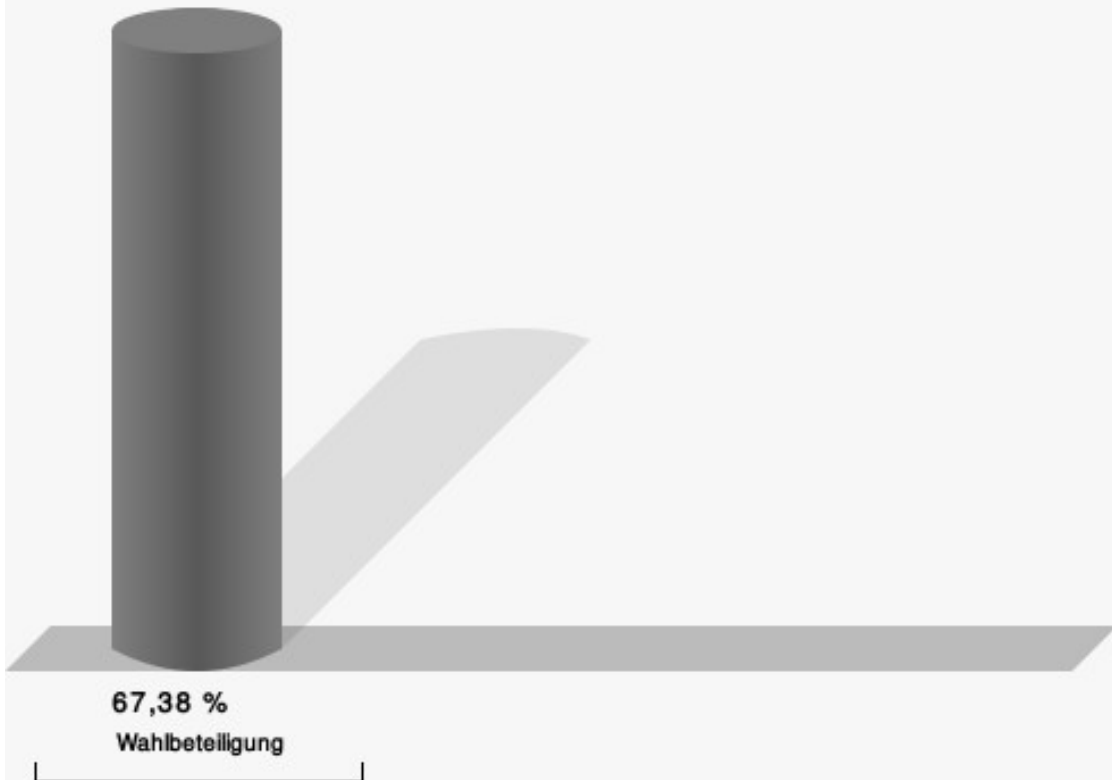
muldenau und embken-nord 030

	Anzahl	Prozent
Fischer, CDU	154	62,10 %
Müllejans, SPD	59	23,79 %
Zentis, GRÜNE	22	8,87 %
Niehoff, FDP	9	3,63 %
Kops, BU	1	0,40 %
Labudda, DIE LINKE	3	1,21 %



Fischer, CDU = Ludwig Fischer, Christlich Demokratische Union Deutschlands
 Müllejans, SPD = Eduard Müllejans, Sozialdemokratische Partei Deutschlands
 Zentis, GRÜNE = Gudrun Zentis, BÜNDNIS 90/DIE GRÜNEN
 Niehoff, FDP = Manfred Niehoff, Freie Demokratische Partei

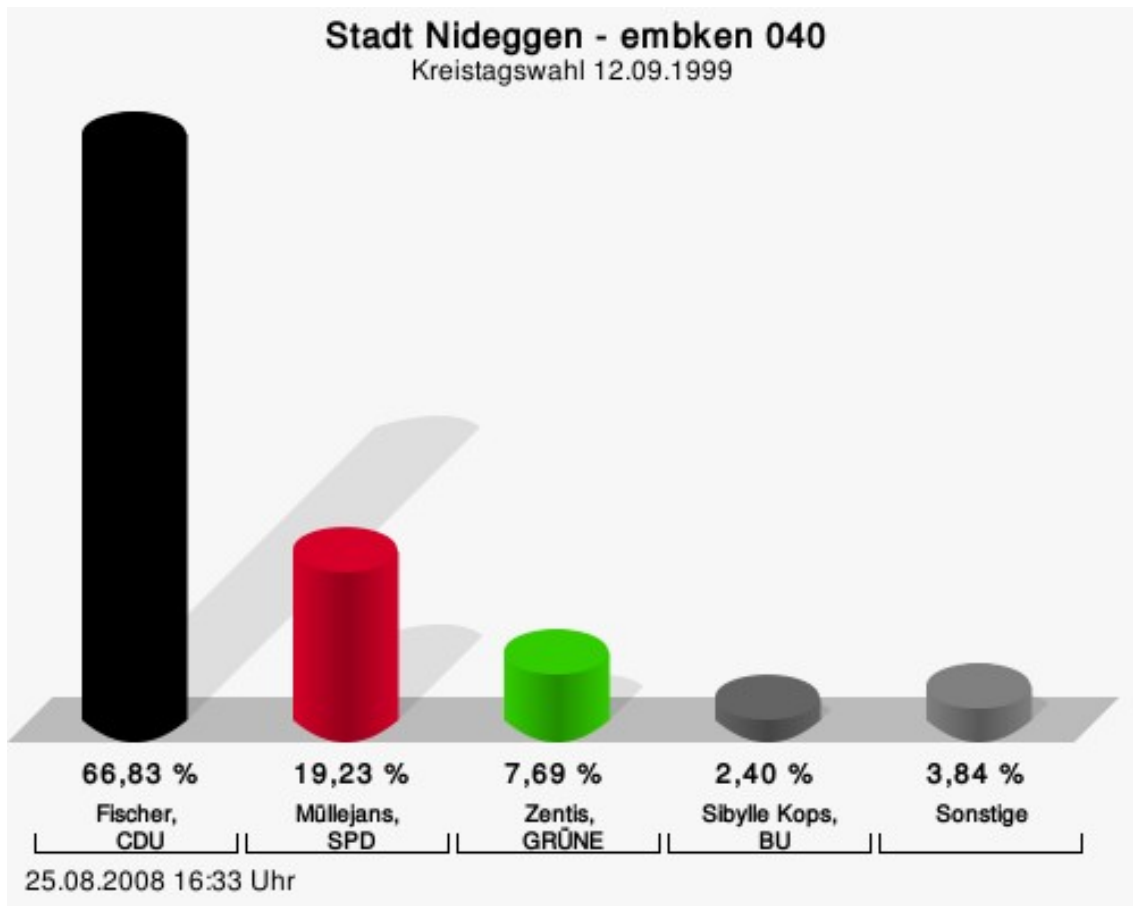
Wahlbeteiligung



25.08.2008 16:33 Uhr - 2 von 2 Ergebnissen

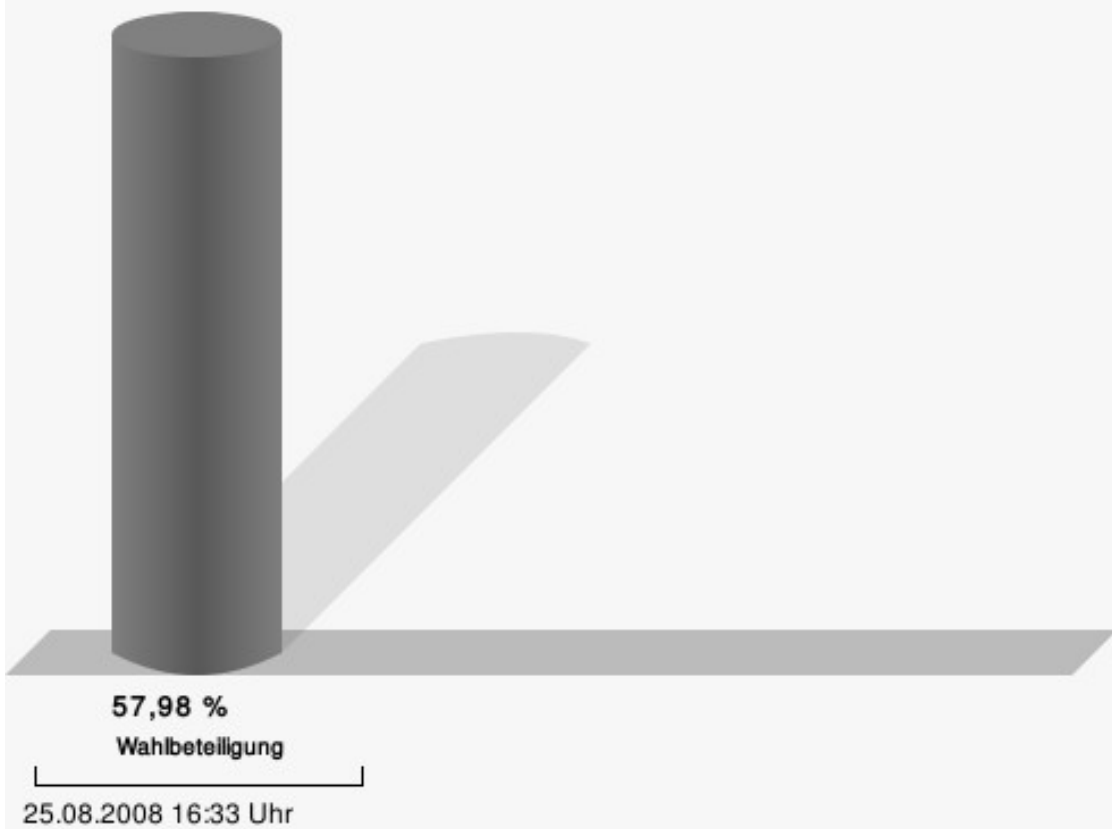
embken 040

	Anzahl	Prozent
Fischer, CDU	139	66,83 %
Müllejans, SPD	40	19,23 %
Zentis, GRÜNE	16	7,69 %
Niehoff, FDP	4	1,92 %
Kops, BU	5	2,40 %
Labudda, DIE LINKE	4	1,92 %



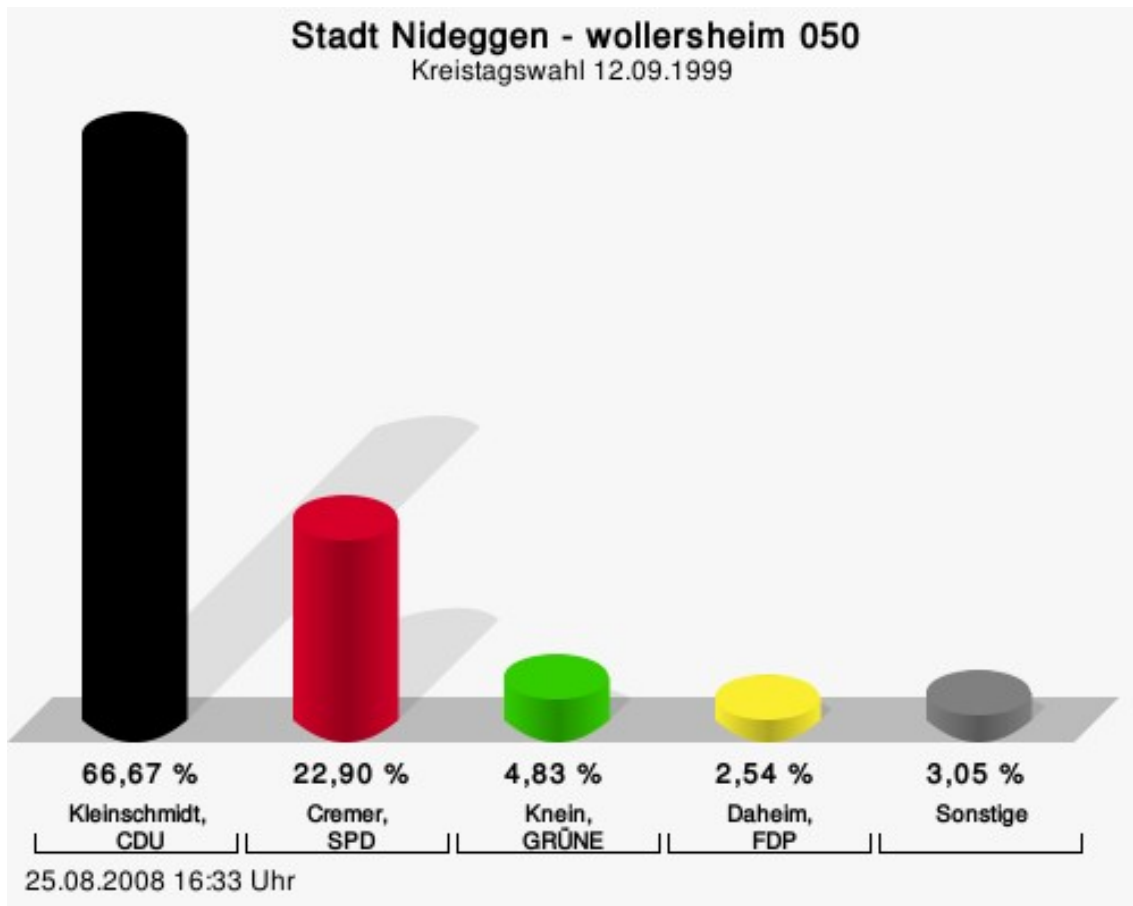
Fischer, CDU = Ludwig Fischer, Christlich Demokratische Union Deutschlands
 Müllejans, SPD = Eduard Müllejans, Sozialdemokratische Partei Deutschlands
 Zentis, GRÜNE = Gudrun Zentis, BÜNDNIS 90/DIE GRÜNEN

Wahlbeteiligung



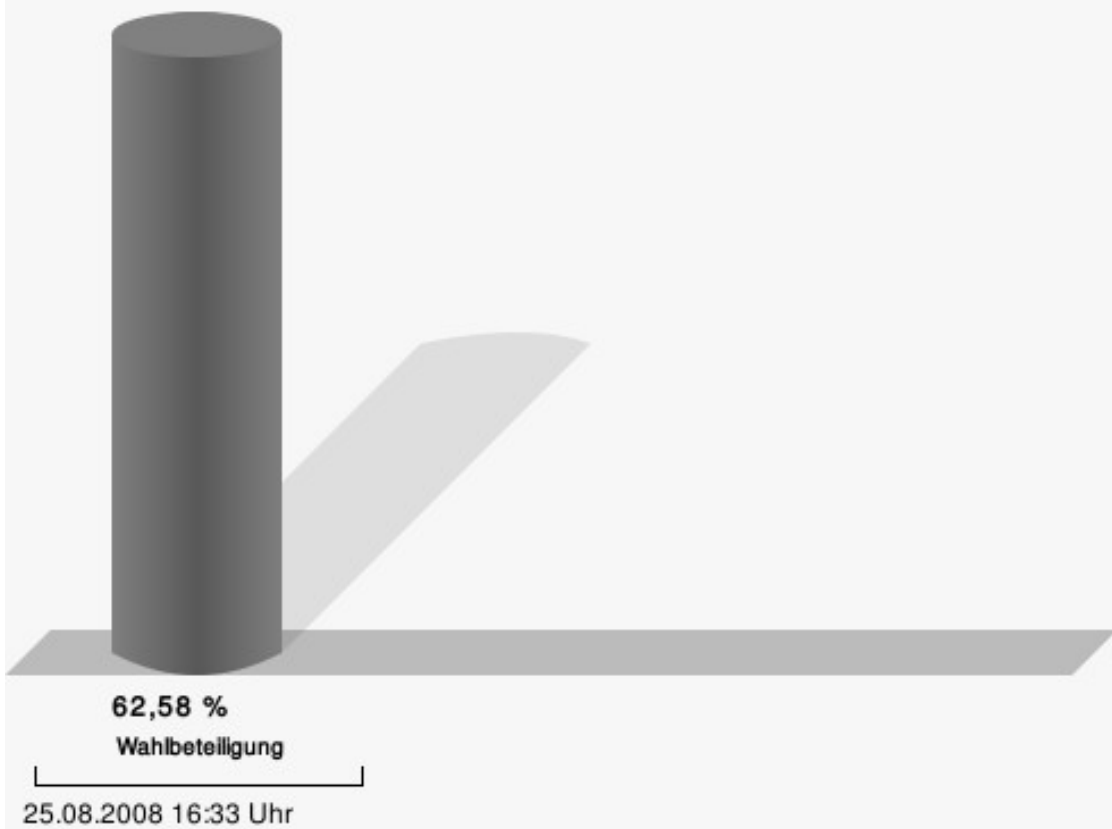
wollersheim 050

	Anzahl	Prozent
Kleinschmidt, CDU	262	66,67 %
Cremer, SPD	90	22,90 %
Knein, GRÜNE	19	4,83 %
Daheim, FDP	10	2,54 %
Fani-Musevi, BU	7	1,78 %
Dmytrowski, DIE LINKE	5	1,27 %



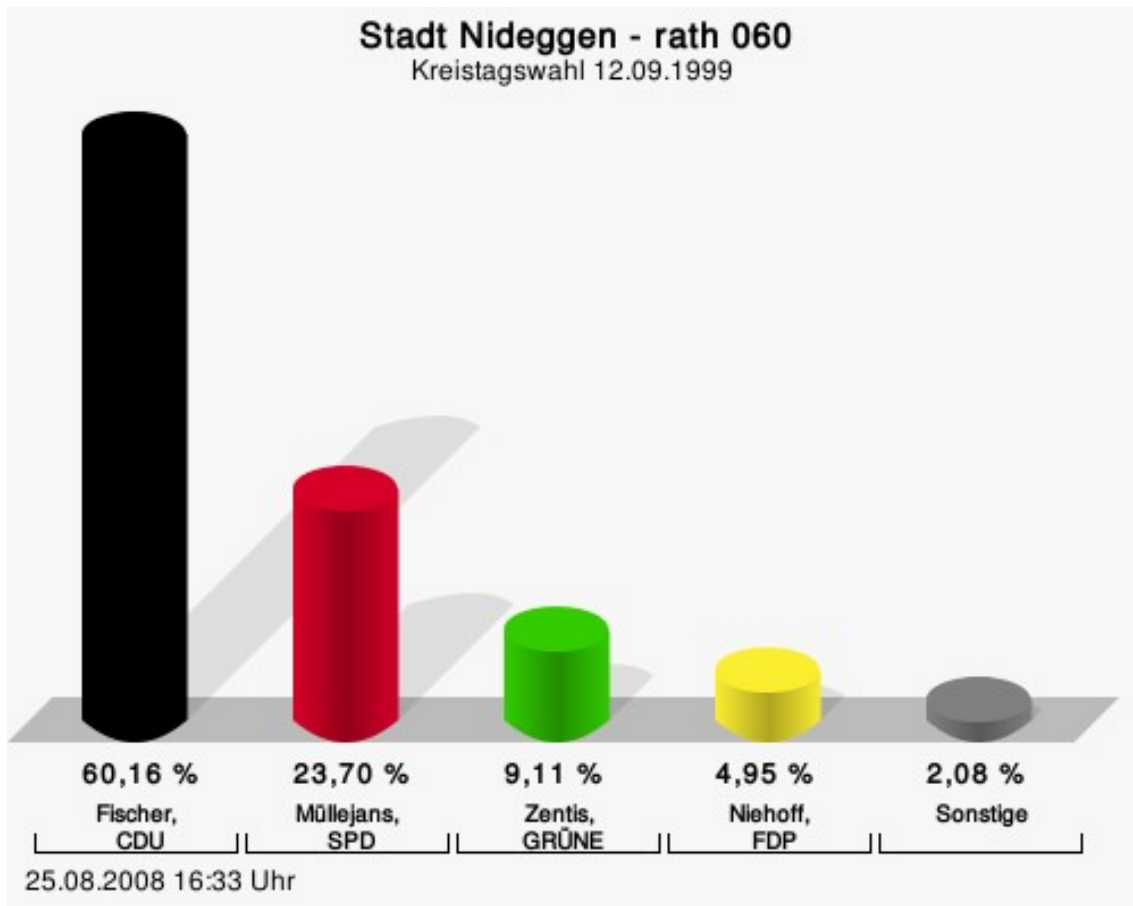
Kleinschmidt, CDU = Hubert Kleinschmidt, Christlich Demokratische Union Deutschlands
 Cremer, SPD = Erwin Cremer, Sozialdemokratische Partei Deutschlands
 Knein, GRÜNE = Aloysius Knein, BÜNDNIS 90/DIE GRÜNEN
 Daheim, FDP = Franz Daheim, Freie Demokratische Partei

Wahlbeteiligung



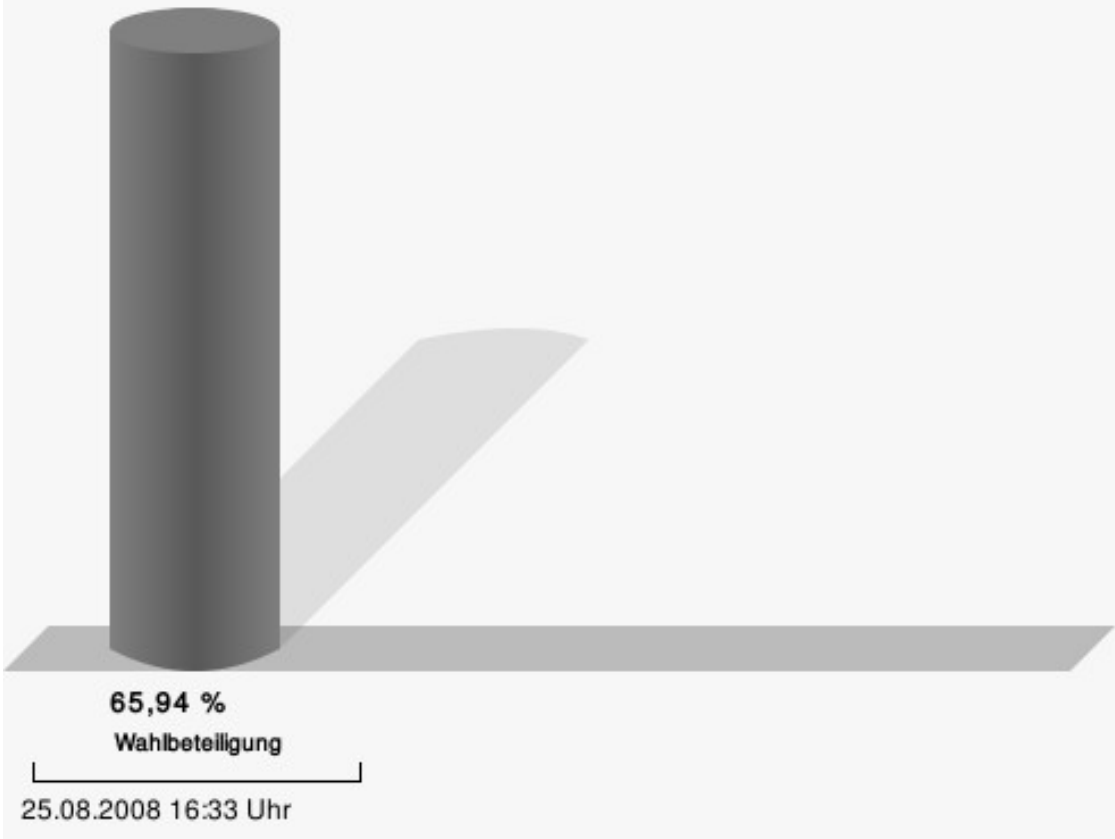
rath 060

	Anzahl	Prozent
Fischer, CDU	231	60,16 %
Müllejans, SPD	91	23,70 %
Zentis, GRÜNE	35	9,11 %
Niehoff, FDP	19	4,95 %
Kops, BU	2	0,52 %
Labudda, DIE LINKE	6	1,56 %



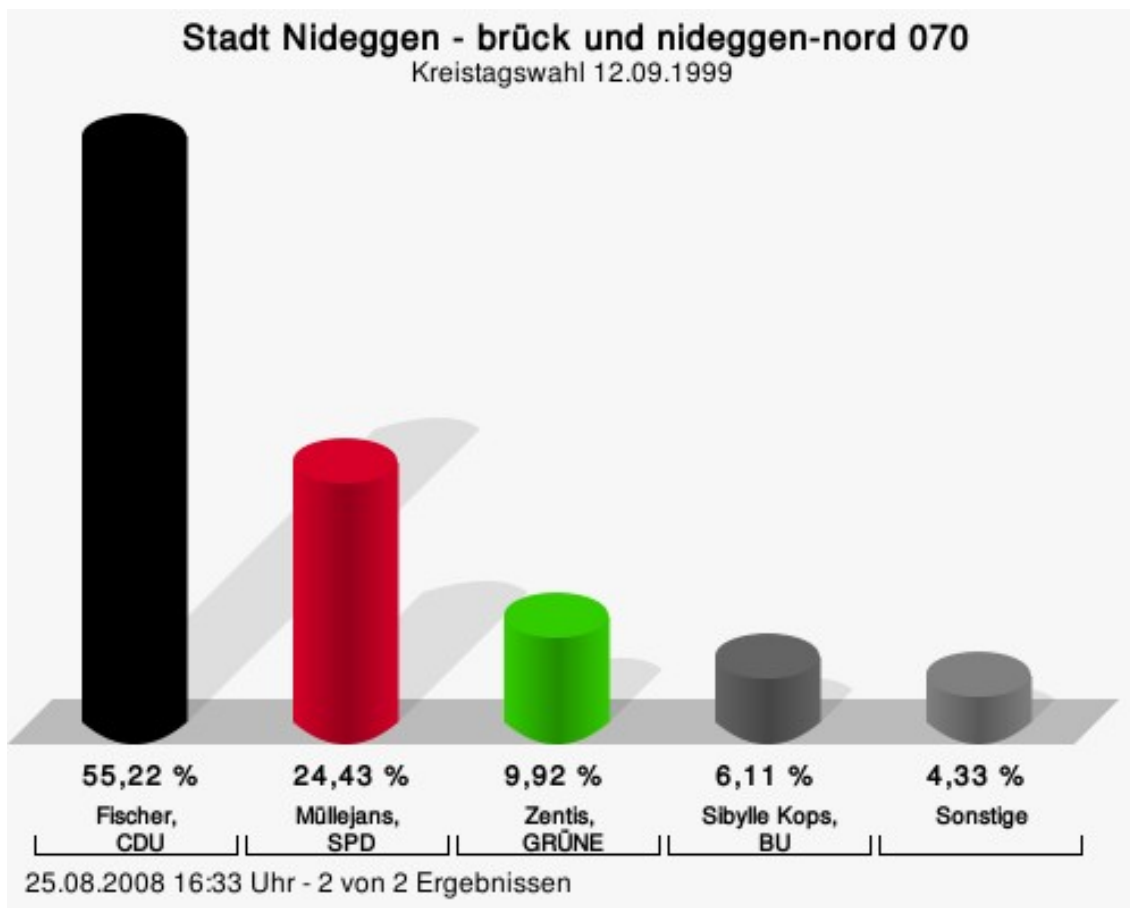
Fischer, CDU = Ludwig Fischer, Christlich Demokratische Union Deutschlands
 Müllejans, SPD = Eduard Müllejans, Sozialdemokratische Partei Deutschlands
 Zentis, GRÜNE = Gudrun Zentis, BÜNDNIS 90/DIE GRÜNEN
 Niehoff, FDP = Manfred Niehoff, Freie Demokratische Partei

Wahlbeteiligung



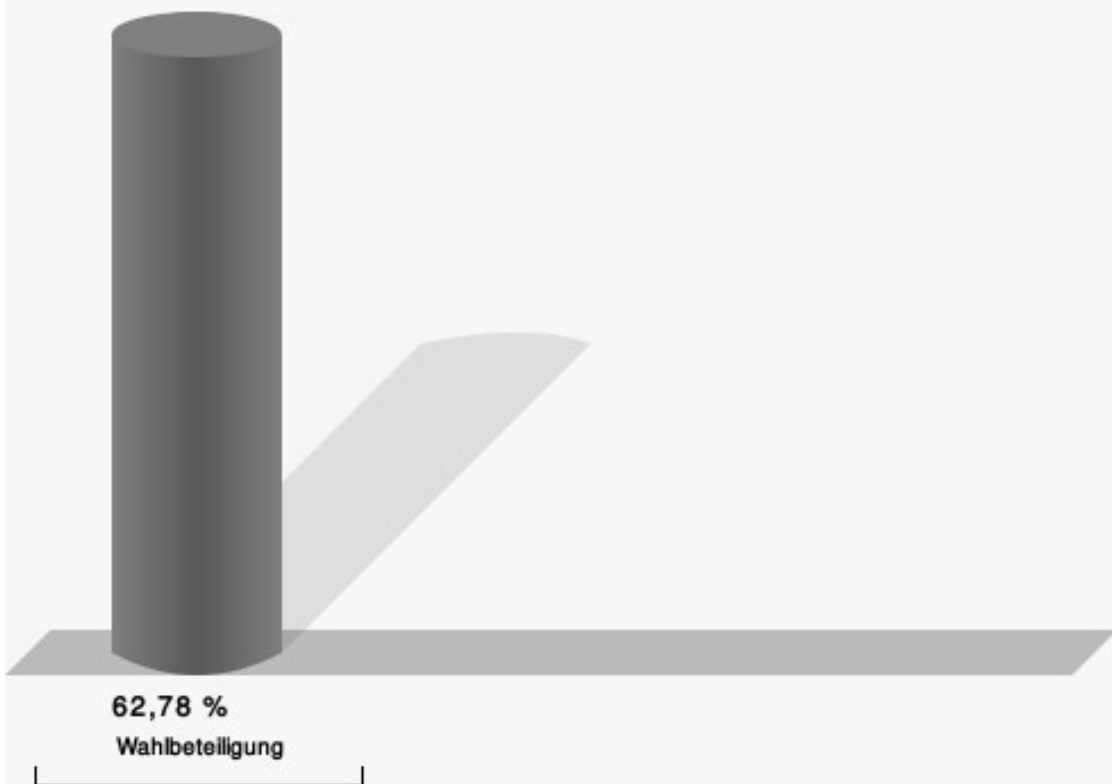
brück und nideggen-nord 070

	Anzahl	Prozent
Fischer, CDU	217	55,22 %
Müllejans, SPD	96	24,43 %
Zentis, GRÜNE	39	9,92 %
Niehoff, FDP	13	3,31 %
Kops, BU	24	6,11 %
Labudda, DIE LINKE	4	1,02 %



Fischer, CDU = Ludwig Fischer, Christlich Demokratische Union Deutschlands
 Müllejans, SPD = Eduard Müllejans, Sozialdemokratische Partei Deutschlands
 Zentis, GRÜNE = Gudrun Zentis, BÜNDNIS 90/DIE GRÜNEN

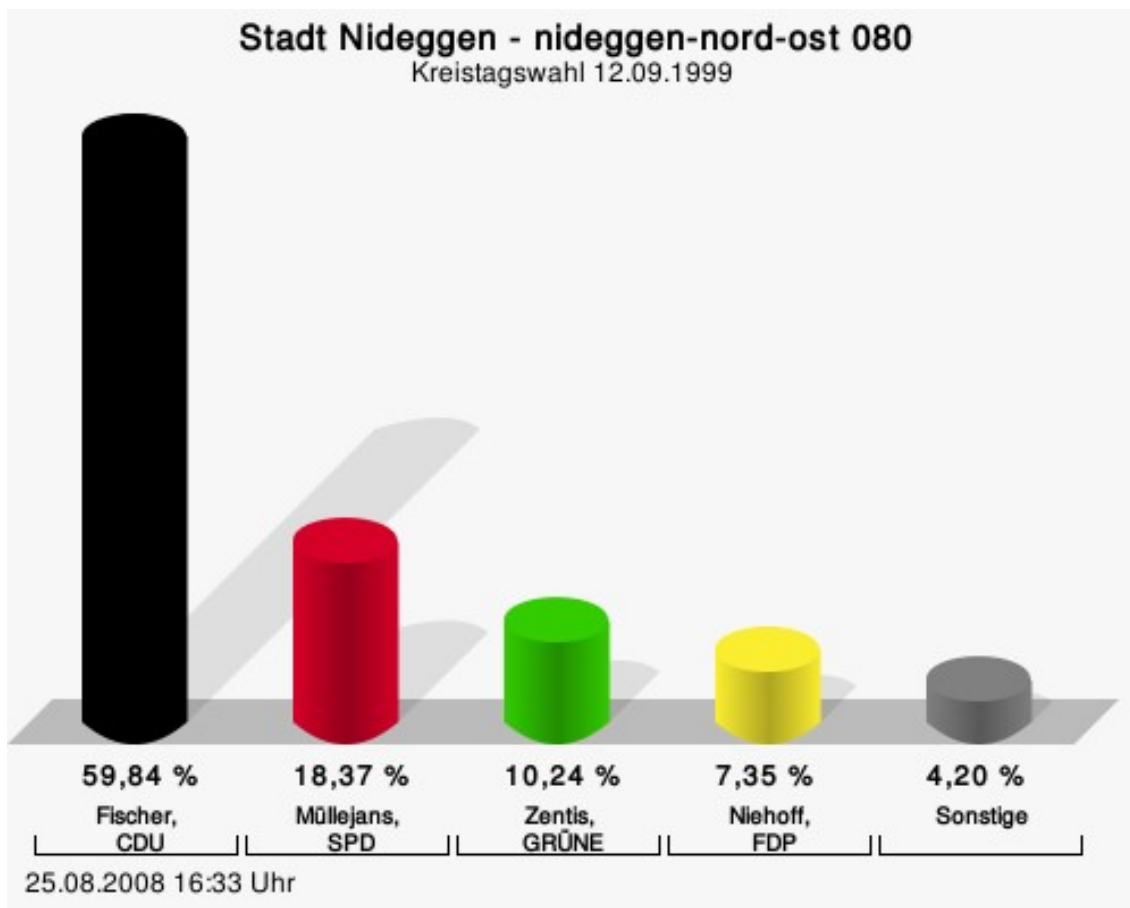
Wahlbeteiligung



25.08.2008 16:33 Uhr - 2 von 2 Ergebnissen

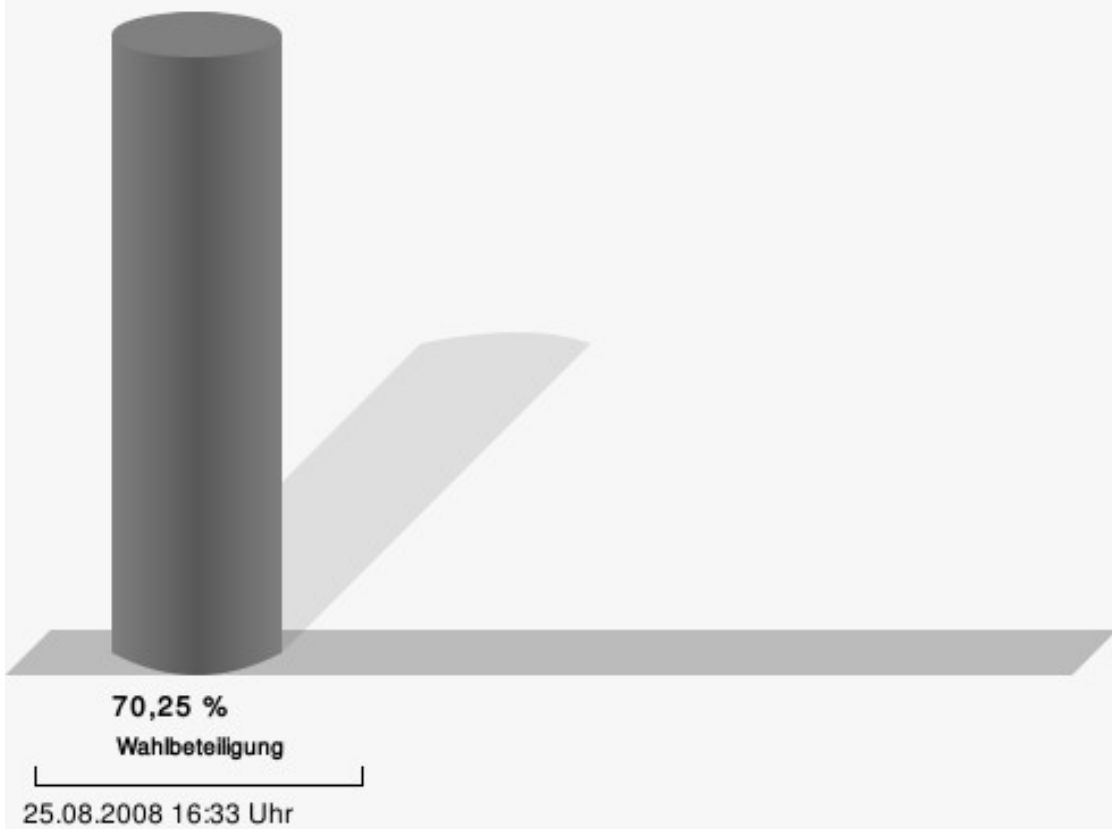
nideggen-nord-ost 080

	Anzahl	Prozent
Fischer, CDU	228	59,84 %
Müllejans, SPD	70	18,37 %
Zentis, GRÜNE	39	10,24 %
Niehoff, FDP	28	7,35 %
Kops, BU	12	3,15 %
Labudda, DIE LINKE	4	1,05 %



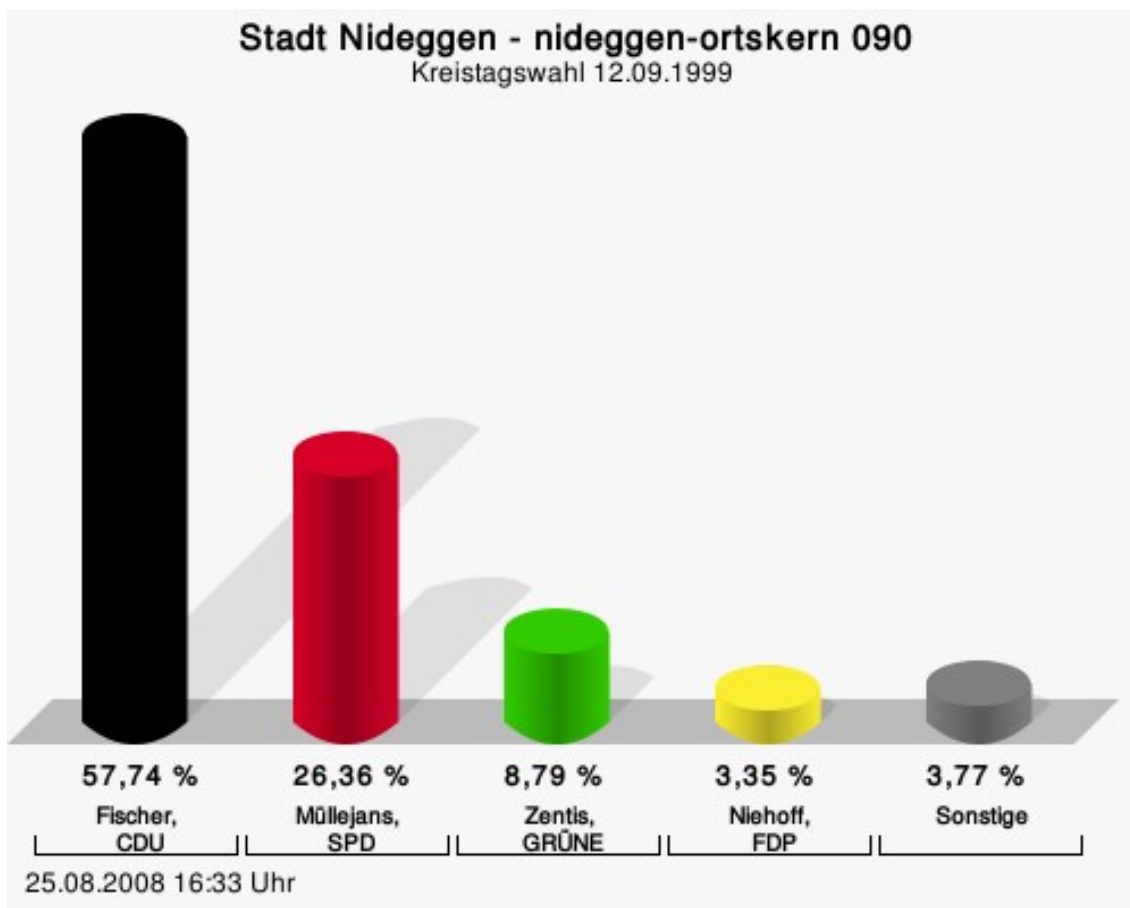
Fischer, CDU = Ludwig Fischer, Christlich Demokratische Union Deutschlands
 Müllejans, SPD = Eduard Müllejans, Sozialdemokratische Partei Deutschlands
 Zentis, GRÜNE = Gudrun Zentis, BÜNDNIS 90/DIE GRÜNEN
 Niehoff, FDP = Manfred Niehoff, Freie Demokratische Partei

Wahlbeteiligung



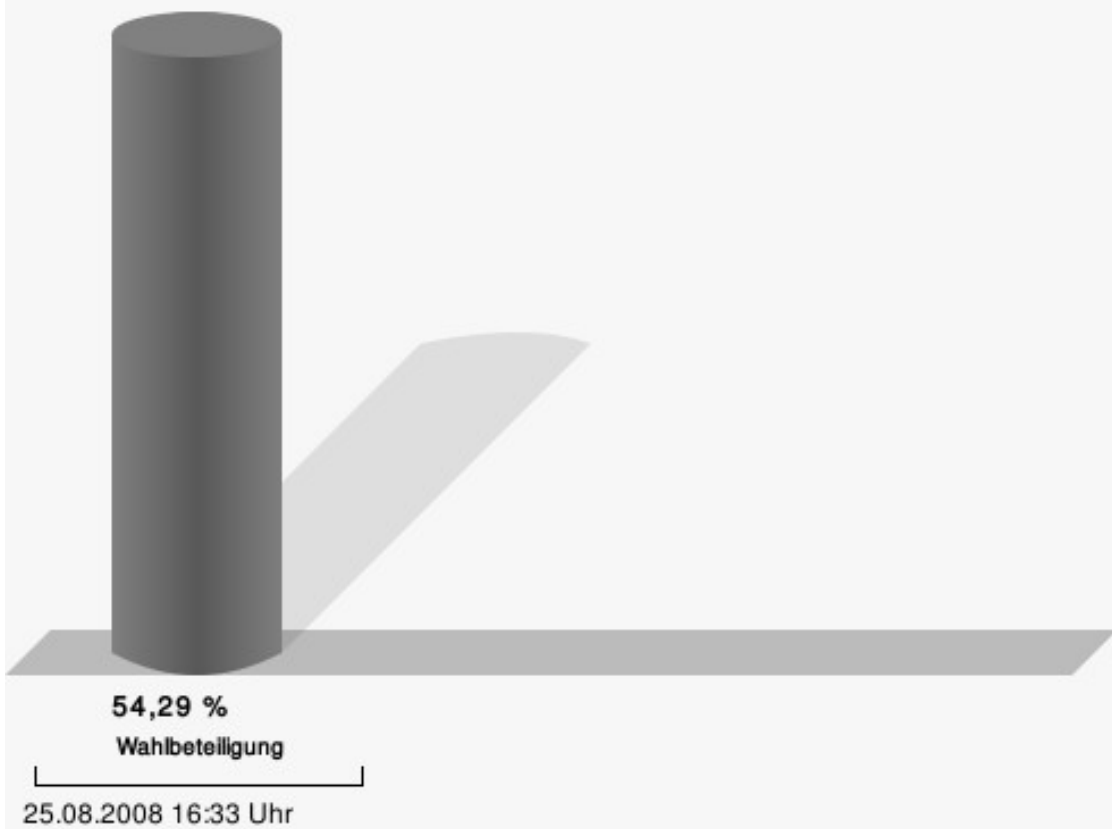
nideggen-ortskern 090

	Anzahl	Prozent
Fischer, CDU	138	57,74 %
Müllejans, SPD	63	26,36 %
Zentis, GRÜNE	21	8,79 %
Niehoff, FDP	8	3,35 %
Kops, BU	8	3,35 %
Labudda, DIE LINKE	1	0,42 %



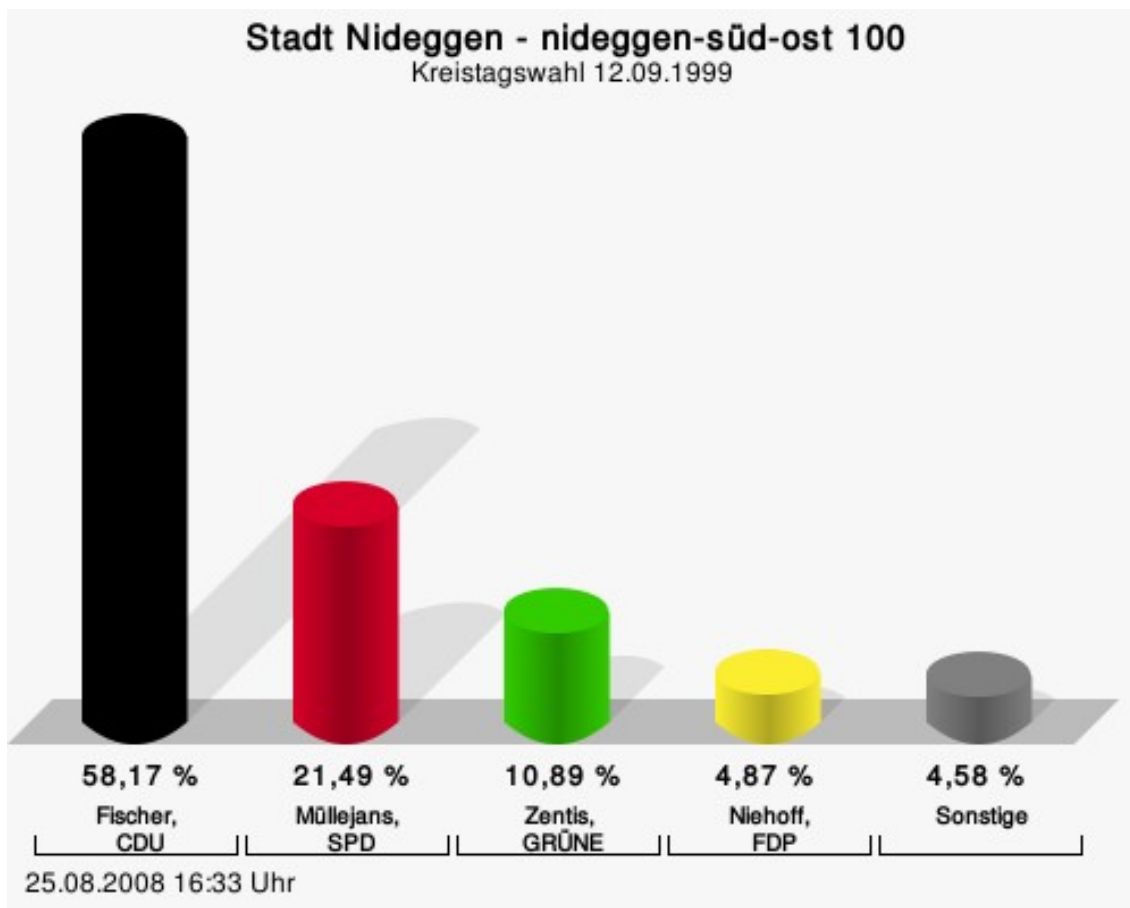
Fischer, CDU = Ludwig Fischer, Christlich Demokratische Union Deutschlands
 Müllejans, SPD = Eduard Müllejans, Sozialdemokratische Partei Deutschlands
 Zentis, GRÜNE = Gudrun Zentis, BÜNDNIS 90/DIE GRÜNEN
 Niehoff, FDP = Manfred Niehoff, Freie Demokratische Partei

Wahlbeteiligung



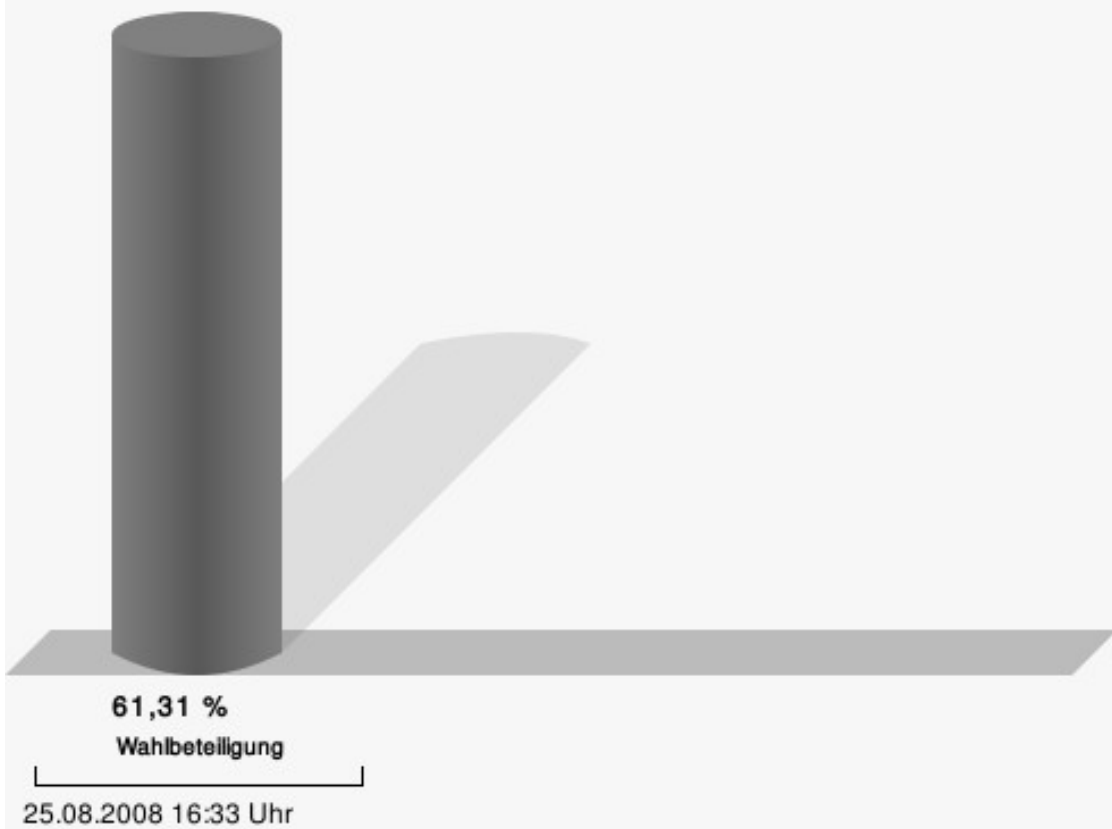
nideggen-süd-ost 100

	Anzahl	Prozent
Fischer, CDU	203	58,17 %
Müllejans, SPD	75	21,49 %
Zentis, GRÜNE	38	10,89 %
Niehoff, FDP	17	4,87 %
Kops, BU	13	3,72 %
Labudda, DIE LINKE	3	0,86 %



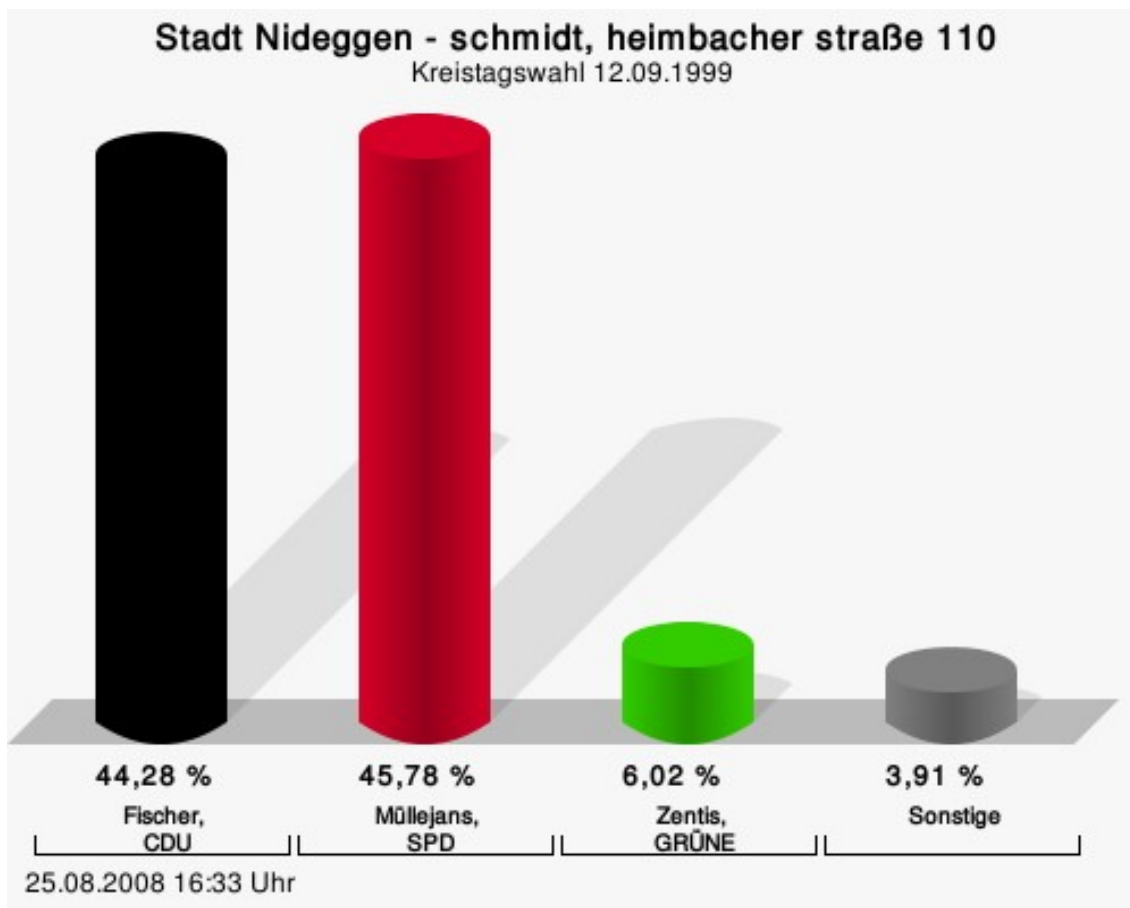
Fischer, CDU = Ludwig Fischer, Christlich Demokratische Union Deutschlands
 Müllejans, SPD = Eduard Müllejans, Sozialdemokratische Partei Deutschlands
 Zentis, GRÜNE = Gudrun Zentis, BÜNDNIS 90/DIE GRÜNEN
 Niehoff, FDP = Manfred Niehoff, Freie Demokratische Partei

Wahlbeteiligung



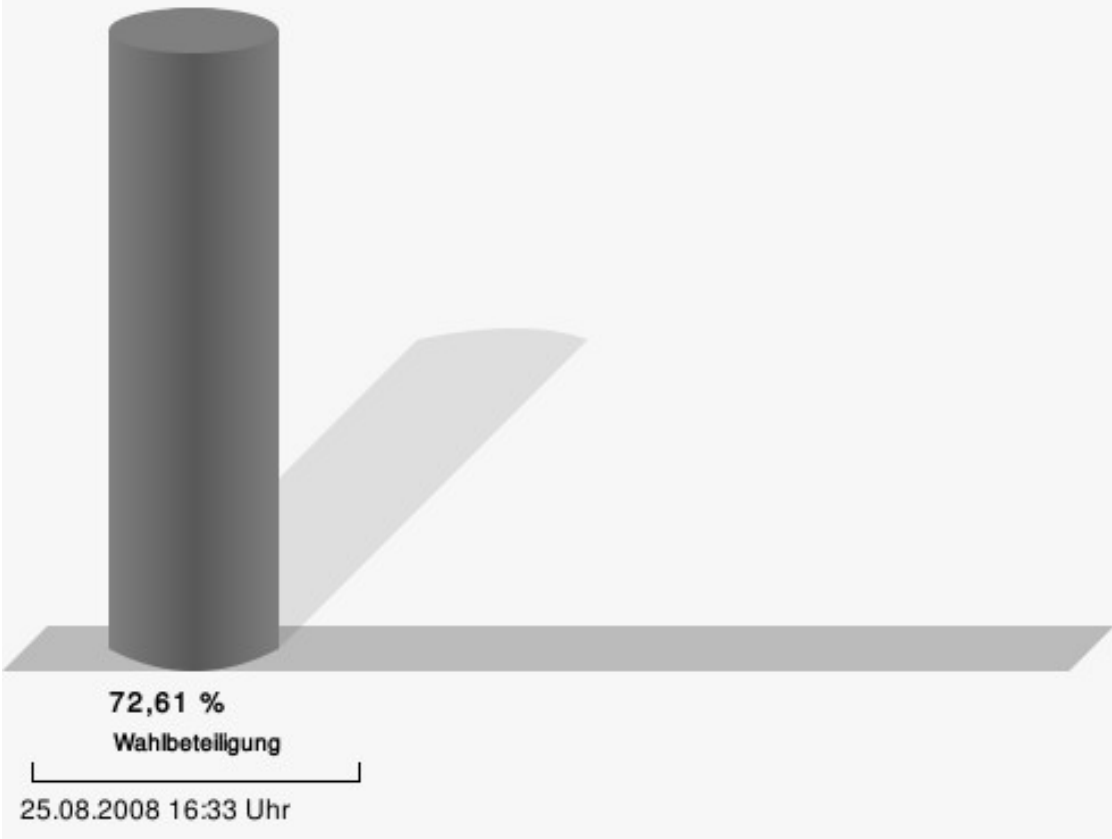
schmidt, heimbacher straÙe 110

	Anzahl	Prozent
Fischer, CDU	147	44,28 %
Müllejans, SPD	152	45,78 %
Zentis, GRÜNE	20	6,02 %
Niehoff, FDP	6	1,81 %
Kops, BU	4	1,20 %
Labudda, DIE LINKE	3	0,90 %



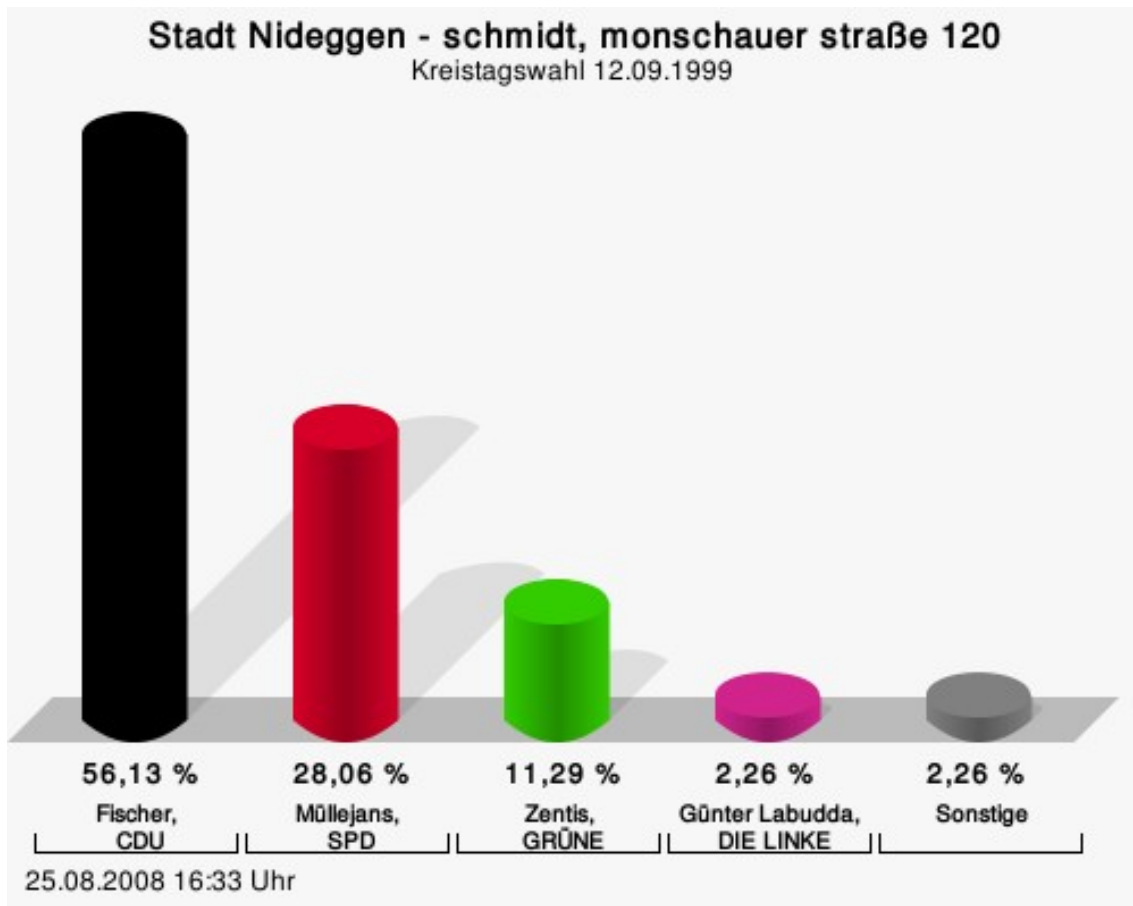
Fischer, CDU = Ludwig Fischer, Christlich Demokratische Union Deutschlands
 Müllejans, SPD = Eduard Müllejans, Sozialdemokratische Partei Deutschlands
 Zentis, GRÜNE = Gudrun Zentis, BÜNDNIS 90/DIE GRÜNEN

Wahlbeteiligung



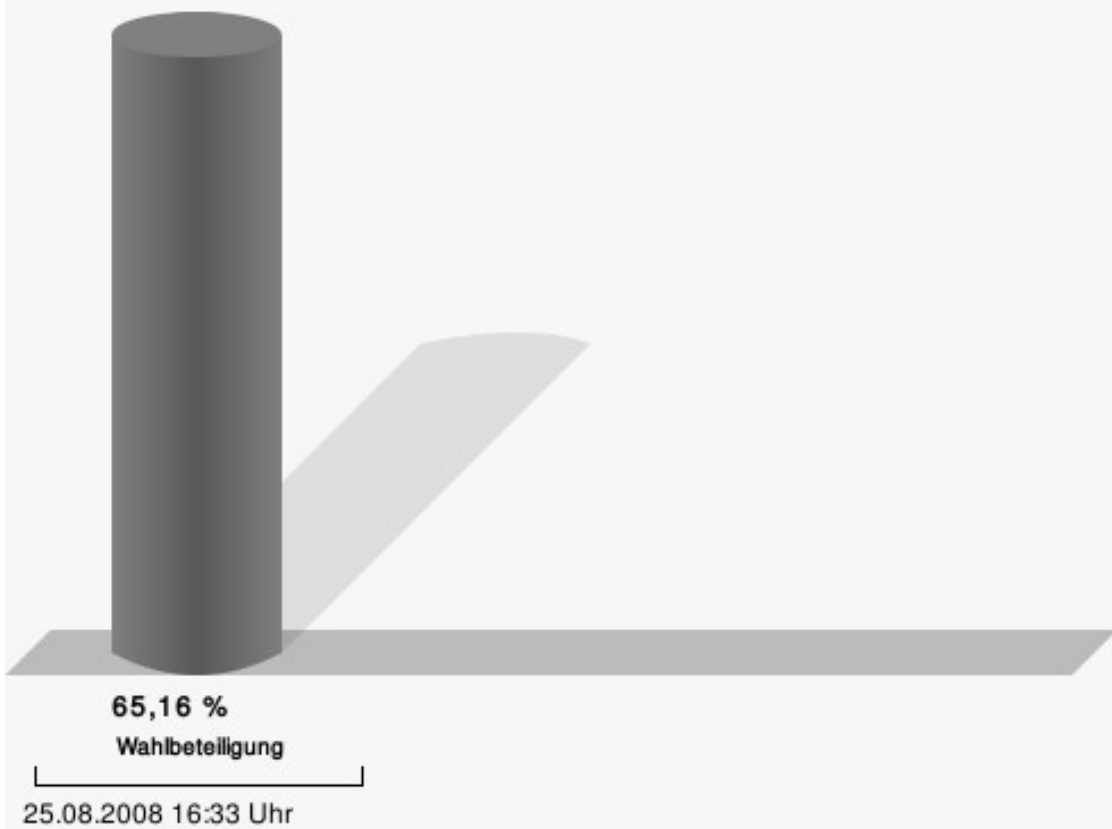
schmidt, monscharer straÙe 120

	Anzahl	Prozent
Fischer, CDU	174	56,13 %
Müllejans, SPD	87	28,06 %
Zentis, GRÜNE	35	11,29 %
Niehoff, FDP	4	1,29 %
Kops, BU	3	0,97 %
Labudda, DIE LINKE	7	2,26 %



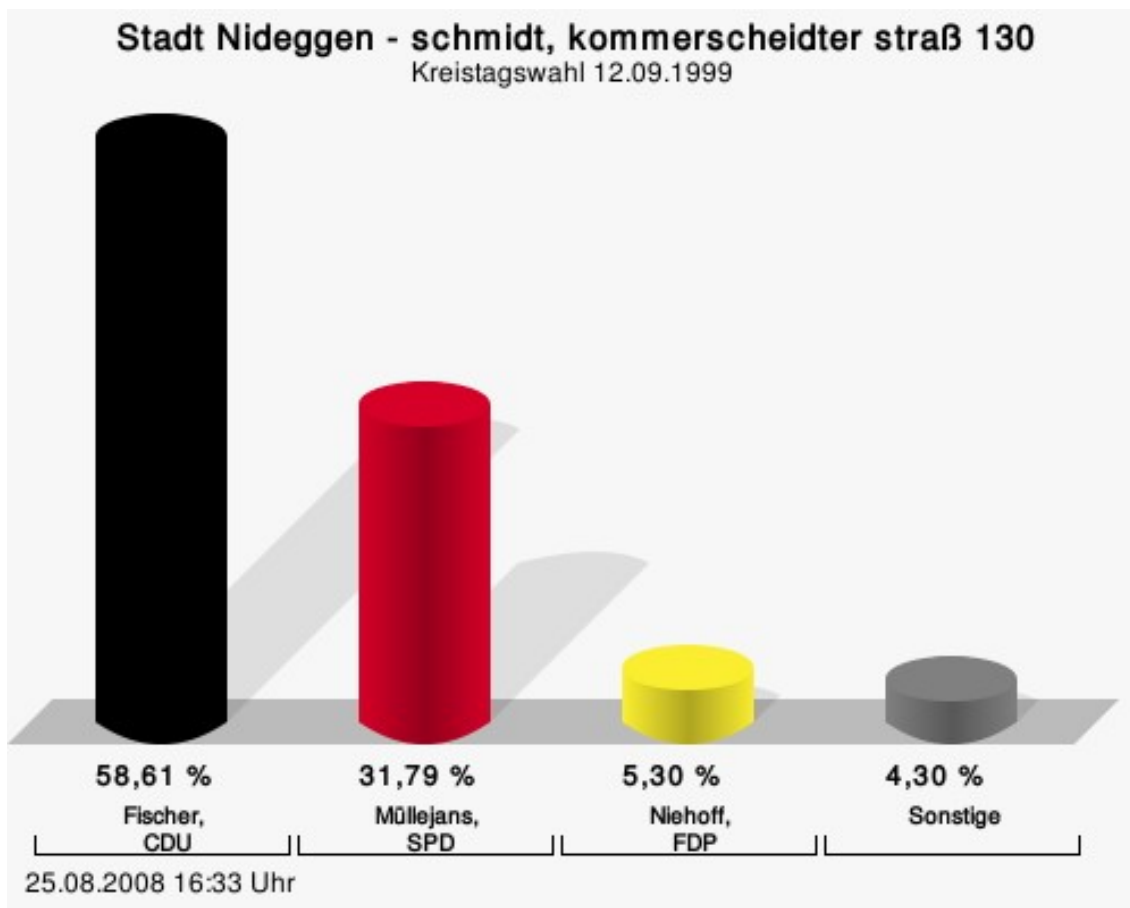
Fischer, CDU = Ludwig Fischer, Christlich Demokratische Union Deutschlands
 Müllejans, SPD = Eduard Müllejans, Sozialdemokratische Partei Deutschlands
 Zentis, GRÜNE = Gudrun Zentis, BÜNDNIS 90/DIE GRÜNEN

Wahlbeteiligung



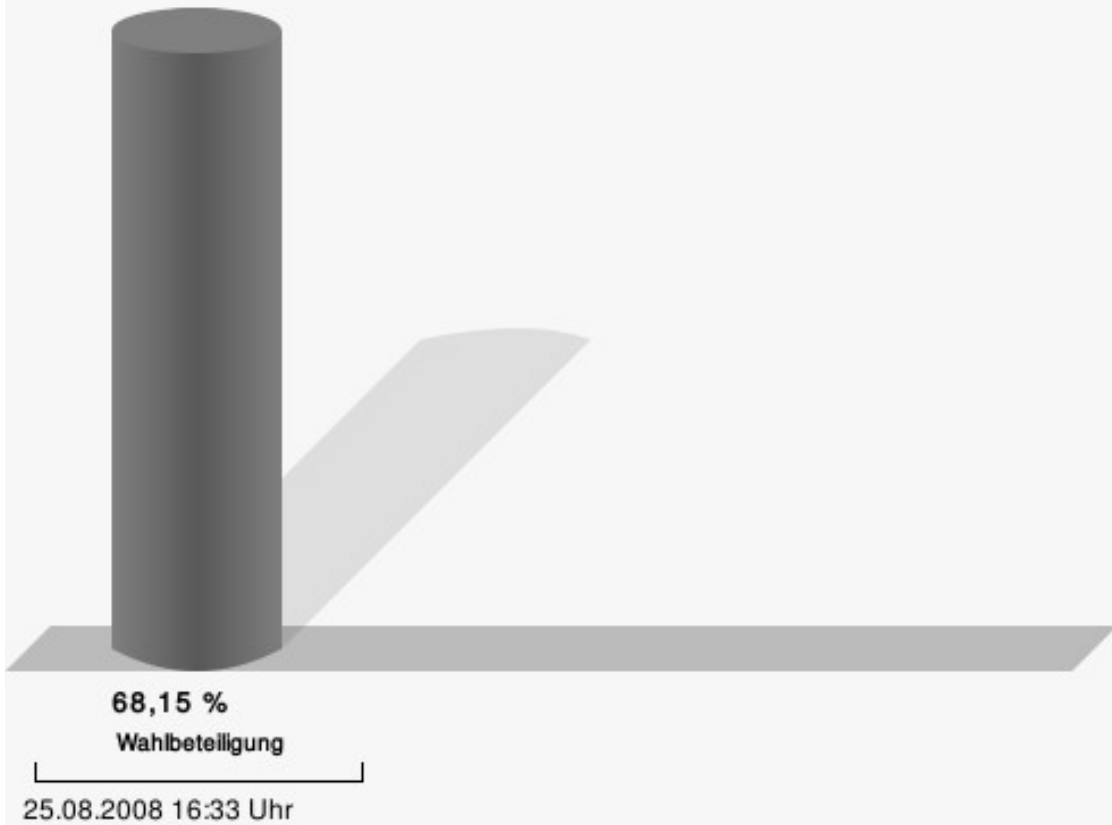
schmidt, kommerscheidter straß 130

	Anzahl	Prozent
Fischer, CDU	177	58,61 %
Müllejans, SPD	96	31,79 %
Zentis, GRÜNE	6	1,99 %
Niehoff, FDP	16	5,30 %
Kops, BU	4	1,32 %
Labudda, DIE LINKE	3	0,99 %



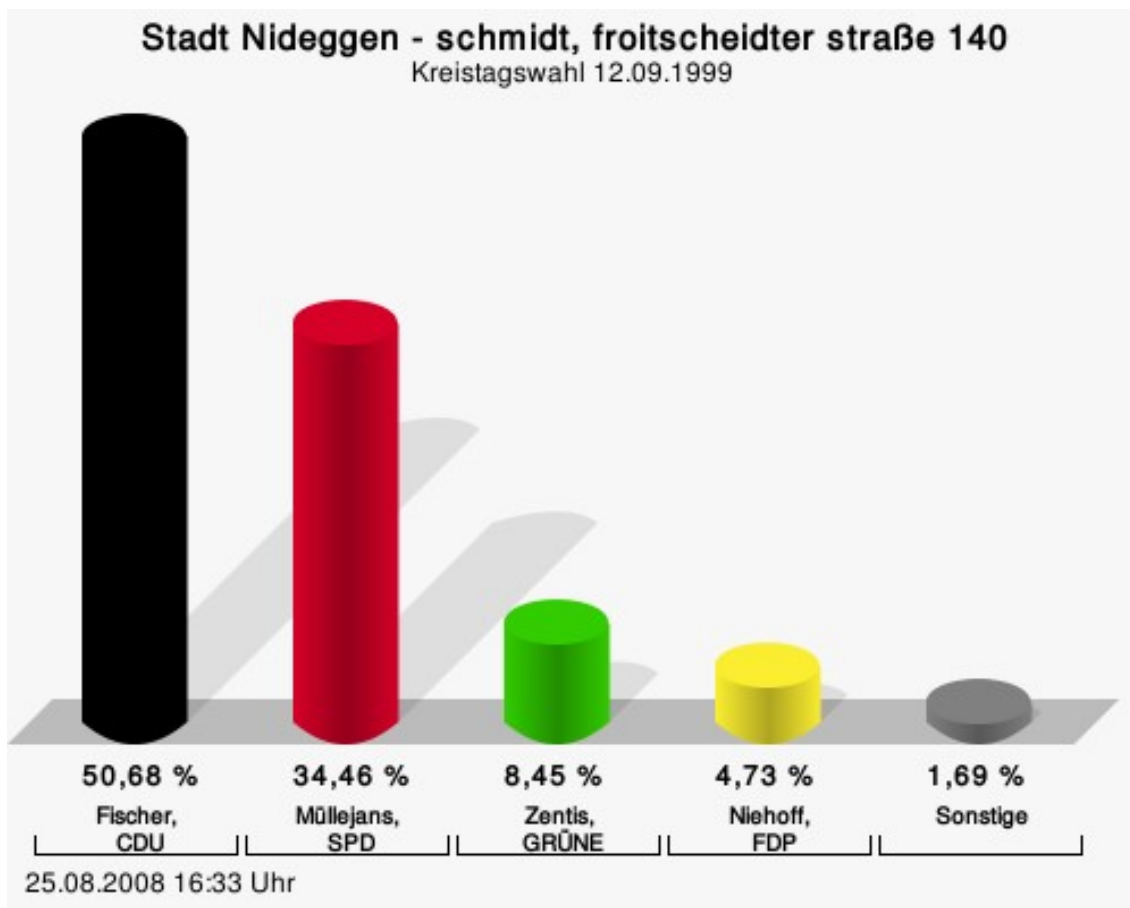
Fischer, CDU = Ludwig Fischer, Christlich Demokratische Union Deutschlands
 Müllejans, SPD = Eduard Müllejans, Sozialdemokratische Partei Deutschlands
 Niehoff, FDP = Manfred Niehoff, Freie Demokratische Partei

Wahlbeteiligung



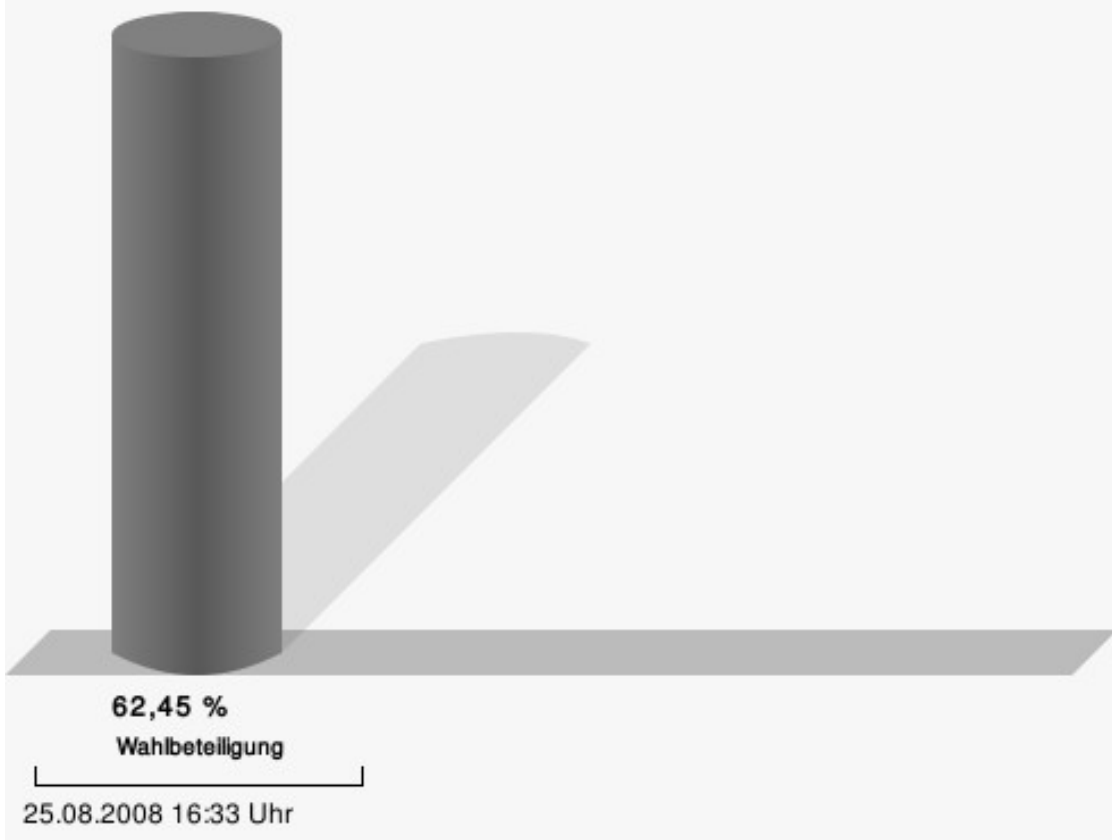
schmidt, froitscheidter straÙe 140

	Anzahl	Prozent
Fischer, CDU	150	50,68 %
Müllejans, SPD	102	34,46 %
Zentis, GRÜNE	25	8,45 %
Niehoff, FDP	14	4,73 %
Kops, BU	3	1,01 %
Labudda, DIE LINKE	2	0,68 %



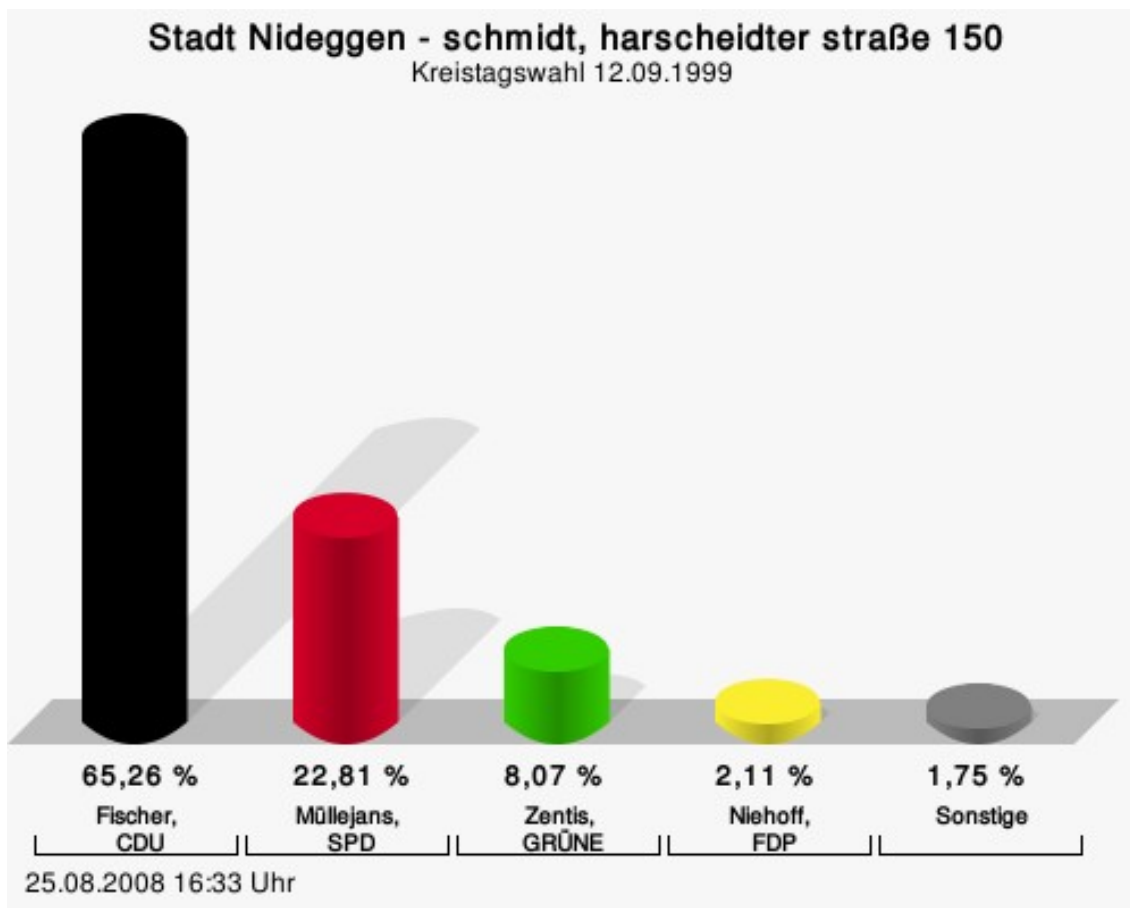
Fischer, CDU = Ludwig Fischer, Christlich Demokratische Union Deutschlands
 Müllejans, SPD = Eduard Müllejans, Sozialdemokratische Partei Deutschlands
 Zentis, GRÜNE = Gudrun Zentis, BÜNDNIS 90/DIE GRÜNEN
 Niehoff, FDP = Manfred Niehoff, Freie Demokratische Partei

Wahlbeteiligung



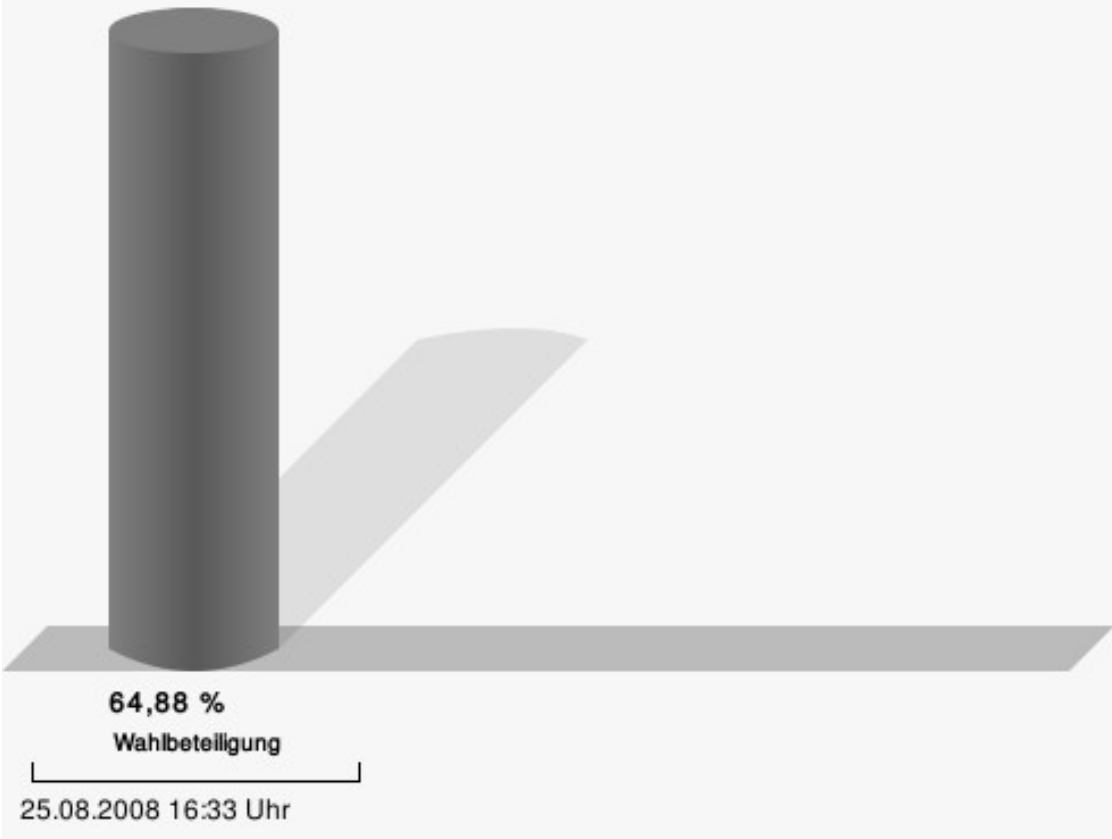
schmidt, harscheidter straÙe 150

	Anzahl	Prozent
Fischer, CDU	186	65,26 %
Müllejans, SPD	65	22,81 %
Zentis, GRÜNE	23	8,07 %
Niehoff, FDP	6	2,11 %
Kops, BU	4	1,40 %
Labudda, DIE LINKE	1	0,35 %



Fischer, CDU = Ludwig Fischer, Christlich Demokratische Union Deutschlands
 Müllejans, SPD = Eduard Müllejans, Sozialdemokratische Partei Deutschlands
 Zentis, GRÜNE = Gudrun Zentis, BÜNDNIS 90/DIE GRÜNEN
 Niehoff, FDP = Manfred Niehoff, Freie Demokratische Partei

Wahlbeteiligung



Übersicht Wahlbezirke

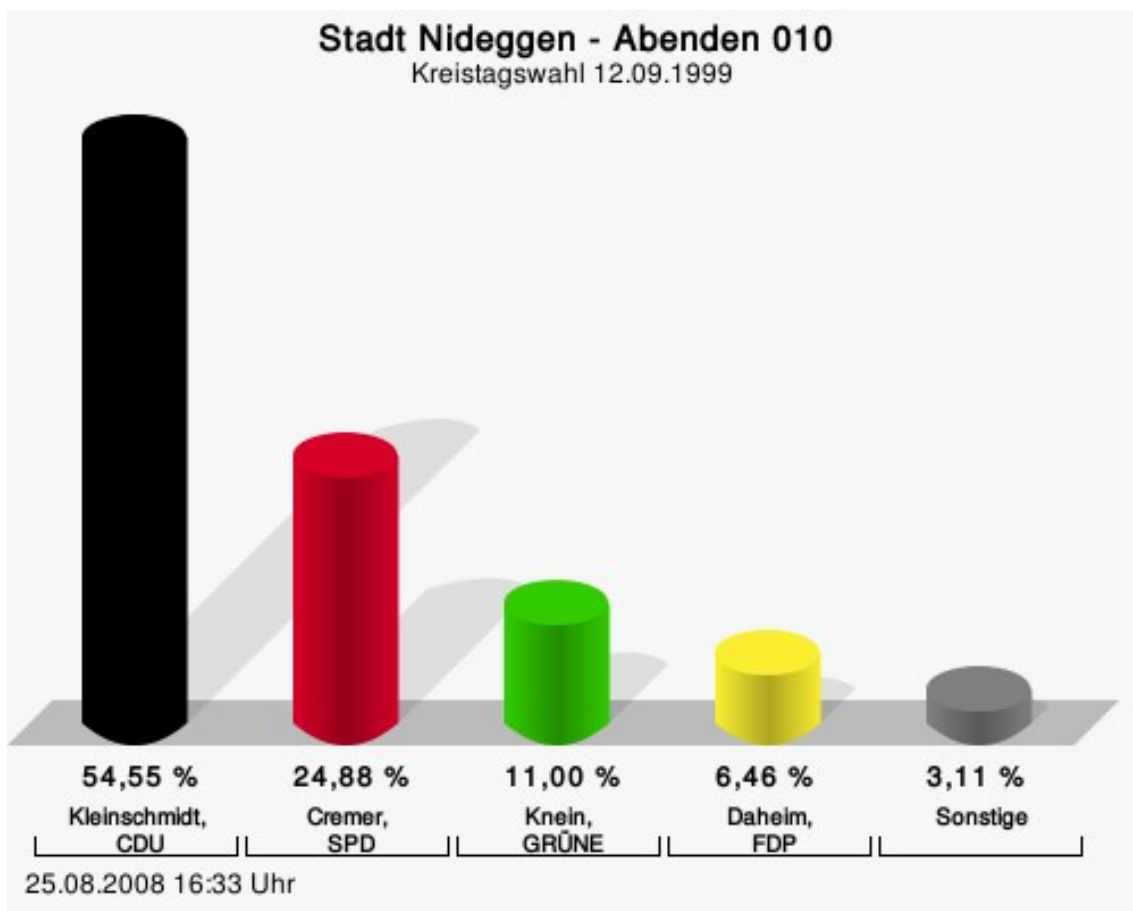
Zusammenstellung der Ergebnisse nach Wahlbezirken

Wahlbezirk	Stand	Wahlberech- tigte	Wähler/innen	gültig	CDU	SPD	GRÜNE	FDP	BU	DIE LINKE
abenden 010	1 von 1	629	67,73 %	98,12 %	54,55 %	24,88 %	11,00 %	6,46 %	0,96 %	2,15 %
berg-thuir 020	1 von 1	550	67,45 %	96,50 %	57,26 %	27,37 %	11,45 %	3,35 %	0,28 %	0,28 %
muldenau und embken- nord 030	2 von 2	374	67,38 %	98,41 %	62,10 %	23,79 %	8,87 %	3,63 %	0,40 %	1,21 %
embken 040	1 von 1	376	57,98 %	95,41 %	66,83 %	19,23 %	7,69 %	1,92 %	2,40 %	1,92 %
wollersheim 050	1 von 1	636	62,58 %	98,74 %	66,67 %	22,90 %	4,83 %	2,54 %	1,78 %	1,27 %
rath 060	1 von 1	596	65,94 %	97,71 %	60,16 %	23,70 %	9,11 %	4,95 %	0,52 %	1,56 %
brück und nideg- gen-nord 070	2 von 2	634	62,78 %	98,74 %	55,22 %	24,43 %	9,92 %	3,31 %	6,11 %	1,02 %
nideg- gen-nord-ost 080	1 von 1	558	70,25 %	97,19 %	59,84 %	18,37 %	10,24 %	7,35 %	3,15 %	1,05 %
nideg- gen-ortskern 090	1 von 1	455	54,29 %	96,76 %	57,74 %	26,36 %	8,79 %	3,35 %	3,35 %	0,42 %
nideg- gen-süd-ost 100	1 von 1	579	61,31 %	98,31 %	58,17 %	21,49 %	10,89 %	4,87 %	3,72 %	0,86 %
schmidt, heimbacher straße 110	1 von 1	471	72,61 %	97,08 %	44,28 %	45,78 %	6,02 %	1,81 %	1,20 %	0,90 %
schmidt, monschauer straße 120	1 von 1	488	65,16 %	97,48 %	56,13 %	28,06 %	11,29 %	1,29 %	0,97 %	2,26 %

Wahlbezirk	Stand	Wahlberech- tigte	Wähler/innen	gültig	CDU	SPD	GRÜNE	FDP	BU	DIE LINKE
schmidt, kommer- scheidter straß 130	1 von 1	449	68,15 %	98,69 %	58,61 %	31,79 %	1,99 %	5,30 %	1,32 %	0,99 %
schmidt, froitscheidter straße 140	1 von 1	482	62,45 %	98,34 %	50,68 %	34,46 %	8,45 %	4,73 %	1,01 %	0,68 %
schmidt, har- scheidter straße 150	1 von 1	447	64,88 %	98,28 %	65,26 %	22,81 %	8,07 %	2,11 %	1,40 %	0,35 %
Stadt Nideg- gen	17 von 17	7.724	64,82 %	97,78 %	57,99 %	26,31 %	8,68 %	3,94 %	1,94 %	1,14 %

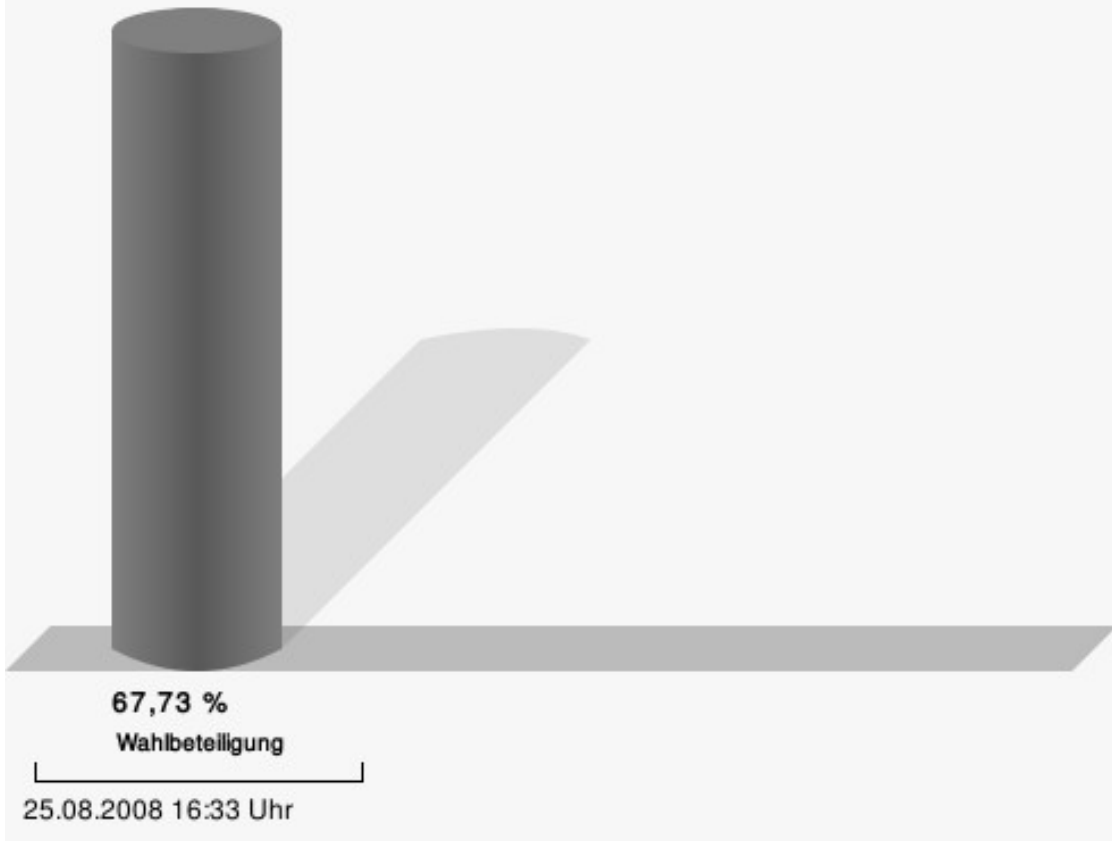
Stimmbezirke Abenden 010

	Anzahl	Prozent
Kleinschmidt, CDU	228	54,55 %
Cremer, SPD	104	24,88 %
Knein, GRÜNE	46	11,00 %
Daheim, FDP	27	6,46 %
Fani-Musevi, BU	4	0,96 %
Dmytrowski, DIE LINKE	9	2,15 %



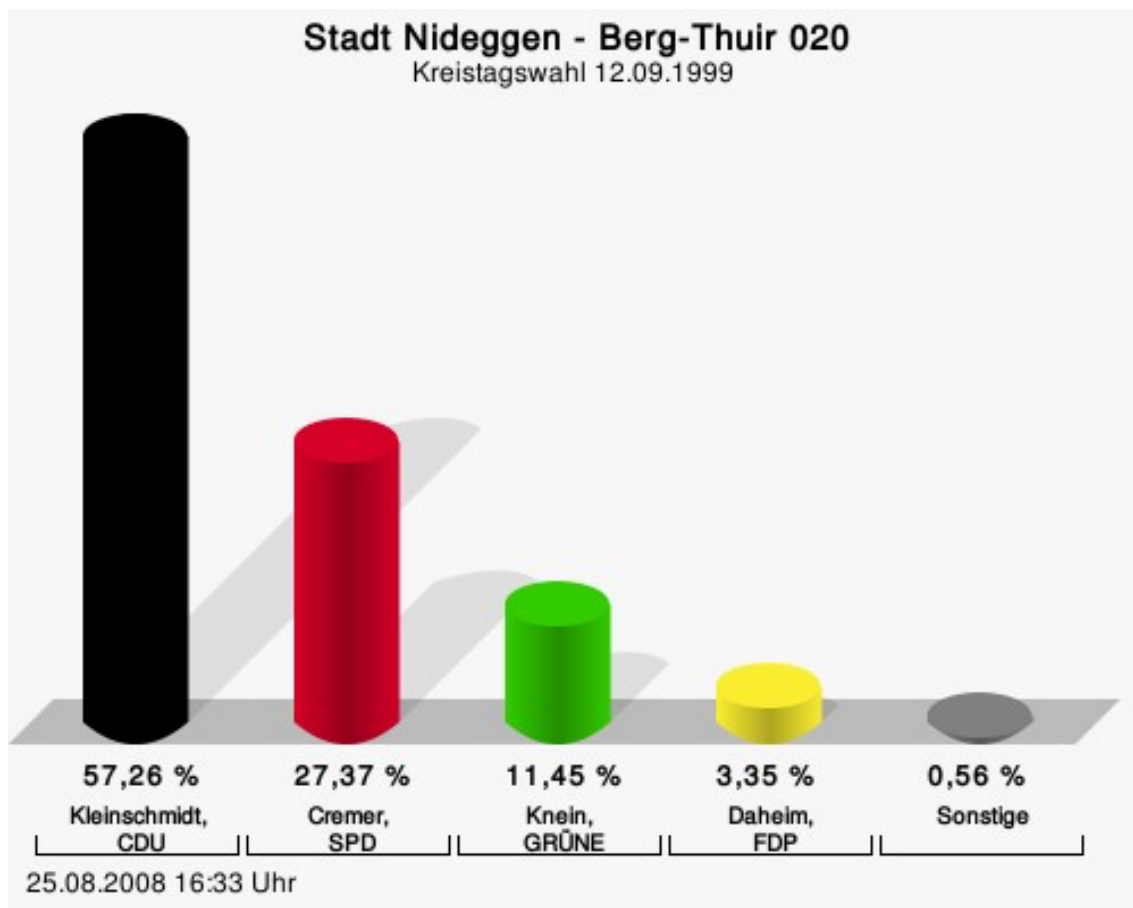
Kleinschmidt, CDU = Hubert Kleinschmidt, Christlich Demokratische Union Deutschlands
 Cremer, SPD = Erwin Cremer, Sozialdemokratische Partei Deutschlands
 Knein, GRÜNE = Aloysius Knein, BÜNDNIS 90/DIE GRÜNEN
 Daheim, FDP = Franz Daheim, Freie Demokratische Partei

Wahlbeteiligung



Berg-Thuir 020

	Anzahl	Prozent
Kleinschmidt, CDU	205	57,26 %
Cremer, SPD	98	27,37 %
Knein, GRÜNE	41	11,45 %
Daheim, FDP	12	3,35 %
Fani-Musevi, BU	1	0,28 %
Dmytrowski, DIE LINKE	1	0,28 %



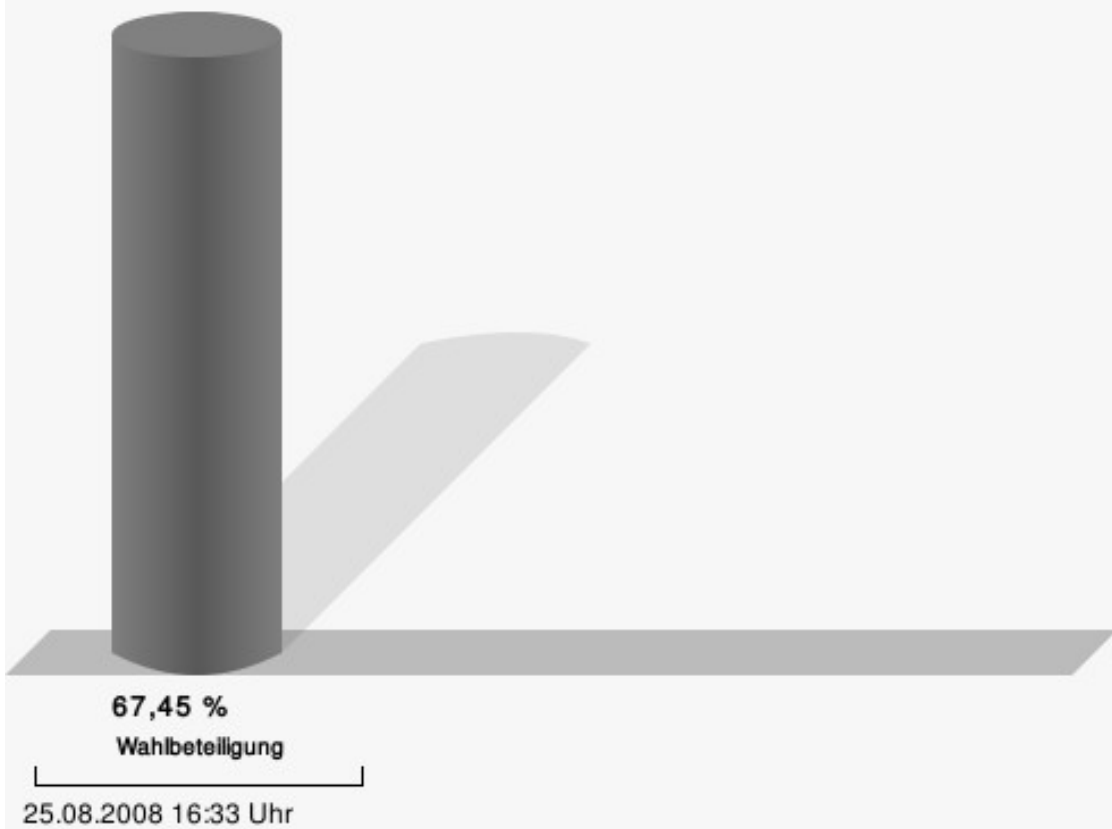
Kleinschmidt, CDU = Hubert Kleinschmidt, Christlich Demokratische Union Deutschlands

Cremer, SPD = Erwin Cremer, Sozialdemokratische Partei Deutschlands

Knein, GRÜNE = Aloysius Knein, BÜNDNIS 90/DIE GRÜNEN

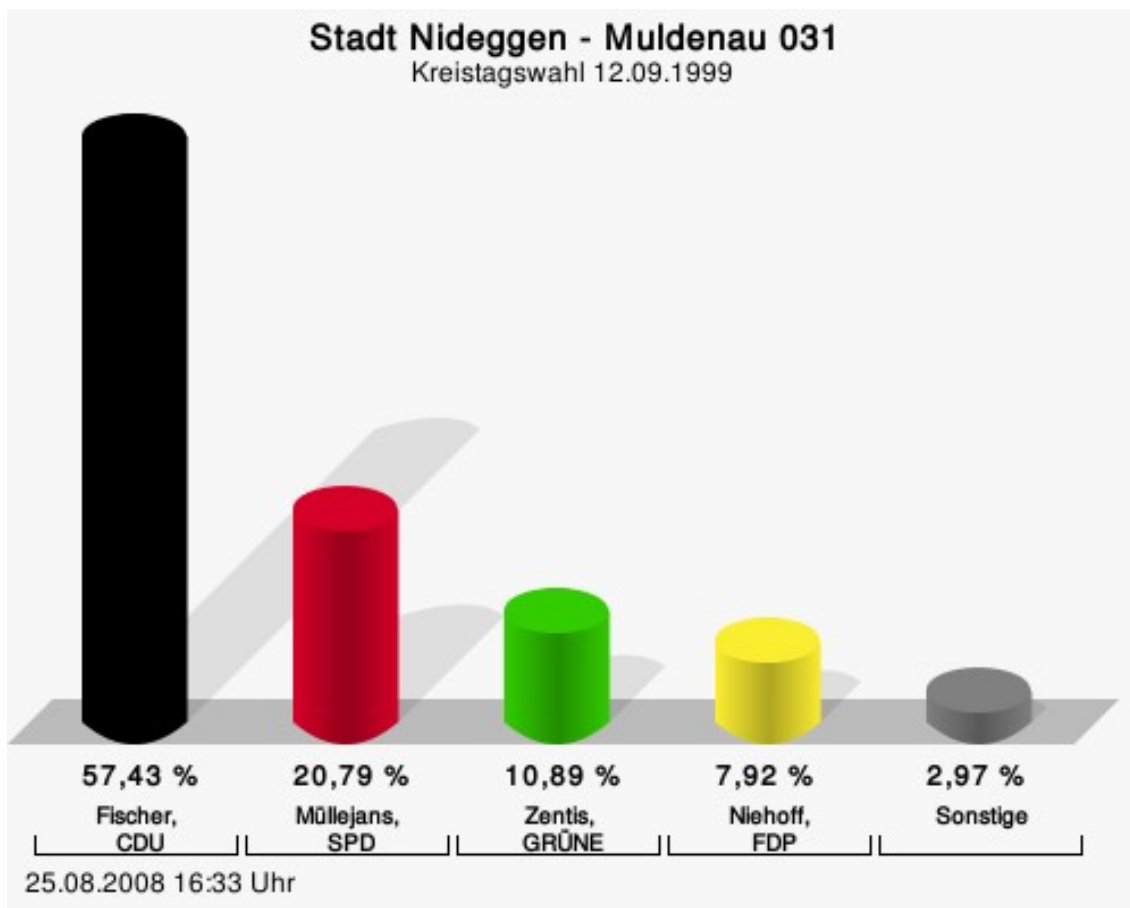
Daheim, FDP = Franz Daheim, Freie Demokratische Partei

Wahlbeteiligung



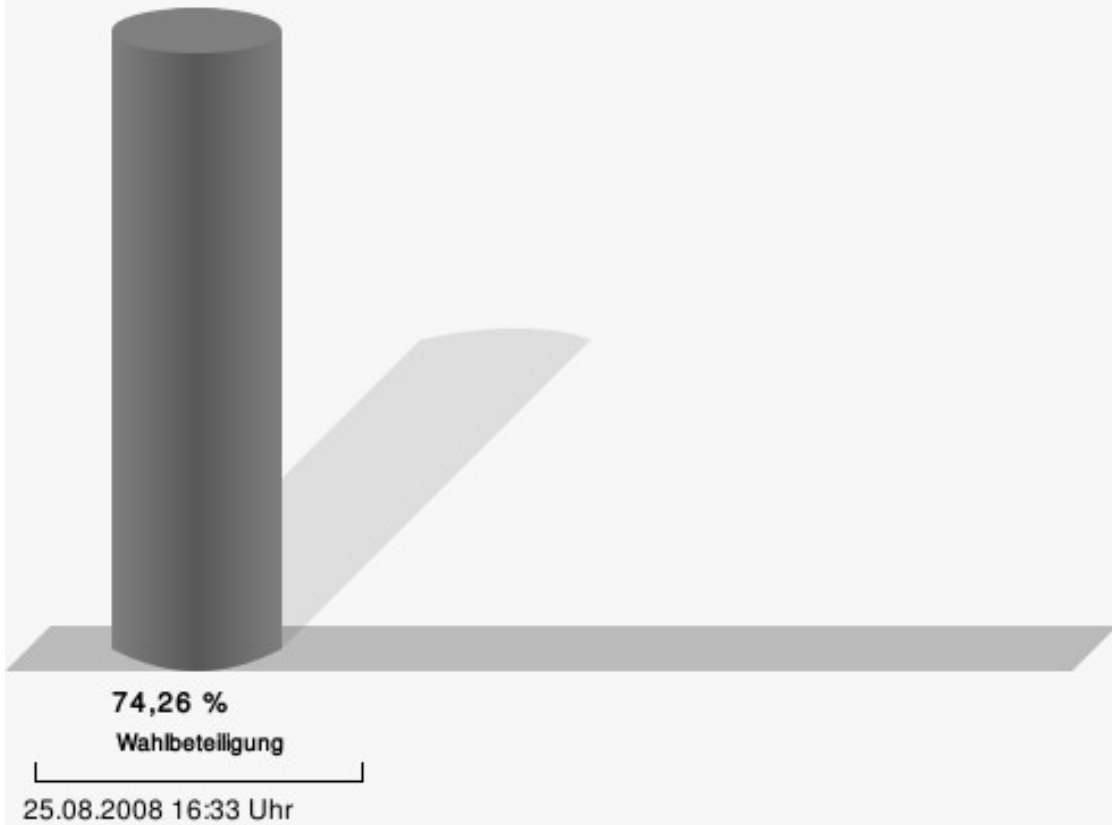
Muldenau 031

	Anzahl	Prozent
Fischer, CDU	58	57,43 %
Müllejans, SPD	21	20,79 %
Zentis, GRÜNE	11	10,89 %
Niehoff, FDP	8	7,92 %
Kops, BU	1	0,99 %
Labudda, DIE LINKE	2	1,98 %



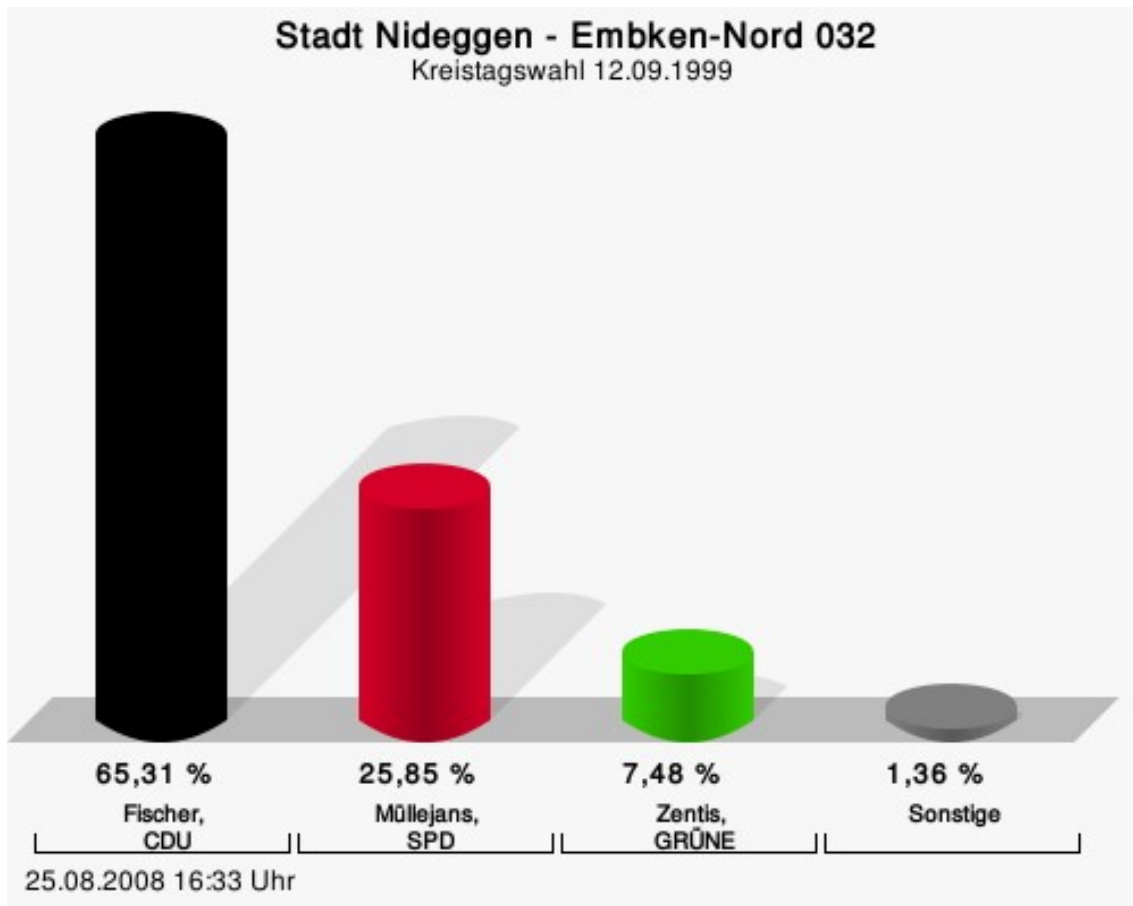
Fischer, CDU = Ludwig Fischer, Christlich Demokratische Union Deutschlands
 Müllejans, SPD = Eduard Müllejans, Sozialdemokratische Partei Deutschlands
 Zentis, GRÜNE = Gudrun Zentis, BÜNDNIS 90/DIE GRÜNEN
 Niehoff, FDP = Manfred Niehoff, Freie Demokratische Partei

Wahlbeteiligung



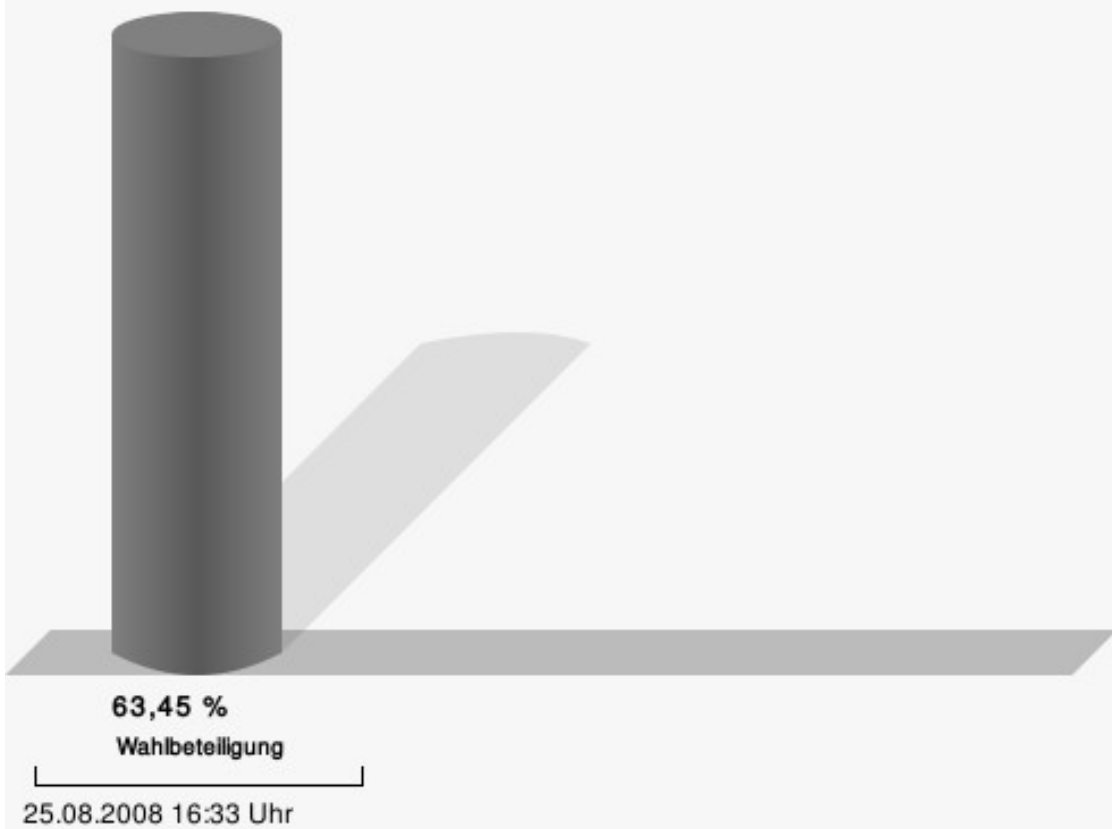
Embken-Nord 032

	Anzahl	Prozent
Fischer, CDU	96	65,31 %
Müllejons, SPD	38	25,85 %
Zentis, GRÜNE	11	7,48 %
Niehoff, FDP	1	0,68 %
Kops, BU	0	0,00 %
Labudda, DIE LINKE	1	0,68 %



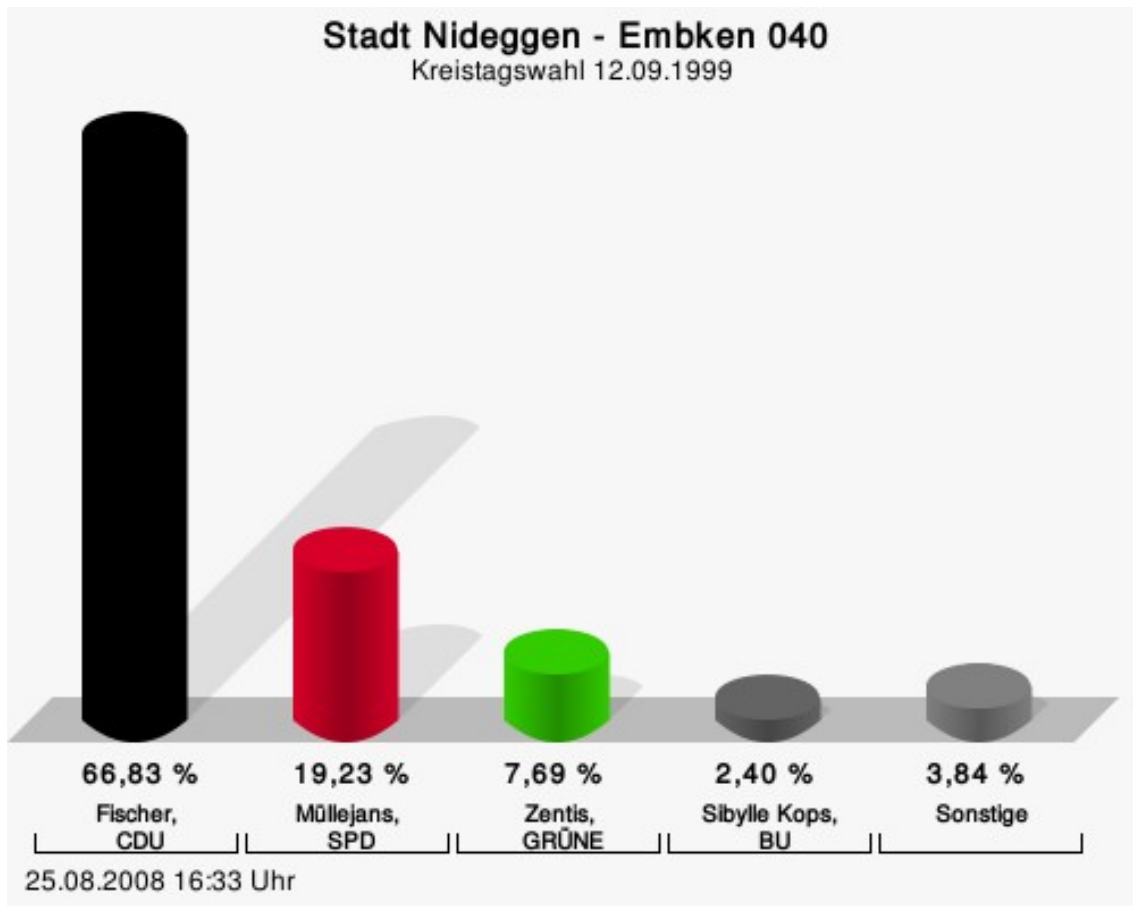
Fischer, CDU = Ludwig Fischer, Christlich Demokratische Union Deutschlands
 Müllejons, SPD = Eduard Müllejons, Sozialdemokratische Partei Deutschlands
 Zentis, GRÜNE = Gudrun Zentis, BÜNDNIS 90/DIE GRÜNEN

Wahlbeteiligung



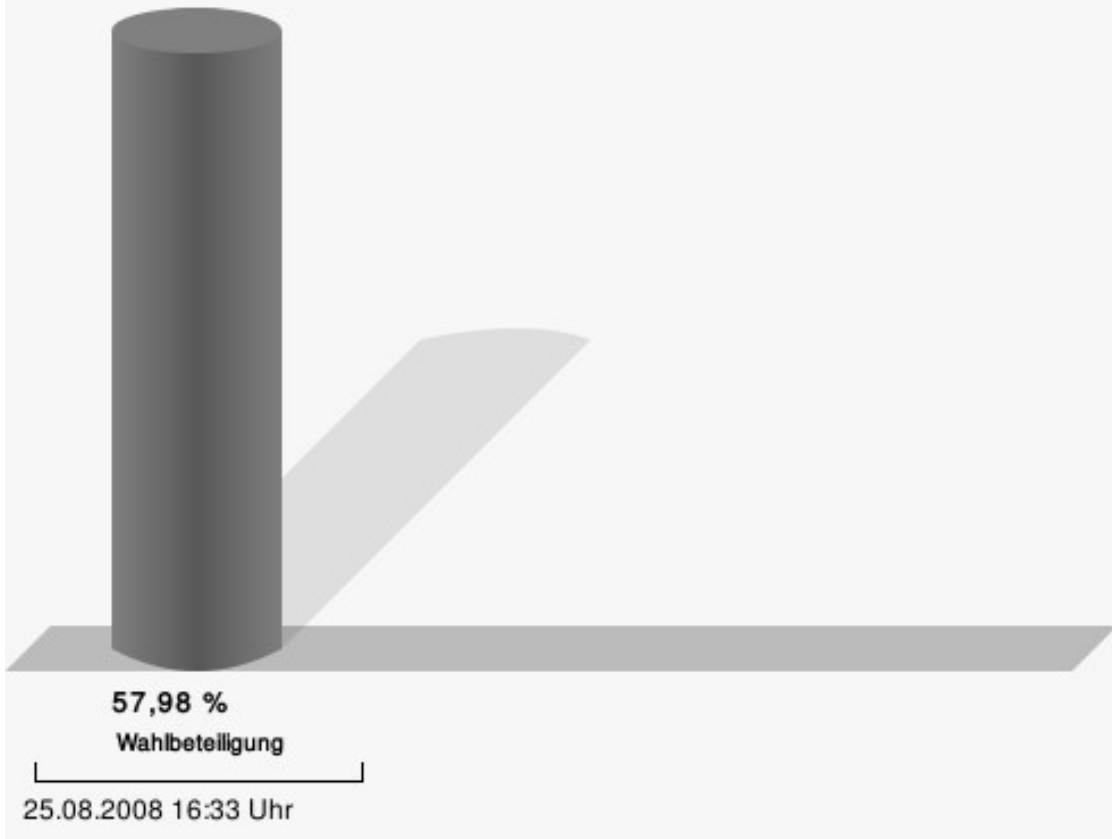
Embken 040

	Anzahl	Prozent
Fischer, CDU	139	66,83 %
Müllejans, SPD	40	19,23 %
Zentis, GRÜNE	16	7,69 %
Niehoff, FDP	4	1,92 %
Kops, BU	5	2,40 %
Labudda, DIE LINKE	4	1,92 %



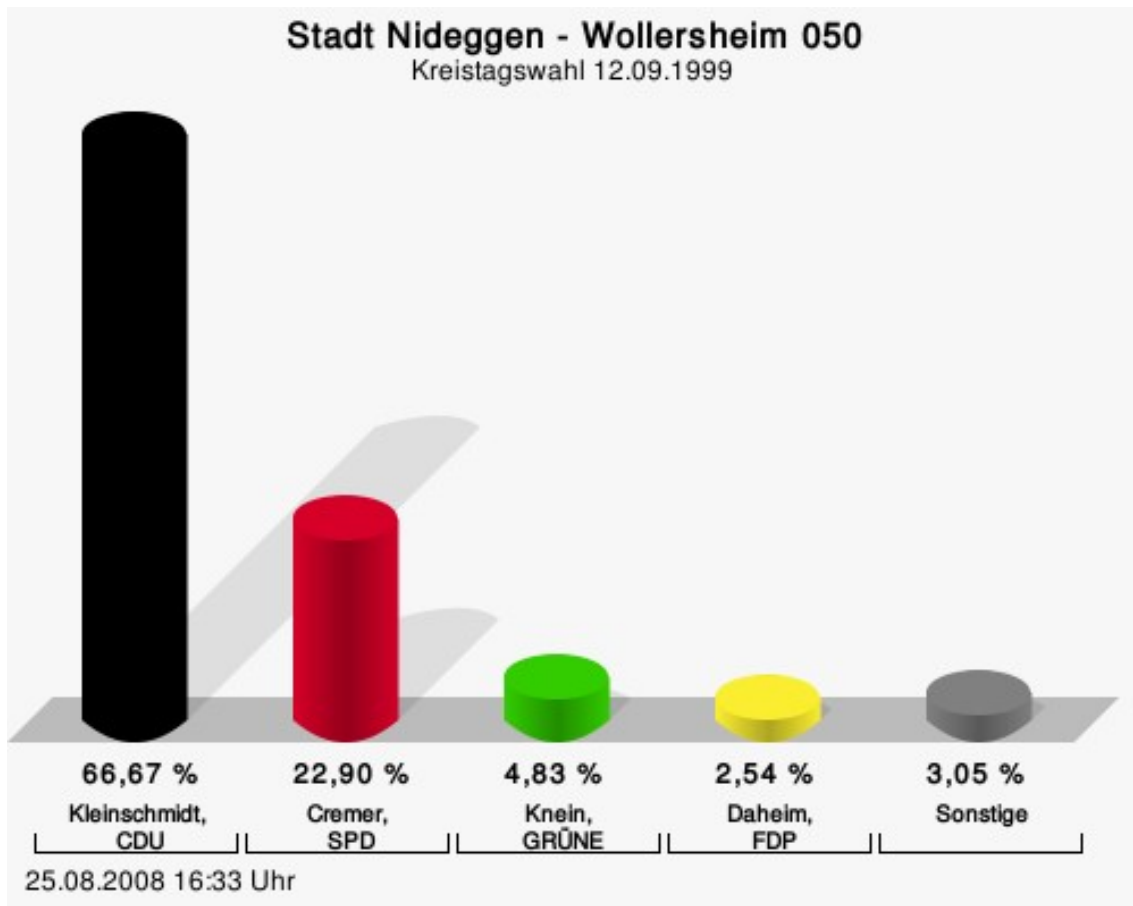
Fischer, CDU = Ludwig Fischer, Christlich Demokratische Union Deutschlands
 Müllejans, SPD = Eduard Müllejans, Sozialdemokratische Partei Deutschlands
 Zentis, GRÜNE = Gudrun Zentis, BÜNDNIS 90/DIE GRÜNEN

Wahlbeteiligung



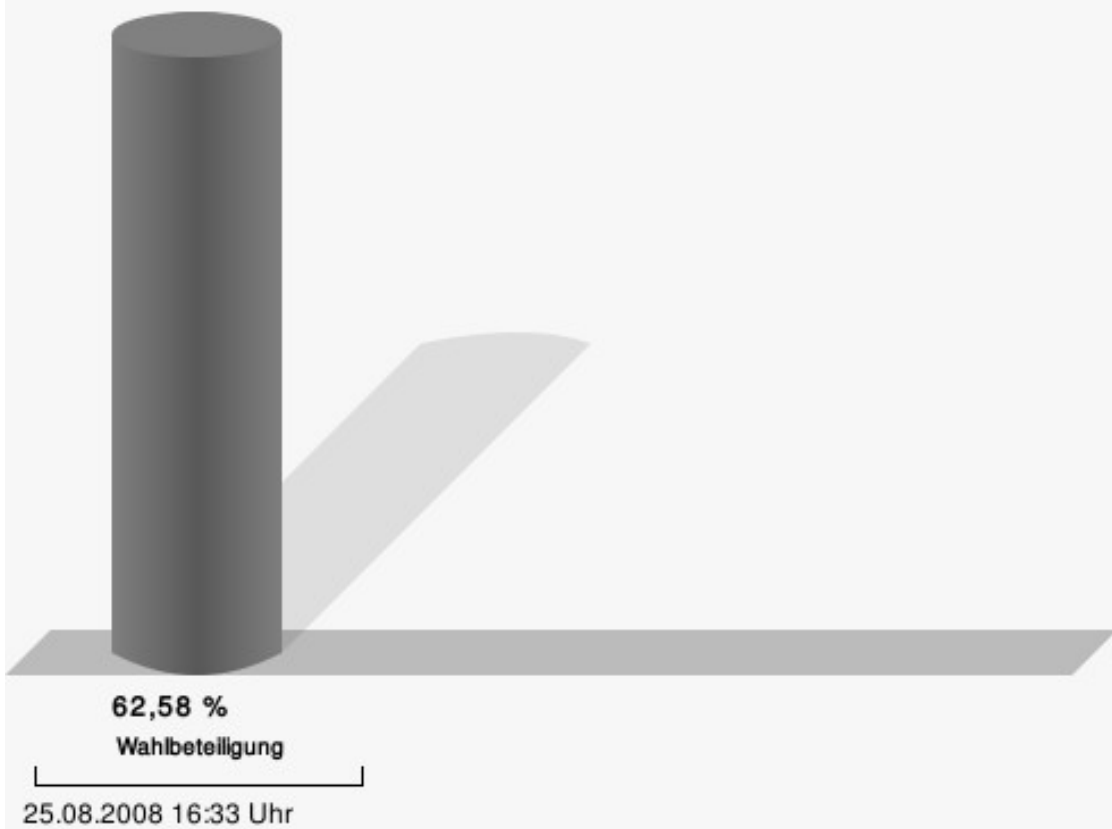
Wollersheim 050

	Anzahl	Prozent
Kleinschmidt, CDU	262	66,67 %
Cremer, SPD	90	22,90 %
Knein, GRÜNE	19	4,83 %
Daheim, FDP	10	2,54 %
Fani-Musevi, BU	7	1,78 %
Dmytrowski, DIE LINKE	5	1,27 %



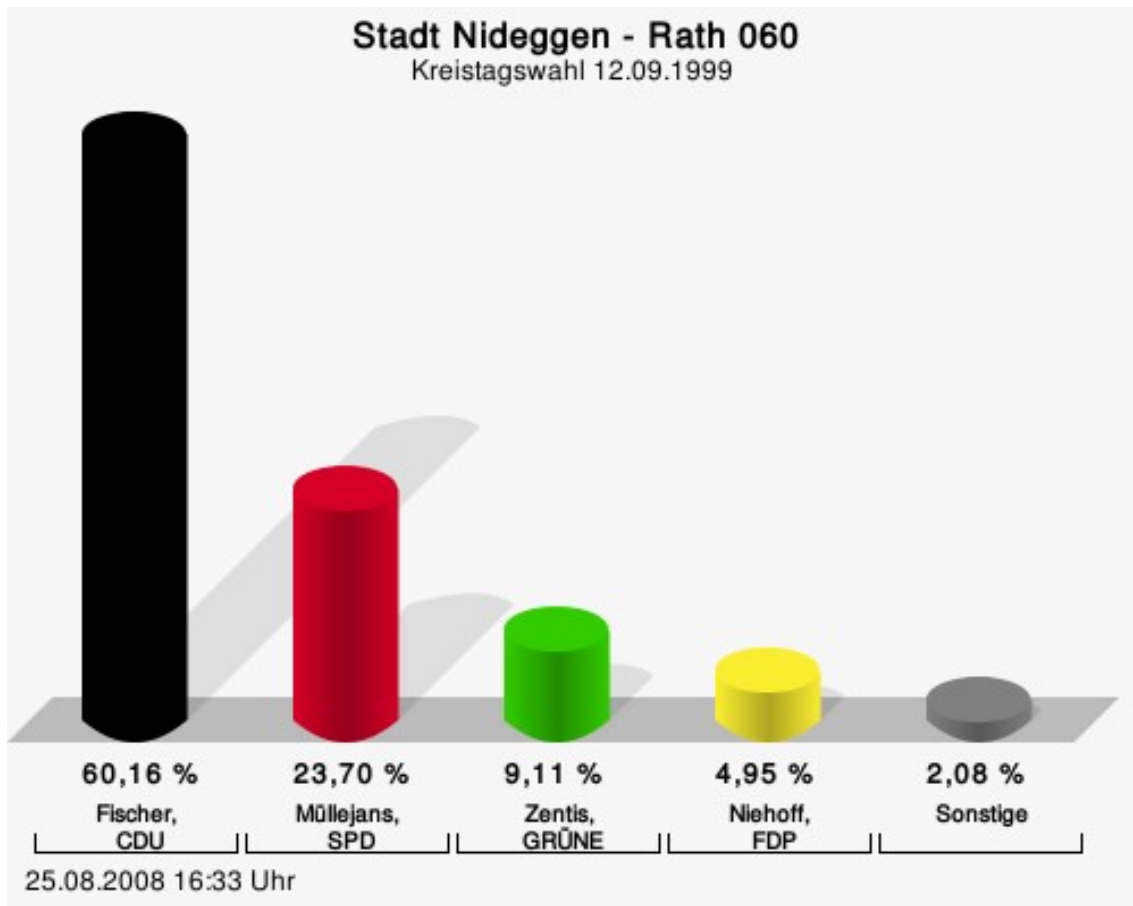
Kleinschmidt, CDU = Hubert Kleinschmidt, Christlich Demokratische Union Deutschlands
 Cremer, SPD = Erwin Cremer, Sozialdemokratische Partei Deutschlands
 Knein, GRÜNE = Aloysius Knein, BÜNDNIS 90/DIE GRÜNEN
 Daheim, FDP = Franz Daheim, Freie Demokratische Partei

Wahlbeteiligung



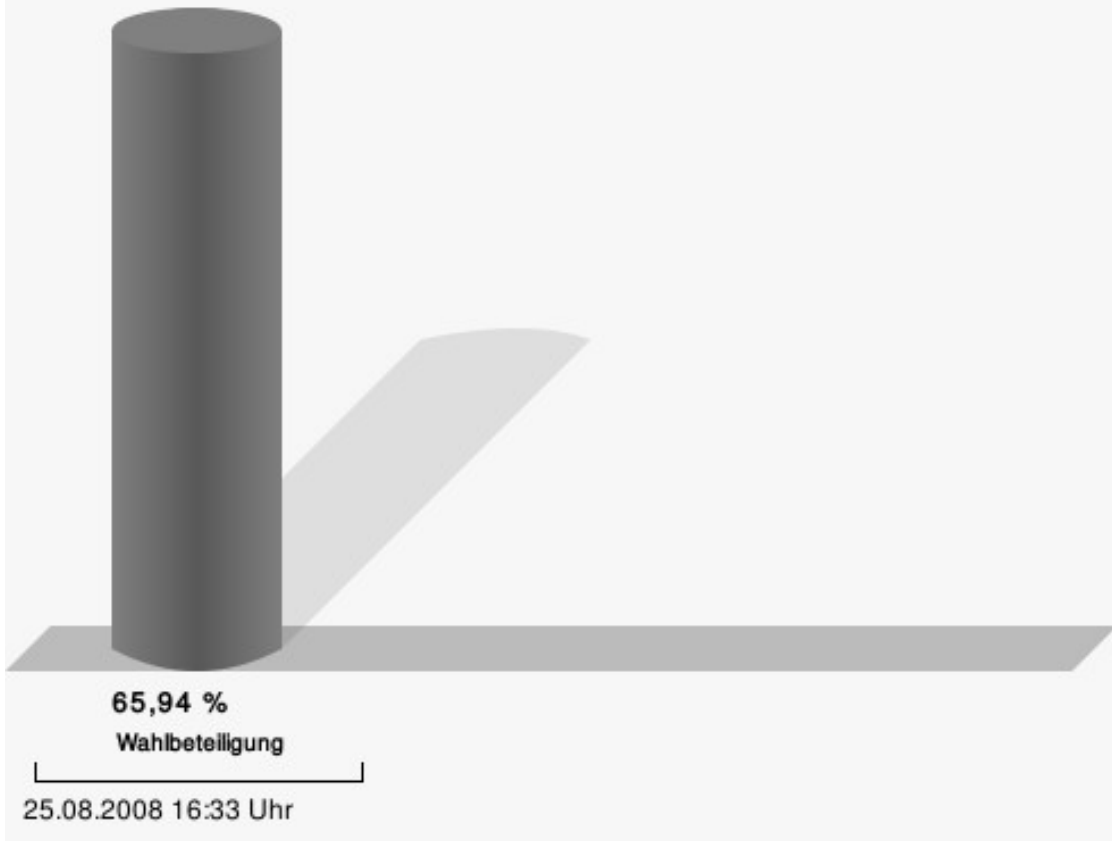
Rath 060

	Anzahl	Prozent
Fischer, CDU	231	60,16 %
Müllejans, SPD	91	23,70 %
Zentis, GRÜNE	35	9,11 %
Niehoff, FDP	19	4,95 %
Kops, BU	2	0,52 %
Labudda, DIE LINKE	6	1,56 %



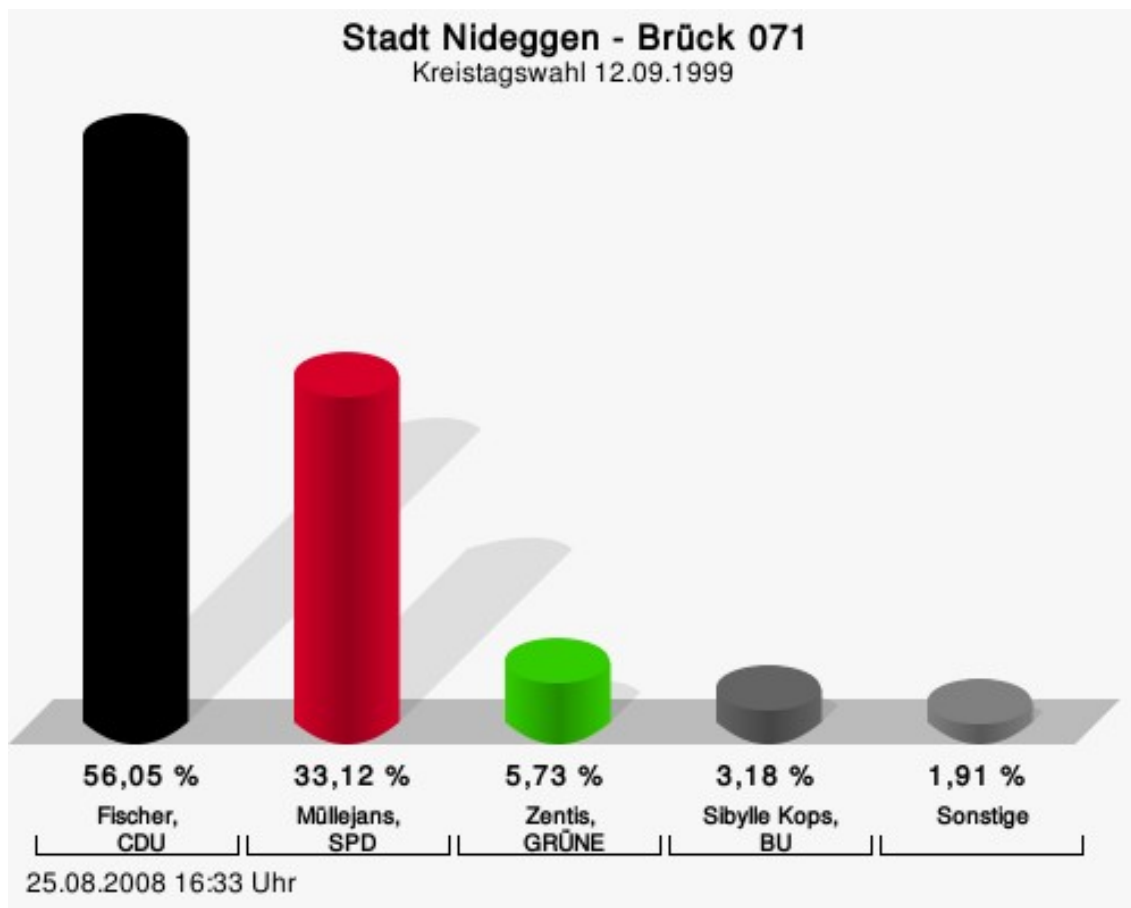
Fischer, CDU = Ludwig Fischer, Christlich Demokratische Union Deutschlands
 Müllejans, SPD = Eduard Müllejans, Sozialdemokratische Partei Deutschlands
 Zentis, GRÜNE = Gudrun Zentis, BÜNDNIS 90/DIE GRÜNEN
 Niehoff, FDP = Manfred Niehoff, Freie Demokratische Partei

Wahlbeteiligung



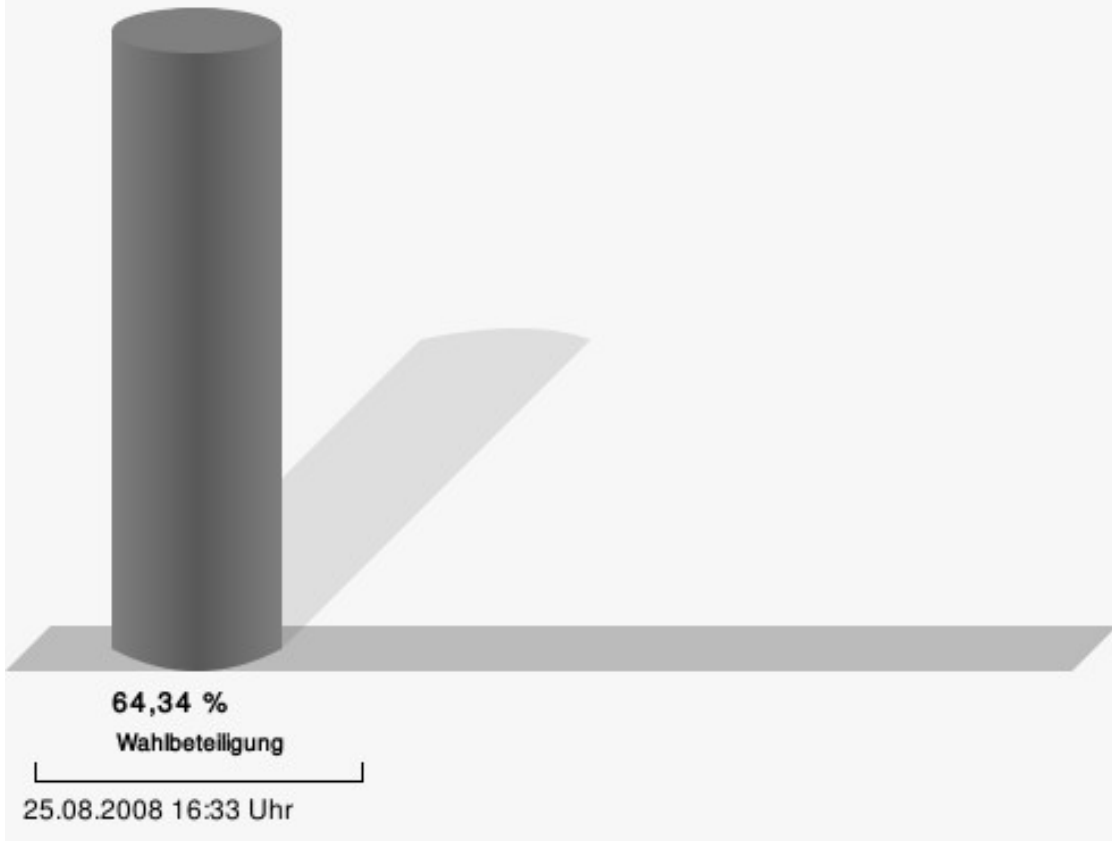
Brück 071

	Anzahl	Prozent
Fischer, CDU	88	56,05 %
Müllejans, SPD	52	33,12 %
Zentis, GRÜNE	9	5,73 %
Niehoff, FDP	3	1,91 %
Kops, BU	5	3,18 %
Labudda, DIE LINKE	0	0,00 %



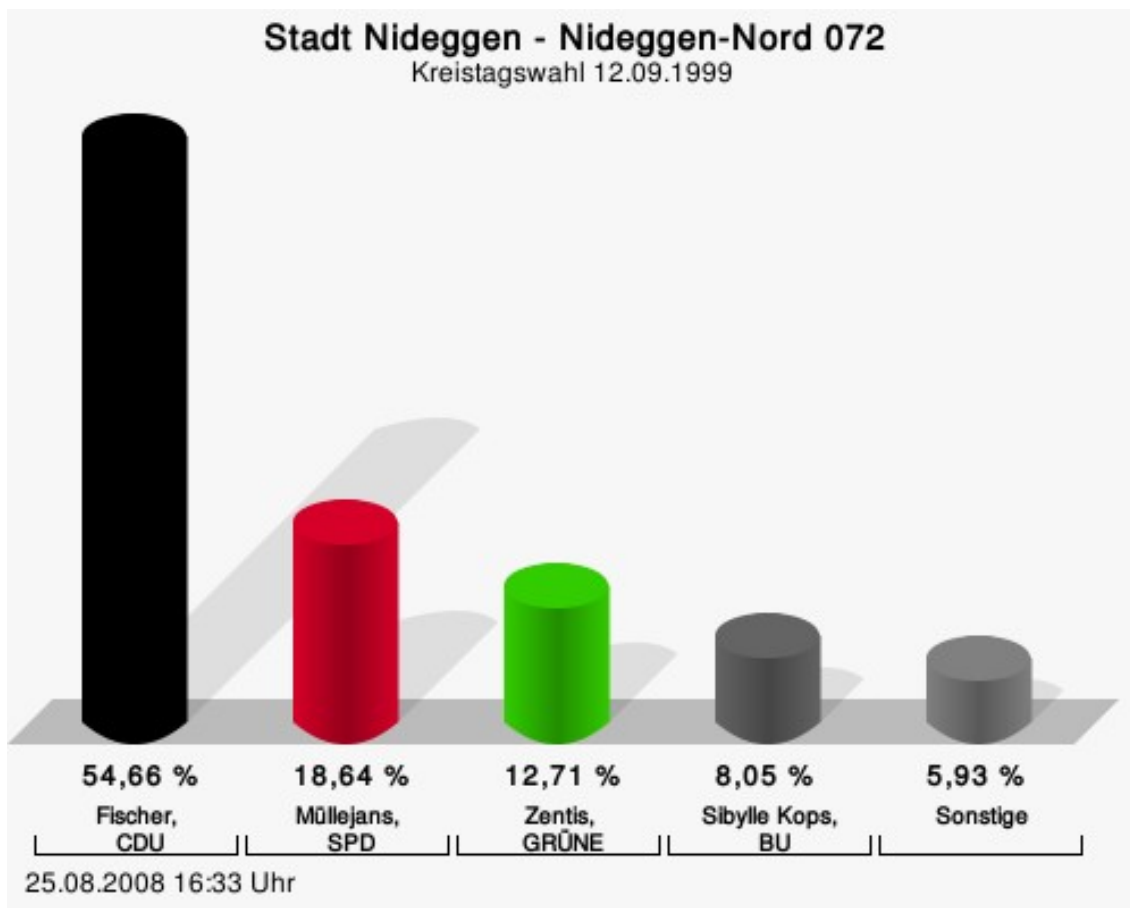
Fischer, CDU = Ludwig Fischer, Christlich Demokratische Union Deutschlands
 Müllejans, SPD = Eduard Müllejans, Sozialdemokratische Partei Deutschlands
 Zentis, GRÜNE = Gudrun Zentis, BÜNDNIS 90/DIE GRÜNEN

Wahlbeteiligung



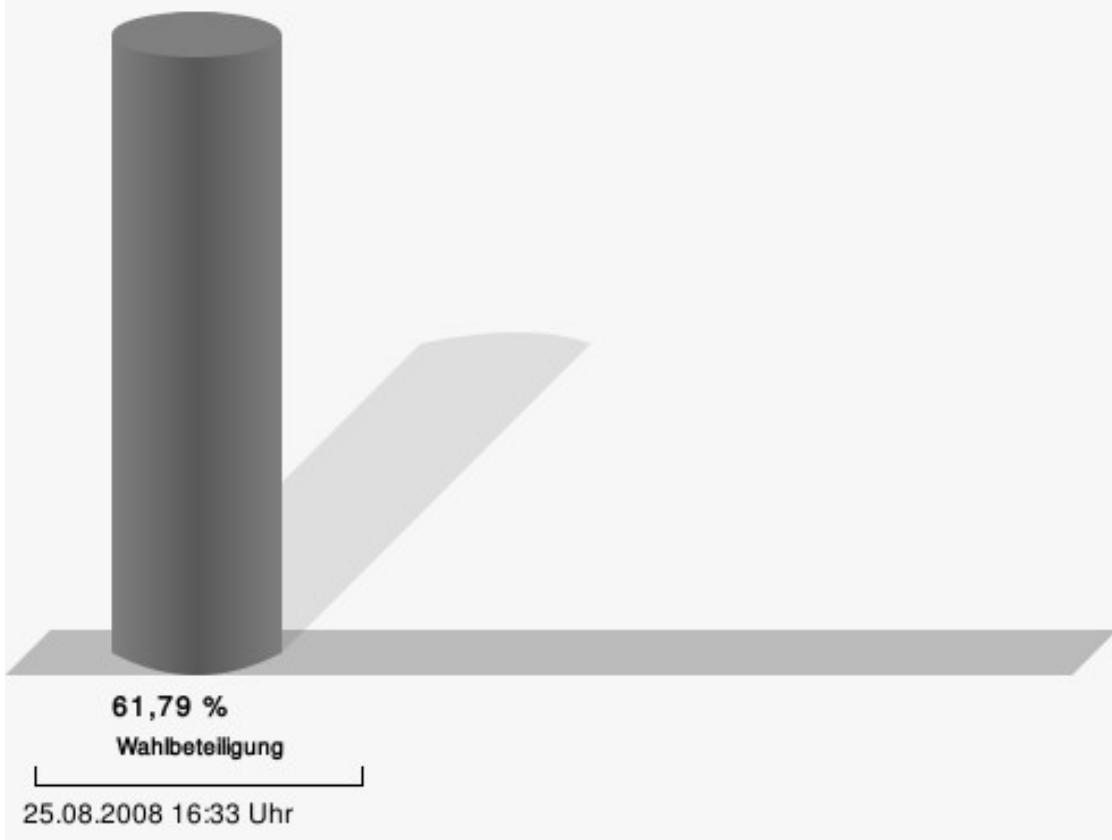
Nideggen-Nord 072

	Anzahl	Prozent
Fischer, CDU	129	54,66 %
Müllejans, SPD	44	18,64 %
Zentis, GRÜNE	30	12,71 %
Niehoff, FDP	10	4,24 %
Kops, BU	19	8,05 %
Labudda, DIE LINKE	4	1,69 %



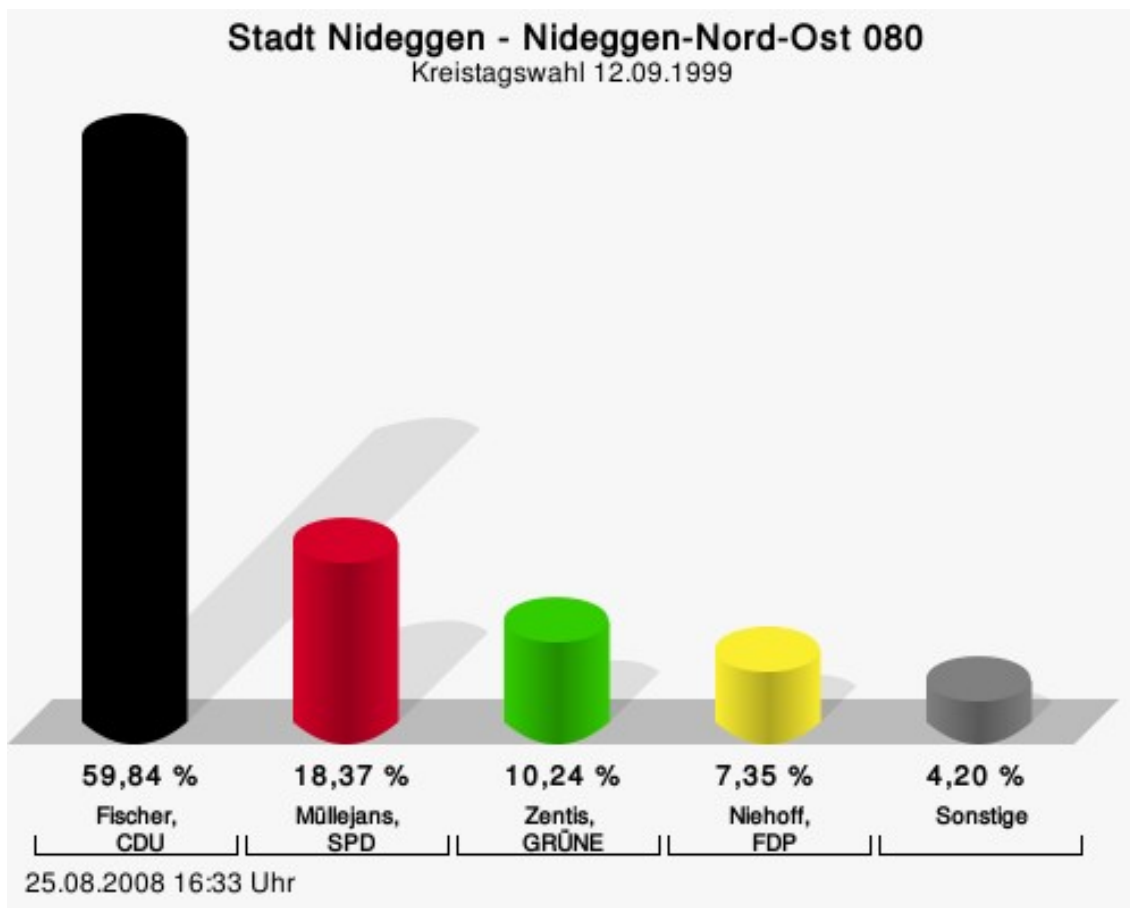
Fischer, CDU = Ludwig Fischer, Christlich Demokratische Union Deutschlands
 Müllejans, SPD = Eduard Müllejans, Sozialdemokratische Partei Deutschlands
 Zentis, GRÜNE = Gudrun Zentis, BÜNDNIS 90/DIE GRÜNEN

Wahlbeteiligung



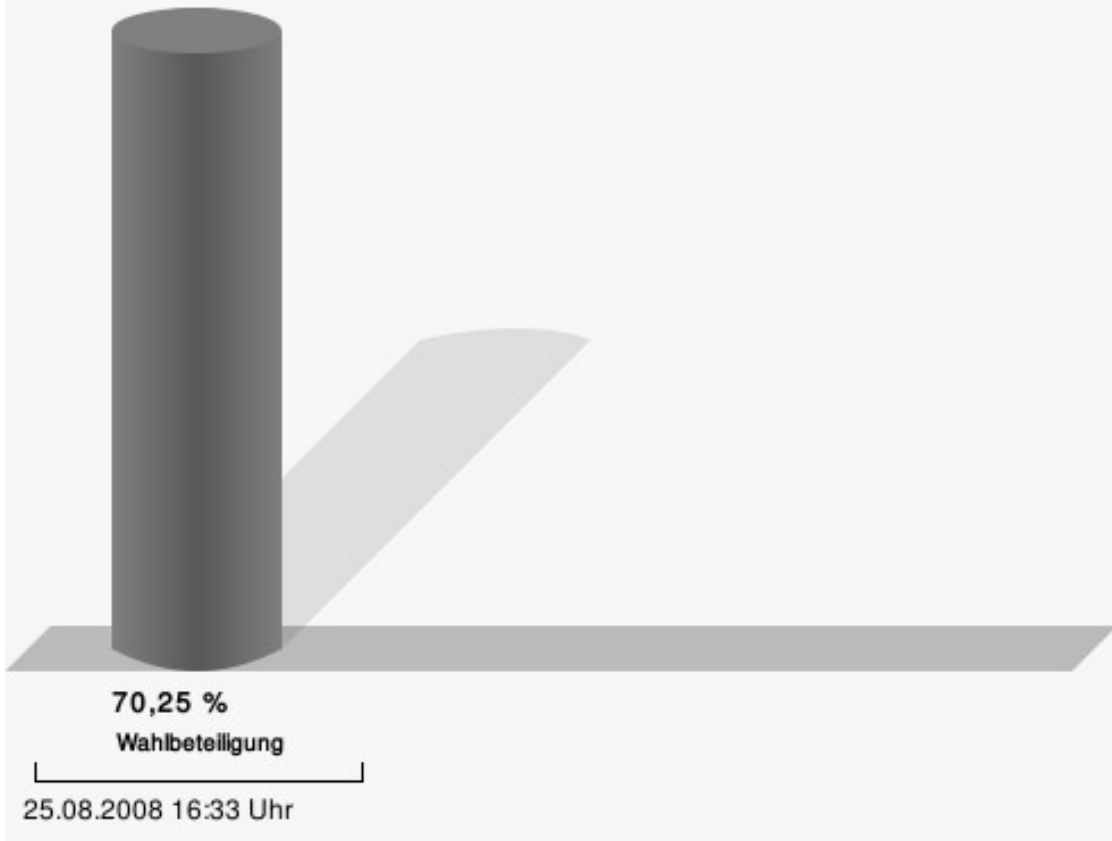
Nideggen-Nord-Ost 080

	Anzahl	Prozent
Fischer, CDU	228	59,84 %
Müllejans, SPD	70	18,37 %
Zentis, GRÜNE	39	10,24 %
Niehoff, FDP	28	7,35 %
Kops, BU	12	3,15 %
Labudda, DIE LINKE	4	1,05 %



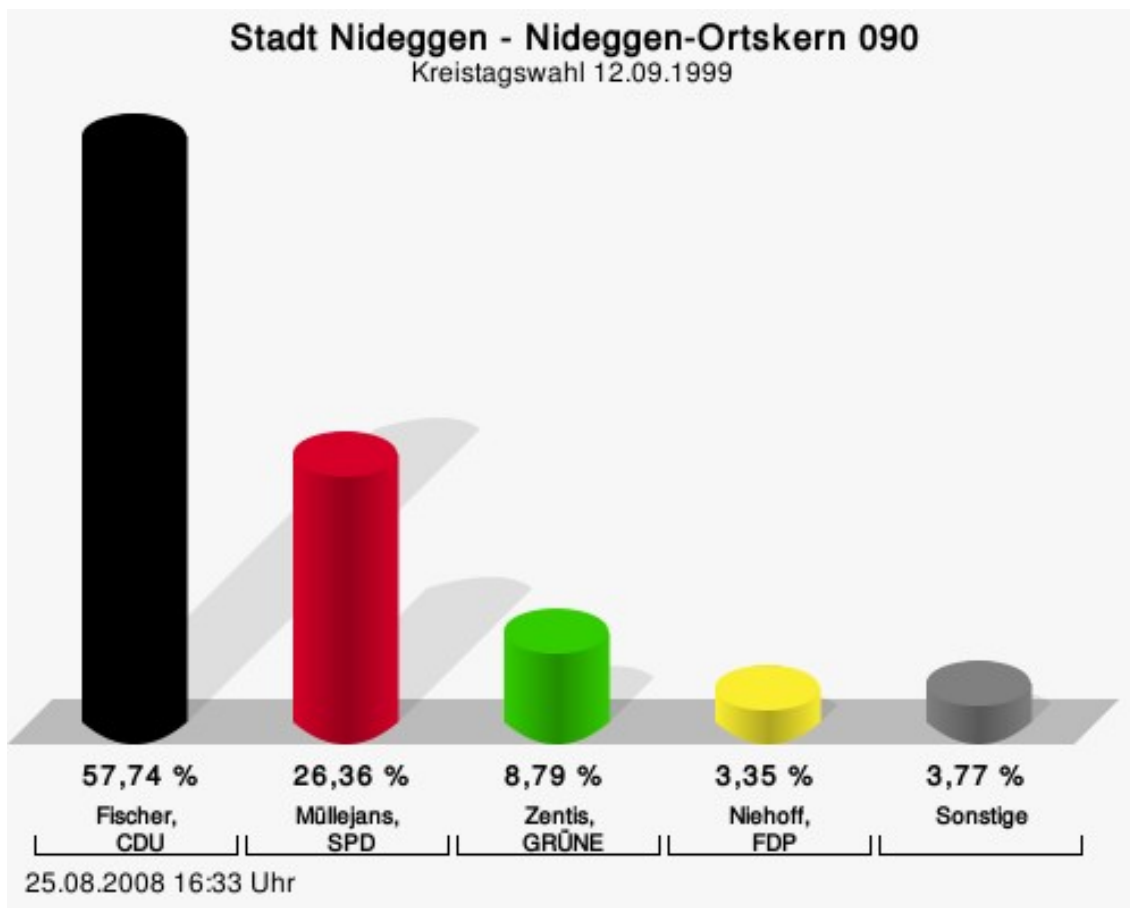
Fischer, CDU = Ludwig Fischer, Christlich Demokratische Union Deutschlands
 Müllejans, SPD = Eduard Müllejans, Sozialdemokratische Partei Deutschlands
 Zentis, GRÜNE = Gudrun Zentis, BÜNDNIS 90/DIE GRÜNEN
 Niehoff, FDP = Manfred Niehoff, Freie Demokratische Partei

Wahlbeteiligung



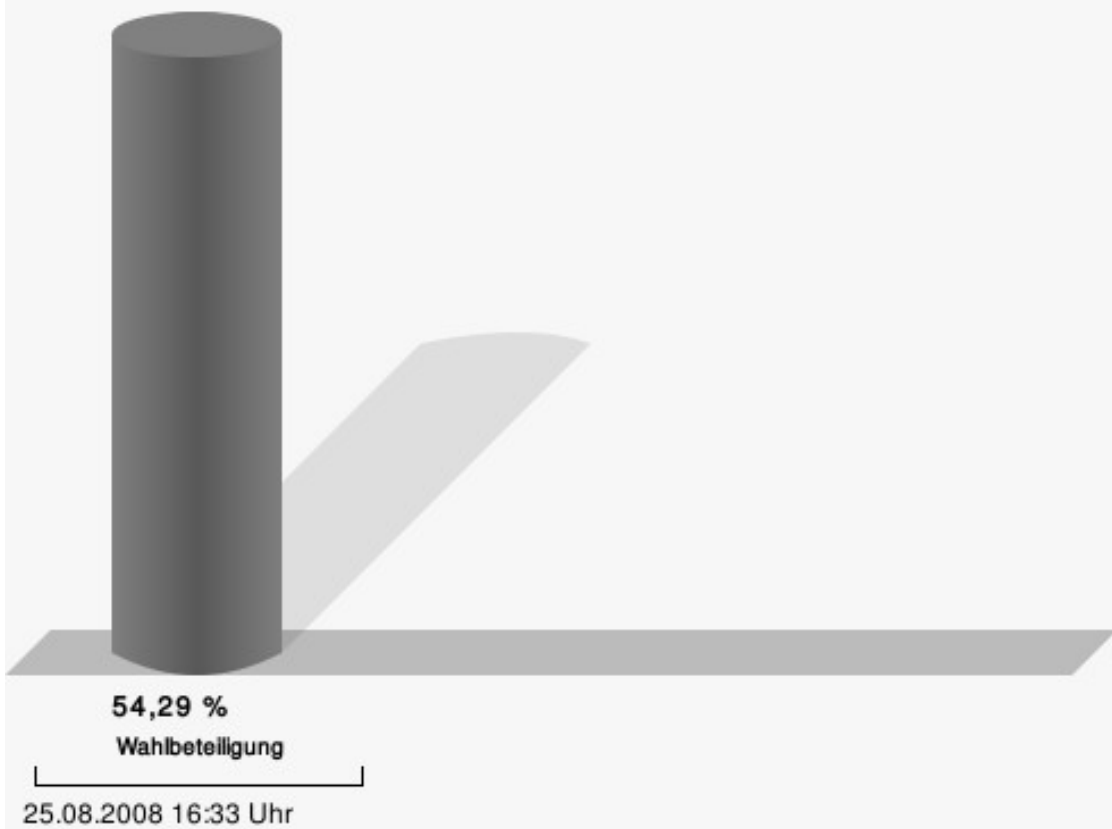
Nideggen-Ortskern 090

	Anzahl	Prozent
Fischer, CDU	138	57,74 %
Müllejans, SPD	63	26,36 %
Zentis, GRÜNE	21	8,79 %
Niehoff, FDP	8	3,35 %
Kops, BU	8	3,35 %
Labudda, DIE LINKE	1	0,42 %



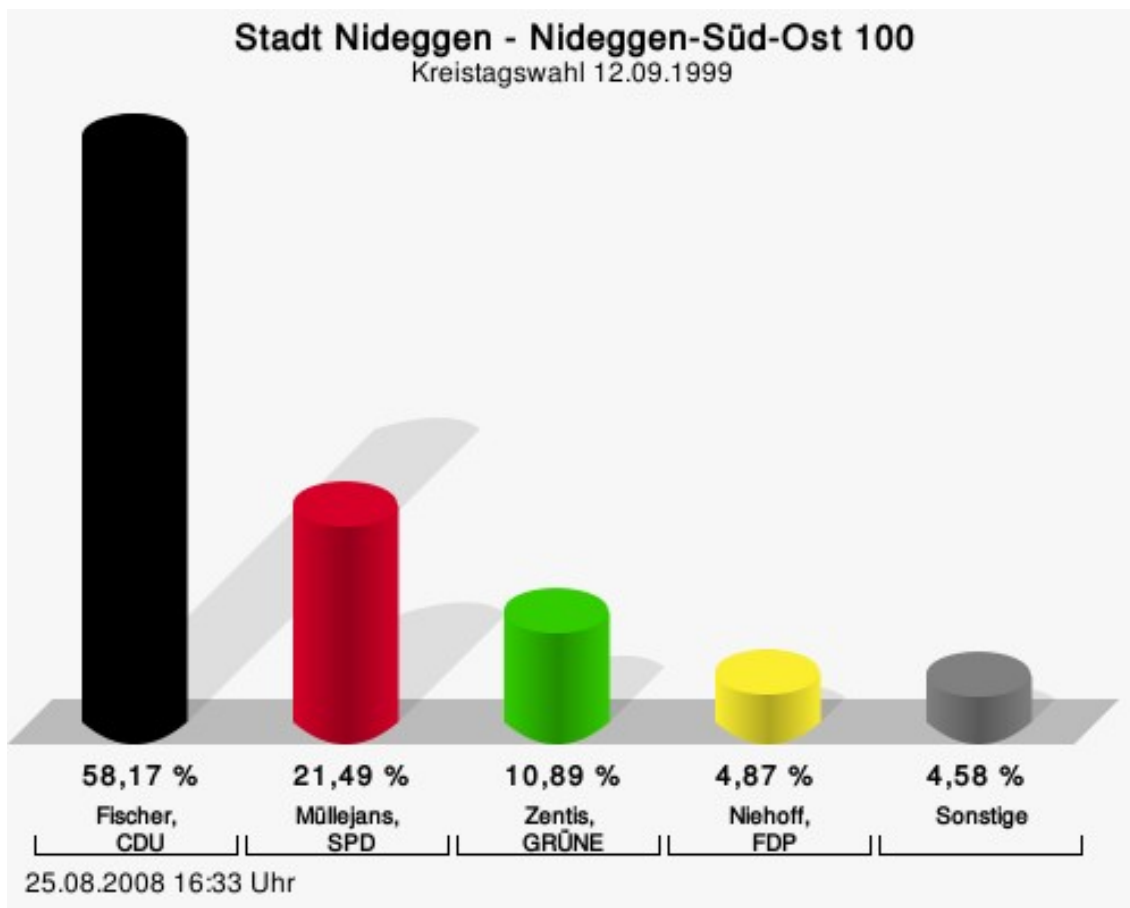
Fischer, CDU = Ludwig Fischer, Christlich Demokratische Union Deutschlands
 Müllejans, SPD = Eduard Müllejans, Sozialdemokratische Partei Deutschlands
 Zentis, GRÜNE = Gudrun Zentis, BÜNDNIS 90/DIE GRÜNEN
 Niehoff, FDP = Manfred Niehoff, Freie Demokratische Partei

Wahlbeteiligung




Nideggen-Süd-Ost 100

	Anzahl	Prozent
Fischer, CDU	203	58,17 %
Müllejans, SPD	75	21,49 %
Zentis, GRÜNE	38	10,89 %
Niehoff, FDP	17	4,87 %
Kops, BU	13	3,72 %
Labudda, DIE LINKE	3	0,86 %



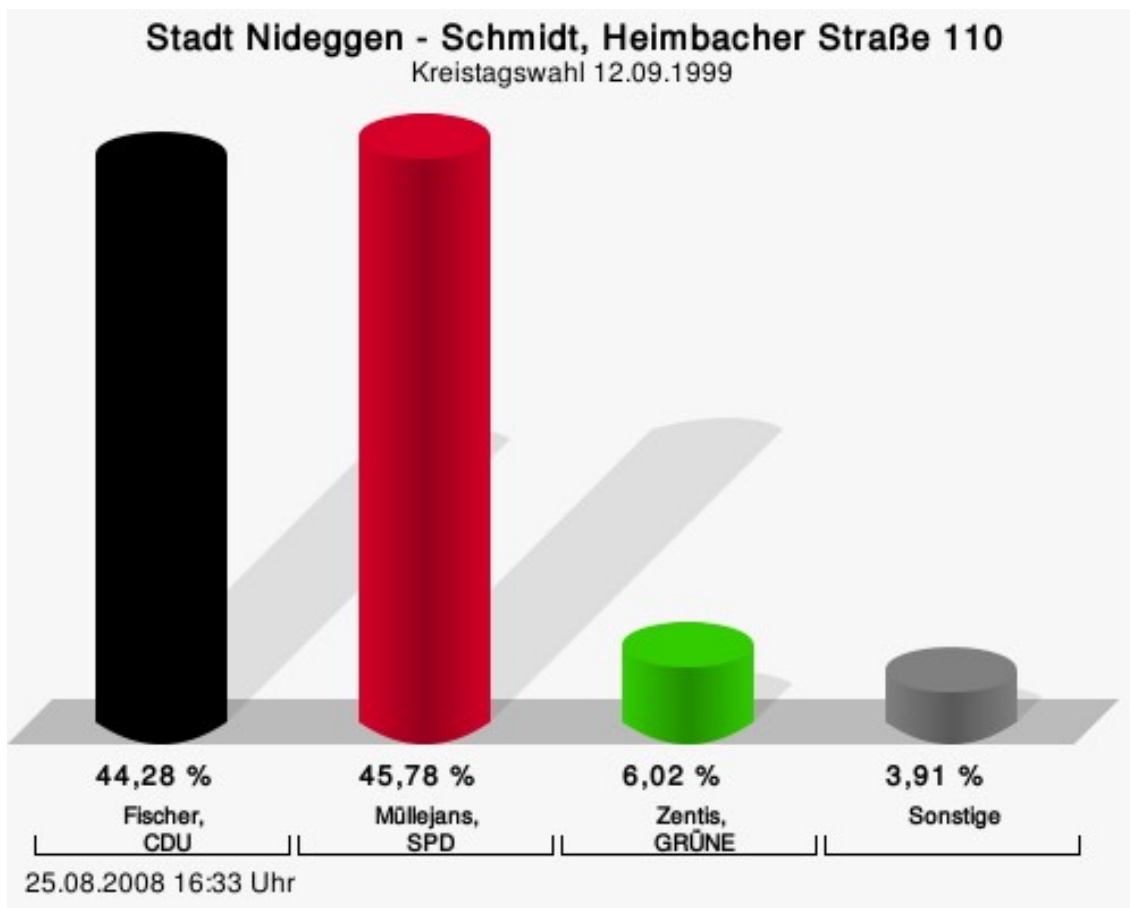
Fischer, CDU = Ludwig Fischer, Christlich Demokratische Union Deutschlands
 Müllejans, SPD = Eduard Müllejans, Sozialdemokratische Partei Deutschlands
 Zentis, GRÜNE = Gudrun Zentis, BÜNDNIS 90/DIE GRÜNEN
 Niehoff, FDP = Manfred Niehoff, Freie Demokratische Partei

Wahlbeteiligung



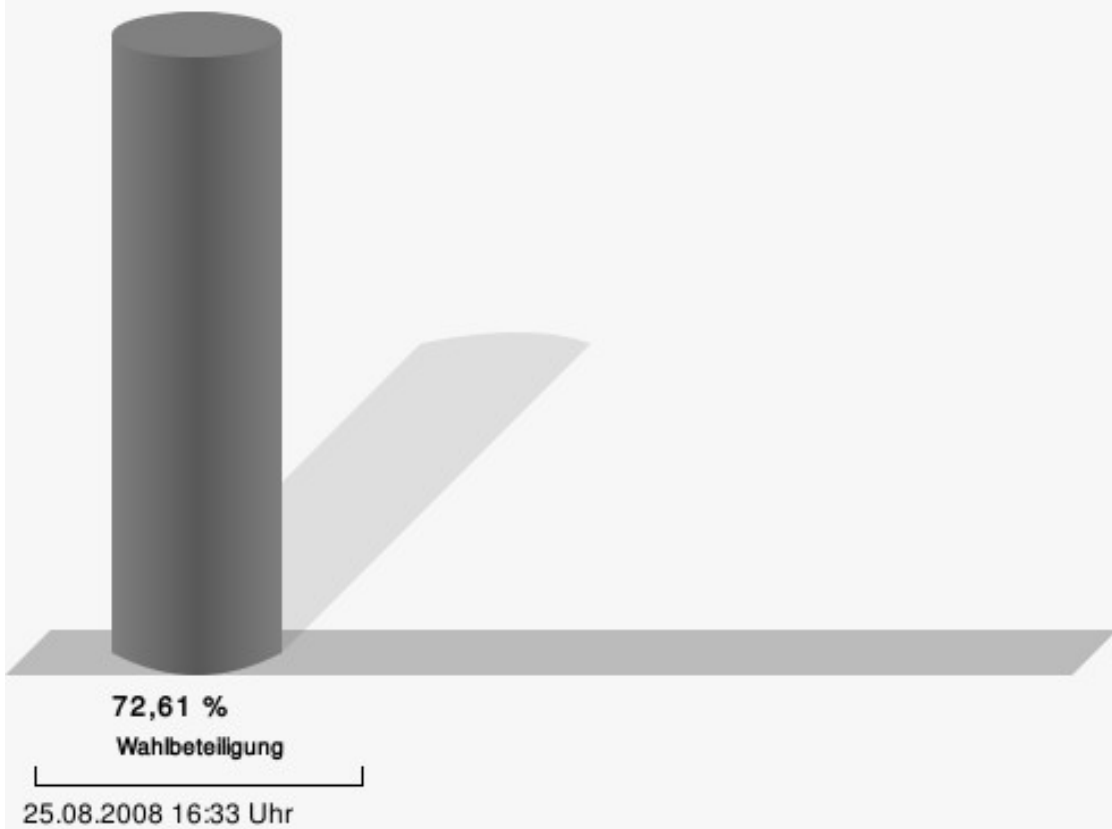
Schmidt, Heimbacher Straße 110

	Anzahl	Prozent
Fischer, CDU	147	44,28 %
Müllejans, SPD	152	45,78 %
Zentis, GRÜNE	20	6,02 %
Niehoff, FDP	6	1,81 %
Kops, BU	4	1,20 %
Labudda, DIE LINKE	3	0,90 %



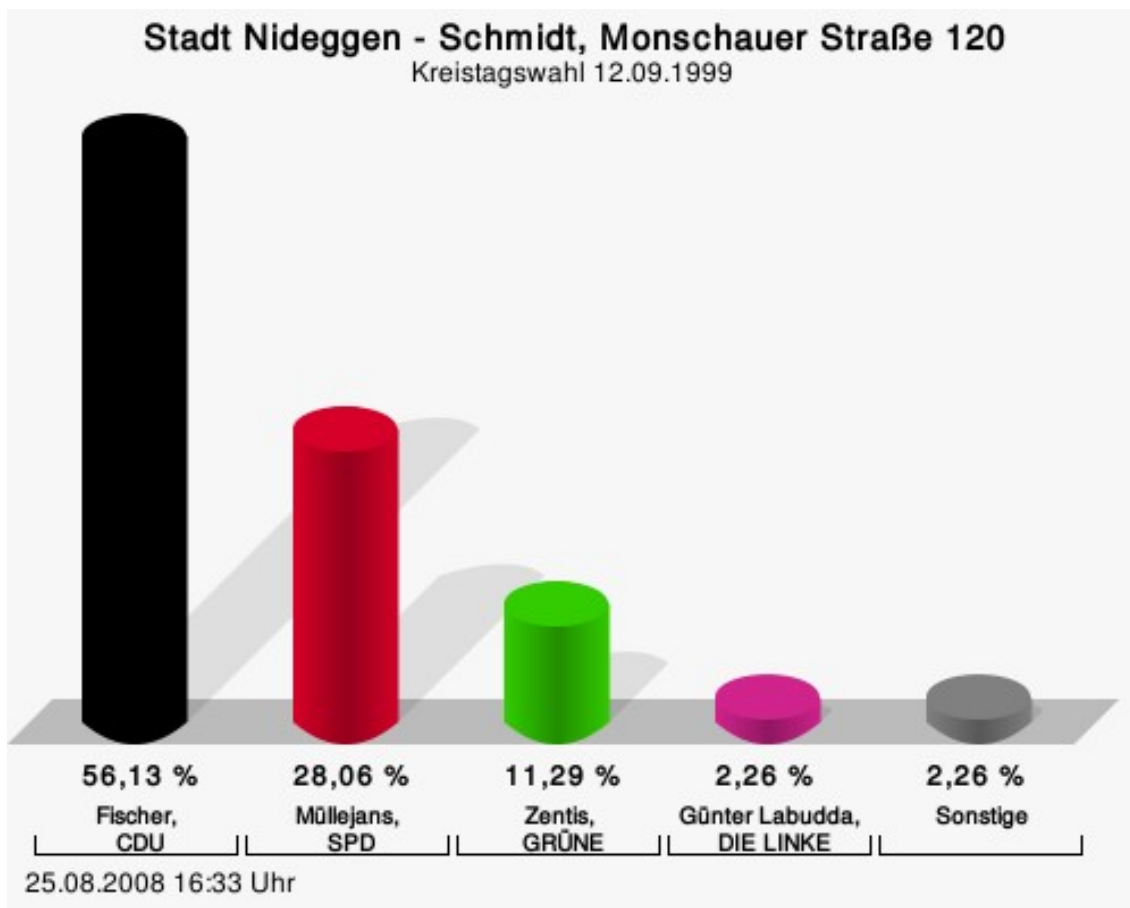
Fischer, CDU = Ludwig Fischer, Christlich Demokratische Union Deutschlands
 Müllejans, SPD = Eduard Müllejans, Sozialdemokratische Partei Deutschlands
 Zentis, GRÜNE = Gudrun Zentis, BÜNDNIS 90/DIE GRÜNEN

Wahlbeteiligung



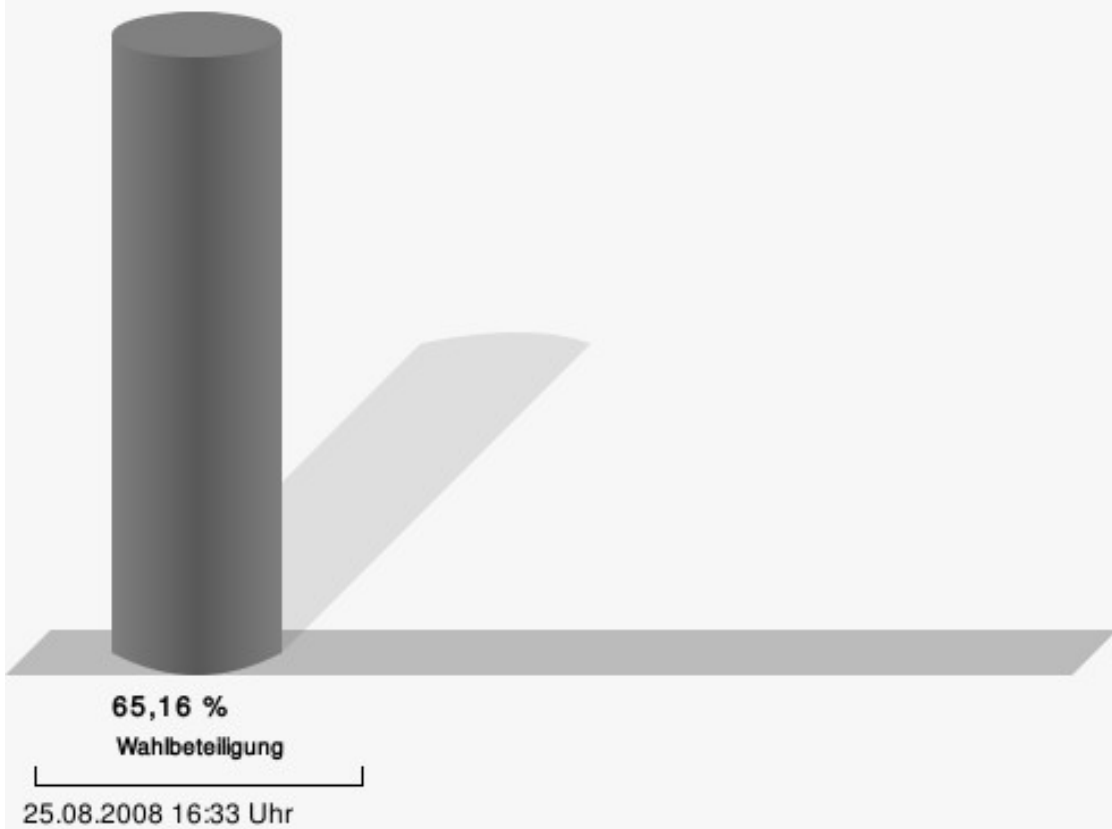
Schmidt, Monschauer Straße 120

	Anzahl	Prozent
Fischer, CDU	174	56,13 %
Müllejans, SPD	87	28,06 %
Zentis, GRÜNE	35	11,29 %
Niehoff, FDP	4	1,29 %
Kops, BU	3	0,97 %
Labudda, DIE LINKE	7	2,26 %



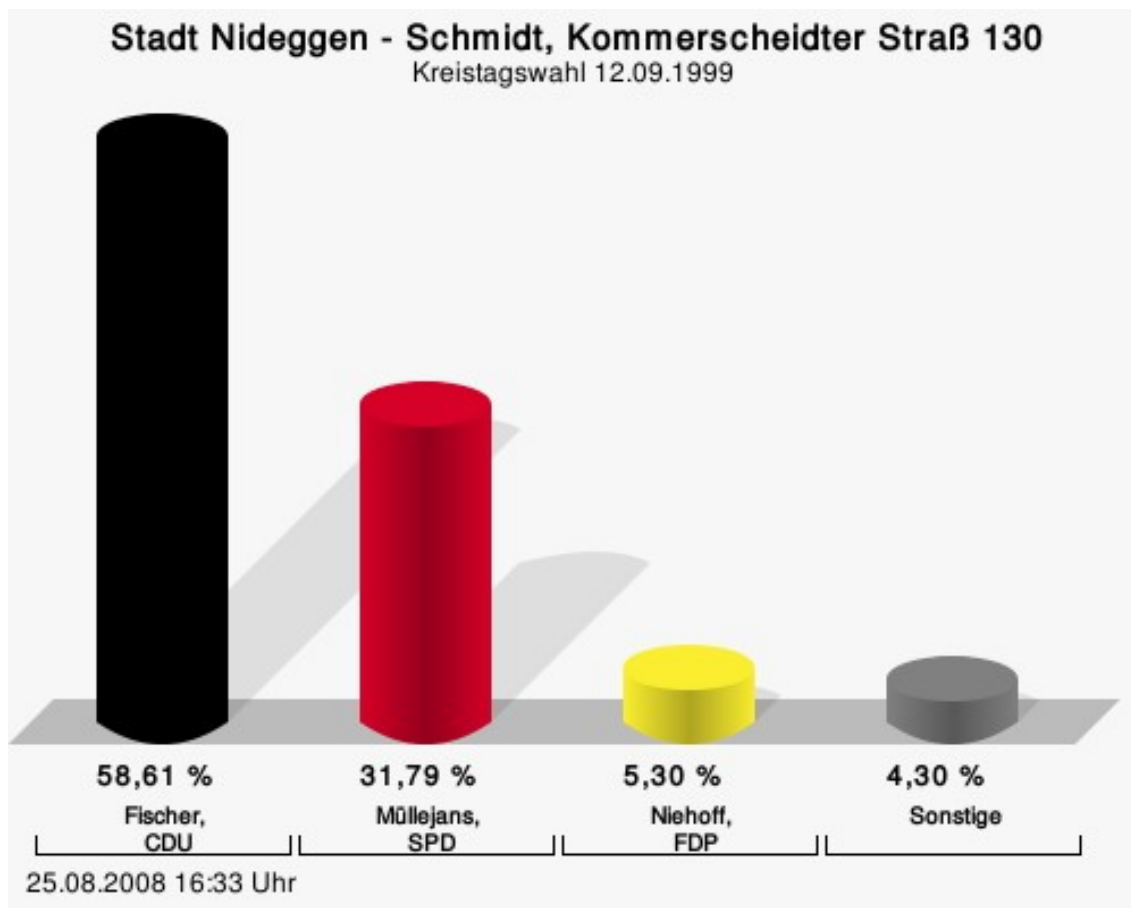
Fischer, CDU = Ludwig Fischer, Christlich Demokratische Union Deutschlands
 Müllejans, SPD = Eduard Müllejans, Sozialdemokratische Partei Deutschlands
 Zentis, GRÜNE = Gudrun Zentis, BÜNDNIS 90/DIE GRÜNEN

Wahlbeteiligung



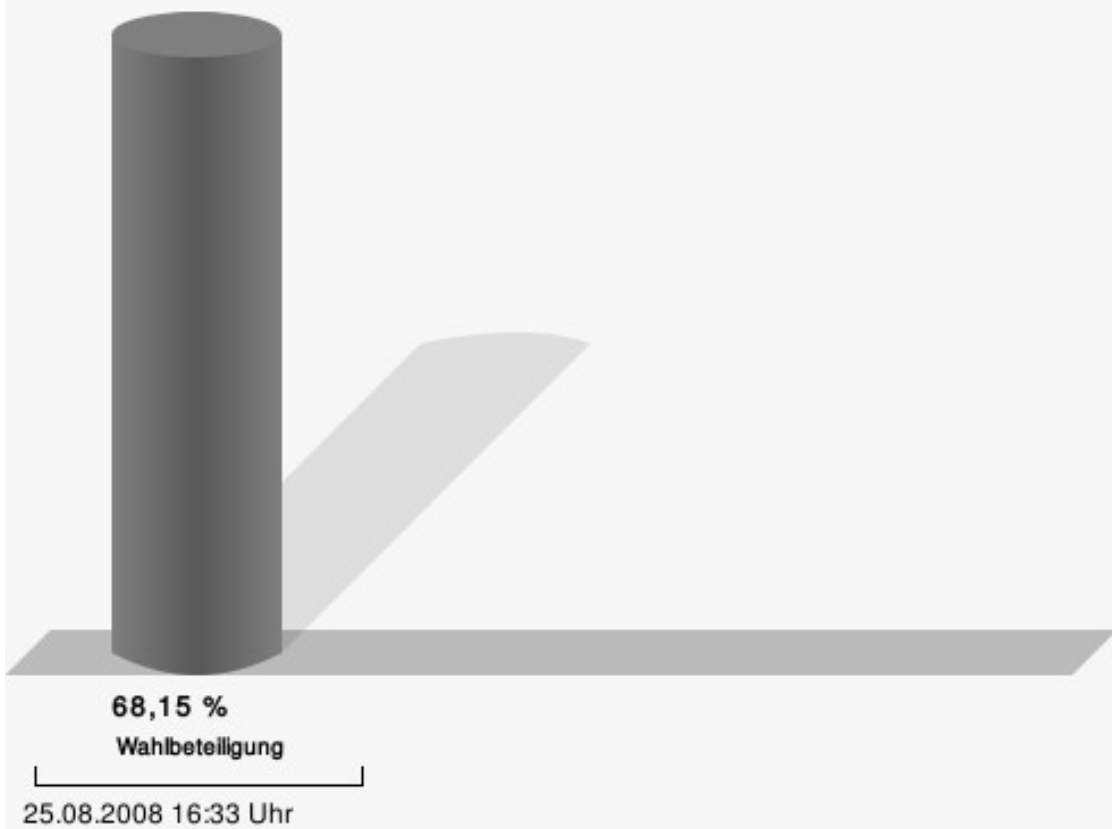
Schmidt, Kommerscheidter Straß 130

	Anzahl	Prozent
Fischer, CDU	177	58,61 %
Müllejans, SPD	96	31,79 %
Zentis, GRÜNE	6	1,99 %
Niehoff, FDP	16	5,30 %
Kops, BU	4	1,32 %
Labudda, DIE LINKE	3	0,99 %



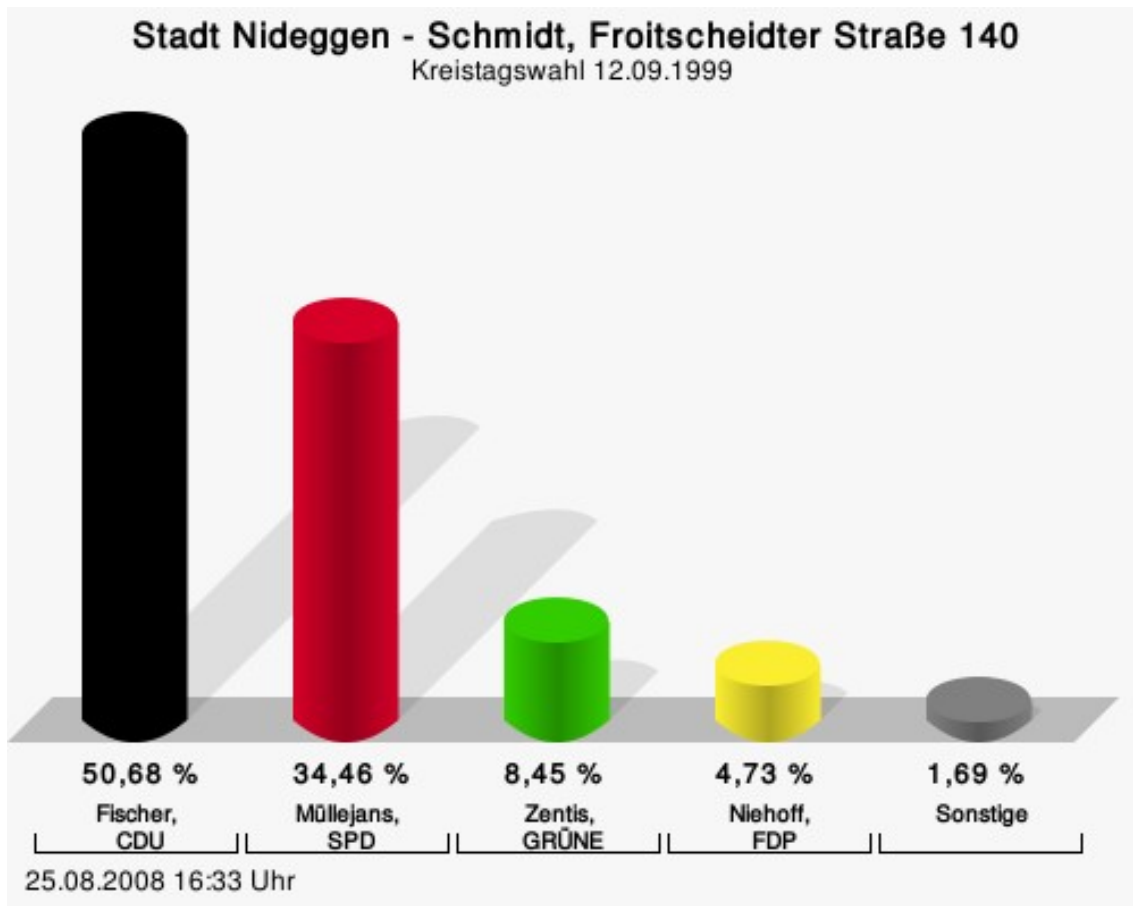
Fischer, CDU = Ludwig Fischer, Christlich Demokratische Union Deutschlands
 Müllejans, SPD = Eduard Müllejans, Sozialdemokratische Partei Deutschlands
 Niehoff, FDP = Manfred Niehoff, Freie Demokratische Partei

Wahlbeteiligung



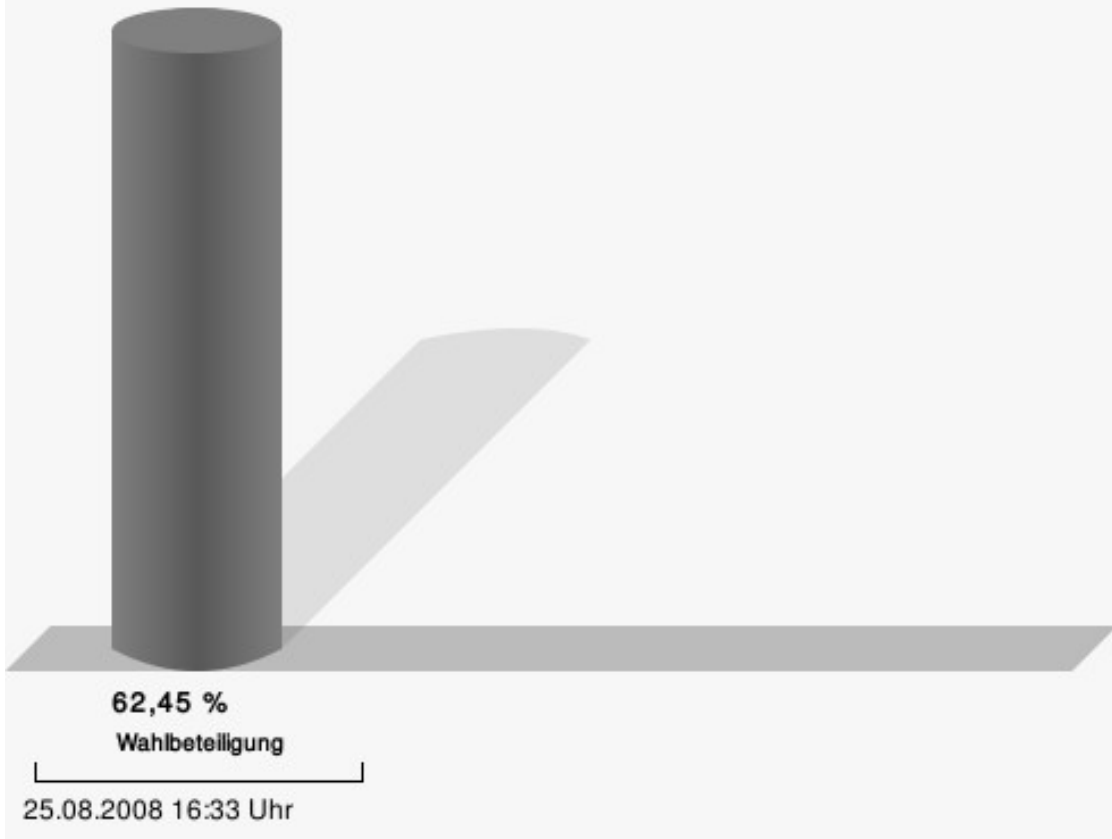
Schmidt, Froitscheidter Straße 140

	Anzahl	Prozent
Fischer, CDU	150	50,68 %
Müllejans, SPD	102	34,46 %
Zentis, GRÜNE	25	8,45 %
Niehoff, FDP	14	4,73 %
Kops, BU	3	1,01 %
Labudda, DIE LINKE	2	0,68 %



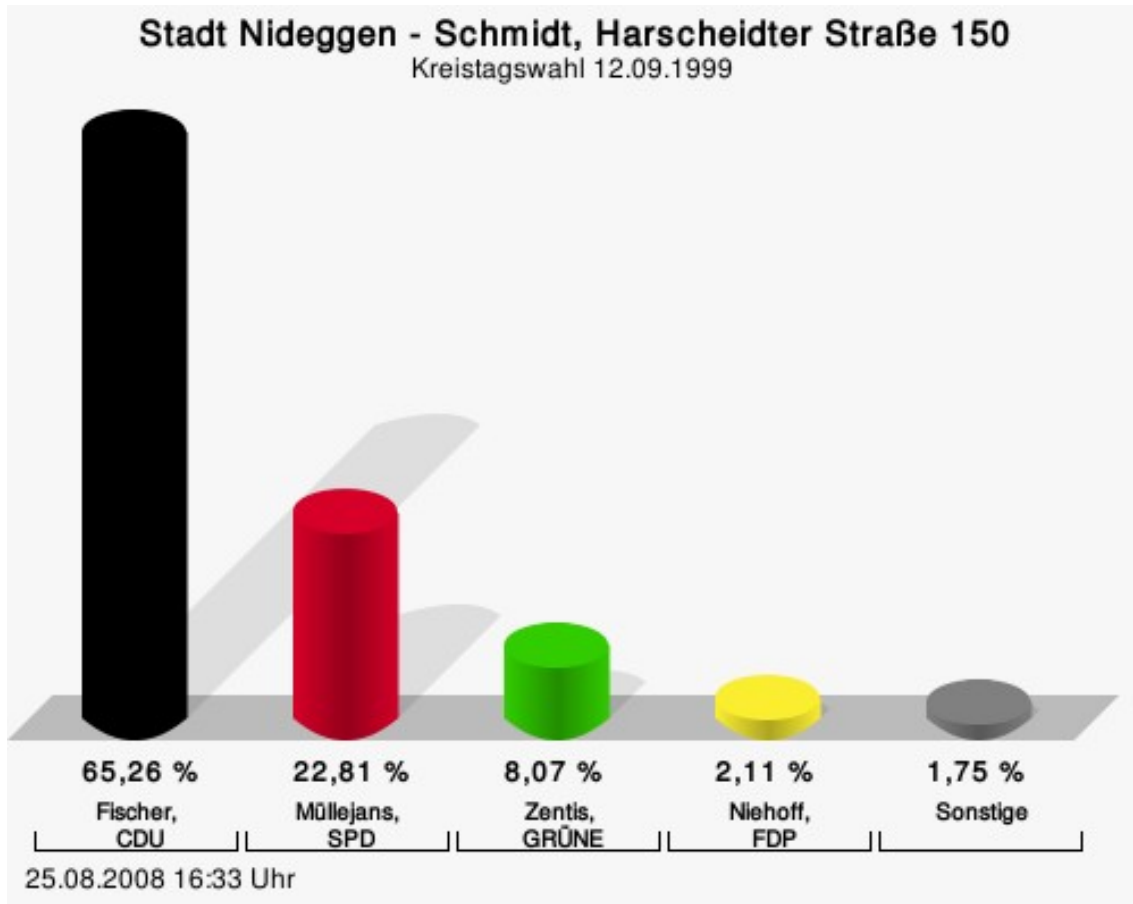
Fischer, CDU = Ludwig Fischer, Christlich Demokratische Union Deutschlands
 Müllejans, SPD = Eduard Müllejans, Sozialdemokratische Partei Deutschlands
 Zentis, GRÜNE = Gudrun Zentis, BÜNDNIS 90/DIE GRÜNEN
 Niehoff, FDP = Manfred Niehoff, Freie Demokratische Partei

Wahlbeteiligung



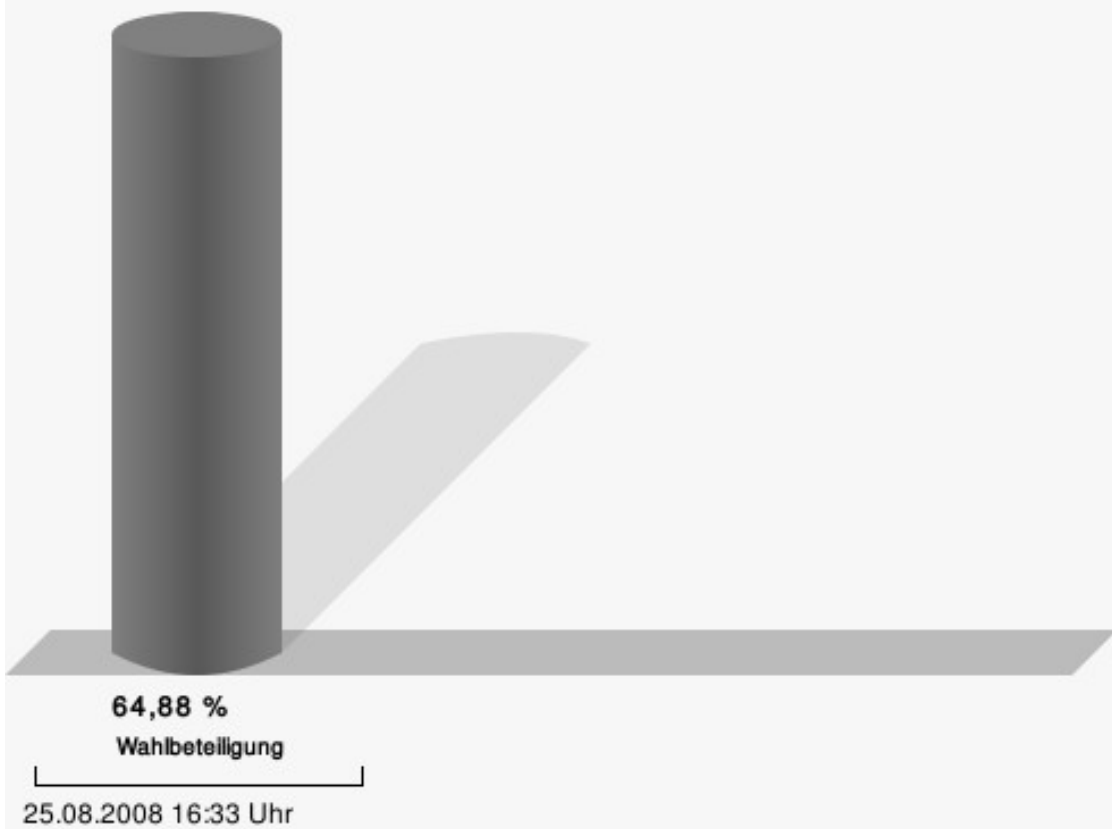
Schmidt, Harscheidter Straße 150

	Anzahl	Prozent
Fischer, CDU	186	65,26 %
Müllejans, SPD	65	22,81 %
Zentis, GRÜNE	23	8,07 %
Niehoff, FDP	6	2,11 %
Kops, BU	4	1,40 %
Labudda, DIE LINKE	1	0,35 %



Fischer, CDU = Ludwig Fischer, Christlich Demokratische Union Deutschlands
 Müllejans, SPD = Eduard Müllejans, Sozialdemokratische Partei Deutschlands
 Zentis, GRÜNE = Gudrun Zentis, BÜNDNIS 90/DIE GRÜNEN
 Niehoff, FDP = Manfred Niehoff, Freie Demokratische Partei

Wahlbeteiligung



Übersicht Stimmbezirke

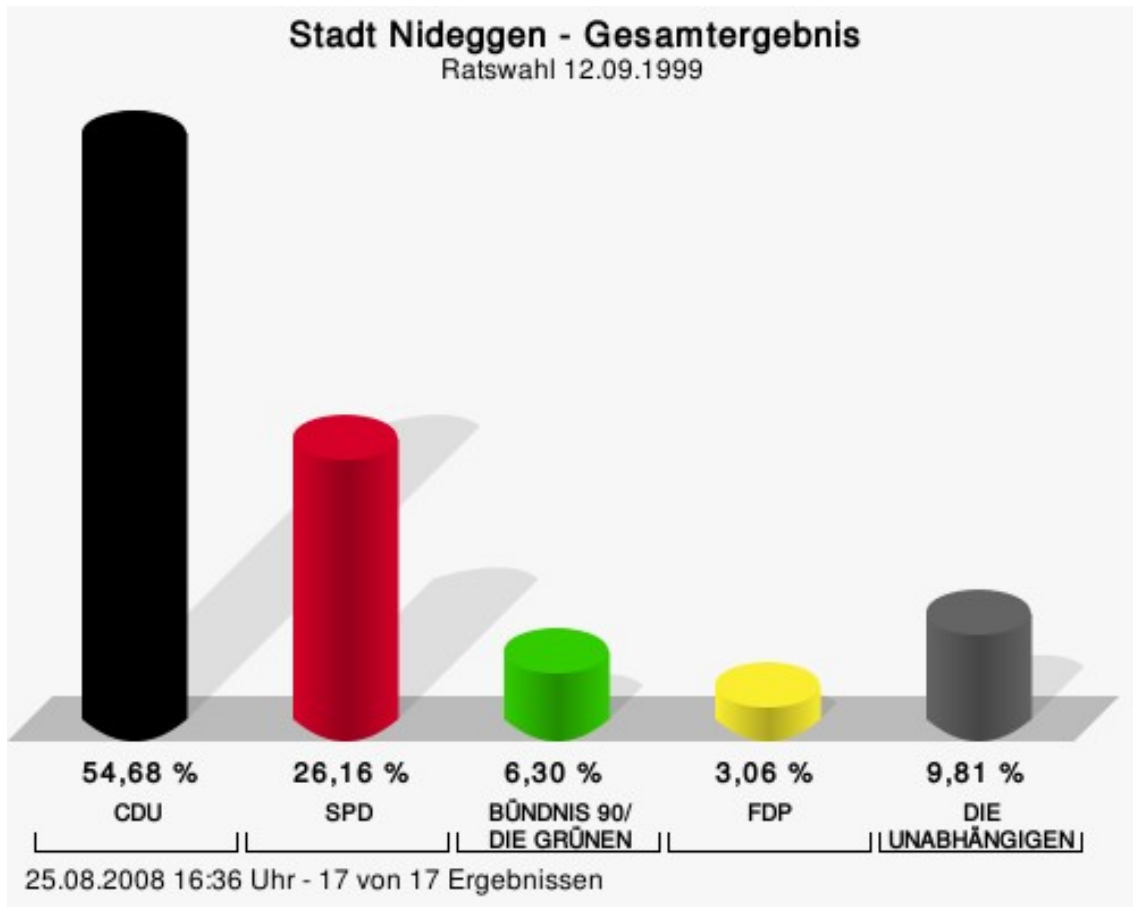
Zusammenstellung der Ergebnisse nach Stimmbezirken

Stimmbezirk	Stand	Wahlberech- tigte	Wähler/innen	gültig	CDU	SPD	GRÜNE	FDP	BU	DIE LINKE
Abenden 010	eingegangen	629	67,73 %	98,12 %	54,55 %	24,88 %	11,00 %	6,46 %	0,96 %	2,15 %
Berg-Thuir 020	eingegangen	550	67,45 %	96,50 %	57,26 %	27,37 %	11,45 %	3,35 %	0,28 %	0,28 %
Muldenau 031	eingegangen	136	74,26 %	100,00 %	57,43 %	20,79 %	10,89 %	7,92 %	0,99 %	1,98 %
Embken- Nord 032	eingegangen	238	63,45 %	97,35 %	65,31 %	25,85 %	7,48 %	0,68 %	0,00 %	0,68 %
Embken 040	eingegangen	376	57,98 %	95,41 %	66,83 %	19,23 %	7,69 %	1,92 %	2,40 %	1,92 %
Wollersheim 050	eingegangen	636	62,58 %	98,74 %	66,67 %	22,90 %	4,83 %	2,54 %	1,78 %	1,27 %
Rath 060	eingegangen	596	65,94 %	97,71 %	60,16 %	23,70 %	9,11 %	4,95 %	0,52 %	1,56 %
Brück 071	eingegangen	244	64,34 %	100,00 %	56,05 %	33,12 %	5,73 %	1,91 %	3,18 %	0,00 %
Nideg- gen-Nord 072	eingegangen	390	61,79 %	97,93 %	54,66 %	18,64 %	12,71 %	4,24 %	8,05 %	1,69 %
Nideg- gen-Nord- Ost 080	eingegangen	558	70,25 %	97,19 %	59,84 %	18,37 %	10,24 %	7,35 %	3,15 %	1,05 %
Nideg- gen-Ortskern 090	eingegangen	455	54,29 %	96,76 %	57,74 %	26,36 %	8,79 %	3,35 %	3,35 %	0,42 %
Nideg- gen-Süd-Ost 100	eingegangen	579	61,31 %	98,31 %	58,17 %	21,49 %	10,89 %	4,87 %	3,72 %	0,86 %
Schmidt, Heimbacher Straße 110	eingegangen	471	72,61 %	97,08 %	44,28 %	45,78 %	6,02 %	1,81 %	1,20 %	0,90 %

Stimmbezirk	Stand	Wahlberechtigte	Wähler/innen	gültig	CDU	SPD	GRÜNE	FDP	BU	DIE LINKE
Schmidt, Monschauer Straße 120	eingegangen	488	65,16 %	97,48 %	56,13 %	28,06 %	11,29 %	1,29 %	0,97 %	2,26 %
Schmidt, Kommer-scheidter Straß 130	eingegangen	449	68,15 %	98,69 %	58,61 %	31,79 %	1,99 %	5,30 %	1,32 %	0,99 %
Schmidt, Froitscheid-ter Straße 140	eingegangen	482	62,45 %	98,34 %	50,68 %	34,46 %	8,45 %	4,73 %	1,01 %	0,68 %
Schmidt, Harscheidter Straße 150	eingegangen	447	64,88 %	98,28 %	65,26 %	22,81 %	8,07 %	2,11 %	1,40 %	0,35 %
Stadt Nideg-gen	17 von 17	7.724	64,82 %	97,78 %	57,99 %	26,31 %	8,68 %	3,94 %	1,94 %	1,14 %

Ratswahl Stadt Nideggen

	Anzahl	Prozent
CDU	2.648	54,68 %
SPD	1.267	26,16 %
GRÜNE	305	6,30 %
FDP	148	3,06 %
DIE UNABHÄNGIGEN	475	9,81 %



CDU = Christlich Demokratische Union Deutschlands

SPD = Sozialdemokratische Partei Deutschlands


FDP = Freie Demokratische Partei

Sitzverteilung

Es wurden 30 Sitze vergeben.

Stadt Nideggen - Gesamtergebnis - Sitzverteilung

Ratswahl 12.09.1999



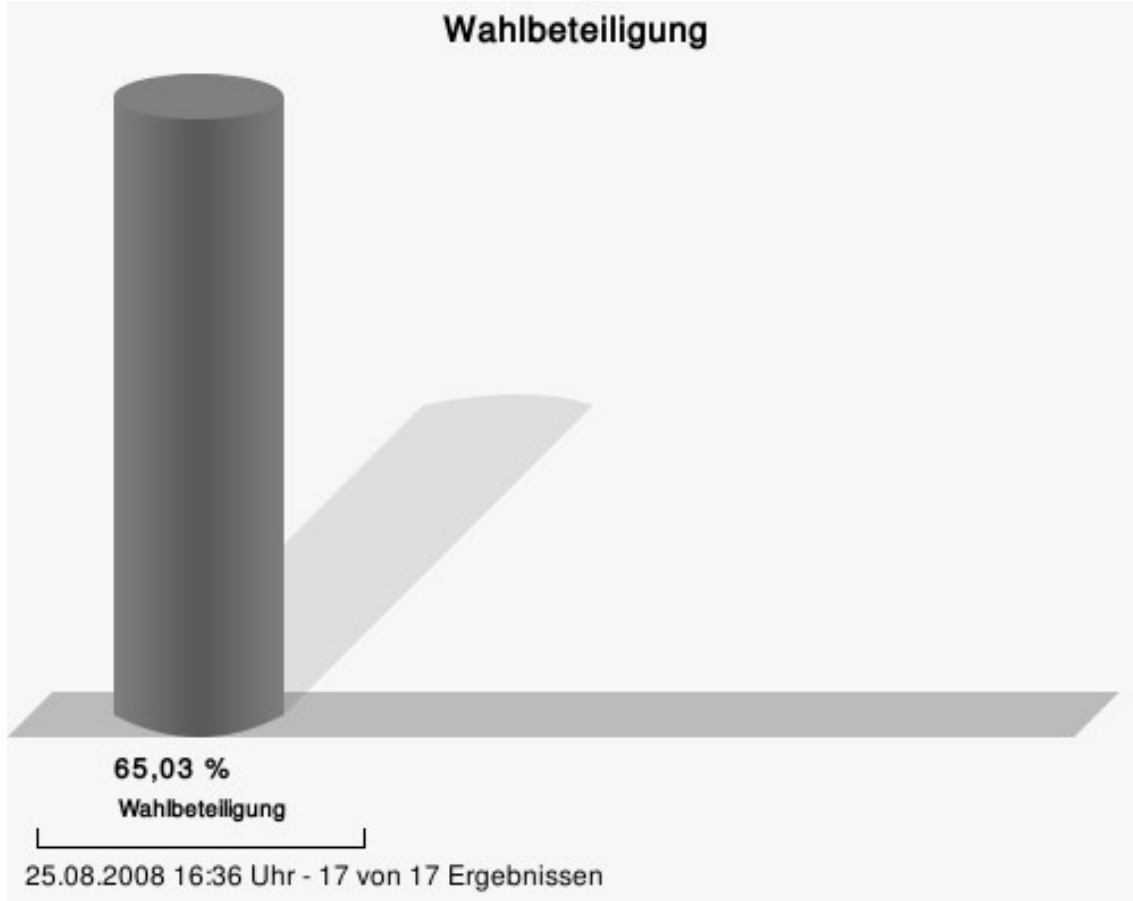
25.08.2008 16:36 Uhr

	SPD
	GRÜNE
	CDU
	DIE UNABHÄNGIGEN
	FDP

gewählte Kandidaten

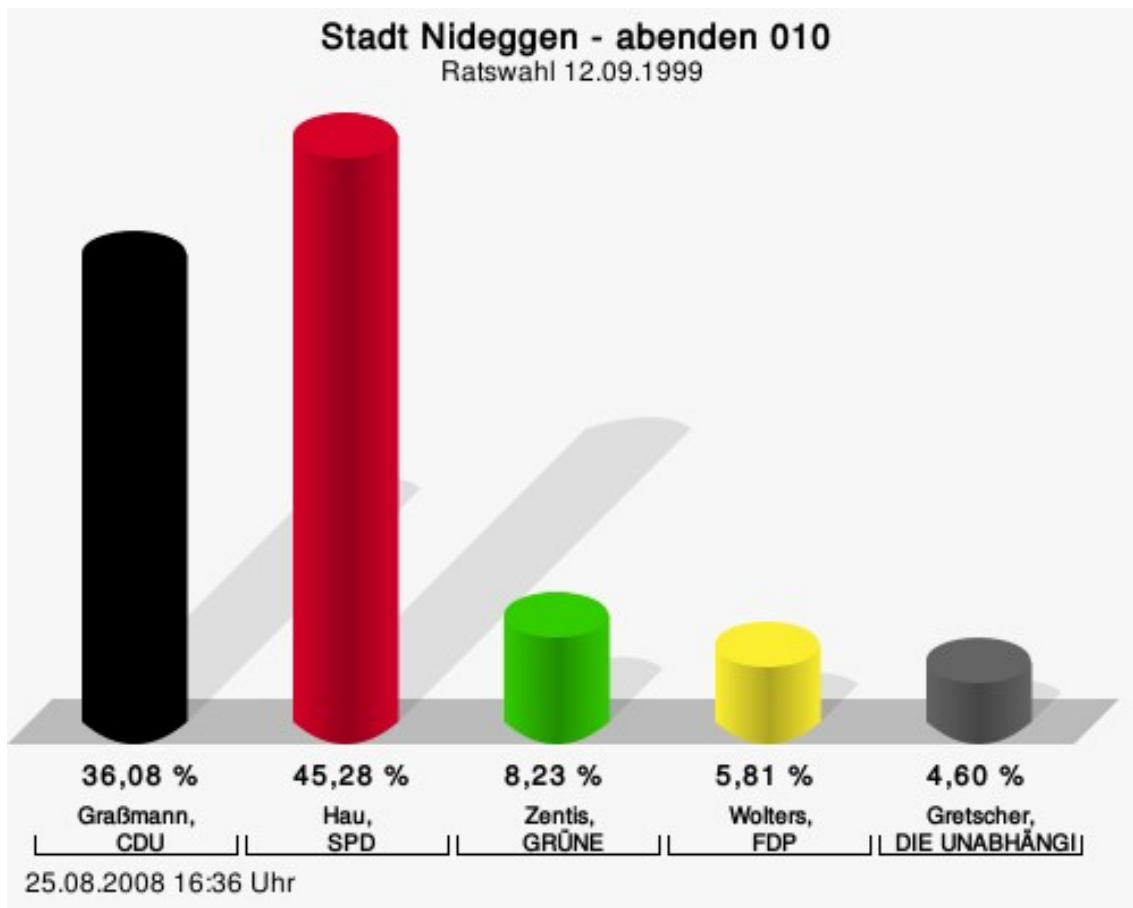
Partei	Kandidat	Mandat
CDU	Baum, Andreas	Direktmandat im Wahlbezirk 020
CDU	Geuer, Josef	Direktmandat im Wahlbezirk 030
CDU	Pütz, Franz Josef	Direktmandat im Wahlbezirk 040
CDU	Pütz, Albert	Direktmandat im Wahlbezirk 050
CDU	Bogedain, Rudolf Benno Georg	Direktmandat im Wahlbezirk 060
CDU	Hönscheid, Wilhelm	Direktmandat im Wahlbezirk 070
CDU	Dahle, Bernhard	Direktmandat im Wahlbezirk 080
CDU	Förster, Wilhelm	Direktmandat im Wahlbezirk 090
CDU	Meyer, Johann Jakob	Direktmandat im Wahlbezirk 100
CDU	Löhner, Werner	Direktmandat im Wahlbezirk 120
CDU	Dunkel, Heinz Manfred	Direktmandat im Wahlbezirk 130
CDU	Stollenwerk, Oskar	Direktmandat im Wahlbezirk 140
CDU	Kreischer, Daniel	Direktmandat im Wahlbezirk 150
CDU	Fischer, Ludwig	Reservelistenplatz 3
CDU	Hilger, Gerda	Reservelistenplatz 4

CDU	Graßmann, Reiner	Reservelistenplatz 12
SPD	Hau, Georg	Direktmandat im Wahlbezirk 010
SPD	Müllejans, Eduard Siegfried	Direktmandat im Wahlbezirk 110
SPD	Krämer, Angelika Elisabeth	Reservelistenplatz 1
SPD	Mathei, Friedhelm	Reservelistenplatz 3
SPD	Dohmen, Annemarie	Reservelistenplatz 4
SPD	Hochhausen, Dietrich	Reservelistenplatz 5
SPD	Erlar, Hans-Jochen Kurt	Reservelistenplatz 6
SPD	Holzportz, Johannes	Reservelistenplatz 7
GRÜNE	Zentis, Gudrun	Reservelistenplatz 1
GRÜNE	Knein, Aloysius Mathias	Reservelistenplatz 2
FDP	Niehoff, Manfred Josef Wilhelm	Reservelistenplatz 1
DIE UNABHÄNGIGEN	Klöcker, Norbert Willy	Reservelistenplatz 1
DIE UNABHÄNGIGEN	Pörtner, Lothar	Reservelistenplatz 2
DIE UNABHÄNGIGEN	Findekle, Christoph Bert	Reservelistenplatz 3



Wahlbezirke abenden 010

	Anzahl	Prozent
Graßmann, CDU	149	36,08 %
Hau, SPD	187	45,28 %
Zentis, GRÜNE	34	8,23 %
Wolters, FDP	24	5,81 %
Gretschner, DIE UNABHÄNGIGEN	19	4,60 %



Graßmann, CDU = Reiner Graßmann, Christlich Demokratische Union Deutschlands

Hau, SPD = Georg Hau, Sozialdemokratische Partei Deutschlands

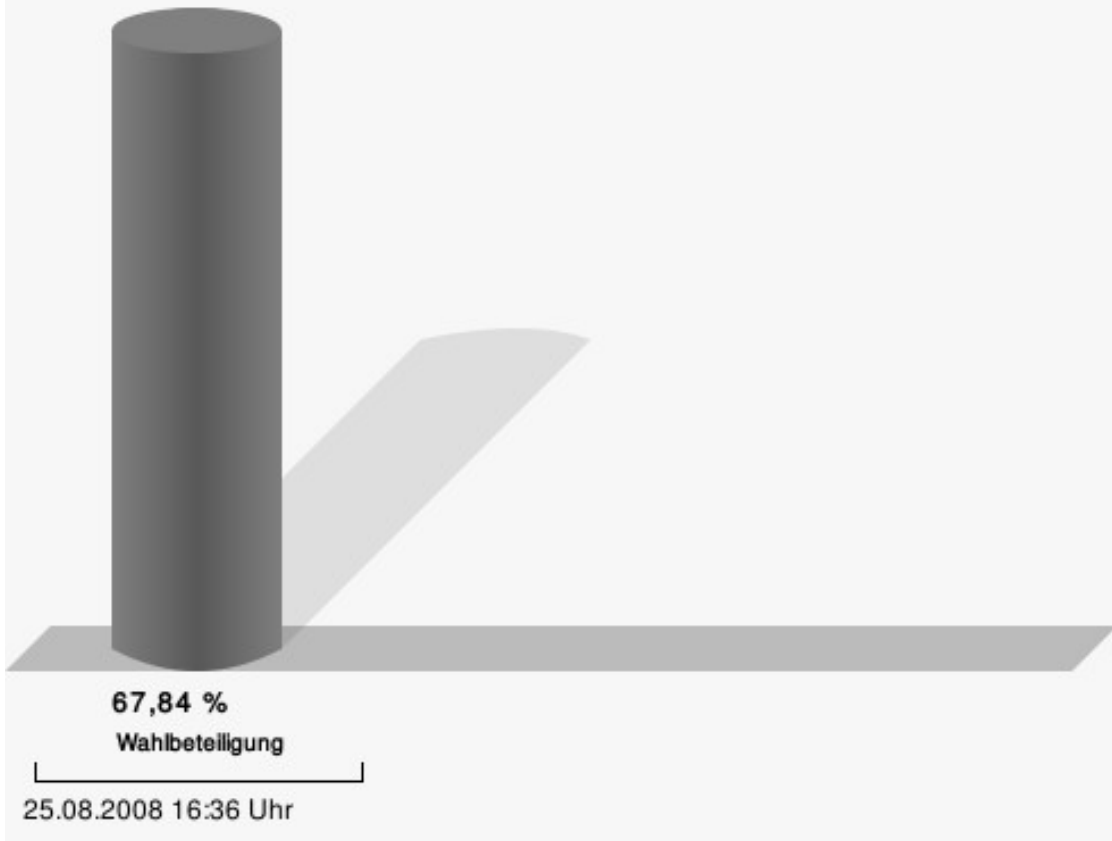
Zentis, GRÜNE = Gudrun Zentis, BÜNDNIS 90/DIE GRÜNEN

Wolters, FDP = Heinrich Wolters, Freie Demokratische Partei

Gretschner, DIE UNABHÄNGIGEN = Eva Maria Kordula Gretschner, DIE UNABHÄNGIGEN

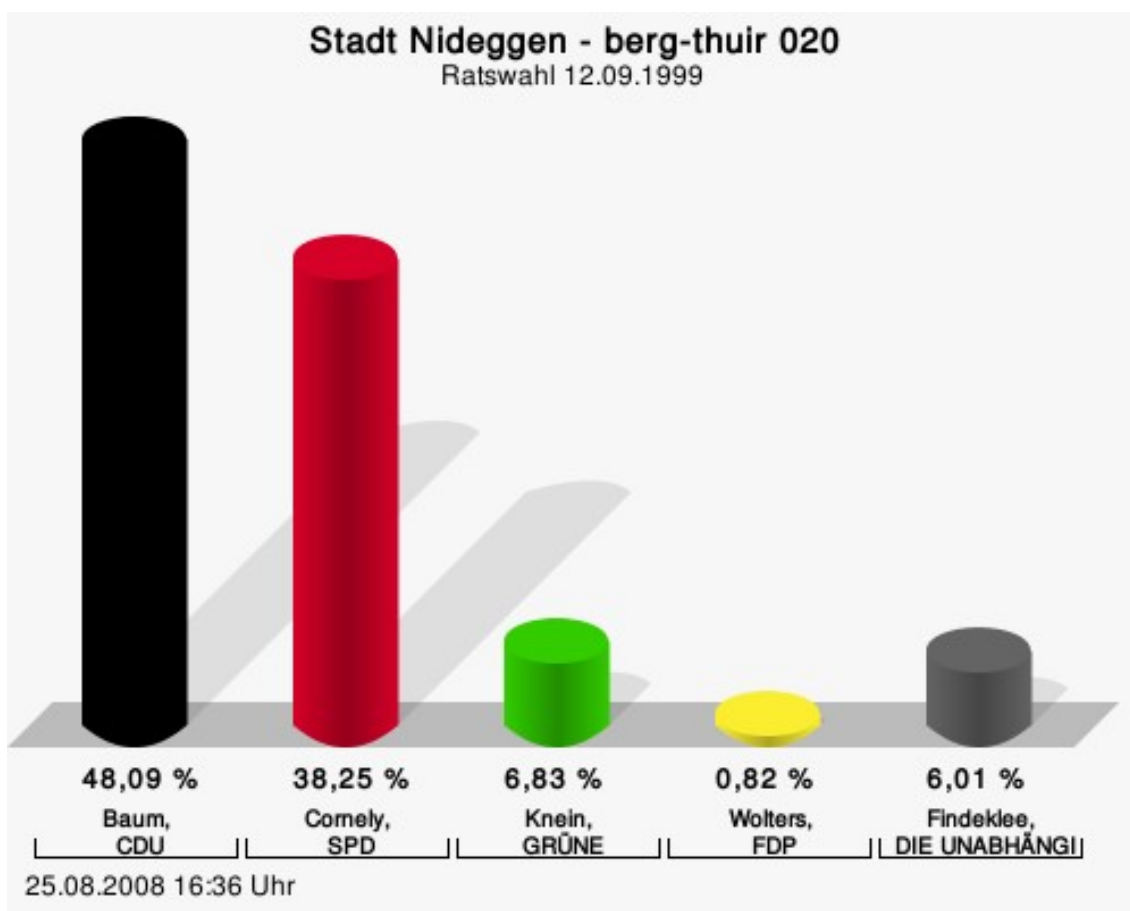
Gewählt
Hau, Georg (SPD)

Wahlbeteiligung



berg-thuir 020

	Anzahl	Prozent
Baum, CDU	176	48,09 %
Cornely, SPD	140	38,25 %
Knein, GRÜNE	25	6,83 %
Wolters, FDP	3	0,82 %
Findeklee, DIE UNABHÄNGIGEN	22	6,01 %



Baum, CDU = Andreas Baum, Christlich Demokratische Union Deutschlands

Cornely, SPD = Engelbert Cornely, Sozialdemokratische Partei Deutschlands

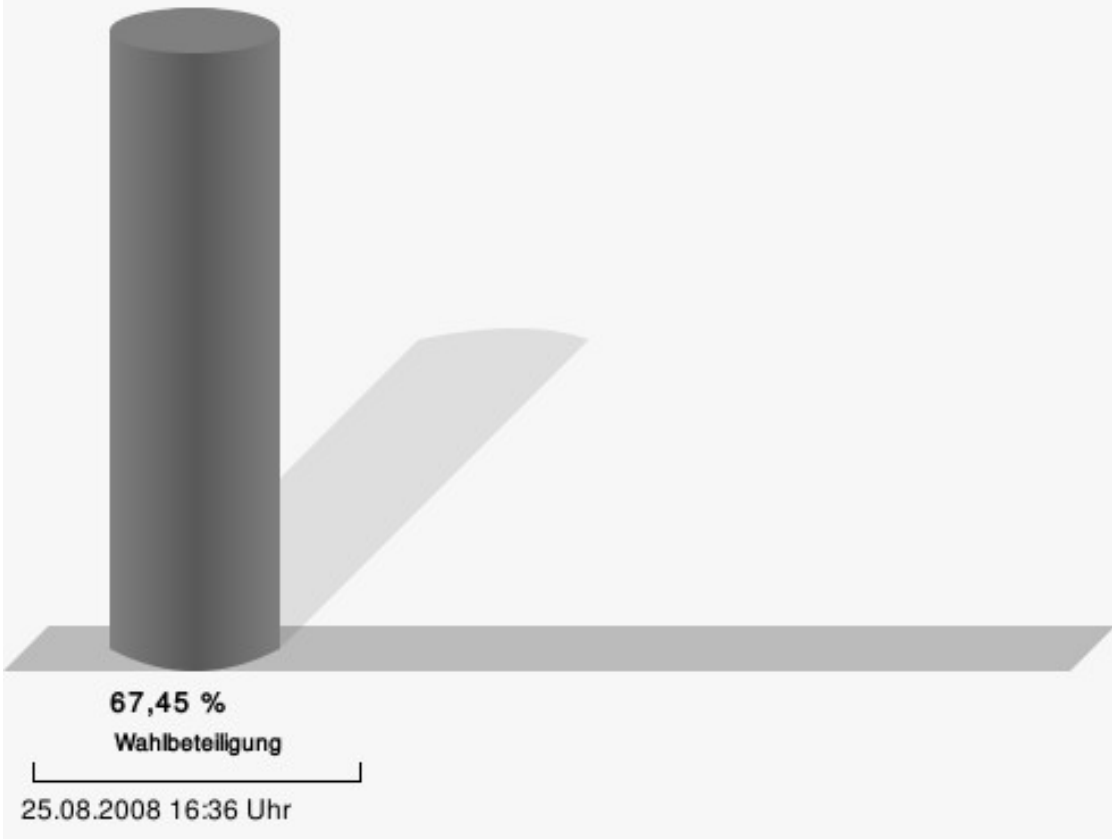
Knein, GRÜNE = Aloysius Mathias Knein, BÜNDNIS 90/DIE GRÜNEN

Wolters, FDP = Johanna Wolters, Freie Demokratische Partei

Findeklee, DIE UNABHÄNGIGEN = Christoph Bert Findeklee, DIE UNABHÄNGIGEN

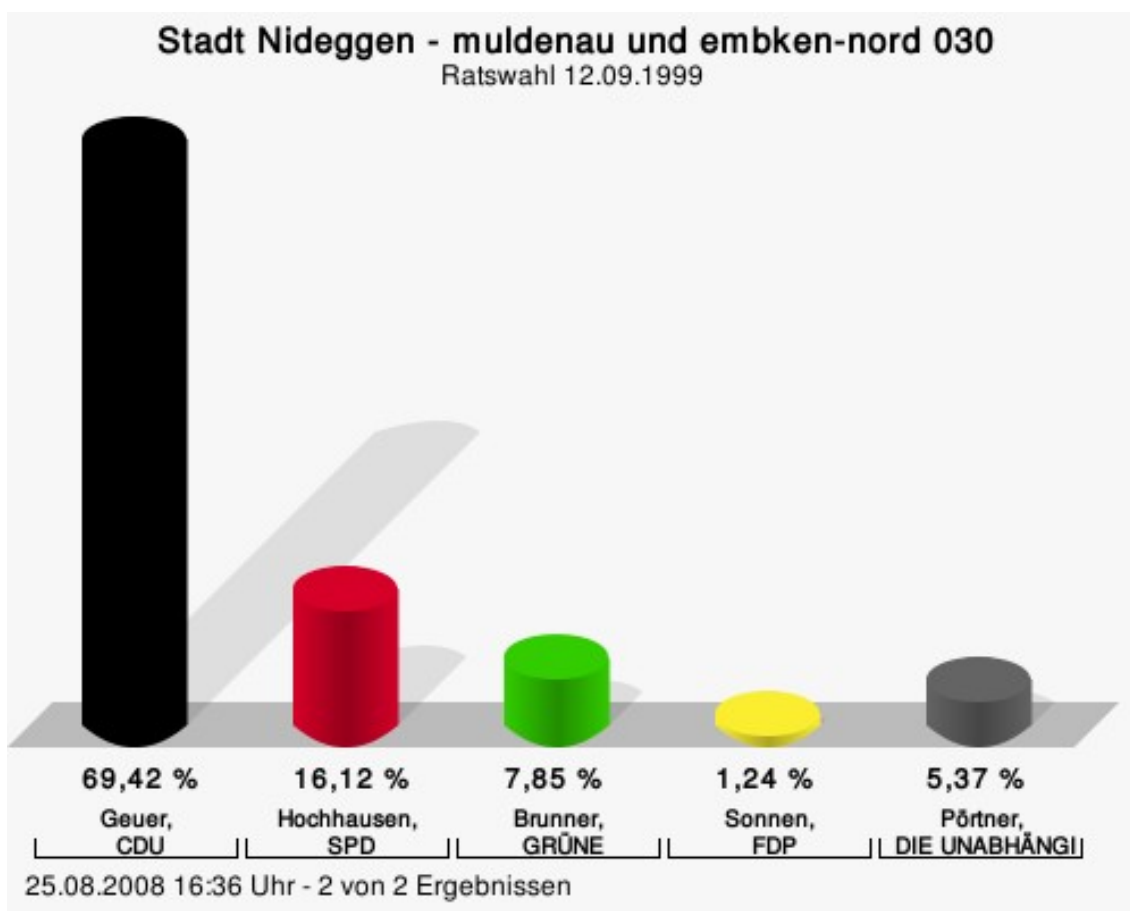
Gewählt
Baum, Andreas (CDU)

Wahlbeteiligung



muldenau und embken-nord 030

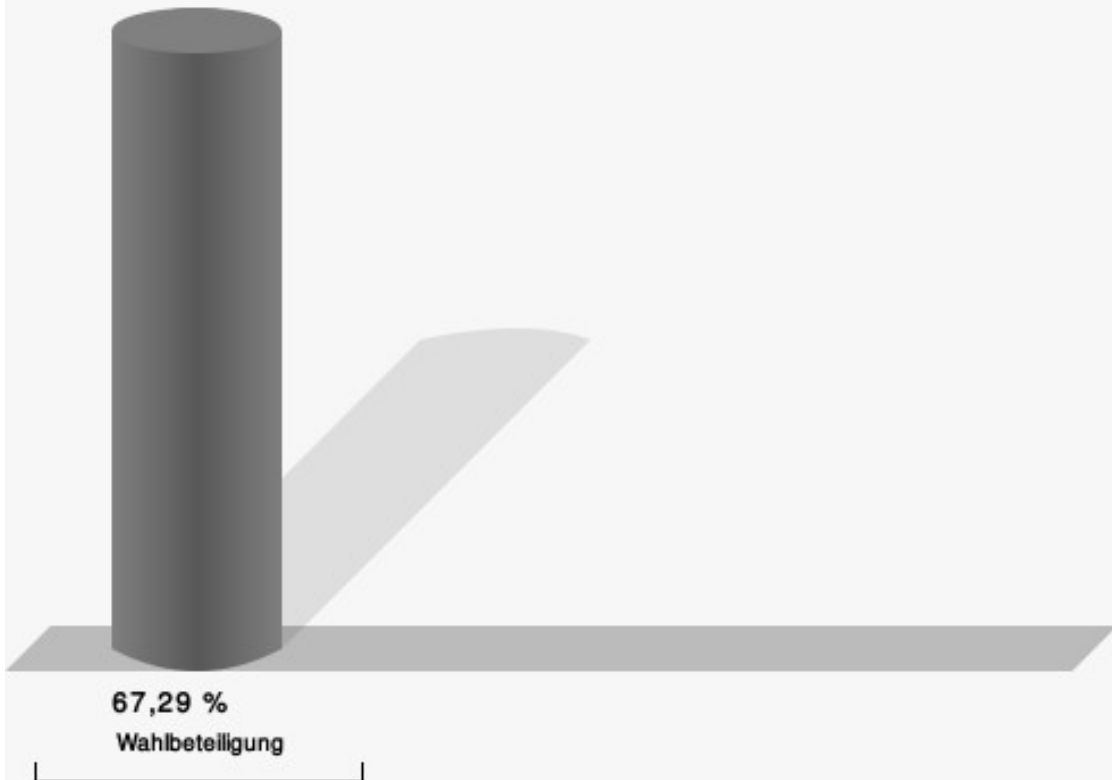
	Anzahl	Prozent
Geuer, CDU	168	69,42 %
Hochhausen, SPD	39	16,12 %
Brunner, GRÜNE	19	7,85 %
Sonnen, FDP	3	1,24 %
Pörtner, DIE UNABHÄNGIGEN	13	5,37 %



Geuer, CDU = Josef Geuer, Christlich Demokratische Union Deutschlands
 Hochhausen, SPD = Dietrich Hochhausen, Sozialdemokratische Partei Deutschlands
 Brunner, GRÜNE = Volker Brunner, BÜNDNIS 90/DIE GRÜNEN
 Sonnen, FDP = Katharina Sonnen, Freie Demokratische Partei
 Pörtner, DIE UNABHÄNGIGEN = Marion Pörtner, DIE UNABHÄNGIGEN

Gewählt
Geuer, Josef (CDU)

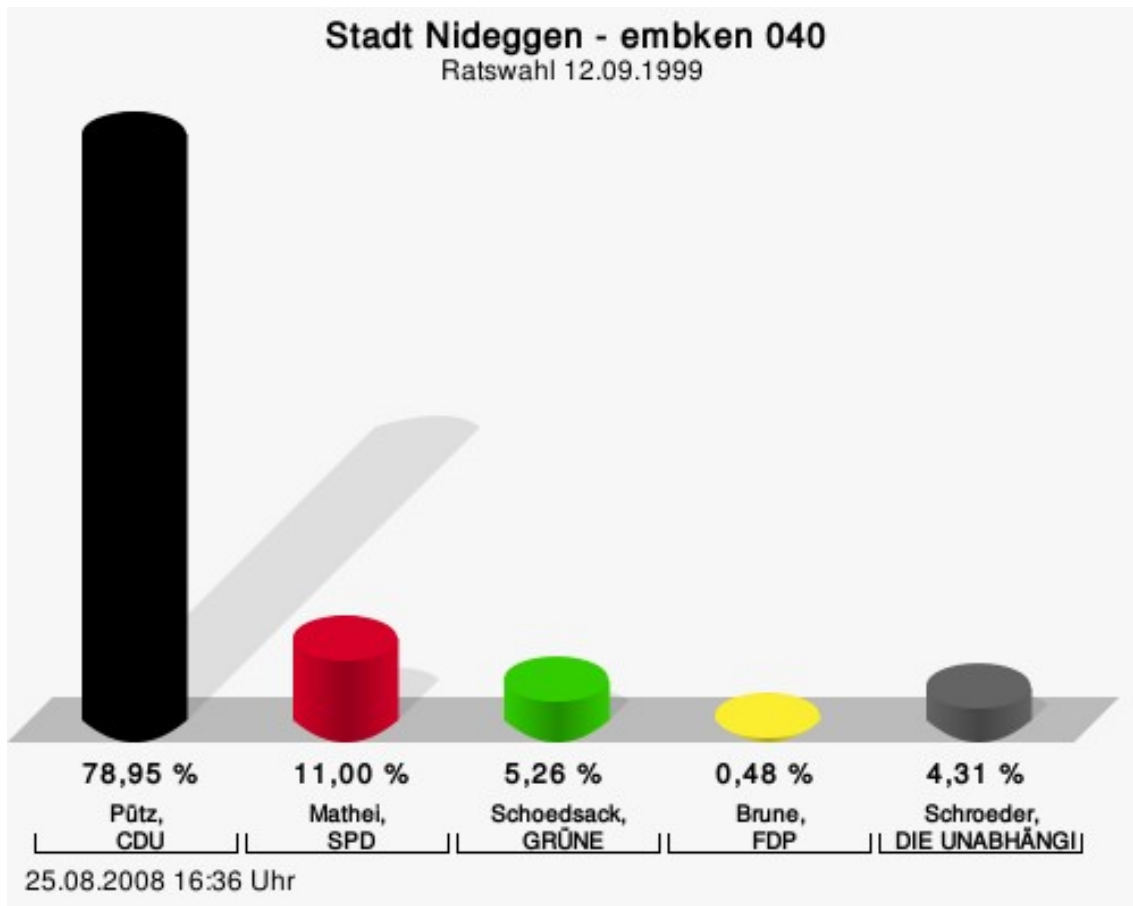
Wahlbeteiligung



25.08.2008 16:36 Uhr - 2 von 2 Ergebnissen

embken 040

	Anzahl	Prozent
Pütz, CDU	165	78,95 %
Mathei, SPD	23	11,00 %
Schoedsack, GRÜNE	11	5,26 %
Brune, FDP	1	0,48 %
Schroeder, DIE UNABHÄNGIGEN	9	4,31 %



Pütz, CDU = Franz Josef Pütz, Christlich Demokratische Union Deutschlands

Mathei, SPD = Friedhelm Mathei, Sozialdemokratische Partei Deutschlands

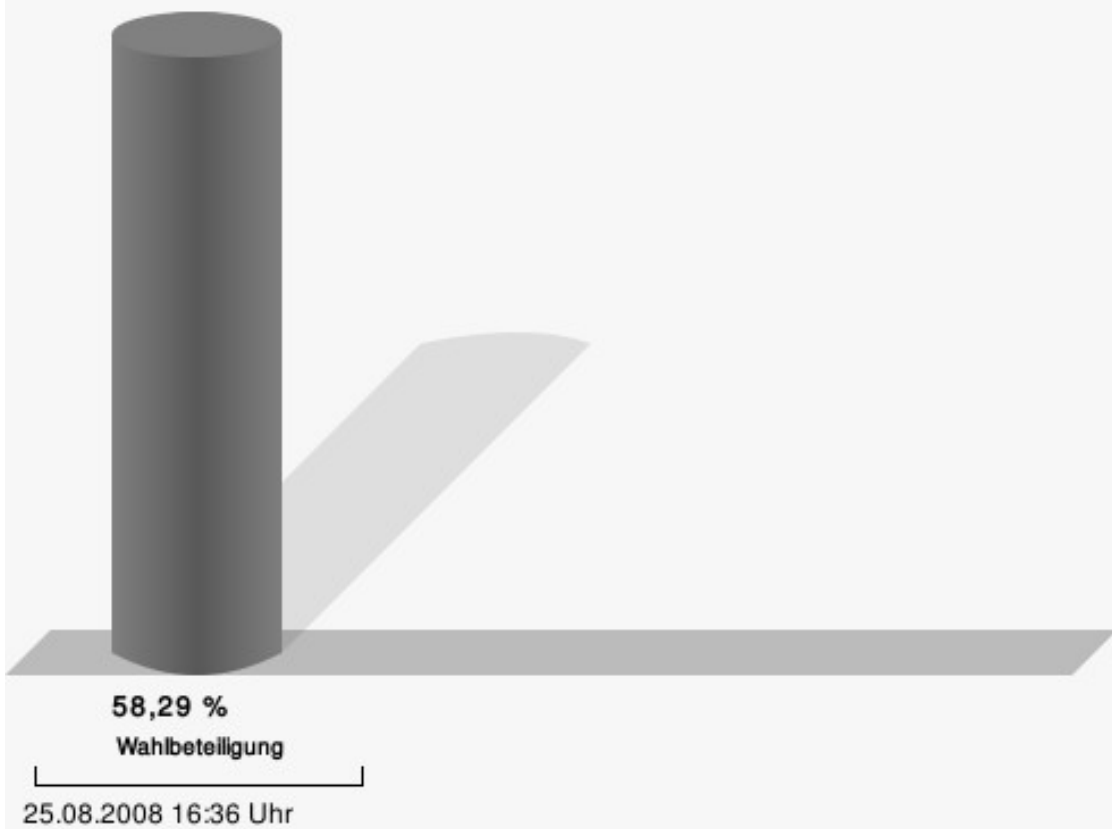
Schoedsack, GRÜNE = Henry Schoedsack, BÜNDNIS 90/DIE GRÜNEN

Brune, FDP = Maria Johanna Wilhelmine Brune, Freie Demokratische Partei

Schroeder, DIE UNABHÄNGIGEN = Rolf Schroeder, DIE UNABHÄNGIGEN

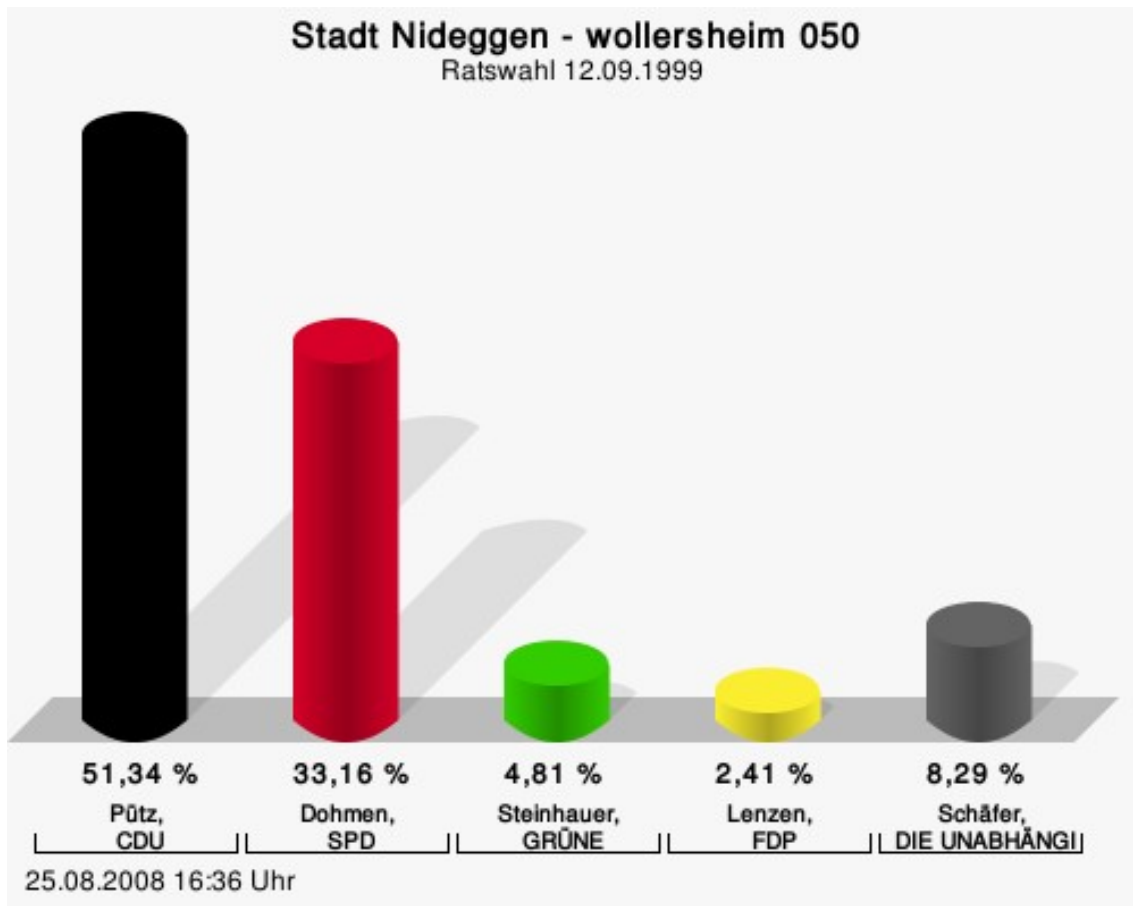
Gewählt
Pütz, Franz Josef (CDU)

Wahlbeteiligung



wollersheim 050

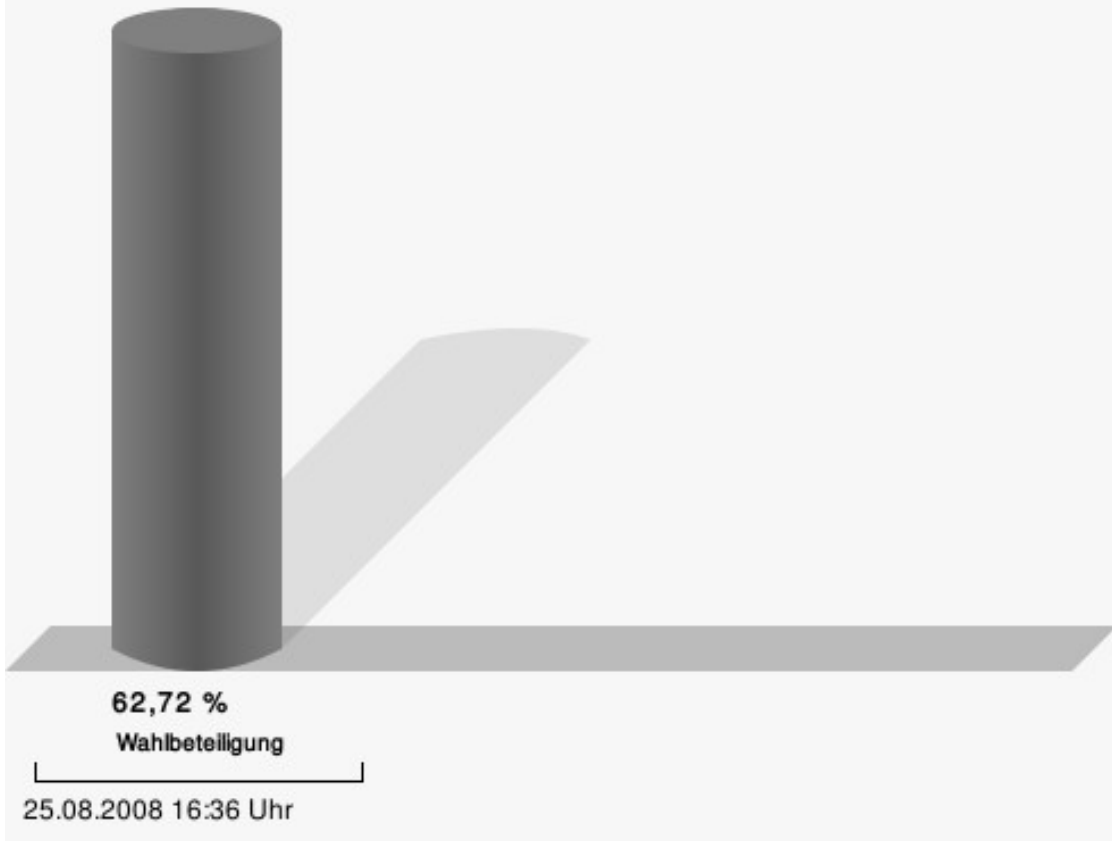
	Anzahl	Prozent
Pütz, CDU	192	51,34 %
Dohmen, SPD	124	33,16 %
Steinhauer, GRÜNE	18	4,81 %
Lenzen, FDP	9	2,41 %
Schäfer, DIE UNABHÄNGIGEN	31	8,29 %



Pütz, CDU = Albert Pütz, Christlich Demokratische Union Deutschlands
 Dohmen, SPD = Paul Josef Dohmen, Sozialdemokratische Partei Deutschlands
 Steinhauer, GRÜNE = Heribert Steinhauer, BÜNDNIS 90/DIE GRÜNEN
 Lenzen, FDP = Hubertus Lenzen, Freie Demokratische Partei
 Schäfer, DIE UNABHÄNGIGEN = Inge Schäfer, DIE UNABHÄNGIGEN

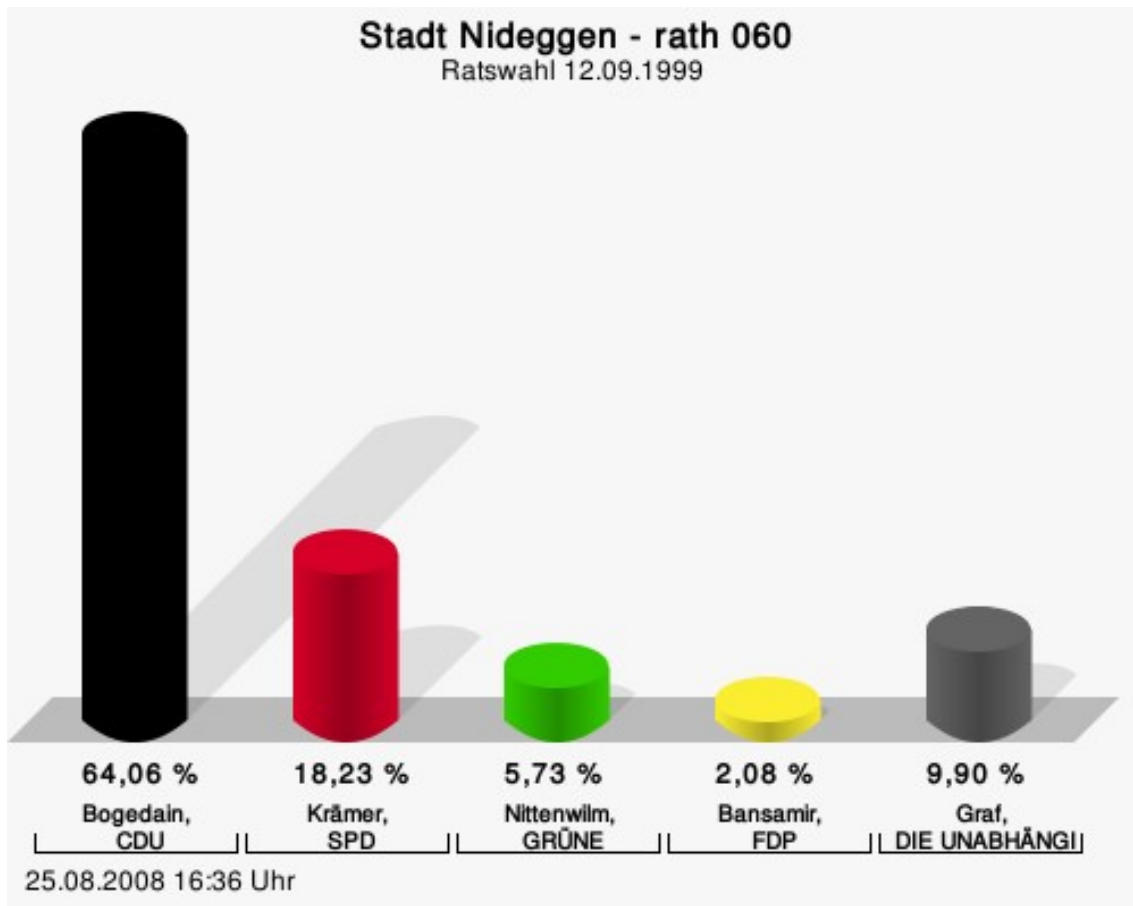
Gewählt
Pütz, Albert (CDU)

Wahlbeteiligung



rath 060

	Anzahl	Prozent
Bogedain, CDU	246	64,06 %
Krämer, SPD	70	18,23 %
Nittenwilm, GRÜNE	22	5,73 %
Bansamir, FDP	8	2,08 %
Graf, DIE UNABHÄNGIGEN	38	9,90 %



Bogedain, CDU = Rudolf Benno Georg Bogedain, Christlich Demokratische Union Deutschlands

Krämer, SPD = Angelika Elisabeth Krämer, Sozialdemokratische Partei Deutschlands

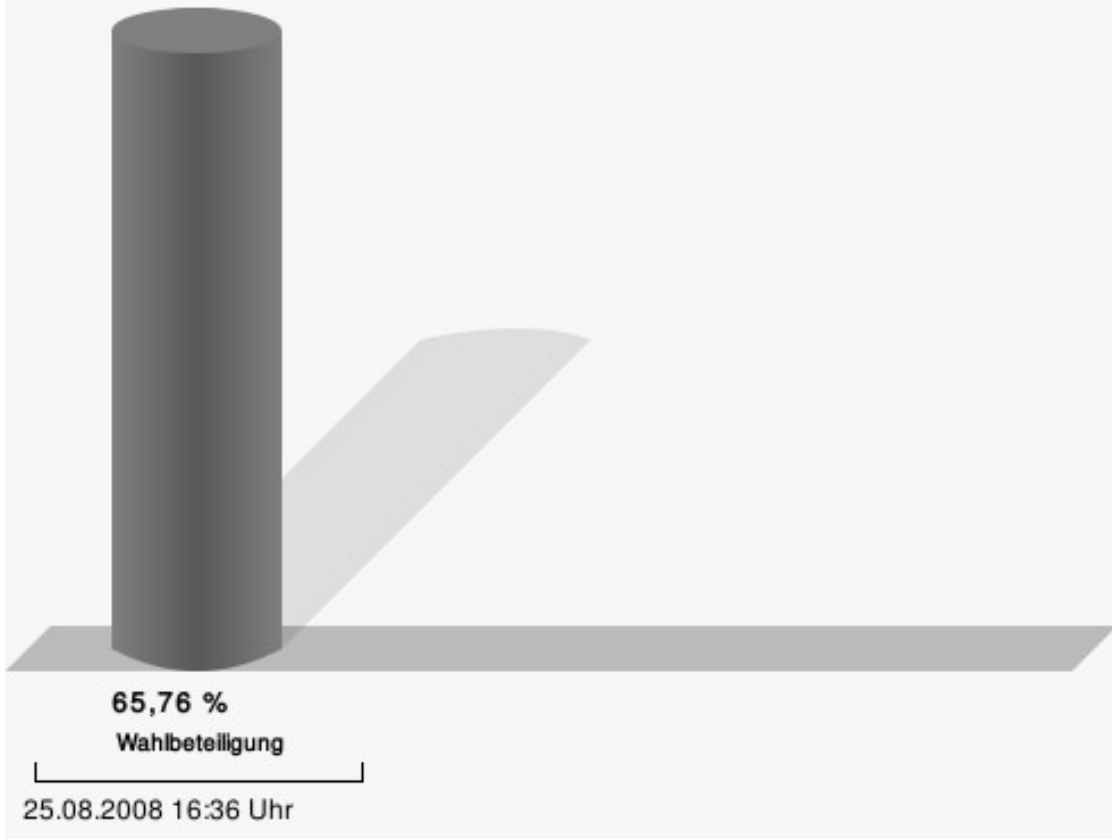
Nittenwilm, GRÜNE = Marion Anneliese Nittenwilm, BÜNDNIS 90/DIE GRÜNEN

Bansamir, FDP = Kurt Martin Bansamir, Freie Demokratische Partei

Graf, DIE UNABHÄNGIGEN = Bruno Graf, DIE UNABHÄNGIGEN

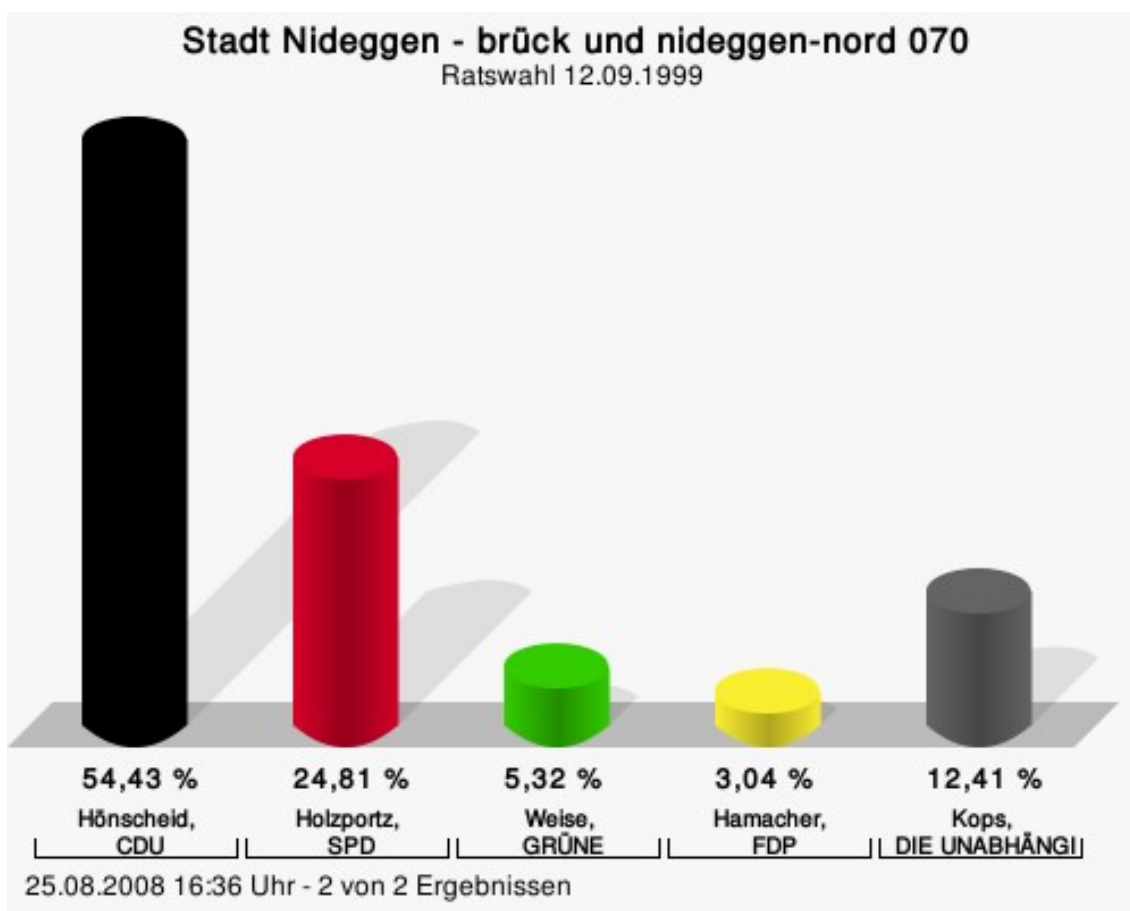
Gewählt
Bogedain, Rudolf Benno Georg (CDU)

Wahlbeteiligung



brück und nideggen-nord 070

	Anzahl	Prozent
Hönscheid, CDU	215	54,43 %
Holzportz, SPD	98	24,81 %
Weise, GRÜNE	21	5,32 %
Hamacher, FDP	12	3,04 %
Kops, DIE UNABHÄNGIGEN	49	12,41 %



Hönscheid, CDU = Wilhelm Hönscheid, Christlich Demokratische Union Deutschlands

Holzportz, SPD = Johannes Holzportz, Sozialdemokratische Partei Deutschlands

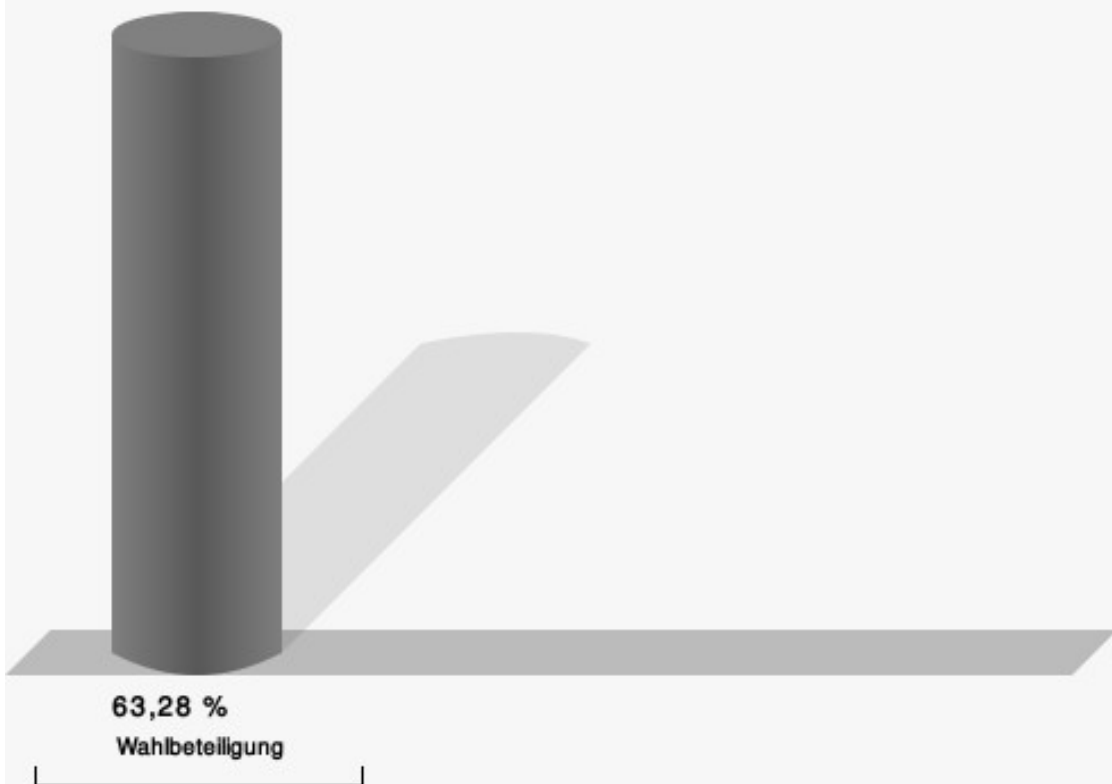
Weise, GRÜNE = Michael Weise, BÜNDNIS 90/DIE GRÜNEN

Hamacher, FDP = Günther Hamacher, Freie Demokratische Partei

Kops, DIE UNABHÄNGIGEN = Sibylle Kops, DIE UNABHÄNGIGEN

Gewählt
Hönscheid, Wilhelm (CDU)

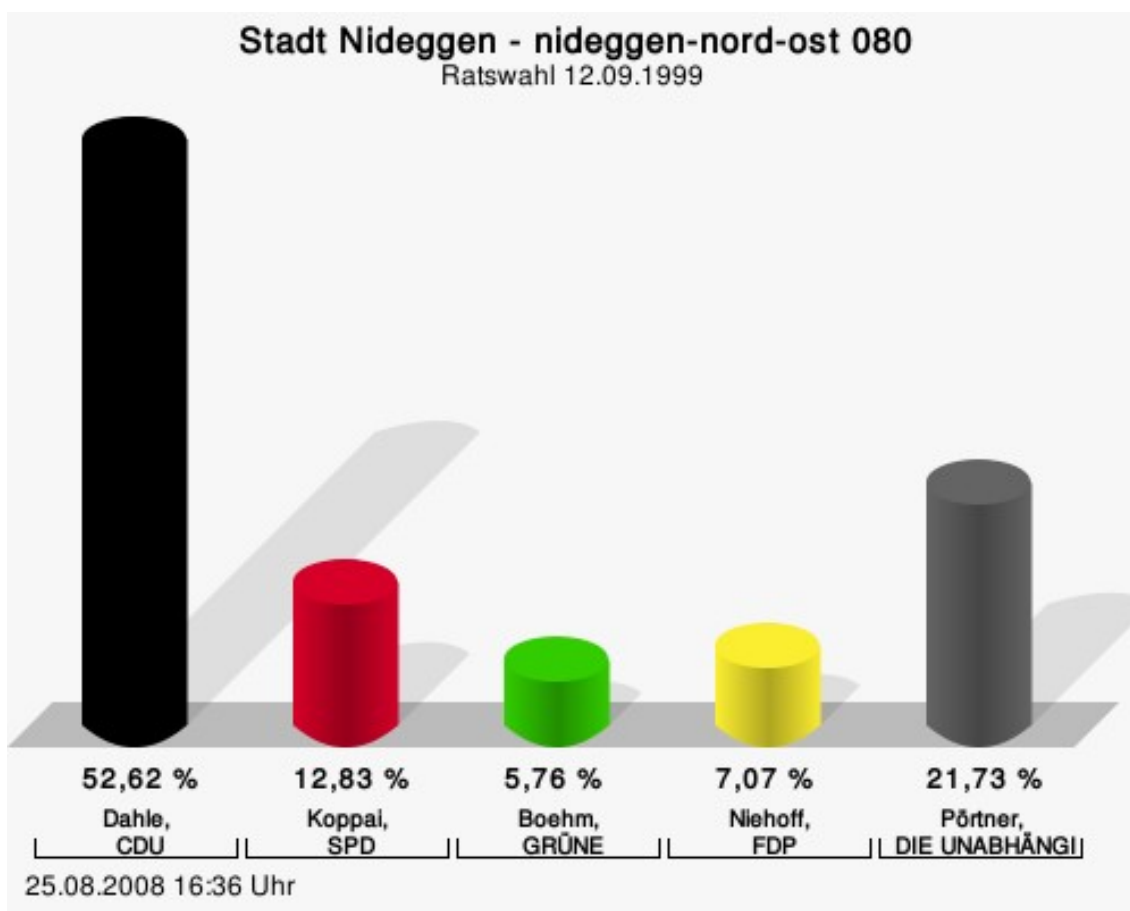
Wahlbeteiligung



25.08.2008 16:36 Uhr - 2 von 2 Ergebnissen

nideggen-nord-ost 080

	Anzahl	Prozent
Dahle, CDU	201	52,62 %
Koppai, SPD	49	12,83 %
Boehm, GRÜNE	22	5,76 %
Niehoff, FDP	27	7,07 %
Pörtner, DIE UNABHÄNGIGEN	83	21,73 %



Dahle, CDU = Bernhard Dahle, Christlich Demokratische Union Deutschlands

Koppai, SPD = Afroditi Koppai, Sozialdemokratische Partei Deutschlands

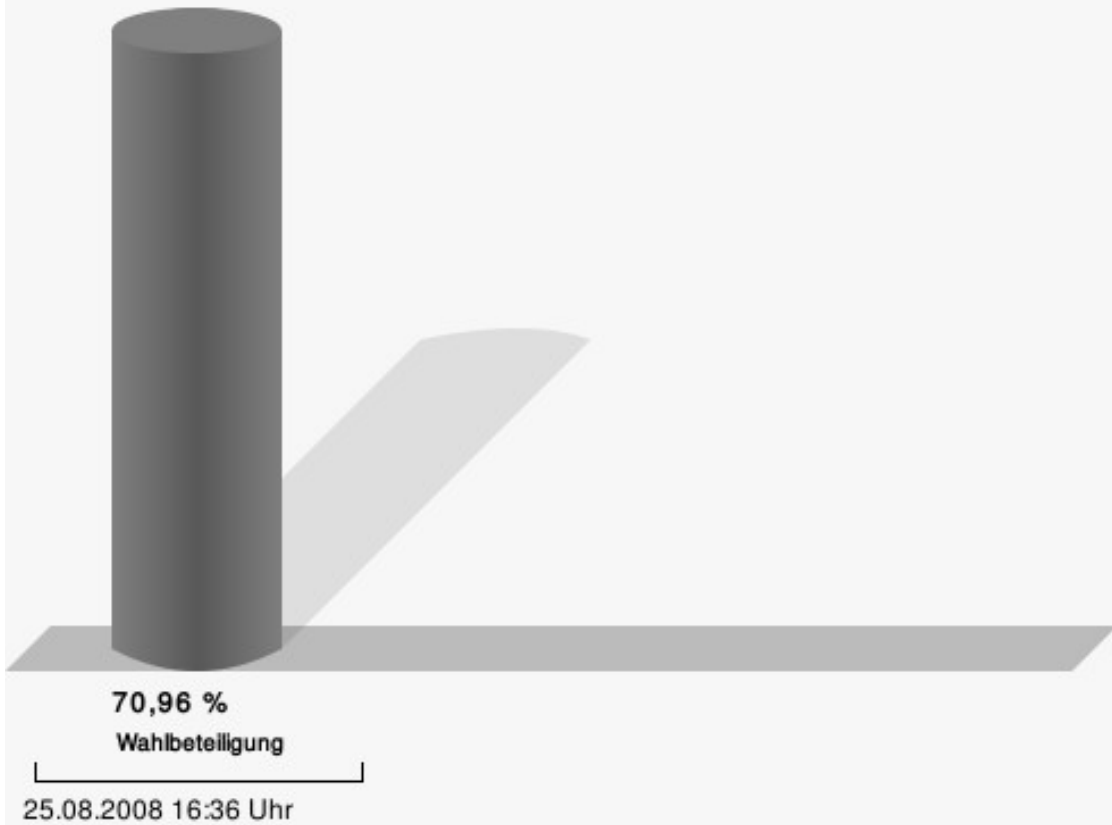
Boehm, GRÜNE = Sibilla Boehm, BÜNDNIS 90/DIE GRÜNEN

Niehoff, FDP = Manfred Josef Wilhelm Niehoff, Freie Demokratische Partei

Pörtner, DIE UNABHÄNGIGEN = Lothar Pörtner, DIE UNABHÄNGIGEN

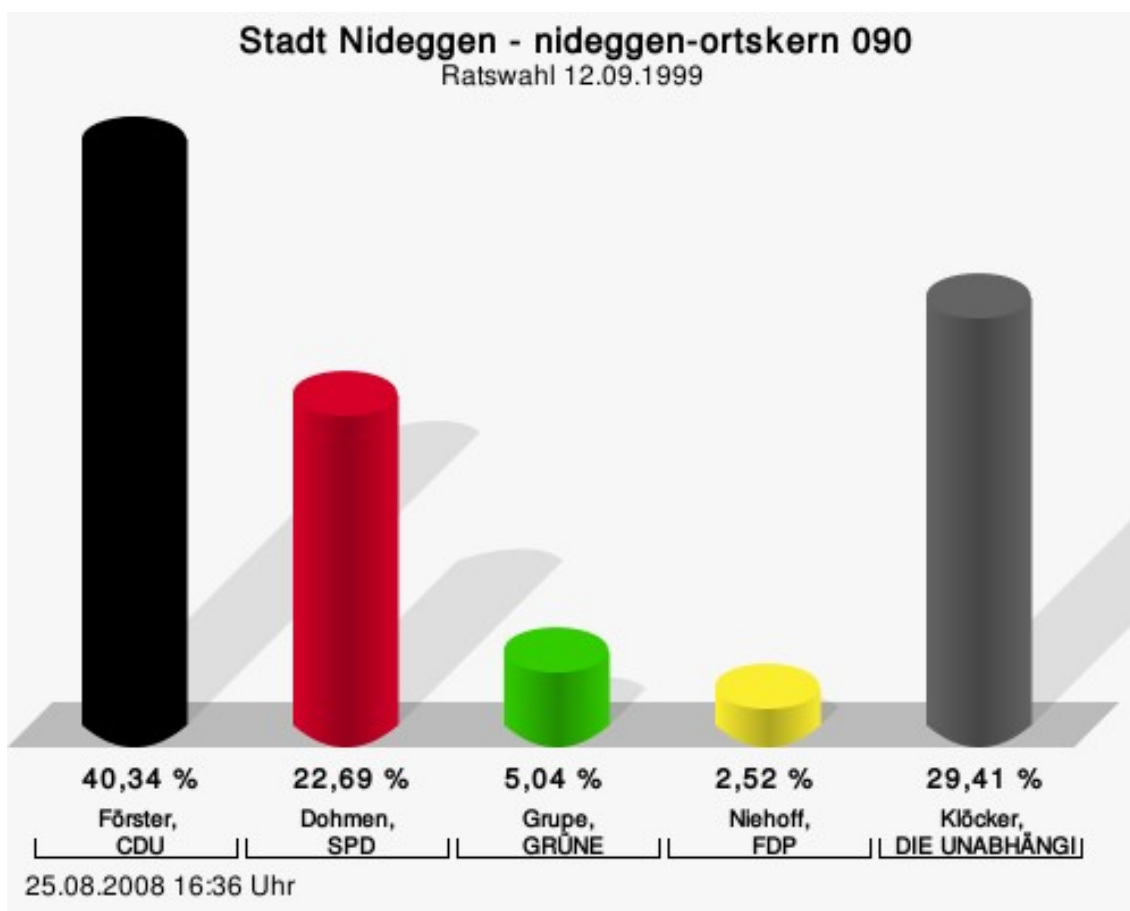
Gewählt
Dahle, Bernhard (CDU)

Wahlbeteiligung



nideggen-ortskern 090

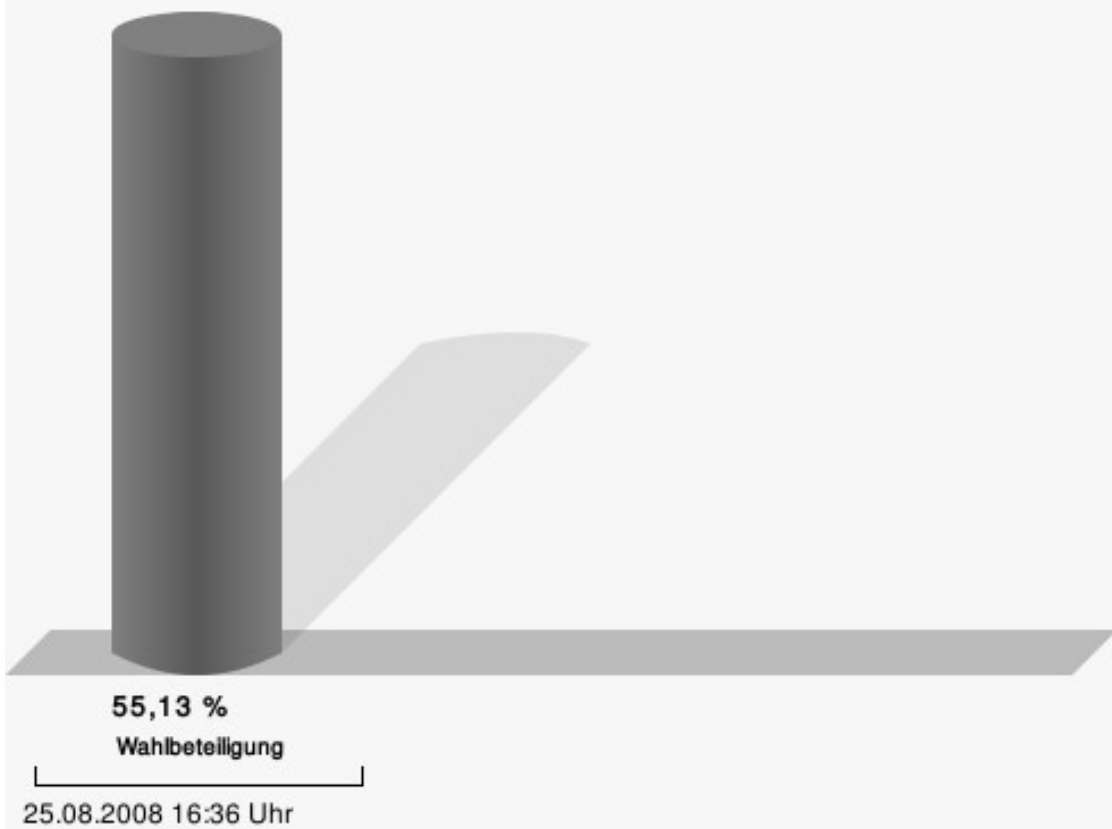
	Anzahl	Prozent
Förster, CDU	96	40,34 %
Dohmen, SPD	54	22,69 %
Grupe, GRÜNE	12	5,04 %
Niehoff, FDP	6	2,52 %
Klöcker, DIE UNABHÄNGIGEN	70	29,41 %



Förster, CDU = Wilhelm Förster, Christlich Demokratische Union Deutschlands
 Dohmen, SPD = Annemarie Dohmen, Sozialdemokratische Partei Deutschlands
 Grupe, GRÜNE = Vera Erika Grupe, BÜNDNIS 90/DIE GRÜNEN
 Niehoff, FDP = Monika Maria Niehoff, Freie Demokratische Partei
 Klöcker, DIE UNABHÄNGIGEN = Norbert Willy Klöcker, DIE UNABHÄNGIGEN

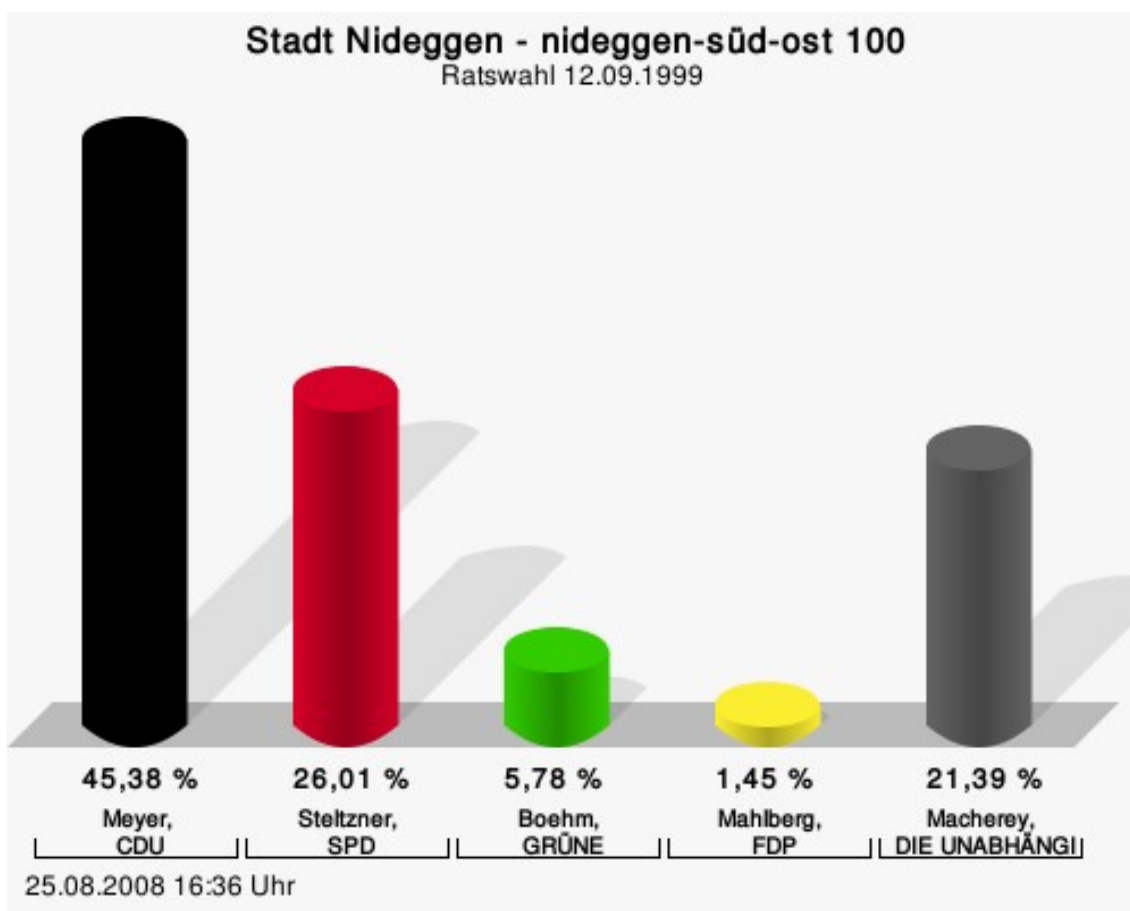
Gewählt
Förster, Wilhelm (CDU)

Wahlbeteiligung



nideggen-süd-ost 100

	Anzahl	Prozent
Meyer, CDU	157	45,38 %
Steltzner, SPD	90	26,01 %
Boehm, GRÜNE	20	5,78 %
Mahlberg, FDP	5	1,45 %
Macherey, DIE UNABHÄNGIGEN	74	21,39 %



Meyer, CDU = Johann Jakob Meyer, Christlich Demokratische Union Deutschlands

Steltzner, SPD = Thomas Steltzner, Sozialdemokratische Partei Deutschlands

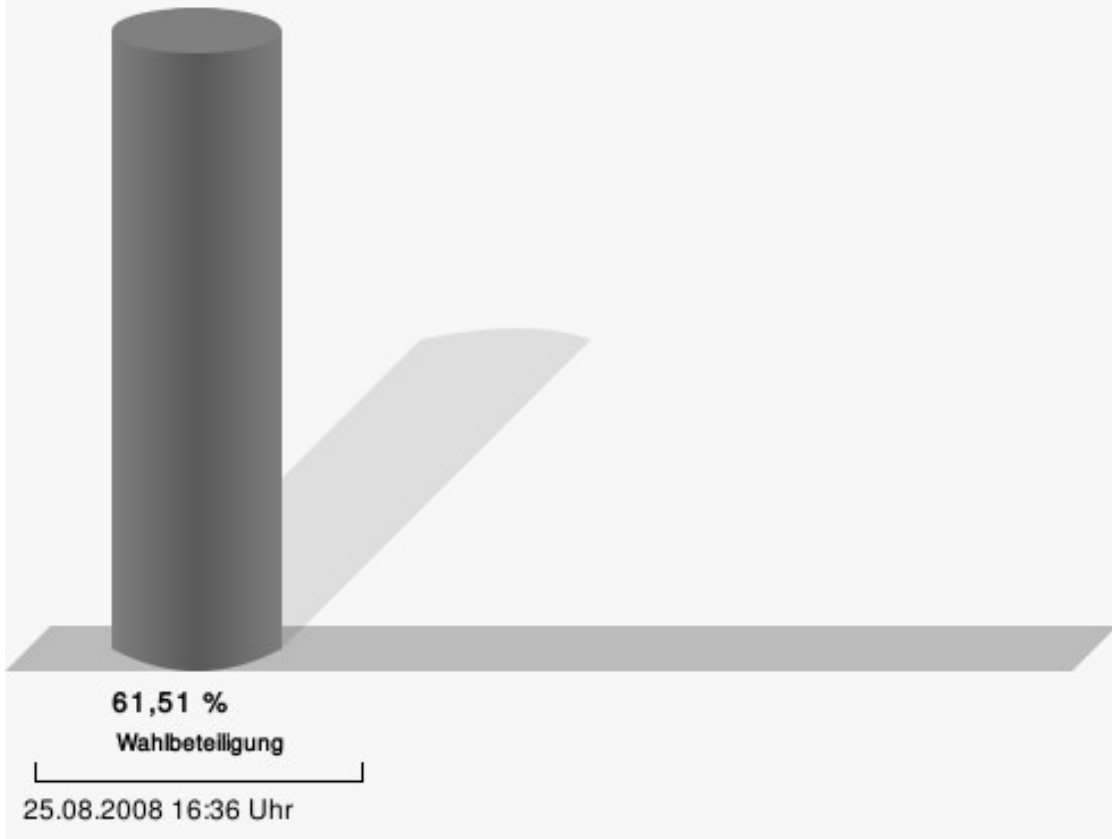
Boehm, GRÜNE = Joachim Boehm, BÜNDNIS 90/DIE GRÜNEN

Mahlberg, FDP = Dieter Mahlberg, Freie Demokratische Partei

Macherey, DIE UNABHÄNGIGEN = Hans-Georg Macherey, DIE UNABHÄNGIGEN

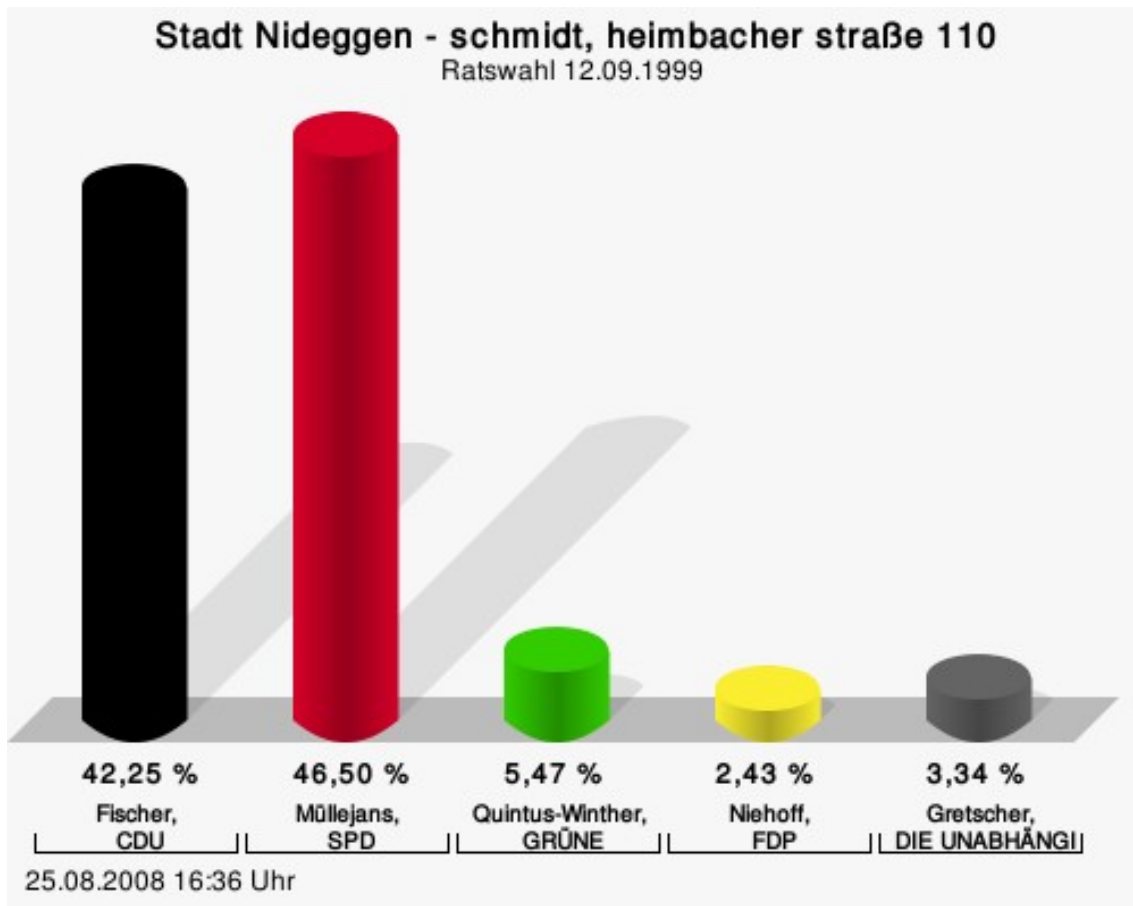
Gewählt
Meyer, Johann Jakob (CDU)

Wahlbeteiligung



schmidt, heimbacher straÙe 110

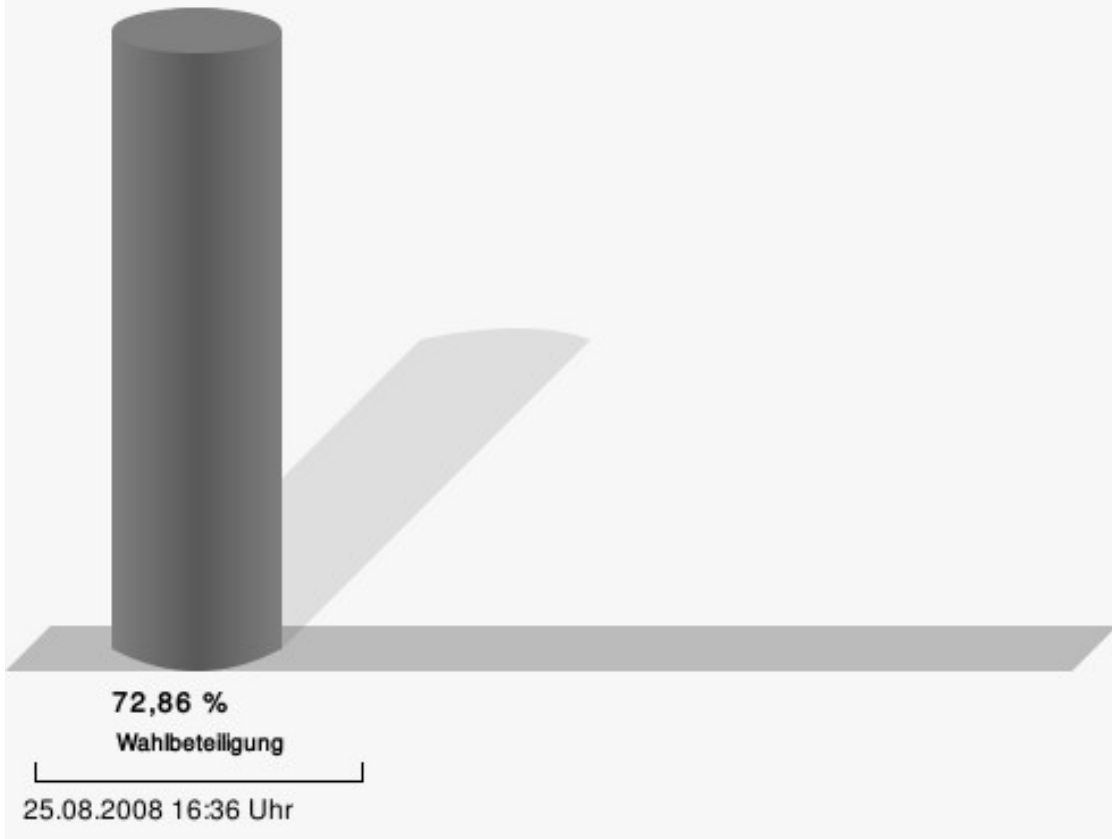
	Anzahl	Prozent
Fischer, CDU	139	42,25 %
Müllejans, SPD	153	46,50 %
Quintus-Winther, GRÜNE	18	5,47 %
Niehoff, FDP	8	2,43 %
Gretschler, DIE UNABHÄNGIGEN	11	3,34 %



Fischer, CDU = Ludwig Fischer, Christlich Demokratische Union Deutschlands
Müllejans, SPD = Eduard Siegfried Müllejans, Sozialdemokratische Partei Deutschlands
Quintus-Winther, GRÜNE = Walter Quintus-Winther, BÜNDNIS 90/DIE GRÜNEN
Niehoff, FDP = Michael Niehoff, Freie Demokratische Partei
Gretschler, DIE UNABHÄNGIGEN = Andreas Gretschler, DIE UNABHÄNGIGEN

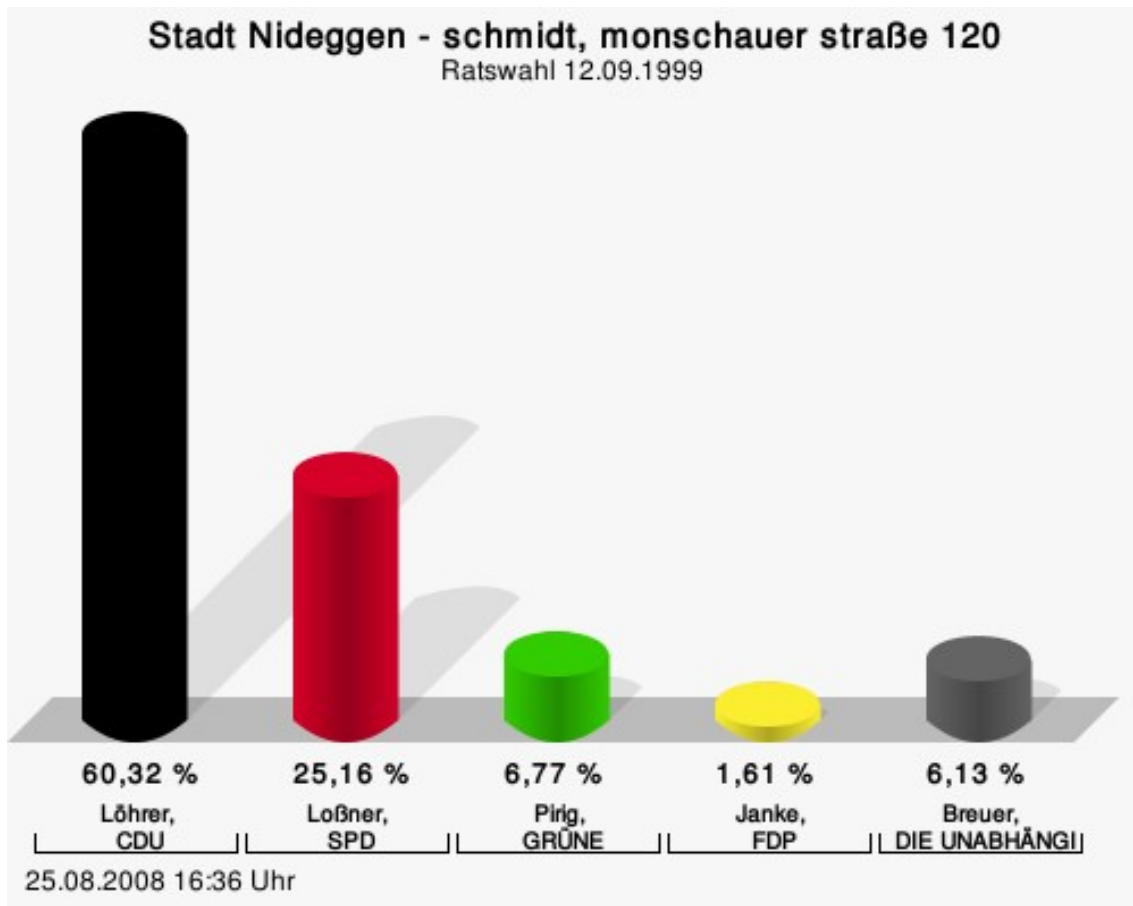
Gewählt
Müllejans, Eduard Siegfried (SPD)

Wahlbeteiligung



schmidt, monschauer straÙe 120

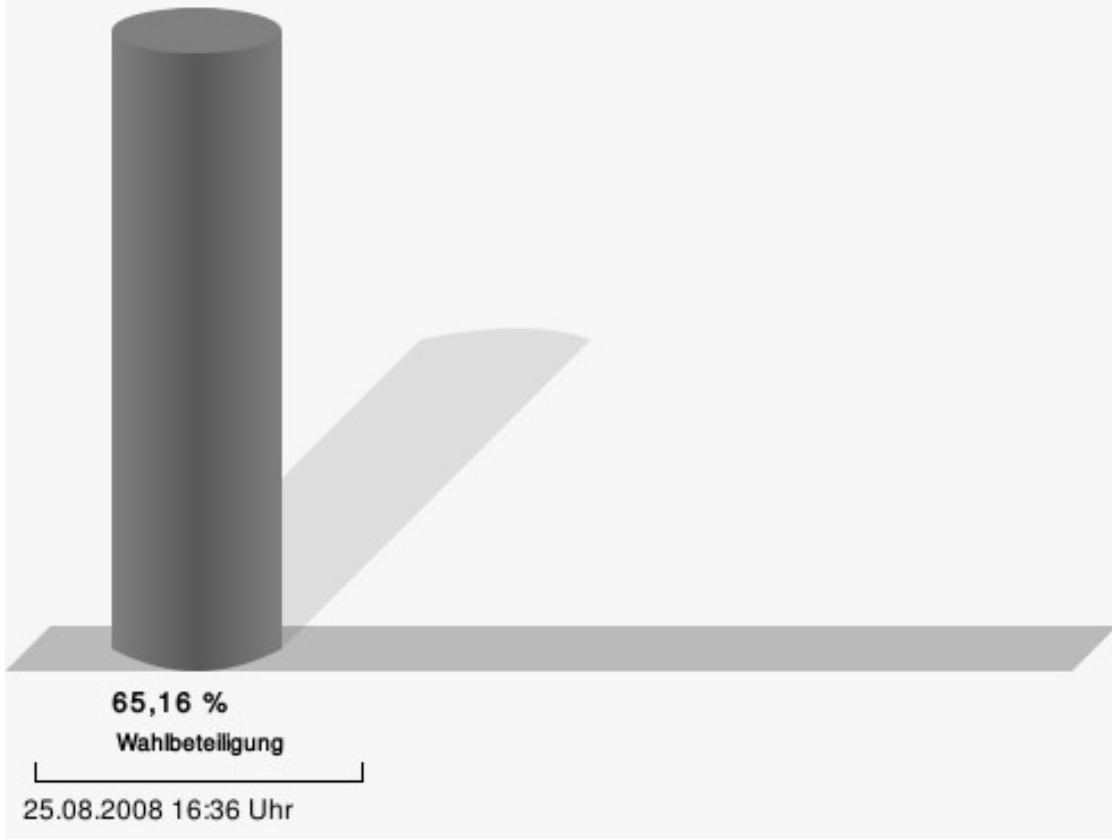
	Anzahl	Prozent
Löhner, CDU	187	60,32 %
Loßner, SPD	78	25,16 %
Pirig, GRÜNE	21	6,77 %
Janke, FDP	5	1,61 %
Breuer, DIE UNABHÄNGIGEN	19	6,13 %



Löhner, CDU = Werner Löhner, Christlich Demokratische Union Deutschlands
 Loßner, SPD = Henry Sigmar Loßner, Sozialdemokratische Partei Deutschlands
 Pirig, GRÜNE = Paul Pirig, BÜNDNIS 90/DIE GRÜNEN
 Janke, FDP = Ralf Uwe Janke, Freie Demokratische Partei
 Breuer, DIE UNABHÄNGIGEN = Hans Joachim Breuer, DIE UNABHÄNGIGEN

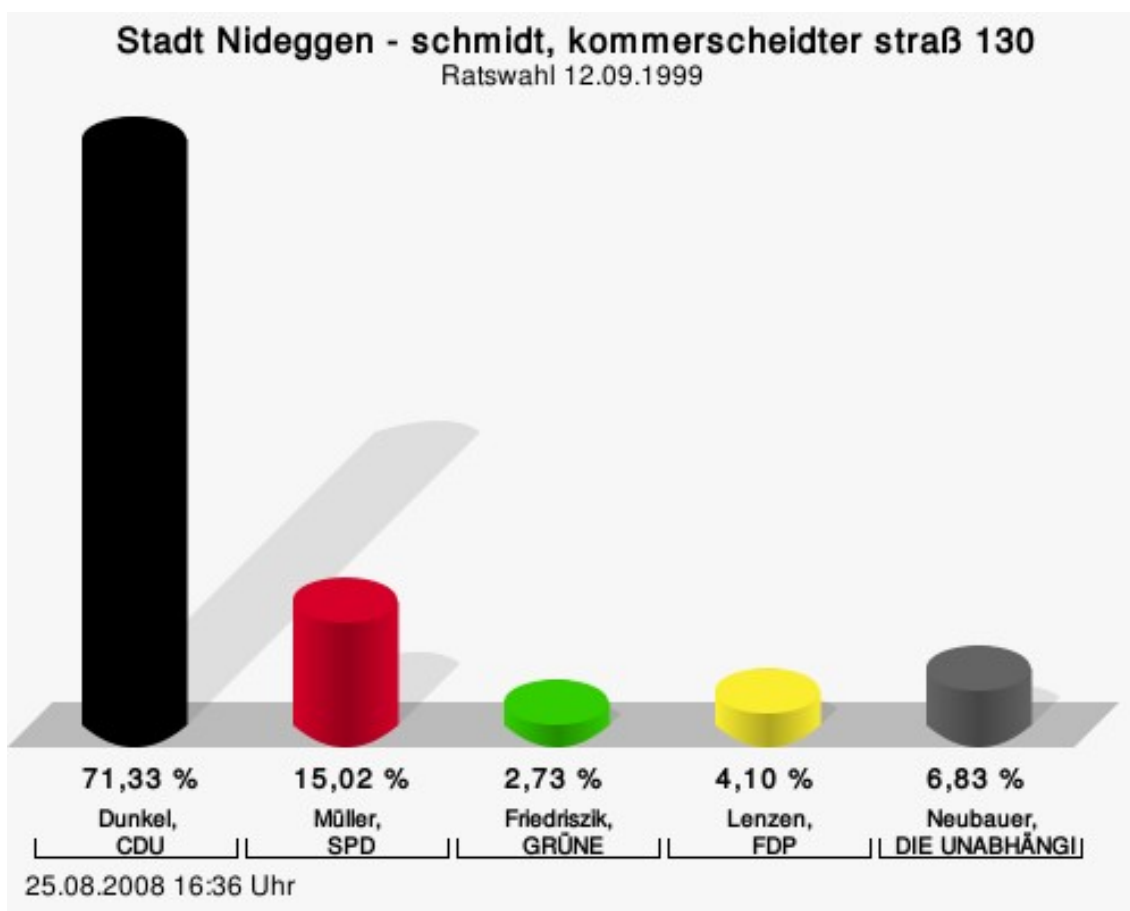
Gewählt
Löhner, Werner (CDU)

Wahlbeteiligung



schmidt, kommerscheidter straß 130

	Anzahl	Prozent
Dunkel, CDU	209	71,33 %
Müller, SPD	44	15,02 %
Friedriszik, GRÜNE	8	2,73 %
Lenzen, FDP	12	4,10 %
Neubauer, DIE UNABHÄNGIGEN	20	6,83 %



Dunkel, CDU = Heinz Manfred Dunkel, Christlich Demokratische Union Deutschlands

Müller, SPD = Kurt Müller, Sozialdemokratische Partei Deutschlands


Friedriszik, GRÜNE = Holger Friedriszik, BÜNDNIS 90/DIE GRÜNEN

Lenzen, FDP = Hildegard Lenzen, Freie Demokratische Partei

Neubauer, DIE UNABHÄNGIGEN = Gabriela Ruth Neubauer, DIE UNABHÄNGIGEN

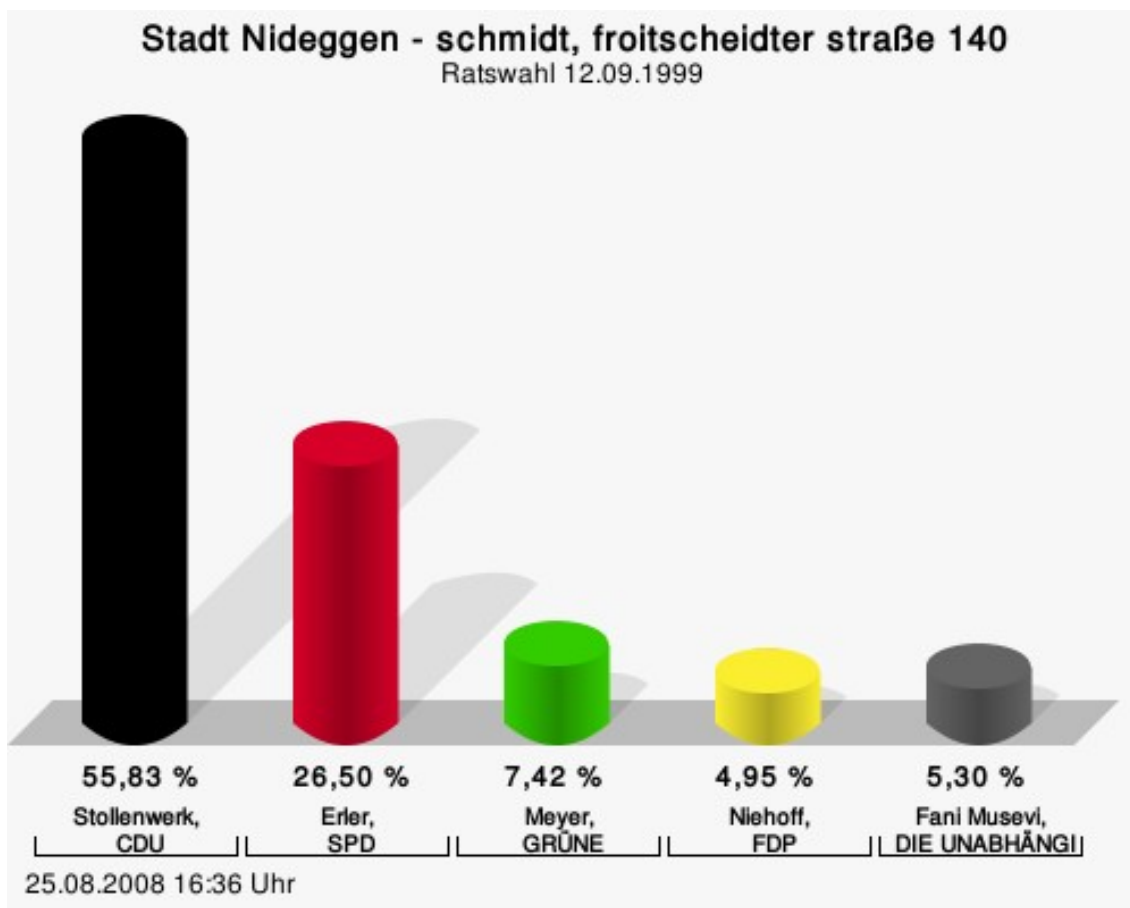
Gewählt
Dunkel, Heinz Manfred (CDU)

Wahlbeteiligung



schmidt, froitscheidter straÙe 140

	Anzahl	Prozent
Stollenwerk, CDU	158	55,83 %
Erlers, SPD	75	26,50 %
Meyer, GRÜNE	21	7,42 %
Niehoff, FDP	14	4,95 %
Fani Musevi, DIE UNABHÄNGIGEN	15	5,30 %



Stollenwerk, CDU = Oskar Stollenwerk, Christlich Demokratische Union Deutschlands

Erlers, SPD = Hans-Jochen Kurt Erlers, Sozialdemokratische Partei Deutschlands


Meyer, GRÜNE = Alexander Meyer, BÜNDNIS 90/DIE GRÜNEN

Niehoff, FDP = Christian Manfred Niehoff, Freie Demokratische Partei

Fani Musevi, DIE UNABHÄNGIGEN = Michail Fani Musevi, DIE UNABHÄNGIGEN

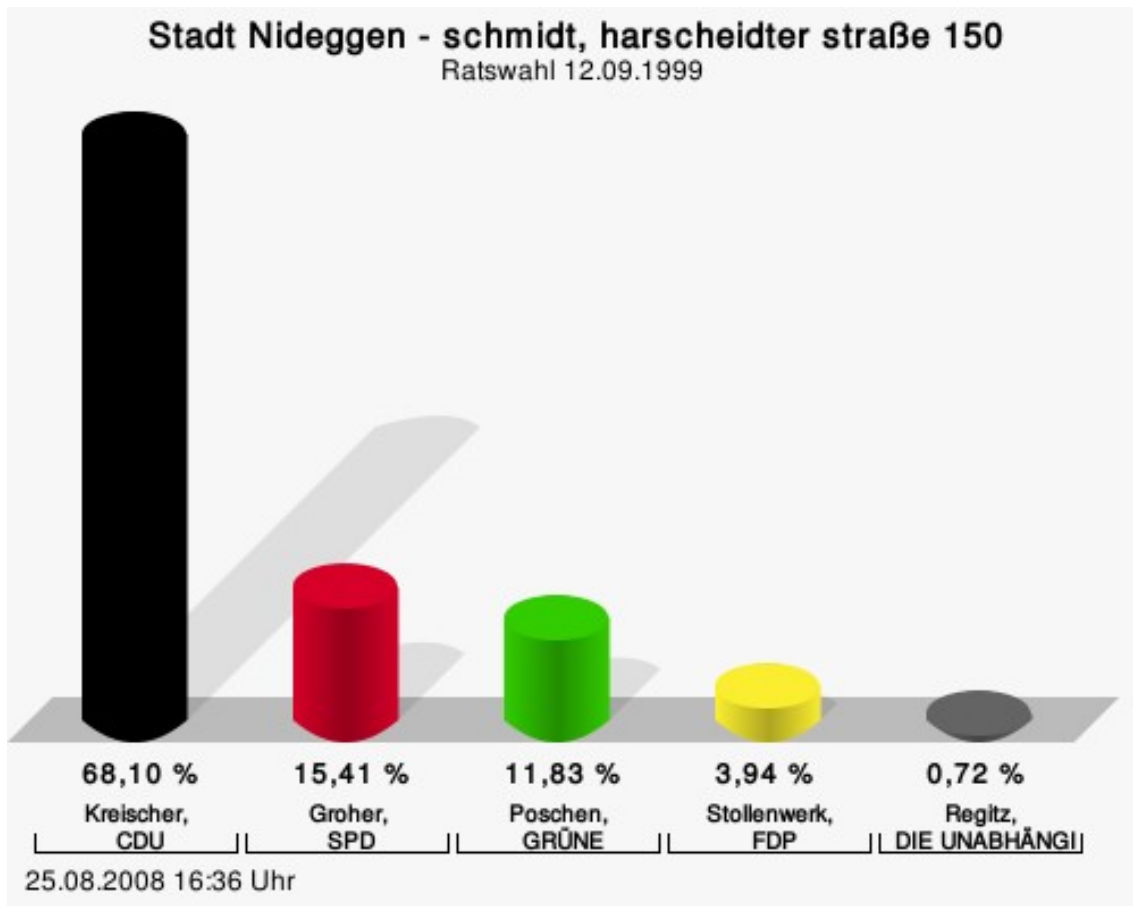
Gewählt
Stollenwerk, Oskar (CDU)

Wahlbeteiligung



schmidt, harscheidter straÙe 150

	Anzahl	Prozent
Kreischer, CDU	190	68,10 %
Groher, SPD	43	15,41 %
Poschen, GRÜNE	33	11,83 %
Stollenwerk, FDP	11	3,94 %
Regitz, DIE UNABHÄNGIGEN	2	0,72 %



Kreischer, CDU = Daniel Kreischer, Christlich Demokratische Union Deutschlands

Groher, SPD = Michael Josef Groher, Sozialdemokratische Partei Deutschlands

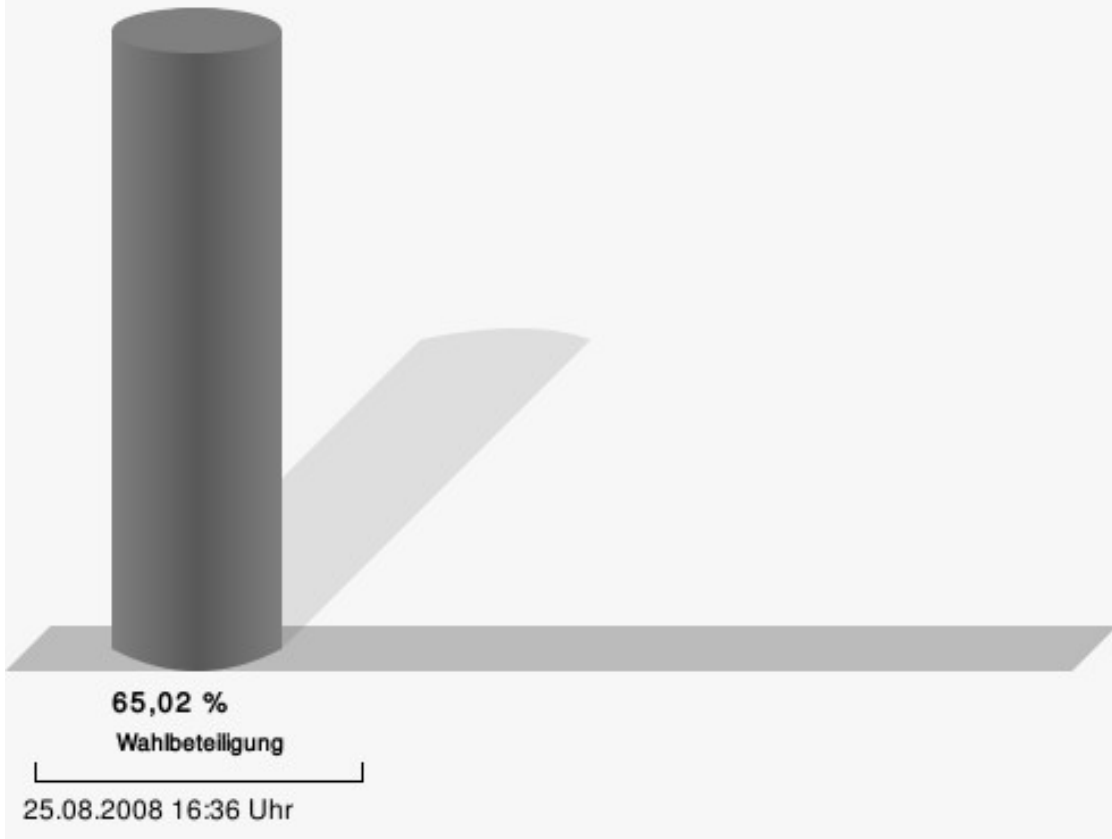
Poschen, GRÜNE = Claus Andreas Poschen, BÜNDNIS 90/DIE GRÜNEN

Stollenwerk, FDP = Burkhard Josef Stollenwerk, Freie Demokratische Partei

Regitz, DIE UNABHÄNGIGEN = Gerhard Ludwig Regitz, DIE UNABHÄNGIGEN

Gewählt
Kreischer, Daniel (CDU)

Wahlbeteiligung



Übersicht Wahlbezirke

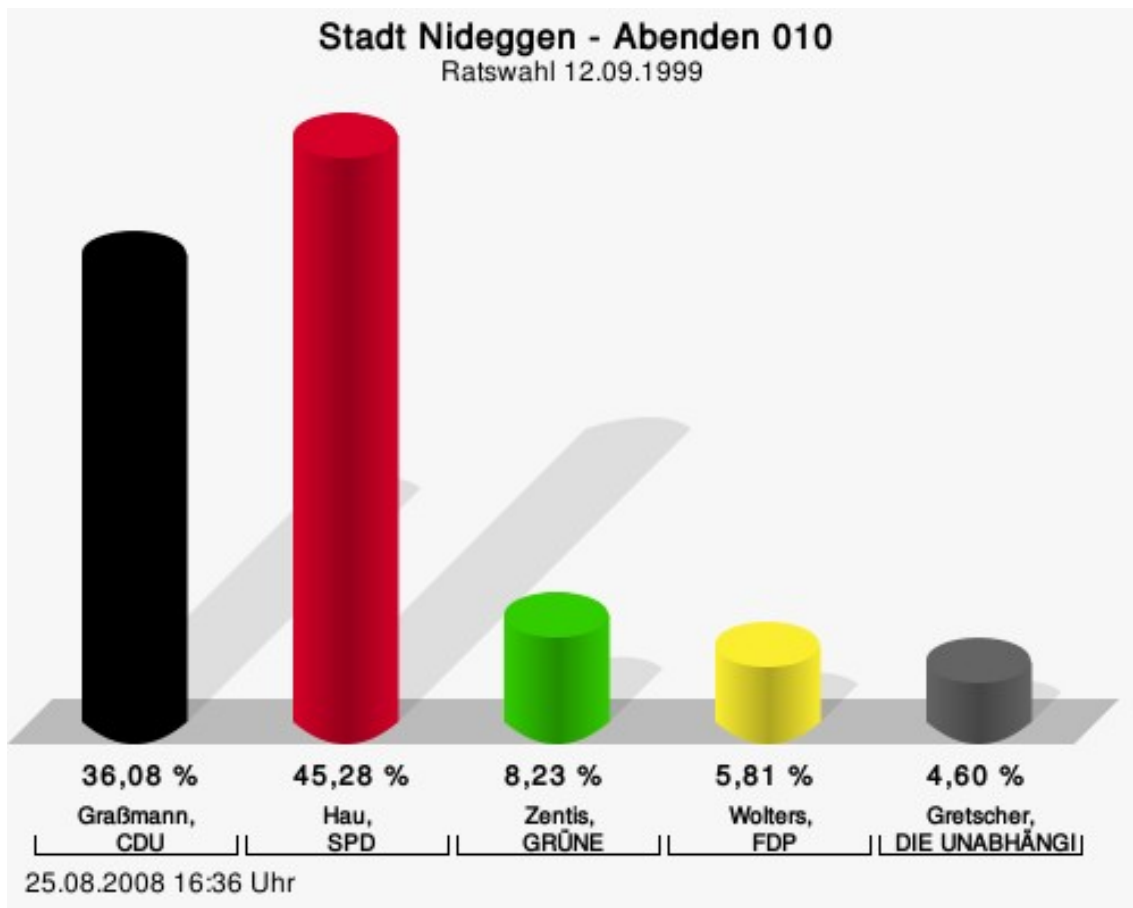
Zusammenstellung der Ergebnisse nach Wahlbezirken

Wahlbezirk	Stand	Wahlberech- tigte	Wähler/innen	gültig	CDU	SPD	GRÜNE	FDP	DIE UNAB- HÄNGIGEN
abenden 010	1 von 1	625	67,84 %	97,41 %	36,08 %	45,28 %	8,23 %	5,81 %	4,60 %
berg-thuir 020	1 von 1	550	67,45 %	98,65 %	48,09 %	38,25 %	6,83 %	0,82 %	6,01 %
muldenau und embken-nord 030	2 von 2	373	67,29 %	96,41 %	69,42 %	16,12 %	7,85 %	1,24 %	5,37 %
embken 040	1 von 1	374	58,29 %	95,87 %	78,95 %	11,00 %	5,26 %	0,48 %	4,31 %
wollersheim 050	1 von 1	633	62,72 %	94,21 %	51,34 %	33,16 %	4,81 %	2,41 %	8,29 %
rath 060	1 von 1	590	65,76 %	98,97 %	64,06 %	18,23 %	5,73 %	2,08 %	9,90 %
brück und nideggen-nord 070	2 von 2	629	63,28 %	99,25 %	54,43 %	24,81 %	5,32 %	3,04 %	12,41 %
nideg- gen-nord-ost 080	1 von 1	551	70,96 %	97,70 %	52,62 %	12,83 %	5,76 %	7,07 %	21,73 %
nideggen-orts- kern 090	1 von 1	448	55,13 %	96,36 %	40,34 %	22,69 %	5,04 %	2,52 %	29,41 %
nideggen-süd- ost 100	1 von 1	569	61,51 %	98,86 %	45,38 %	26,01 %	5,78 %	1,45 %	21,39 %
schmidt, heim- bacher straße 110	1 von 1	468	72,86 %	96,48 %	42,25 %	46,50 %	5,47 %	2,43 %	3,34 %
schmidt, monschauer straße 120	1 von 1	488	65,16 %	97,48 %	60,32 %	25,16 %	6,77 %	1,61 %	6,13 %
schmidt, kom- merscheidter straß 130	1 von 1	449	67,93 %	96,07 %	71,33 %	15,02 %	2,73 %	4,10 %	6,83 %

Wahlbezirk	Stand	Wahlberech- tigte	Wähler/innen	gültig	CDU	SPD	GRÜNE	FDP	DIE UNAB- HÄNGIGEN
schmidt, froit- scheidter straße 140	1 von 1	480	62,71 %	94,02 %	55,83 %	26,50 %	7,42 %	4,95 %	5,30 %
schmidt, har- scheidter straße 150	1 von 1	446	65,02 %	96,21 %	68,10 %	15,41 %	11,83 %	3,94 %	0,72 %
Stadt Nideg- gen	17 von 17	7.673	65,03 %	97,05 %	54,68 %	26,16 %	6,30 %	3,06 %	9,81 %

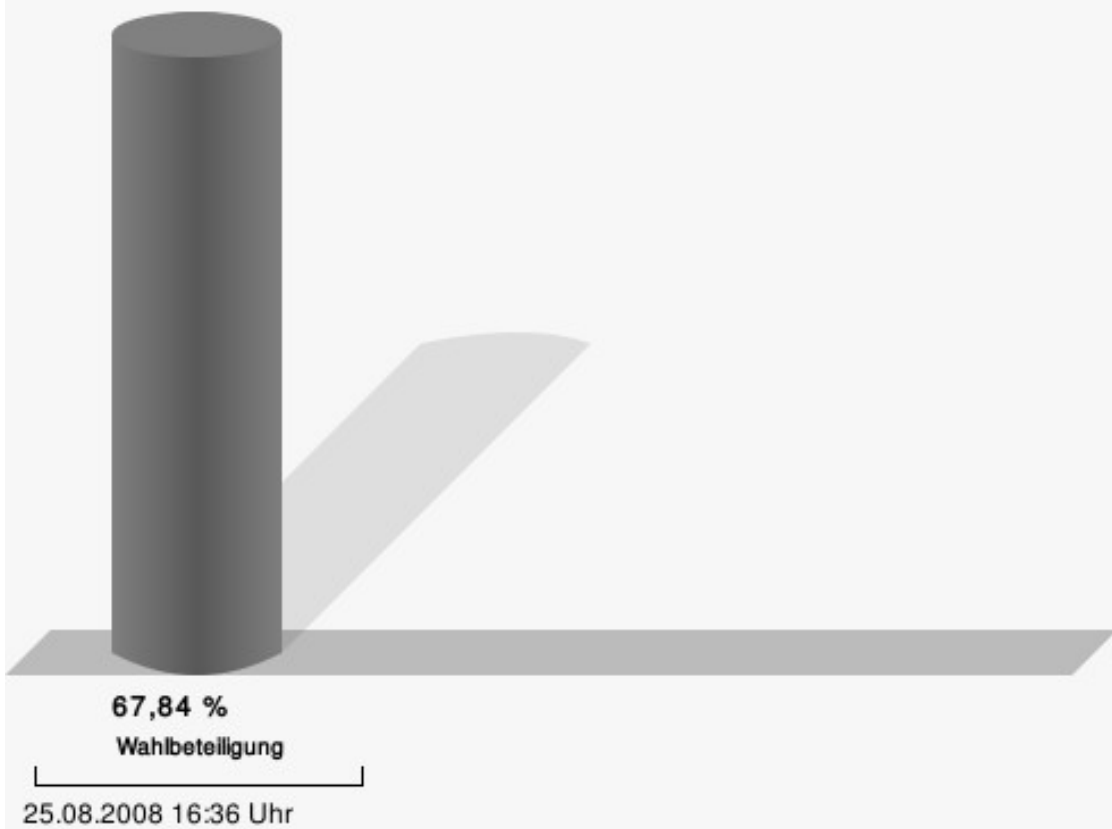
Stimmbezirke Abenden 010

	Anzahl	Prozent
Graßmann, CDU	149	36,08 %
Hau, SPD	187	45,28 %
Zentis, GRÜNE	34	8,23 %
Wolters, FDP	24	5,81 %
Gretschner, DIE UNABHÄNGIGEN	19	4,60 %



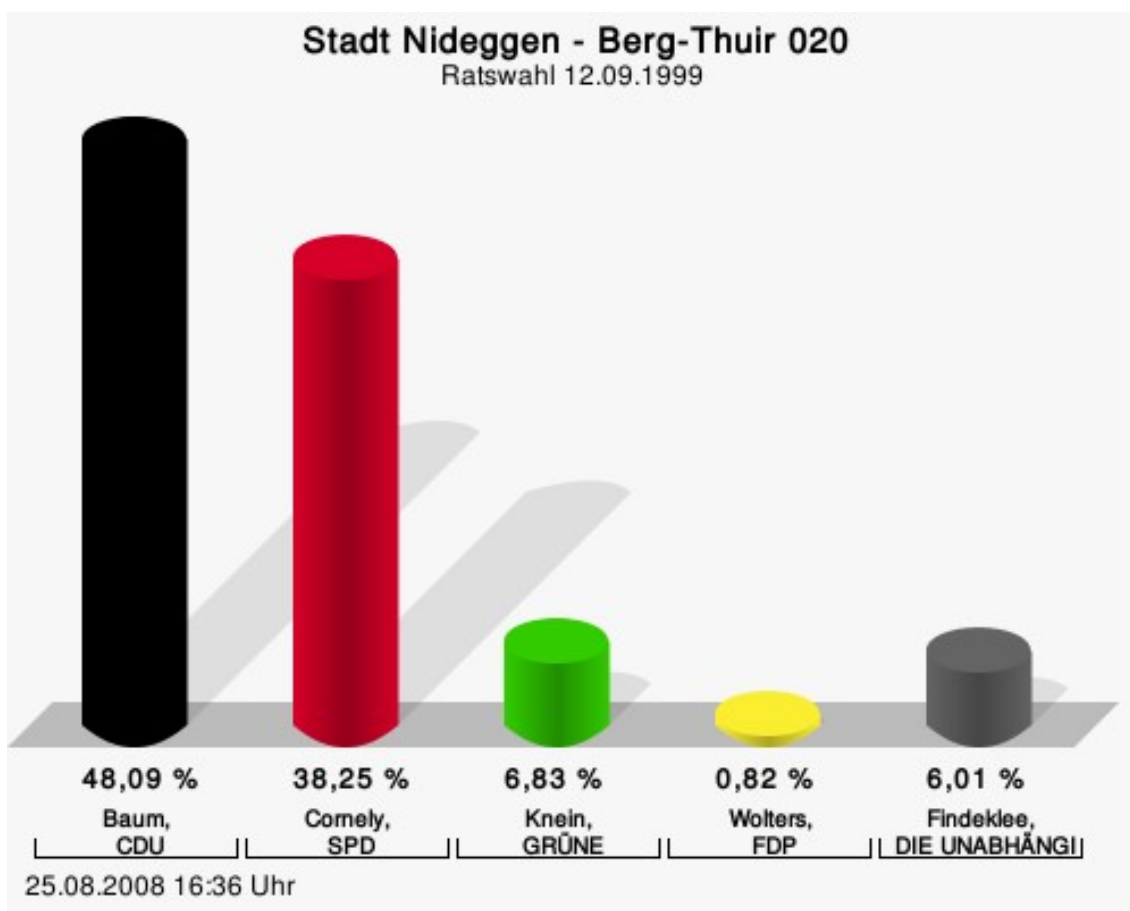
Graßmann, CDU = Reiner Graßmann, Christlich Demokratische Union Deutschlands
Hau, SPD = Georg Hau, Sozialdemokratische Partei Deutschlands
Zentis, GRÜNE = Gudrun Zentis, BÜNDNIS 90/DIE GRÜNEN
Wolters, FDP = Heinrich Wolters, Freie Demokratische Partei
Gretschner, DIE UNABHÄNGIGEN = Eva Maria Kordula Gretschner, DIE UNABHÄNGIGEN

Wahlbeteiligung



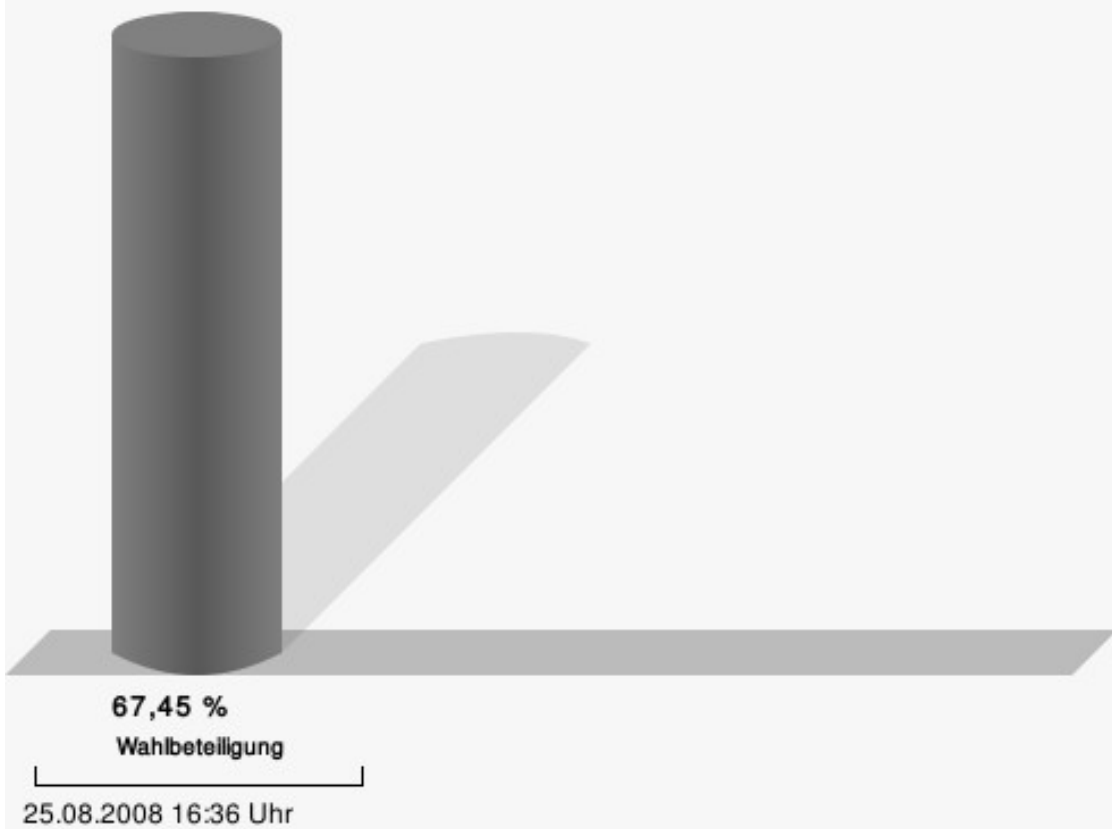
Berg-Thuir 020

	Anzahl	Prozent
Baum, CDU	176	48,09 %
Cornely, SPD	140	38,25 %
Knein, GRÜNE	25	6,83 %
Wolters, FDP	3	0,82 %
Findeklee, DIE UNABHÄNGIGEN	22	6,01 %



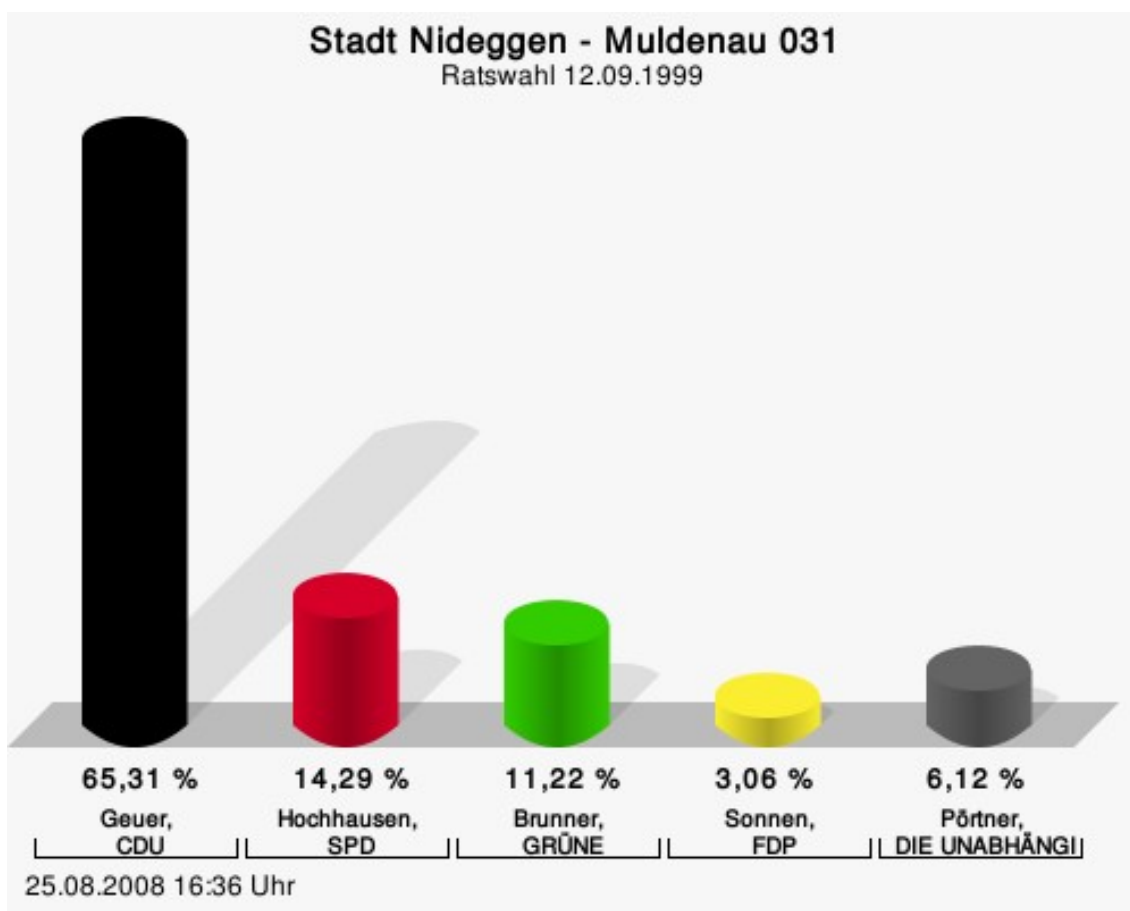
Baum, CDU = Andreas Baum, Christlich Demokratische Union Deutschlands
 Cornely, SPD = Engelbert Cornely, Sozialdemokratische Partei Deutschlands
 Knein, GRÜNE = Aloysius Mathias Knein, BÜNDNIS 90/DIE GRÜNEN
 Wolters, FDP = Johanna Wolters, Freie Demokratische Partei
 Findeklee, DIE UNABHÄNGIGEN = Christoph Bert Findeklee, DIE UNABHÄNGIGEN

Wahlbeteiligung



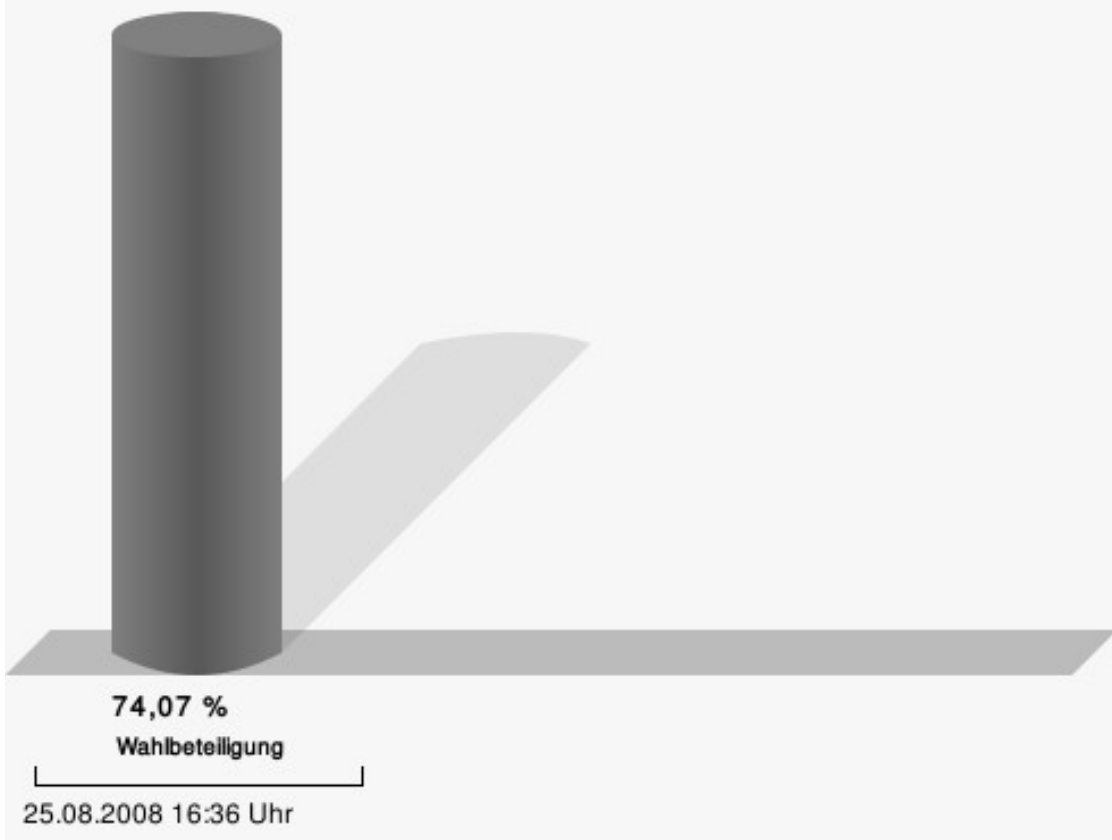
Muldenau 031

	Anzahl	Prozent
Geuer, CDU	64	65,31 %
Hochhausen, SPD	14	14,29 %
Brunner, GRÜNE	11	11,22 %
Sonnen, FDP	3	3,06 %
Pörtner, DIE UNABHÄNGIGEN	6	6,12 %



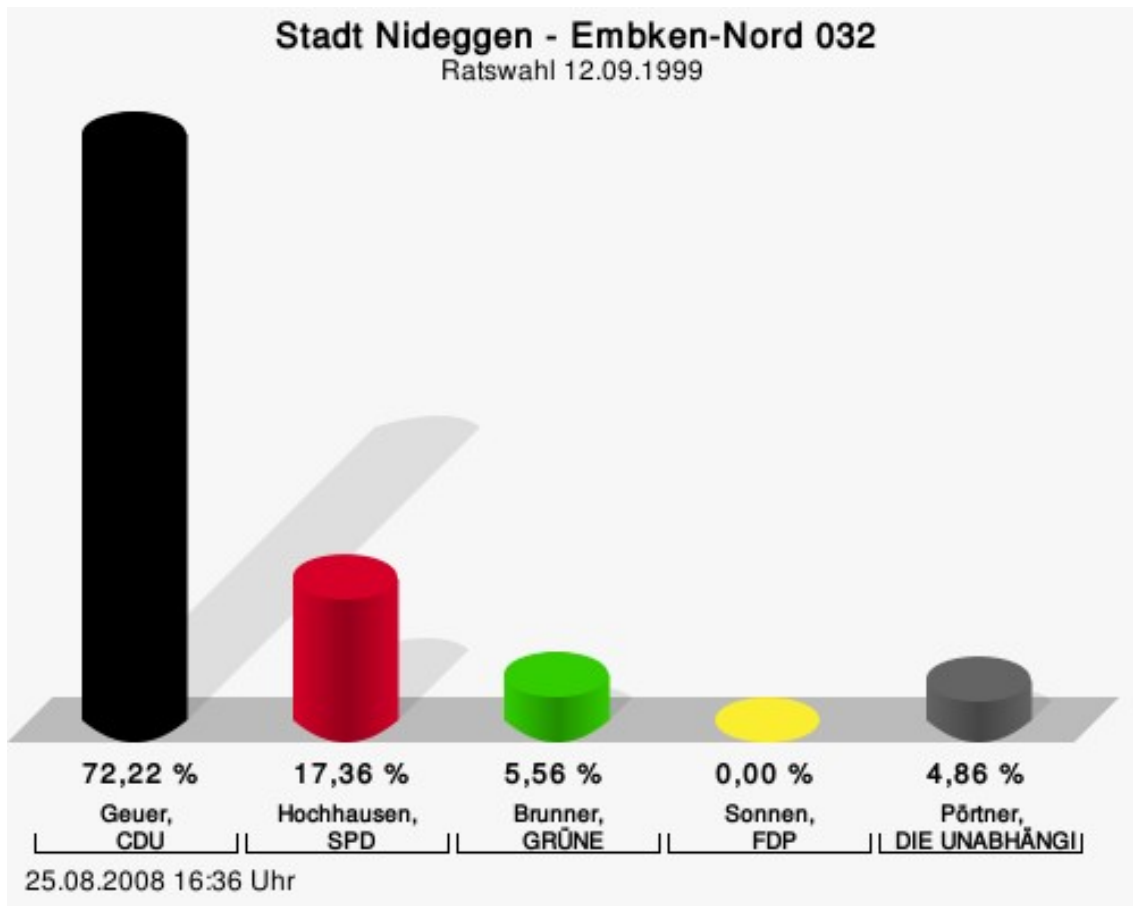
Geuer, CDU = Josef Geuer, Christlich Demokratische Union Deutschlands
Hochhausen, SPD = Dietrich Hochhausen, Sozialdemokratische Partei Deutschlands
Brunner, GRÜNE = Volker Brunner, BÜNDNIS 90/DIE GRÜNEN
Sonnen, FDP = Katharina Sonnen, Freie Demokratische Partei
Pörtner, DIE UNABHÄNGIGEN = Marion Pörtner, DIE UNABHÄNGIGEN

Wahlbeteiligung



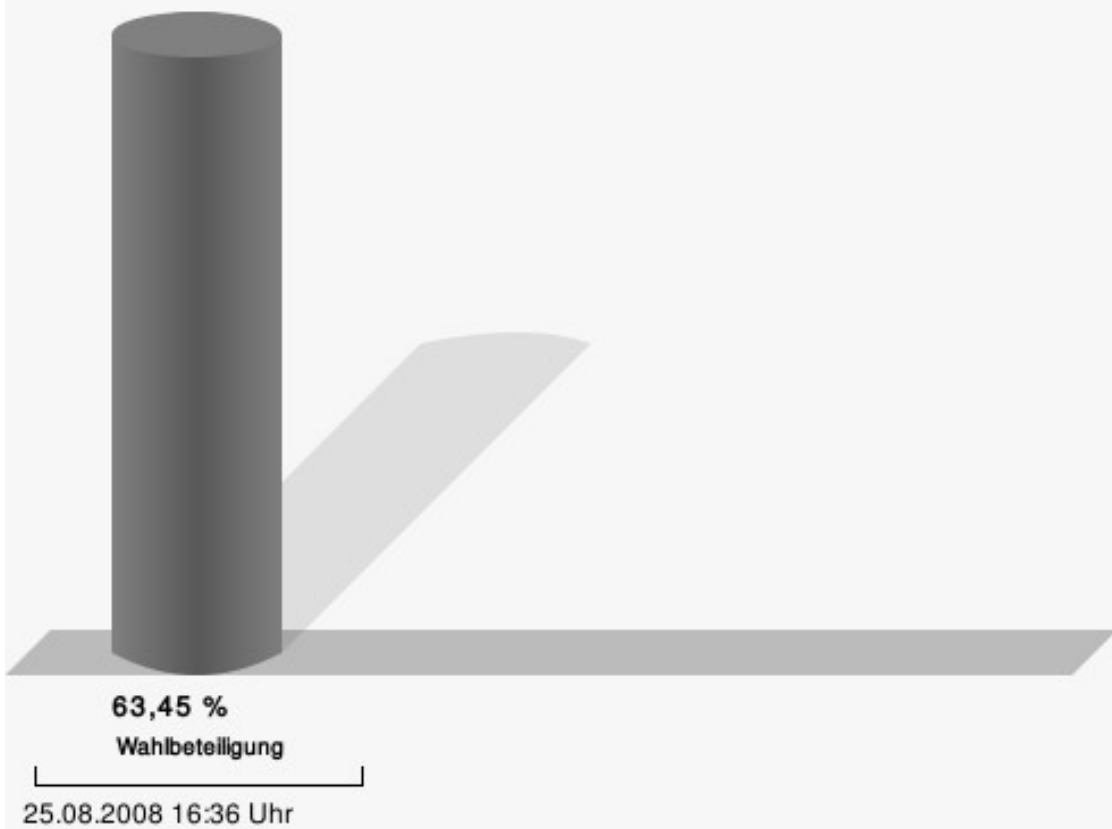
Embken-Nord 032

	Anzahl	Prozent
Geuer, CDU	104	72,22 %
Hochhausen, SPD	25	17,36 %
Brunner, GRÜNE	8	5,56 %
Sonnen, FDP	0	0,00 %
Pörtner, DIE UNABHÄNGIGEN	7	4,86 %



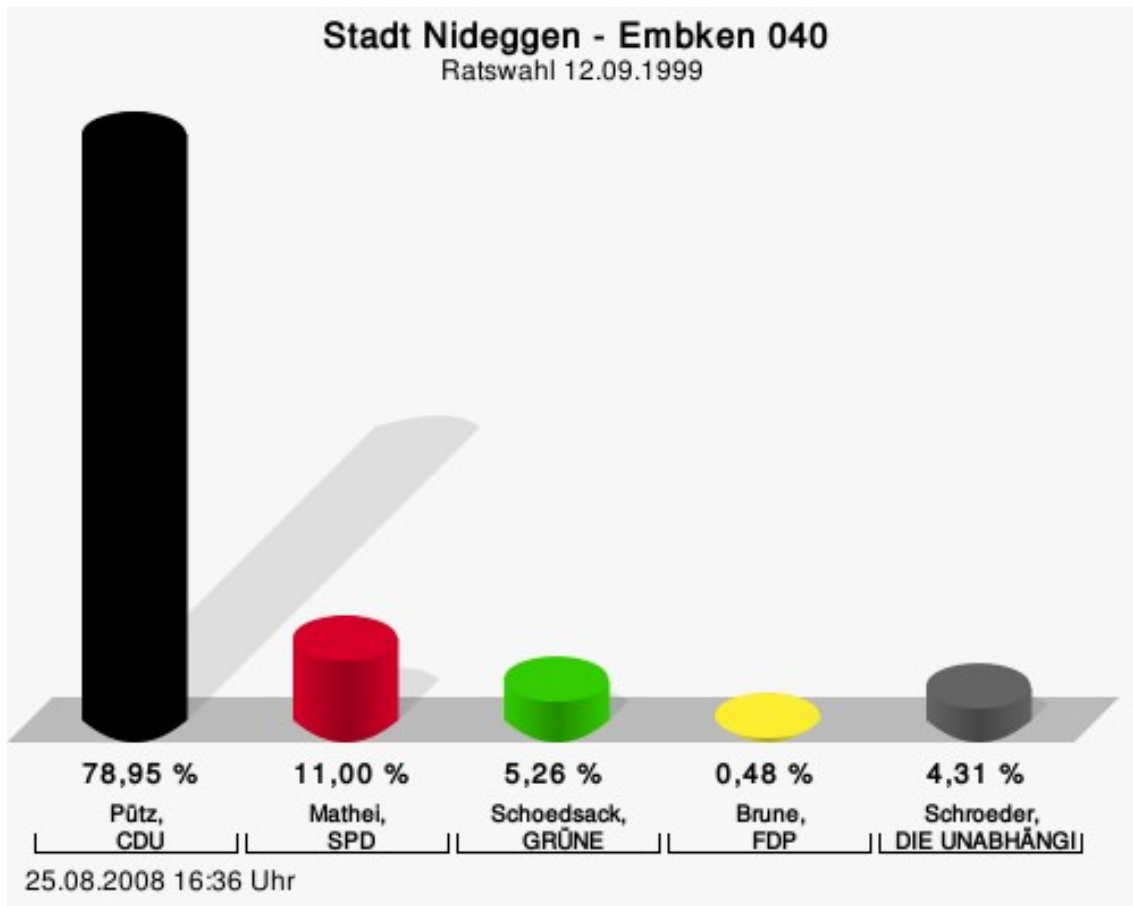
Geuer, CDU = Josef Geuer, Christlich Demokratische Union Deutschlands
 Hochhausen, SPD = Dietrich Hochhausen, Sozialdemokratische Partei Deutschlands
 Brunner, GRÜNE = Volker Brunner, BÜNDNIS 90/DIE GRÜNEN
 Sonnen, FDP = Katharina Sonnen, Freie Demokratische Partei
 Pörtner, DIE UNABHÄNGIGEN = Marion Pörtner, DIE UNABHÄNGIGEN

Wahlbeteiligung



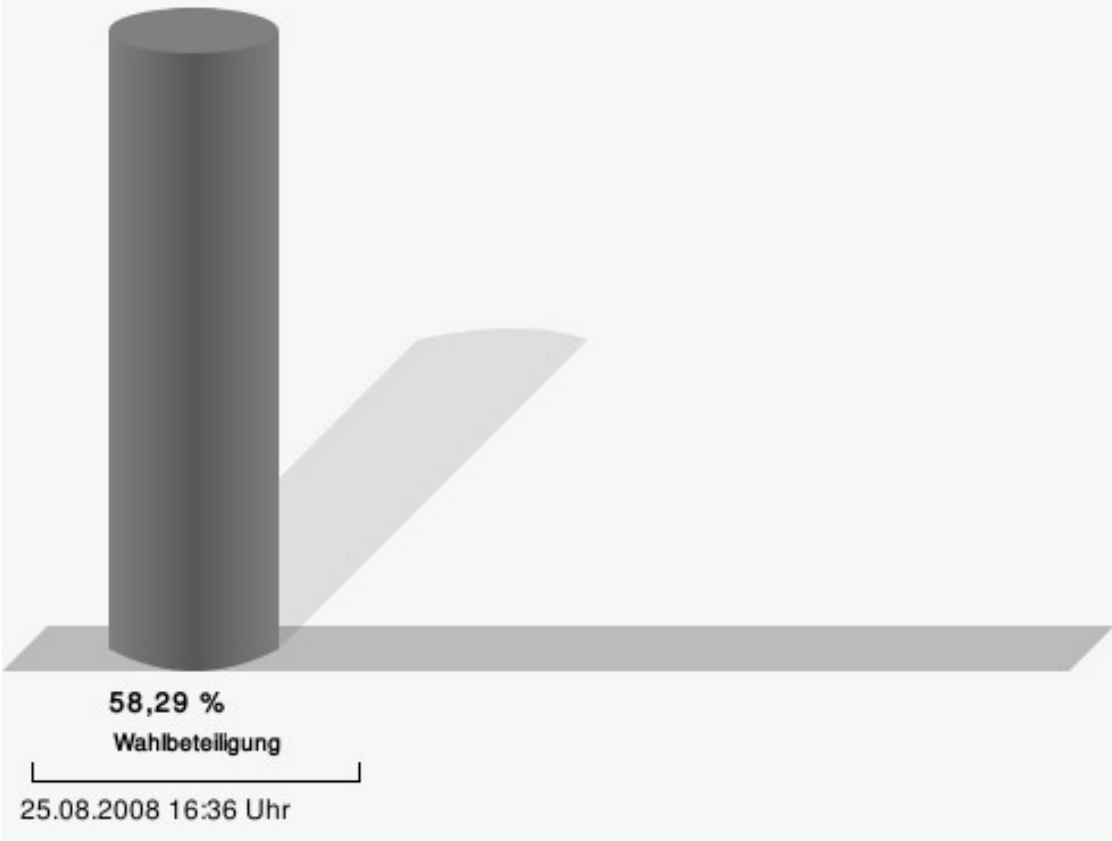
Embken 040

	Anzahl	Prozent
Pütz, CDU	165	78,95 %
Mathei, SPD	23	11,00 %
Schoedsack, GRÜNE	11	5,26 %
Brune, FDP	1	0,48 %
Schroeder, DIE UNABHÄNGIGEN	9	4,31 %



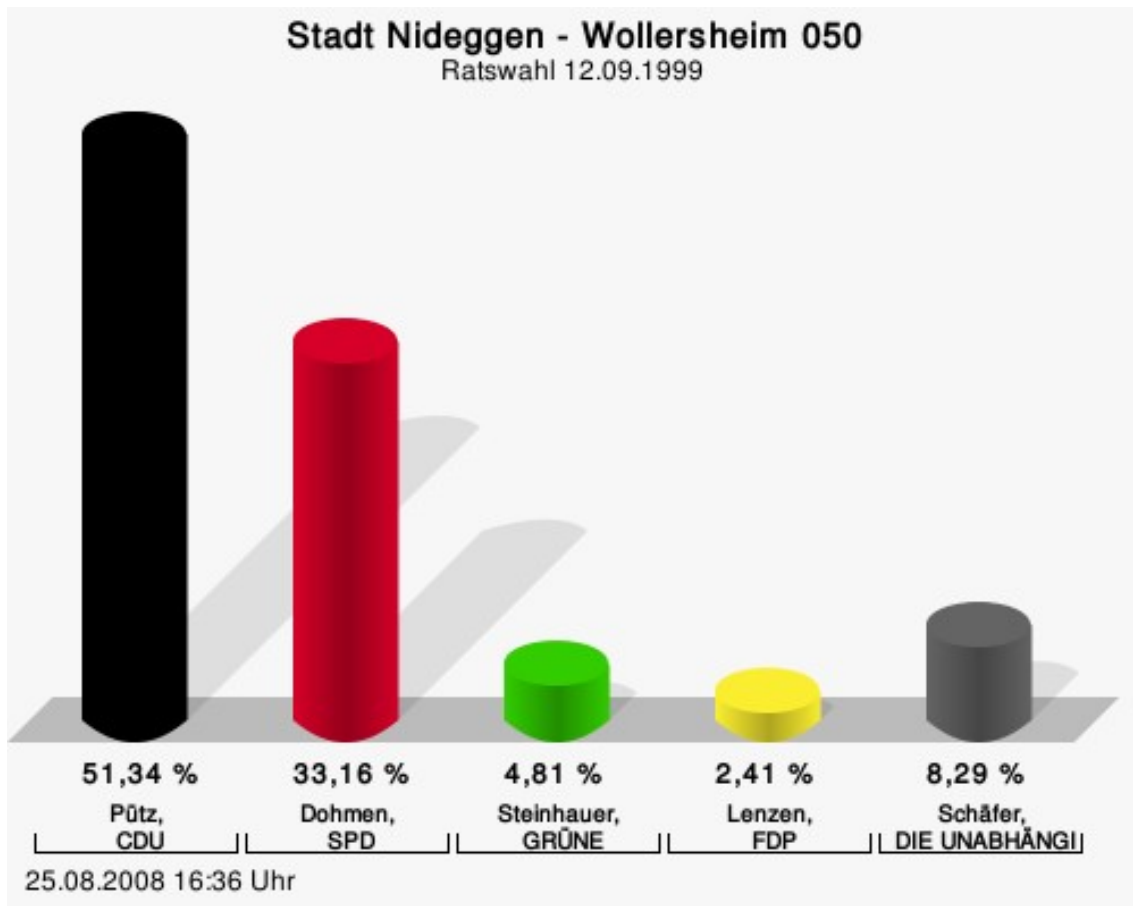
Pütz, CDU = Franz Josef Pütz, Christlich Demokratische Union Deutschlands
 Mathei, SPD = Friedhelm Mathei, Sozialdemokratische Partei Deutschlands
 Schoedsack, GRÜNE = Henry Schoedsack, BÜNDNIS 90/DIE GRÜNEN
 Brune, FDP = Maria Johanna Wilhelmine Brune, Freie Demokratische Partei
 Schroeder, DIE UNABHÄNGIGEN = Rolf Schroeder, DIE UNABHÄNGIGEN

Wahlbeteiligung



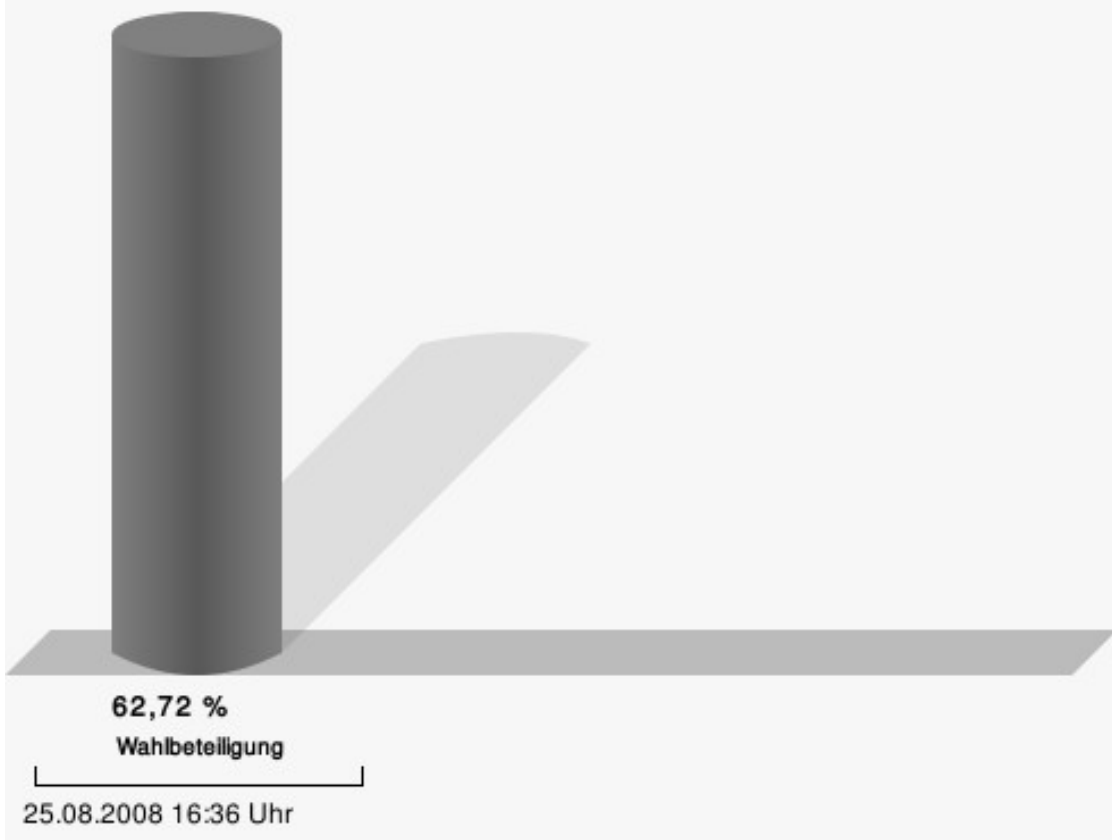
Wollersheim 050

	Anzahl	Prozent
Pütz, CDU	192	51,34 %
Dohmen, SPD	124	33,16 %
Steinhauer, GRÜNE	18	4,81 %
Lenzen, FDP	9	2,41 %
Schäfer, DIE UNABHÄNGIGEN	31	8,29 %



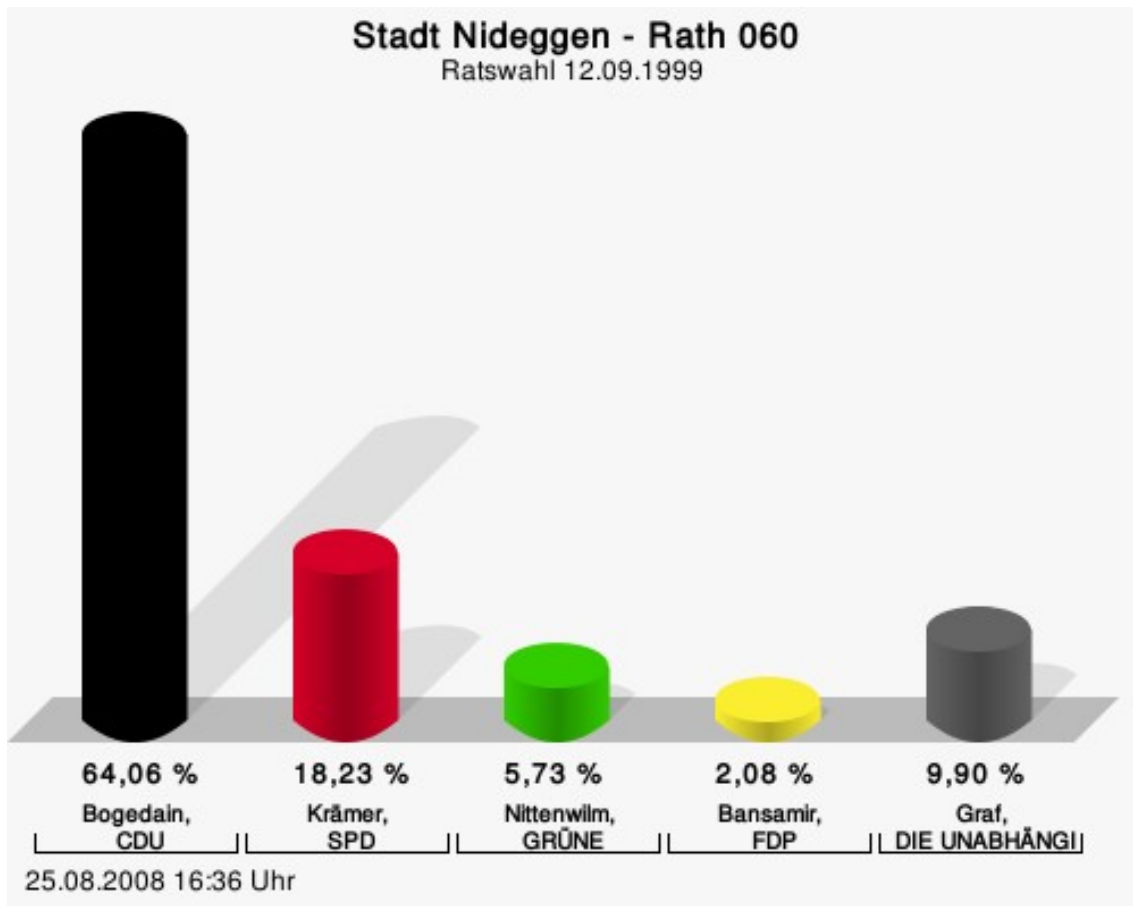
Pütz, CDU = Albert Pütz, Christlich Demokratische Union Deutschlands
Dohmen, SPD = Paul Josef Dohmen, Sozialdemokratische Partei Deutschlands
Steinhauer, GRÜNE = Heribert Steinhauer, BÜNDNIS 90/DIE GRÜNEN
Lenzen, FDP = Hubertus Lenzen, Freie Demokratische Partei
Schäfer, DIE UNABHÄNGIGEN = Inge Schäfer, DIE UNABHÄNGIGEN

Wahlbeteiligung



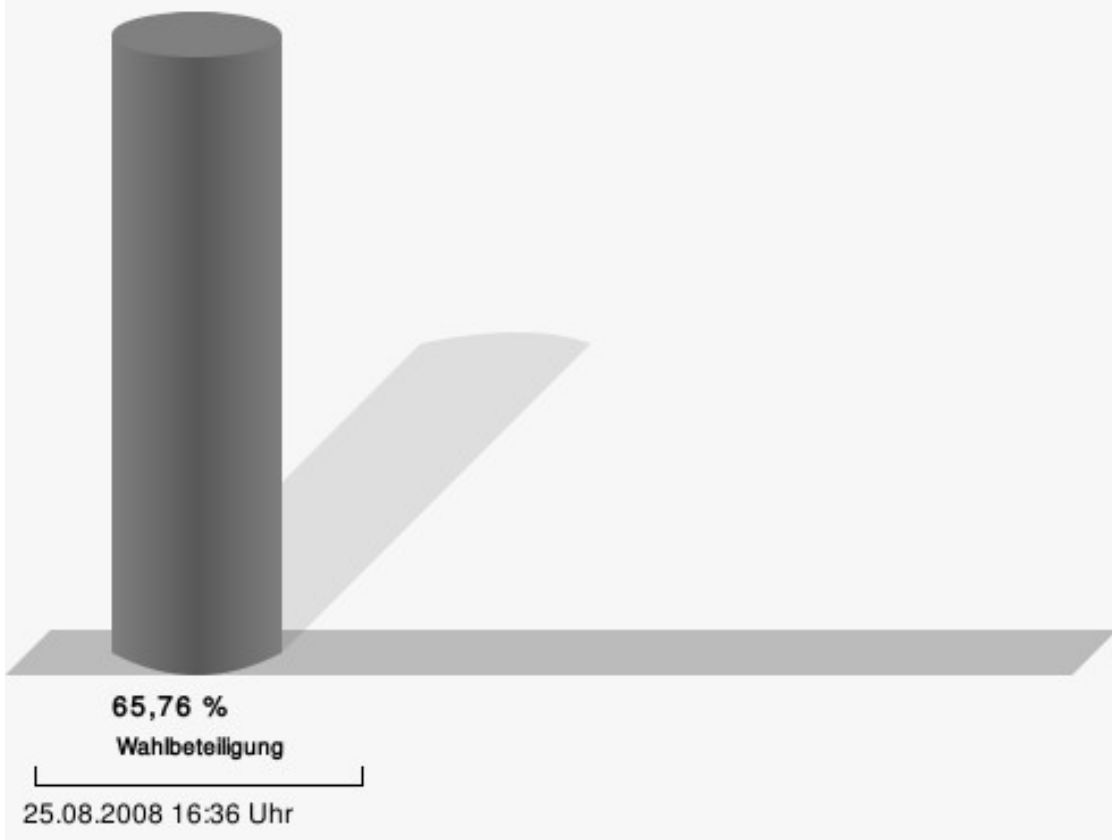
Rath 060

	Anzahl	Prozent
Bogedain, CDU	246	64,06 %
Krämer, SPD	70	18,23 %
Nittenwilm, GRÜNE	22	5,73 %
Bansamir, FDP	8	2,08 %
Graf, DIE UNABHÄNGIGEN	38	9,90 %



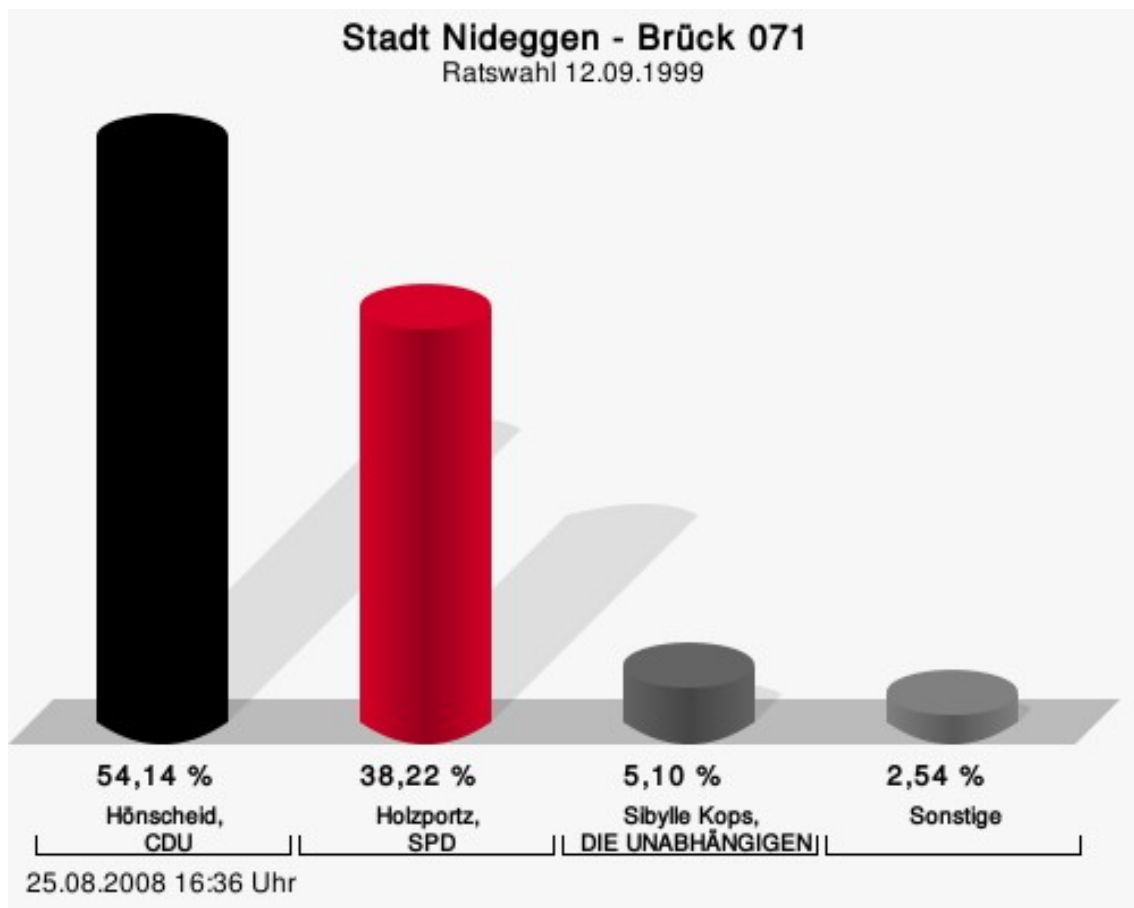
Bogedain, CDU = Rudolf Benno Georg Bogedain, Christlich Demokratische Union Deutschlands
 Krämer, SPD = Angelika Elisabeth Krämer, Sozialdemokratische Partei Deutschlands
 Nittenwilm, GRÜNE = Marion Anneliese Nittenwilm, BÜNDNIS 90/DIE GRÜNEN
 Bansamir, FDP = Kurt Martin Bansamir, Freie Demokratische Partei
 Graf, DIE UNABHÄNGIGEN = Bruno Graf, DIE UNABHÄNGIGEN

Wahlbeteiligung




Brück 071

	Anzahl	Prozent
Hönscheid, CDU	85	54,14 %
Holzportz, SPD	60	38,22 %
Weise, GRÜNE	2	1,27 %
Hamacher, FDP	2	1,27 %
Kops, DIE UNABHÄNGIGEN	8	5,10 %



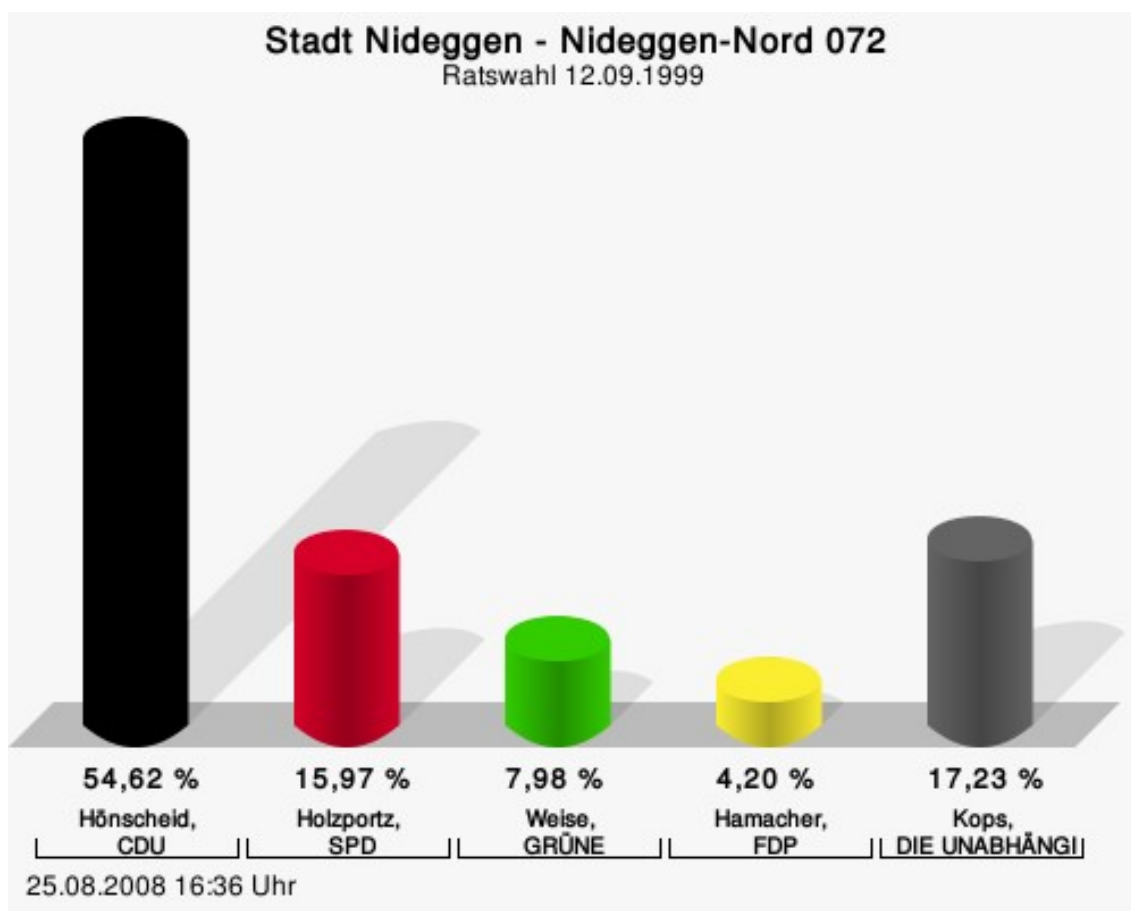
Hönscheid, CDU = Wilhelm Hönscheid, Christlich Demokratische Union Deutschlands
Holzportz, SPD = Johannes Holzportz, Sozialdemokratische Partei Deutschlands

Wahlbeteiligung



Nideggen-Nord 072

	Anzahl	Prozent
Hönscheid, CDU	130	54,62 %
Holzportz, SPD	38	15,97 %
Weise, GRÜNE	19	7,98 %
Hamacher, FDP	10	4,20 %
Kops, DIE UNABHÄNGIGEN	41	17,23 %



Hönscheid, CDU = Wilhelm Hönscheid, Christlich Demokratische Union Deutschlands

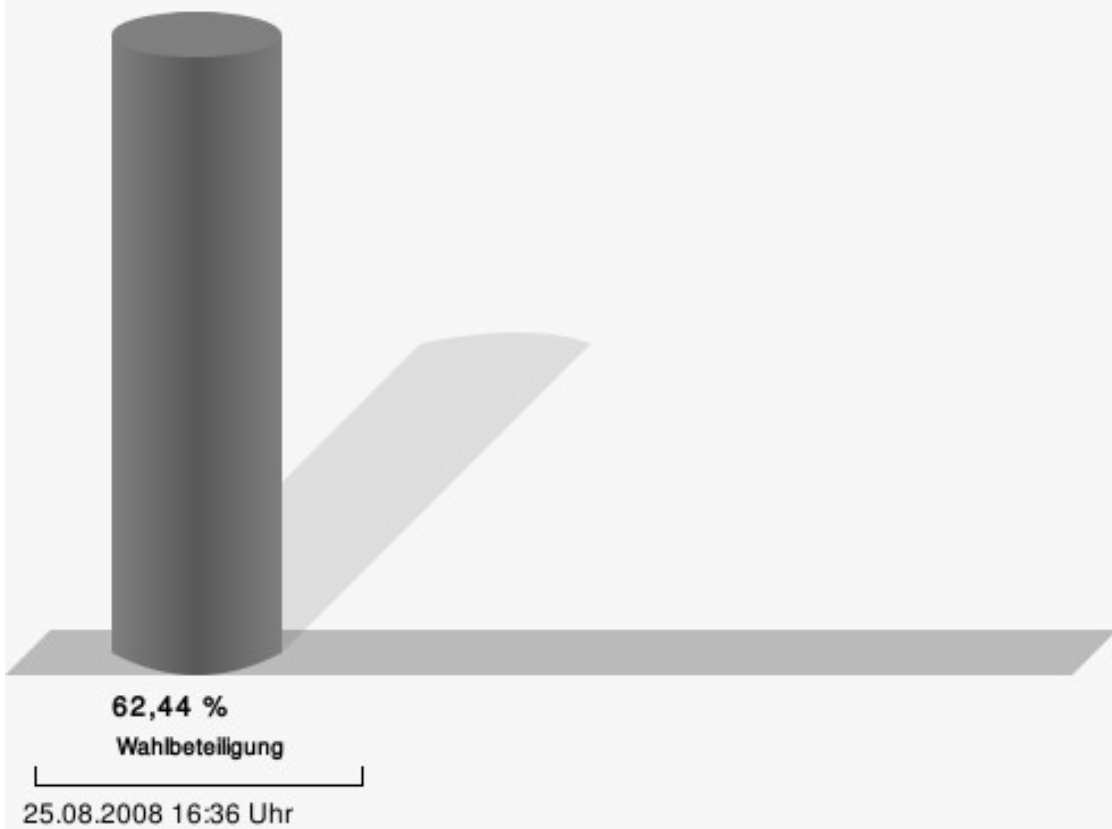
Holzportz, SPD = Johannes Holzportz, Sozialdemokratische Partei Deutschlands

Weise, GRÜNE = Michael Weise, BÜNDNIS 90/DIE GRÜNEN

Hamacher, FDP = Günther Hamacher, Freie Demokratische Partei

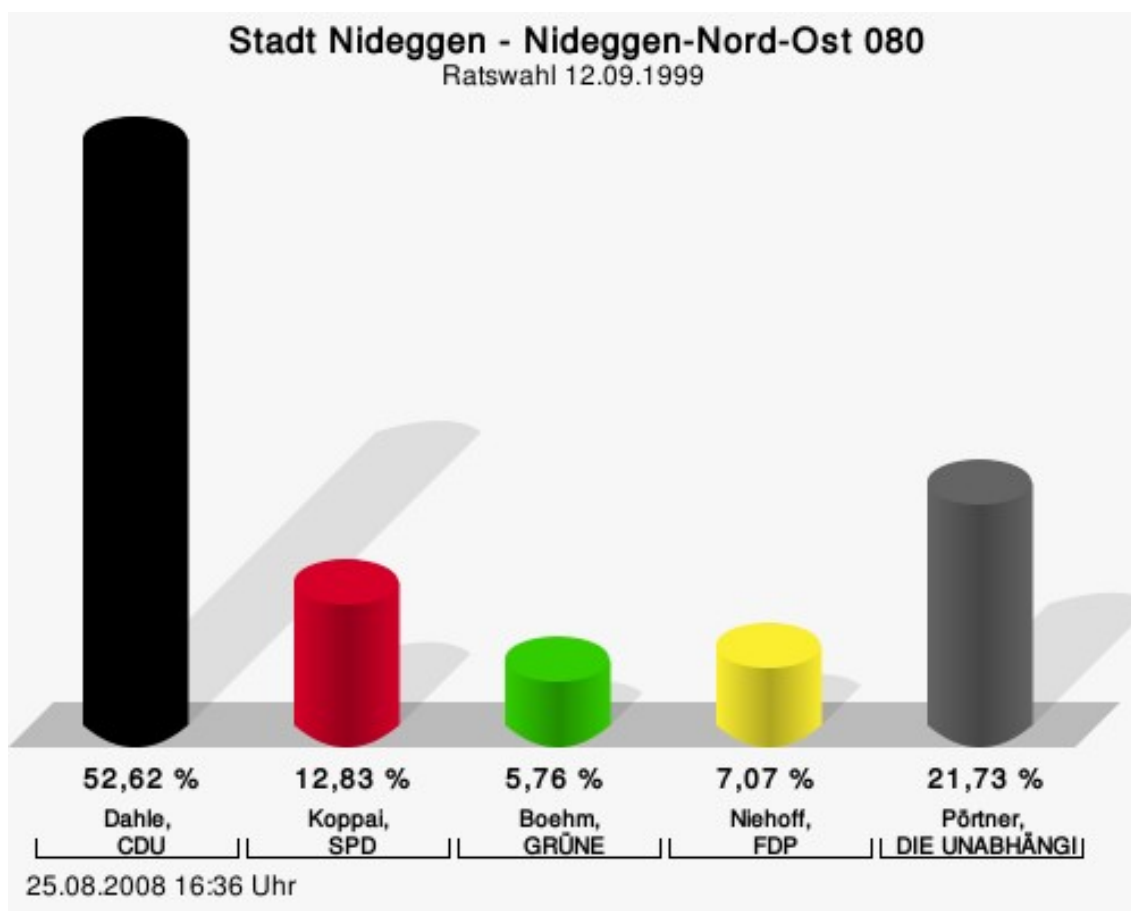
Kops, DIE UNABHÄNGIGEN = Sibylle Kops, DIE UNABHÄNGIGEN

Wahlbeteiligung



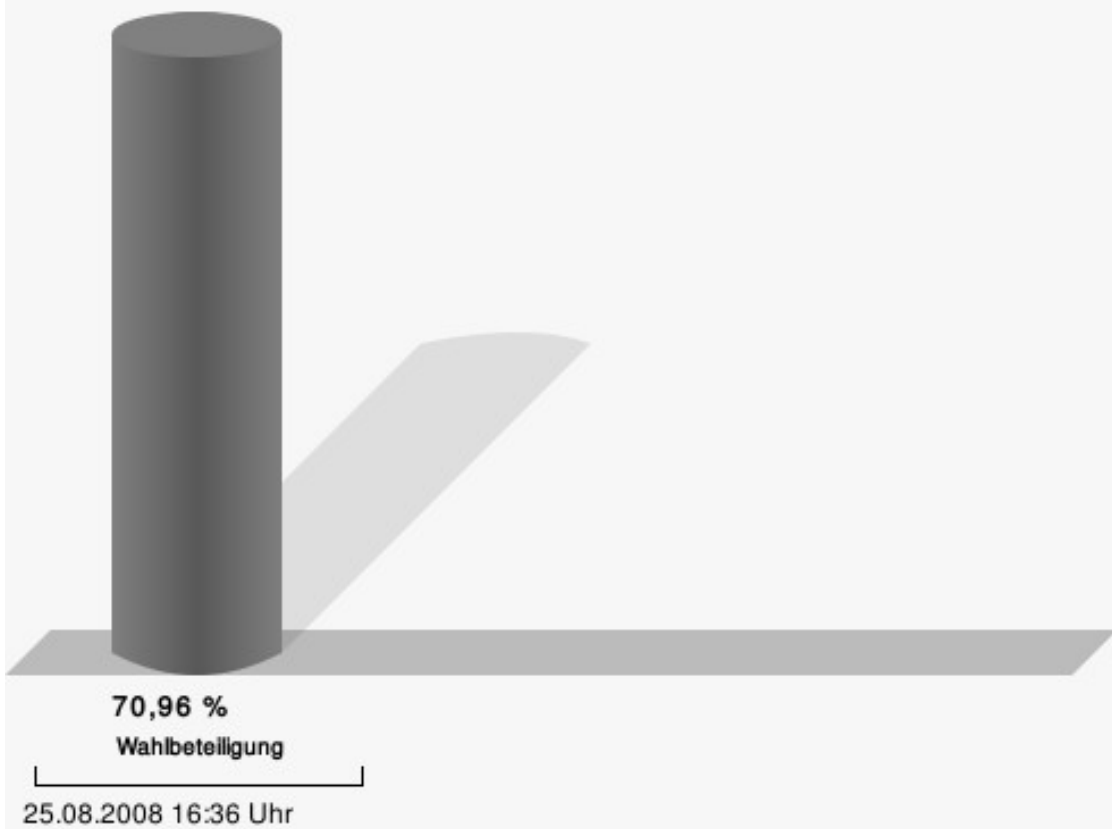
Nideggen-Nord-Ost 080

	Anzahl	Prozent
Dahle, CDU	201	52,62 %
Koppai, SPD	49	12,83 %
Boehm, GRÜNE	22	5,76 %
Niehoff, FDP	27	7,07 %
Pörtner, DIE UNABHÄNGIGEN	83	21,73 %



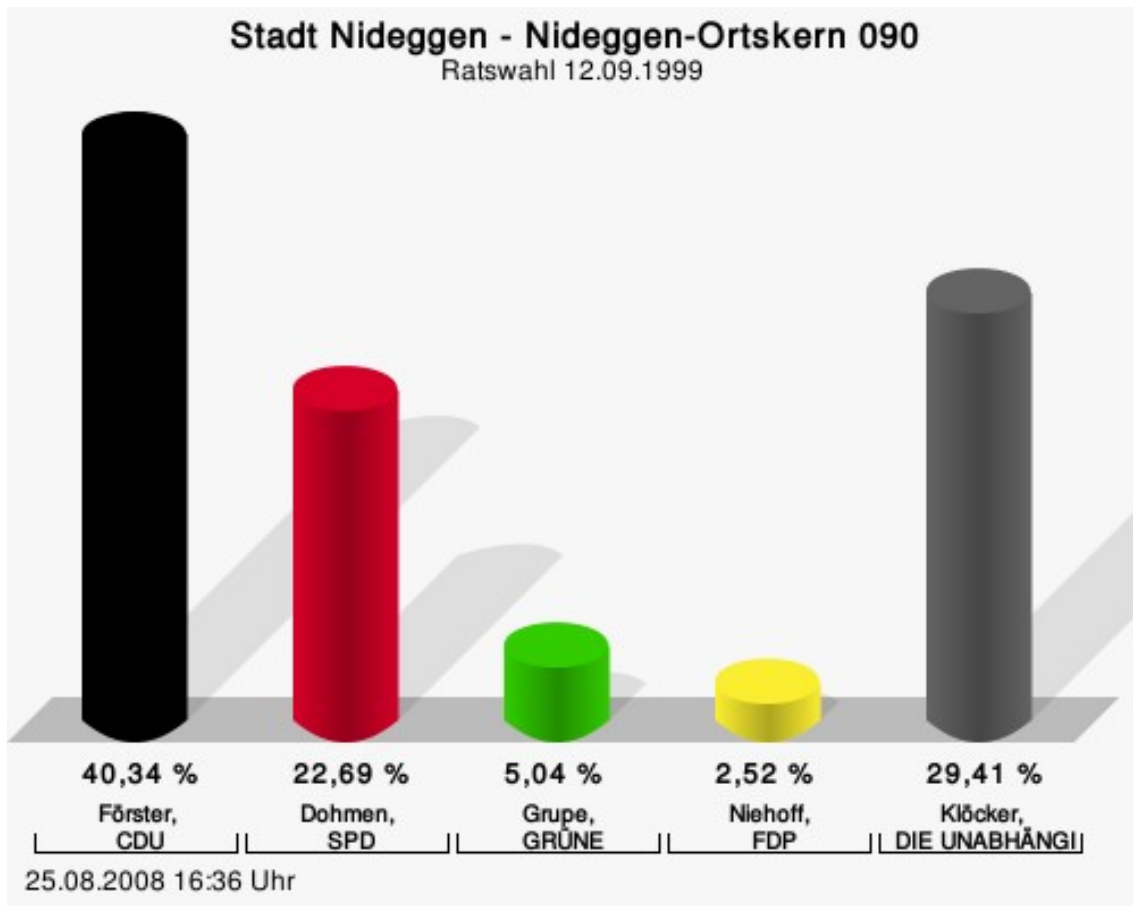
Dahle, CDU = Bernhard Dahle, Christlich Demokratische Union Deutschlands
 Koppai, SPD = Afroditi Koppai, Sozialdemokratische Partei Deutschlands
 Boehm, GRÜNE = Sibilla Boehm, BÜNDNIS 90/DIE GRÜNEN
 Niehoff, FDP = Manfred Josef Wilhelm Niehoff, Freie Demokratische Partei
 Pörtner, DIE UNABHÄNGIGEN = Lothar Pörtner, DIE UNABHÄNGIGEN

Wahlbeteiligung



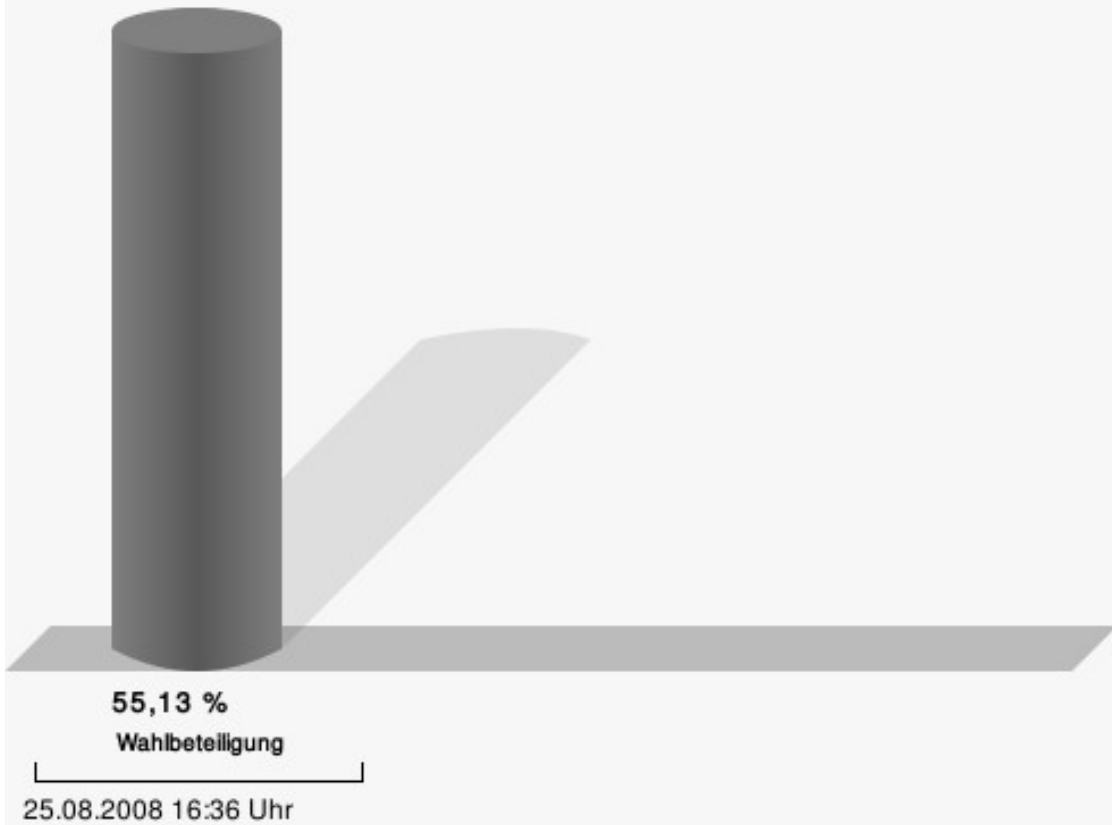
Nideggen-Ortskern 090

	Anzahl	Prozent
Förster, CDU	96	40,34 %
Dohmen, SPD	54	22,69 %
Grupe, GRÜNE	12	5,04 %
Niehoff, FDP	6	2,52 %
Klöcker, DIE UNABHÄNGIGEN	70	29,41 %



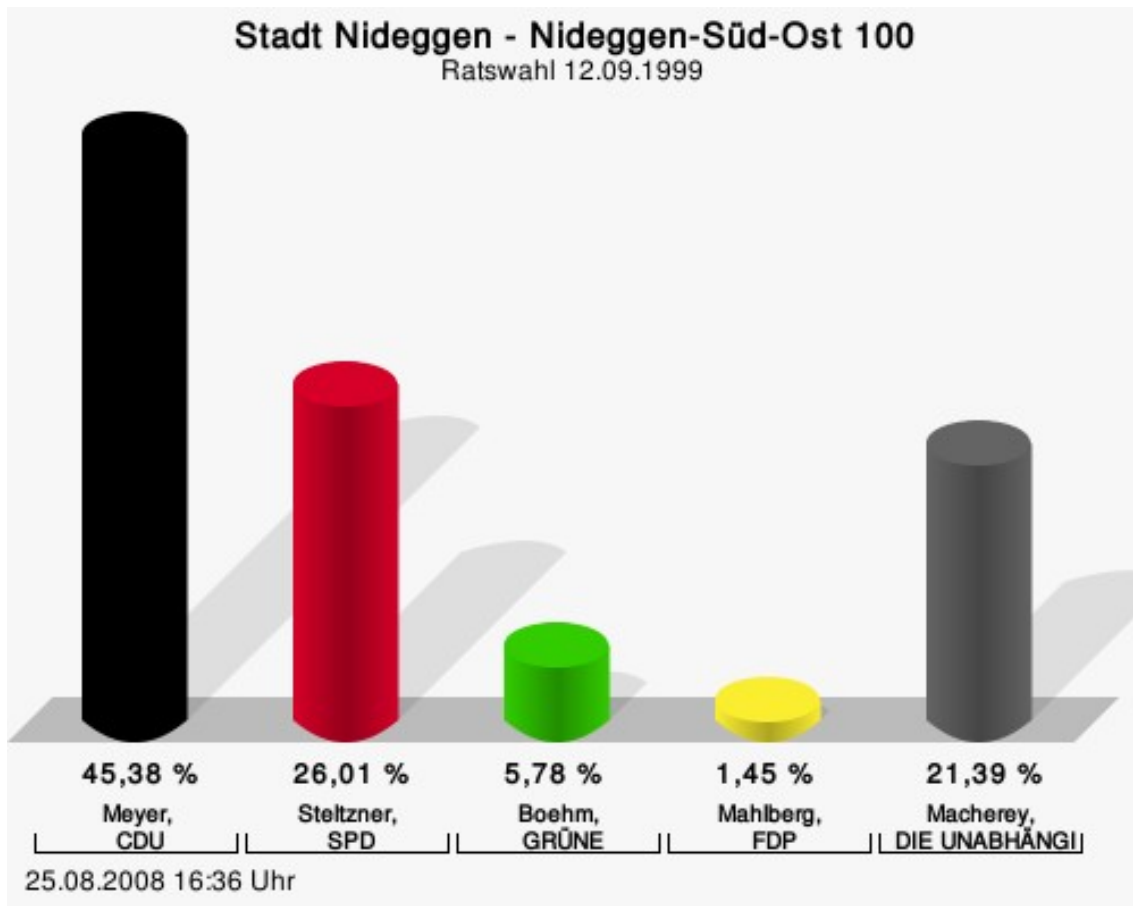
Förster, CDU = Wilhelm Förster, Christlich Demokratische Union Deutschlands
Dohmen, SPD = Annemarie Dohmen, Sozialdemokratische Partei Deutschlands
Grupe, GRÜNE = Vera Erika Grupe, BÜNDNIS 90/DIE GRÜNEN
Niehoff, FDP = Monika Maria Niehoff, Freie Demokratische Partei
Klöcker, DIE UNABHÄNGIGEN = Norbert Willy Klöcker, DIE UNABHÄNGIGEN

Wahlbeteiligung



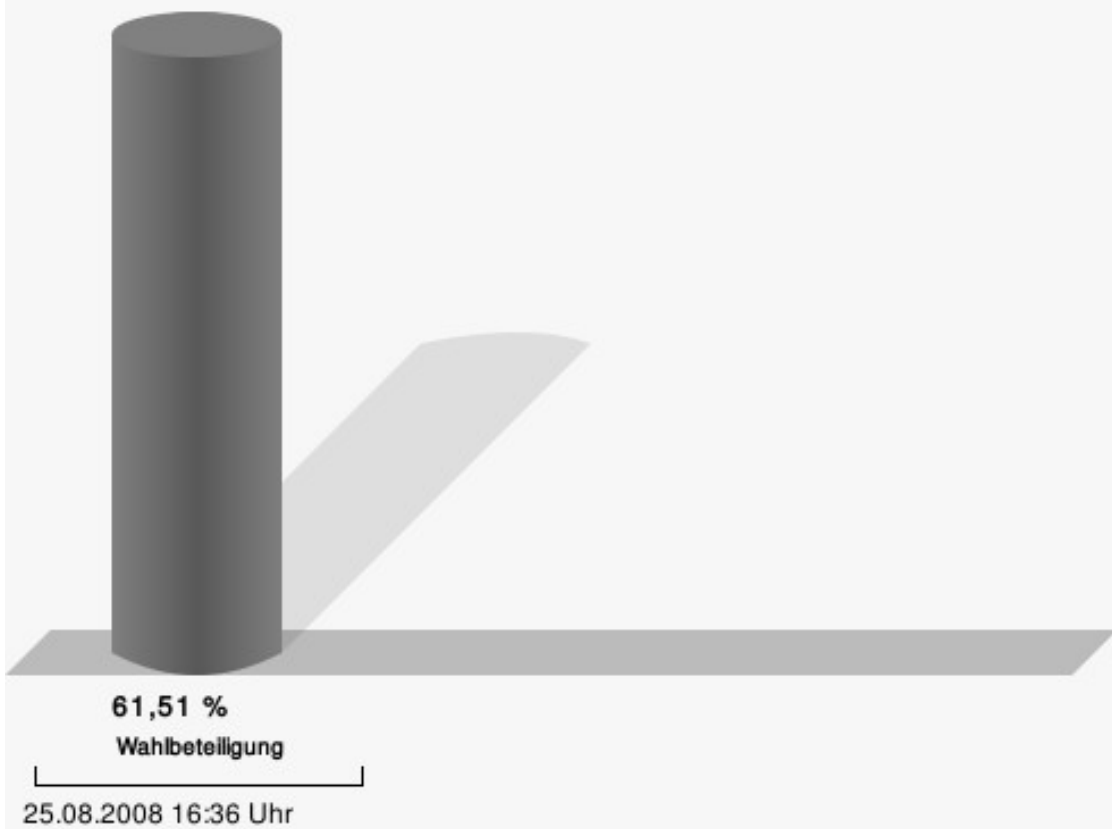
Nideggen-Süd-Ost 100

	Anzahl	Prozent
Meyer, CDU	157	45,38 %
Steltzner, SPD	90	26,01 %
Boehm, GRÜNE	20	5,78 %
Mahlberg, FDP	5	1,45 %
Macherey, DIE UNABHÄNGIGEN	74	21,39 %



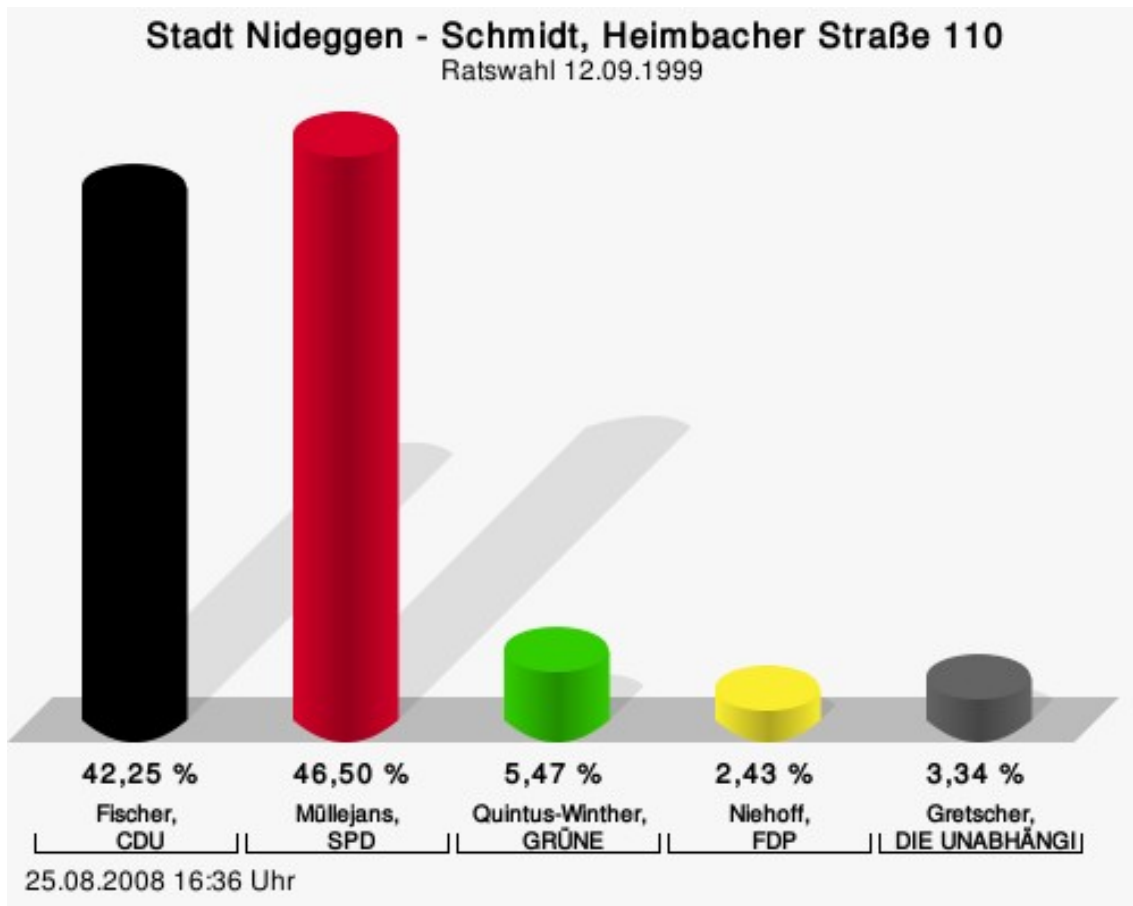
Meyer, CDU = Johann Jakob Meyer, Christlich Demokratische Union Deutschlands
 Steltzner, SPD = Thomas Steltzner, Sozialdemokratische Partei Deutschlands
 Boehm, GRÜNE = Joachim Boehm, BÜNDNIS 90/DIE GRÜNEN
 Mahlberg, FDP = Dieter Mahlberg, Freie Demokratische Partei
 Macherey, DIE UNABHÄNGIGEN = Hans-Georg Macherey, DIE UNABHÄNGIGEN

Wahlbeteiligung



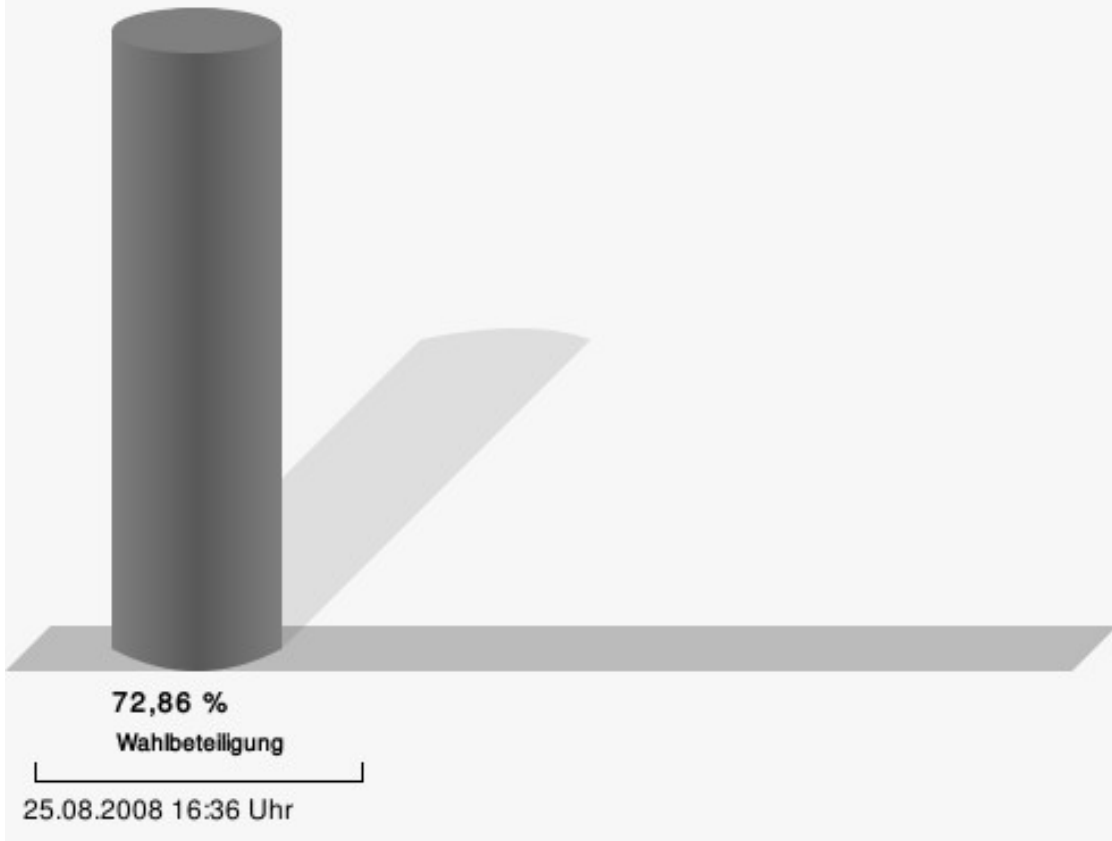
Schmidt, Heimbacher Straße 110

	Anzahl	Prozent
Fischer, CDU	139	42,25 %
Müllejans, SPD	153	46,50 %
Quintus-Winther, GRÜNE	18	5,47 %
Niehoff, FDP	8	2,43 %
Gretschel, DIE UNABHÄNGIGEN	11	3,34 %



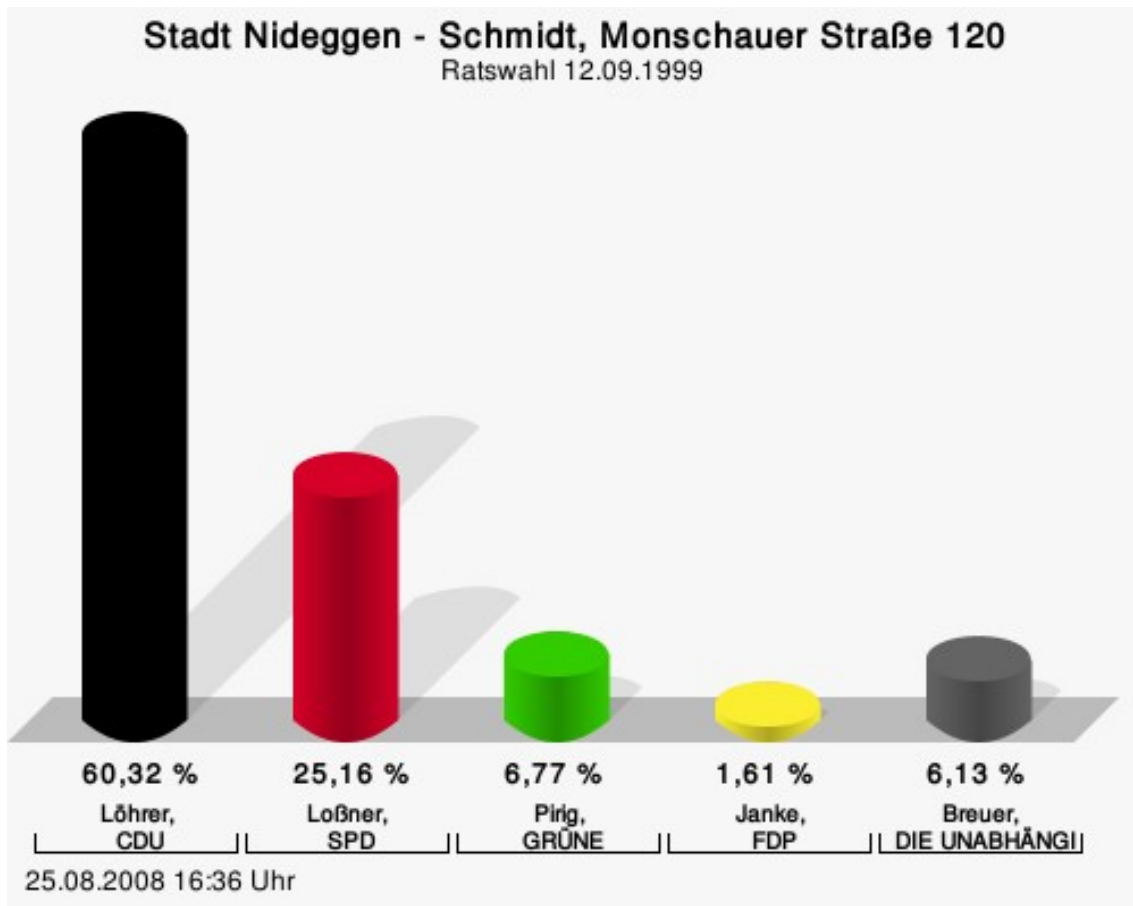
Fischer, CDU = Ludwig Fischer, Christlich Demokratische Union Deutschlands
Müllejans, SPD = Eduard Siegfried Müllejans, Sozialdemokratische Partei Deutschlands
Quintus-Winther, GRÜNE = Walter Quintus-Winther, BÜNDNIS 90/DIE GRÜNEN
Niehoff, FDP = Michael Niehoff, Freie Demokratische Partei
Gretschel, DIE UNABHÄNGIGEN = Andreas Gretschel, DIE UNABHÄNGIGEN

Wahlbeteiligung



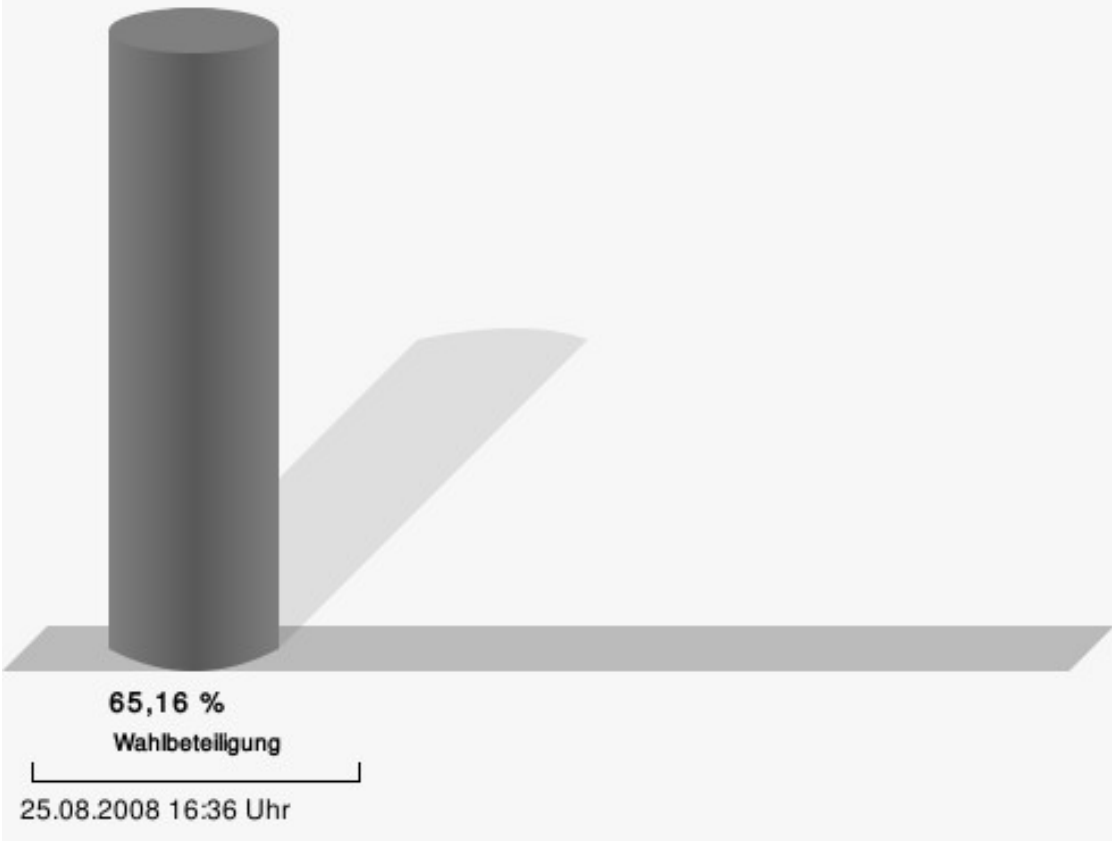
Schmidt, Monschauer Straße 120

	Anzahl	Prozent
Löhner, CDU	187	60,32 %
Loßner, SPD	78	25,16 %
Pirig, GRÜNE	21	6,77 %
Janke, FDP	5	1,61 %
Breuer, DIE UNABHÄNGIGEN	19	6,13 %



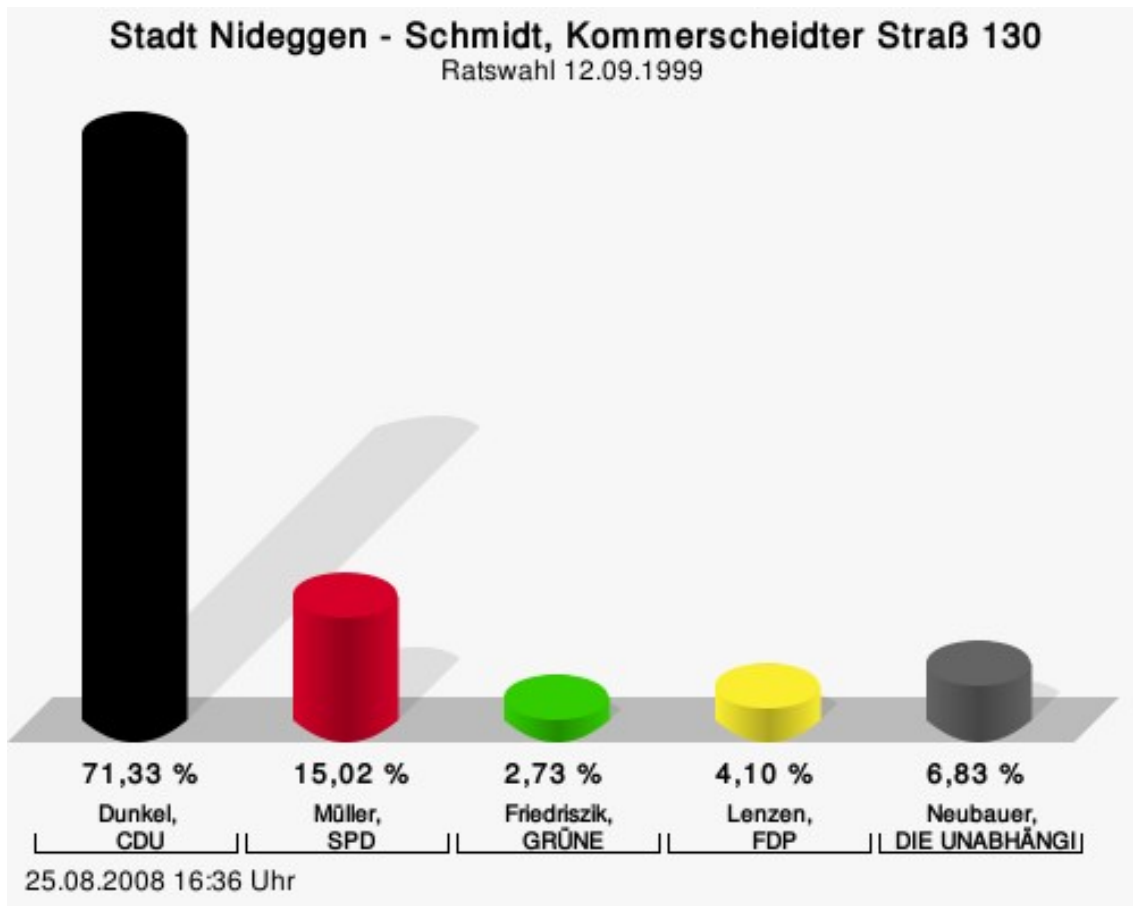
Löhner, CDU = Werner Löhner, Christlich Demokratische Union Deutschlands
 Loßner, SPD = Henry Sigmar Loßner, Sozialdemokratische Partei Deutschlands
 Pirig, GRÜNE = Paul Pirig, BÜNDNIS 90/DIE GRÜNEN
 Janke, FDP = Ralf Uwe Janke, Freie Demokratische Partei
 Breuer, DIE UNABHÄNGIGEN = Hans Joachim Breuer, DIE UNABHÄNGIGEN

Wahlbeteiligung



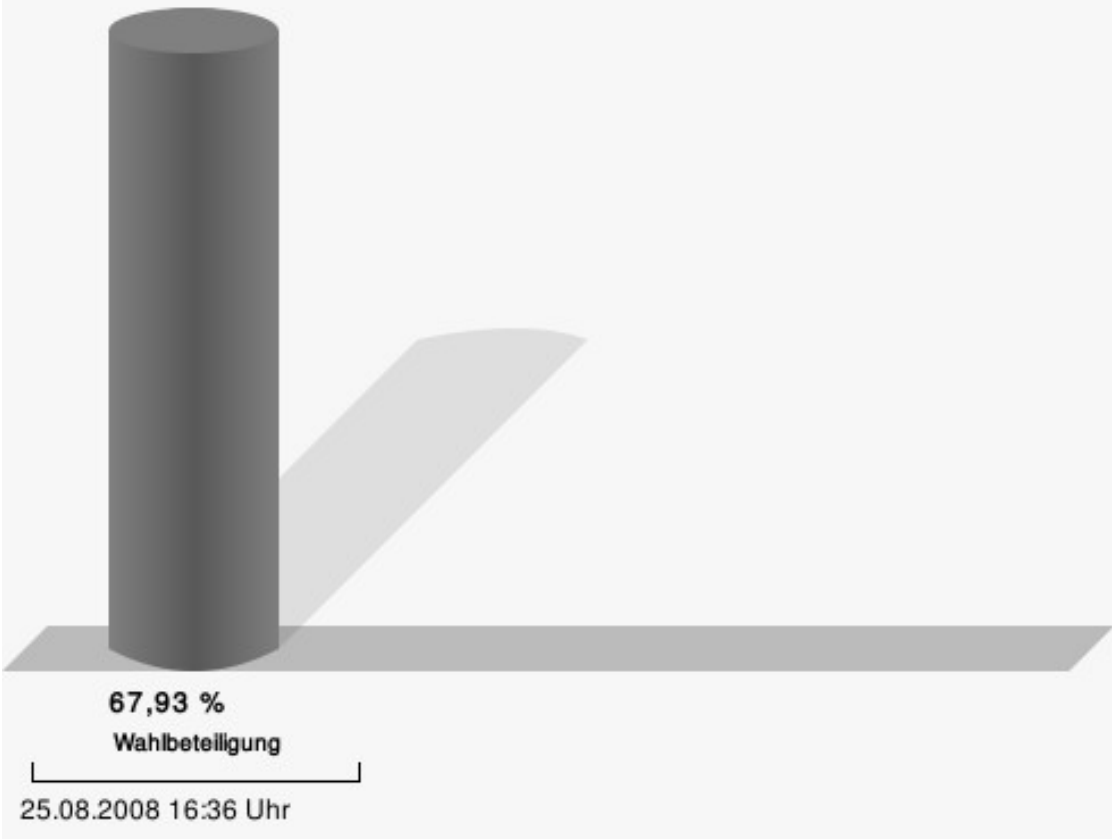
Schmidt, Kommerscheidter Straß 130

	Anzahl	Prozent
Dunkel, CDU	209	71,33 %
Müller, SPD	44	15,02 %
Friedriszik, GRÜNE	8	2,73 %
Lenzen, FDP	12	4,10 %
Neubauer, DIE UNABHÄNGIGEN	20	6,83 %



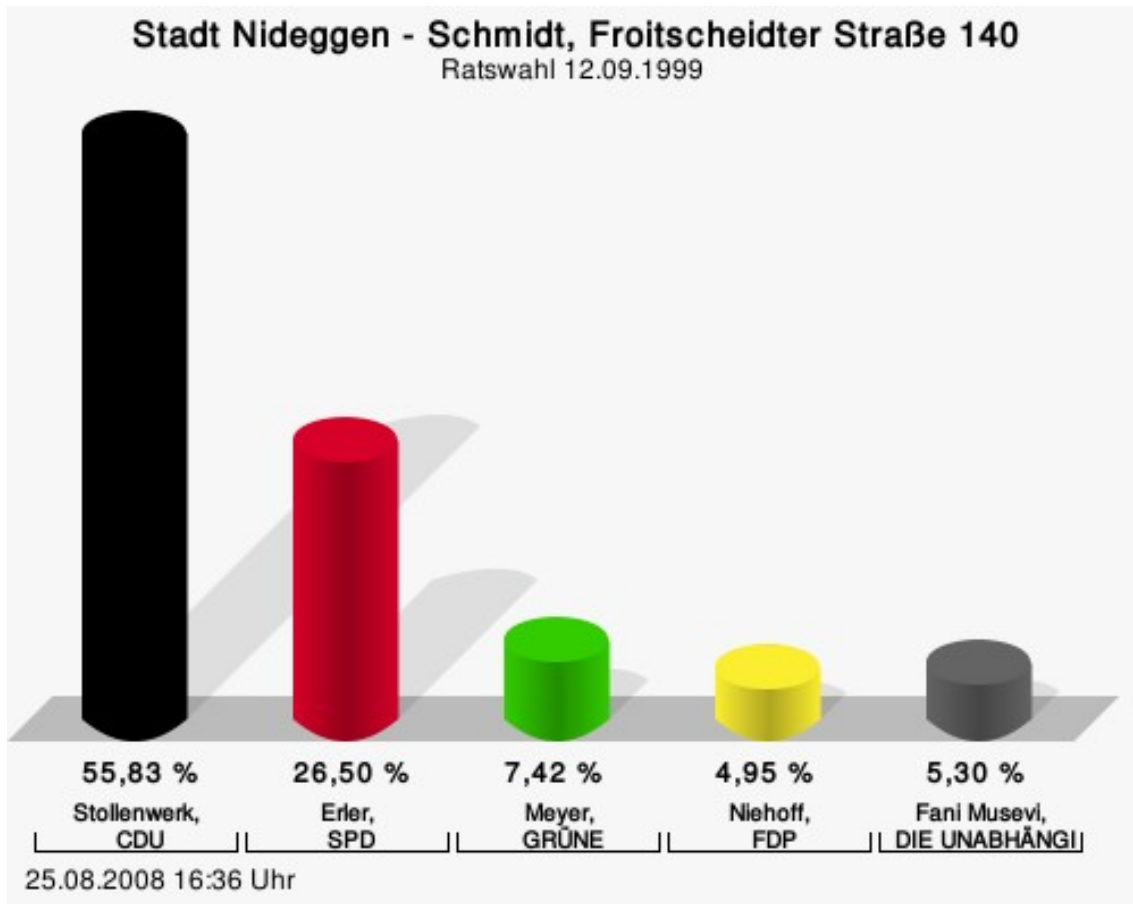
Dunkel, CDU = Heinz Manfred Dunkel, Christlich Demokratische Union Deutschlands
Müller, SPD = Kurt Müller, Sozialdemokratische Partei Deutschlands
Friedriszik, GRÜNE = Holger Friedriszik, BÜNDNIS 90/DIE GRÜNEN
Lenzen, FDP = Hildegard Lenzen, Freie Demokratische Partei
Neubauer, DIE UNABHÄNGIGEN = Gabriela Ruth Neubauer, DIE UNABHÄNGIGEN

Wahlbeteiligung



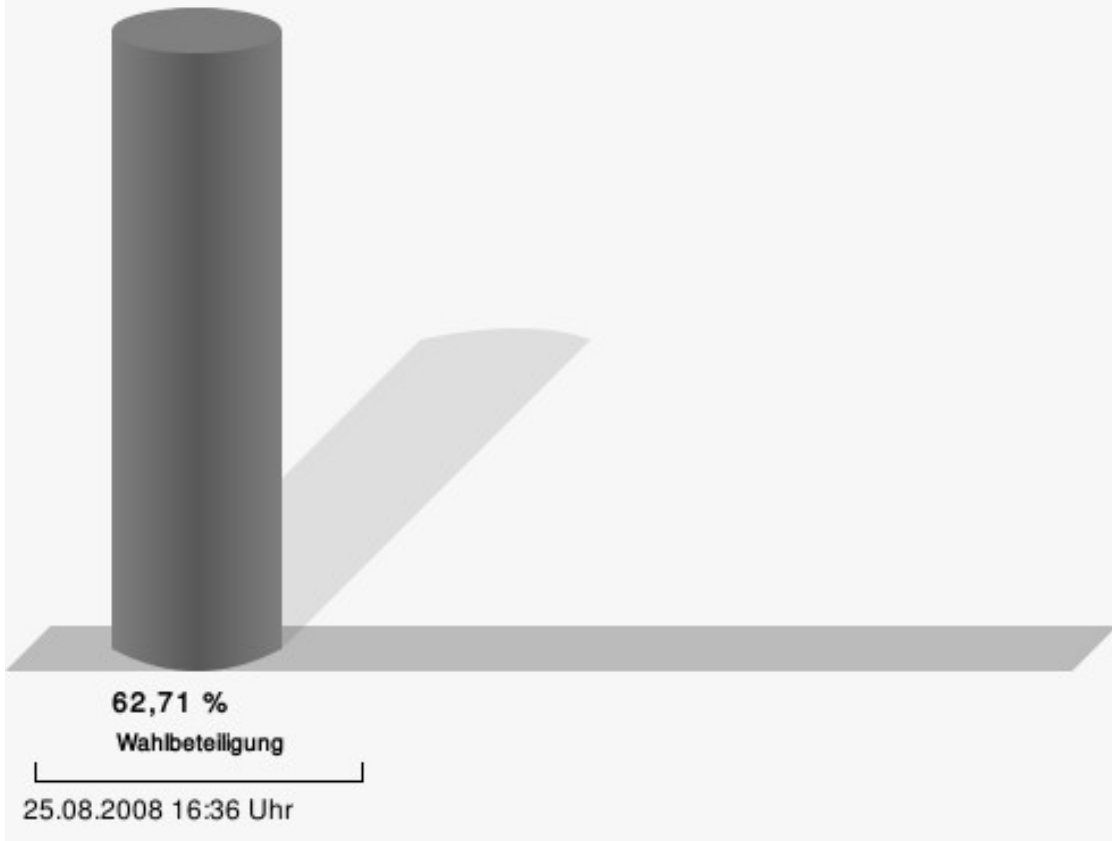
Schmidt, Froitscheidter Straße 140

	Anzahl	Prozent
Stollenwerk, CDU	158	55,83 %
Erlers, SPD	75	26,50 %
Meyer, GRÜNE	21	7,42 %
Niehoff, FDP	14	4,95 %
Fani Musevi, DIE UNABHÄNGIGEN	15	5,30 %



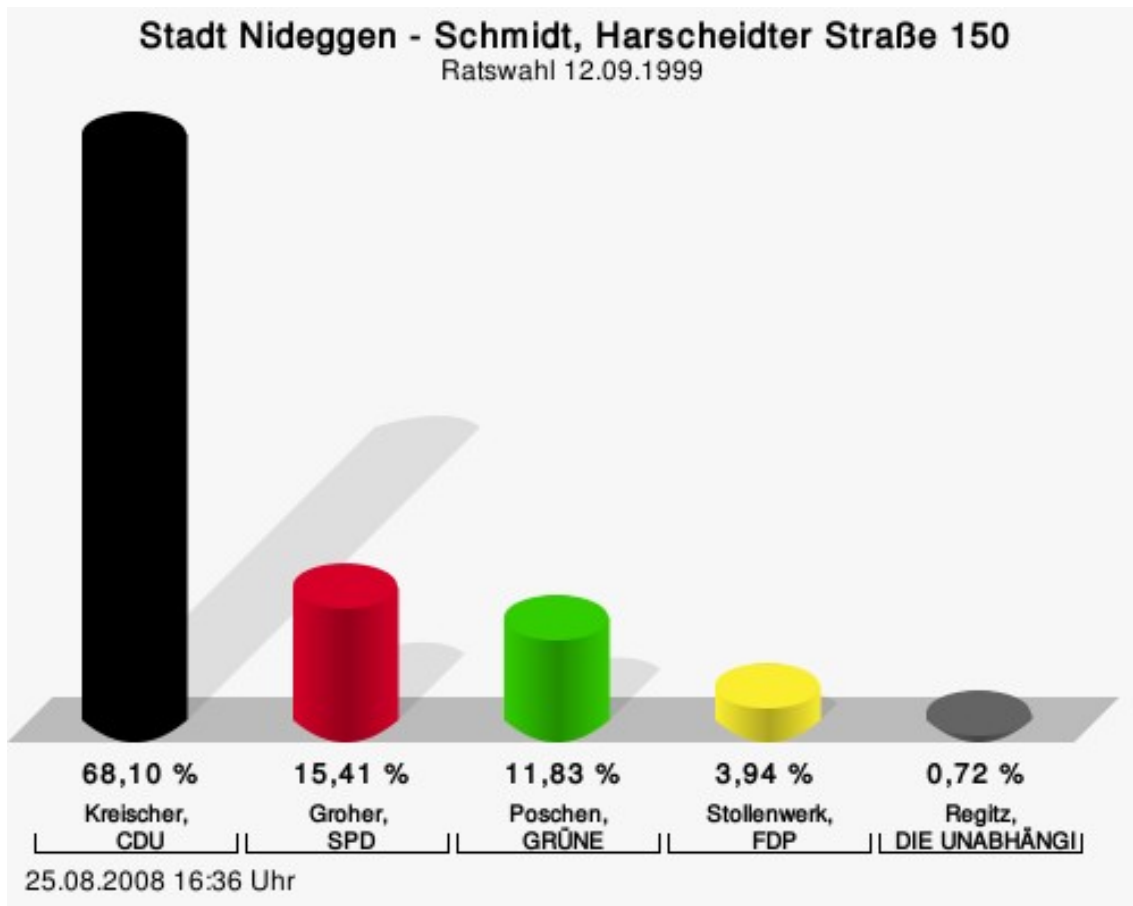
Stollenwerk, CDU = Oskar Stollenwerk, Christlich Demokratische Union Deutschlands
 Erlers, SPD = Hans-Jochen Kurt Erlers, Sozialdemokratische Partei Deutschlands
 Meyer, GRÜNE = Alexander Meyer, BÜNDNIS 90/DIE GRÜNEN
 Niehoff, FDP = Christian Manfred Niehoff, Freie Demokratische Partei
 Fani Musevi, DIE UNABHÄNGIGEN = Michail Fani Musevi, DIE UNABHÄNGIGEN

Wahlbeteiligung



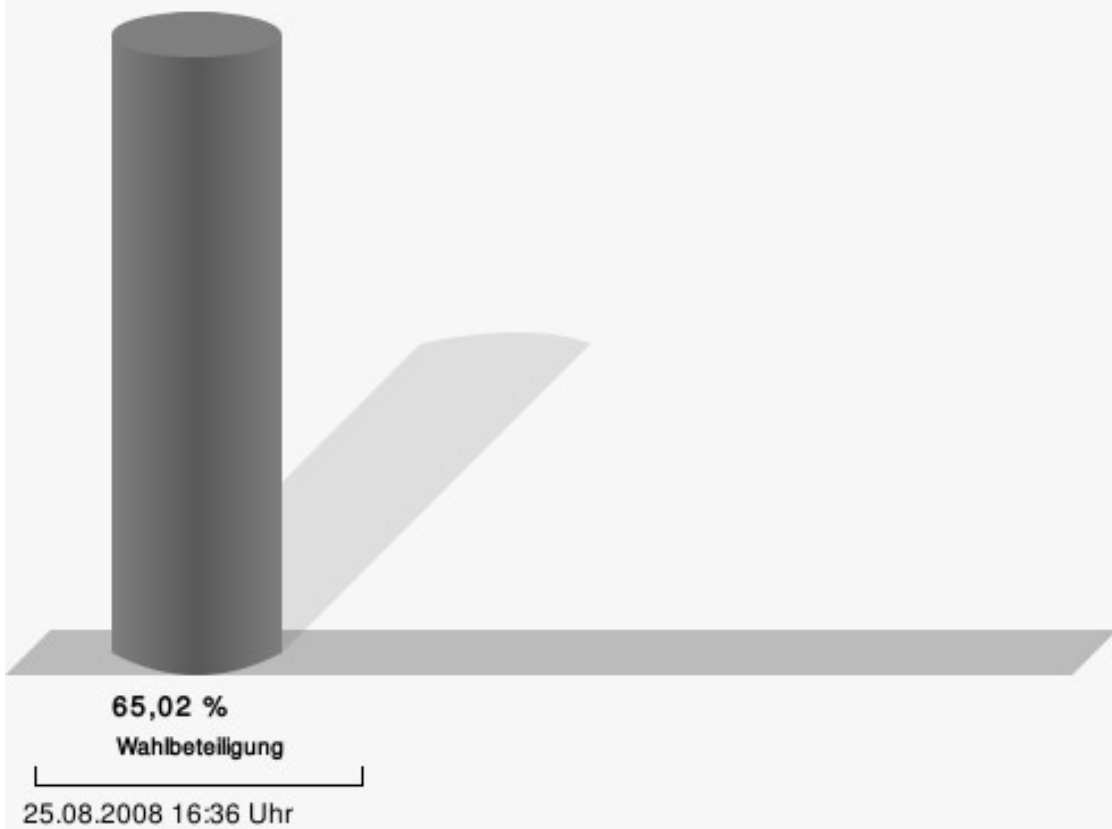
Schmidt, Harscheidter Straße 150

	Anzahl	Prozent
Kreischer, CDU	190	68,10 %
Groher, SPD	43	15,41 %
Poschen, GRÜNE	33	11,83 %
Stollenwerk, FDP	11	3,94 %
Regitz, DIE UNABHÄNGIGEN	2	0,72 %



Kreischer, CDU = Daniel Kreischer, Christlich Demokratische Union Deutschlands
 Groher, SPD = Michael Josef Groher, Sozialdemokratische Partei Deutschlands
 Poschen, GRÜNE = Claus Andreas Poschen, BÜNDNIS 90/DIE GRÜNEN
 Stollenwerk, FDP = Burkhard Josef Stollenwerk, Freie Demokratische Partei
 Regitz, DIE UNABHÄNGIGEN = Gerhard Ludwig Regitz, DIE UNABHÄNGIGEN

Wahlbeteiligung



Übersicht Stimmbezirke

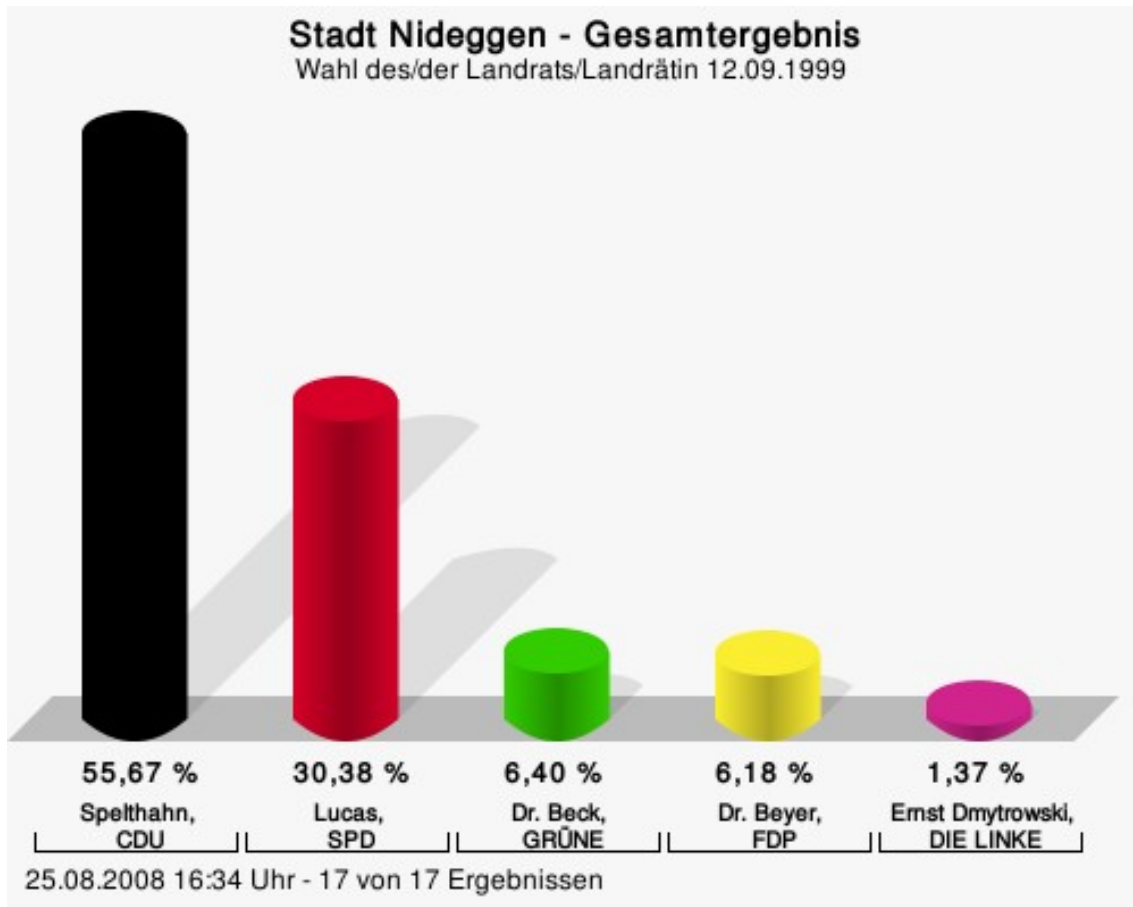
Zusammenstellung der Ergebnisse nach Stimmbezirken

Stimmbezirk	Stand	Wahlberechtigte	Wähler/innen	gültig	CDU	SPD	GRÜNE	FDP	DIE UNABHÄNGIGEN
Abenden 010	eingegangen	625	67,84 %	97,41 %	36,08 %	45,28 %	8,23 %	5,81 %	4,60 %
Berg-Thuir 020	eingegangen	550	67,45 %	98,65 %	48,09 %	38,25 %	6,83 %	0,82 %	6,01 %
Muldenau 031	eingegangen	135	74,07 %	98,00 %	65,31 %	14,29 %	11,22 %	3,06 %	6,12 %
Embken-Nord 032	eingegangen	238	63,45 %	95,36 %	72,22 %	17,36 %	5,56 %	0,00 %	4,86 %
Embken 040	eingegangen	374	58,29 %	95,87 %	78,95 %	11,00 %	5,26 %	0,48 %	4,31 %
Wollersheim 050	eingegangen	633	62,72 %	94,21 %	51,34 %	33,16 %	4,81 %	2,41 %	8,29 %
Rath 060	eingegangen	590	65,76 %	98,97 %	64,06 %	18,23 %	5,73 %	2,08 %	9,90 %
Brück 071	eingegangen	243	64,61 %	100,00 %	54,14 %	38,22 %	1,27 %	1,27 %	5,10 %
Nideggen-Nord 072	eingegangen	386	62,44 %	98,76 %	54,62 %	15,97 %	7,98 %	4,20 %	17,23 %
Nideggen-Nord-Ost 080	eingegangen	551	70,96 %	97,70 %	52,62 %	12,83 %	5,76 %	7,07 %	21,73 %
Nideggen-Ortskern 090	eingegangen	448	55,13 %	96,36 %	40,34 %	22,69 %	5,04 %	2,52 %	29,41 %
Nideggen-Süd-Ost 100	eingegangen	569	61,51 %	98,86 %	45,38 %	26,01 %	5,78 %	1,45 %	21,39 %
Schmidt, Heimbacher Straße 110	eingegangen	468	72,86 %	96,48 %	42,25 %	46,50 %	5,47 %	2,43 %	3,34 %
Schmidt, Monschauer Straße 120	eingegangen	488	65,16 %	97,48 %	60,32 %	25,16 %	6,77 %	1,61 %	6,13 %

Stimmbezirk	Stand	Wahlberechtigte	Wähler/innen	gültig	CDU	SPD	GRÜNE	FDP	DIE UNABHÄNGIGEN
Schmidt, Komerscheidter Straß 130	eingegangen	449	67,93 %	96,07 %	71,33 %	15,02 %	2,73 %	4,10 %	6,83 %
Schmidt, Froitscheidter Straße 140	eingegangen	480	62,71 %	94,02 %	55,83 %	26,50 %	7,42 %	4,95 %	5,30 %
Schmidt, Harscheidter Straße 150	eingegangen	446	65,02 %	96,21 %	68,10 %	15,41 %	11,83 %	3,94 %	0,72 %
Stadt Nideggen	17 von 17	7.673	65,03 %	97,05 %	54,68 %	26,16 %	6,30 %	3,06 %	9,81 %

Wahl des/der Landrats/Landrätin Stadt Nideggen

	Anzahl	Prozent
Spelthahn, CDU	2.730	55,67 %
Lucas, SPD	1.490	30,38 %
Dr. Beck, GRÜNE	314	6,40 %
Dr. Beyer, FDP	303	6,18 %
Dmytrowski, DIE LINKE	67	1,37 %



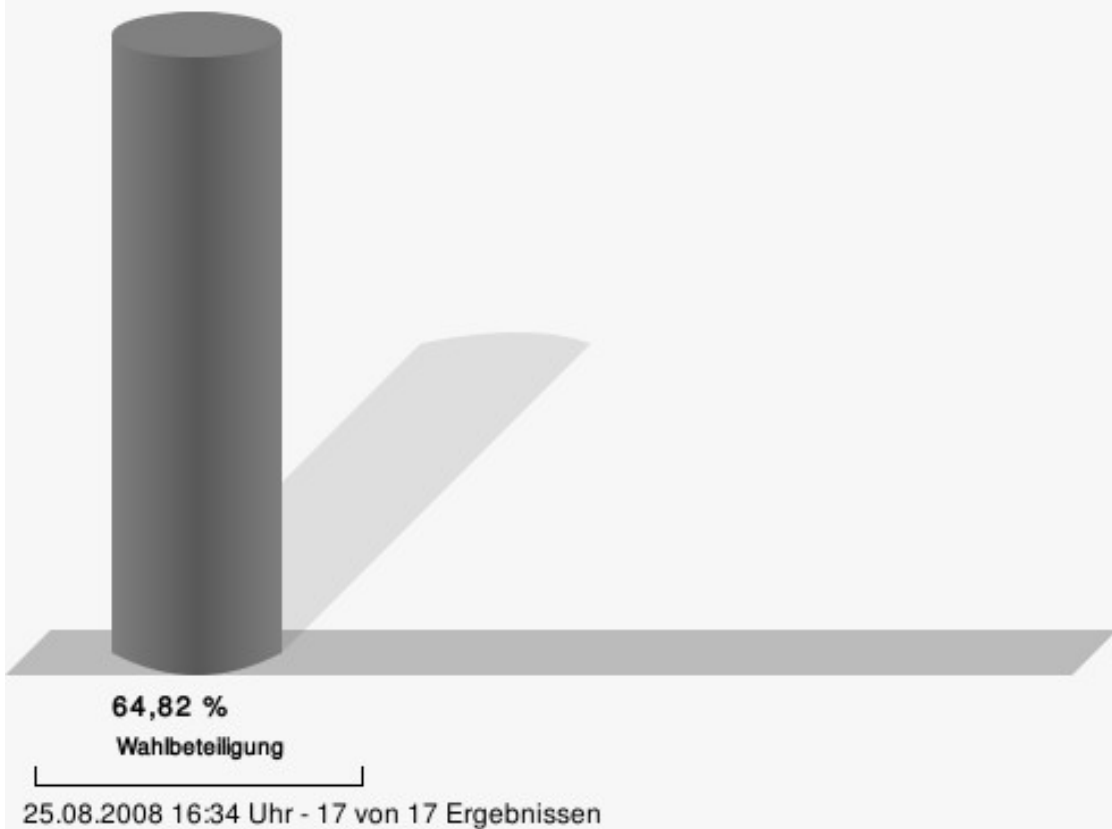
Spelthahn, CDU = Wolfgang Spelthahn, Christlich Demokratische Union Deutschlands

Lucas, SPD = Manfred Lucas, Sozialdemokratische Partei Deutschlands

Dr. Beck, GRÜNE = Dr. Manfred Beck, BÜNDNIS 90/DIE GRÜNEN

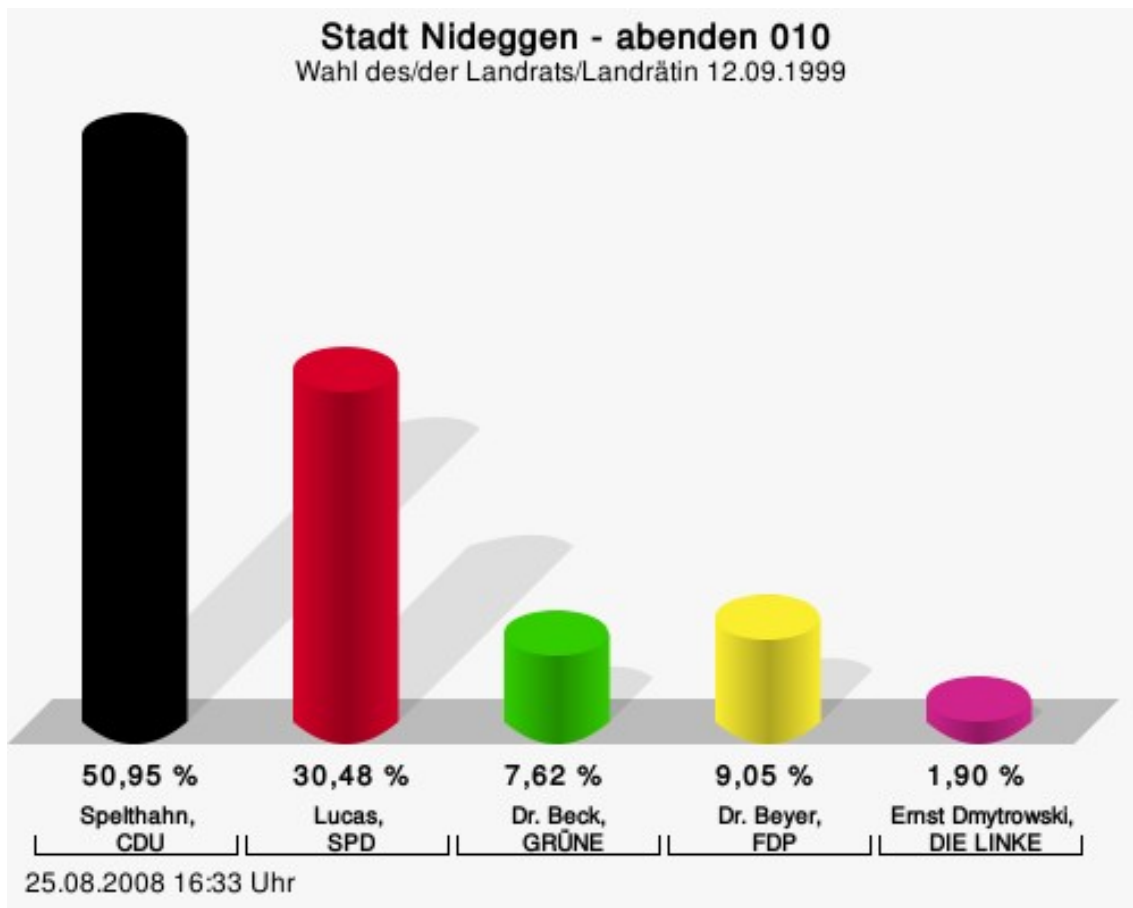
Dr. Beyer, FDP = Dr. Wolfgang Beyer, Freie Demokratische Partei

Wahlbeteiligung



Wahlbezirke abenden 010

	Anzahl	Prozent
Spelthahn, CDU	214	50,95 %
Lucas, SPD	128	30,48 %
Dr. Beck, GRÜNE	32	7,62 %
Dr. Beyer, FDP	38	9,05 %
Dmytrowski, DIE LINKE	8	1,90 %



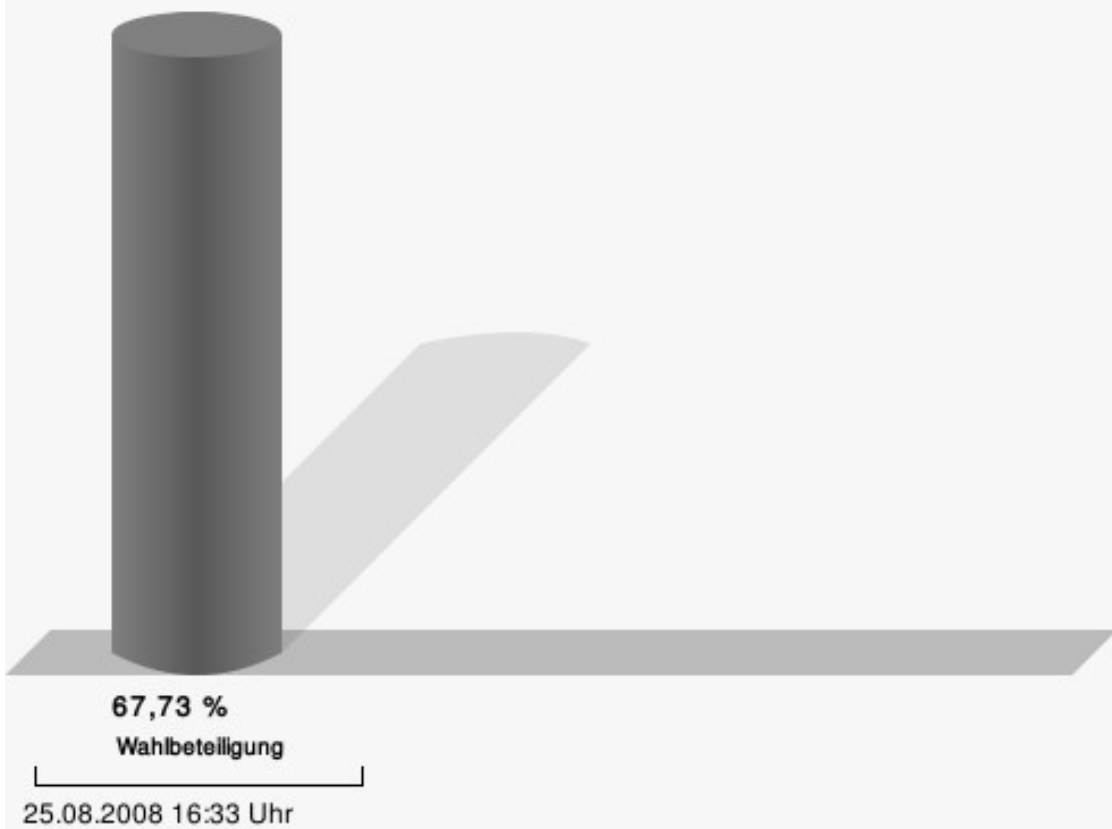
Spelthahn, CDU = Wolfgang Spelthahn, Christlich Demokratische Union Deutschlands

Lucas, SPD = Manfred Lucas, Sozialdemokratische Partei Deutschlands

Dr. Beck, GRÜNE = Dr. Manfred Beck, BÜNDNIS 90/DIE GRÜNEN

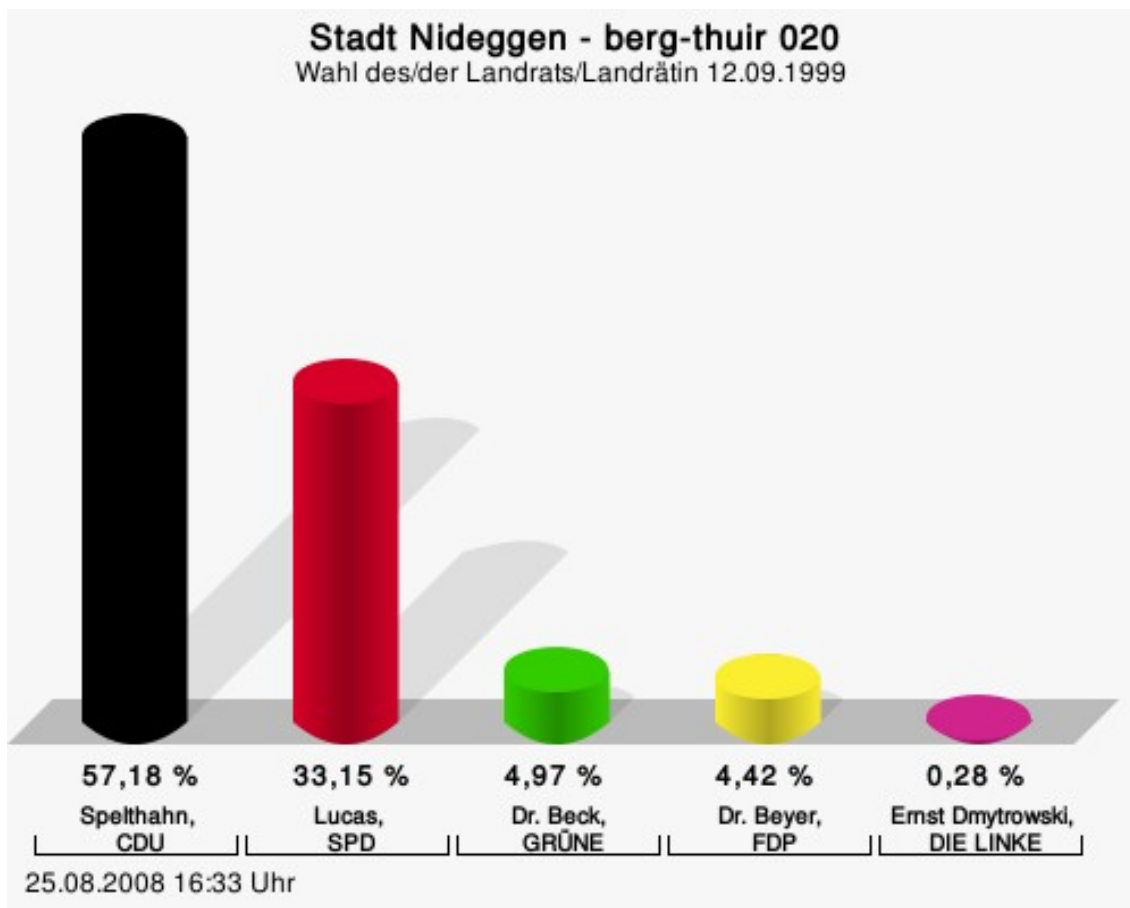
Dr. Beyer, FDP = Dr. Wolfgang Beyer, Freie Demokratische Partei

Wahlbeteiligung



berg-thuir 020

	Anzahl	Prozent
Spelthahn, CDU	207	57,18 %
Lucas, SPD	120	33,15 %
Dr. Beck, GRÜNE	18	4,97 %
Dr. Beyer, FDP	16	4,42 %
Dmytrowski, DIE LINKE	1	0,28 %



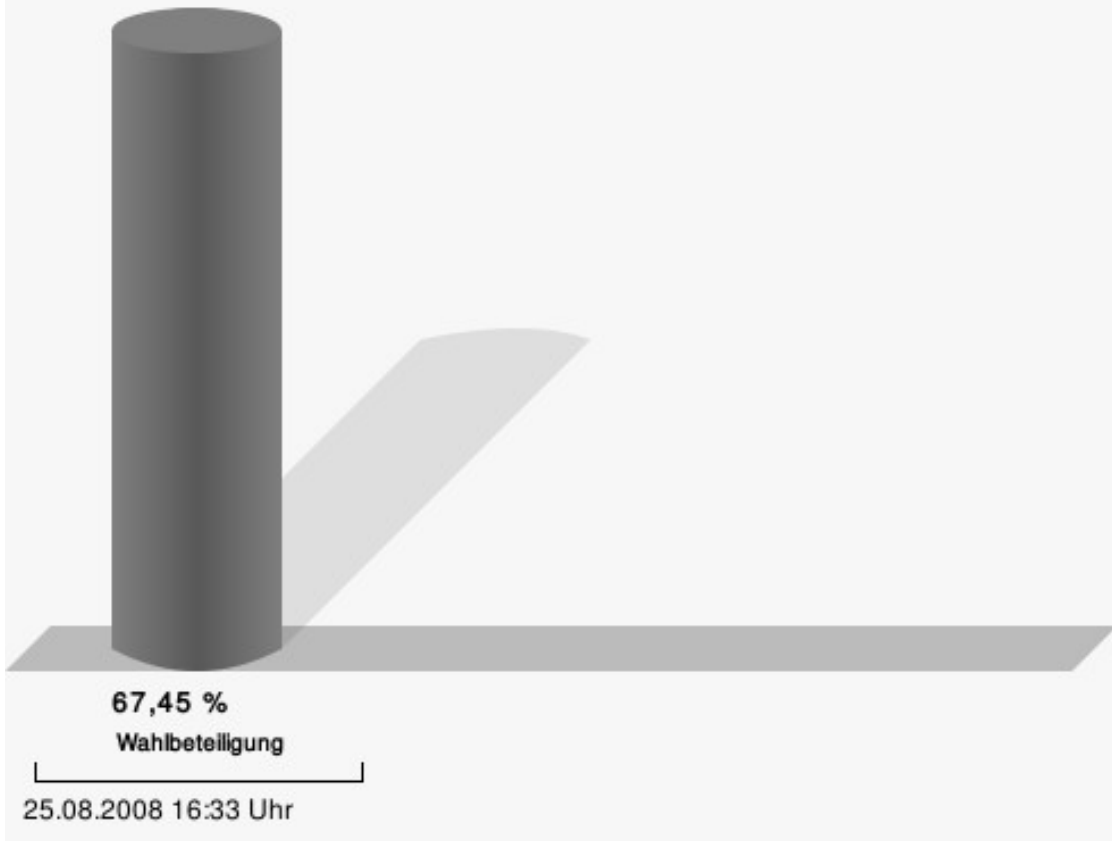
Spelthahn, CDU = Wolfgang Spelthahn, Christlich Demokratische Union Deutschlands

Lucas, SPD = Manfred Lucas, Sozialdemokratische Partei Deutschlands

Dr. Beck, GRÜNE = Dr. Manfred Beck, BÜNDNIS 90/DIE GRÜNEN

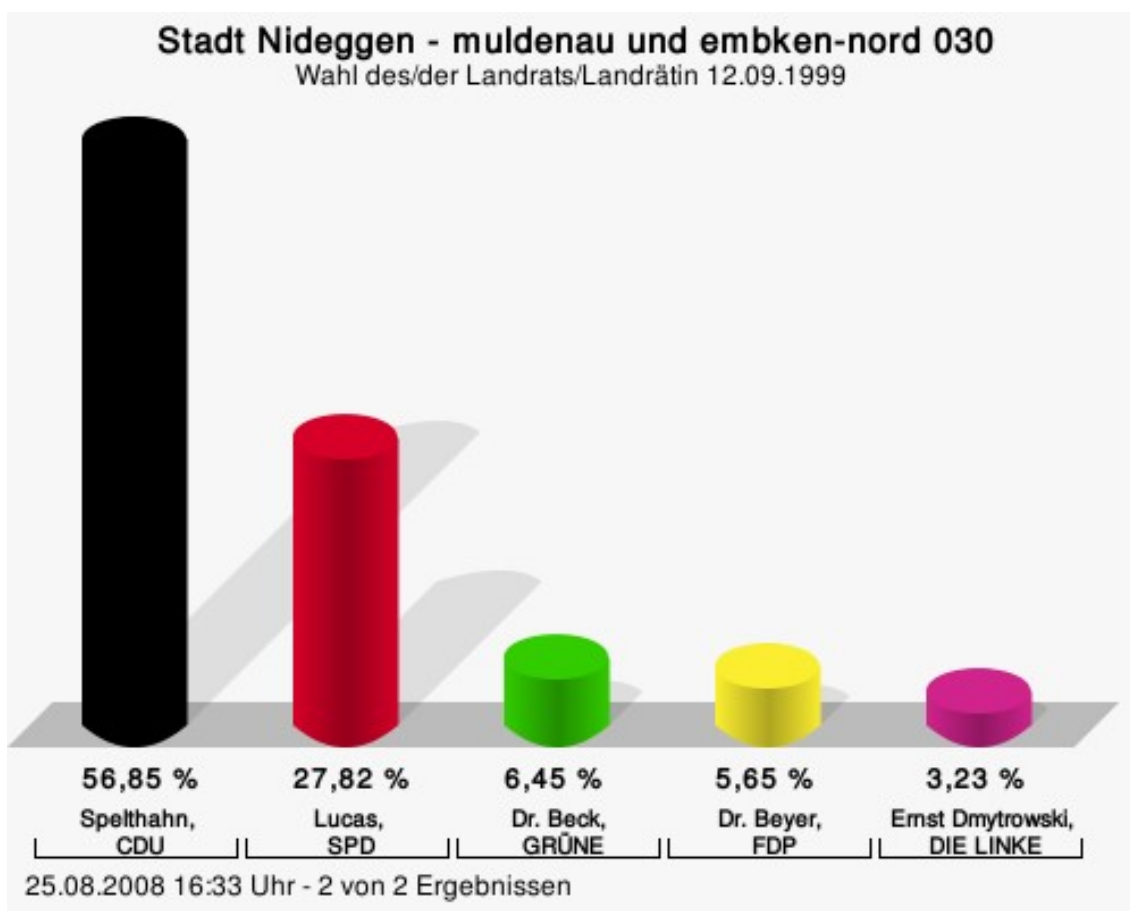
Dr. Beyer, FDP = Dr. Wolfgang Beyer, Freie Demokratische Partei

Wahlbeteiligung



muldenau und embken-nord 030

	Anzahl	Prozent
Spelthahn, CDU	141	56,85 %
Lucas, SPD	69	27,82 %
Dr. Beck, GRÜNE	16	6,45 %
Dr. Beyer, FDP	14	5,65 %
Dmytrowski, DIE LINKE	8	3,23 %



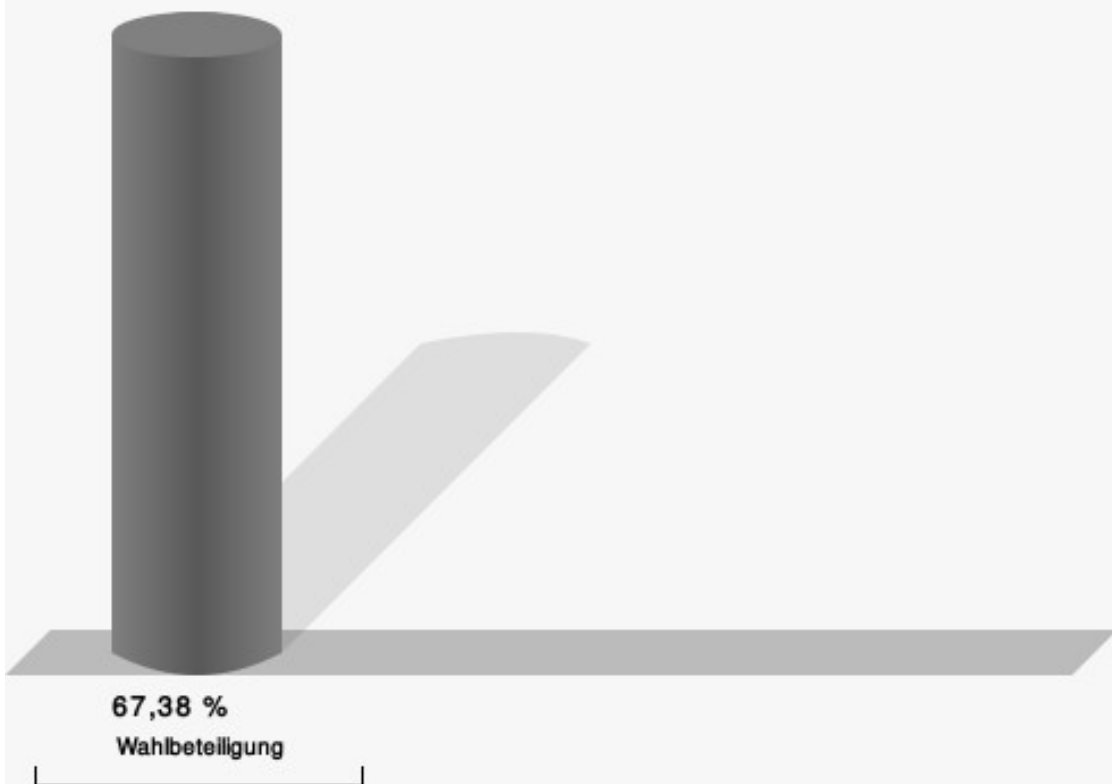
Spelthahn, CDU = Wolfgang Spelthahn, Christlich Demokratische Union Deutschlands

Lucas, SPD = Manfred Lucas, Sozialdemokratische Partei Deutschlands

Dr. Beck, GRÜNE = Dr. Manfred Beck, BÜNDNIS 90/DIE GRÜNEN

Dr. Beyer, FDP = Dr. Wolfgang Beyer, Freie Demokratische Partei

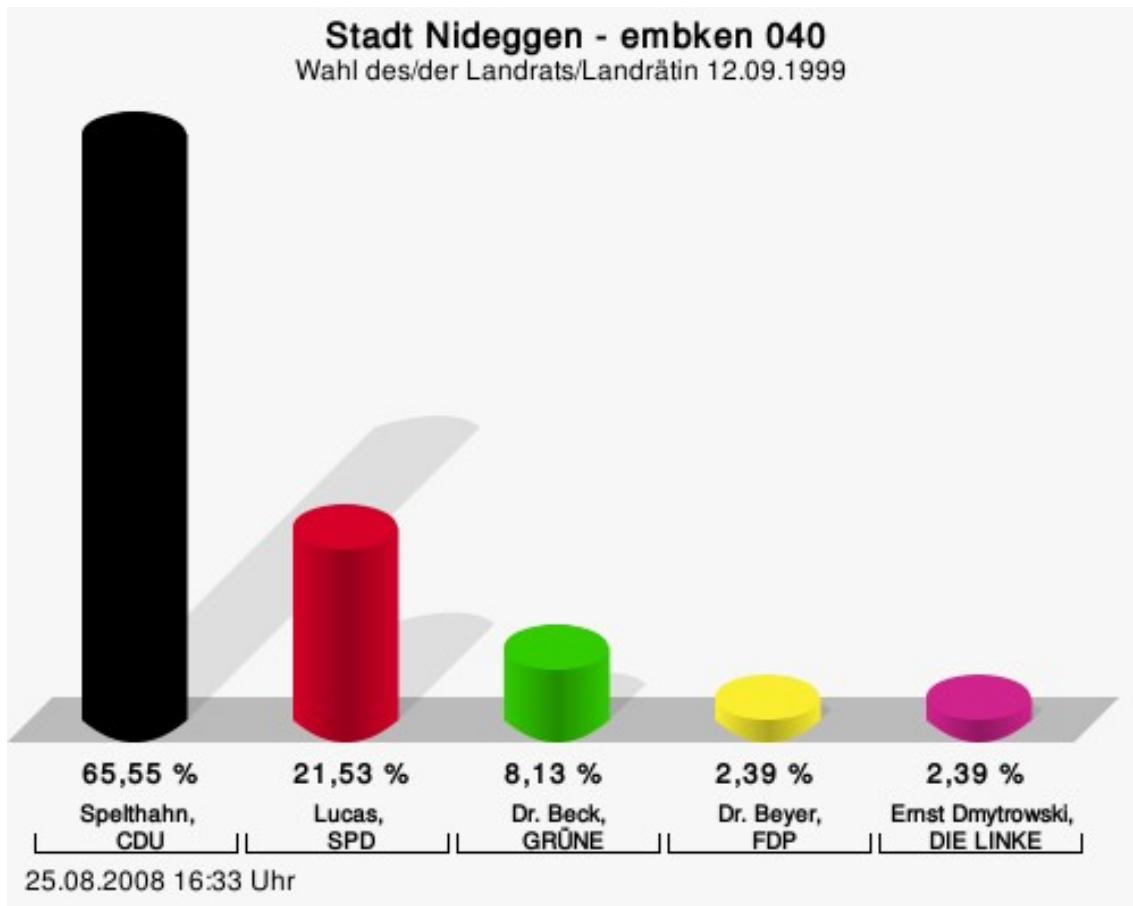
Wahlbeteiligung



25.08.2008 16:33 Uhr - 2 von 2 Ergebnissen

embken 040

	Anzahl	Prozent
Spelthahn, CDU	137	65,55 %
Lucas, SPD	45	21,53 %
Dr. Beck, GRÜNE	17	8,13 %
Dr. Beyer, FDP	5	2,39 %
Dmytrowski, DIE LINKE	5	2,39 %




Spelthahn, CDU = Wolfgang Spelthahn, Christlich Demokratische Union Deutschlands

Lucas, SPD = Manfred Lucas, Sozialdemokratische Partei Deutschlands

Dr. Beck, GRÜNE = Dr. Manfred Beck, BÜNDNIS 90/DIE GRÜNEN

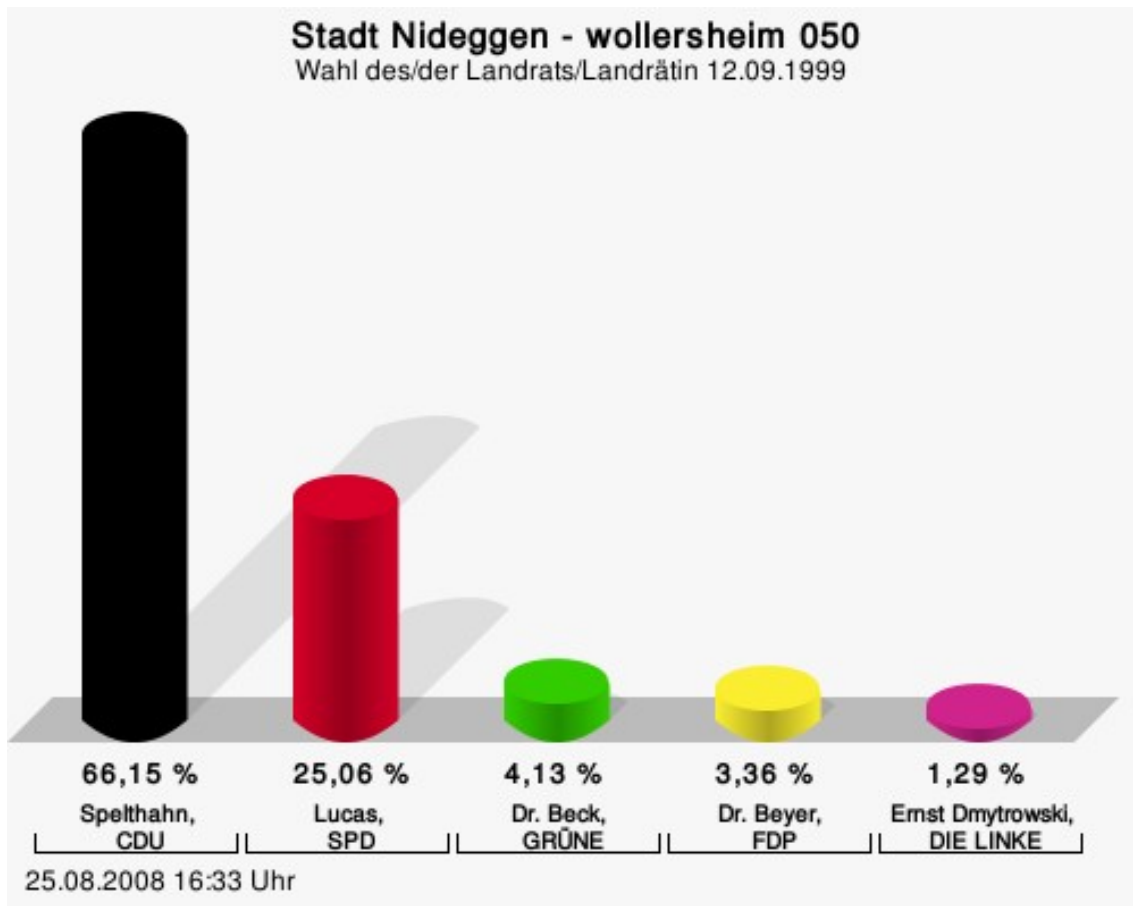
Dr. Beyer, FDP = Dr. Wolfgang Beyer, Freie Demokratische Partei

Wahlbeteiligung



wollersheim 050

	Anzahl	Prozent
Spelthahn, CDU	256	66,15 %
Lucas, SPD	97	25,06 %
Dr. Beck, GRÜNE	16	4,13 %
Dr. Beyer, FDP	13	3,36 %
Dmytrowski, DIE LINKE	5	1,29 %



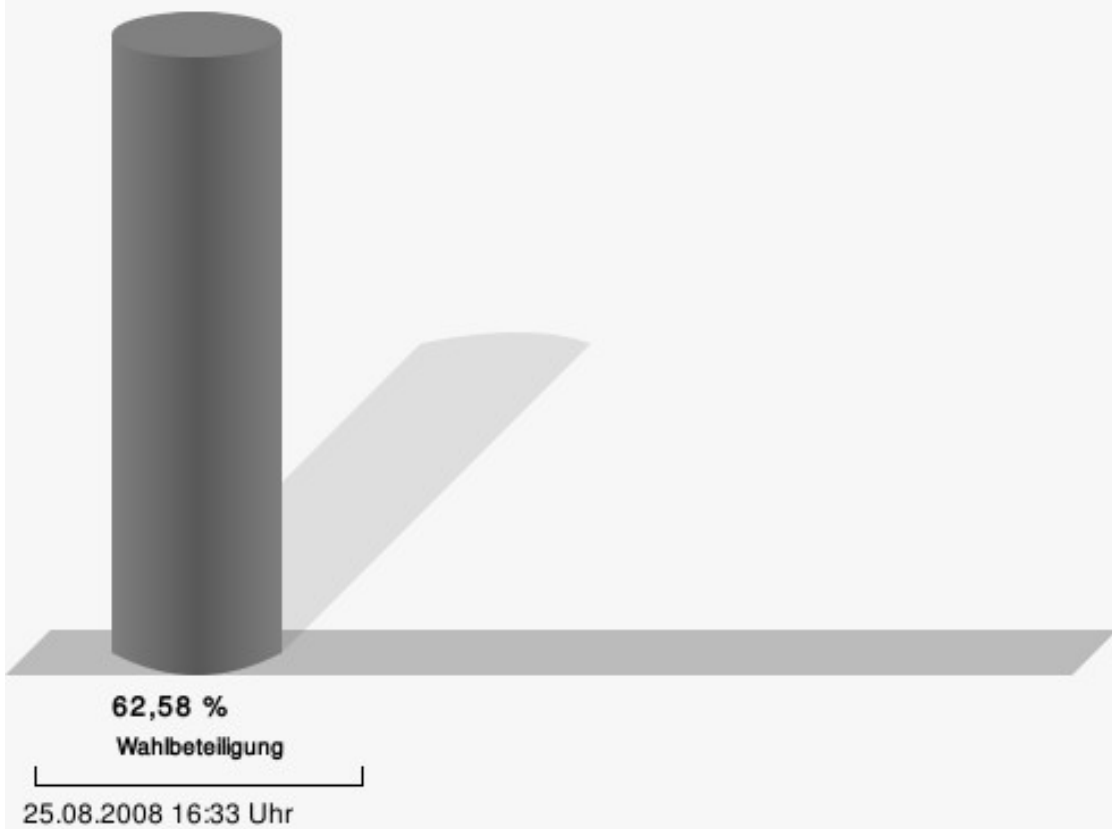
Spelthahn, CDU = Wolfgang Spelthahn, Christlich Demokratische Union Deutschlands

Lucas, SPD = Manfred Lucas, Sozialdemokratische Partei Deutschlands

Dr. Beck, GRÜNE = Dr. Manfred Beck, BÜNDNIS 90/DIE GRÜNEN

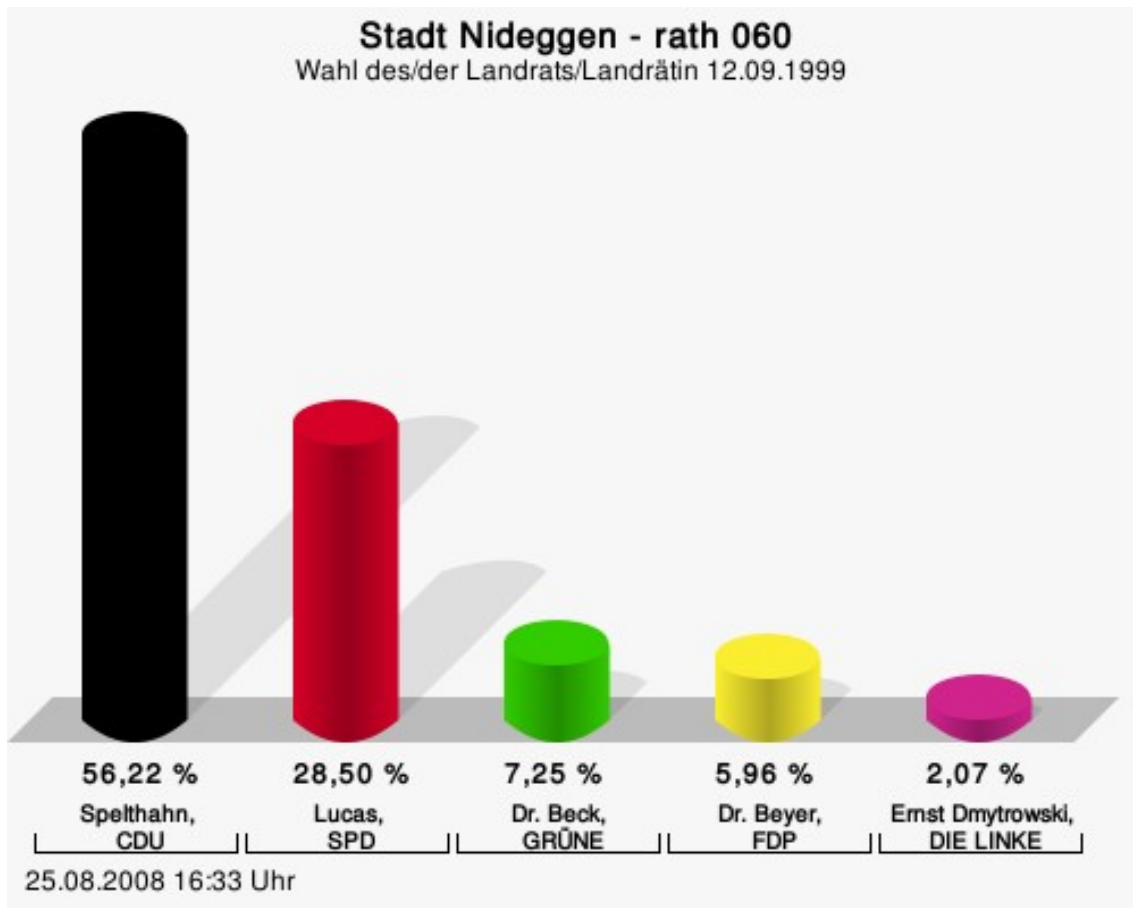
Dr. Beyer, FDP = Dr. Wolfgang Beyer, Freie Demokratische Partei

Wahlbeteiligung



rath 060

	Anzahl	Prozent
Spelthahn, CDU	217	56,22 %
Lucas, SPD	110	28,50 %
Dr. Beck, GRÜNE	28	7,25 %
Dr. Beyer, FDP	23	5,96 %
Dmytrowski, DIE LINKE	8	2,07 %




Spelthahn, CDU = Wolfgang Spelthahn, Christlich Demokratische Union Deutschlands

Lucas, SPD = Manfred Lucas, Sozialdemokratische Partei Deutschlands

Dr. Beck, GRÜNE = Dr. Manfred Beck, BÜNDNIS 90/DIE GRÜNEN

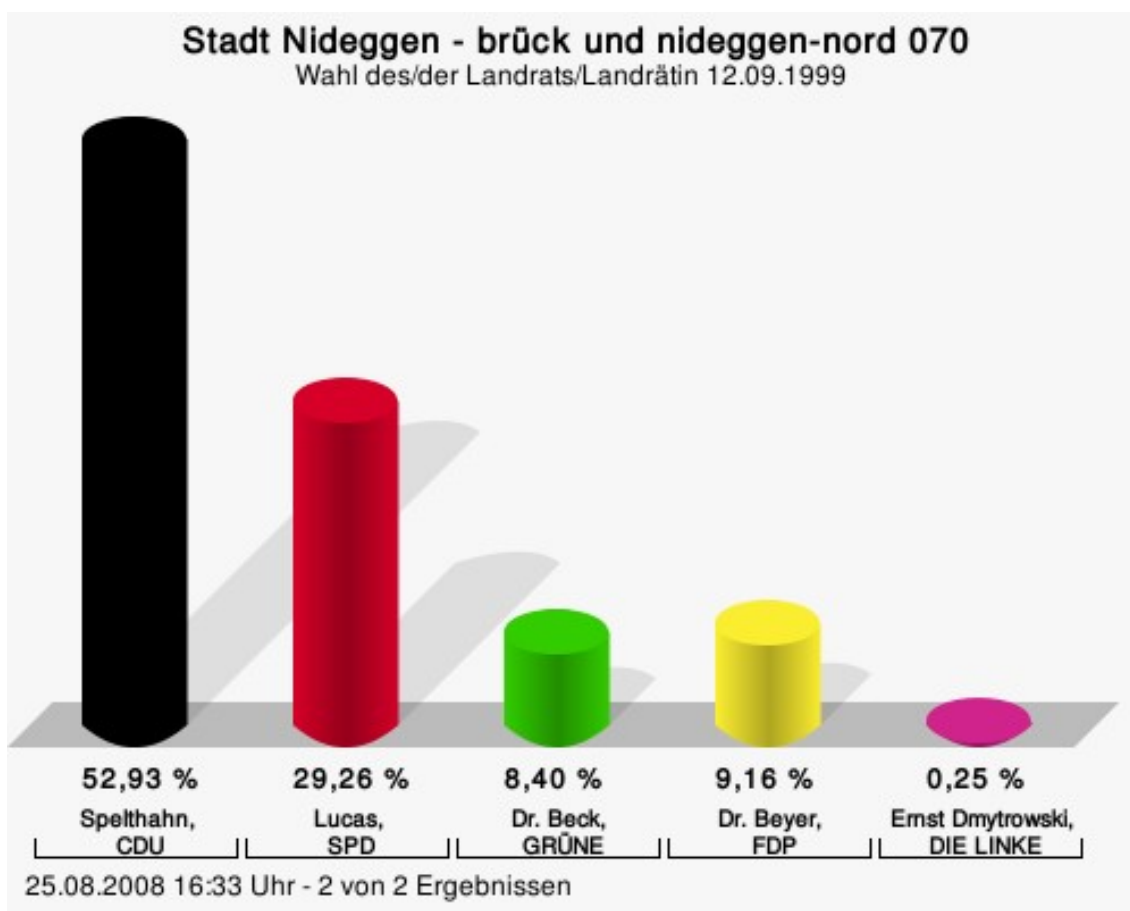
Dr. Beyer, FDP = Dr. Wolfgang Beyer, Freie Demokratische Partei

Wahlbeteiligung



brück und nideggen-nord 070

	Anzahl	Prozent
Spelthahn, CDU	208	52,93 %
Lucas, SPD	115	29,26 %
Dr. Beck, GRÜNE	33	8,40 %
Dr. Beyer, FDP	36	9,16 %
Dmytrowski, DIE LINKE	1	0,25 %



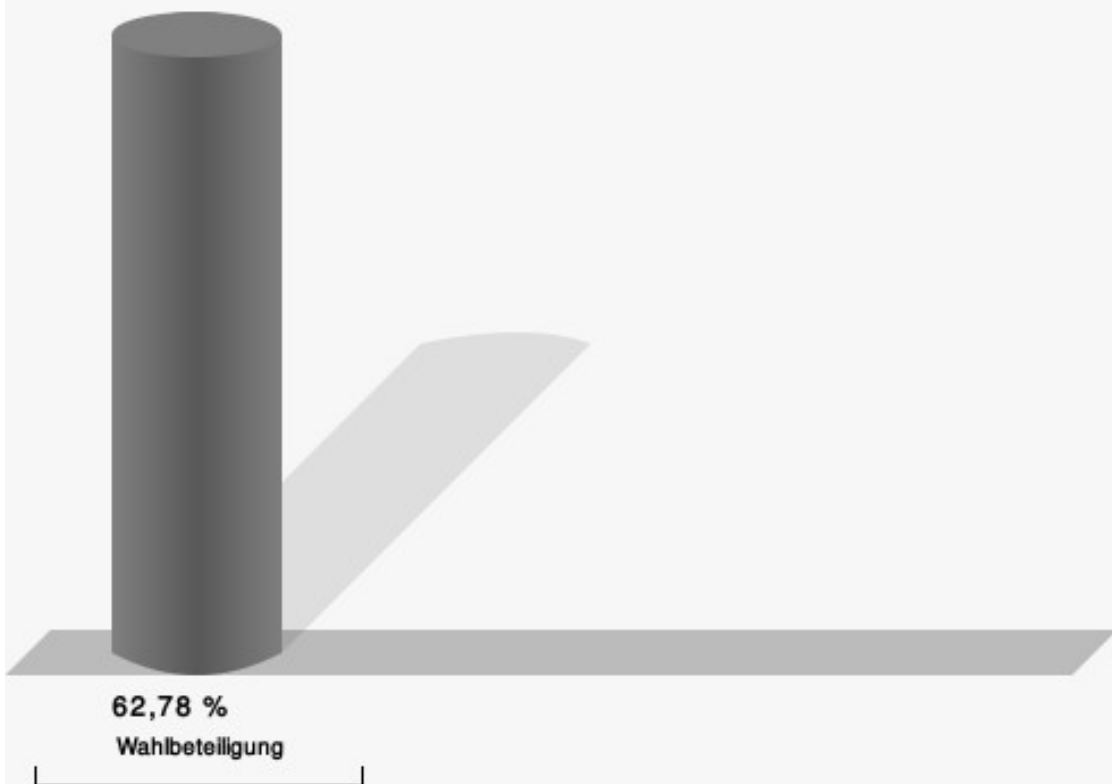
Spelthahn, CDU = Wolfgang Spelthahn, Christlich Demokratische Union Deutschlands

Lucas, SPD = Manfred Lucas, Sozialdemokratische Partei Deutschlands

Dr. Beck, GRÜNE = Dr. Manfred Beck, BÜNDNIS 90/DIE GRÜNEN

Dr. Beyer, FDP = Dr. Wolfgang Beyer, Freie Demokratische Partei

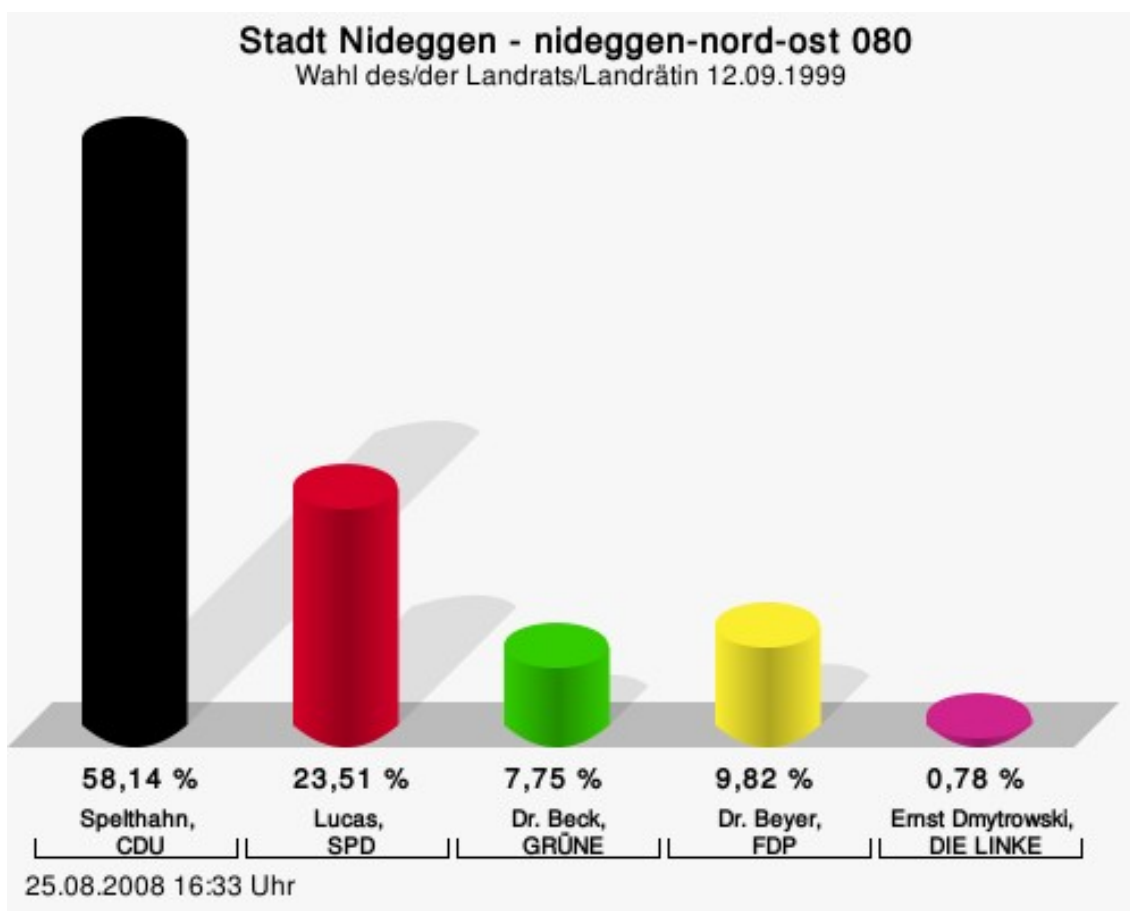
Wahlbeteiligung



25.08.2008 16:33 Uhr - 2 von 2 Ergebnissen

nideggen-nord-ost 080

	Anzahl	Prozent
Spelthahn, CDU	225	58,14 %
Lucas, SPD	91	23,51 %
Dr. Beck, GRÜNE	30	7,75 %
Dr. Beyer, FDP	38	9,82 %
Dmytrowski, DIE LINKE	3	0,78 %



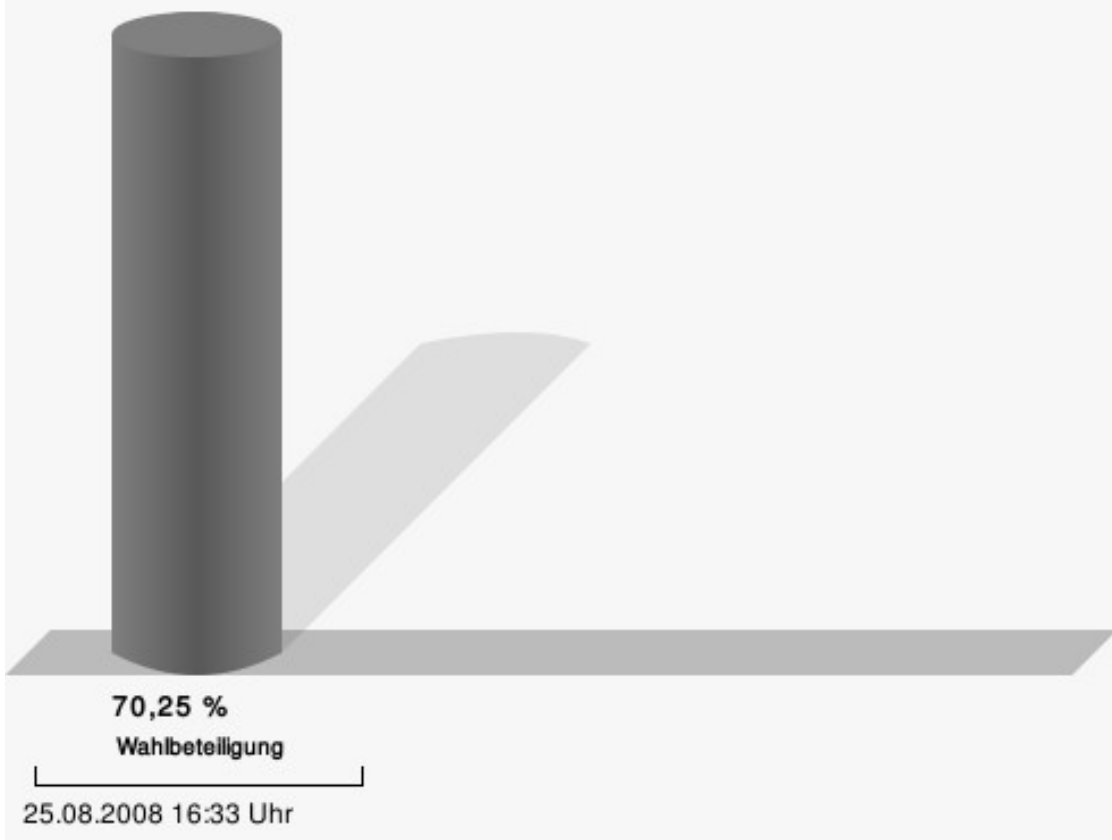
Spelthahn, CDU = Wolfgang Spelthahn, Christlich Demokratische Union Deutschlands

Lucas, SPD = Manfred Lucas, Sozialdemokratische Partei Deutschlands

Dr. Beck, GRÜNE = Dr. Manfred Beck, BÜNDNIS 90/DIE GRÜNEN

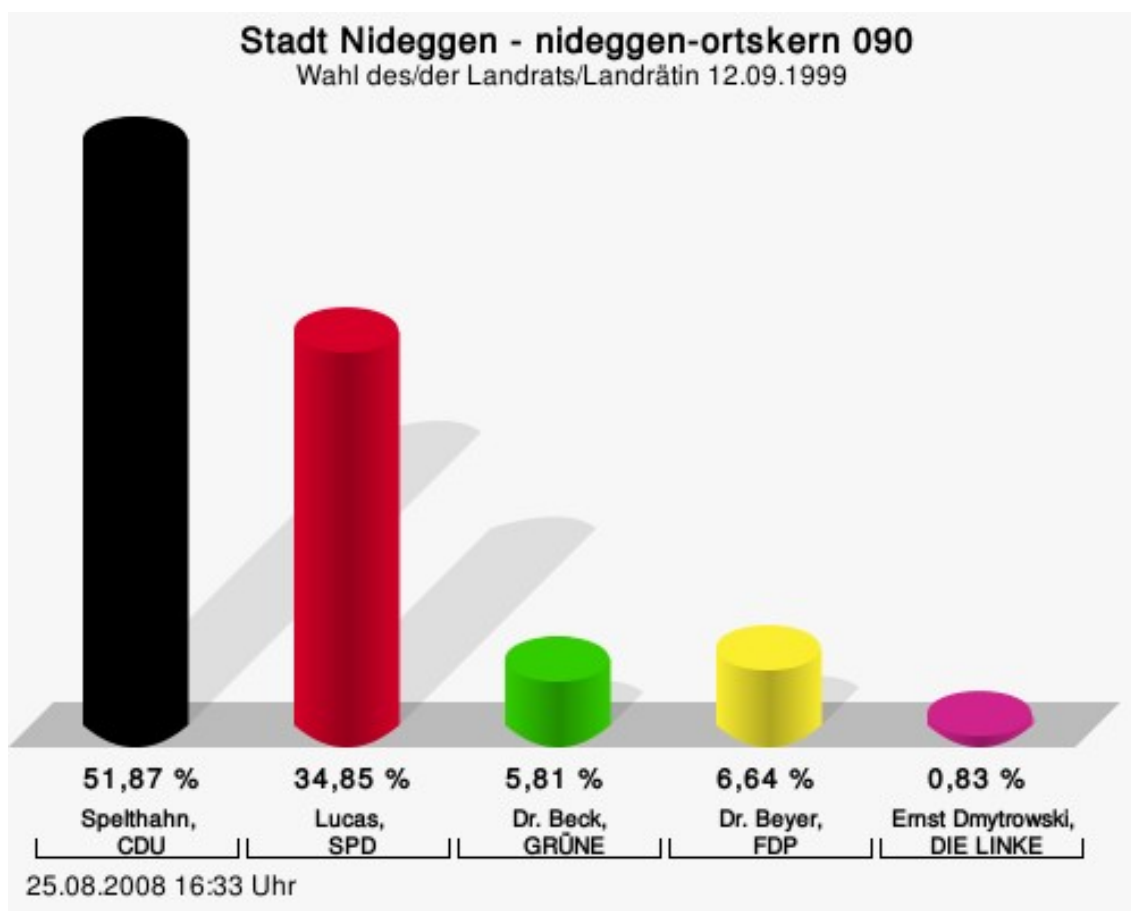
Dr. Beyer, FDP = Dr. Wolfgang Beyer, Freie Demokratische Partei

Wahlbeteiligung



nideggen-ortskern 090

	Anzahl	Prozent
Spelthahn, CDU	125	51,87 %
Lucas, SPD	84	34,85 %
Dr. Beck, GRÜNE	14	5,81 %
Dr. Beyer, FDP	16	6,64 %
Dmytrowski, DIE LINKE	2	0,83 %



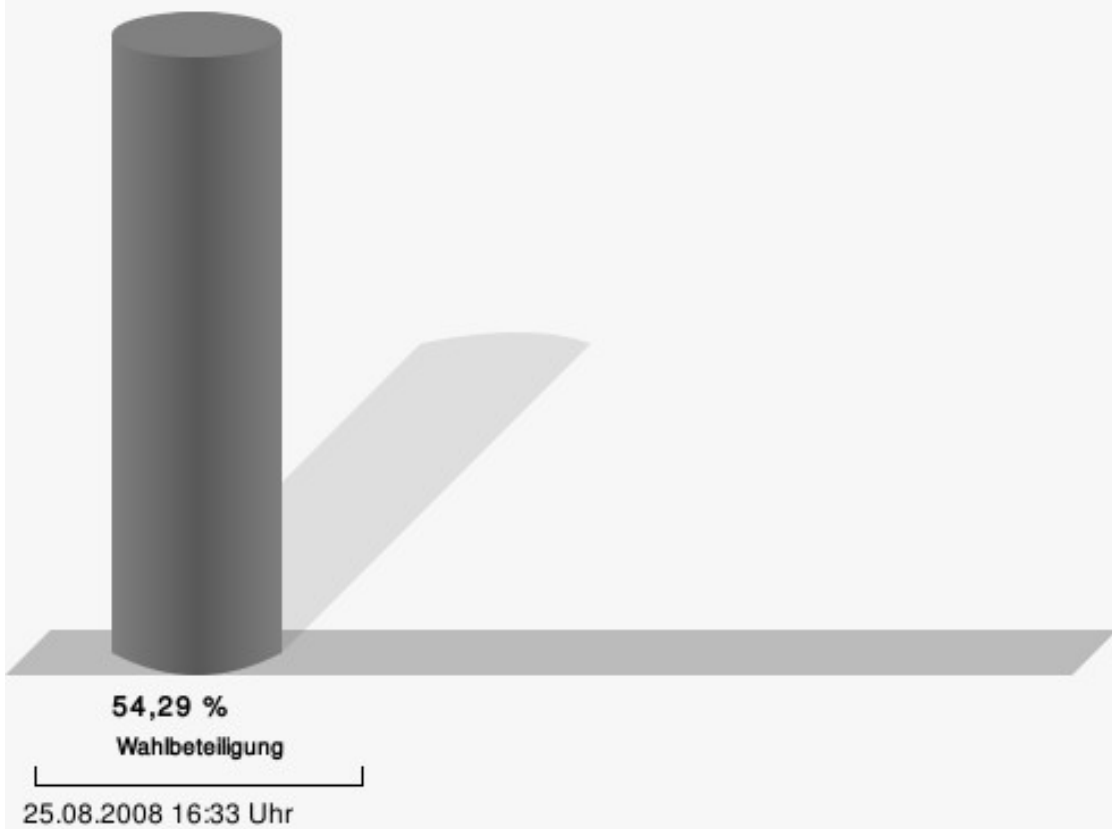
Spelthahn, CDU = Wolfgang Spelthahn, Christlich Demokratische Union Deutschlands

Lucas, SPD = Manfred Lucas, Sozialdemokratische Partei Deutschlands

Dr. Beck, GRÜNE = Dr. Manfred Beck, BÜNDNIS 90/DIE GRÜNEN

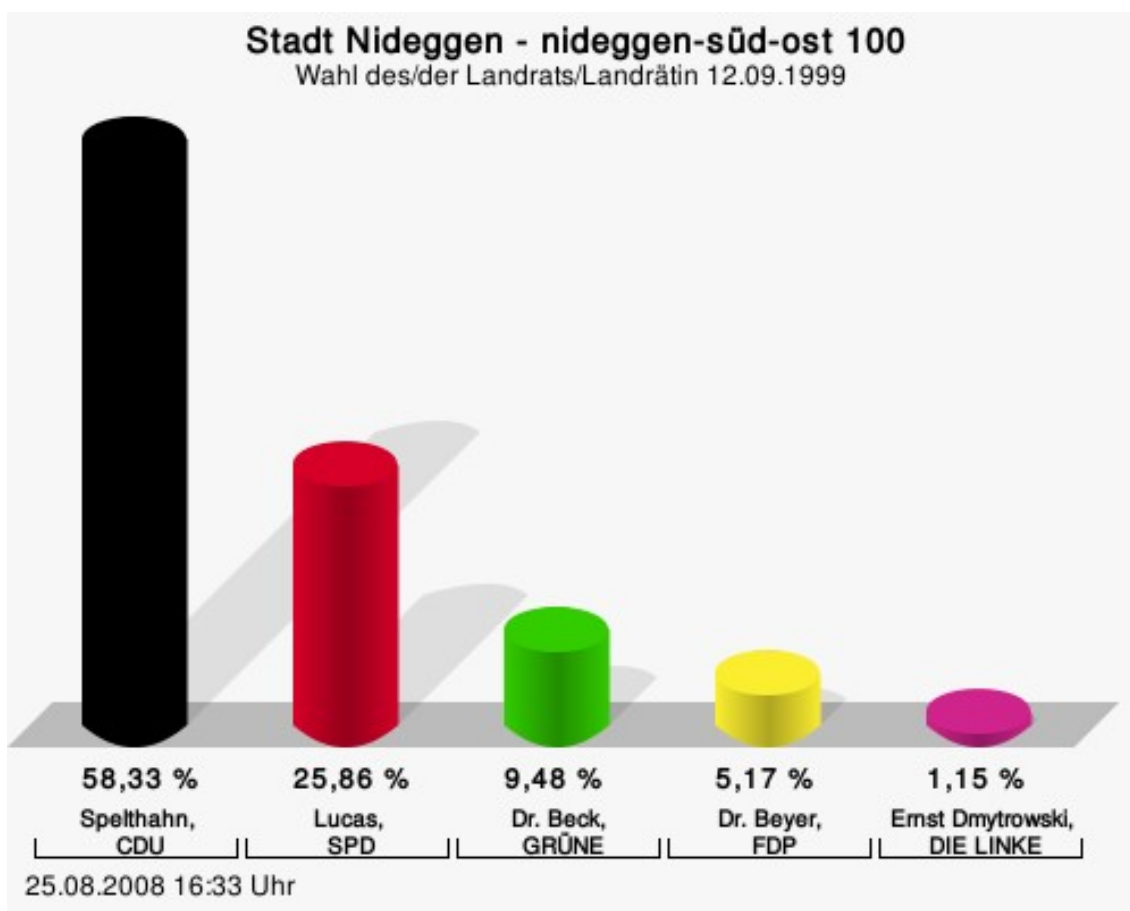
Dr. Beyer, FDP = Dr. Wolfgang Beyer, Freie Demokratische Partei

Wahlbeteiligung



nideggen-süd-ost 100

	Anzahl	Prozent
Spelthahn, CDU	203	58,33 %
Lucas, SPD	90	25,86 %
Dr. Beck, GRÜNE	33	9,48 %
Dr. Beyer, FDP	18	5,17 %
Dmytrowski, DIE LINKE	4	1,15 %



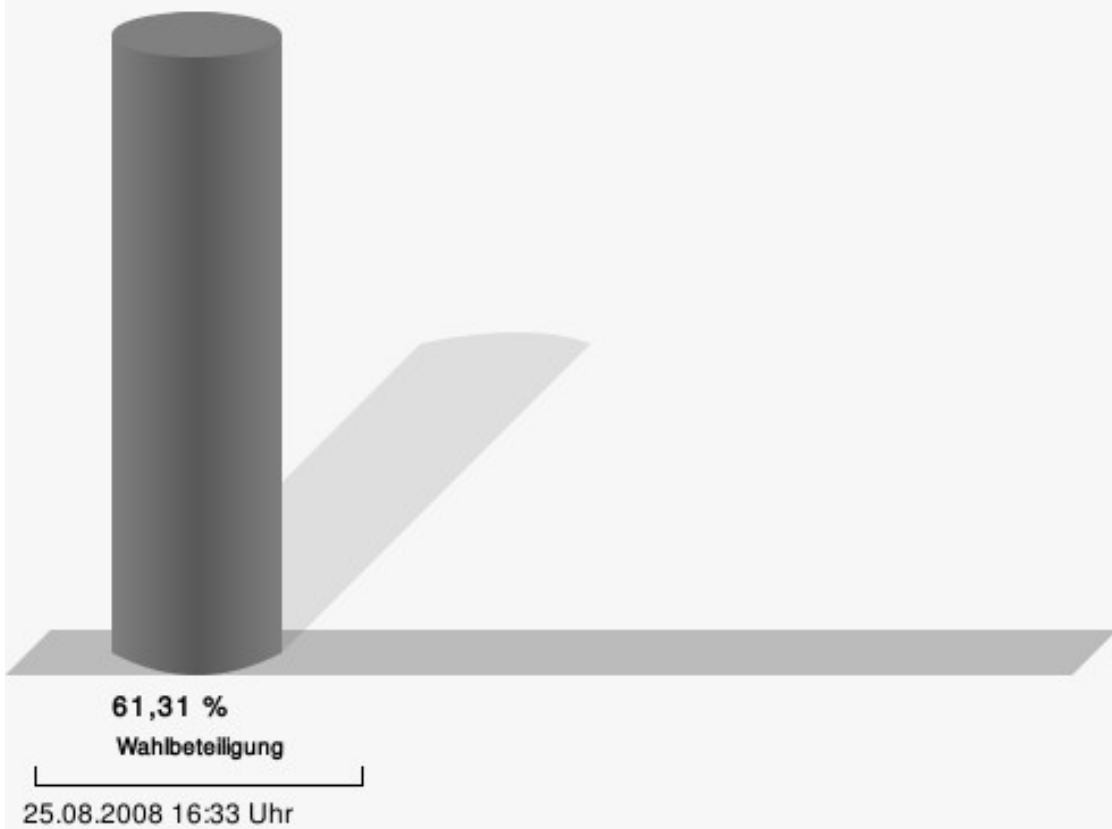
Spelthahn, CDU = Wolfgang Spelthahn, Christlich Demokratische Union Deutschlands

Lucas, SPD = Manfred Lucas, Sozialdemokratische Partei Deutschlands

Dr. Beck, GRÜNE = Dr. Manfred Beck, BÜNDNIS 90/DIE GRÜNEN

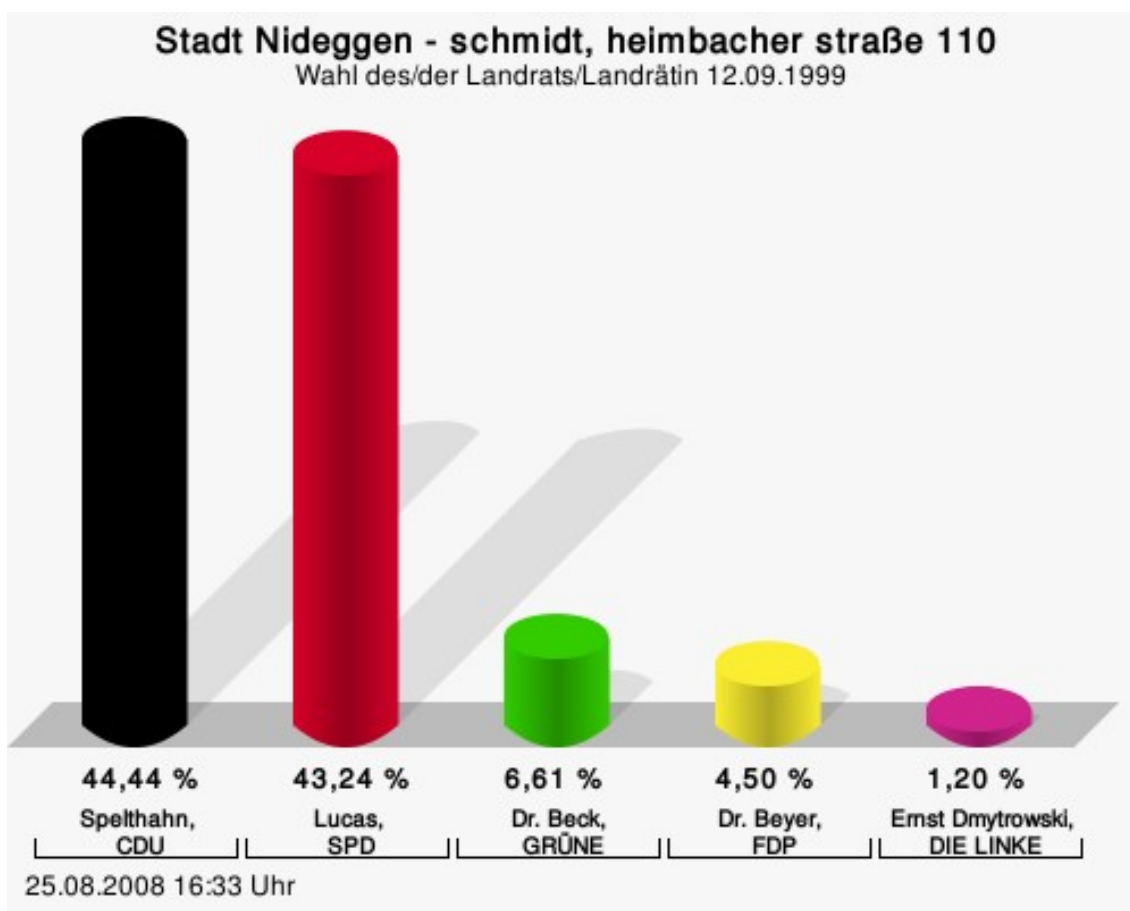
Dr. Beyer, FDP = Dr. Wolfgang Beyer, Freie Demokratische Partei

Wahlbeteiligung



schmidt, heimbacher straÙe 110

	Anzahl	Prozent
Spelthahn, CDU	148	44,44 %
Lucas, SPD	144	43,24 %
Dr. Beck, GRÜNE	22	6,61 %
Dr. Beyer, FDP	15	4,50 %
Dmytrowski, DIE LINKE	4	1,20 %



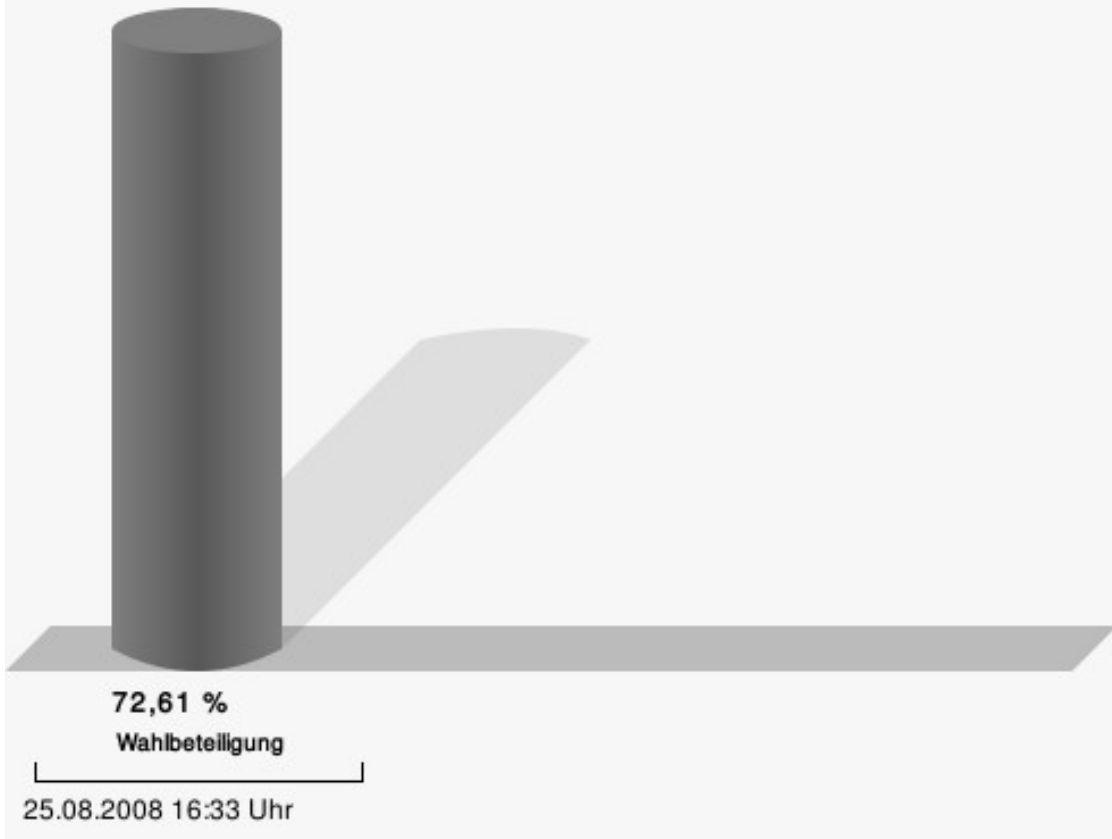
Spelthahn, CDU = Wolfgang Spelthahn, Christlich Demokratische Union Deutschlands

Lucas, SPD = Manfred Lucas, Sozialdemokratische Partei Deutschlands

Dr. Beck, GRÜNE = Dr. Manfred Beck, BÜNDNIS 90/DIE GRÜNEN

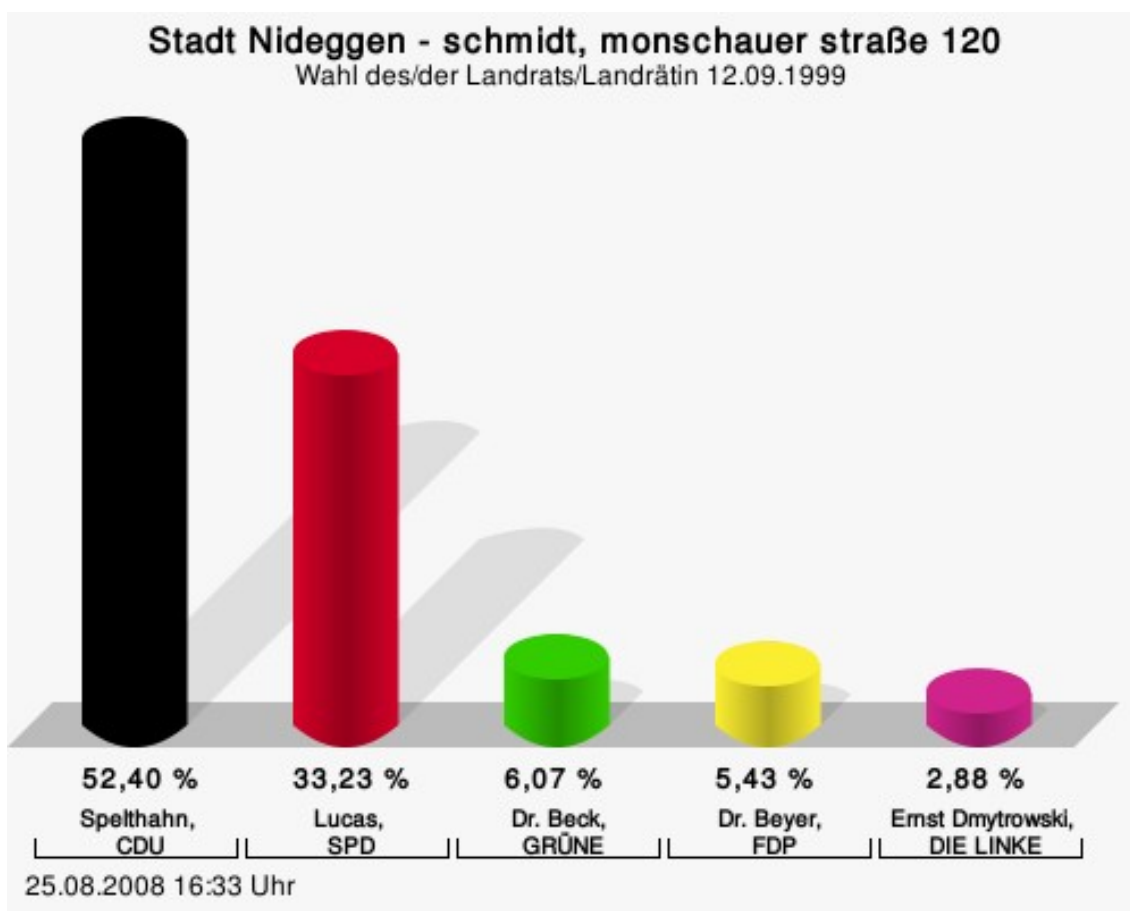
Dr. Beyer, FDP = Dr. Wolfgang Beyer, Freie Demokratische Partei

Wahlbeteiligung



schmidt, monschauer straÙe 120

	Anzahl	Prozent
Spelthahn, CDU	164	52,40 %
Lucas, SPD	104	33,23 %
Dr. Beck, GRÜNE	19	6,07 %
Dr. Beyer, FDP	17	5,43 %
Dmytrowski, DIE LINKE	9	2,88 %



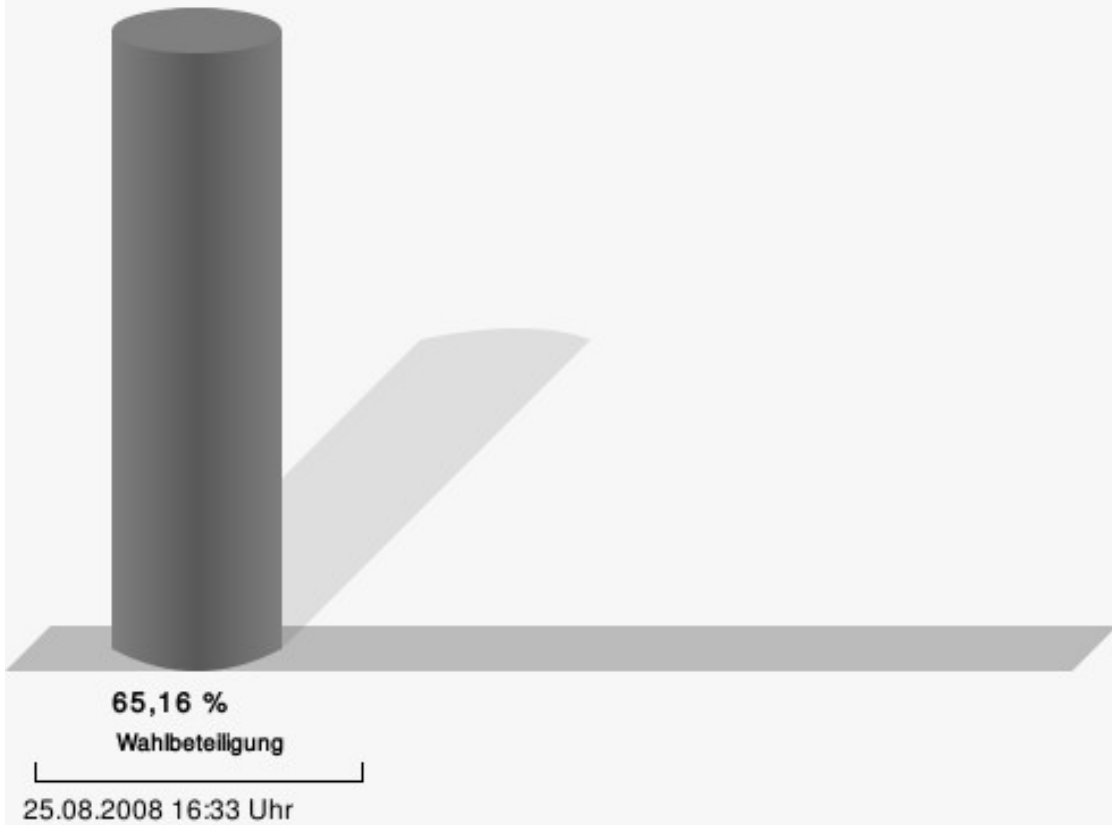
Spelthahn, CDU = Wolfgang Spelthahn, Christlich Demokratische Union Deutschlands

Lucas, SPD = Manfred Lucas, Sozialdemokratische Partei Deutschlands

Dr. Beck, GRÜNE = Dr. Manfred Beck, BÜNDNIS 90/DIE GRÜNEN

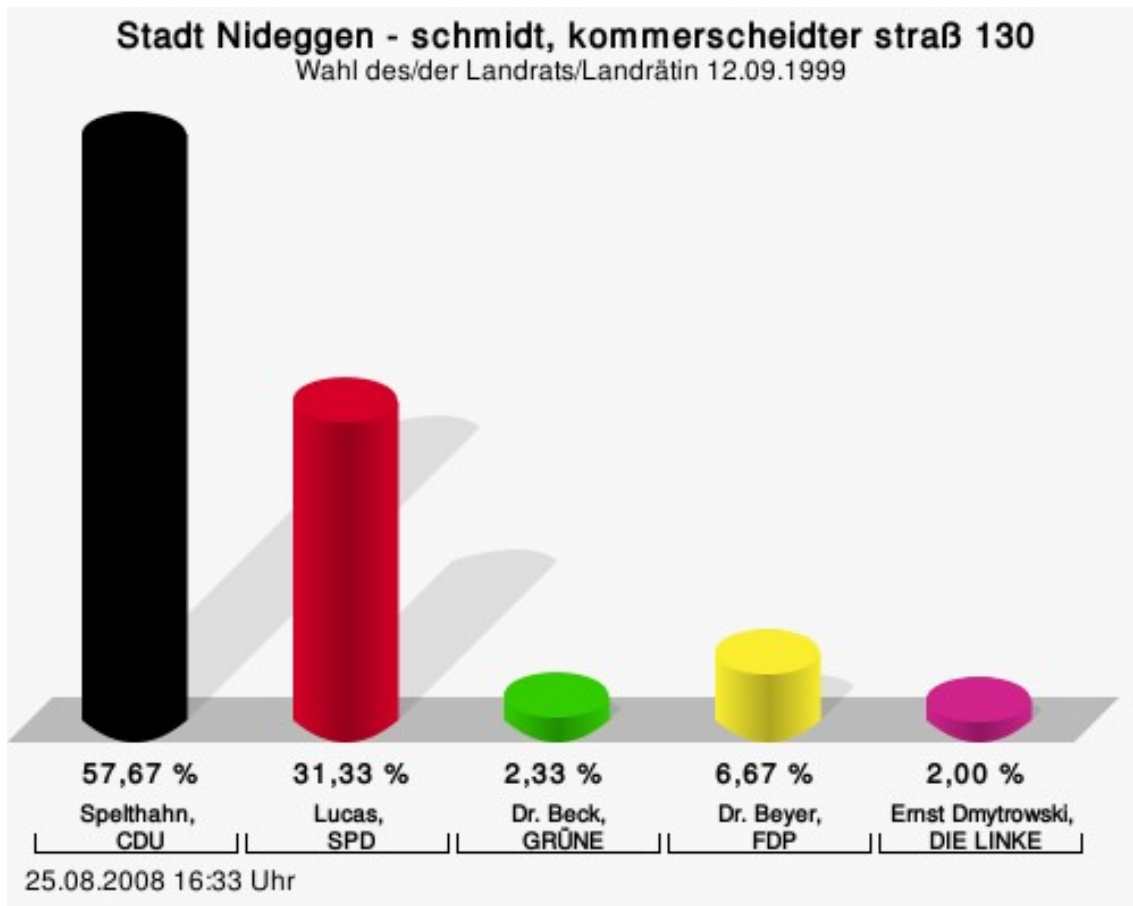
Dr. Beyer, FDP = Dr. Wolfgang Beyer, Freie Demokratische Partei

Wahlbeteiligung



schmidt, kommerscheidter straß 130

	Anzahl	Prozent
Spelthahn, CDU	173	57,67 %
Lucas, SPD	94	31,33 %
Dr. Beck, GRÜNE	7	2,33 %
Dr. Beyer, FDP	20	6,67 %
Dmytrowski, DIE LINKE	6	2,00 %



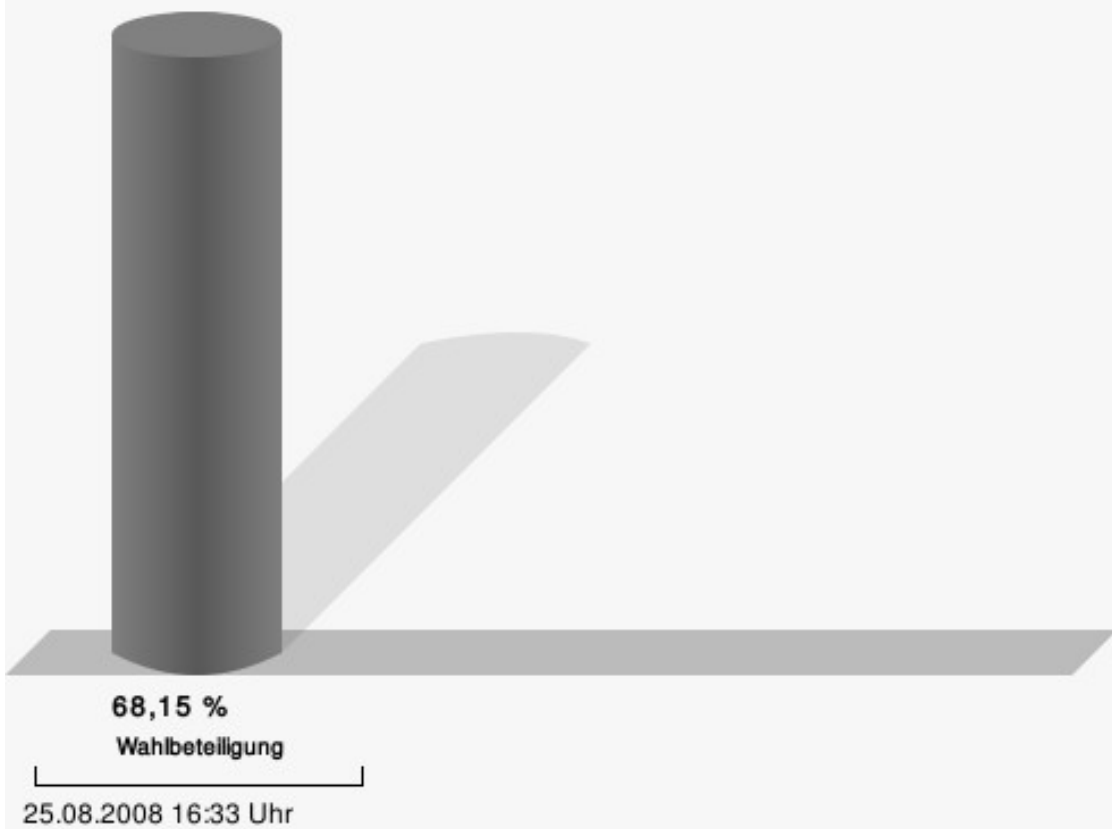
Spelthahn, CDU = Wolfgang Spelthahn, Christlich Demokratische Union Deutschlands

Lucas, SPD = Manfred Lucas, Sozialdemokratische Partei Deutschlands

Dr. Beck, GRÜNE = Dr. Manfred Beck, BÜNDNIS 90/DIE GRÜNEN

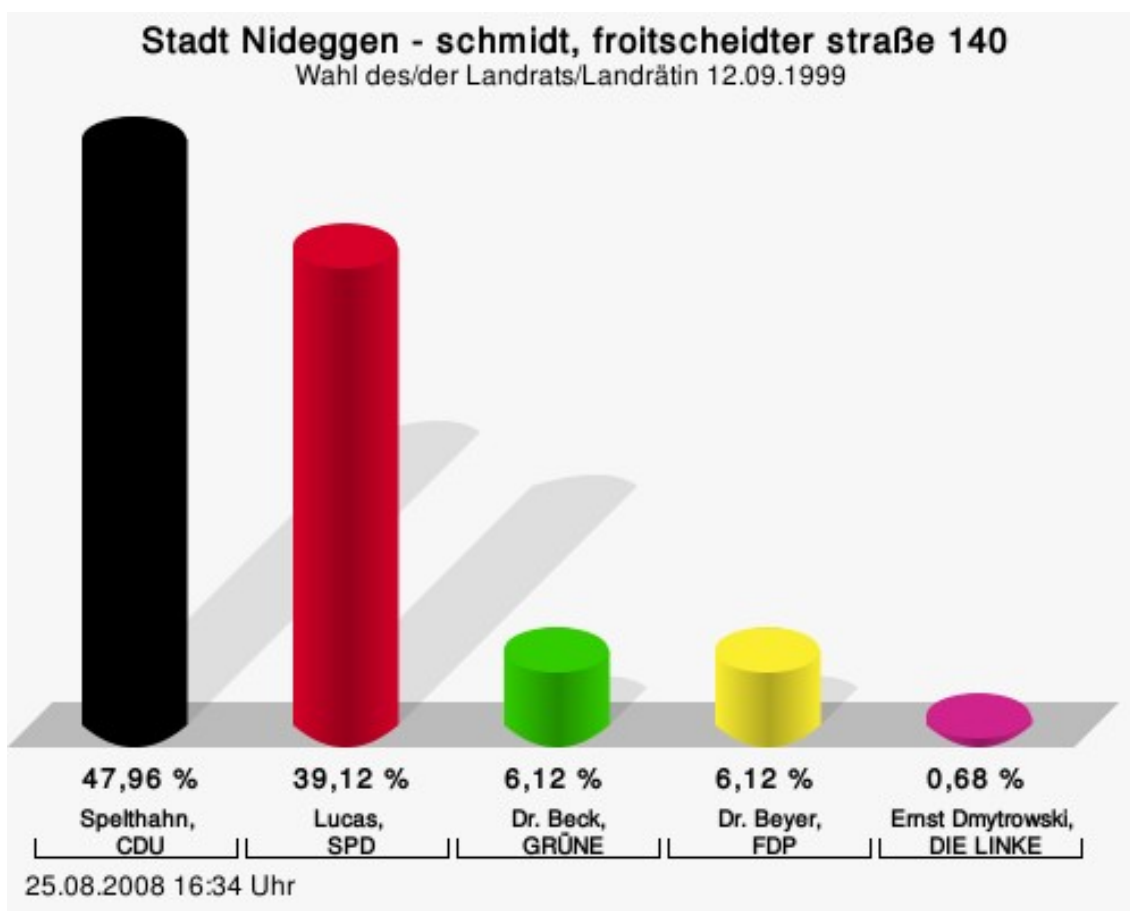
Dr. Beyer, FDP = Dr. Wolfgang Beyer, Freie Demokratische Partei

Wahlbeteiligung



schmidt, froitscheidter straÙe 140

	Anzahl	Prozent
Spelthahn, CDU	141	47,96 %
Lucas, SPD	115	39,12 %
Dr. Beck, GRÜNE	18	6,12 %
Dr. Beyer, FDP	18	6,12 %
Dmytrowski, DIE LINKE	2	0,68 %



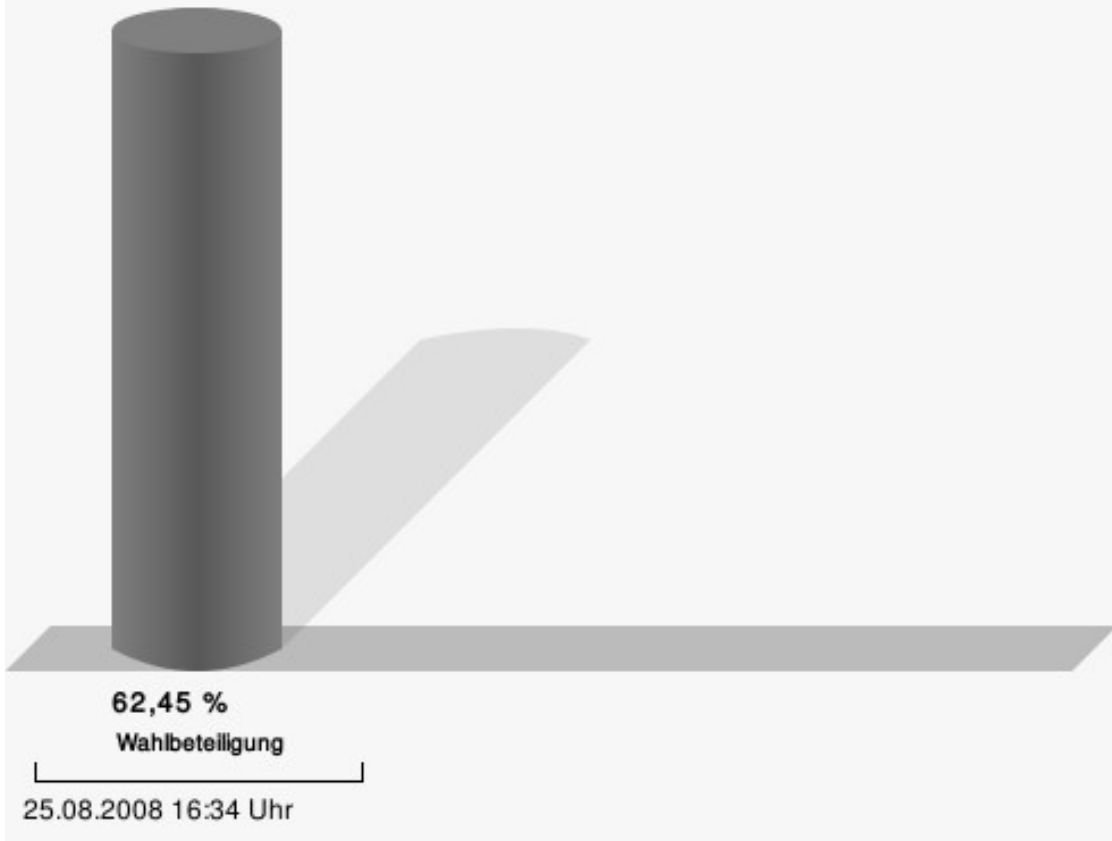
Spelthahn, CDU = Wolfgang Spelthahn, Christlich Demokratische Union Deutschlands

Lucas, SPD = Manfred Lucas, Sozialdemokratische Partei Deutschlands

Dr. Beck, GRÜNE = Dr. Manfred Beck, BÜNDNIS 90/DIE GRÜNEN

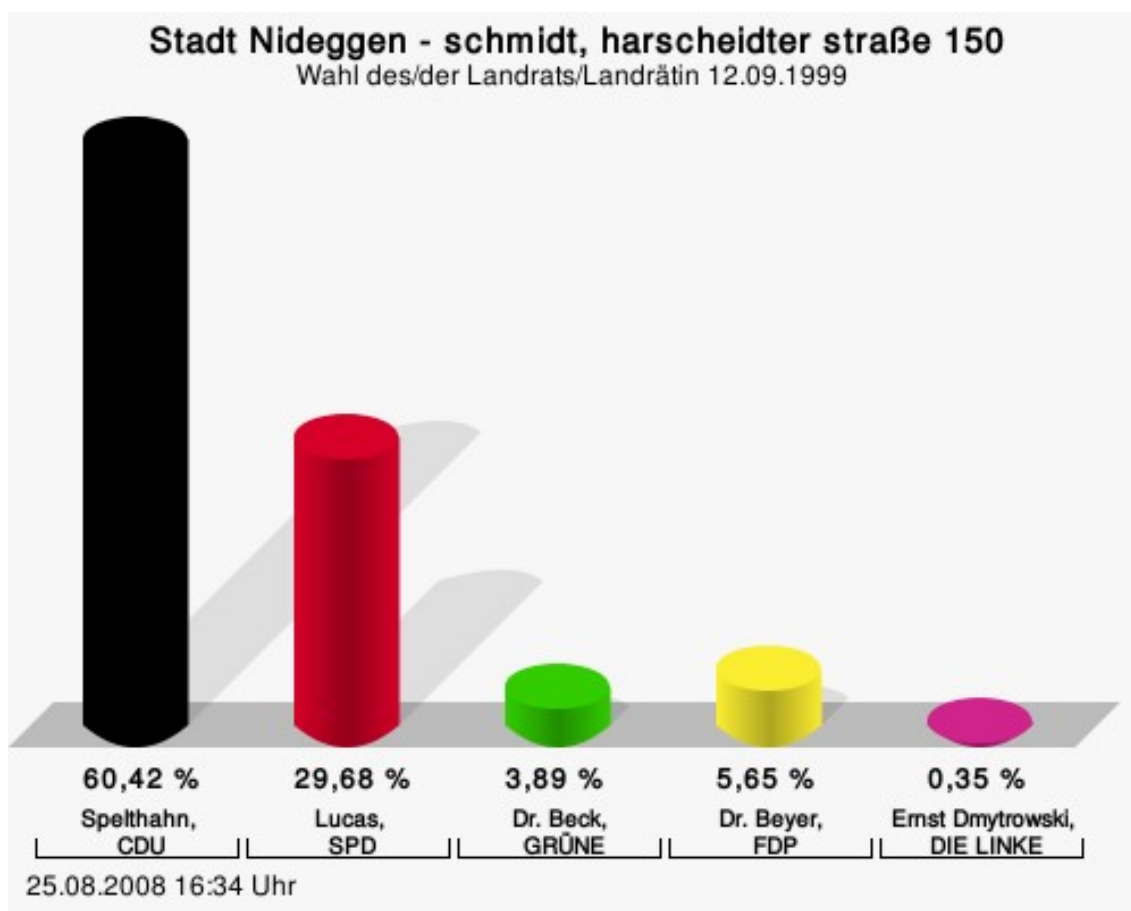
Dr. Beyer, FDP = Dr. Wolfgang Beyer, Freie Demokratische Partei

Wahlbeteiligung



schmidt, harscheidter straÙe 150

	Anzahl	Prozent
Spelthahn, CDU	171	60,42 %
Lucas, SPD	84	29,68 %
Dr. Beck, GRÜNE	11	3,89 %
Dr. Beyer, FDP	16	5,65 %
Dmytrowski, DIE LINKE	1	0,35 %



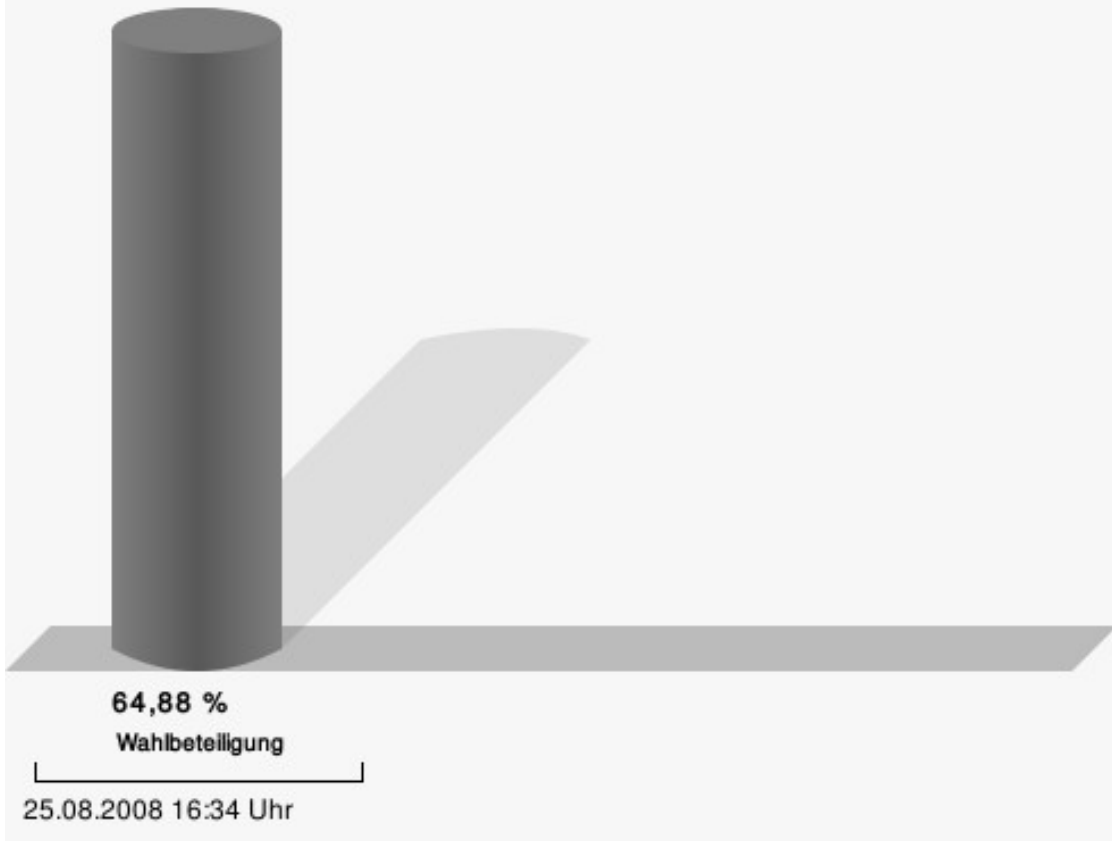
Spelthahn, CDU = Wolfgang Spelthahn, Christlich Demokratische Union Deutschlands

Lucas, SPD = Manfred Lucas, Sozialdemokratische Partei Deutschlands

Dr. Beck, GRÜNE = Dr. Manfred Beck, BÜNDNIS 90/DIE GRÜNEN

Dr. Beyer, FDP = Dr. Wolfgang Beyer, Freie Demokratische Partei

Wahlbeteiligung



Übersicht Wahlbezirke

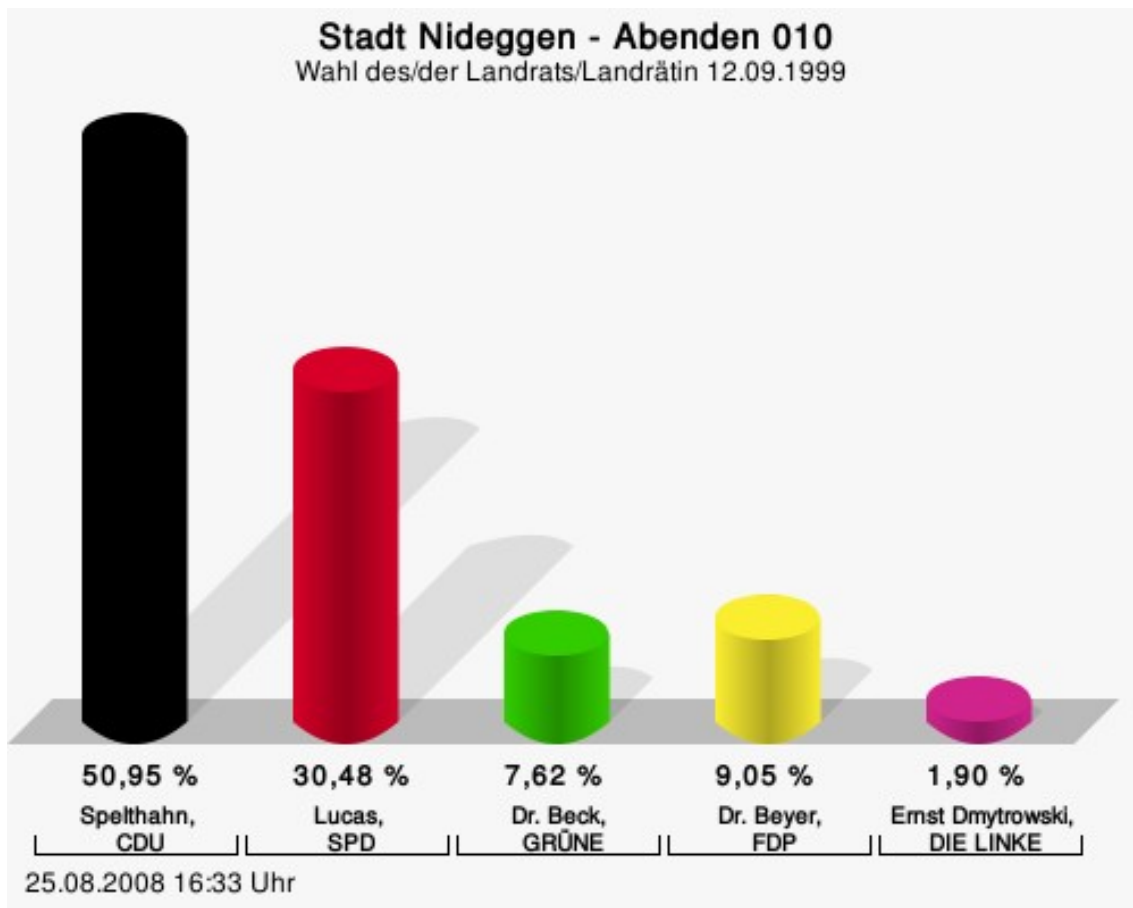
Zusammenstellung der Ergebnisse nach Wahlbezirken

Wahlbezirk	Stand	Wahlberech- tigte	Wähler/innen	gültig	Spelthahn, CDU	Lucas, SPD	Dr. Beck, GRÜNE	Dr. Beyer, FDP	Dmytrowski, DIE LINKE
abenden 010	1 von 1	629	67,73 %	98,59 %	50,95 %	30,48 %	7,62 %	9,05 %	1,90 %
berg-thuir 020	1 von 1	550	67,45 %	97,57 %	57,18 %	33,15 %	4,97 %	4,42 %	0,28 %
muldenau und embken-nord 030	2 von 2	374	67,38 %	98,41 %	56,85 %	27,82 %	6,45 %	5,65 %	3,23 %
embken 040	1 von 1	376	57,98 %	95,87 %	65,55 %	21,53 %	8,13 %	2,39 %	2,39 %
wollersheim 050	1 von 1	636	62,58 %	97,24 %	66,15 %	25,06 %	4,13 %	3,36 %	1,29 %
rath 060	1 von 1	596	65,94 %	98,22 %	56,22 %	28,50 %	7,25 %	5,96 %	2,07 %
brück und nideggen-nord 070	2 von 2	634	62,78 %	98,74 %	52,93 %	29,26 %	8,40 %	9,16 %	0,25 %
nideg- gen-nord-ost 080	1 von 1	558	70,25 %	98,72 %	58,14 %	23,51 %	7,75 %	9,82 %	0,78 %
nideggen-orts- kern 090	1 von 1	455	54,29 %	97,57 %	51,87 %	34,85 %	5,81 %	6,64 %	0,83 %
nideggen-süd- ost 100	1 von 1	579	61,31 %	98,03 %	58,33 %	25,86 %	9,48 %	5,17 %	1,15 %
schmidt, heim- bacher straße 110	1 von 1	471	72,61 %	97,37 %	44,44 %	43,24 %	6,61 %	4,50 %	1,20 %
schmidt, monschauer straße 120	1 von 1	488	65,16 %	98,43 %	52,40 %	33,23 %	6,07 %	5,43 %	2,88 %
schmidt, kom- merscheidter straß 130	1 von 1	449	68,15 %	98,04 %	57,67 %	31,33 %	2,33 %	6,67 %	2,00 %

Wahlbezirk	Stand	Wahlberech- tigte	Wähler/innen	gültig	Spelthahn, CDU	Lucas, SPD	Dr. Beck, GRÜNE	Dr. Beyer, FDP	Dmytrowski, DIE LINKE
schmidt, froit- scheidter straße 140	1 von 1	482	62,45 %	97,67 %	47,96 %	39,12 %	6,12 %	6,12 %	0,68 %
schmidt, har- scheidter straße 150	1 von 1	447	64,88 %	97,59 %	60,42 %	29,68 %	3,89 %	5,65 %	0,35 %
Stadt Nideg- gen	17 von 17	7.724	64,82 %	97,94 %	55,67 %	30,38 %	6,40 %	6,18 %	1,37 %

Stimmbezirke Abenden 010

	Anzahl	Prozent
Spelthahn, CDU	214	50,95 %
Lucas, SPD	128	30,48 %
Dr. Beck, GRÜNE	32	7,62 %
Dr. Beyer, FDP	38	9,05 %
Dmytrowski, DIE LINKE	8	1,90 %



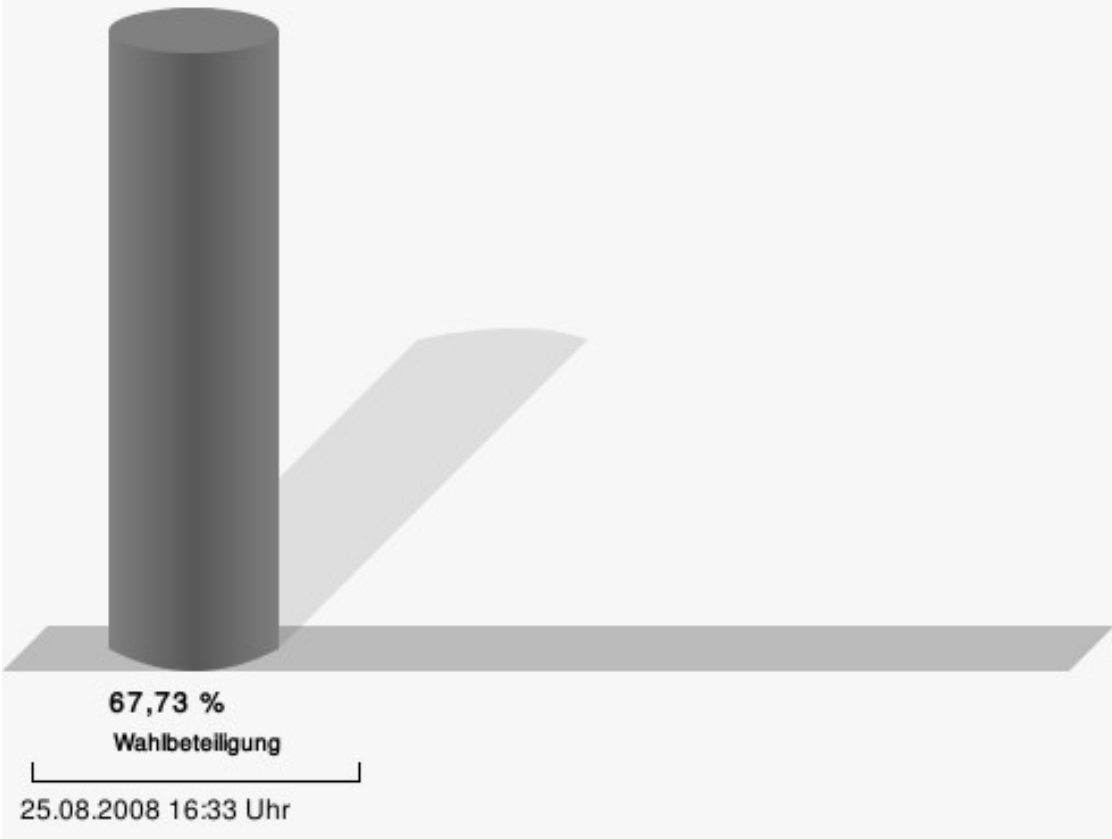
Spelthahn, CDU = Wolfgang Spelthahn, Christlich Demokratische Union Deutschlands

Lucas, SPD = Manfred Lucas, Sozialdemokratische Partei Deutschlands

Dr. Beck, GRÜNE = Dr. Manfred Beck, BÜNDNIS 90/DIE GRÜNEN

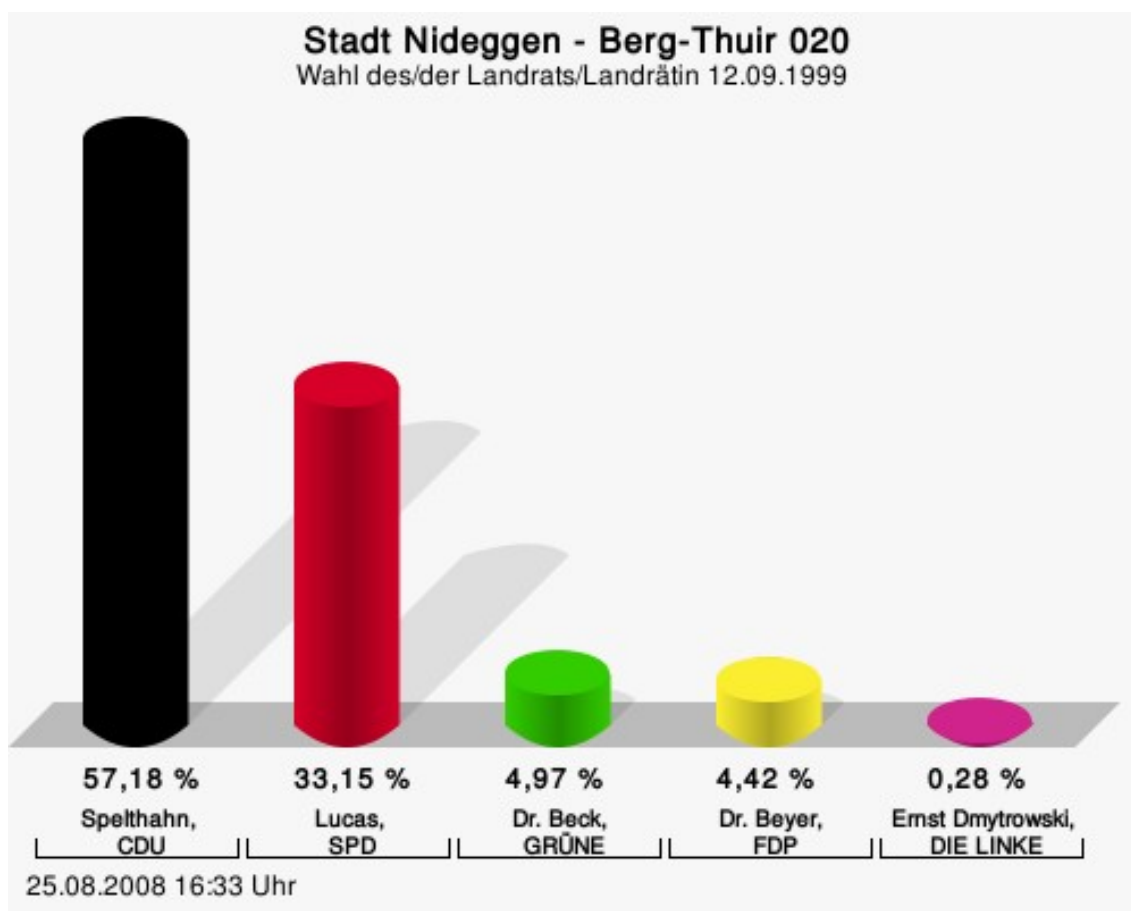
Dr. Beyer, FDP = Dr. Wolfgang Beyer, Freie Demokratische Partei

Wahlbeteiligung



Berg-Thuir 020

	Anzahl	Prozent
Spelthahn, CDU	207	57,18 %
Lucas, SPD	120	33,15 %
Dr. Beck, GRÜNE	18	4,97 %
Dr. Beyer, FDP	16	4,42 %
Dmytrowski, DIE LINKE	1	0,28 %



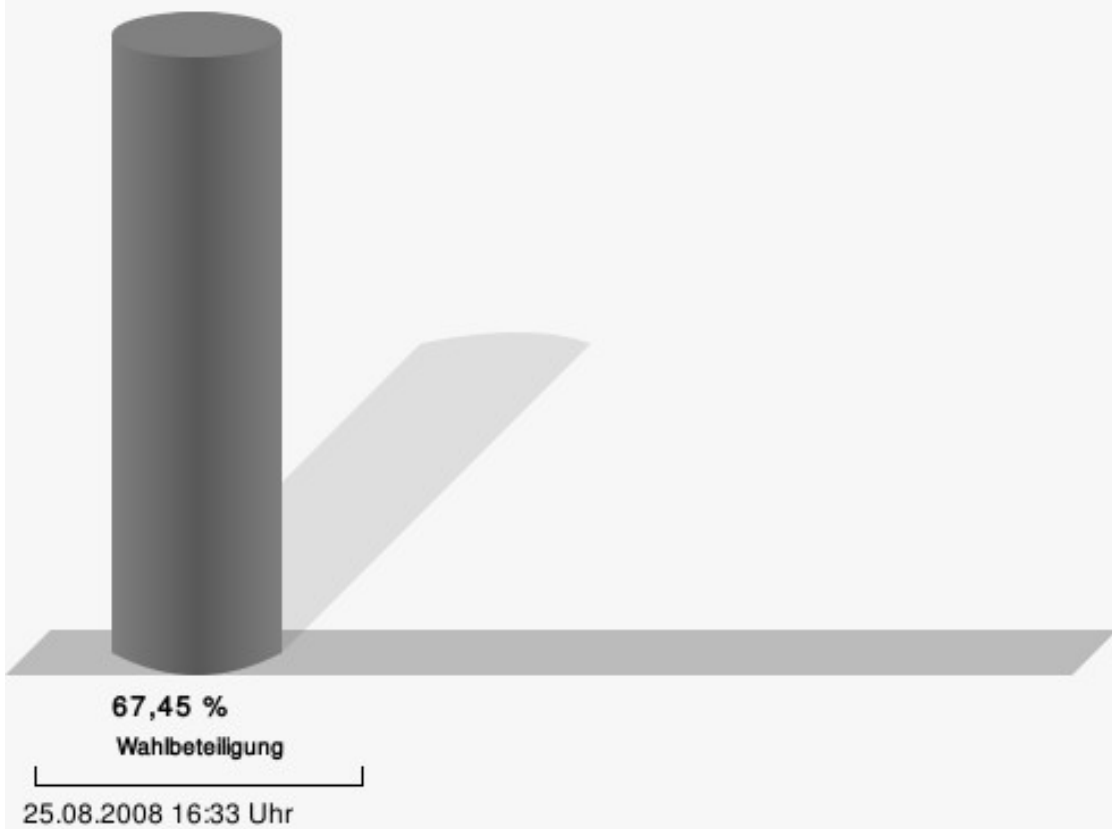
Spelthahn, CDU = Wolfgang Spelthahn, Christlich Demokratische Union Deutschlands

Lucas, SPD = Manfred Lucas, Sozialdemokratische Partei Deutschlands

Dr. Beck, GRÜNE = Dr. Manfred Beck, BÜNDNIS 90/DIE GRÜNEN

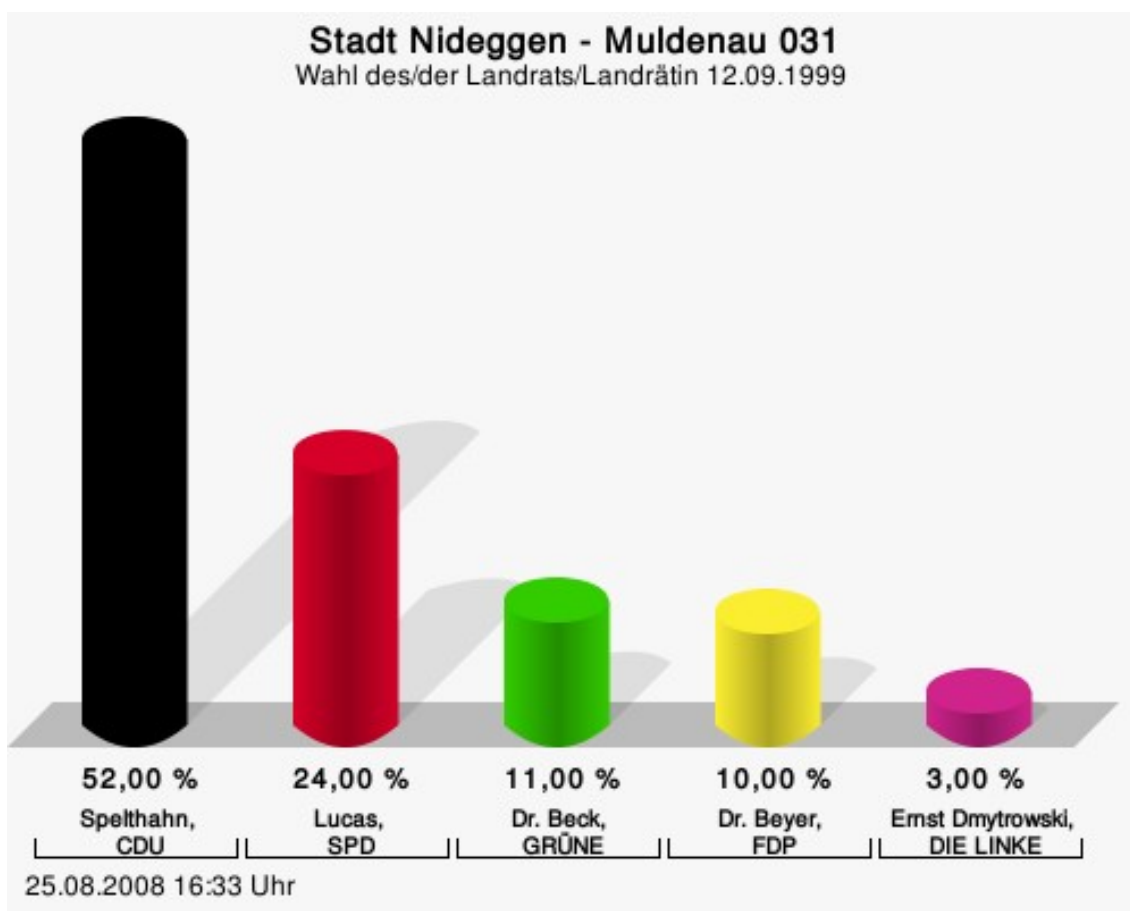
Dr. Beyer, FDP = Dr. Wolfgang Beyer, Freie Demokratische Partei

Wahlbeteiligung



Muldenau 031

	Anzahl	Prozent
Spelthahn, CDU	52	52,00 %
Lucas, SPD	24	24,00 %
Dr. Beck, GRÜNE	11	11,00 %
Dr. Beyer, FDP	10	10,00 %
Dmytrowski, DIE LINKE	3	3,00 %



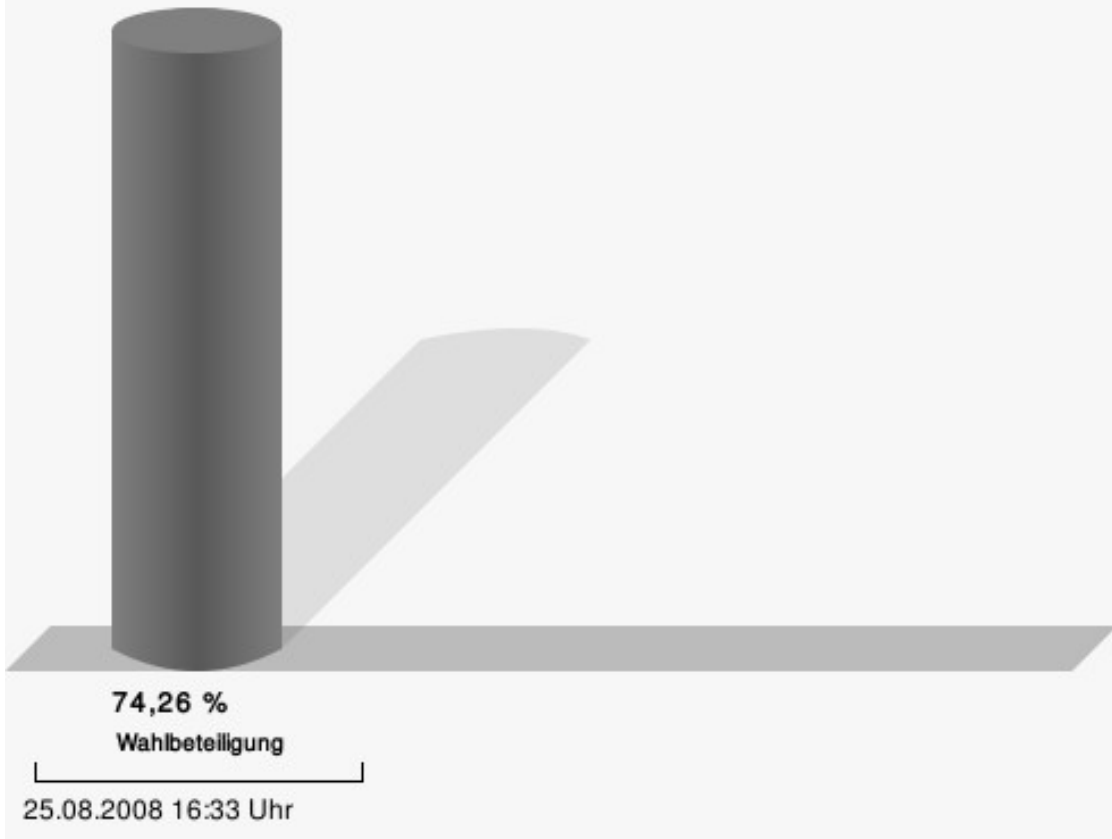
Spelthahn, CDU = Wolfgang Spelthahn, Christlich Demokratische Union Deutschlands

Lucas, SPD = Manfred Lucas, Sozialdemokratische Partei Deutschlands

Dr. Beck, GRÜNE = Dr. Manfred Beck, BÜNDNIS 90/DIE GRÜNEN

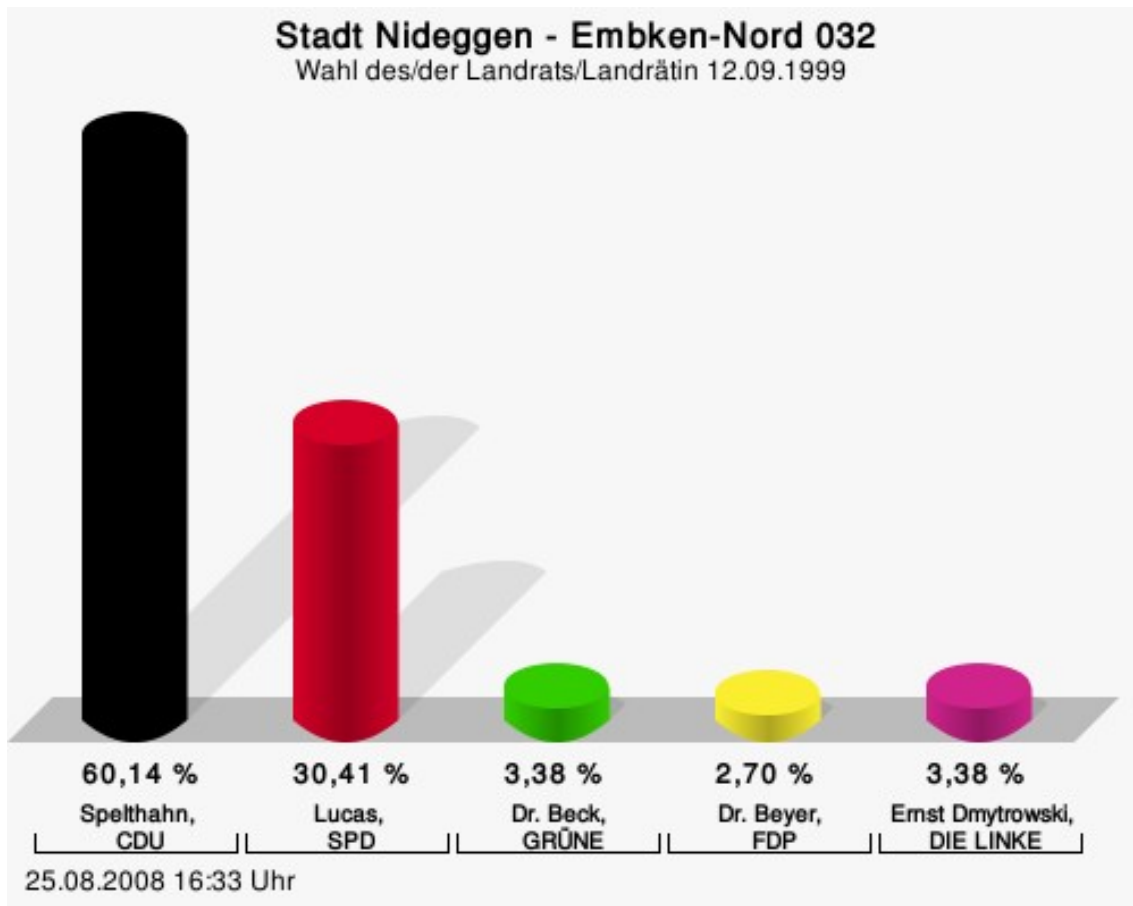
Dr. Beyer, FDP = Dr. Wolfgang Beyer, Freie Demokratische Partei

Wahlbeteiligung



Embken-Nord 032

	Anzahl	Prozent
Spelthahn, CDU	89	60,14 %
Lucas, SPD	45	30,41 %
Dr. Beck, GRÜNE	5	3,38 %
Dr. Beyer, FDP	4	2,70 %
Dmytrowski, DIE LINKE	5	3,38 %



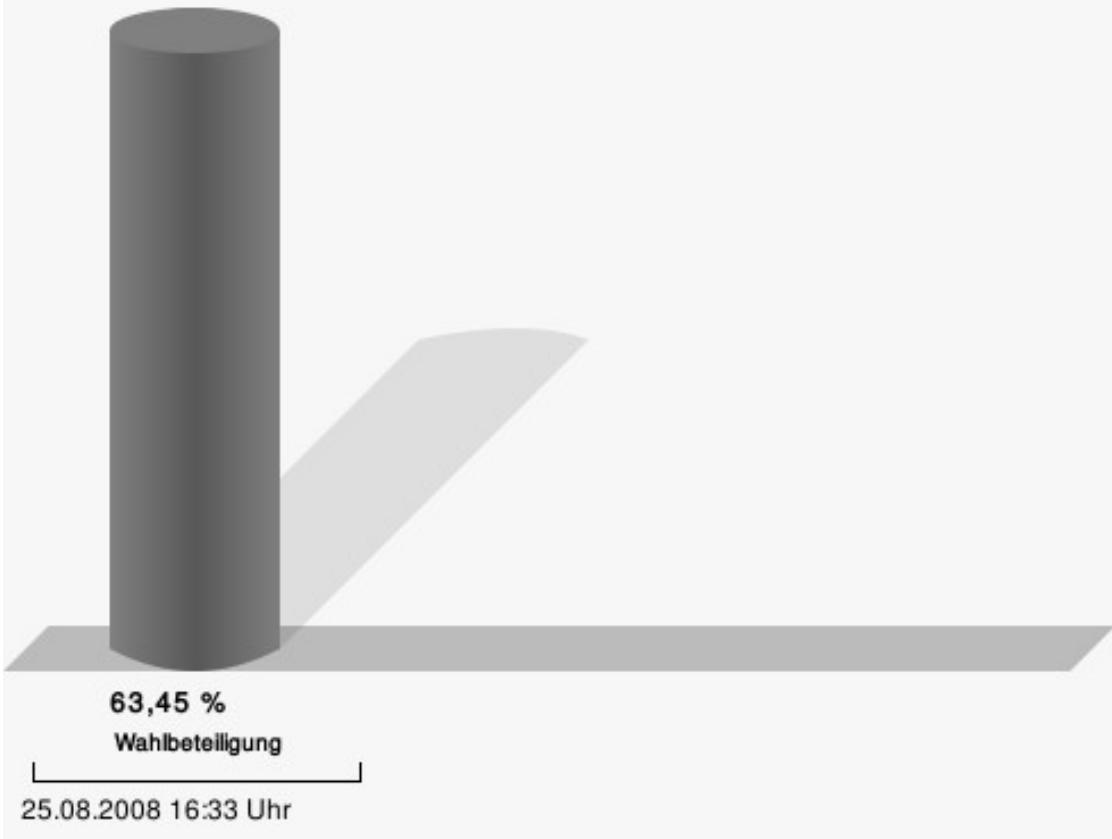
Spelthahn, CDU = Wolfgang Spelthahn, Christlich Demokratische Union Deutschlands

Lucas, SPD = Manfred Lucas, Sozialdemokratische Partei Deutschlands

Dr. Beck, GRÜNE = Dr. Manfred Beck, BÜNDNIS 90/DIE GRÜNEN

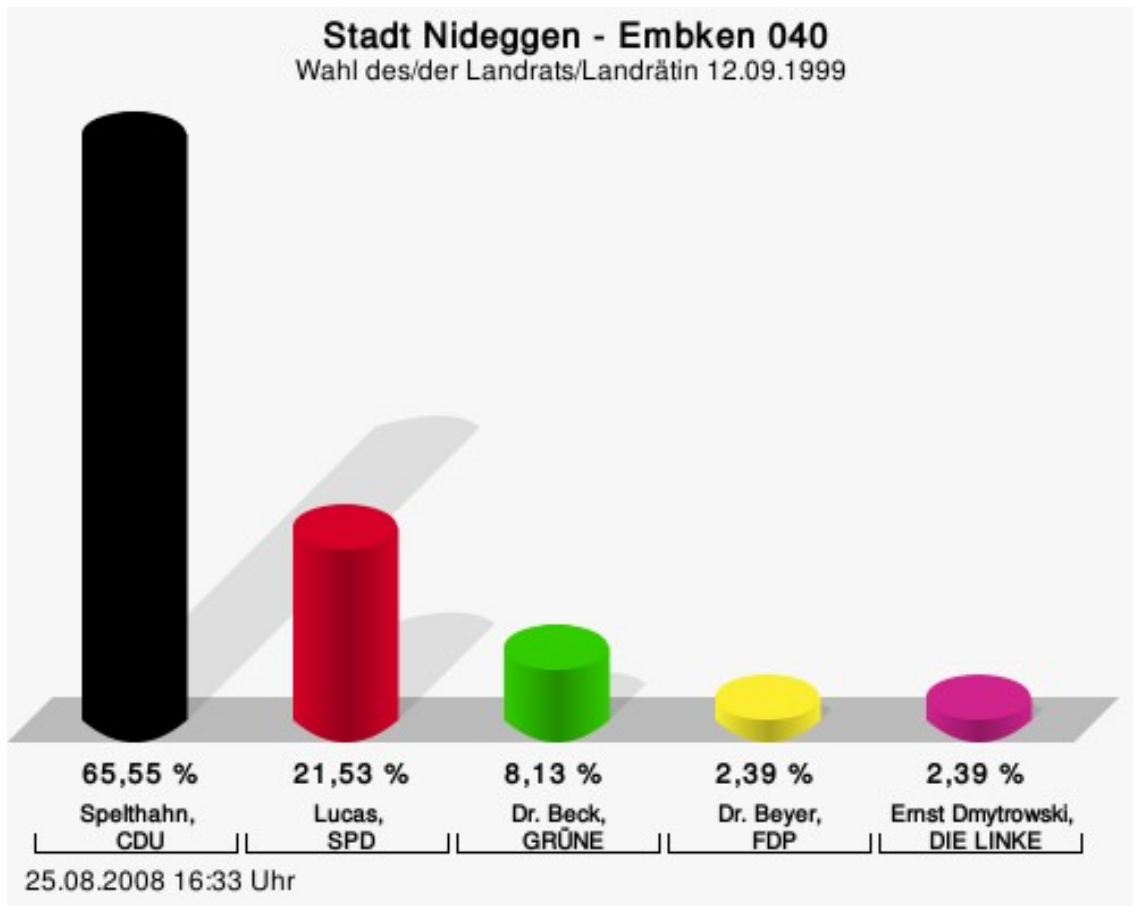
Dr. Beyer, FDP = Dr. Wolfgang Beyer, Freie Demokratische Partei

Wahlbeteiligung



Embken 040

	Anzahl	Prozent
Spelthahn, CDU	137	65,55 %
Lucas, SPD	45	21,53 %
Dr. Beck, GRÜNE	17	8,13 %
Dr. Beyer, FDP	5	2,39 %
Dmytrowski, DIE LINKE	5	2,39 %



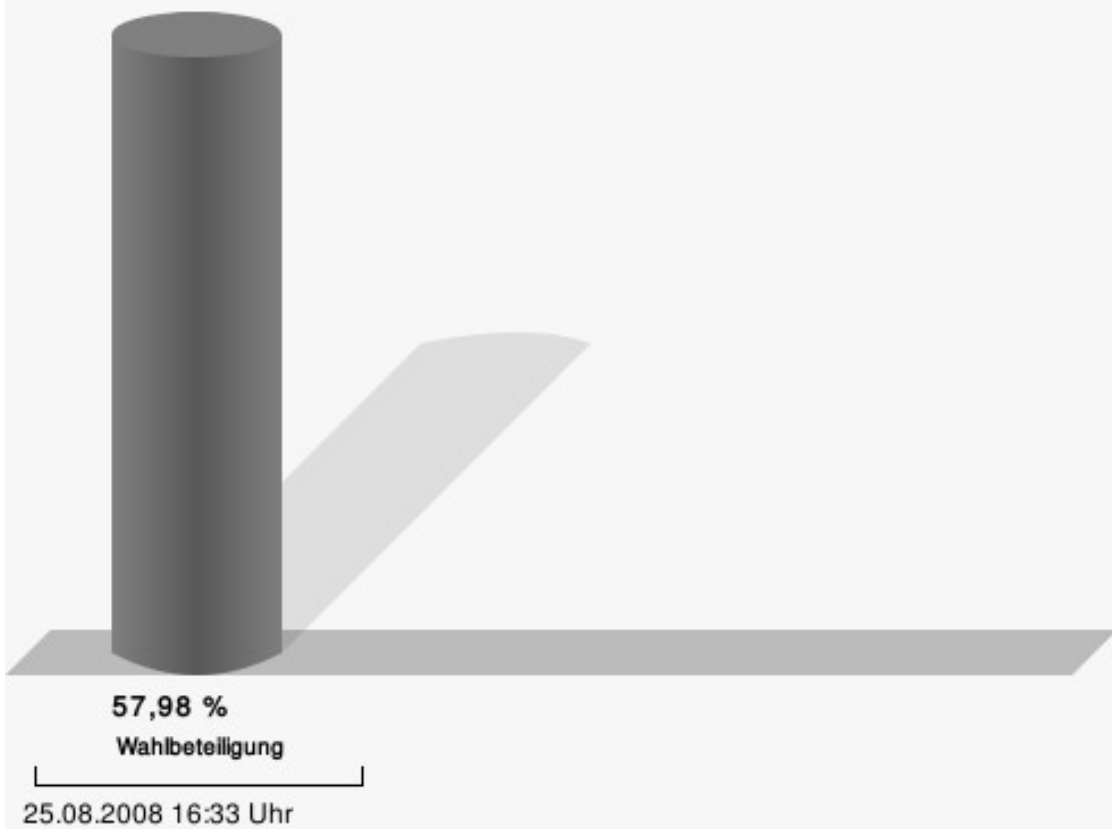
Spelthahn, CDU = Wolfgang Spelthahn, Christlich Demokratische Union Deutschlands

Lucas, SPD = Manfred Lucas, Sozialdemokratische Partei Deutschlands

Dr. Beck, GRÜNE = Dr. Manfred Beck, BÜNDNIS 90/DIE GRÜNEN

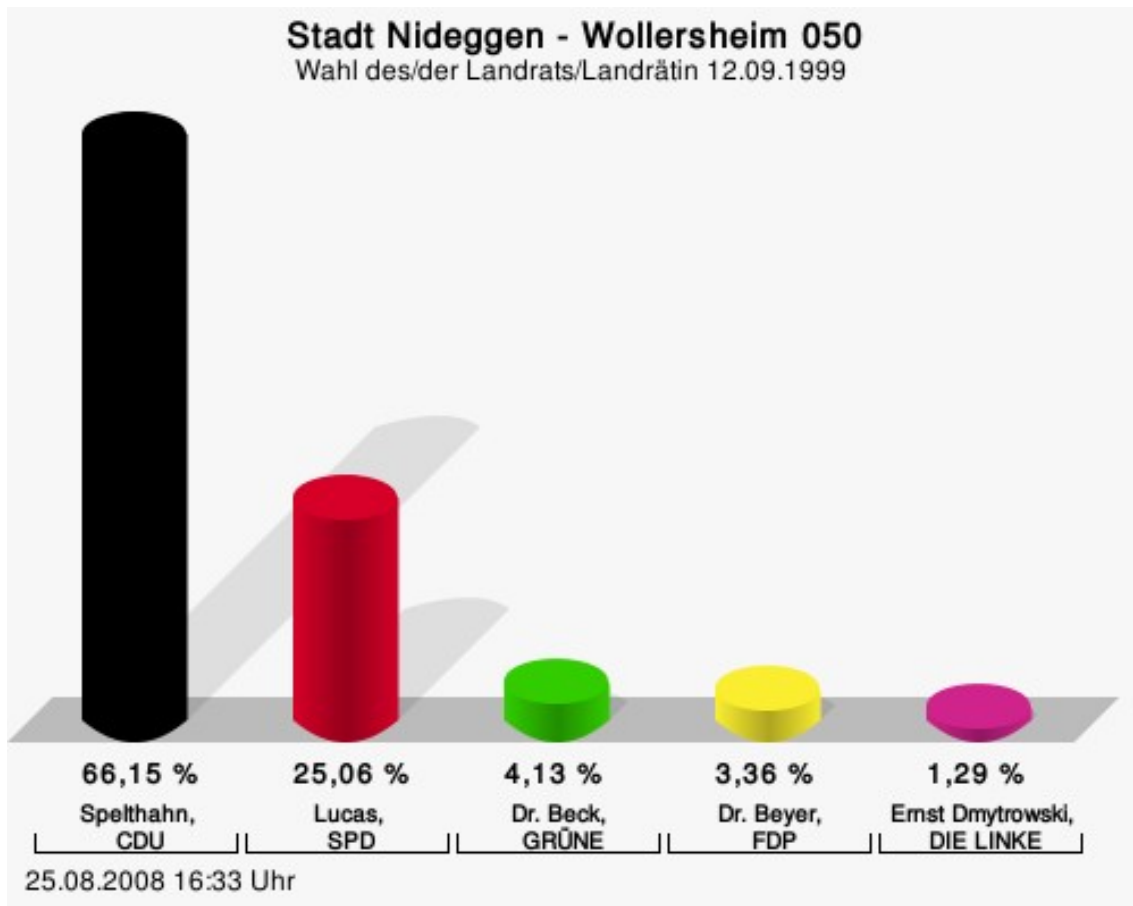
Dr. Beyer, FDP = Dr. Wolfgang Beyer, Freie Demokratische Partei

Wahlbeteiligung



Wollersheim 050

	Anzahl	Prozent
Spelthahn, CDU	256	66,15 %
Lucas, SPD	97	25,06 %
Dr. Beck, GRÜNE	16	4,13 %
Dr. Beyer, FDP	13	3,36 %
Dmytrowski, DIE LINKE	5	1,29 %



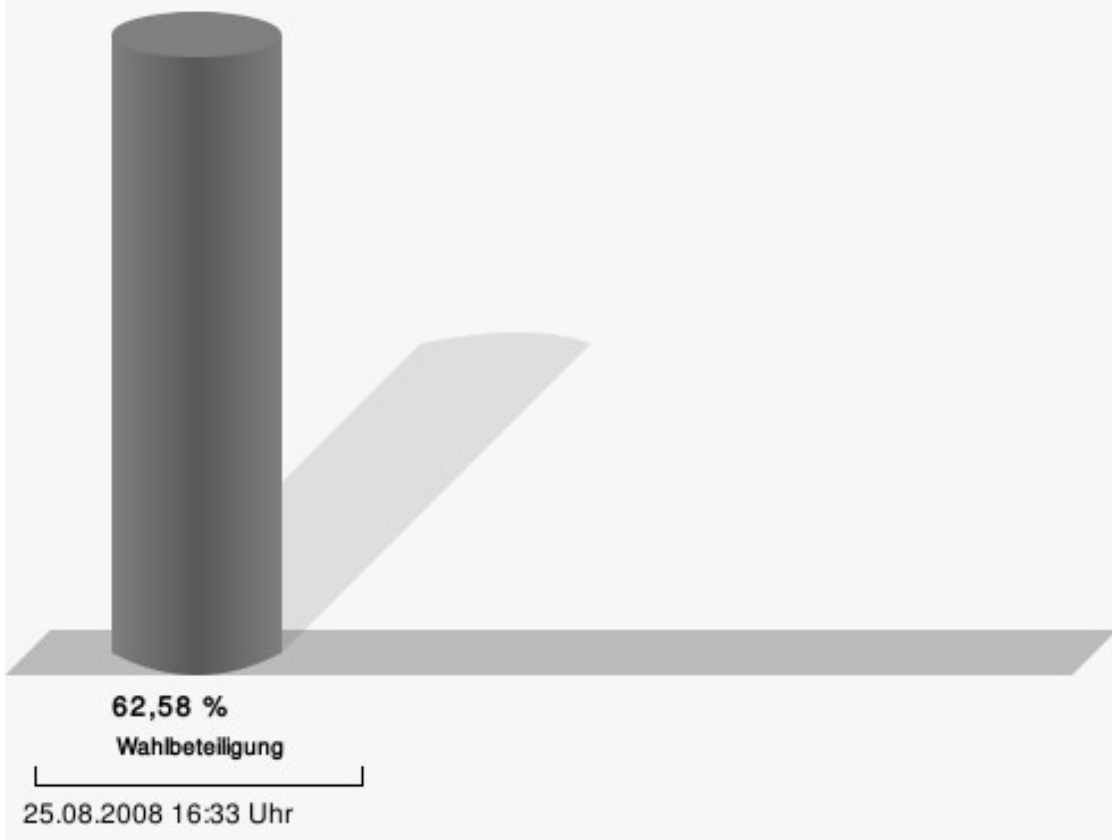
Spelthahn, CDU = Wolfgang Spelthahn, Christlich Demokratische Union Deutschlands

Lucas, SPD = Manfred Lucas, Sozialdemokratische Partei Deutschlands

Dr. Beck, GRÜNE = Dr. Manfred Beck, BÜNDNIS 90/DIE GRÜNEN

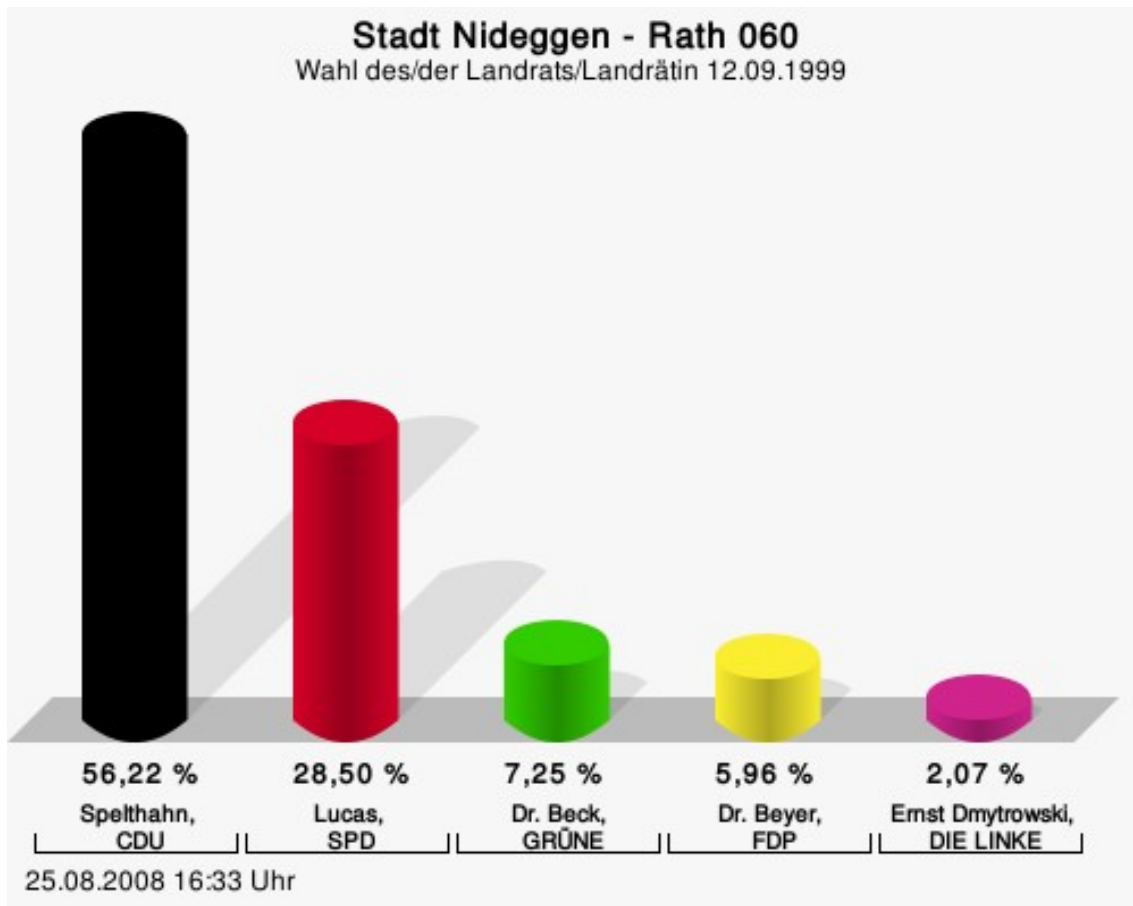
Dr. Beyer, FDP = Dr. Wolfgang Beyer, Freie Demokratische Partei

Wahlbeteiligung



Rath 060

	Anzahl	Prozent
Spelthahn, CDU	217	56,22 %
Lucas, SPD	110	28,50 %
Dr. Beck, GRÜNE	28	7,25 %
Dr. Beyer, FDP	23	5,96 %
Dmytrowski, DIE LINKE	8	2,07 %



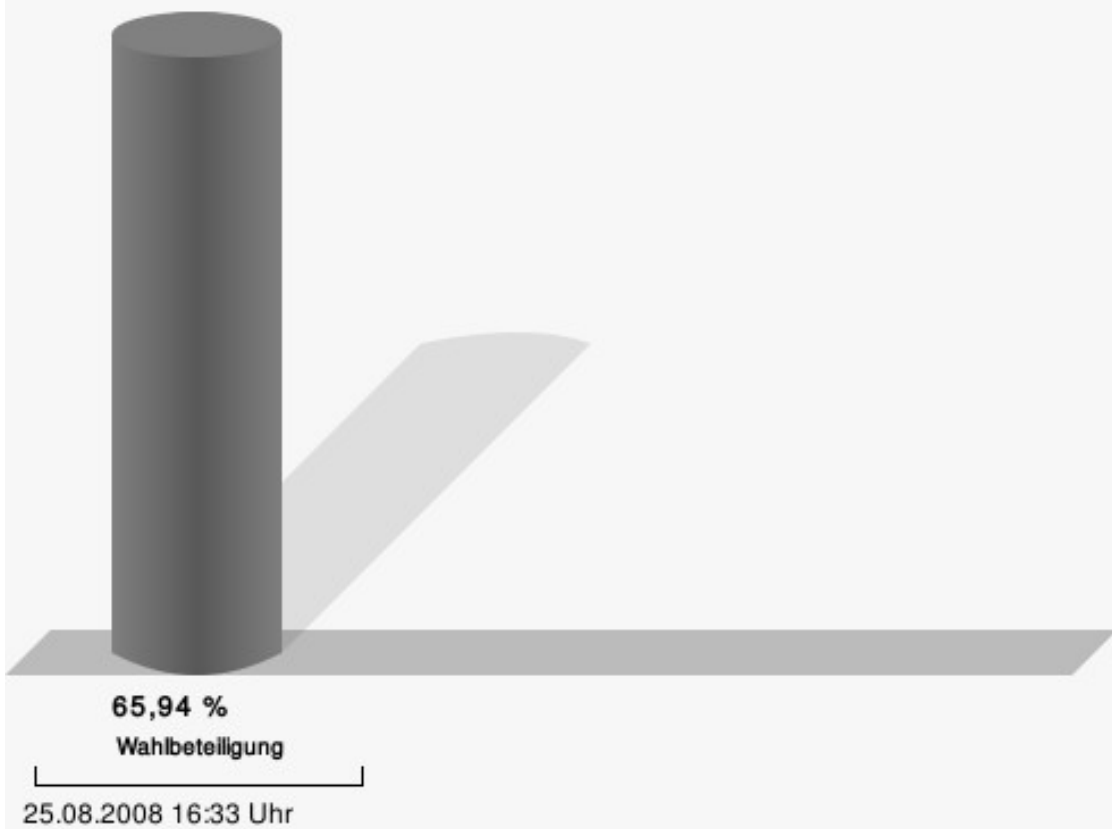
Spelthahn, CDU = Wolfgang Spelthahn, Christlich Demokratische Union Deutschlands

Lucas, SPD = Manfred Lucas, Sozialdemokratische Partei Deutschlands

Dr. Beck, GRÜNE = Dr. Manfred Beck, BÜNDNIS 90/DIE GRÜNEN

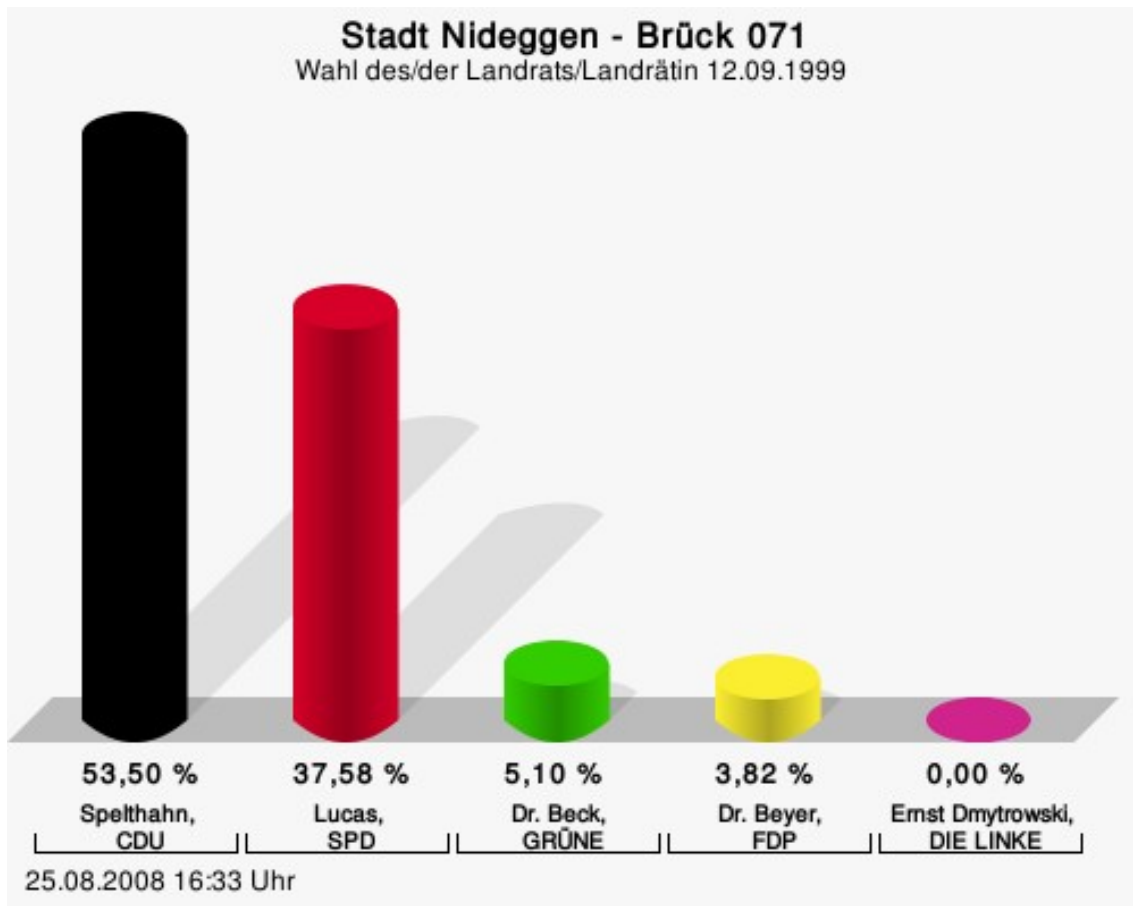
Dr. Beyer, FDP = Dr. Wolfgang Beyer, Freie Demokratische Partei

Wahlbeteiligung



Brück 071

	Anzahl	Prozent
Spelthahn, CDU	84	53,50 %
Lucas, SPD	59	37,58 %
Dr. Beck, GRÜNE	8	5,10 %
Dr. Beyer, FDP	6	3,82 %
Dmytrowski, DIE LINKE	0	0,00 %



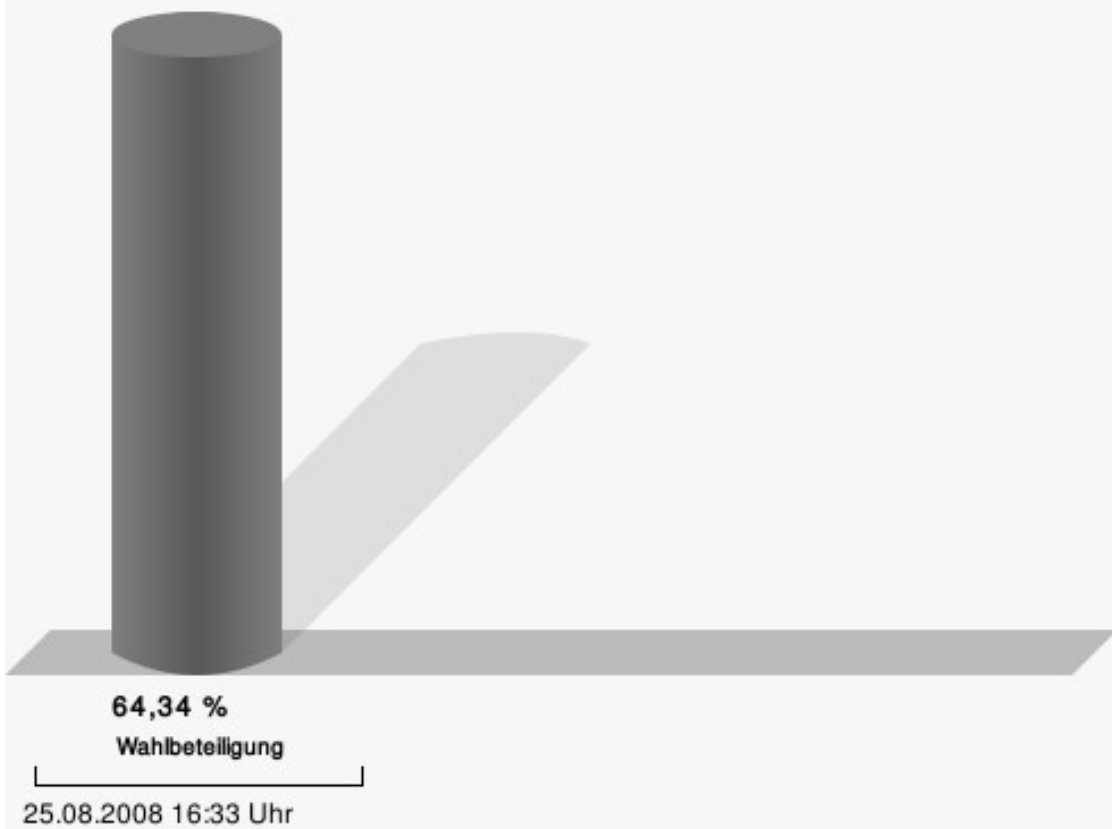
Spelthahn, CDU = Wolfgang Spelthahn, Christlich Demokratische Union Deutschlands

Lucas, SPD = Manfred Lucas, Sozialdemokratische Partei Deutschlands

Dr. Beck, GRÜNE = Dr. Manfred Beck, BÜNDNIS 90/DIE GRÜNEN

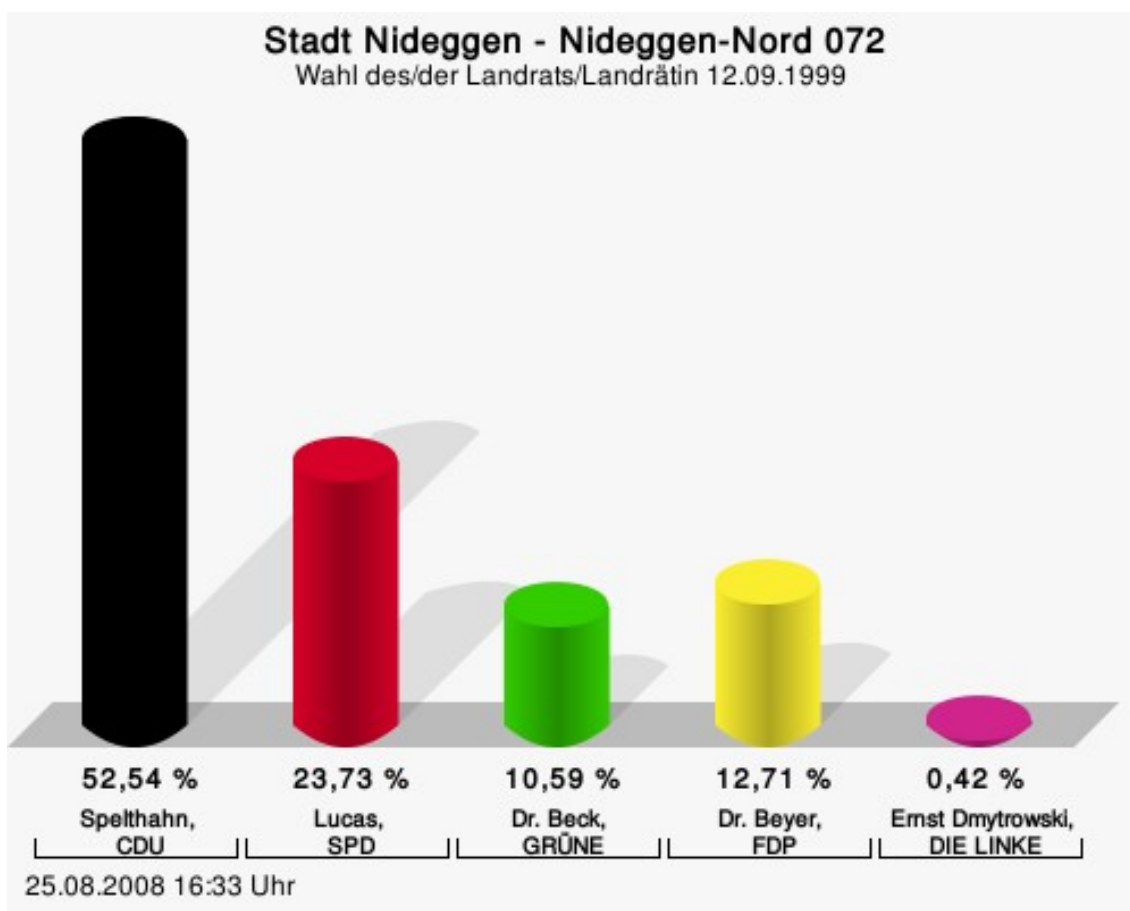
Dr. Beyer, FDP = Dr. Wolfgang Beyer, Freie Demokratische Partei

Wahlbeteiligung



Nideggen-Nord 072

	Anzahl	Prozent
Spelthahn, CDU	124	52,54 %
Lucas, SPD	56	23,73 %
Dr. Beck, GRÜNE	25	10,59 %
Dr. Beyer, FDP	30	12,71 %
Dmytrowski, DIE LINKE	1	0,42 %



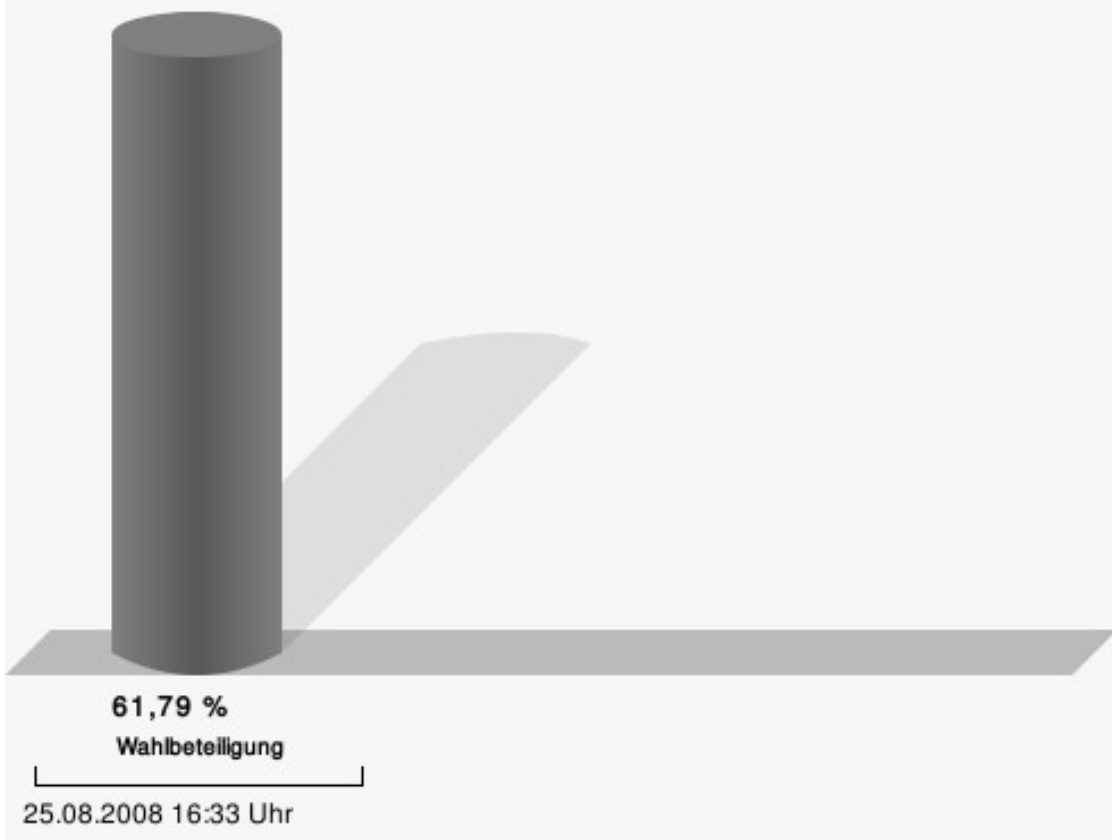
Spelthahn, CDU = Wolfgang Spelthahn, Christlich Demokratische Union Deutschlands

Lucas, SPD = Manfred Lucas, Sozialdemokratische Partei Deutschlands

Dr. Beck, GRÜNE = Dr. Manfred Beck, BÜNDNIS 90/DIE GRÜNEN

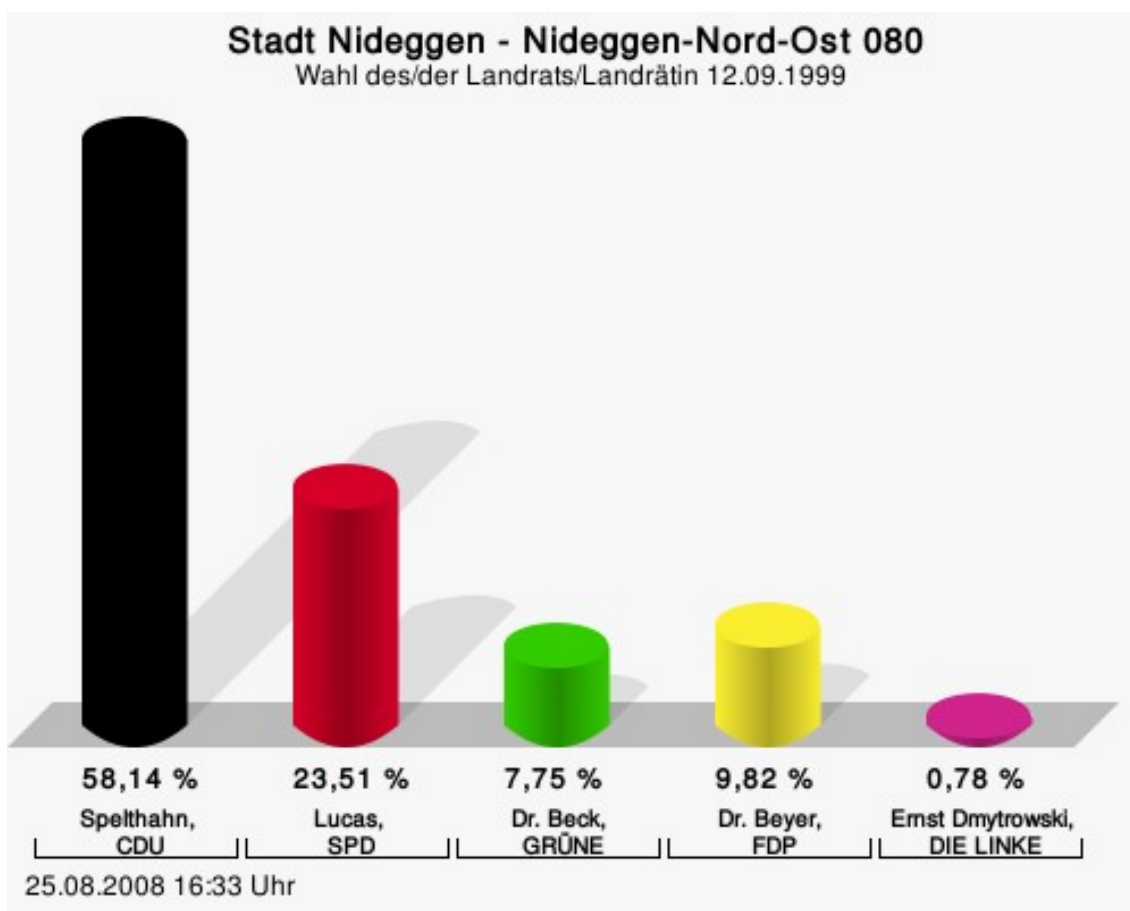
Dr. Beyer, FDP = Dr. Wolfgang Beyer, Freie Demokratische Partei

Wahlbeteiligung



Nideggen-Nord-Ost 080

	Anzahl	Prozent
Spelthahn, CDU	225	58,14 %
Lucas, SPD	91	23,51 %
Dr. Beck, GRÜNE	30	7,75 %
Dr. Beyer, FDP	38	9,82 %
Dmytrowski, DIE LINKE	3	0,78 %



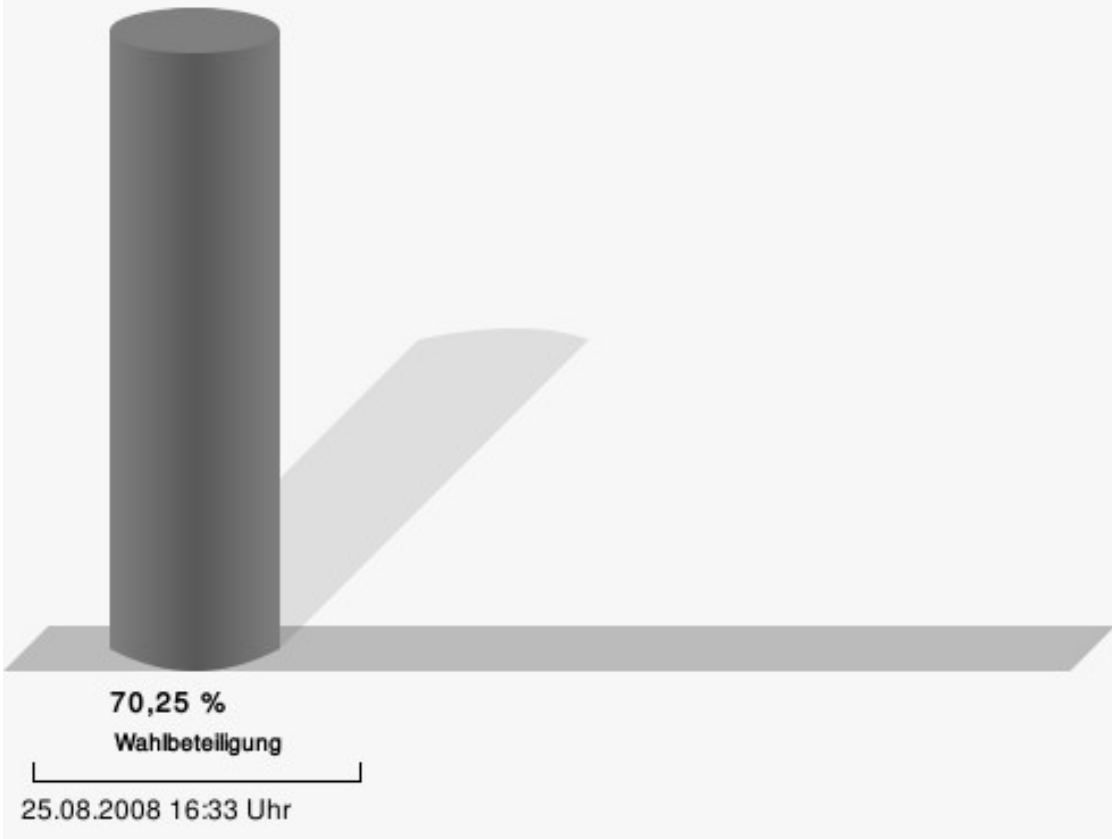
Spelthahn, CDU = Wolfgang Spelthahn, Christlich Demokratische Union Deutschlands

Lucas, SPD = Manfred Lucas, Sozialdemokratische Partei Deutschlands

Dr. Beck, GRÜNE = Dr. Manfred Beck, BÜNDNIS 90/DIE GRÜNEN

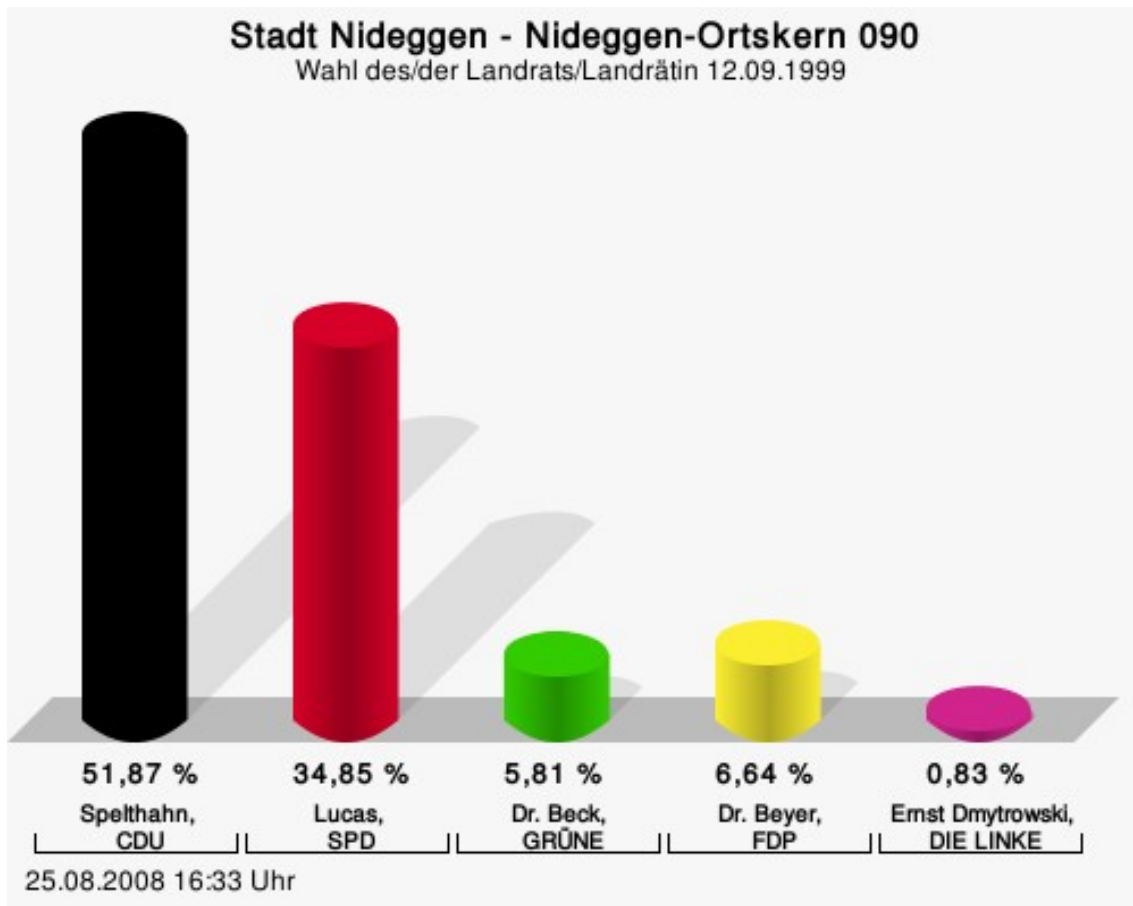
Dr. Beyer, FDP = Dr. Wolfgang Beyer, Freie Demokratische Partei

Wahlbeteiligung



Nideggen-Ortskern 090

	Anzahl	Prozent
Spelthahn, CDU	125	51,87 %
Lucas, SPD	84	34,85 %
Dr. Beck, GRÜNE	14	5,81 %
Dr. Beyer, FDP	16	6,64 %
Dmytrowski, DIE LINKE	2	0,83 %



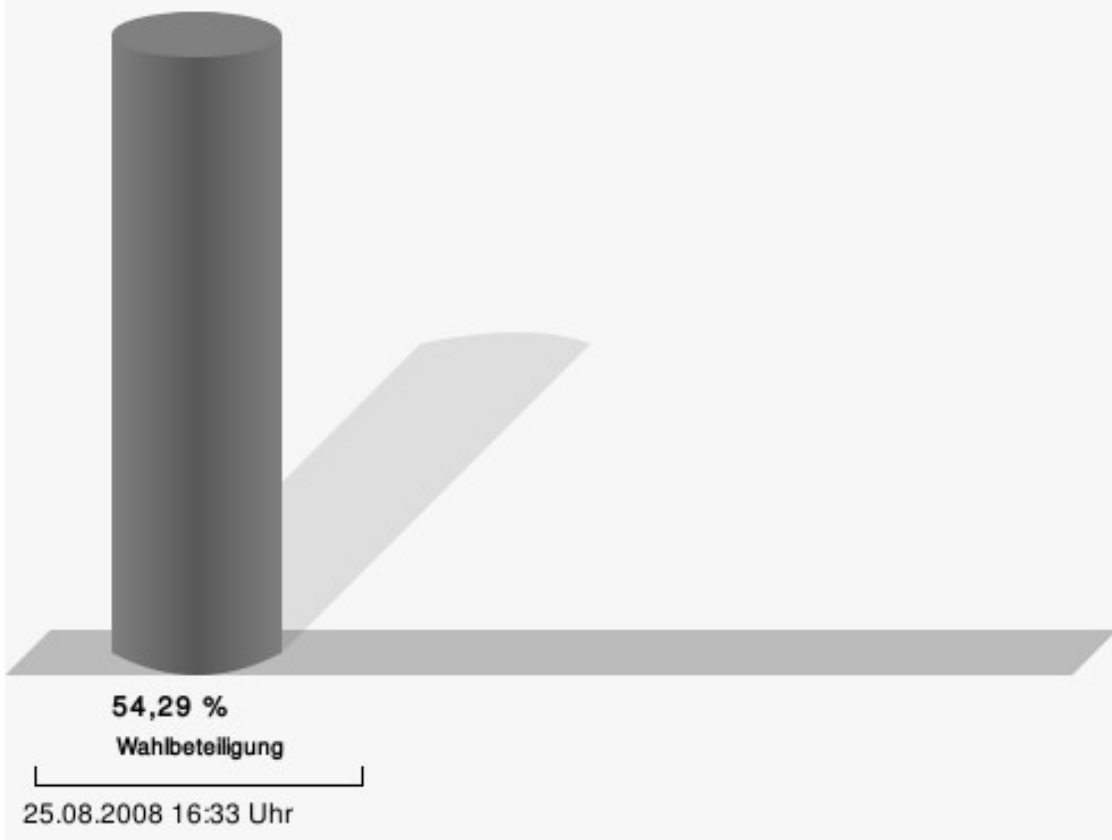
Spelthahn, CDU = Wolfgang Spelthahn, Christlich Demokratische Union Deutschlands

Lucas, SPD = Manfred Lucas, Sozialdemokratische Partei Deutschlands

Dr. Beck, GRÜNE = Dr. Manfred Beck, BÜNDNIS 90/DIE GRÜNEN

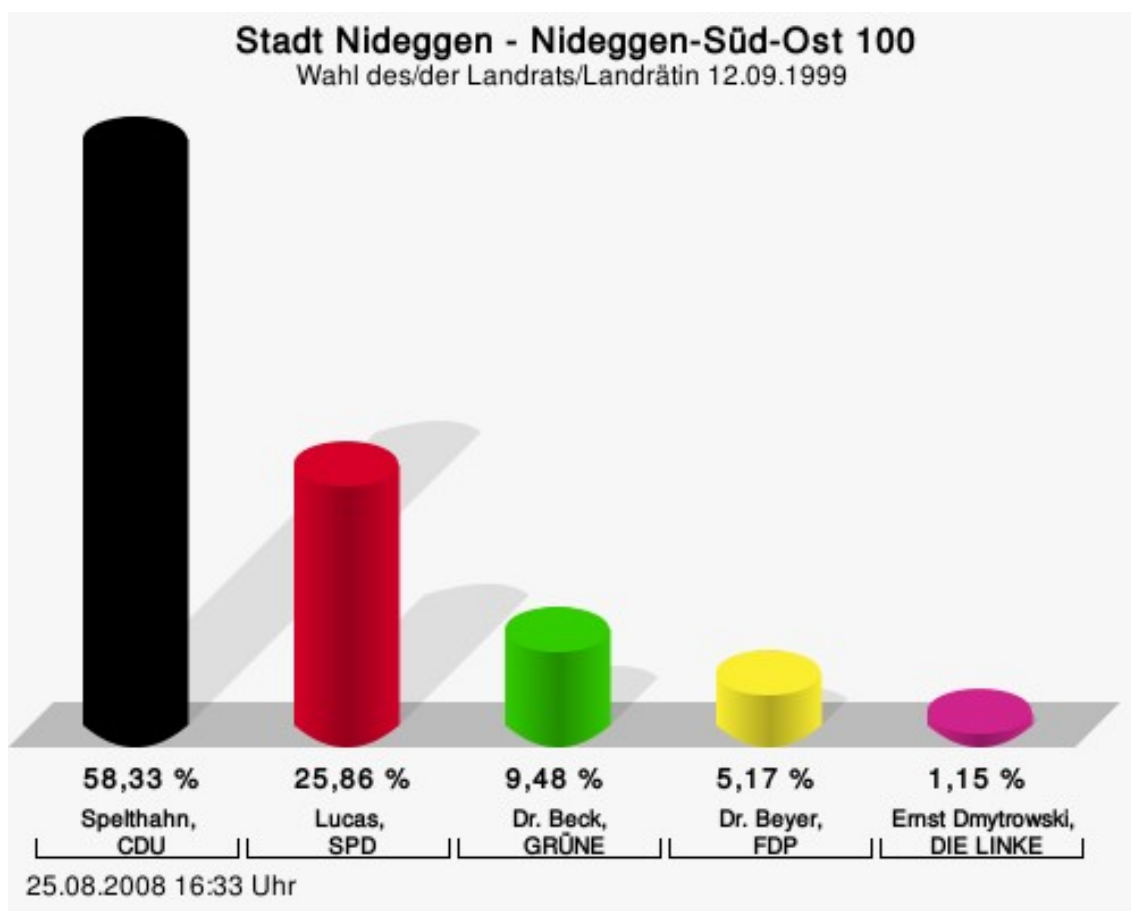
Dr. Beyer, FDP = Dr. Wolfgang Beyer, Freie Demokratische Partei

Wahlbeteiligung



Nideggen-Süd-Ost 100

	Anzahl	Prozent
Spelthahn, CDU	203	58,33 %
Lucas, SPD	90	25,86 %
Dr. Beck, GRÜNE	33	9,48 %
Dr. Beyer, FDP	18	5,17 %
Dmytrowski, DIE LINKE	4	1,15 %



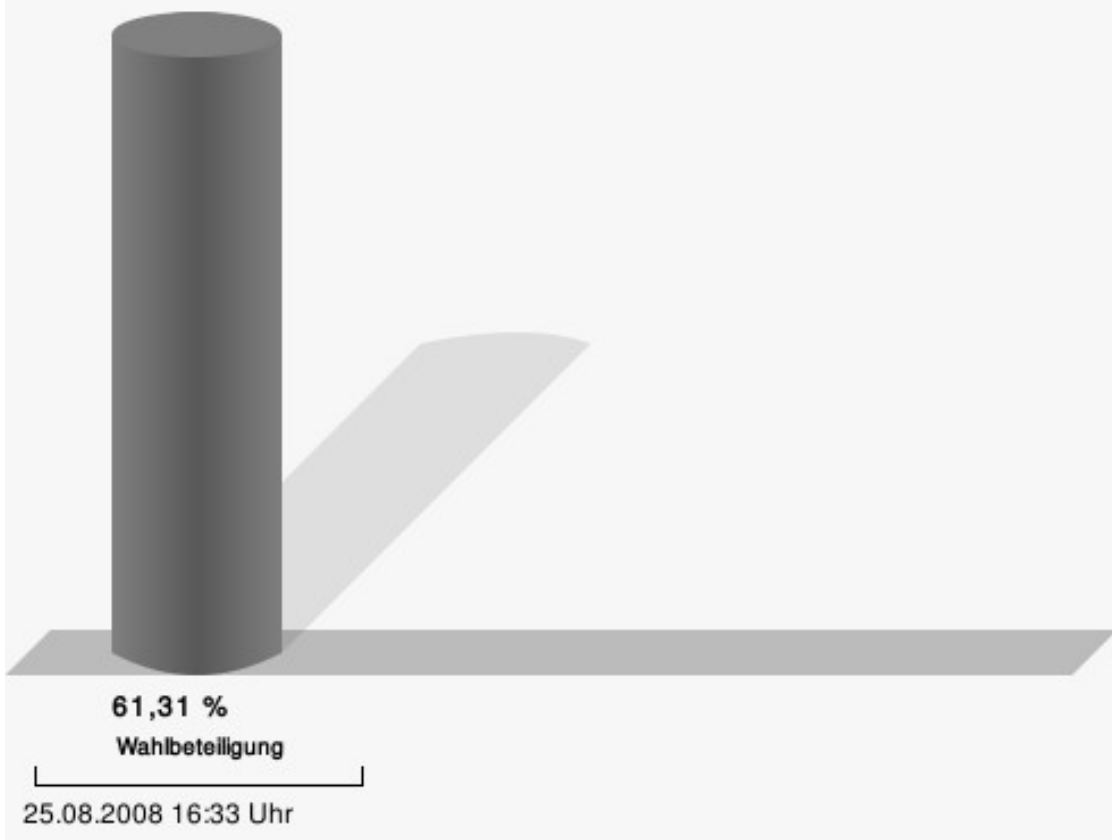
Spelthahn, CDU = Wolfgang Spelthahn, Christlich Demokratische Union Deutschlands

Lucas, SPD = Manfred Lucas, Sozialdemokratische Partei Deutschlands

Dr. Beck, GRÜNE = Dr. Manfred Beck, BÜNDNIS 90/DIE GRÜNEN

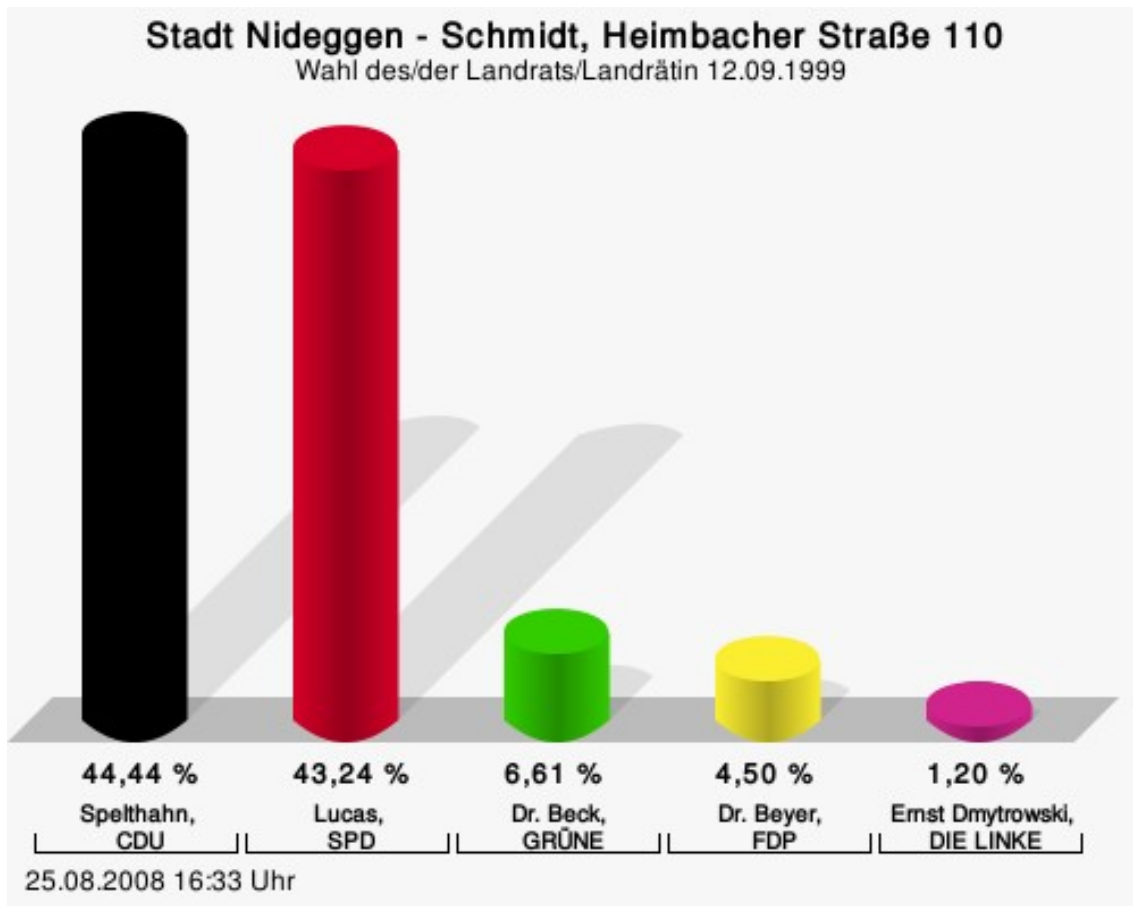
Dr. Beyer, FDP = Dr. Wolfgang Beyer, Freie Demokratische Partei

Wahlbeteiligung



Schmidt, Heimbacher Straße 110

	Anzahl	Prozent
Spelthahn, CDU	148	44,44 %
Lucas, SPD	144	43,24 %
Dr. Beck, GRÜNE	22	6,61 %
Dr. Beyer, FDP	15	4,50 %
Dmytrowski, DIE LINKE	4	1,20 %



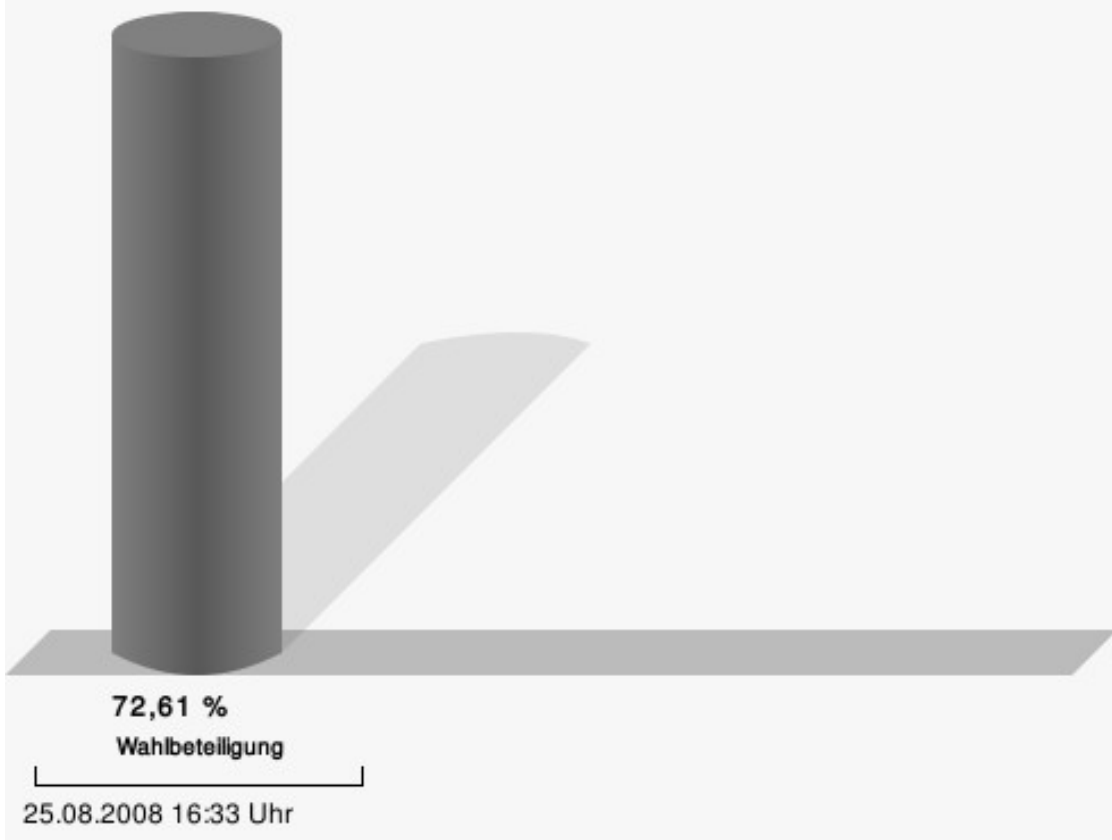
Spelthahn, CDU = Wolfgang Spelthahn, Christlich Demokratische Union Deutschlands

Lucas, SPD = Manfred Lucas, Sozialdemokratische Partei Deutschlands

Dr. Beck, GRÜNE = Dr. Manfred Beck, BÜNDNIS 90/DIE GRÜNEN

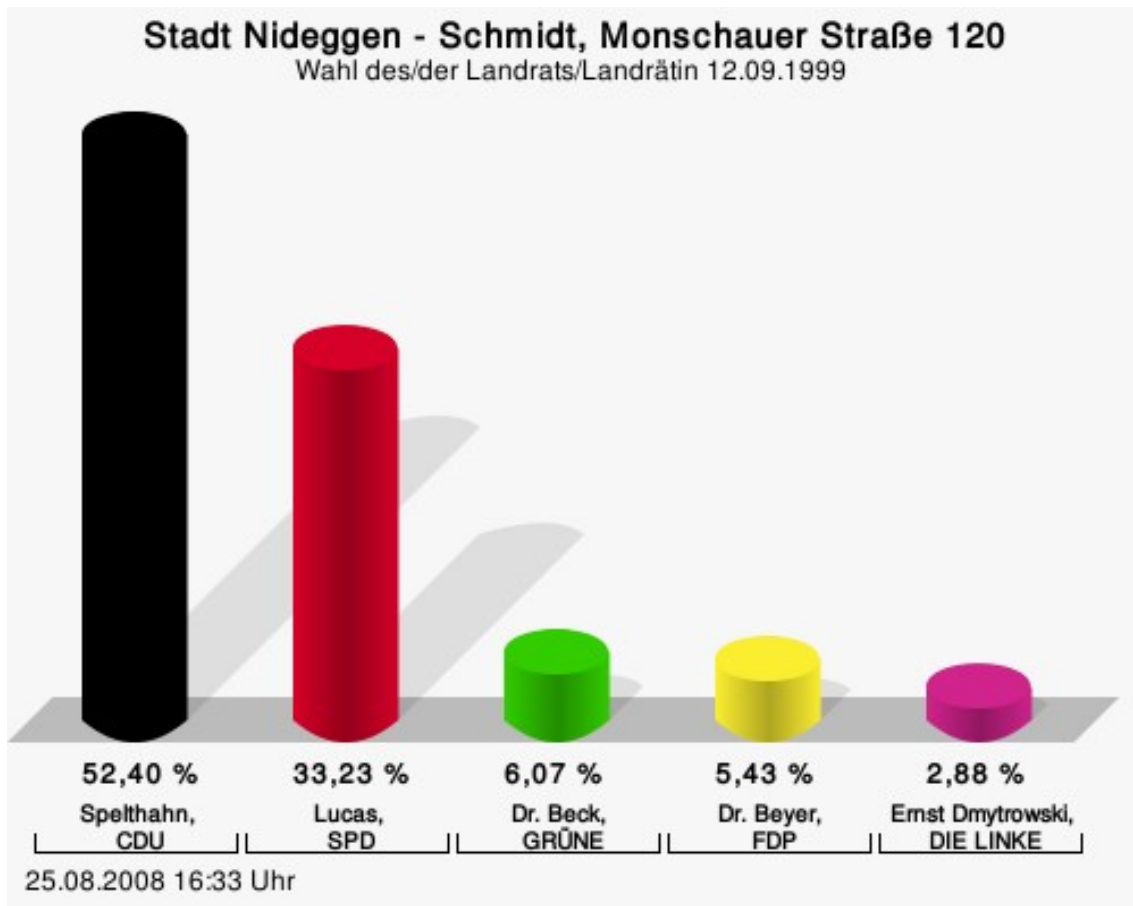
Dr. Beyer, FDP = Dr. Wolfgang Beyer, Freie Demokratische Partei

Wahlbeteiligung



Schmidt, Monschauer Straße 120

	Anzahl	Prozent
Spelthahn, CDU	164	52,40 %
Lucas, SPD	104	33,23 %
Dr. Beck, GRÜNE	19	6,07 %
Dr. Beyer, FDP	17	5,43 %
Dmytrowski, DIE LINKE	9	2,88 %




Spelthahn, CDU = Wolfgang Spelthahn, Christlich Demokratische Union Deutschlands

Lucas, SPD = Manfred Lucas, Sozialdemokratische Partei Deutschlands

Dr. Beck, GRÜNE = Dr. Manfred Beck, BÜNDNIS 90/DIE GRÜNEN

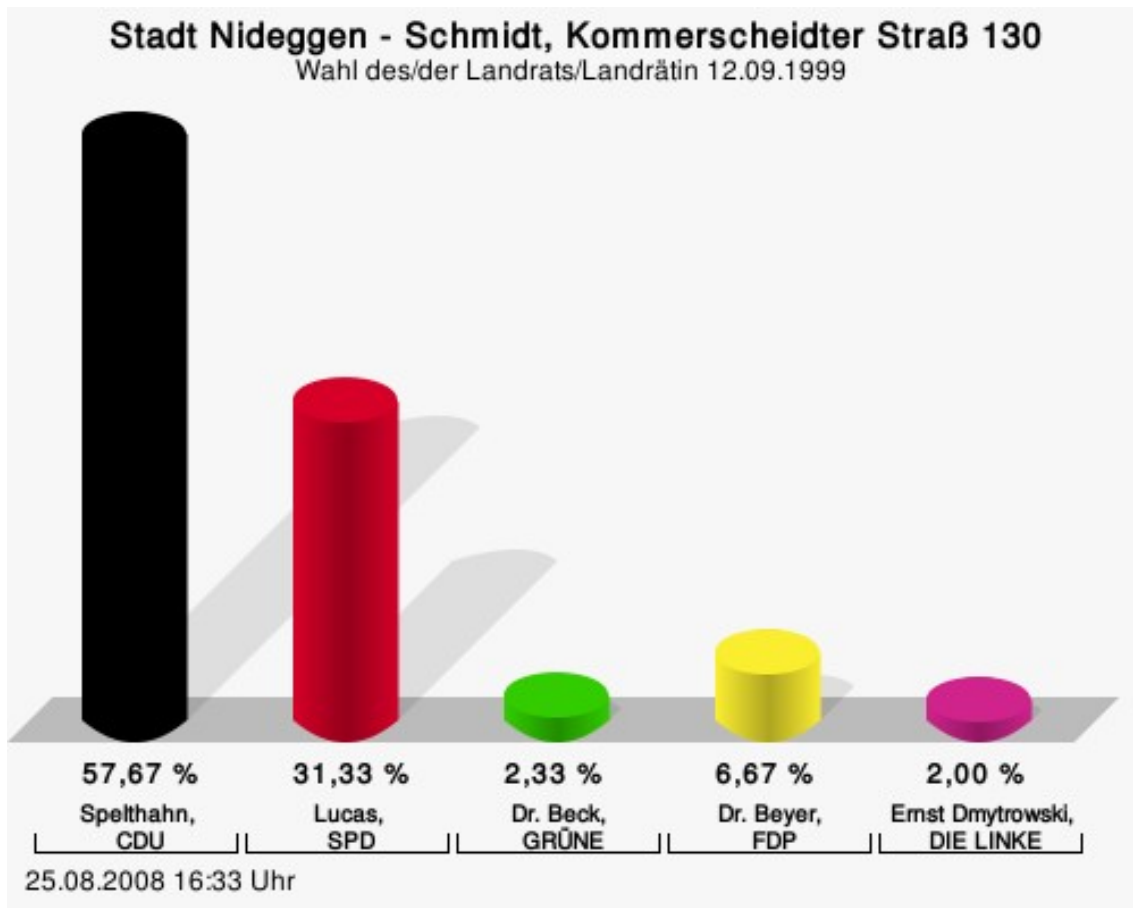
Dr. Beyer, FDP = Dr. Wolfgang Beyer, Freie Demokratische Partei

Wahlbeteiligung



Schmidt, Kommerscheidter Straß 130

	Anzahl	Prozent
Spelthahn, CDU	173	57,67 %
Lucas, SPD	94	31,33 %
Dr. Beck, GRÜNE	7	2,33 %
Dr. Beyer, FDP	20	6,67 %
Dmytrowski, DIE LINKE	6	2,00 %



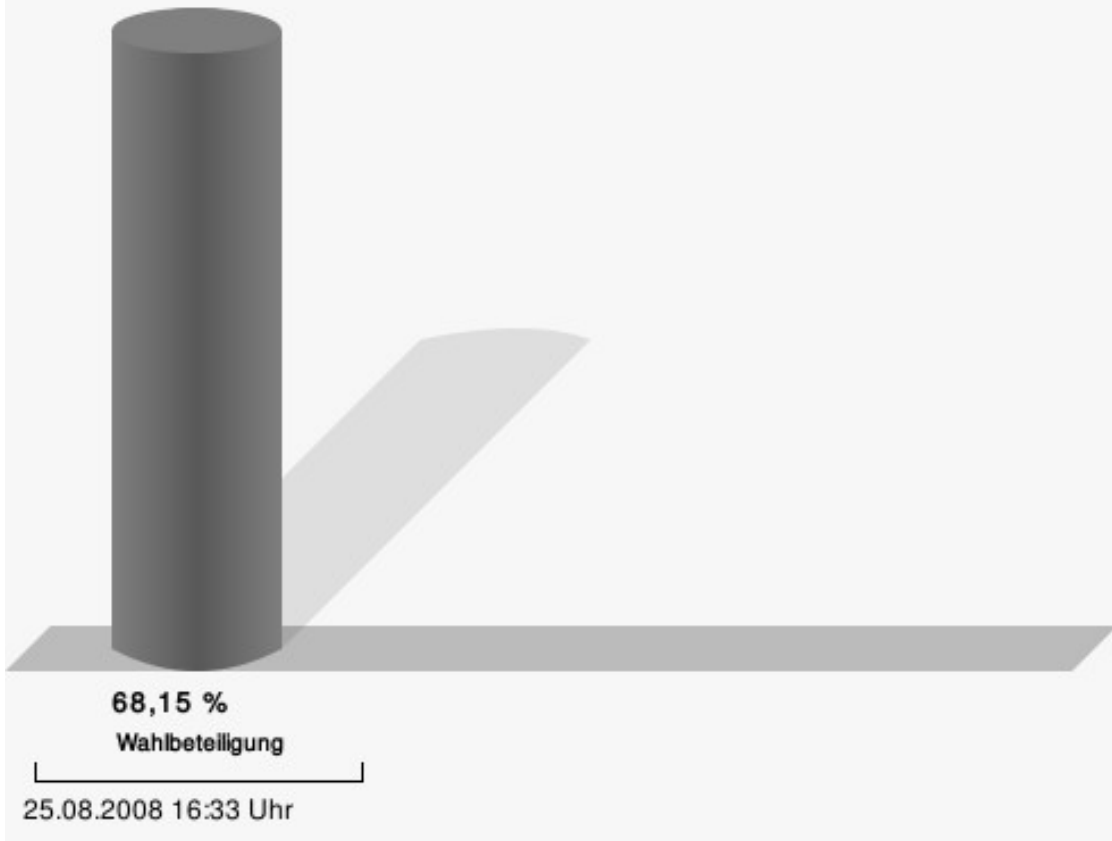
Spelthahn, CDU = Wolfgang Spelthahn, Christlich Demokratische Union Deutschlands

Lucas, SPD = Manfred Lucas, Sozialdemokratische Partei Deutschlands

Dr. Beck, GRÜNE = Dr. Manfred Beck, BÜNDNIS 90/DIE GRÜNEN

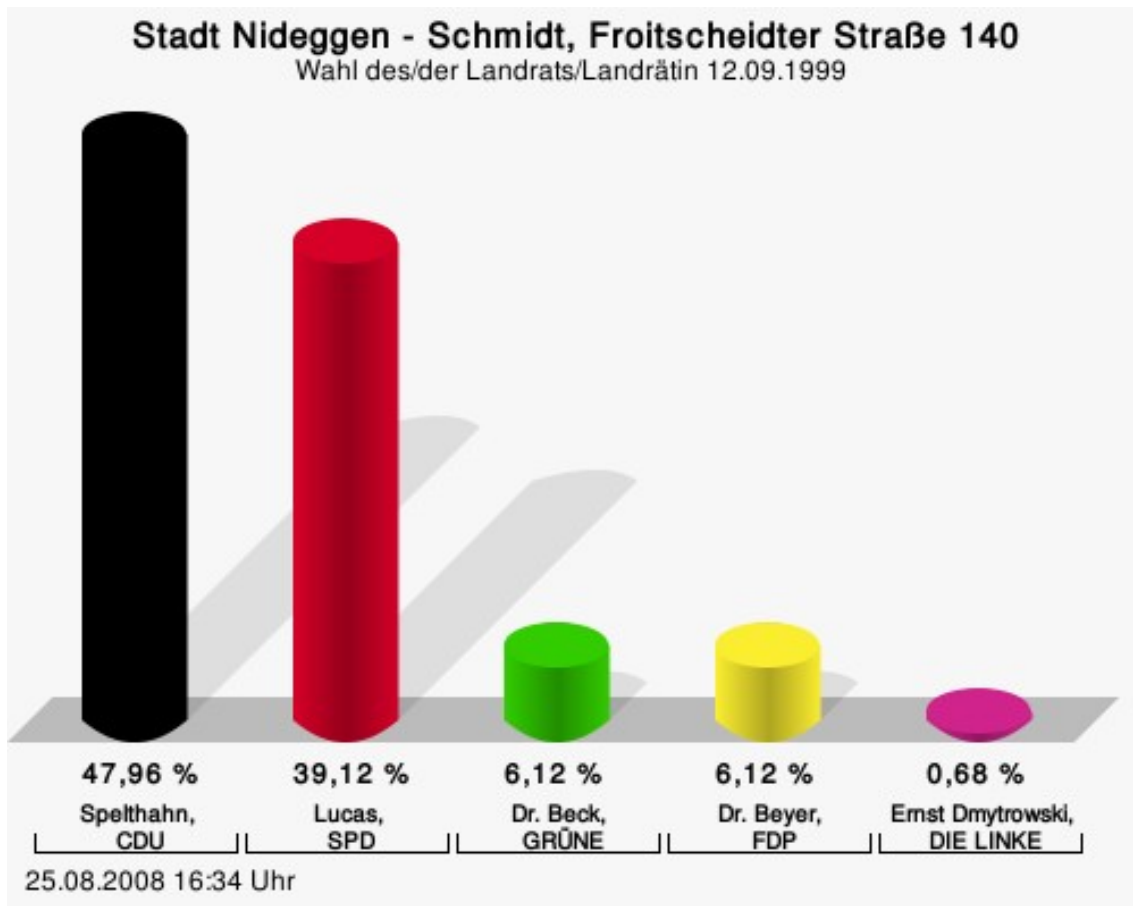
Dr. Beyer, FDP = Dr. Wolfgang Beyer, Freie Demokratische Partei

Wahlbeteiligung



Schmidt, Froitscheidter Straße 140

	Anzahl	Prozent
Spelthahn, CDU	141	47,96 %
Lucas, SPD	115	39,12 %
Dr. Beck, GRÜNE	18	6,12 %
Dr. Beyer, FDP	18	6,12 %
Dmytrowski, DIE LINKE	2	0,68 %



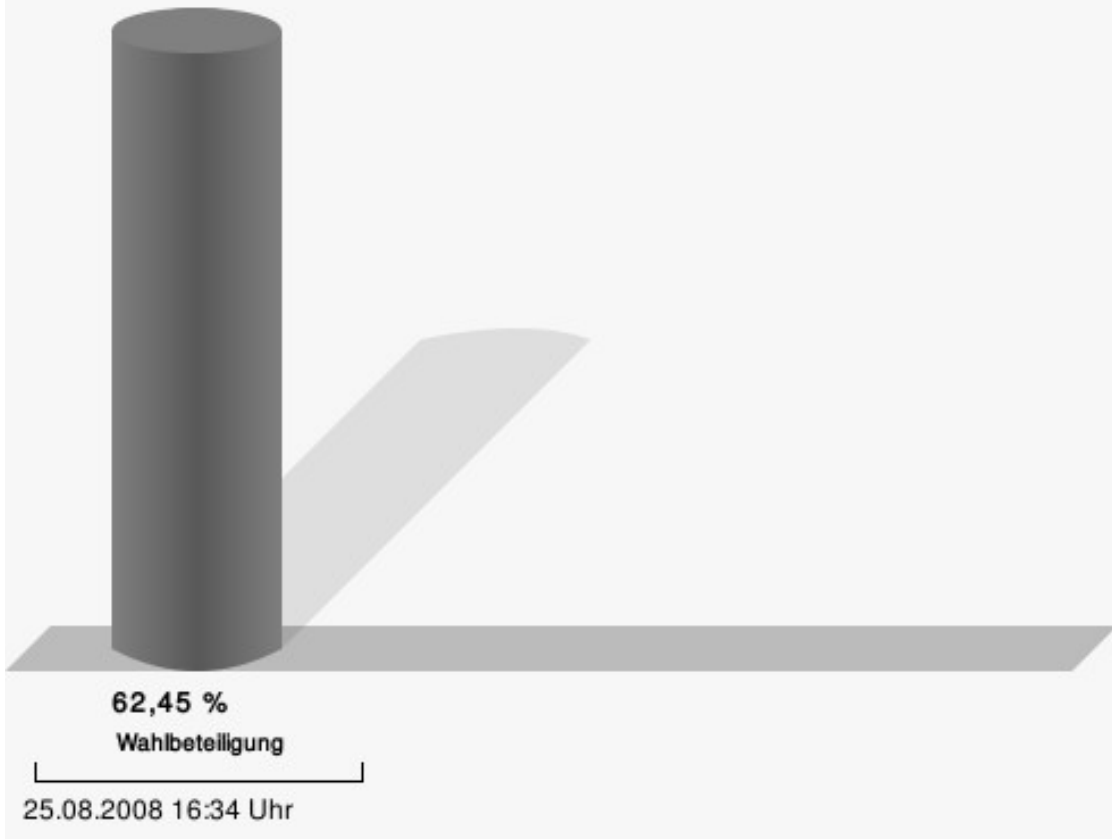
Spelthahn, CDU = Wolfgang Spelthahn, Christlich Demokratische Union Deutschlands

Lucas, SPD = Manfred Lucas, Sozialdemokratische Partei Deutschlands

Dr. Beck, GRÜNE = Dr. Manfred Beck, BÜNDNIS 90/DIE GRÜNEN

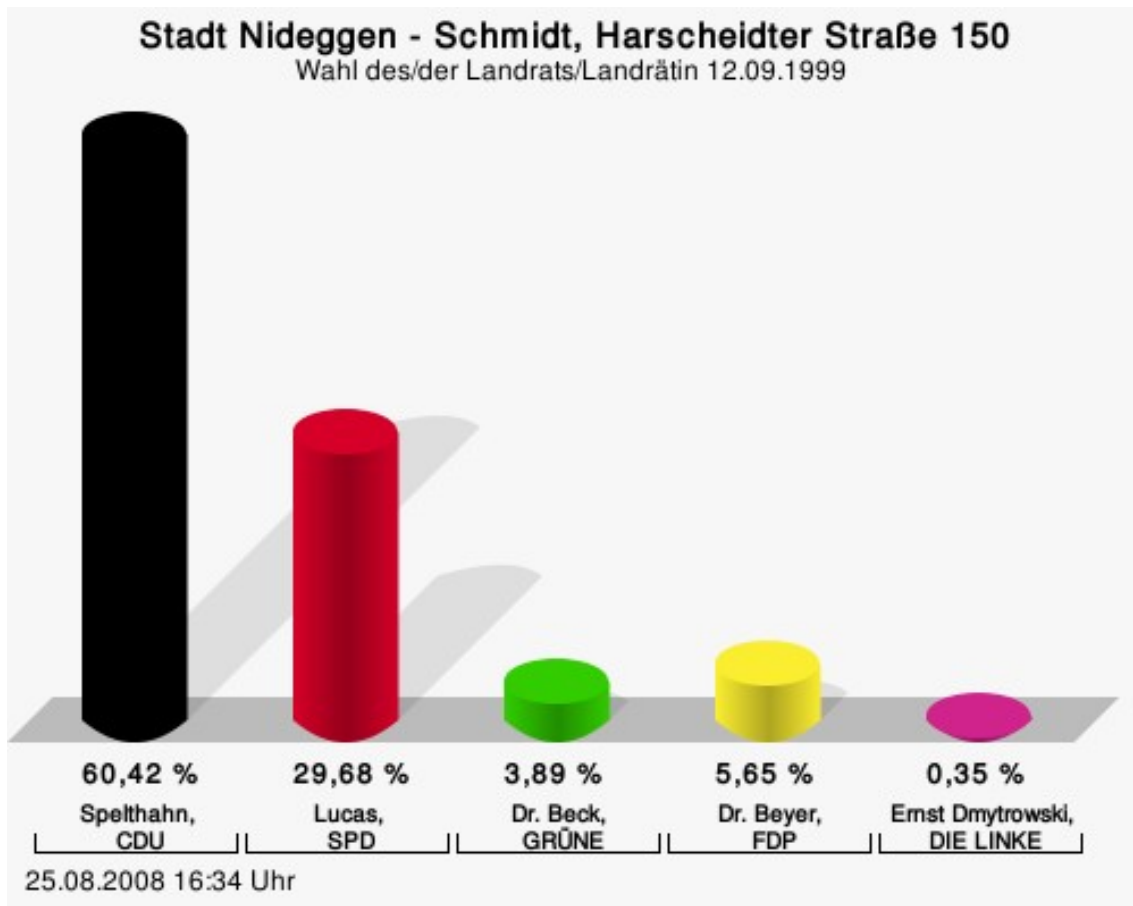
Dr. Beyer, FDP = Dr. Wolfgang Beyer, Freie Demokratische Partei

Wahlbeteiligung



Schmidt, Harscheidter Straße 150

	Anzahl	Prozent
Spelthahn, CDU	171	60,42 %
Lucas, SPD	84	29,68 %
Dr. Beck, GRÜNE	11	3,89 %
Dr. Beyer, FDP	16	5,65 %
Dmytrowski, DIE LINKE	1	0,35 %



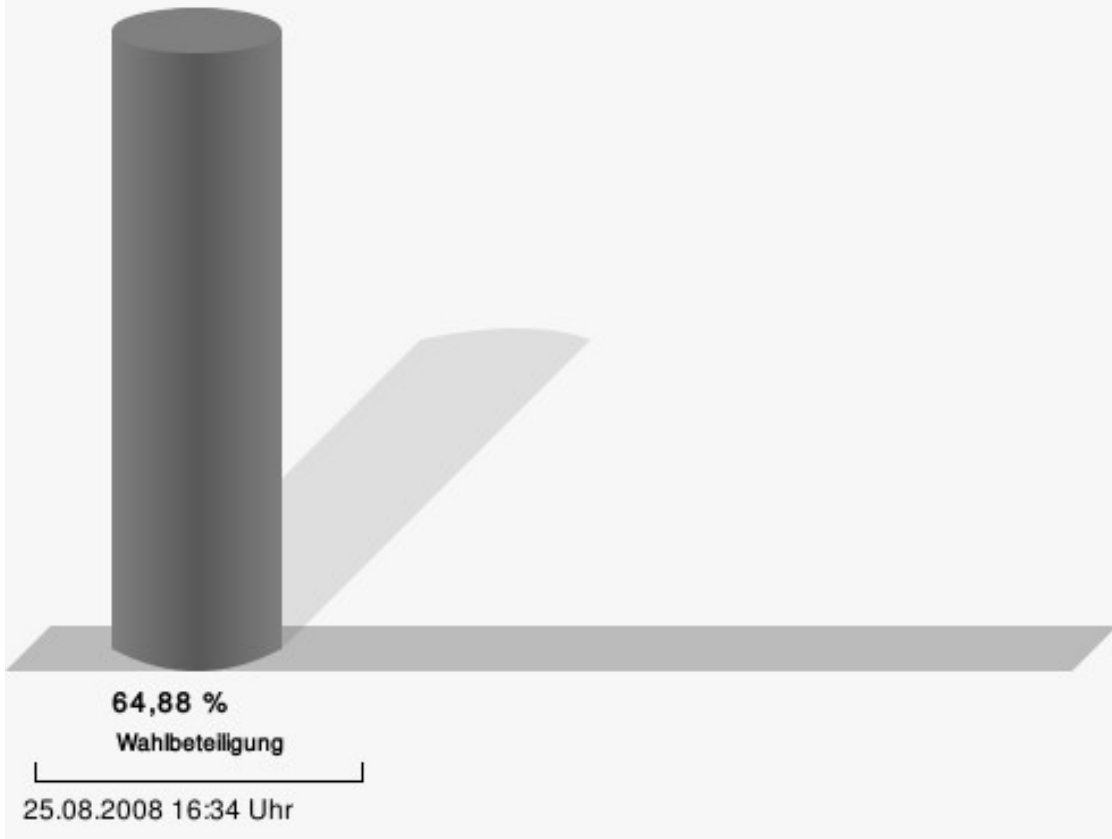
Spelthahn, CDU = Wolfgang Spelthahn, Christlich Demokratische Union Deutschlands

Lucas, SPD = Manfred Lucas, Sozialdemokratische Partei Deutschlands

Dr. Beck, GRÜNE = Dr. Manfred Beck, BÜNDNIS 90/DIE GRÜNEN

Dr. Beyer, FDP = Dr. Wolfgang Beyer, Freie Demokratische Partei

Wahlbeteiligung



Übersicht Stimmbezirke

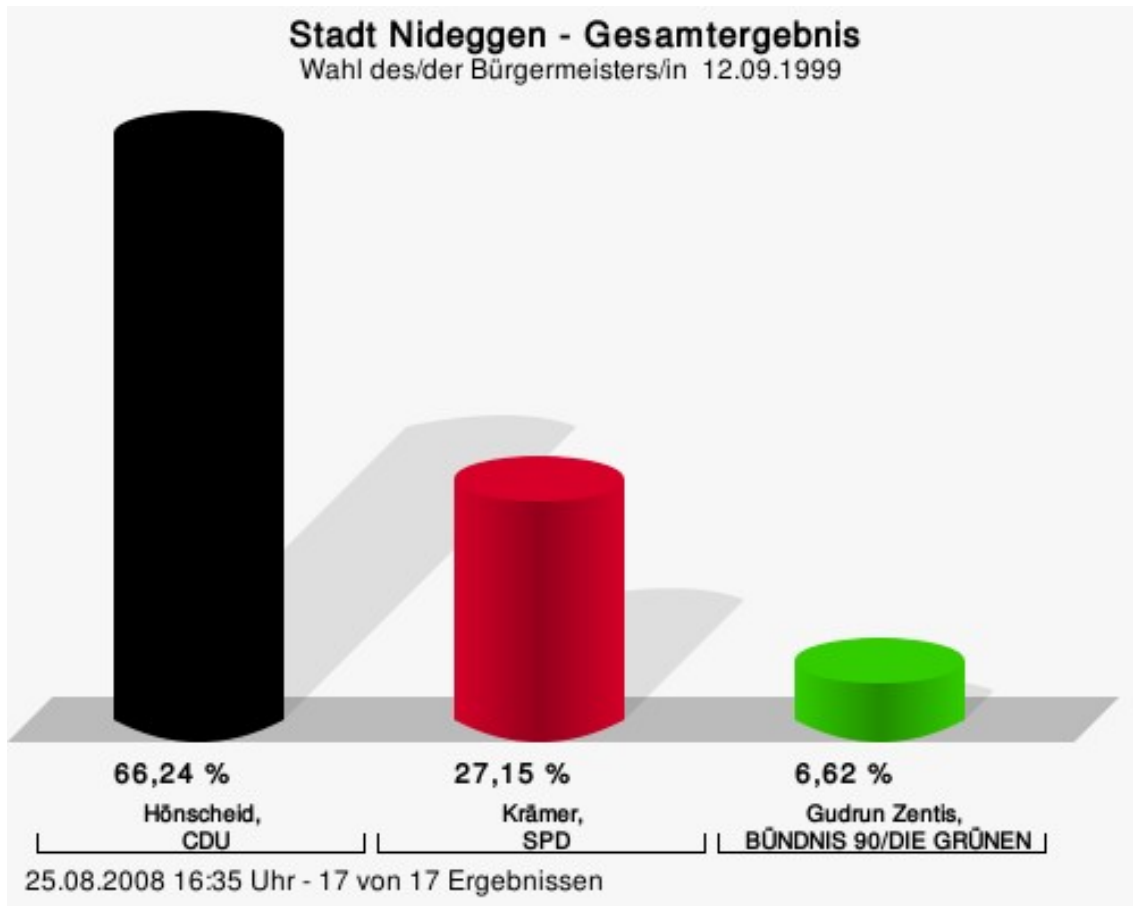
Zusammenstellung der Ergebnisse nach Stimmbezirken

Stimmbezirk	Stand	Wahlberechtigte	Wähler/innen	gültig	Spelthahn, CDU	Lucas, SPD	Dr. Beck, GRÜNE	Dr. Beyer, FDP	Dmytrowski, DIE LINKE
Abenden 010	eingegangen	629	67,73 %	98,59 %	50,95 %	30,48 %	7,62 %	9,05 %	1,90 %
Berg-Thuir 020	eingegangen	550	67,45 %	97,57 %	57,18 %	33,15 %	4,97 %	4,42 %	0,28 %
Muldenau 031	eingegangen	136	74,26 %	99,01 %	52,00 %	24,00 %	11,00 %	10,00 %	3,00 %
Embken-Nord 032	eingegangen	238	63,45 %	98,01 %	60,14 %	30,41 %	3,38 %	2,70 %	3,38 %
Embken 040	eingegangen	376	57,98 %	95,87 %	65,55 %	21,53 %	8,13 %	2,39 %	2,39 %
Wollersheim 050	eingegangen	636	62,58 %	97,24 %	66,15 %	25,06 %	4,13 %	3,36 %	1,29 %
Rath 060	eingegangen	596	65,94 %	98,22 %	56,22 %	28,50 %	7,25 %	5,96 %	2,07 %
Brück 071	eingegangen	244	64,34 %	100,00 %	53,50 %	37,58 %	5,10 %	3,82 %	0,00 %
Nideggen-Nord 072	eingegangen	390	61,79 %	97,93 %	52,54 %	23,73 %	10,59 %	12,71 %	0,42 %
Nideggen-Nord-Ost 080	eingegangen	558	70,25 %	98,72 %	58,14 %	23,51 %	7,75 %	9,82 %	0,78 %
Nideggen-Ortskern 090	eingegangen	455	54,29 %	97,57 %	51,87 %	34,85 %	5,81 %	6,64 %	0,83 %
Nideggen-Süd-Ost 100	eingegangen	579	61,31 %	98,03 %	58,33 %	25,86 %	9,48 %	5,17 %	1,15 %
Schmidt, Heimbacher Straße 110	eingegangen	471	72,61 %	97,37 %	44,44 %	43,24 %	6,61 %	4,50 %	1,20 %
Schmidt, Monschauer Straße 120	eingegangen	488	65,16 %	98,43 %	52,40 %	33,23 %	6,07 %	5,43 %	2,88 %

Stimmbezirk	Stand	Wahlberech- tigte	Wähler/innen	gültig	Spelthahn, CDU	Lucas, SPD	Dr. Beck, GRÜNE	Dr. Beyer, FDP	Dmytrowski, DIE LINKE
Schmidt, Kom- merscheidter Straß 130	eingegangen	449	68,15 %	98,04 %	57,67 %	31,33 %	2,33 %	6,67 %	2,00 %
Schmidt, Froit- scheidter Straße 140	eingegangen	482	62,45 %	97,67 %	47,96 %	39,12 %	6,12 %	6,12 %	0,68 %
Schmidt, Har- scheidter Straße 150	eingegangen	447	64,88 %	97,59 %	60,42 %	29,68 %	3,89 %	5,65 %	0,35 %
Stadt Nideg- gen	17 von 17	7.724	64,82 %	97,94 %	55,67 %	30,38 %	6,40 %	6,18 %	1,37 %

Wahl des/der Bürgermeisters/in Stadt Nideggen

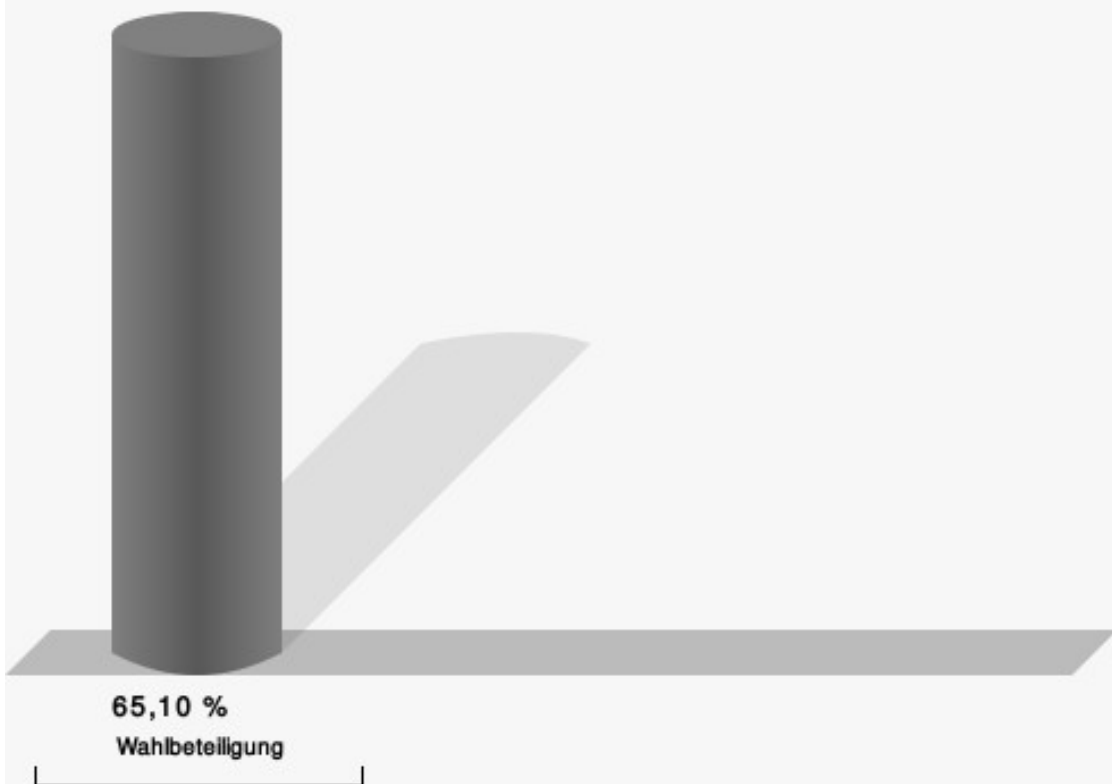
	Anzahl	Prozent
Hönscheid, CDU	3.223	66,24 %
Krämer, SPD	1.321	27,15 %
Zentis, GRÜNE	322	6,62 %



Hönscheid, CDU = Wilhelm Hönscheid, Christlich Demokratische Union Deutschlands
 Krämer, SPD = Angelika Elisabeth Krämer, Sozialdemokratische Partei Deutschlands

Gewählt
Hönscheid, Wilhelm (CDU)

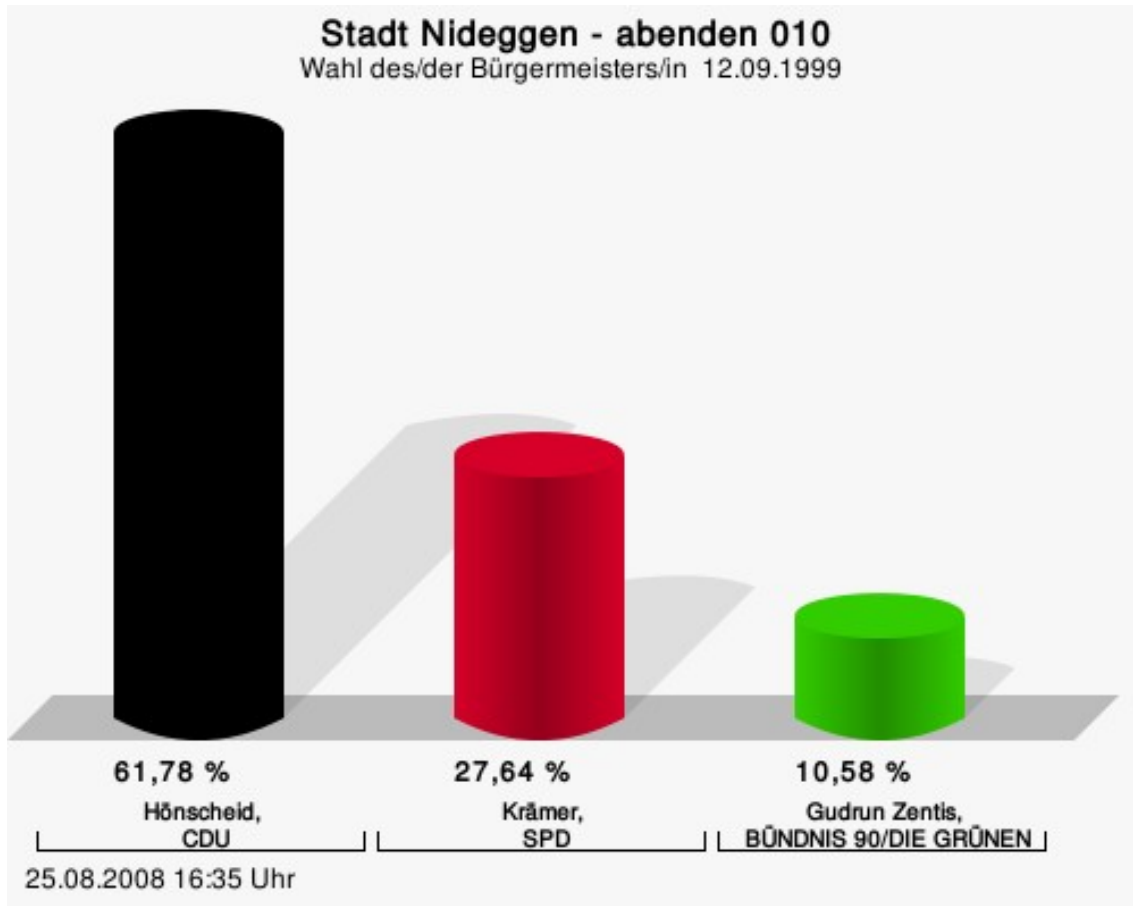
Wahlbeteiligung



25.08.2008 16:35 Uhr - 17 von 17 Ergebnissen

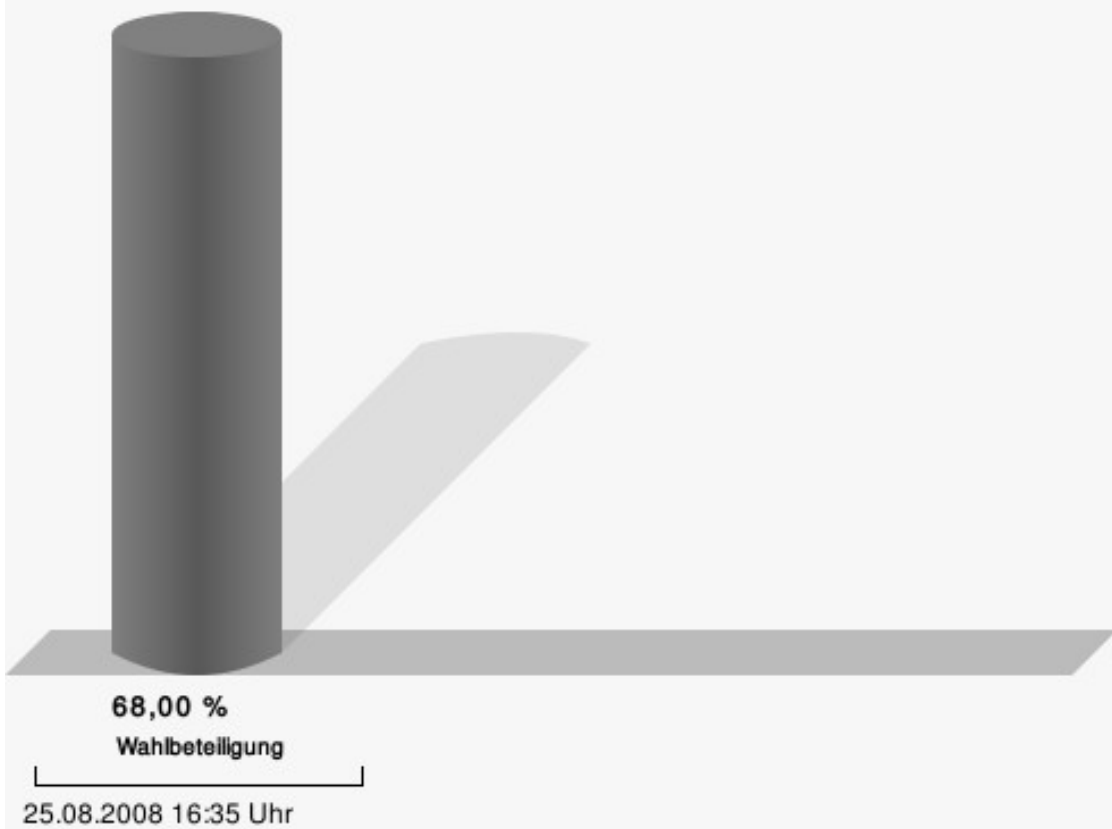
Wahlbezirke abenden 010

	Anzahl	Prozent
Hönscheid, CDU	257	61,78 %
Krämer, SPD	115	27,64 %
Zentis, GRÜNE	44	10,58 %



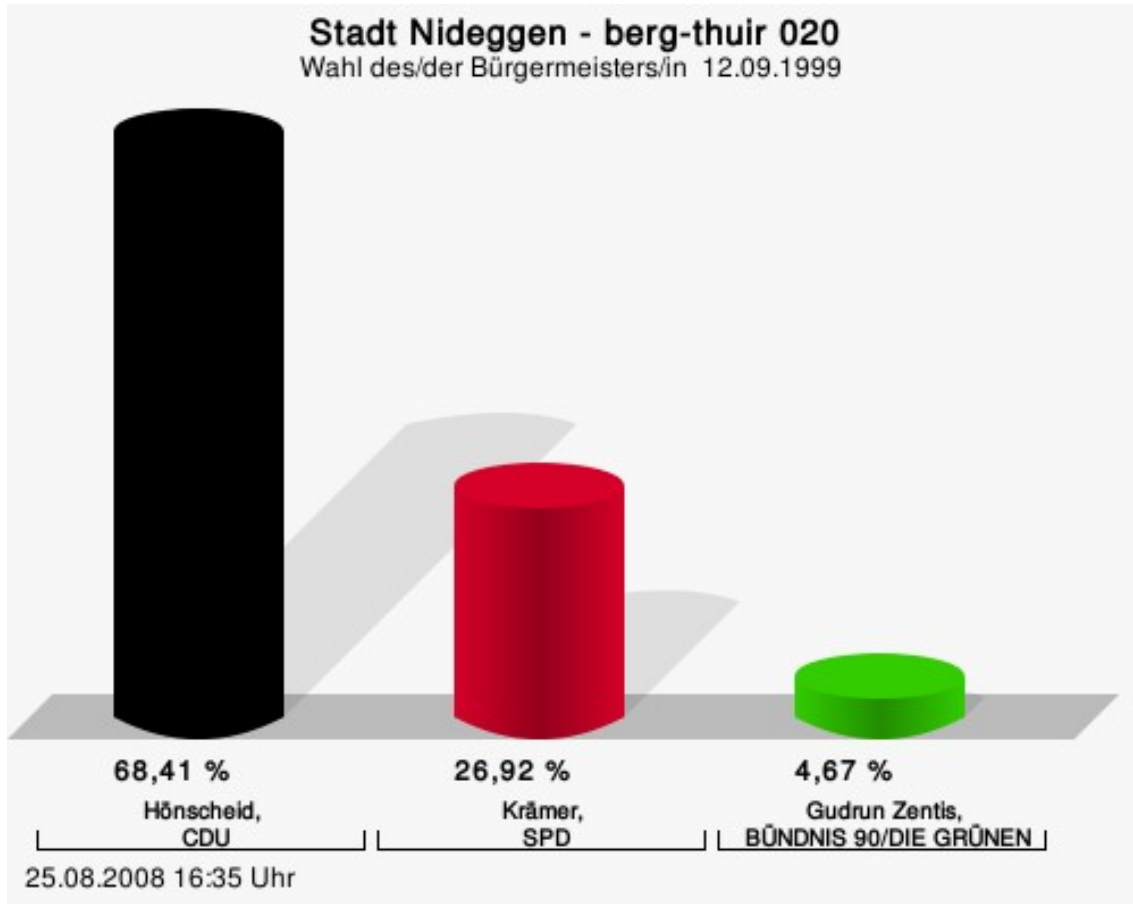
Hönscheid, CDU = Wilhelm Hönscheid, Christlich Demokratische Union Deutschlands
 Krämer, SPD = Angelika Elisabeth Krämer, Sozialdemokratische Partei Deutschlands

Wahlbeteiligung



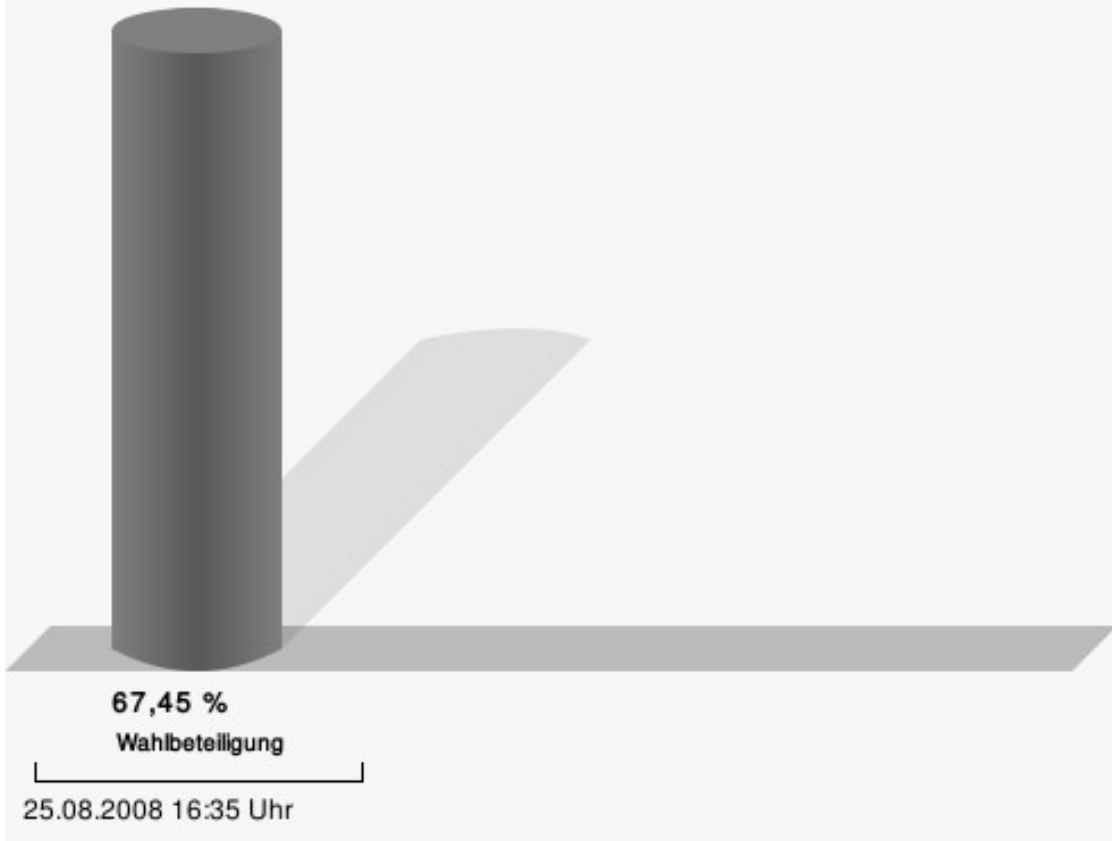
berg-thuir 020

	Anzahl	Prozent
Hönscheid, CDU	249	68,41 %
Krämer, SPD	98	26,92 %
Zentis, GRÜNE	17	4,67 %



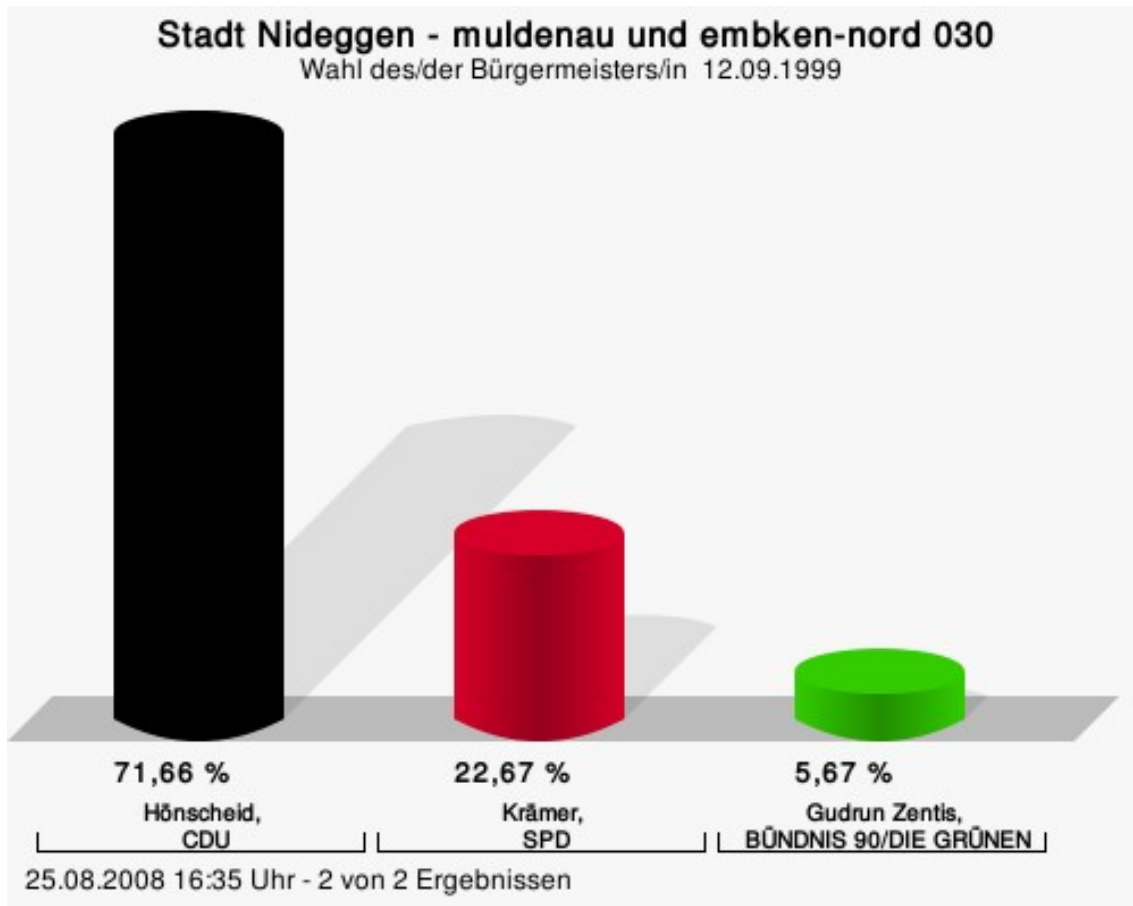
Hönscheid, CDU = Wilhelm Hönscheid, Christlich Demokratische Union Deutschlands
Krämer, SPD = Angelika Elisabeth Krämer, Sozialdemokratische Partei Deutschlands

Wahlbeteiligung



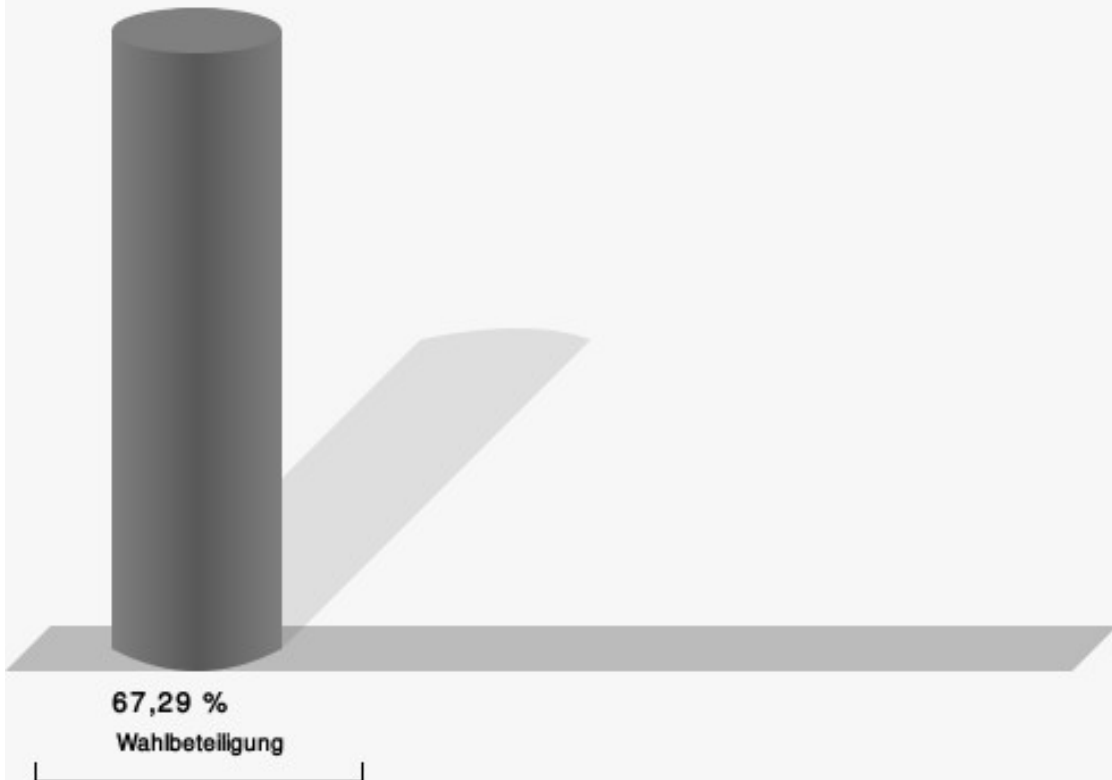
muldenau und embken-nord 030

	Anzahl	Prozent
Hönscheid, CDU	177	71,66 %
Krämer, SPD	56	22,67 %
Zentis, GRÜNE	14	5,67 %



Hönscheid, CDU = Wilhelm Hönscheid, Christlich Demokratische Union Deutschlands
Krämer, SPD = Angelika Elisabeth Krämer, Sozialdemokratische Partei Deutschlands

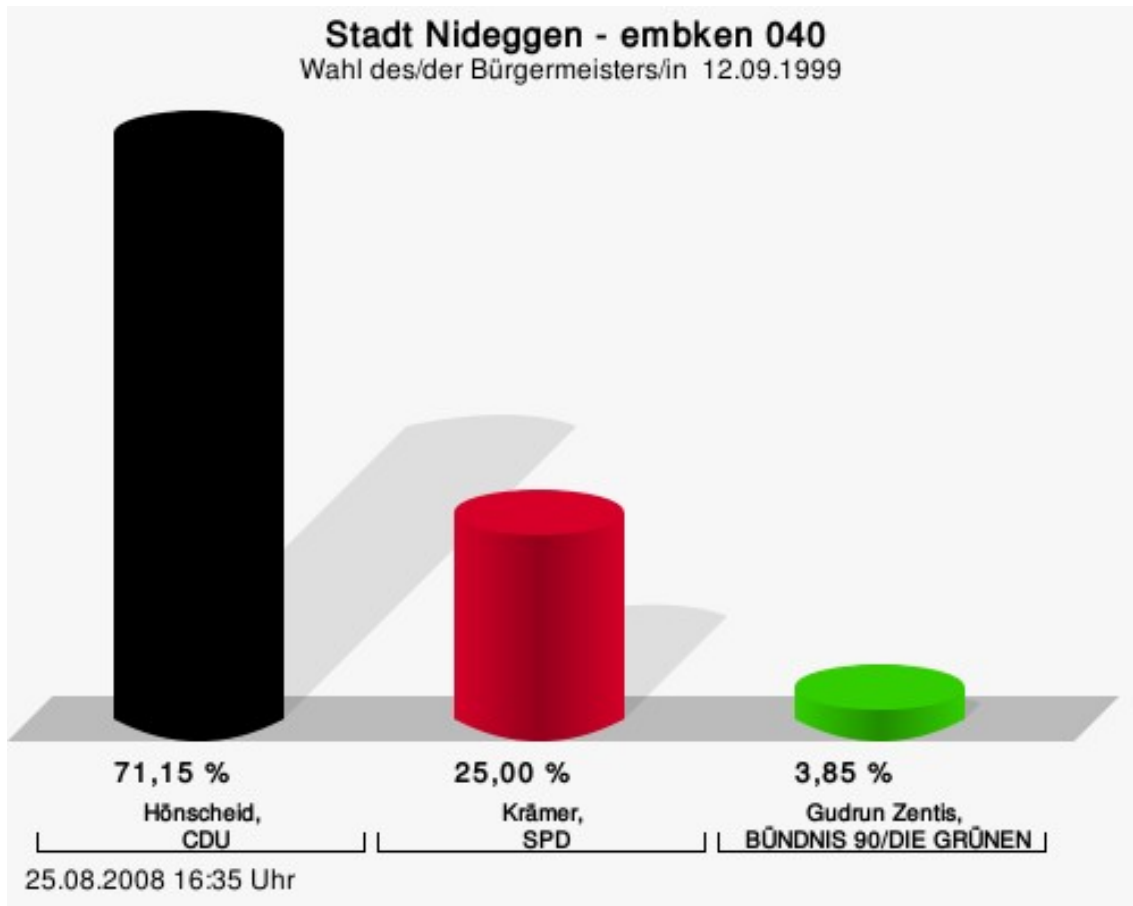
Wahlbeteiligung



25.08.2008 16:35 Uhr - 2 von 2 Ergebnissen

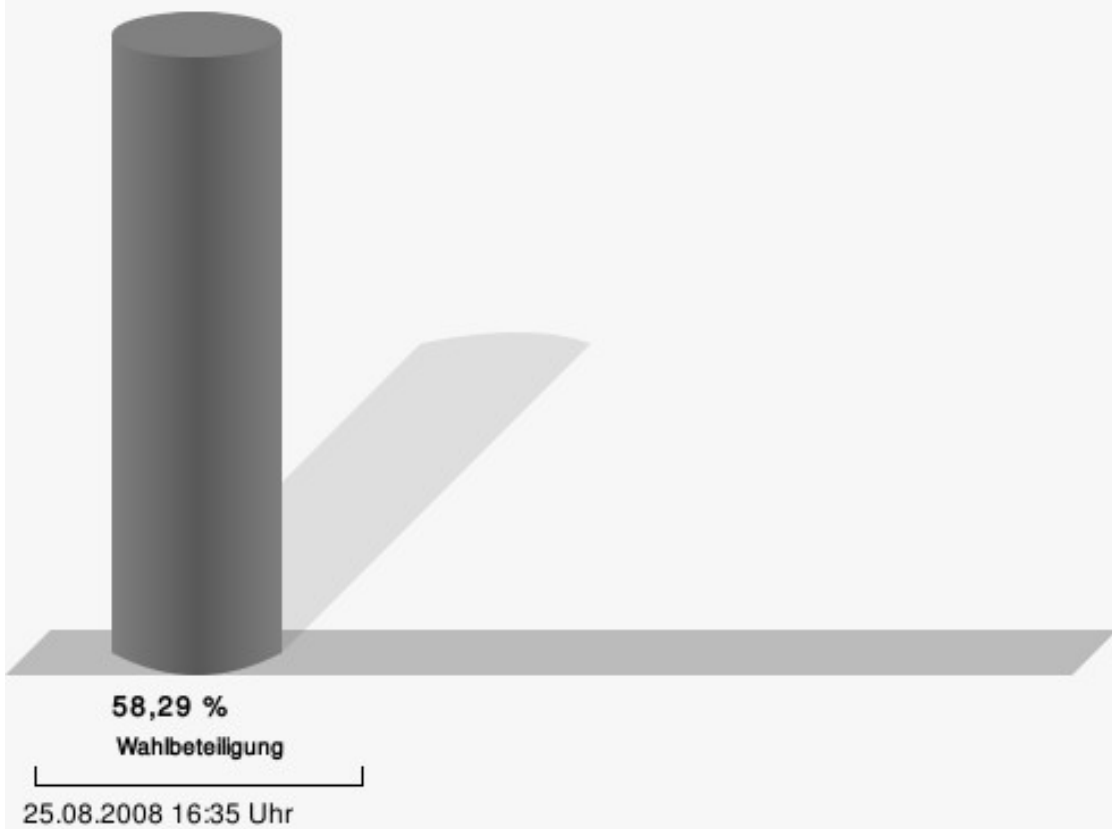
embken 040

	Anzahl	Prozent
Hönscheid, CDU	148	71,15 %
Krämer, SPD	52	25,00 %
Zentis, GRÜNE	8	3,85 %



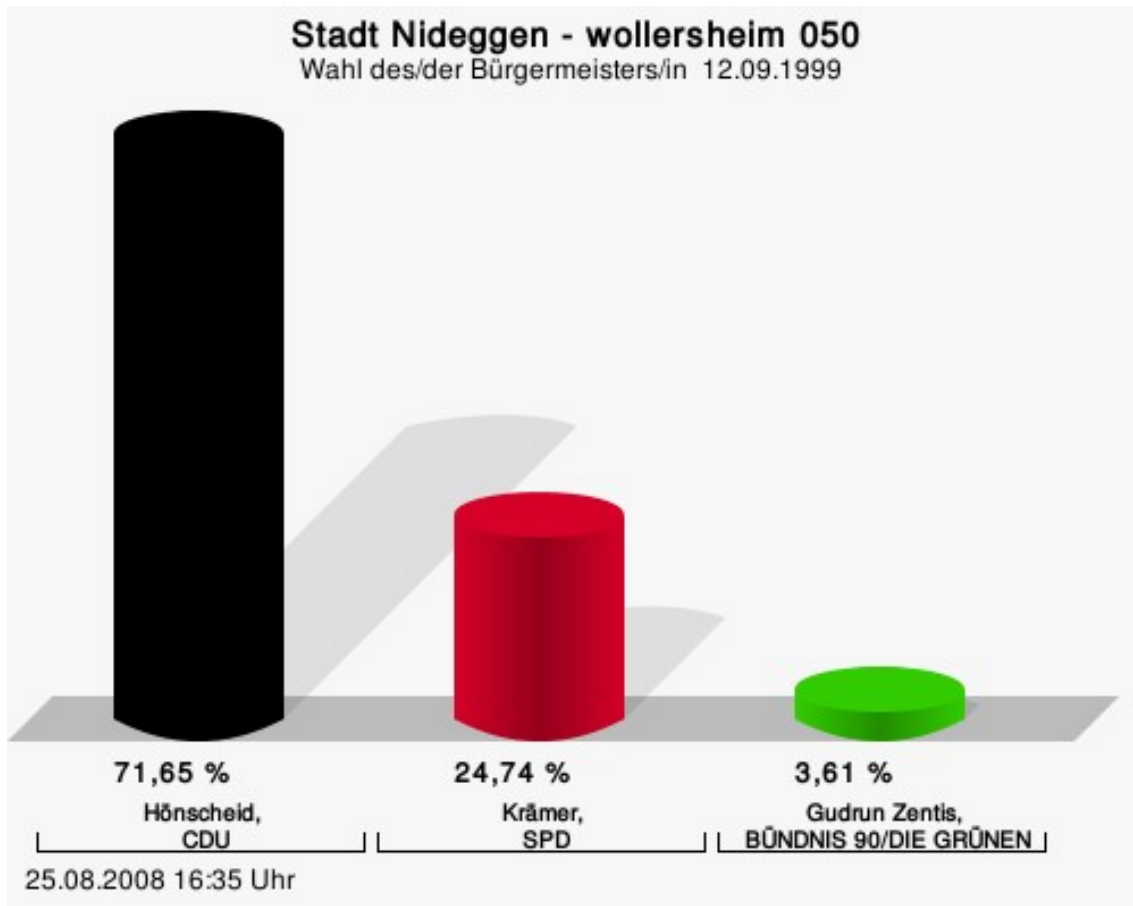
Hönscheid, CDU = Wilhelm Hönscheid, Christlich Demokratische Union Deutschlands
Krämer, SPD = Angelika Elisabeth Krämer, Sozialdemokratische Partei Deutschlands

Wahlbeteiligung



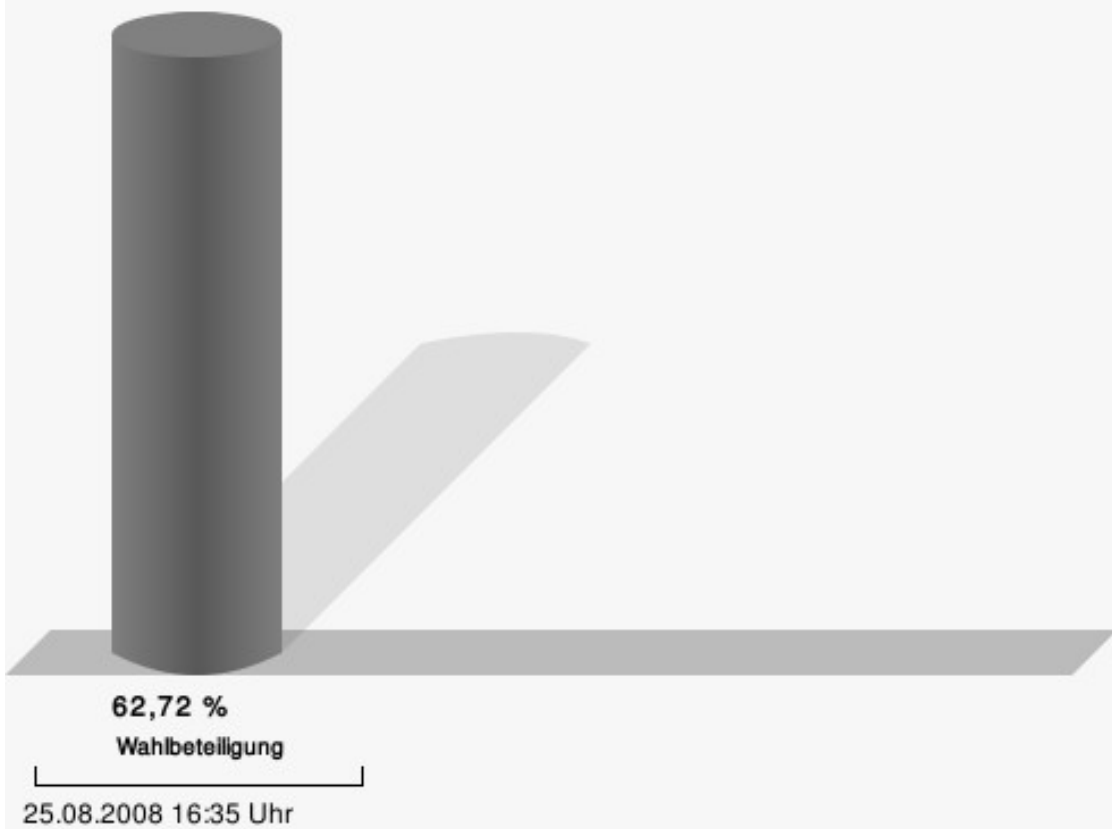
wollersheim 050

	Anzahl	Prozent
Hönscheid, CDU	278	71,65 %
Krämer, SPD	96	24,74 %
Zentis, GRÜNE	14	3,61 %



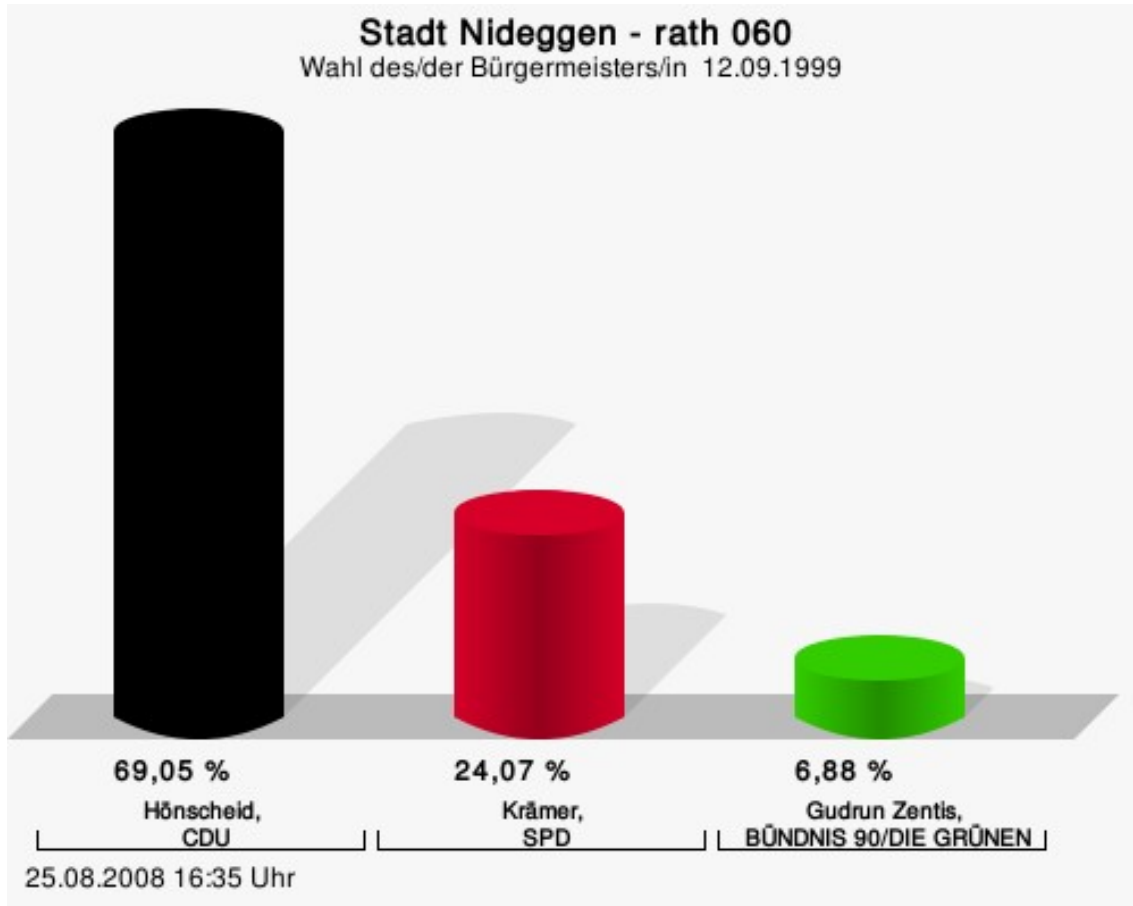
Hönscheid, CDU = Wilhelm Hönscheid, Christlich Demokratische Union Deutschlands
Krämer, SPD = Angelika Elisabeth Krämer, Sozialdemokratische Partei Deutschlands

Wahlbeteiligung



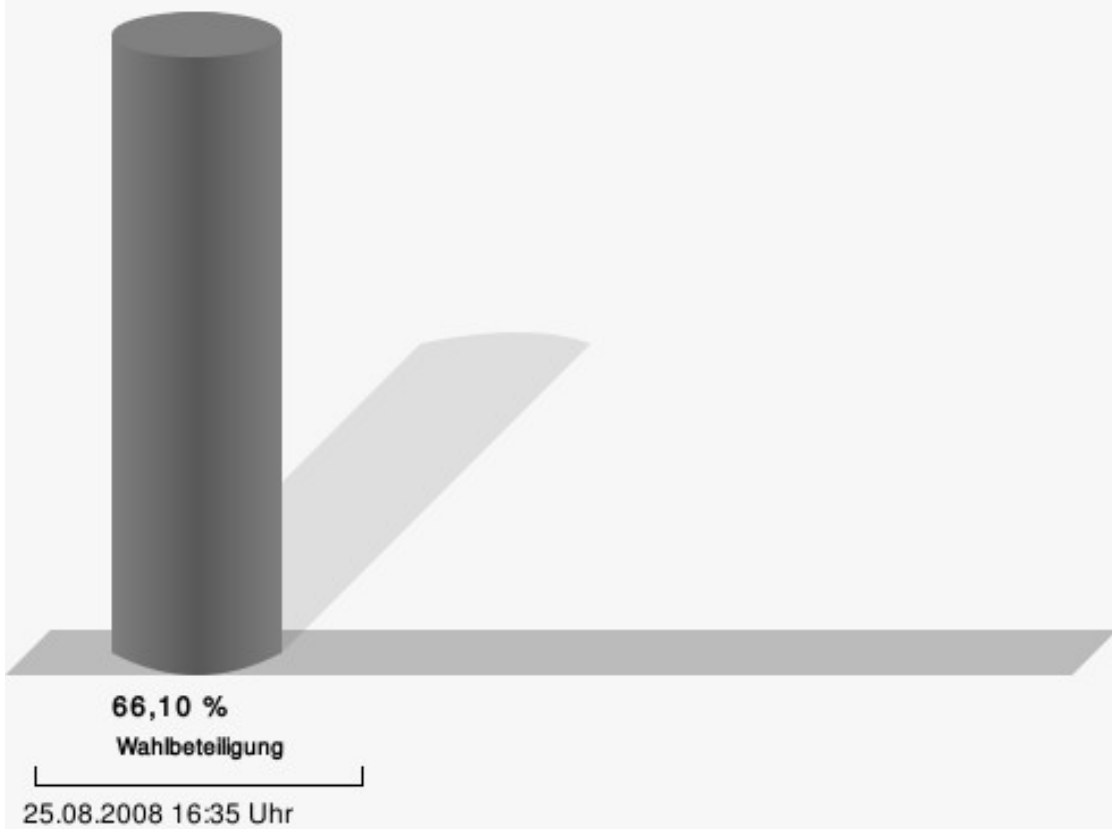
rath 060

	Anzahl	Prozent
Hönscheid, CDU	261	69,05 %
Krämer, SPD	91	24,07 %
Zentis, GRÜNE	26	6,88 %



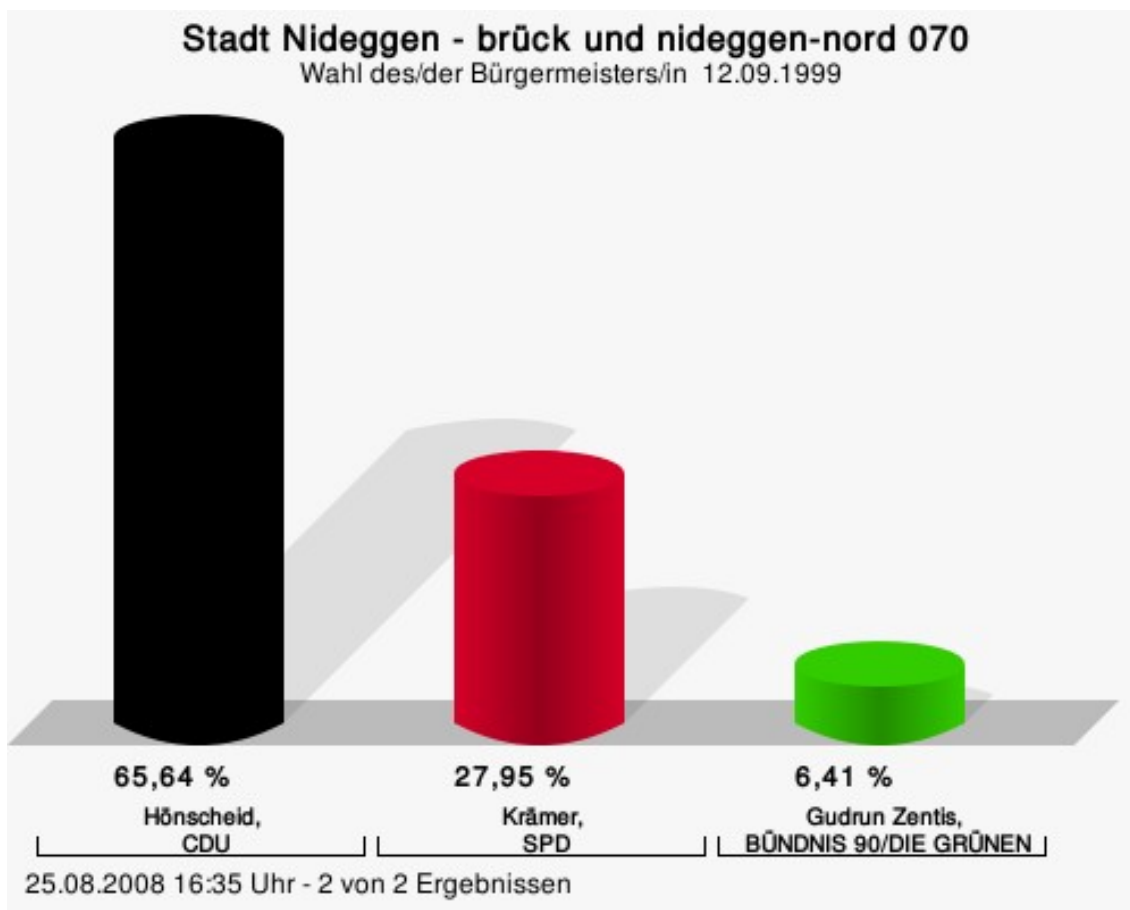
Hönscheid, CDU = Wilhelm Hönscheid, Christlich Demokratische Union Deutschlands
Krämer, SPD = Angelika Elisabeth Krämer, Sozialdemokratische Partei Deutschlands

Wahlbeteiligung



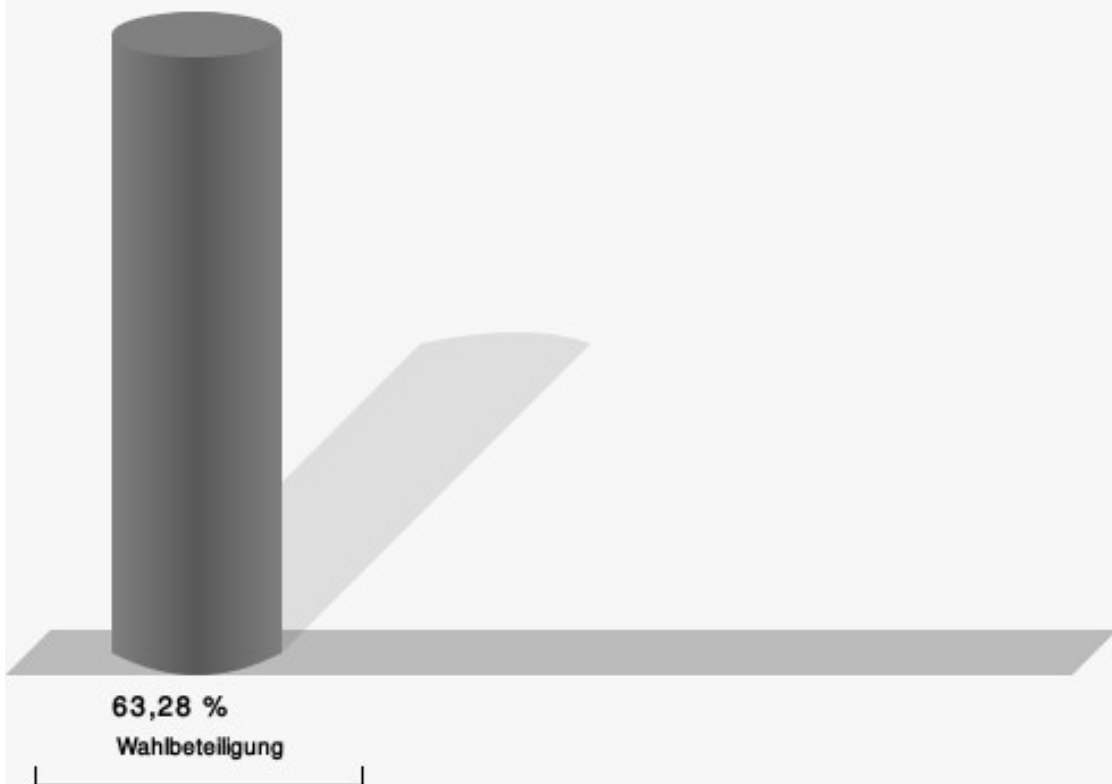
brück und nideggen-nord 070

	Anzahl	Prozent
Hönscheid, CDU	256	65,64 %
Krämer, SPD	109	27,95 %
Zentis, GRÜNE	25	6,41 %



Hönscheid, CDU = Wilhelm Hönscheid, Christlich Demokratische Union Deutschlands
Krämer, SPD = Angelika Elisabeth Krämer, Sozialdemokratische Partei Deutschlands

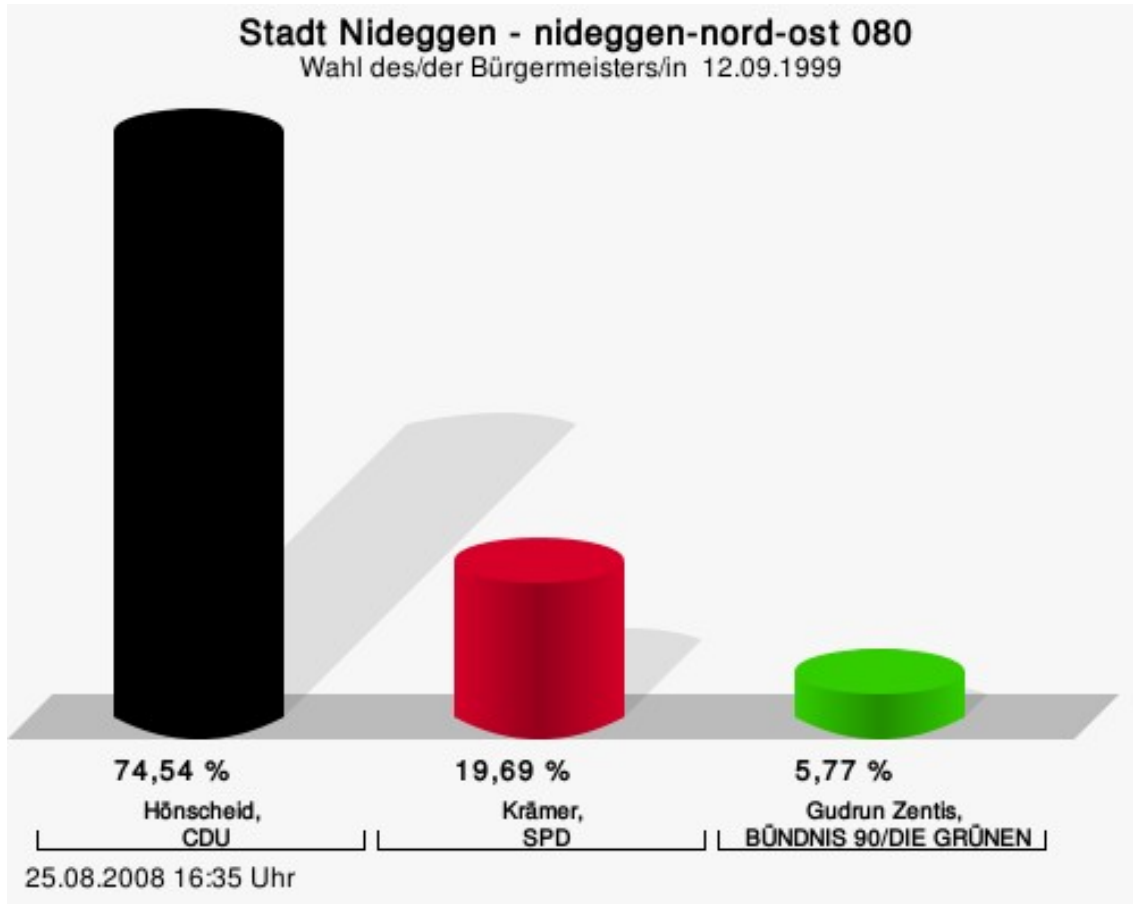
Wahlbeteiligung



25.08.2008 16:35 Uhr - 2 von 2 Ergebnissen

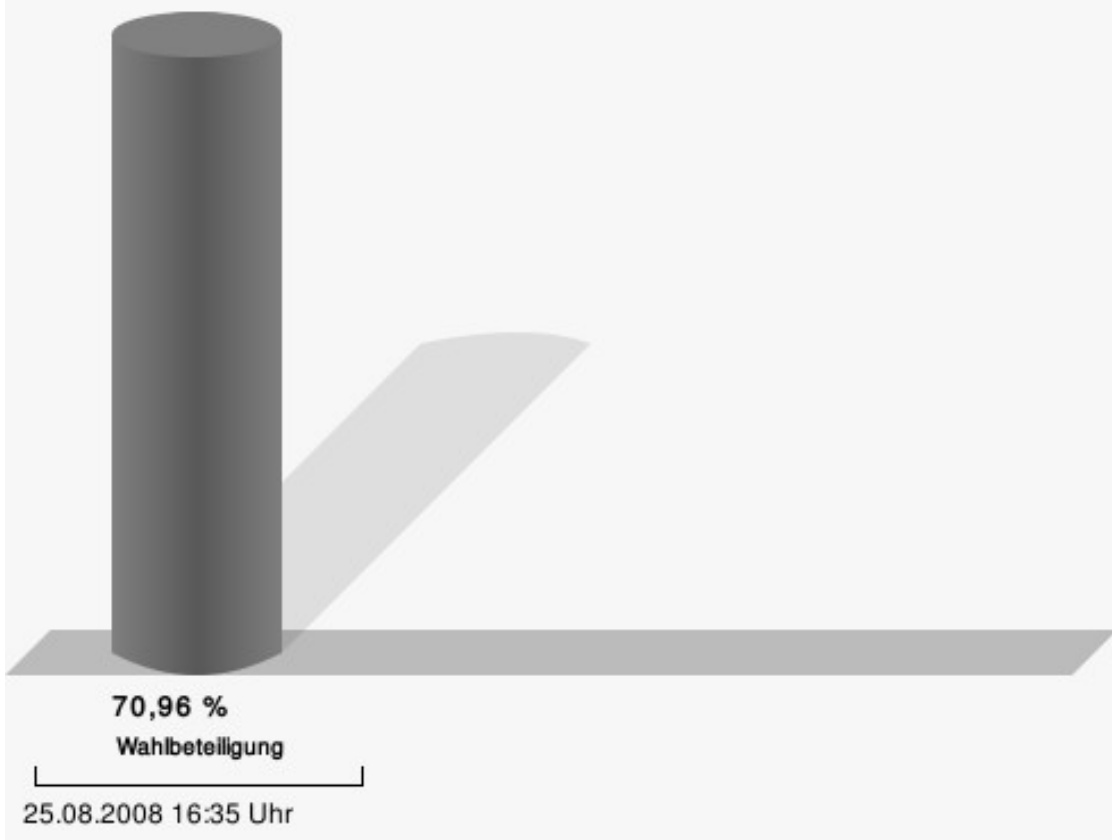
nideggen-nord-ost 080

	Anzahl	Prozent
Hönscheid, CDU	284	74,54 %
Krämer, SPD	75	19,69 %
Zentis, GRÜNE	22	5,77 %



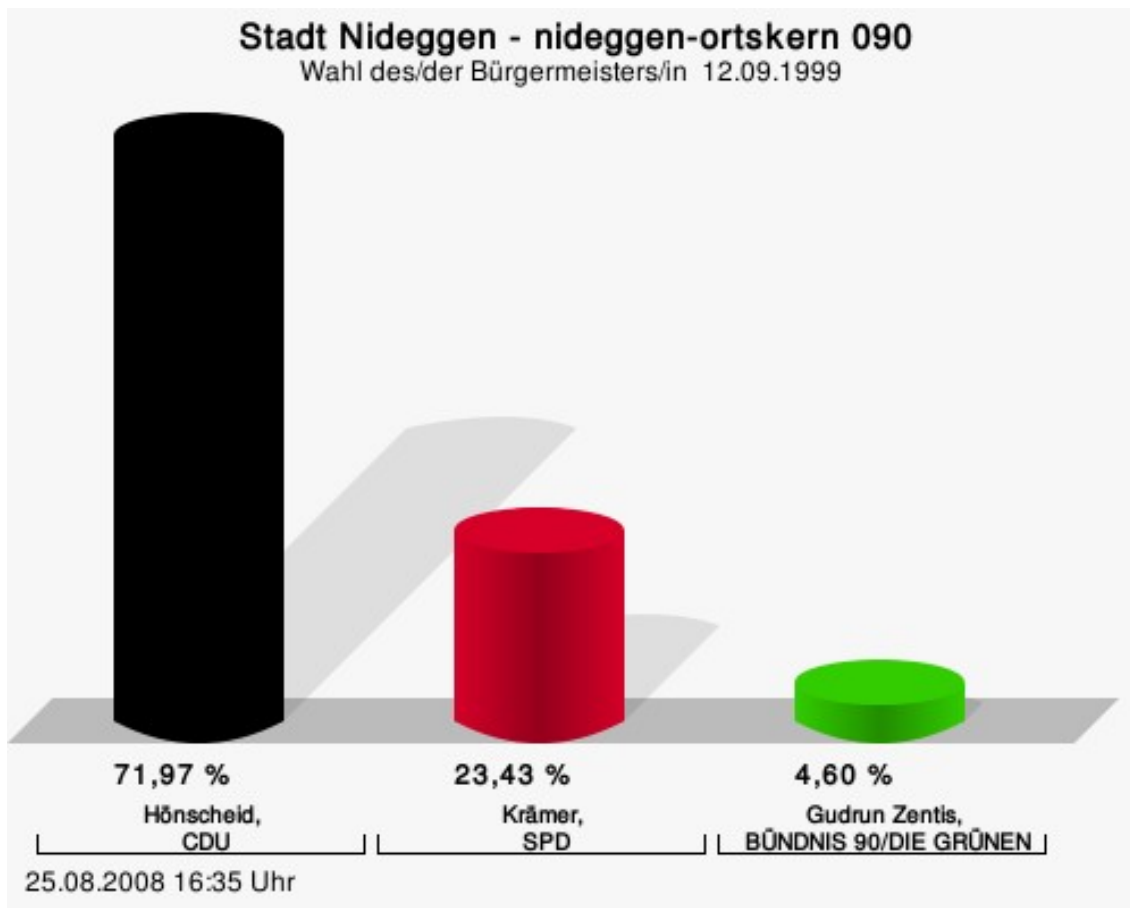
Hönscheid, CDU = Wilhelm Hönscheid, Christlich Demokratische Union Deutschlands
Krämer, SPD = Angelika Elisabeth Krämer, Sozialdemokratische Partei Deutschlands

Wahlbeteiligung



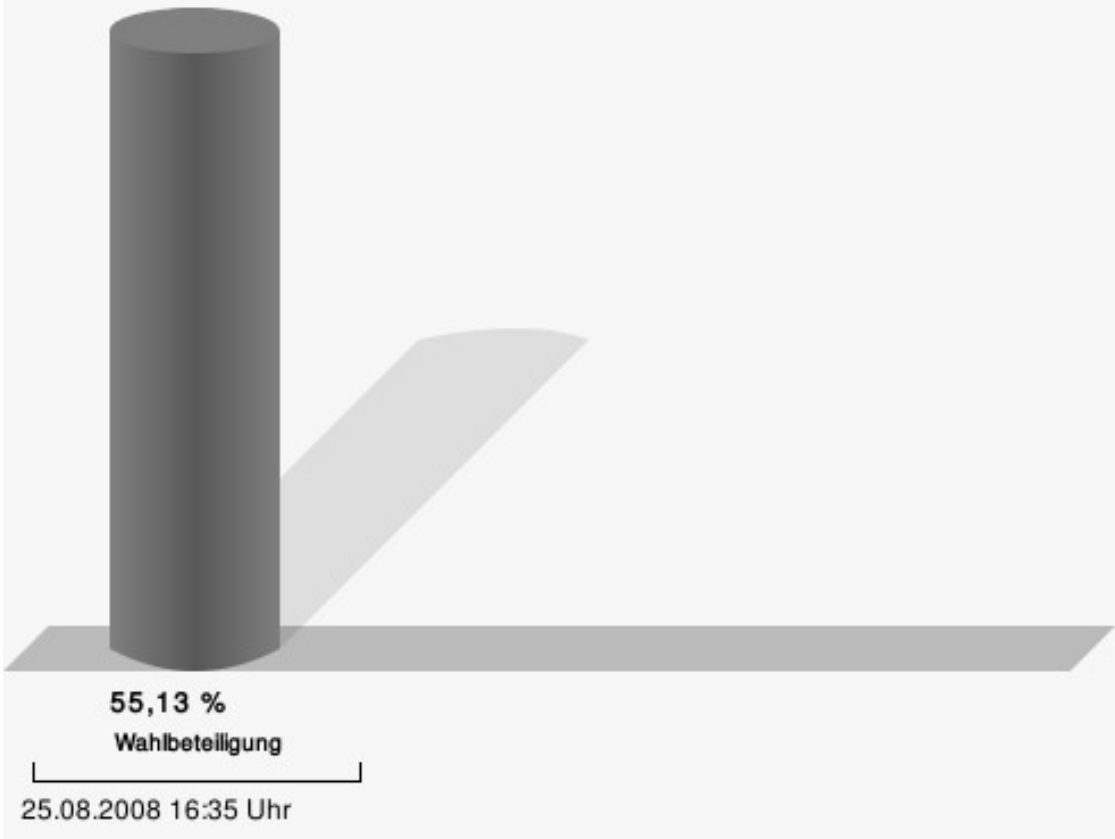
nideggen-ortskern 090

	Anzahl	Prozent
Hönscheid, CDU	172	71,97 %
Krämer, SPD	56	23,43 %
Zentis, GRÜNE	11	4,60 %



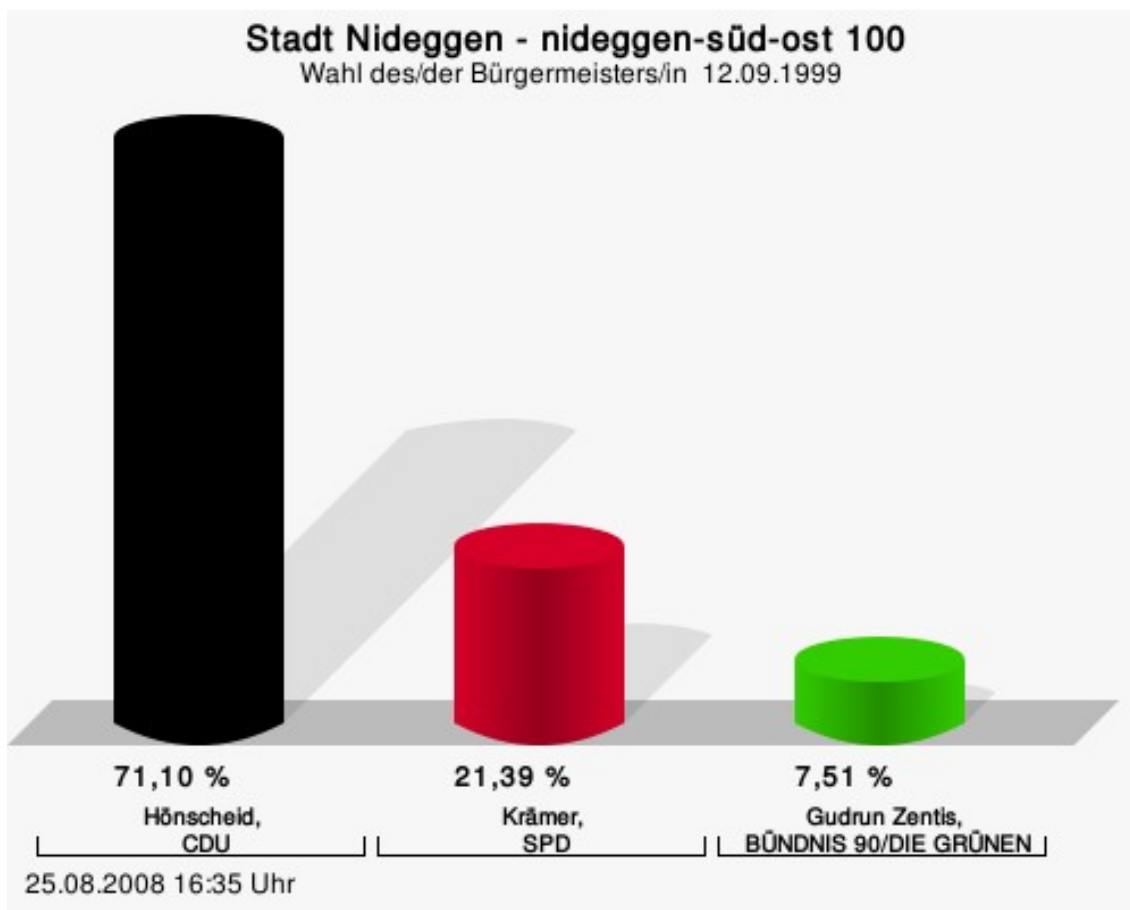
Hönscheid, CDU = Wilhelm Hönscheid, Christlich Demokratische Union Deutschlands
Krämer, SPD = Angelika Elisabeth Krämer, Sozialdemokratische Partei Deutschlands

Wahlbeteiligung



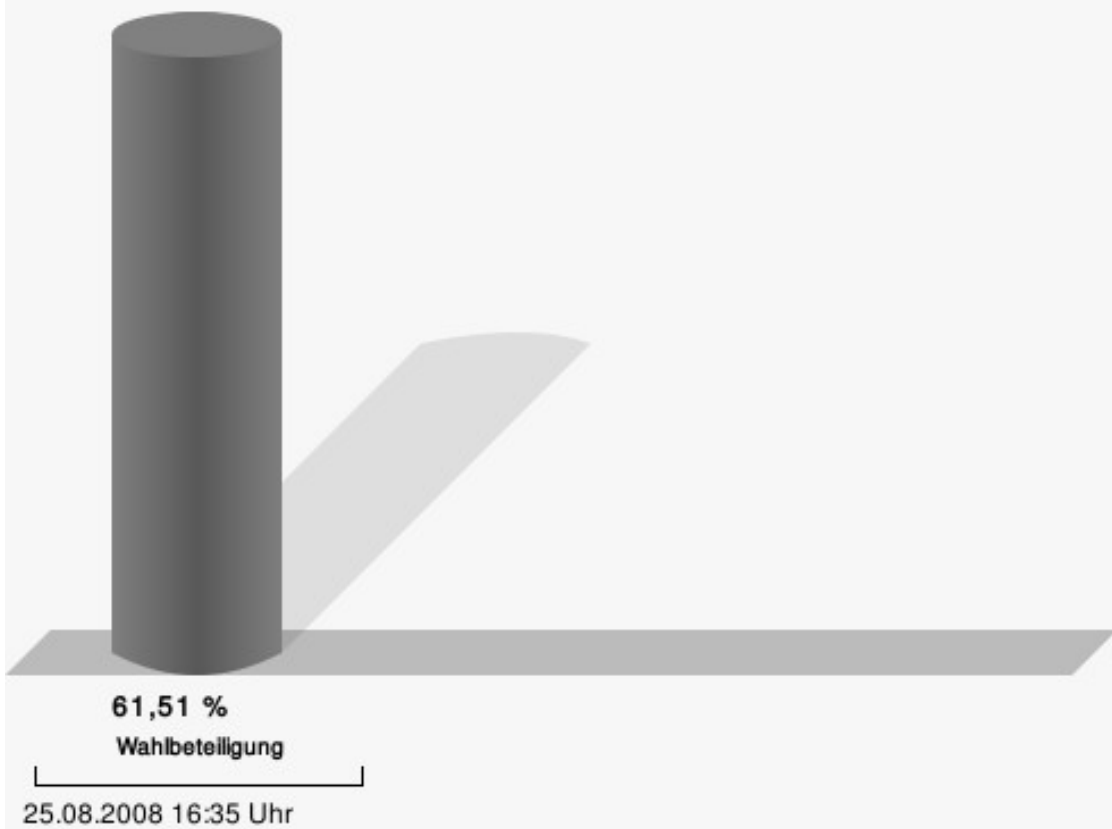
nideggen-süd-ost 100

	Anzahl	Prozent
Hönscheid, CDU	246	71,10 %
Krämer, SPD	74	21,39 %
Zentis, GRÜNE	26	7,51 %



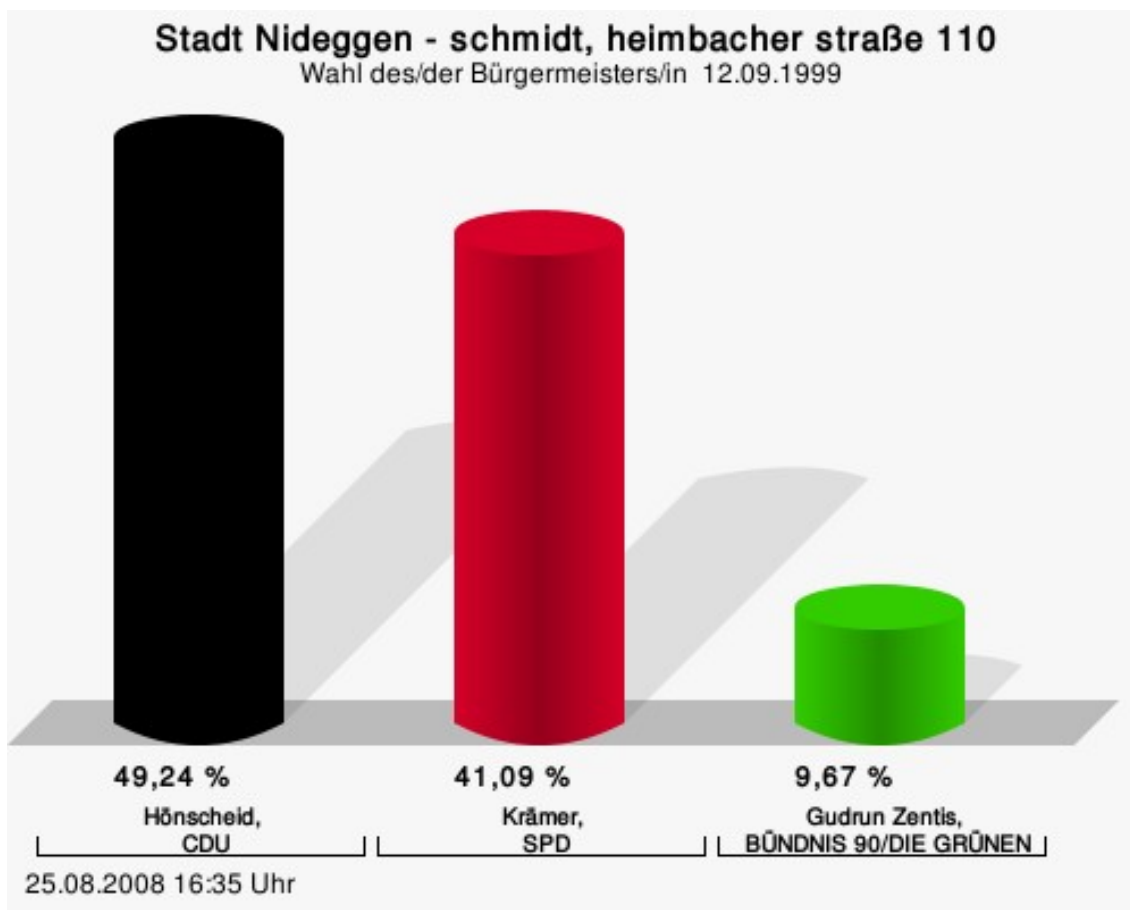
Hönscheid, CDU = Wilhelm Hönscheid, Christlich Demokratische Union Deutschlands
Krämer, SPD = Angelika Elisabeth Krämer, Sozialdemokratische Partei Deutschlands

Wahlbeteiligung



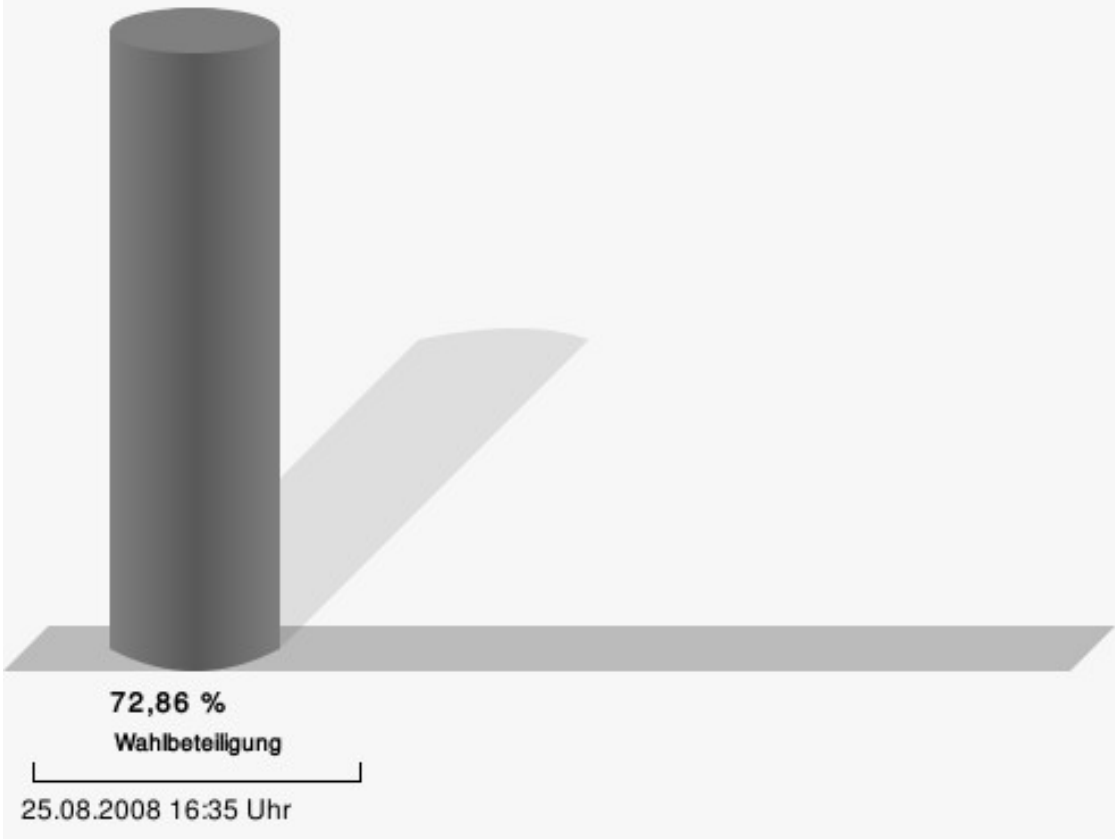
schmidt, heimbacher straÙe 110

	Anzahl	Prozent
Hönscheid, CDU	163	49,24 %
Krämer, SPD	136	41,09 %
Zentis, GRÜNE	32	9,67 %



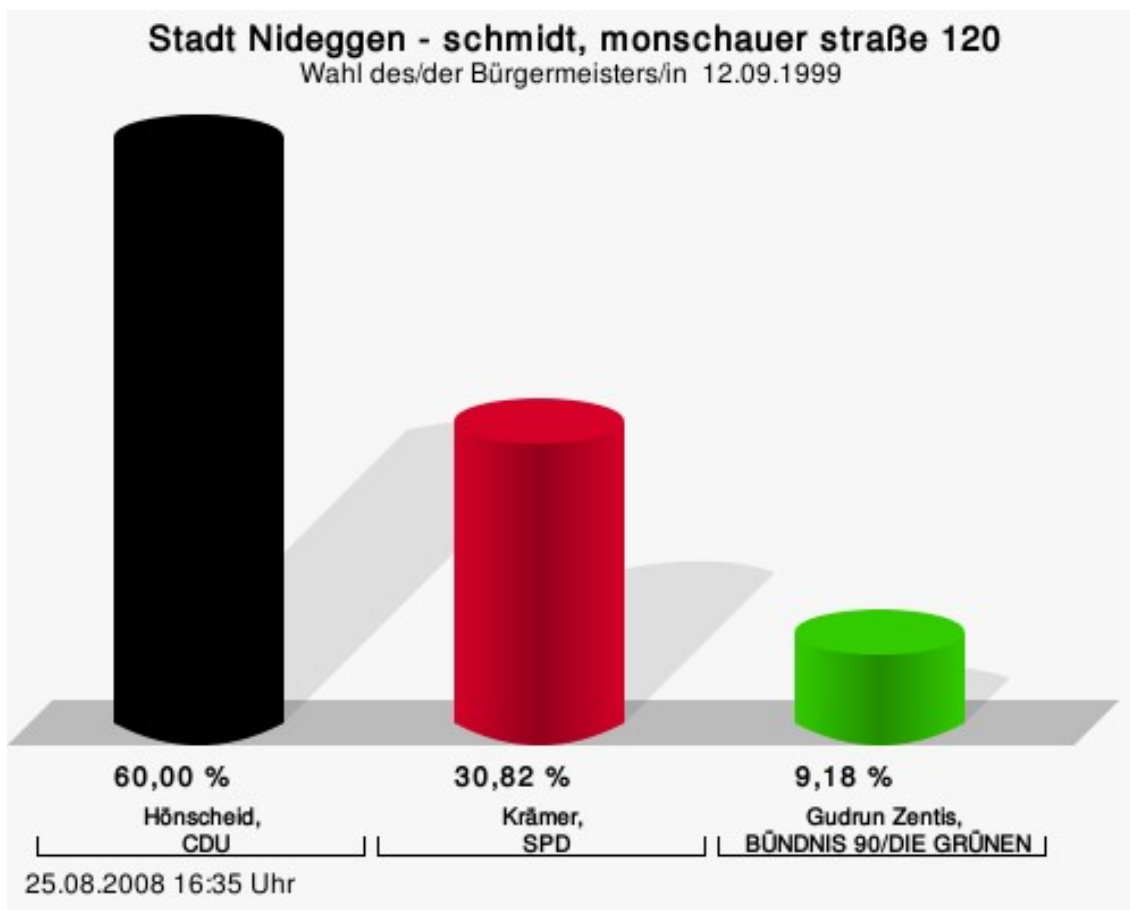
Hönscheid, CDU = Wilhelm Hönscheid, Christlich Demokratische Union Deutschlands
Krämer, SPD = Angelika Elisabeth Krämer, Sozialdemokratische Partei Deutschlands

Wahlbeteiligung



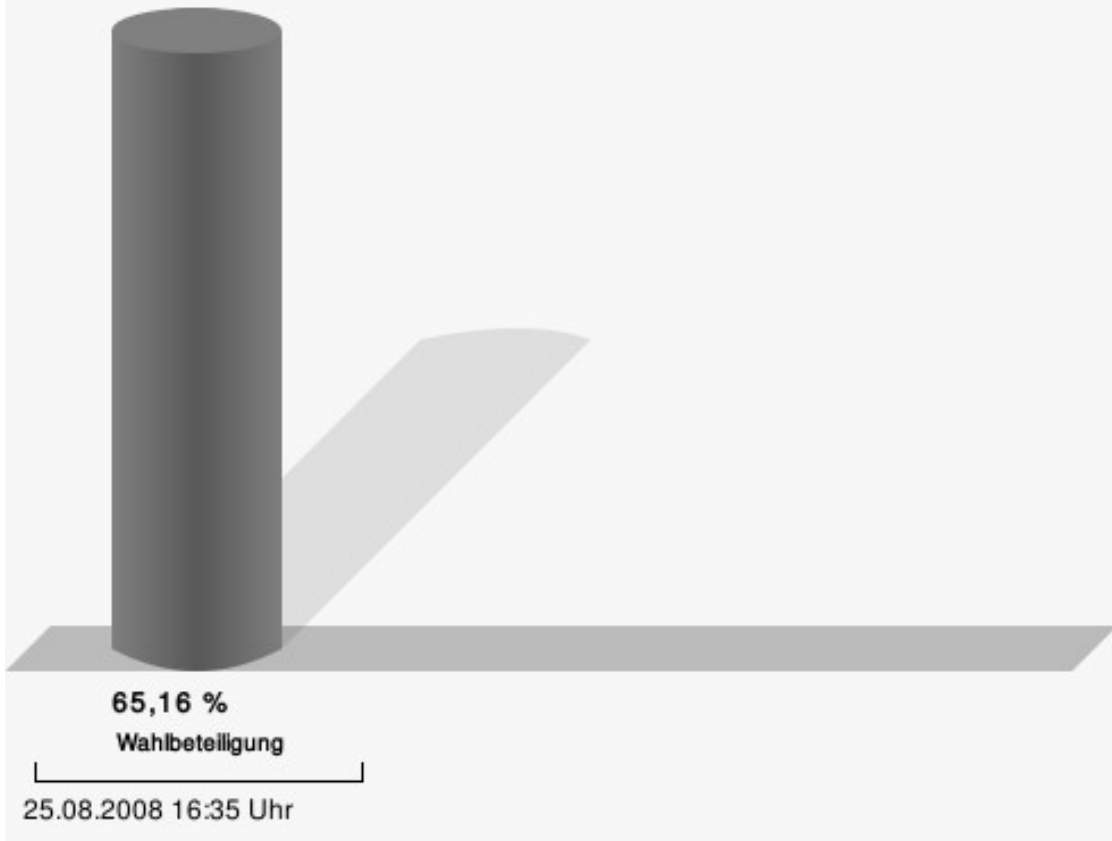
schmidt, monschauer straÙe 120

	Anzahl	Prozent
Hönscheid, CDU	183	60,00 %
Krämer, SPD	94	30,82 %
Zentis, GRÜNE	28	9,18 %



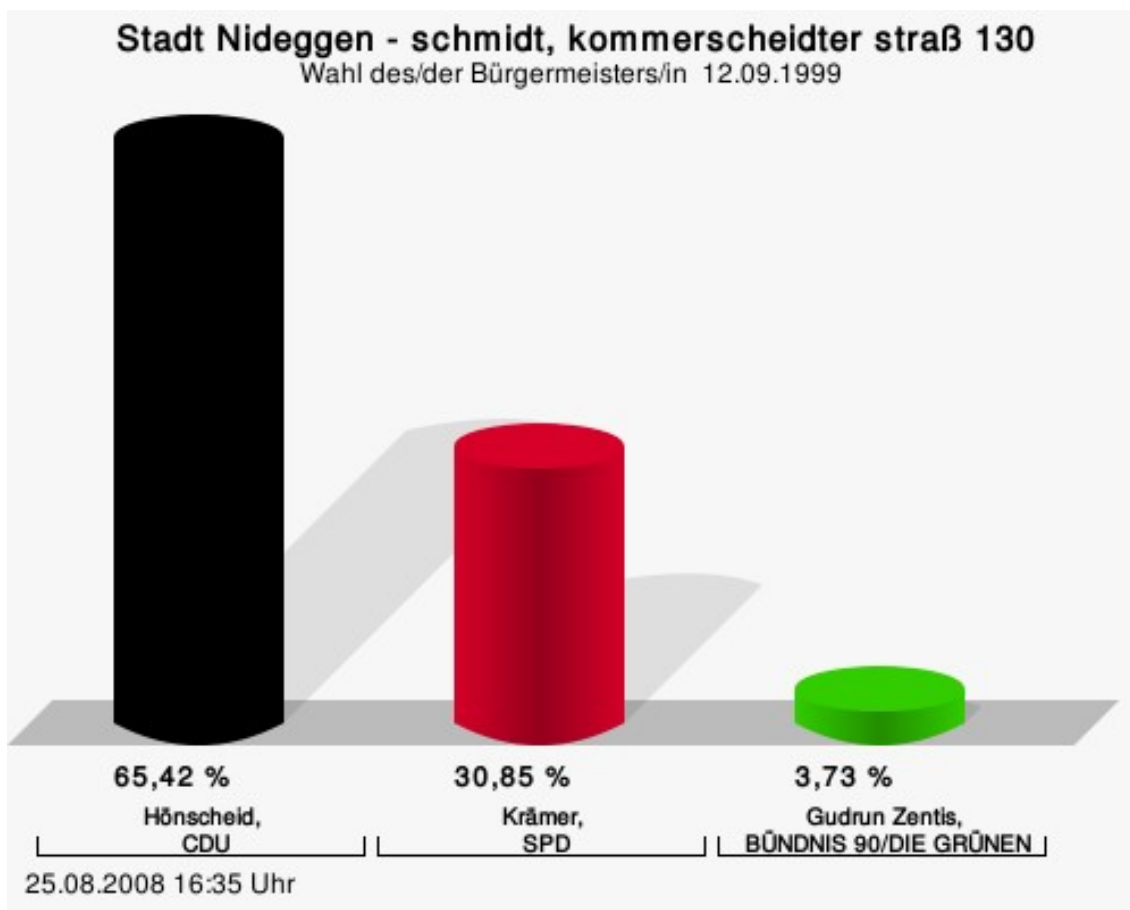
Hönscheid, CDU = Wilhelm Hönscheid, Christlich Demokratische Union Deutschlands
Krämer, SPD = Angelika Elisabeth Krämer, Sozialdemokratische Partei Deutschlands

Wahlbeteiligung



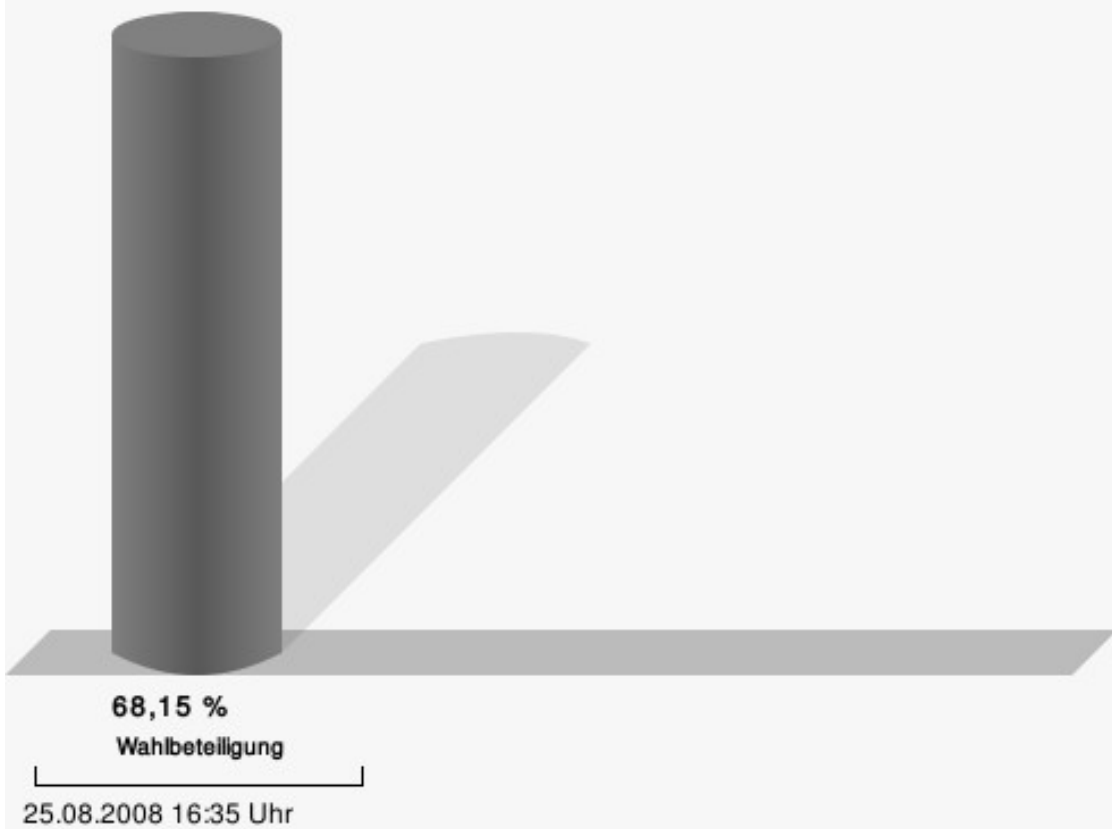
schmidt, kommerscheidter straß 130

	Anzahl	Prozent
Hönscheid, CDU	193	65,42 %
Krämer, SPD	91	30,85 %
Zentis, GRÜNE	11	3,73 %



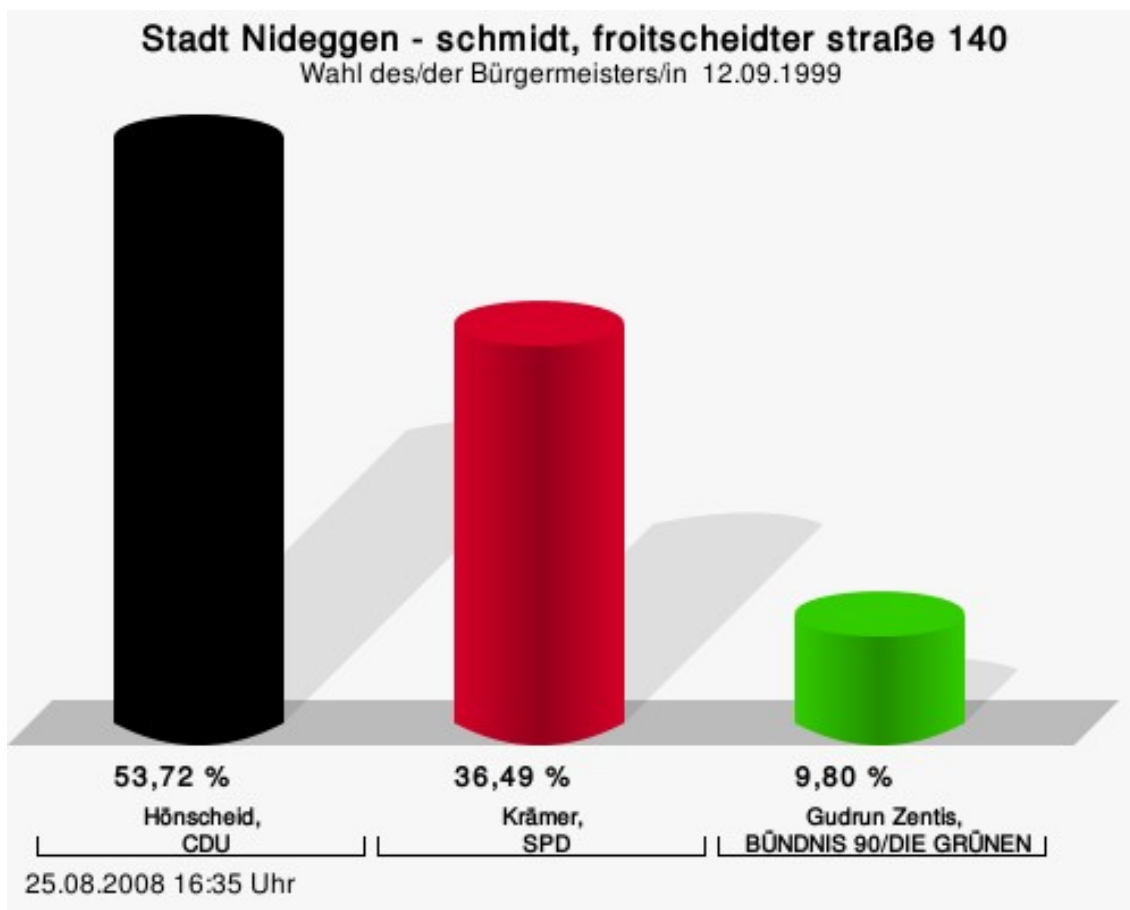
Hönscheid, CDU = Wilhelm Hönscheid, Christlich Demokratische Union Deutschlands
Krämer, SPD = Angelika Elisabeth Krämer, Sozialdemokratische Partei Deutschlands

Wahlbeteiligung



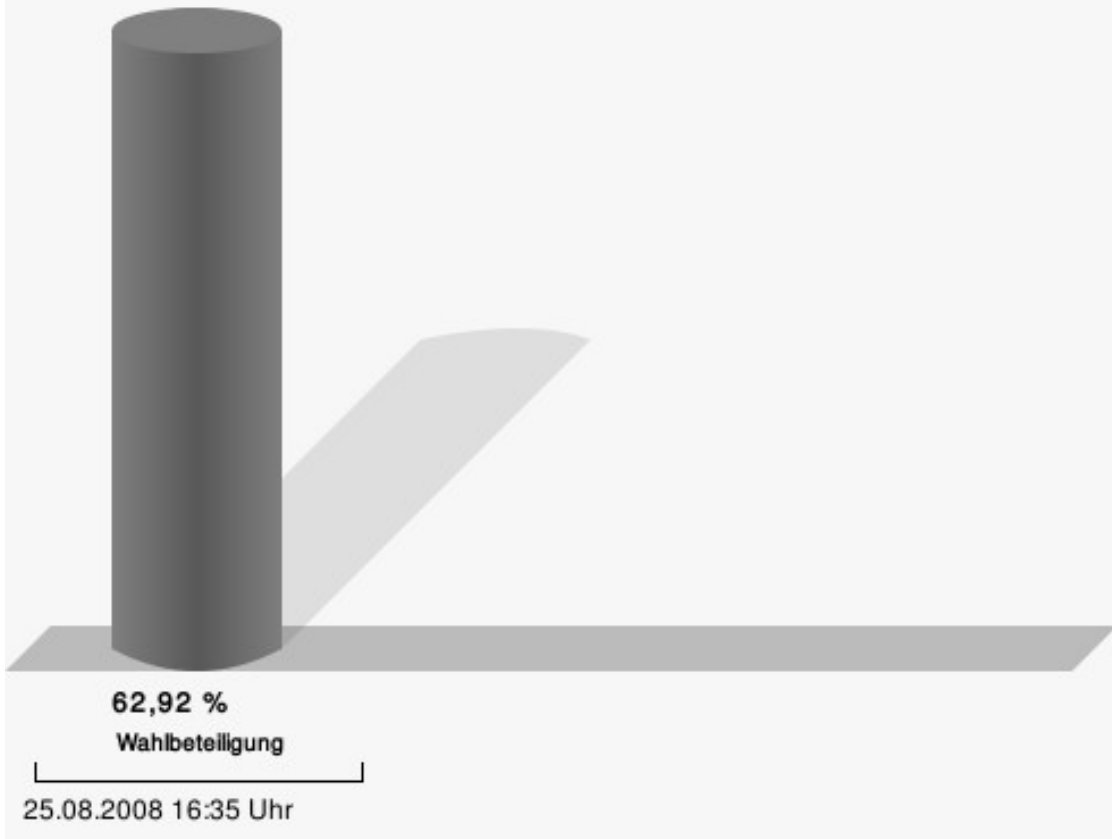
schmidt, froitscheidter straÙe 140

	Anzahl	Prozent
Hönscheid, CDU	159	53,72 %
Krämer, SPD	108	36,49 %
Zentis, GRÜNE	29	9,80 %



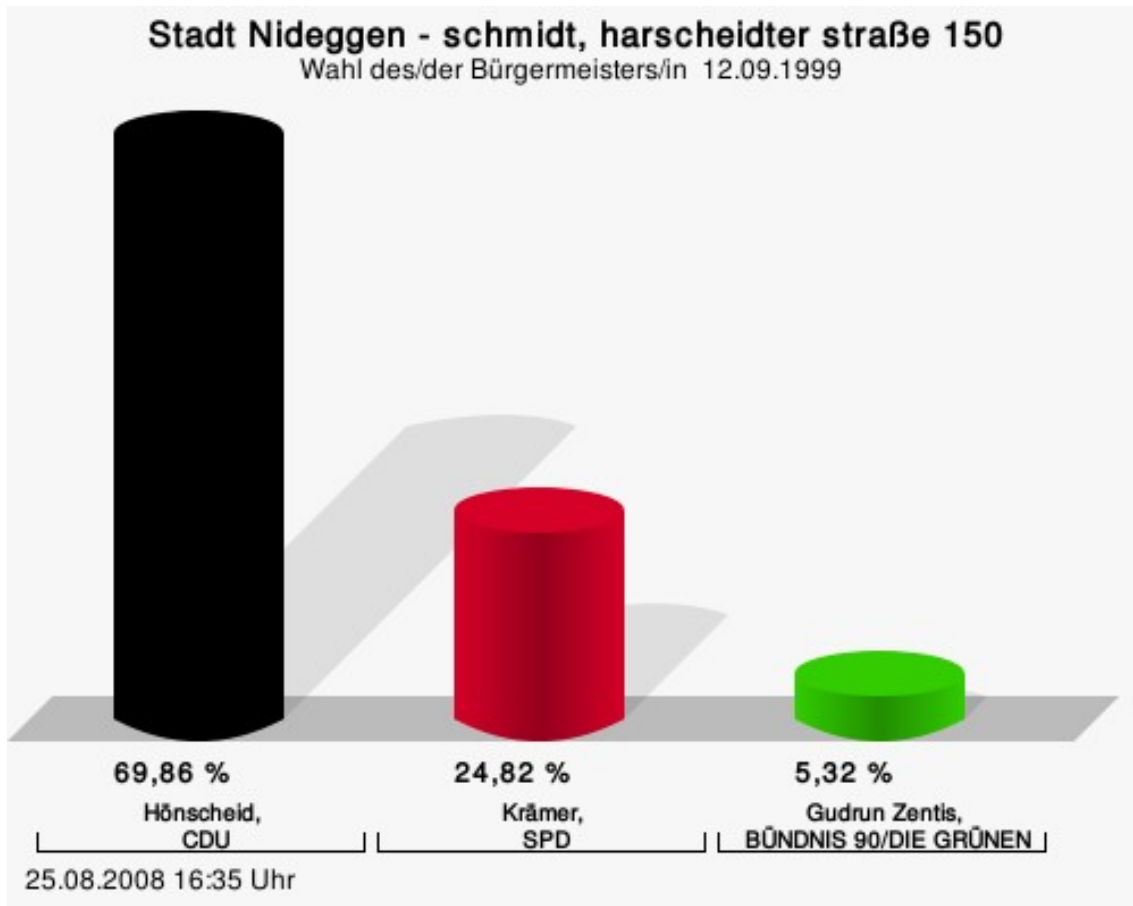
Hönscheid, CDU = Wilhelm Hönscheid, Christlich Demokratische Union Deutschlands
Krämer, SPD = Angelika Elisabeth Krämer, Sozialdemokratische Partei Deutschlands

Wahlbeteiligung



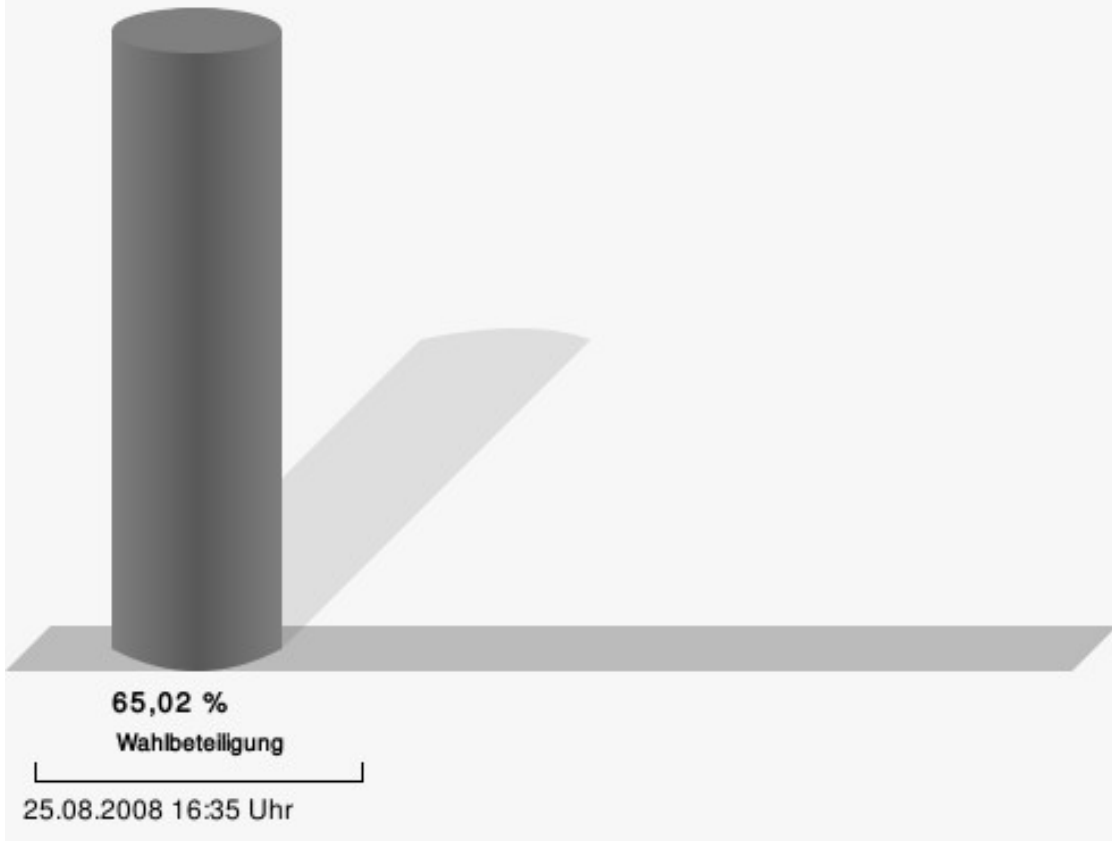
schmidt, harscheidter straÙe 150

	Anzahl	Prozent
Hönscheid, CDU	197	69,86 %
Krämer, SPD	70	24,82 %
Zentis, GRÜNE	15	5,32 %



Hönscheid, CDU = Wilhelm Hönscheid, Christlich Demokratische Union Deutschlands
Krämer, SPD = Angelika Elisabeth Krämer, Sozialdemokratische Partei Deutschlands

Wahlbeteiligung



Übersicht Wahlbezirke

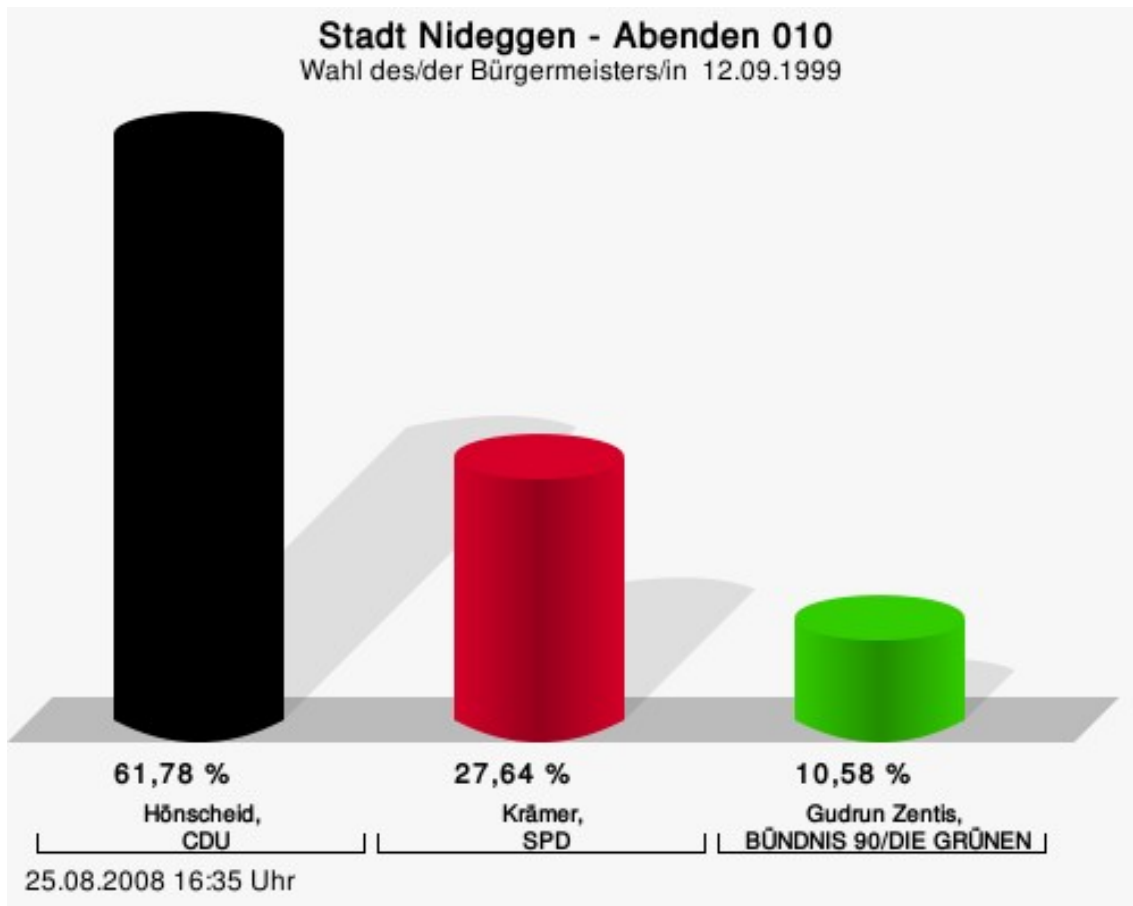
Zusammenstellung der Ergebnisse nach Wahlbezirken

Wahlbezirk	Stand	Wahlberechtigte	Wähler/innen	gültig	Hönscheid, CDU	Krämer, SPD	Zentis, GRÜNE
abenden 010	1 von 1	625	68,00 %	97,88 %	61,78 %	27,64 %	10,58 %
berg-thuir 020	1 von 1	550	67,45 %	98,11 %	68,41 %	26,92 %	4,67 %
muldenau und embken-nord 030	2 von 2	373	67,29 %	98,41 %	71,66 %	22,67 %	5,67 %
embken 040	1 von 1	374	58,29 %	95,41 %	71,15 %	25,00 %	3,85 %
wollersheim 050	1 von 1	633	62,72 %	97,73 %	71,65 %	24,74 %	3,61 %
rath 060	1 von 1	590	66,10 %	96,92 %	69,05 %	24,07 %	6,88 %
brück und nideggen-nord 070	2 von 2	629	63,28 %	97,99 %	65,64 %	27,95 %	6,41 %
nideggen-nord-ost 080	1 von 1	551	70,96 %	97,44 %	74,54 %	19,69 %	5,77 %
nideggen-ortskern 090	1 von 1	448	55,13 %	96,76 %	71,97 %	23,43 %	4,60 %
nideggen-süd-ost 100	1 von 1	569	61,51 %	98,86 %	71,10 %	21,39 %	7,51 %
schmidt, heimbacher straße 110	1 von 1	468	72,86 %	97,07 %	49,24 %	41,09 %	9,67 %
schmidt, monschauer straße 120	1 von 1	488	65,16 %	95,91 %	60,00 %	30,82 %	9,18 %
schmidt, kommerscheidter straße 130	1 von 1	449	68,15 %	96,41 %	65,42 %	30,85 %	3,73 %
schmidt, froitscheidter straße 140	1 von 1	480	62,92 %	98,01 %	53,72 %	36,49 %	9,80 %
schmidt, harscheidter straße 150	1 von 1	446	65,02 %	97,24 %	69,86 %	24,82 %	5,32 %

Wahlbezirk	Stand	Wahlberechtigte	Wähler/innen	gültig	Hönscheid, CDU	Krämer, SPD	Zentis, GRÜNE
Stadt Nideggen	17 von 17	7.673	65,10 %	97,42 %	66,24 %	27,15 %	6,62 %

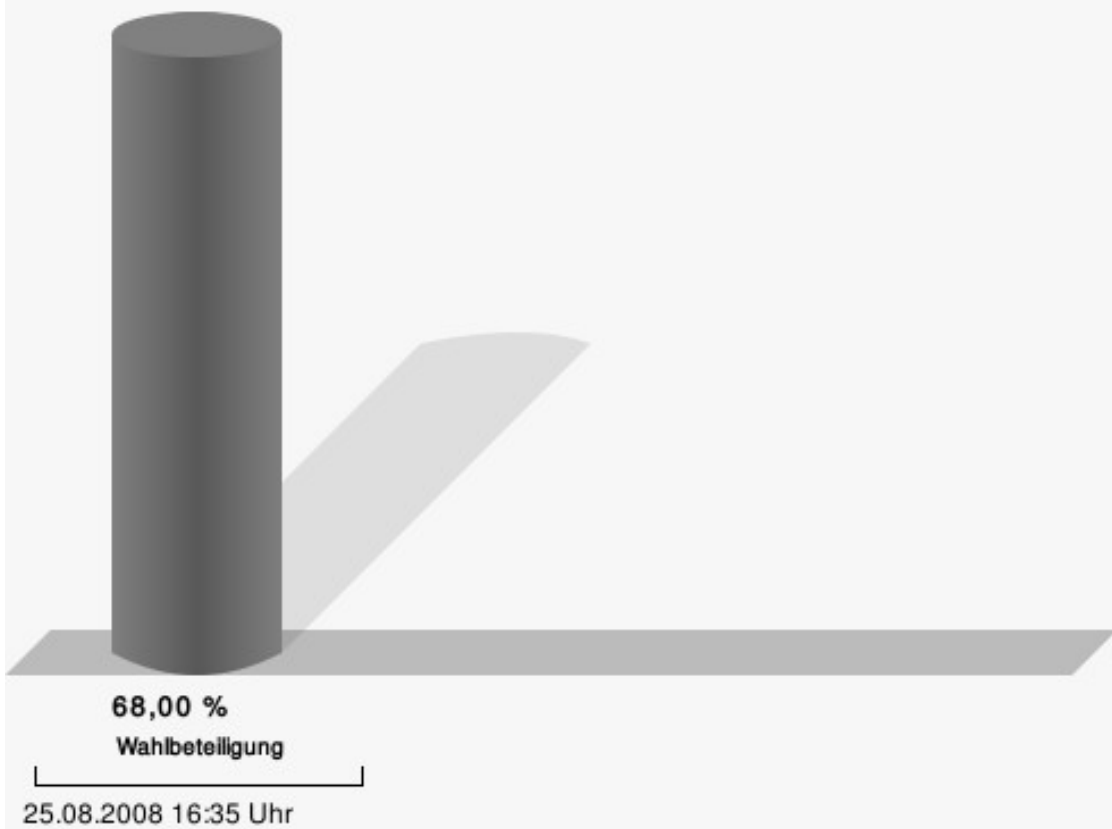
Stimmbezirke Abenden 010

	Anzahl	Prozent
Hönscheid, CDU	257	61,78 %
Krämer, SPD	115	27,64 %
Zentis, GRÜNE	44	10,58 %



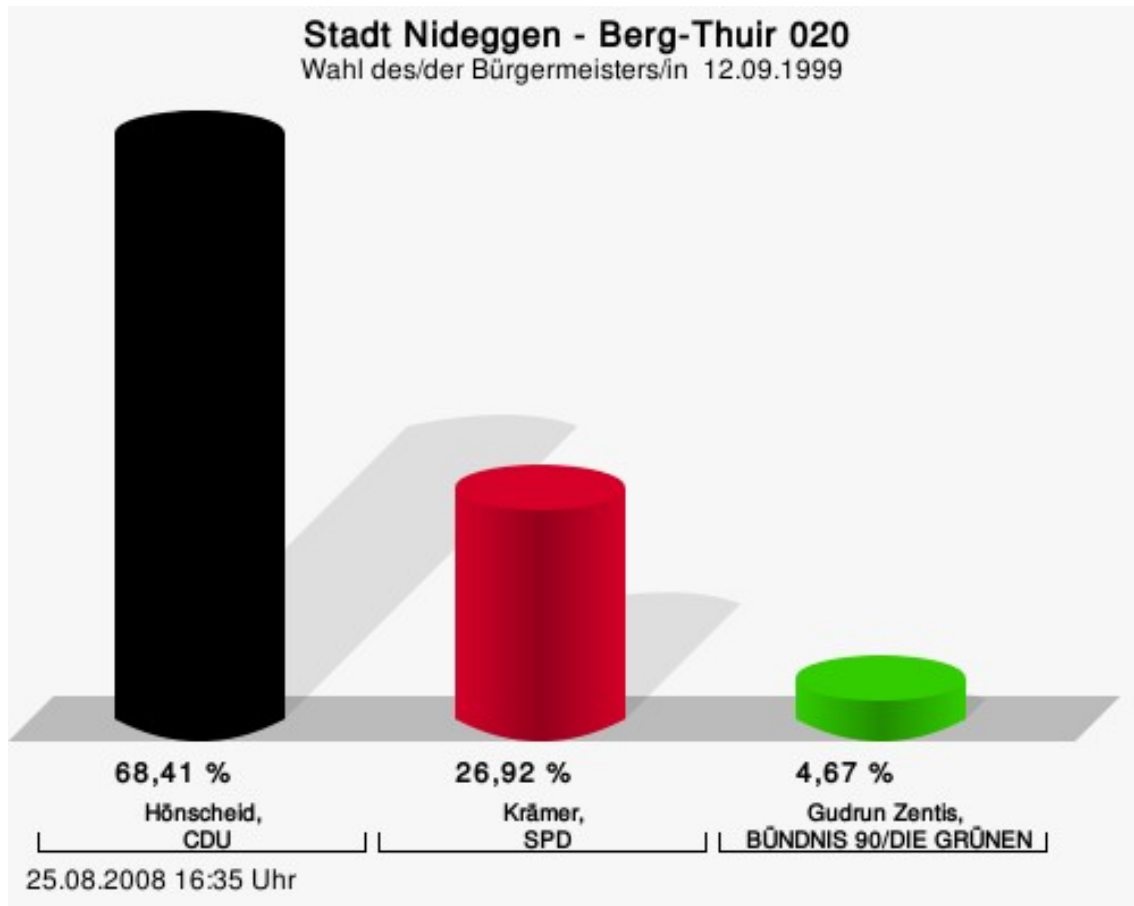
Hönscheid, CDU = Wilhelm Hönscheid, Christlich Demokratische Union Deutschlands
Krämer, SPD = Angelika Elisabeth Krämer, Sozialdemokratische Partei Deutschlands

Wahlbeteiligung



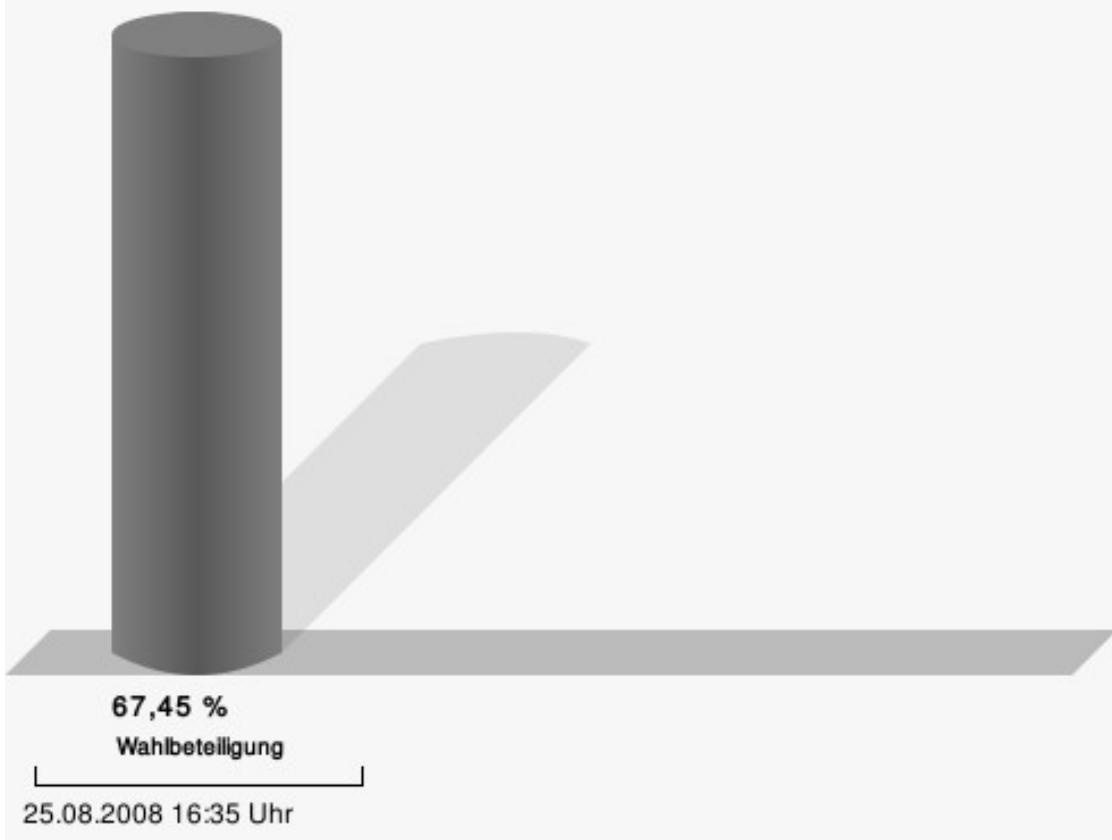
Berg-Thuir 020

	Anzahl	Prozent
Hönscheid, CDU	249	68,41 %
Krämer, SPD	98	26,92 %
Zentis, GRÜNE	17	4,67 %



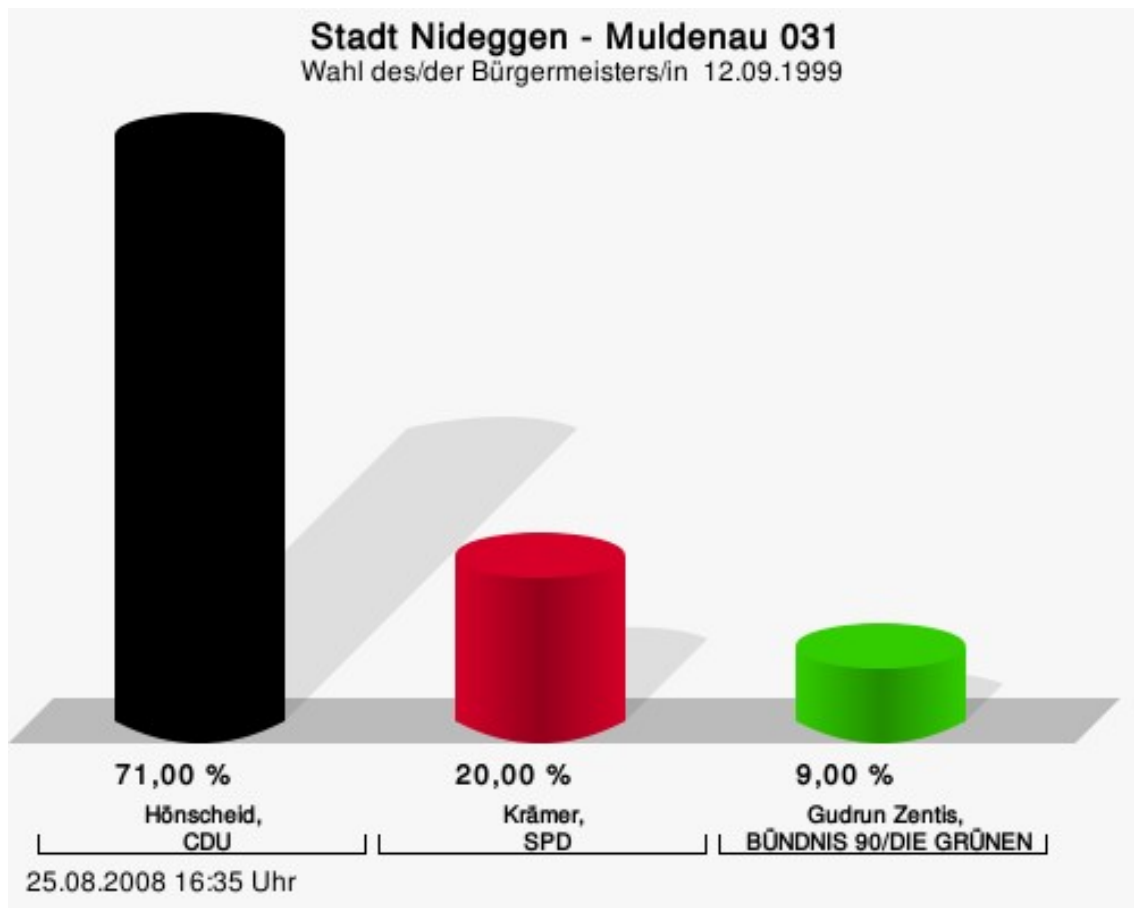
Hönscheid, CDU = Wilhelm Hönscheid, Christlich Demokratische Union Deutschlands
Krämer, SPD = Angelika Elisabeth Krämer, Sozialdemokratische Partei Deutschlands

Wahlbeteiligung



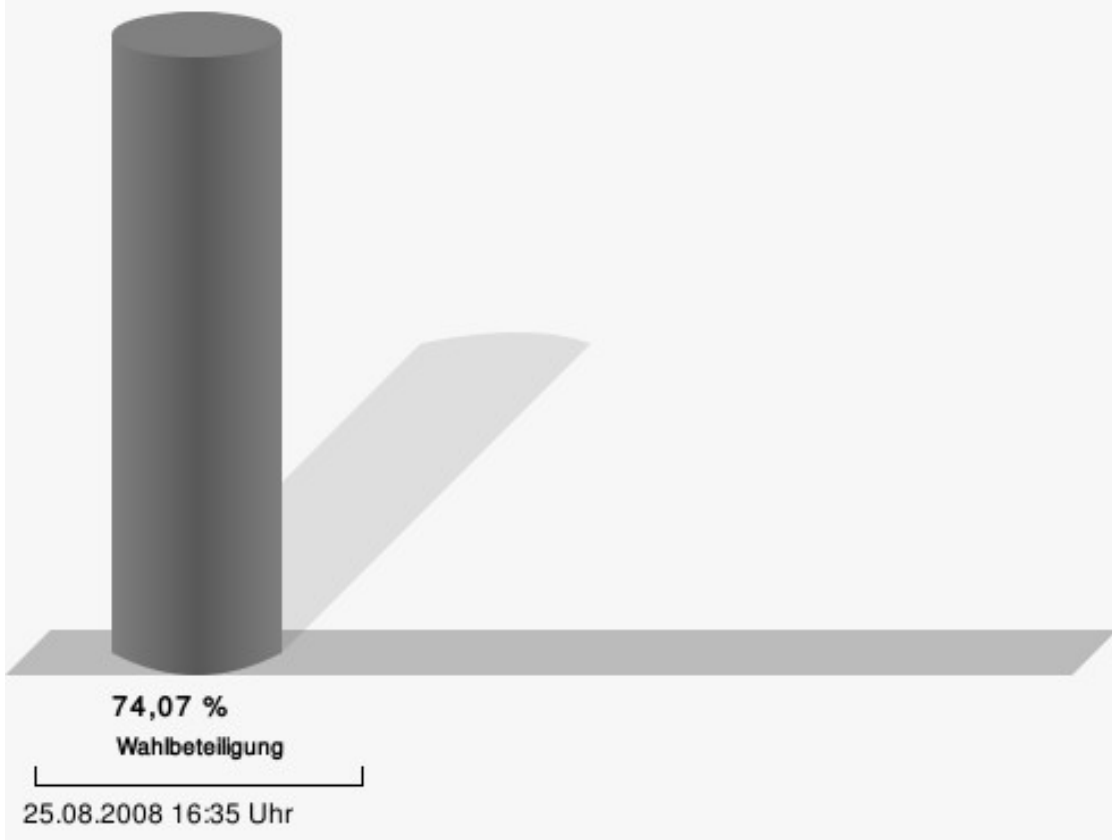
Muldenau 031

	Anzahl	Prozent
Hönscheid, CDU	71	71,00 %
Krämer, SPD	20	20,00 %
Zentis, GRÜNE	9	9,00 %



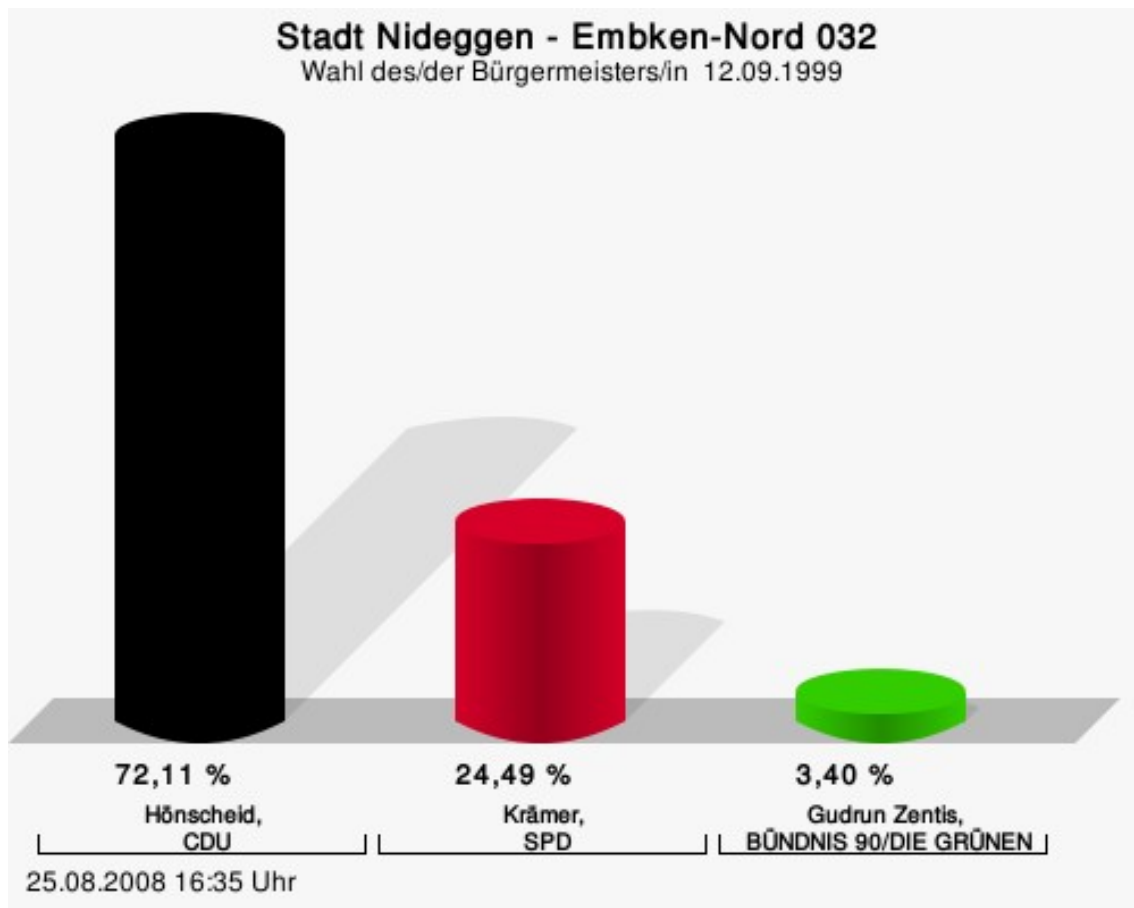
Hönscheid, CDU = Wilhelm Hönscheid, Christlich Demokratische Union Deutschlands
Krämer, SPD = Angelika Elisabeth Krämer, Sozialdemokratische Partei Deutschlands

Wahlbeteiligung



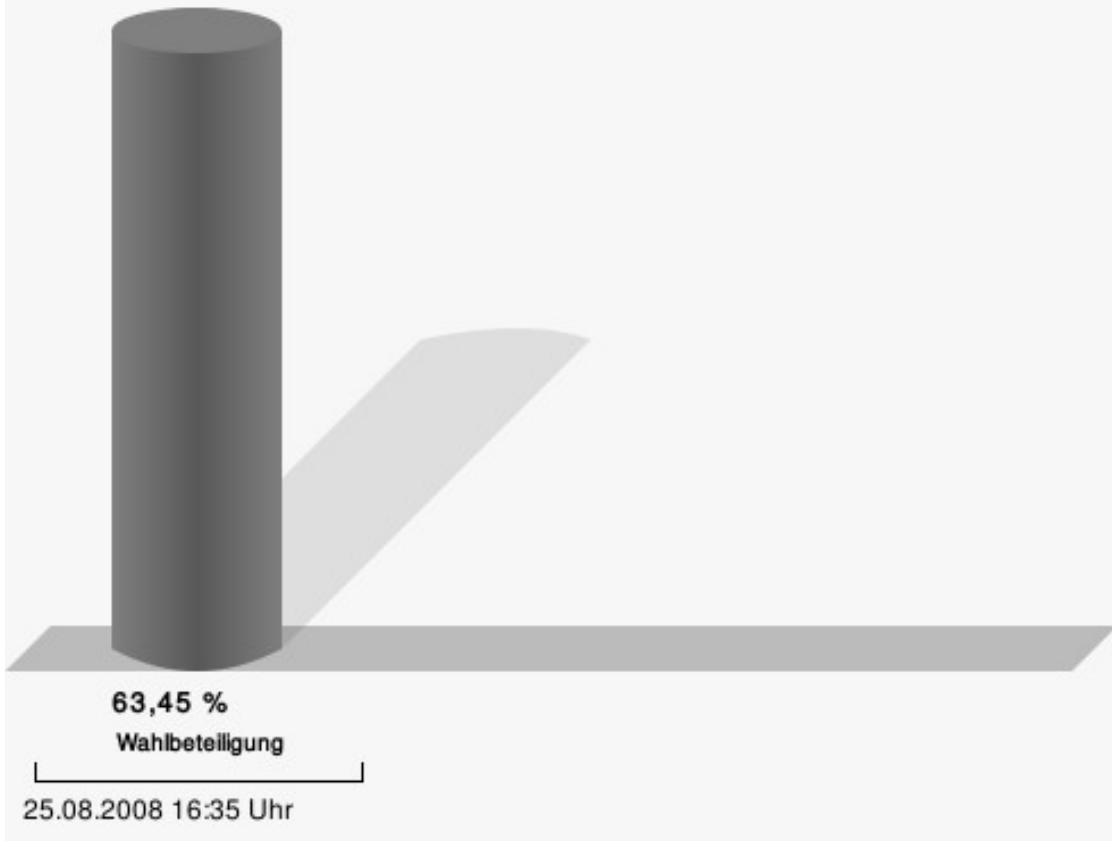
Embken-Nord 032

	Anzahl	Prozent
Hönscheid, CDU	106	72,11 %
Krämer, SPD	36	24,49 %
Zentis, GRÜNE	5	3,40 %



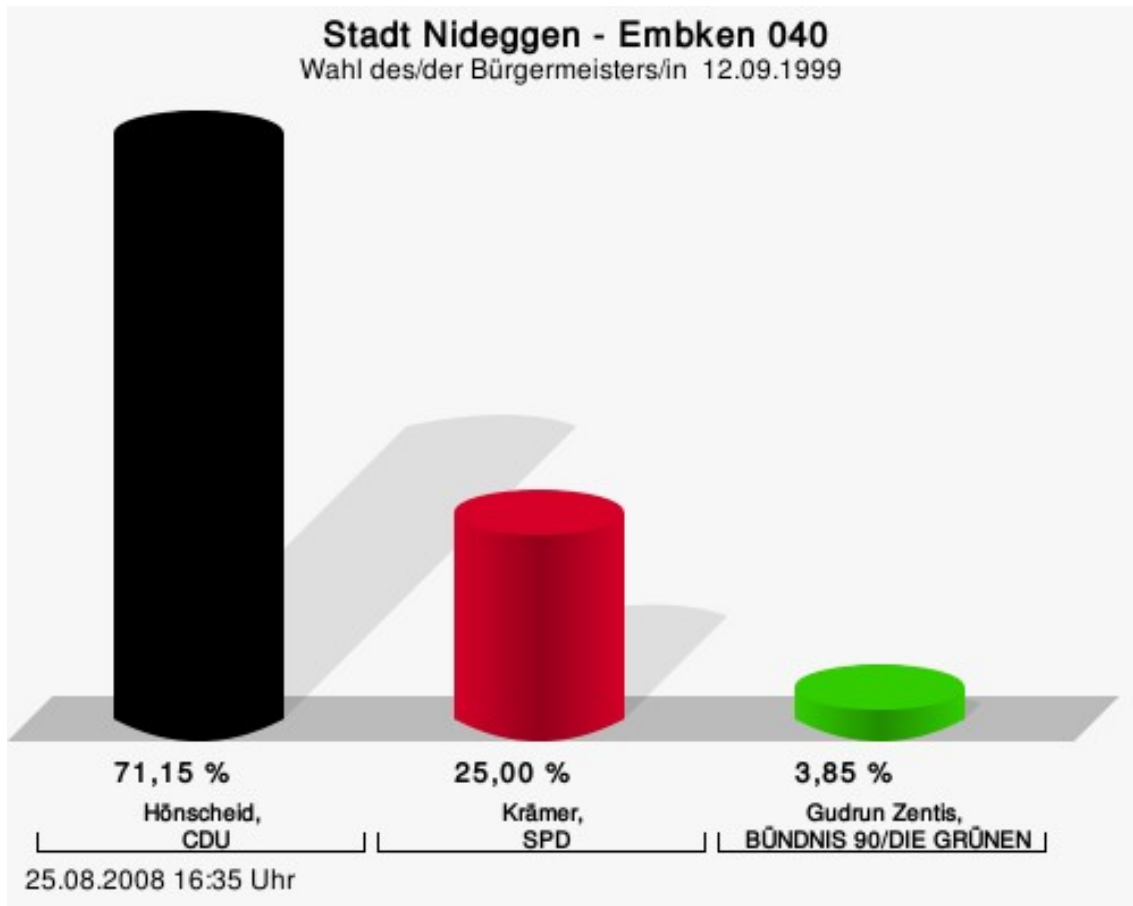
Hönscheid, CDU = Wilhelm Hönscheid, Christlich Demokratische Union Deutschlands
Krämer, SPD = Angelika Elisabeth Krämer, Sozialdemokratische Partei Deutschlands

Wahlbeteiligung



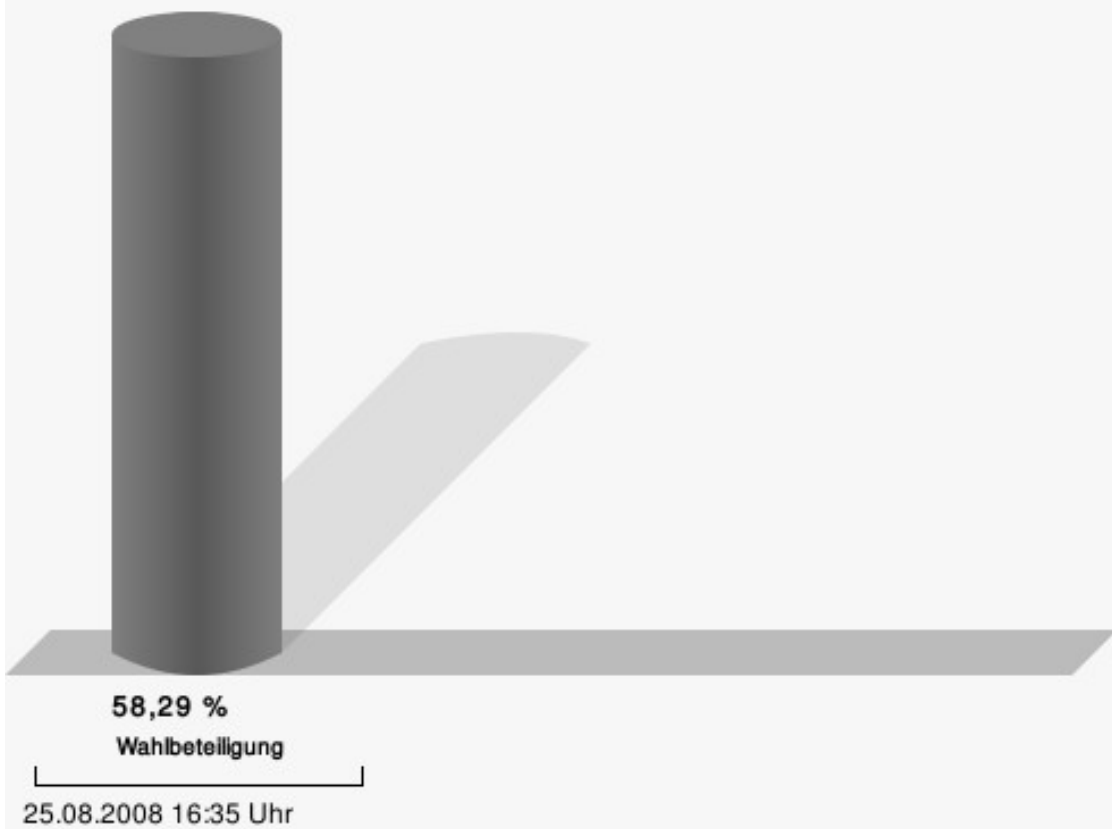
Embken 040

	Anzahl	Prozent
Hönscheid, CDU	148	71,15 %
Krämer, SPD	52	25,00 %
Zentis, GRÜNE	8	3,85 %



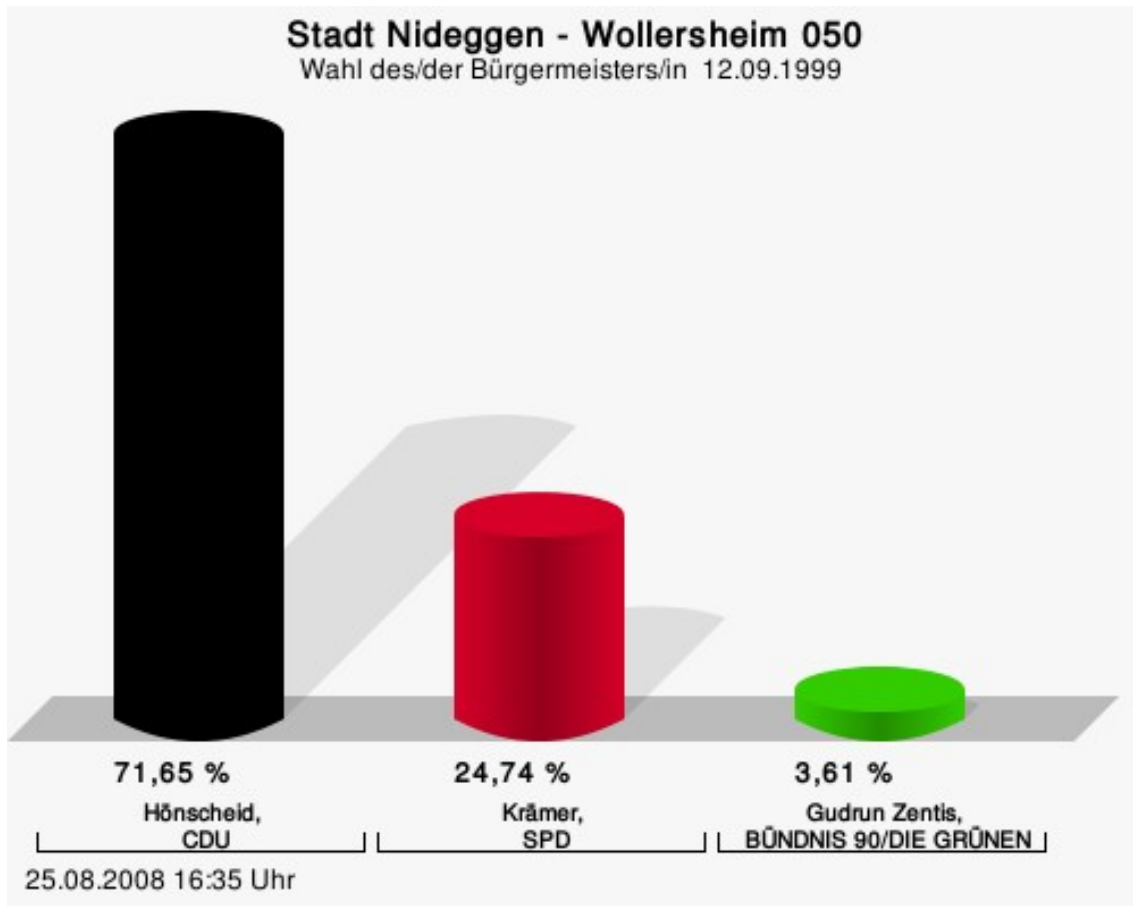
Hönscheid, CDU = Wilhelm Hönscheid, Christlich Demokratische Union Deutschlands
Krämer, SPD = Angelika Elisabeth Krämer, Sozialdemokratische Partei Deutschlands

Wahlbeteiligung



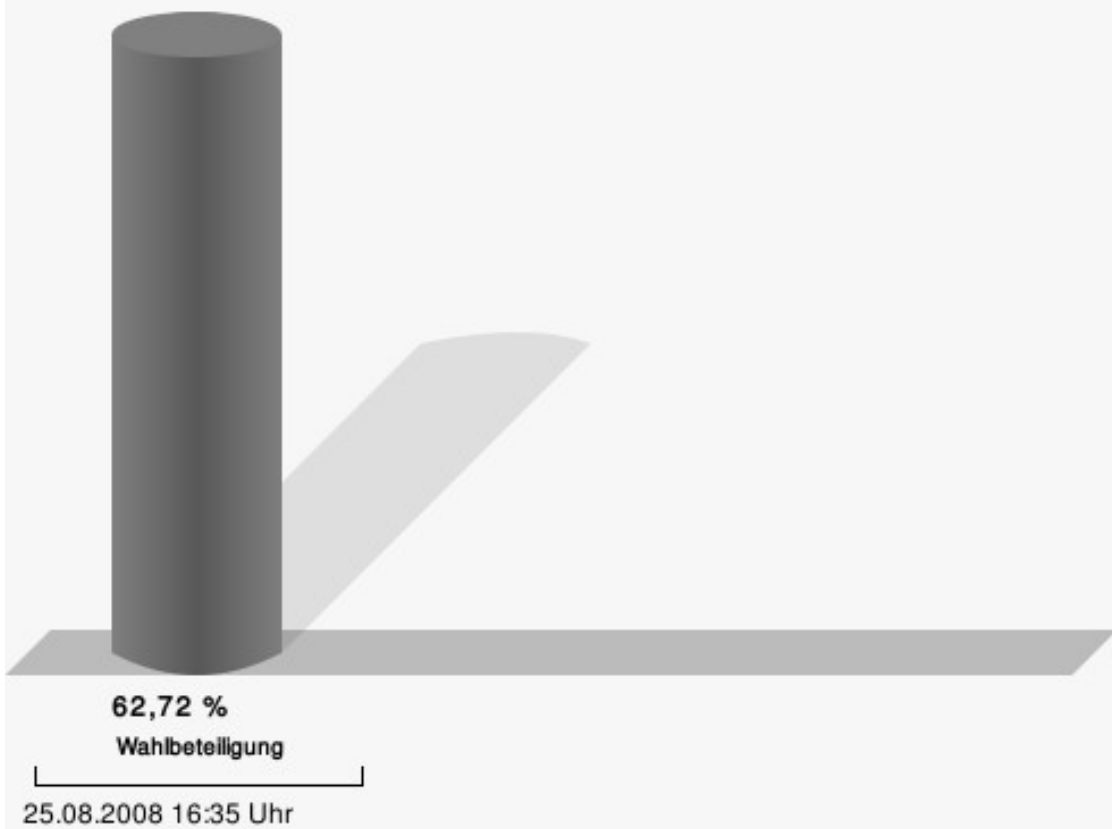
Wollersheim 050

	Anzahl	Prozent
Hönscheid, CDU	278	71,65 %
Krämer, SPD	96	24,74 %
Zentis, GRÜNE	14	3,61 %



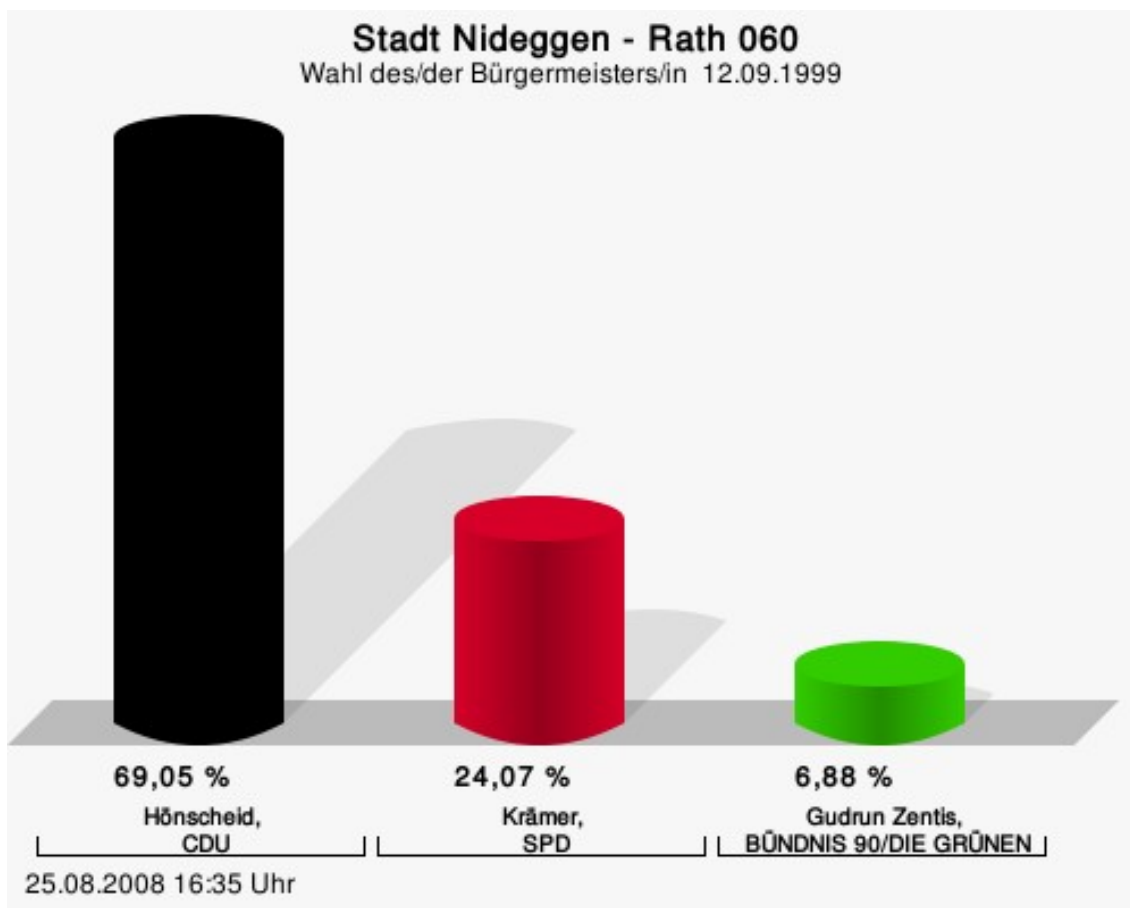
Hönscheid, CDU = Wilhelm Hönscheid, Christlich Demokratische Union Deutschlands
Krämer, SPD = Angelika Elisabeth Krämer, Sozialdemokratische Partei Deutschlands

Wahlbeteiligung



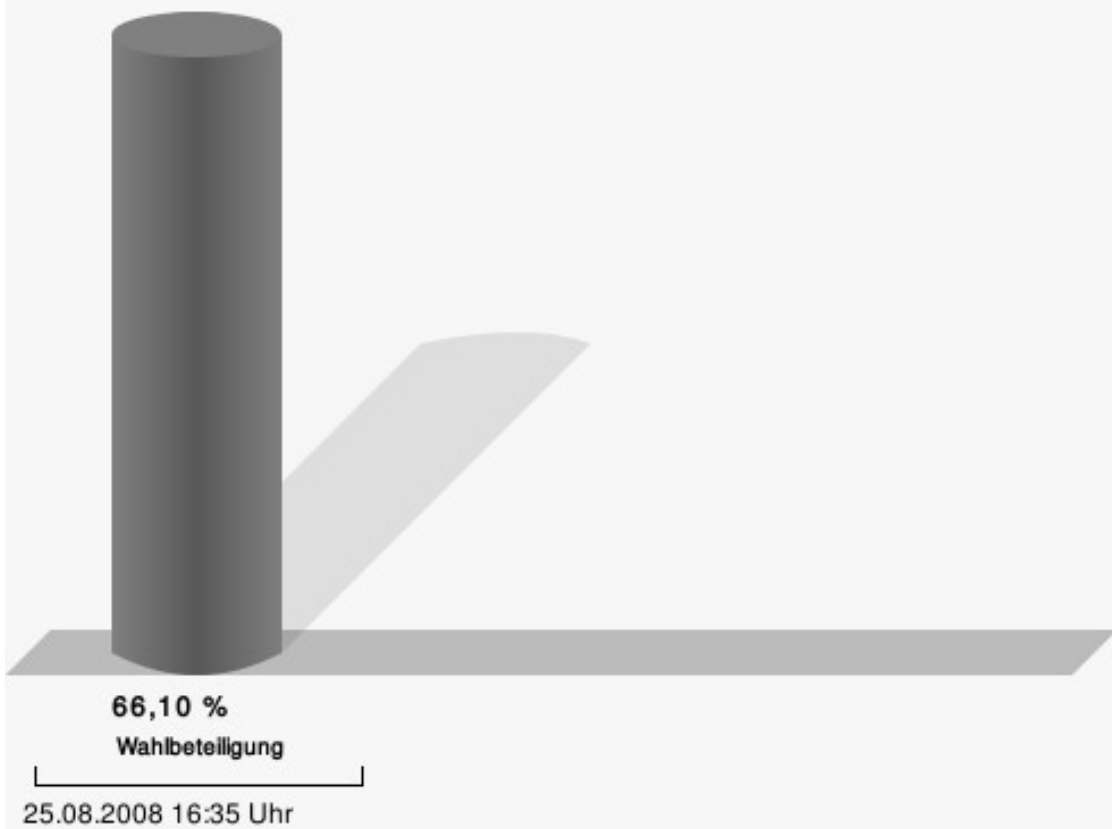
Rath 060

	Anzahl	Prozent
Hönscheid, CDU	261	69,05 %
Krämer, SPD	91	24,07 %
Zentis, GRÜNE	26	6,88 %



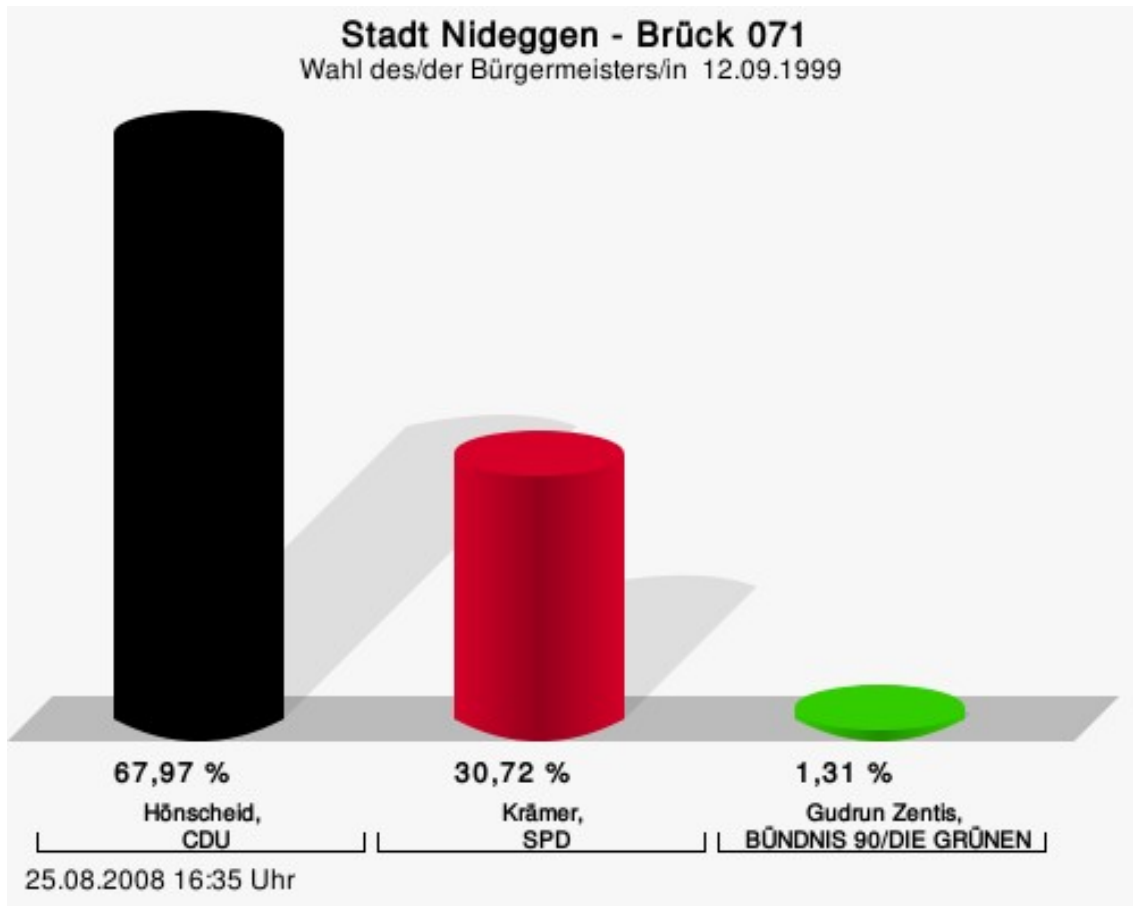
Hönscheid, CDU = Wilhelm Hönscheid, Christlich Demokratische Union Deutschlands
Krämer, SPD = Angelika Elisabeth Krämer, Sozialdemokratische Partei Deutschlands

Wahlbeteiligung




Brück 071

	Anzahl	Prozent
Hönscheid, CDU	104	67,97 %
Krämer, SPD	47	30,72 %
Zentis, GRÜNE	2	1,31 %



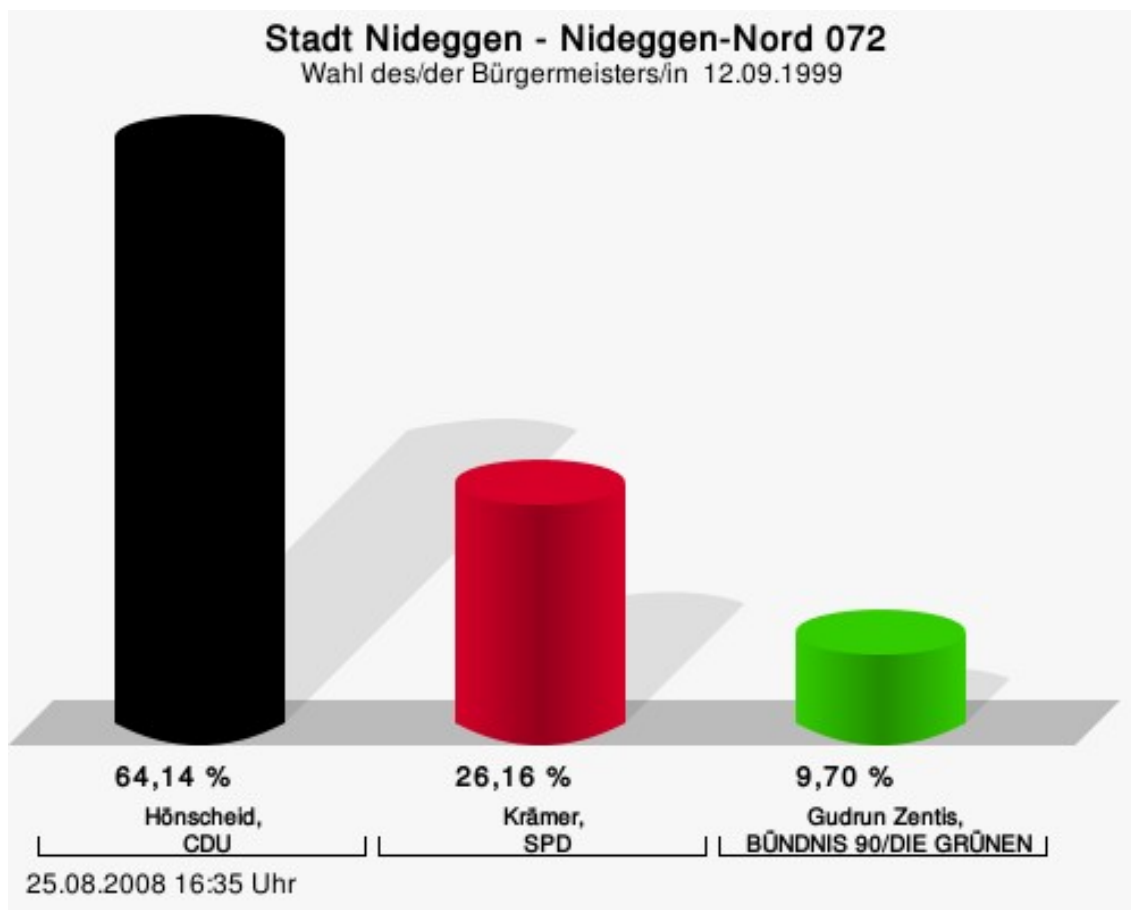
Hönscheid, CDU = Wilhelm Hönscheid, Christlich Demokratische Union Deutschlands
Krämer, SPD = Angelika Elisabeth Krämer, Sozialdemokratische Partei Deutschlands

Wahlbeteiligung



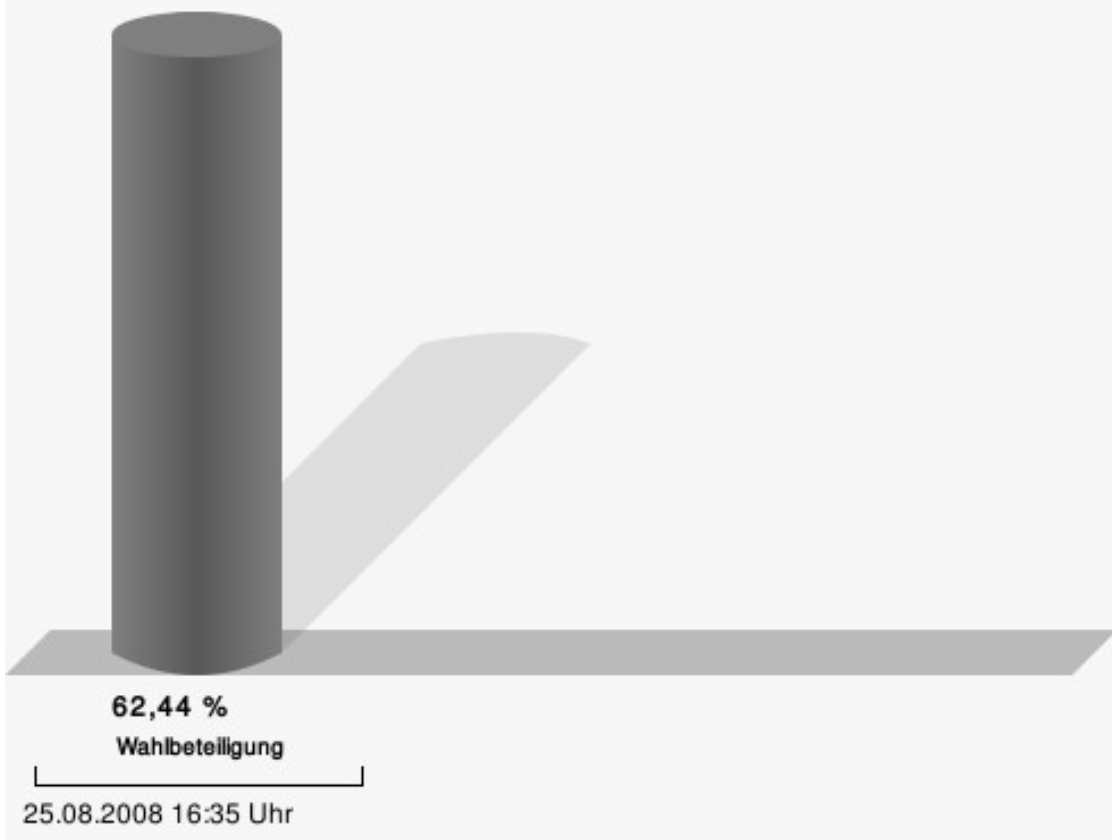
Nideggen-Nord 072

	Anzahl	Prozent
Hönscheid, CDU	152	64,14 %
Krämer, SPD	62	26,16 %
Zentis, GRÜNE	23	9,70 %



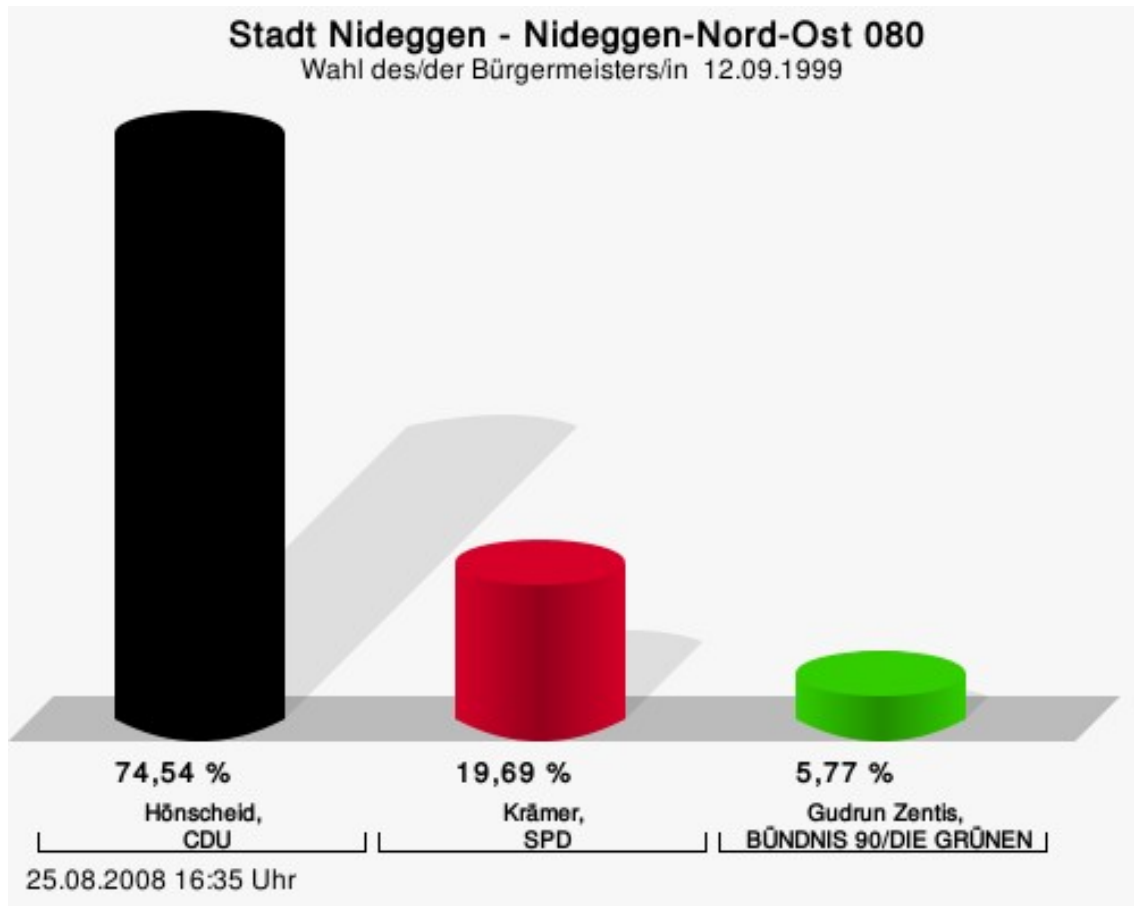
Hönscheid, CDU = Wilhelm Hönscheid, Christlich Demokratische Union Deutschlands
Krämer, SPD = Angelika Elisabeth Krämer, Sozialdemokratische Partei Deutschlands

Wahlbeteiligung



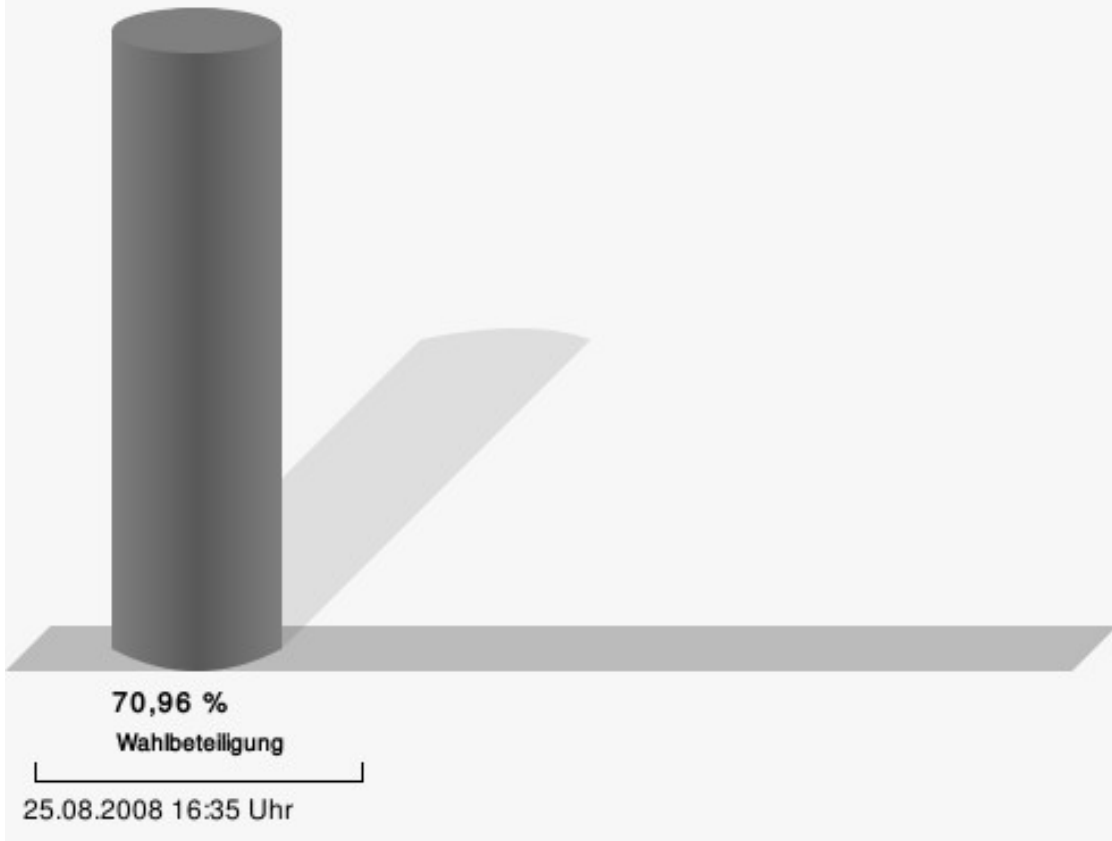
Nideggen-Nord-Ost 080

	Anzahl	Prozent
Hönscheid, CDU	284	74,54 %
Krämer, SPD	75	19,69 %
Zentis, GRÜNE	22	5,77 %



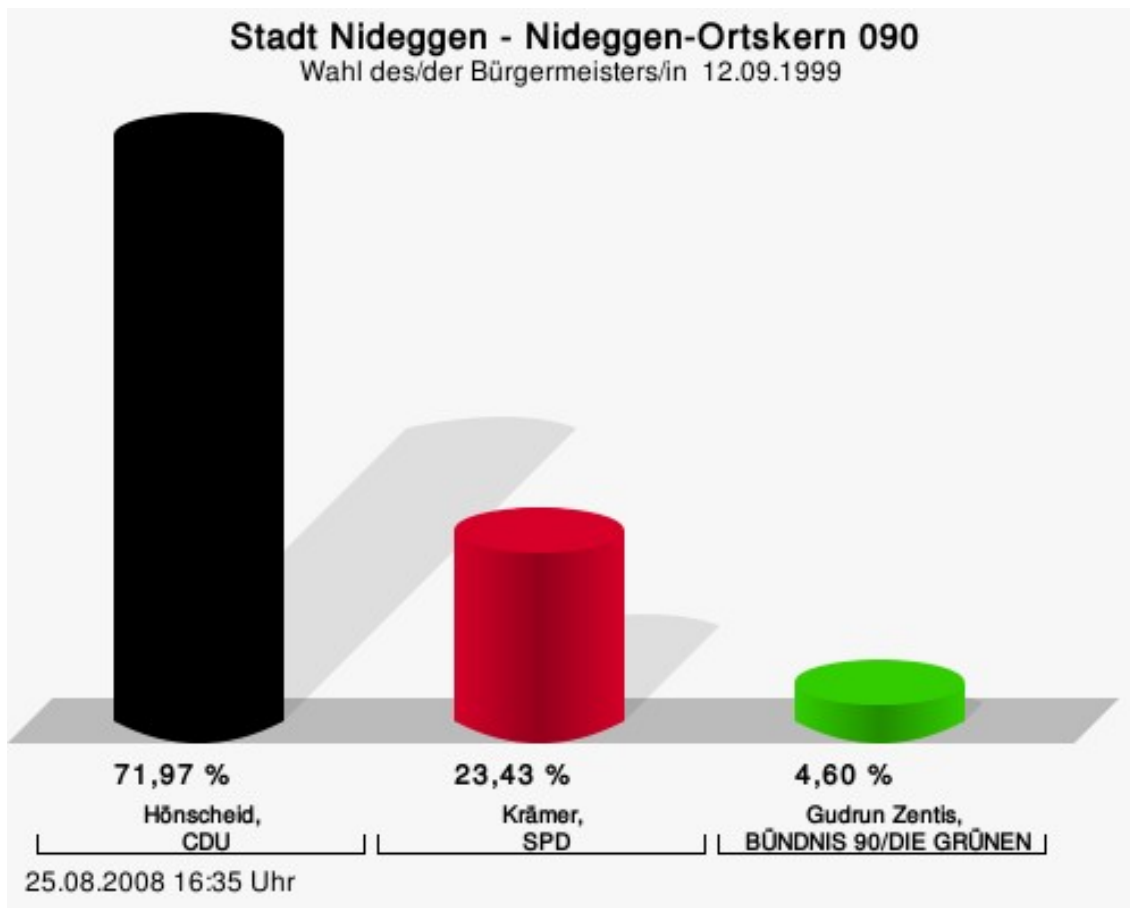
Hönscheid, CDU = Wilhelm Hönscheid, Christlich Demokratische Union Deutschlands
Krämer, SPD = Angelika Elisabeth Krämer, Sozialdemokratische Partei Deutschlands

Wahlbeteiligung




Nideggen-Ortskern 090

	Anzahl	Prozent
Hönscheid, CDU	172	71,97 %
Krämer, SPD	56	23,43 %
Zentis, GRÜNE	11	4,60 %



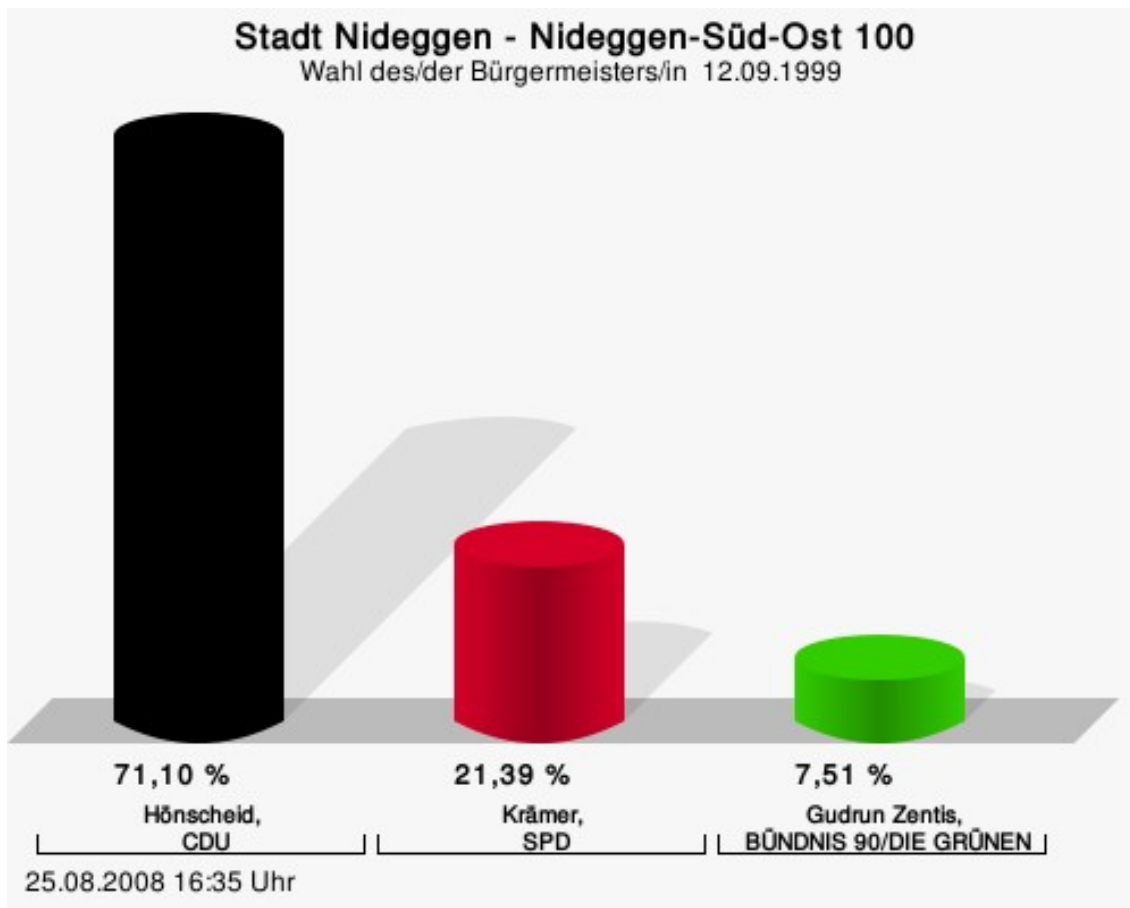
Hönscheid, CDU = Wilhelm Hönscheid, Christlich Demokratische Union Deutschlands
Krämer, SPD = Angelika Elisabeth Krämer, Sozialdemokratische Partei Deutschlands

Wahlbeteiligung



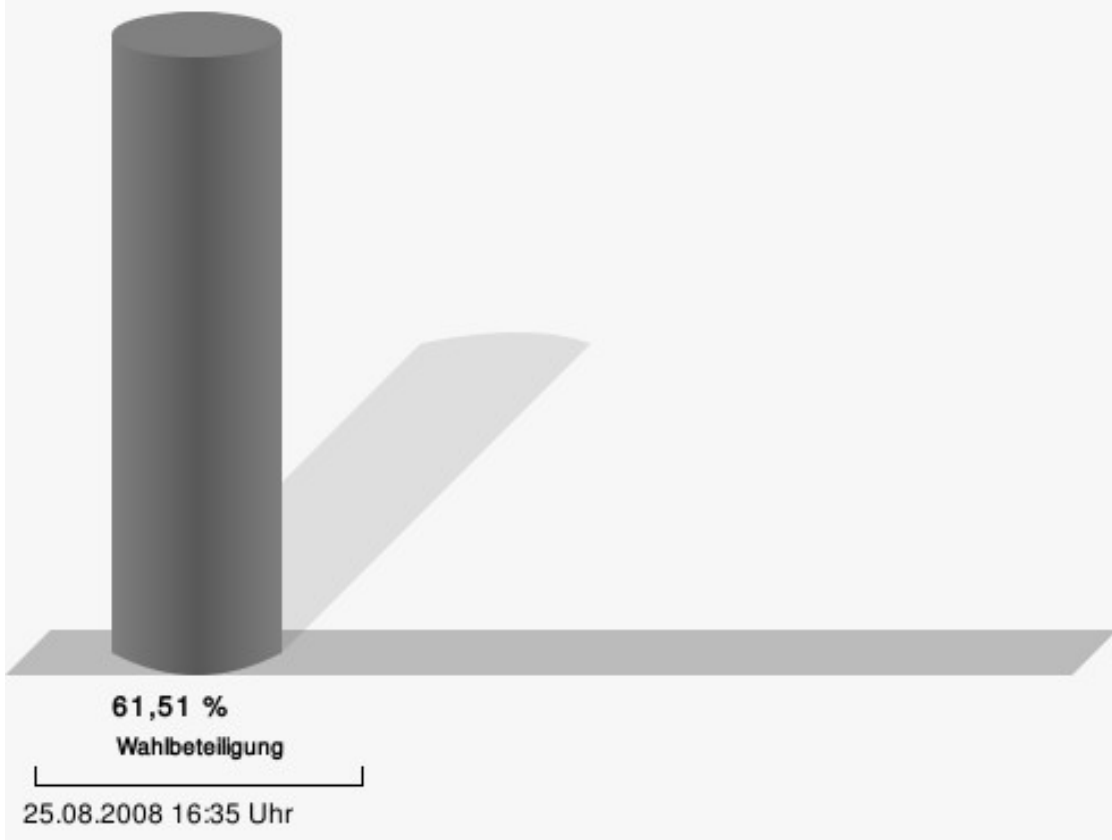
Nideggen-Süd-Ost 100

	Anzahl	Prozent
Hönscheid, CDU	246	71,10 %
Krämer, SPD	74	21,39 %
Zentis, GRÜNE	26	7,51 %



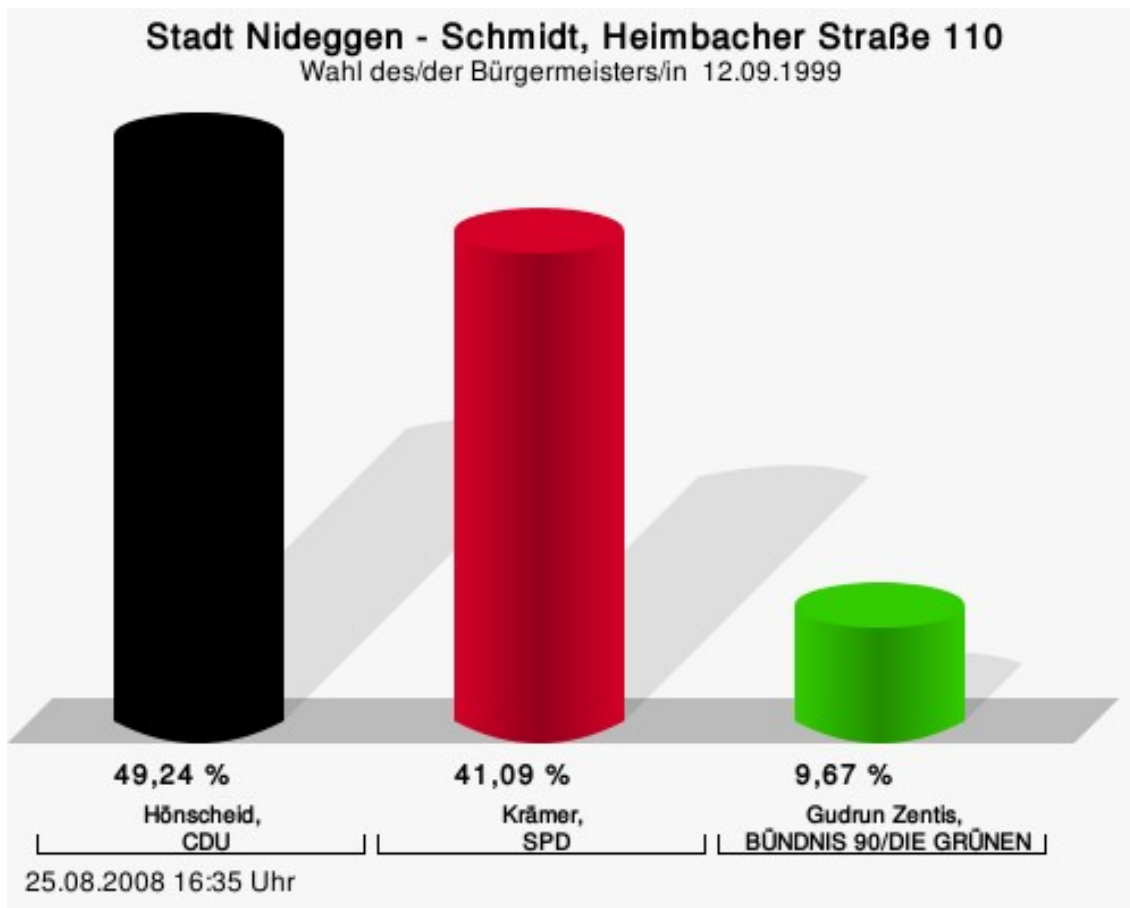
Hönscheid, CDU = Wilhelm Hönscheid, Christlich Demokratische Union Deutschlands
Krämer, SPD = Angelika Elisabeth Krämer, Sozialdemokratische Partei Deutschlands

Wahlbeteiligung



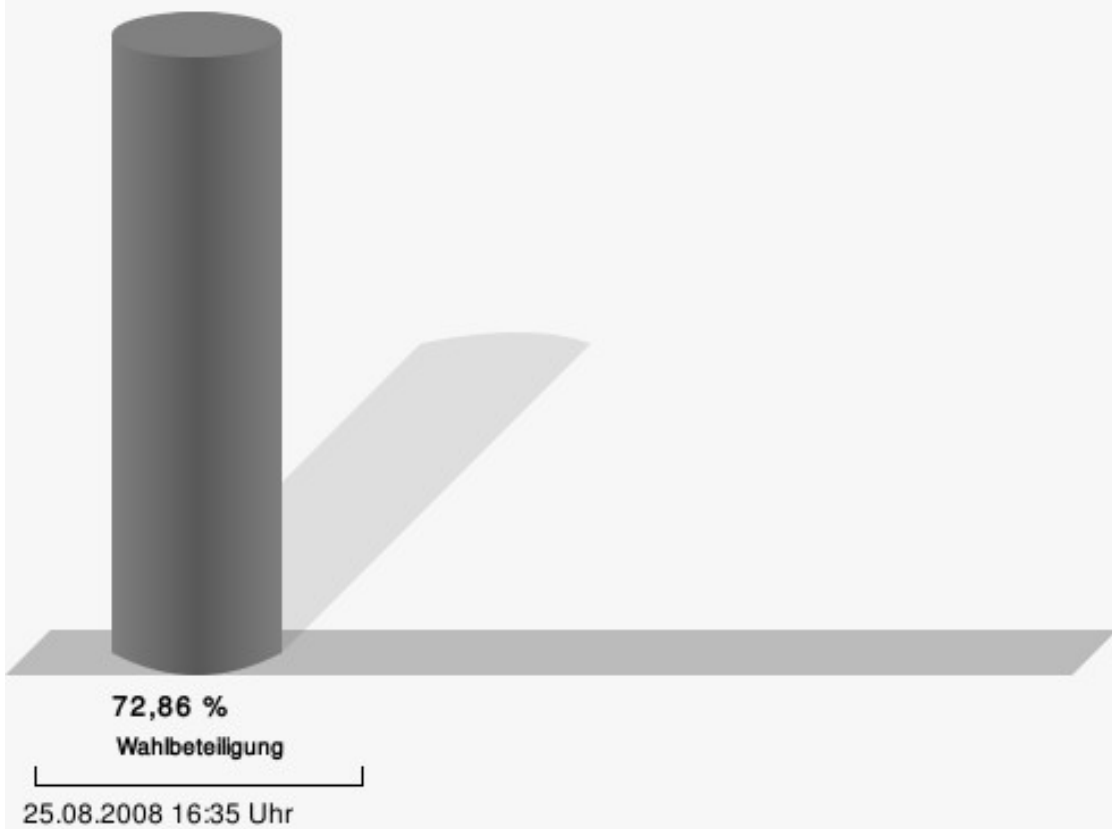
Schmidt, Heimbacher Straße 110

	Anzahl	Prozent
Hönscheid, CDU	163	49,24 %
Krämer, SPD	136	41,09 %
Zentis, GRÜNE	32	9,67 %



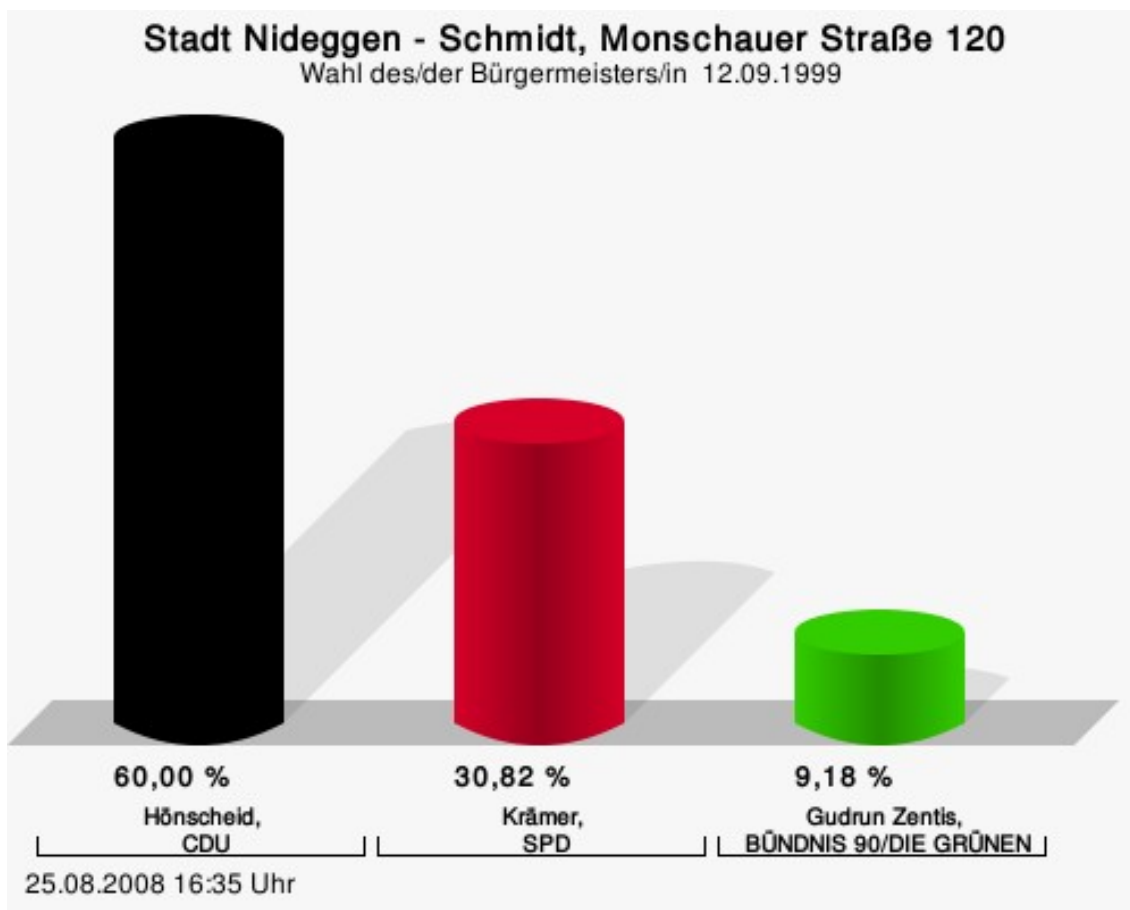
Hönscheid, CDU = Wilhelm Hönscheid, Christlich Demokratische Union Deutschlands
Krämer, SPD = Angelika Elisabeth Krämer, Sozialdemokratische Partei Deutschlands

Wahlbeteiligung



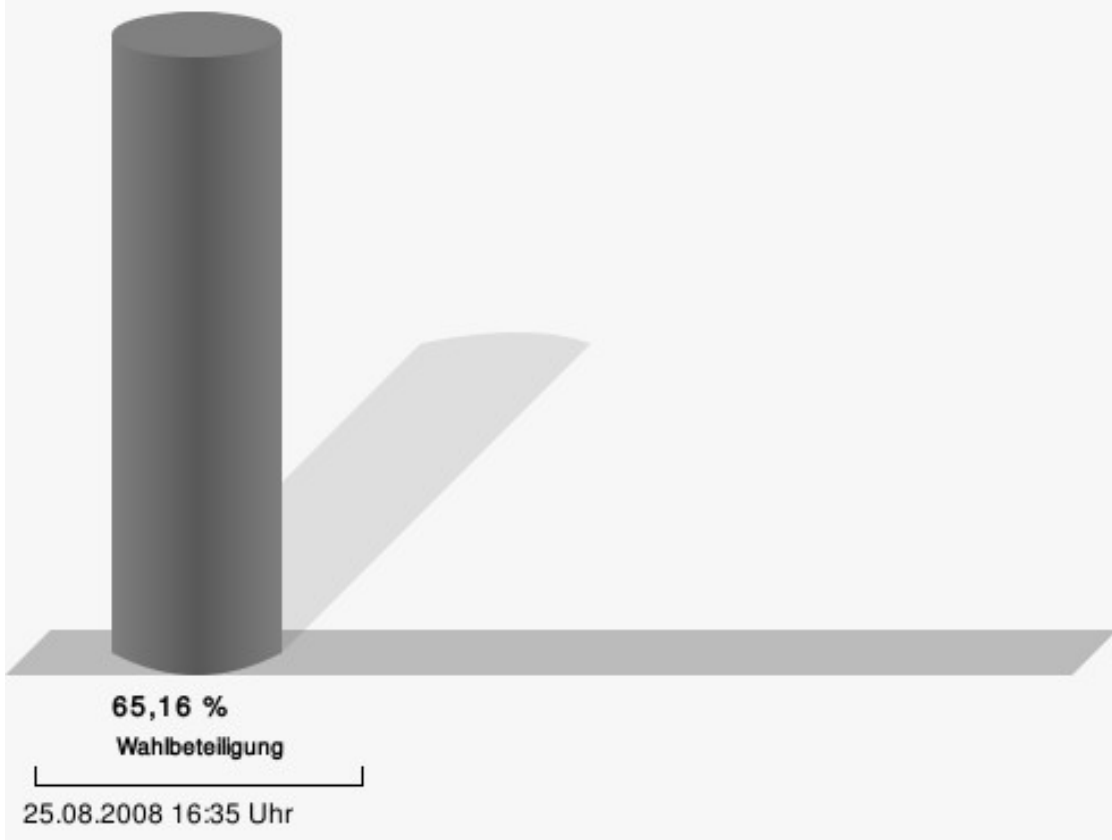
Schmidt, Monschauer Straße 120

	Anzahl	Prozent
Hönscheid, CDU	183	60,00 %
Krämer, SPD	94	30,82 %
Zentis, GRÜNE	28	9,18 %



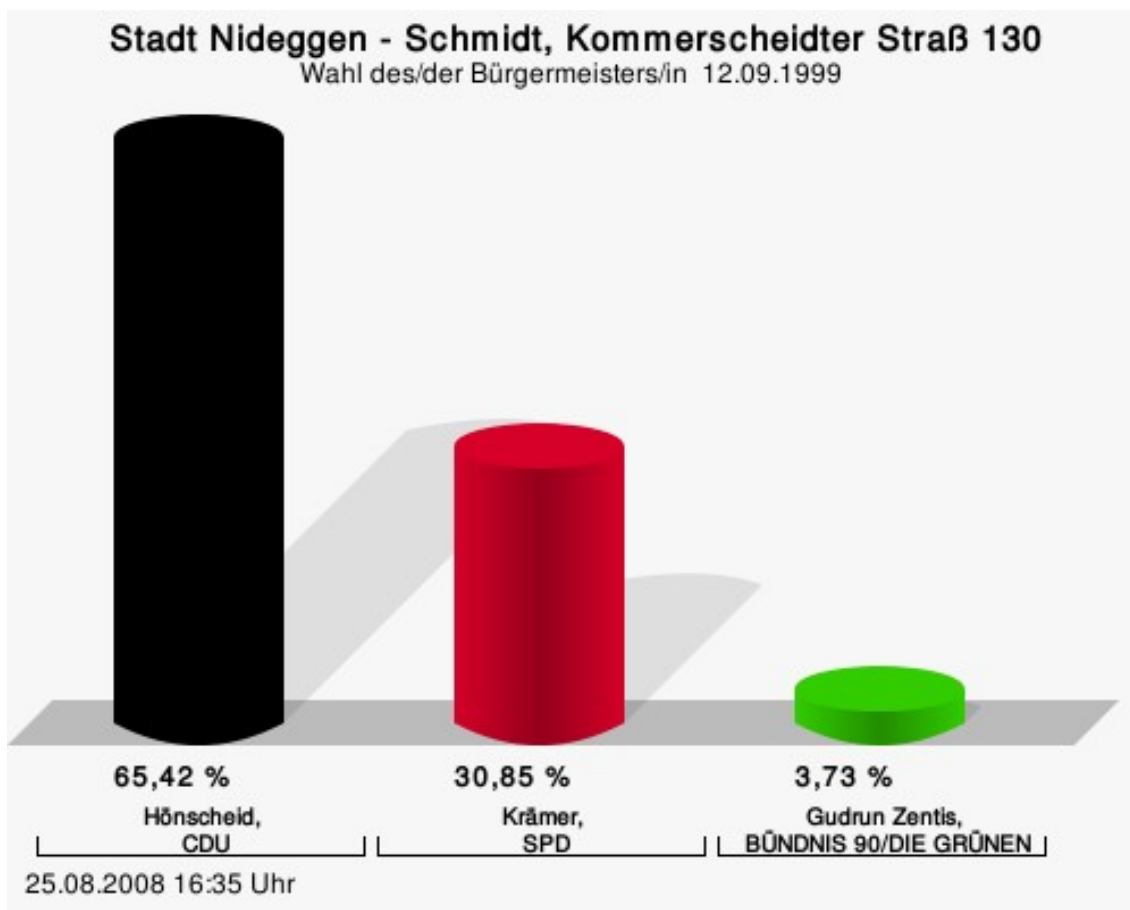
Hönscheid, CDU = Wilhelm Hönscheid, Christlich Demokratische Union Deutschlands
Krämer, SPD = Angelika Elisabeth Krämer, Sozialdemokratische Partei Deutschlands

Wahlbeteiligung



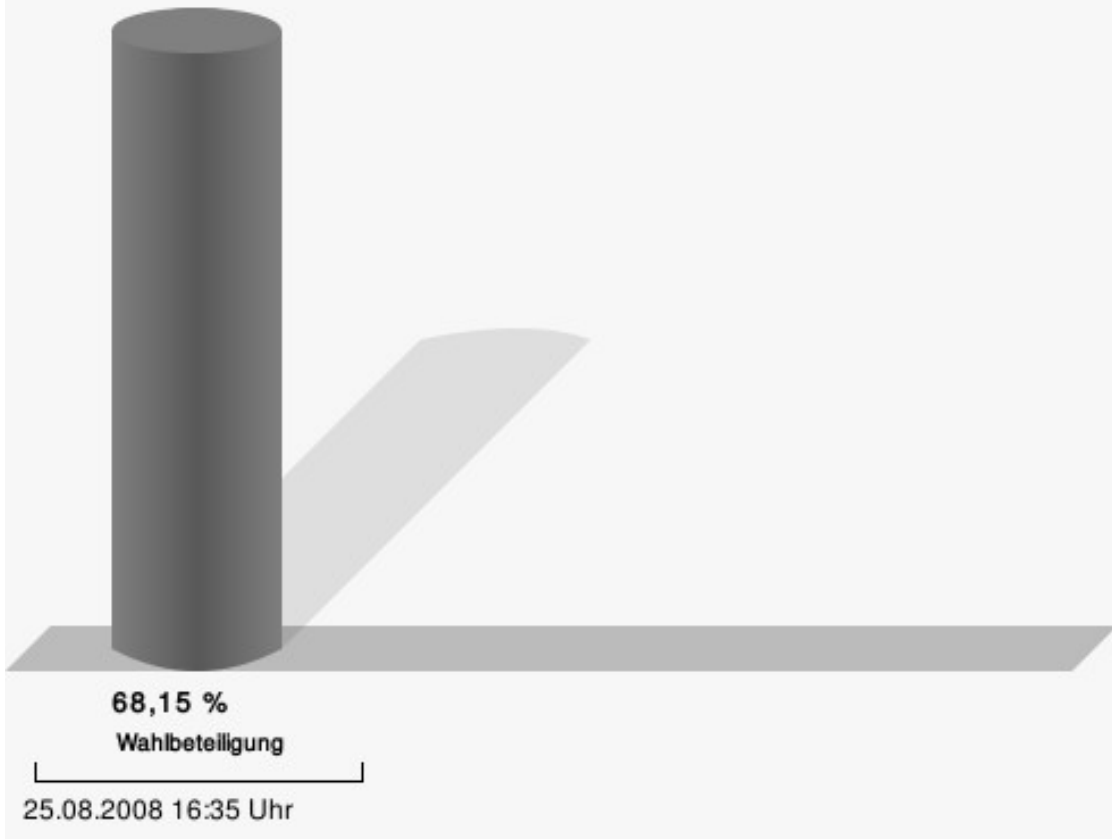
Schmidt, Kommerscheidter Straß 130

	Anzahl	Prozent
Hönscheid, CDU	193	65,42 %
Krämer, SPD	91	30,85 %
Zentis, GRÜNE	11	3,73 %



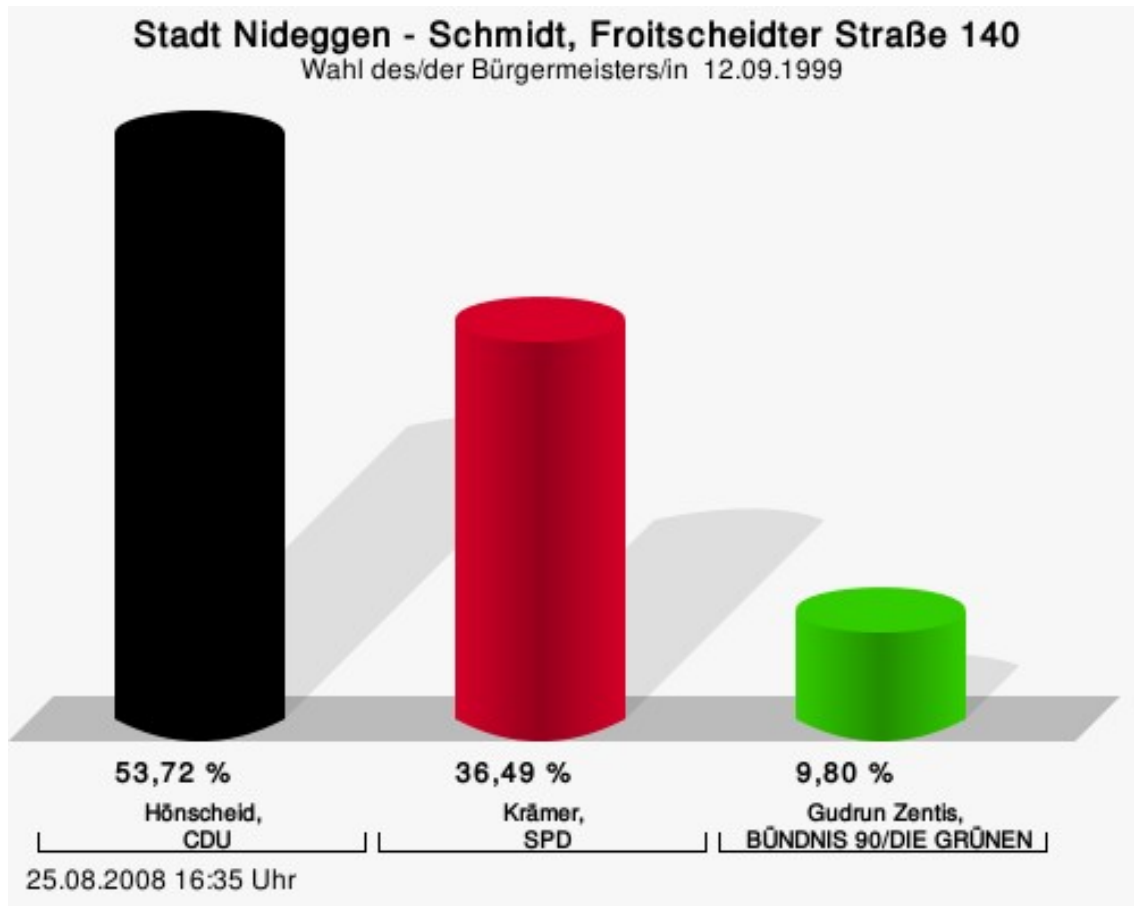
Hönscheid, CDU = Wilhelm Hönscheid, Christlich Demokratische Union Deutschlands
Krämer, SPD = Angelika Elisabeth Krämer, Sozialdemokratische Partei Deutschlands

Wahlbeteiligung



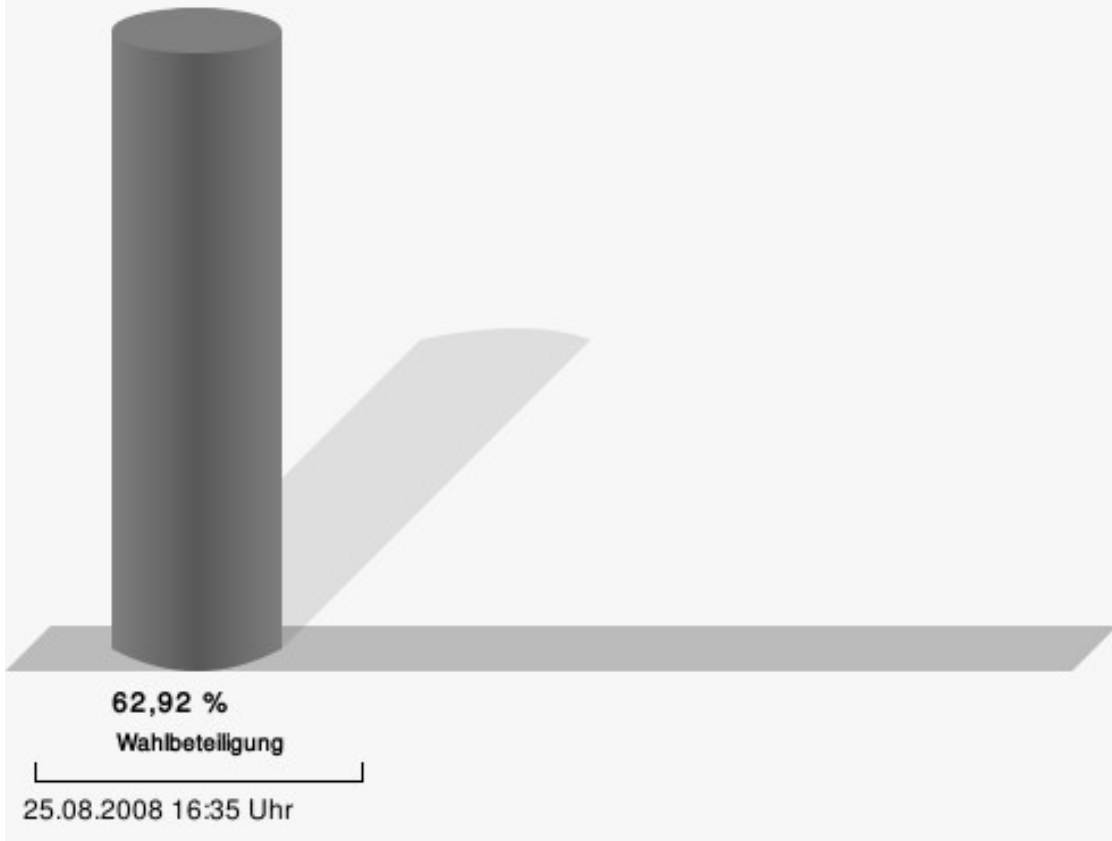
Schmidt, Froitscheidter Straße 140

	Anzahl	Prozent
Hönscheid, CDU	159	53,72 %
Krämer, SPD	108	36,49 %
Zentis, GRÜNE	29	9,80 %



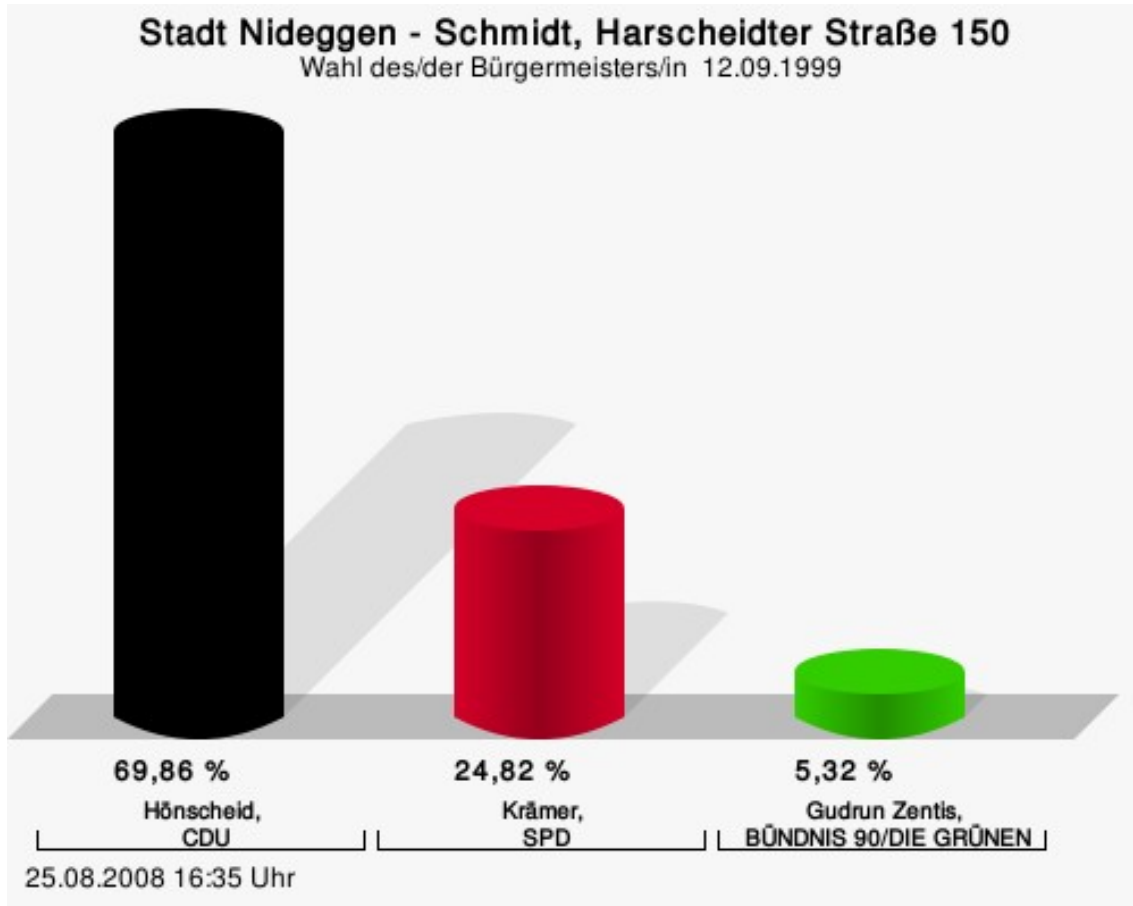
Hönscheid, CDU = Wilhelm Hönscheid, Christlich Demokratische Union Deutschlands
Krämer, SPD = Angelika Elisabeth Krämer, Sozialdemokratische Partei Deutschlands

Wahlbeteiligung



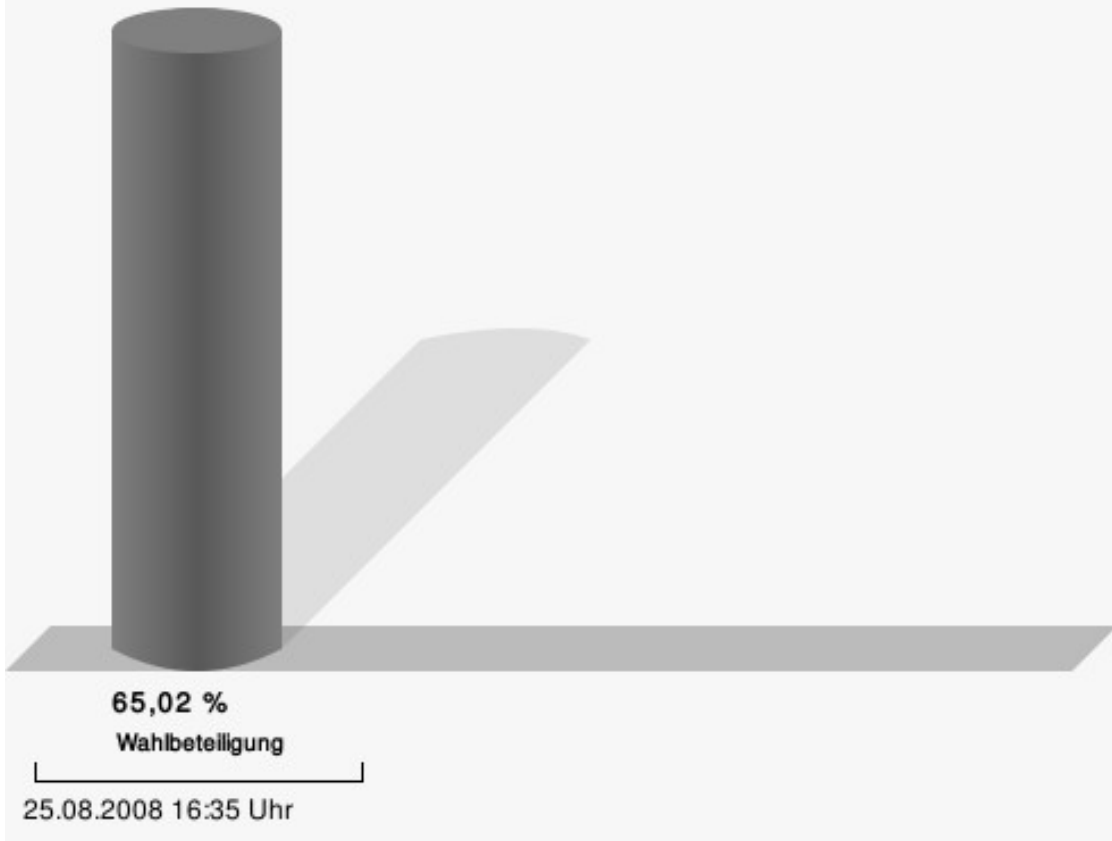
Schmidt, Harscheidter Straße 150

	Anzahl	Prozent
Hönscheid, CDU	197	69,86 %
Krämer, SPD	70	24,82 %
Zentis, GRÜNE	15	5,32 %



Hönscheid, CDU = Wilhelm Hönscheid, Christlich Demokratische Union Deutschlands
Krämer, SPD = Angelika Elisabeth Krämer, Sozialdemokratische Partei Deutschlands

Wahlbeteiligung



Übersicht Stimmbezirke

Zusammenstellung der Ergebnisse nach Stimmbezirken

Stimmbezirk	Stand	Wahlberechtigte	Wähler/innen	gültig	Hönscheid, CDU	Krämer, SPD	Zentis, GRÜNE
Abenden 010	eingegangen	625	68,00 %	97,88 %	61,78 %	27,64 %	10,58 %
Berg-Thuir 020	eingegangen	550	67,45 %	98,11 %	68,41 %	26,92 %	4,67 %
Muldenau 031	eingegangen	135	74,07 %	100,00 %	71,00 %	20,00 %	9,00 %
Embken-Nord 032	eingegangen	238	63,45 %	97,35 %	72,11 %	24,49 %	3,40 %
Embken 040	eingegangen	374	58,29 %	95,41 %	71,15 %	25,00 %	3,85 %
Wollersheim 050	eingegangen	633	62,72 %	97,73 %	71,65 %	24,74 %	3,61 %
Rath 060	eingegangen	590	66,10 %	96,92 %	69,05 %	24,07 %	6,88 %
Brück 071	eingegangen	243	64,61 %	97,45 %	67,97 %	30,72 %	1,31 %
Nideggen-Nord 072	eingegangen	386	62,44 %	98,34 %	64,14 %	26,16 %	9,70 %
Nideggen-Nord- Ost 080	eingegangen	551	70,96 %	97,44 %	74,54 %	19,69 %	5,77 %
Nideggen-Ortskern 090	eingegangen	448	55,13 %	96,76 %	71,97 %	23,43 %	4,60 %
Nideggen-Süd-Ost 100	eingegangen	569	61,51 %	98,86 %	71,10 %	21,39 %	7,51 %
Schmidt, Heimba- cher Straße 110	eingegangen	468	72,86 %	97,07 %	49,24 %	41,09 %	9,67 %
Schmidt, Mons- chauer Straße 120	eingegangen	488	65,16 %	95,91 %	60,00 %	30,82 %	9,18 %
Schmidt, Kommer- scheidter Straß 130	eingegangen	449	68,15 %	96,41 %	65,42 %	30,85 %	3,73 %
Schmidt, Froit- scheidter Straße 140	eingegangen	480	62,92 %	98,01 %	53,72 %	36,49 %	9,80 %

Stimmbezirk	Stand	Wahlberechtigte	Wähler/innen	gültig	Hönscheid, CDU	Krämer, SPD	Zentis, GRÜNE
Schmidt, Har- scheidter Straße 150	eingegangen	446	65,02 %	97,24 %	69,86 %	24,82 %	5,32 %
Stadt Nideggen	17 von 17	7.673	65,10 %	97,42 %	66,24 %	27,15 %	6,62 %