

Wahlbuch  
Kommunalwahlen  
12.09.1999  
Gemeinde Niederzier  
Herausgegeben am 12.10.2020

# Inhaltsverzeichnis

Kreistagswahl	1
Gemeinde Niederzier	1
Wahlbezirke	3
Ellen 100	3
Ellen 200	5
Oberzier 300	7
Oberzier 400	9
Oberzier 500	11
Niederzier 600	13
Niederzier 700	15
Niederzier 800	17
Hambach 900	19
Krauthausen-Selhausen 000	21
Huchem-Stammeln 100	23
Huchem-Stammeln 200	25
Huchem-Stammeln 300	27
Übersicht Wahlbezirke	29
Stimmbezirke	30
Ellen 100	30
Ellen 200	32
Oberzier 300	34
Oberzier 400	36
Oberzier 500	38
Niederzier 600	40
Niederzier 700	42
Niederzier 800	44
Hambach 900	46
Krauthausen 001	48
Selhausen 002	50
Huchem-Stammeln 100	52
Huchem-Stammeln 200	54
Huchem-Stammeln 300	56
Übersicht Stimmbezirke	58
Ratswahl	59
Gemeinde Niederzier	59
Wahlbezirke	62
Ellen 100	62
Ellen 200	64
Oberzier 300	66
Oberzier 400	68
Oberzier 500	70

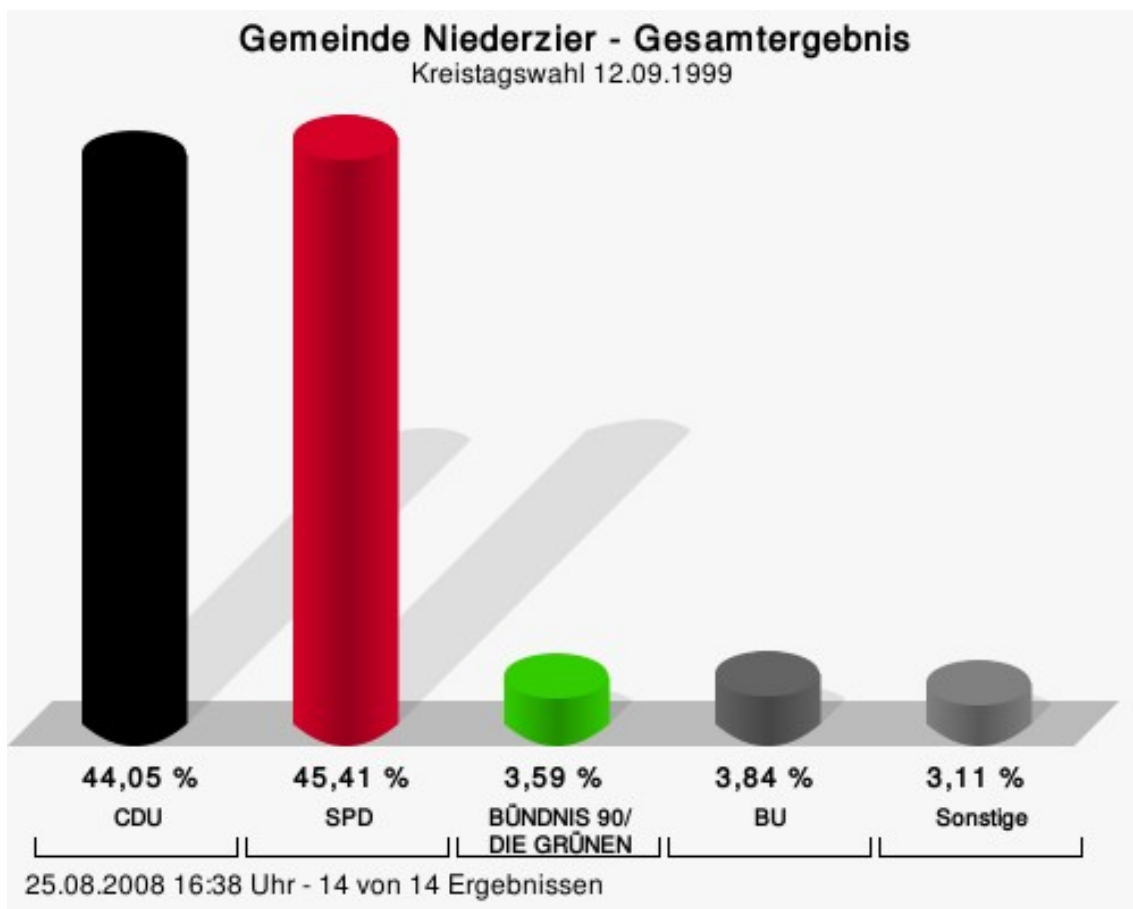
Niederzier 600	72
Niederzier 700	74
Niederzier 800	76
Hambach 900	78
Krauthausen-Selhausen 000	80
Huchem-Stammeln 100	82
Huchem-Stammeln 200	84
Huchem-Stammeln 300	86
Übersicht Wahlbezirke	88
Stimmbezirke	89
Ellen 100	89
Ellen 200	91
Oberzier 300	93
Oberzier 400	95
Oberzier 500	97
Niederzier 600	99
Niederzier 700	101
Niederzier 800	103
Hambach 900	105
Krauthausen 001	107
Selhausen 002	109
Huchem-Stammeln 100	111
Huchem-Stammeln 200	113
Huchem-Stammeln 300	115
Übersicht Stimmbezirke	117
Wahl des/der Landrats/Landrätin	118
Gemeinde Niederzier	118
Wahlbezirke	120
Ellen 100	120
Ellen 200	122
Oberzier 300	124
Oberzier 400	126
Oberzier 500	128
Niederzier 600	130
Niederzier 700	132
Niederzier 800	134
Hambach 900	136
Krauthausen-Selhausen 000	138
Huchem-Stammeln 100	140
Huchem-Stammeln 200	142
Huchem-Stammeln 300	144
Übersicht Wahlbezirke	146

Stimmbezirke	147
Ellen 100	147
Ellen 200	149
Oberzier 300	151
Oberzier 400	153
Oberzier 500	155
Niederzier 600	157
Niederzier 700	159
Niederzier 800	161
Hambach 900	163
Krauthausen 001	165
Selhausen 002	167
Huchem-Stammeln 100	169
Huchem-Stammeln 200	171
Huchem-Stammeln 300	173
Übersicht Stimmbezirke	175
Wahl des/der Bürgermeisters/in	176
Gemeinde Niederzier	176
Wahlbezirke	178
Ellen 100	178
Ellen 200	180
Oberzier 300	182
Oberzier 400	184
Oberzier 500	186
Niederzier 600	188
Niederzier 700	190
Niederzier 800	192
Hambach 900	194
Krauthausen-Selhausen 000	196
Huchem-Stammeln 100	198
Huchem-Stammeln 200	200
Huchem-Stammeln 300	202
Übersicht Wahlbezirke	204
Stimmbezirke	205
Ellen 100	205
Ellen 200	207
Oberzier 300	209
Oberzier 400	211
Oberzier 500	213
Niederzier 600	215
Niederzier 700	217
Niederzier 800	219

Hambach 900	221
Krauthausen 001	223
Selhausen 002	225
Huchem-Stammeln 100	227
Huchem-Stammeln 200	229
Huchem-Stammeln 300	231
Übersicht Stimmbezirke	233

# Kreistagswahl Gemeinde Niederzier

	Anzahl	Prozent
CDU	3.336	44,05 %
SPD	3.439	45,41 %
GRÜNE	272	3,59 %
FDP	169	2,23 %
BU	291	3,84 %
DIE LINKE	67	0,88 %



CDU = Christlich Demokratische Union Deutschlands  
 SPD = Sozialdemokratische Partei Deutschlands

## Wahlbeteiligung

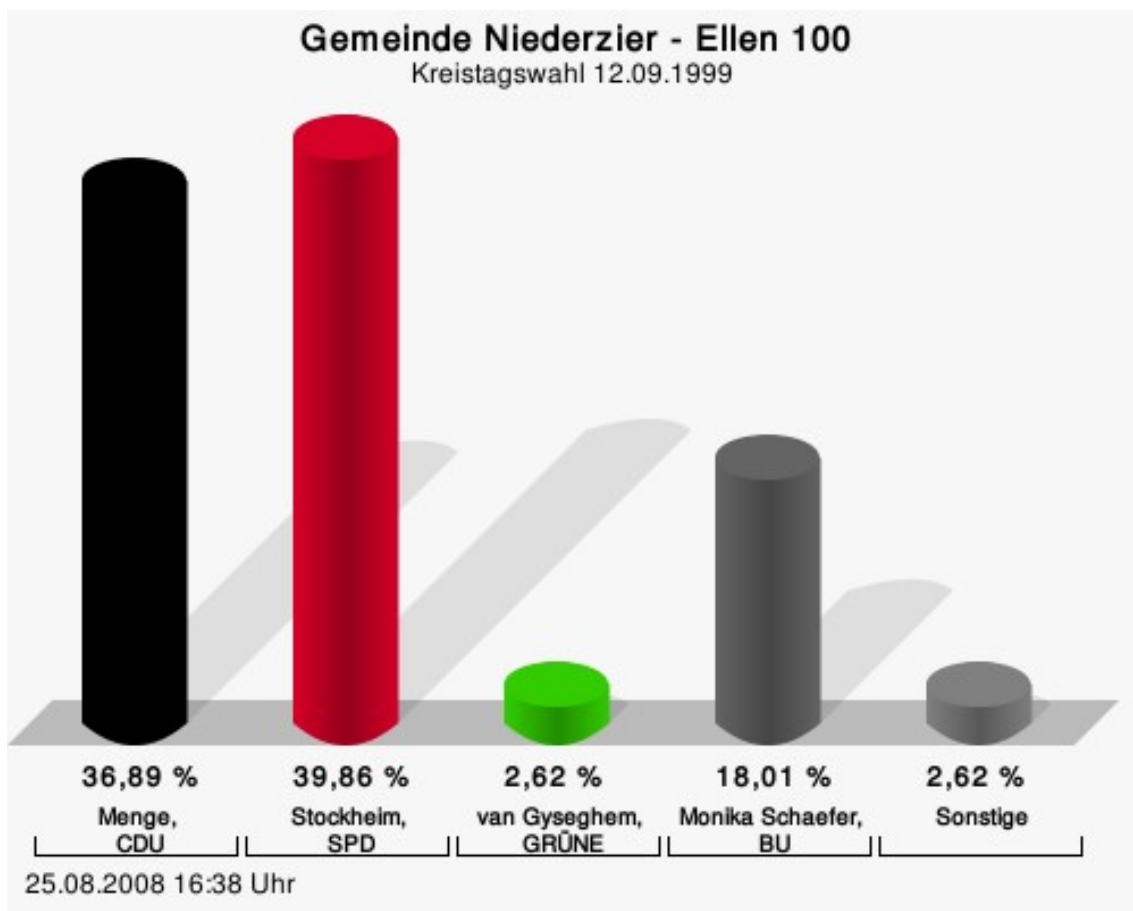


72,71 %  
Wahlbeteiligung

25.08.2008 16:38 Uhr - 14 von 14 Ergebnissen

## Wahlbezirke Ellen 100

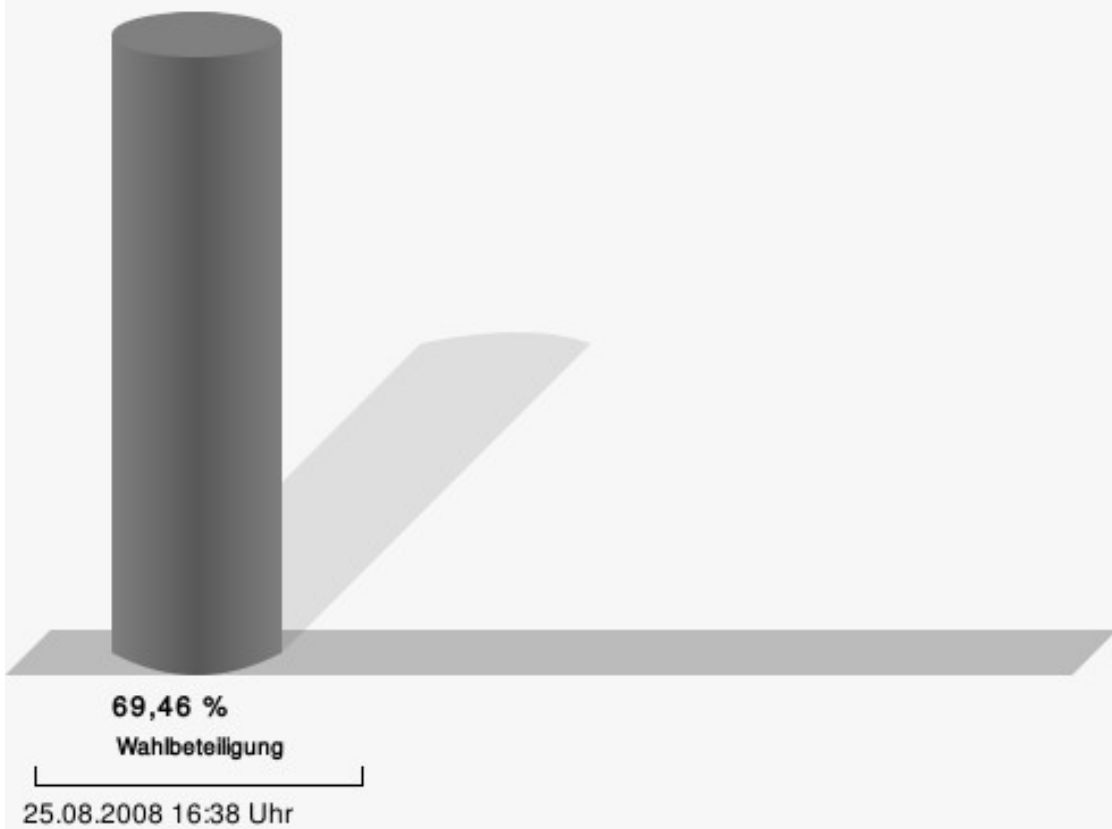
	Anzahl	Prozent
Menge, CDU	211	36,89 %
Stockheim, SPD	228	39,86 %
van Gyseghem, GRÜNE	15	2,62 %
Dr. Gerhauser, FDP	10	1,75 %
Schaefer, BU	103	18,01 %
Szatmari, DIE LINKE	5	0,87 %



Menge, CDU = Hermann Menge, Christlich Demokratische Union Deutschlands  
 Stockheim, SPD = Hans-Peter Stockheim, Sozialdemokratische Partei Deutschlands  
 van Gyseghem, GRÜNE = Sabine van Gyseghem, BÜNDNIS 90/DIE GRÜNEN

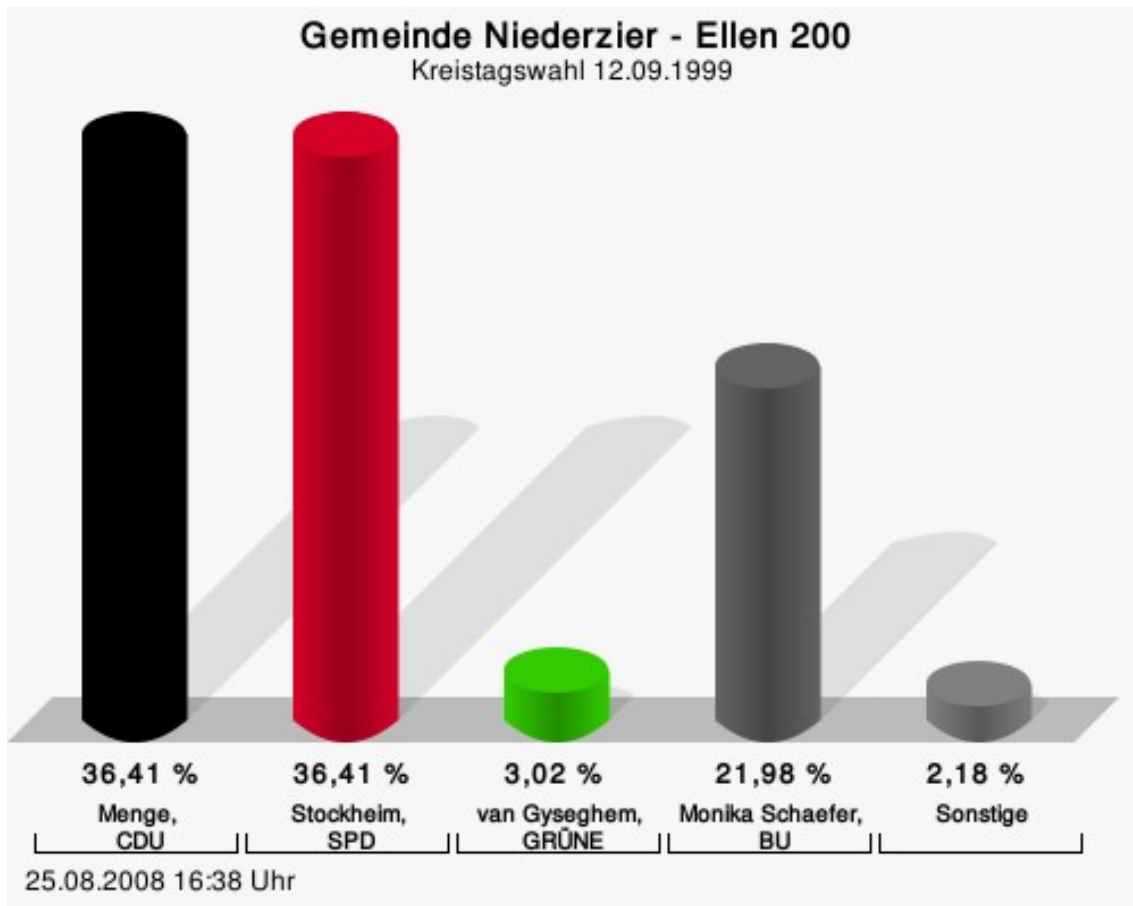


## Wahlbeteiligung




## Ellen 200

	Anzahl	Prozent
Menge, CDU	217	36,41 %
Stockheim, SPD	217	36,41 %
van Gyseghem, GRÜNE	18	3,02 %
Dr. Gerhauser, FDP	10	1,68 %
Schaefer, BU	131	21,98 %
Szatmari, DIE LINKE	3	0,50 %



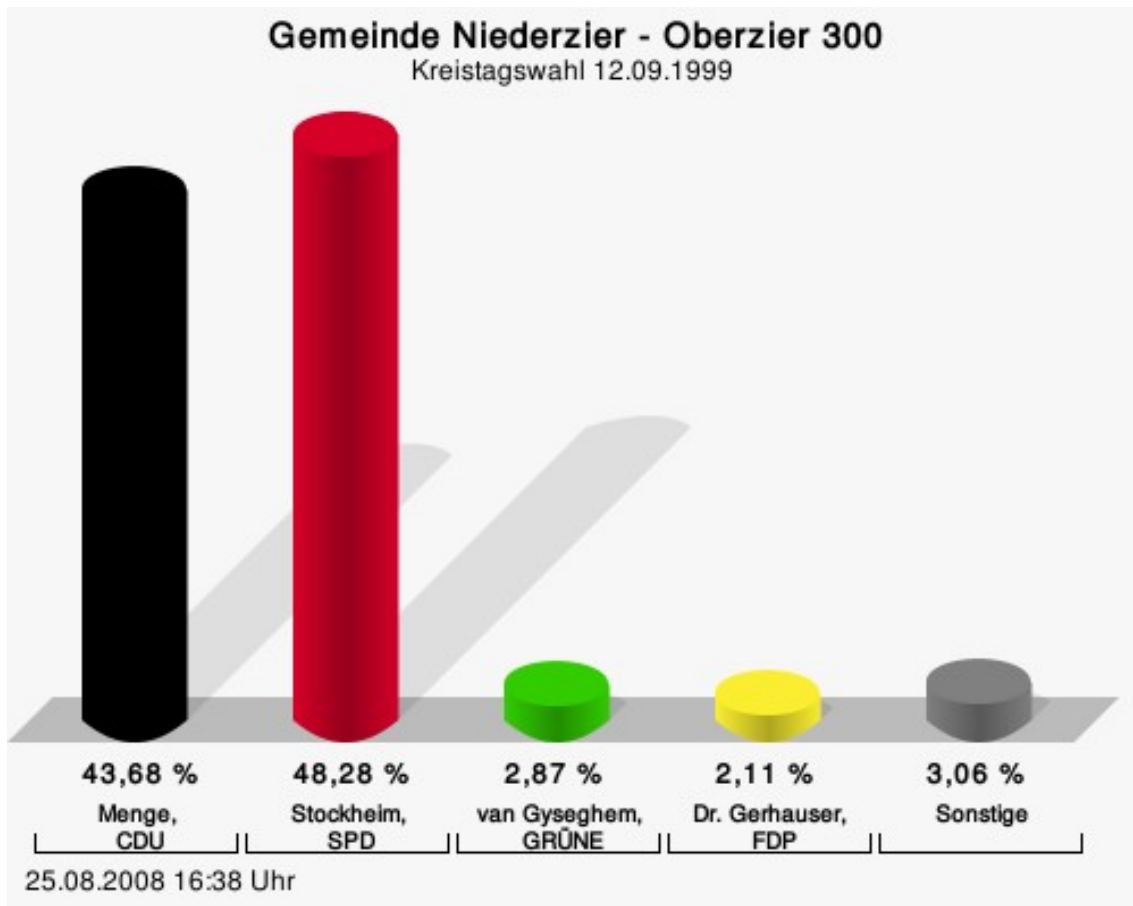
Menge, CDU = Hermann Menge, Christlich Demokratische Union Deutschlands  
 Stockheim, SPD = Hans-Peter Stockheim, Sozialdemokratische Partei Deutschlands  
 van Gyseghem, GRÜNE = Sabine van Gyseghem, BÜNDNIS 90/DIE GRÜNEN

## Wahlbeteiligung



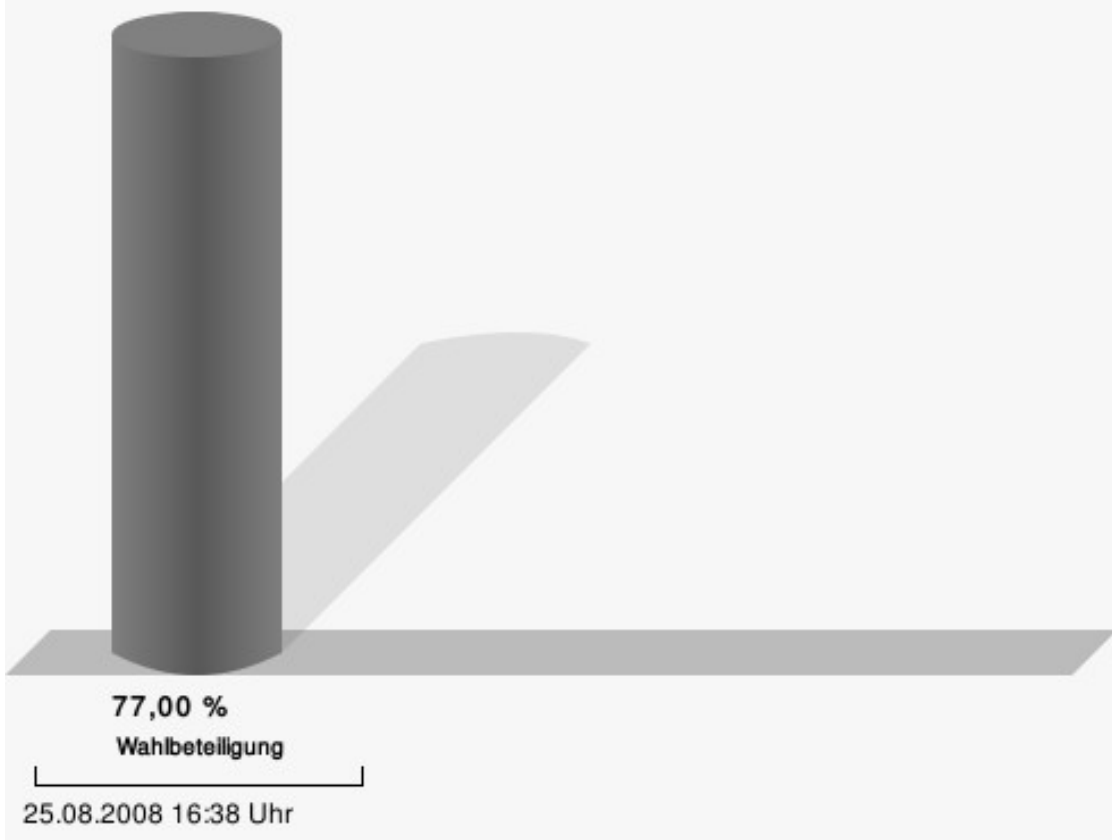
## Oberzier 300

	Anzahl	Prozent
Menge, CDU	228	43,68 %
Stockheim, SPD	252	48,28 %
van Gyseghem, GRÜNE	15	2,87 %
Dr. Gerhauser, FDP	11	2,11 %
Schaefer, BU	7	1,34 %
Szatmari, DIE LINKE	9	1,72 %



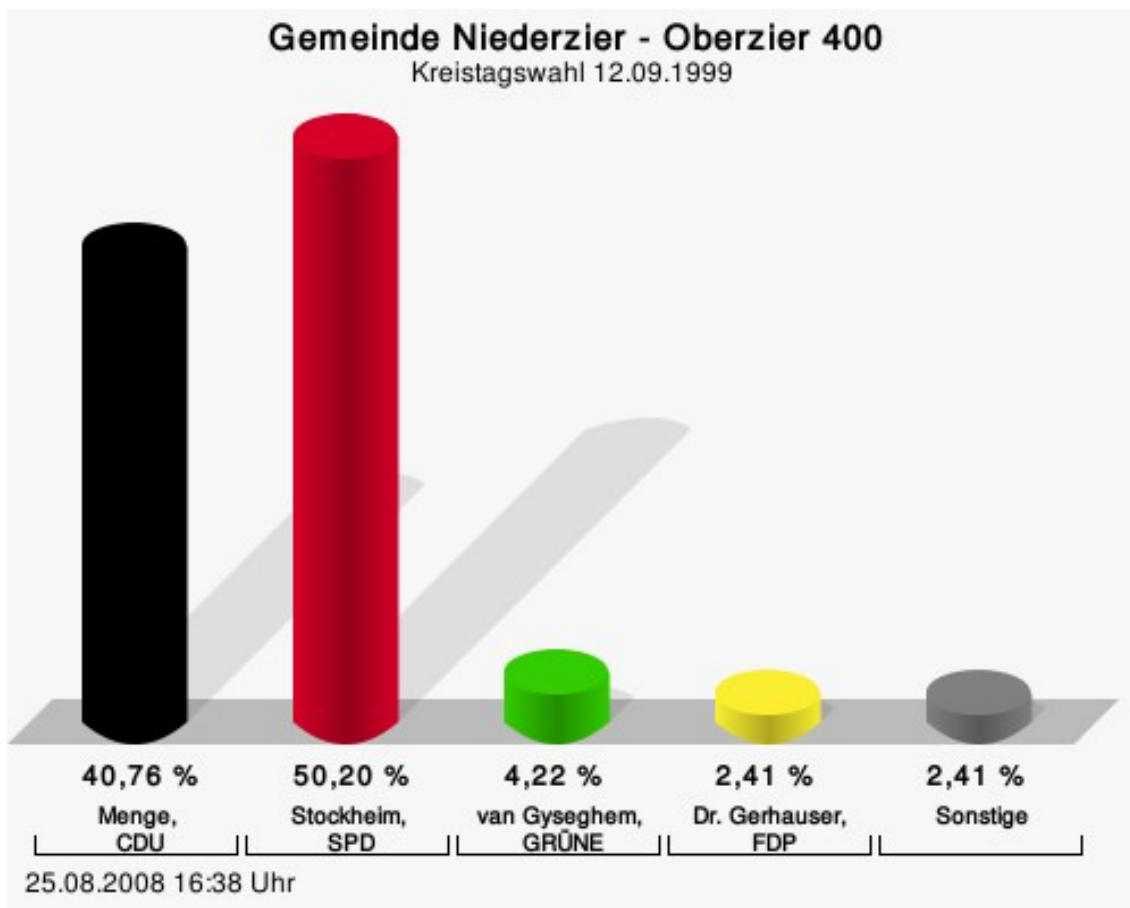
Menge, CDU = Hermann Menge, Christlich Demokratische Union Deutschlands  
 Stockheim, SPD = Hans-Peter Stockheim, Sozialdemokratische Partei Deutschlands  
 van Gyseghem, GRÜNE = Sabine van Gyseghem, BÜNDNIS 90/DIE GRÜNEN  
 Dr. Gerhauser, FDP = Dr. Hartmut Gerhauser, Freie Demokratische Partei

## Wahlbeteiligung



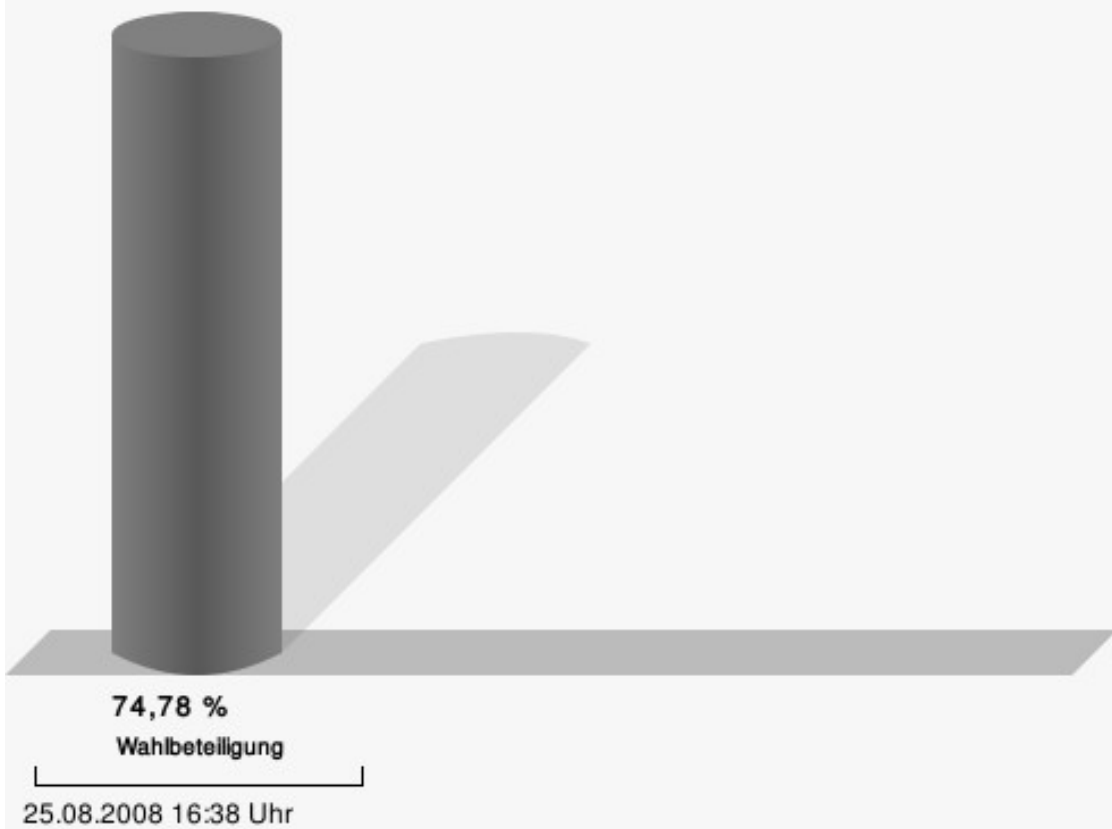
## Oberzier 400

	Anzahl	Prozent
Menge, CDU	203	40,76 %
Stockheim, SPD	250	50,20 %
van Gyseghem, GRÜNE	21	4,22 %
Dr. Gerhauser, FDP	12	2,41 %
Schaefer, BU	9	1,81 %
Szatmari, DIE LINKE	3	0,60 %



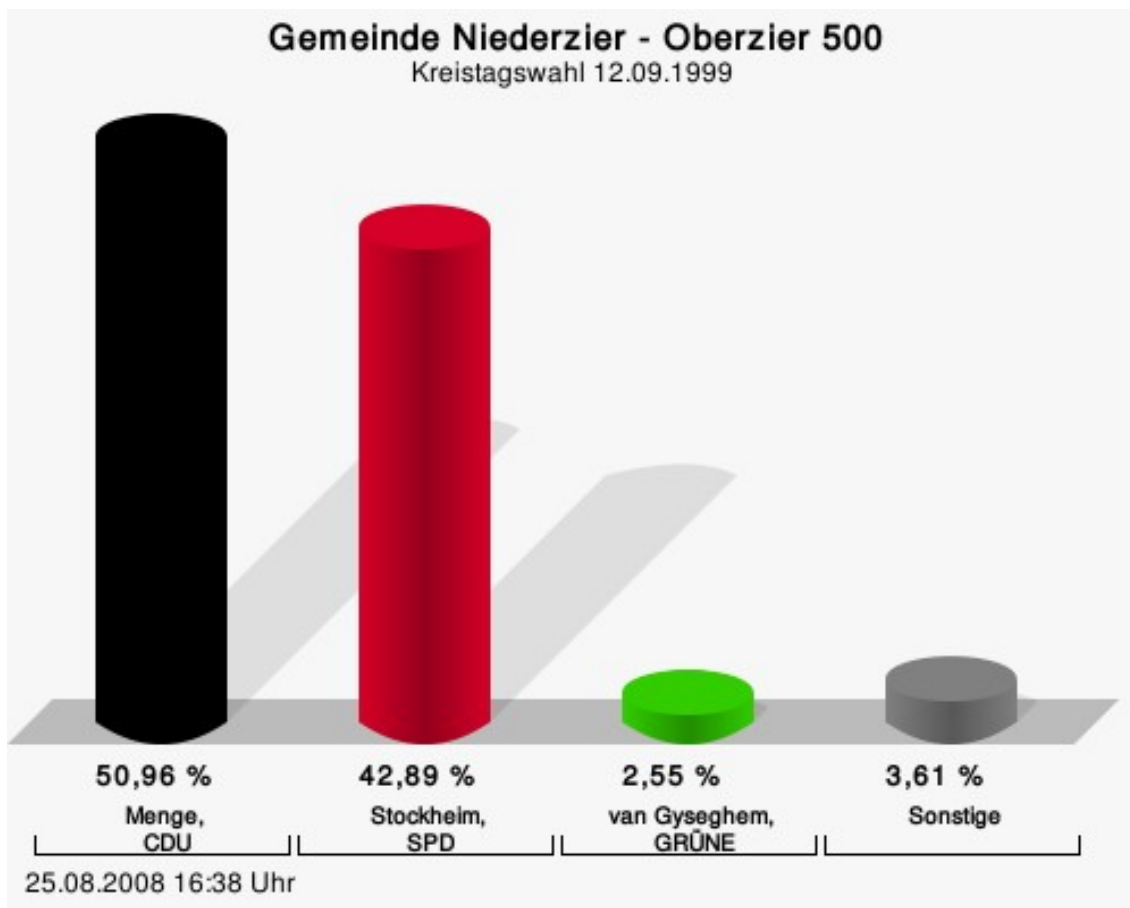
Menge, CDU = Hermann Menge, Christlich Demokratische Union Deutschlands  
 Stockheim, SPD = Hans-Peter Stockheim, Sozialdemokratische Partei Deutschlands  
 van Gyseghem, GRÜNE = Sabine van Gyseghem, BÜNDNIS 90/DIE GRÜNEN  
 Dr. Gerhauser, FDP = Dr. Hartmut Gerhauser, Freie Demokratische Partei

## Wahlbeteiligung



## Oberzier 500

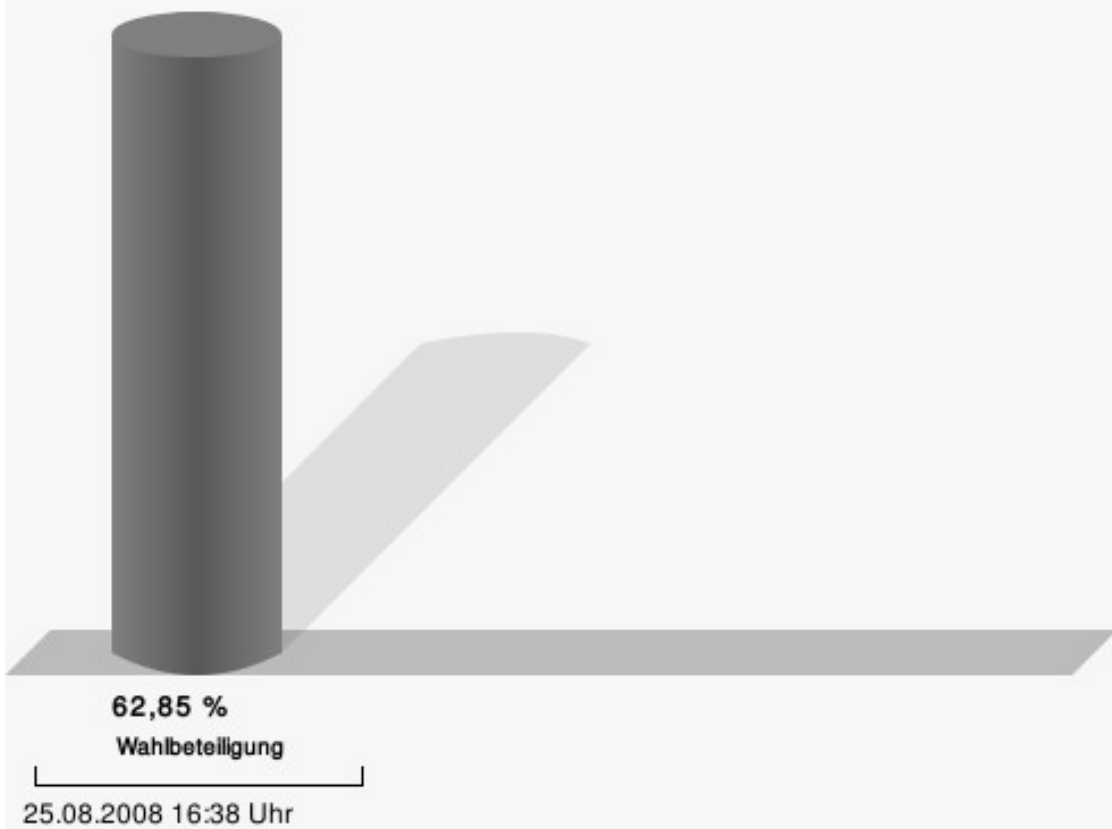
	Anzahl	Prozent
Menge, CDU	240	50,96 %
Stockheim, SPD	202	42,89 %
van Gyseghem, GRÜNE	12	2,55 %
Dr. Gerhauser, FDP	9	1,91 %
Schaefer, BU	3	0,64 %
Szatmari, DIE LINKE	5	1,06 %



Menge, CDU = Hermann Menge, Christlich Demokratische Union Deutschlands  
 Stockheim, SPD = Hans-Peter Stockheim, Sozialdemokratische Partei Deutschlands  
 van Gyseghem, GRÜNE = Sabine van Gyseghem, BÜNDNIS 90/DIE GRÜNEN

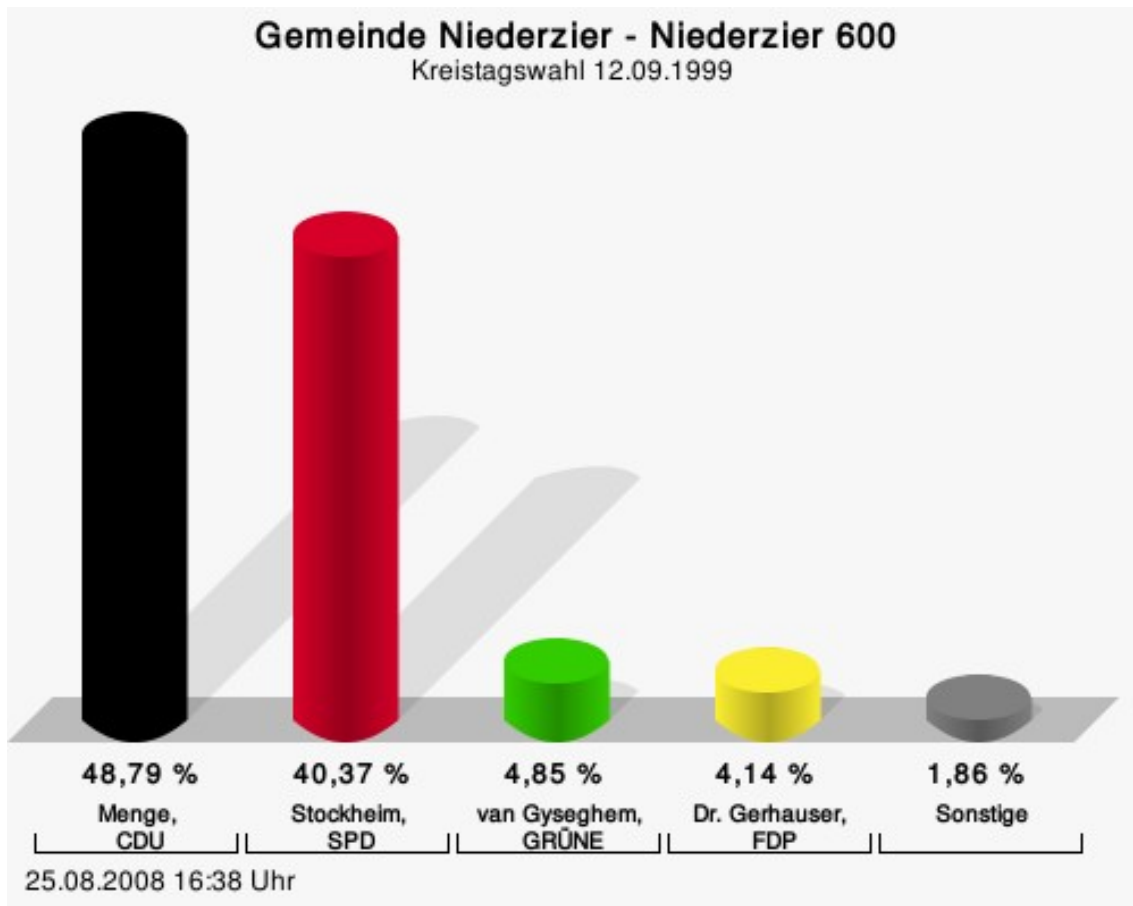


## Wahlbeteiligung



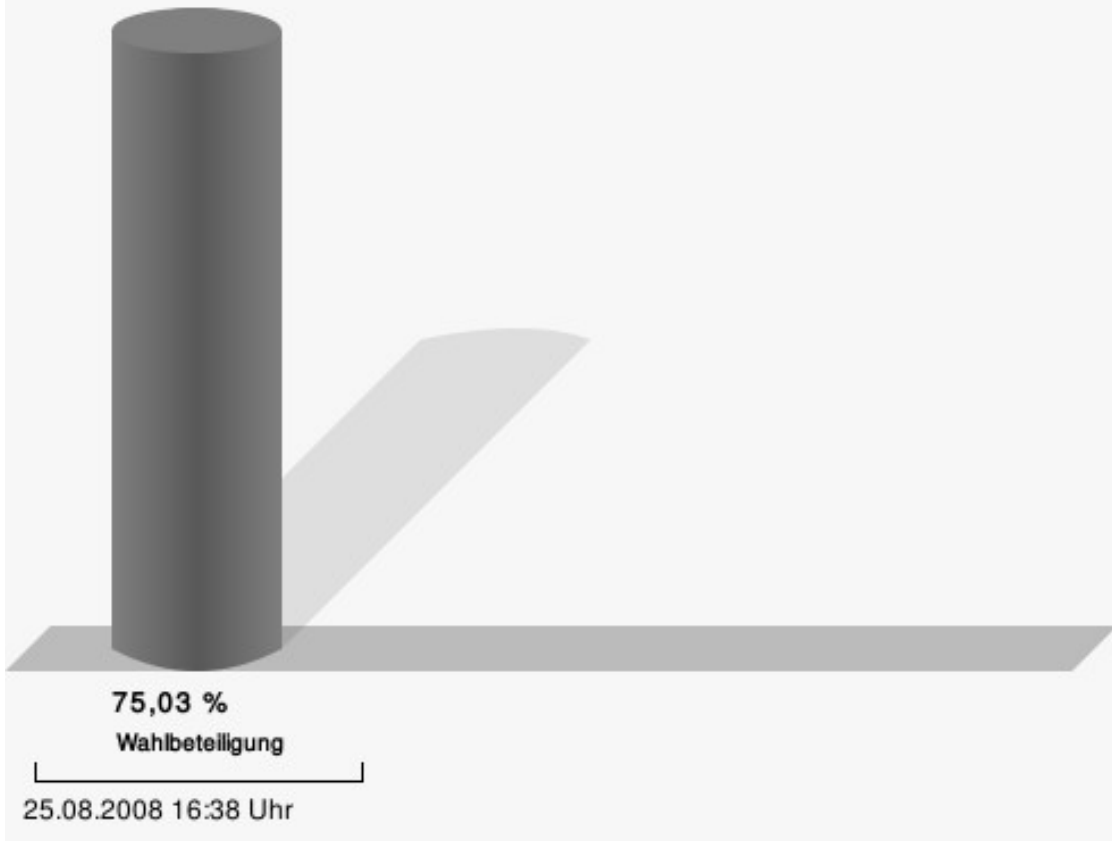
## Niederzier 600

	Anzahl	Prozent
Menge, CDU	342	48,79 %
Stockheim, SPD	283	40,37 %
van Gyseghem, GRÜNE	34	4,85 %
Dr. Gerhauser, FDP	29	4,14 %
Schaefer, BU	3	0,43 %
Szatmari, DIE LINKE	10	1,43 %



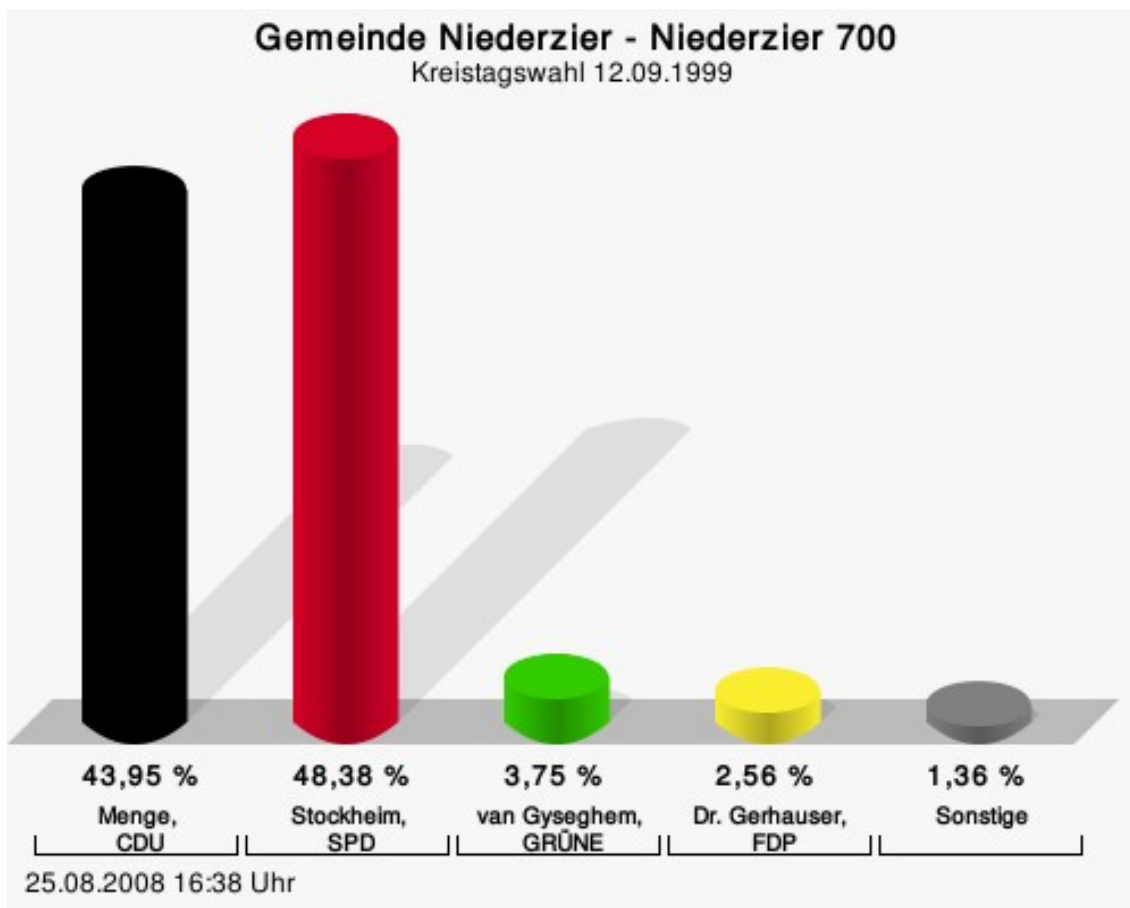
Menge, CDU = Hermann Menge, Christlich Demokratische Union Deutschlands  
 Stockheim, SPD = Hans-Peter Stockheim, Sozialdemokratische Partei Deutschlands  
 van Gyseghem, GRÜNE = Sabine van Gyseghem, BÜNDNIS 90/DIE GRÜNEN  
 Dr. Gerhauser, FDP = Dr. Hartmut Gerhauser, Freie Demokratische Partei

## Wahlbeteiligung



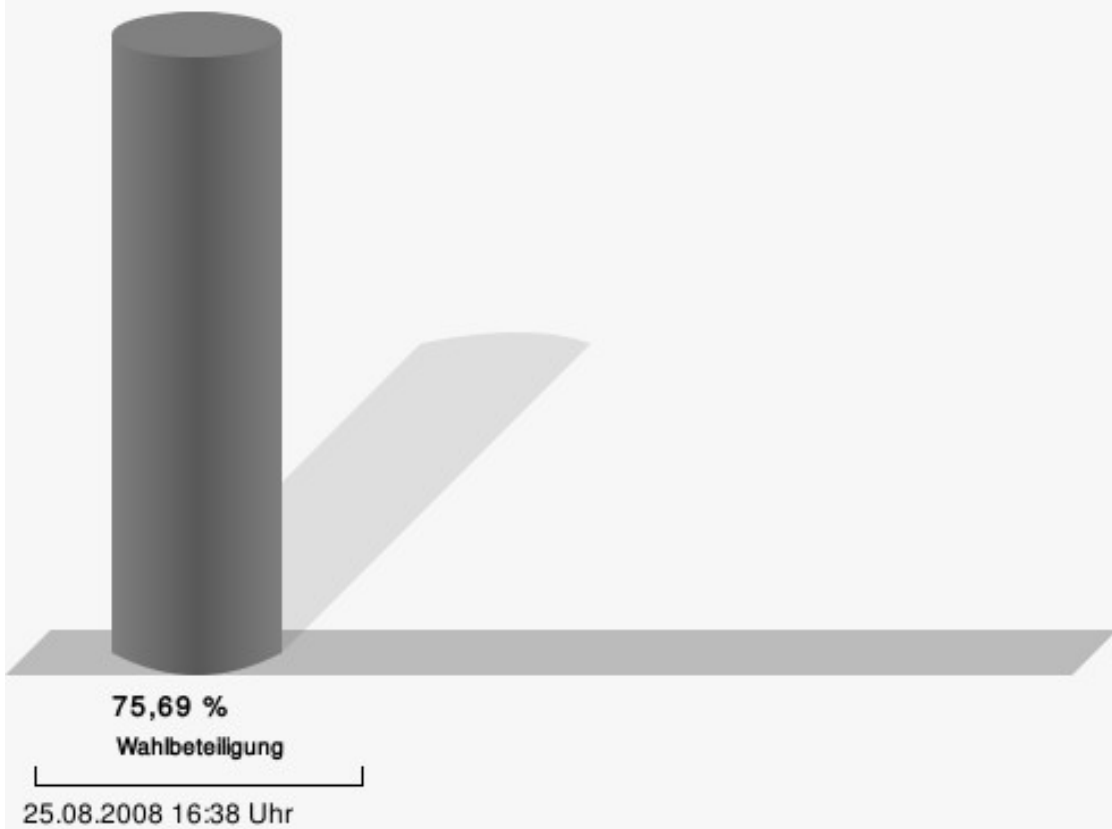
## Niederzier 700

	Anzahl	Prozent
Menge, CDU	258	43,95 %
Stockheim, SPD	284	48,38 %
van Gyseghem, GRÜNE	22	3,75 %
Dr. Gerhauser, FDP	15	2,56 %
Schaefer, BU	6	1,02 %
Szatmari, DIE LINKE	2	0,34 %



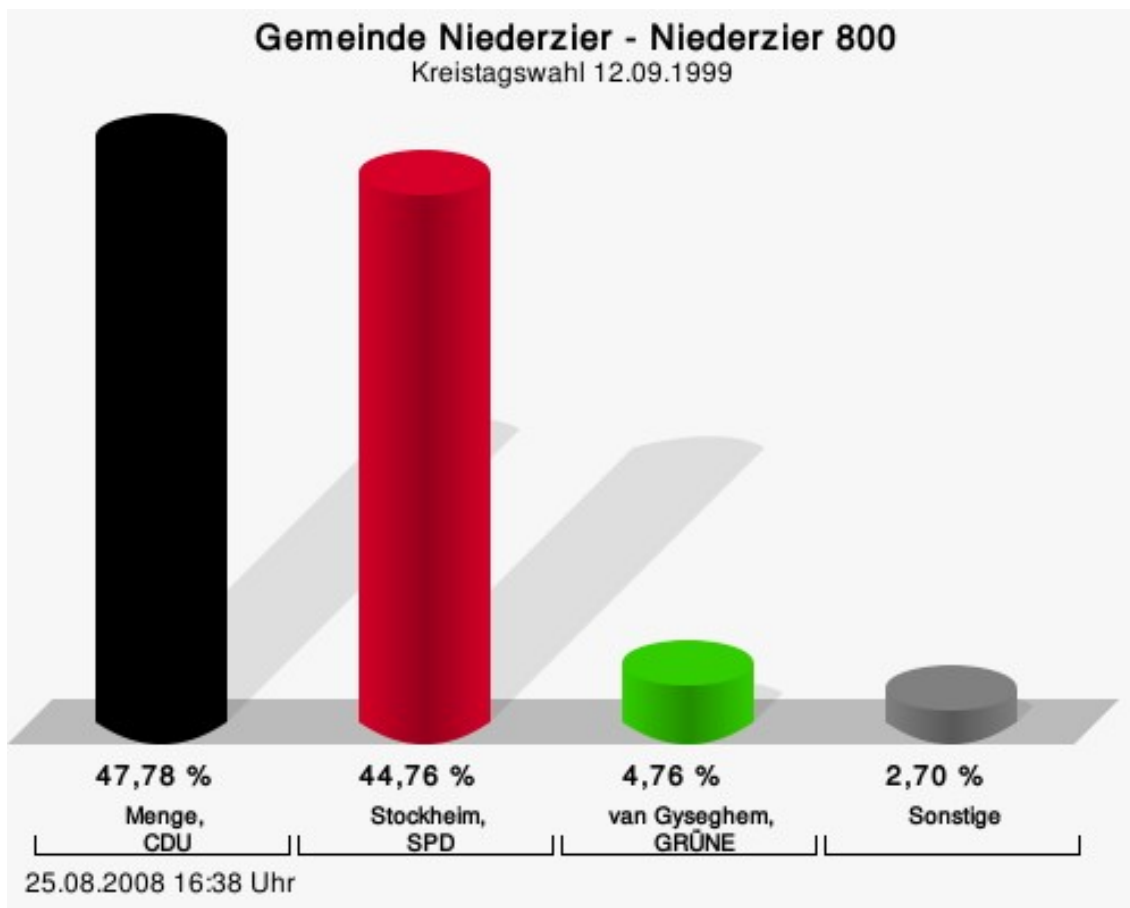
Menge, CDU = Hermann Menge, Christlich Demokratische Union Deutschlands  
 Stockheim, SPD = Hans-Peter Stockheim, Sozialdemokratische Partei Deutschlands  
 van Gyseghem, GRÜNE = Sabine van Gyseghem, BÜNDNIS 90/DIE GRÜNEN  
 Dr. Gerhauser, FDP = Dr. Hartmut Gerhauser, Freie Demokratische Partei

## Wahlbeteiligung



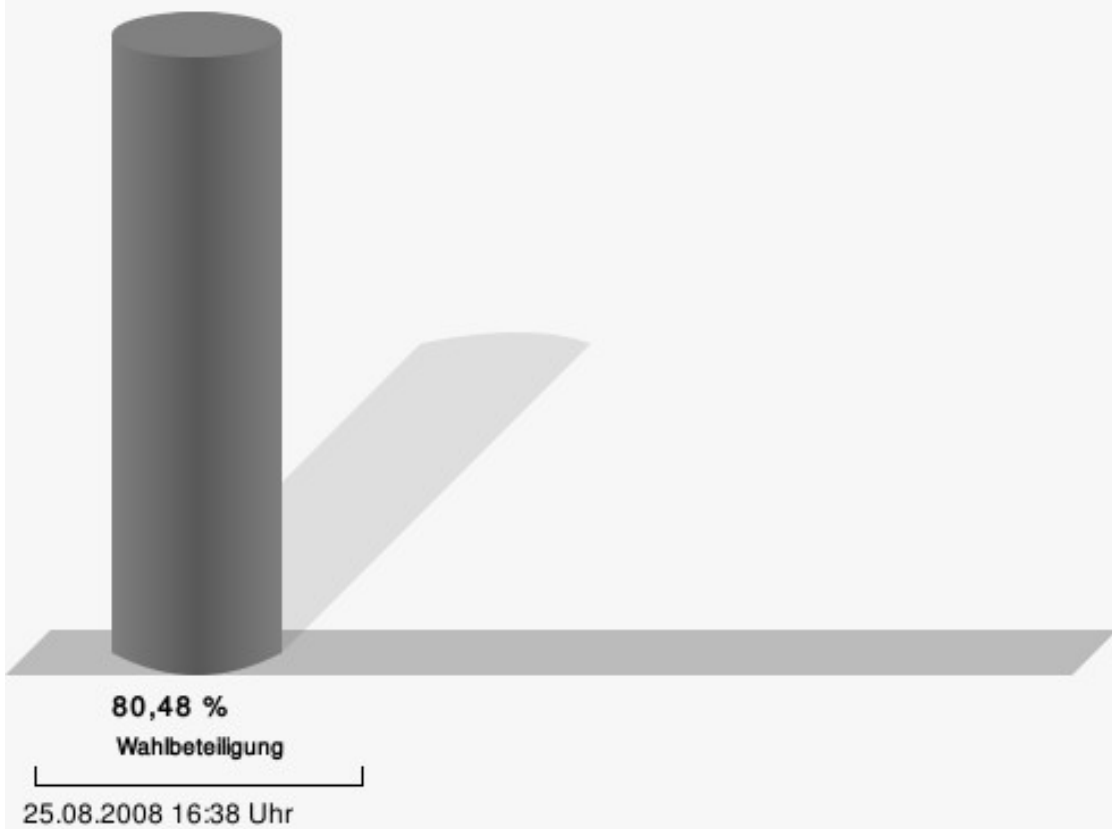
## Niederzier 800

	Anzahl	Prozent
Menge, CDU	301	47,78 %
Stockheim, SPD	282	44,76 %
van Gyseghem, GRÜNE	30	4,76 %
Dr. Gerhauser, FDP	10	1,59 %
Schaefer, BU	5	0,79 %
Szatmari, DIE LINKE	2	0,32 %



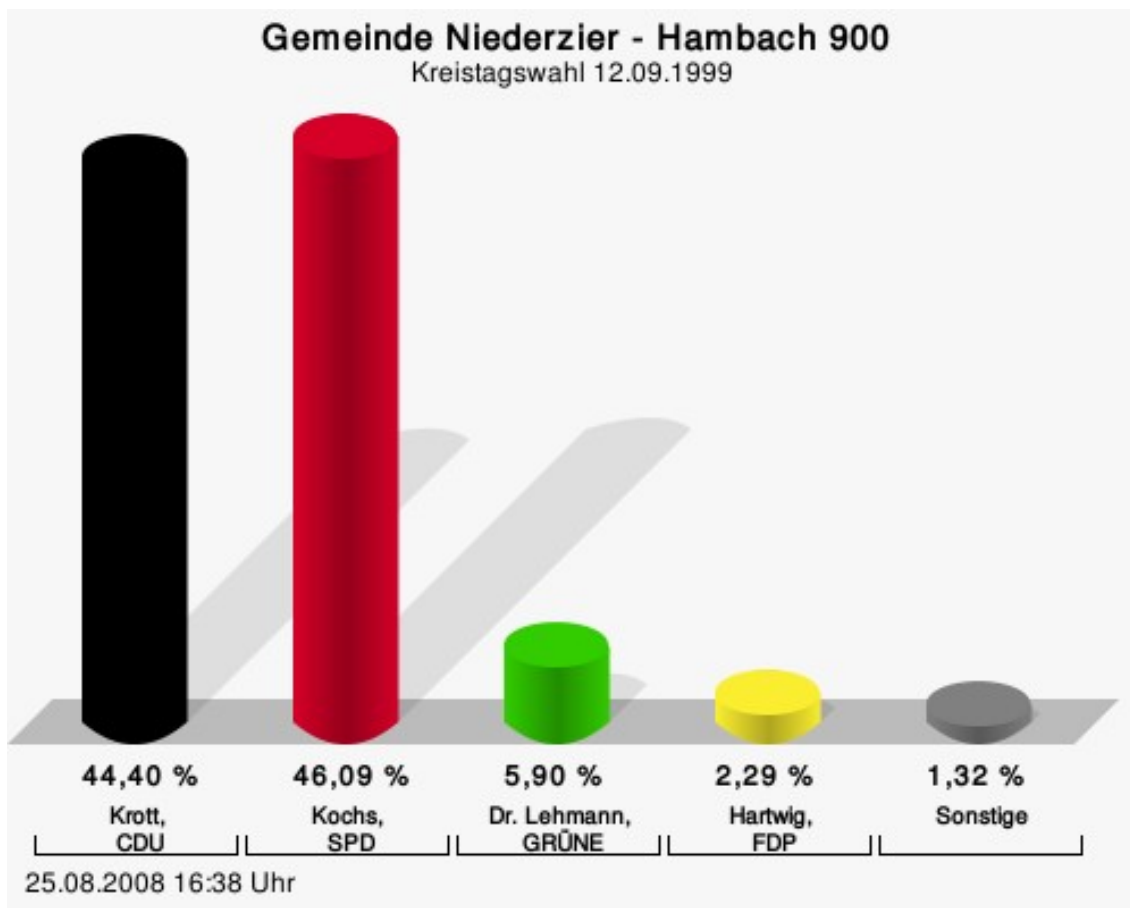
Menge, CDU = Hermann Menge, Christlich Demokratische Union Deutschlands  
 Stockheim, SPD = Hans-Peter Stockheim, Sozialdemokratische Partei Deutschlands  
 van Gyseghem, GRÜNE = Sabine van Gyseghem, BÜNDNIS 90/DIE GRÜNEN

## Wahlbeteiligung



## Hambach 900

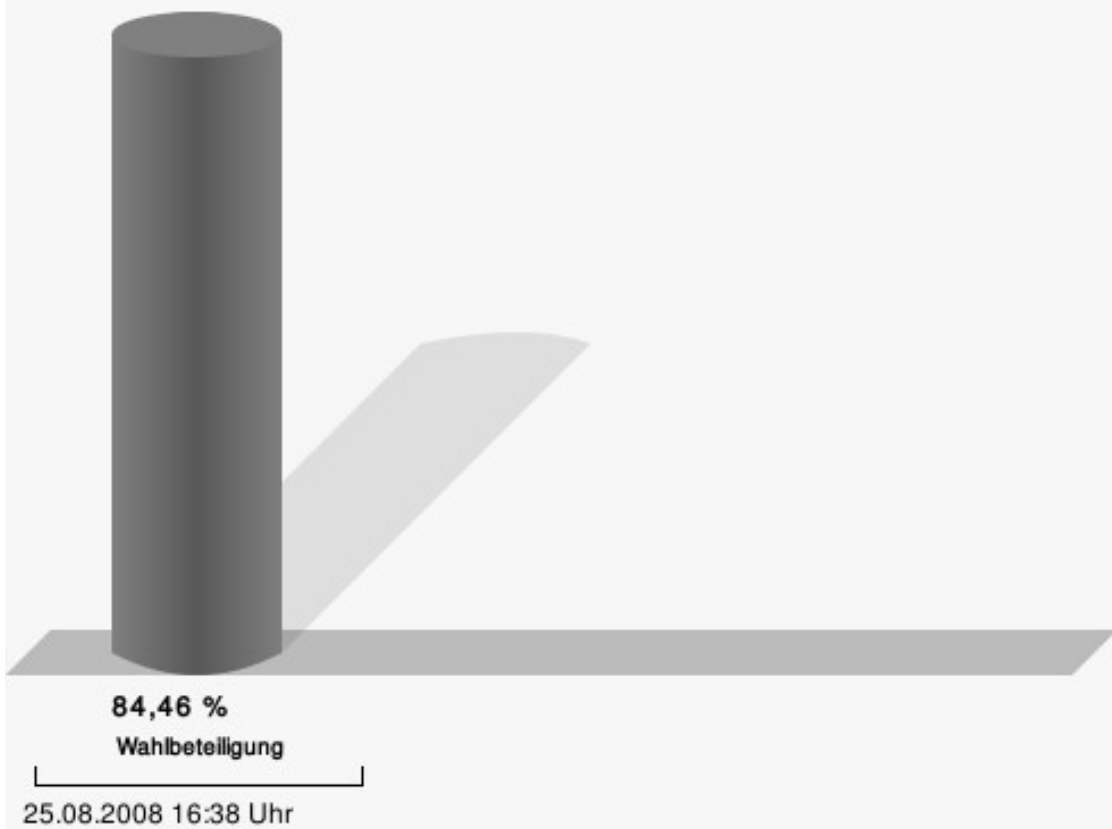
	Anzahl	Prozent
Krott, CDU	369	44,40 %
Kochs, SPD	383	46,09 %
Dr. Lehmann, GRÜNE	49	5,90 %
Hartwig, FDP	19	2,29 %
BU	0	0,00 %
Dmytrowski, DIE LINKE	11	1,32 %



Krott, CDU = Joseph Krott, Christlich Demokratische Union Deutschlands  
 Kochs, SPD = Manfred Kochs, Sozialdemokratische Partei Deutschlands  
 Dr. Lehmann, GRÜNE = Dr. Ralf Lehmann, BÜNDNIS 90/DIE GRÜNEN  
 Hartwig, FDP = Ruth Hartwig, Freie Demokratische Partei

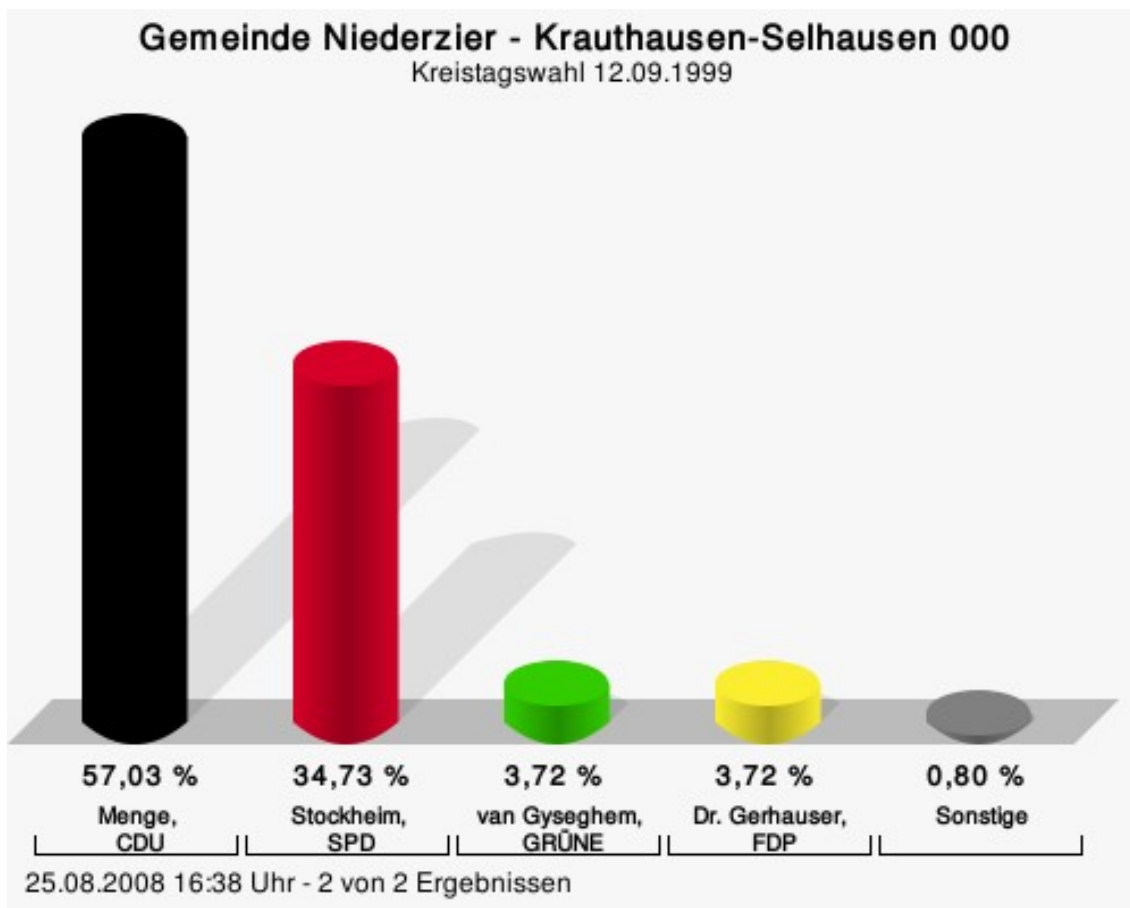


## Wahlbeteiligung



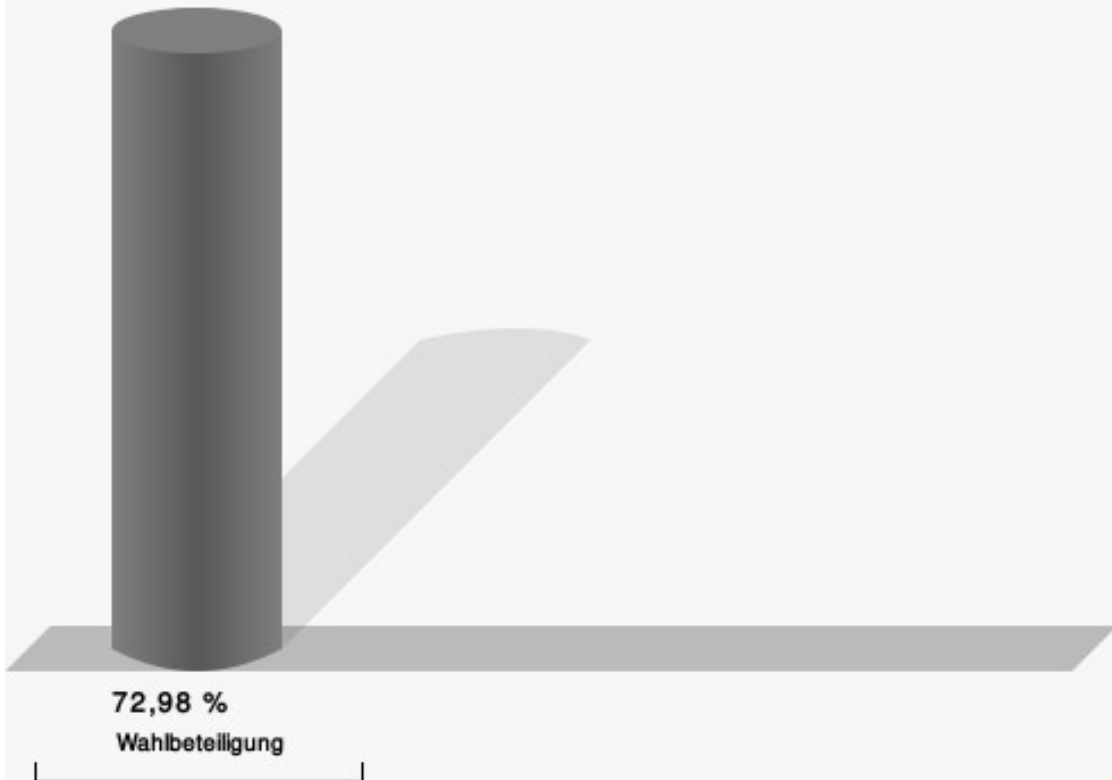
## Krauthausen-Selhausen 000

	Anzahl	Prozent
Menge, CDU	353	57,03 %
Stockheim, SPD	215	34,73 %
van Gyseghem, GRÜNE	23	3,72 %
Dr. Gerhauser, FDP	23	3,72 %
Schaefer, BU	2	0,32 %
Szatmari, DIE LINKE	3	0,48 %



Menge, CDU = Hermann Menge, Christlich Demokratische Union Deutschlands  
 Stockheim, SPD = Hans-Peter Stockheim, Sozialdemokratische Partei Deutschlands  
 van Gyseghem, GRÜNE = Sabine van Gyseghem, BÜNDNIS 90/DIE GRÜNEN  
 Dr. Gerhauser, FDP = Dr. Hartmut Gerhauser, Freie Demokratische Partei

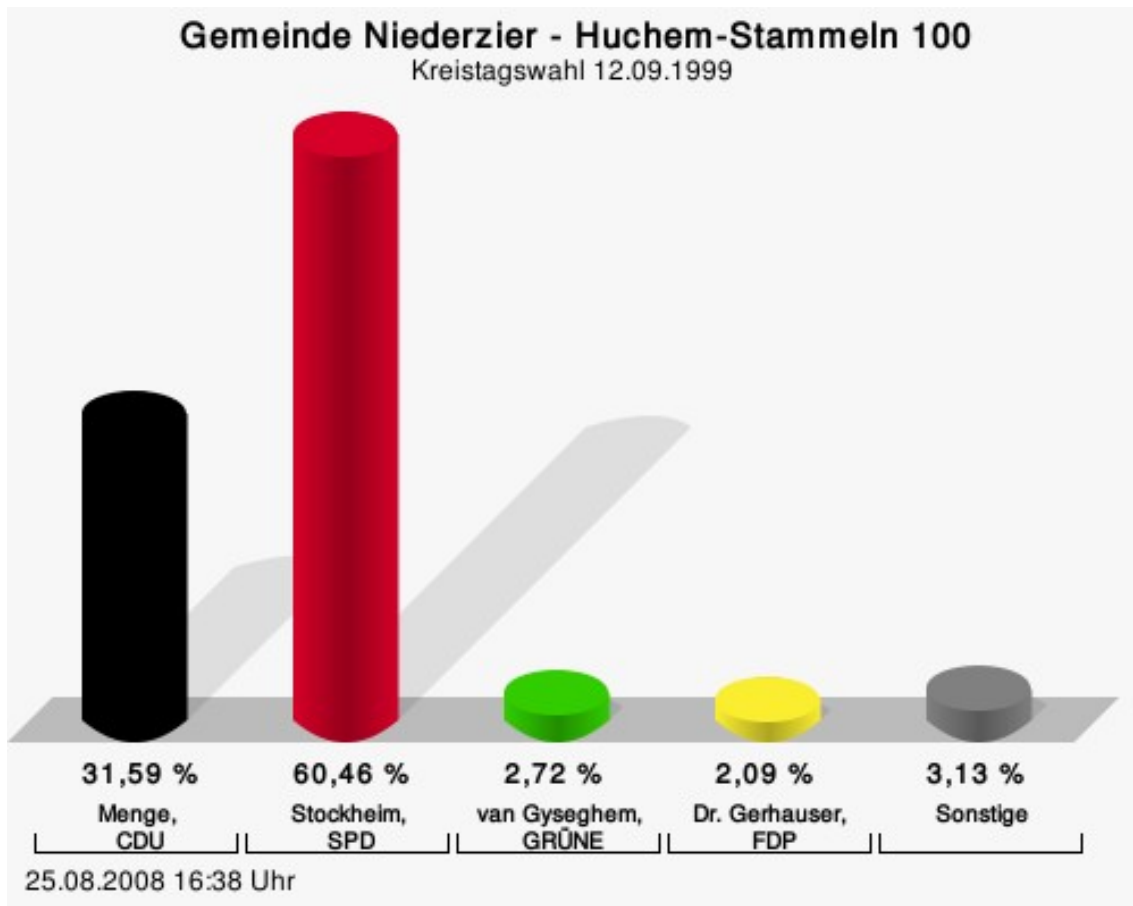
## Wahlbeteiligung



25.08.2008 16:38 Uhr - 2 von 2 Ergebnissen

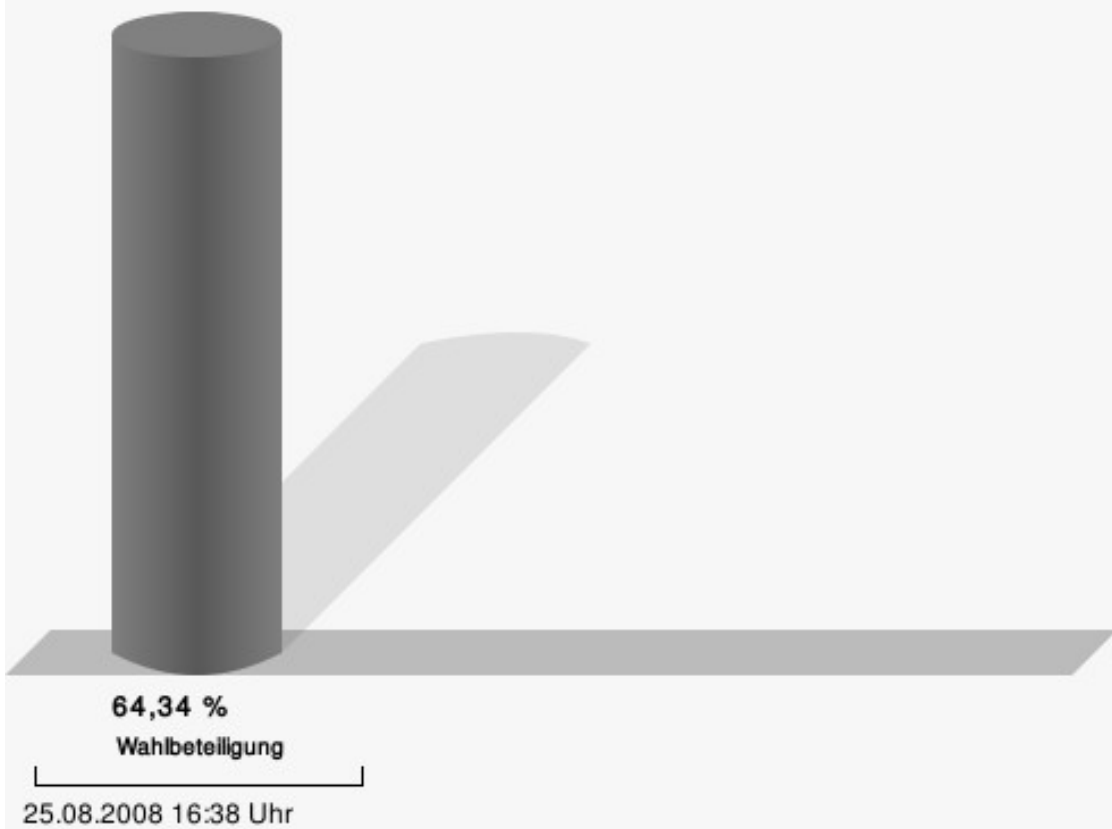
## Huchem-Stammeln 100

	Anzahl	Prozent
Menge, CDU	151	31,59 %
Stockheim, SPD	289	60,46 %
van Gyseghem, GRÜNE	13	2,72 %
Dr. Gerhauser, FDP	10	2,09 %
Schaefer, BU	8	1,67 %
Szatmari, DIE LINKE	7	1,46 %



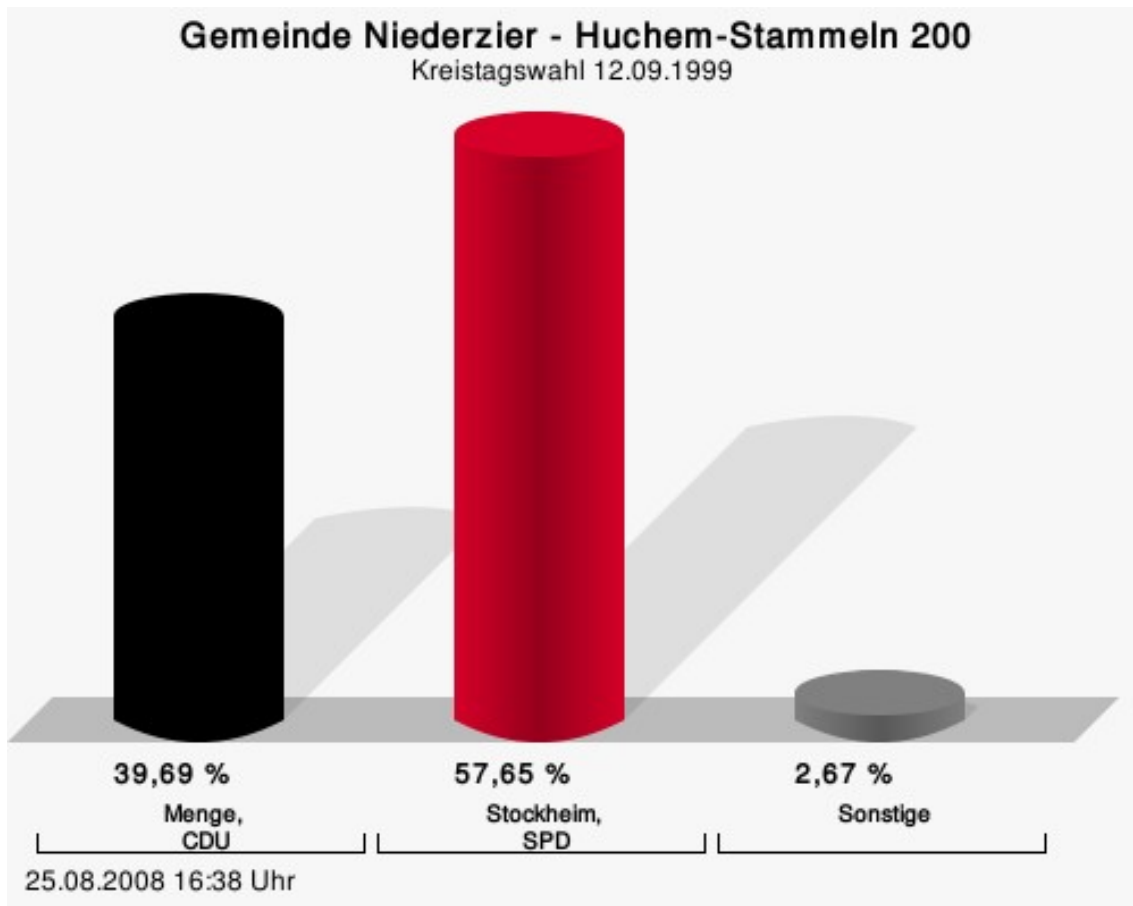
Menge, CDU = Hermann Menge, Christlich Demokratische Union Deutschlands  
 Stockheim, SPD = Hans-Peter Stockheim, Sozialdemokratische Partei Deutschlands  
 van Gyseghem, GRÜNE = Sabine van Gyseghem, BÜNDNIS 90/DIE GRÜNEN  
 Dr. Gerhauser, FDP = Dr. Hartmut Gerhauser, Freie Demokratische Partei

## Wahlbeteiligung



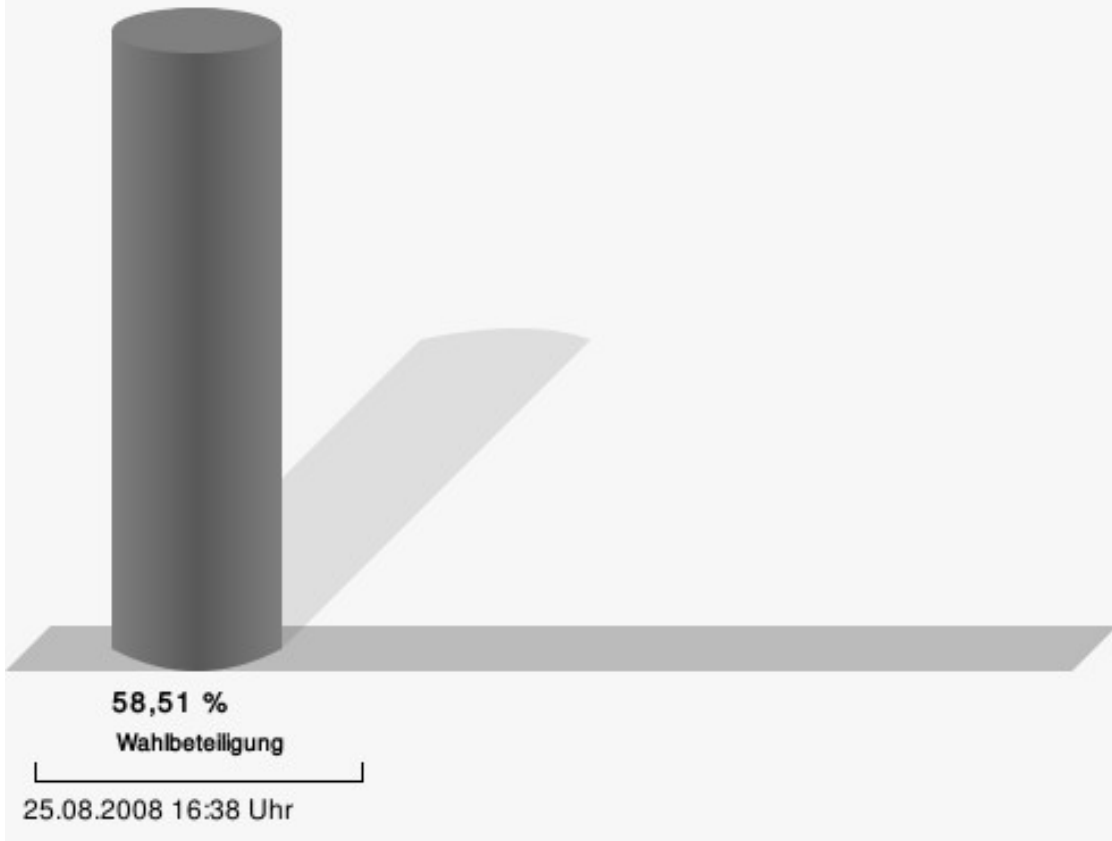
## Huchem-Stammeln 200

	Anzahl	Prozent
Menge, CDU	179	39,69 %
Stockheim, SPD	260	57,65 %
van Gyseghem, GRÜNE	4	0,89 %
Dr. Gerhauser, FDP	1	0,22 %
Schaefer, BU	3	0,67 %
Szatmari, DIE LINKE	4	0,89 %



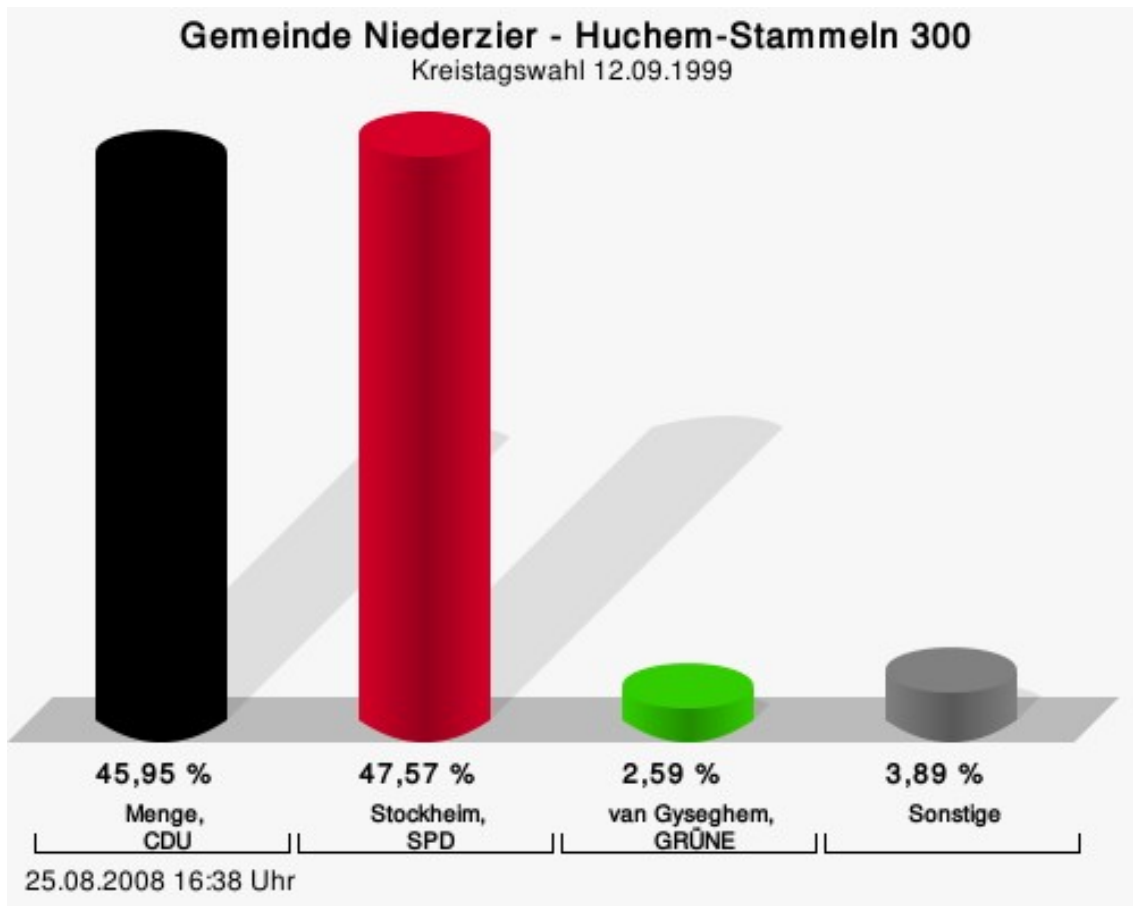
Menge, CDU = Hermann Menge, Christlich Demokratische Union Deutschlands  
 Stockheim, SPD = Hans-Peter Stockheim, Sozialdemokratische Partei Deutschlands

## Wahlbeteiligung



## Huchem-Stammeln 300

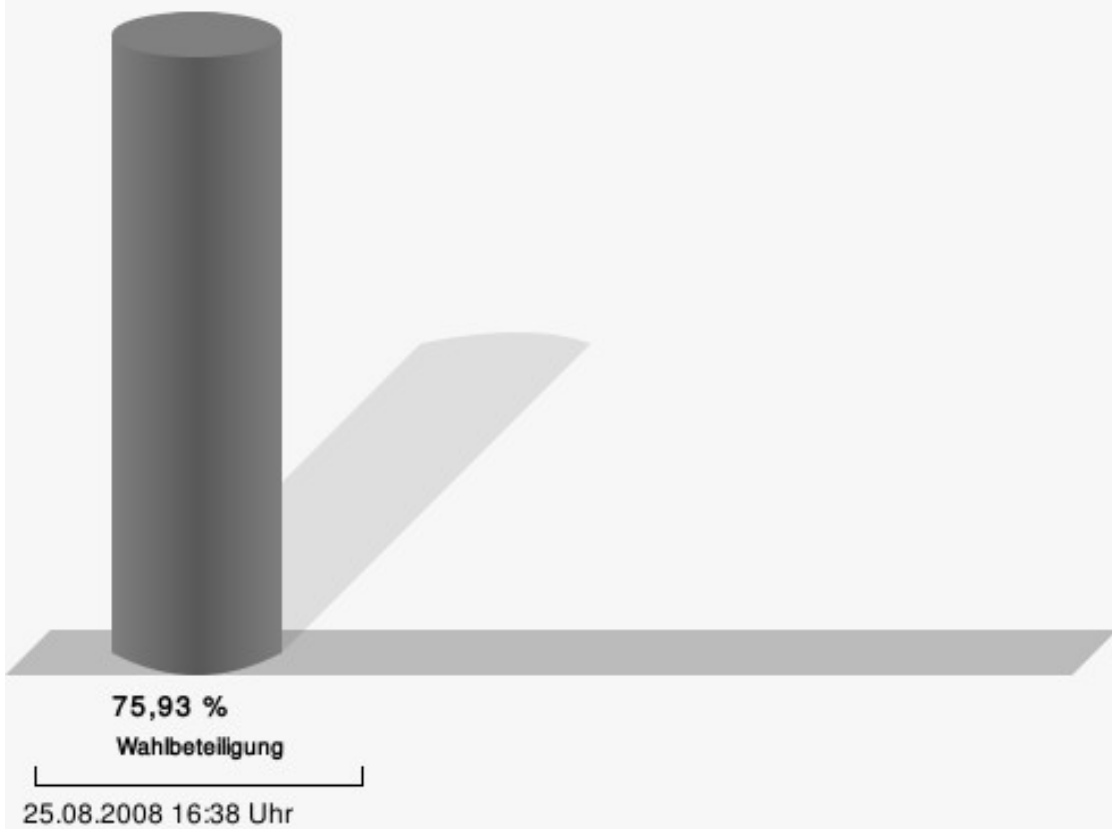
	Anzahl	Prozent
Menge, CDU	284	45,95 %
Stockheim, SPD	294	47,57 %
van Gyseghem, GRÜNE	16	2,59 %
Dr. Gerhauser, FDP	10	1,62 %
Schaefer, BU	11	1,78 %
Szatmari, DIE LINKE	3	0,49 %



Menge, CDU = Hermann Menge, Christlich Demokratische Union Deutschlands  
 Stockheim, SPD = Hans-Peter Stockheim, Sozialdemokratische Partei Deutschlands  
 van Gyseghem, GRÜNE = Sabine van Gyseghem, BÜNDNIS 90/DIE GRÜNEN



## Wahlbeteiligung



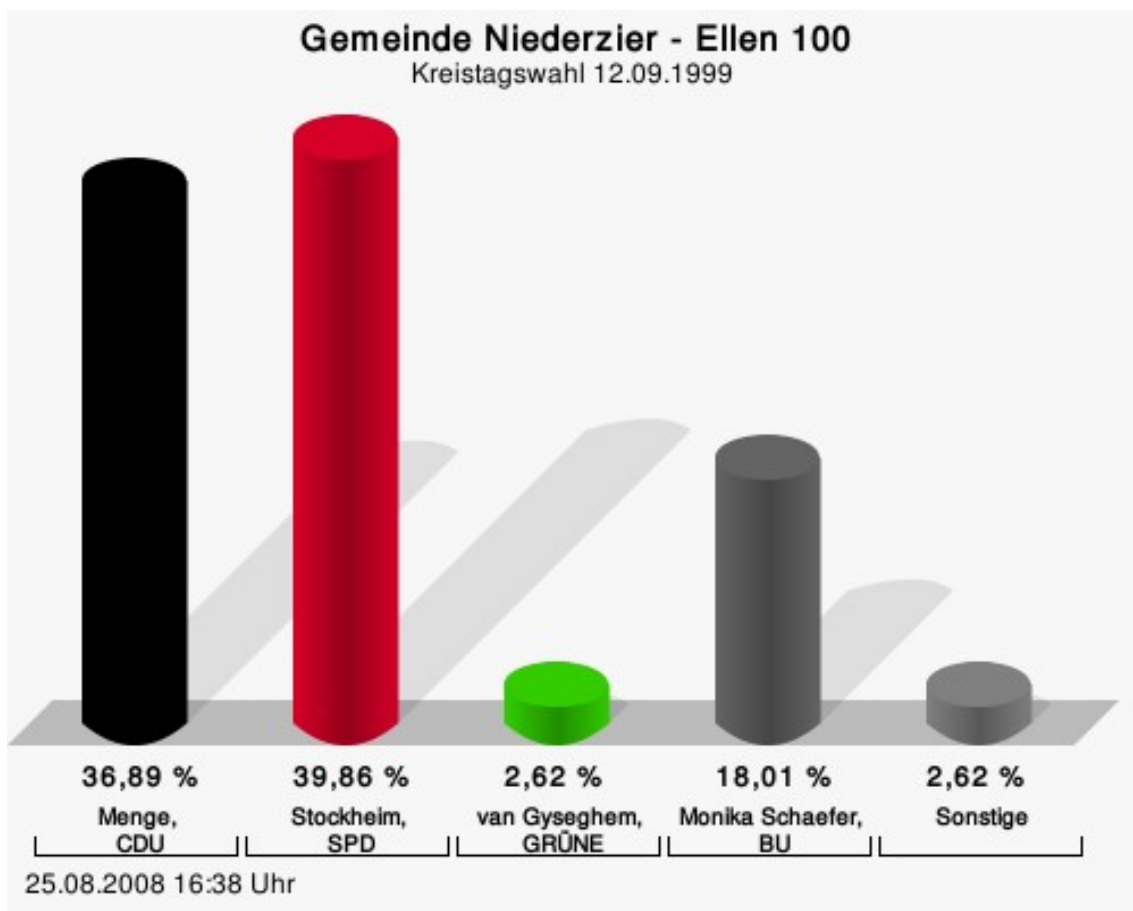
# Übersicht Wahlbezirke

Zusammenstellung der Ergebnisse nach Wahlbezirken

Wahlbezirk	Stand	Wahlberech- tigte	Wähler/innen	gültig	CDU	SPD	GRÜNE	FDP	BU	DIE LINKE
Ellen 100	1 von 1	835	69,46 %	98,62 %	36,89 %	<b>39,86 %</b>	2,62 %	1,75 %	18,01 %	0,87 %
Ellen 200	1 von 1	866	70,21 %	98,03 %	<b>36,41 %</b>	<b>36,41 %</b>	3,02 %	1,68 %	21,98 %	0,50 %
Oberzier 300	1 von 1	687	77,00 %	98,68 %	43,68 %	<b>48,28 %</b>	2,87 %	2,11 %	1,34 %	1,72 %
Oberzier 400	1 von 1	686	74,78 %	97,08 %	40,76 %	<b>50,20 %</b>	4,22 %	2,41 %	1,81 %	0,60 %
Oberzier 500	1 von 1	759	62,85 %	98,74 %	<b>50,96 %</b>	42,89 %	2,55 %	1,91 %	0,64 %	1,06 %
Niederzier 600	1 von 1	953	75,03 %	98,04 %	<b>48,79 %</b>	40,37 %	4,85 %	4,14 %	0,43 %	1,43 %
Niederzier 700	1 von 1	794	75,69 %	97,67 %	43,95 %	<b>48,38 %</b>	3,75 %	2,56 %	1,02 %	0,34 %
Niederzier 800	1 von 1	789	80,48 %	99,21 %	<b>47,78 %</b>	44,76 %	4,76 %	1,59 %	0,79 %	0,32 %
Hambach 900	1 von 1	1.010	84,46 %	97,42 %	44,40 %	<b>46,09 %</b>	5,90 %	2,29 %	0,00 %	1,32 %
Krauthau- sen-Selhau- sen 000	2 von 2	866	72,98 %	97,94 %	<b>57,03 %</b>	34,73 %	3,72 %	3,72 %	0,32 %	0,48 %
Huchem- Stammeln 100	1 von 1	760	64,34 %	97,75 %	31,59 %	<b>60,46 %</b>	2,72 %	2,09 %	1,67 %	1,46 %
Huchem- Stammeln 200	1 von 1	781	58,51 %	98,69 %	39,69 %	<b>57,65 %</b>	0,89 %	0,22 %	0,67 %	0,89 %
Huchem- Stammeln 300	1 von 1	835	75,93 %	97,48 %	45,95 %	<b>47,57 %</b>	2,59 %	1,62 %	1,78 %	0,49 %
Gemeinde Niederzier	14 von 14	10.621	72,71 %	98,07 %	44,05 %	<b>45,41 %</b>	3,59 %	2,23 %	3,84 %	0,88 %

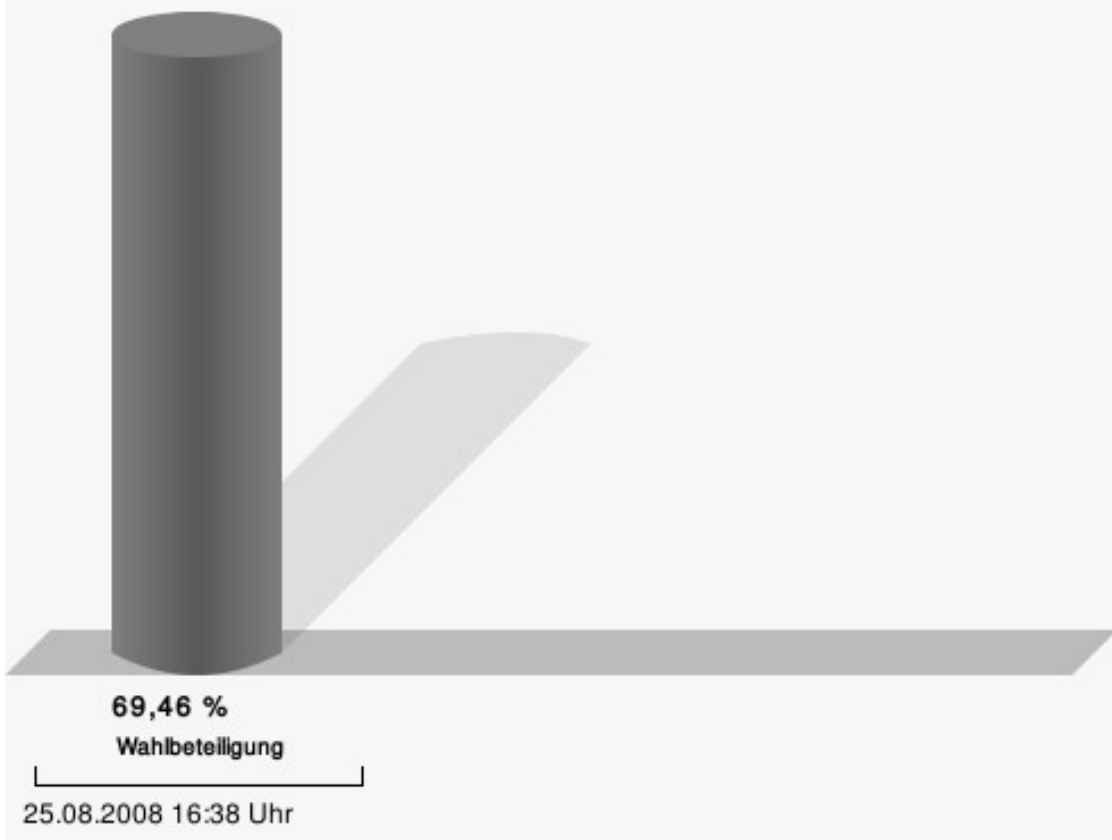
## Stimmbezirke Ellen 100

	Anzahl	Prozent
Menge, CDU	211	36,89 %
Stockheim, SPD	228	39,86 %
van Gyseghem, GRÜNE	15	2,62 %
Dr. Gerhauser, FDP	10	1,75 %
Schaefer, BU	103	18,01 %
Szatmari, DIE LINKE	5	0,87 %



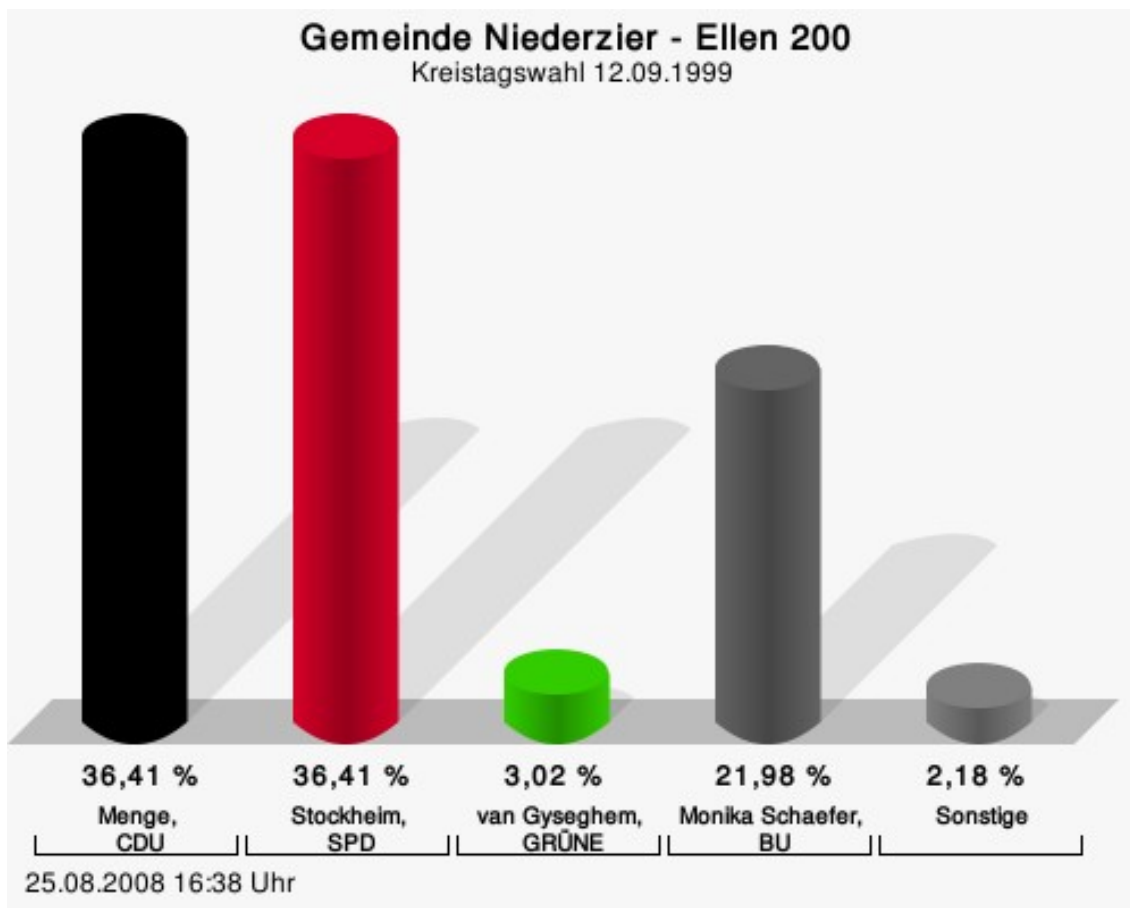
Menge, CDU = Hermann Menge, Christlich Demokratische Union Deutschlands  
 Stockheim, SPD = Hans-Peter Stockheim, Sozialdemokratische Partei Deutschlands  
 van Gyseghem, GRÜNE = Sabine van Gyseghem, BÜNDNIS 90/DIE GRÜNEN

## Wahlbeteiligung




## Ellen 200

	Anzahl	Prozent
Menge, CDU	217	36,41 %
Stockheim, SPD	217	36,41 %
van Gyseghem, GRÜNE	18	3,02 %
Dr. Gerhauser, FDP	10	1,68 %
Schaefer, BU	131	21,98 %
Szatmari, DIE LINKE	3	0,50 %



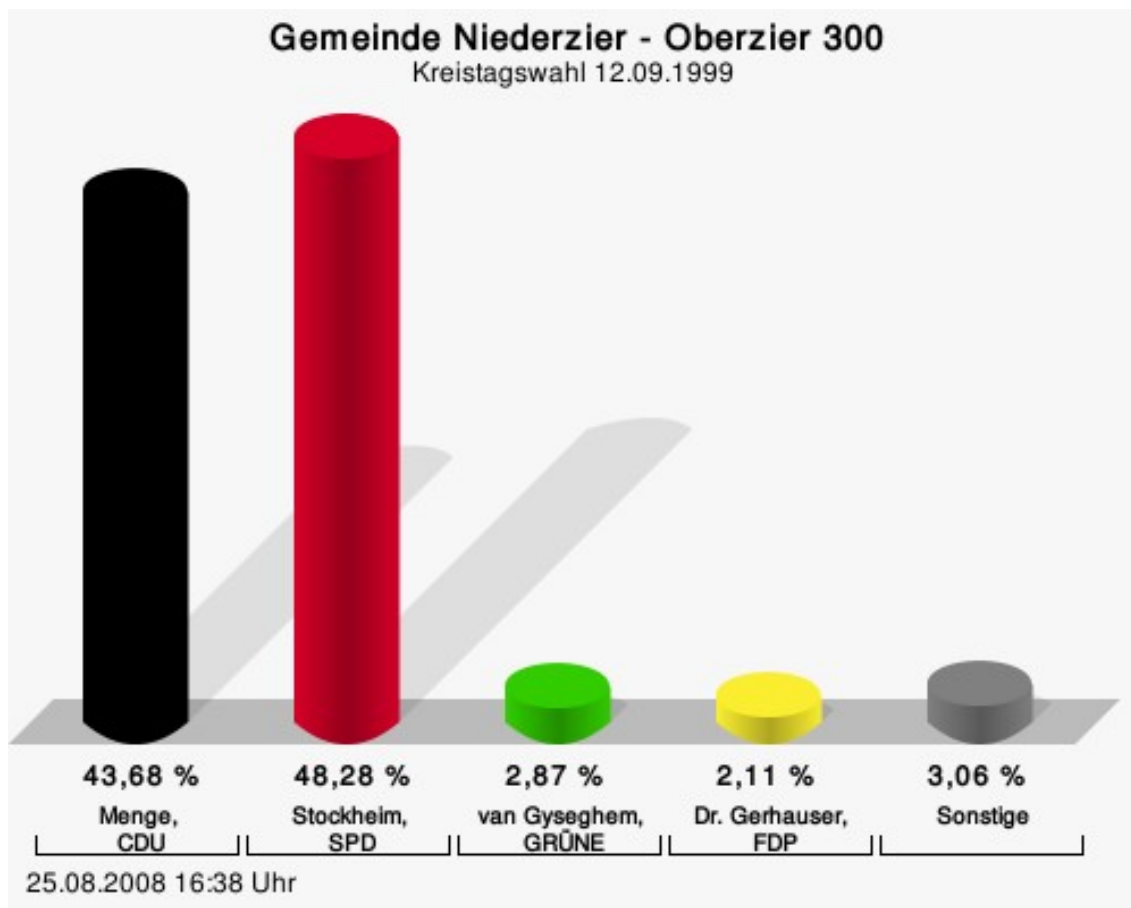
Menge, CDU = Hermann Menge, Christlich Demokratische Union Deutschlands  
 Stockheim, SPD = Hans-Peter Stockheim, Sozialdemokratische Partei Deutschlands  
 van Gyseghem, GRÜNE = Sabine van Gyseghem, BÜNDNIS 90/DIE GRÜNEN

## Wahlbeteiligung



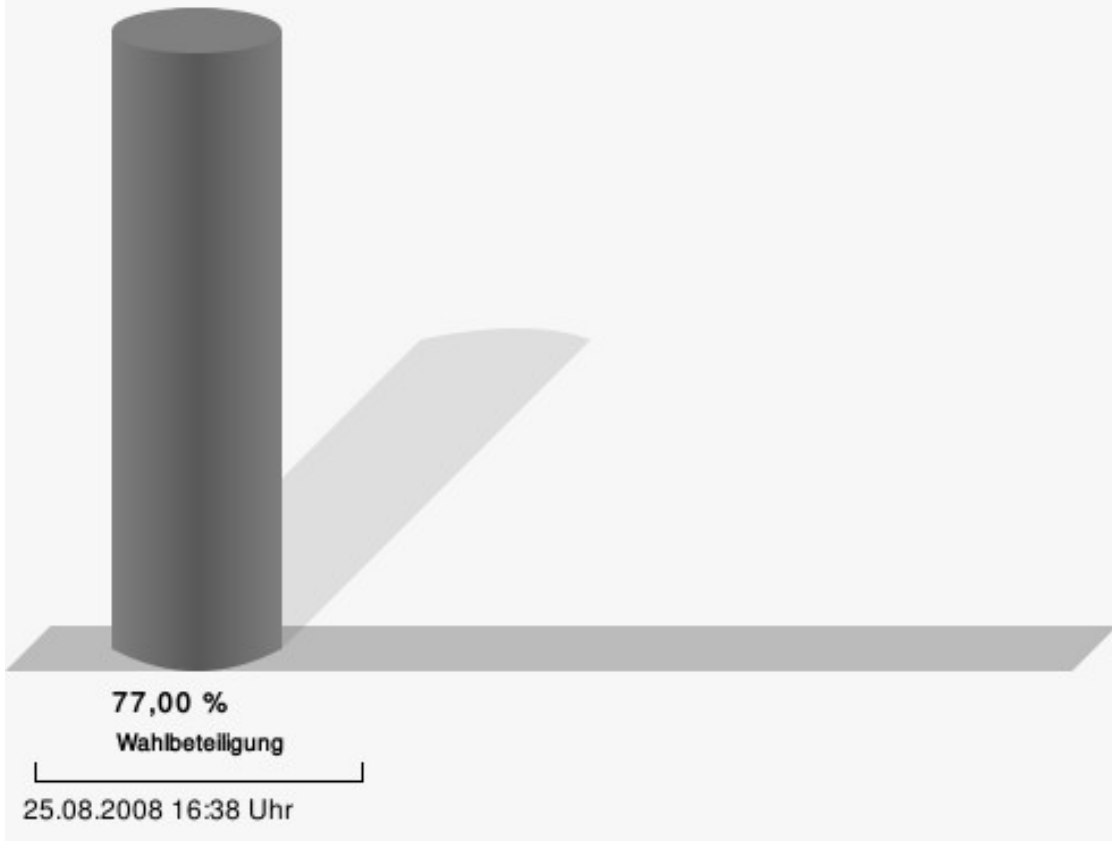
## Oberzier 300

	Anzahl	Prozent
Menge, CDU	228	43,68 %
Stockheim, SPD	252	48,28 %
van Gyseghem, GRÜNE	15	2,87 %
Dr. Gerhauser, FDP	11	2,11 %
Schaefer, BU	7	1,34 %
Szatmari, DIE LINKE	9	1,72 %



Menge, CDU = Hermann Menge, Christlich Demokratische Union Deutschlands  
 Stockheim, SPD = Hans-Peter Stockheim, Sozialdemokratische Partei Deutschlands  
 van Gyseghem, GRÜNE = Sabine van Gyseghem, BÜNDNIS 90/DIE GRÜNEN  
 Dr. Gerhauser, FDP = Dr. Hartmut Gerhauser, Freie Demokratische Partei

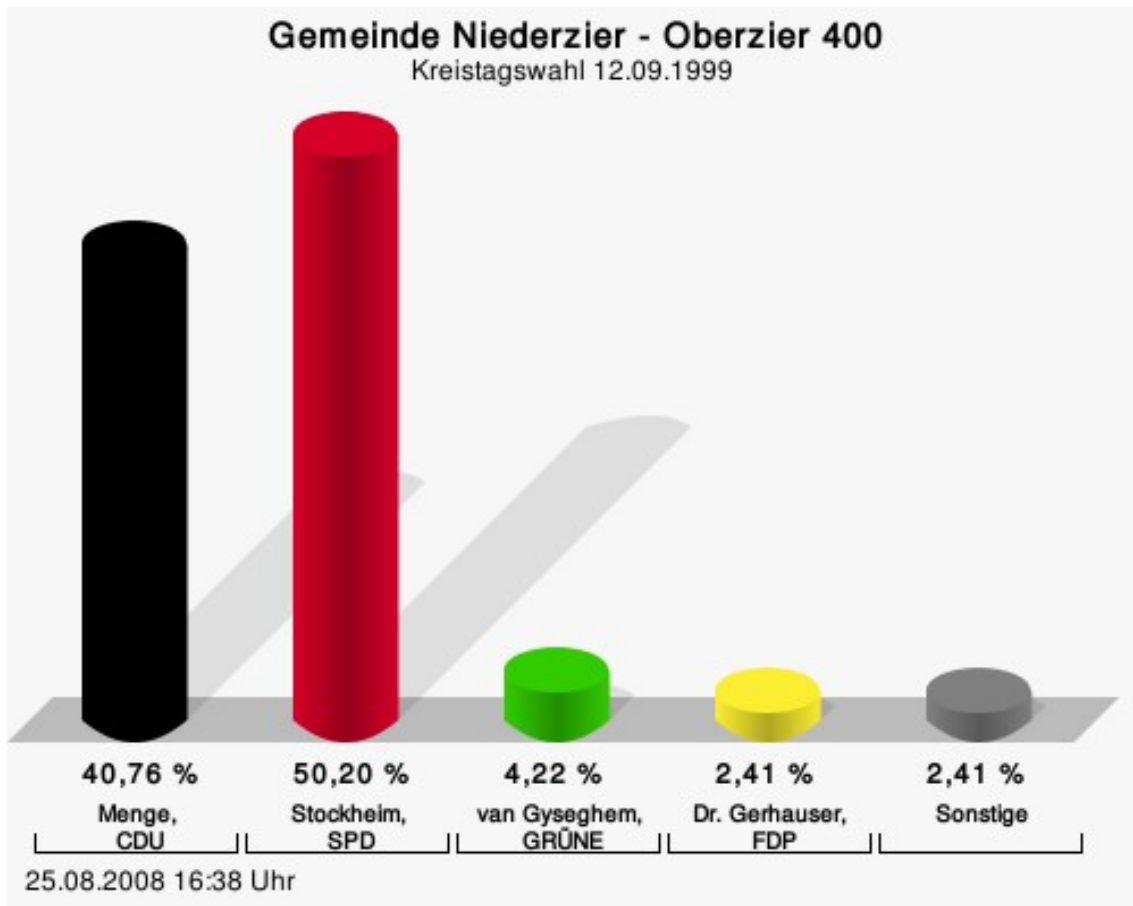
## Wahlbeteiligung





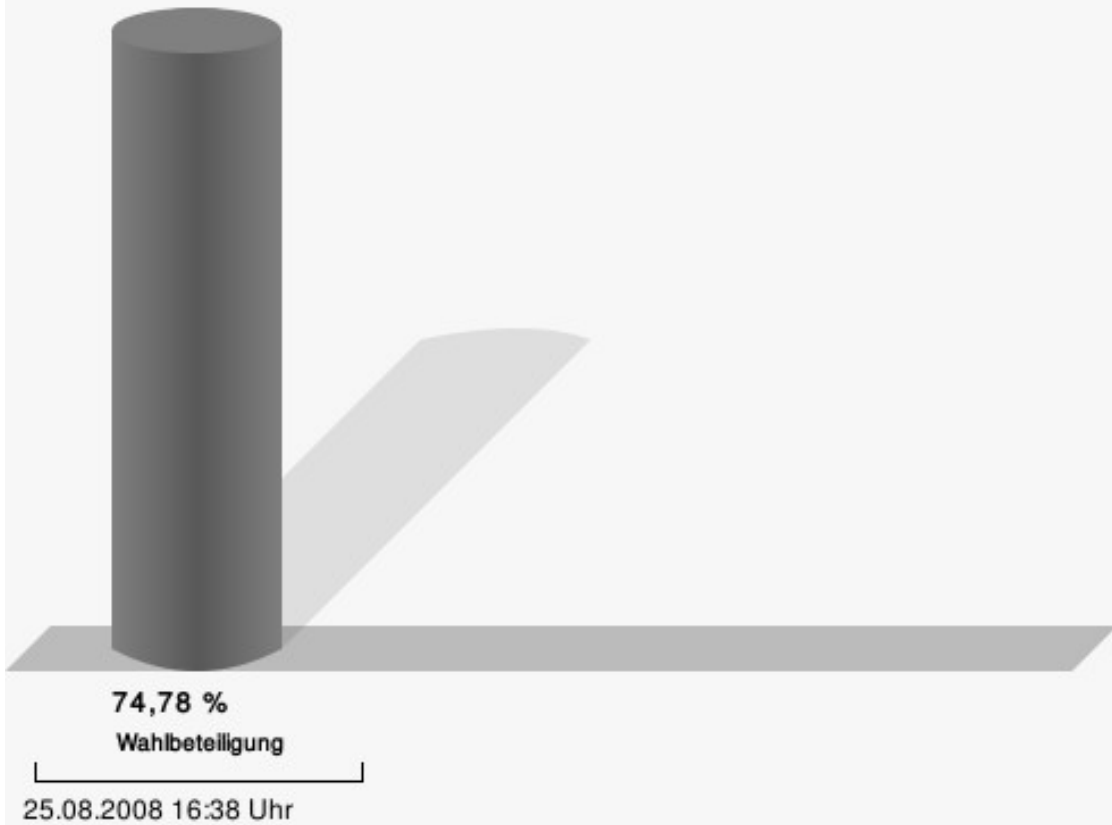
## Oberzier 400

	Anzahl	Prozent
Menge, CDU	203	40,76 %
Stockheim, SPD	250	50,20 %
van Gyseghem, GRÜNE	21	4,22 %
Dr. Gerhauser, FDP	12	2,41 %
Schaefer, BU	9	1,81 %
Szatmari, DIE LINKE	3	0,60 %



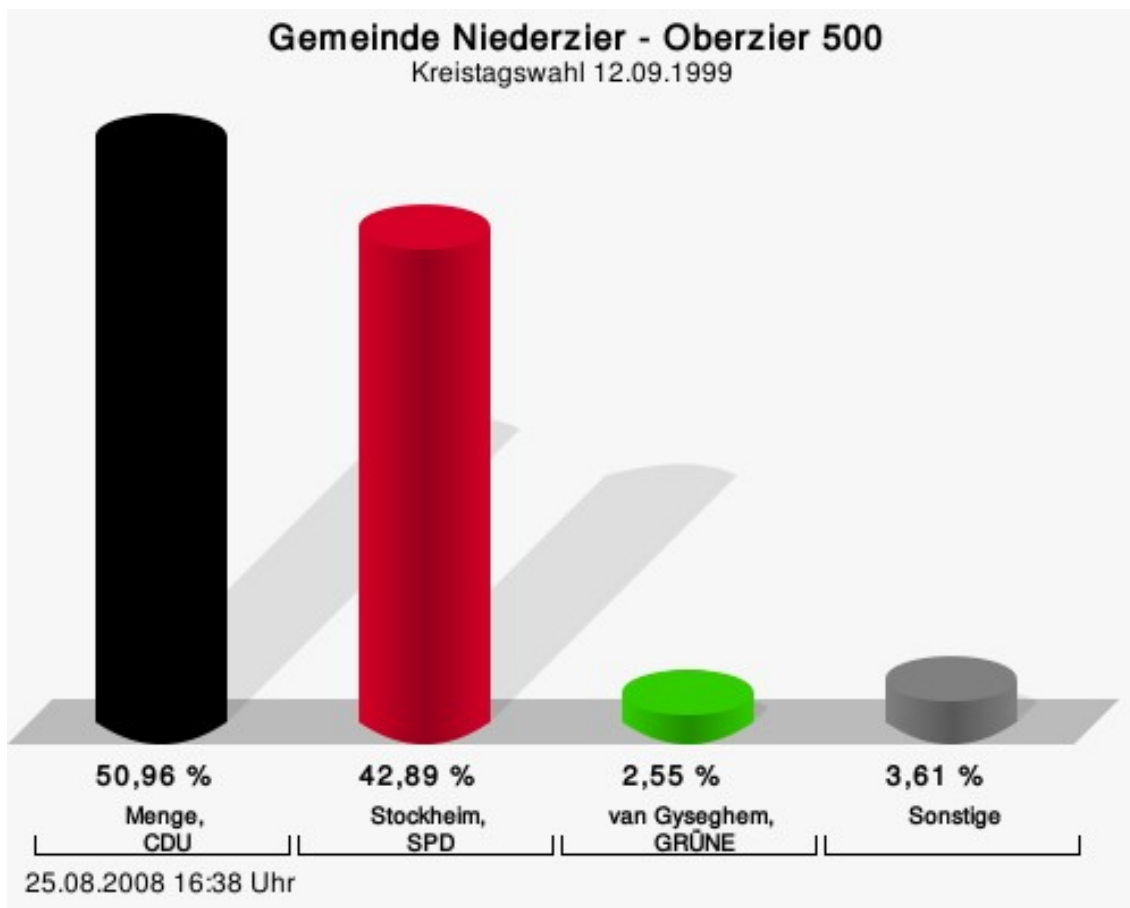
Menge, CDU = Hermann Menge, Christlich Demokratische Union Deutschlands  
 Stockheim, SPD = Hans-Peter Stockheim, Sozialdemokratische Partei Deutschlands  
 van Gyseghem, GRÜNE = Sabine van Gyseghem, BÜNDNIS 90/DIE GRÜNEN  
 Dr. Gerhauser, FDP = Dr. Hartmut Gerhauser, Freie Demokratische Partei

## Wahlbeteiligung



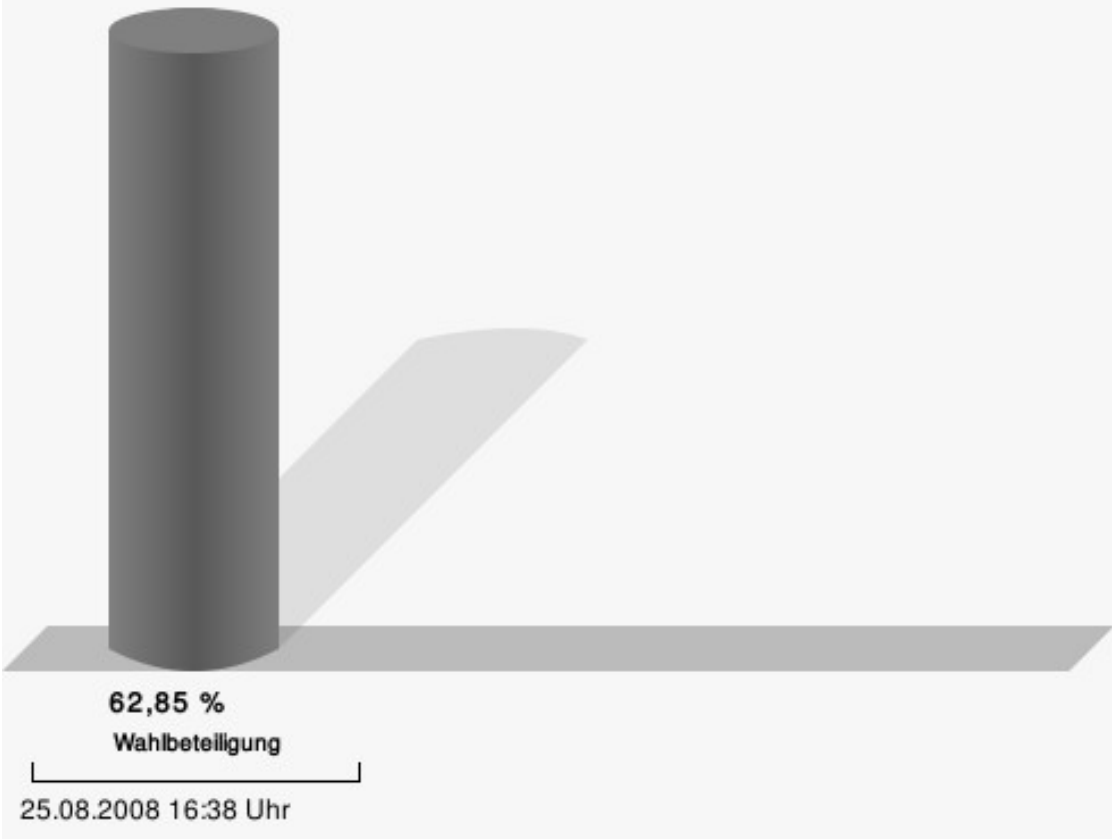
## Oberzier 500

	Anzahl	Prozent
Menge, CDU	240	50,96 %
Stockheim, SPD	202	42,89 %
van Gyseghem, GRÜNE	12	2,55 %
Dr. Gerhauser, FDP	9	1,91 %
Schaefer, BU	3	0,64 %
Szatmari, DIE LINKE	5	1,06 %



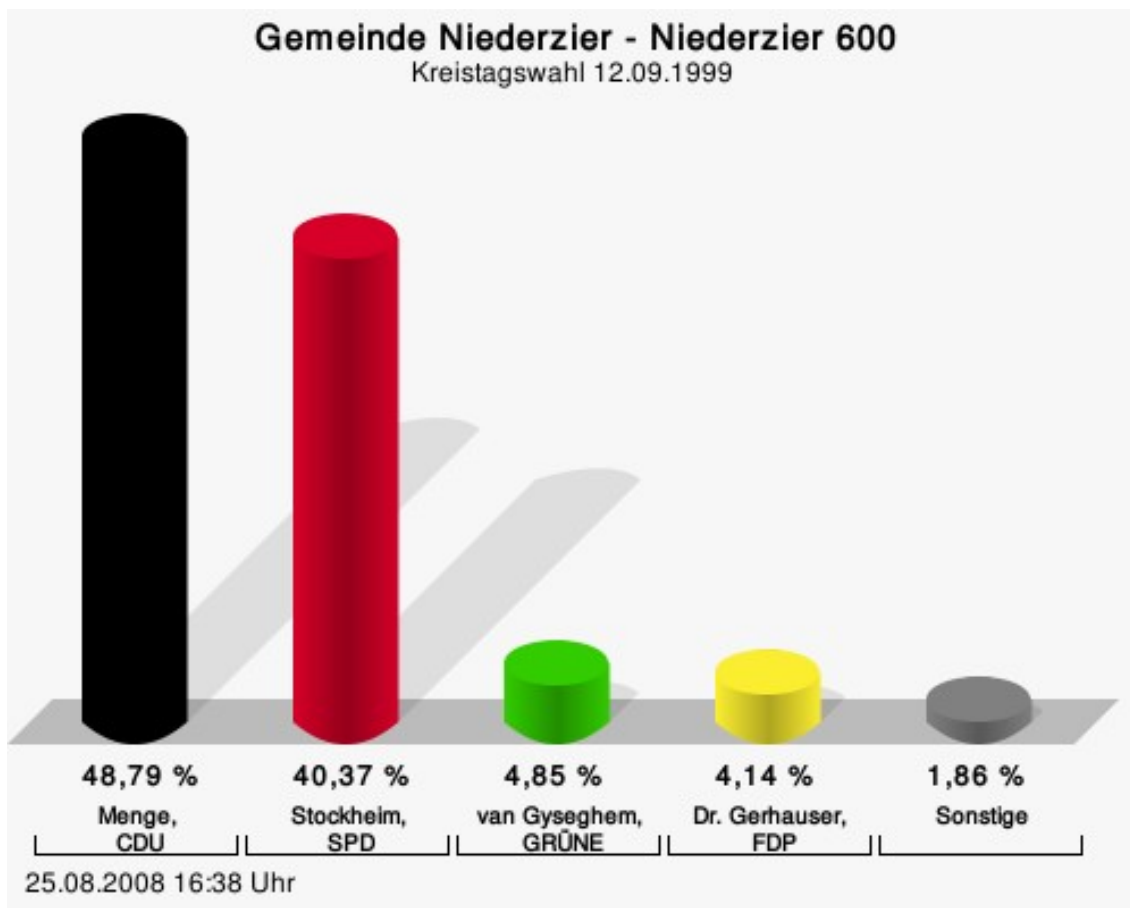
Menge, CDU = Hermann Menge, Christlich Demokratische Union Deutschlands  
 Stockheim, SPD = Hans-Peter Stockheim, Sozialdemokratische Partei Deutschlands  
 van Gyseghem, GRÜNE = Sabine van Gyseghem, BÜNDNIS 90/DIE GRÜNEN

# Wahlbeteiligung



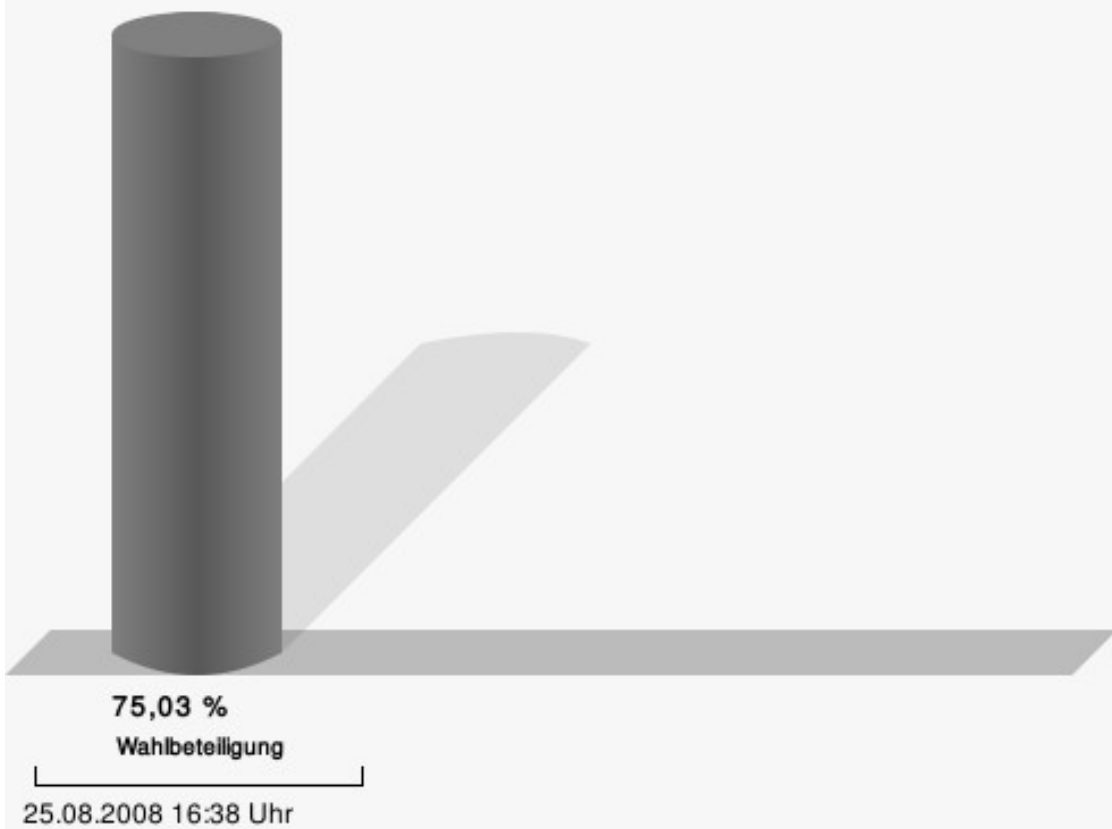
## Niederzier 600

	Anzahl	Prozent
Menge, CDU	342	48,79 %
Stockheim, SPD	283	40,37 %
van Gyseghem, GRÜNE	34	4,85 %
Dr. Gerhauser, FDP	29	4,14 %
Schaefer, BU	3	0,43 %
Szatmari, DIE LINKE	10	1,43 %



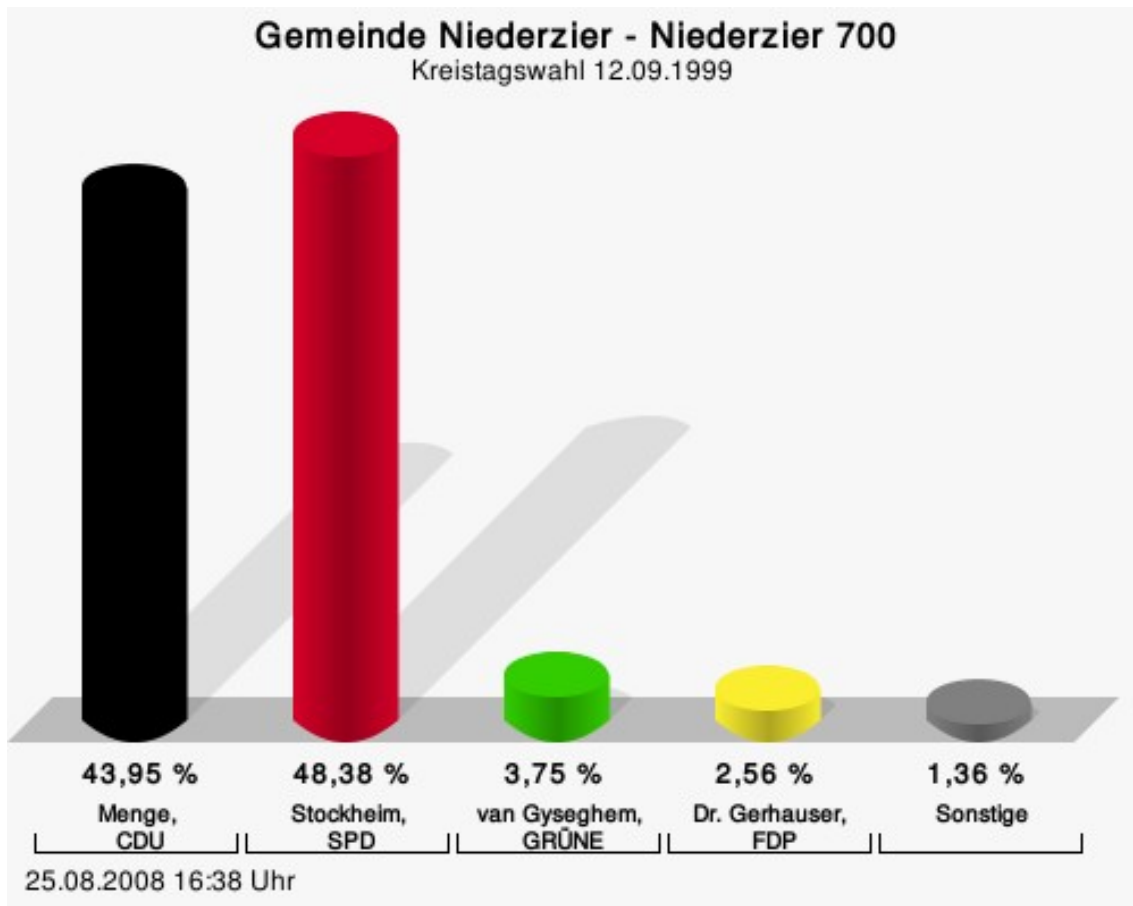
Menge, CDU = Hermann Menge, Christlich Demokratische Union Deutschlands  
 Stockheim, SPD = Hans-Peter Stockheim, Sozialdemokratische Partei Deutschlands  
 van Gyseghem, GRÜNE = Sabine van Gyseghem, BÜNDNIS 90/DIE GRÜNEN  
 Dr. Gerhauser, FDP = Dr. Hartmut Gerhauser, Freie Demokratische Partei

## Wahlbeteiligung



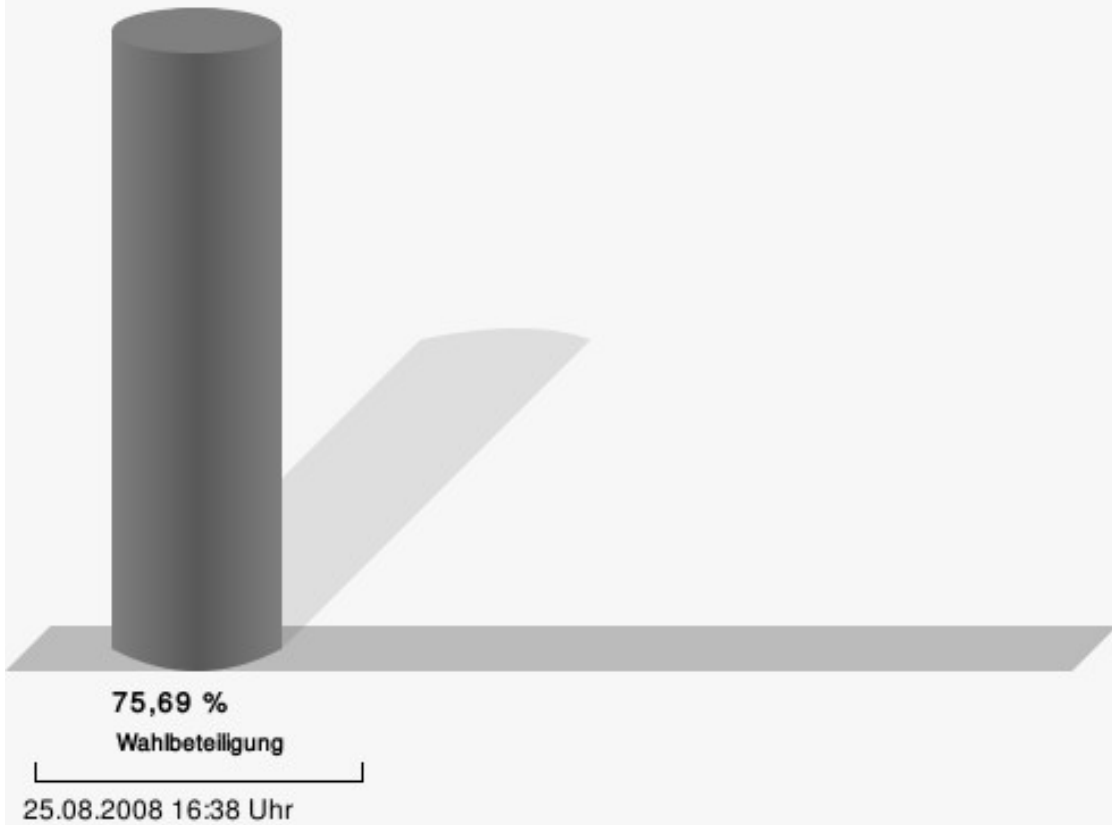
## Niederzier 700

	Anzahl	Prozent
Menge, CDU	258	43,95 %
Stockheim, SPD	284	48,38 %
van Gyseghem, GRÜNE	22	3,75 %
Dr. Gerhauser, FDP	15	2,56 %
Schaefer, BU	6	1,02 %
Szatmari, DIE LINKE	2	0,34 %



Menge, CDU = Hermann Menge, Christlich Demokratische Union Deutschlands  
 Stockheim, SPD = Hans-Peter Stockheim, Sozialdemokratische Partei Deutschlands  
 van Gyseghem, GRÜNE = Sabine van Gyseghem, BÜNDNIS 90/DIE GRÜNEN  
 Dr. Gerhauser, FDP = Dr. Hartmut Gerhauser, Freie Demokratische Partei

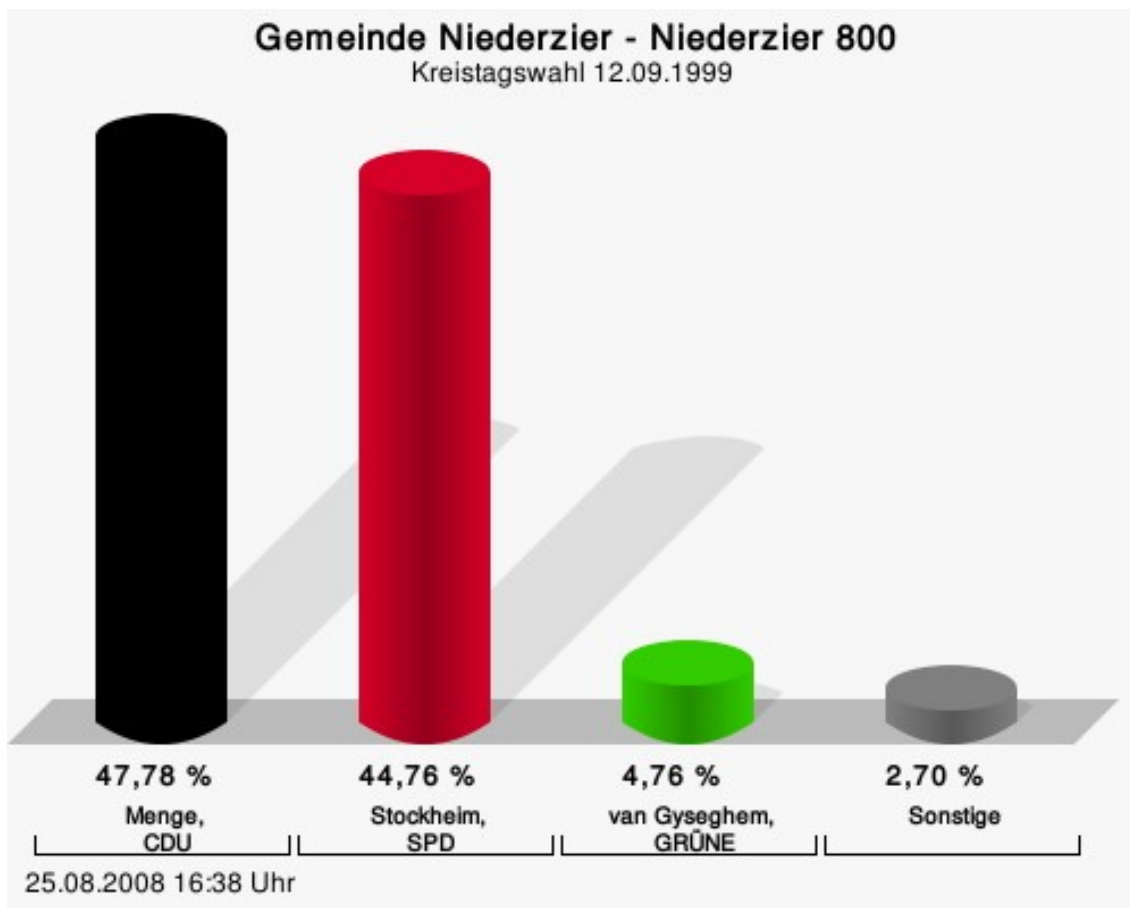
## Wahlbeteiligung





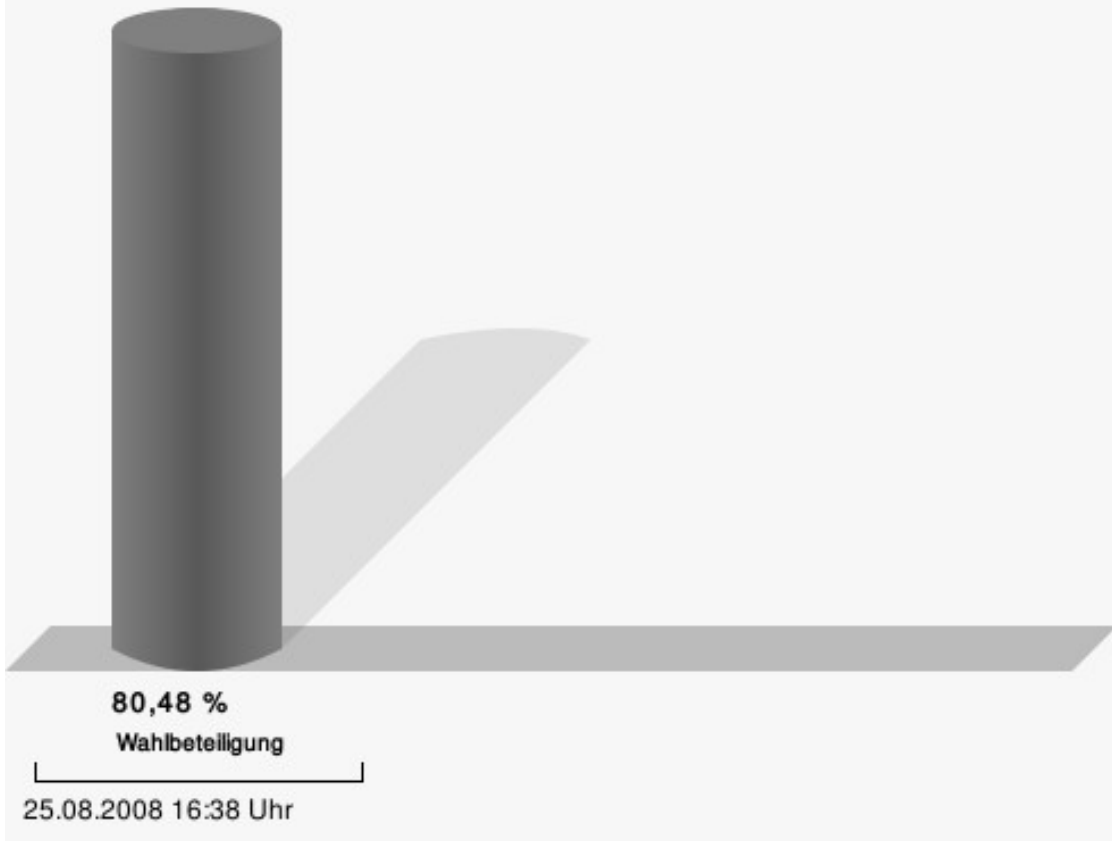
## Niederzier 800

	Anzahl	Prozent
Menge, CDU	301	47,78 %
Stockheim, SPD	282	44,76 %
van Gyseghem, GRÜNE	30	4,76 %
Dr. Gerhauser, FDP	10	1,59 %
Schaefer, BU	5	0,79 %
Szatmari, DIE LINKE	2	0,32 %



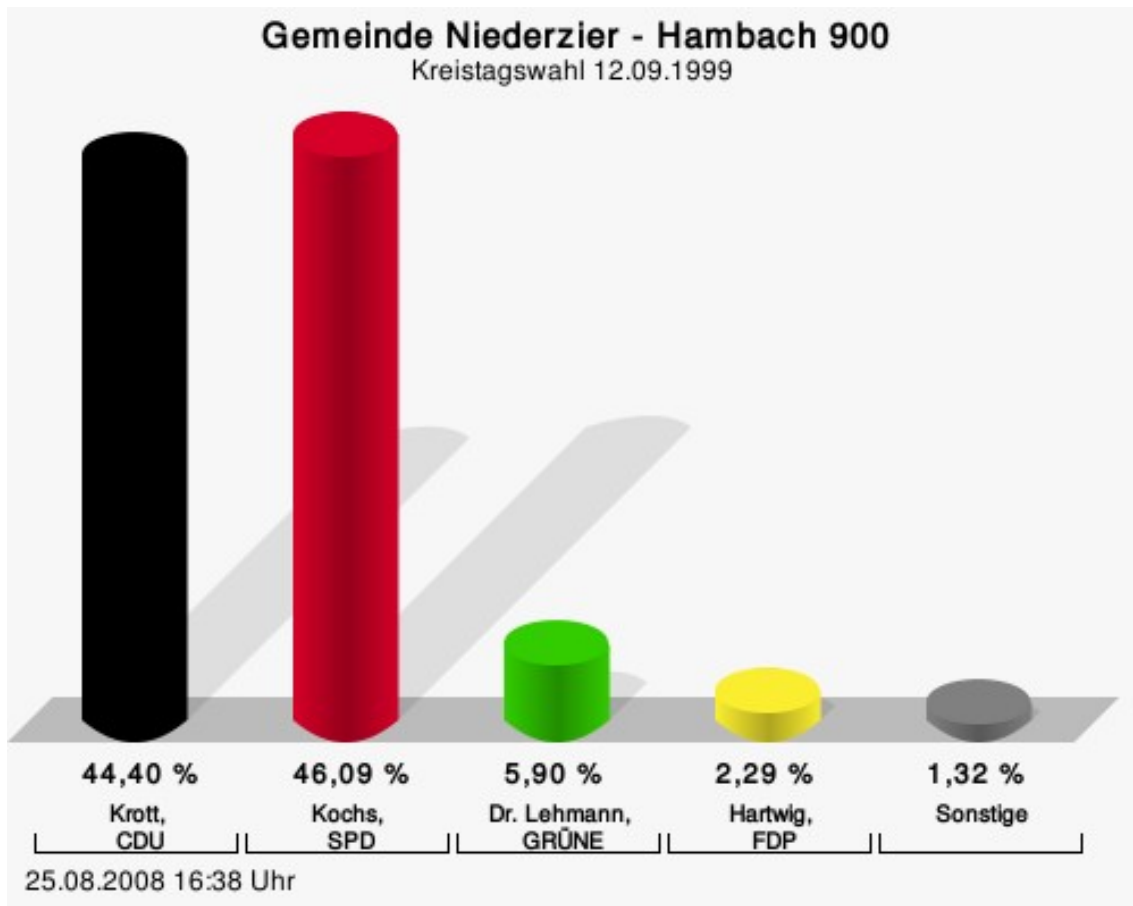
Menge, CDU = Hermann Menge, Christlich Demokratische Union Deutschlands  
 Stockheim, SPD = Hans-Peter Stockheim, Sozialdemokratische Partei Deutschlands  
 van Gyseghem, GRÜNE = Sabine van Gyseghem, BÜNDNIS 90/DIE GRÜNEN

## Wahlbeteiligung



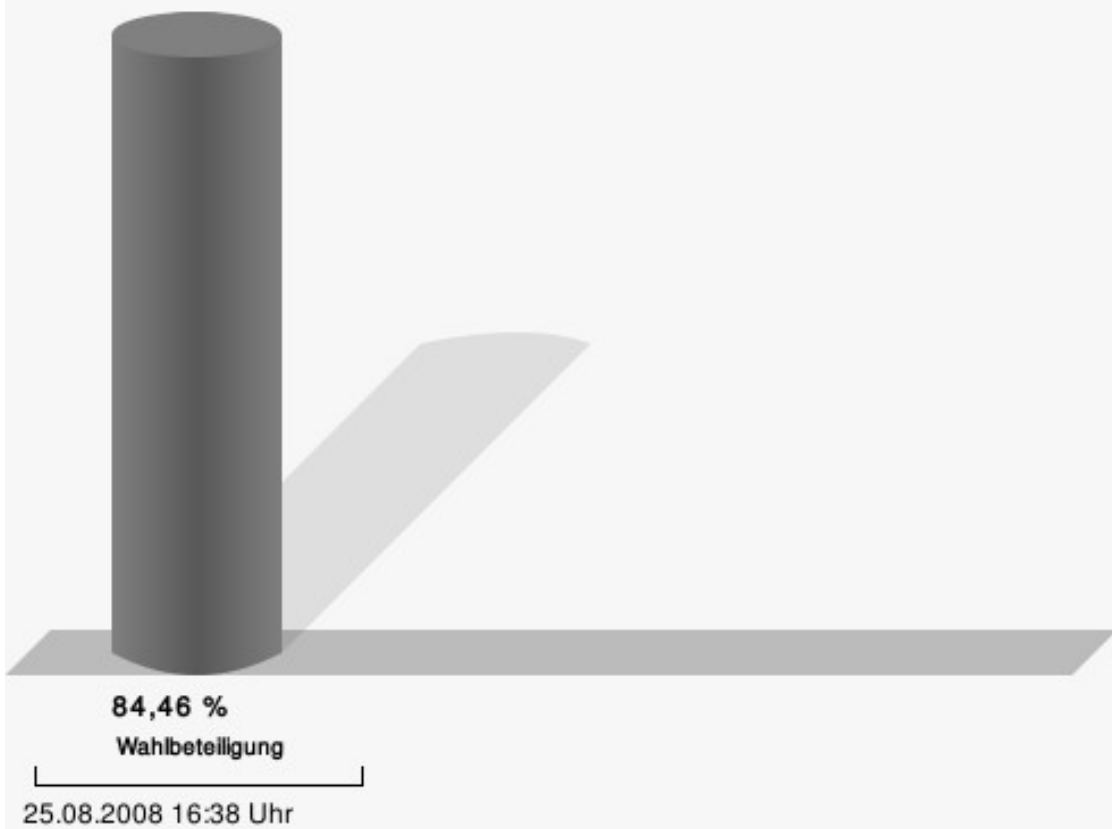
## Hambach 900

	Anzahl	Prozent
Krott, CDU	369	44,40 %
Kochs, SPD	383	46,09 %
Dr. Lehmann, GRÜNE	49	5,90 %
Hartwig, FDP	19	2,29 %
BU	0	0,00 %
Dmytrowski, DIE LINKE	11	1,32 %



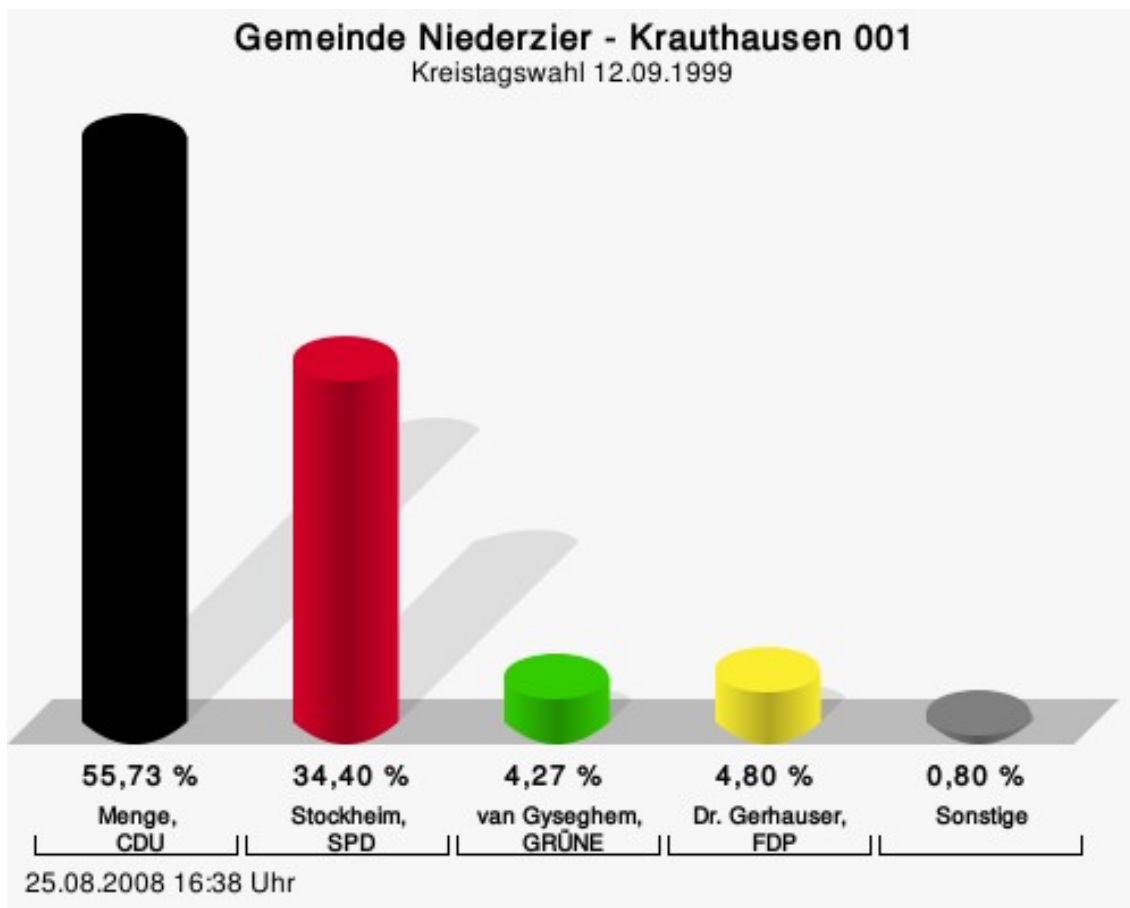
Krott, CDU = Joseph Krott, Christlich Demokratische Union Deutschlands  
 Kochs, SPD = Manfred Kochs, Sozialdemokratische Partei Deutschlands  
 Dr. Lehmann, GRÜNE = Dr. Ralf Lehmann, BÜNDNIS 90/DIE GRÜNEN  
 Hartwig, FDP = Ruth Hartwig, Freie Demokratische Partei

## Wahlbeteiligung



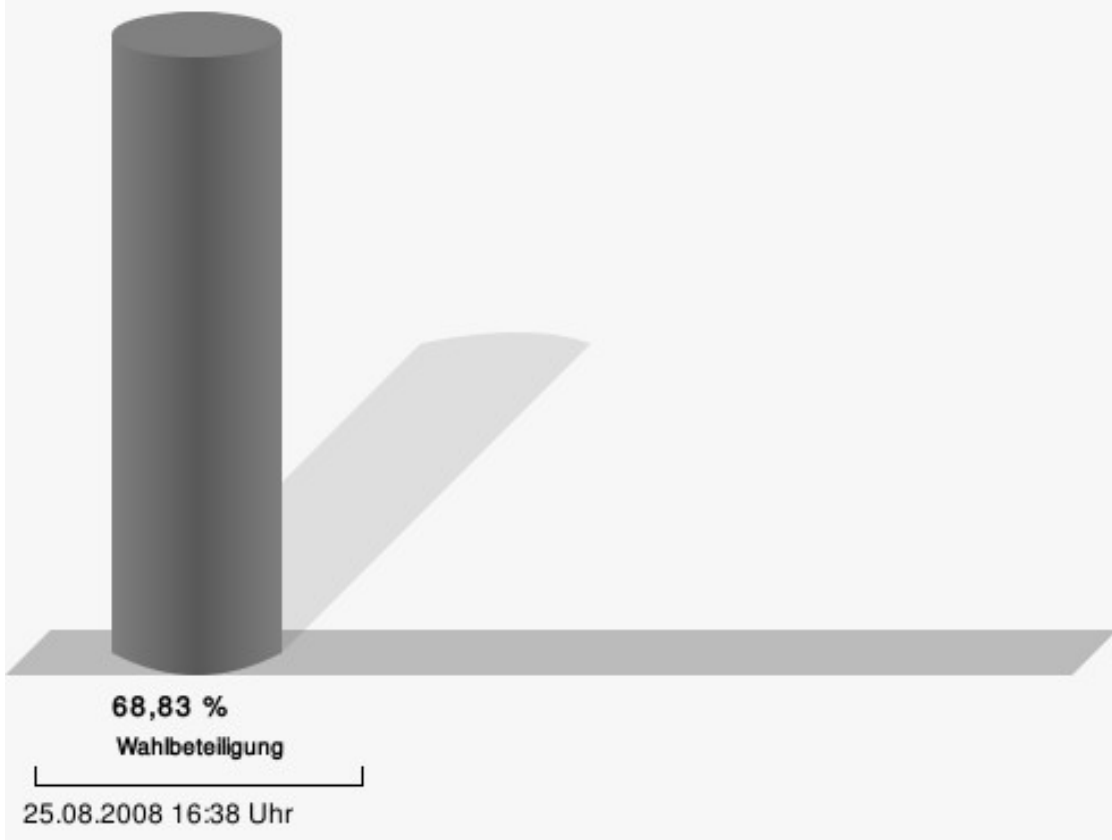
## Krauthausen 001

	Anzahl	Prozent
Menge, CDU	209	55,73 %
Stockheim, SPD	129	34,40 %
van Gyseghem, GRÜNE	16	4,27 %
Dr. Gerhauser, FDP	18	4,80 %
Schaefer, BU	1	0,27 %
Szatmari, DIE LINKE	2	0,53 %



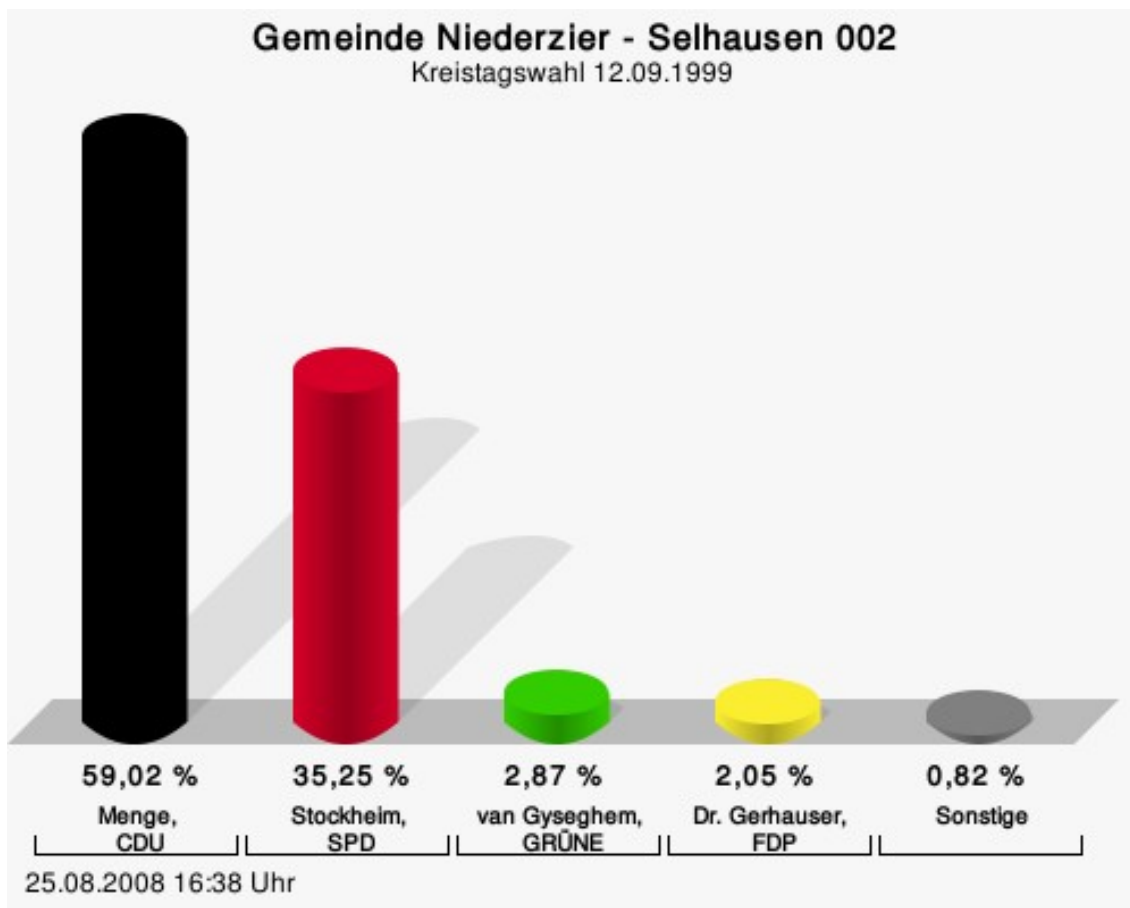
Menge, CDU = Hermann Menge, Christlich Demokratische Union Deutschlands  
 Stockheim, SPD = Hans-Peter Stockheim, Sozialdemokratische Partei Deutschlands  
 van Gyseghem, GRÜNE = Sabine van Gyseghem, BÜNDNIS 90/DIE GRÜNEN  
 Dr. Gerhauser, FDP = Dr. Hartmut Gerhauser, Freie Demokratische Partei

## Wahlbeteiligung



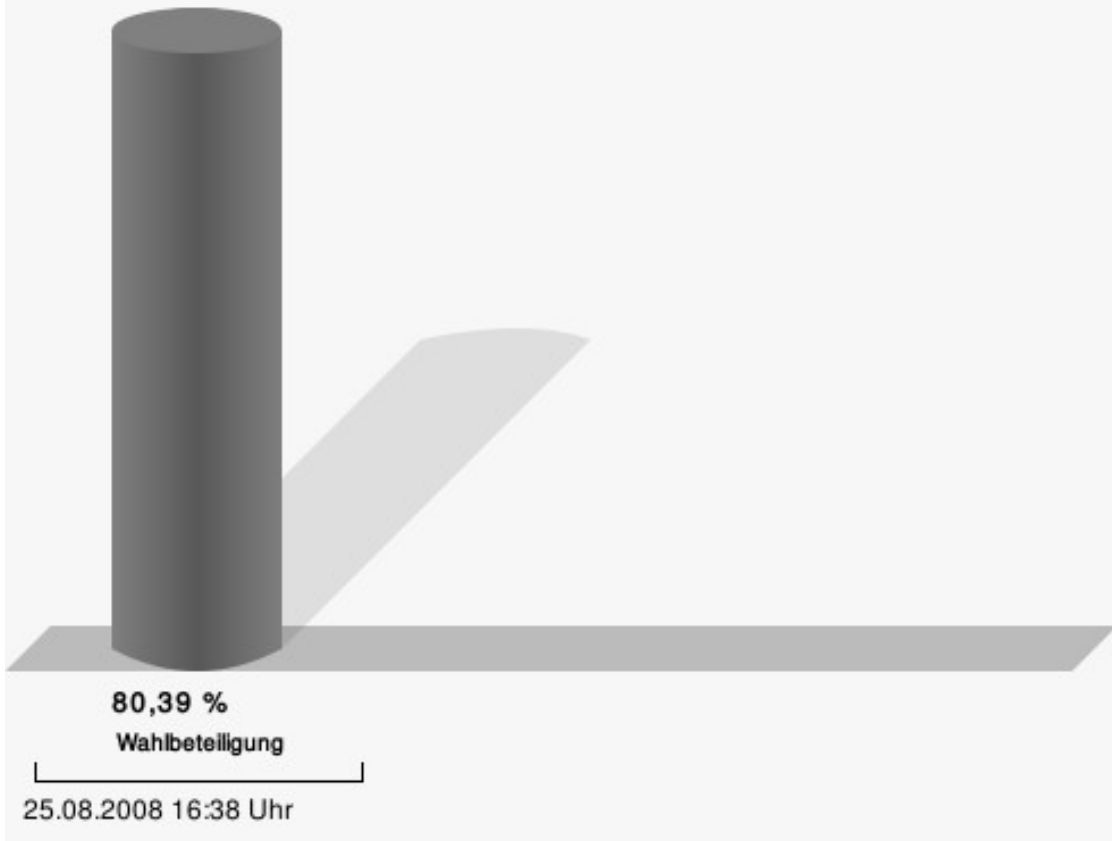
## Selhausen 002

	Anzahl	Prozent
Menge, CDU	144	59,02 %
Stockheim, SPD	86	35,25 %
van Gyseghem, GRÜNE	7	2,87 %
Dr. Gerhauser, FDP	5	2,05 %
Schaefer, BU	1	0,41 %
Szatmari, DIE LINKE	1	0,41 %



Menge, CDU = Hermann Menge, Christlich Demokratische Union Deutschlands  
 Stockheim, SPD = Hans-Peter Stockheim, Sozialdemokratische Partei Deutschlands  
 van Gyseghem, GRÜNE = Sabine van Gyseghem, BÜNDNIS 90/DIE GRÜNEN  
 Dr. Gerhauser, FDP = Dr. Hartmut Gerhauser, Freie Demokratische Partei

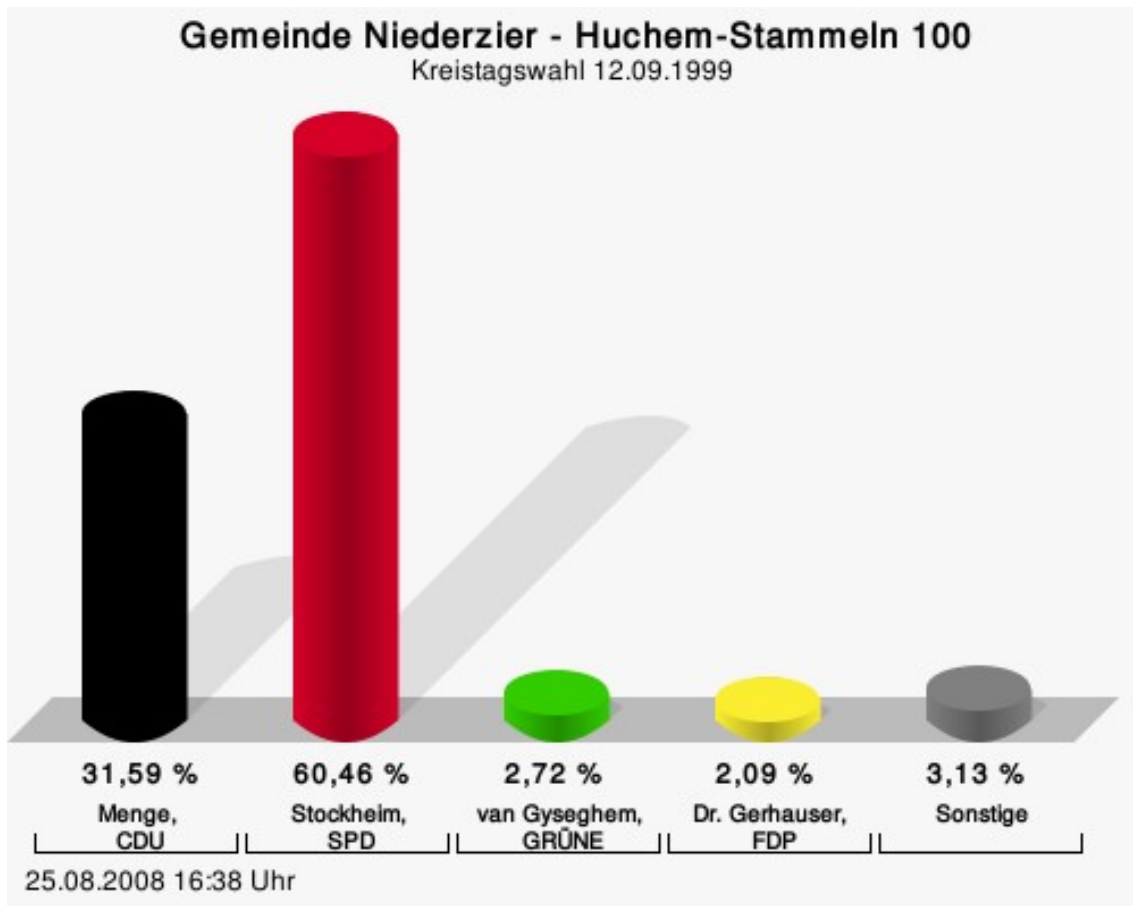
## Wahlbeteiligung





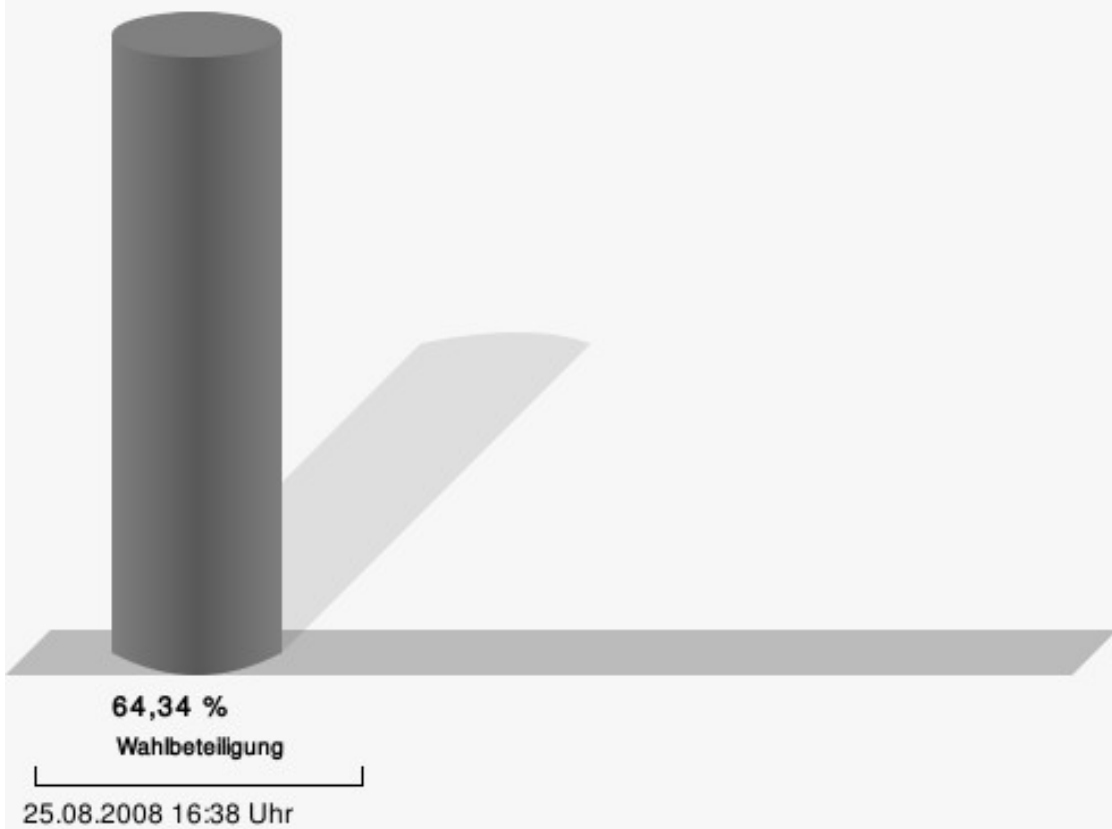
## Huchem-Stammeln 100

	Anzahl	Prozent
Menge, CDU	151	31,59 %
Stockheim, SPD	289	60,46 %
van Gyseghem, GRÜNE	13	2,72 %
Dr. Gerhauser, FDP	10	2,09 %
Schaefer, BU	8	1,67 %
Szatmari, DIE LINKE	7	1,46 %



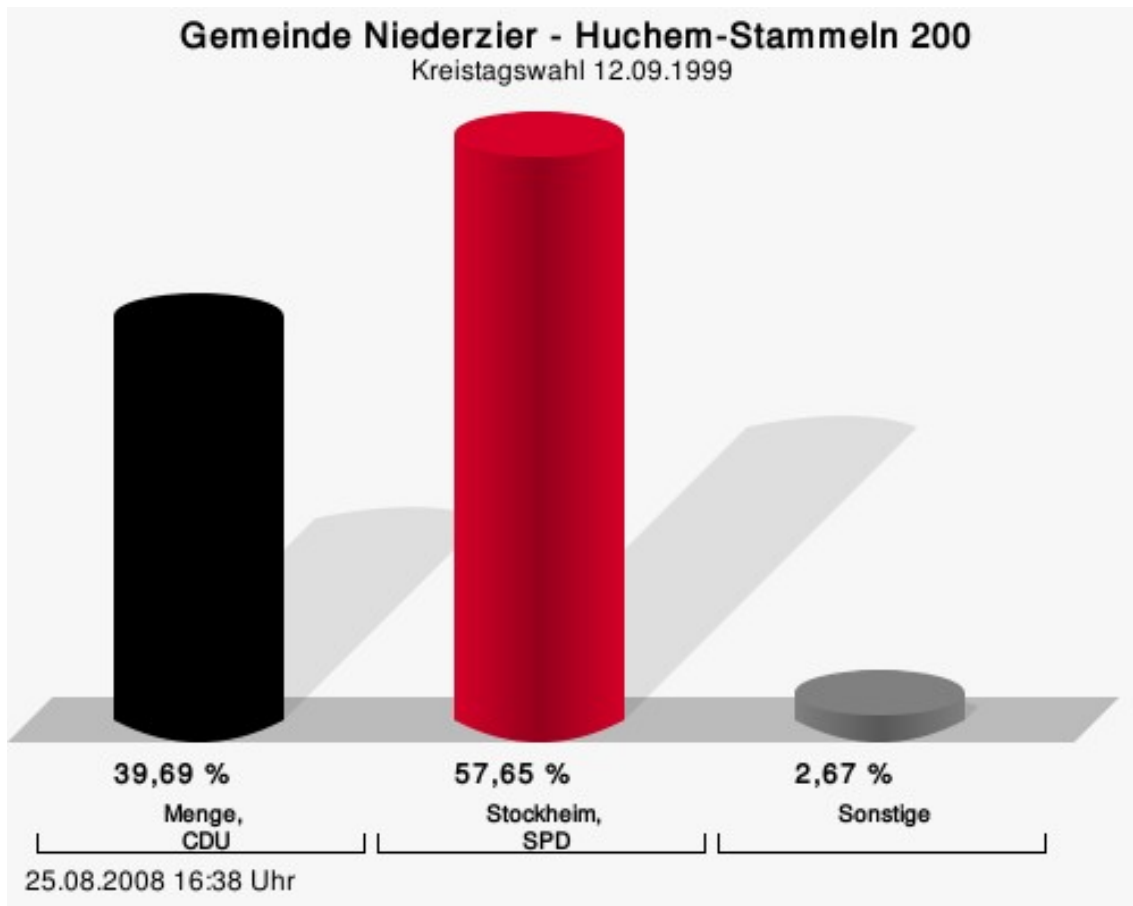
Menge, CDU = Hermann Menge, Christlich Demokratische Union Deutschlands  
 Stockheim, SPD = Hans-Peter Stockheim, Sozialdemokratische Partei Deutschlands  
 van Gyseghem, GRÜNE = Sabine van Gyseghem, BÜNDNIS 90/DIE GRÜNEN  
 Dr. Gerhauser, FDP = Dr. Hartmut Gerhauser, Freie Demokratische Partei

## Wahlbeteiligung




## Huchem-Stammeln 200

	Anzahl	Prozent
Menge, CDU	179	39,69 %
Stockheim, SPD	260	57,65 %
van Gyseghem, GRÜNE	4	0,89 %
Dr. Gerhauser, FDP	1	0,22 %
Schaefer, BU	3	0,67 %
Szatmari, DIE LINKE	4	0,89 %



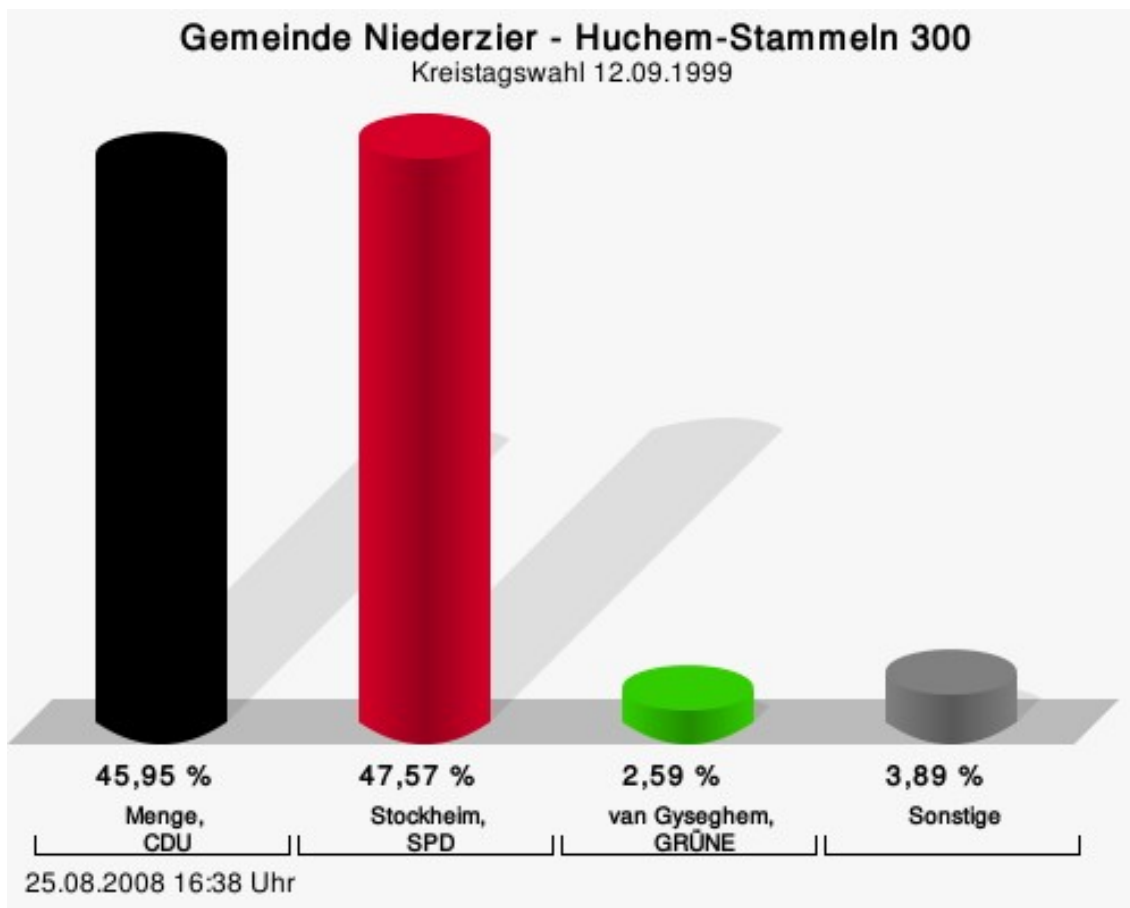
Menge, CDU = Hermann Menge, Christlich Demokratische Union Deutschlands  
Stockheim, SPD = Hans-Peter Stockheim, Sozialdemokratische Partei Deutschlands

# Wahlbeteiligung



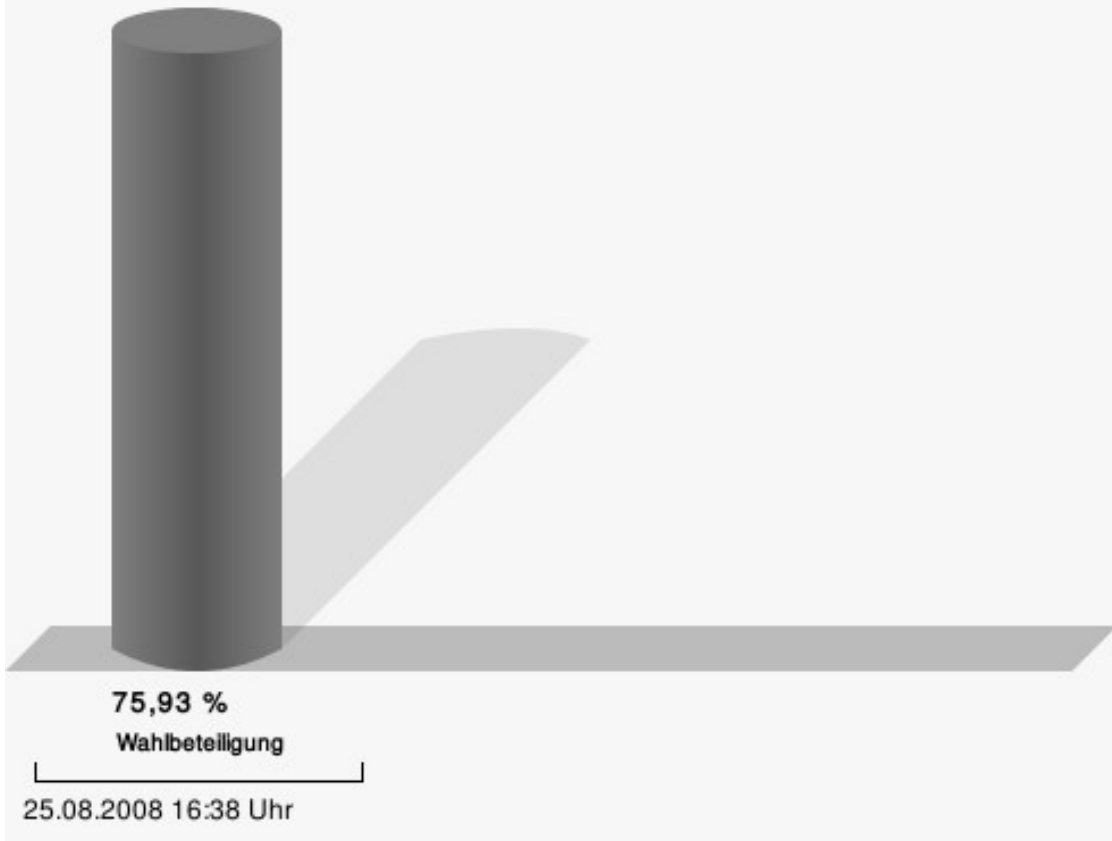
## Huchem-Stammeln 300

	Anzahl	Prozent
Menge, CDU	284	45,95 %
Stockheim, SPD	294	47,57 %
van Gyseghem, GRÜNE	16	2,59 %
Dr. Gerhauser, FDP	10	1,62 %
Schaefer, BU	11	1,78 %
Szatmari, DIE LINKE	3	0,49 %



Menge, CDU = Hermann Menge, Christlich Demokratische Union Deutschlands  
 Stockheim, SPD = Hans-Peter Stockheim, Sozialdemokratische Partei Deutschlands  
 van Gyseghem, GRÜNE = Sabine van Gyseghem, BÜNDNIS 90/DIE GRÜNEN

## Wahlbeteiligung



# Übersicht Stimmbezirke

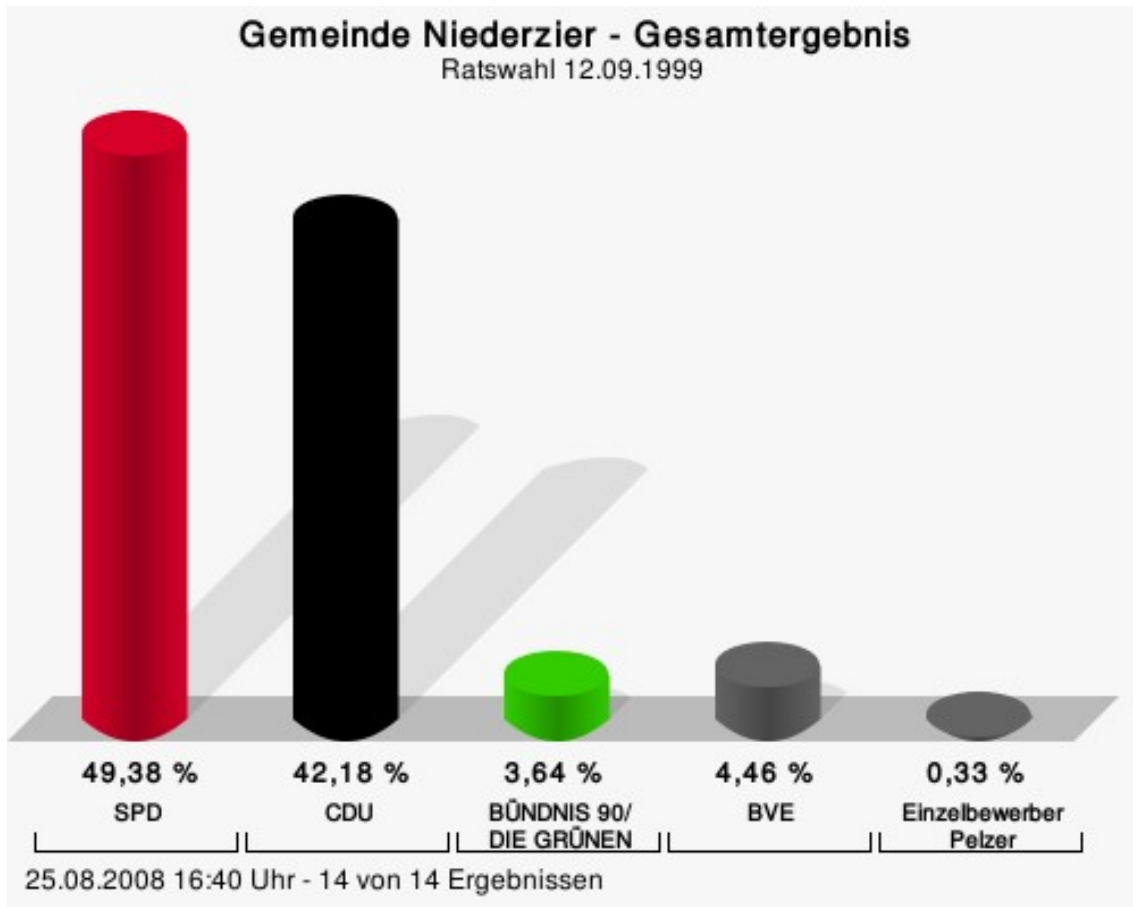
Zusammenstellung der Ergebnisse nach Stimmbezirken

Stimmbezirk	Stand	Wahlberech- tigte	Wähler/innen	gültig	CDU	SPD	GRÜNE	FDP	BU	DIE LINKE
Ellen 100	eingegangen	835	69,46 %	98,62 %	36,89 %	<b>39,86 %</b>	2,62 %	1,75 %	18,01 %	0,87 %
Ellen 200	eingegangen	866	70,21 %	98,03 %	<b>36,41 %</b>	<b>36,41 %</b>	3,02 %	1,68 %	21,98 %	0,50 %
Oberzier 300	eingegangen	687	77,00 %	98,68 %	43,68 %	<b>48,28 %</b>	2,87 %	2,11 %	1,34 %	1,72 %
Oberzier 400	eingegangen	686	74,78 %	97,08 %	40,76 %	<b>50,20 %</b>	4,22 %	2,41 %	1,81 %	0,60 %
Oberzier 500	eingegangen	759	62,85 %	98,74 %	<b>50,96 %</b>	42,89 %	2,55 %	1,91 %	0,64 %	1,06 %
Niederzier 600	eingegangen	953	75,03 %	98,04 %	<b>48,79 %</b>	40,37 %	4,85 %	4,14 %	0,43 %	1,43 %
Niederzier 700	eingegangen	794	75,69 %	97,67 %	43,95 %	<b>48,38 %</b>	3,75 %	2,56 %	1,02 %	0,34 %
Niederzier 800	eingegangen	789	80,48 %	99,21 %	<b>47,78 %</b>	44,76 %	4,76 %	1,59 %	0,79 %	0,32 %
Hambach 900	eingegangen	1.010	84,46 %	97,42 %	44,40 %	<b>46,09 %</b>	5,90 %	2,29 %	0,00 %	1,32 %
Krauthausen 001	eingegangen	555	68,83 %	98,17 %	<b>55,73 %</b>	34,40 %	4,27 %	4,80 %	0,27 %	0,53 %
Selhausen 002	eingegangen	311	80,39 %	97,60 %	<b>59,02 %</b>	35,25 %	2,87 %	2,05 %	0,41 %	0,41 %
Huchem- Stammeln 100	eingegangen	760	64,34 %	97,75 %	31,59 %	<b>60,46 %</b>	2,72 %	2,09 %	1,67 %	1,46 %
Huchem- Stammeln 200	eingegangen	781	58,51 %	98,69 %	39,69 %	<b>57,65 %</b>	0,89 %	0,22 %	0,67 %	0,89 %
Huchem- Stammeln 300	eingegangen	835	75,93 %	97,48 %	45,95 %	<b>47,57 %</b>	2,59 %	1,62 %	1,78 %	0,49 %
Gemeinde Niederzier	14 von 14	10.621	72,71 %	98,07 %	44,05 %	<b>45,41 %</b>	3,59 %	2,23 %	3,84 %	0,88 %

# Ratswahl

## Gemeinde Niederzier

	Anzahl	Prozent
SPD	3.717	49,38 %
CDU	3.175	42,18 %
GRÜNE	274	3,64 %
BVE	336	4,46 %
Einzelbewerber Pelzer	25	0,33 %



SPD = Sozialdemokratische Partei Deutschlands  
 CDU = Christlich Demokratische Union Deutschlands


### Sitzverteilung

Es wurden 26 Sitze vergeben.



## Gemeinde Niederzier - Gesamtergebnis - Sitzverteilung

Ratswahl 12.09.1999



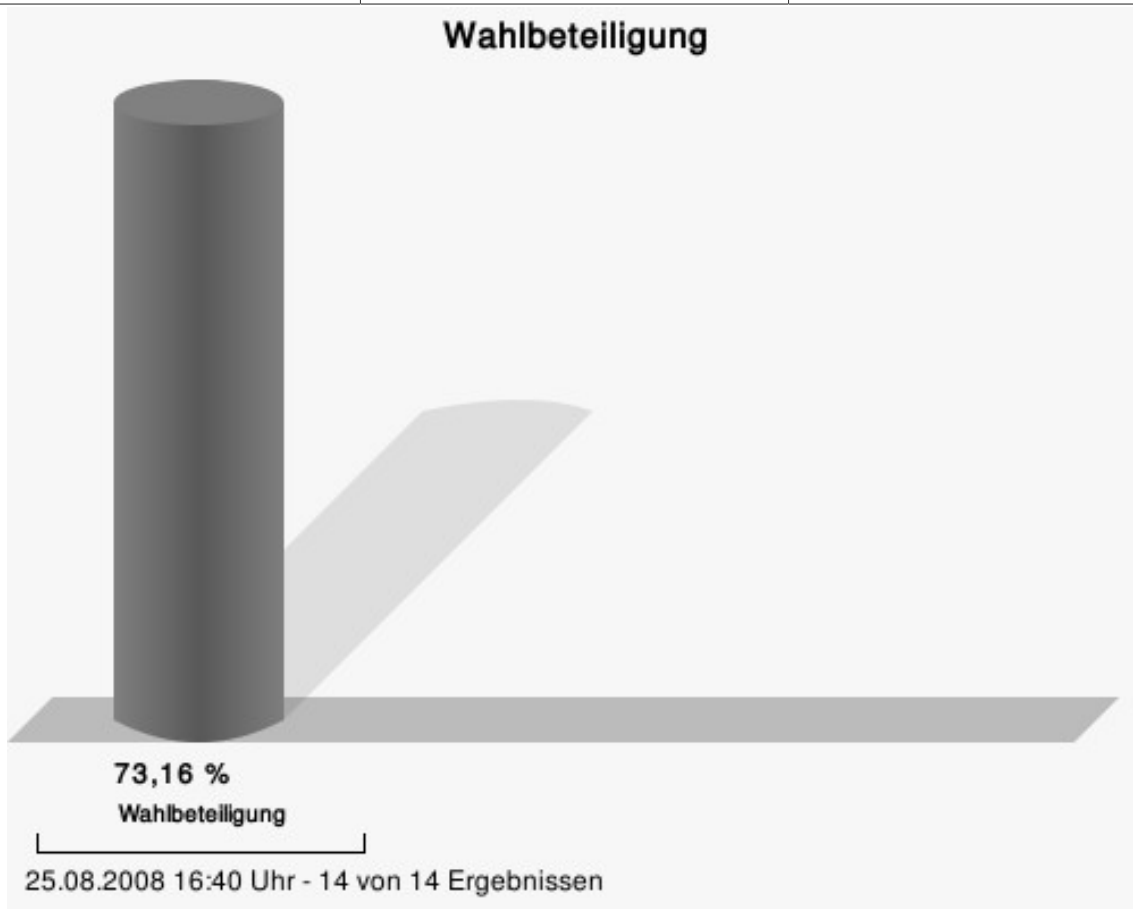
25.08.2008 16:40 Uhr

	SPD
	GRÜNE
	BVE
	CDU

gewählte Kandidaten

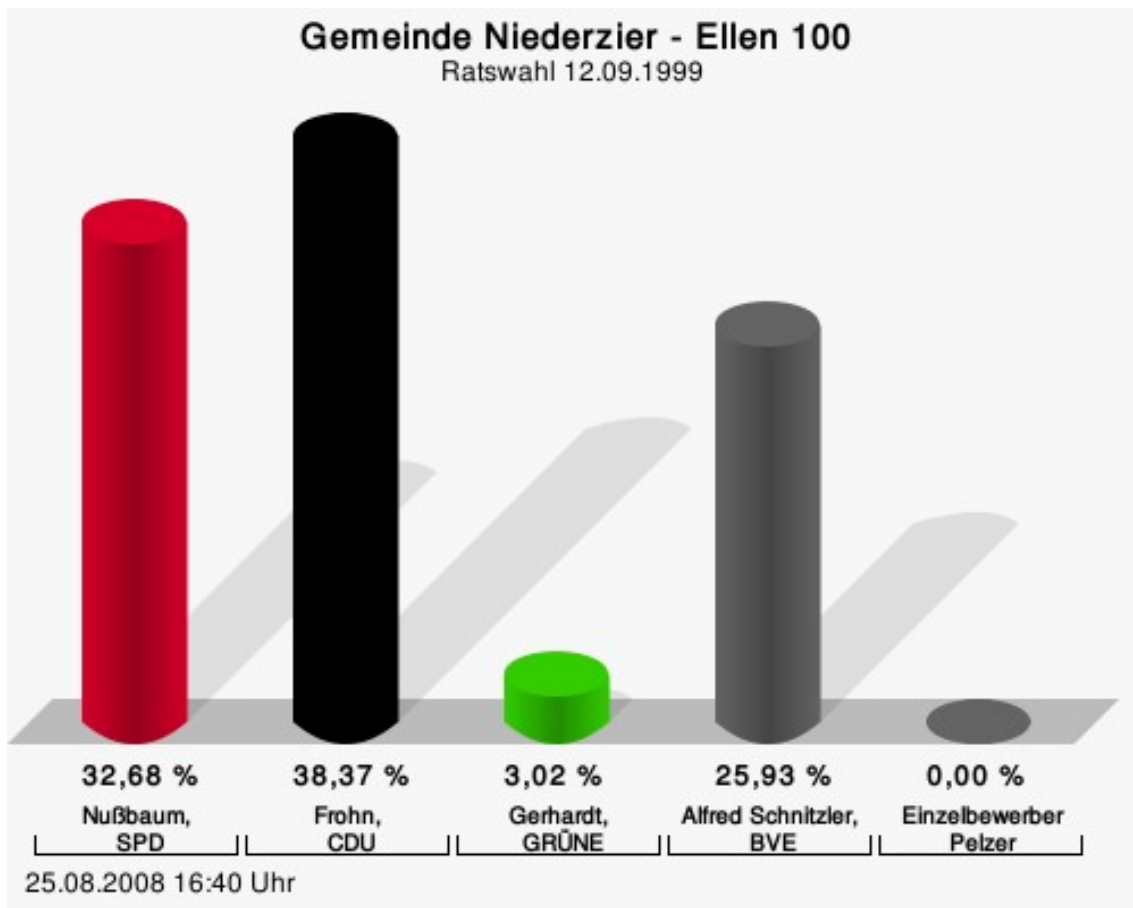
Partei	Kandidat	Mandat
SPD	Faatz, Hannelore	Direktmandat im Wahlbezirk 200
SPD	Esser, Heinrich (Heinz)	Direktmandat im Wahlbezirk 300
SPD	Wirtz, Heinrich (Heinz)-Josef	Direktmandat im Wahlbezirk 400
SPD	Gawel, Ulrike	Direktmandat im Wahlbezirk 600
SPD	Kaulen, Heinrich (Heinz)	Direktmandat im Wahlbezirk 700
SPD	Nikolin, Christoph	Direktmandat im Wahlbezirk 800
SPD	Graß, Klaus Peter	Direktmandat im Wahlbezirk 900
SPD	Hahn, Margot	Direktmandat im Wahlbezirk 1100
SPD	Vendt, Richard	Direktmandat im Wahlbezirk 1200
SPD	Nimmerrichter, Hartmut	Reservelistenplatz 1
SPD	Clever, Ortwin	Reservelistenplatz 2
SPD	Wegner, Reinhold	Reservelistenplatz 3
SPD	Nußbaum, Reiner	Reservelistenplatz 5
CDU	Frohn, Franz Peter	Direktmandat im Wahlbezirk 100
CDU	Zehnpfennig, Roland	Direktmandat im Wahlbezirk 500
CDU	Milz, Wilhelm	Direktmandat im Wahlbezirk 1000

CDU	Körner, Rolf	Direktmandat im Wahlbezirk 1300
CDU	Maxrath, Gregor	Reservelistenplatz 1
CDU	Hamacher, Franz	Reservelistenplatz 2
CDU	Menge, Hermann	Reservelistenplatz 3
CDU	Cremer, Erich	Reservelistenplatz 4
CDU	Frisch-Unterlugauer, Silvia	Reservelistenplatz 5
CDU	Scheidweiler, Gertrud	Reservelistenplatz 9
CDU	Werres, Josef	Reservelistenplatz 10
GRÜNE	Lambert, Kurt	Reservelistenplatz 1
BVE	Schaefer, Monika	Reservelistenplatz 1



## Wahlbezirke Ellen 100

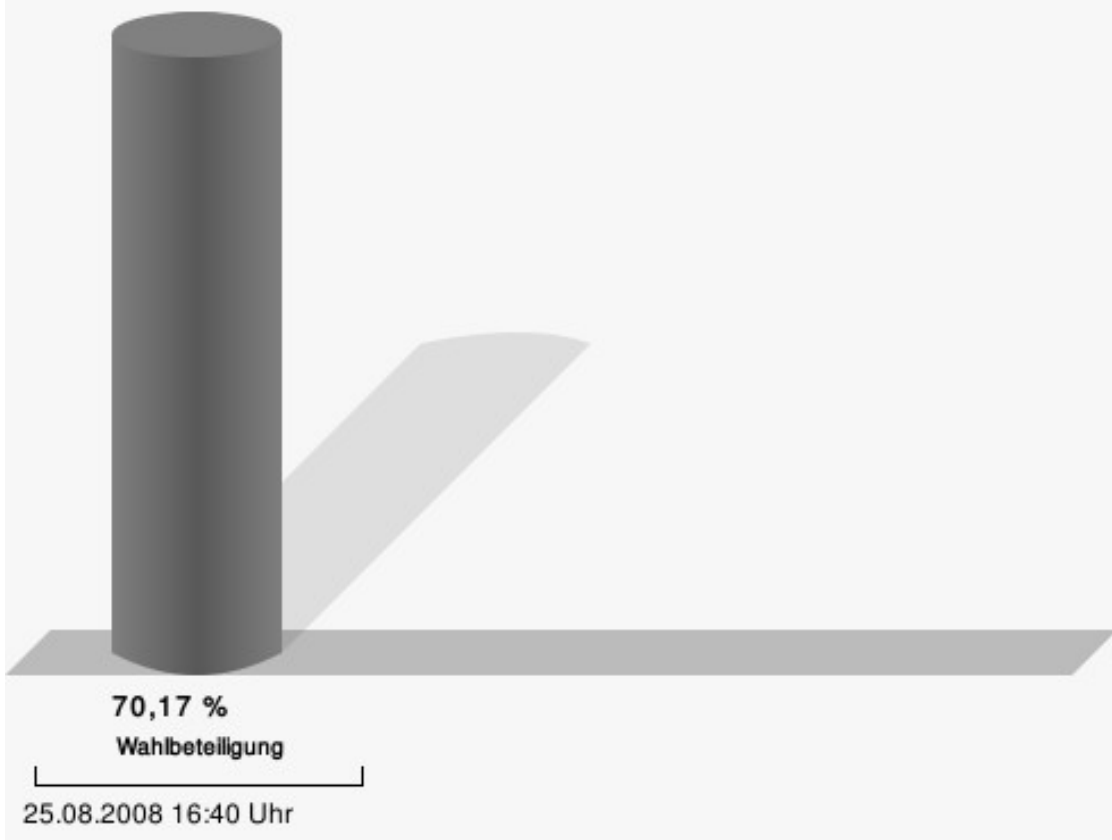
	Anzahl	Prozent
Nußbaum, SPD	184	32,68 %
Frohn, CDU	216	38,37 %
Gerhardt, GRÜNE	17	3,02 %
Schnitzler, BVE	146	25,93 %
Einzelbewerber Pelzer	0	0,00 %



Nußbaum, SPD = Reiner Nußbaum, Sozialdemokratische Partei Deutschlands  
 Frohn, CDU = Franz Peter Frohn, Christlich Demokratische Union Deutschlands  
 Gerhardt, GRÜNE = Torsten Gerhardt, BÜNDNIS 90/DIE GRÜNEN

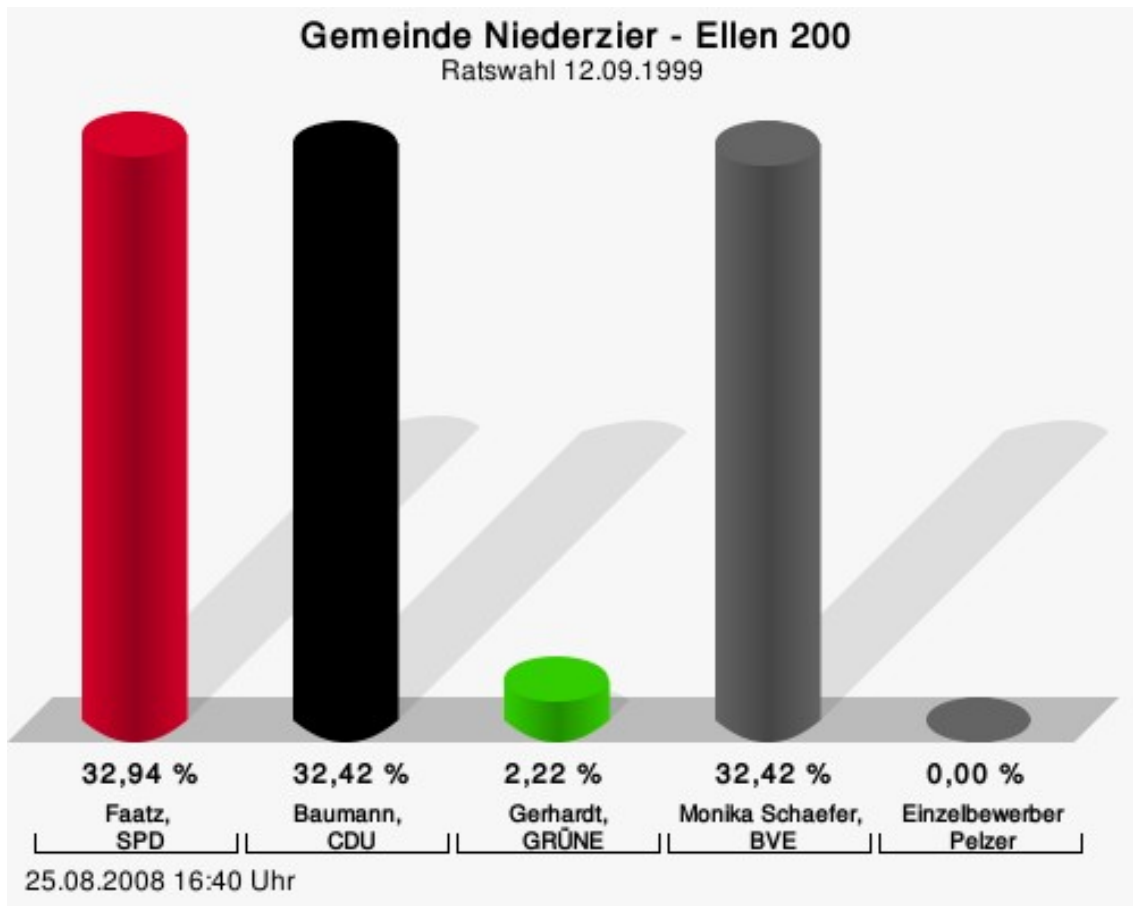
Gewählt
Frohn, Franz Peter (CDU)

## Wahlbeteiligung



## Ellen 200

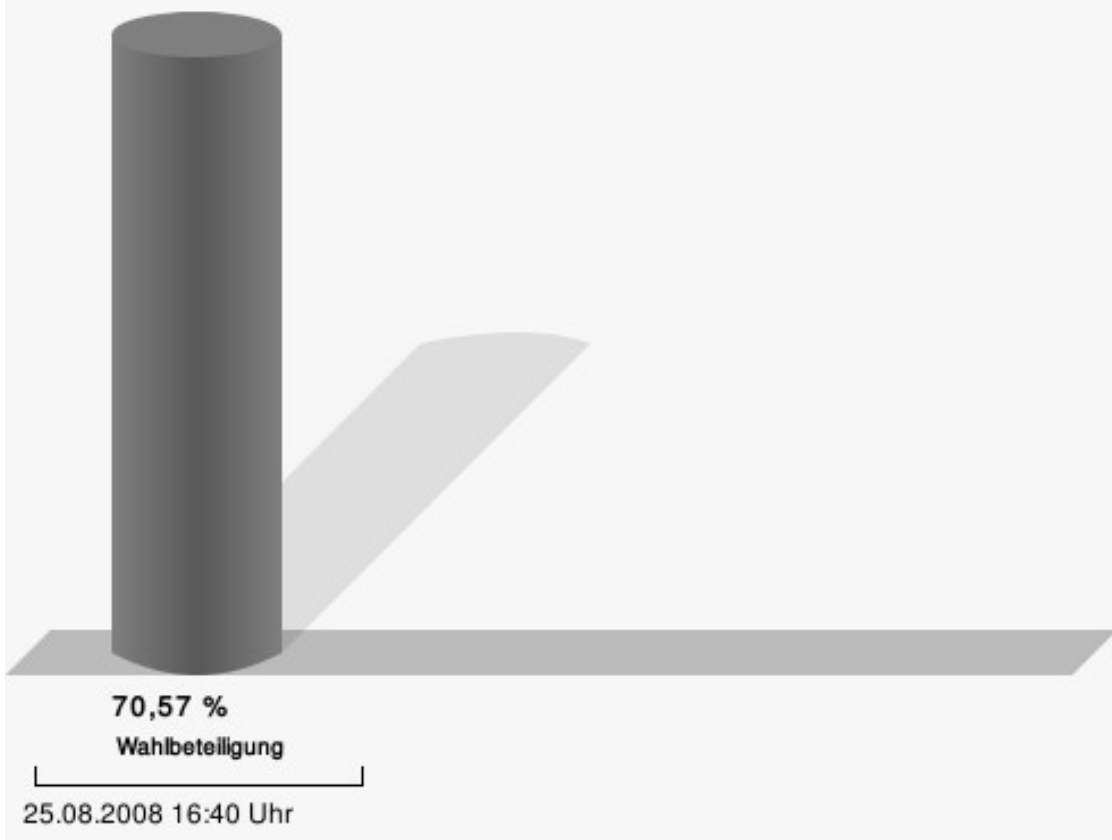
	Anzahl	Prozent
Faatz, SPD	193	32,94 %
Baumann, CDU	190	32,42 %
Gerhardt, GRÜNE	13	2,22 %
Schaefer, BVE	190	32,42 %
Einzelbewerber Pelzer	0	0,00 %



Faatz, SPD = Hannelore Faatz, Sozialdemokratische Partei Deutschlands  
 Baumann, CDU = Georg Baumann, Christlich Demokratische Union Deutschlands  
 Gerhardt, GRÜNE = Gabriele Gerhardt, BÜNDNIS 90/DIE GRÜNEN

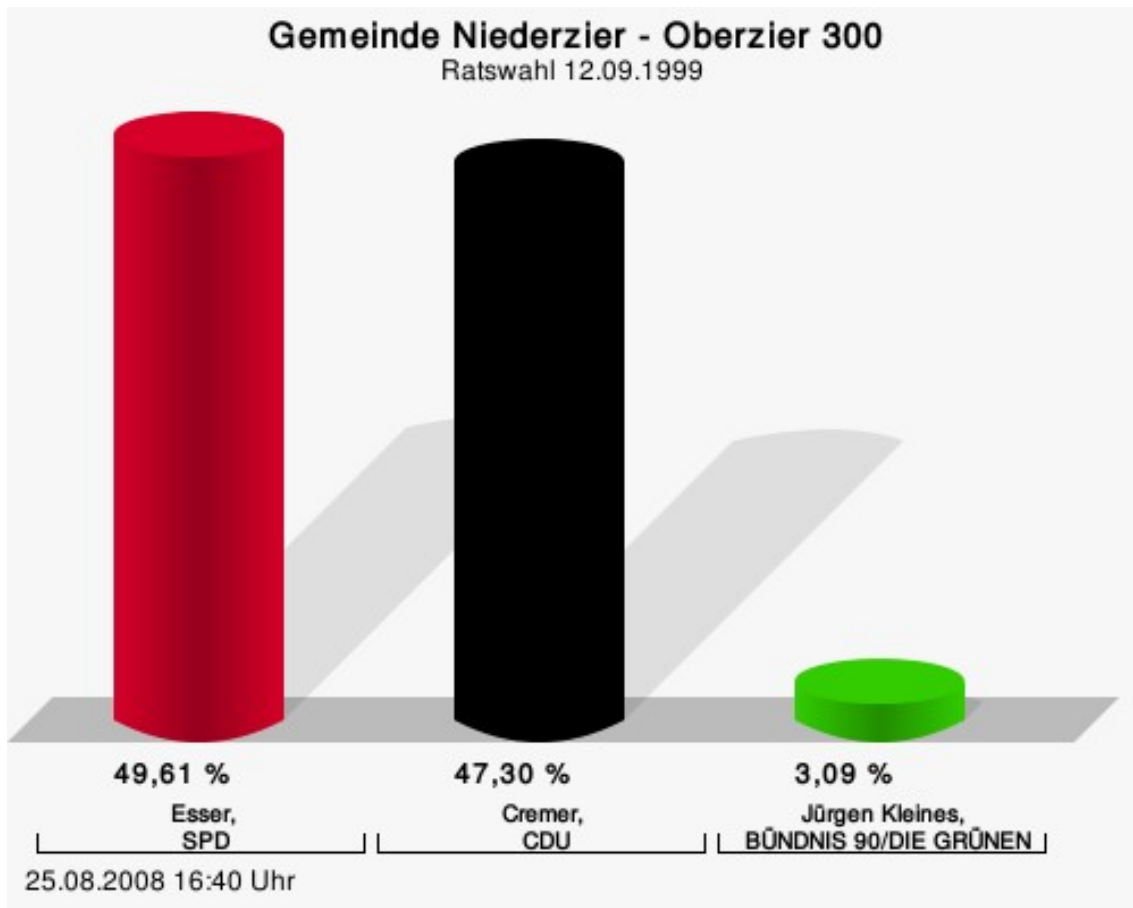
Gewählt
Faatz, Hannelore (SPD)

## Wahlbeteiligung



## Oberzier 300

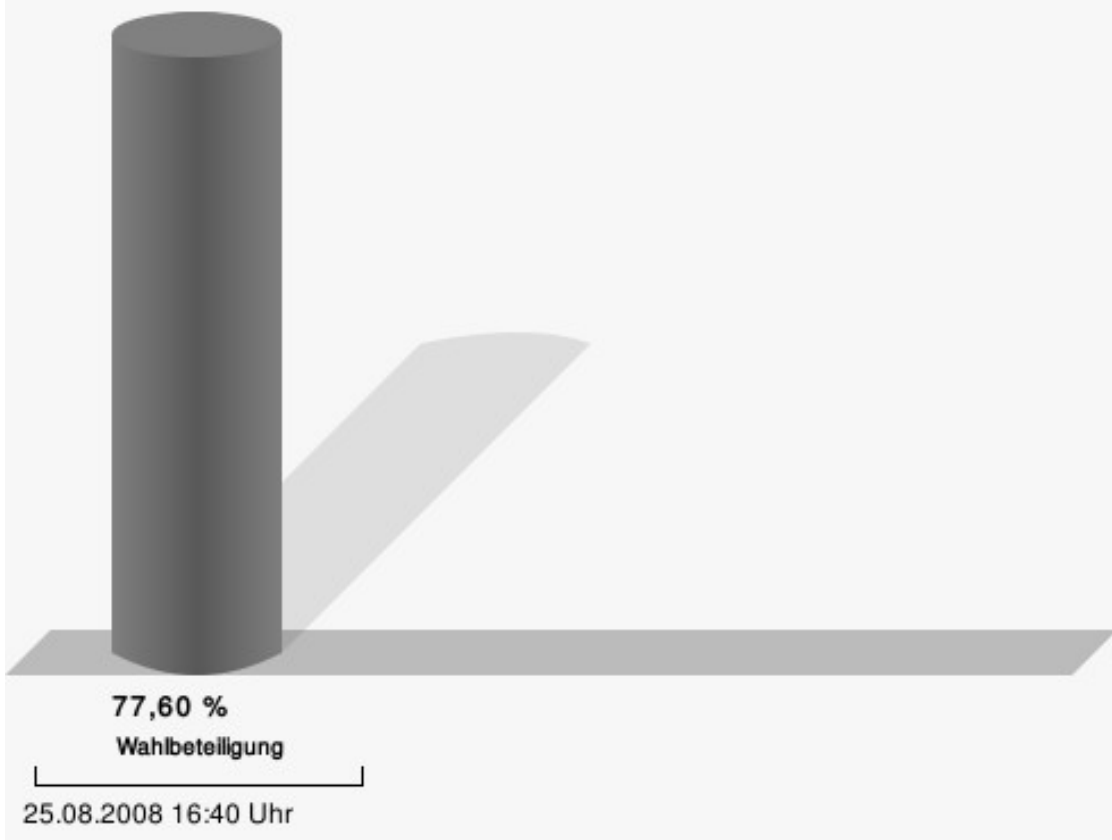
	Anzahl	Prozent
Esser, SPD	257	49,61 %
Cremer, CDU	245	47,30 %
Kleines, GRÜNE	16	3,09 %
BVE	0	0,00 %
Einzelbewerber Pelzer	0	0,00 %



Esser, SPD = Heinrich (Heinz) Esser, Sozialdemokratische Partei Deutschlands  
 Cremer, CDU = Erich Cremer, Christlich Demokratische Union Deutschlands

Gewählt
Esser, Heinrich (Heinz) (SPD)

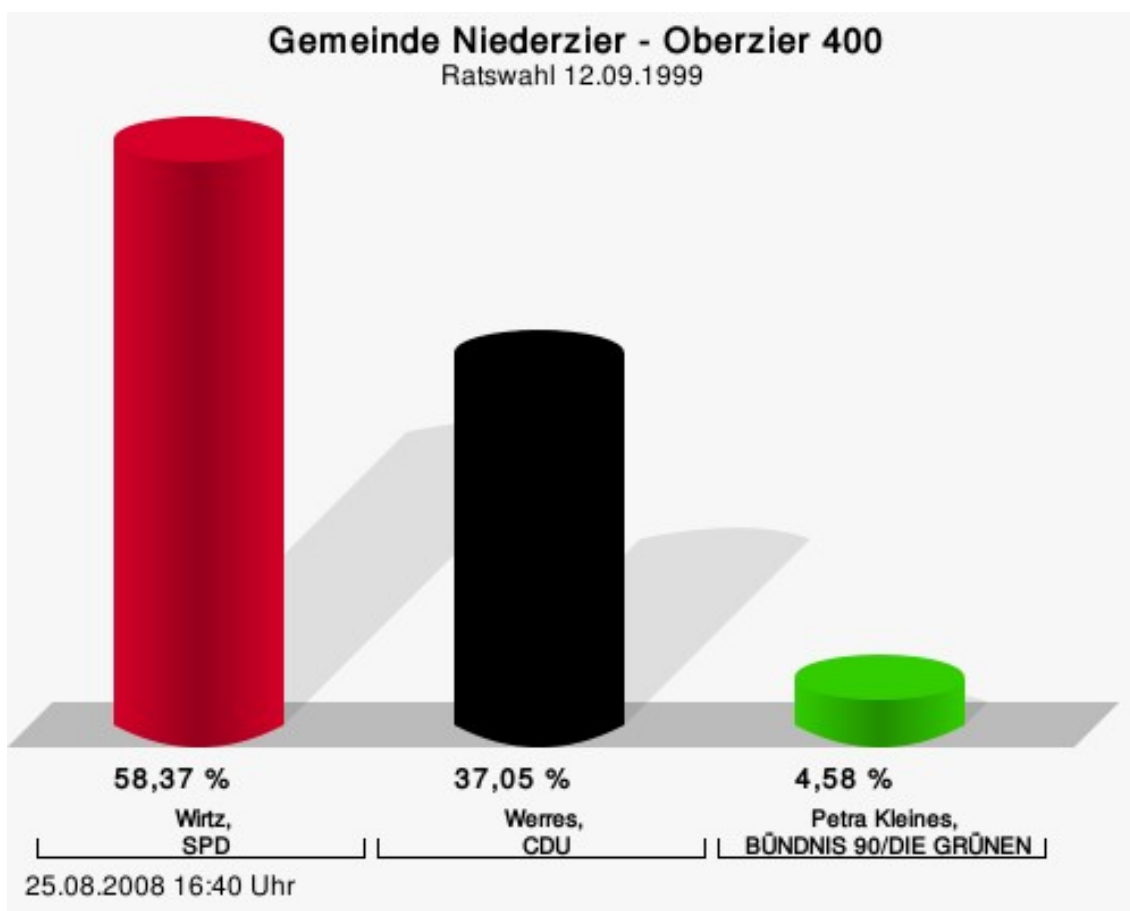
## Wahlbeteiligung





## Oberzier 400

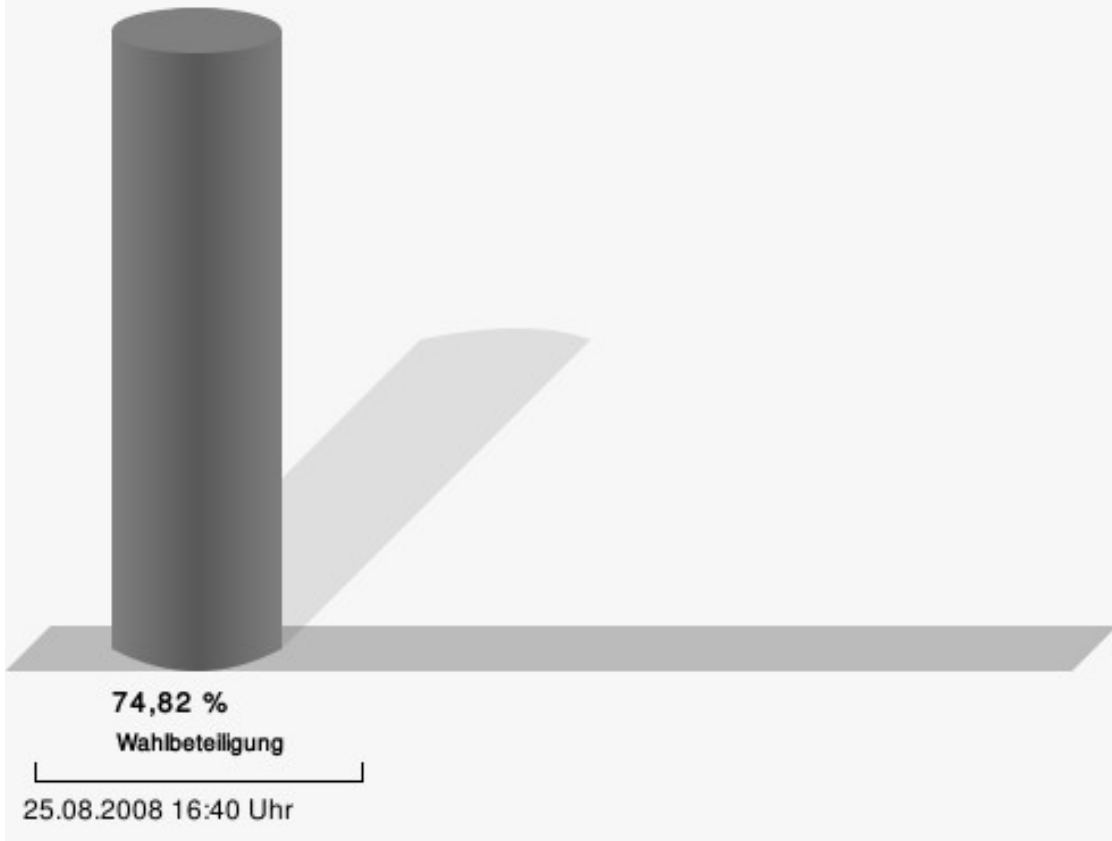
	Anzahl	Prozent
Wirtz, SPD	293	58,37 %
Werres, CDU	186	37,05 %
Kleines, GRÜNE	23	4,58 %
BVE	0	0,00 %
Einzelbewerber Pelzer	0	0,00 %



Wirtz, SPD = Heinrich (Heinz)-Josef Wirtz, Sozialdemokratische Partei Deutschlands  
 Werres, CDU = Josef Werres, Christlich Demokratische Union Deutschlands

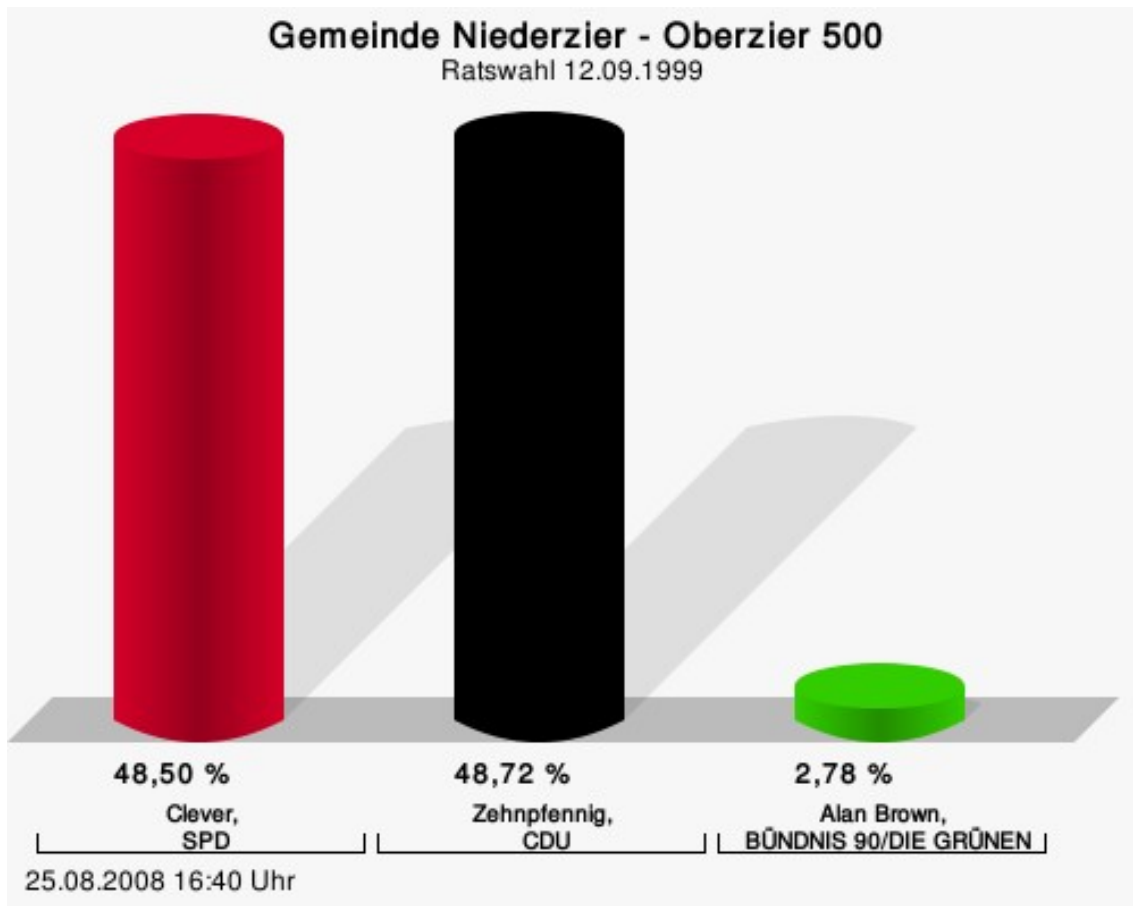
Gewählt
Wirtz, Heinrich (Heinz)-Josef (SPD)

## Wahlbeteiligung



## Oberzier 500

	Anzahl	Prozent
Clever, SPD	227	48,50 %
Zehnpfennig, CDU	228	48,72 %
Brown, GRÜNE	13	2,78 %
BVE	0	0,00 %
Einzelbewerber Pelzer	0	0,00 %

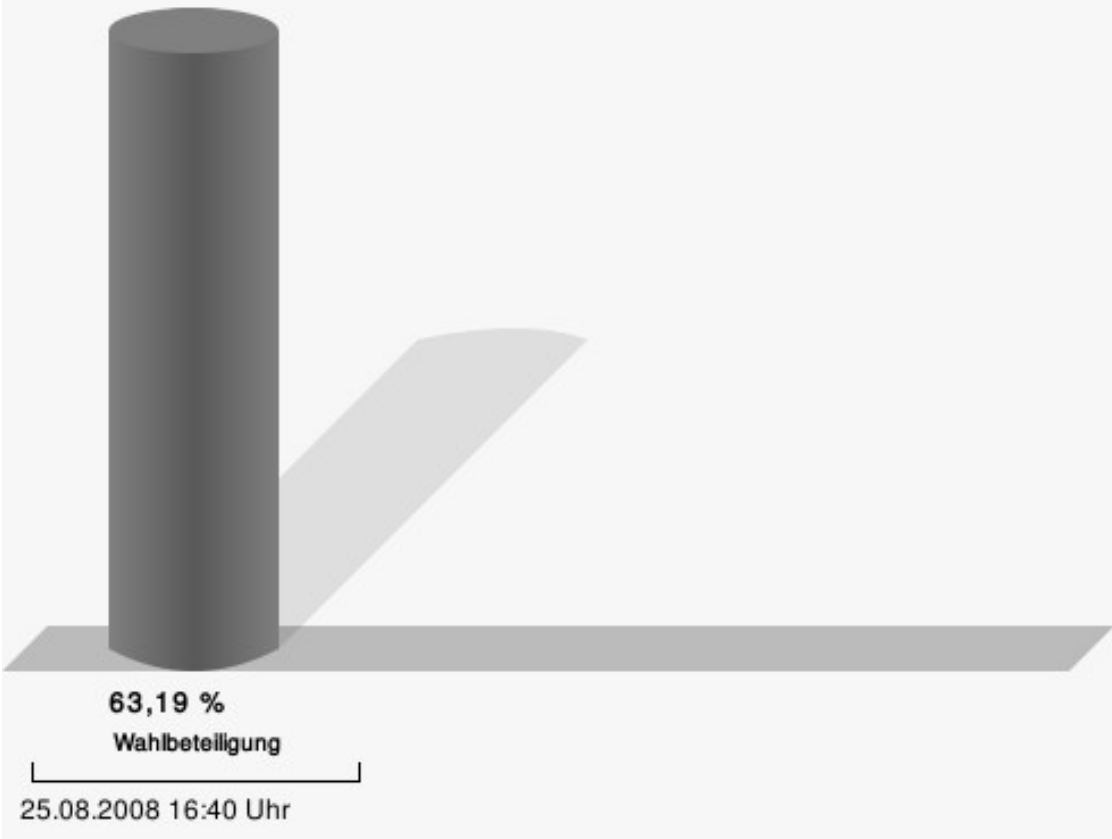


Clever, SPD = Ortwin Clever, Sozialdemokratische Partei Deutschlands

Zehnpfennig, CDU = Roland Zehnpfennig, Christlich Demokratische Union Deutschlands

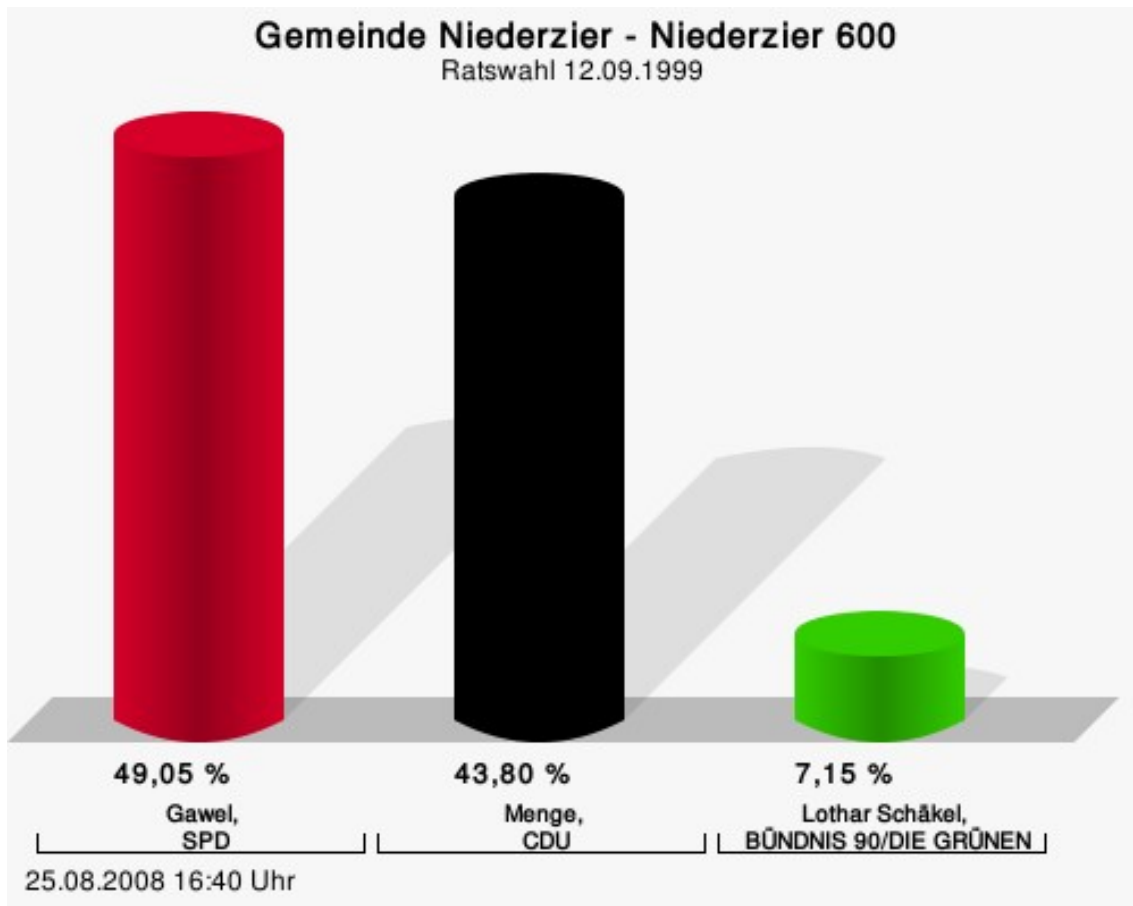
Gewählt
Zehnpfennig, Roland (CDU)

# Wahlbeteiligung



## Niederzier 600

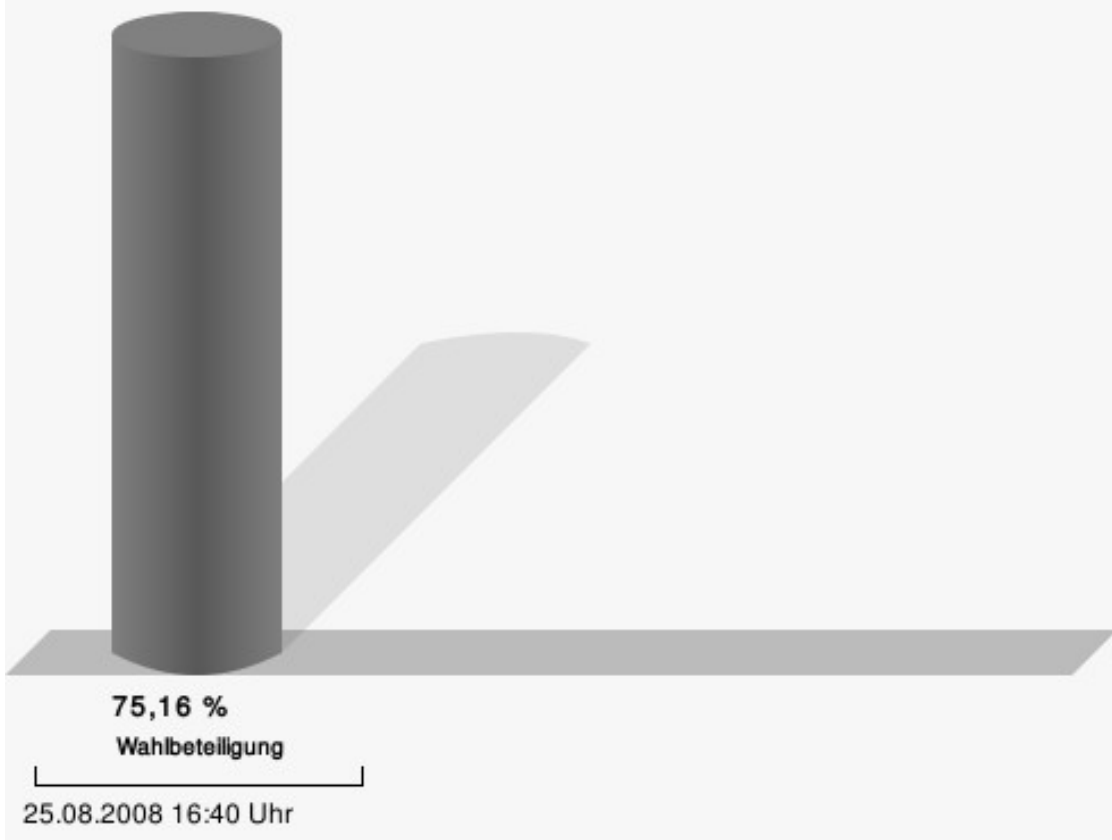
	Anzahl	Prozent
Gawel, SPD	336	49,05 %
Menge, CDU	300	43,80 %
Schäkel, GRÜNE	49	7,15 %
BVE	0	0,00 %
Einzelbewerber Pelzer	0	0,00 %



Gawel, SPD = Ulrike Gawel, Sozialdemokratische Partei Deutschlands  
Menge, CDU = Hermann Menge, Christlich Demokratische Union Deutschlands

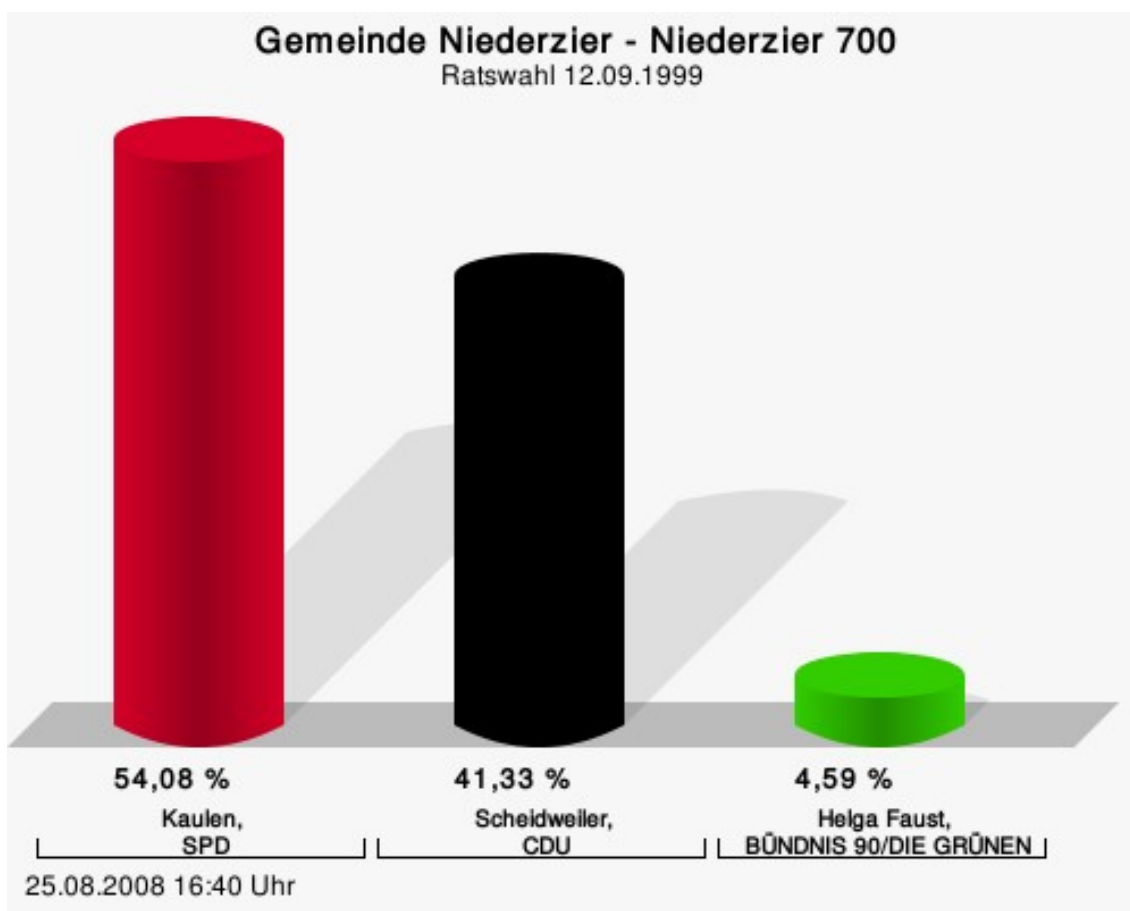
Gewählt
Gawel, Ulrike (SPD)

## Wahlbeteiligung



## Niederzier 700

	Anzahl	Prozent
Kaulen, SPD	318	54,08 %
Scheidweiler, CDU	243	41,33 %
Faust, GRÜNE	27	4,59 %
BVE	0	0,00 %
Einzelbewerber Pelzer	0	0,00 %

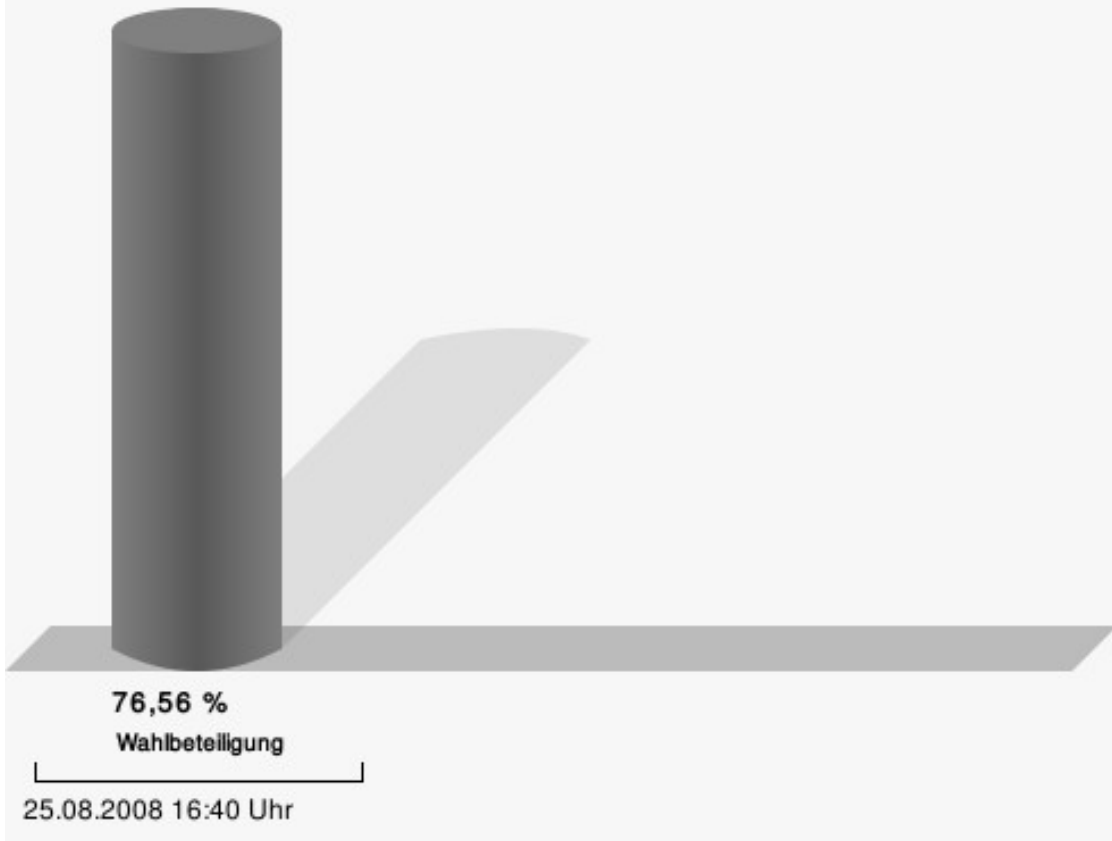


Kaulen, SPD = Heinrich (Heinz) Kaulen, Sozialdemokratische Partei Deutschlands

Scheidweiler, CDU = Gertrud Scheidweiler, Christlich Demokratische Union Deutschlands

Gewählt
Kaulen, Heinrich (Heinz) (SPD)

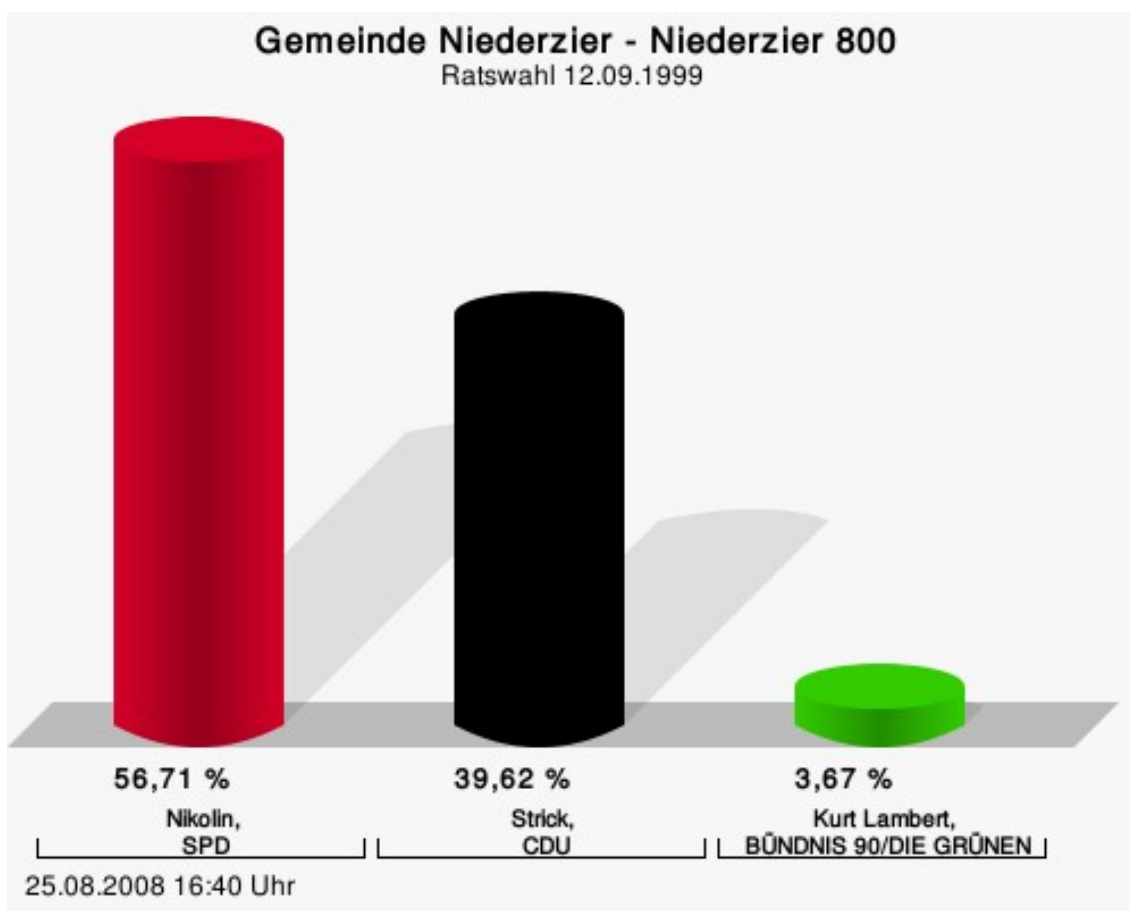
## Wahlbeteiligung





## Niederzier 800

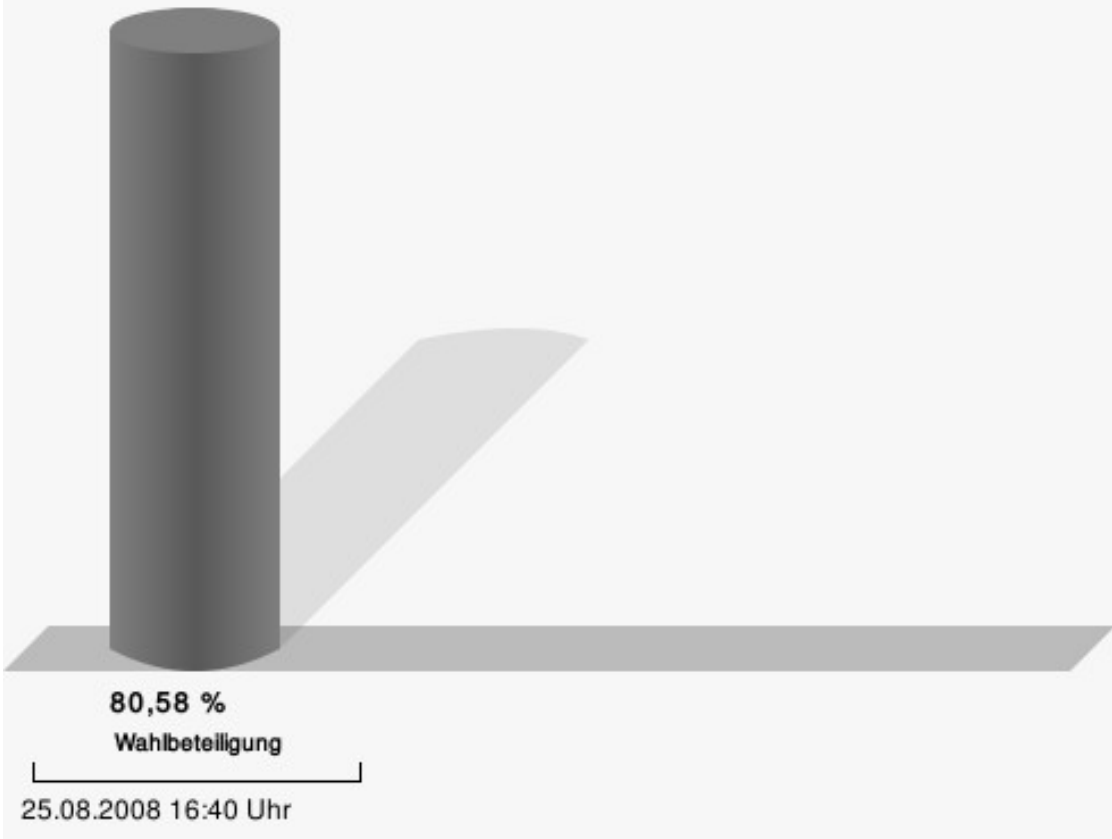
	Anzahl	Prozent
Nikolin, SPD	355	56,71 %
Strick, CDU	248	39,62 %
Lambert, GRÜNE	23	3,67 %
BVE	0	0,00 %
Einzelbewerber Pelzer	0	0,00 %



Nikolin, SPD = Christoph Nikolin, Sozialdemokratische Partei Deutschlands  
 Strick, CDU = Herbert Strick, Christlich Demokratische Union Deutschlands

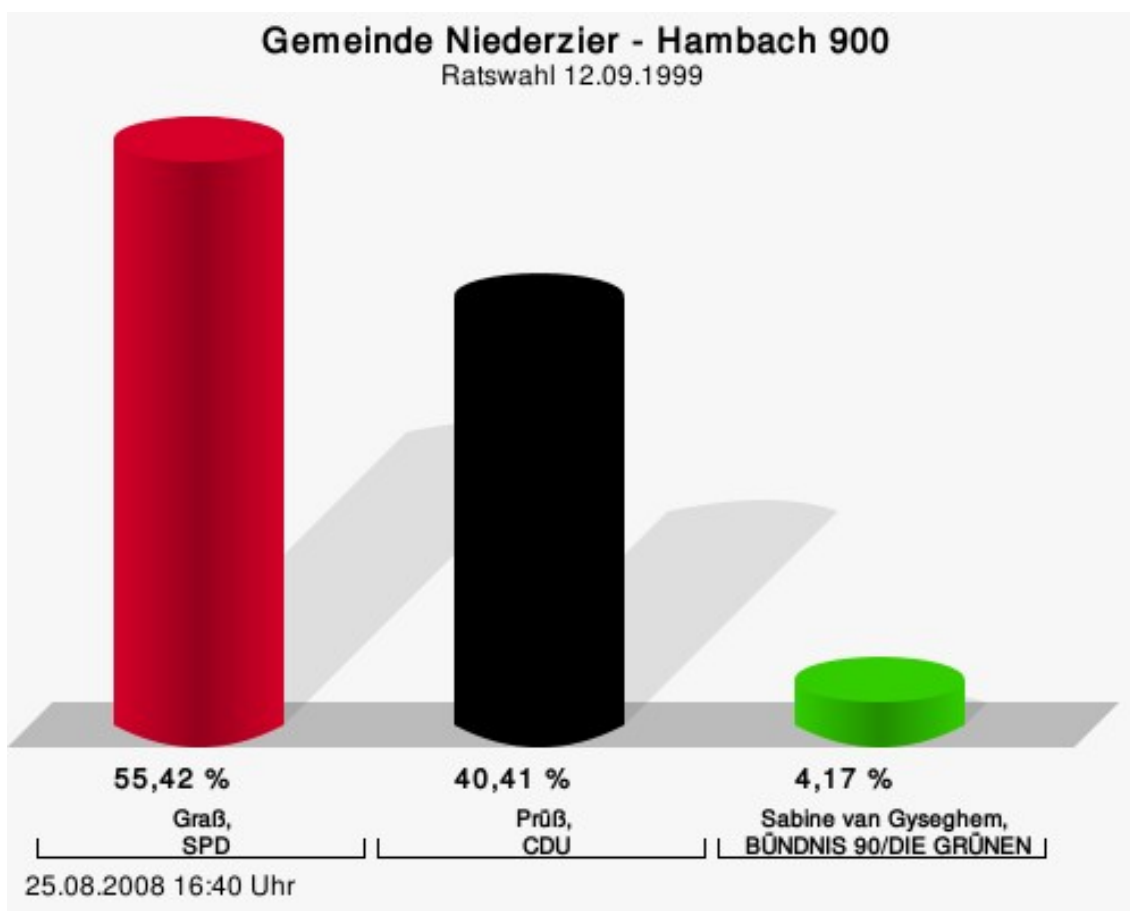
Gewählt
Nikolin, Christoph (SPD)

# Wahlbeteiligung



## Hambach 900


	Anzahl	Prozent
Graß, SPD	465	55,42 %
Prüß, CDU	339	40,41 %
van Gyseghem, GRÜNE	35	4,17 %
BVE	0	0,00 %
Einzelbewerber Pelzer	0	0,00 %



Graß, SPD = Klaus Peter Graß, Sozialdemokratische Partei Deutschlands  
 Prüß, CDU = Hartmut Prüß, Christlich Demokratische Union Deutschlands

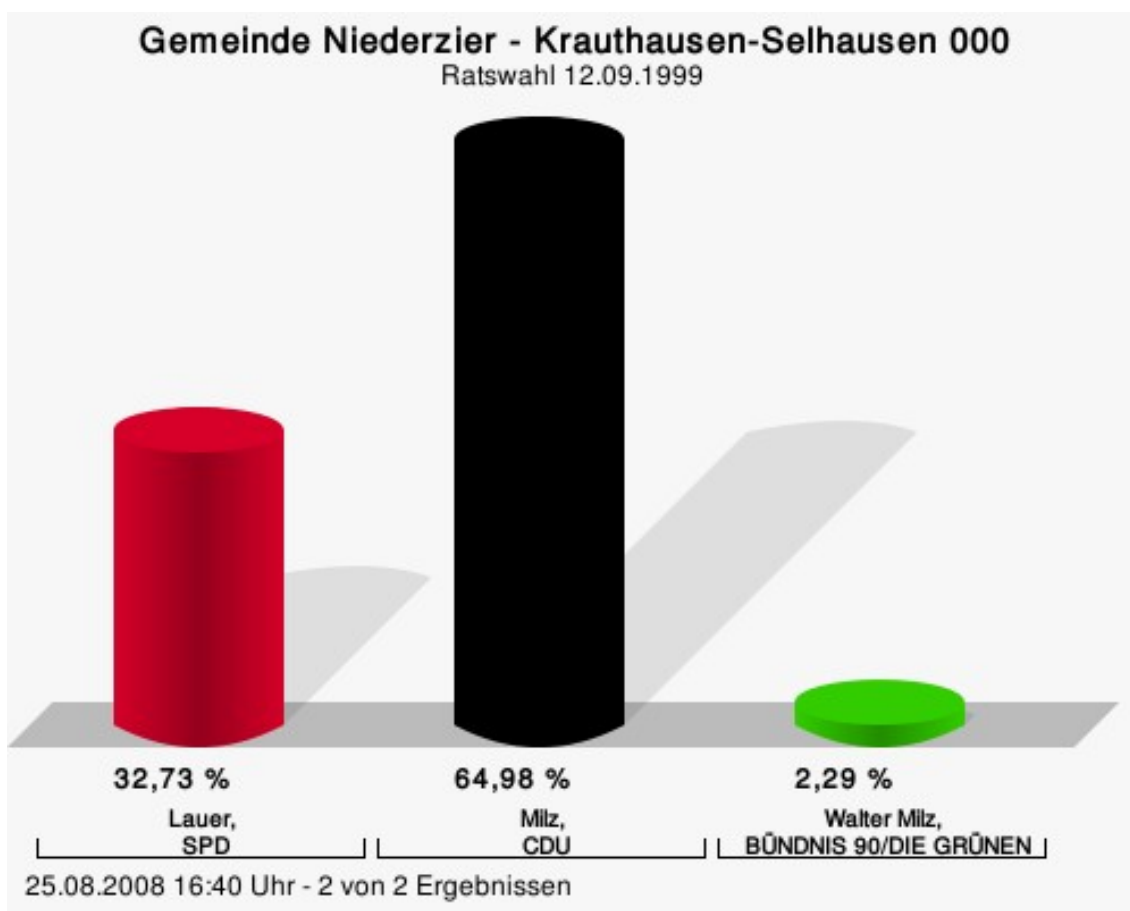
Gewählt
Graß, Klaus Peter (SPD)

## Wahlbeteiligung



## Krauthausen-Selhausen 000

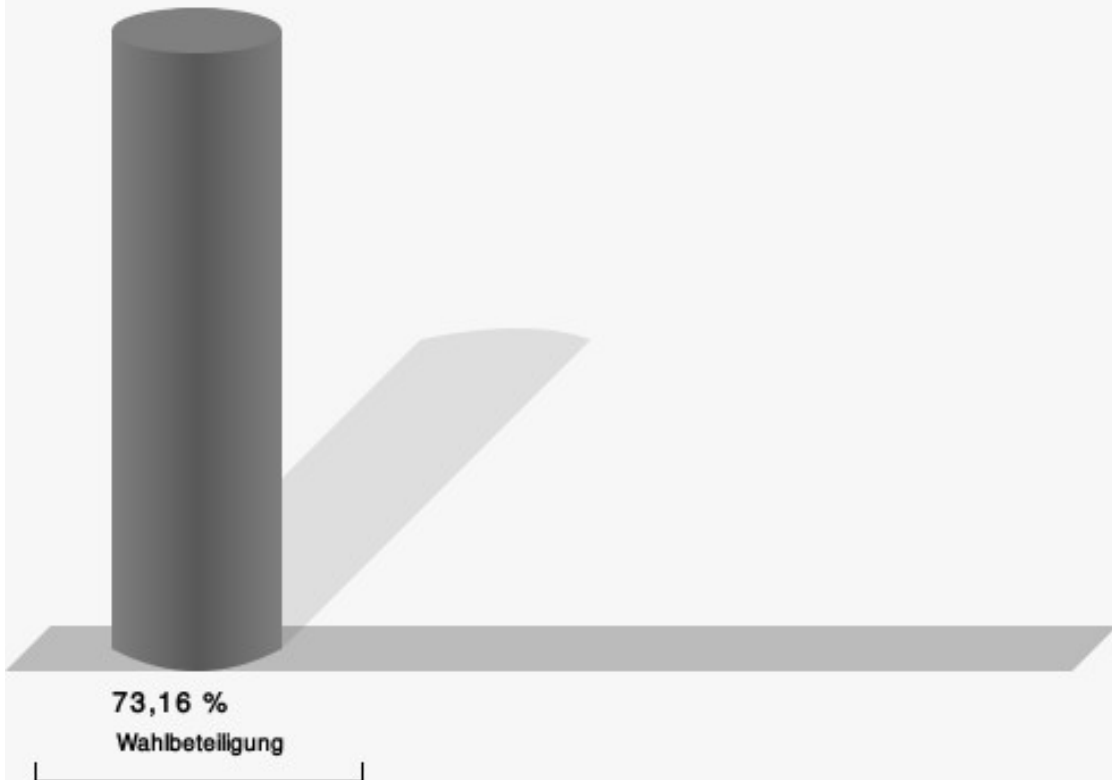
	Anzahl	Prozent
Lauer, SPD	200	32,73 %
Milz, CDU	397	64,98 %
Milz, GRÜNE	14	2,29 %
BVE	0	0,00 %
Einzelbewerber Pelzer	0	0,00 %



Lauer, SPD = Hans Josef Lauer, Sozialdemokratische Partei Deutschlands  
 Milz, CDU = Wilhelm Milz, Christlich Demokratische Union Deutschlands

Gewählt
Milz, Wilhelm (CDU)

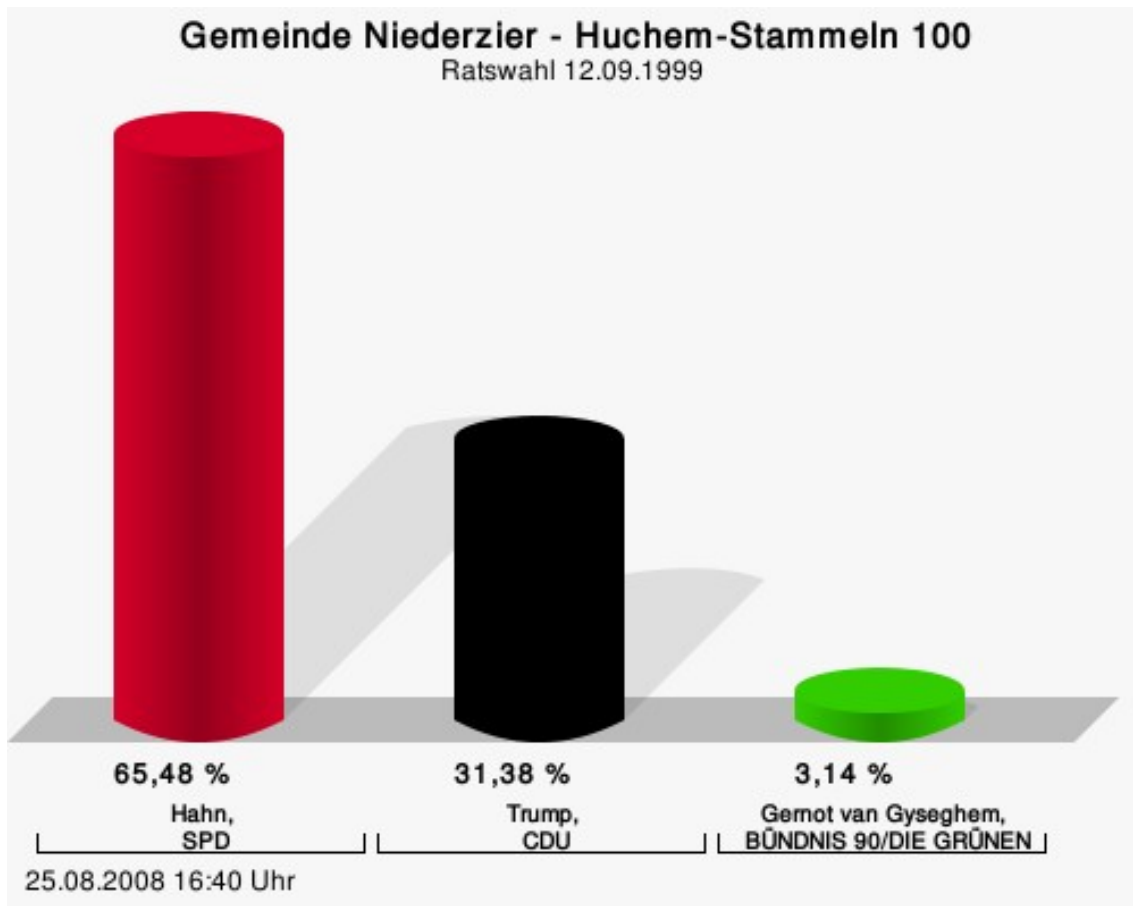
## Wahlbeteiligung



25.08.2008 16:40 Uhr - 2 von 2 Ergebnissen

## Huchem-Stammeln 100

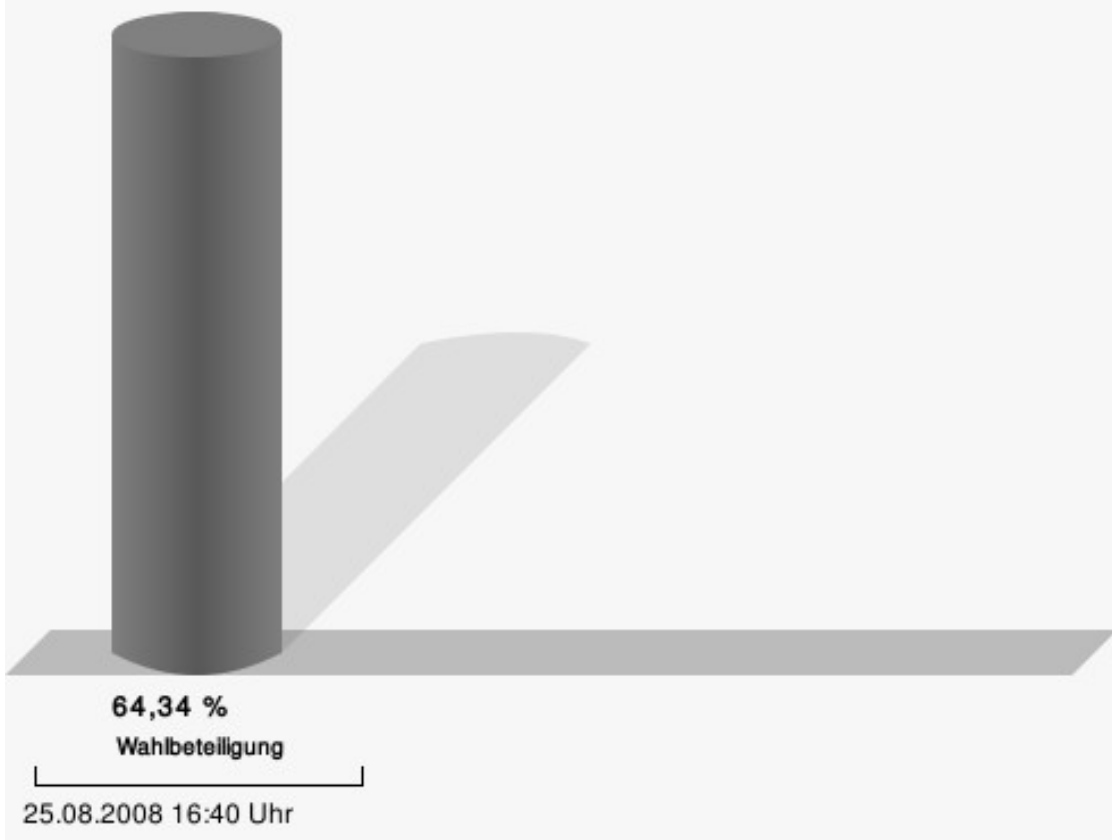
	Anzahl	Prozent
Hahn, SPD	313	65,48 %
Trump, CDU	150	31,38 %
van Gyseghem, GRÜNE	15	3,14 %
BVE	0	0,00 %
Einzelbewerber Pelzer	0	0,00 %



Hahn, SPD = Margot Hahn, Sozialdemokratische Partei Deutschlands  
 Trump, CDU = Irgard Trump, Christlich Demokratische Union Deutschlands

Gewählt
Hahn, Margot (SPD)

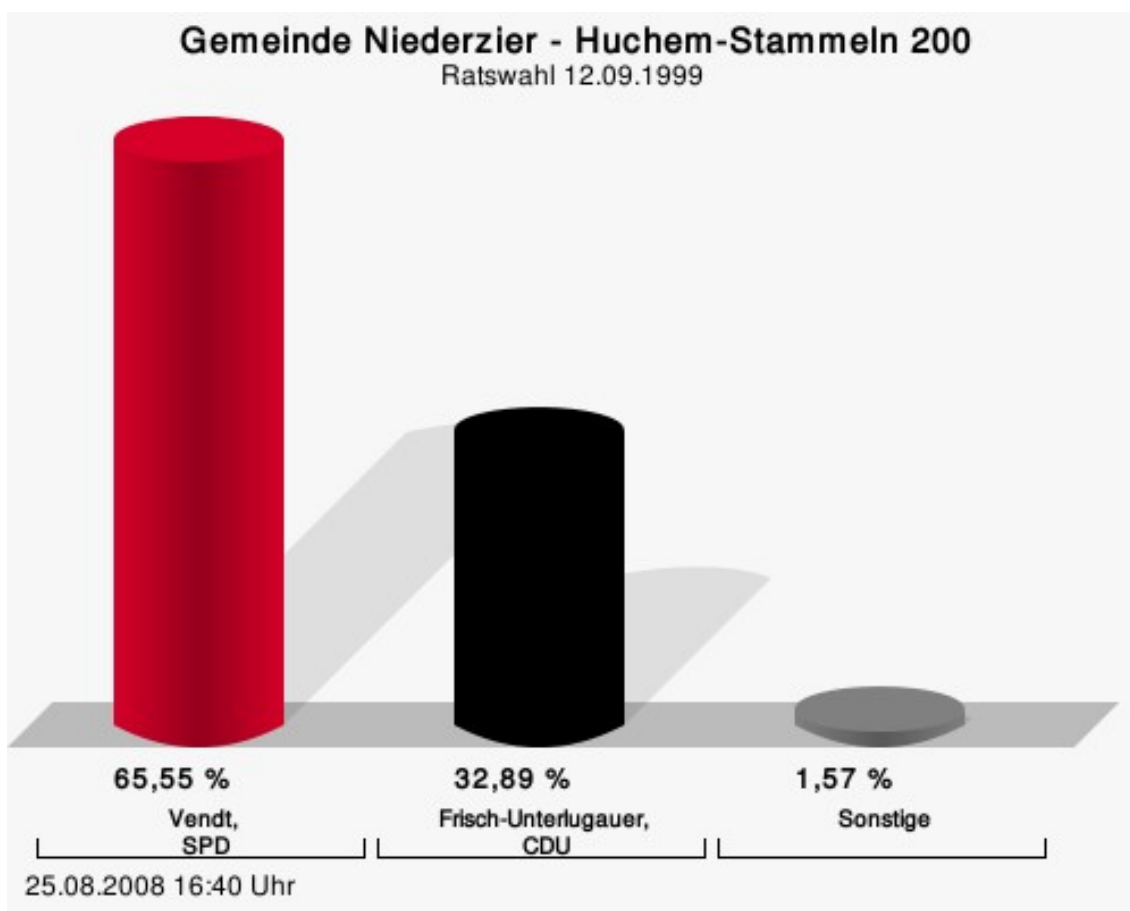
## Wahlbeteiligung





## Huchem-Stammeln 200

	Anzahl	Prozent
Vendt, SPD	293	65,55 %
Frisch-Unterlugauer, CDU	147	32,89 %
Schröder, GRÜNE	7	1,57 %
BVE	0	0,00 %
Einzelbewerber Pelzer	0	0,00 %

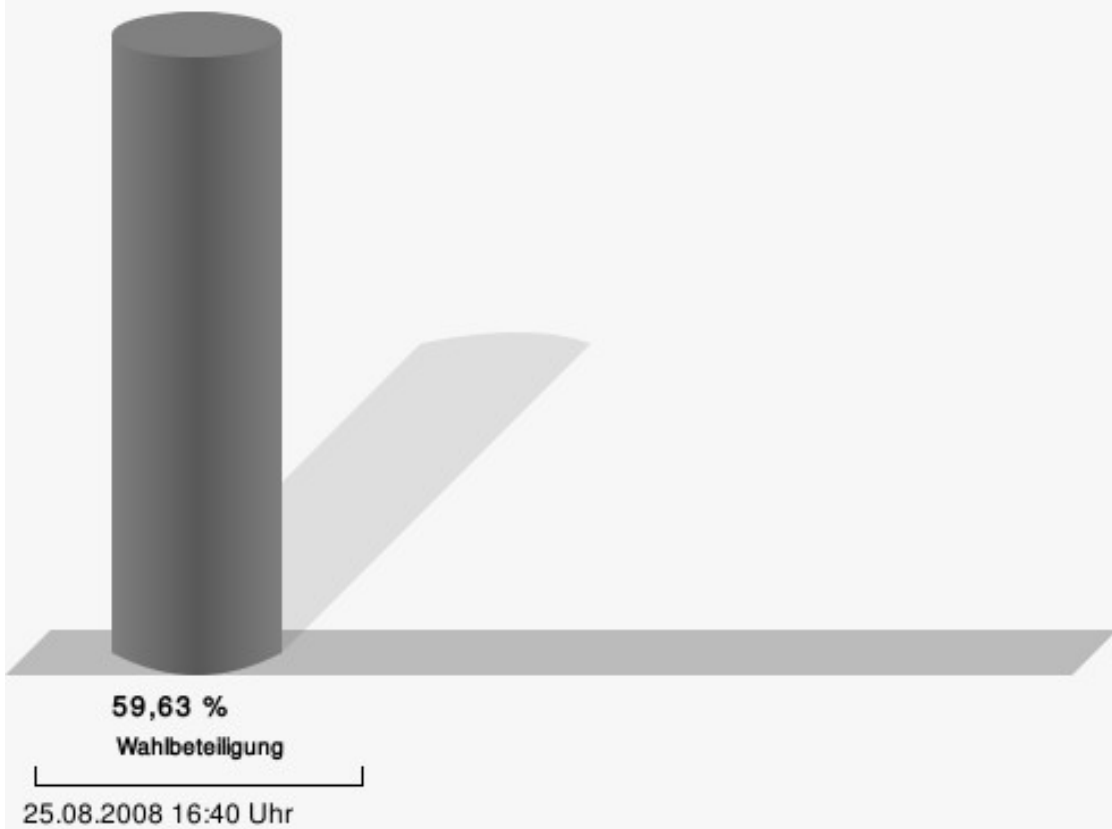


Vendt, SPD = Richard Vendt, Sozialdemokratische Partei Deutschlands

Frisch-Unterlugauer, CDU = Silvia Frisch-Unterlugauer, Christlich Demokratische Union Deutschlands

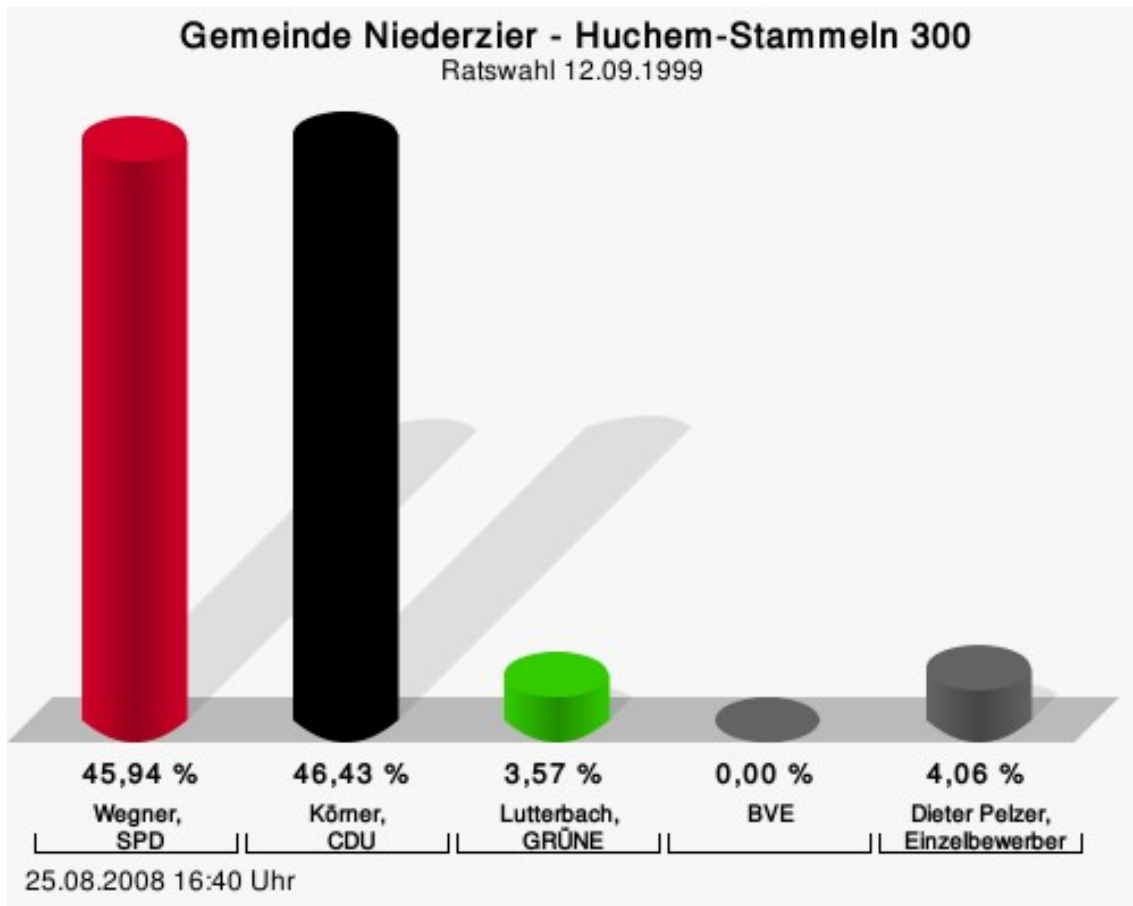
Gewählt
Vendt, Richard (SPD)

## Wahlbeteiligung



## Huchem-Stammeln 300

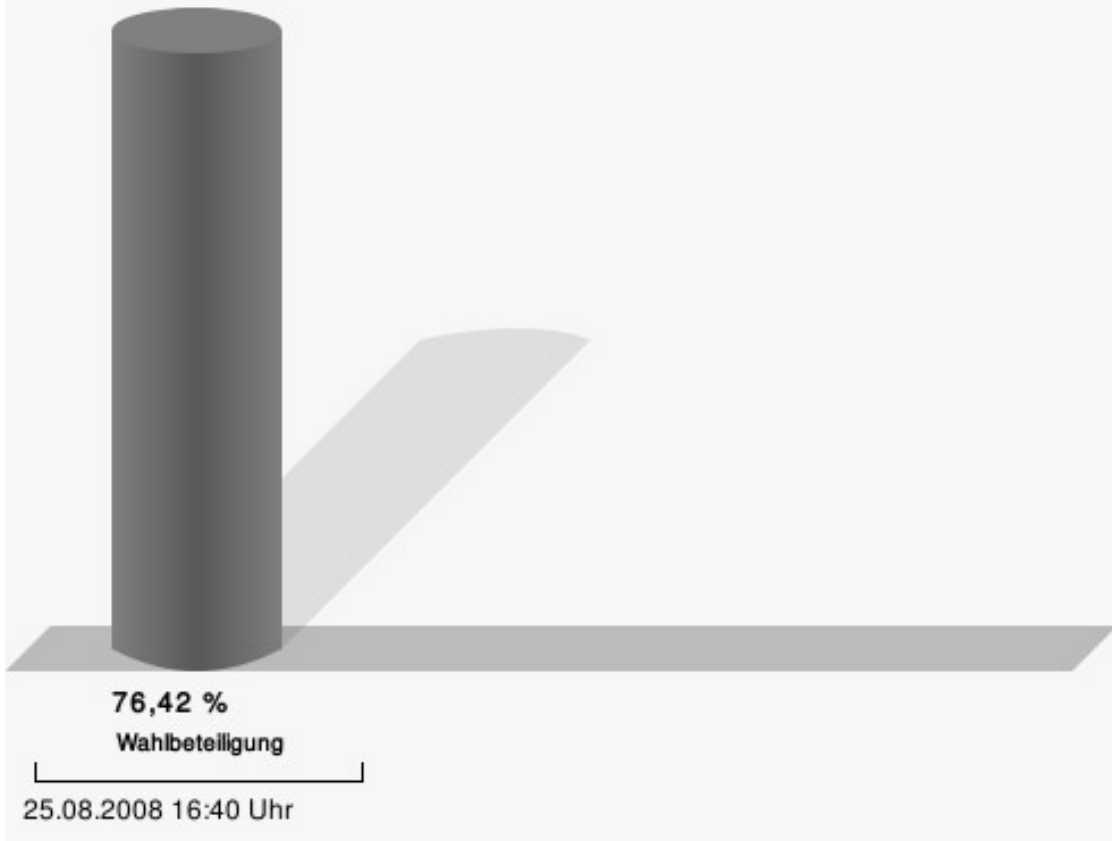
	Anzahl	Prozent
Wegner, SPD	283	45,94 %
Körner, CDU	286	46,43 %
Lutterbach, GRÜNE	22	3,57 %
BVE	0	0,00 %
Pelzer, Einzelbewerber	25	4,06 %



Wegner, SPD = Reinhold Wegner, Sozialdemokratische Partei Deutschlands  
 Körner, CDU = Rolf Körner, Christlich Demokratische Union Deutschlands  
 Lutterbach, GRÜNE = Anna Lutterbach, BÜNDNIS 90/DIE GRÜNEN

Gewählt
Körner, Rolf (CDU)

## Wahlbeteiligung



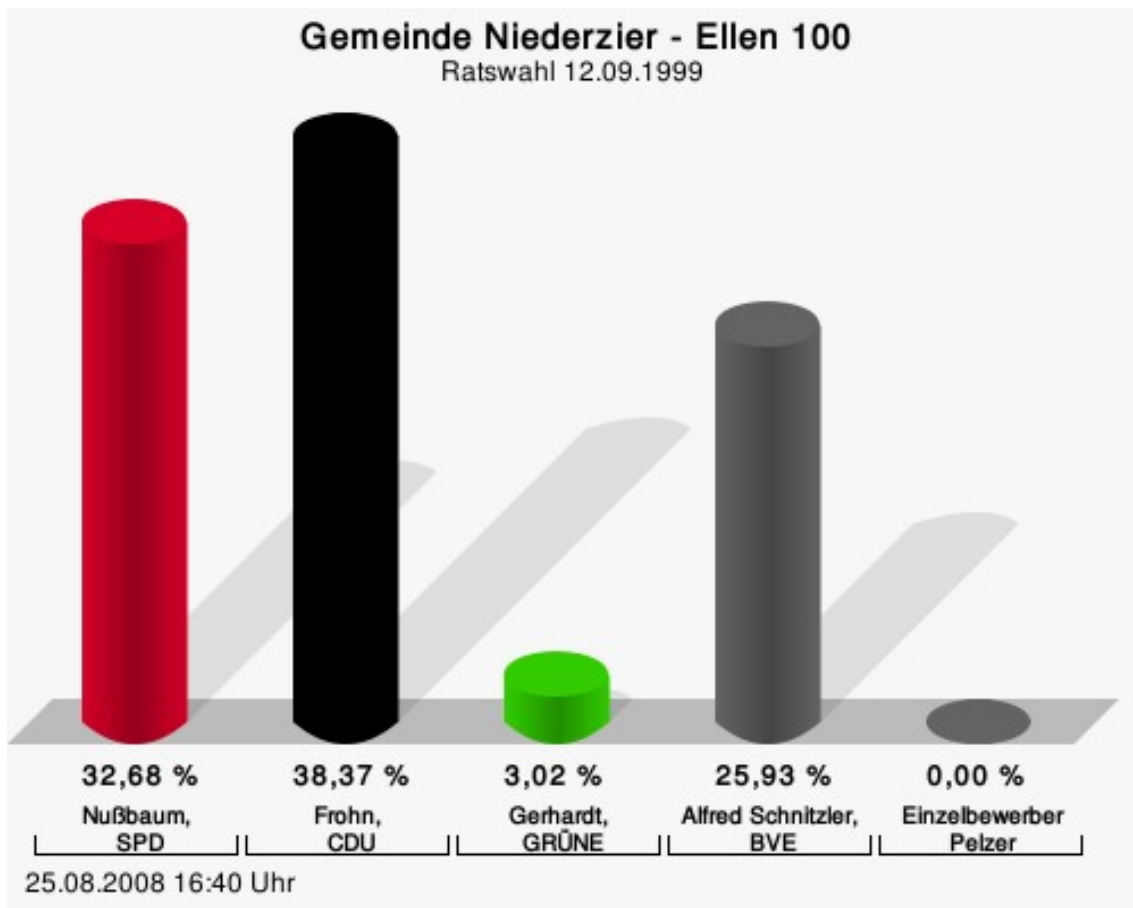
# Übersicht Wahlbezirke

Zusammenstellung der Ergebnisse nach Wahlbezirken

Wahlbezirk	Stand	Wahlberech- tigte	Wähler/innen	gültig	SPD	CDU	GRÜNE	BVE	Einzelbewer- ber Pelzer
Ellen 100	1 von 1	818	70,17 %	98,08 %	32,68 %	<b>38,37 %</b>	3,02 %	25,93 %	0,00 %
Ellen 200	1 von 1	853	70,57 %	97,34 %	<b>32,94 %</b>	32,42 %	2,22 %	32,42 %	0,00 %
Oberzier 300	1 von 1	683	77,60 %	97,74 %	<b>49,61 %</b>	47,30 %	3,09 %	0,00 %	0,00 %
Oberzier 400	1 von 1	683	74,82 %	98,24 %	<b>58,37 %</b>	37,05 %	4,58 %	0,00 %	0,00 %
Oberzier 500	1 von 1	747	63,19 %	99,15 %	48,50 %	<b>48,72 %</b>	2,78 %	0,00 %	0,00 %
Niederzier 600	1 von 1	946	75,16 %	96,34 %	<b>49,05 %</b>	43,80 %	7,15 %	0,00 %	0,00 %
Niederzier 700	1 von 1	785	76,56 %	97,84 %	<b>54,08 %</b>	41,33 %	4,59 %	0,00 %	0,00 %
Niederzier 800	1 von 1	788	80,58 %	98,58 %	<b>56,71 %</b>	39,62 %	3,67 %	0,00 %	0,00 %
Hambach 900	1 von 1	1.001	85,01 %	98,59 %	<b>55,42 %</b>	40,41 %	4,17 %	0,00 %	0,00 %
Krauthau- sen-Selhau- sen 000	2 von 2	857	73,16 %	97,45 %	32,73 %	<b>64,98 %</b>	2,29 %	0,00 %	0,00 %
Huchem- Stammeln 100	1 von 1	760	64,34 %	97,75 %	<b>65,48 %</b>	31,38 %	3,14 %	0,00 %	0,00 %
Huchem- Stammeln 200	1 von 1	763	59,63 %	98,24 %	<b>65,55 %</b>	32,89 %	1,57 %	0,00 %	0,00 %
Huchem- Stammeln 300	1 von 1	827	76,42 %	97,47 %	45,94 %	<b>46,43 %</b>	3,57 %	0,00 %	4,06 %
Gemeinde Niederzier	14 von 14	10.511	73,16 %	97,88 %	<b>49,38 %</b>	42,18 %	3,64 %	4,46 %	0,33 %

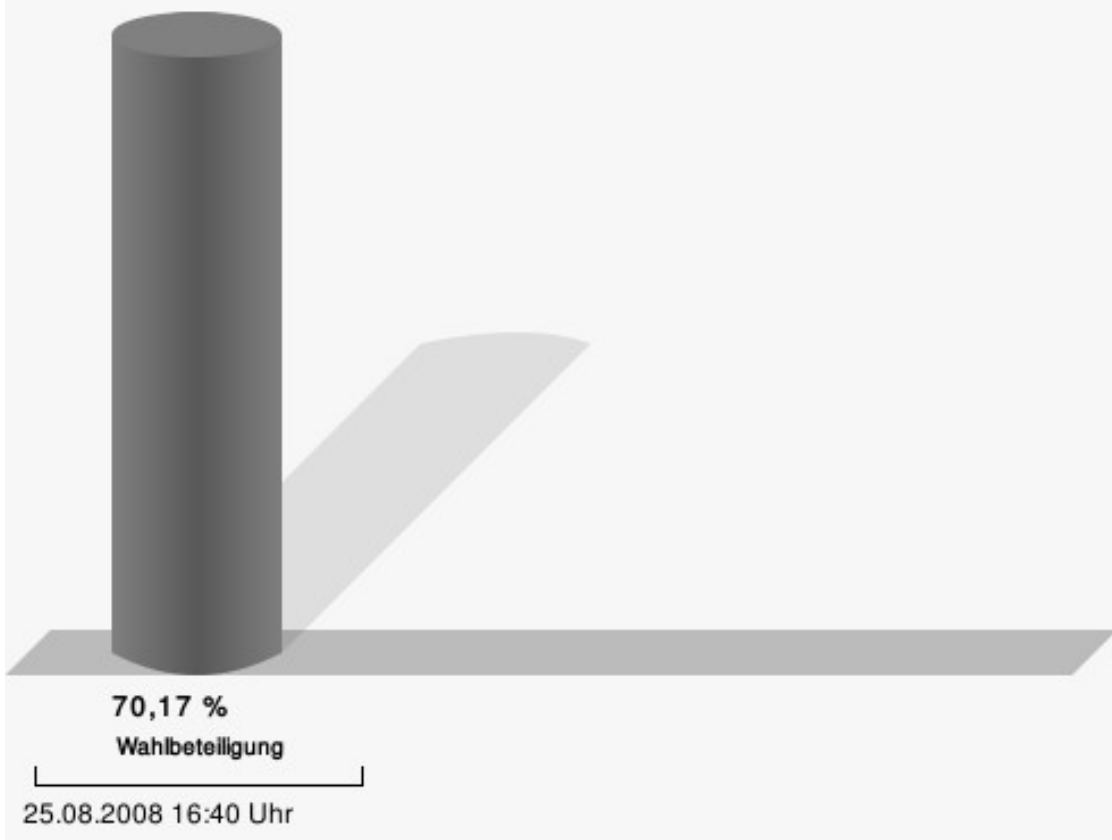
## Stimmbezirke Ellen 100

	Anzahl	Prozent
Nußbaum, SPD	184	32,68 %
Frohn, CDU	216	38,37 %
Gerhardt, GRÜNE	17	3,02 %
Schnitzler, BVE	146	25,93 %
Einzelbewerber Pelzer	0	0,00 %



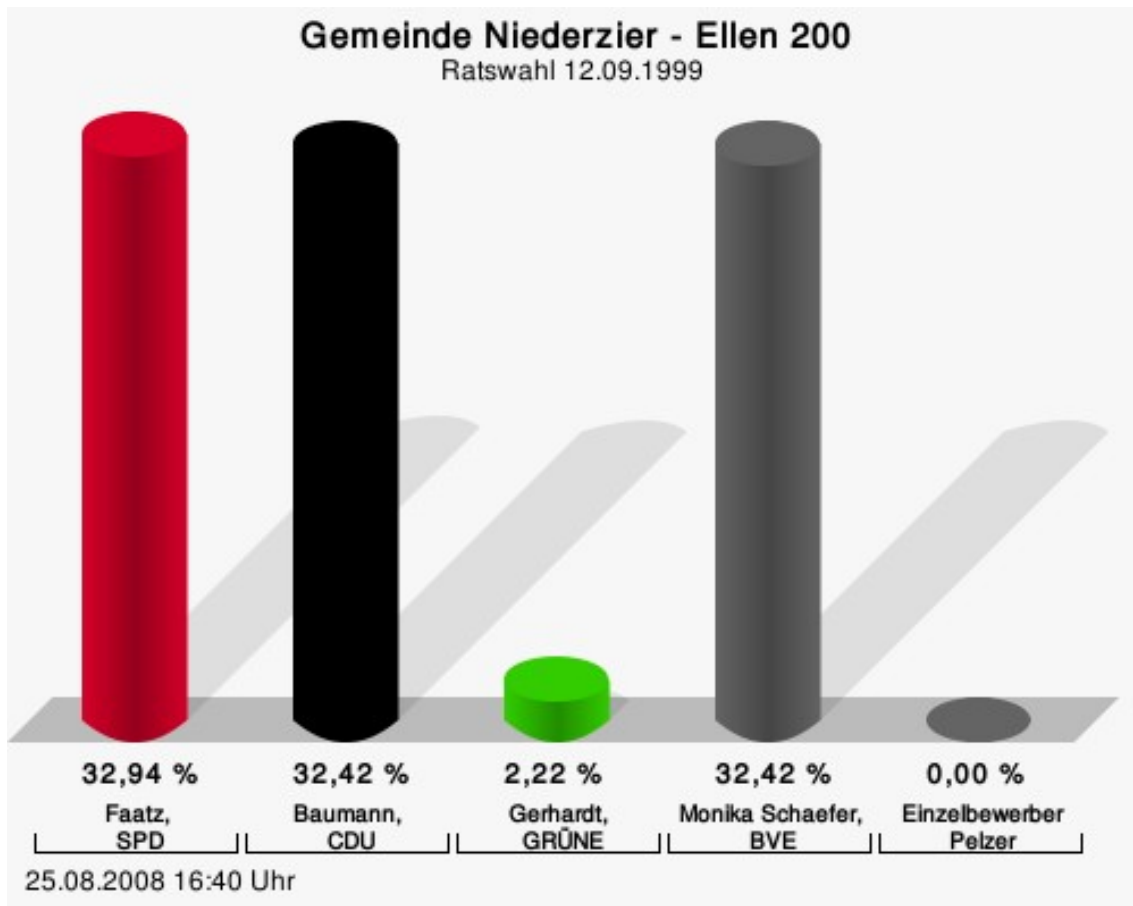
Nußbaum, SPD = Reiner Nußbaum, Sozialdemokratische Partei Deutschlands  
 Frohn, CDU = Franz Peter Frohn, Christlich Demokratische Union Deutschlands  
 Gerhardt, GRÜNE = Torsten Gerhardt, BÜNDNIS 90/DIE GRÜNEN

## Wahlbeteiligung



## Ellen 200

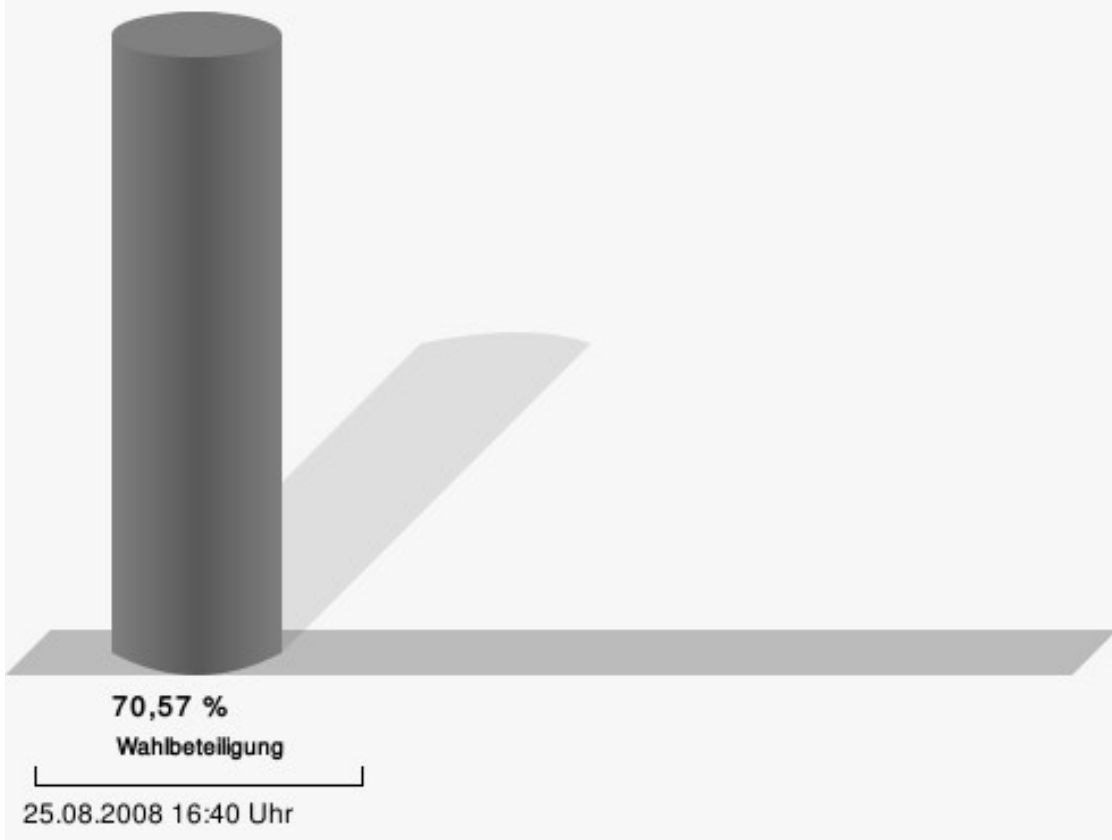
	Anzahl	Prozent
Faatz, SPD	193	32,94 %
Baumann, CDU	190	32,42 %
Gerhardt, GRÜNE	13	2,22 %
Schaefer, BVE	190	32,42 %
Einzelbewerber Pelzer	0	0,00 %



Faatz, SPD = Hannelore Faatz, Sozialdemokratische Partei Deutschlands  
 Baumann, CDU = Georg Baumann, Christlich Demokratische Union Deutschlands  
 Gerhardt, GRÜNE = Gabriele Gerhardt, BÜNDNIS 90/DIE GRÜNEN

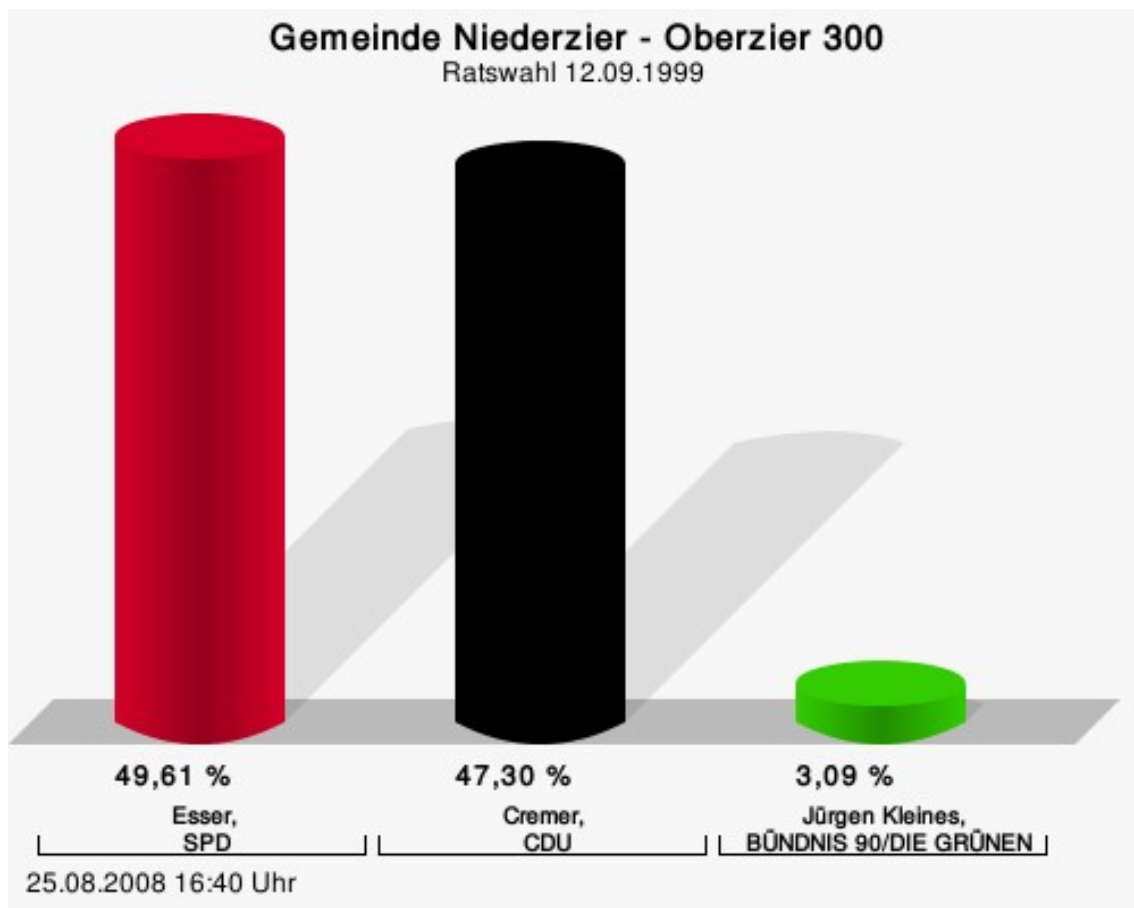


## Wahlbeteiligung



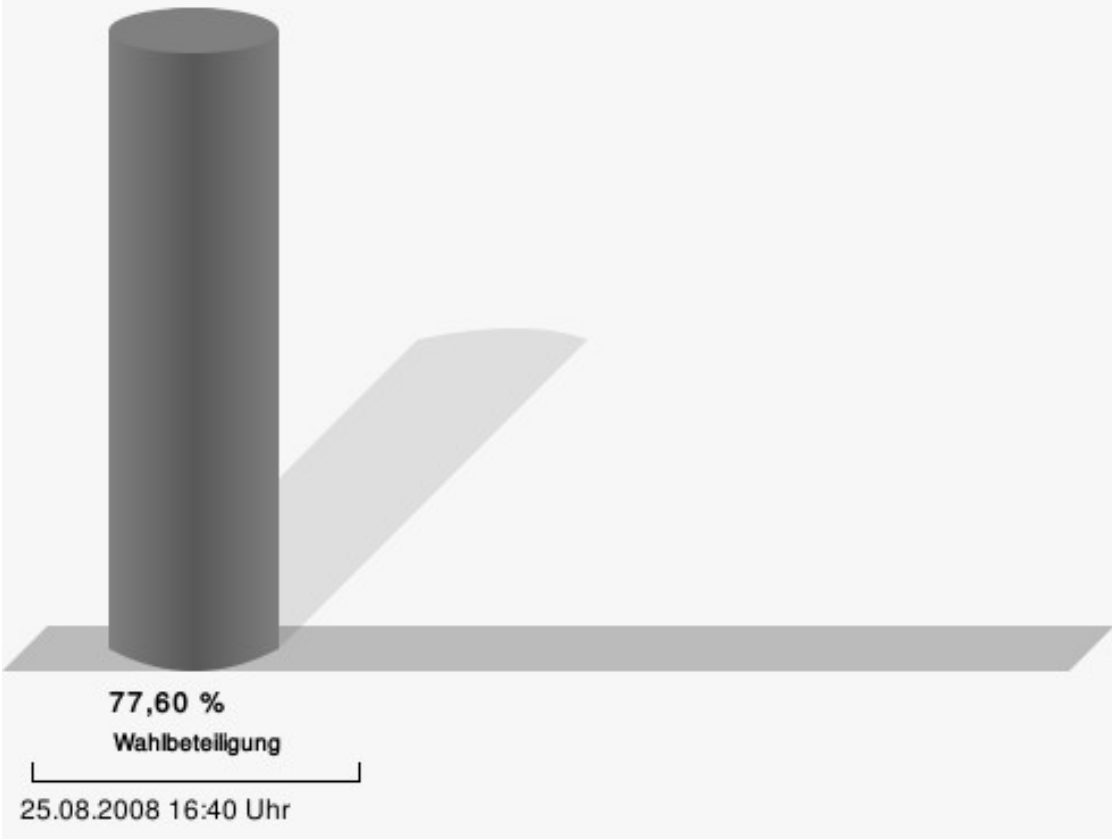
## Oberzier 300

	Anzahl	Prozent
Esser, SPD	257	49,61 %
Cremer, CDU	245	47,30 %
Kleines, GRÜNE	16	3,09 %
BVE	0	0,00 %
Einzelbewerber Pelzer	0	0,00 %



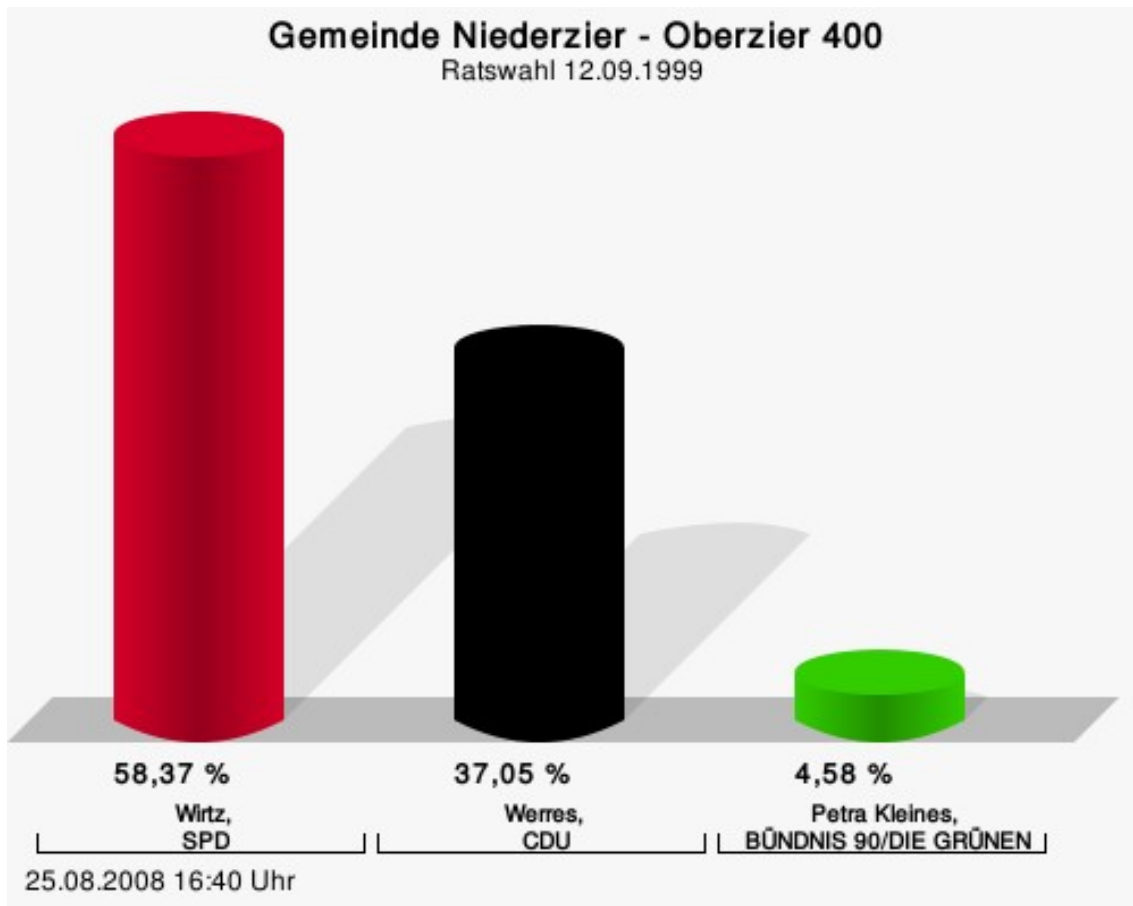
Esser, SPD = Heinrich (Heinz) Esser, Sozialdemokratische Partei Deutschlands  
Cremer, CDU = Erich Cremer, Christlich Demokratische Union Deutschlands

# Wahlbeteiligung



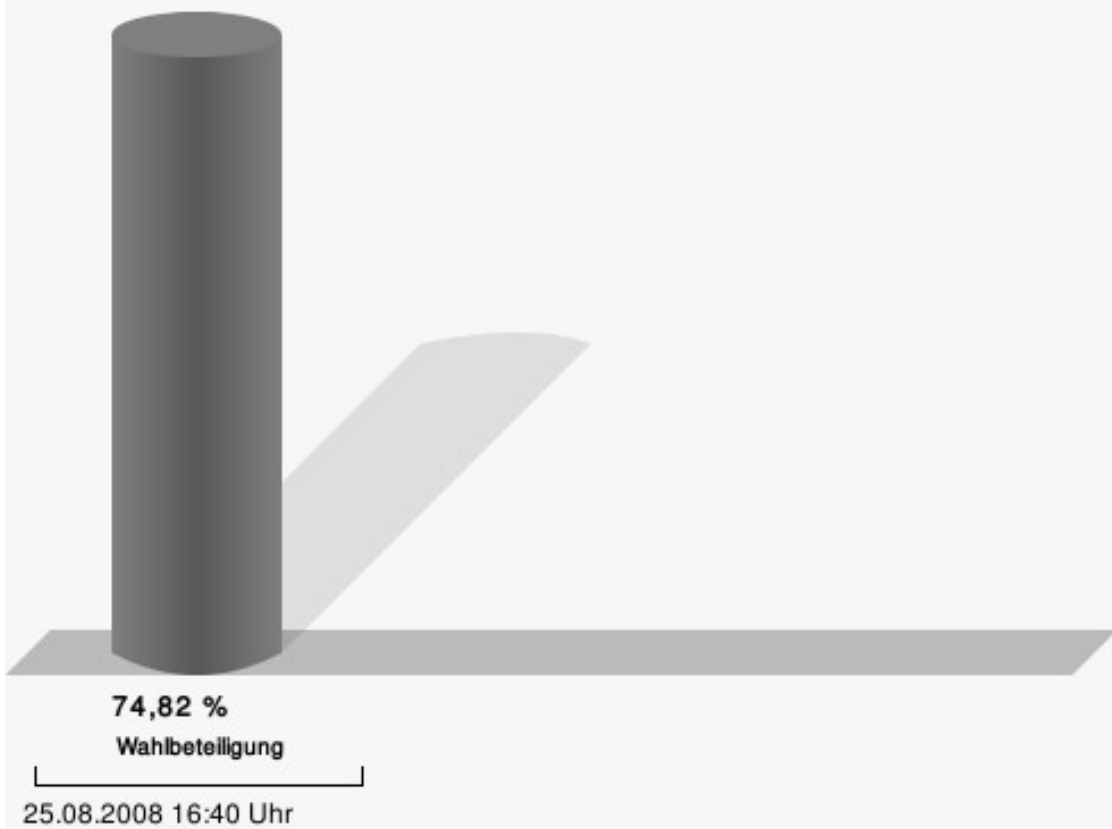
## Oberzier 400

	Anzahl	Prozent
Wirtz, SPD	293	58,37 %
Werres, CDU	186	37,05 %
Kleines, GRÜNE	23	4,58 %
BVE	0	0,00 %
Einzelbewerber Pelzer	0	0,00 %



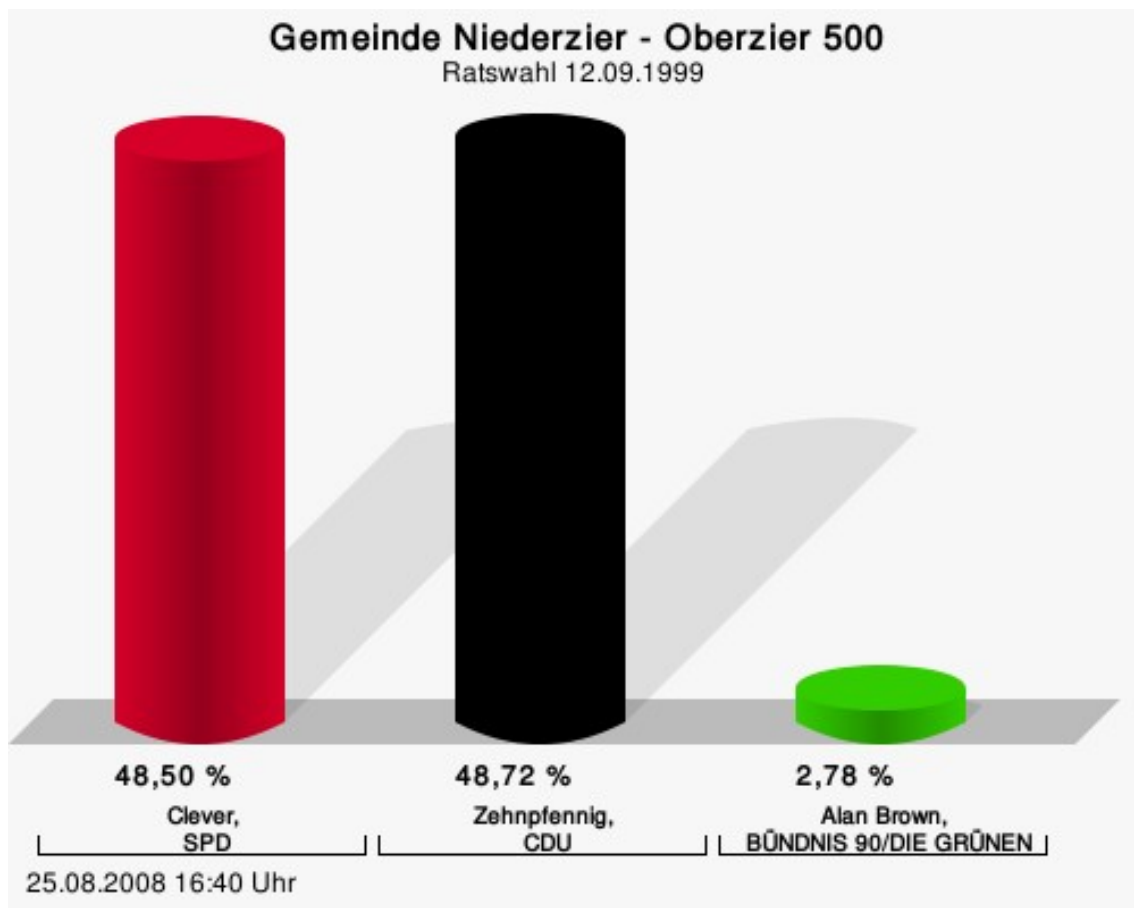
Wirtz, SPD = Heinrich (Heinz)-Josef Wirtz, Sozialdemokratische Partei Deutschlands  
Werres, CDU = Josef Werres, Christlich Demokratische Union Deutschlands

## Wahlbeteiligung



## Oberzier 500

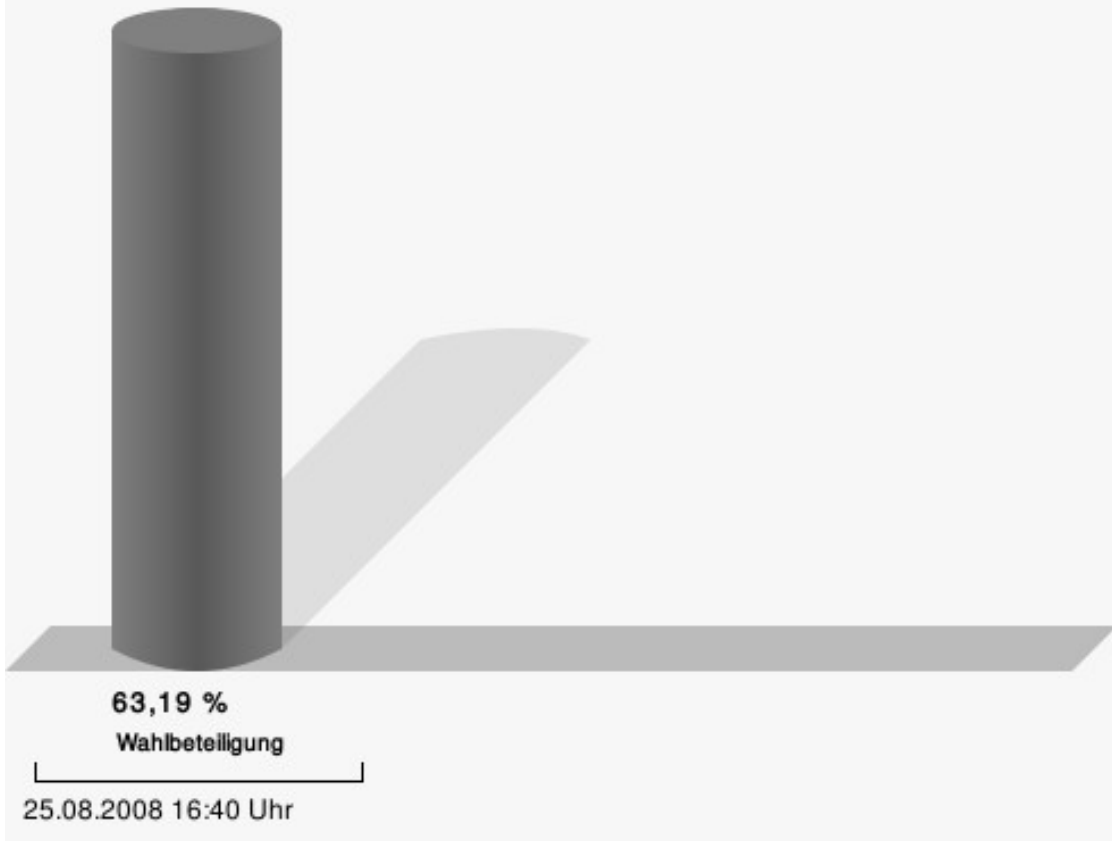
	Anzahl	Prozent
Clever, SPD	227	48,50 %
Zehnpfennig, CDU	228	48,72 %
Brown, GRÜNE	13	2,78 %
BVE	0	0,00 %
Einzelbewerber Pelzer	0	0,00 %



Clever, SPD = Ortwin Clever, Sozialdemokratische Partei Deutschlands

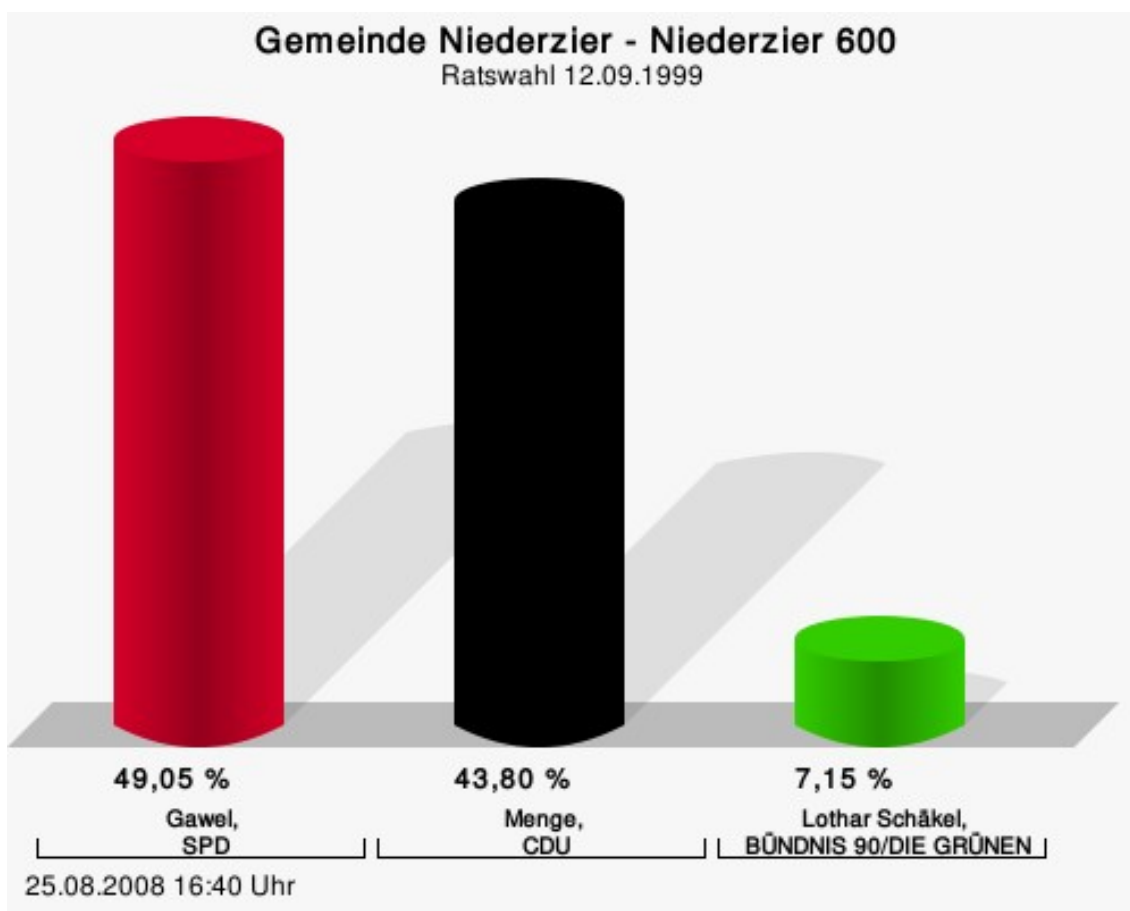
Zehnpfennig, CDU = Roland Zehnpfennig, Christlich Demokratische Union Deutschlands

## Wahlbeteiligung



## Niederzier 600

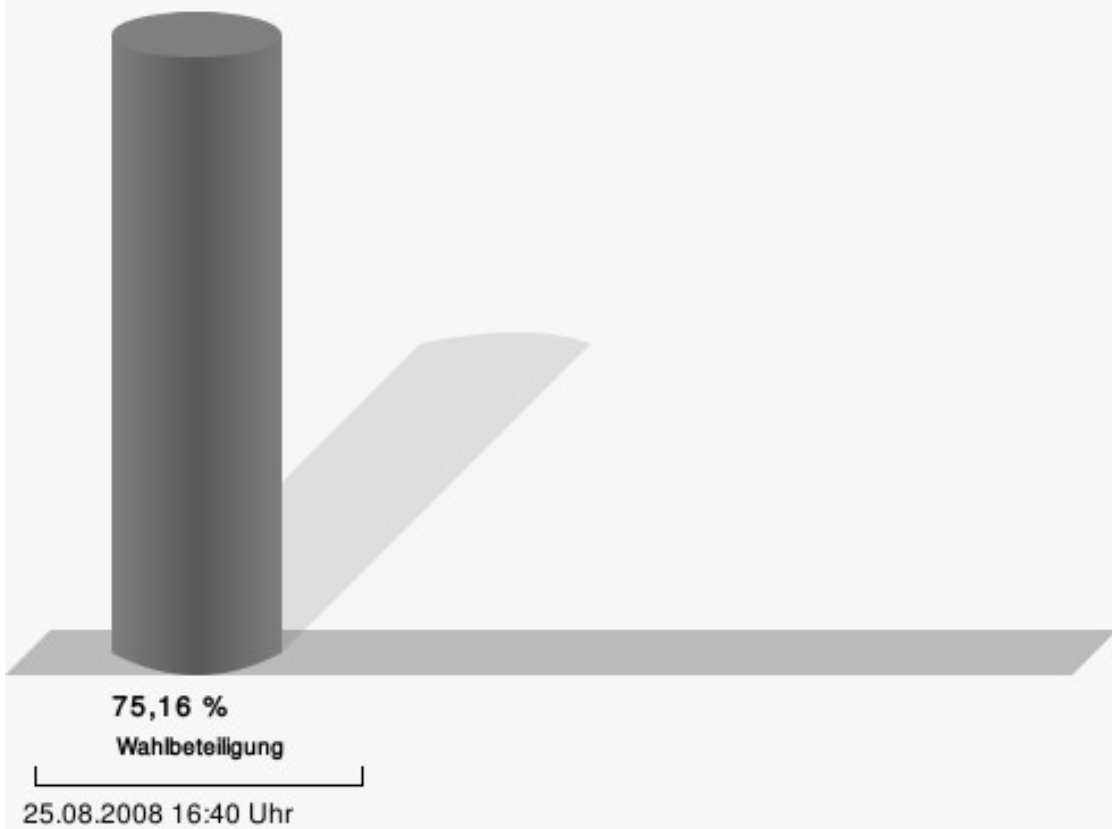
	Anzahl	Prozent
Gawel, SPD	336	49,05 %
Menge, CDU	300	43,80 %
Schäkel, GRÜNE	49	7,15 %
BVE	0	0,00 %
Einzelbewerber Pelzer	0	0,00 %



Gawel, SPD = Ulrike Gawel, Sozialdemokratische Partei Deutschlands  
Menge, CDU = Hermann Menge, Christlich Demokratische Union Deutschlands

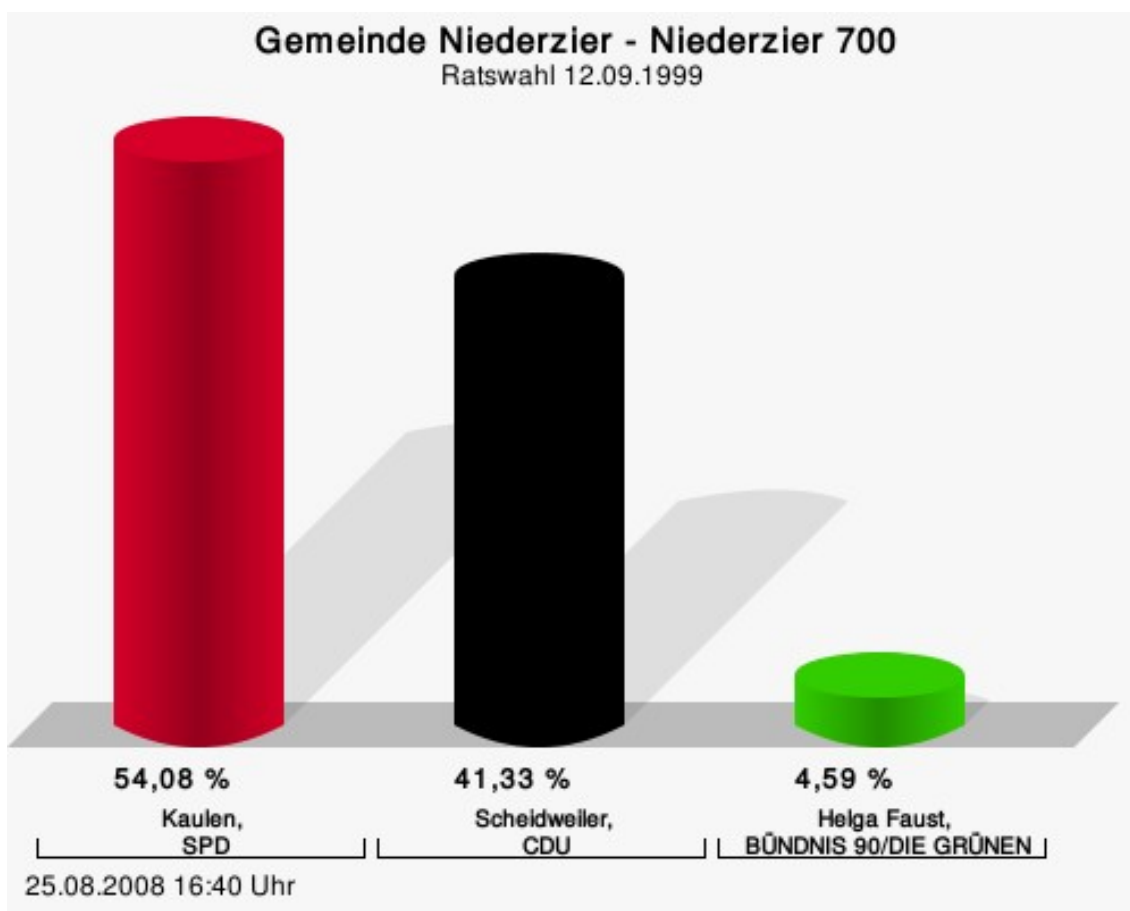


## Wahlbeteiligung



## Niederzier 700

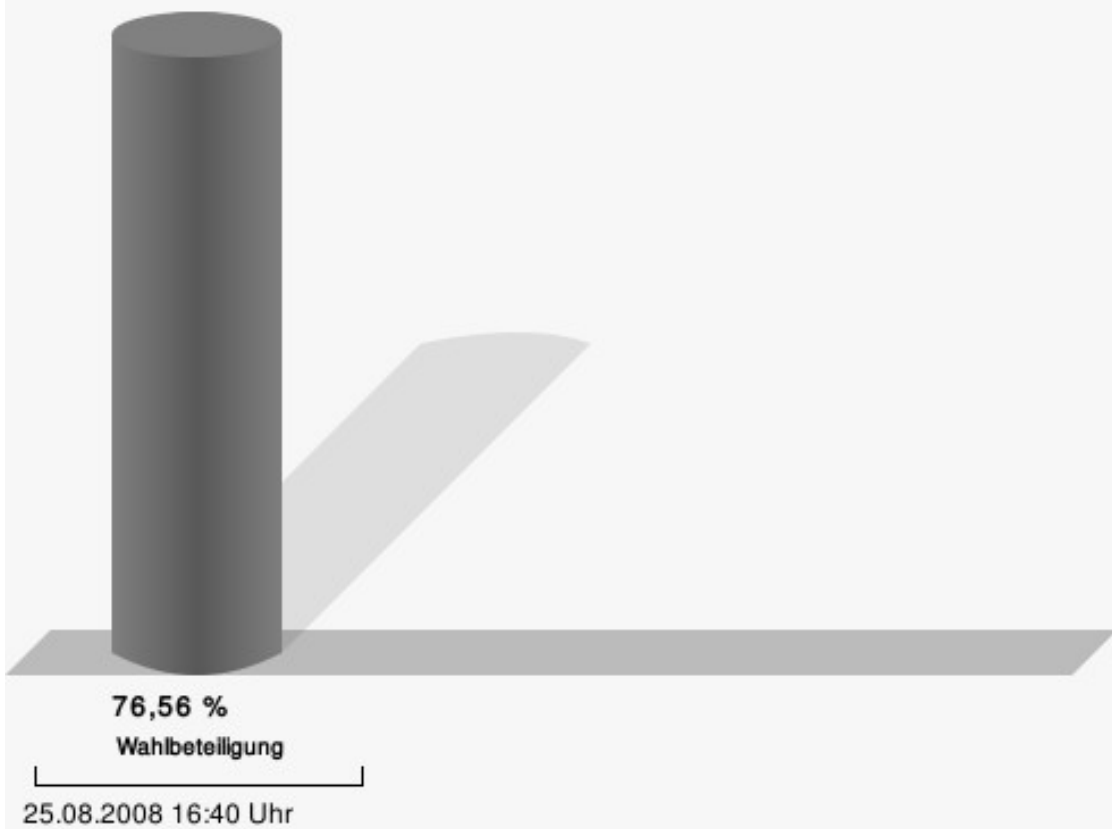
	Anzahl	Prozent
Kaulen, SPD	318	54,08 %
Scheidweiler, CDU	243	41,33 %
Faust, GRÜNE	27	4,59 %
BVE	0	0,00 %
Einzelbewerber Pelzer	0	0,00 %



Kaulen, SPD = Heinrich (Heinz) Kaulen, Sozialdemokratische Partei Deutschlands

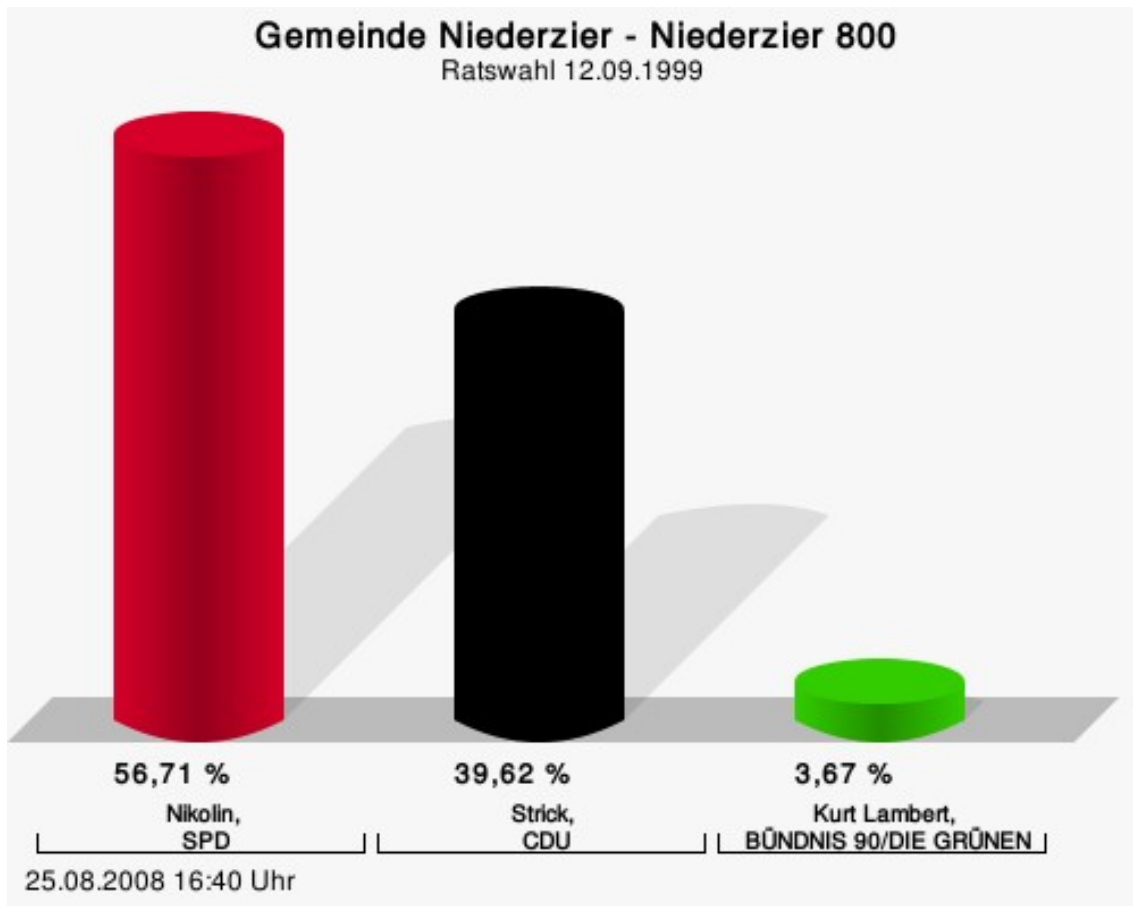
Scheidweiler, CDU = Gertrud Scheidweiler, Christlich Demokratische Union Deutschlands

## Wahlbeteiligung



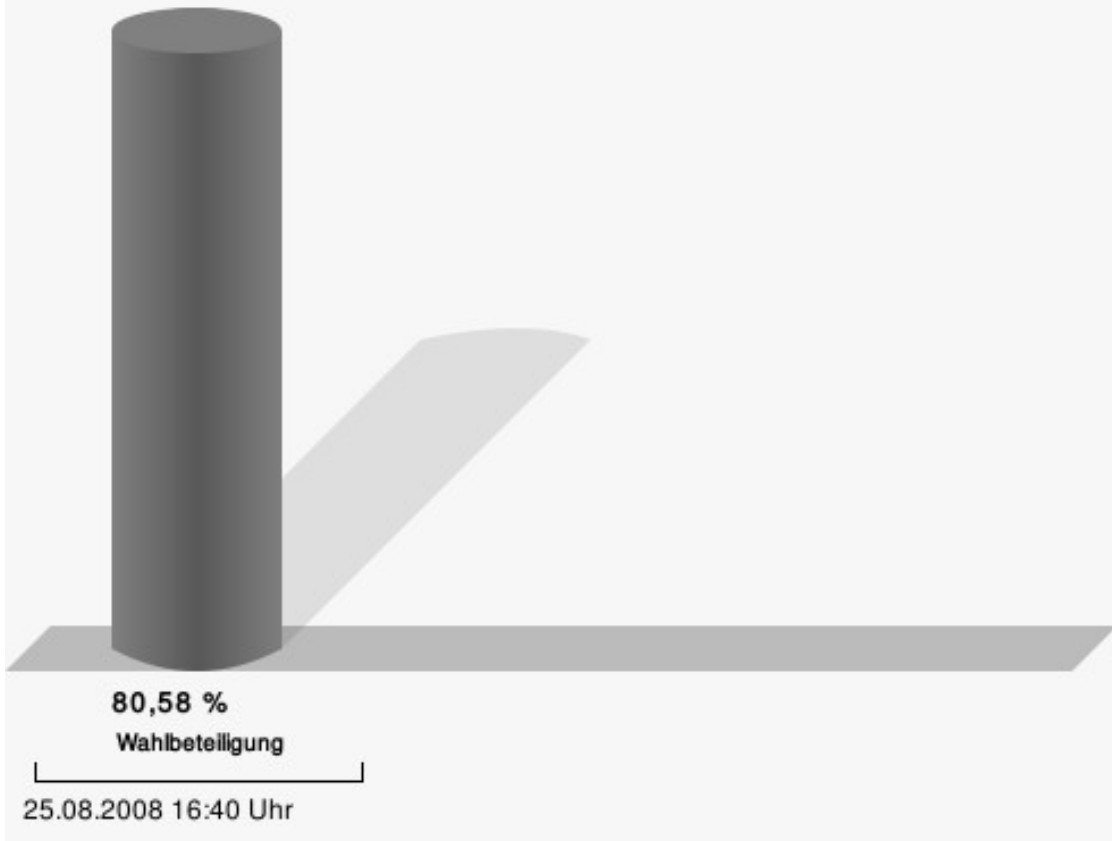
## Niederzier 800

	Anzahl	Prozent
Nikolin, SPD	355	56,71 %
Strick, CDU	248	39,62 %
Lambert, GRÜNE	23	3,67 %
BVE	0	0,00 %
Einzelbewerber Pelzer	0	0,00 %



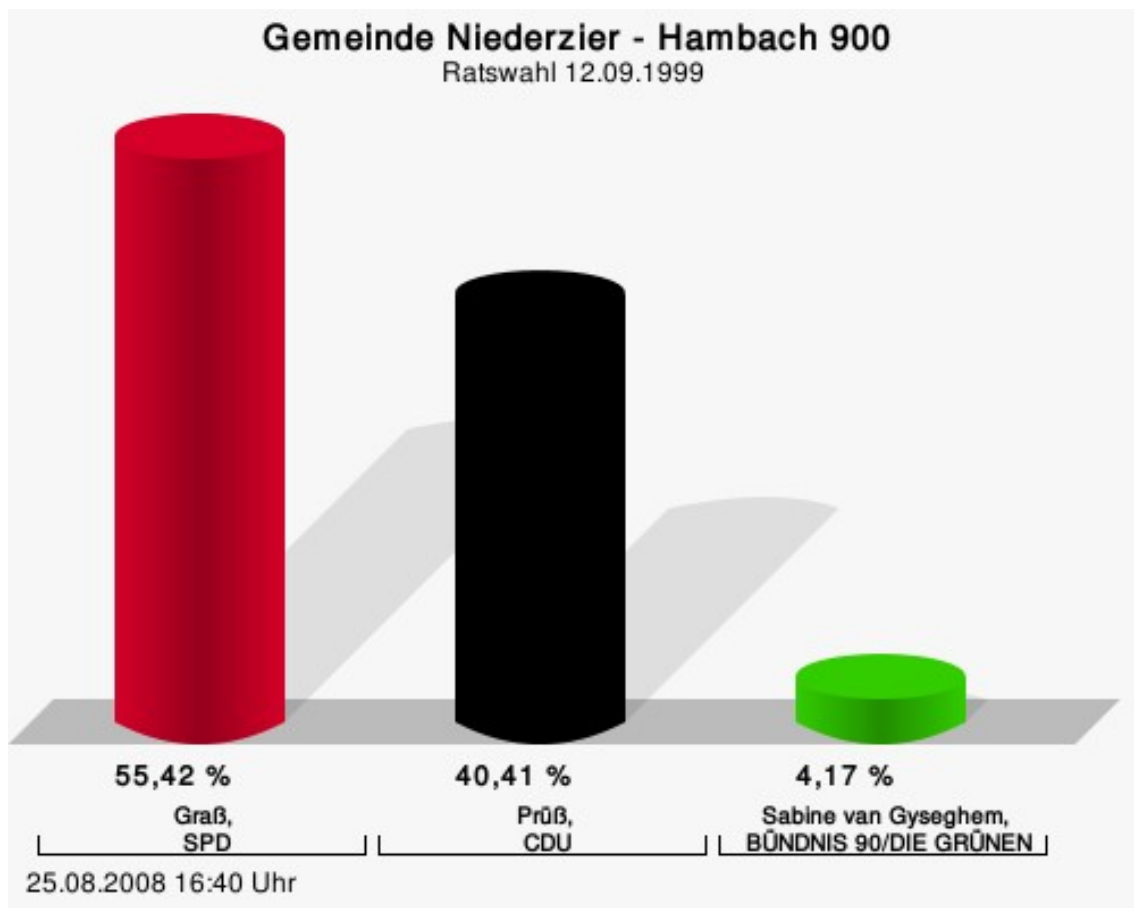
Nikolin, SPD = Christoph Nikolin, Sozialdemokratische Partei Deutschlands  
Strick, CDU = Herbert Strick, Christlich Demokratische Union Deutschlands

## Wahlbeteiligung




## Hambach 900

	Anzahl	Prozent
Graß, SPD	465	55,42 %
Prüß, CDU	339	40,41 %
van Gyseghem, GRÜNE	35	4,17 %
BVE	0	0,00 %
Einzelbewerber Pelzer	0	0,00 %



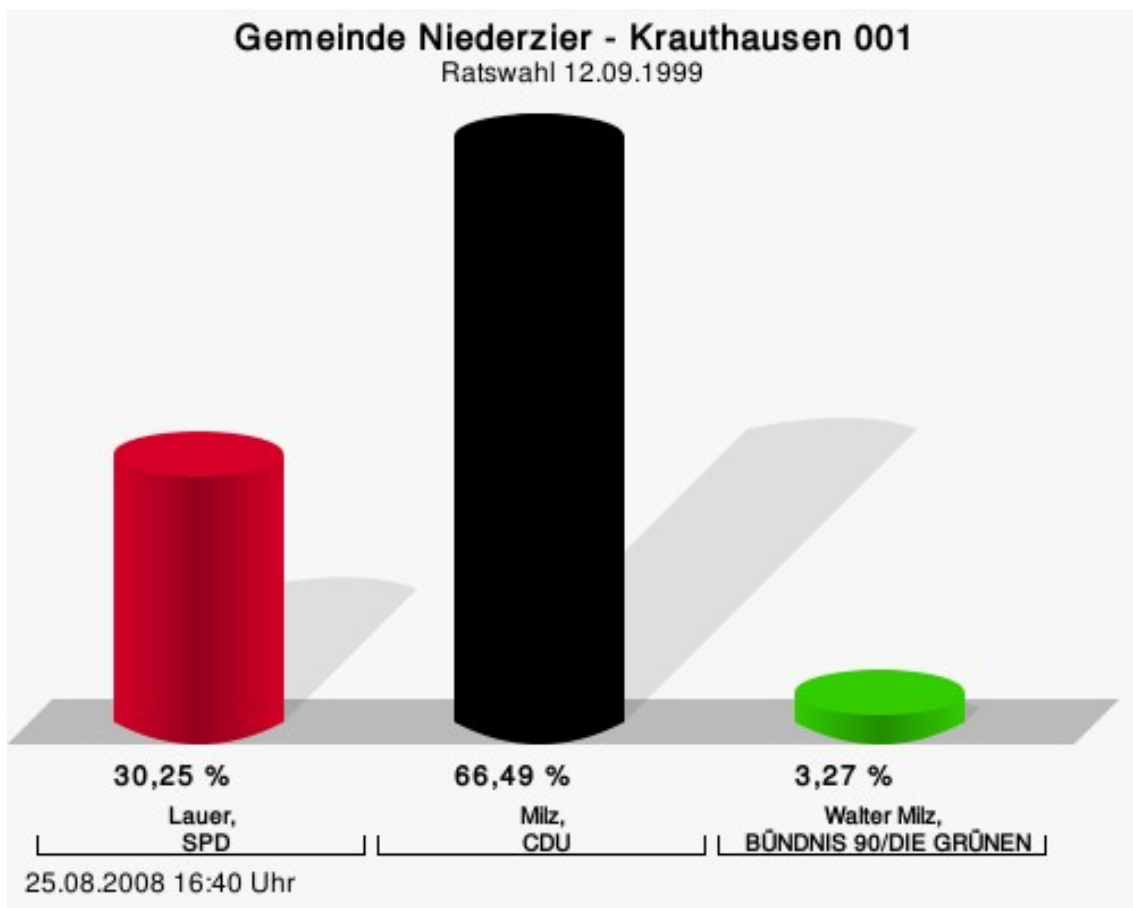
Graß, SPD = Klaus Peter Graß, Sozialdemokratische Partei Deutschlands  
 Prüß, CDU = Hartmut Prüß, Christlich Demokratische Union Deutschlands

## Wahlbeteiligung



## Krauthausen 001

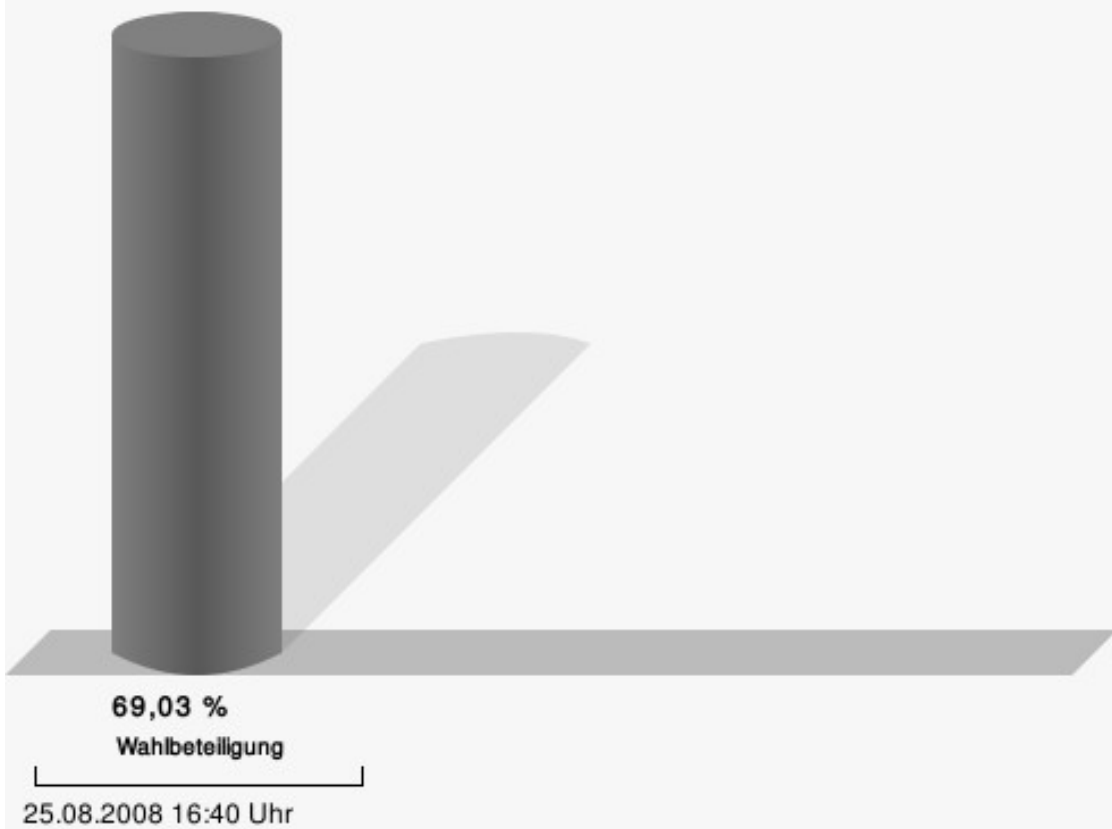
	Anzahl	Prozent
Lauer, SPD	111	30,25 %
Milz, CDU	244	66,49 %
Milz, GRÜNE	12	3,27 %
BVE	0	0,00 %
Einzelbewerber Pelzer	0	0,00 %



Lauer, SPD = Hans Josef Lauer, Sozialdemokratische Partei Deutschlands  
 Milz, CDU = Wilhelm Milz, Christlich Demokratische Union Deutschlands

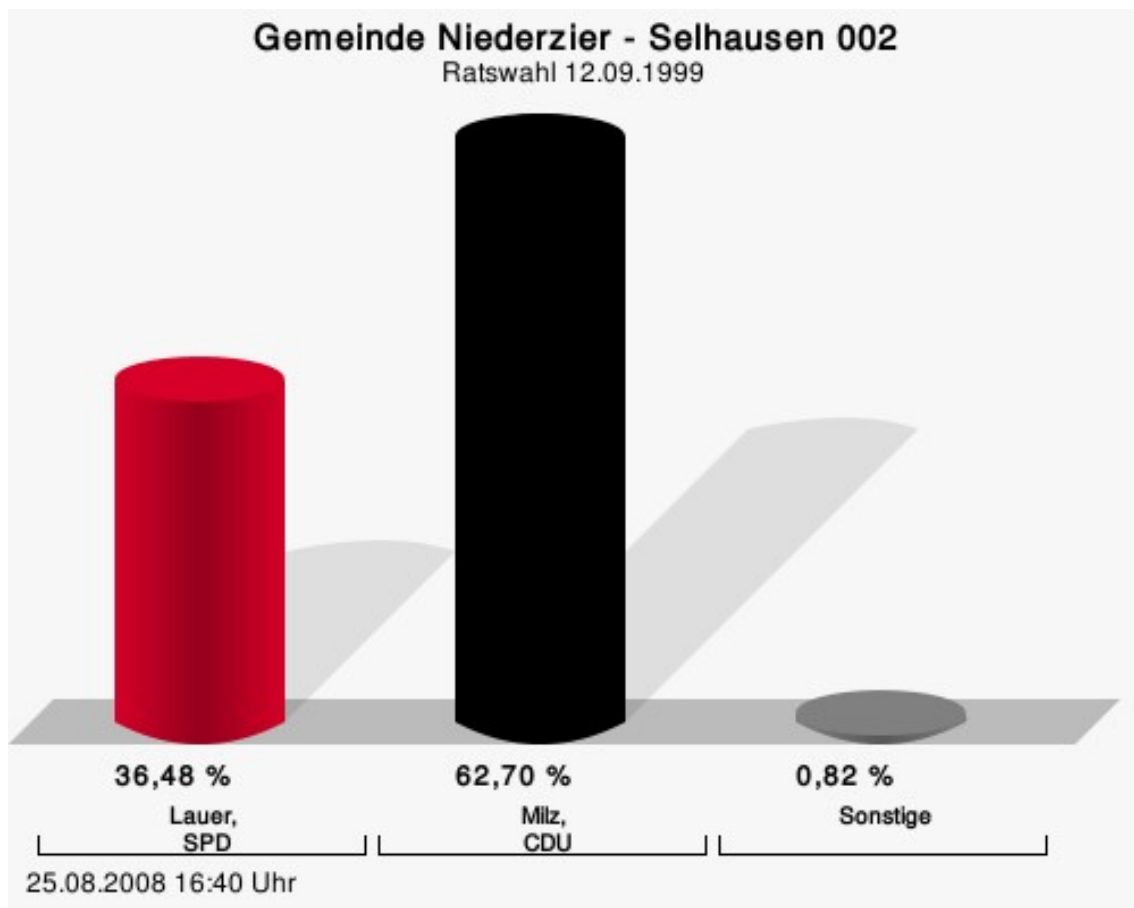


## Wahlbeteiligung



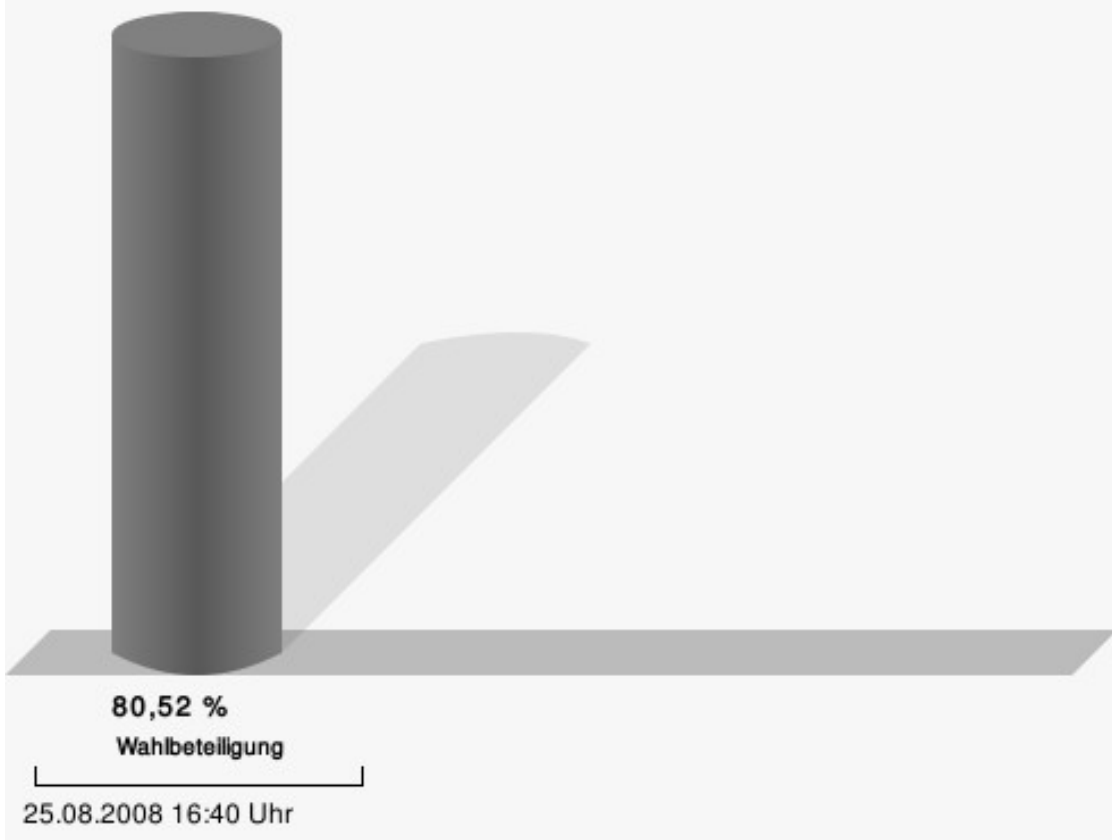
## Selhausen 002

	Anzahl	Prozent
Lauer, SPD	89	36,48 %
Milz, CDU	153	62,70 %
Milz, GRÜNE	2	0,82 %
BVE	0	0,00 %
Einzelbewerber Pelzer	0	0,00 %



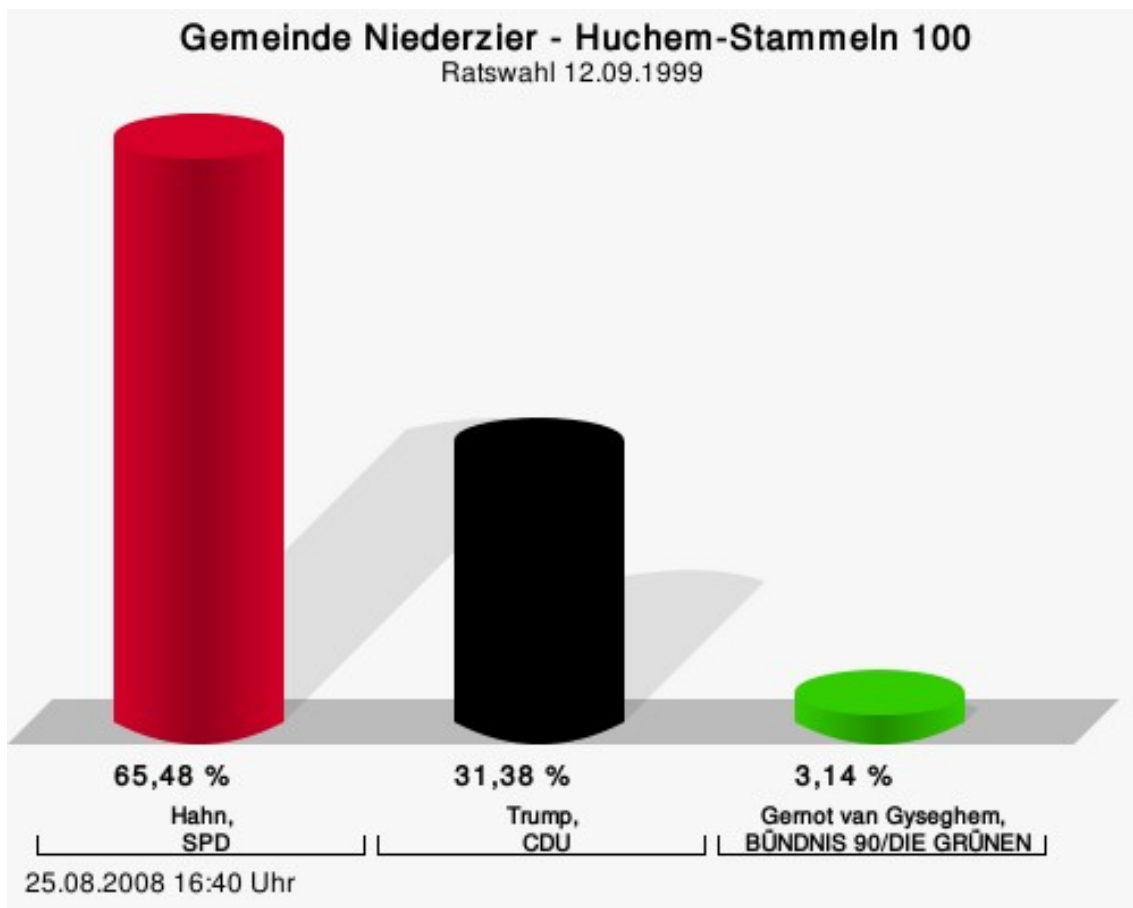
Lauer, SPD = Hans Josef Lauer, Sozialdemokratische Partei Deutschlands  
Milz, CDU = Wilhelm Milz, Christlich Demokratische Union Deutschlands

## Wahlbeteiligung



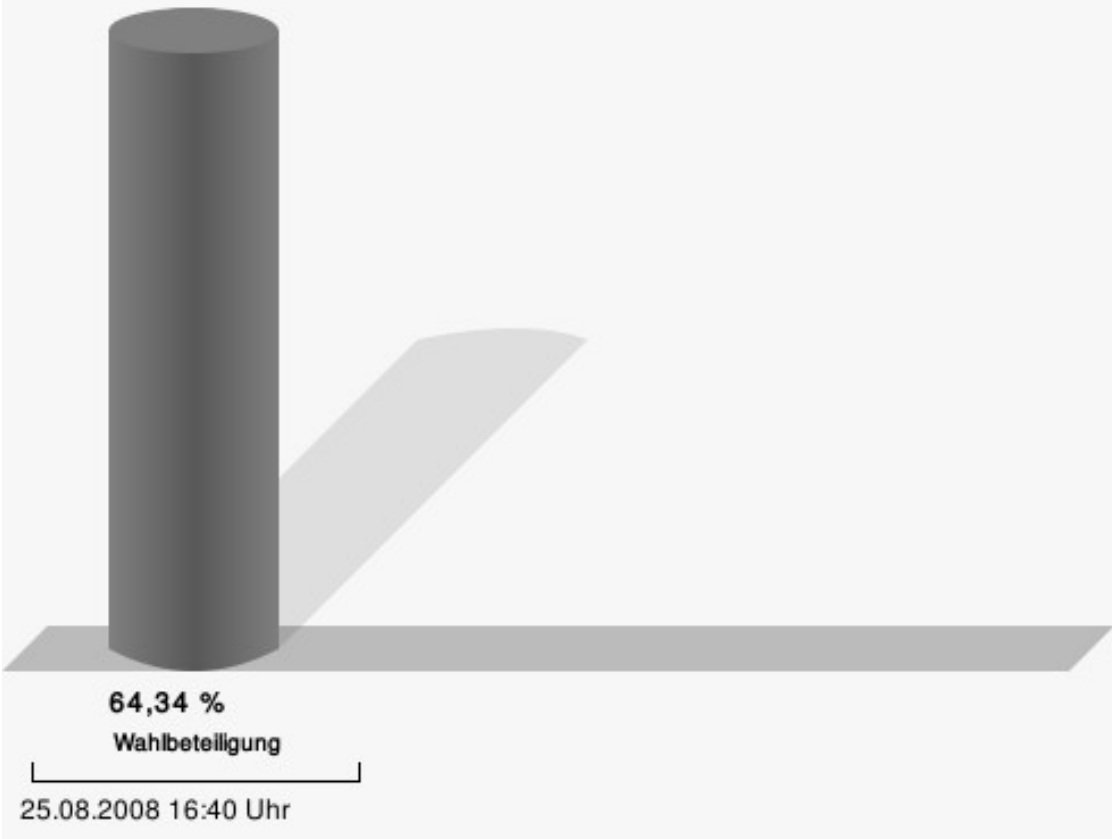
## Huchem-Stammeln 100

	Anzahl	Prozent
Hahn, SPD	313	65,48 %
Trump, CDU	150	31,38 %
van Gyseghem, GRÜNE	15	3,14 %
BVE	0	0,00 %
Einzelbewerber Pelzer	0	0,00 %



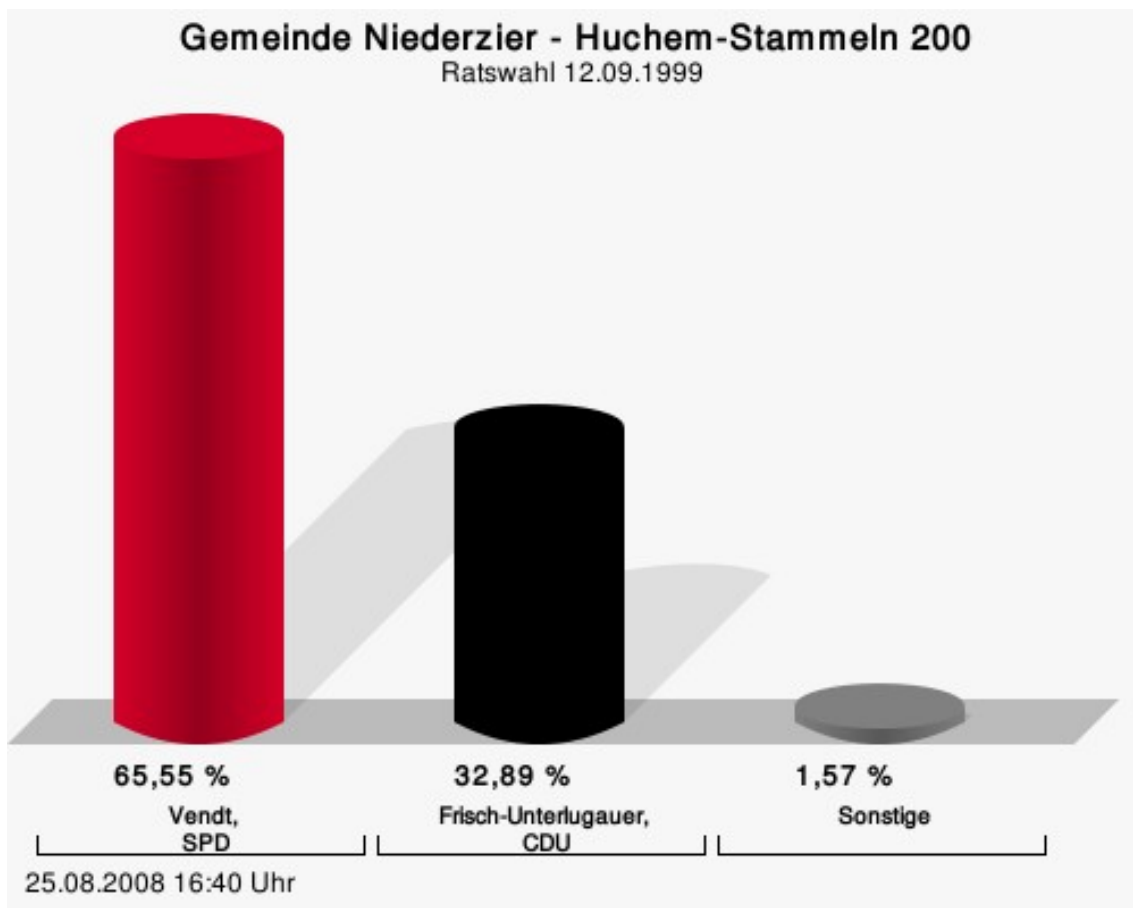
Hahn, SPD = Margot Hahn, Sozialdemokratische Partei Deutschlands  
 Trump, CDU = Irgard Trump, Christlich Demokratische Union Deutschlands

# Wahlbeteiligung



## Huchem-Stammeln 200

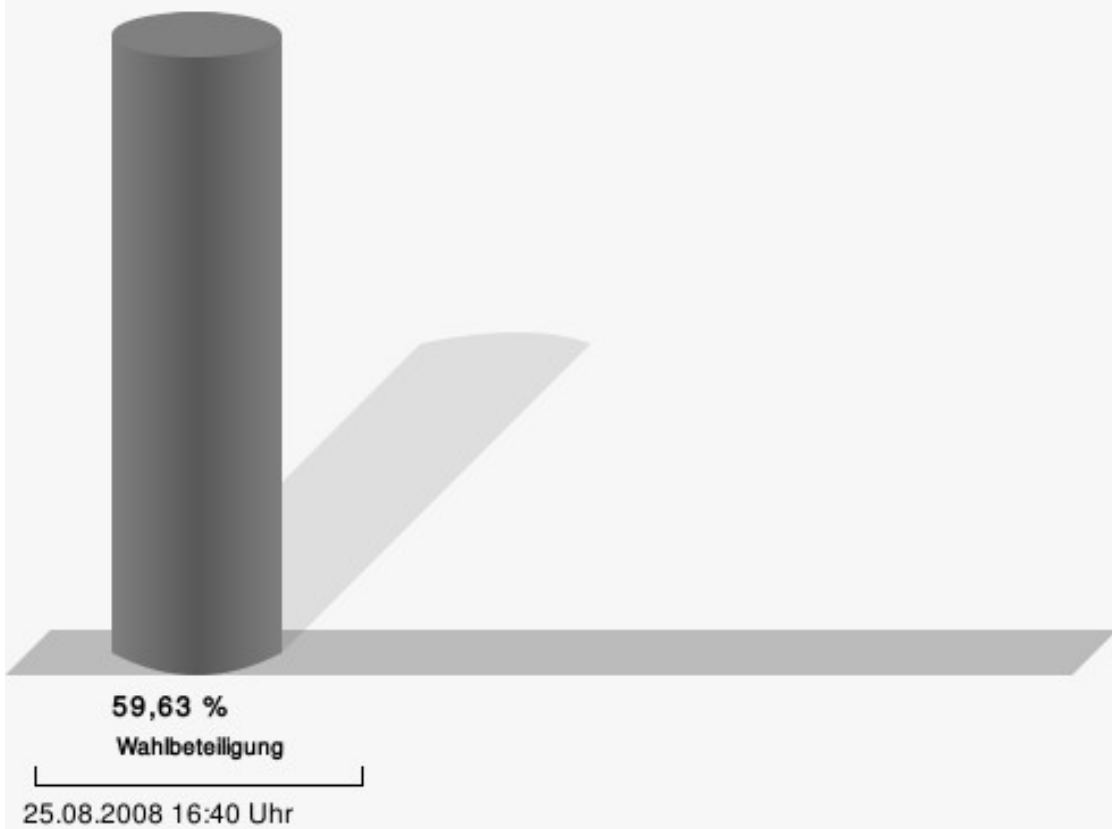
	Anzahl	Prozent
Vendt, SPD	293	65,55 %
Frisch-Unterlugauer, CDU	147	32,89 %
Schröder, GRÜNE	7	1,57 %
BVE	0	0,00 %
Einzelbewerber Pelzer	0	0,00 %



Vendt, SPD = Richard Vendt, Sozialdemokratische Partei Deutschlands

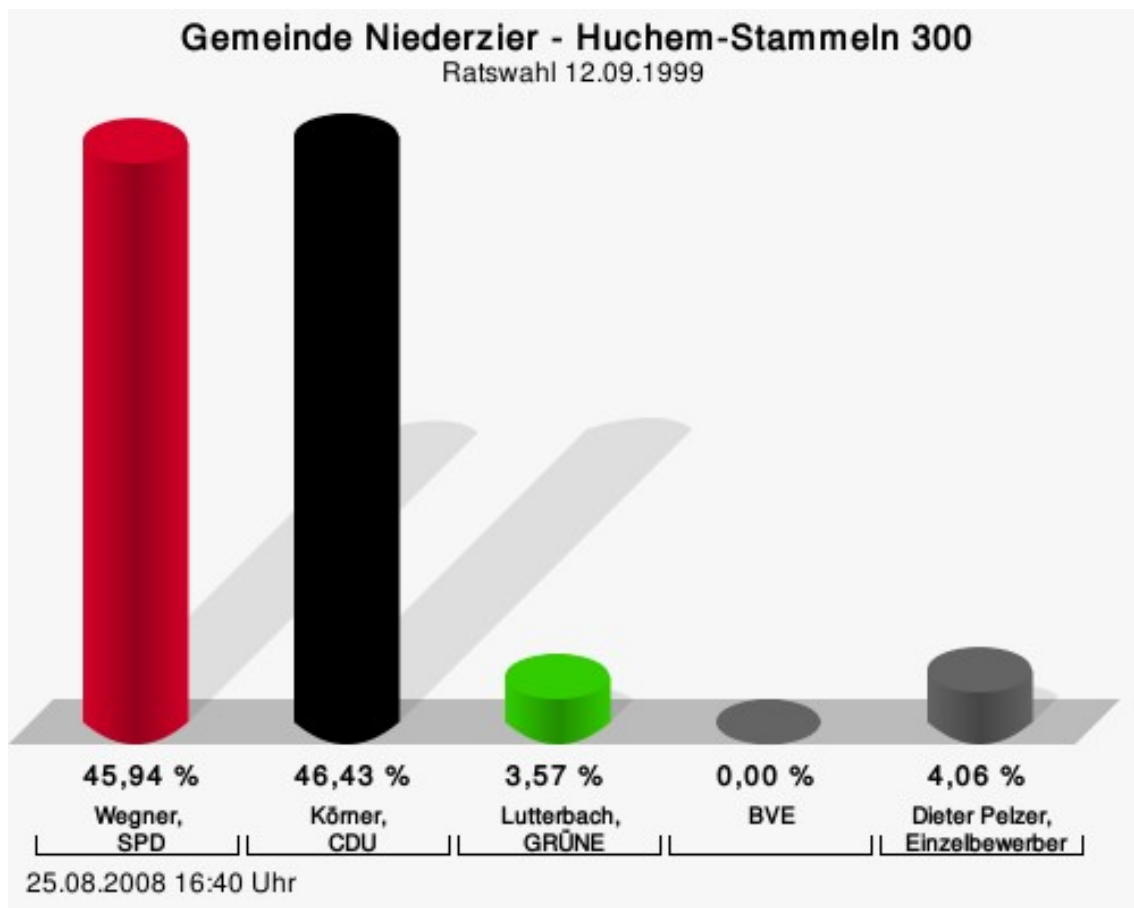
Frisch-Unterlugauer, CDU = Silvia Frisch-Unterlugauer, Christlich Demokratische Union Deutschlands

## Wahlbeteiligung



## Huchem-Stammeln 300

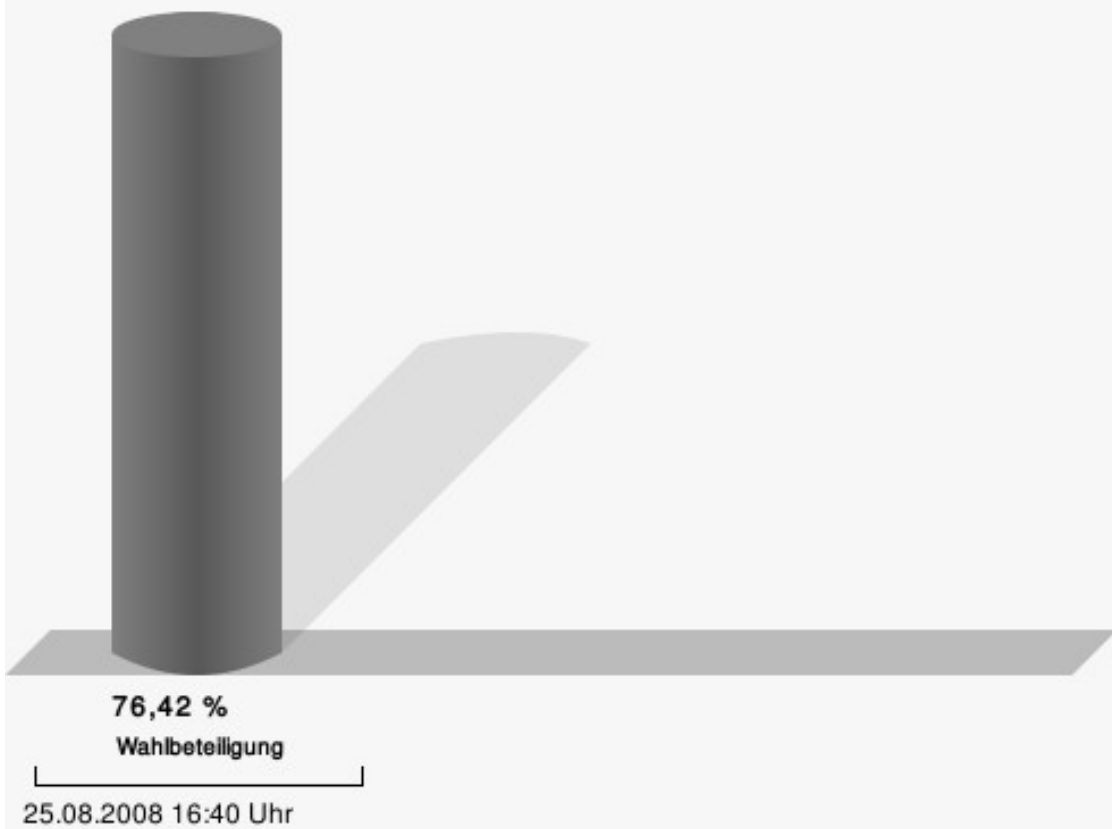
	Anzahl	Prozent
Wegner, SPD	283	45,94 %
Körner, CDU	286	46,43 %
Lutterbach, GRÜNE	22	3,57 %
BVE	0	0,00 %
Pelzer, Einzelbewerber	25	4,06 %



Wegner, SPD = Reinhold Wegner, Sozialdemokratische Partei Deutschlands  
 Körner, CDU = Rolf Körner, Christlich Demokratische Union Deutschlands  
 Lutterbach, GRÜNE = Anna Lutterbach, BÜNDNIS 90/DIE GRÜNEN



## Wahlbeteiligung



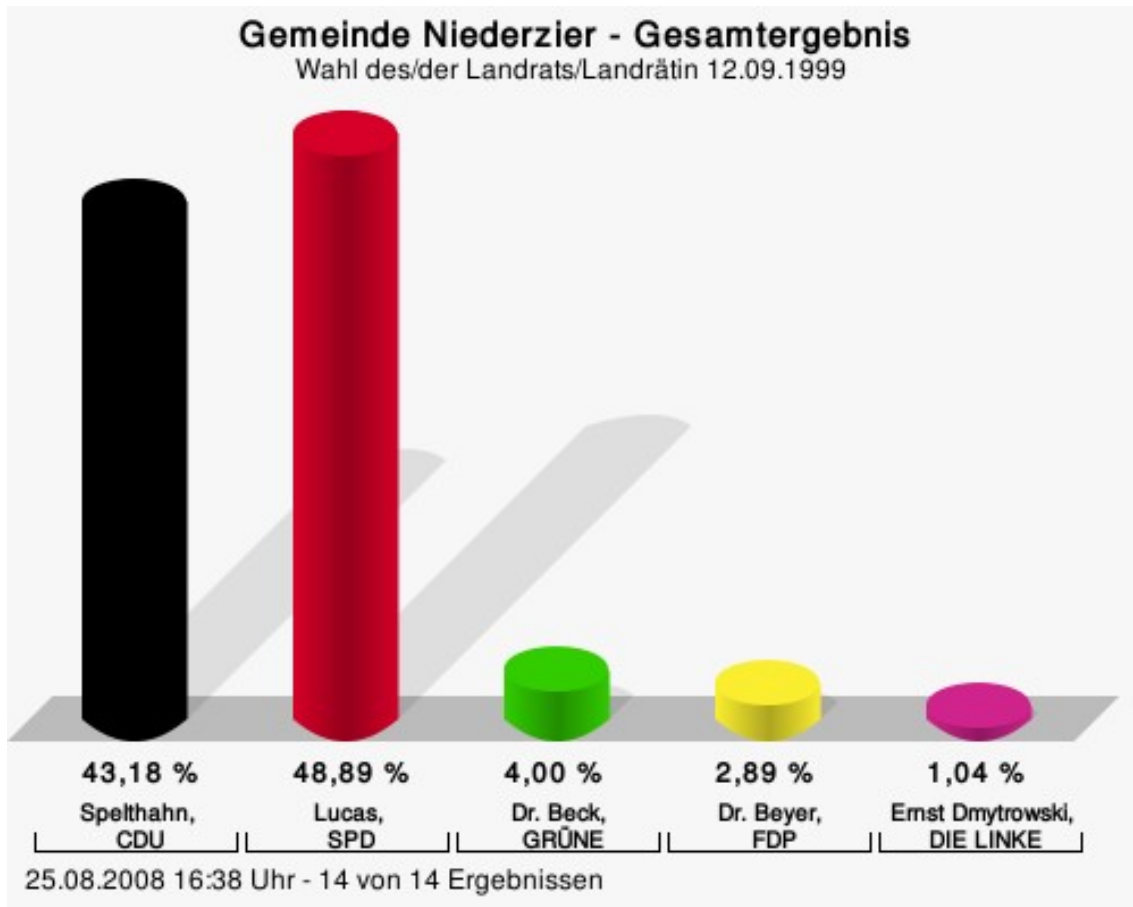
# Übersicht Stimmbezirke

Zusammenstellung der Ergebnisse nach Stimmbezirken

Stimmbezirk	Stand	Wahlberech- tigte	Wähler/innen	gültig	SPD	CDU	GRÜNE	BVE	Einzelbewer- ber Pelzer
Ellen 100	eingegangen	818	70,17 %	98,08 %	32,68 %	<b>38,37 %</b>	3,02 %	25,93 %	0,00 %
Ellen 200	eingegangen	853	70,57 %	97,34 %	<b>32,94 %</b>	32,42 %	2,22 %	32,42 %	0,00 %
Oberzier 300	eingegangen	683	77,60 %	97,74 %	<b>49,61 %</b>	47,30 %	3,09 %	0,00 %	0,00 %
Oberzier 400	eingegangen	683	74,82 %	98,24 %	<b>58,37 %</b>	37,05 %	4,58 %	0,00 %	0,00 %
Oberzier 500	eingegangen	747	63,19 %	99,15 %	48,50 %	<b>48,72 %</b>	2,78 %	0,00 %	0,00 %
Niederzier 600	eingegangen	946	75,16 %	96,34 %	<b>49,05 %</b>	43,80 %	7,15 %	0,00 %	0,00 %
Niederzier 700	eingegangen	785	76,56 %	97,84 %	<b>54,08 %</b>	41,33 %	4,59 %	0,00 %	0,00 %
Niederzier 800	eingegangen	788	80,58 %	98,58 %	<b>56,71 %</b>	39,62 %	3,67 %	0,00 %	0,00 %
Hambach 900	eingegangen	1.001	85,01 %	98,59 %	<b>55,42 %</b>	40,41 %	4,17 %	0,00 %	0,00 %
Krauthausen 001	eingegangen	549	69,03 %	96,83 %	30,25 %	<b>66,49 %</b>	3,27 %	0,00 %	0,00 %
Selhausen 002	eingegangen	308	80,52 %	98,39 %	36,48 %	<b>62,70 %</b>	0,82 %	0,00 %	0,00 %
Huchem- Stammeln 100	eingegangen	760	64,34 %	97,75 %	<b>65,48 %</b>	31,38 %	3,14 %	0,00 %	0,00 %
Huchem- Stammeln 200	eingegangen	763	59,63 %	98,24 %	<b>65,55 %</b>	32,89 %	1,57 %	0,00 %	0,00 %
Huchem- Stammeln 300	eingegangen	827	76,42 %	97,47 %	45,94 %	<b>46,43 %</b>	3,57 %	0,00 %	4,06 %
Gemeinde Niederzier	14 von 14	10.511	73,16 %	97,88 %	<b>49,38 %</b>	42,18 %	3,64 %	4,46 %	0,33 %

## Wahl des/der Landrats/Landrätin Gemeinde Niederzier

	Anzahl	Prozent
Spelthahn, CDU	3.274	43,18 %
Lucas, SPD	3.707	48,89 %
Dr. Beck, GRÜNE	303	4,00 %
Dr. Beyer, FDP	219	2,89 %
Dmytrowski, DIE LINKE	79	1,04 %



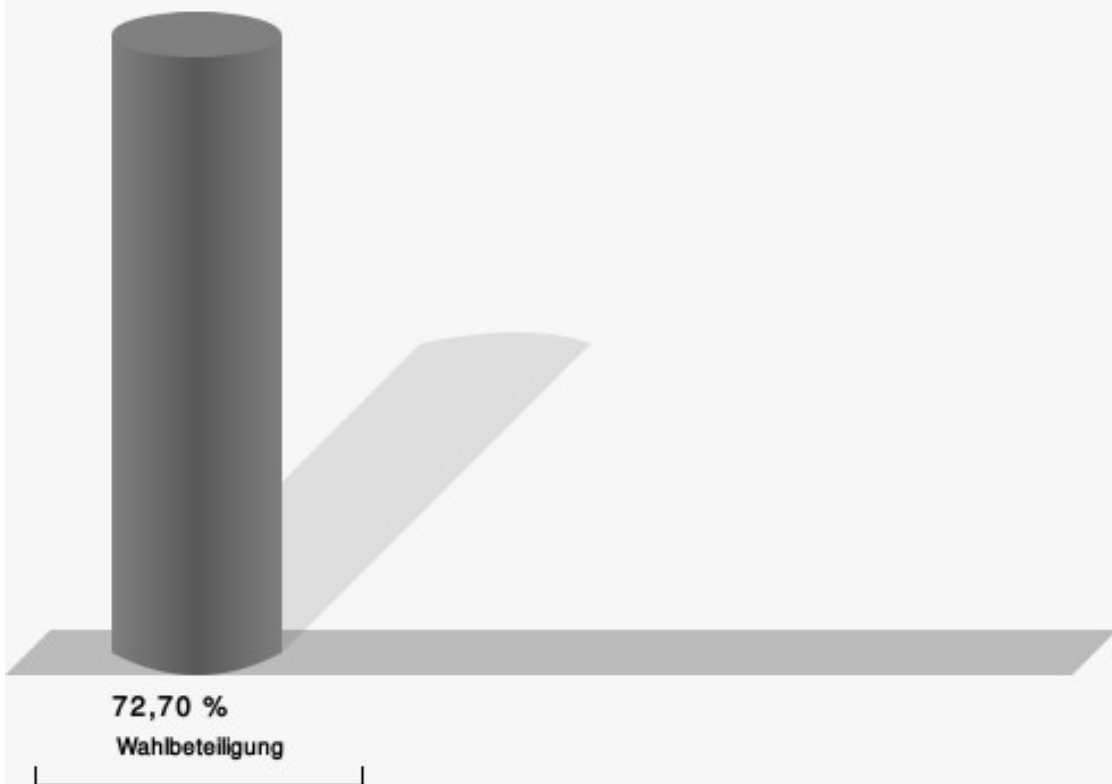
Spelthahn, CDU = Wolfgang Spelthahn, Christlich Demokratische Union Deutschlands

Lucas, SPD = Manfred Lucas, Sozialdemokratische Partei Deutschlands

Dr. Beck, GRÜNE = Dr. Manfred Beck, BÜNDNIS 90/DIE GRÜNEN

Dr. Beyer, FDP = Dr. Wolfgang Beyer, Freie Demokratische Partei

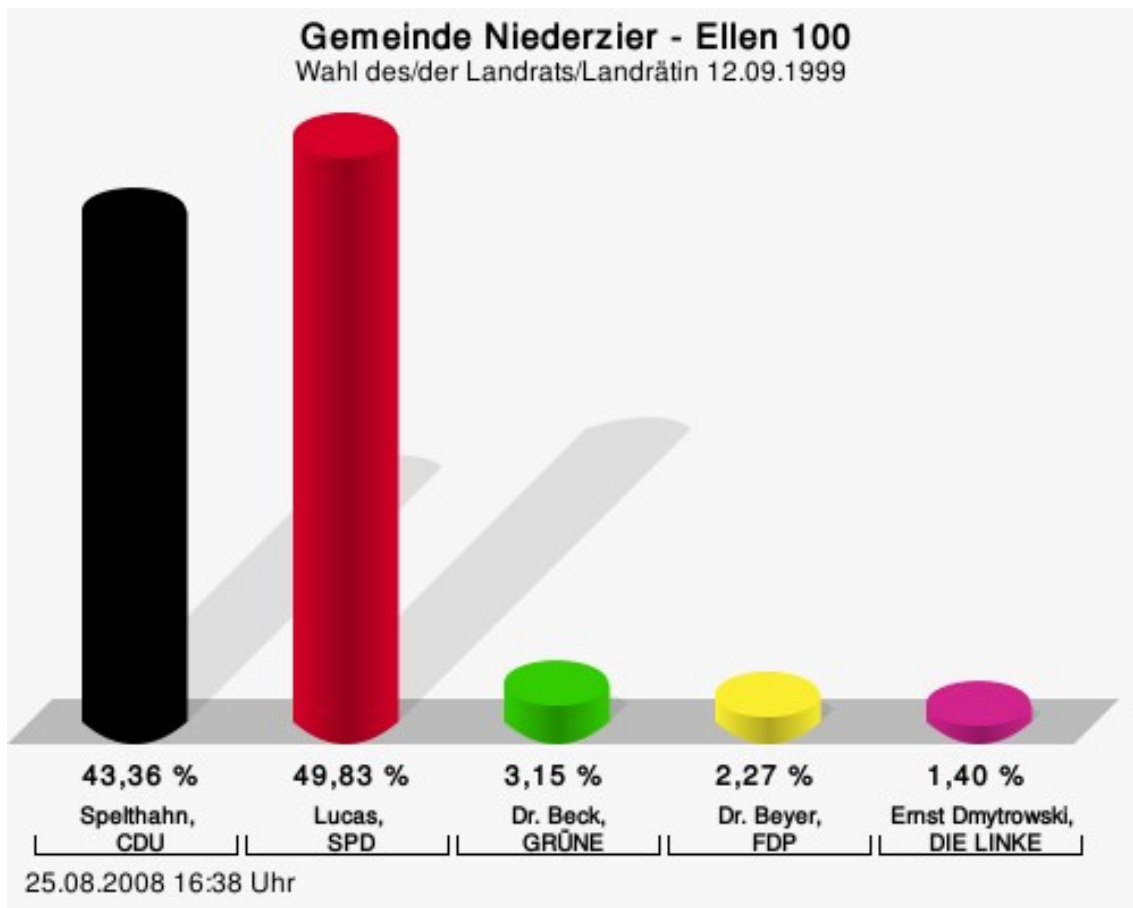
## Wahlbeteiligung



25.08.2008 16:38 Uhr - 14 von 14 Ergebnissen

## Wahlbezirke Ellen 100

	Anzahl	Prozent
Spelthahn, CDU	248	43,36 %
Lucas, SPD	285	49,83 %
Dr. Beck, GRÜNE	18	3,15 %
Dr. Beyer, FDP	13	2,27 %
Dmytrowski, DIE LINKE	8	1,40 %



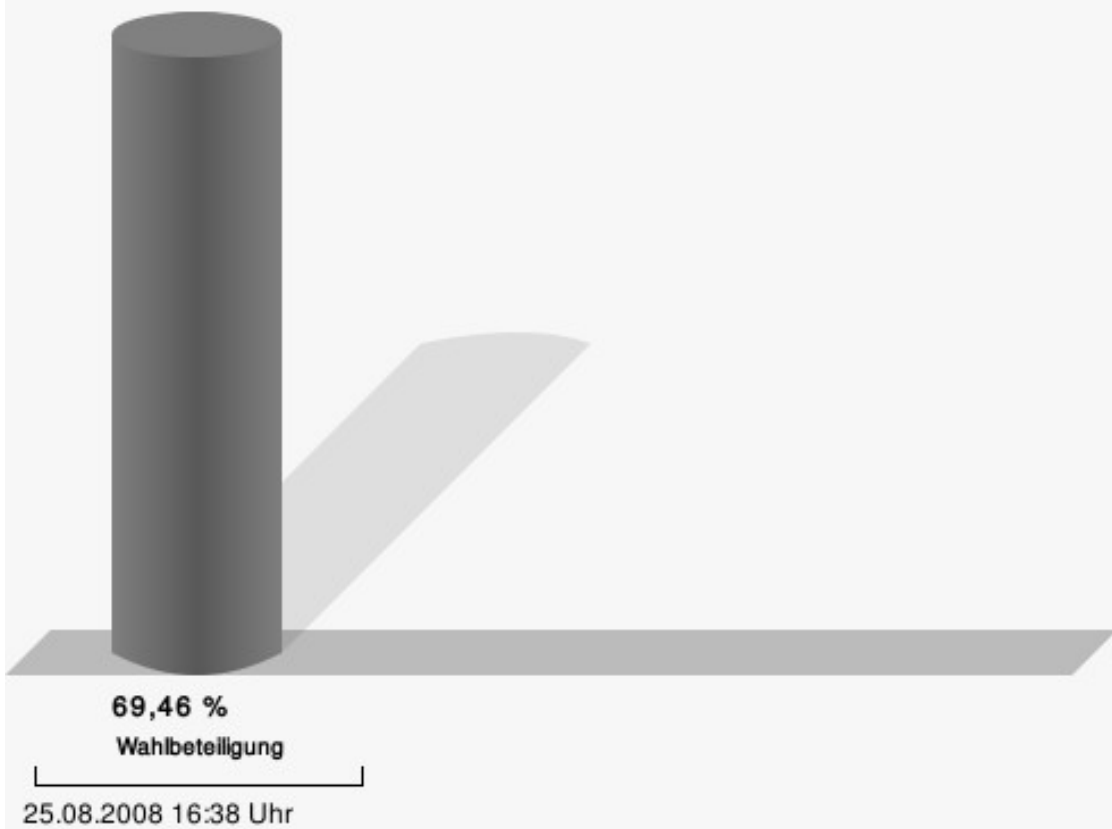
Spelthahn, CDU = Wolfgang Spelthahn, Christlich Demokratische Union Deutschlands

Lucas, SPD = Manfred Lucas, Sozialdemokratische Partei Deutschlands

Dr. Beck, GRÜNE = Dr. Manfred Beck, BÜNDNIS 90/DIE GRÜNEN

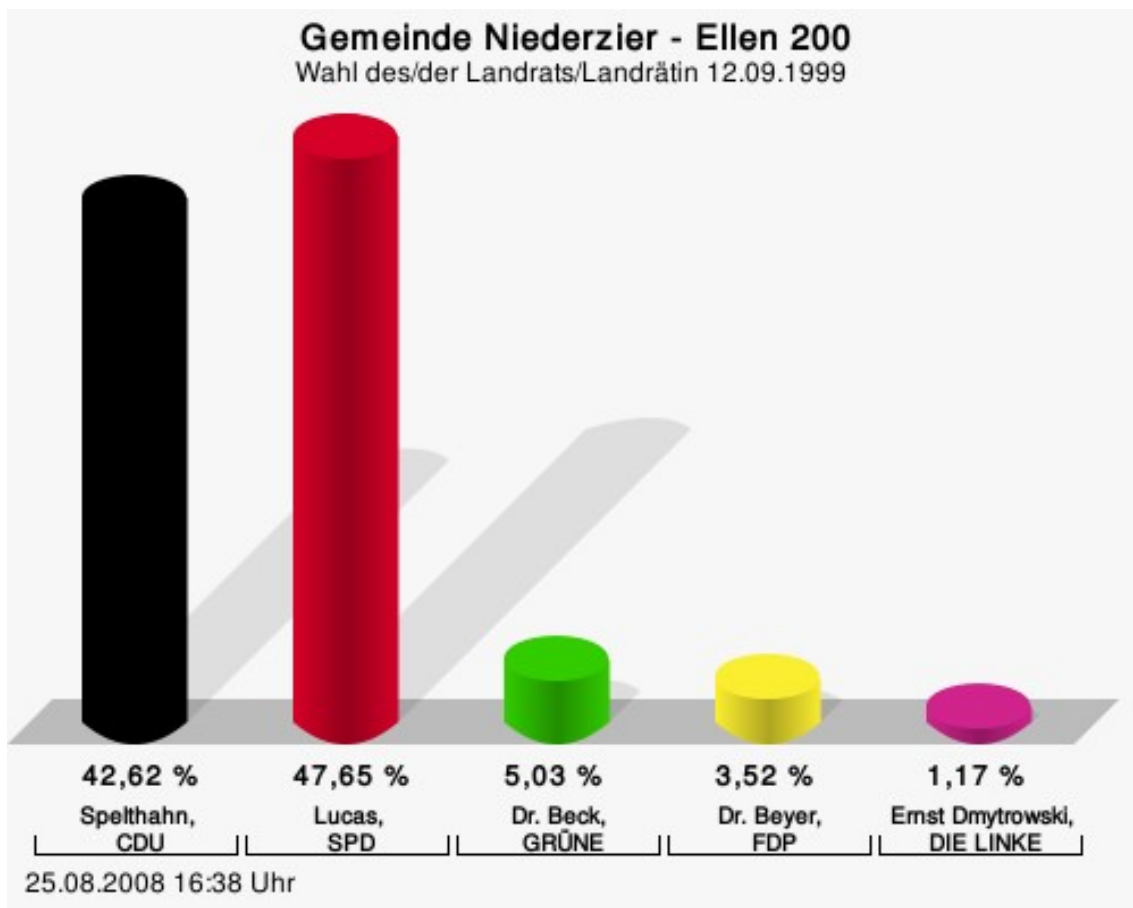
Dr. Beyer, FDP = Dr. Wolfgang Beyer, Freie Demokratische Partei

## Wahlbeteiligung



## Ellen 200

	Anzahl	Prozent
Spelthahn, CDU	254	42,62 %
Lucas, SPD	284	47,65 %
Dr. Beck, GRÜNE	30	5,03 %
Dr. Beyer, FDP	21	3,52 %
Dmytrowski, DIE LINKE	7	1,17 %



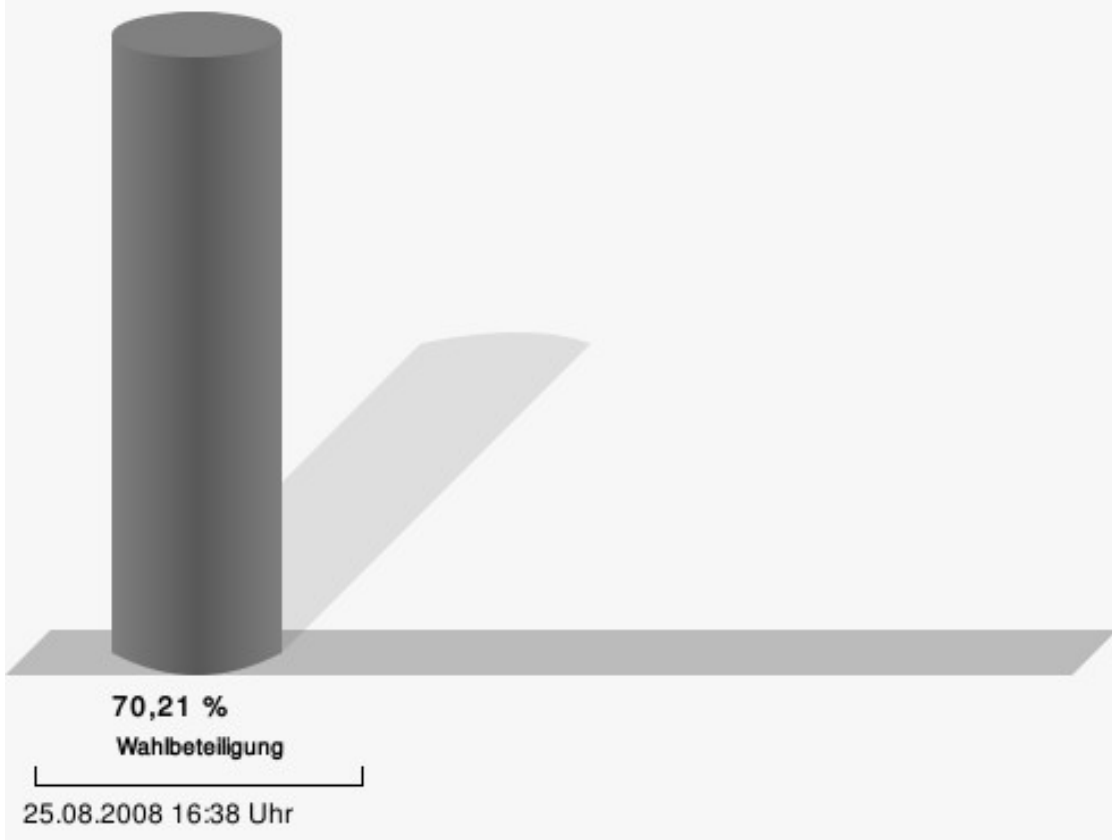
Spelthahn, CDU = Wolfgang Spelthahn, Christlich Demokratische Union Deutschlands

Lucas, SPD = Manfred Lucas, Sozialdemokratische Partei Deutschlands

Dr. Beck, GRÜNE = Dr. Manfred Beck, BÜNDNIS 90/DIE GRÜNEN

Dr. Beyer, FDP = Dr. Wolfgang Beyer, Freie Demokratische Partei

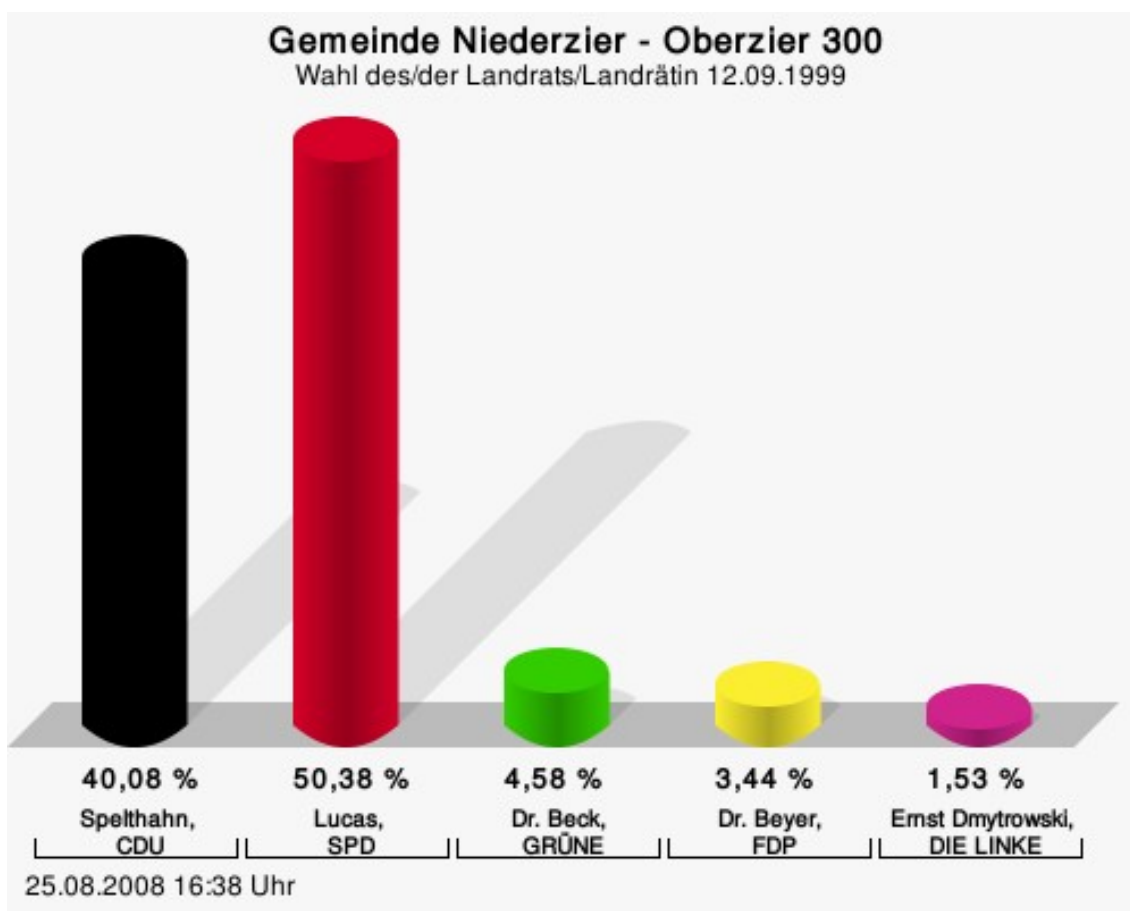
## Wahlbeteiligung





## Oberzier 300

	Anzahl	Prozent
Spelthahn, CDU	210	40,08 %
Lucas, SPD	264	50,38 %
Dr. Beck, GRÜNE	24	4,58 %
Dr. Beyer, FDP	18	3,44 %
Dmytrowski, DIE LINKE	8	1,53 %



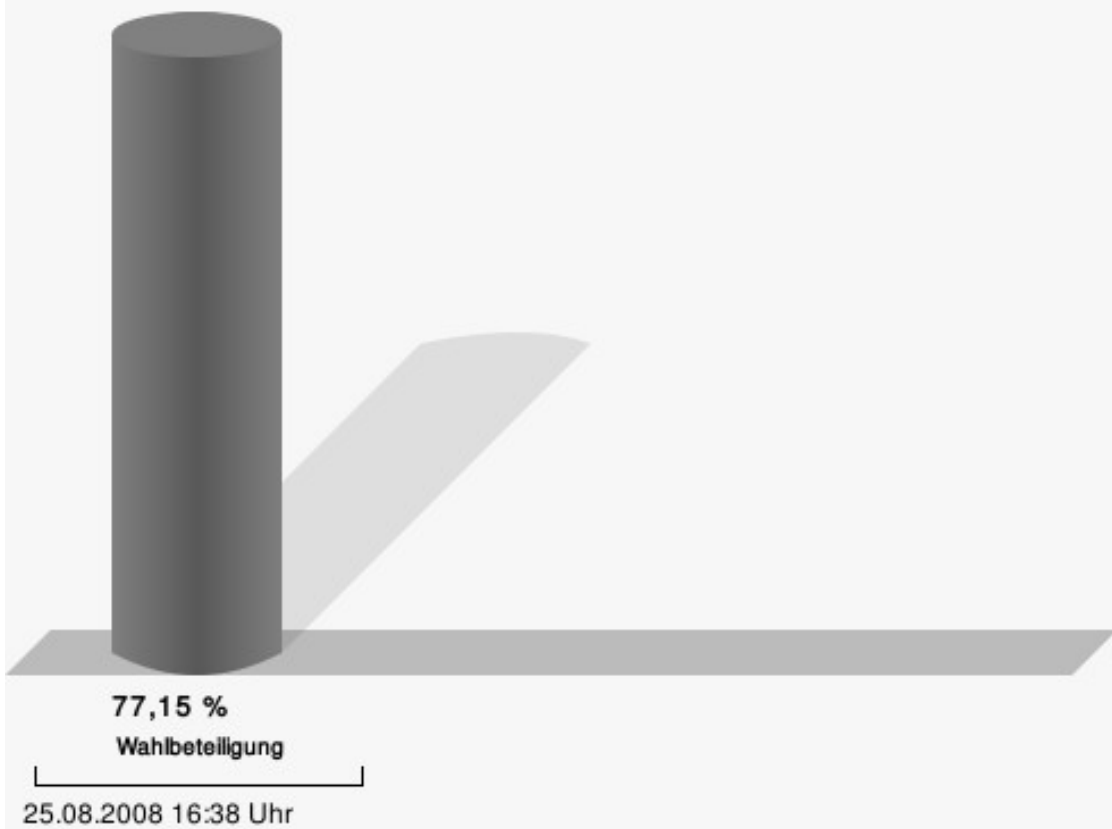
Spelthahn, CDU = Wolfgang Spelthahn, Christlich Demokratische Union Deutschlands

Lucas, SPD = Manfred Lucas, Sozialdemokratische Partei Deutschlands

Dr. Beck, GRÜNE = Dr. Manfred Beck, BÜNDNIS 90/DIE GRÜNEN

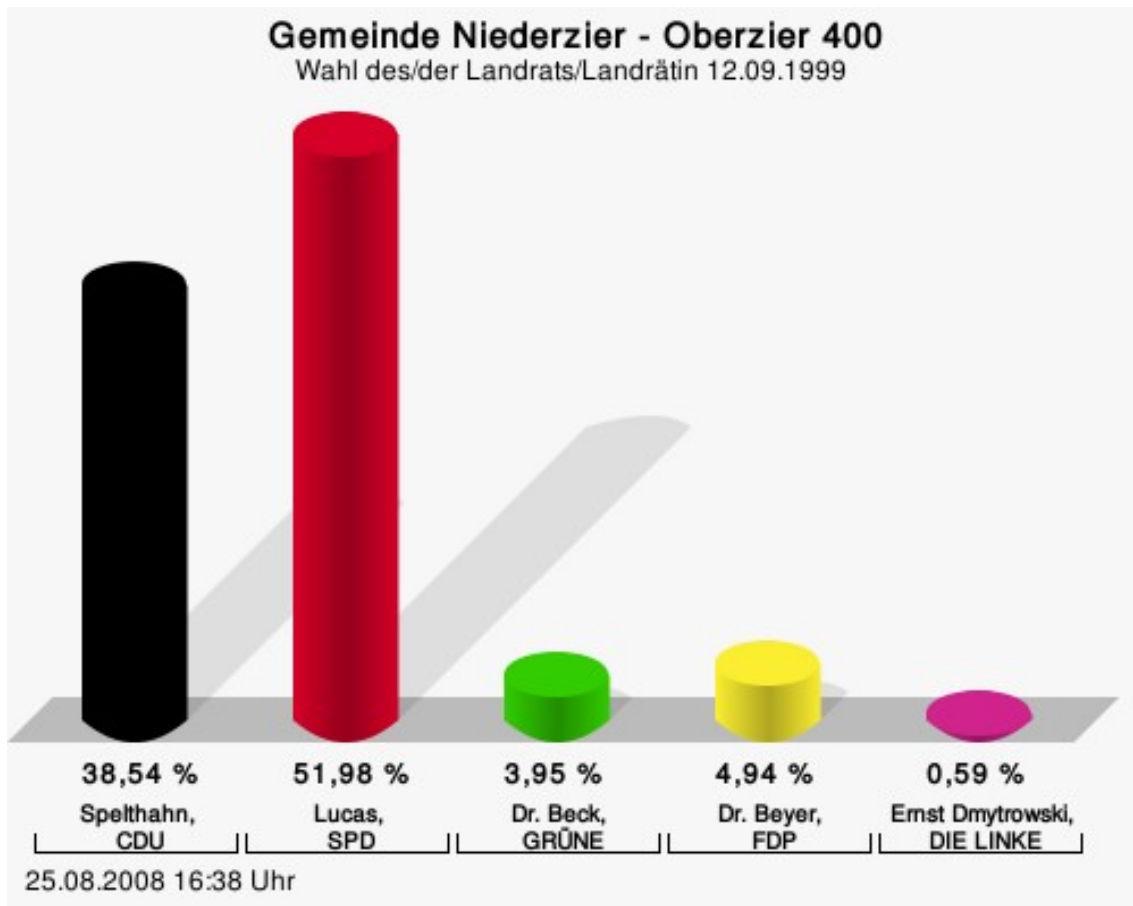
Dr. Beyer, FDP = Dr. Wolfgang Beyer, Freie Demokratische Partei

## Wahlbeteiligung



## Oberzier 400

	Anzahl	Prozent
Spelthahn, CDU	195	38,54 %
Lucas, SPD	263	51,98 %
Dr. Beck, GRÜNE	20	3,95 %
Dr. Beyer, FDP	25	4,94 %
Dmytrowski, DIE LINKE	3	0,59 %



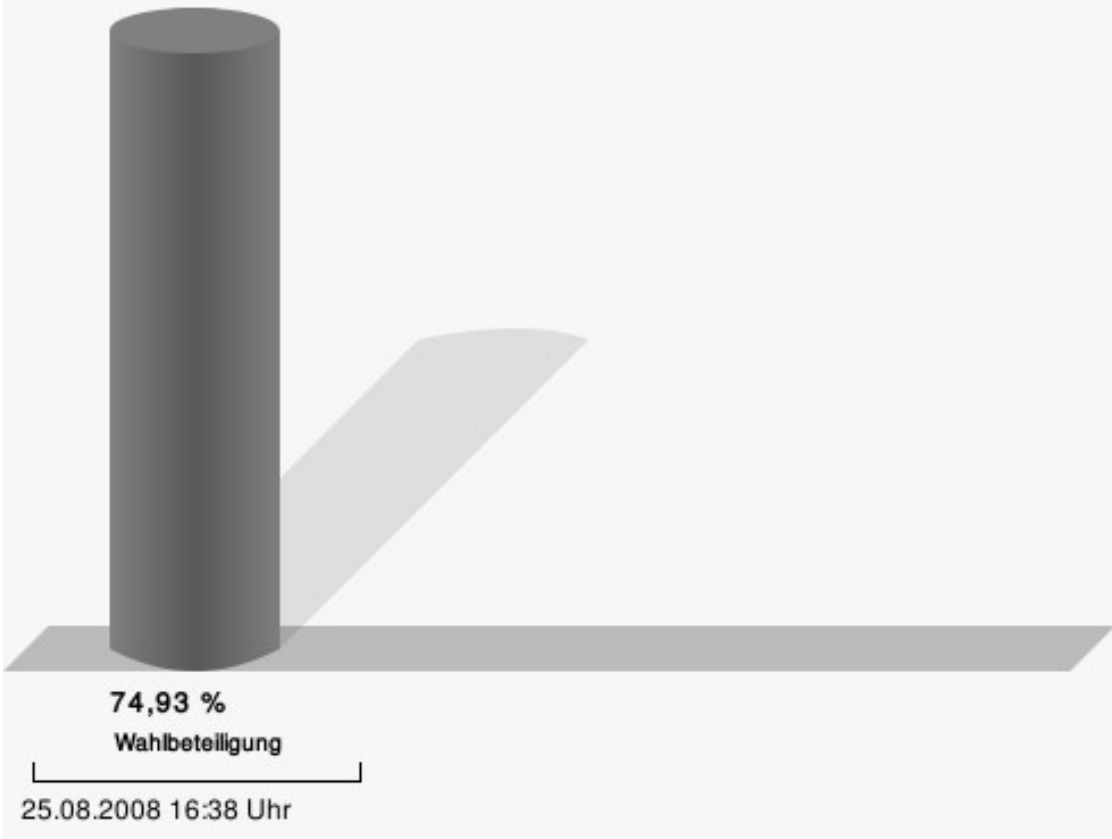
Spelthahn, CDU = Wolfgang Spelthahn, Christlich Demokratische Union Deutschlands

Lucas, SPD = Manfred Lucas, Sozialdemokratische Partei Deutschlands

Dr. Beck, GRÜNE = Dr. Manfred Beck, BÜNDNIS 90/DIE GRÜNEN

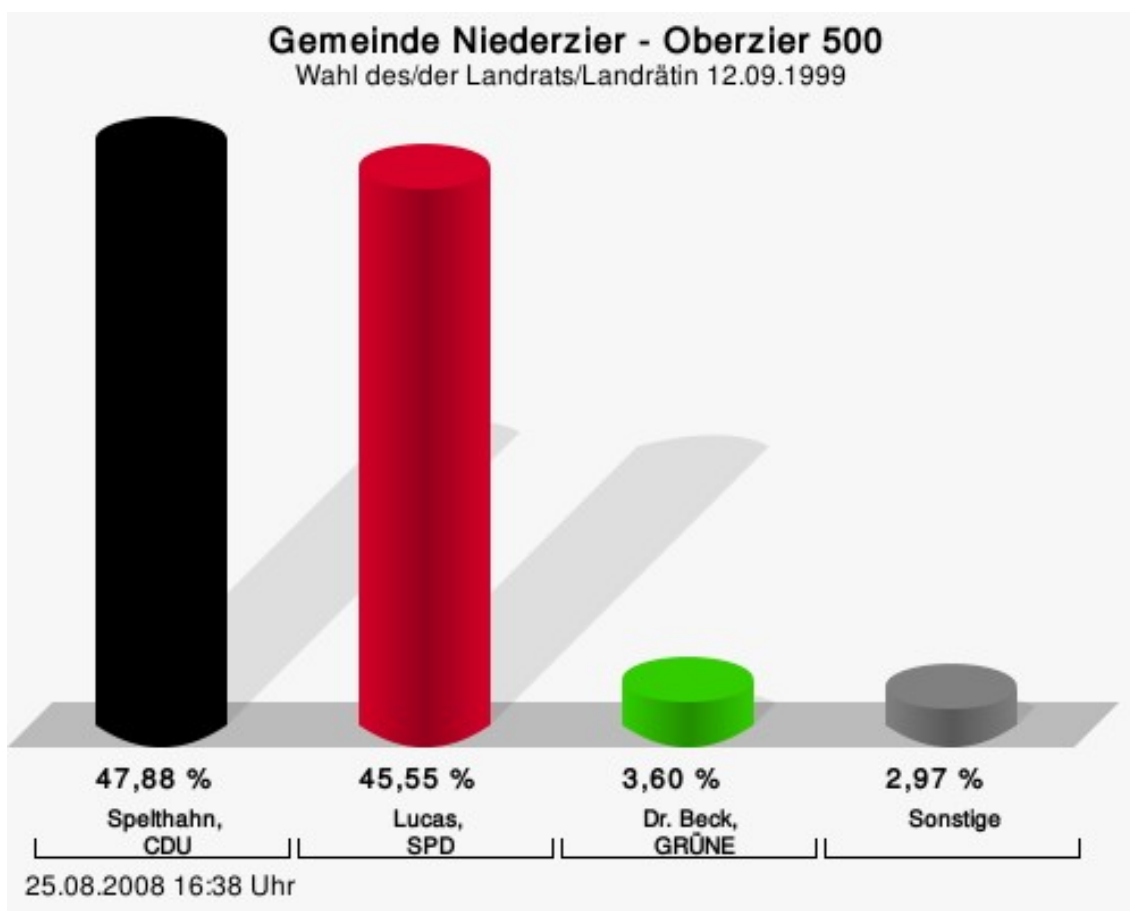
Dr. Beyer, FDP = Dr. Wolfgang Beyer, Freie Demokratische Partei

# Wahlbeteiligung



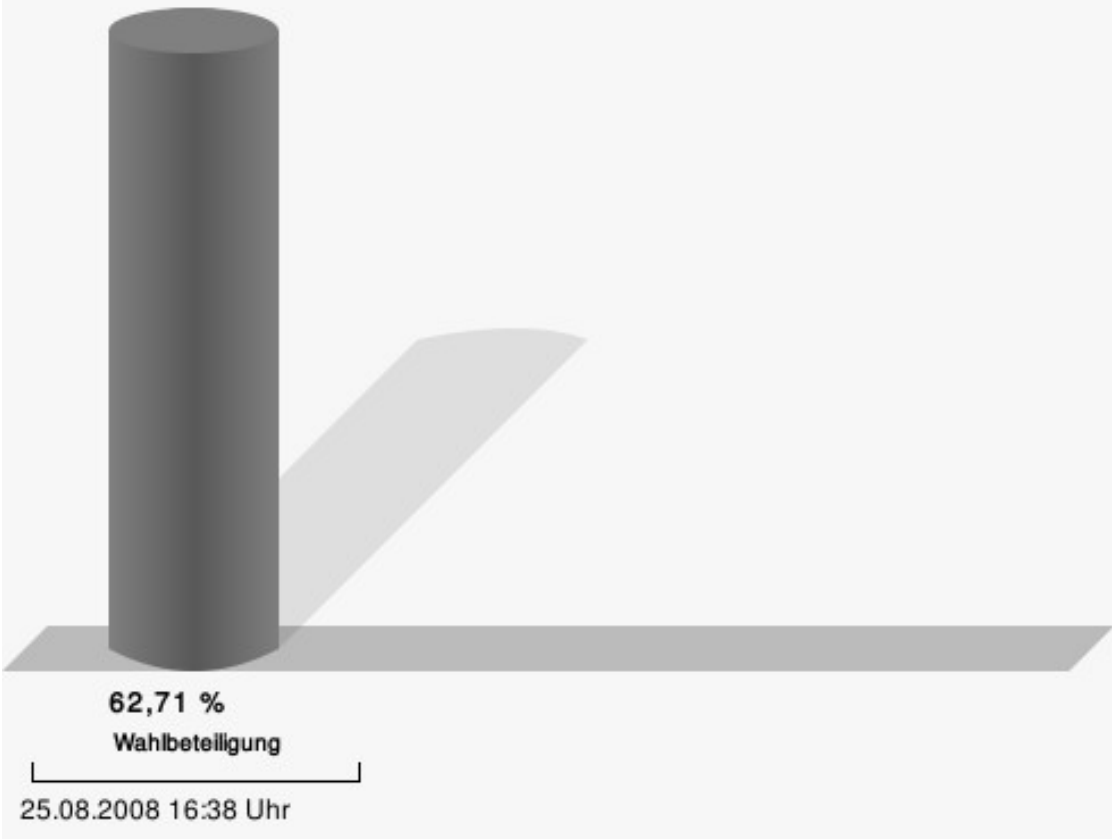
## Oberzier 500

	Anzahl	Prozent
Spelthahn, CDU	226	47,88 %
Lucas, SPD	215	45,55 %
Dr. Beck, GRÜNE	17	3,60 %
Dr. Beyer, FDP	9	1,91 %
Dmytrowski, DIE LINKE	5	1,06 %



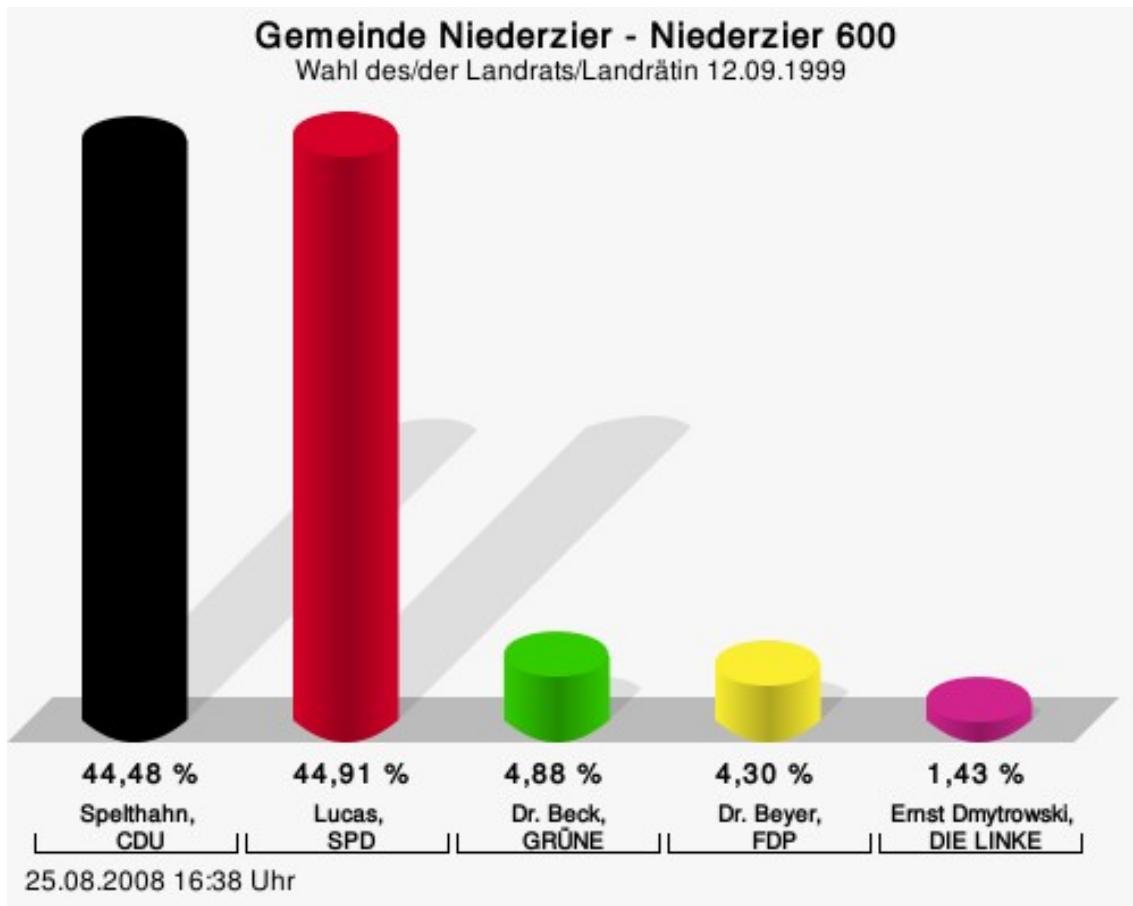
Spelthahn, CDU = Wolfgang Spelthahn, Christlich Demokratische Union Deutschlands  
Lucas, SPD = Manfred Lucas, Sozialdemokratische Partei Deutschlands  
Dr. Beck, GRÜNE = Dr. Manfred Beck, BÜNDNIS 90/DIE GRÜNEN

# Wahlbeteiligung



## Niederzier 600

	Anzahl	Prozent
Spelthahn, CDU	310	44,48 %
Lucas, SPD	313	44,91 %
Dr. Beck, GRÜNE	34	4,88 %
Dr. Beyer, FDP	30	4,30 %
Dmytrowski, DIE LINKE	10	1,43 %



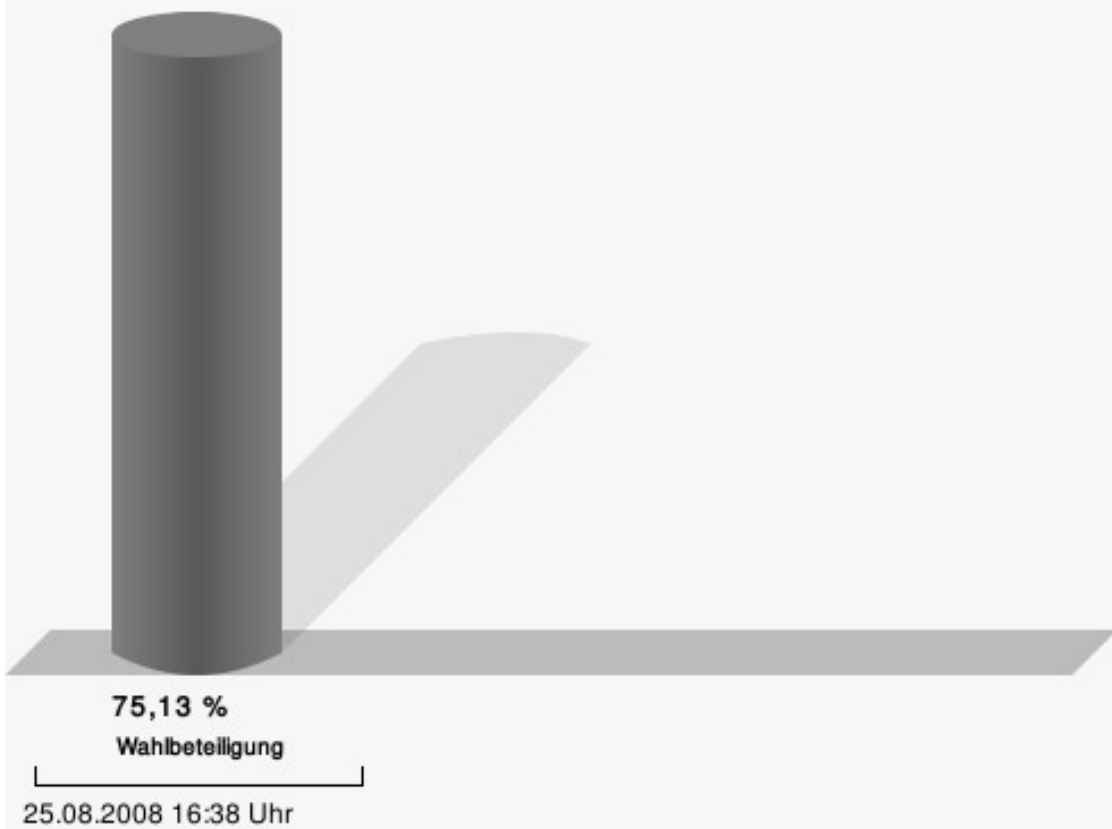
Spelthahn, CDU = Wolfgang Spelthahn, Christlich Demokratische Union Deutschlands

Lucas, SPD = Manfred Lucas, Sozialdemokratische Partei Deutschlands

Dr. Beck, GRÜNE = Dr. Manfred Beck, BÜNDNIS 90/DIE GRÜNEN

Dr. Beyer, FDP = Dr. Wolfgang Beyer, Freie Demokratische Partei

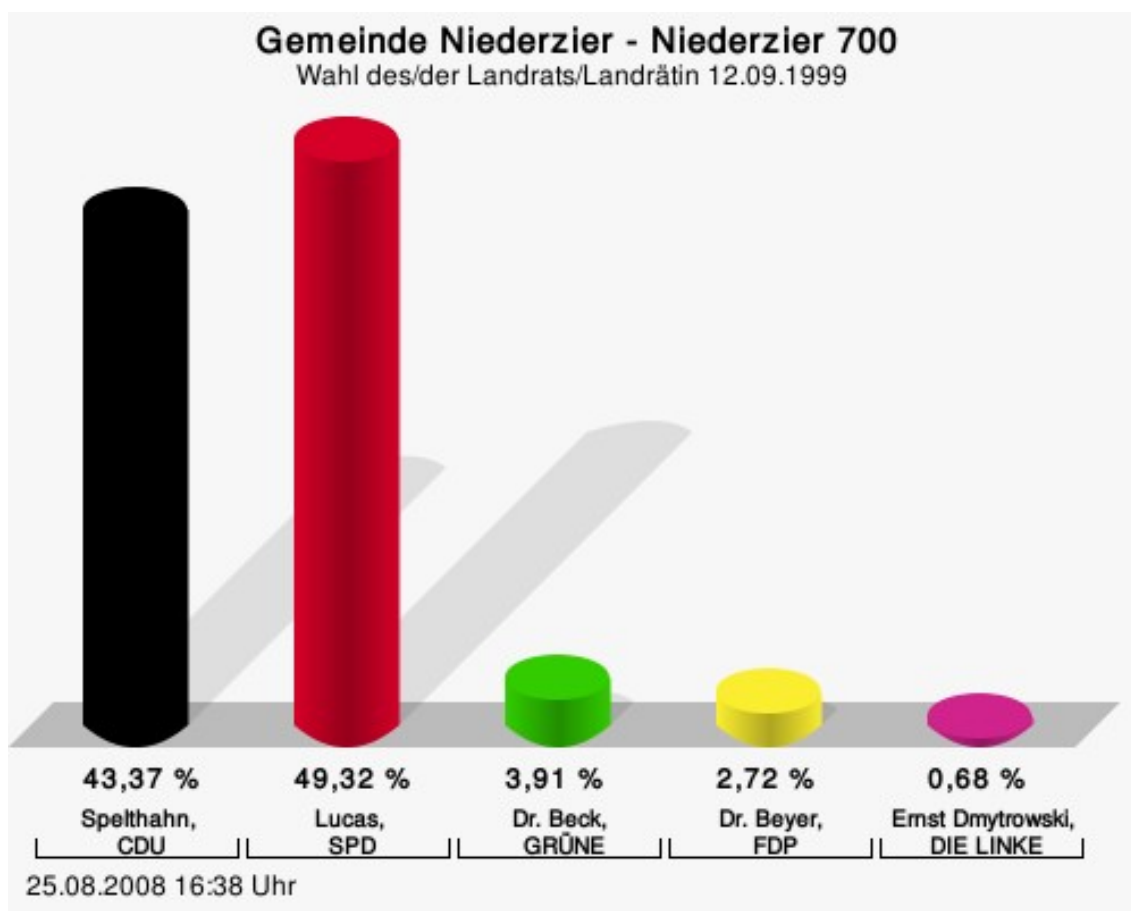
## Wahlbeteiligung





## Niederzier 700

	Anzahl	Prozent
Spelthahn, CDU	255	43,37 %
Lucas, SPD	290	49,32 %
Dr. Beck, GRÜNE	23	3,91 %
Dr. Beyer, FDP	16	2,72 %
Dmytrowski, DIE LINKE	4	0,68 %



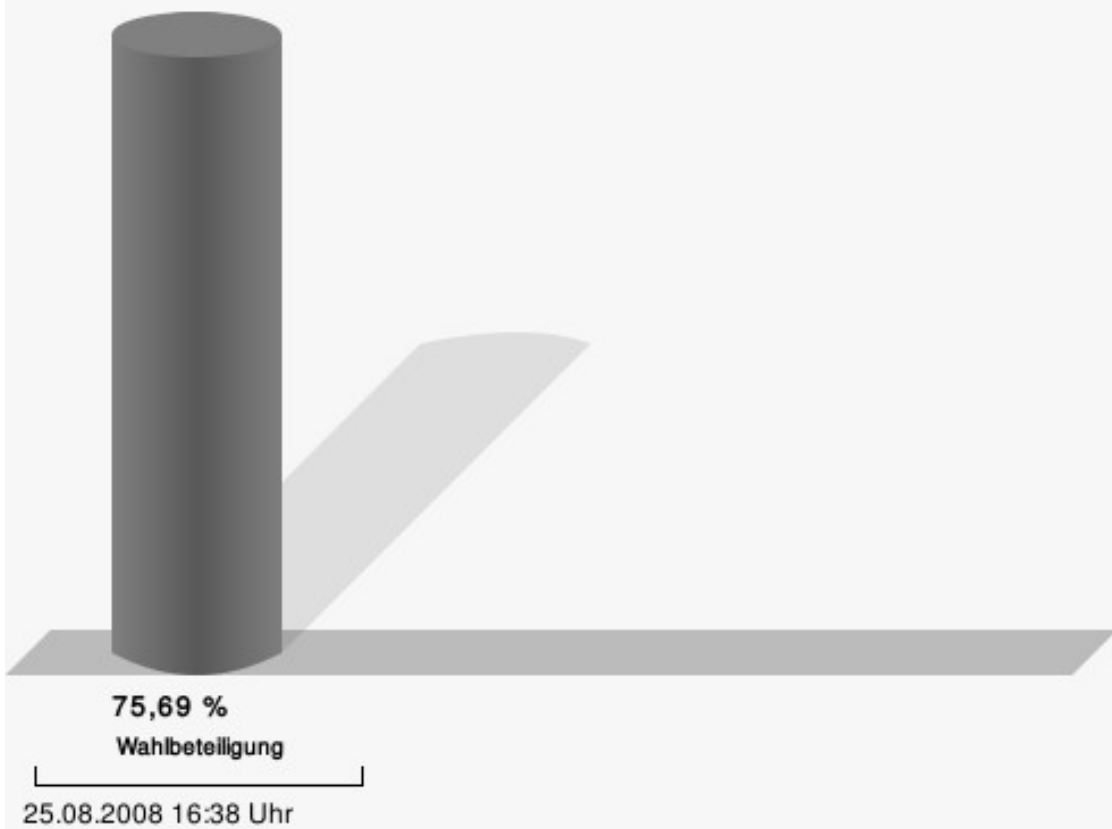
Spelthahn, CDU = Wolfgang Spelthahn, Christlich Demokratische Union Deutschlands

Lucas, SPD = Manfred Lucas, Sozialdemokratische Partei Deutschlands

Dr. Beck, GRÜNE = Dr. Manfred Beck, BÜNDNIS 90/DIE GRÜNEN

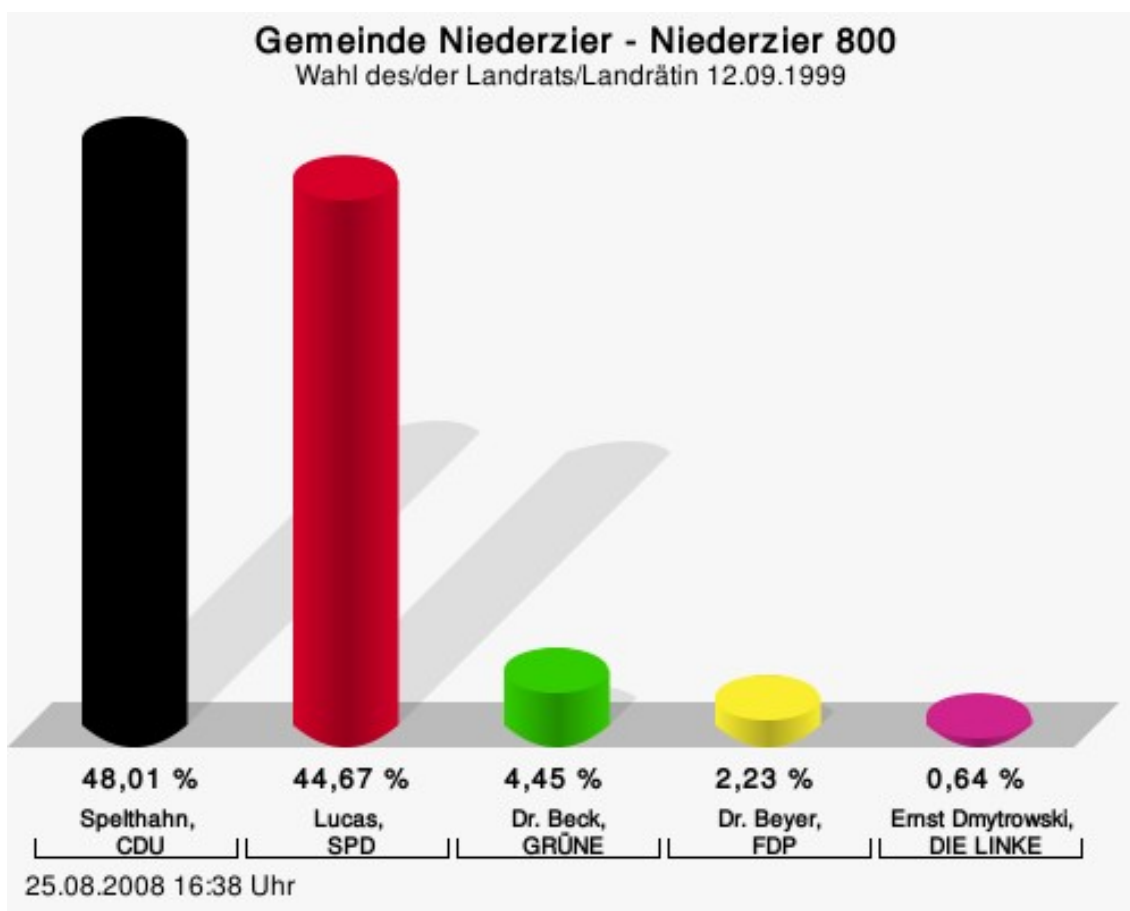
Dr. Beyer, FDP = Dr. Wolfgang Beyer, Freie Demokratische Partei

## Wahlbeteiligung



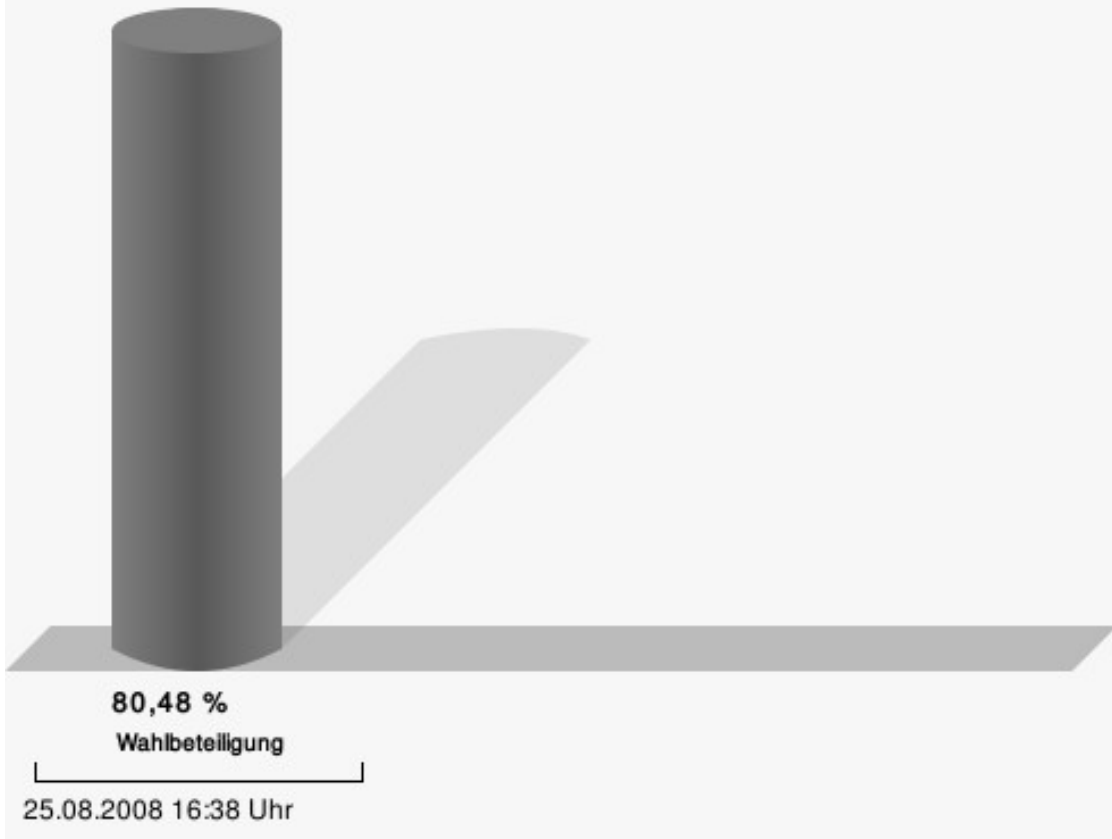
## Niederzier 800

	Anzahl	Prozent
Spelthahn, CDU	302	48,01 %
Lucas, SPD	281	44,67 %
Dr. Beck, GRÜNE	28	4,45 %
Dr. Beyer, FDP	14	2,23 %
Dmytrowski, DIE LINKE	4	0,64 %



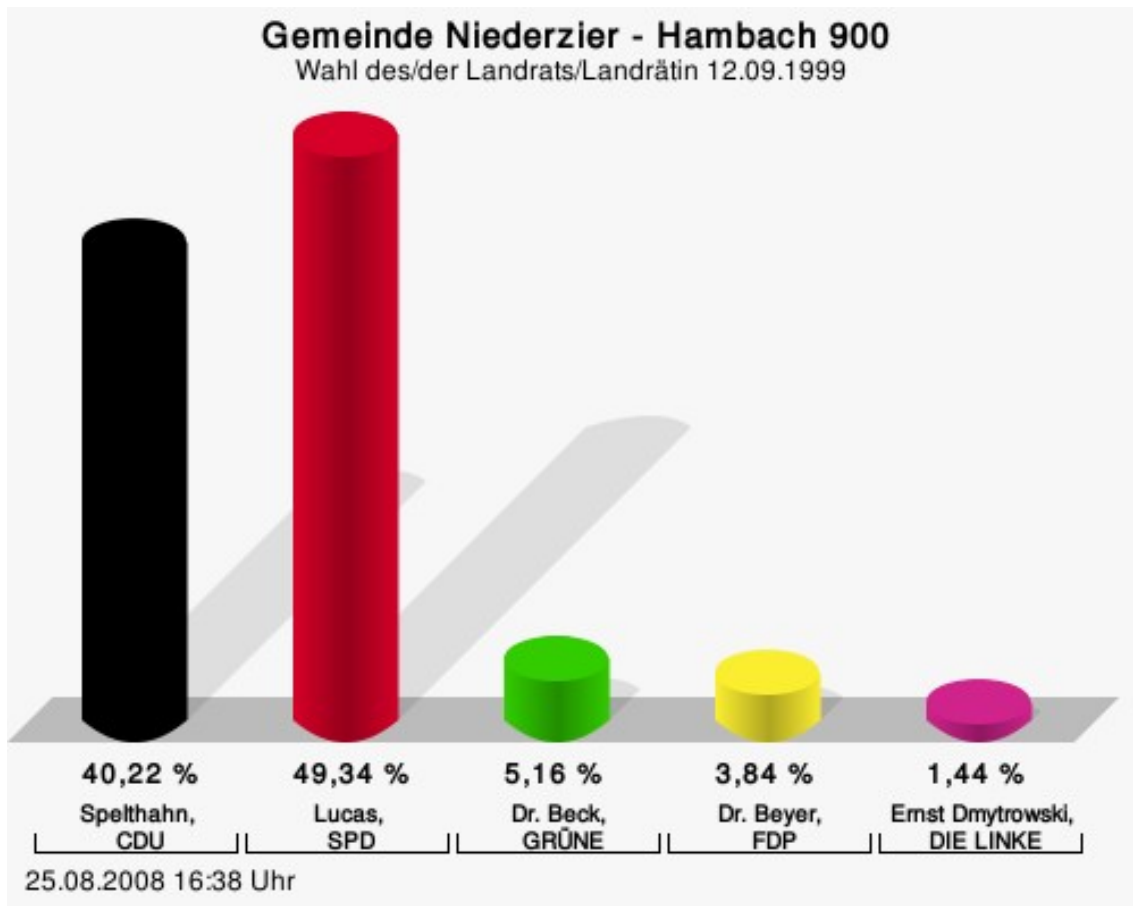
Spelthahn, CDU = Wolfgang Spelthahn, Christlich Demokratische Union Deutschlands  
 Lucas, SPD = Manfred Lucas, Sozialdemokratische Partei Deutschlands  
 Dr. Beck, GRÜNE = Dr. Manfred Beck, BÜNDNIS 90/DIE GRÜNEN  
 Dr. Beyer, FDP = Dr. Wolfgang Beyer, Freie Demokratische Partei

## Wahlbeteiligung



## Hambach 900

	Anzahl	Prozent
Spelthahn, CDU	335	40,22 %
Lucas, SPD	411	49,34 %
Dr. Beck, GRÜNE	43	5,16 %
Dr. Beyer, FDP	32	3,84 %
Dmytrowski, DIE LINKE	12	1,44 %



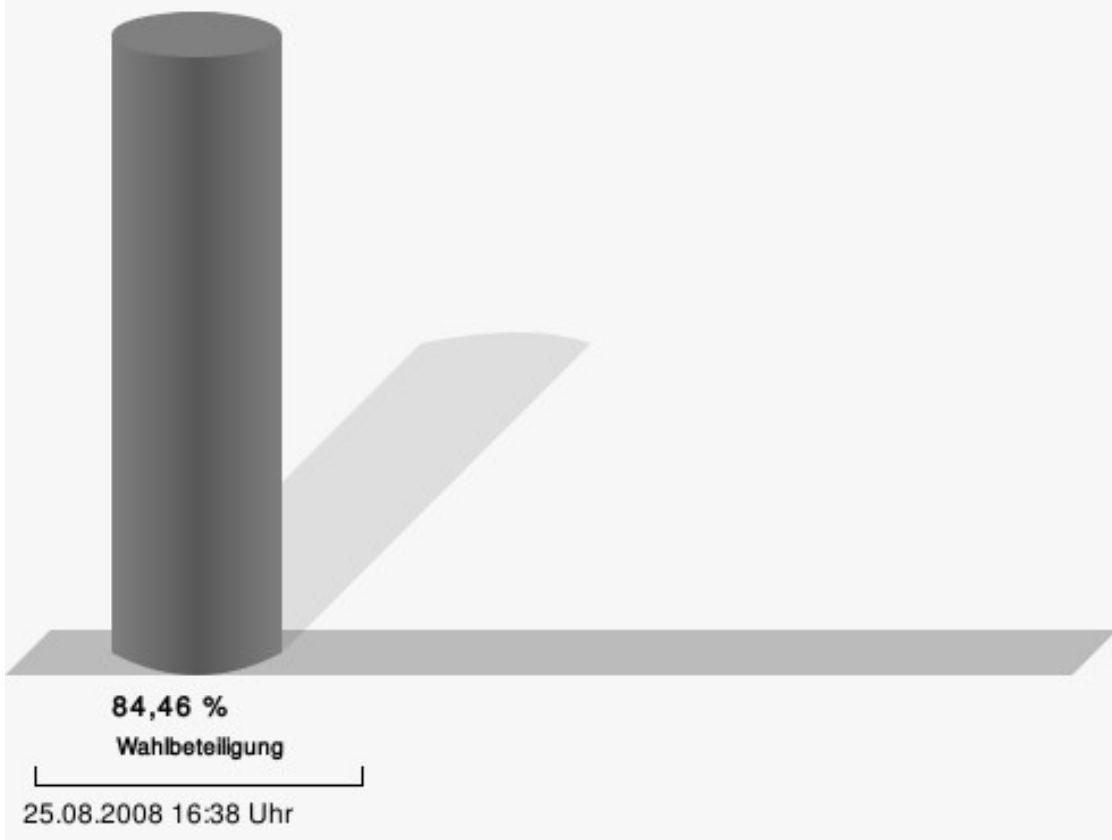
Spelthahn, CDU = Wolfgang Spelthahn, Christlich Demokratische Union Deutschlands

Lucas, SPD = Manfred Lucas, Sozialdemokratische Partei Deutschlands

Dr. Beck, GRÜNE = Dr. Manfred Beck, BÜNDNIS 90/DIE GRÜNEN

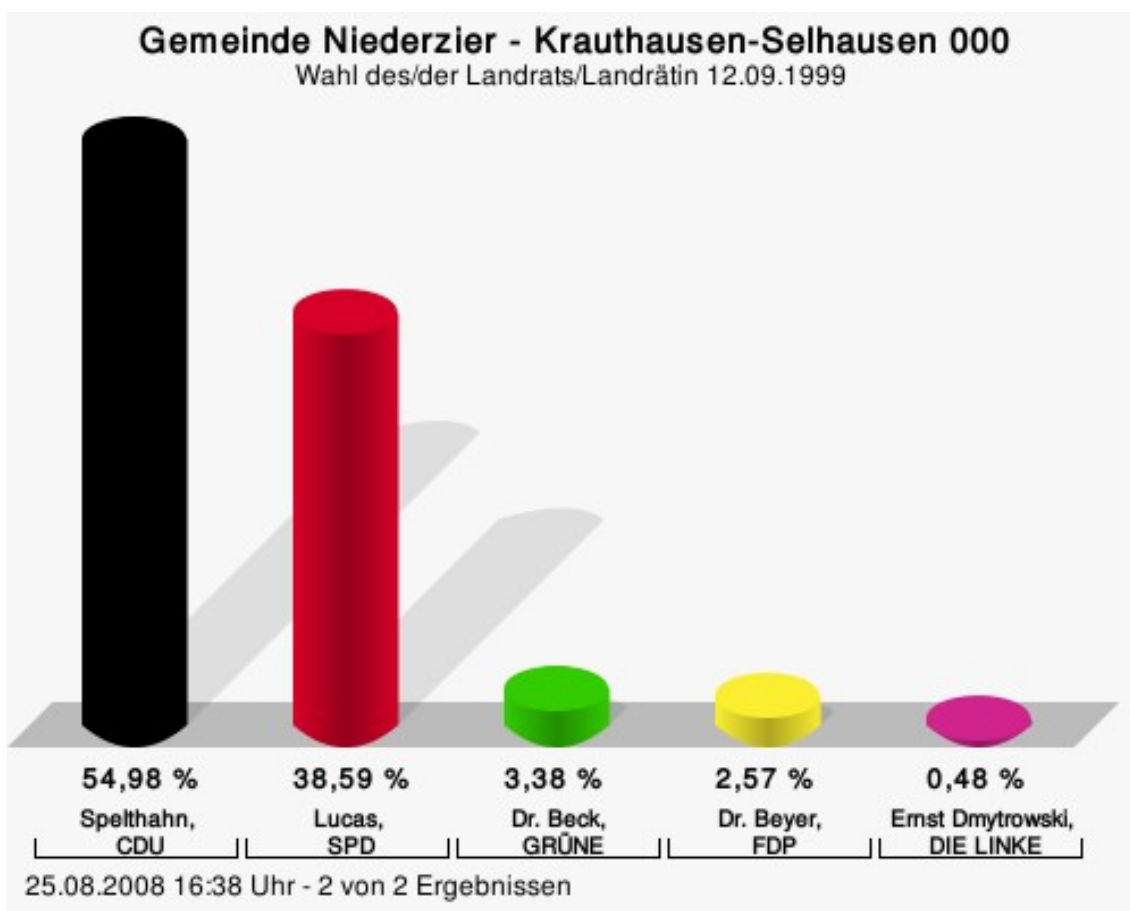
Dr. Beyer, FDP = Dr. Wolfgang Beyer, Freie Demokratische Partei

## Wahlbeteiligung



## Krauthausen-Selhausen 000

	Anzahl	Prozent
Spelthahn, CDU	342	54,98 %
Lucas, SPD	240	38,59 %
Dr. Beck, GRÜNE	21	3,38 %
Dr. Beyer, FDP	16	2,57 %
Dmytrowski, DIE LINKE	3	0,48 %



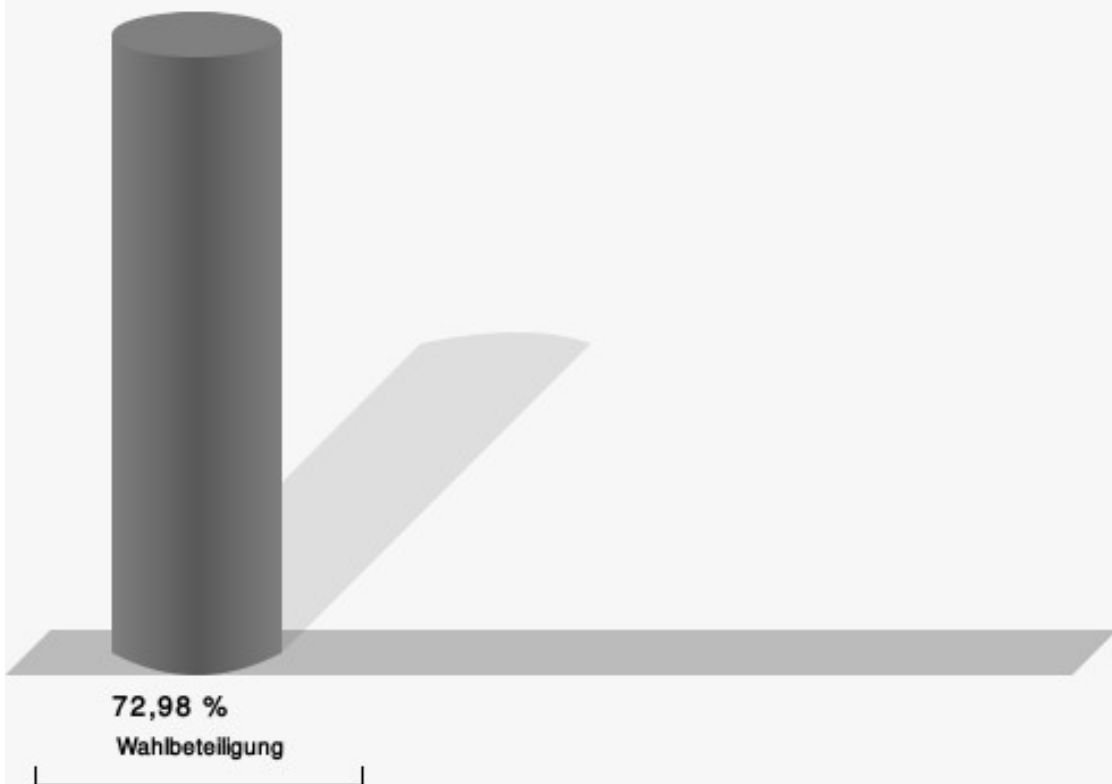
Spelthahn, CDU = Wolfgang Spelthahn, Christlich Demokratische Union Deutschlands

Lucas, SPD = Manfred Lucas, Sozialdemokratische Partei Deutschlands

Dr. Beck, GRÜNE = Dr. Manfred Beck, BÜNDNIS 90/DIE GRÜNEN

Dr. Beyer, FDP = Dr. Wolfgang Beyer, Freie Demokratische Partei

## Wahlbeteiligung

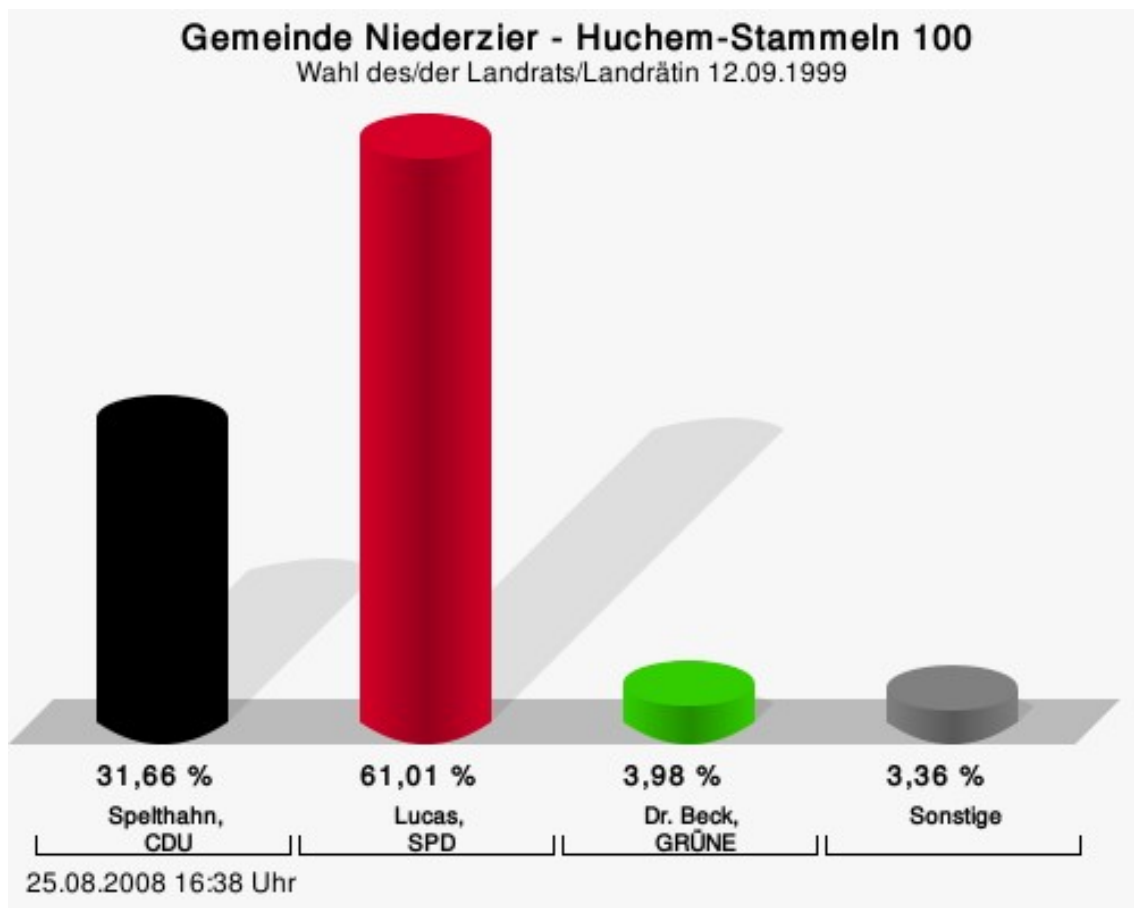


25.08.2008 16:38 Uhr - 2 von 2 Ergebnissen



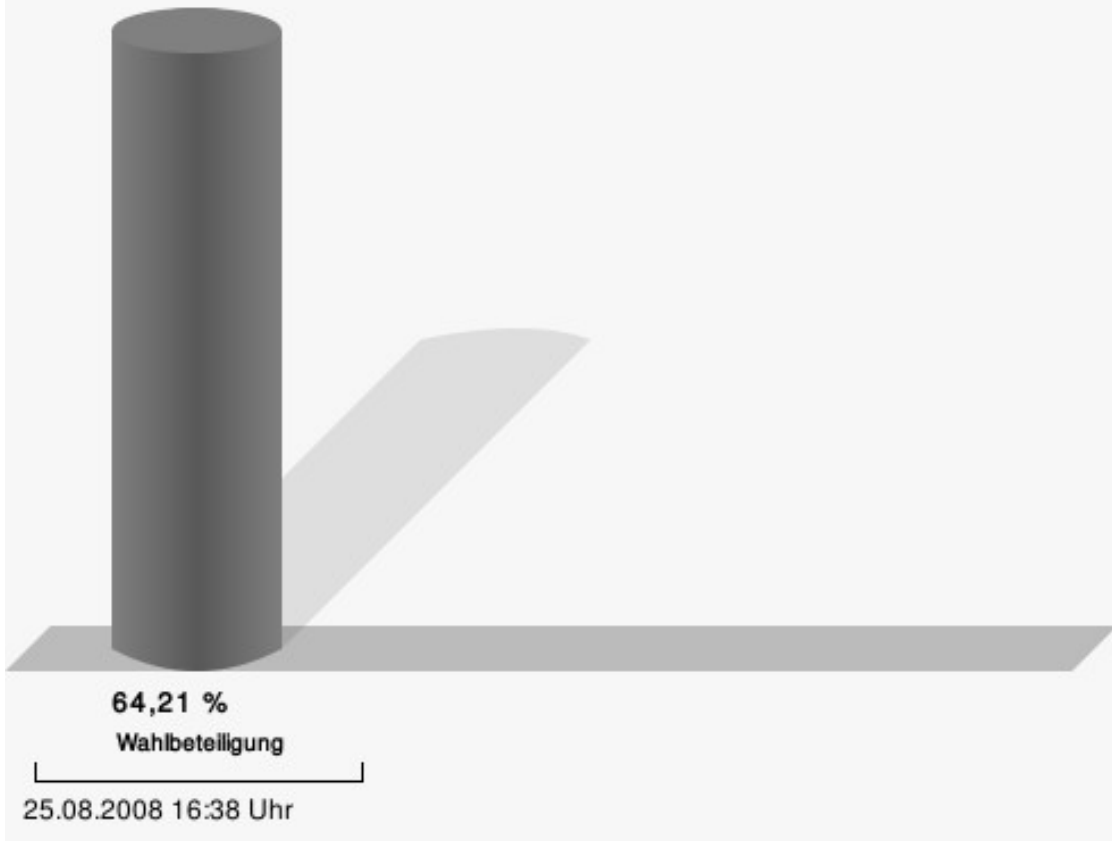
## Huchem-Stammeln 100

	Anzahl	Prozent
Spelthahn, CDU	151	31,66 %
Lucas, SPD	291	61,01 %
Dr. Beck, GRÜNE	19	3,98 %
Dr. Beyer, FDP	9	1,89 %
Dmytrowski, DIE LINKE	7	1,47 %



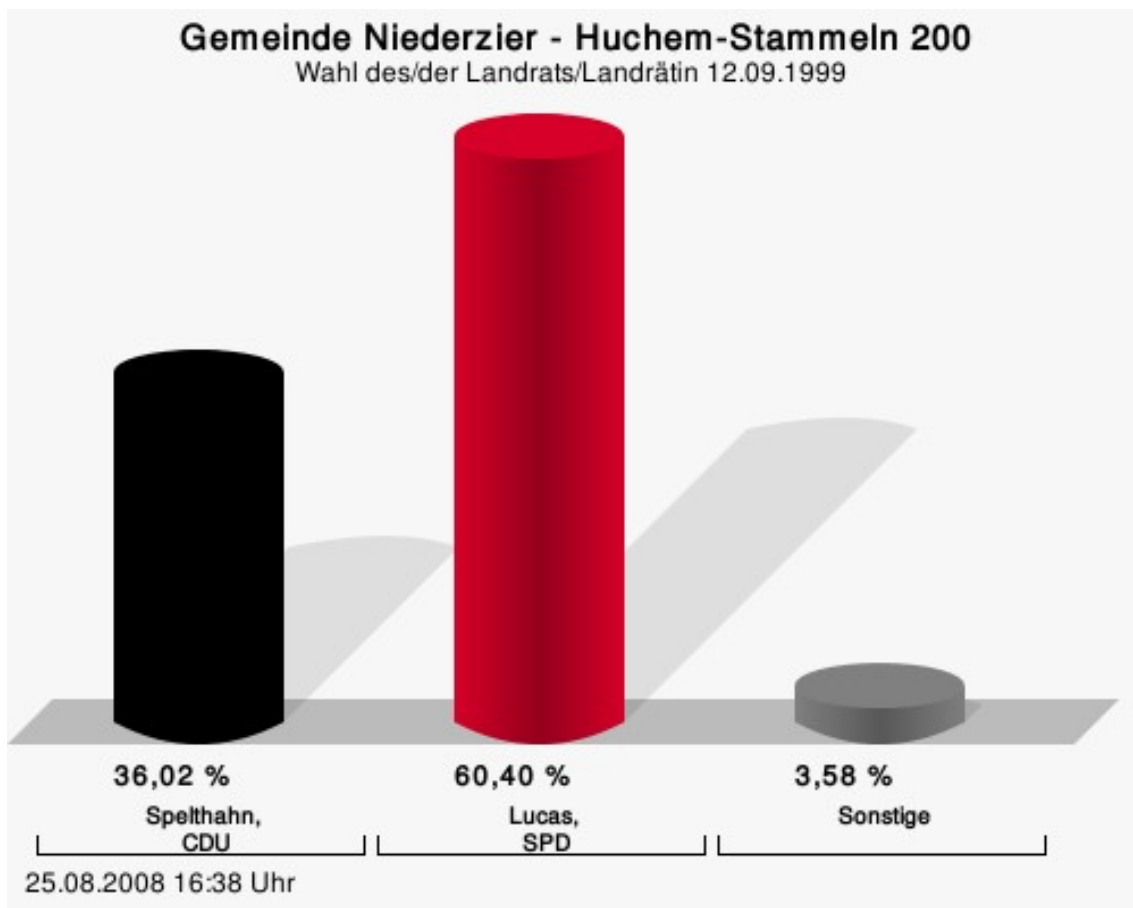
Spelthahn, CDU = Wolfgang Spelthahn, Christlich Demokratische Union Deutschlands  
 Lucas, SPD = Manfred Lucas, Sozialdemokratische Partei Deutschlands  
 Dr. Beck, GRÜNE = Dr. Manfred Beck, BÜNDNIS 90/DIE GRÜNEN

## Wahlbeteiligung



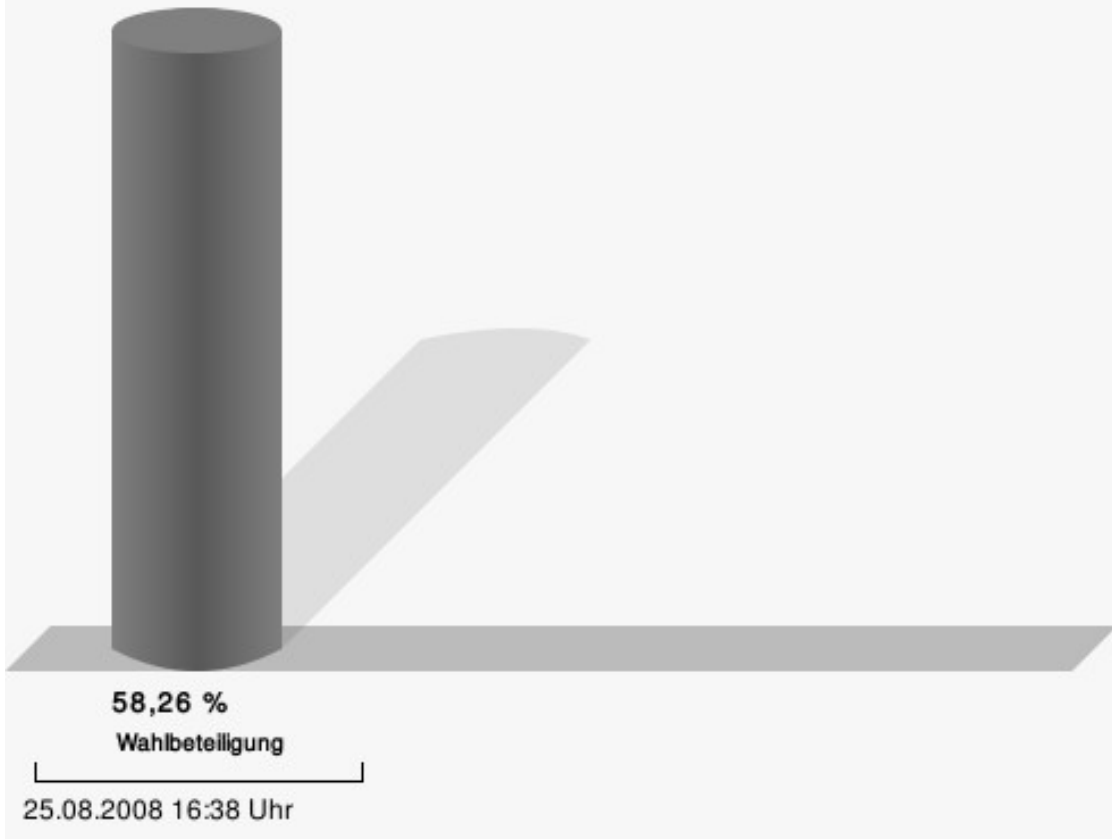
## Huchem-Stammeln 200

	Anzahl	Prozent
Spelthahn, CDU	161	36,02 %
Lucas, SPD	270	60,40 %
Dr. Beck, GRÜNE	7	1,57 %
Dr. Beyer, FDP	4	0,89 %
Dmytrowski, DIE LINKE	5	1,12 %



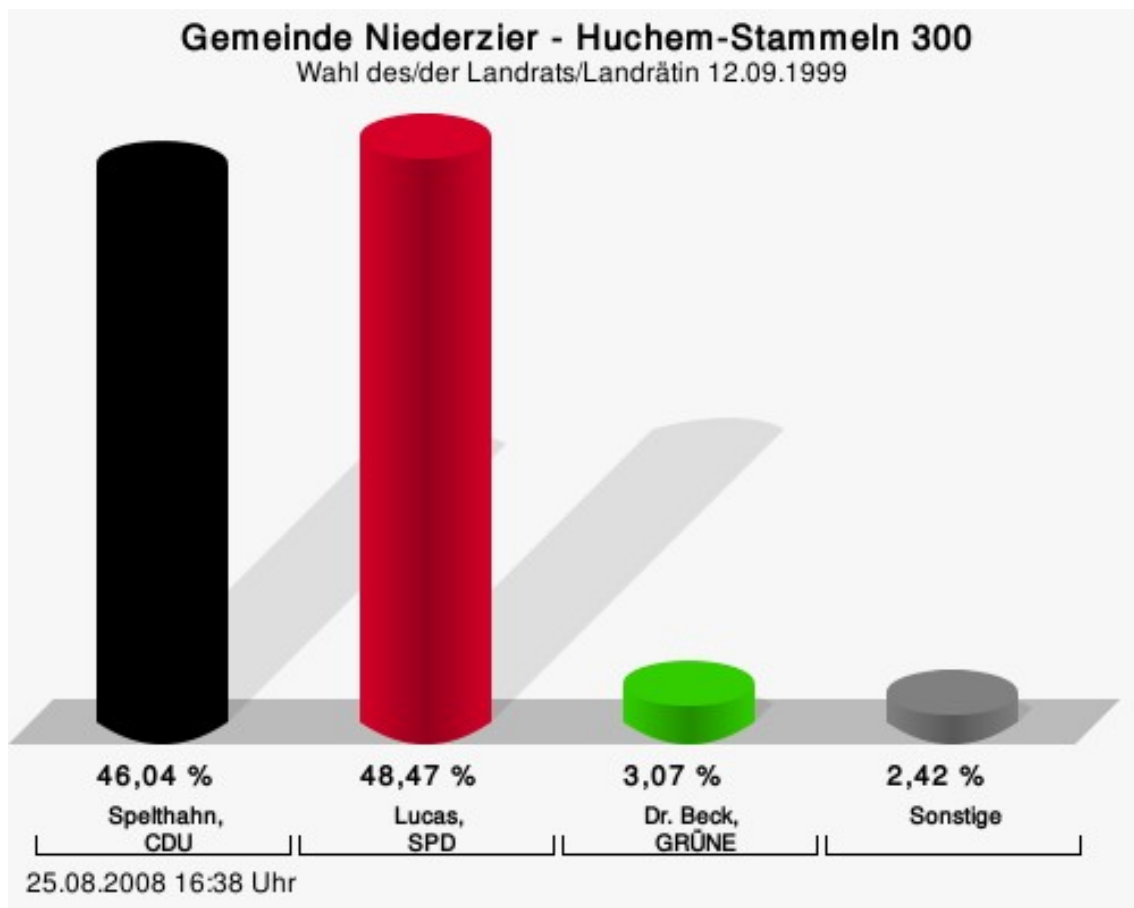
Spelthahn, CDU = Wolfgang Spelthahn, Christlich Demokratische Union Deutschlands  
Lucas, SPD = Manfred Lucas, Sozialdemokratische Partei Deutschlands

## Wahlbeteiligung



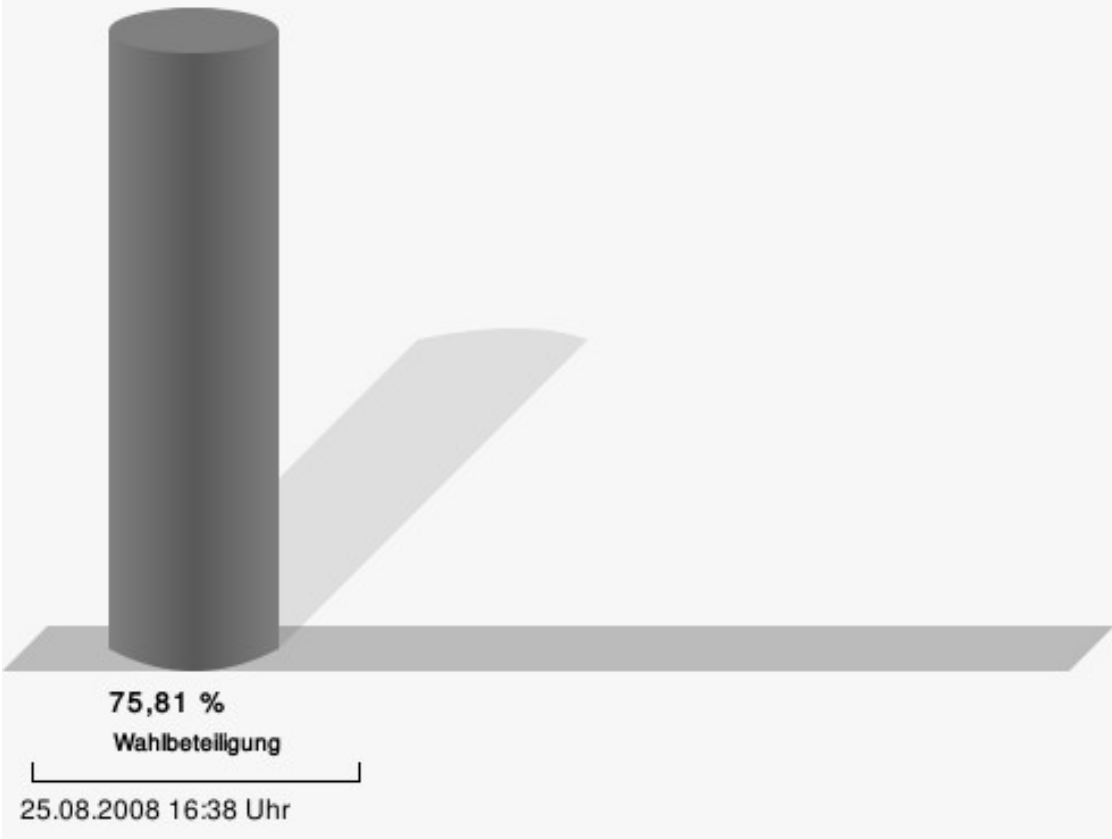
## Huchem-Stammeln 300

	Anzahl	Prozent
Spelthahn, CDU	285	46,04 %
Lucas, SPD	300	48,47 %
Dr. Beck, GRÜNE	19	3,07 %
Dr. Beyer, FDP	12	1,94 %
Dmytrowski, DIE LINKE	3	0,48 %



Spelthahn, CDU = Wolfgang Spelthahn, Christlich Demokratische Union Deutschlands  
 Lucas, SPD = Manfred Lucas, Sozialdemokratische Partei Deutschlands  
 Dr. Beck, GRÜNE = Dr. Manfred Beck, BÜNDNIS 90/DIE GRÜNEN

# Wahlbeteiligung



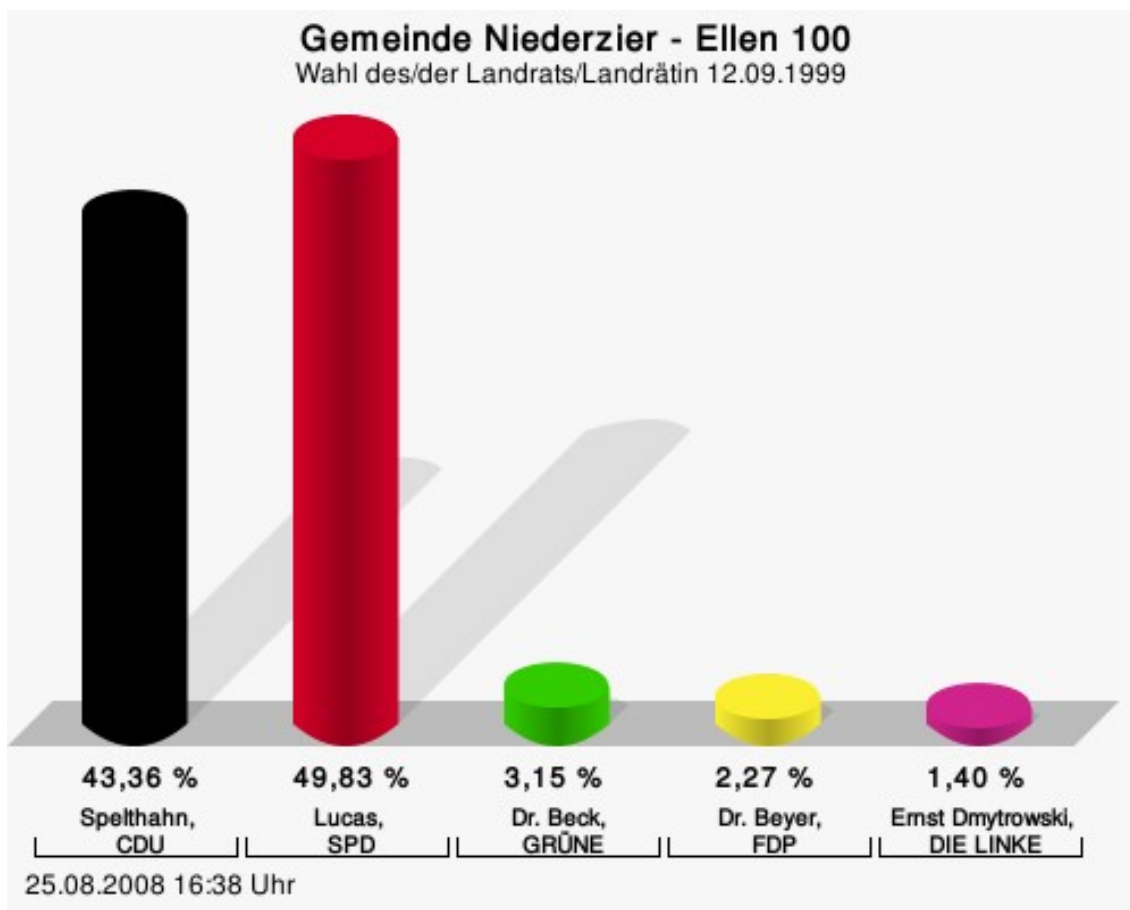
# Übersicht Wahlbezirke

Zusammenstellung der Ergebnisse nach Wahlbezirken

Wahlbezirk	Stand	Wahlberech- tigte	Wähler/innen	gültig	Spelthahn, CDU	Lucas, SPD	Dr. Beck, GRÜNE	Dr. Beyer, FDP	Dmytrowski, DIE LINKE
Ellen 100	1 von 1	835	69,46 %	98,62 %	43,36 %	<b>49,83 %</b>	3,15 %	2,27 %	1,40 %
Ellen 200	1 von 1	866	70,21 %	98,03 %	42,62 %	<b>47,65 %</b>	5,03 %	3,52 %	1,17 %
Oberzier 300	1 von 1	687	77,15 %	98,87 %	40,08 %	<b>50,38 %</b>	4,58 %	3,44 %	1,53 %
Oberzier 400	1 von 1	686	74,93 %	98,44 %	38,54 %	<b>51,98 %</b>	3,95 %	4,94 %	0,59 %
Oberzier 500	1 von 1	759	62,71 %	99,16 %	<b>47,88 %</b>	45,55 %	3,60 %	1,91 %	1,06 %
Niederzier 600	1 von 1	953	75,13 %	97,35 %	44,48 %	<b>44,91 %</b>	4,88 %	4,30 %	1,43 %
Niederzier 700	1 von 1	794	75,69 %	97,84 %	43,37 %	<b>49,32 %</b>	3,91 %	2,72 %	0,68 %
Niederzier 800	1 von 1	789	80,48 %	99,06 %	<b>48,01 %</b>	44,67 %	4,45 %	2,23 %	0,64 %
Hambach 900	1 von 1	1.010	84,46 %	97,66 %	40,22 %	<b>49,34 %</b>	5,16 %	3,84 %	1,44 %
Krauthau- sen-Selhau- sen 000	2 von 2	866	72,98 %	98,42 %	<b>54,98 %</b>	38,59 %	3,38 %	2,57 %	0,48 %
Huchem- Stammeln 100	1 von 1	760	64,21 %	97,75 %	31,66 %	<b>61,01 %</b>	3,98 %	1,89 %	1,47 %
Huchem- Stammeln 200	1 von 1	781	58,26 %	98,24 %	36,02 %	<b>60,40 %</b>	1,57 %	0,89 %	1,12 %
Huchem- Stammeln 300	1 von 1	835	75,81 %	97,79 %	46,04 %	<b>48,47 %</b>	3,07 %	1,94 %	0,48 %
Gemeinde Niederzier	14 von 14	10.621	72,70 %	98,20 %	43,18 %	<b>48,89 %</b>	4,00 %	2,89 %	1,04 %

## Stimmbezirke Ellen 100

	Anzahl	Prozent
Spelthahn, CDU	248	43,36 %
Lucas, SPD	285	49,83 %
Dr. Beck, GRÜNE	18	3,15 %
Dr. Beyer, FDP	13	2,27 %
Dmytrowski, DIE LINKE	8	1,40 %



Spelthahn, CDU = Wolfgang Spelthahn, Christlich Demokratische Union Deutschlands

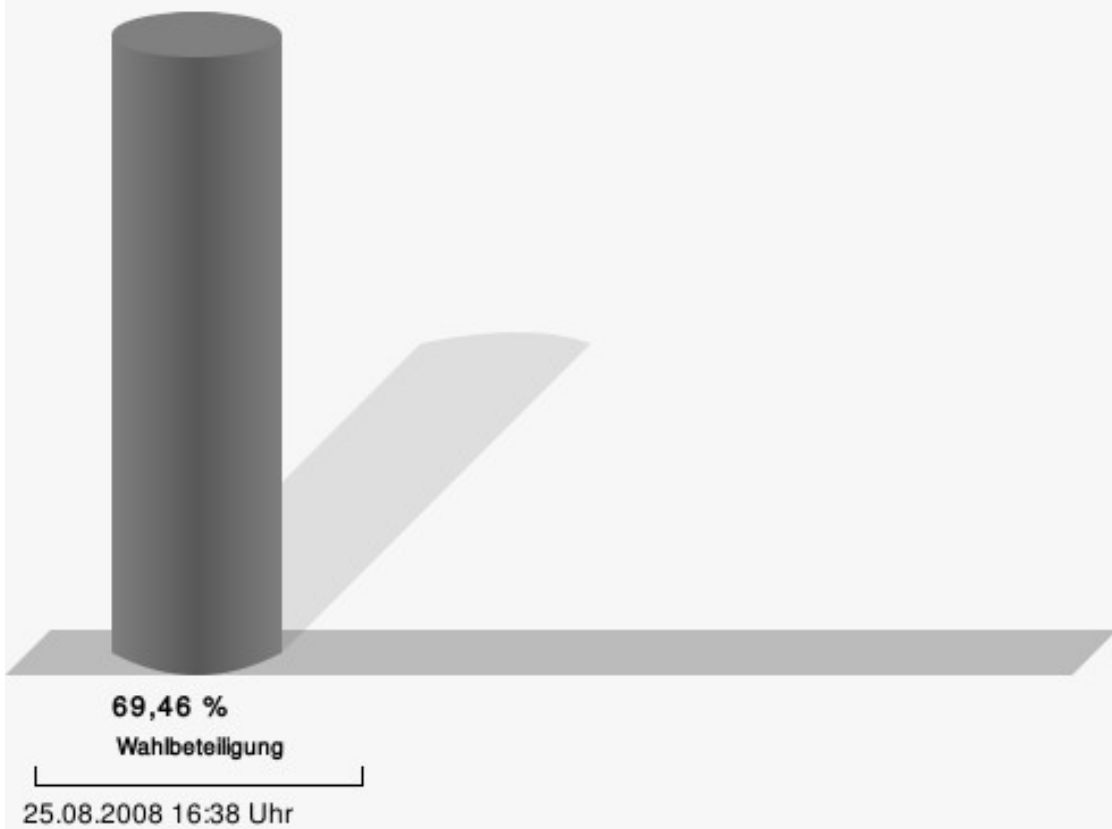
Lucas, SPD = Manfred Lucas, Sozialdemokratische Partei Deutschlands

Dr. Beck, GRÜNE = Dr. Manfred Beck, BÜNDNIS 90/DIE GRÜNEN

Dr. Beyer, FDP = Dr. Wolfgang Beyer, Freie Demokratische Partei

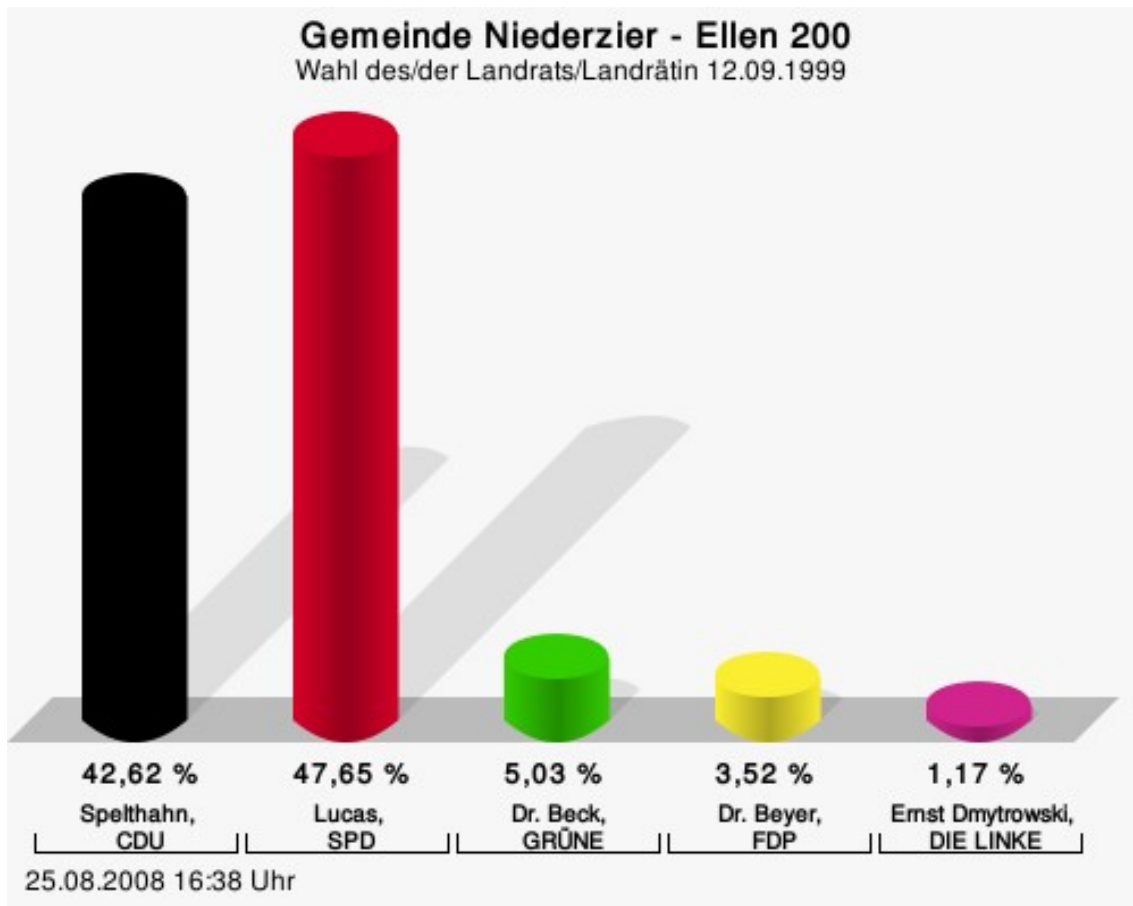


## Wahlbeteiligung



## Ellen 200

	Anzahl	Prozent
Spelthahn, CDU	254	42,62 %
Lucas, SPD	284	47,65 %
Dr. Beck, GRÜNE	30	5,03 %
Dr. Beyer, FDP	21	3,52 %
Dmytrowski, DIE LINKE	7	1,17 %



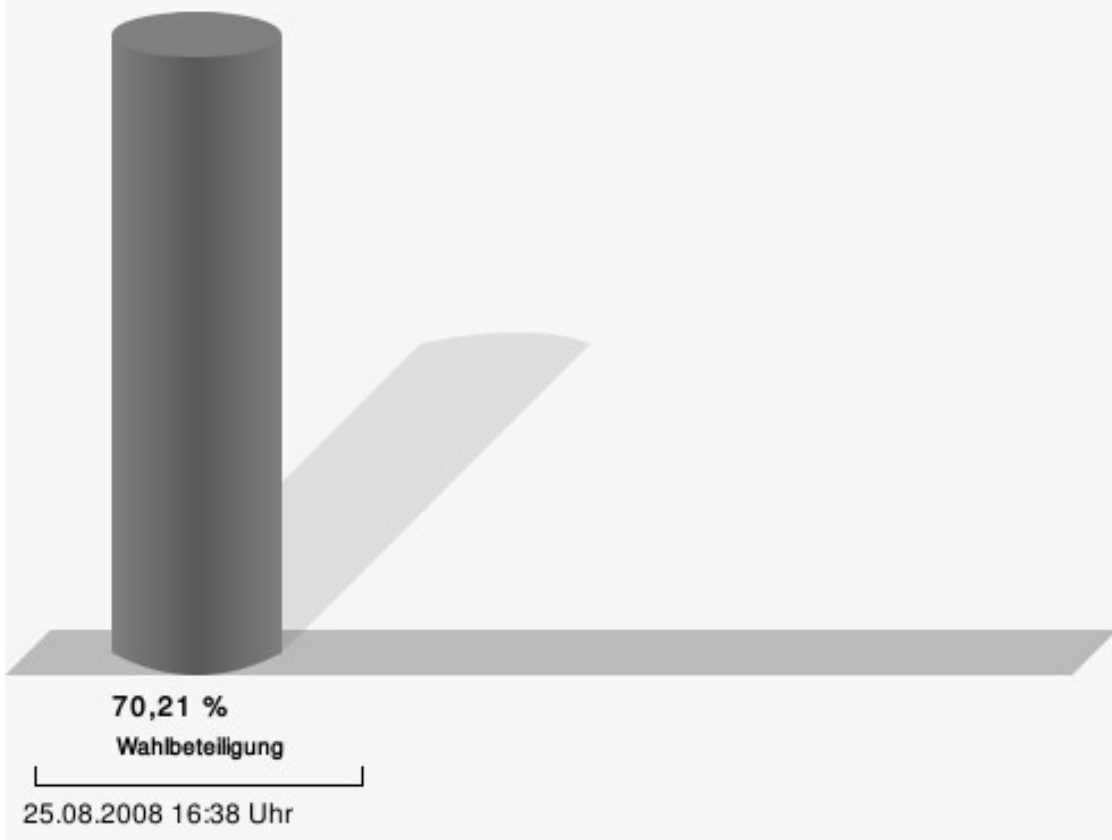
Spelthahn, CDU = Wolfgang Spelthahn, Christlich Demokratische Union Deutschlands

Lucas, SPD = Manfred Lucas, Sozialdemokratische Partei Deutschlands

Dr. Beck, GRÜNE = Dr. Manfred Beck, BÜNDNIS 90/DIE GRÜNEN

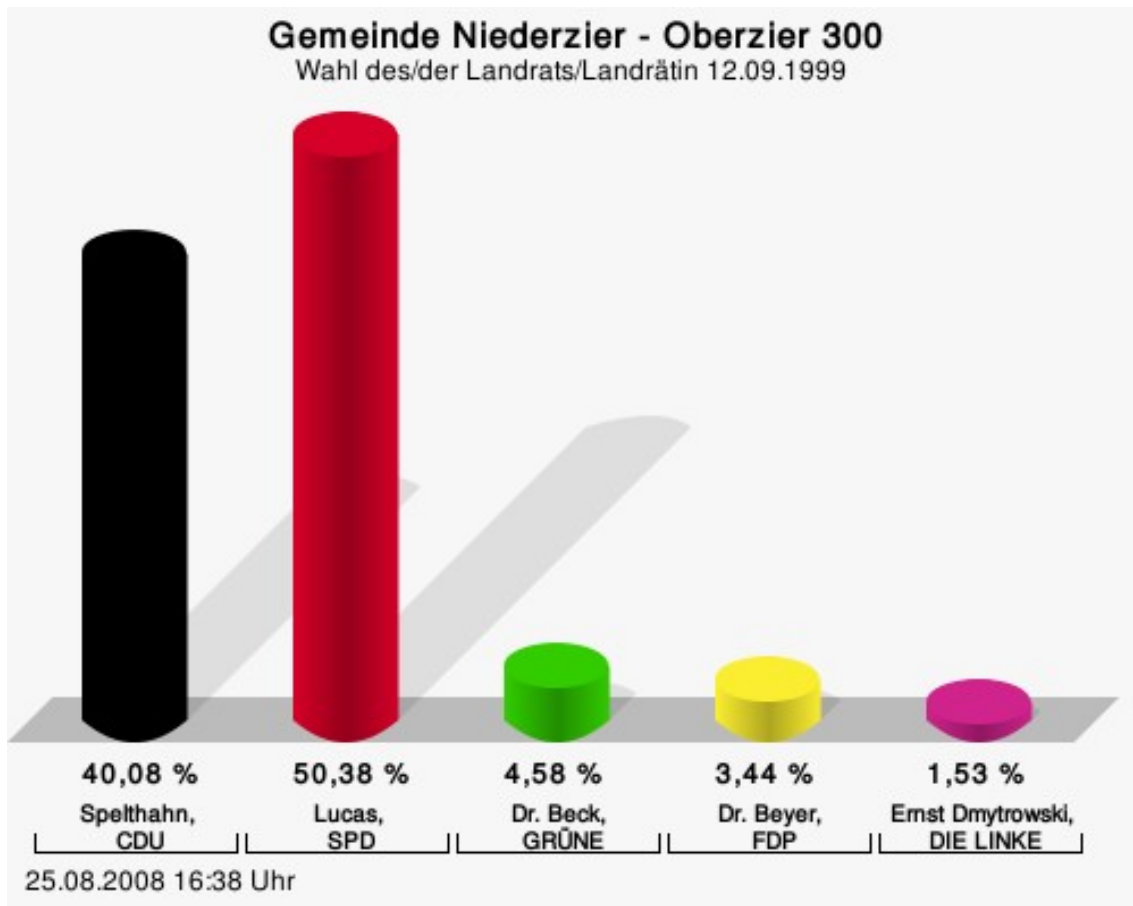
Dr. Beyer, FDP = Dr. Wolfgang Beyer, Freie Demokratische Partei

## Wahlbeteiligung



## Oberzier 300

	Anzahl	Prozent
Spelthahn, CDU	210	40,08 %
Lucas, SPD	264	50,38 %
Dr. Beck, GRÜNE	24	4,58 %
Dr. Beyer, FDP	18	3,44 %
Dmytrowski, DIE LINKE	8	1,53 %



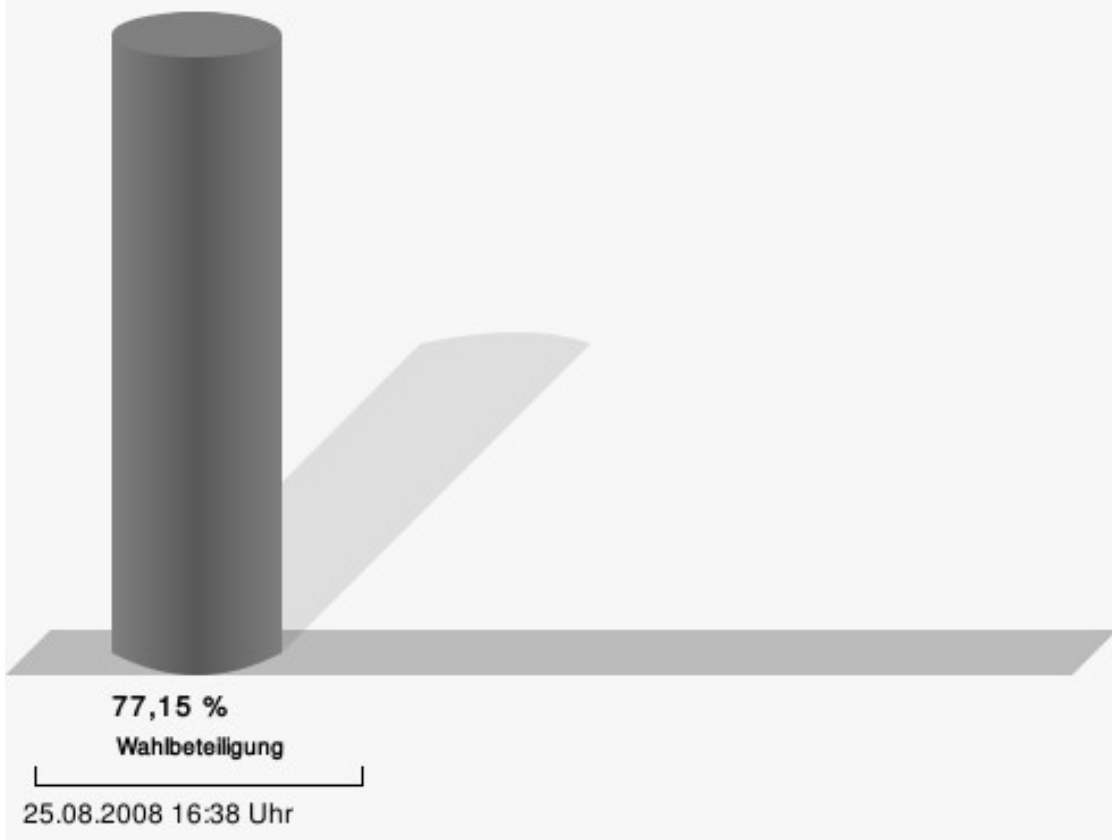
Spelthahn, CDU = Wolfgang Spelthahn, Christlich Demokratische Union Deutschlands

Lucas, SPD = Manfred Lucas, Sozialdemokratische Partei Deutschlands

Dr. Beck, GRÜNE = Dr. Manfred Beck, BÜNDNIS 90/DIE GRÜNEN

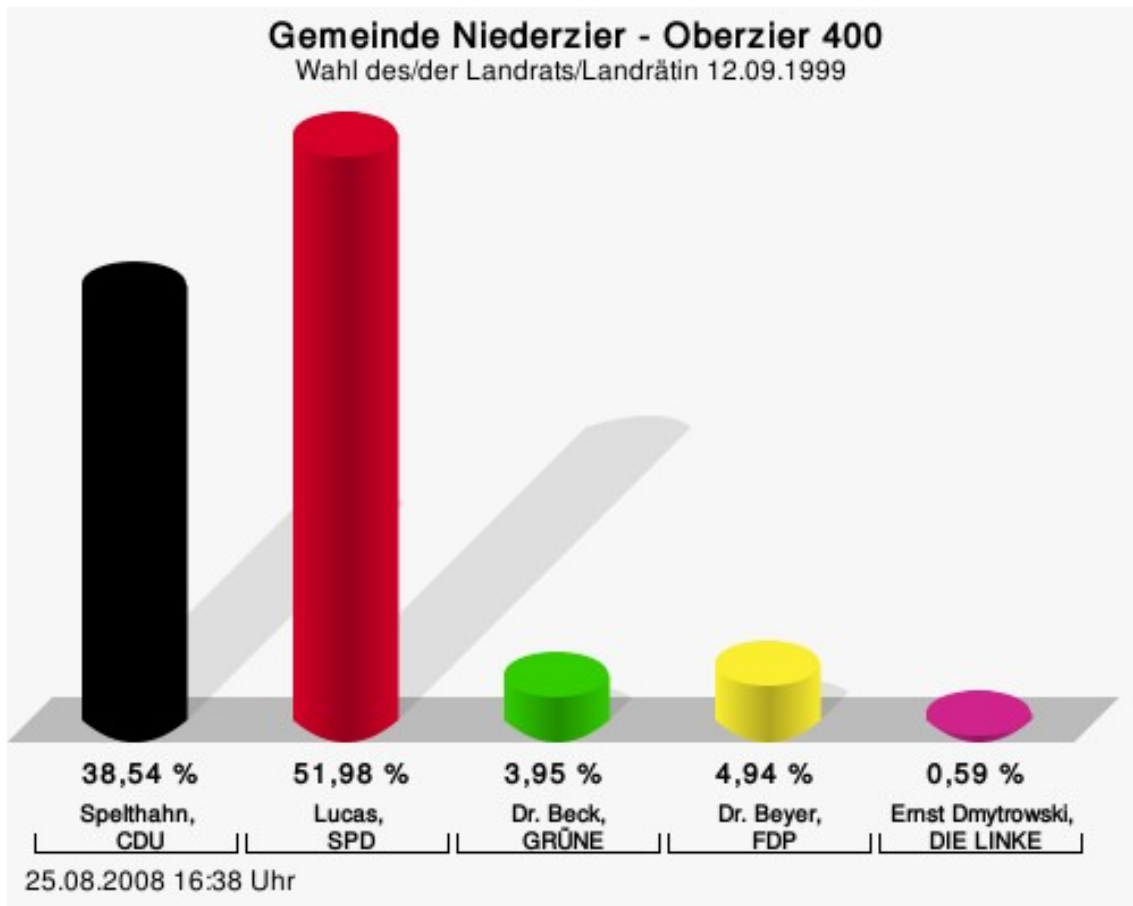
Dr. Beyer, FDP = Dr. Wolfgang Beyer, Freie Demokratische Partei

## Wahlbeteiligung



## Oberzier 400

	Anzahl	Prozent
Spelthahn, CDU	195	38,54 %
Lucas, SPD	263	51,98 %
Dr. Beck, GRÜNE	20	3,95 %
Dr. Beyer, FDP	25	4,94 %
Dmytrowski, DIE LINKE	3	0,59 %



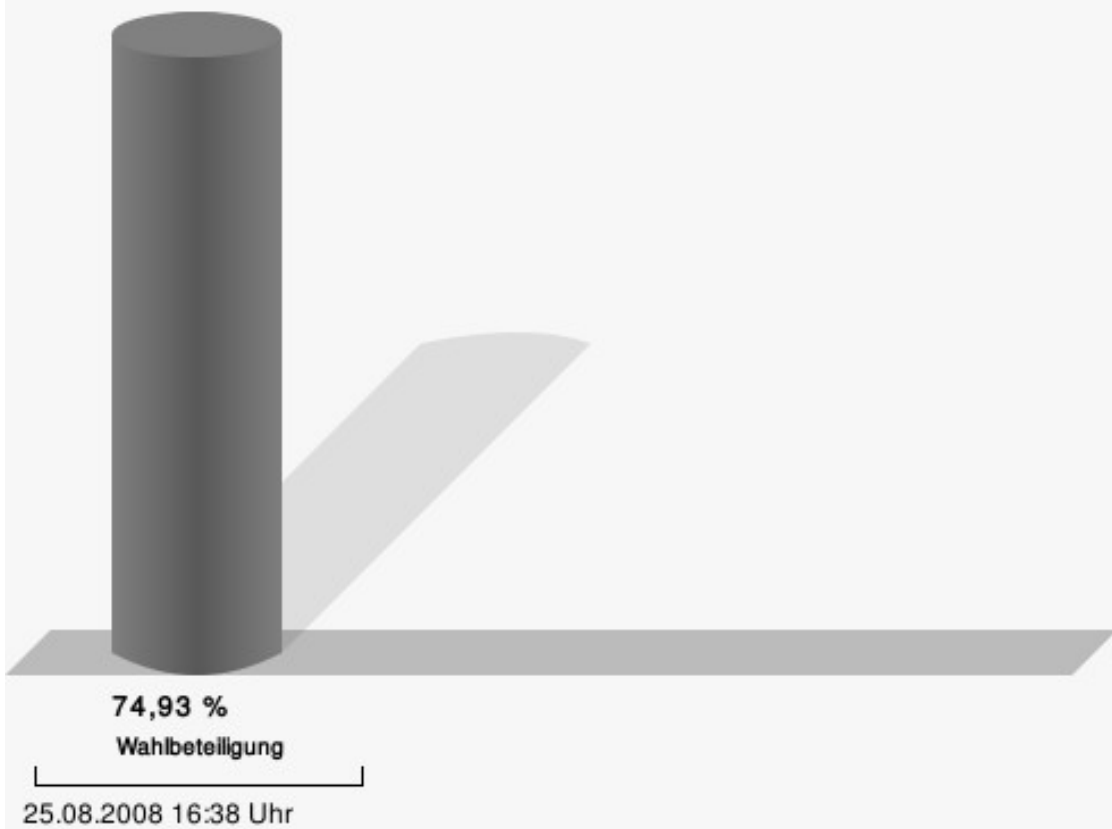
Spelthahn, CDU = Wolfgang Spelthahn, Christlich Demokratische Union Deutschlands

Lucas, SPD = Manfred Lucas, Sozialdemokratische Partei Deutschlands

Dr. Beck, GRÜNE = Dr. Manfred Beck, BÜNDNIS 90/DIE GRÜNEN

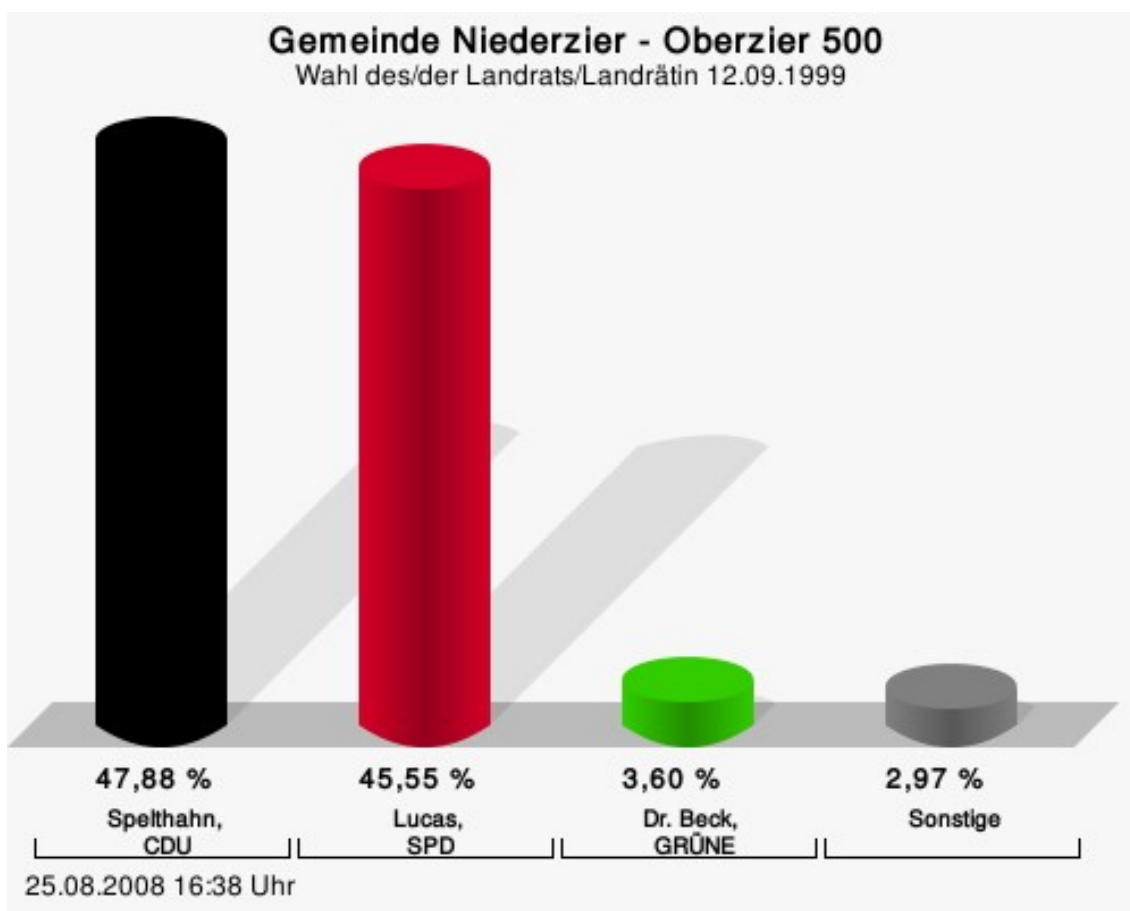
Dr. Beyer, FDP = Dr. Wolfgang Beyer, Freie Demokratische Partei

## Wahlbeteiligung



## Oberzier 500


	Anzahl	Prozent
Spelthahn, CDU	226	47,88 %
Lucas, SPD	215	45,55 %
Dr. Beck, GRÜNE	17	3,60 %
Dr. Beyer, FDP	9	1,91 %
Dmytrowski, DIE LINKE	5	1,06 %



Spelthahn, CDU = Wolfgang Spelthahn, Christlich Demokratische Union Deutschlands  
Lucas, SPD = Manfred Lucas, Sozialdemokratische Partei Deutschlands  
Dr. Beck, GRÜNE = Dr. Manfred Beck, BÜNDNIS 90/DIE GRÜNEN

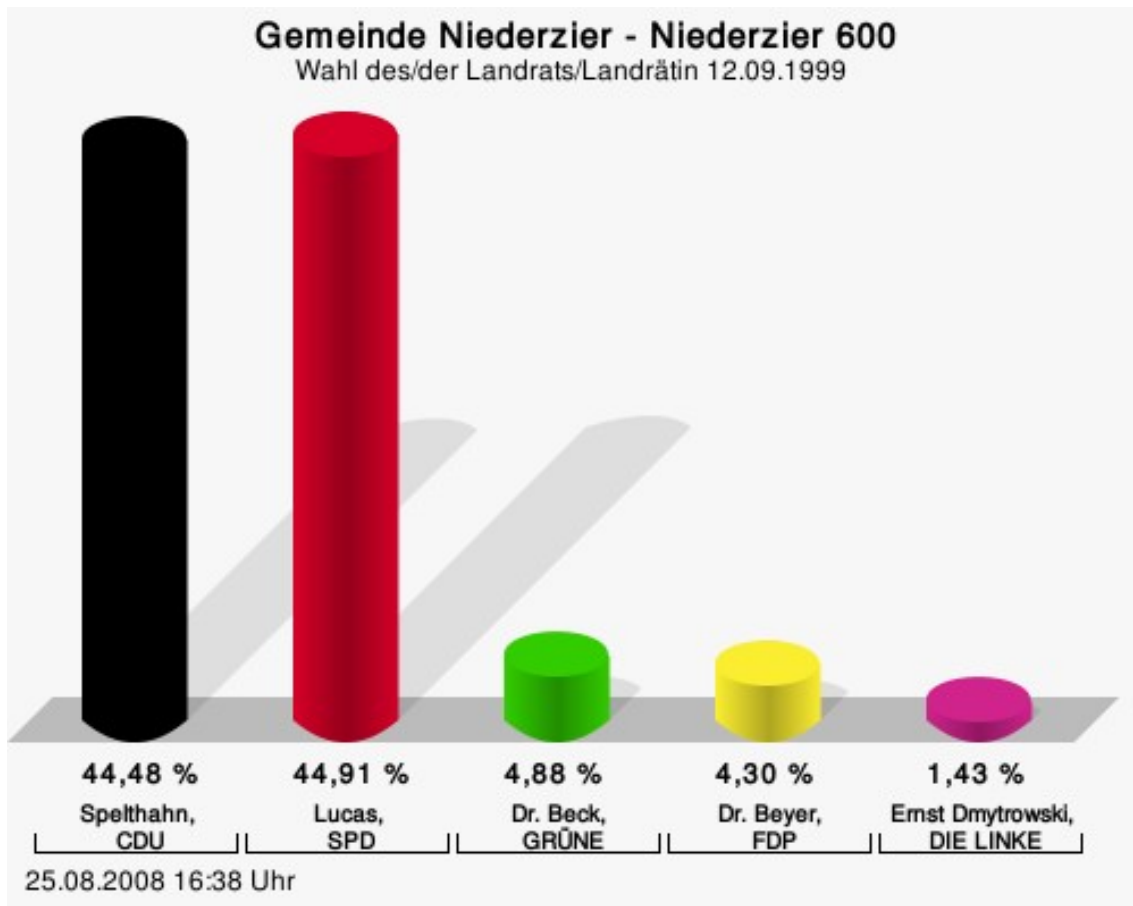


## Wahlbeteiligung



## Niederzier 600

	Anzahl	Prozent
Spelthahn, CDU	310	44,48 %
Lucas, SPD	313	44,91 %
Dr. Beck, GRÜNE	34	4,88 %
Dr. Beyer, FDP	30	4,30 %
Dmytrowski, DIE LINKE	10	1,43 %



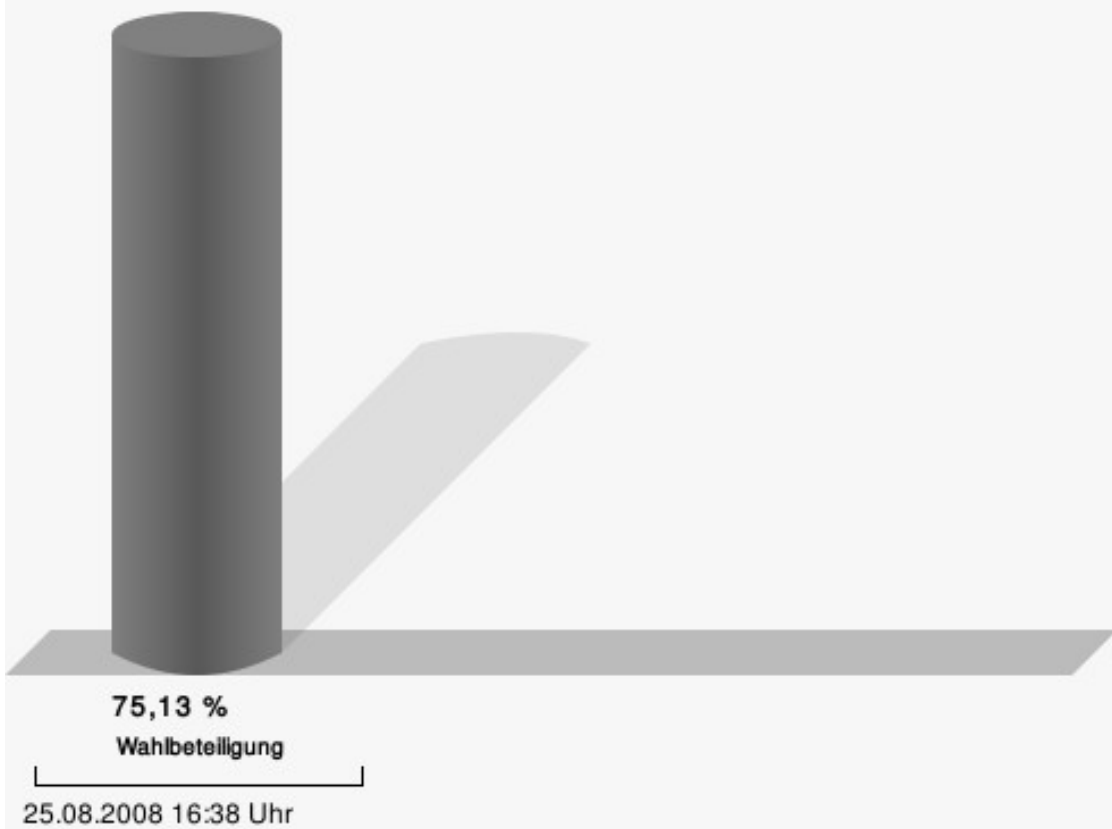
Spelthahn, CDU = Wolfgang Spelthahn, Christlich Demokratische Union Deutschlands

Lucas, SPD = Manfred Lucas, Sozialdemokratische Partei Deutschlands

Dr. Beck, GRÜNE = Dr. Manfred Beck, BÜNDNIS 90/DIE GRÜNEN

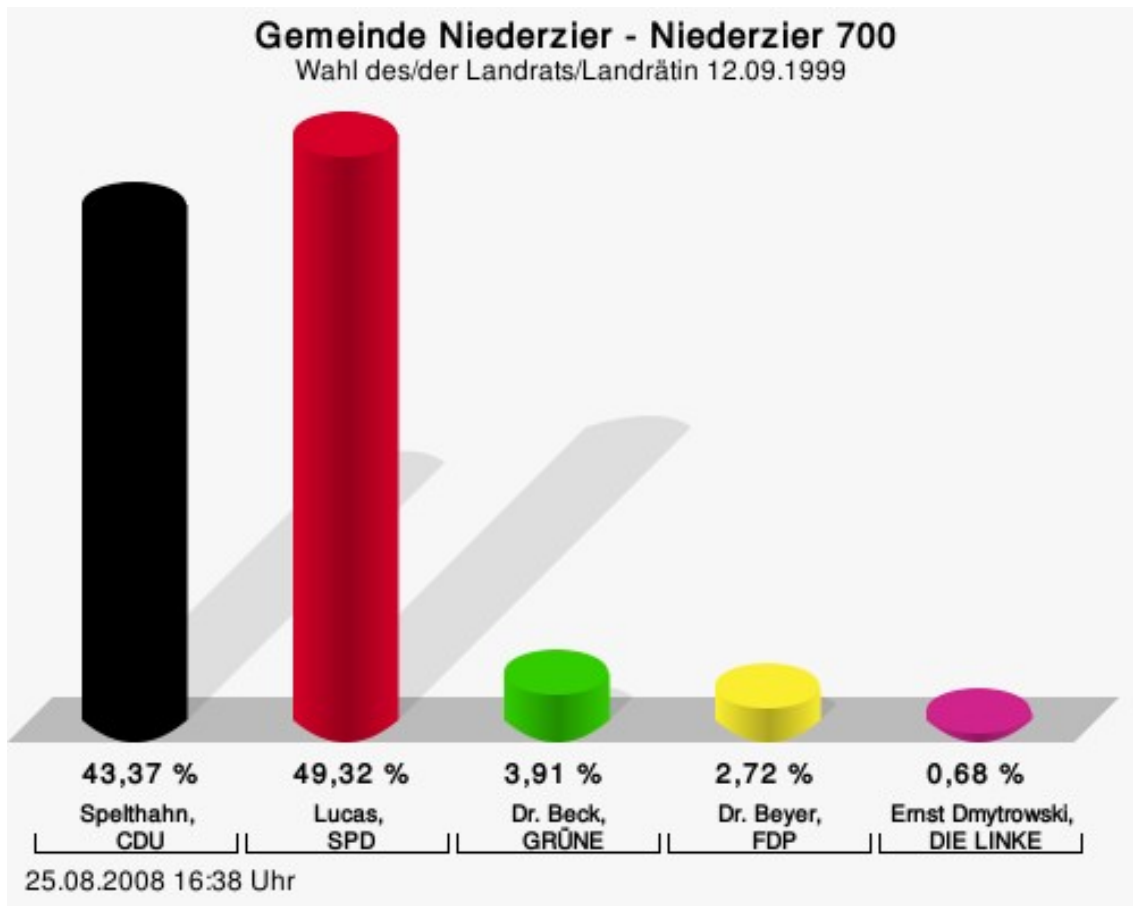
Dr. Beyer, FDP = Dr. Wolfgang Beyer, Freie Demokratische Partei

## Wahlbeteiligung



## Niederzier 700

	Anzahl	Prozent
Spelthahn, CDU	255	43,37 %
Lucas, SPD	290	49,32 %
Dr. Beck, GRÜNE	23	3,91 %
Dr. Beyer, FDP	16	2,72 %
Dmytrowski, DIE LINKE	4	0,68 %



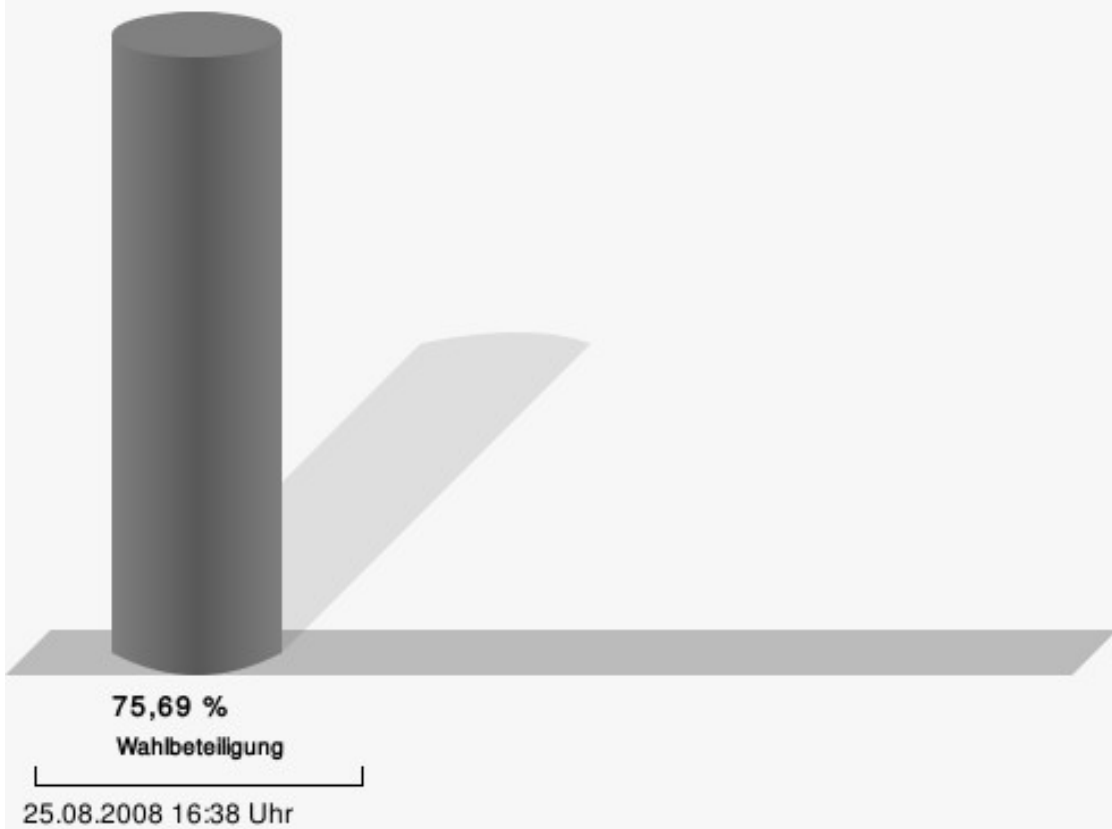
Spelthahn, CDU = Wolfgang Spelthahn, Christlich Demokratische Union Deutschlands

Lucas, SPD = Manfred Lucas, Sozialdemokratische Partei Deutschlands

Dr. Beck, GRÜNE = Dr. Manfred Beck, BÜNDNIS 90/DIE GRÜNEN

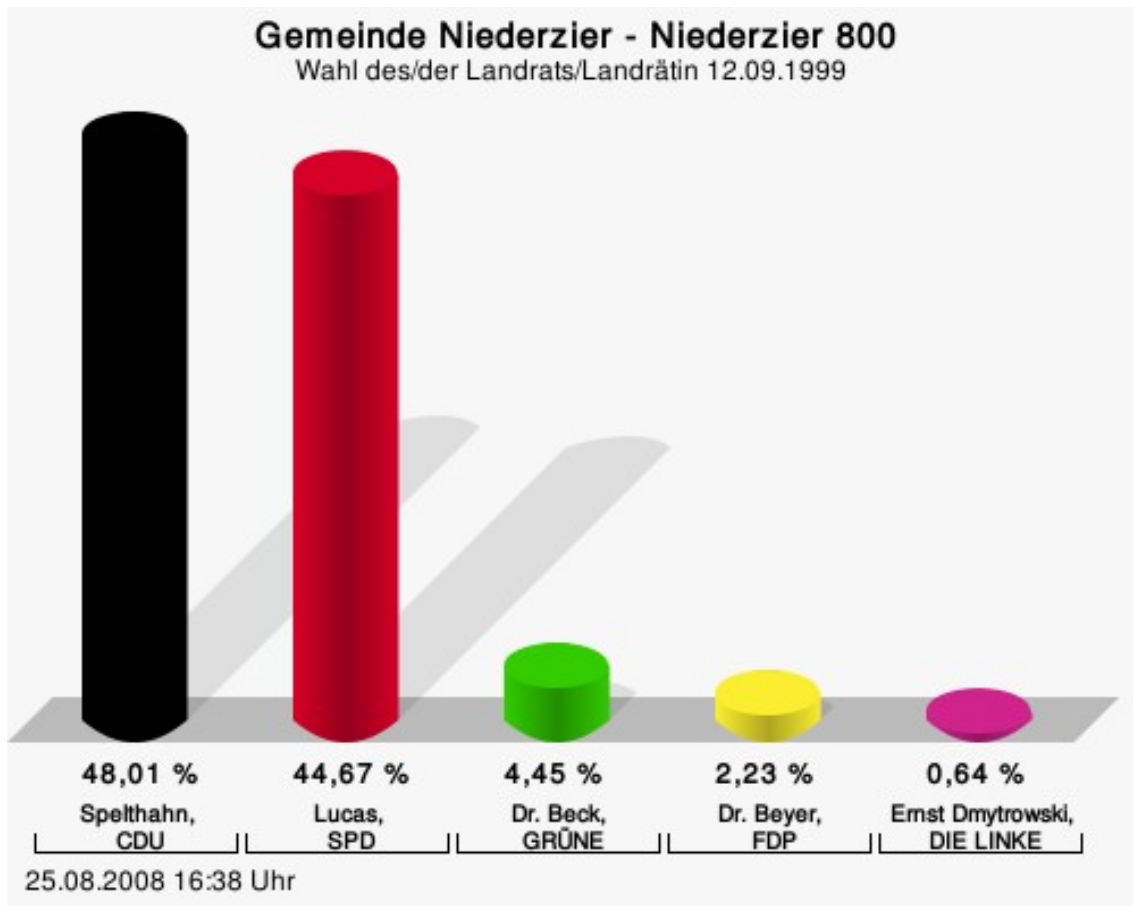
Dr. Beyer, FDP = Dr. Wolfgang Beyer, Freie Demokratische Partei

## Wahlbeteiligung



## Niederzier 800

	Anzahl	Prozent
Spelthahn, CDU	302	48,01 %
Lucas, SPD	281	44,67 %
Dr. Beck, GRÜNE	28	4,45 %
Dr. Beyer, FDP	14	2,23 %
Dmytrowski, DIE LINKE	4	0,64 %



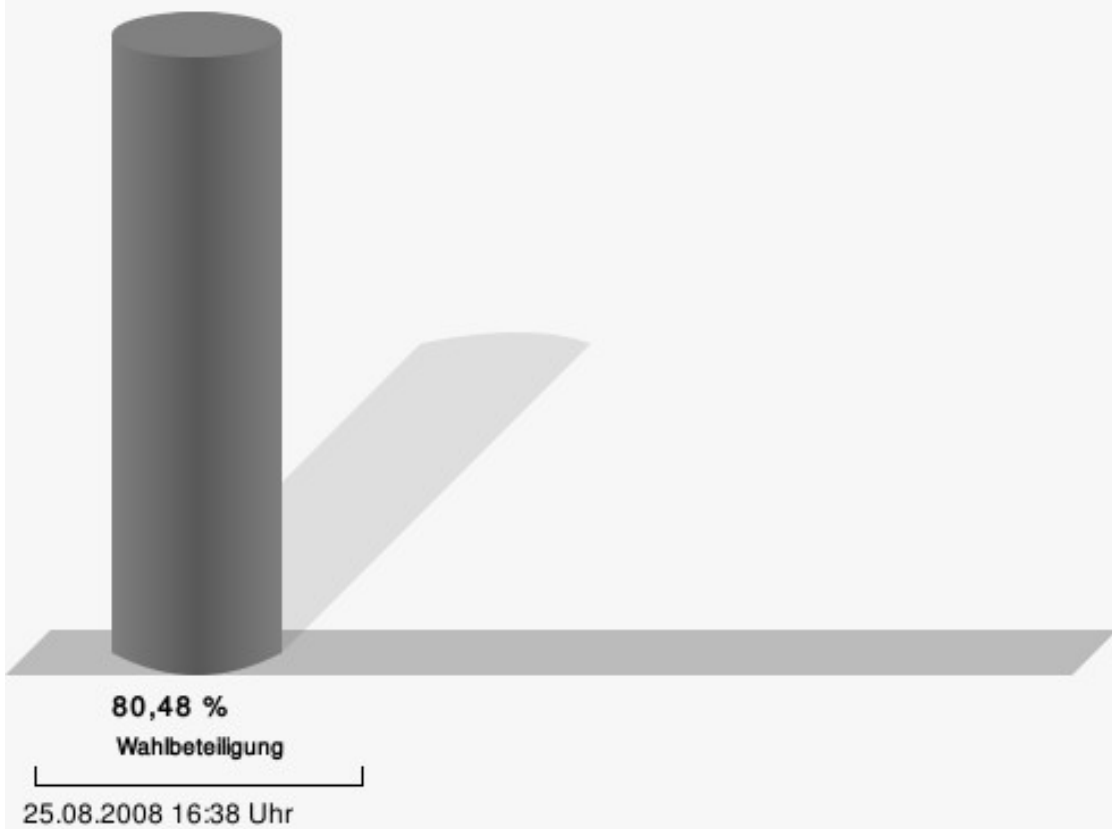
Spelthahn, CDU = Wolfgang Spelthahn, Christlich Demokratische Union Deutschlands

Lucas, SPD = Manfred Lucas, Sozialdemokratische Partei Deutschlands

Dr. Beck, GRÜNE = Dr. Manfred Beck, BÜNDNIS 90/DIE GRÜNEN

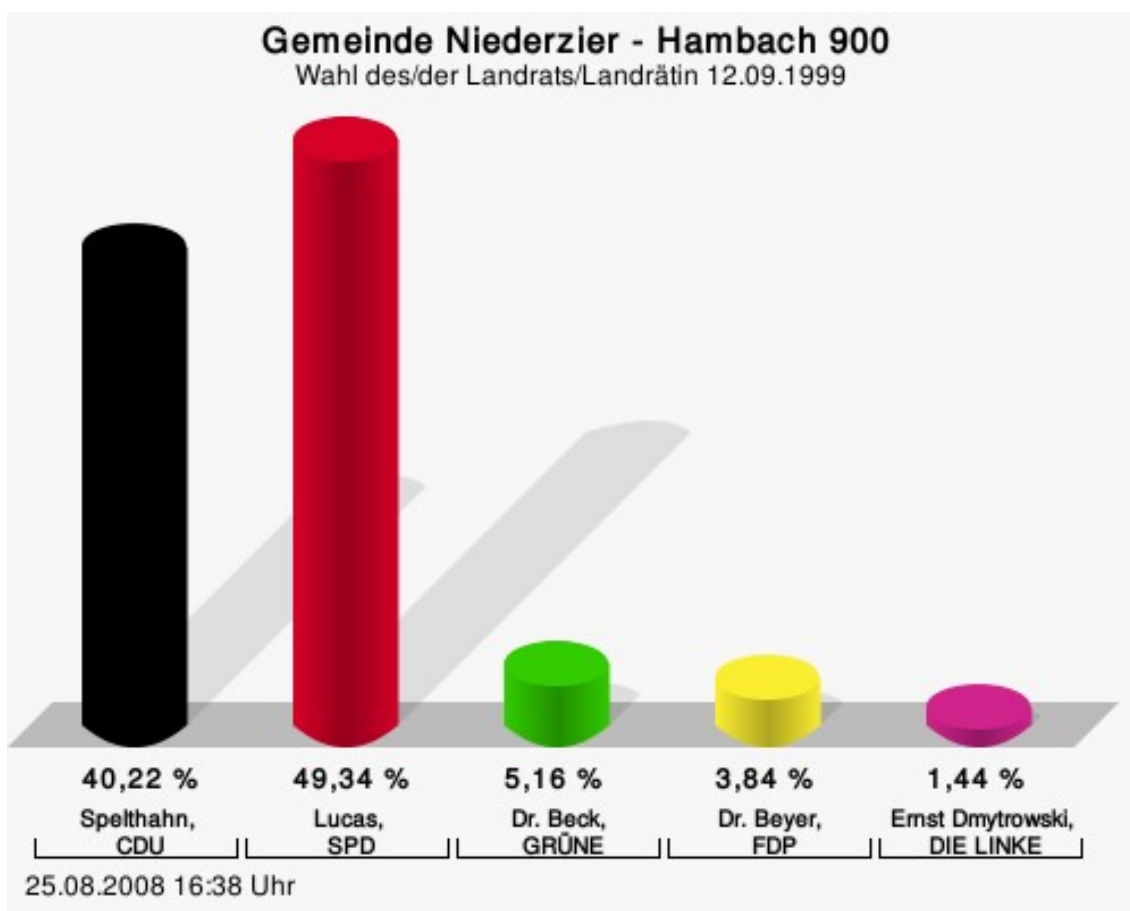
Dr. Beyer, FDP = Dr. Wolfgang Beyer, Freie Demokratische Partei

## Wahlbeteiligung



## Hambach 900

	Anzahl	Prozent
Spelthahn, CDU	335	40,22 %
Lucas, SPD	411	49,34 %
Dr. Beck, GRÜNE	43	5,16 %
Dr. Beyer, FDP	32	3,84 %
Dmytrowski, DIE LINKE	12	1,44 %



Spelthahn, CDU = Wolfgang Spelthahn, Christlich Demokratische Union Deutschlands

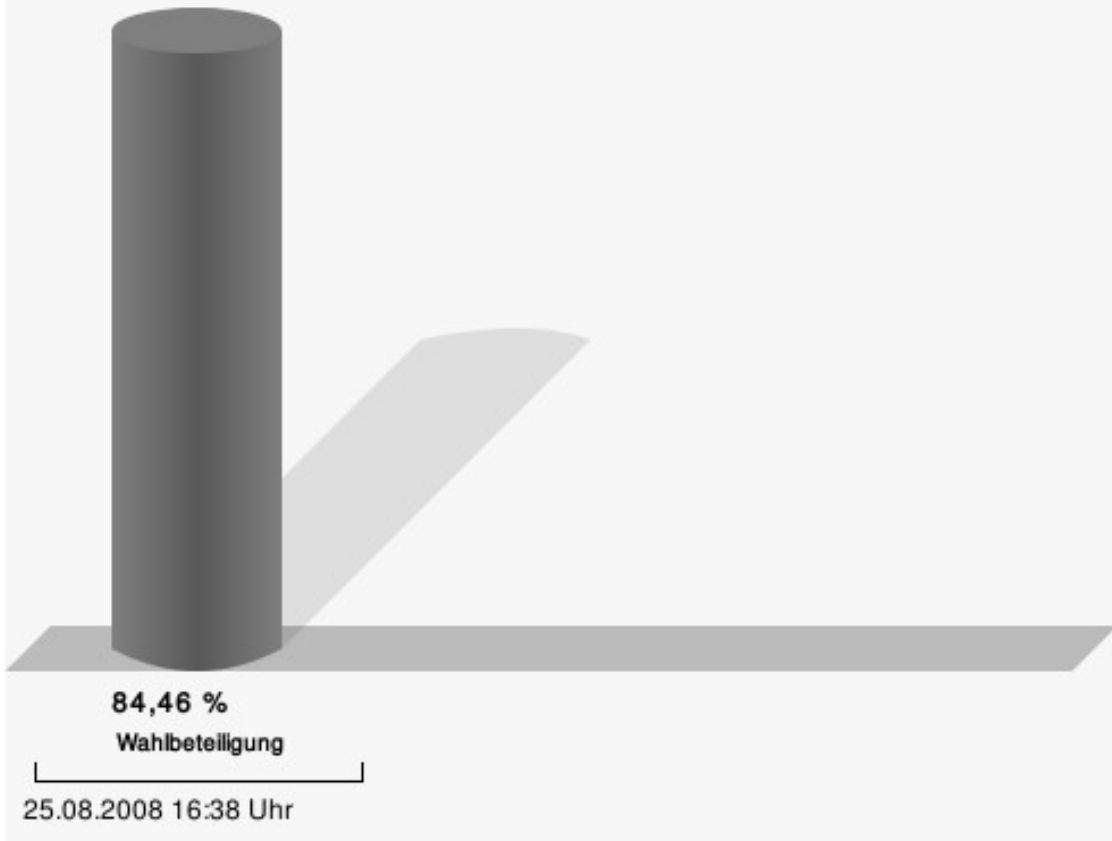
Lucas, SPD = Manfred Lucas, Sozialdemokratische Partei Deutschlands

Dr. Beck, GRÜNE = Dr. Manfred Beck, BÜNDNIS 90/DIE GRÜNEN

Dr. Beyer, FDP = Dr. Wolfgang Beyer, Freie Demokratische Partei

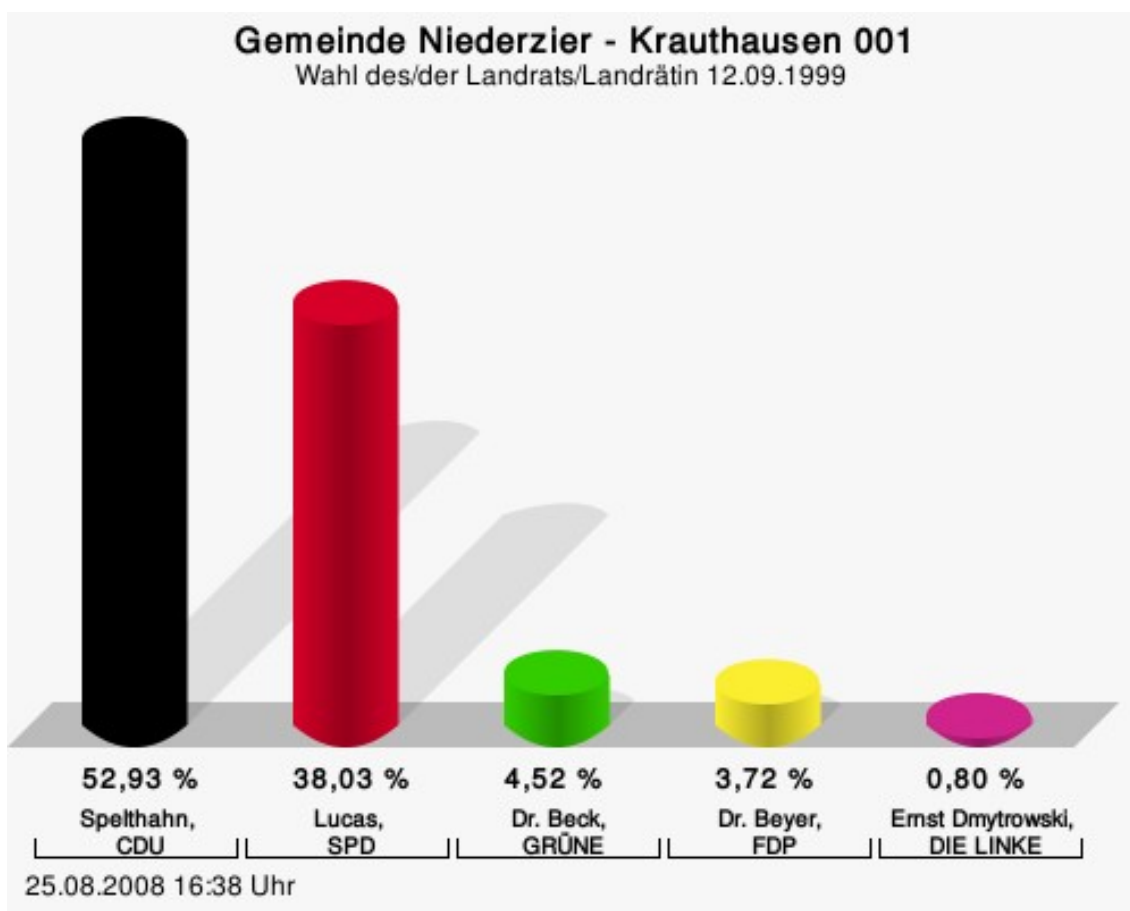


## Wahlbeteiligung



## Krauthausen 001

	Anzahl	Prozent
Spelthahn, CDU	199	52,93 %
Lucas, SPD	143	38,03 %
Dr. Beck, GRÜNE	17	4,52 %
Dr. Beyer, FDP	14	3,72 %
Dmytrowski, DIE LINKE	3	0,80 %



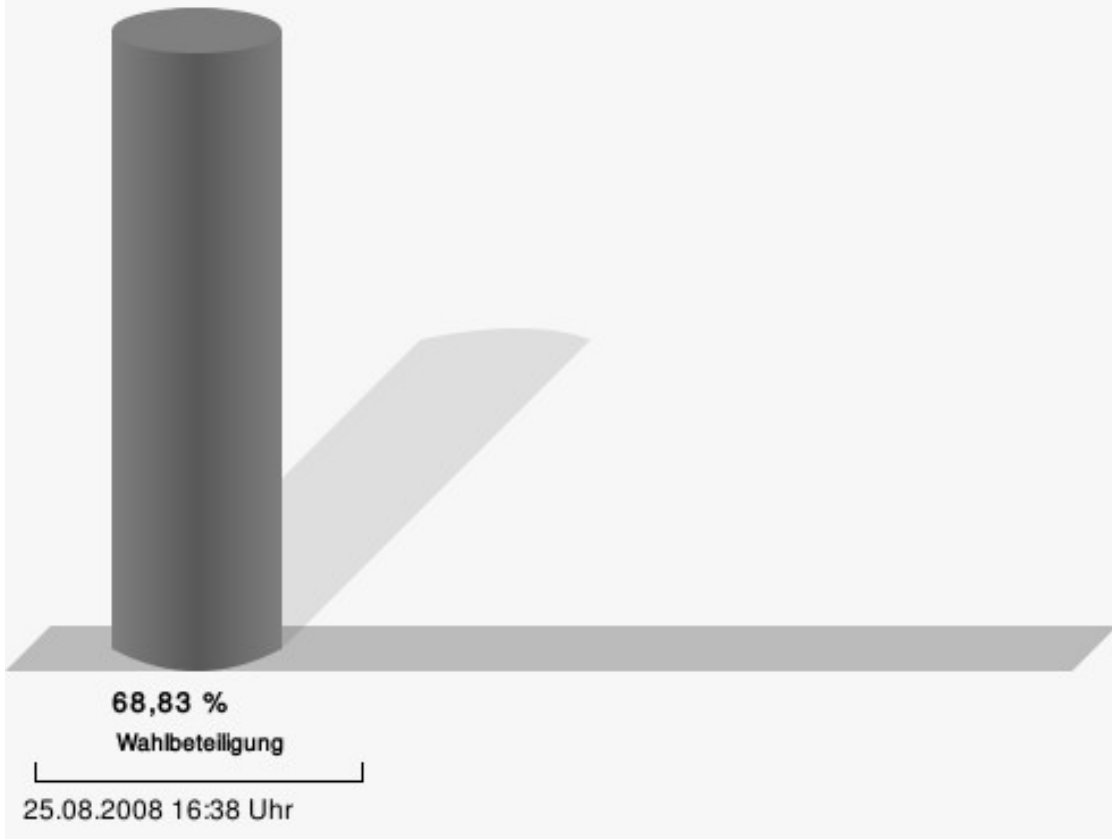
Spelthahn, CDU = Wolfgang Spelthahn, Christlich Demokratische Union Deutschlands

Lucas, SPD = Manfred Lucas, Sozialdemokratische Partei Deutschlands

Dr. Beck, GRÜNE = Dr. Manfred Beck, BÜNDNIS 90/DIE GRÜNEN

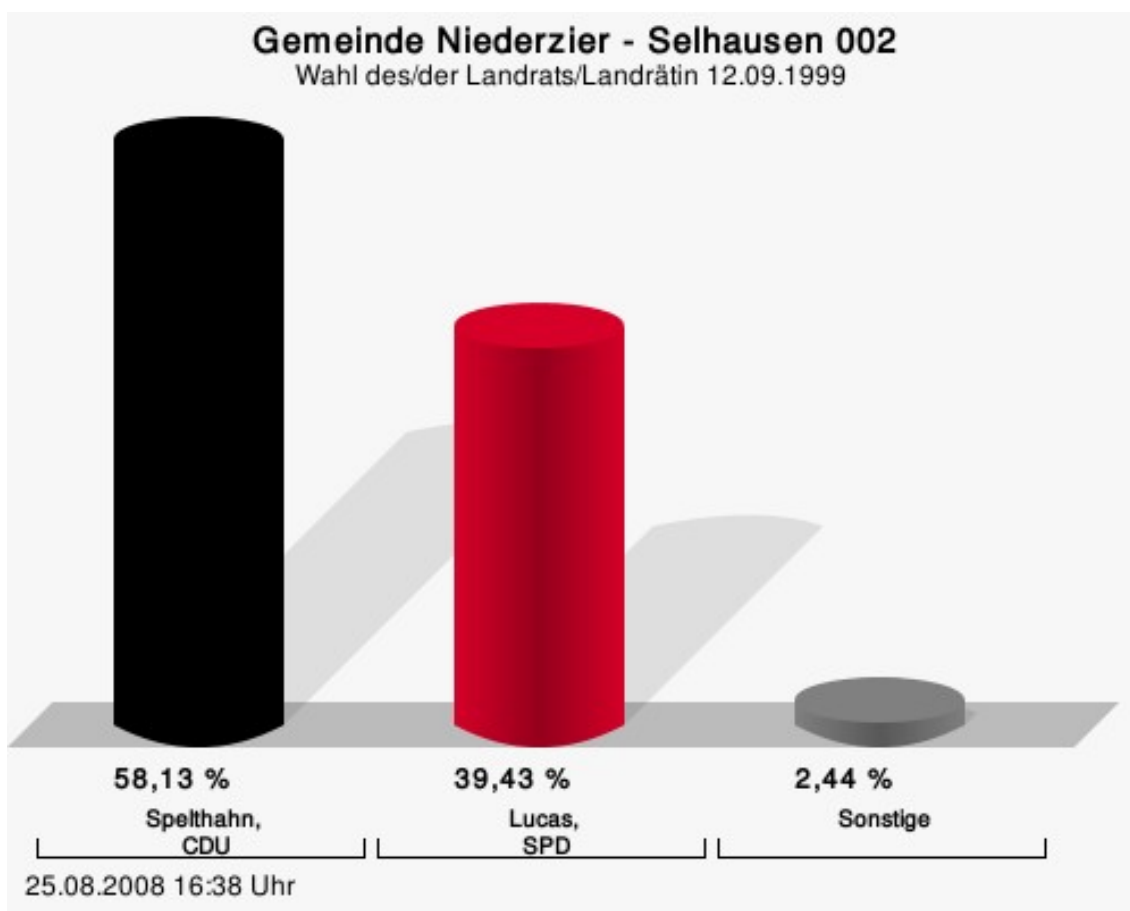
Dr. Beyer, FDP = Dr. Wolfgang Beyer, Freie Demokratische Partei

## Wahlbeteiligung



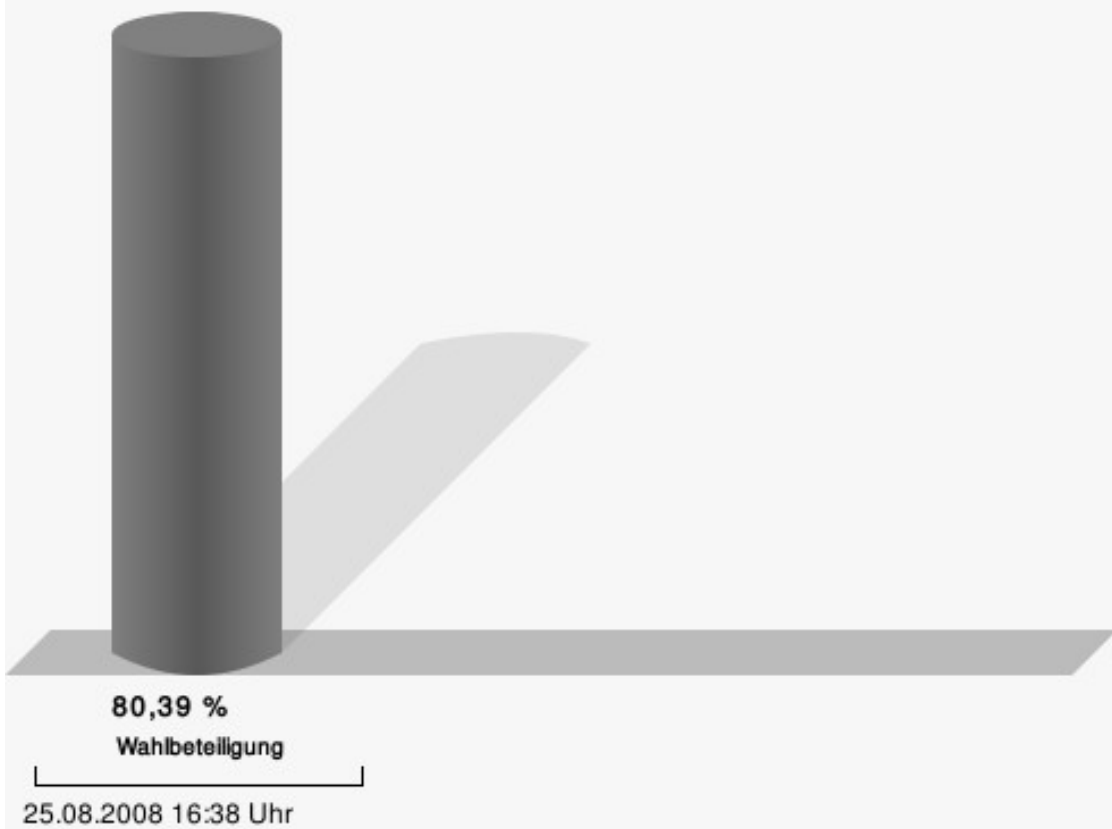
## Selhausen 002

	Anzahl	Prozent
Spelthahn, CDU	143	58,13 %
Lucas, SPD	97	39,43 %
Dr. Beck, GRÜNE	4	1,63 %
Dr. Beyer, FDP	2	0,81 %
Dmytrowski, DIE LINKE	0	0,00 %



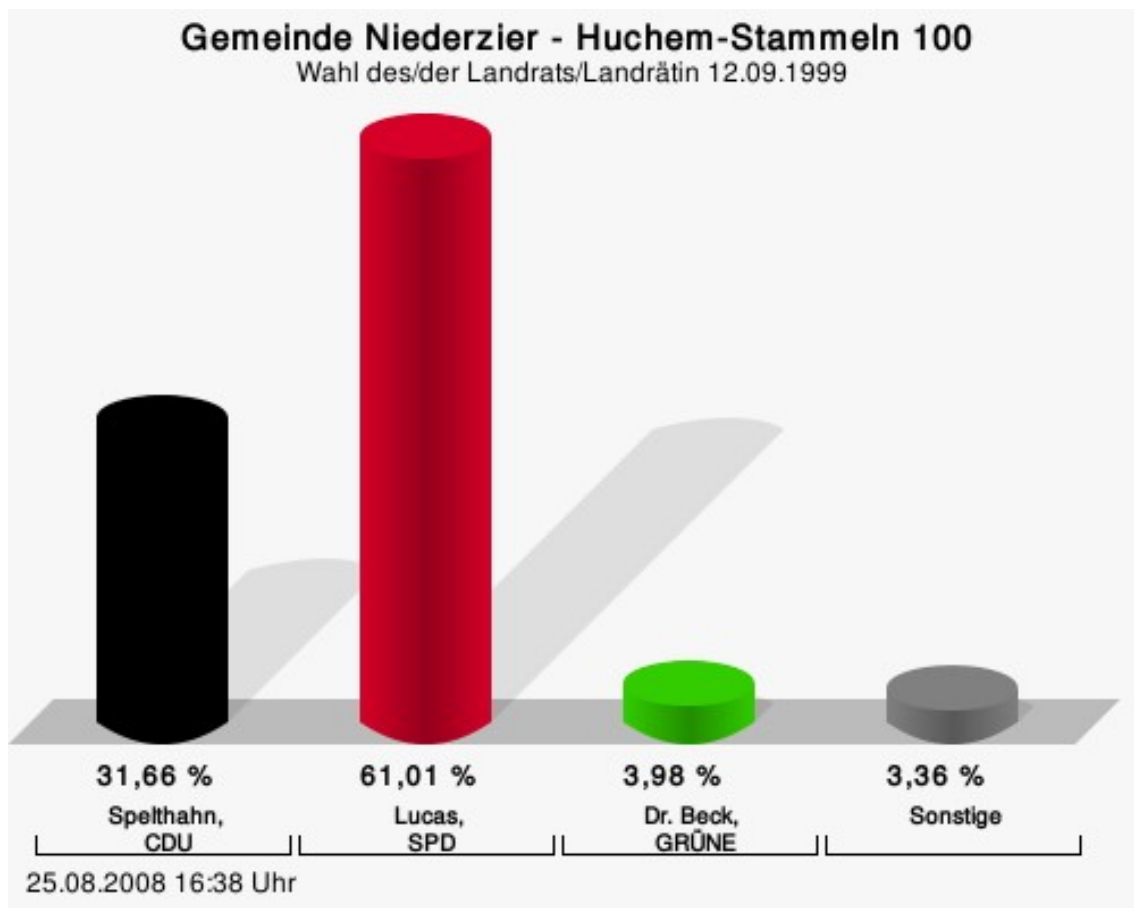
Spelthahn, CDU = Wolfgang Spelthahn, Christlich Demokratische Union Deutschlands  
 Lucas, SPD = Manfred Lucas, Sozialdemokratische Partei Deutschlands

## Wahlbeteiligung




## Huchem-Stammeln 100

	Anzahl	Prozent
Spelthahn, CDU	151	31,66 %
Lucas, SPD	291	61,01 %
Dr. Beck, GRÜNE	19	3,98 %
Dr. Beyer, FDP	9	1,89 %
Dmytrowski, DIE LINKE	7	1,47 %



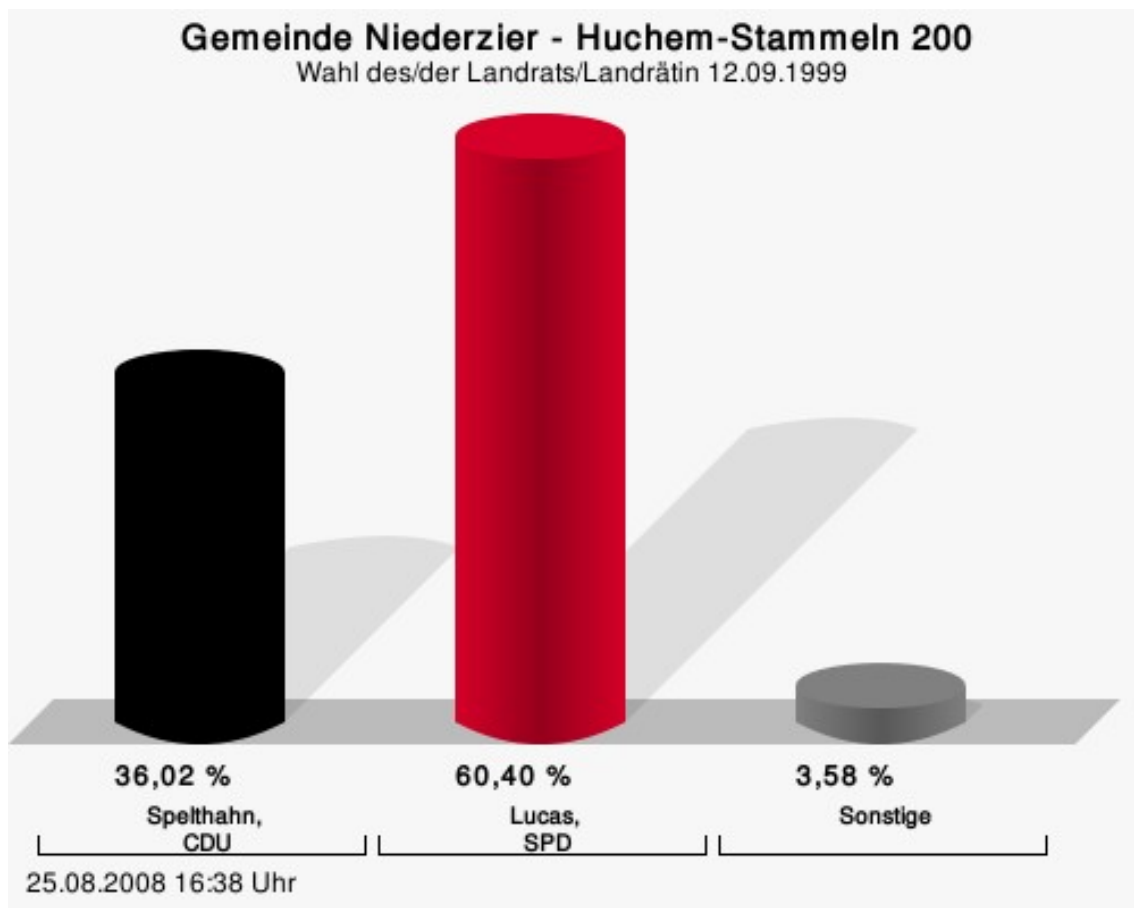
Spelthahn, CDU = Wolfgang Spelthahn, Christlich Demokratische Union Deutschlands  
 Lucas, SPD = Manfred Lucas, Sozialdemokratische Partei Deutschlands  
 Dr. Beck, GRÜNE = Dr. Manfred Beck, BÜNDNIS 90/DIE GRÜNEN

## Wahlbeteiligung



## Huchem-Stammeln 200

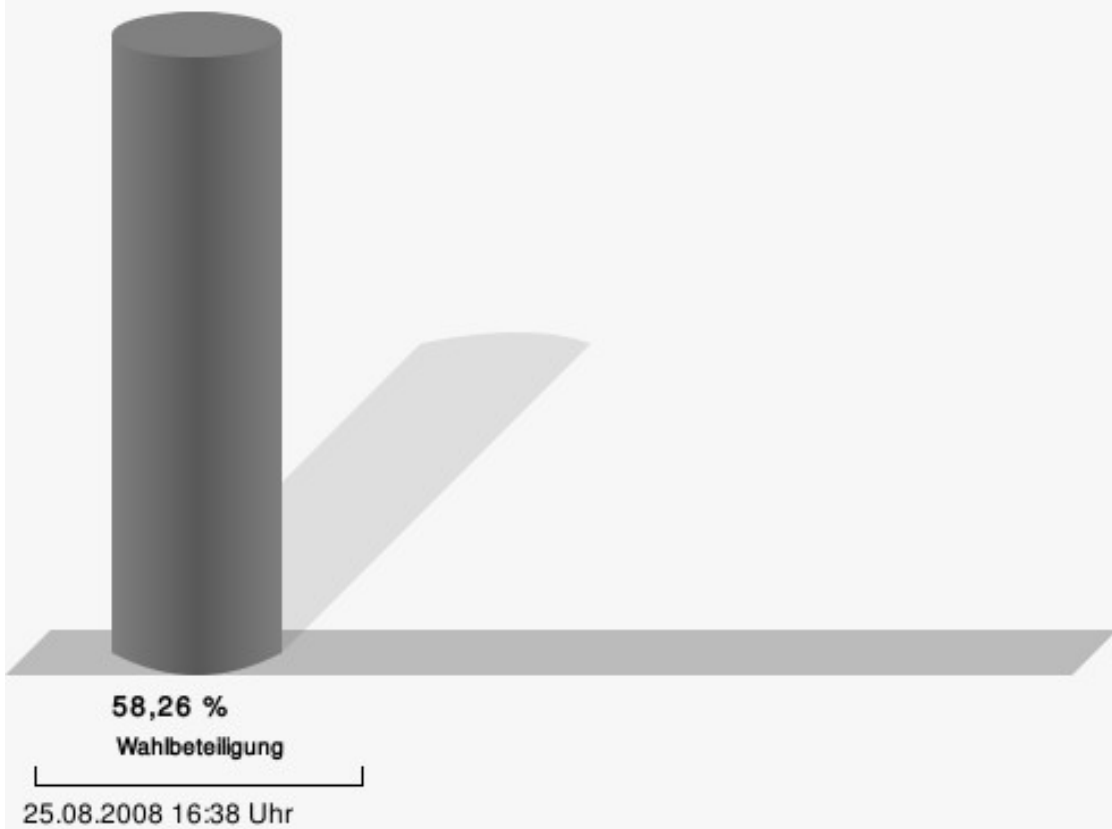
	Anzahl	Prozent
Spelthahn, CDU	161	36,02 %
Lucas, SPD	270	60,40 %
Dr. Beck, GRÜNE	7	1,57 %
Dr. Beyer, FDP	4	0,89 %
Dmytrowski, DIE LINKE	5	1,12 %



Spelthahn, CDU = Wolfgang Spelthahn, Christlich Demokratische Union Deutschlands  
Lucas, SPD = Manfred Lucas, Sozialdemokratische Partei Deutschlands

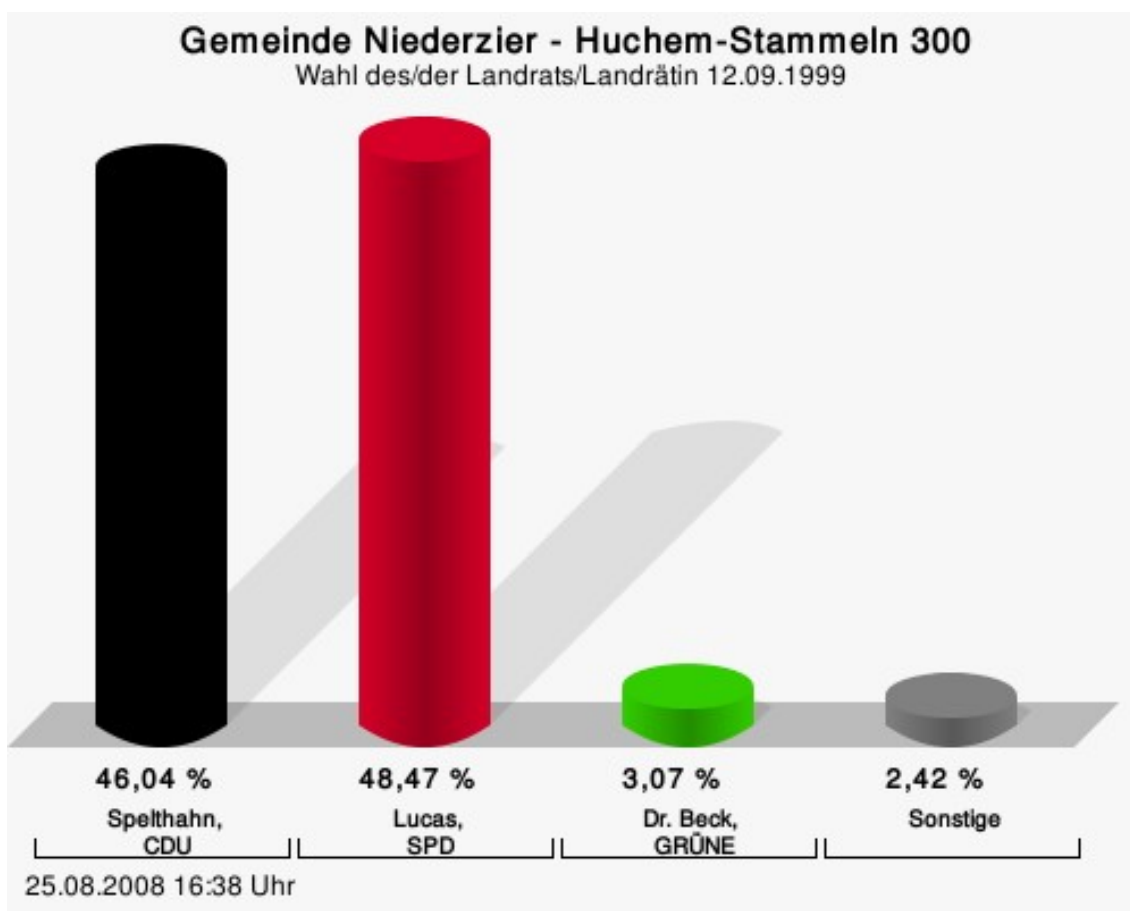


## Wahlbeteiligung




## Huchem-Stammeln 300

	Anzahl	Prozent
Spelthahn, CDU	285	46,04 %
Lucas, SPD	300	48,47 %
Dr. Beck, GRÜNE	19	3,07 %
Dr. Beyer, FDP	12	1,94 %
Dmytrowski, DIE LINKE	3	0,48 %



Spelthahn, CDU = Wolfgang Spelthahn, Christlich Demokratische Union Deutschlands  
 Lucas, SPD = Manfred Lucas, Sozialdemokratische Partei Deutschlands  
 Dr. Beck, GRÜNE = Dr. Manfred Beck, BÜNDNIS 90/DIE GRÜNEN

## Wahlbeteiligung



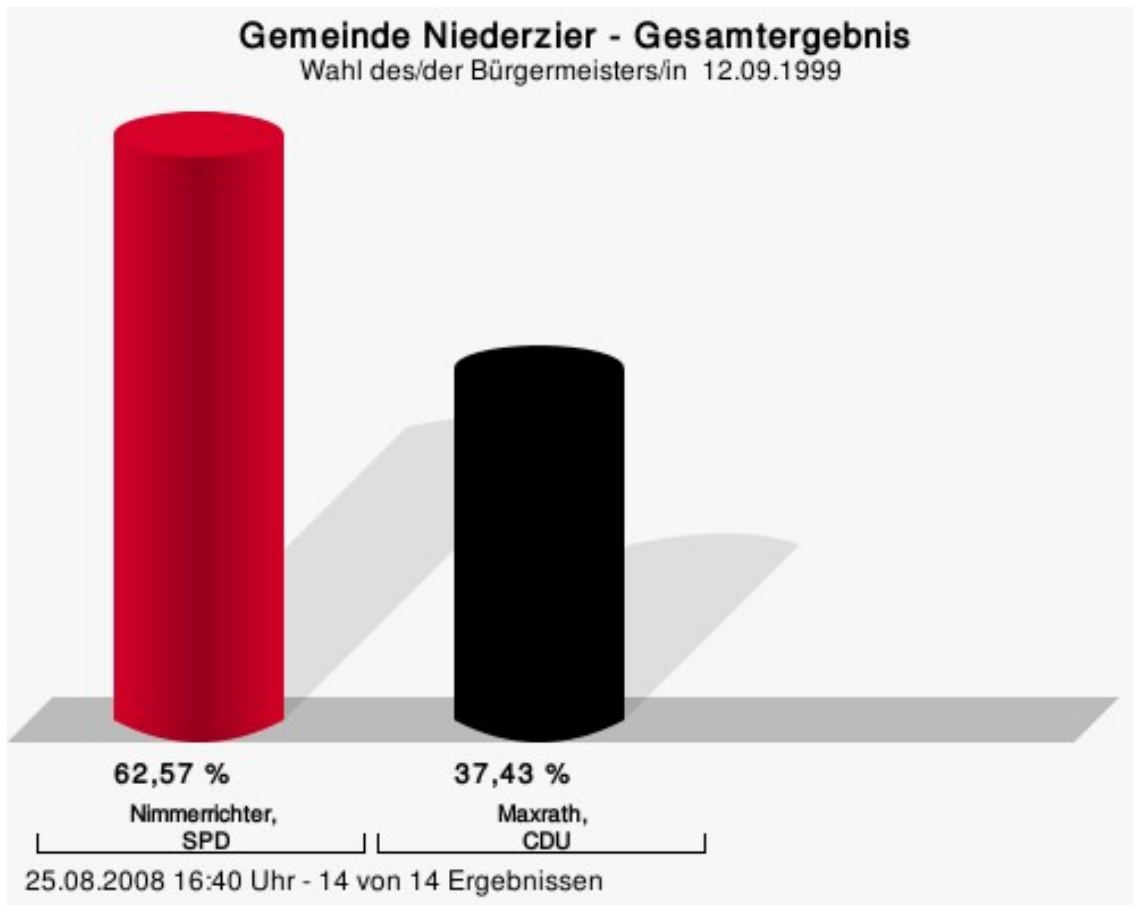
# Übersicht Stimmbezirke

Zusammenstellung der Ergebnisse nach Stimmbezirken

Stimmbezirk	Stand	Wahlberech- tigte	Wähler/innen	gültig	Spelthahn, CDU	Lucas, SPD	Dr. Beck, GRÜNE	Dr. Beyer, FDP	Dmytrowski, DIE LINKE
Ellen 100	eingegangen	835	69,46 %	98,62 %	43,36 %	<b>49,83 %</b>	3,15 %	2,27 %	1,40 %
Ellen 200	eingegangen	866	70,21 %	98,03 %	42,62 %	<b>47,65 %</b>	5,03 %	3,52 %	1,17 %
Oberzier 300	eingegangen	687	77,15 %	98,87 %	40,08 %	<b>50,38 %</b>	4,58 %	3,44 %	1,53 %
Oberzier 400	eingegangen	686	74,93 %	98,44 %	38,54 %	<b>51,98 %</b>	3,95 %	4,94 %	0,59 %
Oberzier 500	eingegangen	759	62,71 %	99,16 %	<b>47,88 %</b>	45,55 %	3,60 %	1,91 %	1,06 %
Niederzier 600	eingegangen	953	75,13 %	97,35 %	44,48 %	<b>44,91 %</b>	4,88 %	4,30 %	1,43 %
Niederzier 700	eingegangen	794	75,69 %	97,84 %	43,37 %	<b>49,32 %</b>	3,91 %	2,72 %	0,68 %
Niederzier 800	eingegangen	789	80,48 %	99,06 %	<b>48,01 %</b>	44,67 %	4,45 %	2,23 %	0,64 %
Hambach 900	eingegangen	1.010	84,46 %	97,66 %	40,22 %	<b>49,34 %</b>	5,16 %	3,84 %	1,44 %
Krauthausen 001	eingegangen	555	68,83 %	98,43 %	<b>52,93 %</b>	38,03 %	4,52 %	3,72 %	0,80 %
Selhausen 002	eingegangen	311	80,39 %	98,40 %	<b>58,13 %</b>	39,43 %	1,63 %	0,81 %	0,00 %
Huchem- Stammeln 100	eingegangen	760	64,21 %	97,75 %	31,66 %	<b>61,01 %</b>	3,98 %	1,89 %	1,47 %
Huchem- Stammeln 200	eingegangen	781	58,26 %	98,24 %	36,02 %	<b>60,40 %</b>	1,57 %	0,89 %	1,12 %
Huchem- Stammeln 300	eingegangen	835	75,81 %	97,79 %	46,04 %	<b>48,47 %</b>	3,07 %	1,94 %	0,48 %
Gemeinde Niederzier	14 von 14	10.621	72,70 %	98,20 %	43,18 %	<b>48,89 %</b>	4,00 %	2,89 %	1,04 %

## Wahl des/der Bürgermeisters/in Gemeinde Niederzier

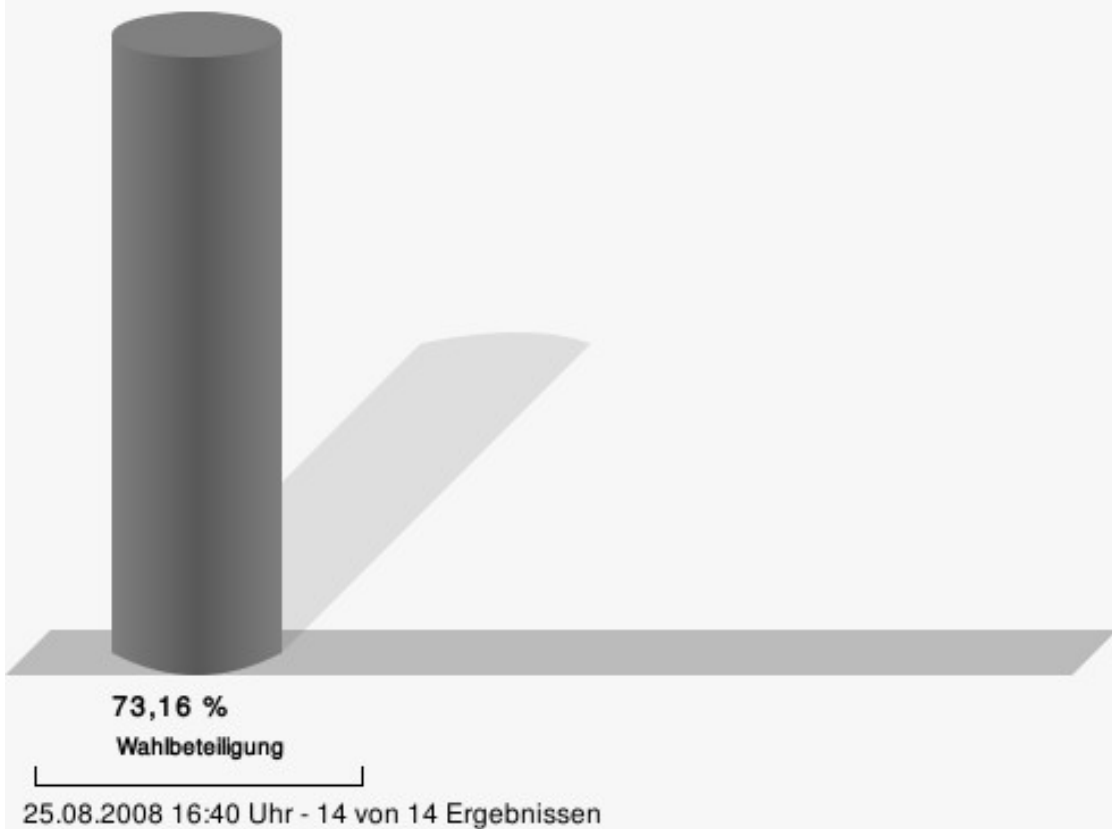
	Anzahl	Prozent
Nimmerrichter, SPD	4.700	62,57 %
Maxrath, CDU	2.812	37,43 %



Nimmerrichter, SPD = Hartmut Nimmerrichter, Sozialdemokratische Partei Deutschlands  
Maxrath, CDU = Gregor Maxrath, Christlich Demokratische Union Deutschlands

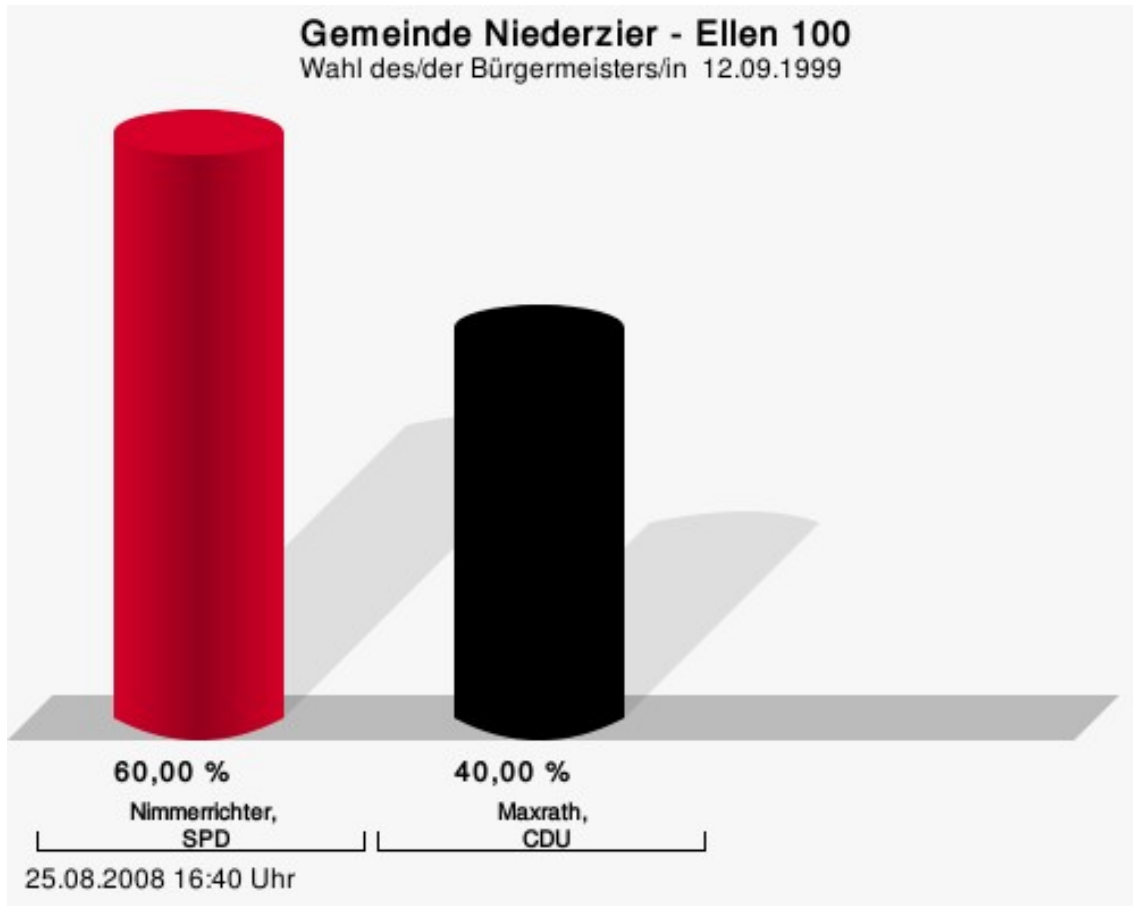
Gewählt
Nimmerrichter, Hartmut (SPD)

## Wahlbeteiligung




## Wahlbezirke Ellen 100

	Anzahl	Prozent
Nimmerrichter, SPD	336	60,00 %
Maxrath, CDU	224	40,00 %



Nimmerrichter, SPD = Hartmut Nimmerrichter, Sozialdemokratische Partei Deutschlands  
Maxrath, CDU = Gregor Maxrath, Christlich Demokratische Union Deutschlands

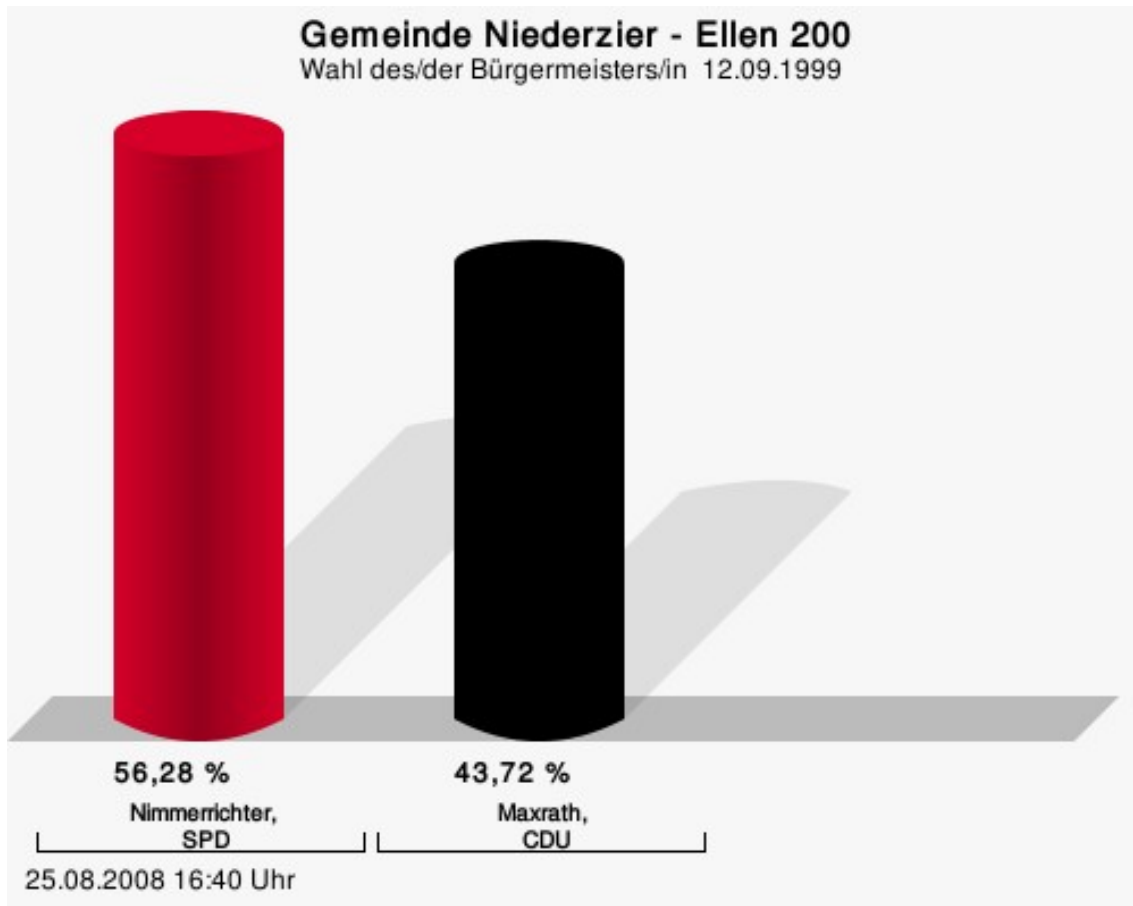
# Wahlbeteiligung





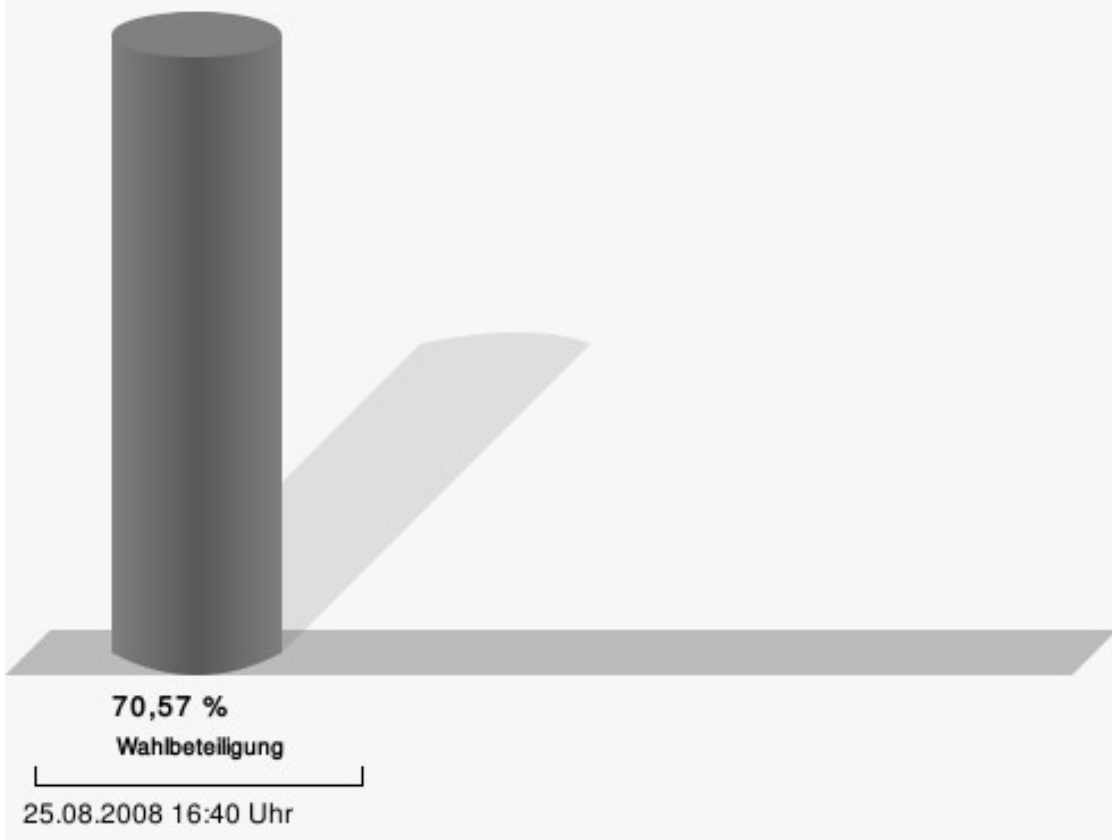
## Ellen 200

	Anzahl	Prozent
Nimmerrichter, SPD	327	56,28 %
Maxrath, CDU	254	43,72 %



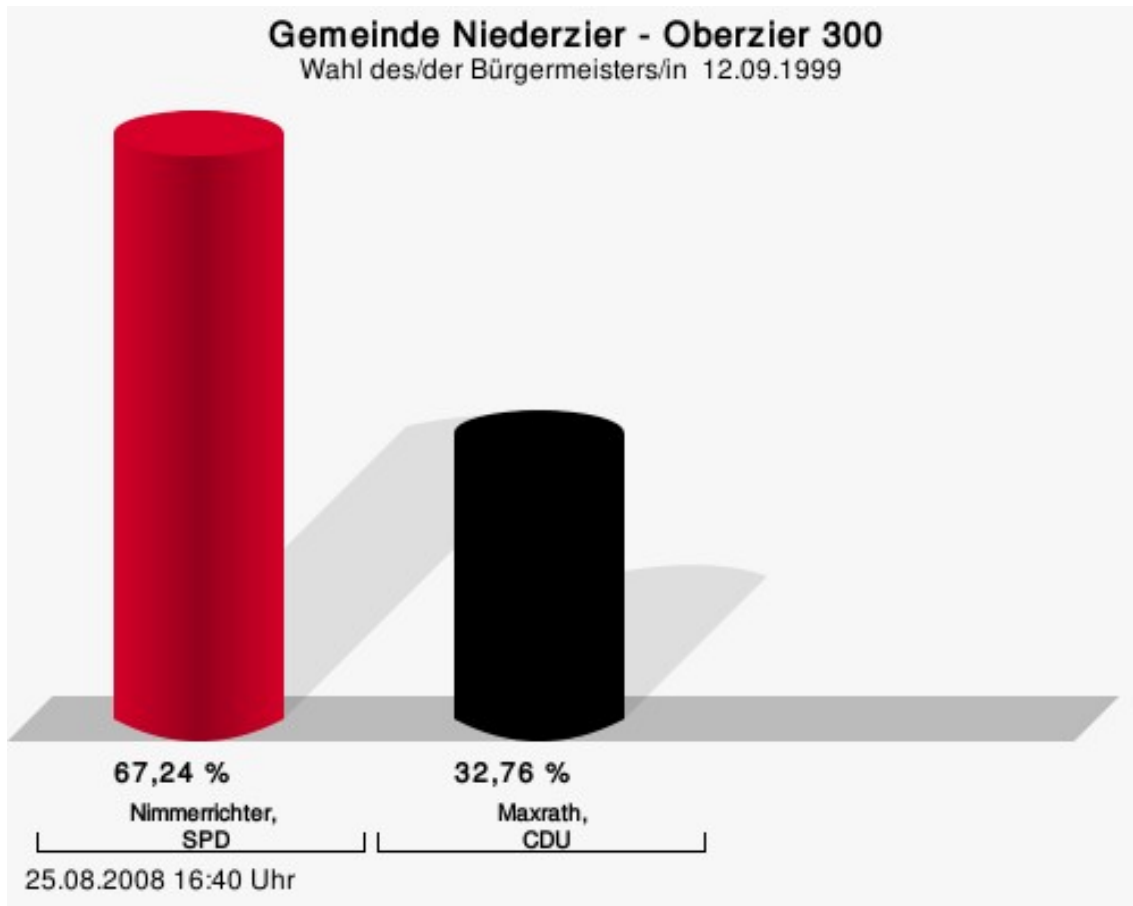
Nimmerrichter, SPD = Hartmut Nimmerrichter, Sozialdemokratische Partei Deutschlands  
Maxrath, CDU = Gregor Maxrath, Christlich Demokratische Union Deutschlands

## Wahlbeteiligung



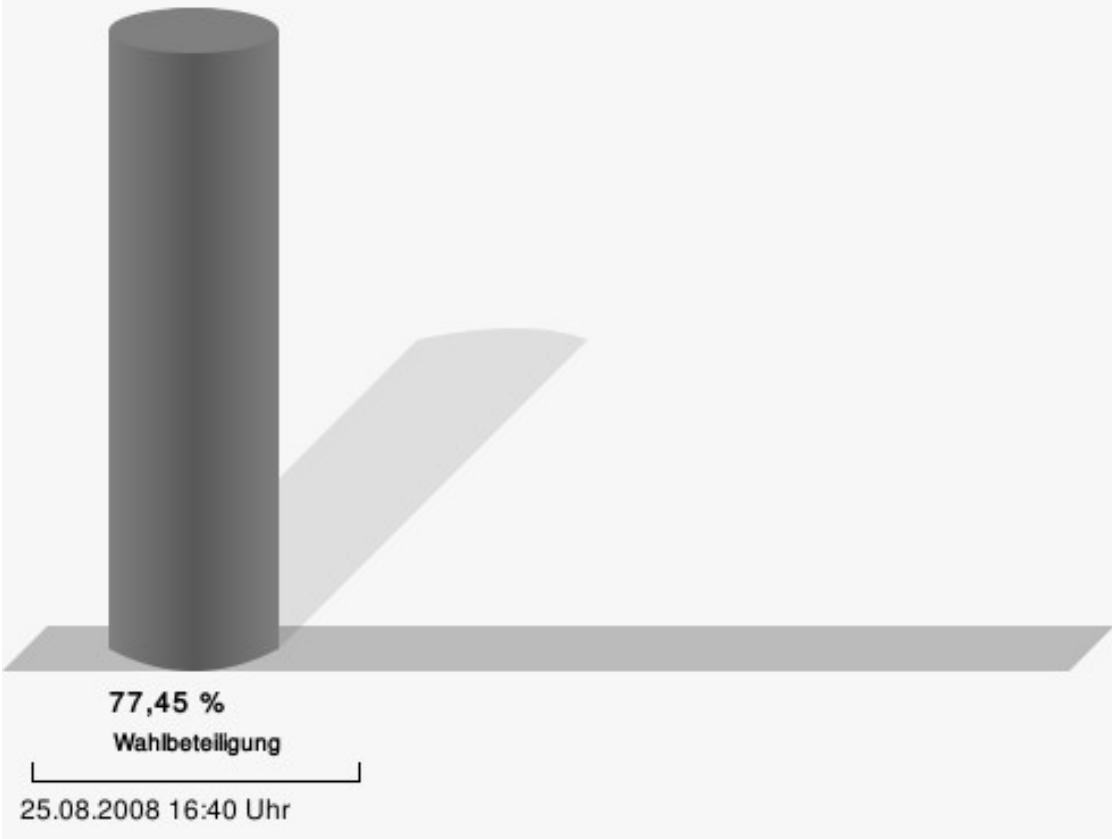
## Oberzier 300

	Anzahl	Prozent
Nimmerrichter, SPD	351	67,24 %
Maxrath, CDU	171	32,76 %



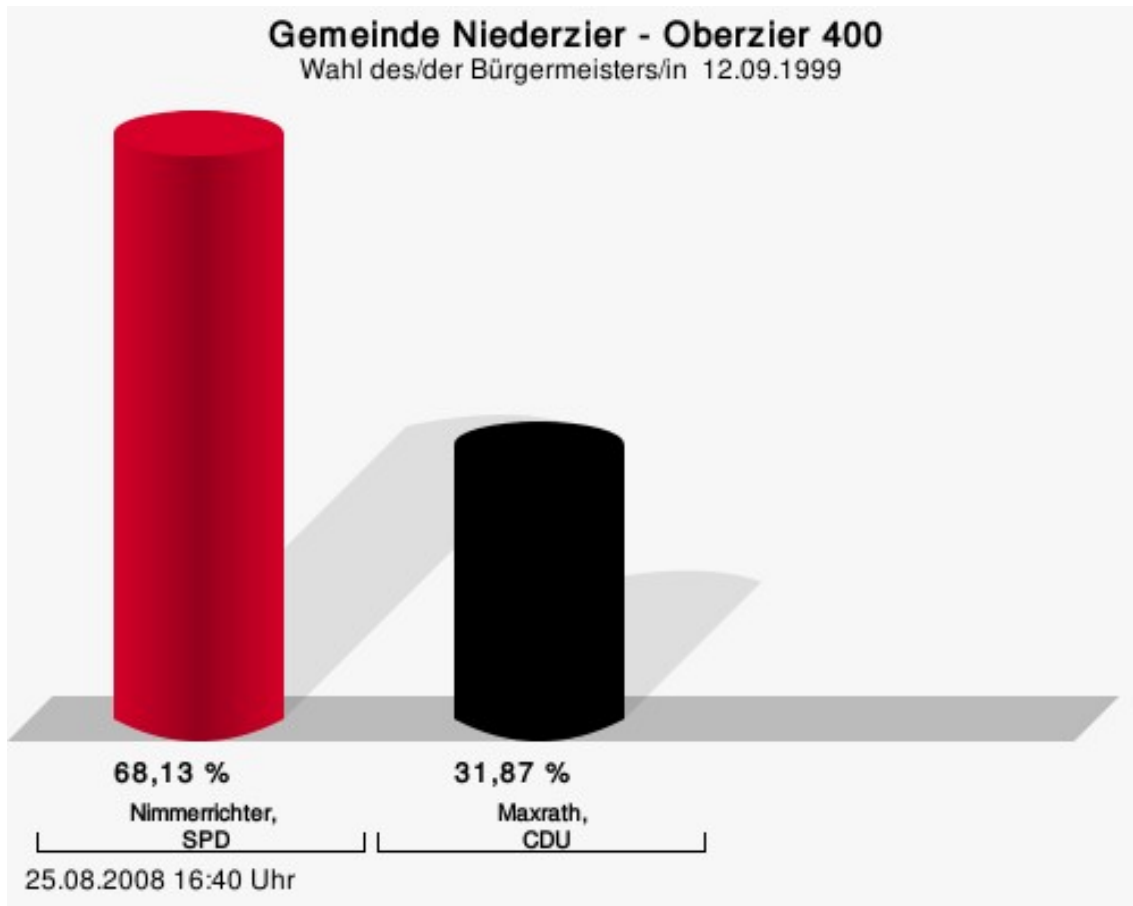
Nimmerrichter, SPD = Hartmut Nimmerrichter, Sozialdemokratische Partei Deutschlands  
Maxrath, CDU = Gregor Maxrath, Christlich Demokratische Union Deutschlands

# Wahlbeteiligung



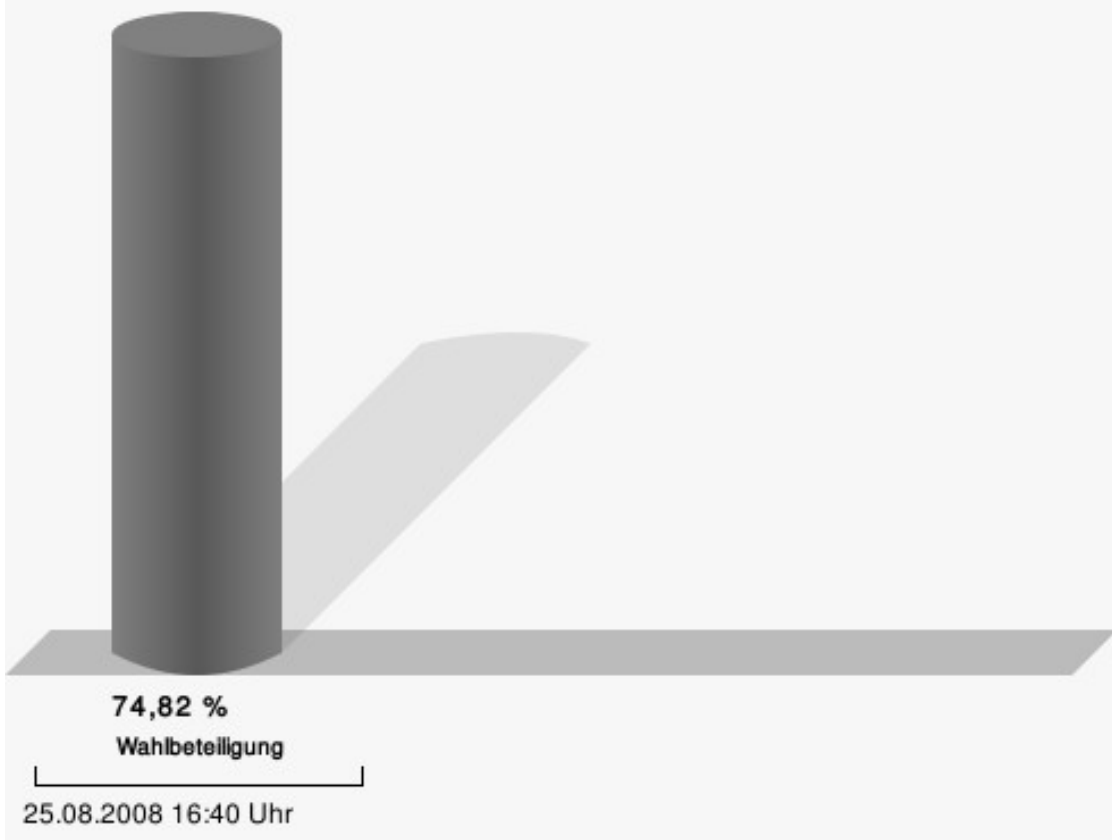
## Oberzier 400

	Anzahl	Prozent
Nimmerrichter, SPD	342	68,13 %
Maxrath, CDU	160	31,87 %



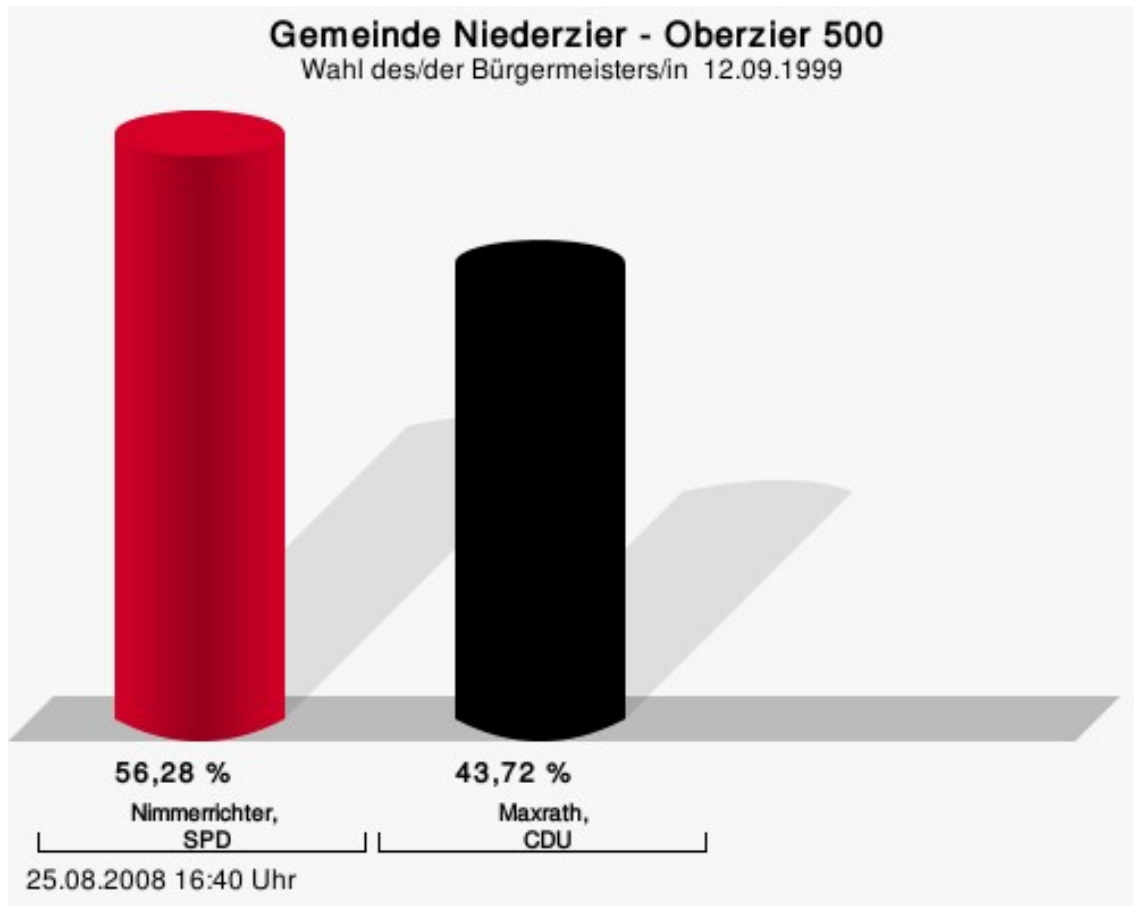
Nimmerrichter, SPD = Hartmut Nimmerrichter, Sozialdemokratische Partei Deutschlands  
Maxrath, CDU = Gregor Maxrath, Christlich Demokratische Union Deutschlands

## Wahlbeteiligung



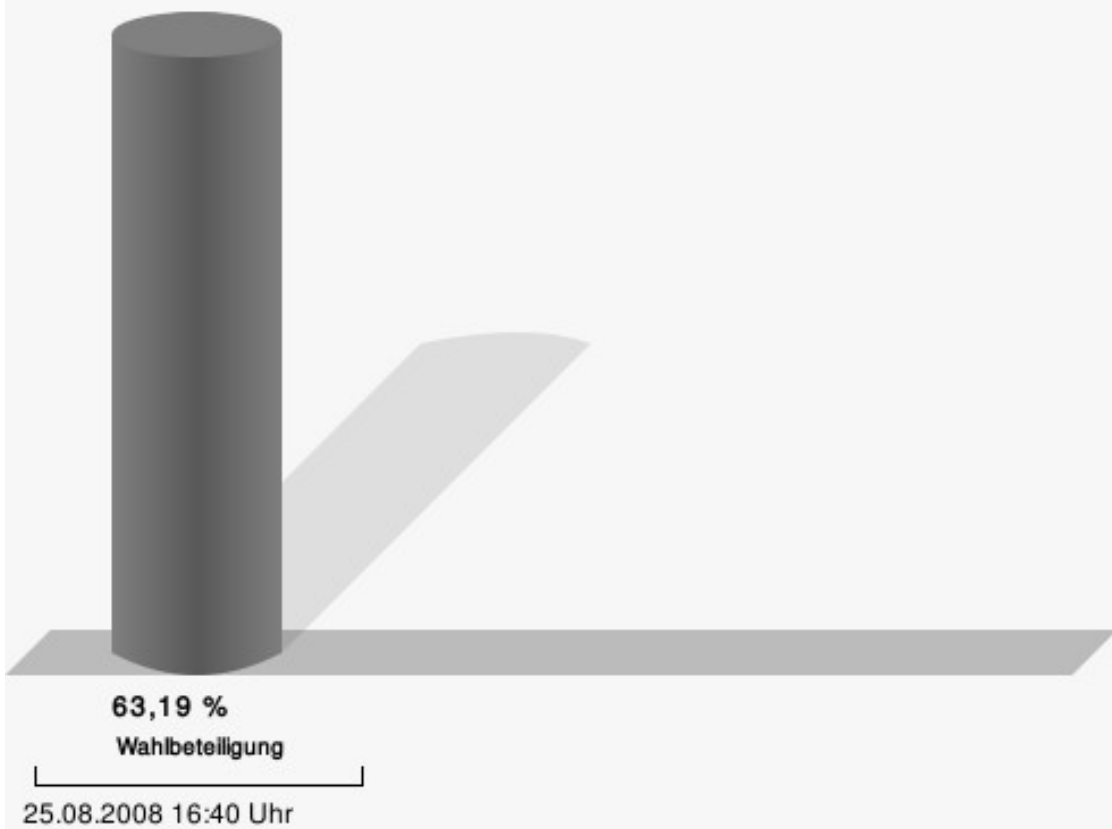
## Oberzier 500

	Anzahl	Prozent
Nimmerrichter, SPD	260	56,28 %
Maxrath, CDU	202	43,72 %



Nimmerrichter, SPD = Hartmut Nimmerrichter, Sozialdemokratische Partei Deutschlands  
Maxrath, CDU = Gregor Maxrath, Christlich Demokratische Union Deutschlands

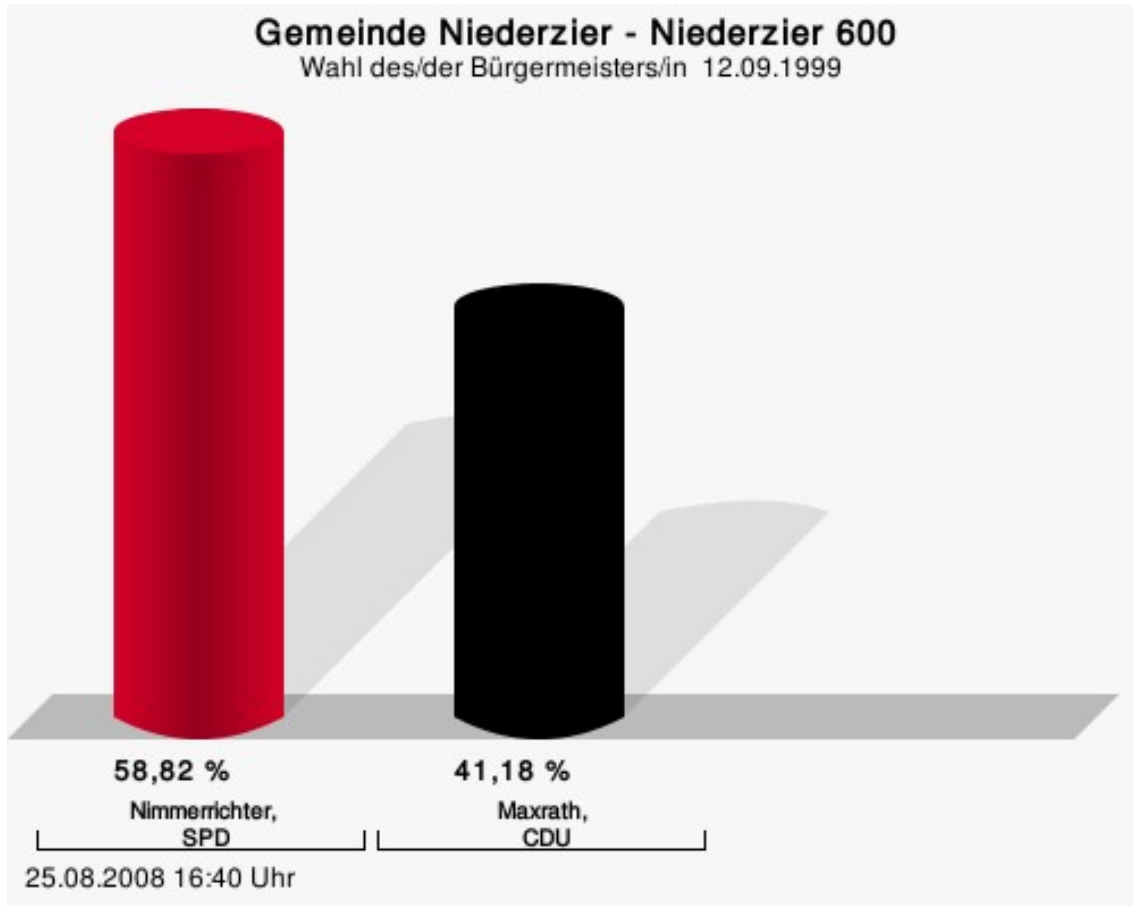
## Wahlbeteiligung





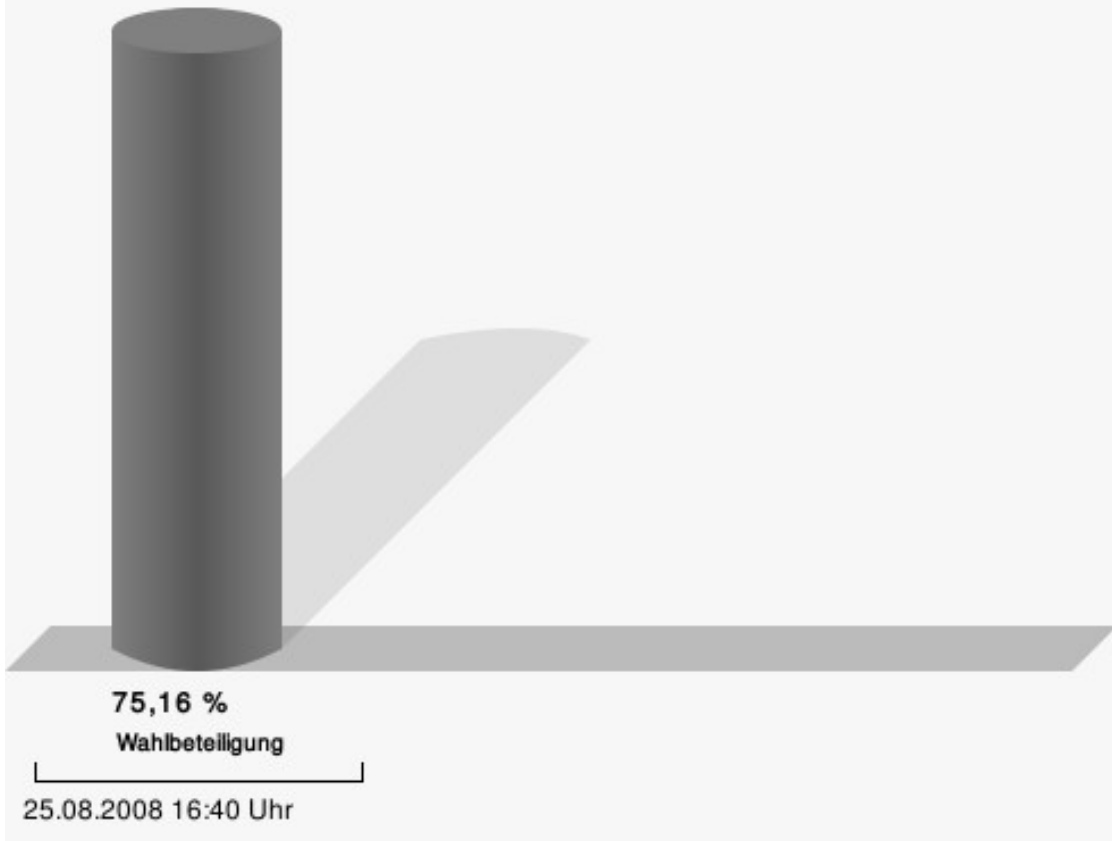
## Niederzier 600

	Anzahl	Prozent
Nimmerrichter, SPD	407	58,82 %
Maxrath, CDU	285	41,18 %



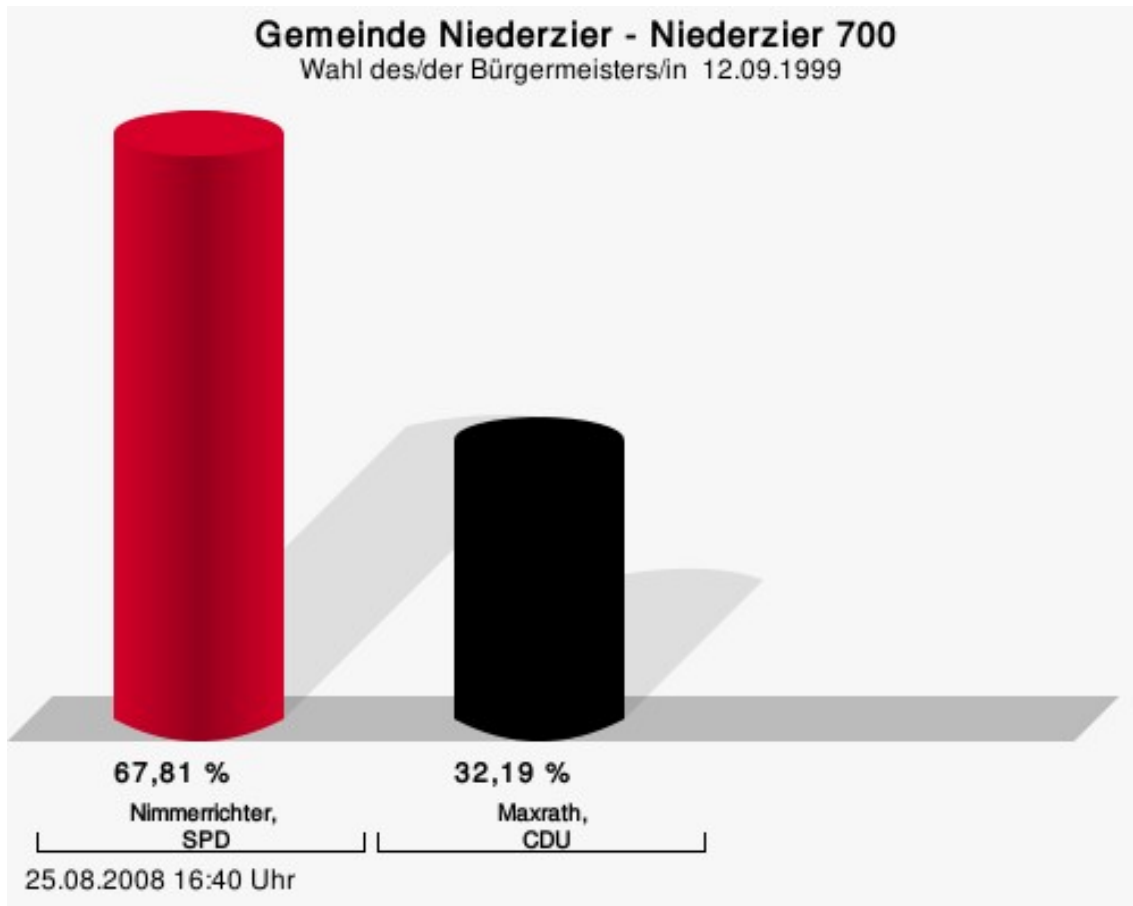
Nimmerrichter, SPD = Hartmut Nimmerrichter, Sozialdemokratische Partei Deutschlands  
Maxrath, CDU = Gregor Maxrath, Christlich Demokratische Union Deutschlands

## Wahlbeteiligung



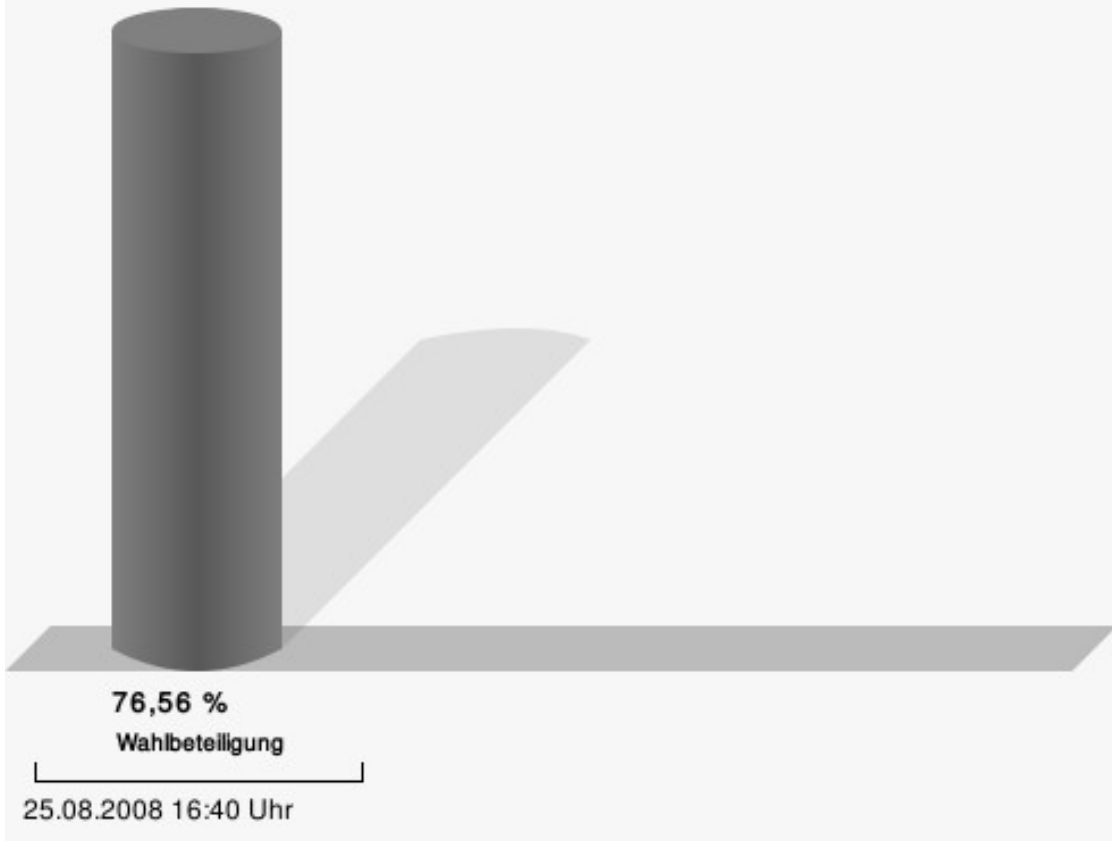
## Niederzier 700

	Anzahl	Prozent
Nimmerrichter, SPD	394	67,81 %
Maxrath, CDU	187	32,19 %



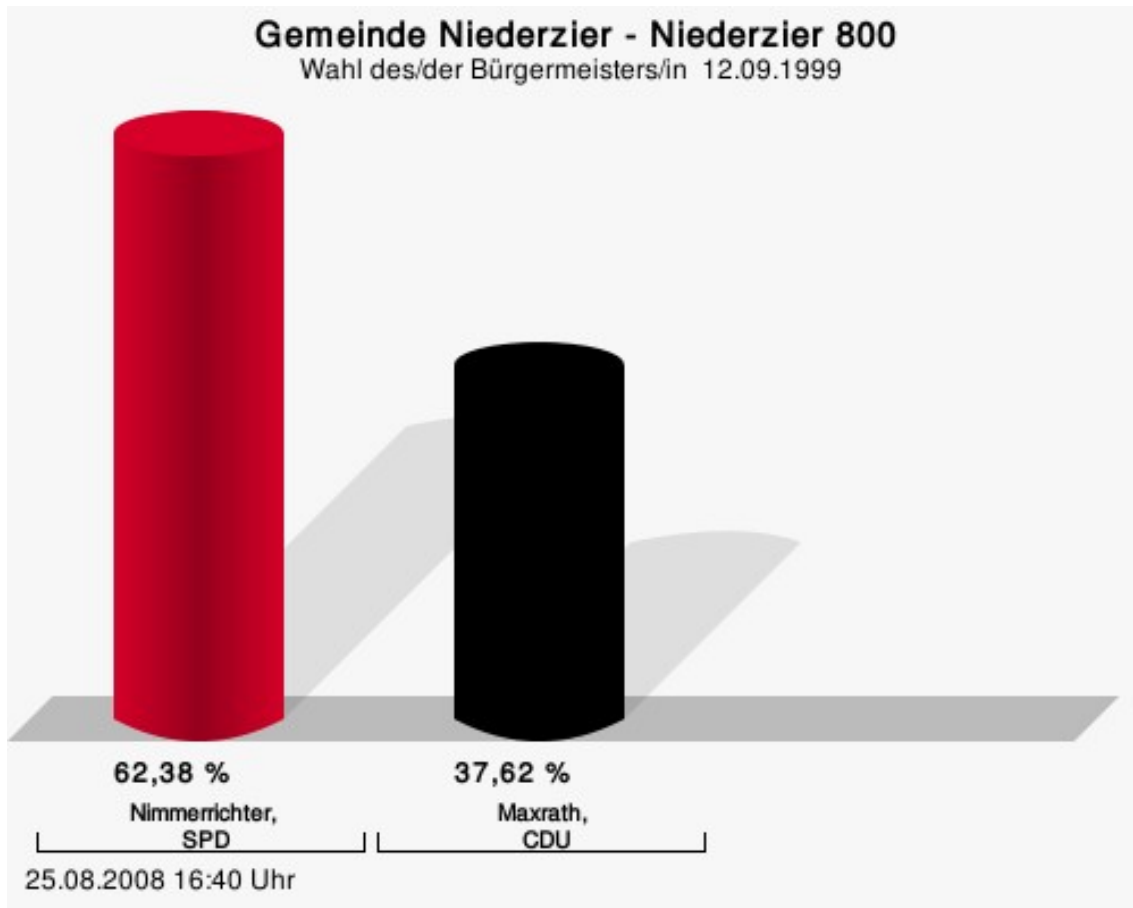
Nimmerrichter, SPD = Hartmut Nimmerrichter, Sozialdemokratische Partei Deutschlands  
Maxrath, CDU = Gregor Maxrath, Christlich Demokratische Union Deutschlands

## Wahlbeteiligung



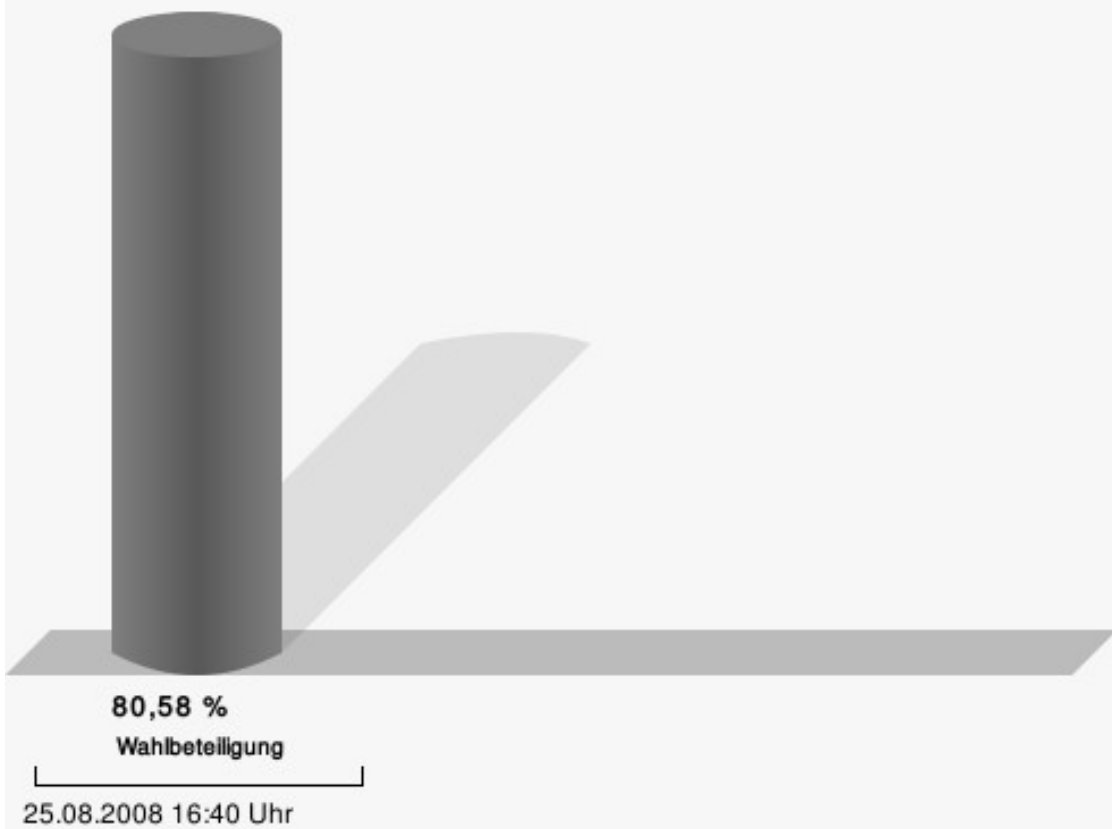
## Niederzier 800

	Anzahl	Prozent
Nimmerrichter, SPD	388	62,38 %
Maxrath, CDU	234	37,62 %



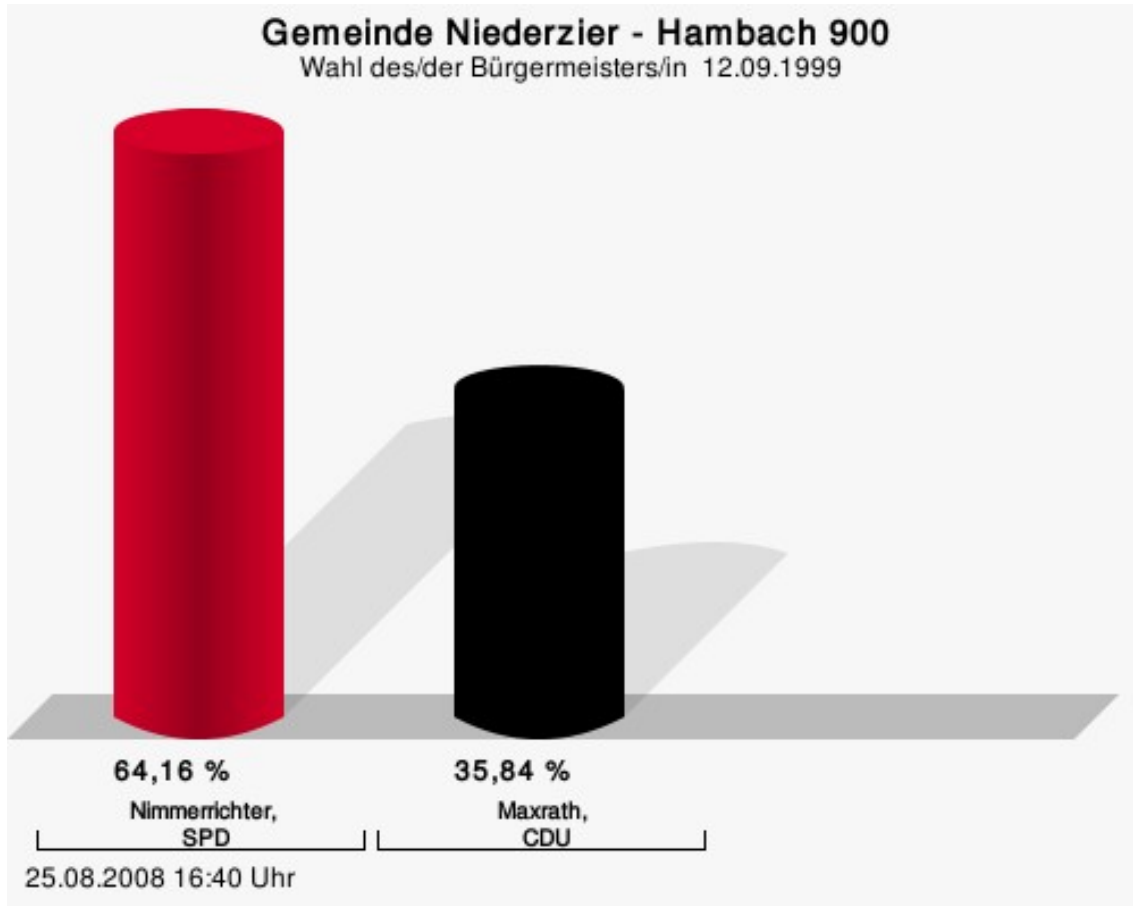
Nimmerrichter, SPD = Hartmut Nimmerrichter, Sozialdemokratische Partei Deutschlands  
Maxrath, CDU = Gregor Maxrath, Christlich Demokratische Union Deutschlands

## Wahlbeteiligung




## Hambach 900

	Anzahl	Prozent
Nimmerrichter, SPD	528	64,16 %
Maxrath, CDU	295	35,84 %



Nimmerrichter, SPD = Hartmut Nimmerrichter, Sozialdemokratische Partei Deutschlands  
Maxrath, CDU = Gregor Maxrath, Christlich Demokratische Union Deutschlands

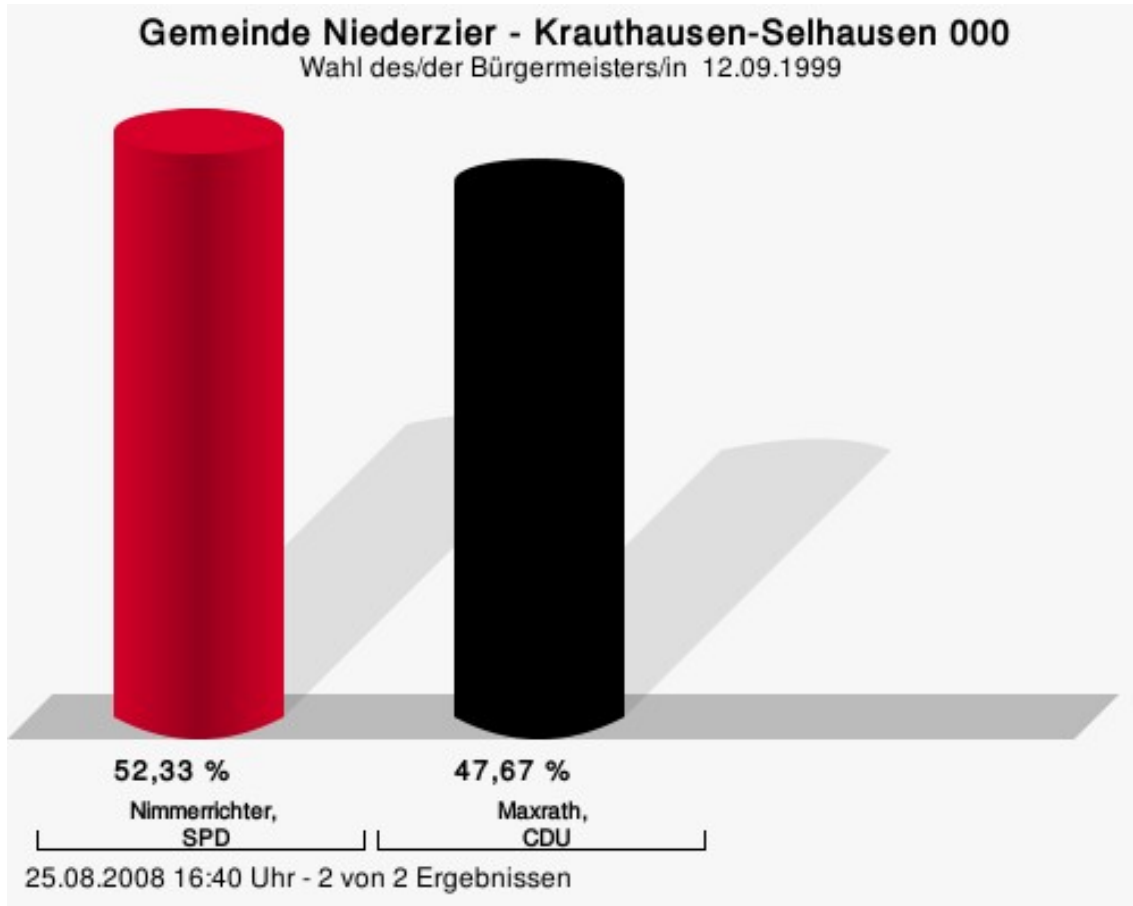
## Wahlbeteiligung





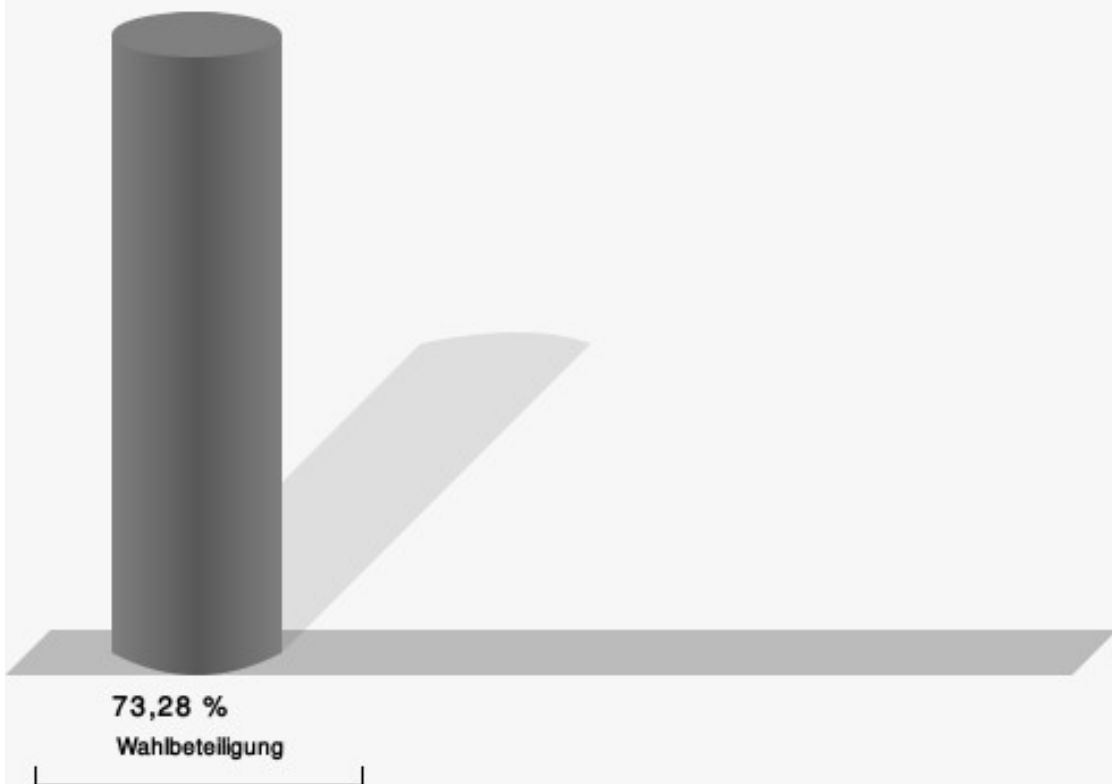
## Krauthausen-Selhausen 000

	Anzahl	Prozent
Nimmerrichter, SPD	325	52,33 %
Maxrath, CDU	296	47,67 %



Nimmerrichter, SPD = Hartmut Nimmerrichter, Sozialdemokratische Partei Deutschlands  
Maxrath, CDU = Gregor Maxrath, Christlich Demokratische Union Deutschlands

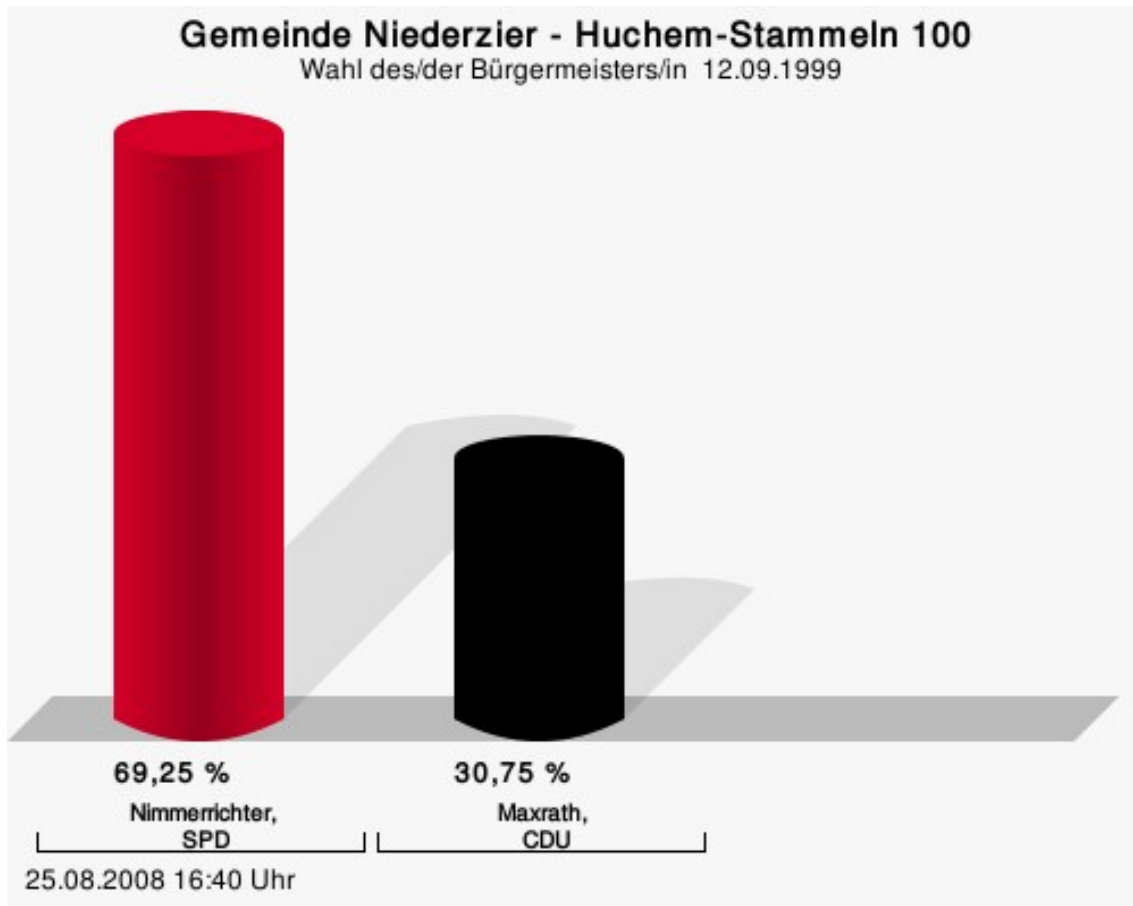
## Wahlbeteiligung



25.08.2008 16:40 Uhr - 2 von 2 Ergebnissen

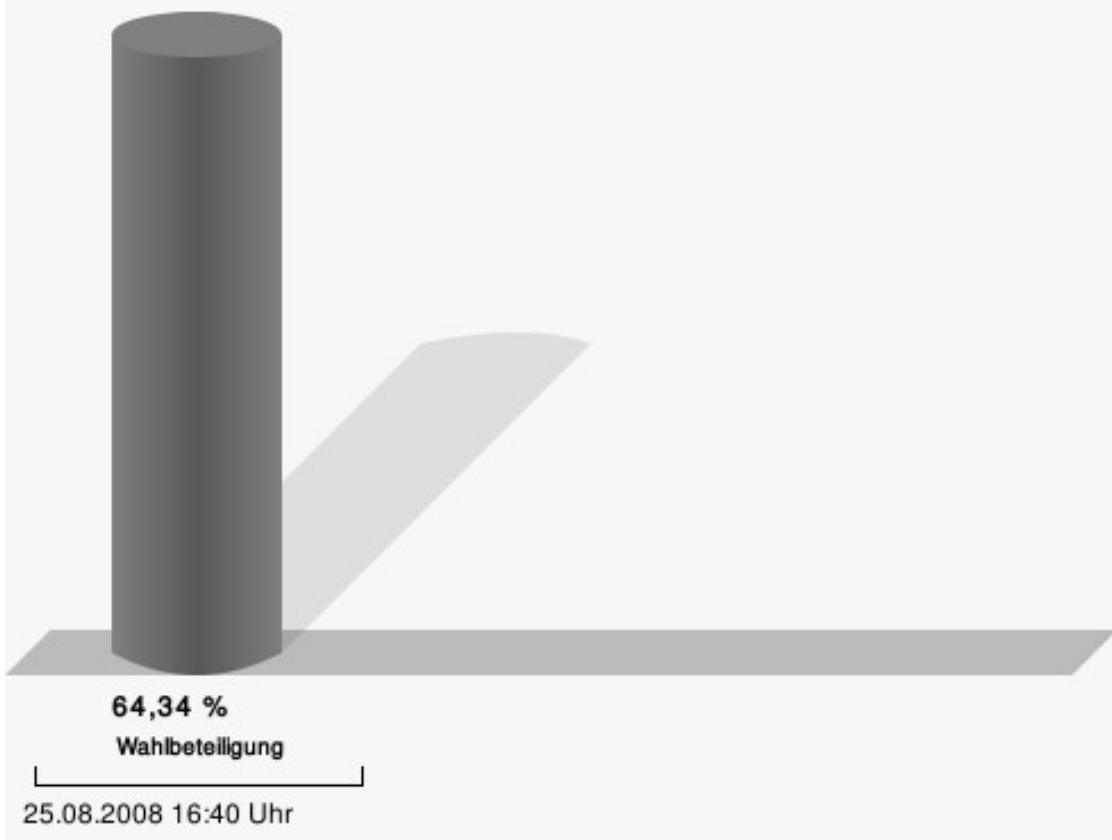
## Huchem-Stammeln 100

	Anzahl	Prozent
Nimmerrichter, SPD	331	69,25 %
Maxrath, CDU	147	30,75 %



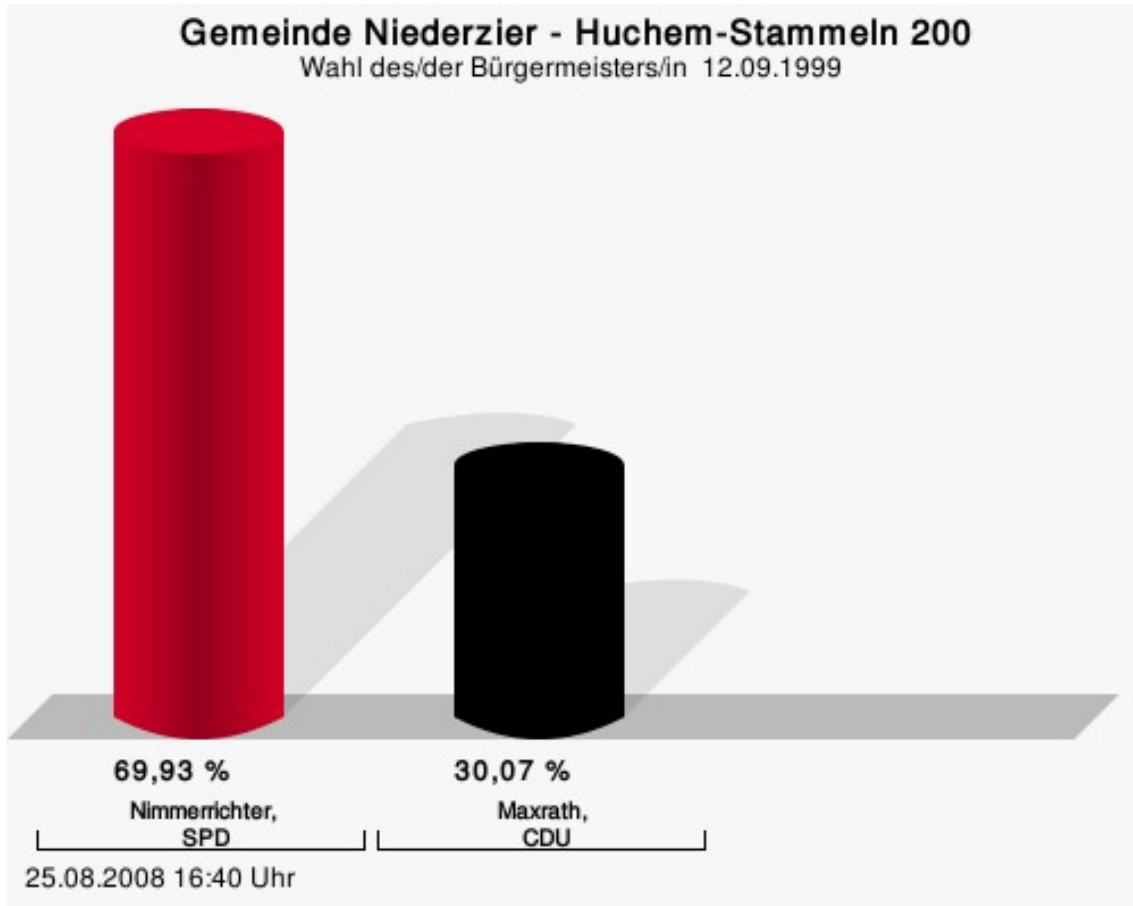
Nimmerrichter, SPD = Hartmut Nimmerrichter, Sozialdemokratische Partei Deutschlands  
Maxrath, CDU = Gregor Maxrath, Christlich Demokratische Union Deutschlands

## Wahlbeteiligung



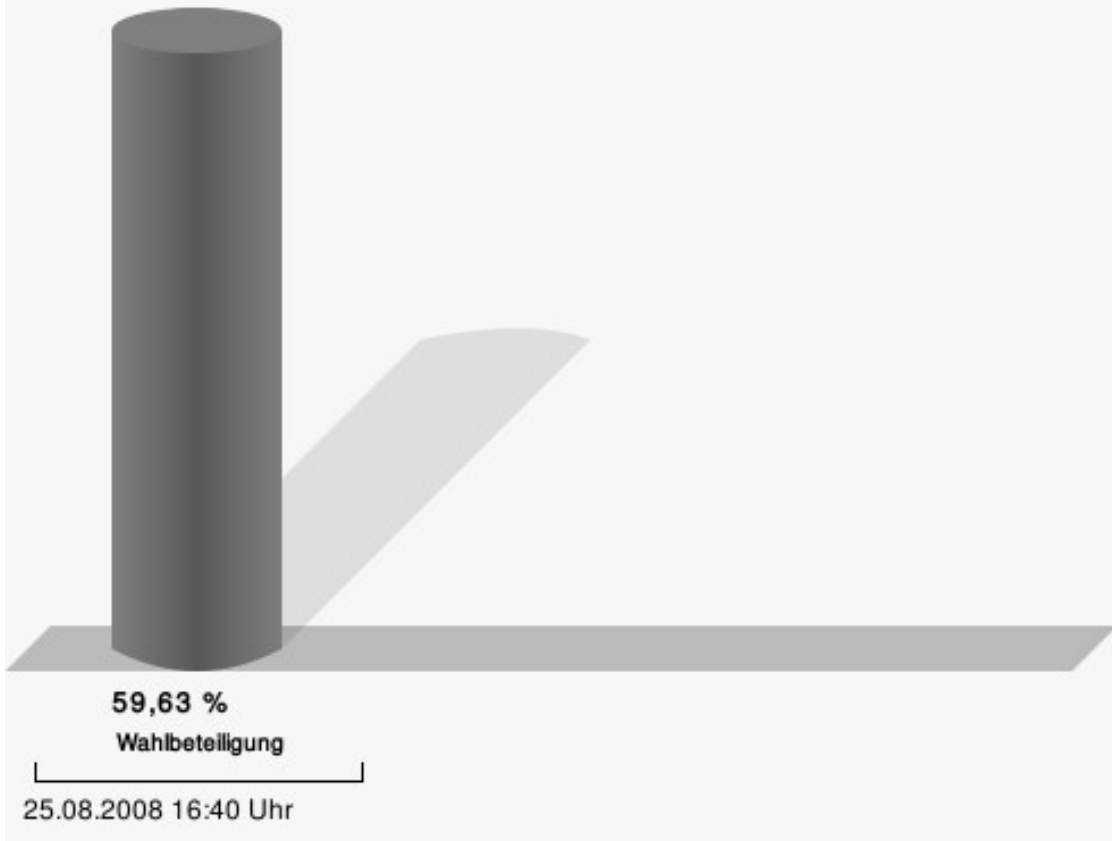
## Huchem-Stammeln 200

	Anzahl	Prozent
Nimmerrichter, SPD	314	69,93 %
Maxrath, CDU	135	30,07 %



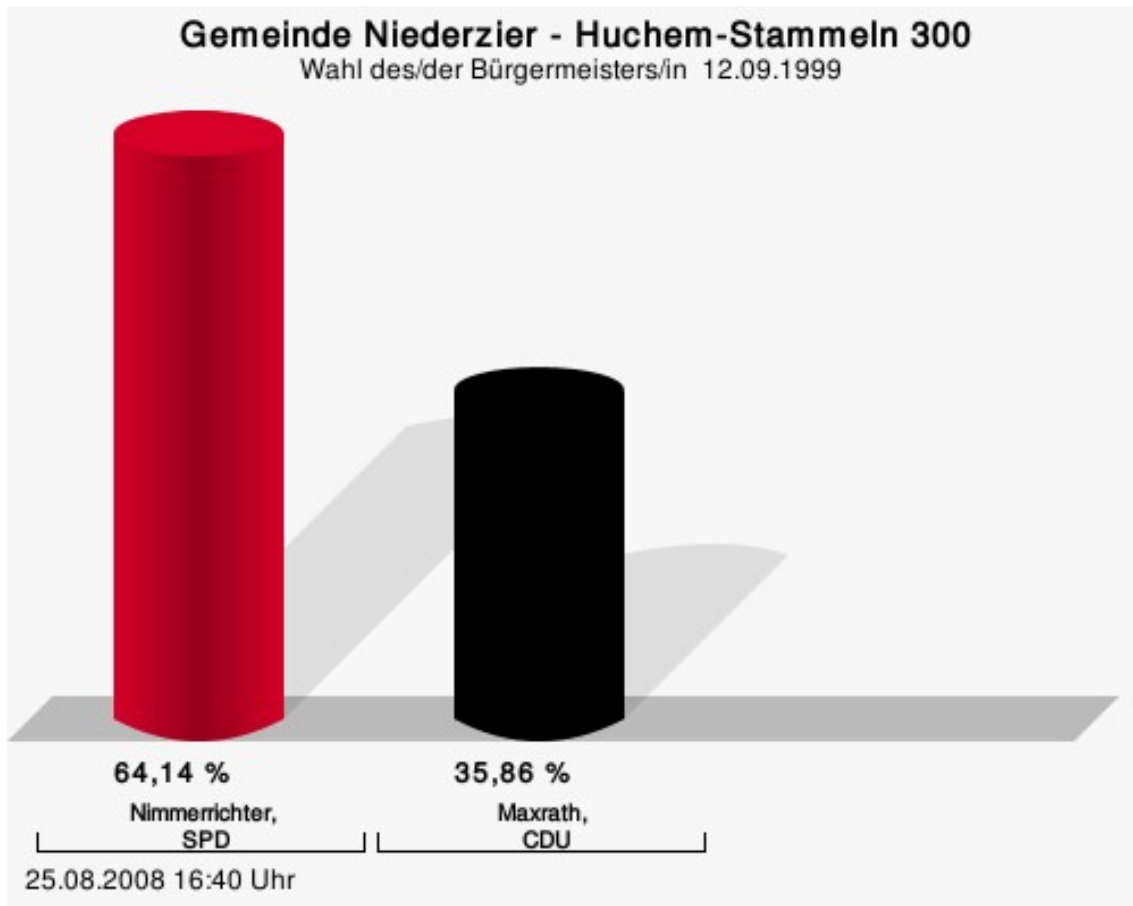
Nimmerrichter, SPD = Hartmut Nimmerrichter, Sozialdemokratische Partei Deutschlands  
Maxrath, CDU = Gregor Maxrath, Christlich Demokratische Union Deutschlands

## Wahlbeteiligung



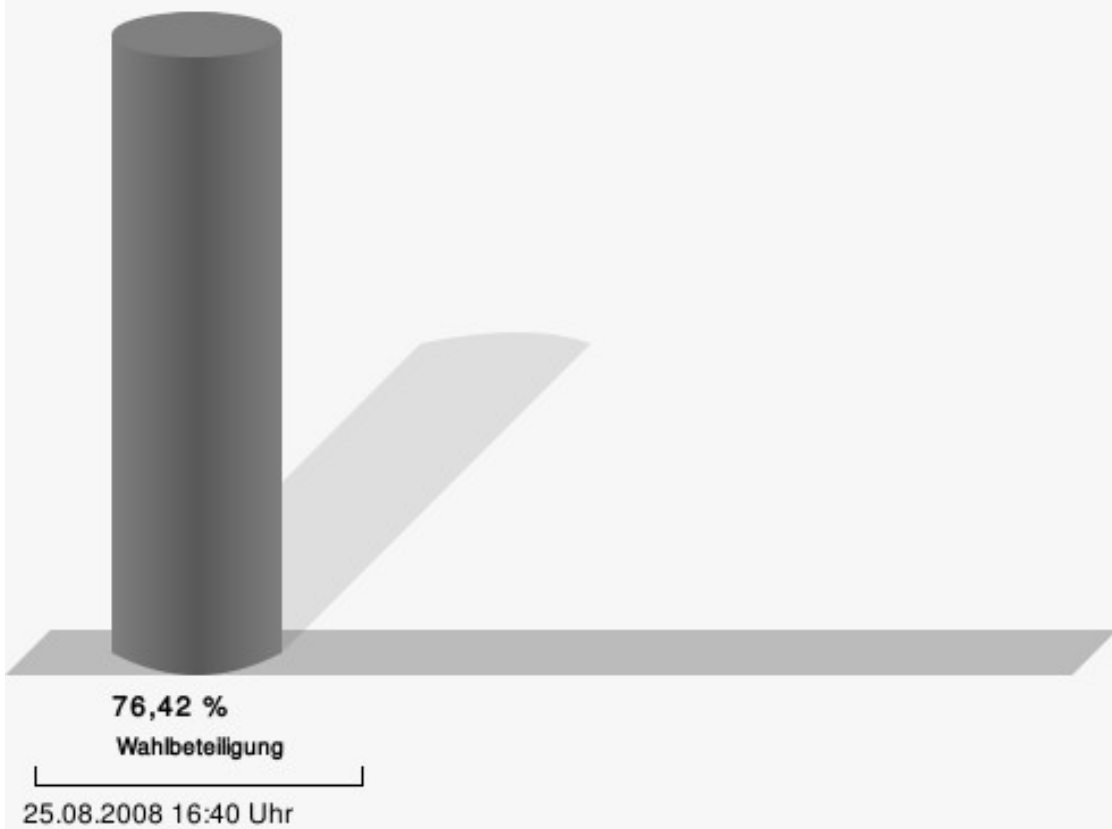
## Huchem-Stammeln 300

	Anzahl	Prozent
Nimmerrichter, SPD	397	64,14 %
Maxrath, CDU	222	35,86 %



Nimmerrichter, SPD = Hartmut Nimmerrichter, Sozialdemokratische Partei Deutschlands  
Maxrath, CDU = Gregor Maxrath, Christlich Demokratische Union Deutschlands

## Wahlbeteiligung





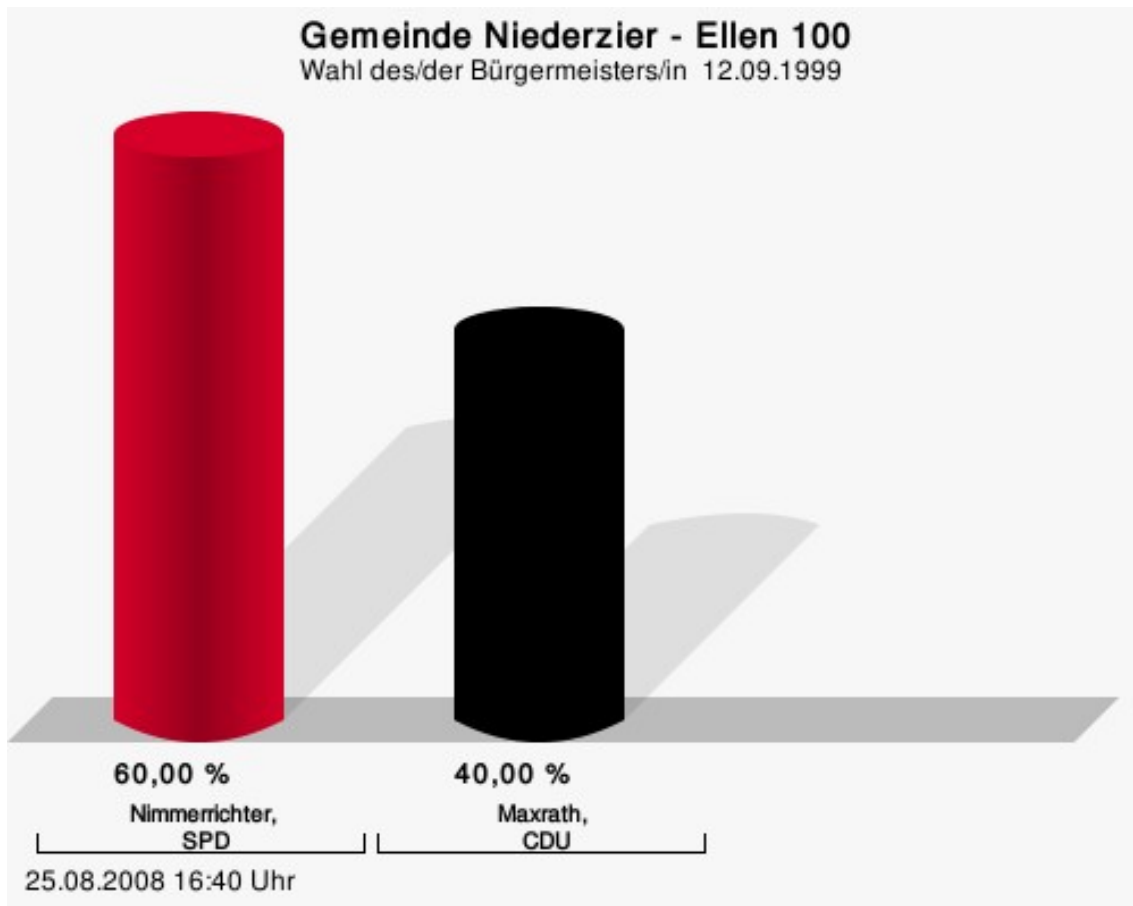
## Übersicht Wahlbezirke

Zusammenstellung der Ergebnisse nach Wahlbezirken

Wahlbezirk	Stand	Wahlberechtigte	Wähler/innen	gültig	Nimmerrichter, SPD	Maxrath, CDU
Ellen 100	1 von 1	818	70,17 %	97,56 %	<b>60,00 %</b>	40,00 %
Ellen 200	1 von 1	853	70,57 %	96,51 %	<b>56,28 %</b>	43,72 %
Oberzier 300	1 von 1	683	77,45 %	98,68 %	<b>67,24 %</b>	32,76 %
Oberzier 400	1 von 1	683	74,82 %	98,24 %	<b>68,13 %</b>	31,87 %
Oberzier 500	1 von 1	747	63,19 %	97,88 %	<b>56,28 %</b>	43,72 %
Niederzier 600	1 von 1	946	75,16 %	97,33 %	<b>58,82 %</b>	41,18 %
Niederzier 700	1 von 1	785	76,56 %	96,67 %	<b>67,81 %</b>	32,19 %
Niederzier 800	1 von 1	788	80,58 %	97,95 %	<b>62,38 %</b>	37,62 %
Hambach 900	1 von 1	1.001	85,01 %	96,71 %	<b>64,16 %</b>	35,84 %
Krauthausen-Selhau- sen 000	2 von 2	857	73,28 %	98,89 %	<b>52,33 %</b>	47,67 %
Huchem-Stammeln 100	1 von 1	760	64,34 %	97,75 %	<b>69,25 %</b>	30,75 %
Huchem-Stammeln 200	1 von 1	763	59,63 %	98,68 %	<b>69,93 %</b>	30,07 %
Huchem-Stammeln 300	1 von 1	827	76,42 %	97,94 %	<b>64,14 %</b>	35,86 %
Gemeinde Niederzier	14 von 14	10.511	73,16 %	97,69 %	<b>62,57 %</b>	37,43 %


## Stimmbezirke Ellen 100

	Anzahl	Prozent
Nimmerrichter, SPD	336	60,00 %
Maxrath, CDU	224	40,00 %



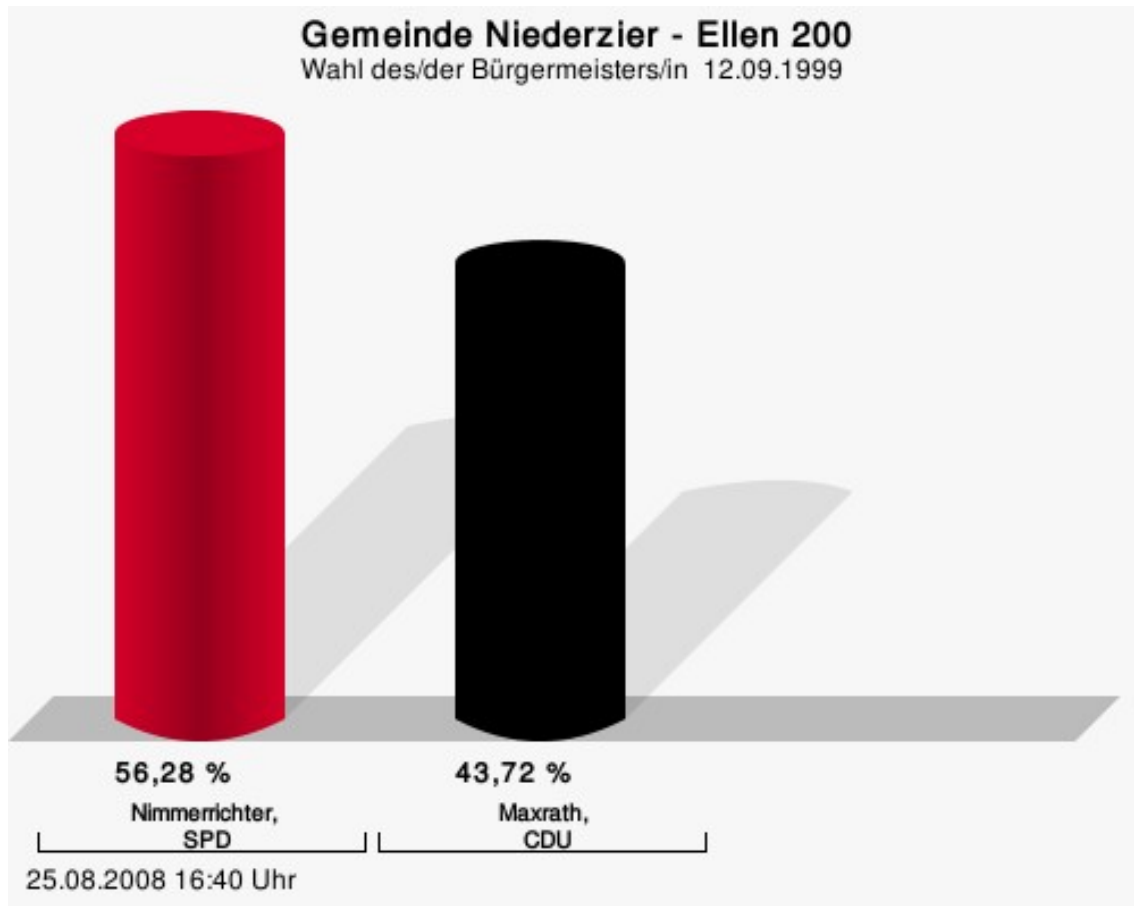
Nimmerrichter, SPD = Hartmut Nimmerrichter, Sozialdemokratische Partei Deutschlands  
Maxrath, CDU = Gregor Maxrath, Christlich Demokratische Union Deutschlands

## Wahlbeteiligung




## Ellen 200

	Anzahl	Prozent
Nimmerrichter, SPD	327	56,28 %
Maxrath, CDU	254	43,72 %



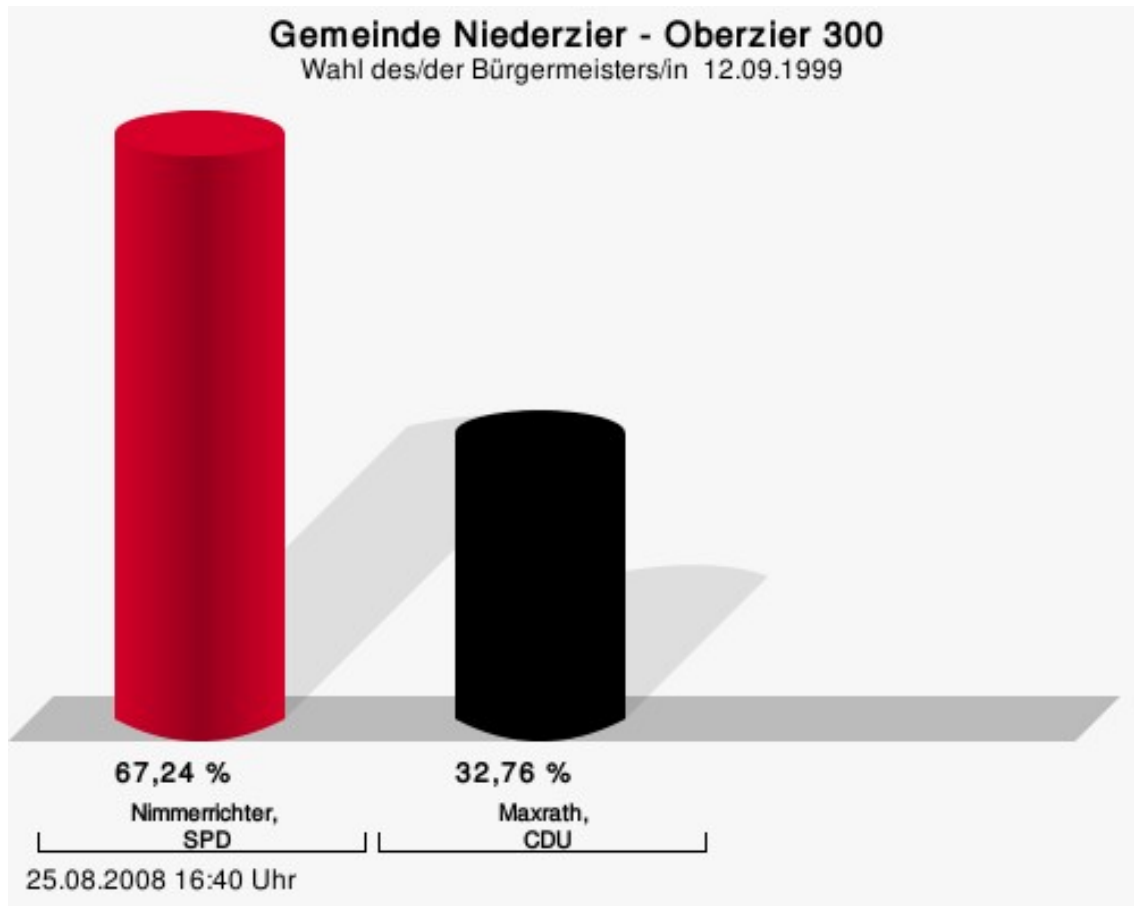
Nimmerrichter, SPD = Hartmut Nimmerrichter, Sozialdemokratische Partei Deutschlands  
Maxrath, CDU = Gregor Maxrath, Christlich Demokratische Union Deutschlands

## Wahlbeteiligung



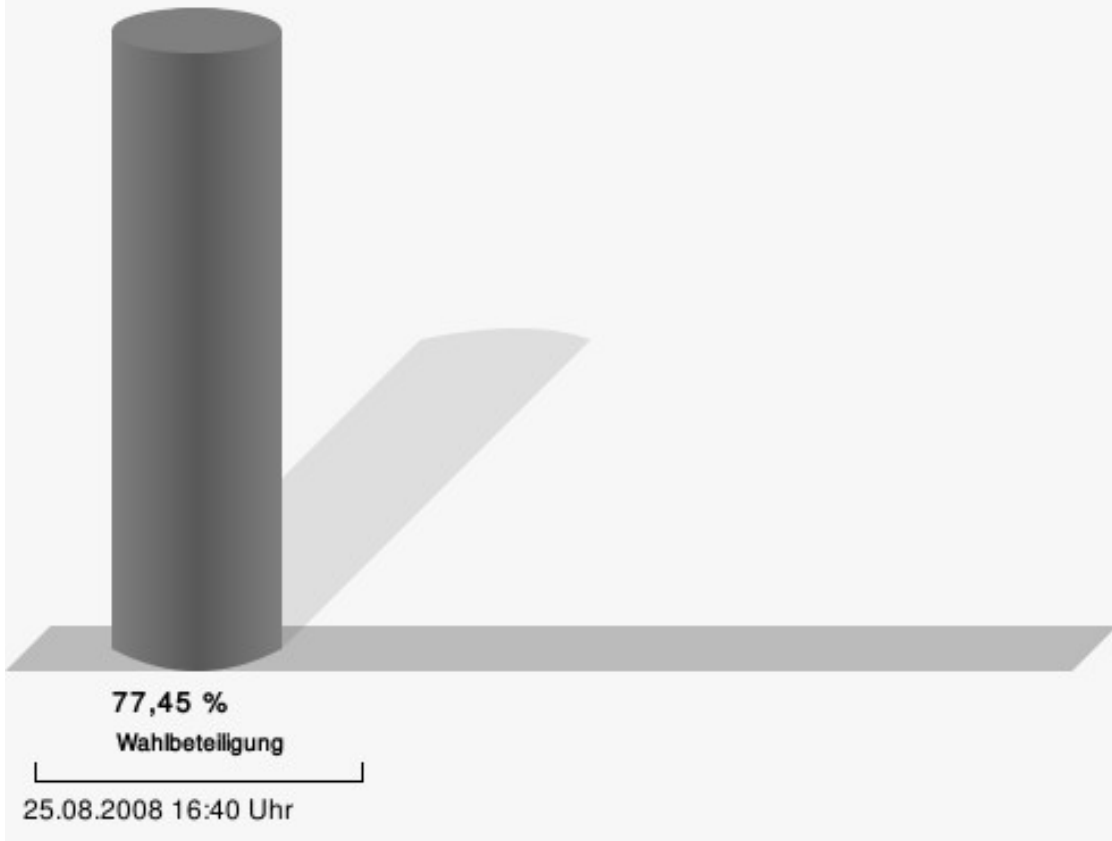
## Oberzier 300

	Anzahl	Prozent
Nimmerrichter, SPD	351	67,24 %
Maxrath, CDU	171	32,76 %



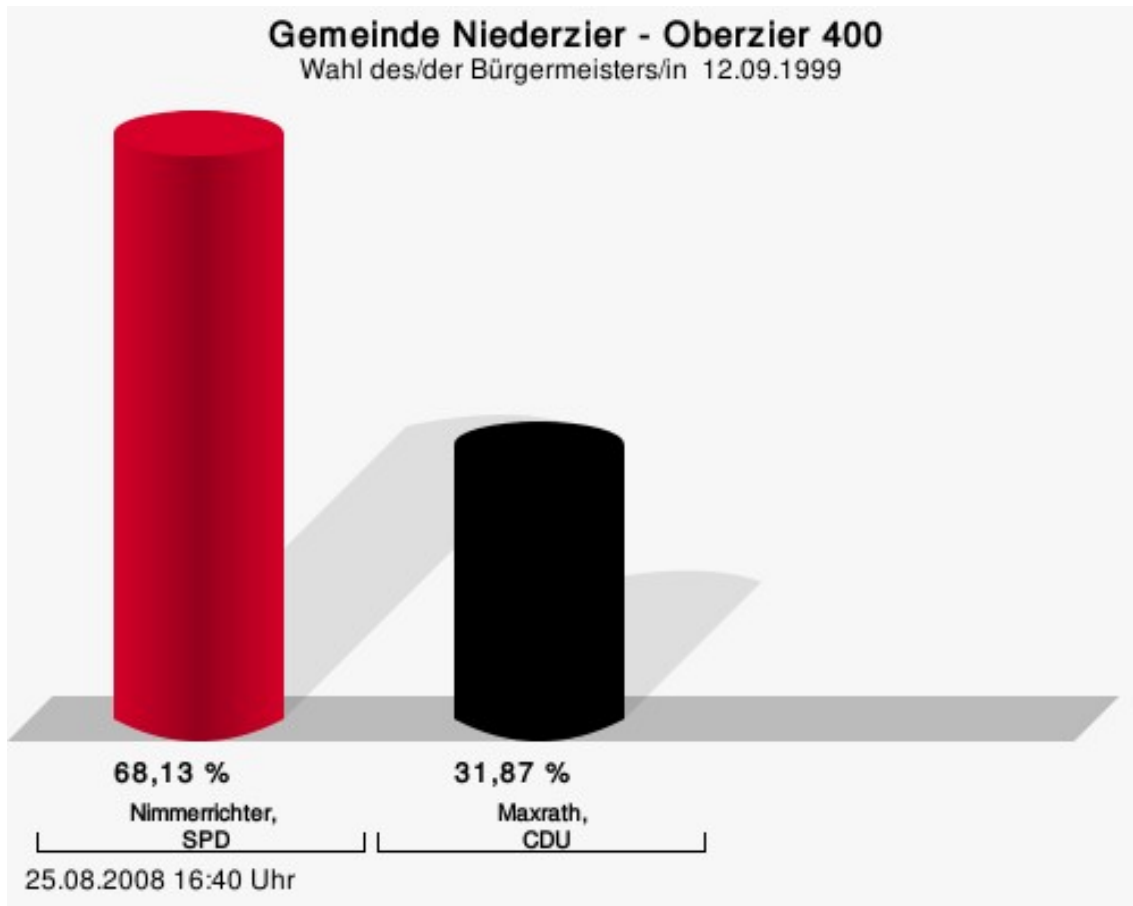
Nimmerrichter, SPD = Hartmut Nimmerrichter, Sozialdemokratische Partei Deutschlands  
Maxrath, CDU = Gregor Maxrath, Christlich Demokratische Union Deutschlands

## Wahlbeteiligung



## Oberzier 400

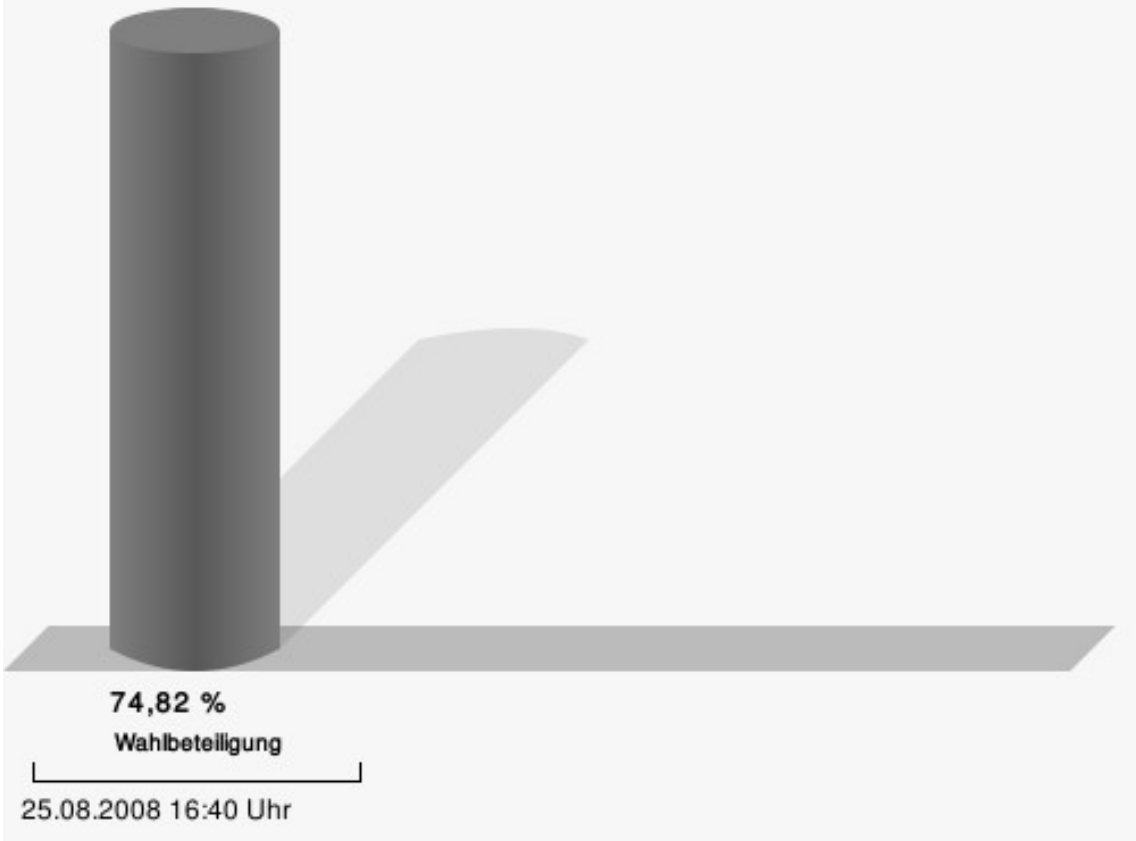
	Anzahl	Prozent
Nimmerrichter, SPD	342	68,13 %
Maxrath, CDU	160	31,87 %



Nimmerrichter, SPD = Hartmut Nimmerrichter, Sozialdemokratische Partei Deutschlands  
Maxrath, CDU = Gregor Maxrath, Christlich Demokratische Union Deutschlands

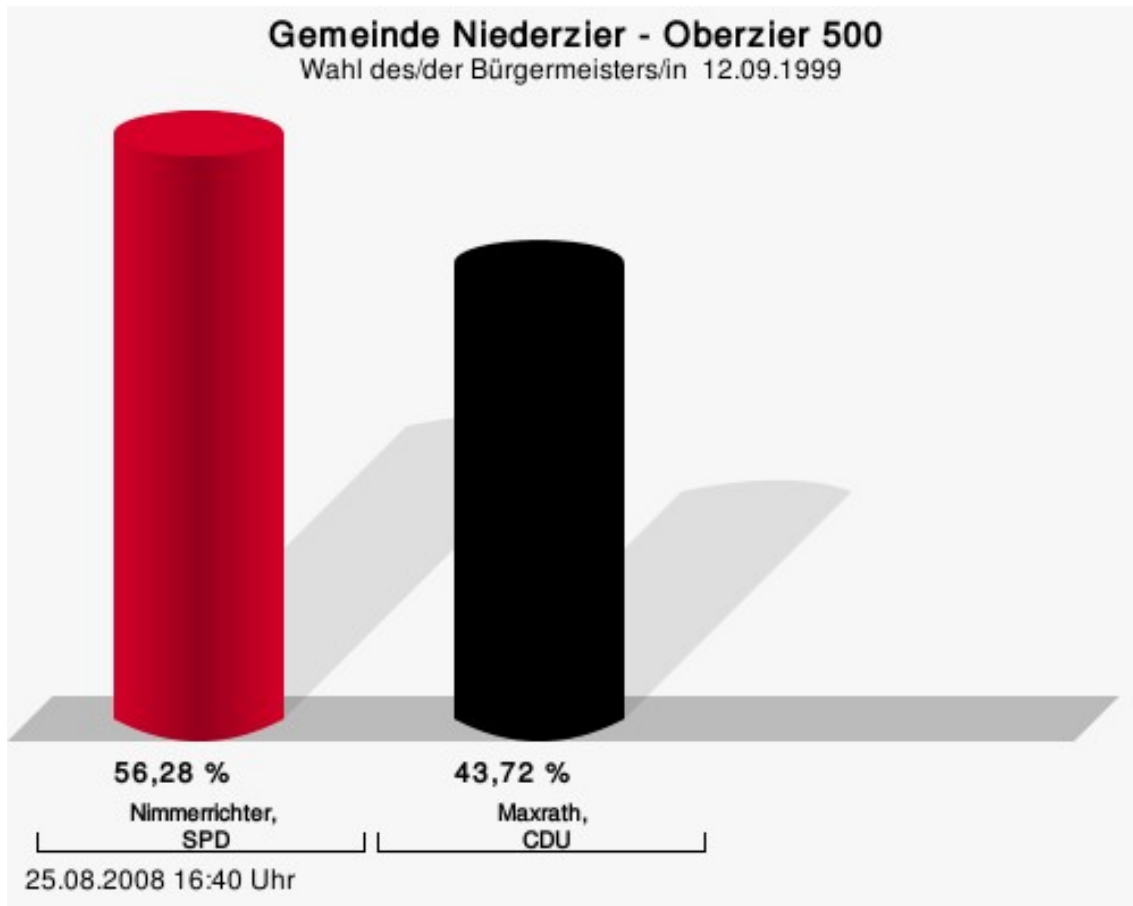


# Wahlbeteiligung



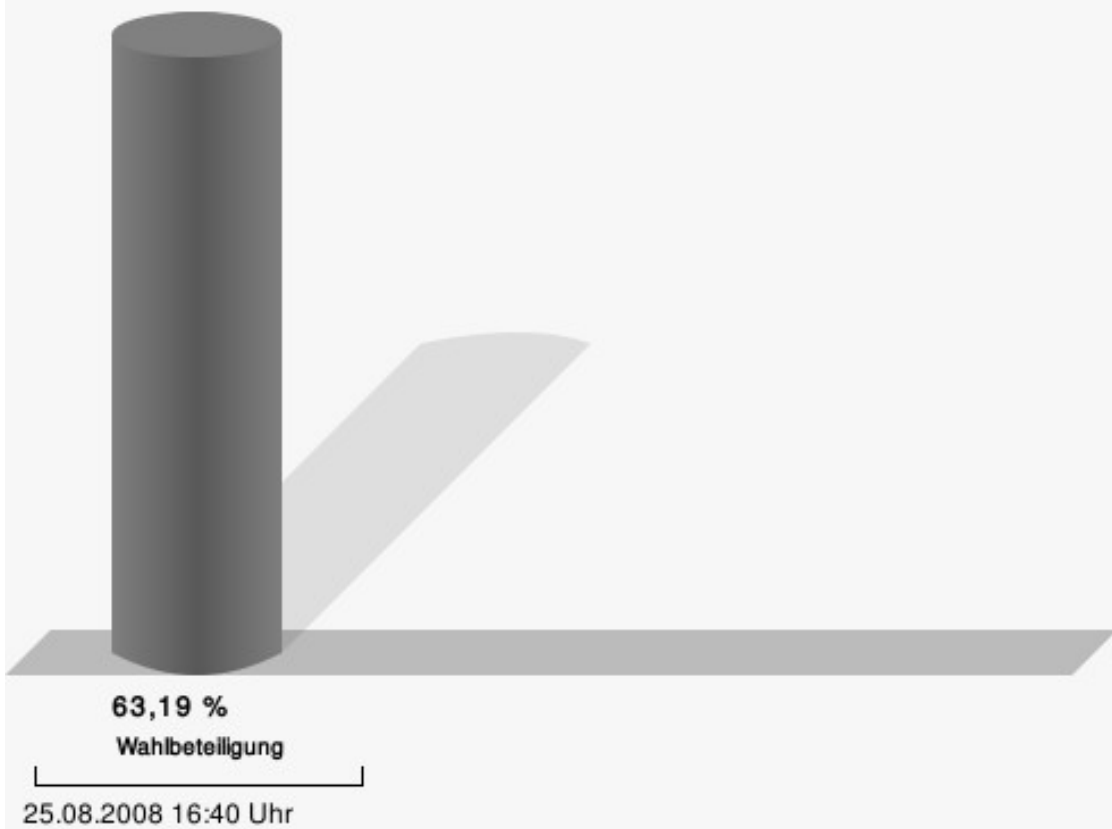
## Oberzier 500

	Anzahl	Prozent
Nimmerrichter, SPD	260	56,28 %
Maxrath, CDU	202	43,72 %



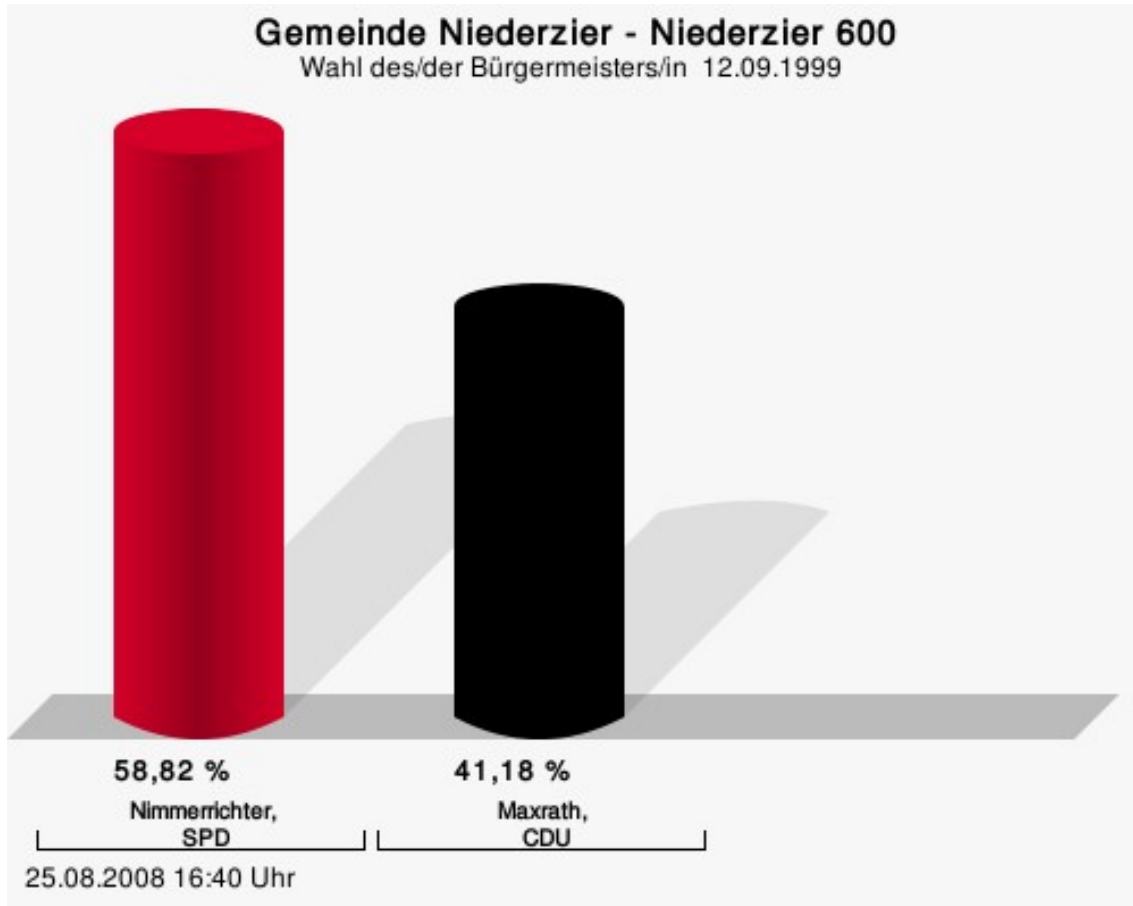
Nimmerrichter, SPD = Hartmut Nimmerrichter, Sozialdemokratische Partei Deutschlands  
Maxrath, CDU = Gregor Maxrath, Christlich Demokratische Union Deutschlands

## Wahlbeteiligung



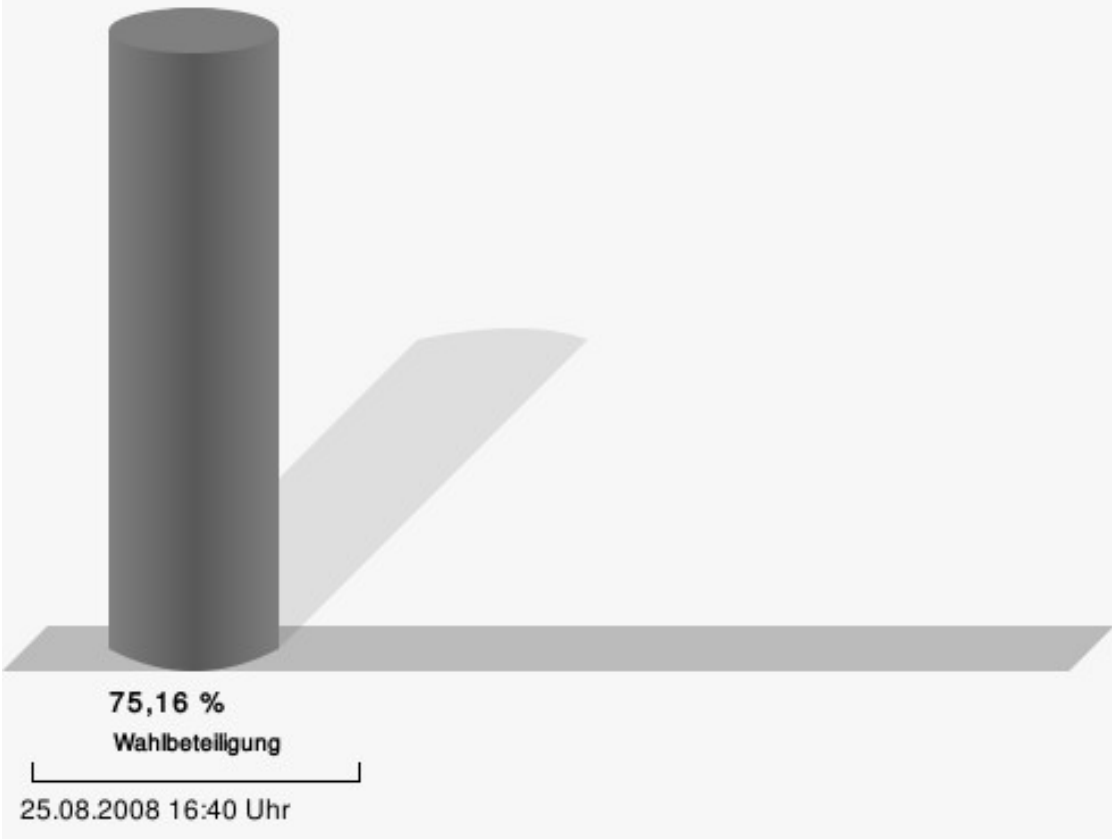
## Niederzier 600

	Anzahl	Prozent
Nimmerrichter, SPD	407	58,82 %
Maxrath, CDU	285	41,18 %



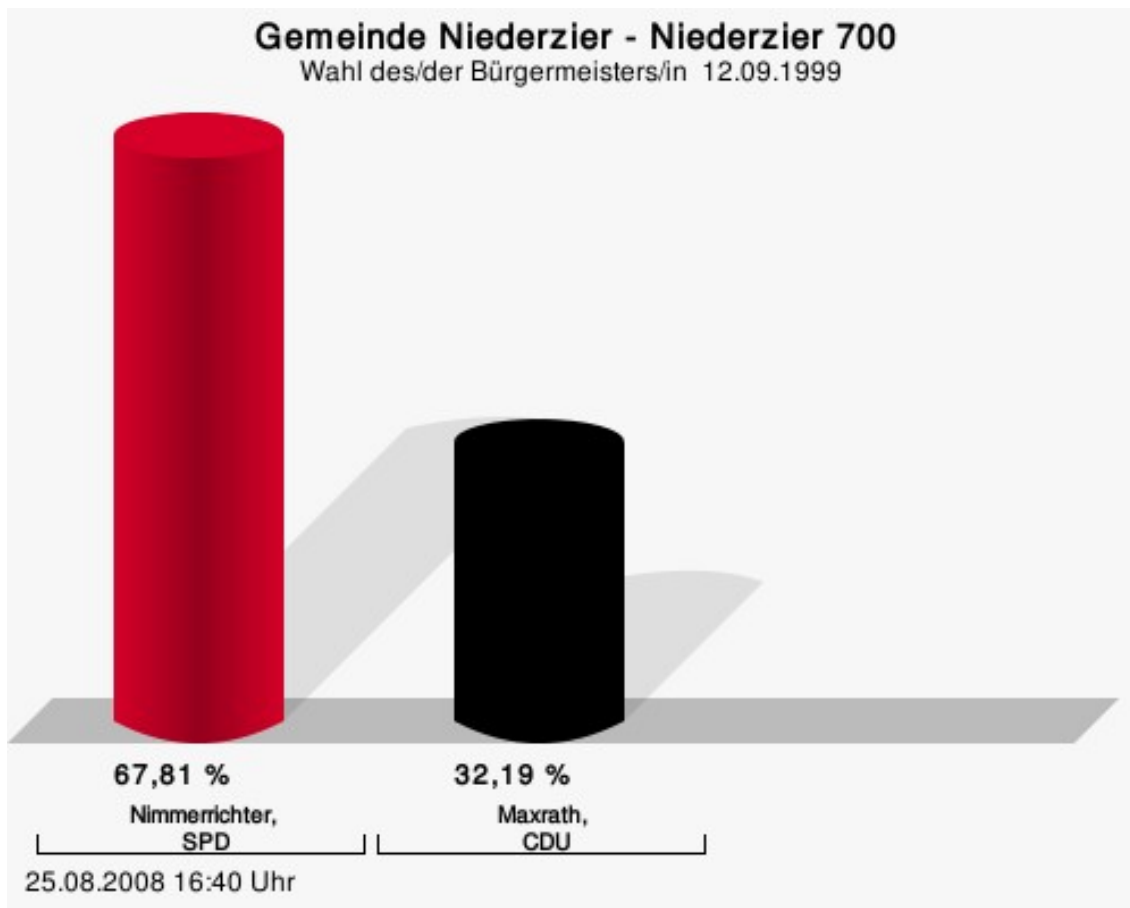
Nimmerrichter, SPD = Hartmut Nimmerrichter, Sozialdemokratische Partei Deutschlands  
Maxrath, CDU = Gregor Maxrath, Christlich Demokratische Union Deutschlands

# Wahlbeteiligung



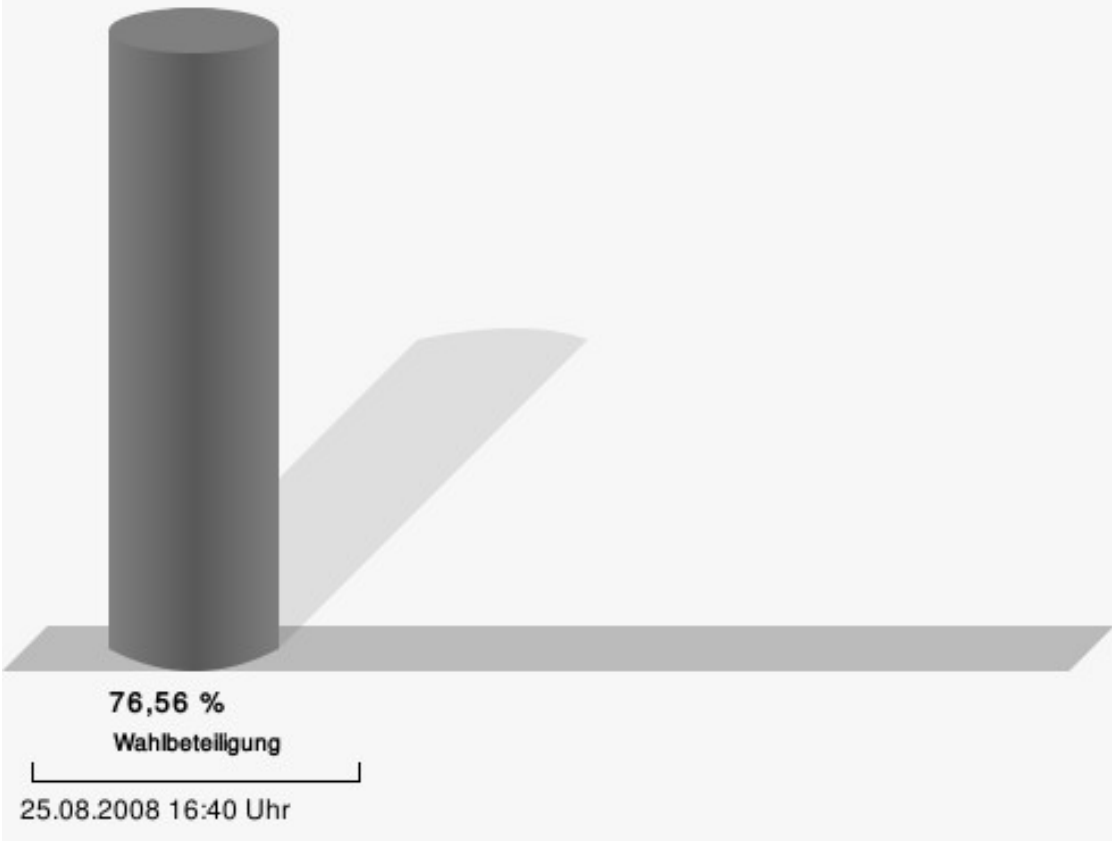
## Niederzier 700

	Anzahl	Prozent
Nimmerrichter, SPD	394	67,81 %
Maxrath, CDU	187	32,19 %



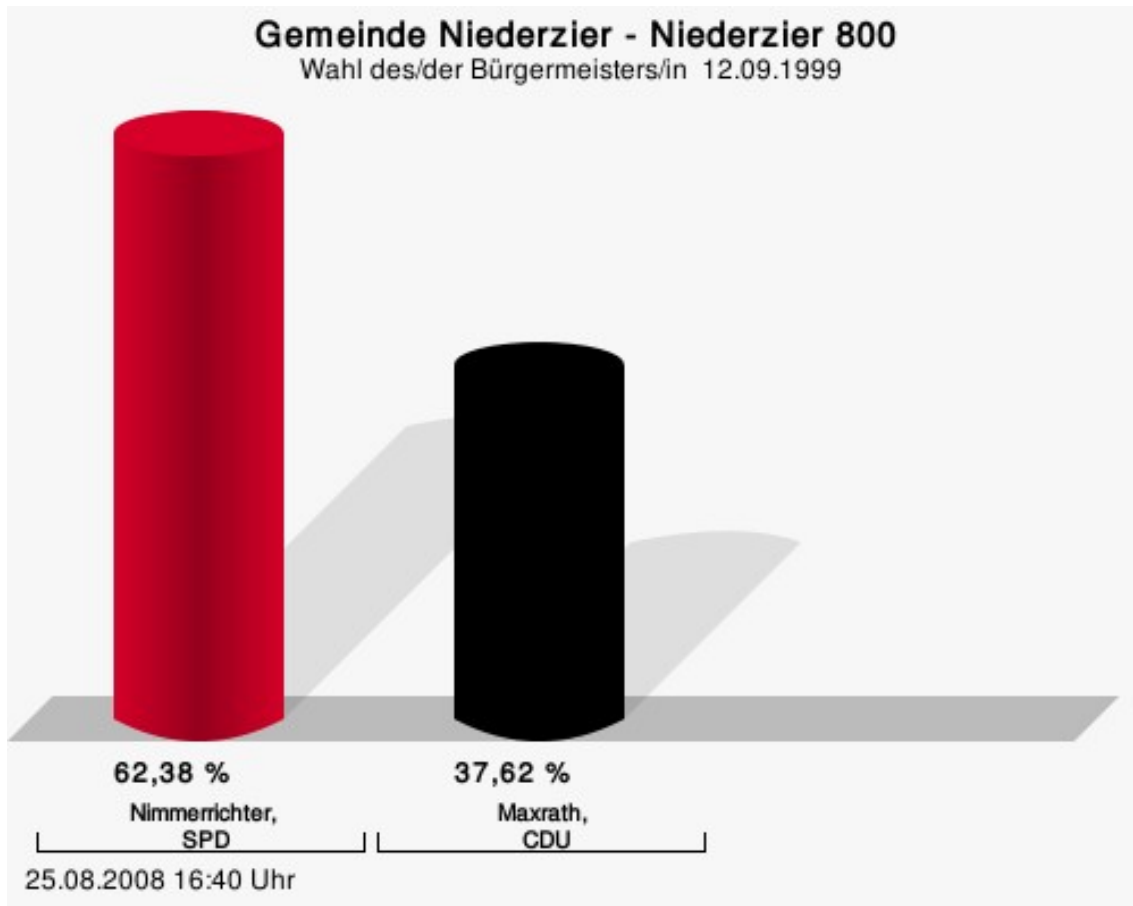
Nimmerrichter, SPD = Hartmut Nimmerrichter, Sozialdemokratische Partei Deutschlands  
Maxrath, CDU = Gregor Maxrath, Christlich Demokratische Union Deutschlands

# Wahlbeteiligung



## Niederzier 800

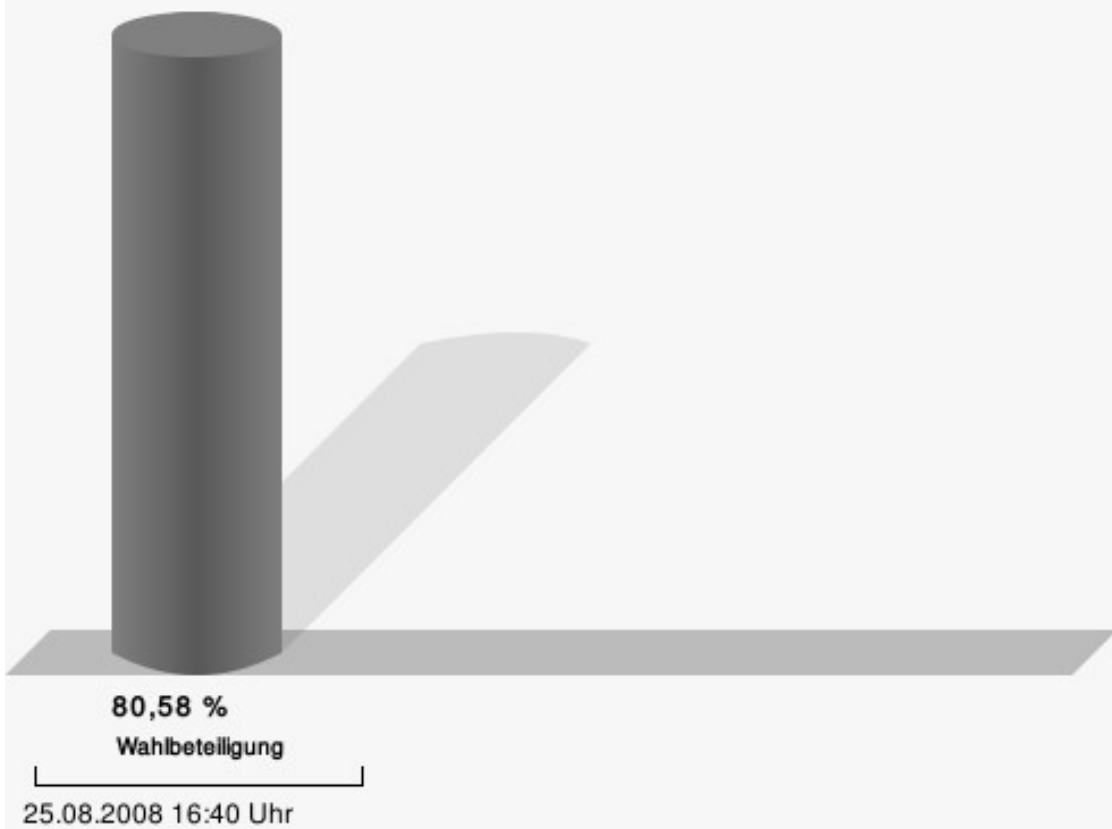
	Anzahl	Prozent
Nimmerrichter, SPD	388	62,38 %
Maxrath, CDU	234	37,62 %



Nimmerrichter, SPD = Hartmut Nimmerrichter, Sozialdemokratische Partei Deutschlands  
Maxrath, CDU = Gregor Maxrath, Christlich Demokratische Union Deutschlands

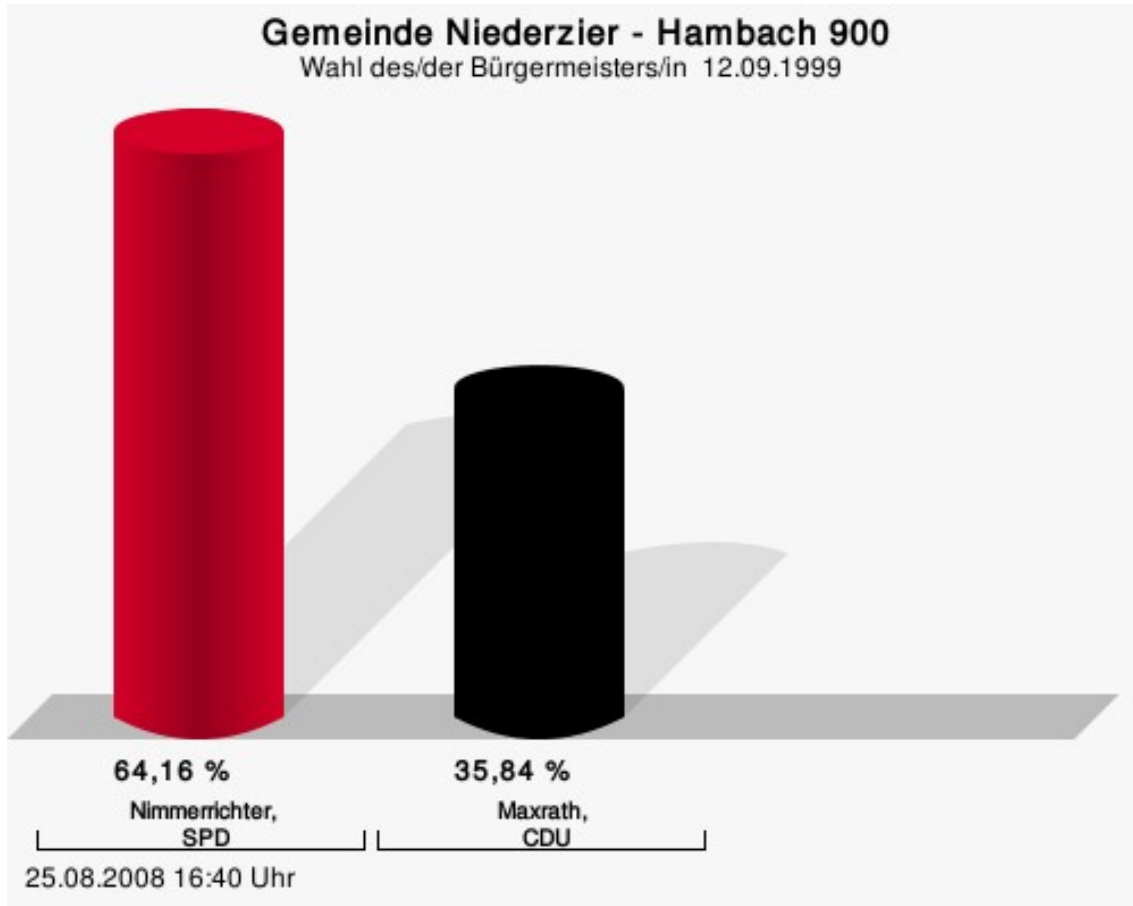


## Wahlbeteiligung




## Hambach 900

	Anzahl	Prozent
Nimmerrichter, SPD	528	64,16 %
Maxrath, CDU	295	35,84 %



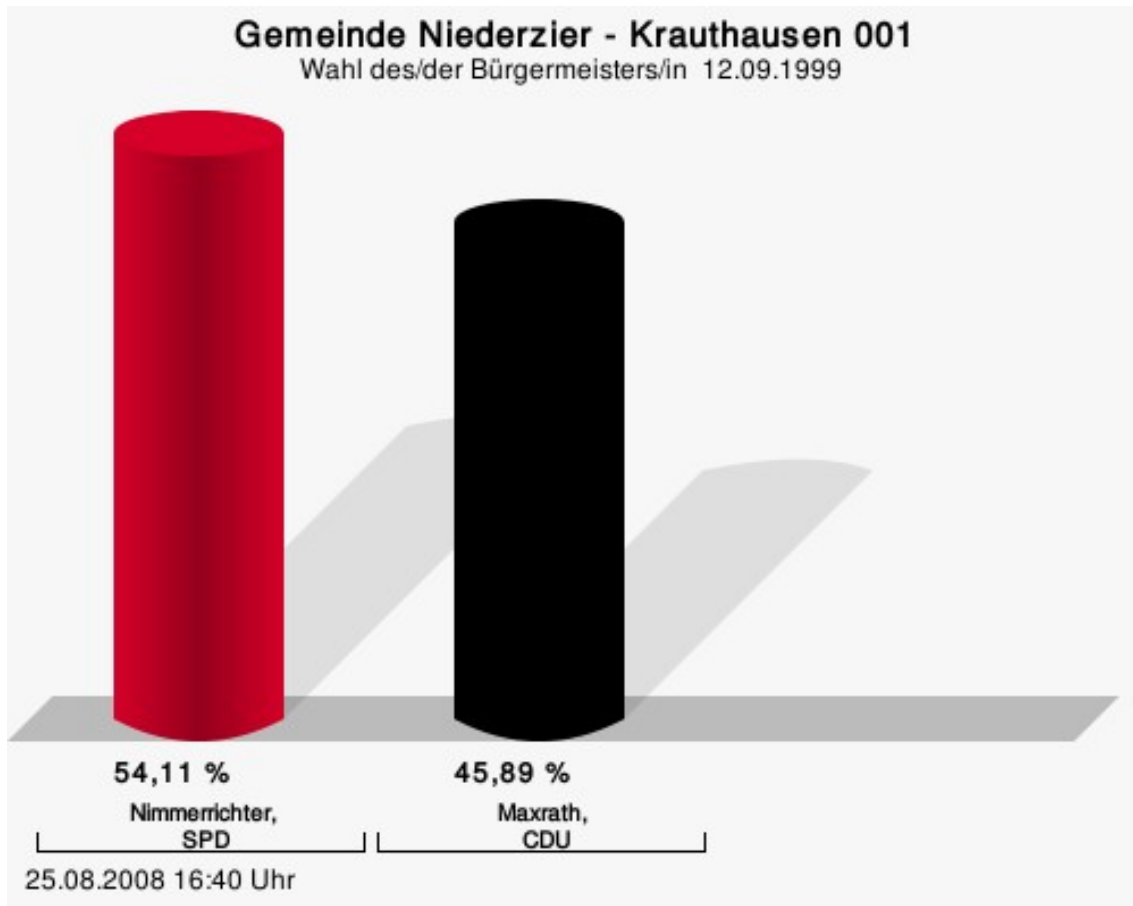
Nimmerrichter, SPD = Hartmut Nimmerrichter, Sozialdemokratische Partei Deutschlands  
Maxrath, CDU = Gregor Maxrath, Christlich Demokratische Union Deutschlands

## Wahlbeteiligung



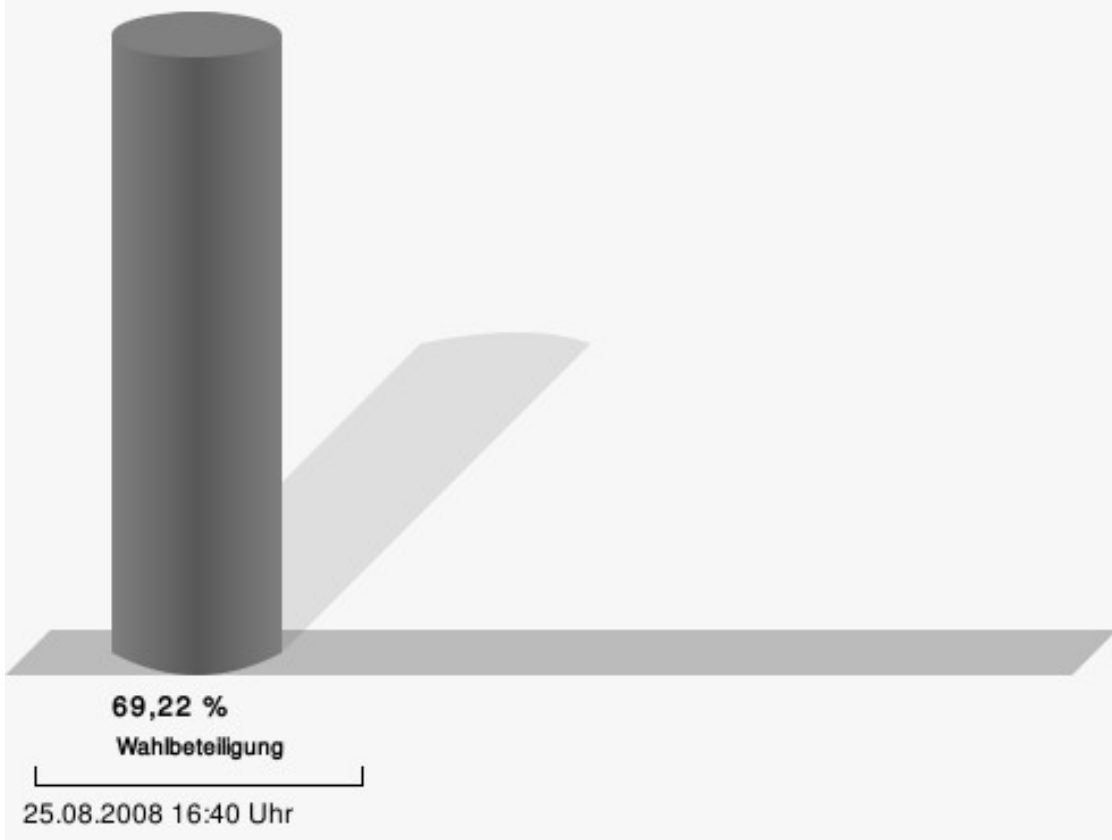
## Krauthausen 001

	Anzahl	Prozent
Nimmerrichter, SPD	204	54,11 %
Maxrath, CDU	173	45,89 %



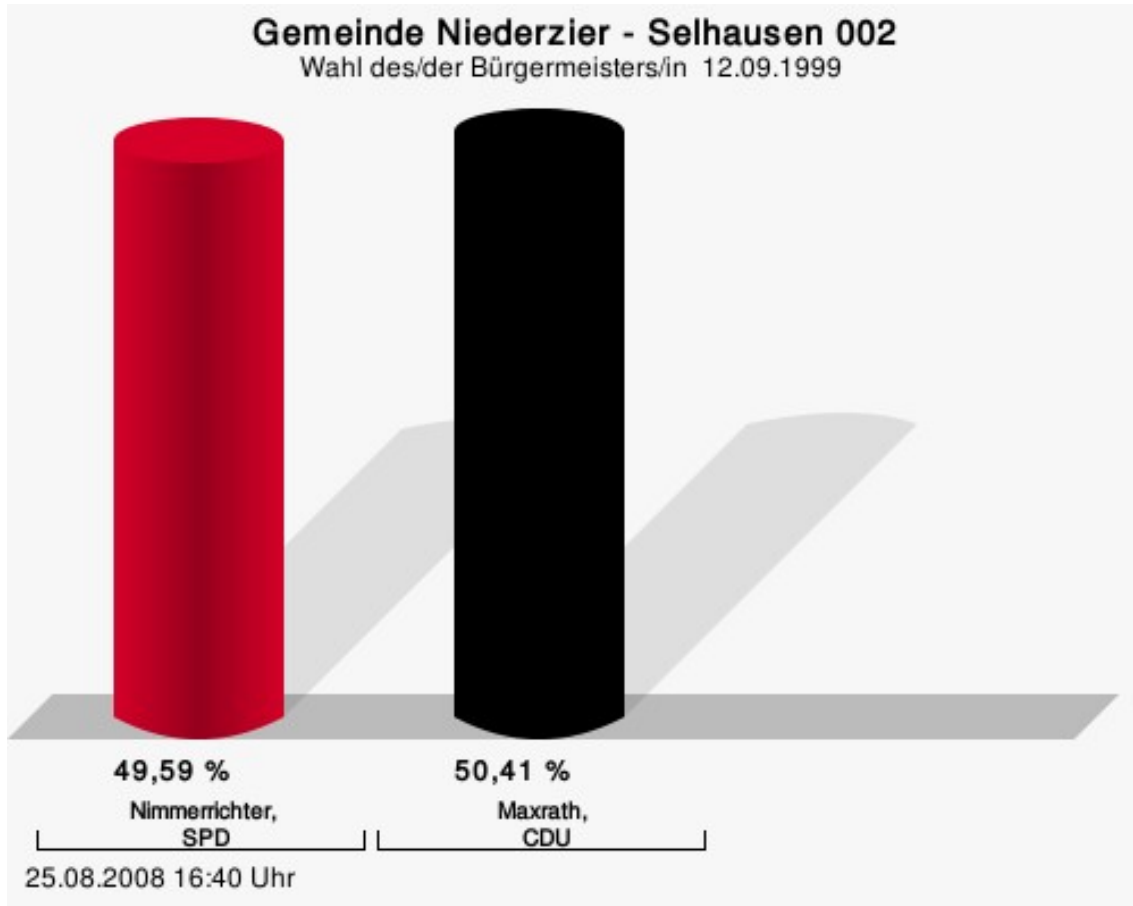
Nimmerrichter, SPD = Hartmut Nimmerrichter, Sozialdemokratische Partei Deutschlands  
Maxrath, CDU = Gregor Maxrath, Christlich Demokratische Union Deutschlands

## Wahlbeteiligung



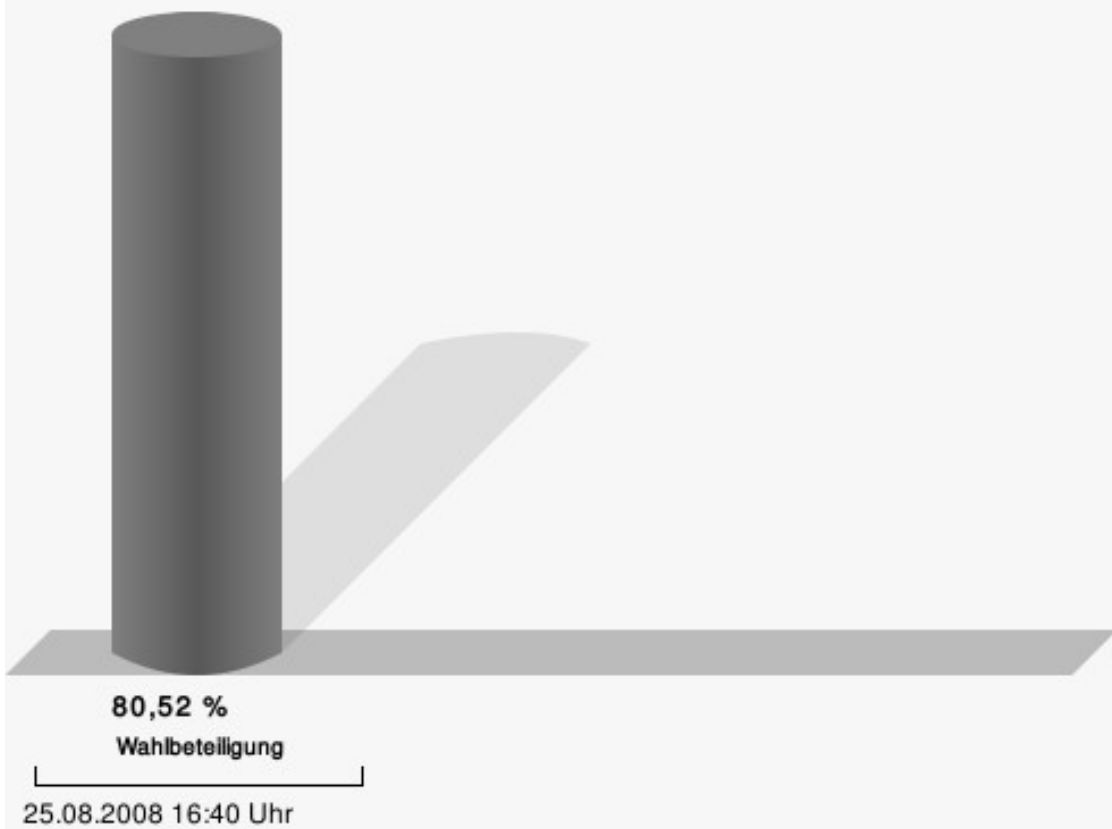
## Selhausen 002

	Anzahl	Prozent
Nimmerrichter, SPD	121	49,59 %
Maxrath, CDU	123	50,41 %



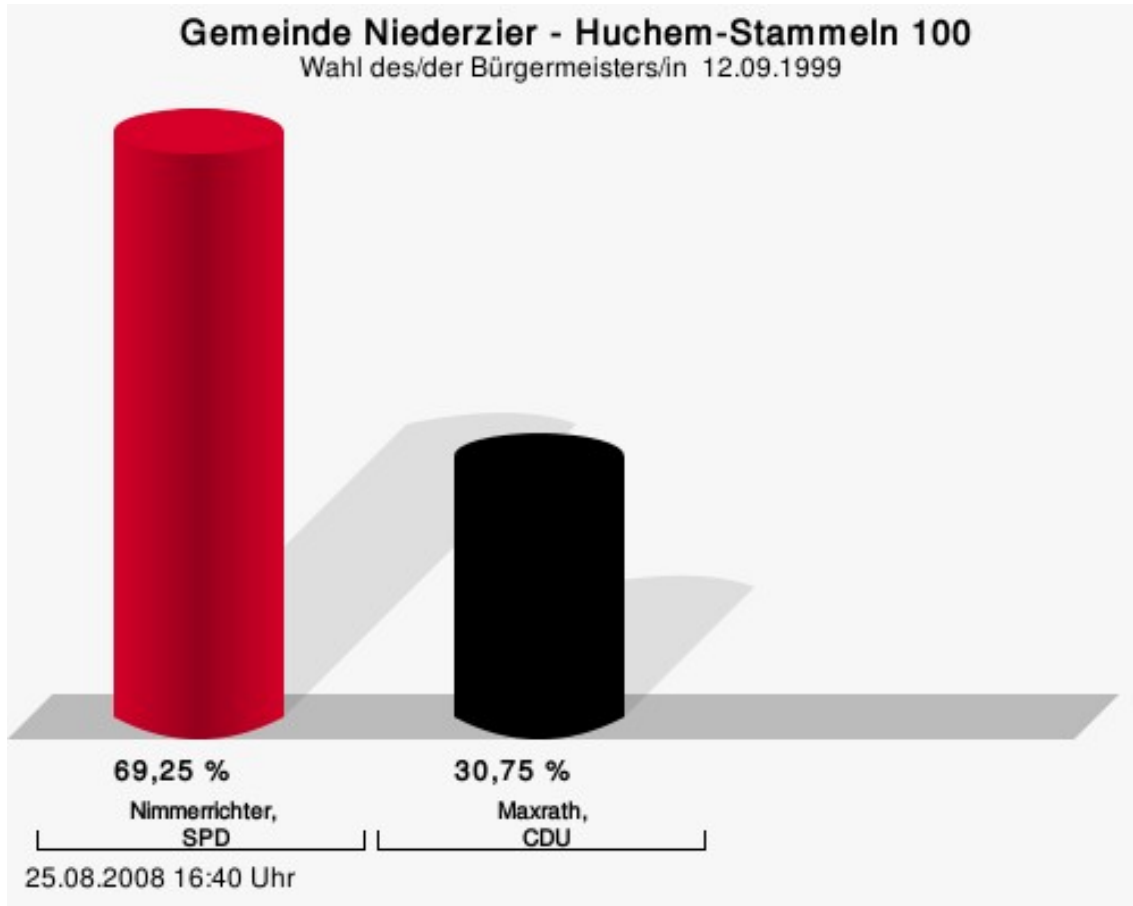
Nimmerrichter, SPD = Hartmut Nimmerrichter, Sozialdemokratische Partei Deutschlands  
Maxrath, CDU = Gregor Maxrath, Christlich Demokratische Union Deutschlands

## Wahlbeteiligung



## Huchem-Stammeln 100

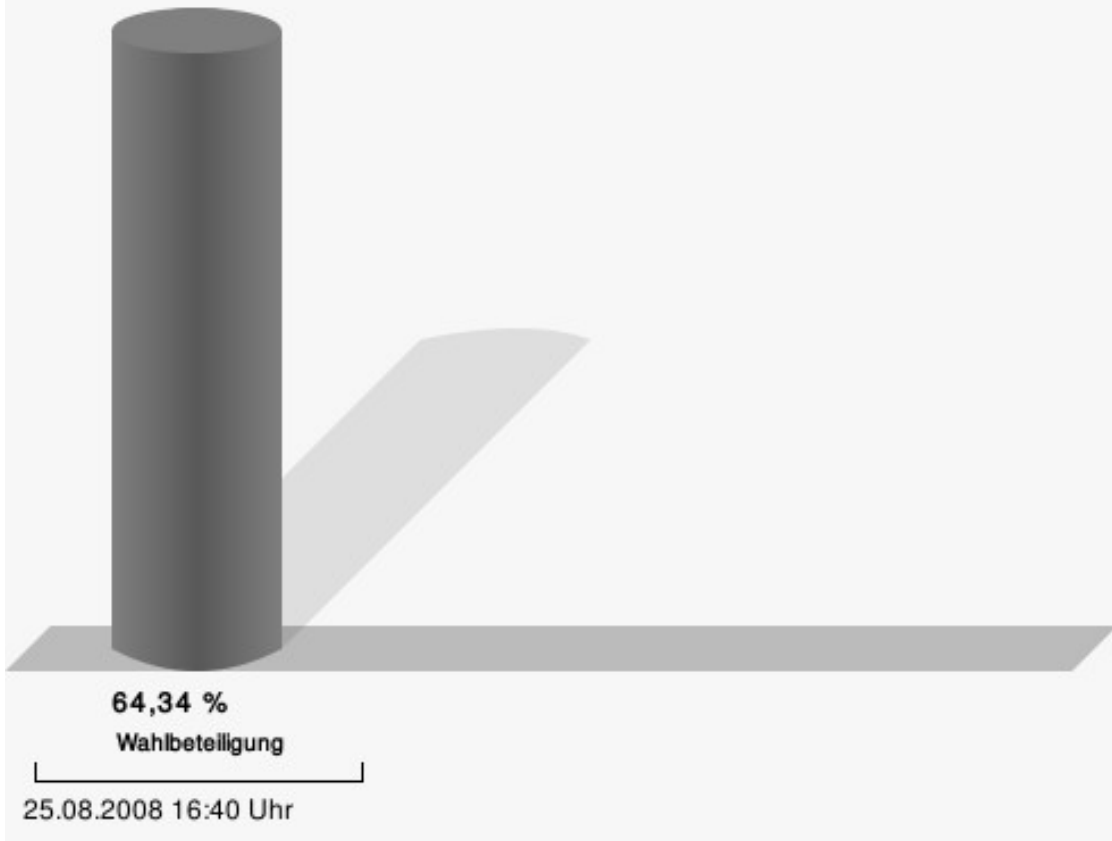
	Anzahl	Prozent
Nimmerrichter, SPD	331	69,25 %
Maxrath, CDU	147	30,75 %



Nimmerrichter, SPD = Hartmut Nimmerrichter, Sozialdemokratische Partei Deutschlands  
Maxrath, CDU = Gregor Maxrath, Christlich Demokratische Union Deutschlands

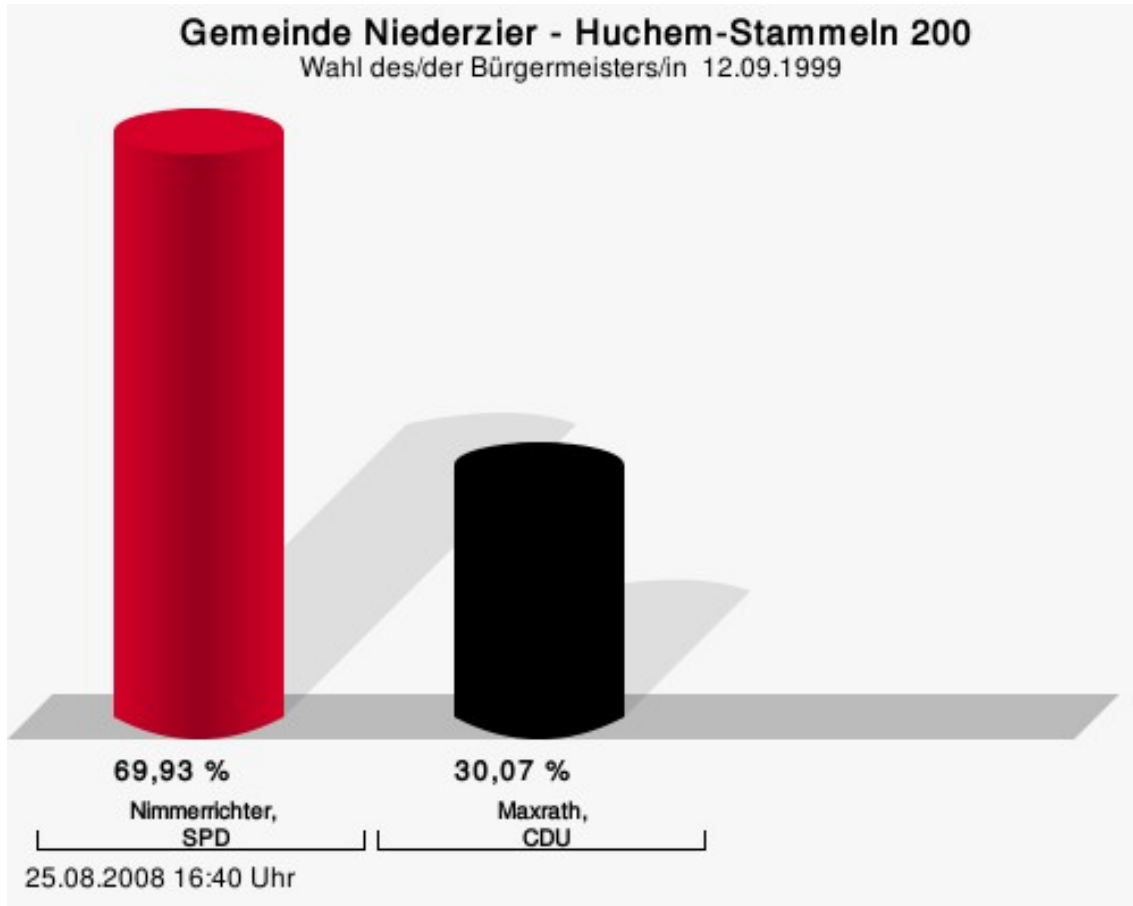


## Wahlbeteiligung



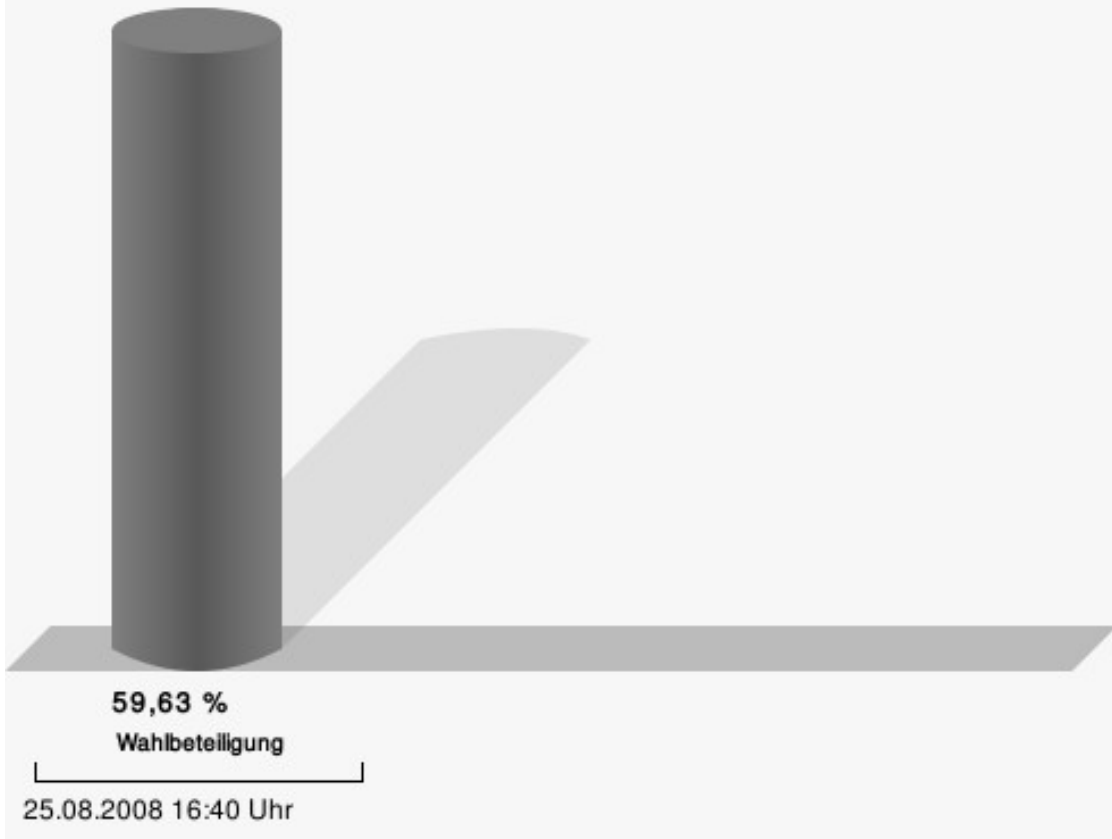
## Huchem-Stammeln 200

	Anzahl	Prozent
Nimmerrichter, SPD	314	69,93 %
Maxrath, CDU	135	30,07 %



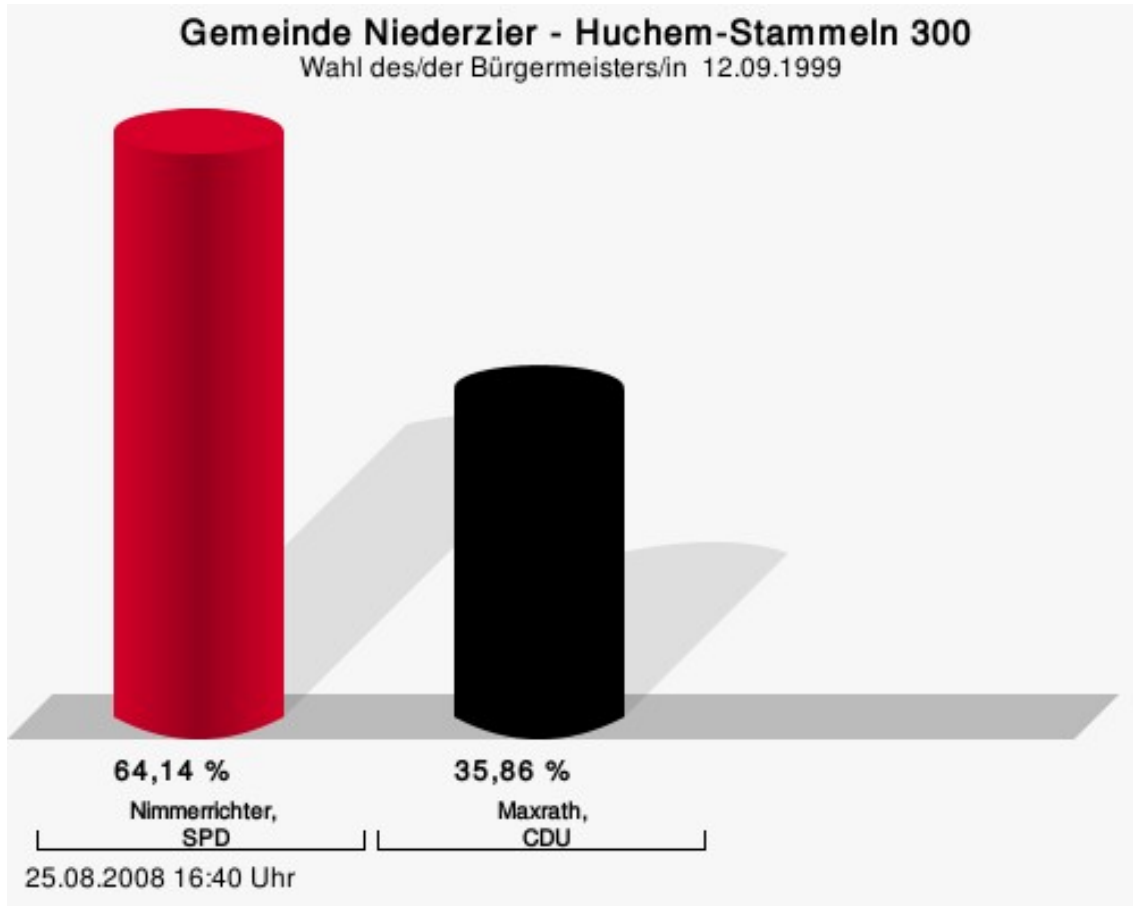
Nimmerrichter, SPD = Hartmut Nimmerrichter, Sozialdemokratische Partei Deutschlands  
Maxrath, CDU = Gregor Maxrath, Christlich Demokratische Union Deutschlands

## Wahlbeteiligung



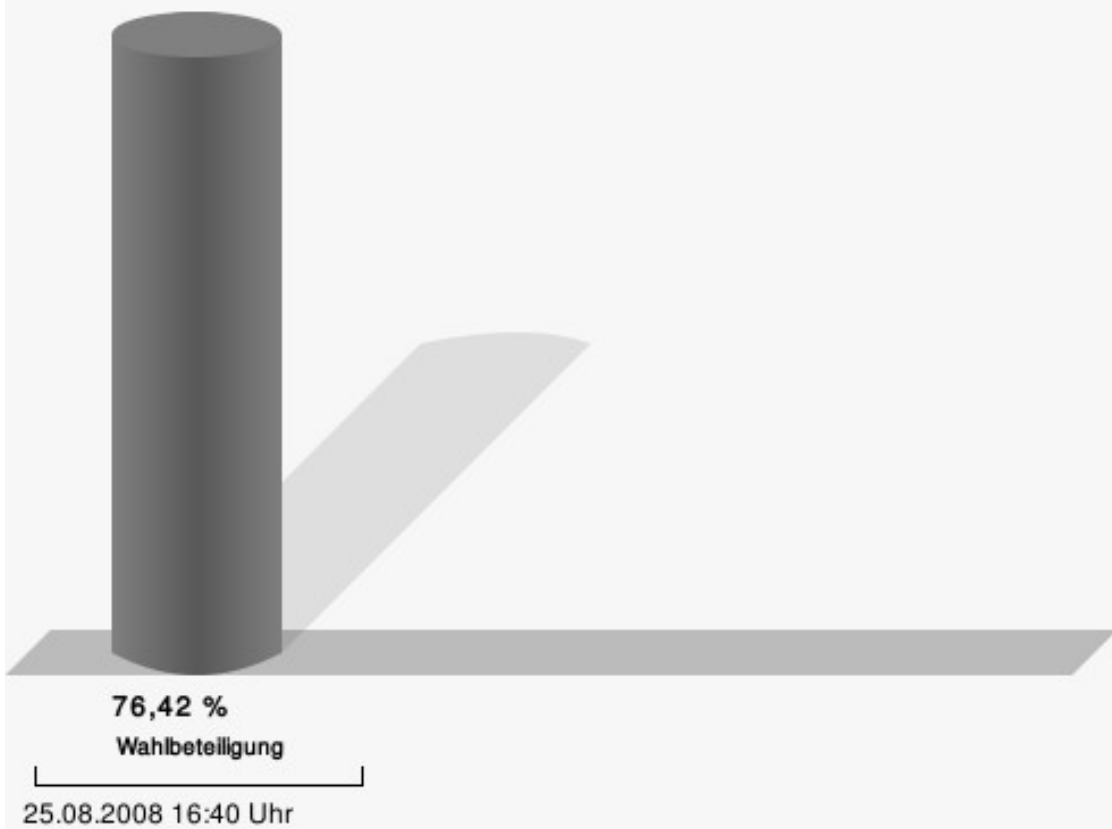
## Huchem-Stammeln 300

	Anzahl	Prozent
Nimmerrichter, SPD	397	64,14 %
Maxrath, CDU	222	35,86 %



Nimmerrichter, SPD = Hartmut Nimmerrichter, Sozialdemokratische Partei Deutschlands  
Maxrath, CDU = Gregor Maxrath, Christlich Demokratische Union Deutschlands

## Wahlbeteiligung



# Übersicht Stimmbezirke

Zusammenstellung der Ergebnisse nach Stimmbezirken

Stimmbezirk	Stand	Wahlberechtigte	Wähler/innen	gültig	Nimmerrichter, SPD	Maxrath, CDU
Ellen 100	eingegangen	818	70,17 %	97,56 %	<b>60,00 %</b>	40,00 %
Ellen 200	eingegangen	853	70,57 %	96,51 %	<b>56,28 %</b>	43,72 %
Oberzier 300	eingegangen	683	77,45 %	98,68 %	<b>67,24 %</b>	32,76 %
Oberzier 400	eingegangen	683	74,82 %	98,24 %	<b>68,13 %</b>	31,87 %
Oberzier 500	eingegangen	747	63,19 %	97,88 %	<b>56,28 %</b>	43,72 %
Niederzier 600	eingegangen	946	75,16 %	97,33 %	<b>58,82 %</b>	41,18 %
Niederzier 700	eingegangen	785	76,56 %	96,67 %	<b>67,81 %</b>	32,19 %
Niederzier 800	eingegangen	788	80,58 %	97,95 %	<b>62,38 %</b>	37,62 %
Hambach 900	eingegangen	1.001	85,01 %	96,71 %	<b>64,16 %</b>	35,84 %
Krauthausen 001	eingegangen	549	69,22 %	99,21 %	<b>54,11 %</b>	45,89 %
Selhausen 002	eingegangen	308	80,52 %	98,39 %	49,59 %	<b>50,41 %</b>
Huchem-Stammeln 100	eingegangen	760	64,34 %	97,75 %	<b>69,25 %</b>	30,75 %
Huchem-Stammeln 200	eingegangen	763	59,63 %	98,68 %	<b>69,93 %</b>	30,07 %
Huchem-Stammeln 300	eingegangen	827	76,42 %	97,94 %	<b>64,14 %</b>	35,86 %
Gemeinde Niederzier	14 von 14	10.511	73,16 %	97,69 %	<b>62,57 %</b>	37,43 %