

**Wahlbuch**  
**Kommunalwahlen**  
**12.09.1999**  
**Kreis Euskirchen**  
Herausgegeben am 12.10.2020

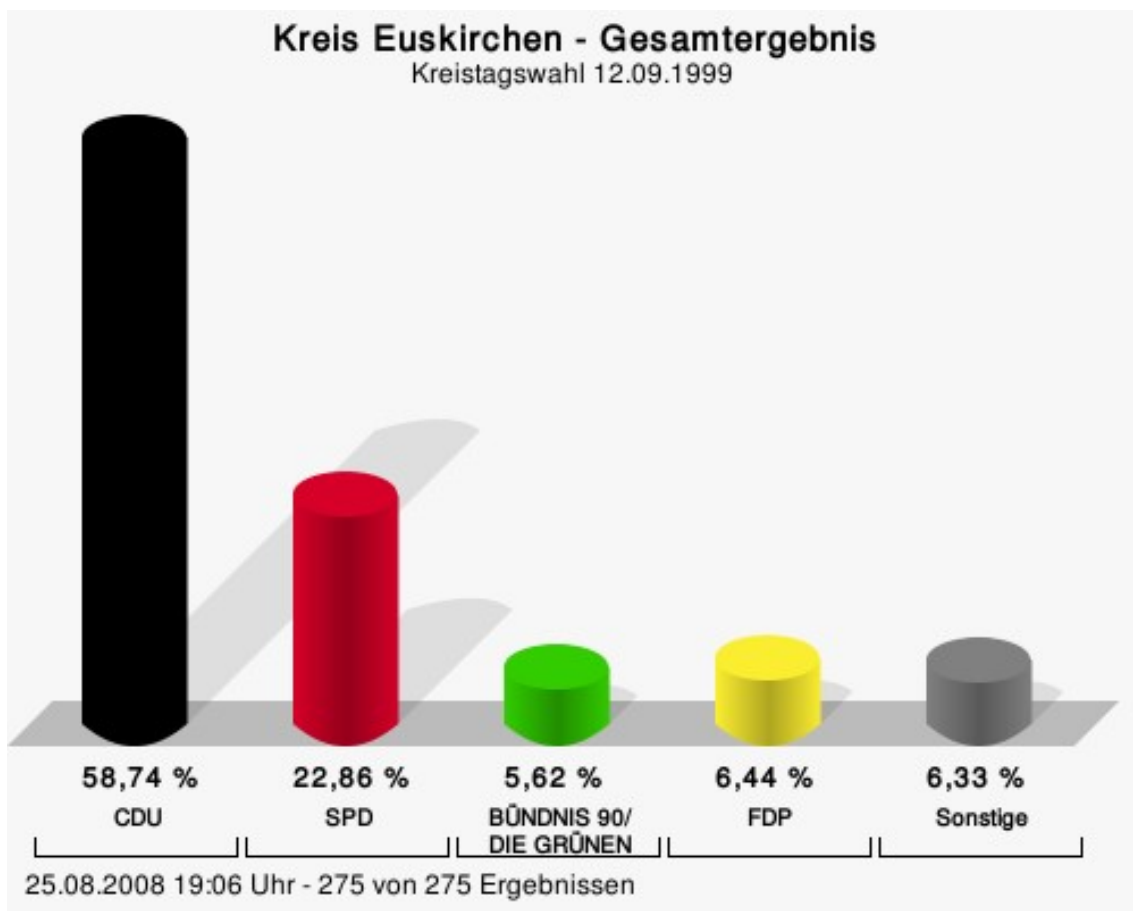
# Inhaltsverzeichnis

Kreistagswahl	1
Kreis Euskirchen	1
Gemeinden	5
Stadt Bad Münstereifel	5
Gemeinde Blankenheim	7
Gemeinde Dahlem	9
Stadt Euskirchen	11
Gemeinde Hellenthal	13
Gemeinde Kall	15
Stadt Mechernich	17
Gemeinde Nettersheim	19
Stadt Schleiden	21
Gemeinde Weilerswist	23
Stadt Zülpich	25
Übersicht Gemeinden	27
Kreiswahlbezirke	28
01 Weilerswist 001	28
02 Weilerswist 002	30
03 Euskirchen 003	32
04 Euskirchen 004	34
05 Euskirchen 005	36
06 Euskirchen 006	38
07 Euskirchen 007	40
08 Euskirchen 008	42
09 Euskirchen 009	44
10 Zülpich 010	46
11 Zülpich 011	48
12 Bad Münstereifel 012	50
13 Bad Münstereifel 013	52
14 Mechernich 014	54
15 Mechernich 015	56
16 Mechernich 016	58
17 Kall 017	60
18 Kall 018	62
19 Schleiden 019	64
20 Schleiden 020	66
21 Nettersheim 021	68
22 Blankenheim 022	70
23 Dahlem 023	72
24 Hellenthal 024	74
Übersicht Kreiswahlbezirke	76

Wahl des/der Landrats/Landrätin	78
Kreis Euskirchen	78
Gemeinden	80
Stadt Bad Münstereifel	80
Gemeinde Blankenheim	82
Gemeinde Dahlem	84
Stadt Euskirchen	86
Gemeinde Hellenthal	88
Gemeinde Kall	90
Stadt Mechernich	92
Gemeinde Nettersheim	94
Stadt Schleiden	96
Gemeinde Weilerswist	98
Stadt Zülpich	100
Übersicht Gemeinden	102
Kreiswahlbezirke	103
01 Weilerswist 001	103
02 Weilerswist 002	105
03 Euskirchen 003	107
04 Euskirchen 004	109
05 Euskirchen 005	111
06 Euskirchen 006	113
07 Euskirchen 007	115
08 Euskirchen 008	117
09 Euskirchen 009	119
10 Zülpich 010	121
11 Zülpich 011	123
12 Bad Münstereifel 012	125
13 Bad Münstereifel 013	127
14 Mechernich 014	129
15 Mechernich 015	131
16 Mechernich 016	133
17 Kall 017	135
18 Kall 018	137
19 Schleiden 019	139
20 Schleiden 020	141
21 Nettersheim 021	143
22 Blankenheim 022	145
23 Dahlem 023	147
24 Hellenthal 024	149
Übersicht Kreiswahlbezirke	151

# Kreistagswahl Kreis Euskirchen

	Anzahl	Prozent
CDU	51.346	58,74 %
SPD	19.986	22,86 %
GRÜNE	4.915	5,62 %
FDP	5.630	6,44 %
UWV	4.669	5,34 %
Einzelbewerber Schlößer	93	0,11 %
Einzelbewerber Böhlke	330	0,38 %
Einzelbewerber Keul	39	0,04 %
BVH	406	0,46 %



CDU = Christlich Demokratische Union Deutschlands

SPD = Sozialdemokratische Partei Deutschlands


FDP = Freie Demokratische Partei

## Sitzverteilung

Es wurden 48 Sitze vergeben.

## Kreis Euskirchen - Gesamtergebnis - Sitzverteilung

Kreistagswahl 12.09.1999



25.08.2008 19:06 Uhr

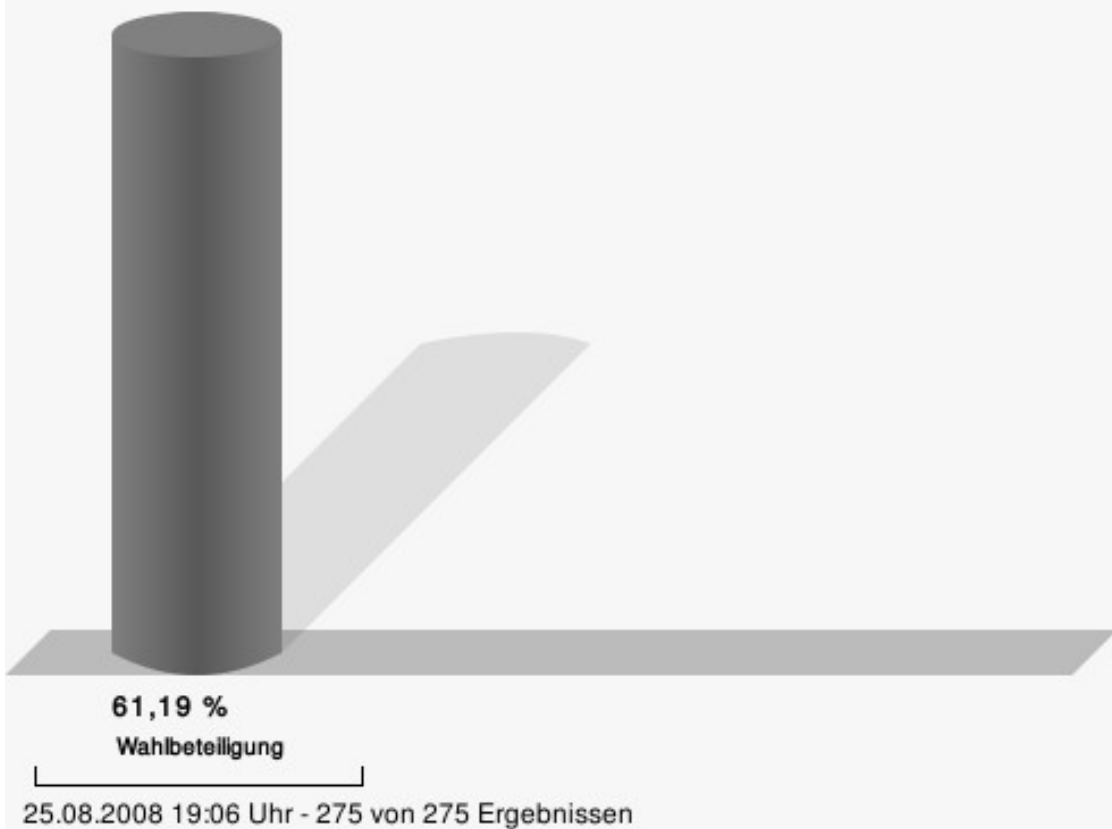
	SPD
	GRÜNE
	CDU
	UWV
	FDP

gewählte Kandidaten

Partei	Kandidat	Mandat
CDU	Rosenke, Günter	Direktmandat im Wahlbezirk 001
CDU	Engels, Hans-Josef	Direktmandat im Wahlbezirk 002
CDU	Jülich, Urban-Josef	Direktmandat im Wahlbezirk 003
CDU	Dr. Bauer, Wolf	Direktmandat im Wahlbezirk 004
CDU	Schlesinger, Carl	Direktmandat im Wahlbezirk 005
CDU	Kolvenbach, Bernd	Direktmandat im Wahlbezirk 006
CDU	Kupilas, Werner	Direktmandat im Wahlbezirk 007
CDU	Hutter, Maria-Theresia	Direktmandat im Wahlbezirk 008
CDU	Klein, Edgar	Direktmandat im Wahlbezirk 009
CDU	Rhiem, Josef Carl	Direktmandat im Wahlbezirk 010
CDU	Schmitz, Manfred	Direktmandat im Wahlbezirk 011
CDU	Eicks, Hans	Direktmandat im Wahlbezirk 012
CDU	Nolden, Hans-Josef	Direktmandat im Wahlbezirk 013
CDU	Dr. Pesch, Dieter	Direktmandat im Wahlbezirk 014
CDU	Ronig, Wilhelm	Direktmandat im Wahlbezirk 015

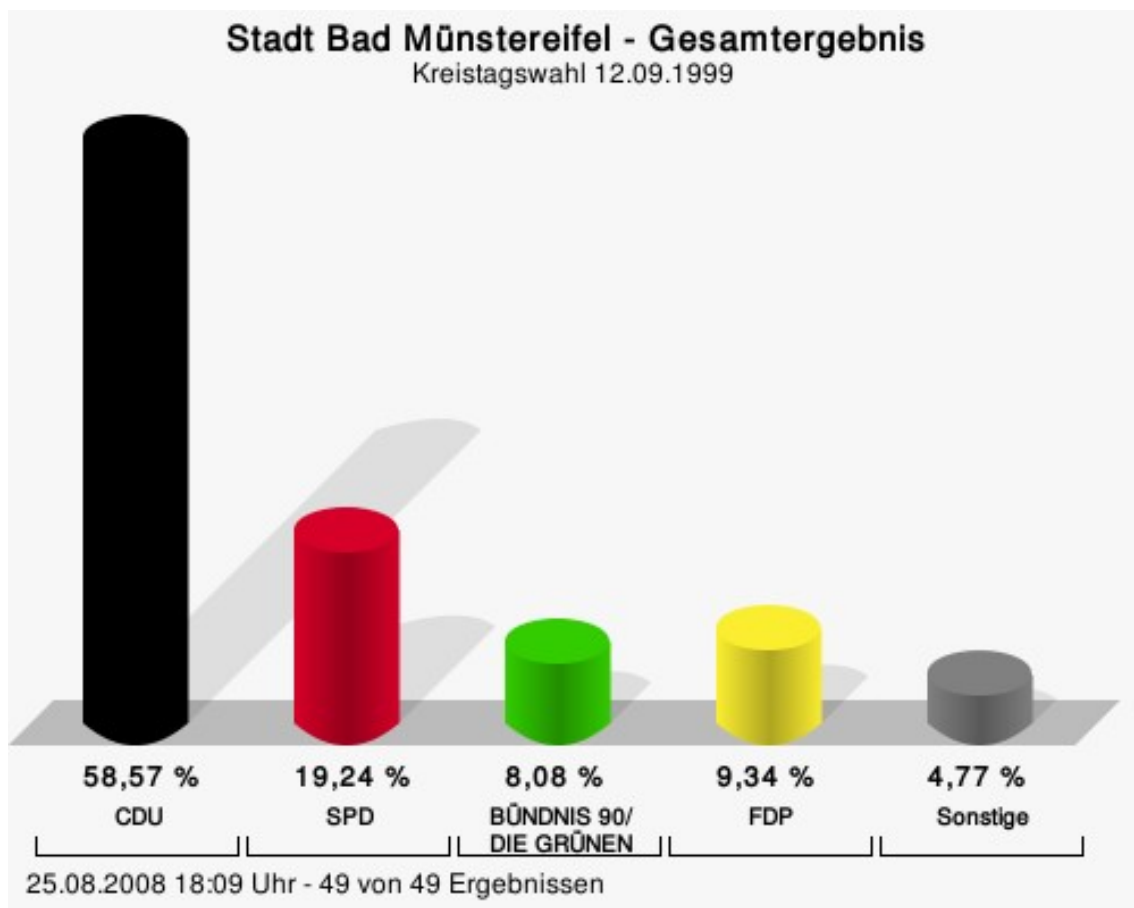
CDU	Vogelsberg, Matthias	Direktmandat im Wahlbezirk 016
CDU	Weiler, Helmut	Direktmandat im Wahlbezirk 017
CDU	Schmitz, Peter	Direktmandat im Wahlbezirk 018
CDU	Schröders, Raymund	Direktmandat im Wahlbezirk 019
CDU	Reidt, Josef	Direktmandat im Wahlbezirk 020
CDU	Pick, Clemens	Direktmandat im Wahlbezirk 021
CDU	Caspers, Franz	Direktmandat im Wahlbezirk 022
CDU	Mertens, Johannes	Direktmandat im Wahlbezirk 023
CDU	Schmitz, Franz	Direktmandat im Wahlbezirk 024
CDU	Schmitz, Winfried	Reservelistenplatz 10
CDU	Schmitz, Karl Helmut	Reservelistenplatz 26
CDU	Nußbaum, Hans Peter	Reservelistenplatz 27
CDU	Harder, Eckard	Reservelistenplatz 28
SPD	Mücker, Gudrun	Reservelistenplatz 1
SPD	Seeck, Wolfgang	Reservelistenplatz 2
SPD	Müller, Ingrid	Reservelistenplatz 3
SPD	Liebmann, Rainer	Reservelistenplatz 4
SPD	Schmitz, Uwe	Reservelistenplatz 5
SPD	Oebel, Ursula	Reservelistenplatz 6
SPD	Hürten, Matthias	Reservelistenplatz 7
SPD	Hauptmann, Justine	Reservelistenplatz 8
SPD	Hergarten, Winfried	Reservelistenplatz 9
SPD	Schmitz, Manfred	Reservelistenplatz 10
SPD	Achenbach, Sibylle	Reservelistenplatz 11
GRÜNE	Mende, Elisabeth	Reservelistenplatz 1
GRÜNE	Grutke, Jörg	Reservelistenplatz 2
GRÜNE	Dr. Danninger, Elisabeth	Reservelistenplatz 3
FDP	Dr. Wolf, Ingo	Reservelistenplatz 1
FDP	Forsbeck, Rüdiger	Reservelistenplatz 2
FDP	Reiff, Hans	Reservelistenplatz 3
UWV	Troschke, Franz	Reservelistenplatz 1
UWV	Pesch, Kurt	Reservelistenplatz 2
UWV	Pick, Thomas	Reservelistenplatz 3

## Wahlbeteiligung



## Gemeinden Stadt Bad Münstereifel

	Anzahl	Prozent
CDU	5.318	58,57 %
SPD	1.747	19,24 %
GRÜNE	734	8,08 %
FDP	848	9,34 %
UWV	433	4,77 %
Einzelbewerber Schlößer	0	0,00 %
Einzelbewerber Böhlke	0	0,00 %
Einzelbewerber Keul	0	0,00 %
BVH	0	0,00 %



CDU = Christlich Demokratische Union Deutschlands  
 SPD = Sozialdemokratische Partei Deutschlands  
 FDP = Freie Demokratische Partei



## Wahlbeteiligung

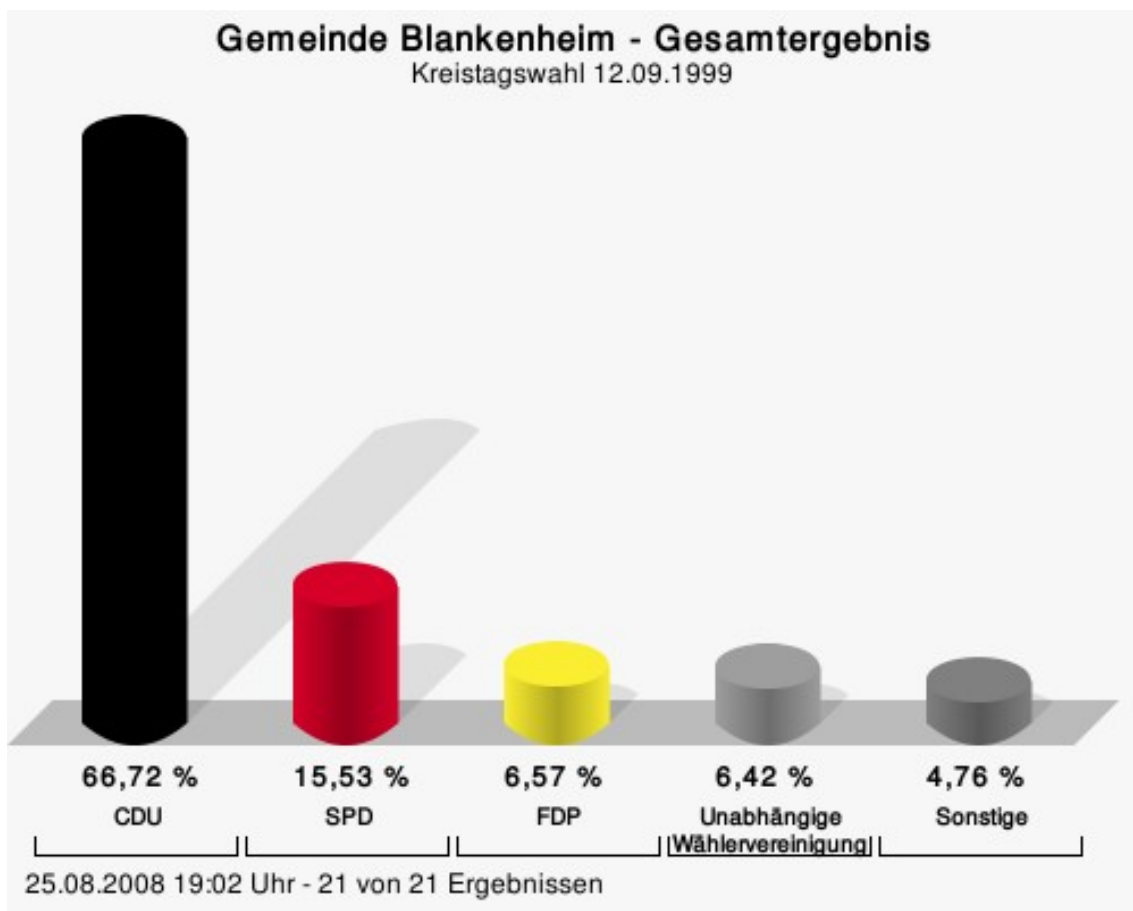


**64,93 %**  
Wahlbeteiligung

25.08.2008 18:09 Uhr - 49 von 49 Ergebnissen

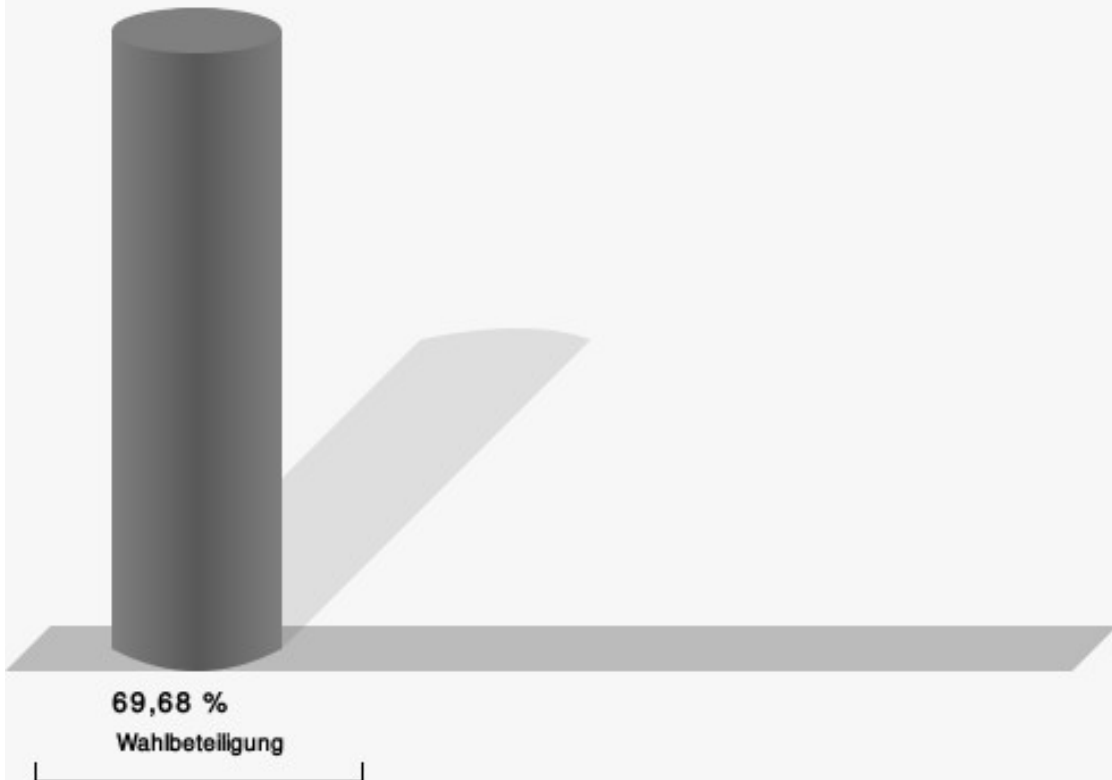
## Gemeinde Blankenheim

	Anzahl	Prozent
CDU	3.098	66,72 %
SPD	721	15,53 %
GRÜNE	221	4,76 %
FDP	305	6,57 %
UWV	298	6,42 %
Einzelbewerber Schlößer	0	0,00 %
Einzelbewerber Böhlke	0	0,00 %
Einzelbewerber Keul	0	0,00 %
BVH	0	0,00 %



CDU = Christlich Demokratische Union Deutschlands  
 SPD = Sozialdemokratische Partei Deutschlands  
 FDP = Freie Demokratische Partei

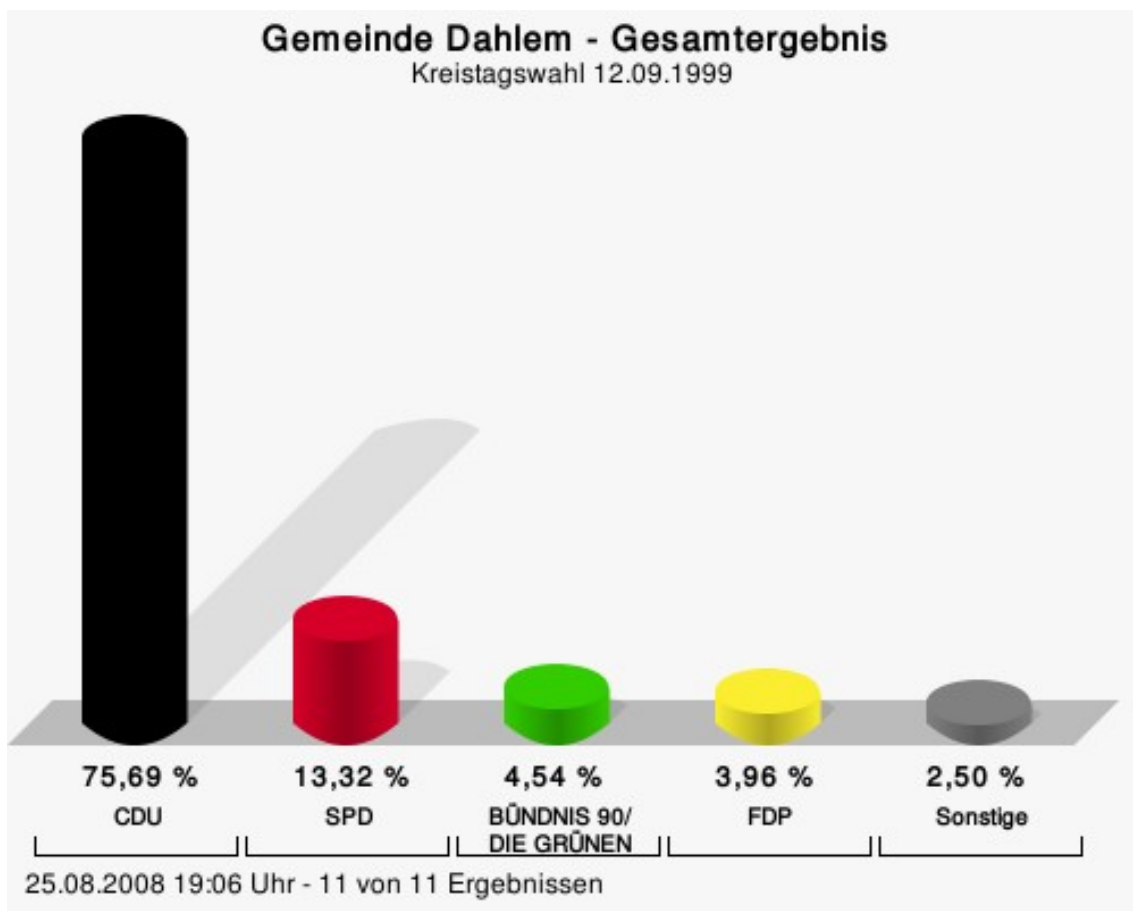
## Wahlbeteiligung



25.08.2008 19:02 Uhr - 21 von 21 Ergebnissen

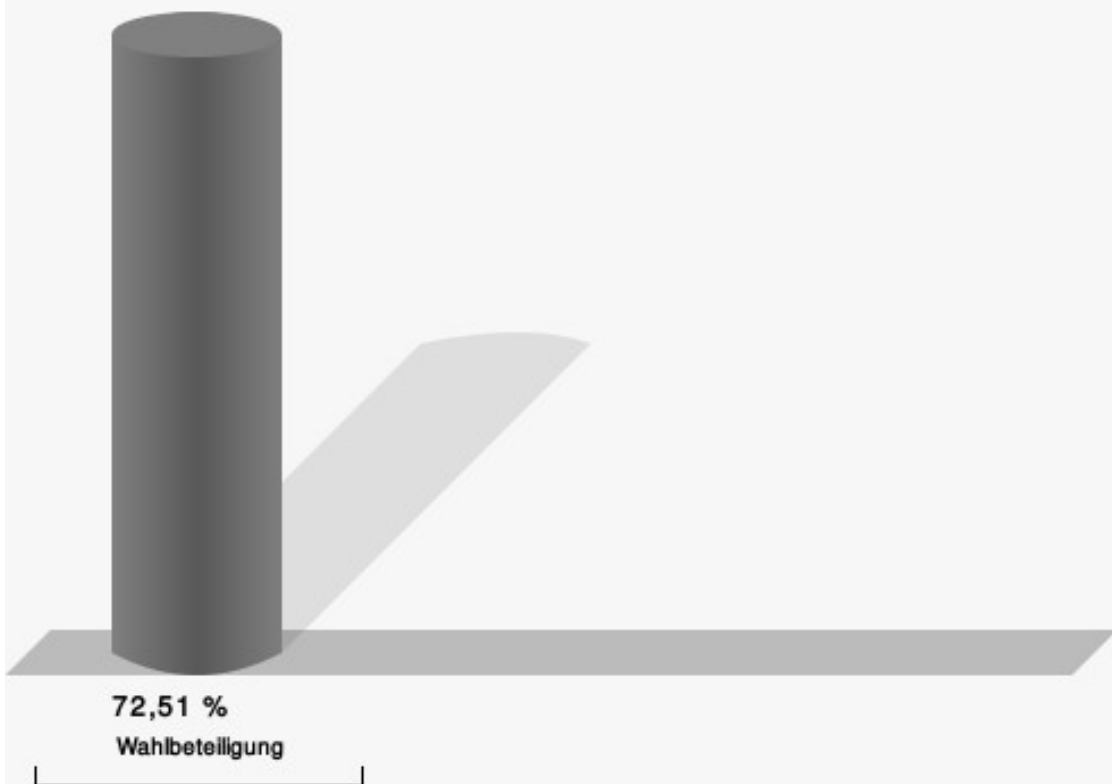
## Gemeinde Dahlem

	Anzahl	Prozent
CDU	1.818	75,69 %
SPD	320	13,32 %
GRÜNE	109	4,54 %
FDP	95	3,96 %
UWV	30	1,25 %
Einzelbewerber Schlößer	0	0,00 %
Einzelbewerber Böhlke	0	0,00 %
Einzelbewerber Keul	0	0,00 %
BVH	30	1,25 %



CDU = Christlich Demokratische Union Deutschlands  
 SPD = Sozialdemokratische Partei Deutschlands  
 FDP = Freie Demokratische Partei

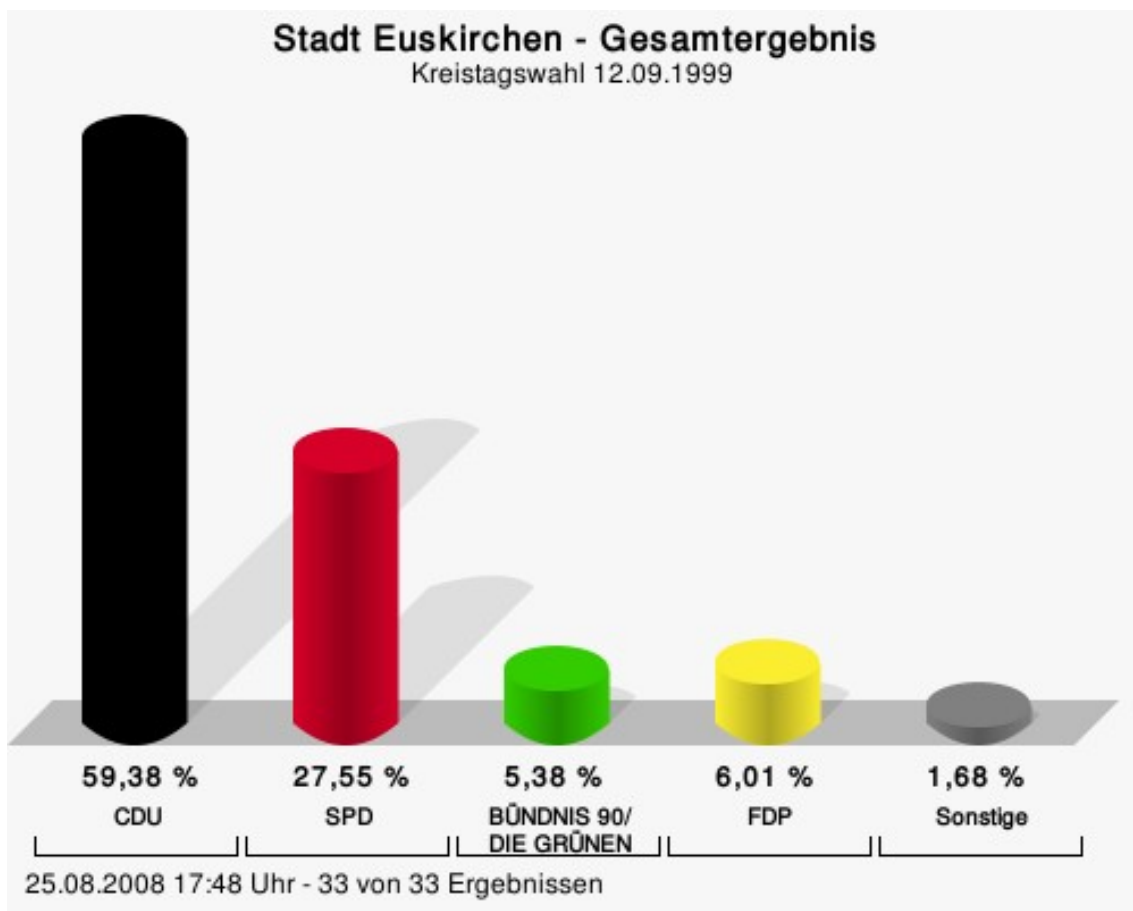
## Wahlbeteiligung



25.08.2008 19:06 Uhr - 11 von 11 Ergebnissen

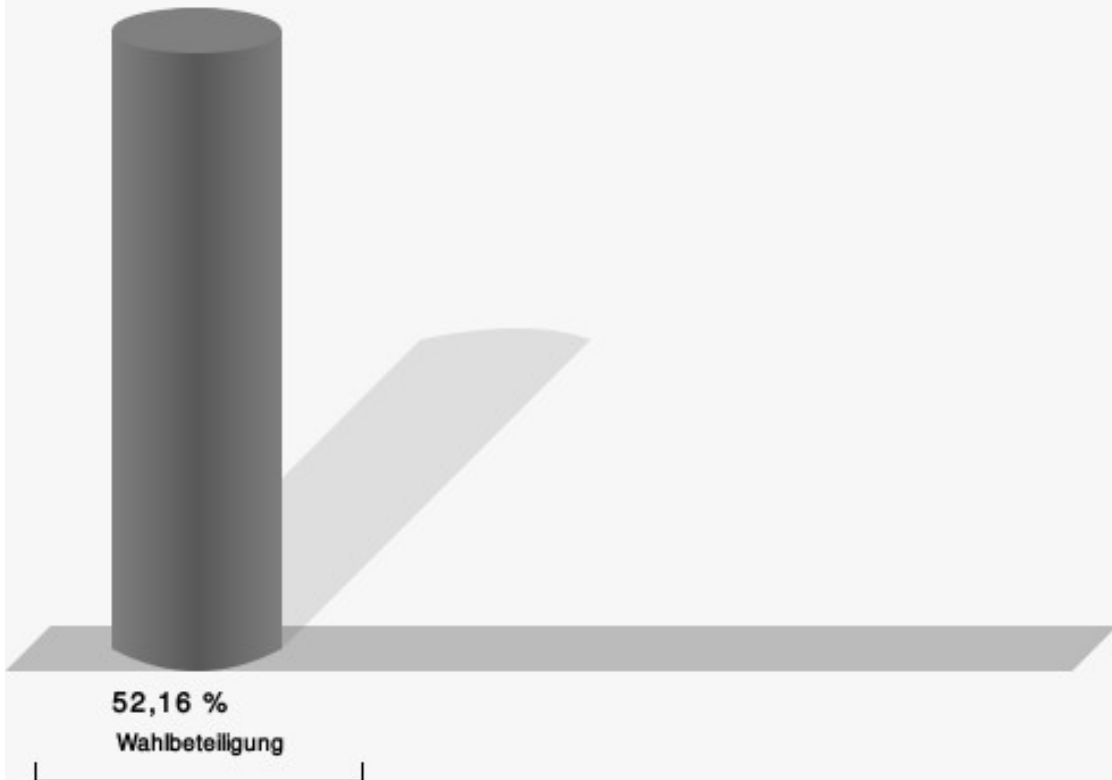
## Stadt Euskirchen

	Anzahl	Prozent
CDU	12.595	59,38 %
SPD	5.844	27,55 %
GRÜNE	1.141	5,38 %
FDP	1.275	6,01 %
UWV	357	1,68 %
Einzelbewerber Schlößer	0	0,00 %
Einzelbewerber Böhlke	0	0,00 %
Einzelbewerber Keul	0	0,00 %
BVH	0	0,00 %



CDU = Christlich Demokratische Union Deutschlands  
 SPD = Sozialdemokratische Partei Deutschlands  
 FDP = Freie Demokratische Partei

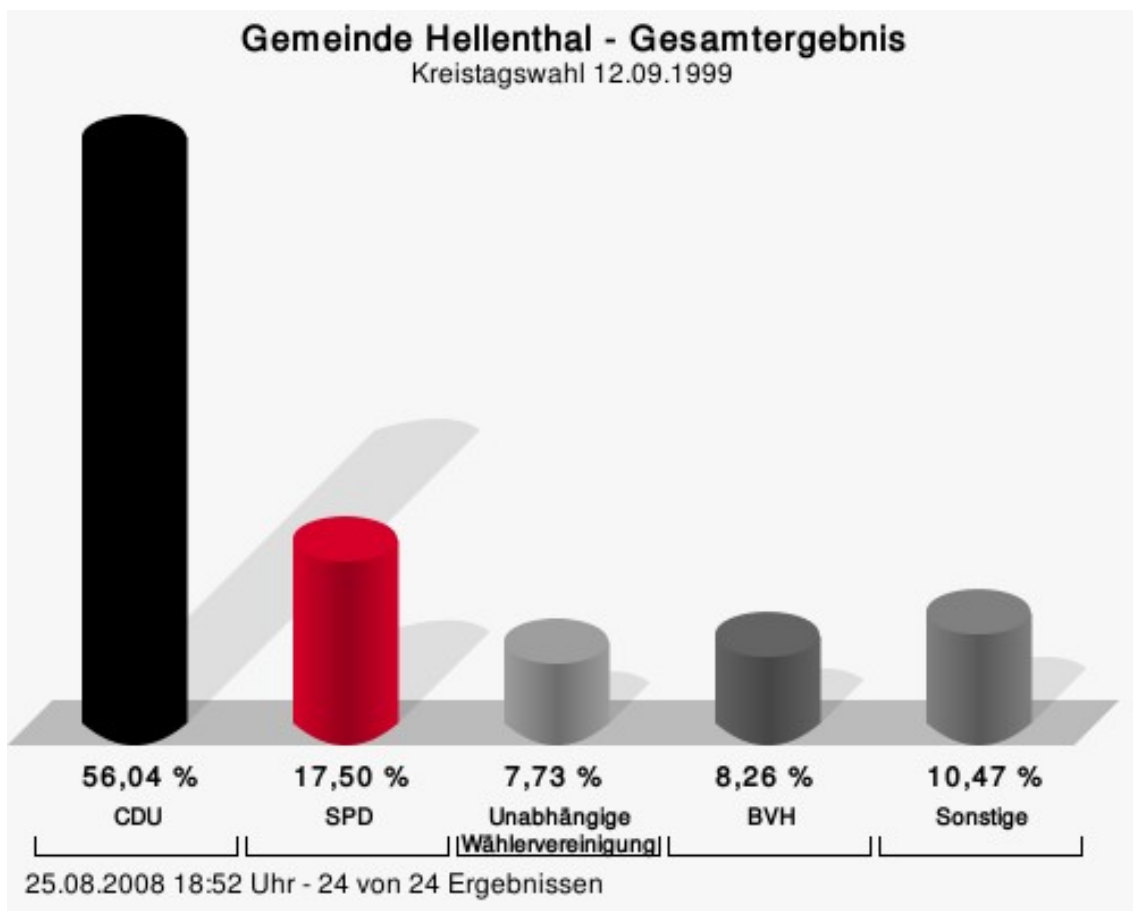
## Wahlbeteiligung



25.08.2008 17:48 Uhr - 33 von 33 Ergebnissen

## Gemeinde Hellenthal

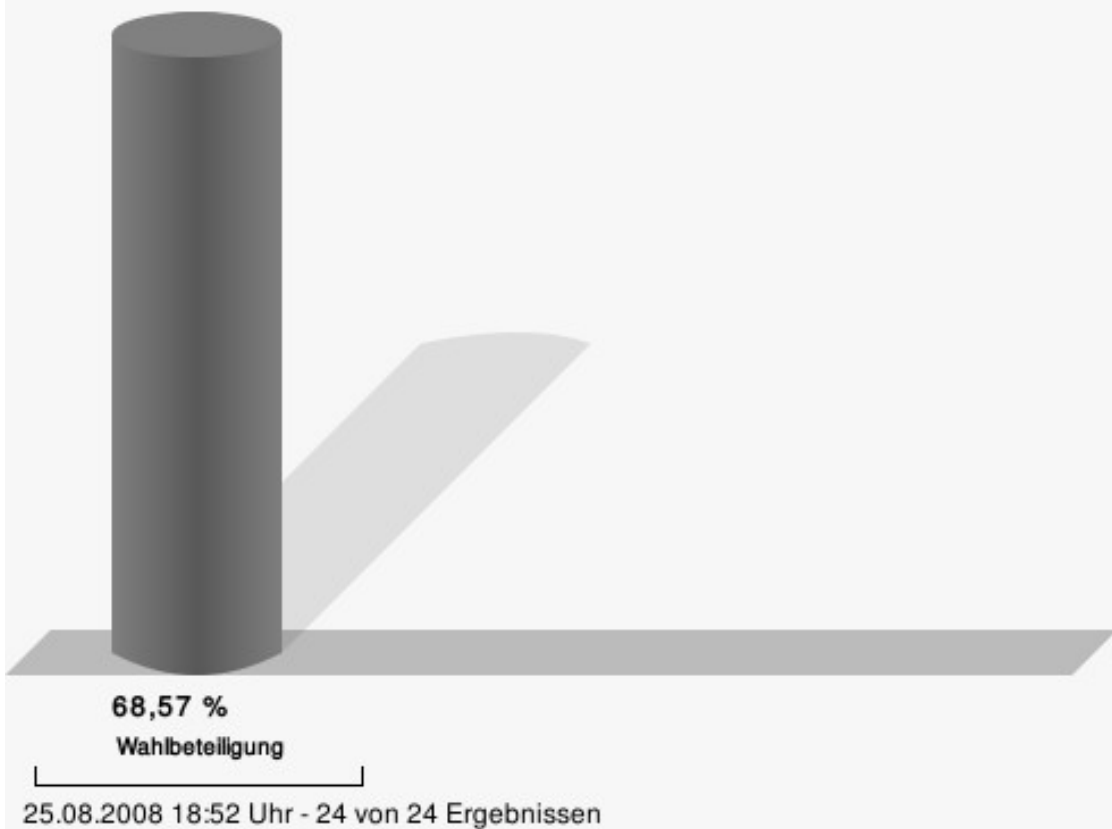
	Anzahl	Prozent
CDU	2.552	56,04 %
SPD	797	17,50 %
GRÜNE	211	4,63 %
FDP	266	5,84 %
UWV	352	7,73 %
Einzelbewerber Schlößer	0	0,00 %
Einzelbewerber Böhlke	0	0,00 %
Einzelbewerber Keul	0	0,00 %
BVH	376	8,26 %



CDU = Christlich Demokratische Union Deutschlands  
 SPD = Sozialdemokratische Partei Deutschlands

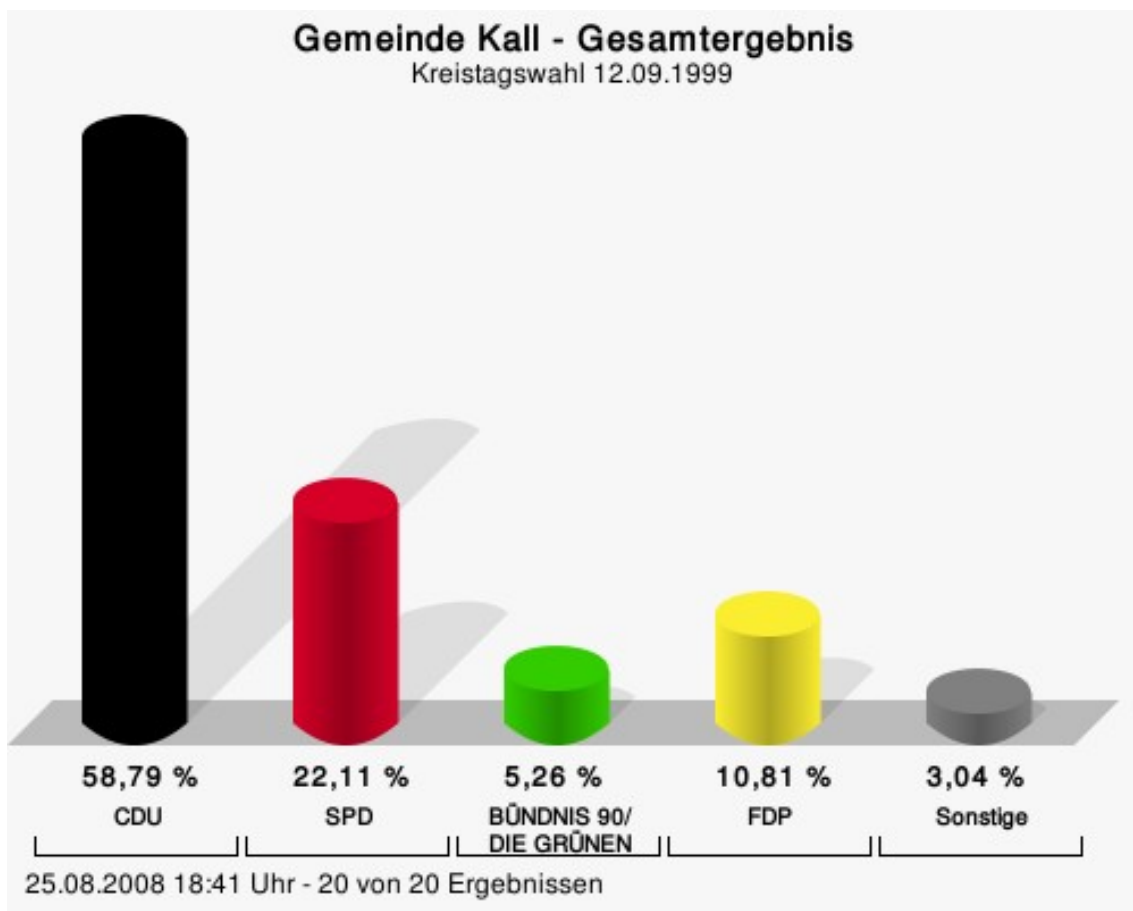


## Wahlbeteiligung



## Gemeinde Kall

	Anzahl	Prozent
CDU	3.524	58,79 %
SPD	1.325	22,11 %
GRÜNE	315	5,26 %
FDP	648	10,81 %
UWV	182	3,04 %
Einzelbewerber Schlößer	0	0,00 %
Einzelbewerber Böhlke	0	0,00 %
Einzelbewerber Keul	0	0,00 %
BVH	0	0,00 %



CDU = Christlich Demokratische Union Deutschlands  
 SPD = Sozialdemokratische Partei Deutschlands  
 FDP = Freie Demokratische Partei

## Wahlbeteiligung

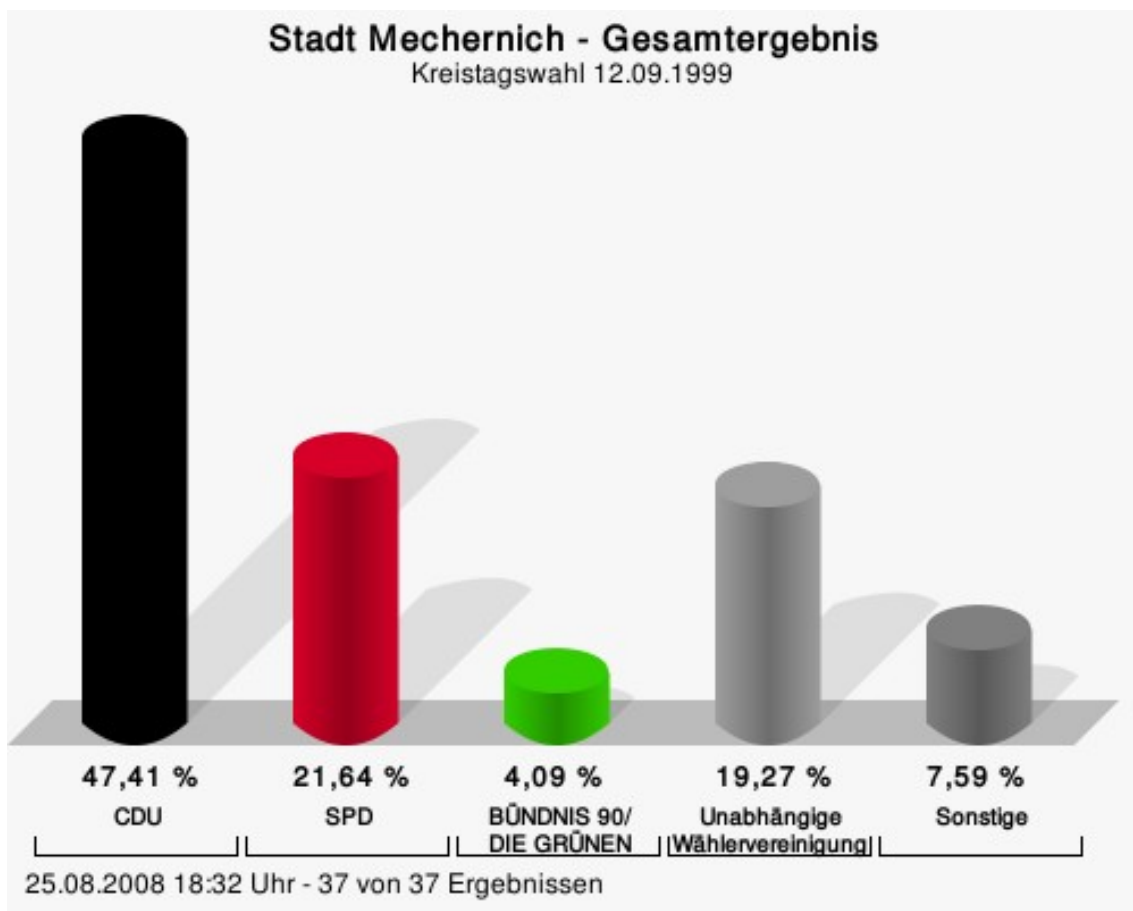


**69,19 %**  
Wahlbeteiligung

25.08.2008 18:41 Uhr - 20 von 20 Ergebnissen

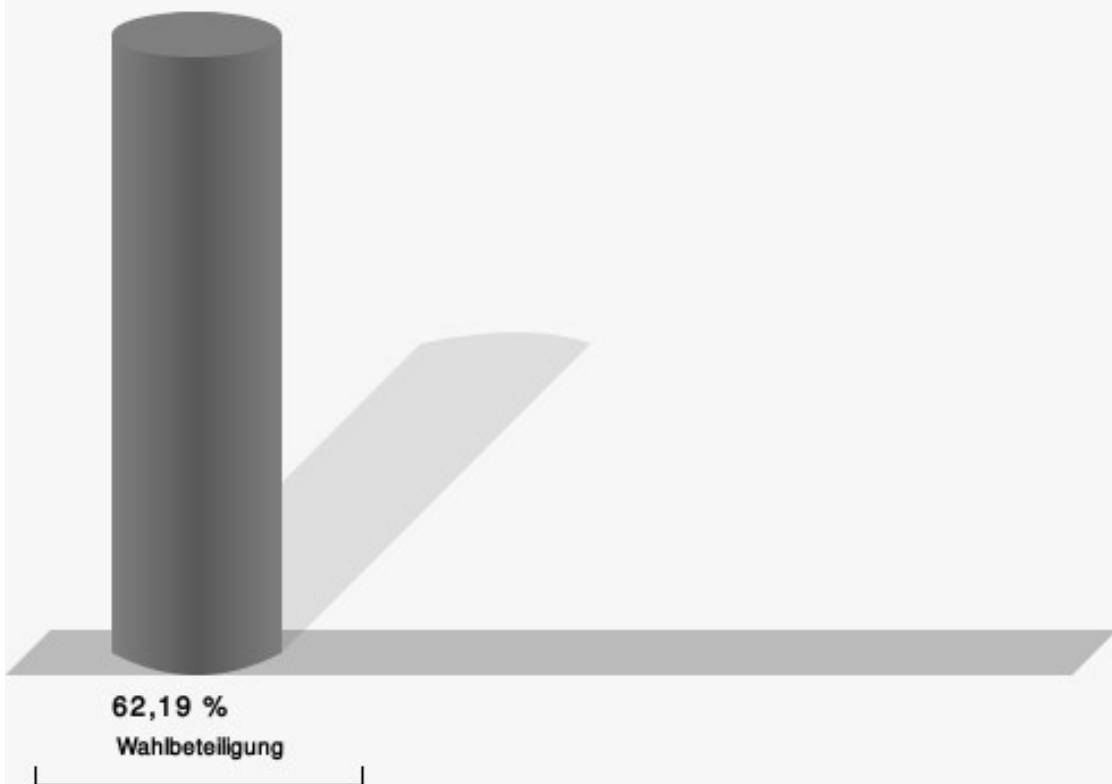
## Stadt Mechernich

	Anzahl	Prozent
CDU	5.771	47,41 %
SPD	2.634	21,64 %
GRÜNE	498	4,09 %
FDP	462	3,80 %
UWV	2.345	19,27 %
Einzelbewerber Schlößer	93	0,76 %
Einzelbewerber Böhlke	330	2,71 %
Einzelbewerber Keul	39	0,32 %
BVH	0	0,00 %



CDU = Christlich Demokratische Union Deutschlands  
 SPD = Sozialdemokratische Partei Deutschlands

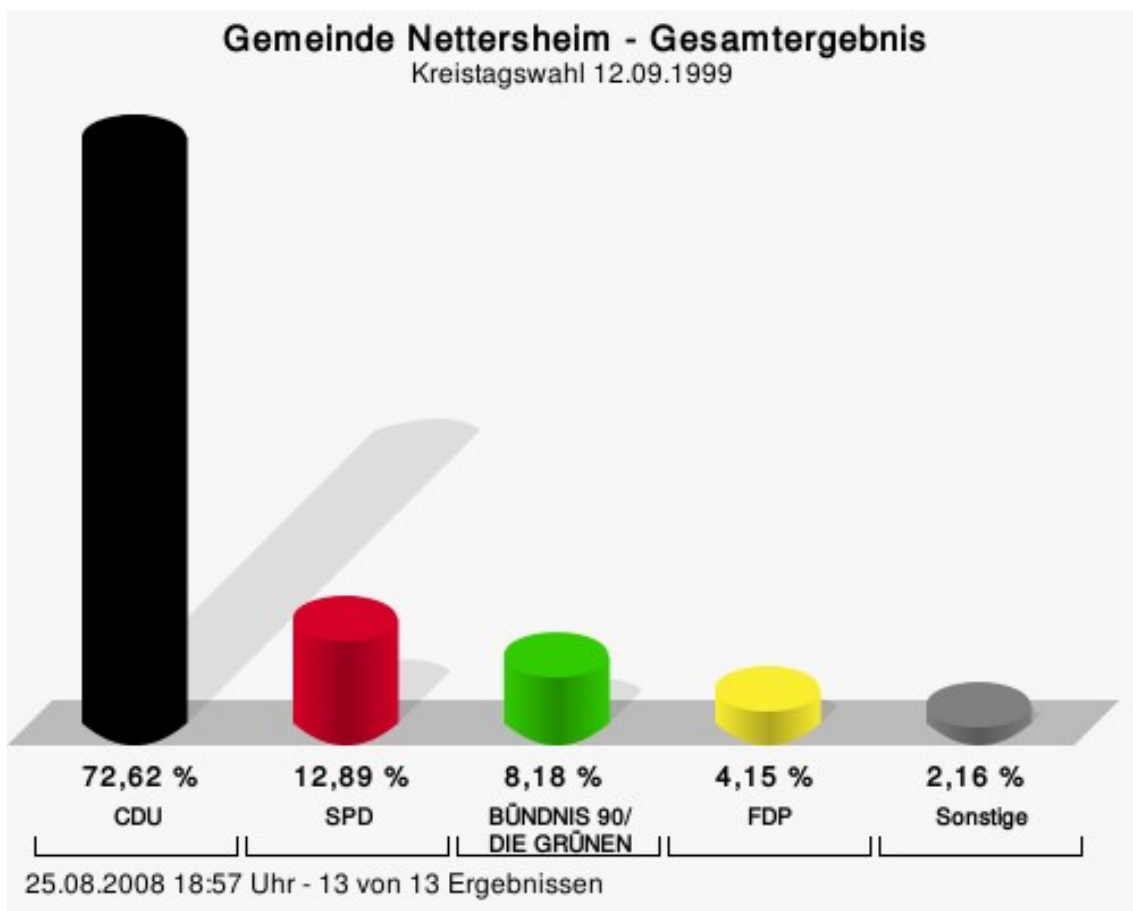
## Wahlbeteiligung



25.08.2008 18:32 Uhr - 37 von 37 Ergebnissen

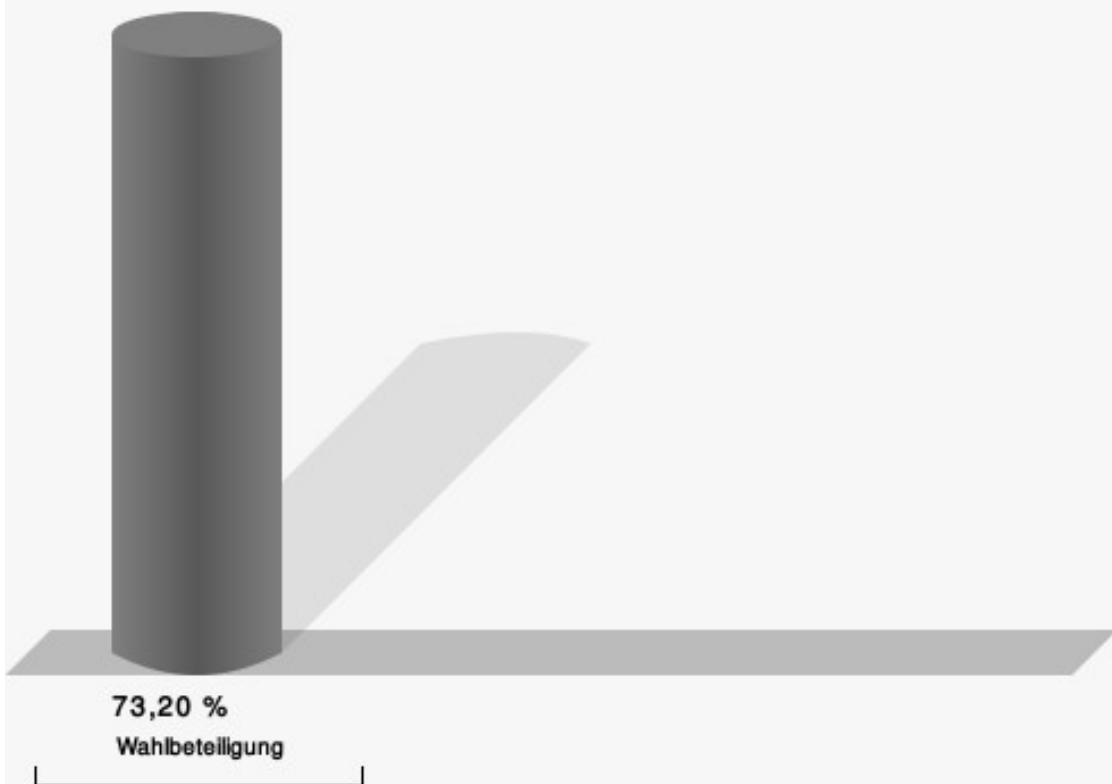
## Gemeinde Nettersheim

	Anzahl	Prozent
CDU	2.992	72,62 %
SPD	531	12,89 %
GRÜNE	337	8,18 %
FDP	171	4,15 %
UWV	89	2,16 %
Einzelbewerber Schlößer	0	0,00 %
Einzelbewerber Böhlke	0	0,00 %
Einzelbewerber Keul	0	0,00 %
BVH	0	0,00 %



CDU = Christlich Demokratische Union Deutschlands  
 SPD = Sozialdemokratische Partei Deutschlands  
 FDP = Freie Demokratische Partei

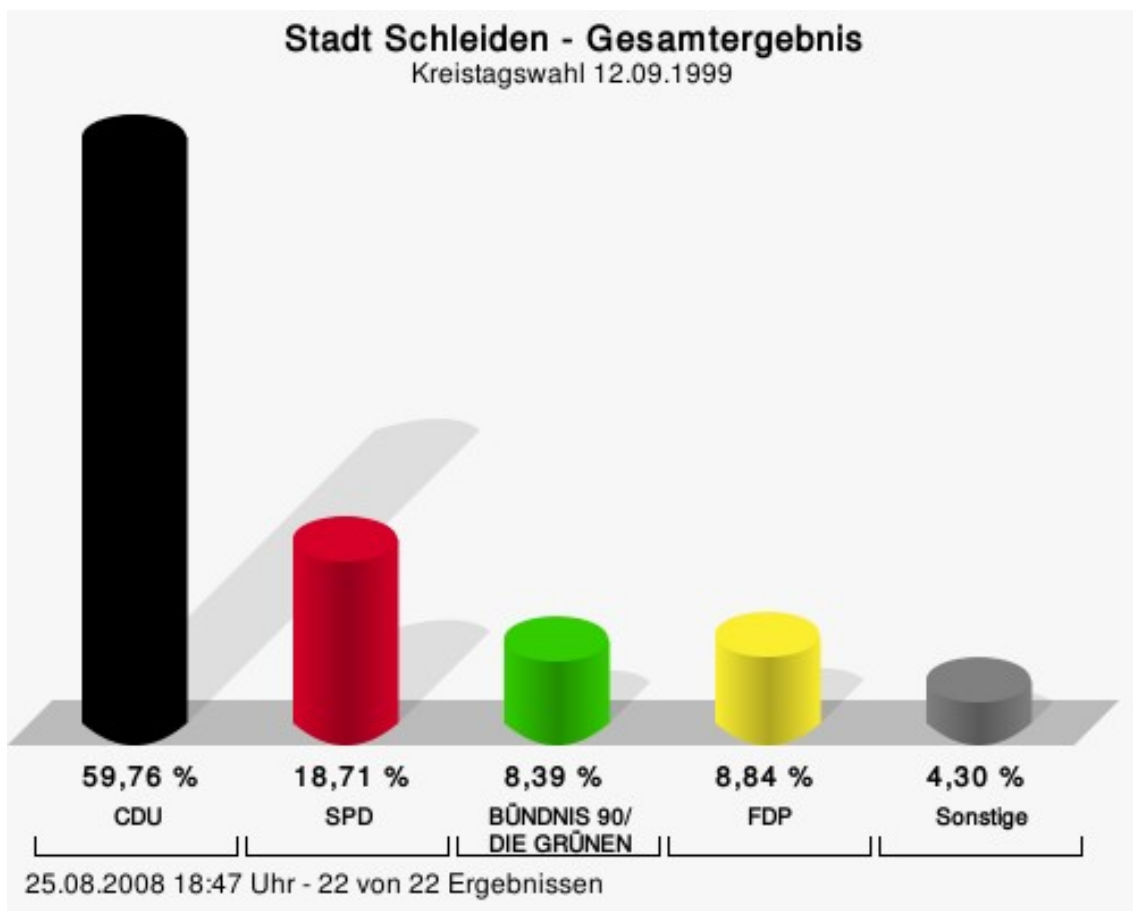
## Wahlbeteiligung



25.08.2008 18:57 Uhr - 13 von 13 Ergebnissen

## Stadt Schleiden

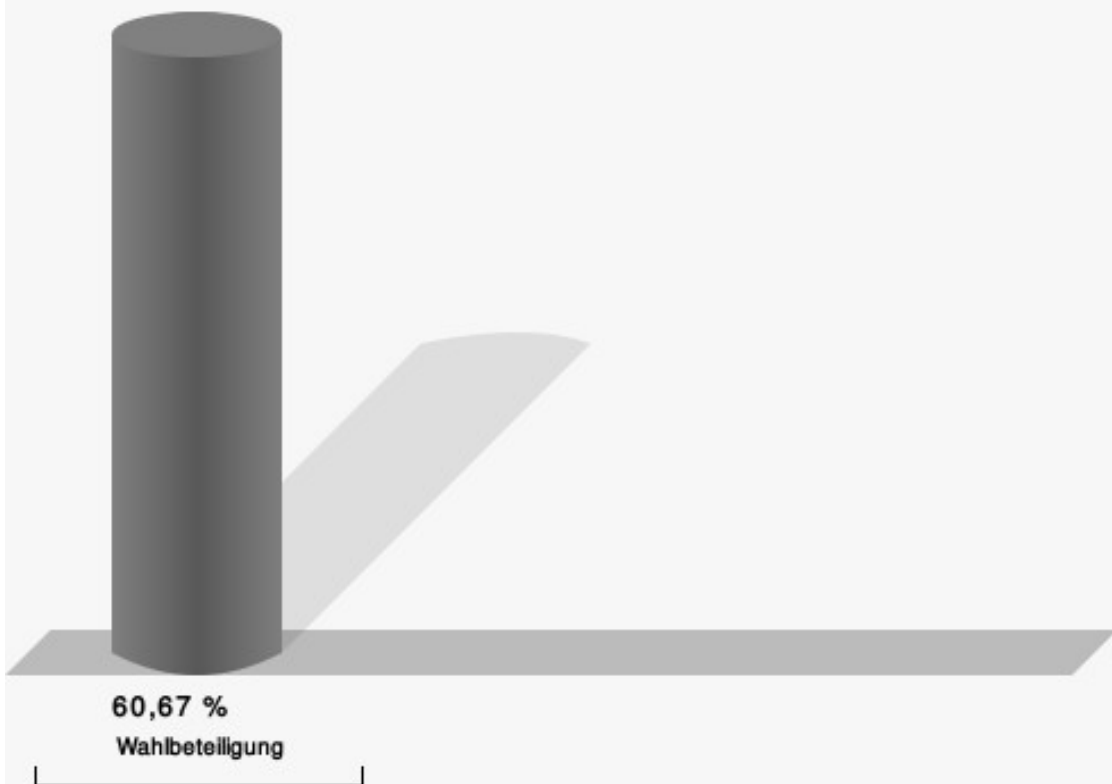
	Anzahl	Prozent
CDU	3.880	59,76 %
SPD	1.215	18,71 %
GRÜNE	545	8,39 %
FDP	574	8,84 %
UWV	279	4,30 %
Einzelbewerber Schlößer	0	0,00 %
Einzelbewerber Böhlke	0	0,00 %
Einzelbewerber Keul	0	0,00 %
BVH	0	0,00 %



CDU = Christlich Demokratische Union Deutschlands  
 SPD = Sozialdemokratische Partei Deutschlands  
 FDP = Freie Demokratische Partei



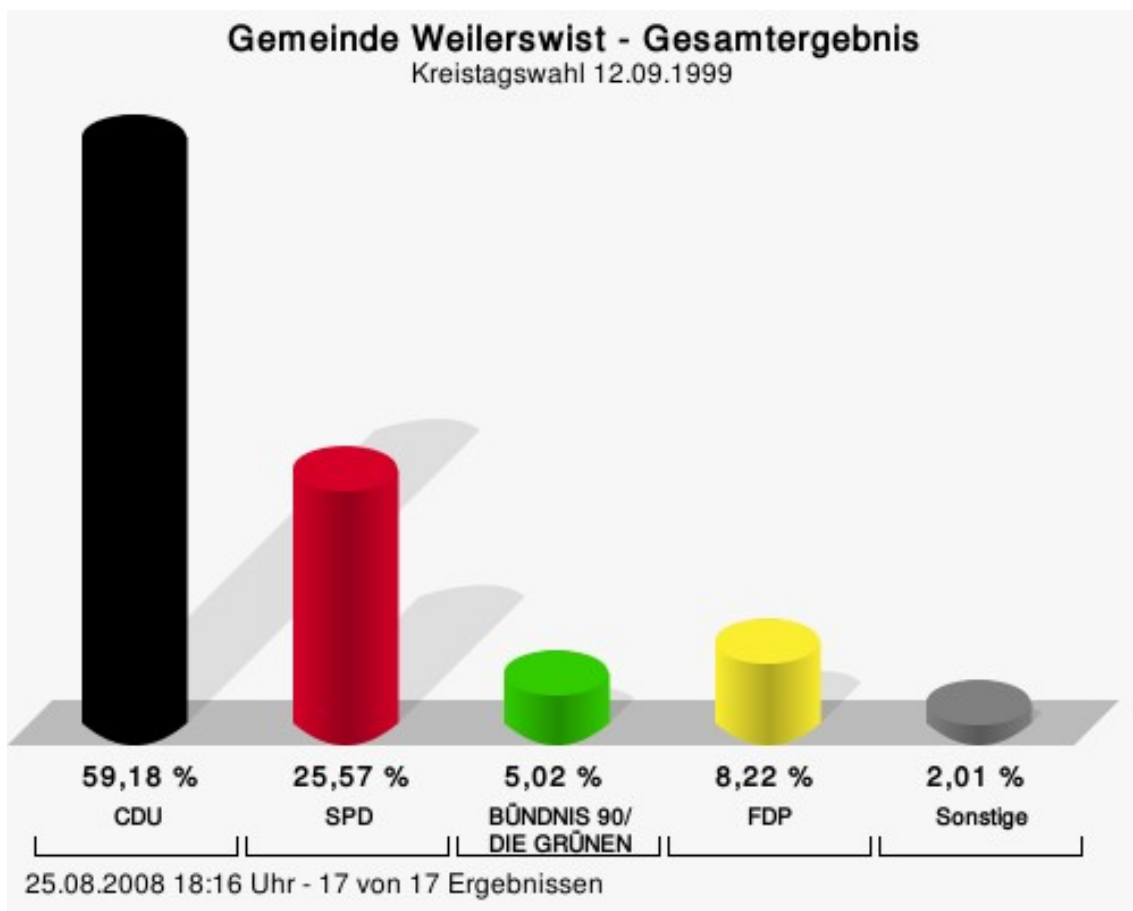
## Wahlbeteiligung



25.08.2008 18:47 Uhr - 22 von 22 Ergebnissen

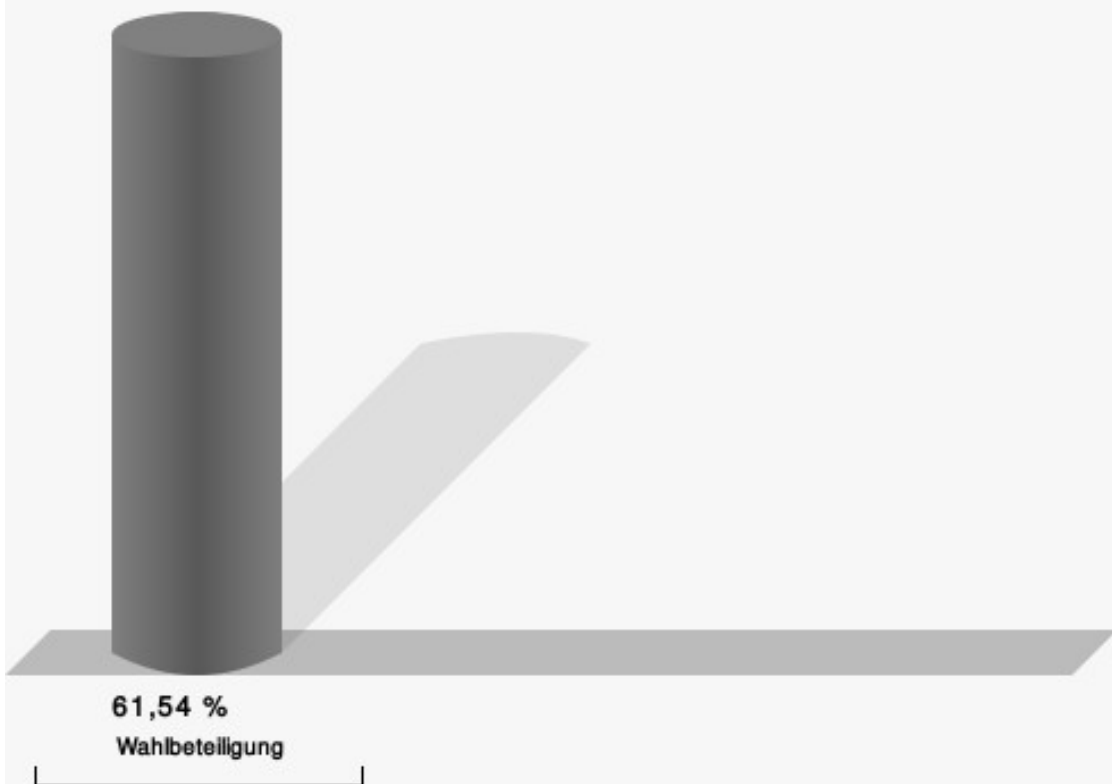
## Gemeinde Weilerswist

	Anzahl	Prozent
CDU	4.505	59,18 %
SPD	1.947	25,57 %
GRÜNE	382	5,02 %
FDP	626	8,22 %
UWV	153	2,01 %
Einzelbewerber Schlößer	0	0,00 %
Einzelbewerber Böhlke	0	0,00 %
Einzelbewerber Keul	0	0,00 %
BVH	0	0,00 %



CDU = Christlich Demokratische Union Deutschlands  
 SPD = Sozialdemokratische Partei Deutschlands  
 FDP = Freie Demokratische Partei

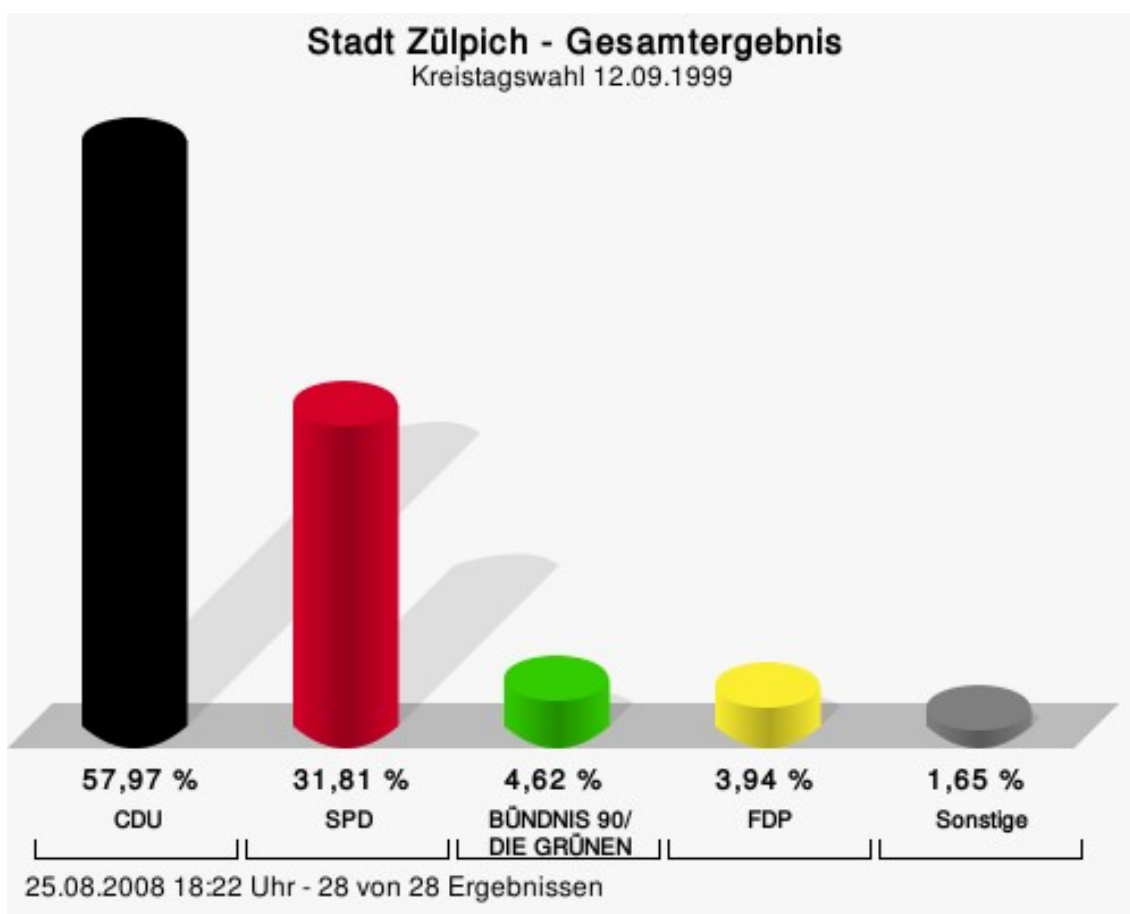
## Wahlbeteiligung



25.08.2008 18:16 Uhr - 17 von 17 Ergebnissen

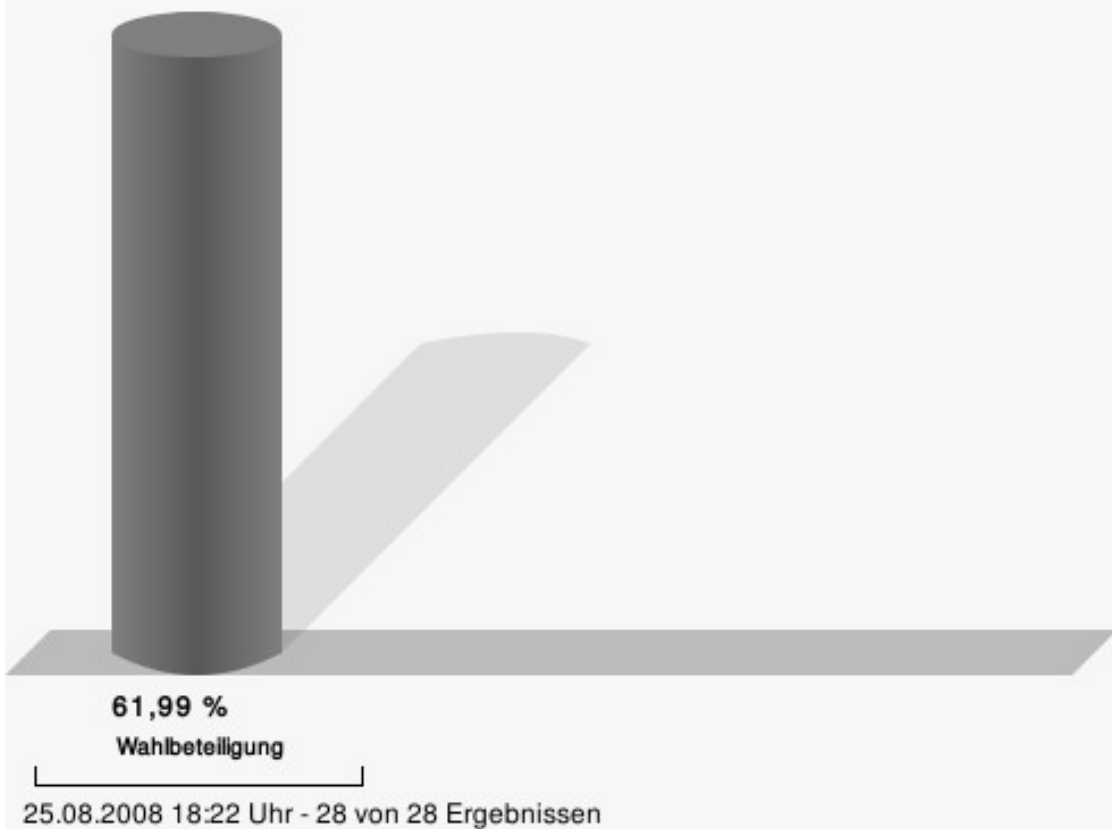
## Stadt Zülpich

	Anzahl	Prozent
CDU	5.293	57,97 %
SPD	2.905	31,81 %
GRÜNE	422	4,62 %
FDP	360	3,94 %
UWV	151	1,65 %
Einzelbewerber Schlößer	0	0,00 %
Einzelbewerber Böhlke	0	0,00 %
Einzelbewerber Keul	0	0,00 %
BVH	0	0,00 %



CDU = Christlich Demokratische Union Deutschlands  
 SPD = Sozialdemokratische Partei Deutschlands  
 FDP = Freie Demokratische Partei

## Wahlbeteiligung



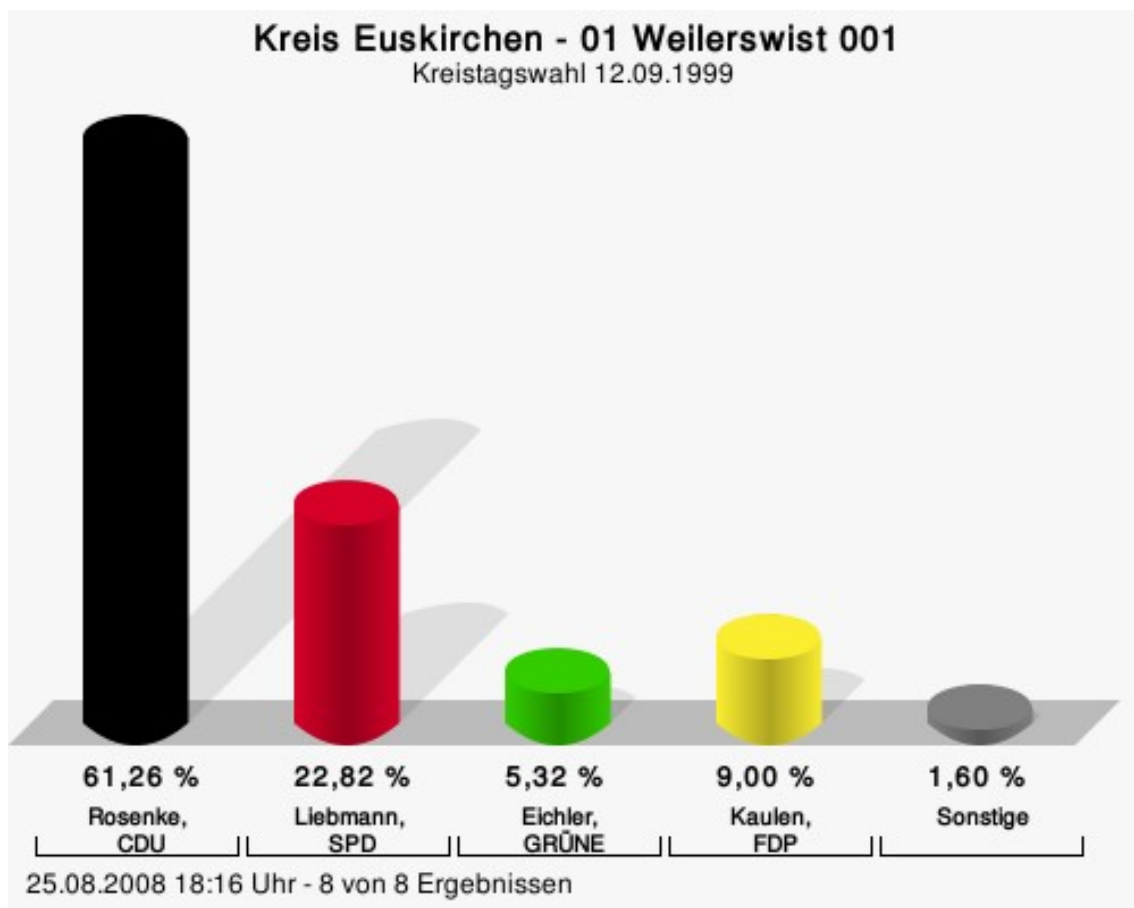
# Übersicht Gemeinden

Zusammenstellung der Ergebnisse nach Gemeinden

Gemeinde	Stand	Wahlberechtigte	Wähler/innen	gültig	CDU	SPD	GRÜNE	FDP	UWV	Einzelbewerber Schlößer	Einzelbewerber Böhlke	Einzelbewerber Keul	BVH
Stadt Bad Münster-eifel	49 von 49	14.344	64,93 %	97,49 %	<b>58,57 %</b>	19,24 %	8,08 %	9,34 %	4,77 %	0,00 %	0,00 %	0,00 %	0,00 %
Gemeinde Blankenheim	21 von 21	6.784	69,68 %	98,22 %	<b>66,72 %</b>	15,53 %	4,76 %	6,57 %	6,42 %	0,00 %	0,00 %	0,00 %	0,00 %
Gemeinde Dahlem	11 von 11	3.409	72,51 %	97,17 %	<b>75,69 %</b>	13,32 %	4,54 %	3,96 %	1,25 %	0,00 %	0,00 %	0,00 %	1,25 %
Stadt Euskirchen	33 von 33	41.349	52,16 %	98,35 %	<b>59,38 %</b>	27,55 %	5,38 %	6,01 %	1,68 %	0,00 %	0,00 %	0,00 %	0,00 %
Gemeinde Hellenthal	24 von 24	7.031	68,57 %	94,46 %	<b>56,04 %</b>	17,50 %	4,63 %	5,84 %	7,73 %	0,00 %	0,00 %	0,00 %	8,26 %
Gemeinde Kall	20 von 20	8.860	69,19 %	97,78 %	<b>58,79 %</b>	22,11 %	5,26 %	10,81 %	3,04 %	0,00 %	0,00 %	0,00 %	0,00 %
Stadt Mechenich	37 von 37	20.025	62,19 %	97,74 %	<b>47,41 %</b>	21,64 %	4,09 %	3,80 %	19,27 %	0,76 %	2,71 %	0,32 %	0,00 %
Gemeinde Nettersheim	13 von 13	5.862	73,20 %	96,01 %	<b>72,62 %</b>	12,89 %	8,18 %	4,15 %	2,16 %	0,00 %	0,00 %	0,00 %	0,00 %
Stadt Schleiden	22 von 22	10.949	60,67 %	97,74 %	<b>59,76 %</b>	18,71 %	8,39 %	8,84 %	4,30 %	0,00 %	0,00 %	0,00 %	0,00 %
Gemeinde Weilerswist	17 von 17	12.598	61,54 %	98,19 %	<b>59,18 %</b>	25,57 %	5,02 %	8,22 %	2,01 %	0,00 %	0,00 %	0,00 %	0,00 %
Stadt Zül-pich	28 von 28	14.947	61,99 %	98,54 %	<b>57,97 %</b>	31,81 %	4,62 %	3,94 %	1,65 %	0,00 %	0,00 %	0,00 %	0,00 %

## Kreiswahlbezirke 01 Weilerswist 001

	Anzahl	Prozent
Rosenke, CDU	2.293	61,26 %
Liebmann, SPD	854	22,82 %
Eichler, GRÜNE	199	5,32 %
Kaulen, FDP	337	9,00 %
Forkert, UWV	60	1,60 %
Einzelbewerber Schlößer	0	0,00 %
Einzelbewerber Böhlke	0	0,00 %
Einzelbewerber Keul	0	0,00 %
BVH	0	0,00 %



Rosenke, CDU = Günter Rosenke, Christlich Demokratische Union Deutschlands

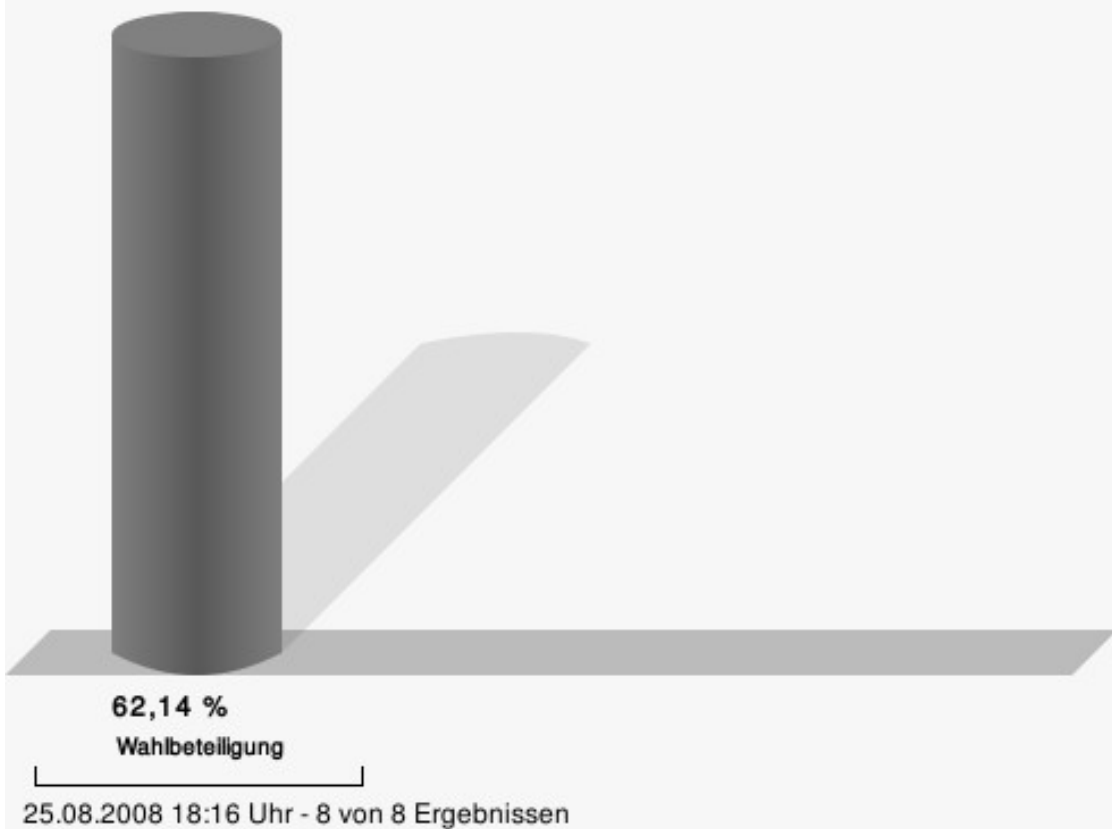
Liebmann, SPD = Rainer Liebmann, Sozialdemokratische Partei Deutschlands

Eichler, GRÜNE = Bernd Eichler, BÜNDNIS 90/DIE GRÜNEN

Kaulen, FDP = Jens-Uwe Kaulen, Freie Demokratische Partei

Gewählt
Rosenke, Günter (CDU)

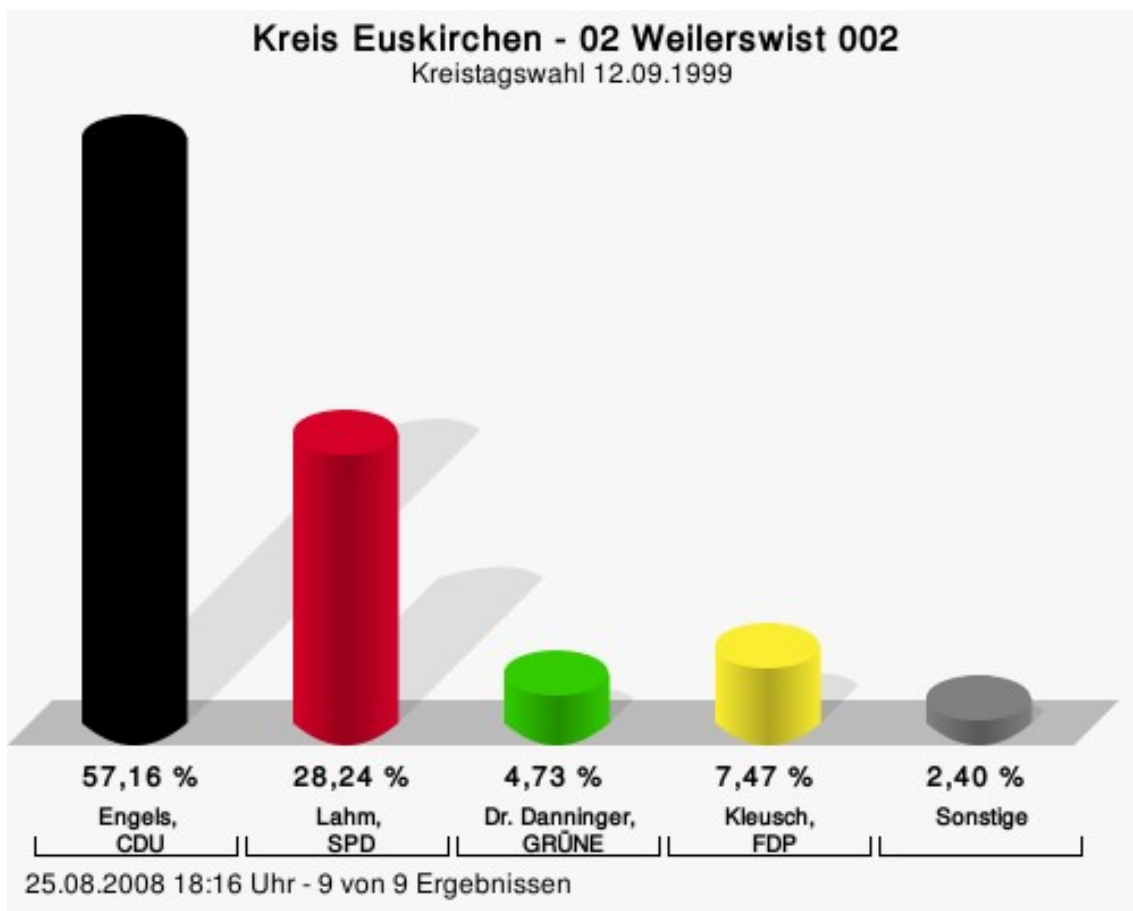
## Wahlbeteiligung





## 02 Weilerswist 002

	Anzahl	Prozent
Engels, CDU	2.212	57,16 %
Lahm, SPD	1.093	28,24 %
Dr. Danninger, GRÜNE	183	4,73 %
Kleusch, FDP	289	7,47 %
Kucken, UWV	93	2,40 %
Einzelbewerber Schlößer	0	0,00 %
Einzelbewerber Böhlke	0	0,00 %
Einzelbewerber Keul	0	0,00 %
BVH	0	0,00 %



Engels, CDU = Hans-Josef Engels, Christlich Demokratische Union Deutschlands

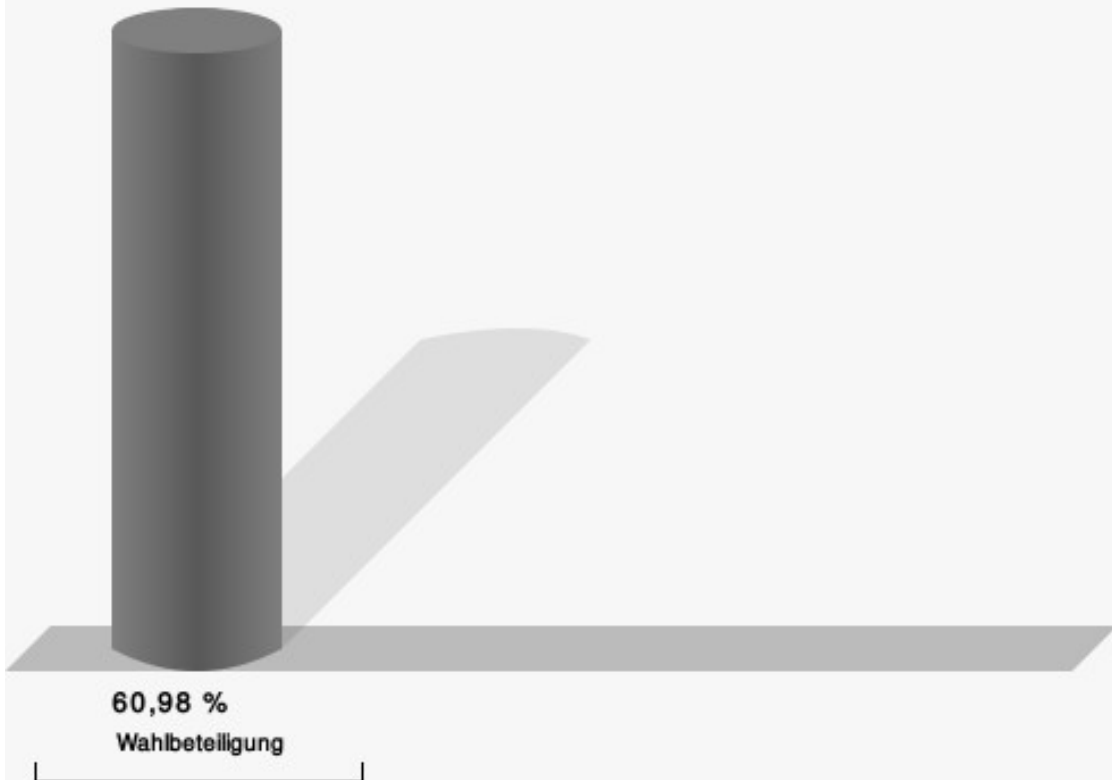
Lahm, SPD = Heinz Peter Lahm, Sozialdemokratische Partei Deutschlands

Dr. Danninger, GRÜNE = Dr. Elisabeth Danninger, BÜNDNIS 90/DIE GRÜNEN

Kleusch, FDP = Hans-Joachim Kleusch, Freie Demokratische Partei

Gewählt
Engels, Hans-Josef (CDU)

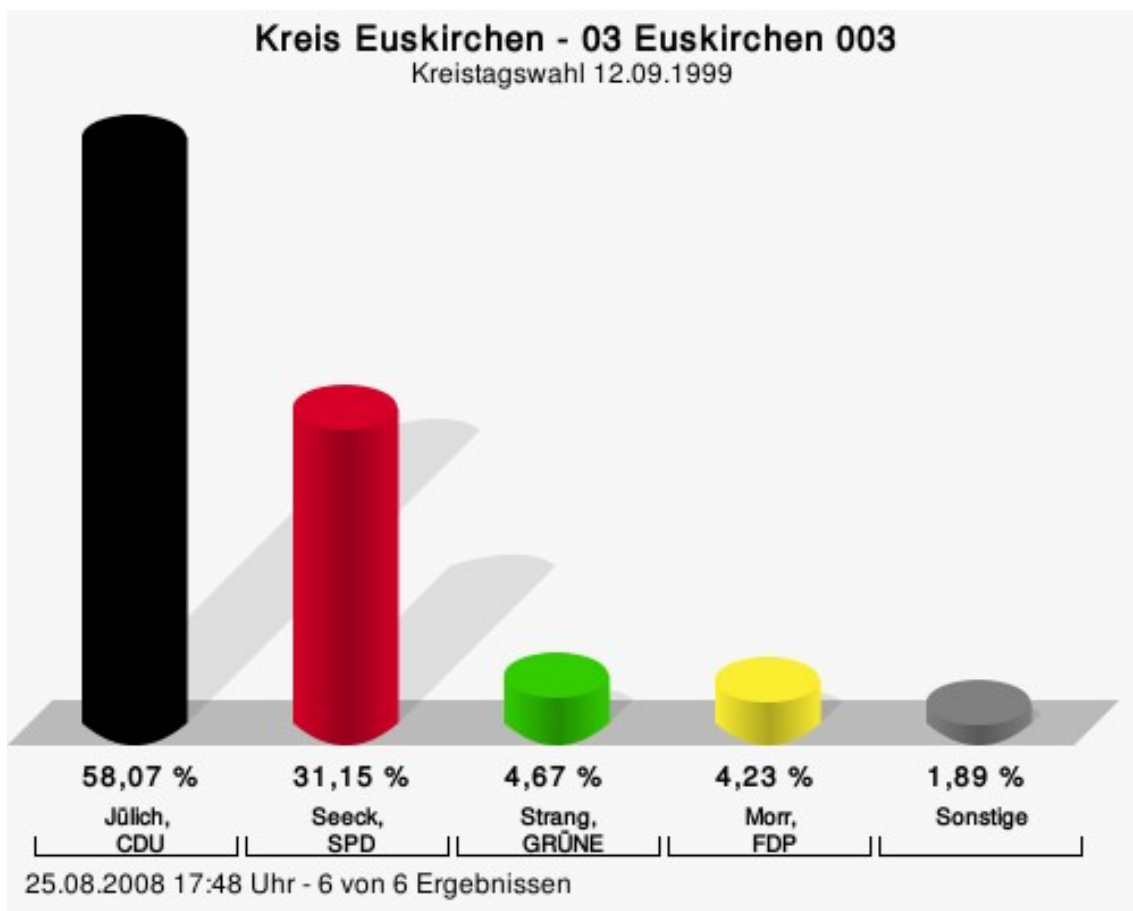
## Wahlbeteiligung



25.08.2008 18:16 Uhr - 9 von 9 Ergebnissen

### 03 Euskirchen 003

	Anzahl	Prozent
Jülich, CDU	1.965	58,07 %
Seeck, SPD	1.054	31,15 %
Strang, GRÜNE	158	4,67 %
Morr, FDP	143	4,23 %
Kämmerer, UWV	64	1,89 %
Einzelbewerber Schlößer	0	0,00 %
Einzelbewerber Böhlke	0	0,00 %
Einzelbewerber Keul	0	0,00 %
BVH	0	0,00 %



Jülich, CDU = Urban-Josef Jülich, Christlich Demokratische Union Deutschlands

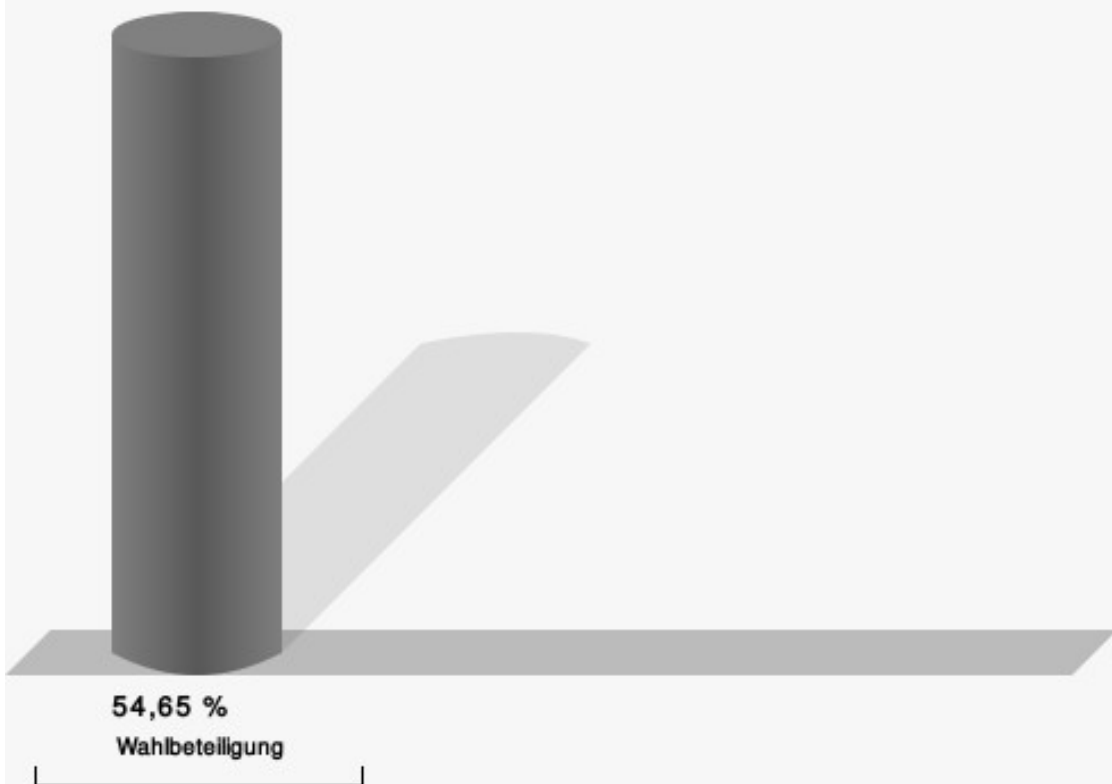
Seeck, SPD = Wolfgang Seeck, Sozialdemokratische Partei Deutschlands

Strang, GRÜNE = Uwe Strang, BÜNDNIS 90/DIE GRÜNEN

Morr, FDP = Roger Morr, Freie Demokratische Partei

<b>Gewählt</b>
Jülich, Urban-Josef (CDU)

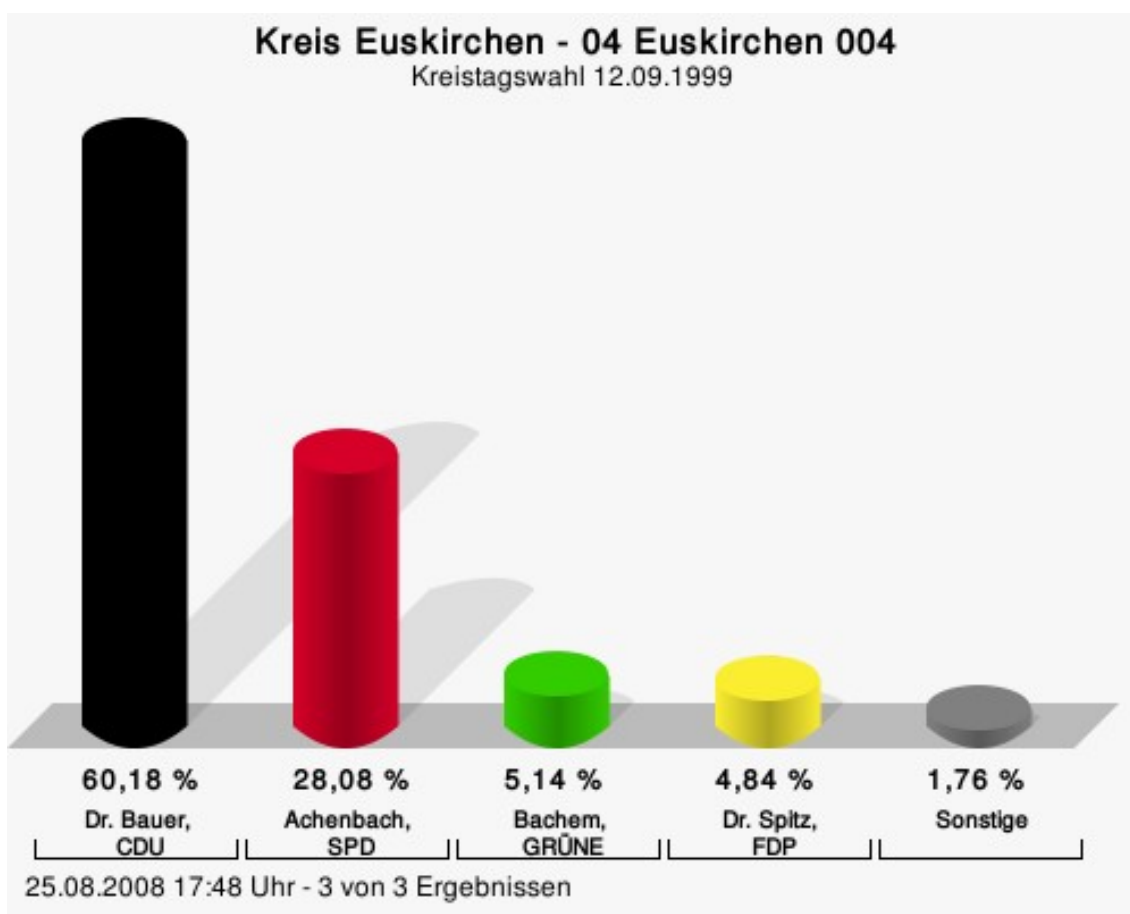
## Wahlbeteiligung



25.08.2008 17:48 Uhr - 6 von 6 Ergebnissen

## 04 Euskirchen 004

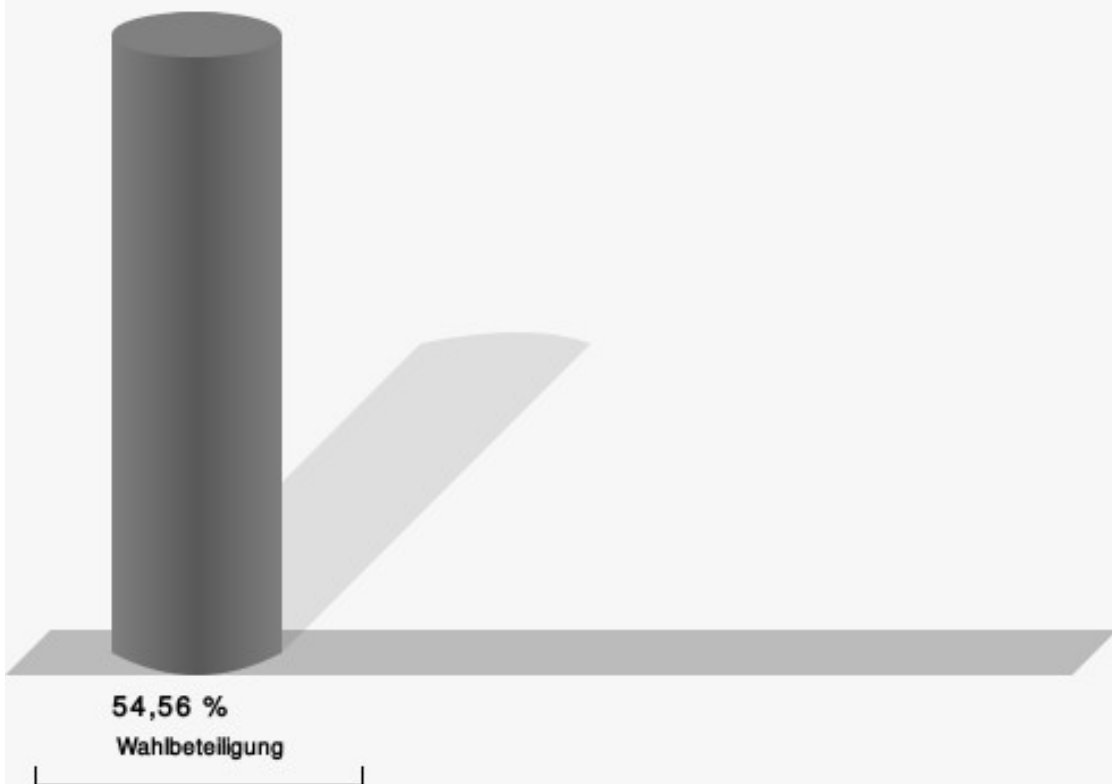
	Anzahl	Prozent
Dr. Bauer, CDU	1.779	60,18 %
Achenbach, SPD	830	28,08 %
Bachem, GRÜNE	152	5,14 %
Dr. Spitz, FDP	143	4,84 %
Müller, UWV	52	1,76 %
Einzelbewerber Schlößer	0	0,00 %
Einzelbewerber Böhlke	0	0,00 %
Einzelbewerber Keul	0	0,00 %
BVH	0	0,00 %



Dr. Bauer, CDU = Dr. Wolf Bauer, Christlich Demokratische Union Deutschlands  
 Achenbach, SPD = Sibylle Achenbach, Sozialdemokratische Partei Deutschlands  
 Bachem, GRÜNE = Guido Bachem, BÜNDNIS 90/DIE GRÜNEN  
 Dr. Spitz, FDP = Dr. Heribert Spitz, Freie Demokratische Partei

Gewählt
Dr. Bauer, Wolf (CDU)

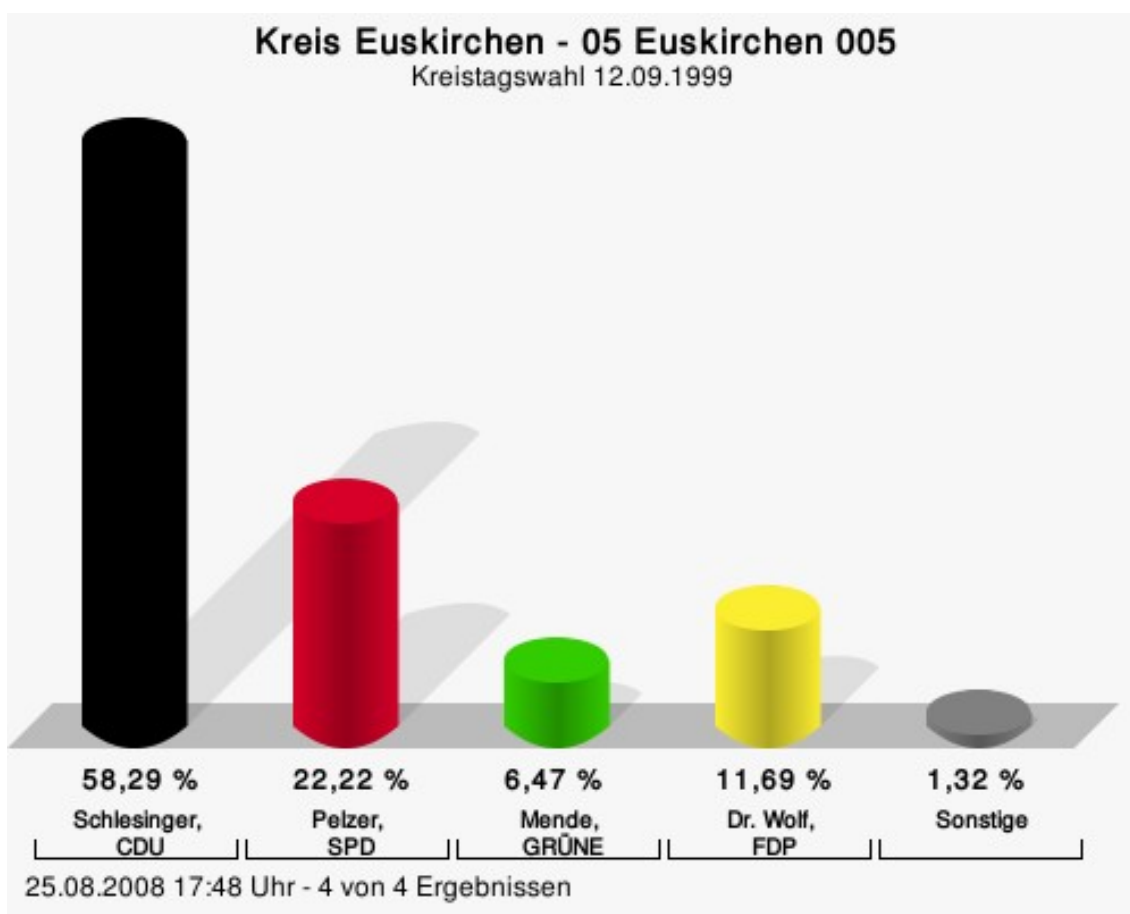
## Wahlbeteiligung



25.08.2008 17:48 Uhr - 3 von 3 Ergebnissen

## 05 Euskirchen 005

	Anzahl	Prozent
Schlesinger, CDU	1.810	58,29 %
Pelzer, SPD	690	22,22 %
Mende, GRÜNE	201	6,47 %
Dr. Wolf, FDP	363	11,69 %
Grunder, UWV	41	1,32 %
Einzelbewerber Schlößer	0	0,00 %
Einzelbewerber Böhlke	0	0,00 %
Einzelbewerber Keul	0	0,00 %
BVH	0	0,00 %



Schlesinger, CDU = Carl Schlesinger, Christlich Demokratische Union Deutschlands


Pelzer, SPD = Hans-Leo Pelzer, Sozialdemokratische Partei Deutschlands

Mende, GRÜNE = Elisabeth Mende, BÜNDNIS 90/DIE GRÜNEN

Dr. Wolf, FDP = Dr. Ingo Wolf, Freie Demokratische Partei

Gewählt
Schlesinger, Carl (CDU)

## Wahlbeteiligung

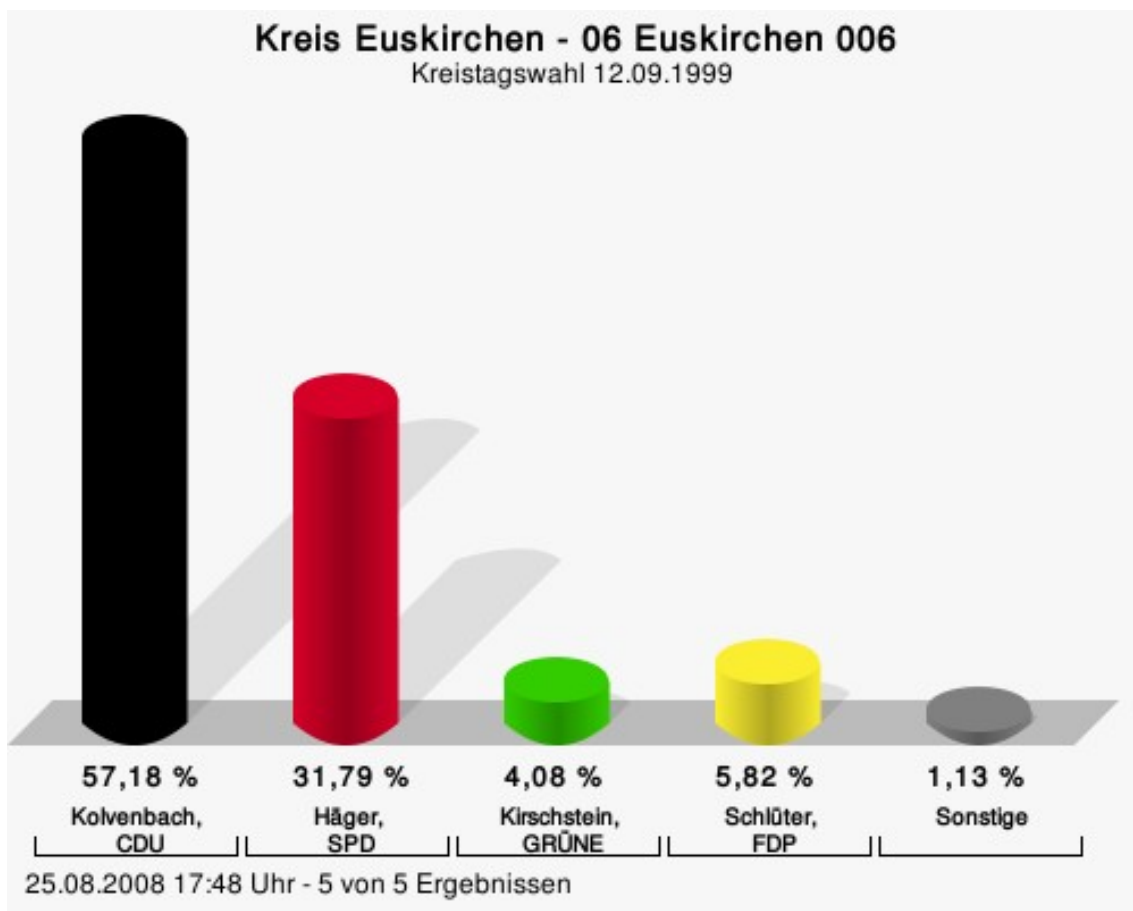


25.08.2008 17:48 Uhr - 4 von 4 Ergebnissen



## 06 Euskirchen 006

	Anzahl	Prozent
Kolvenbach, CDU	1.669	57,18 %
Häger, SPD	928	31,79 %
Kirschstein, GRÜNE	119	4,08 %
Schlüter, FDP	170	5,82 %
Schmitz, UWW	33	1,13 %
Einzelbewerber Schlößer	0	0,00 %
Einzelbewerber Böhlke	0	0,00 %
Einzelbewerber Keul	0	0,00 %
BVH	0	0,00 %



Kolvenbach, CDU = Bernd Kolvenbach, Christlich Demokratische Union Deutschlands

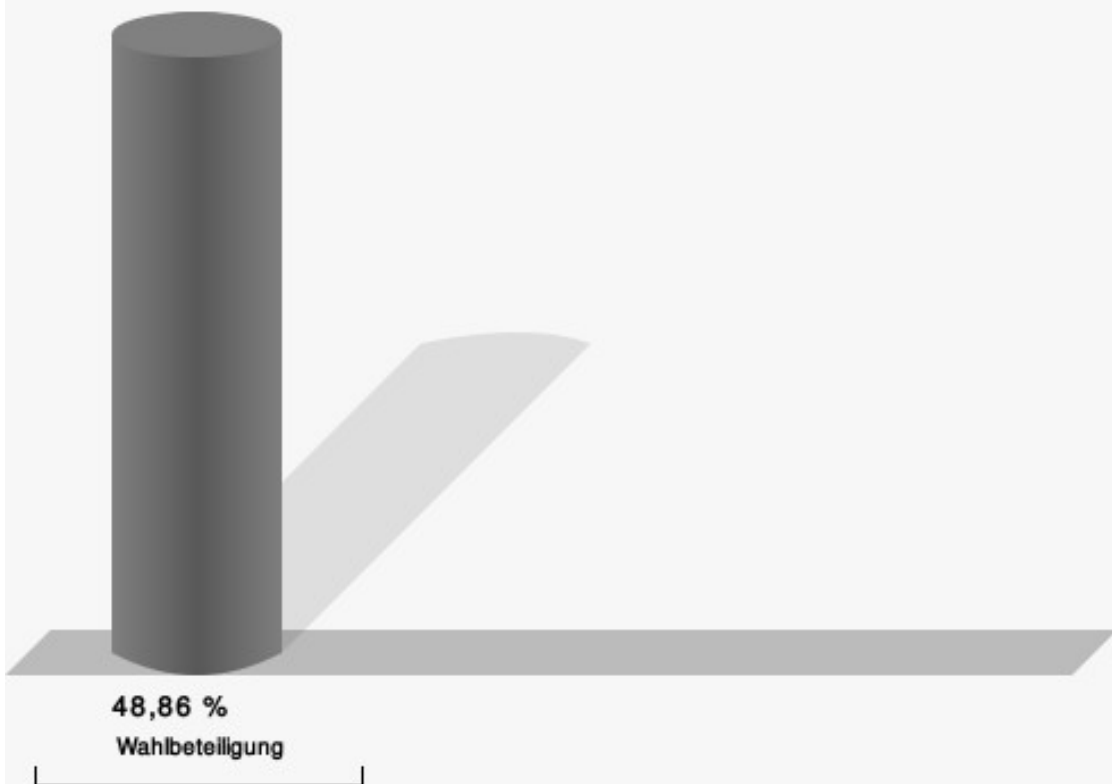
Häger, SPD = Norbert Häger, Sozialdemokratische Partei Deutschlands

Kirschstein, GRÜNE = Petra Kirschstein, BÜNDNIS 90/DIE GRÜNEN

Schlüter, FDP = Ulf Schlüter, Freie Demokratische Partei

Gewählt
Kolvenbach, Bernd (CDU)

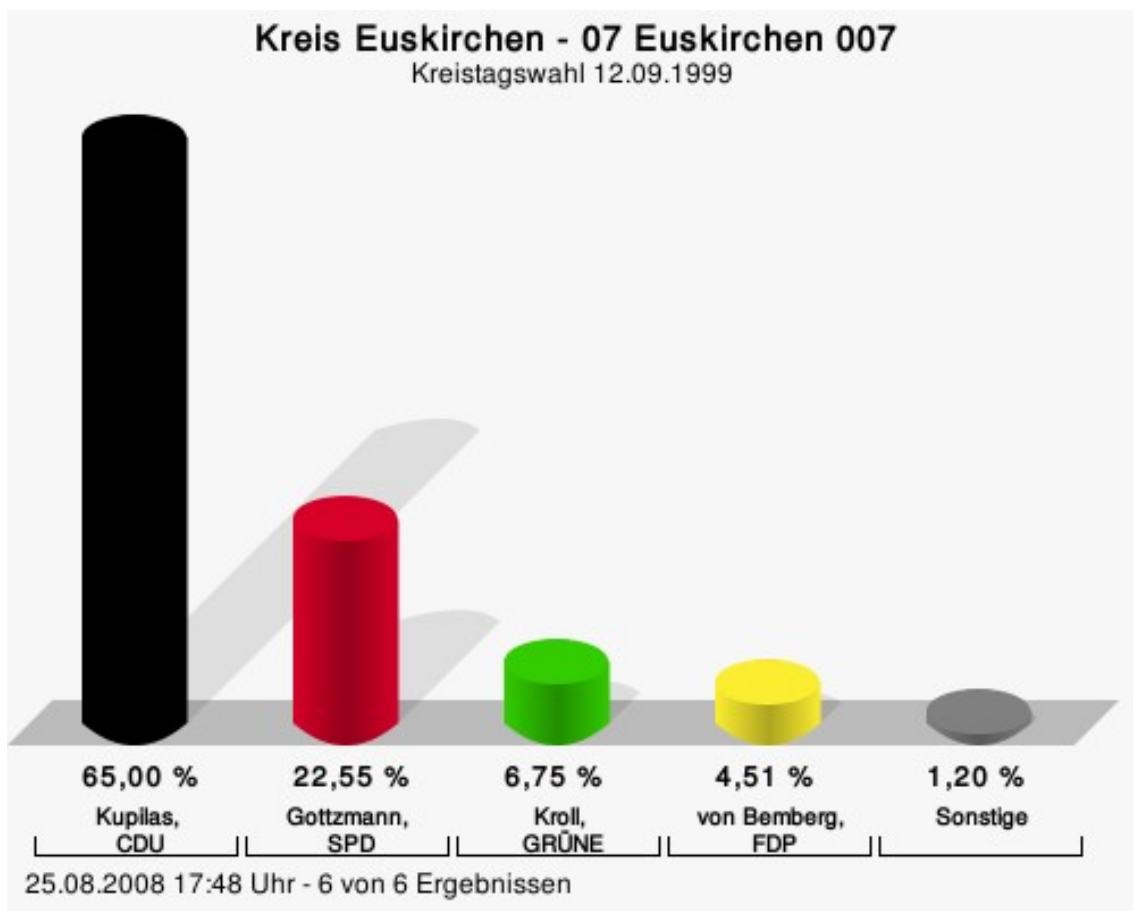
## Wahlbeteiligung



25.08.2008 17:48 Uhr - 5 von 5 Ergebnissen

## 07 Euskirchen 007

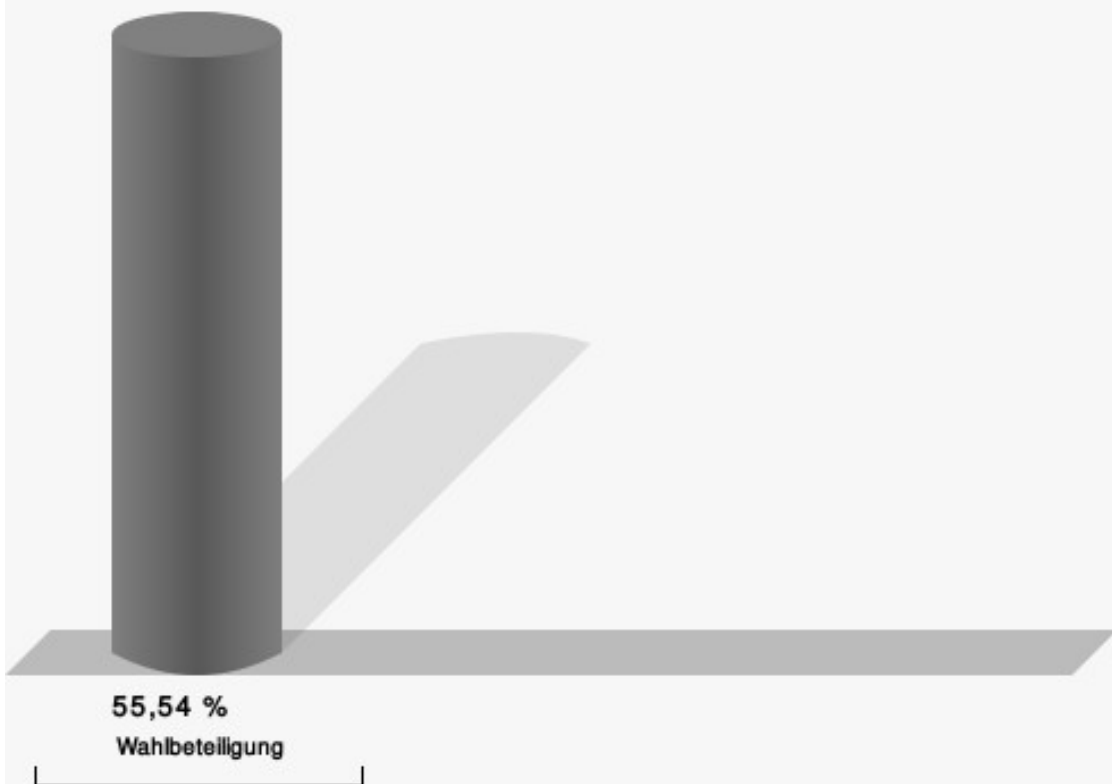
	Anzahl	Prozent
Kupilas, CDU	2.119	65,00 %
Gottzmann, SPD	735	22,55 %
Kroll, GRÜNE	220	6,75 %
von Bemberg, FDP	147	4,51 %
Daniel, UWV	39	1,20 %
Einzelbewerber Schlößer	0	0,00 %
Einzelbewerber Böhlke	0	0,00 %
Einzelbewerber Keul	0	0,00 %
BVH	0	0,00 %



Kupilas, CDU = Werner Kupilas, Christlich Demokratische Union Deutschlands  
 Gottzmann, SPD = Michael Gottzmann, Sozialdemokratische Partei Deutschlands  
 Kroll, GRÜNE = Dorothee Kroll, BÜNDNIS 90/DIE GRÜNEN  
 von Bemberg, FDP = Robert von Bemberg, Freie Demokratische Partei

Gewählt
Kupilas, Werner (CDU)

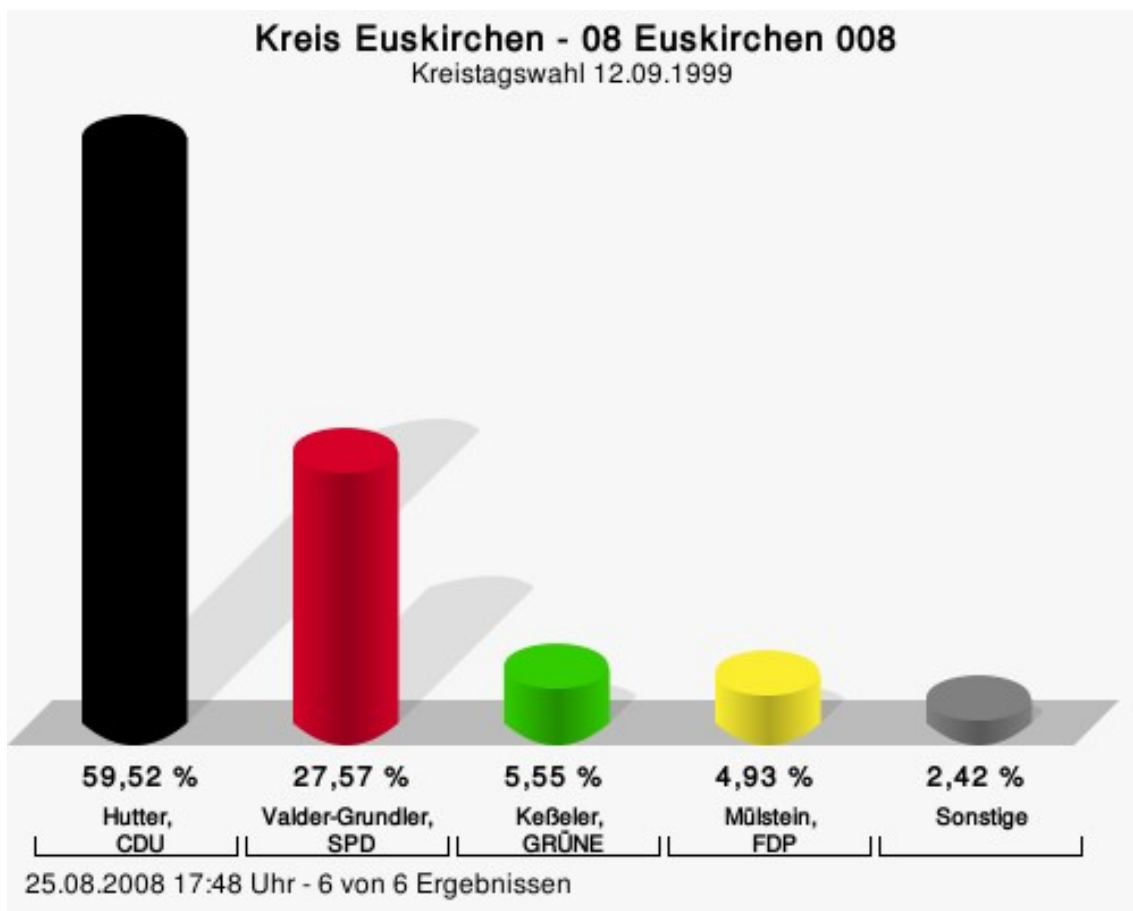
## Wahlbeteiligung



25.08.2008 17:48 Uhr - 6 von 6 Ergebnissen

## 08 Euskirchen 008

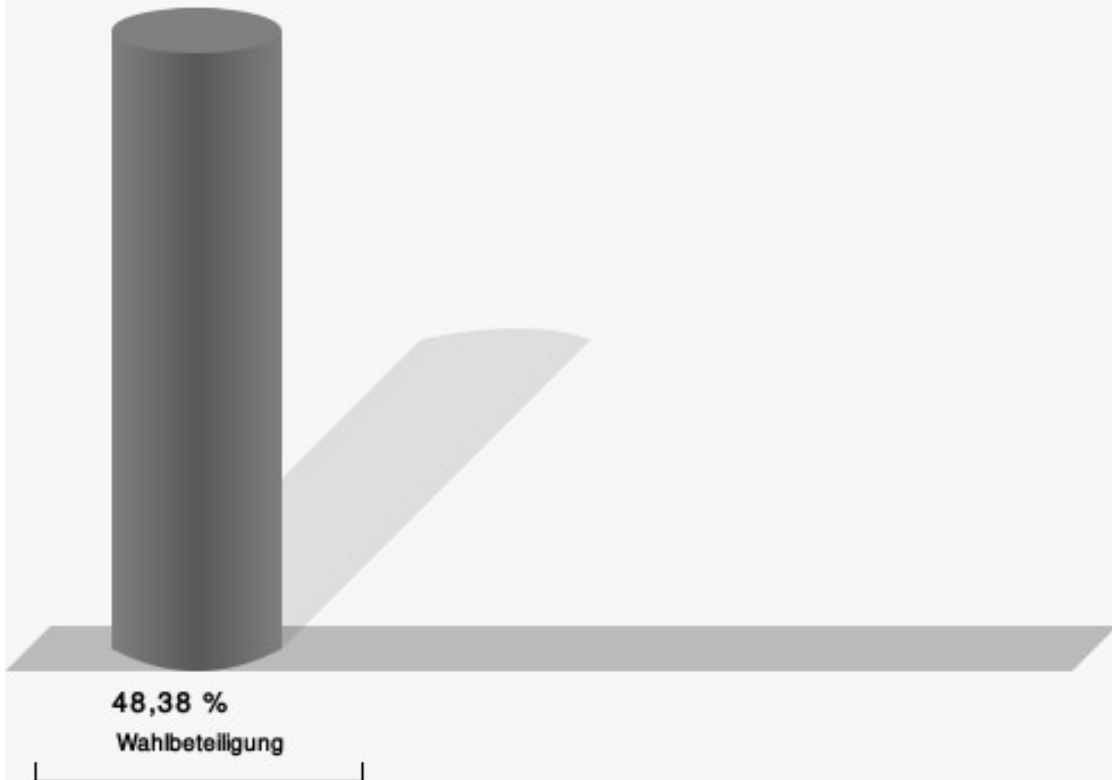
	Anzahl	Prozent
Hutter, CDU	1.919	59,52 %
Valder-Grundler, SPD	889	27,57 %
Keßeler, GRÜNE	179	5,55 %
Mülstein, FDP	159	4,93 %
Müller, UWV	78	2,42 %
Einzelbewerber Schlößer	0	0,00 %
Einzelbewerber Böhlke	0	0,00 %
Einzelbewerber Keul	0	0,00 %
BVH	0	0,00 %



Hutter, CDU = Maria-Theresia Hutter, Christlich Demokratische Union Deutschlands  
 Valder-Grundler, SPD = Uwe Valder-Grundler, Sozialdemokratische Partei Deutschlands  
 Keßeler, GRÜNE = Thomas Keßeler, BÜNDNIS 90/DIE GRÜNEN  
 Mülstein, FDP = Rudolf Mülstein, Freie Demokratische Partei

Gewählt
Hutter, Maria-Theresia (CDU)

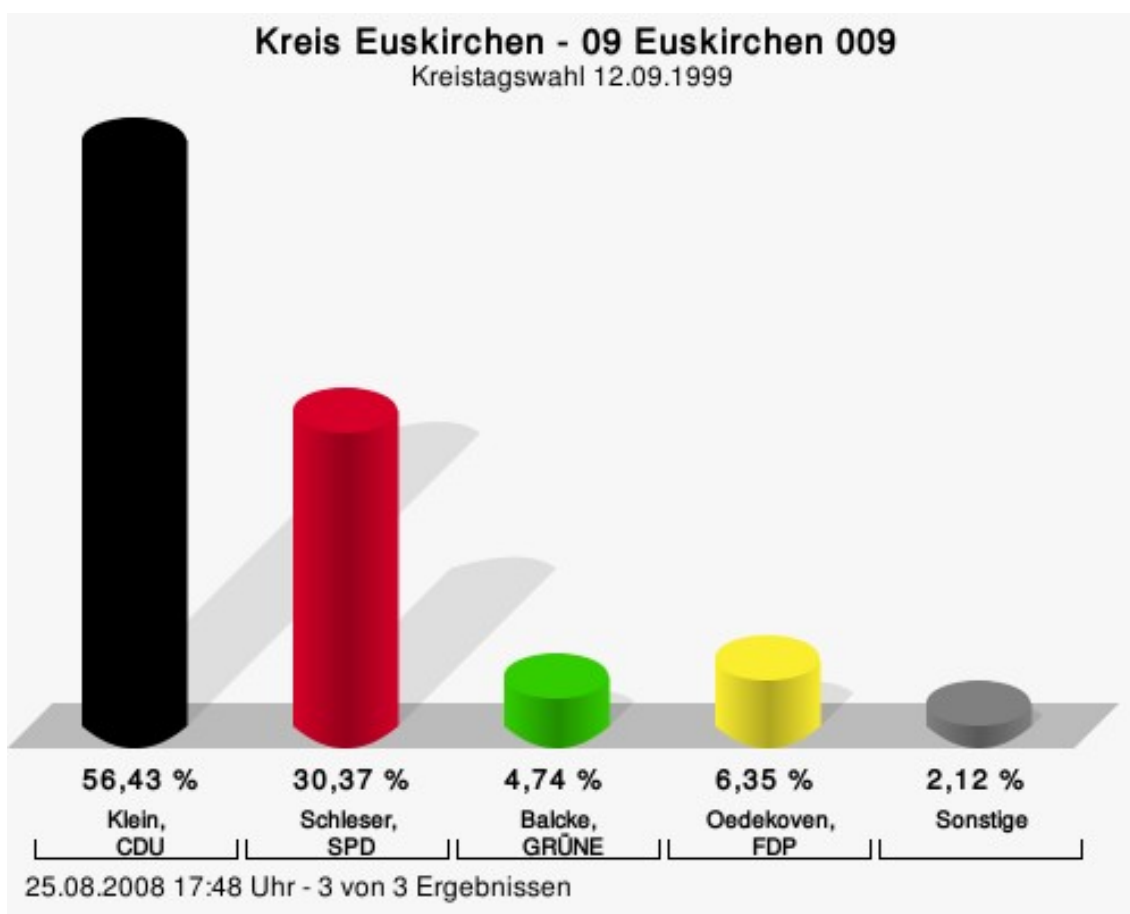
## Wahlbeteiligung



25.08.2008 17:48 Uhr - 6 von 6 Ergebnissen

## 09 Euskirchen 009

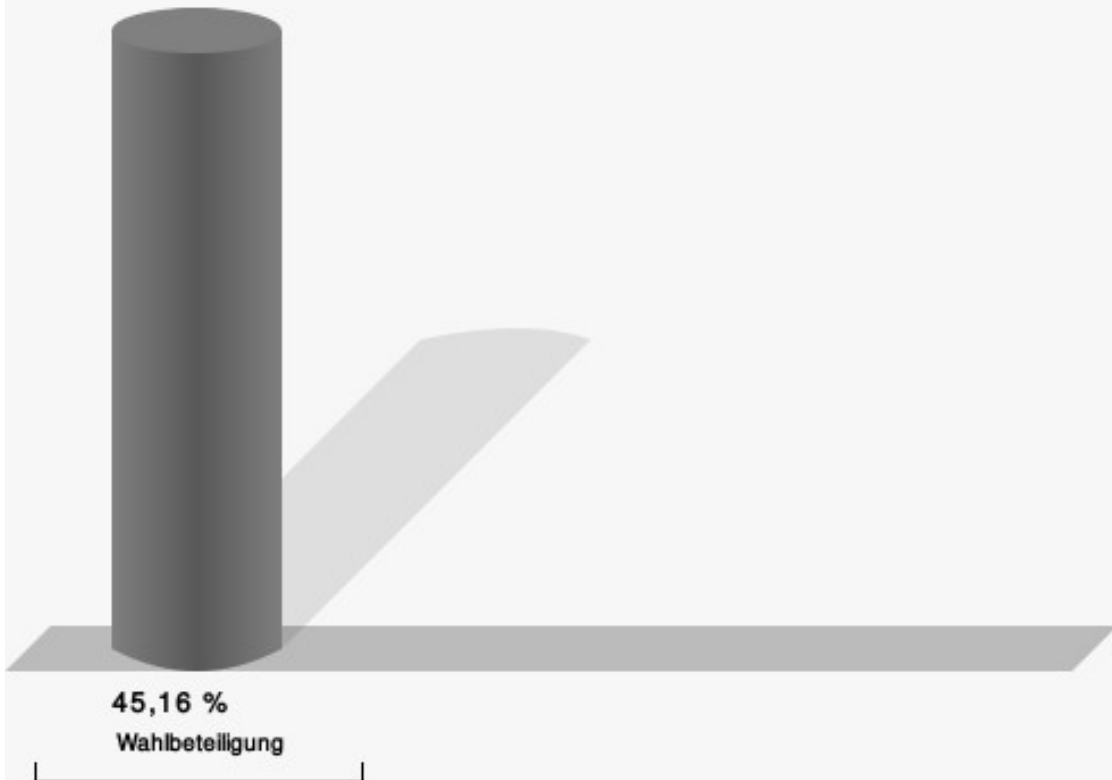
	Anzahl	Prozent
Klein, CDU	1.334	56,43 %
Schleser, SPD	718	30,37 %
Balcke, GRÜNE	112	4,74 %
Oedekoven, FDP	150	6,35 %
Daniel, UWV	50	2,12 %
Einzelbewerber Schlößer	0	0,00 %
Einzelbewerber Böhlke	0	0,00 %
Einzelbewerber Keul	0	0,00 %
BVH	0	0,00 %



Klein, CDU = Edgar Klein, Christlich Demokratische Union Deutschlands  
 Schleser, SPD = Josef Schleser, Sozialdemokratische Partei Deutschlands  
 Balcke, GRÜNE = Gisela Balcke, BÜNDNIS 90/DIE GRÜNEN  
 Oedekoven, FDP = Reiner Oedekoven, Freie Demokratische Partei

<b>Gewählt</b>
Klein, Edgar (CDU)

## Wahlbeteiligung

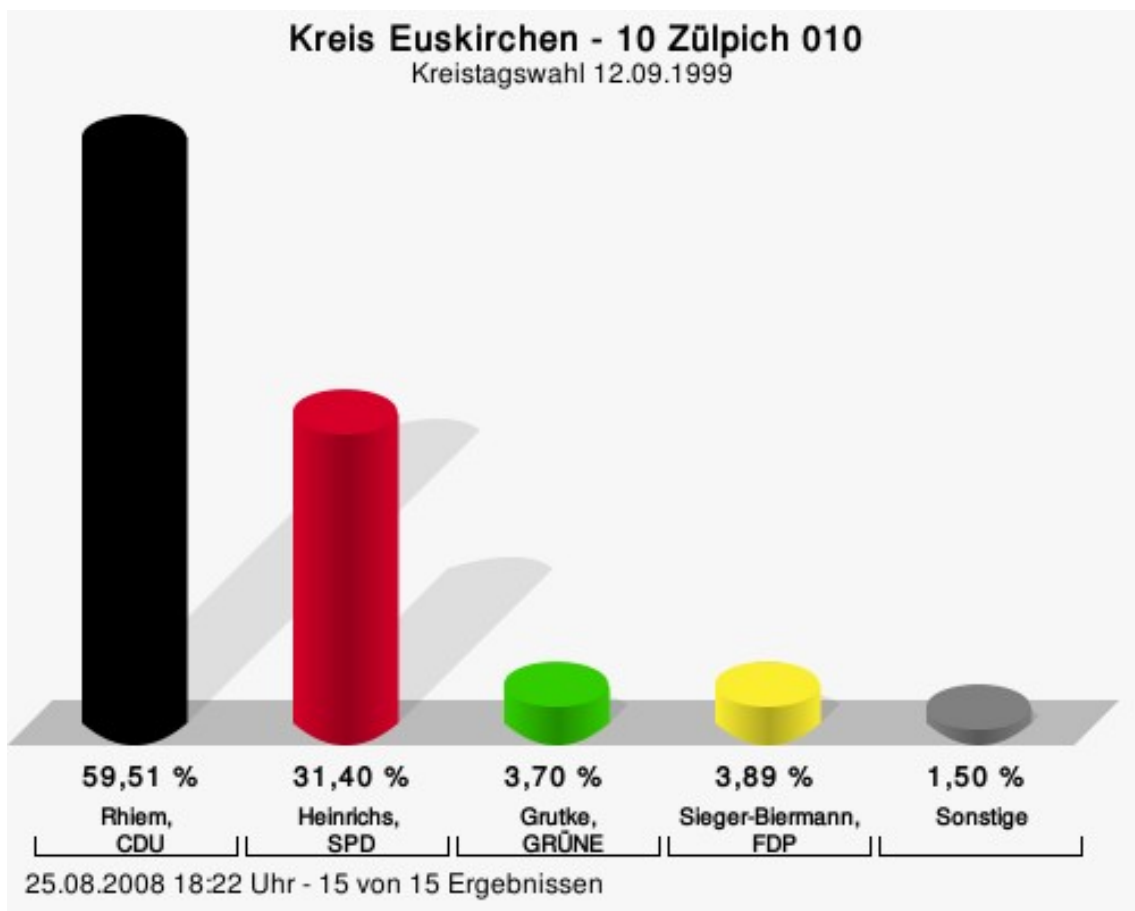


25.08.2008 17:48 Uhr - 3 von 3 Ergebnissen



# 10 Zülpich 010

	Anzahl	Prozent
Rhiem, CDU	2.818	59,51 %
Heinrichs, SPD	1.487	31,40 %
Grutke, GRÜNE	175	3,70 %
Sieger-Biermann, FDP	184	3,89 %
Bahlke, UWV	71	1,50 %
Einzelbewerber Schlößer	0	0,00 %
Einzelbewerber Böhlke	0	0,00 %
Einzelbewerber Keul	0	0,00 %
BVH	0	0,00 %



Rhiem, CDU = Josef Carl Rhiem, Christlich Demokratische Union Deutschlands

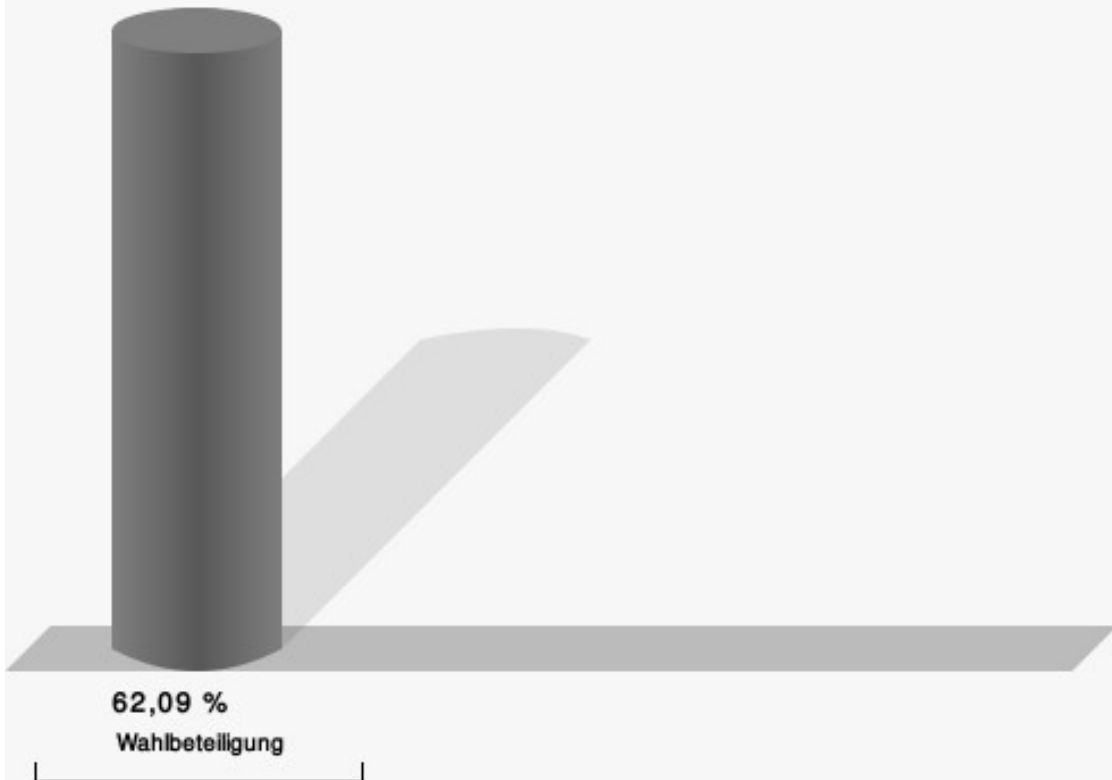
Heinrichs, SPD = Andre Heinrichs, Sozialdemokratische Partei Deutschlands

Grutke, GRÜNE = Jörg Grutke, BÜNDNIS 90/DIE GRÜNEN

Sieger-Biermann, FDP = Gaby Sieger-Biermann, Freie Demokratische Partei

<b>Gewählt</b>
Rhiem, Josef Carl (CDU)

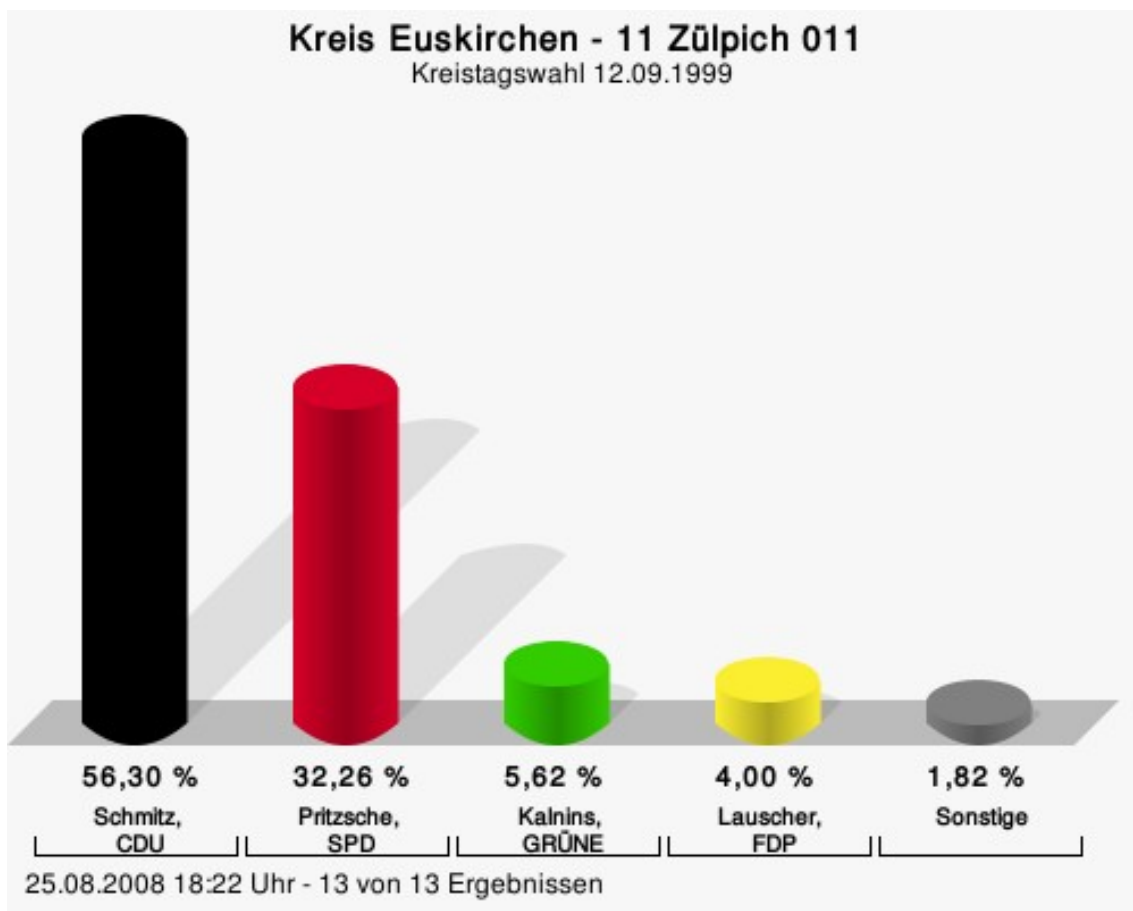
## Wahlbeteiligung



25.08.2008 18:22 Uhr - 15 von 15 Ergebnissen

# 11 Zülpich 011

	Anzahl	Prozent
Schmitz, CDU	2.475	56,30 %
Pritzsche, SPD	1.418	32,26 %
Kalnins, GRÜNE	247	5,62 %
Lauscher, FDP	176	4,00 %
Grenz, UWV	80	1,82 %
Einzelbewerber Schlößer	0	0,00 %
Einzelbewerber Böhlke	0	0,00 %
Einzelbewerber Keul	0	0,00 %
BVH	0	0,00 %



Schmitz, CDU = Manfred Schmitz, Christlich Demokratische Union Deutschlands

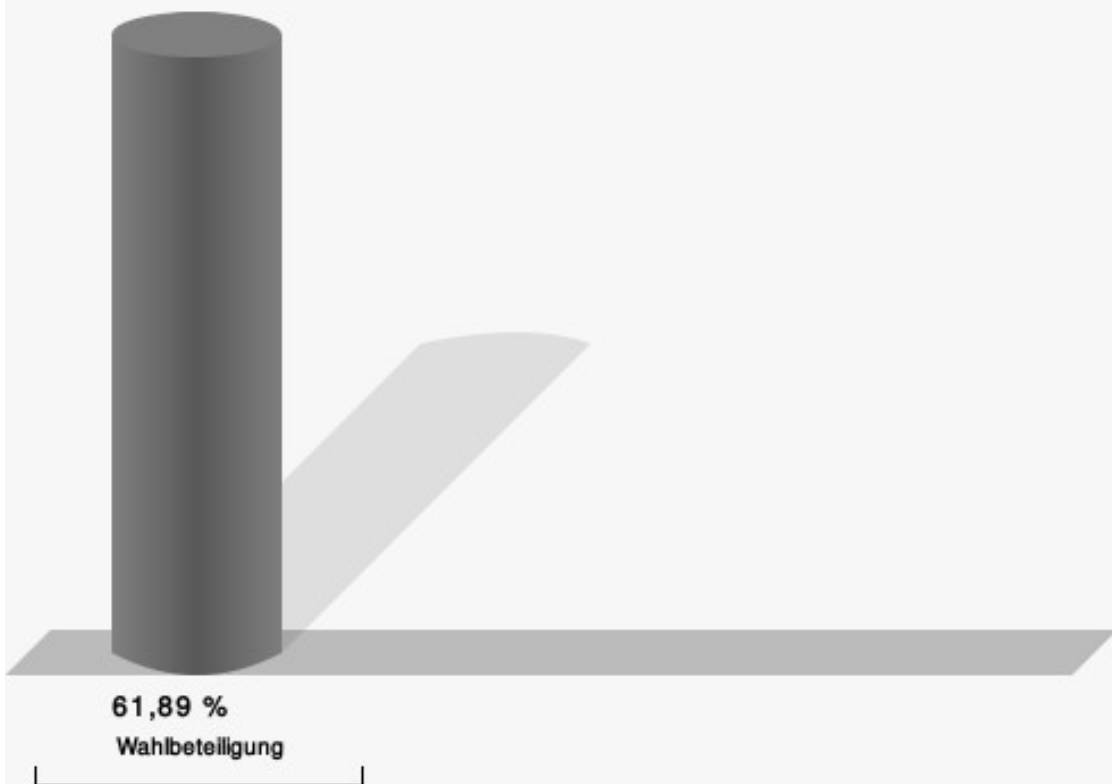
Pritzsche, SPD = Dieter Pritzsche, Sozialdemokratische Partei Deutschlands

Kalnins, GRÜNE = Angela Kalnins, BÜNDNIS 90/DIE GRÜNEN

Lauscher, FDP = Reiner Franz Lauscher, Freie Demokratische Partei

<b>Gewählt</b>
Schmitz, Manfred (CDU)

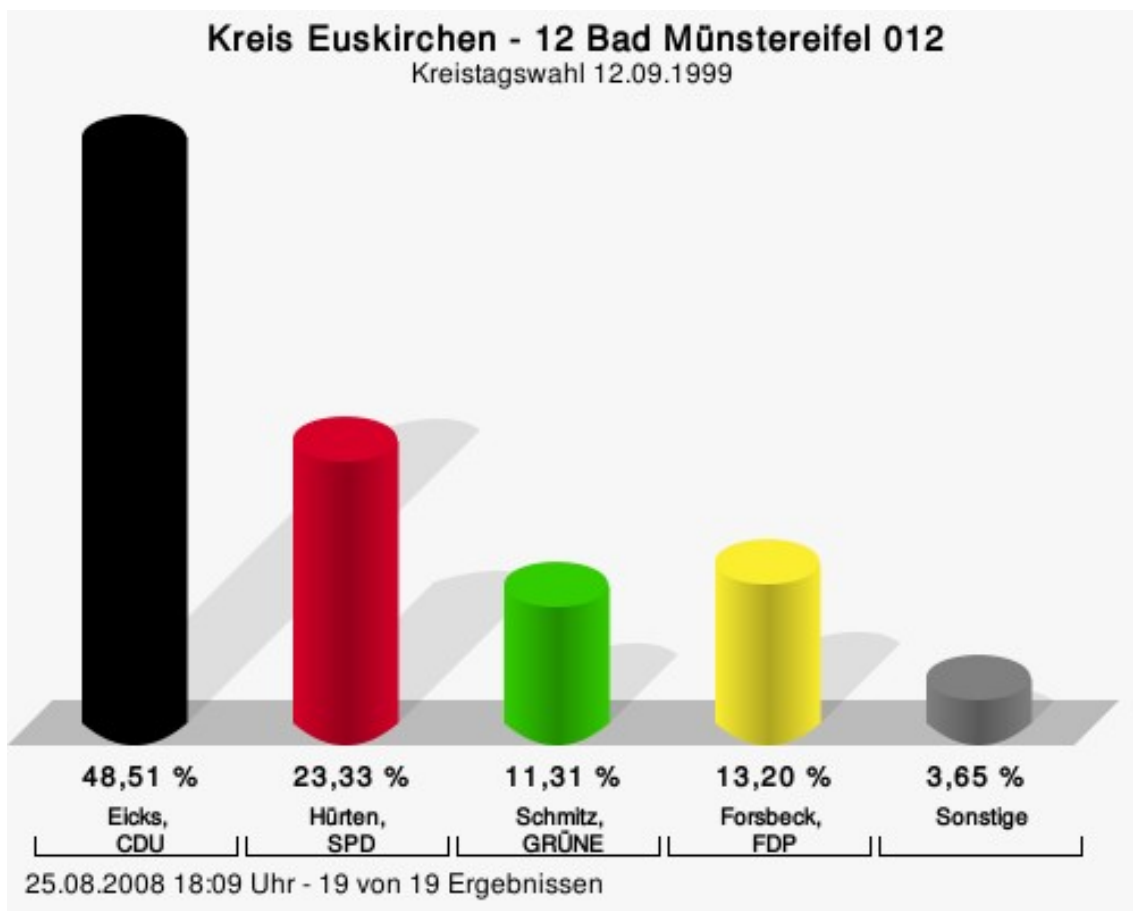
## Wahlbeteiligung



25.08.2008 18:22 Uhr - 13 von 13 Ergebnissen

## 12 Bad Münstereifel 012

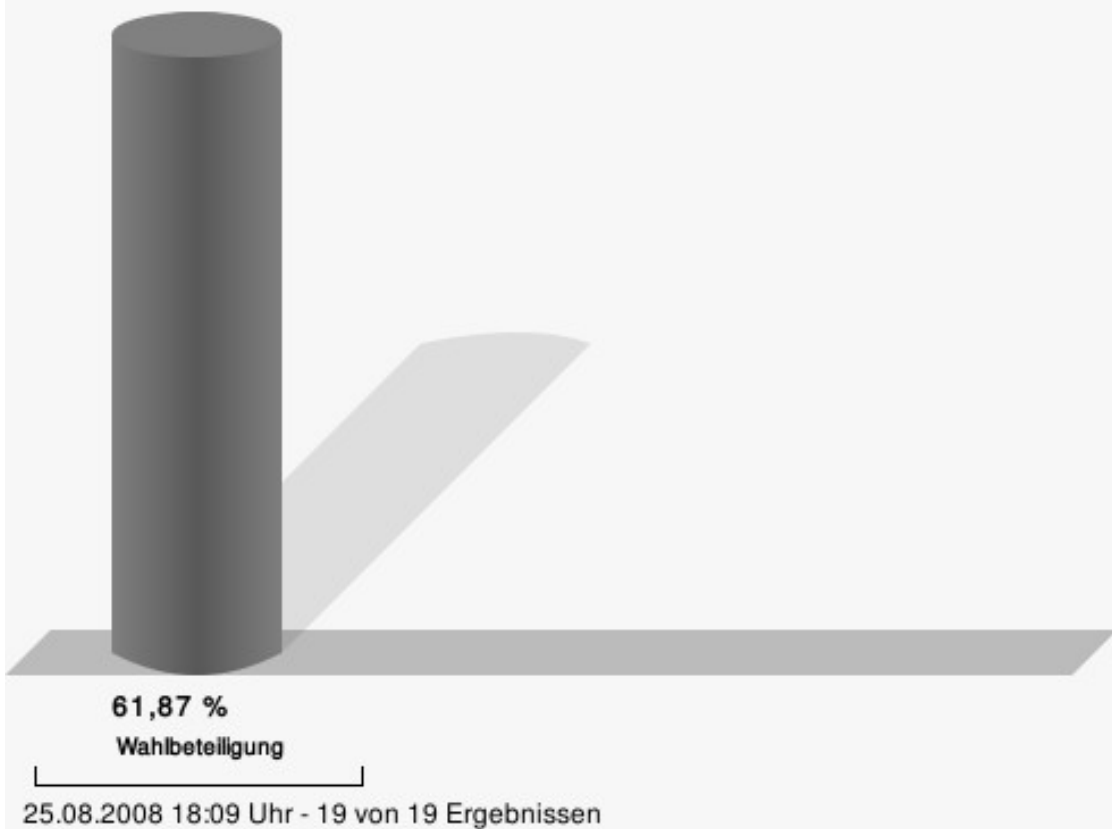
	Anzahl	Prozent
Eicks, CDU	2.102	48,51 %
Hürten, SPD	1.011	23,33 %
Schmitz, GRÜNE	490	11,31 %
Forsbeck, FDP	572	13,20 %
Herms, UUV	158	3,65 %
Einzelbewerber Schlößer	0	0,00 %
Einzelbewerber Böhlke	0	0,00 %
Einzelbewerber Keul	0	0,00 %
BVH	0	0,00 %



Eicks, CDU = Hans Eicks, Christlich Demokratische Union Deutschlands  
 Hürten, SPD = Matthias Hürten, Sozialdemokratische Partei Deutschlands  
 Schmitz, GRÜNE = Hans Günter Schmitz, BÜNDNIS 90/DIE GRÜNEN  
 Forsbeck, FDP = Rüdiger Forsbeck, Freie Demokratische Partei

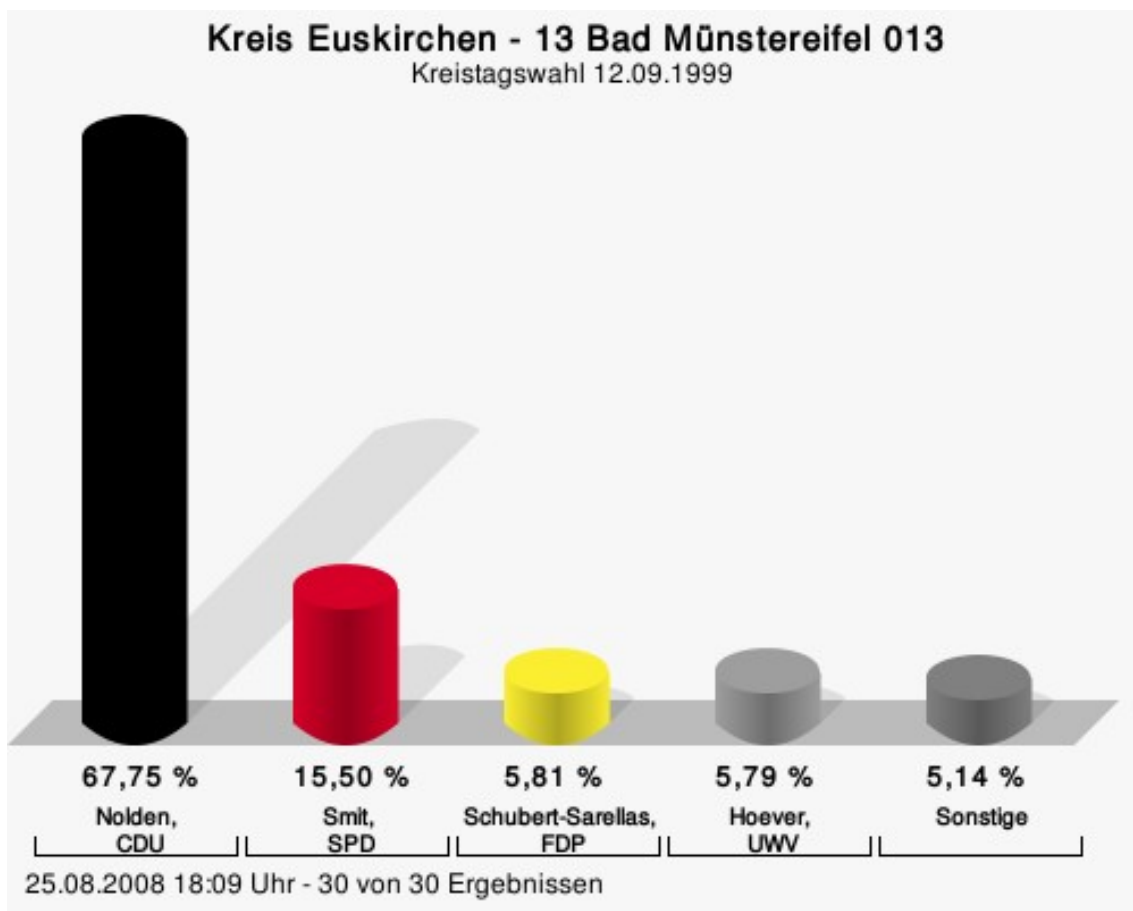
Gewählt
Eicks, Hans (CDU)

## Wahlbeteiligung



## 13 Bad Münstereifel 013

	Anzahl	Prozent
Nolden, CDU	3.216	67,75 %
Smit, SPD	736	15,50 %
Borsch, GRÜNE	244	5,14 %
Schubert-Sarellas, FDP	276	5,81 %
Hoever, UWV	275	5,79 %
Einzelbewerber Schlößer	0	0,00 %
Einzelbewerber Böhlke	0	0,00 %
Einzelbewerber Keul	0	0,00 %
BVH	0	0,00 %



Nolden, CDU = Hans-Josef Nolden, Christlich Demokratische Union Deutschlands

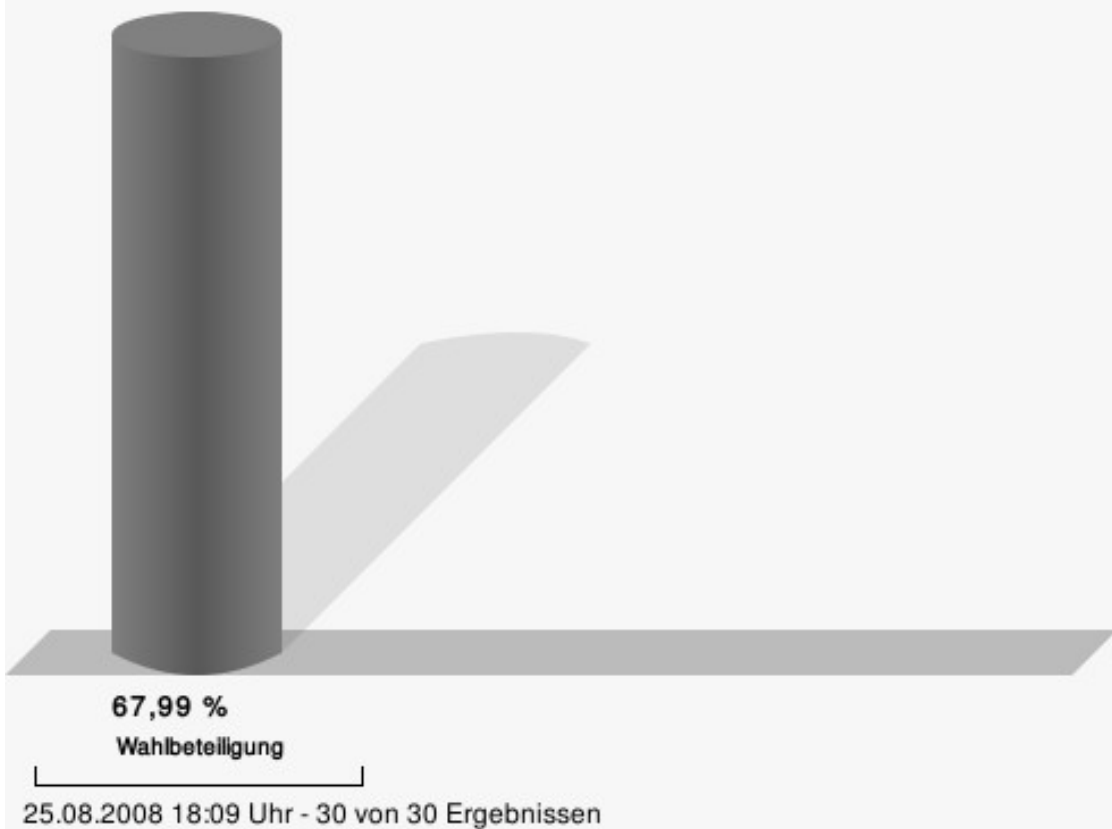
Smit, SPD = Marion Smit, Sozialdemokratische Partei Deutschlands

Schubert-Sarellas, FDP = Ursula Schubert-Sarellas, Freie Demokratische Partei

Hoever, UWV = Willi Hoever, Unabhängige Wählervereinigung

Gewählt
Nolden, Hans-Josef (CDU)

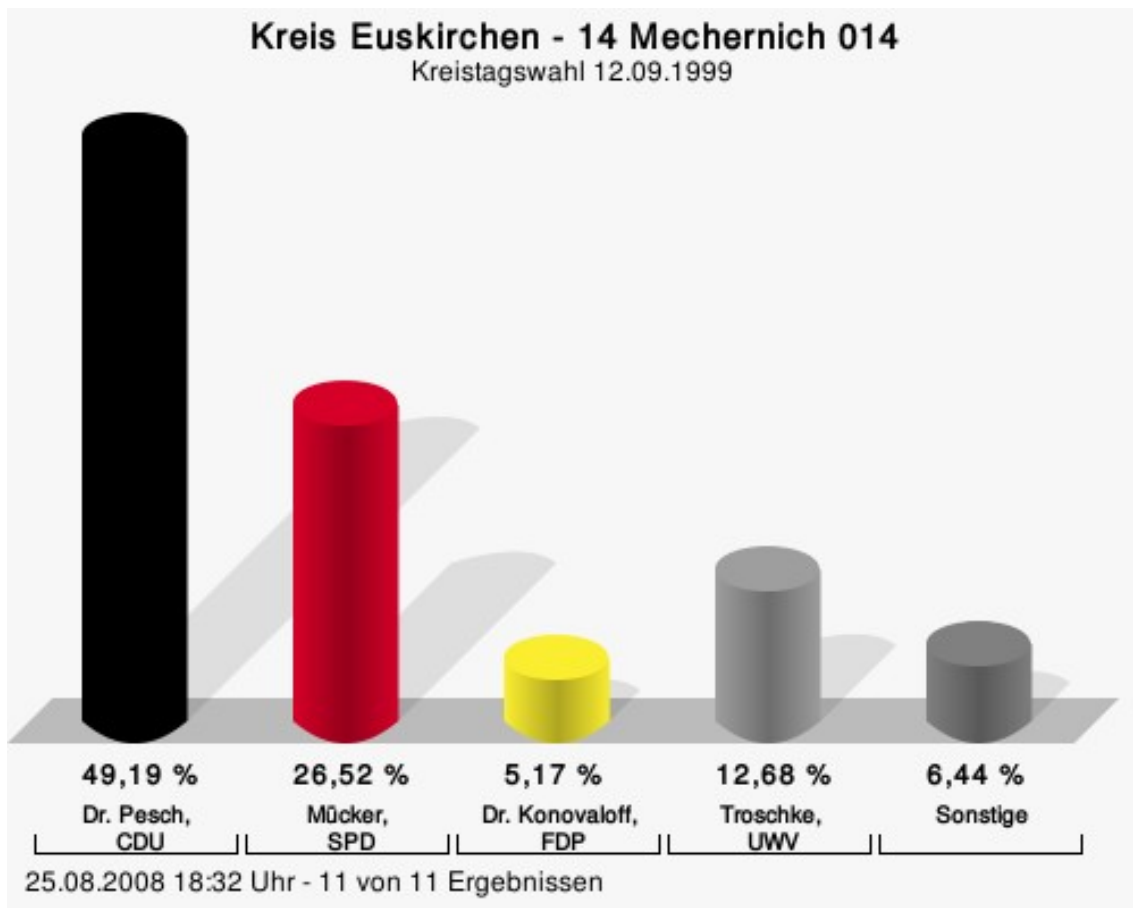
## Wahlbeteiligung





## 14 Mechernich 014

	Anzahl	Prozent
Dr. Pesch, CDU	2.207	49,19 %
Mücker, SPD	1.190	26,52 %
Großwendt, GRÜNE	196	4,37 %
Dr. Konovaloff, FDP	232	5,17 %
Troschke, UWV	569	12,68 %
Schlößer, Einzelbewerber Schlößer	93	2,07 %
Einzelbewerber Böhlke	0	0,00 %
Einzelbewerber Keul	0	0,00 %
BVH	0	0,00 %



Dr. Pesch, CDU = Dr. Dieter Pesch, Christlich Demokratische Union Deutschlands

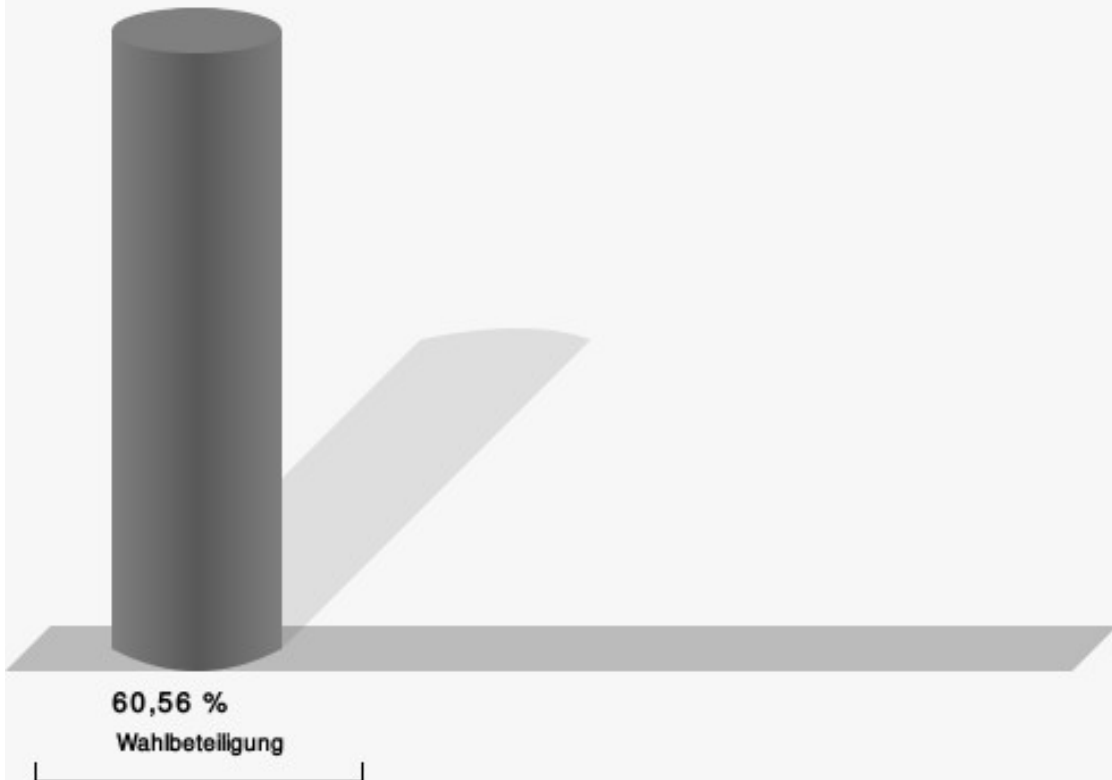
Mücker, SPD = Gudrun Mücker, Sozialdemokratische Partei Deutschlands

Dr. Konovaloff, FDP = Dr. Arpad Konovaloff, Freie Demokratische Partei

Troschke, UWV = Franz Troschke, Unabhängige Wählervereinigung

Gewählt
Dr. Pesch, Dieter (CDU)

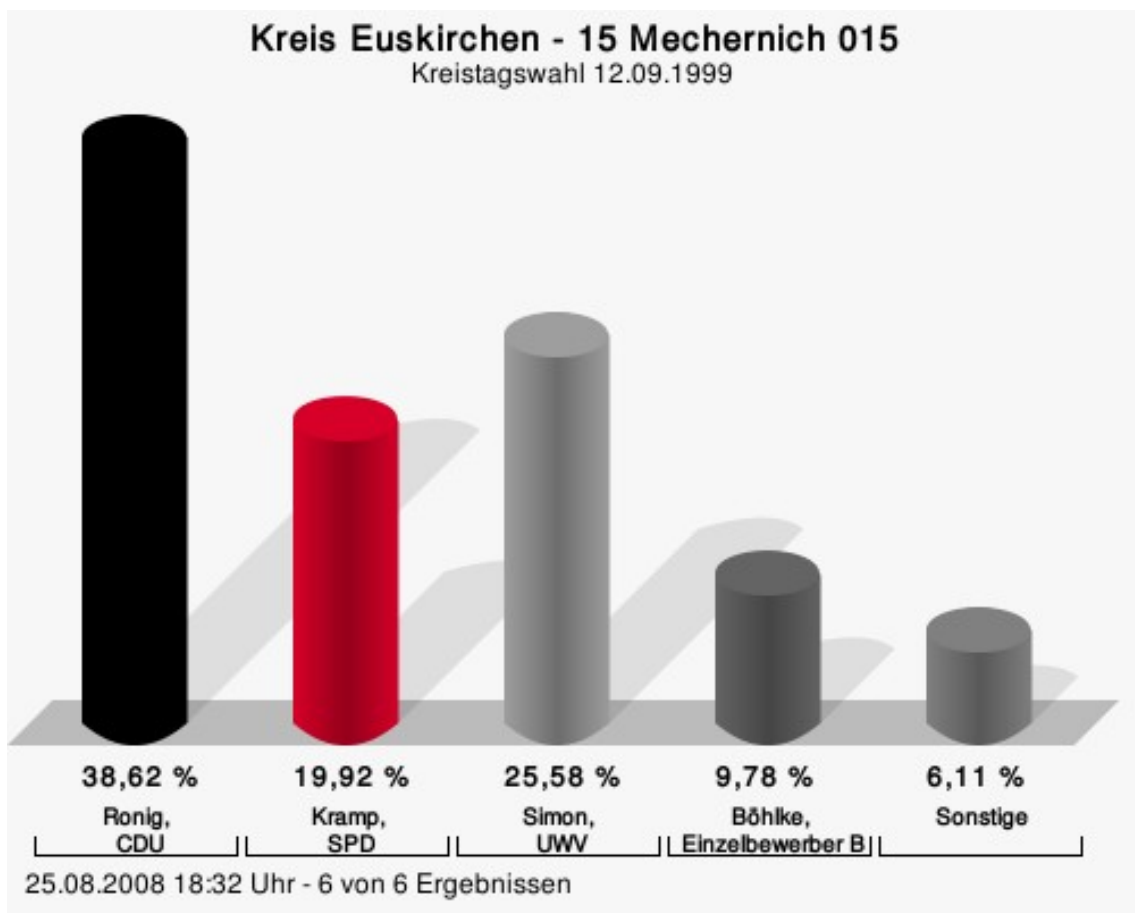
## Wahlbeteiligung



25.08.2008 18:32 Uhr - 11 von 11 Ergebnissen

# 15 Mechernich 015

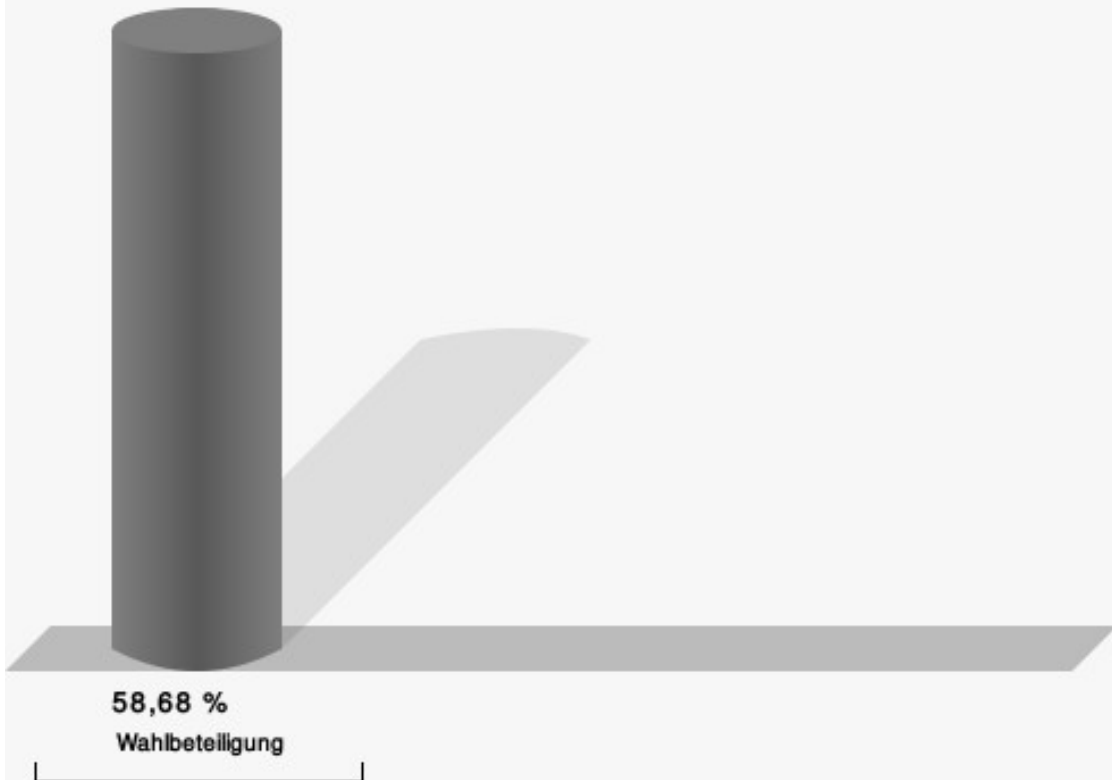
	Anzahl	Prozent
Ronig, CDU	1.303	38,62 %
Kramp, SPD	672	19,92 %
Thorwesten-Waßong, GRÜNE	83	2,46 %
von Mayerhofen, FDP	123	3,65 %
Simon, UWV	863	25,58 %
Einzelbewerber Schlößer	0	0,00 %
Böhlke, Einzelbewerber Böhlke	330	9,78 %
Einzelbewerber Keul	0	0,00 %
BVH	0	0,00 %



Ronig, CDU = Wilhelm Ronig, Christlich Demokratische Union Deutschlands  
 Kramp, SPD = Egbert Kramp, Sozialdemokratische Partei Deutschlands  
 Simon, UWV = Wulf-Dietrich Simon, Unabhängige Wählervereinigung  
 Böhlke, Einzelbewerber Böhlke = Eckard Böhlke, Einzelbewerber Böhlke

<b>Gewählt</b>
Ronig, Wilhelm (CDU)

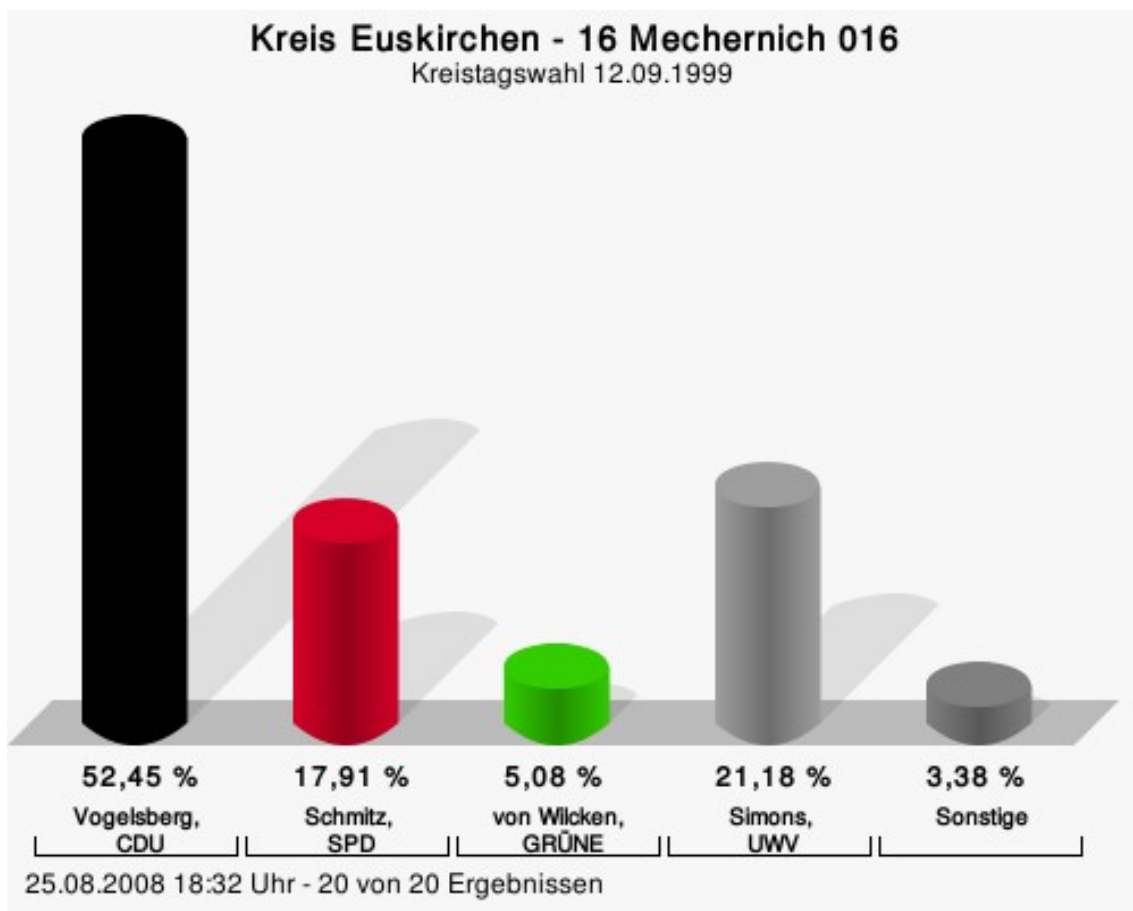
## Wahlbeteiligung



25.08.2008 18:32 Uhr - 6 von 6 Ergebnissen

## 16 Mechernich 016

	Anzahl	Prozent
Vogelsberg, CDU	2.261	52,45 %
Schmitz, SPD	772	17,91 %
von Wilcken, GRÜNE	219	5,08 %
Kruse, FDP	107	2,48 %
Simons, UWV	913	21,18 %
Einzelbewerber Schlößer	0	0,00 %
Einzelbewerber Böhlke	0	0,00 %
Keul, Einzelbewerber Keul	39	0,90 %
BVH	0	0,00 %



Vogelsberg, CDU = Matthias Vogelsberg, Christlich Demokratische Union Deutschlands

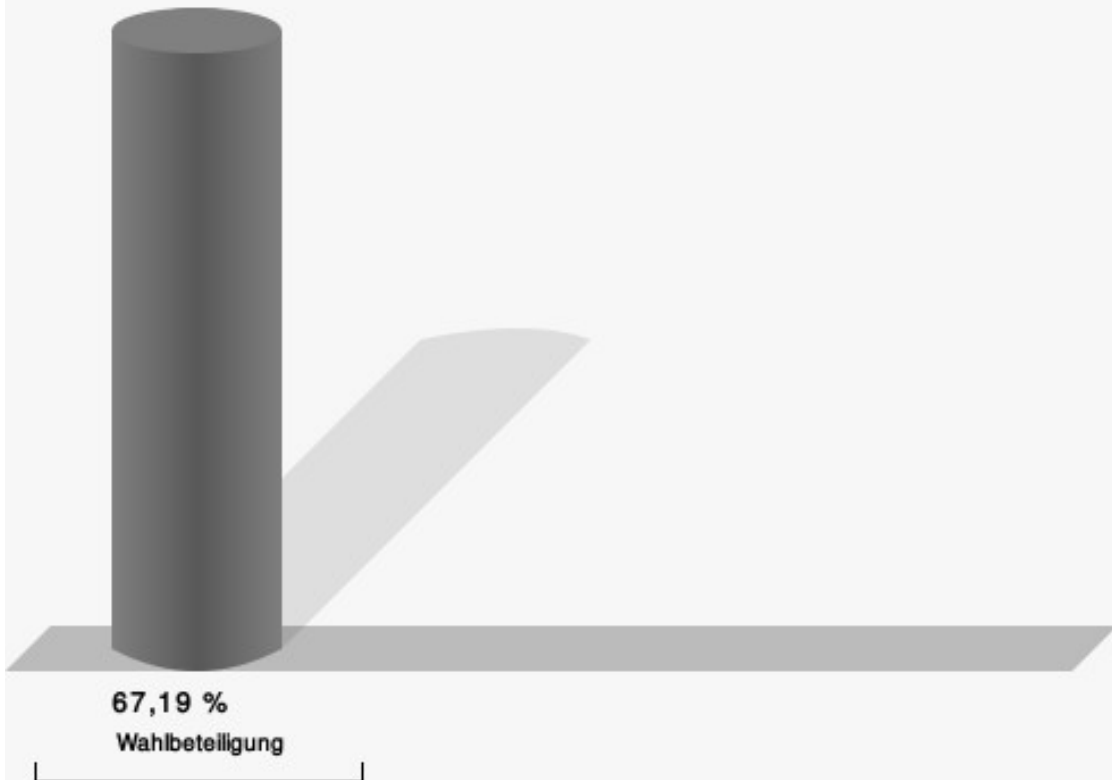
Schmitz, SPD = Hans Schmitz, Sozialdemokratische Partei Deutschlands

von Wilcken, GRÜNE = Peter von Wilcken, BÜNDNIS 90/DIE GRÜNEN

Simons, UWV = Winfried Simons, Unabhängige Wählervereinigung

Gewählt
Vogelsberg, Matthias (CDU)

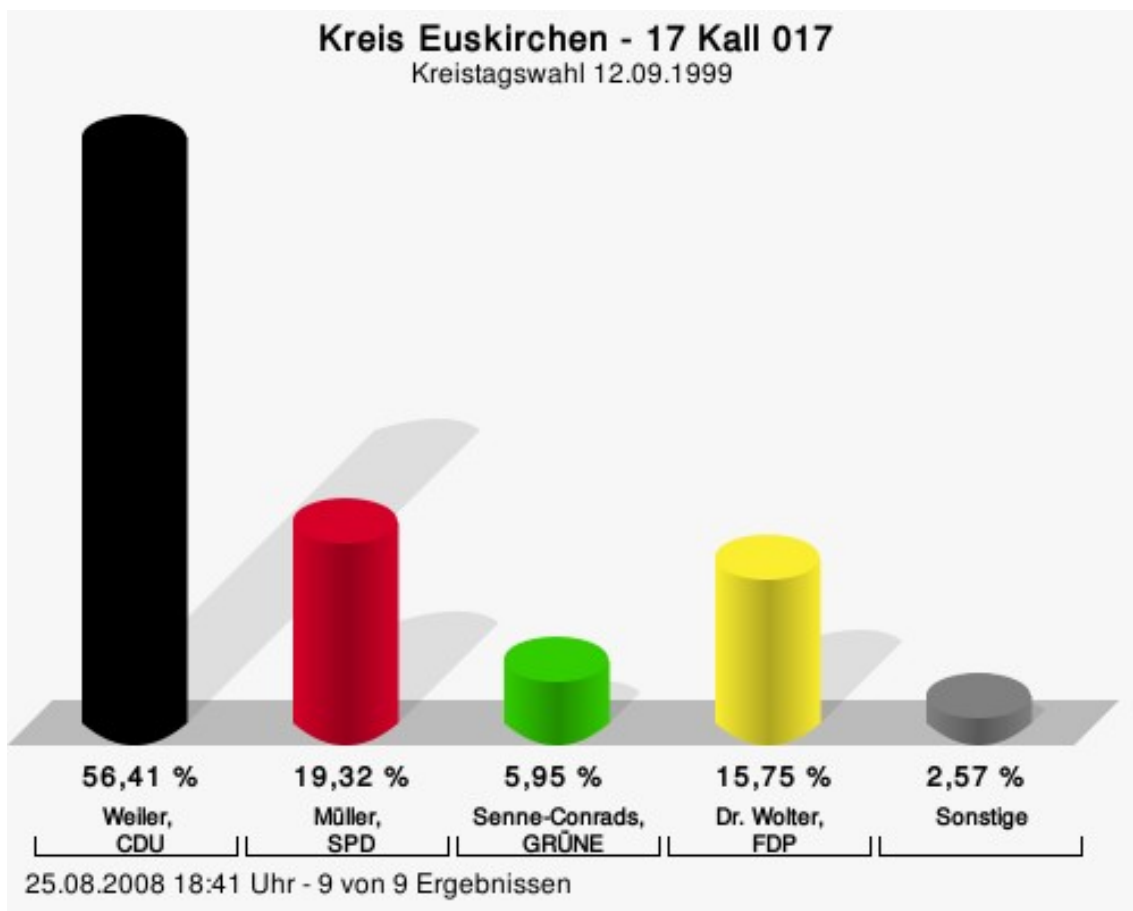
## Wahlbeteiligung



25.08.2008 18:32 Uhr - 20 von 20 Ergebnissen

## 17 Kall 017

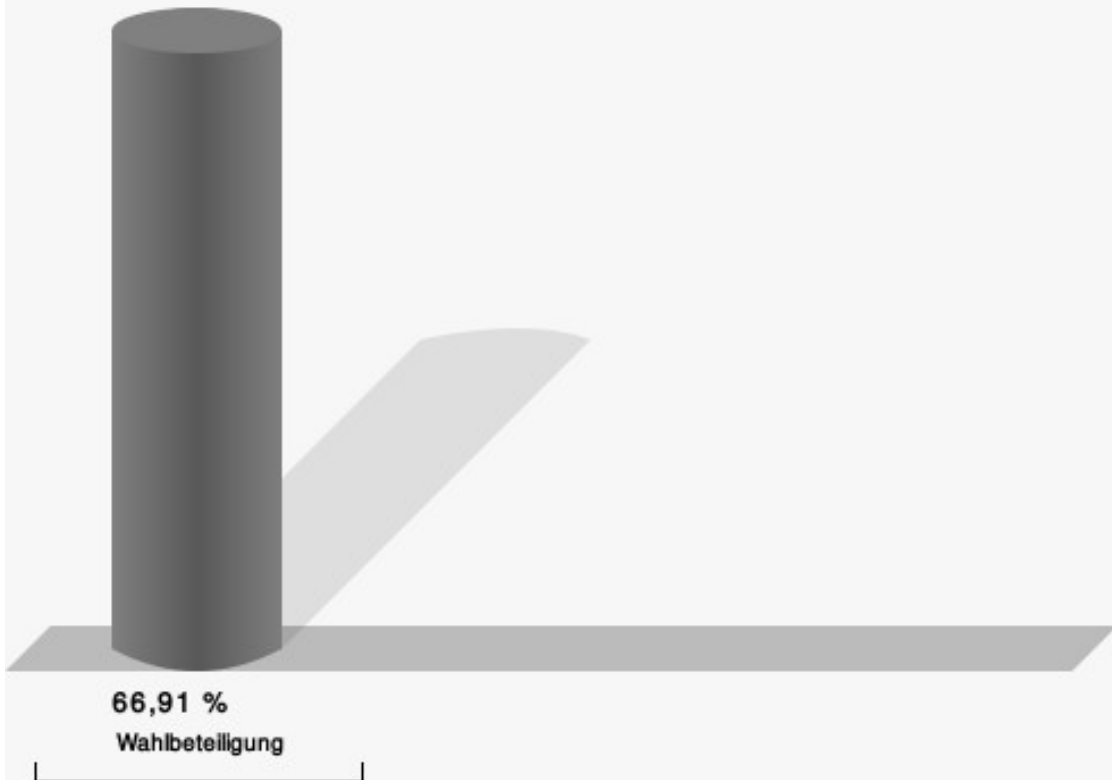
	Anzahl	Prozent
Weiler, CDU	1.583	56,41 %
Müller, SPD	542	19,32 %
Senne-Conrads, GRÜNE	167	5,95 %
Dr. Wolter, FDP	442	15,75 %
Königsfeld, UWV	72	2,57 %
Einzelbewerber Schlößer	0	0,00 %
Einzelbewerber Böhlke	0	0,00 %
Einzelbewerber Keul	0	0,00 %
BVH	0	0,00 %



Weiler, CDU = Helmut Weiler, Christlich Demokratische Union Deutschlands  
 Müller, SPD = Walter Müller, Sozialdemokratische Partei Deutschlands  
 Senne-Conrads, GRÜNE = Cornelia Senne-Conrads, BÜNDNIS 90/DIE GRÜNEN  
 Dr. Wolter, FDP = Dr. Manfred Wolter, Freie Demokratische Partei

<b>Gewählt</b>
Weiler, Helmut (CDU)

## Wahlbeteiligung

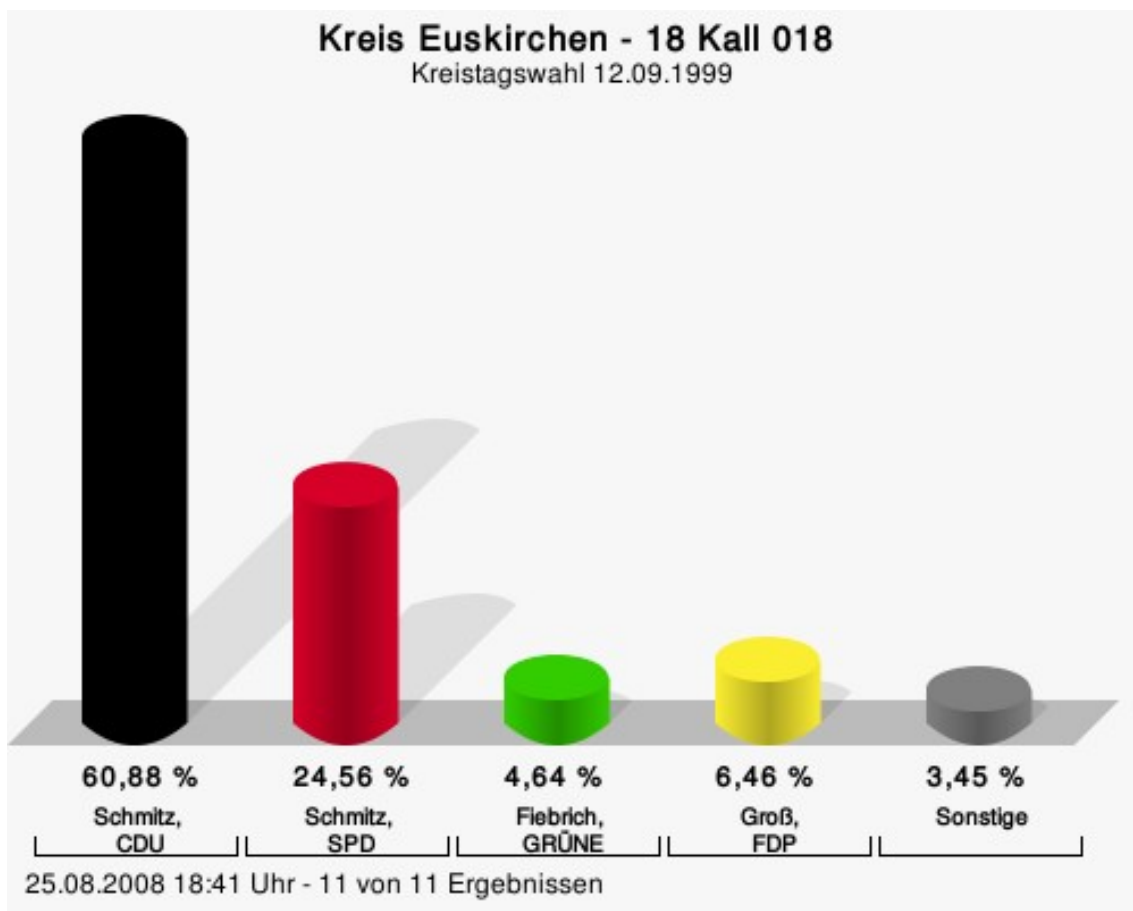


25.08.2008 18:41 Uhr - 9 von 9 Ergebnissen



## 18 Kall 018

	Anzahl	Prozent
Schmitz, CDU	1.941	60,88 %
Schmitz, SPD	783	24,56 %
Fiebrich, GRÜNE	148	4,64 %
Groß, FDP	206	6,46 %
Wallenborn, UWV	110	3,45 %
Einzelbewerber Schlößer	0	0,00 %
Einzelbewerber Böhlke	0	0,00 %
Einzelbewerber Keul	0	0,00 %
BVH	0	0,00 %



Schmitz, CDU = Peter Schmitz, Christlich Demokratische Union Deutschlands

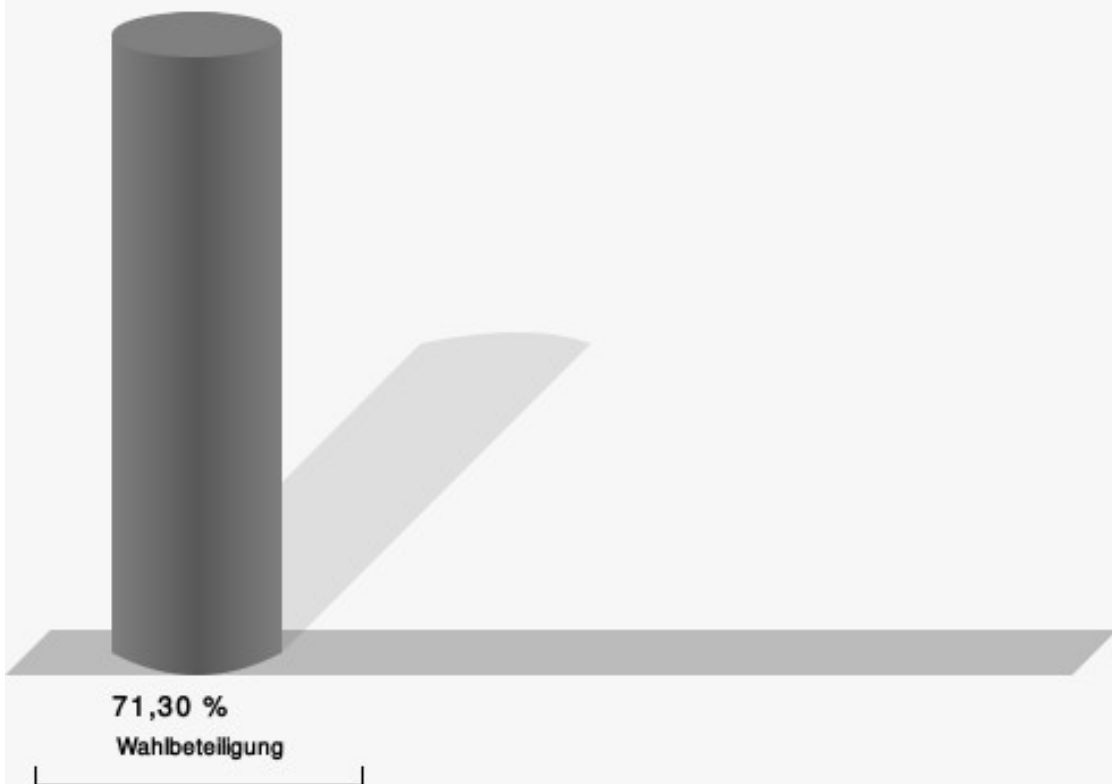
Schmitz, SPD = Uwe Schmitz, Sozialdemokratische Partei Deutschlands

Fiebrich, GRÜNE = Ekkehard Fiebrich, BÜNDNIS 90/DIE GRÜNEN

Groß, FDP = Franz Albert Groß, Freie Demokratische Partei

Gewählt
Schmitz, Peter (CDU)

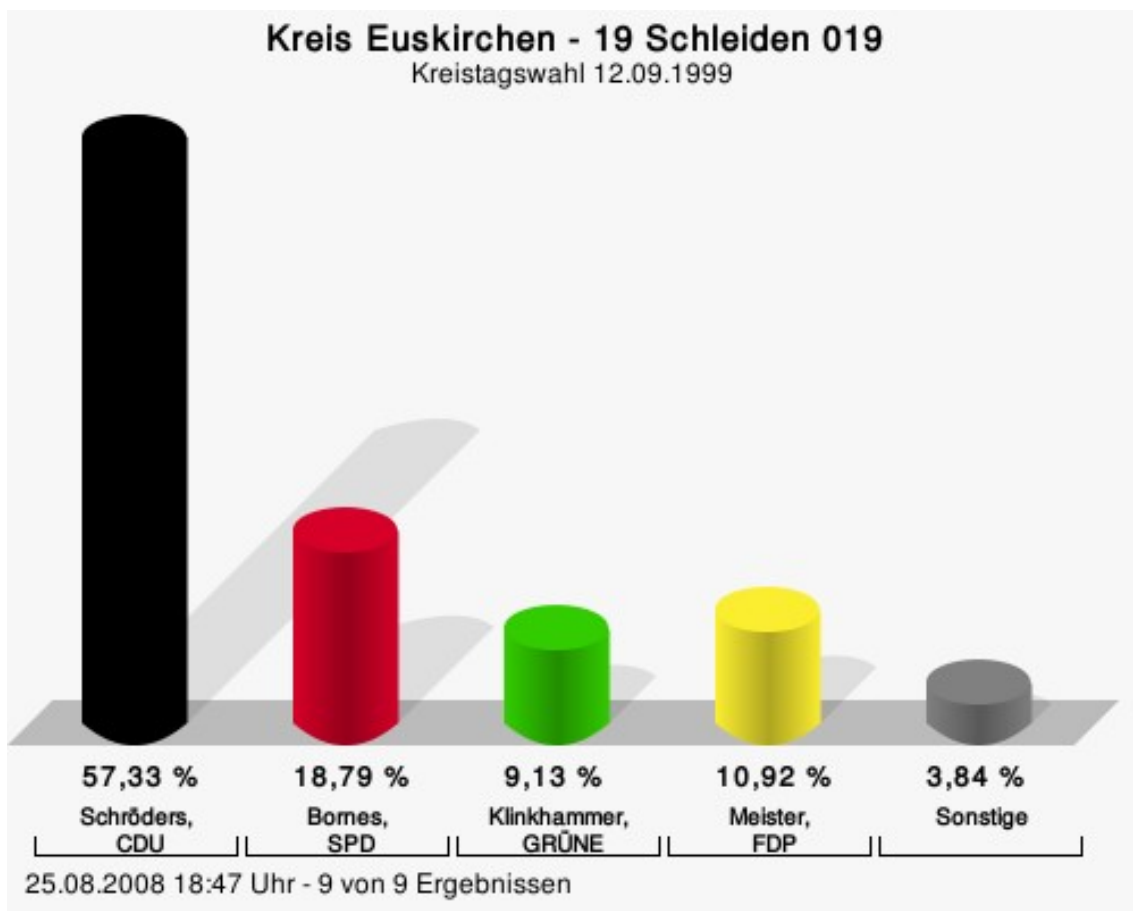
## Wahlbeteiligung



25.08.2008 18:41 Uhr - 11 von 11 Ergebnissen

## 19 Schleiden 019

	Anzahl	Prozent
Schröders, CDU	1.822	57,33 %
Bornes, SPD	597	18,79 %
Klinkhammer, GRÜNE	290	9,13 %
Meister, FDP	347	10,92 %
Berbuir, UWV	122	3,84 %
Einzelbewerber Schlößer	0	0,00 %
Einzelbewerber Böhlke	0	0,00 %
Einzelbewerber Keul	0	0,00 %
BVH	0	0,00 %



Schröders, CDU = Raymund Schröders, Christlich Demokratische Union Deutschlands

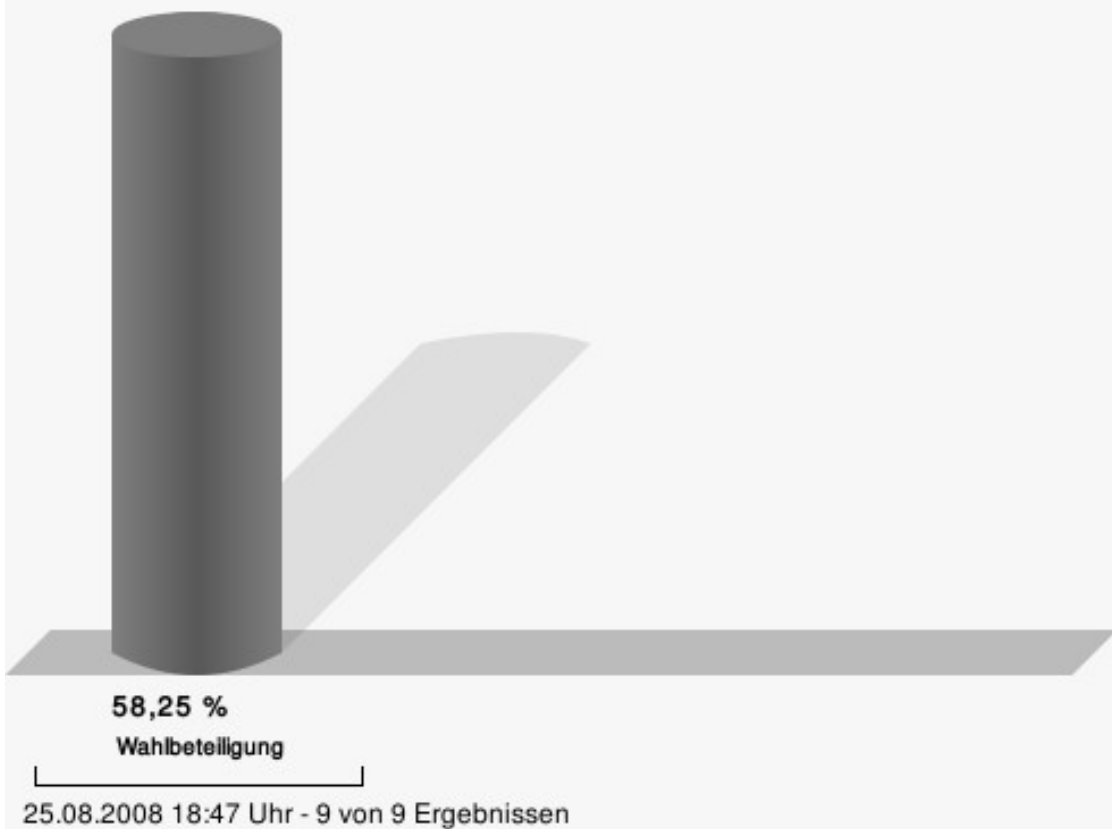
Bornes, SPD = Werner 2 Bornes, Sozialdemokratische Partei Deutschlands

Klinkhammer, GRÜNE = Regina Klinkhammer, BÜNDNIS 90/DIE GRÜNEN

Meister, FDP = Udo Meister, Freie Demokratische Partei

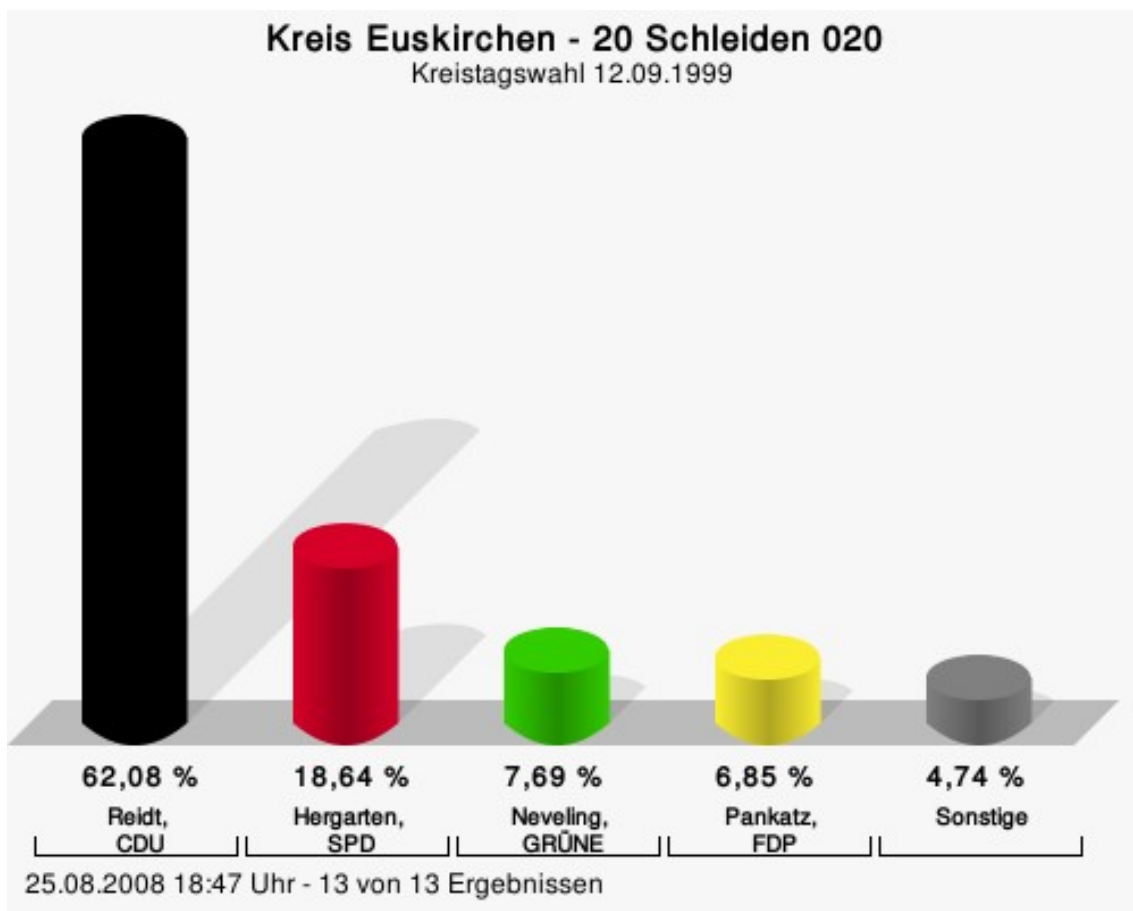
Gewählt
Schröders, Raymund (CDU)

## Wahlbeteiligung



## 20 Schleiden 020

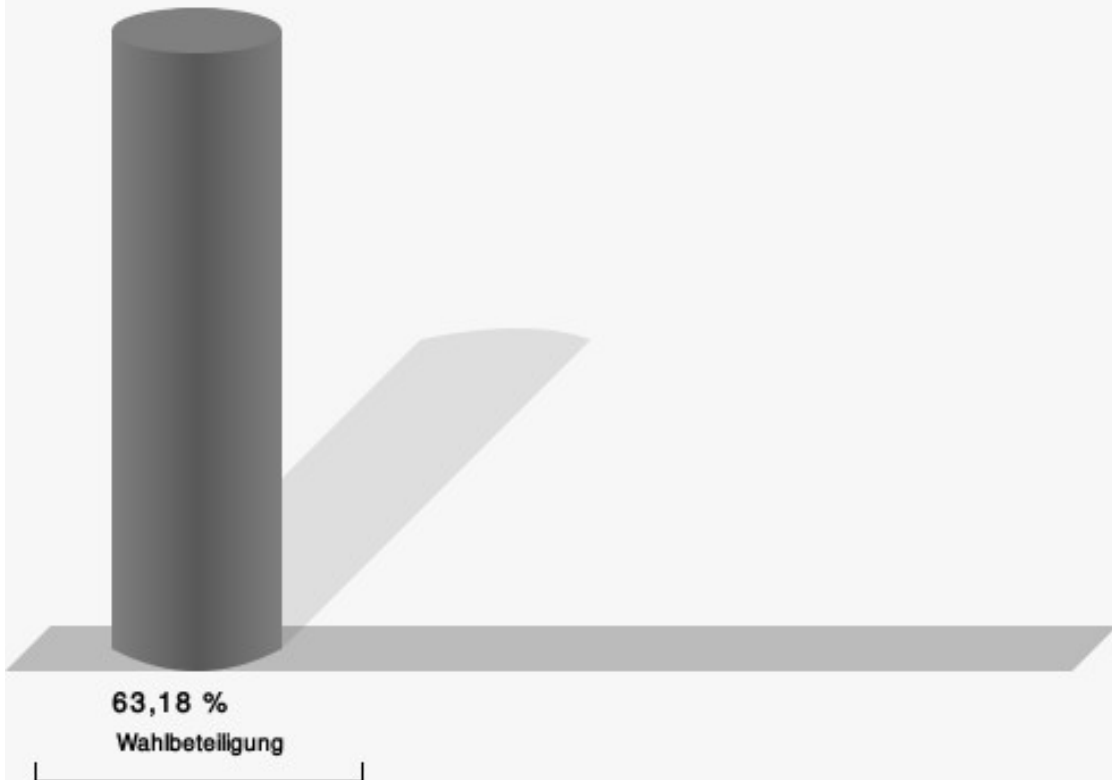
	Anzahl	Prozent
Reidt, CDU	2.058	62,08 %
Hergarten, SPD	618	18,64 %
Neveling, GRÜNE	255	7,69 %
Pankatz, FDP	227	6,85 %
Pommer, UWV	157	4,74 %
Einzelbewerber Schlößer	0	0,00 %
Einzelbewerber Böhlke	0	0,00 %
Einzelbewerber Keul	0	0,00 %
BVH	0	0,00 %



Reidt, CDU = Josef Reidt, Christlich Demokratische Union Deutschlands  
Hergarten, SPD = Winfried Hergarten, Sozialdemokratische Partei Deutschlands  
Neveling, GRÜNE = Gisela Neveling, BÜNDNIS 90/DIE GRÜNEN  
Pankatz, FDP = Horst Pankatz, Freie Demokratische Partei

Gewählt
Reidt, Josef (CDU)

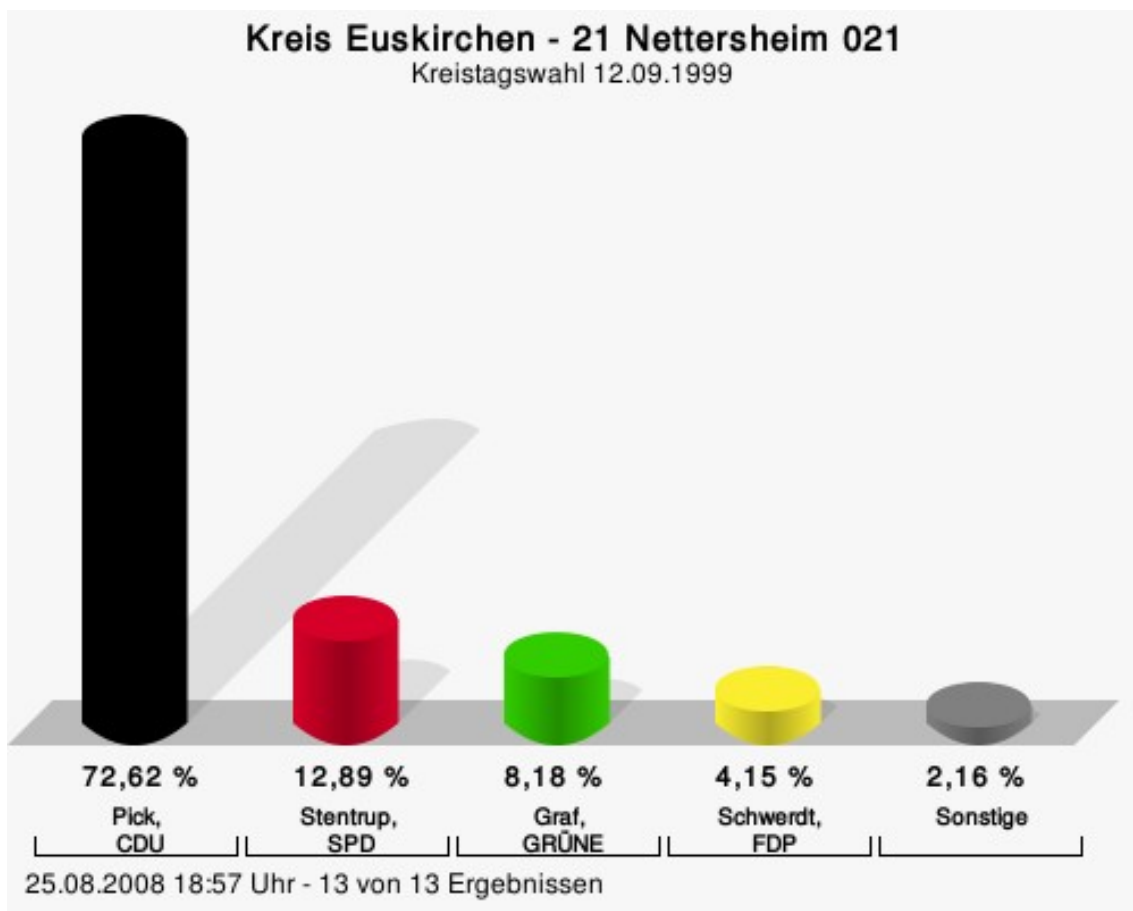
## Wahlbeteiligung



25.08.2008 18:47 Uhr - 13 von 13 Ergebnissen

## 21 Nettersheim 021

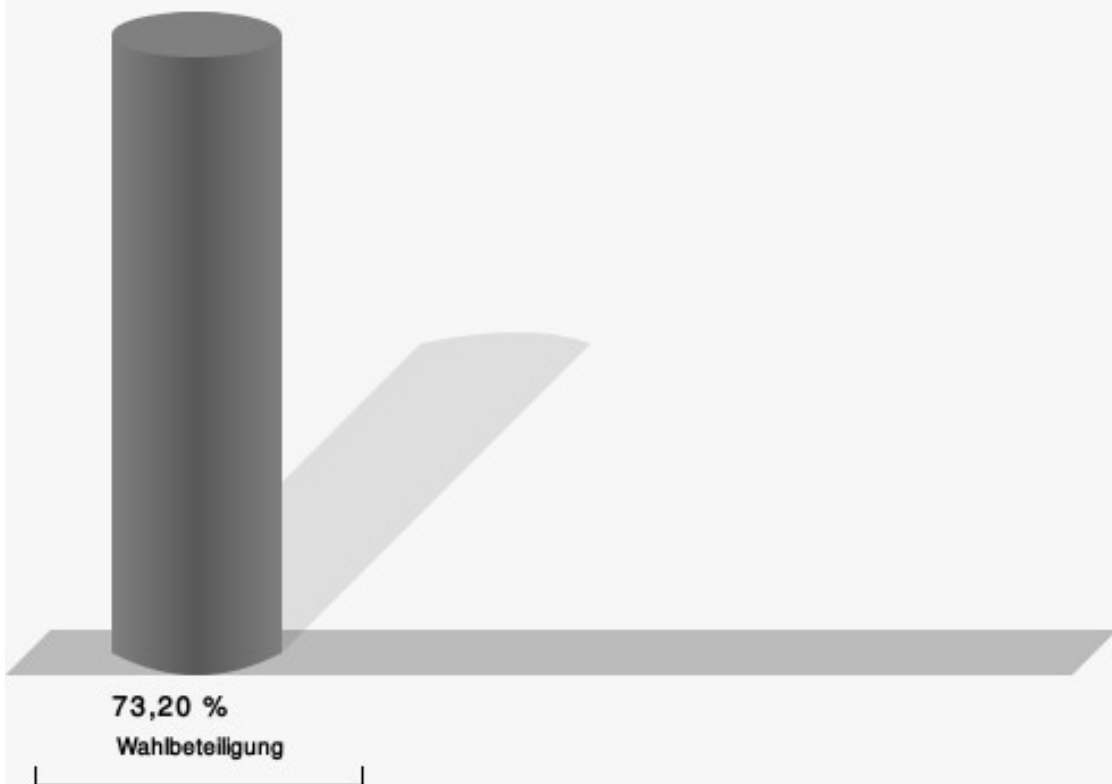
	Anzahl	Prozent
Pick, CDU	2.992	72,62 %
Stentrup, SPD	531	12,89 %
Graf, GRÜNE	337	8,18 %
Schwerdt, FDP	171	4,15 %
Schumacher, UWV	89	2,16 %
Einzelbewerber Schlößer	0	0,00 %
Einzelbewerber Böhlke	0	0,00 %
Einzelbewerber Keul	0	0,00 %
BVH	0	0,00 %



Pick, CDU = Clemens Pick, Christlich Demokratische Union Deutschlands  
 Stentrup, SPD = Gerhard Stentrup, Sozialdemokratische Partei Deutschlands  
 Graf, GRÜNE = Stefan Graf, BÜNDNIS 90/DIE GRÜNEN  
 Schwerdt, FDP = Marc Schwerdt, Freie Demokratische Partei

Gewählt
Pick, Clemens (CDU)

## Wahlbeteiligung

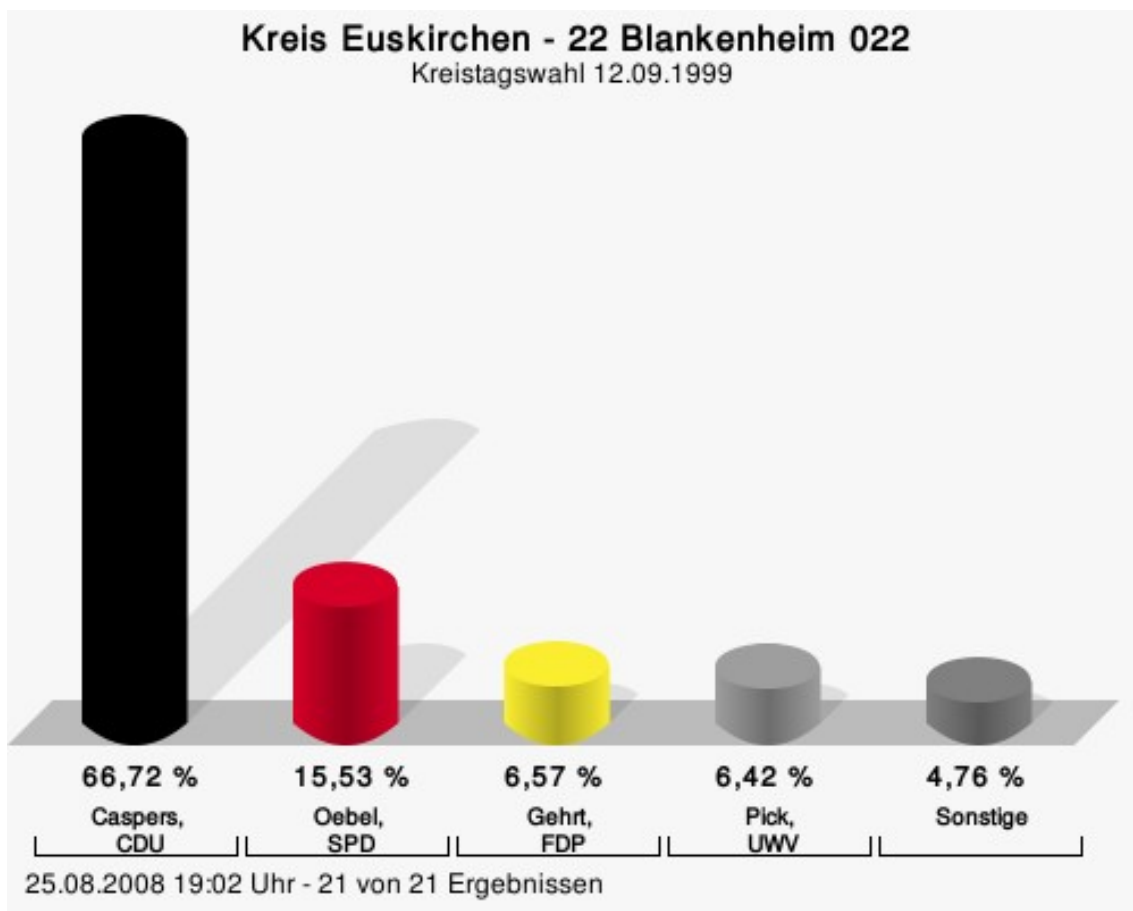


25.08.2008 18:57 Uhr - 13 von 13 Ergebnissen



## 22 Blankenheim 022

	Anzahl	Prozent
Caspers, CDU	3.098	66,72 %
Oebel, SPD	721	15,53 %
Kuscheck, GRÜNE	221	4,76 %
Gehrt, FDP	305	6,57 %
Pick, UWV	298	6,42 %
Einzelbewerber Schlößer	0	0,00 %
Einzelbewerber Böhlke	0	0,00 %
Einzelbewerber Keul	0	0,00 %
BVH	0	0,00 %



Caspers, CDU = Franz Caspers, Christlich Demokratische Union Deutschlands

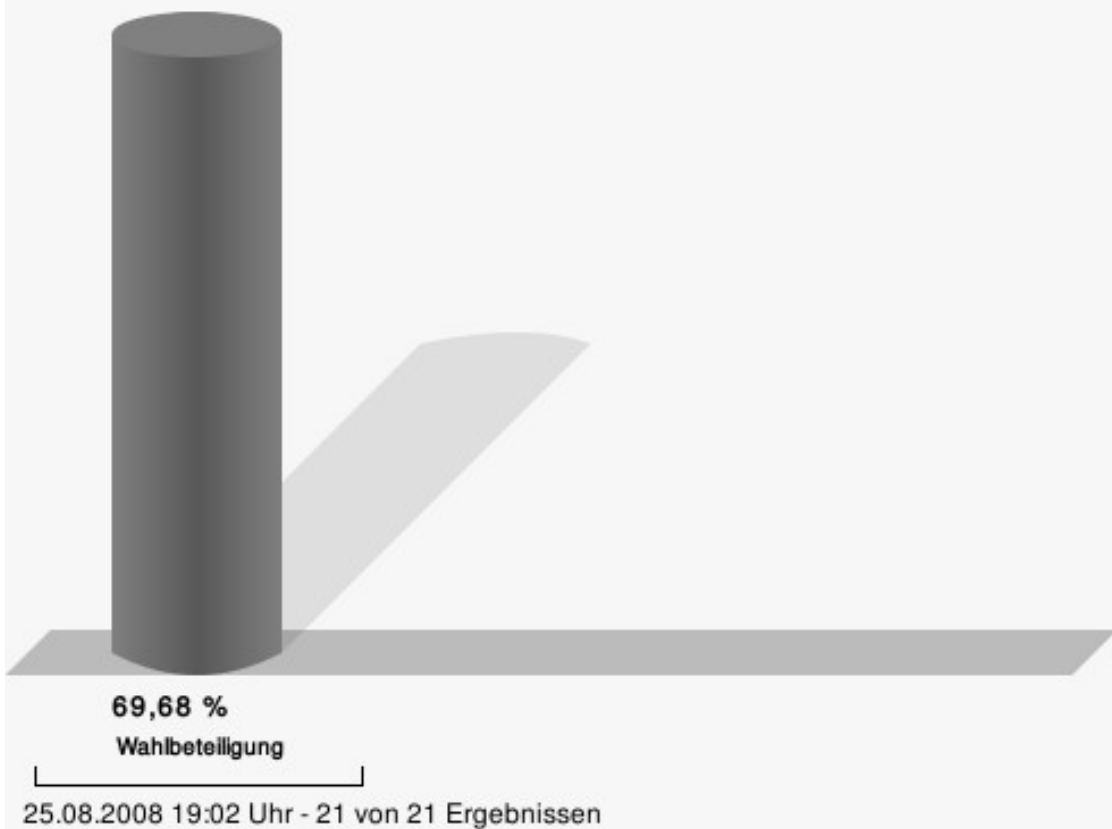
Oebel, SPD = Ursula Oebel, Sozialdemokratische Partei Deutschlands

Gehrt, FDP = Leo Gehrt, Freie Demokratische Partei

Pick, UWV = Thomas Pick, Unabhängige Wählervereinigung

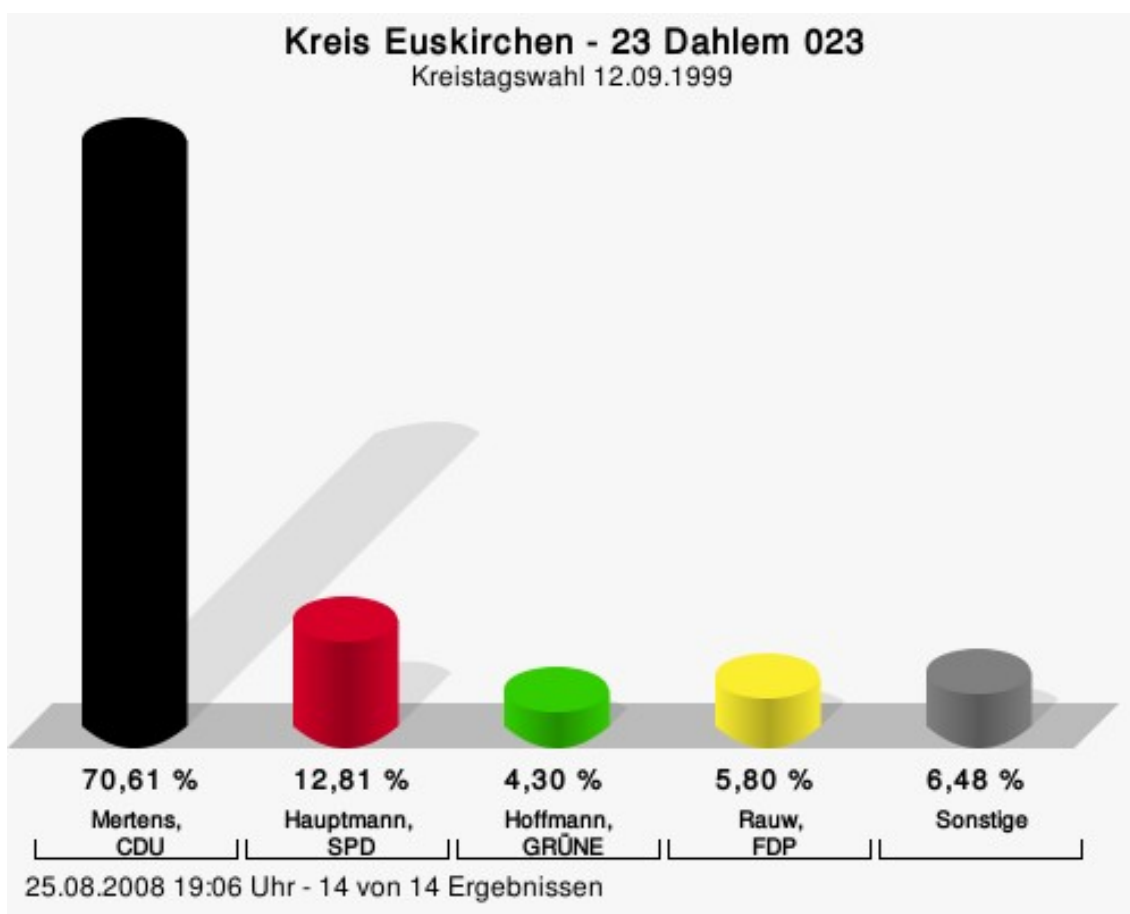
Gewählt
Caspers, Franz (CDU)

## Wahlbeteiligung



## 23 Dahlem 023

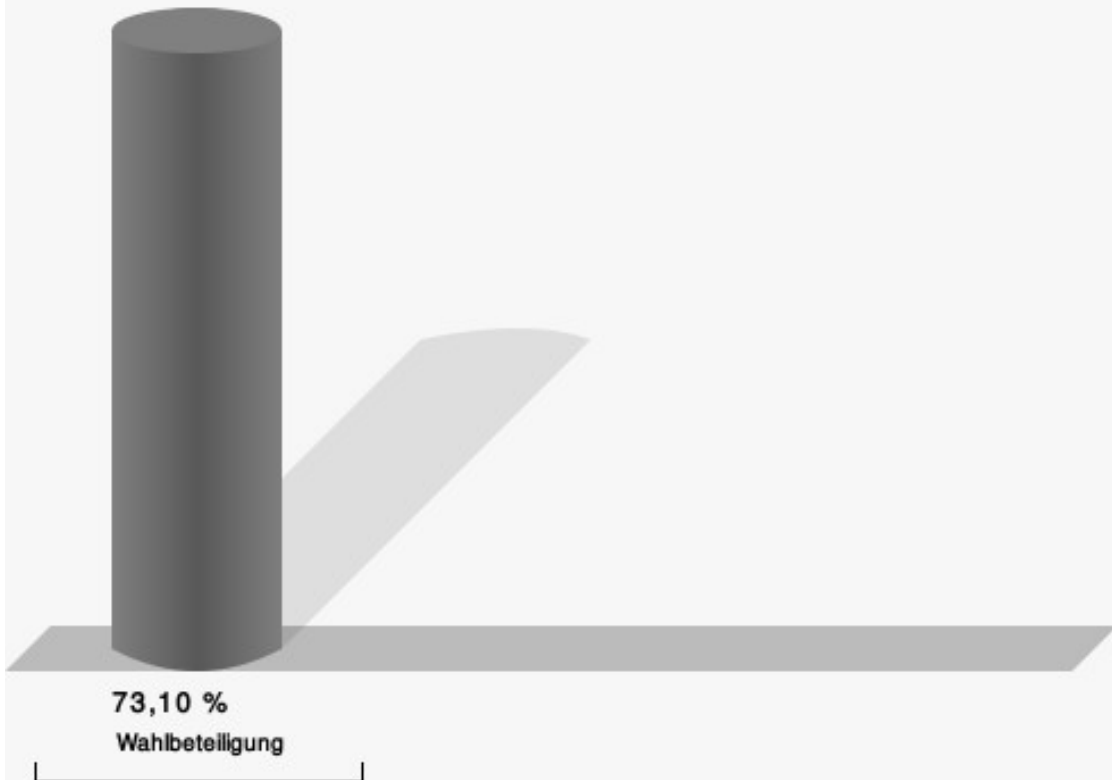
	Anzahl	Prozent
Mertens, CDU	2.167	70,61 %
Hauptmann, SPD	393	12,81 %
Hoffmann, GRÜNE	132	4,30 %
Rauw, FDP	178	5,80 %
Bahne, UWV	81	2,64 %
Einzelbewerber Schlößer	0	0,00 %
Einzelbewerber Böhlke	0	0,00 %
Einzelbewerber Keul	0	0,00 %
Klein, BVH	118	3,84 %



Mertens, CDU = Johannes Mertens, Christlich Demokratische Union Deutschlands  
 Hauptmann, SPD = Justine Hauptmann, Sozialdemokratische Partei Deutschlands  
 Hoffmann, GRÜNE = Volker Hoffmann, BÜNDNIS 90/DIE GRÜNEN  
 Rauw, FDP = Peter Rauw, Freie Demokratische Partei

Gewählt
Mertens, Johannes (CDU)

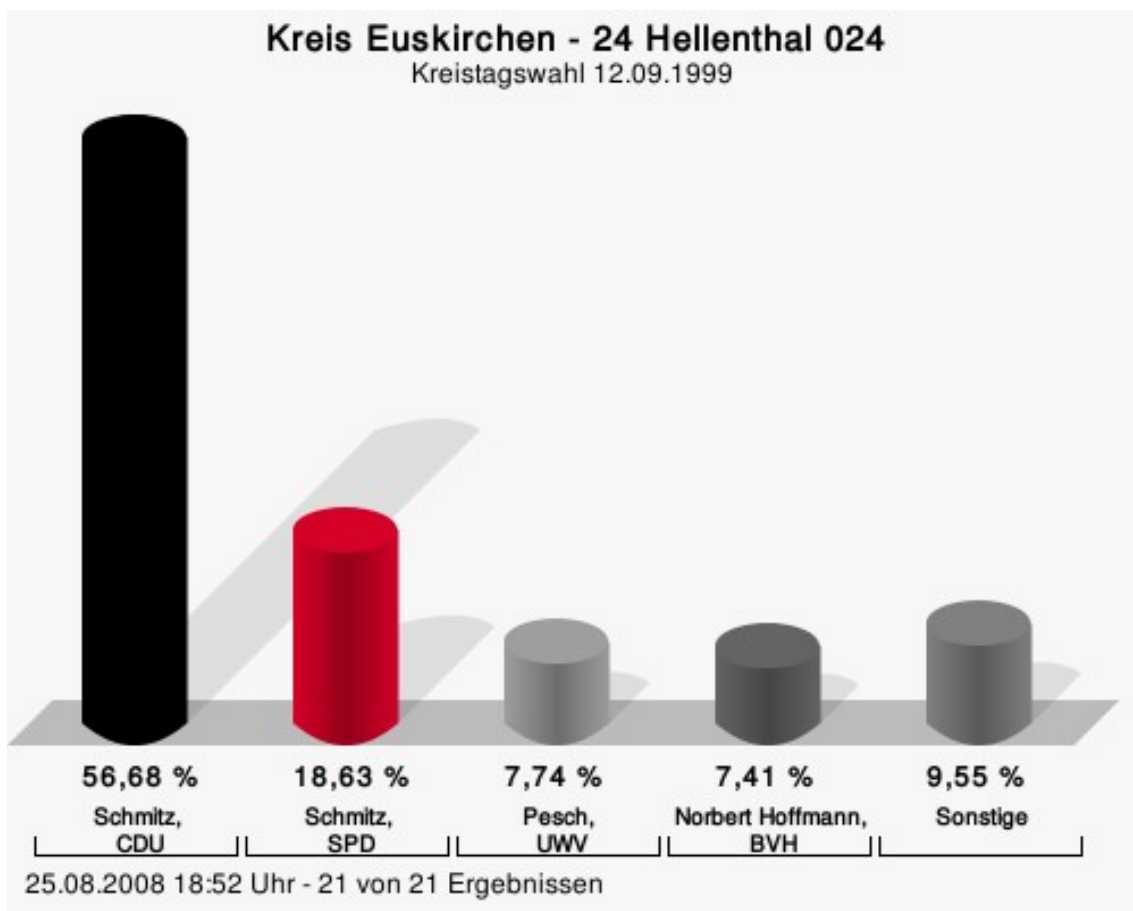
## Wahlbeteiligung



25.08.2008 19:06 Uhr - 14 von 14 Ergebnissen

## 24 Hellenthal 024

	Anzahl	Prozent
Schmitz, CDU	2.203	56,68 %
Schmitz, SPD	724	18,63 %
Echtle, GRÜNE	188	4,84 %
Könn, FDP	183	4,71 %
Pesch, UWV	301	7,74 %
Einzelbewerber Schlößer	0	0,00 %
Einzelbewerber Böhlke	0	0,00 %
Einzelbewerber Keul	0	0,00 %
Hoffmann, BVH	288	7,41 %



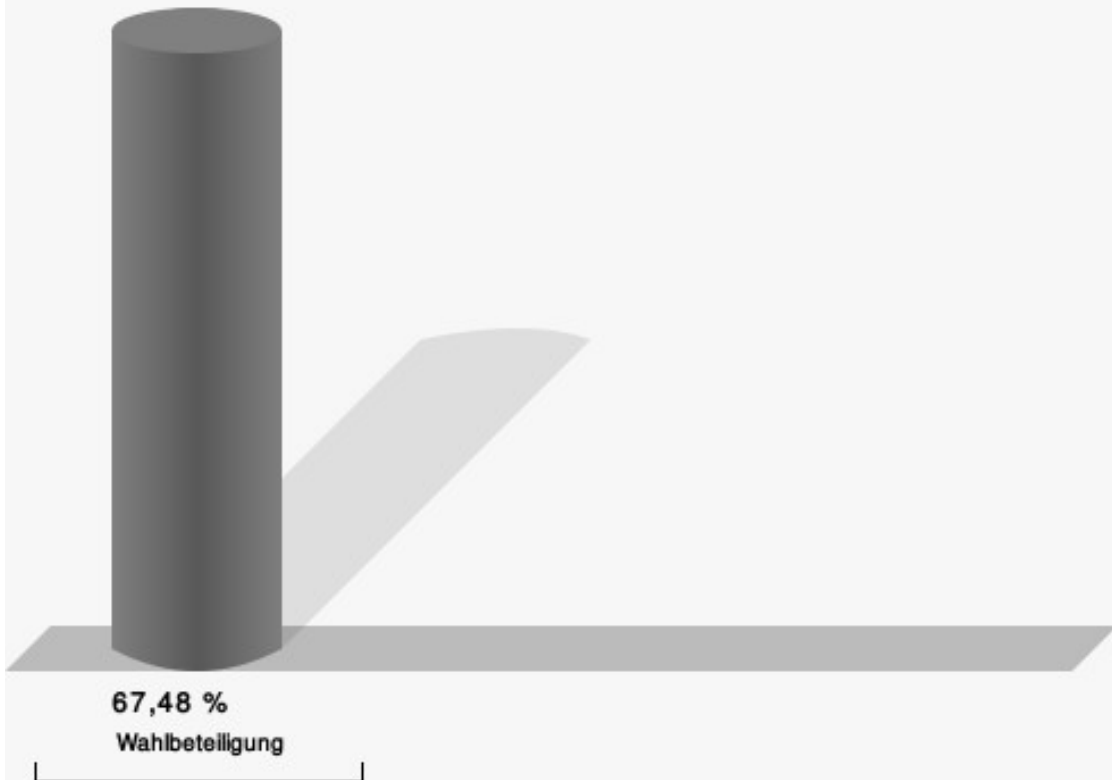
Schmitz, CDU = Franz Schmitz, Christlich Demokratische Union Deutschlands

Schmitz, SPD = Manfred Schmitz, Sozialdemokratische Partei Deutschlands

Pesch, UWV = Kurt Pesch, Unabhängige Wählervereinigung

Gewählt
Schmitz, Franz (CDU)

## Wahlbeteiligung



25.08.2008 18:52 Uhr - 21 von 21 Ergebnissen

# Übersicht Kreiswahlbezirke

Zusammenstellung der Ergebnisse nach Kreiswahlbezirken

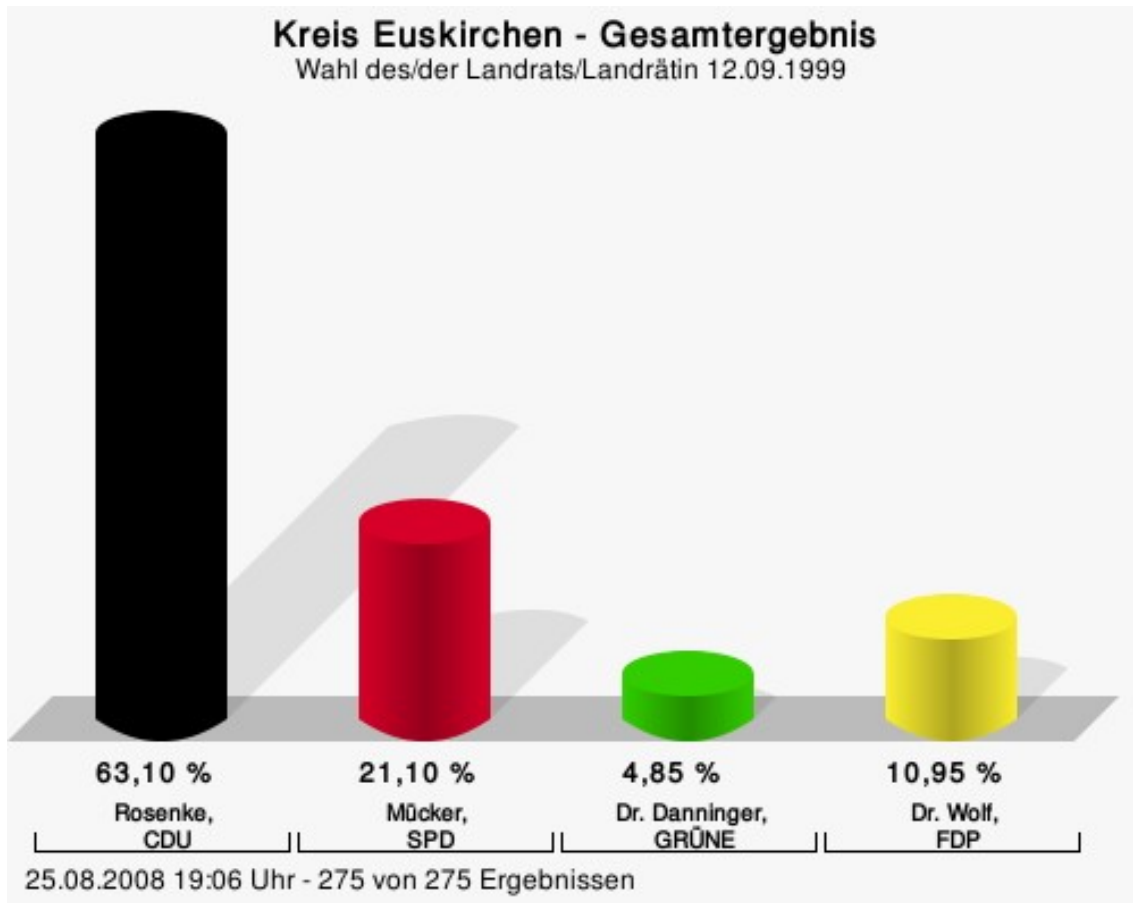
Kreiswahlbezirk	Stand	Wahlberechtigte	Wähler/innen	gültig	CDU	SPD	GRÜNE	FDP	UWV	Einzelbewerber Schlößler	Einzelbewerber Böhlke	Einzelbewerber Keul	BVH
01 Weiler-swist 001	8 von 8	6.130	62,14 %	98,27 %	<b>61,26 %</b>	22,82 %	5,32 %	9,00 %	1,60 %	0,00 %	0,00 %	0,00 %	0,00 %
02 Weiler-swist 002	9 von 9	6.468	60,98 %	98,12 %	<b>57,16 %</b>	28,24 %	4,73 %	7,47 %	2,40 %	0,00 %	0,00 %	0,00 %	0,00 %
03 Euskirchen 003	6 von 6	6.322	54,65 %	97,95 %	<b>58,07 %</b>	31,15 %	4,67 %	4,23 %	1,89 %	0,00 %	0,00 %	0,00 %	0,00 %
04 Euskirchen 004	3 von 3	5.513	54,56 %	98,27 %	<b>60,18 %</b>	28,08 %	5,14 %	4,84 %	1,76 %	0,00 %	0,00 %	0,00 %	0,00 %
05 Euskirchen 005	4 von 4	5.390	58,44 %	98,57 %	<b>58,29 %</b>	22,22 %	6,47 %	11,69 %	1,32 %	0,00 %	0,00 %	0,00 %	0,00 %
06 Euskirchen 006	5 von 5	6.074	48,86 %	98,35 %	<b>57,18 %</b>	31,79 %	4,08 %	5,82 %	1,13 %	0,00 %	0,00 %	0,00 %	0,00 %
07 Euskirchen 007	6 von 6	5.940	55,54 %	98,82 %	<b>65,00 %</b>	22,55 %	6,75 %	4,51 %	1,20 %	0,00 %	0,00 %	0,00 %	0,00 %
08 Euskirchen 008	6 von 6	6.767	48,38 %	98,47 %	<b>59,52 %</b>	27,57 %	5,55 %	4,93 %	2,42 %	0,00 %	0,00 %	0,00 %	0,00 %
09 Euskirchen 009	3 von 3	5.343	45,16 %	97,97 %	<b>56,43 %</b>	30,37 %	4,74 %	6,35 %	2,12 %	0,00 %	0,00 %	0,00 %	0,00 %
10 Zül-pich 010	15 von 15	7.760	62,09 %	98,28 %	<b>59,51 %</b>	31,40 %	3,70 %	3,89 %	1,50 %	0,00 %	0,00 %	0,00 %	0,00 %
11 Zül-pich 011	13 von 13	7.187	61,89 %	98,83 %	<b>56,30 %</b>	32,26 %	5,62 %	4,00 %	1,82 %	0,00 %	0,00 %	0,00 %	0,00 %
12 Bad Münster-eifel 012	19 von 19	7.168	61,87 %	97,70 %	<b>48,51 %</b>	23,33 %	11,31 %	13,20 %	3,65 %	0,00 %	0,00 %	0,00 %	0,00 %
13 Bad Münster-eifel 013	30 von 30	7.176	67,99 %	97,29 %	<b>67,75 %</b>	15,50 %	5,14 %	5,81 %	5,79 %	0,00 %	0,00 %	0,00 %	0,00 %

Kreiswahlbezirk	Stand	Wahlberechtigte	Wähler/innen	gültig	CDU	SPD	GRÜNE	FDP	UWV	Einzelbewerber Schlößer	Einzelbewerber Böhlke	Einzelbewerber Keul	BVH
14 Mechernich 014	11 von 11	7.546	60,56 %	98,18 %	<b>49,19 %</b>	26,52 %	4,37 %	5,17 %	12,68 %	2,07 %	0,00 %	0,00 %	0,00 %
15 Mechernich 015	6 von 6	5.881	58,68 %	97,77 %	<b>38,62 %</b>	19,92 %	2,46 %	3,65 %	25,58 %	0,00 %	9,78 %	0,00 %	0,00 %
16 Mechernich 016	20 von 20	6.598	67,19 %	97,25 %	<b>52,45 %</b>	17,91 %	5,08 %	2,48 %	21,18 %	0,00 %	0,00 %	0,90 %	0,00 %
17 Kall 017	9 von 9	4.261	66,91 %	98,42 %	<b>56,41 %</b>	19,32 %	5,95 %	15,75 %	2,57 %	0,00 %	0,00 %	0,00 %	0,00 %
18 Kall 018	11 von 11	4.599	71,30 %	97,22 %	<b>60,88 %</b>	24,56 %	4,64 %	6,46 %	3,45 %	0,00 %	0,00 %	0,00 %	0,00 %
19 Schleiden 019	9 von 9	5.569	58,25 %	97,97 %	<b>57,33 %</b>	18,79 %	9,13 %	10,92 %	3,84 %	0,00 %	0,00 %	0,00 %	0,00 %
20 Schleiden 020	13 von 13	5.380	63,18 %	97,53 %	<b>62,08 %</b>	18,64 %	7,69 %	6,85 %	4,74 %	0,00 %	0,00 %	0,00 %	0,00 %
21 Nettersheim 021	13 von 13	5.862	73,20 %	96,01 %	<b>72,62 %</b>	12,89 %	8,18 %	4,15 %	2,16 %	0,00 %	0,00 %	0,00 %	0,00 %
22 Blankenheim 022	21 von 21	6.784	69,68 %	98,22 %	<b>66,72 %</b>	15,53 %	4,76 %	6,57 %	6,42 %	0,00 %	0,00 %	0,00 %	0,00 %
23 Dahlem 023	14 von 14	4.409	73,10 %	95,22 %	<b>70,61 %</b>	12,81 %	4,30 %	5,80 %	2,64 %	0,00 %	0,00 %	0,00 %	3,84 %
24 Helenthal 024	21 von 21	6.031	67,48 %	95,50 %	<b>56,68 %</b>	18,63 %	4,84 %	4,71 %	7,74 %	0,00 %	0,00 %	0,00 %	7,41 %
Kreis Euskirchen	275 von 275	146.158	61,19 %	97,74 %	<b>58,74 %</b>	22,86 %	5,62 %	6,44 %	5,34 %	0,11 %	0,38 %	0,04 %	0,46 %



# Wahl des/der Landrats/Landrätin Kreis Euskirchen

	Anzahl	Prozent
Rosenke, CDU	55.015	63,10 %
Mücker, SPD	18.397	21,10 %
Dr. Danninger, GRÜNE	4.230	4,85 %
Dr. Wolf, FDP	9.550	10,95 %



Rosenke, CDU = Günter Rosenke, Christlich Demokratische Union Deutschlands

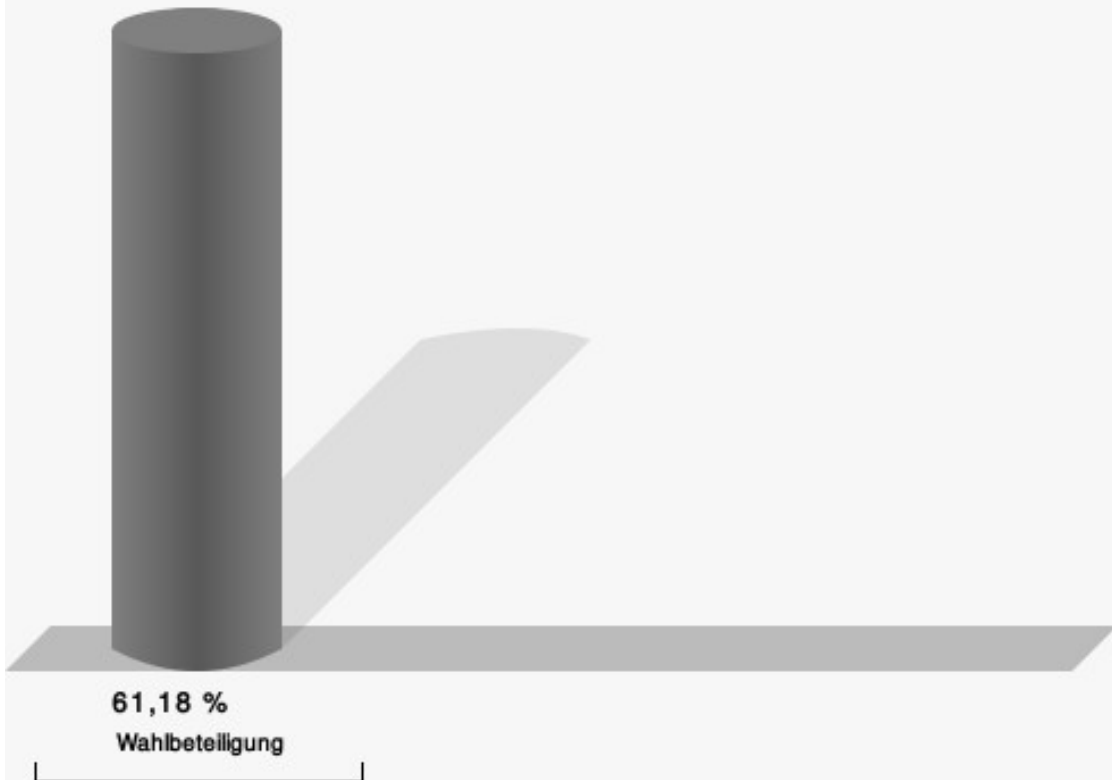
Mücker, SPD = Gudrun Mücker, Sozialdemokratische Partei Deutschlands

Dr. Danninger, GRÜNE = Dr. Elisabeth Danninger, BÜNDNIS 90/DIE GRÜNEN

Dr. Wolf, FDP = Dr. Ingo Wolf, Freie Demokratische Partei

Gewählt
Rosenke, Günter (CDU)

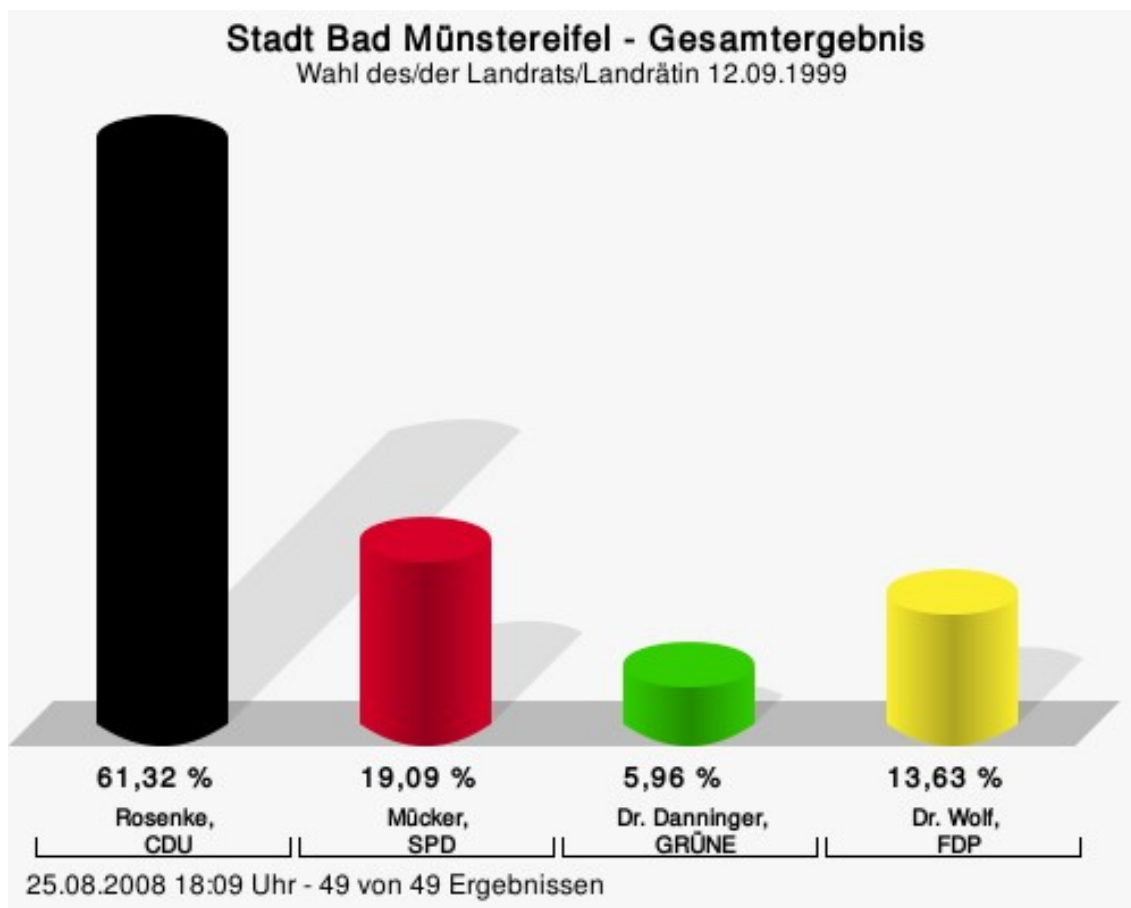
## Wahlbeteiligung



25.08.2008 19:06 Uhr - 275 von 275 Ergebnissen

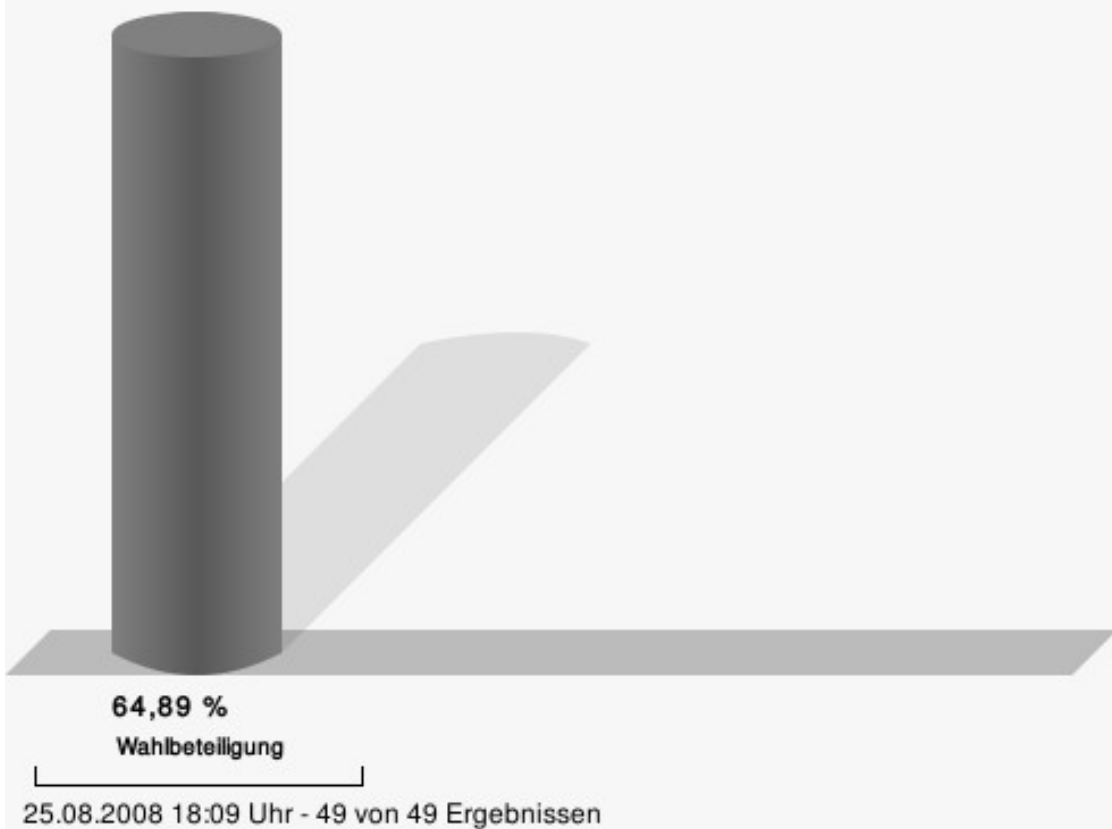
## Gemeinden Stadt Bad Münstereifel

	Anzahl	Prozent
Rosenke, CDU	5.569	61,32 %
Mücker, SPD	1.734	19,09 %
Dr. Danninger, GRÜNE	541	5,96 %
Dr. Wolf, FDP	1.238	13,63 %



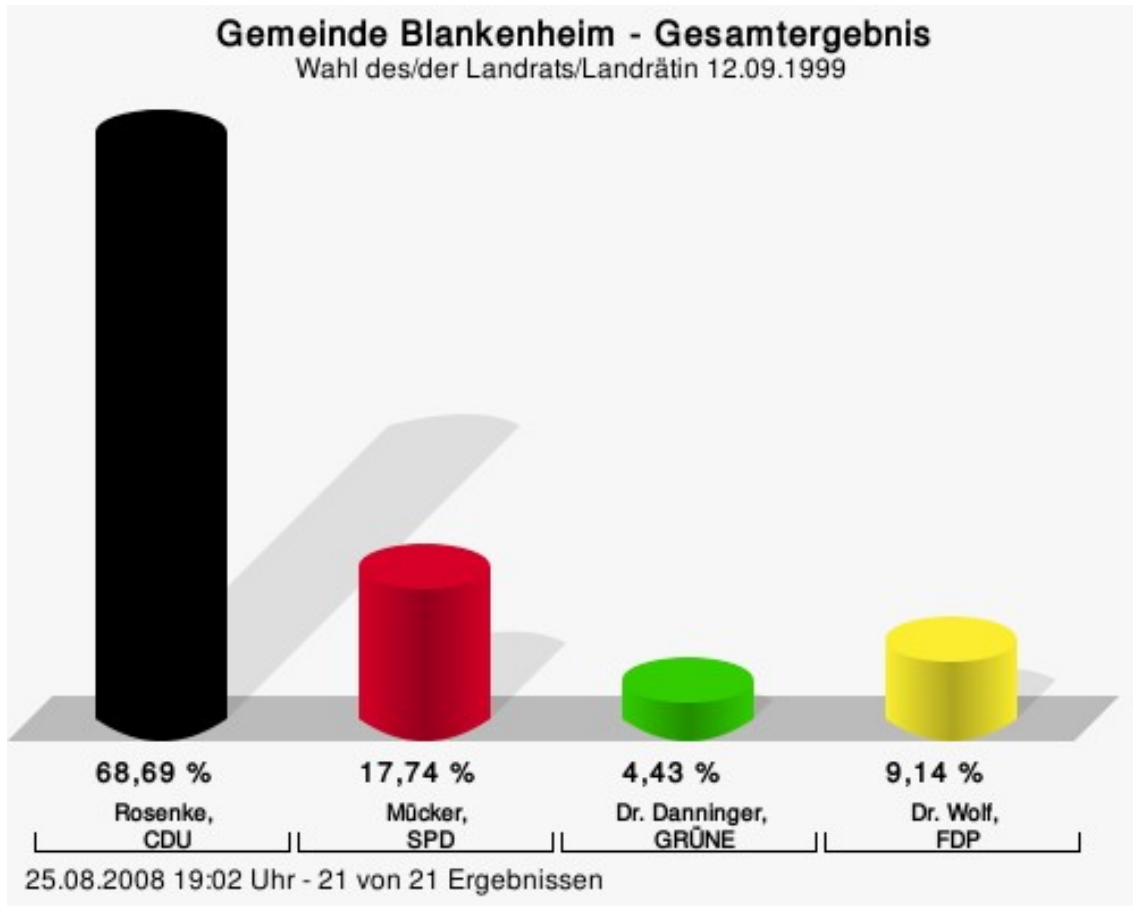
Rosenke, CDU = Günter Rosenke, Christlich Demokratische Union Deutschlands  
Mücker, SPD = Gudrun Mücker, Sozialdemokratische Partei Deutschlands  
Dr. Danninger, GRÜNE = Dr. Elisabeth Danninger, BÜNDNIS 90/DIE GRÜNEN  
Dr. Wolf, FDP = Dr. Ingo Wolf, Freie Demokratische Partei

## Wahlbeteiligung



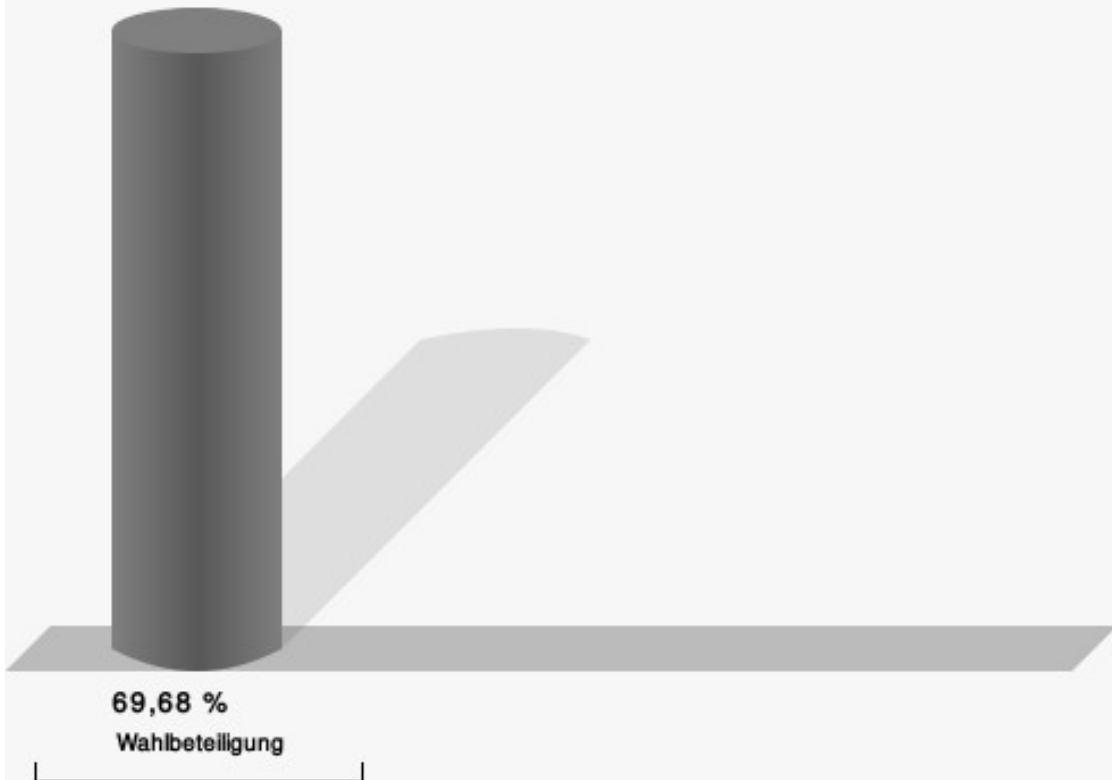
## Gemeinde Blankenheim

	Anzahl	Prozent
Rosenke, CDU	3.164	68,69 %
Mücker, SPD	817	17,74 %
Dr. Danninger, GRÜNE	204	4,43 %
Dr. Wolf, FDP	421	9,14 %



Rosenke, CDU = Günter Rosenke, Christlich Demokratische Union Deutschlands  
Mücker, SPD = Gudrun Mücker, Sozialdemokratische Partei Deutschlands  
Dr. Danninger, GRÜNE = Dr. Elisabeth Danninger, BÜNDNIS 90/DIE GRÜNEN  
Dr. Wolf, FDP = Dr. Ingo Wolf, Freie Demokratische Partei

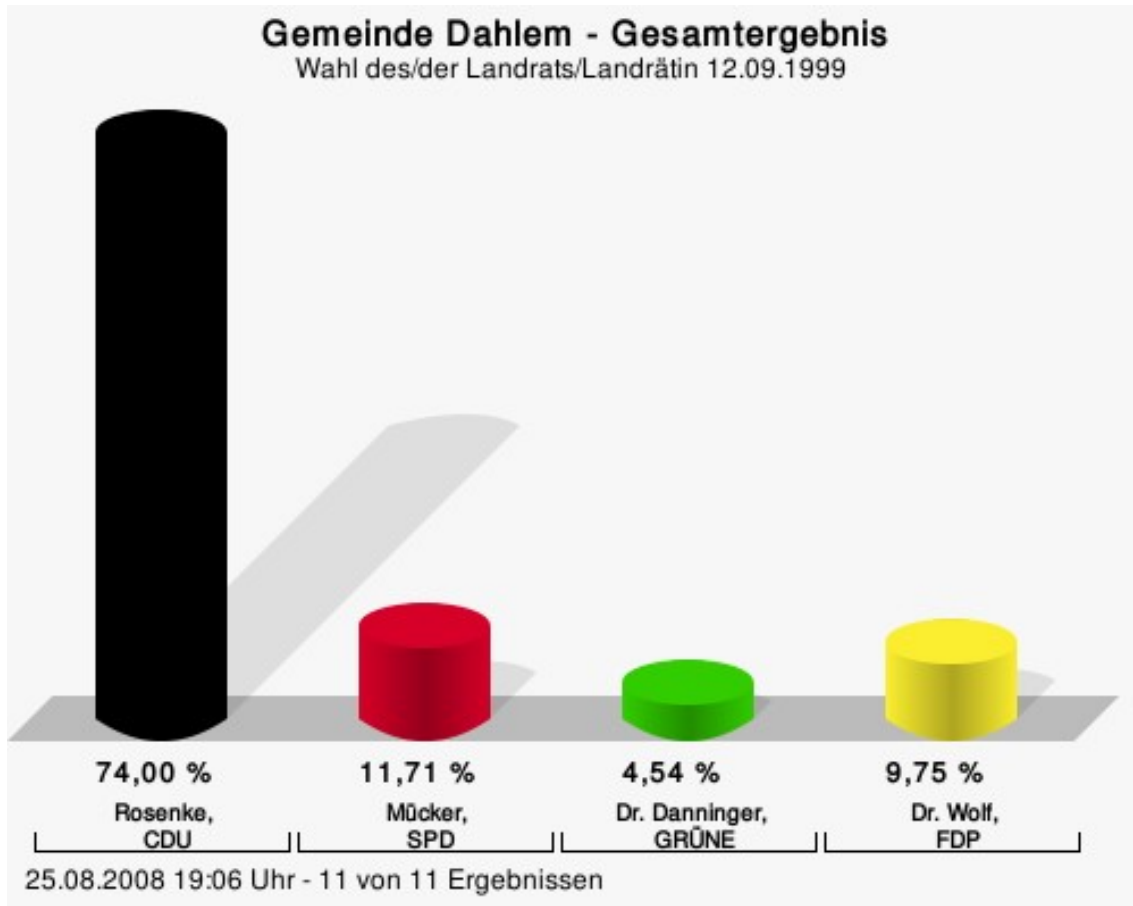
## Wahlbeteiligung



25.08.2008 19:02 Uhr - 21 von 21 Ergebnissen

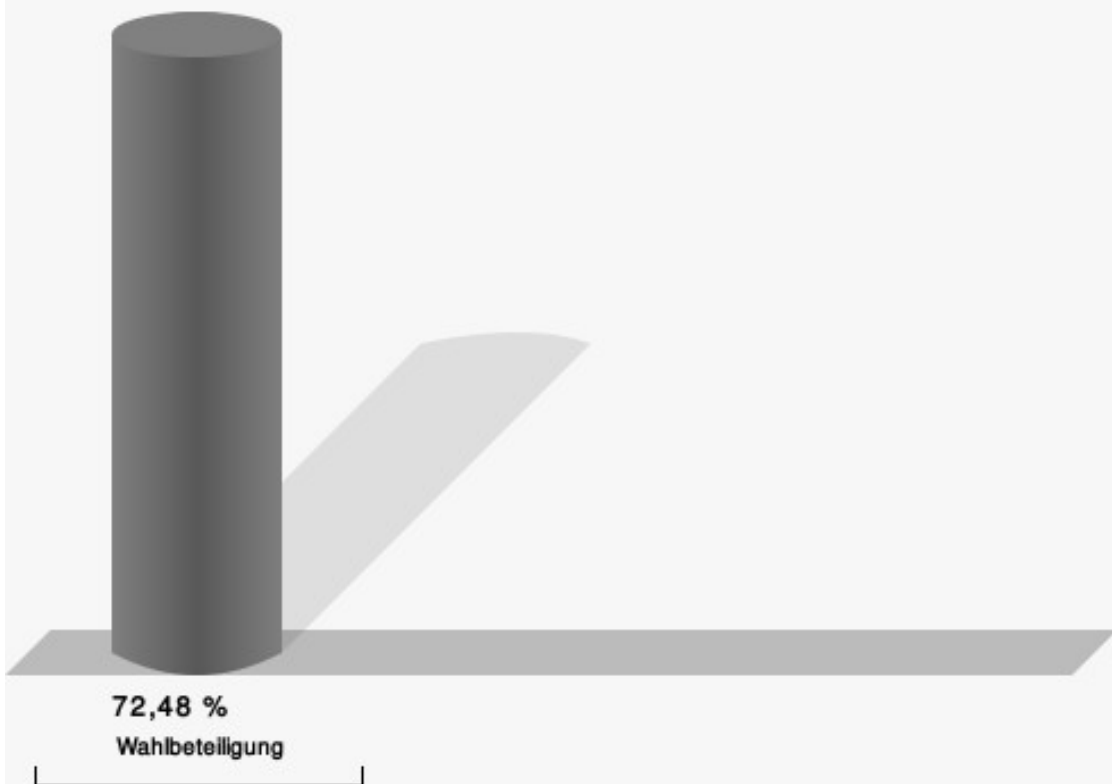
## Gemeinde Dahlem

	Anzahl	Prozent
Rosenke, CDU	1.776	74,00 %
Mücker, SPD	281	11,71 %
Dr. Danninger, GRÜNE	109	4,54 %
Dr. Wolf, FDP	234	9,75 %



Rosenke, CDU = Günter Rosenke, Christlich Demokratische Union Deutschlands  
Mücker, SPD = Gudrun Mücker, Sozialdemokratische Partei Deutschlands  
Dr. Danninger, GRÜNE = Dr. Elisabeth Danninger, BÜNDNIS 90/DIE GRÜNEN  
Dr. Wolf, FDP = Dr. Ingo Wolf, Freie Demokratische Partei

## Wahlbeteiligung

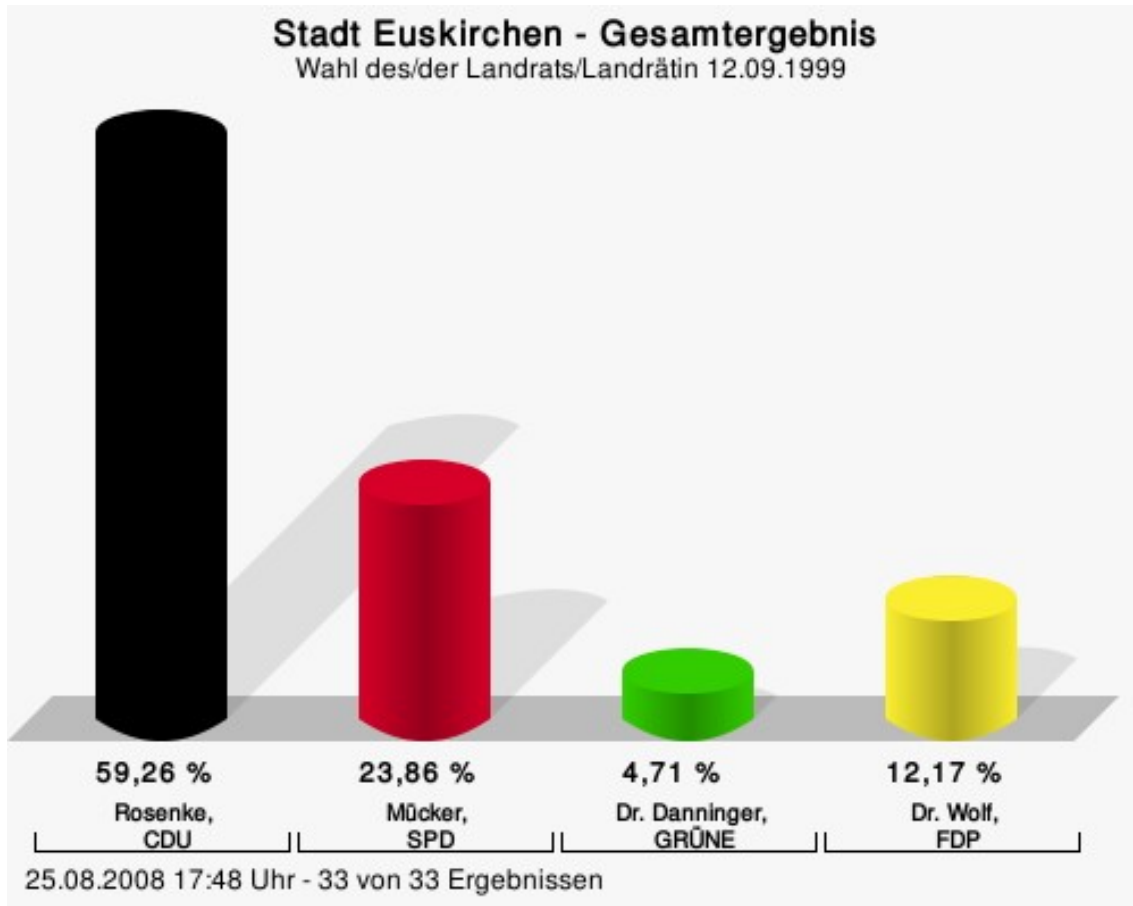


25.08.2008 19:06 Uhr - 11 von 11 Ergebnissen



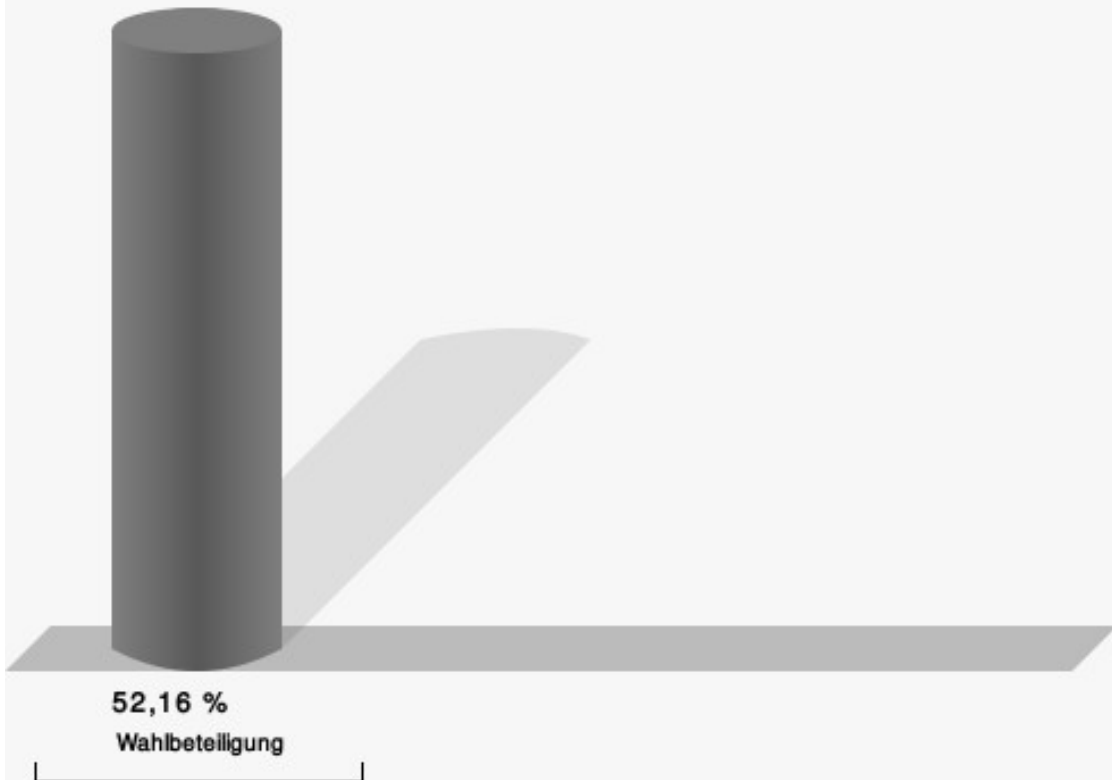
## Stadt Euskirchen

	Anzahl	Prozent
Rosenke, CDU	12.541	59,26 %
Mücker, SPD	5.050	23,86 %
Dr. Danninger, GRÜNE	996	4,71 %
Dr. Wolf, FDP	2.576	12,17 %



Rosenke, CDU = Günter Rosenke, Christlich Demokratische Union Deutschlands  
 Mücker, SPD = Gudrun Mücker, Sozialdemokratische Partei Deutschlands  
 Dr. Danninger, GRÜNE = Dr. Elisabeth Danninger, BÜNDNIS 90/DIE GRÜNEN  
 Dr. Wolf, FDP = Dr. Ingo Wolf, Freie Demokratische Partei

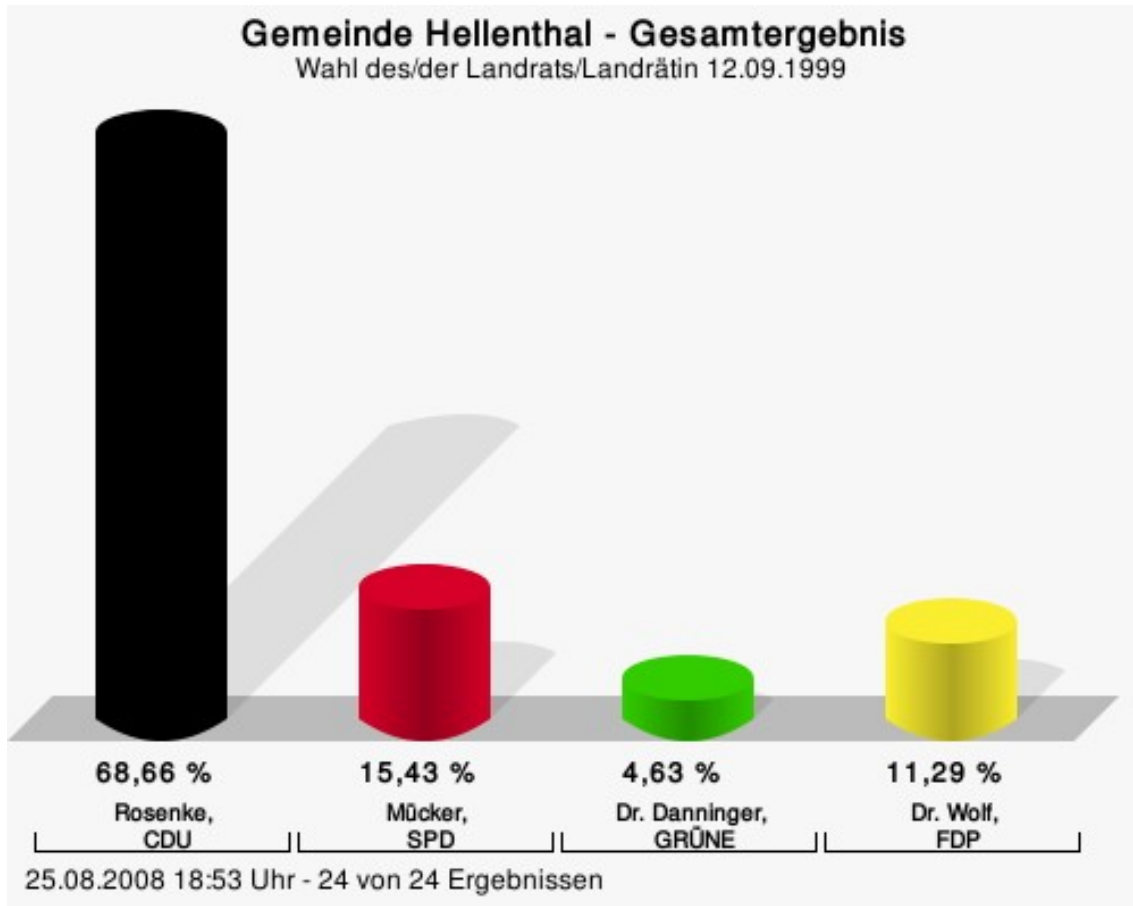
## Wahlbeteiligung



25.08.2008 17:48 Uhr - 33 von 33 Ergebnissen

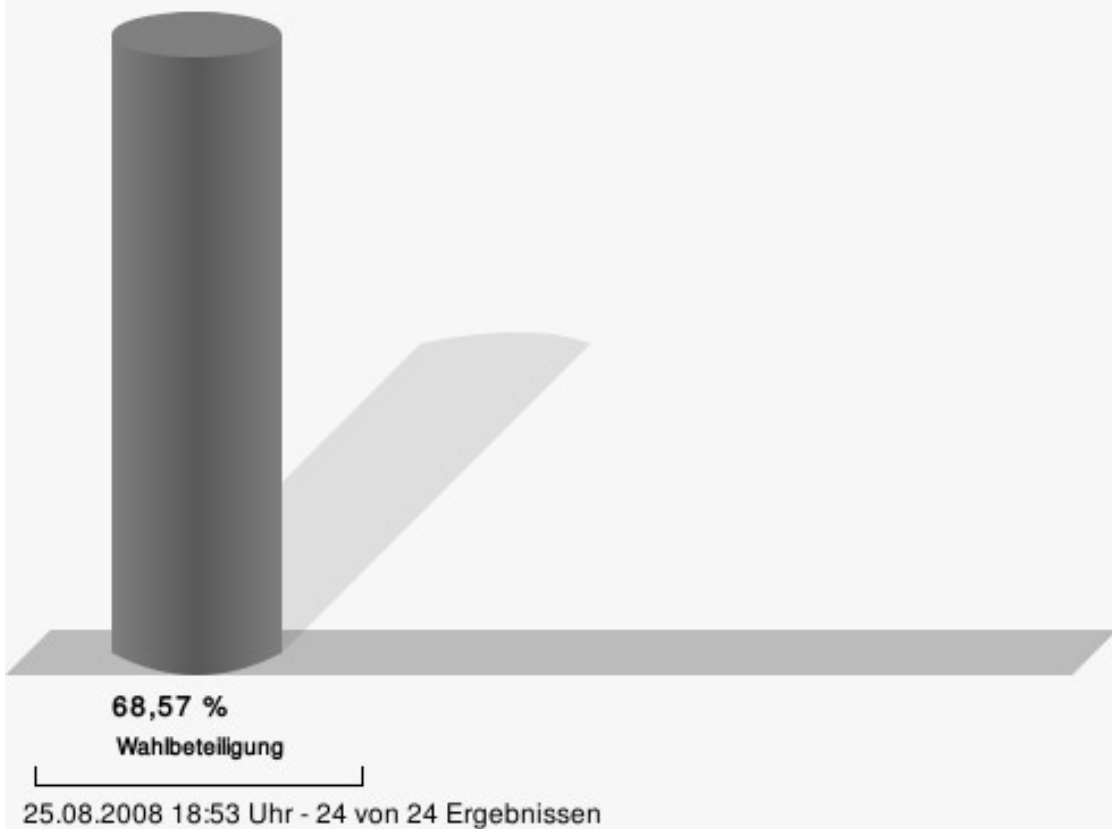
## Gemeinde Hellenthal

	Anzahl	Prozent
Rosenke, CDU	3.102	68,66 %
Mücker, SPD	697	15,43 %
Dr. Danninger, GRÜNE	209	4,63 %
Dr. Wolf, FDP	510	11,29 %



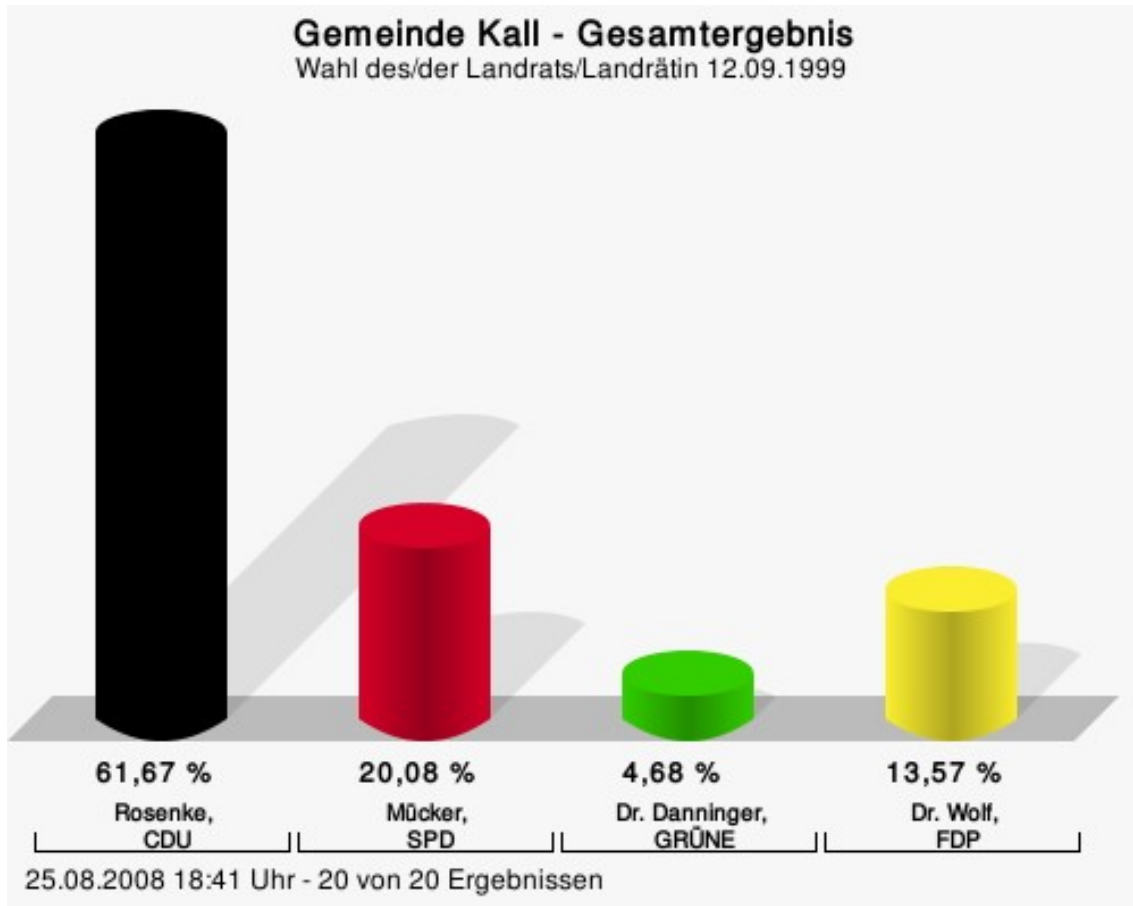
Rosenke, CDU = Günter Rosenke, Christlich Demokratische Union Deutschlands  
 Mücker, SPD = Gudrun Mücker, Sozialdemokratische Partei Deutschlands  
 Dr. Danninger, GRÜNE = Dr. Elisabeth Danninger, BÜNDNIS 90/DIE GRÜNEN  
 Dr. Wolf, FDP = Dr. Ingo Wolf, Freie Demokratische Partei

## Wahlbeteiligung



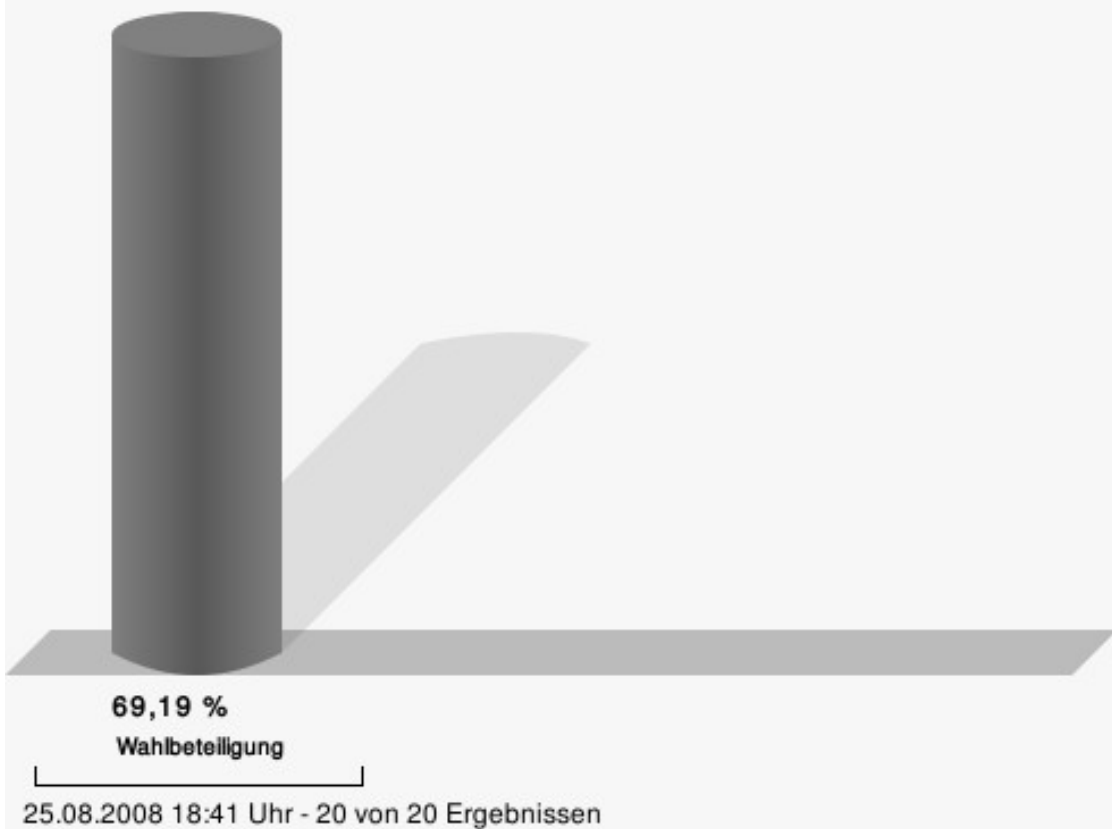
## Gemeinde Kall

	Anzahl	Prozent
Rosenke, CDU	3.666	61,67 %
Mücker, SPD	1.194	20,08 %
Dr. Danninger, GRÜNE	278	4,68 %
Dr. Wolf, FDP	807	13,57 %



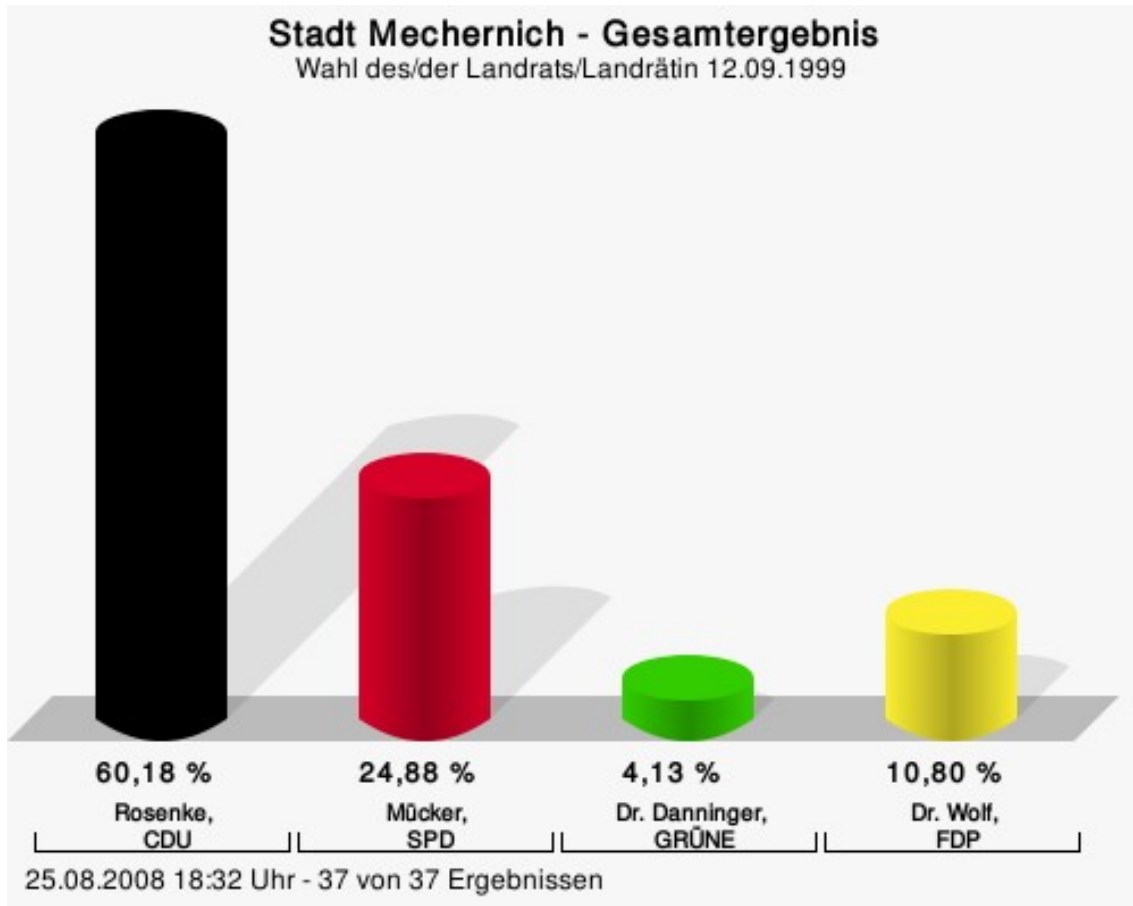
Rosenke, CDU = Günter Rosenke, Christlich Demokratische Union Deutschlands  
 Mücker, SPD = Gudrun Mücker, Sozialdemokratische Partei Deutschlands  
 Dr. Danninger, GRÜNE = Dr. Elisabeth Danninger, BÜNDNIS 90/DIE GRÜNEN  
 Dr. Wolf, FDP = Dr. Ingo Wolf, Freie Demokratische Partei

## Wahlbeteiligung



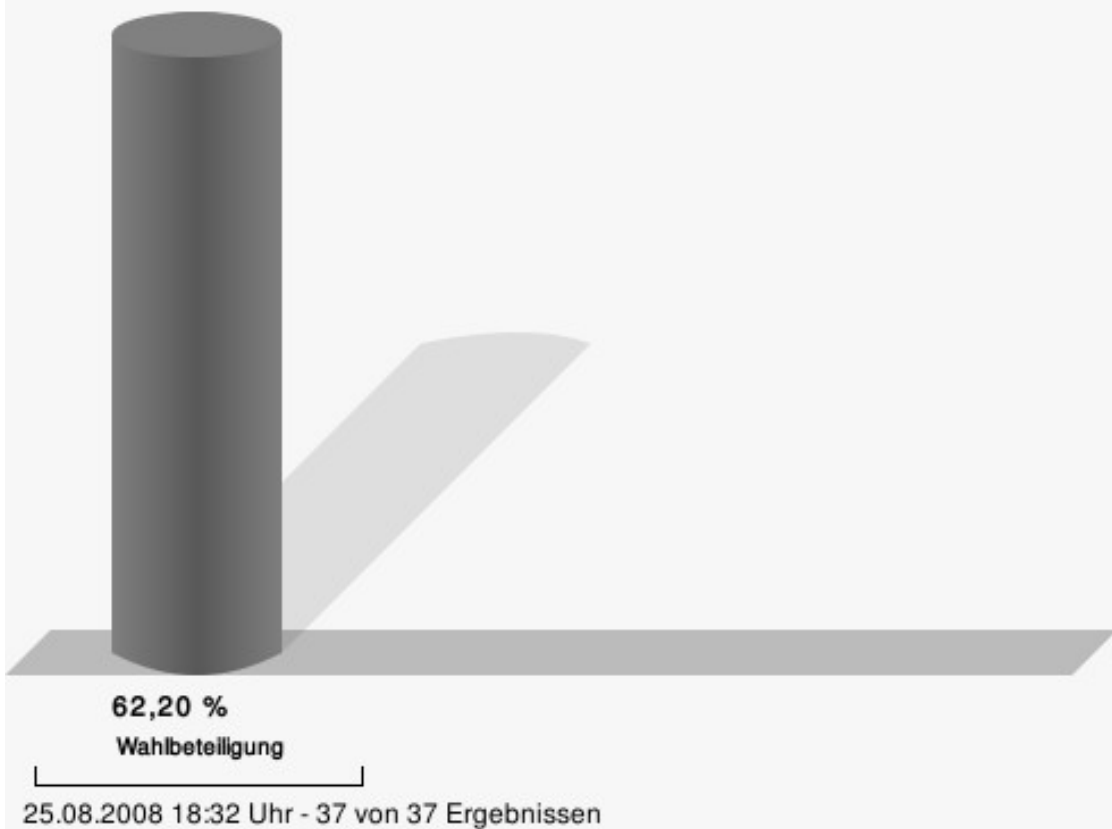
## Stadt Mechernich

	Anzahl	Prozent
Rosenke, CDU	7.304	60,18 %
Mücker, SPD	3.020	24,88 %
Dr. Danninger, GRÜNE	501	4,13 %
Dr. Wolf, FDP	1.311	10,80 %



Rosenke, CDU = Günter Rosenke, Christlich Demokratische Union Deutschlands  
 Mücker, SPD = Gudrun Mücker, Sozialdemokratische Partei Deutschlands  
 Dr. Danninger, GRÜNE = Dr. Elisabeth Danninger, BÜNDNIS 90/DIE GRÜNEN  
 Dr. Wolf, FDP = Dr. Ingo Wolf, Freie Demokratische Partei

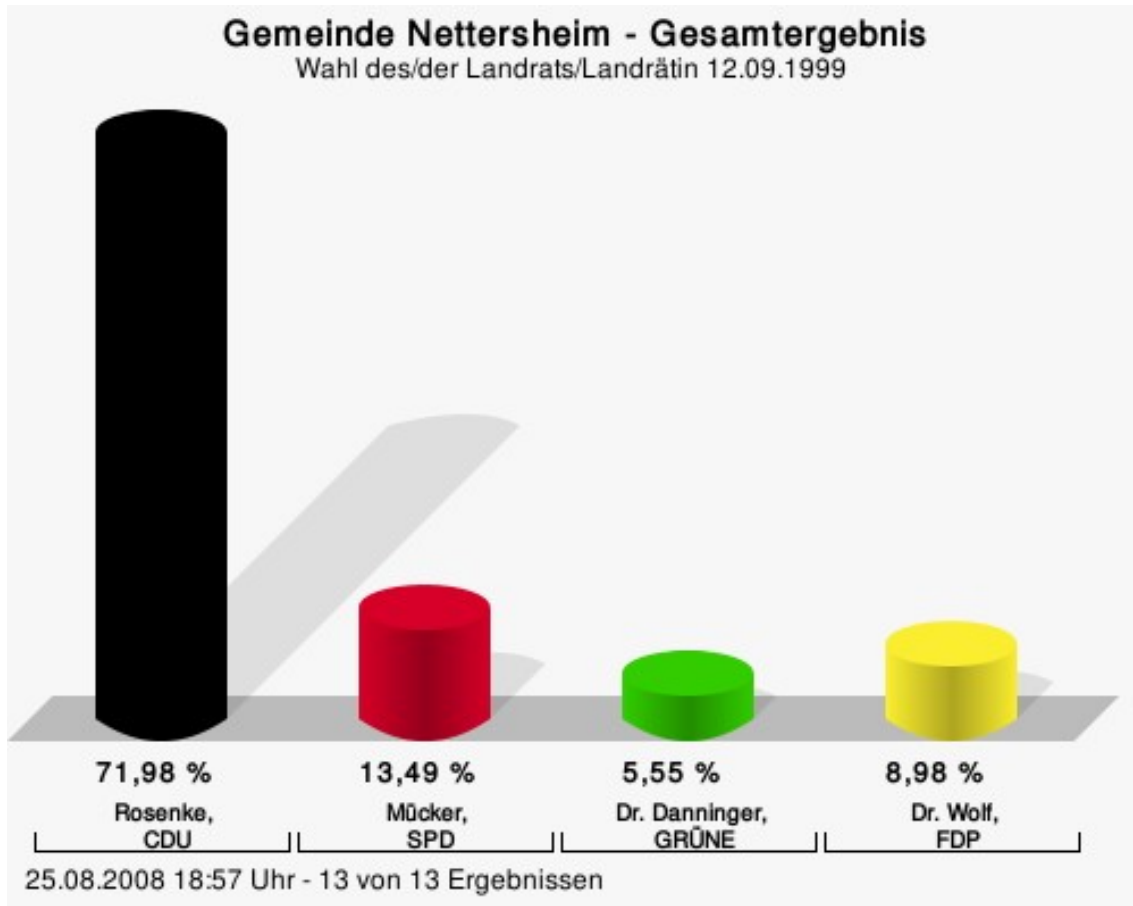
## Wahlbeteiligung





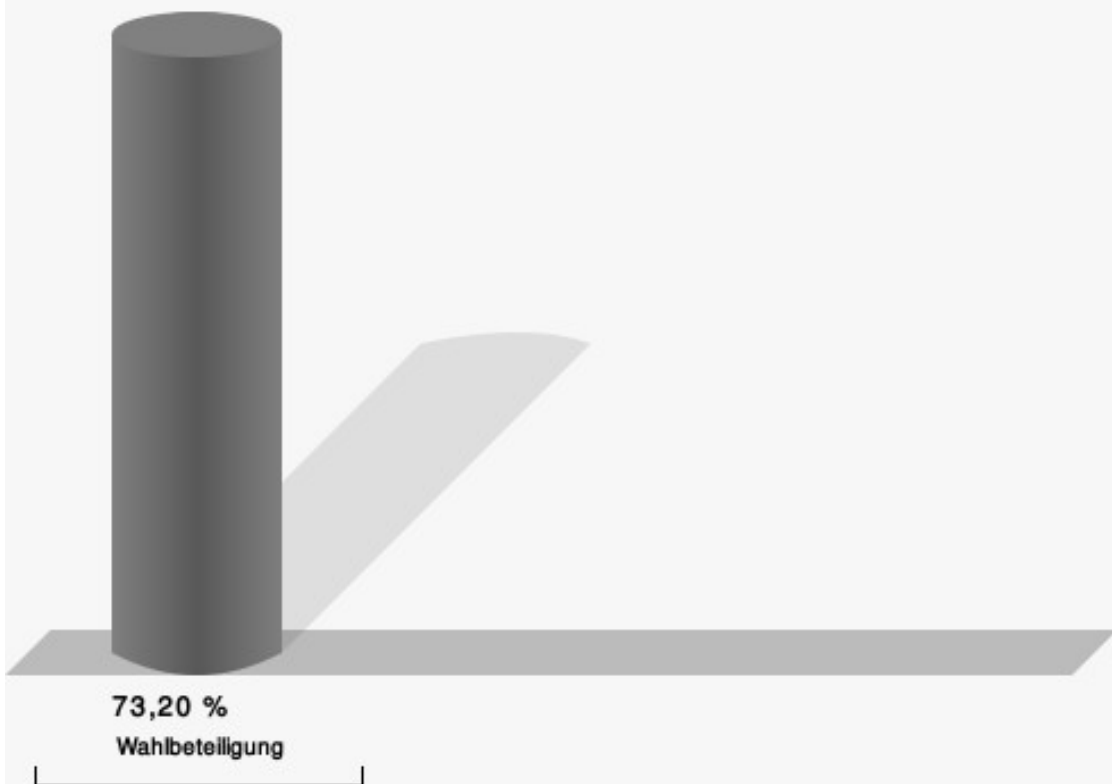
## Gemeinde Nettersheim

	Anzahl	Prozent
Rosenke, CDU	2.982	71,98 %
Mücker, SPD	559	13,49 %
Dr. Danninger, GRÜNE	230	5,55 %
Dr. Wolf, FDP	372	8,98 %



Rosenke, CDU = Günter Rosenke, Christlich Demokratische Union Deutschlands  
Mücker, SPD = Gudrun Mücker, Sozialdemokratische Partei Deutschlands  
Dr. Danninger, GRÜNE = Dr. Elisabeth Danninger, BÜNDNIS 90/DIE GRÜNEN  
Dr. Wolf, FDP = Dr. Ingo Wolf, Freie Demokratische Partei

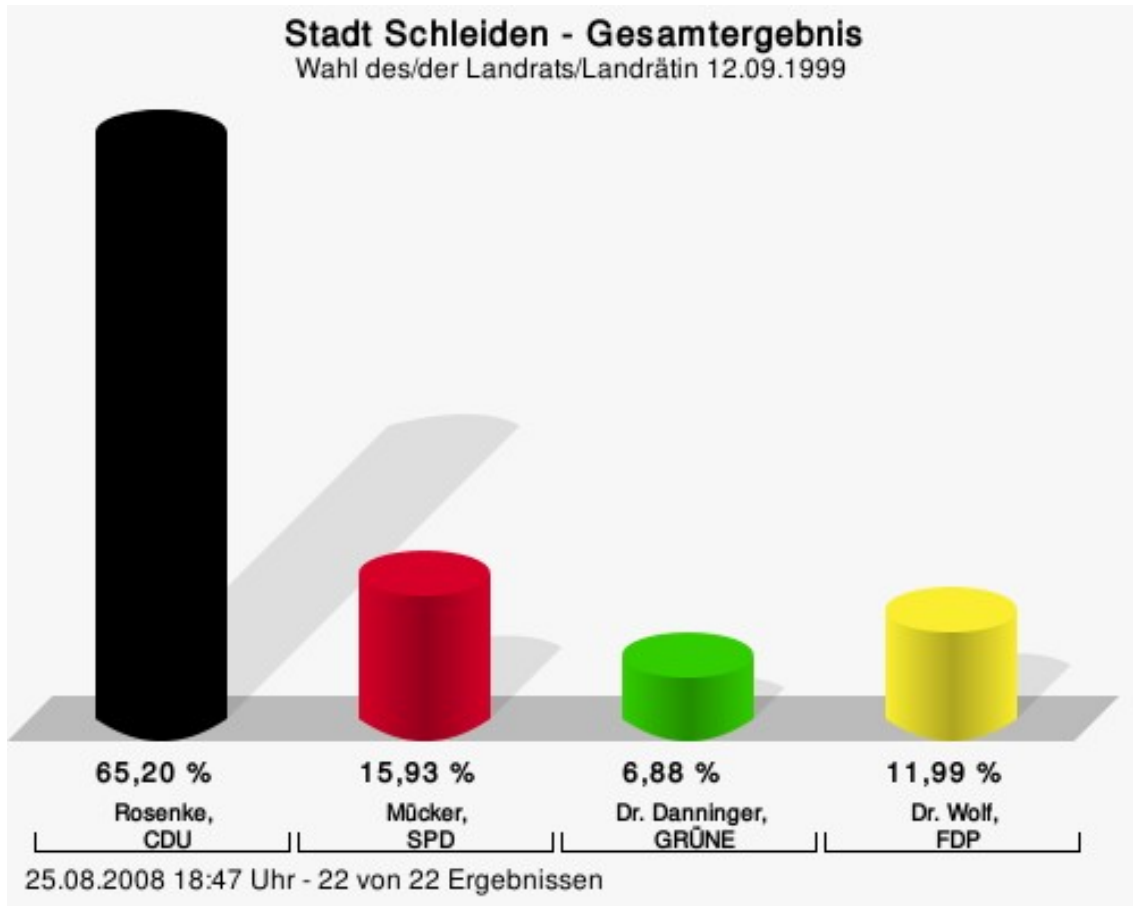
## Wahlbeteiligung



25.08.2008 18:57 Uhr - 13 von 13 Ergebnissen

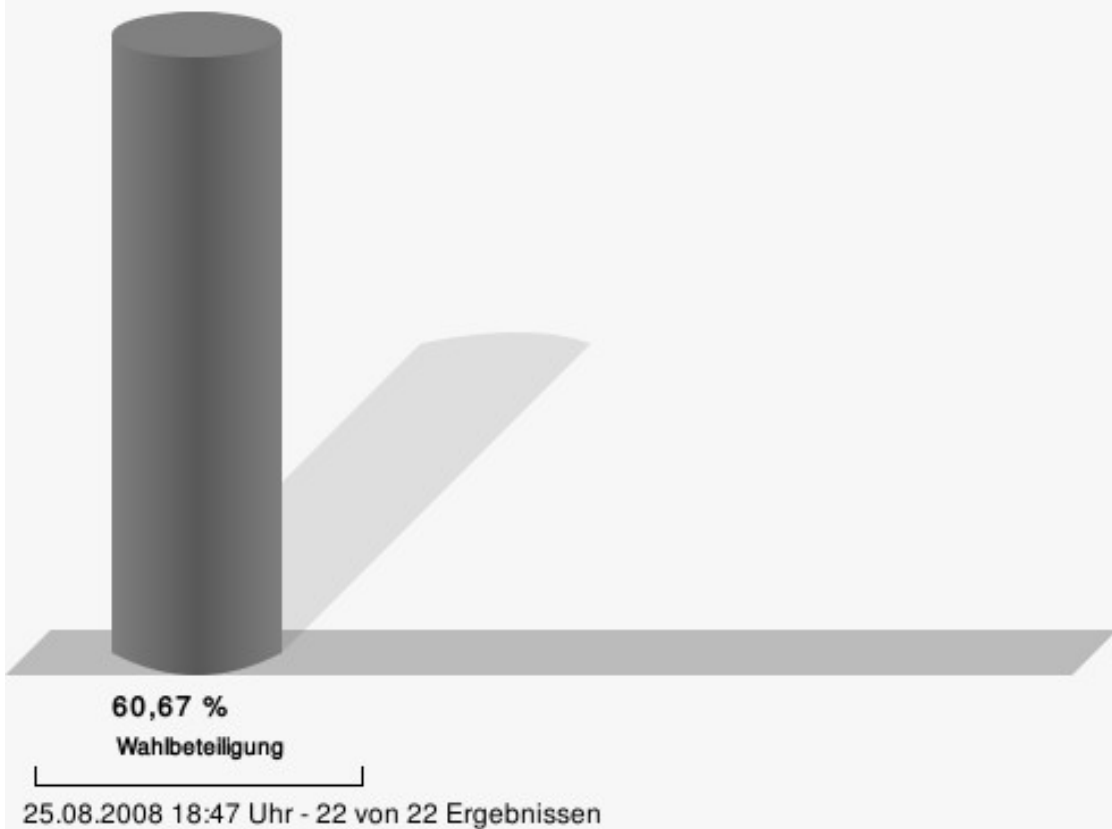
## Stadt Schleiden

	Anzahl	Prozent
Rosenke, CDU	4.236	65,20 %
Mücker, SPD	1.035	15,93 %
Dr. Danninger, GRÜNE	447	6,88 %
Dr. Wolf, FDP	779	11,99 %



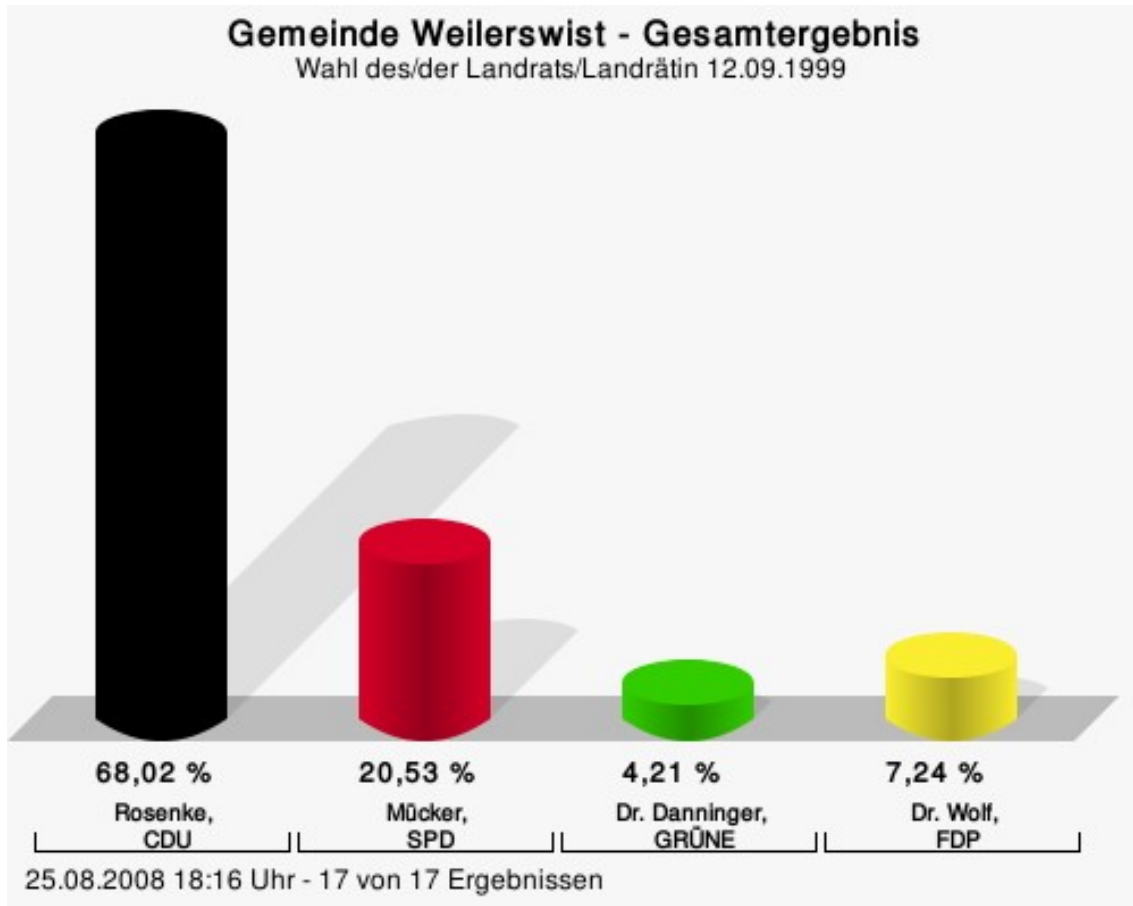
Rosenke, CDU = Günter Rosenke, Christlich Demokratische Union Deutschlands  
 Mücker, SPD = Gudrun Mücker, Sozialdemokratische Partei Deutschlands  
 Dr. Danninger, GRÜNE = Dr. Elisabeth Danninger, BÜNDNIS 90/DIE GRÜNEN  
 Dr. Wolf, FDP = Dr. Ingo Wolf, Freie Demokratische Partei

## Wahlbeteiligung



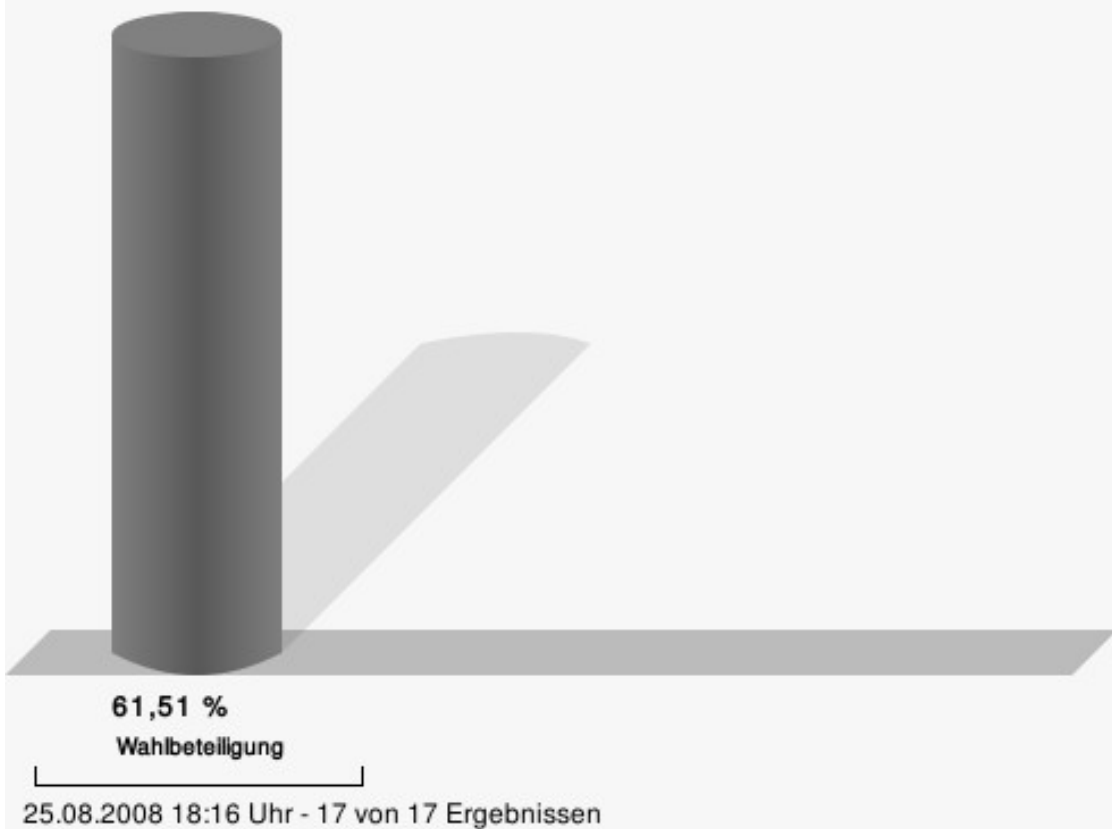
## Gemeinde Weilerswist

	Anzahl	Prozent
Rosenke, CDU	5.176	68,02 %
Mücker, SPD	1.562	20,53 %
Dr. Danninger, GRÜNE	320	4,21 %
Dr. Wolf, FDP	551	7,24 %



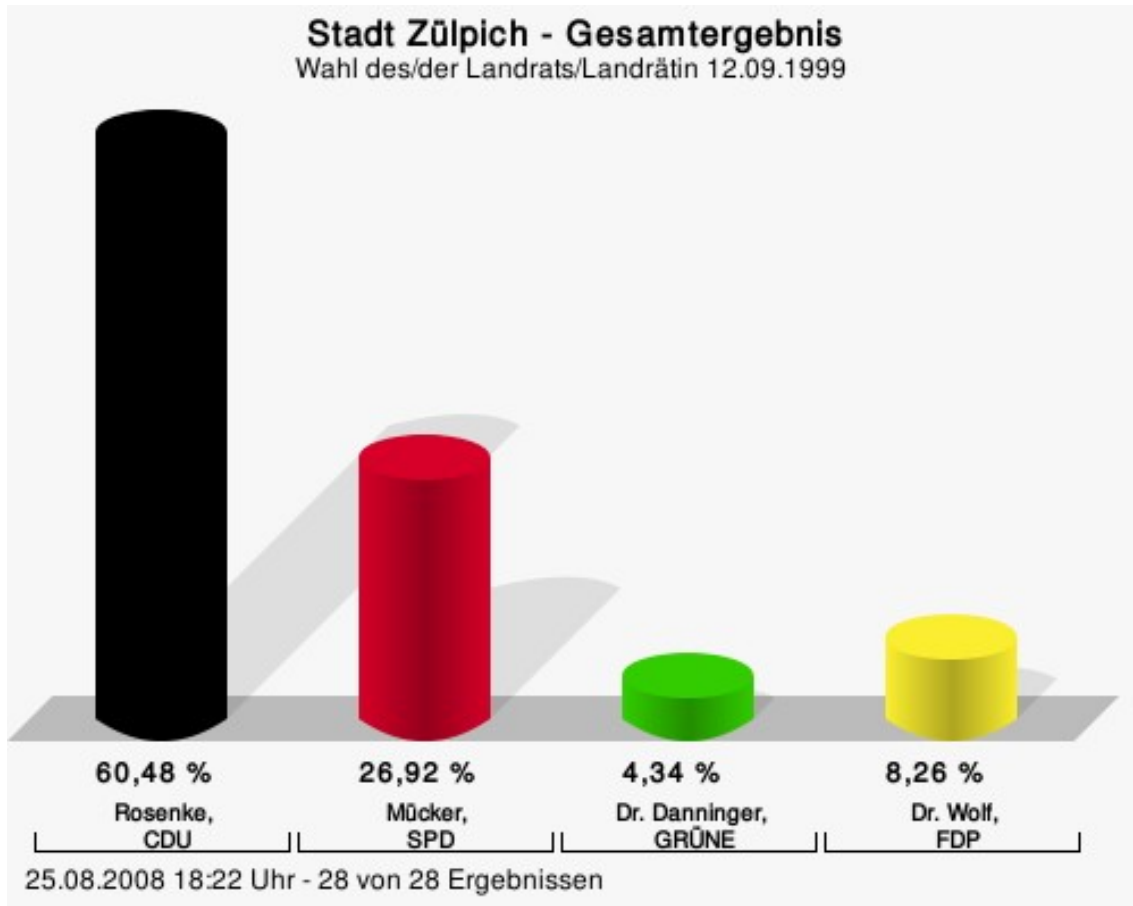
Rosenke, CDU = Günter Rosenke, Christlich Demokratische Union Deutschlands  
Mücker, SPD = Gudrun Mücker, Sozialdemokratische Partei Deutschlands  
Dr. Danninger, GRÜNE = Dr. Elisabeth Danninger, BÜNDNIS 90/DIE GRÜNEN  
Dr. Wolf, FDP = Dr. Ingo Wolf, Freie Demokratische Partei

## Wahlbeteiligung



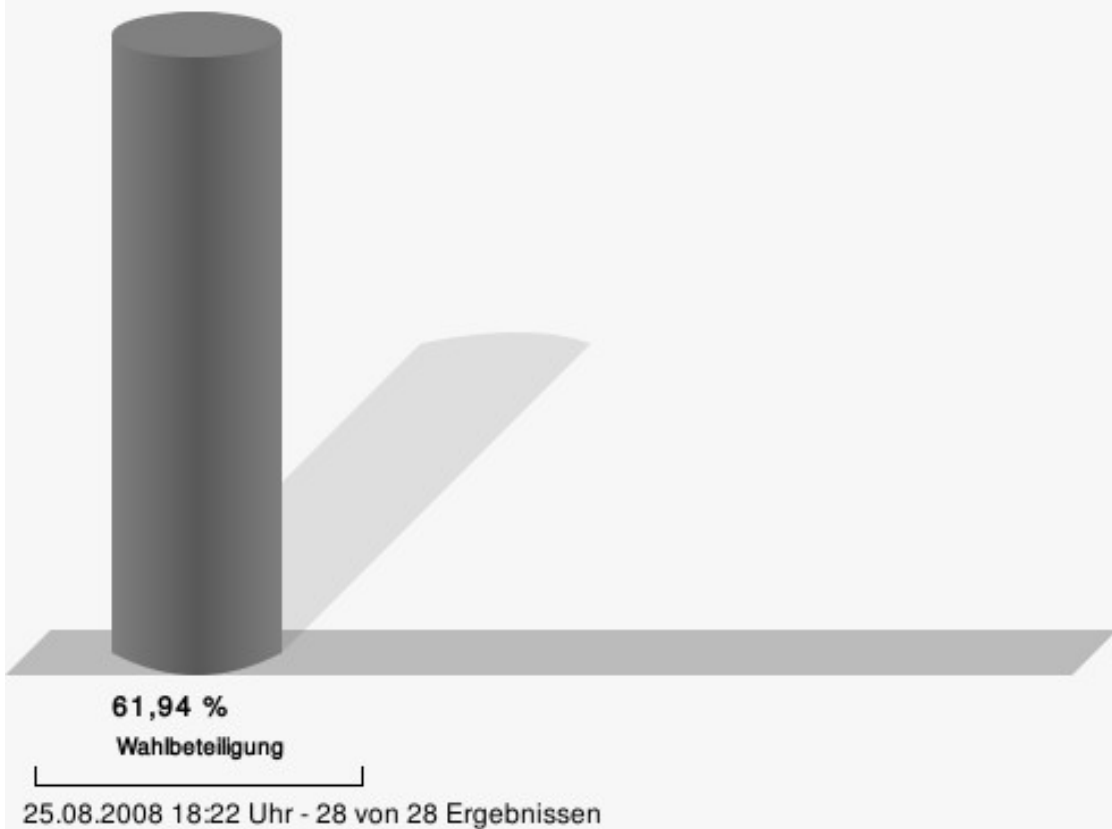
## Stadt Zülpich

	Anzahl	Prozent
Rosenke, CDU	5.499	60,48 %
Mücker, SPD	2.448	26,92 %
Dr. Danninger, GRÜNE	395	4,34 %
Dr. Wolf, FDP	751	8,26 %



Rosenke, CDU = Günter Rosenke, Christlich Demokratische Union Deutschlands  
Mücker, SPD = Gudrun Mücker, Sozialdemokratische Partei Deutschlands  
Dr. Danninger, GRÜNE = Dr. Elisabeth Danninger, BÜNDNIS 90/DIE GRÜNEN  
Dr. Wolf, FDP = Dr. Ingo Wolf, Freie Demokratische Partei

## Wahlbeteiligung





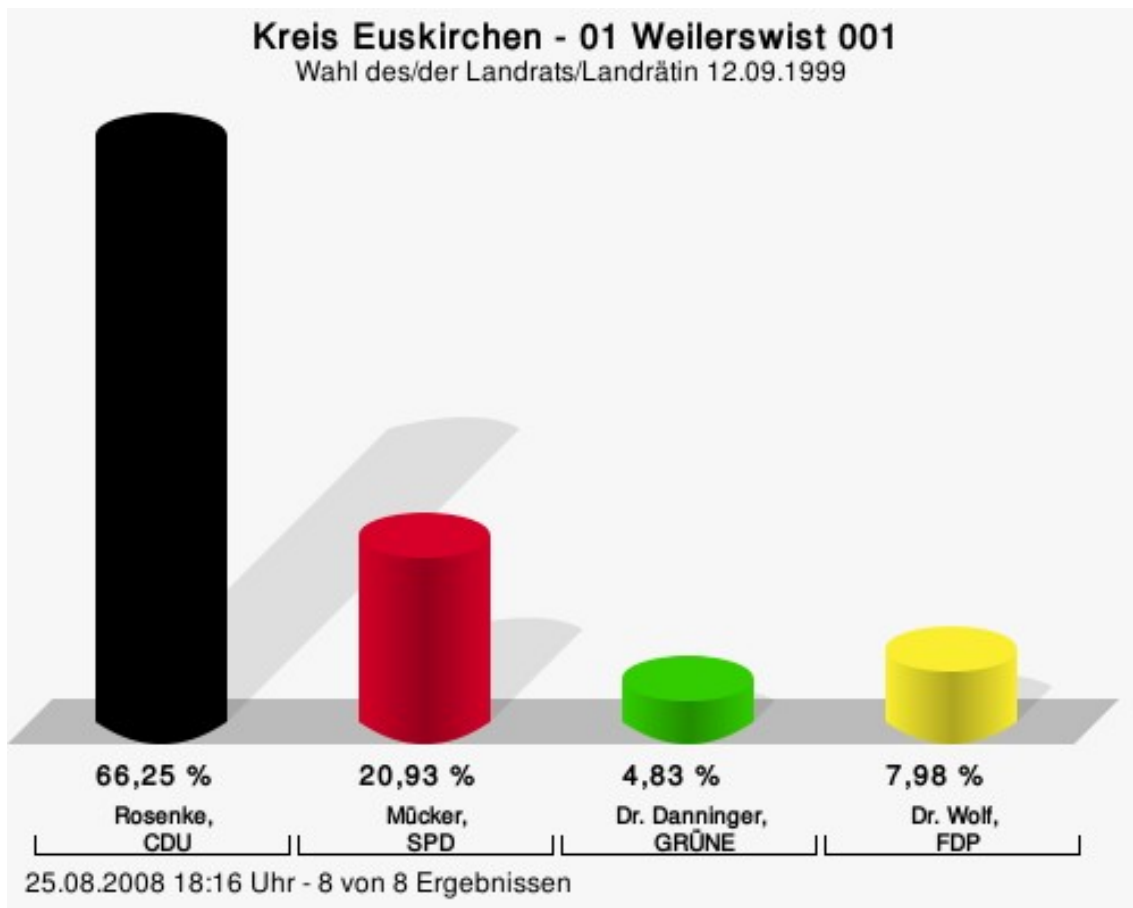
# Übersicht Gemeinden

Zusammenstellung der Ergebnisse nach Gemeinden

Gemeinde	Stand	Wahlberechtigte	Wähler/innen	gültig	Rosenke, CDU	Mücker, SPD	Dr. Danninger, GRÜNE	Dr. Wolf, FDP
Stadt Bad Müns- terefel	49 von 49	14.344	64,89 %	97,57 %	<b>61,32 %</b>	19,09 %	5,96 %	13,63 %
Gemeinde Blan- kenheim	21 von 21	6.784	69,68 %	97,44 %	<b>68,69 %</b>	17,74 %	4,43 %	9,14 %
Gemeinde Dah- lem	11 von 11	3.409	72,48 %	97,13 %	<b>74,00 %</b>	11,71 %	4,54 %	9,75 %
Stadt Euskir- chen	33 von 33	41.349	52,16 %	98,12 %	<b>59,26 %</b>	23,86 %	4,71 %	12,17 %
Gemeinde Hel- lenthal	24 von 24	7.031	68,57 %	93,71 %	<b>68,66 %</b>	15,43 %	4,63 %	11,29 %
Gemeinde Kall	20 von 20	8.860	69,19 %	96,98 %	<b>61,67 %</b>	20,08 %	4,68 %	13,57 %
Stadt Mecher- nich	37 von 37	20.025	62,20 %	97,44 %	<b>60,18 %</b>	24,88 %	4,13 %	10,80 %
Gemeinde Net- tersheim	13 von 13	5.862	73,20 %	96,55 %	<b>71,98 %</b>	13,49 %	5,55 %	8,98 %
Stadt Schleiden	22 von 22	10.949	60,67 %	97,80 %	<b>65,20 %</b>	15,93 %	6,88 %	11,99 %
Gemeinde Wei- lerswist	17 von 17	12.598	61,51 %	98,19 %	<b>68,02 %</b>	20,53 %	4,21 %	7,24 %
Stadt Zülpich	28 von 28	14.947	61,94 %	98,22 %	<b>60,48 %</b>	26,92 %	4,34 %	8,26 %

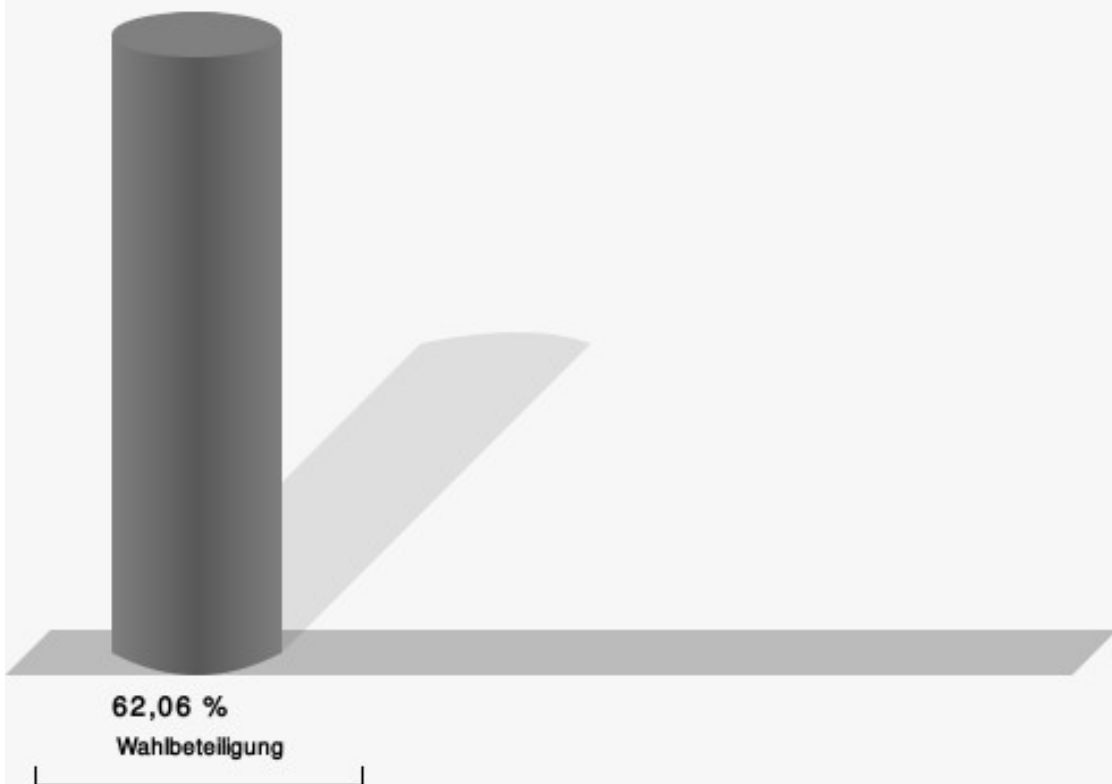
## Kreiswahlbezirke 01 Weilerswist 001

	Anzahl	Prozent
Rosenke, CDU	2.481	66,25 %
Mücker, SPD	784	20,93 %
Dr. Danninger, GRÜNE	181	4,83 %
Dr. Wolf, FDP	299	7,98 %



Rosenke, CDU = Günter Rosenke, Christlich Demokratische Union Deutschlands  
Mücker, SPD = Gudrun Mücker, Sozialdemokratische Partei Deutschlands  
Dr. Danninger, GRÜNE = Dr. Elisabeth Danninger, BÜNDNIS 90/DIE GRÜNEN  
Dr. Wolf, FDP = Dr. Ingo Wolf, Freie Demokratische Partei

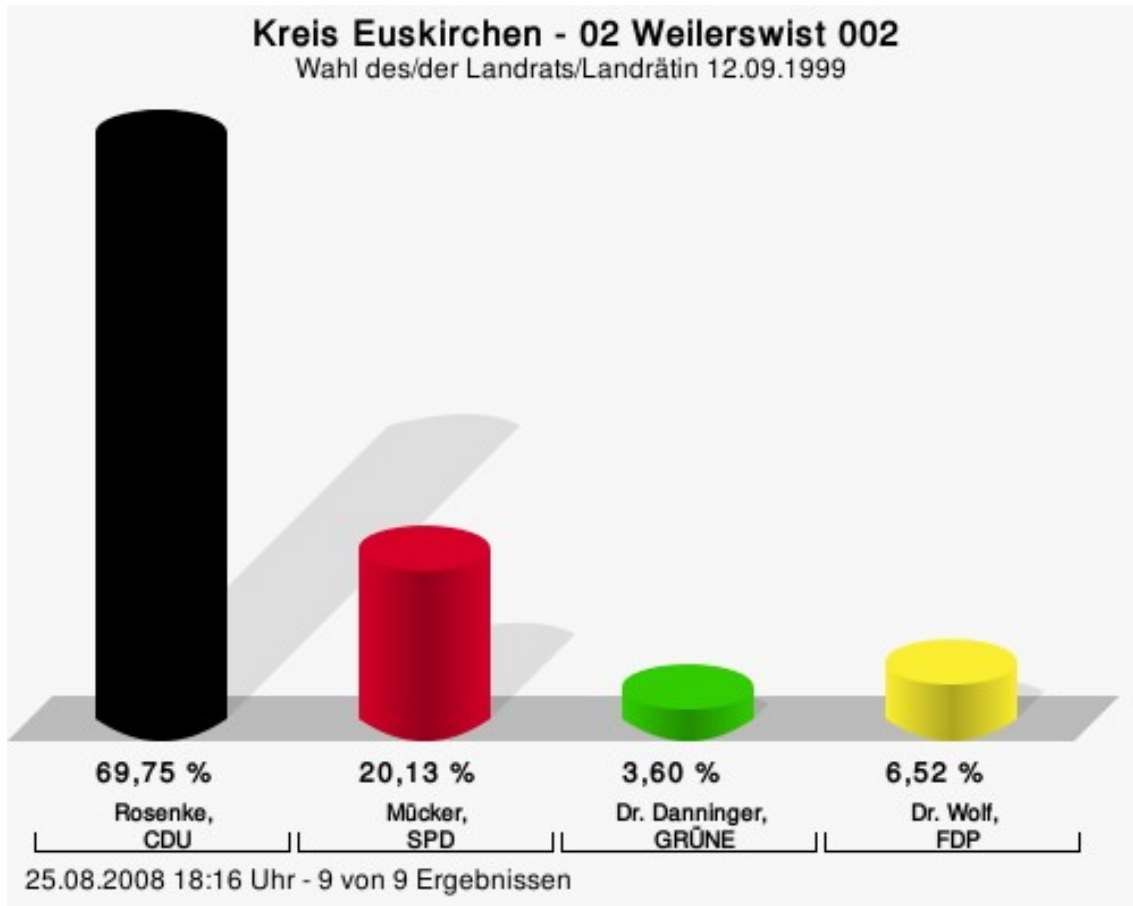
## Wahlbeteiligung



25.08.2008 18:16 Uhr - 8 von 8 Ergebnissen

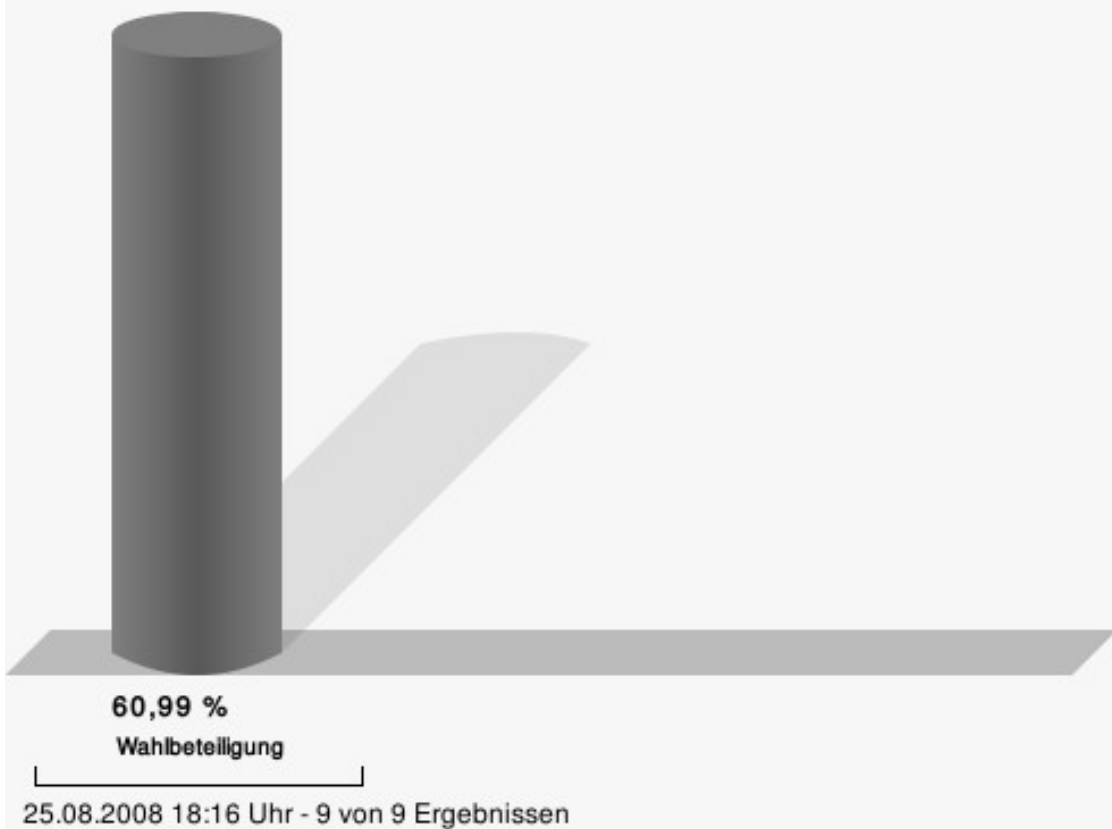
## 02 Weilerswist 002

	Anzahl	Prozent
Rosenke, CDU	2.695	69,75 %
Mücker, SPD	778	20,13 %
Dr. Danninger, GRÜNE	139	3,60 %
Dr. Wolf, FDP	252	6,52 %



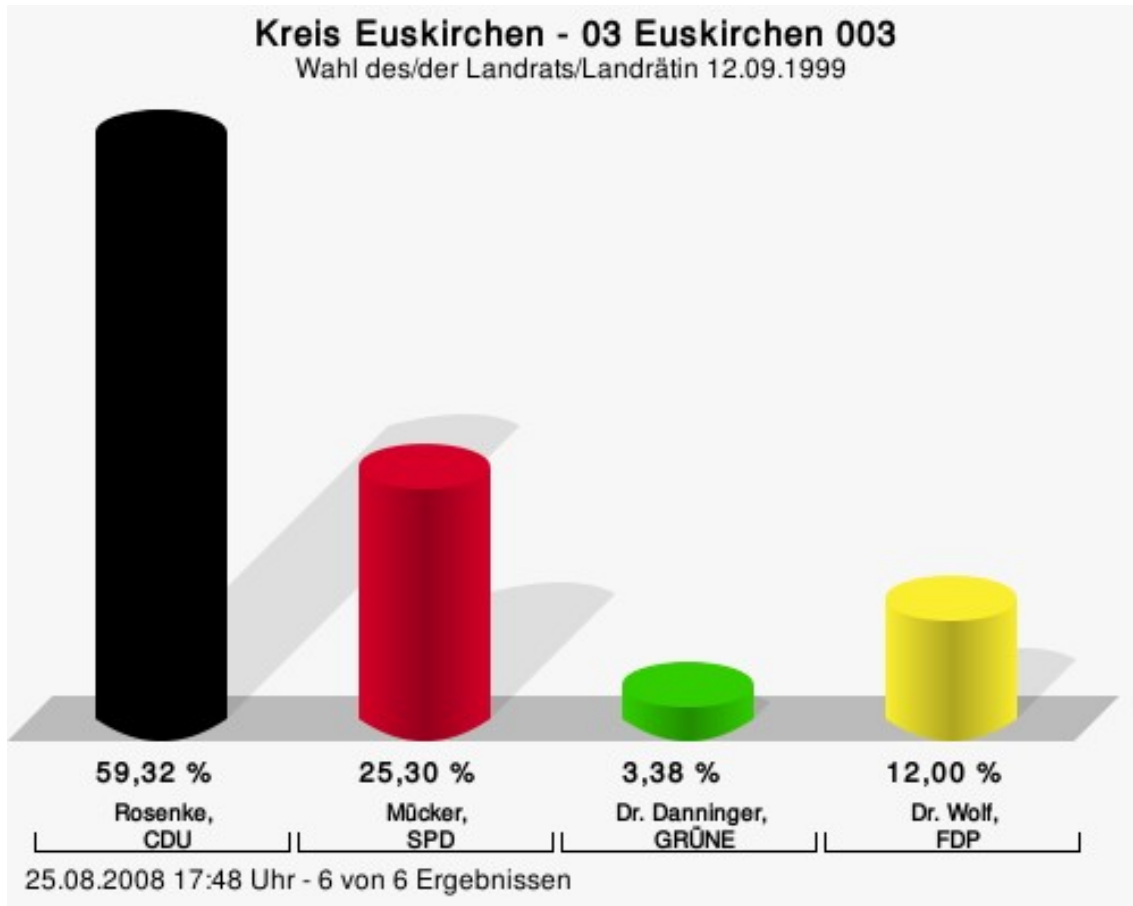
Rosenke, CDU = Günter Rosenke, Christlich Demokratische Union Deutschlands  
Mücker, SPD = Gudrun Mücker, Sozialdemokratische Partei Deutschlands  
Dr. Danninger, GRÜNE = Dr. Elisabeth Danninger, BÜNDNIS 90/DIE GRÜNEN  
Dr. Wolf, FDP = Dr. Ingo Wolf, Freie Demokratische Partei

## Wahlbeteiligung



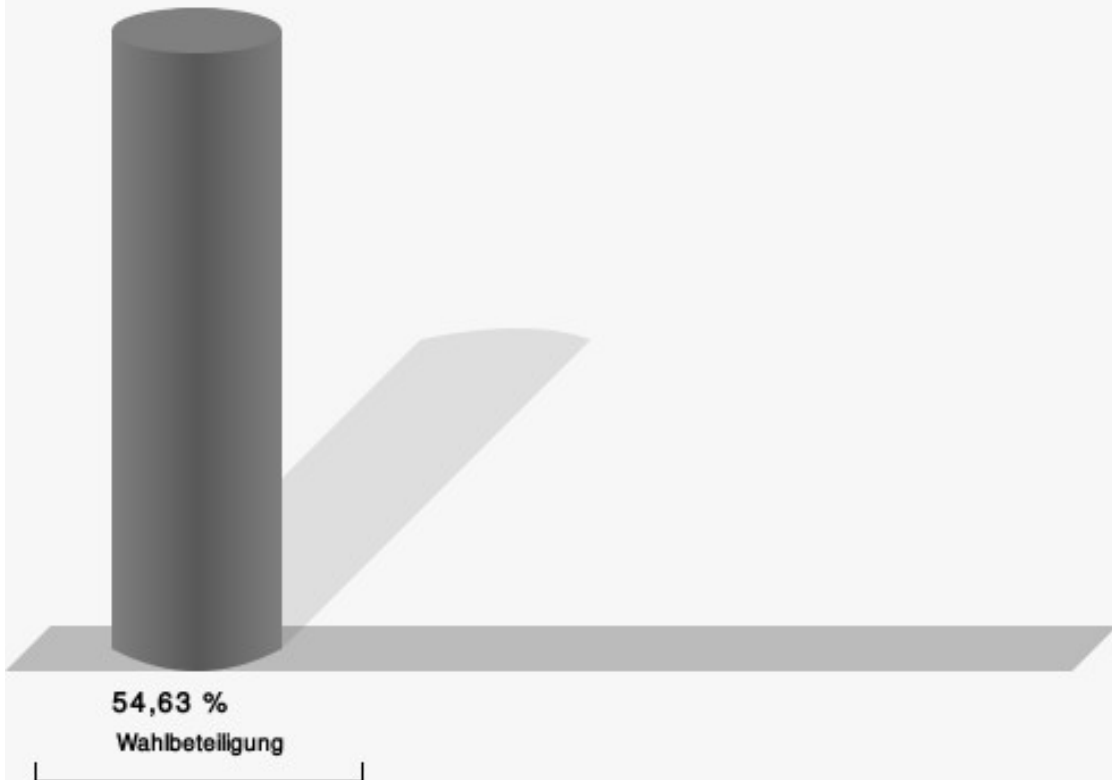
## 03 Euskirchen 003

	Anzahl	Prozent
Rosenke, CDU	1.998	59,32 %
Mücker, SPD	852	25,30 %
Dr. Danninger, GRÜNE	114	3,38 %
Dr. Wolf, FDP	404	12,00 %



Rosenke, CDU = Günter Rosenke, Christlich Demokratische Union Deutschlands  
Mücker, SPD = Gudrun Mücker, Sozialdemokratische Partei Deutschlands  
Dr. Danninger, GRÜNE = Dr. Elisabeth Danninger, BÜNDNIS 90/DIE GRÜNEN  
Dr. Wolf, FDP = Dr. Ingo Wolf, Freie Demokratische Partei

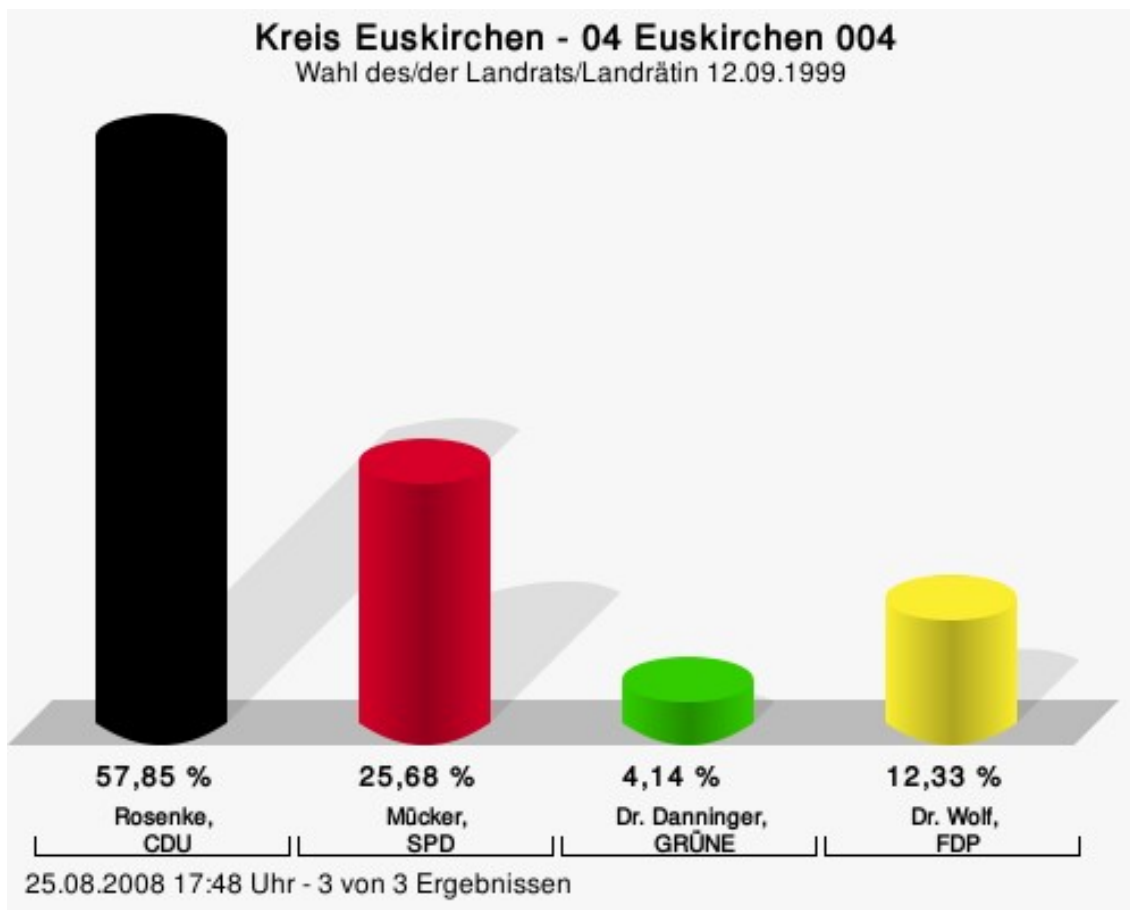
## Wahlbeteiligung



25.08.2008 17:48 Uhr - 6 von 6 Ergebnissen

## 04 Euskirchen 004

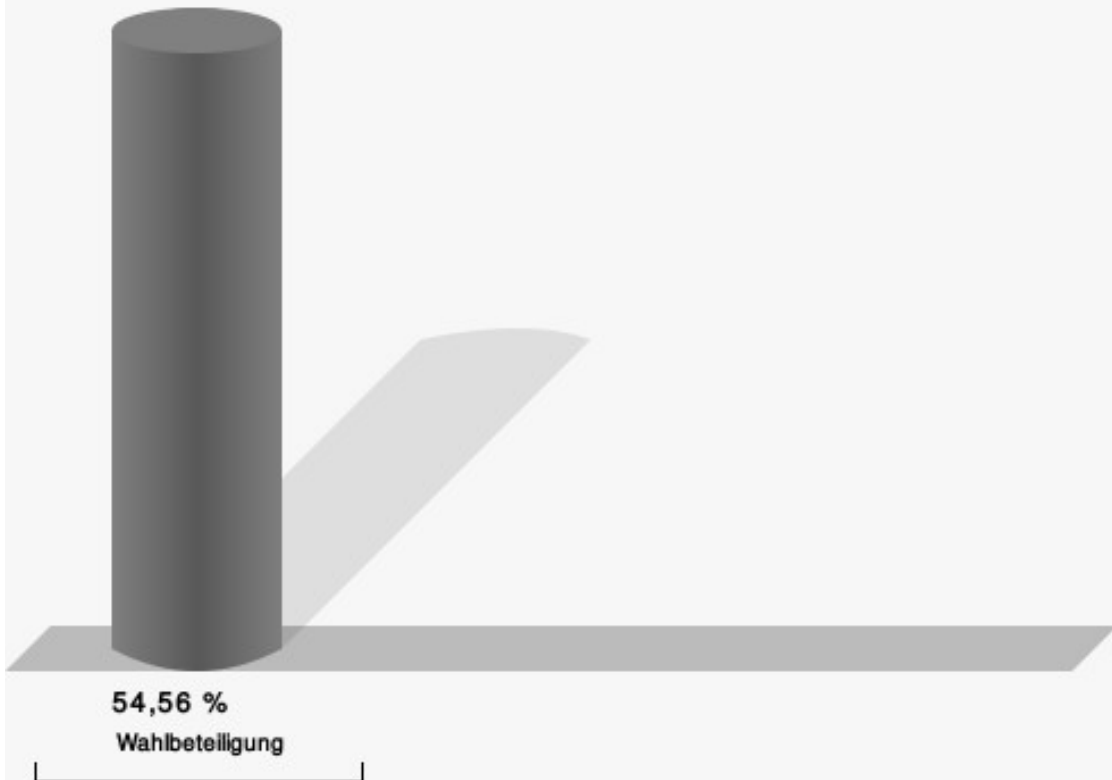
	Anzahl	Prozent
Rosenke, CDU	1.703	57,85 %
Mücker, SPD	756	25,68 %
Dr. Danninger, GRÜNE	122	4,14 %
Dr. Wolf, FDP	363	12,33 %



Rosenke, CDU = Günter Rosenke, Christlich Demokratische Union Deutschlands  
Mücker, SPD = Gudrun Mücker, Sozialdemokratische Partei Deutschlands  
Dr. Danninger, GRÜNE = Dr. Elisabeth Danninger, BÜNDNIS 90/DIE GRÜNEN  
Dr. Wolf, FDP = Dr. Ingo Wolf, Freie Demokratische Partei



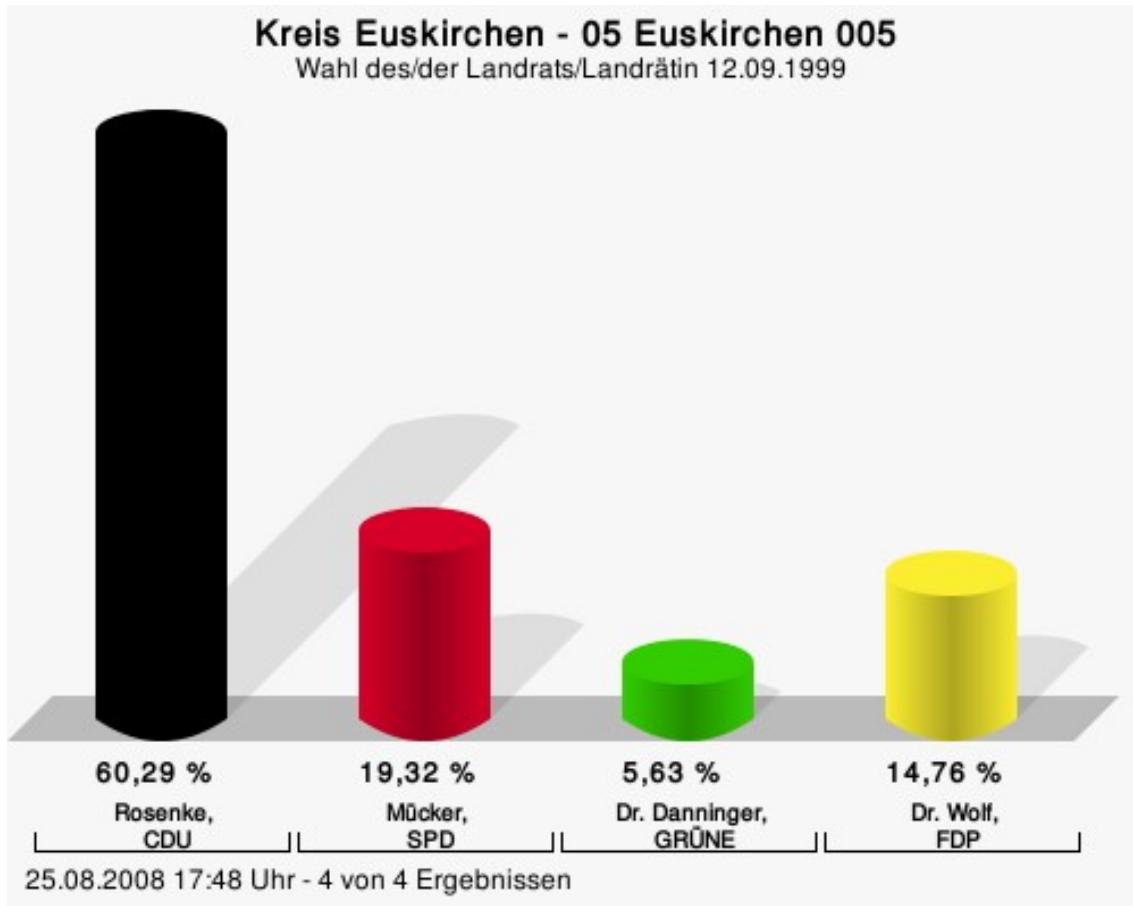
## Wahlbeteiligung



25.08.2008 17:48 Uhr - 3 von 3 Ergebnissen

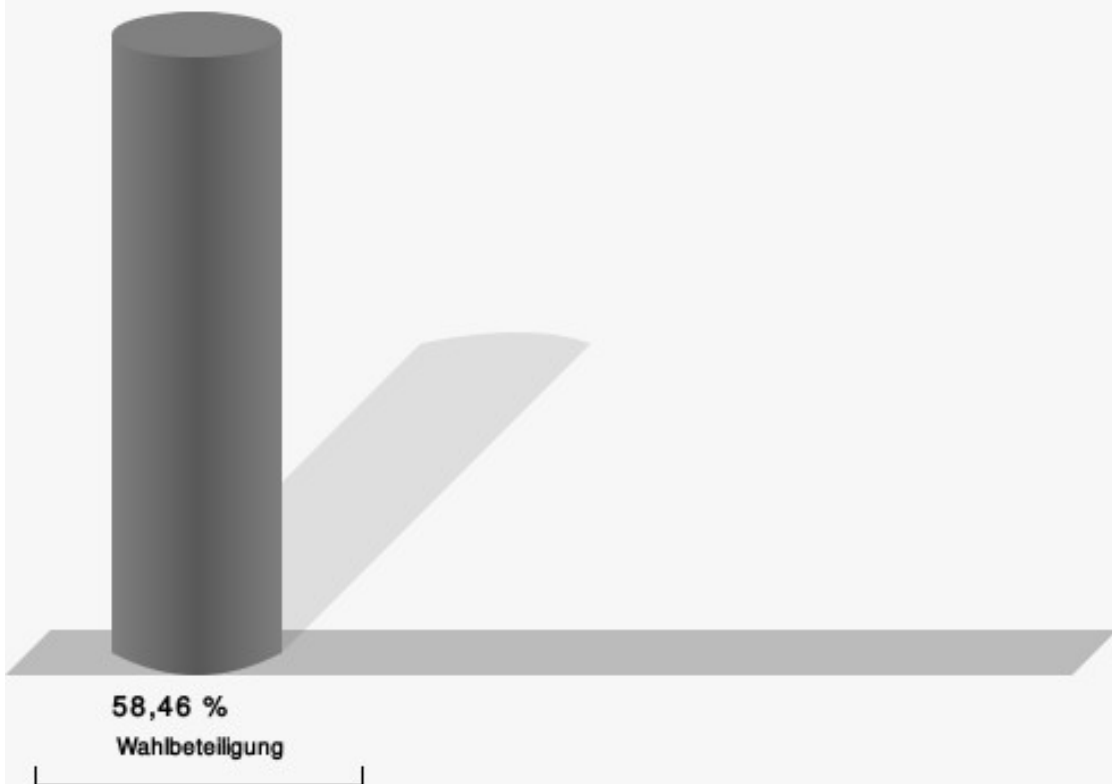
## 05 Euskirchen 005

	Anzahl	Prozent
Rosenke, CDU	1.863	60,29 %
Mücker, SPD	597	19,32 %
Dr. Danninger, GRÜNE	174	5,63 %
Dr. Wolf, FDP	456	14,76 %



Rosenke, CDU = Günter Rosenke, Christlich Demokratische Union Deutschlands  
 Mücker, SPD = Gudrun Mücker, Sozialdemokratische Partei Deutschlands  
 Dr. Danninger, GRÜNE = Dr. Elisabeth Danninger, BÜNDNIS 90/DIE GRÜNEN  
 Dr. Wolf, FDP = Dr. Ingo Wolf, Freie Demokratische Partei

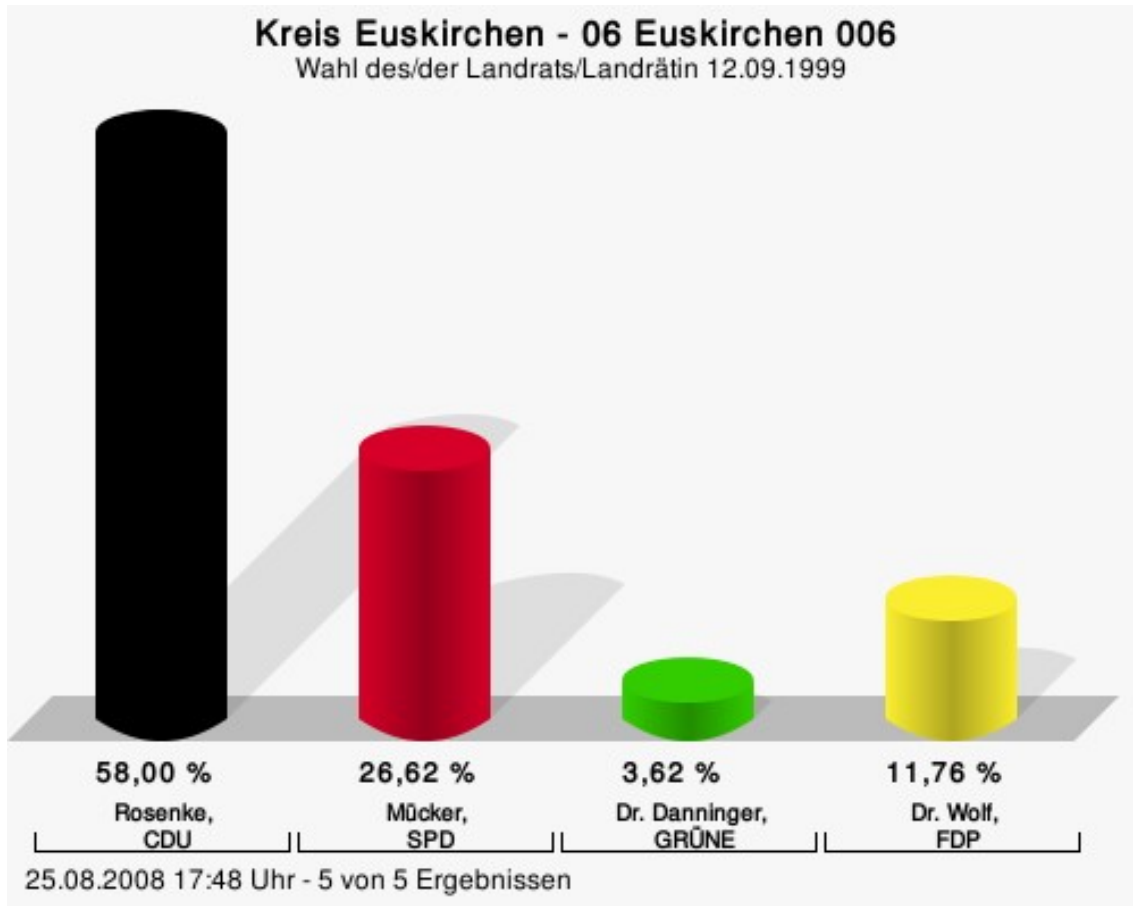
## Wahlbeteiligung



25.08.2008 17:48 Uhr - 4 von 4 Ergebnissen

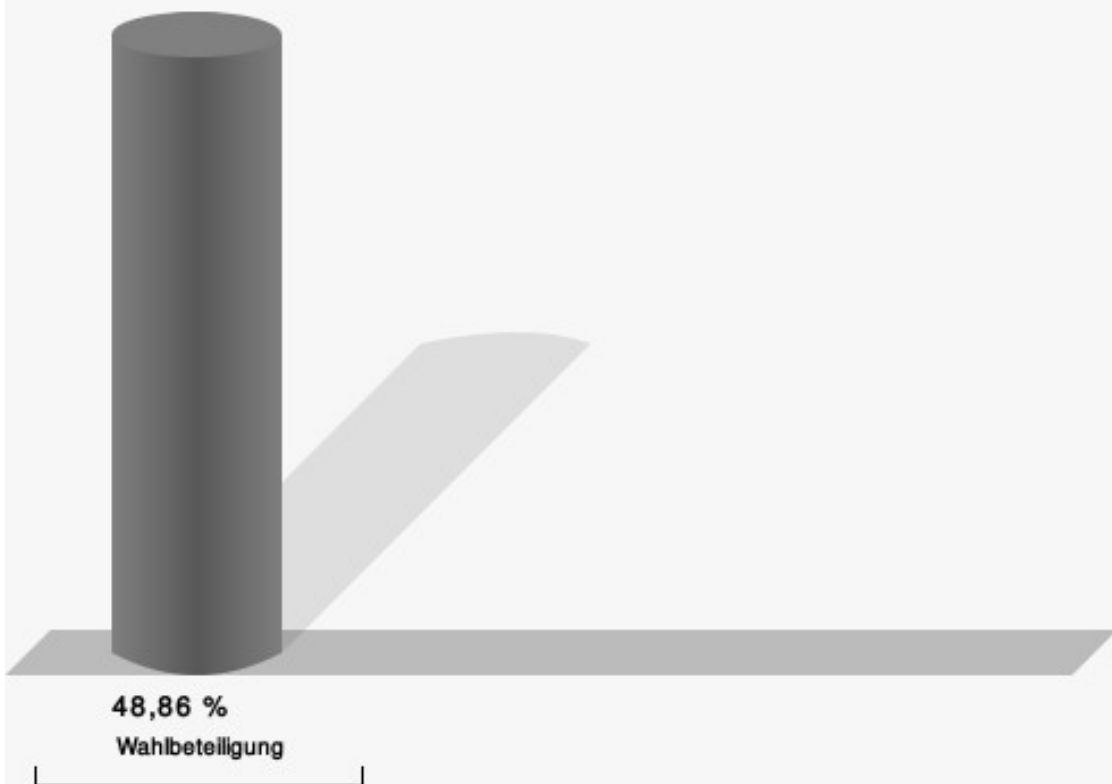
## 06 Euskirchen 006

	Anzahl	Prozent
Rosenke, CDU	1.697	58,00 %
Mücker, SPD	779	26,62 %
Dr. Danninger, GRÜNE	106	3,62 %
Dr. Wolf, FDP	344	11,76 %



Rosenke, CDU = Günter Rosenke, Christlich Demokratische Union Deutschlands  
 Mücker, SPD = Gudrun Mücker, Sozialdemokratische Partei Deutschlands  
 Dr. Danninger, GRÜNE = Dr. Elisabeth Danninger, BÜNDNIS 90/DIE GRÜNEN  
 Dr. Wolf, FDP = Dr. Ingo Wolf, Freie Demokratische Partei

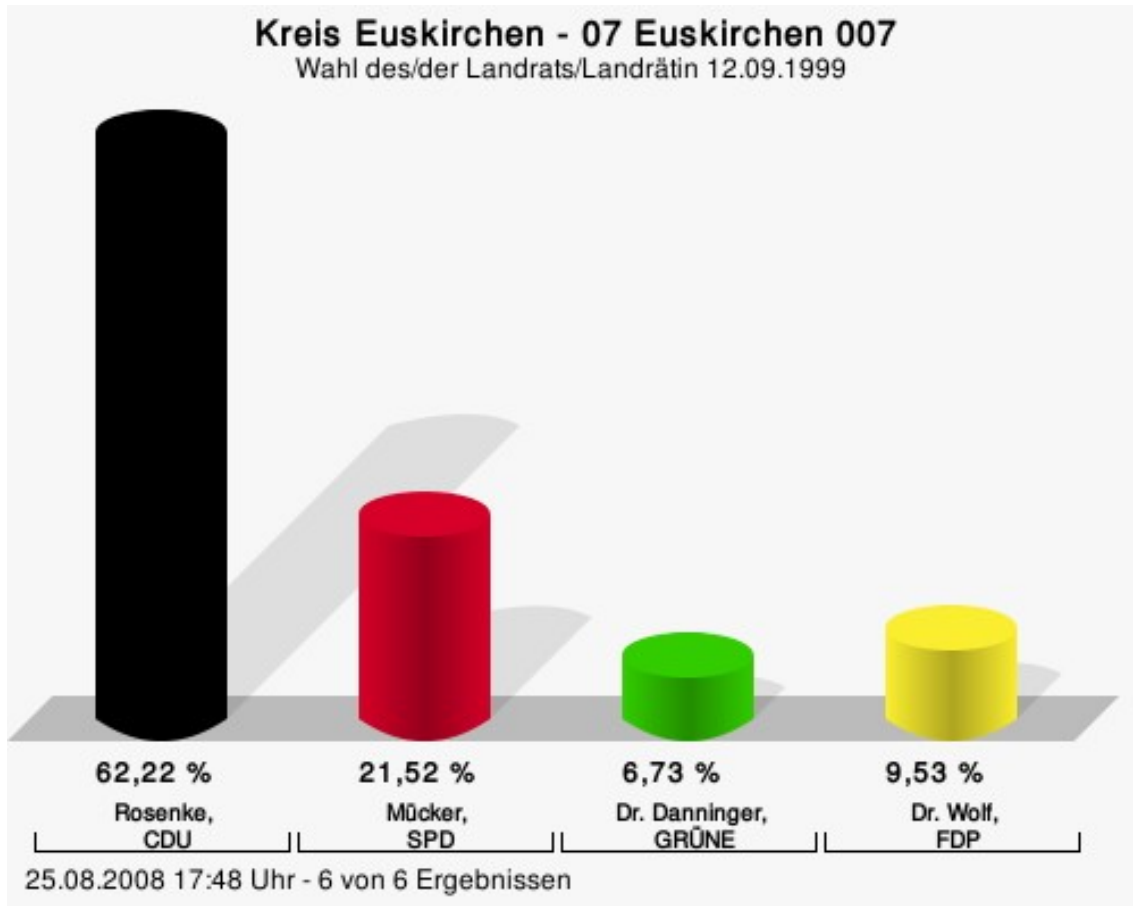
## Wahlbeteiligung



25.08.2008 17:48 Uhr - 5 von 5 Ergebnissen

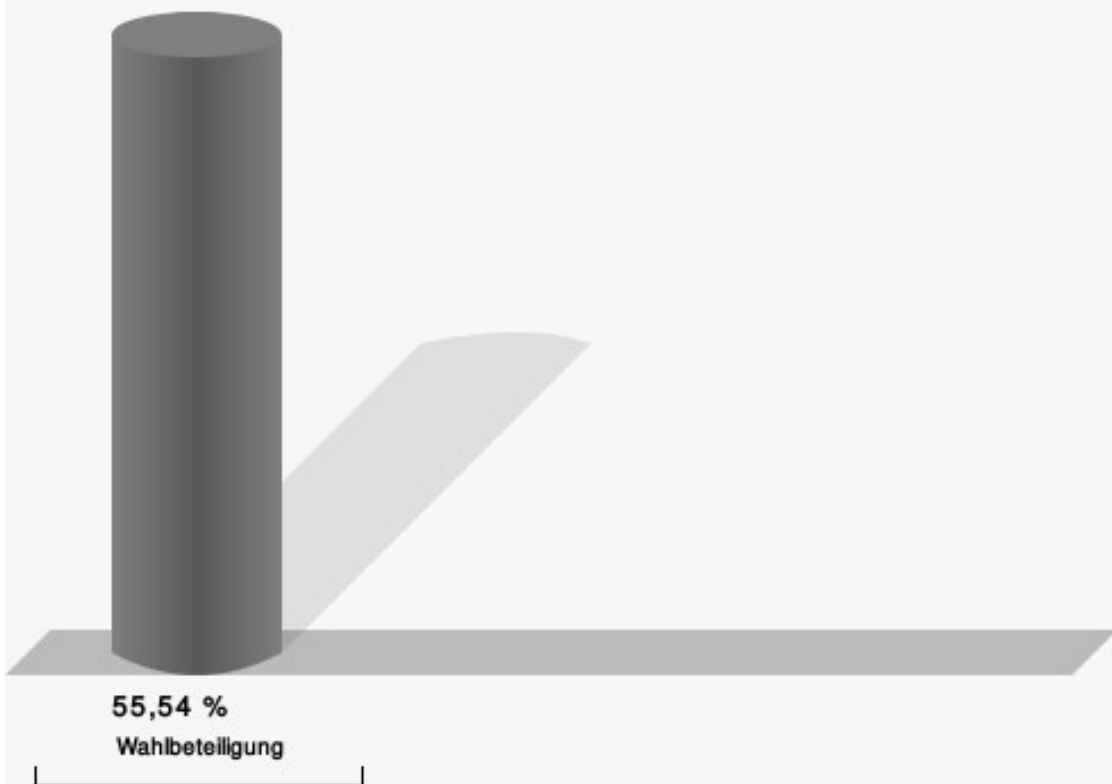
## 07 Euskirchen 007

	Anzahl	Prozent
Rosenke, CDU	2.024	62,22 %
Mücker, SPD	700	21,52 %
Dr. Danninger, GRÜNE	219	6,73 %
Dr. Wolf, FDP	310	9,53 %



Rosenke, CDU = Günter Rosenke, Christlich Demokratische Union Deutschlands  
Mücker, SPD = Gudrun Mücker, Sozialdemokratische Partei Deutschlands  
Dr. Danninger, GRÜNE = Dr. Elisabeth Danninger, BÜNDNIS 90/DIE GRÜNEN  
Dr. Wolf, FDP = Dr. Ingo Wolf, Freie Demokratische Partei

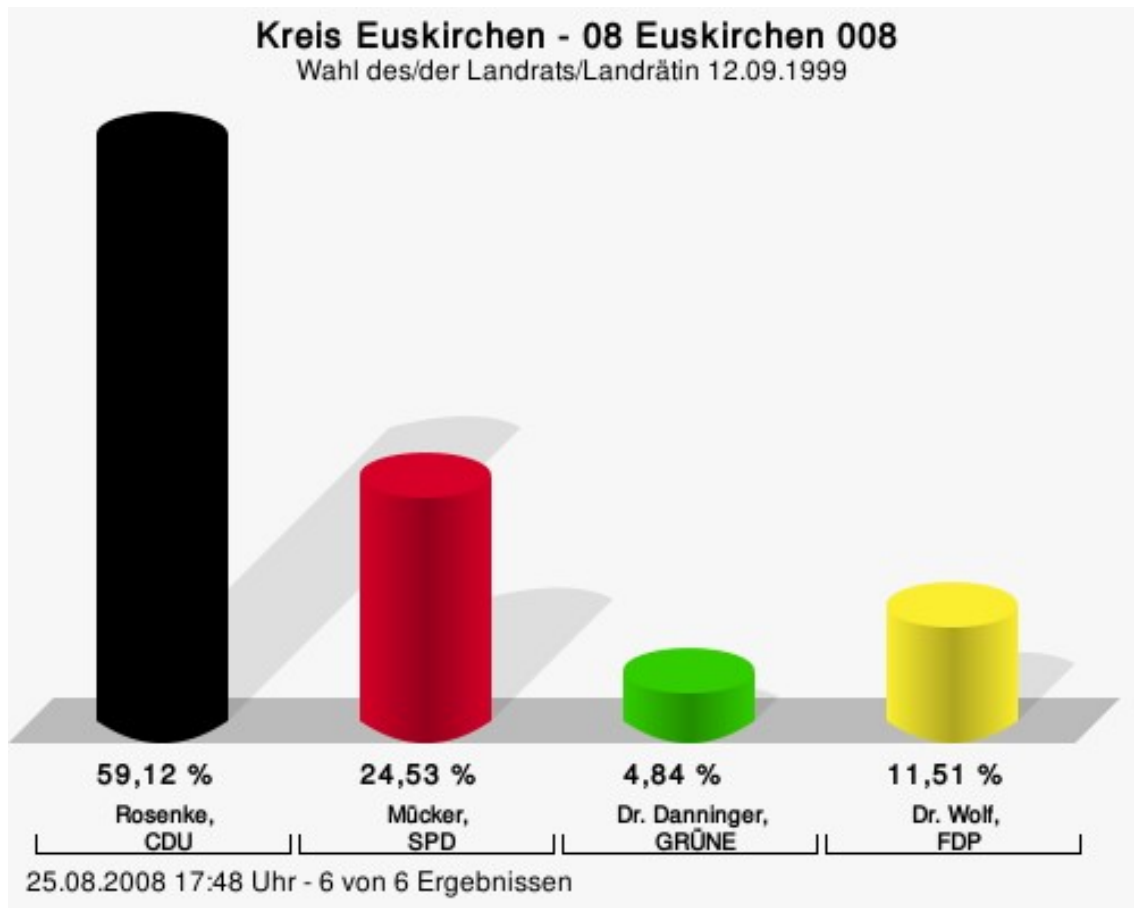
## Wahlbeteiligung



25.08.2008 17:48 Uhr - 6 von 6 Ergebnissen

## 08 Euskirchen 008

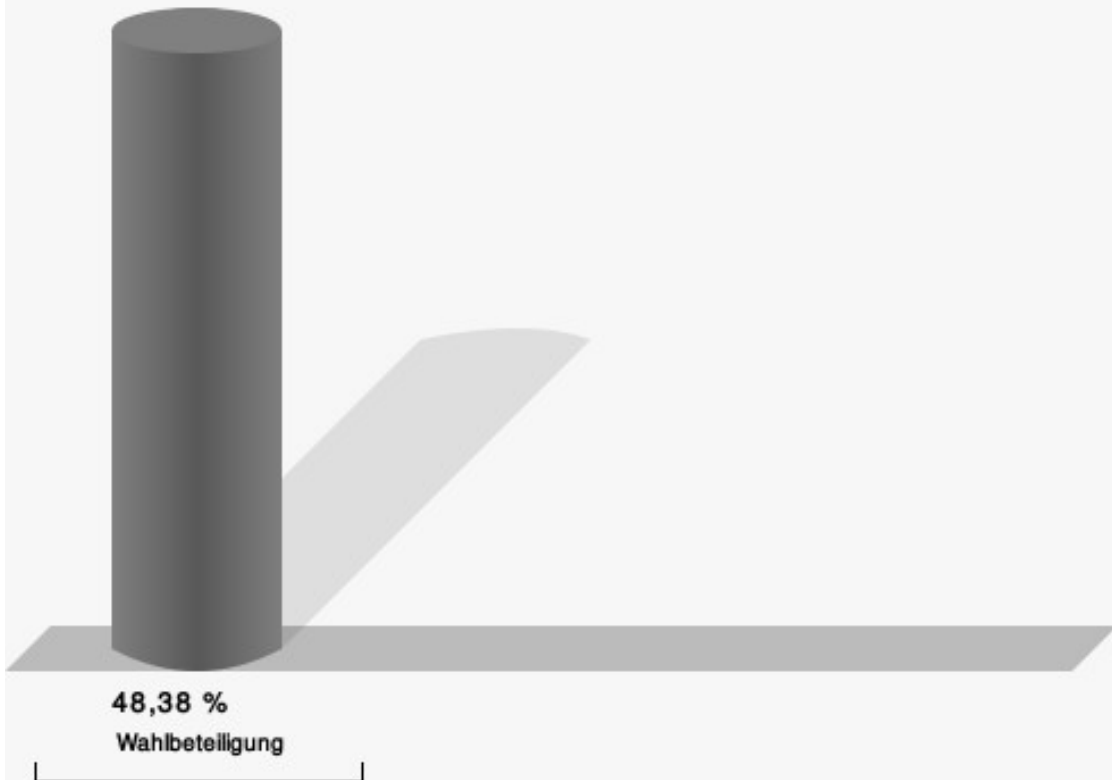
	Anzahl	Prozent
Rosenke, CDU	1.906	59,12 %
Mücker, SPD	791	24,53 %
Dr. Danninger, GRÜNE	156	4,84 %
Dr. Wolf, FDP	371	11,51 %



Rosenke, CDU = Günter Rosenke, Christlich Demokratische Union Deutschlands  
Mücker, SPD = Gudrun Mücker, Sozialdemokratische Partei Deutschlands  
Dr. Danninger, GRÜNE = Dr. Elisabeth Danninger, BÜNDNIS 90/DIE GRÜNEN  
Dr. Wolf, FDP = Dr. Ingo Wolf, Freie Demokratische Partei



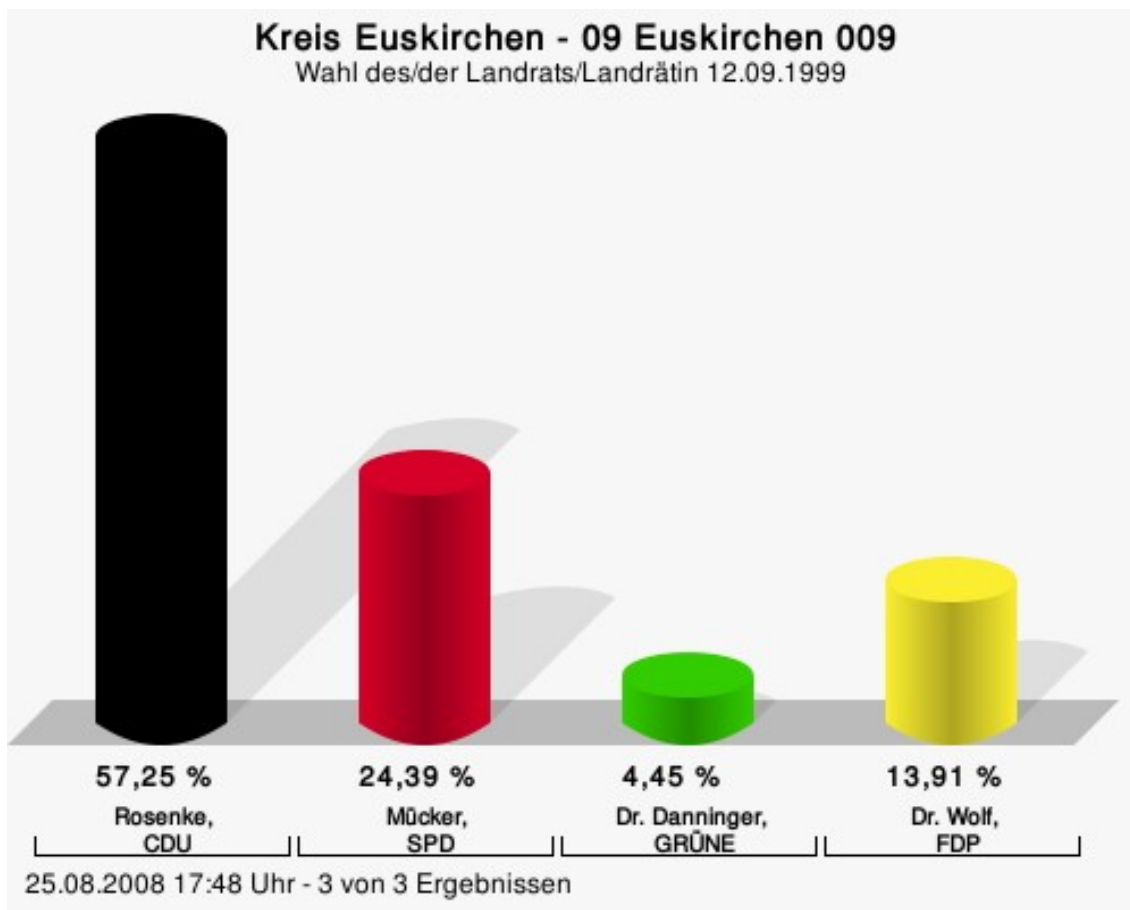
## Wahlbeteiligung



25.08.2008 17:48 Uhr - 6 von 6 Ergebnissen

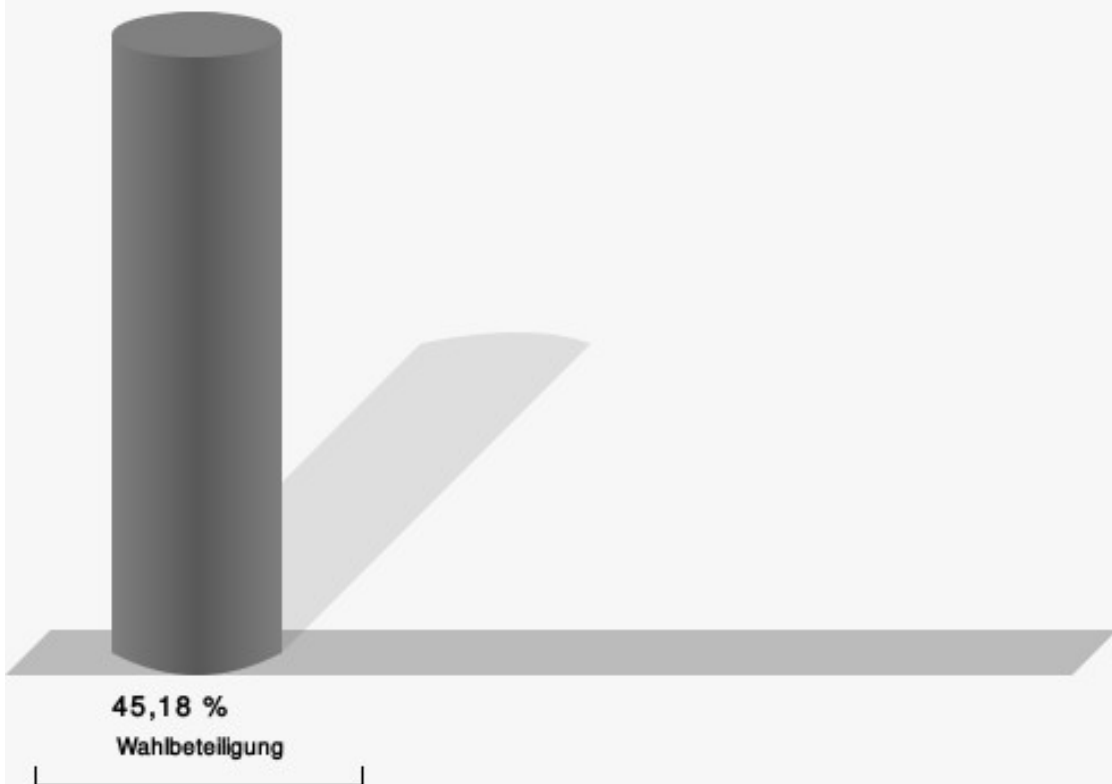
## 09 Euskirchen 009

	Anzahl	Prozent
Rosenke, CDU	1.350	57,25 %
Mücker, SPD	575	24,39 %
Dr. Danninger, GRÜNE	105	4,45 %
Dr. Wolf, FDP	328	13,91 %



Rosenke, CDU = Günter Rosenke, Christlich Demokratische Union Deutschlands  
Mücker, SPD = Gudrun Mücker, Sozialdemokratische Partei Deutschlands  
Dr. Danninger, GRÜNE = Dr. Elisabeth Danninger, BÜNDNIS 90/DIE GRÜNEN  
Dr. Wolf, FDP = Dr. Ingo Wolf, Freie Demokratische Partei

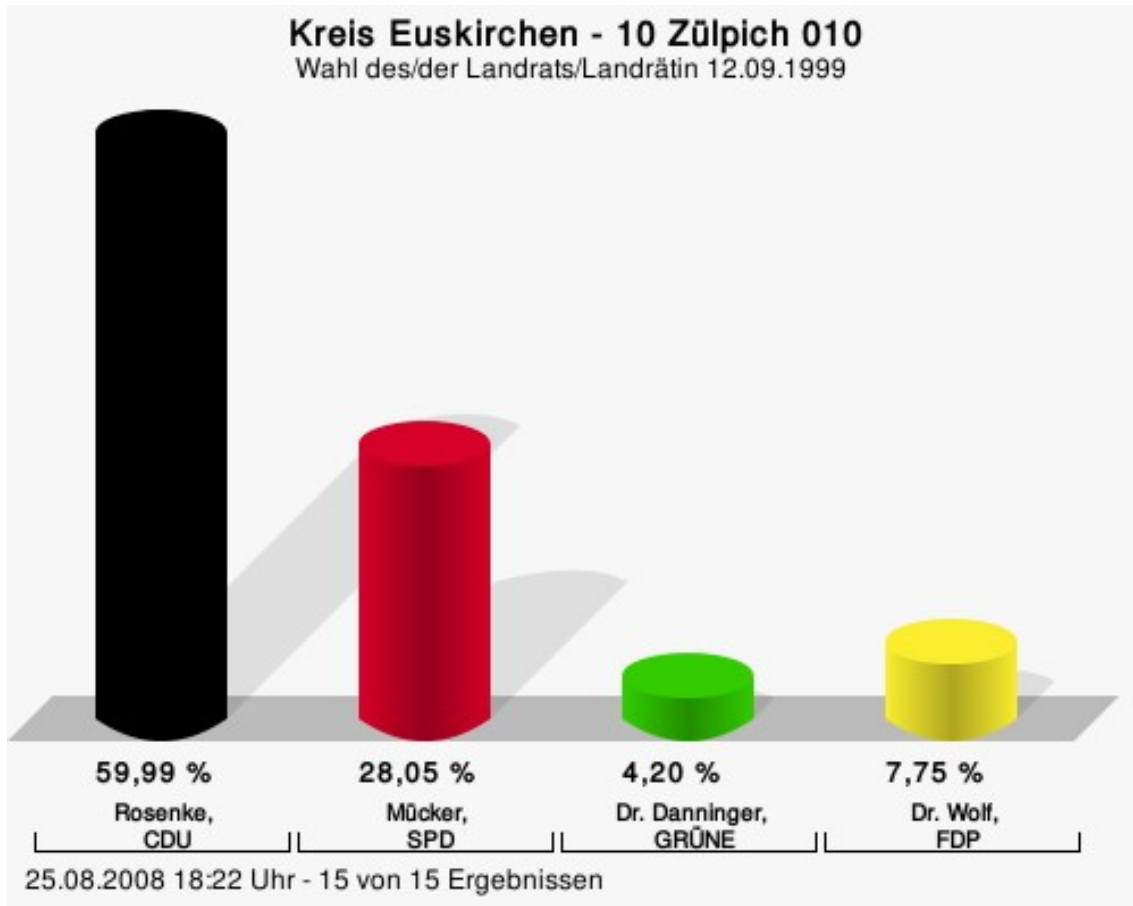
## Wahlbeteiligung



25.08.2008 17:48 Uhr - 3 von 3 Ergebnissen

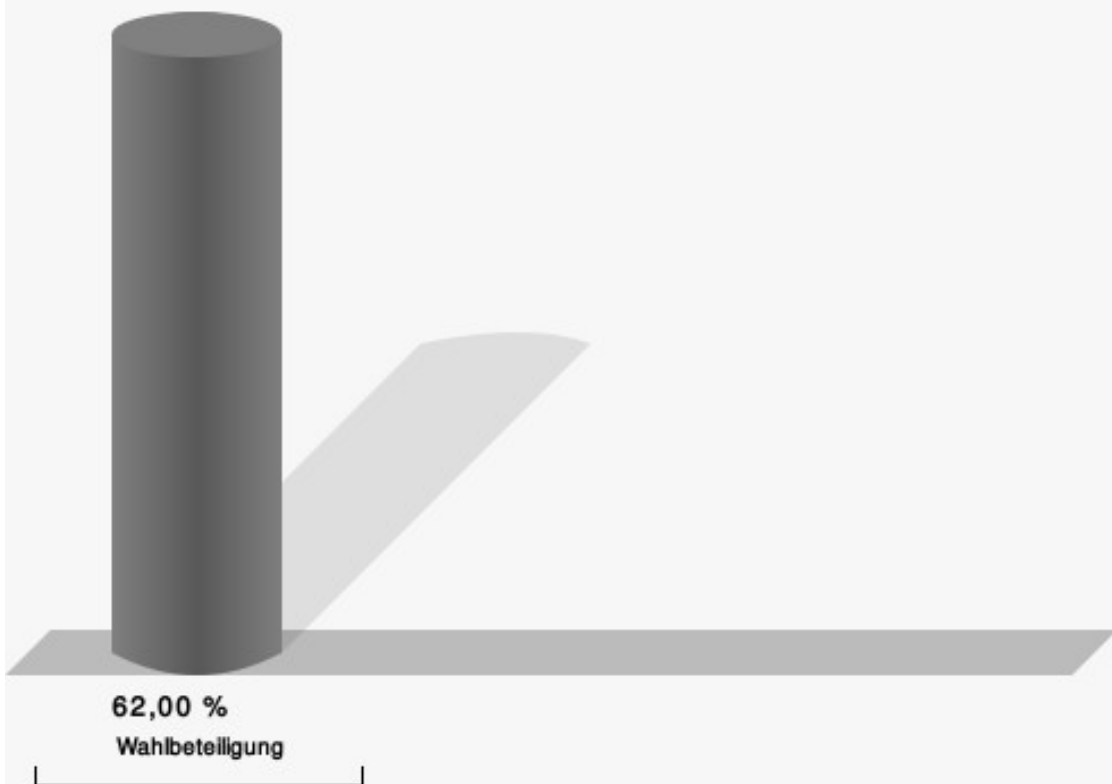
## 10 Zülpich 010

	Anzahl	Prozent
Rosenke, CDU	2.825	59,99 %
Mücker, SPD	1.321	28,05 %
Dr. Danninger, GRÜNE	198	4,20 %
Dr. Wolf, FDP	365	7,75 %



Rosenke, CDU = Günter Rosenke, Christlich Demokratische Union Deutschlands  
Mücker, SPD = Gudrun Mücker, Sozialdemokratische Partei Deutschlands  
Dr. Danninger, GRÜNE = Dr. Elisabeth Danninger, BÜNDNIS 90/DIE GRÜNEN  
Dr. Wolf, FDP = Dr. Ingo Wolf, Freie Demokratische Partei

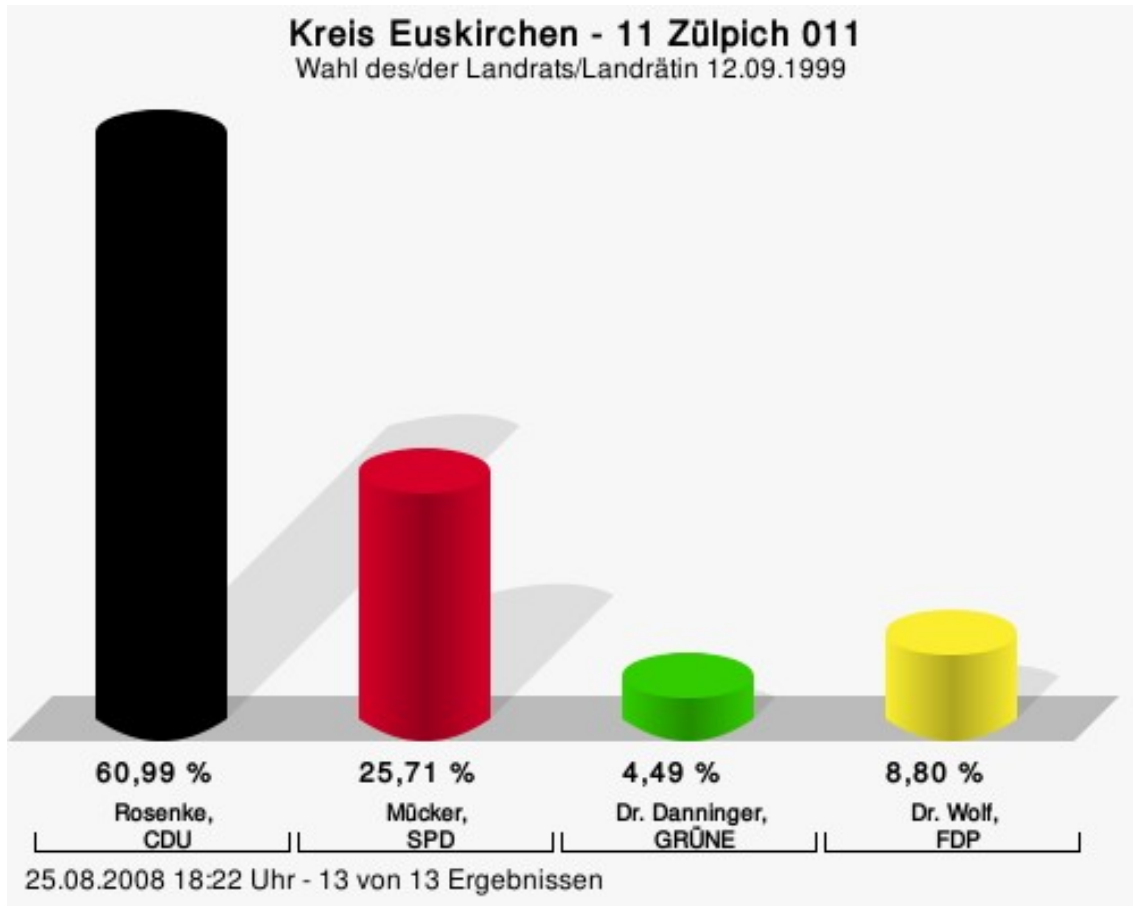
## Wahlbeteiligung



25.08.2008 18:22 Uhr - 15 von 15 Ergebnissen

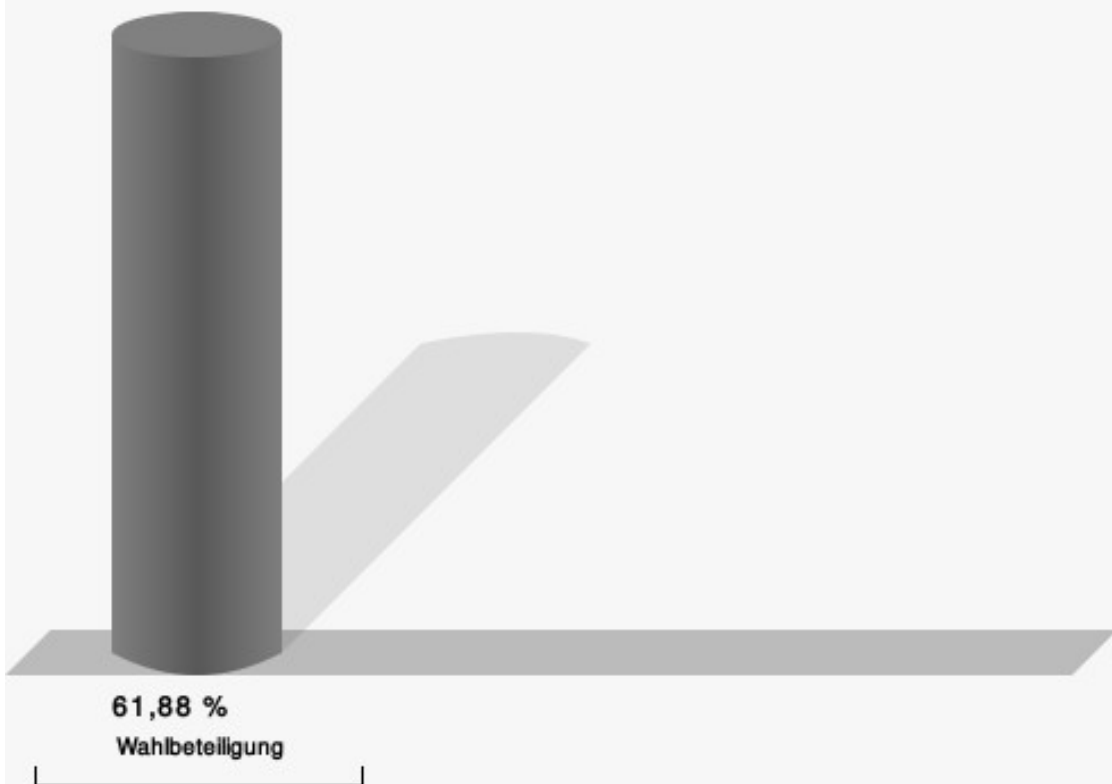
## 11 Zülpich 011

	Anzahl	Prozent
Rosenke, CDU	2.674	60,99 %
Mücker, SPD	1.127	25,71 %
Dr. Danninger, GRÜNE	197	4,49 %
Dr. Wolf, FDP	386	8,80 %



Rosenke, CDU = Günter Rosenke, Christlich Demokratische Union Deutschlands  
Mücker, SPD = Gudrun Mücker, Sozialdemokratische Partei Deutschlands  
Dr. Danninger, GRÜNE = Dr. Elisabeth Danninger, BÜNDNIS 90/DIE GRÜNEN  
Dr. Wolf, FDP = Dr. Ingo Wolf, Freie Demokratische Partei

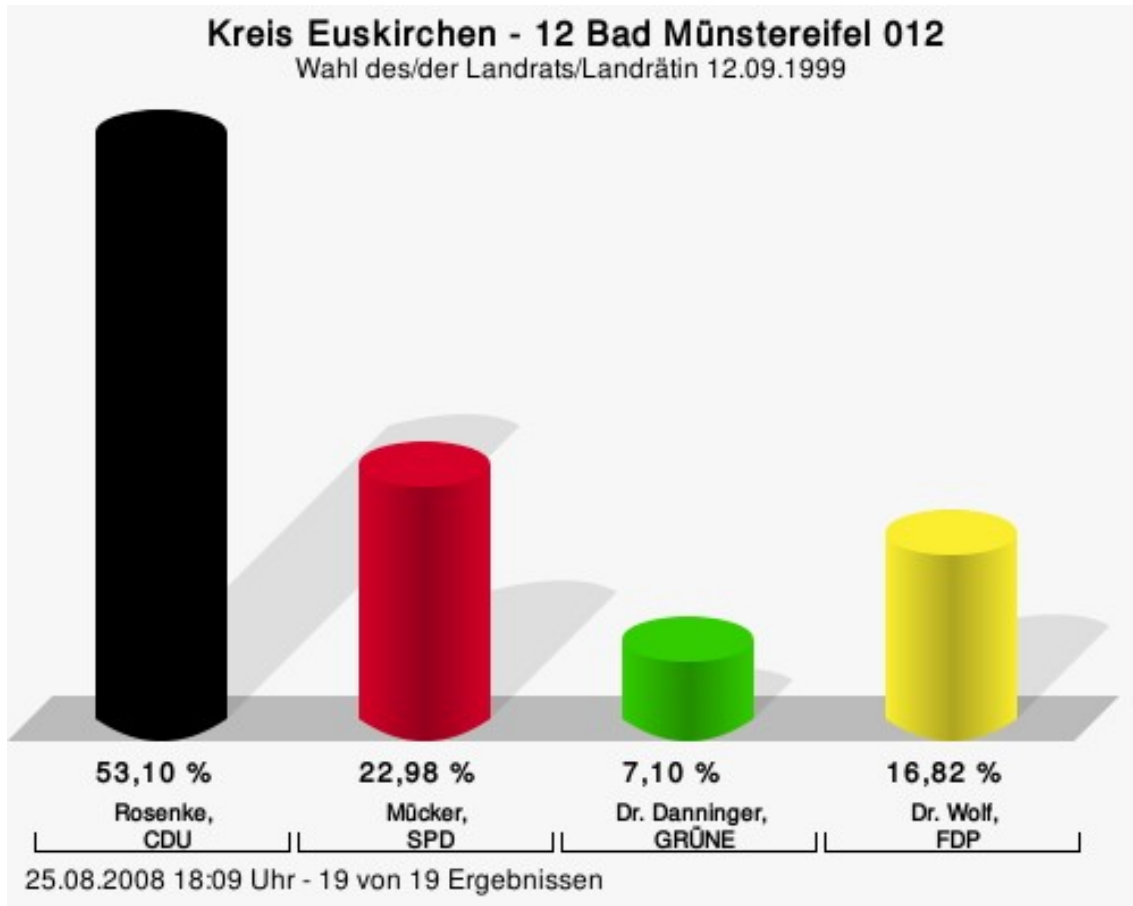
## Wahlbeteiligung



25.08.2008 18:22 Uhr - 13 von 13 Ergebnissen

## 12 Bad Münstereifel 012

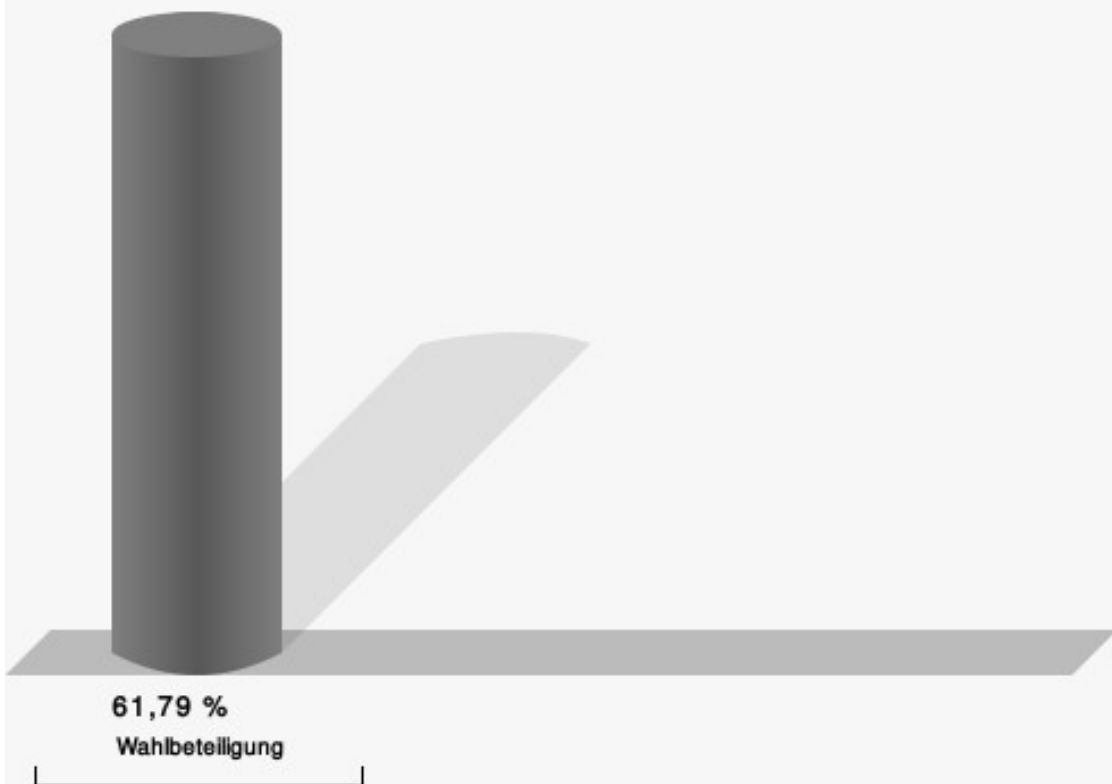
	Anzahl	Prozent
Rosenke, CDU	2.295	53,10 %
Mücker, SPD	993	22,98 %
Dr. Danninger, GRÜNE	307	7,10 %
Dr. Wolf, FDP	727	16,82 %



Rosenke, CDU = Günter Rosenke, Christlich Demokratische Union Deutschlands  
Mücker, SPD = Gudrun Mücker, Sozialdemokratische Partei Deutschlands  
Dr. Danninger, GRÜNE = Dr. Elisabeth Danninger, BÜNDNIS 90/DIE GRÜNEN  
Dr. Wolf, FDP = Dr. Ingo Wolf, Freie Demokratische Partei



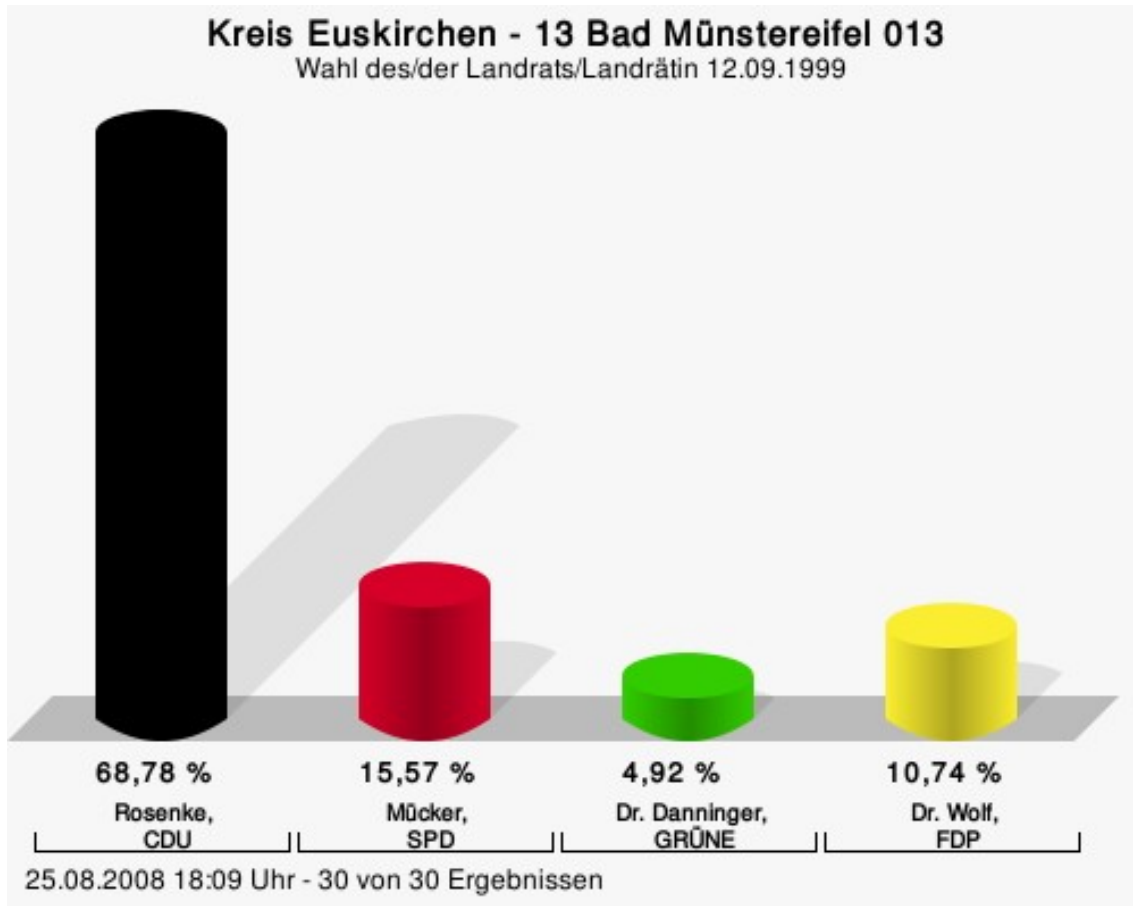
## Wahlbeteiligung



25.08.2008 18:09 Uhr - 19 von 19 Ergebnissen

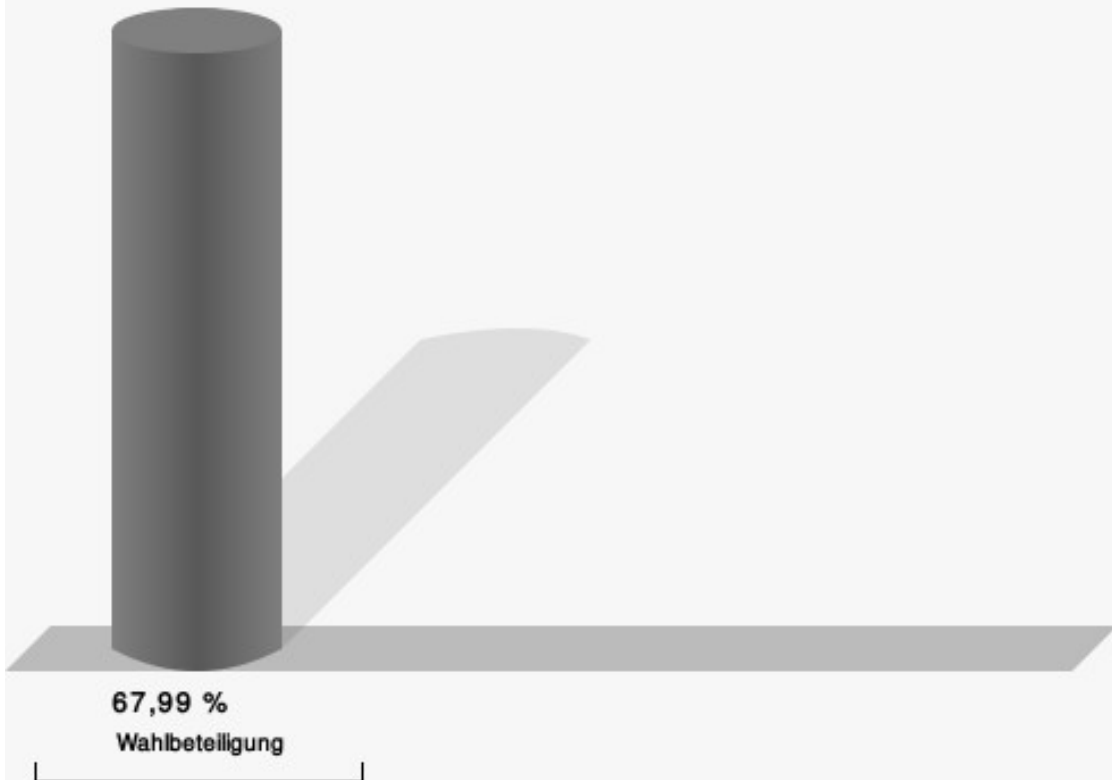
## 13 Bad Münstereifel 013

	Anzahl	Prozent
Rosenke, CDU	3.274	68,78 %
Mücker, SPD	741	15,57 %
Dr. Danninger, GRÜNE	234	4,92 %
Dr. Wolf, FDP	511	10,74 %



Rosenke, CDU = Günter Rosenke, Christlich Demokratische Union Deutschlands  
 Mücker, SPD = Gudrun Mücker, Sozialdemokratische Partei Deutschlands  
 Dr. Danninger, GRÜNE = Dr. Elisabeth Danninger, BÜNDNIS 90/DIE GRÜNEN  
 Dr. Wolf, FDP = Dr. Ingo Wolf, Freie Demokratische Partei

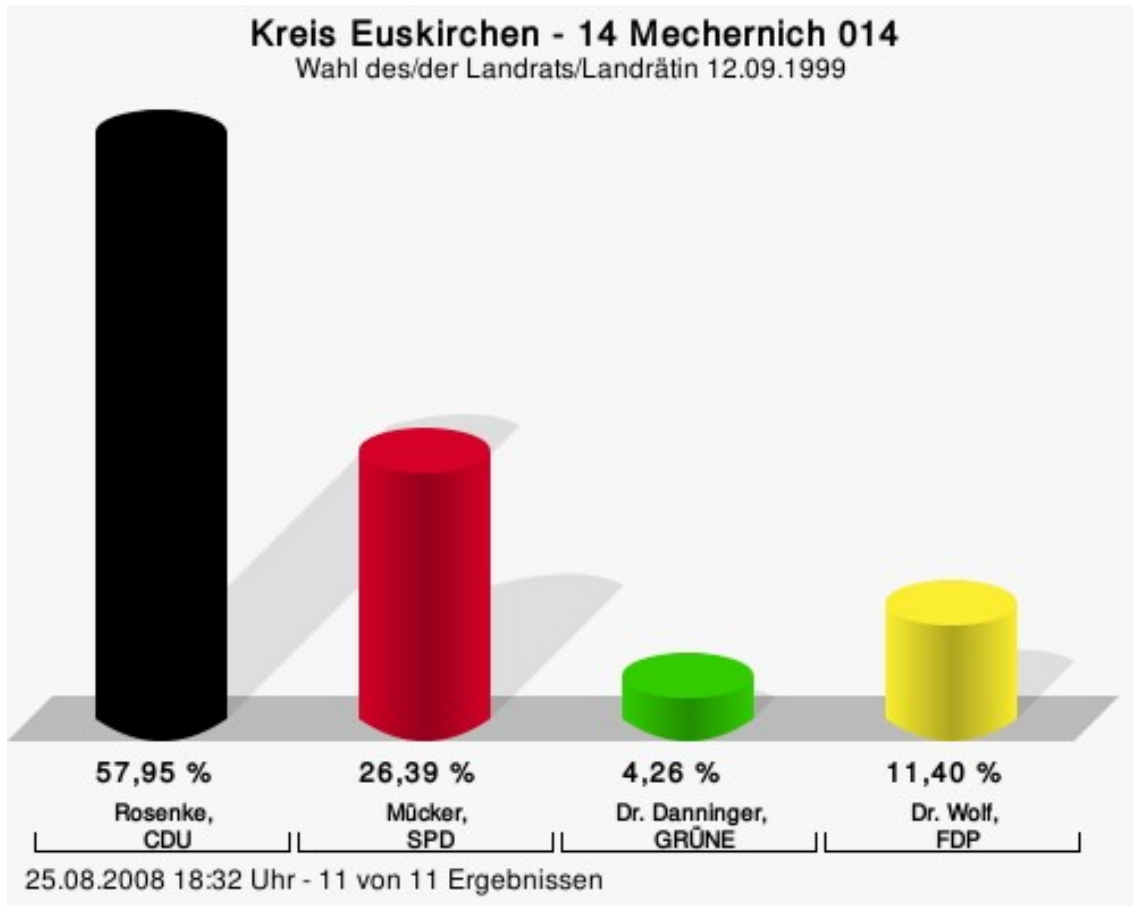
## Wahlbeteiligung



25.08.2008 18:09 Uhr - 30 von 30 Ergebnissen


## 14 Mechernich 014

	Anzahl	Prozent
Rosenke, CDU	2.598	57,95 %
Mücker, SPD	1.183	26,39 %
Dr. Danninger, GRÜNE	191	4,26 %
Dr. Wolf, FDP	511	11,40 %



Rosenke, CDU = Günter Rosenke, Christlich Demokratische Union Deutschlands  
Mücker, SPD = Gudrun Mücker, Sozialdemokratische Partei Deutschlands  
Dr. Danninger, GRÜNE = Dr. Elisabeth Danninger, BÜNDNIS 90/DIE GRÜNEN  
Dr. Wolf, FDP = Dr. Ingo Wolf, Freie Demokratische Partei

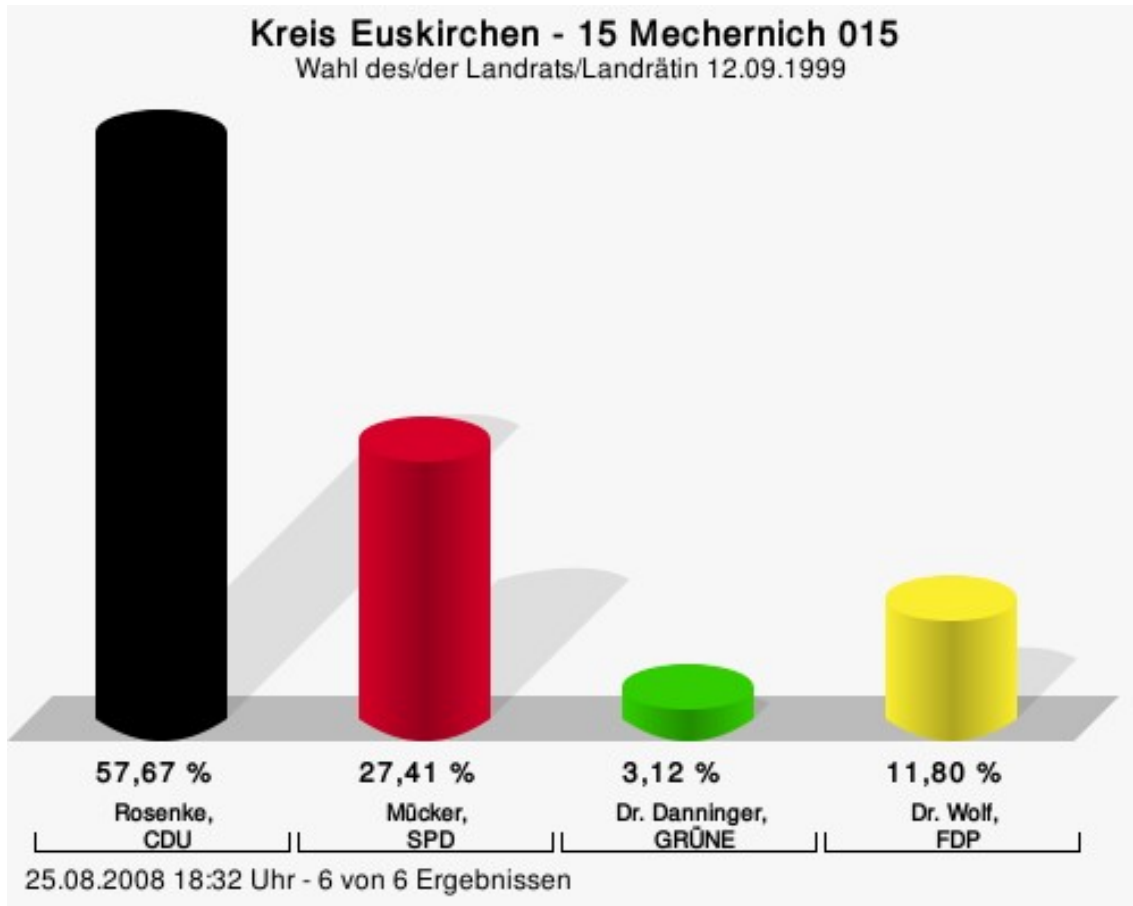
## Wahlbeteiligung



25.08.2008 18:32 Uhr - 11 von 11 Ergebnissen

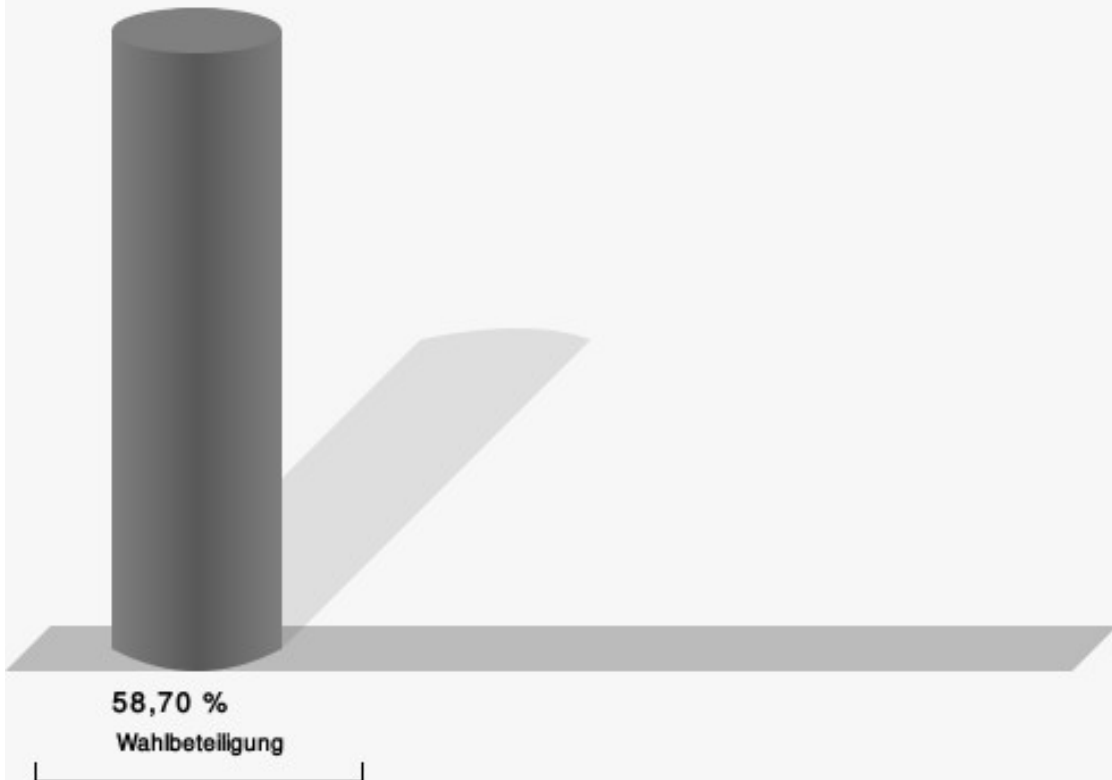
## 15 Mechernich 015

	Anzahl	Prozent
Rosenke, CDU	1.921	57,67 %
Mücker, SPD	913	27,41 %
Dr. Danninger, GRÜNE	104	3,12 %
Dr. Wolf, FDP	393	11,80 %



Rosenke, CDU = Günter Rosenke, Christlich Demokratische Union Deutschlands  
Mücker, SPD = Gudrun Mücker, Sozialdemokratische Partei Deutschlands  
Dr. Danninger, GRÜNE = Dr. Elisabeth Danninger, BÜNDNIS 90/DIE GRÜNEN  
Dr. Wolf, FDP = Dr. Ingo Wolf, Freie Demokratische Partei

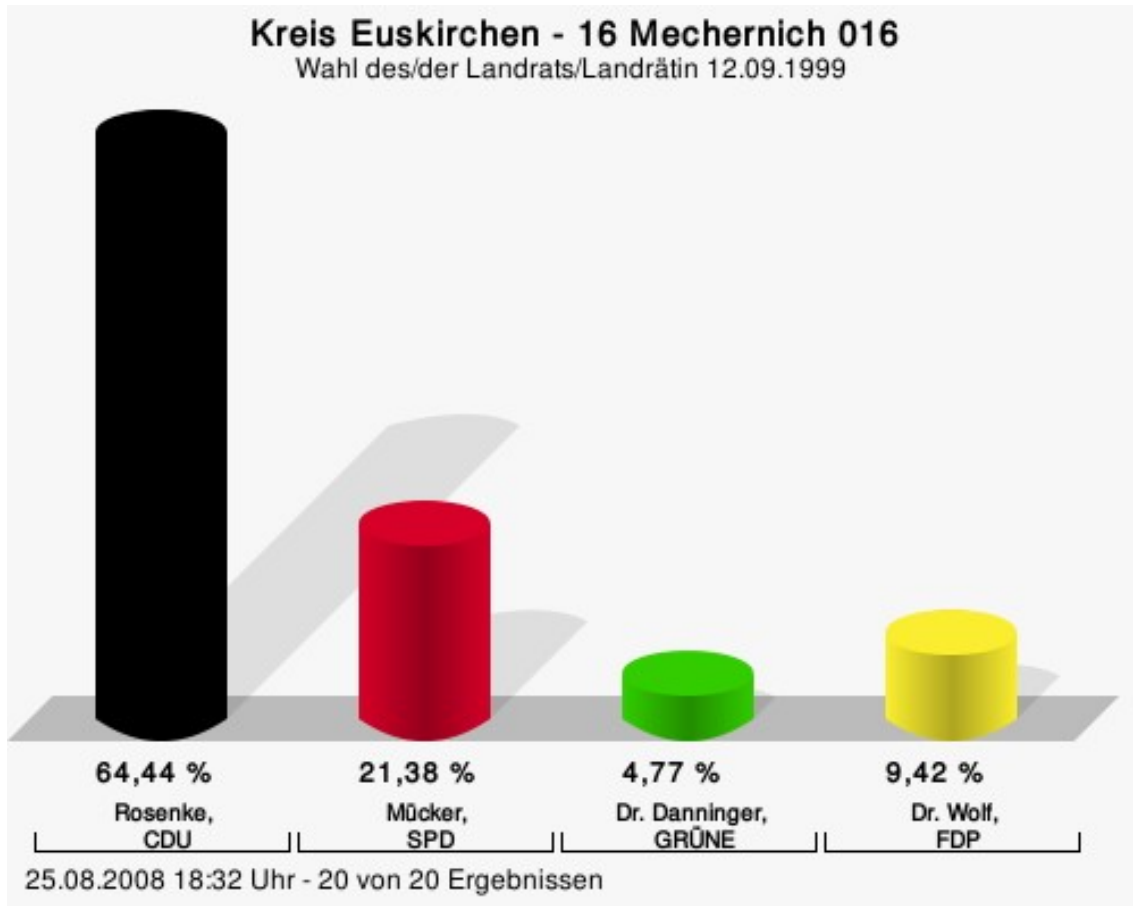
## Wahlbeteiligung



25.08.2008 18:32 Uhr - 6 von 6 Ergebnissen

## 16 Mechernich 016

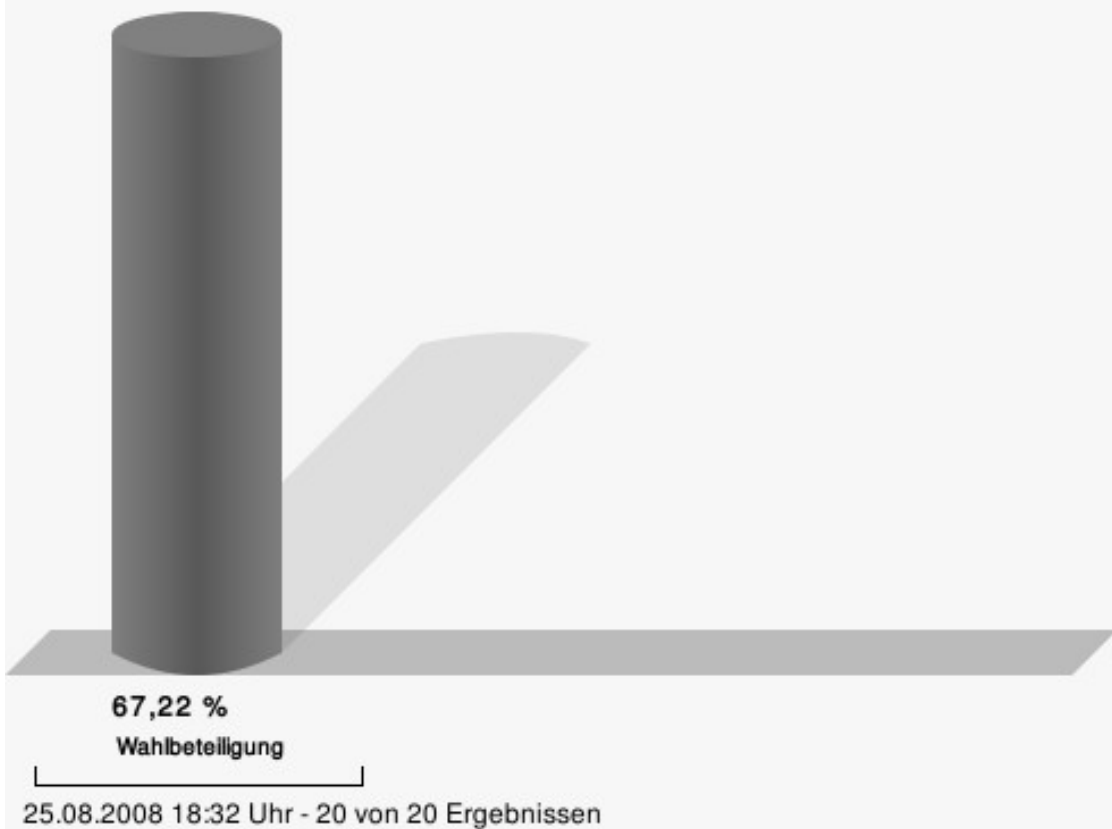
	Anzahl	Prozent
Rosenke, CDU	2.785	64,44 %
Mücker, SPD	924	21,38 %
Dr. Danninger, GRÜNE	206	4,77 %
Dr. Wolf, FDP	407	9,42 %



Rosenke, CDU = Günter Rosenke, Christlich Demokratische Union Deutschlands  
Mücker, SPD = Gudrun Mücker, Sozialdemokratische Partei Deutschlands  
Dr. Danninger, GRÜNE = Dr. Elisabeth Danninger, BÜNDNIS 90/DIE GRÜNEN  
Dr. Wolf, FDP = Dr. Ingo Wolf, Freie Demokratische Partei

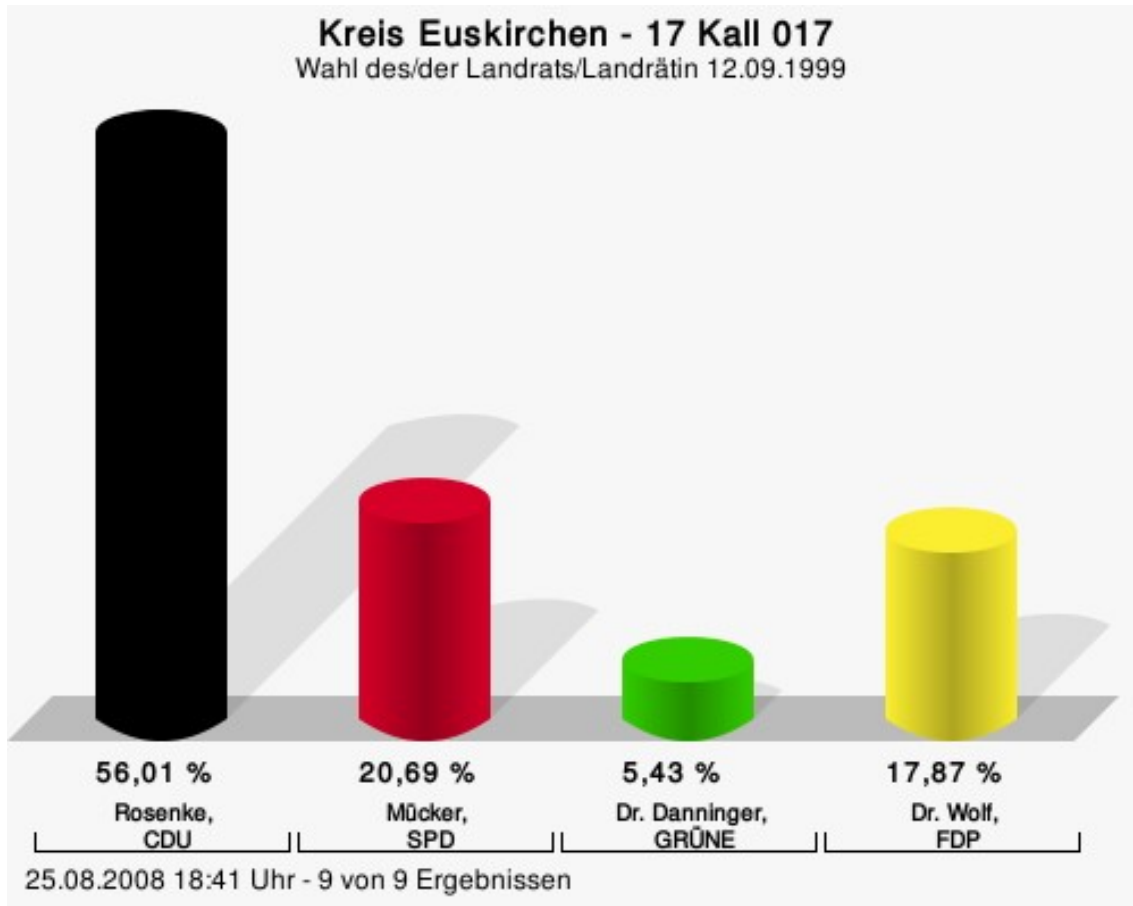


## Wahlbeteiligung



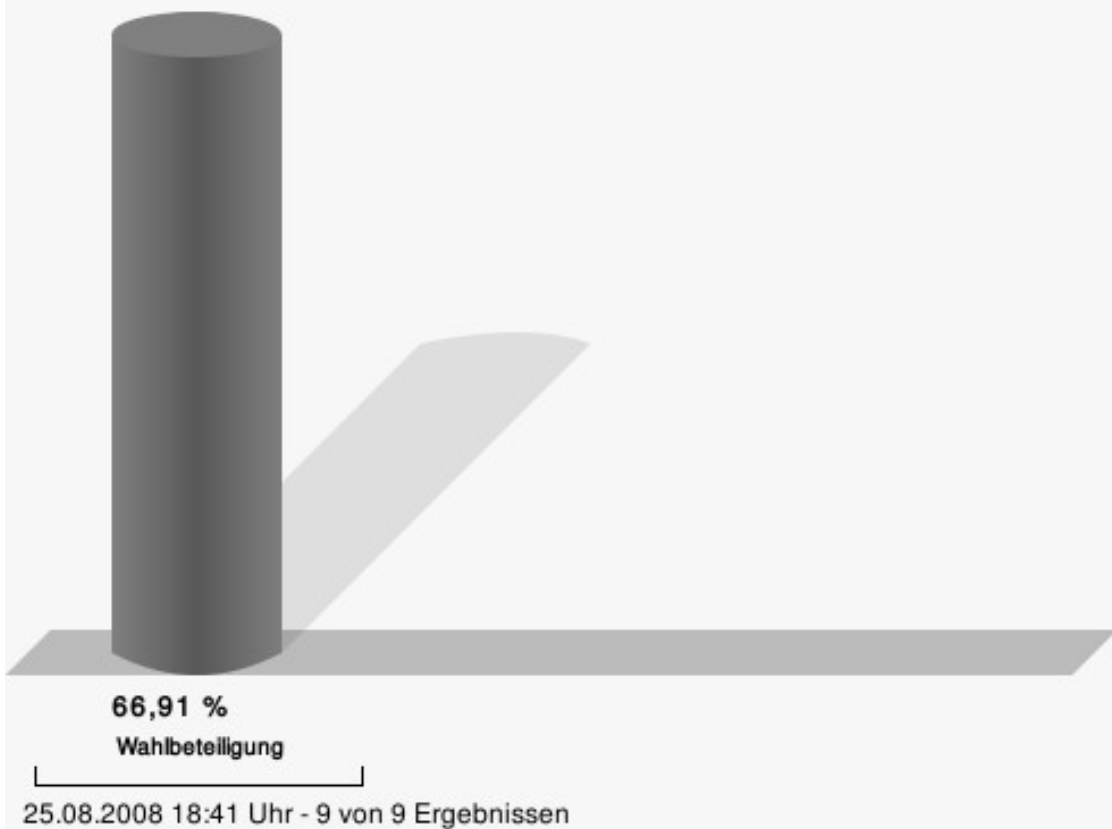
## 17 Kall 017

	Anzahl	Prozent
Rosenke, CDU	1.548	56,01 %
Mücker, SPD	572	20,69 %
Dr. Danninger, GRÜNE	150	5,43 %
Dr. Wolf, FDP	494	17,87 %



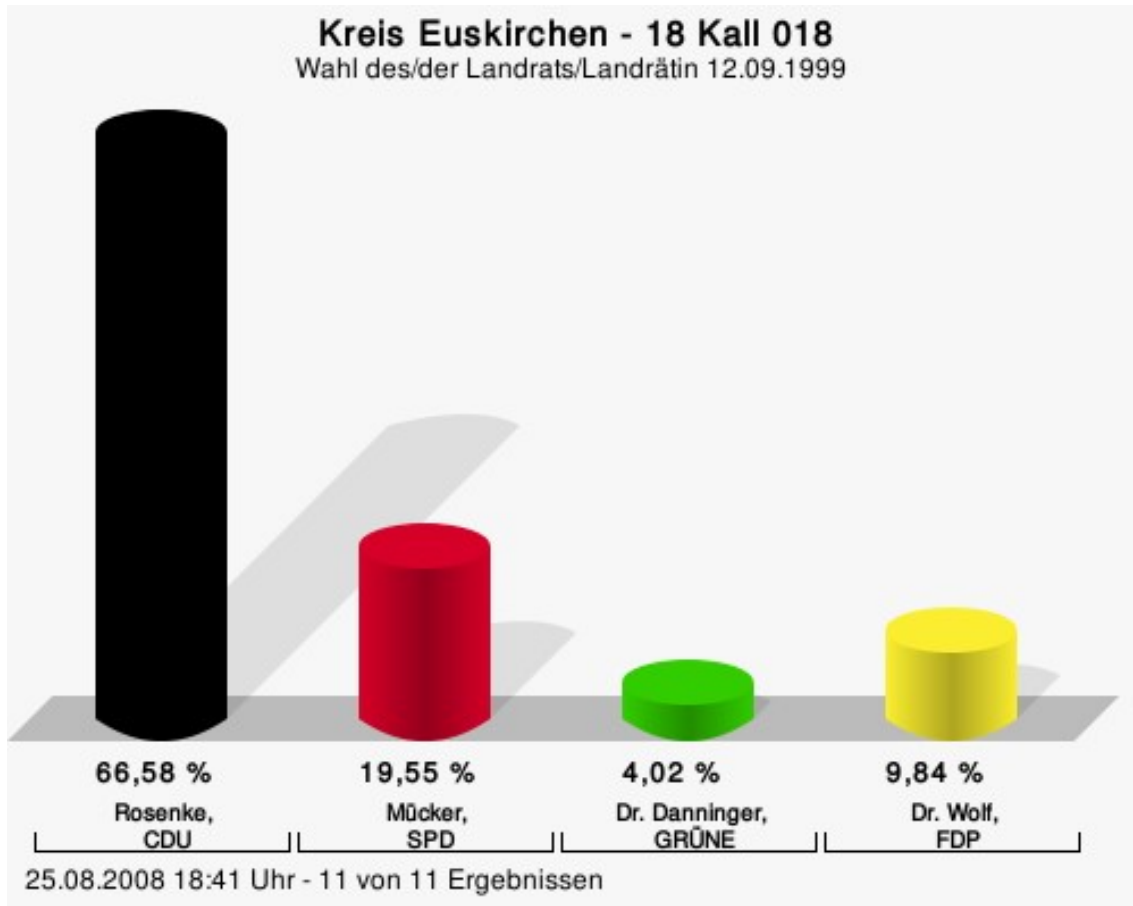
Rosenke, CDU = Günter Rosenke, Christlich Demokratische Union Deutschlands  
Mücker, SPD = Gudrun Mücker, Sozialdemokratische Partei Deutschlands  
Dr. Danninger, GRÜNE = Dr. Elisabeth Danninger, BÜNDNIS 90/DIE GRÜNEN  
Dr. Wolf, FDP = Dr. Ingo Wolf, Freie Demokratische Partei

## Wahlbeteiligung



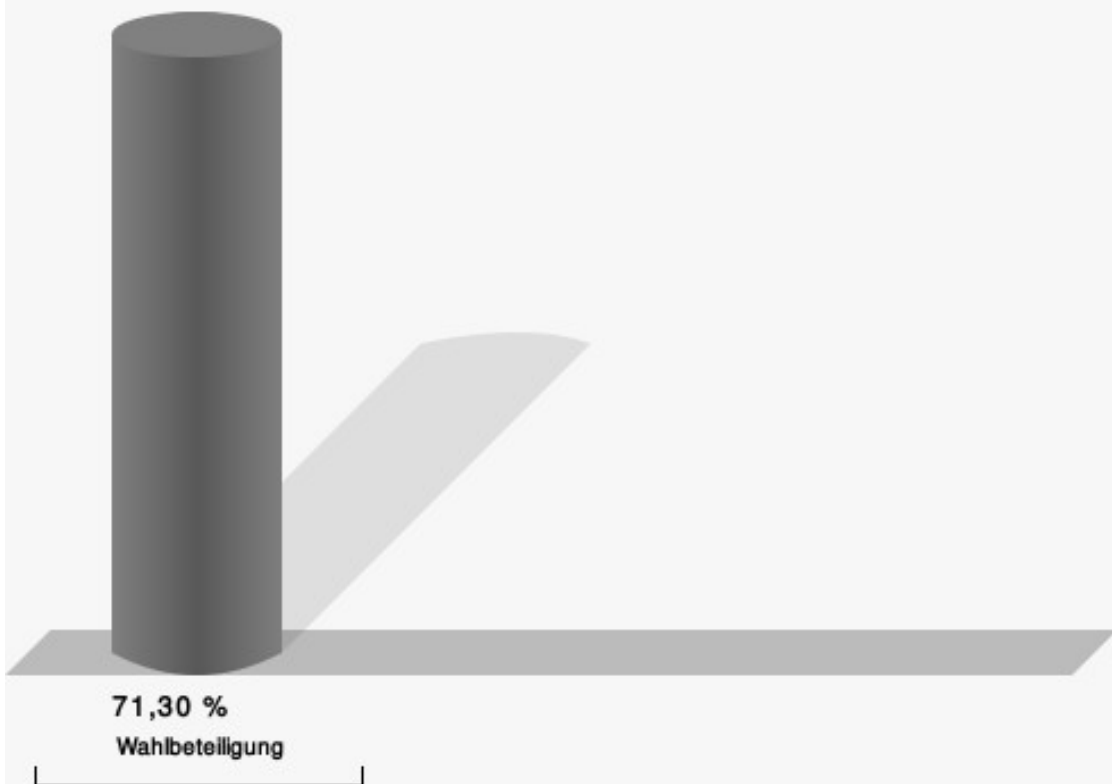
## 18 Kall 018

	Anzahl	Prozent
Rosenke, CDU	2.118	66,58 %
Mücker, SPD	622	19,55 %
Dr. Danninger, GRÜNE	128	4,02 %
Dr. Wolf, FDP	313	9,84 %



Rosenke, CDU = Günter Rosenke, Christlich Demokratische Union Deutschlands  
Mücker, SPD = Gudrun Mücker, Sozialdemokratische Partei Deutschlands  
Dr. Danninger, GRÜNE = Dr. Elisabeth Danninger, BÜNDNIS 90/DIE GRÜNEN  
Dr. Wolf, FDP = Dr. Ingo Wolf, Freie Demokratische Partei

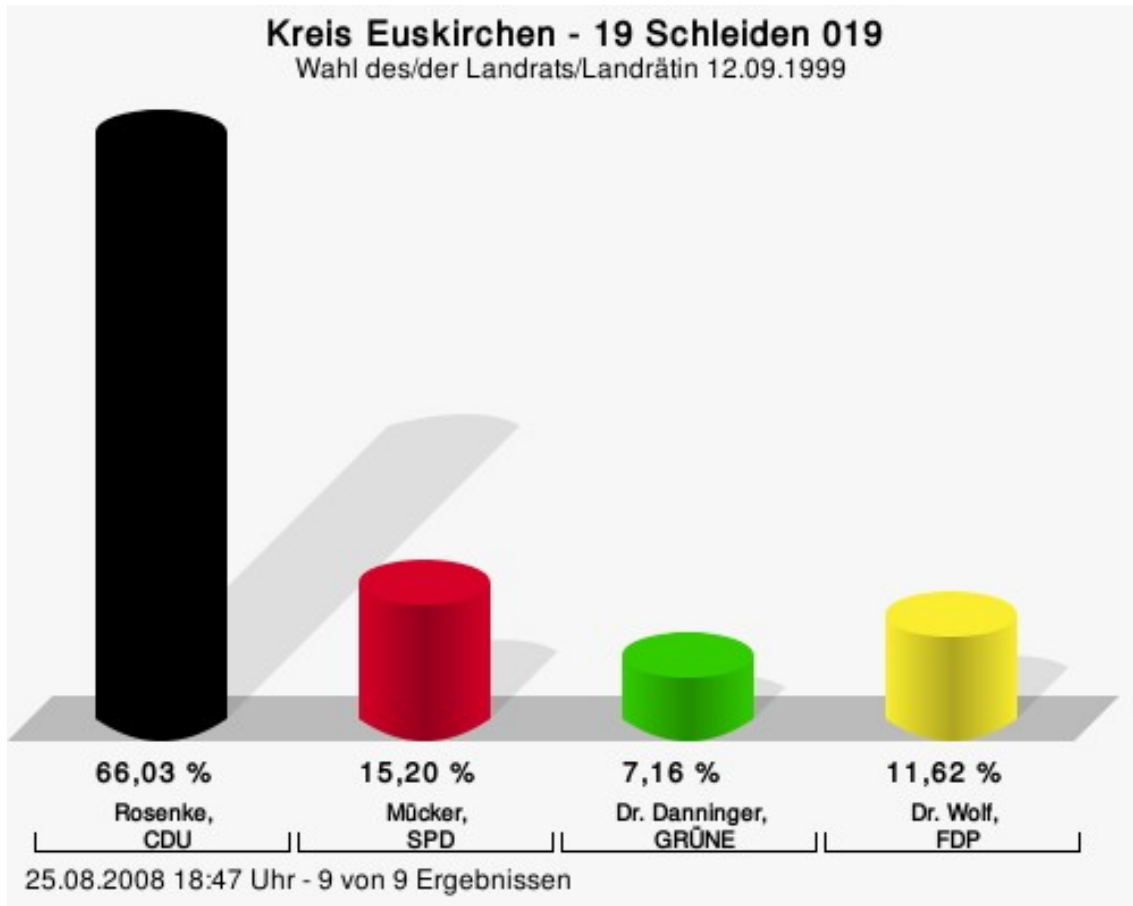
## Wahlbeteiligung



25.08.2008 18:41 Uhr - 11 von 11 Ergebnissen

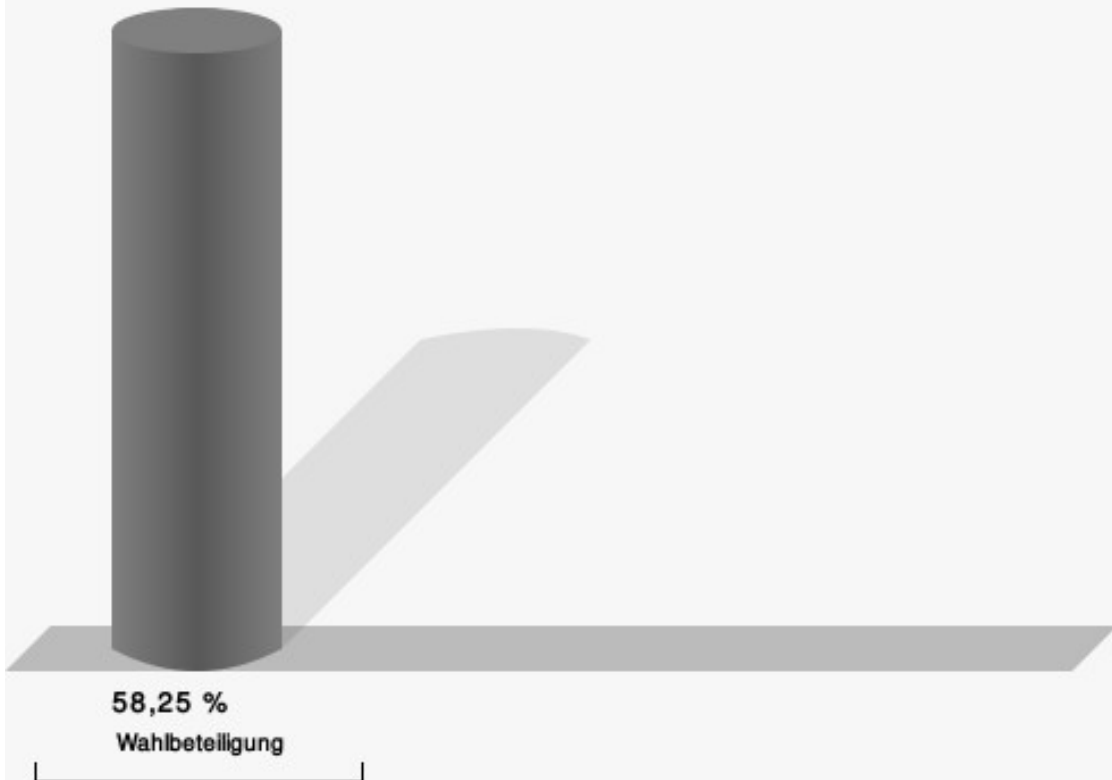
## 19 Schleiden 019

	Anzahl	Prozent
Rosenke, CDU	2.103	66,03 %
Mücker, SPD	484	15,20 %
Dr. Danninger, GRÜNE	228	7,16 %
Dr. Wolf, FDP	370	11,62 %



Rosenke, CDU = Günter Rosenke, Christlich Demokratische Union Deutschlands  
Mücker, SPD = Gudrun Mücker, Sozialdemokratische Partei Deutschlands  
Dr. Danninger, GRÜNE = Dr. Elisabeth Danninger, BÜNDNIS 90/DIE GRÜNEN  
Dr. Wolf, FDP = Dr. Ingo Wolf, Freie Demokratische Partei

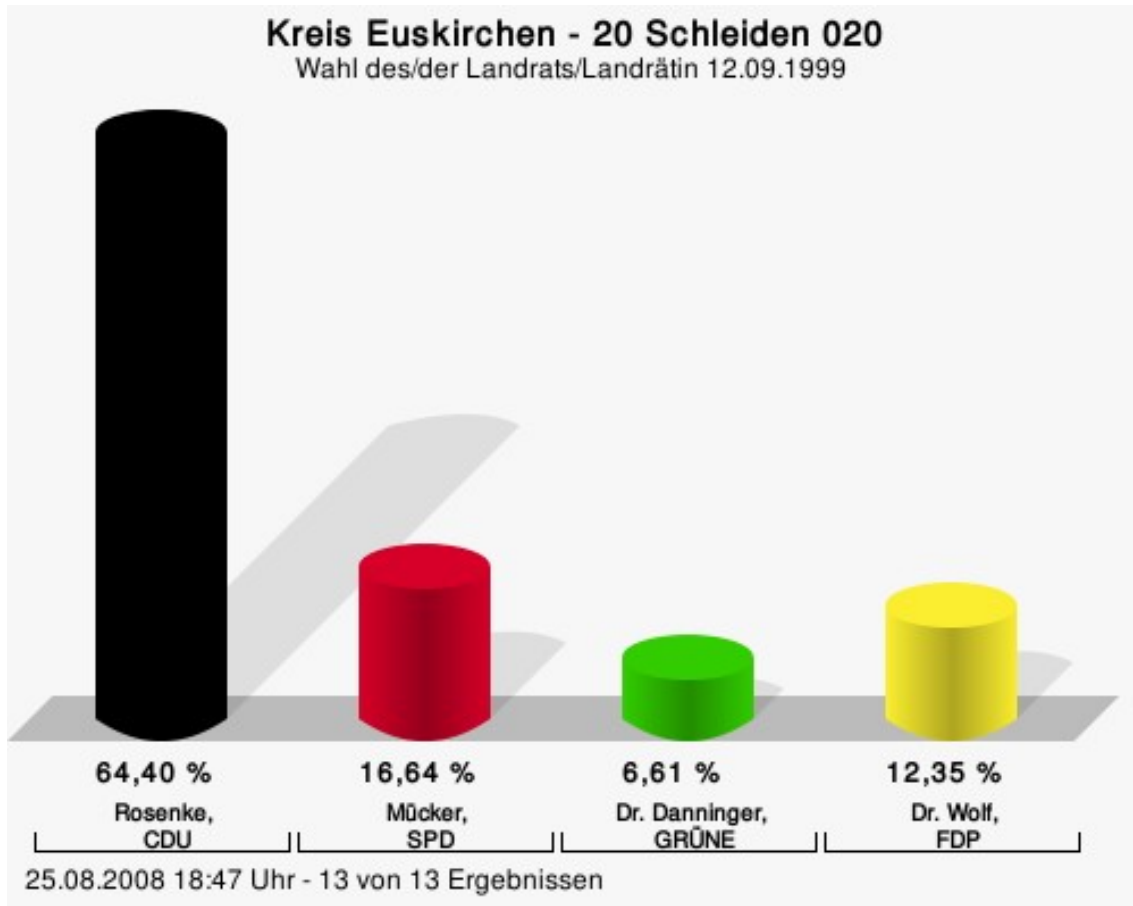
## Wahlbeteiligung



25.08.2008 18:47 Uhr - 9 von 9 Ergebnissen

## 20 Schleiden 020

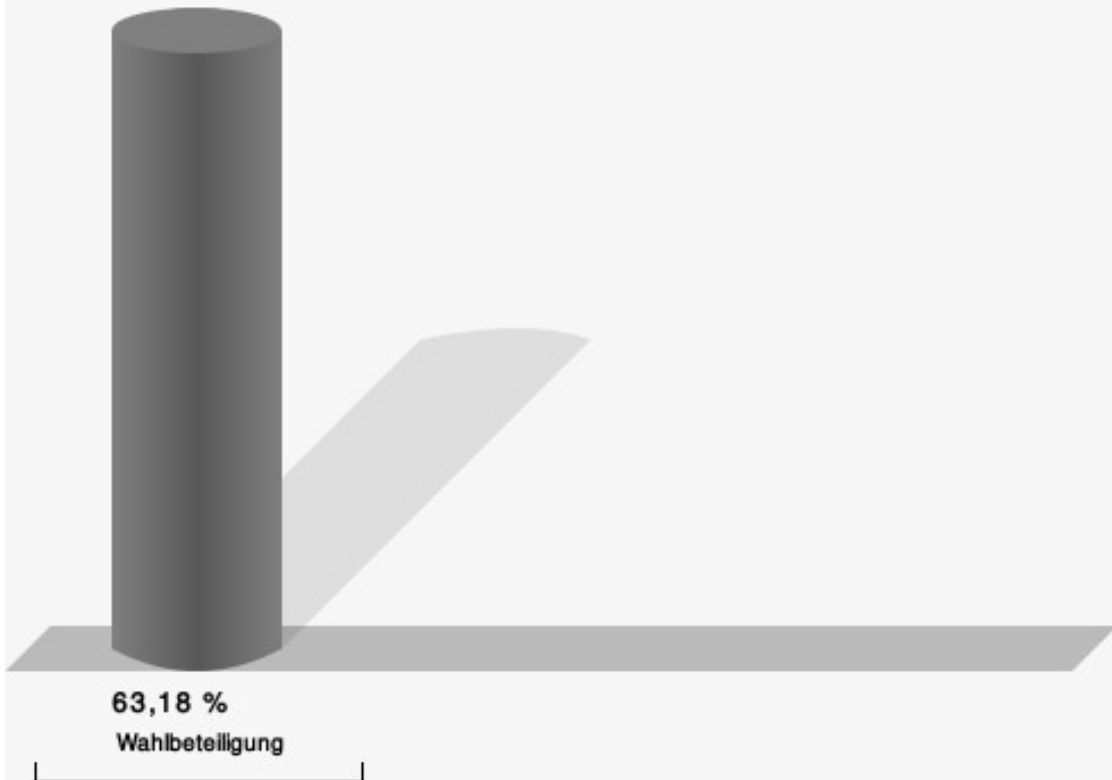
	Anzahl	Prozent
Rosenke, CDU	2.133	64,40 %
Mücker, SPD	551	16,64 %
Dr. Danninger, GRÜNE	219	6,61 %
Dr. Wolf, FDP	409	12,35 %



Rosenke, CDU = Günter Rosenke, Christlich Demokratische Union Deutschlands  
Mücker, SPD = Gudrun Mücker, Sozialdemokratische Partei Deutschlands  
Dr. Danninger, GRÜNE = Dr. Elisabeth Danninger, BÜNDNIS 90/DIE GRÜNEN  
Dr. Wolf, FDP = Dr. Ingo Wolf, Freie Demokratische Partei



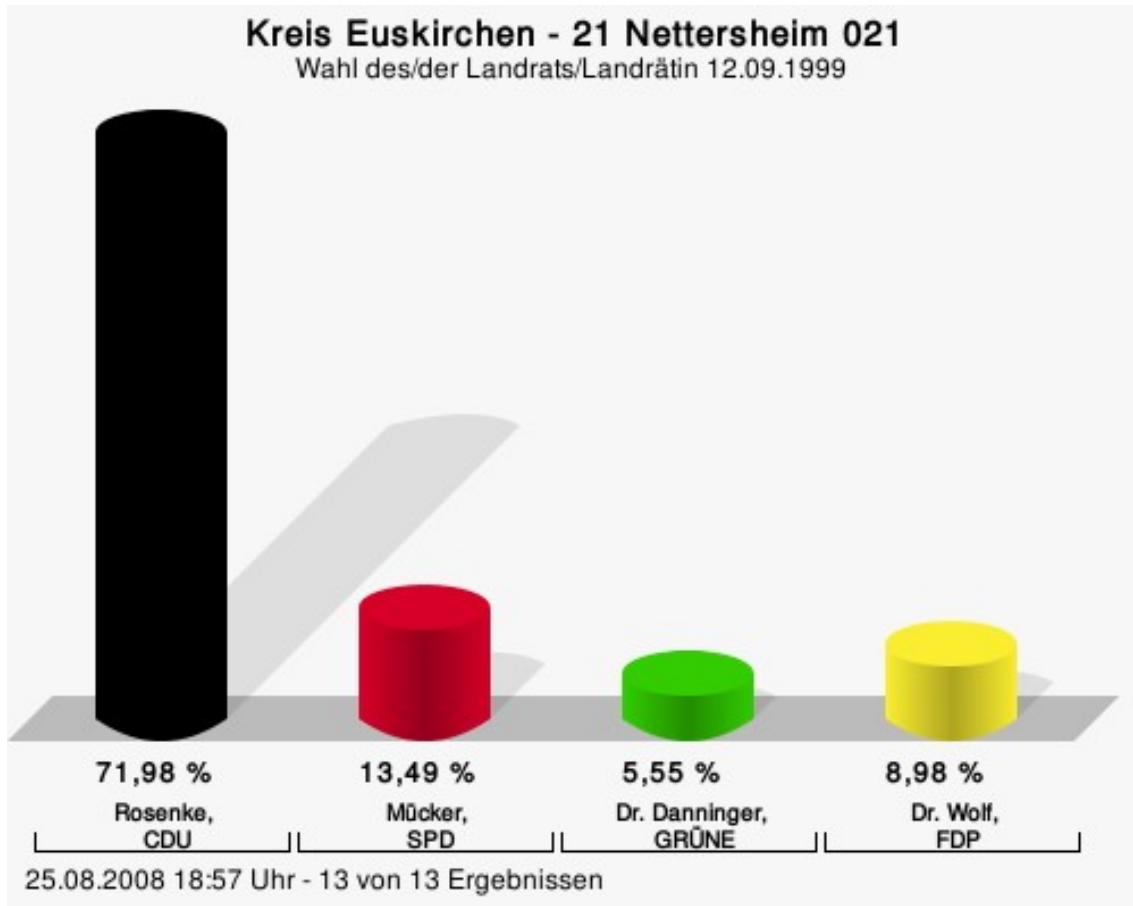
## Wahlbeteiligung



25.08.2008 18:47 Uhr - 13 von 13 Ergebnissen

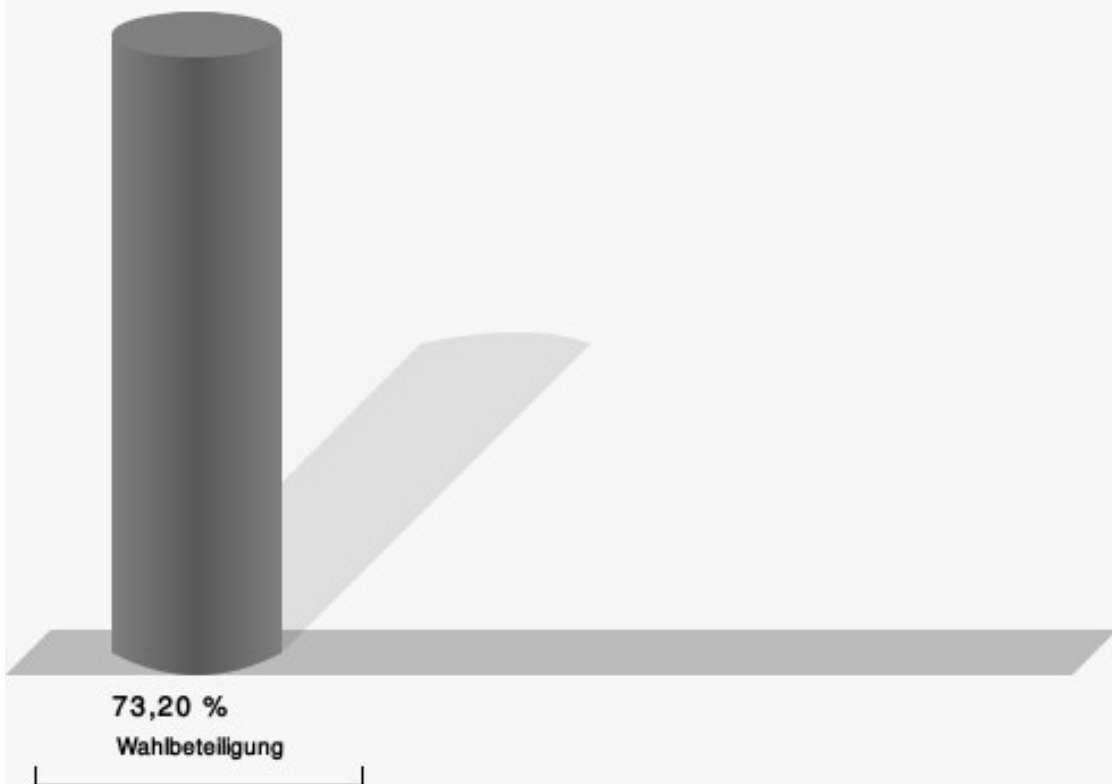
## 21 Nettersheim 021

	Anzahl	Prozent
Rosenke, CDU	2.982	71,98 %
Mücker, SPD	559	13,49 %
Dr. Danninger, GRÜNE	230	5,55 %
Dr. Wolf, FDP	372	8,98 %



Rosenke, CDU = Günter Rosenke, Christlich Demokratische Union Deutschlands  
Mücker, SPD = Gudrun Mücker, Sozialdemokratische Partei Deutschlands  
Dr. Danninger, GRÜNE = Dr. Elisabeth Danninger, BÜNDNIS 90/DIE GRÜNEN  
Dr. Wolf, FDP = Dr. Ingo Wolf, Freie Demokratische Partei

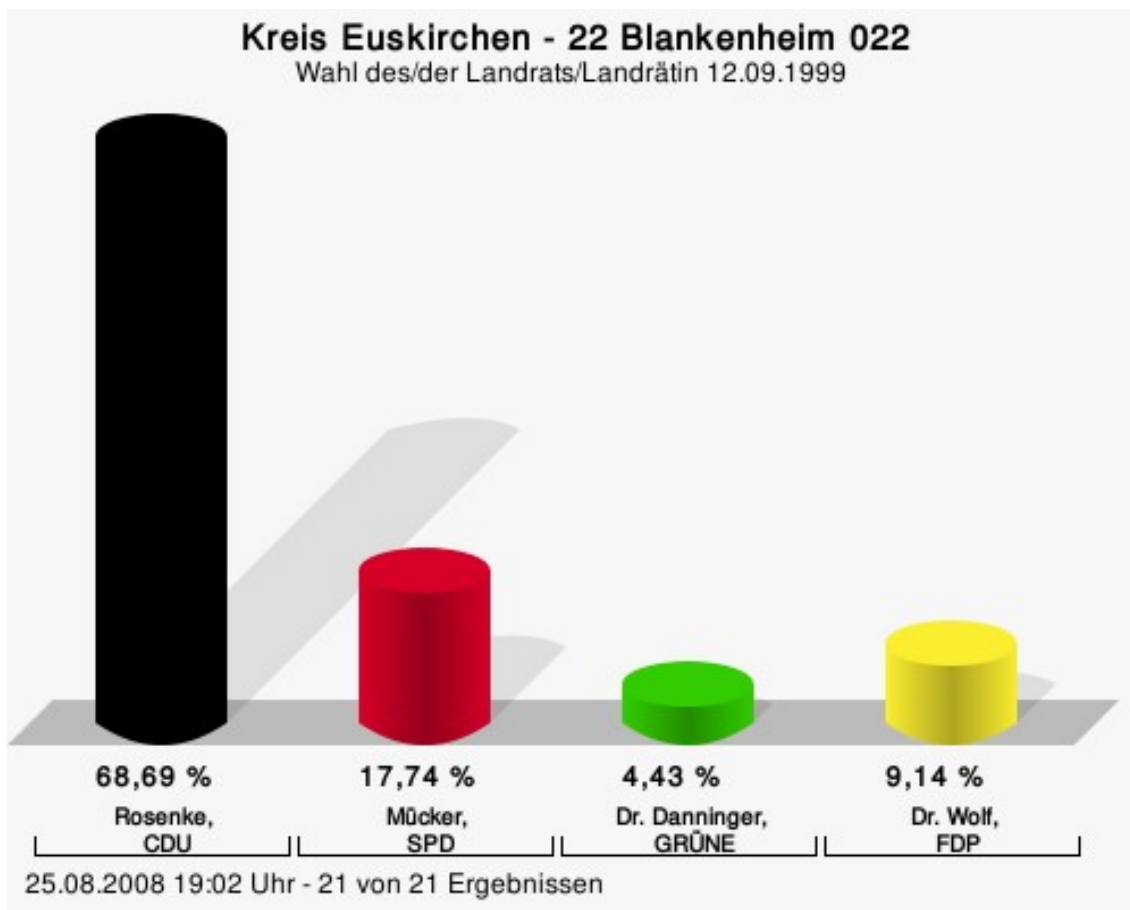
## Wahlbeteiligung



25.08.2008 18:57 Uhr - 13 von 13 Ergebnissen

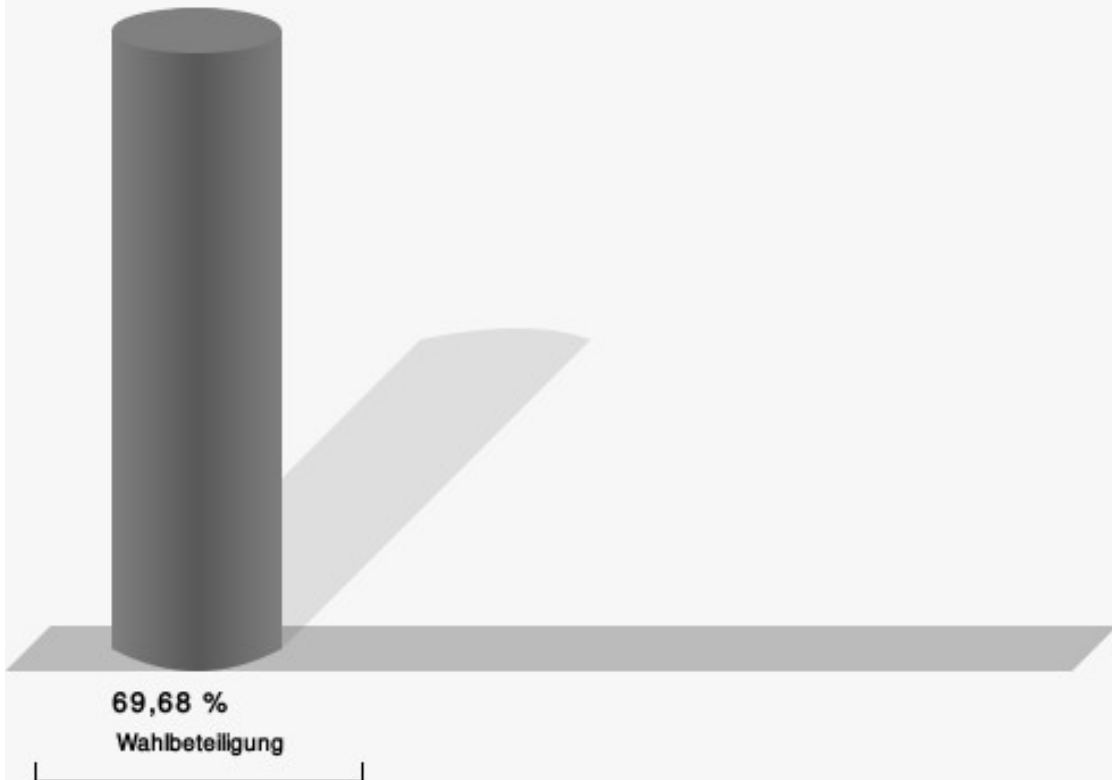
## 22 Blankenheim 022

	Anzahl	Prozent
Rosenke, CDU	3.164	68,69 %
Mücker, SPD	817	17,74 %
Dr. Danninger, GRÜNE	204	4,43 %
Dr. Wolf, FDP	421	9,14 %



Rosenke, CDU = Günter Rosenke, Christlich Demokratische Union Deutschlands  
Mücker, SPD = Gudrun Mücker, Sozialdemokratische Partei Deutschlands  
Dr. Danninger, GRÜNE = Dr. Elisabeth Danninger, BÜNDNIS 90/DIE GRÜNEN  
Dr. Wolf, FDP = Dr. Ingo Wolf, Freie Demokratische Partei

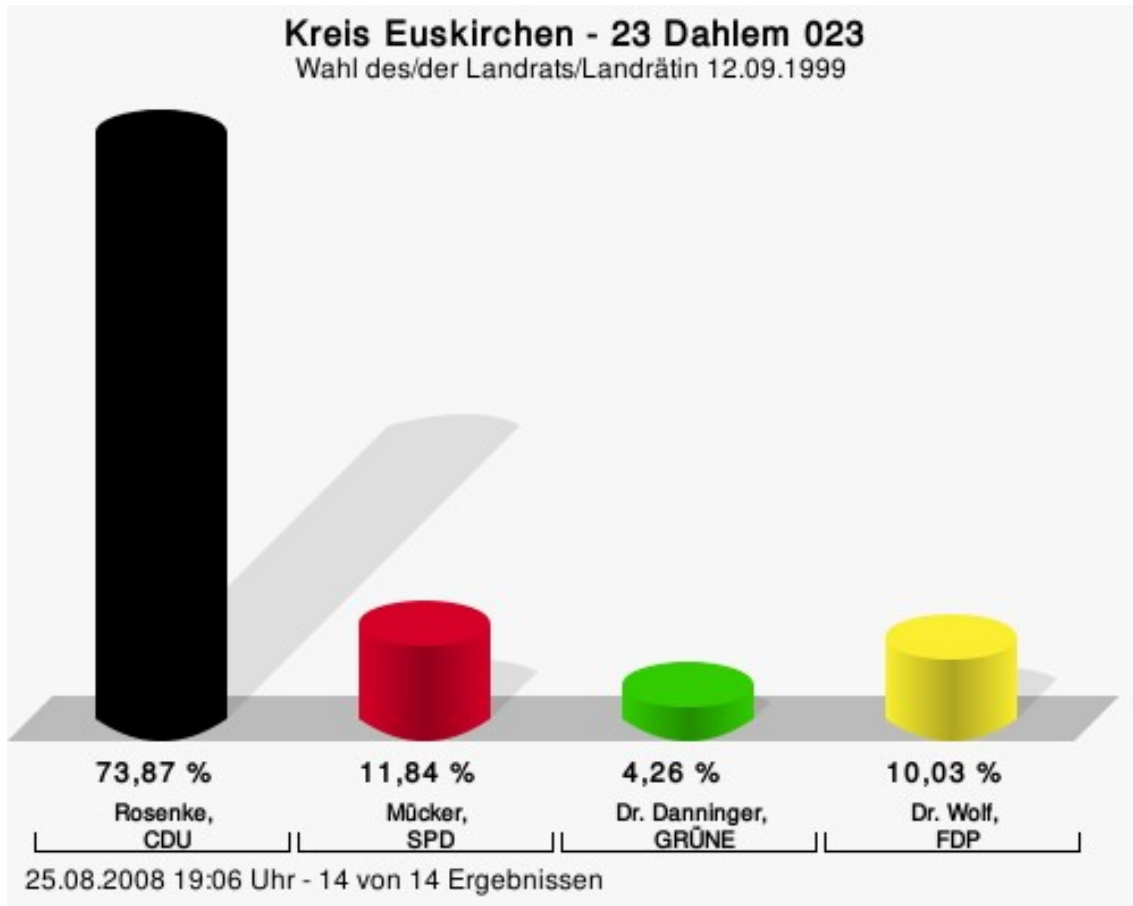
## Wahlbeteiligung



25.08.2008 19:02 Uhr - 21 von 21 Ergebnissen

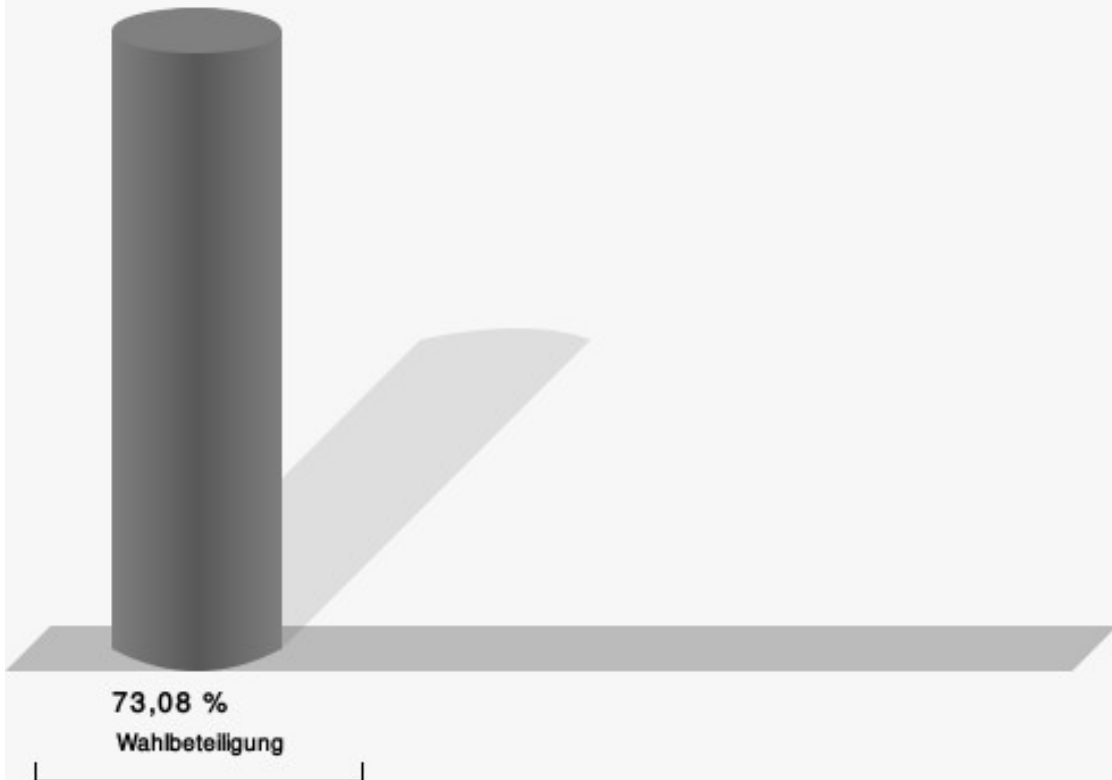
## 23 Dahlem 023

	Anzahl	Prozent
Rosenke, CDU	2.253	73,87 %
Mücker, SPD	361	11,84 %
Dr. Danninger, GRÜNE	130	4,26 %
Dr. Wolf, FDP	306	10,03 %



Rosenke, CDU = Günter Rosenke, Christlich Demokratische Union Deutschlands  
Mücker, SPD = Gudrun Mücker, Sozialdemokratische Partei Deutschlands  
Dr. Danninger, GRÜNE = Dr. Elisabeth Danninger, BÜNDNIS 90/DIE GRÜNEN  
Dr. Wolf, FDP = Dr. Ingo Wolf, Freie Demokratische Partei

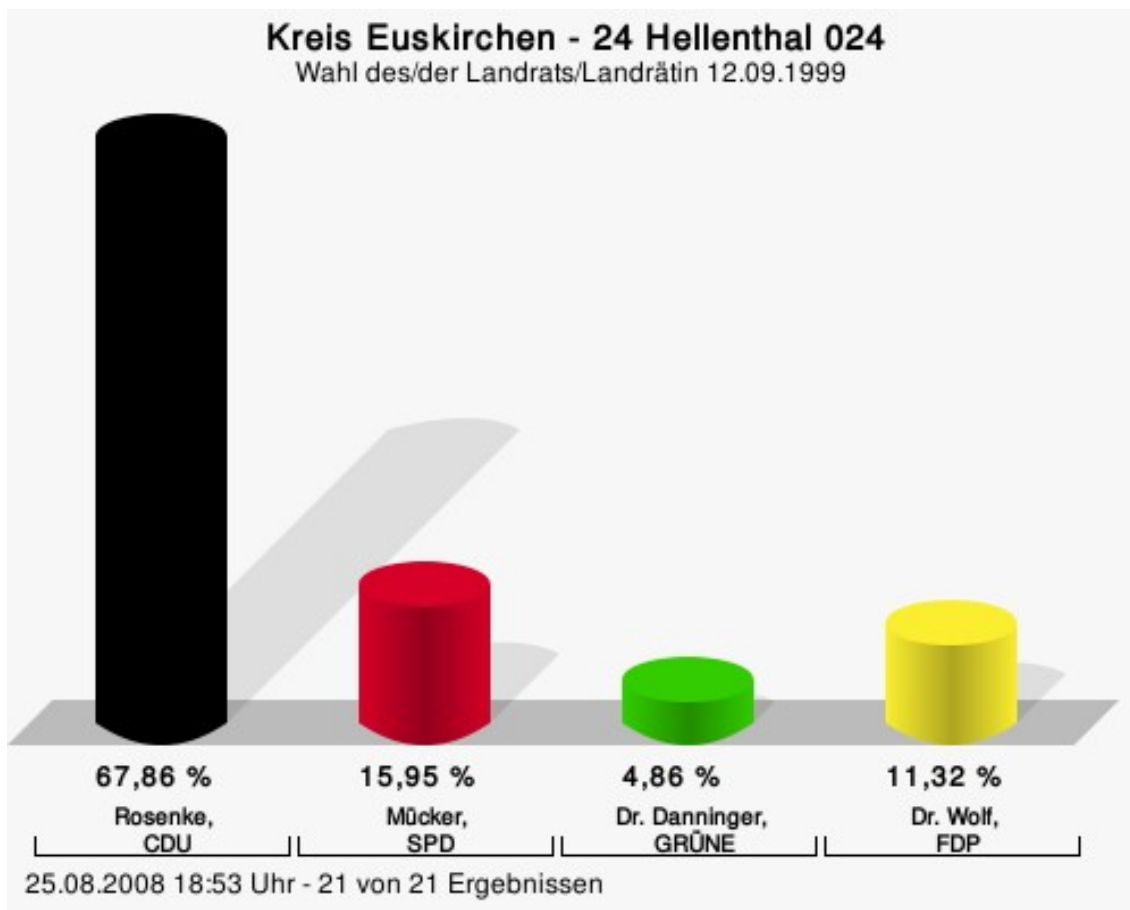
## Wahlbeteiligung



25.08.2008 19:06 Uhr - 14 von 14 Ergebnissen

## 24 Hellenthal 024

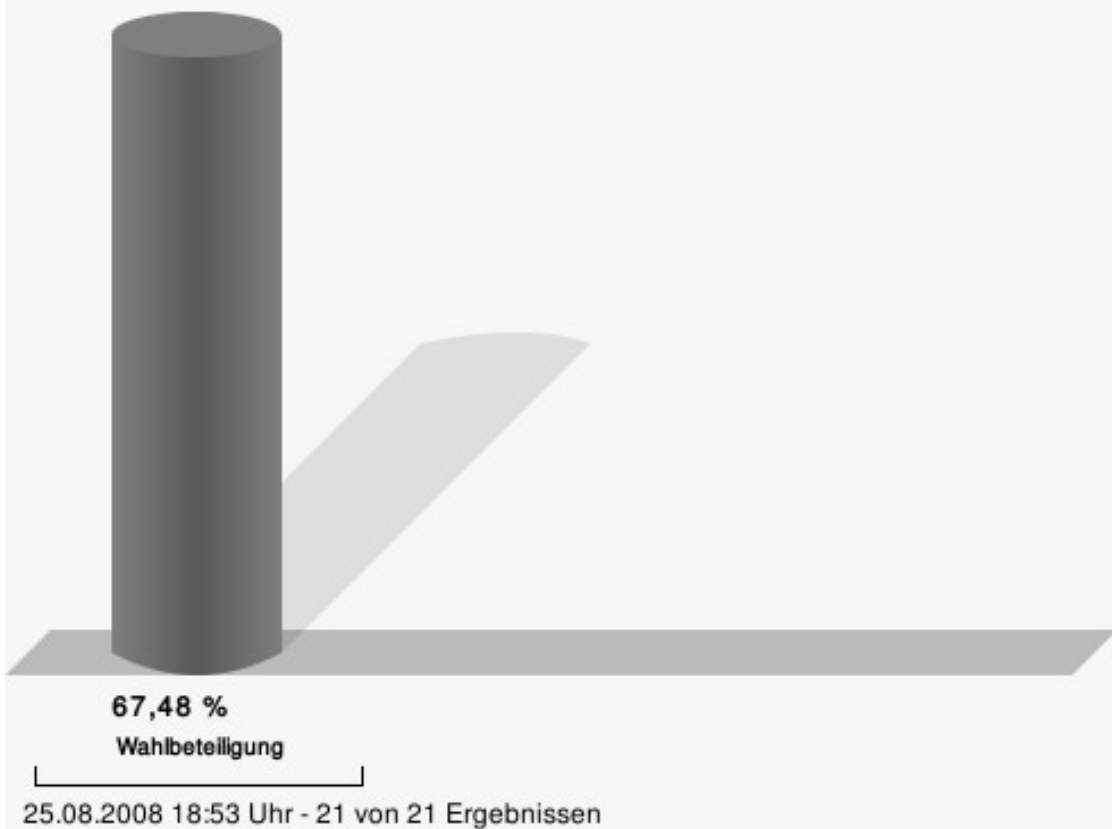
	Anzahl	Prozent
Rosenke, CDU	2.625	67,86 %
Mücker, SPD	617	15,95 %
Dr. Danninger, GRÜNE	188	4,86 %
Dr. Wolf, FDP	438	11,32 %



Rosenke, CDU = Günter Rosenke, Christlich Demokratische Union Deutschlands  
Mücker, SPD = Gudrun Mücker, Sozialdemokratische Partei Deutschlands  
Dr. Danninger, GRÜNE = Dr. Elisabeth Danninger, BÜNDNIS 90/DIE GRÜNEN  
Dr. Wolf, FDP = Dr. Ingo Wolf, Freie Demokratische Partei



## Wahlbeteiligung



# Übersicht Kreiswahlbezirke

Zusammenstellung der Ergebnisse nach Kreiswahlbezirken

Kreiswahlbezirk	Stand	Wahlberechtigte	Wähler/innen	gültig	Rosenke, CDU	Mücker, SPD	Dr. Danninger, GRÜNE	Dr. Wolf, FDP
01 Weilerswist 001	8 von 8	6.130	62,06 %	98,45 %	<b>66,25 %</b>	20,93 %	4,83 %	7,98 %
02 Weilerswist 002	9 von 9	6.468	60,99 %	97,95 %	<b>69,75 %</b>	20,13 %	3,60 %	6,52 %
03 Euskirchen 003	6 von 6	6.322	54,63 %	97,51 %	<b>59,32 %</b>	25,30 %	3,38 %	12,00 %
04 Euskirchen 004	3 von 3	5.513	54,56 %	97,87 %	<b>57,85 %</b>	25,68 %	4,14 %	12,33 %
05 Euskirchen 005	4 von 4	5.390	58,46 %	98,06 %	<b>60,29 %</b>	19,32 %	5,63 %	14,76 %
06 Euskirchen 006	5 von 5	6.074	48,86 %	98,58 %	<b>58,00 %</b>	26,62 %	3,62 %	11,76 %
07 Euskirchen 007	6 von 6	5.940	55,54 %	98,61 %	<b>62,22 %</b>	21,52 %	6,73 %	9,53 %
08 Euskirchen 008	6 von 6	6.767	48,38 %	98,47 %	<b>59,12 %</b>	24,53 %	4,84 %	11,51 %
09 Euskirchen 009	3 von 3	5.343	45,18 %	97,68 %	<b>57,25 %</b>	24,39 %	4,45 %	13,91 %
10 Zülpich 010	15 von 15	7.760	62,00 %	97,88 %	<b>59,99 %</b>	28,05 %	4,20 %	7,75 %
11 Zülpich 011	13 von 13	7.187	61,88 %	98,58 %	<b>60,99 %</b>	25,71 %	4,49 %	8,80 %
12 Bad Münster-eifel 012	19 von 19	7.168	61,79 %	97,58 %	<b>53,10 %</b>	22,98 %	7,10 %	16,82 %
13 Bad Münster-eifel 013	30 von 30	7.176	67,99 %	97,56 %	<b>68,78 %</b>	15,57 %	4,92 %	10,74 %
14 Mechernich 014	11 von 11	7.546	60,54 %	98,14 %	<b>57,95 %</b>	26,39 %	4,26 %	11,40 %
15 Mechernich 015	6 von 6	5.881	58,70 %	96,49 %	<b>57,67 %</b>	27,41 %	3,12 %	11,80 %

Kreiswahlbezirk	Stand	Wahlberechtigte	Wähler/innen	gültig	Rosenke, CDU	Mücker, SPD	Dr. Danninger, GRÜNE	Dr. Wolf, FDP
16 Mechernich 016	20 von 20	6.598	67,22 %	97,45 %	<b>64,44 %</b>	21,38 %	4,77 %	9,42 %
17 Kall 017	9 von 9	4.261	66,91 %	96,95 %	<b>56,01 %</b>	20,69 %	5,43 %	17,87 %
18 Kall 018	11 von 11	4.599	71,30 %	97,01 %	<b>66,58 %</b>	19,55 %	4,02 %	9,84 %
19 Schleiden 019	9 von 9	5.569	58,25 %	98,18 %	<b>66,03 %</b>	15,20 %	7,16 %	11,62 %
20 Schleiden 020	13 von 13	5.380	63,18 %	97,44 %	<b>64,40 %</b>	16,64 %	6,61 %	12,35 %
21 Nettersheim 021	13 von 13	5.862	73,20 %	96,55 %	<b>71,98 %</b>	13,49 %	5,55 %	8,98 %
22 Blankenheim 022	21 von 21	6.784	69,68 %	97,44 %	<b>68,69 %</b>	17,74 %	4,43 %	9,14 %
23 Dahlem 023	14 von 14	4.409	73,08 %	94,66 %	<b>73,87 %</b>	11,84 %	4,26 %	10,03 %
24 Hellenthal 024	21 von 21	6.031	67,48 %	95,04 %	<b>67,86 %</b>	15,95 %	4,86 %	11,32 %
Kreis Euskirchen	275 von 275	146.158	61,18 %	97,51 %	<b>63,10 %</b>	21,10 %	4,85 %	10,95 %