

Wahlbuch
Wahl des/der Landrats/Landrätin
13.09.2015
Gemeinde Kreuzau
Herausgegeben am 27.09.2015

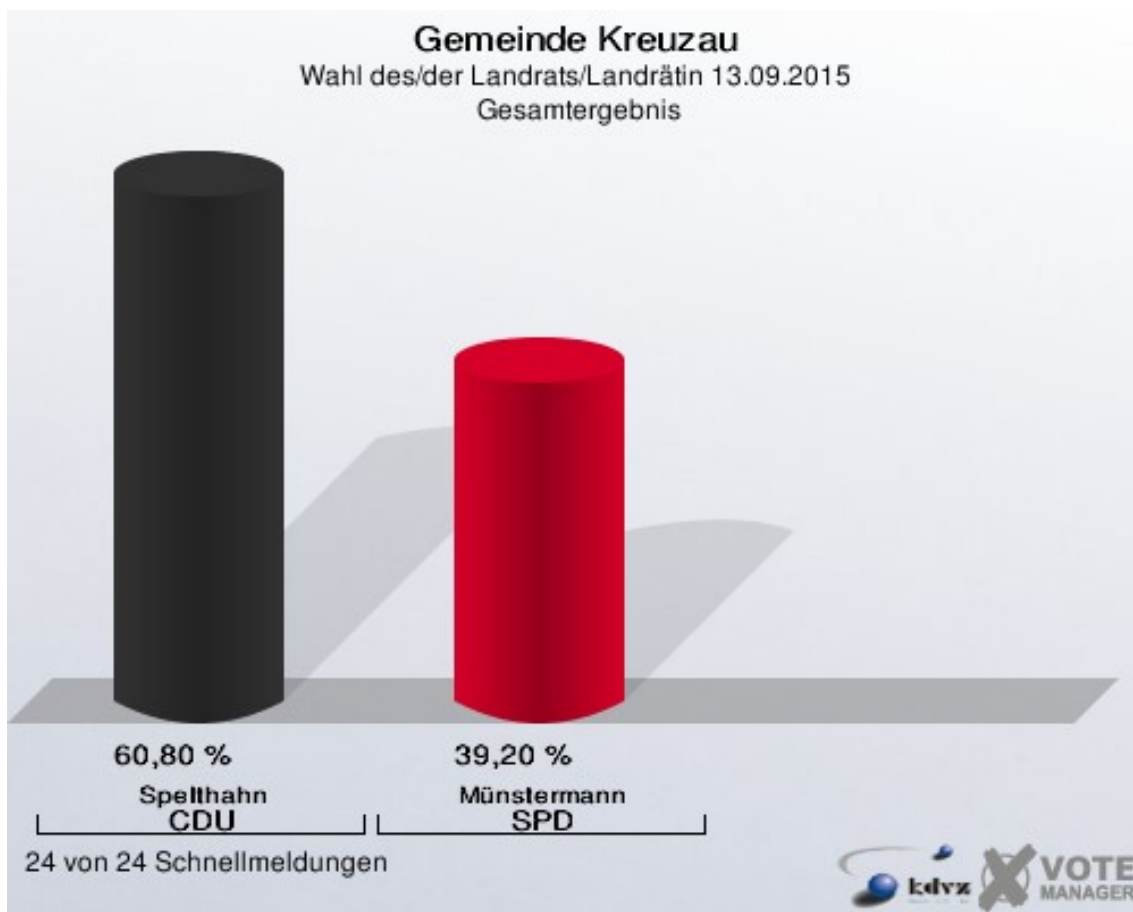
Inhaltsverzeichnis

Wahl des/der Landrats/Landrätin	1
Gemeinde Kreuzau	1
Ortsteile	3
Bogheim	3
Boich	5
Drove	7
Kreuzau	9
Leversbach	11
Obermaubach/Schlagstein	13
Stockheim	15
Thum	17
Üdingen	19
Untermaubach/Bilstein	21
Winden/Bergheim/Langenbroich	23
Übersicht Ortsteile	25
Wahlbezirke	28
01 Boich/Thum	28
02 Drove	30
03 Drove	32
04 Kreuzau	34
05 Kreuzau	36
06 Kreuzau	38
07 Kreuzau	40
08 Kreuzau	42
09 Stockheim	44
10 Stockheim	46
11 Üdingen/Leversbach	48
12 Winden	50
13 Winden/Bergheim/Langenbroich	52
14 Obermaubach	54
15 Obermaubach/Schlagstein	56
16 Untermaubach/Bogheim	58
17 Untermaubach/Bilstein	60
Übersicht Wahlbezirke	62
Stimmbezirke	65
01.1 B o i c h/Thum	65
01.2 Boich/T h u m	67
02.1 Drove	69
03.1 Drove	71
04.1 Kreuzau	73
05.1 Kreuzau	75

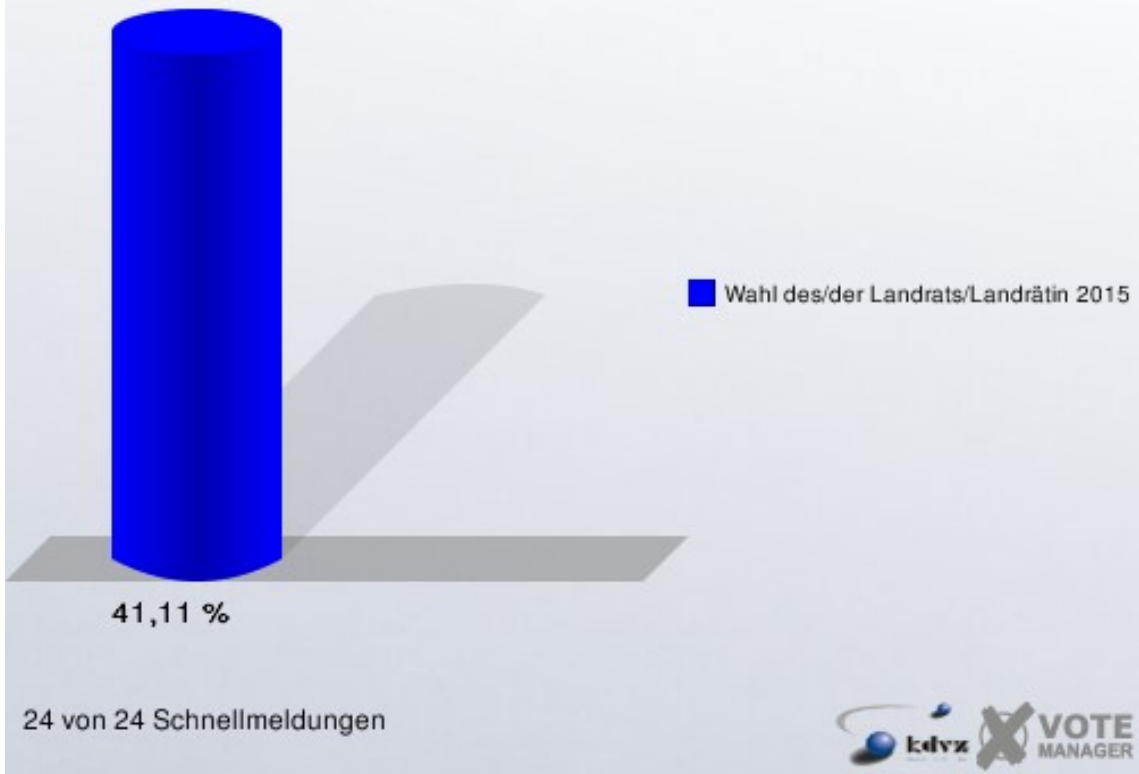
06.1 Kreuzau	77
07.1 Kreuzau	79
08.1 Kreuzau	81
09.1 Stockheim	83
10.1 Stockheim	85
11.1 Ü d i n g e n/Leversbach	87
11.2 Üdingen/L e v e r s b a c h	89
12.1 Winden	91
13.1 W i n d e n/Bergheim/Langenbroich	93
13.2 Winden/B e r g h e i m/L a n g e n b r o i c h	95
14.1 Obermaubach	97
15.1 O b e r m a u b a c h/Schlagstein	99
15.2 Obermaubach/S c h l a g s t e i n	101
16.1 U n t e r m a u b a c h/Bogheim	103
16.2 Untermaubach/B o g h e i m	105
17.1 Untermaubach/Bilstein	107
18.1 Briefwahlbezirk 1	109
19.1 Briefwahlbezirk 2	110
Übersicht Stimmbezirke	111

Wahl des/der Landrats/Landrätin Gemeinde Kreuzau

	Anzahl	Prozent
Wahlberechtigte	15.003	
Wähler/innen	6.167	41,11 %
ungültige Stimmen	141	2,29 %
gültige Stimmen	6.026	97,71 %
Spelthahn, CDU	3.664	60,80 %
Münstermann, SPD	2.362	39,20 %

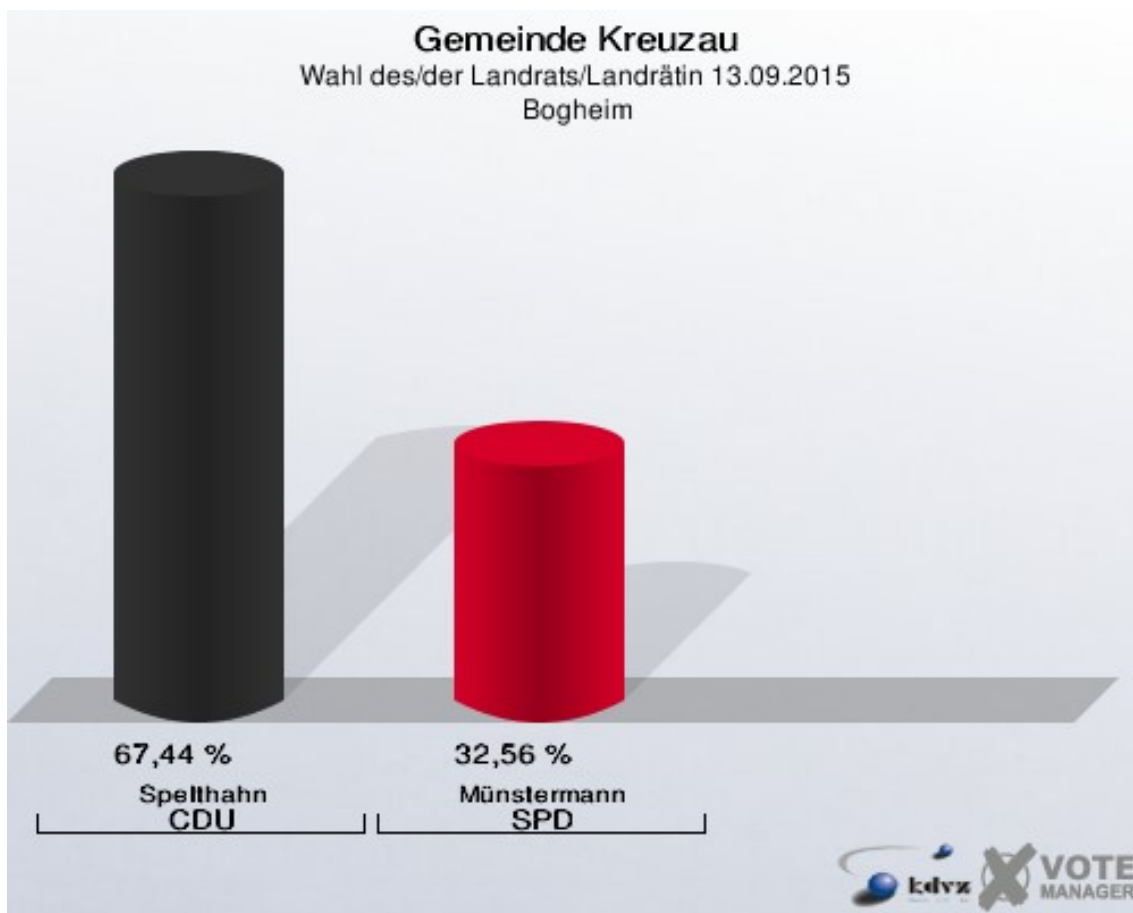


Gemeinde Kreuzau
Wahl des/der Landrats/Landrätin 13.09.2015
Wahlbeteiligung Gesamtergebnis

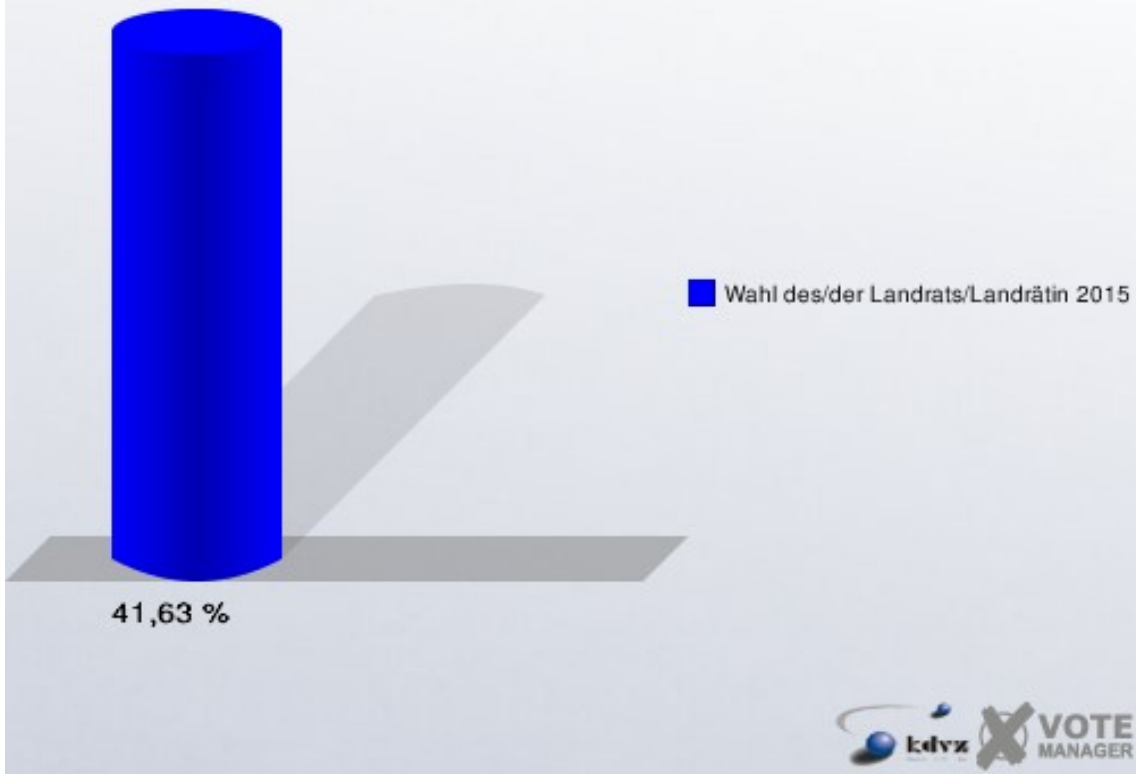


Ortsteile Bogheim

	Anzahl	Prozent
Wahlberechtigte	209	
Wähler/innen	87	41,63 %
ungültige Stimmen	1	1,15 %
gültige Stimmen	86	98,85 %
Spelthahn, CDU	58	67,44 %
Münstermann, SPD	28	32,56 %

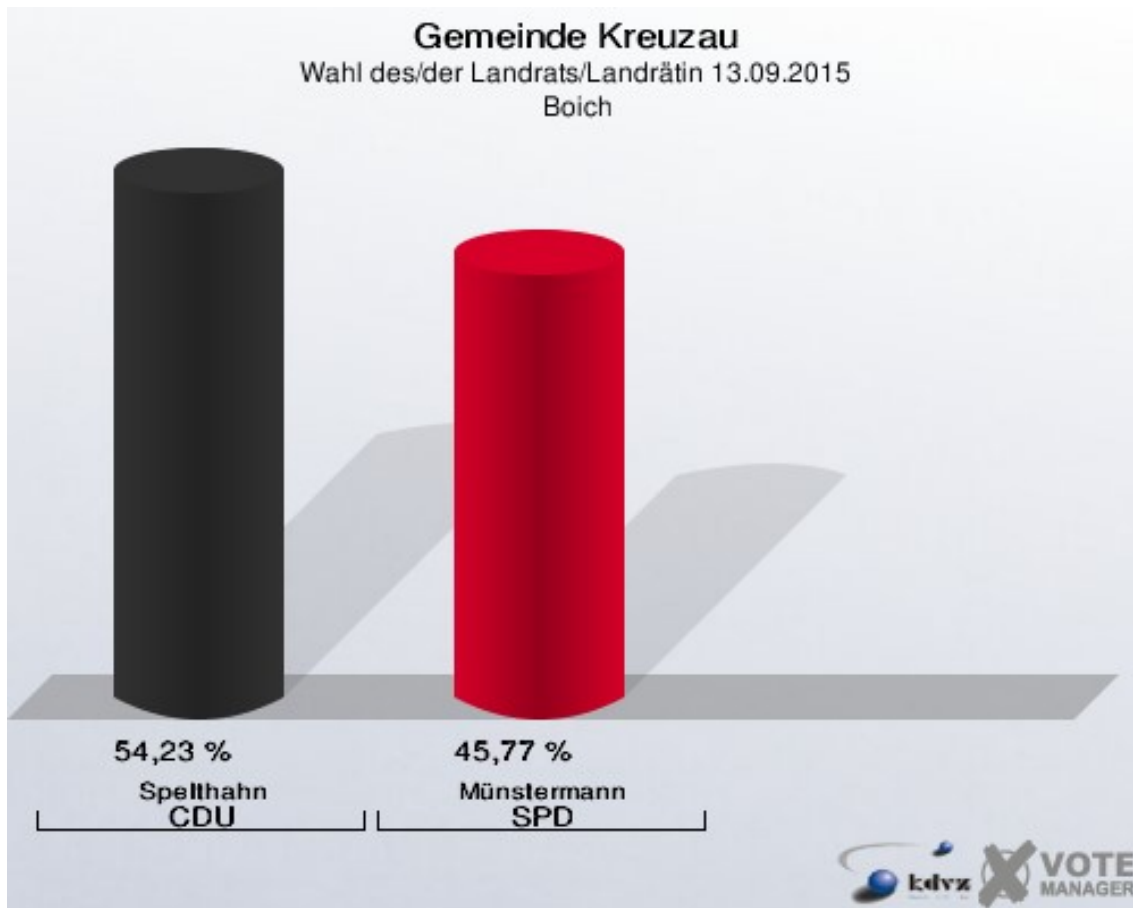


Gemeinde Kreuzau
Wahl des/der Landrats/Landrätin 13.09.2015
Wahlbeteiligung Bogheim

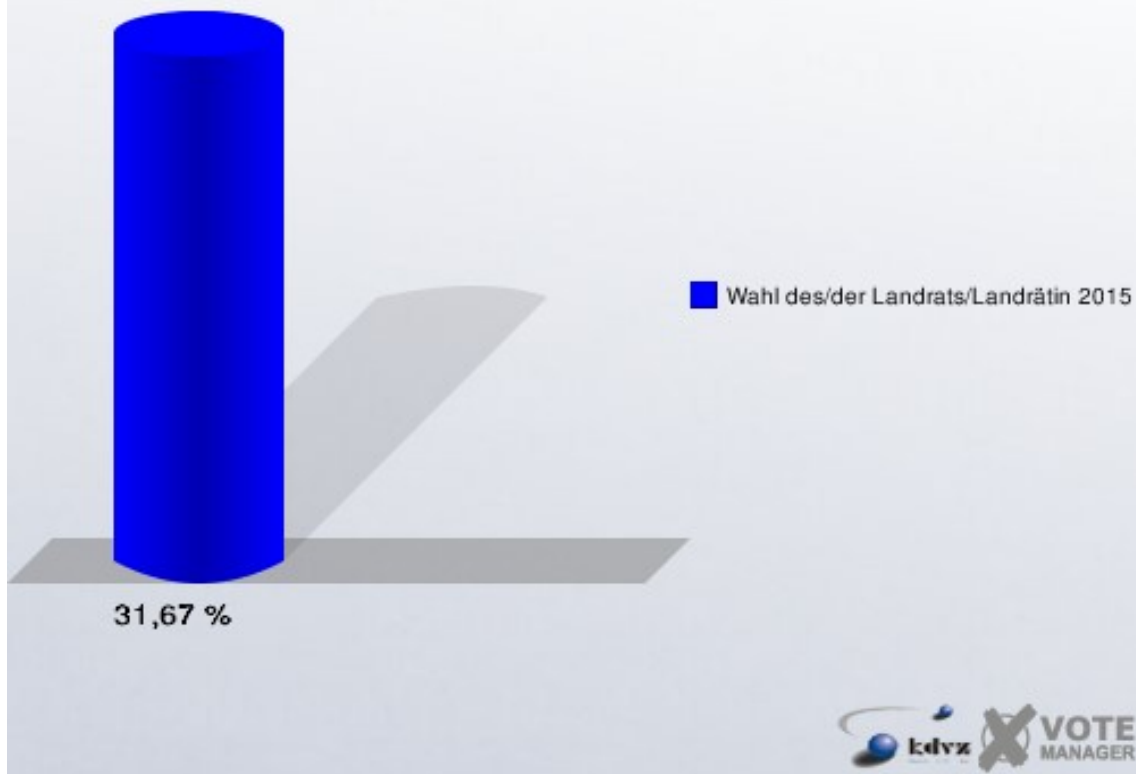


Boich

	Anzahl	Prozent
Wahlberechtigte	461	
Wähler/innen	146	31,67 %
ungültige Stimmen	4	2,74 %
gültige Stimmen	142	97,26 %
Spelthahn, CDU	77	54,23 %
Münstermann, SPD	65	45,77 %

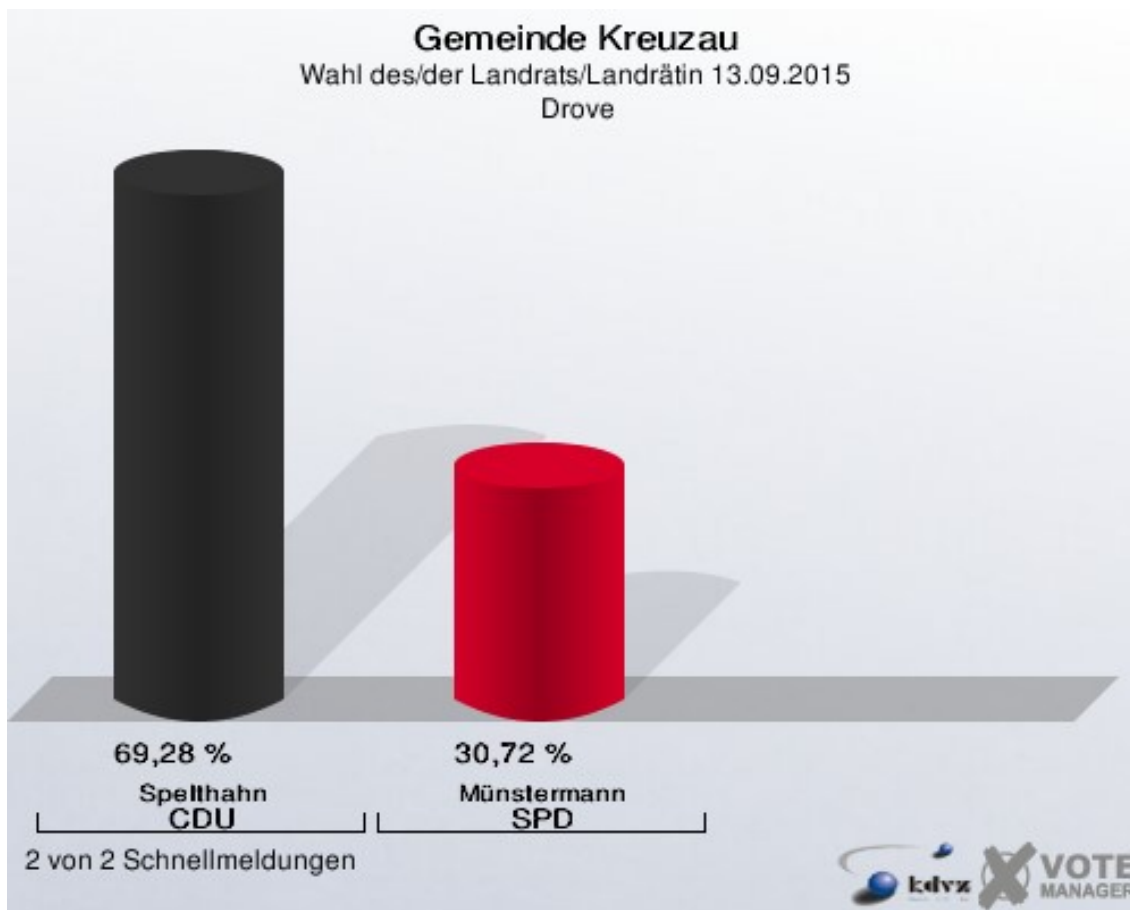


Gemeinde Kreuzau
Wahl des/der Landrats/Landrätin 13.09.2015
Wahlbeteiligung Boich

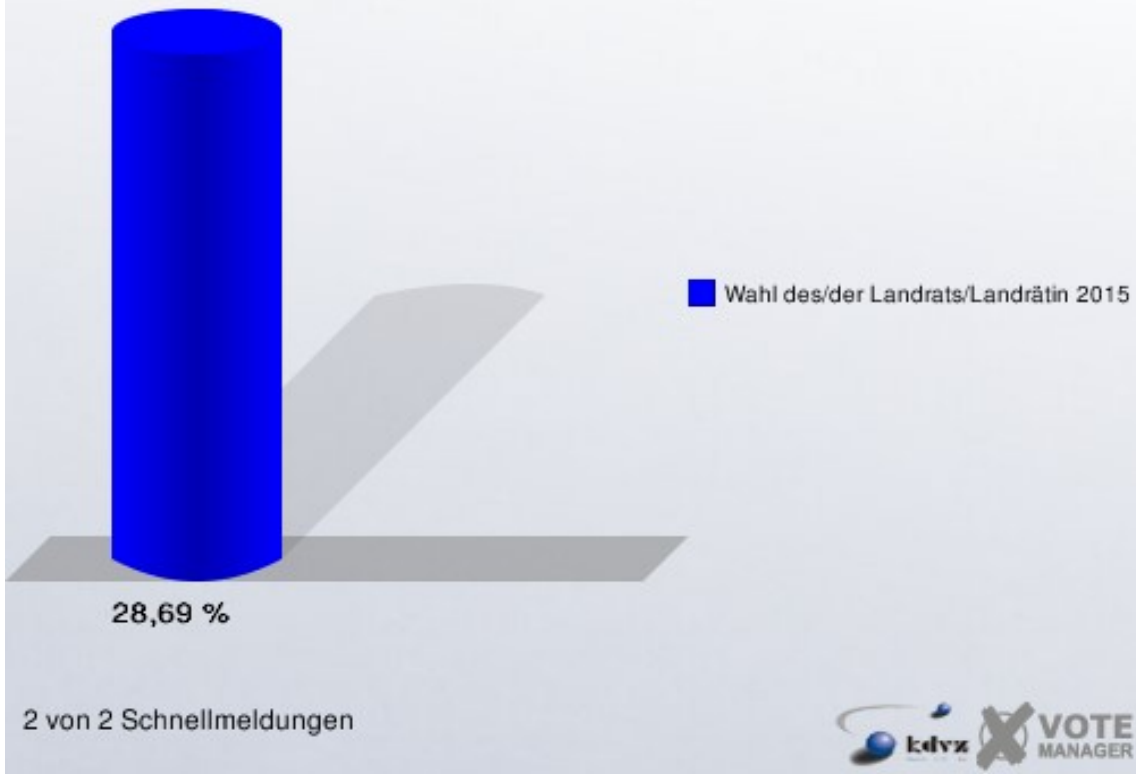


Drove

	Anzahl	Prozent
Wahlberechtigte	1.781	
Wähler/innen	511	28,69 %
ungültige Stimmen	13	2,54 %
gültige Stimmen	498	97,46 %
Spelthahn, CDU	345	69,28 %
Münstermann, SPD	153	30,72 %



Gemeinde Kreuzau
Wahl des/der Landrats/Landrätin 13.09.2015
Wahlbeteiligung Drove

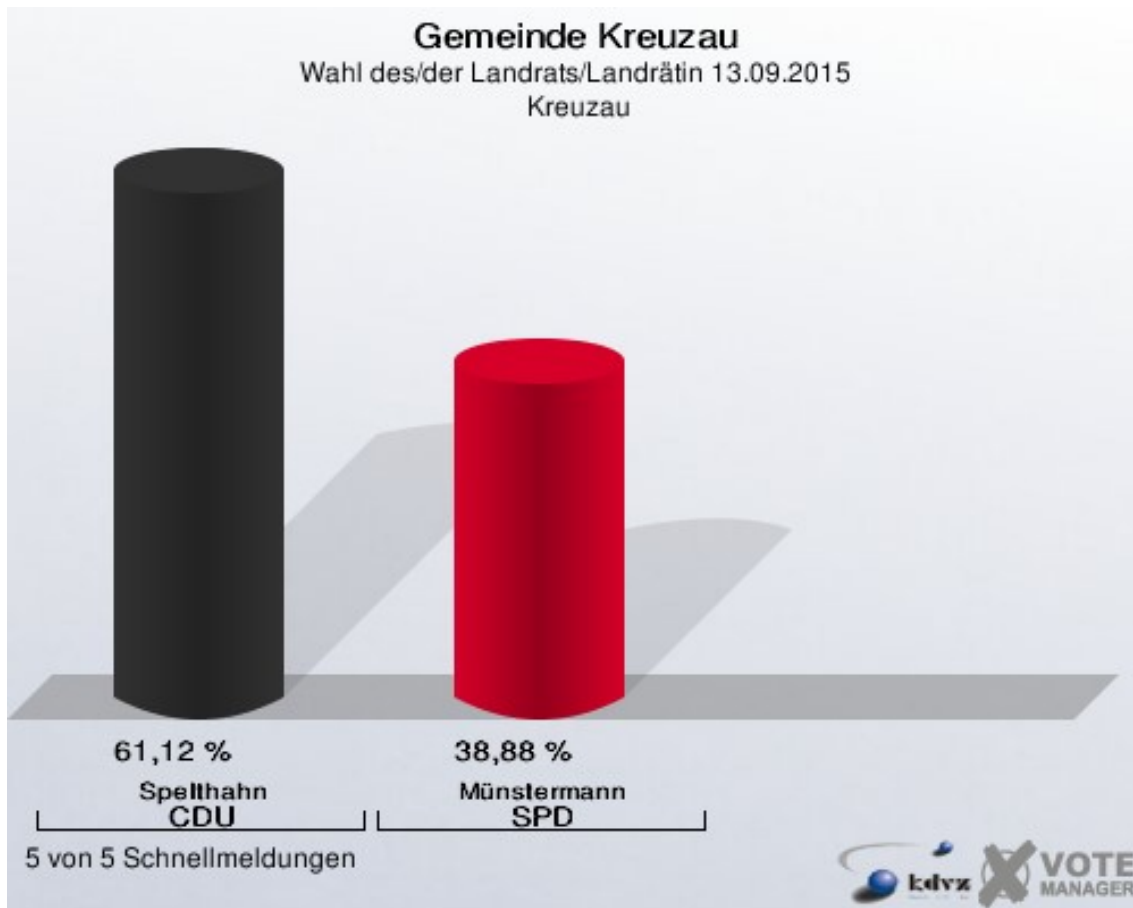


2 von 2 Schnellmeldungen



Kreuzau

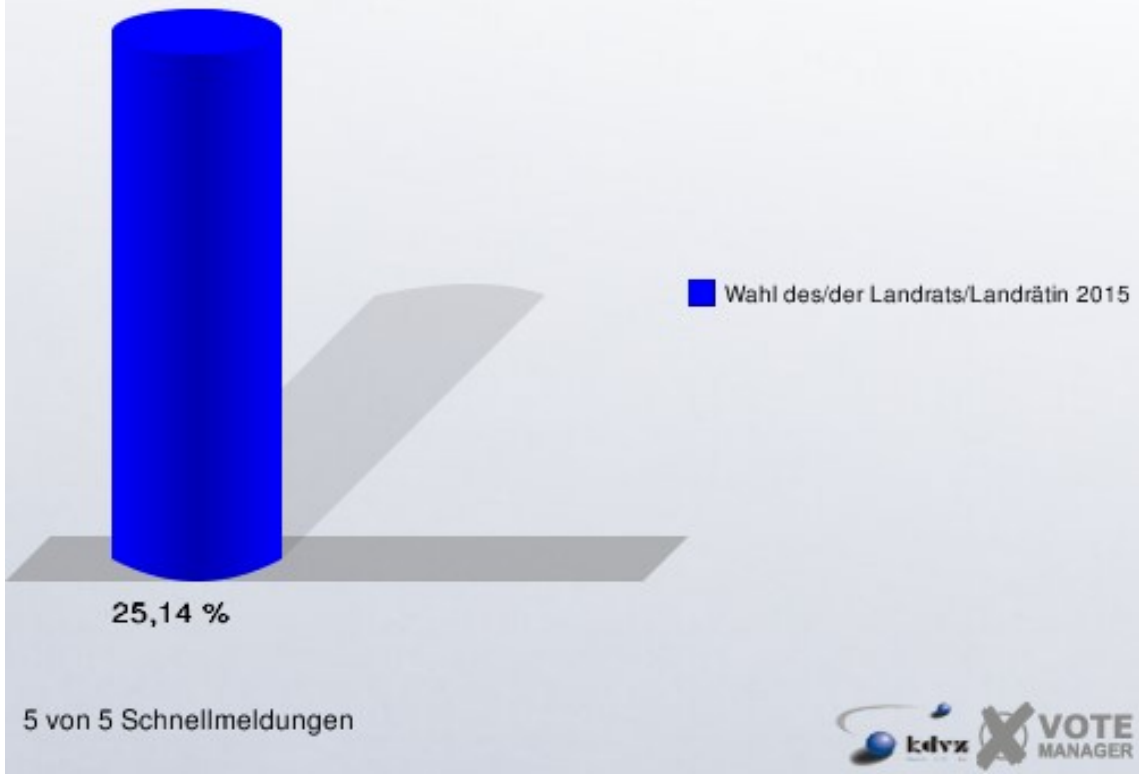
	Anzahl	Prozent
Wahlberechtigte	4.451	
Wähler/innen	1.119	25,14 %
ungültige Stimmen	31	2,77 %
gültige Stimmen	1.088	97,23 %
Spelthahn, CDU	665	61,12 %
Münstermann, SPD	423	38,88 %



Gemeinde Kreuzau

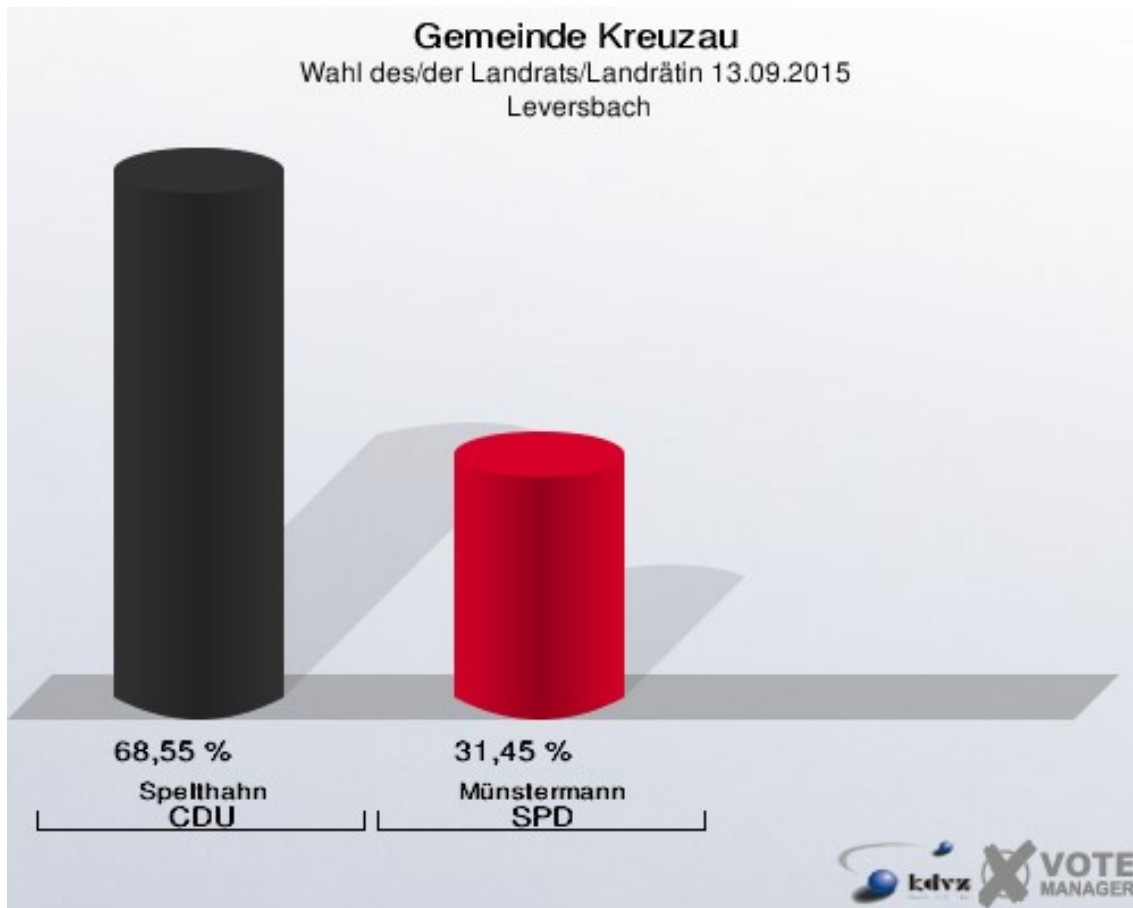
Wahl des/der Landrats/Landrätin 13.09.2015

Wahlbeteiligung Kreuzau

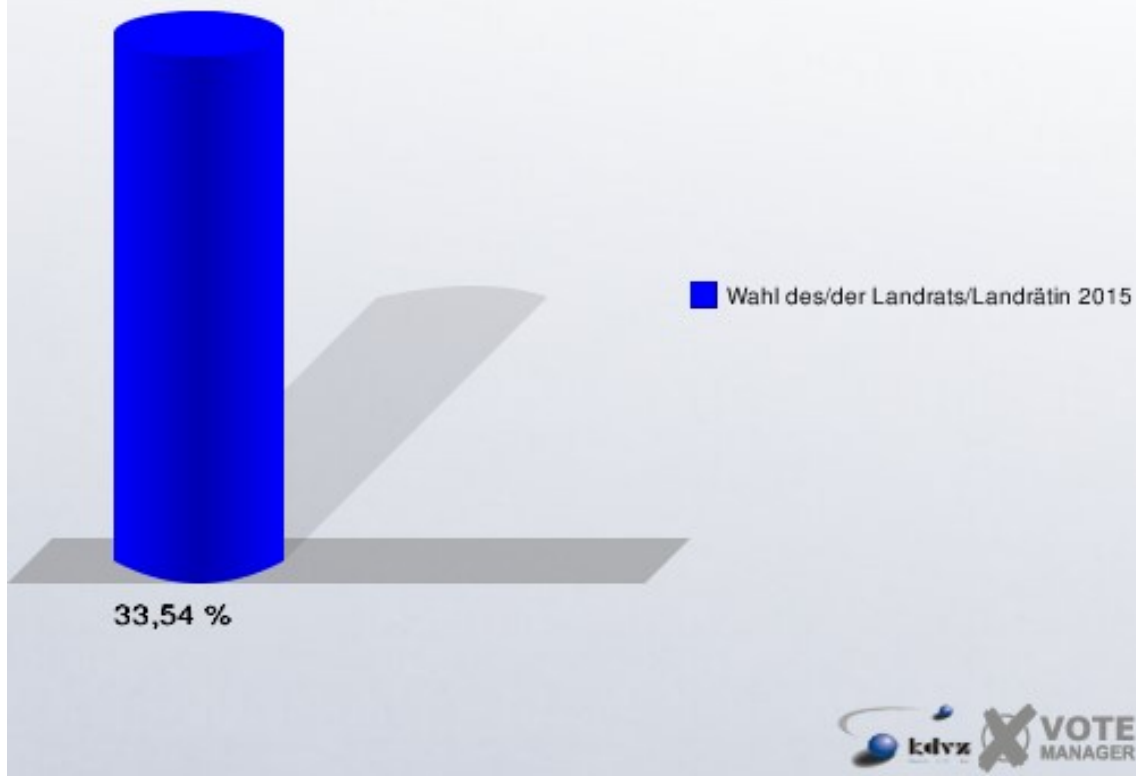


Leversbach

	Anzahl	Prozent
Wahlberechtigte	477	
Wähler/innen	160	33,54 %
ungültige Stimmen	1	0,62 %
gültige Stimmen	159	99,38 %
Spelthahn, CDU	109	68,55 %
Münstermann, SPD	50	31,45 %

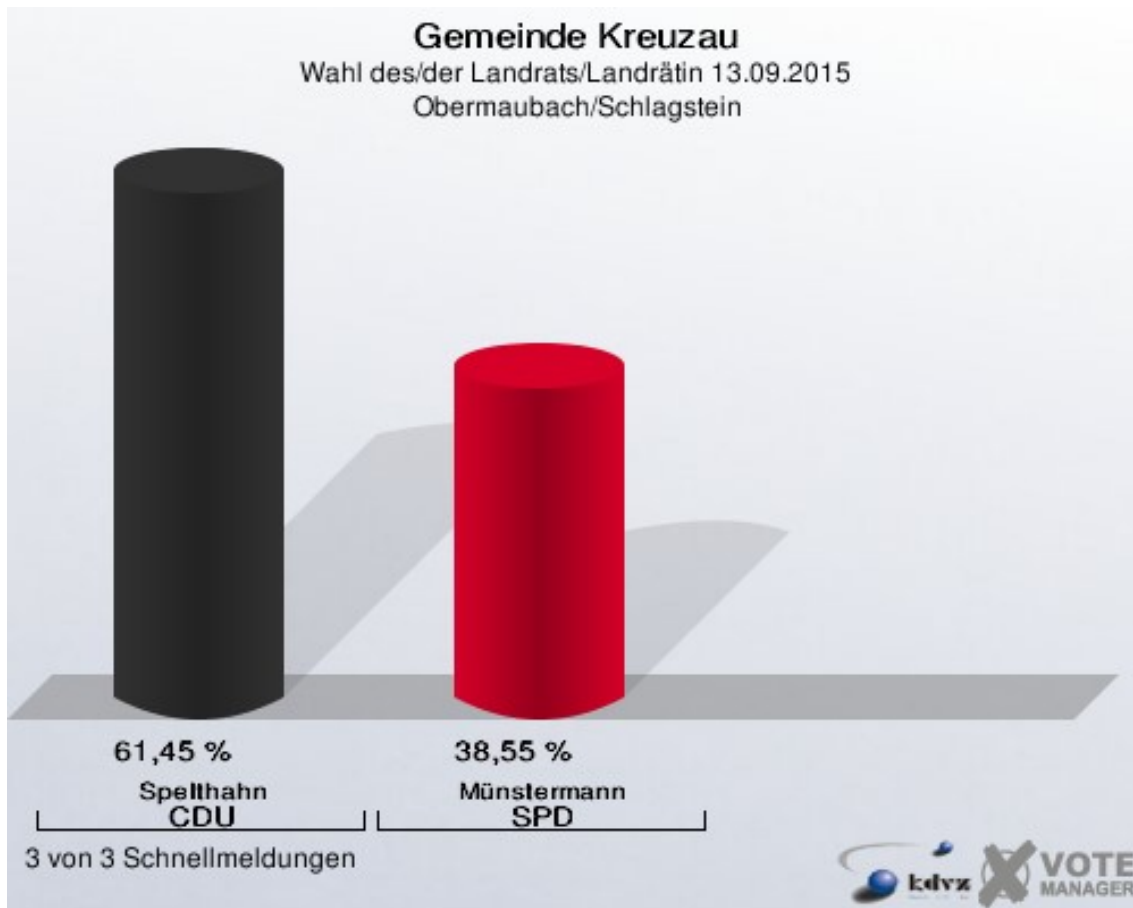


Gemeinde Kreuzau
Wahl des/der Landrats/Landrätin 13.09.2015
Wahlbeteiligung Leversbach



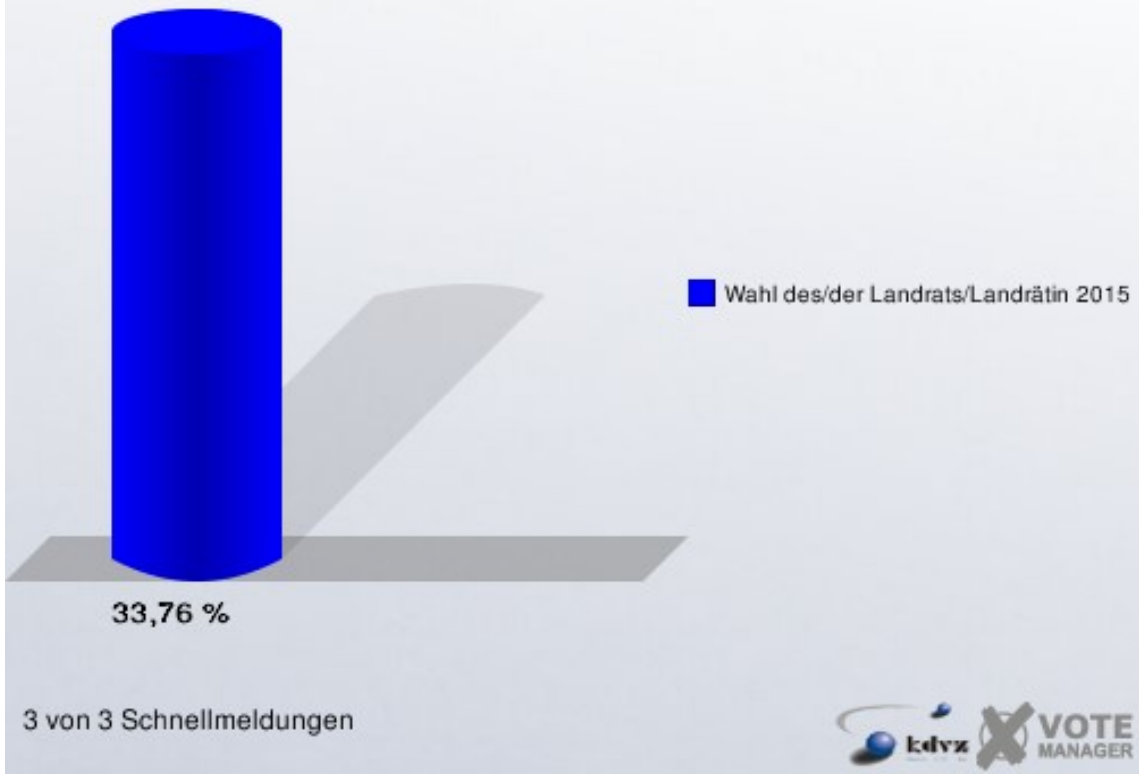
Obermaubach/Schlagstein

	Anzahl	Prozent
Wahlberechtigte	1.330	
Wähler/innen	449	33,76 %
ungültige Stimmen	8	1,78 %
gültige Stimmen	441	98,22 %
Spelthahn, CDU	271	61,45 %
Münstermann, SPD	170	38,55 %



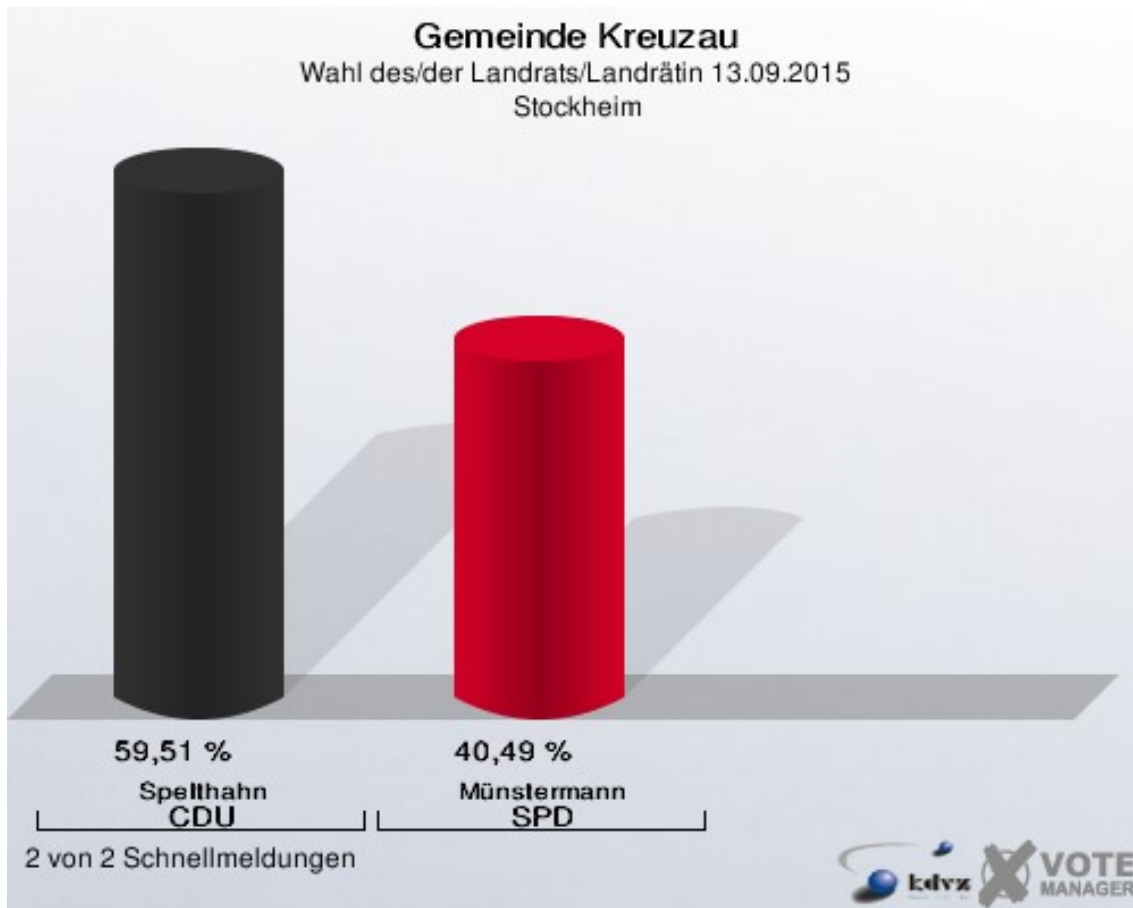
Gemeinde Kreuzau

Wahl des/der Landrats/Landrätin 13.09.2015
Wahlbeteiligung Obermaubach/Schlagstein

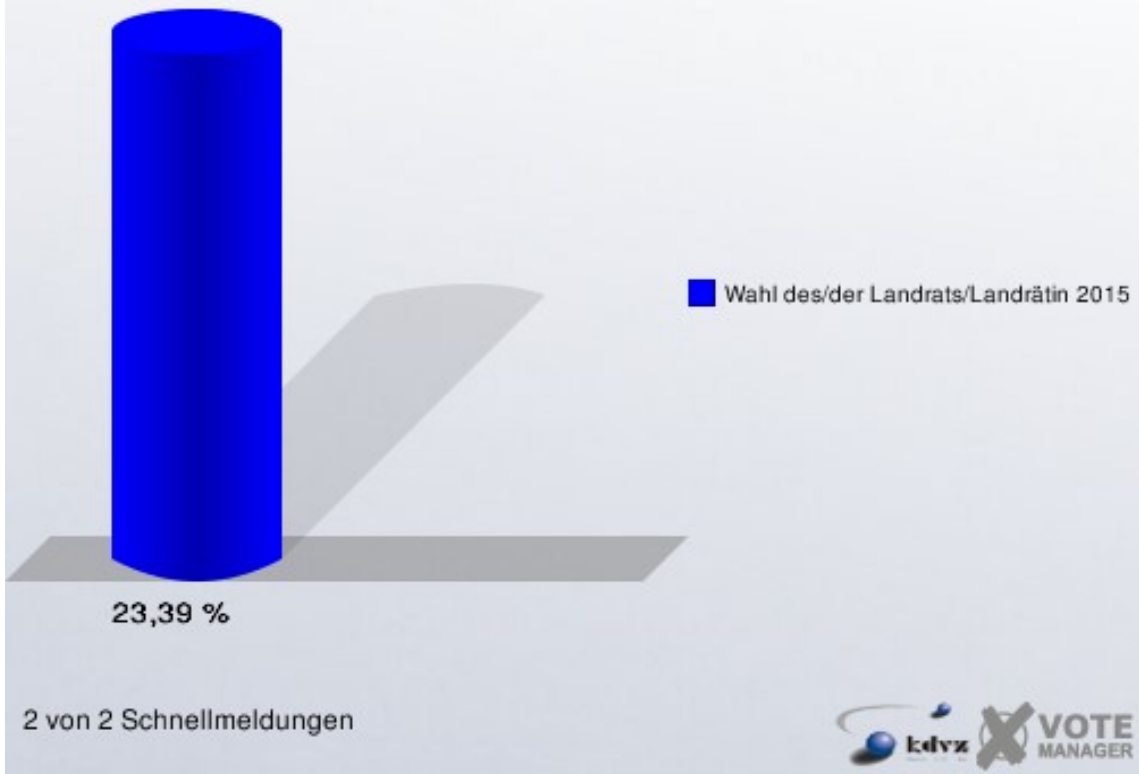


Stockheim

	Anzahl	Prozent
Wahlberechtigte	2.142	
Wähler/innen	501	23,39 %
ungültige Stimmen	12	2,40 %
gültige Stimmen	489	97,60 %
Spelthahn, CDU	291	59,51 %
Münstermann, SPD	198	40,49 %

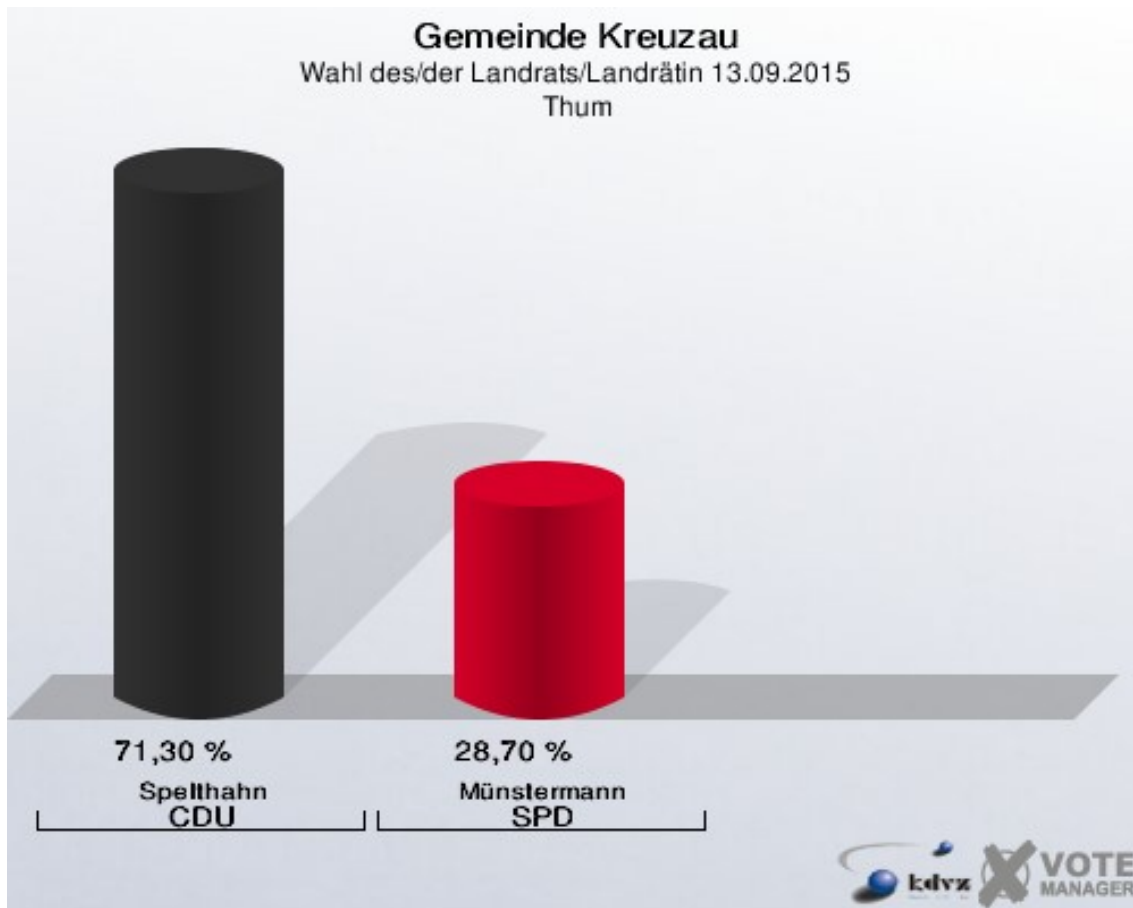


Gemeinde Kreuzau
Wahl des/der Landrats/Landrätin 13.09.2015
Wahlbeteiligung Stockheim

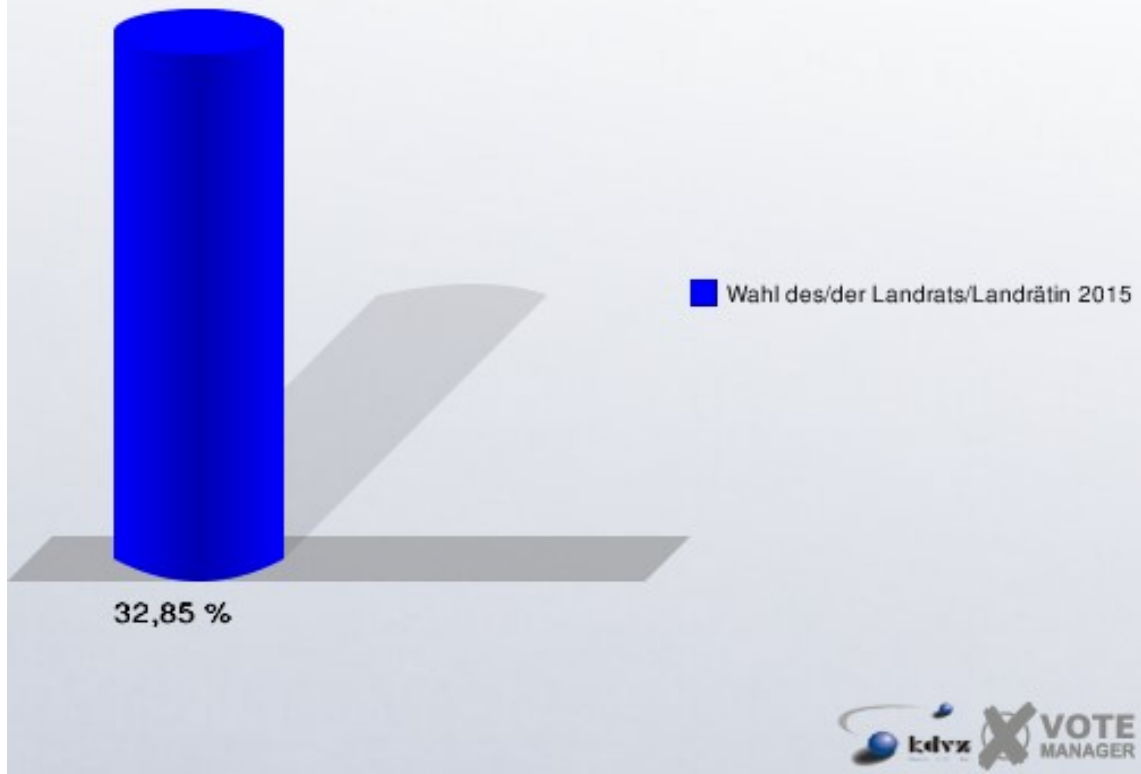


Thum

	Anzahl	Prozent
Wahlberechtigte	344	
Wähler/innen	113	32,85 %
ungültige Stimmen	5	4,42 %
gültige Stimmen	108	95,58 %
Spelthahn, CDU	77	71,30 %
Münstermann, SPD	31	28,70 %

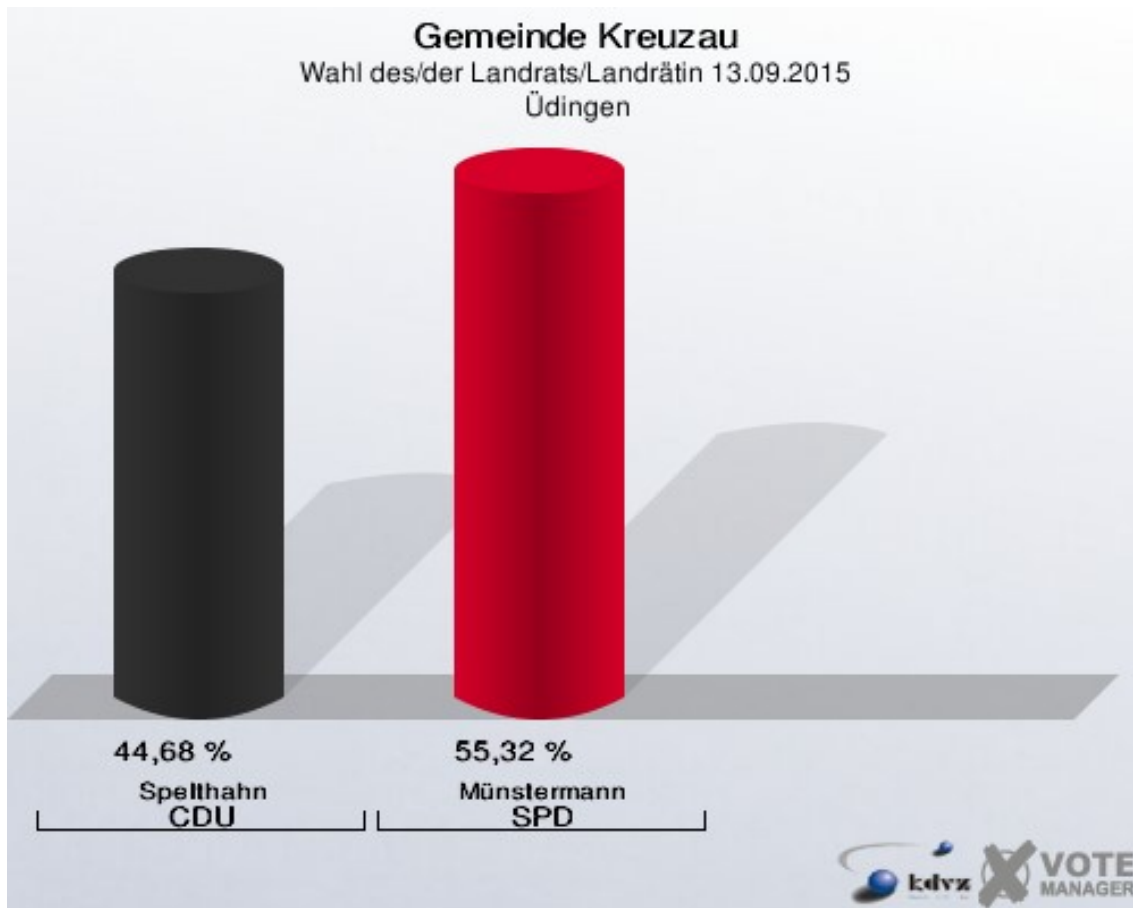


Gemeinde Kreuzau
Wahl des/der Landrats/Landrätin 13.09.2015
Wahlbeteiligung Thum

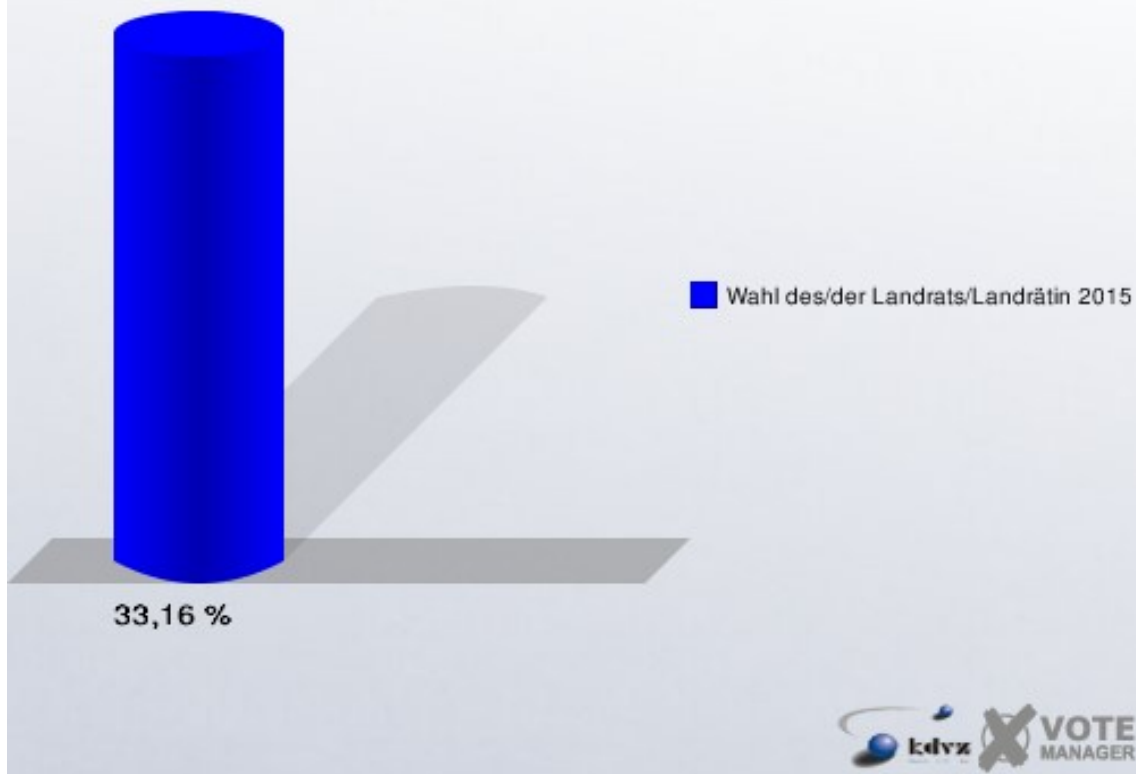


Üdingen

	Anzahl	Prozent
Wahlberechtigte	585	
Wähler/innen	194	33,16 %
ungültige Stimmen	6	3,09 %
gültige Stimmen	188	96,91 %
Spelthahn, CDU	84	44,68 %
Münstermann, SPD	104	55,32 %

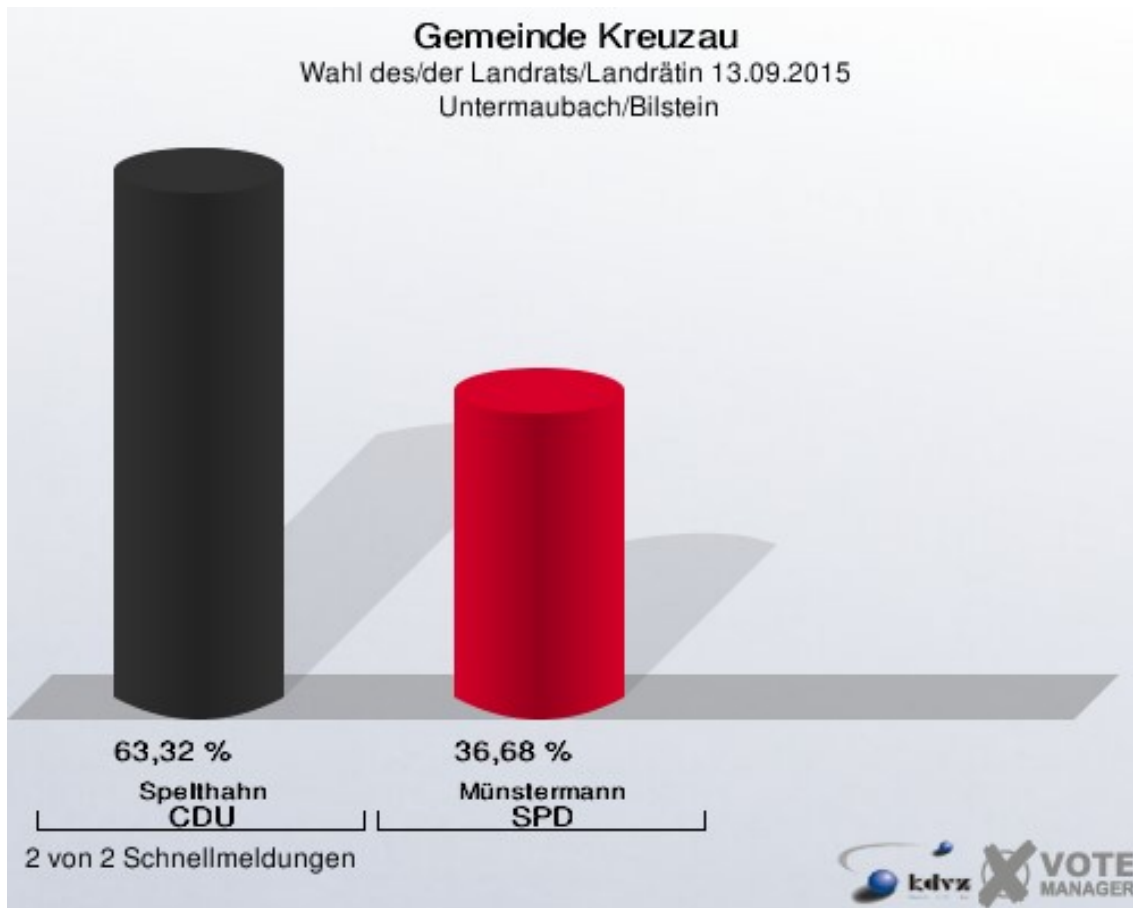


Gemeinde Kreuzau
Wahl des/der Landrats/Landrätin 13.09.2015
Wahlbeteiligung Üdingen

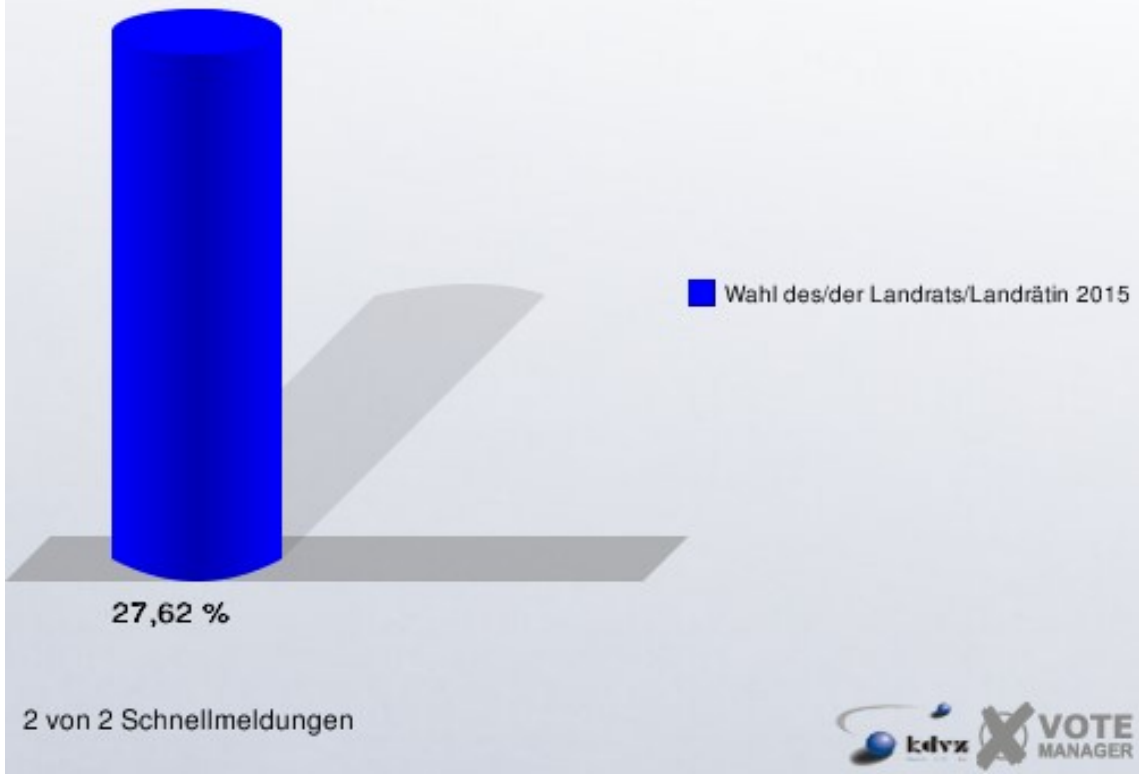


Untermaubach/Bilstein

	Anzahl	Prozent
Wahlberechtigte	1.184	
Wähler/innen	327	27,62 %
ungültige Stimmen	8	2,45 %
gültige Stimmen	319	97,55 %
Spelthahn, CDU	202	63,32 %
Münstermann, SPD	117	36,68 %

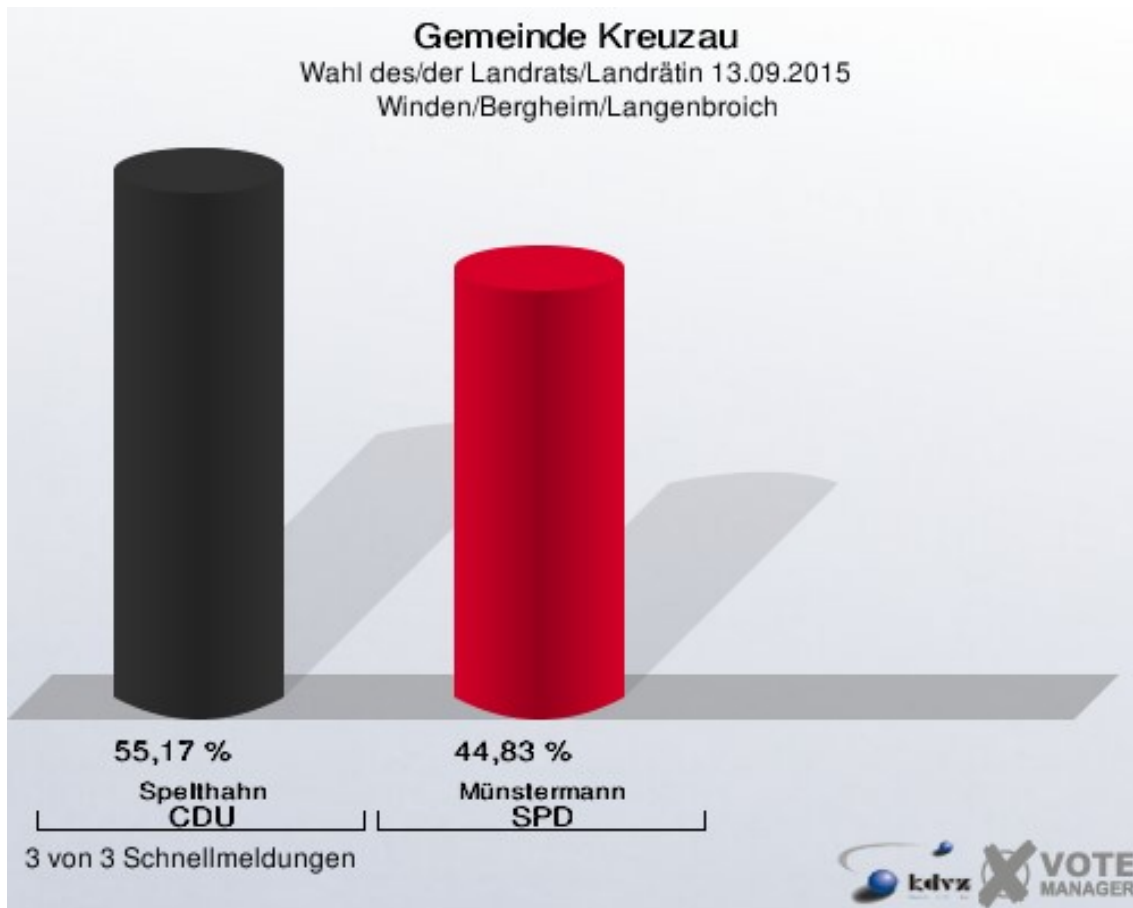


Gemeinde Kreuzau
Wahl des/der Landrats/Landrätin 13.09.2015
Wahlbeteiligung Untermaubach/Bilstein

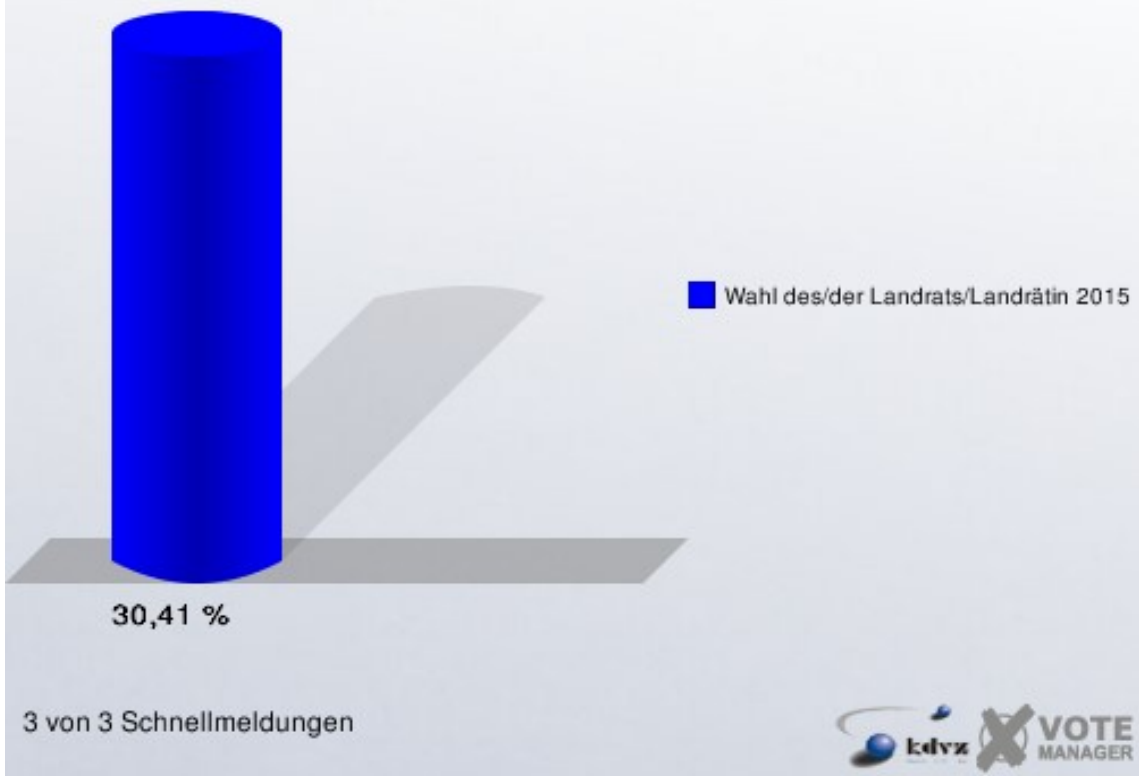


Winden/Bergheim/Langenbroich

	Anzahl	Prozent
Wahlberechtigte	2.039	
Wähler/innen	620	30,41 %
ungültige Stimmen	11	1,77 %
gültige Stimmen	609	98,23 %
Spelthahn, CDU	336	55,17 %
Münstermann, SPD	273	44,83 %



Gemeinde Kreuzau
Wahl des/der Landrats/Landrätin 13.09.2015
Wahlbeteiligung Winden/Bergheim/Langenbroich














Übersicht Ortsteile

Gemeinde Kreuzau
Wahl des/der Landrats/Landrätin 13.09.2015
Zusammenstellung der Ergebnisse nach Ortsteilen












Ortsteil	Wahlbe- rechtigte	Wähler	gültig	Spelthahn CDU	Münstermann SPD
Bogheim	209	87	86	58	28
		41,63 %	98,85 %	67,44 %	32,56 %
Boich	461	146	142	77	65
		31,67 %	97,26 %	54,23 %	45,77 %
Drove	1.781	511	498	345	153
		28,69 %	97,46 %	69,28 %	30,72 %
Kreuzau	4.451	1.119	1.088	665	423
		25,14 %	97,23 %	61,12 %	38,88 %
Leversbach	477	160	159	109	50
		33,54 %	99,38 %	68,55 %	31,45 %
Obermaubach/Schlagstein	1.330	449	441	271	170
		33,76 %	98,22 %	61,45 %	38,55 %
Stockheim	2.142	501	489	291	198
		23,39 %	97,60 %	59,51 %	40,49 %
Thum	344	113	108	77	31
		32,85 %	95,58 %	71,30 %	28,70 %
Üdingen	585	194	188	84	104
		33,16 %	96,91 %	44,68 %	55,32 %
Untermaubach/Bilstein	1.184	327	319	202	117
		27,62 %	97,55 %	63,32 %	36,68 %
Winden/Bergheim/Langenbroich	2.039	620	609	336	273
		30,41 %	98,23 %	55,17 %	44,83 %

Ortsteil	Wahlbe- rechtigte	Wähler	gültig	Spelthahn CDU	Münstermann SPD
Gemeinde Kreuzau	15.003	6.167	6.026	3.664	2.362
		41,11 %	97,71 %	60,80 %	39,20 %

Gemeinde Kreuzau
Wahl des/der Landrats/Landrätin 13.09.2015
Spelthahn, CDU, Ergebnis
Ortsteil-Übersicht

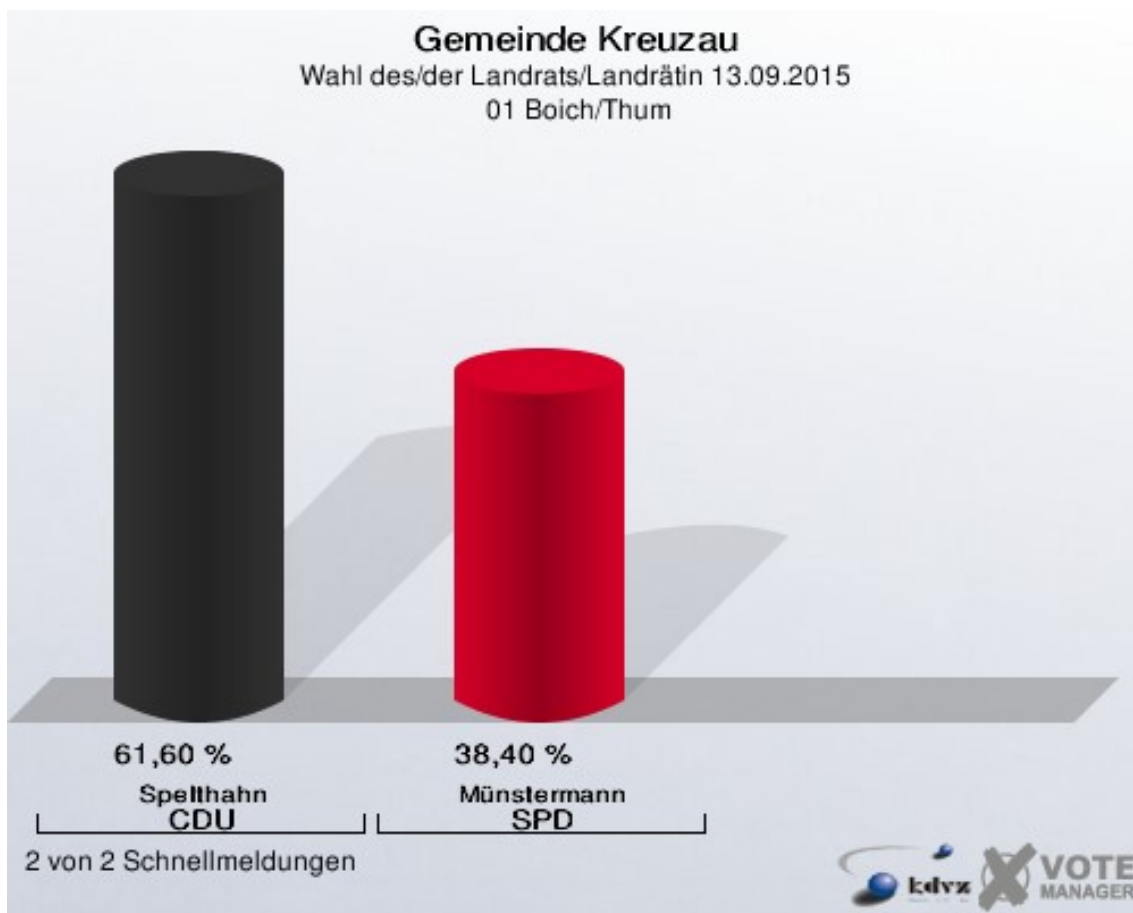
Thum	71,30 %	
Drove	69,28 %	
Leversbach	68,55 %	
Bogheim	67,44 %	
Untermaubach/Bilstein	63,32 %	
Obermaubach/Schlagstein	61,45 %	
Kreuzau	61,12 %	
Stockheim	59,51 %	
Winden/Bergheim/Langenbroich	55,17 %	
Boich	54,23 %	
Üdingen	44,68 %	

Gemeinde Kreuzau
Wahl des/der Landrats/Landrätin 13.09.2015
Münstermann, SPD, Ergebnis
Ortsteil-Übersicht

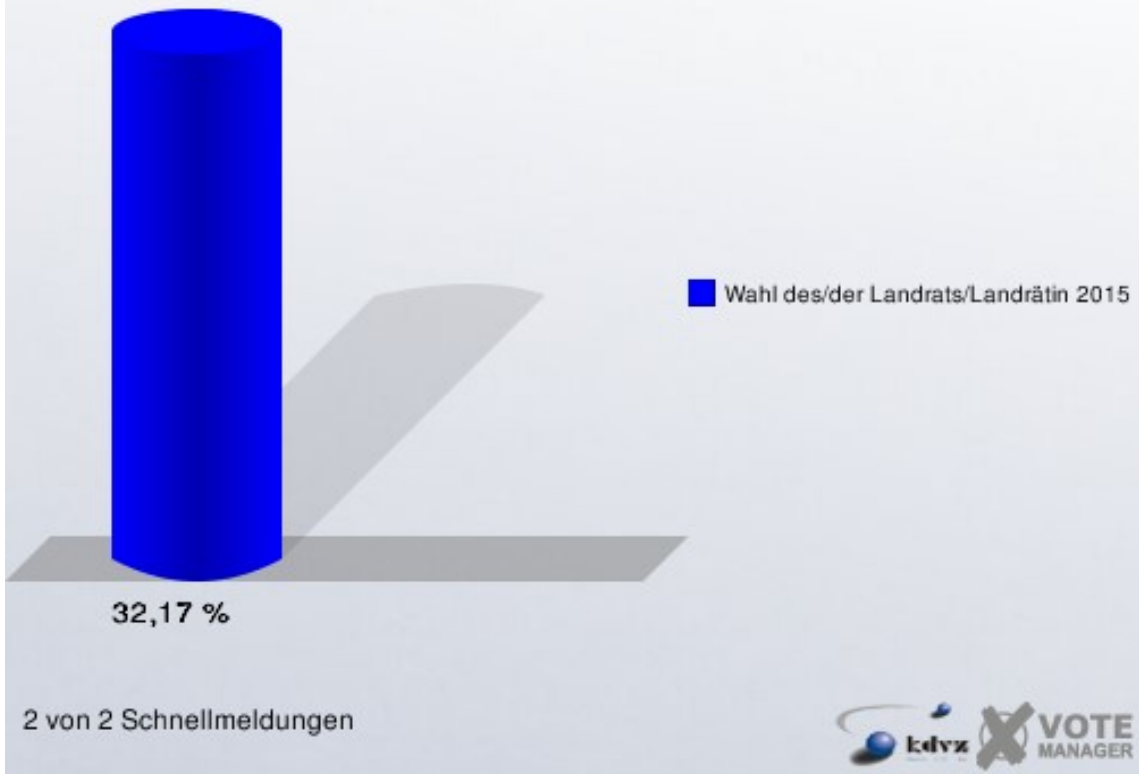
Üdingen	55,32 %	
Boich	45,77 %	
Winden/Bergheim/Langenbroich	44,83 %	
Stockheim	40,49 %	
Kreuzau	38,88 %	
Obermaubach/Schlagstein	38,55 %	
Untermaubach/Bilstein	36,68 %	
Bogheim	32,56 %	
Leversbach	31,45 %	
Drove	30,72 %	
Thum	28,70 %	

Wahlbezirke
01 Boich/Thum

	Anzahl	Prozent
Wahlberechtigte	805	
Wähler/innen	259	32,17 %
ungültige Stimmen	9	3,47 %
gültige Stimmen	250	96,53 %
Spelthahn, CDU	154	61,60 %
Münstermann, SPD	96	38,40 %



Gemeinde Kreuzau
Wahl des/der Landrats/Landrätin 13.09.2015
Wahlbeteiligung 01 Boich/Thum

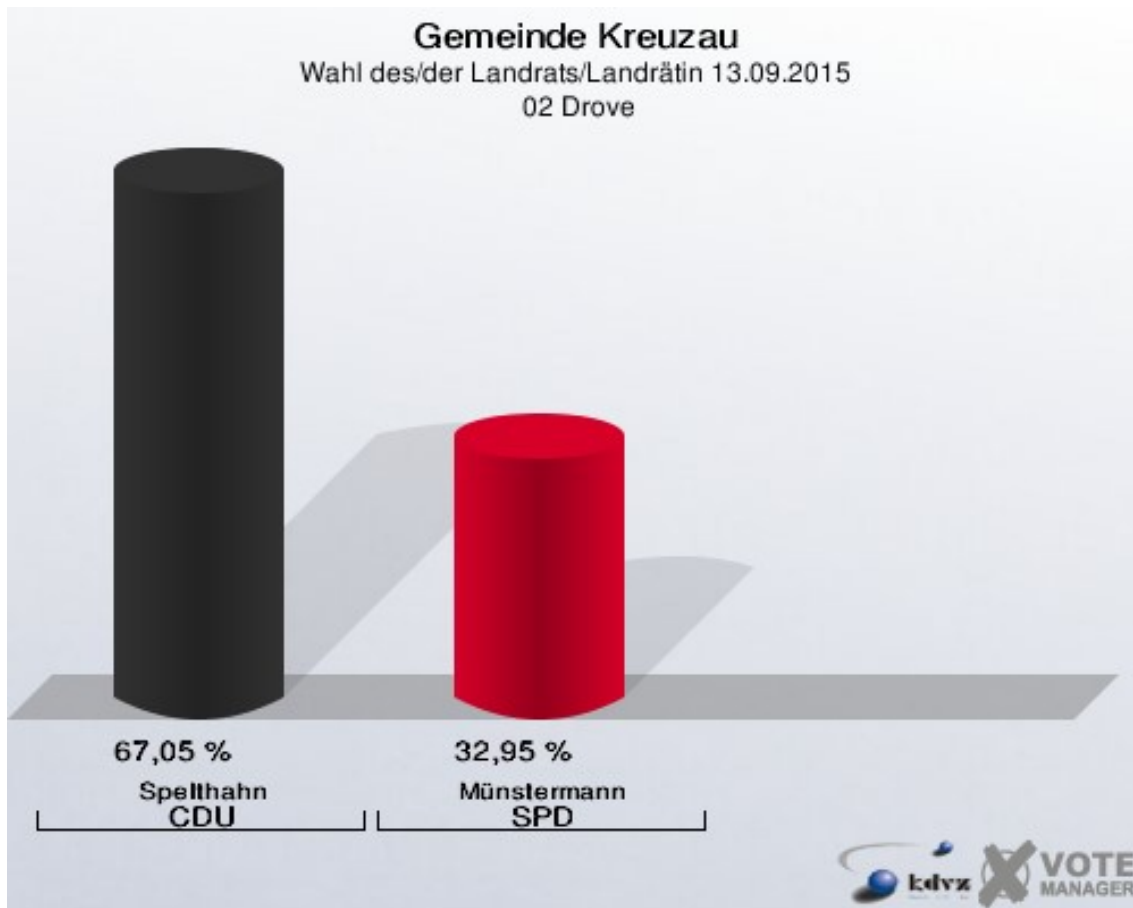


2 von 2 Schnellmeldungen

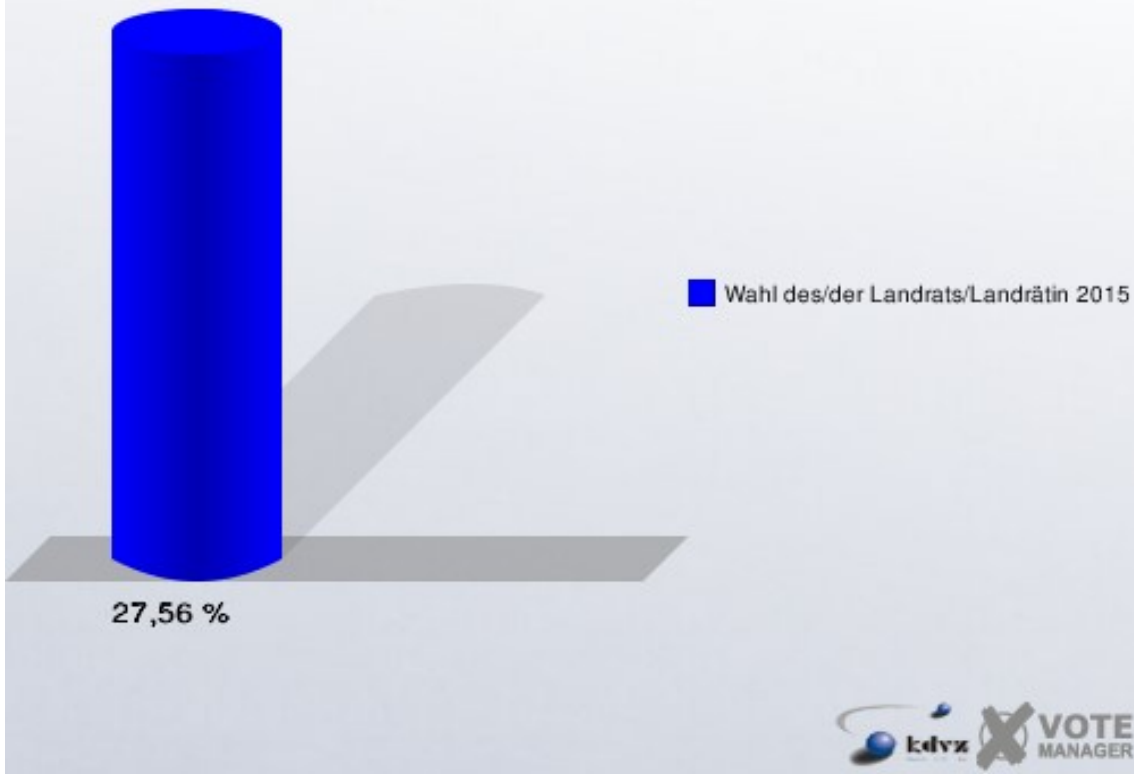


02 Drove

	Anzahl	Prozent
Wahlberechtigte	965	
Wähler/innen	266	27,56 %
ungültige Stimmen	5	1,88 %
gültige Stimmen	261	98,12 %
Spelthahn, CDU	175	67,05 %
Münstermann, SPD	86	32,95 %

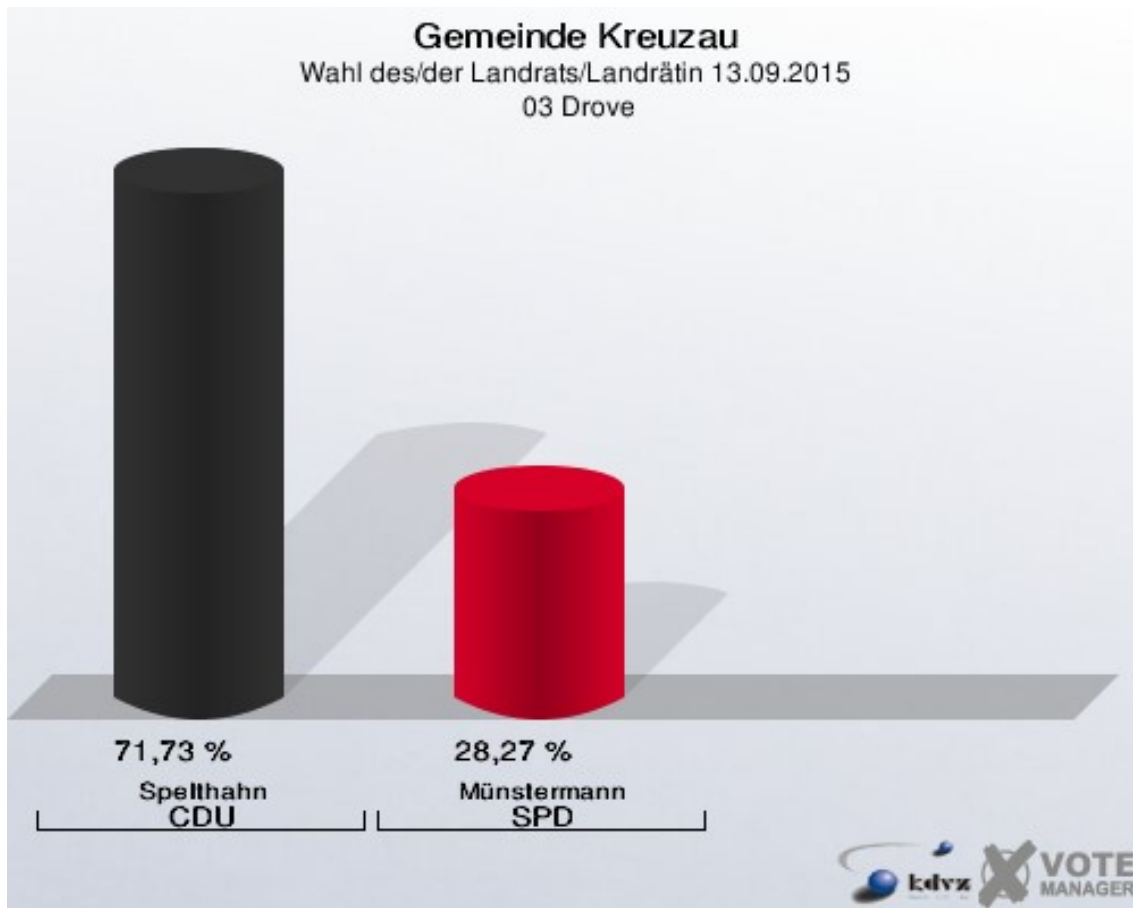


Gemeinde Kreuzau
Wahl des/der Landrats/Landrätin 13.09.2015
Wahlbeteiligung 02 Drove



03 Drove

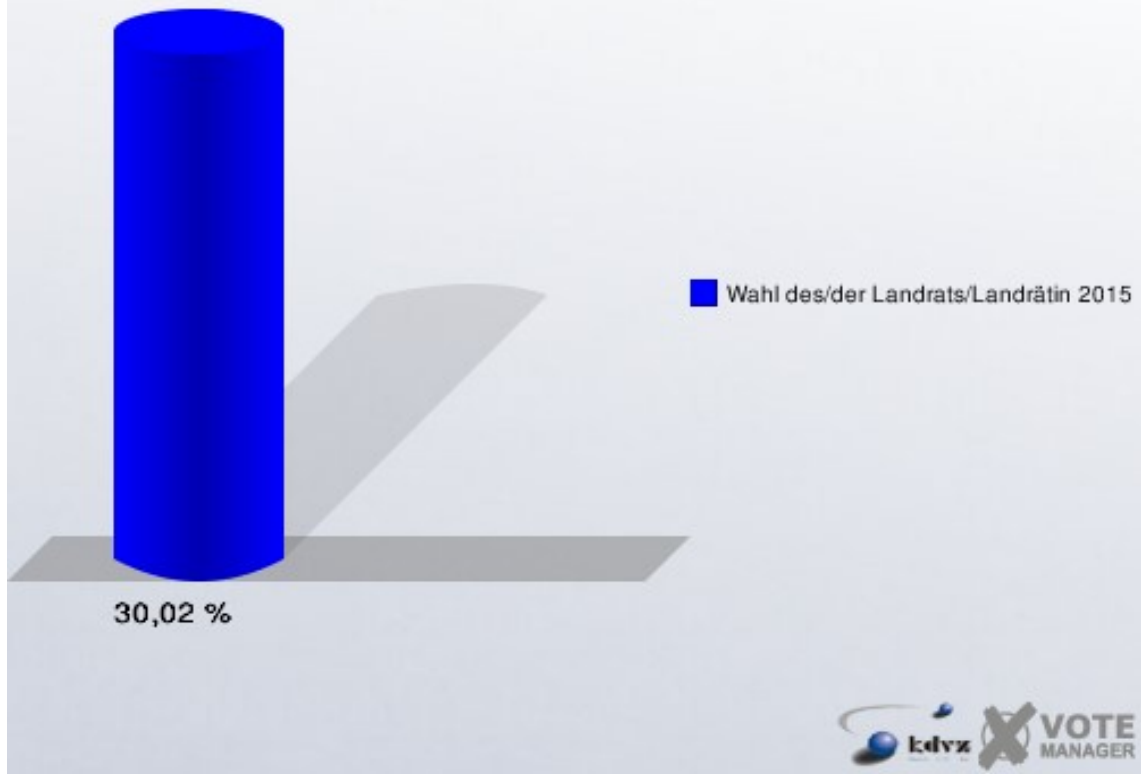
	Anzahl	Prozent
Wahlberechtigte	816	
Wähler/innen	245	30,02 %
ungültige Stimmen	8	3,27 %
gültige Stimmen	237	96,73 %
Spelthahn, CDU	170	71,73 %
Münstermann, SPD	67	28,27 %



Gemeinde Kreuzau

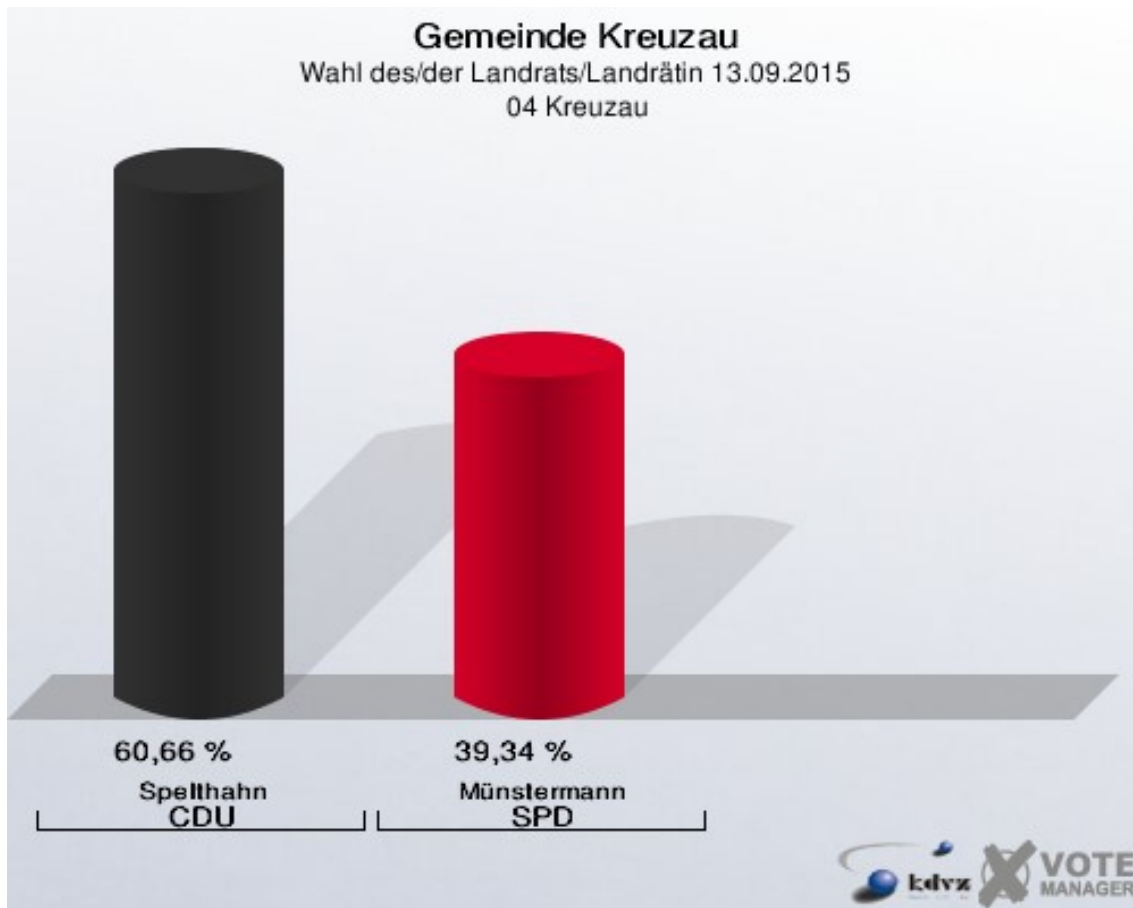
Wahl des/der Landrats/Landrätin 13.09.2015

Wahlbeteiligung 03 Drove

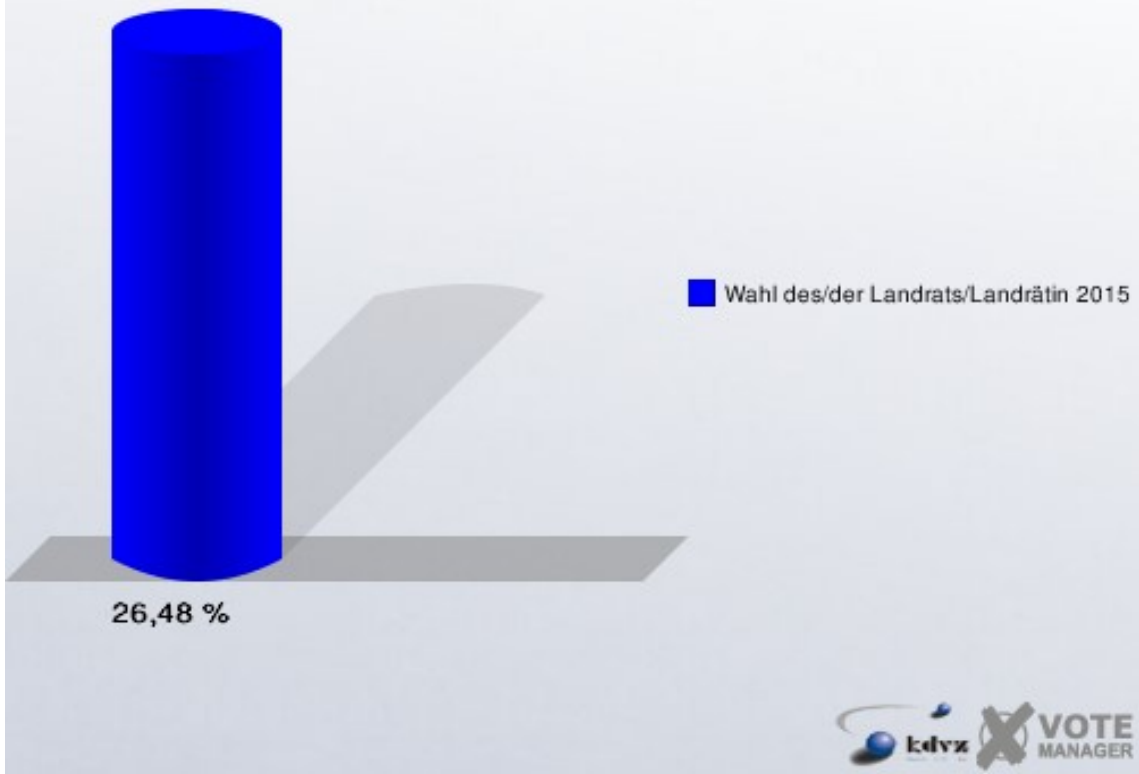


04 Kreuzau

	Anzahl	Prozent
Wahlberechtigte	812	
Wähler/innen	215	26,48 %
ungültige Stimmen	4	1,86 %
gültige Stimmen	211	98,14 %
Spelthahn, CDU	128	60,66 %
Münstermann, SPD	83	39,34 %

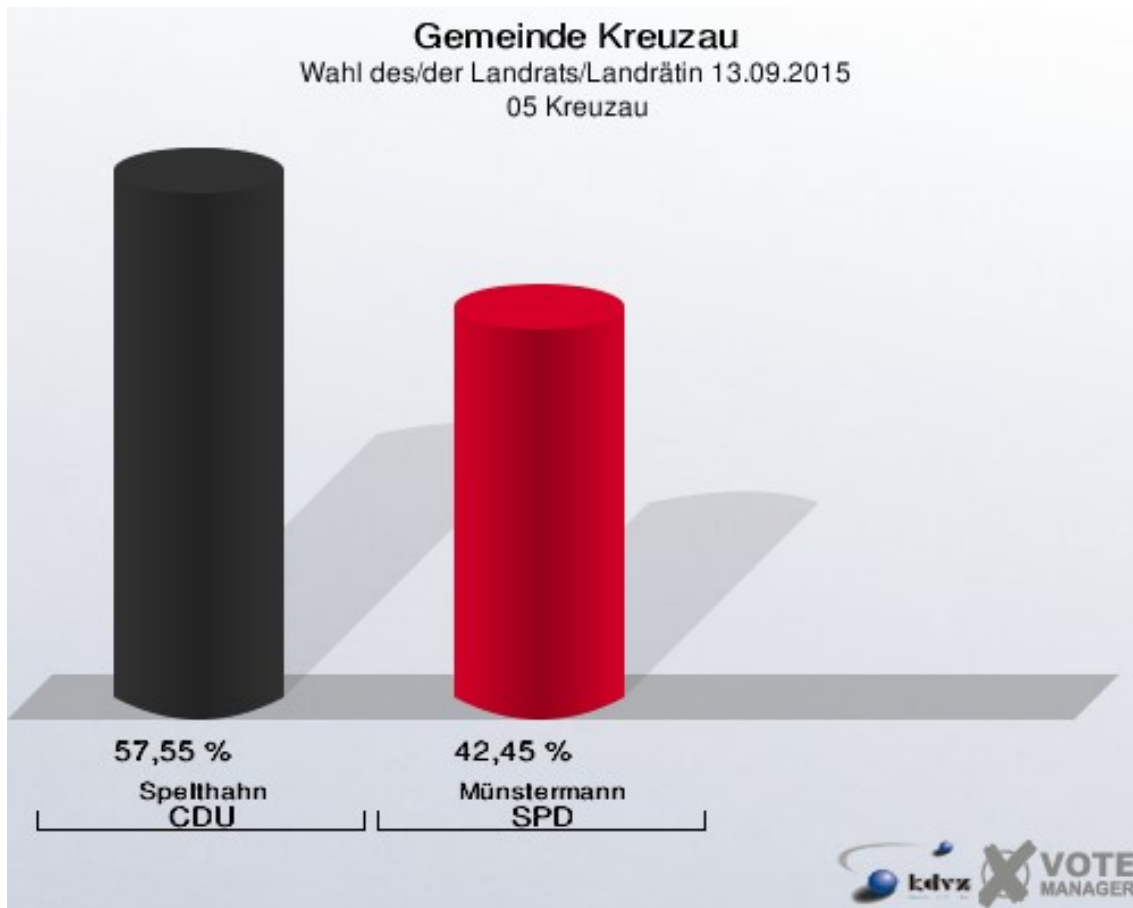


Gemeinde Kreuzau
Wahl des/der Landrats/Landrätin 13.09.2015
Wahlbeteiligung 04 Kreuzau

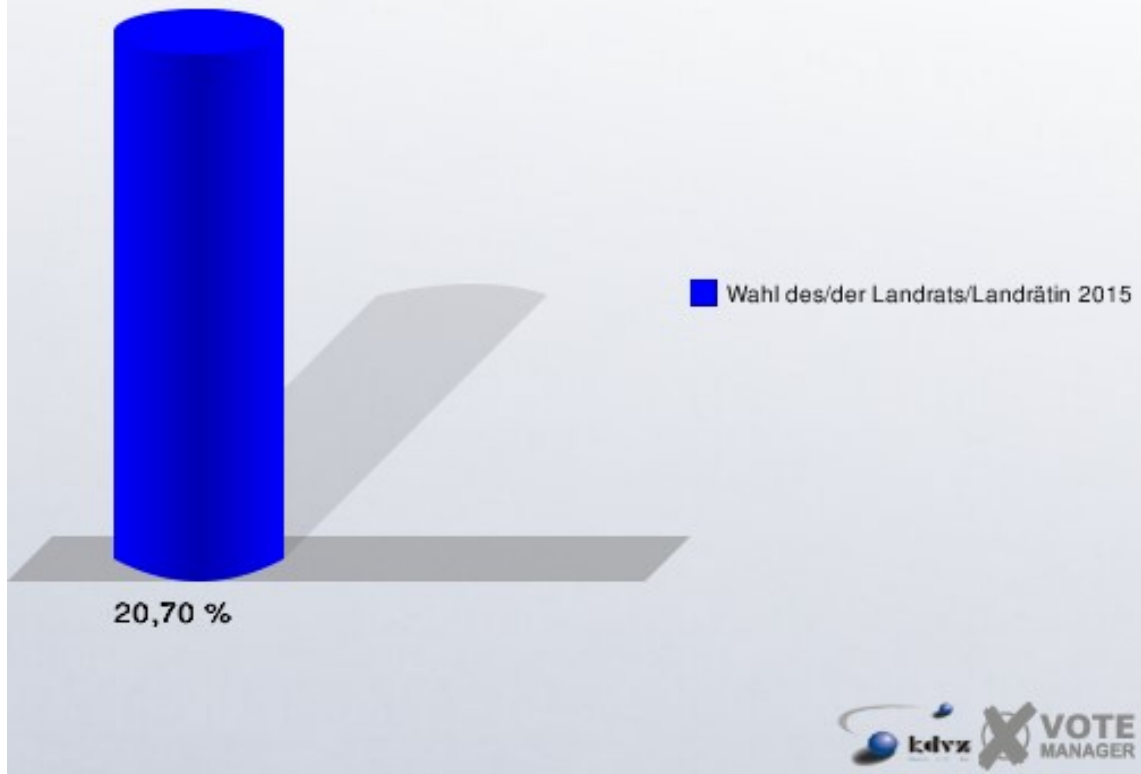


05 Kreuzau

	Anzahl	Prozent
Wahlberechtigte	1.058	
Wähler/innen	219	20,70 %
ungültige Stimmen	7	3,20 %
gültige Stimmen	212	96,80 %
Spelthahn, CDU	122	57,55 %
Münstermann, SPD	90	42,45 %

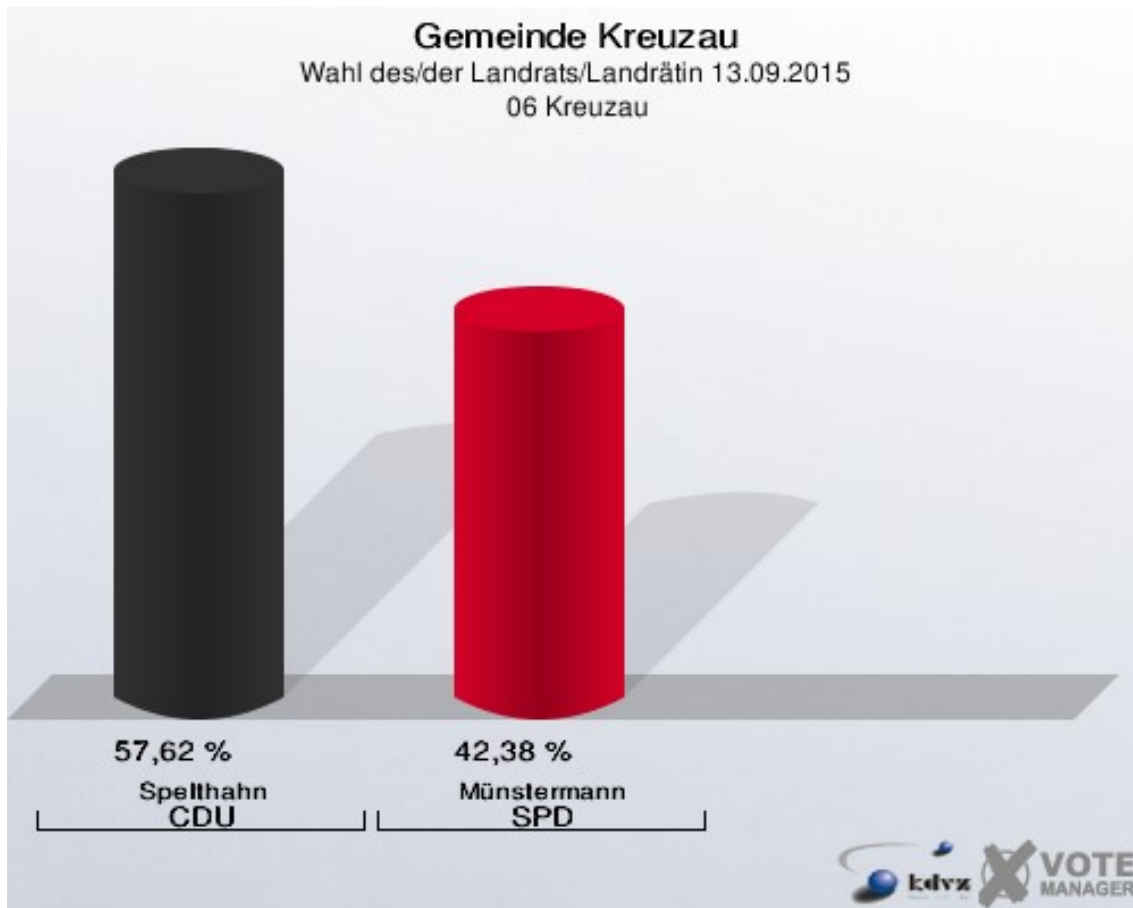


Gemeinde Kreuzau
Wahl des/der Landrats/Landrätin 13.09.2015
Wahlbeteiligung 05 Kreuzau

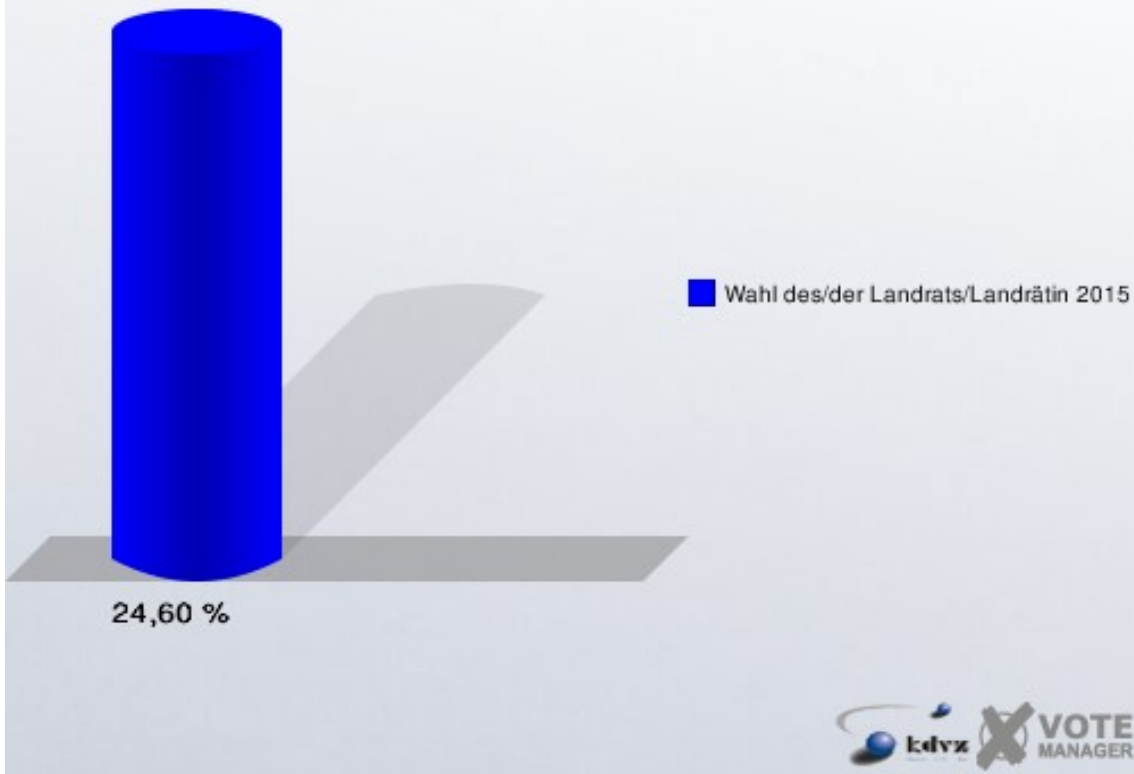


06 Kreuzau

	Anzahl	Prozent
Wahlberechtigte	866	
Wähler/innen	213	24,60 %
ungültige Stimmen	3	1,41 %
gültige Stimmen	210	98,59 %
Spelthahn, CDU	121	57,62 %
Münstermann, SPD	89	42,38 %

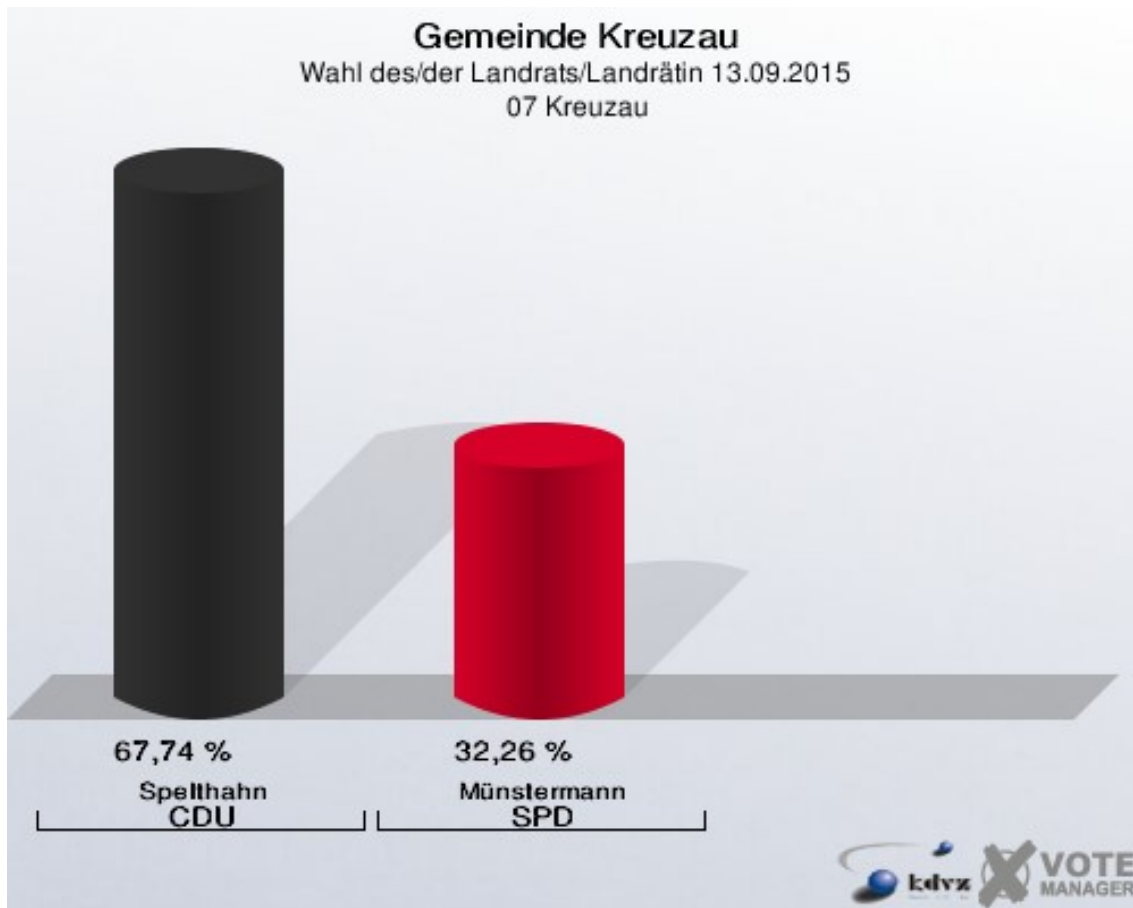


Gemeinde Kreuzau
Wahl des/der Landrats/Landrätin 13.09.2015
Wahlbeteiligung 06 Kreuzau

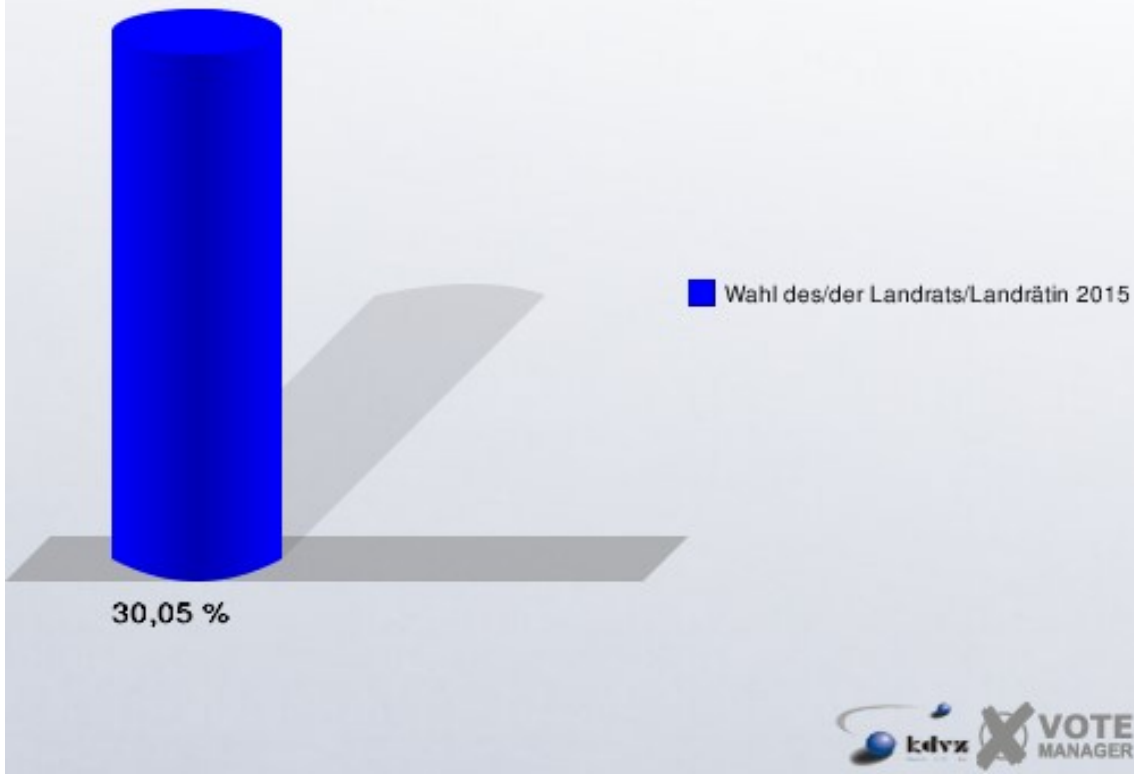


07 Kreuzau

	Anzahl	Prozent
Wahlberechtigte	742	
Wähler/innen	223	30,05 %
ungültige Stimmen	6	2,69 %
gültige Stimmen	217	97,31 %
Spelthahn, CDU	147	67,74 %
Münstermann, SPD	70	32,26 %

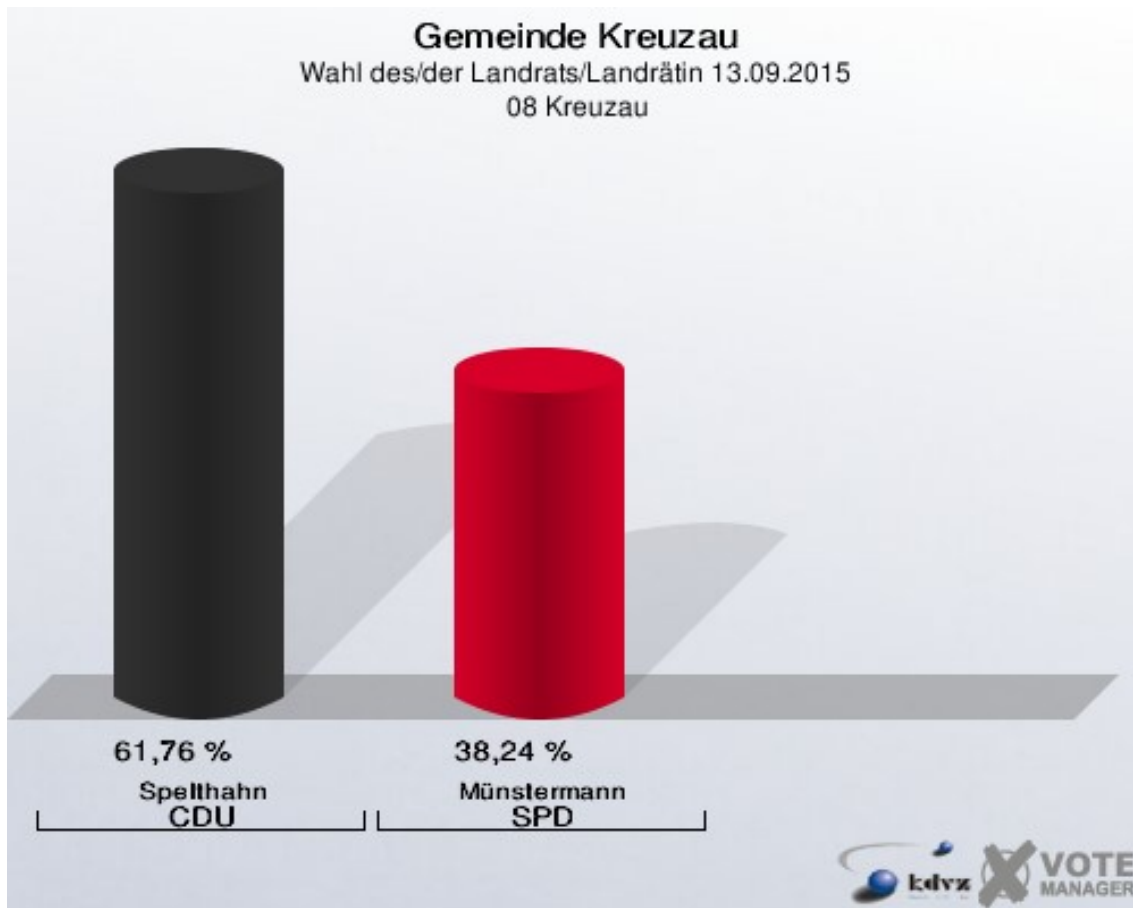


Gemeinde Kreuzau
Wahl des/der Landrats/Landrätin 13.09.2015
Wahlbeteiligung 07 Kreuzau

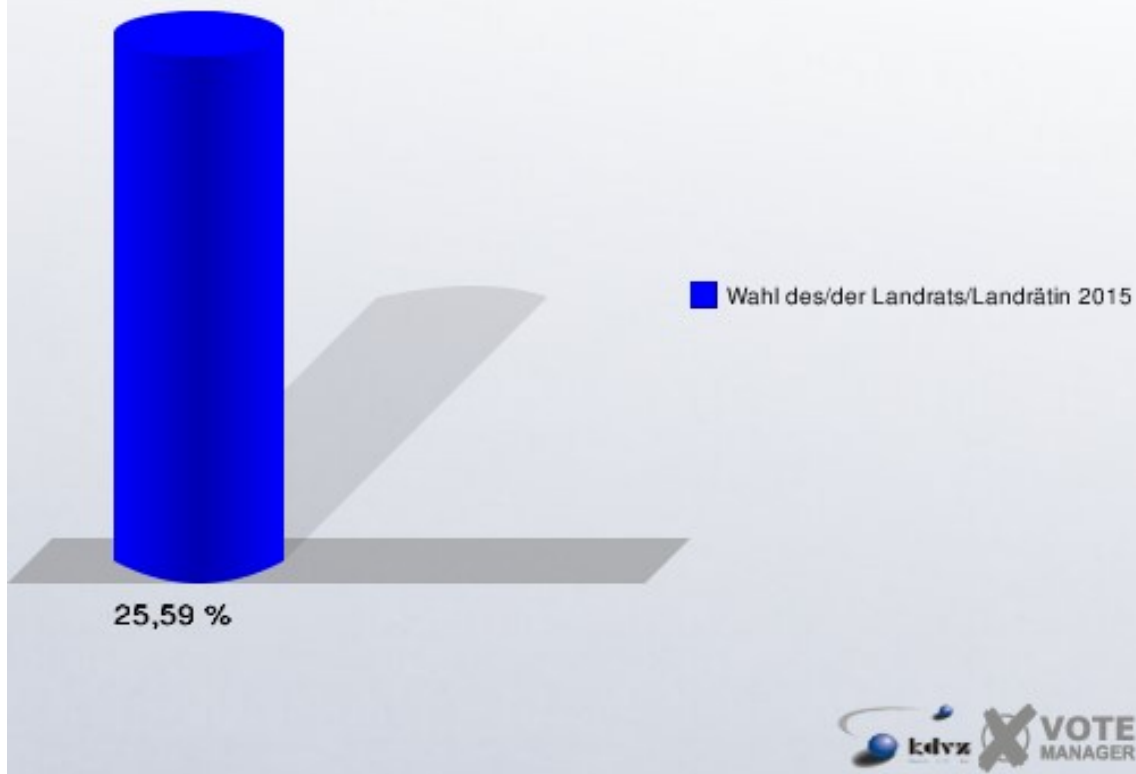


08 Kreuzau

	Anzahl	Prozent
Wahlberechtigte	973	
Wähler/innen	249	25,59 %
ungültige Stimmen	11	4,42 %
gültige Stimmen	238	95,58 %
Spelthahn, CDU	147	61,76 %
Münstermann, SPD	91	38,24 %

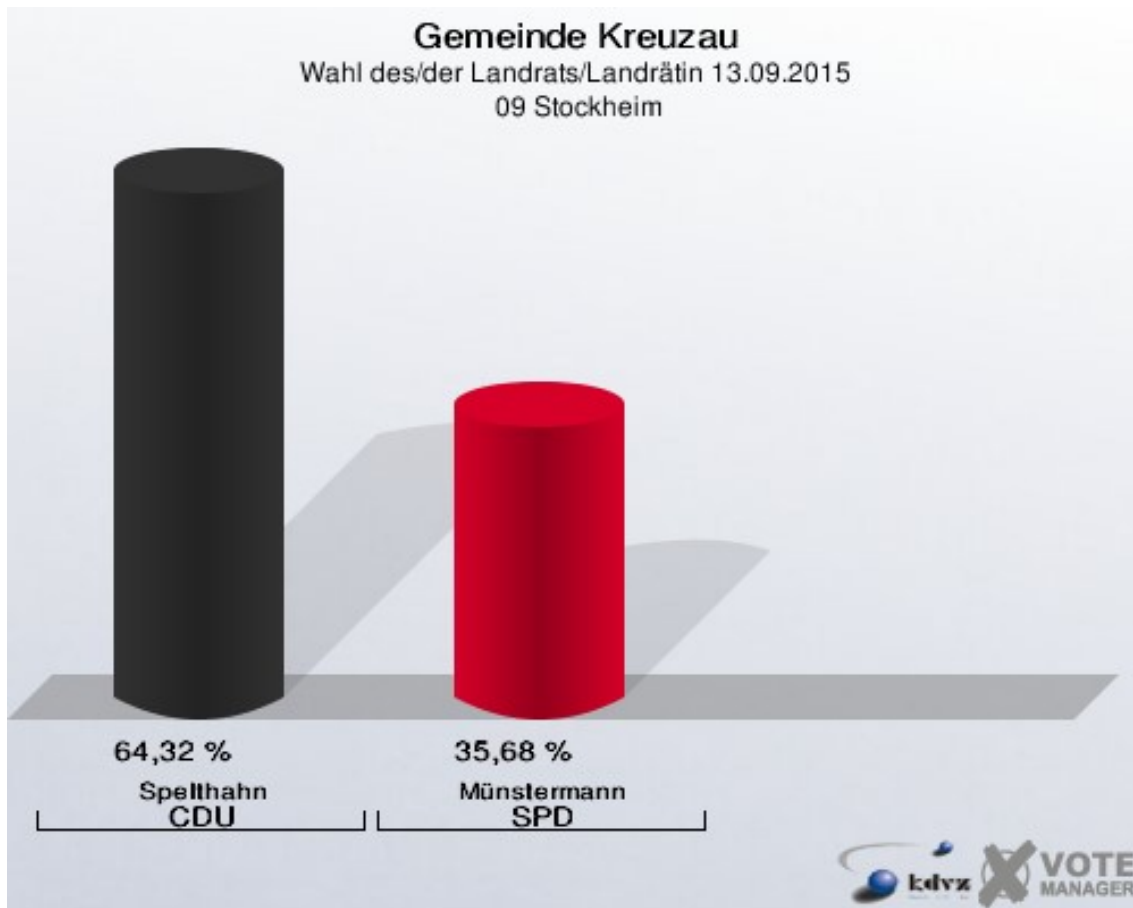


Gemeinde Kreuzau
Wahl des/der Landrats/Landrätin 13.09.2015
Wahlbeteiligung 08 Kreuzau

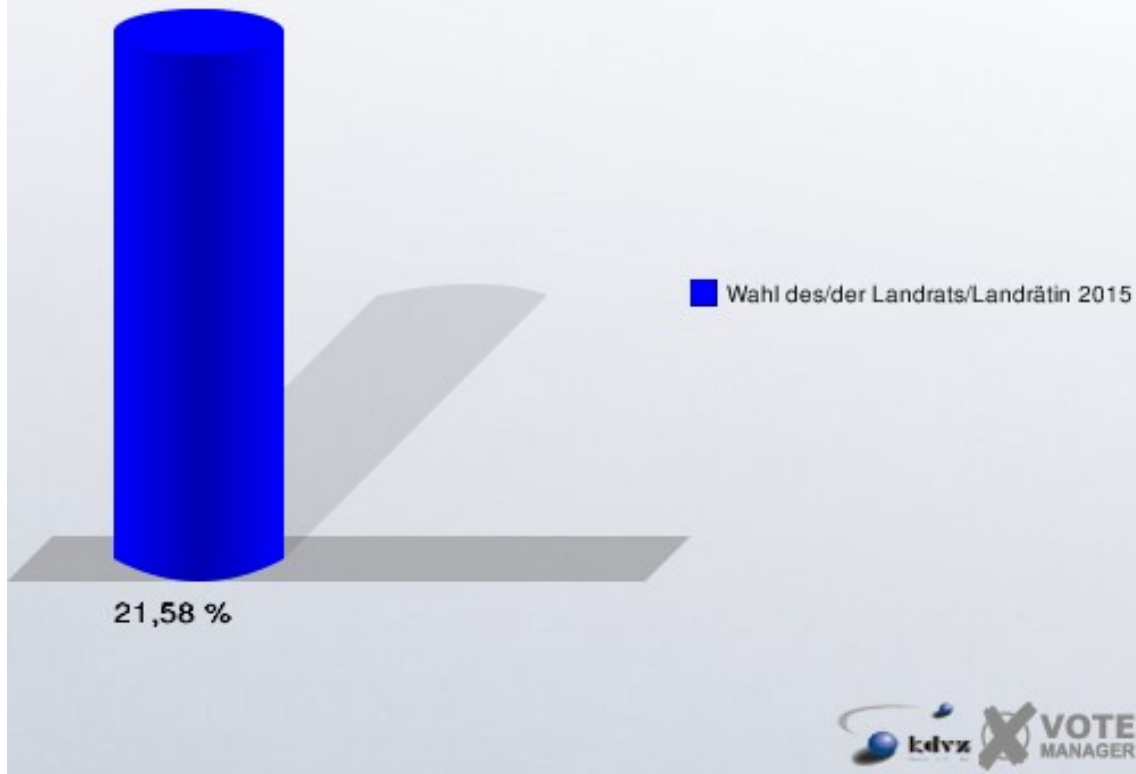


09 Stockheim

	Anzahl	Prozent
Wahlberechtigte	1.010	
Wähler/innen	218	21,58 %
ungültige Stimmen	5	2,29 %
gültige Stimmen	213	97,71 %
Spelthahn, CDU	137	64,32 %
Münstermann, SPD	76	35,68 %

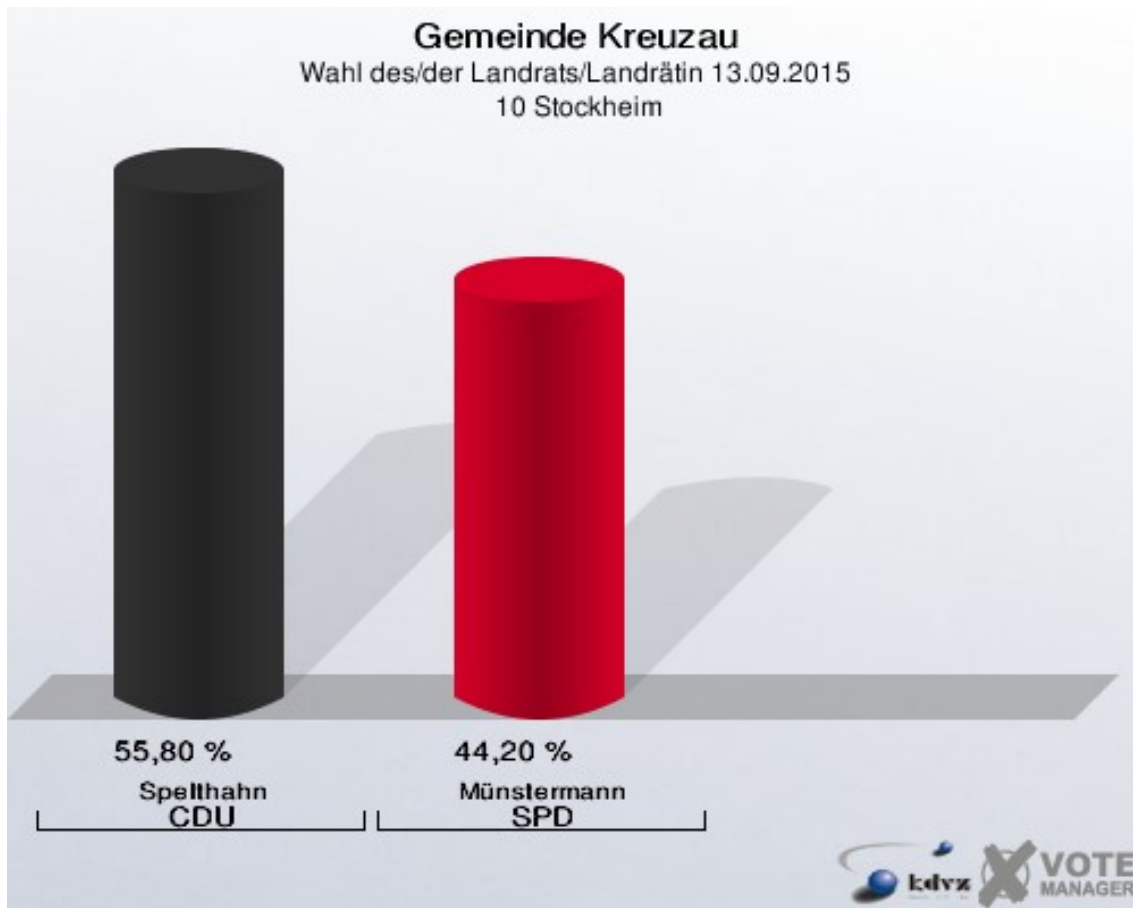


Gemeinde Kreuzau
Wahl des/der Landrats/Landrätin 13.09.2015
Wahlbeteiligung 09 Stockheim

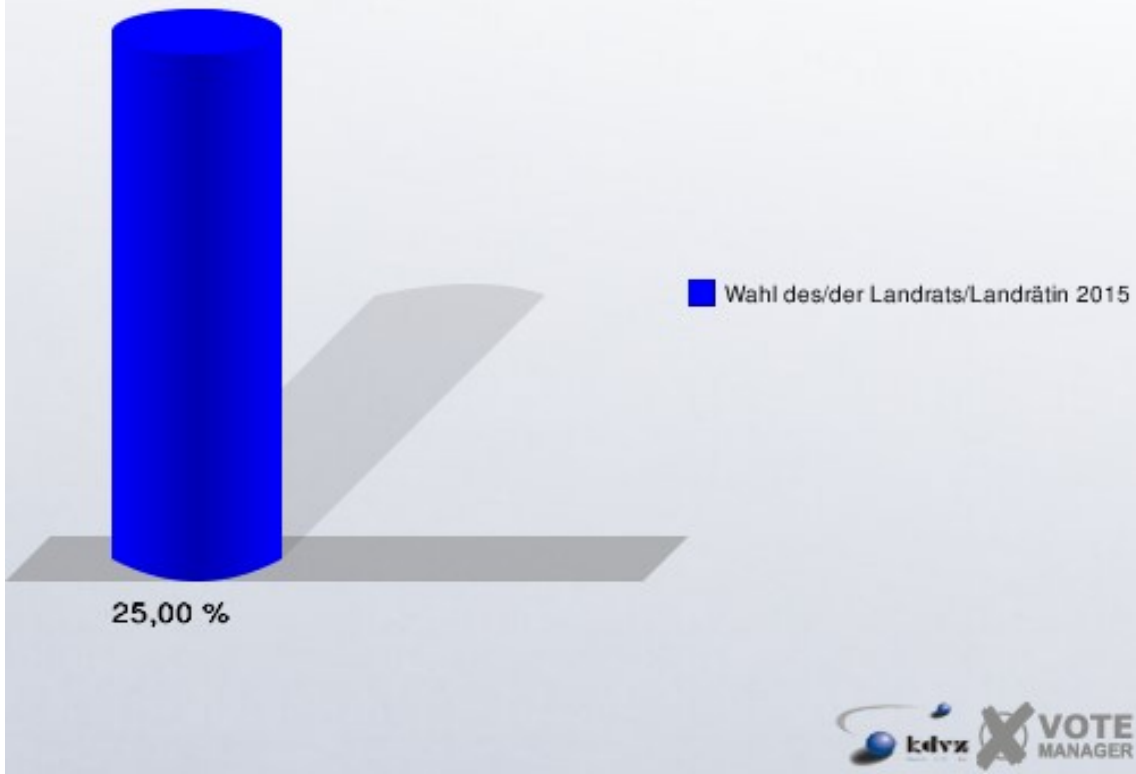


10 Stockheim

	Anzahl	Prozent
Wahlberechtigte	1.132	
Wähler/innen	283	25,00 %
ungültige Stimmen	7	2,47 %
gültige Stimmen	276	97,53 %
Spelthahn, CDU	154	55,80 %
Münstermann, SPD	122	44,20 %

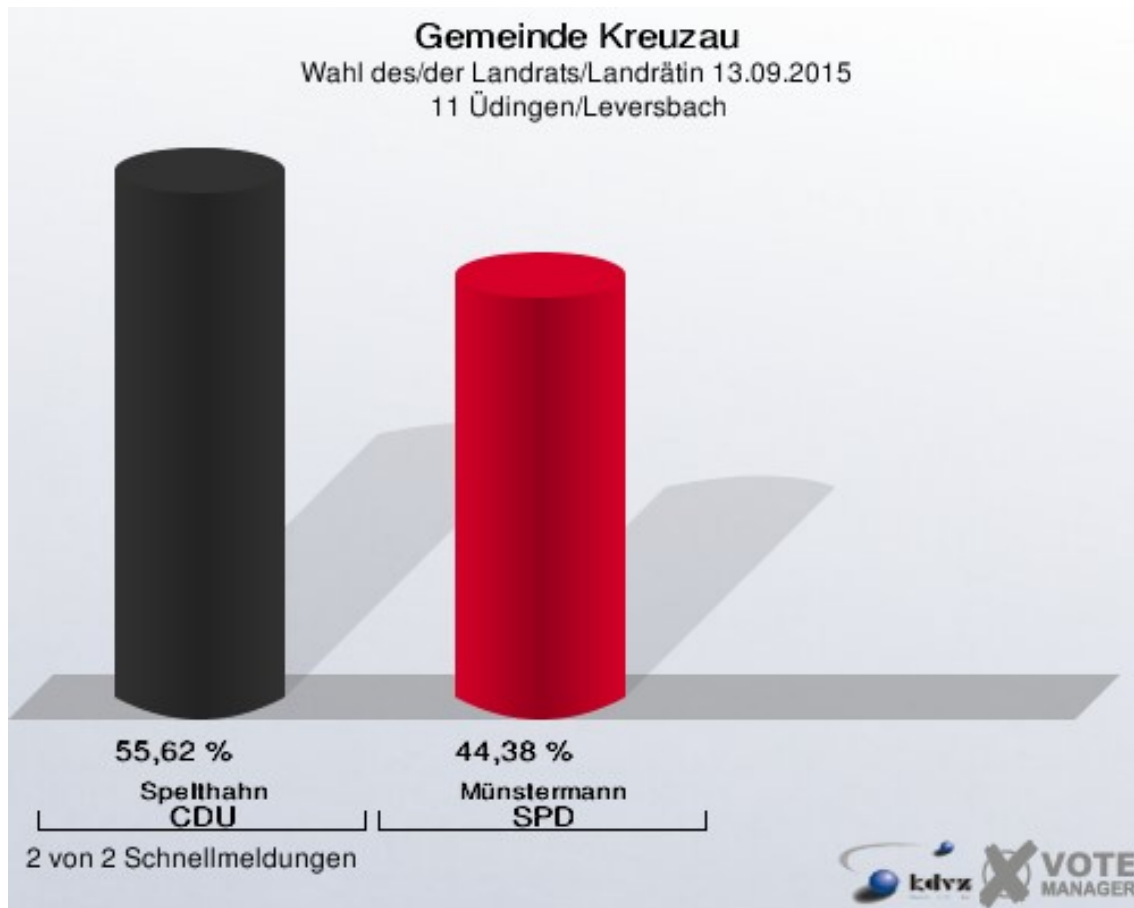


Gemeinde Kreuzau
Wahl des/der Landrats/Landrätin 13.09.2015
Wahlbeteiligung 10 Stockheim



11 Üdingen/Leversbach

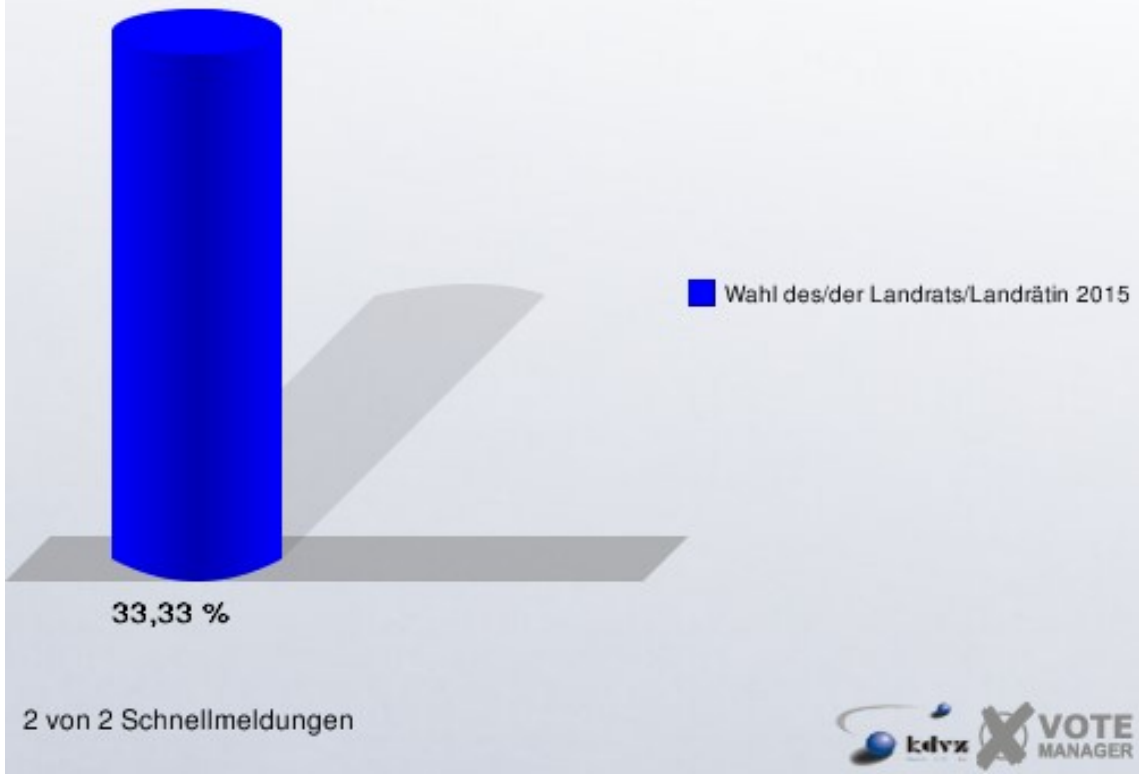
	Anzahl	Prozent
Wahlberechtigte	1.062	
Wähler/innen	354	33,33 %
ungültige Stimmen	7	1,98 %
gültige Stimmen	347	98,02 %
Spelthahn, CDU	193	55,62 %
Münstermann, SPD	154	44,38 %



Gemeinde Kreuzau

Wahl des/der Landrats/Landrätin 13.09.2015

Wahlbeteiligung 11 Üdingen/Leversbach

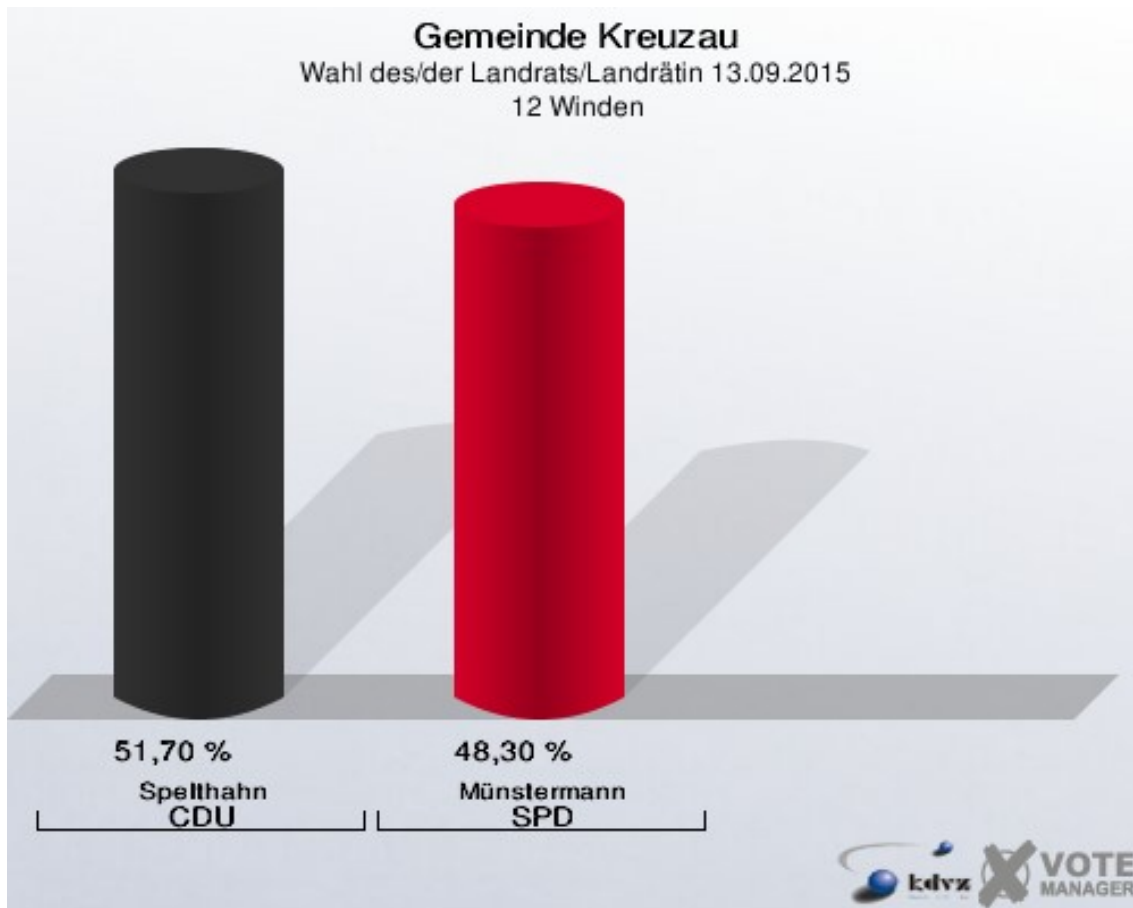


2 von 2 Schnellmeldungen

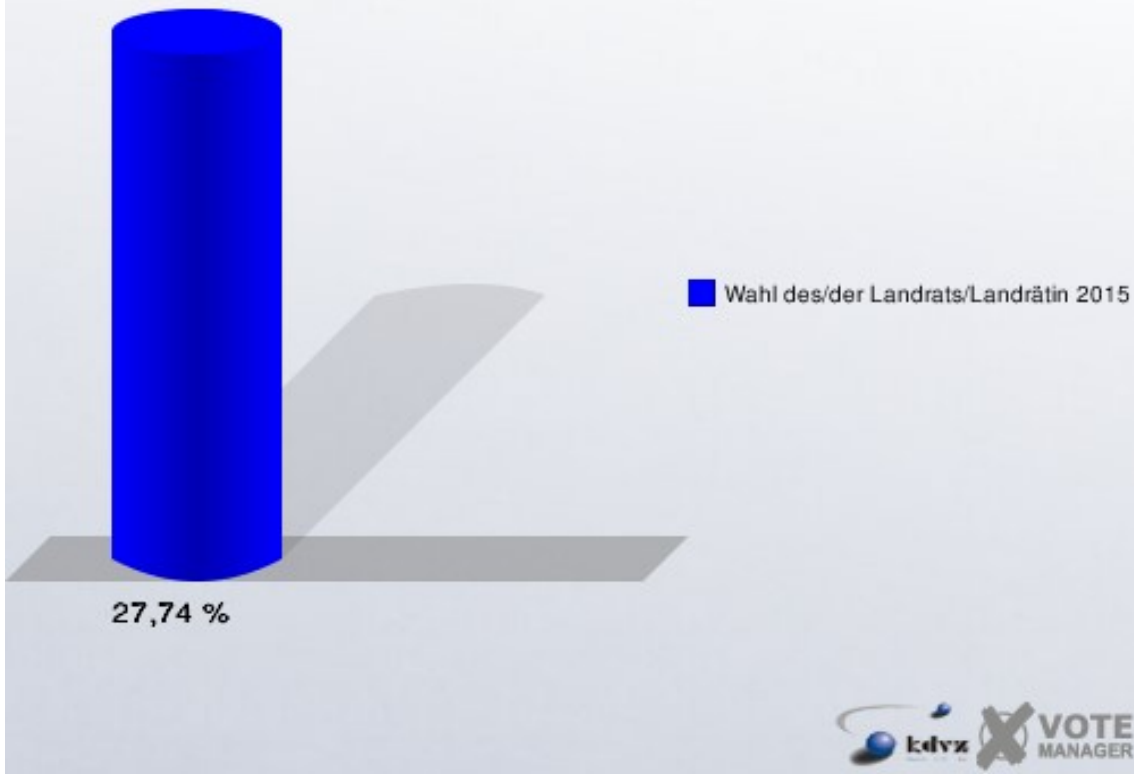


12 Winden

	Anzahl	Prozent
Wahlberechtigte	977	
Wähler/innen	271	27,74 %
ungültige Stimmen	6	2,21 %
gültige Stimmen	265	97,79 %
Spelthahn, CDU	137	51,70 %
Münstermann, SPD	128	48,30 %

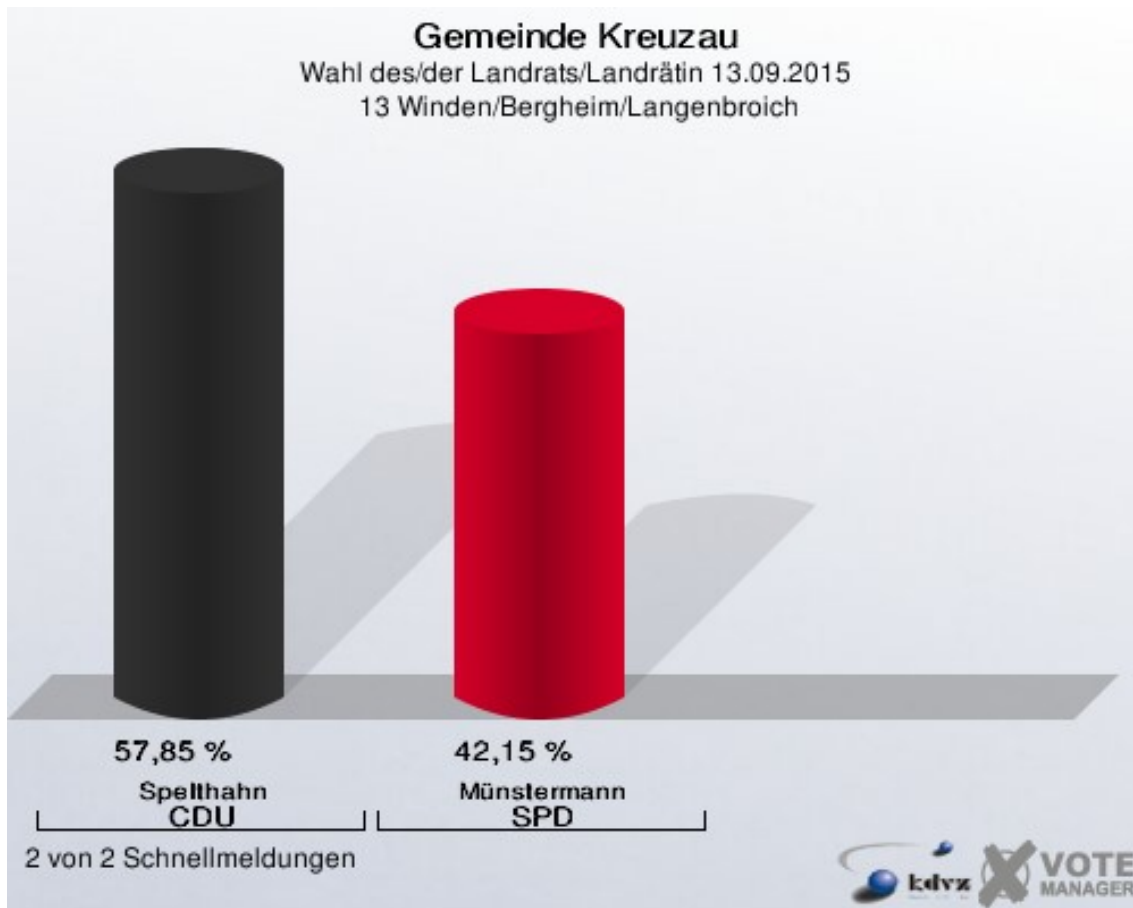


Gemeinde Kreuzau
Wahl des/der Landrats/Landrätin 13.09.2015
Wahlbeteiligung 12 Winden



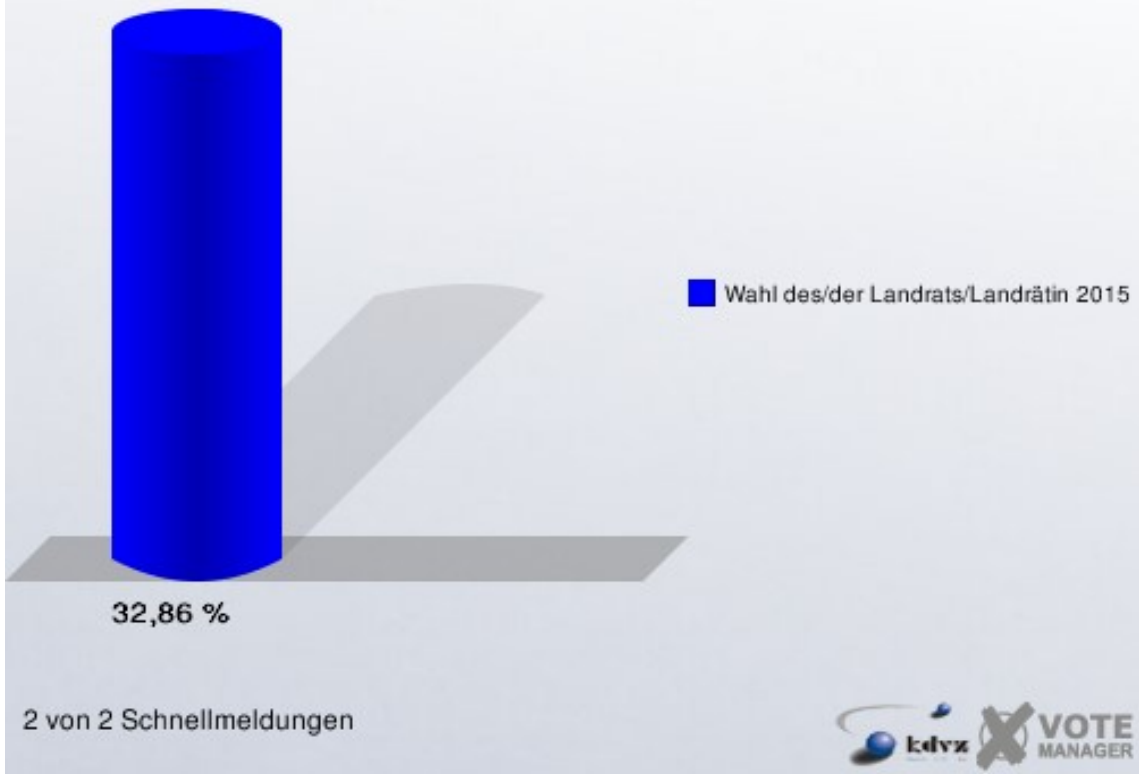
13 Winden/Bergheim/Langenbroich

	Anzahl	Prozent
Wahlberechtigte	1.062	
Wähler/innen	349	32,86 %
ungültige Stimmen	5	1,43 %
gültige Stimmen	344	98,57 %
Spelthahn, CDU	199	57,85 %
Münstermann, SPD	145	42,15 %



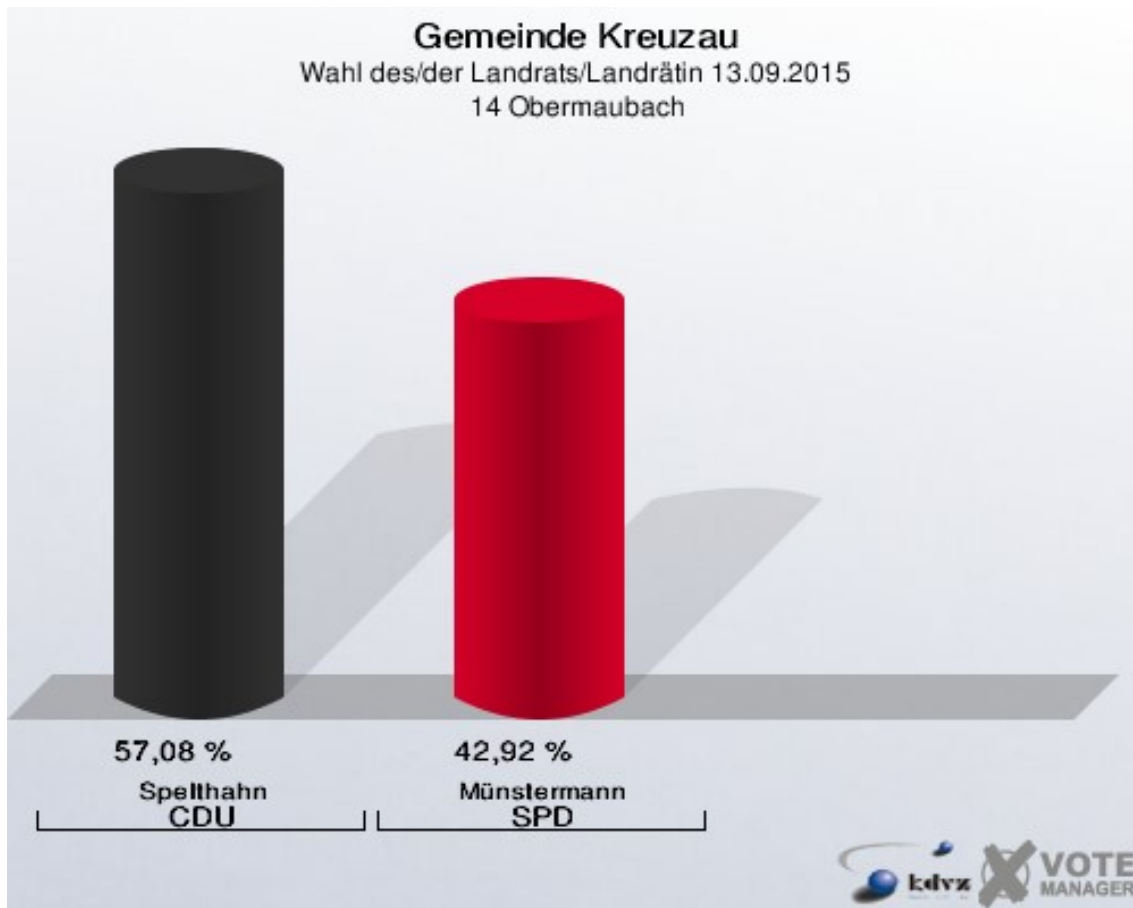
Gemeinde Kreuzau

Wahl des/der Landrats/Landrätin 13.09.2015
Wahlbeteiligung 13 Winden/Bergheim/Langenbroich

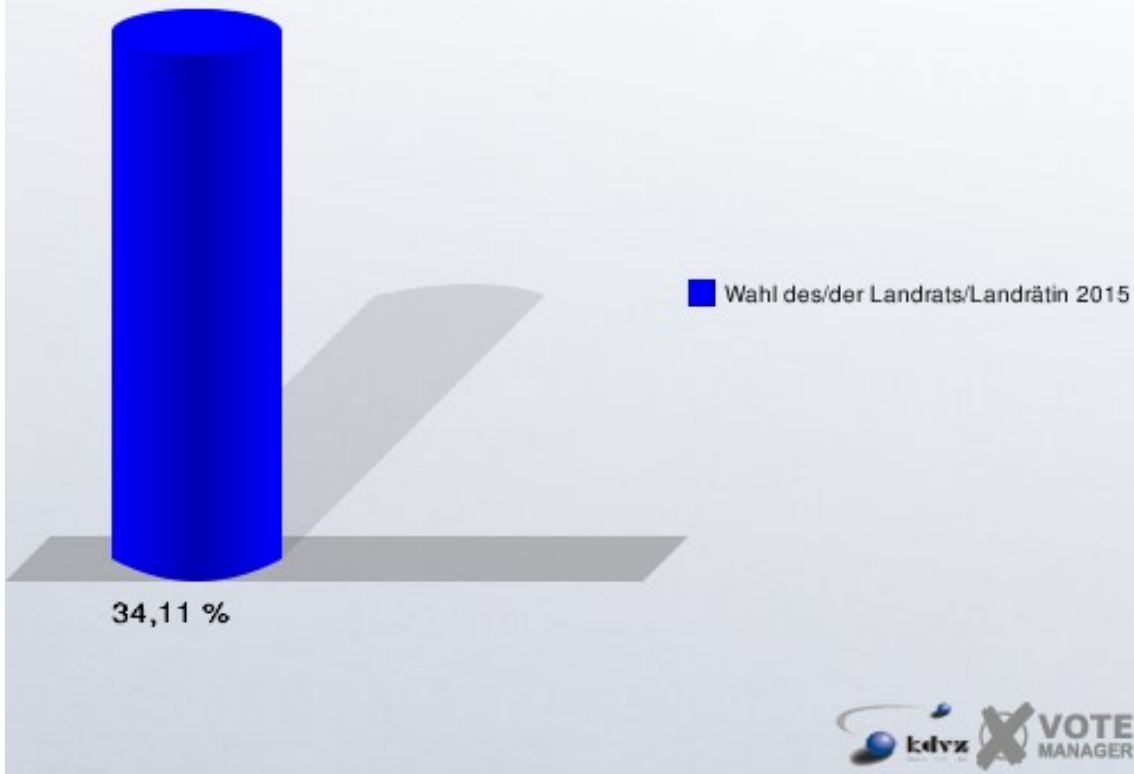


14 Obermaubach

	Anzahl	Prozent
Wahlberechtigte	686	
Wähler/innen	234	34,11 %
ungültige Stimmen	8	3,42 %
gültige Stimmen	226	96,58 %
Spelthahn, CDU	129	57,08 %
Münstermann, SPD	97	42,92 %

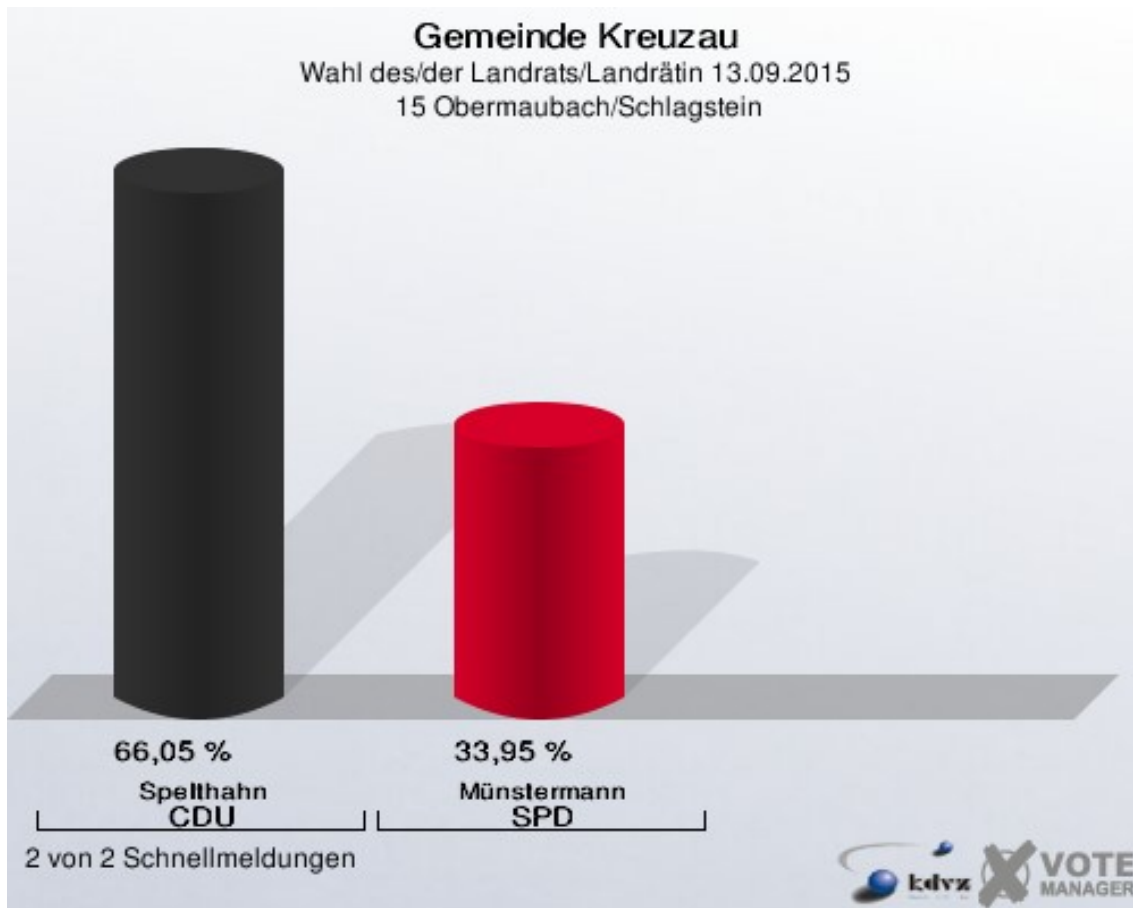


Gemeinde Kreuzau
Wahl des/der Landrats/Landrätin 13.09.2015
Wahlbeteiligung 14 Obermaubach



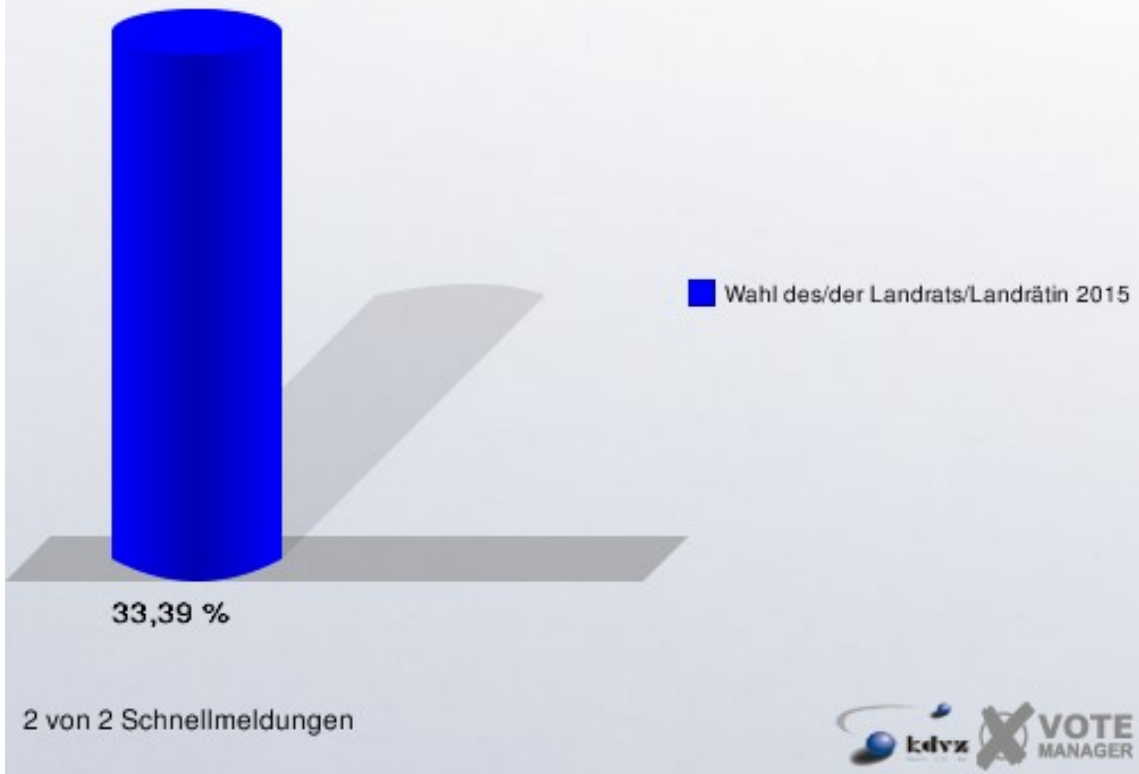
15 Obermaubach/Schlagstein

	Anzahl	Prozent
Wahlberechtigte	644	
Wähler/innen	215	33,39 %
ungültige Stimmen	0	0,00 %
gültige Stimmen	215	100,00 %
Spelthahn, CDU	142	66,05 %
Münstermann, SPD	73	33,95 %



Gemeinde Kreuzau

Wahl des/der Landrats/Landrätin 13.09.2015
Wahlbeteiligung 15 Obermaubach/Schlagstein

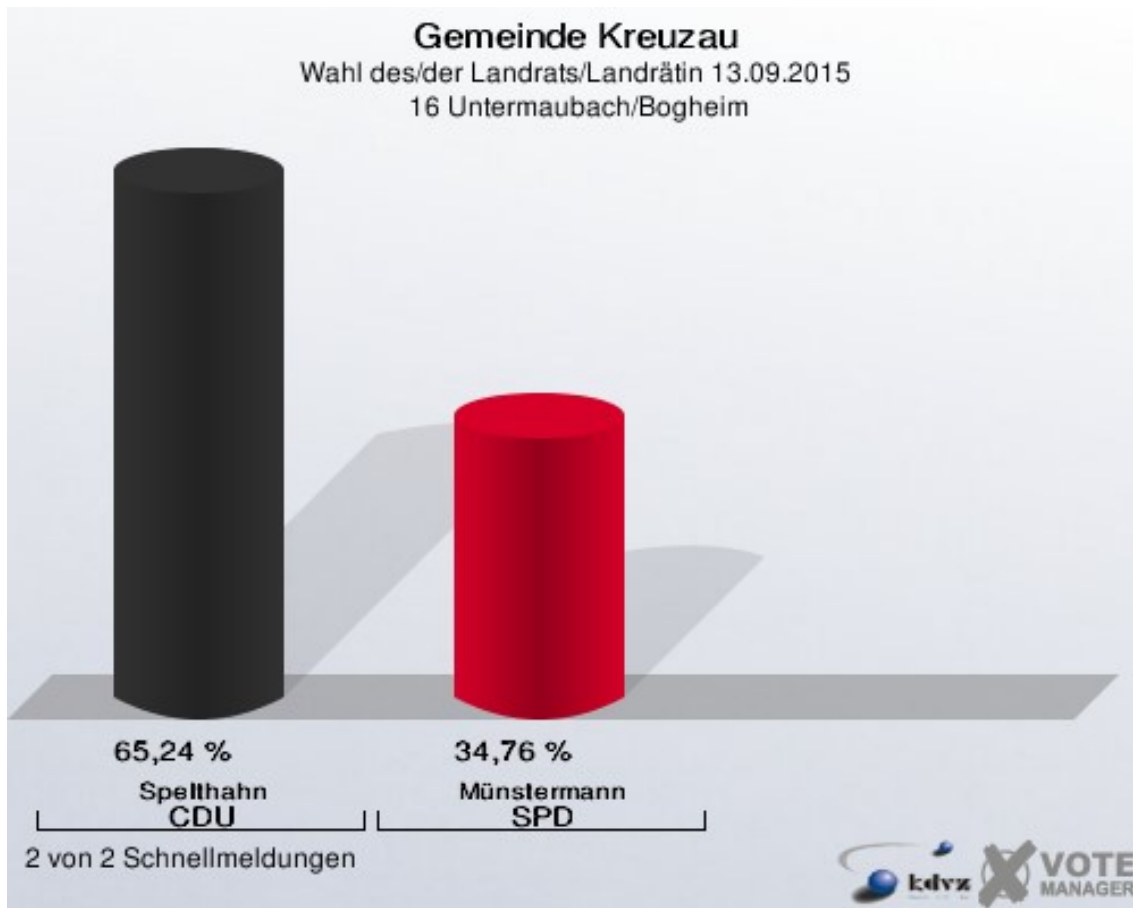


2 von 2 Schnellmeldungen



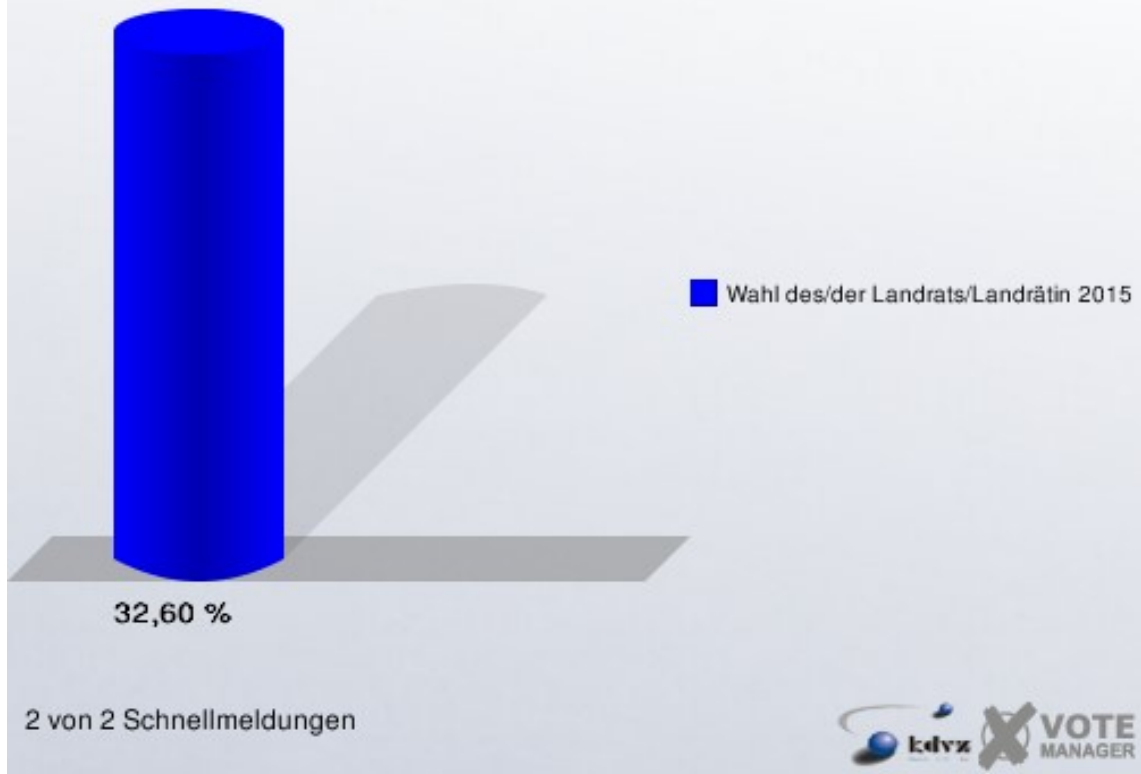
16 Untermaubach/Bogheim

	Anzahl	Prozent
Wahlberechtigte	724	
Wähler/innen	236	32,60 %
ungültige Stimmen	3	1,27 %
gültige Stimmen	233	98,73 %
Spelthahn, CDU	152	65,24 %
Münstermann, SPD	81	34,76 %



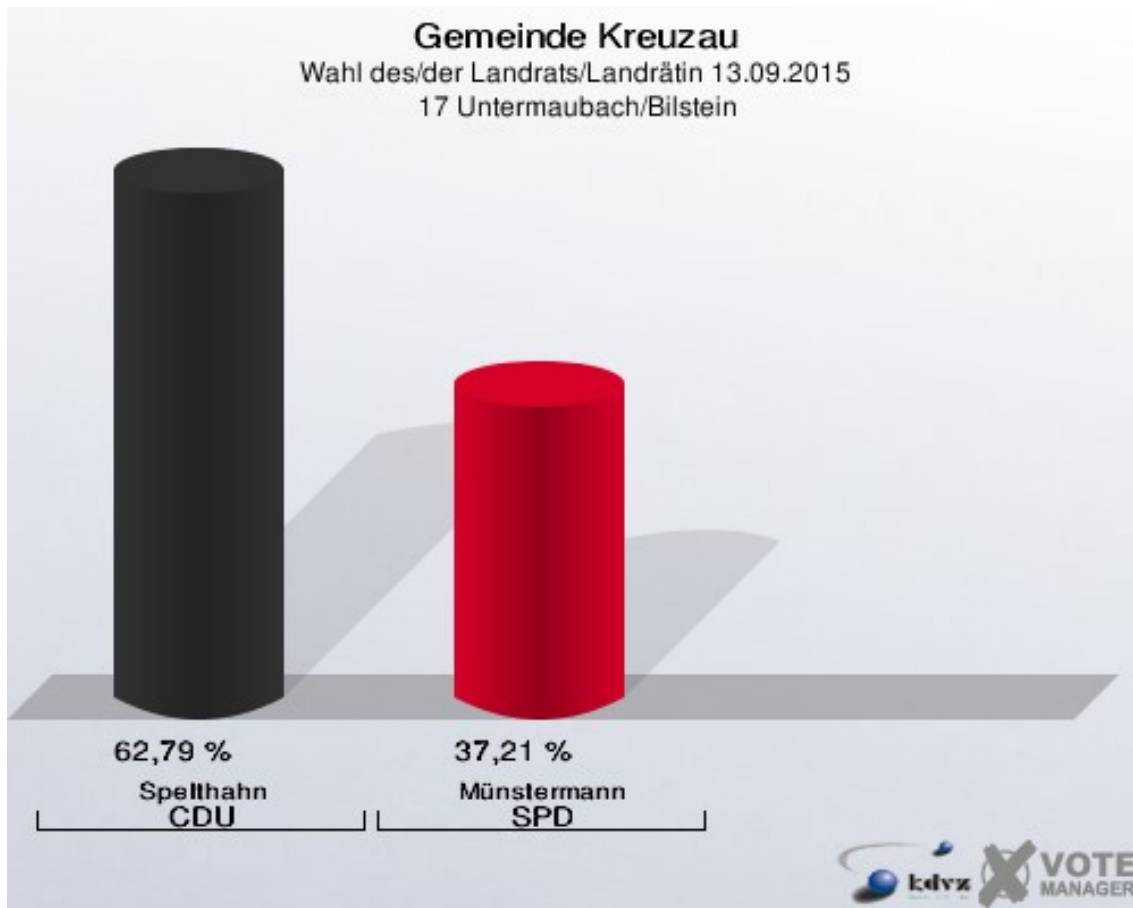
Gemeinde Kreuzau

Wahl des/der Landrats/Landrätin 13.09.2015
Wahlbeteiligung 16 Untermaubach/Bogheim



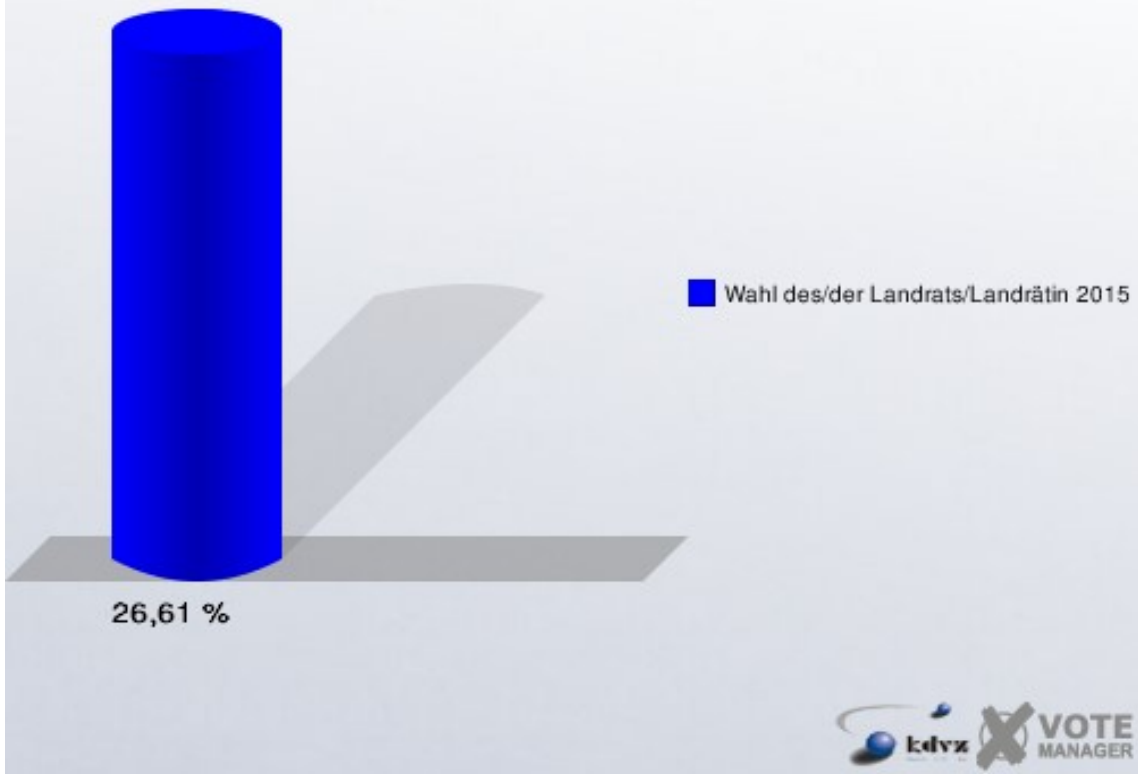
17 Untermaubach/Bilstein

	Anzahl	Prozent
Wahlberechtigte	669	
Wähler/innen	178	26,61 %
ungültige Stimmen	6	3,37 %
gültige Stimmen	172	96,63 %
Spelthahn, CDU	108	62,79 %
Münstermann, SPD	64	37,21 %



Gemeinde Kreuzau

Wahl des/der Landrats/Landrätin 13.09.2015
Wahlbeteiligung 17 Untermaubach/Bilstein



Übersicht Wahlbezirke

Gemeinde Kreuzau
Wahl des/der Landrats/Landrätin 13.09.2015
Zusammenstellung der Ergebnisse nach Wahlbezirken

Wahlbezirk	Wahlbe- rechtigte	Wähler	gültig	Spelthahn CDU	Münstermann SPD
01 Boich/Thum	805	259	250	154	96
		32,17 %	96,53 %	61,60 %	38,40 %
02 Drove	965	266	261	175	86
		27,56 %	98,12 %	67,05 %	32,95 %
03 Drove	816	245	237	170	67
		30,02 %	96,73 %	71,73 %	28,27 %
04 Kreuzau	812	215	211	128	83
		26,48 %	98,14 %	60,66 %	39,34 %
05 Kreuzau	1.058	219	212	122	90
		20,70 %	96,80 %	57,55 %	42,45 %
06 Kreuzau	866	213	210	121	89
		24,60 %	98,59 %	57,62 %	42,38 %
07 Kreuzau	742	223	217	147	70
		30,05 %	97,31 %	67,74 %	32,26 %
08 Kreuzau	973	249	238	147	91
		25,59 %	95,58 %	61,76 %	38,24 %
09 Stockheim	1.010	218	213	137	76
		21,58 %	97,71 %	64,32 %	35,68 %
10 Stockheim	1.132	283	276	154	122
		25,00 %	97,53 %	55,80 %	44,20 %
11 Üdingen/Leversbach	1.062	354	347	193	154
		33,33 %	98,02 %	55,62 %	44,38 %

Wahlbezirk	Wahlbe- rechtigte	Wähler	gültig	Spelthahn CDU	Münstermann SPD
12 Winden	977	271	265	137	128
		27,74 %	97,79 %	51,70 %	48,30 %
13 Winden/Bergheim/Langen- broich	1.062	349	344	199	145
		32,86 %	98,57 %	57,85 %	42,15 %
14 Obermaubach	686	234	226	129	97
		34,11 %	96,58 %	57,08 %	42,92 %
15 Obermaubach/Schlagstein	644	215	215	142	73
		33,39 %	100,00 %	66,05 %	33,95 %
16 Untermaubach/Bogheim	724	236	233	152	81
		32,60 %	98,73 %	65,24 %	34,76 %
17 Untermaubach/Bilstein	669	178	172	108	64
		26,61 %	96,63 %	62,79 %	37,21 %
Gemeinde Kreuzau	15.003	6.167	6.026	3.664	2.362
		41,11 %	97,71 %	60,80 %	39,20 %

Gemeinde Kreuzau
Wahl des/der Landrats/Landrätin 13.09.2015
Spelthahn, CDU, Ergebnis
Wahlbezirk-Übersicht

03 Drove	71,73 %	
07 Kreuzau	67,74 %	
02 Drove	67,05 %	
15 Obermaubach/Schlagstein	66,05 %	
16 Untermaubach/Bogheim	65,24 %	
09 Stockheim	64,32 %	
17 Untermaubach/Bilstein	62,79 %	
08 Kreuzau	61,76 %	
01 Boich/Thum	61,60 %	
04 Kreuzau	60,66 %	
13 Winden/Bergheim/Langenbroich	57,85 %	
06 Kreuzau	57,62 %	
05 Kreuzau	57,55 %	
14 Obermaubach	57,08 %	
10 Stockheim	55,80 %	
11 Üdingen/Leversbach	55,62 %	
12 Winden	51,70 %	

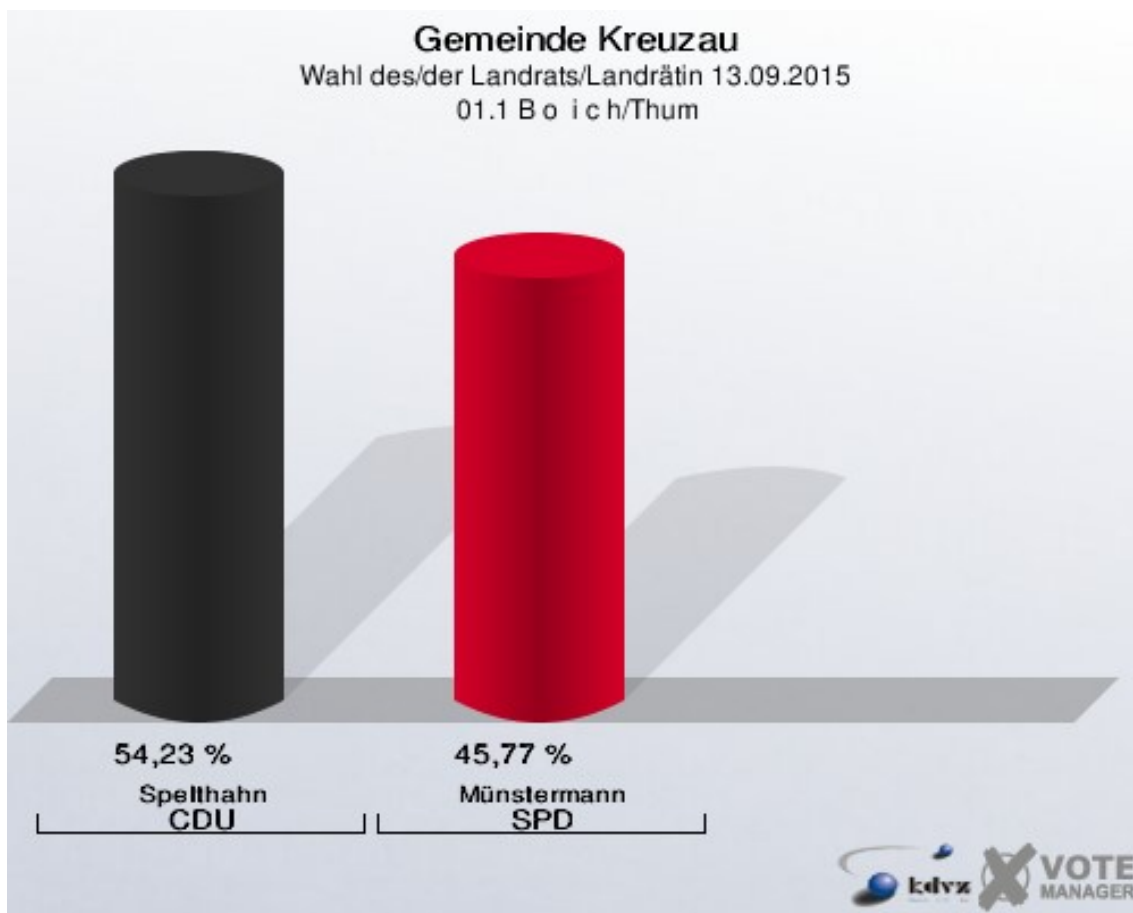
Gemeinde Kreuzau
Wahl des/der Landrats/Landrätin 13.09.2015
Münstermann, SPD, Ergebnis
Wahlbezirk-Übersicht

12 Winden	48,30 %	
11 Üdingen/Leversbach	44,38 %	
10 Stockheim	44,20 %	
14 Obermaubach	42,92 %	
05 Kreuzau	42,45 %	
06 Kreuzau	42,38 %	
13 Winden/Bergheim/Langenbroich	42,15 %	
04 Kreuzau	39,34 %	
01 Boich/Thum	38,40 %	
08 Kreuzau	38,24 %	
17 Untermaubach/Bilstein	37,21 %	
09 Stockheim	35,68 %	
16 Untermaubach/Bogheim	34,76 %	
15 Obermaubach/Schlagstein	33,95 %	
02 Drove	32,95 %	
07 Kreuzau	32,26 %	
03 Drove	28,27 %	

Stimmbezirke

01.1 B o i c h/Thum

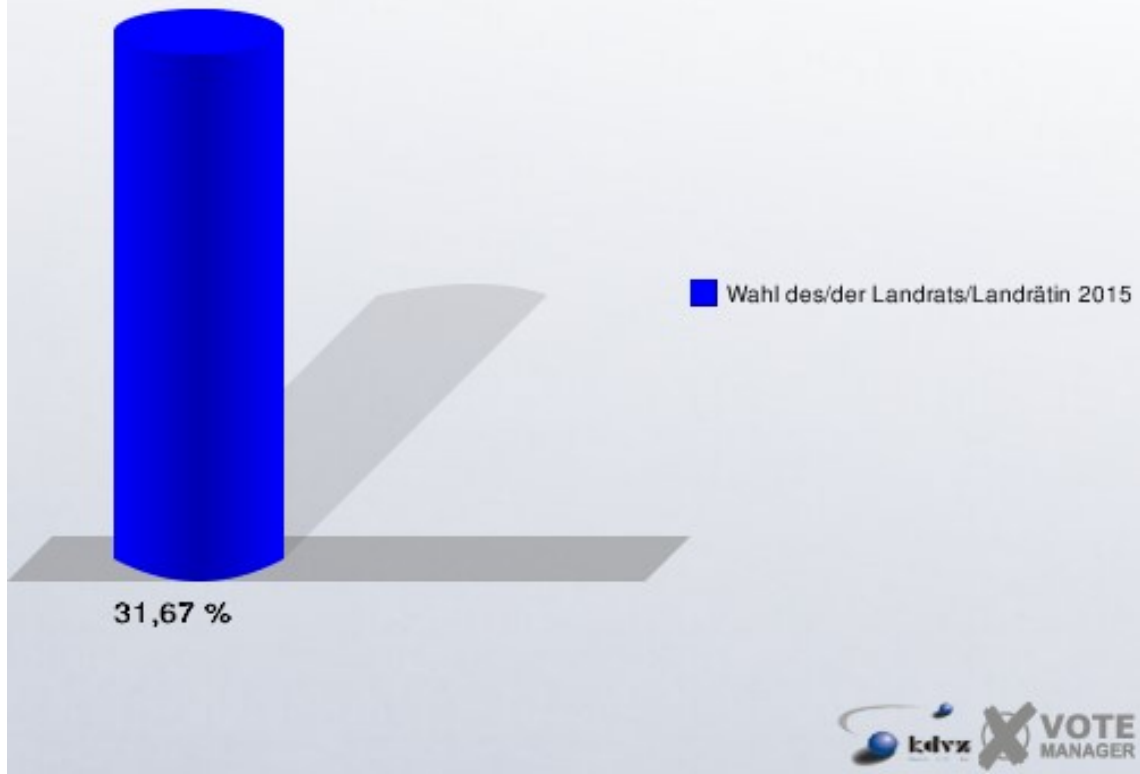
	Anzahl	Prozent
Wahlberechtigte	461	
Wähler/innen	146	31,67 %
ungültige Stimmen	4	2,74 %
gültige Stimmen	142	97,26 %
Spelthahn, CDU	77	54,23 %
Münstermann, SPD	65	45,77 %



Gemeinde Kreuzau

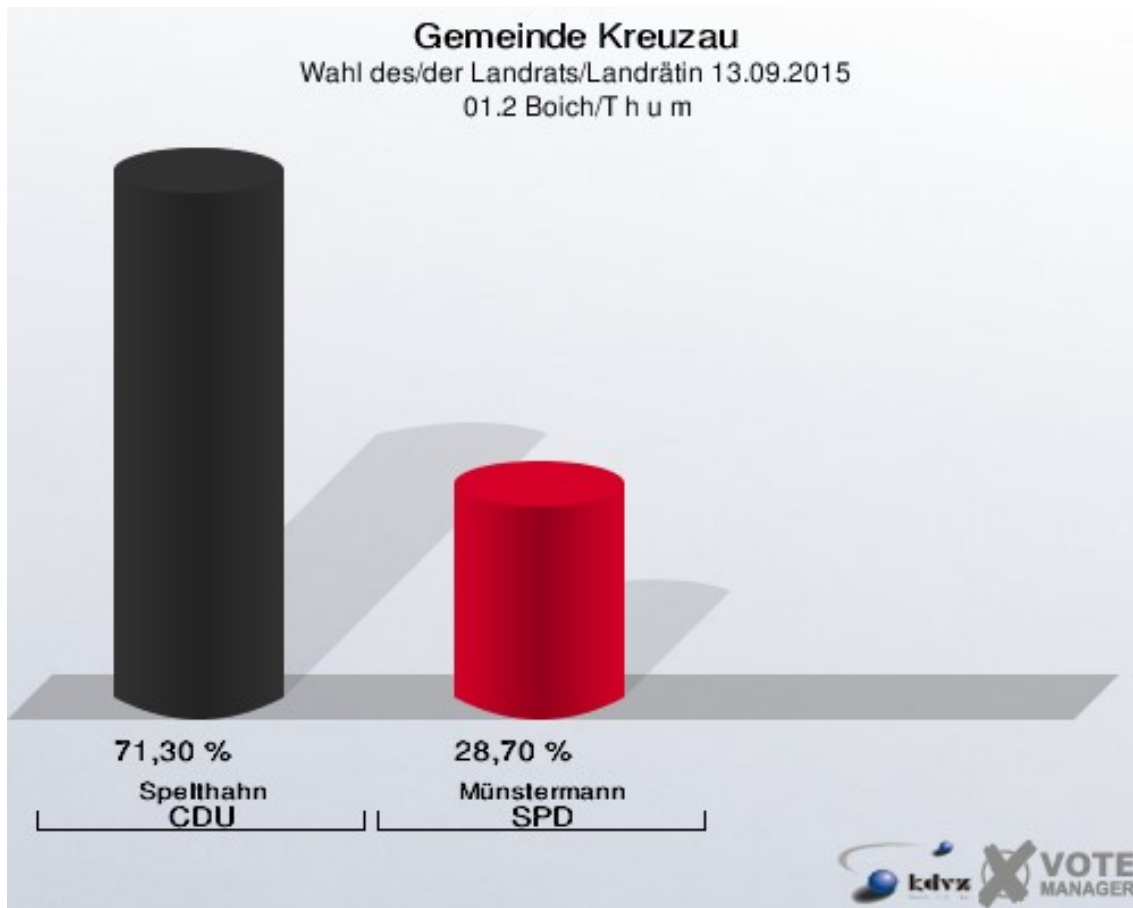
Wahl des/der Landrats/Landrätin 13.09.2015

Wahlbeteiligung 01.1 B o i c h/Thum



01.2 Boich/T h u m

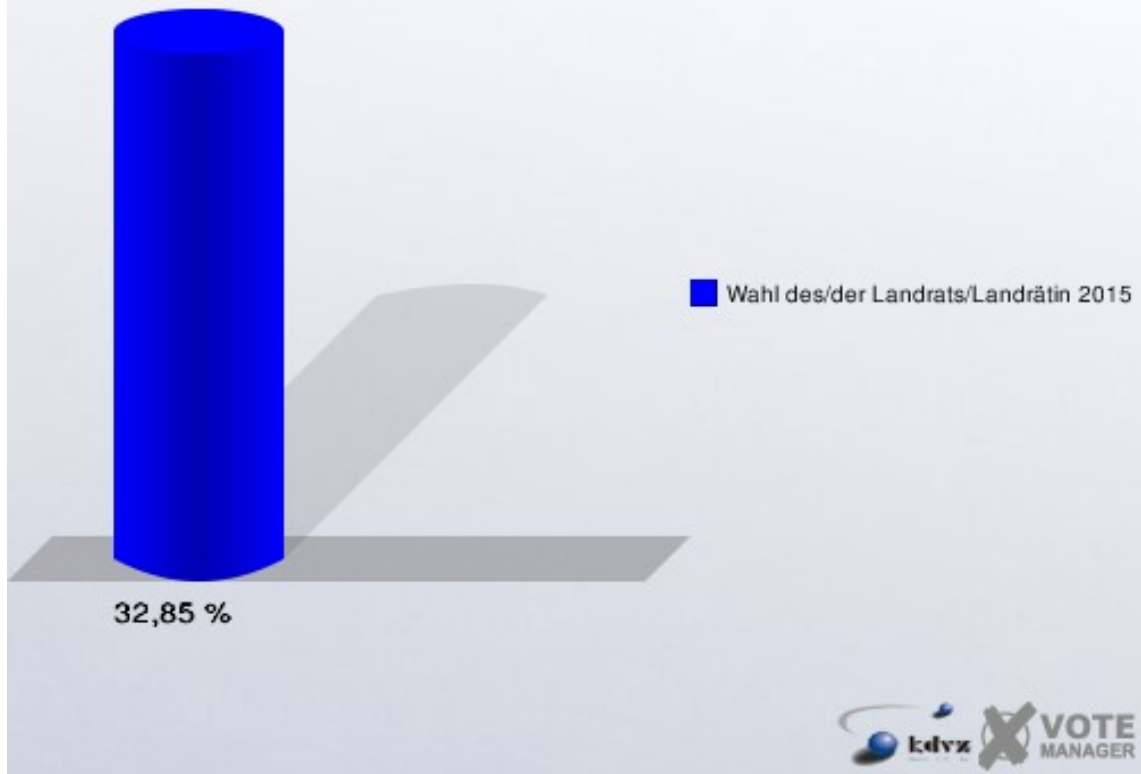
	Anzahl	Prozent
Wahlberechtigte	344	
Wähler/innen	113	32,85 %
ungültige Stimmen	5	4,42 %
gültige Stimmen	108	95,58 %
Spelthahn, CDU	77	71,30 %
Münstermann, SPD	31	28,70 %



Gemeinde Kreuzau

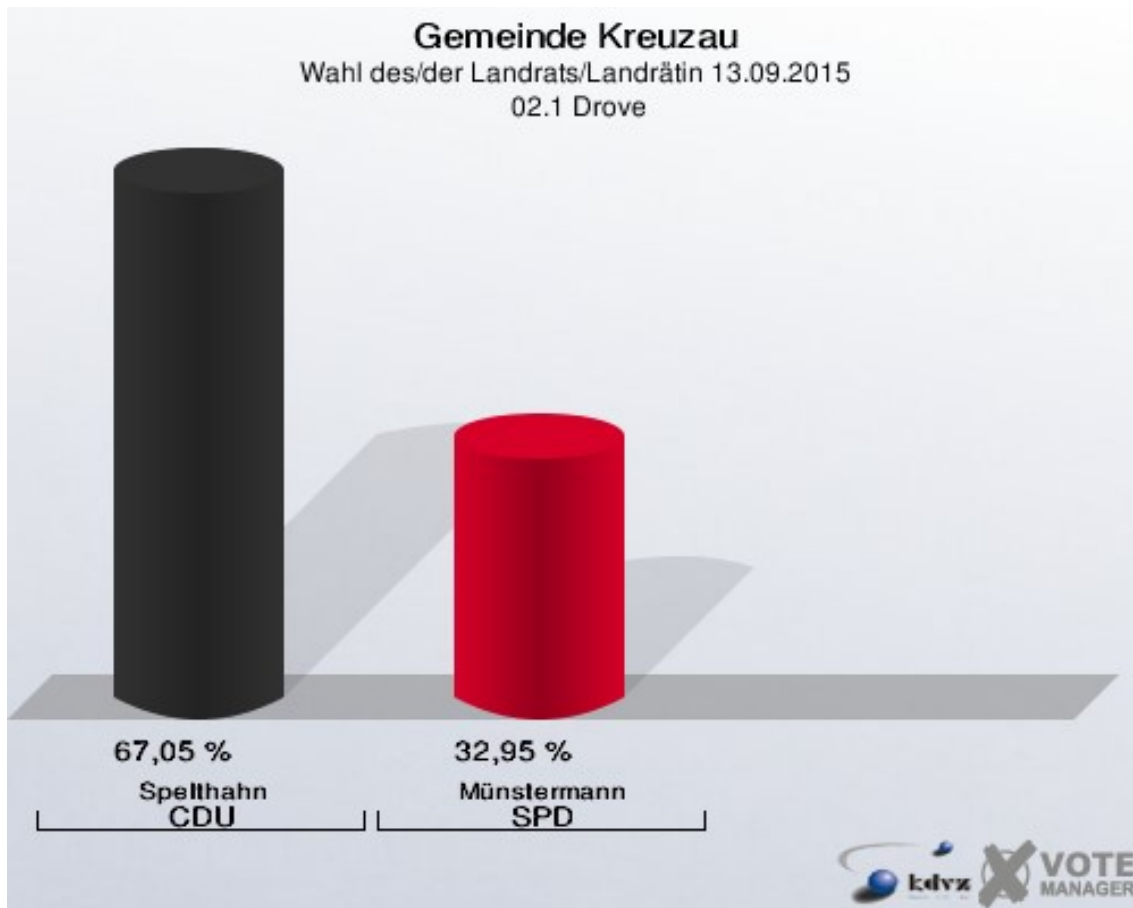
Wahl des/der Landrats/Landrätin 13.09.2015

Wahlbeteiligung 01.2 Boich/T h u m

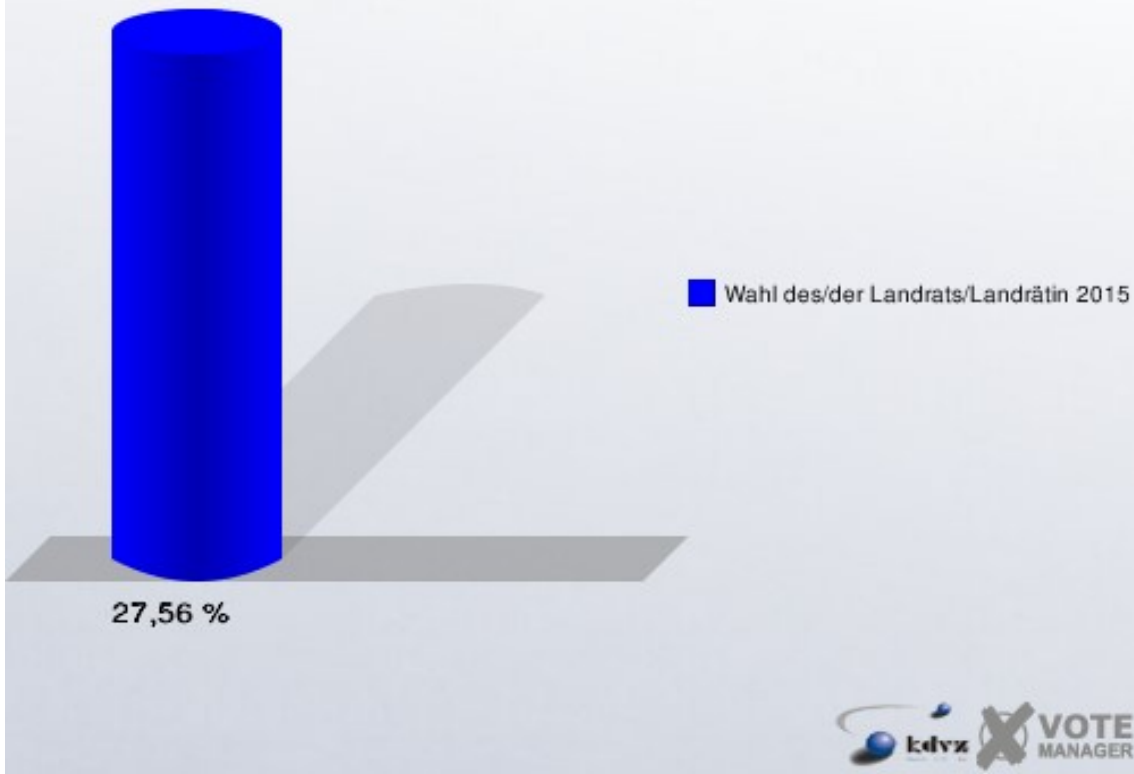


02.1 Drove

	Anzahl	Prozent
Wahlberechtigte	965	
Wähler/innen	266	27,56 %
ungültige Stimmen	5	1,88 %
gültige Stimmen	261	98,12 %
Spelthahn, CDU	175	67,05 %
Münstermann, SPD	86	32,95 %

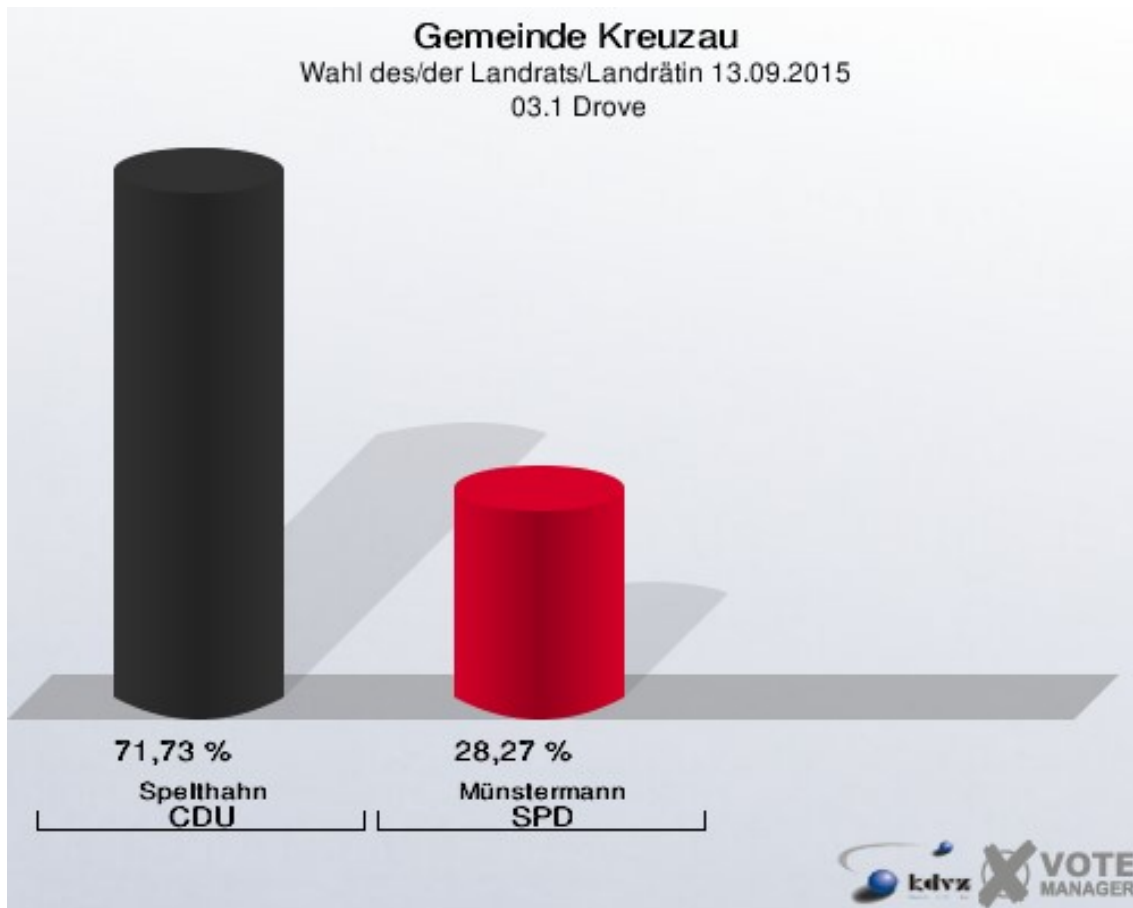


Gemeinde Kreuzau
Wahl des/der Landrats/Landrätin 13.09.2015
Wahlbeteiligung 02.1 Drove

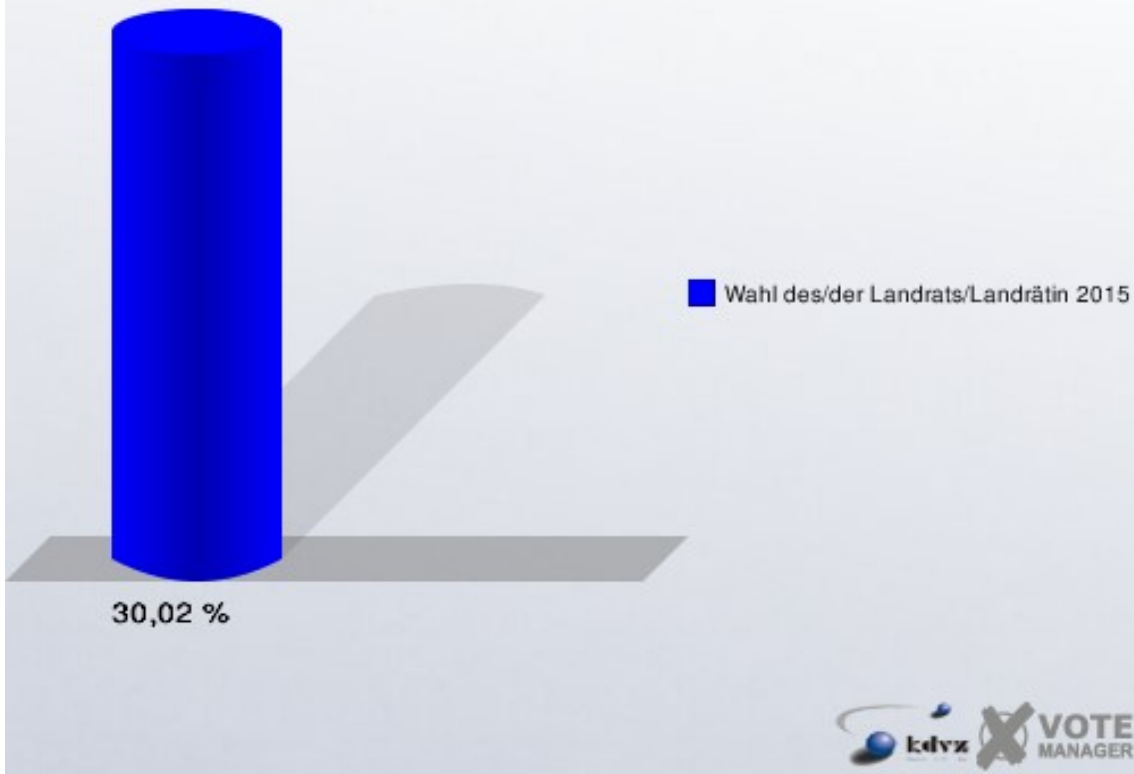


03.1 Drove

	Anzahl	Prozent
Wahlberechtigte	816	
Wähler/innen	245	30,02 %
ungültige Stimmen	8	3,27 %
gültige Stimmen	237	96,73 %
Spelthahn, CDU	170	71,73 %
Münstermann, SPD	67	28,27 %

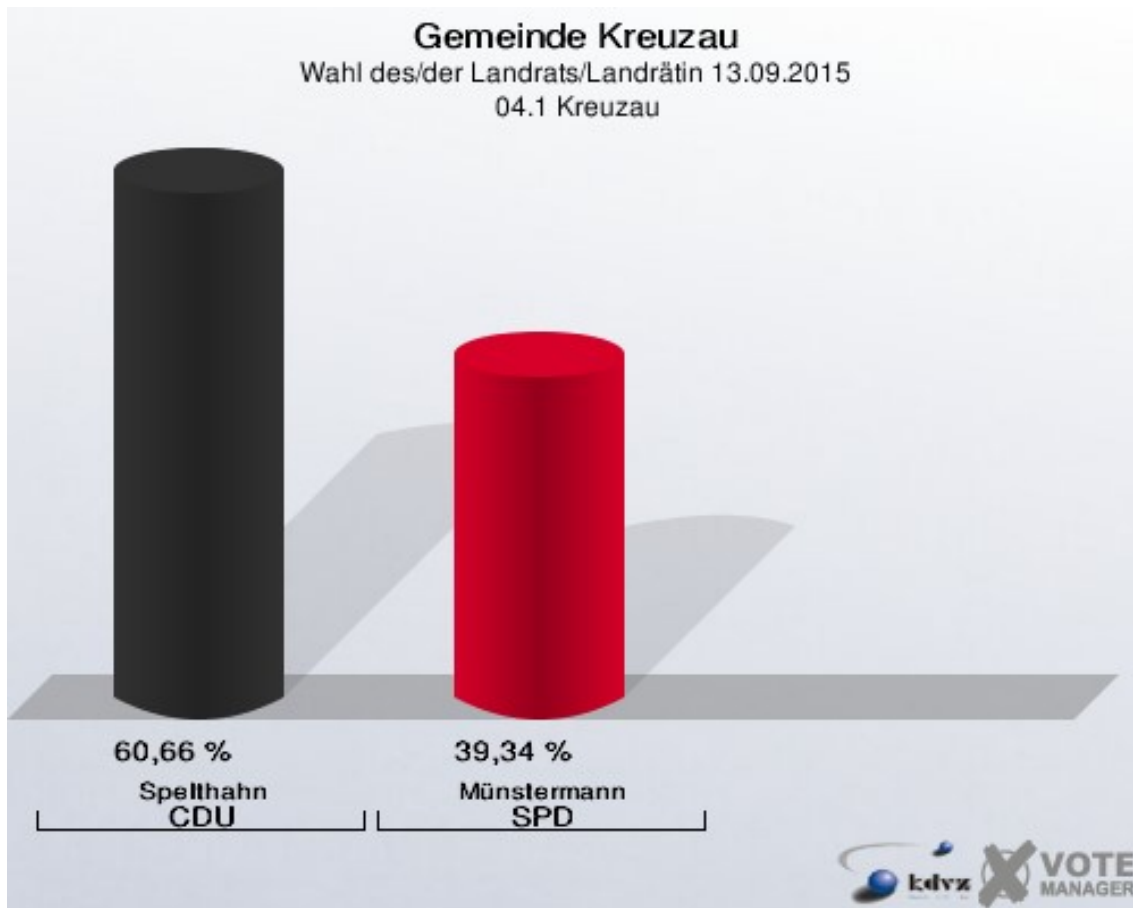


Gemeinde Kreuzau
Wahl des/der Landrats/Landrätin 13.09.2015
Wahlbeteiligung 03.1 Drove

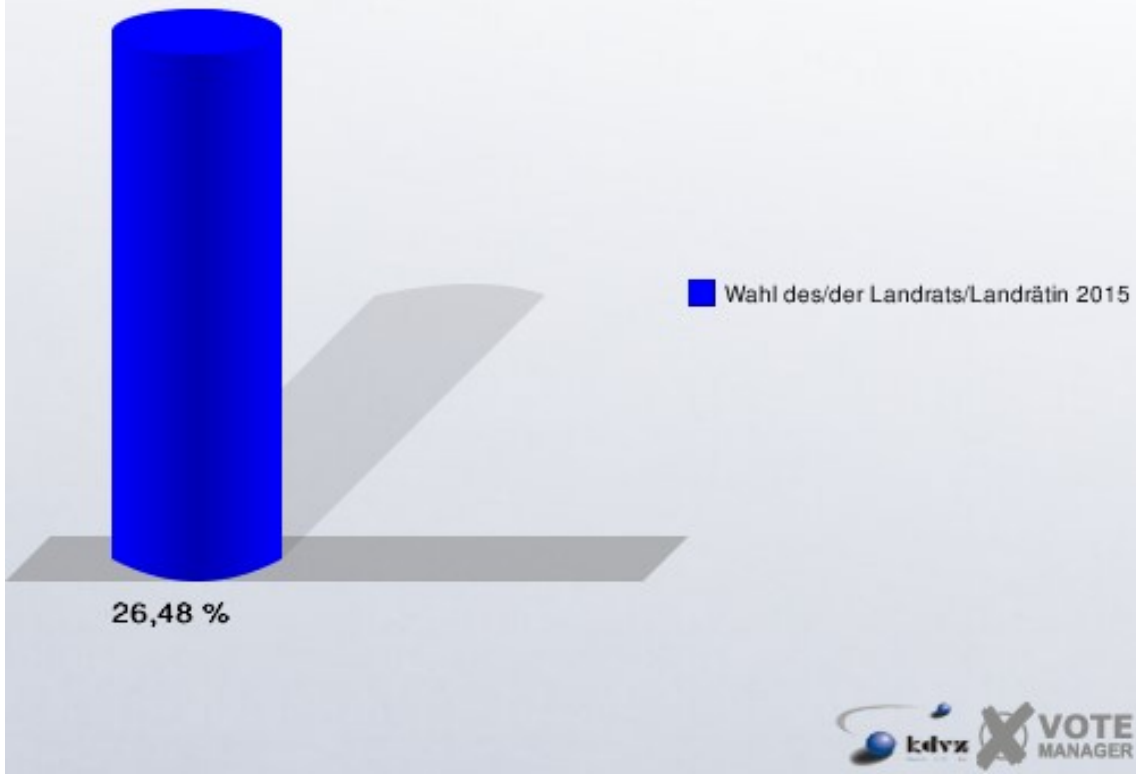


04.1 Kreuzau

	Anzahl	Prozent
Wahlberechtigte	812	
Wähler/innen	215	26,48 %
ungültige Stimmen	4	1,86 %
gültige Stimmen	211	98,14 %
Spelthahn, CDU	128	60,66 %
Münstermann, SPD	83	39,34 %

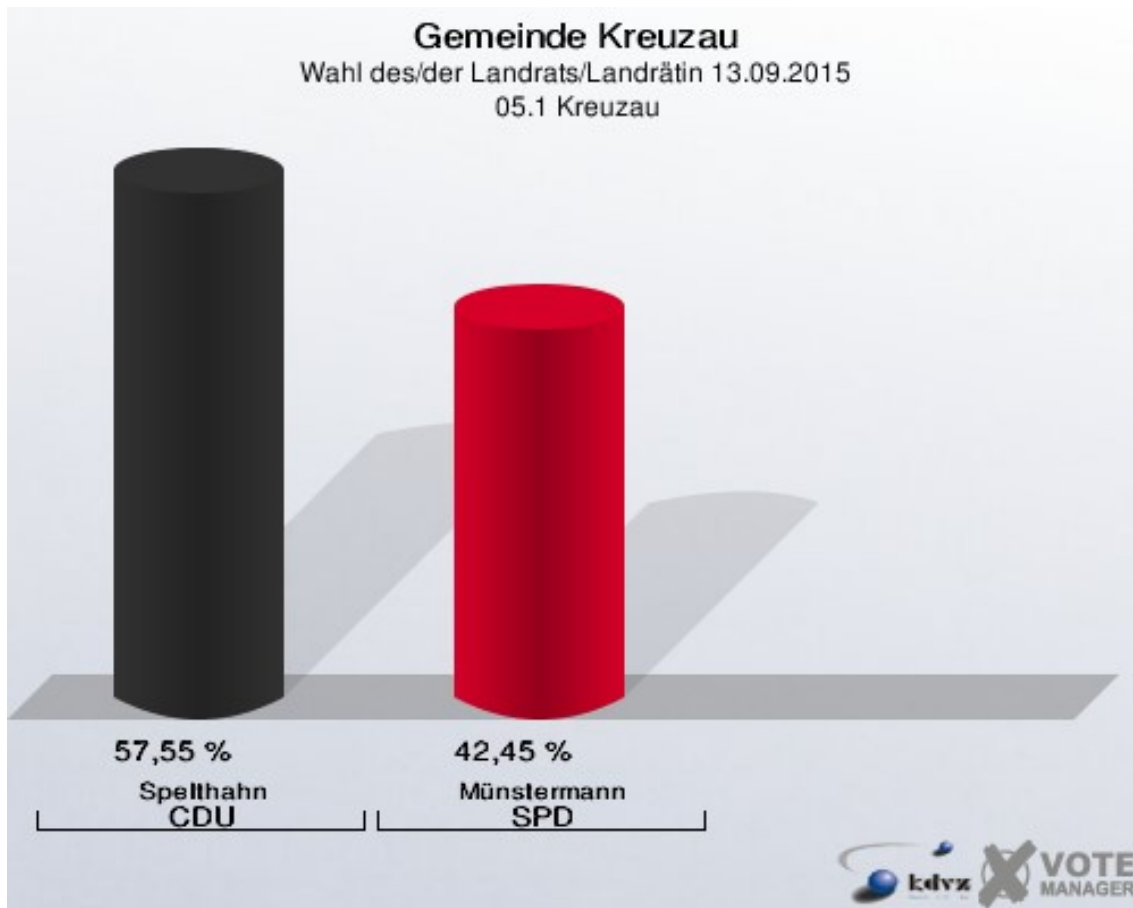


Gemeinde Kreuzau
Wahl des/der Landrats/Landrätin 13.09.2015
Wahlbeteiligung 04.1 Kreuzau

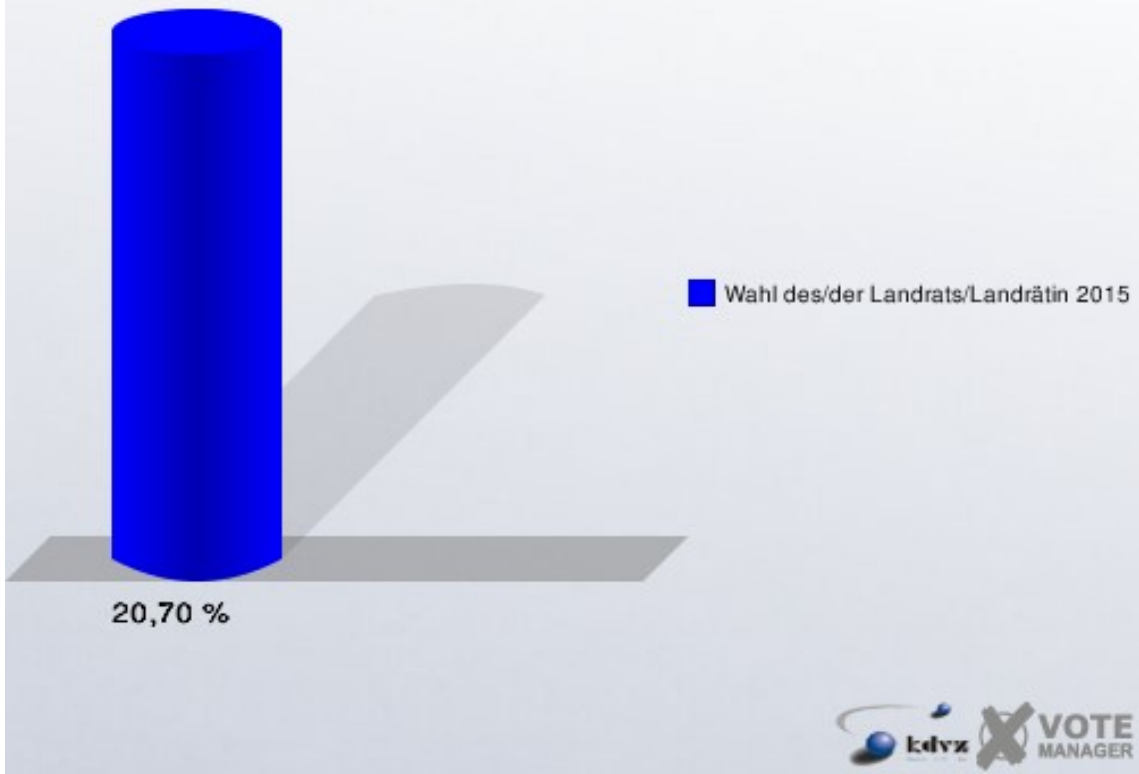


05.1 Kreuzau

	Anzahl	Prozent
Wahlberechtigte	1.058	
Wähler/innen	219	20,70 %
ungültige Stimmen	7	3,20 %
gültige Stimmen	212	96,80 %
Spelthahn, CDU	122	57,55 %
Münstermann, SPD	90	42,45 %

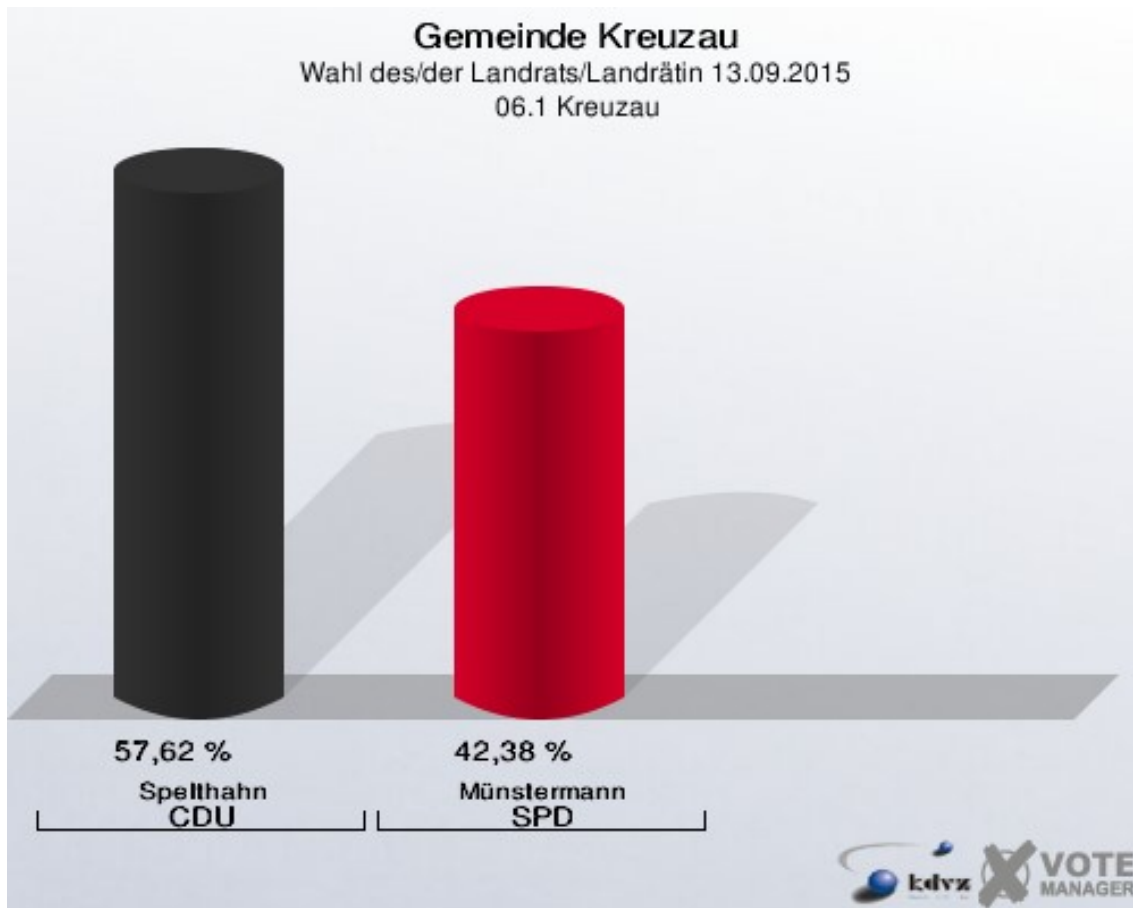


Gemeinde Kreuzau
Wahl des/der Landrats/Landrätin 13.09.2015
Wahlbeteiligung 05.1 Kreuzau

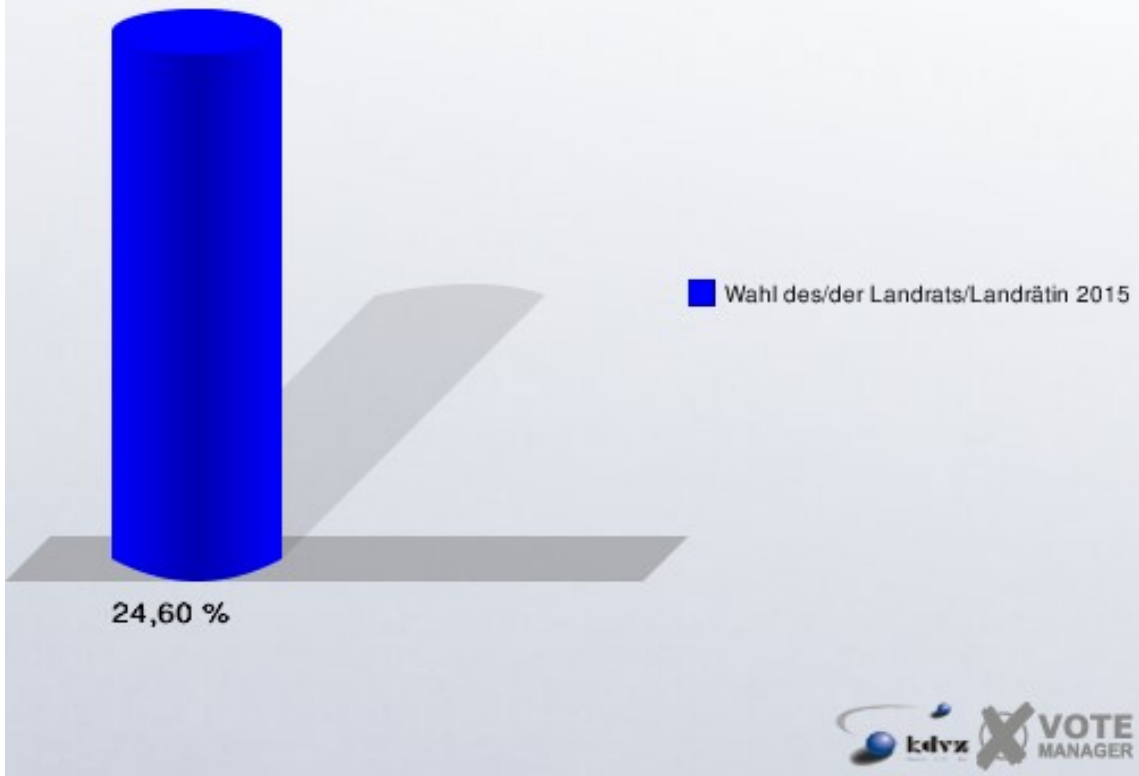


06.1 Kreuzau

	Anzahl	Prozent
Wahlberechtigte	866	
Wähler/innen	213	24,60 %
ungültige Stimmen	3	1,41 %
gültige Stimmen	210	98,59 %
Spelthahn, CDU	121	57,62 %
Münstermann, SPD	89	42,38 %

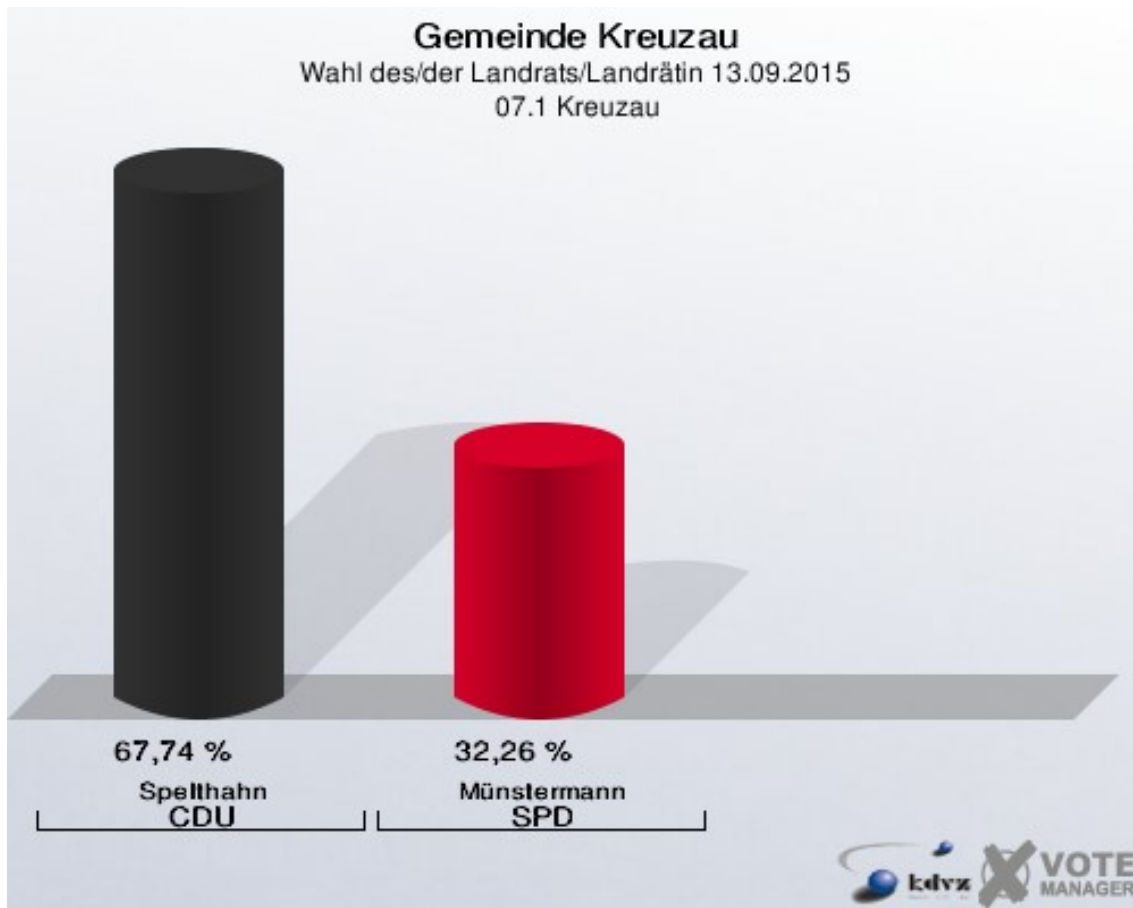


Gemeinde Kreuzau
Wahl des/der Landrats/Landrätin 13.09.2015
Wahlbeteiligung 06.1 Kreuzau

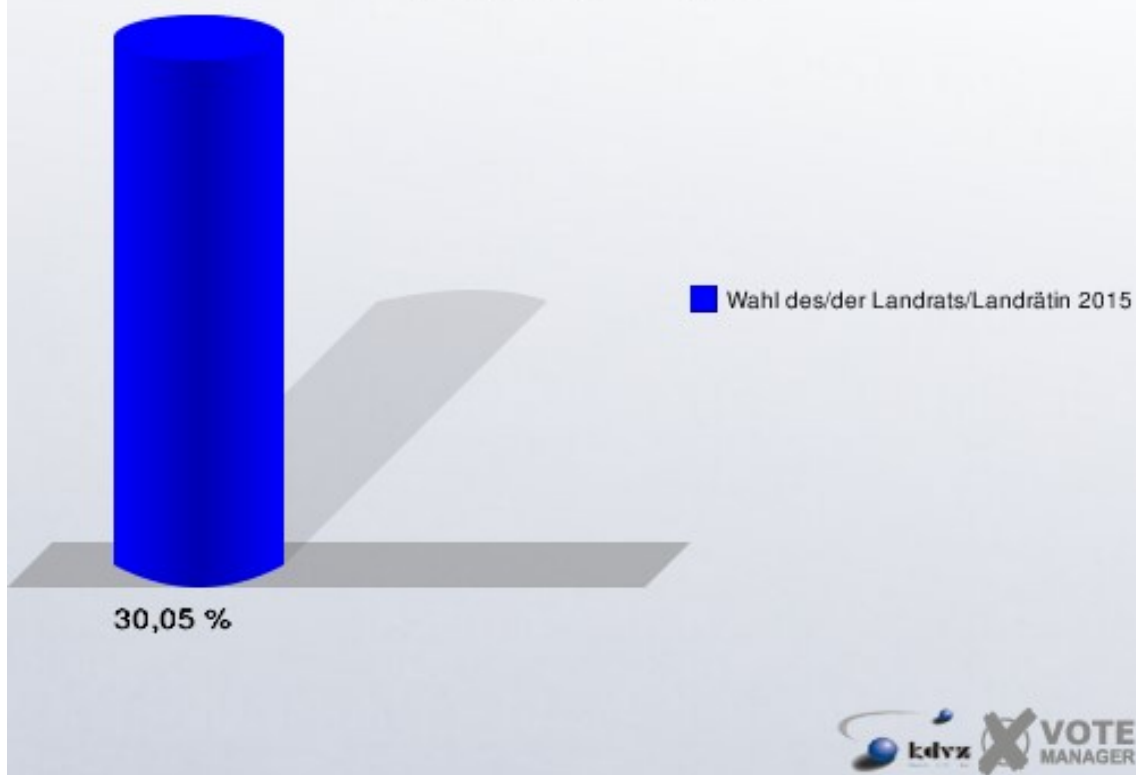


07.1 Kreuzau

	Anzahl	Prozent
Wahlberechtigte	742	
Wähler/innen	223	30,05 %
ungültige Stimmen	6	2,69 %
gültige Stimmen	217	97,31 %
Spelthahn, CDU	147	67,74 %
Münstermann, SPD	70	32,26 %

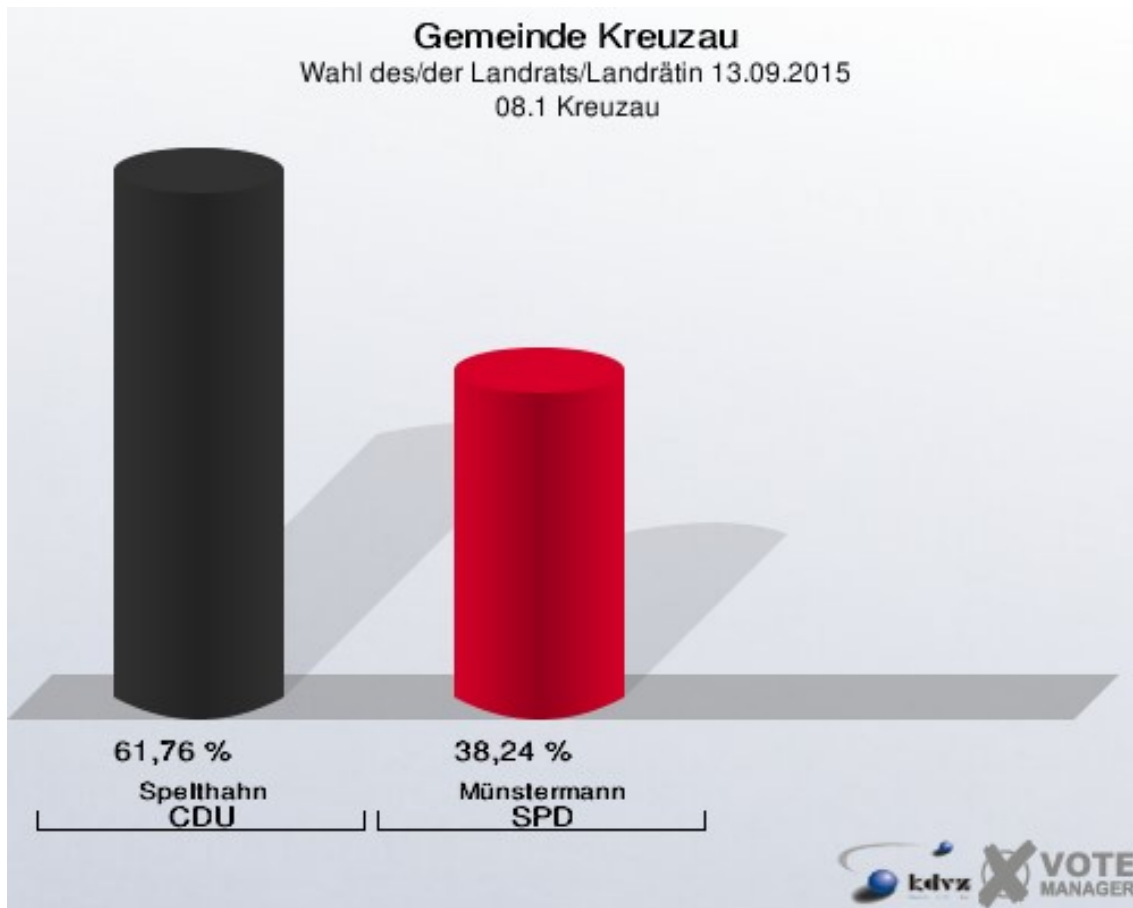


Gemeinde Kreuzau
Wahl des/der Landrats/Landrätin 13.09.2015
Wahlbeteiligung 07.1 Kreuzau

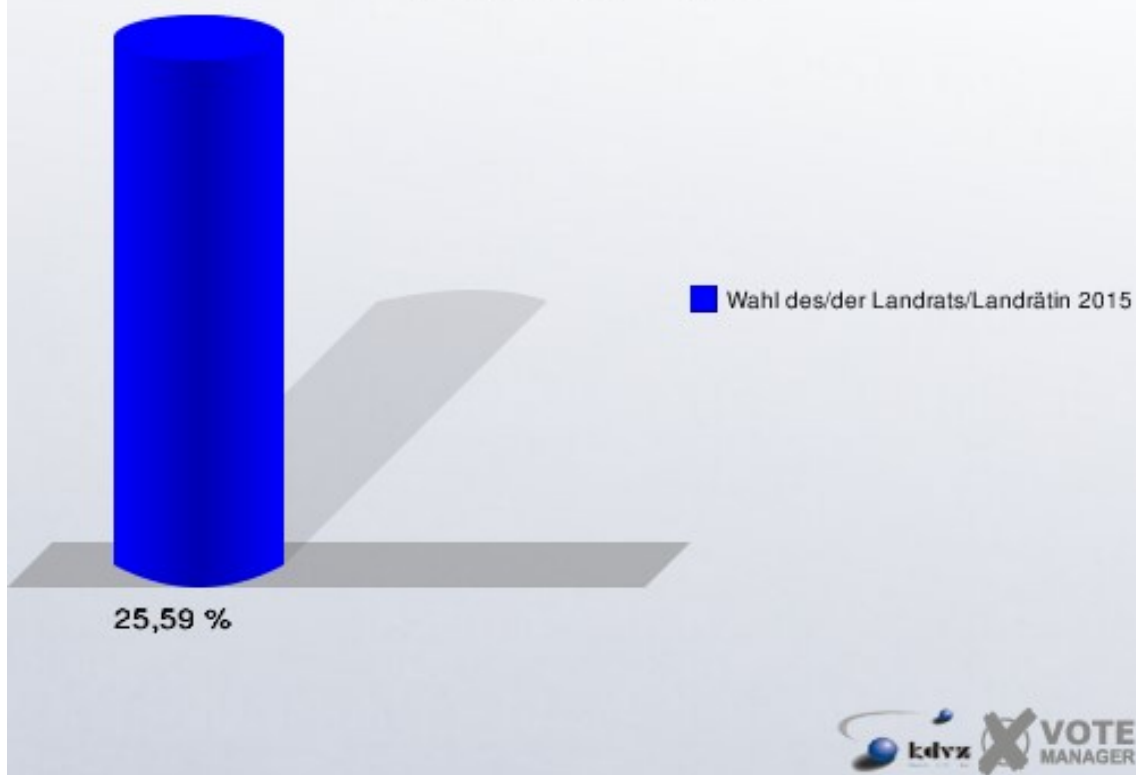


08.1 Kreuzau

	Anzahl	Prozent
Wahlberechtigte	973	
Wähler/innen	249	25,59 %
ungültige Stimmen	11	4,42 %
gültige Stimmen	238	95,58 %
Spelthahn, CDU	147	61,76 %
Münstermann, SPD	91	38,24 %

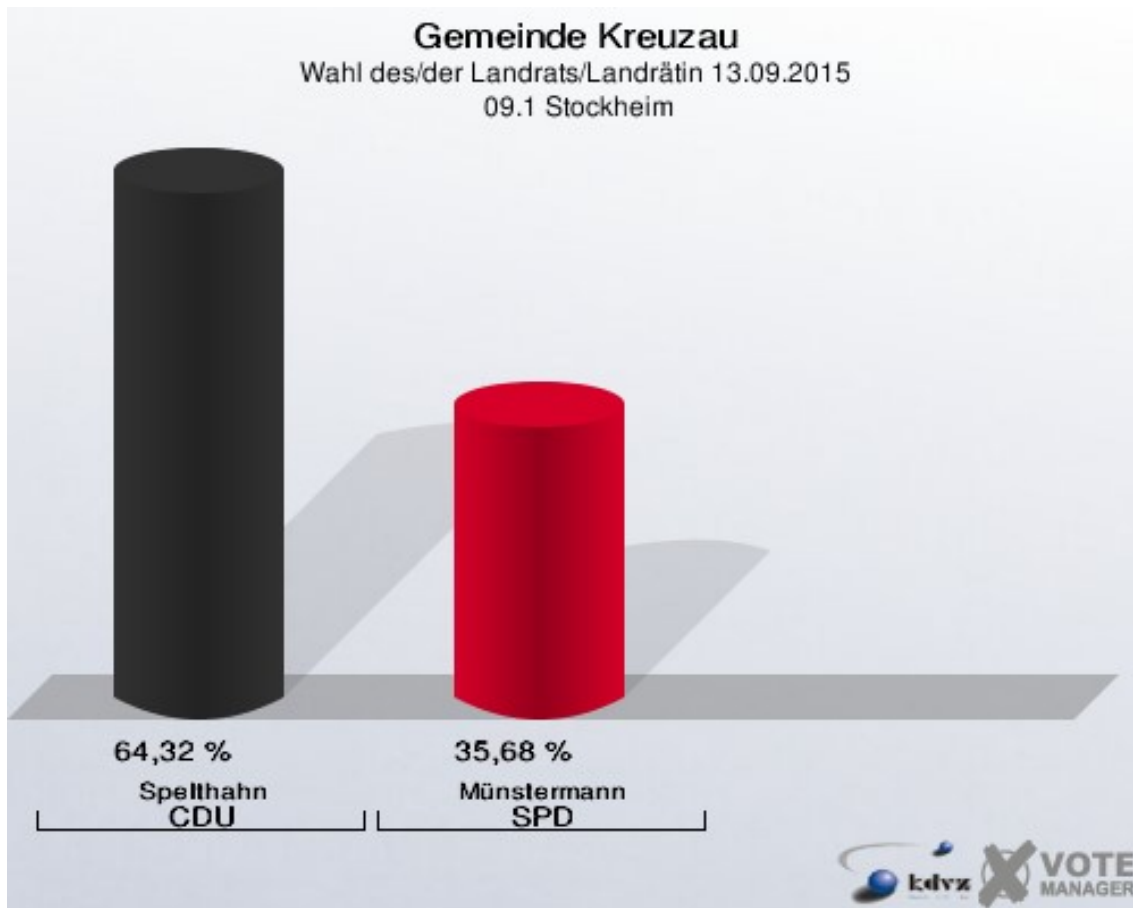


Gemeinde Kreuzau
Wahl des/der Landrats/Landrätin 13.09.2015
Wahlbeteiligung 08.1 Kreuzau

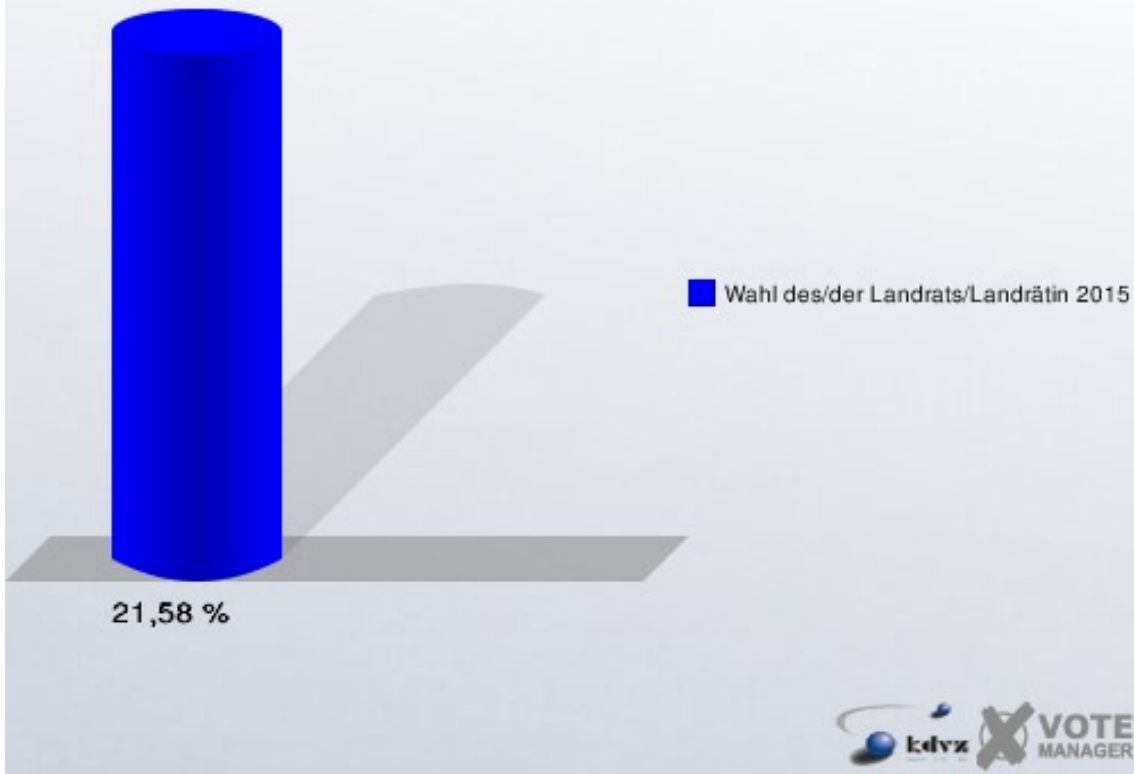


09.1 Stockheim

	Anzahl	Prozent
Wahlberechtigte	1.010	
Wähler/innen	218	21,58 %
ungültige Stimmen	5	2,29 %
gültige Stimmen	213	97,71 %
Spelthahn, CDU	137	64,32 %
Münstermann, SPD	76	35,68 %

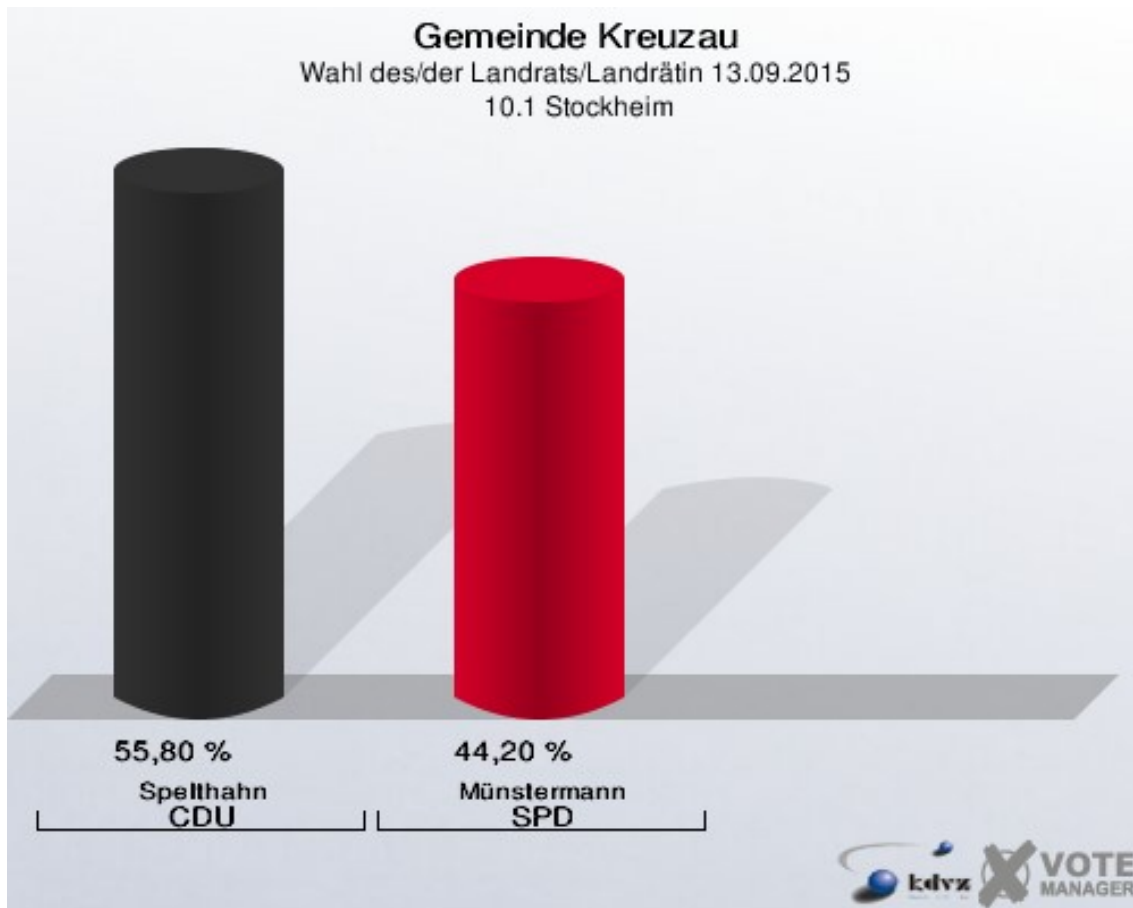


Gemeinde Kreuzau
Wahl des/der Landrats/Landrätin 13.09.2015
Wahlbeteiligung 09.1 Stockheim



10.1 Stockheim

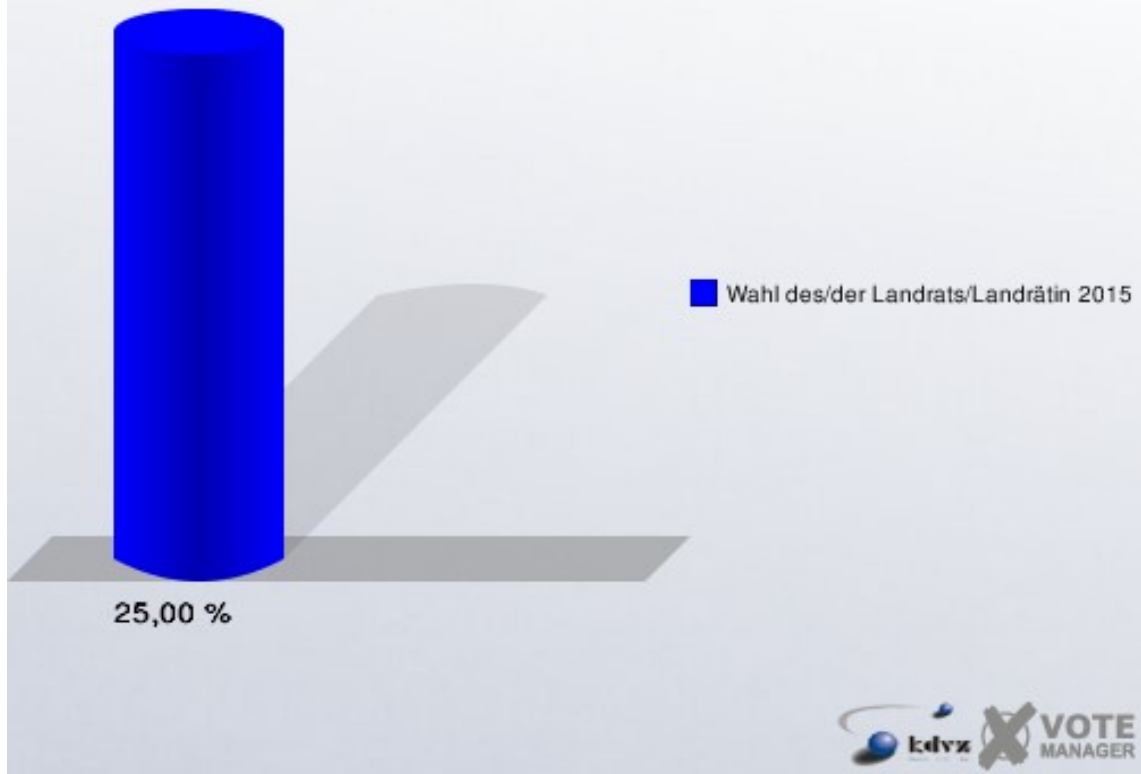
	Anzahl	Prozent
Wahlberechtigte	1.132	
Wähler/innen	283	25,00 %
ungültige Stimmen	7	2,47 %
gültige Stimmen	276	97,53 %
Spelthahn, CDU	154	55,80 %
Münstermann, SPD	122	44,20 %



Gemeinde Kreuzau

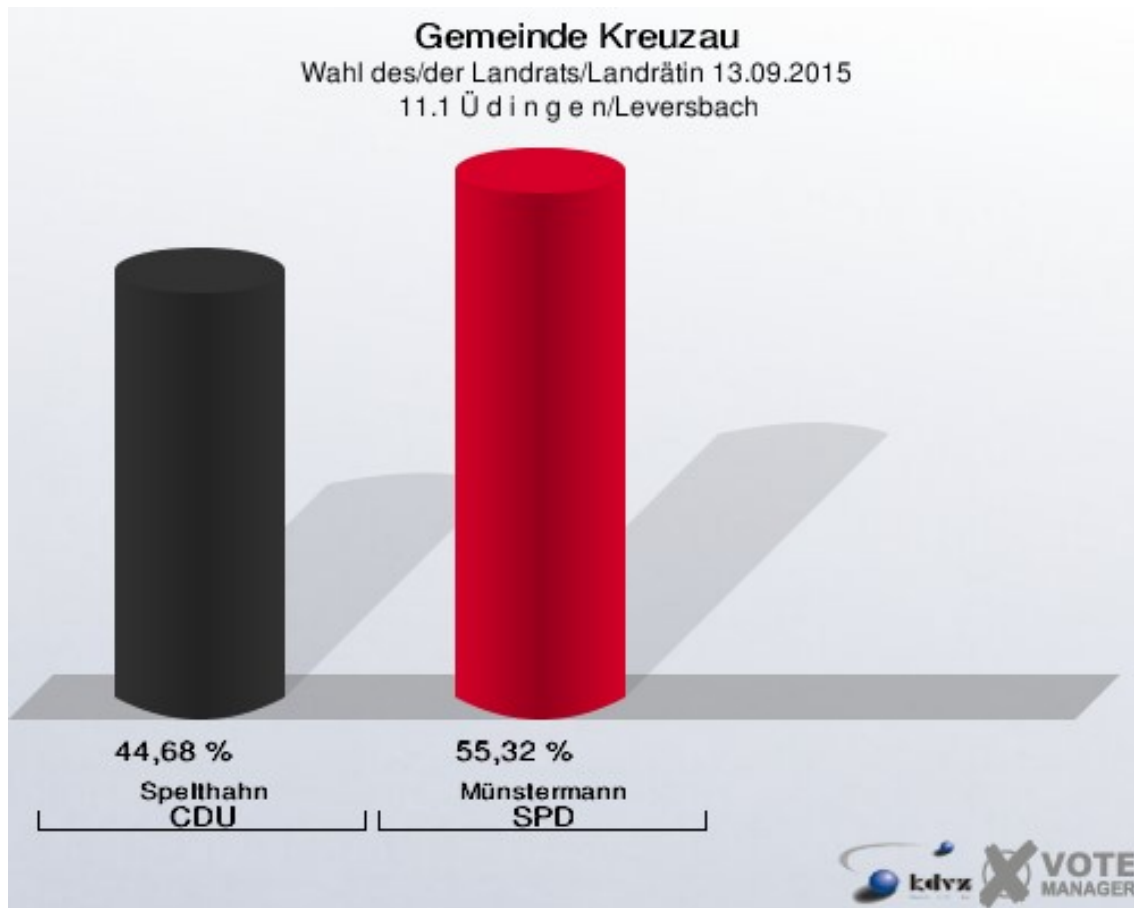
Wahl des/der Landrats/Landrätin 13.09.2015

Wahlbeteiligung 10.1 Stockheim



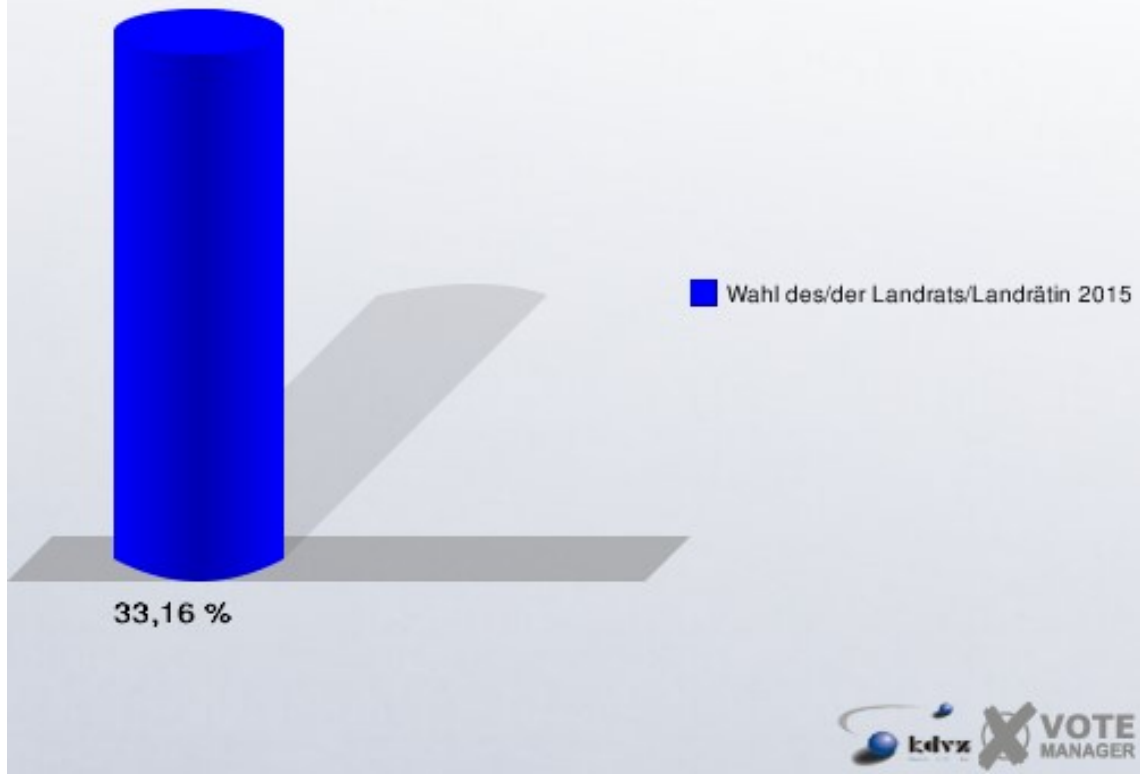
11.1 Ü d i n g e n/Leversbach

	Anzahl	Prozent
Wahlberechtigte	585	
Wähler/innen	194	33,16 %
ungültige Stimmen	6	3,09 %
gültige Stimmen	188	96,91 %
Spelthahn, CDU	84	44,68 %
Münstermann, SPD	104	55,32 %



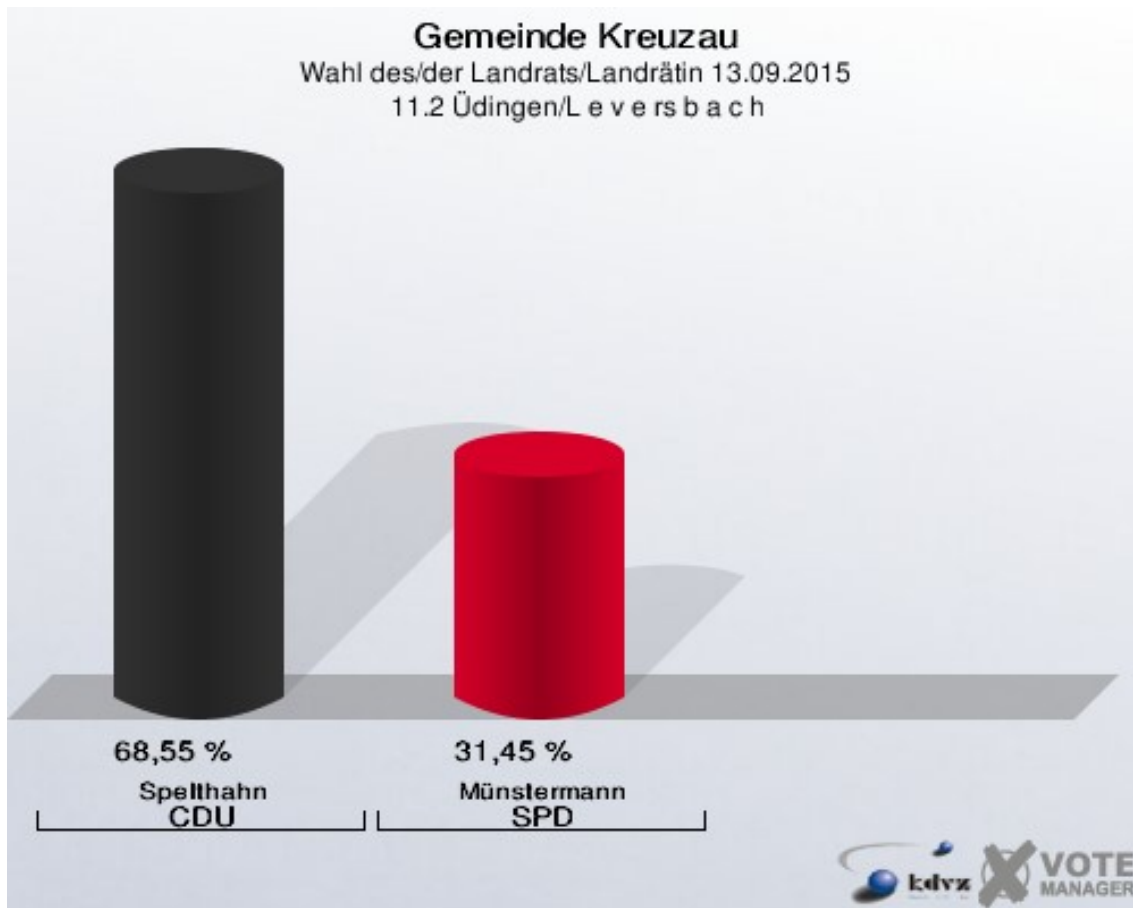
Gemeinde Kreuzau

Wahl des/der Landrats/Landrätin 13.09.2015
Wahlbeteiligung 11.1 Ü d i n g e n/Leversbach



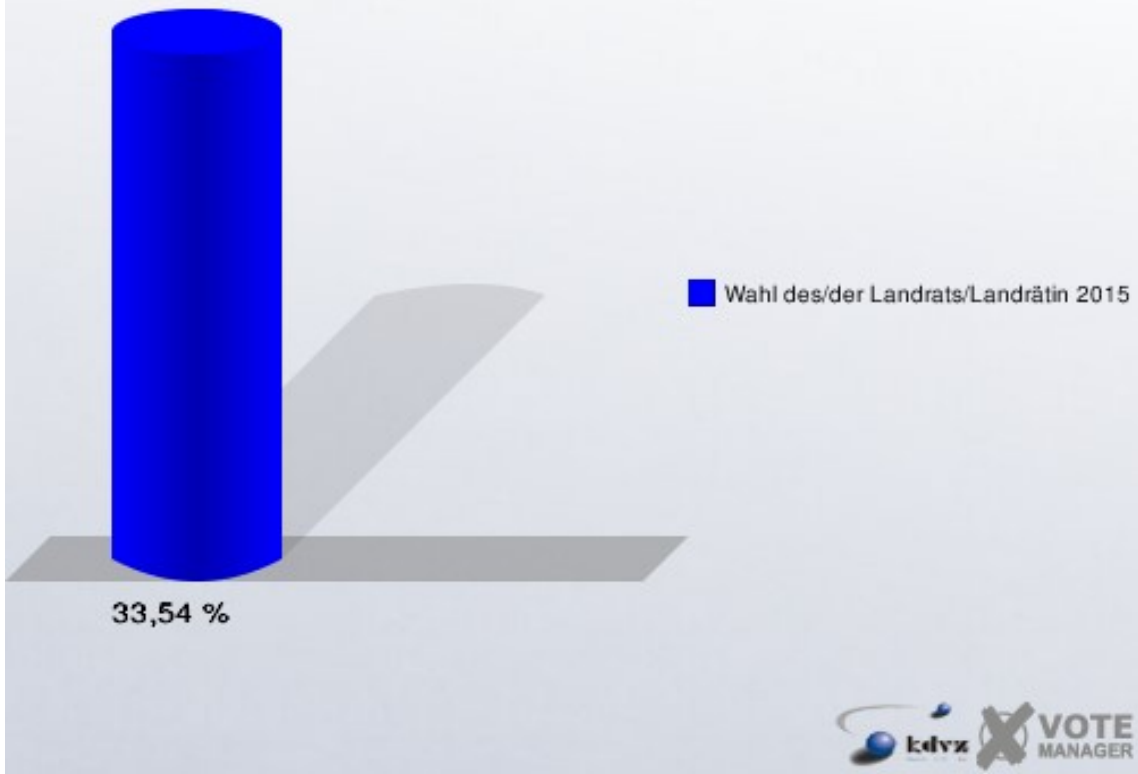
11.2 Üdingen/L e v e r s b a c h

	Anzahl	Prozent
Wahlberechtigte	477	
Wähler/innen	160	33,54 %
ungültige Stimmen	1	0,62 %
gültige Stimmen	159	99,38 %
Spelthahn, CDU	109	68,55 %
Münstermann, SPD	50	31,45 %



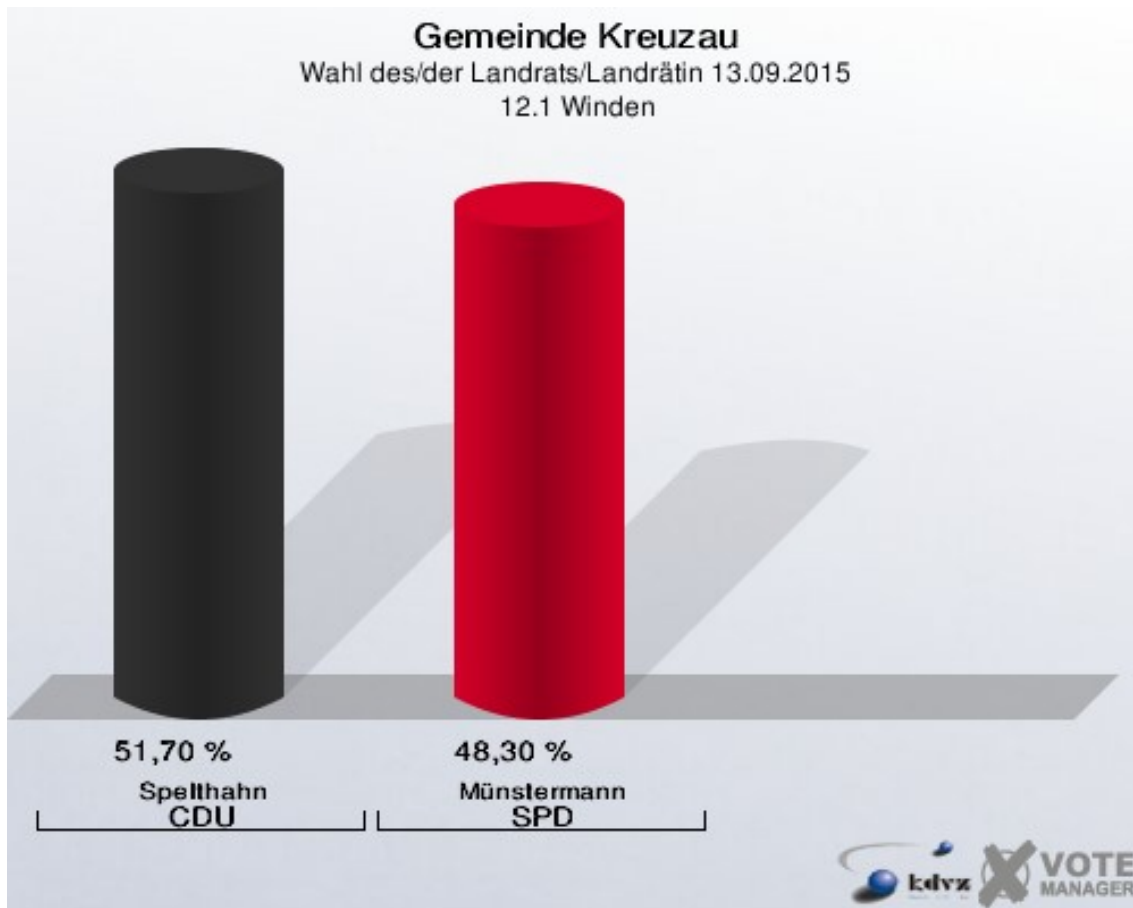
Gemeinde Kreuzau

Wahl des/der Landrats/Landrätin 13.09.2015
Wahlbeteiligung 11.2 Üdingen/L e v e r s b a c h

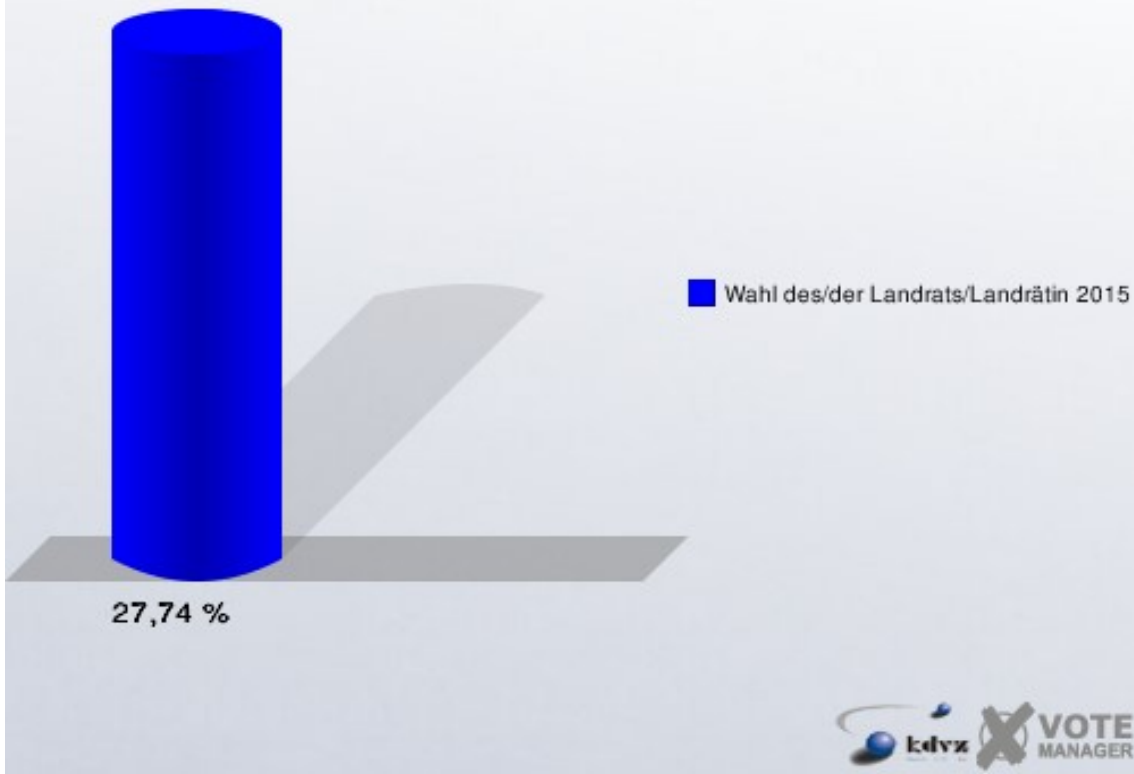


12.1 Winden

	Anzahl	Prozent
Wahlberechtigte	977	
Wähler/innen	271	27,74 %
ungültige Stimmen	6	2,21 %
gültige Stimmen	265	97,79 %
Spelthahn, CDU	137	51,70 %
Münstermann, SPD	128	48,30 %

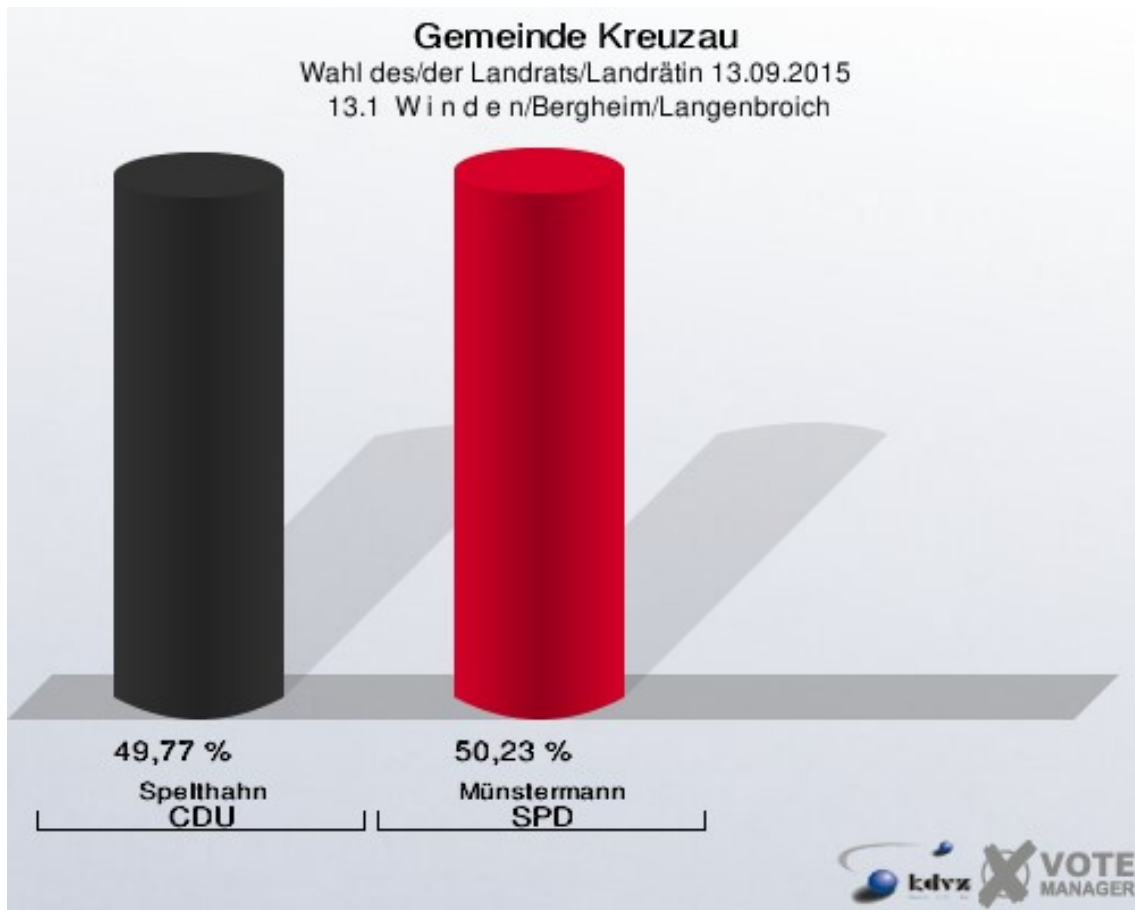


Gemeinde Kreuzau
Wahl des/der Landrats/Landrätin 13.09.2015
Wahlbeteiligung 12.1 Winden



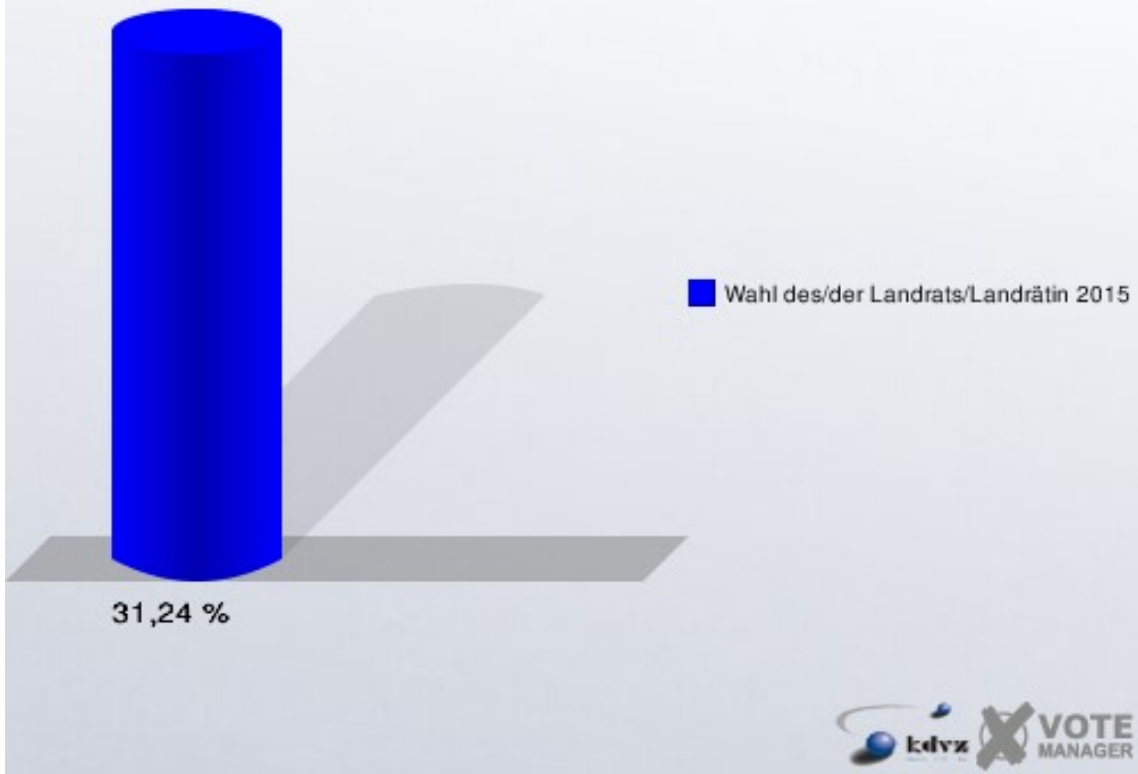
13.1 W i n d e n/Bergheim/Langenbroich

	Anzahl	Prozent
Wahlberechtigte	701	
Wähler/innen	219	31,24 %
ungültige Stimmen	2	0,91 %
gültige Stimmen	217	99,09 %
Spelthahn, CDU	108	49,77 %
Münstermann, SPD	109	50,23 %



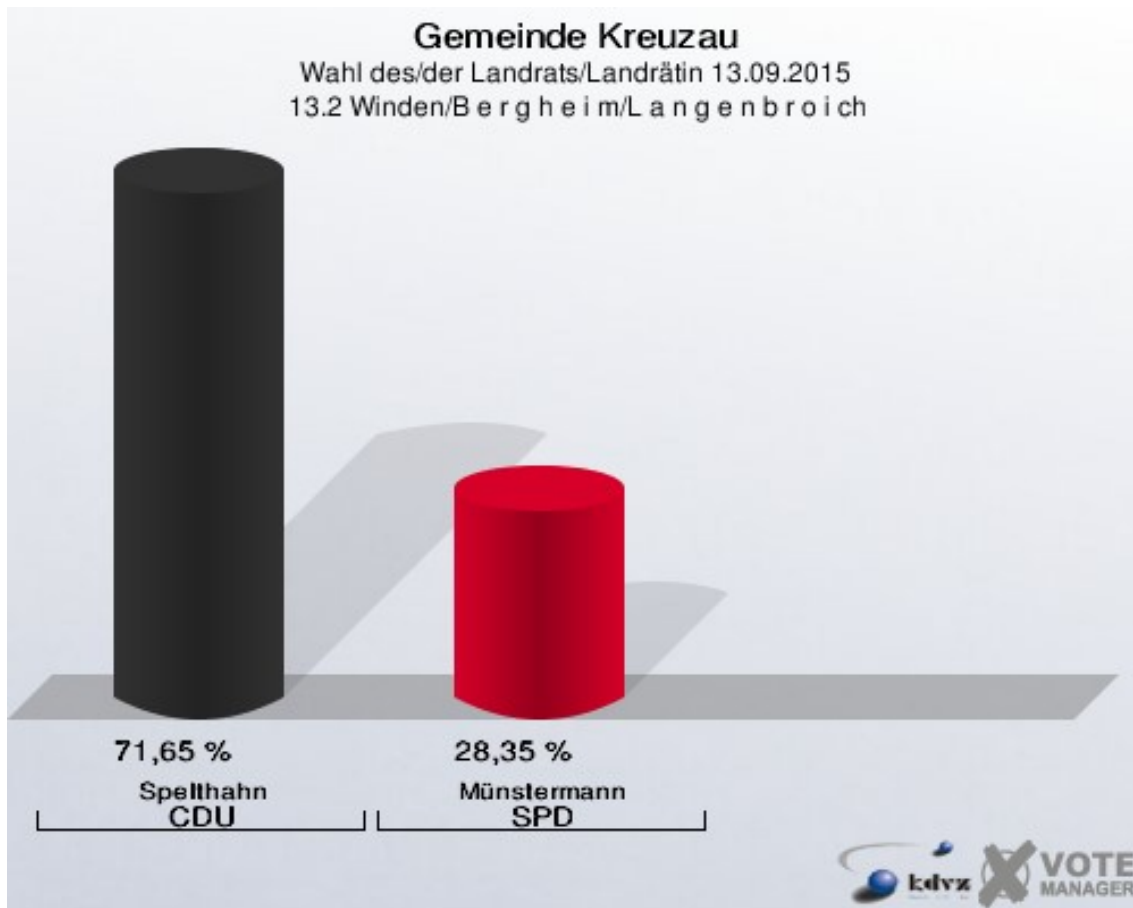
Gemeinde Kreuzau

Wahl des/der Landrats/Landrätin 13.09.2015
Wahlbeteiligung 13.1 W i n d e n/Bergheim/Langenbroich



13.2 Winden/Bergheim/Langenbroich

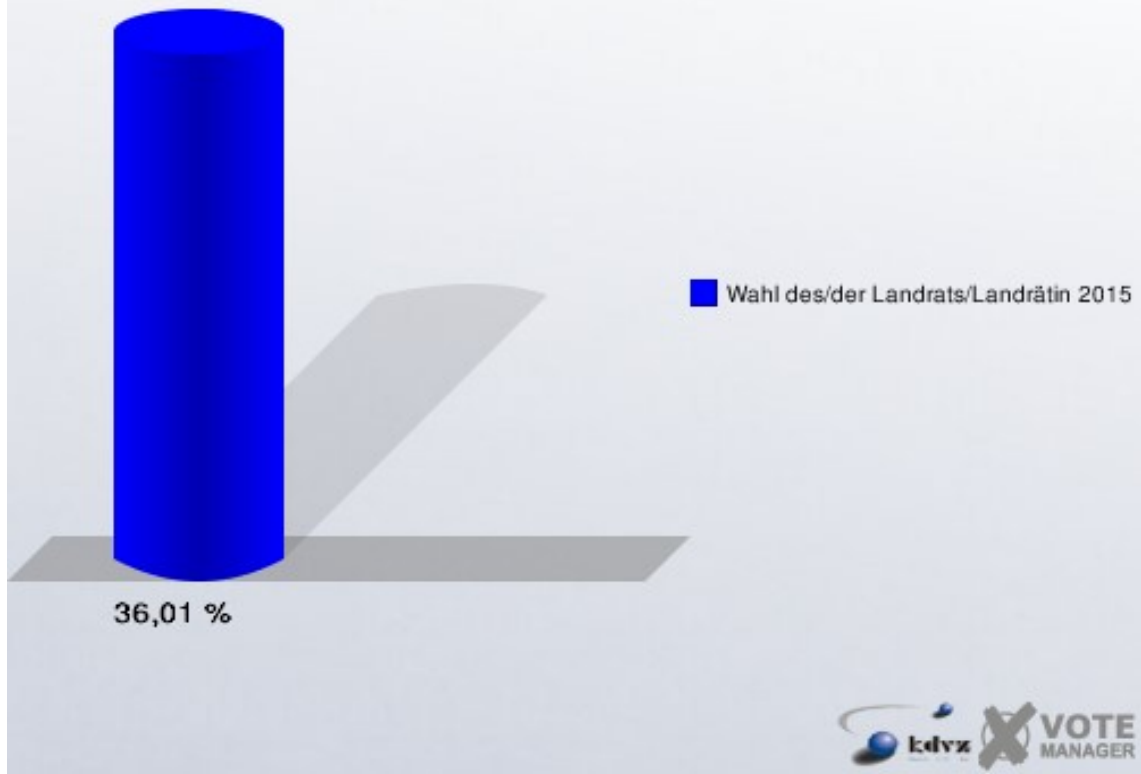
	Anzahl	Prozent
Wahlberechtigte	361	
Wähler/innen	130	36,01 %
ungültige Stimmen	3	2,31 %
gültige Stimmen	127	97,69 %
Spelthahn, CDU	91	71,65 %
Münstermann, SPD	36	28,35 %



Gemeinde Kreuzau

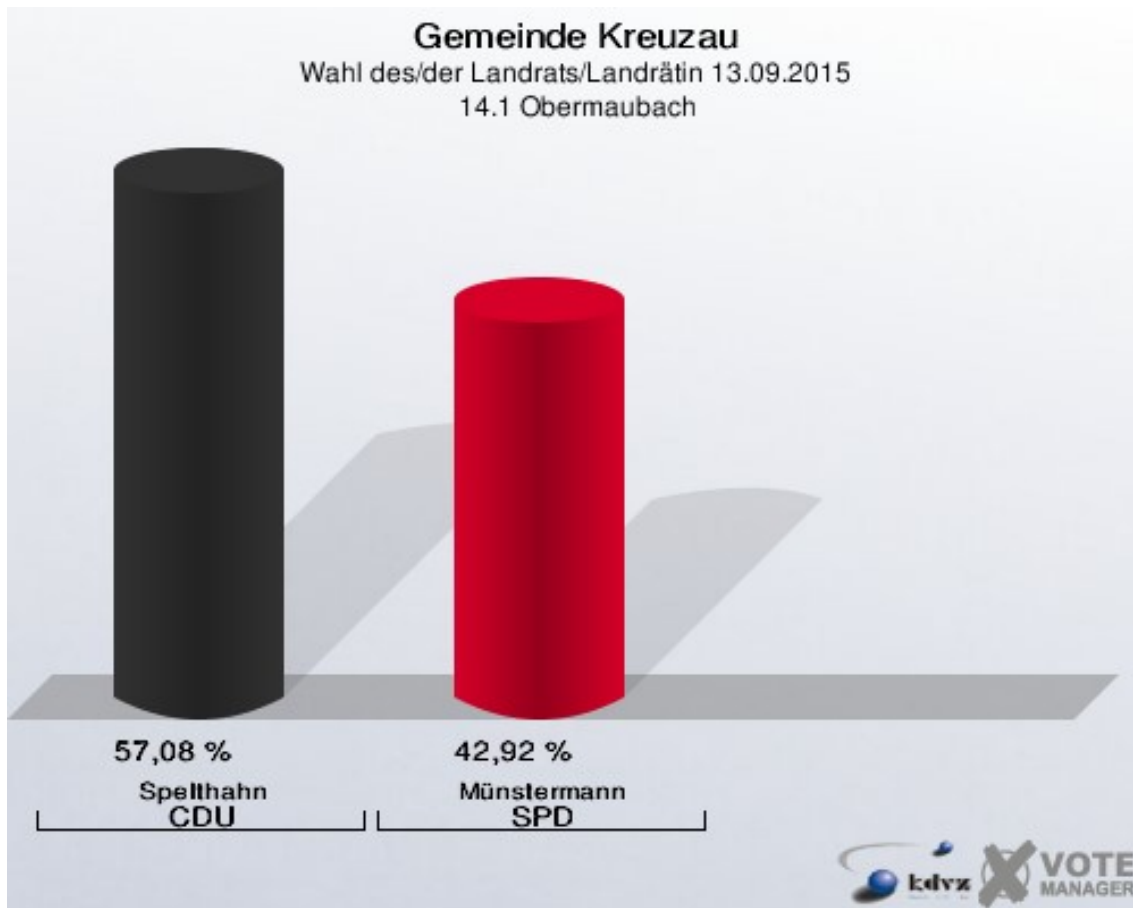
Wahl des/der Landrats/Landrätin 13.09.2015

Wahlbeteiligung 13.2 Winden/Bergheim/Langenbroich



14.1 Obermaubach

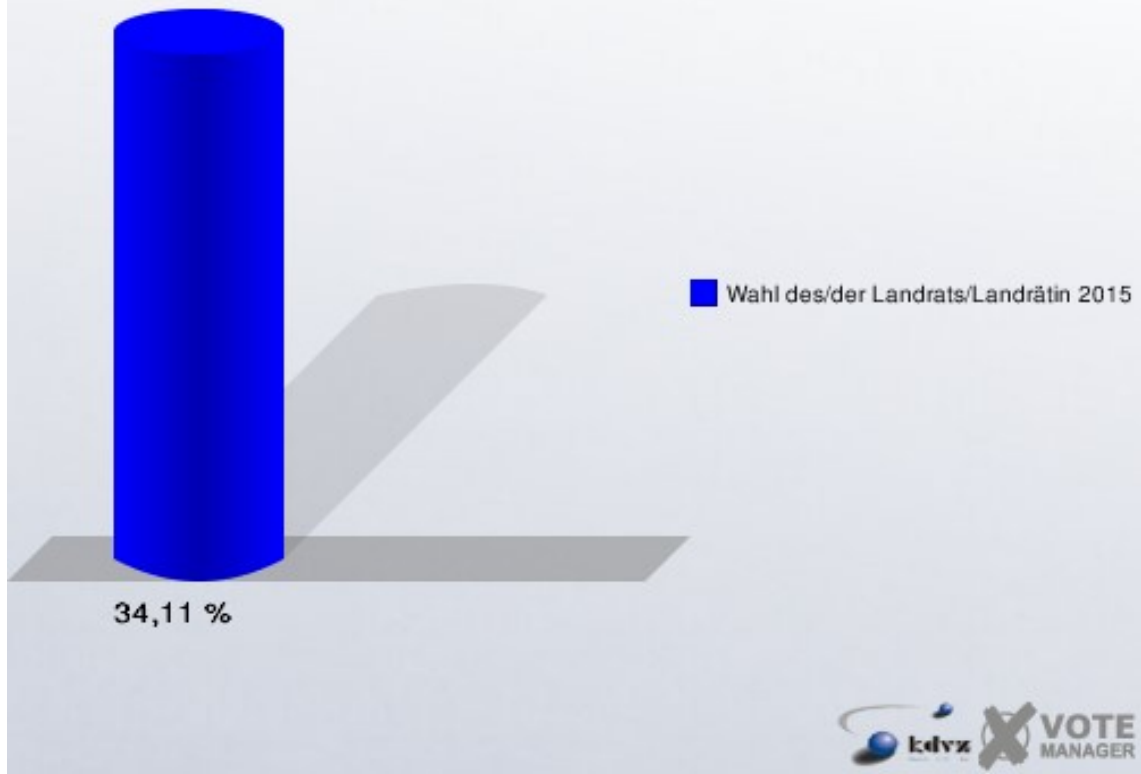
	Anzahl	Prozent
Wahlberechtigte	686	
Wähler/innen	234	34,11 %
ungültige Stimmen	8	3,42 %
gültige Stimmen	226	96,58 %
Spelthahn, CDU	129	57,08 %
Münstermann, SPD	97	42,92 %



Gemeinde Kreuzau

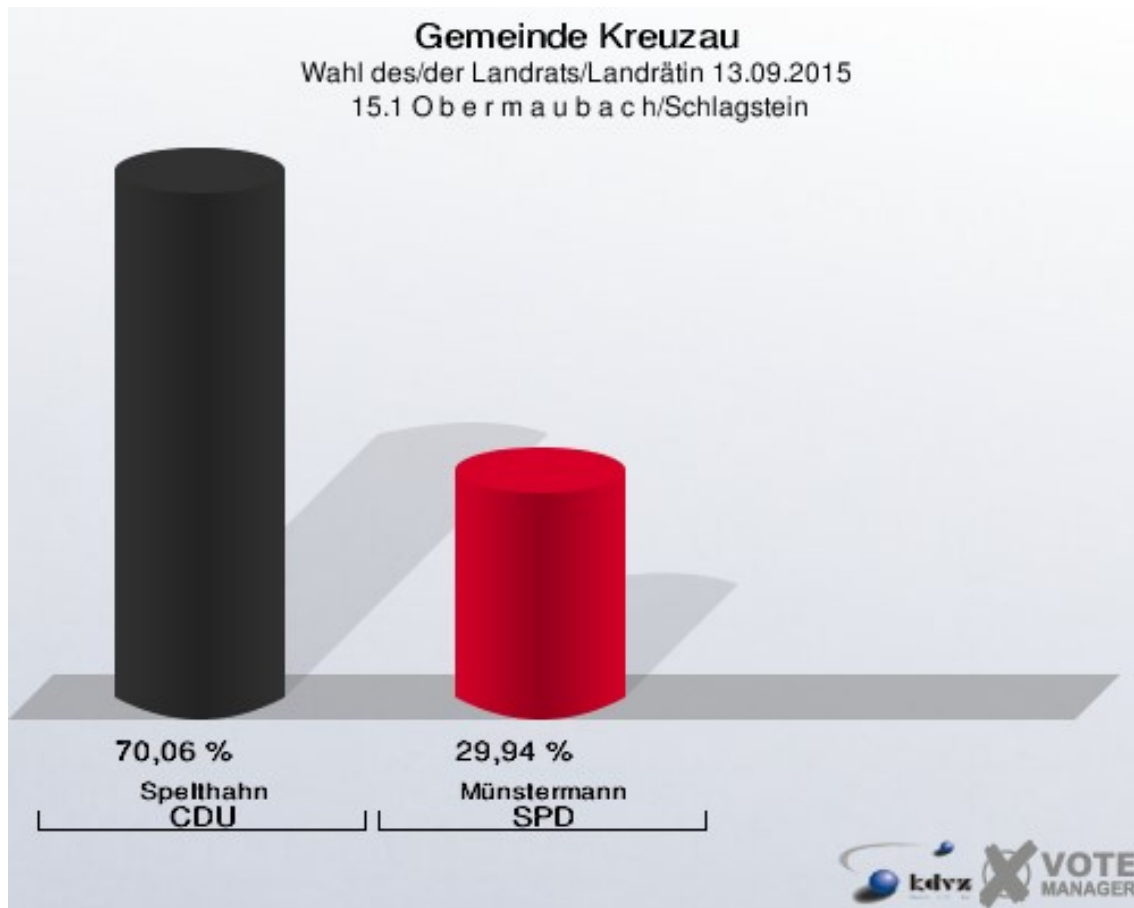
Wahl des/der Landrats/Landrätin 13.09.2015

Wahlbeteiligung 14.1 Obermaubach



15.1 O b e r m a u b a c h/Schlagstein

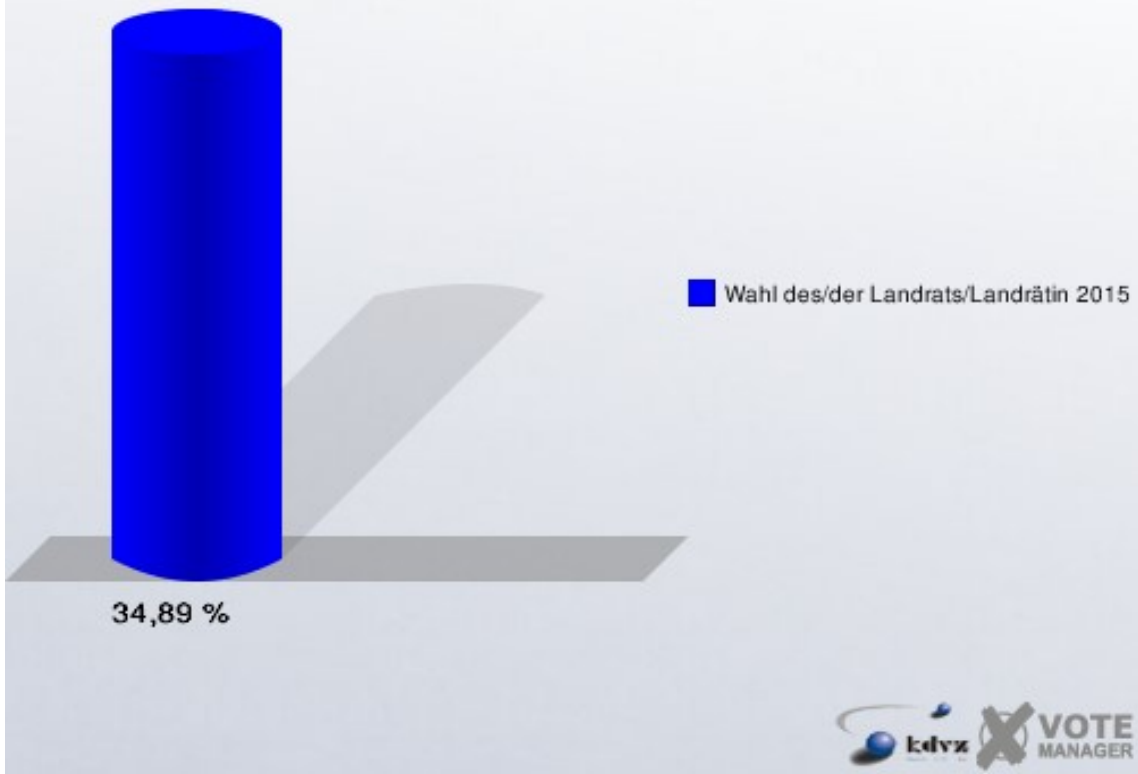
	Anzahl	Prozent
Wahlberechtigte	450	
Wähler/innen	157	34,89 %
ungültige Stimmen	0	0,00 %
gültige Stimmen	157	100,00 %
Spelthahn, CDU	110	70,06 %
Münstermann, SPD	47	29,94 %



Gemeinde Kreuzau

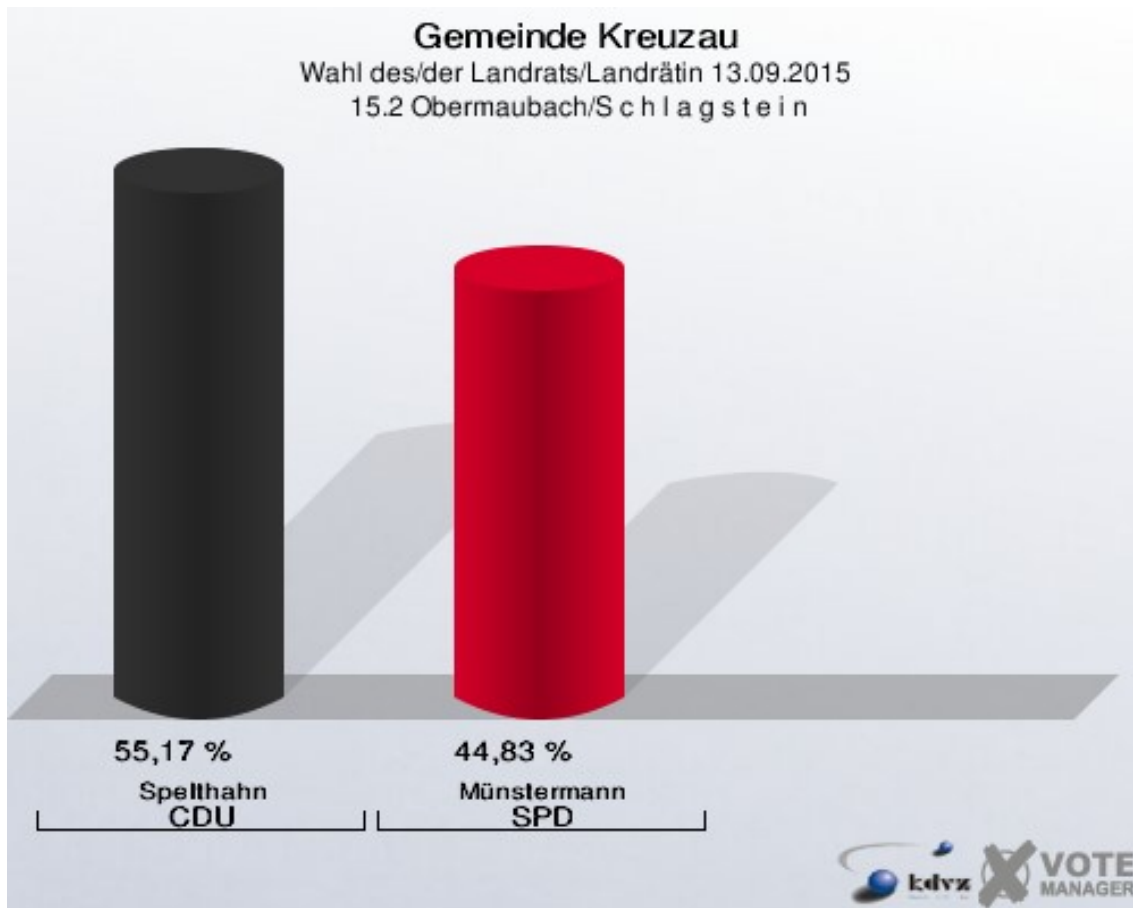
Wahl des/der Landrats/Landrätin 13.09.2015

Wahlbeteiligung 15.1 O b e r m a u b a c h/Schlagstein



15.2 Obermaubach/Schlagstein

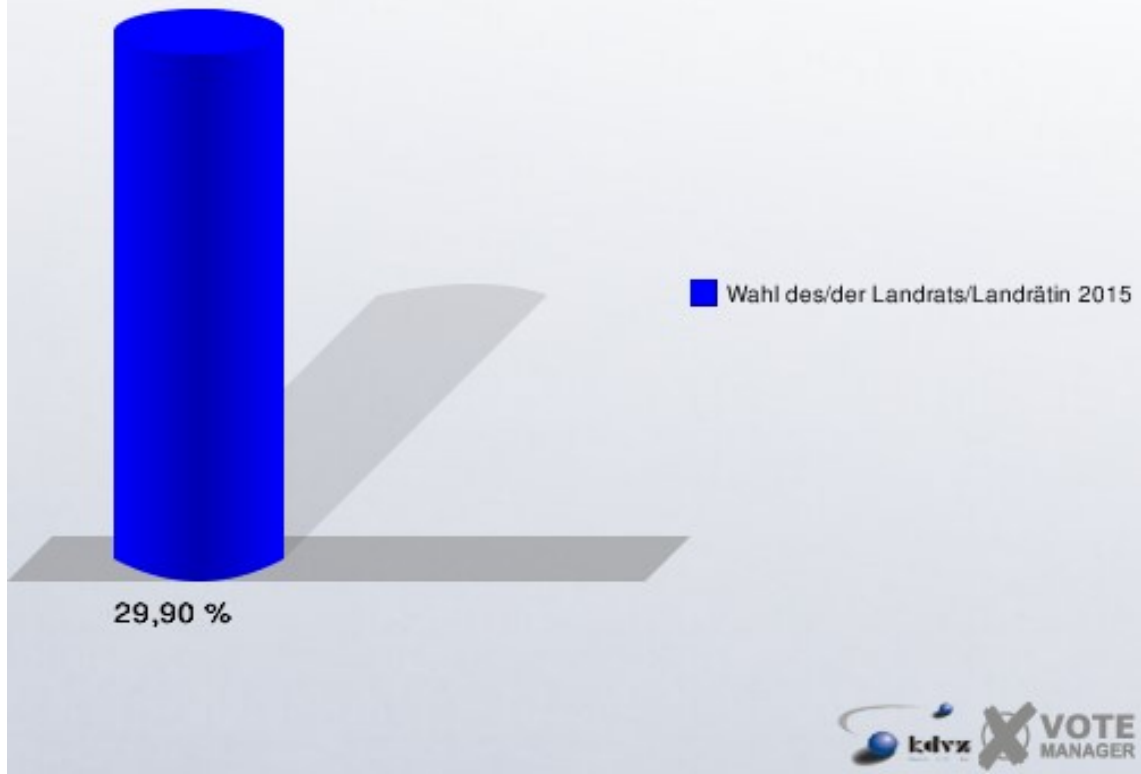
	Anzahl	Prozent
Wahlberechtigte	194	
Wähler/innen	58	29,90 %
ungültige Stimmen	0	0,00 %
gültige Stimmen	58	100,00 %
Spelthahn, CDU	32	55,17 %
Münstermann, SPD	26	44,83 %



Gemeinde Kreuzau

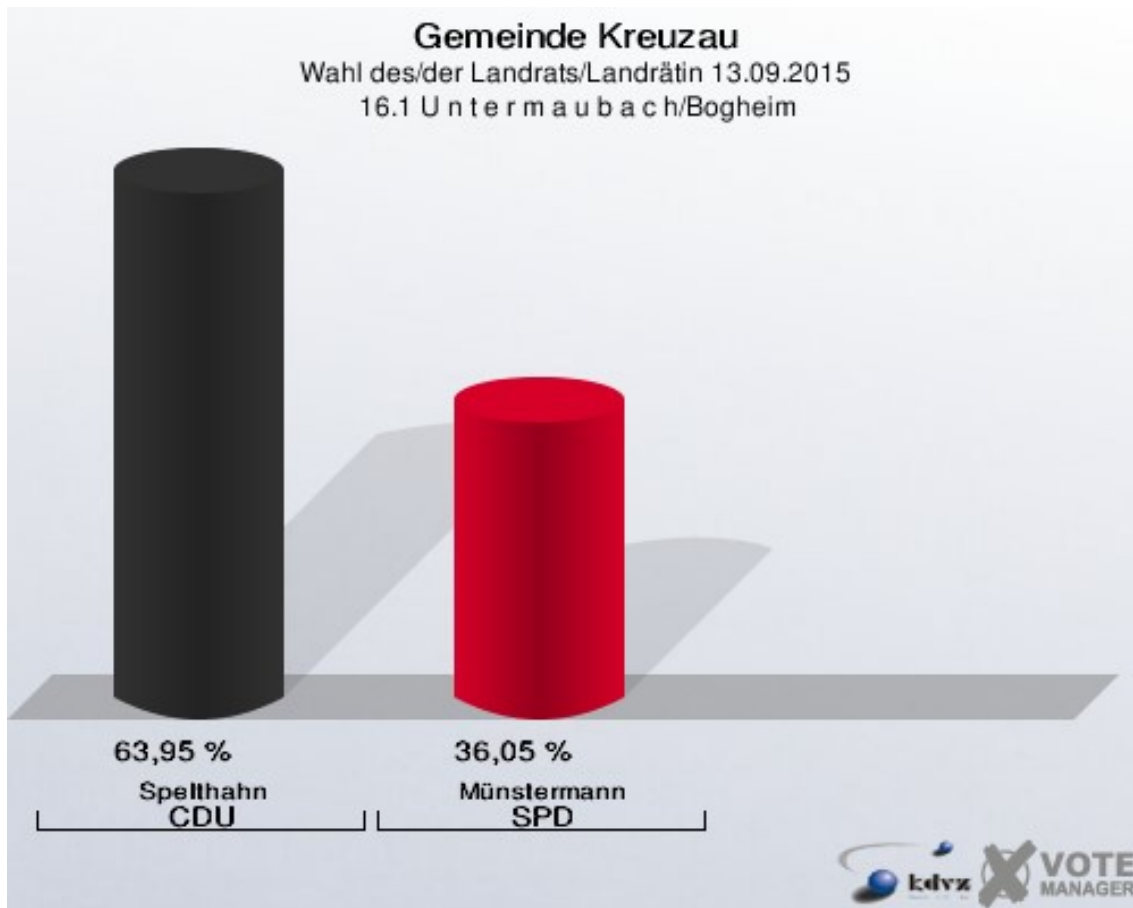
Wahl des/der Landrats/Landrätin 13.09.2015

Wahlbeteiligung 15.2 Obermaubach/Schlagstein



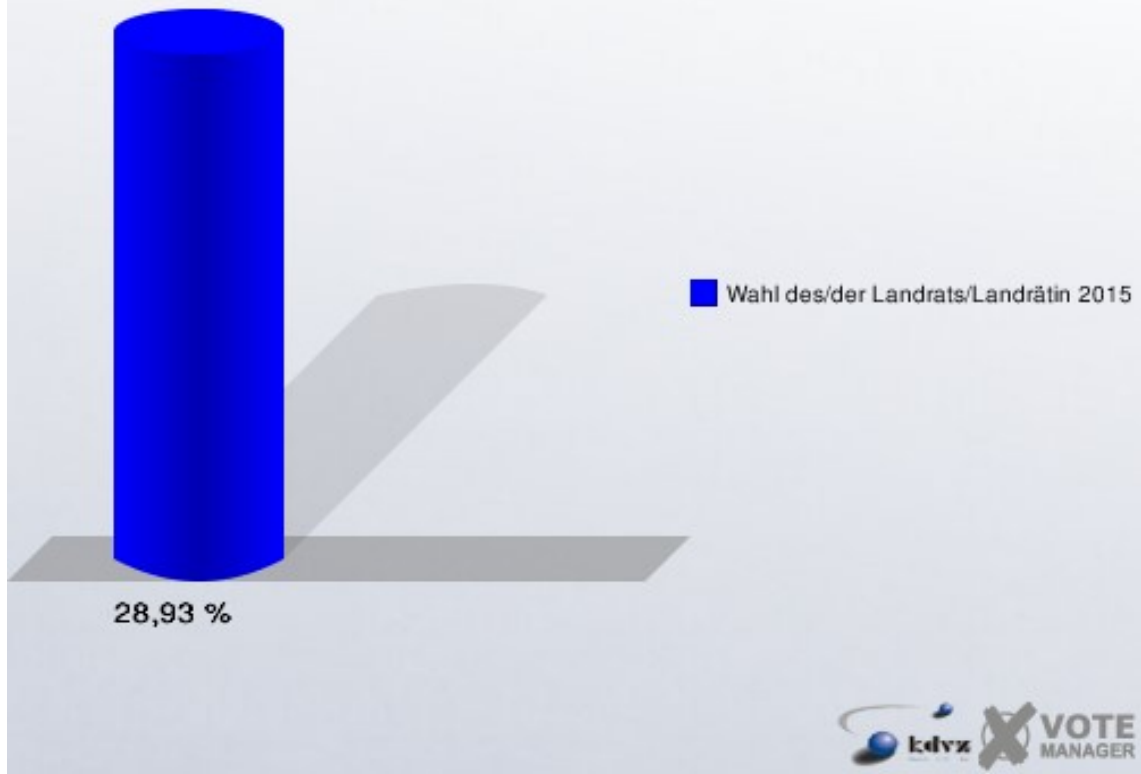
16.1 U n t e r m a u b a c h/Bogheim

	Anzahl	Prozent
Wahlberechtigte	515	
Wähler/innen	149	28,93 %
ungültige Stimmen	2	1,34 %
gültige Stimmen	147	98,66 %
Spelthahn, CDU	94	63,95 %
Münstermann, SPD	53	36,05 %



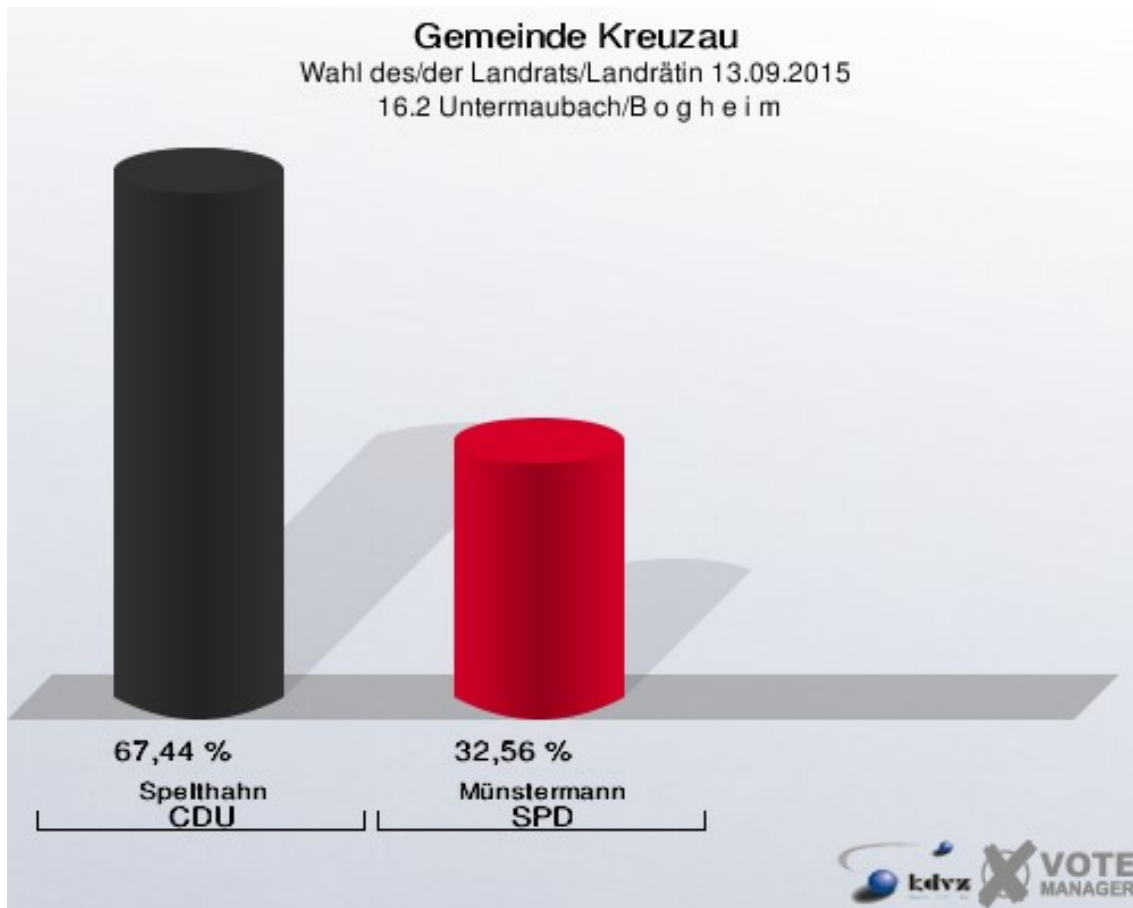
Gemeinde Kreuzau

Wahl des/der Landrats/Landrätin 13.09.2015
Wahlbeteiligung 16.1 U n t e r m a u b a c h/Bogheim



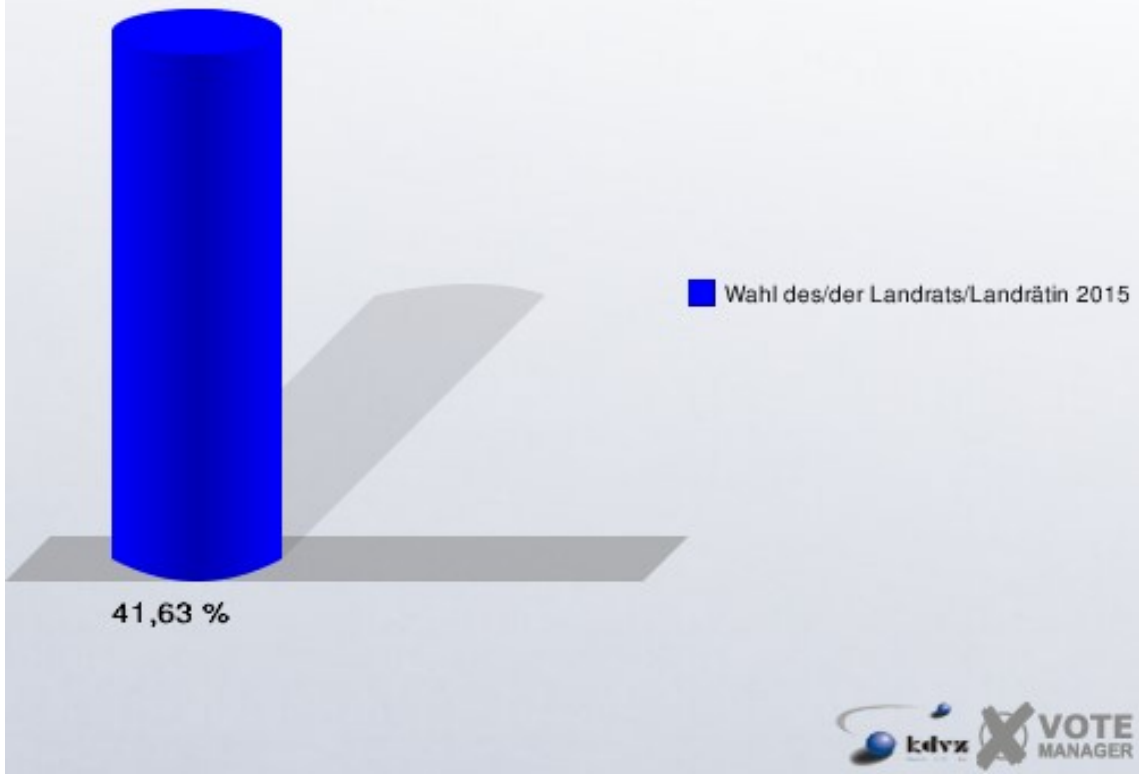
16.2 Untermaubach/B o g h e i m

	Anzahl	Prozent
Wahlberechtigte	209	
Wähler/innen	87	41,63 %
ungültige Stimmen	1	1,15 %
gültige Stimmen	86	98,85 %
Spelthahn, CDU	58	67,44 %
Münstermann, SPD	28	32,56 %



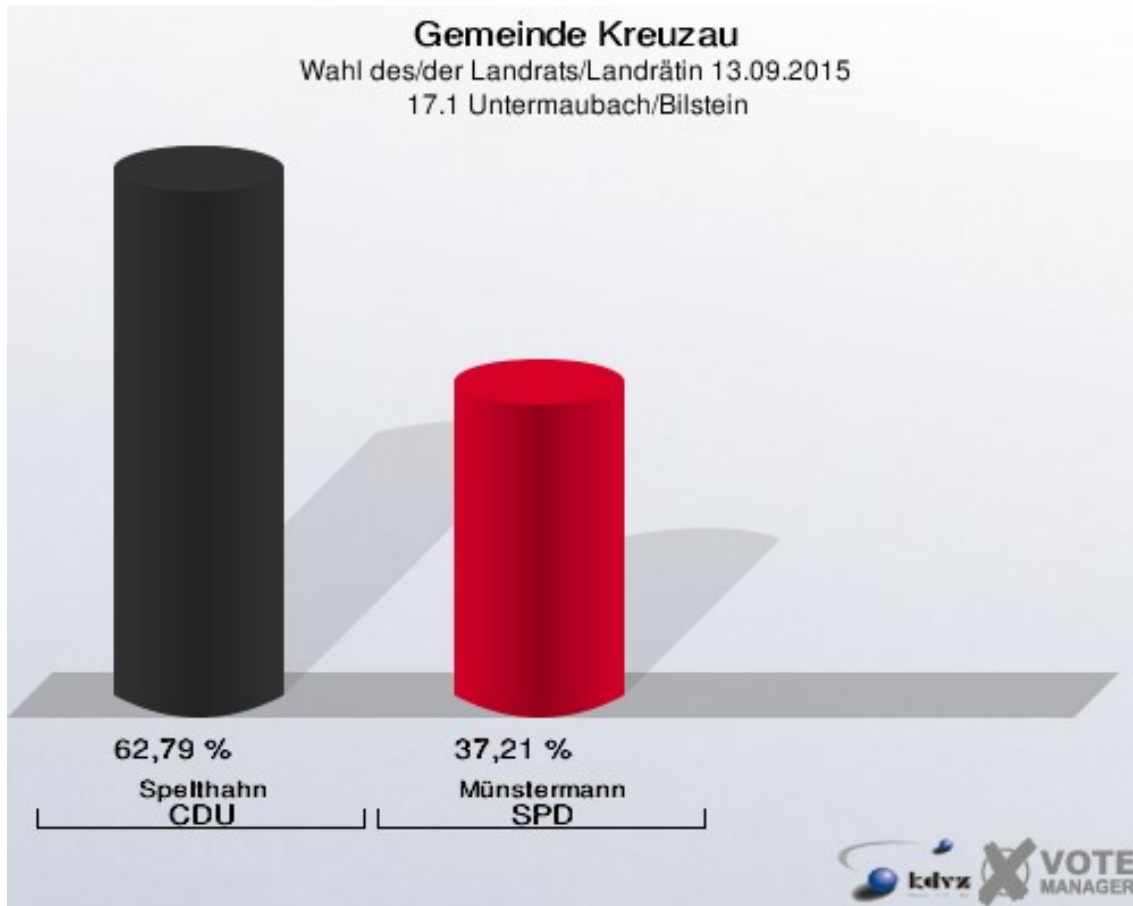
Gemeinde Kreuzau

Wahl des/der Landrats/Landrätin 13.09.2015
Wahlbeteiligung 16.2 Untermaubach/B o g h e i m



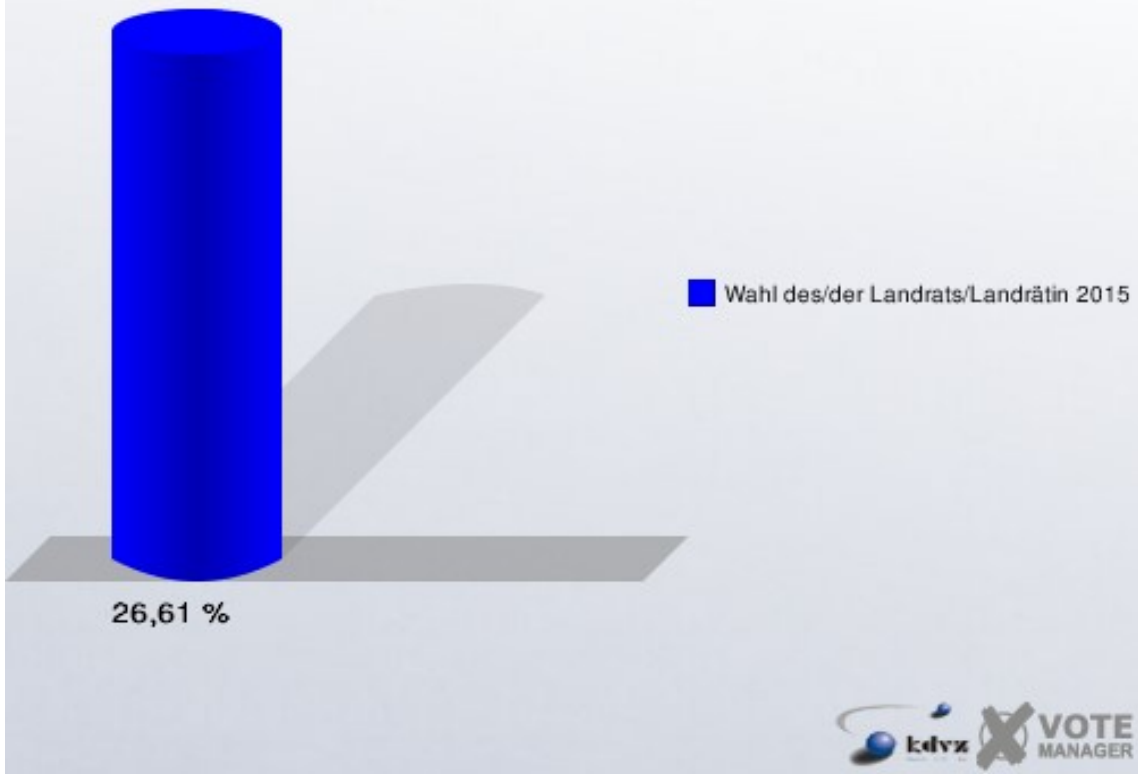
17.1 Untermaubach/Bilstein

	Anzahl	Prozent
Wahlberechtigte	669	
Wähler/innen	178	26,61 %
ungültige Stimmen	6	3,37 %
gültige Stimmen	172	96,63 %
Spelthahn, CDU	108	62,79 %
Münstermann, SPD	64	37,21 %



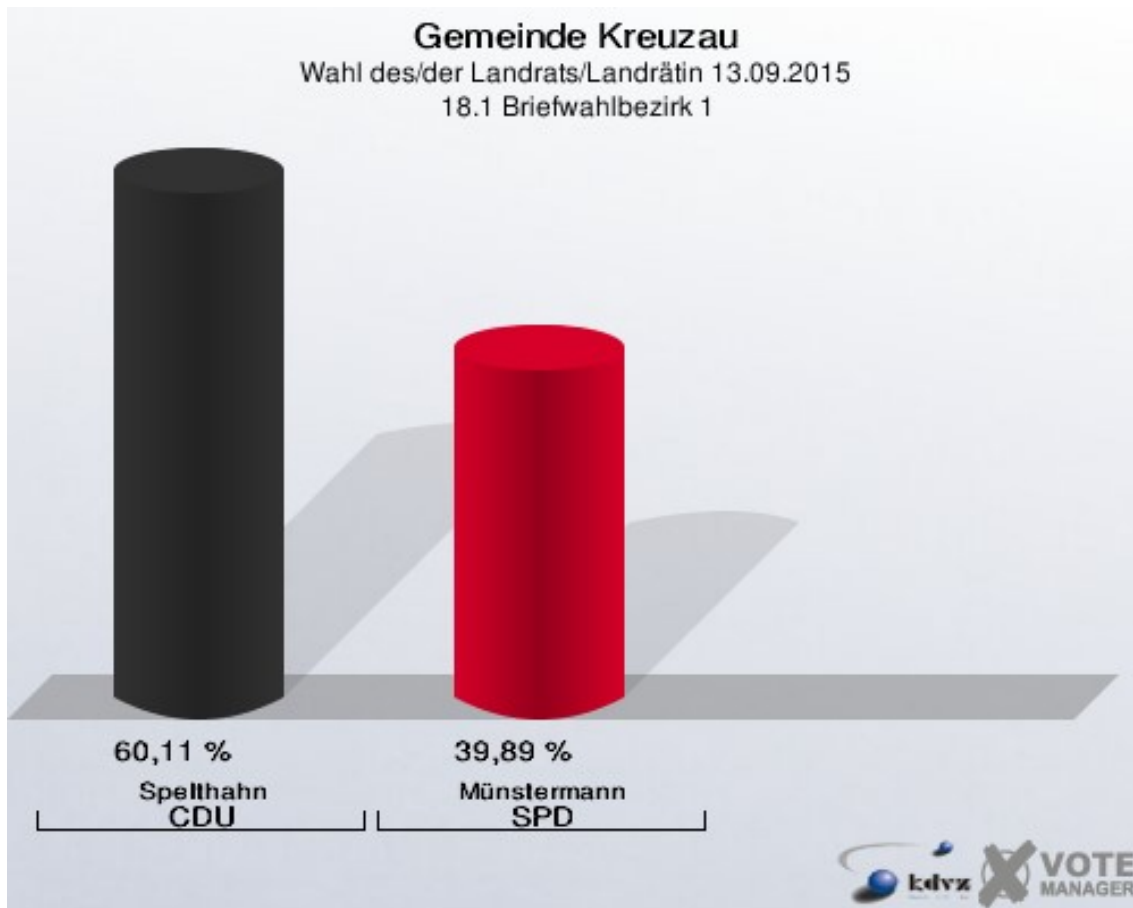
Gemeinde Kreuzau

Wahl des/der Landrats/Landrätin 13.09.2015
Wahlbeteiligung 17.1 Untermaubach/Bilstein



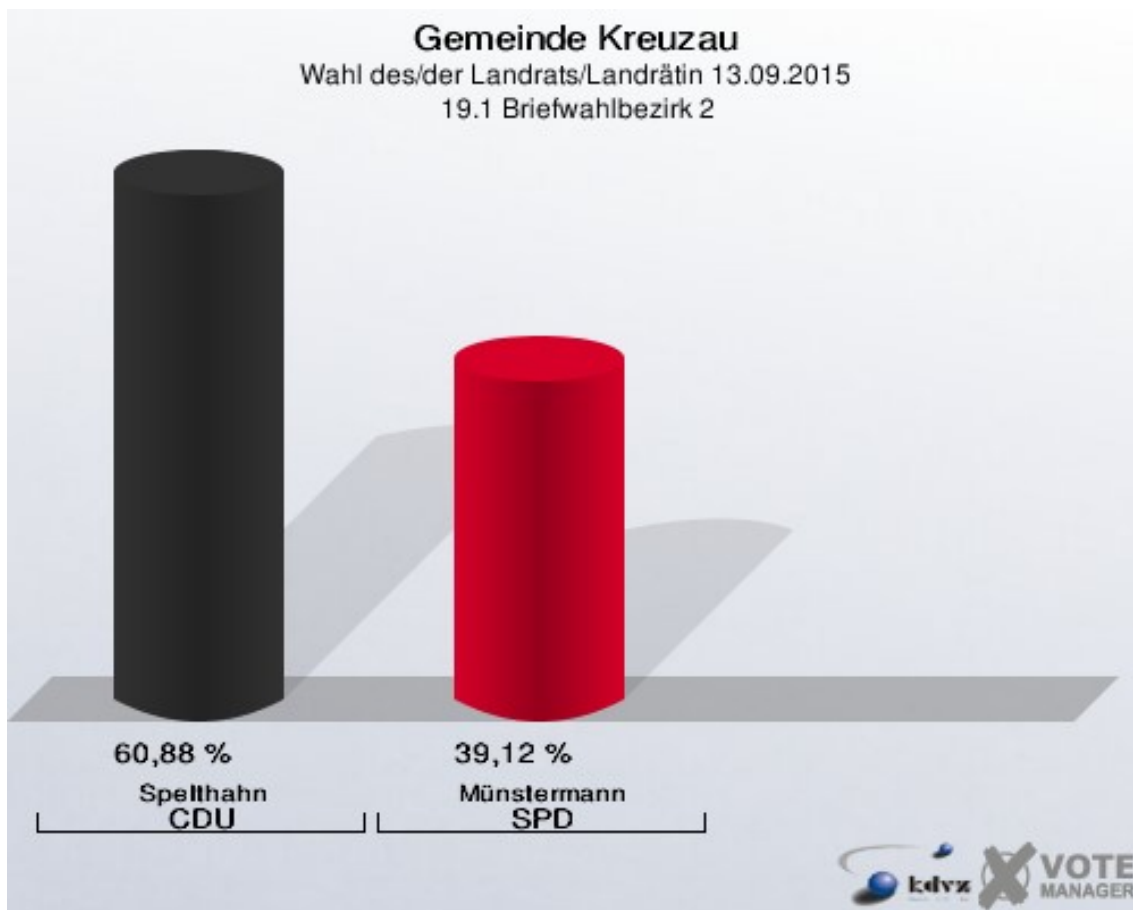
18.1 Briefwahlbezirk 1

	Anzahl	Prozent
Wähler/innen	936	
ungültige Stimmen	16	1,71 %
gültige Stimmen	920	98,29 %
Spelthahn, CDU	553	60,11 %
Münstermann, SPD	367	39,89 %



19.1 Briefwahlbezirk 2

	Anzahl	Prozent
Wähler/innen	1.004	
ungültige Stimmen	25	2,49 %
gültige Stimmen	979	97,51 %
Spelthahn, CDU	596	60,88 %
Münstermann, SPD	383	39,12 %



Übersicht Stimmbezirke

Gemeinde Kreuzau
Wahl des/der Landrats/Landrätin 13.09.2015
Zusammenstellung der Ergebnisse nach Stimmbezirken

Stimmbezirk	Wahlbe- rechtigte	Wähler	gültig	Spelthahn CDU	Münstermann SPD
01.1 B o i c h/Thum	461	146	142	77	65
		31,67 %	97,26 %	54,23 %	45,77 %
01.2 Boich/T h u m	344	113	108	77	31
		32,85 %	95,58 %	71,30 %	28,70 %
02.1 Drove	965	266	261	175	86
		27,56 %	98,12 %	67,05 %	32,95 %
03.1 Drove	816	245	237	170	67
		30,02 %	96,73 %	71,73 %	28,27 %
04.1 Kreuzau	812	215	211	128	83
		26,48 %	98,14 %	60,66 %	39,34 %
05.1 Kreuzau	1.058	219	212	122	90
		20,70 %	96,80 %	57,55 %	42,45 %
06.1 Kreuzau	866	213	210	121	89
		24,60 %	98,59 %	57,62 %	42,38 %
07.1 Kreuzau	742	223	217	147	70
		30,05 %	97,31 %	67,74 %	32,26 %
08.1 Kreuzau	973	249	238	147	91
		25,59 %	95,58 %	61,76 %	38,24 %
09.1 Stockheim	1.010	218	213	137	76
		21,58 %	97,71 %	64,32 %	35,68 %
10.1 Stockheim	1.132	283	276	154	122
		25,00 %	97,53 %	55,80 %	44,20 %
























Stimmbezirk	Wahlbe- rechtigte	Wähler	gültig	Spelthahn CDU	Münstermann SPD
11.1 Ü d i n g e n/Leversbach	585	194	188	84	104
		33,16 %	96,91 %	44,68 %	55,32 %
11.2 Üdingen/L e v e r s b a c h	477	160	159	109	50
		33,54 %	99,38 %	68,55 %	31,45 %
12.1 Winden	977	271	265	137	128
		27,74 %	97,79 %	51,70 %	48,30 %
13.1 W i n d e n/Bergheim/Lan- genbroich	701	219	217	108	109
		31,24 %	99,09 %	49,77 %	50,23 %
13.2 Winden/B e r g h e i m/L a n g e n b r o i c h	361	130	127	91	36
		36,01 %	97,69 %	71,65 %	28,35 %
14.1 Obermaubach	686	234	226	129	97
		34,11 %	96,58 %	57,08 %	42,92 %
15.1 O b e r m a u b a c h/Schlag- stein	450	157	157	110	47
		34,89 %	100,00 %	70,06 %	29,94 %
15.2 Obermaubach/S c h l a g s t e i n	194	58	58	32	26
		29,90 %	100,00 %	55,17 %	44,83 %
16.1 U n t e r m a u b a c h/Bog- heim	515	149	147	94	53
		28,93 %	98,66 %	63,95 %	36,05 %
16.2 Untermaubach/B o g h e i m	209	87	86	58	28
		41,63 %	98,85 %	67,44 %	32,56 %
17.1 Untermaubach/Bilstein	669	178	172	108	64
		26,61 %	96,63 %	62,79 %	37,21 %
18.1 Briefwahlbezirk 1	0	936	920	553	367
			98,29 %	60,11 %	39,89 %
19.1 Briefwahlbezirk 2	0	1.004	979	596	383

Stimmbezirk	Wahlbe- rechtigte	Wähler	gültig	Spelthahn CDU	Münstermann SPD
			97,51 %	60,88 %	39,12 %
Gemeinde Kreuzau	15.003	6.167	6.026	3.664	2.362
		41,11 %	97,71 %	60,80 %	39,20 %

Gemeinde Kreuzau
Wahl des/der Landrats/Landrätin 13.09.2015
Spelthahn, CDU, Ergebnis
Stimmbezirk-Übersicht

03.1 Drove	71,73 %	
13.2 Winden/Bergheim/Langenbroich	71,65 %	
01.2 Boich/Thum	71,30 %	
15.1 Obermaubach/Schlagstein	70,06 %	
11.2 Üdingen/Leversbach	68,55 %	
07.1 Kreuzau	67,74 %	
16.2 Untermaubach/Bogheim	67,44 %	
02.1 Drove	67,05 %	
09.1 Stockheim	64,32 %	
16.1 Untermaubach/Bogheim	63,95 %	
17.1 Untermaubach/Bilstein	62,79 %	
08.1 Kreuzau	61,76 %	
19.1 Briefwahlbezirk 2	60,88 %	
04.1 Kreuzau	60,66 %	
18.1 Briefwahlbezirk 1	60,11 %	
06.1 Kreuzau	57,62 %	
05.1 Kreuzau	57,55 %	
14.1 Obermaubach	57,08 %	
10.1 Stockheim	55,80 %	
15.2 Obermaubach/Schlagstein	55,17 %	
01.1 Boich/Thum	54,23 %	
12.1 Winden	51,70 %	
13.1 Winden/Bergheim/Langenbroich	49,77 %	
11.1 Üdingen/Leversbach	44,68 %	

Gemeinde Kreuzau
Wahl des/der Landrats/Landrätin 13.09.2015
Münstermann, SPD, Ergebnis
Stimmbezirk-Übersicht

11.1 Üdingen/Leversbach	55,32 %	
13.1 Winden/Bergheim/Langenbroich	50,23 %	
12.1 Winden	48,30 %	
01.1 Boich/Thum	45,77 %	
15.2 Obermaubach/Schlagstein	44,83 %	
10.1 Stockheim	44,20 %	
14.1 Obermaubach	42,92 %	
05.1 Kreuzau	42,45 %	
06.1 Kreuzau	42,38 %	
18.1 Briefwahlbezirk 1	39,89 %	
04.1 Kreuzau	39,34 %	
19.1 Briefwahlbezirk 2	39,12 %	
08.1 Kreuzau	38,24 %	
17.1 Untermaubach/Bilstein	37,21 %	
16.1 Untermaubach/Bogheim	36,05 %	
09.1 Stockheim	35,68 %	
02.1 Drove	32,95 %	
16.2 Untermaubach/Bogheim	32,56 %	
07.1 Kreuzau	32,26 %	
11.2 Üdingen/Leversbach	31,45 %	
15.1 Obermaubach/Schlagstein	29,94 %	
01.2 Boich/Thum	28,70 %	
13.2 Winden/Bergheim/Langenbroich	28,35 %	
03.1 Drove	28,27 %	