Wahlbuch
Kommunalwahlen
13.09.2015
Gemeinde Langerwehe

Herausgegeben am 27.09.2015

Inhaltsverzeichnis

Wahl des/der Landrats/Landrätin 1
Gemeinde Langerwehe 1
Stimmbezirke 3
01.0 Kindergarten Langerwehe-Süd 3
02.0 Pfarrjugendheim Langerwehe 5
03.0 Kulturhalle Langerwehe 7
04.0 Wehebachschule - Raum 1 - 9
05.0 Wehebachschule - Raum 2 - 11
06.0 Feuerwehrgerätehaus Jüngersd. 13
07.0 Alte Schule Heistern - Raum 2 - 15
08.0 Alte Schule Heistern - Raum 1 - 17
09.0 Martinusschule - Raum 1 - 19
10.0 Martinusschule - Raum 2 - 21
11.0 Martinusschule - Raum 3 - 23
12.1 Pfarrheim Schlich 25
12.2 Feuerwehrgerätehaus Obergeich 27
13.0 Feuerwehrgerätehaus Luchem 29
Briefwahl 1 31
Briefwahl 2 32
Briefwahl 3 33
Übersicht Stimmbezirke 34
Wahl des/der Bürgermeisters/in 37
Gemeinde Langerwehe 37
Stimmbezirke 39
01.0 Kindergarten Langerwehe-Süd 39
02.0 Pfarrjugendheim Langerwehe 41
03.0 Kulturhalle Langerwehe 43
04.0 Wehebachschule - Raum 1 - 45
05.0 Wehebachschule - Raum 2 - 47
06.0 Feuerwehrgerätehaus Jüngersd. 49
07.0 Alte Schule Heistern - Raum 2 - 51
08.0 Alte Schule Heistern - Raum 1 - 53
09.0 Martinusschule - Raum 1 - 55
10.0 Martinusschule - Raum 2 - 57
11.0 Martinusschule - Raum 3 - 59
12.1 Pfarrheim Schlich 61
12.2 Feuerwehrgerätehaus Obergeich 63
13.0 Feuerwehrgerätehaus Luchem 65
Briefwahl 1 67
Briefwahl 2 68
Briefwahl 3 69

Wahl des/der Landrats/Landrätin
Gemeinde Langerwehe

	Anzahl	Prozent
Wahlberechtigte	11.790	
Wähler/innen	5.923	50,24 %
ungültige Stimmen	165	2,79 %
gültige Stimmen	5.758	97,21 %
Spelthahn, CDU	2.642	45,88 %
Münstermann, SPD	3.116	54,12 %

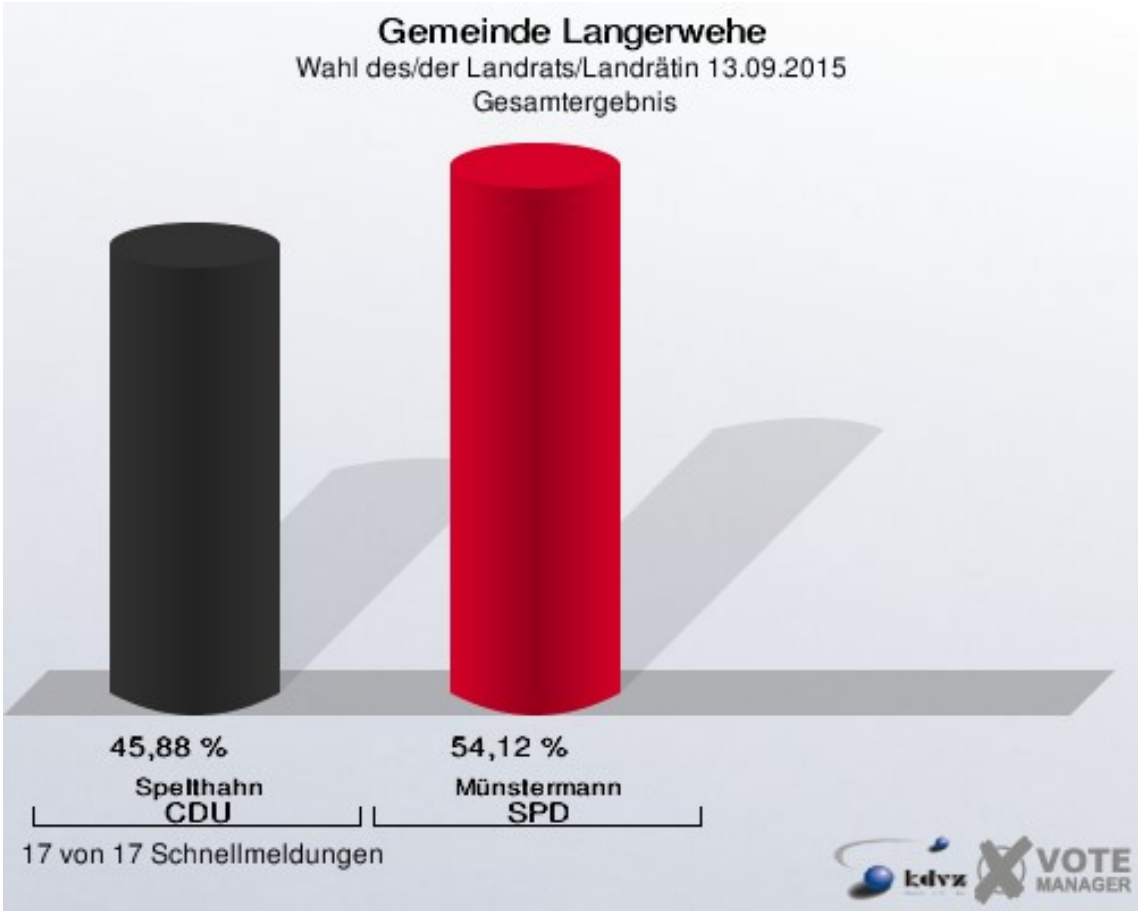

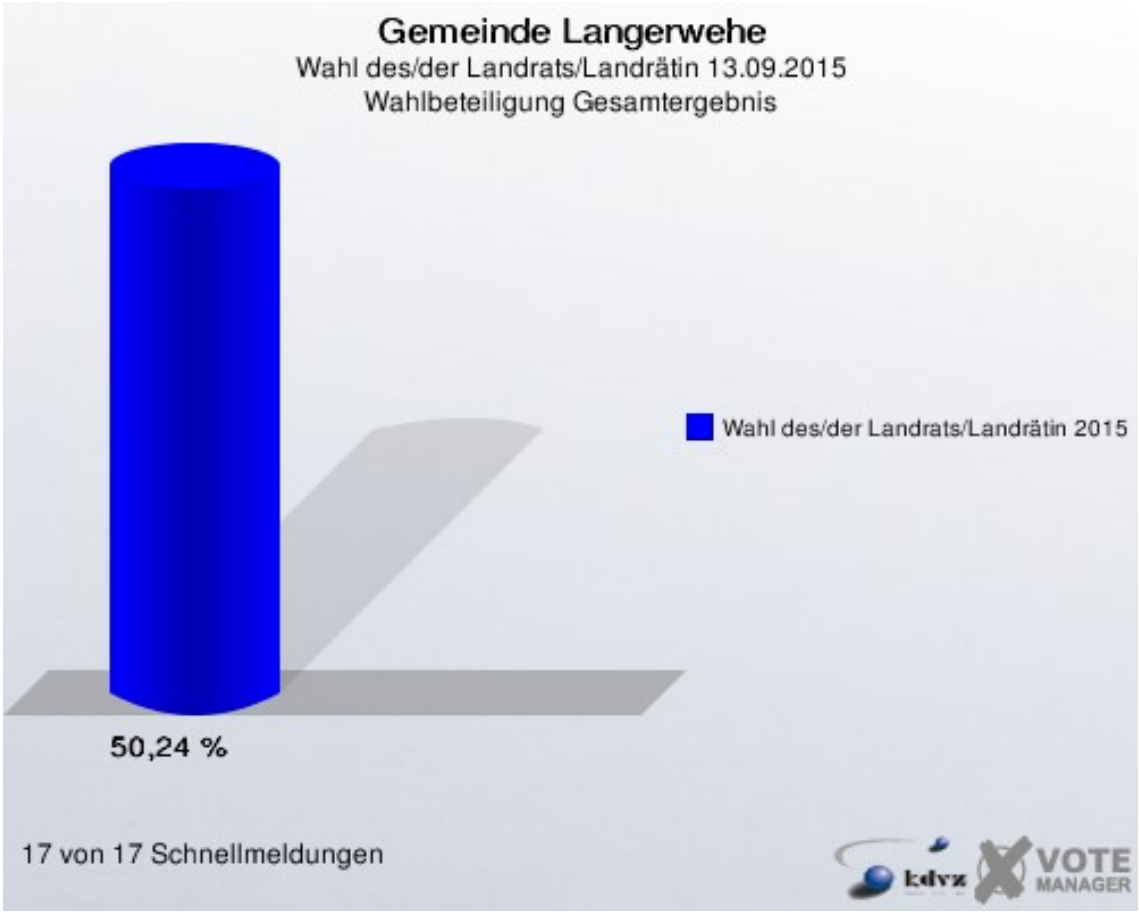
Gemeinde Langerwehe
Wahl des/der Landrats/Landrätin 13.09.2015
Wahlbeteiligung Gesamtergebnis
Wahl des/der Landrats/Landrätin 2015
50,24 %
17 von 17 Schnellmeldungen
kdvz
VOTE
MANAGER

Stimmbezirke
01.0 Kindergarten Langerwehe-Süd

	Anzahl	Prozent
Wahlberechtigte	911	
Wähler/innen	330	36,22 %
ungültige Stimmen	11	3,33 %
gültige Stimmen	319	96,67 %
Spelthahn, CDU	162	50,78 %
Münstermann, SPD	157	49,22 %

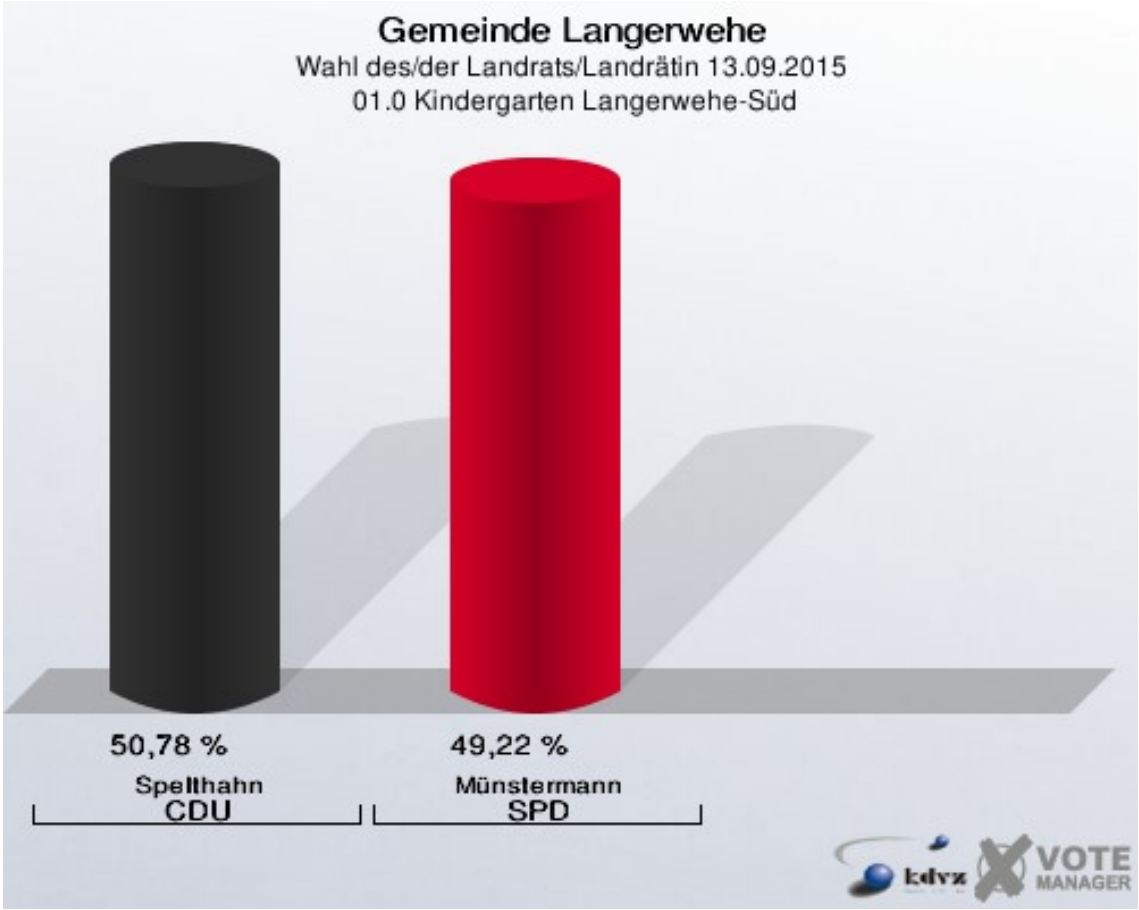

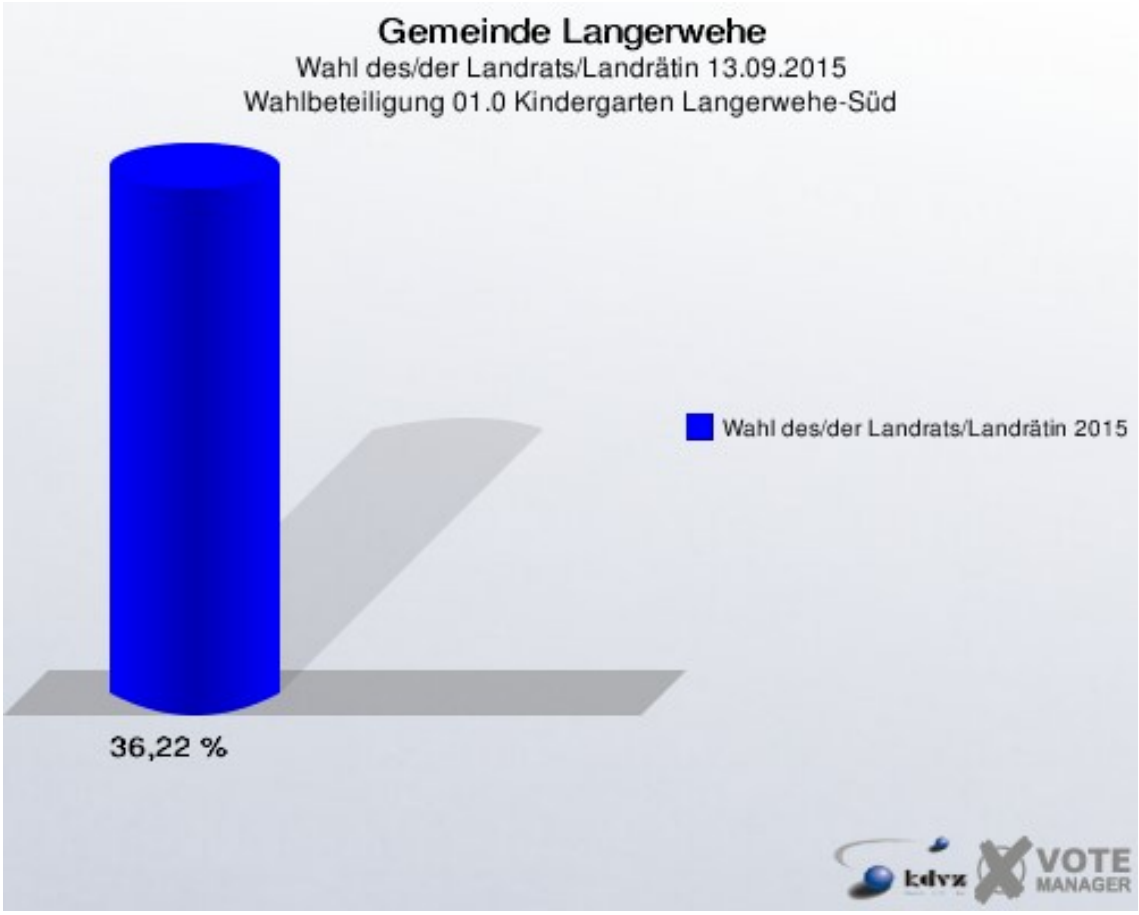
Gemeinde Langerwehe
Wahl des/der Landrats/Landrätin 13.09.2015
Wahlbeteiligung 01.0 Kindergarten Langerwehe-Süd
Wahl des/der Landrats/Landrätin 2015
36,22 %
kdvz
VOTE
MANAGER

02.0 Pfarrjugendheim Langerwehe

	Anzahl	Prozent
Wahlberechtigte	942	
Wähler/innen	290	30,79 %
ungültige Stimmen	9	3,10 %
gültige Stimmen	281	96,90 %
Spelthahn, CDU	133	47,33 %
Münstermann, SPD	148	52,67 %

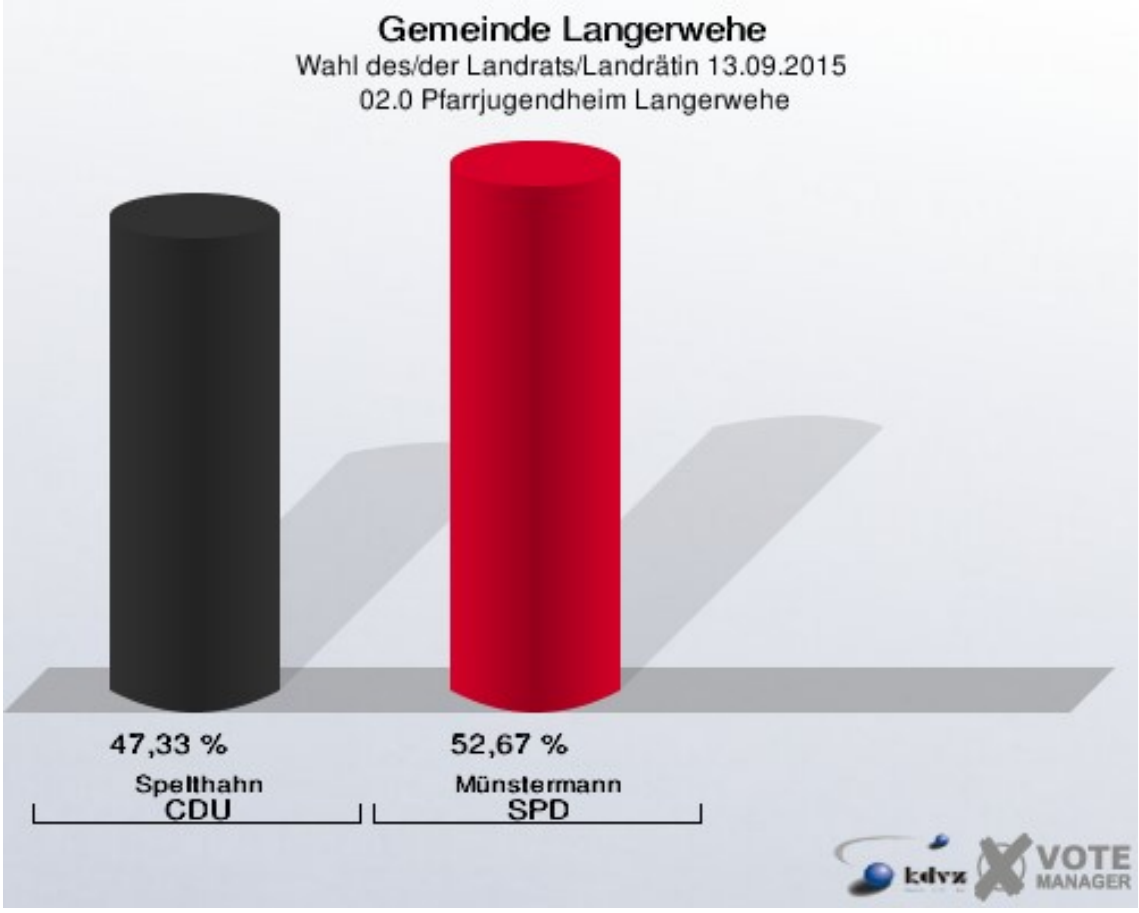

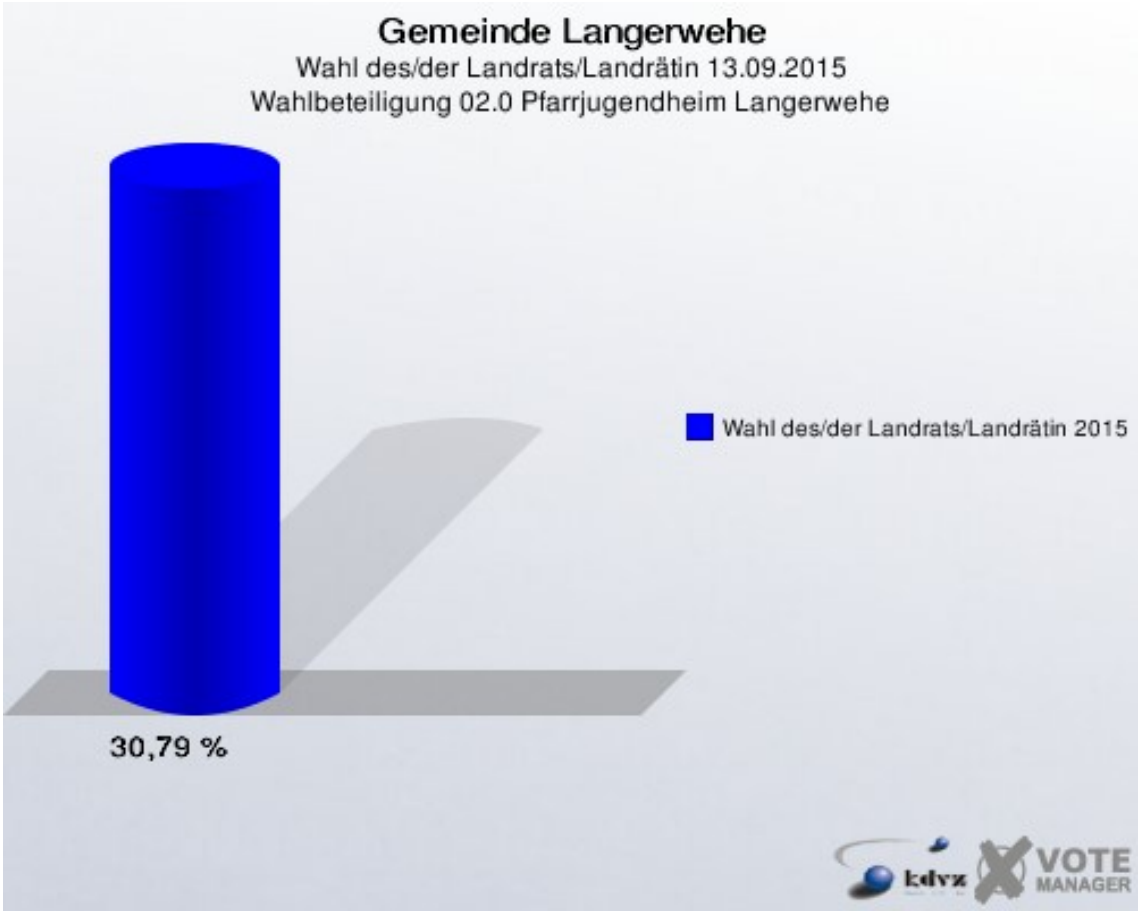
Gemeinde Langerwehe
Wahl des/der Landrats/Landrätin 13.09.2015
Wahlbeteiligung 02.0 Pfarrjugendheim Langerwehe
Wahl des/der Landrats/Landrätin 2015
30,79 %
kdvz
VOTE
MANAGER

03.0 Kulturhalle Langerwehe

	Anzahl	Prozent
Wahlberechtigte	987	
Wähler/innen	296	29,99 %
ungültige Stimmen	8	2,70 %
gültige Stimmen	288	97,30 %
Spelthahn, CDU	111	38,54 %
Münstermann, SPD	177	61,46 %

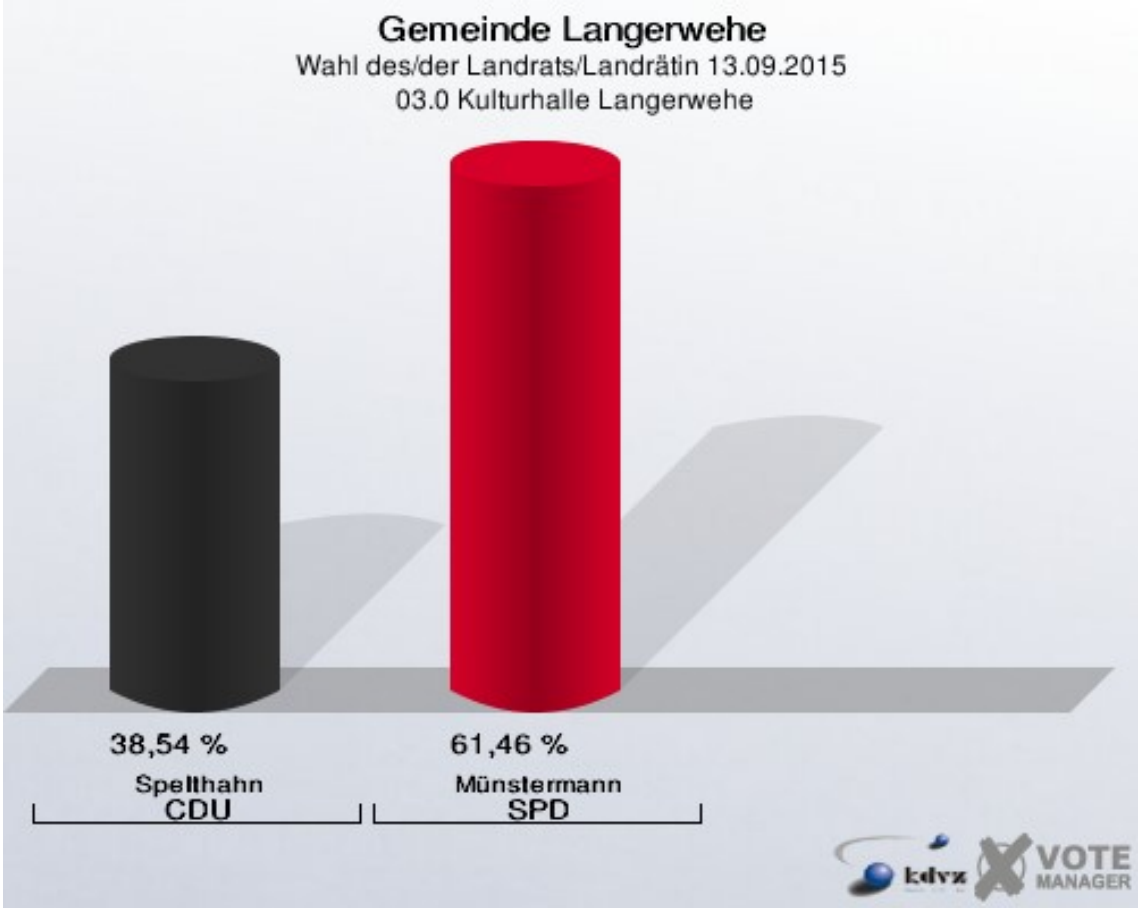

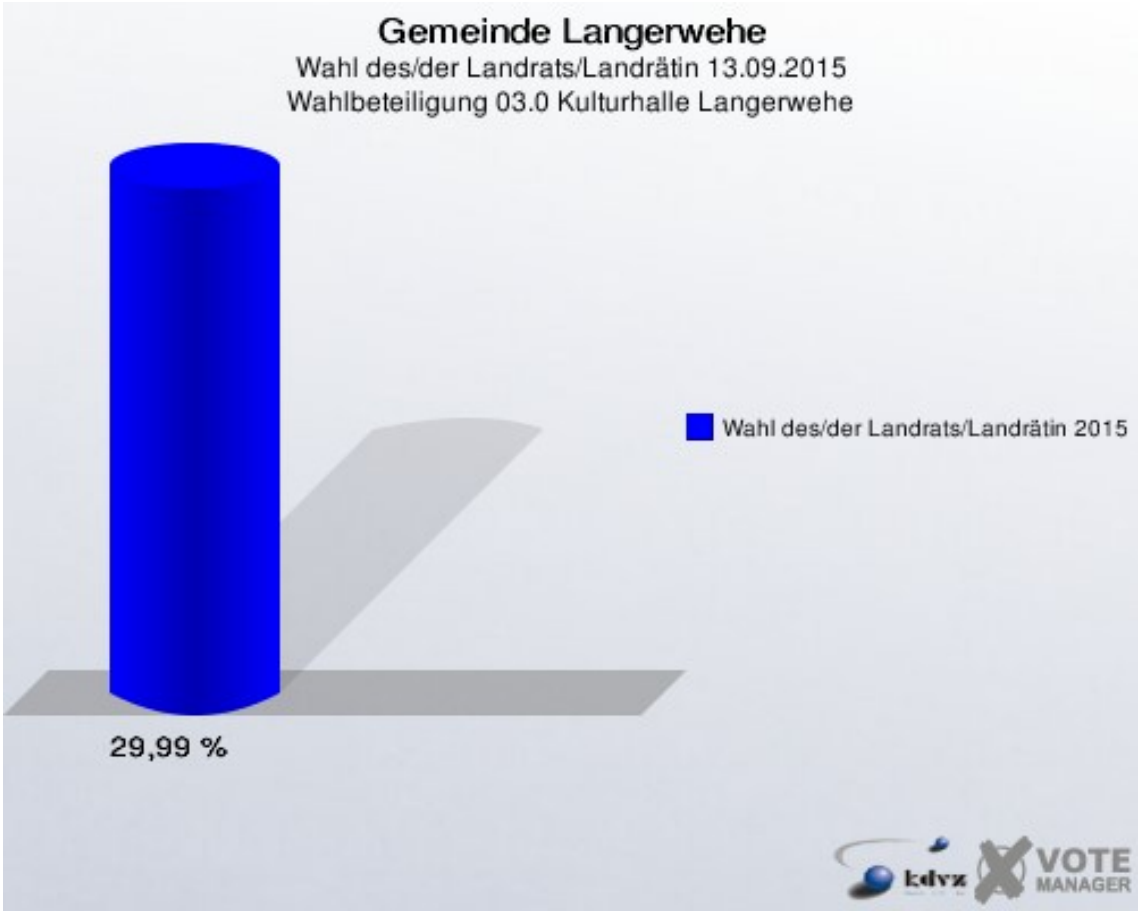
Gemeinde Langerwehe
Wahl des/der Landrats/Landrätin 13.09.2015
Wahlbeteiligung 03.0 Kulturhalle Langerwehe
Wahl des/der Landrats/Landrätin 2015
29,99 %
kdvz
VOTE
MANAGER

04.0 Wehebachschule - Raum 1 -

	Anzahl	Prozent
Wahlberechtigte	736	
Wähler/innen	197	26,77 %
ungültige Stimmen	9	4,57 %
gültige Stimmen	188	95,43 %
Spelthahn, CDU	84	44,68 %
Münstermann, SPD	104	55,32 %

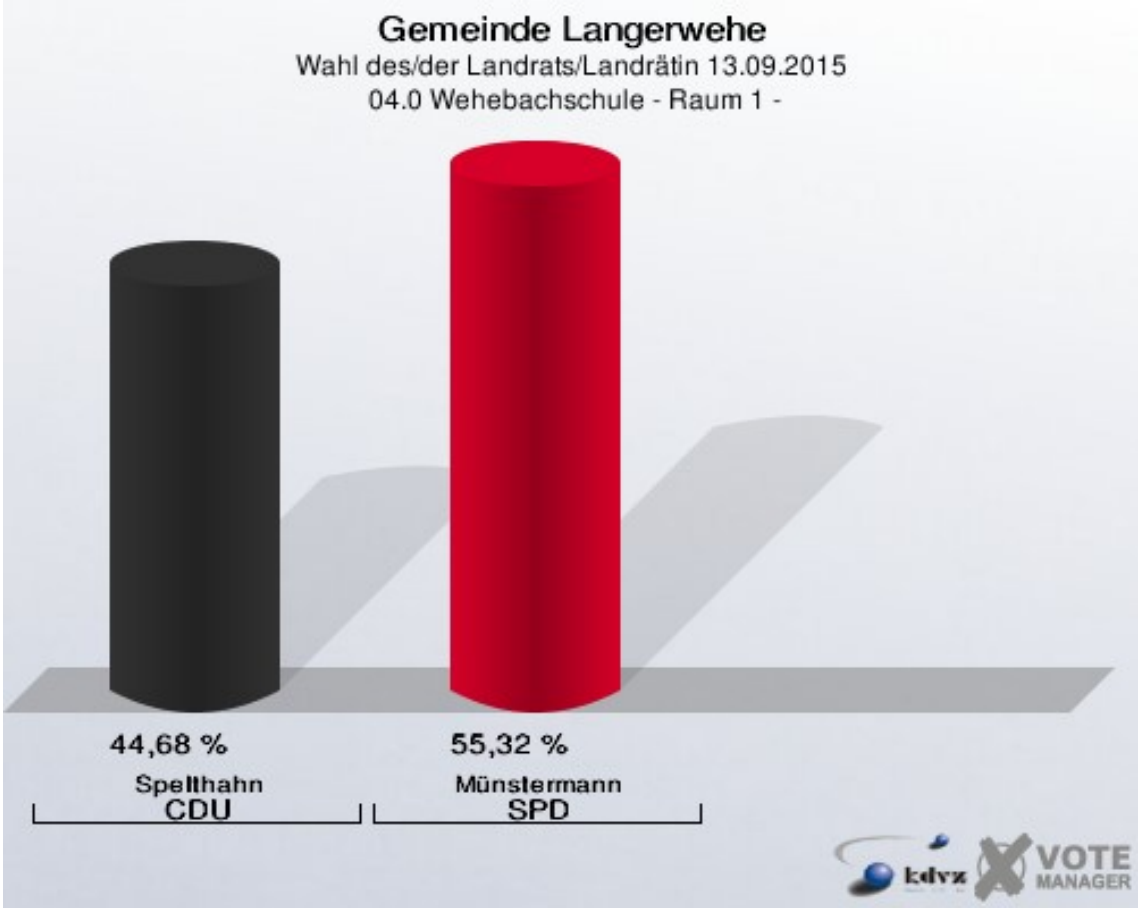

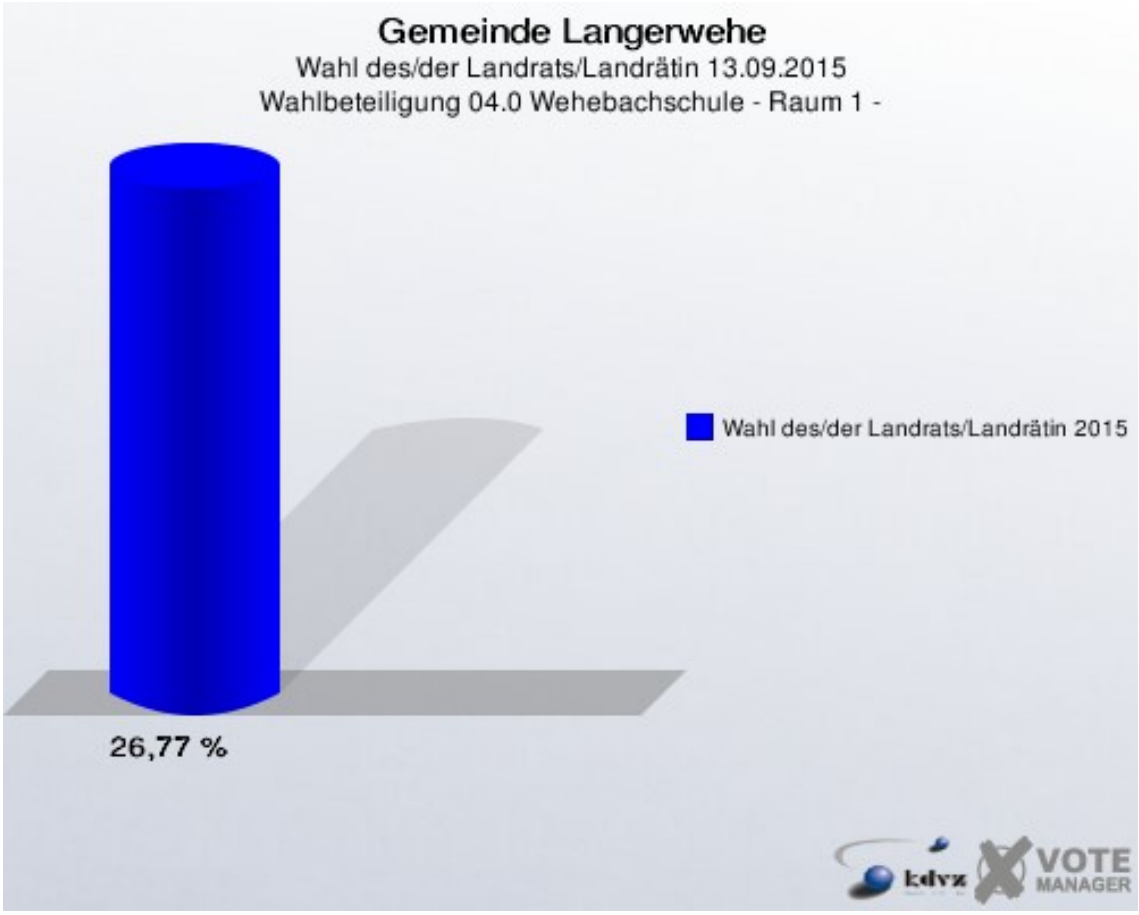
Gemeinde Langerwehe
Wahl des/der Landrats/Landrätin 13.09.2015
Wahlbeteiligung 04.0 Wehebachschule - Raum 1 -
Wahl des/der Landrats/Landrätin 2015
26,77 %
kdvz
VOTE
MANAGER

05.0 Wehebachschule - Raum 2 -

	Anzahl	Prozent
Wahlberechtigte	1.162	
Wähler/innen	329	28,31 %
ungültige Stimmen	12	3,65 %
gültige Stimmen	317	96,35 %
Spelthahn, CDU	145	45,74 %
Münstermann, SPD	172	54,26 %

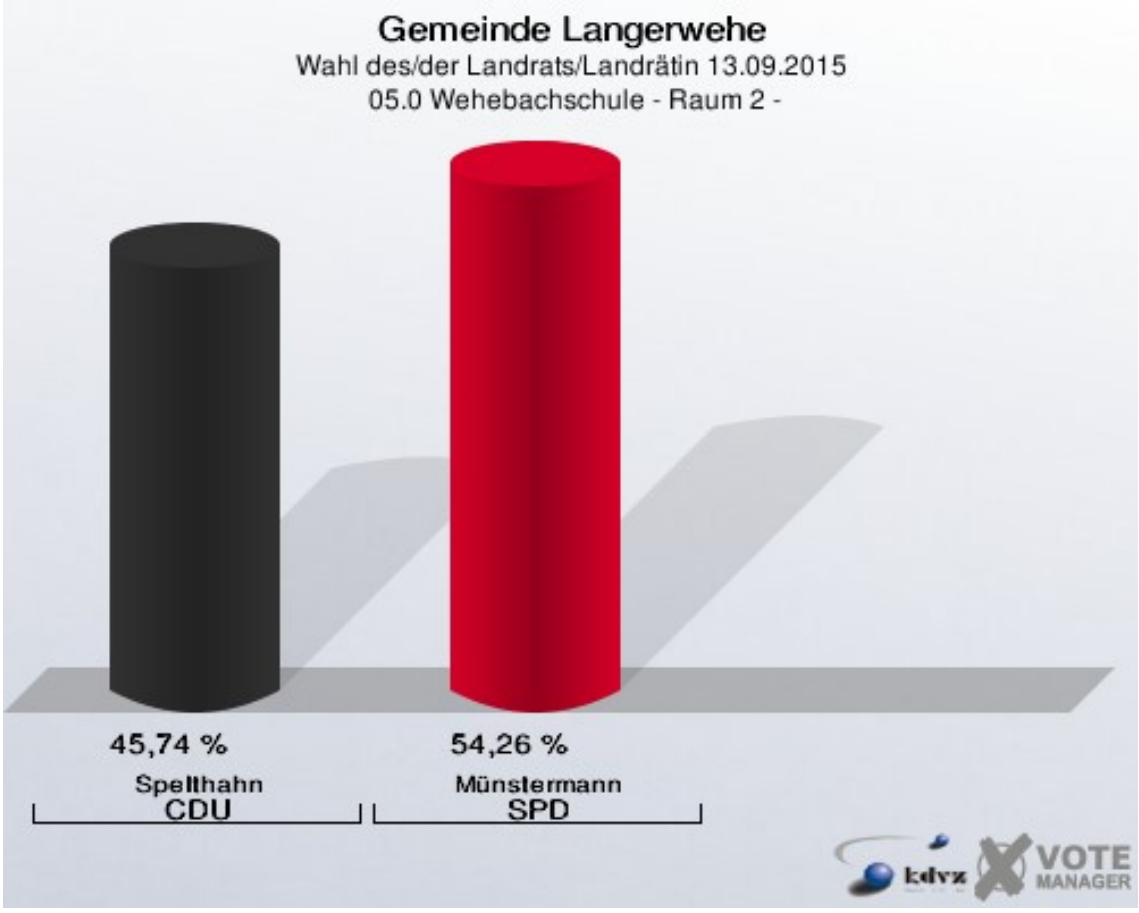

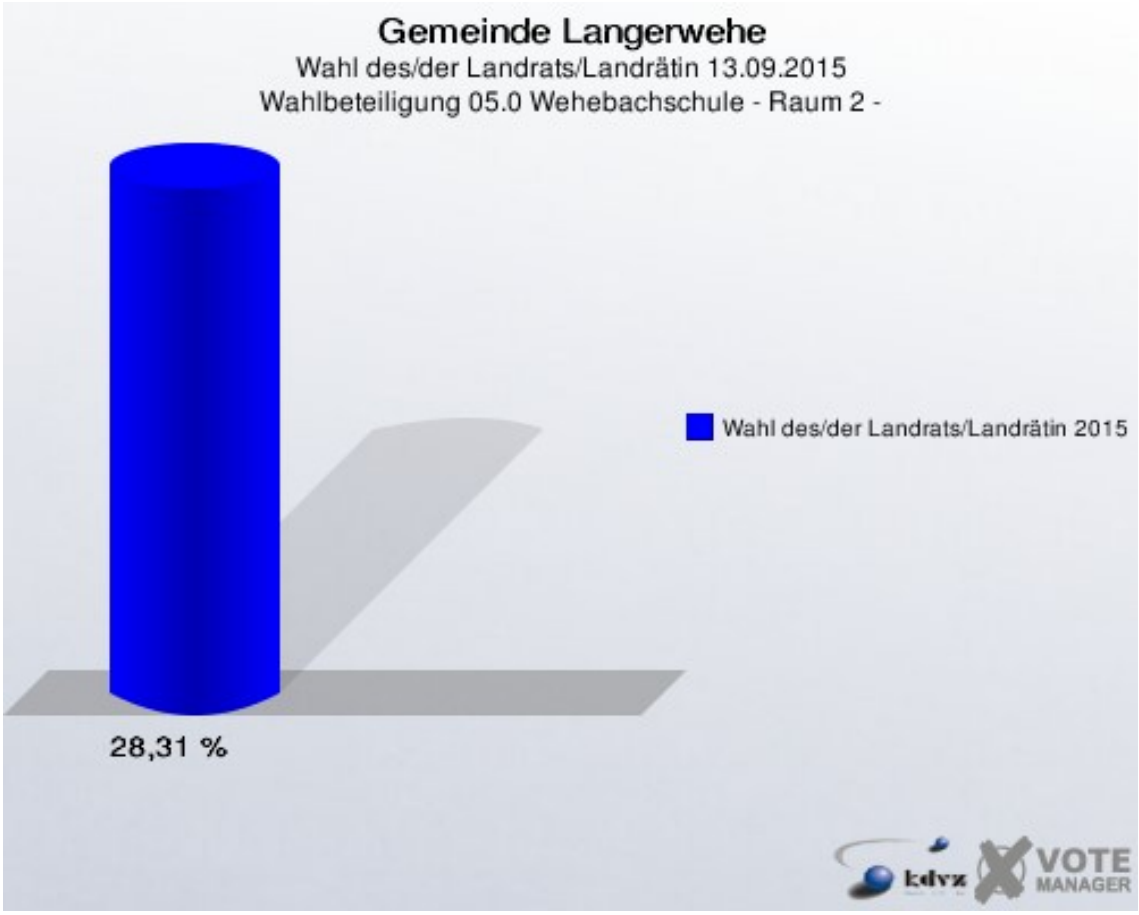
Gemeinde Langerwehe
Wahl des/der Landrats/Landrätin 13.09.2015
Wahlbeteiligung 05.0 Wehebachschule - Raum 2 -
Wahl des/der Landrats/Landrätin 2015
28,31 %
kdvz
VOTE
MANAGER

06.0 Feuerwehrgerätehaus Jüngersd.

	Anzahl	Prozent
Wahlberechtigte	1.268	
Wähler/innen	503	39,67 %
ungültige Stimmen	24	4,77 %
gültige Stimmen	479	95,23 %
Spelthahn, CDU	204	42,59 %
Münstermann, SPD	275	57,41 %

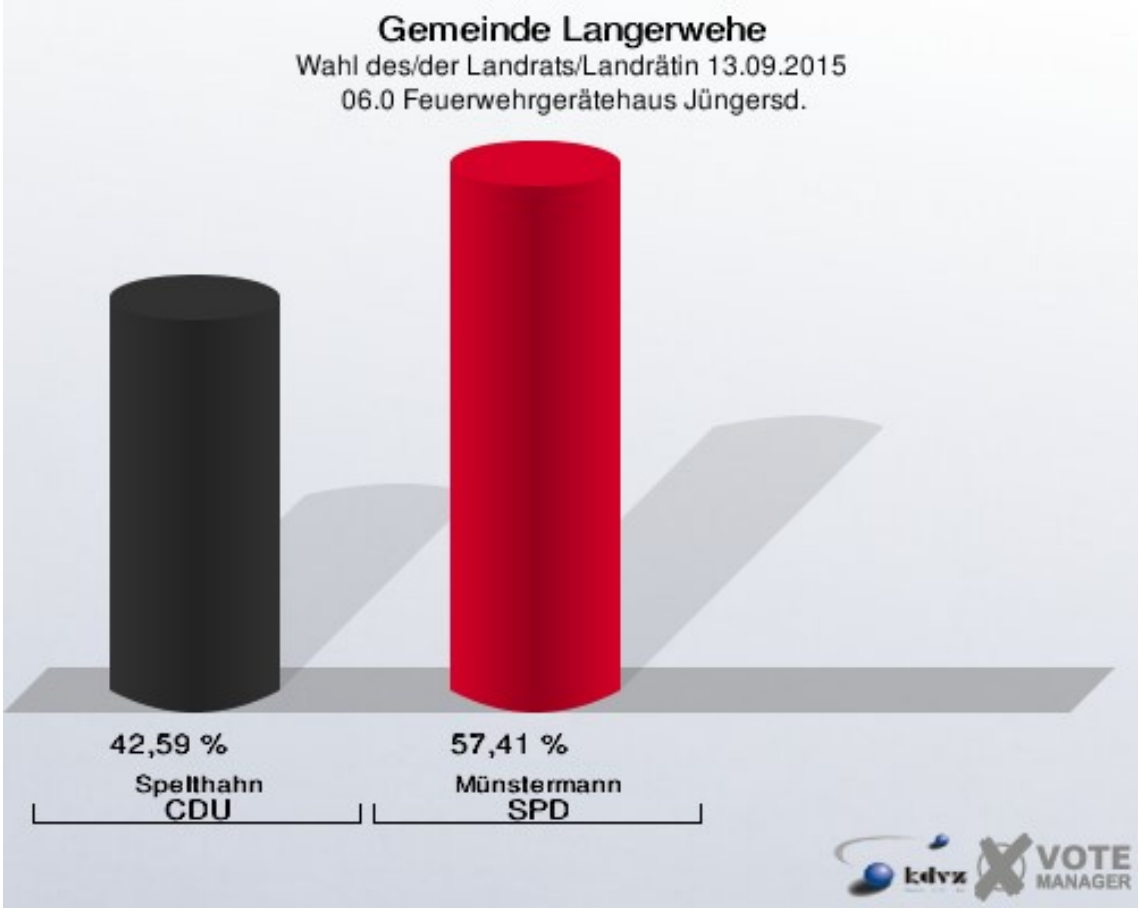

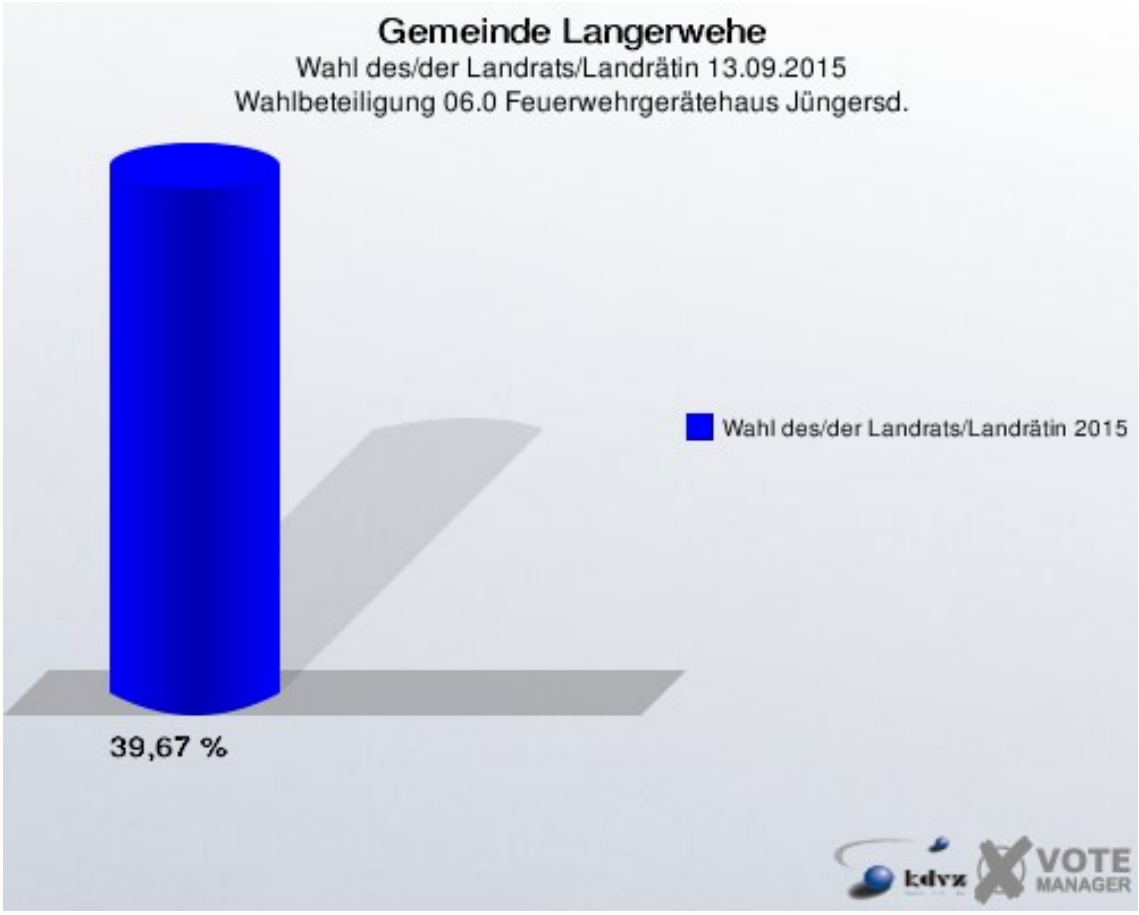
Gemeinde Langerwehe
Wahl des/der Landrats/Landrätin 13.09.2015
Wahlbeteiligung 06.0 Feuerwehrgerätehaus Jüngersd.
Wahl des/der Landrats/Landrätin 2015
39,67 %
kdvz
VOTE
MANAGER

07.0 Alte Schule Heistern - Raum 2 -

	Anzahl	Prozent
Wahlberechtigte	864	
Wähler/innen	154	17,82 %
ungültige Stimmen	3	1,95 %
gültige Stimmen	151	98,05 %
Spelthahn, CDU	86	56,95 %
Münstermann, SPD	65	43,05 %

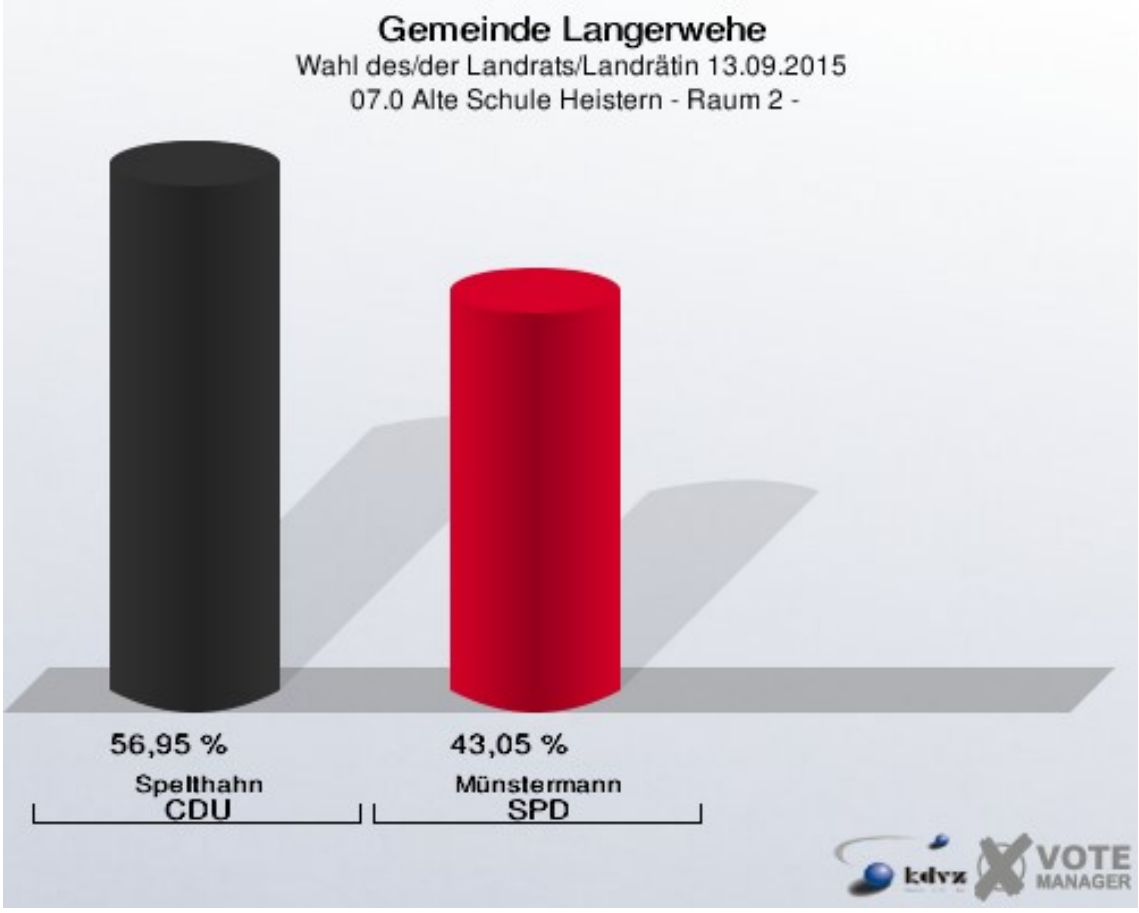

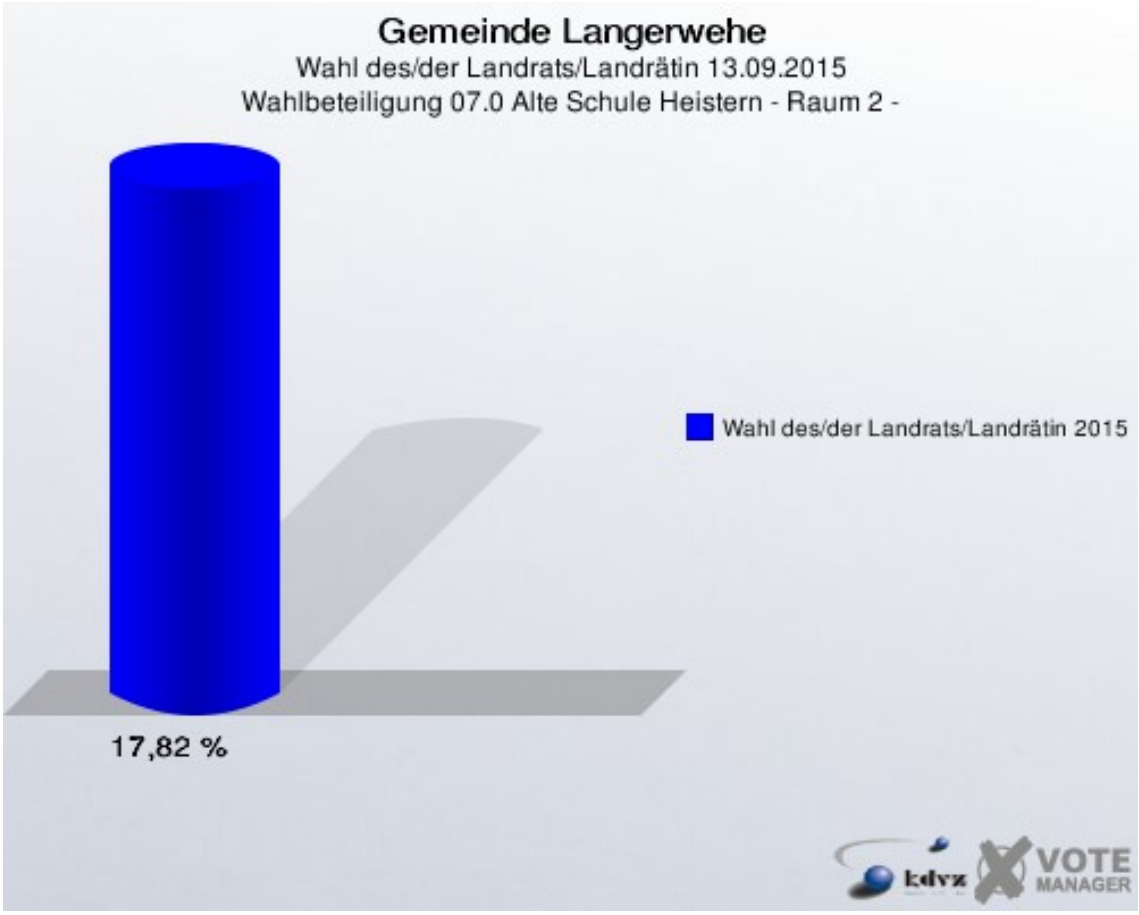
Gemeinde Langerwehe
Wahl des/der Landrats/Landrätin 13.09.2015
Wahlbeteiligung 07.0 Alte Schule Heistern - Raum 2 -
Wahl des/der Landrats/Landrätin 2015
17,82 %
kdvz
VOTE
MANAGER

08.0 Alte Schule Heistern - Raum 1 -

	Anzahl	Prozent
Wahlberechtigte	900	
Wähler/innen	297	33,00 %
ungültige Stimmen	12	4,04 %
gültige Stimmen	285	95,96 %
Spelthahn, CDU	145	50,88 %
Münstermann, SPD	140	49,12 %

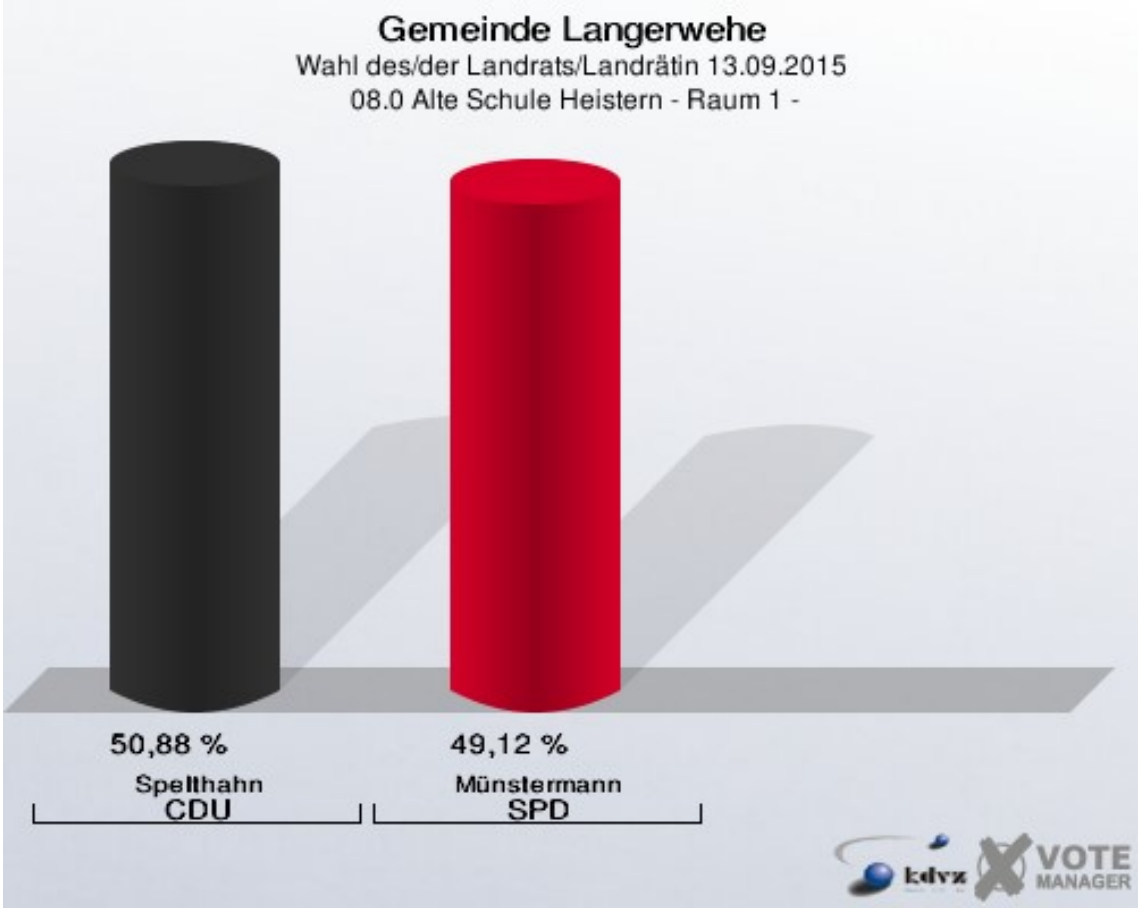

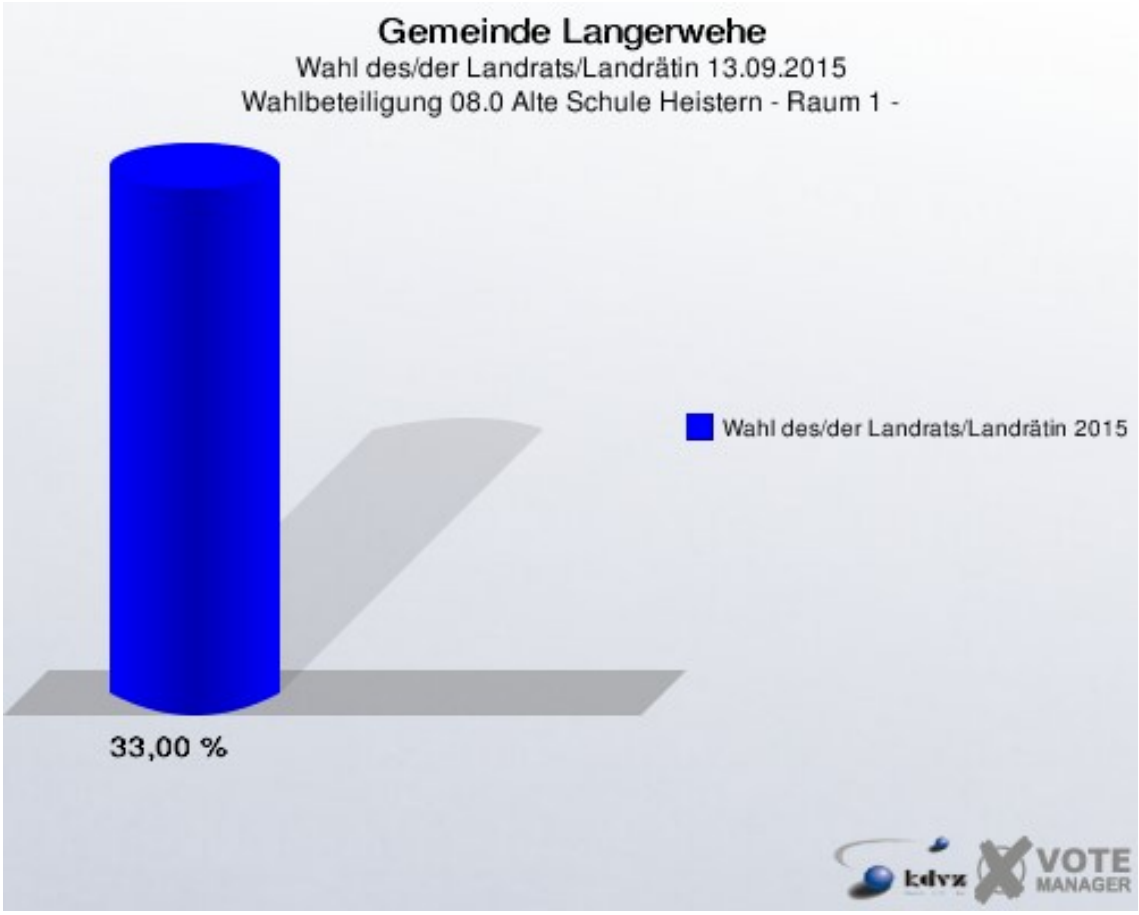
Gemeinde Langerwehe
Wahl des/der Landrats/Landrätin 13.09.2015
Wahlbeteiligung 08.0 Alte Schule Heistern - Raum 1 -
Wahl des/der Landrats/Landrätin 2015
33,00 %
kdvz
VOTE
MANAGER

09.0 Martinusschule - Raum 1 -

	Anzahl	Prozent
Wahlberechtigte	620	
Wähler/innen	268	43,23 %
ungültige Stimmen	8	2,99 %
gültige Stimmen	260	97,01 %
Spelthahn, CDU	140	53,85 %
Münstermann, SPD	120	46,15 %

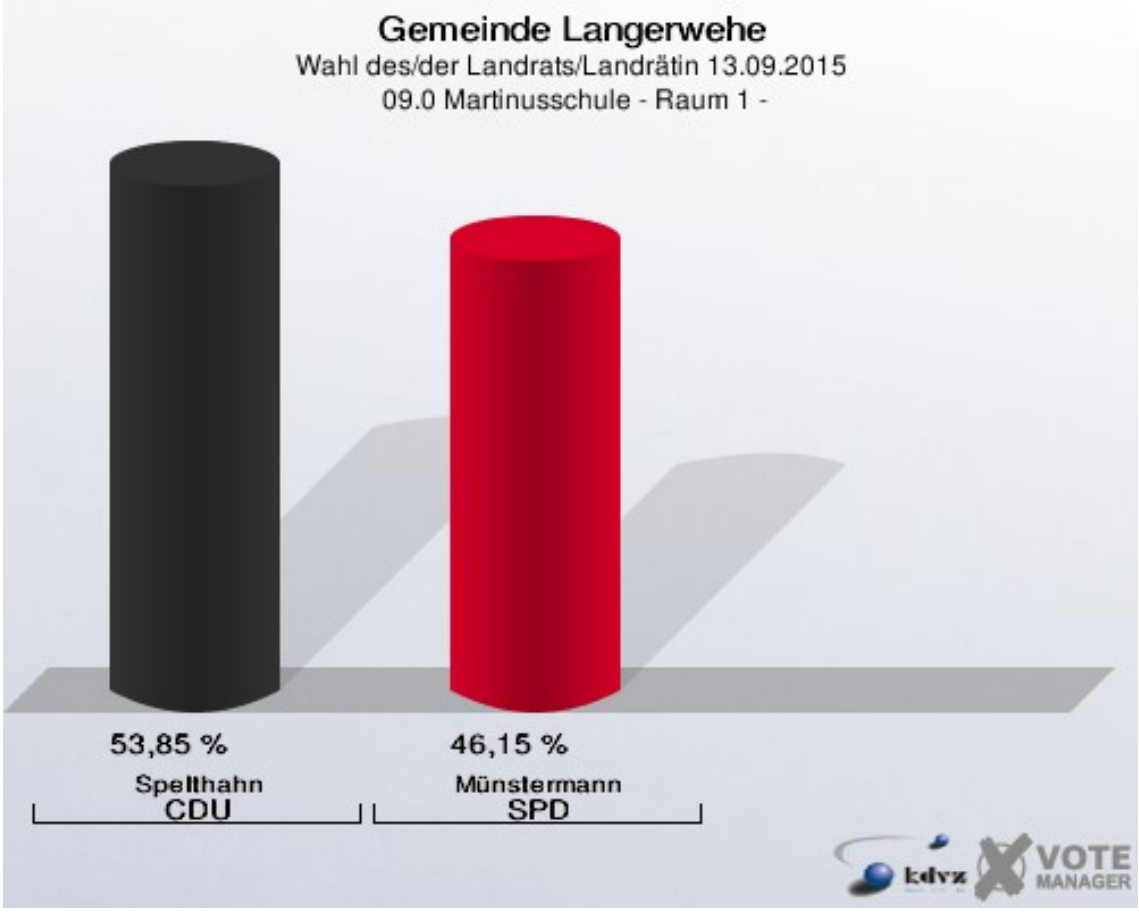

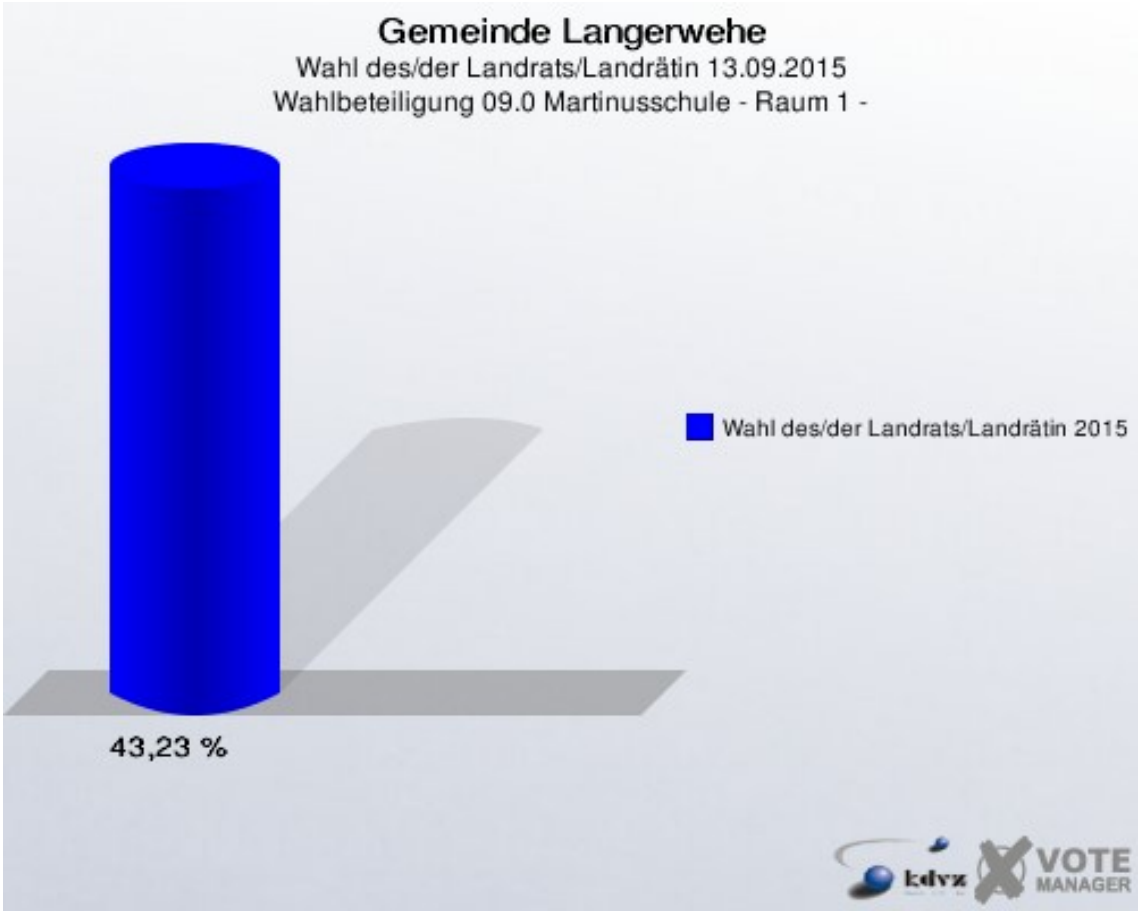
Gemeinde Langerwehe
Wahl des/der Landrats/Landrätin 13.09.2015
Wahlbeteiligung 09.0 Martinusschule - Raum 1 -
Wahl des/der Landrats/Landrätin 2015
43,23 %
kdvz
VOTE
MANAGER

10.0 Martinusschule - Raum 2 -

	Anzahl	Prozent
Wahlberechtigte	1.055	
Wähler/innen	362	34,31 %
ungültige Stimmen	5	1,38 %
gültige Stimmen	357	98,62 %
Spelthahn, CDU	160	44,82 %
Münstermann, SPD	197	55,18 %

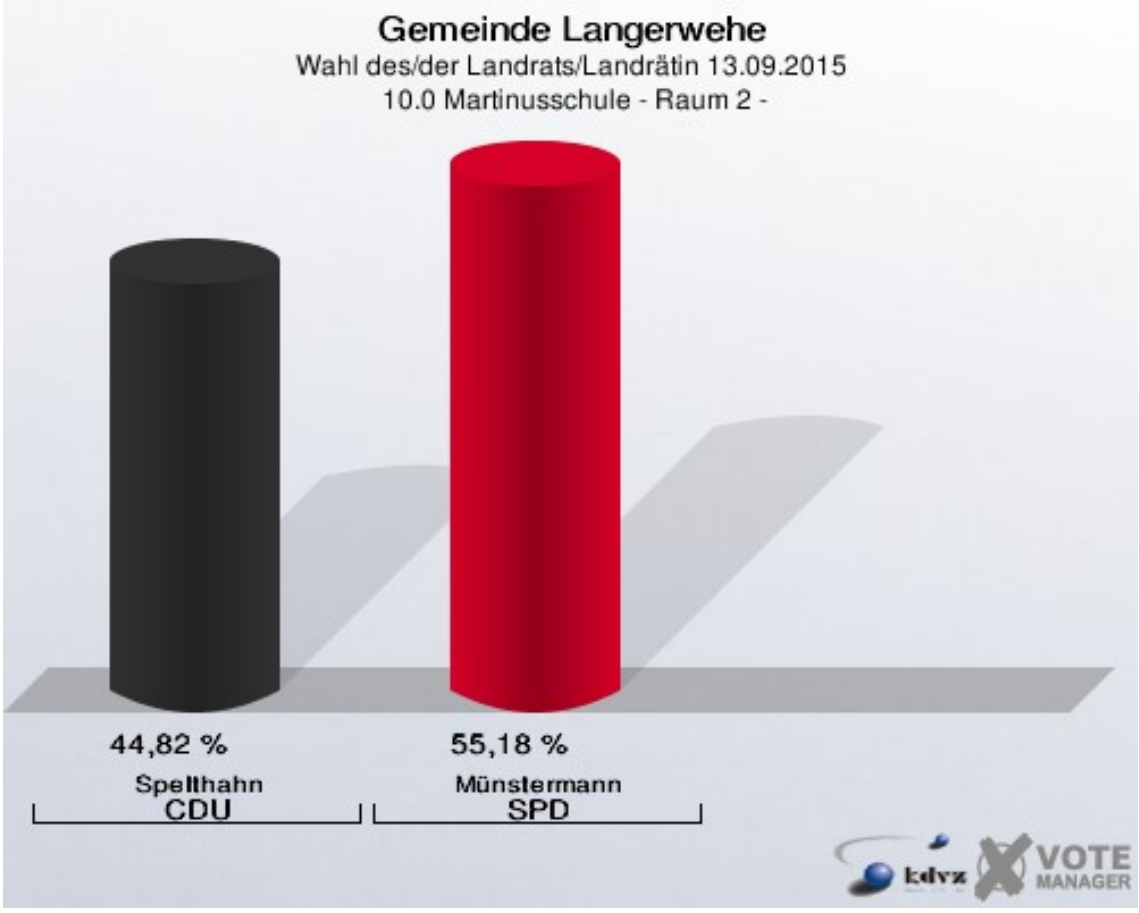

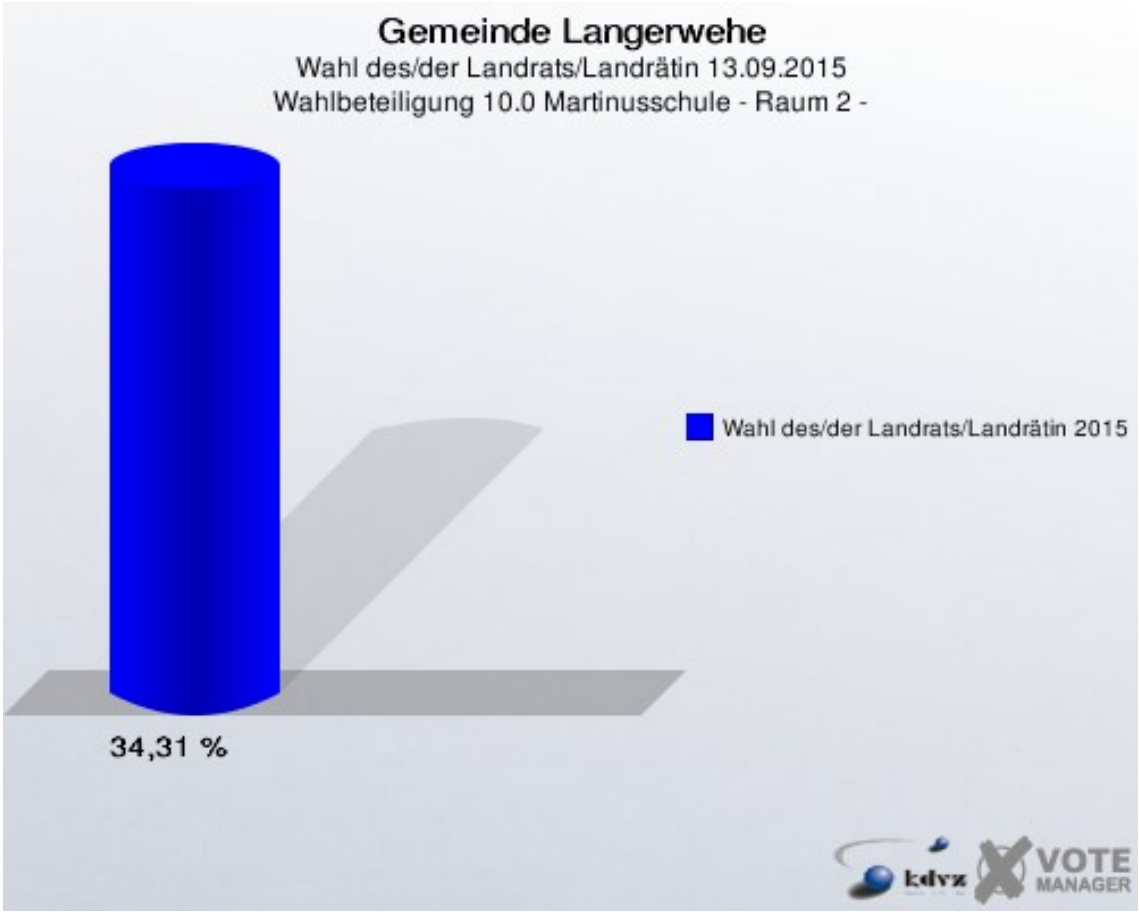
Gemeinde Langerwehe
Wahl des/der Landrats/Landrätin 13.09.2015
Wahlbeteiligung 10.0 Martinusschule - Raum 2 -
Wahl des/der Landrats/Landrätin 2015
34,31 %
kdvz
VOTE
MANAGER

11.0 Martinusschule - Raum 3 -

	Anzahl	Prozent
Wahlberechtigte	957	
Wähler/innen	388	40,54 %
ungültige Stimmen	7	1,80 %
gültige Stimmen	381	98,20 %
Spelthahn, CDU	211	55,38 %
Münstermann, SPD	170	44,62 %

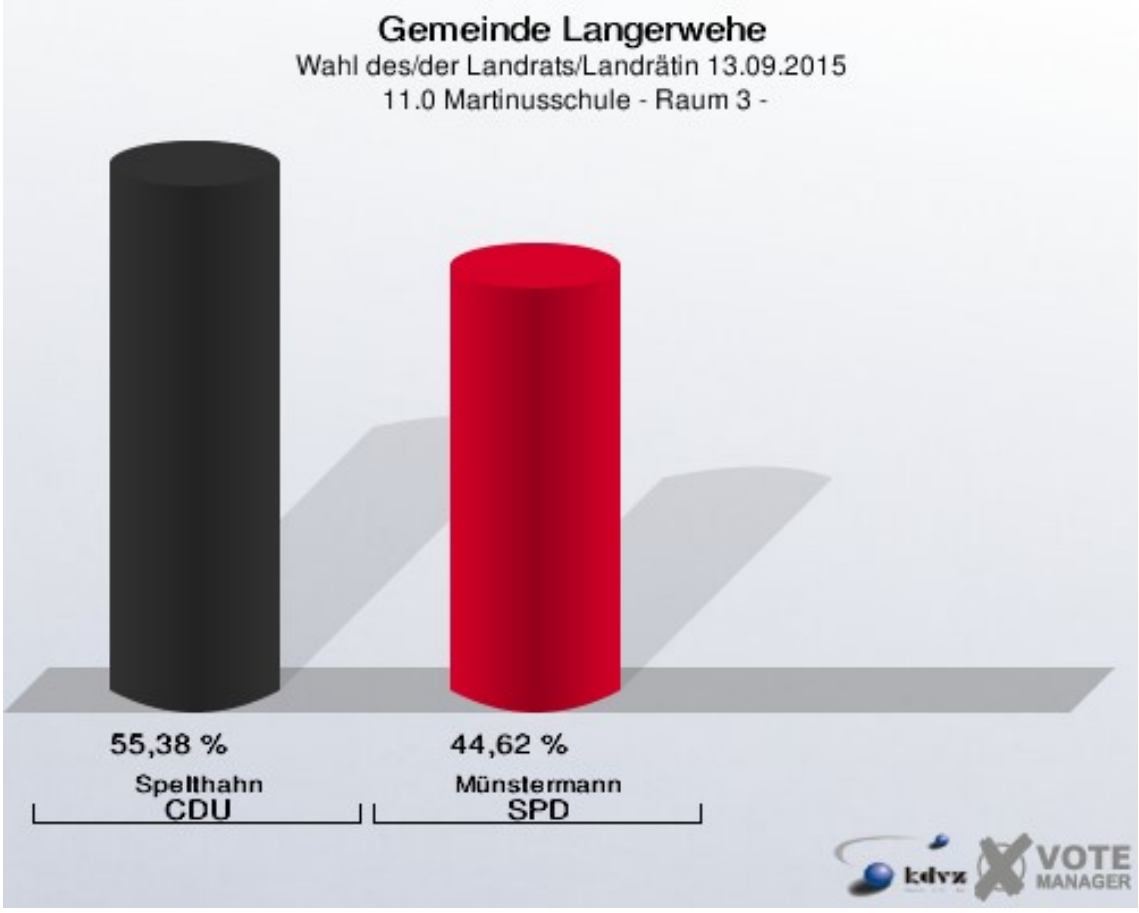

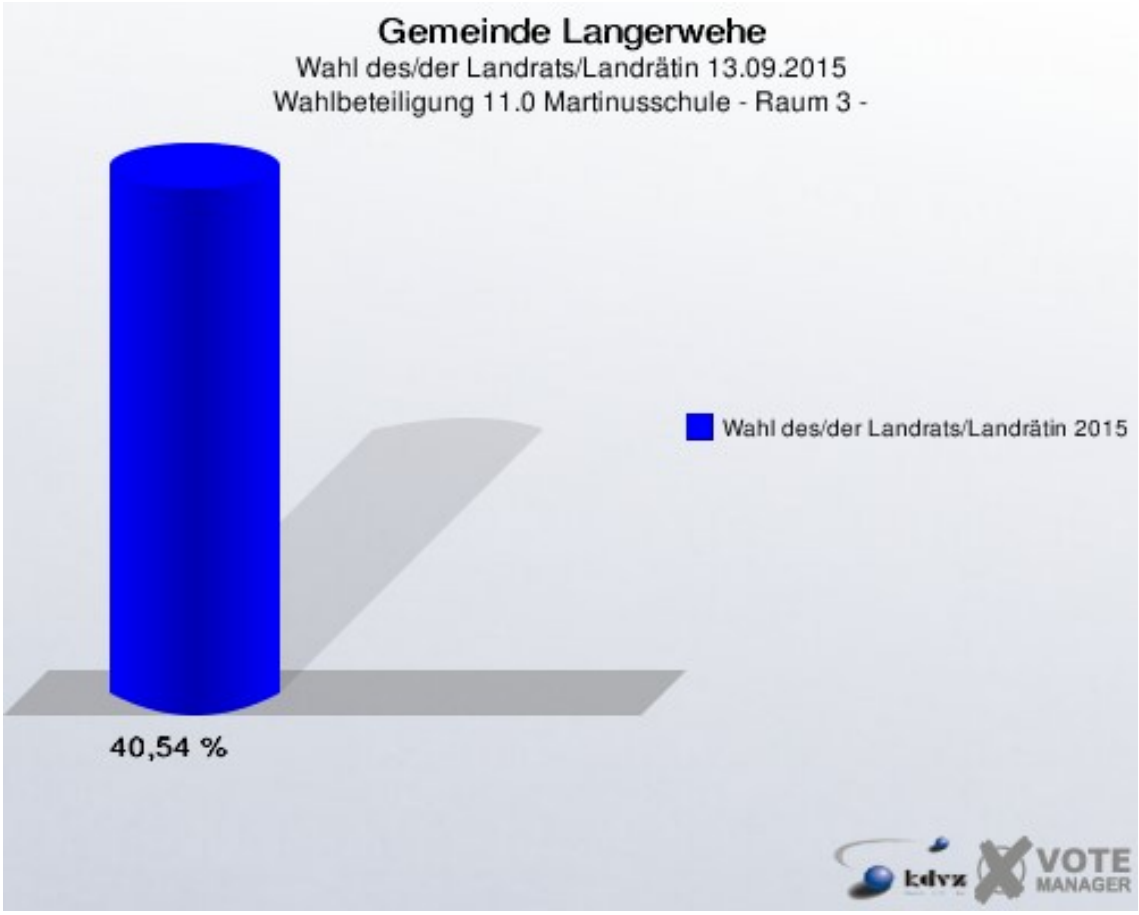
Gemeinde Langerwehe
Wahl des/der Landrats/Landrätin 13.09.2015
Wahlbeteiligung 11.0 Martinusschule - Raum 3 -
Wahl des/der Landrats/Landrätin 2015
40,54 %
kdvz
VOTE
MANAGER

12.1 Pfarrheim Schlich

	Anzahl	Prozent
Wahlberechtigte	315	
Wähler/innen	160	50,79 %
ungültige Stimmen	0	0,00 %
gültige Stimmen	160	100,00 %
Spelthahn, CDU	67	41,88 %
Münstermann, SPD	93	58,12 %

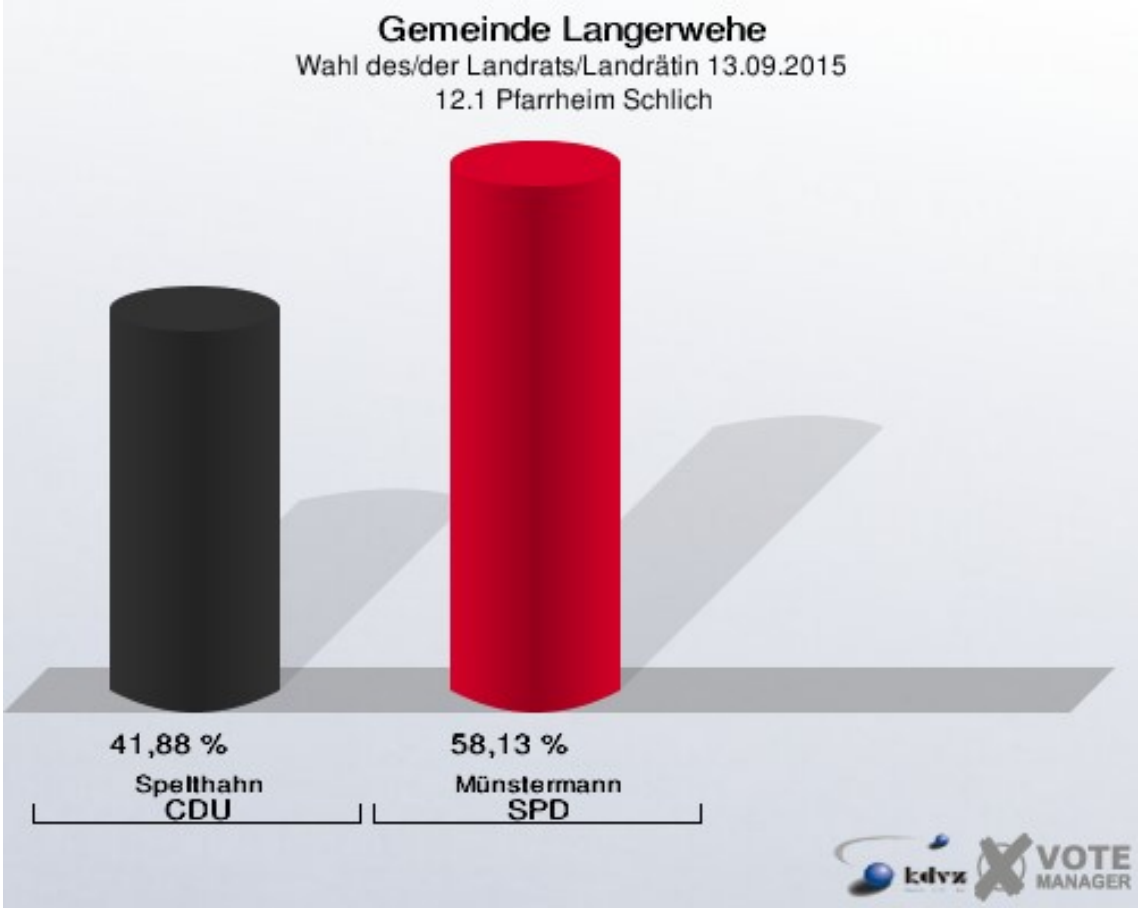

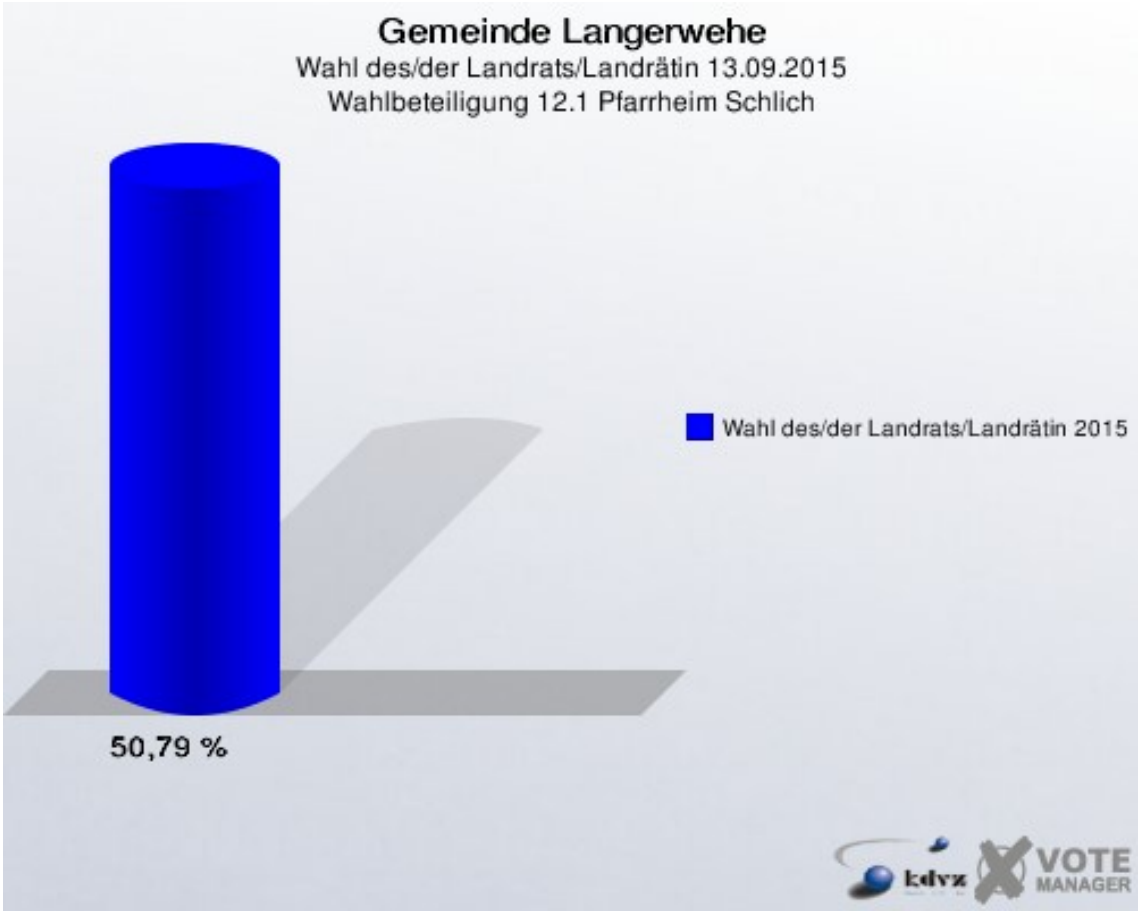
Gemeinde Langerwehe
Wahl des/der Landrats/Landrätin 13.09.2015
Wahlbeteiligung 12.1 Pfarrheim Schlich
Wahl des/der Landrats/Landrätin 2015
50,79 %
kdvz
VOTE
MANAGER

12.2 Feuerwehrgerätehaus Obergeich

	Anzahl	Prozent
Wahlberechtigte	470	
Wähler/innen	198	42,13 %
ungültige Stimmen	3	1,52 %
gültige Stimmen	195	98,48 %
Spelthahn, CDU	114	58,46 %
Münstermann, SPD	81	41,54 %

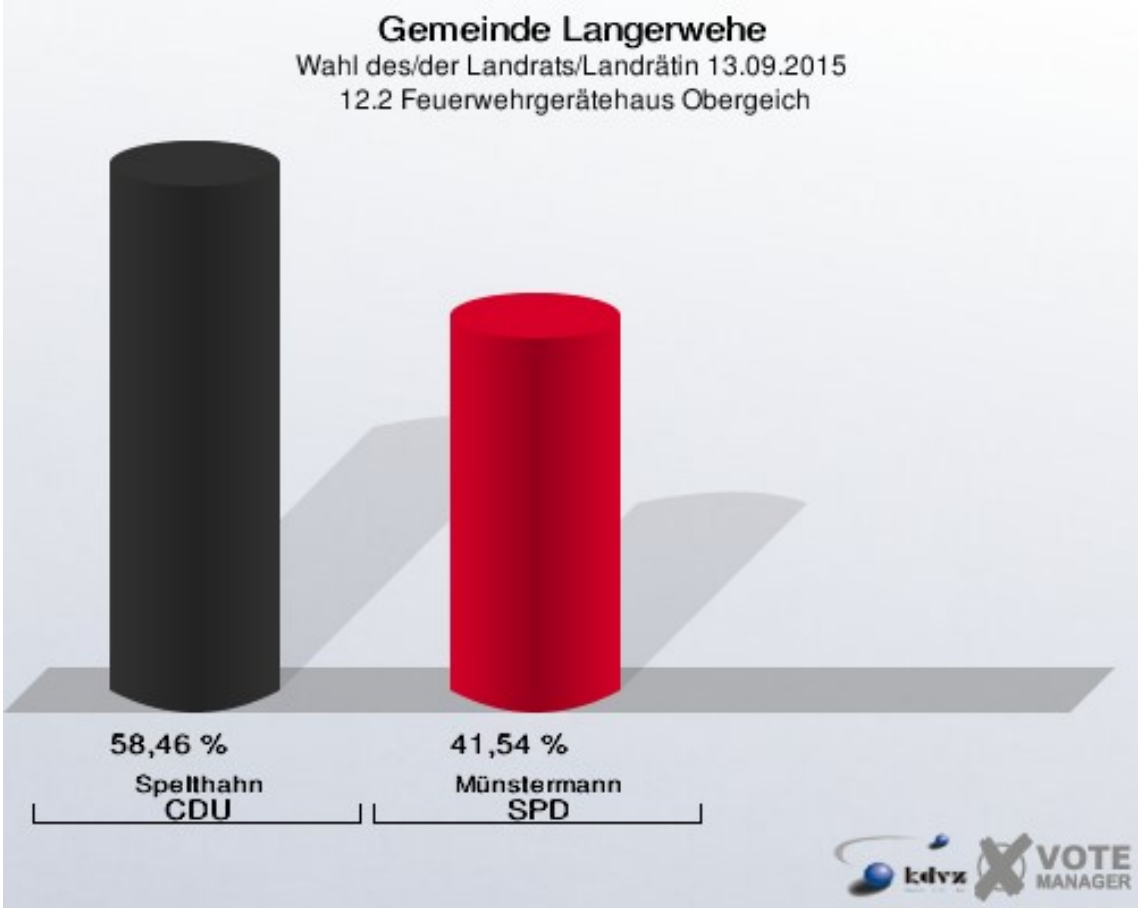

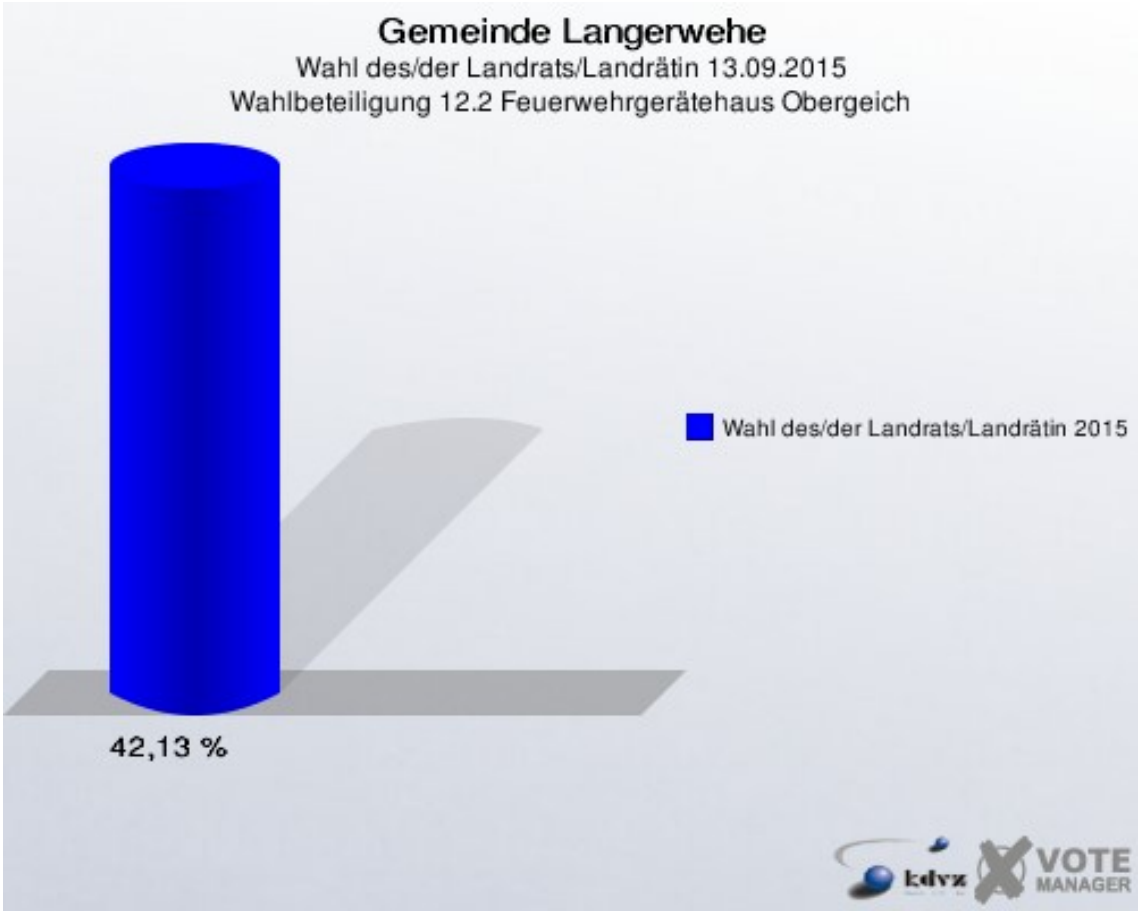
Gemeinde Langerwehe
Wahl des/der Landrats/Landrätin 13.09.2015
Wahlbeteiligung 12.2 Feuerwehrgerätehaus Obergeich
Wahl des/der Landrats/Landrätin 2015
42,13 %
kdvz
VOTE
MANAGER

13.0 Feuerwehrgerätehaus Luchem

	Anzahl	Prozent
Wahlberechtigte	603	
Wähler/innen	211	34,99 %
ungültige Stimmen	7	3,32 %
gültige Stimmen	204	96,68 %
Spelthahn, CDU	89	43,63 %
Münstermann, SPD	115	56,37 %

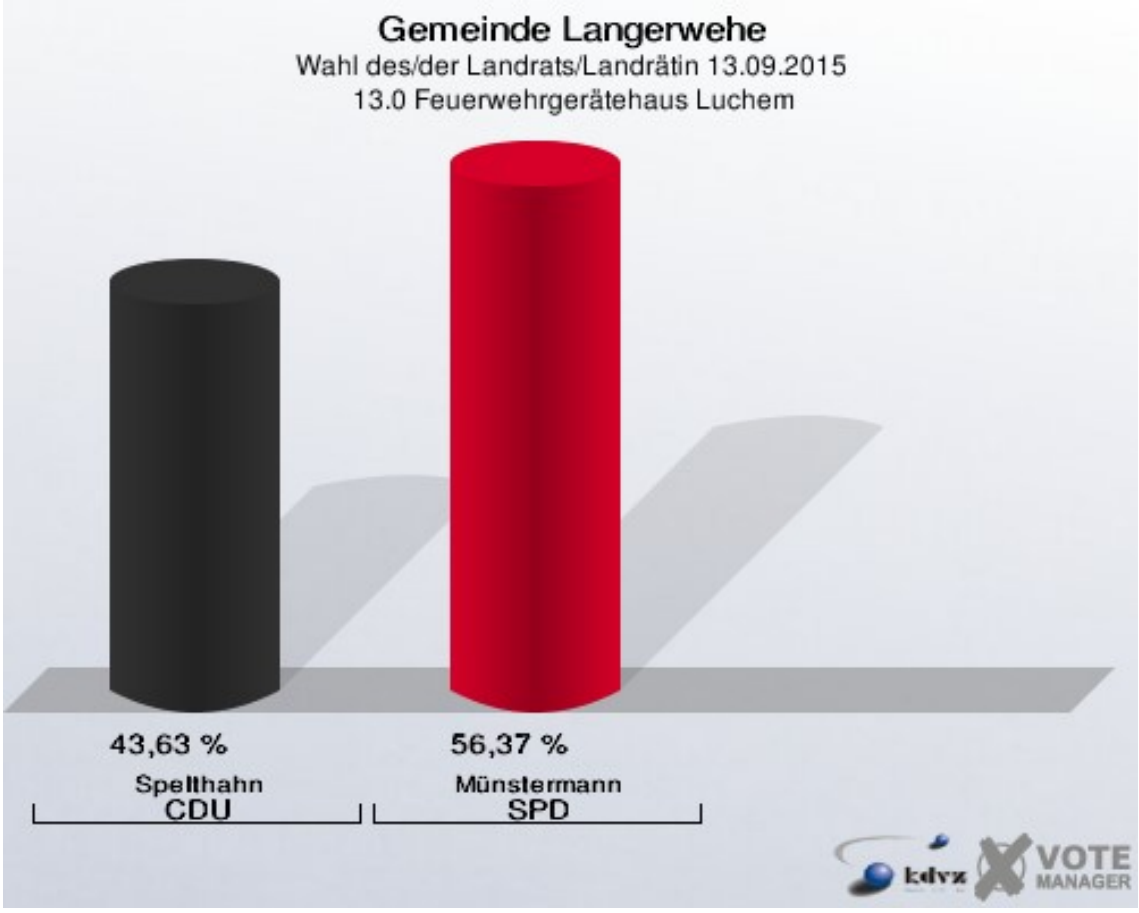

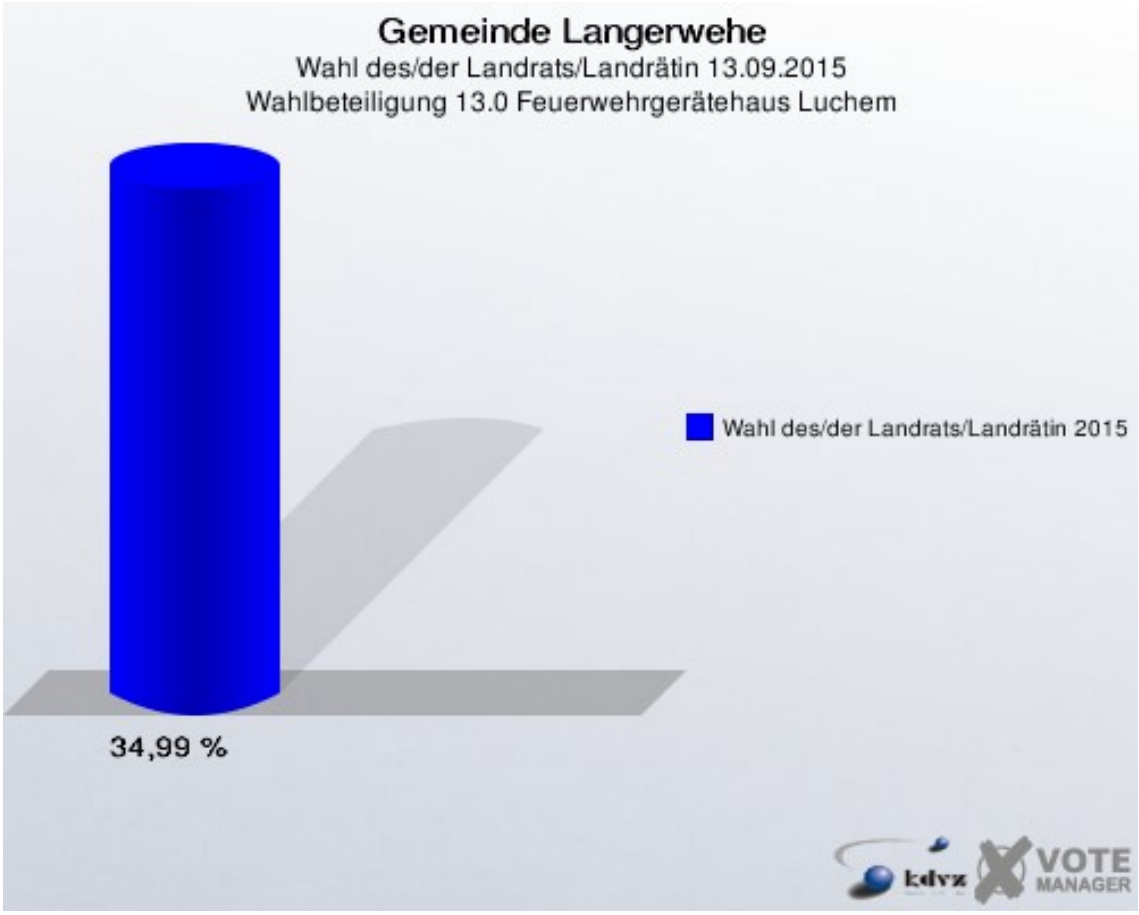
Gemeinde Langerwehe
Wahl des/der Landrats/Landrätin 13.09.2015
Wahlbeteiligung 13.0 Feuerwehrgerätehaus Luchem
Wahl des/der Landrats/Landrätin 2015
34,99 %
kdvz
VOTE
MANAGER

Briefwahl 1

	Anzahl	Prozent
Wähler/innen	662	
ungültige Stimmen	13	1,96 %
gültige Stimmen	649	98,04 %
Spelthahn, CDU	280	43,14 %
Münstermann, SPD	369	56,86 %

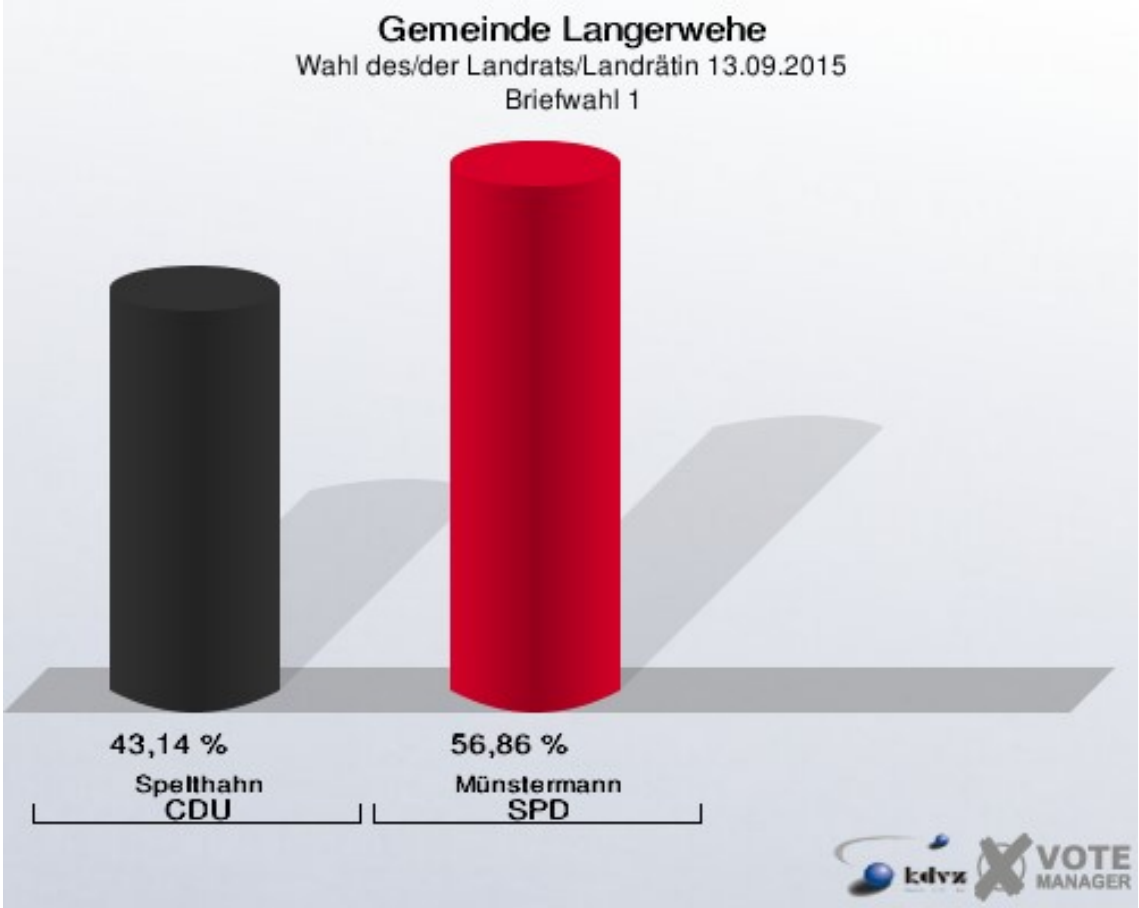

Briefwahl 2

	Anzahl	Prozent
Wähler/innen	607	
ungültige Stimmen	16	2,64 %
gültige Stimmen	591	97,36 %
Spelthahn, CDU	241	40,78 %
Münstermann, SPD	350	59,22 %

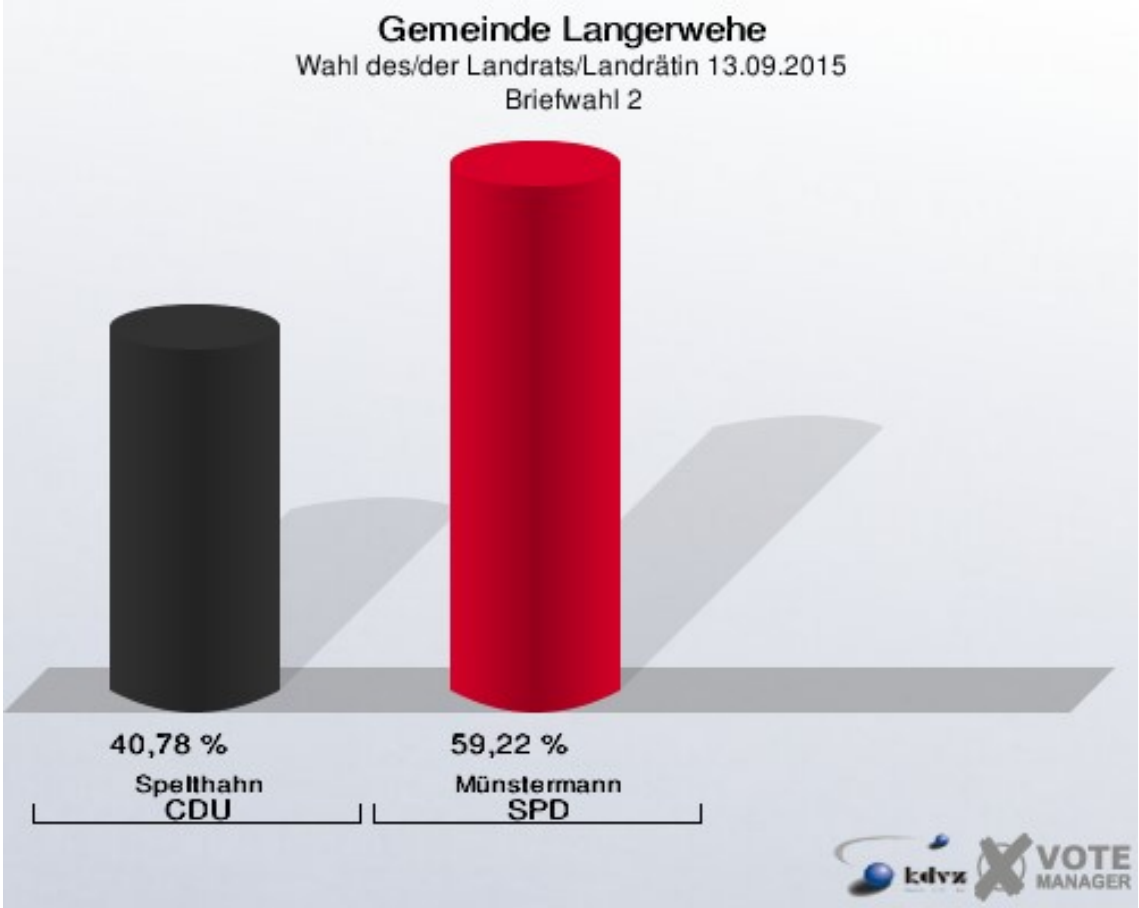

Briefwahl 3

	Anzahl	Prozent
Wähler/innen	671	
ungültige Stimmen	18	2,68 %
gültige Stimmen	653	97,32 %
Spelthahn, CDU	270	41,35 %
Münstermann, SPD	383	58,65 %

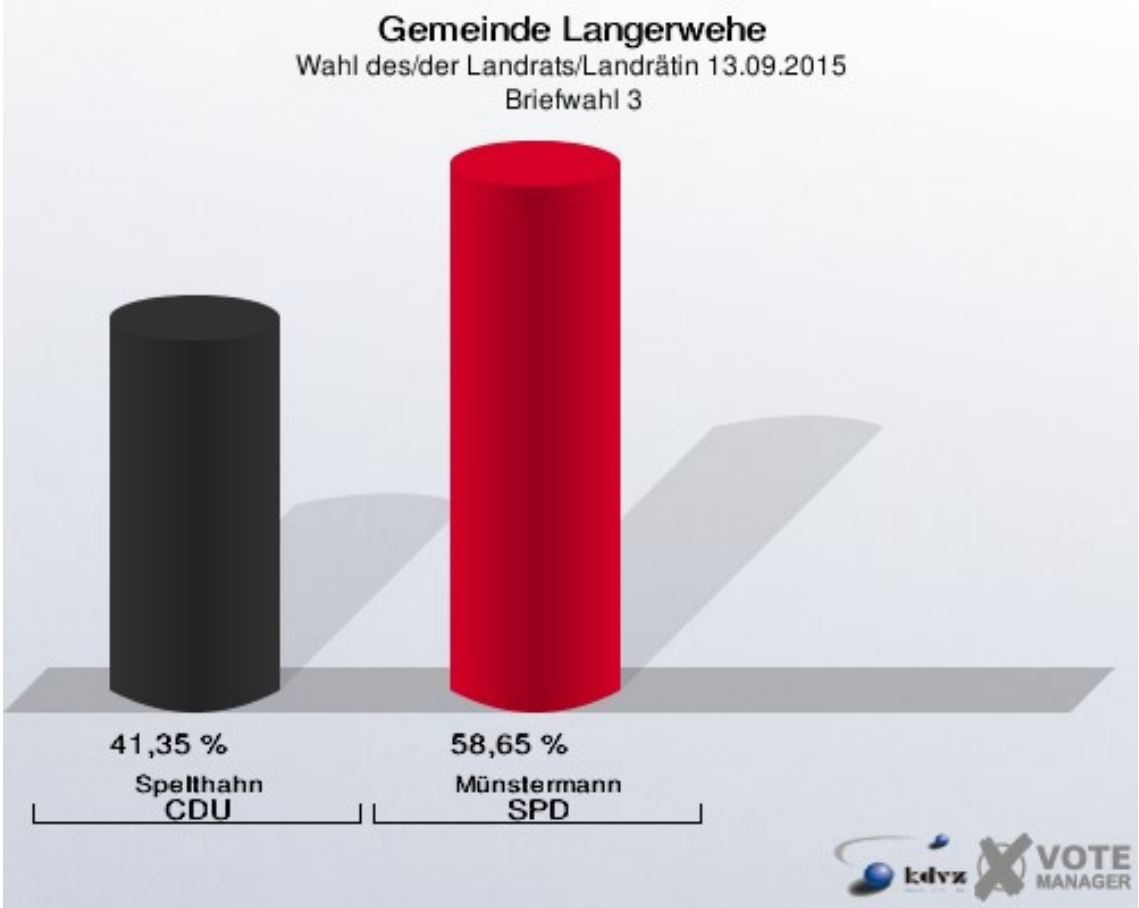

Übersicht Stimmbezirke

Gemeinde Langerwehe
Wahl des/der Landrats/Landrätin 13.09.2015
Zusammenstellung der Ergebnisse nach Stimmbezirken

Stimmbezirk	Wahlberechtigte	Wähler	gültig	Spelthahn CDU	Münstermann SPD
01.0 Kindergarten Langerwehe-Süd	911	330	319	**162**	157
		36,22 %	96,67 %	**50,78 %**	49,22 %
02.0 Pfarrjugendheim Langerwehe	942	290	281	133	**148**
		30,79 %	96,90 %	47,33 %	**52,67 %**
03.0 Kulturhalle Langerwehe	987	296	288	111	**177**
		29,99 %	97,30 %	38,54 %	**61,46 %**
04.0 Wehebachschule - Raum 1 -	736	197	188	84	**104**
		26,77 %	95,43 %	44,68 %	**55,32 %**
05.0 Wehebachschule - Raum 2 -	1.162	329	317	145	**172**
		28,31 %	96,35 %	45,74 %	**54,26 %**
06.0 Feuerwehrgerätehaus Jüngersd.	1.268	503	479	204	**275**
		39,67 %	95,23 %	42,59 %	**57,41 %**
07.0 Alte Schule Heistern - Raum 2 -	864	154	151	**86**	65
		17,82 %	98,05 %	**56,95 %**	43,05 %
08.0 Alte Schule Heistern - Raum 1 -	900	297	285	**145**	140
		33,00 %	95,96 %	**50,88 %**	49,12 %
09.0 Martinusschule - Raum 1 -	620	268	260	**140**	120
		43,23 %	97,01 %	**53,85 %**	46,15 %
10.0 Martinusschule - Raum 2 -	1.055	362	357	160	**197**
		34,31 %	98,62 %	44,82 %	**55,18 %**
11.0 Martinusschule - Raum 3 -	957	388	381	**211**	170
		40,54 %	98,20 %	**55,38 %**	44,62 %

Stimmbezirk	Wahlberechtigte	Wähler	gültig	Spelthahn CDU	Münstermann SPD
12.1 Pfarrheim Schlich	315	160	160	67	**93**
		50,79 %	100,00 %	41,88 %	**58,12 %**
12.2 Feuerwehrgerätehaus Obergeich	470	198	195	**114**	81
		42,13 %	98,48 %	**58,46 %**	41,54 %
13.0 Feuerwehrgerätehaus Luchem	603	211	204	89	**115**
		34,99 %	96,68 %	43,63 %	**56,37 %**
Briefwahl 1	0	662	649	280	**369**
			98,04 %	43,14 %	**56,86 %**
Briefwahl 2	0	607	591	241	**350**
			97,36 %	40,78 %	**59,22 %**
Briefwahl 3	0	671	653	270	**383**
			97,32 %	41,35 %	**58,65 %**
Gemeinde Langerwehe	11.790	5.923	5.758	2.642	**3.116**
		50,24 %	97,21 %	45,88 %	**54,12 %**

Gemeinde Langerwehe
Wahl des/der Landrats/Landrätin 13.09.2015
Spelthahn, CDU, Ergebnis
Stimmbezirk-Übersicht

12.2 Feuerwehrgerätehaus Obergeich	58,46 %	
07.0 Alte Schule Heistern - Raum 2 -	56,95 %	
11.0 Martinusschule - Raum 3 -	55,38 %	
09.0 Martinusschule - Raum 1 -	53,85 %	
08.0 Alte Schule Heistern - Raum 1 -	50,88 %	
01.0 Kindergarten Langerwehe-Süd	50,78 %	
02.0 Pfarrjugendheim Langerwehe	47,33 %	
05.0 Wehebachschule - Raum 2 -	45,74 %	
10.0 Martinusschule - Raum 2 -	44,82 %	
04.0 Wehebachschule - Raum 1 -	44,68 %	
13.0 Feuerwehrgerätehaus Luchem	43,63 %	
Briefwahl 1	43,14 %	
06.0 Feuerwehrgerätehaus Jüngersd.	42,59 %	
12.1 Pfarrheim Schlich	41,88 %	
Briefwahl 3	41,35 %	
Briefwahl 2	40,78 %	
03.0 Kulturhalle Langerwehe	38,54 %	

Gemeinde Langerwehe
Wahl des/der Landrats/Landrätin 13.09.2015
Münstermann, SPD, Ergebnis
Stimmbezirk-Übersicht

03.0 Kulturhalle Langerwehe	61,46 %	
Briefwahl 2	59,22 %	
Briefwahl 3	58,65 %	
12.1 Pfarrheim Schlich	58,13 %	
06.0 Feuerwehrgerätehaus Jüngersd.	57,41 %	
Briefwahl 1	56,86 %	
13.0 Feuerwehrgerätehaus Luchem	56,37 %	
04.0 Wehebachschule - Raum 1 -	55,32 %	
10.0 Martinusschule - Raum 2 -	55,18 %	
05.0 Wehebachschule - Raum 2 -	54,26 %	
02.0 Pfarrjugendheim Langerwehe	52,67 %	
01.0 Kindergarten Langerwehe-Süd	49,22 %	
08.0 Alte Schule Heistern - Raum 1 -	49,12 %	
09.0 Martinusschule - Raum 1 -	46,15 %	
11.0 Martinusschule - Raum 3 -	44,62 %	
07.0 Alte Schule Heistern - Raum 2 -	43,05 %	
12.2 Feuerwehrgerätehaus Obergeich	41,54 %	

Wahl des/der Bürgermeisters/in
Gemeinde Langerwehe

	Anzahl	Prozent
Wahlberechtigte	11.790	
Wähler/innen	5.949	50,46 %
ungültige Stimmen	148	2,49 %
gültige Stimmen	5.801	97,51 %
Göbbels, CDU	3.974	68,51 %
Endrigkeit, SPD	1.827	31,49 %

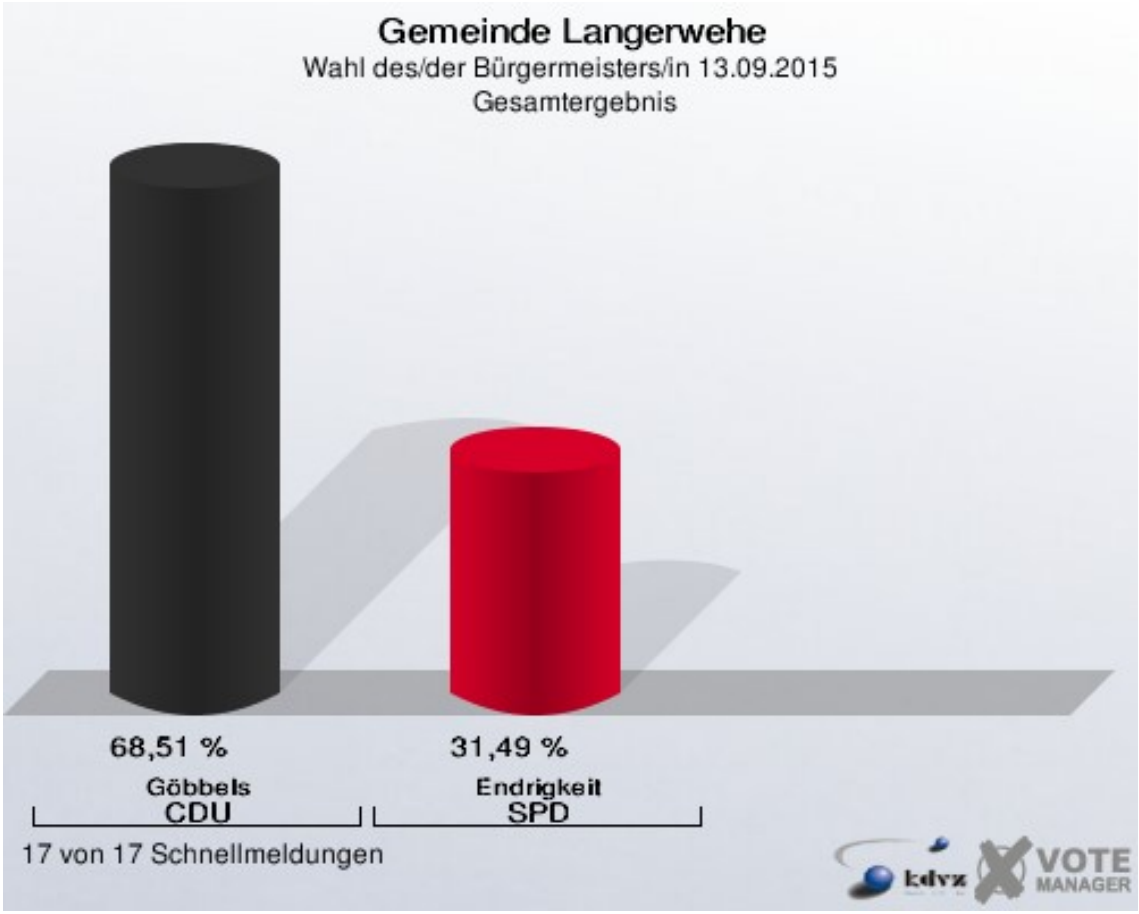

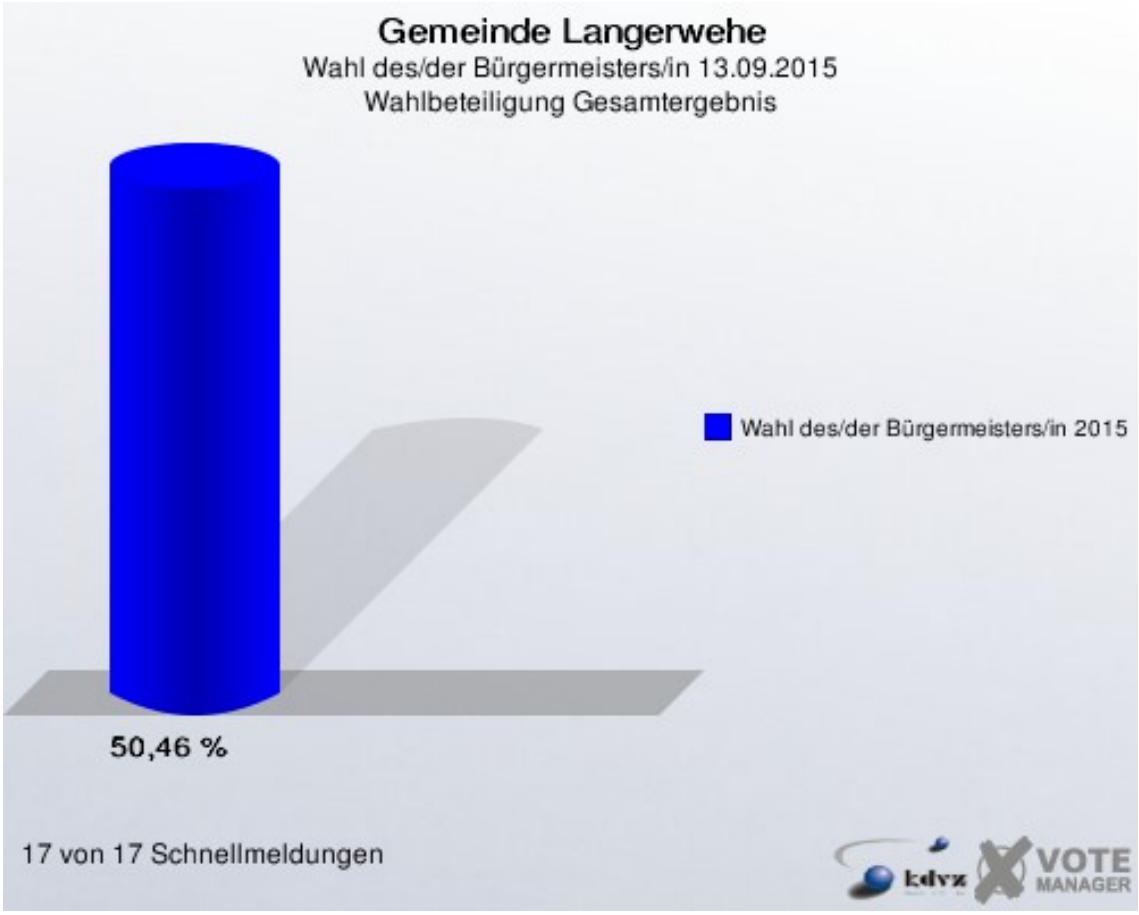
Gemeinde Langerwehe
Wahl des/der Bürgermeisters/in 13.09.2015
Wahlbeteiligung Gesamtergebnis
Wahl des/der Bürgermeisters/in 2015
50,46 %
17 von 17 Schnellmeldungen
kdvz
VOTE
MANAGER

Stimmbezirke
01.0 Kindergarten Langerwehe-Süd

	Anzahl	Prozent
Wahlberechtigte	911	
Wähler/innen	330	36,22 %
ungültige Stimmen	12	3,64 %
gültige Stimmen	318	96,36 %
Göbbels, CDU	206	64,78 %
Endrigkeit, SPD	112	35,22 %

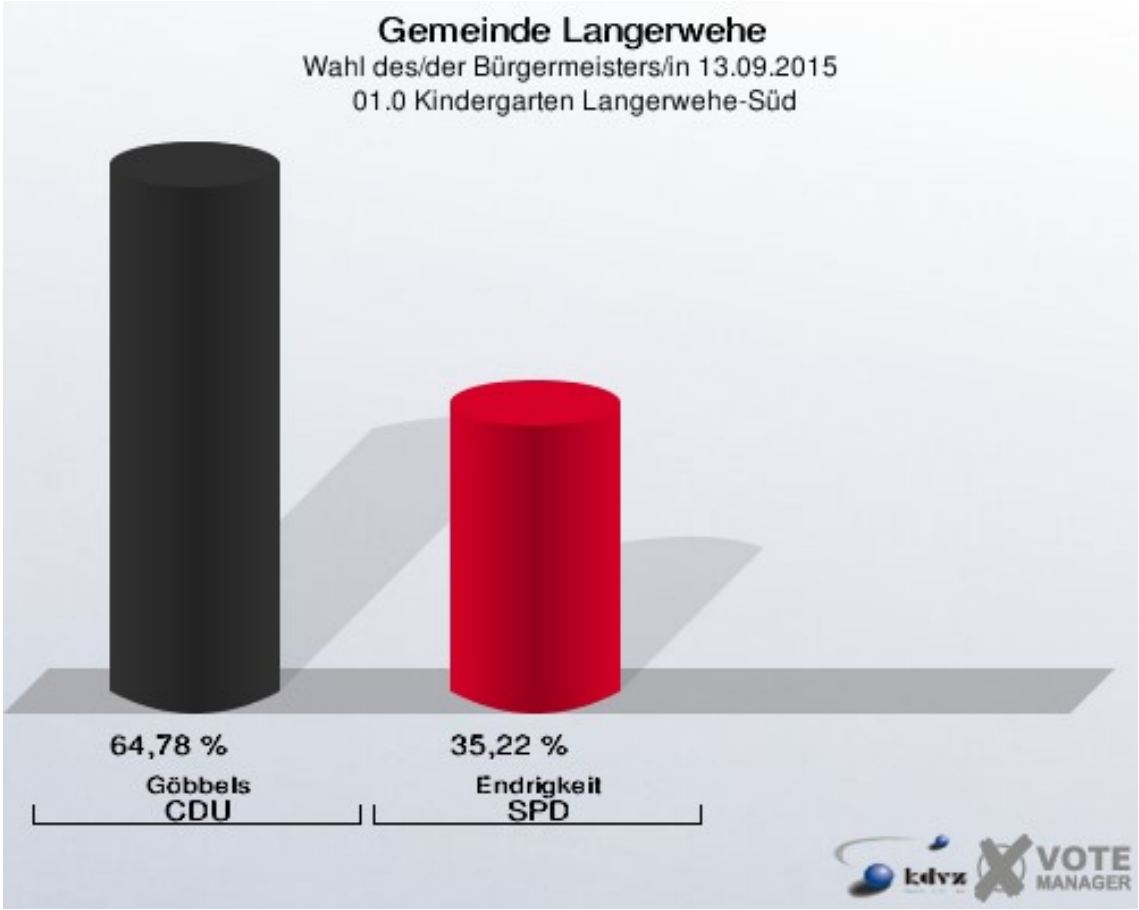

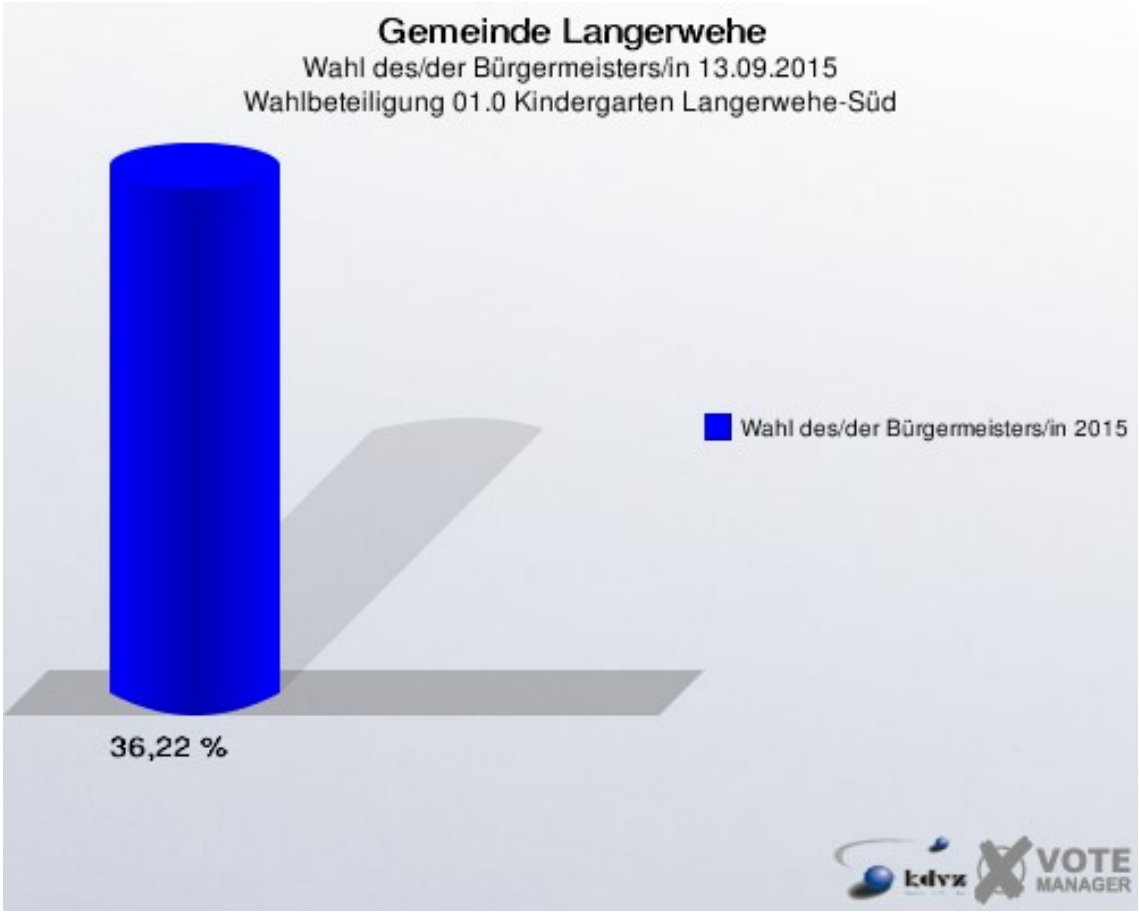
Gemeinde Langerwehe
Wahl des/der Bürgermeisters/in 13.09.2015
Wahlbeteiligung 01.0 Kindergarten Langerwehe-Süd
Wahl des/der Bürgermeisters/in 2015
36,22 %
kdvz
VOTE
MANAGER

02.0 Pfarrjugendheim Langerwehe

	Anzahl	Prozent
Wahlberechtigte	942	
Wähler/innen	290	30,79 %
ungültige Stimmen	9	3,10 %
gültige Stimmen	281	96,90 %
Göbbels, CDU	180	64,06 %
Endrigkeit, SPD	101	35,94 %

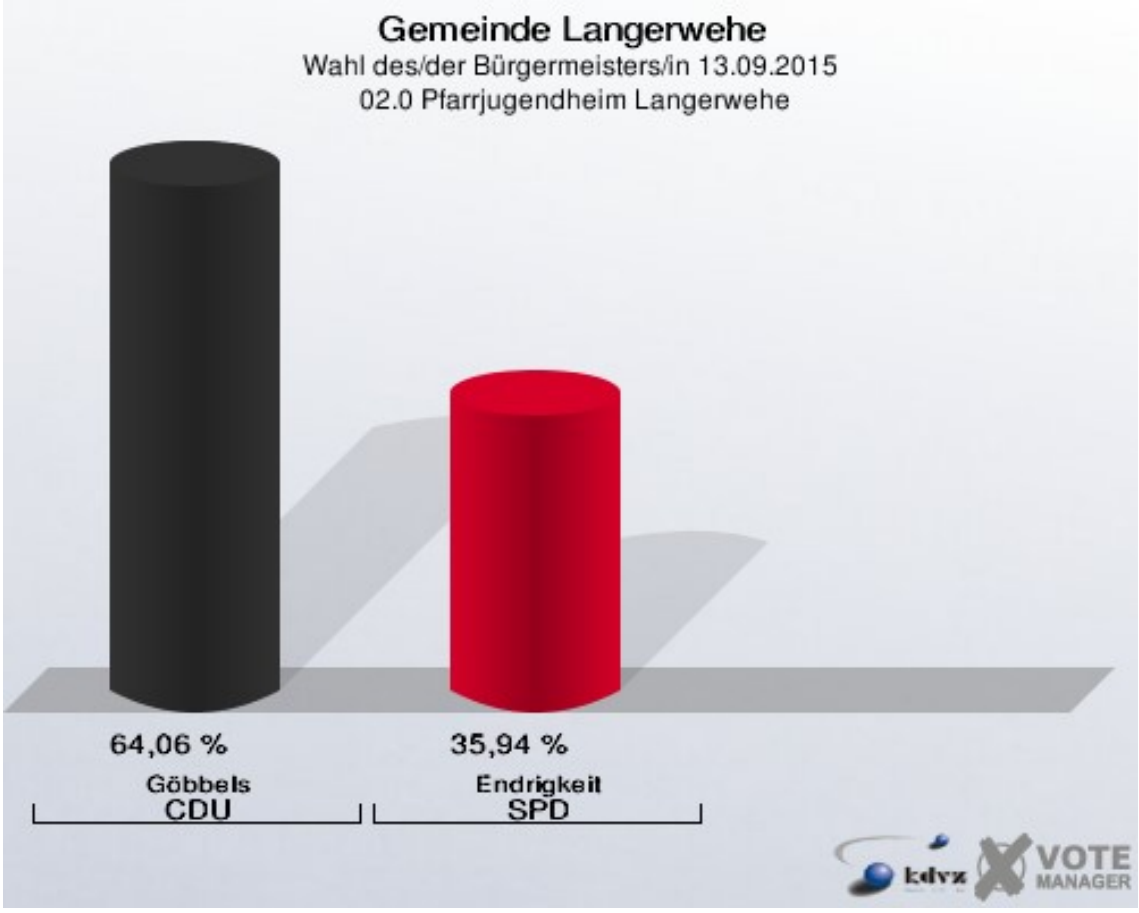

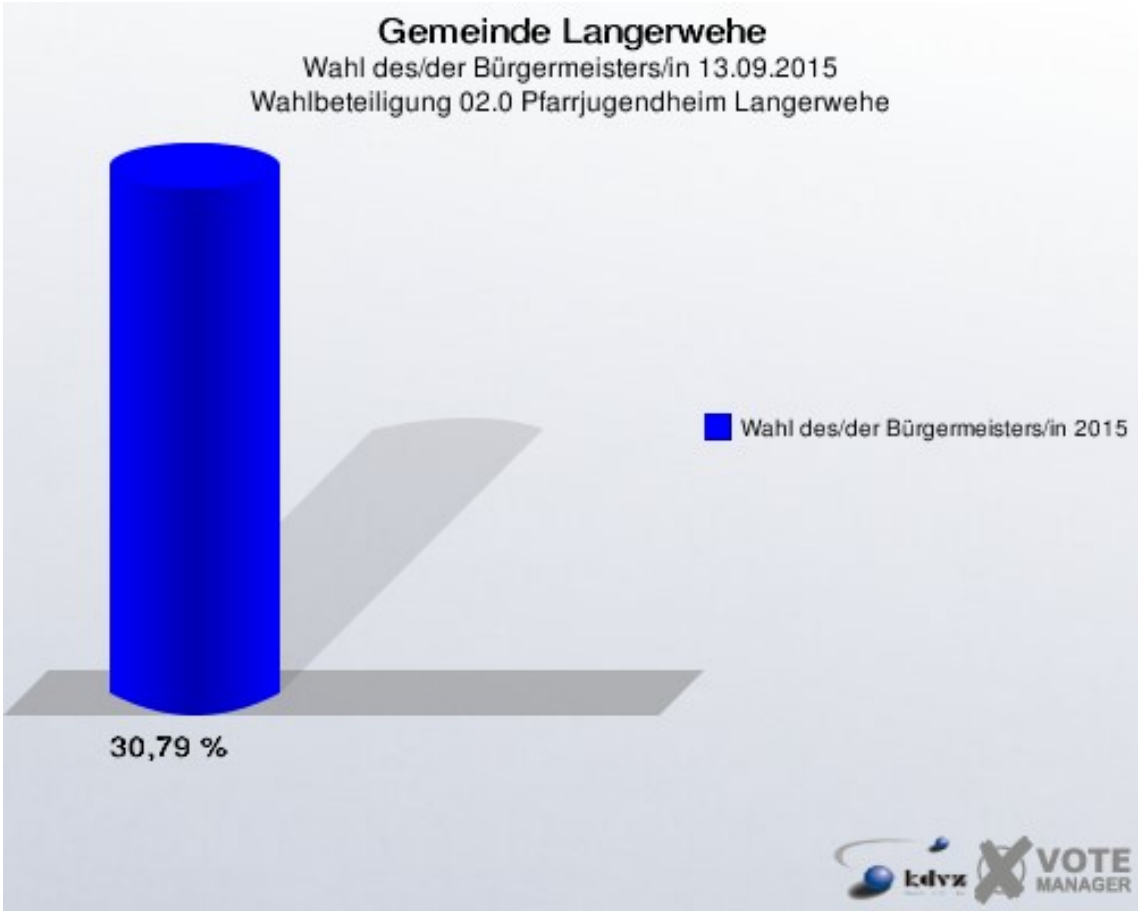
Gemeinde Langerwehe
Wahl des/der Bürgermeisters/in 13.09.2015
Wahlbeteiligung 02.0 Pfarrjugendheim Langerwehe
Wahl des/der Bürgermeisters/in 2015
30,79 %
kdvz
VOTE
MANAGER

03.0 Kulturhalle Langerwehe

	Anzahl	Prozent
Wahlberechtigte	987	
Wähler/innen	296	29,99 %
ungültige Stimmen	8	2,70 %
gültige Stimmen	288	97,30 %
Göbbels, CDU	162	56,25 %
Endrigkeit, SPD	126	43,75 %

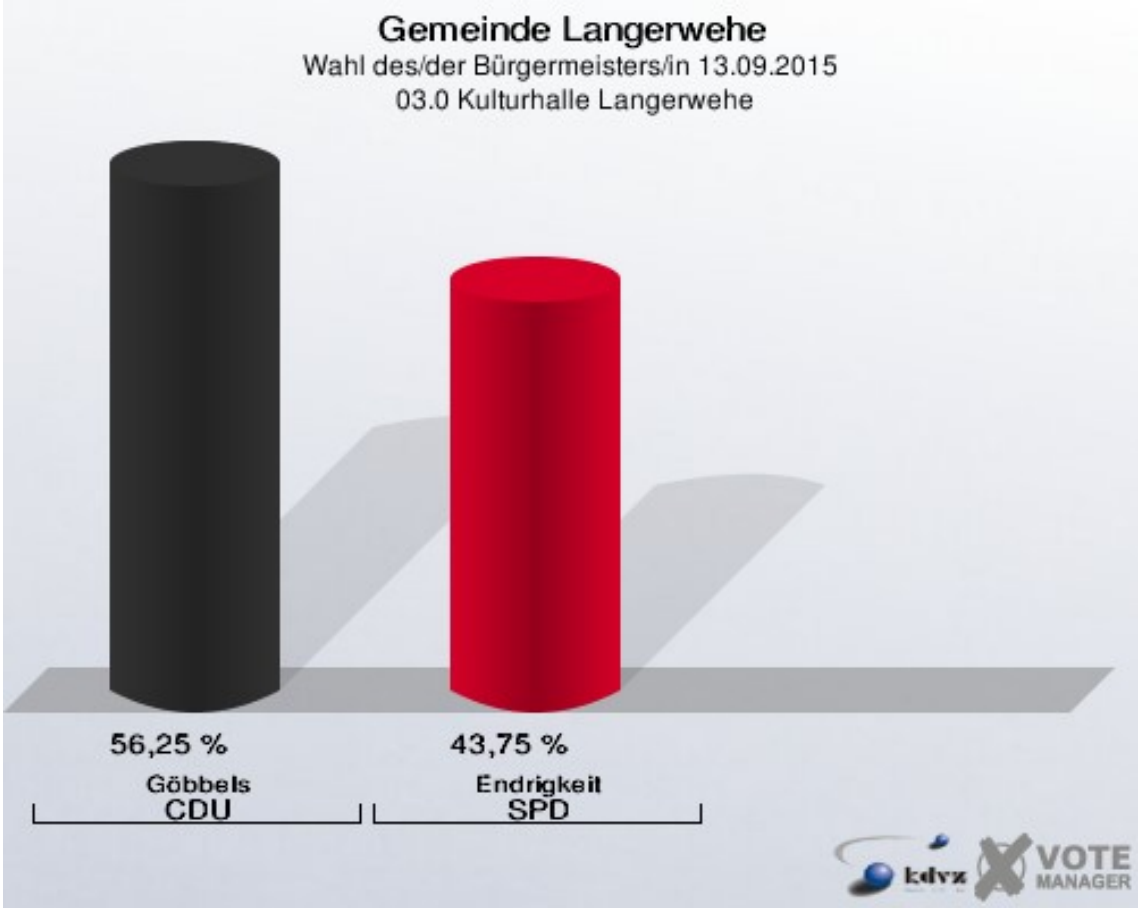

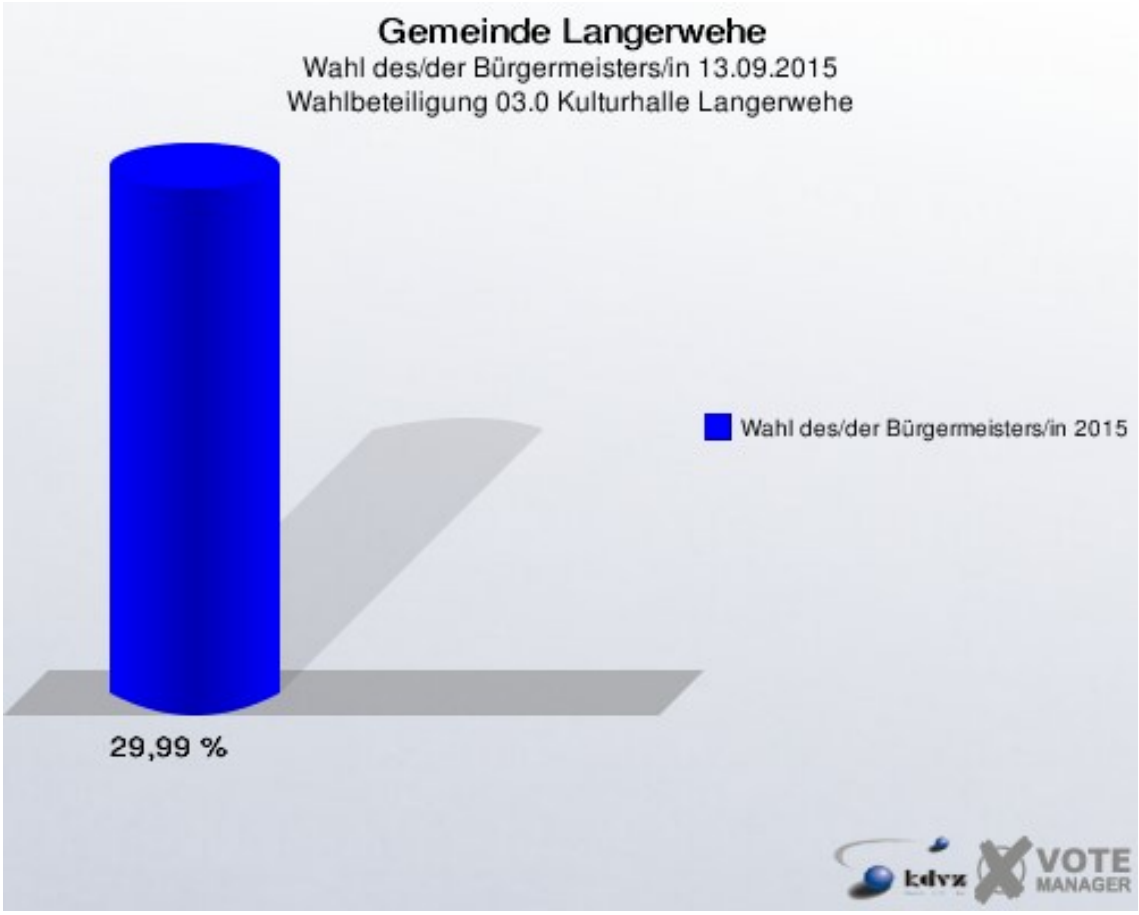
Gemeinde Langerwehe
Wahl des/der Bürgermeisters/in 13.09.2015
Wahlbeteiligung 03.0 Kulturhalle Langerwehe
Wahl des/der Bürgermeisters/in 2015
29,99 %
kdvz
VOTE
MANAGER

04.0 Wehebachschule - Raum 1 -

	Anzahl	Prozent
Wahlberechtigte	736	
Wähler/innen	197	26,77 %
ungültige Stimmen	7	3,55 %
gültige Stimmen	190	96,45 %
Göbbels, CDU	112	58,95 %
Endrigkeit, SPD	78	41,05 %

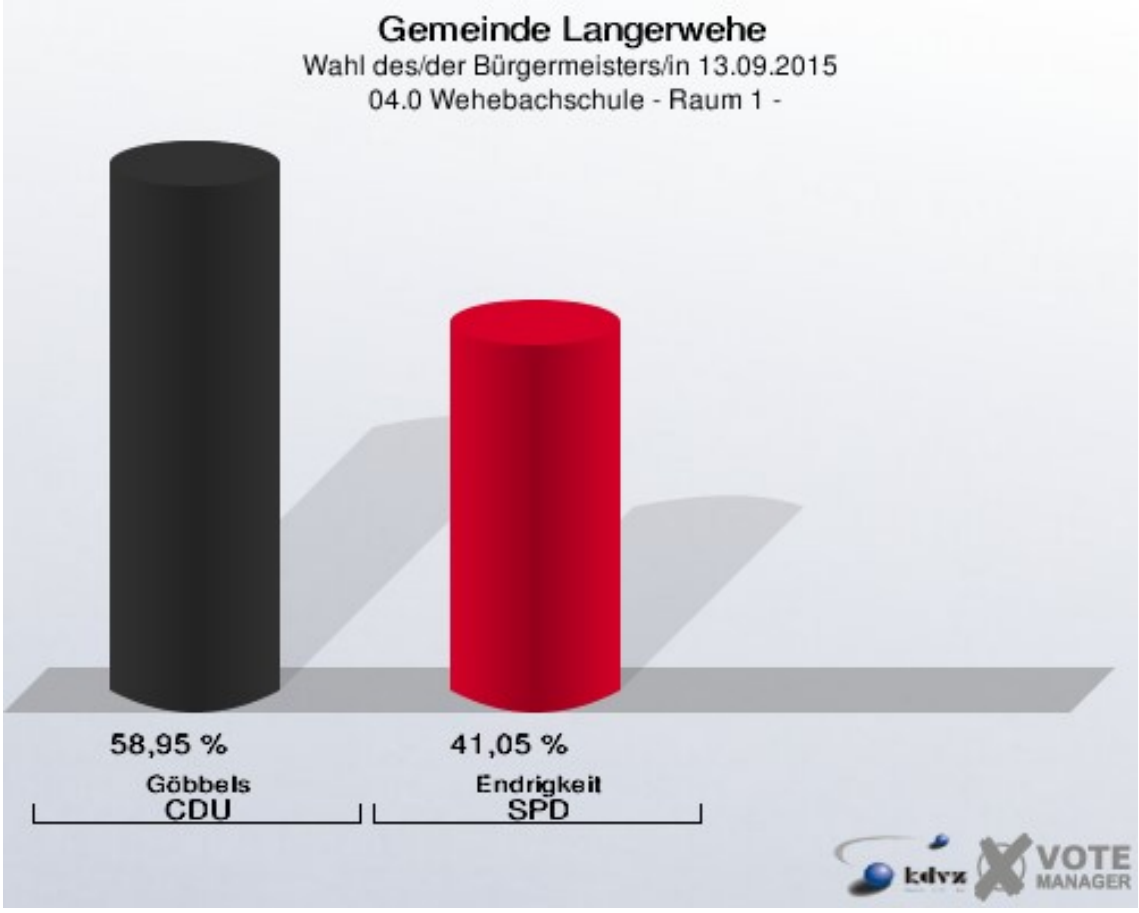

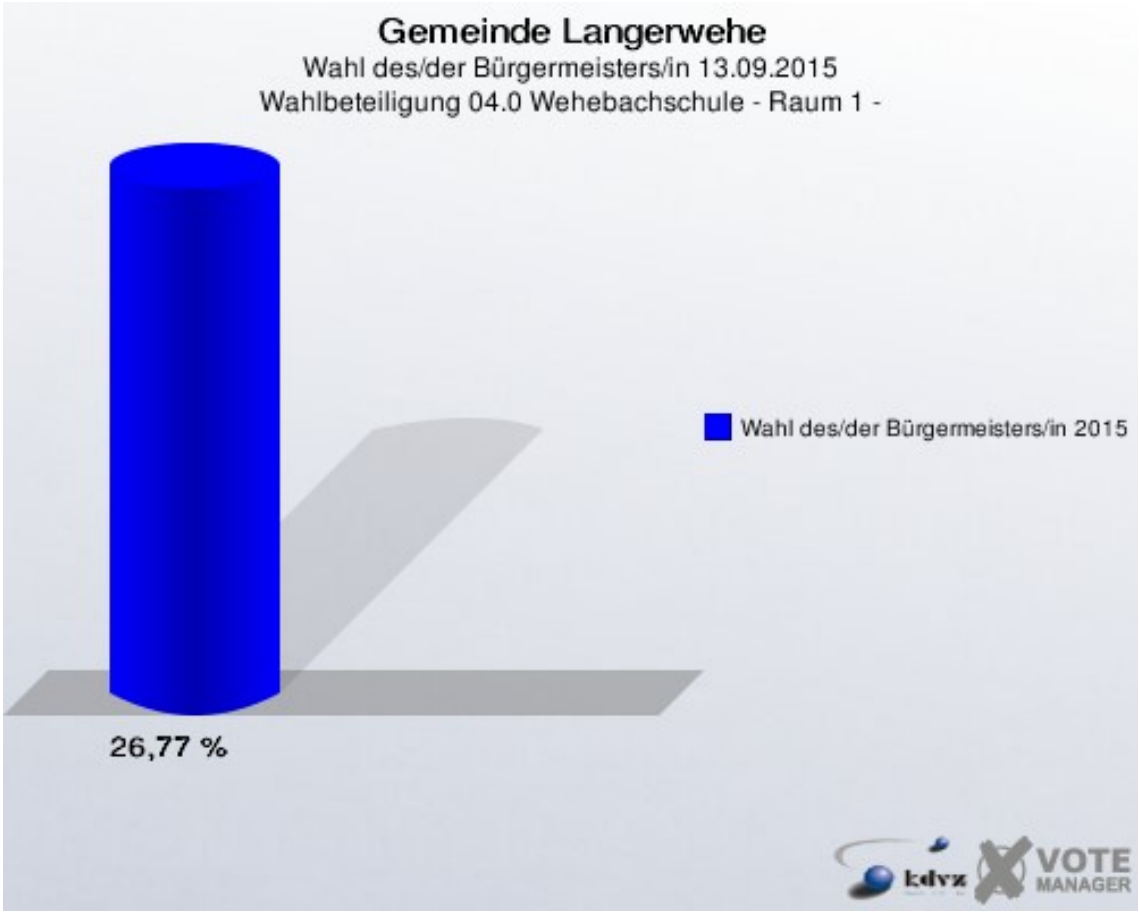
Gemeinde Langerwehe
Wahl des/der Bürgermeisters/in 13.09.2015
Wahlbeteiligung 04.0 Wehebachschule - Raum 1 -
Wahl des/der Bürgermeisters/in 2015
26,77 %
kdvz
VOTE
MANAGER

05.0 Wehebachschule - Raum 2 -

	Anzahl	Prozent
Wahlberechtigte	1.162	
Wähler/innen	329	28,31 %
ungültige Stimmen	11	3,34 %
gültige Stimmen	318	96,66 %
Göbbels, CDU	175	55,03 %
Endrigkeit, SPD	143	44,97 %

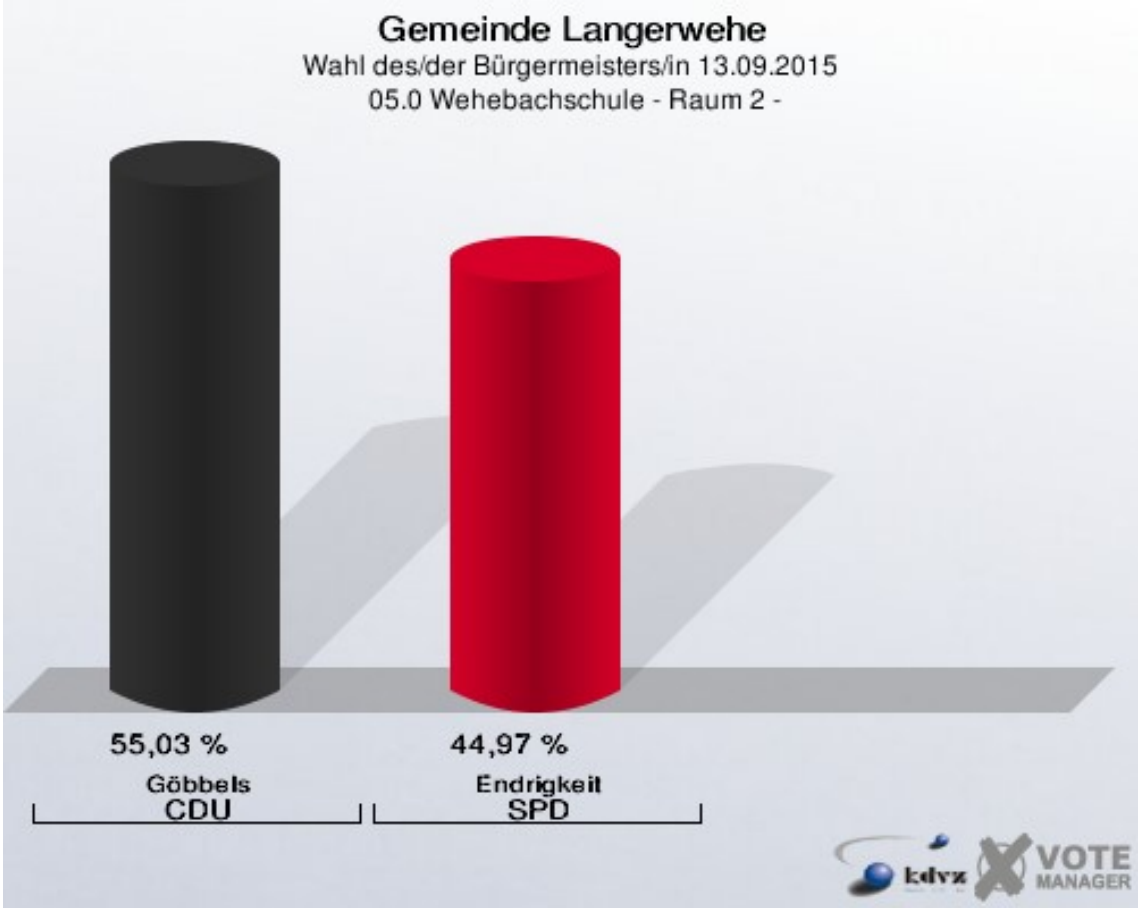

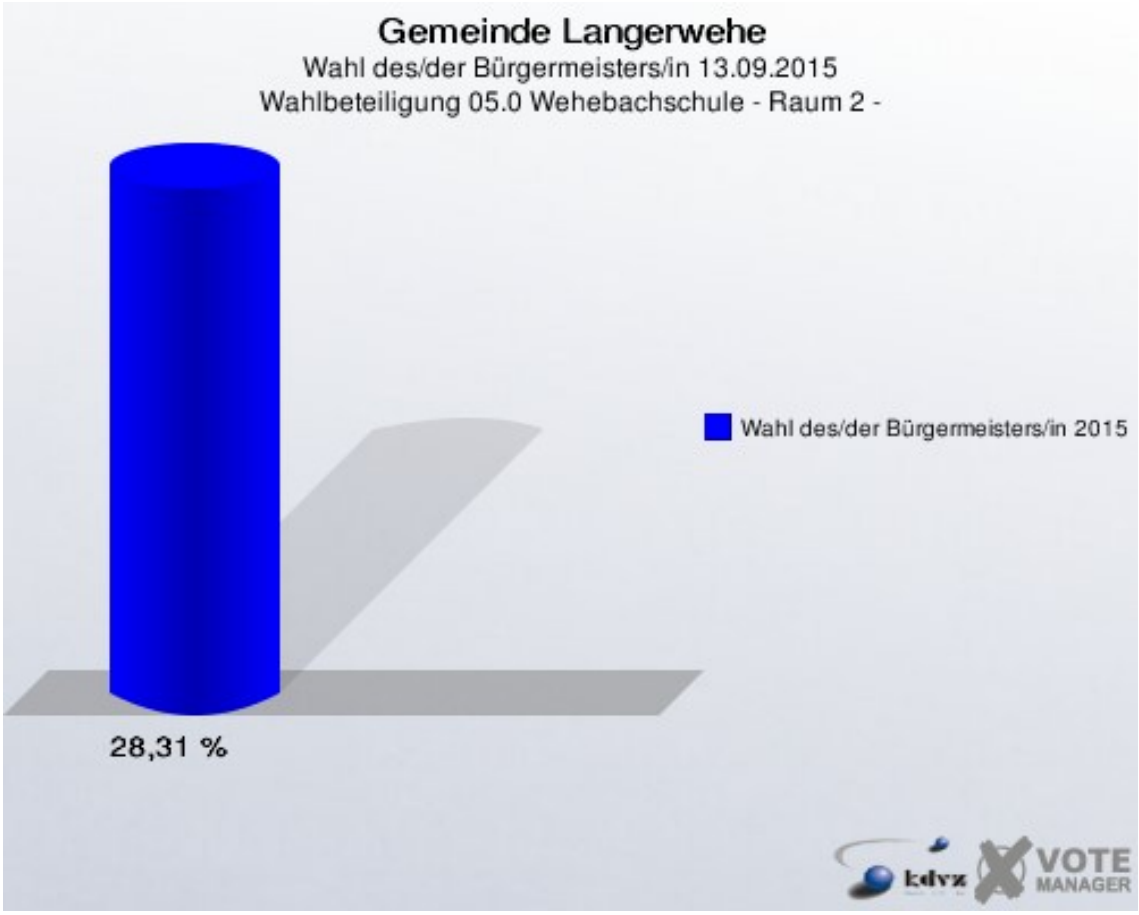
Gemeinde Langerwehe
Wahl des/der Bürgermeisters/in 13.09.2015
Wahlbeteiligung 05.0 Wehebachschule - Raum 2 -
Wahl des/der Bürgermeisters/in 2015
28,31 %
kdvz
VOTE
MANAGER

06.0 Feuerwehrgerätehaus Jüngersd.

	Anzahl	Prozent
Wahlberechtigte	1.268	
Wähler/innen	503	39,67 %
ungültige Stimmen	15	2,98 %
gültige Stimmen	488	97,02 %
Göbbels, CDU	327	67,01 %
Endrigkeit, SPD	161	32,99 %

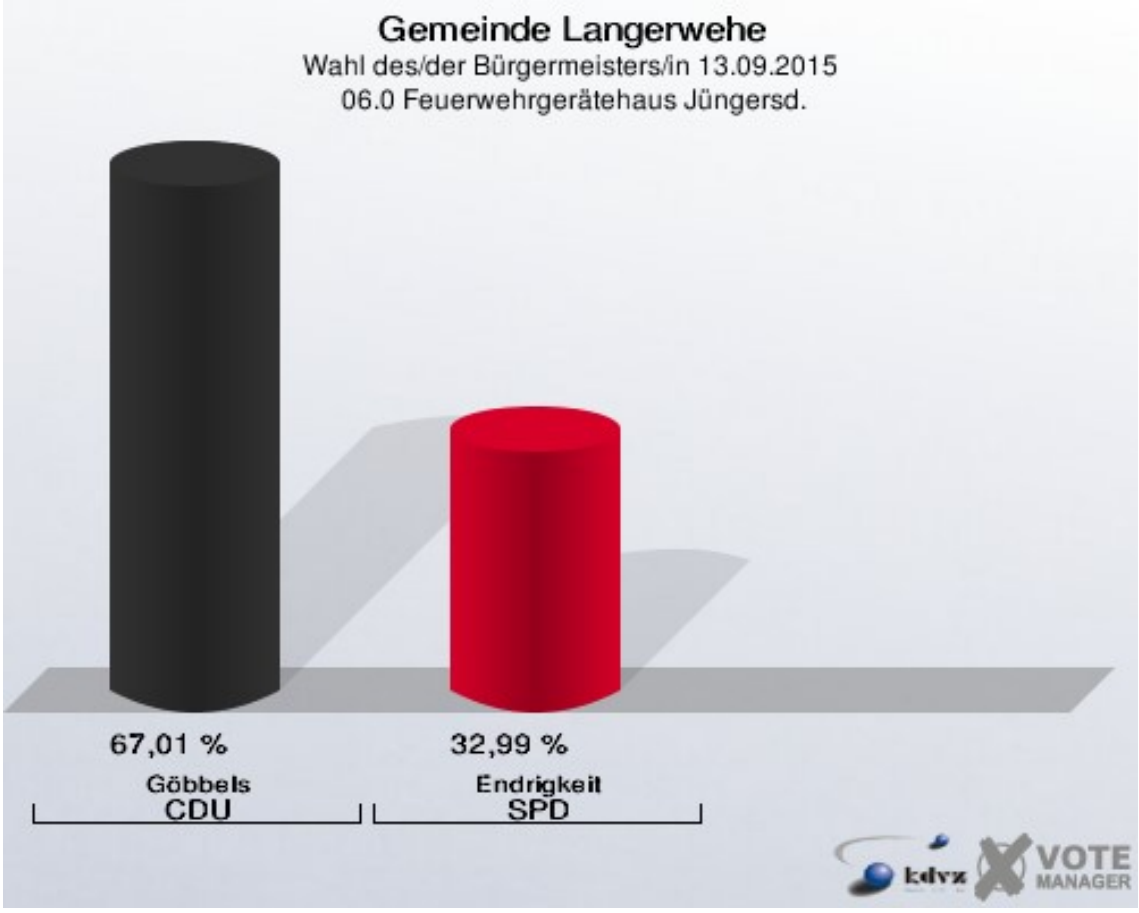

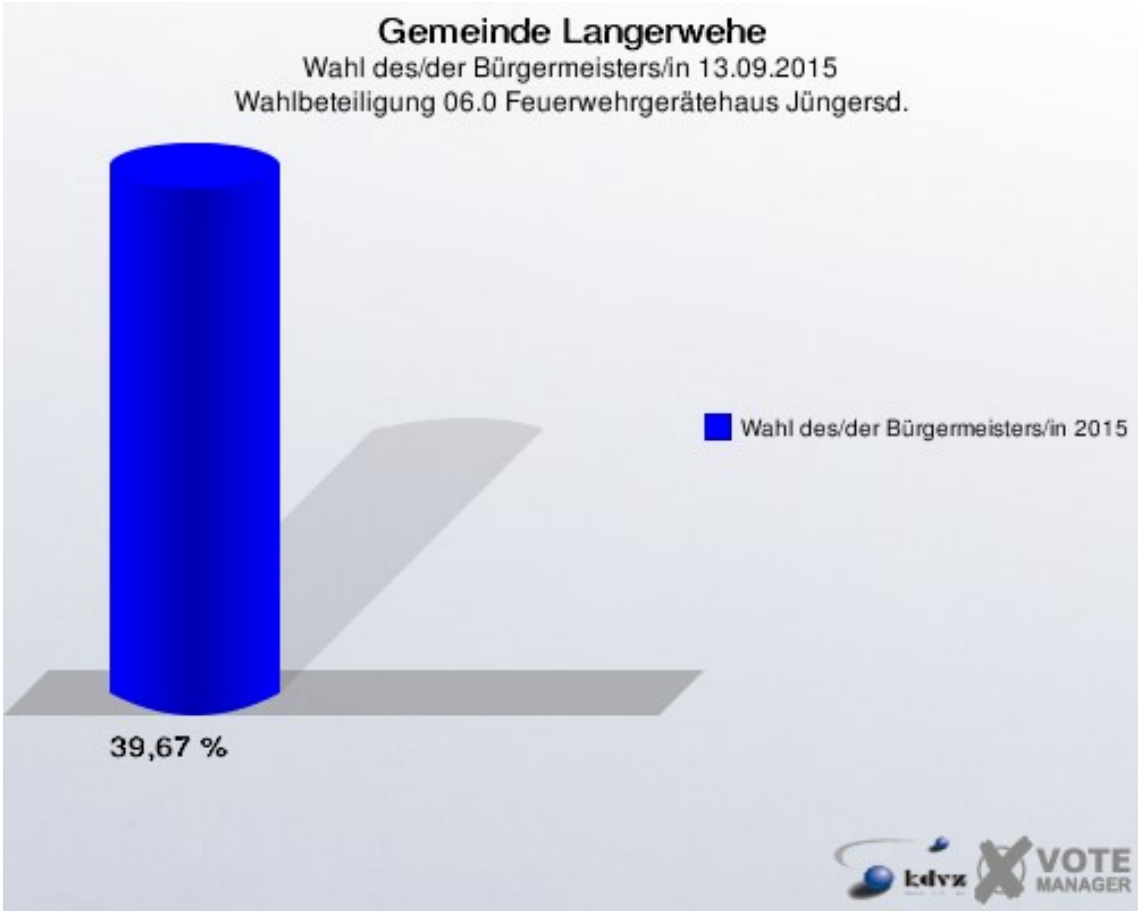
Gemeinde Langerwehe
Wahl des/der Bürgermeisters/in 13.09.2015
Wahlbeteiligung 06.0 Feuerwehrgerätehaus Jüngersd.
Wahl des/der Bürgermeisters/in 2015
39,67 %
kdvz
VOTE
MANAGER

07.0 Alte Schule Heistern - Raum 2 -

	Anzahl	Prozent
Wahlberechtigte	864	
Wähler/innen	154	17,82 %
ungültige Stimmen	2	1,30 %
gültige Stimmen	152	98,70 %
Göbbels, CDU	106	69,74 %
Endrigkeit, SPD	46	30,26 %

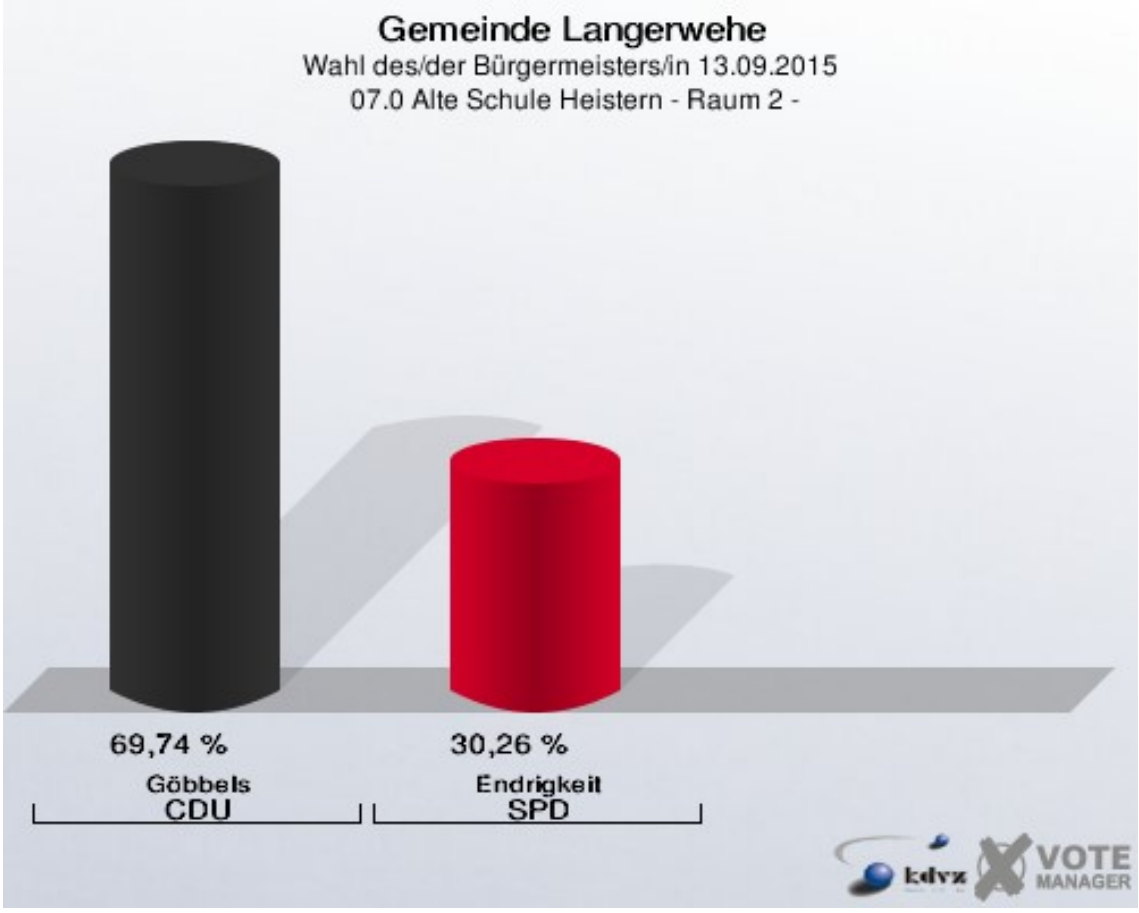

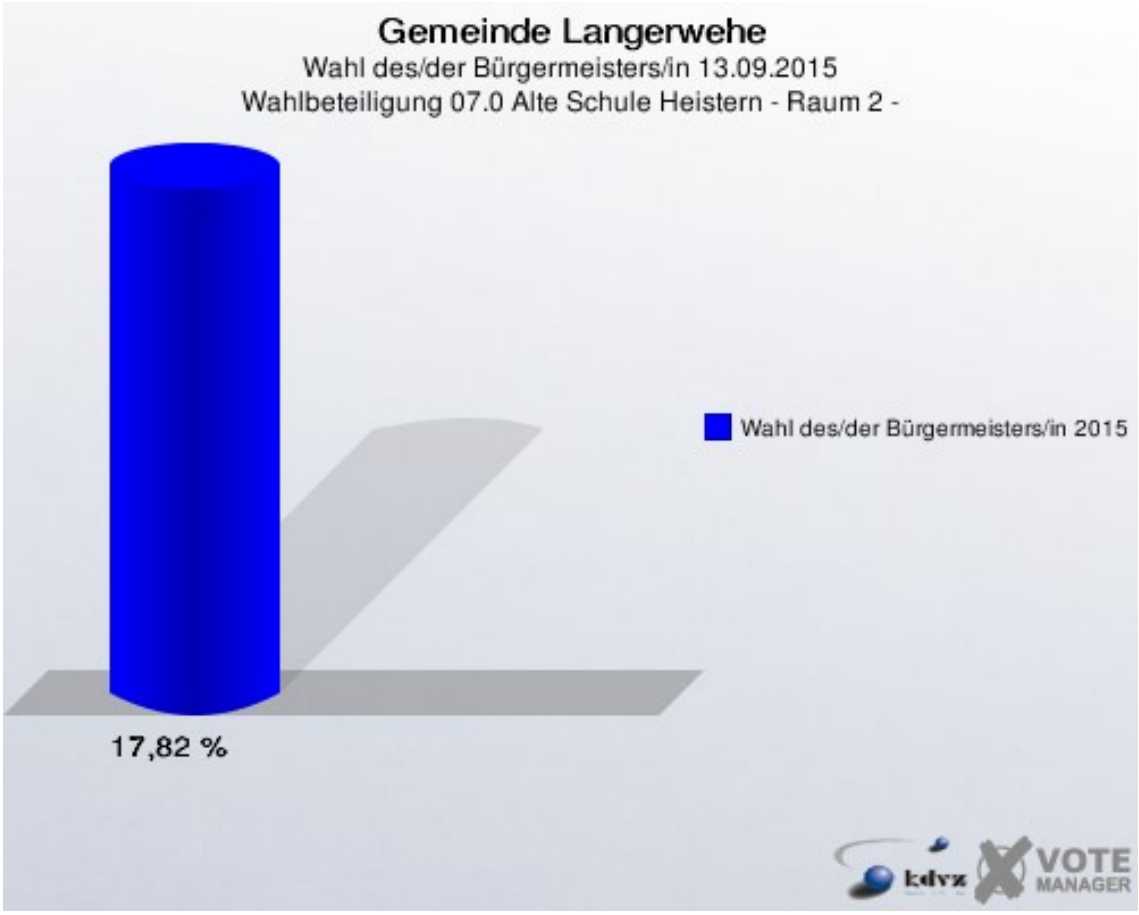
Gemeinde Langerwehe
Wahl des/der Bürgermeisters/in 13.09.2015
Wahlbeteiligung 07.0 Alte Schule Heistern - Raum 2 -
Wahl des/der Bürgermeisters/in 2015
17,82 %
kdvz
VOTE
MANAGER

08.0 Alte Schule Heistern - Raum 1 -

	Anzahl	Prozent
Wahlberechtigte	900	
Wähler/innen	297	33,00 %
ungültige Stimmen	12	4,04 %
gültige Stimmen	285	95,96 %
Göbbels, CDU	206	72,28 %
Endrigkeit, SPD	79	27,72 %

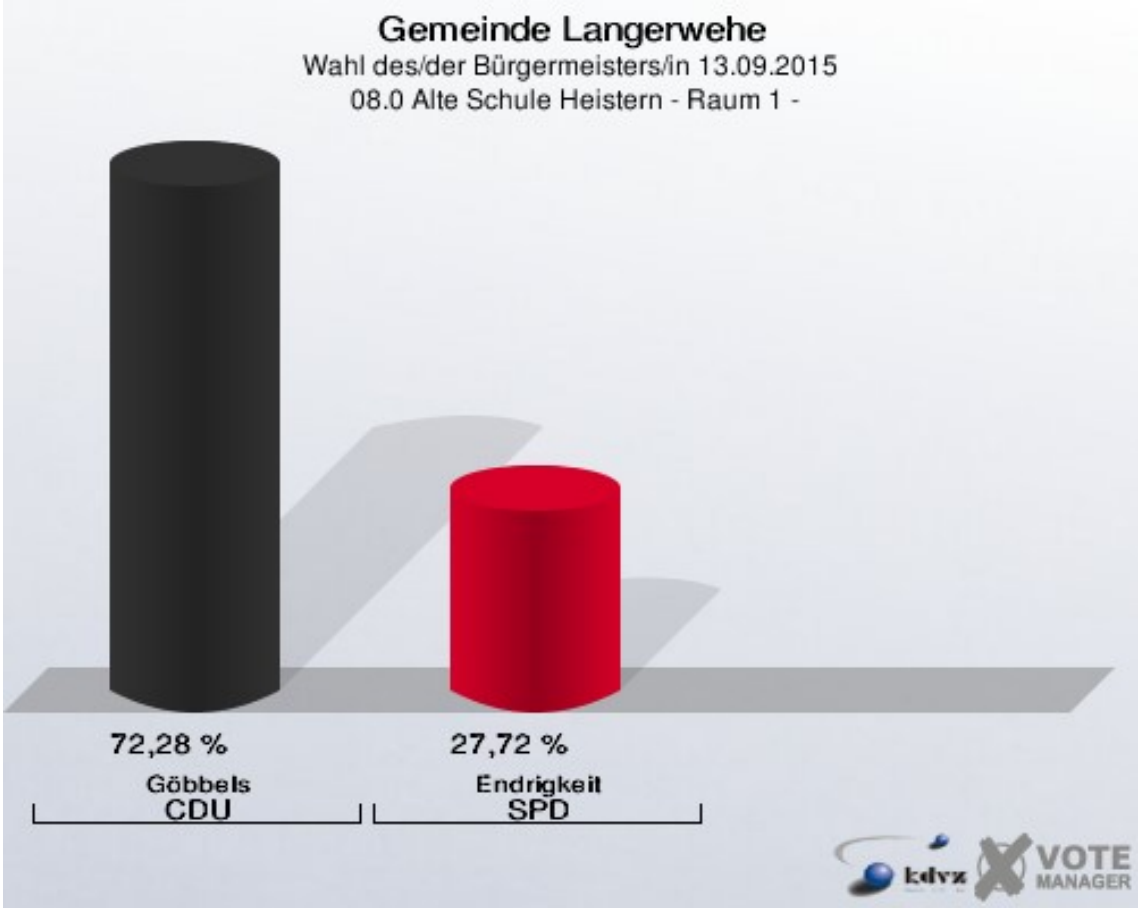

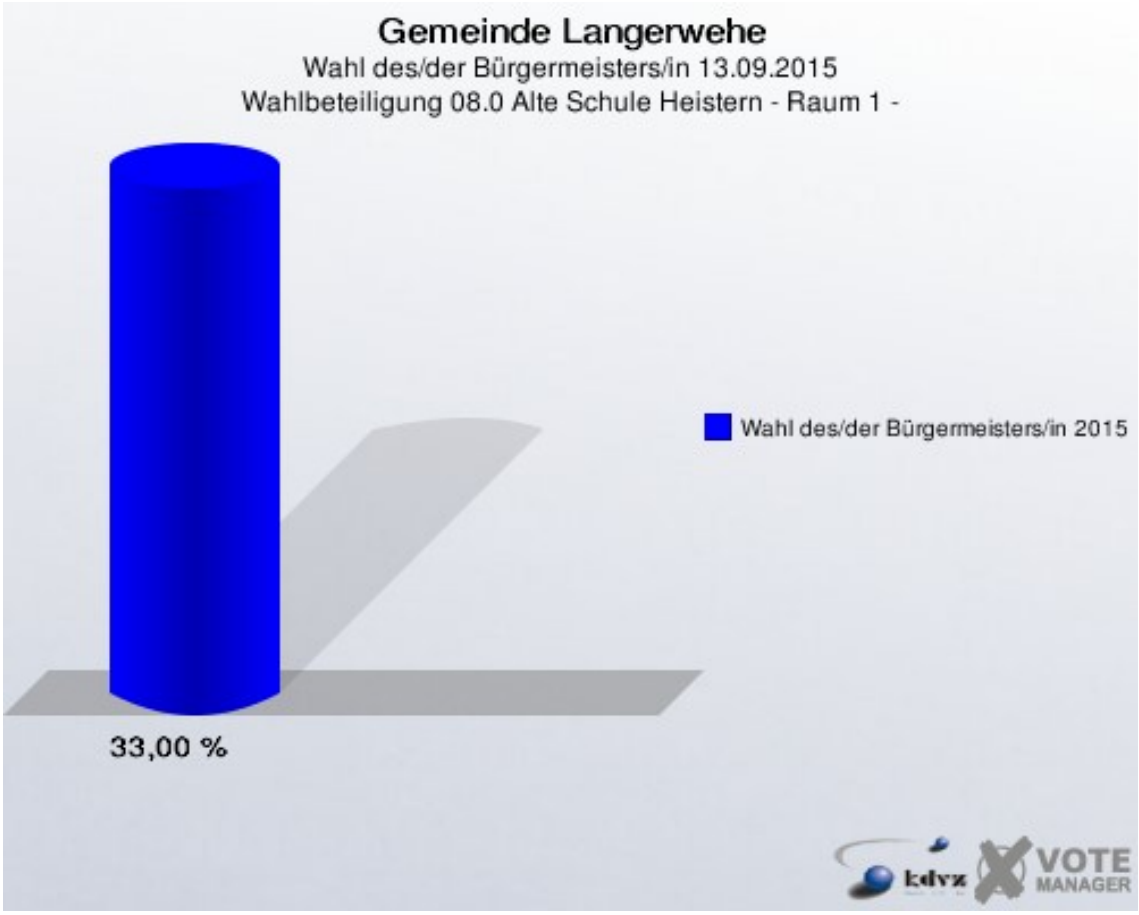
Gemeinde Langerwehe
Wahl des/der Bürgermeisters/in 13.09.2015
Wahlbeteiligung 08.0 Alte Schule Heistern - Raum 1 -
Wahl des/der Bürgermeisters/in 2015
33,00 %
kdvz
VOTE
MANAGER

09.0 Martinusschule - Raum 1 -

	Anzahl	Prozent
Wahlberechtigte	620	
Wähler/innen	268	43,23 %
ungültige Stimmen	8	2,99 %
gültige Stimmen	260	97,01 %
Göbbels, CDU	202	77,69 %
Endrigkeit, SPD	58	22,31 %

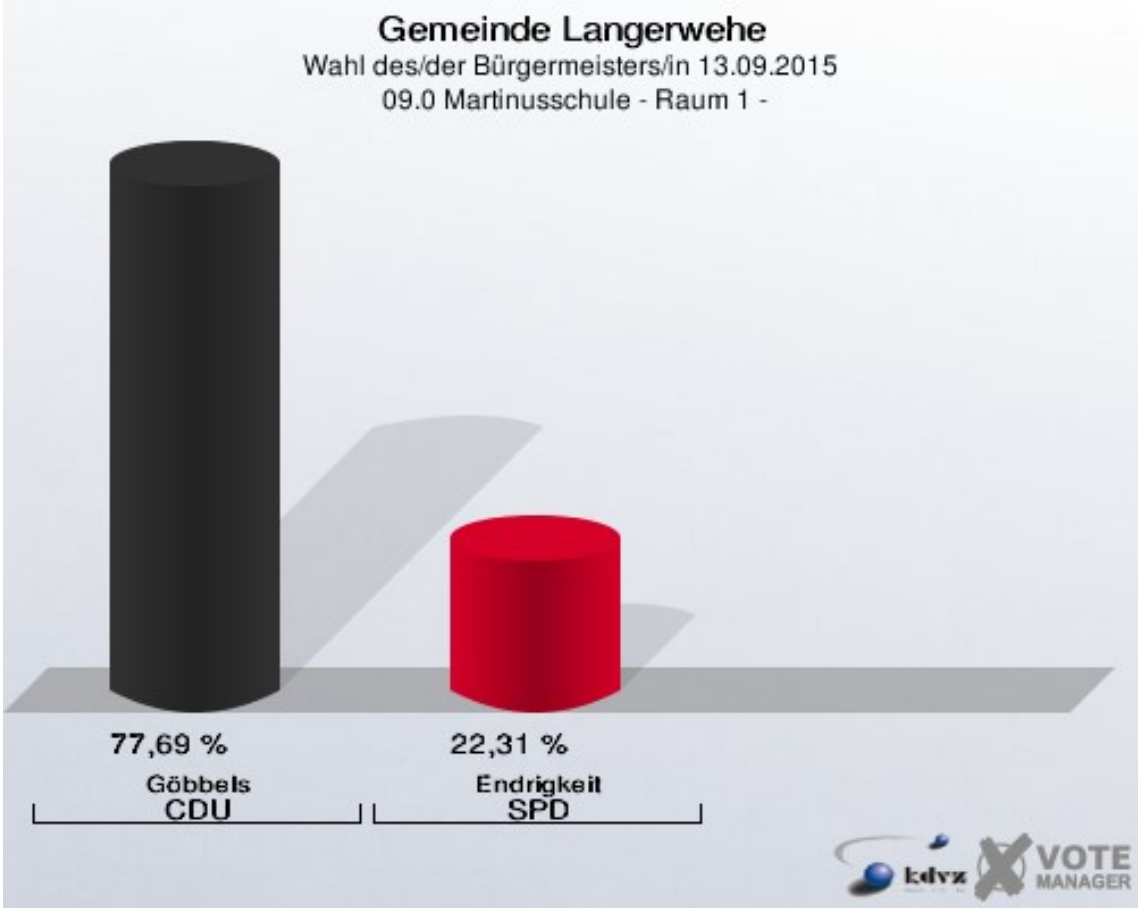

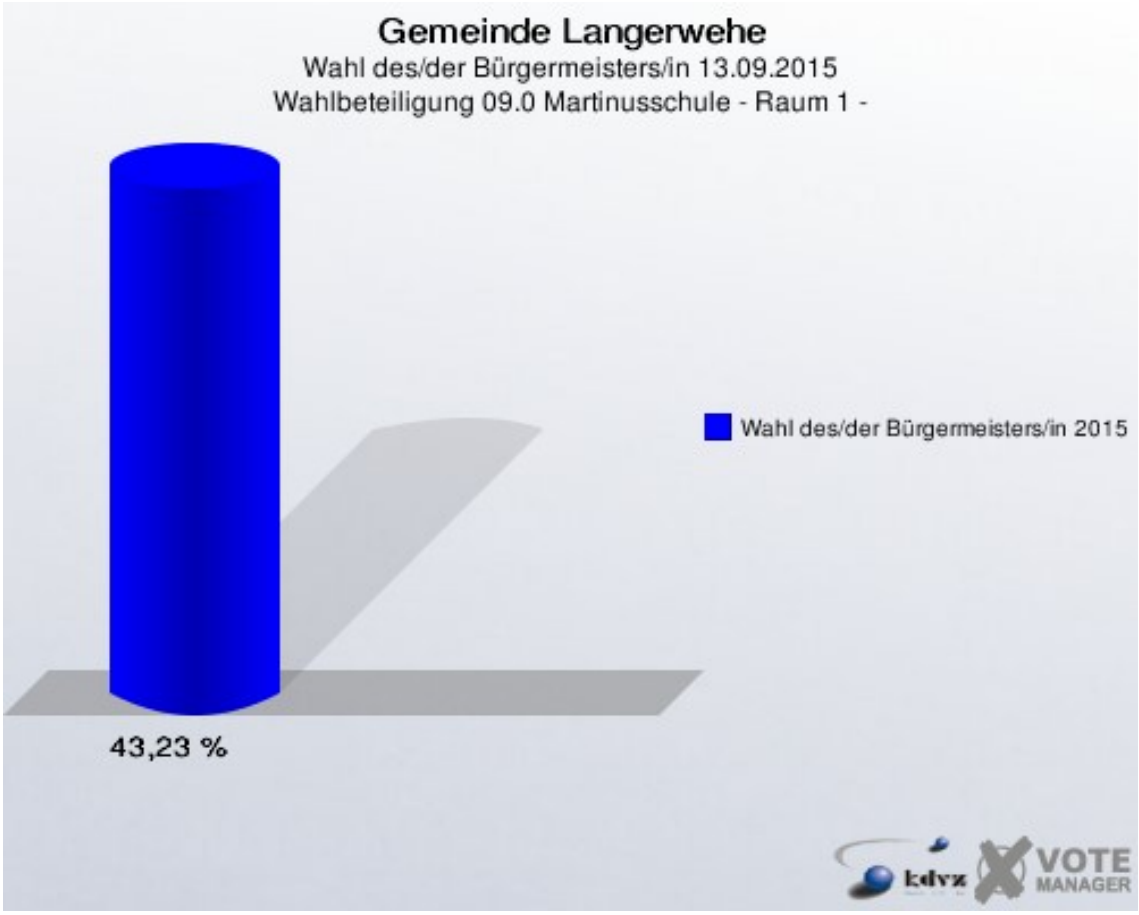
Gemeinde Langerwehe
Wahl des/der Bürgermeisters/in 13.09.2015
Wahlbeteiligung 09.0 Martinusschule - Raum 1 -
Wahl des/der Bürgermeisters/in 2015
43,23 %
kdvz
VOTE
MANAGER

10.0 Martinusschule - Raum 2 -

	Anzahl	Prozent
Wahlberechtigte	1.055	
Wähler/innen	362	34,31 %
ungültige Stimmen	5	1,38 %
gültige Stimmen	357	98,62 %
Göbbels, CDU	290	81,23 %
Endrigkeit, SPD	67	18,77 %

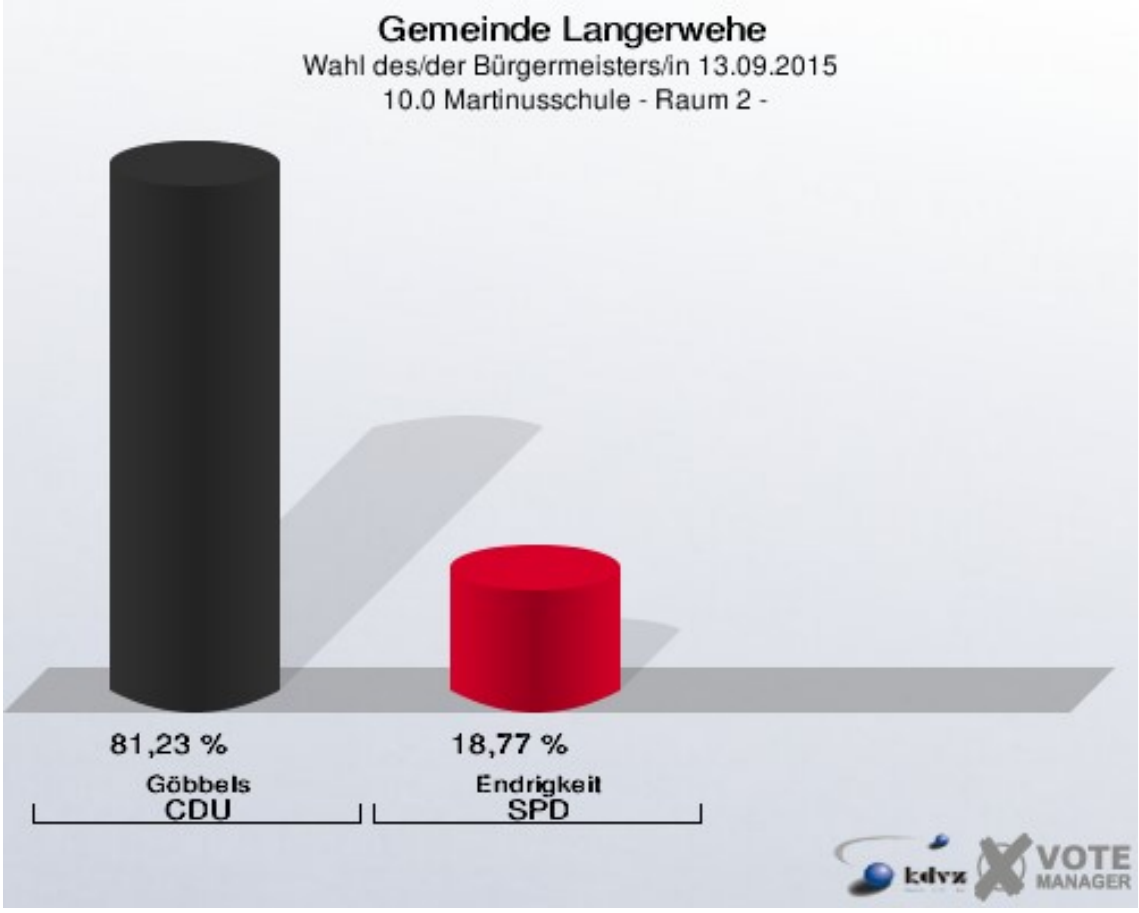

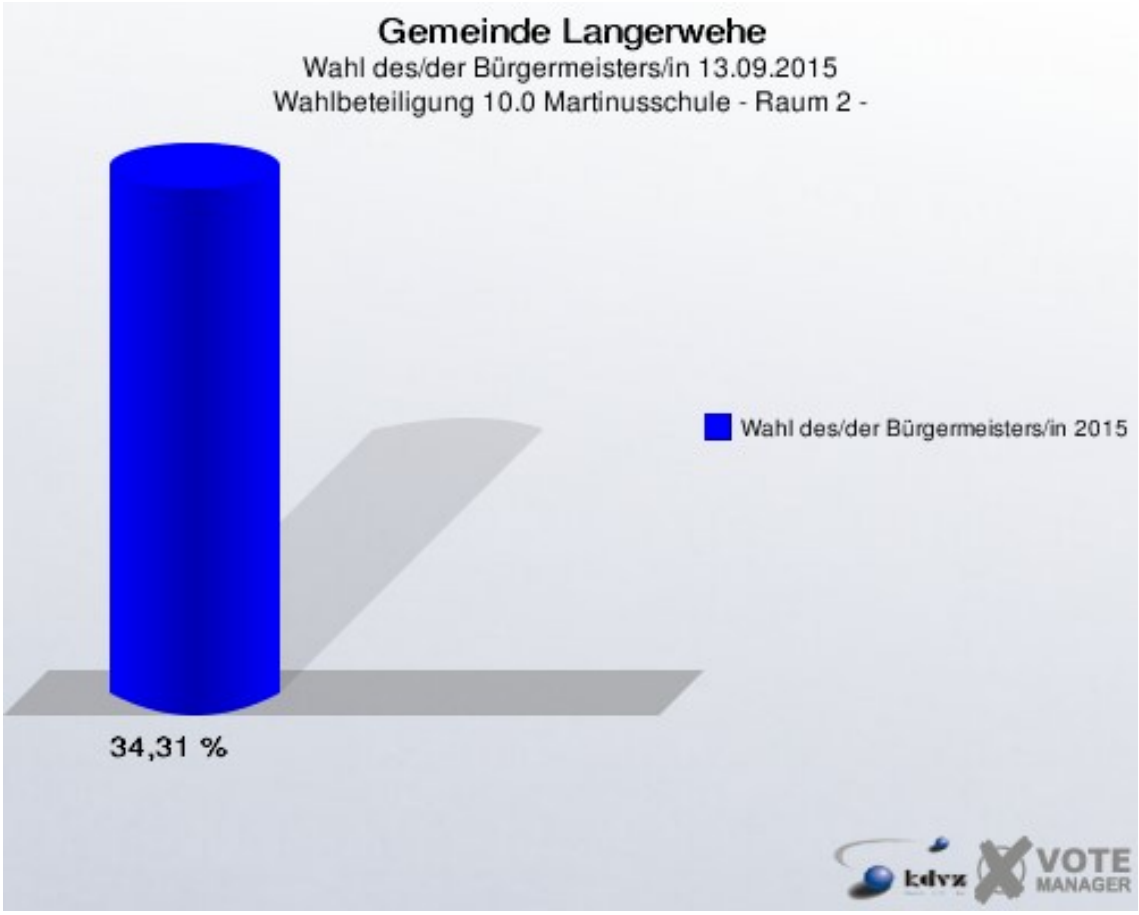
Gemeinde Langerwehe
Wahl des/der Bürgermeisters/in 13.09.2015
Wahlbeteiligung 10.0 Martinusschule - Raum 2 -
Wahl des/der Bürgermeisters/in 2015
34,31 %
kdvz
VOTE
MANAGER

11.0 Martinusschule - Raum 3 -

	Anzahl	Prozent
Wahlberechtigte	957	
Wähler/innen	388	40,54 %
ungültige Stimmen	3	0,77 %
gültige Stimmen	385	99,23 %
Göbbels, CDU	318	82,60 %
Endrigkeit, SPD	67	17,40 %

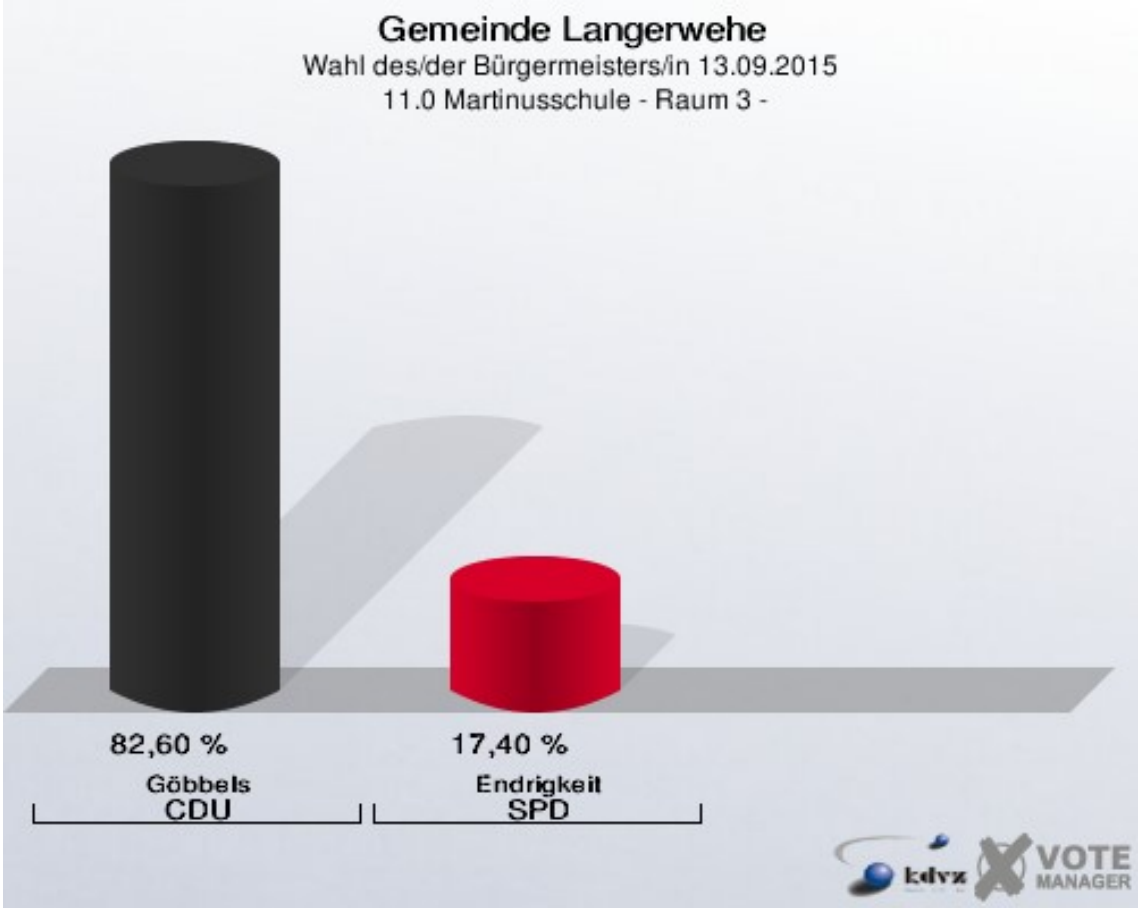

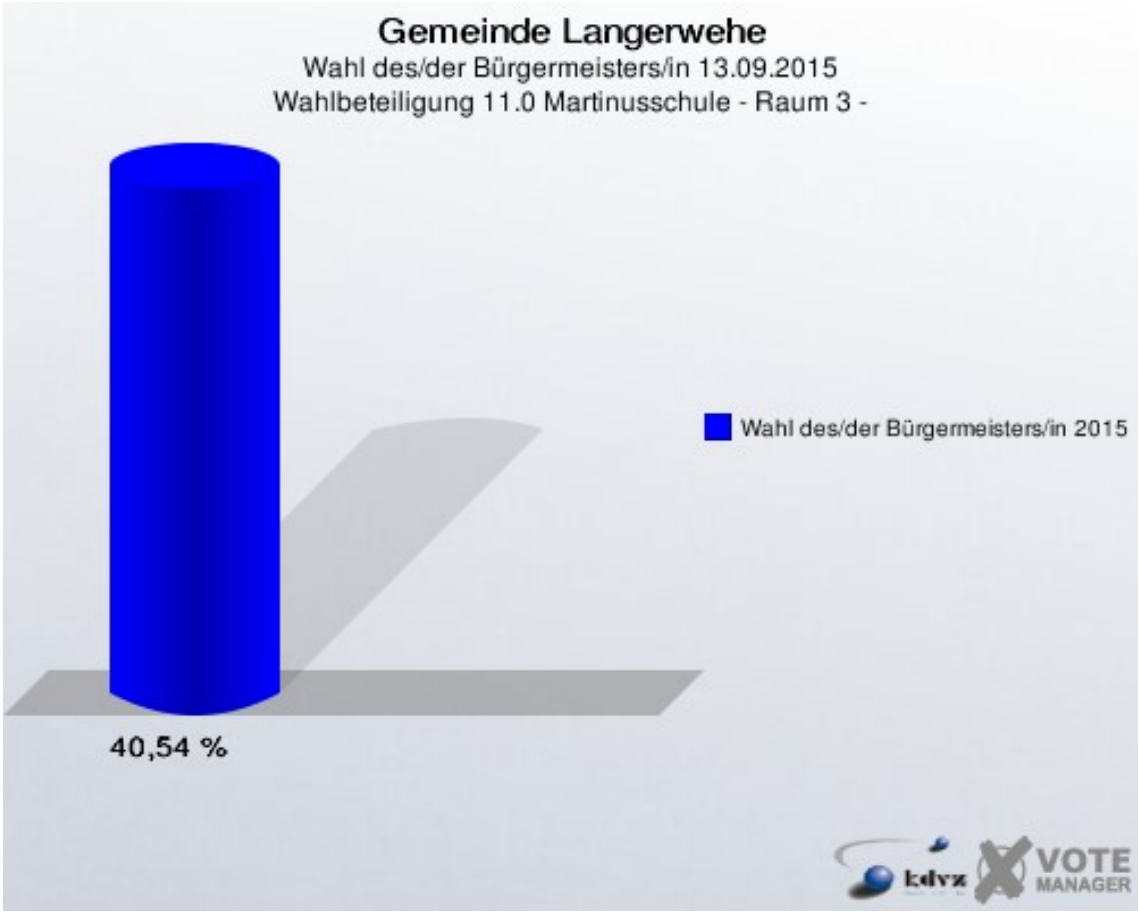
Gemeinde Langerwehe
Wahl des/der Bürgermeisters/in 13.09.2015
Wahlbeteiligung 11.0 Martinusschule - Raum 3 -
Wahl des/der Bürgermeisters/in 2015
40,54 %
kdvz
VOTE
MANAGER

12.1 Pfarrheim Schlich

	Anzahl	Prozent
Wahlberechtigte	315	
Wähler/innen	160	50,79 %
ungültige Stimmen	1	0,62 %
gültige Stimmen	159	99,38 %
Göbbels, CDU	130	81,76 %
Endrigkeit, SPD	29	18,24 %

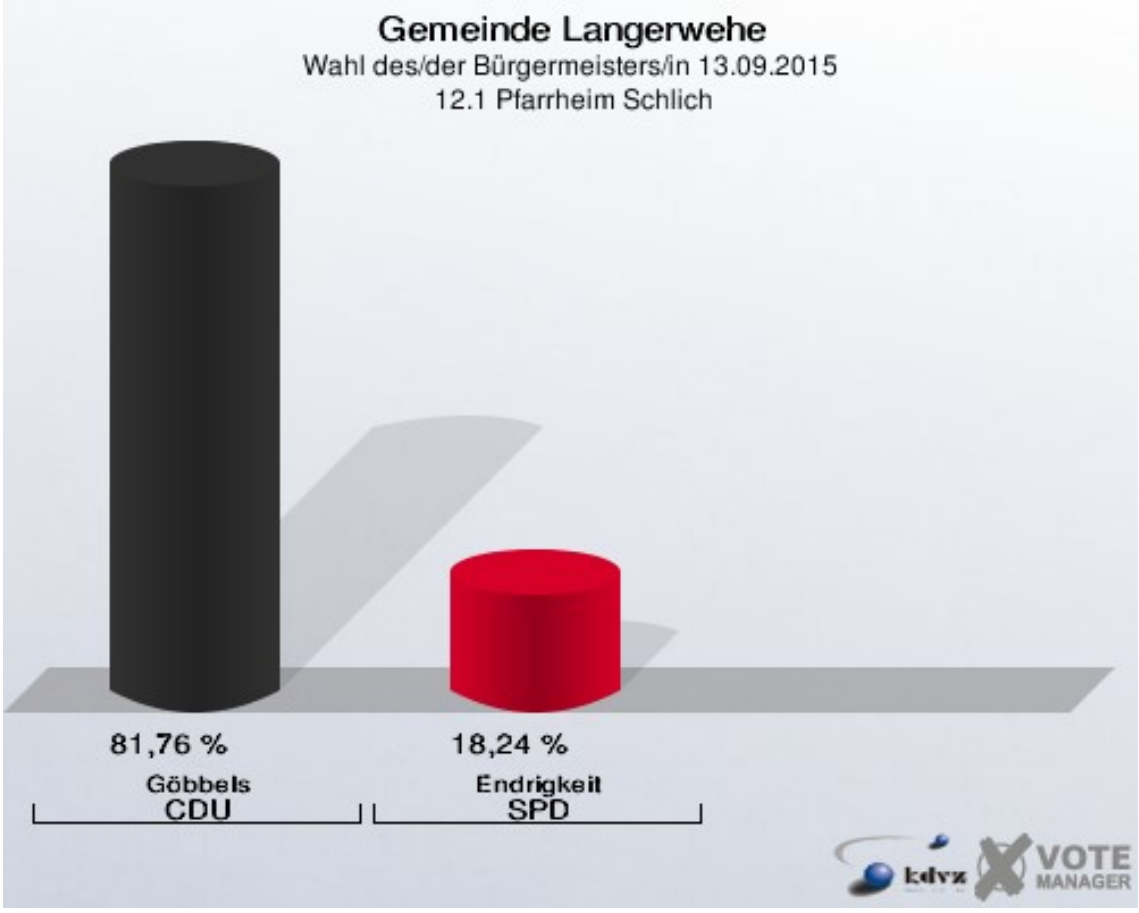

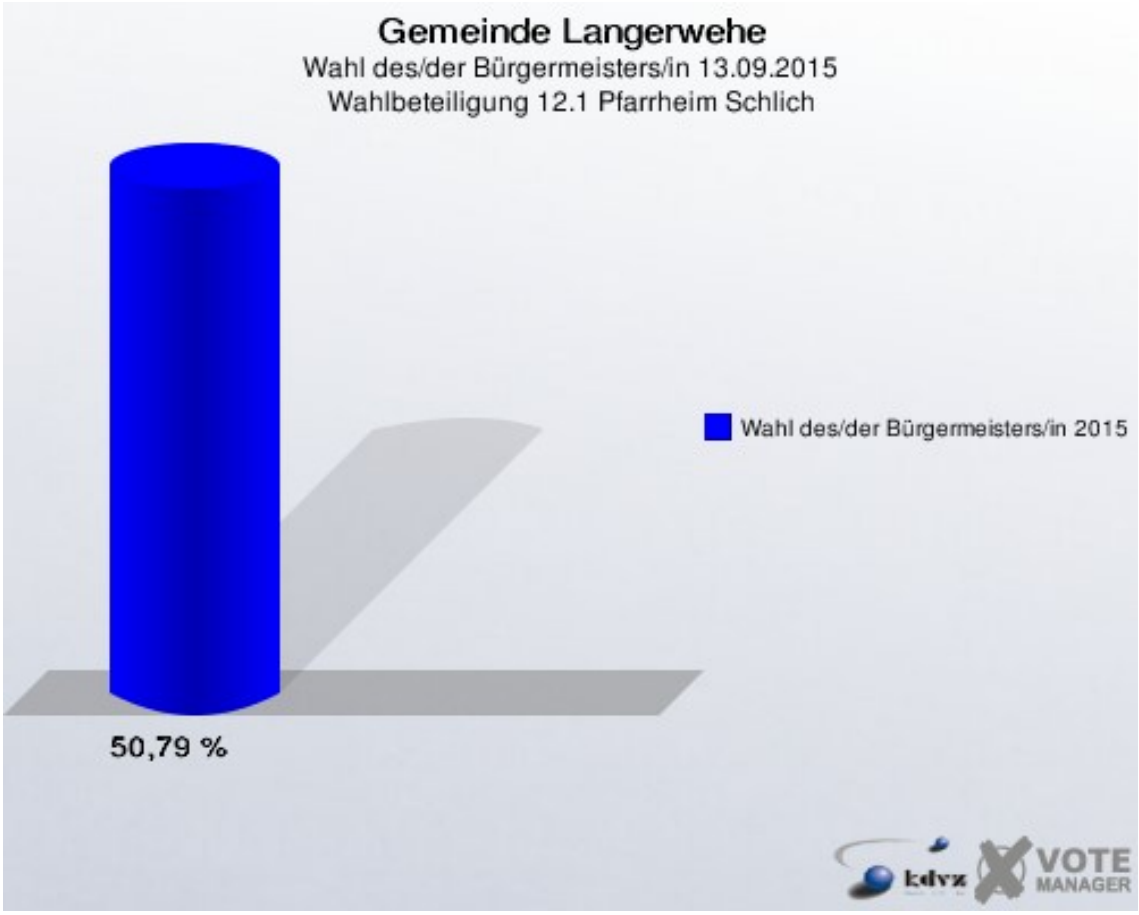
Gemeinde Langerwehe
Wahl des/der Bürgermeisters/in 13.09.2015
Wahlbeteiligung 12.1 Pfarrheim Schlich
Wahl des/der Bürgermeisters/in 2015
50,79 %
kdvz
VOTE
MANAGER

12.2 Feuerwehrgerätehaus Obergeich

	Anzahl	Prozent
Wahlberechtigte	470	
Wähler/innen	198	42,13 %
ungültige Stimmen	5	2,53 %
gültige Stimmen	193	97,47 %
Göbbels, CDU	158	81,87 %
Endrigkeit, SPD	35	18,13 %

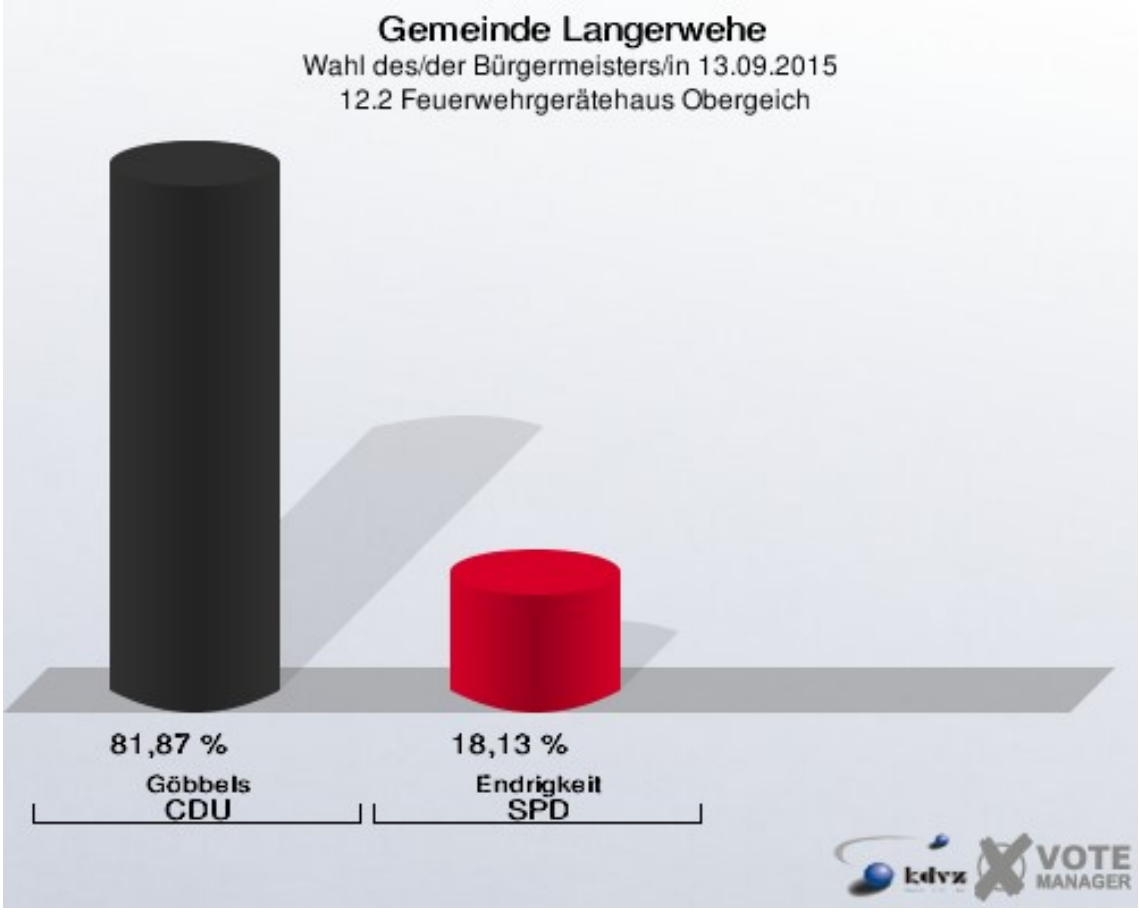

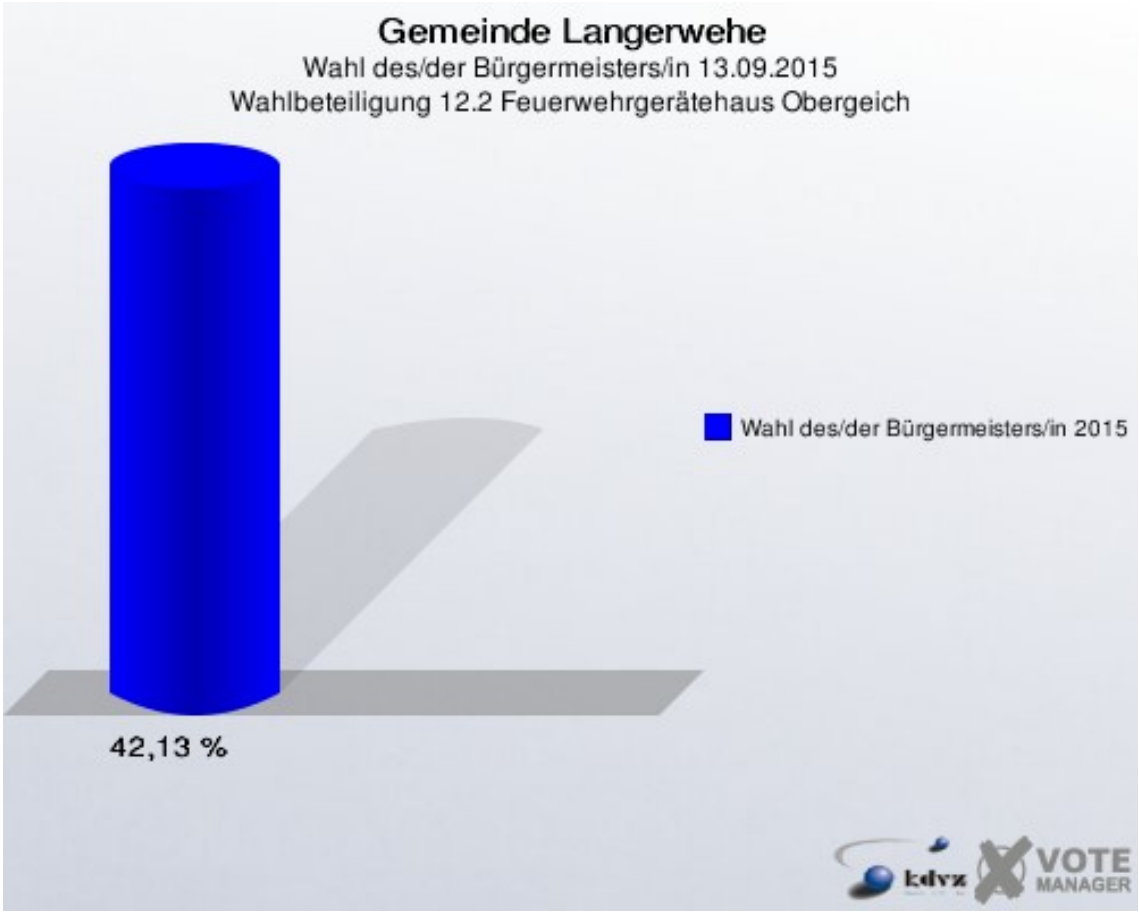
Gemeinde Langerwehe
Wahl des/der Bürgermeisters/in 13.09.2015
Wahlbeteiligung 12.2 Feuerwehrgerätehaus Obergeich
Wahl des/der Bürgermeisters/in 2015
42,13 %
kdvz
VOTE
MANAGER

13.0 Feuerwehrgerätehaus Luchem

	Anzahl	Prozent
Wahlberechtigte	603	
Wähler/innen	211	34,99 %
ungültige Stimmen	4	1,90 %
gültige Stimmen	207	98,10 %
Göbbels, CDU	117	56,52 %
Endrigkeit, SPD	90	43,48 %

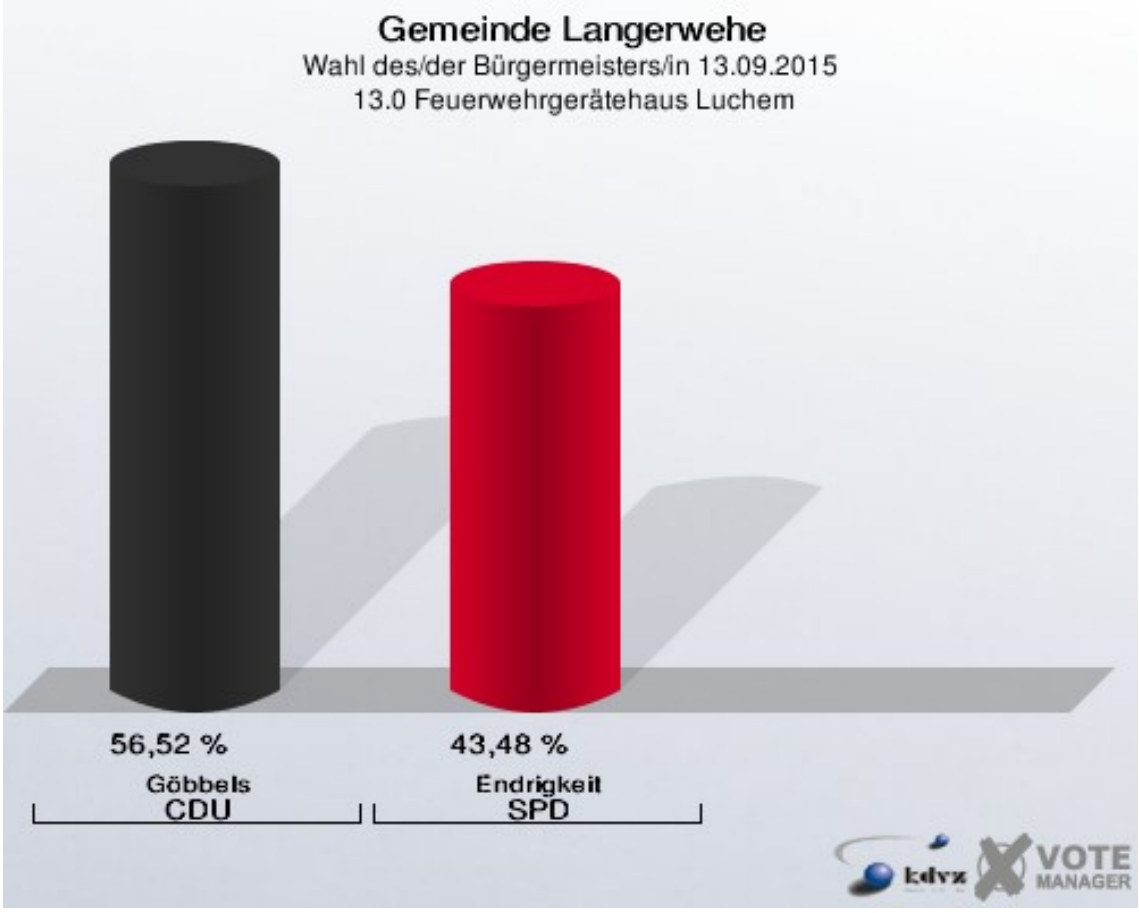

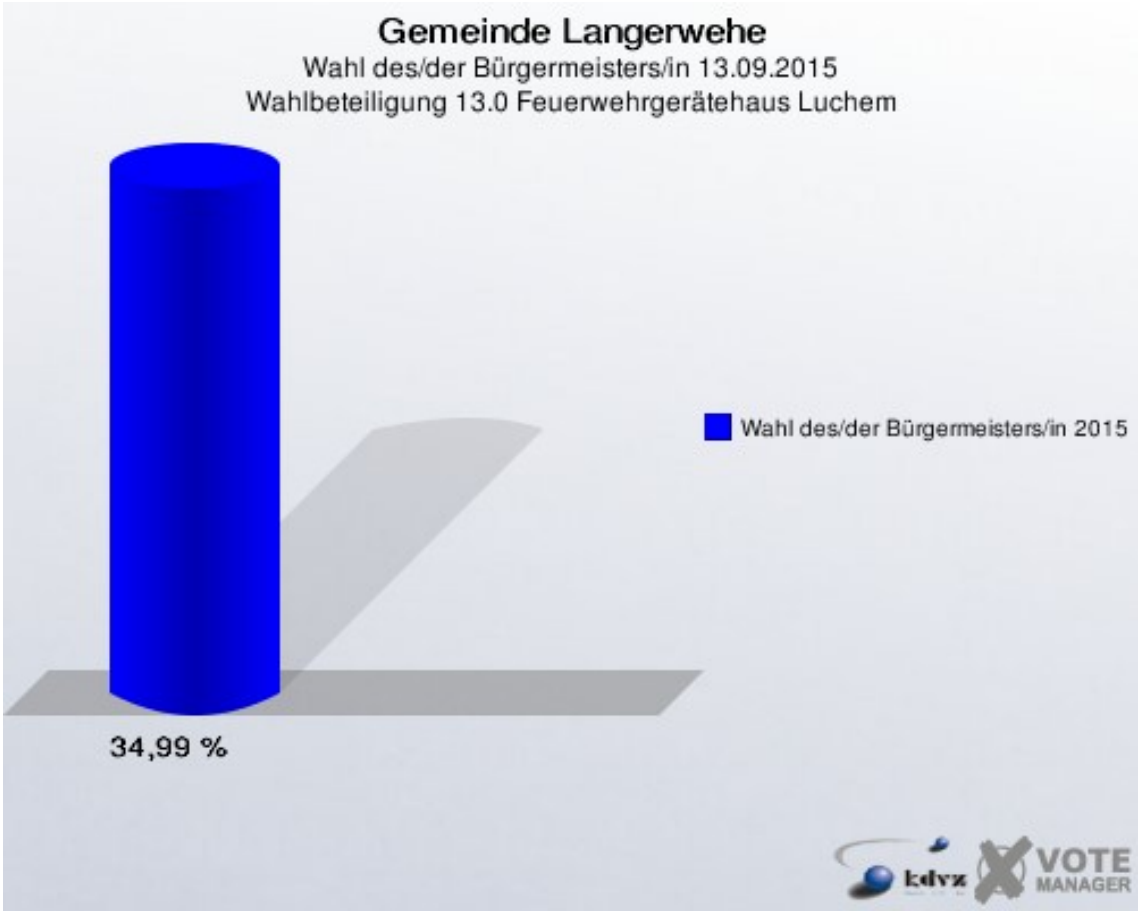
Gemeinde Langerwehe
Wahl des/der Bürgermeisters/in 13.09.2015
Wahlbeteiligung 13.0 Feuerwehrgerätehaus Luchem
Wahl des/der Bürgermeisters/in 2015
34,99 %
kdvz
VOTE
MANAGER

Briefwahl 1

	Anzahl	Prozent
Wähler/innen	682	
ungültige Stimmen	15	2,20 %
gültige Stimmen	667	97,80 %
Göbbels, CDU	461	69,12 %
Endrigkeit, SPD	206	30,88 %

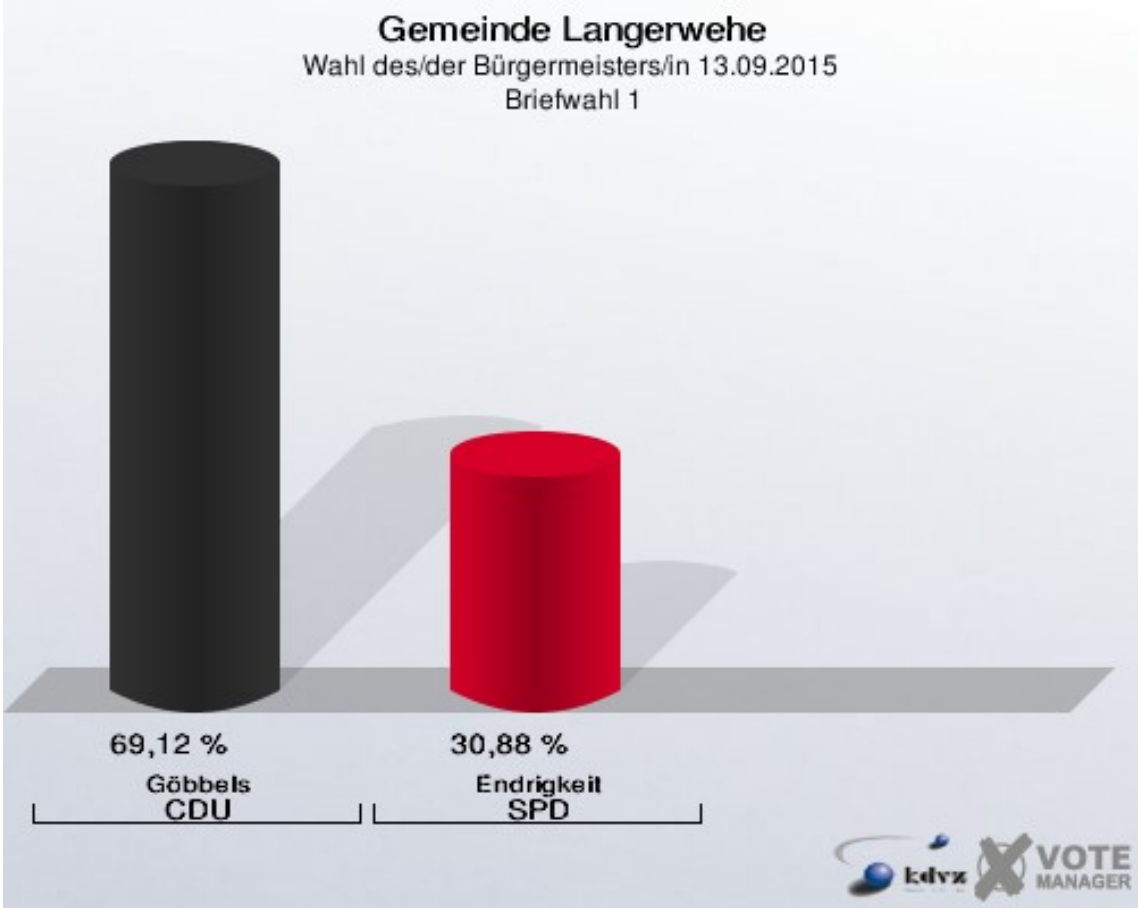

Briefwahl 2

	Anzahl	Prozent
Wähler/innen	613	
ungültige Stimmen	17	2,77 %
gültige Stimmen	596	97,23 %
Göbbels, CDU	389	65,27 %
Endrigkeit, SPD	207	34,73 %

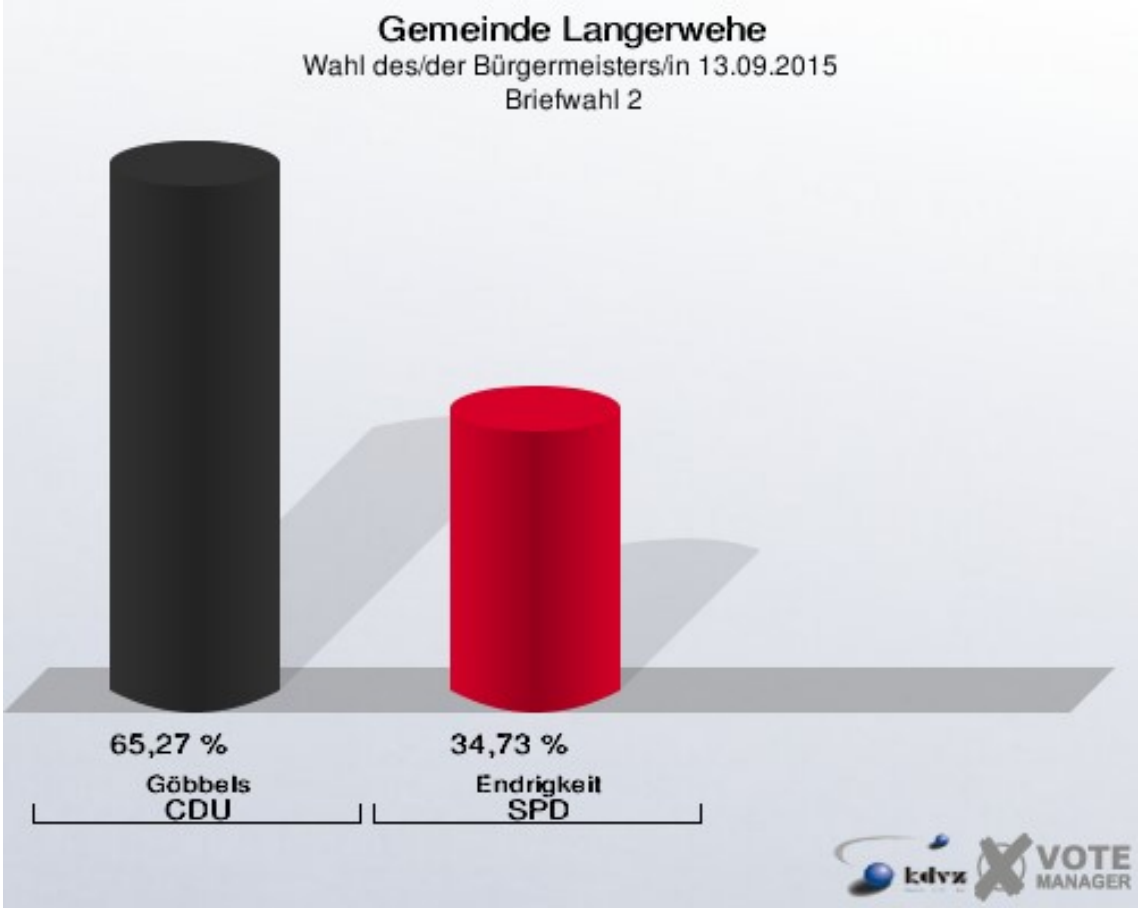

Briefwahl 3

	Anzahl	Prozent
Wähler/innen	671	
ungültige Stimmen	14	2,09 %
gültige Stimmen	657	97,91 %
Göbbels, CDU	435	66,21 %
Endrigkeit, SPD	222	33,79 %

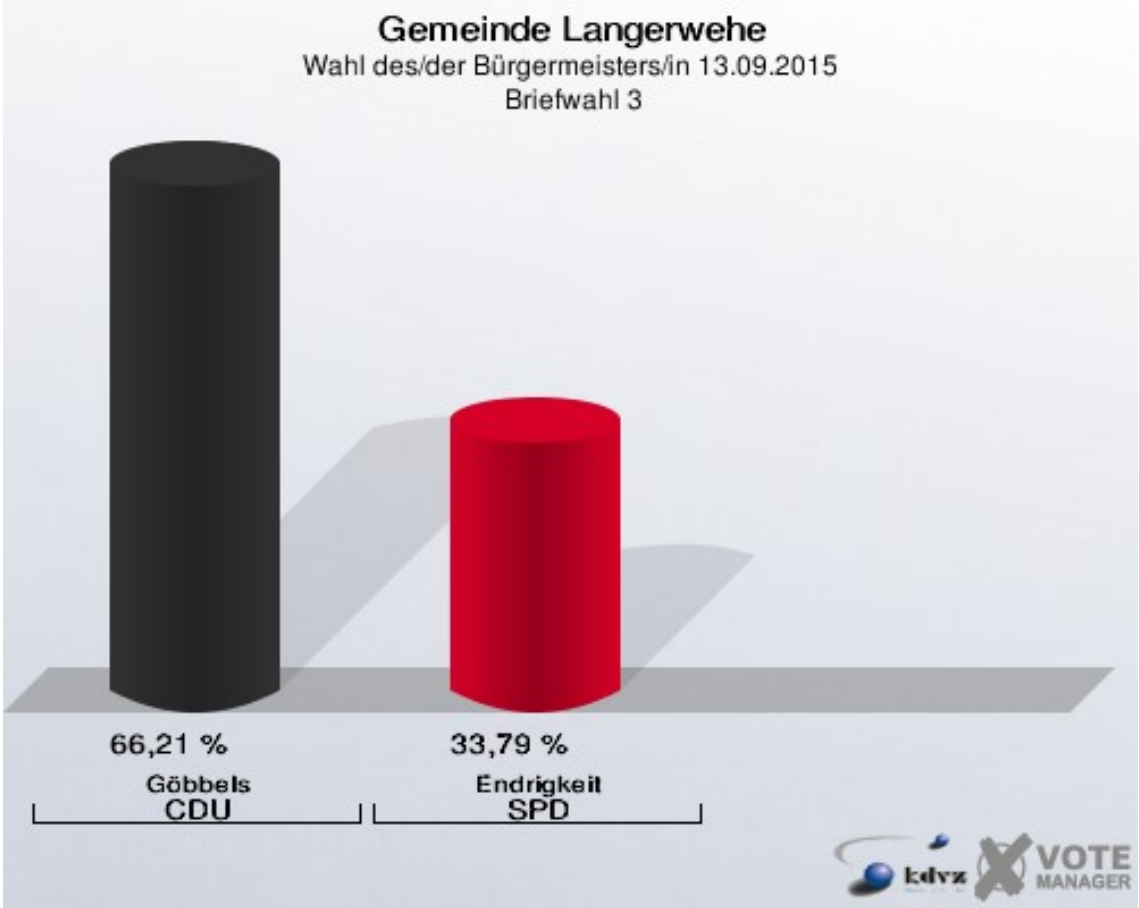

Übersicht Stimmbezirke

Gemeinde Langerwehe
Wahl des/der Bürgermeisters/in 13.09.2015
Zusammenstellung der Ergebnisse nach Stimmbezirken

Stimmbezirk	Wahlberechtigte	Wähler	gültig	Göbbels CDU	Endrigkeit SPD
01.0 Kindergarten Langerwehe-Süd	911	330	318	**206**	112
		36,22 %	96,36 %	**64,78 %**	35,22 %
02.0 Pfarrjugendheim Langerwehe	942	290	281	**180**	101
		30,79 %	96,90 %	**64,06 %**	35,94 %
03.0 Kulturhalle Langerwehe	987	296	288	**162**	126
		29,99 %	97,30 %	**56,25 %**	43,75 %
04.0 Wehebachschule - Raum 1 -	736	197	190	**112**	78
		26,77 %	96,45 %	**58,95 %**	41,05 %
05.0 Wehebachschule - Raum 2 -	1.162	329	318	**175**	143
		28,31 %	96,66 %	**55,03 %**	44,97 %
06.0 Feuerwehrgerätehaus Jüngersd.	1.268	503	488	**327**	161
		39,67 %	97,02 %	**67,01 %**	32,99 %
07.0 Alte Schule Heistern - Raum 2 -	864	154	152	**106**	46
		17,82 %	98,70 %	**69,74 %**	30,26 %
08.0 Alte Schule Heistern - Raum 1 -	900	297	285	**206**	79
		33,00 %	95,96 %	**72,28 %**	27,72 %
09.0 Martinusschule - Raum 1 -	620	268	260	**202**	58
		43,23 %	97,01 %	**77,69 %**	22,31 %
10.0 Martinusschule - Raum 2 -	1.055	362	357	**290**	67
		34,31 %	98,62 %	**81,23 %**	18,77 %
11.0 Martinusschule - Raum 3 -	957	388	385	**318**	67
		40,54 %	99,23 %	**82,60 %**	17,40 %

Stimmbezirk	Wahlberechtigte	Wähler	gültig	Göbbels CDU	Endrigkeit SPD
12.1 Pfarrheim Schlich	315	160	159	**130**	29
		50,79 %	99,38 %	**81,76 %**	18,24 %
12.2 Feuerwehrgerätehaus Obergeich	470	198	193	**158**	35
		42,13 %	97,47 %	**81,87 %**	18,13 %
13.0 Feuerwehrgerätehaus Luchem	603	211	207	**117**	90
		34,99 %	98,10 %	**56,52 %**	43,48 %
Briefwahl 1	0	682	667	**461**	206
			97,80 %	**69,12 %**	30,88 %
Briefwahl 2	0	613	596	**389**	207
			97,23 %	**65,27 %**	34,73 %
Briefwahl 3	0	671	657	**435**	222
			97,91 %	**66,21 %**	33,79 %
Gemeinde Langerwehe	11.790	5.949	5.801	**3.974**	1.827
		50,46 %	97,51 %	**68,51 %**	31,49 %

Gemeinde Langerwehe
Wahl des/der Bürgermeisters/in 13.09.2015
Göbbels, CDU, Ergebnis
Stimmbezirk-Übersicht

11.0 Martinusschule - Raum 3 -	82,60 %	
12.2 Feuerwehrgerätehaus Obergeich	81,87 %	
12.1 Pfarrheim Schlich	81,76 %	
10.0 Martinusschule - Raum 2 -	81,23 %	
09.0 Martinusschule - Raum 1 -	77,69 %	
08.0 Alte Schule Heistern - Raum 1 -	72,28 %	
07.0 Alte Schule Heistern - Raum 2 -	69,74 %	
Briefwahl 1	69,12 %	
06.0 Feuerwehrgerätehaus Jüngersd.	67,01 %	
Briefwahl 3	66,21 %	
Briefwahl 2	65,27 %	
01.0 Kindergarten Langerwehe-Süd	64,78 %	
02.0 Pfarrjugendheim Langerwehe	64,06 %	
04.0 Wehebachschule - Raum 1 -	58,95 %	
13.0 Feuerwehrgerätehaus Luchem	56,52 %	
03.0 Kulturhalle Langerwehe	56,25 %	
05.0 Wehebachschule - Raum 2 -	55,03 %	

Gemeinde Langerwehe
Wahl des/der Bürgermeisters/in 13.09.2015
Endrigkeit, SPD, Ergebnis
Stimmbezirk-Übersicht

05.0 Wehebachschule - Raum 2 -	44,97 %	
03.0 Kulturhalle Langerwehe	43,75 %	
13.0 Feuerwehrgerätehaus Luchem	43,48 %	
04.0 Wehebachschule - Raum 1 -	41,05 %	
02.0 Pfarrjugendheim Langerwehe	35,94 %	
01.0 Kindergarten Langerwehe-Süd	35,22 %	
Briefwahl 2	34,73 %	
Briefwahl 3	33,79 %	
06.0 Feuerwehrgerätehaus Jüngersd.	32,99 %	
Briefwahl 1	30,88 %	
07.0 Alte Schule Heistern - Raum 2 -	30,26 %	
08.0 Alte Schule Heistern - Raum 1 -	27,72 %	
09.0 Martinusschule - Raum 1 -	22,31 %	
10.0 Martinusschule - Raum 2 -	18,77 %	
12.1 Pfarrheim Schlich	18,24 %	
12.2 Feuerwehrgerätehaus Obergeich	18,13 %	
11.0 Martinusschule - Raum 3 -	17,40 %	