

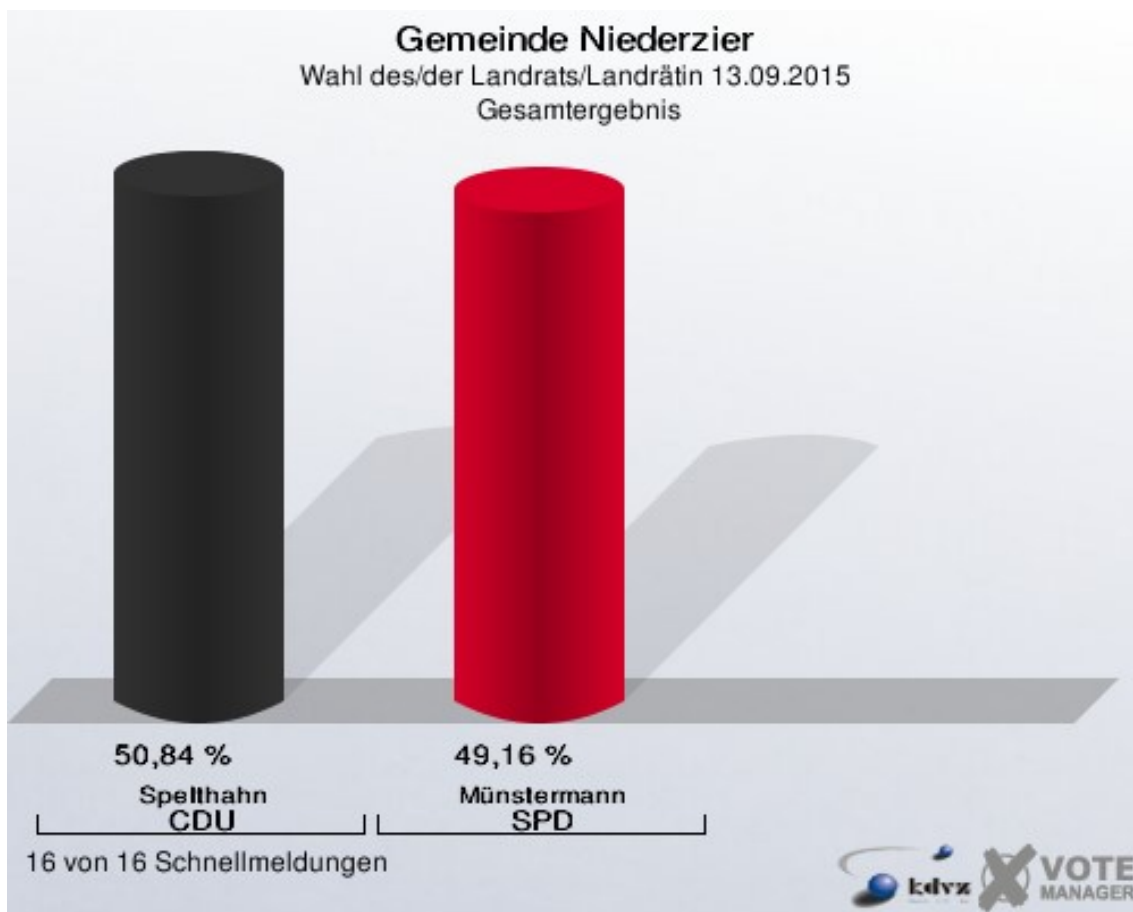
Wahlbuch  
Wahl des/der Landrats/Landrätin  
13.09.2015  
Gemeinde Niederzier  
Herausgegeben am 27.09.2015

# Inhaltsverzeichnis

Wahl des/der Landrats/Landrätin	1
Gemeinde Niederzier	1
Ortsteile	5
Ellen	5
Hambach	7
Huchem-Stammeln	9
Krauthausen	11
Niederzier	13
Oberzier	15
Selhausen	17
Übersicht Ortsteile	19
Stimmbezirke	21
1 -Ellen-	21
2 -Ellen-	23
3 -Oberzier-	25
4 -Oberzier-	27
5 -Oberzier-	29
6 -Niederzier-	31
7 -Niederzier-	33
8 -Niederzier-	35
9 -Hambach-	37
10/1 -Krauthausen-	39
10/2 -Selhausen-	41
11 -Huchem-Stammeln-	43
12 -Huchem-Stammeln-	45
13 -Huchem-Stammeln-	47
Briefwahl 1	49
Briefwahl 2	50
Übersicht Stimmbezirke	51

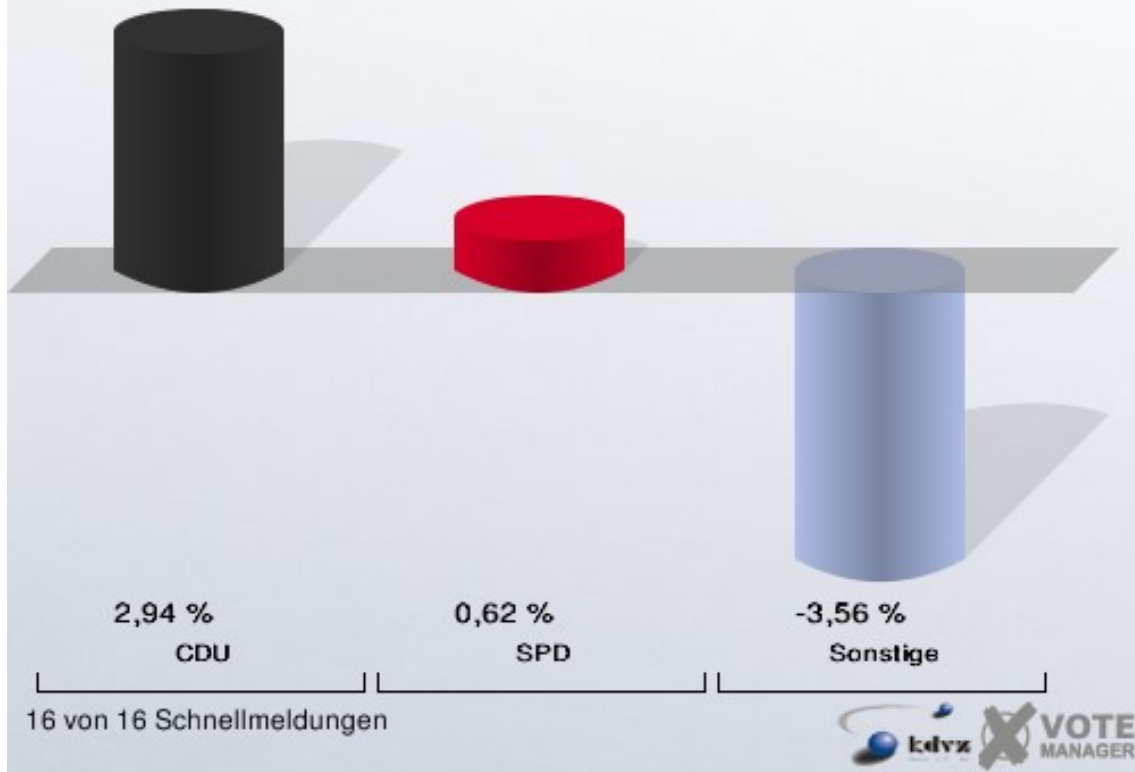
## Wahl des/der Landrats/Landrätin Gemeinde Niederzier

	Anzahl	Prozent
Wahlberechtigte	11.768	
Wähler/innen	4.448	37,80 %
ungültige Stimmen	117	2,63 %
gültige Stimmen	4.331	97,37 %
Spelthahn, CDU	2.202	50,84 %
Münstermann, SPD	2.129	49,16 %



## Gemeinde Niederzier

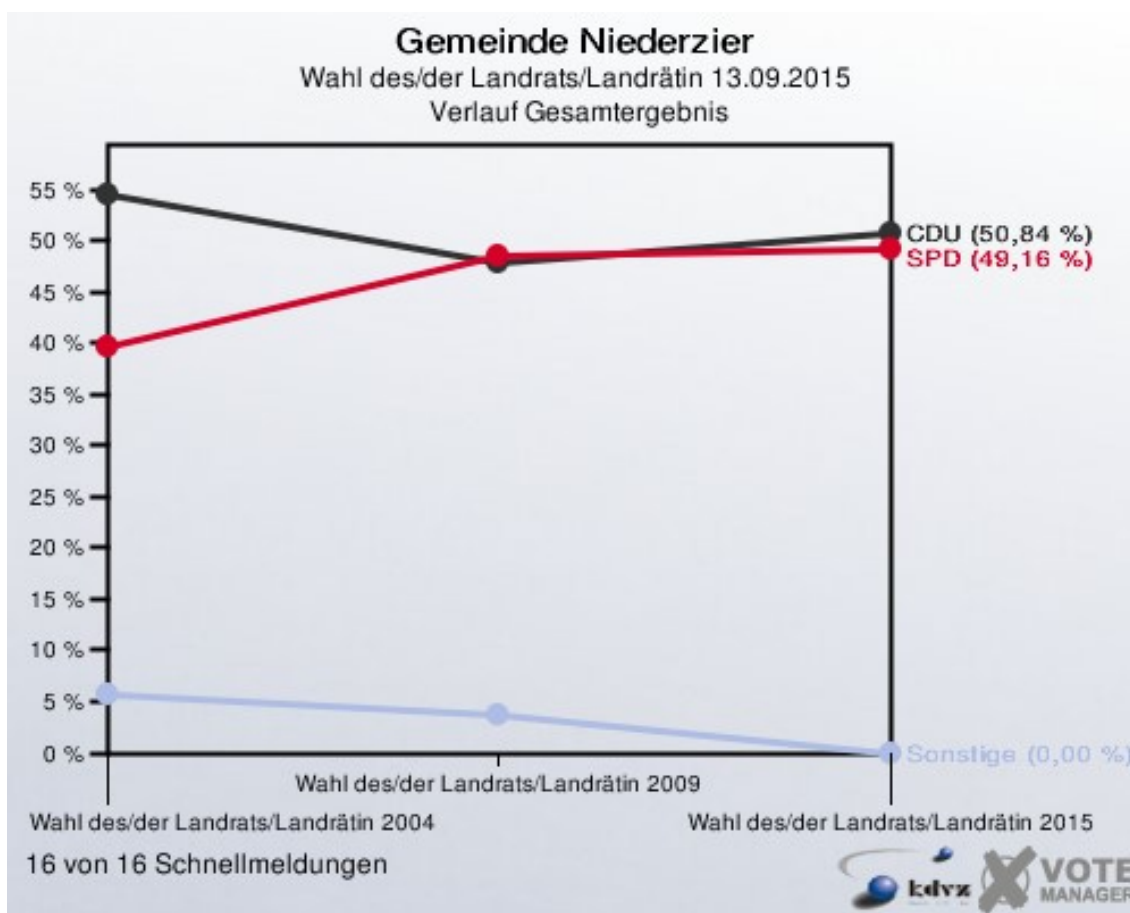
Wahl des/der Landrats/Landrätin 2015 - Wahl des/der Landrats/Landrätin 2009  
Gewinne und Verluste Gesamtergebnis



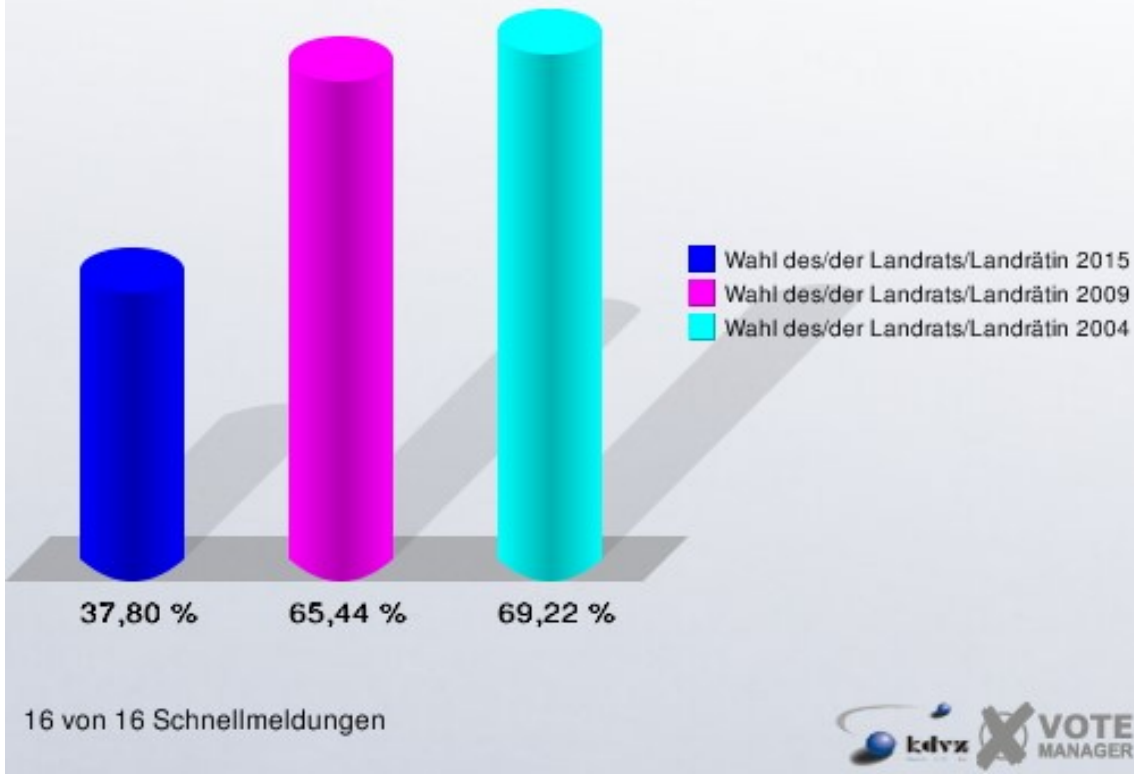
Gemeinde Niederzier  
Wahl des/der Landrats/Landrätin 13.09.2015  
Gewinne und Verluste Gesamtergebnis

	Wahl des/der Landrats/Landrätin 13.09.2015	Wahl des/der Landrats/Landrätin 30.08.2009		Wahl des/der Landrats/Landrätin 26.09.2004	
		Ergebnis	Gewinne und Ver- luste	Ergebnis	Gewinne und Ver- luste
Wahlberechtigte	11.768	11.596	+172	11.219	+549
Wähler	4.448	7.589	-3.141	7.766	-3.318
	37,80 %	65,44 %	-27,65 %	69,22 %	-31,42 %
gültige Stimmen	4.331	7.365	-3.034	7.523	-3.192
	97,37 %	97,05 %	+0,32 %	96,87 %	+0,50 %
CDU	2.202	3.528	-1.326	4.102	-1.900
	50,84 %	47,90 %	+2,94 %	54,53 %	-3,69 %
SPD	2.129	3.575	-1.446	2.990	-861
	49,16 %	48,54 %	+0,62 %	39,74 %	+9,42 %
Sonstige	0	262	-262	431	-431
	0,00 %	3,56 %	-3,56 %	5,73 %	-5,73 %

Wahl des/der Landrats/Landrätin 30.08.2009: Sonstige = NPD  
Wahl des/der Landrats/Landrätin 26.09.2004: Sonstige = GRÜNE

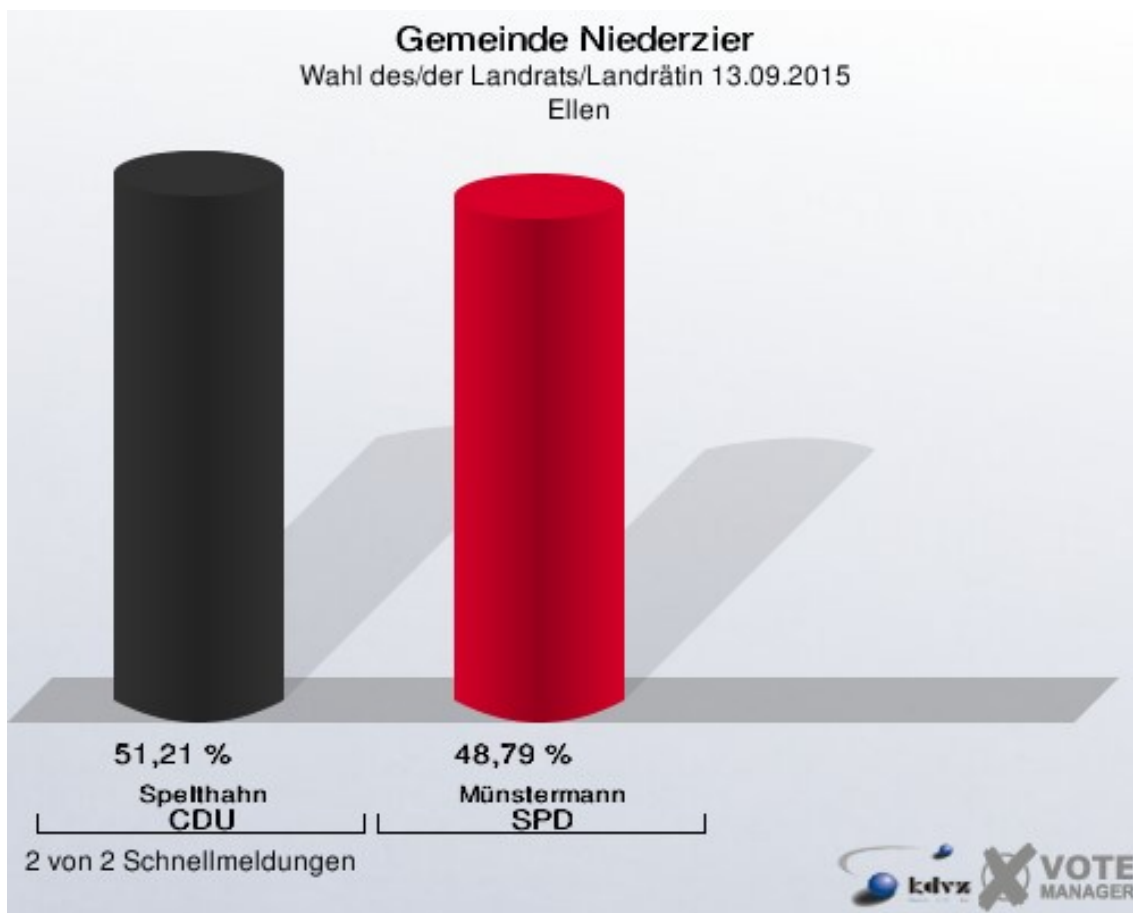


**Gemeinde Niederzier**  
Wahl des/der Landrats/Landrätin 13.09.2015  
Wahlbeteiligung Gesamtergebnis

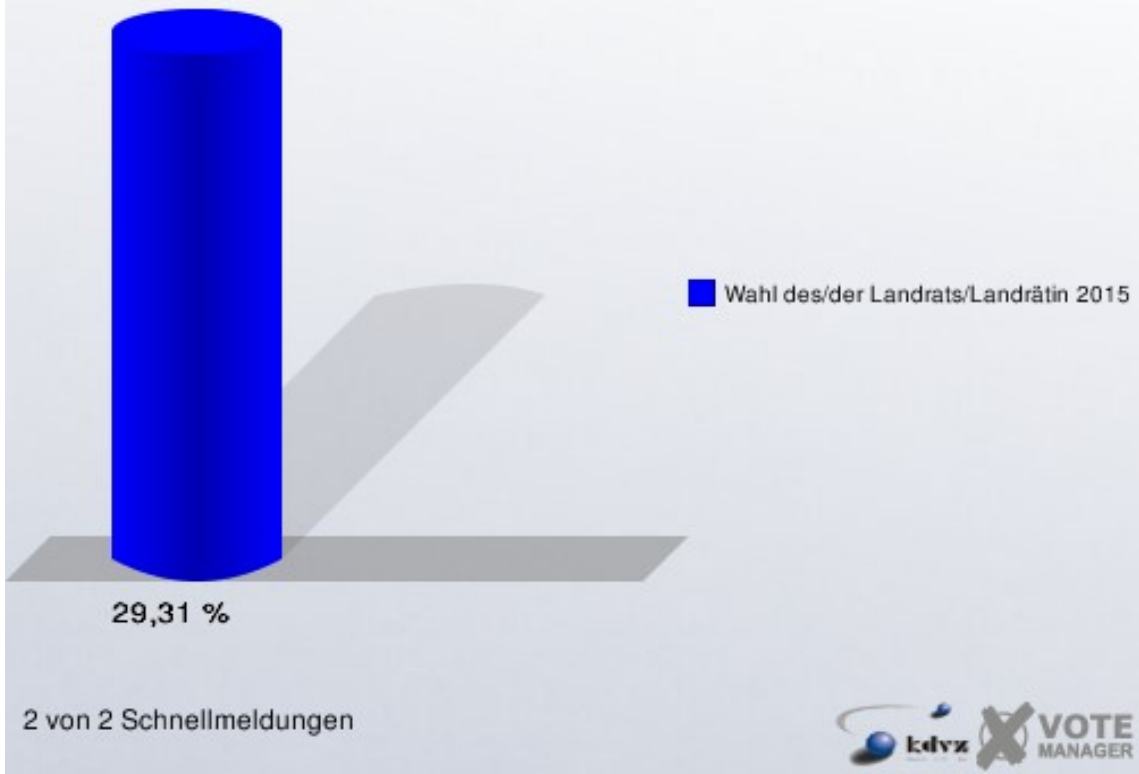


## Ortsteile Ellen

	Anzahl	Prozent
Wahlberechtigte	1.747	
Wähler/innen	512	29,31 %
ungültige Stimmen	18	3,52 %
gültige Stimmen	494	96,48 %
Spelthahn, CDU	253	51,21 %
Münstermann, SPD	241	48,79 %



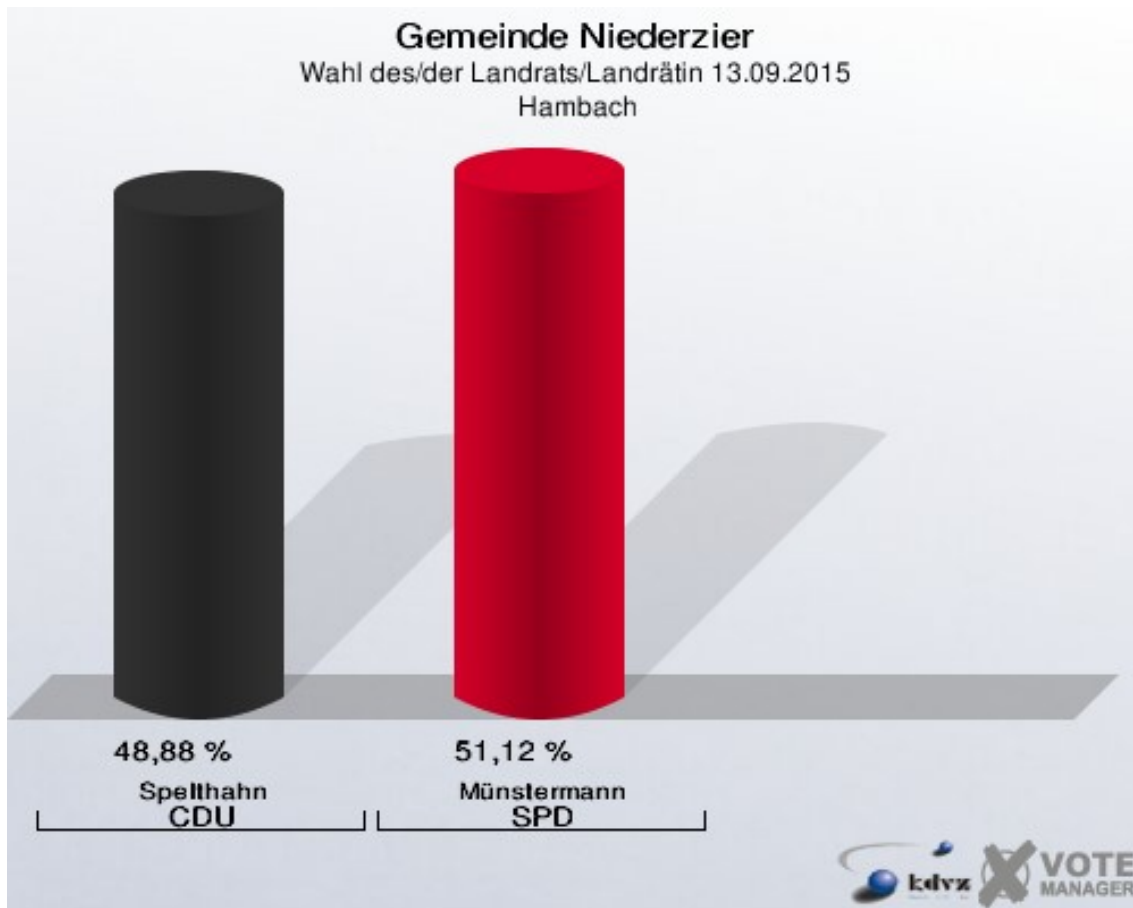
**Gemeinde Niederzier**  
Wahl des/der Landrats/Landrätin 13.09.2015  
Wahlbeteiligung Ellen



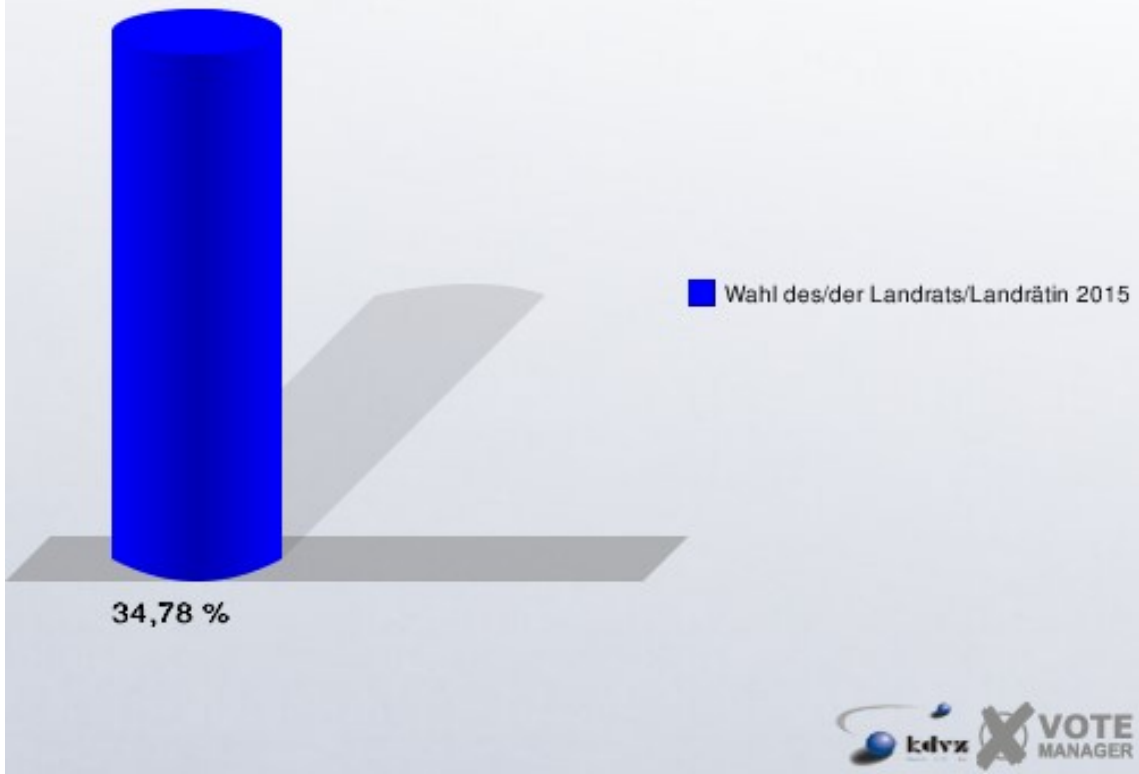


## Hambach

	Anzahl	Prozent
Wahlberechtigte	1.061	
Wähler/innen	369	34,78 %
ungültige Stimmen	11	2,98 %
gültige Stimmen	358	97,02 %
Spelthahn, CDU	175	48,88 %
Münstermann, SPD	183	51,12 %

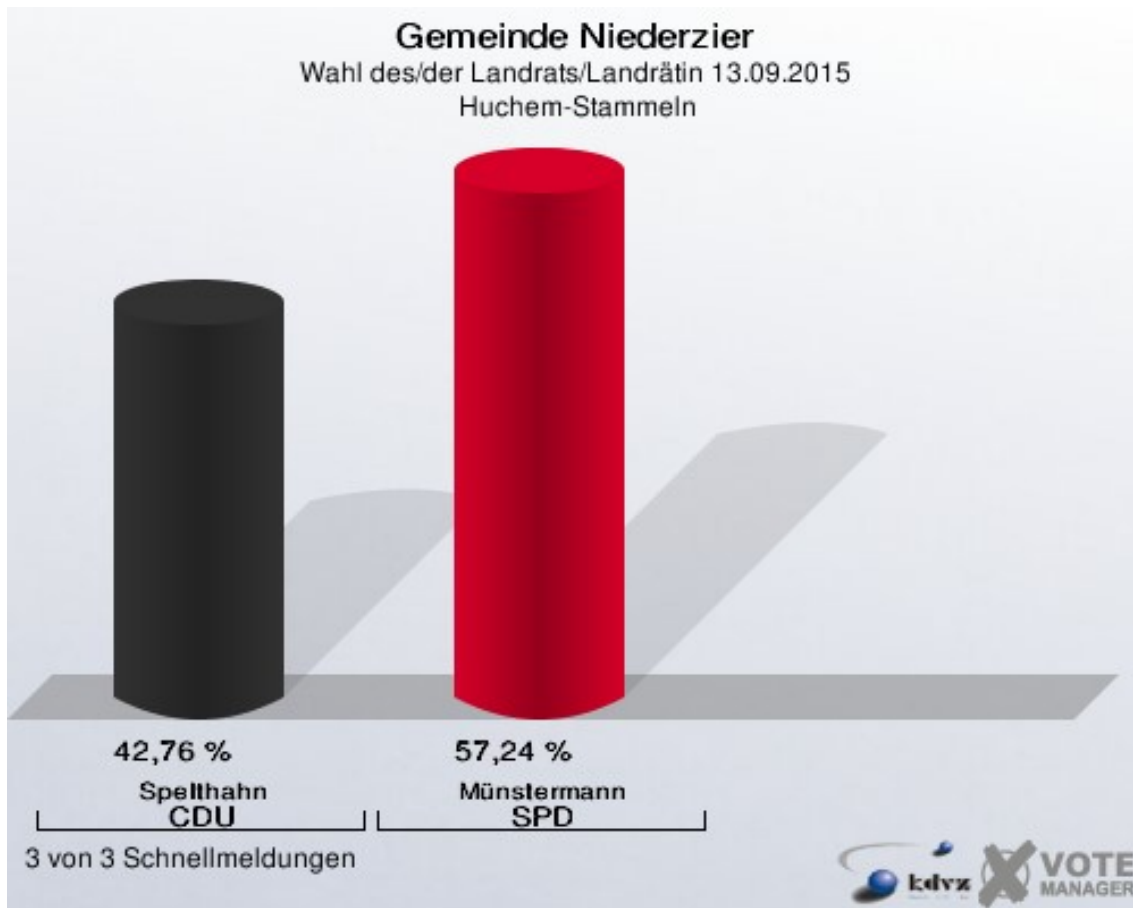


**Gemeinde Niederzier**  
Wahl des/der Landrats/Landrätin 13.09.2015  
Wahlbeteiligung Hambach

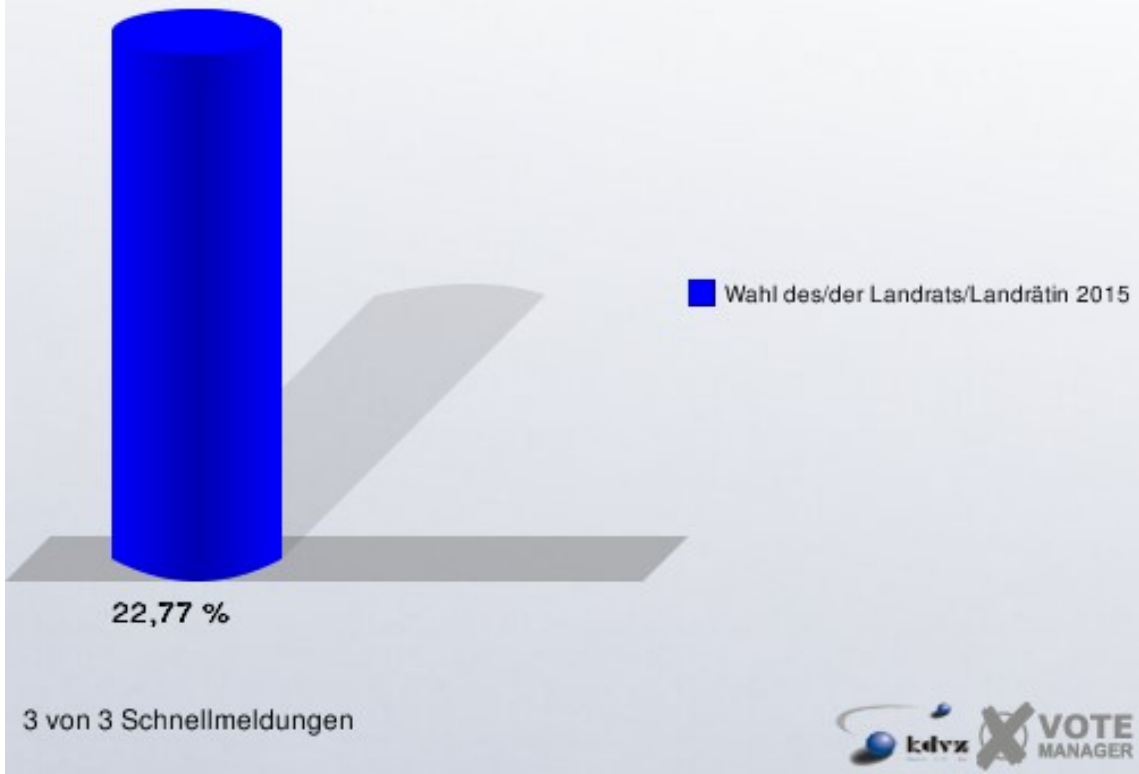


## Huchem-Stammeln

	Anzahl	Prozent
Wahlberechtigte	2.573	
Wähler/innen	586	22,77 %
ungültige Stimmen	20	3,41 %
gültige Stimmen	566	96,59 %
Spelthahn, CDU	242	42,76 %
Münstermann, SPD	324	57,24 %

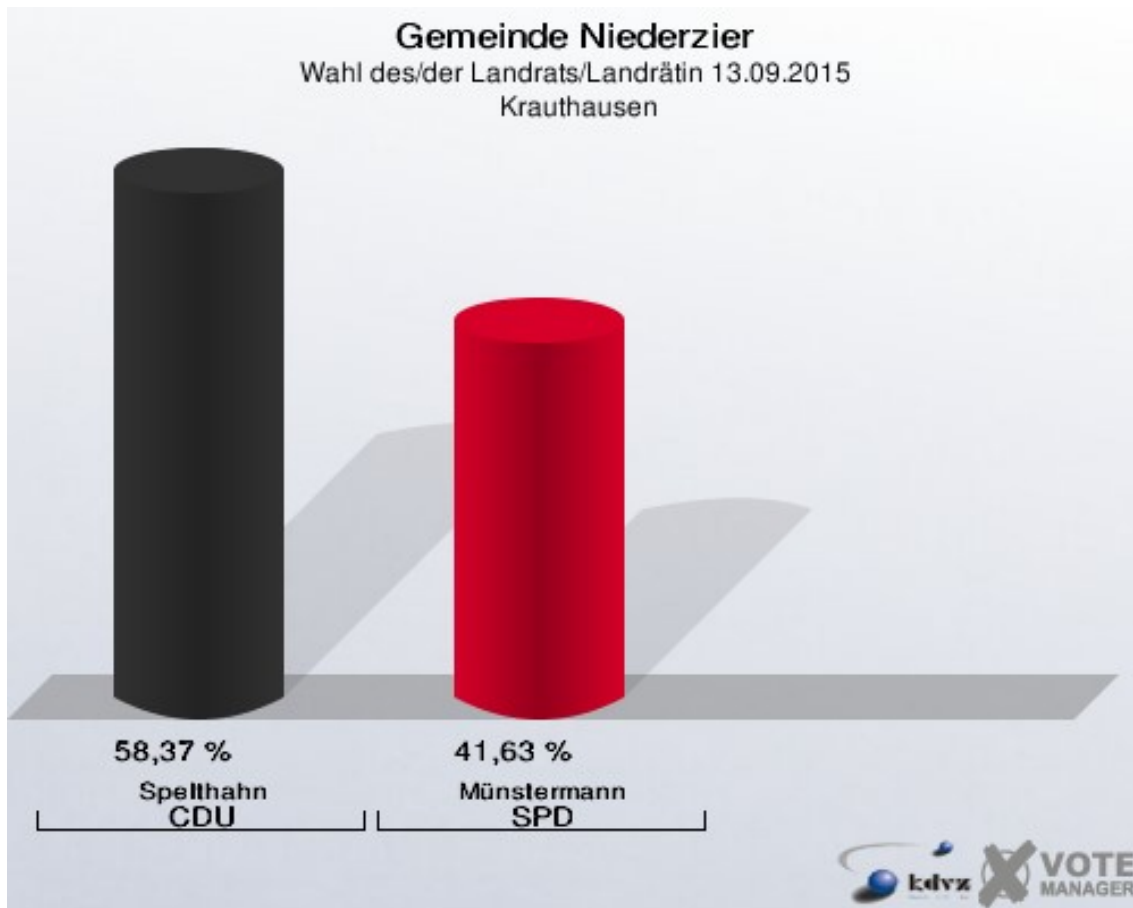


**Gemeinde Niederzier**  
Wahl des/der Landrats/Landrätin 13.09.2015  
Wahlbeteiligung Huchem-Stammeln

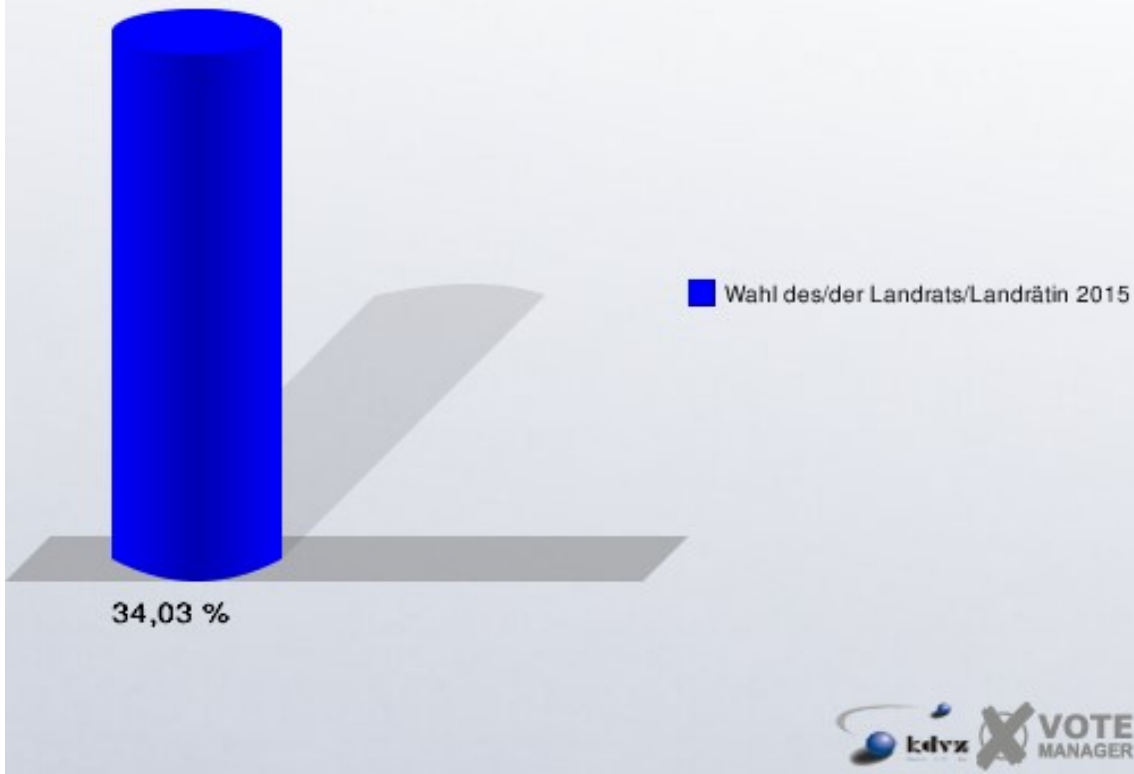


## Krauthausen

	Anzahl	Prozent
Wahlberechtigte	626	
Wähler/innen	213	34,03 %
ungültige Stimmen	4	1,88 %
gültige Stimmen	209	98,12 %
Spelthahn, CDU	122	58,37 %
Münstermann, SPD	87	41,63 %

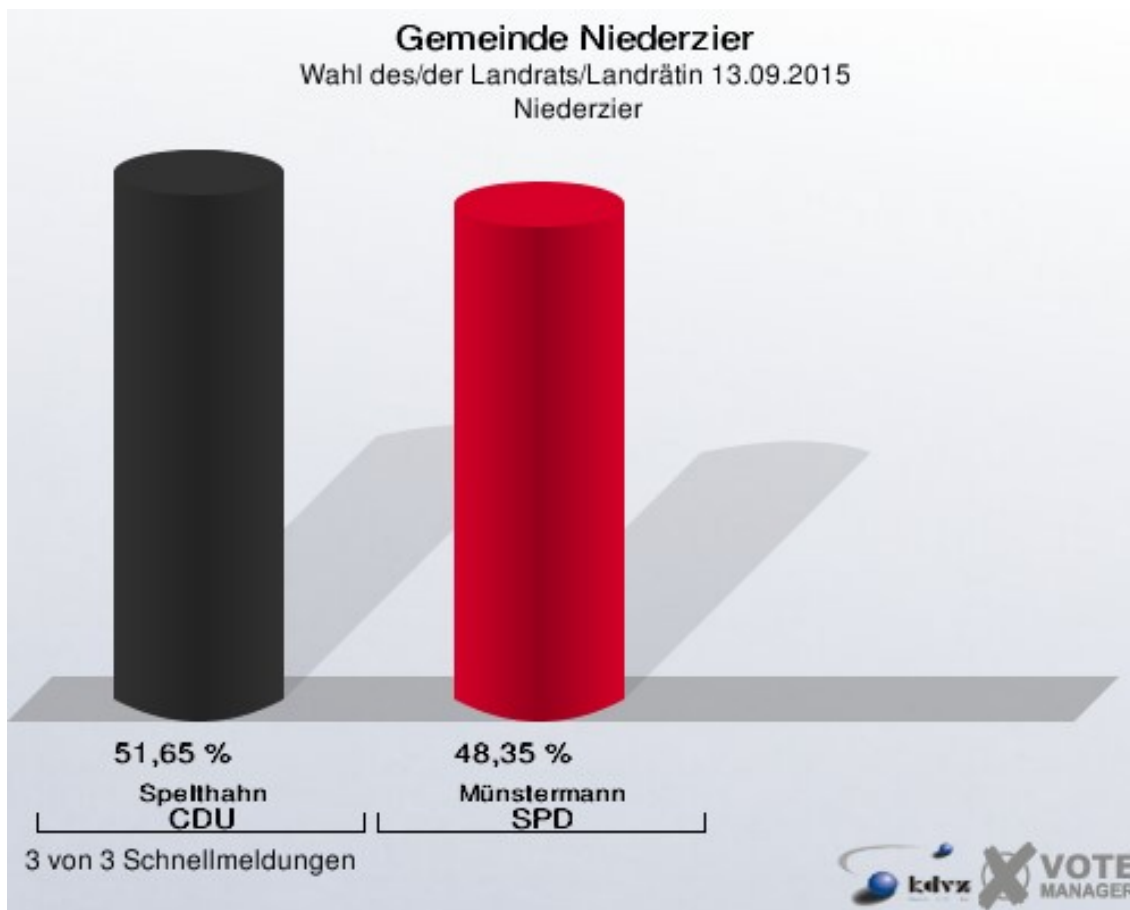


**Gemeinde Niederzier**  
Wahl des/der Landrats/Landrätin 13.09.2015  
Wahlbeteiligung Krauthausen

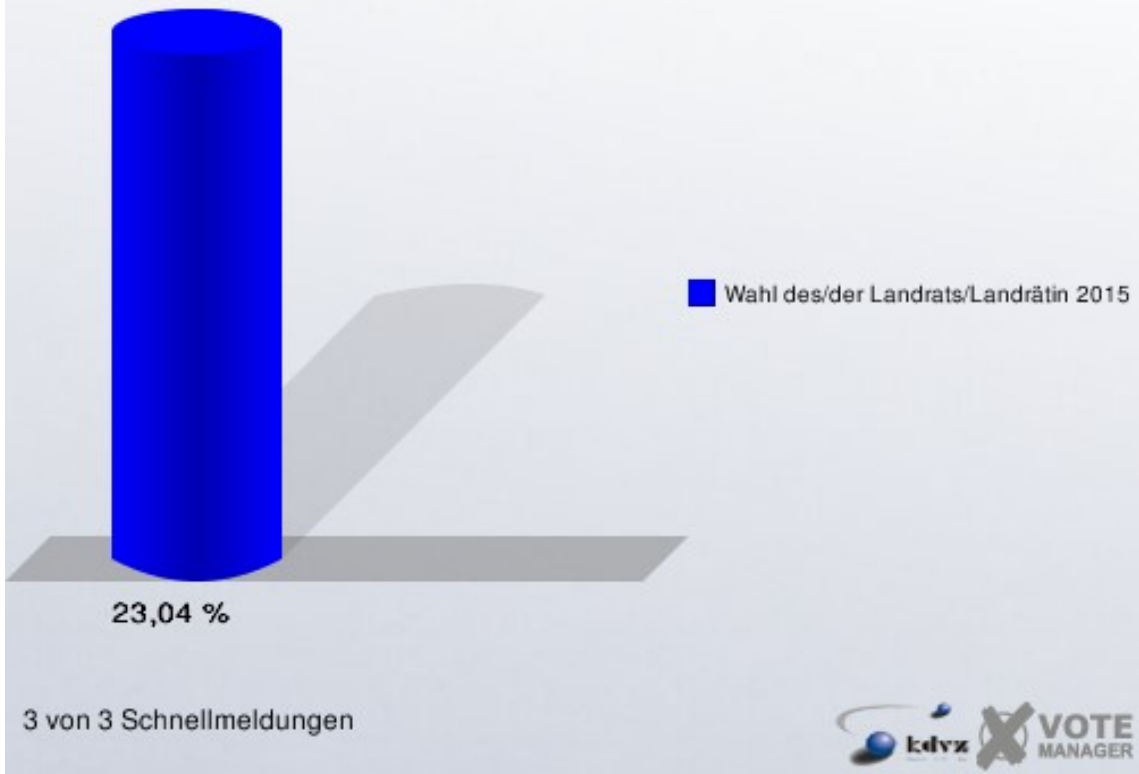


## Niederzier

	Anzahl	Prozent
Wahlberechtigte	2.960	
Wähler/innen	682	23,04 %
ungültige Stimmen	16	2,35 %
gültige Stimmen	666	97,65 %
Spelthahn, CDU	344	51,65 %
Münstermann, SPD	322	48,35 %



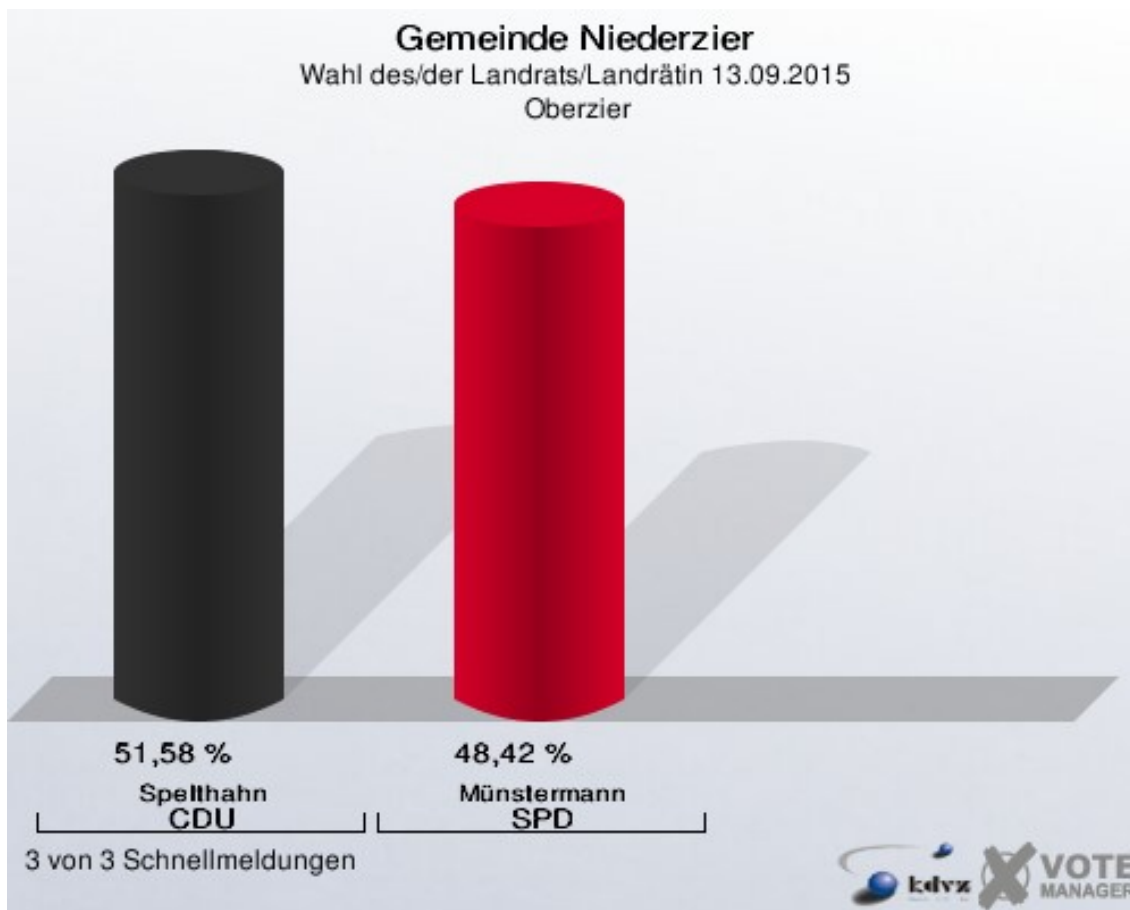
**Gemeinde Niederzier**  
Wahl des/der Landrats/Landrätin 13.09.2015  
Wahlbeteiligung Niederzier



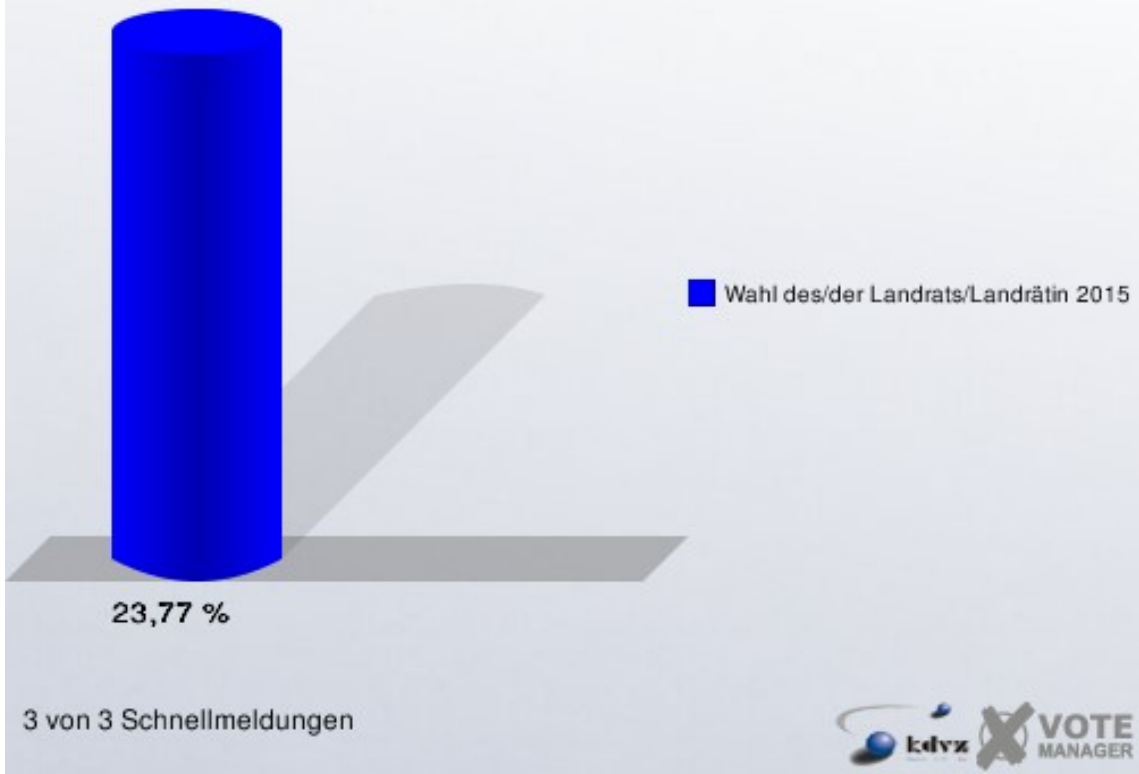


## Oberzier

	Anzahl	Prozent
Wahlberechtigte	2.448	
Wähler/innen	582	23,77 %
ungültige Stimmen	14	2,41 %
gültige Stimmen	568	97,59 %
Spelthahn, CDU	293	51,58 %
Münstermann, SPD	275	48,42 %

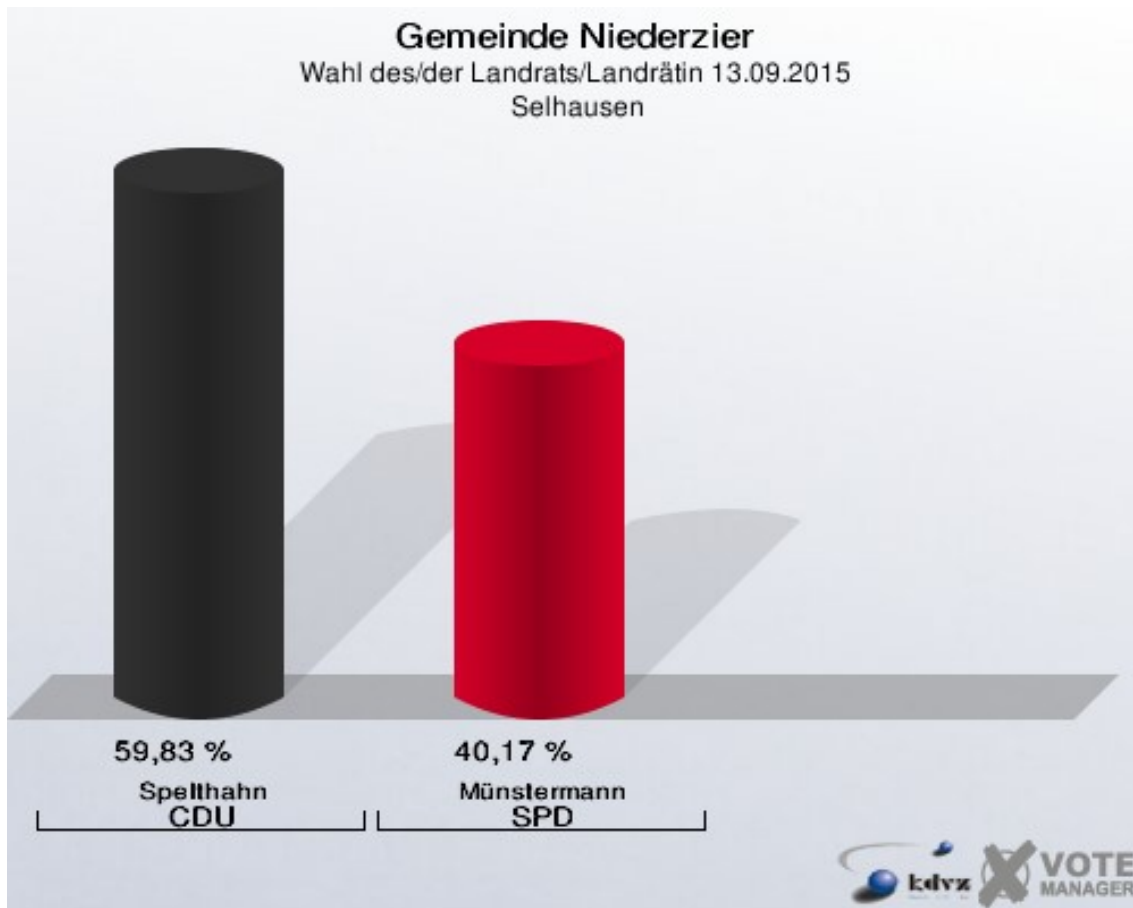


**Gemeinde Niederzier**  
Wahl des/der Landrats/Landrätin 13.09.2015  
Wahlbeteiligung Oberzier

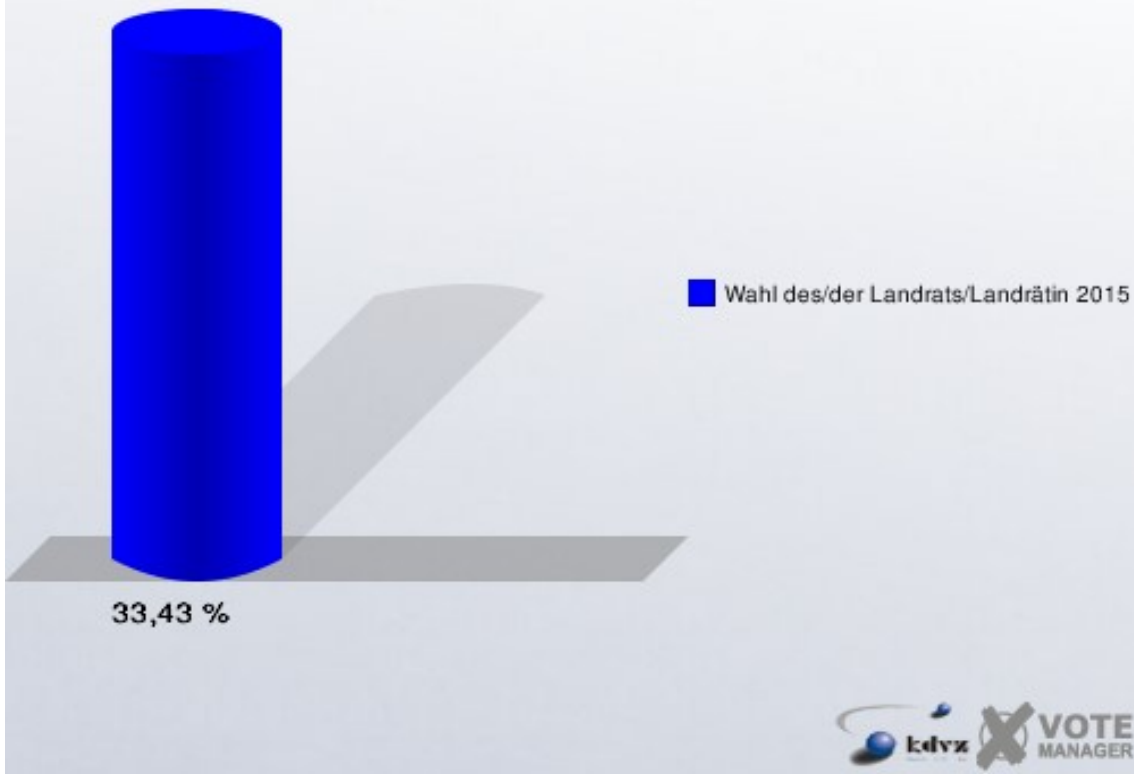


## Selhausen

	Anzahl	Prozent
Wahlberechtigte	353	
Wähler/innen	118	33,43 %
ungültige Stimmen	1	0,85 %
gültige Stimmen	117	99,15 %
Spelthahn, CDU	70	59,83 %
Münstermann, SPD	47	40,17 %



**Gemeinde Niederzier**  
Wahl des/der Landrats/Landrätin 13.09.2015  
Wahlbeteiligung Selhausen










# Übersicht Ortsteile








Gemeinde Niederzier  
Wahl des/der Landrats/Landrätin 13.09.2015  
Zusammenstellung der Ergebnisse nach Ortsteilen

Ortsteil	Wahlbe- rechtigte	Wähler	gültig	Spelthahn CDU	Münstermann SPD
<b>Ellen</b>	1.747	512	494	<b>253</b>	241
		29,31 %	96,48 %	<b>51,21 %</b>	48,79 %
<b>Hambach</b>	1.061	369	358	175	<b>183</b>
		34,78 %	97,02 %	48,88 %	<b>51,12 %</b>
<b>Huchem-Stammeln</b>	2.573	586	566	242	<b>324</b>
		22,77 %	96,59 %	42,76 %	<b>57,24 %</b>
<b>Krauthausen</b>	626	213	209	<b>122</b>	87
		34,03 %	98,12 %	<b>58,37 %</b>	41,63 %
<b>Niederzier</b>	2.960	682	666	<b>344</b>	322
		23,04 %	97,65 %	<b>51,65 %</b>	48,35 %
<b>Oberzier</b>	2.448	582	568	<b>293</b>	275
		23,77 %	97,59 %	<b>51,58 %</b>	48,42 %
<b>Selhausen</b>	353	118	117	<b>70</b>	47
		33,43 %	99,15 %	<b>59,83 %</b>	40,17 %
<b>Gemeinde Niederzier</b>	11.768	4.448	4.331	<b>2.202</b>	2.129
		37,80 %	97,37 %	<b>50,84 %</b>	49,16 %

Gemeinde Niederzier  
Wahl des/der Landrats/Landrätin 13.09.2015  
Spelthahn, CDU, Ergebnis  
Ortsteil-Übersicht

Selhausen	59,83 %	
Krauthausen	58,37 %	
Niederzier	51,65 %	
Oberzier	51,58 %	
Ellen	51,21 %	
Hambach	48,88 %	
Huchem-Stammeln	42,76 %	

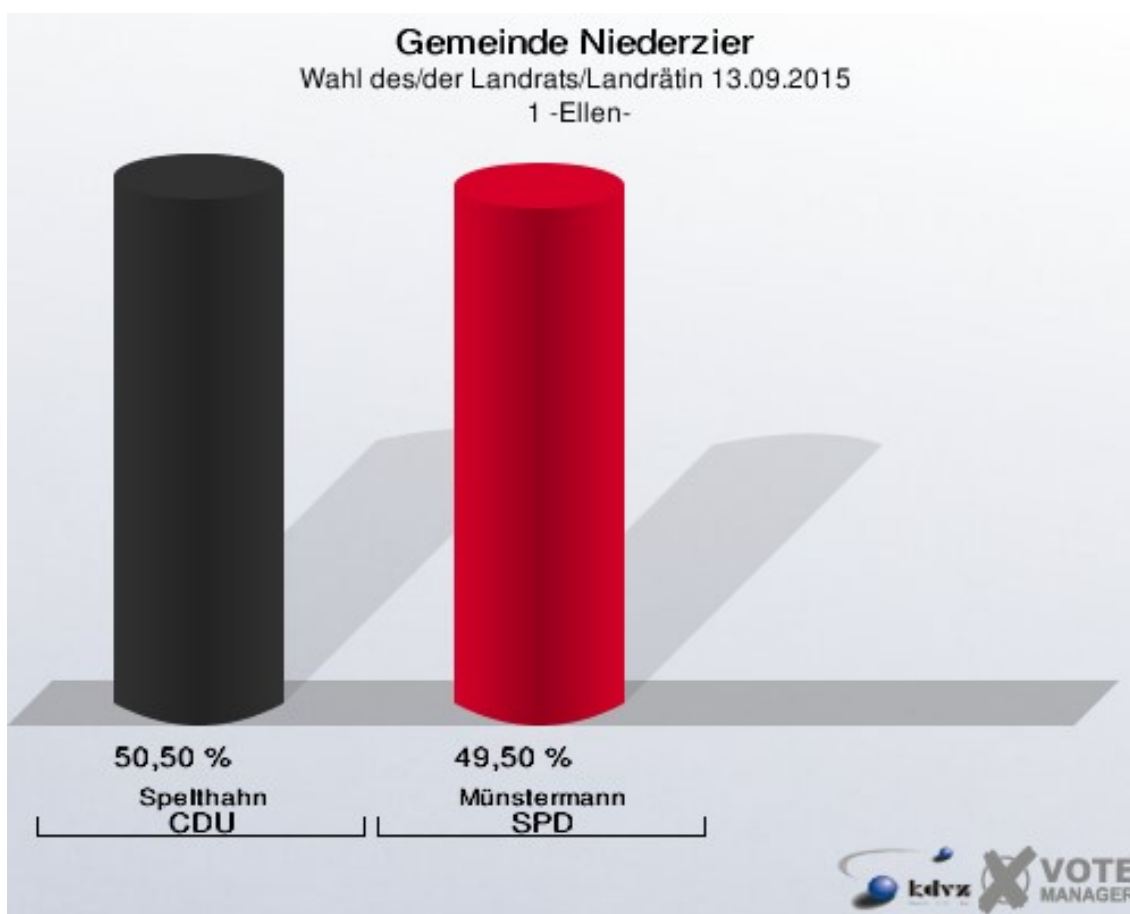
Gemeinde Niederzier  
Wahl des/der Landrats/Landrätin 13.09.2015  
Münstermann, SPD, Ergebnis  
Ortsteil-Übersicht

Huchem-Stammeln	57,24 %	
Hambach	51,12 %	
Ellen	48,79 %	
Oberzier	48,42 %	
Niederzier	48,35 %	
Krauthausen	41,63 %	
Selhausen	40,17 %	

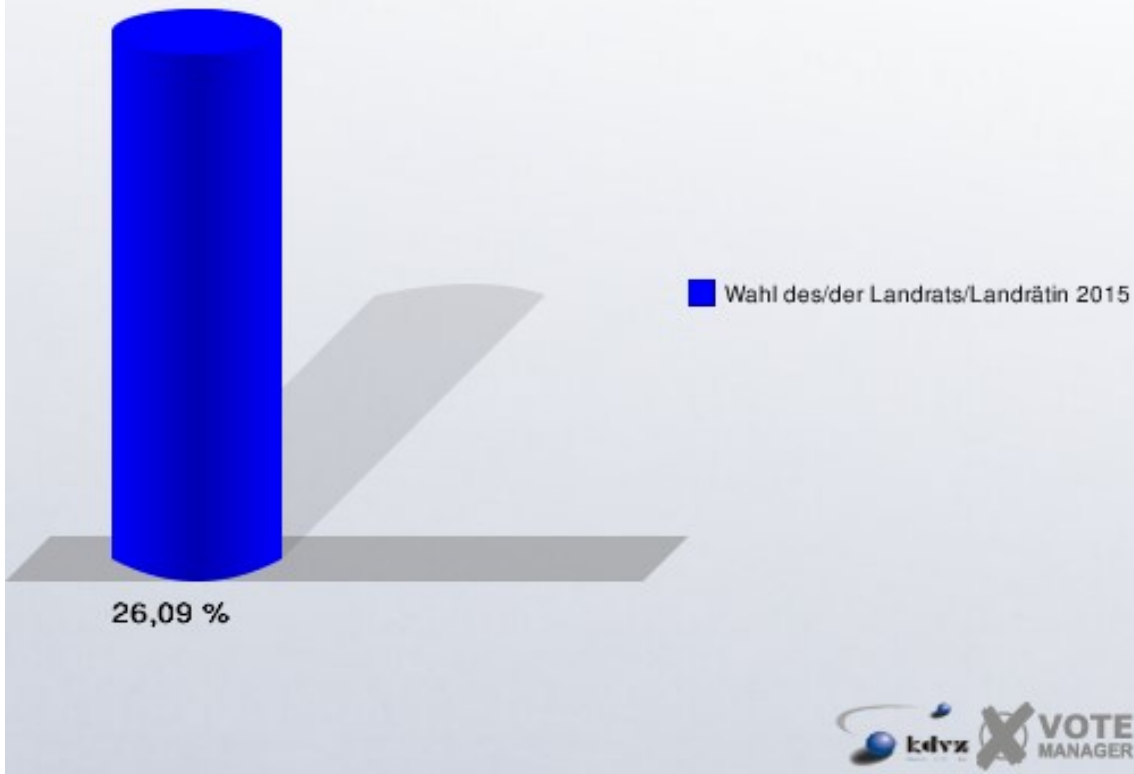
# Stimmbezirke

## 1 -Ellen-

	Anzahl	Prozent
Wahlberechtigte	801	
Wähler/innen	209	26,09 %
ungültige Stimmen	7	3,35 %
gültige Stimmen	202	96,65 %
Spelthahn, CDU	102	50,50 %
Münstermann, SPD	100	49,50 %



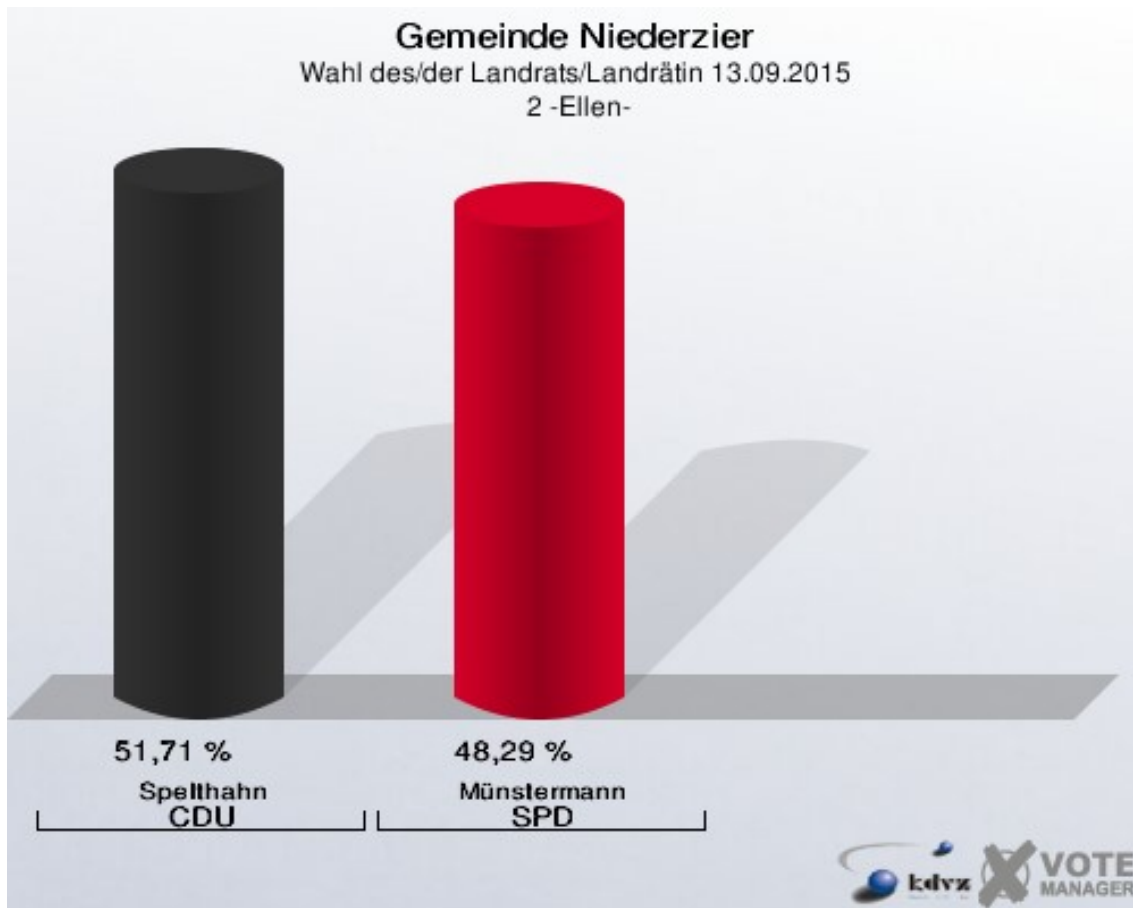
**Gemeinde Niederzier**  
Wahl des/der Landrats/Landrätin 13.09.2015  
Wahlbeteiligung 1 -Ellen-



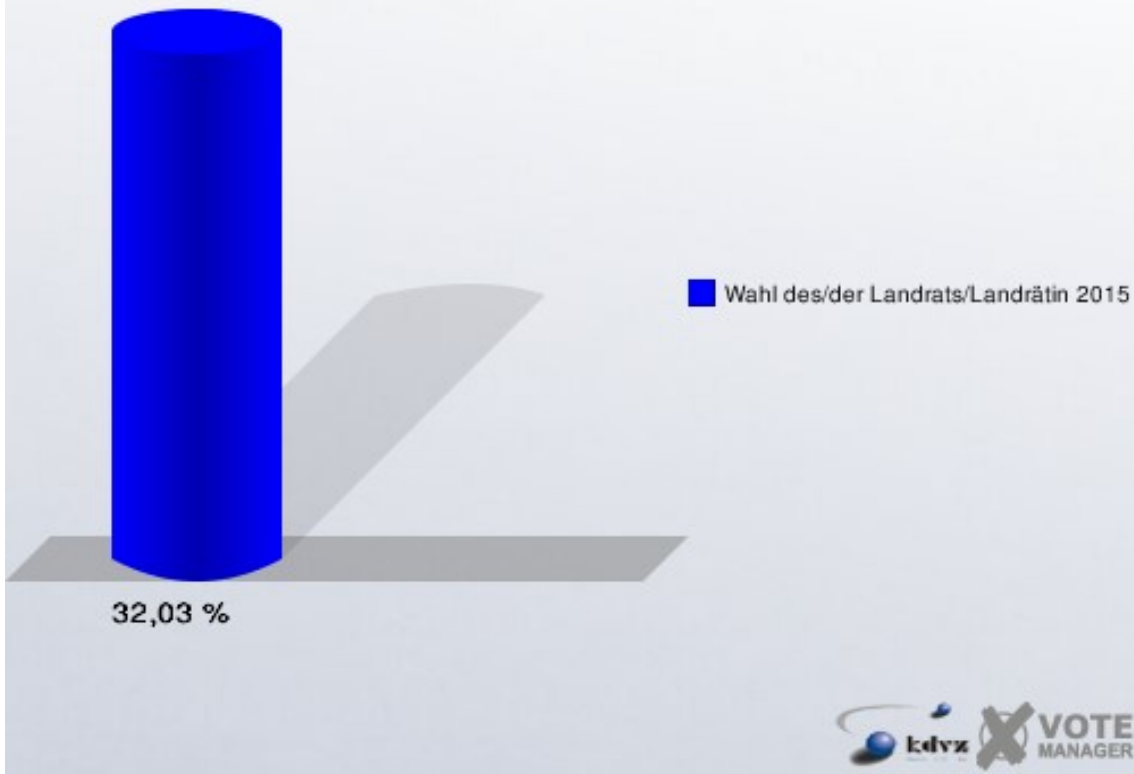


## 2 -Ellen-

	Anzahl	Prozent
Wahlberechtigte	946	
Wähler/innen	303	32,03 %
ungültige Stimmen	11	3,63 %
gültige Stimmen	292	96,37 %
Spelthahn, CDU	151	51,71 %
Münstermann, SPD	141	48,29 %

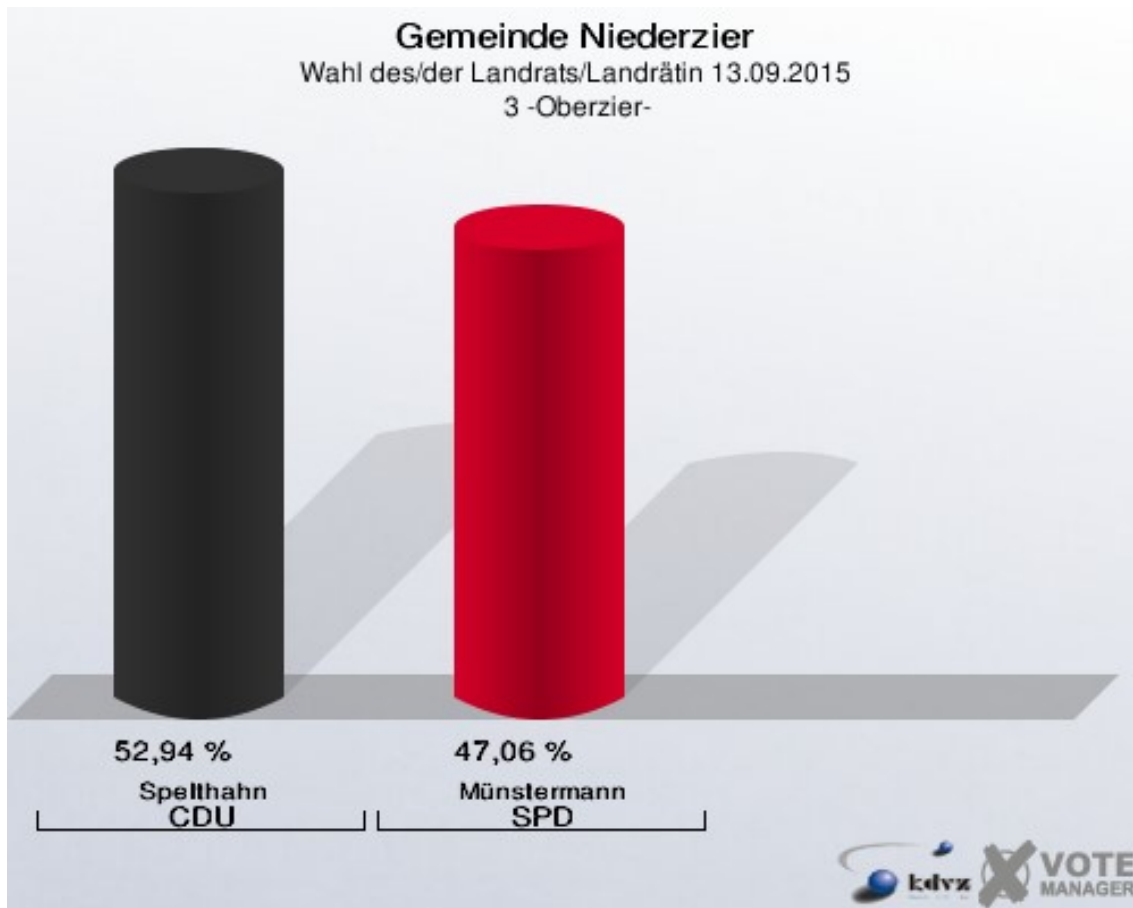


**Gemeinde Niederzier**  
Wahl des/der Landrats/Landrätin 13.09.2015  
Wahlbeteiligung 2 -Ellen-

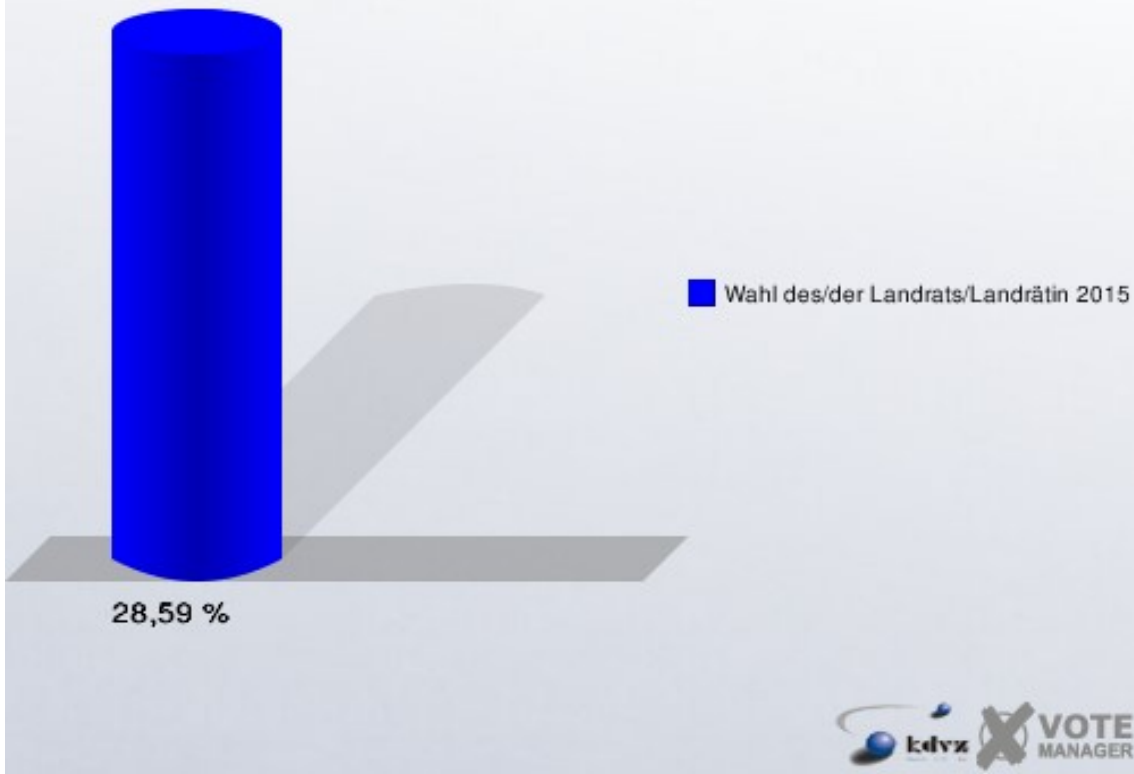


### 3 -Oberzier-

	Anzahl	Prozent
Wahlberechtigte	857	
Wähler/innen	245	28,59 %
ungültige Stimmen	7	2,86 %
gültige Stimmen	238	97,14 %
Spelthahn, CDU	126	52,94 %
Münstermann, SPD	112	47,06 %

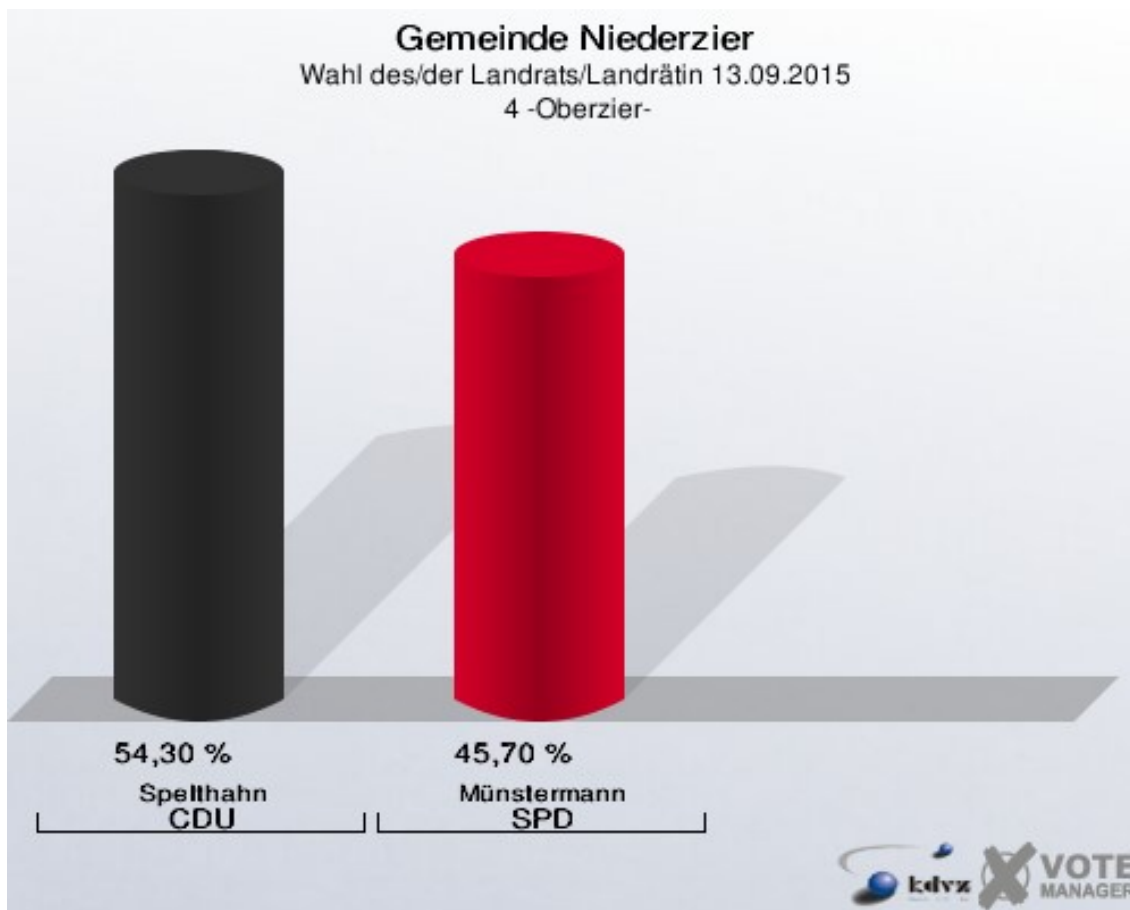


**Gemeinde Niederzier**  
Wahl des/der Landrats/Landrätin 13.09.2015  
Wahlbeteiligung 3 -Oberzier-

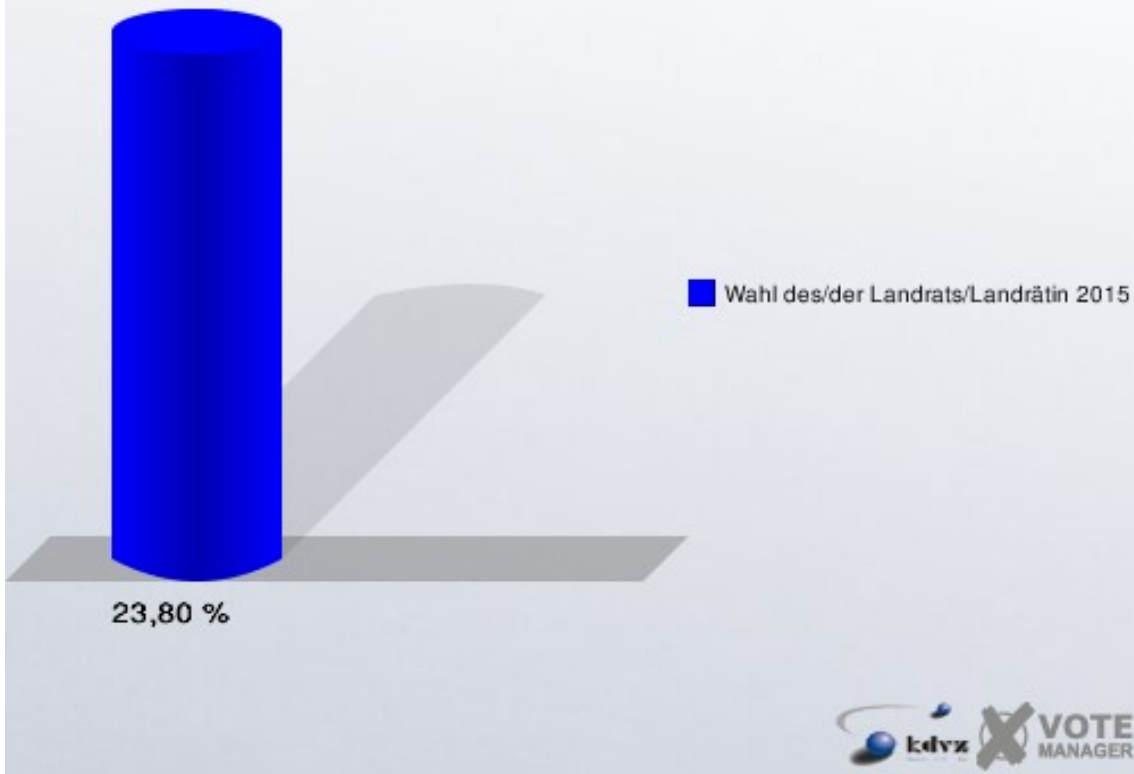


## 4 -Oberzier-

	Anzahl	Prozent
Wahlberechtigte	790	
Wähler/innen	188	23,80 %
ungültige Stimmen	2	1,06 %
gültige Stimmen	186	98,94 %
Spelthahn, CDU	101	54,30 %
Münstermann, SPD	85	45,70 %

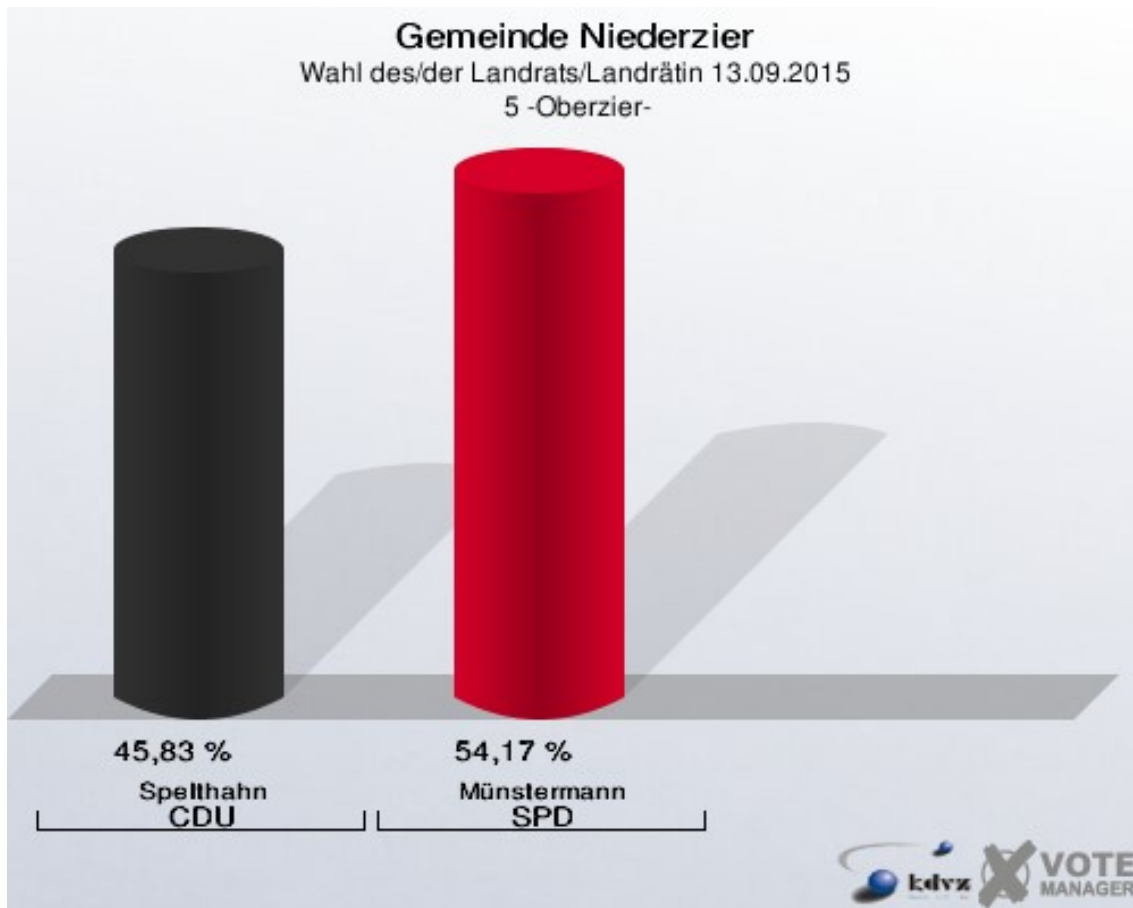


**Gemeinde Niederzier**  
Wahl des/der Landrats/Landrätin 13.09.2015  
Wahlbeteiligung 4 -Oberzier-

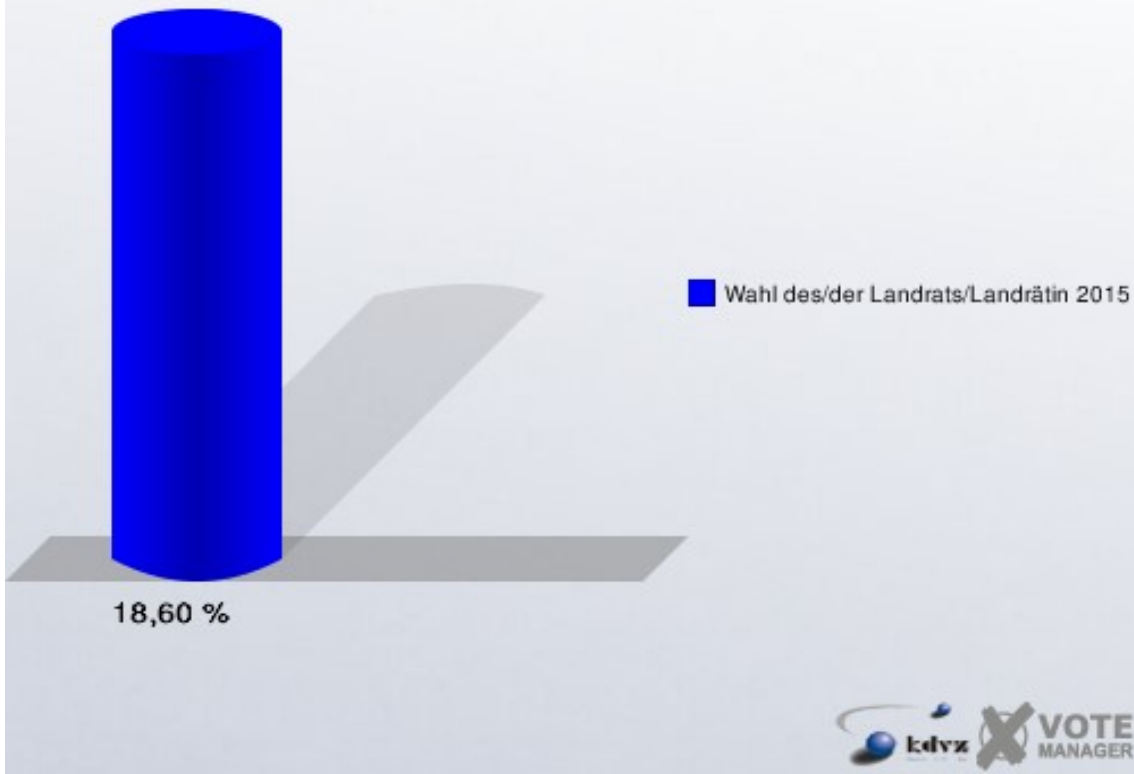


## 5 -Oberzier-

	Anzahl	Prozent
Wahlberechtigte	801	
Wähler/innen	149	18,60 %
ungültige Stimmen	5	3,36 %
gültige Stimmen	144	96,64 %
Spelthahn, CDU	66	45,83 %
Münstermann, SPD	78	54,17 %



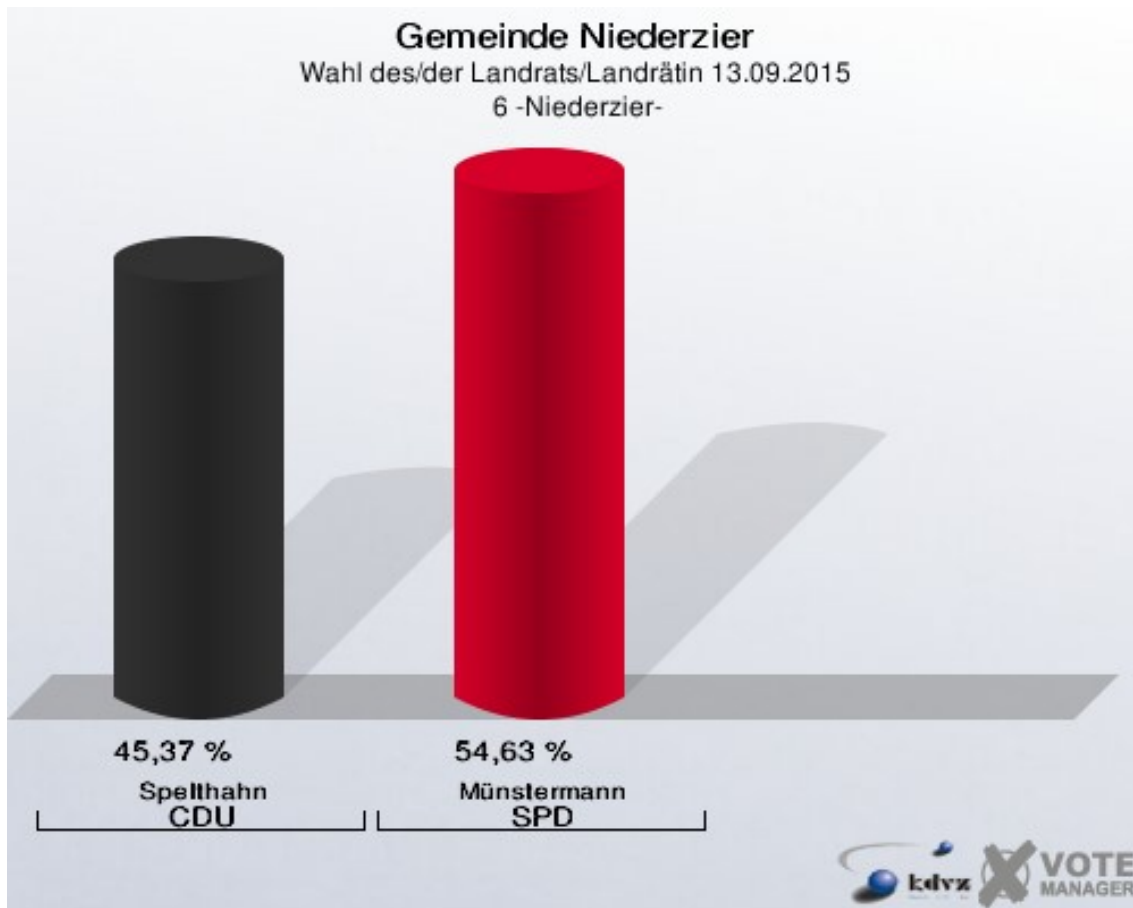
**Gemeinde Niederzier**  
Wahl des/der Landrats/Landrätin 13.09.2015  
Wahlbeteiligung 5 -Oberzier-



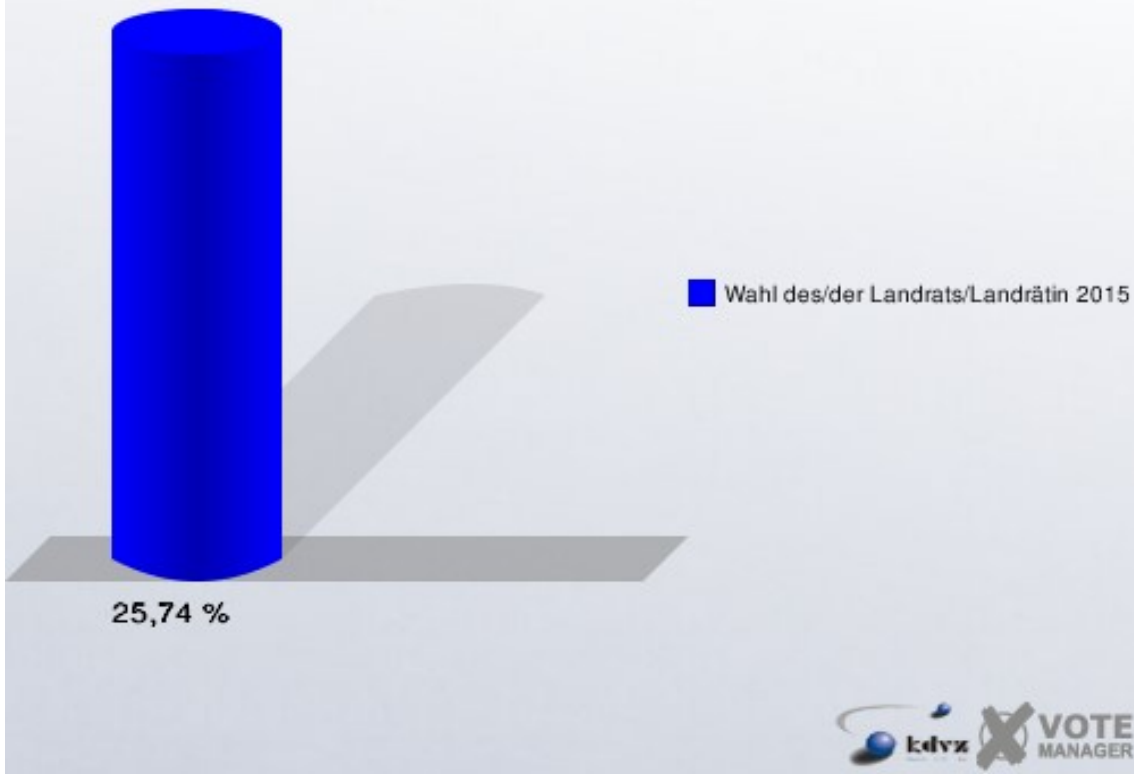


## 6 -Niederzier-

	Anzahl	Prozent
Wahlberechtigte	878	
Wähler/innen	226	25,74 %
ungültige Stimmen	10	4,42 %
gültige Stimmen	216	95,58 %
Spelthahn, CDU	98	45,37 %
Münstermann, SPD	118	54,63 %

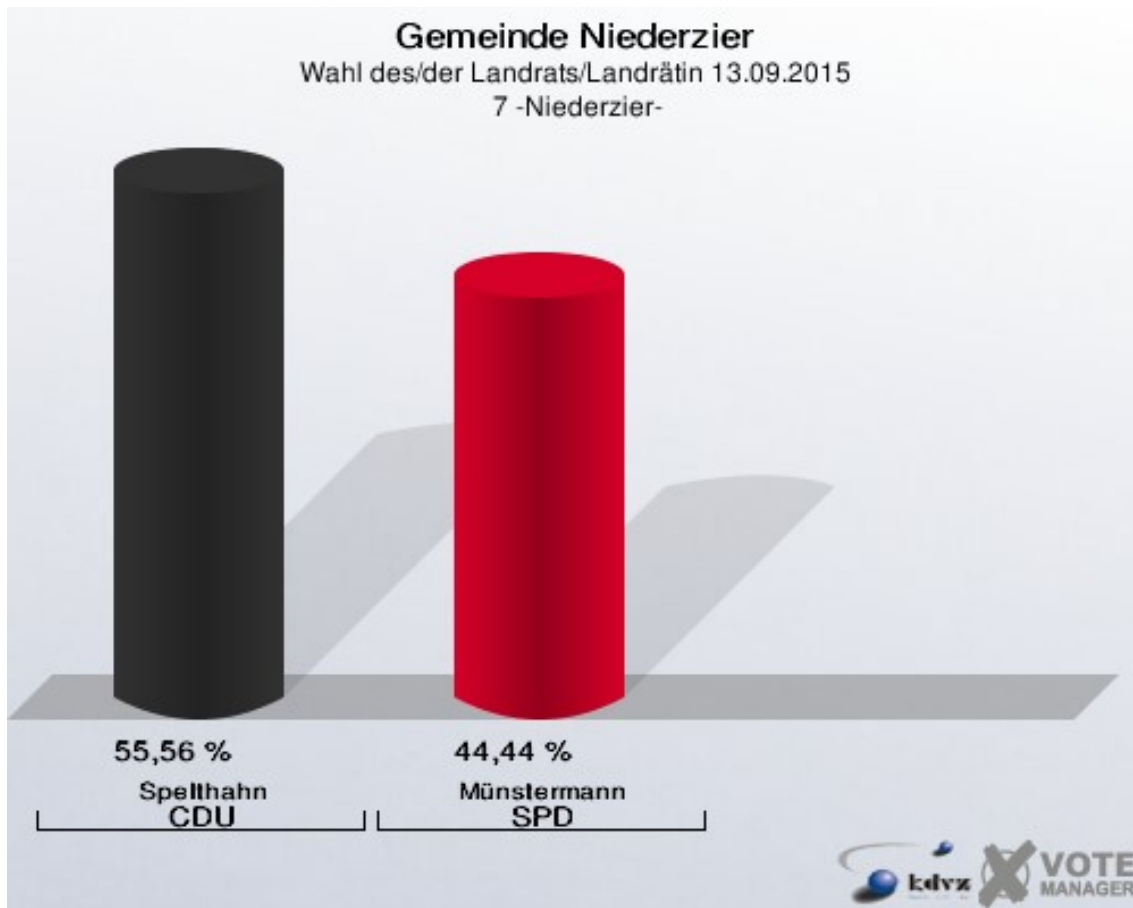


**Gemeinde Niederzier**  
Wahl des/der Landrats/Landrätin 13.09.2015  
Wahlbeteiligung 6 -Niederzier-

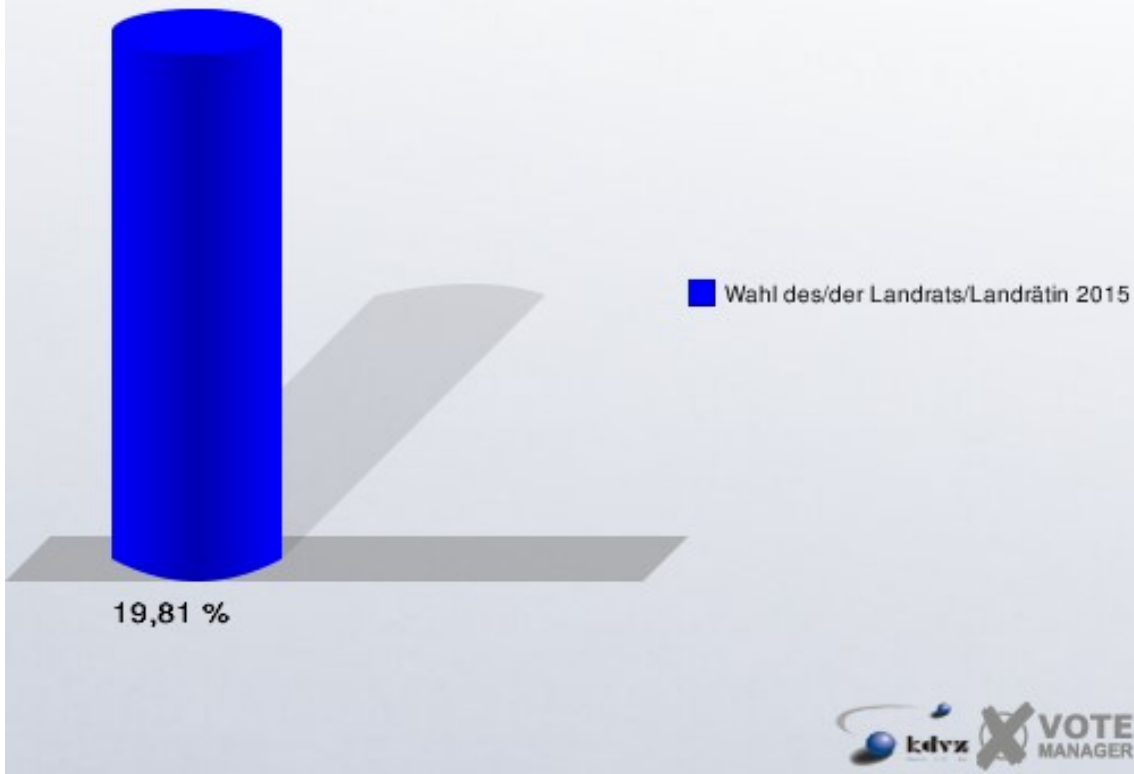


## 7 -Niederzier-

	Anzahl	Prozent
Wahlberechtigte	1.050	
Wähler/innen	208	19,81 %
ungültige Stimmen	1	0,48 %
gültige Stimmen	207	99,52 %
Spelthahn, CDU	115	55,56 %
Münstermann, SPD	92	44,44 %

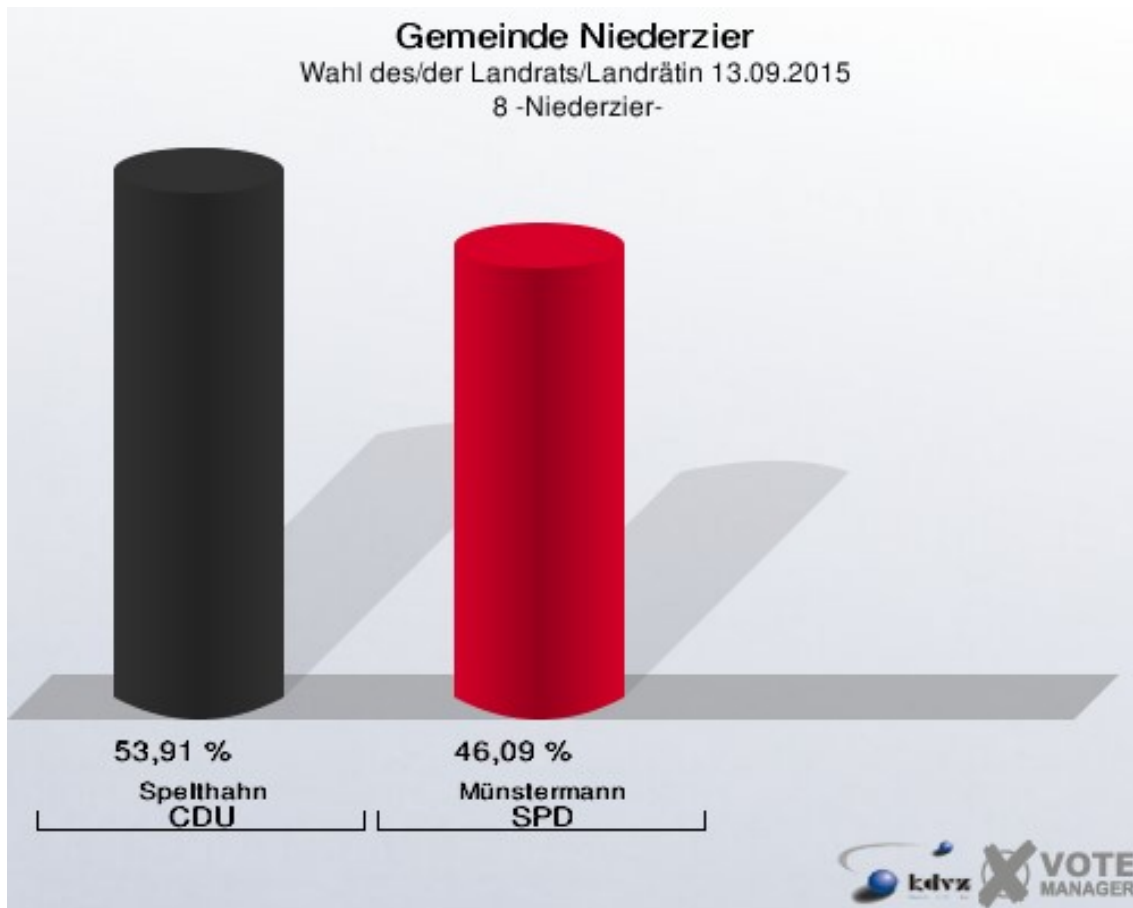


**Gemeinde Niederzier**  
Wahl des/der Landrats/Landrätin 13.09.2015  
Wahlbeteiligung 7 -Niederzier-

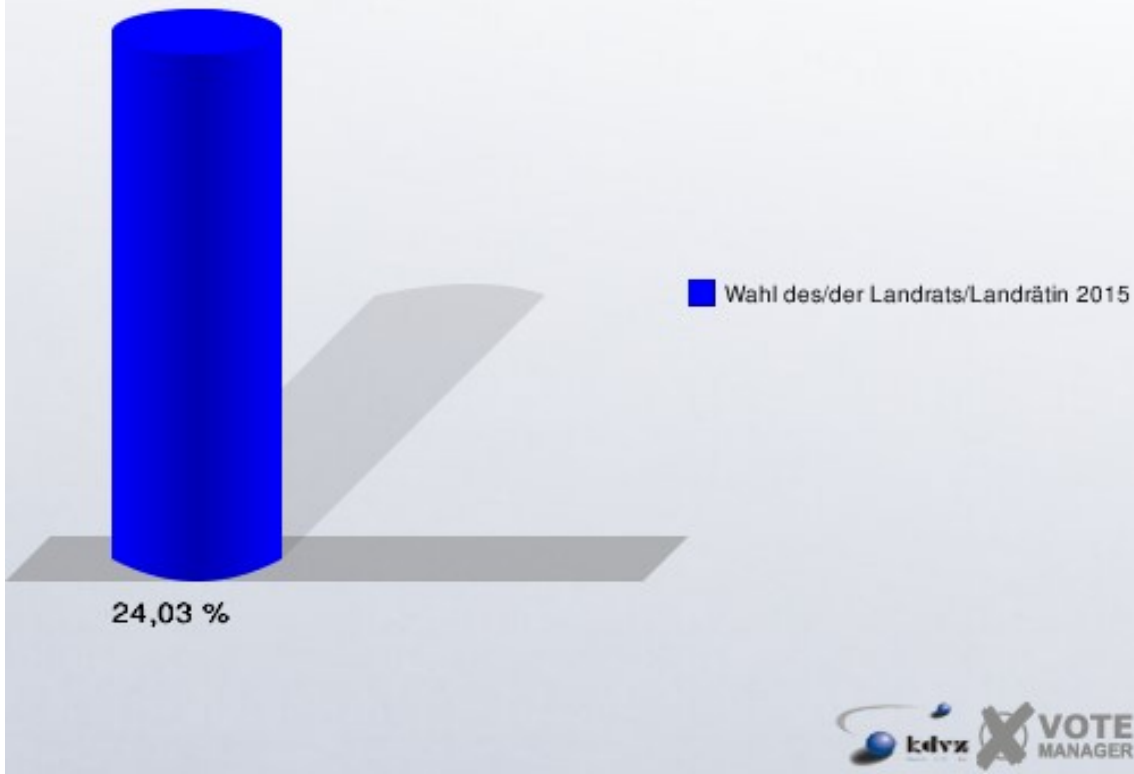


## 8 -Niederzier-

	Anzahl	Prozent
Wahlberechtigte	1.032	
Wähler/innen	248	24,03 %
ungültige Stimmen	5	2,02 %
gültige Stimmen	243	97,98 %
Spelthahn, CDU	131	53,91 %
Münstermann, SPD	112	46,09 %

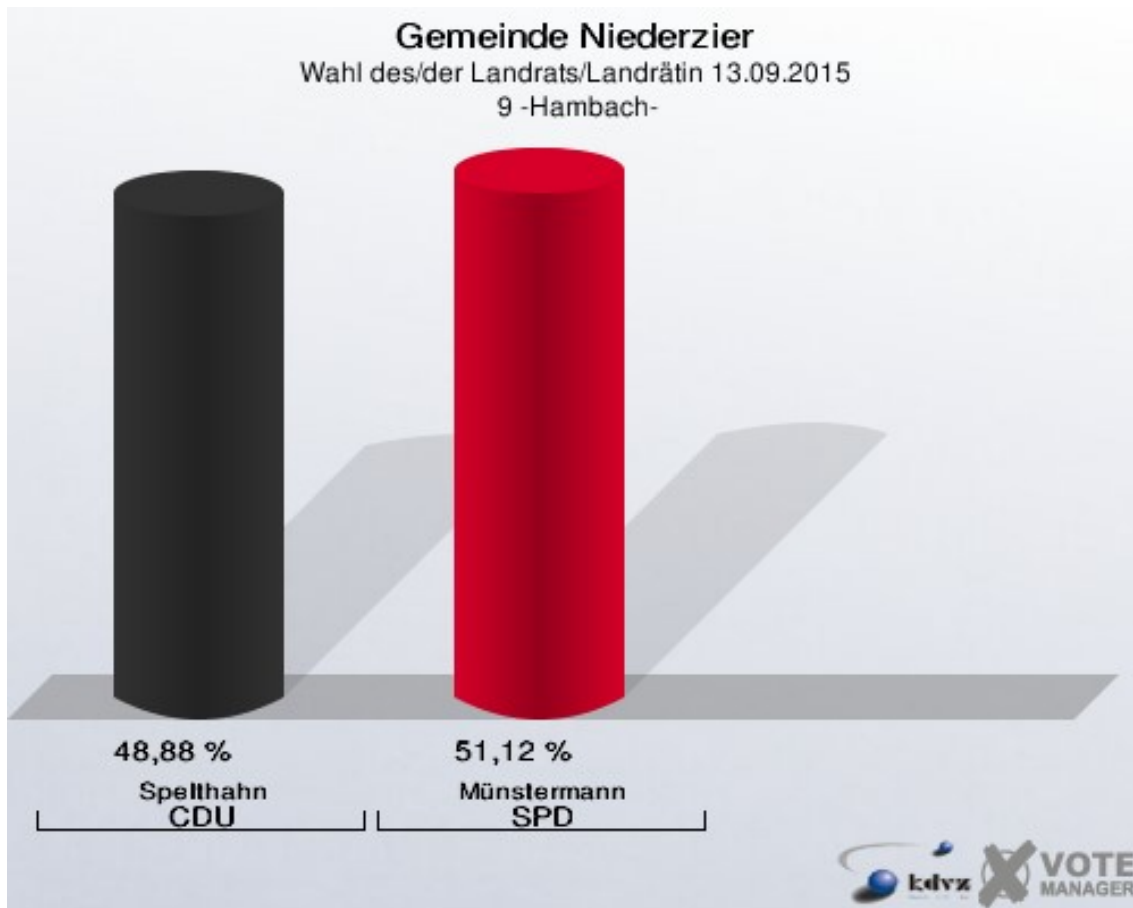


**Gemeinde Niederzier**  
Wahl des/der Landrats/Landrätin 13.09.2015  
Wahlbeteiligung 8 -Niederzier-

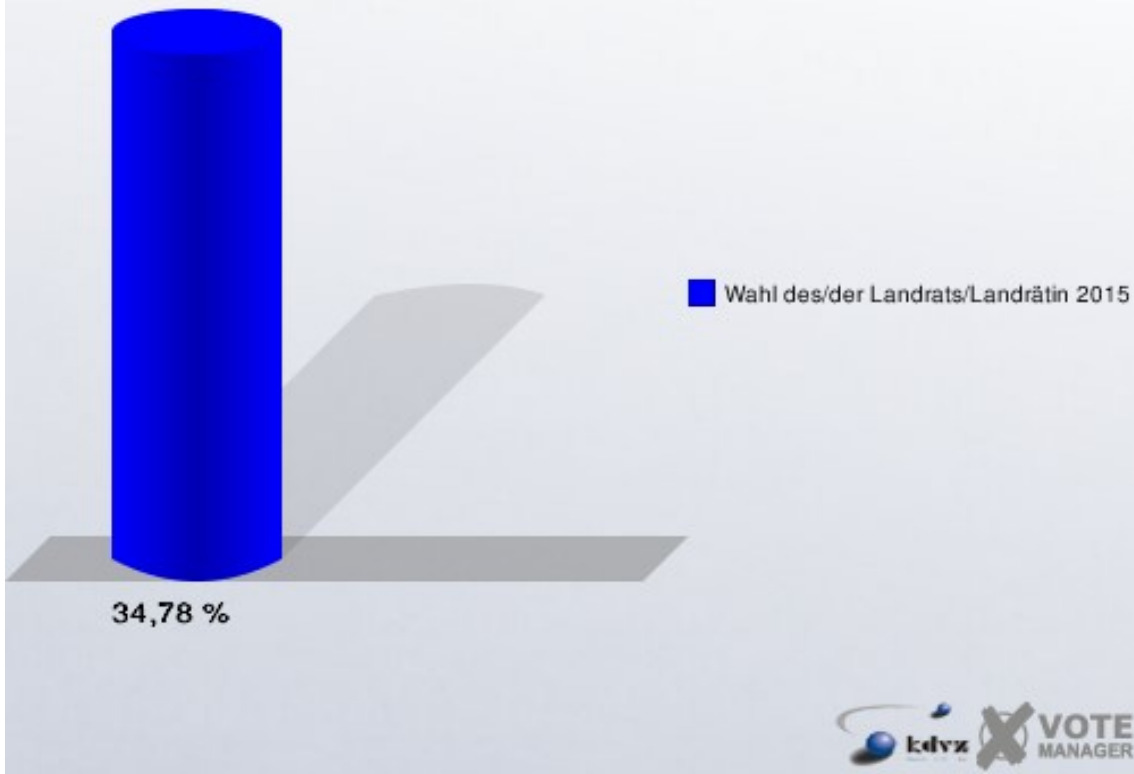


## 9 -Hambach-

	Anzahl	Prozent
Wahlberechtigte	1.061	
Wähler/innen	369	34,78 %
ungültige Stimmen	11	2,98 %
gültige Stimmen	358	97,02 %
Spelthahn, CDU	175	48,88 %
Münstermann, SPD	183	51,12 %



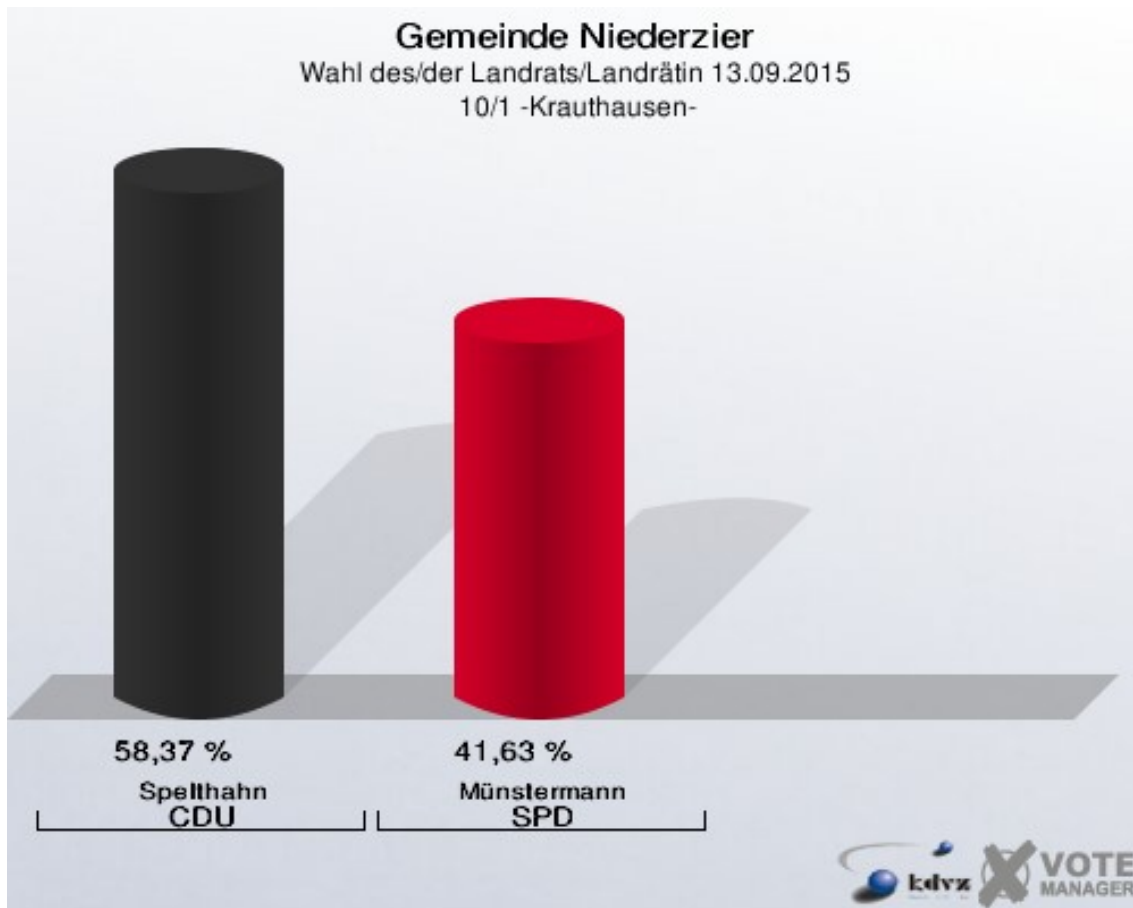
**Gemeinde Niederzier**  
Wahl des/der Landrats/Landrätin 13.09.2015  
Wahlbeteiligung 9 -Hambach-



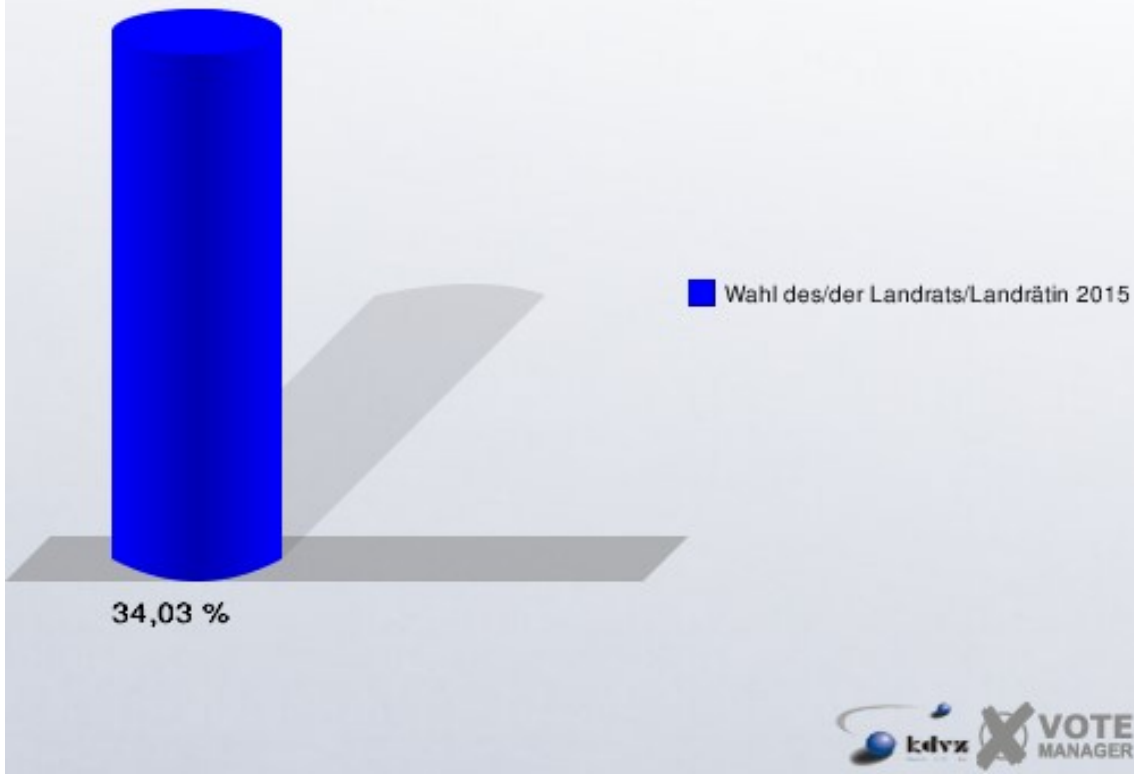


## 10/1 -Krauthausen-

	Anzahl	Prozent
Wahlberechtigte	626	
Wähler/innen	213	34,03 %
ungültige Stimmen	4	1,88 %
gültige Stimmen	209	98,12 %
Spelthahn, CDU	122	58,37 %
Münstermann, SPD	87	41,63 %

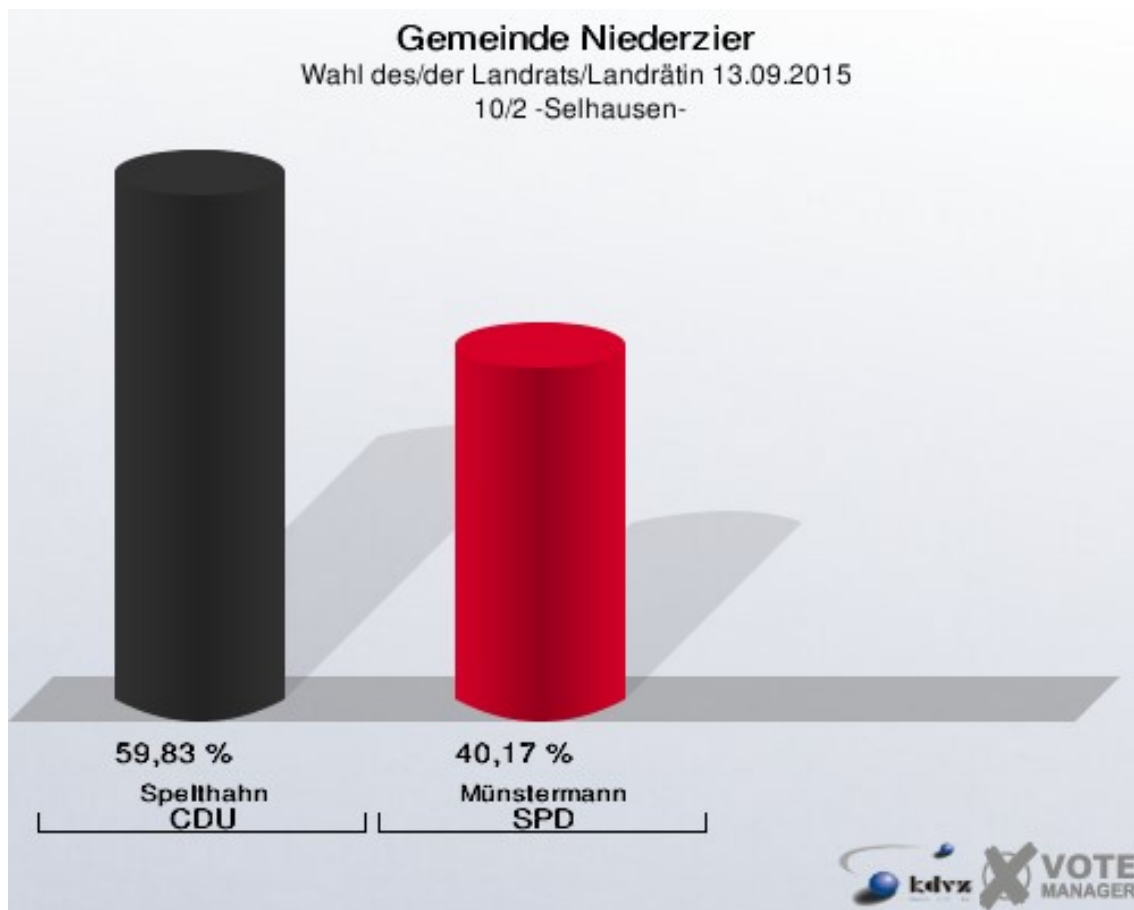


**Gemeinde Niederzier**  
Wahl des/der Landrats/Landrätin 13.09.2015  
Wahlbeteiligung 10/1 -Krauthausen-

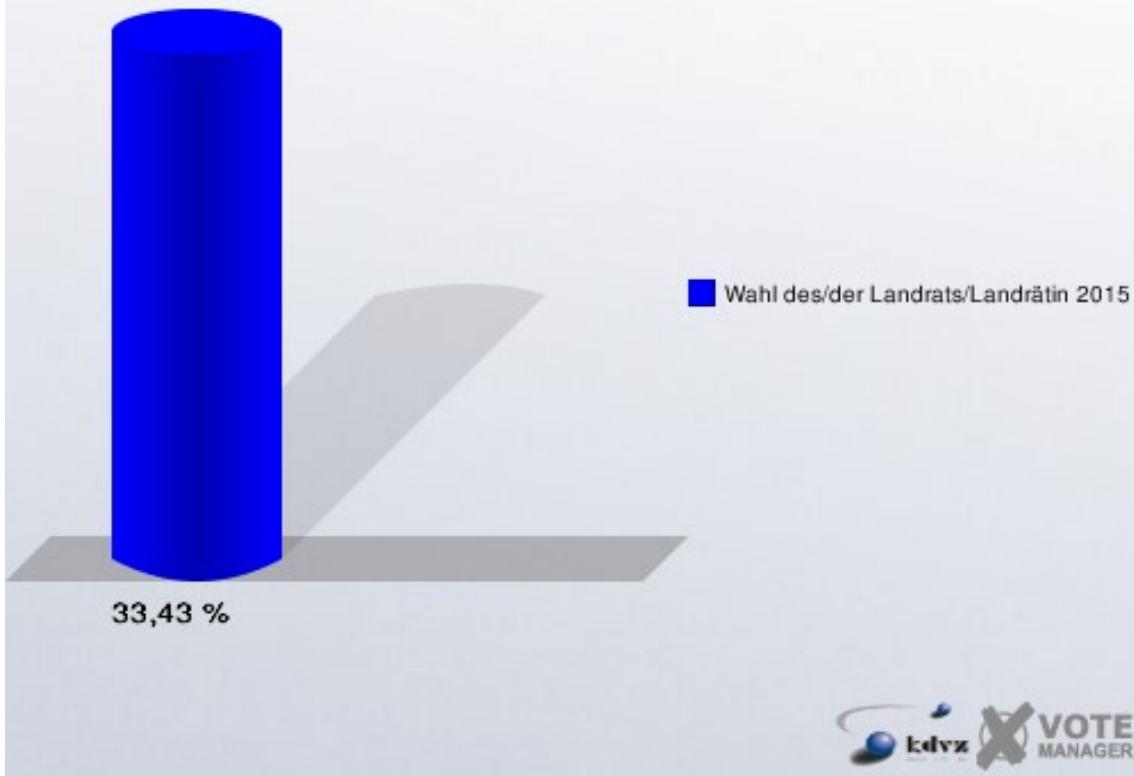


## 10/2 -Selhausen-

	Anzahl	Prozent
Wahlberechtigte	353	
Wähler/innen	118	33,43 %
ungültige Stimmen	1	0,85 %
gültige Stimmen	117	99,15 %
Spelthahn, CDU	70	59,83 %
Münstermann, SPD	47	40,17 %

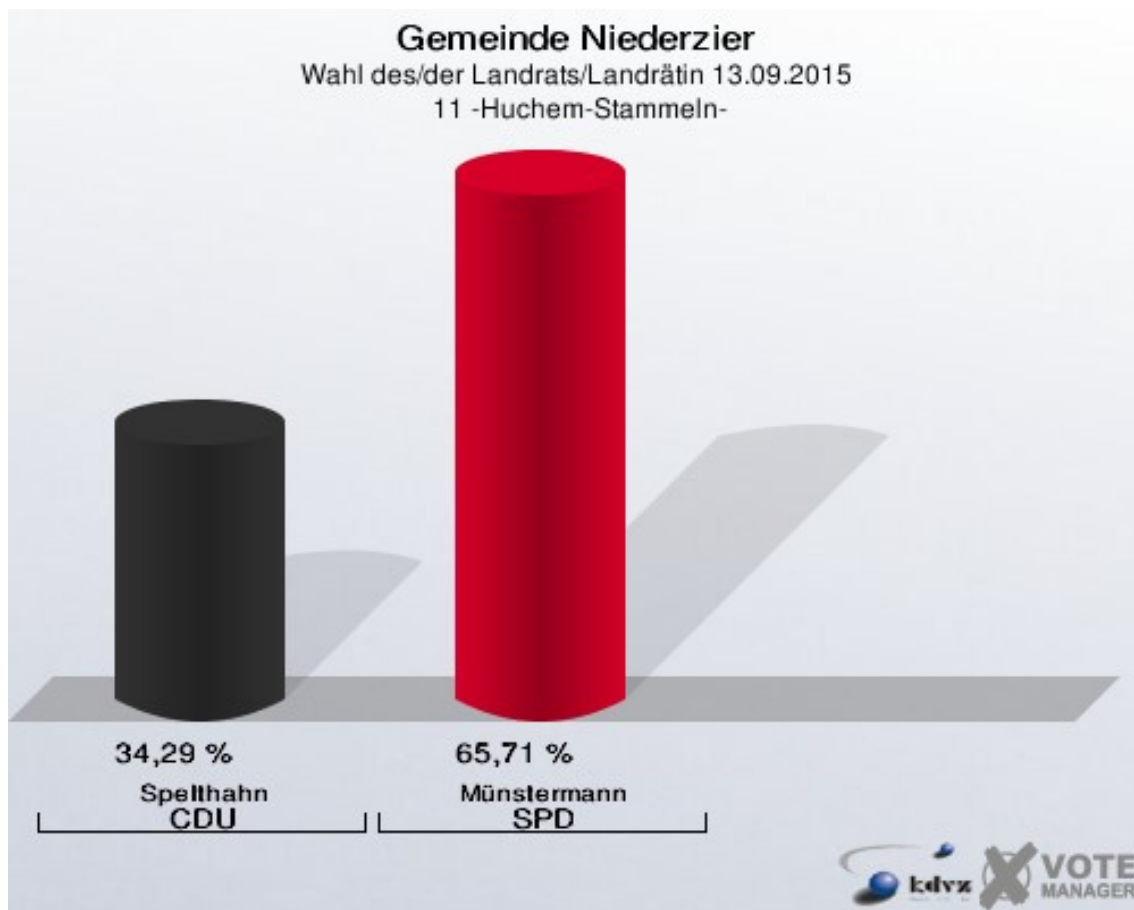


**Gemeinde Niederzier**  
Wahl des/der Landrats/Landrätin 13.09.2015  
Wahlbeteiligung 10/2 -Selhausen-

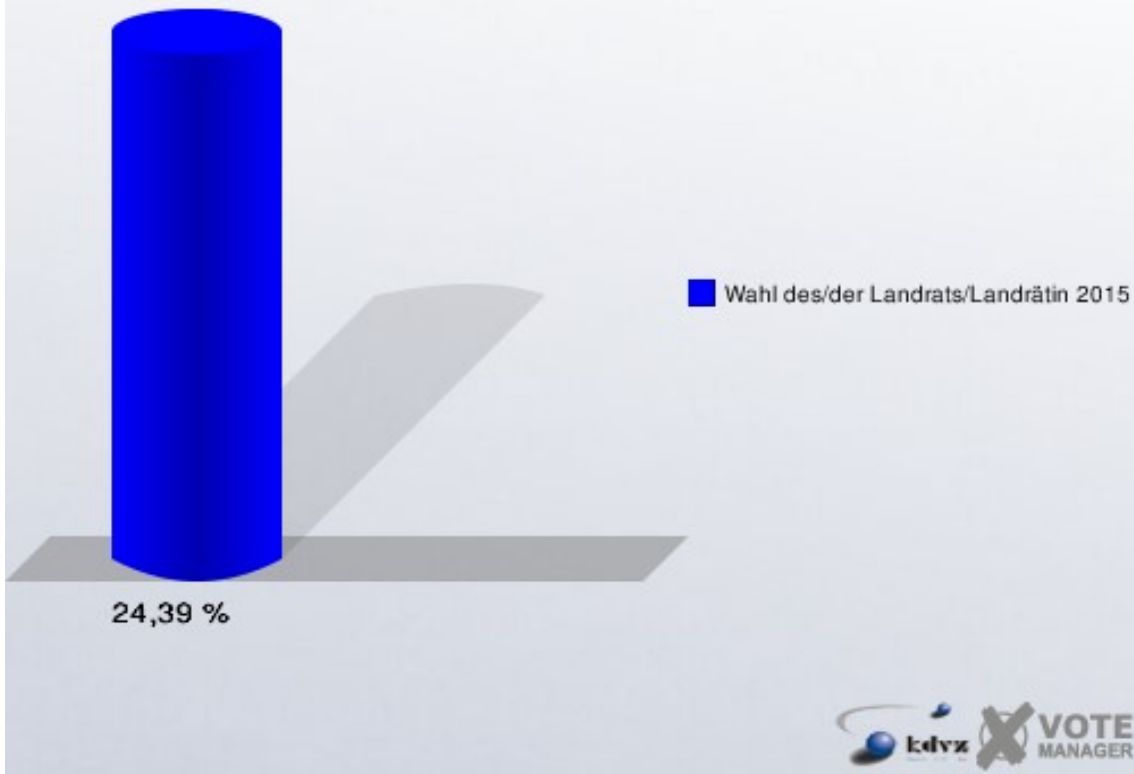


## 11 -Huchem-Stammeln-

	Anzahl	Prozent
Wahlberechtigte	742	
Wähler/innen	181	24,39 %
ungültige Stimmen	6	3,31 %
gültige Stimmen	175	96,69 %
Spelthahn, CDU	60	34,29 %
Münstermann, SPD	115	65,71 %

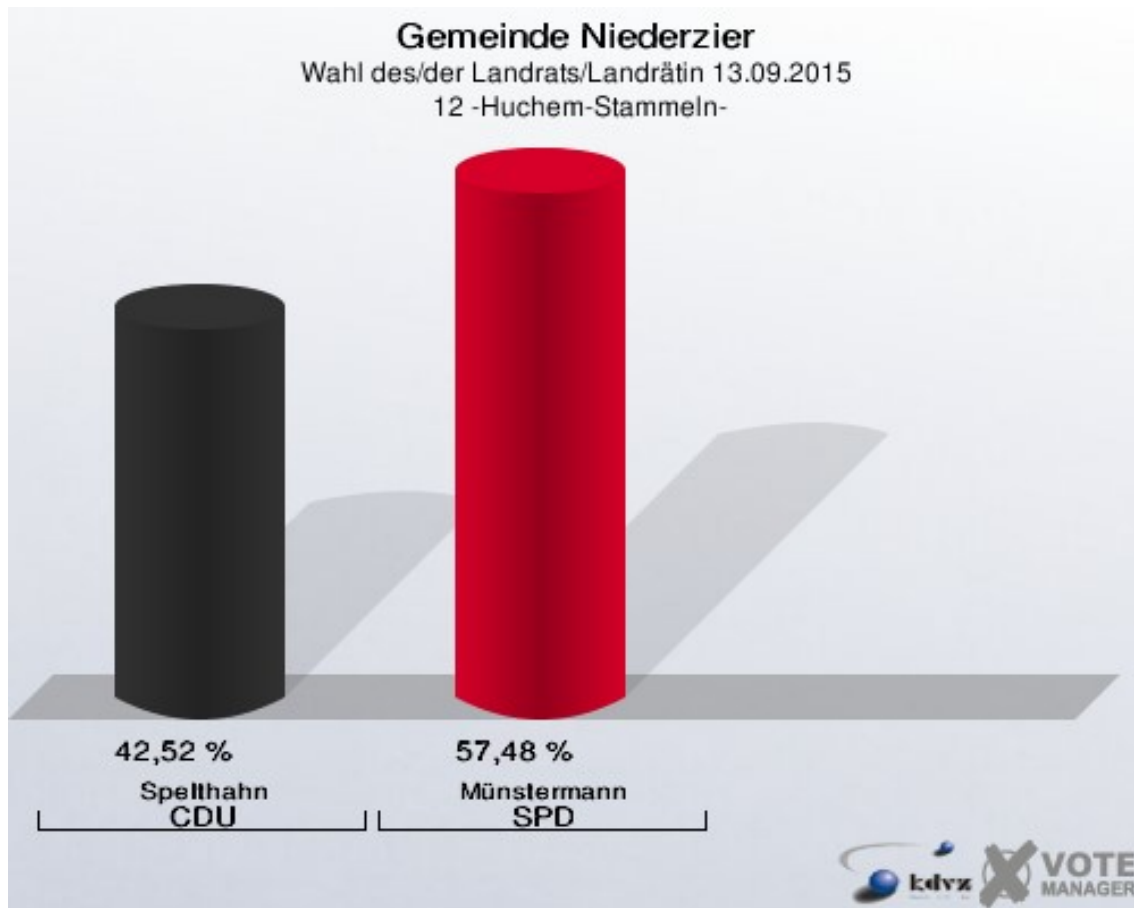


**Gemeinde Niederzier**  
Wahl des/der Landrats/Landrätin 13.09.2015  
Wahlbeteiligung 11 -Huchem-Stammeln-

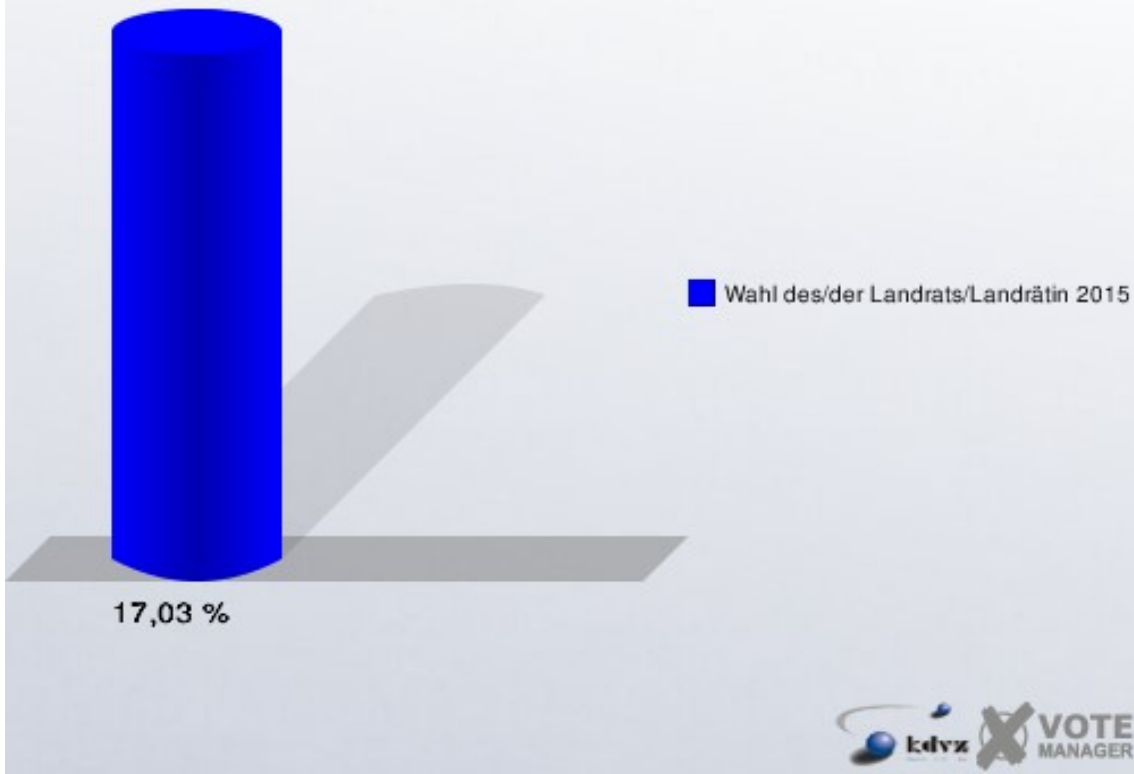


## 12 -Huchem-Stammeln-

	Anzahl	Prozent
Wahlberechtigte	781	
Wähler/innen	133	17,03 %
ungültige Stimmen	6	4,51 %
gültige Stimmen	127	95,49 %
Spelthahn, CDU	54	42,52 %
Münstermann, SPD	73	57,48 %



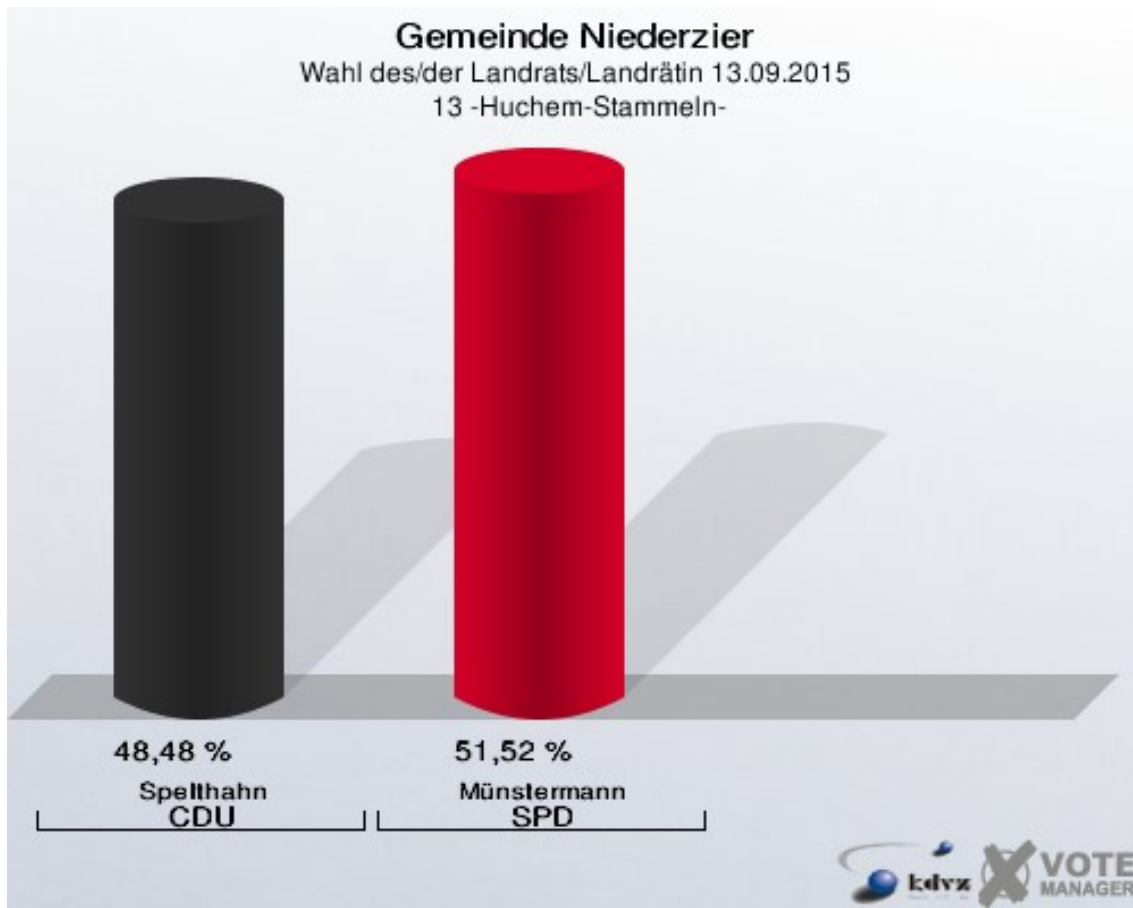
**Gemeinde Niederzier**  
Wahl des/der Landrats/Landrätin 13.09.2015  
Wahlbeteiligung 12 -Huchem-Stammeln-



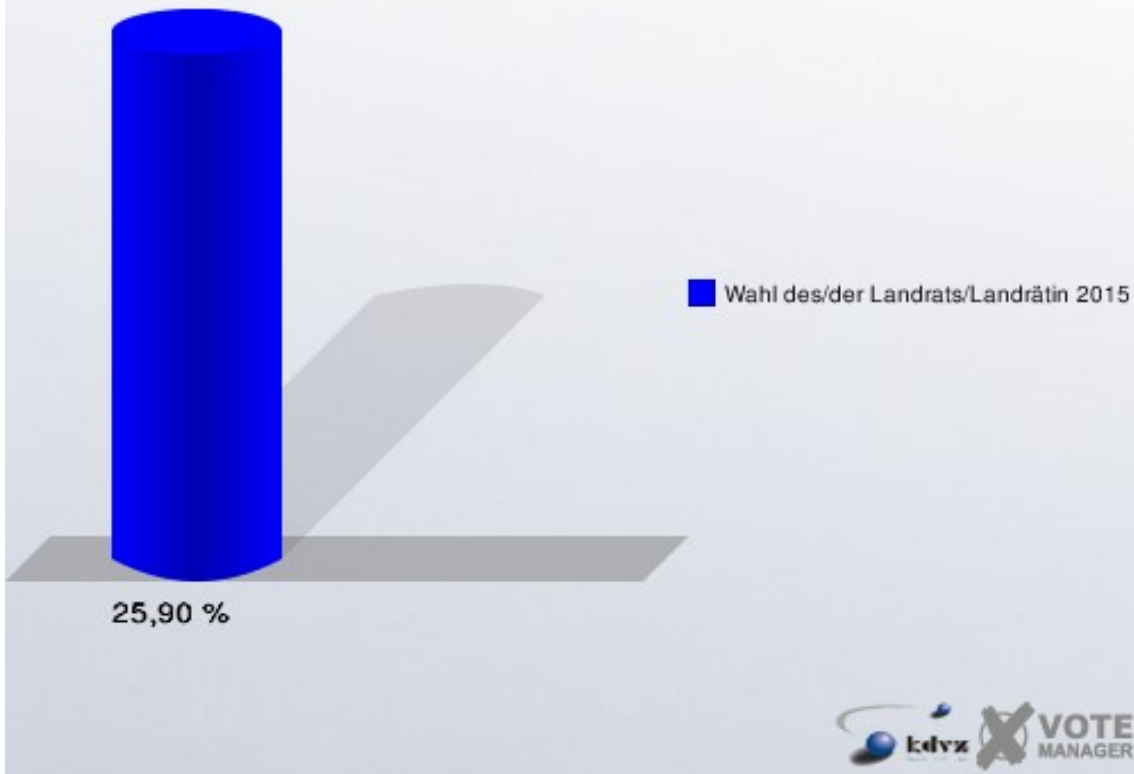


### 13 -Huchem-Stammeln-

	Anzahl	Prozent
Wahlberechtigte	1.050	
Wähler/innen	272	25,90 %
ungültige Stimmen	8	2,94 %
gültige Stimmen	264	97,06 %
Spelthahn, CDU	128	48,48 %
Münstermann, SPD	136	51,52 %

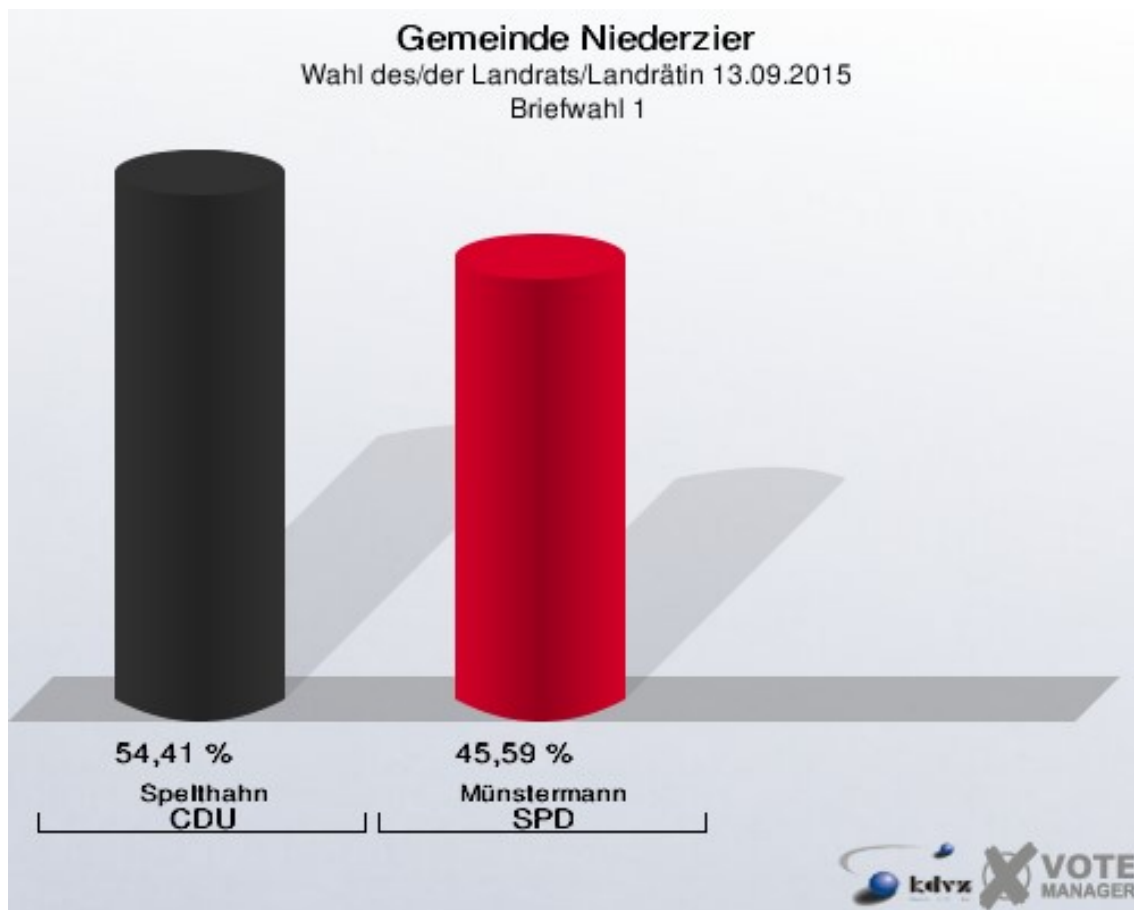


**Gemeinde Niederzier**  
Wahl des/der Landrats/Landrätin 13.09.2015  
Wahlbeteiligung 13 -Huchem-Stammeln-



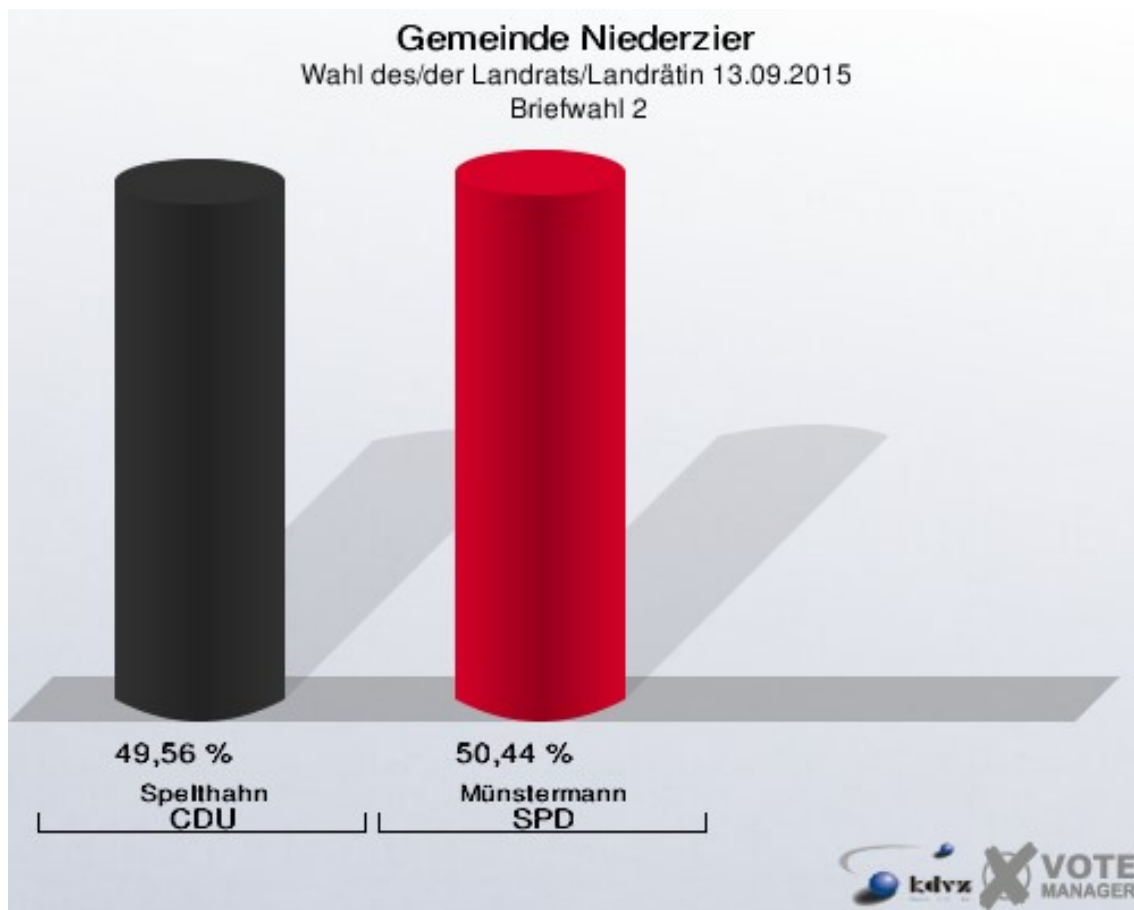
## Briefwahl 1

	Anzahl	Prozent
Wähler/innen	686	
ungültige Stimmen	17	2,48 %
gültige Stimmen	669	97,52 %
Spelthahn, CDU	364	54,41 %
Münstermann, SPD	305	45,59 %



## Briefwahl 2

	Anzahl	Prozent
Wähler/innen	700	
ungültige Stimmen	16	2,29 %
gültige Stimmen	684	97,71 %
Spelthahn, CDU	339	49,56 %
Münstermann, SPD	345	50,44 %



# Übersicht Stimmbezirke

Gemeinde Niederzier  
Wahl des/der Landrats/Landrätin 13.09.2015  
Zusammenstellung der Ergebnisse nach Stimmbezirken

Stimmbezirk	Wahlbe- rechtigte	Wähler	gültig	Spelthahn CDU	Münstermann SPD
<b>1 -Ellen-</b>	801	209	202	<b>102</b>	100
		26,09 %	96,65 %	<b>50,50 %</b>	49,50 %
<b>2 -Ellen-</b>	946	303	292	<b>151</b>	141
		32,03 %	96,37 %	<b>51,71 %</b>	48,29 %
<b>3 -Oberzier-</b>	857	245	238	<b>126</b>	112
		28,59 %	97,14 %	<b>52,94 %</b>	47,06 %
<b>4 -Oberzier-</b>	790	188	186	<b>101</b>	85
		23,80 %	98,94 %	<b>54,30 %</b>	45,70 %
<b>5 -Oberzier-</b>	801	149	144	66	<b>78</b>
		18,60 %	96,64 %	45,83 %	<b>54,17 %</b>
<b>6 -Niederzier-</b>	878	226	216	98	<b>118</b>
		25,74 %	95,58 %	45,37 %	<b>54,63 %</b>
<b>7 -Niederzier-</b>	1.050	208	207	<b>115</b>	92
		19,81 %	99,52 %	<b>55,56 %</b>	44,44 %
<b>8 -Niederzier-</b>	1.032	248	243	<b>131</b>	112
		24,03 %	97,98 %	<b>53,91 %</b>	46,09 %
<b>9 -Hambach-</b>	1.061	369	358	175	<b>183</b>
		34,78 %	97,02 %	48,88 %	<b>51,12 %</b>
<b>10/1 -Krauthausen-</b>	626	213	209	<b>122</b>	87
		34,03 %	98,12 %	<b>58,37 %</b>	41,63 %
<b>10/2 -Selhausen-</b>	353	118	117	<b>70</b>	47
		33,43 %	99,15 %	<b>59,83 %</b>	40,17 %

Stimmbezirk	Wahlbe- rechtigte	Wähler	gültig	Spelthahn CDU	Münstermann SPD
<b>11 -Huchem-Stammeln-</b>	742	181	175	60	<b>115</b>
		24,39 %	96,69 %	34,29 %	<b>65,71 %</b>
<b>12 -Huchem-Stammeln-</b>	781	133	127	54	<b>73</b>
		17,03 %	95,49 %	42,52 %	<b>57,48 %</b>
<b>13 -Huchem-Stammeln-</b>	1.050	272	264	128	<b>136</b>
		25,90 %	97,06 %	48,48 %	<b>51,52 %</b>
<b>Briefwahl 1</b>	0	686	669	<b>364</b>	305
			97,52 %	<b>54,41 %</b>	45,59 %
<b>Briefwahl 2</b>	0	700	684	339	<b>345</b>
			97,71 %	49,56 %	<b>50,44 %</b>
<b>Gemeinde Niederzier</b>	11.768	4.448	4.331	<b>2.202</b>	2.129
		37,80 %	97,37 %	<b>50,84 %</b>	49,16 %

Gemeinde Niederzier  
Wahl des/der Landrats/Landrätin 13.09.2015  
Spelthahn, CDU, Ergebnis  
Stimmbezirk-Übersicht

10/2 -Selhausen-	59,83 %	
10/1 -Krauthausen-	58,37 %	
7 -Niederzier-	55,56 %	
Briefwahl 1	54,41 %	
4 -Oberzier-	54,30 %	
8 -Niederzier-	53,91 %	
3 -Oberzier-	52,94 %	
2 -Ellen-	51,71 %	
1 -Ellen-	50,50 %	
Briefwahl 2	49,56 %	
9 -Hambach-	48,88 %	
13 -Huchem-Stammeln-	48,48 %	
5 -Oberzier-	45,83 %	
6 -Niederzier-	45,37 %	
12 -Huchem-Stammeln-	42,52 %	
11 -Huchem-Stammeln-	34,29 %	

Gemeinde Niederzier  
Wahl des/der Landrats/Landrätin 13.09.2015  
Münstermann, SPD, Ergebnis  
Stimmbezirk-Übersicht

11 -Huchem-Stammeln-	65,71 %	
12 -Huchem-Stammeln-	57,48 %	
6 -Niederzier-	54,63 %	
5 -Oberzier-	54,17 %	
13 -Huchem-Stammeln-	51,52 %	
9 -Hambach-	51,12 %	
Briefwahl 2	50,44 %	
1 -Ellen-	49,50 %	
2 -Ellen-	48,29 %	
3 -Oberzier-	47,06 %	
8 -Niederzier-	46,09 %	
4 -Oberzier-	45,70 %	
Briefwahl 1	45,59 %	
7 -Niederzier-	44,44 %	
10/1 -Krauthausen-	41,63 %	
10/2 -Selhausen-	40,17 %	