

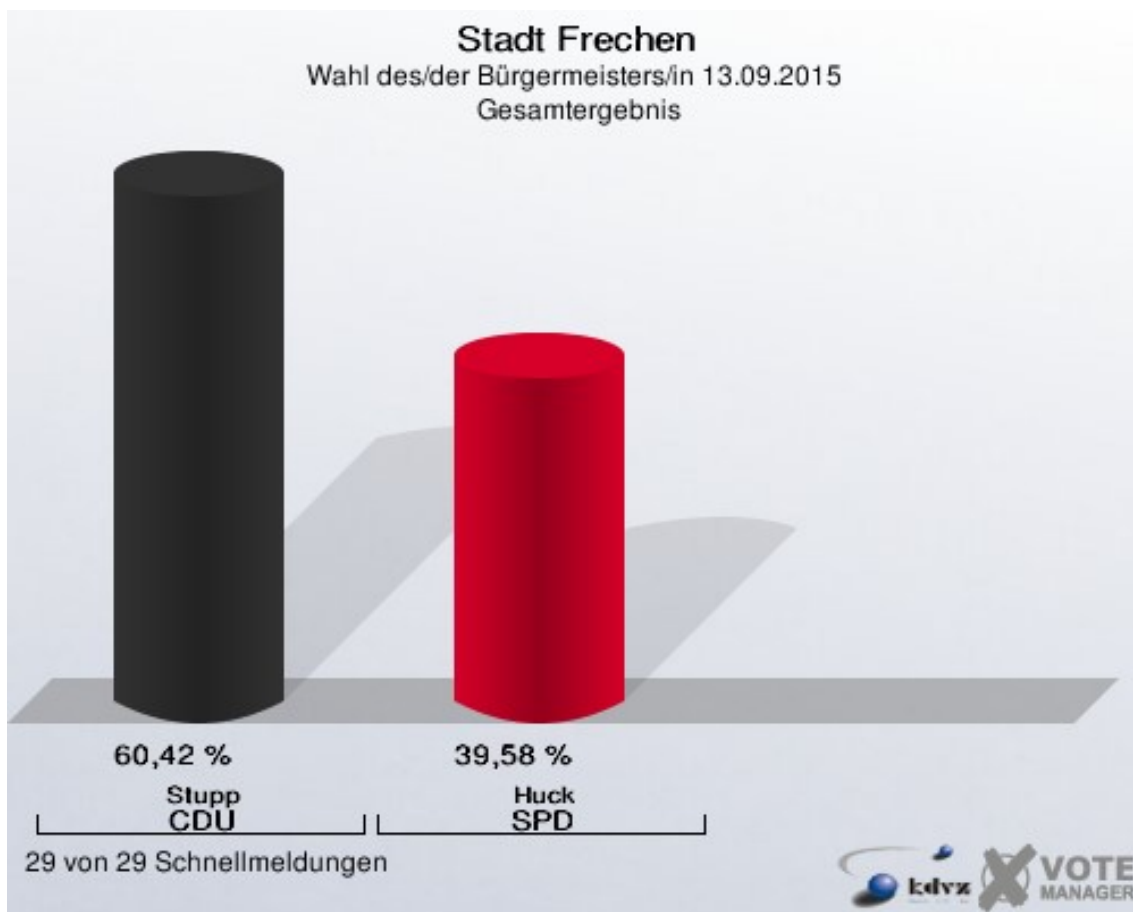
Wahlbuch
Wahl des/der Bürgermeisters/in
13.09.2015
Stadt Frechen
Herausgegeben am 27.09.2015

Inhaltsverzeichnis

Wahl des/der Bürgermeisters/in	1
Stadt Frechen	1
Stimmbezirke	4
WB 1 Johannesschule Königsdorf	4
WB 2 Johannesschule Königsdorf	6
WB 3 Kindergarten Dürerstraße	8
WB 4 Kindergarten St. Katharina	10
WB 5 Edith-Stein-Schule	12
WB 6 Edith-Stein-Schule	14
WB 7 Gymnasium Frechen	16
WB 8 Heinrich-Böll-Schule	18
WB 9 Ringschule Frechen	20
WB 10 Realschule Frechen	22
WB 11 Musikschule der Stadt Frechen	24
WB 12 Lindenschule Gisbertstraße	26
WB 13 Haus am Bahndamm	28
WB 14 Rathaus Frechen - Bücherei	30
WB 15 Burgschule Frechen	32
WB 16 Hauptschule Herbertskaul	34
WB 17 Pfarrzentrum St. Audomar	36
WB 18 CJD Schule - ehem ev Gemeindezentrum	38
WB 19 Mauritiuschule Bachem	40
WB 20 Haus Burggraben	42
WB 21 Grundschule Grefrath	44
WB 22 Nell-Breuning Berufskolleg	46
WB 23 Altenzentrum St. Augustinus	48
Briefwahl I (StBez. 1 + 2)	50
Briefwahl II (StBez. 3, 4 + 23)	51
Briefwahl III (StBez. 5 - 8)	52
Briefwahl IV (StBez. 9, 10, 11, 14, 15)	53
Briefwahl V (StBez. 16 - 20)	54
Briefwahl VI (StBez. 12, 13, 21, 22)	55
Übersicht Stimmbezirke	56

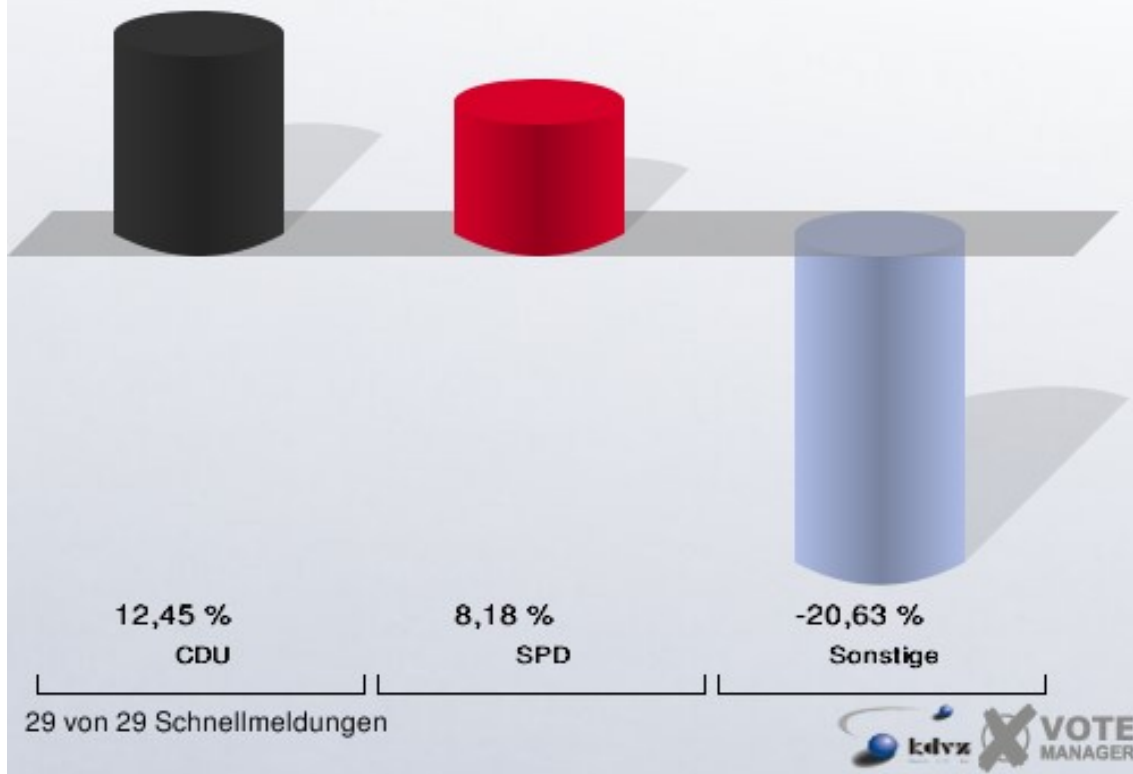
Wahl des/der Bürgermeisters/in Stadt Frechen

	Anzahl	Prozent
Wahlberechtigte	41.695	
Wähler/innen	18.842	45,19 %
ungültige Stimmen	290	1,54 %
gültige Stimmen	18.552	98,46 %
Stupp, CDU	11.209	60,42 %
Huck, SPD	7.343	39,58 %



Stadt Frechen

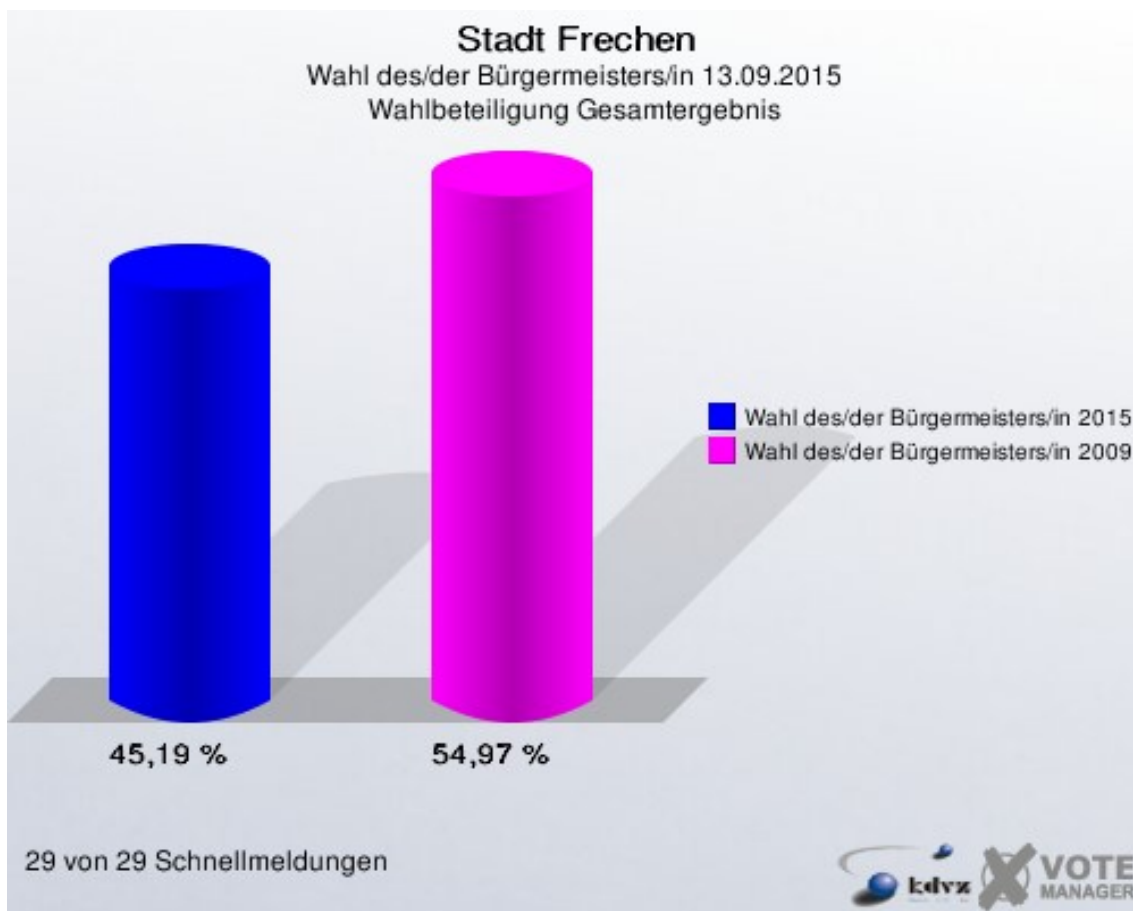
Wahl des/der Bürgermeisters/in 2015 - Wahl des/der Bürgermeisters/in 2009
Gewinne und Verluste Gesamtergebnis



Stadt Frechen
Wahl des/der Bürgermeisters/in 13.09.2015
Gewinne und Verluste Gesamtergebnis

	Wahl des/der Bürgermeisters/in 13.09.2015	Wahl des/der Bürgermeisters/in 30.08.2009	
		Ergebnis	Gewinne und Verluste
Wahlberechtigte	41.695	39.891	+1.804
Wähler	18.842	21.929	-3.087
	45,19 %	54,97 %	-9,78 %
gültige Stimmen	18.552	21.560	-3.008
	98,46 %	98,32 %	+0,14 %
CDU	11.209	10.343	+866
	60,42 %	47,97 %	+12,45 %
SPD	7.343	6.770	+573
	39,58 %	31,40 %	+8,18 %
Sonstige	0	4.447	-4.447
	0,00 %	20,63 %	-20,63 %

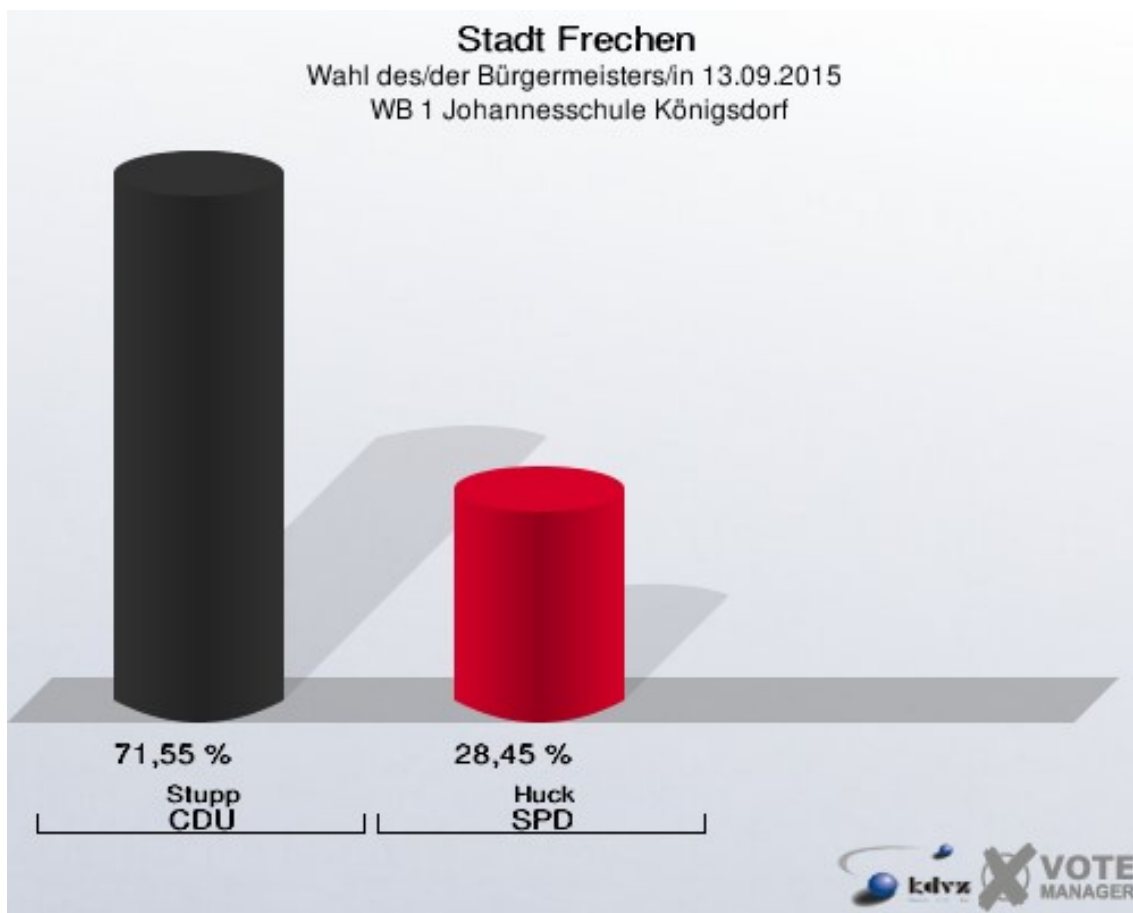
Wahl des/der Bürgermeisters/in 30.08.2009: Sonstige = GRÜNE, FDP, Perspektive FW, JA!



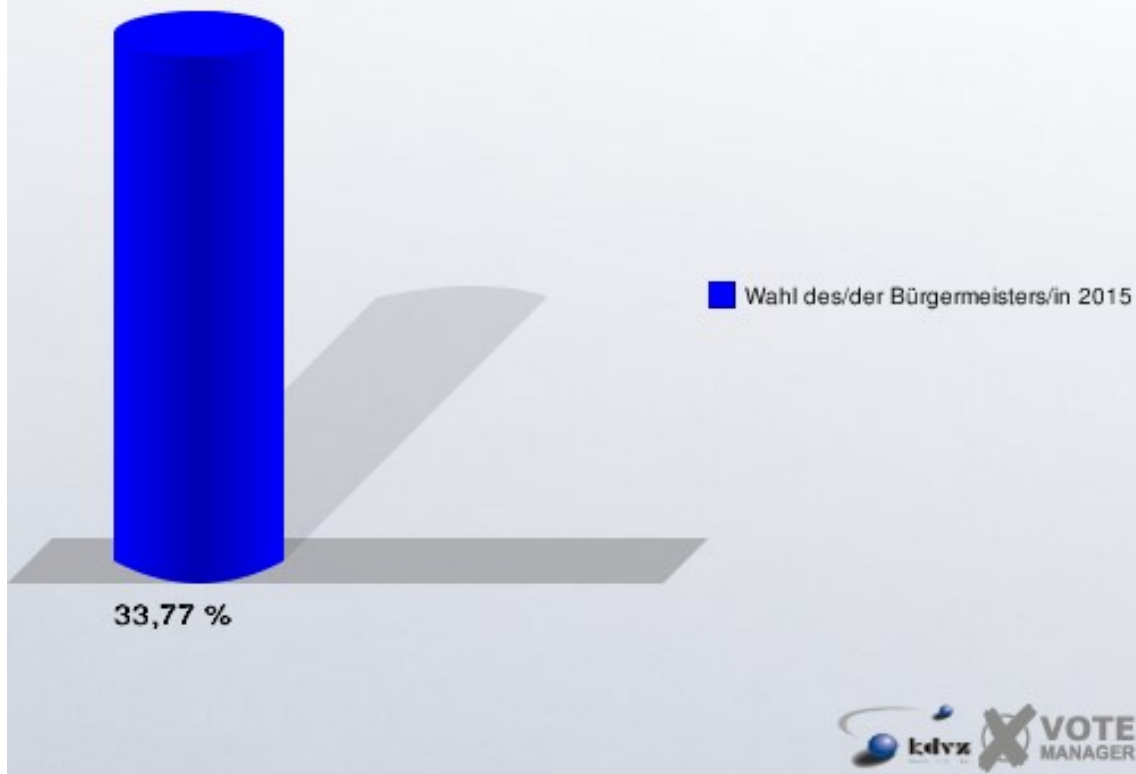
Stimmbezirke

WB 1 Johannesschule Königsdorf

	Anzahl	Prozent
Wahlberechtigte	1.842	
Wähler/innen	622	33,77 %
ungültige Stimmen	14	2,25 %
gültige Stimmen	608	97,75 %
Stupp, CDU	435	71,55 %
Huck, SPD	173	28,45 %

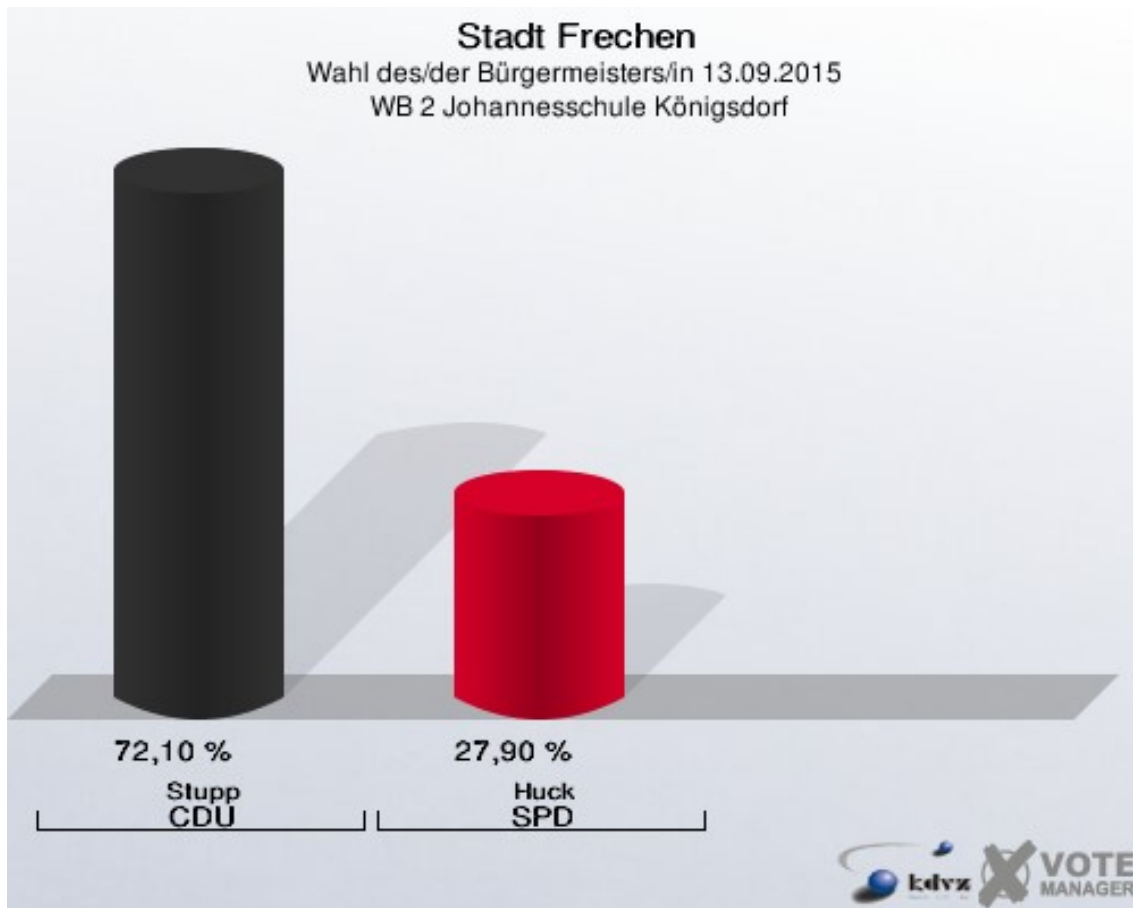


Stadt Frechen
Wahl des/der Bürgermeisters/in 13.09.2015
Wahlbeteiligung WB 1 Johannesschule Königsdorf

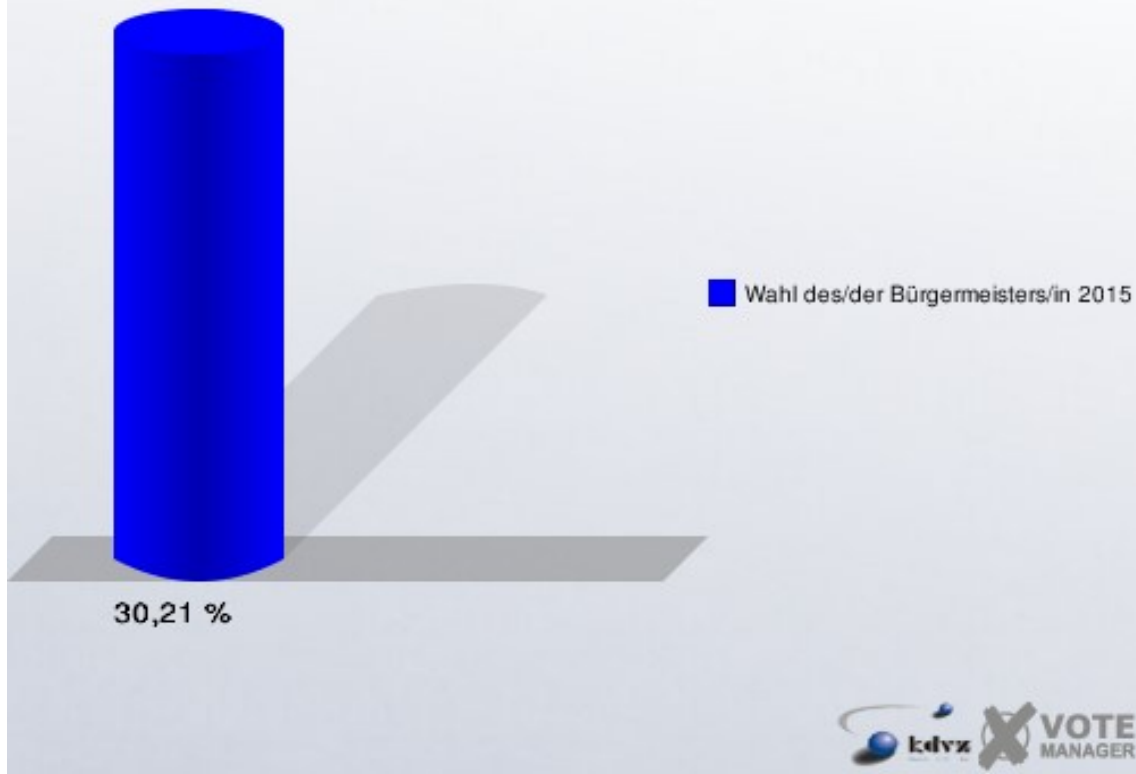


WB 2 Johannesschule Königsdorf

	Anzahl	Prozent
Wahlberechtigte	2.231	
Wähler/innen	674	30,21 %
ungültige Stimmen	11	1,63 %
gültige Stimmen	663	98,37 %
Stupp, CDU	478	72,10 %
Huck, SPD	185	27,90 %

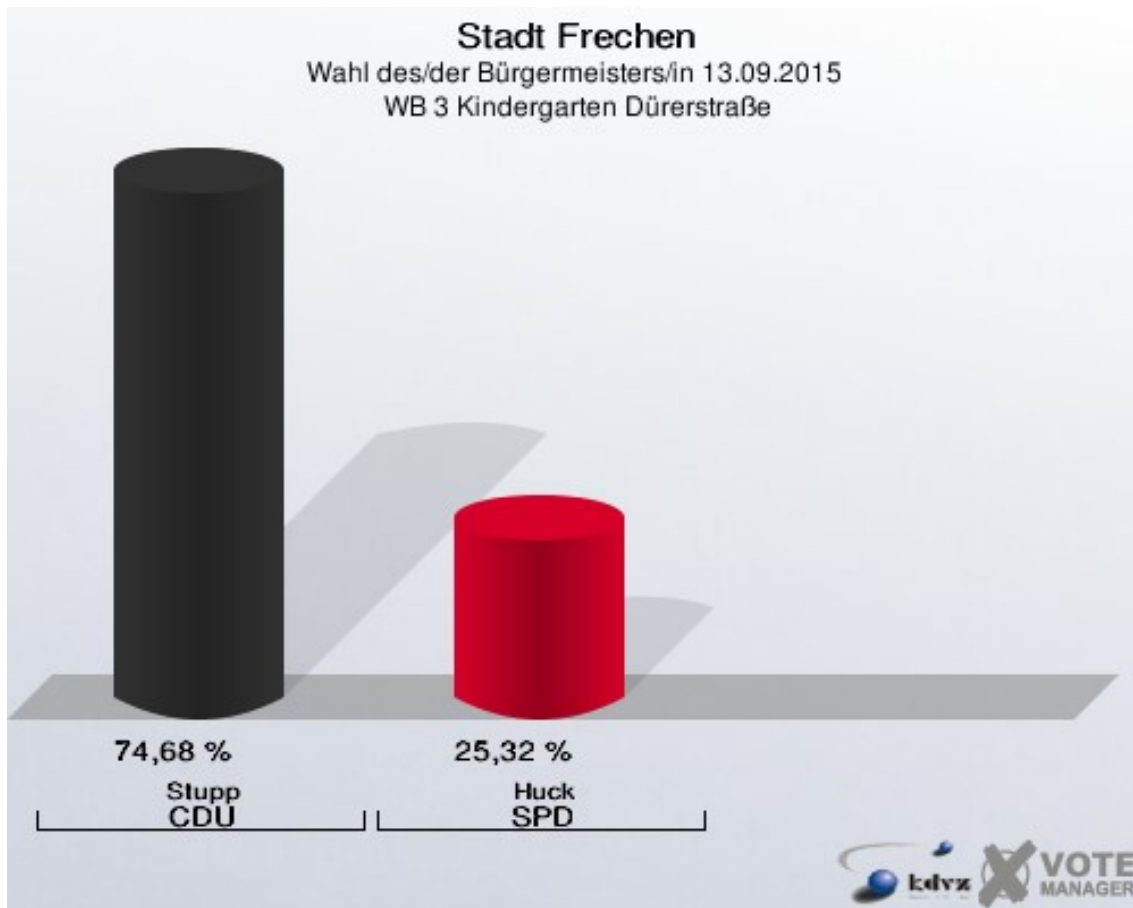


Stadt Frechen
Wahl des/der Bürgermeisters/in 13.09.2015
Wahlbeteiligung WB 2 Johannesschule Königsdorf



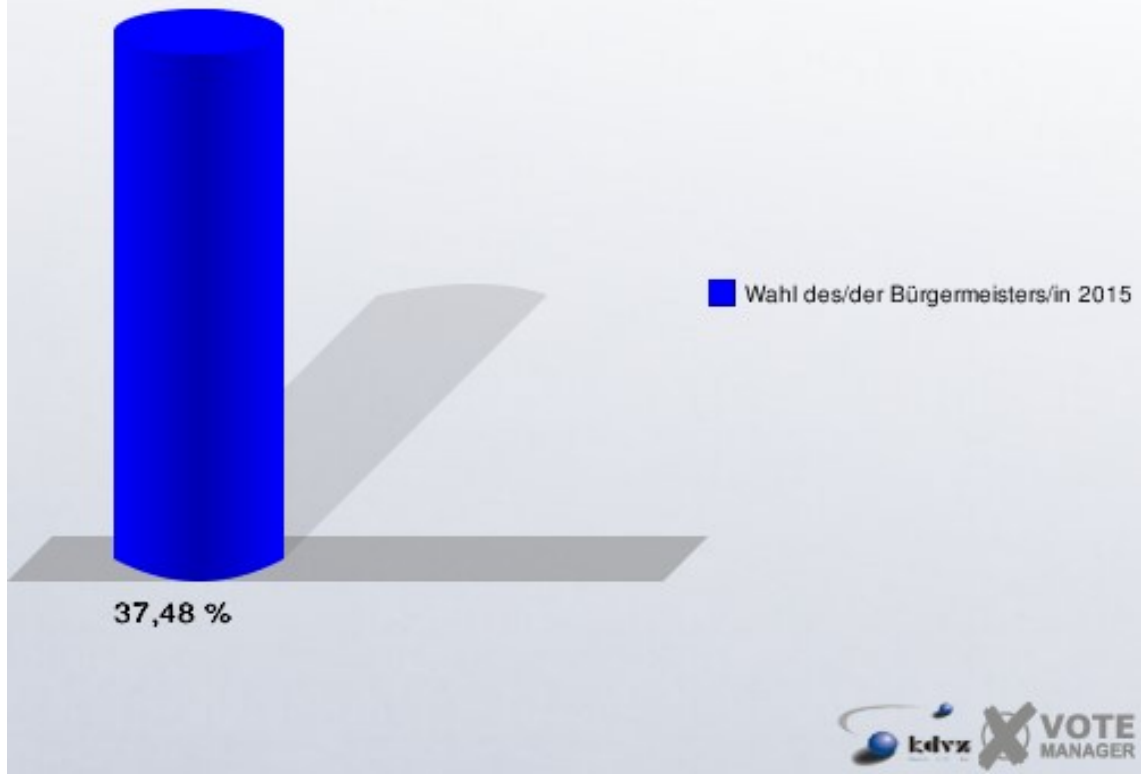
WB 3 Kindergarten Dürerstraße

	Anzahl	Prozent
Wahlberechtigte	1.921	
Wähler/innen	720	37,48 %
ungültige Stimmen	13	1,81 %
gültige Stimmen	707	98,19 %
Stupp, CDU	528	74,68 %
Huck, SPD	179	25,32 %



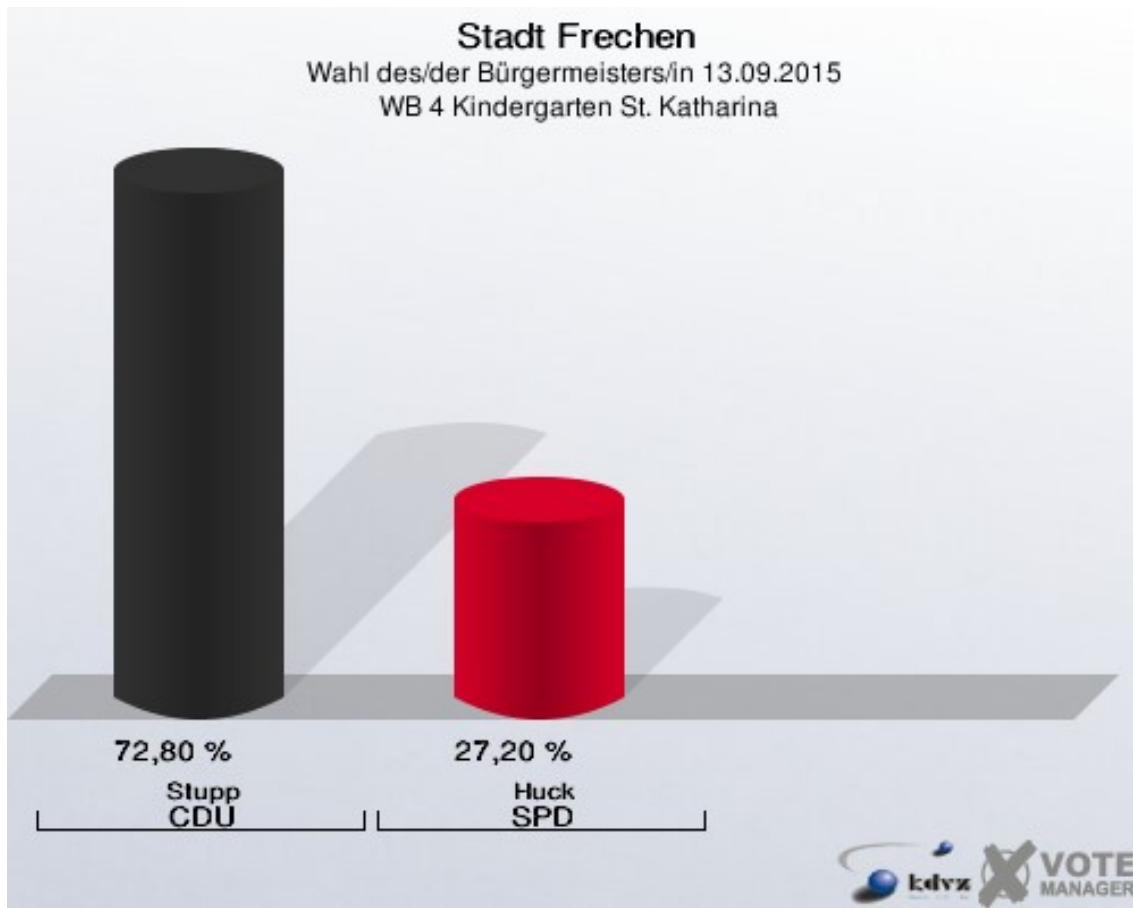
Stadt Frechen

Wahl des/der Bürgermeisters/in 13.09.2015
Wahlbeteiligung WB 3 Kindergarten Dürerstraße

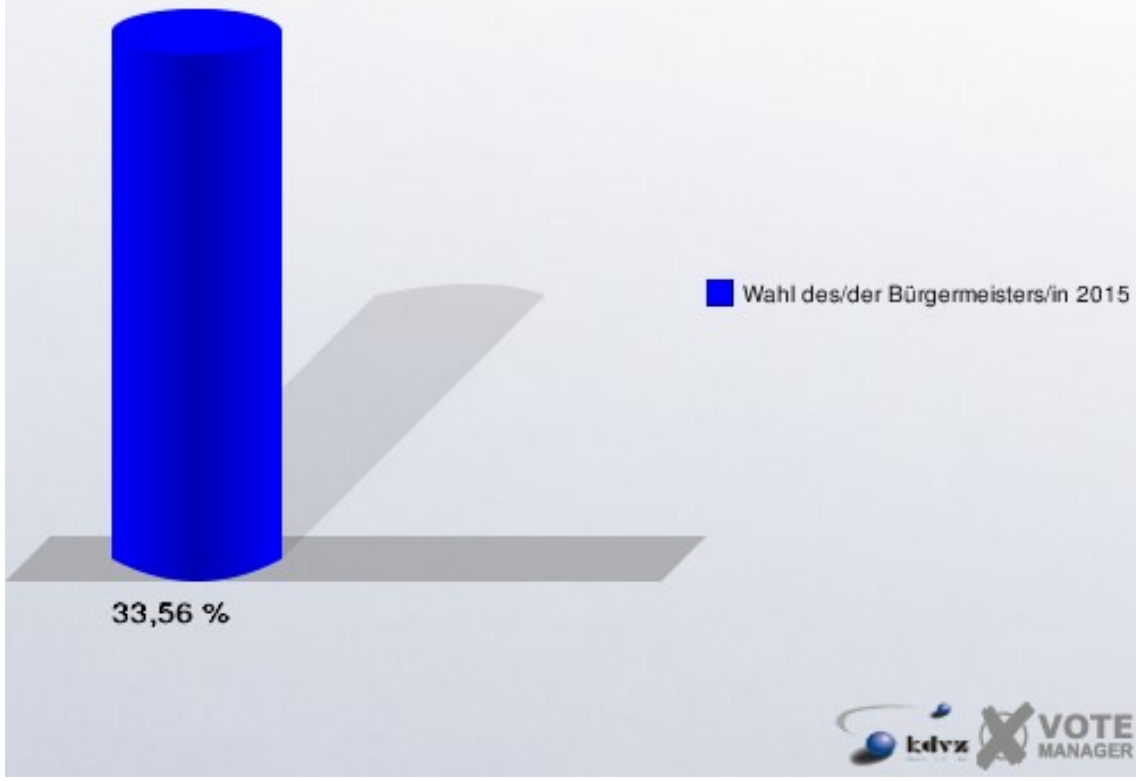


WB 4 Kindergarten St. Katharina

	Anzahl	Prozent
Wahlberechtigte	1.925	
Wähler/innen	646	33,56 %
ungültige Stimmen	10	1,55 %
gültige Stimmen	636	98,45 %
Stupp, CDU	463	72,80 %
Huck, SPD	173	27,20 %

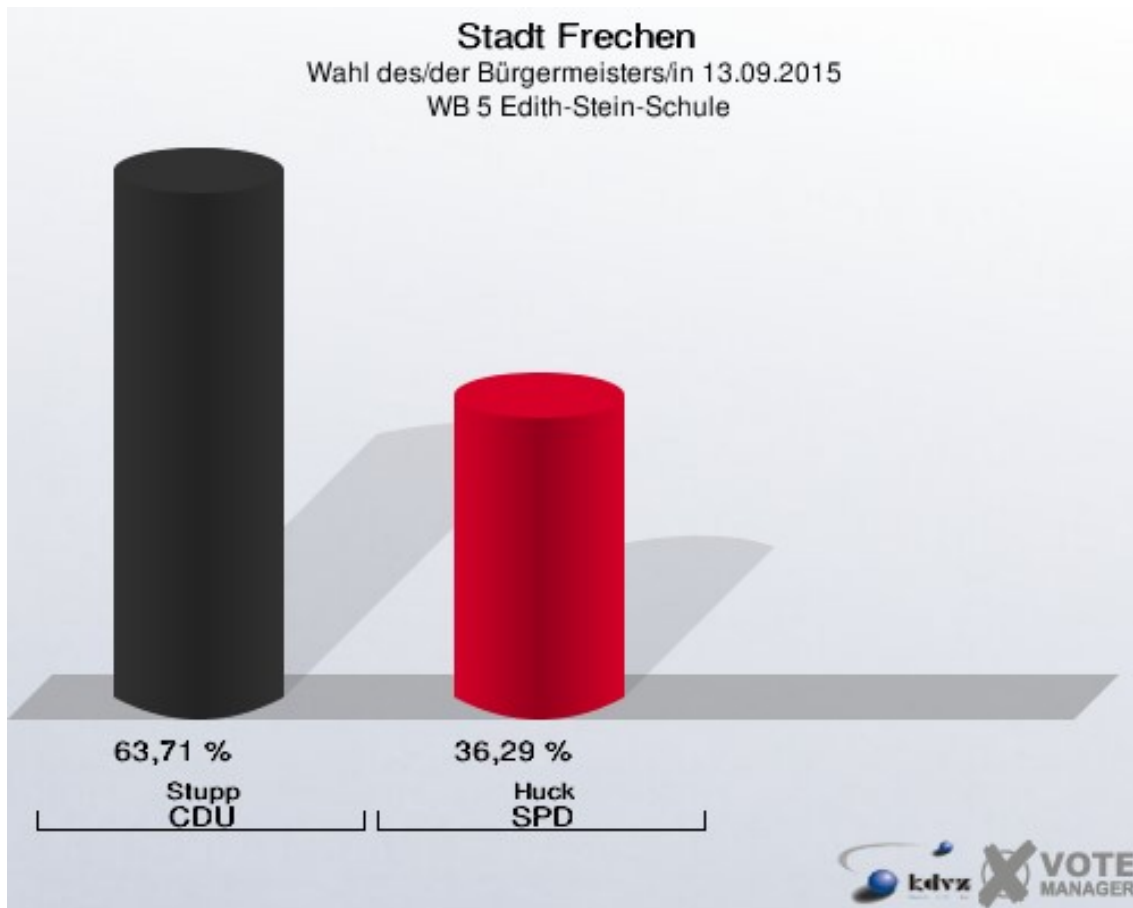


Stadt Frechen
Wahl des/der Bürgermeisters/in 13.09.2015
Wahlbeteiligung WB 4 Kindergarten St. Katharina



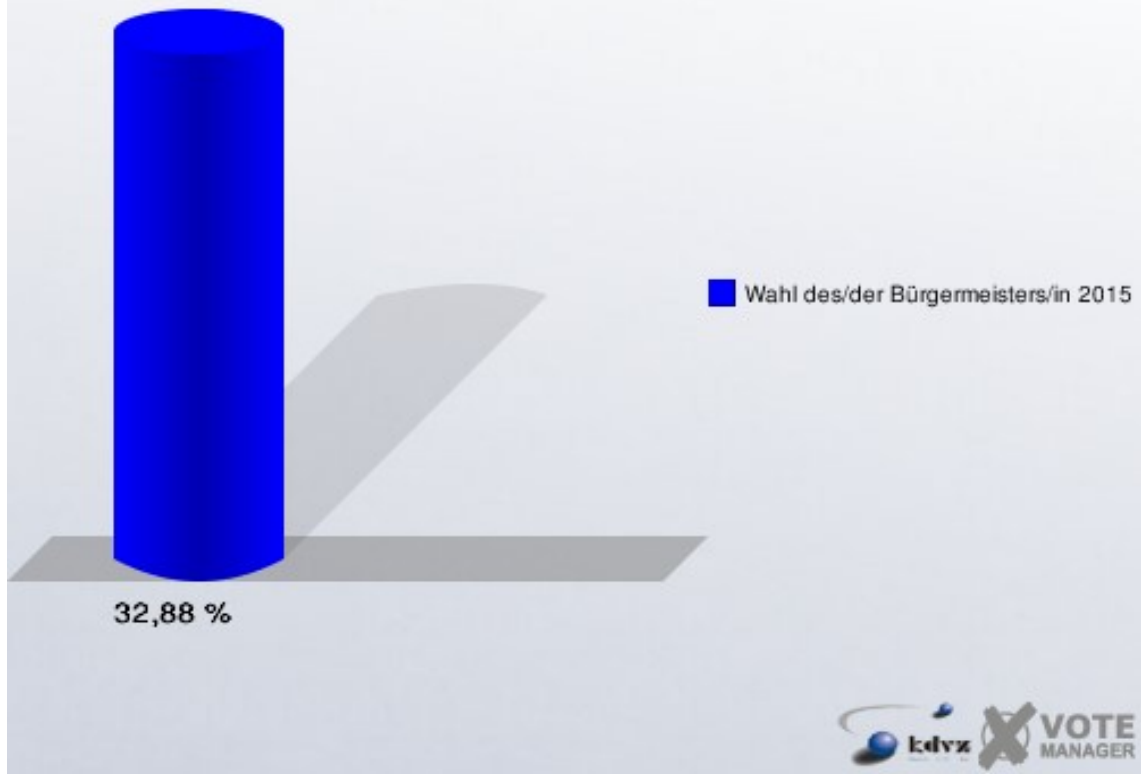
WB 5 Edith-Stein-Schule

	Anzahl	Prozent
Wahlberechtigte	1.843	
Wähler/innen	606	32,88 %
ungültige Stimmen	8	1,32 %
gültige Stimmen	598	98,68 %
Stupp, CDU	381	63,71 %
Huck, SPD	217	36,29 %



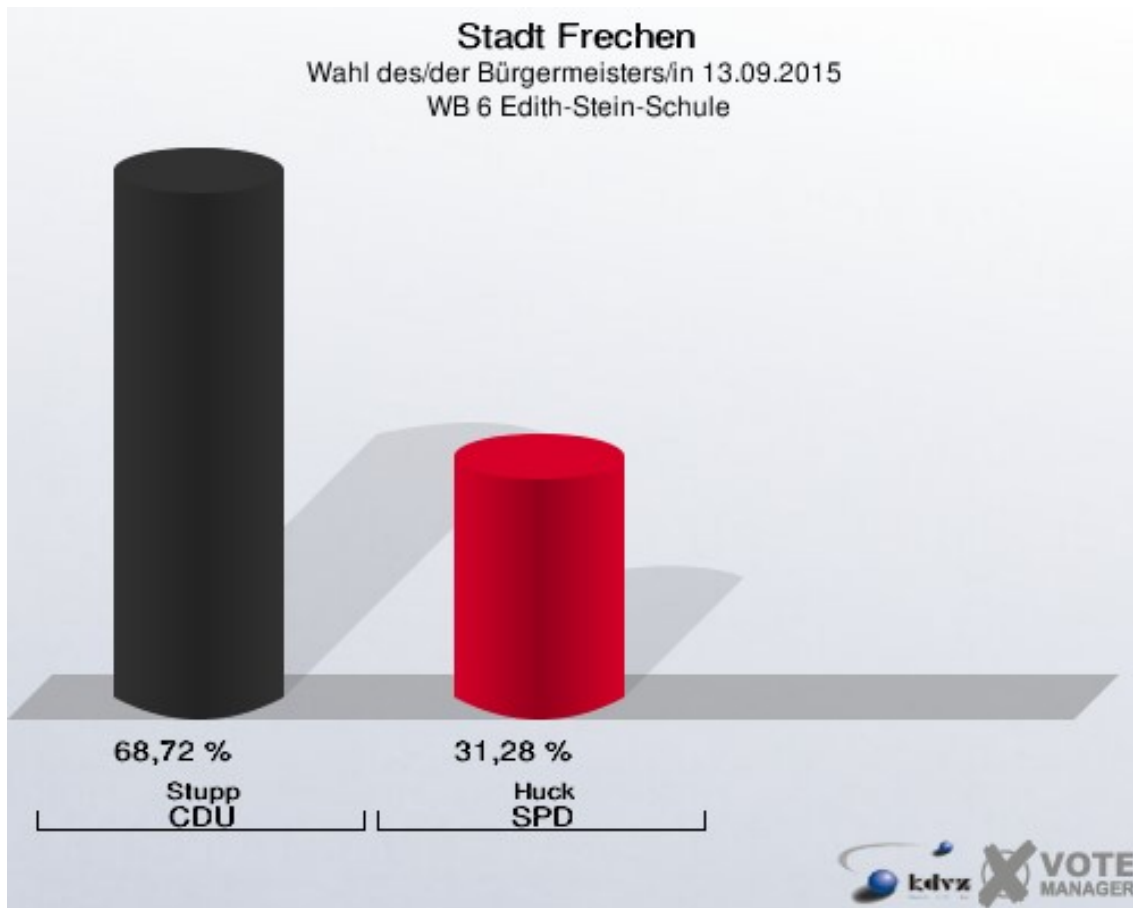
Stadt Frechen

Wahl des/der Bürgermeisters/in 13.09.2015
Wahlbeteiligung WB 5 Edith-Stein-Schule



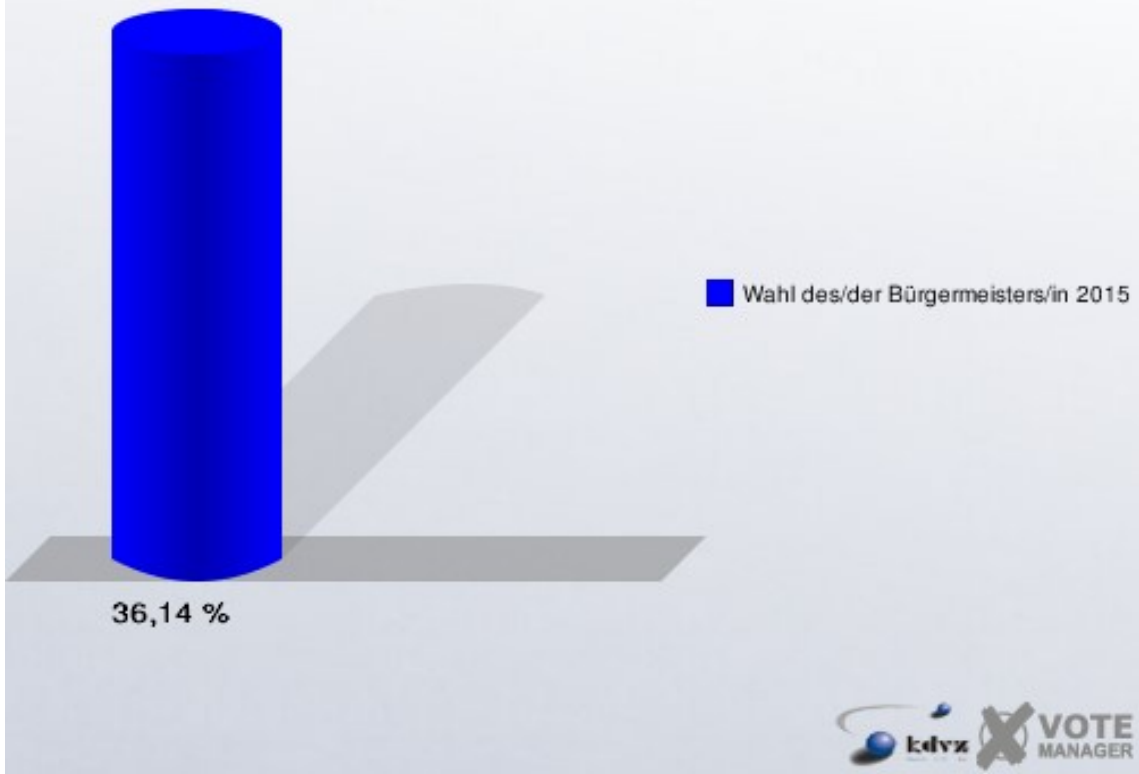
WB 6 Edith-Stein-Schule

	Anzahl	Prozent
Wahlberechtigte	1.688	
Wähler/innen	610	36,14 %
ungültige Stimmen	9	1,48 %
gültige Stimmen	601	98,52 %
Stupp, CDU	413	68,72 %
Huck, SPD	188	31,28 %



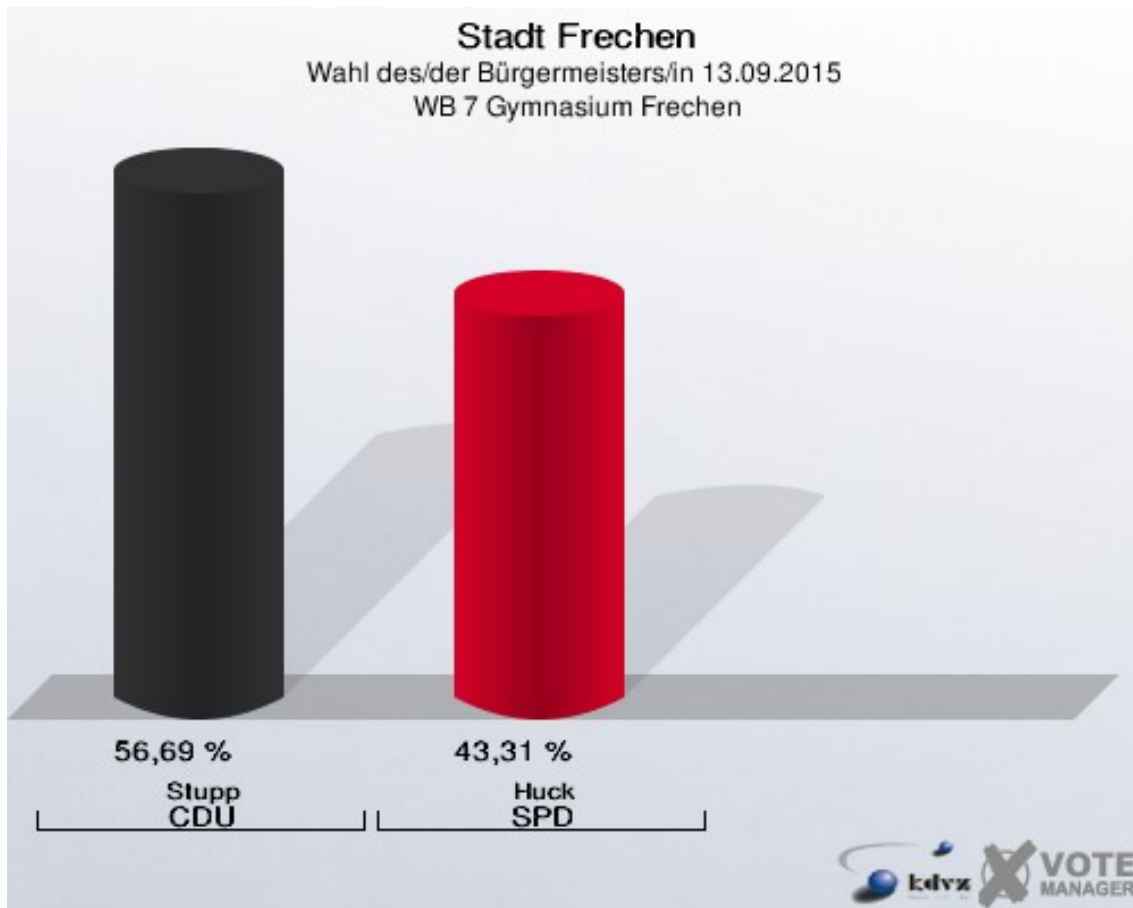
Stadt Frechen

Wahl des/der Bürgermeisters/in 13.09.2015
Wahlbeteiligung WB 6 Edith-Stein-Schule



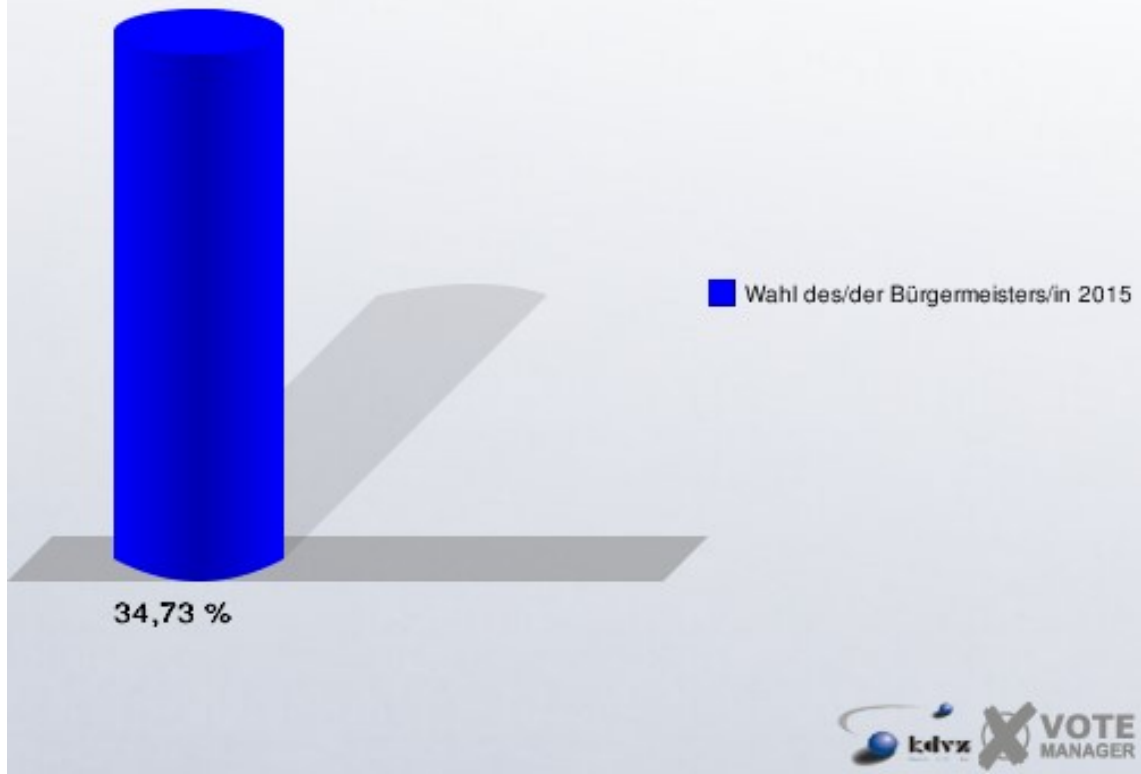
WB 7 Gymnasium Frechen

	Anzahl	Prozent
Wahlberechtigte	2.007	
Wähler/innen	697	34,73 %
ungültige Stimmen	9	1,29 %
gültige Stimmen	688	98,71 %
Stupp, CDU	390	56,69 %
Huck, SPD	298	43,31 %



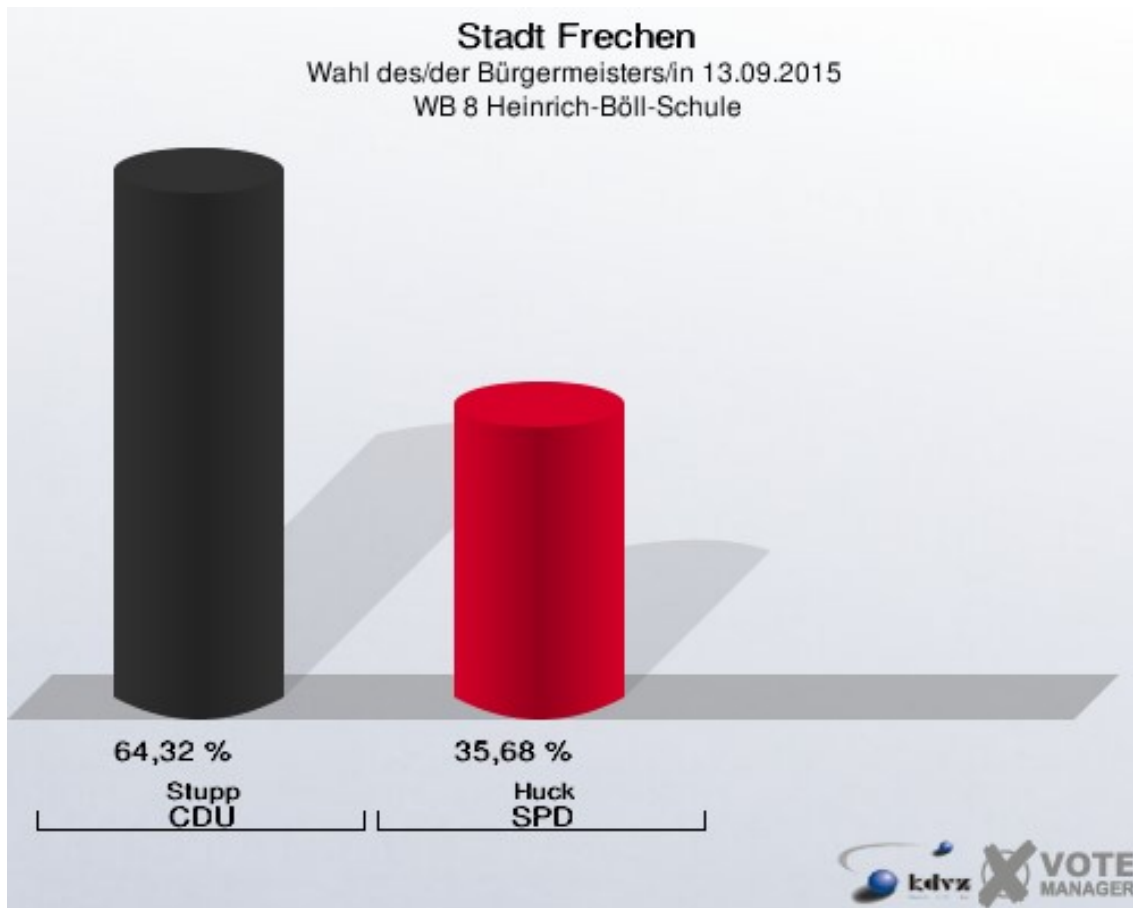
Stadt Frechen

Wahl des/der Bürgermeisters/in 13.09.2015
Wahlbeteiligung WB 7 Gymnasium Frechen



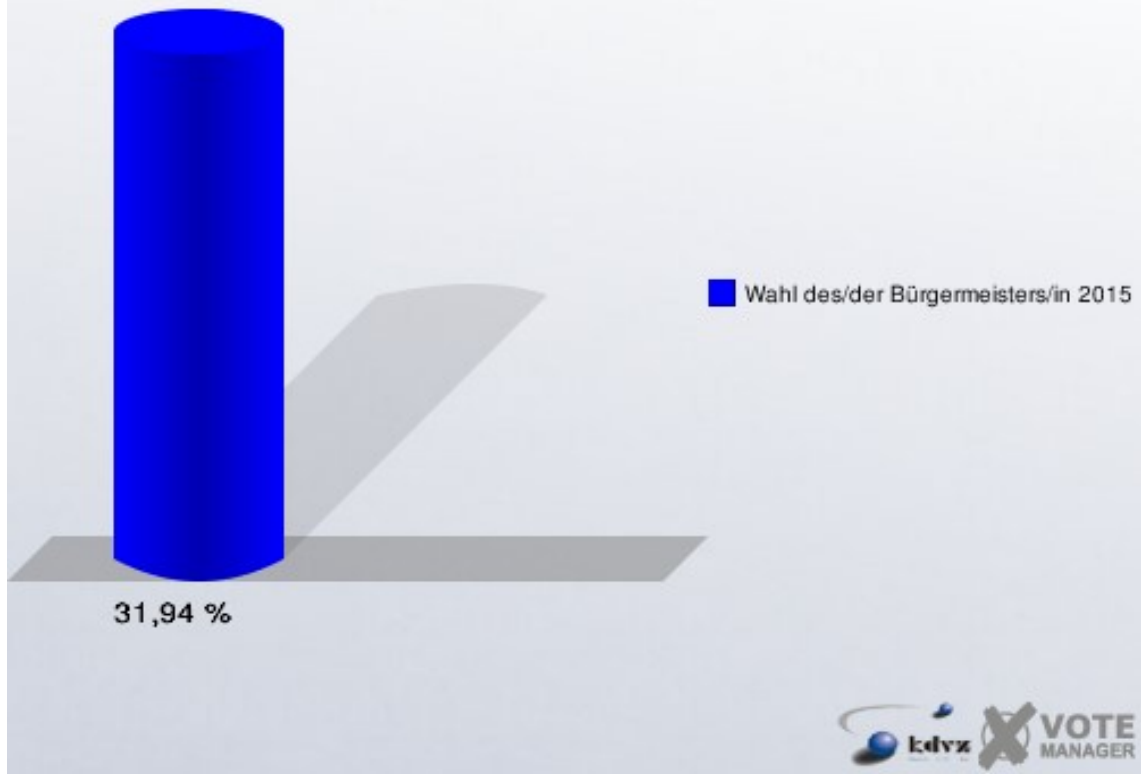
WB 8 Heinrich-Böll-Schule

	Anzahl	Prozent
Wahlberechtigte	1.988	
Wähler/innen	635	31,94 %
ungültige Stimmen	10	1,57 %
gültige Stimmen	625	98,43 %
Stupp, CDU	402	64,32 %
Huck, SPD	223	35,68 %



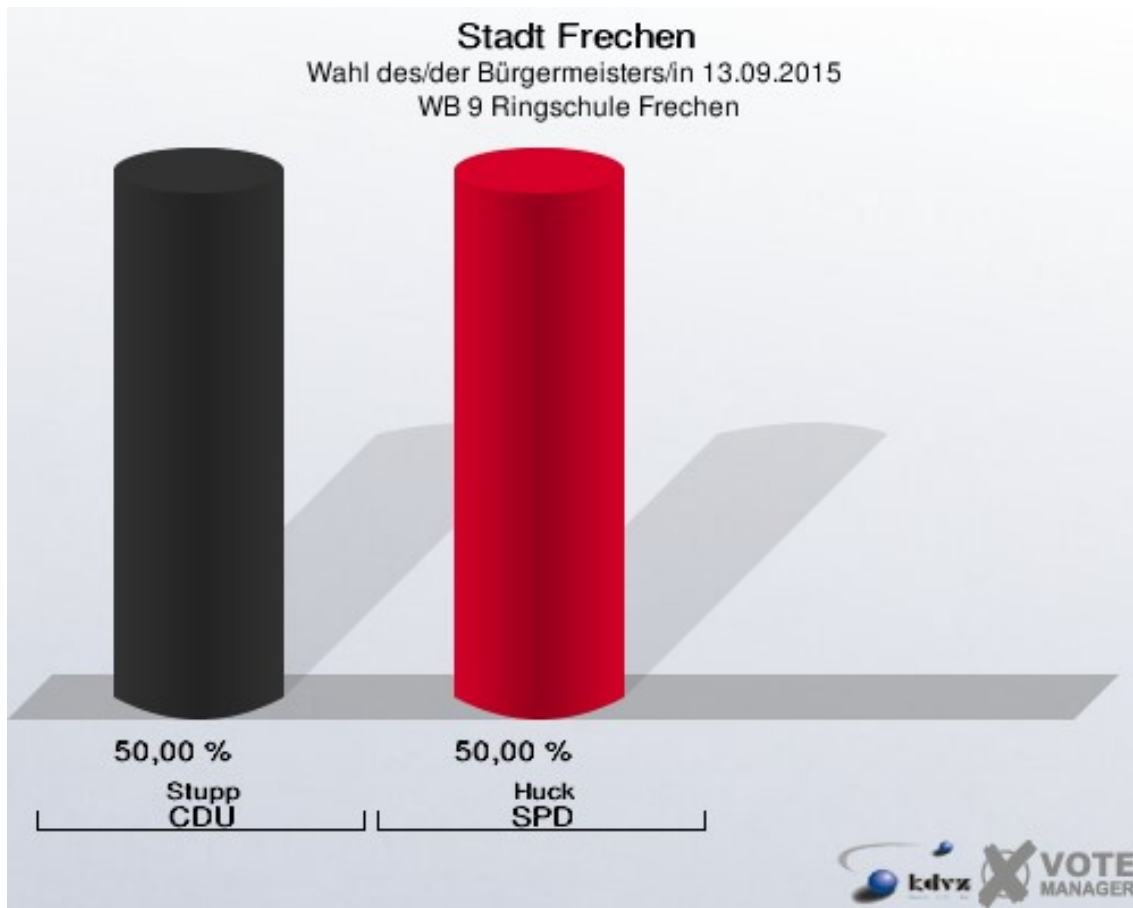
Stadt Frechen

Wahl des/der Bürgermeisters/in 13.09.2015
Wahlbeteiligung WB 8 Heinrich-Böll-Schule



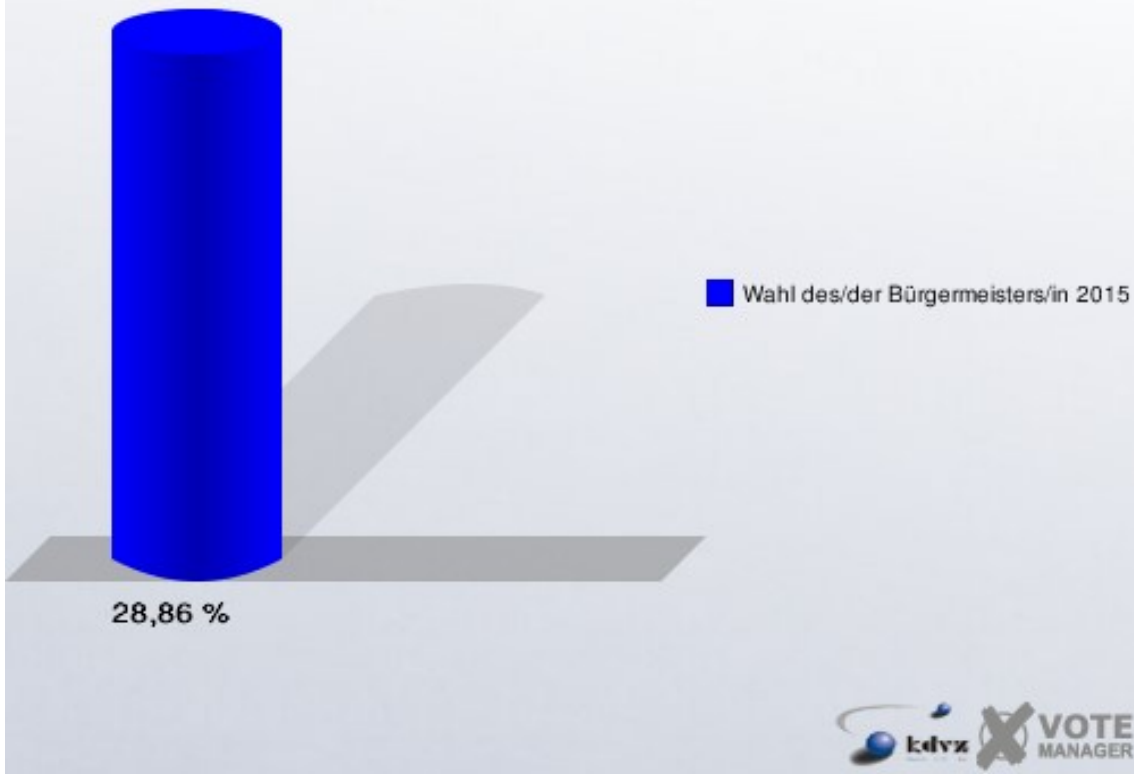
WB 9 Ringschule Frechen

	Anzahl	Prozent
Wahlberechtigte	1.857	
Wähler/innen	536	28,86 %
ungültige Stimmen	6	1,12 %
gültige Stimmen	530	98,88 %
Stupp, CDU	265	50,00 %
Huck, SPD	265	50,00 %



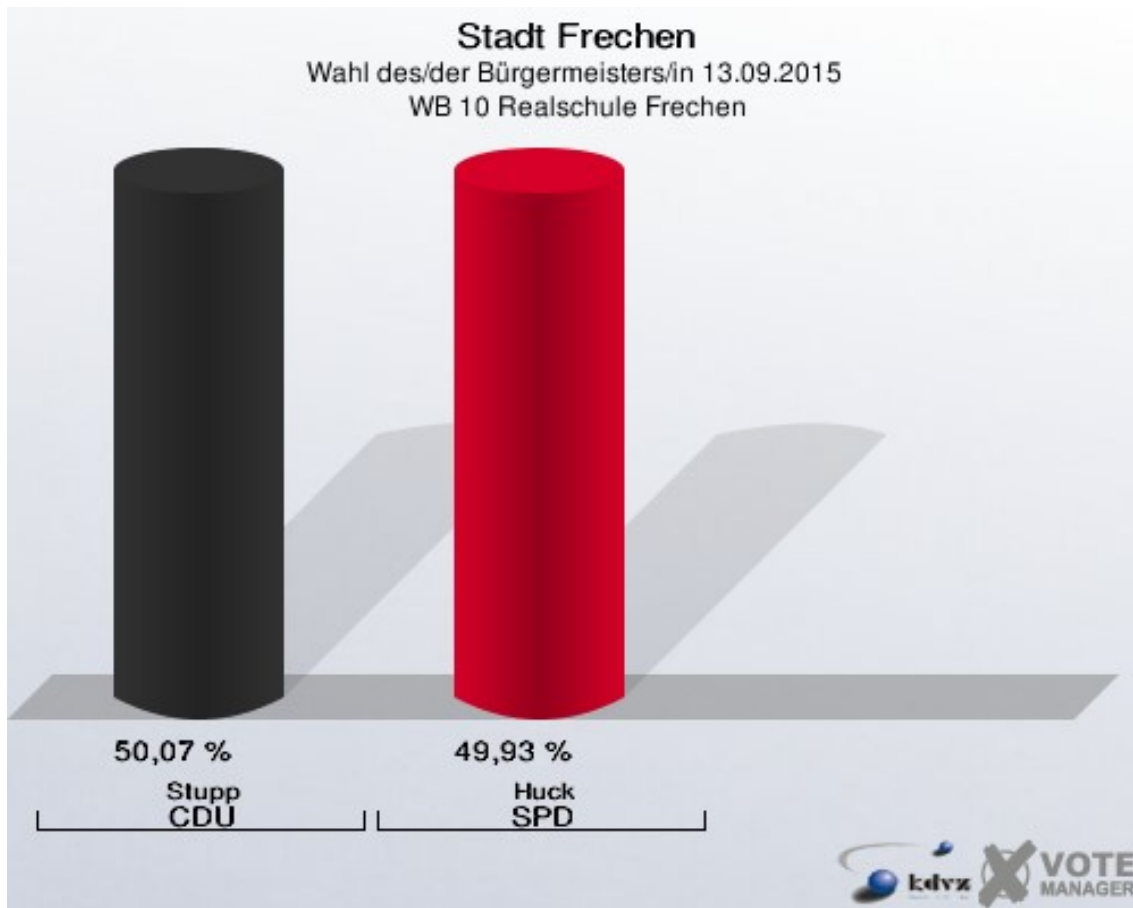
Stadt Frechen

Wahl des/der Bürgermeisters/in 13.09.2015
Wahlbeteiligung WB 9 Ringschule Frechen



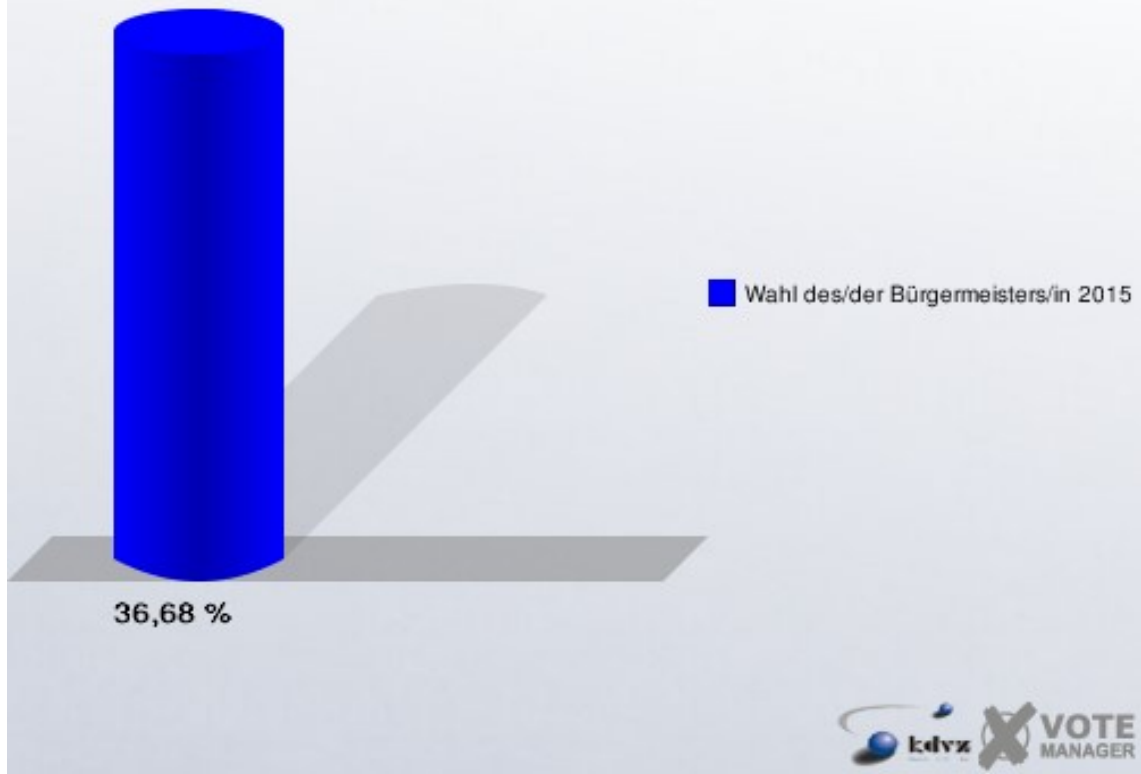
WB 10 Realschule Frechen

	Anzahl	Prozent
Wahlberechtigte	2.031	
Wähler/innen	745	36,68 %
ungültige Stimmen	6	0,81 %
gültige Stimmen	739	99,19 %
Stupp, CDU	370	50,07 %
Huck, SPD	369	49,93 %



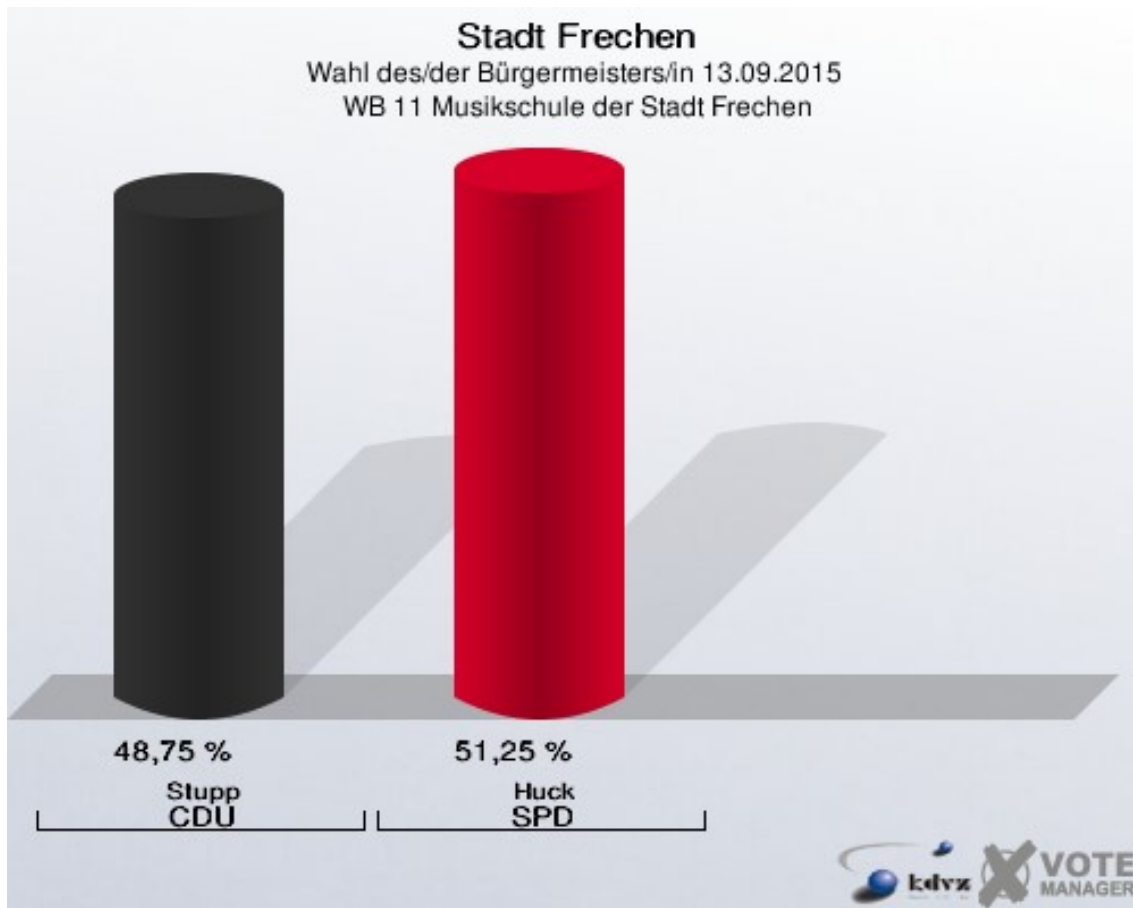
Stadt Frechen

Wahl des/der Bürgermeisters/in 13.09.2015
Wahlbeteiligung WB 10 Realschule Frechen



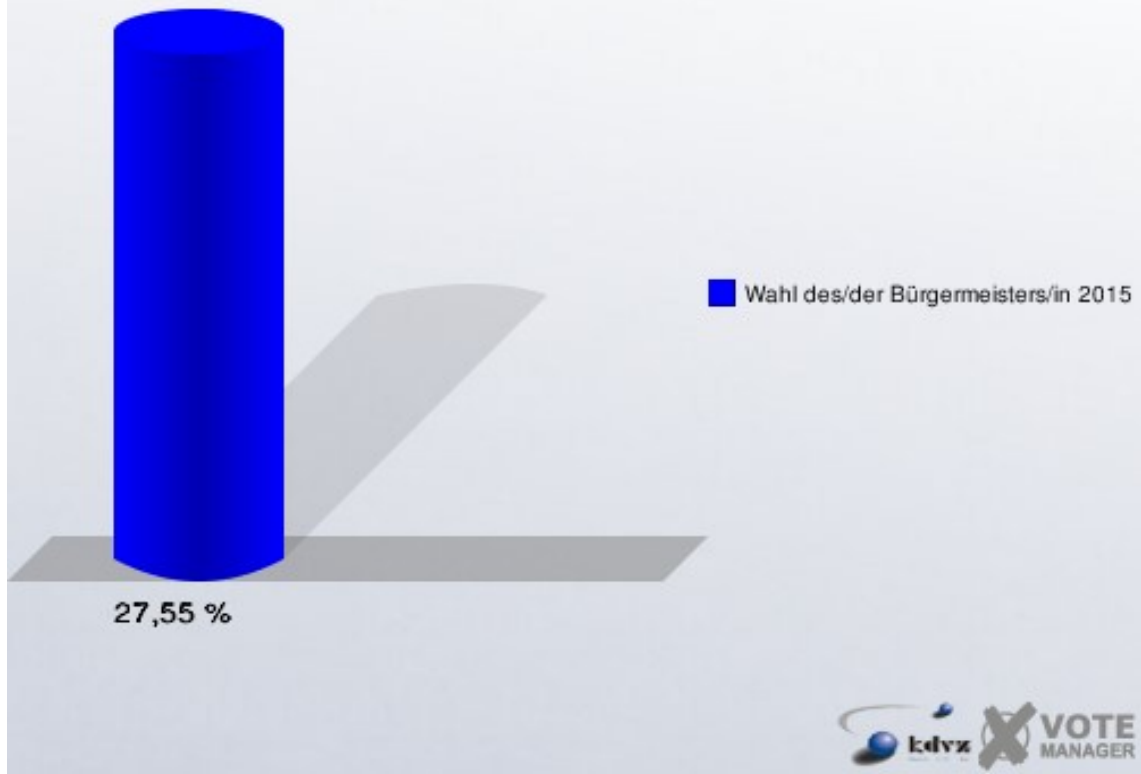
WB 11 Musikschule der Stadt Frechen

	Anzahl	Prozent
Wahlberechtigte	1.920	
Wähler/innen	529	27,55 %
ungültige Stimmen	10	1,89 %
gültige Stimmen	519	98,11 %
Stupp, CDU	253	48,75 %
Huck, SPD	266	51,25 %



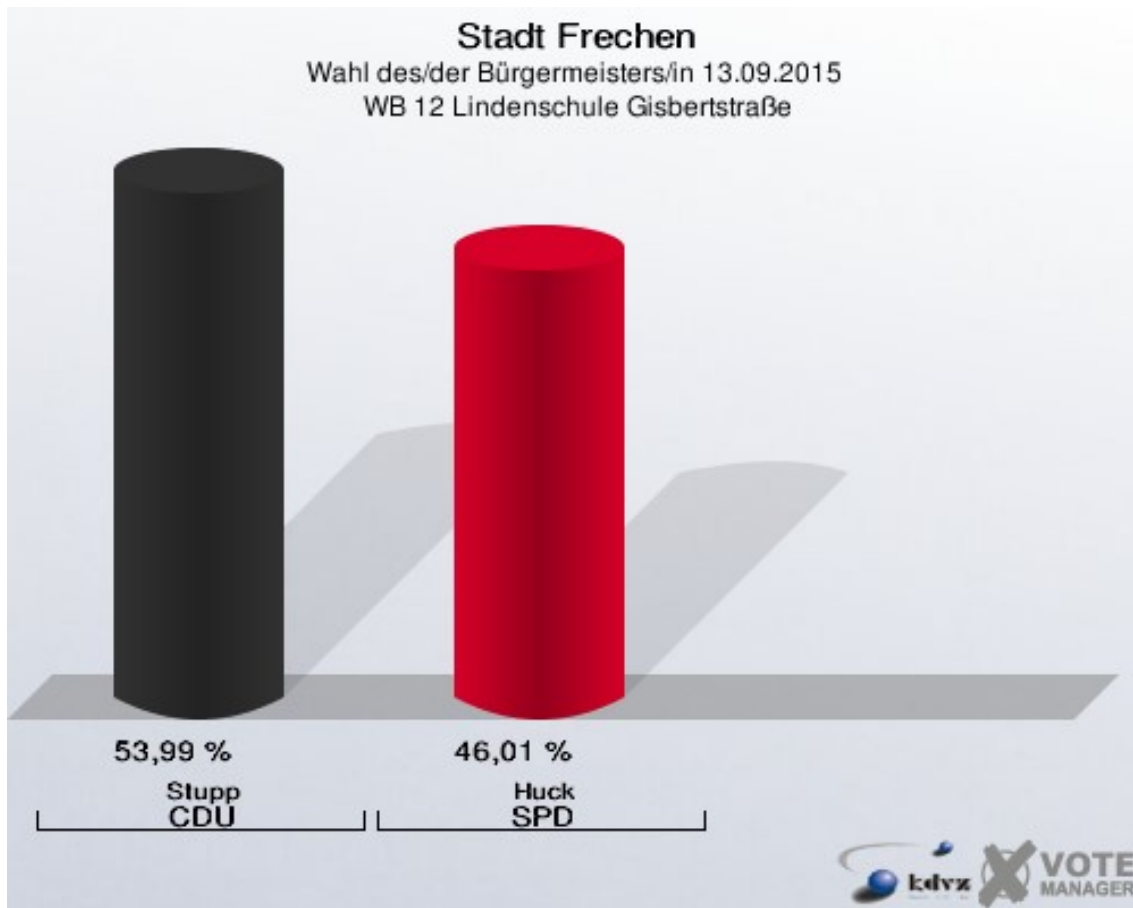
Stadt Frechen

Wahl des/der Bürgermeisters/in 13.09.2015
Wahlbeteiligung WB 11 Musikschule der Stadt Frechen

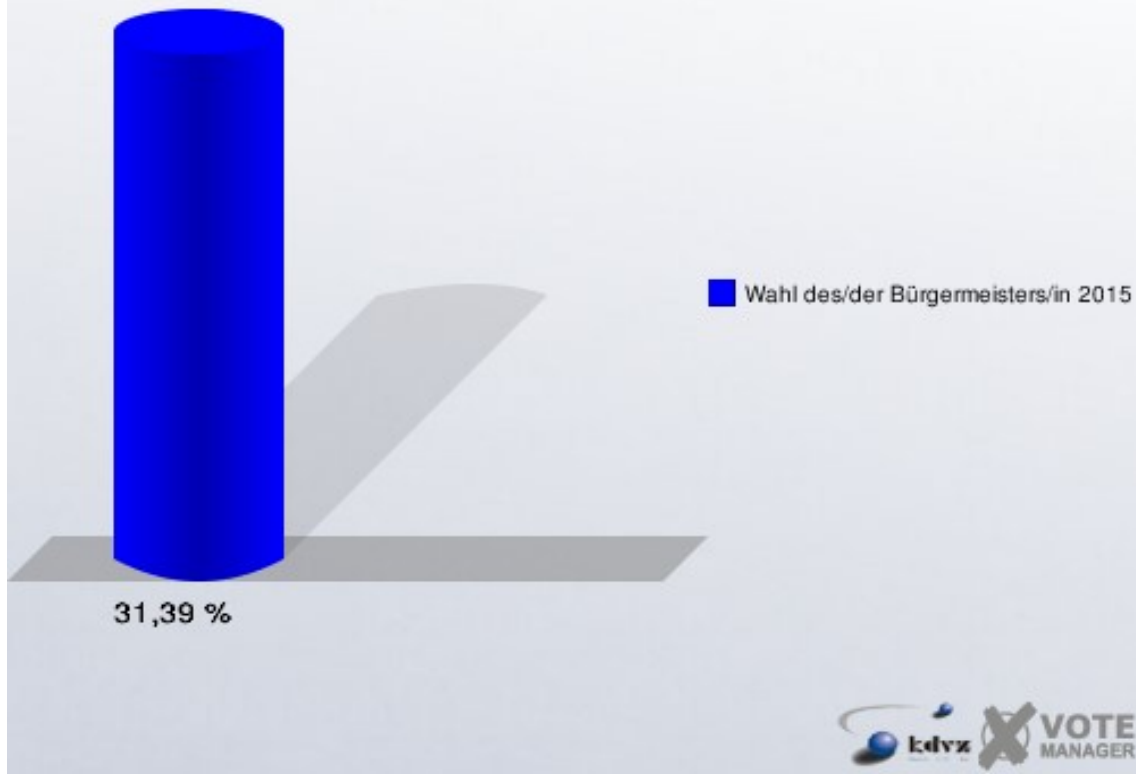


WB 12 Lindenschule Gisbertstraße

	Anzahl	Prozent
Wahlberechtigte	1.564	
Wähler/innen	491	31,39 %
ungültige Stimmen	15	3,05 %
gültige Stimmen	476	96,95 %
Stupp, CDU	257	53,99 %
Huck, SPD	219	46,01 %

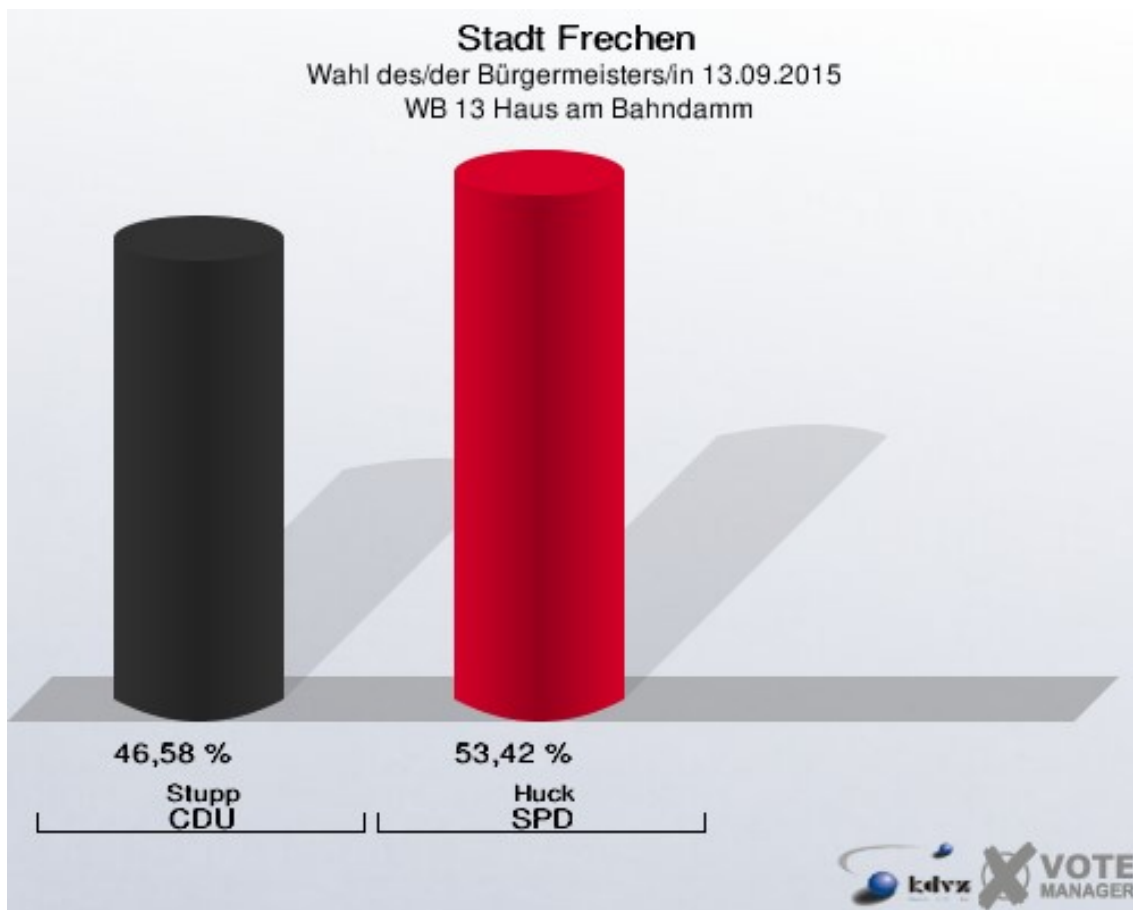


Stadt Frechen
Wahl des/der Bürgermeisters/in 13.09.2015
Wahlbeteiligung WB 12 Lindenschule Gisbertstraße



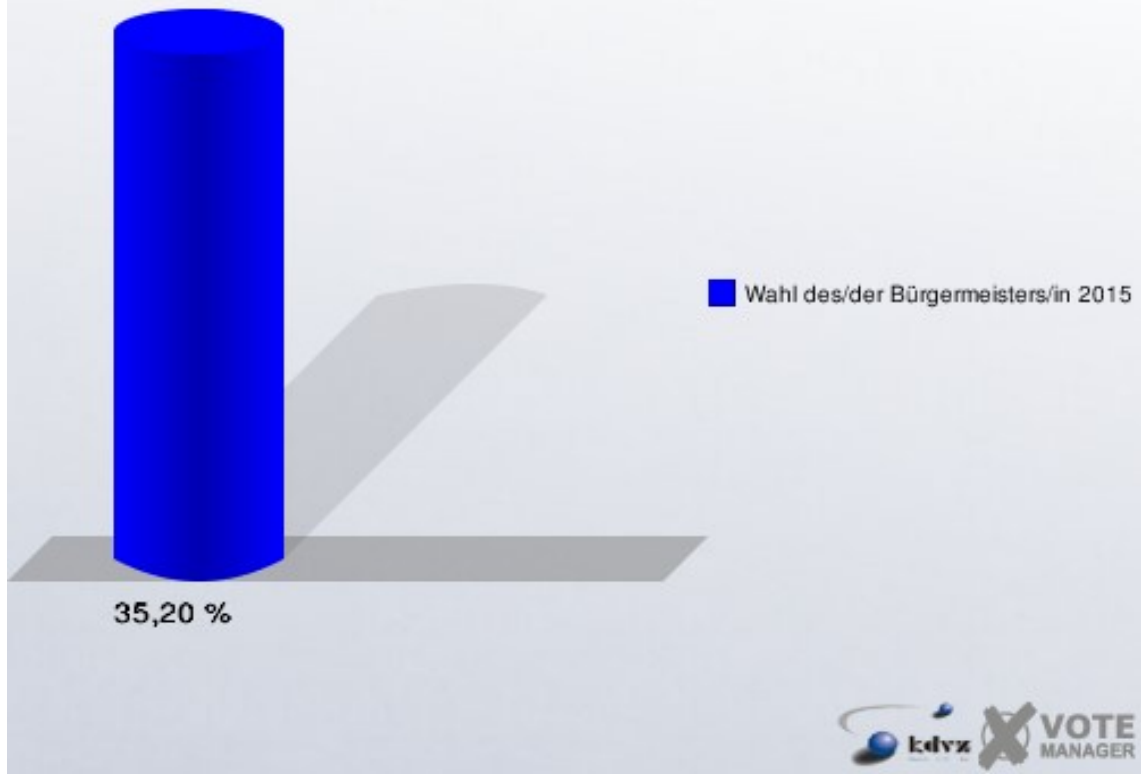
WB 13 Haus am Bahndamm

	Anzahl	Prozent
Wahlberechtigte	1.605	
Wähler/innen	565	35,20 %
ungültige Stimmen	9	1,59 %
gültige Stimmen	556	98,41 %
Stupp, CDU	259	46,58 %
Huck, SPD	297	53,42 %



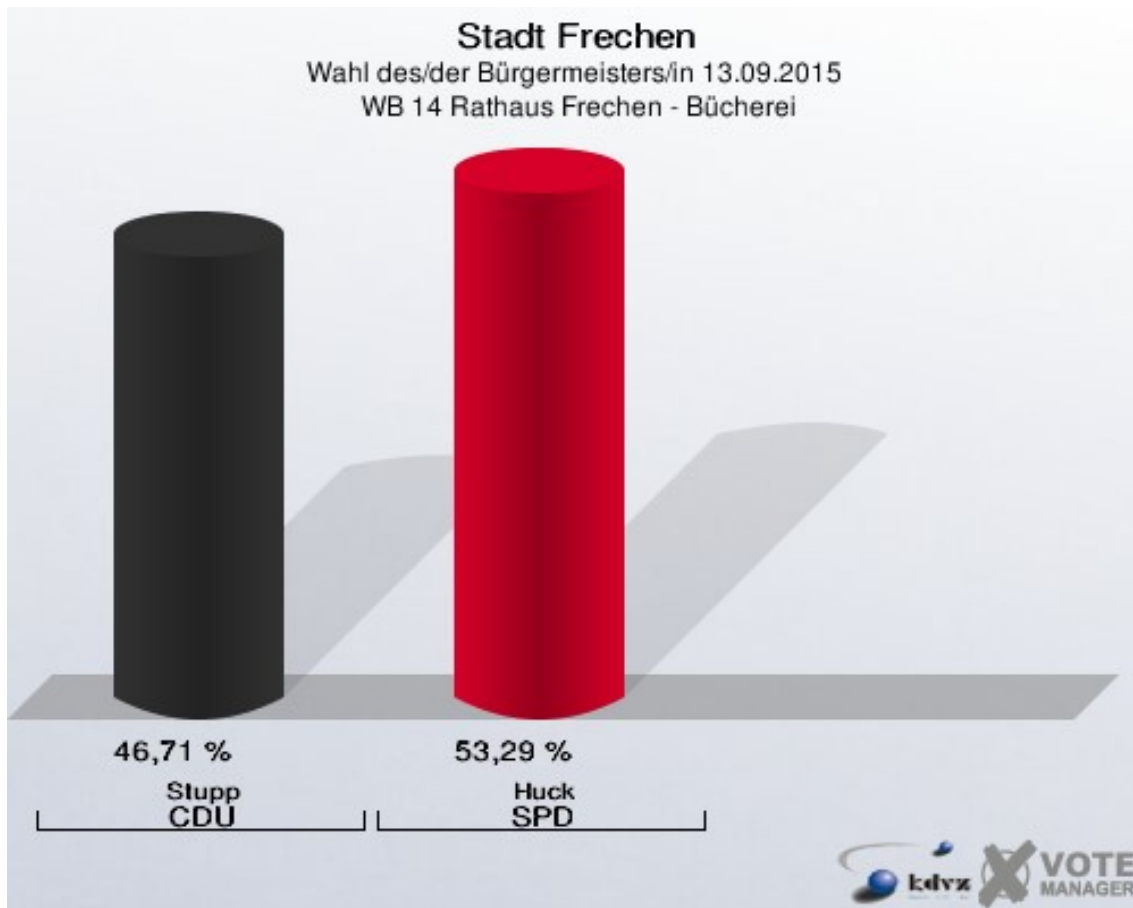
Stadt Frechen

Wahl des/der Bürgermeisters/in 13.09.2015
Wahlbeteiligung WB 13 Haus am Bahndamm



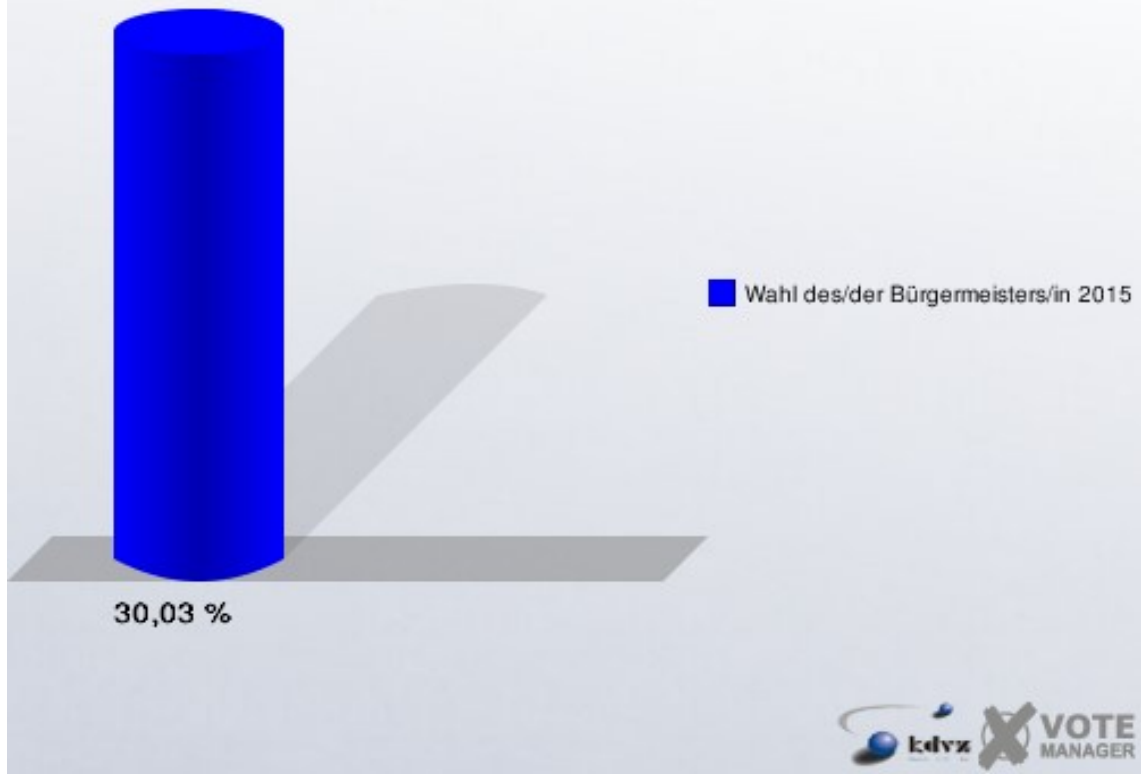
WB 14 Rathaus Frechen - Bücherei

	Anzahl	Prozent
Wahlberechtigte	1.532	
Wähler/innen	460	30,03 %
ungültige Stimmen	4	0,87 %
gültige Stimmen	456	99,13 %
Stupp, CDU	213	46,71 %
Huck, SPD	243	53,29 %



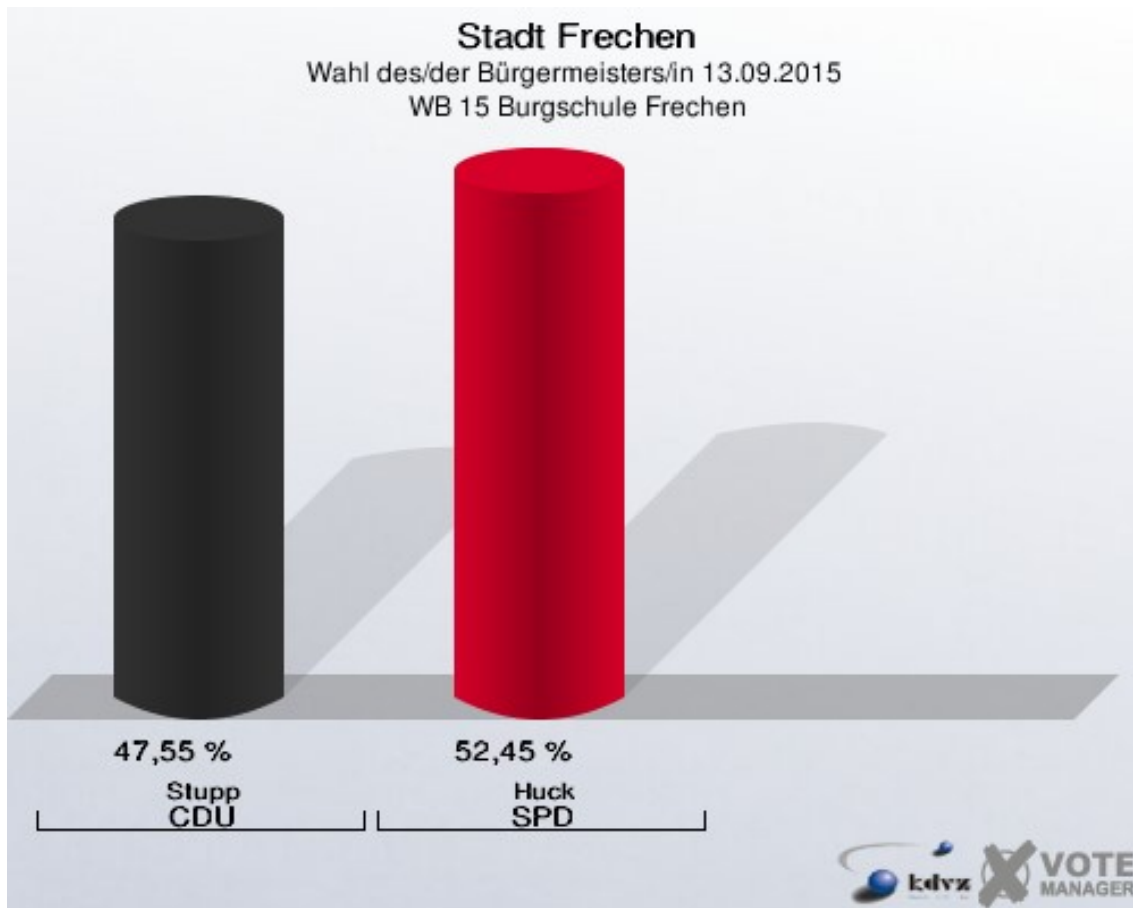
Stadt Frechen

Wahl des/der Bürgermeisters/in 13.09.2015
Wahlbeteiligung WB 14 Rathaus Frechen - Bücherei



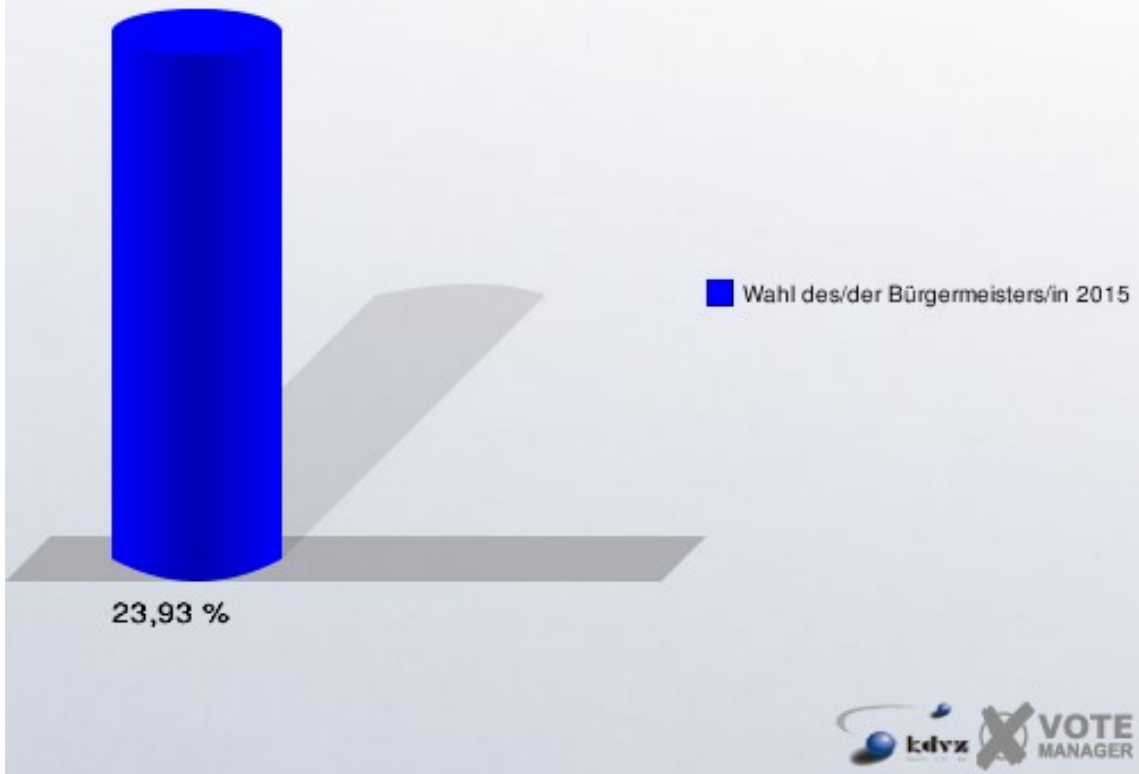
WB 15 Burgschule Frechen

	Anzahl	Prozent
Wahlberechtigte	1.822	
Wähler/innen	436	23,93 %
ungültige Stimmen	7	1,61 %
gültige Stimmen	429	98,39 %
Stupp, CDU	204	47,55 %
Huck, SPD	225	52,45 %



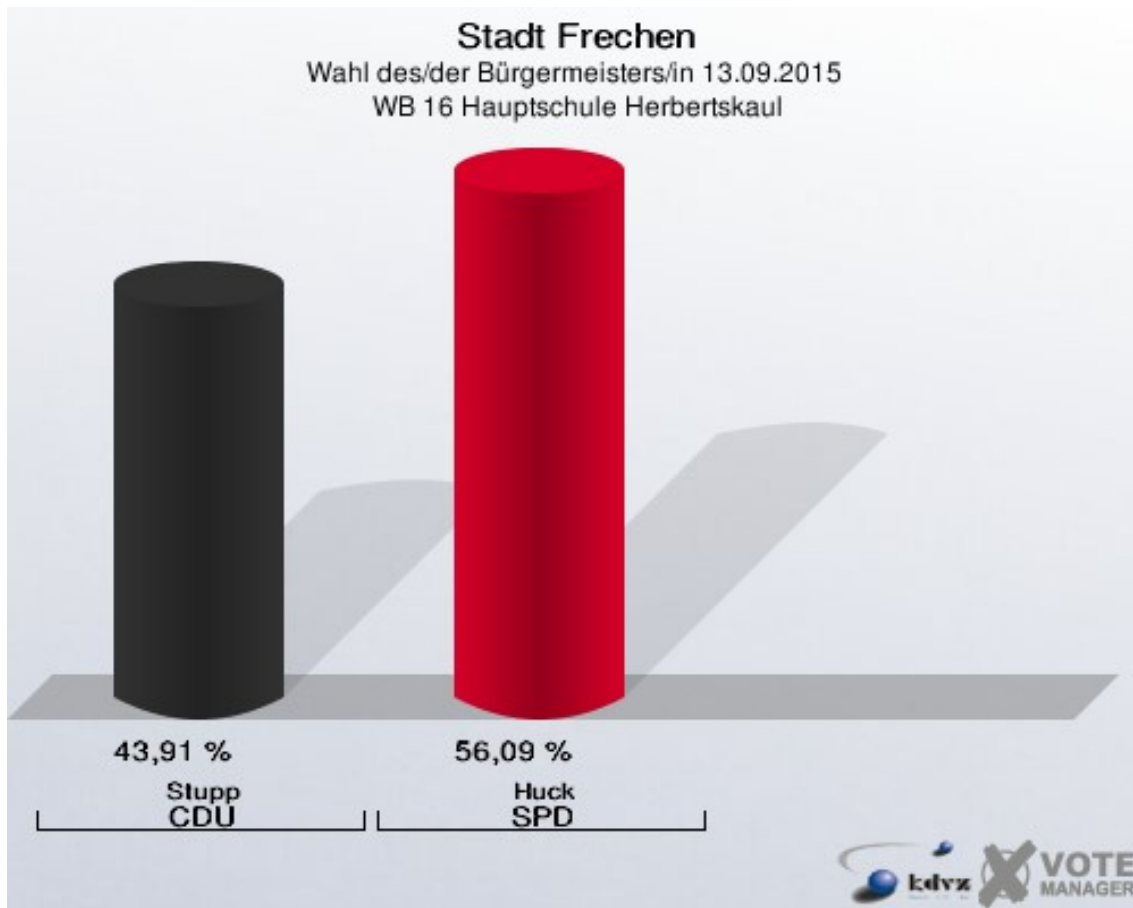
Stadt Frechen

Wahl des/der Bürgermeisters/in 13.09.2015
Wahlbeteiligung WB 15 Burgschule Frechen



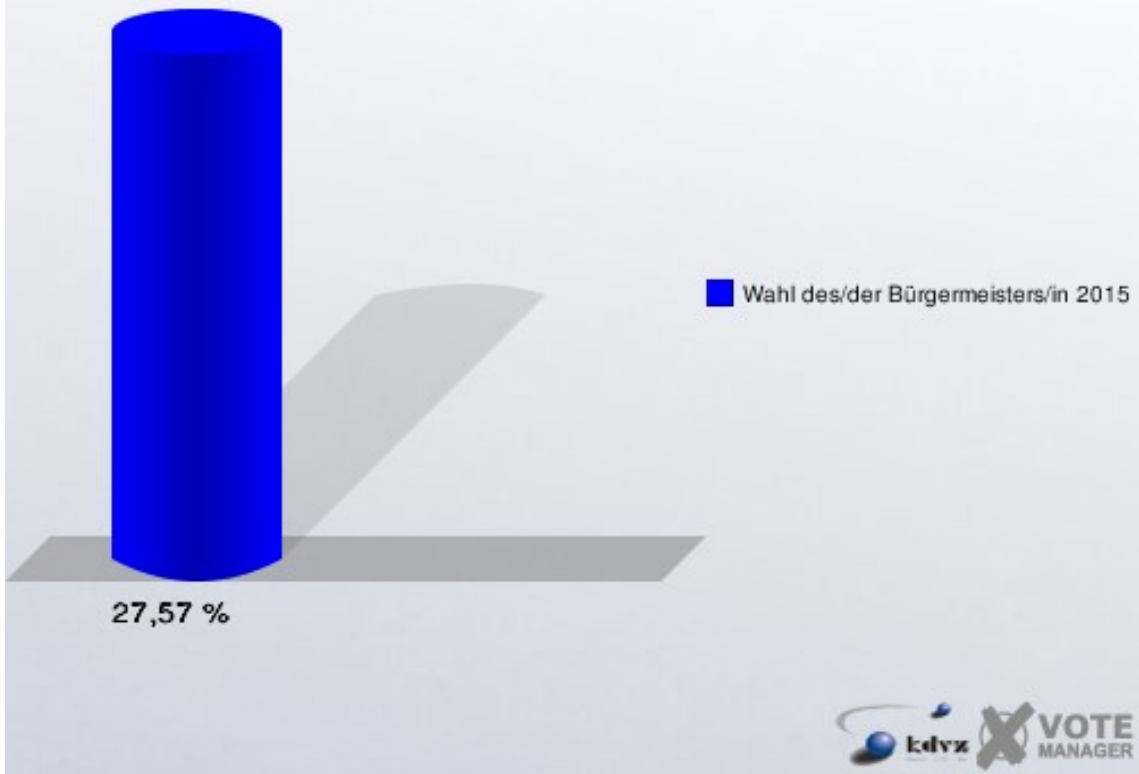
WB 16 Hauptschule Herbertskaul

	Anzahl	Prozent
Wahlberechtigte	1.603	
Wähler/innen	442	27,57 %
ungültige Stimmen	7	1,58 %
gültige Stimmen	435	98,42 %
Stupp, CDU	191	43,91 %
Huck, SPD	244	56,09 %



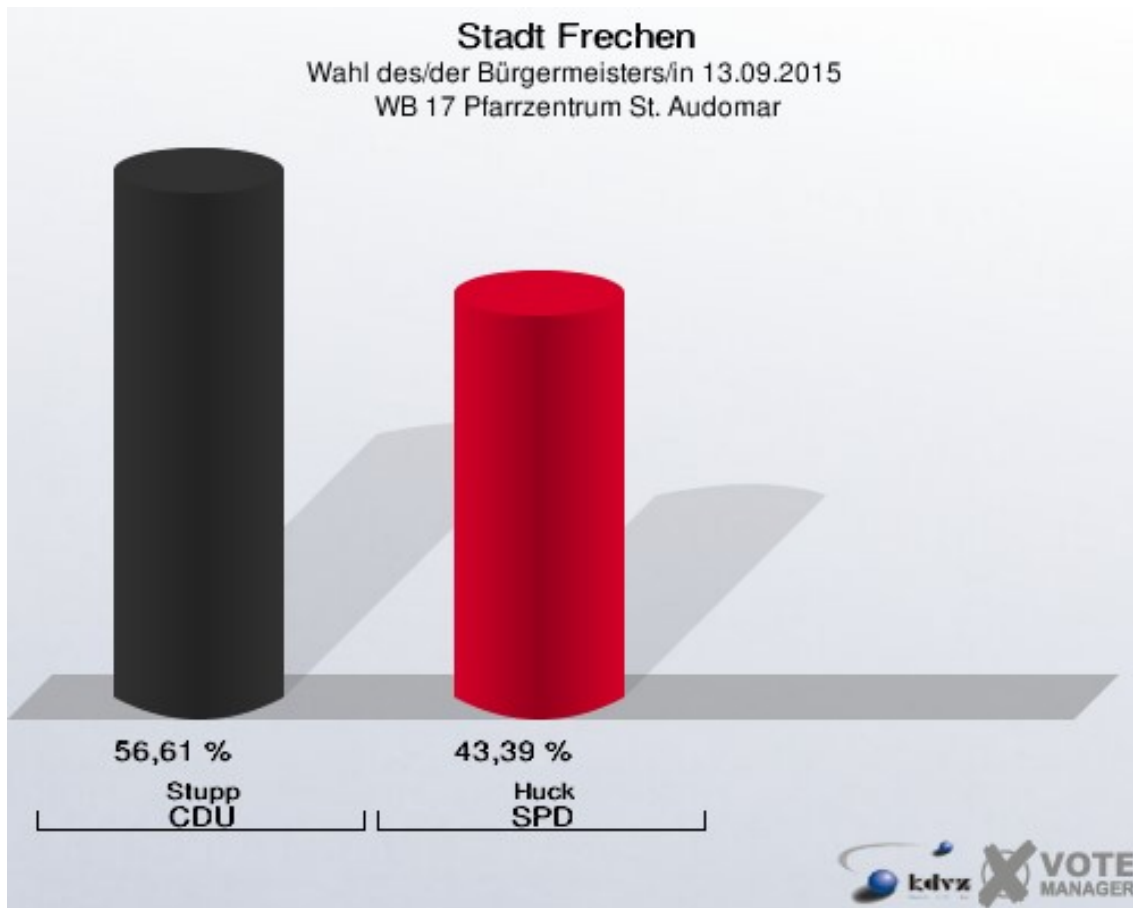
Stadt Frechen

Wahl des/der Bürgermeisters/in 13.09.2015
Wahlbeteiligung WB 16 Hauptschule Herbertskaul

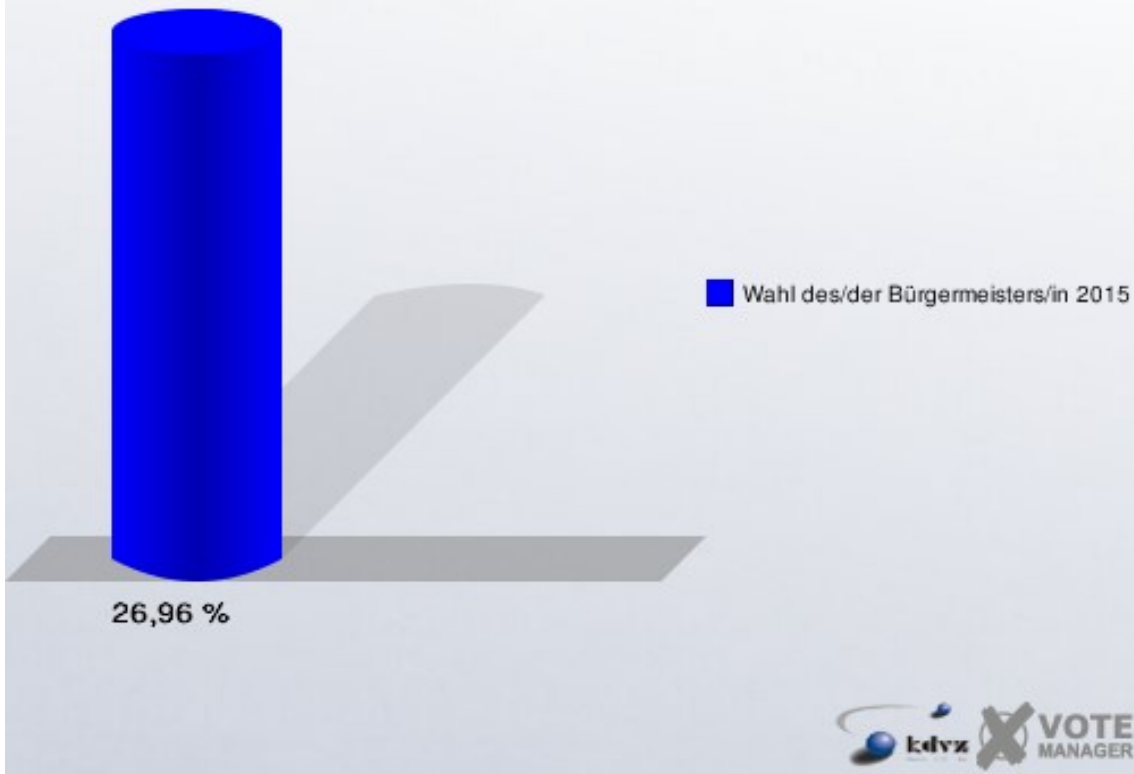


WB 17 Pfarrzentrum St. Audomar

	Anzahl	Prozent
Wahlberechtigte	2.240	
Wähler/innen	604	26,96 %
ungültige Stimmen	14	2,32 %
gültige Stimmen	590	97,68 %
Stupp, CDU	334	56,61 %
Huck, SPD	256	43,39 %

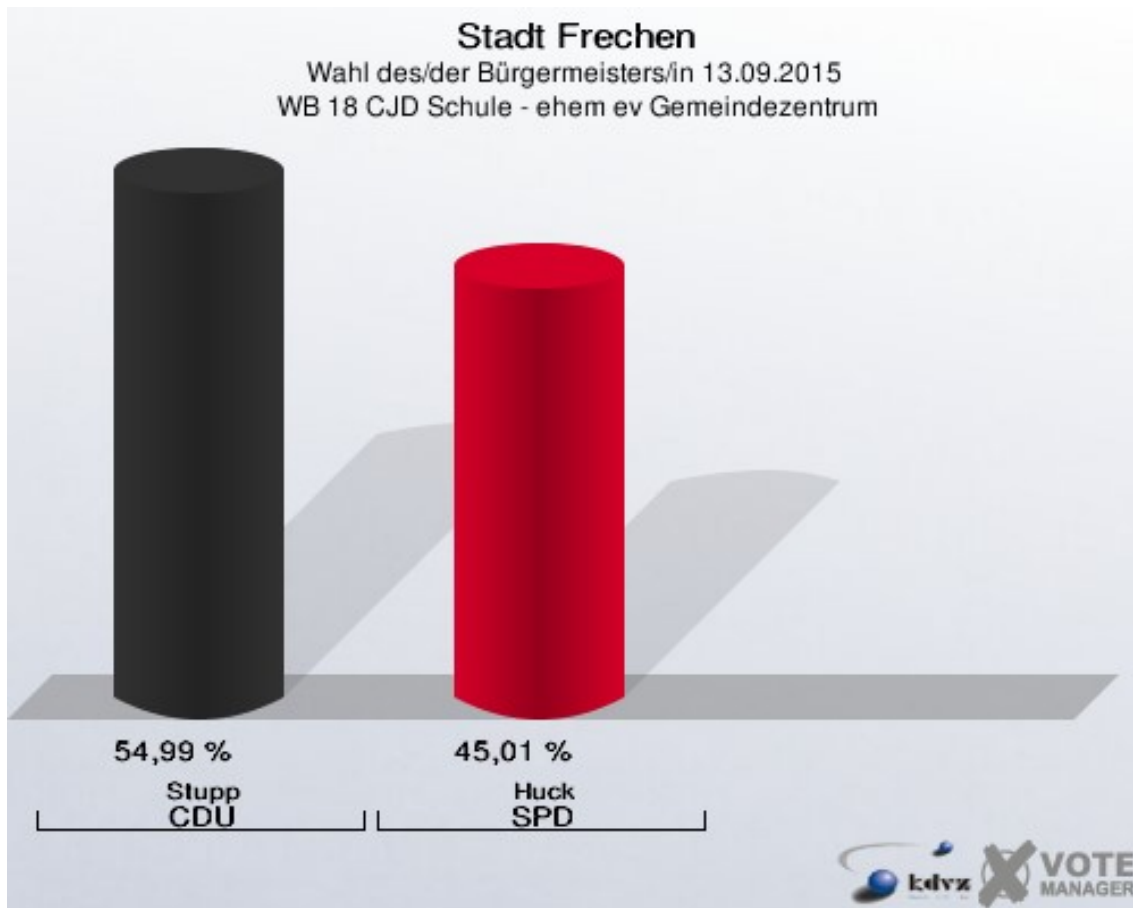


Stadt Frechen
Wahl des/der Bürgermeisters/in 13.09.2015
Wahlbeteiligung WB 17 Pfarrzentrum St. Audomar



WB 18 CJD Schule - ehem ev Gemeindezentrum

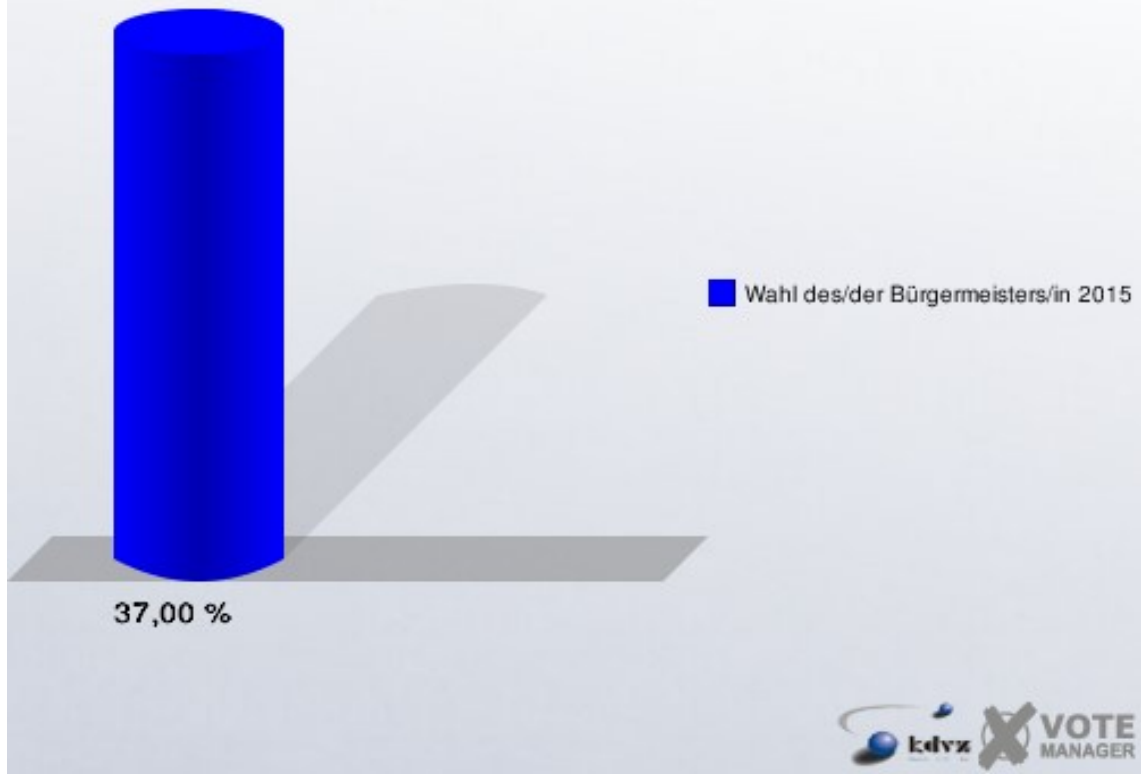
	Anzahl	Prozent
Wahlberechtigte	1.446	
Wähler/innen	535	37,00 %
ungültige Stimmen	4	0,75 %
gültige Stimmen	531	99,25 %
Stupp, CDU	292	54,99 %
Huck, SPD	239	45,01 %



Stadt Frechen

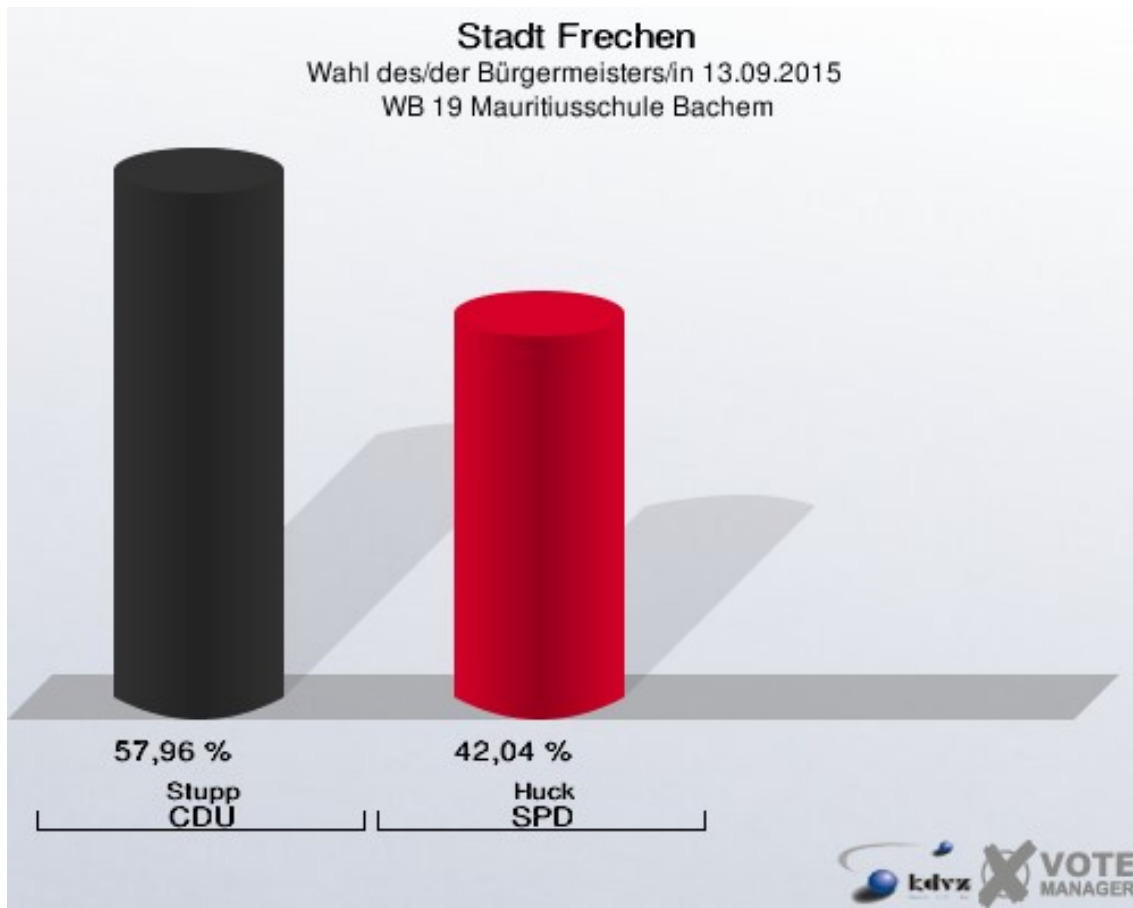
Wahl des/der Bürgermeisters/in 13.09.2015

Wahlbeteiligung WB 18 CJD Schule - ehem ev Gemeindezentrum



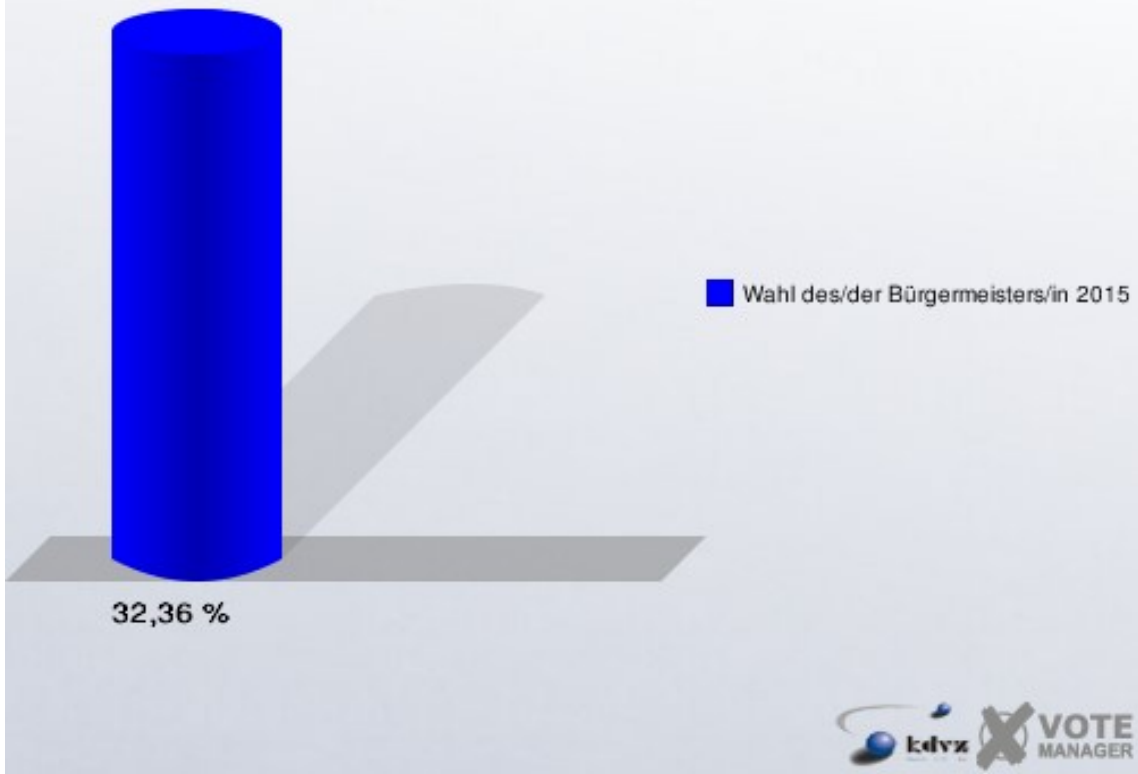
WB 19 Mauritiusschule Bachem

	Anzahl	Prozent
Wahlberechtigte	1.437	
Wähler/innen	465	32,36 %
ungültige Stimmen	13	2,80 %
gültige Stimmen	452	97,20 %
Stupp, CDU	262	57,96 %
Huck, SPD	190	42,04 %



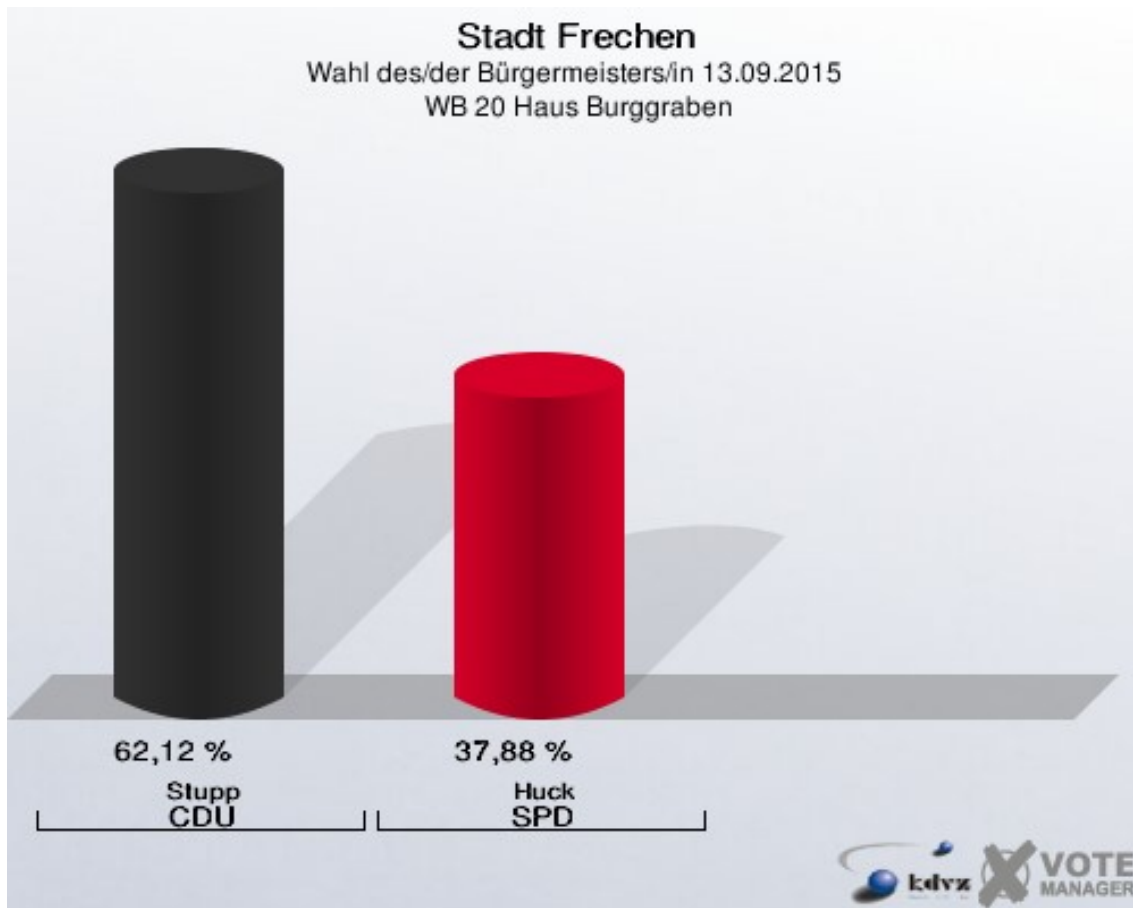
Stadt Frechen

Wahl des/der Bürgermeisters/in 13.09.2015
Wahlbeteiligung WB 19 Mauritiusschule Bachem



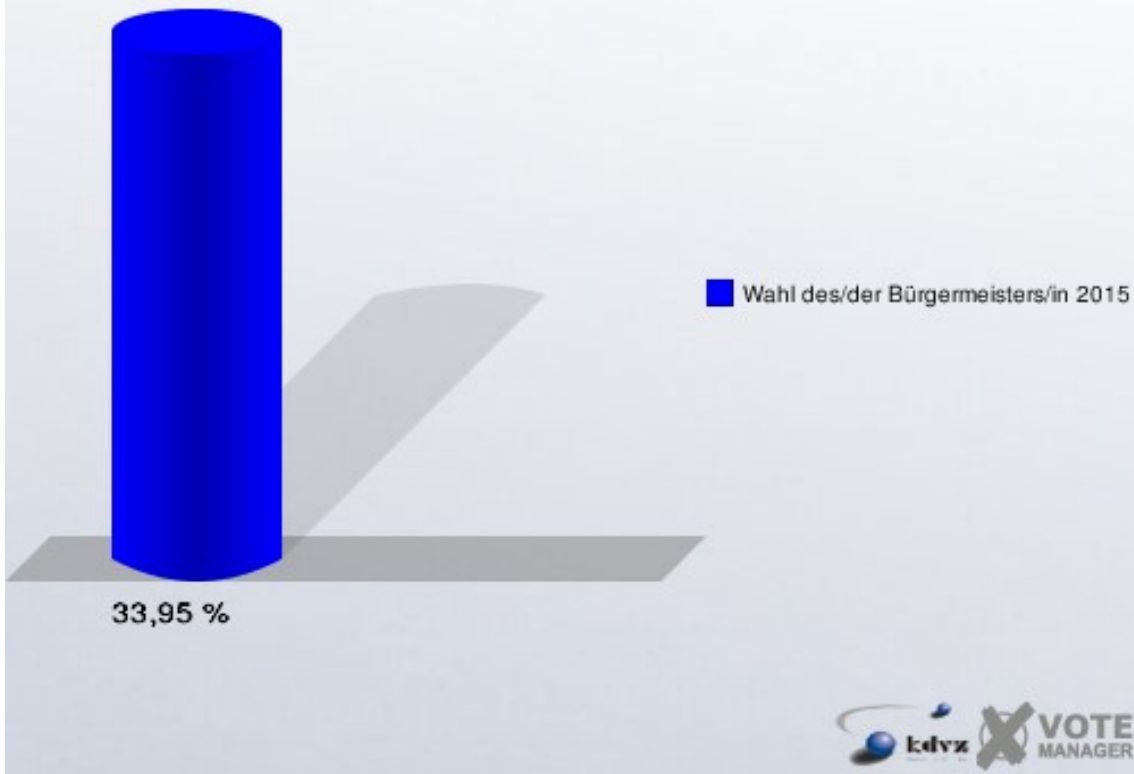
WB 20 Haus Burggraben

	Anzahl	Prozent
Wahlberechtigte	1.558	
Wähler/innen	529	33,95 %
ungültige Stimmen	9	1,70 %
gültige Stimmen	520	98,30 %
Stupp, CDU	323	62,12 %
Huck, SPD	197	37,88 %



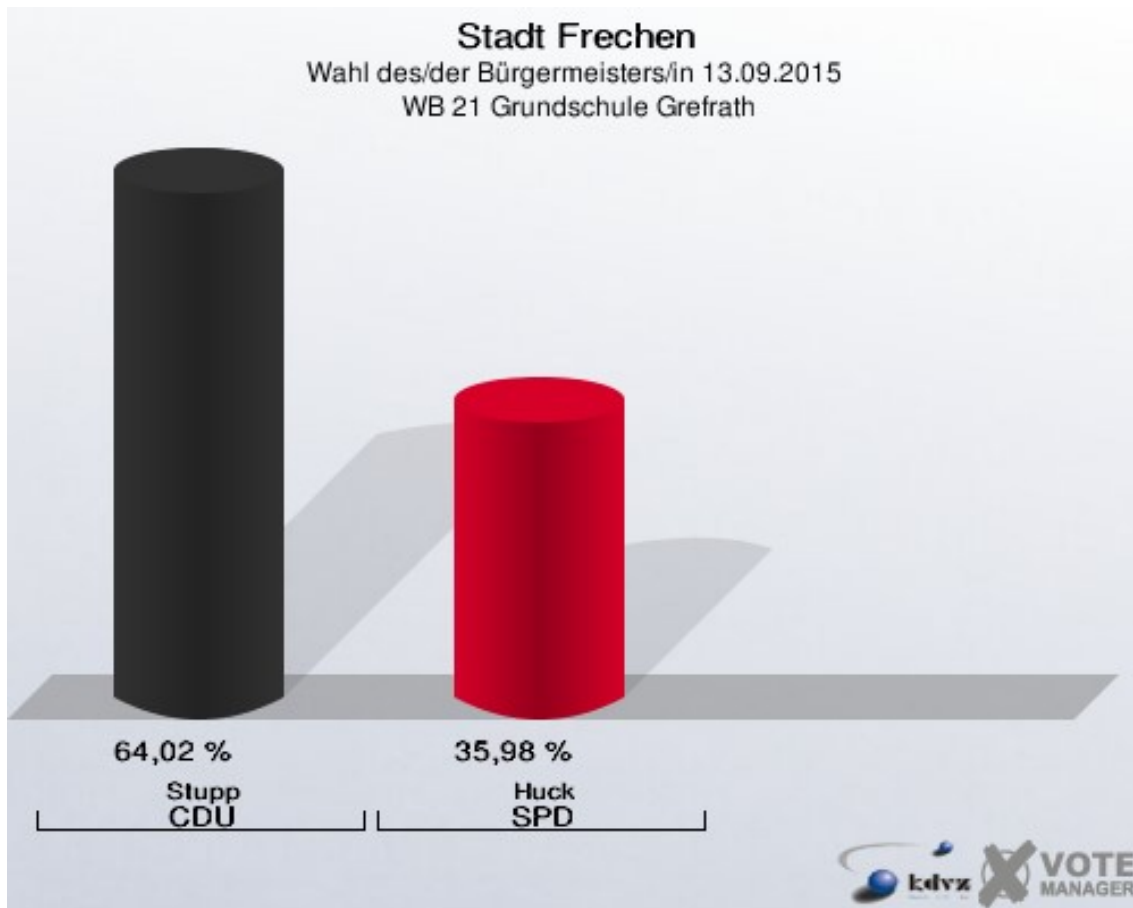
Stadt Frechen

Wahl des/der Bürgermeisters/in 13.09.2015
Wahlbeteiligung WB 20 Haus Burggraben



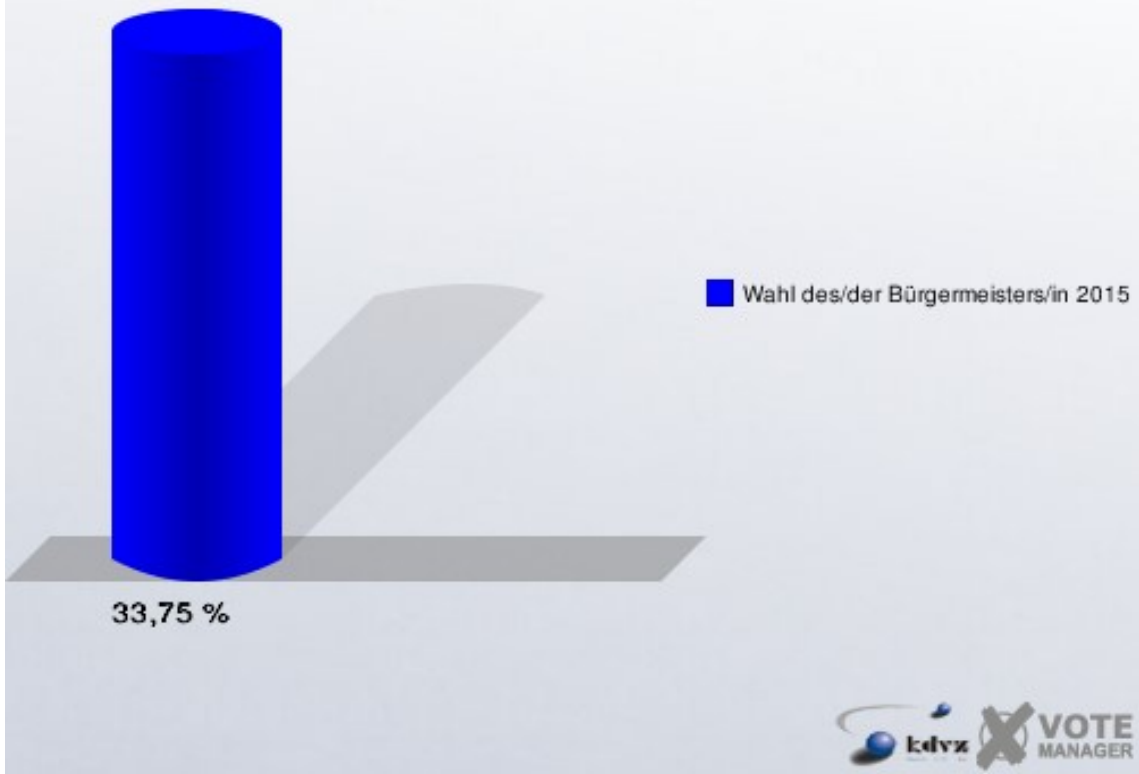
WB 21 Grundschule Grefrath

	Anzahl	Prozent
Wahlberechtigte	1.985	
Wähler/innen	670	33,75 %
ungültige Stimmen	14	2,09 %
gültige Stimmen	656	97,91 %
Stupp, CDU	420	64,02 %
Huck, SPD	236	35,98 %



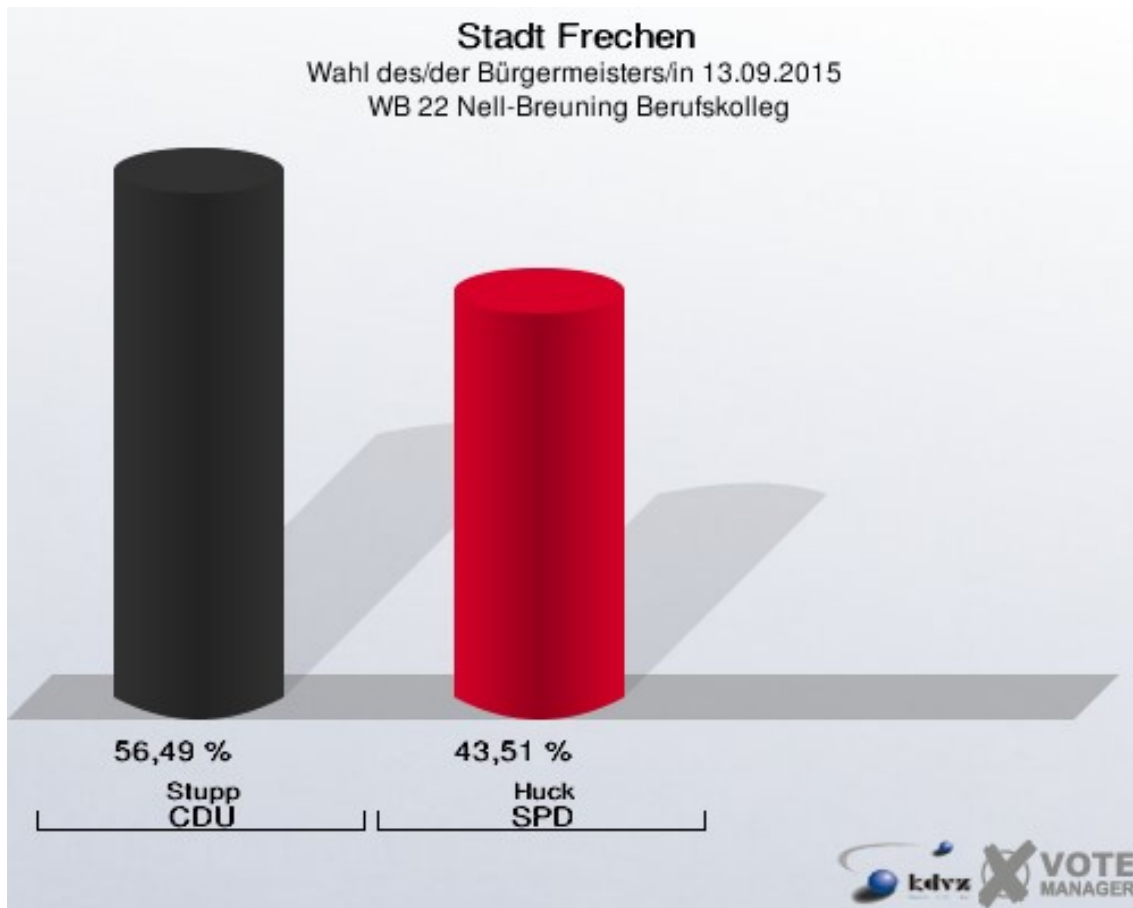
Stadt Frechen

Wahl des/der Bürgermeisters/in 13.09.2015
Wahlbeteiligung WB 21 Grundschule Grefrath

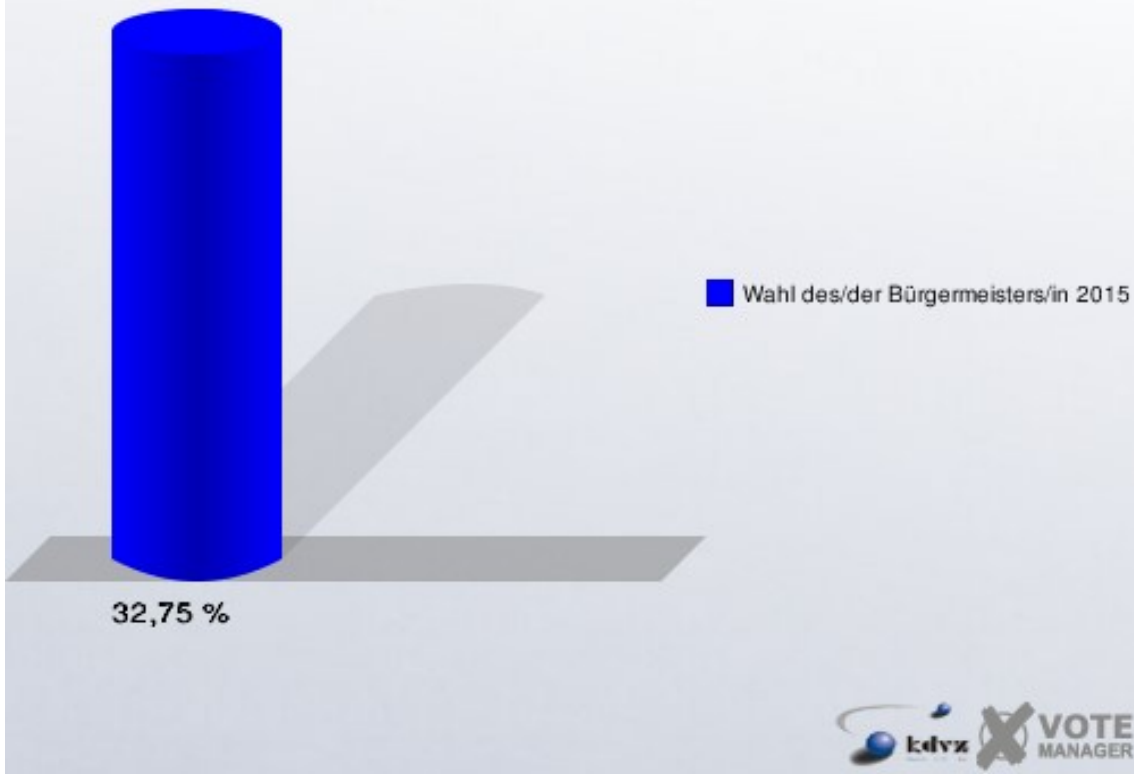


WB 22 Nell-Breuning Berufskolleg

	Anzahl	Prozent
Wahlberechtigte	2.003	
Wähler/innen	656	32,75 %
ungültige Stimmen	17	2,59 %
gültige Stimmen	639	97,41 %
Stupp, CDU	361	56,49 %
Huck, SPD	278	43,51 %

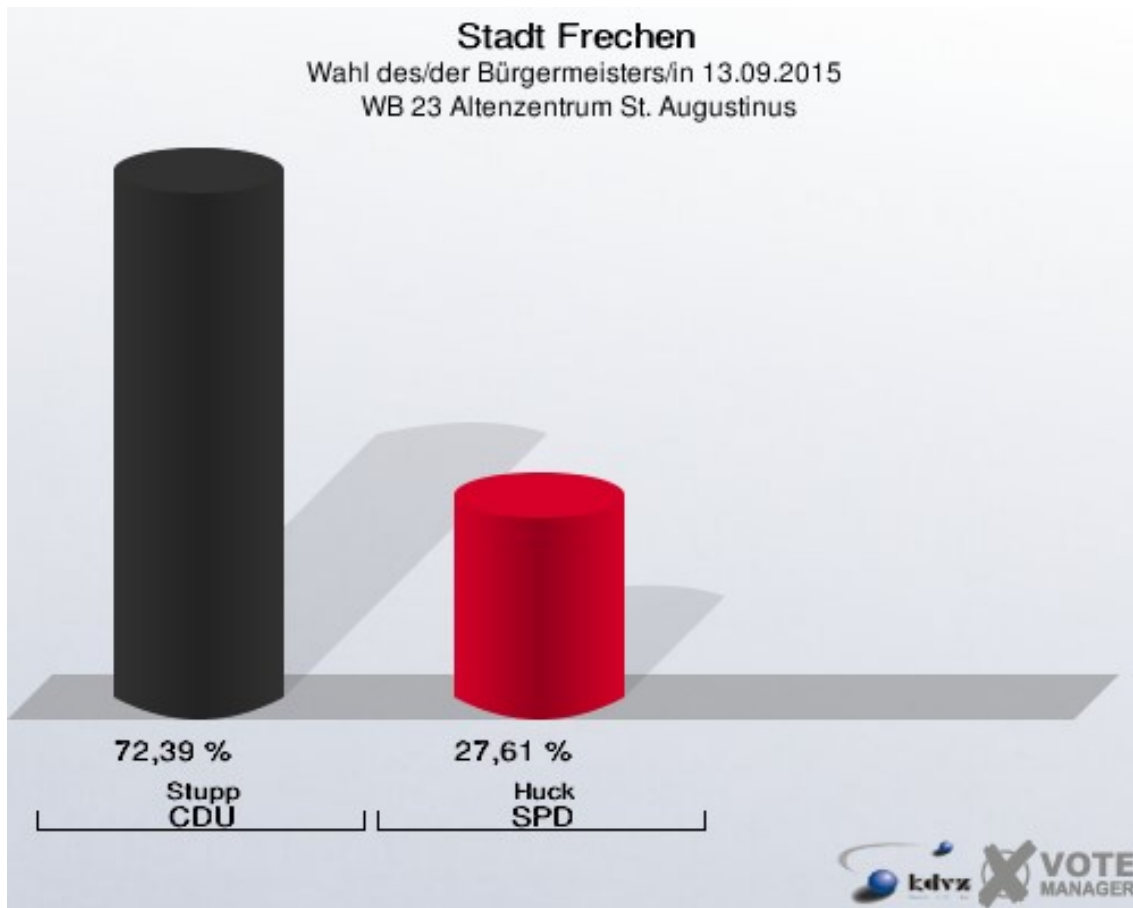


Stadt Frechen
Wahl des/der Bürgermeisters/in 13.09.2015
Wahlbeteiligung WB 22 Nell-Breuning Berufskolleg

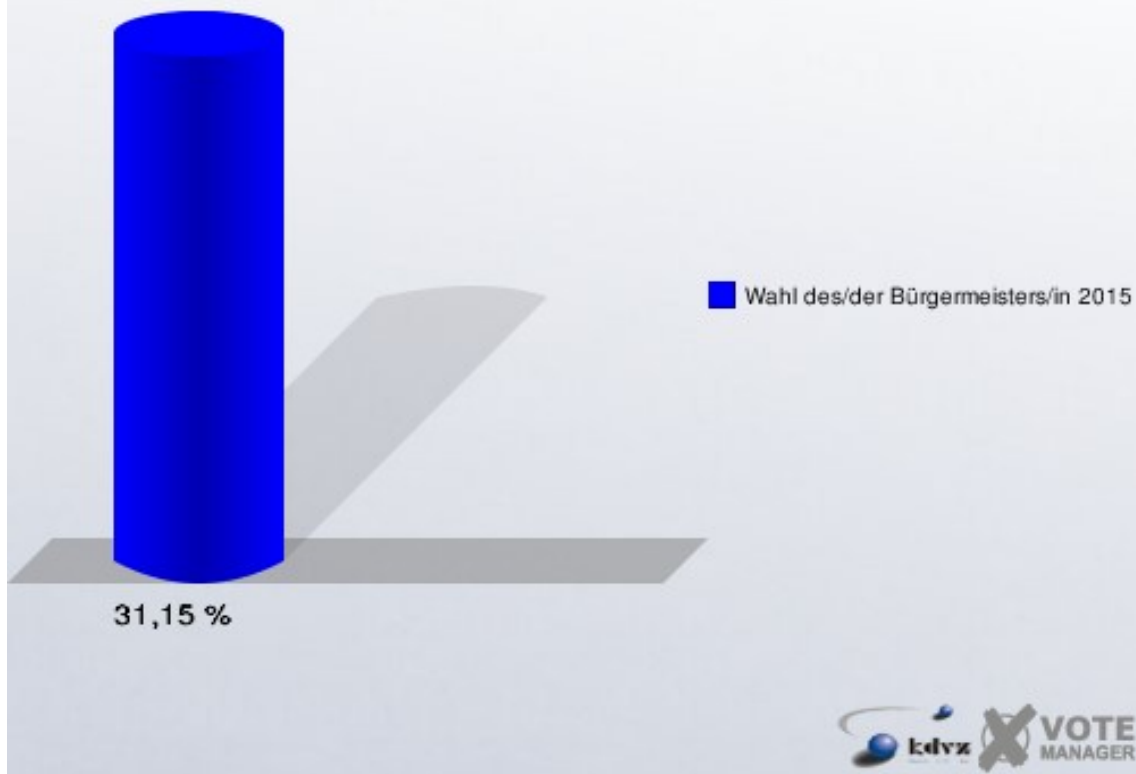


WB 23 Altenzentrum St. Augustinus

	Anzahl	Prozent
Wahlberechtigte	1.647	
Wähler/innen	513	31,15 %
ungültige Stimmen	6	1,17 %
gültige Stimmen	507	98,83 %
Stupp, CDU	367	72,39 %
Huck, SPD	140	27,61 %

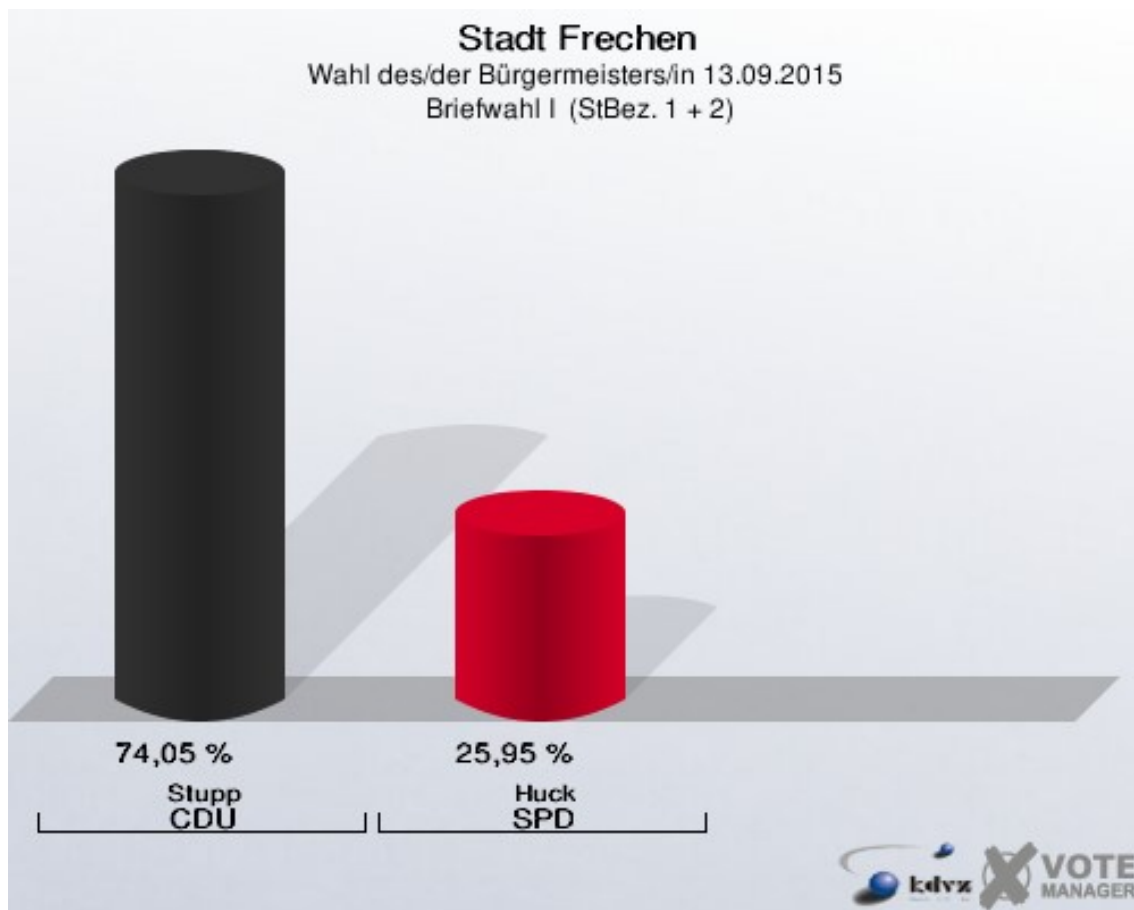


Stadt Frechen
Wahl des/der Bürgermeisters/in 13.09.2015
Wahlbeteiligung WB 23 Altenzentrum St. Augustinus



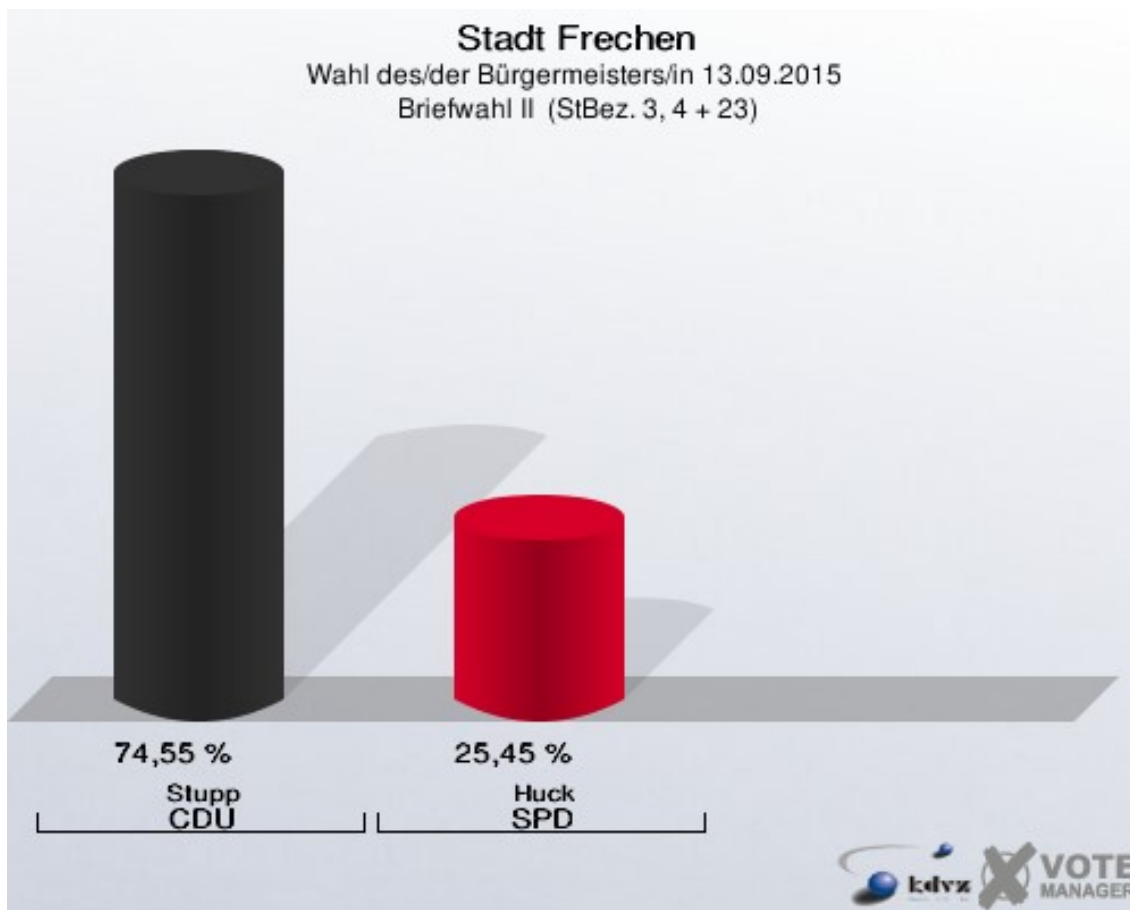
Briefwahl I (StBez. 1 + 2)

	Anzahl	Prozent
Wähler/innen	719	
ungültige Stimmen	6	0,83 %
gültige Stimmen	713	99,17 %
Stupp, CDU	528	74,05 %
Huck, SPD	185	25,95 %



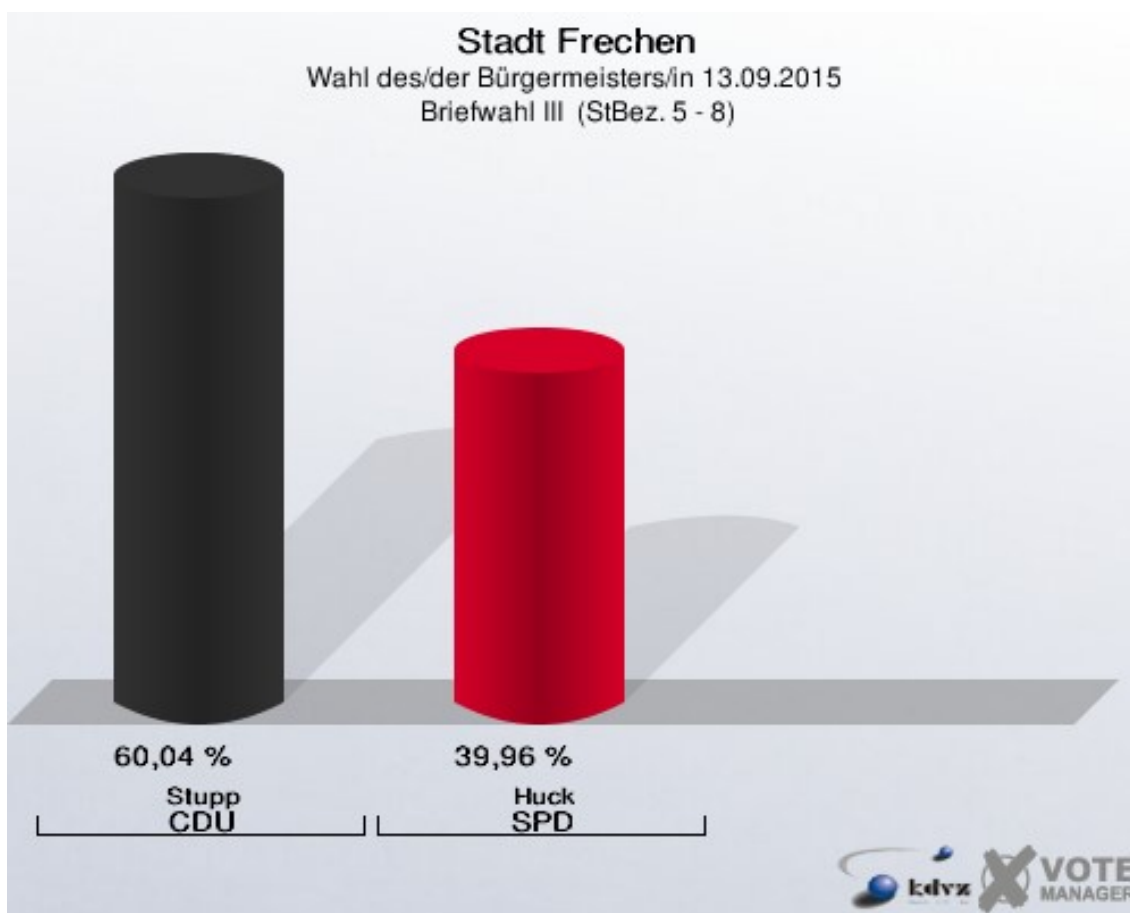
Briefwahl II (StBez. 3, 4 + 23)

	Anzahl	Prozent
Wähler/innen	785	
ungültige Stimmen	7	0,89 %
gültige Stimmen	778	99,11 %
Stupp, CDU	580	74,55 %
Huck, SPD	198	25,45 %



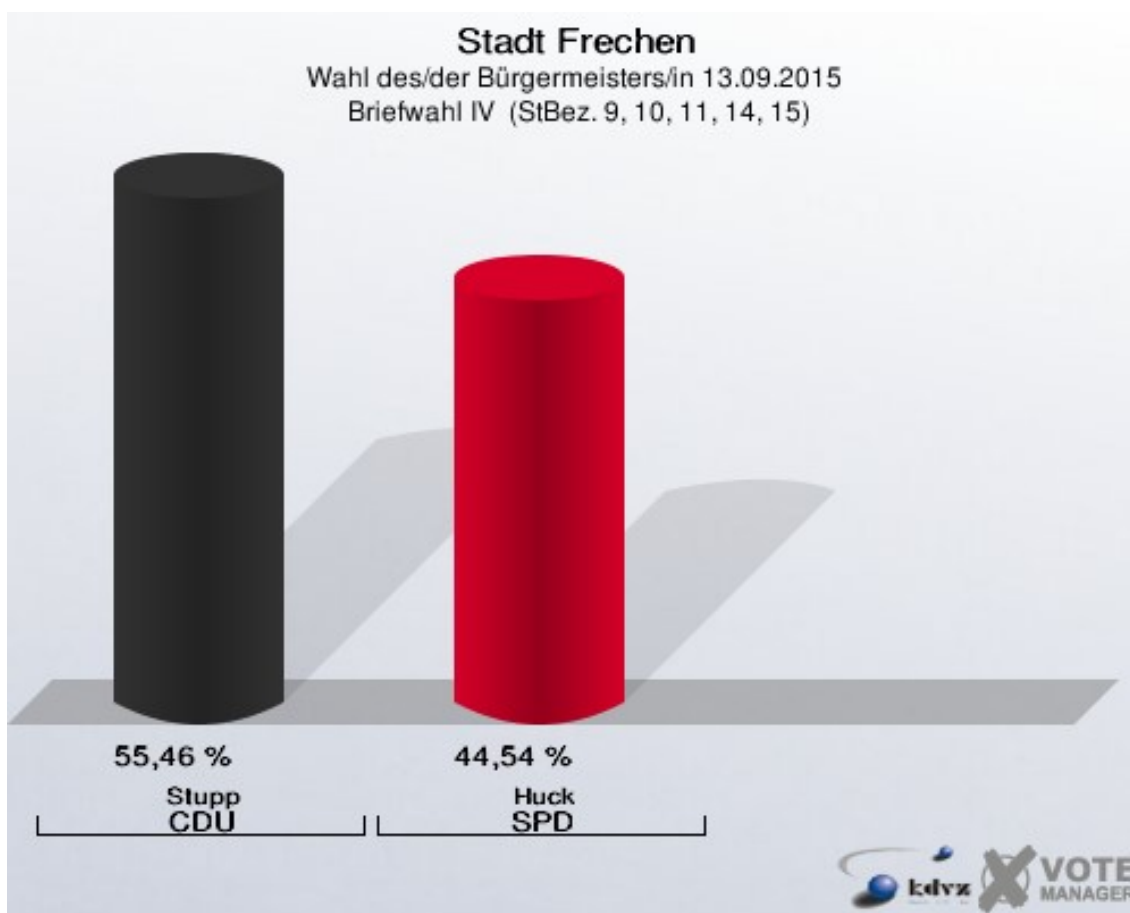
Briefwahl III (StBez. 5 - 8)

	Anzahl	Prozent
Wähler/innen	907	
ungültige Stimmen	11	1,21 %
gültige Stimmen	896	98,79 %
Stupp, CDU	538	60,04 %
Huck, SPD	358	39,96 %



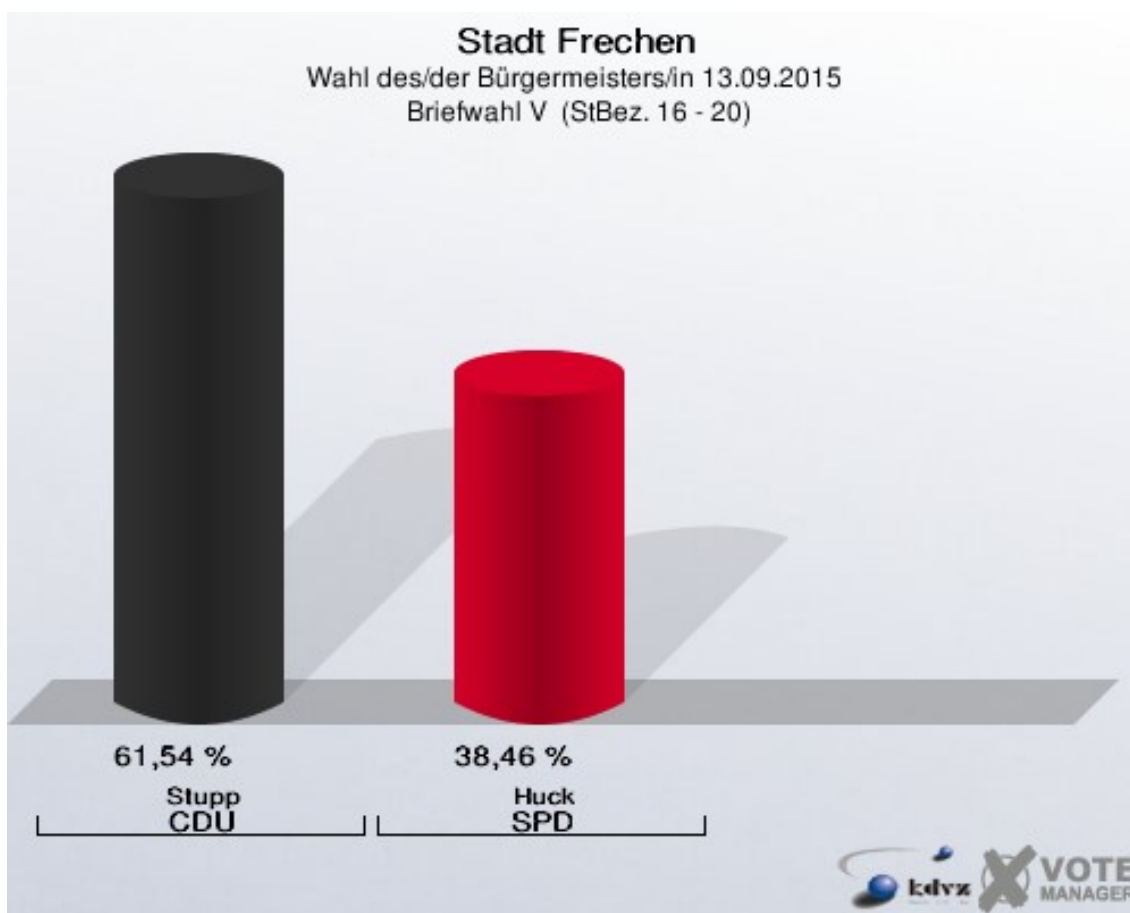
Briefwahl IV (StBez. 9, 10, 11, 14, 15)

	Anzahl	Prozent
Wähler/innen	1.155	
ungültige Stimmen	10	0,87 %
gültige Stimmen	1.145	99,13 %
Stupp, CDU	635	55,46 %
Huck, SPD	510	44,54 %



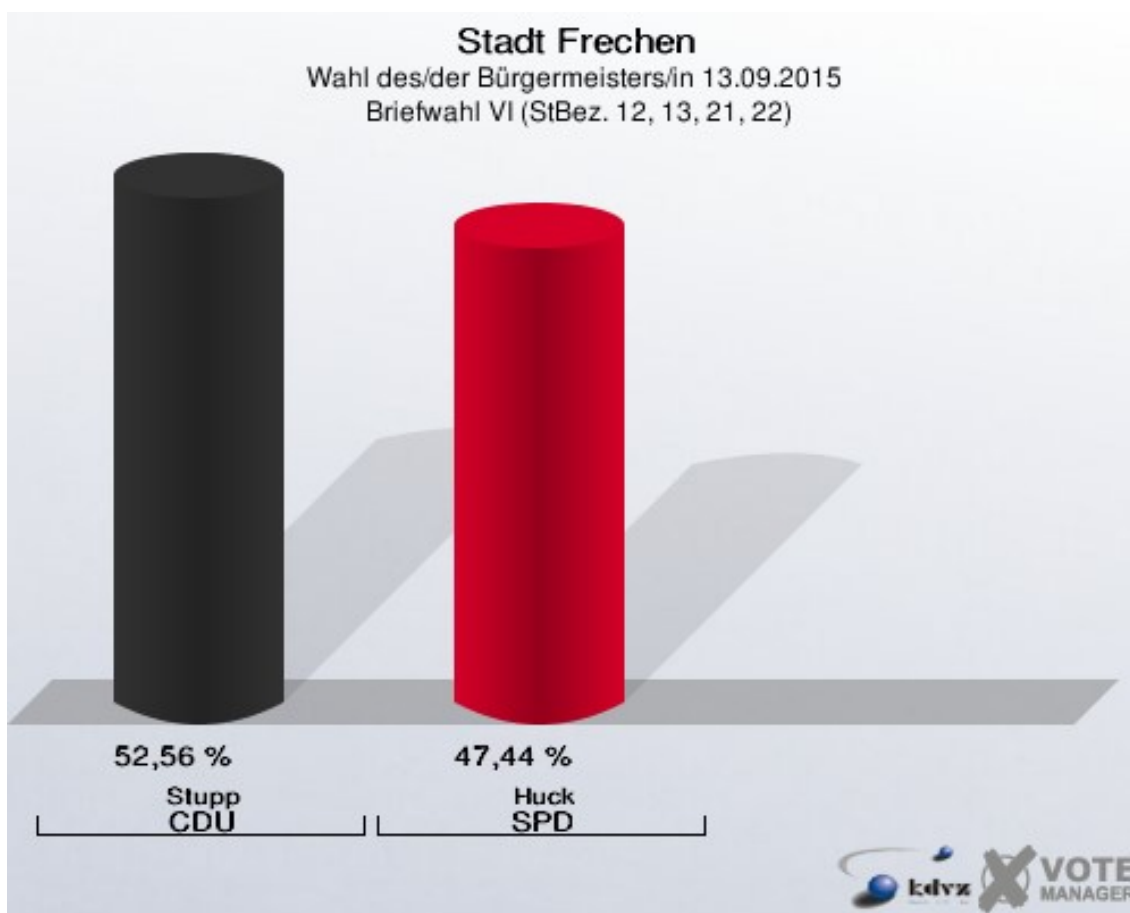
Briefwahl V (StBez. 16 - 20)

	Anzahl	Prozent
Wähler/innen	1.021	
ungültige Stimmen	20	1,96 %
gültige Stimmen	1.001	98,04 %
Stupp, CDU	616	61,54 %
Huck, SPD	385	38,46 %



Briefwahl VI (StBez. 12, 13, 21, 22)

	Anzahl	Prozent
Wähler/innen	869	
ungültige Stimmen	11	1,27 %
gültige Stimmen	858	98,73 %
Stupp, CDU	451	52,56 %
Huck, SPD	407	47,44 %



Übersicht Stimmbezirke

Stadt Frechen
Wahl des/der Bürgermeisters/in 13.09.2015
Zusammenstellung der Ergebnisse nach Stimmbezirken

Stimmbezirk	Wahlberechtigte	Wähler	gültig	Stupp CDU	Huck SPD
WB 1 Johannesschule Königsdorf	1.842	622	608	435	173
		33,77 %	97,75 %	71,55 %	28,45 %
WB 2 Johannesschule Königsdorf	2.231	674	663	478	185
		30,21 %	98,37 %	72,10 %	27,90 %
WB 3 Kindergarten Dürerstraße	1.921	720	707	528	179
		37,48 %	98,19 %	74,68 %	25,32 %
WB 4 Kindergarten St. Katharina	1.925	646	636	463	173
		33,56 %	98,45 %	72,80 %	27,20 %
WB 5 Edith-Stein-Schule	1.843	606	598	381	217
		32,88 %	98,68 %	63,71 %	36,29 %
WB 6 Edith-Stein-Schule	1.688	610	601	413	188
		36,14 %	98,52 %	68,72 %	31,28 %
WB 7 Gymnasium Frechen	2.007	697	688	390	298
		34,73 %	98,71 %	56,69 %	43,31 %
WB 8 Heinrich-Böll-Schule	1.988	635	625	402	223
		31,94 %	98,43 %	64,32 %	35,68 %
WB 9 Ringschule Frechen	1.857	536	530	265	265
		28,86 %	98,88 %	50,00 %	50,00 %
WB 10 Realschule Frechen	2.031	745	739	370	369
		36,68 %	99,19 %	50,07 %	49,93 %
WB 11 Musikschule der Stadt Frechen	1.920	529	519	253	266
		27,55 %	98,11 %	48,75 %	51,25 %





























Stimmbezirk	Wahlbe- rechtigte	Wähler	gültig	Stupp CDU	Huck SPD
WB 12 Lindenschule Gisbert- straße	1.564	491	476	257	219
		31,39 %	96,95 %	53,99 %	46,01 %
WB 13 Haus am Bahndamm	1.605	565	556	259	297
		35,20 %	98,41 %	46,58 %	53,42 %
WB 14 Rathaus Frechen - Büche- rei	1.532	460	456	213	243
		30,03 %	99,13 %	46,71 %	53,29 %
WB 15 Burgschule Frechen	1.822	436	429	204	225
		23,93 %	98,39 %	47,55 %	52,45 %
WB 16 Hauptschule Herbertskaul	1.603	442	435	191	244
		27,57 %	98,42 %	43,91 %	56,09 %
WB 17 Pfarrzentrum St. Audomar	2.240	604	590	334	256
		26,96 %	97,68 %	56,61 %	43,39 %
WB 18 CJD Schule - ehem ev Gemeindezentrum	1.446	535	531	292	239
		37,00 %	99,25 %	54,99 %	45,01 %
WB 19 Mauritiuschule Bachem	1.437	465	452	262	190
		32,36 %	97,20 %	57,96 %	42,04 %
WB 20 Haus Burggraben	1.558	529	520	323	197
		33,95 %	98,30 %	62,12 %	37,88 %
WB 21 Grundschule Grefrath	1.985	670	656	420	236
		33,75 %	97,91 %	64,02 %	35,98 %
WB 22 Nell-Breuning Berufskol- leg	2.003	656	639	361	278
		32,75 %	97,41 %	56,49 %	43,51 %
WB 23 Altenzentrum St. Augusti- nus	1.647	513	507	367	140
		31,15 %	98,83 %	72,39 %	27,61 %
Briefwahl I (StBez. 1 + 2)	0	719	713	528	185

Stimmbezirk	Wahlbe- rechtigte	Wähler	gültig	Stupp CDU	Huck SPD
			99,17 %	74,05 %	25,95 %
Briefwahl II (StBez. 3, 4 + 23)	0	785	778	580	198
			99,11 %	74,55 %	25,45 %
Briefwahl III (StBez. 5 - 8)	0	907	896	538	358
			98,79 %	60,04 %	39,96 %
Briefwahl IV (StBez. 9, 10, 11, 14, 15)	0	1.155	1.145	635	510
			99,13 %	55,46 %	44,54 %
Briefwahl V (StBez. 16 - 20)	0	1.021	1.001	616	385
			98,04 %	61,54 %	38,46 %
Briefwahl VI (StBez. 12, 13, 21, 22)	0	869	858	451	407
			98,73 %	52,56 %	47,44 %
Stadt Frechen	41.695	18.842	18.552	11.209	7.343
		45,19 %	98,46 %	60,42 %	39,58 %

Stadt Frechen
Wahl des/der Bürgermeisters/in 13.09.2015
Stupp, CDU, Ergebnis
Stimmbezirk-Übersicht

WB 3 Kindergarten Dürerstraße	74,68 %	
Briefwahl II (StBez. 3, 4 + 23)	74,55 %	
Briefwahl I (StBez. 1 + 2)	74,05 %	
WB 4 Kindergarten St. Katharina	72,80 %	
WB 23 Altenzentrum St. Augustinus	72,39 %	
WB 2 Johannesschule Königsdorf	72,10 %	
WB 1 Johannesschule Königsdorf	71,55 %	
WB 6 Edith-Stein-Schule	68,72 %	
WB 8 Heinrich-Böll-Schule	64,32 %	
WB 21 Grundschule Grefrath	64,02 %	
WB 5 Edith-Stein-Schule	63,71 %	
WB 20 Haus Burggraben	62,12 %	
Briefwahl V (StBez. 16 - 20)	61,54 %	
Briefwahl III (StBez. 5 - 8)	60,04 %	
WB 19 Mauritiuschule Bachem	57,96 %	
WB 7 Gymnasium Frechen	56,69 %	
WB 17 Pfarrzentrum St. Audomar	56,61 %	
WB 22 Nell-Breuning Berufskolleg	56,49 %	
Briefwahl IV (StBez. 9, 10, 11, 14, 15)	55,46 %	
WB 18 CJD Schule - ehem ev Gemein- dezentrum	54,99 %	
WB 12 Lindenschule Gisbertstraße	53,99 %	
Briefwahl VI (StBez. 12, 13, 21, 22)	52,56 %	
WB 10 Realschule Frechen	50,07 %	
WB 9 Ringschule Frechen	50,00 %	
WB 11 Musikschule der Stadt Frechen	48,75 %	
WB 15 Burgschule Frechen	47,55 %	
WB 14 Rathaus Frechen - Bücherei	46,71 %	
WB 13 Haus am Bahndamm	46,58 %	
WB 16 Hauptschule Herbertskaul	43,91 %	

Stadt Frechen
Wahl des/der Bürgermeisters/in 13.09.2015
Huck, SPD, Ergebnis
Stimmbezirk-Übersicht

WB 16 Hauptschule Herbertskaul	56,09 %	
WB 13 Haus am Bahndamm	53,42 %	
WB 14 Rathaus Frechen - Bücherei	53,29 %	
WB 15 Burgschule Frechen	52,45 %	
WB 11 Musikschule der Stadt Frechen	51,25 %	
WB 9 Ringschule Frechen	50,00 %	
WB 10 Realschule Frechen	49,93 %	
Briefwahl VI (StBez. 12, 13, 21, 22)	47,44 %	
WB 12 Lindenschule Gisbertstraße	46,01 %	
WB 18 CJD Schule - ehem ev Gemein- dezentrum	45,01 %	
Briefwahl IV (StBez. 9, 10, 11, 14, 15)	44,54 %	
WB 22 Nell-Breuning Berufskolleg	43,51 %	
WB 17 Pfarrzentrum St. Audomar	43,39 %	
WB 7 Gymnasium Frechen	43,31 %	
WB 19 Mauritiuschule Bachem	42,04 %	
Briefwahl III (StBez. 5 - 8)	39,96 %	
Briefwahl V (StBez. 16 - 20)	38,46 %	
WB 20 Haus Burggraben	37,88 %	
WB 5 Edith-Stein-Schule	36,29 %	
WB 21 Grundschule Grefrath	35,98 %	
WB 8 Heinrich-Böll-Schule	35,68 %	
WB 6 Edith-Stein-Schule	31,28 %	
WB 1 Johannesschule Königsdorf	28,45 %	
WB 2 Johannesschule Königsdorf	27,90 %	
WB 23 Altenzentrum St. Augustinus	27,61 %	
WB 4 Kindergarten St. Katharina	27,20 %	
Briefwahl I (StBez. 1 + 2)	25,95 %	
Briefwahl II (StBez. 3, 4 + 23)	25,45 %	
WB 3 Kindergarten Dürerstraße	25,32 %	