

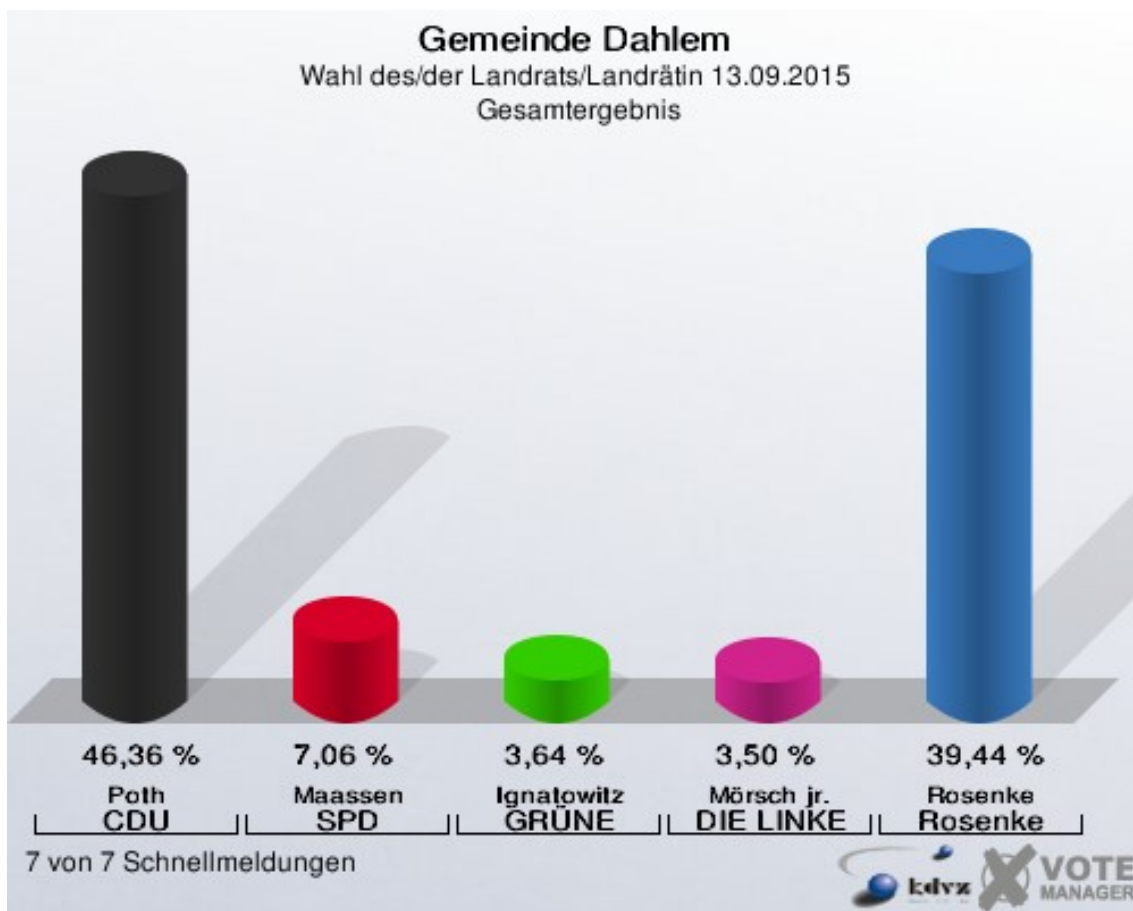
Wahlbuch  
Wahl des/der Landrats/Landrätin  
13.09.2015  
Gemeinde Dahlem  
Herausgegeben am 27.09.2015

# Inhaltsverzeichnis

Wahl des/der Landrats/Landrätin	1
Gemeinde Dahlem	1
Ortsteile	3
Baasem	3
Berk	5
Dahlem	7
Frauenkron	9
Kronenburg	11
Schmidtheim	13
Übersicht Ortsteile	15
Stimmbezirke	18
01.0 Baasem	18
02.0 Berk	20
03.0 Dahlem	22
04.0 Frauenkron	24
05.0 Kronenburg	26
06.0 Schmidtheim	28
07.0 Briefwahl	30
Übersicht Stimmbezirke	31
Stichwahl des/der Landrats/Landrätin	34
Gemeinde Dahlem	34
Ortsteile	36
Baasem	36
Berk	38
Dahlem	40
Frauenkron	42
Kronenburg	44
Schmidtheim	46
Übersicht Ortsteile	48
Stimmbezirke	50
01.0 Baasem	50
02.0 Berk	52
03.0 Dahlem	54
04.0 Frauenkron	56
05.0 Kronenburg	58
06.0 Schmidtheim	60
07.0 Briefwahl	62
Übersicht Stimmbezirke	63

## Wahl des/der Landrats/Landrätin Gemeinde Dahlem

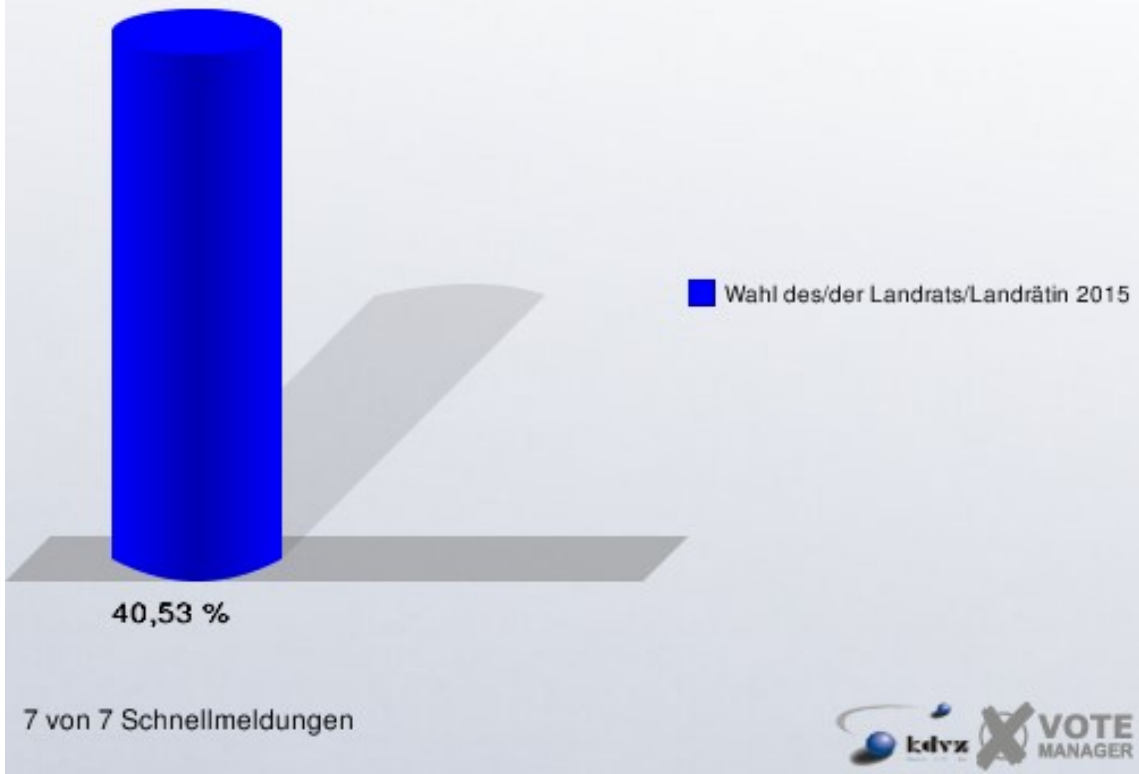
	Anzahl	Prozent
Wahlberechtigte	3.565	
Wähler/innen	1.445	40,53 %
ungültige Stimmen	15	1,04 %
gültige Stimmen	1.430	98,96 %
Poth, CDU	663	46,36 %
Maassen, SPD	101	7,06 %
Ignatowitz, GRÜNE	52	3,64 %
Mörsch jr., DIE LINKE	50	3,50 %
Rosenke, Einzelbewerber	564	39,44 %



Rosenke = Einzelbewerber Rosenke, Günter

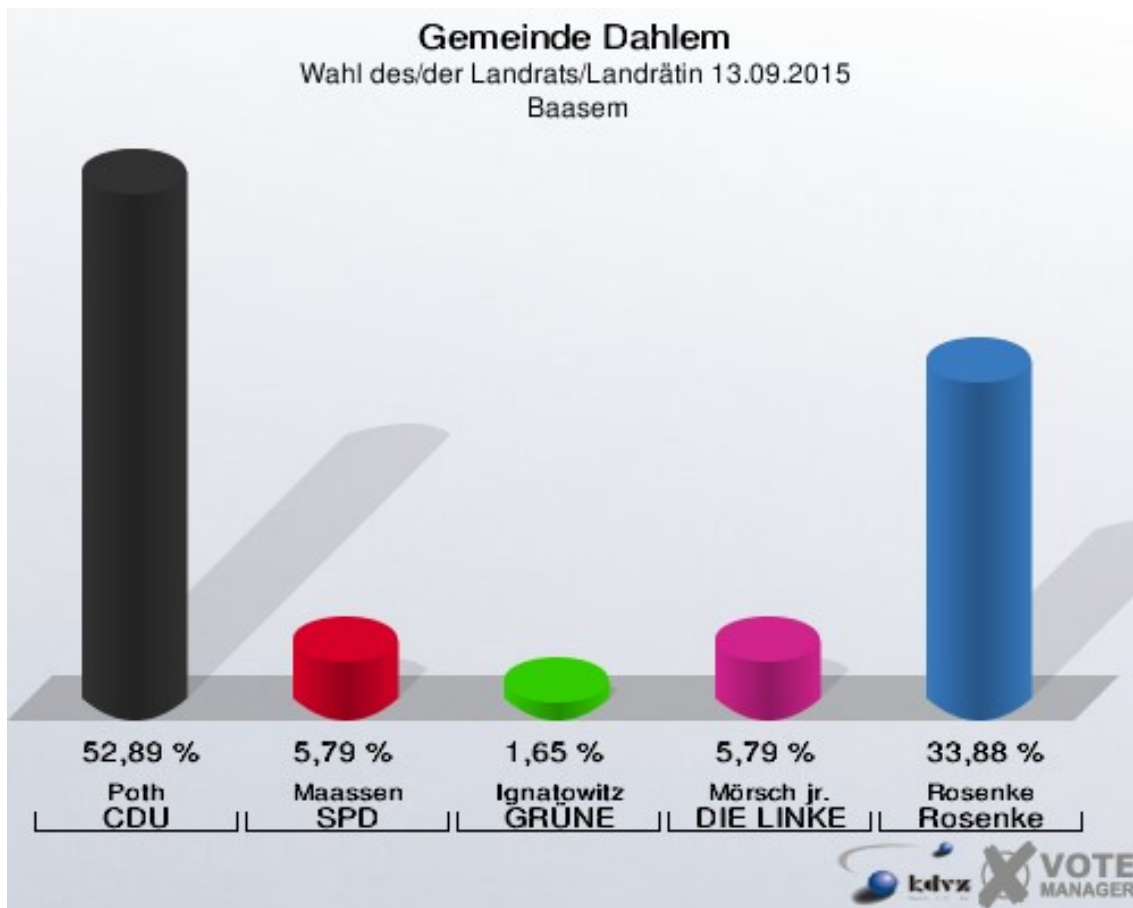
## Gemeinde Dahlem

Wahl des/der Landrats/Landrätin 13.09.2015  
Wahlbeteiligung Gesamtergebnis



## Ortsteile Baasem

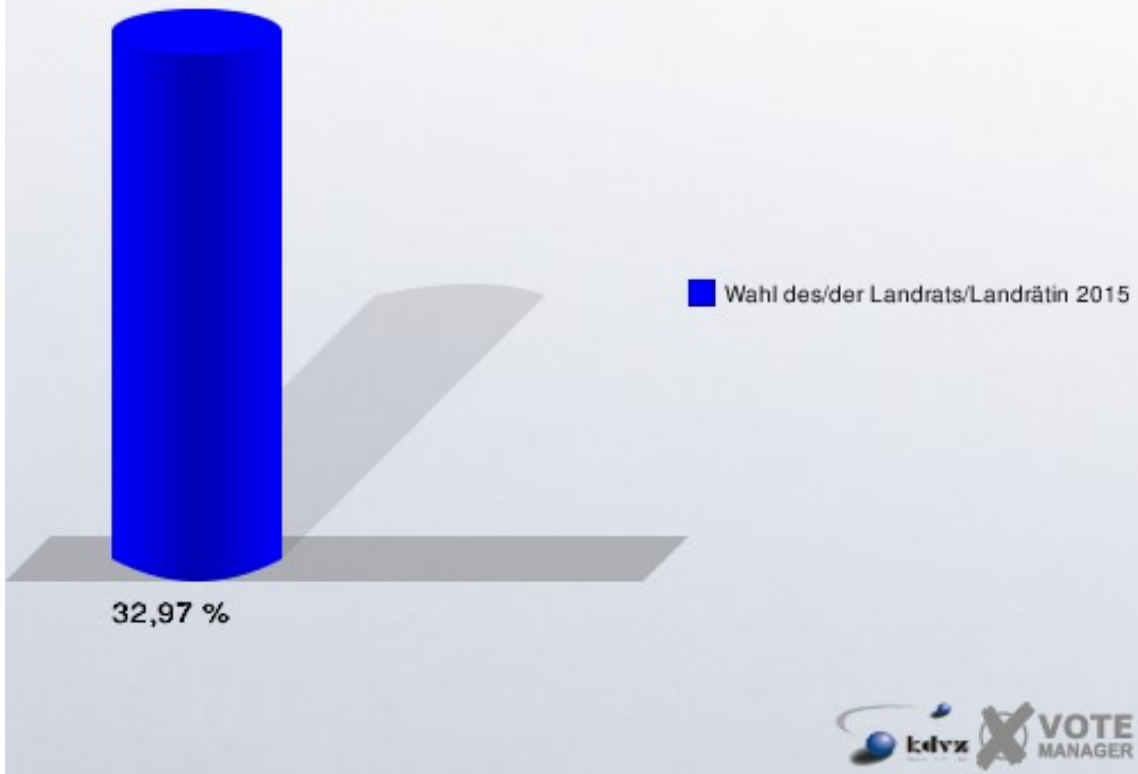
	Anzahl	Prozent
Wahlberechtigte	370	
Wähler/innen	122	32,97 %
ungültige Stimmen	1	0,82 %
gültige Stimmen	121	99,18 %
Poth, CDU	64	52,89 %
Maassen, SPD	7	5,79 %
Ignatowitz, GRÜNE	2	1,65 %
Mörsch jr., DIE LINKE	7	5,79 %
Rosenke, Einzelbewerber	41	33,88 %



Rosenke = Einzelbewerber Rosenke, Günter

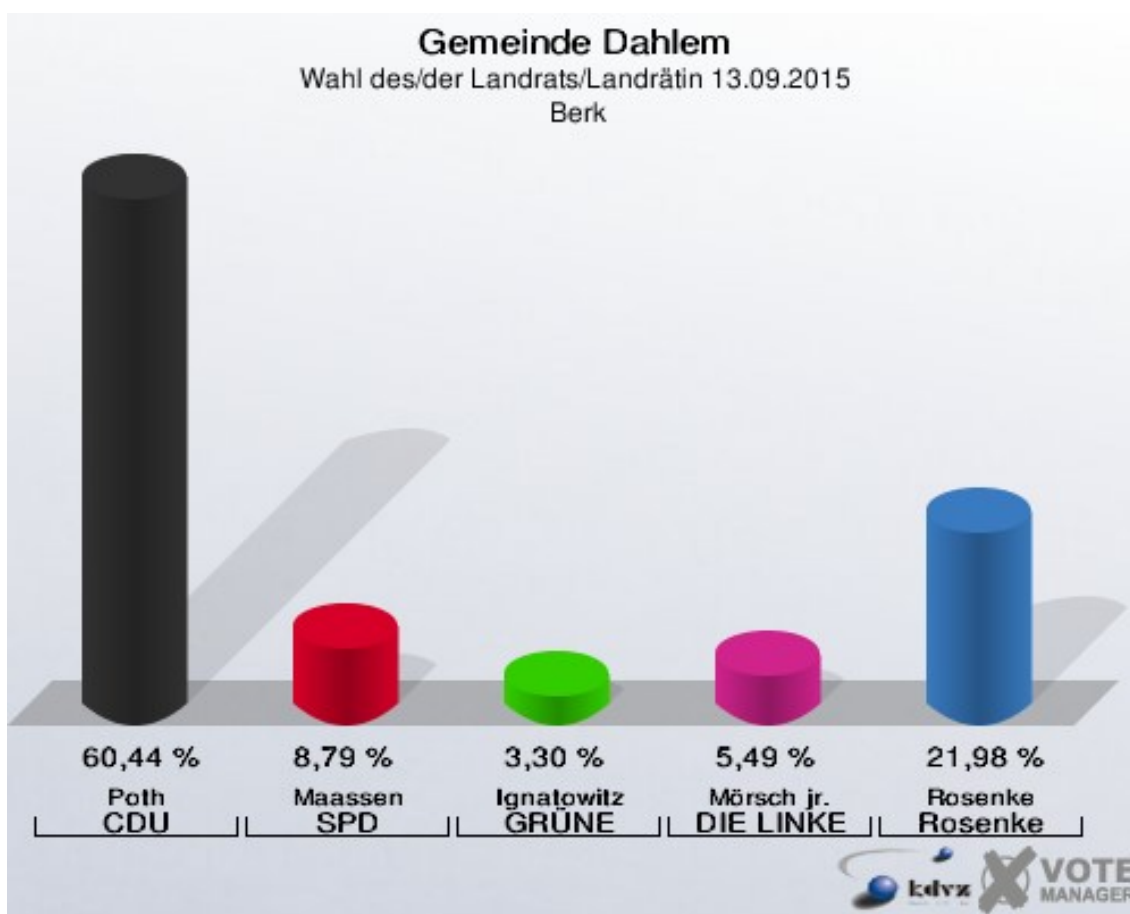
## Gemeinde Dahlem

Wahl des/der Landrats/Landrätin 13.09.2015  
Wahlbeteiligung Baasem



## Berk

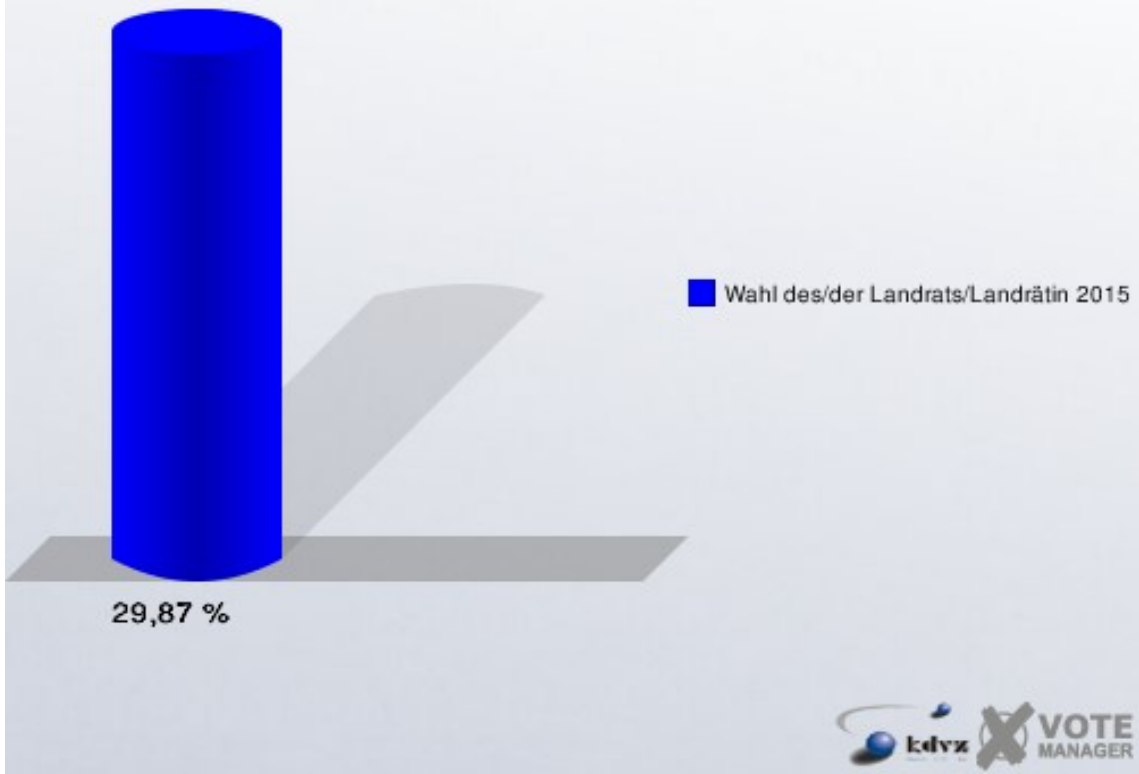
	Anzahl	Prozent
Wahlberechtigte	308	
Wähler/innen	92	29,87 %
ungültige Stimmen	1	1,09 %
gültige Stimmen	91	98,91 %
Poth, CDU	55	60,44 %
Maassen, SPD	8	8,79 %
Ignatowitz, GRÜNE	3	3,30 %
Mörsch jr., DIE LINKE	5	5,49 %
Rosenke, Einzelbewerber	20	21,98 %



Rosenke = Einzelbewerber Rosenke, Günter

## Gemeinde Dahlem

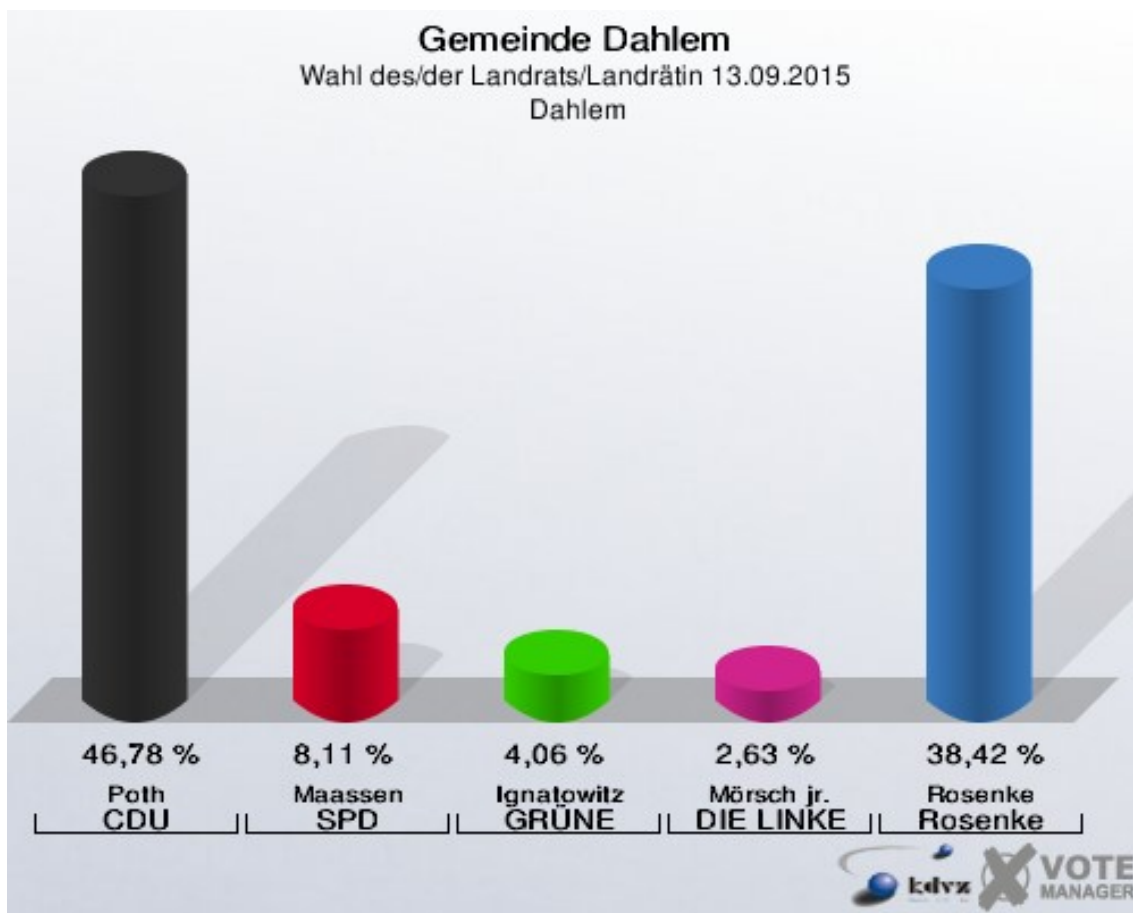
Wahl des/der Landrats/Landrätin 13.09.2015  
Wahlbeteiligung Berk





## Dahlem

	Anzahl	Prozent
Wahlberechtigte	1.333	
Wähler/innen	421	31,58 %
ungültige Stimmen	2	0,48 %
gültige Stimmen	419	99,52 %
Poth, CDU	196	46,78 %
Maassen, SPD	34	8,11 %
Ignatowitz, GRÜNE	17	4,06 %
Mörsch jr., DIE LINKE	11	2,63 %
Rosenke, Einzelbewerber	161	38,42 %

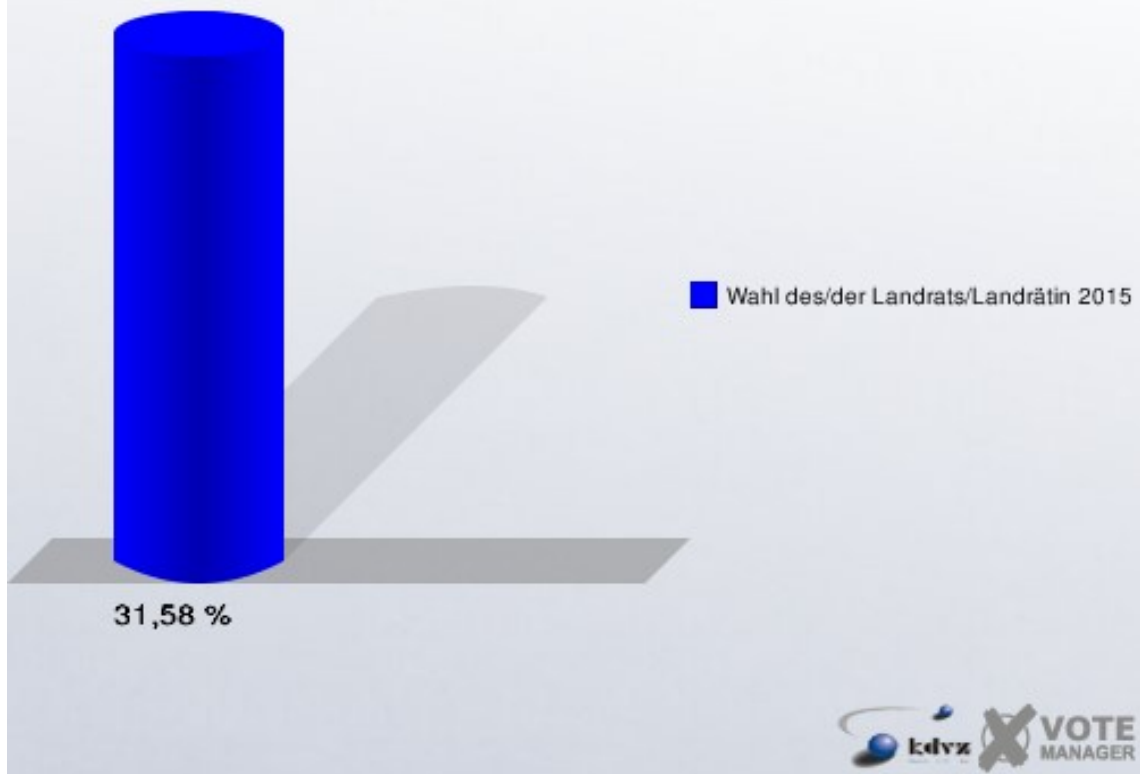


Rosenke = Einzelbewerber Rosenke, Günter

## Gemeinde Dahlem

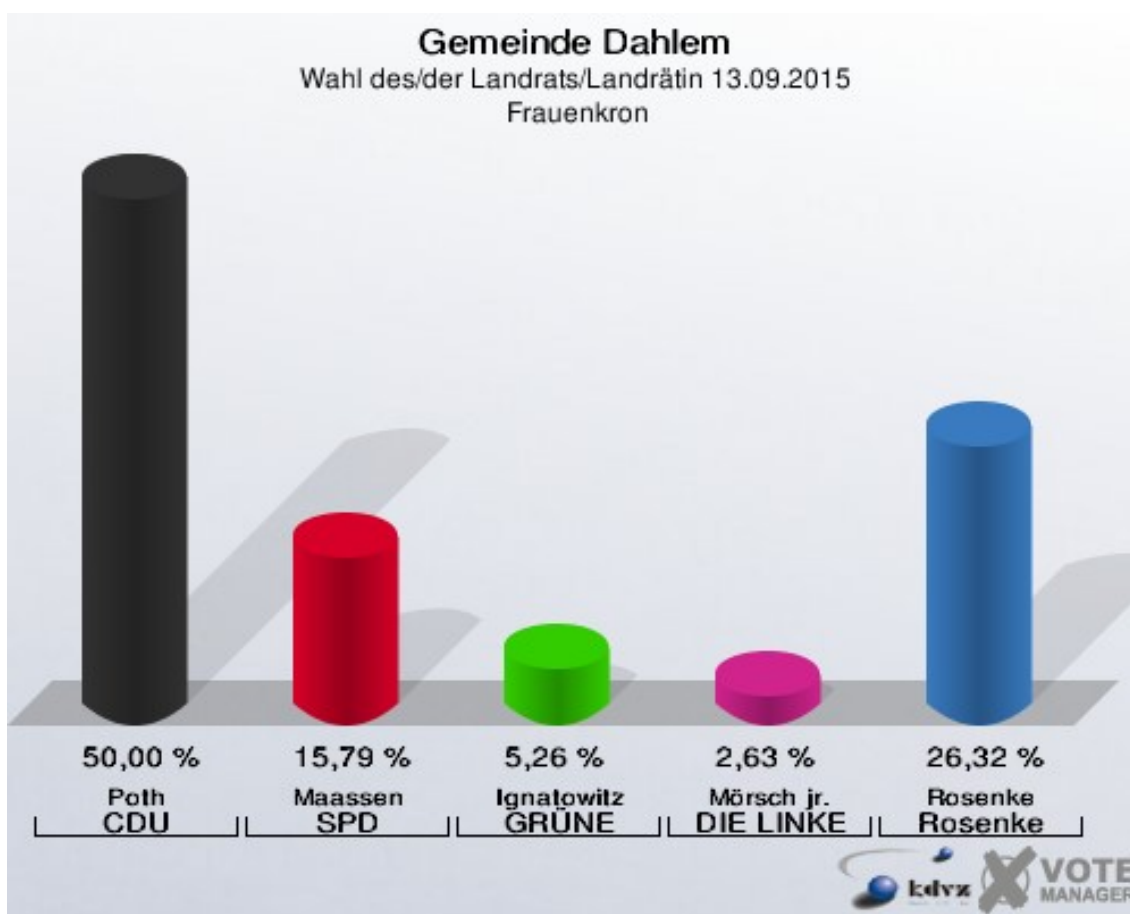
Wahl des/der Landrats/Landrätin 13.09.2015

Wahlbeteiligung Dahlem



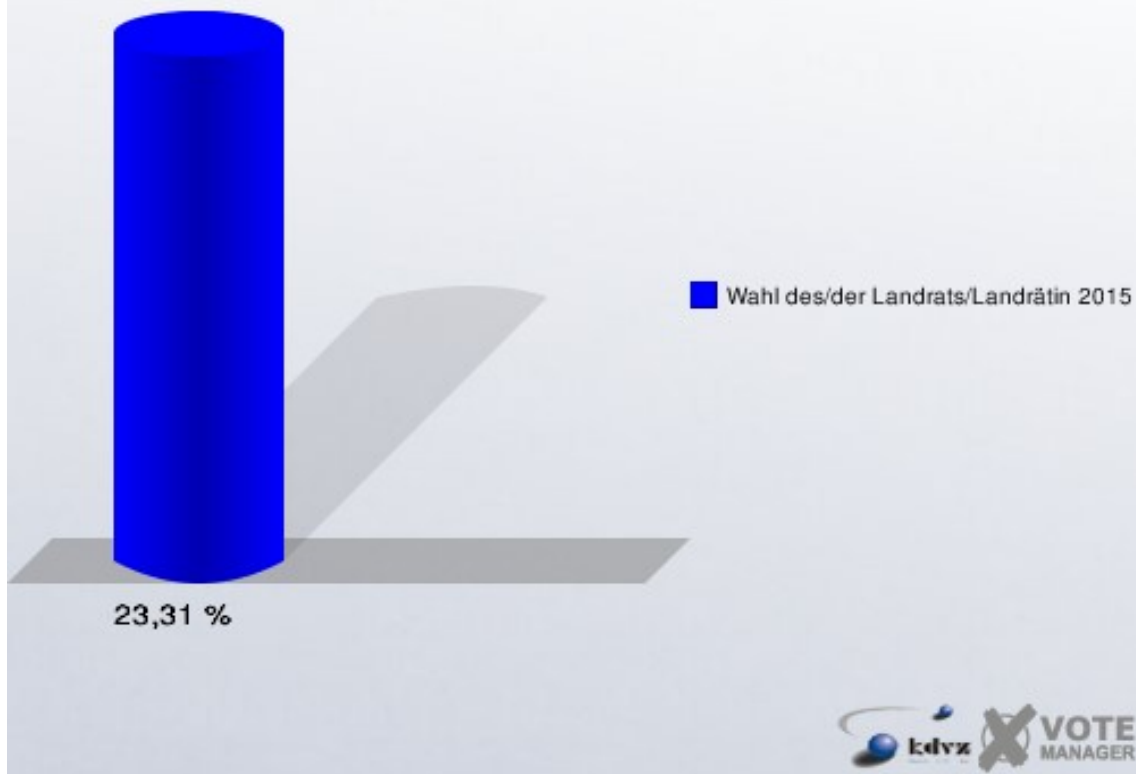
## Frauenkron

	Anzahl	Prozent
Wahlberechtigte	163	
Wähler/innen	38	23,31 %
ungültige Stimmen	0	0,00 %
gültige Stimmen	38	100,00 %
Poth, CDU	19	50,00 %
Maassen, SPD	6	15,79 %
Ignatowitz, GRÜNE	2	5,26 %
Mörsch jr., DIE LINKE	1	2,63 %
Rosenke, Einzelbewerber	10	26,32 %



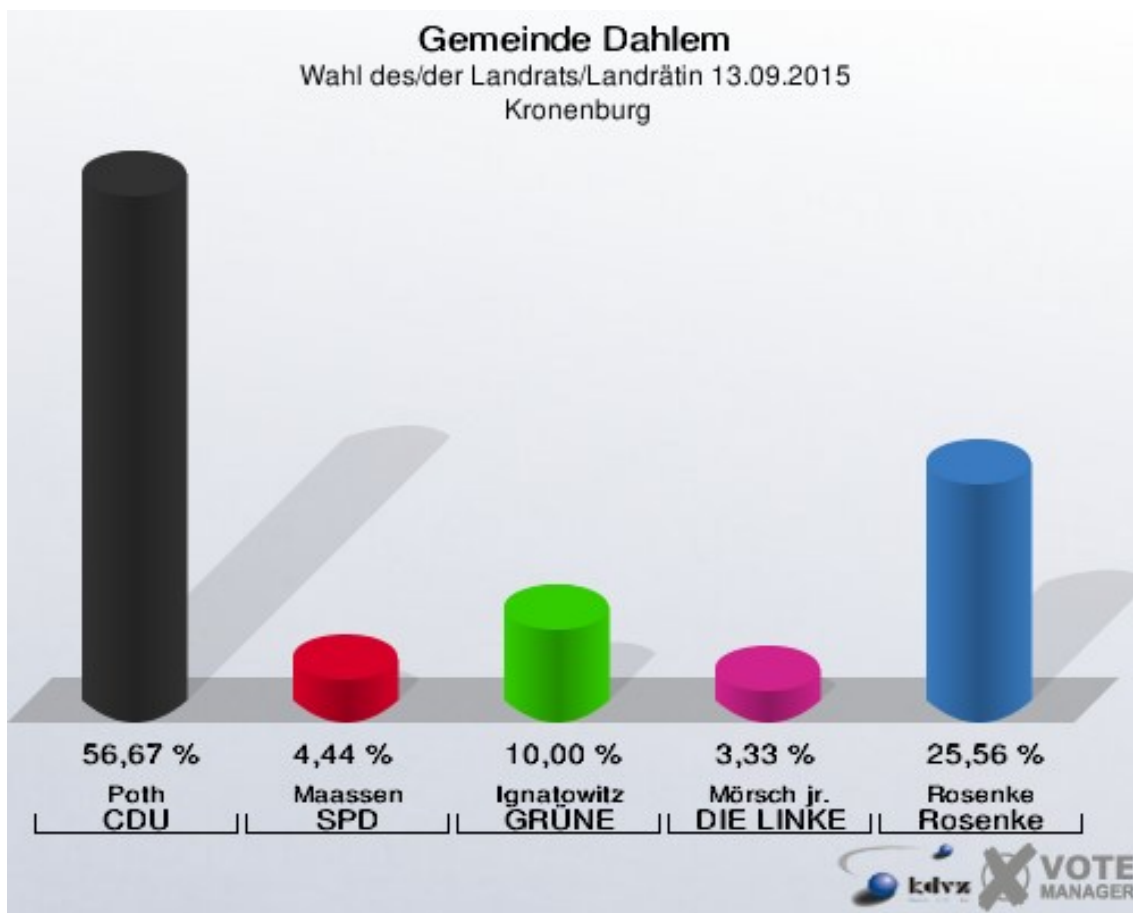
Rosenke = Einzelbewerber Rosenke, Günter

**Gemeinde Dahlem**  
Wahl des/der Landrats/Landrätin 13.09.2015  
Wahlbeteiligung Frauenkron



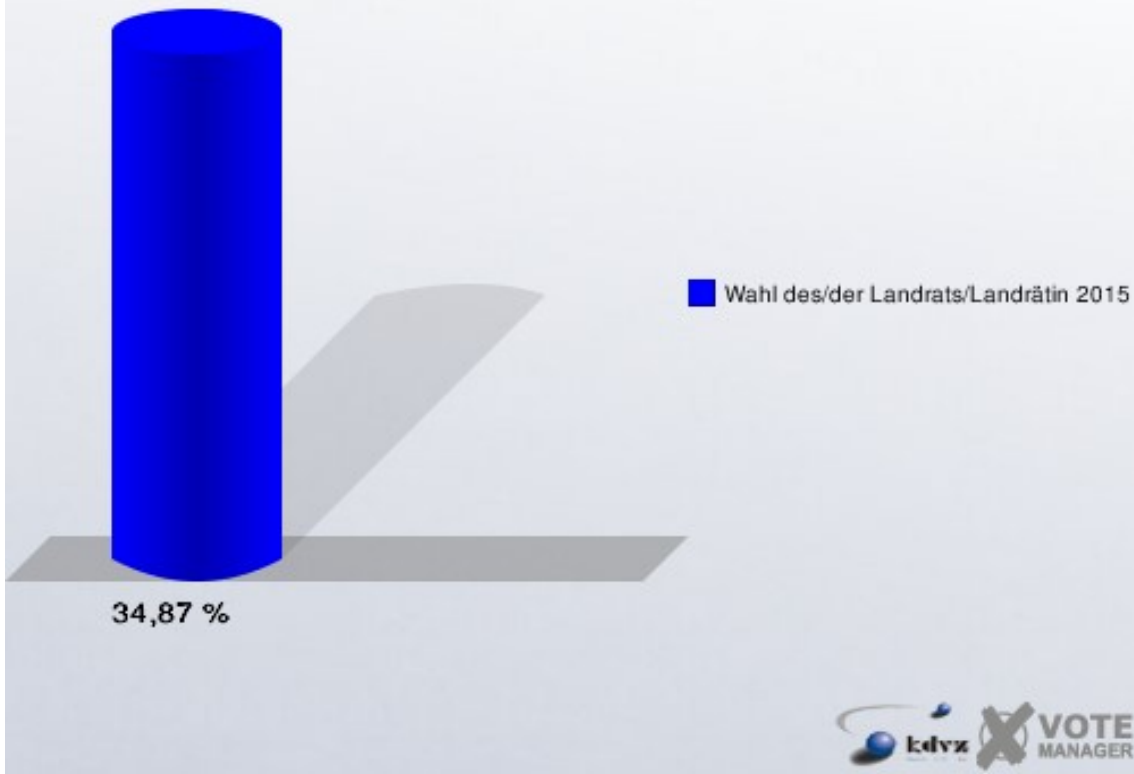
## Kronenburg

	Anzahl	Prozent
Wahlberechtigte	261	
Wähler/innen	91	34,87 %
ungültige Stimmen	1	1,10 %
gültige Stimmen	90	98,90 %
Poth, CDU	51	56,67 %
Maassen, SPD	4	4,44 %
Ignatowitz, GRÜNE	9	10,00 %
Mörsch jr., DIE LINKE	3	3,33 %
Rosenke, Einzelbewerber	23	25,56 %



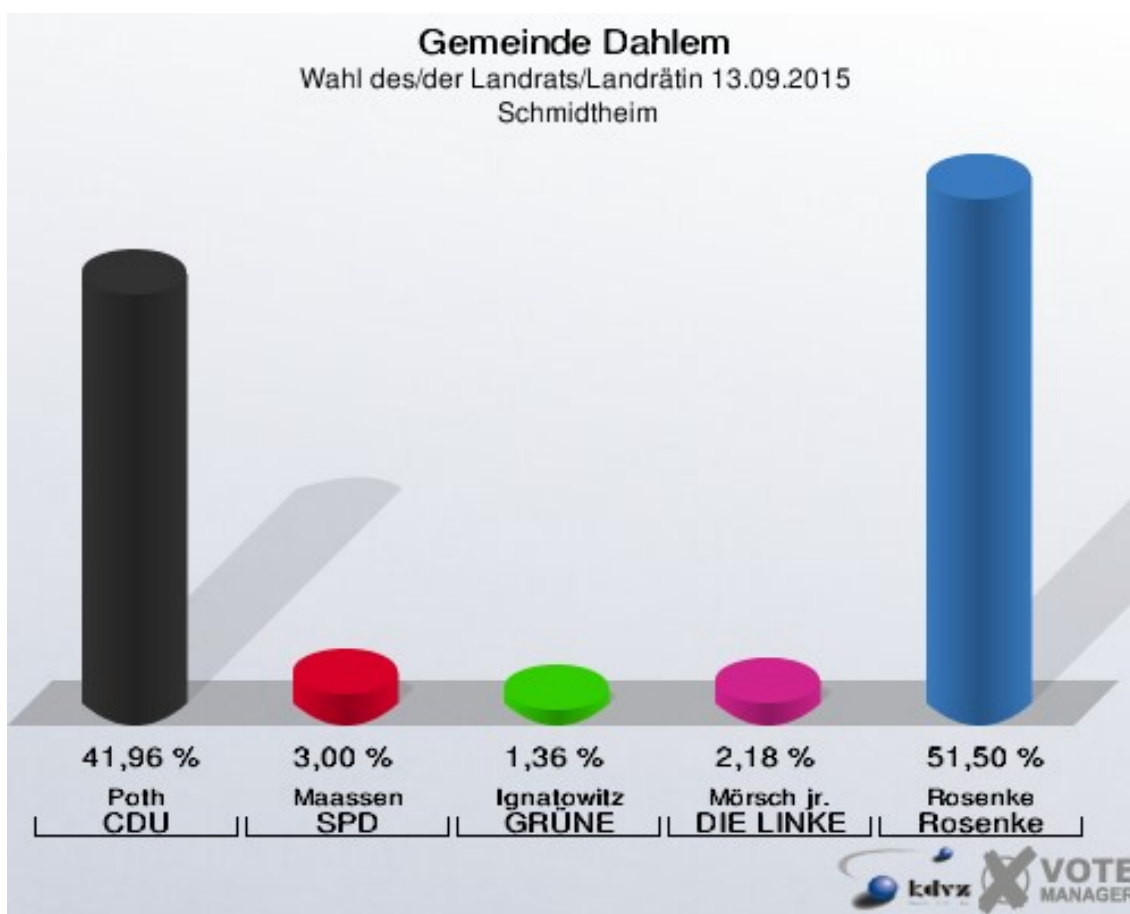
Rosenke = Einzelbewerber Rosenke, Günter

**Gemeinde Dahlem**  
Wahl des/der Landrats/Landrätin 13.09.2015  
Wahlbeteiligung Kronenburg



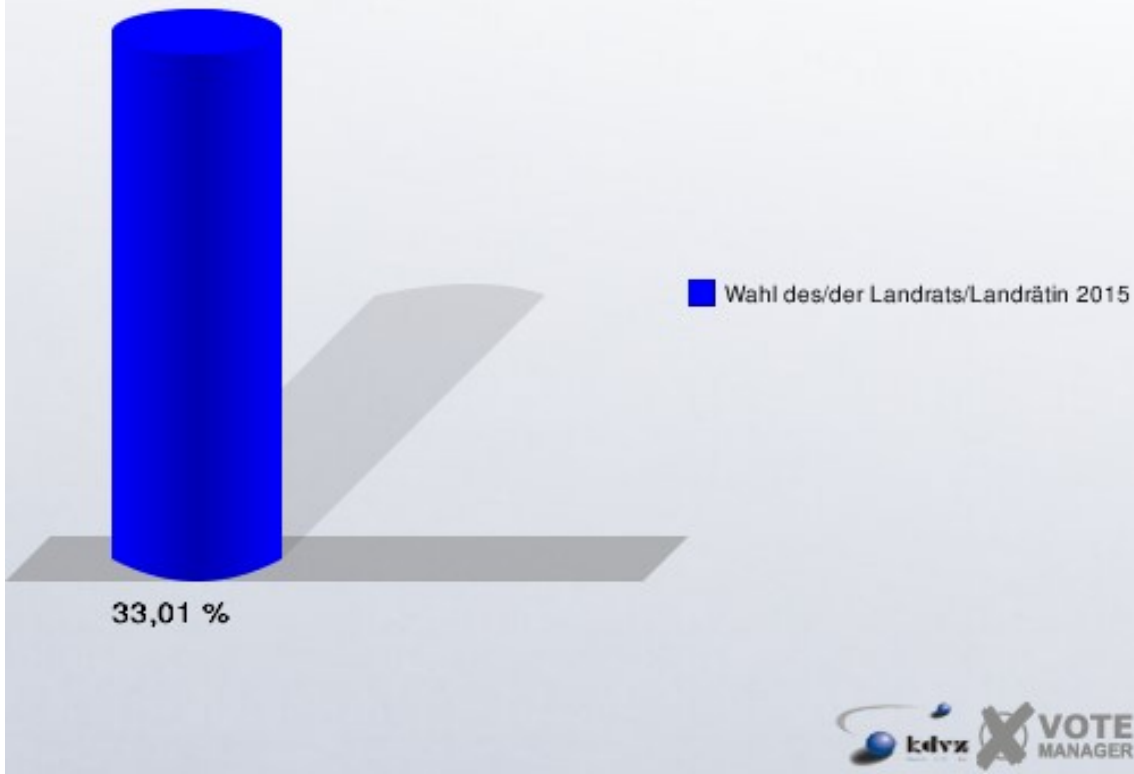
## Schmidtheim

	Anzahl	Prozent
Wahlberechtigte	1.130	
Wähler/innen	373	33,01 %
ungültige Stimmen	6	1,61 %
gültige Stimmen	367	98,39 %
Poth, CDU	154	41,96 %
Maassen, SPD	11	3,00 %
Ignatowitz, GRÜNE	5	1,36 %
Mörsch jr., DIE LINKE	8	2,18 %
Rosenke, Einzelbewerber	189	51,50 %



Rosenke = Einzelbewerber Rosenke, Günter

**Gemeinde Dahlem**  
Wahl des/der Landrats/Landrätin 13.09.2015  
Wahlbeteiligung Schmidheim











# Übersicht Ortsteile







Gemeinde Dahlem  
Wahl des/der Landrats/Landrätin 13.09.2015  
Zusammenstellung der Ergebnisse nach Ortsteilen

Ortsteil	Wahlbe- rechtigte	Wähler	gültig	Poth CDU	Maassen SPD	Ignatowitz GRÜNE	Mörsch jr. DIE LINKE	Rosenke Einzelbewerber
<b>Baasem</b>	370	122	121	<b>64</b>	7	2	7	41
		32,97 %	99,18 %	<b>52,89 %</b>	5,79 %	1,65 %	5,79 %	33,88 %
<b>Berk</b>	308	92	91	<b>55</b>	8	3	5	20
		29,87 %	98,91 %	<b>60,44 %</b>	8,79 %	3,30 %	5,49 %	21,98 %
<b>Dahlem</b>	1.333	421	419	<b>196</b>	34	17	11	161
		31,58 %	99,52 %	<b>46,78 %</b>	8,11 %	4,06 %	2,63 %	38,42 %
<b>Frauenkron</b>	163	38	38	<b>19</b>	6	2	1	10
		23,31 %	100,00 %	<b>50,00 %</b>	15,79 %	5,26 %	2,63 %	26,32 %
<b>Kronenburg</b>	261	91	90	<b>51</b>	4	9	3	23
		34,87 %	98,90 %	<b>56,67 %</b>	4,44 %	10,00 %	3,33 %	25,56 %
<b>Schmidtheim</b>	1.130	373	367	154	11	5	8	<b>189</b>
		33,01 %	98,39 %	41,96 %	3,00 %	1,36 %	2,18 %	<b>51,50 %</b>
<b>Gemeinde Dahlem</b>	3.565	1.445	1.430	<b>663</b>	101	52	50	564
		40,53 %	98,96 %	<b>46,36 %</b>	7,06 %	3,64 %	3,50 %	39,44 %







Gemeinde Dahlem  
Wahl des/der Landrats/Landrätin 13.09.2015  
Poth, CDU, Ergebnis  
Ortsteil-Übersicht

Berk	60,44 %	
Kronenburg	56,67 %	
Baasem	52,89 %	
Frauenkron	50,00 %	
Dahlem	46,78 %	
Schmidtheim	41,96 %	







Gemeinde Dahlem  
Wahl des/der Landrats/Landrätin 13.09.2015  
Maassen, SPD, Ergebnis  
Ortsteil-Übersicht

Frauenkron	15,79 %	
Berk	8,79 %	
Dahlem	8,11 %	
Baasem	5,79 %	
Kronenburg	4,44 %	
Schmidtheim	3,00 %	







Gemeinde Dahlem  
Wahl des/der Landrats/Landrätin 13.09.2015  
Ignatowitz, GRÜNE, Ergebnis  
Ortsteil-Übersicht

Kronenburg	10,00 %	
Frauenkron	5,26 %	
Dahlem	4,06 %	
Berk	3,30 %	
Baasem	1,65 %	
Schmidtheim	1,36 %	

Gemeinde Dahlem  
Wahl des/der Landrats/Landrätin 13.09.2015  
Mörsch jr., DIE LINKE, Ergebnis  
Ortsteil-Übersicht

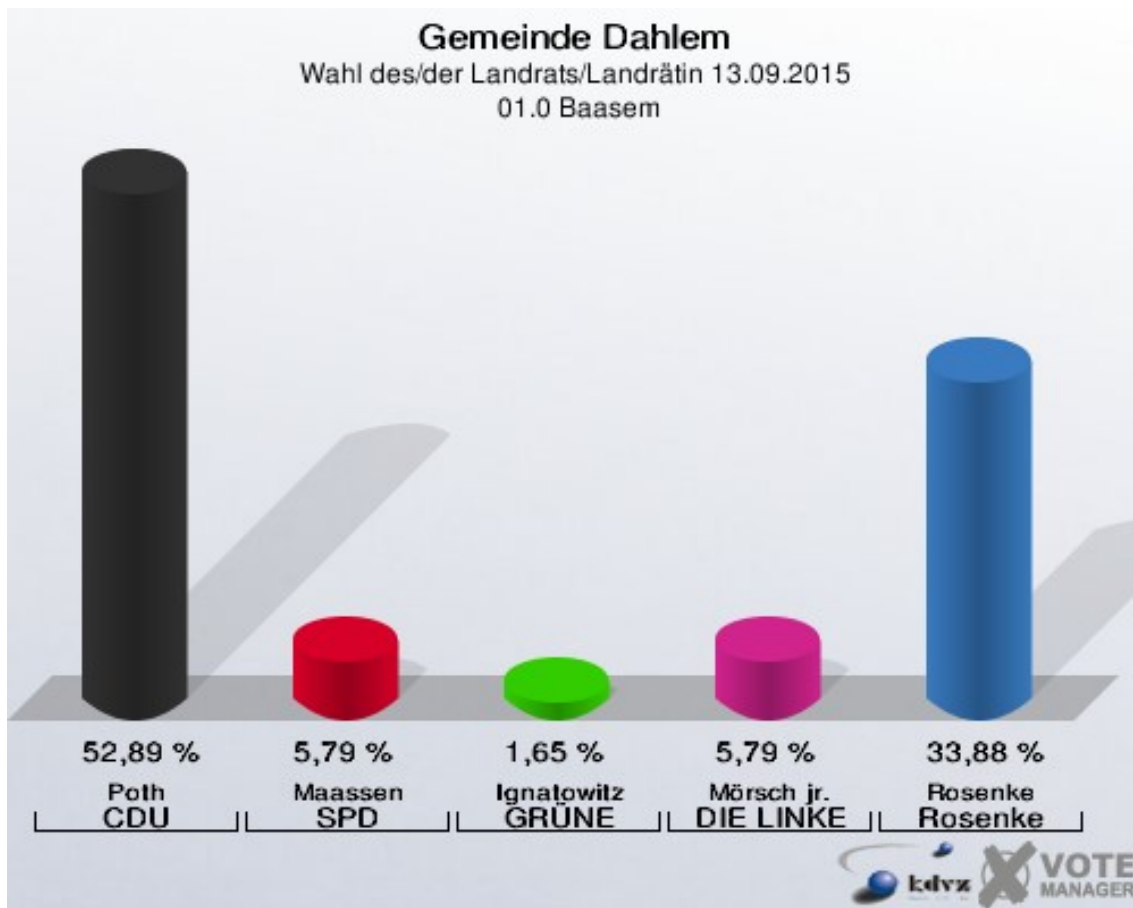
Baasem	5,79 %	
Berk	5,49 %	
Kronenburg	3,33 %	
Frauenkron	2,63 %	
Dahlem	2,63 %	
Schmidtheim	2,18 %	

Gemeinde Dahlem  
Wahl des/der Landrats/Landrätin 13.09.2015  
Rosenke, Einzelbewerber, Ergebnis  
Ortsteil-Übersicht

Schmidtheim	51,50 %	
Dahlem	38,42 %	
Baasem	33,88 %	
Frauenkron	26,32 %	
Kronenburg	25,56 %	
Berk	21,98 %	

## Stimmbezirke 01.0 Baasem

	Anzahl	Prozent
Wahlberechtigte	370	
Wähler/innen	122	32,97 %
ungültige Stimmen	1	0,82 %
gültige Stimmen	121	99,18 %
Poth, CDU	64	52,89 %
Maassen, SPD	7	5,79 %
Ignatowitz, GRÜNE	2	1,65 %
Mörsch jr., DIE LINKE	7	5,79 %
Rosenke, Einzelbewerber	41	33,88 %

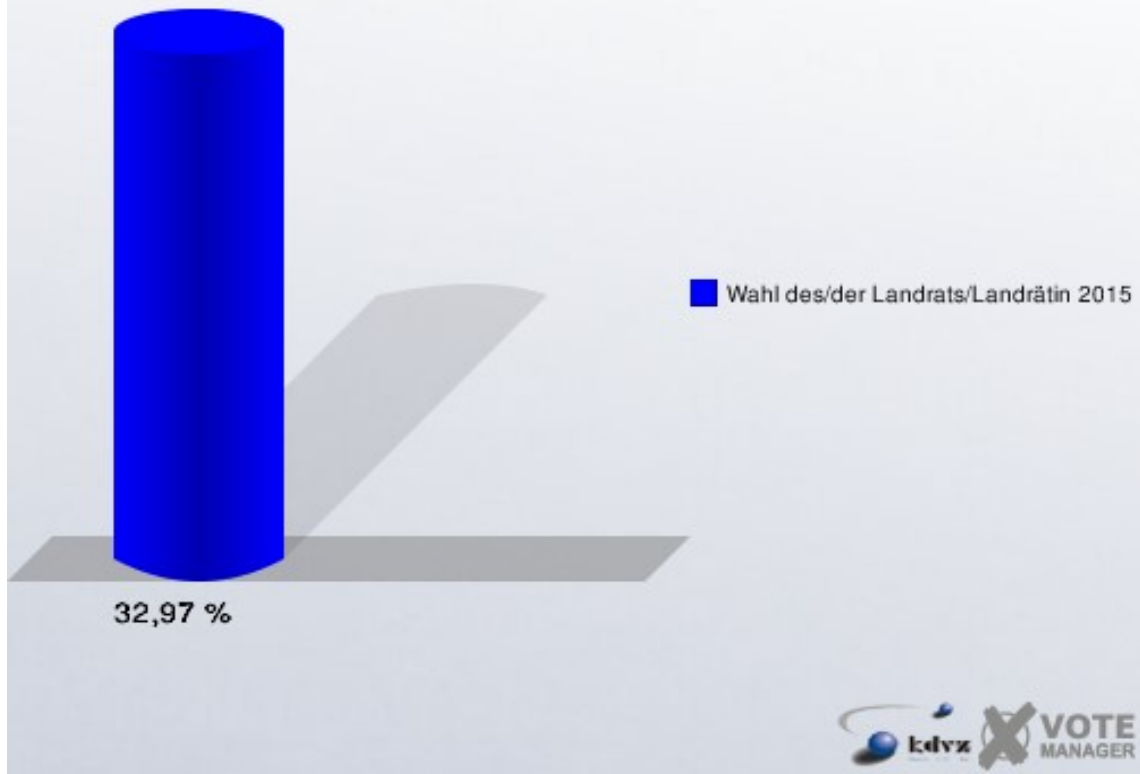


Rosenke = Einzelbewerber Rosenke, Günter

## Gemeinde Dahlem

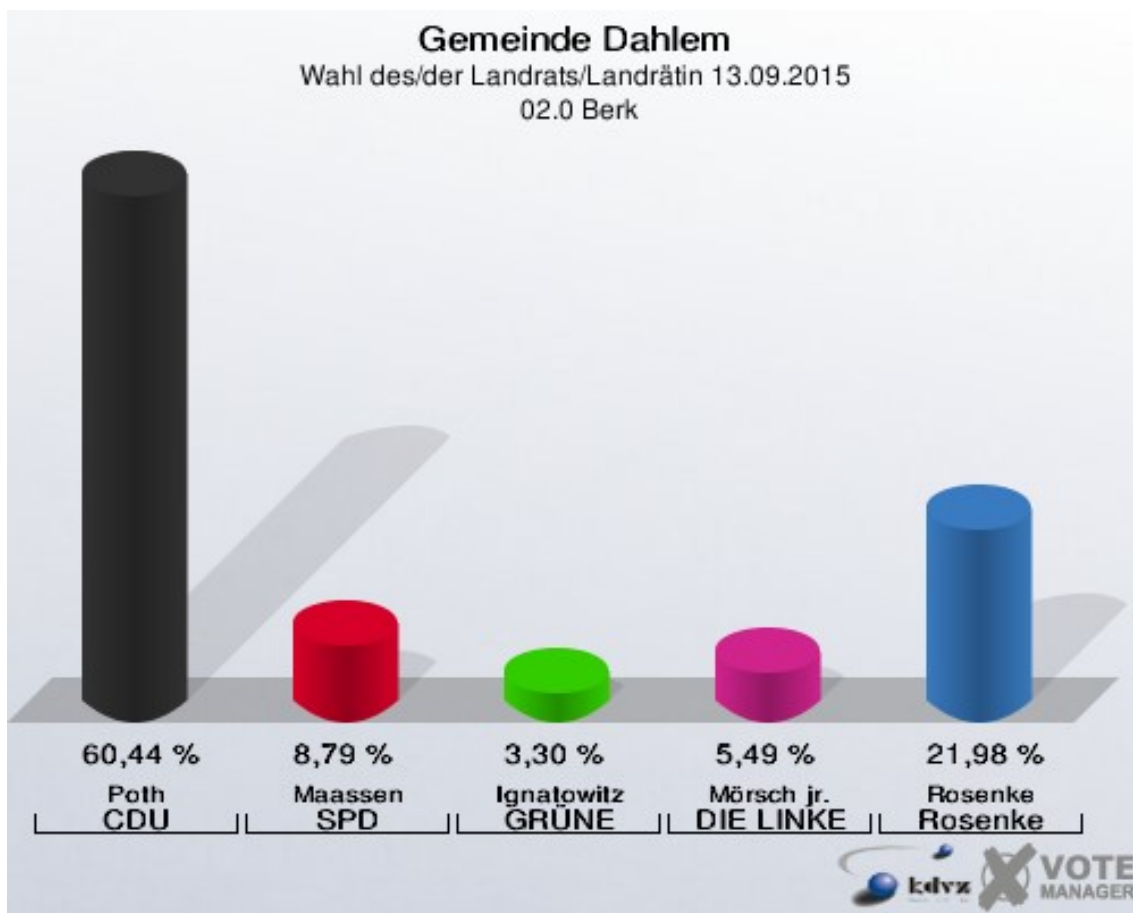
Wahl des/der Landrats/Landrätin 13.09.2015

Wahlbeteiligung 01.0 Baasem



## 02.0 Berk

	Anzahl	Prozent
Wahlberechtigte	308	
Wähler/innen	92	29,87 %
ungültige Stimmen	1	1,09 %
gültige Stimmen	91	98,91 %
Poth, CDU	55	60,44 %
Maassen, SPD	8	8,79 %
Ignatowitz, GRÜNE	3	3,30 %
Mörsch jr., DIE LINKE	5	5,49 %
Rosenke, Einzelbewerber	20	21,98 %

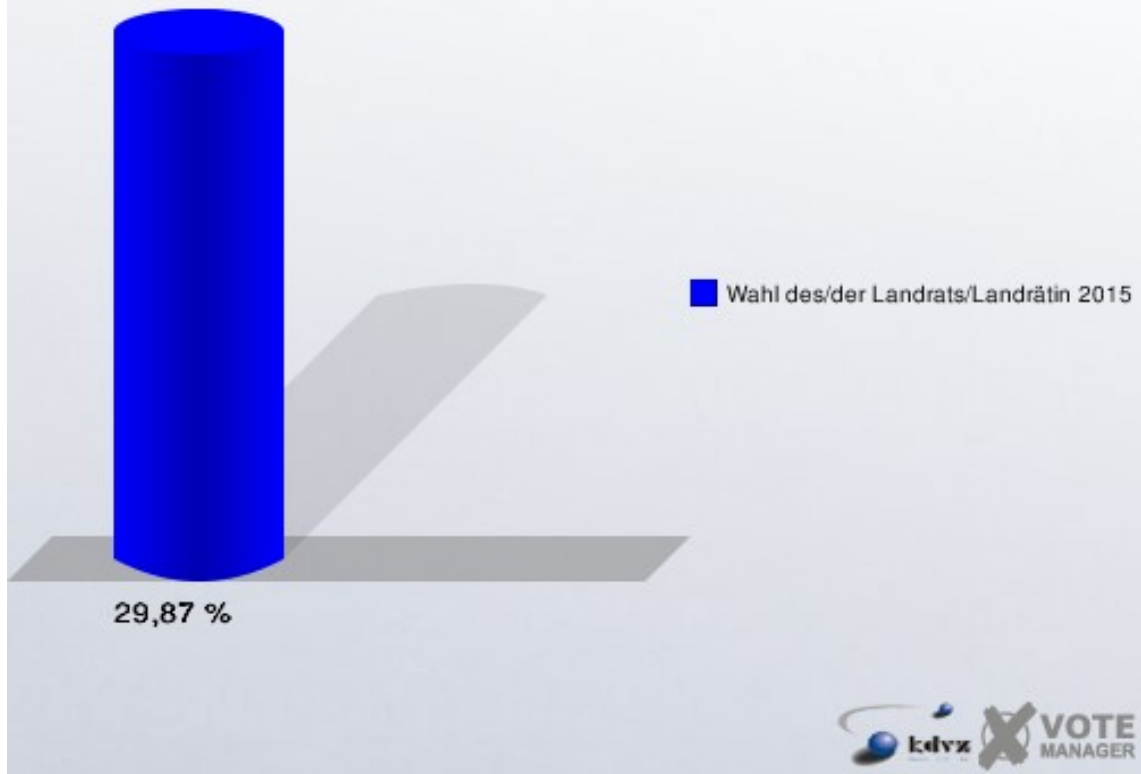


Rosenke = Einzelbewerber Rosenke, Günter

## Gemeinde Dahlem

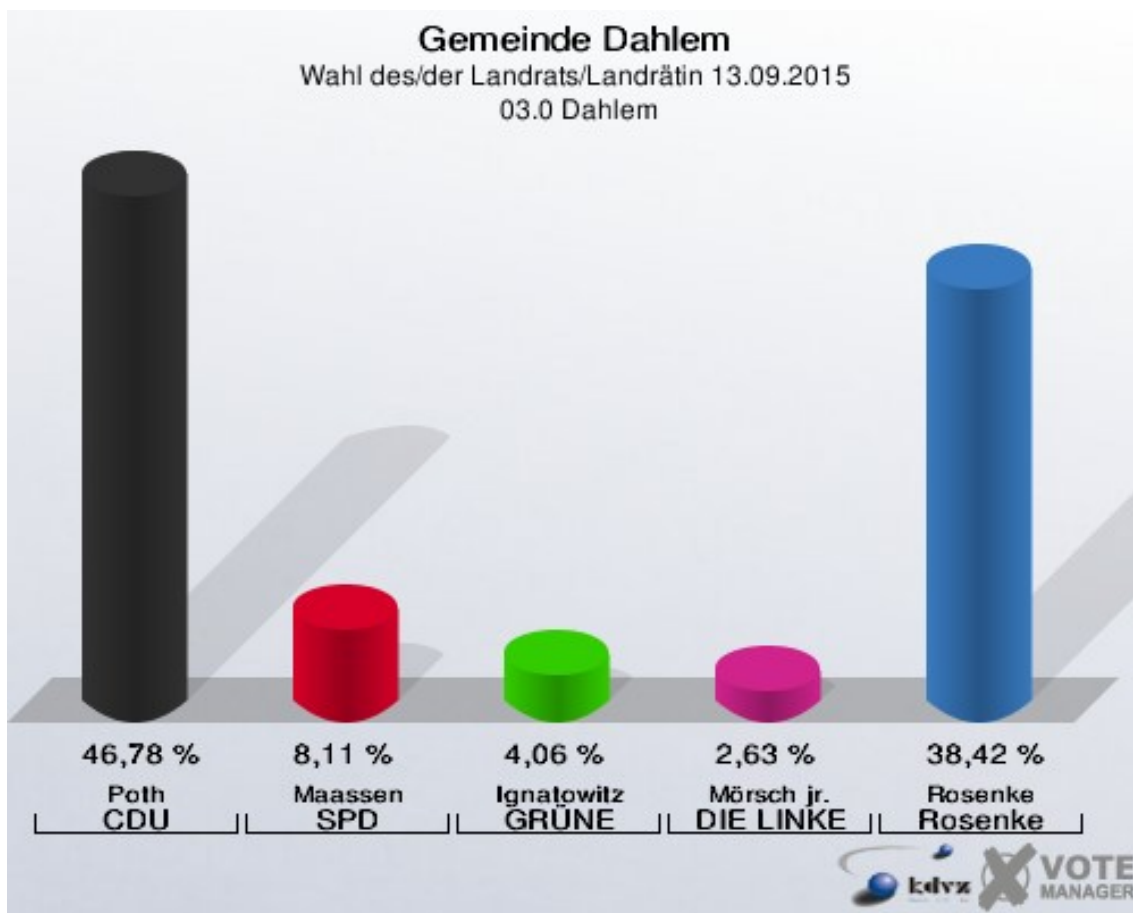
Wahl des/der Landrats/Landrätin 13.09.2015

Wahlbeteiligung 02.0 Berk



### 03.0 Dahlem

	Anzahl	Prozent
Wahlberechtigte	1.333	
Wähler/innen	421	31,58 %
ungültige Stimmen	2	0,48 %
gültige Stimmen	419	99,52 %
Poth, CDU	196	46,78 %
Maassen, SPD	34	8,11 %
Ignatowitz, GRÜNE	17	4,06 %
Mörsch jr., DIE LINKE	11	2,63 %
Rosenke, Einzelbewerber	161	38,42 %



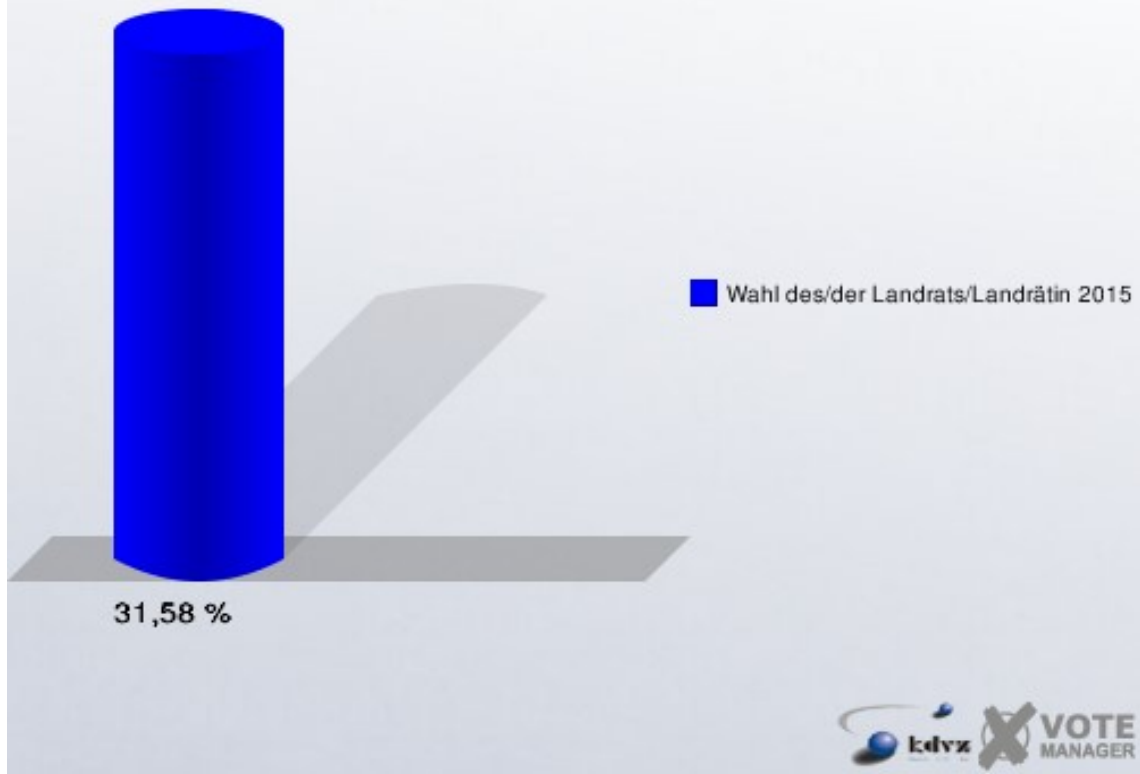
Rosenke = Einzelbewerber Rosenke, Günter



## Gemeinde Dahlem

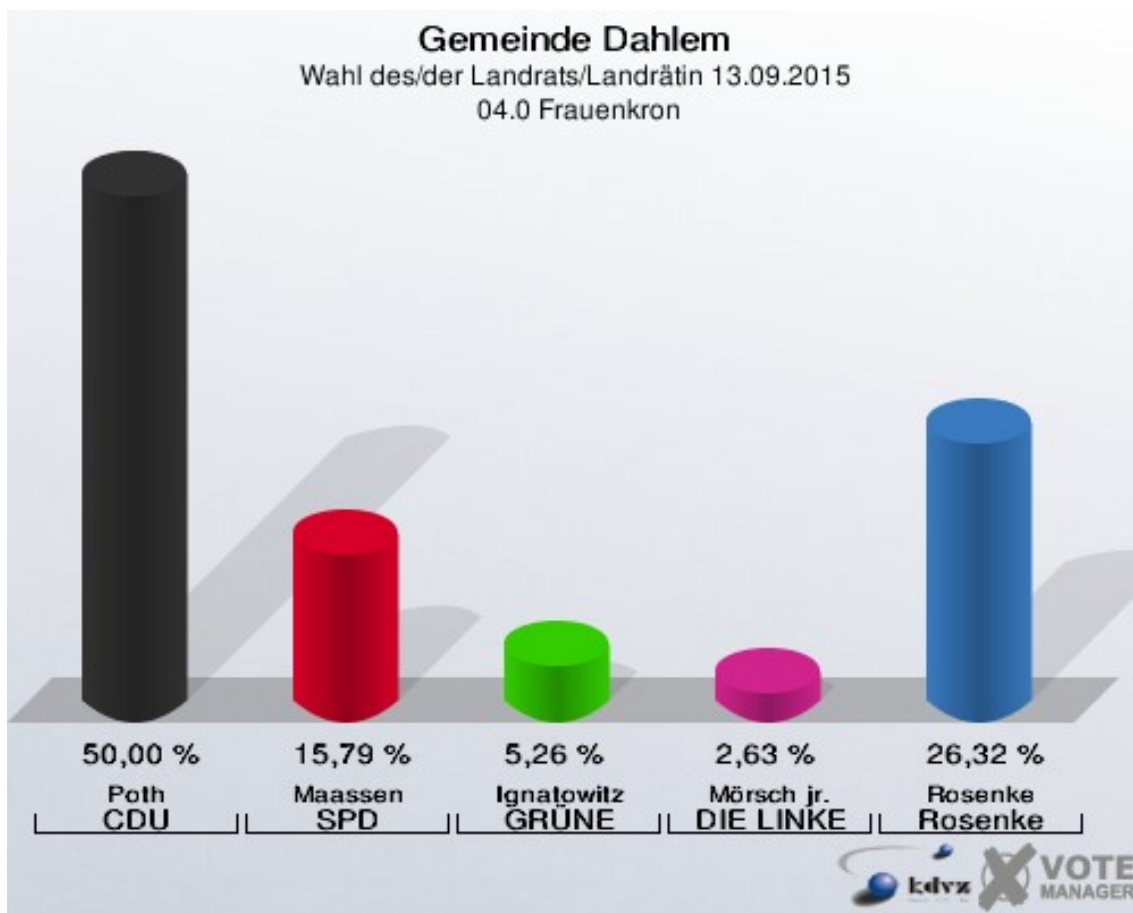
Wahl des/der Landrats/Landrätin 13.09.2015

Wahlbeteiligung 03.0 Dahlem



## 04.0 Frauenkron

	Anzahl	Prozent
Wahlberechtigte	163	
Wähler/innen	38	23,31 %
ungültige Stimmen	0	0,00 %
gültige Stimmen	38	100,00 %
Poth, CDU	19	50,00 %
Maassen, SPD	6	15,79 %
Ignatowitz, GRÜNE	2	5,26 %
Mörsch jr., DIE LINKE	1	2,63 %
Rosenke, Einzelbewerber	10	26,32 %

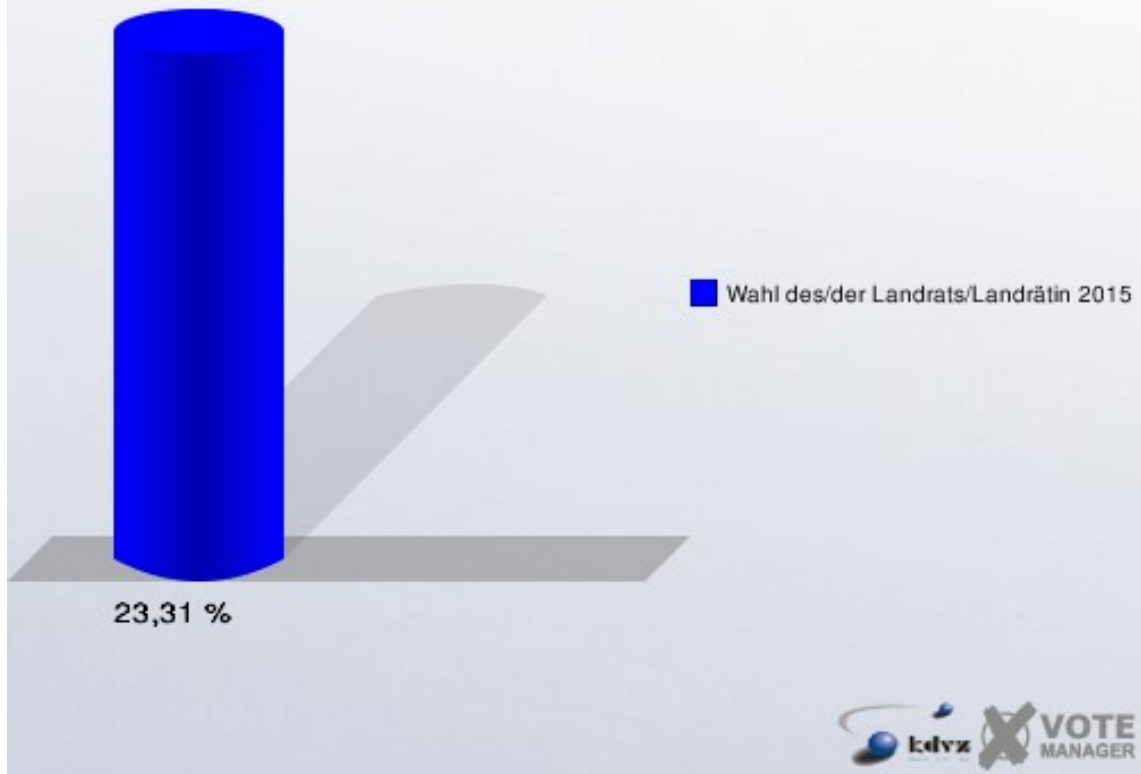


Rosenke = Einzelbewerber Rosenke, Günter

## Gemeinde Dahlem

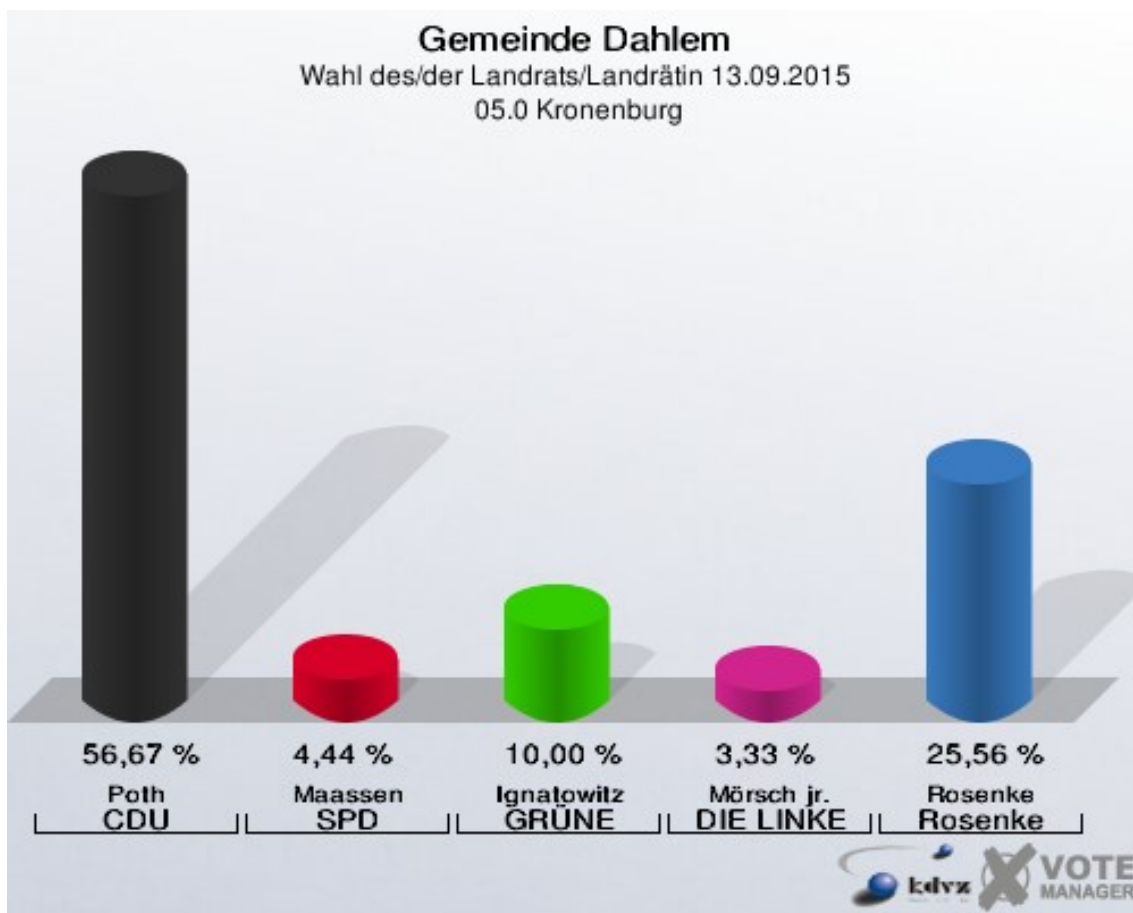
Wahl des/der Landrats/Landrätin 13.09.2015

Wahlbeteiligung 04.0 Frauenkron



## 05.0 Kronenburg

	Anzahl	Prozent
Wahlberechtigte	261	
Wähler/innen	91	34,87 %
ungültige Stimmen	1	1,10 %
gültige Stimmen	90	98,90 %
Poth, CDU	51	56,67 %
Maassen, SPD	4	4,44 %
Ignatowitz, GRÜNE	9	10,00 %
Mörsch jr., DIE LINKE	3	3,33 %
Rosenke, Einzelbewerber	23	25,56 %

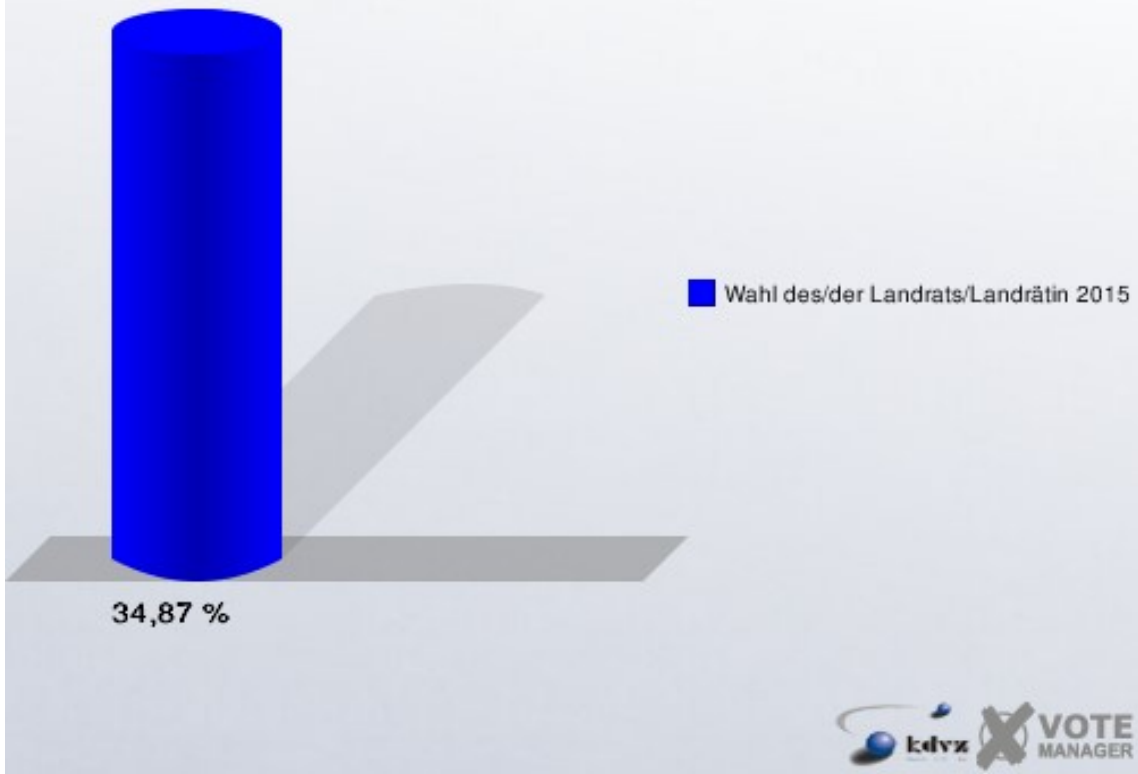


Rosenke = Einzelbewerber Rosenke, Günter

## Gemeinde Dahlem

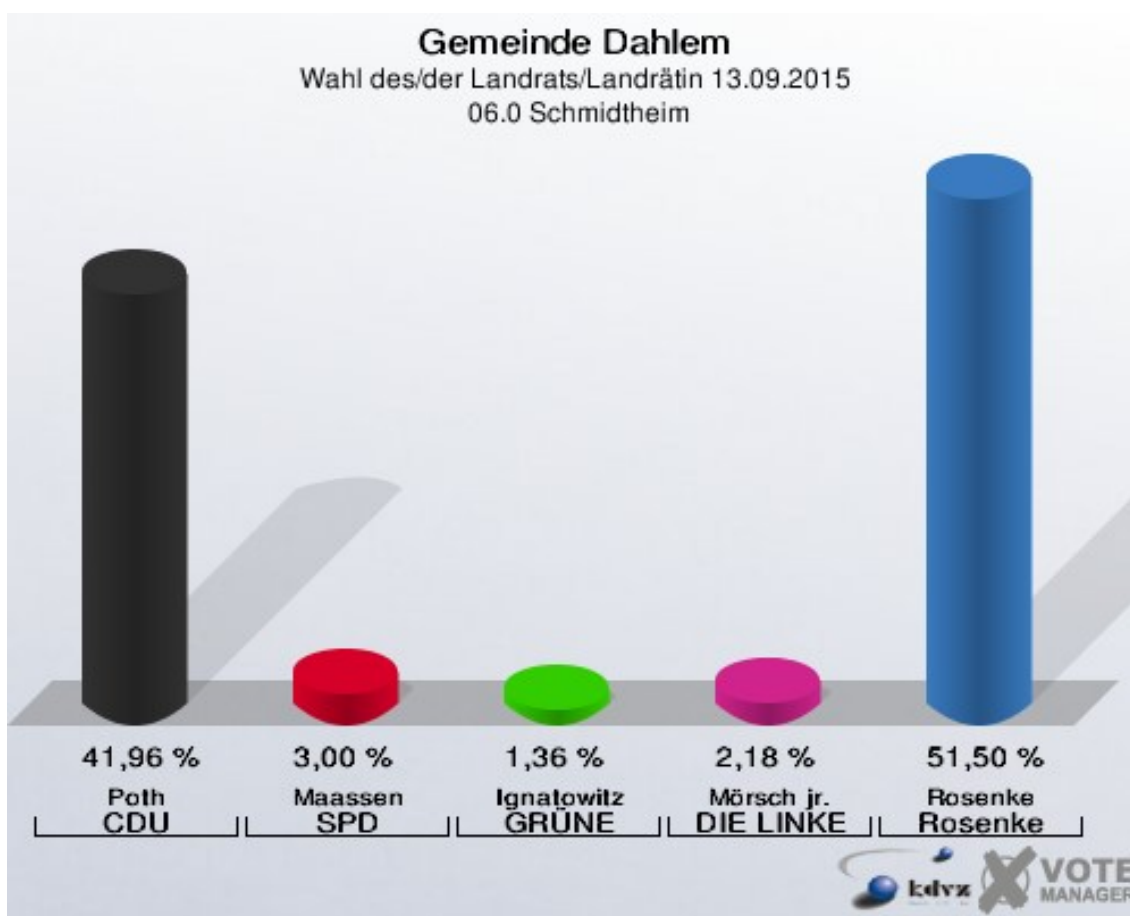
Wahl des/der Landrats/Landrätin 13.09.2015

Wahlbeteiligung 05.0 Kronenburg



## 06.0 Schmidtheim

	Anzahl	Prozent
Wahlberechtigte	1.130	
Wähler/innen	373	33,01 %
ungültige Stimmen	6	1,61 %
gültige Stimmen	367	98,39 %
Poth, CDU	154	41,96 %
Maassen, SPD	11	3,00 %
Ignatowitz, GRÜNE	5	1,36 %
Mörsch jr., DIE LINKE	8	2,18 %
Rosenke, Einzelbewerber	189	51,50 %

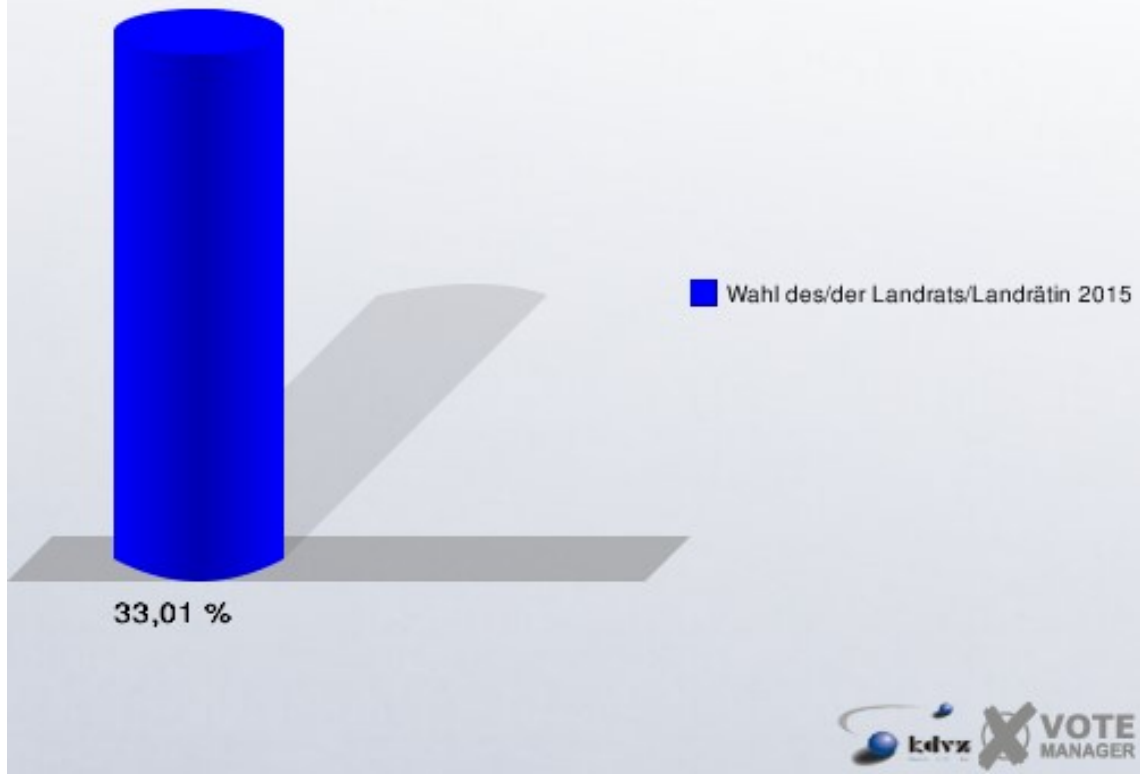


Rosenke = Einzelbewerber Rosenke, Günter

## Gemeinde Dahlem

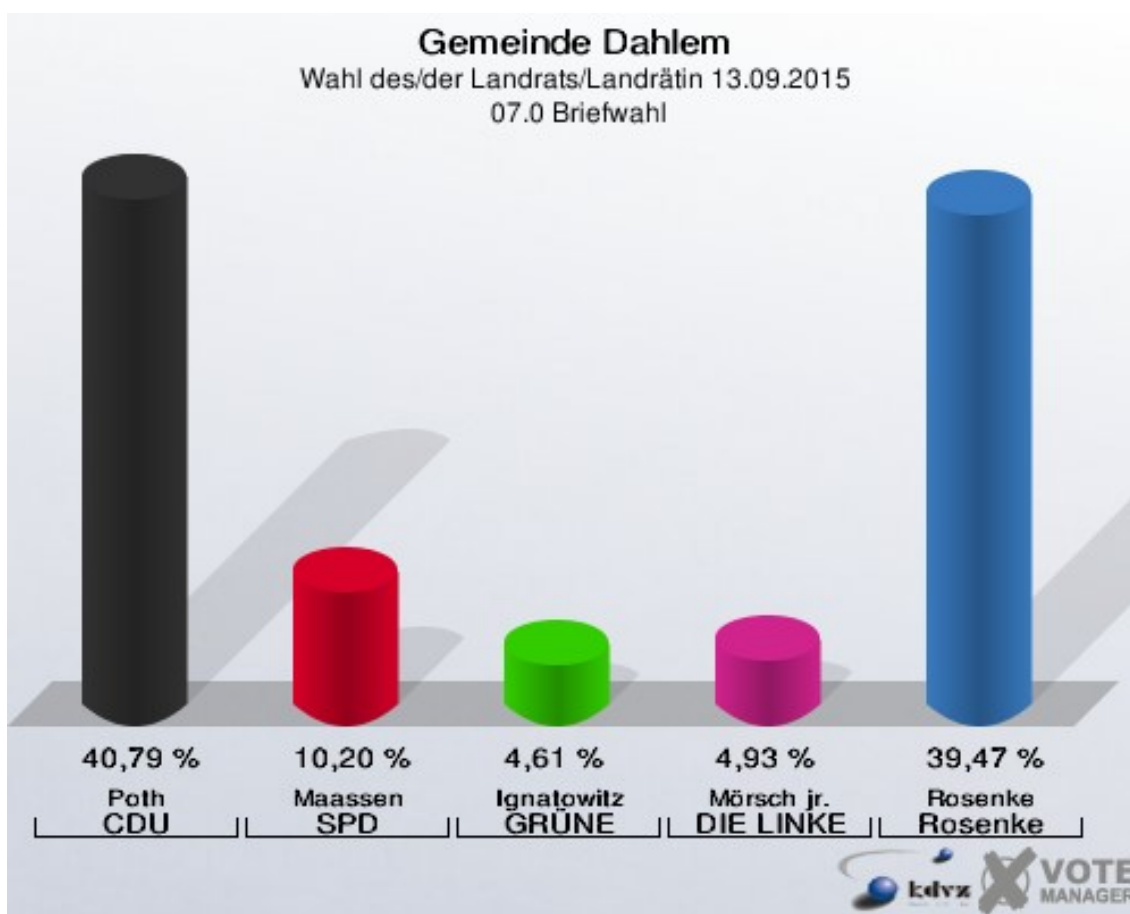
Wahl des/der Landrats/Landrätin 13.09.2015

Wahlbeteiligung 06.0 Schmidheim



## 07.0 Briefwahl

	Anzahl	Prozent
Wähler/innen	308	
ungültige Stimmen	4	1,30 %
gültige Stimmen	304	98,70 %
Poth, CDU	124	40,79 %
Maassen, SPD	31	10,20 %
Ignatowitz, GRÜNE	14	4,61 %
Mörsch jr., DIE LINKE	15	4,93 %
Rosenke, Einzelbewerber	120	39,47 %



Rosenke = Einzelbewerber Rosenke, Günter










# Übersicht Stimmbezirke








Gemeinde Dahlem  
Wahl des/der Landrats/Landrätin 13.09.2015  
Zusammenstellung der Ergebnisse nach Stimmbezirken

Stimmbezirk	Wahlbe- rechtigte	Wähler	gültig	Poth CDU	Maassen SPD	Ignatowitz GRÜNE	Mörsch jr. DIE LINKE	Rosenke Einzelbewerber
<b>01.0 Baasem</b>	370	122	121	<b>64</b>	7	2	7	41
		32,97 %	99,18 %	<b>52,89 %</b>	5,79 %	1,65 %	5,79 %	33,88 %
<b>02.0 Berk</b>	308	92	91	<b>55</b>	8	3	5	20
		29,87 %	98,91 %	<b>60,44 %</b>	8,79 %	3,30 %	5,49 %	21,98 %
<b>03.0 Dahlem</b>	1.333	421	419	<b>196</b>	34	17	11	161
		31,58 %	99,52 %	<b>46,78 %</b>	8,11 %	4,06 %	2,63 %	38,42 %
<b>04.0 Frauenkron</b>	163	38	38	<b>19</b>	6	2	1	10
		23,31 %	100,00 %	<b>50,00 %</b>	15,79 %	5,26 %	2,63 %	26,32 %
<b>05.0 Kronenburg</b>	261	91	90	<b>51</b>	4	9	3	23
		34,87 %	98,90 %	<b>56,67 %</b>	4,44 %	10,00 %	3,33 %	25,56 %
<b>06.0 Schmidtheim</b>	1.130	373	367	154	11	5	8	<b>189</b>
		33,01 %	98,39 %	41,96 %	3,00 %	1,36 %	2,18 %	<b>51,50 %</b>
<b>07.0 Briefwahl</b>	0	308	304	<b>124</b>	31	14	15	120
			98,70 %	<b>40,79 %</b>	10,20 %	4,61 %	4,93 %	39,47 %
<b>Gemeinde Dahlem</b>	3.565	1.445	1.430	<b>663</b>	101	52	50	564
		40,53 %	98,96 %	<b>46,36 %</b>	7,06 %	3,64 %	3,50 %	39,44 %








Gemeinde Dahlem  
Wahl des/der Landrats/Landrätin 13.09.2015  
Poth, CDU, Ergebnis  
Stimmbezirk-Übersicht

02.0 Berk	60,44 %	
05.0 Kronenburg	56,67 %	
01.0 Baasem	52,89 %	
04.0 Frauenkron	50,00 %	
03.0 Dahlem	46,78 %	
06.0 Schmidtheim	41,96 %	
07.0 Briefwahl	40,79 %	








Gemeinde Dahlem  
Wahl des/der Landrats/Landrätin 13.09.2015  
Maassen, SPD, Ergebnis  
Stimmbezirk-Übersicht

04.0 Frauenkron	15,79 %	
07.0 Briefwahl	10,20 %	
02.0 Berk	8,79 %	
03.0 Dahlem	8,11 %	
01.0 Baasem	5,79 %	
05.0 Kronenburg	4,44 %	
06.0 Schmidtheim	3,00 %	








Gemeinde Dahlem  
Wahl des/der Landrats/Landrätin 13.09.2015  
Ignatowitz, GRÜNE, Ergebnis  
Stimmbezirk-Übersicht

05.0 Kronenburg	10,00 %	
04.0 Frauenkron	5,26 %	
07.0 Briefwahl	4,61 %	
03.0 Dahlem	4,06 %	
02.0 Berk	3,30 %	
01.0 Baasem	1,65 %	
06.0 Schmidtheim	1,36 %	

Gemeinde Dahlem  
Wahl des/der Landrats/Landrätin 13.09.2015  
Mörsch jr., DIE LINKE, Ergebnis  
Stimmbezirk-Übersicht

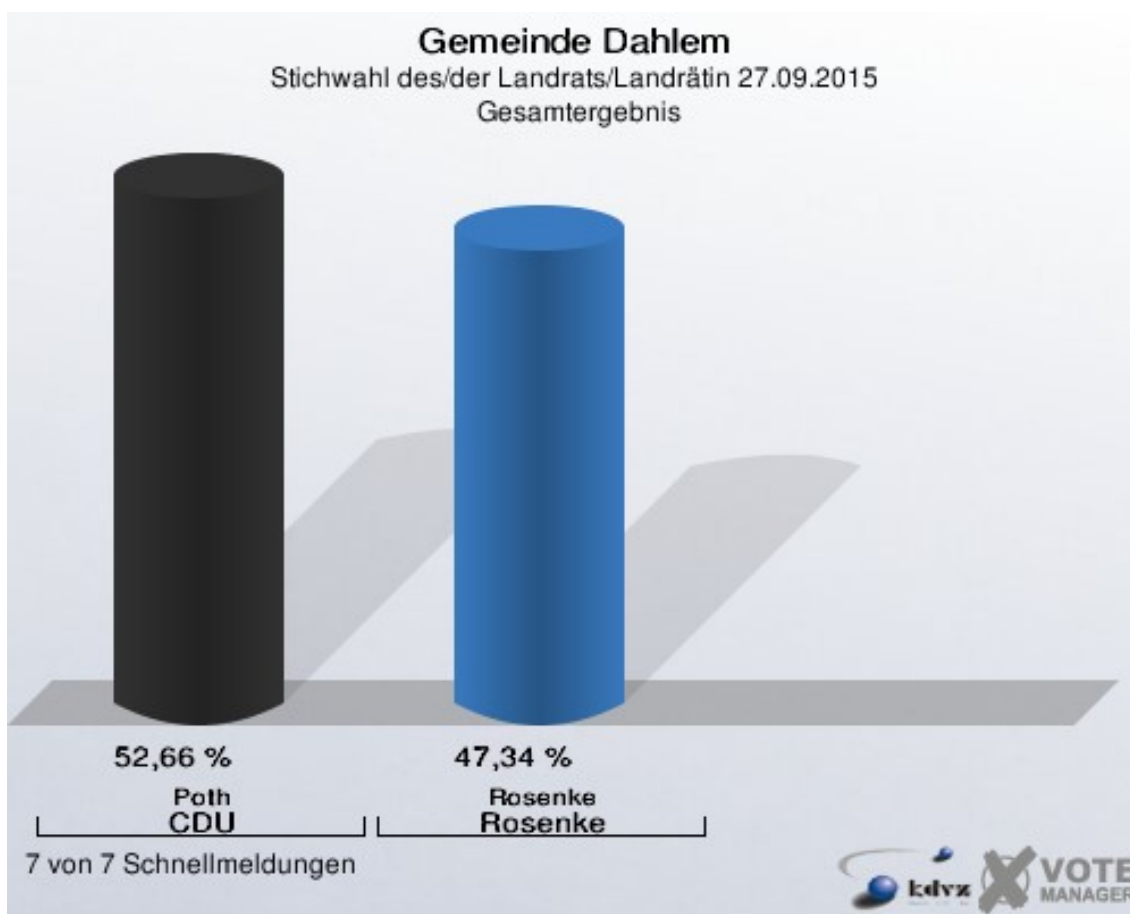
01.0 Baasem	5,79 %	
02.0 Berk	5,49 %	
07.0 Briefwahl	4,93 %	
05.0 Kronenburg	3,33 %	
04.0 Frauenkron	2,63 %	
03.0 Dahlem	2,63 %	
06.0 Schmidtheim	2,18 %	

Gemeinde Dahlem  
Wahl des/der Landrats/Landrätin 13.09.2015  
Rosenke, Einzelbewerber, Ergebnis  
Stimmbezirk-Übersicht

06.0 Schmidtheim	51,50 %	
07.0 Briefwahl	39,47 %	
03.0 Dahlem	38,42 %	
01.0 Baasem	33,88 %	
04.0 Frauenkron	26,32 %	
05.0 Kronenburg	25,56 %	
02.0 Berk	21,98 %	

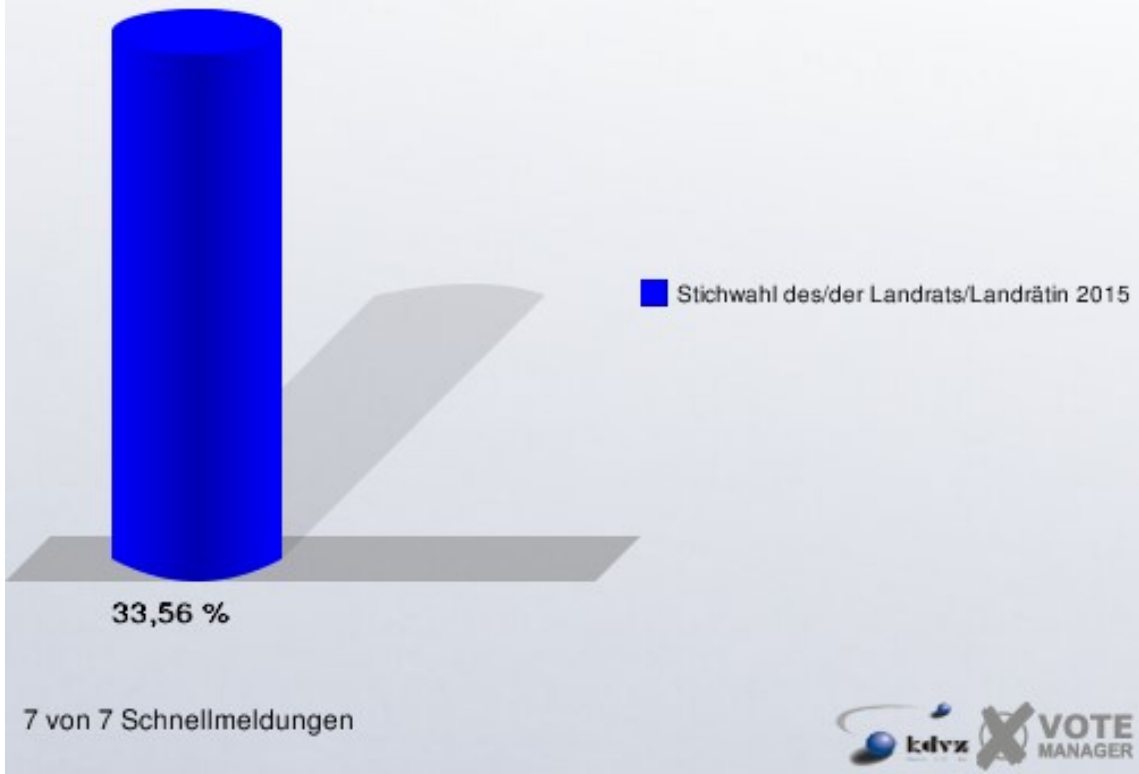
## Stichwahl des/der Landrats/Landrätin Gemeinde Dahlem

	Anzahl	Prozent
Wahlberechtigte	3.561	
Wähler/innen	1.195	33,56 %
ungültige Stimmen	12	1,00 %
gültige Stimmen	1.183	99,00 %
Poth, CDU	623	52,66 %
Rosenke, Einzelbewerber	560	47,34 %



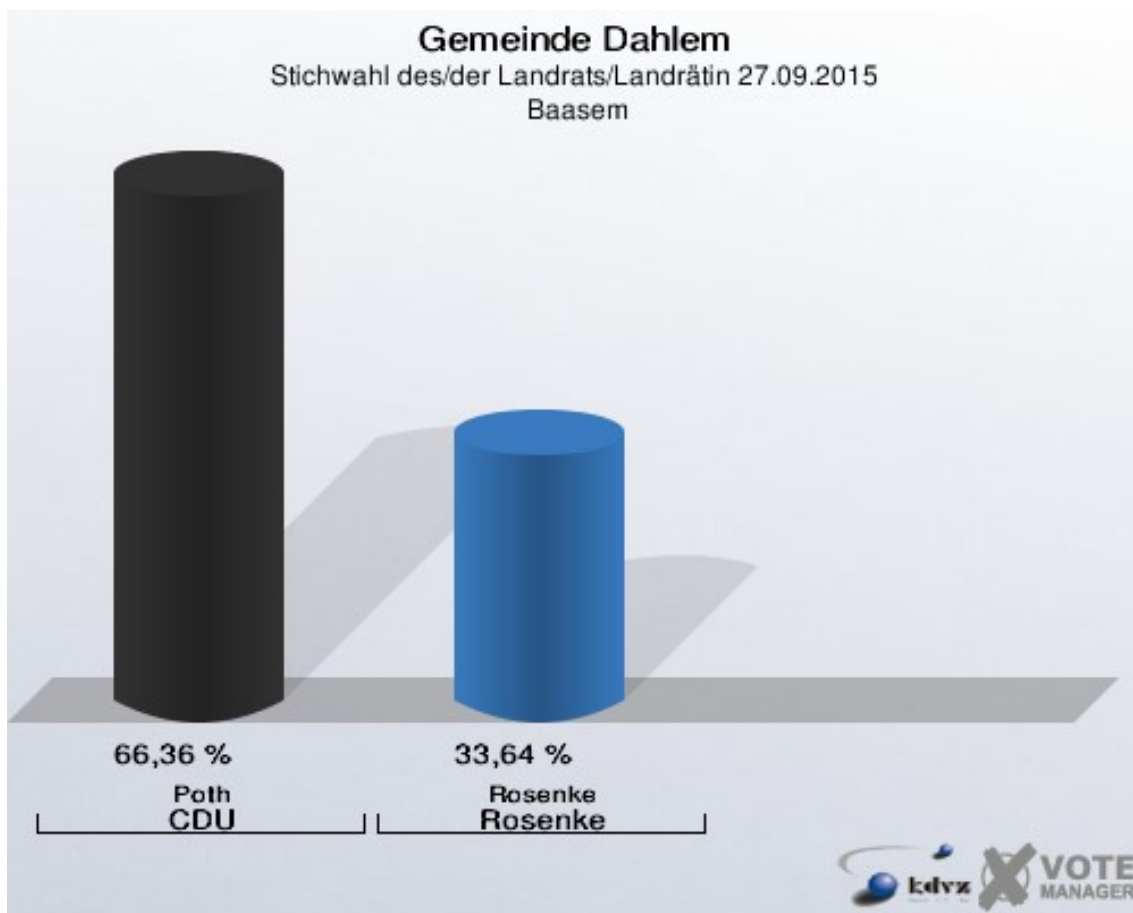
Rosenke = Einzelbewerber Rosenke, Günter

**Gemeinde Dahlem**  
Stichwahl des/der Landrats/Landrätin 27.09.2015  
Wahlbeteiligung Gesamtergebnis



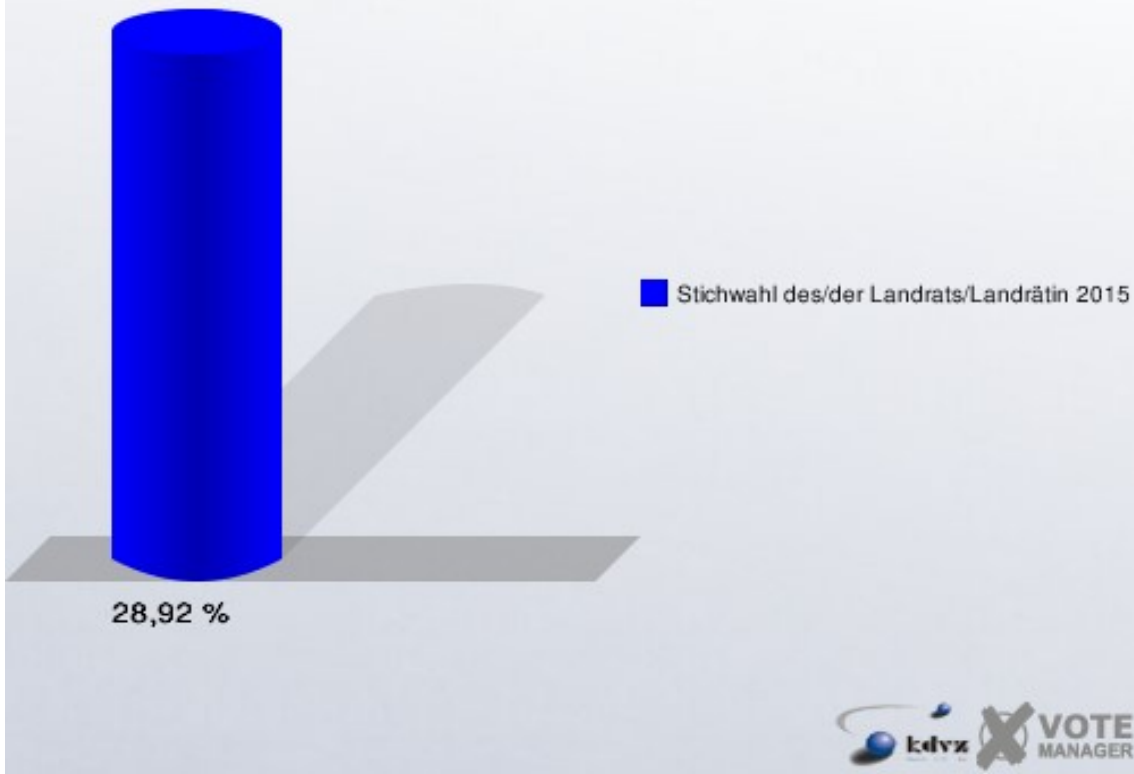
## Ortsteile Baasem

	Anzahl	Prozent
Wahlberechtigte	370	
Wähler/innen	107	28,92 %
ungültige Stimmen	0	0,00 %
gültige Stimmen	107	100,00 %
Poth, CDU	71	66,36 %
Rosenke, Einzelbewerber	36	33,64 %



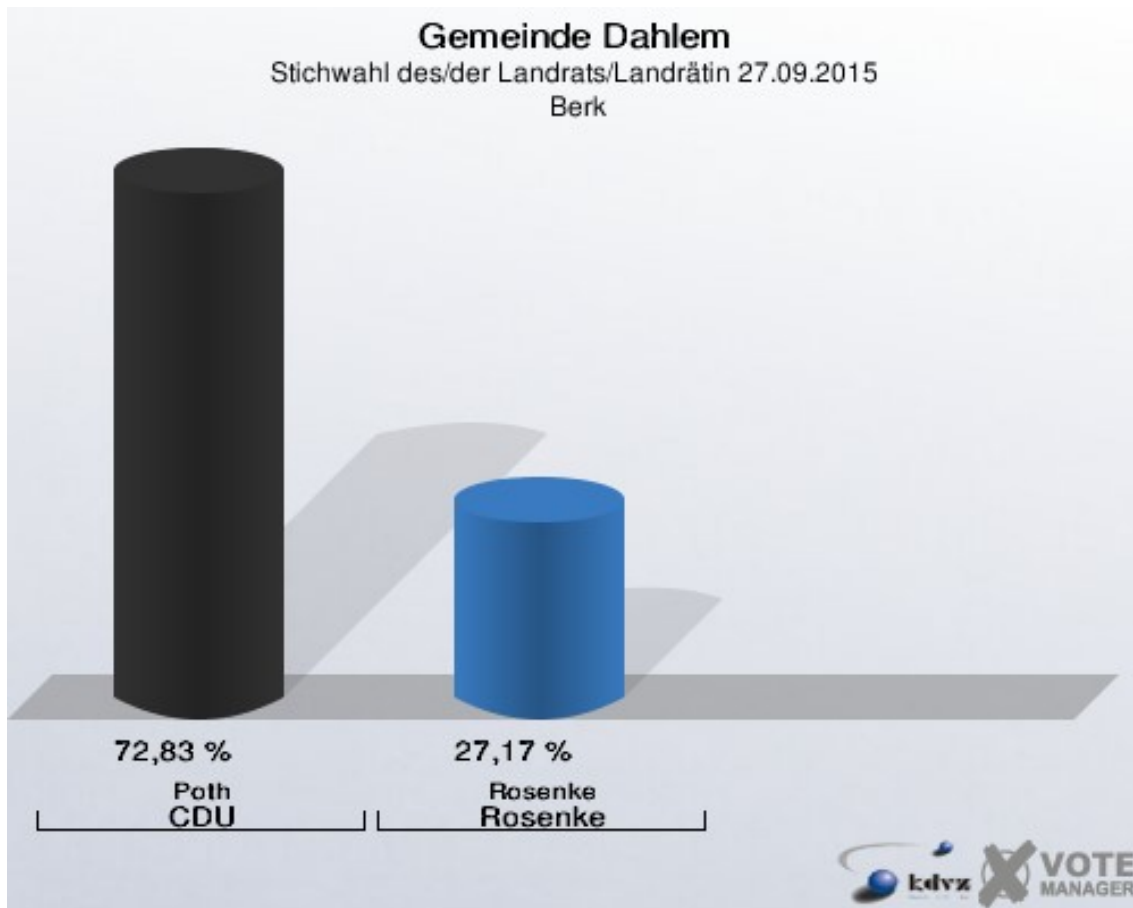
Rosenke = Einzelbewerber Rosenke, Günter

**Gemeinde Dahlem**  
Stichwahl des/der Landrats/Landrätin 27.09.2015  
Wahlbeteiligung Baasem



## Berk

	Anzahl	Prozent
Wahlberechtigte	308	
Wähler/innen	93	30,19 %
ungültige Stimmen	1	1,08 %
gültige Stimmen	92	98,92 %
Poth, CDU	67	72,83 %
Rosenke, Einzelbewerber	25	27,17 %



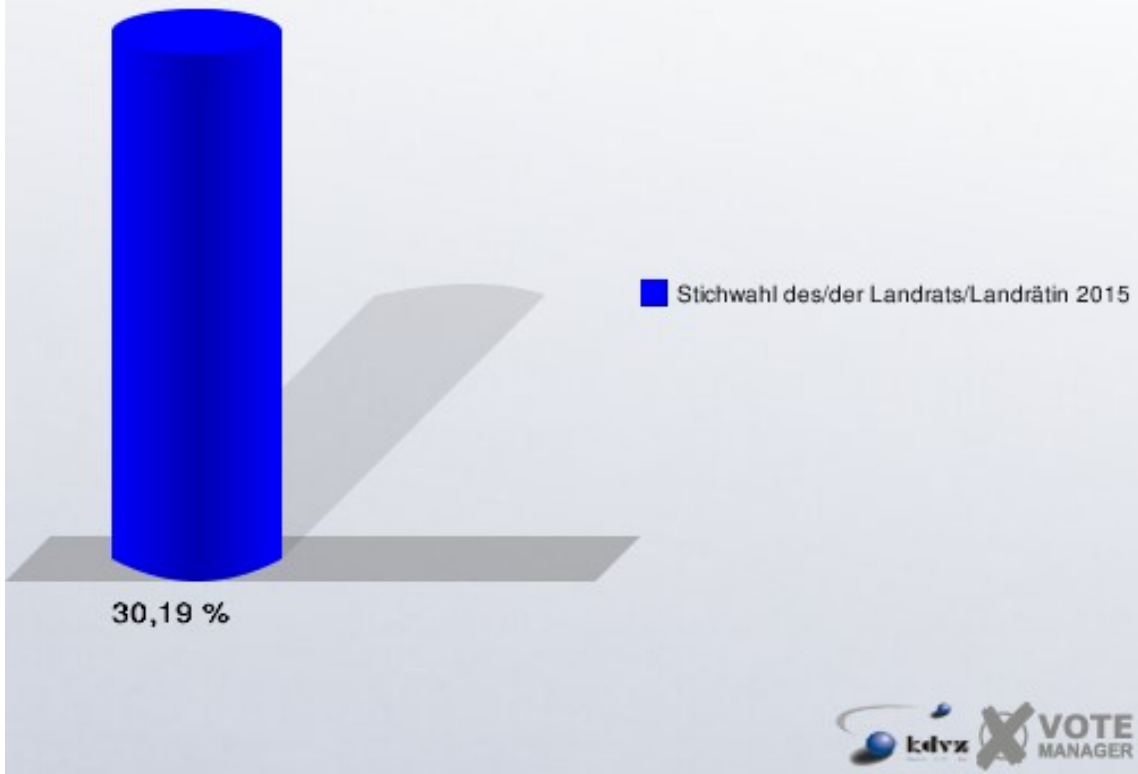
Rosenke = Einzelbewerber Rosenke, Günter



## Gemeinde Dahlem

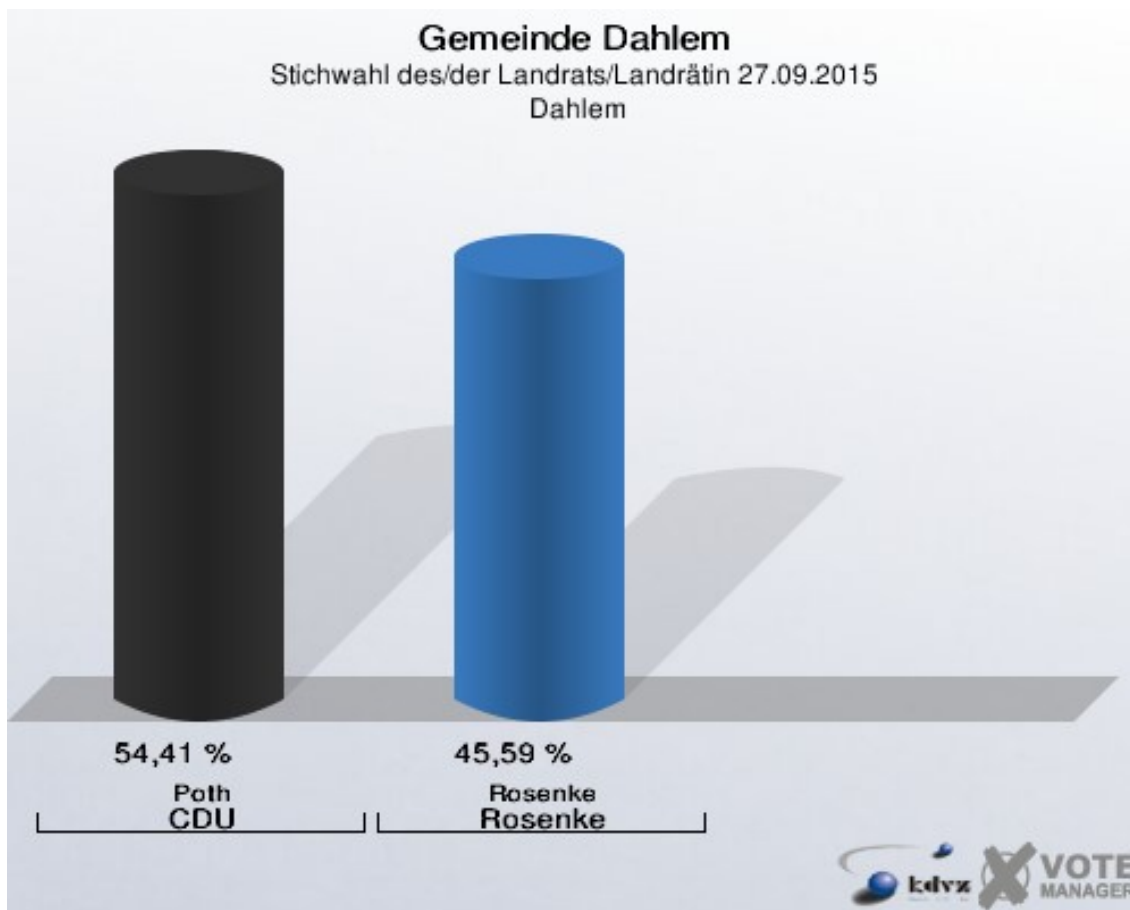
Stichwahl des/der Landrats/Landrätin 27.09.2015

Wahlbeteiligung Berk



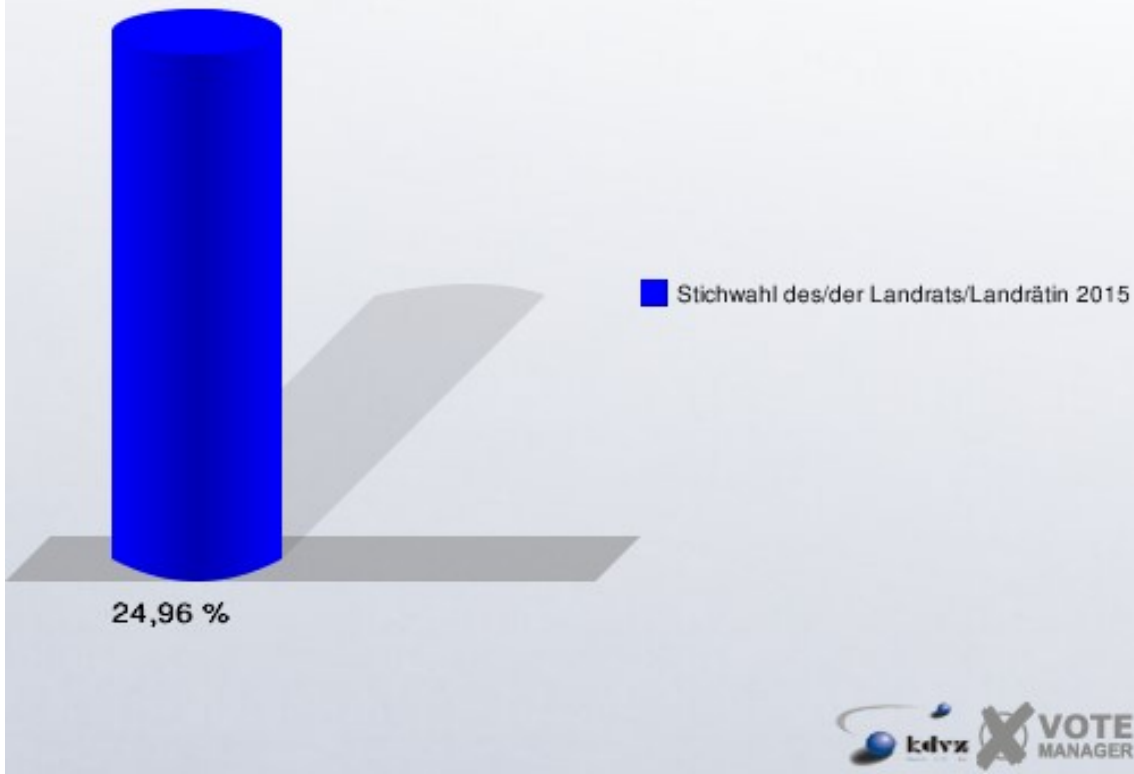
## Dahlem

	Anzahl	Prozent
Wahlberechtigte	1.330	
Wähler/innen	332	24,96 %
ungültige Stimmen	3	0,90 %
gültige Stimmen	329	99,10 %
Poth, CDU	179	54,41 %
Rosenke, Einzelbewerber	150	45,59 %



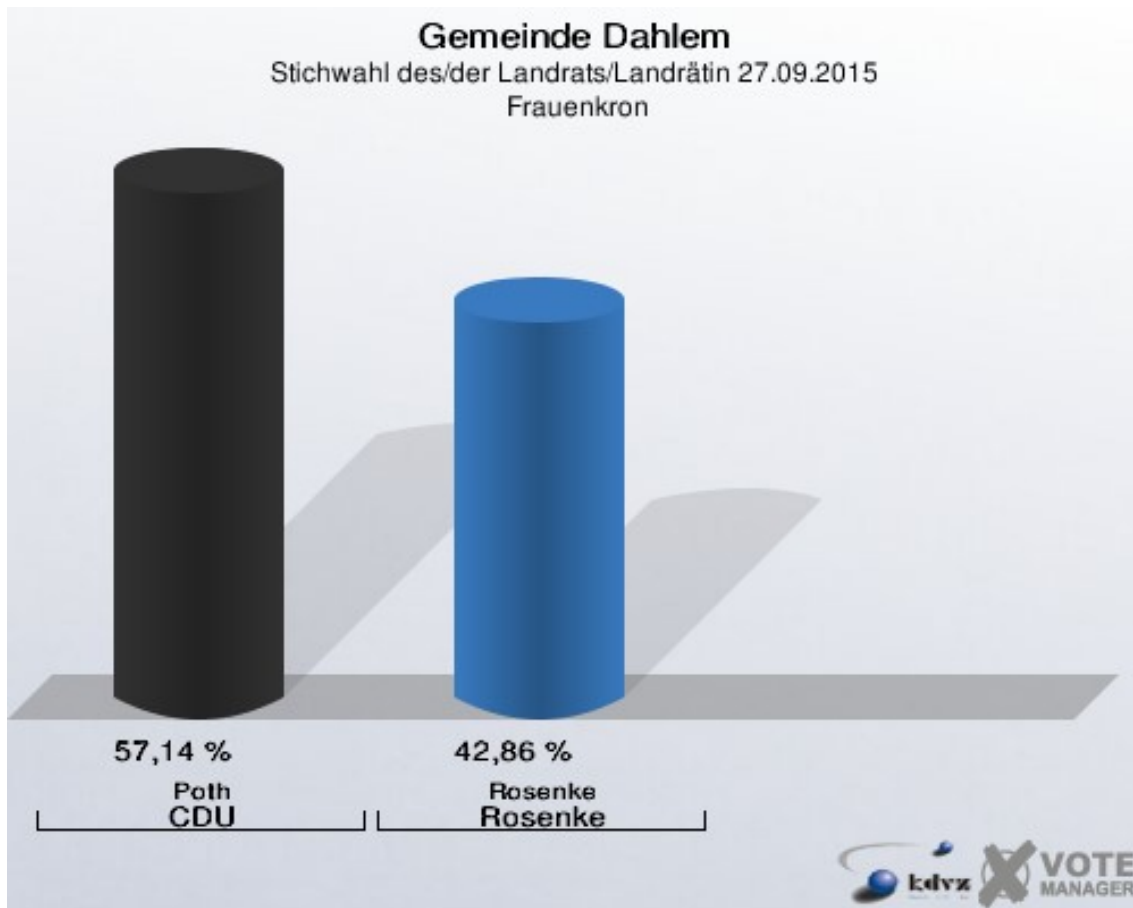
Rosenke = Einzelbewerber Rosenke, Günter

**Gemeinde Dahlem**  
Stichwahl des/der Landrats/Landrätin 27.09.2015  
Wahlbeteiligung Dahlem



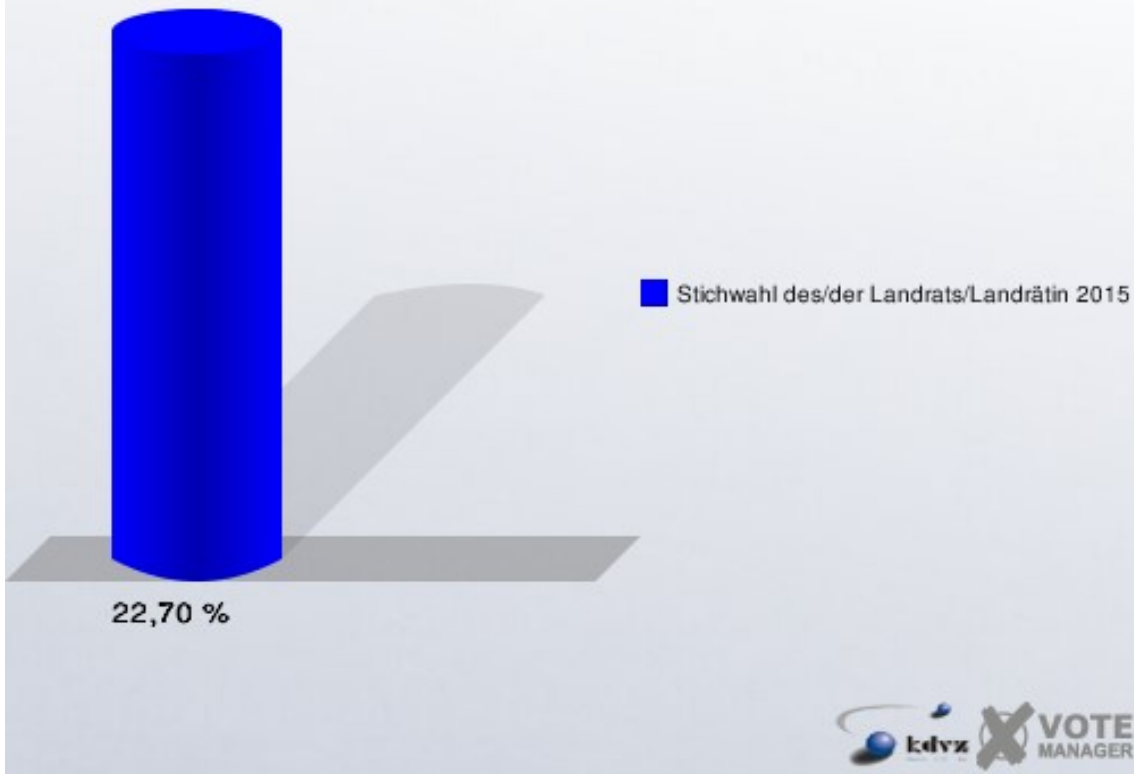
## Frauenkron

	Anzahl	Prozent
Wahlberechtigte	163	
Wähler/innen	37	22,70 %
ungültige Stimmen	2	5,41 %
gültige Stimmen	35	94,59 %
Poth, CDU	20	57,14 %
Rosenke, Einzelbewerber	15	42,86 %



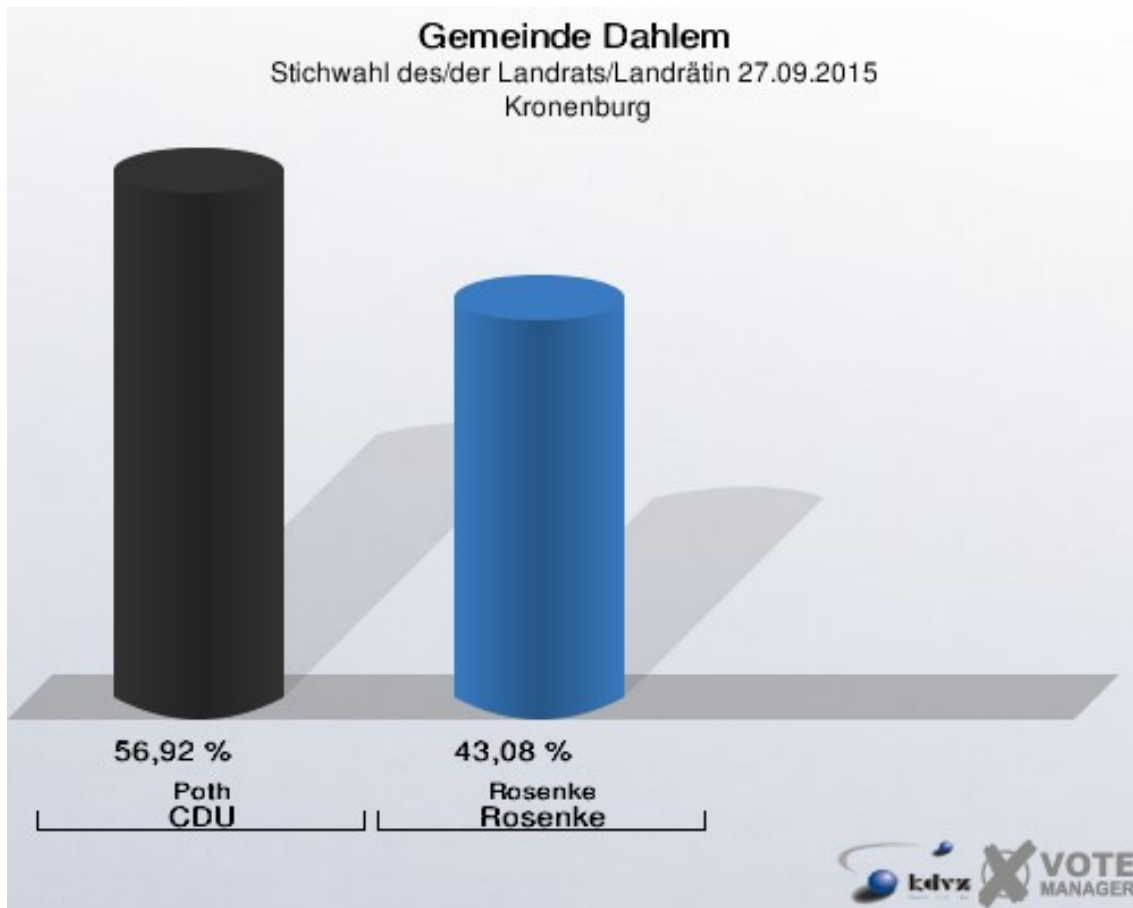
Rosenke = Einzelbewerber Rosenke, Günter

**Gemeinde Dahlem**  
Stichwahl des/der Landrats/Landrätin 27.09.2015  
Wahlbeteiligung Frauenkron



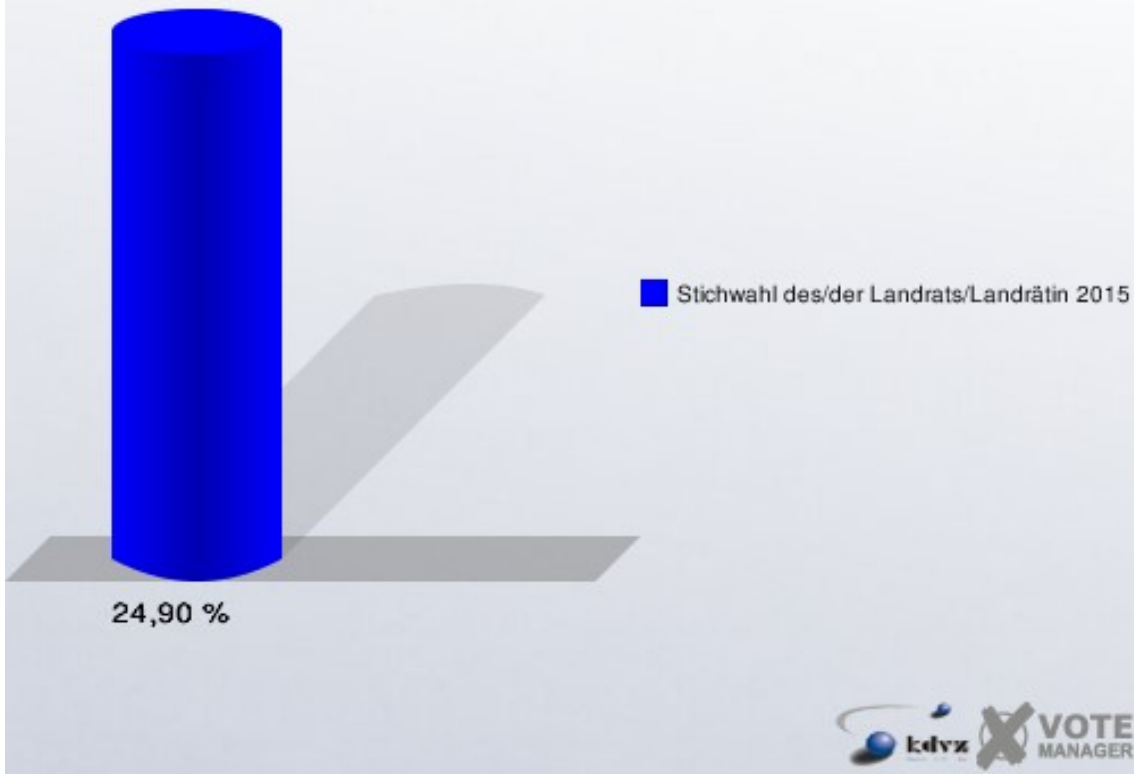
## Kronenburg

	Anzahl	Prozent
Wahlberechtigte	261	
Wähler/innen	65	24,90 %
ungültige Stimmen	0	0,00 %
gültige Stimmen	65	100,00 %
Poth, CDU	37	56,92 %
Rosenke, Einzelbewerber	28	43,08 %



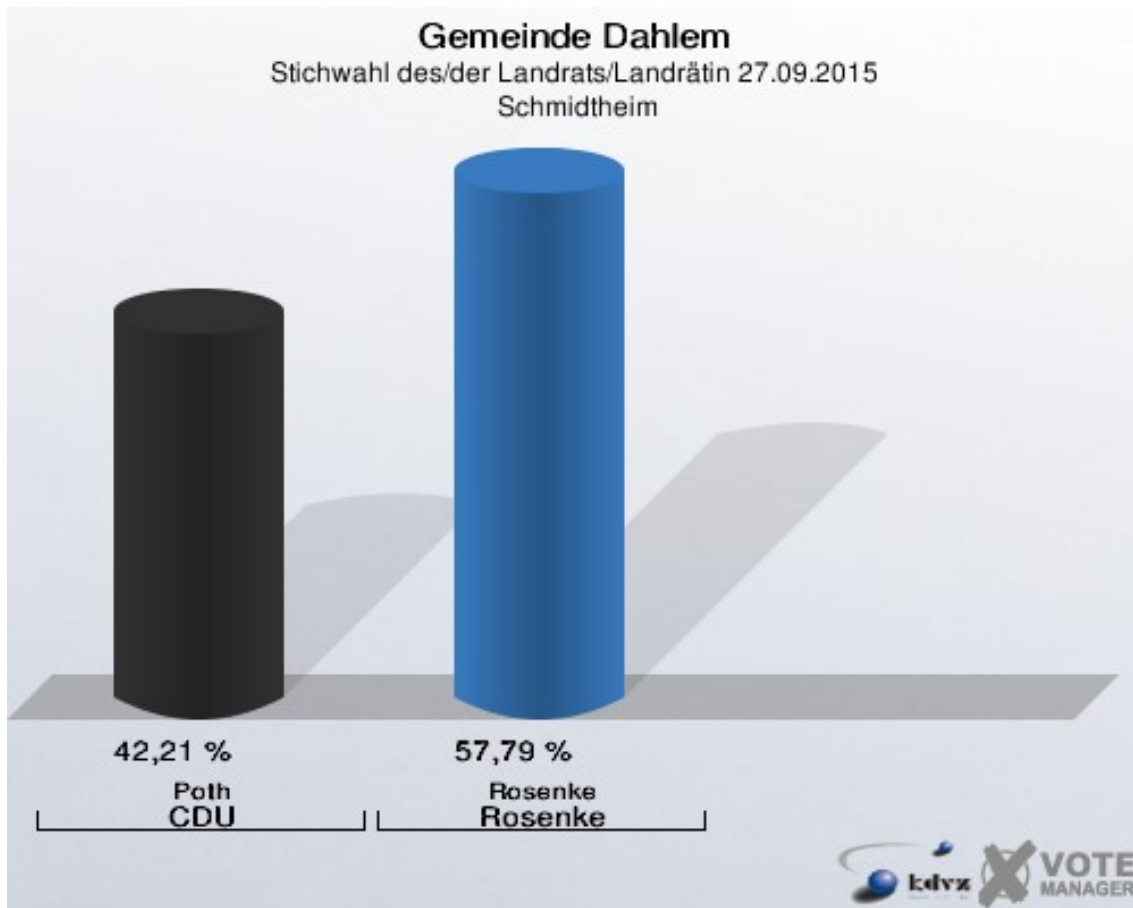
Rosenke = Einzelbewerber Rosenke, Günter

**Gemeinde Dahlem**  
Stichwahl des/der Landrats/Landrätin 27.09.2015  
Wahlbeteiligung Kronenburg



## Schmidtheim

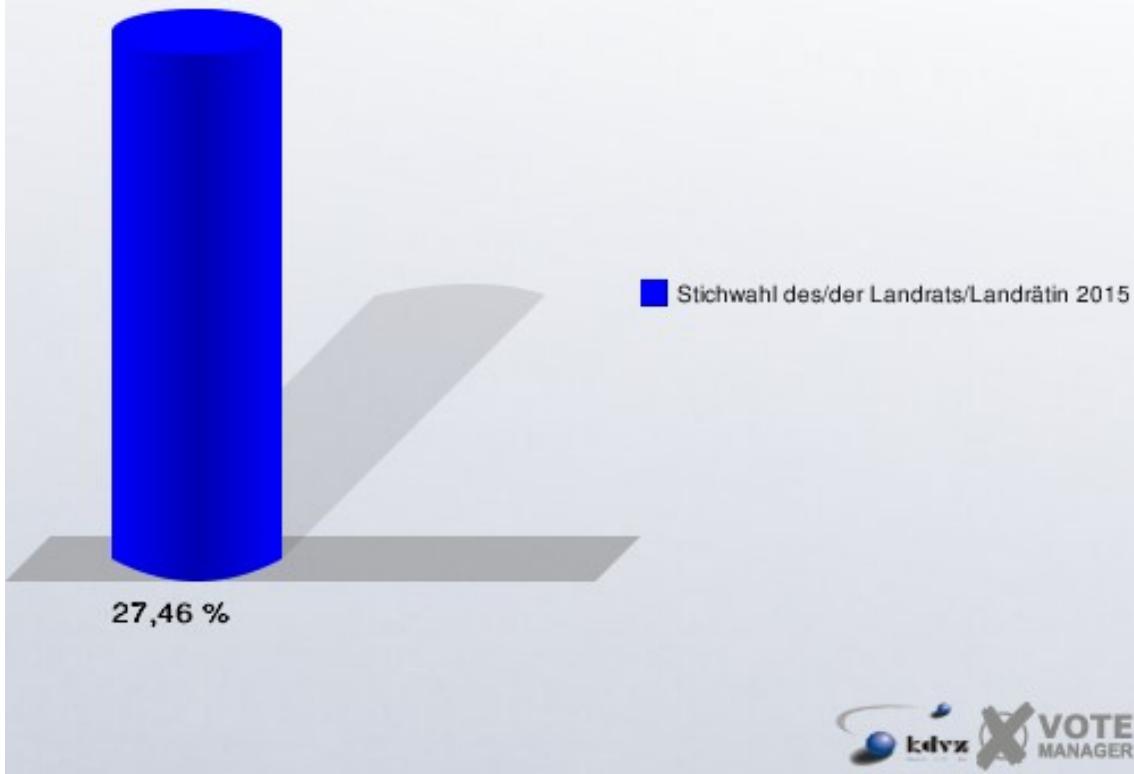
	Anzahl	Prozent
Wahlberechtigte	1.129	
Wähler/innen	310	27,46 %
ungültige Stimmen	2	0,65 %
gültige Stimmen	308	99,35 %
Poth, CDU	130	42,21 %
Rosenke, Einzelbewerber	178	57,79 %



Rosenke = Einzelbewerber Rosenke, Günter



**Gemeinde Dahlem**  
Stichwahl des/der Landrats/Landrätin 27.09.2015  
Wahlbeteiligung Schmidheim









# Übersicht Ortsteile







Gemeinde Dahlem  
Stichwahl des/der Landrats/Landrätin 27.09.2015  
Zusammenstellung der Ergebnisse nach Ortsteilen

Ortsteil	Schnell- meldungen	Wahlbe- rechtigte	Wähler	gültig	Poth CDU	Rosenke Einzelbewerber
<b>Baasem</b>	1 von 1	370	107	107	<b>71</b>	36
			28,92 %	100,00 %	<b>66,36 %</b>	33,64 %
<b>Berk</b>	1 von 1	308	93	92	<b>67</b>	25
			30,19 %	98,92 %	<b>72,83 %</b>	27,17 %
<b>Dahlem</b>	1 von 1	1.330	332	329	<b>179</b>	150
			24,96 %	99,10 %	<b>54,41 %</b>	45,59 %
<b>Frauenkron</b>	1 von 1	163	37	35	<b>20</b>	15
			22,70 %	94,59 %	<b>57,14 %</b>	42,86 %
<b>Kronenburg</b>	1 von 1	261	65	65	<b>37</b>	28
			24,90 %	100,00 %	<b>56,92 %</b>	43,08 %
<b>Schmidtheim</b>	1 von 1	1.129	310	308	130	<b>178</b>
			27,46 %	99,35 %	42,21 %	<b>57,79 %</b>
<b>Gemeinde Dahlem</b>	7 von 7	3.561	1.195	1.183	<b>623</b>	560
			33,56 %	99,00 %	<b>52,66 %</b>	47,34 %

Gemeinde Dahlem  
 Stichwahl des/der Landrats/Landrätin 27.09.2015  
 Poth, CDU, Ergebnis  
 Ortsteil-Übersicht

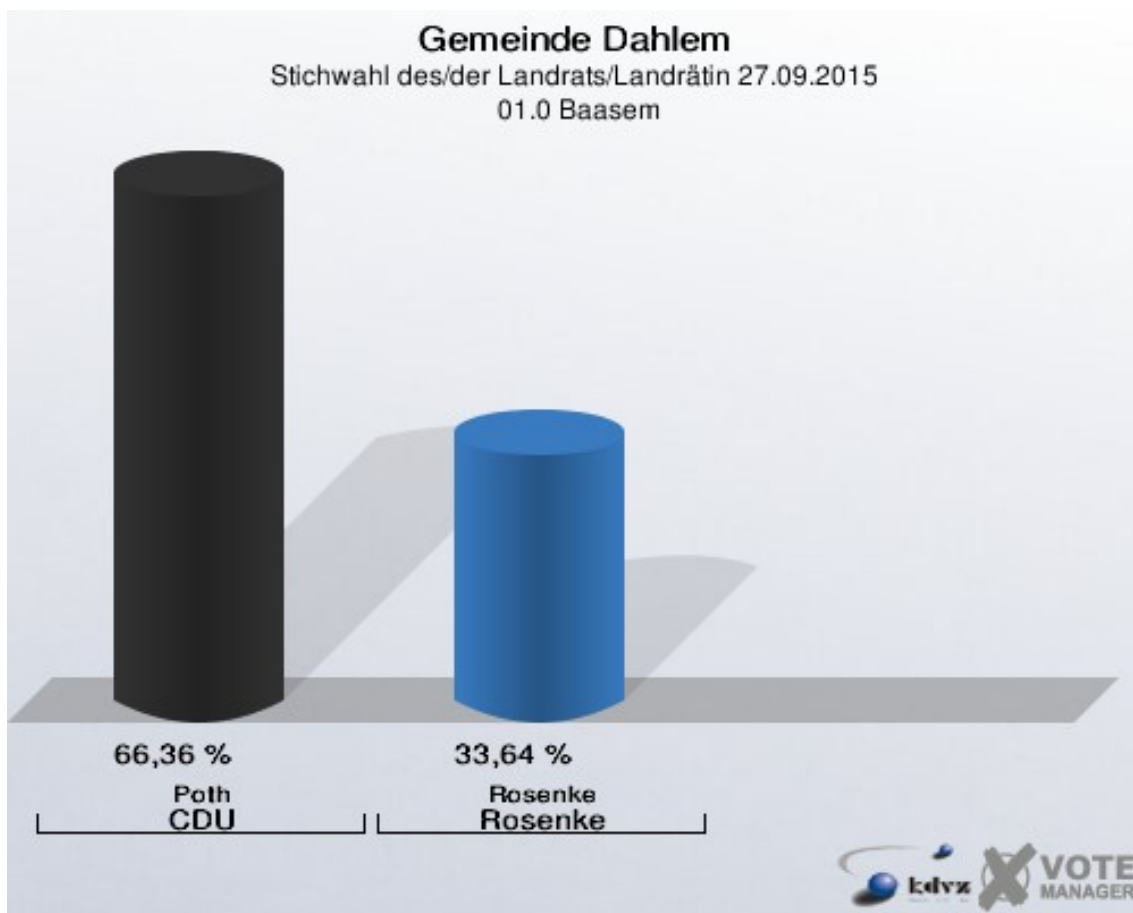
Berk	72,83 %	
Baasem	66,36 %	
Frauenkron	57,14 %	
Kronenburg	56,92 %	
Dahlem	54,41 %	
Schmidtheim	42,21 %	

Gemeinde Dahlem  
 Stichwahl des/der Landrats/Landrätin 27.09.2015  
 Rosenke, Einzelbewerber, Ergebnis  
 Ortsteil-Übersicht

Schmidtheim	57,79 %	
Dahlem	45,59 %	
Kronenburg	43,08 %	
Frauenkron	42,86 %	
Baasem	33,64 %	
Berk	27,17 %	

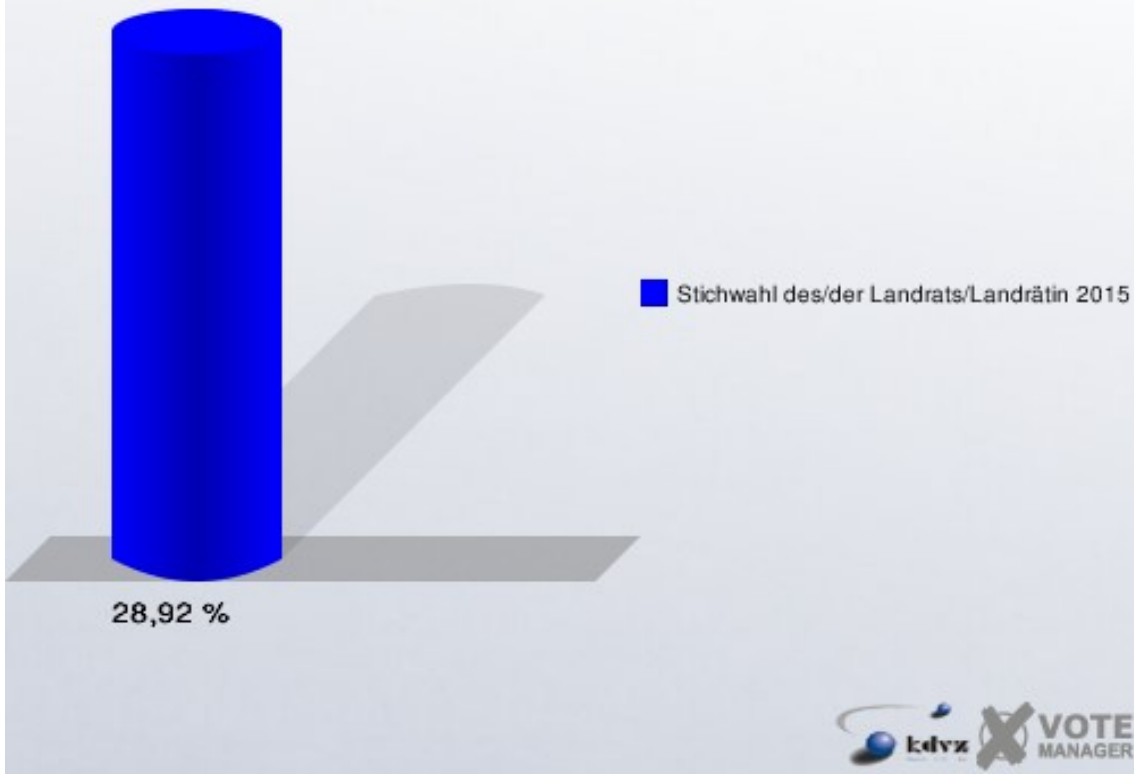
## Stimmbezirke 01.0 Baasem

	Anzahl	Prozent
Wahlberechtigte	370	
Wähler/innen	107	28,92 %
ungültige Stimmen	0	0,00 %
gültige Stimmen	107	100,00 %
Poth, CDU	71	66,36 %
Rosenke, Einzelbewerber	36	33,64 %



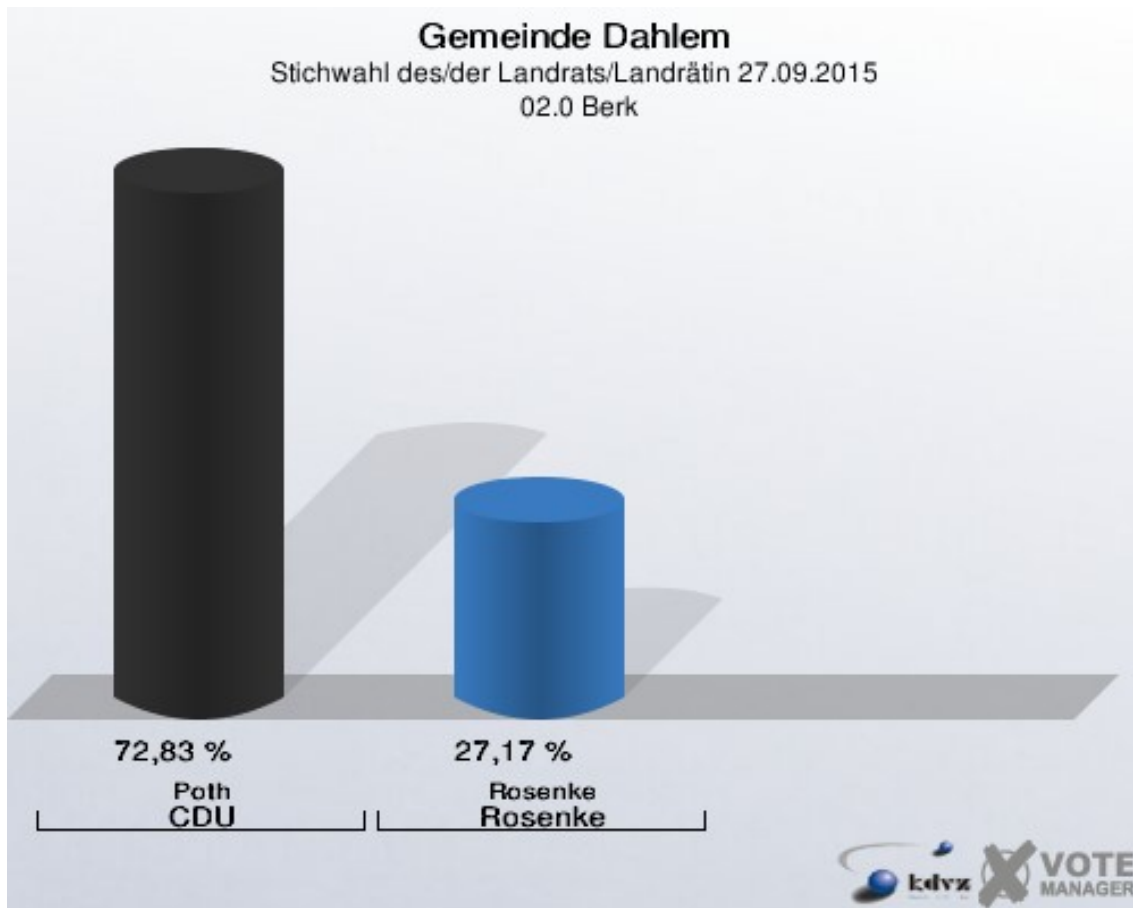
Rosenke = Einzelbewerber Rosenke, Günter

**Gemeinde Dahlem**  
Stichwahl des/der Landrats/Landrätin 27.09.2015  
Wahlbeteiligung 01.0 Baasem



## 02.0 Berk

	Anzahl	Prozent
Wahlberechtigte	308	
Wähler/innen	93	30,19 %
ungültige Stimmen	1	1,08 %
gültige Stimmen	92	98,92 %
Poth, CDU	67	72,83 %
Rosenke, Einzelbewerber	25	27,17 %

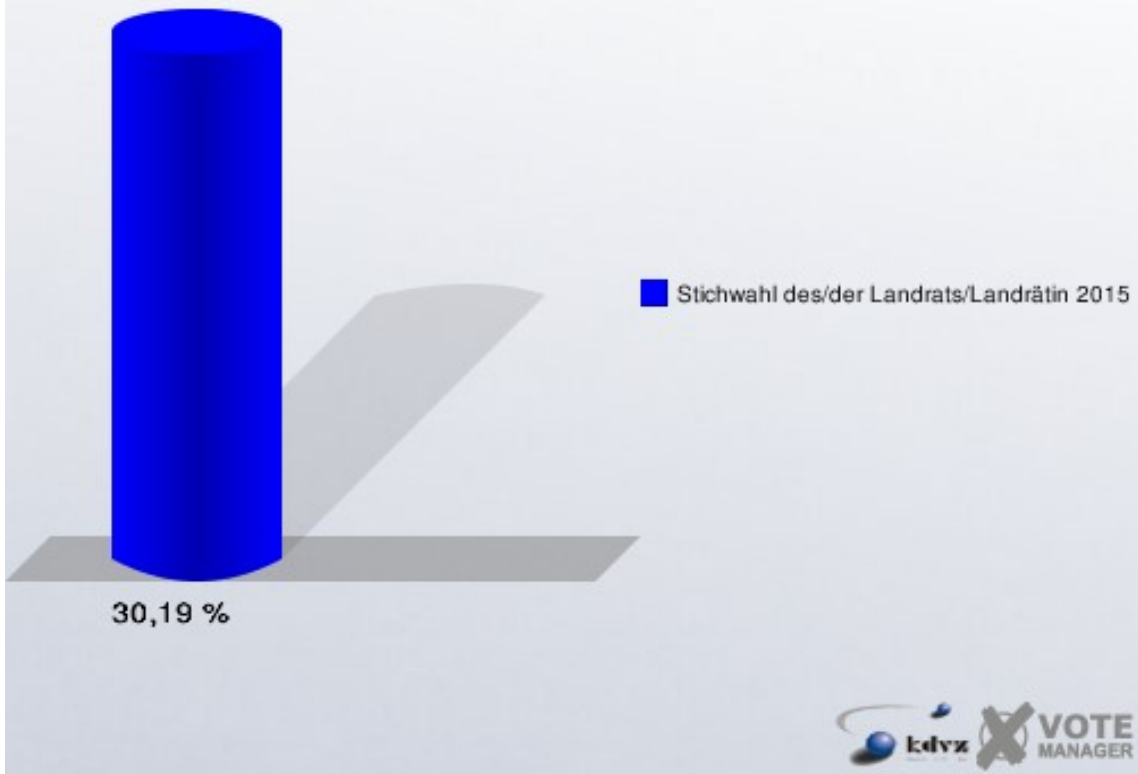


Rosenke = Einzelbewerber Rosenke, Günter

## Gemeinde Dahlem

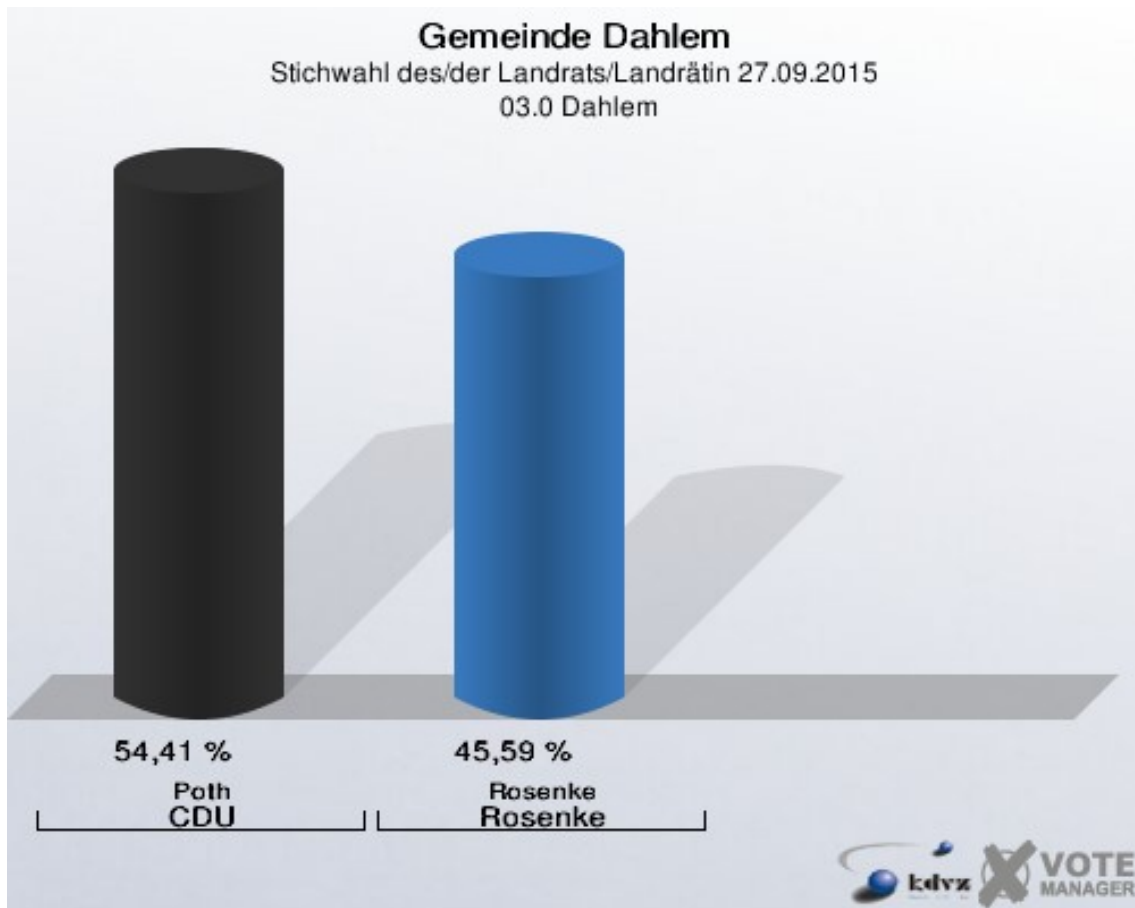
Stichwahl des/der Landrats/Landrätin 27.09.2015

Wahlbeteiligung 02.0 Berk



### 03.0 Dahlem

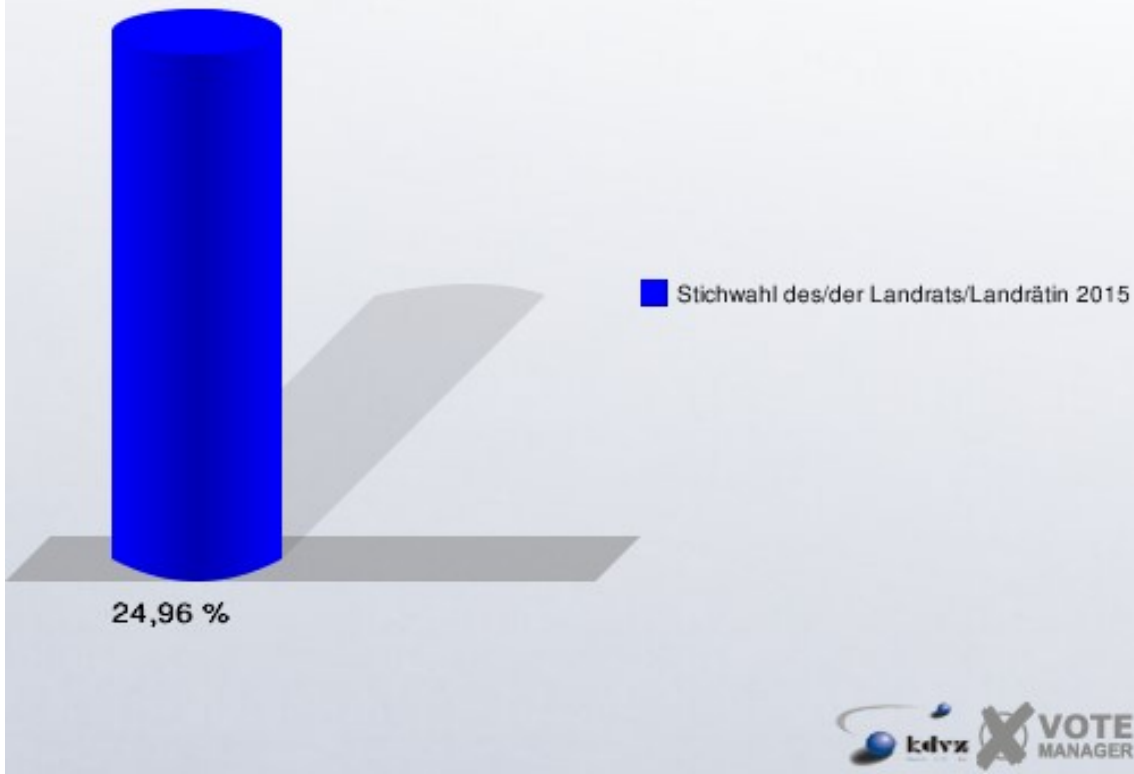
	Anzahl	Prozent
Wahlberechtigte	1.330	
Wähler/innen	332	24,96 %
ungültige Stimmen	3	0,90 %
gültige Stimmen	329	99,10 %
Poth, CDU	179	54,41 %
Rosenke, Einzelbewerber	150	45,59 %



Rosenke = Einzelbewerber Rosenke, Günter

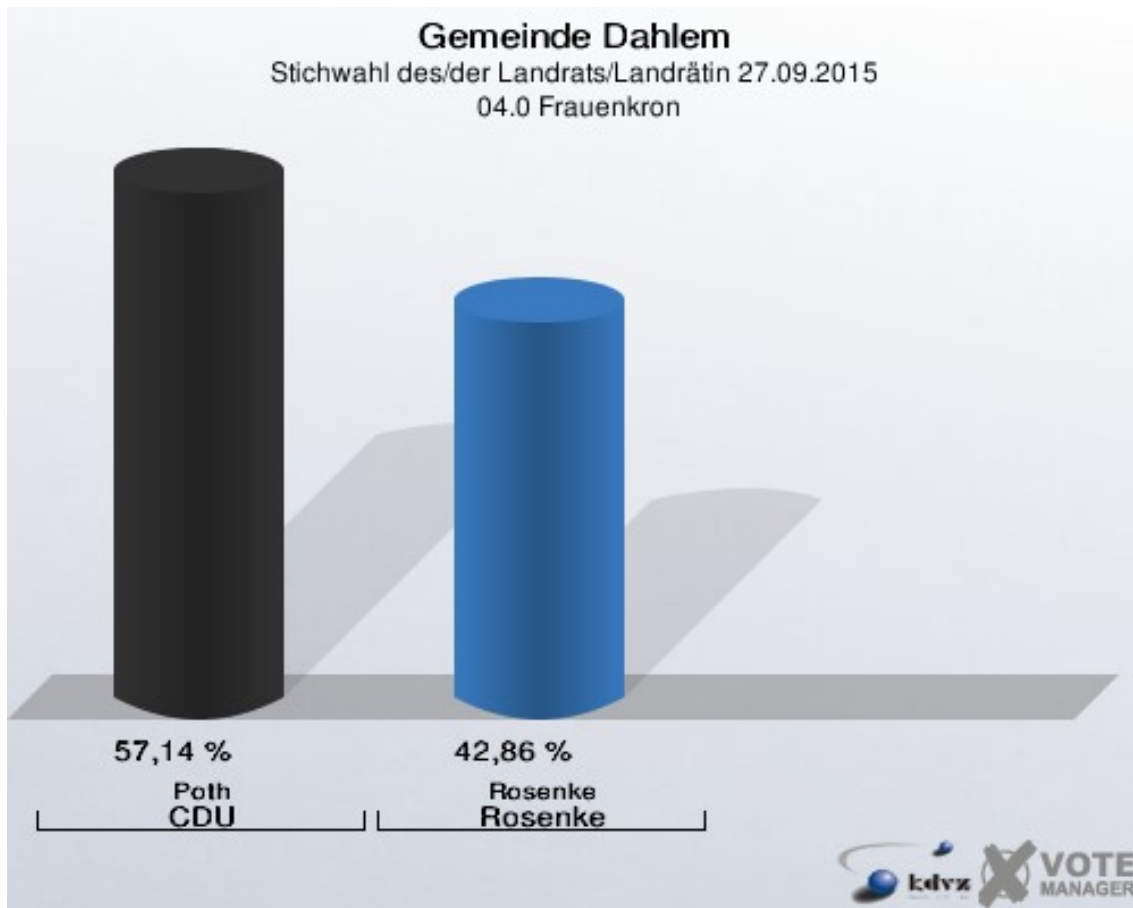


**Gemeinde Dahlem**  
Stichwahl des/der Landrats/Landrätin 27.09.2015  
Wahlbeteiligung 03.0 Dahlem



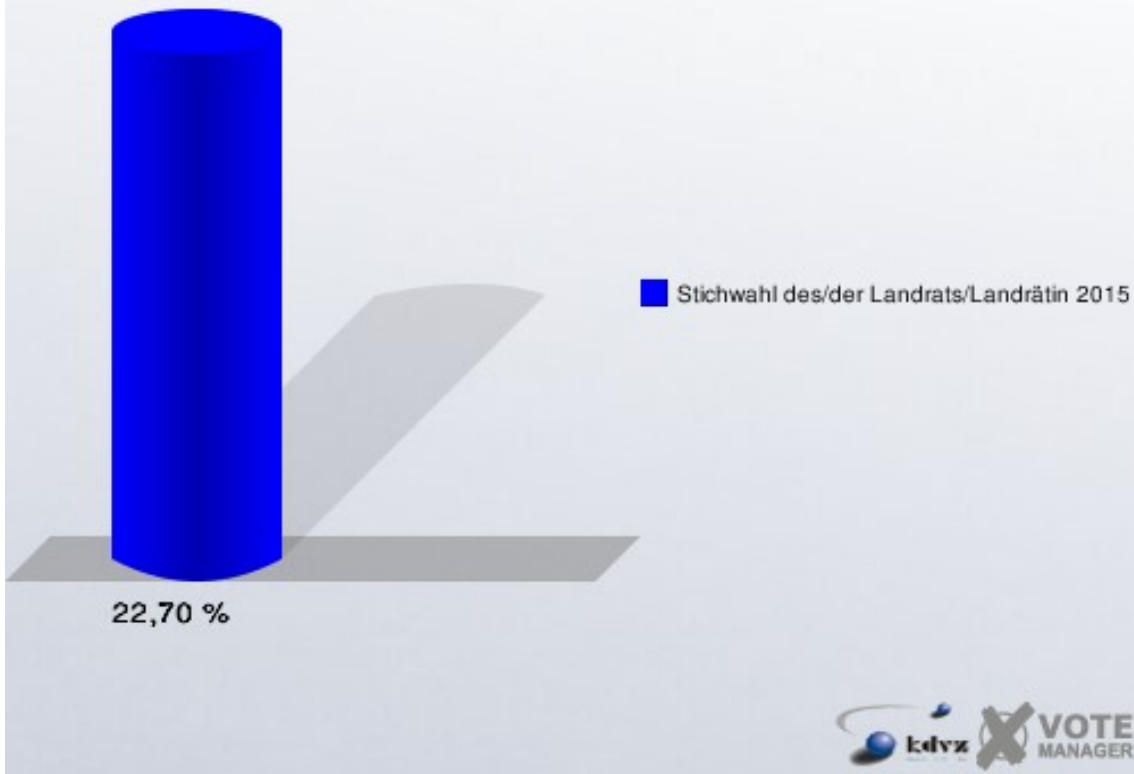
## 04.0 Frauenkron

	Anzahl	Prozent
Wahlberechtigte	163	
Wähler/innen	37	22,70 %
ungültige Stimmen	2	5,41 %
gültige Stimmen	35	94,59 %
Poth, CDU	20	57,14 %
Rosenke, Einzelbewerber	15	42,86 %



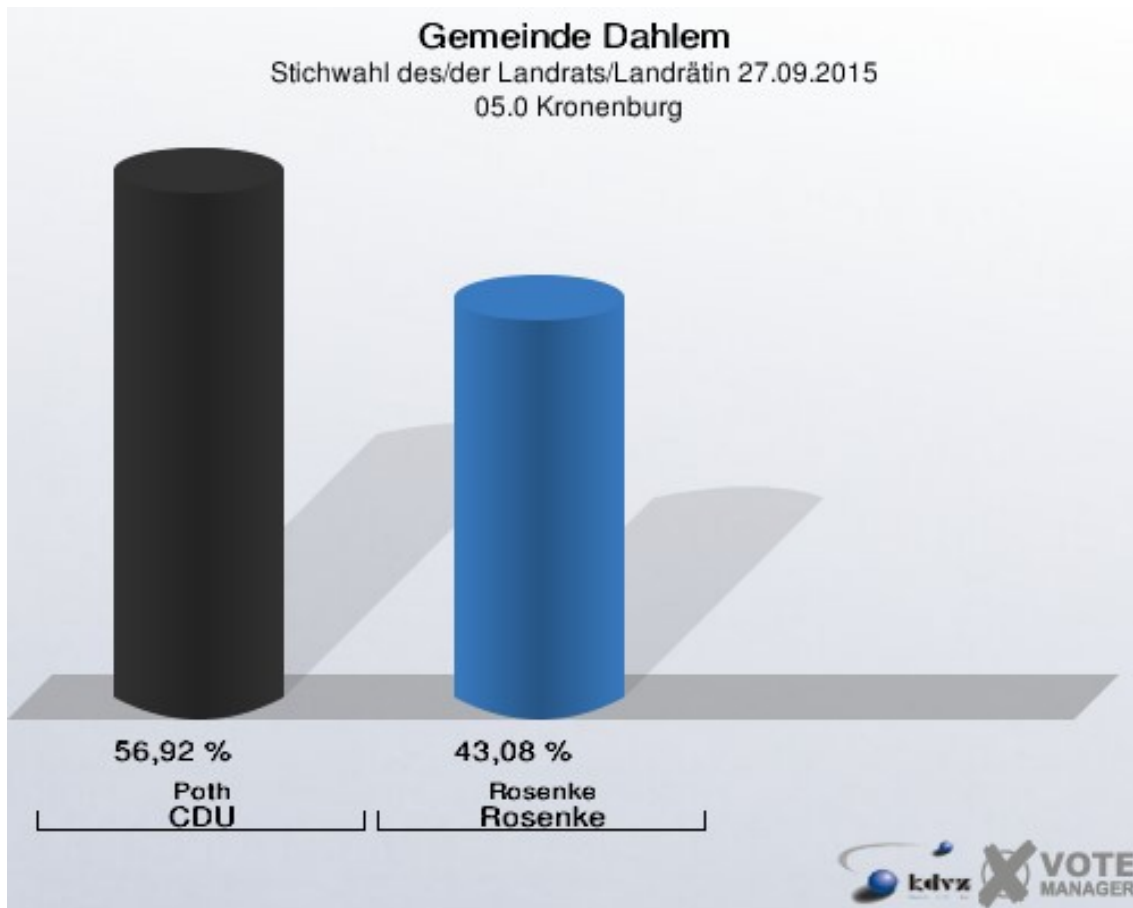
Rosenke = Einzelbewerber Rosenke, Günter

**Gemeinde Dahlem**  
Stichwahl des/der Landrats/Landrätin 27.09.2015  
Wahlbeteiligung 04.0 Frauenkron



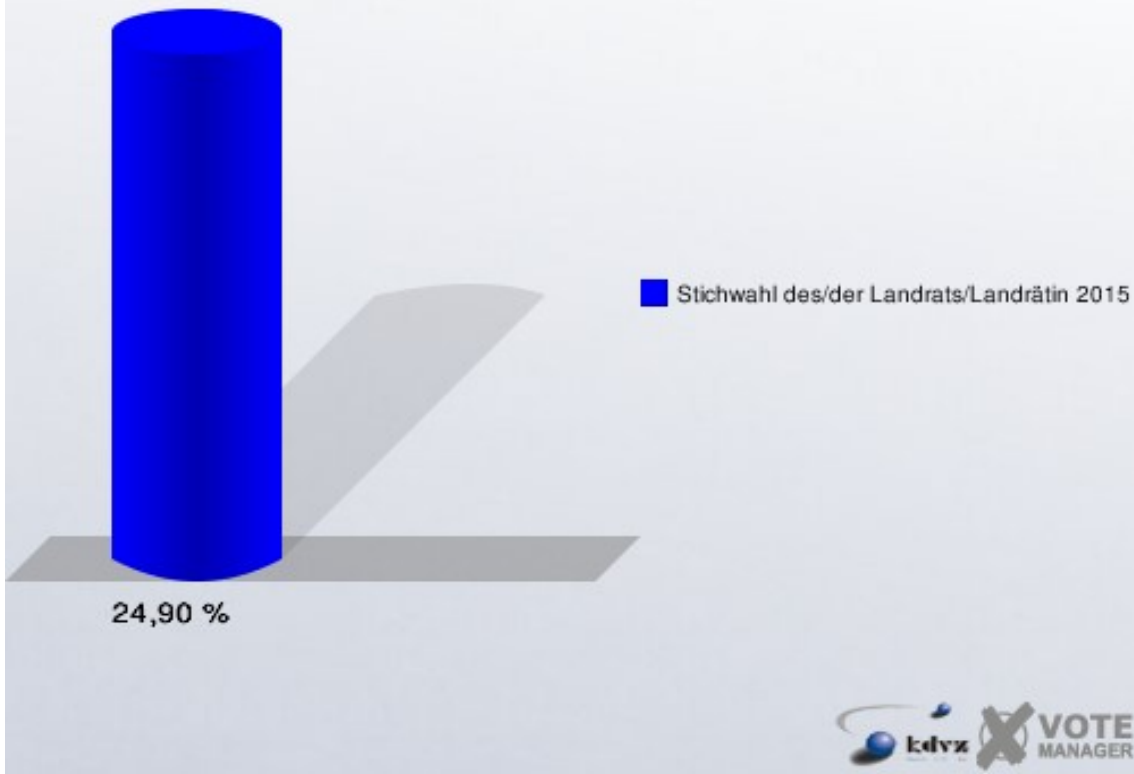
## 05.0 Kronenburg

	Anzahl	Prozent
Wahlberechtigte	261	
Wähler/innen	65	24,90 %
ungültige Stimmen	0	0,00 %
gültige Stimmen	65	100,00 %
Poth, CDU	37	56,92 %
Rosenke, Einzelbewerber	28	43,08 %



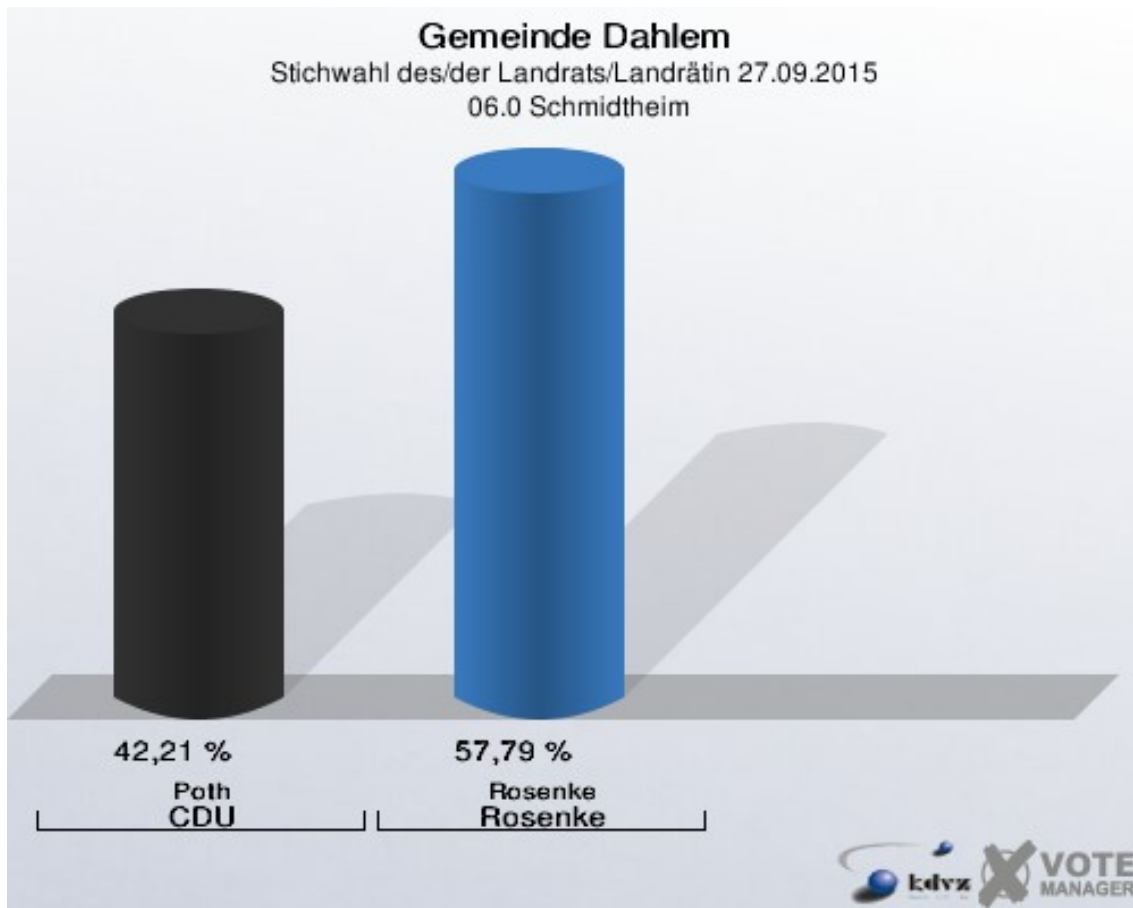
Rosenke = Einzelbewerber Rosenke, Günter

**Gemeinde Dahlem**  
Stichwahl des/der Landrats/Landrätin 27.09.2015  
Wahlbeteiligung 05.0 Kronenburg



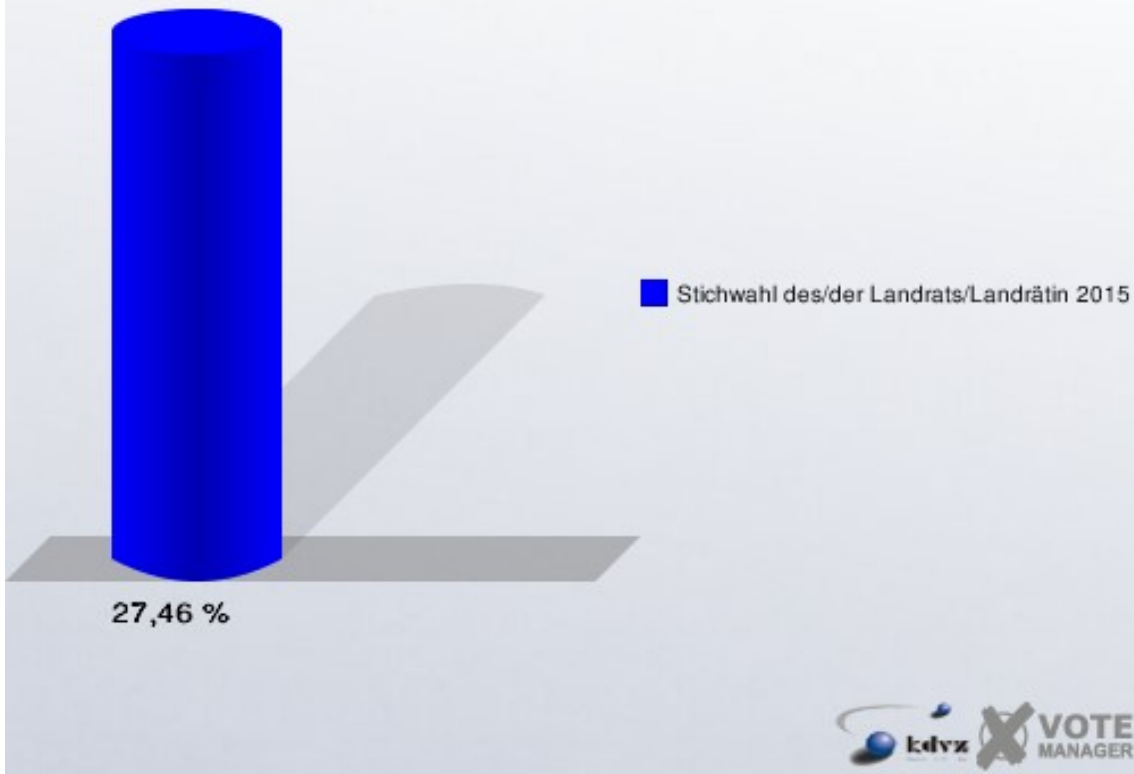
## 06.0 Schmidtheim

	Anzahl	Prozent
Wahlberechtigte	1.129	
Wähler/innen	310	27,46 %
ungültige Stimmen	2	0,65 %
gültige Stimmen	308	99,35 %
Poth, CDU	130	42,21 %
Rosenke, Einzelbewerber	178	57,79 %



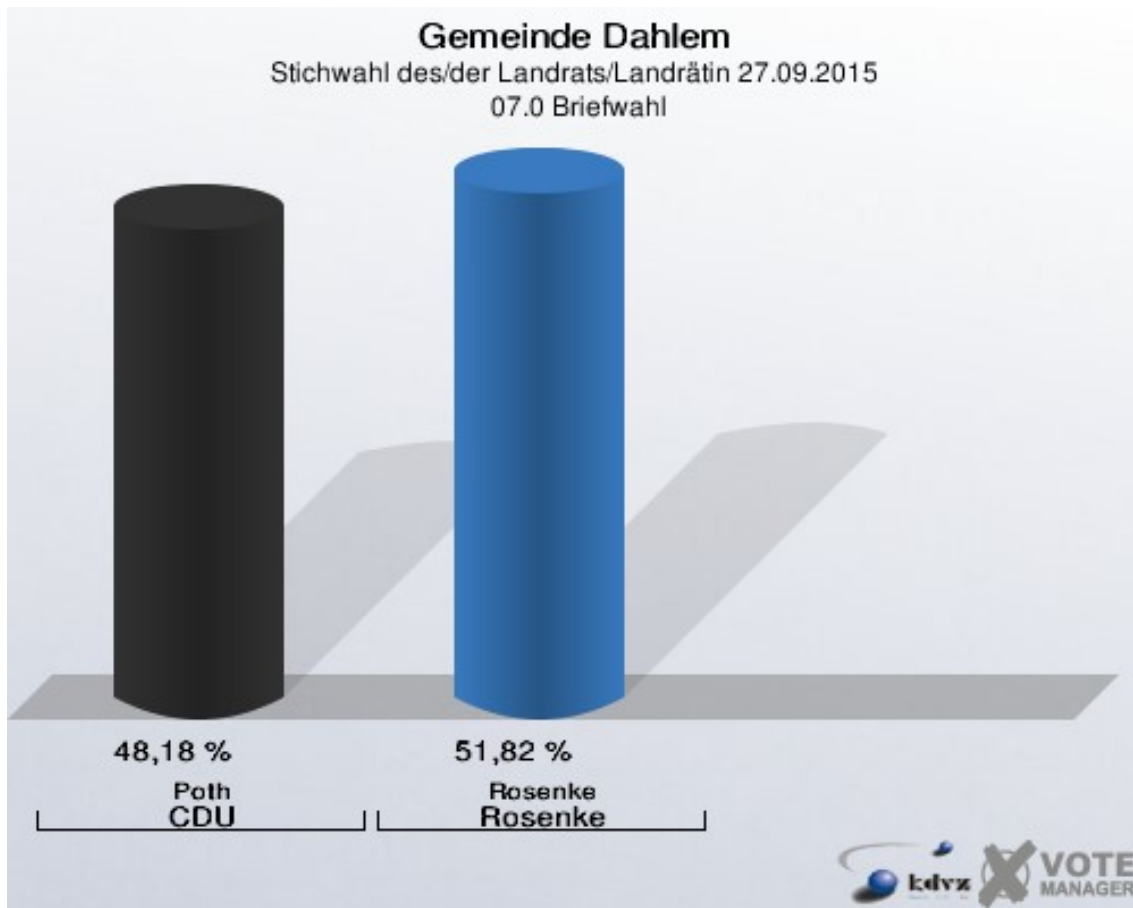
Rosenke = Einzelbewerber Rosenke, Günter

**Gemeinde Dahlem**  
Stichwahl des/der Landrats/Landrätin 27.09.2015  
Wahlbeteiligung 06.0 Schmidheim



## 07.0 Briefwahl

	Anzahl	Prozent
Wähler/innen	251	
ungültige Stimmen	4	1,59 %
gültige Stimmen	247	98,41 %
Poth, CDU	119	48,18 %
Rosenke, Einzelbewerber	128	51,82 %



Rosenke = Einzelbewerber Rosenke, Günter










# Übersicht Stimmbezirke







Gemeinde Dahlem  
Stichwahl des/der Landrats/Landrätin 27.09.2015  
Zusammenstellung der Ergebnisse nach Stimmbezirken

Stimmbezirk	Schnell- meldungen	Wahlbe- rechtigte	Wähler	gültig	Poth CDU	Rosenke Einzelbewerber
<b>01.0 Baasem</b>	1 von 1	370	107	107	<b>71</b>	36
			28,92 %	100,00 %	<b>66,36 %</b>	33,64 %
<b>02.0 Berk</b>	1 von 1	308	93	92	<b>67</b>	25
			30,19 %	98,92 %	<b>72,83 %</b>	27,17 %
<b>03.0 Dahlem</b>	1 von 1	1.330	332	329	<b>179</b>	150
			24,96 %	99,10 %	<b>54,41 %</b>	45,59 %
<b>04.0 Frauenkron</b>	1 von 1	163	37	35	<b>20</b>	15
			22,70 %	94,59 %	<b>57,14 %</b>	42,86 %
<b>05.0 Kronenburg</b>	1 von 1	261	65	65	<b>37</b>	28
			24,90 %	100,00 %	<b>56,92 %</b>	43,08 %
<b>06.0 Schmidtheim</b>	1 von 1	1.129	310	308	130	<b>178</b>
			27,46 %	99,35 %	42,21 %	<b>57,79 %</b>
<b>07.0 Briefwahl</b>	1 von 1	0	251	247	119	<b>128</b>
				98,41 %	48,18 %	<b>51,82 %</b>
<b>Gemeinde Dahlem</b>	7 von 7	3.561	1.195	1.183	<b>623</b>	560
			33,56 %	99,00 %	<b>52,66 %</b>	47,34 %

Gemeinde Dahlem  
 Stichwahl des/der Landrats/Landrätin 27.09.2015  
 Poth, CDU, Ergebnis  
 Stimmbezirk-Übersicht

02.0 Berk	72,83 %	
01.0 Baasem	66,36 %	
04.0 Frauenkron	57,14 %	
05.0 Kronenburg	56,92 %	
03.0 Dahlem	54,41 %	
07.0 Briefwahl	48,18 %	
06.0 Schmidtheim	42,21 %	

Gemeinde Dahlem  
 Stichwahl des/der Landrats/Landrätin 27.09.2015  
 Rosenke, Einzelbewerber, Ergebnis  
 Stimmbezirk-Übersicht

06.0 Schmidtheim	57,79 %	
07.0 Briefwahl	51,82 %	
03.0 Dahlem	45,59 %	
05.0 Kronenburg	43,08 %	
04.0 Frauenkron	42,86 %	
01.0 Baasem	33,64 %	
02.0 Berk	27,17 %	