

Wahlbuch  
Kommunalwahlen  
13.09.2020  
Gemeinde Vettweiß  
Herausgegeben am 27.09.2020

# Inhaltsverzeichnis

Wahl des/der Landrats/Landrätin	1
Gemeinde Vettweiß	1
Ortsteile	3
Disternich	3
Froitzheim	5
Ginnick	7
Gladbach	9
Jakobwüllesheim	11
Kelz	13
Lüxheim	15
Müddersheim	17
Sievernich	19
Soller	21
Vettweiß	23
Übersicht Ortsteile	25
Wahlbezirke	26
01 Vettweiß 1	26
02 Vettweiß 2	28
03 Vettweiß 3	30
04 Vettweiß 4	32
05 Ginnick/Froitzheim	34
06 Froitzheim	36
07 Soller	38
08 Jakobwüllesheim	40
09 Kelz	42
10 Lüxheim/Kelz	44
11 Gladbach	46
12 Müddersheim	48
13 Disternich	50
14 Sievernich/Disternich	52
Übersicht Wahlbezirke	54
Stimmbezirke	55
01.1 Vettweiß 1	55
02.1 Vettweiß 2	57
03.1 Vettweiß 3	59
04.1 Vettweiß 4	61
05.1 Ginnick/Froitzheim, Bereich Ginnick	63
05.2 Ginnick/Froitzheim, Bereich Froitzheim	65
06.1 Froitzheim	67
07.1 Soller	69
08.1 Jakobwüllesheim	71

09.1 Kelz	73
10.1 LUXheim/Kelz, Bereich LUXheim	75
10.2 LUXheim/Kelz, Bereich Kelz	77
11.1 Gladbach	79
12.1 Müddersheim	81
13.1 Disternich	83
14.1 Sievernich/Disternich, Bereich Sievernich	85
14.2 Sievernich/Disternich, Bereich Disternich	87
Übersicht Stimmbezirke	89
Kreistagswahl	91
Gemeinde Vettweiß	91
Ortsteile	93
Disternich	93
Froitzheim	95
Ginnick	97
Gladbach	99
Jakobwüllesheim	101
Kelz	103
LUXheim	105
Müddersheim	107
Sievernich	109
Soller	111
Vettweiß	113
Übersicht Ortsteile	115
Wahlbezirke	116
01 Vettweiß 1	116
02 Vettweiß 2	118
03 Vettweiß 3	120
04 Vettweiß 4	122
05 Ginnick/Froitzheim	124
06 Froitzheim	126
07 Soller	128
08 Jakobwüllesheim	130
09 Kelz	132
10 LUXheim/Kelz	134
11 Gladbach	136
12 Müddersheim	138
13 Disternich	140
14 Sievernich/Disternich	142
Übersicht Wahlbezirke	144
Stimmbezirke	146
01.1 Vettweiß 1	146

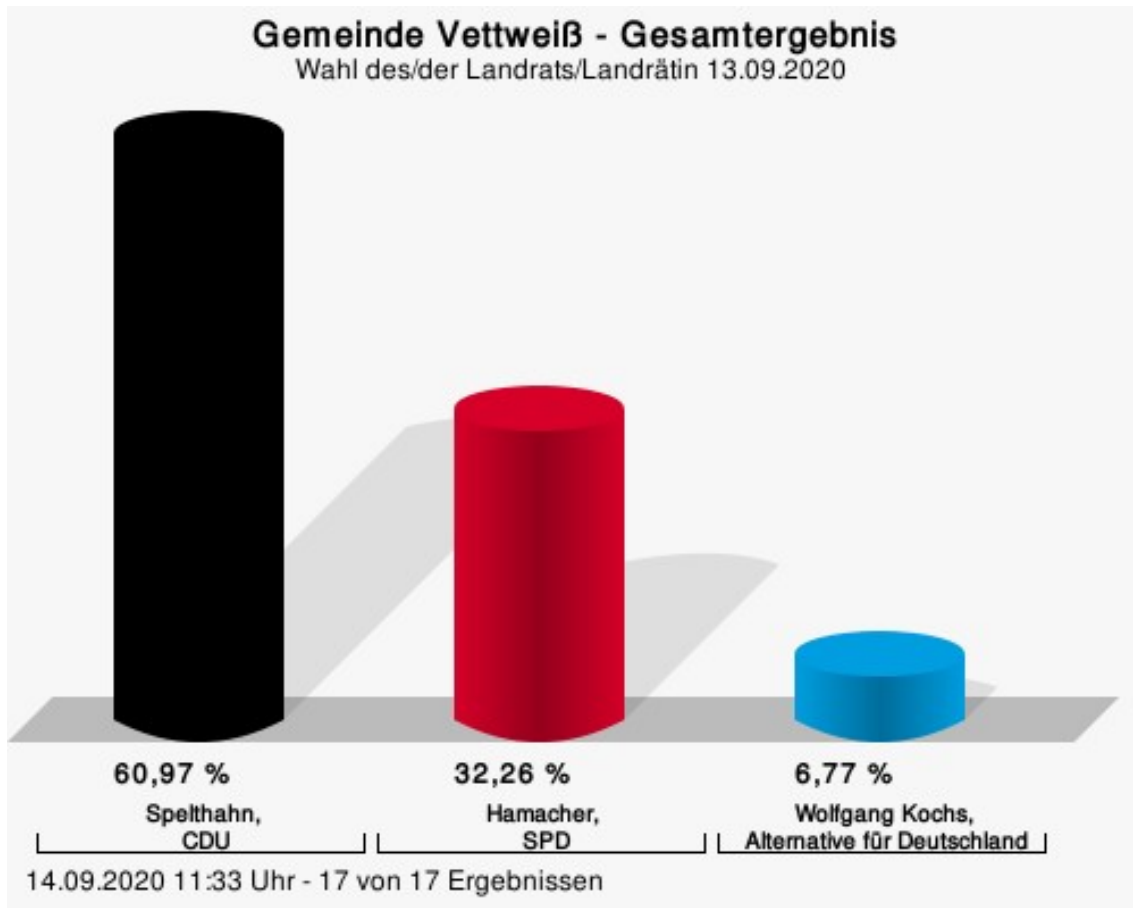
02.1 Vettweiß 2	148
03.1 Vettweiß 3	150
04.1 Vettweiß 4	152
05.1 Ginnick/Froitzheim, Bereich Ginnick	154
05.2 Ginnick/Froitzheim, Bereich Froitzheim	156
06.1 Froitzheim	158
07.1 Soller	160
08.1 Jakobwüllesheim	162
09.1 Kelz	164
10.1 LUXheim/Kelz, Bereich LUXheim	166
10.2 LUXheim/Kelz, Bereich Kelz	168
11.1 Gladbach	170
12.1 Müddersheim	172
13.1 Disternich	174
14.1 Sievernich/Disternich, Bereich Sievernich	176
14.2 Sievernich/Disternich, Bereich Disternich	178
Übersicht Stimmbezirke	180
Wahl des/der Bürgermeister/in	182
Gemeinde Vettweiß	182
Ortsteile	185
Disternich	185
Froitzheim	187
Ginnick	189
Gladbach	191
Jakobwüllesheim	193
Kelz	195
LUXheim	197
Müddersheim	199
Sievernich	201
Soller	203
Vettweiß	205
Übersicht Ortsteile	207
Wahlbezirke	208
01 Vettweiß 1	208
02 Vettweiß 2	210
03 Vettweiß 3	212
04 Vettweiß 4	214
05 Ginnick/Froitzheim	216
06 Froitzheim	218
07 Soller	220
08 Jakobwüllesheim	222
09 Kelz	224

10 LUXHEIM/KELZ	226
11 GLADBACH	228
12 MÜDDERSHEIM	230
13 DISTERNICH	232
14 SIEVERNICH/DISTERNICH	234
Übersicht Wahlbezirke	236
Stimmbezirke	237
01.1 VETTWEIß 1	237
02.1 VETTWEIß 2	239
03.1 VETTWEIß 3	241
04.1 VETTWEIß 4	243
05.1 GINNICK/FROITZHEIM, Bereich Ginnick	245
05.2 GINNICK/FROITZHEIM, Bereich Froitzheim	247
06.1 Froitzheim	249
07.1 SOLLER	251
08.1 Jakobwüllesheim	253
09.1 Kelz	255
10.1 LUXHEIM/KELZ, Bereich LUXHEIM	257
10.2 LUXHEIM/KELZ, Bereich Kelz	259
11.1 Gladbach	261
12.1 Müddersheim	263
13.1 Disternich	265
14.1 Sievernich/Disternich, Bereich Sievernich	267
14.2 Sievernich/Disternich, Bereich Disternich	269
Übersicht Stimmbezirke	271
Ratswahl	273
Gemeinde Vettweiß	273
Ortsteile	276
Disternich	276
Froitzheim	278
Ginnick	280
Gladbach	282
Jakobwüllesheim	284
Kelz	286
LUXHEIM	288
Müddersheim	290
Sievernich	292
Soller	294
Vettweiß	296
Übersicht Ortsteile	298
Wahlbezirke	299
01 VETTWEIß 1	299

02 Vettweiß 2	301
03 Vettweiß 3	303
04 Vettweiß 4	305
05 Ginnick/Froitzheim	307
06 Froitzheim	309
07 Soller	311
08 Jakobwüllesheim	313
09 Kelz	315
10 LUXheim/Kelz	317
11 Gladbach	319
12 Müddersheim	321
13 Disternich	323
14 Sievernich/Disternich	325
Übersicht Wahlbezirke	327
Stimmbezirke	328
01.1 Vettweiß 1	328
02.1 Vettweiß 2	330
03.1 Vettweiß 3	332
04.1 Vettweiß 4	334
05.1 Ginnick/Froitzheim, Bereich Ginnick	336
05.2 Ginnick/Froitzheim, Bereich Froitzheim	338
06.1 Froitzheim	340
07.1 Soller	342
08.1 Jakobwüllesheim	344
09.1 Kelz	346
10.1 LUXheim/Kelz, Bereich LUXheim	348
10.2 LUXheim/Kelz, Bereich Kelz	350
11.1 Gladbach	352
12.1 Müddersheim	354
13.1 Disternich	356
14.1 Sievernich/Disternich, Bereich Sievernich	358
14.2 Sievernich/Disternich, Bereich Disternich	360
Übersicht Stimmbezirke	362

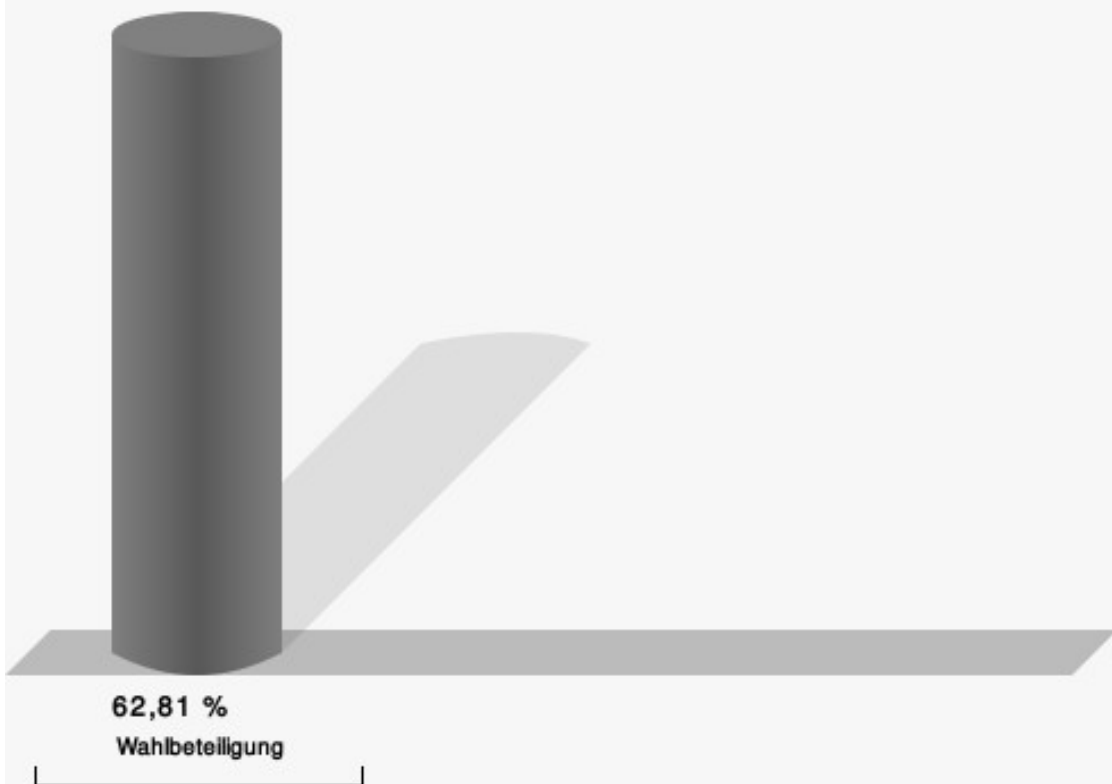
# Wahl des/der Landrats/Landrätin Gemeinde Vettweiß

	Anzahl	Prozent
Spelthahn, CDU	2.952	60,97 %
Hamacher, SPD	1.562	32,26 %
Kochs, AfD	328	6,77 %



Spelthahn, CDU = Wolfgang Spelthahn, Christlich Demokratische Union Deutschlands  
Hamacher, SPD = Rolf Hamacher, Sozialdemokratische Partei Deutschlands

## Wahlbeteiligung

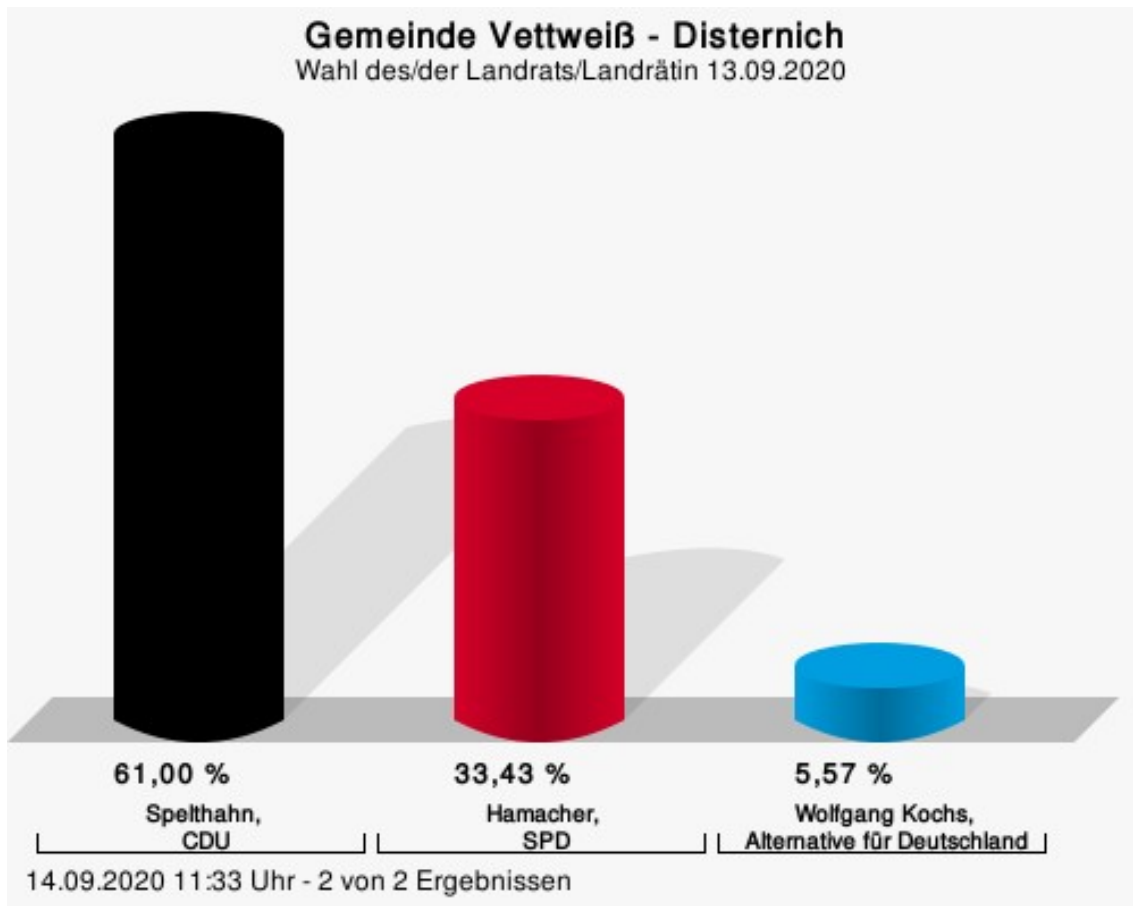


14.09.2020 11:33 Uhr - 17 von 17 Ergebnissen



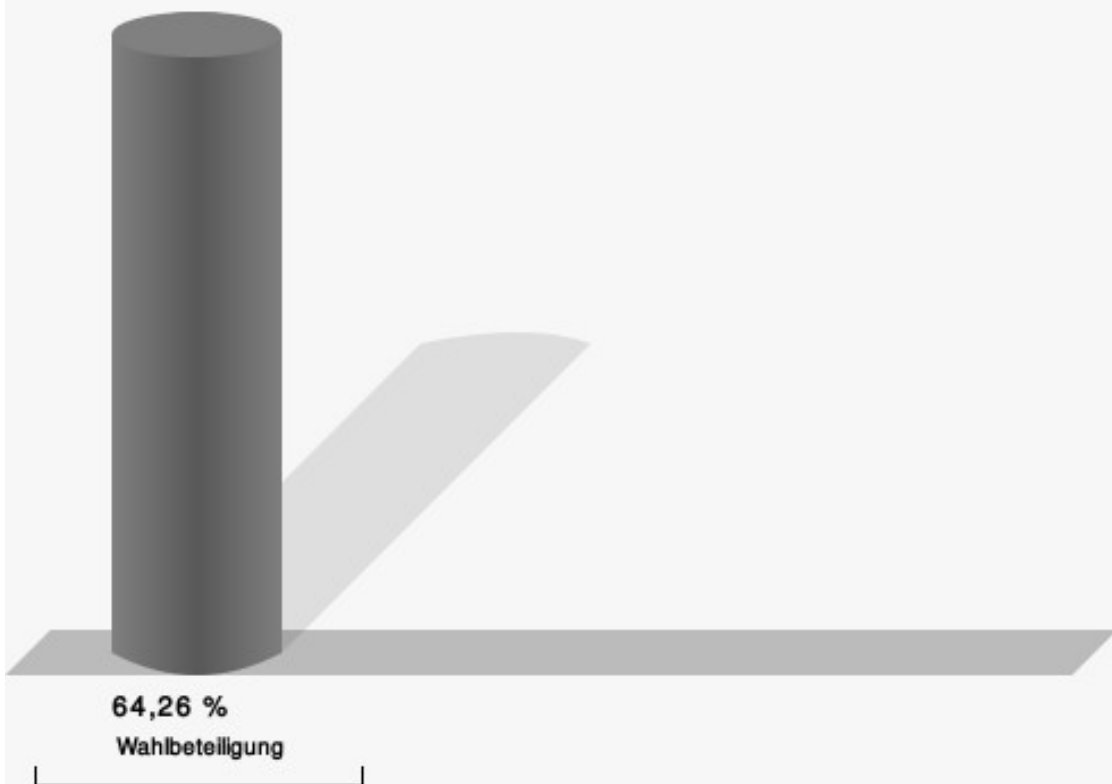
## Ortsteile Disternich

	Anzahl	Prozent
Spelthahn, CDU	219	61,00 %
Hamacher, SPD	120	33,43 %
Kochs, AfD	20	5,57 %



Spelthahn, CDU = Wolfgang Spelthahn, Christlich Demokratische Union Deutschlands  
Hamacher, SPD = Rolf Hamacher, Sozialdemokratische Partei Deutschlands

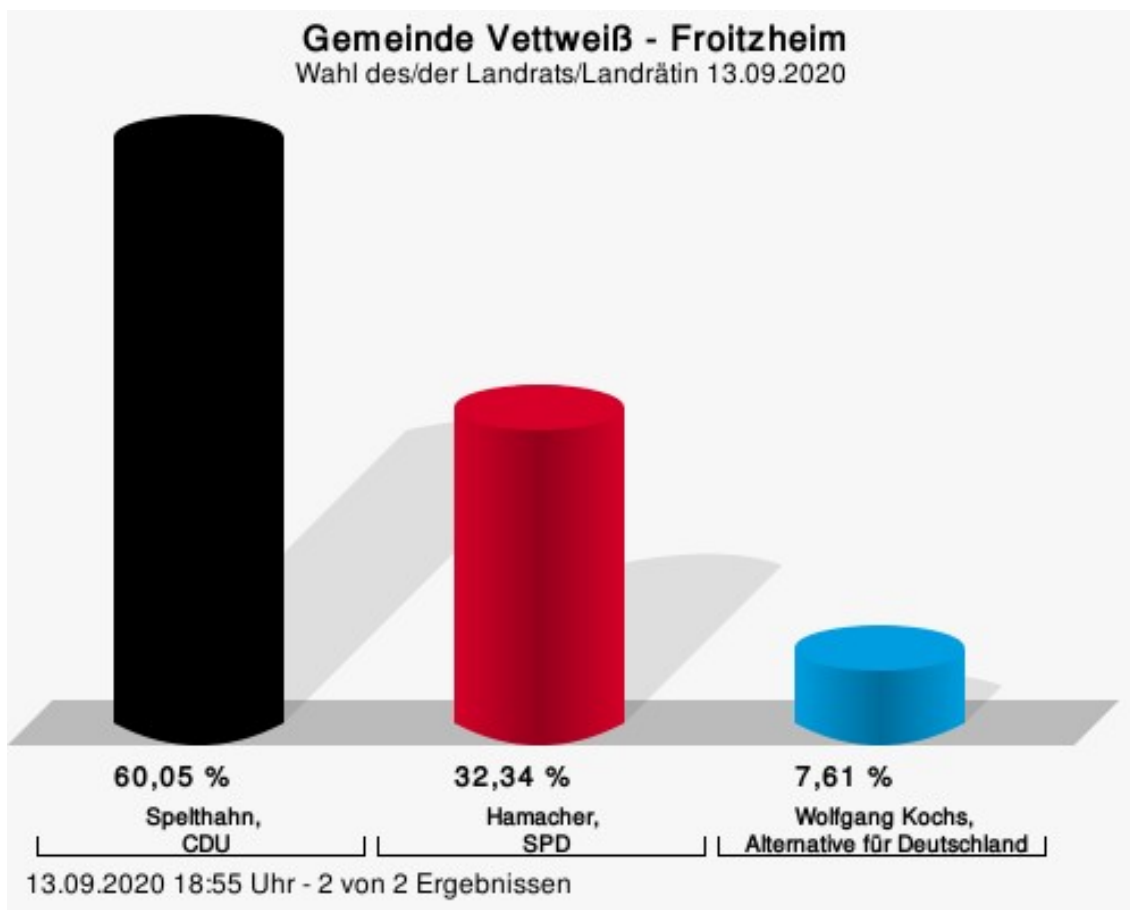
## Wahlbeteiligung



14.09.2020 11:33 Uhr - 2 von 2 Ergebnissen

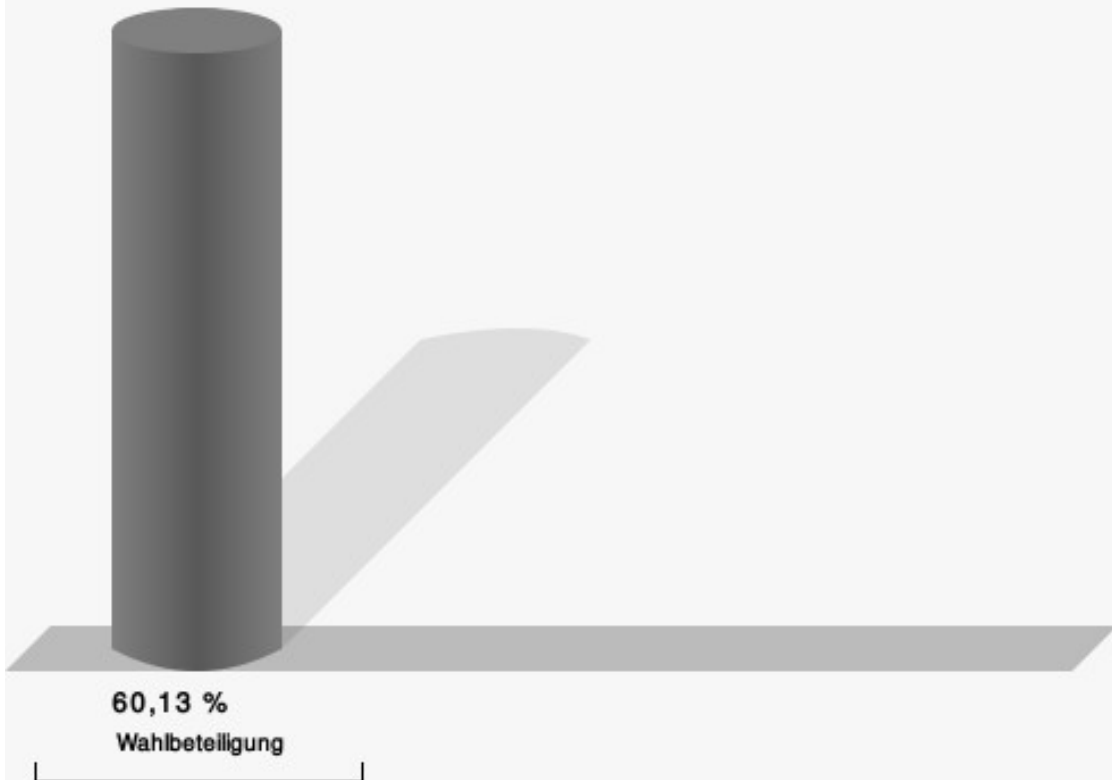
## Froitzheim

	Anzahl	Prozent
Spelthahn, CDU	221	60,05 %
Hamacher, SPD	119	32,34 %
Kochs, AfD	28	7,61 %



Spelthahn, CDU = Wolfgang Spelthahn, Christlich Demokratische Union Deutschlands  
Hamacher, SPD = Rolf Hamacher, Sozialdemokratische Partei Deutschlands

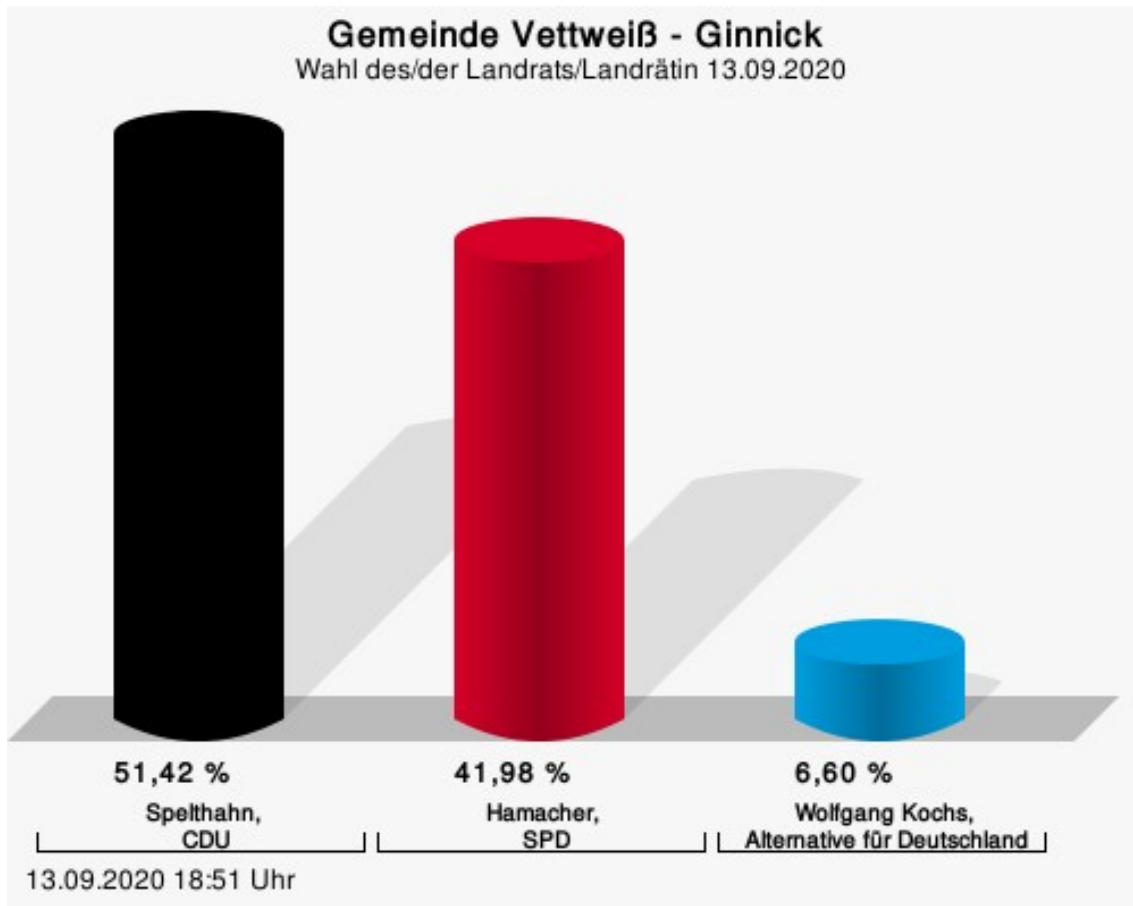
## Wahlbeteiligung



13.09.2020 18:55 Uhr - 2 von 2 Ergebnissen

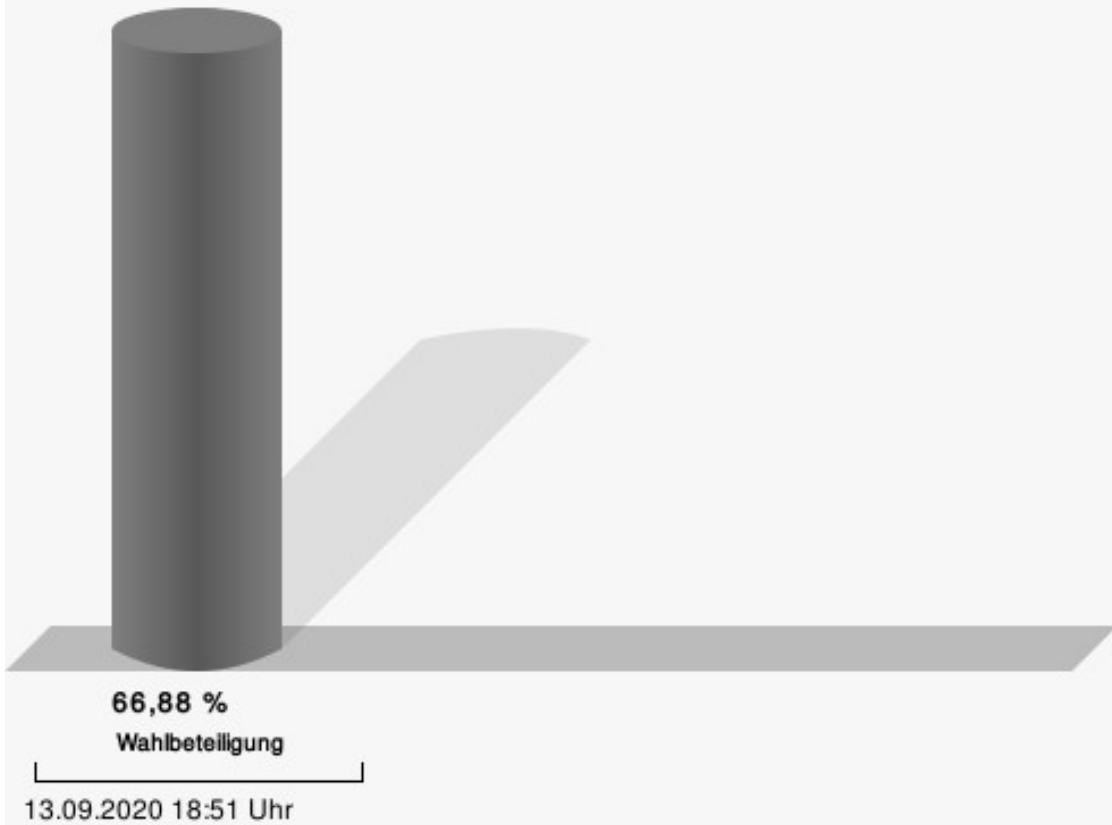
## Ginnick

	Anzahl	Prozent
Spelthahn, CDU	109	51,42 %
Hamacher, SPD	89	41,98 %
Kochs, AfD	14	6,60 %



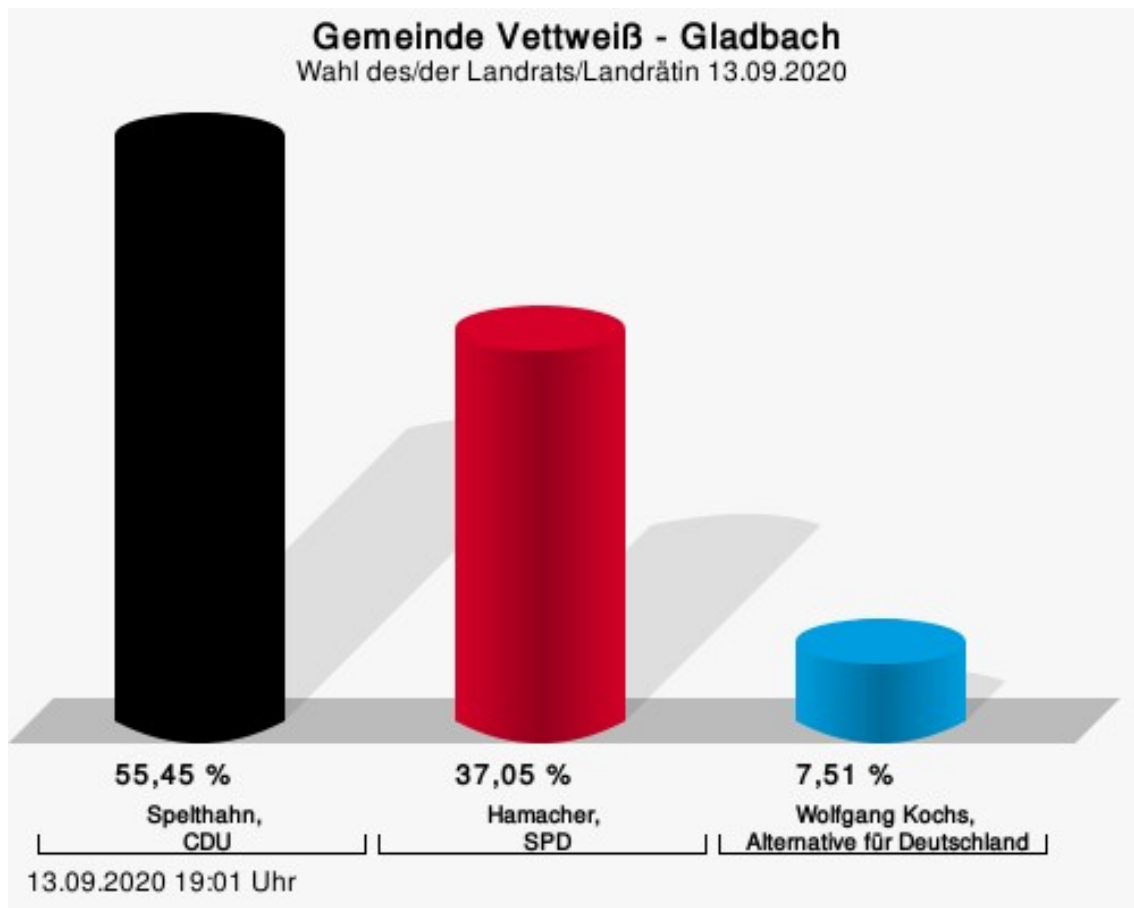
Spelthahn, CDU = Wolfgang Spelthahn, Christlich Demokratische Union Deutschlands  
Hamacher, SPD = Rolf Hamacher, Sozialdemokratische Partei Deutschlands

## Wahlbeteiligung



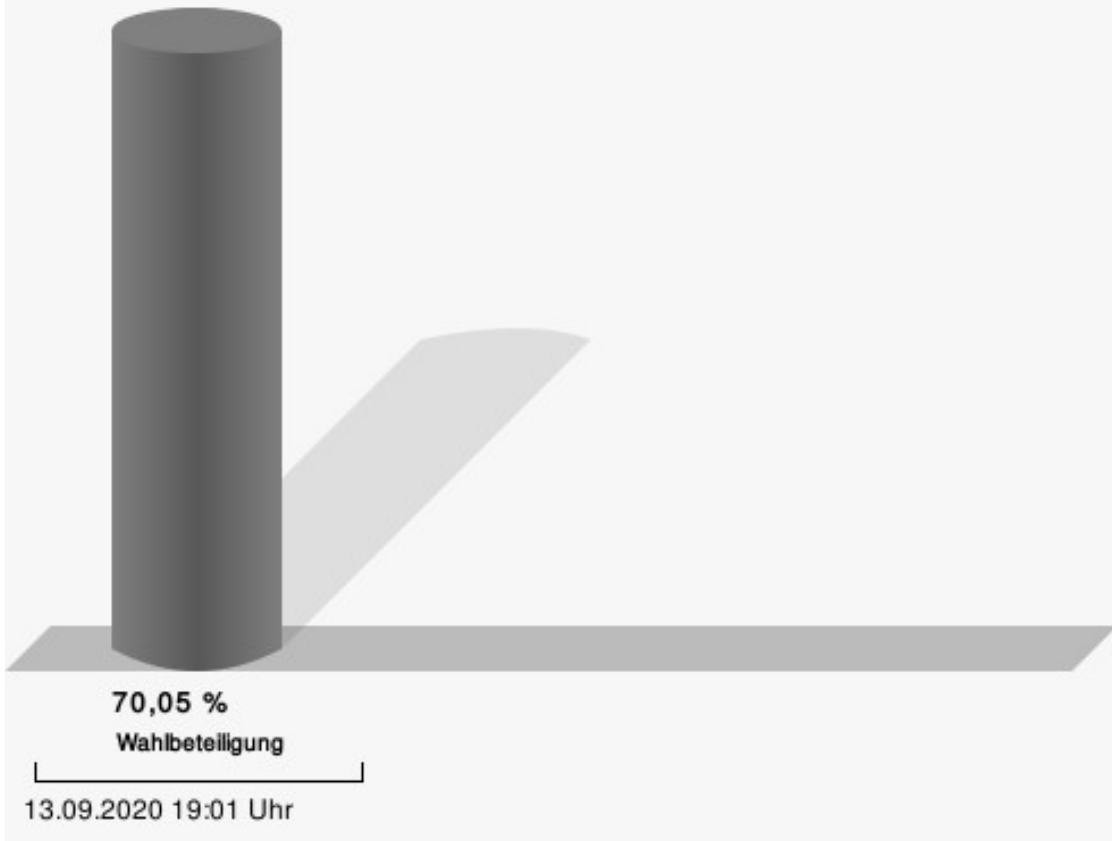
## Gladbach

	Anzahl	Prozent
Spelthahn, CDU	229	55,45 %
Hamacher, SPD	153	37,05 %
Kochs, AfD	31	7,51 %



Spelthahn, CDU = Wolfgang Spelthahn, Christlich Demokratische Union Deutschlands  
Hamacher, SPD = Rolf Hamacher, Sozialdemokratische Partei Deutschlands

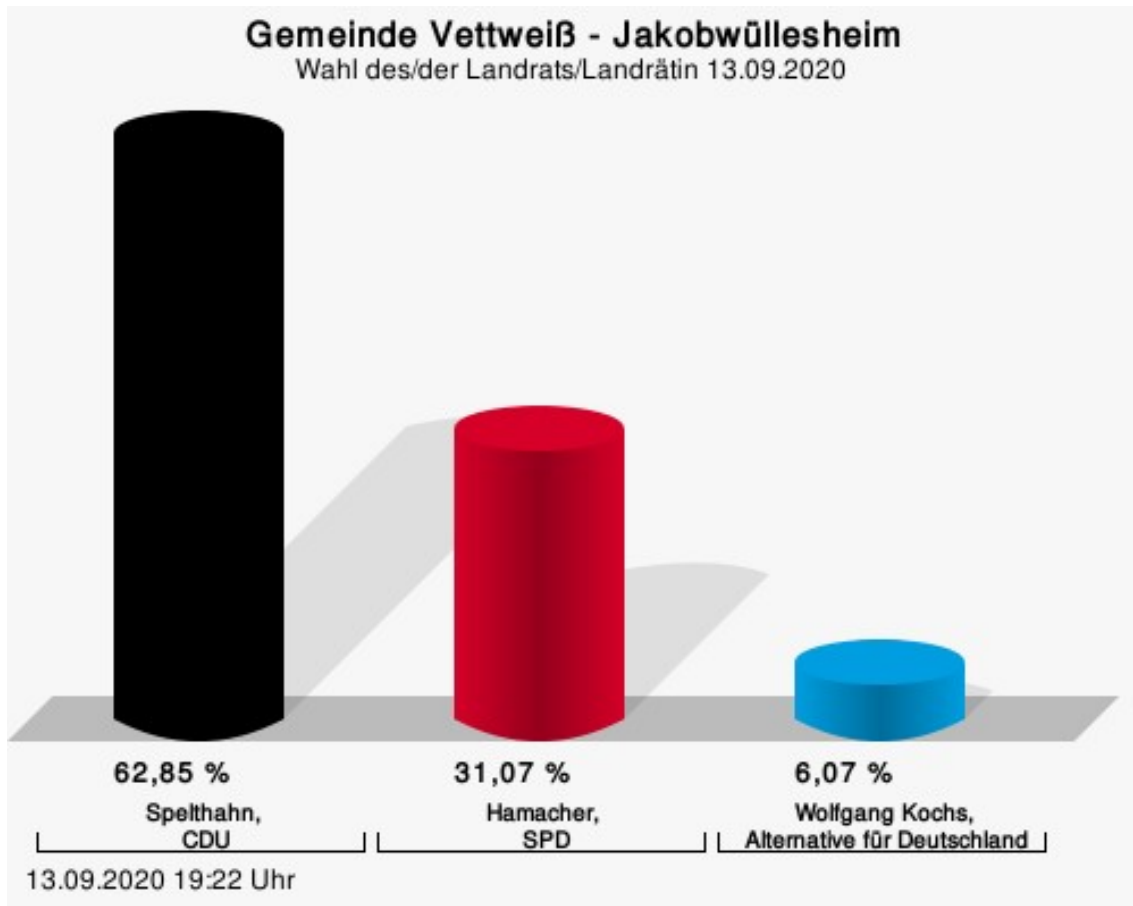
## Wahlbeteiligung





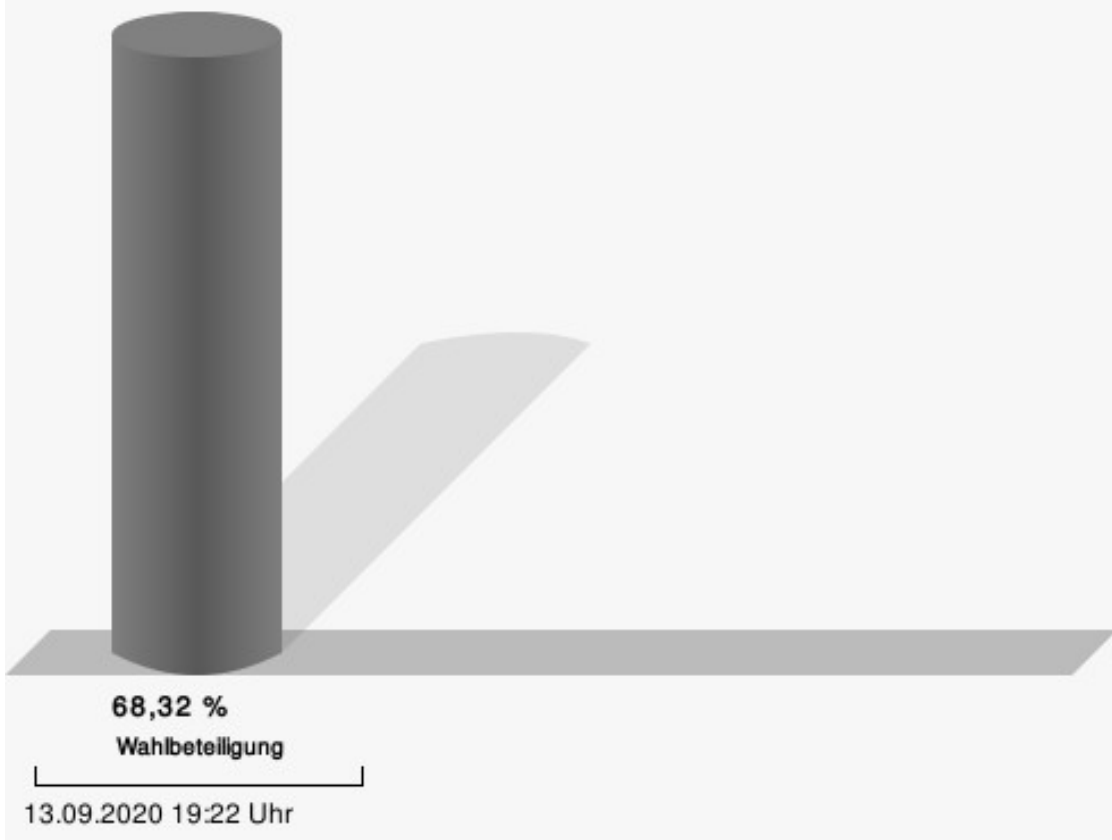
## Jakobwüllesheim

	Anzahl	Prozent
Spelthahn, CDU	269	62,85 %
Hamacher, SPD	133	31,07 %
Kochs, AfD	26	6,07 %



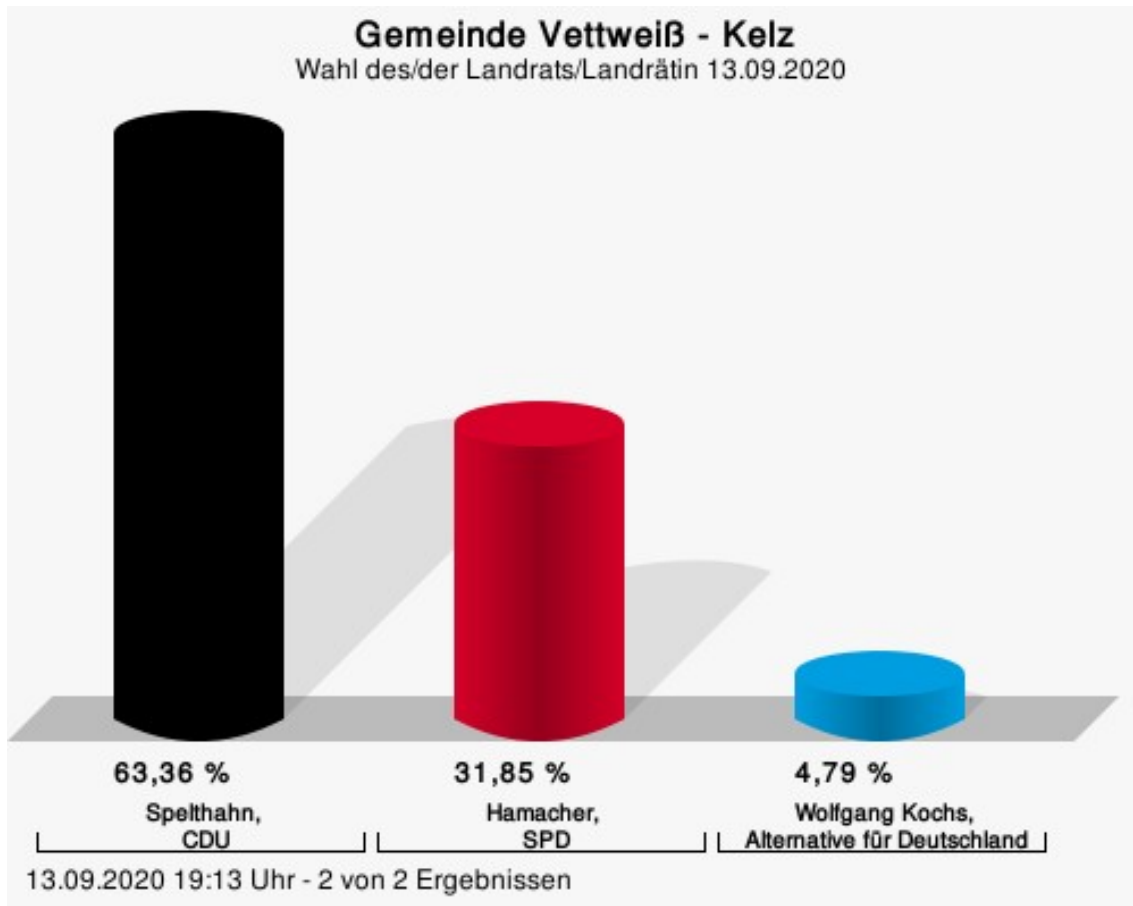
Spelthahn, CDU = Wolfgang Spelthahn, Christlich Demokratische Union Deutschlands  
Hamacher, SPD = Rolf Hamacher, Sozialdemokratische Partei Deutschlands

## Wahlbeteiligung



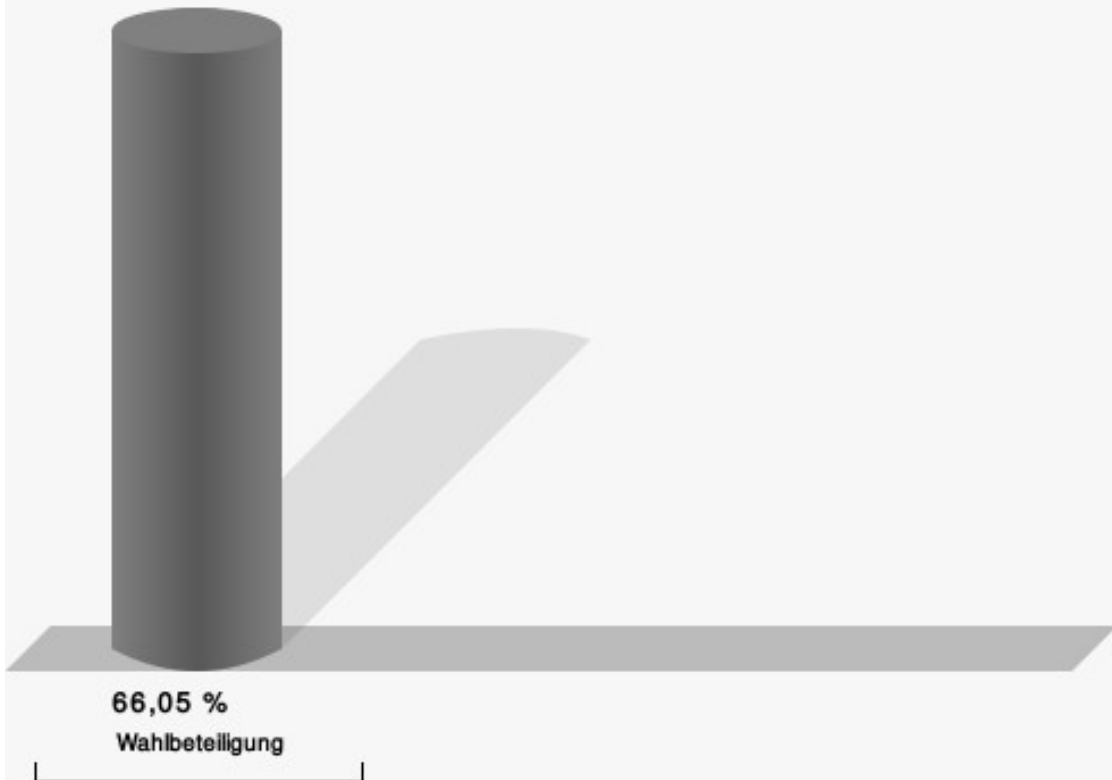
## Kelz

	Anzahl	Prozent
Spelthahn, CDU	370	63,36 %
Hamacher, SPD	186	31,85 %
Kochs, AfD	28	4,79 %



Spelthahn, CDU = Wolfgang Spelthahn, Christlich Demokratische Union Deutschlands  
Hamacher, SPD = Rolf Hamacher, Sozialdemokratische Partei Deutschlands

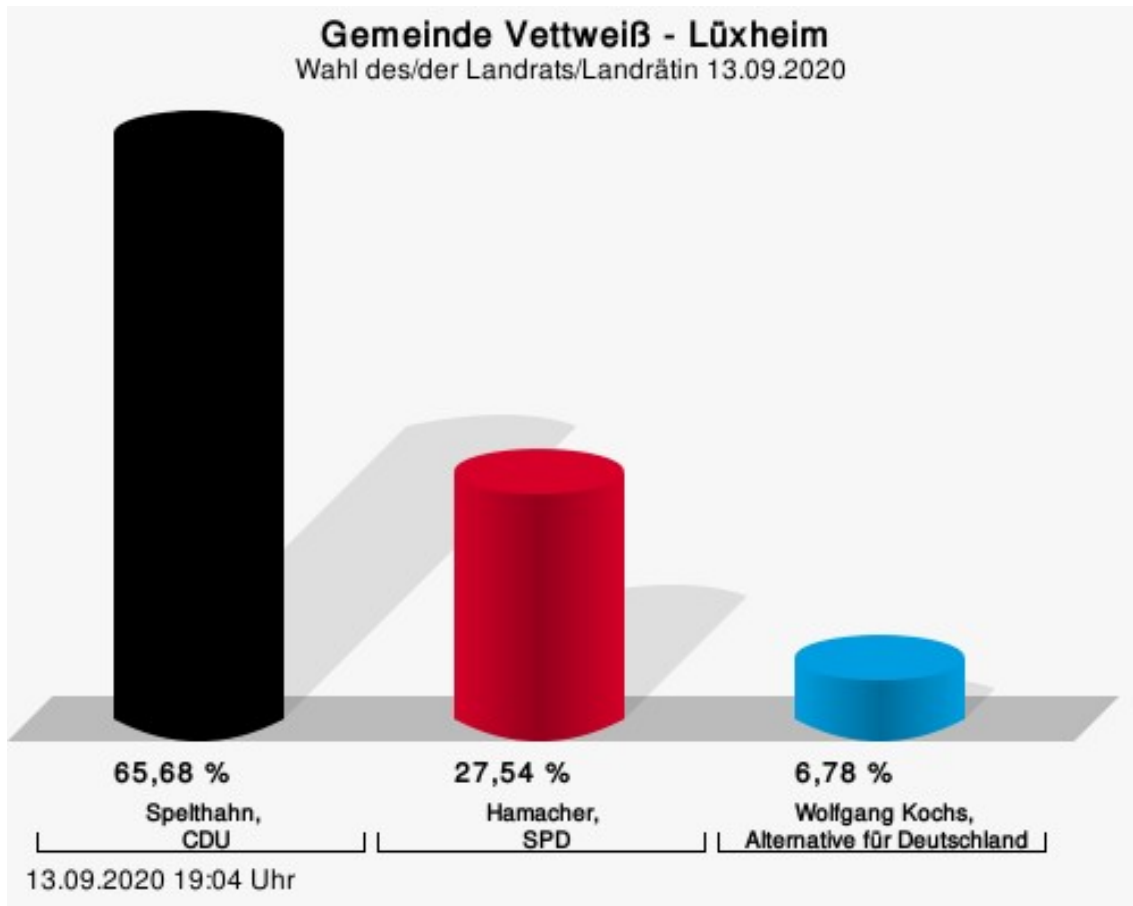
## Wahlbeteiligung



13.09.2020 19:13 Uhr - 2 von 2 Ergebnissen

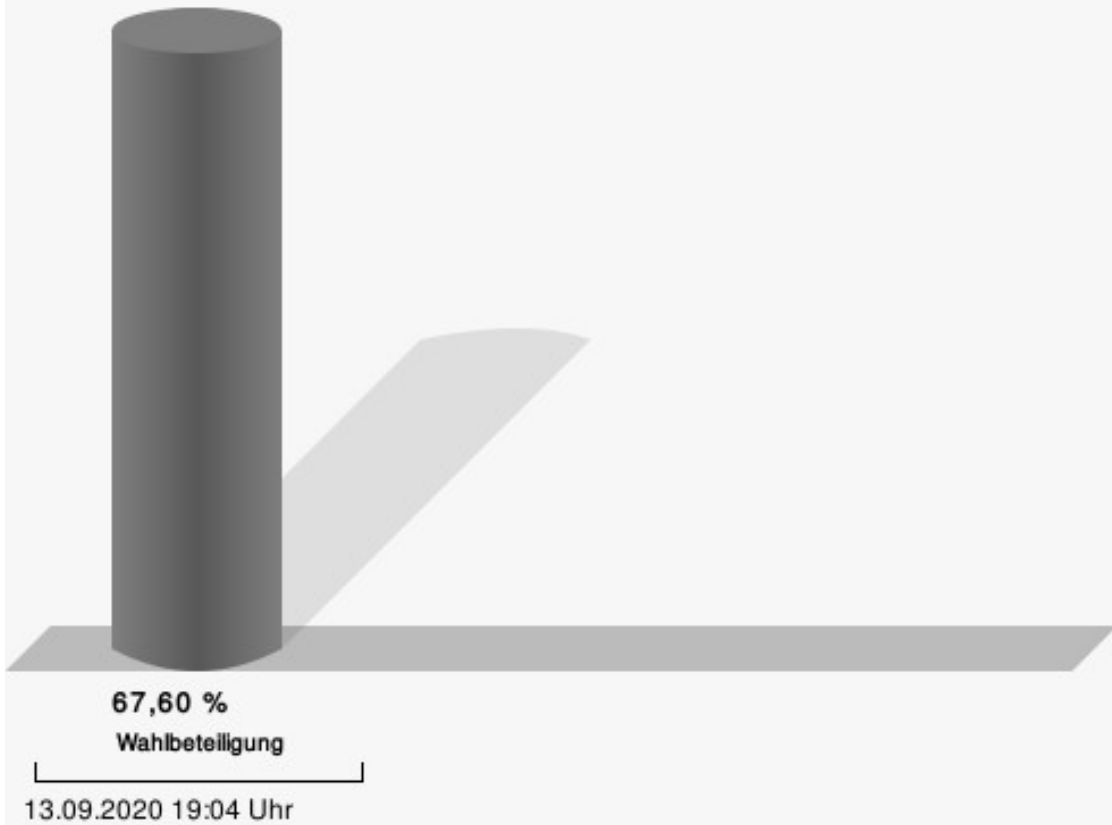
## Lüxheim

	Anzahl	Prozent
Spelthahn, CDU	155	65,68 %
Hamacher, SPD	65	27,54 %
Kochs, AfD	16	6,78 %



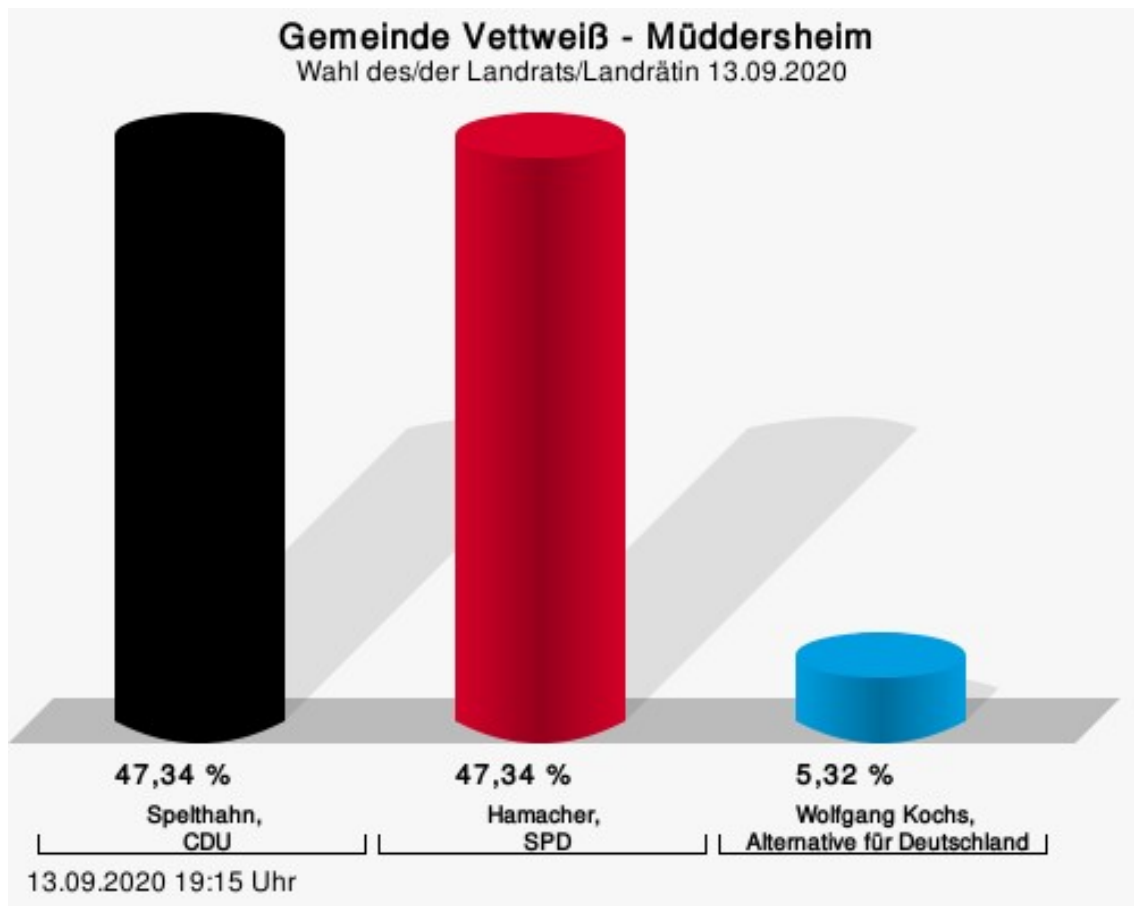
Spelthahn, CDU = Wolfgang Spelthahn, Christlich Demokratische Union Deutschlands  
Hamacher, SPD = Rolf Hamacher, Sozialdemokratische Partei Deutschlands

## Wahlbeteiligung



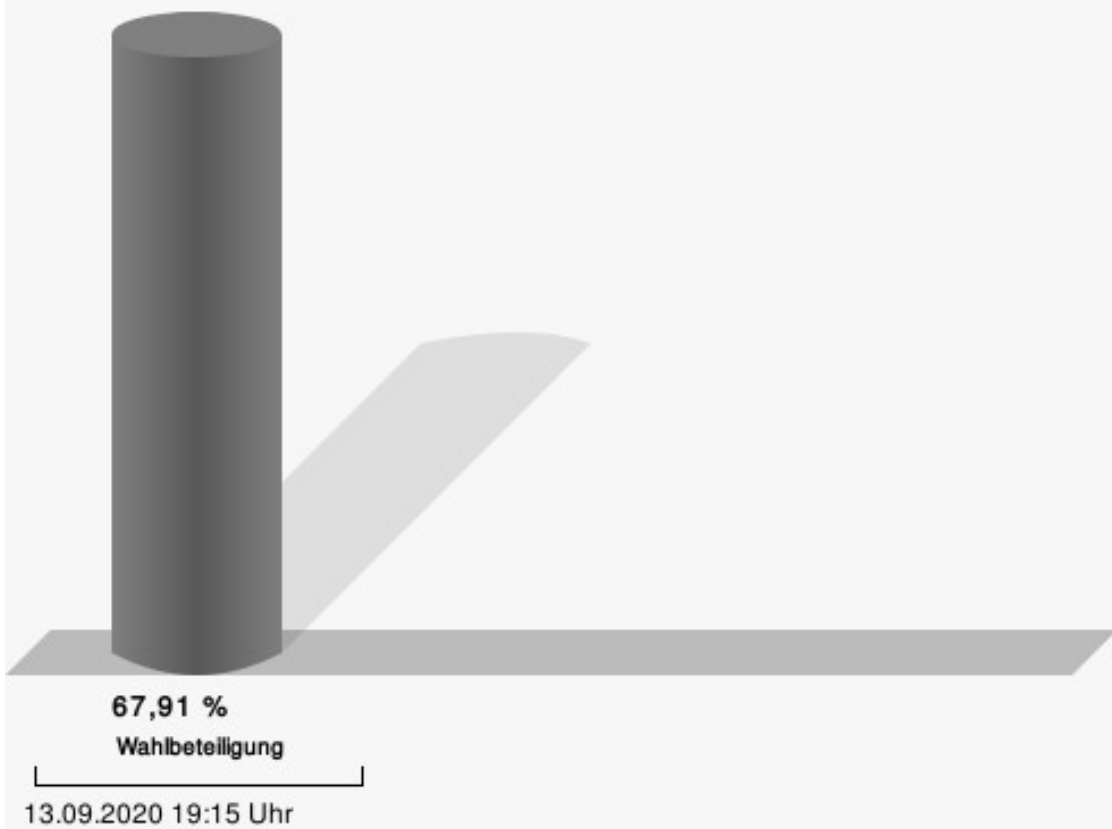
## Müddersheim

	Anzahl	Prozent
Spelthahn, CDU	187	47,34 %
Hamacher, SPD	187	47,34 %
Kochs, AfD	21	5,32 %



Spelthahn, CDU = Wolfgang Spelthahn, Christlich Demokratische Union Deutschlands  
Hamacher, SPD = Rolf Hamacher, Sozialdemokratische Partei Deutschlands

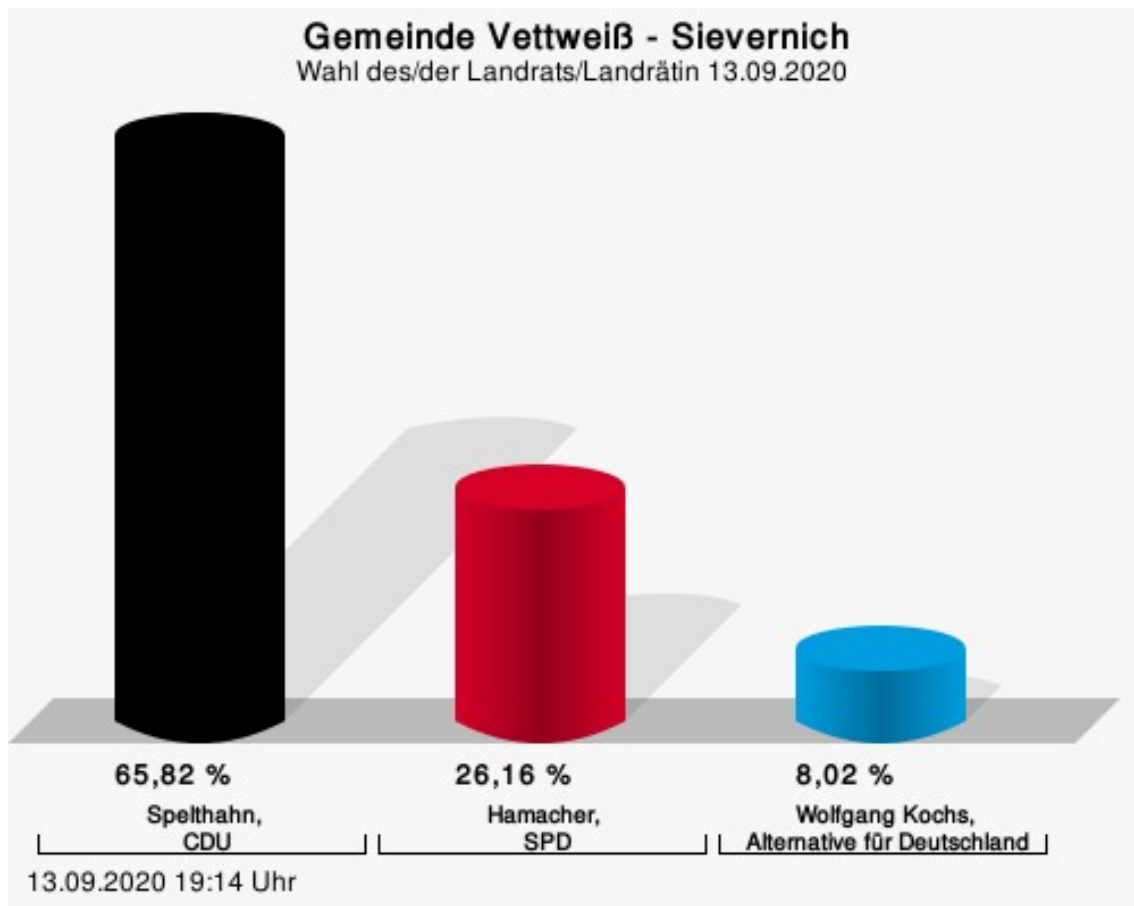
## Wahlbeteiligung





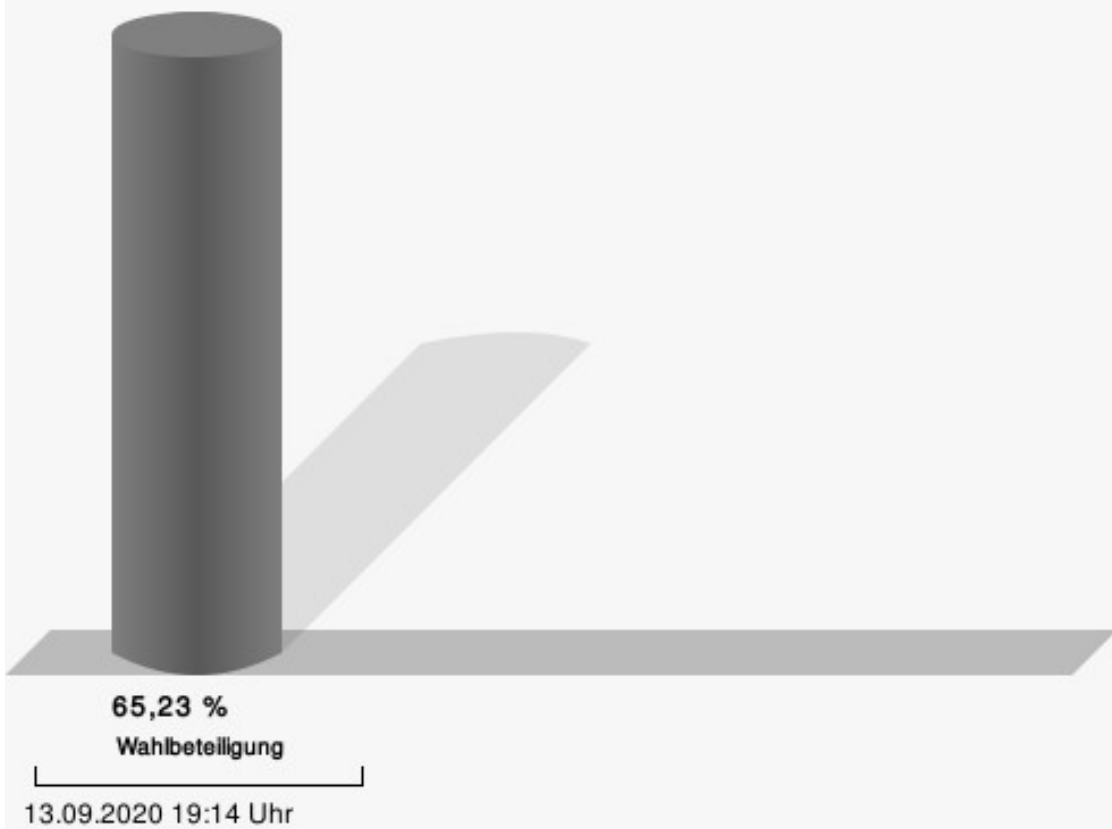
## Sievernich

	Anzahl	Prozent
Spelthahn, CDU	156	65,82 %
Hamacher, SPD	62	26,16 %
Kochs, AfD	19	8,02 %



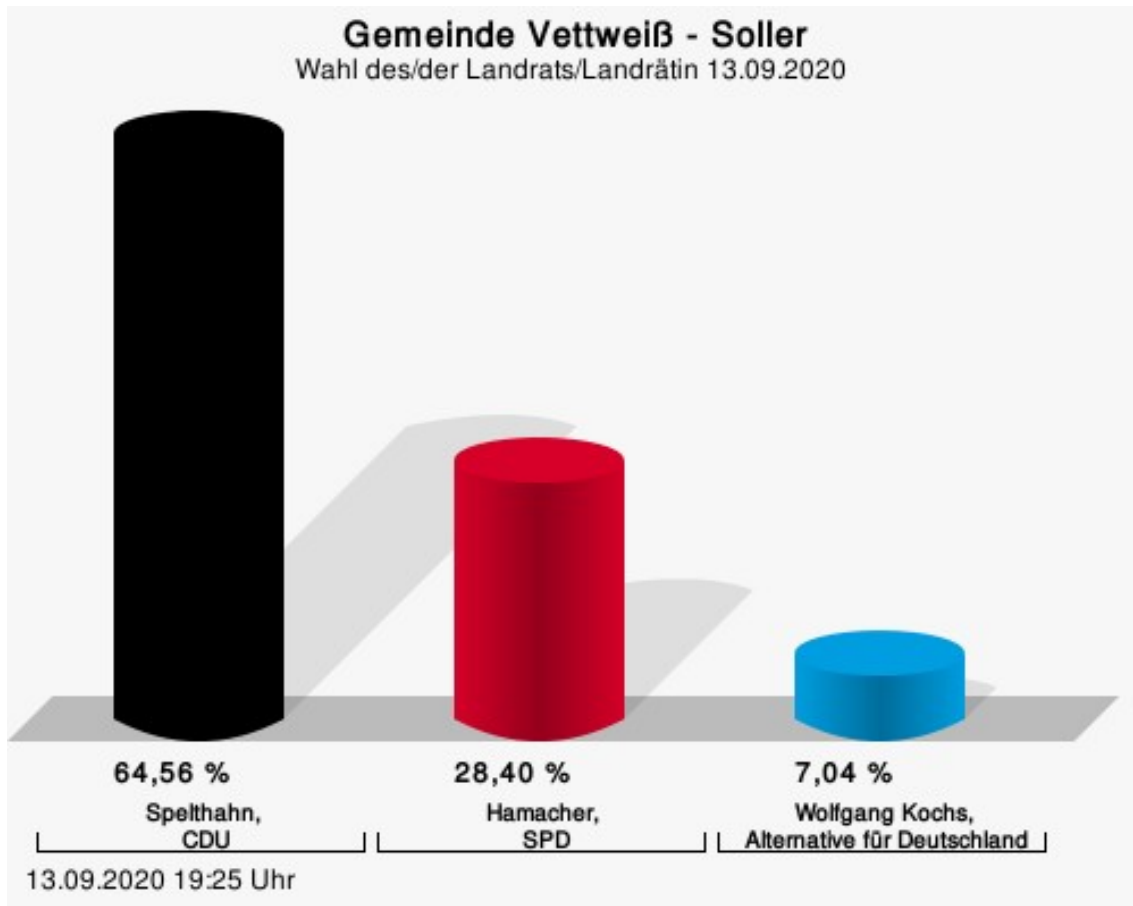
Spelthahn, CDU = Wolfgang Spelthahn, Christlich Demokratische Union Deutschlands  
Hamacher, SPD = Rolf Hamacher, Sozialdemokratische Partei Deutschlands

## Wahlbeteiligung



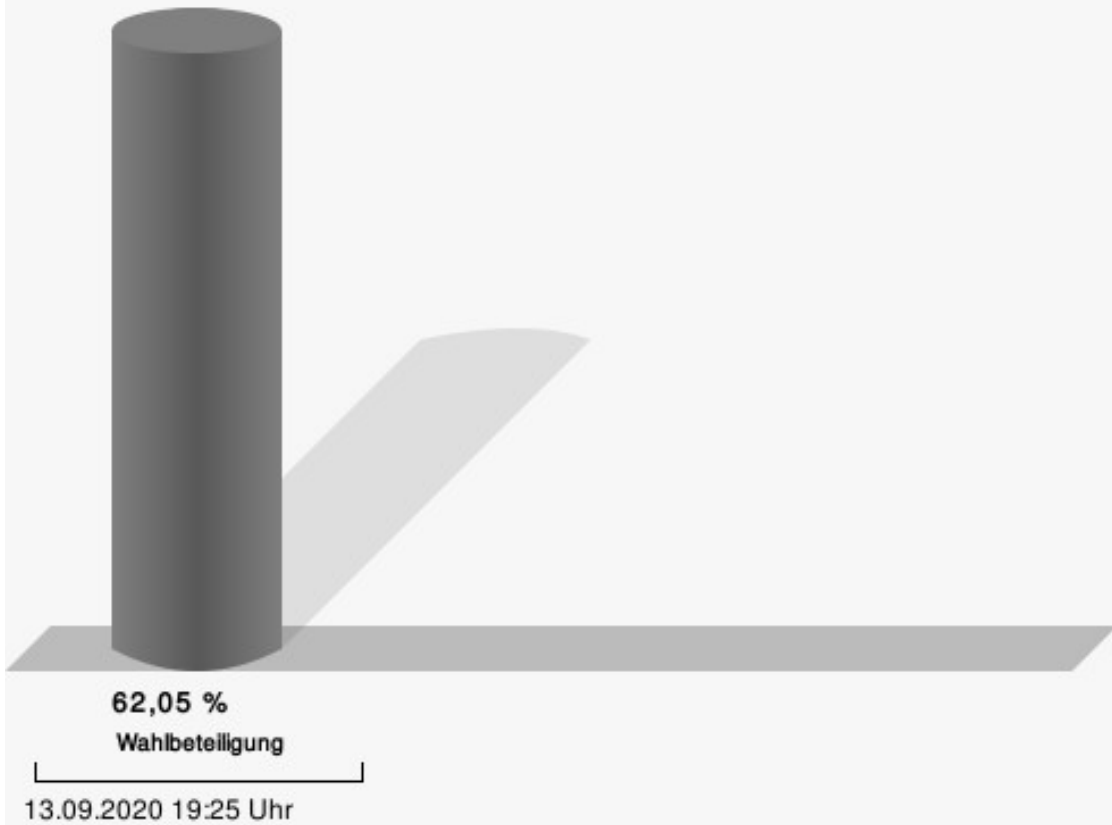
## Soller

	Anzahl	Prozent
Spelthahn, CDU	266	64,56 %
Hamacher, SPD	117	28,40 %
Kochs, AfD	29	7,04 %



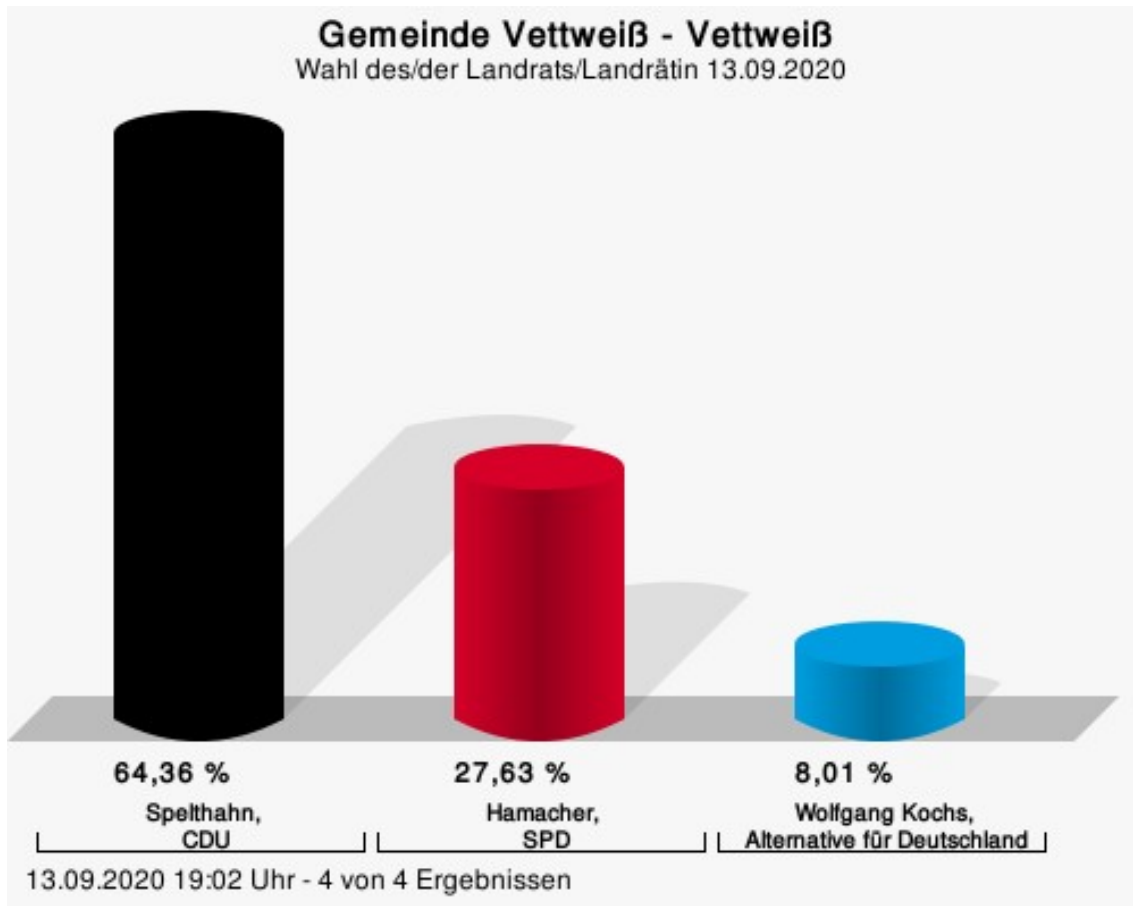
Spelthahn, CDU = Wolfgang Spelthahn, Christlich Demokratische Union Deutschlands  
Hamacher, SPD = Rolf Hamacher, Sozialdemokratische Partei Deutschlands

## Wahlbeteiligung



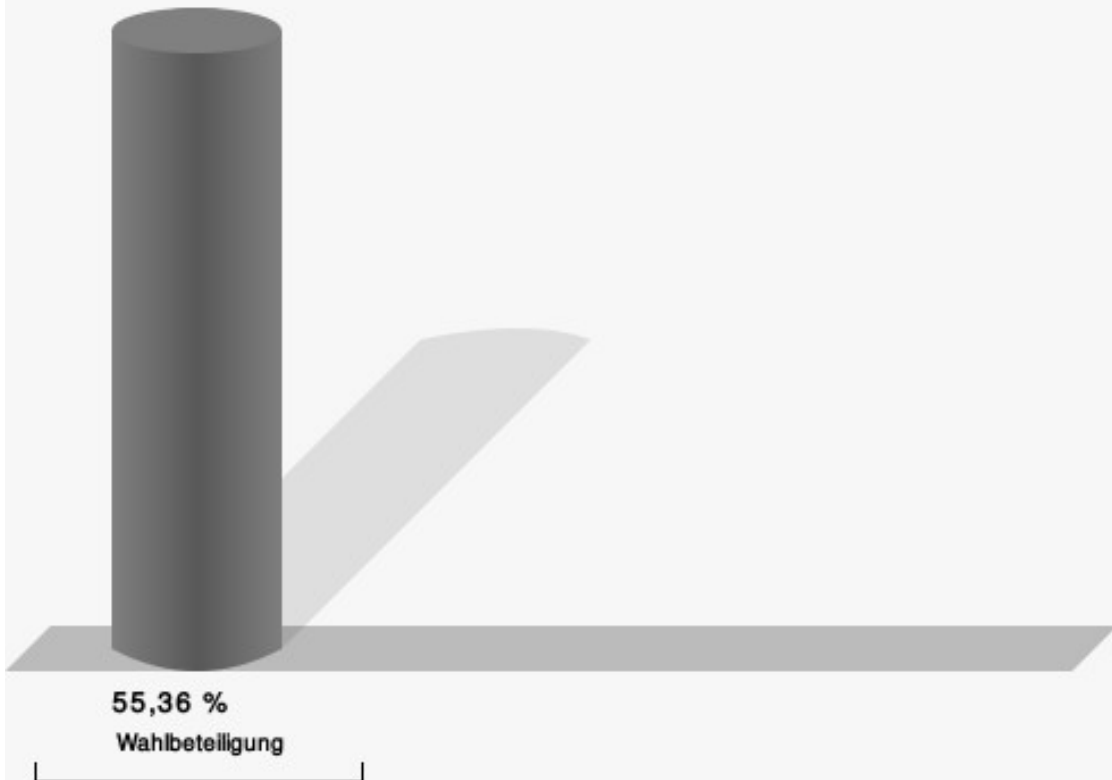
## Vettweiß

	Anzahl	Prozent
Spelthahn, CDU	771	64,36 %
Hamacher, SPD	331	27,63 %
Kochs, AfD	96	8,01 %



Spelthahn, CDU = Wolfgang Spelthahn, Christlich Demokratische Union Deutschlands  
Hamacher, SPD = Rolf Hamacher, Sozialdemokratische Partei Deutschlands

## Wahlbeteiligung



13.09.2020 19:02 Uhr - 4 von 4 Ergebnissen

# Übersicht Ortsteile

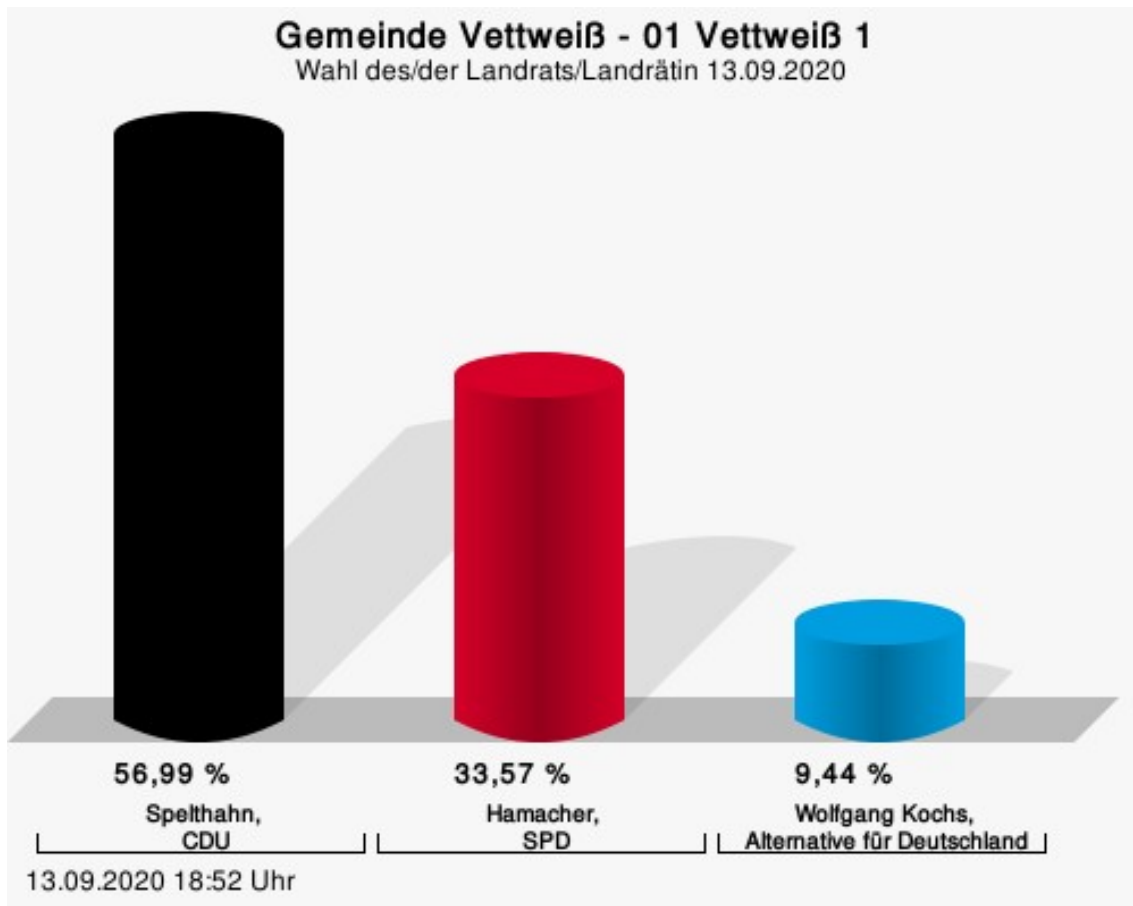
Zusammenstellung der Ergebnisse nach Ortsteilen

Ortsteil	Stand	Wahlberechtigte	Wähler/innen	gültig	Spelthahn, CDU	Hamacher, SPD	Kochs, AfD
Disternich	2 von 2	568	64,26 %	98,36 %	<b>61,00 %</b>	33,43 %	5,57 %
Froitzheim	2 von 2	632	60,13 %	96,84 %	<b>60,05 %</b>	32,34 %	7,61 %
Ginnick	1 von 1	320	66,88 %	99,07 %	<b>51,42 %</b>	41,98 %	6,60 %
Gladbach	1 von 1	601	70,05 %	98,10 %	<b>55,45 %</b>	37,05 %	7,51 %
Jakobwüllesheim	1 von 1	647	68,32 %	96,83 %	<b>62,85 %</b>	31,07 %	6,07 %
Kelz	2 von 2	913	66,05 %	96,85 %	<b>63,36 %</b>	31,85 %	4,79 %
Lüxheim	1 von 1	358	67,60 %	97,52 %	<b>65,68 %</b>	27,54 %	6,78 %
Müddersheim	1 von 1	592	67,91 %	98,26 %	<b>47,34 %</b>	<b>47,34 %</b>	5,32 %
Sievernich	1 von 1	371	65,23 %	97,93 %	<b>65,82 %</b>	26,16 %	8,02 %
Soller	1 von 1	693	62,05 %	95,81 %	<b>64,56 %</b>	28,40 %	7,04 %
Vettweiß	4 von 4	2.202	55,36 %	98,28 %	<b>64,36 %</b>	27,63 %	8,01 %
Gemeinde Vettweiß	17 von 17	7.897	62,81 %	97,62 %	<b>60,97 %</b>	32,26 %	6,77 %

# Wahlbezirke

## 01 Vettweiß 1

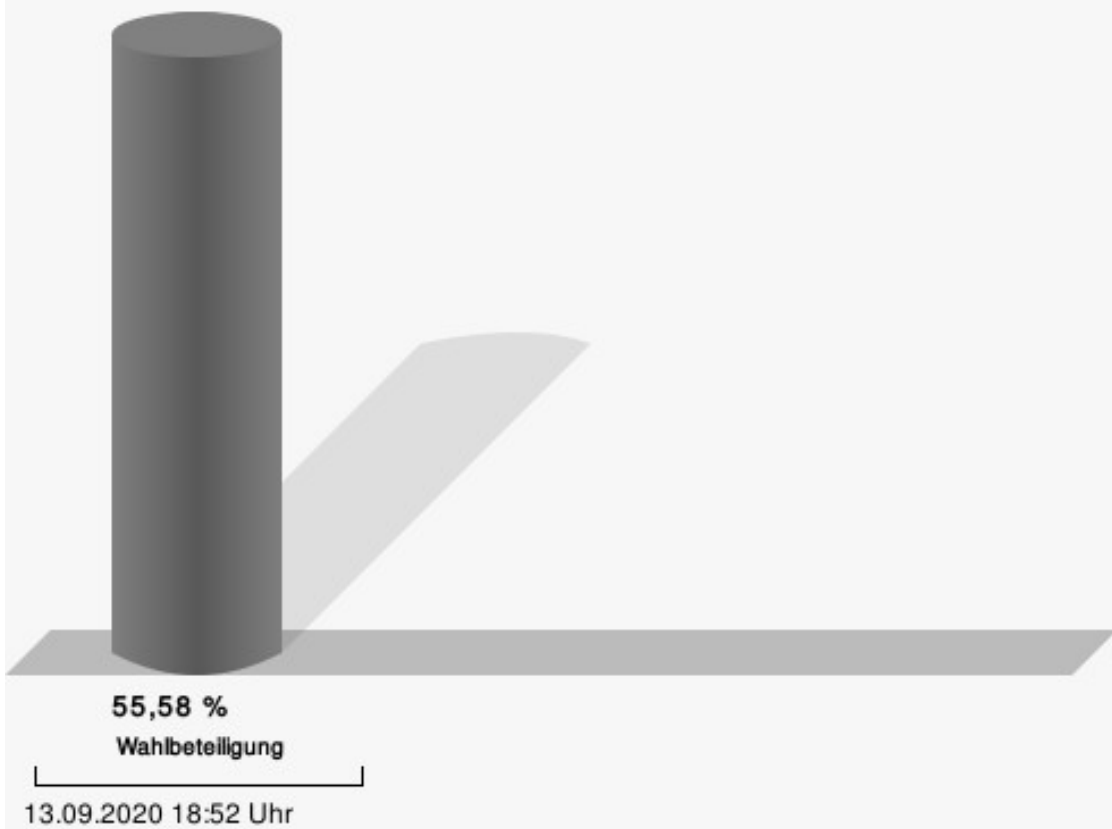
	Anzahl	Prozent
Spelthahn, CDU	163	56,99 %
Hamacher, SPD	96	33,57 %
Kochs, AfD	27	9,44 %



Spelthahn, CDU = Wolfgang Spelthahn, Christlich Demokratische Union Deutschlands  
Hamacher, SPD = Rolf Hamacher, Sozialdemokratische Partei Deutschlands

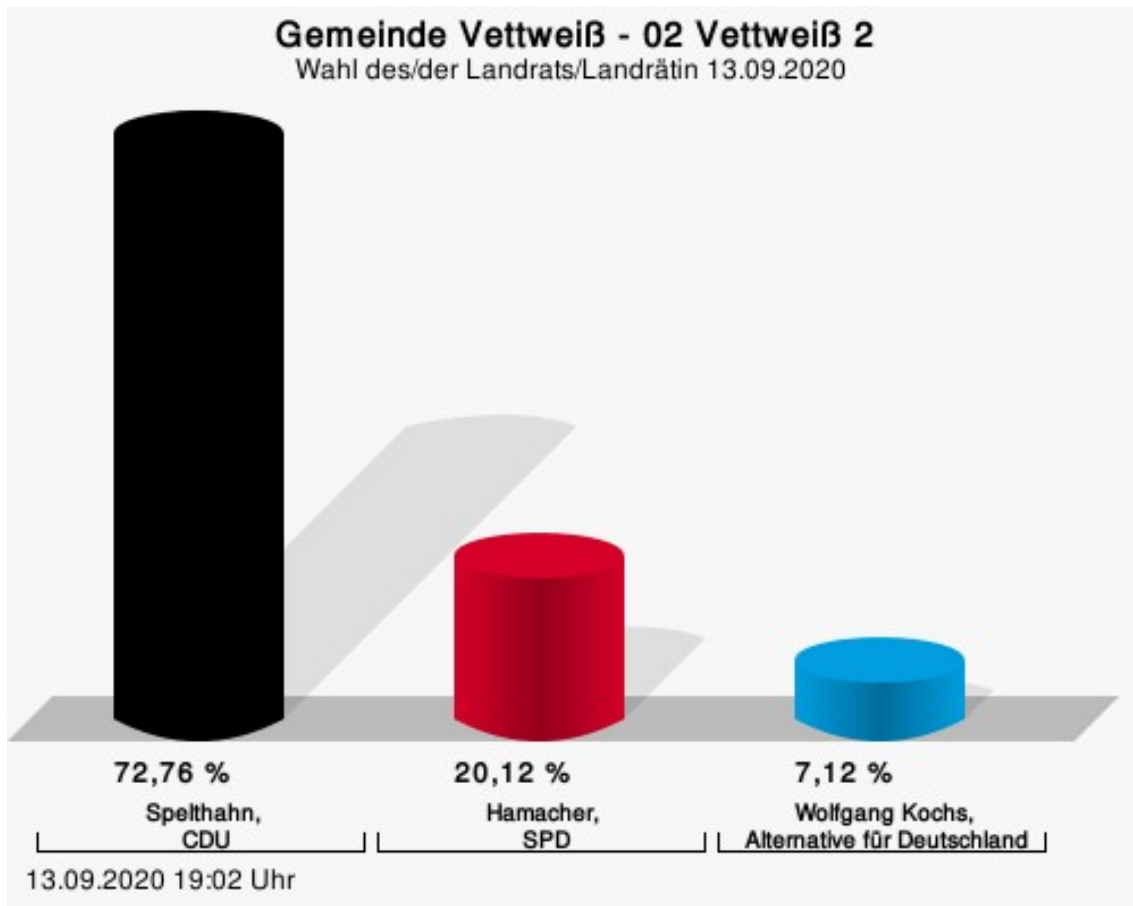


## Wahlbeteiligung



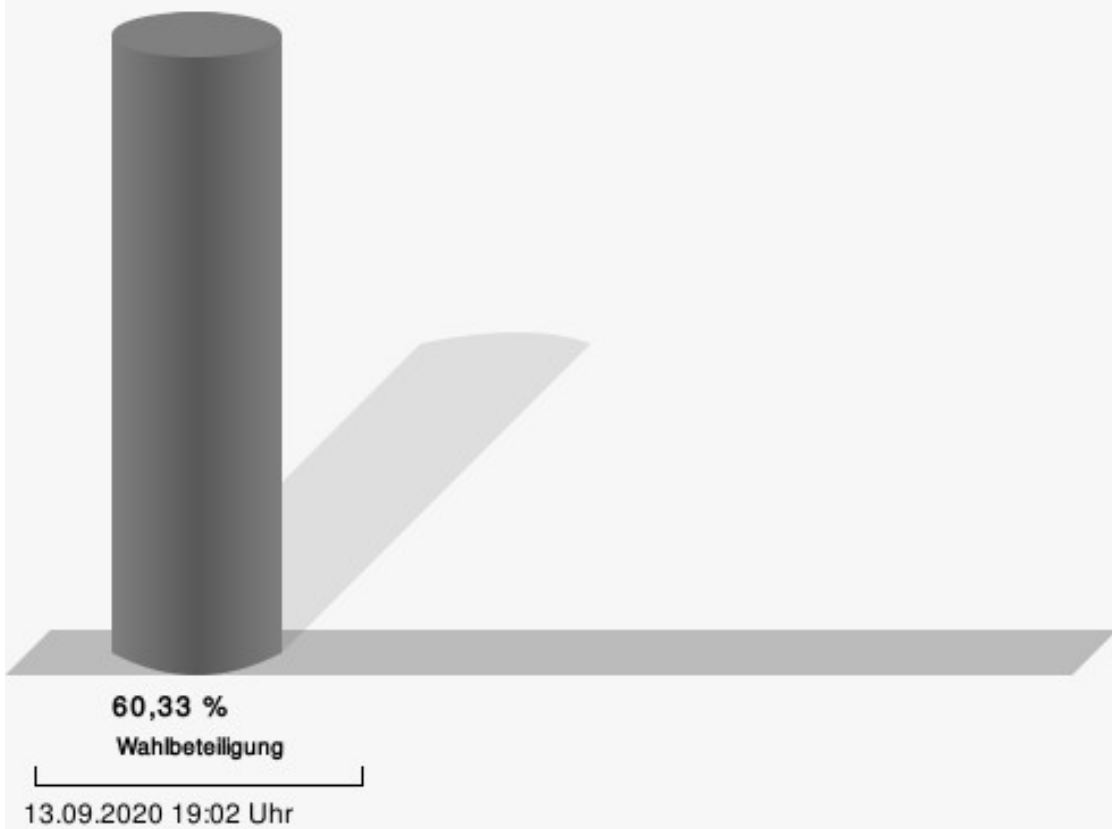
## 02 Vettweiß 2

	Anzahl	Prozent
Spelthahn, CDU	235	72,76 %
Hamacher, SPD	65	20,12 %
Kochs, AfD	23	7,12 %



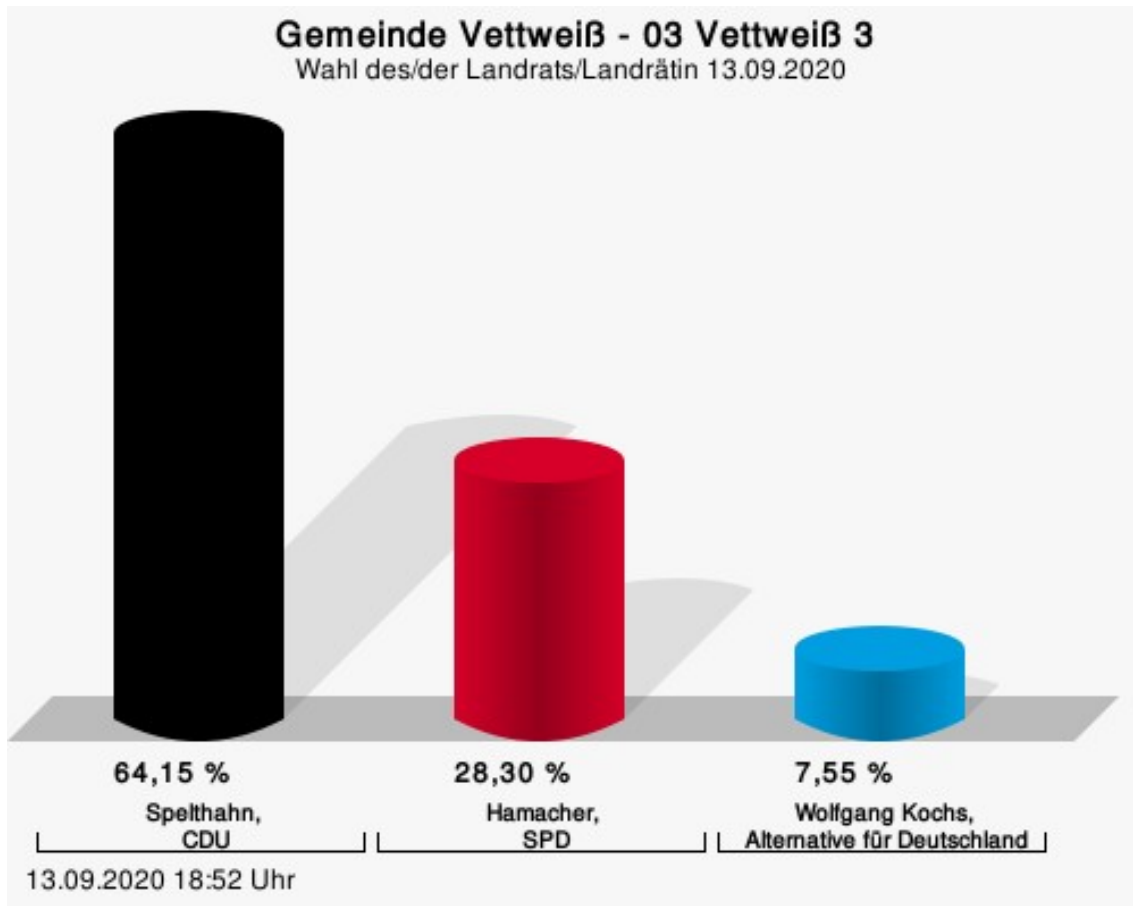
Spelthahn, CDU = Wolfgang Spelthahn, Christlich Demokratische Union Deutschlands  
Hamacher, SPD = Rolf Hamacher, Sozialdemokratische Partei Deutschlands

## Wahlbeteiligung



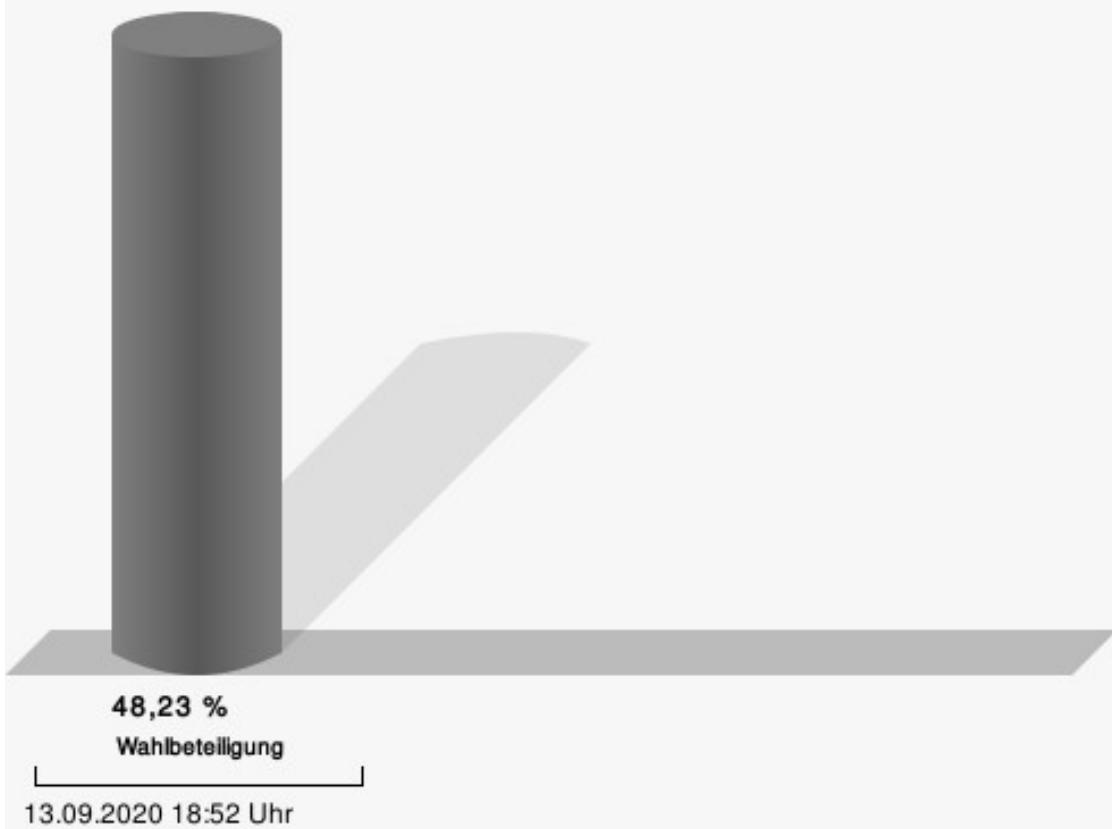
### 03 Vettweiß 3

	Anzahl	Prozent
Spelthahn, CDU	170	64,15 %
Hamacher, SPD	75	28,30 %
Kochs, AfD	20	7,55 %



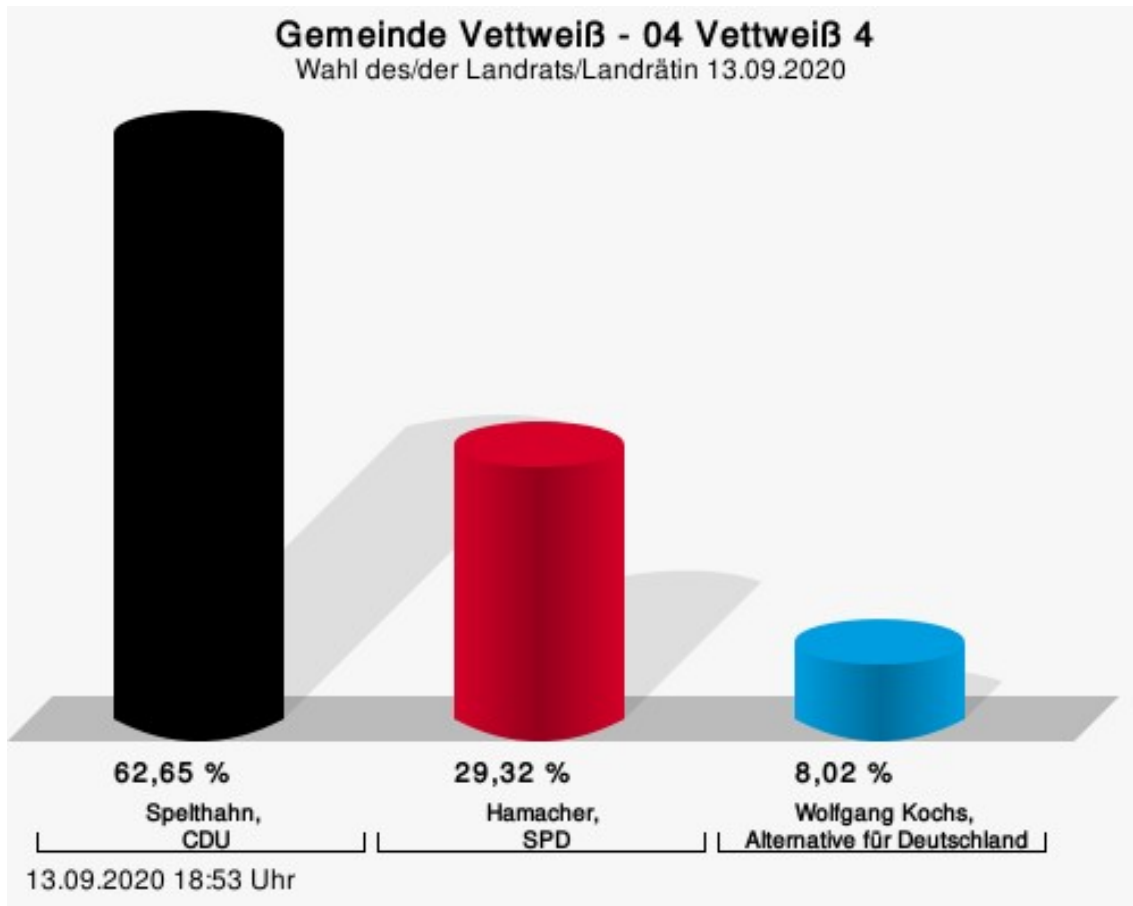
Spelthahn, CDU = Wolfgang Spelthahn, Christlich Demokratische Union Deutschlands  
Hamacher, SPD = Rolf Hamacher, Sozialdemokratische Partei Deutschlands

## Wahlbeteiligung



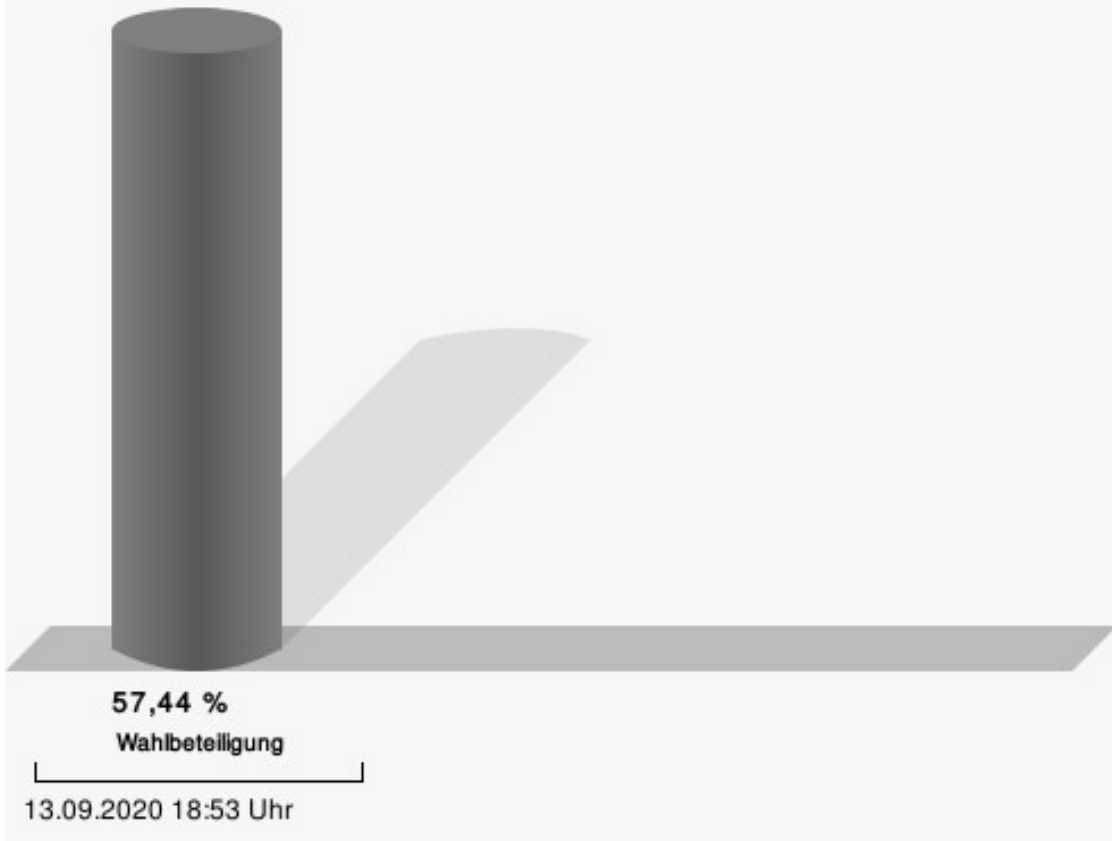
## 04 Vettweiß 4

	Anzahl	Prozent
Spelthahn, CDU	203	62,65 %
Hamacher, SPD	95	29,32 %
Kochs, AfD	26	8,02 %



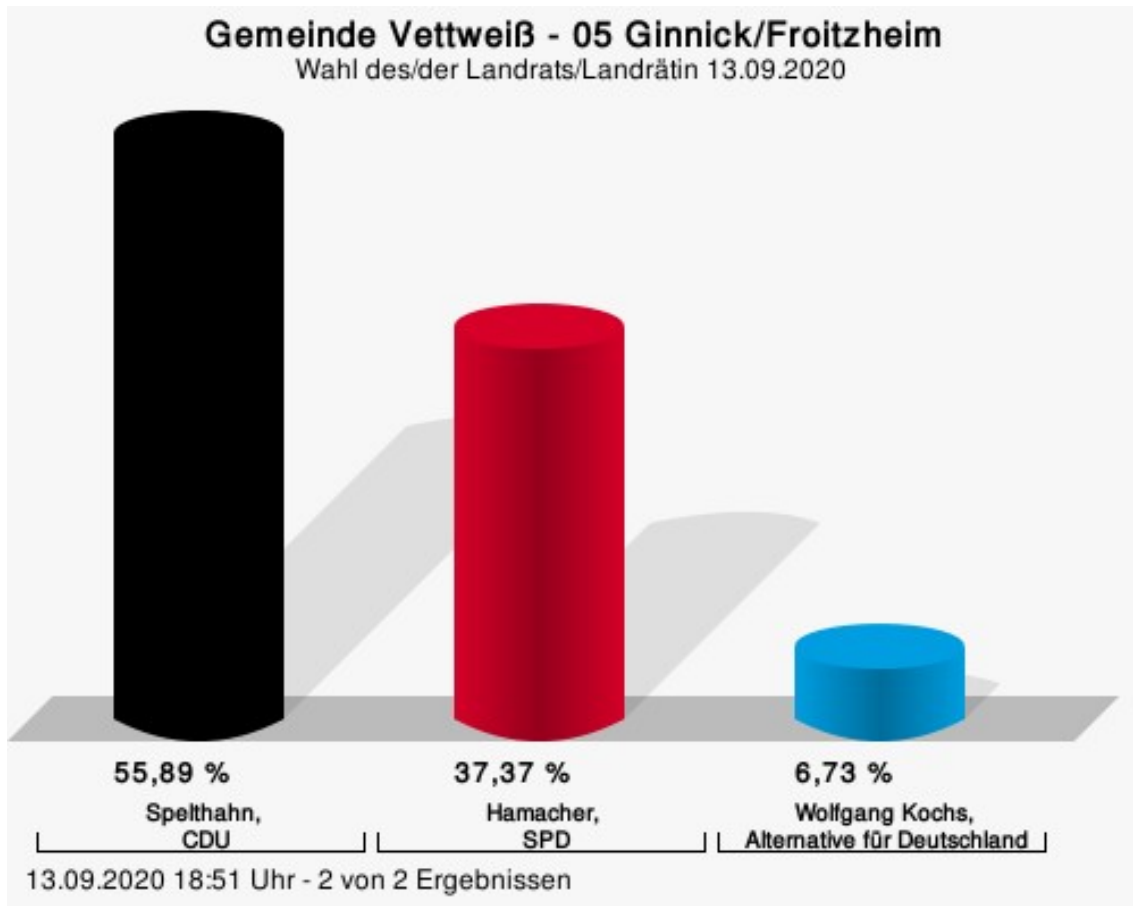
Spelthahn, CDU = Wolfgang Spelthahn, Christlich Demokratische Union Deutschlands  
Hamacher, SPD = Rolf Hamacher, Sozialdemokratische Partei Deutschlands

## Wahlbeteiligung



## 05 Ginnick/Froitzheim

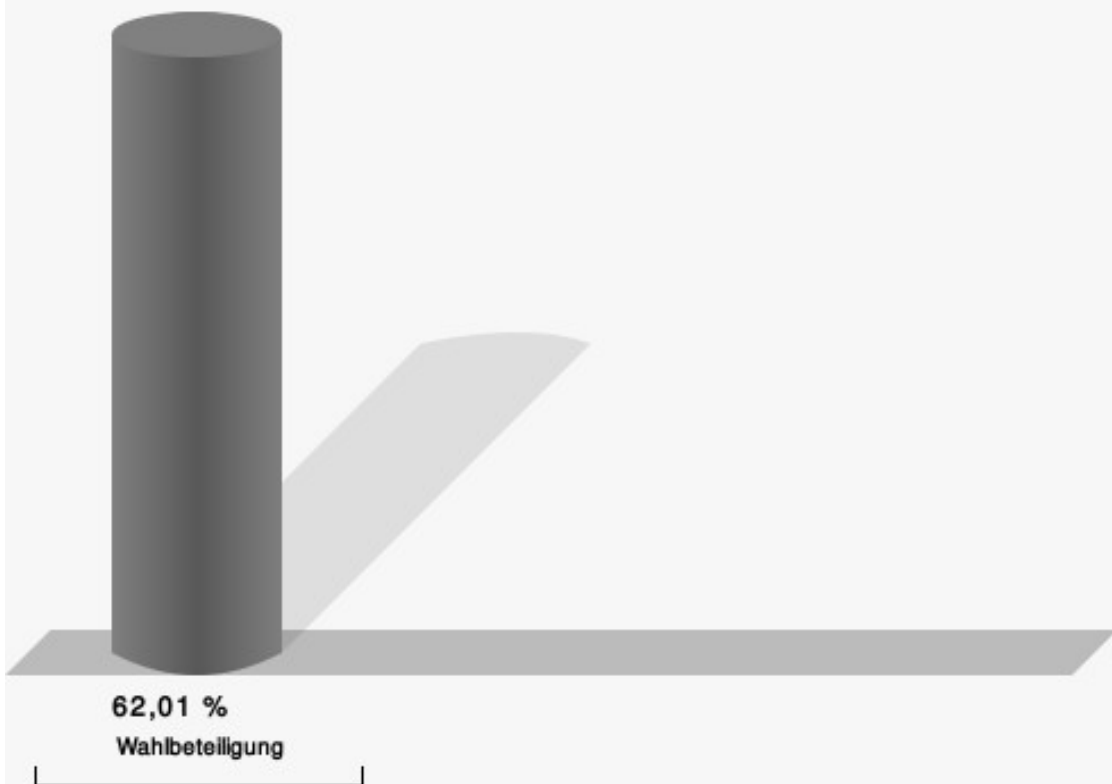
	Anzahl	Prozent
Spelthahn, CDU	166	55,89 %
Hamacher, SPD	111	37,37 %
Kochs, AfD	20	6,73 %



Spelthahn, CDU = Wolfgang Spelthahn, Christlich Demokratische Union Deutschlands  
Hamacher, SPD = Rolf Hamacher, Sozialdemokratische Partei Deutschlands



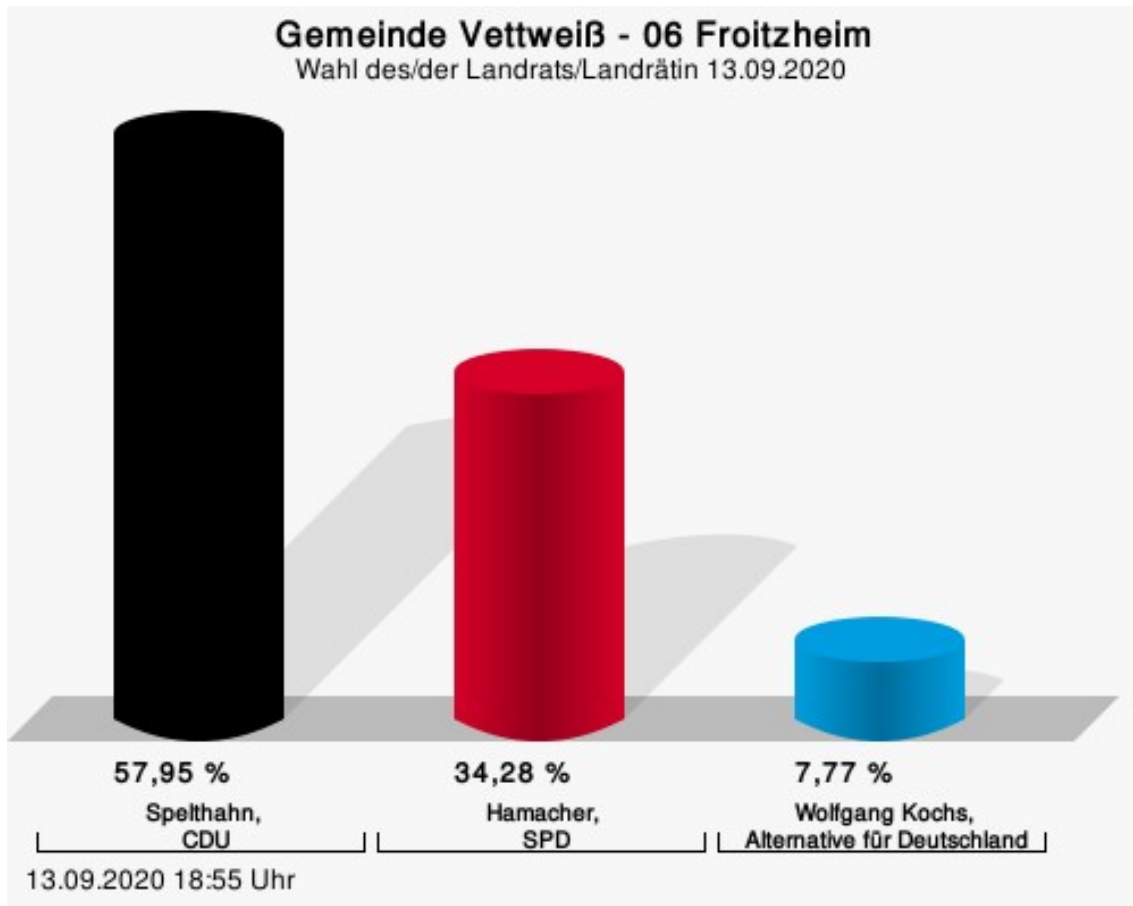
## Wahlbeteiligung



13.09.2020 18:51 Uhr - 2 von 2 Ergebnissen

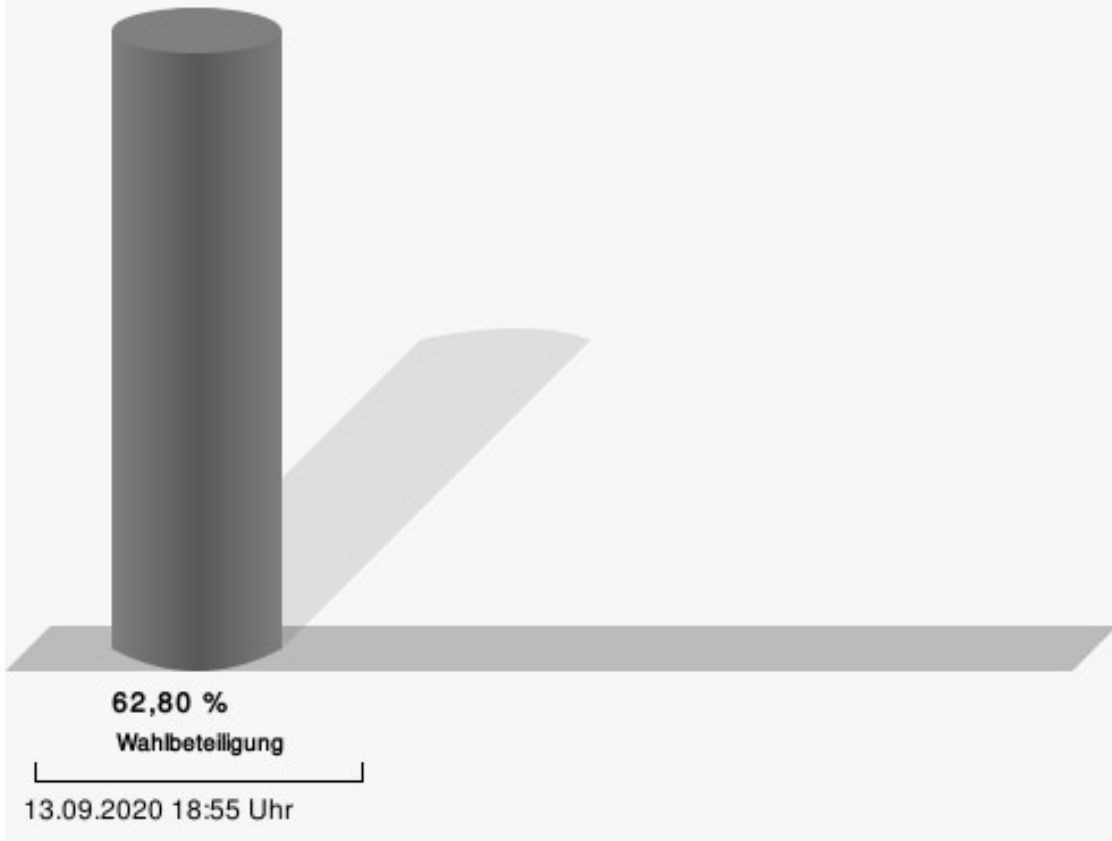
## 06 Froitzheim

	Anzahl	Prozent
Spelthahn, CDU	164	57,95 %
Hamacher, SPD	97	34,28 %
Kochs, AfD	22	7,77 %



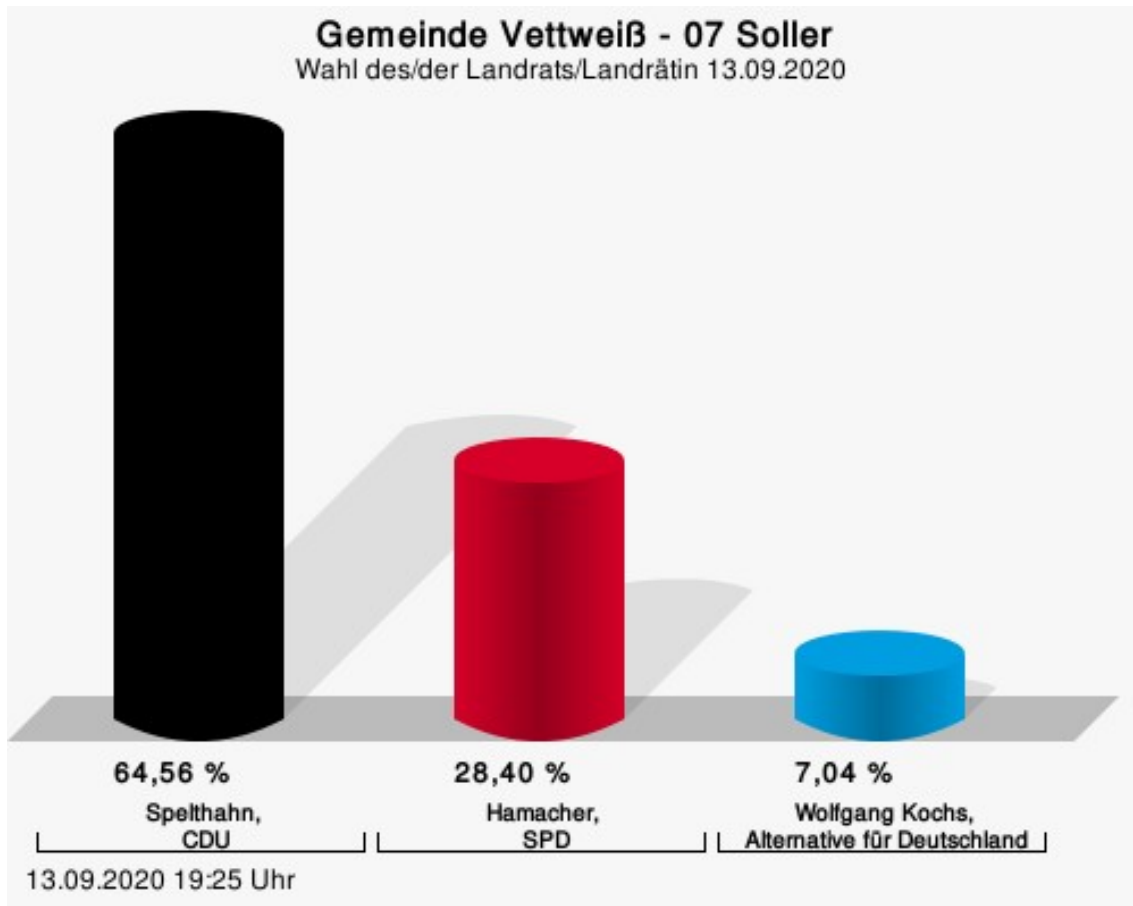
Spelthahn, CDU = Wolfgang Spelthahn, Christlich Demokratische Union Deutschlands  
Hamacher, SPD = Rolf Hamacher, Sozialdemokratische Partei Deutschlands

## Wahlbeteiligung



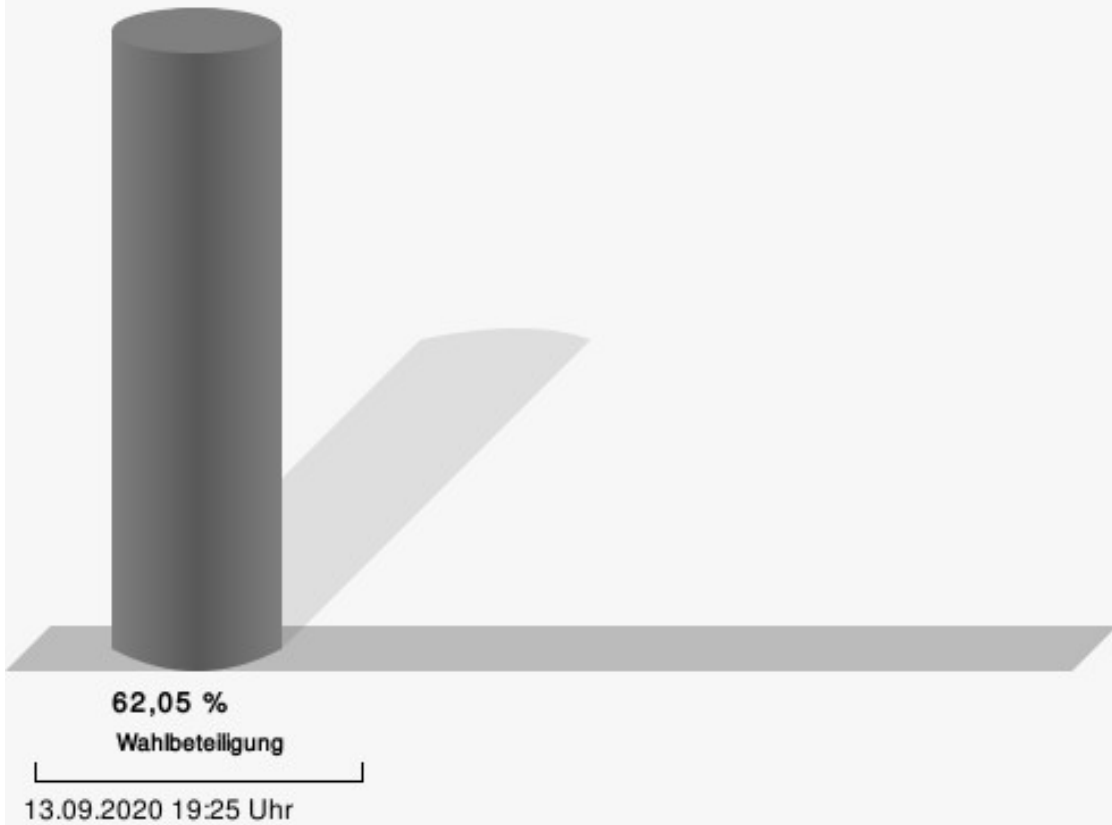
## 07 Soller

	Anzahl	Prozent
Spelthahn, CDU	266	64,56 %
Hamacher, SPD	117	28,40 %
Kochs, AfD	29	7,04 %



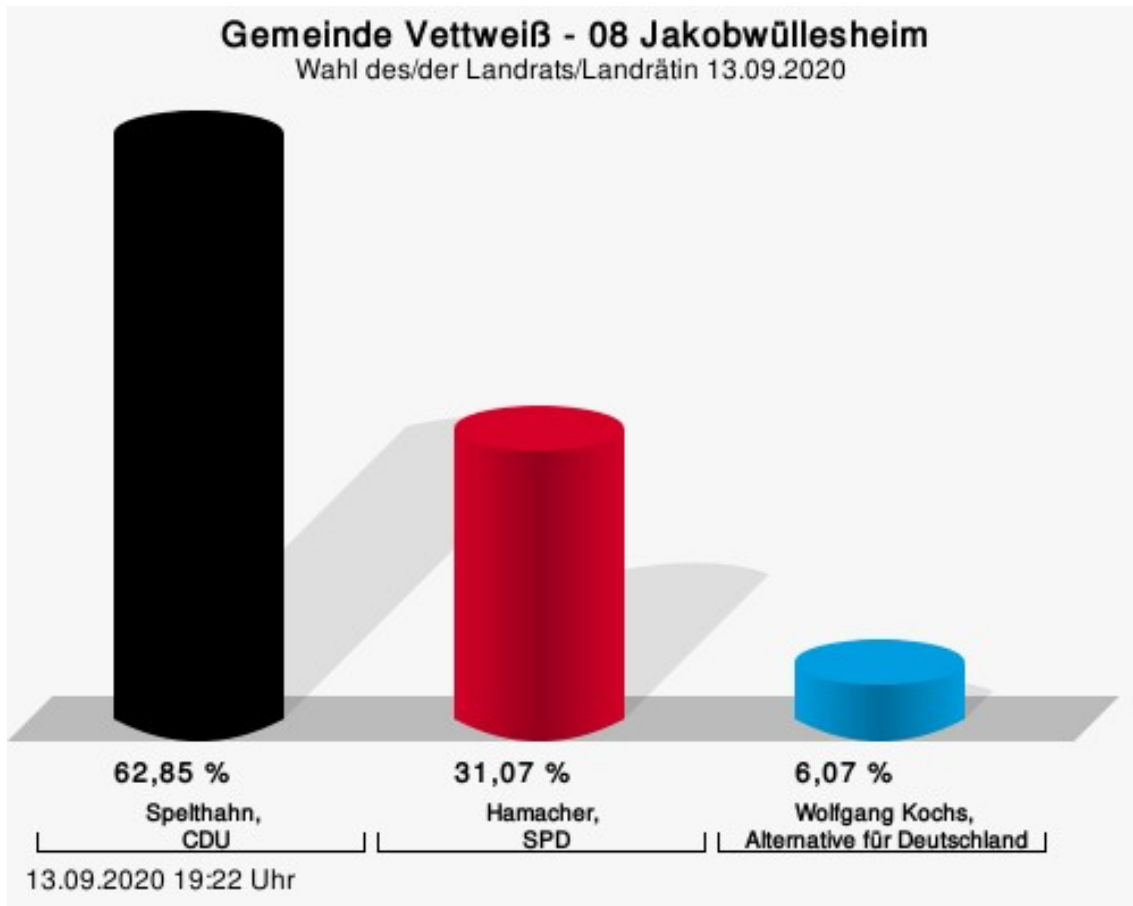
Spelthahn, CDU = Wolfgang Spelthahn, Christlich Demokratische Union Deutschlands  
Hamacher, SPD = Rolf Hamacher, Sozialdemokratische Partei Deutschlands

## Wahlbeteiligung



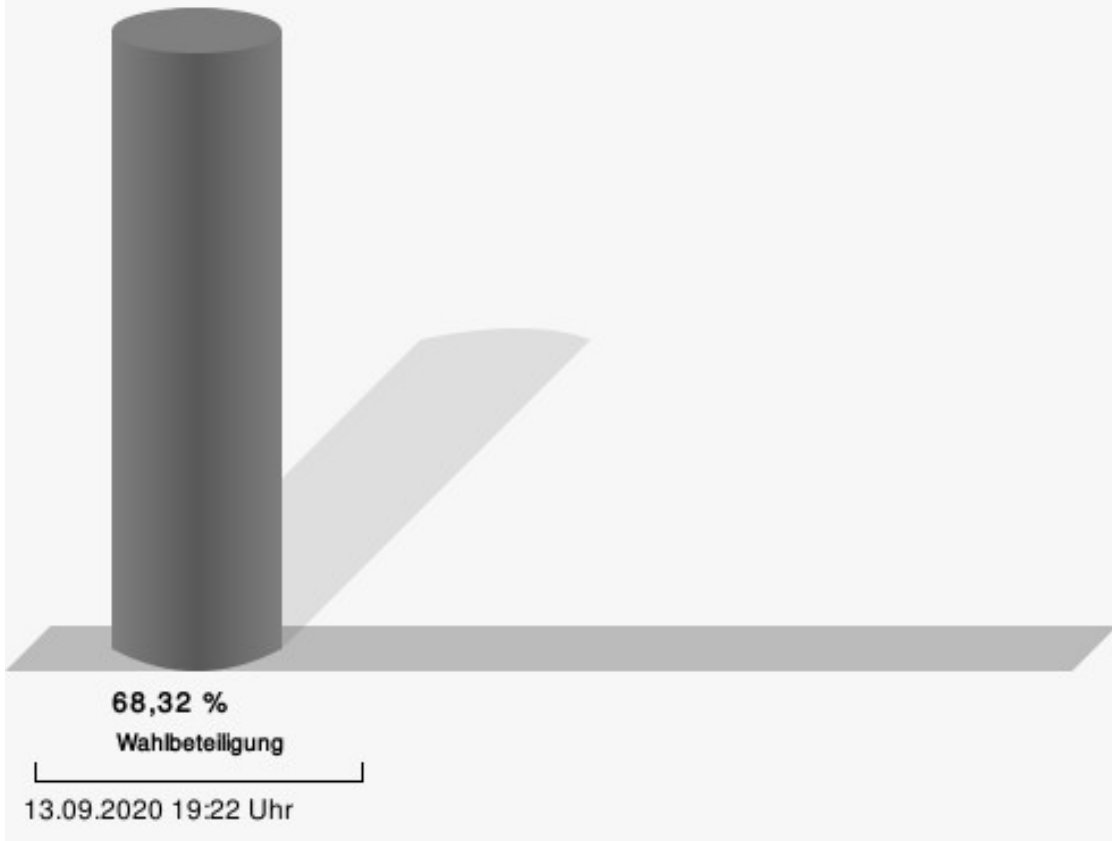
## 08 Jakobwüllesheim

	Anzahl	Prozent
Spelthahn, CDU	269	62,85 %
Hamacher, SPD	133	31,07 %
Kochs, AfD	26	6,07 %



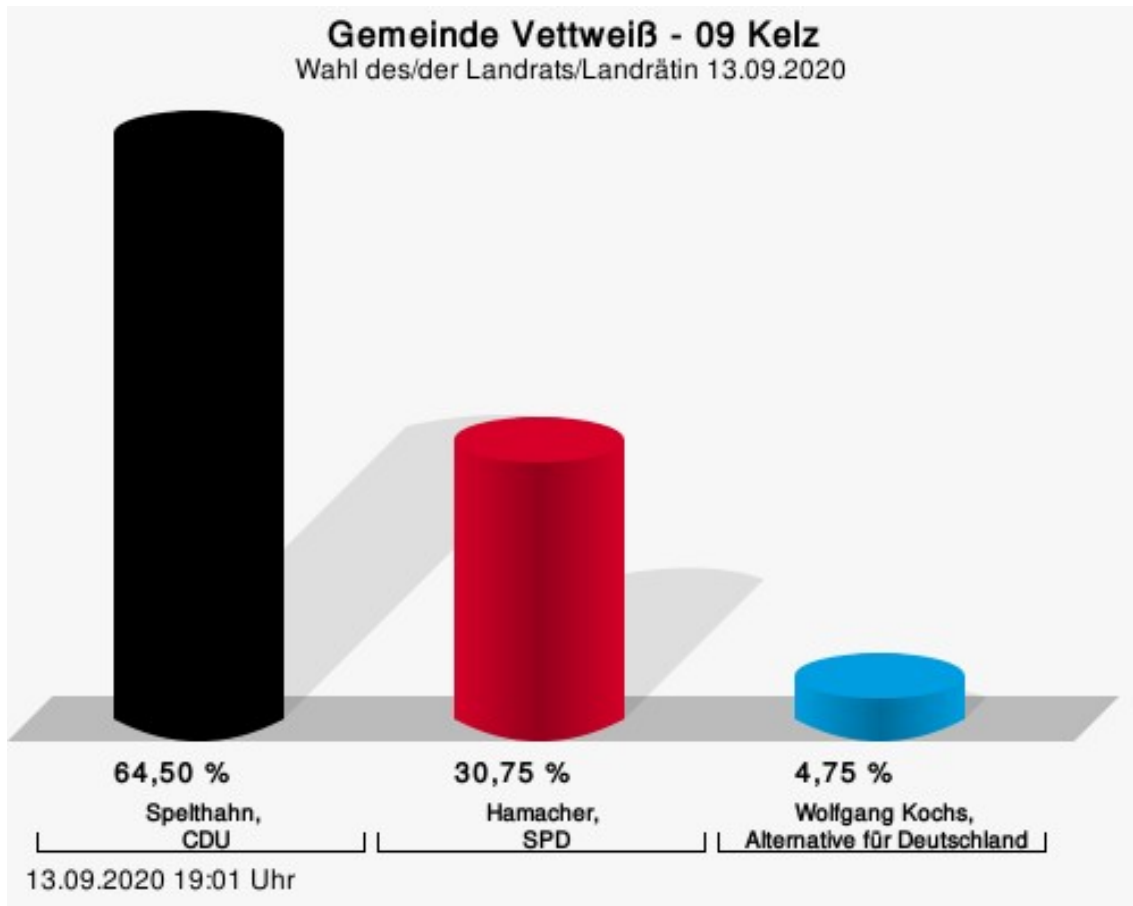
Spelthahn, CDU = Wolfgang Spelthahn, Christlich Demokratische Union Deutschlands  
Hamacher, SPD = Rolf Hamacher, Sozialdemokratische Partei Deutschlands

## Wahlbeteiligung



## 09 Kelz

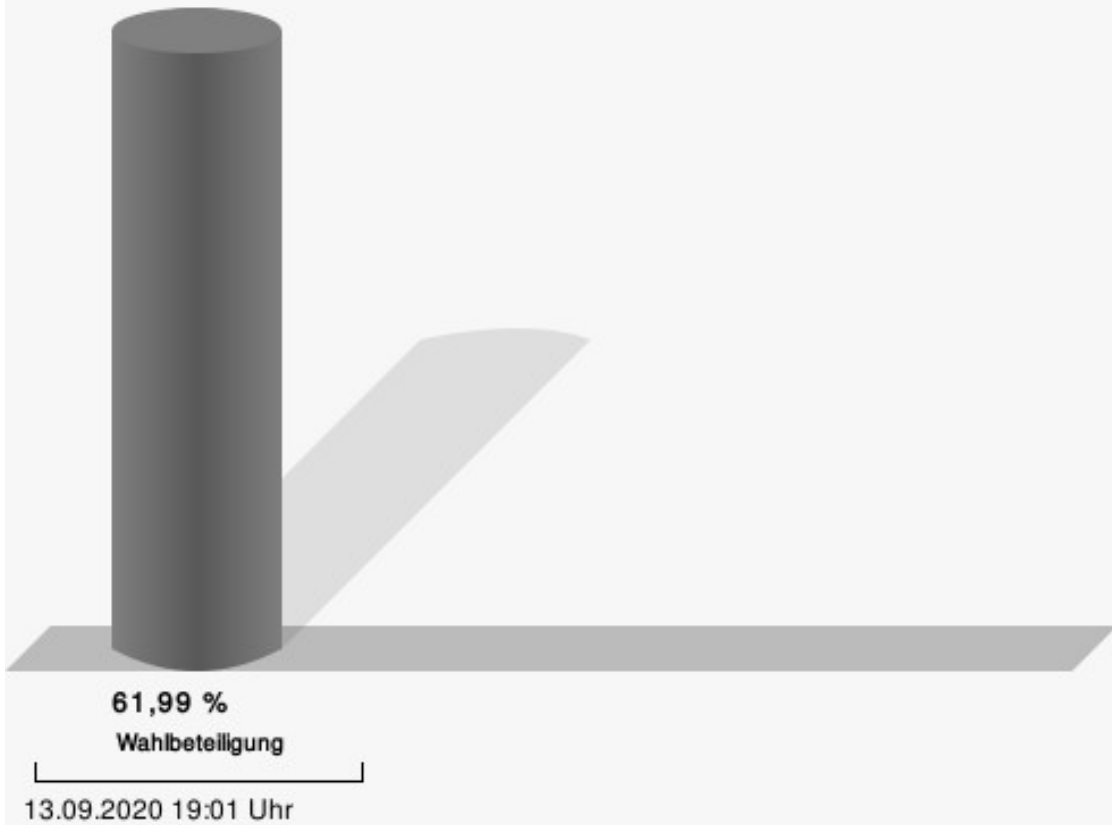
	Anzahl	Prozent
Spelthahn, CDU	258	64,50 %
Hamacher, SPD	123	30,75 %
Kochs, AfD	19	4,75 %



Spelthahn, CDU = Wolfgang Spelthahn, Christlich Demokratische Union Deutschlands  
Hamacher, SPD = Rolf Hamacher, Sozialdemokratische Partei Deutschlands

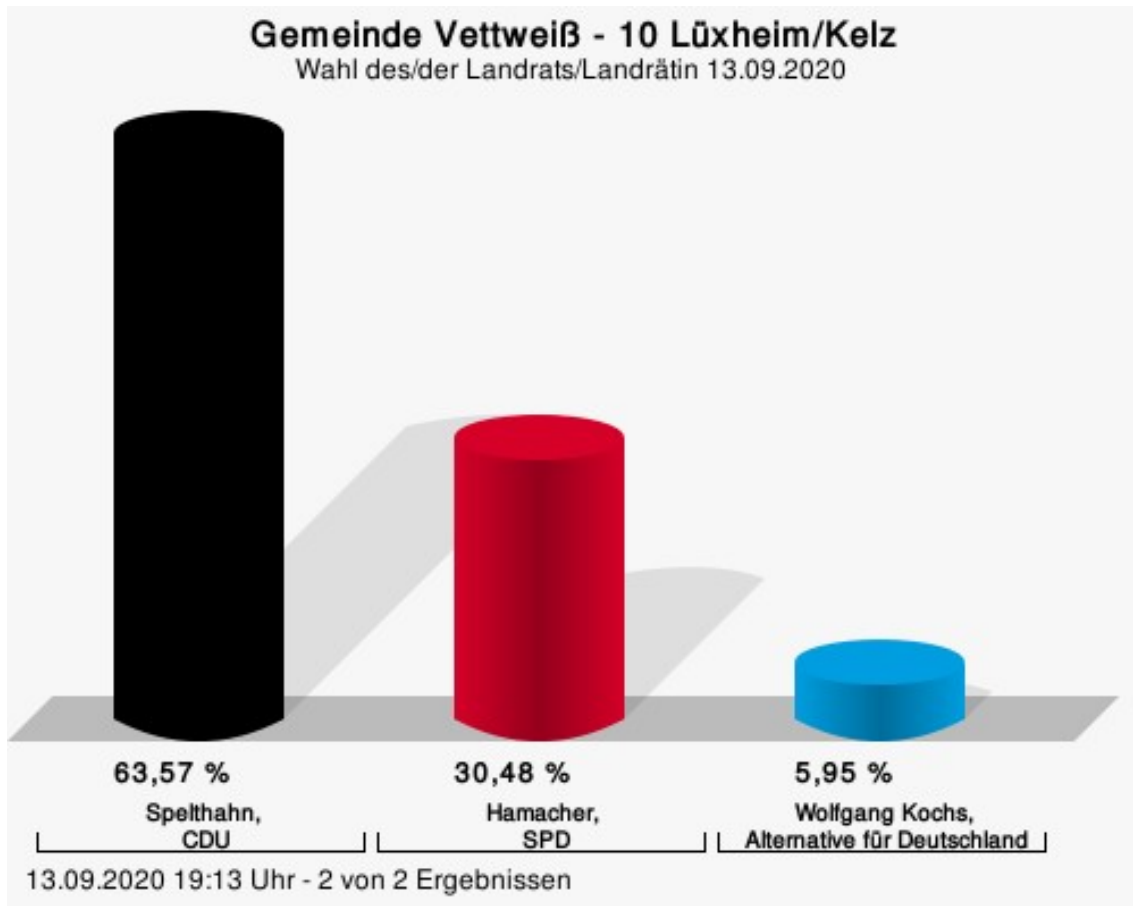


## Wahlbeteiligung



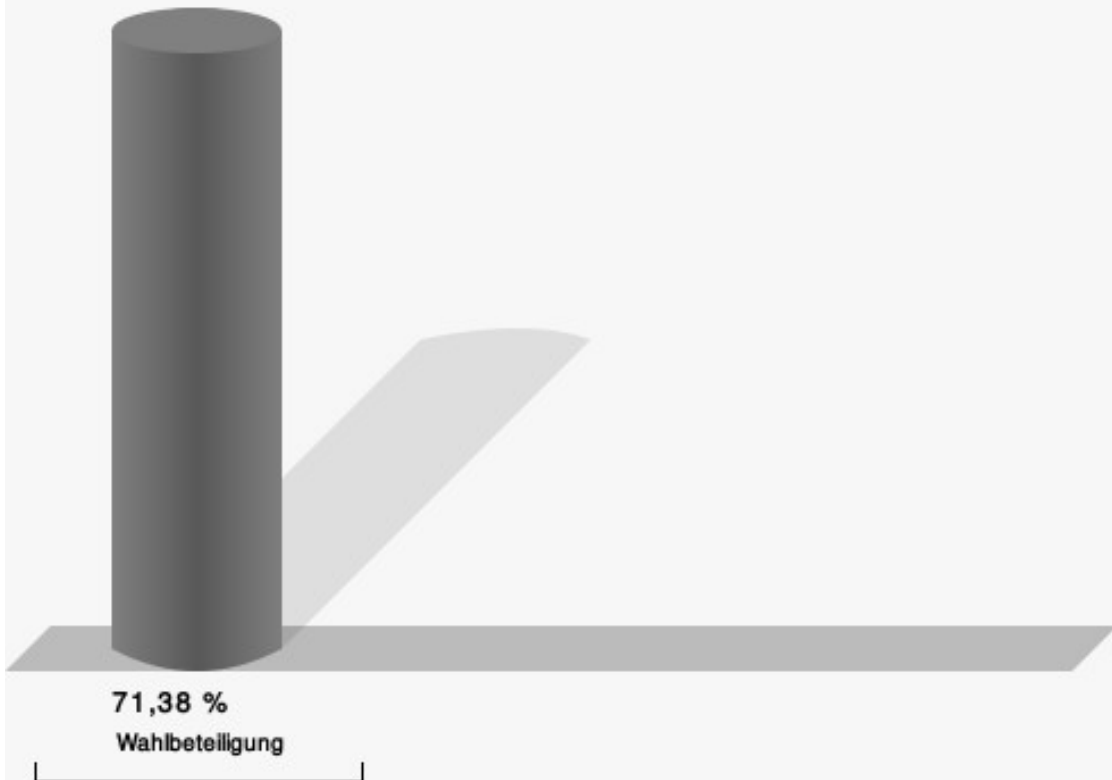
## 10 L xheim/Kelz

	Anzahl	Prozent
Spelthahn, CDU	267	63,57 %
Hamacher, SPD	128	30,48 %
Kochs, AfD	25	5,95 %



Spelthahn, CDU = Wolfgang Spelthahn, Christlich Demokratische Union Deutschlands  
Hamacher, SPD = Rolf Hamacher, Sozialdemokratische Partei Deutschlands

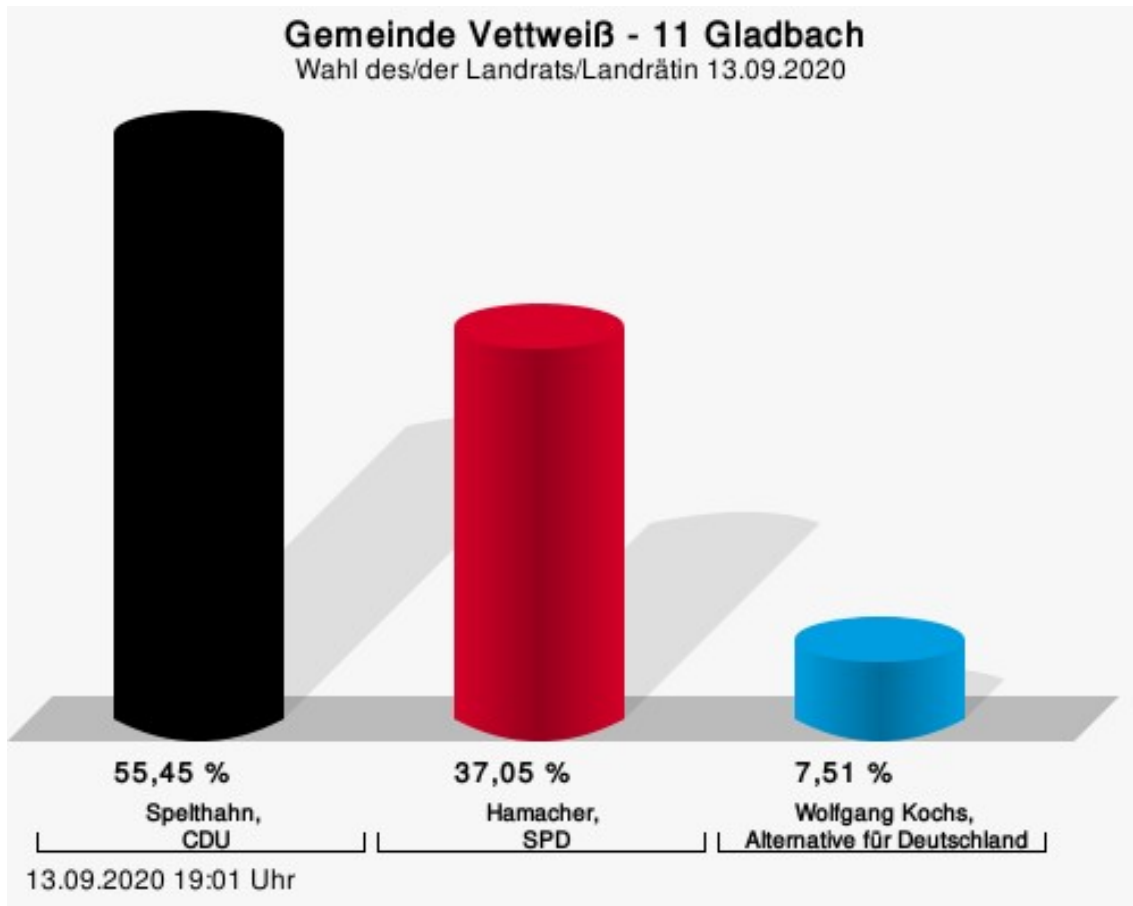
## Wahlbeteiligung



13.09.2020 19:13 Uhr - 2 von 2 Ergebnissen

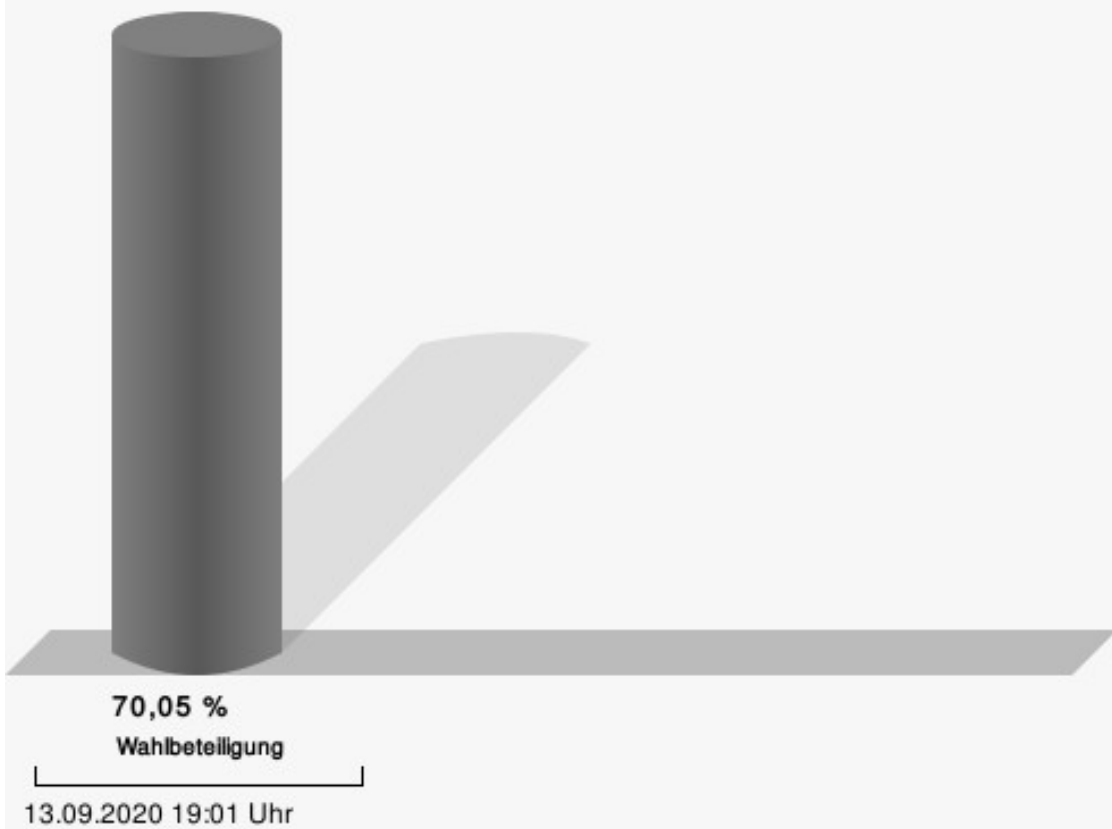
## 11 Gladbach

	Anzahl	Prozent
Spelthahn, CDU	229	55,45 %
Hamacher, SPD	153	37,05 %
Kochs, AfD	31	7,51 %



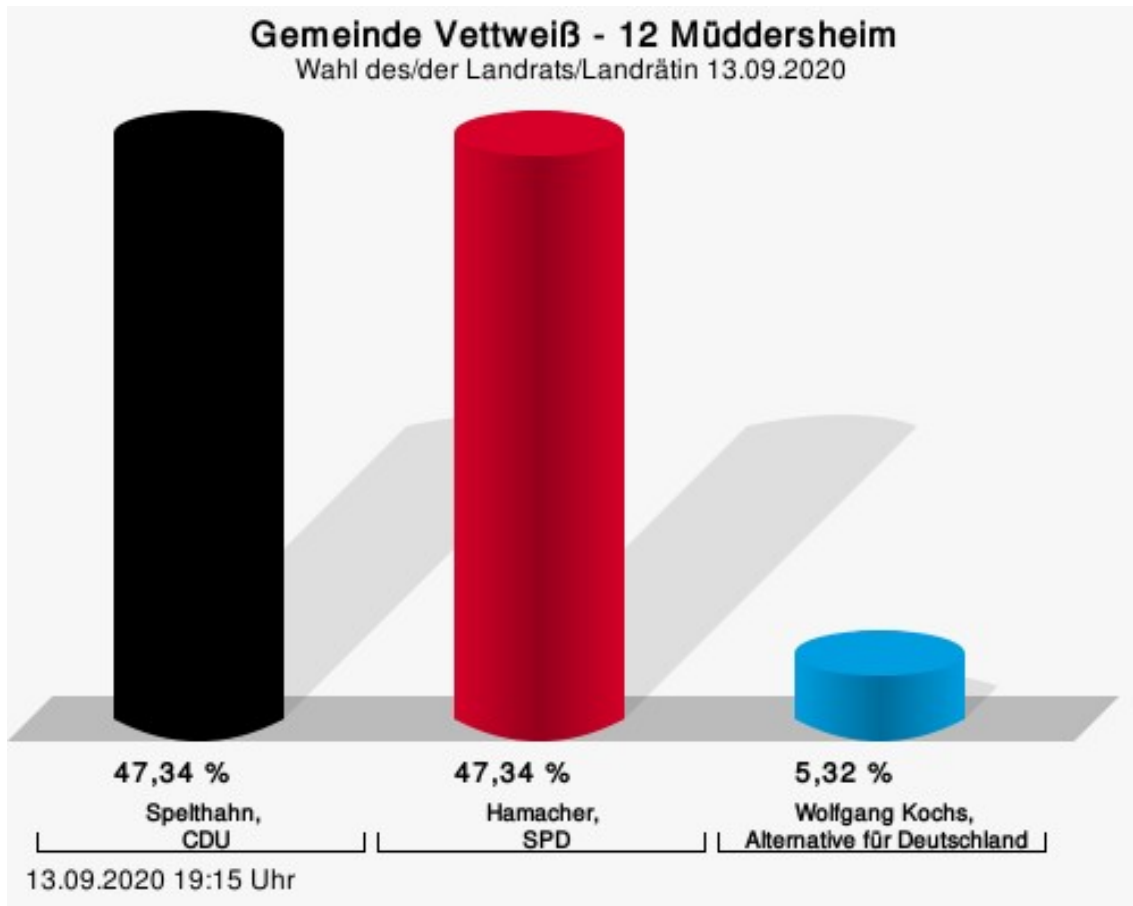
Spelthahn, CDU = Wolfgang Spelthahn, Christlich Demokratische Union Deutschlands  
Hamacher, SPD = Rolf Hamacher, Sozialdemokratische Partei Deutschlands

## Wahlbeteiligung



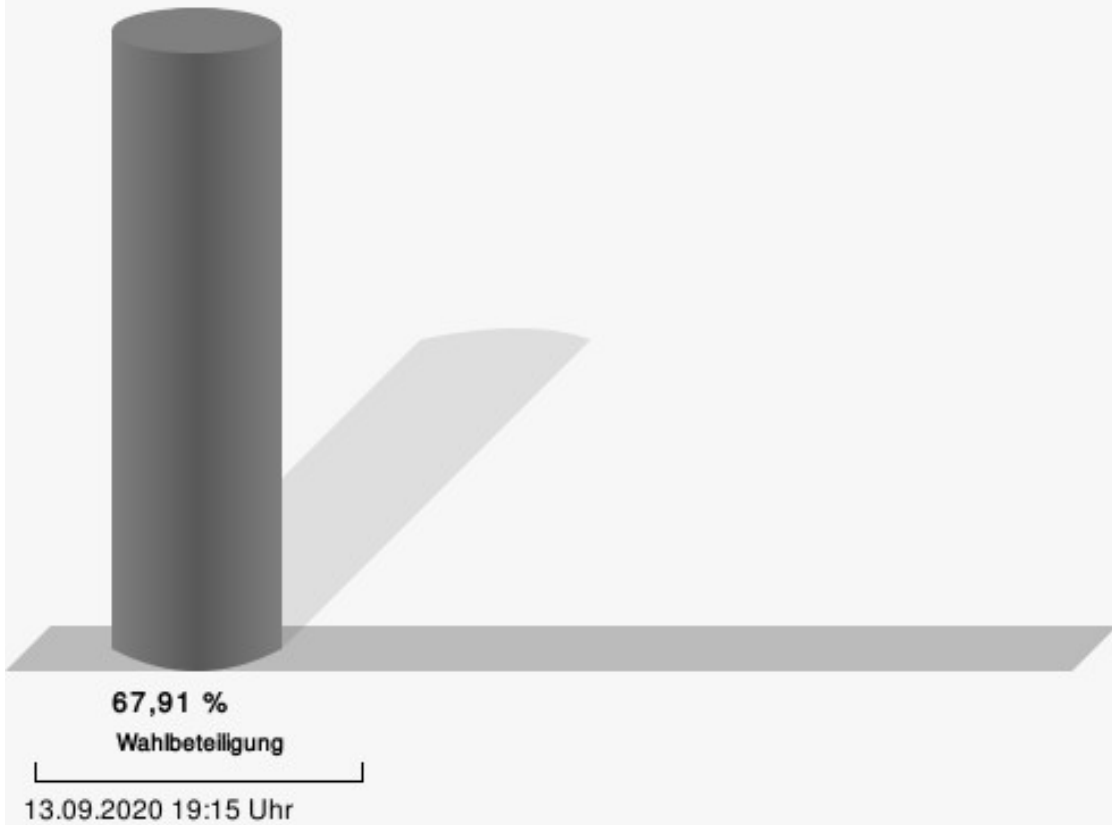
## 12 Müddersheim

	Anzahl	Prozent
Spelthahn, CDU	187	47,34 %
Hamacher, SPD	187	47,34 %
Kochs, AfD	21	5,32 %



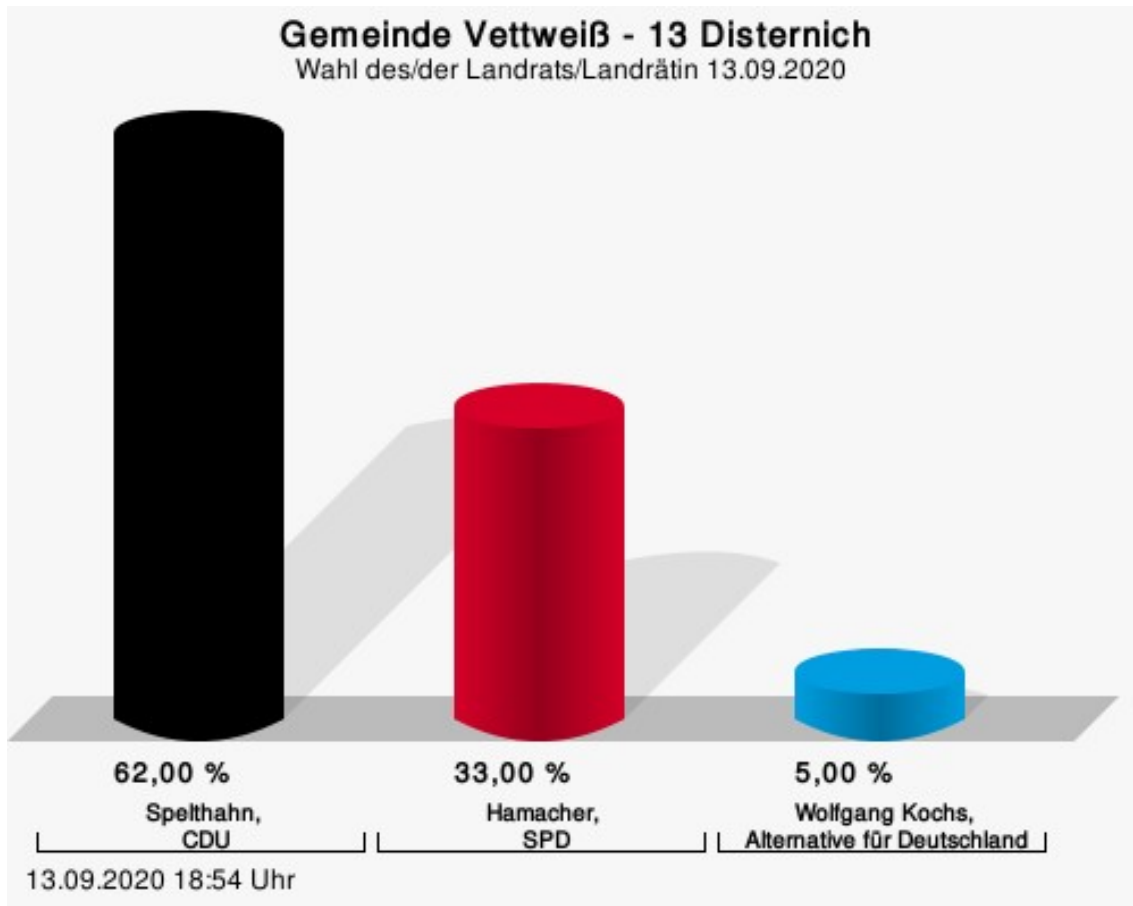
Spelthahn, CDU = Wolfgang Spelthahn, Christlich Demokratische Union Deutschlands  
Hamacher, SPD = Rolf Hamacher, Sozialdemokratische Partei Deutschlands

## Wahlbeteiligung



## 13 Disternich

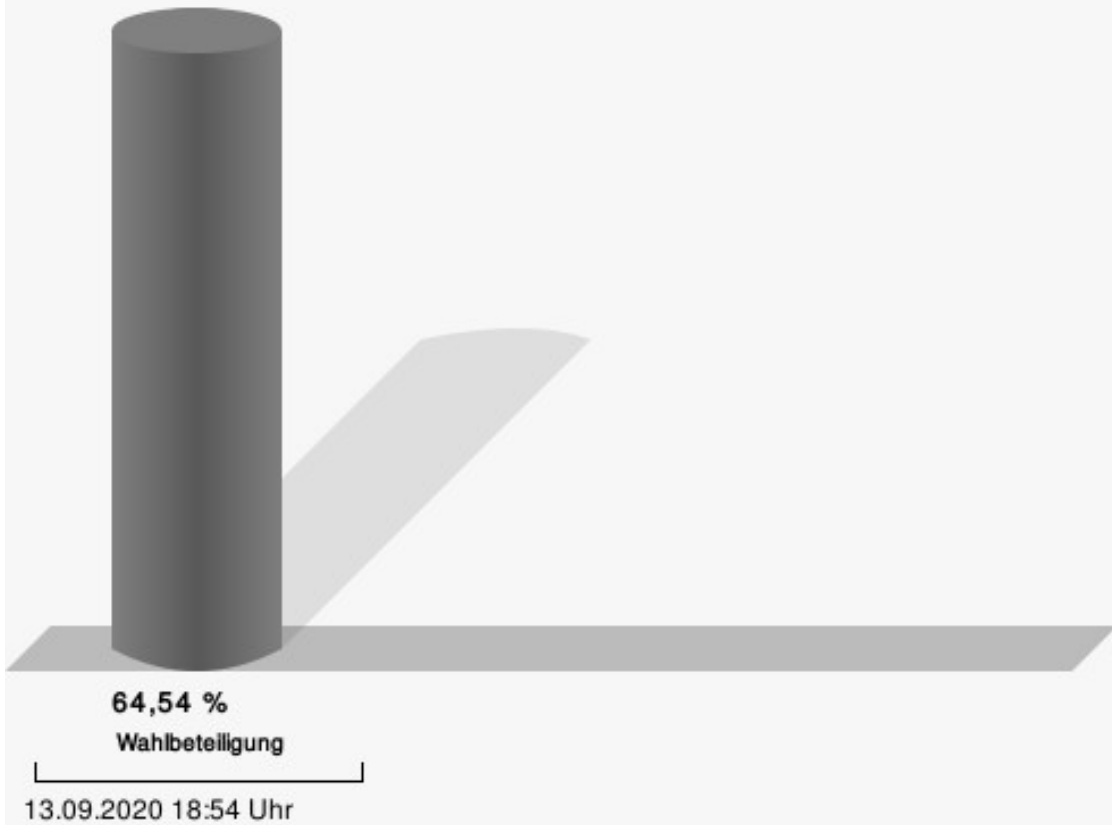
	Anzahl	Prozent
Spelthahn, CDU	186	62,00 %
Hamacher, SPD	99	33,00 %
Kochs, AfD	15	5,00 %



Spelthahn, CDU = Wolfgang Spelthahn, Christlich Demokratische Union Deutschlands  
Hamacher, SPD = Rolf Hamacher, Sozialdemokratische Partei Deutschlands

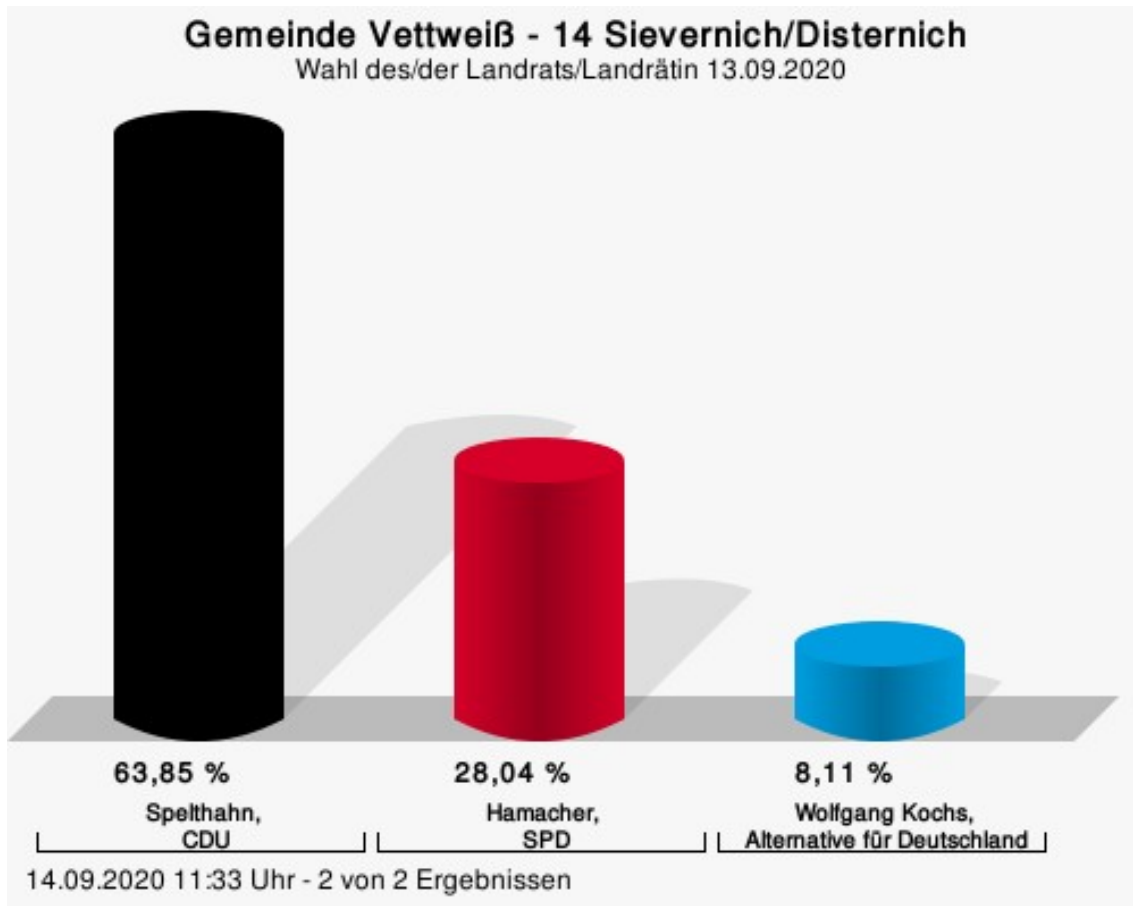


## Wahlbeteiligung



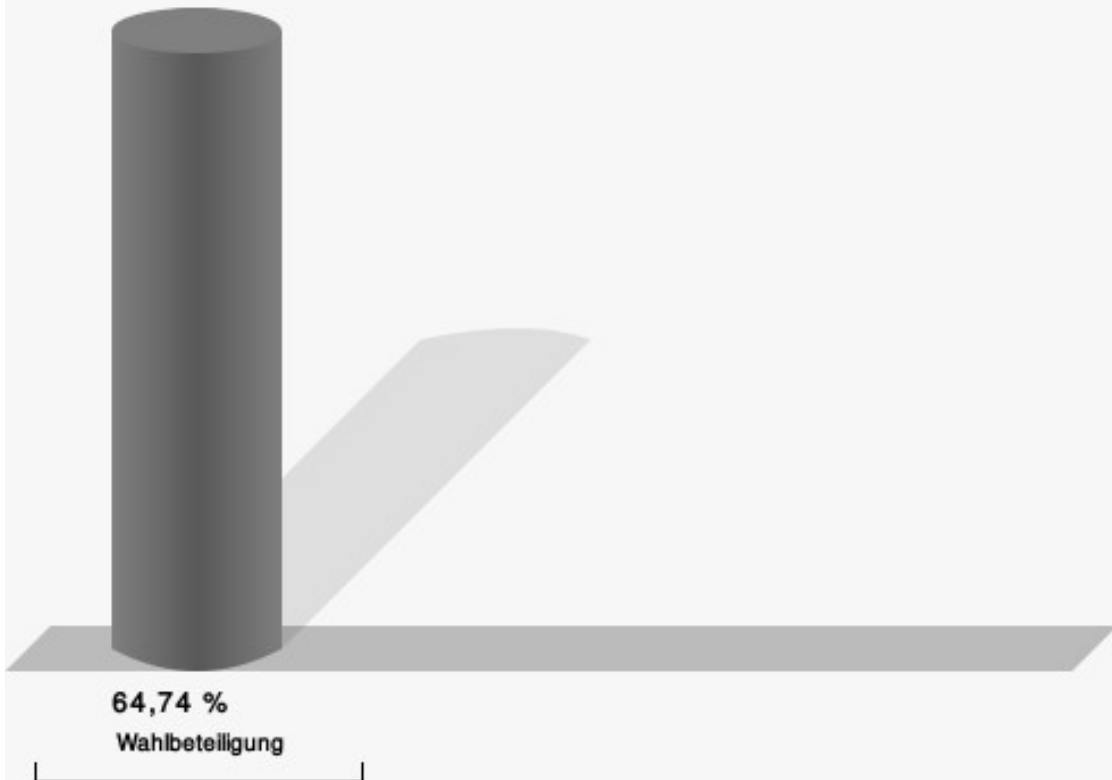
## 14 Sievernich/Disternich

	Anzahl	Prozent
Spelthahn, CDU	189	63,85 %
Hamacher, SPD	83	28,04 %
Kochs, AfD	24	8,11 %



Spelthahn, CDU = Wolfgang Spelthahn, Christlich Demokratische Union Deutschlands  
Hamacher, SPD = Rolf Hamacher, Sozialdemokratische Partei Deutschlands

## Wahlbeteiligung



14.09.2020 11:33 Uhr - 2 von 2 Ergebnissen

# Übersicht Wahlbezirke

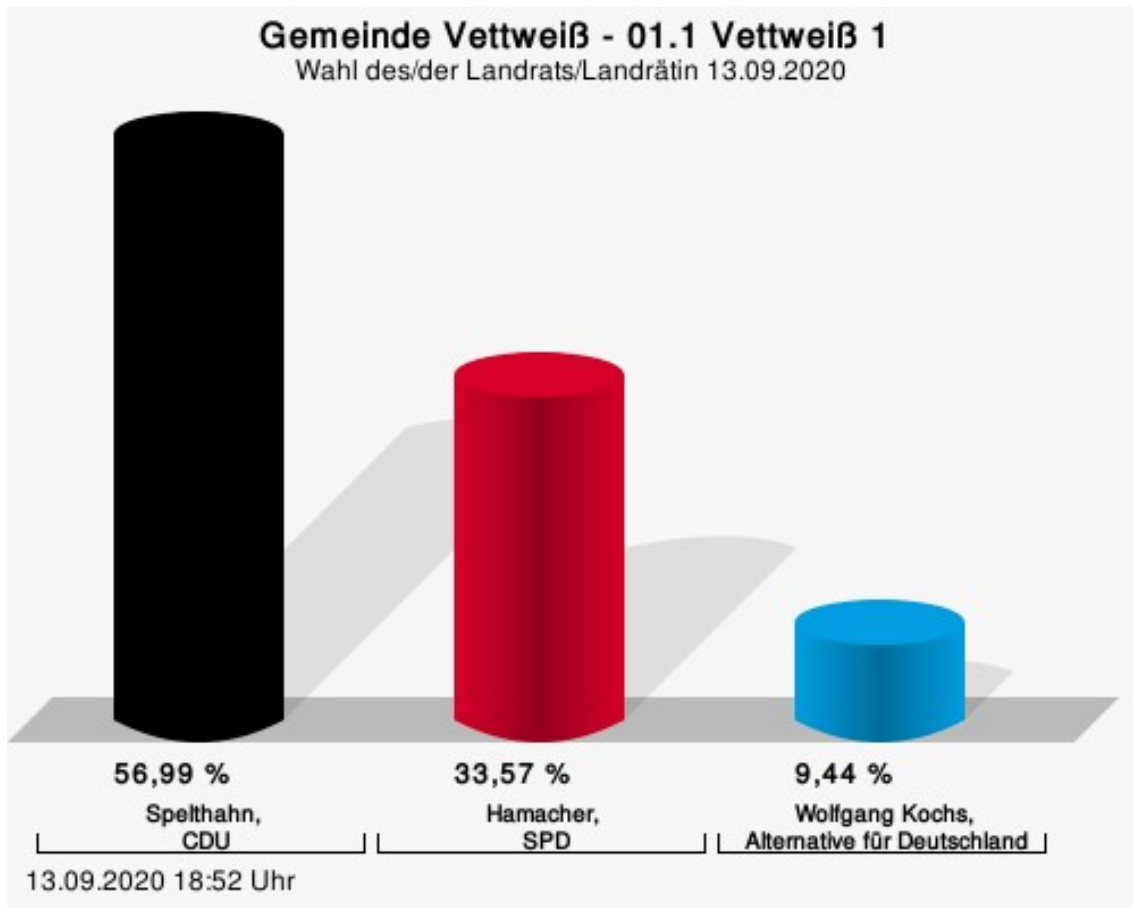
Zusammenstellung der Ergebnisse nach Wahlbezirken

Wahlbezirk	Stand	Wahlberechtigte	Wähler/innen	gültig	Spelthahn, CDU	Hamacher, SPD	Kochs, AfD
01 Vettweiß 1	1 von 1	520	55,58 %	98,96 %	<b>56,99 %</b>	33,57 %	9,44 %
02 Vettweiß 2	1 von 1	547	60,33 %	97,88 %	<b>72,76 %</b>	20,12 %	7,12 %
03 Vettweiß 3	1 von 1	564	48,23 %	97,43 %	<b>64,15 %</b>	28,30 %	7,55 %
04 Vettweiß 4	1 von 1	571	57,44 %	98,78 %	<b>62,65 %</b>	29,32 %	8,02 %
05 Ginnick/Froitzheim	2 von 2	487	62,01 %	98,34 %	<b>55,89 %</b>	37,37 %	6,73 %
06 Froitzheim	1 von 1	465	62,80 %	96,92 %	<b>57,95 %</b>	34,28 %	7,77 %
07 Soller	1 von 1	693	62,05 %	95,81 %	<b>64,56 %</b>	28,40 %	7,04 %
08 Jakobwüllesheim	1 von 1	647	68,32 %	96,83 %	<b>62,85 %</b>	31,07 %	6,07 %
09 Kelz	1 von 1	663	61,99 %	97,32 %	<b>64,50 %</b>	30,75 %	4,75 %
10 Lützhem/Kelz	2 von 2	608	71,38 %	96,77 %	<b>63,57 %</b>	30,48 %	5,95 %
11 Gladbach	1 von 1	601	70,05 %	98,10 %	<b>55,45 %</b>	37,05 %	7,51 %
12 Müddersheim	1 von 1	592	67,91 %	98,26 %	<b>47,34 %</b>	<b>47,34 %</b>	5,32 %
13 Disternich	1 von 1	471	64,54 %	98,68 %	<b>62,00 %</b>	33,00 %	5,00 %
14 Sievernich/Disternich	2 von 2	468	64,74 %	97,69 %	<b>63,85 %</b>	28,04 %	8,11 %
Gemeinde Vettweiß	17 von 17	7.897	62,81 %	97,62 %	<b>60,97 %</b>	32,26 %	6,77 %

# Stimmbezirke

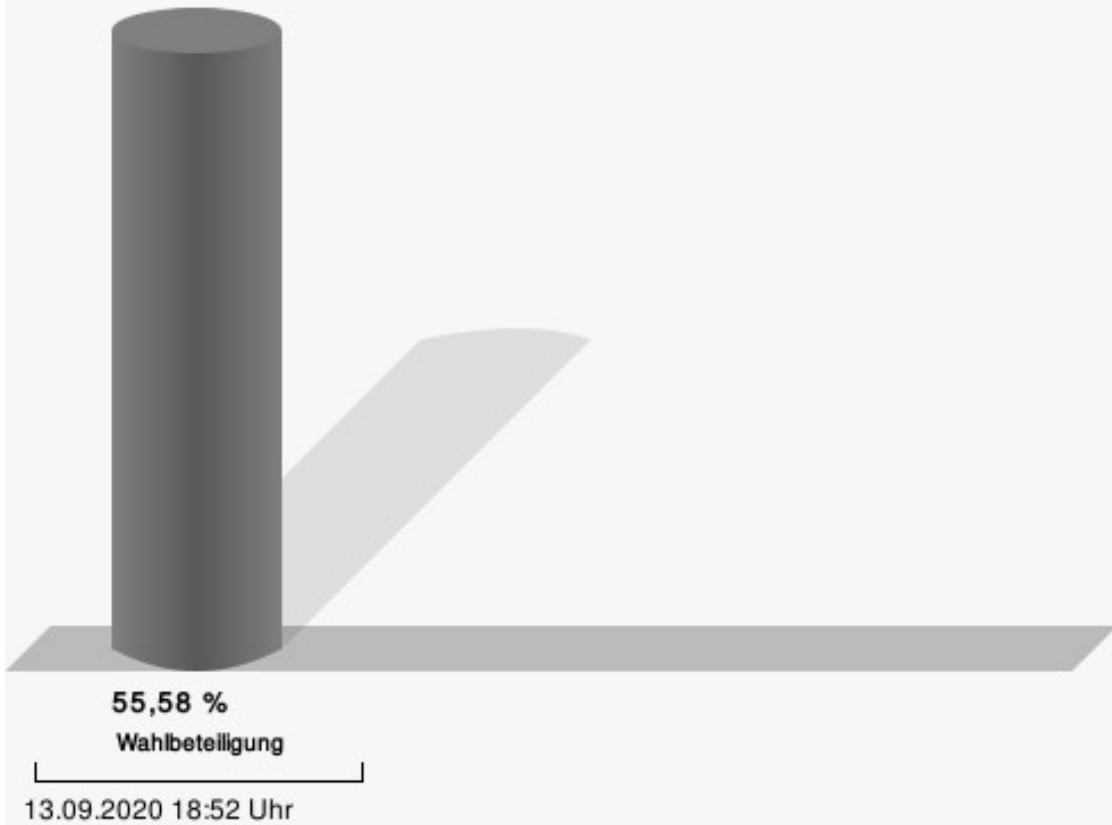
## 01.1 Vettweiß 1

	Anzahl	Prozent
Spelthahn, CDU	163	56,99 %
Hamacher, SPD	96	33,57 %
Kochs, AfD	27	9,44 %



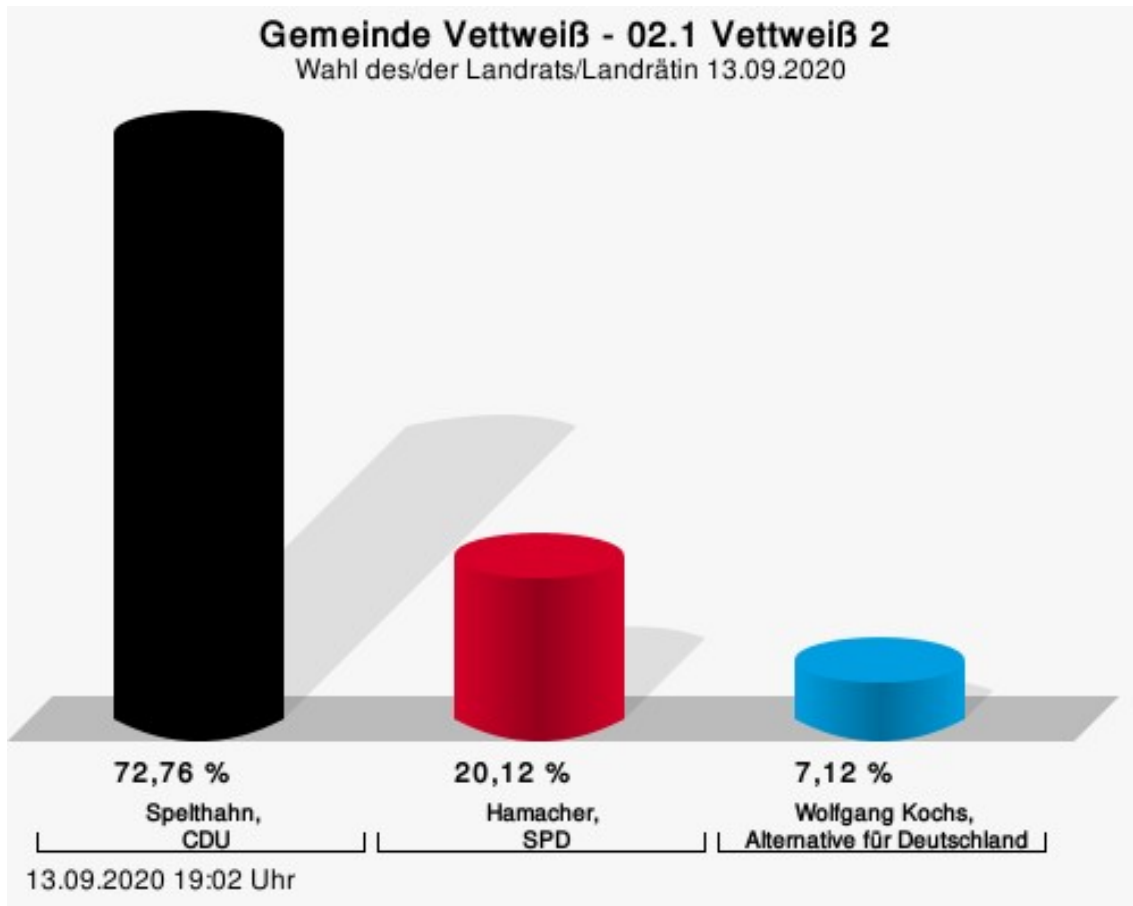
Spelthahn, CDU = Wolfgang Spelthahn, Christlich Demokratische Union Deutschlands  
Hamacher, SPD = Rolf Hamacher, Sozialdemokratische Partei Deutschlands

## Wahlbeteiligung



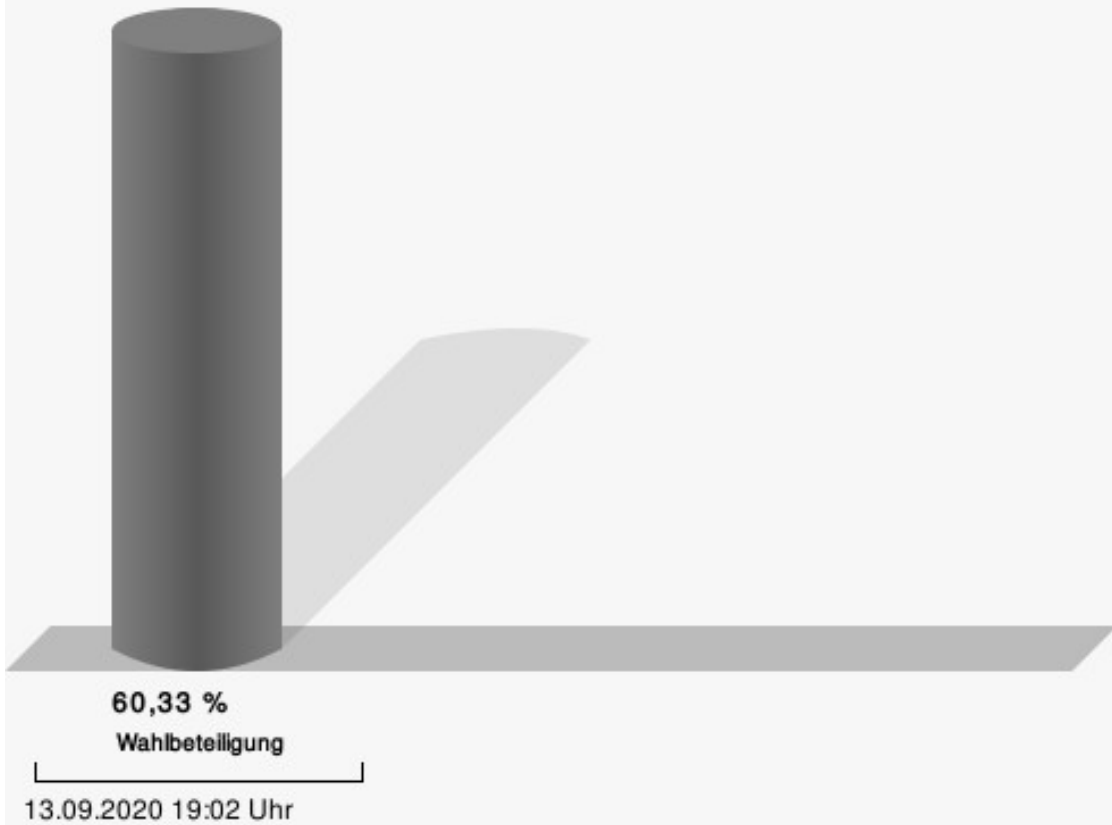
## 02.1 Vettweiß 2

	Anzahl	Prozent
Spelthahn, CDU	235	72,76 %
Hamacher, SPD	65	20,12 %
Kochs, AfD	23	7,12 %



Spelthahn, CDU = Wolfgang Spelthahn, Christlich Demokratische Union Deutschlands  
Hamacher, SPD = Rolf Hamacher, Sozialdemokratische Partei Deutschlands

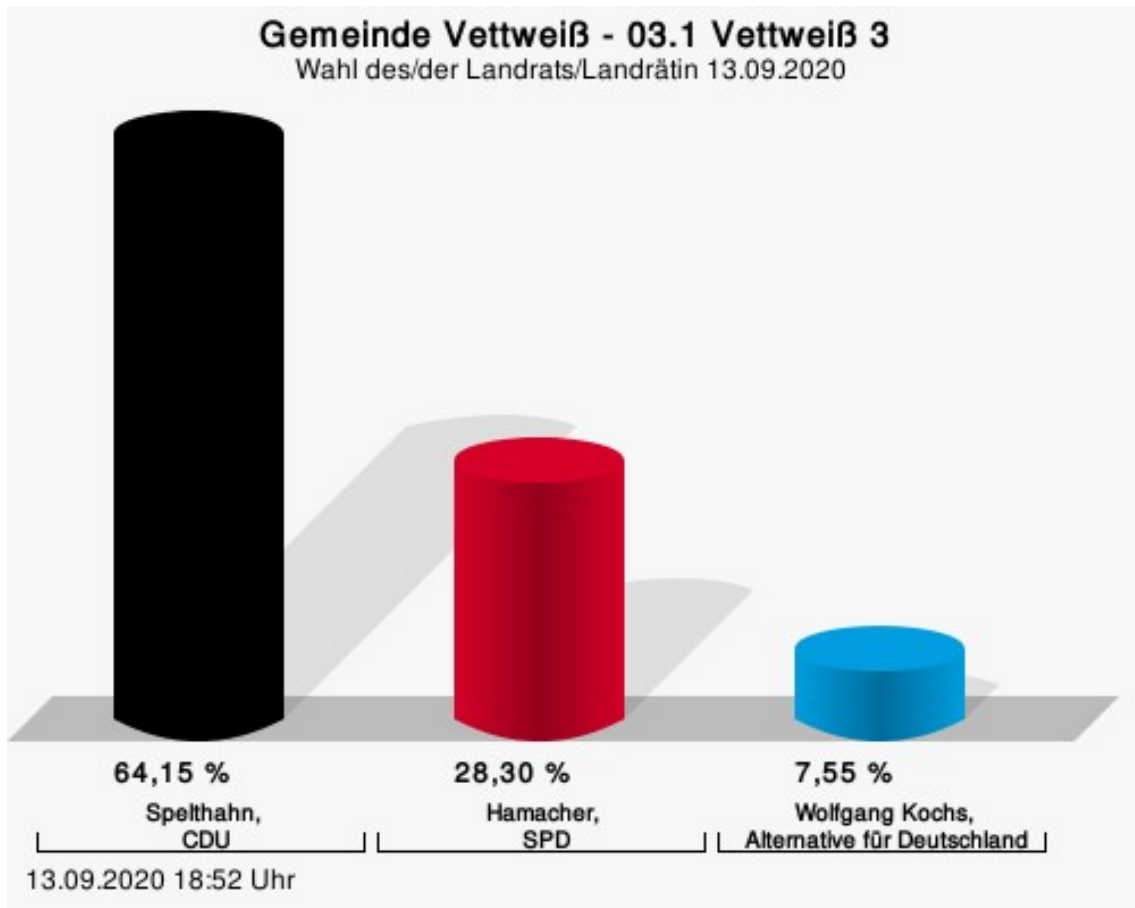
## Wahlbeteiligung





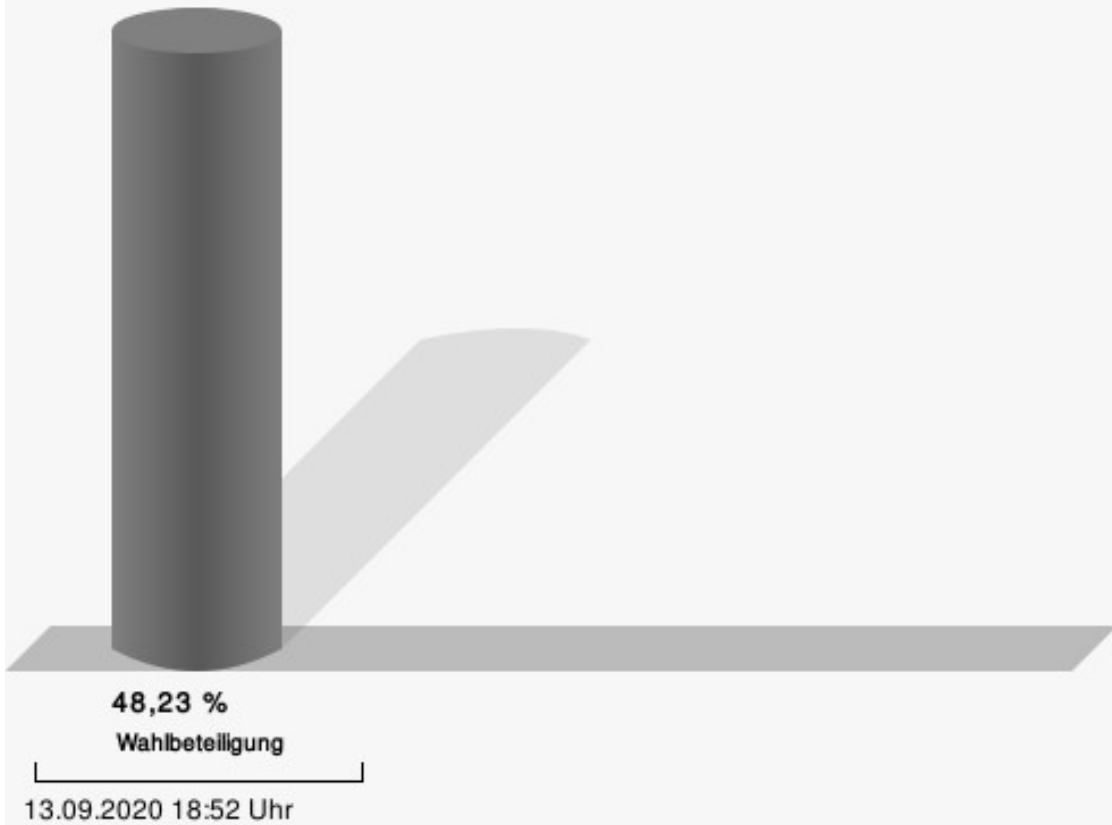
### 03.1 Vettweiß 3

	Anzahl	Prozent
Spelthahn, CDU	170	64,15 %
Hamacher, SPD	75	28,30 %
Kochs, AfD	20	7,55 %



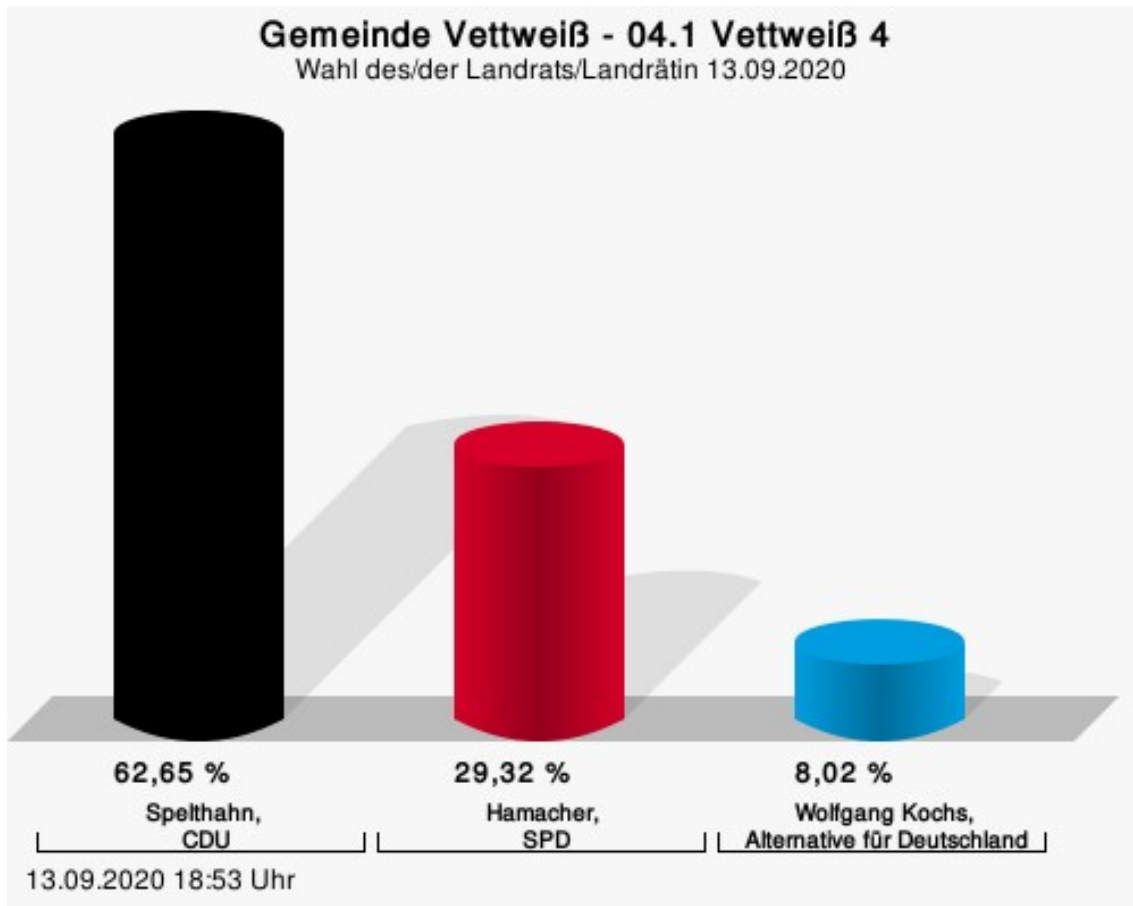
Spelthahn, CDU = Wolfgang Spelthahn, Christlich Demokratische Union Deutschlands  
Hamacher, SPD = Rolf Hamacher, Sozialdemokratische Partei Deutschlands

## Wahlbeteiligung



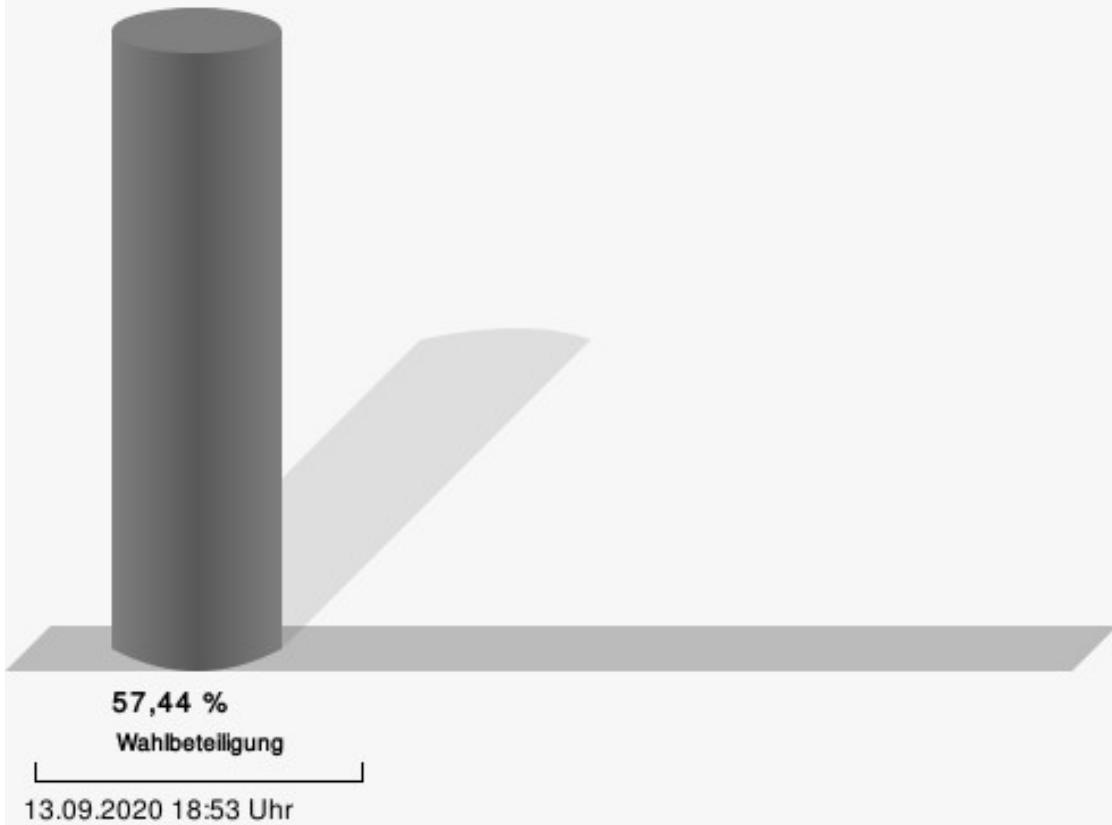
## 04.1 Vettweiß 4

	Anzahl	Prozent
Spelthahn, CDU	203	62,65 %
Hamacher, SPD	95	29,32 %
Kochs, AfD	26	8,02 %



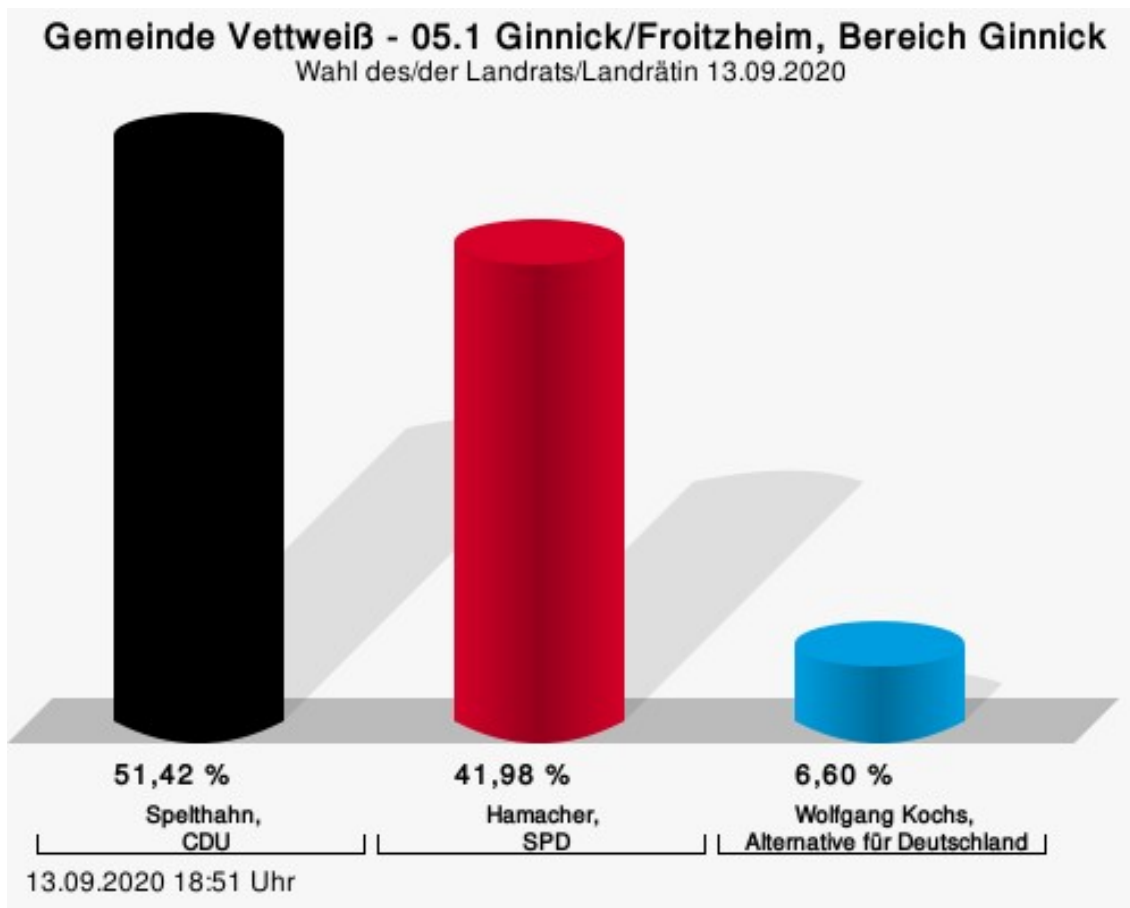
Spelthahn, CDU = Wolfgang Spelthahn, Christlich Demokratische Union Deutschlands  
Hamacher, SPD = Rolf Hamacher, Sozialdemokratische Partei Deutschlands

## Wahlbeteiligung



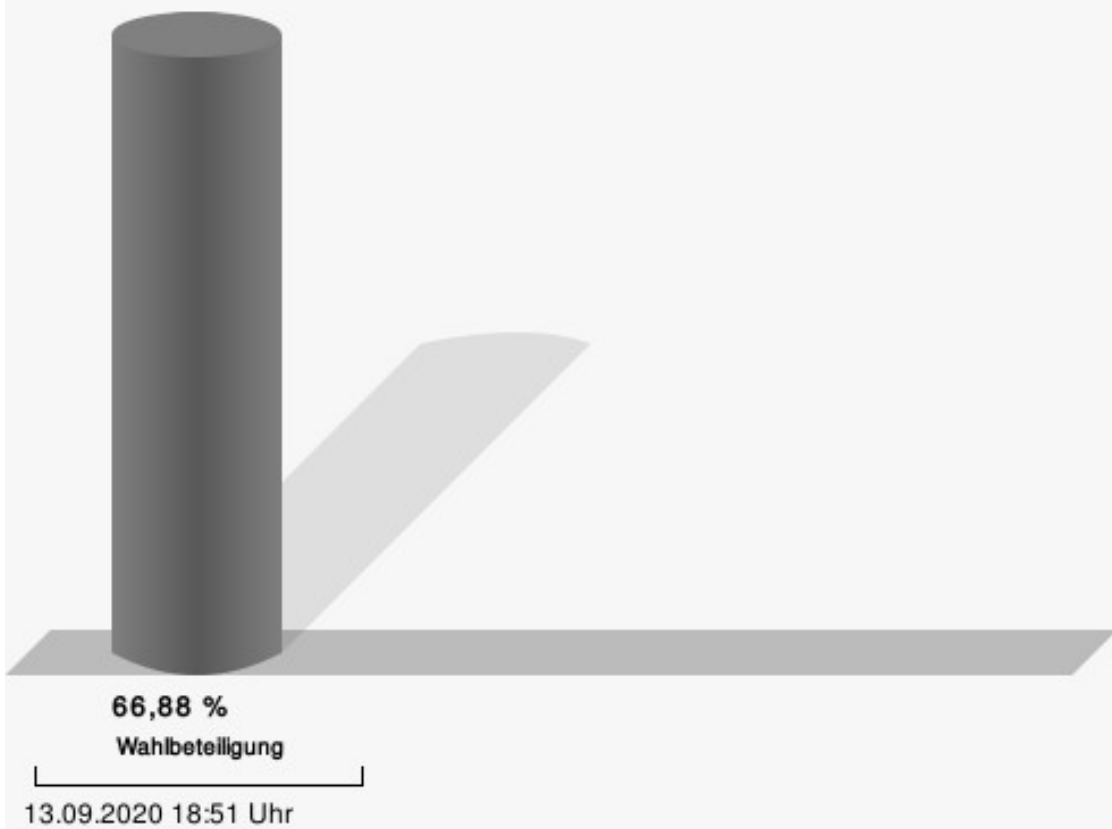
## 05.1 Ginnick/Froitzheim, Bereich Ginnick

	Anzahl	Prozent
Spelthahn, CDU	109	51,42 %
Hamacher, SPD	89	41,98 %
Kochs, AfD	14	6,60 %



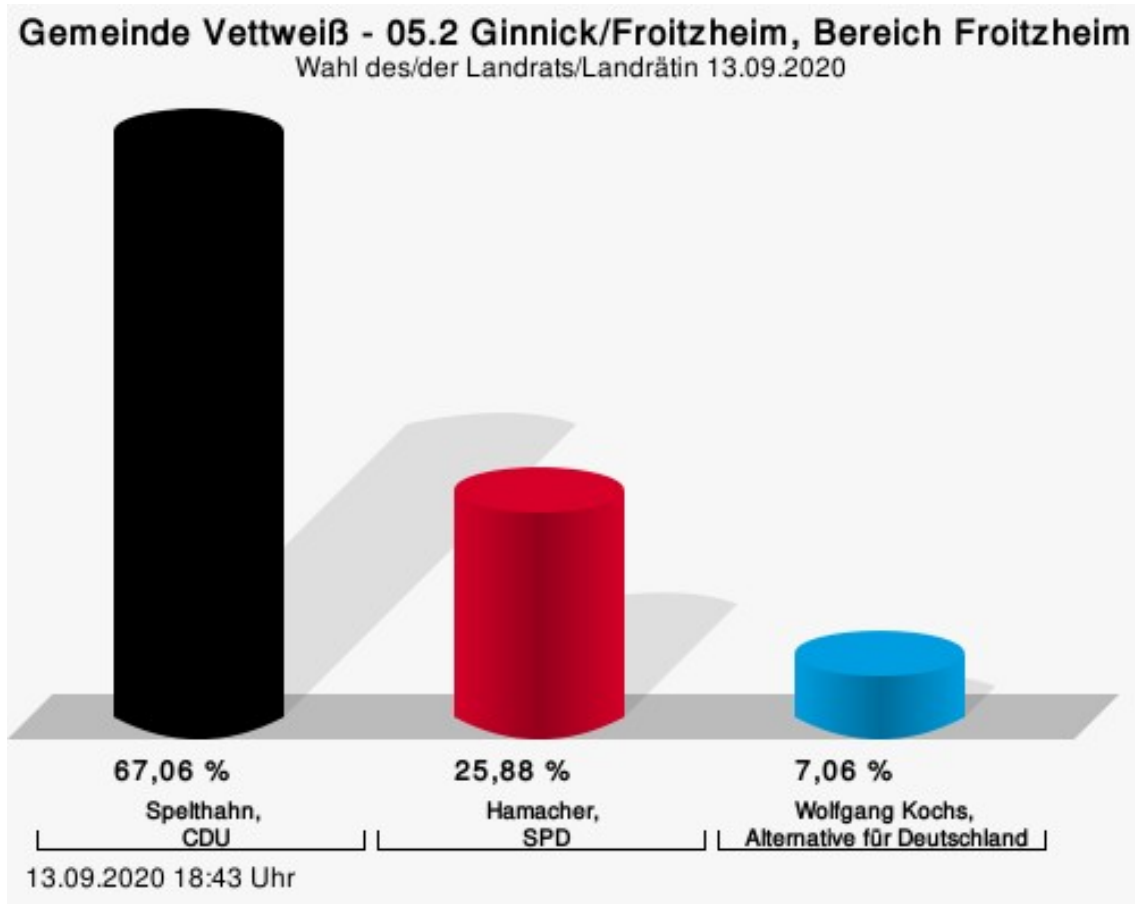
Spelthahn, CDU = Wolfgang Spelthahn, Christlich Demokratische Union Deutschlands  
Hamacher, SPD = Rolf Hamacher, Sozialdemokratische Partei Deutschlands

## Wahlbeteiligung



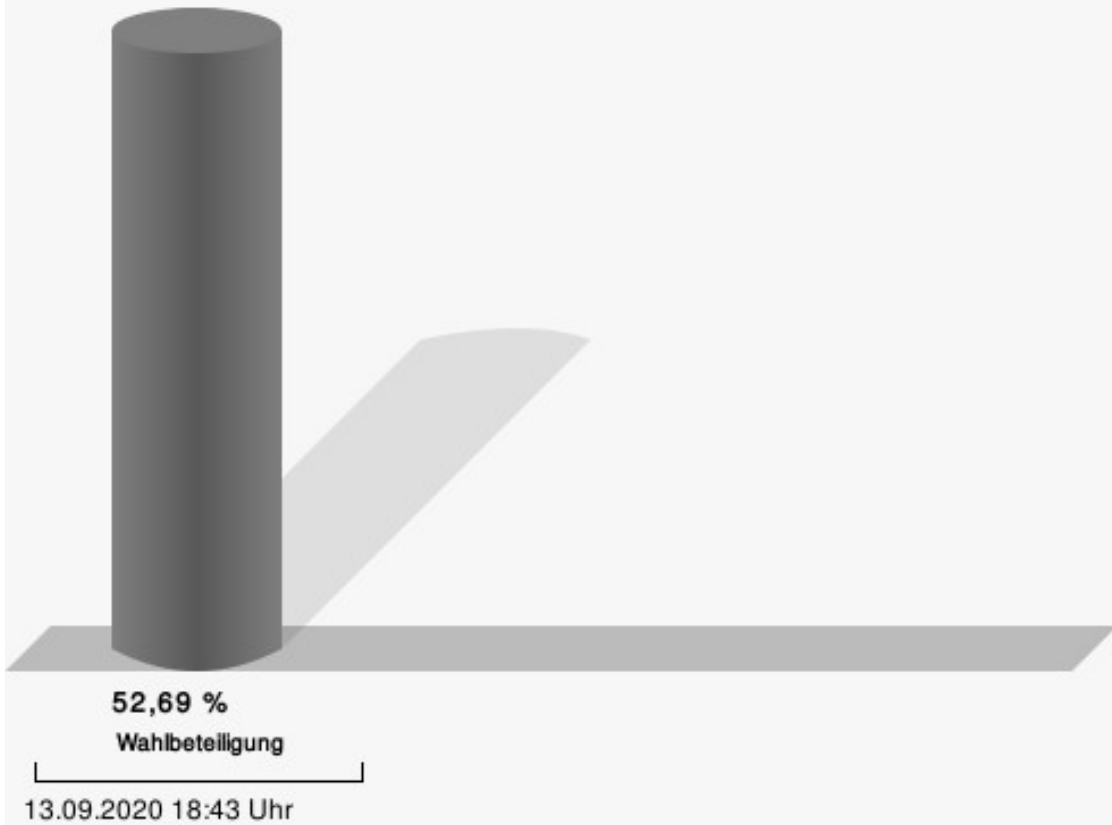
## 05.2 Ginnick/Froitzheim, Bereich Froitzheim

	Anzahl	Prozent
Spelthahn, CDU	57	67,06 %
Hamacher, SPD	22	25,88 %
Kochs, AfD	6	7,06 %



Spelthahn, CDU = Wolfgang Spelthahn, Christlich Demokratische Union Deutschlands  
Hamacher, SPD = Rolf Hamacher, Sozialdemokratische Partei Deutschlands

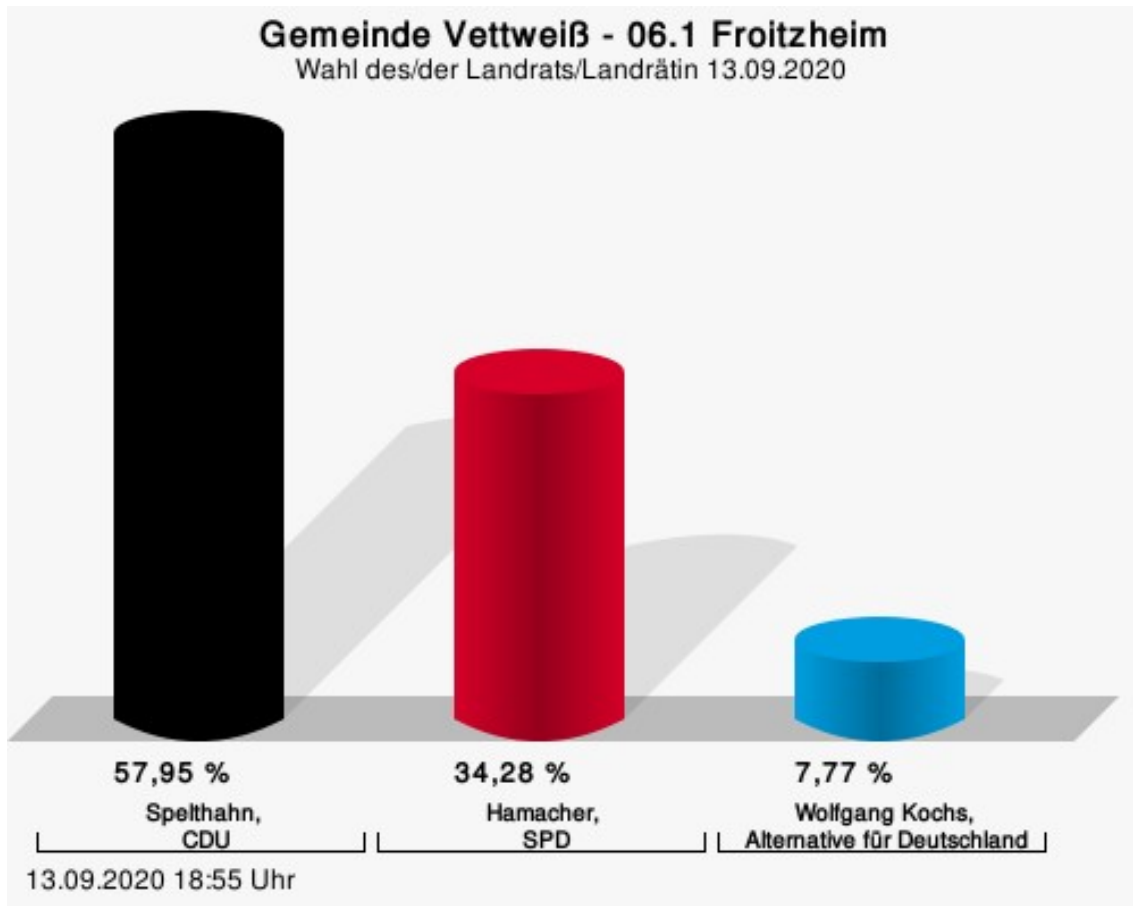
## Wahlbeteiligung





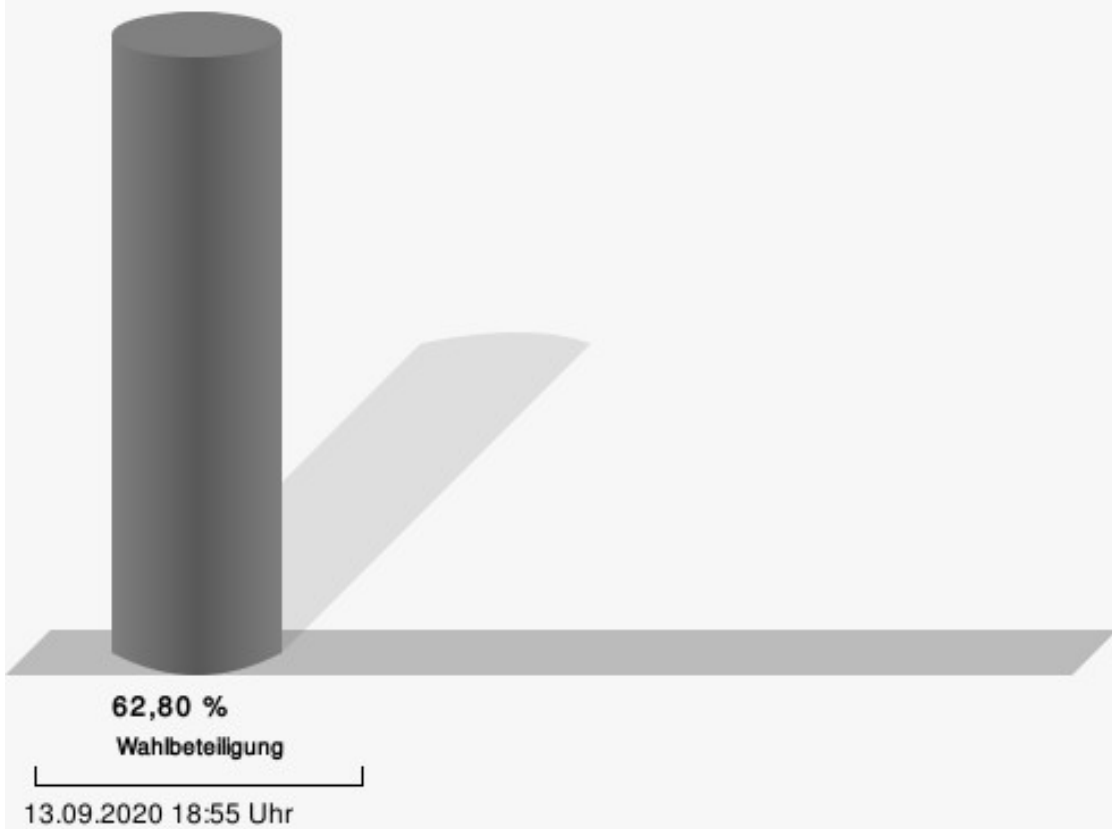
## 06.1 Froitzheim

	Anzahl	Prozent
Spelthahn, CDU	164	57,95 %
Hamacher, SPD	97	34,28 %
Kochs, AfD	22	7,77 %



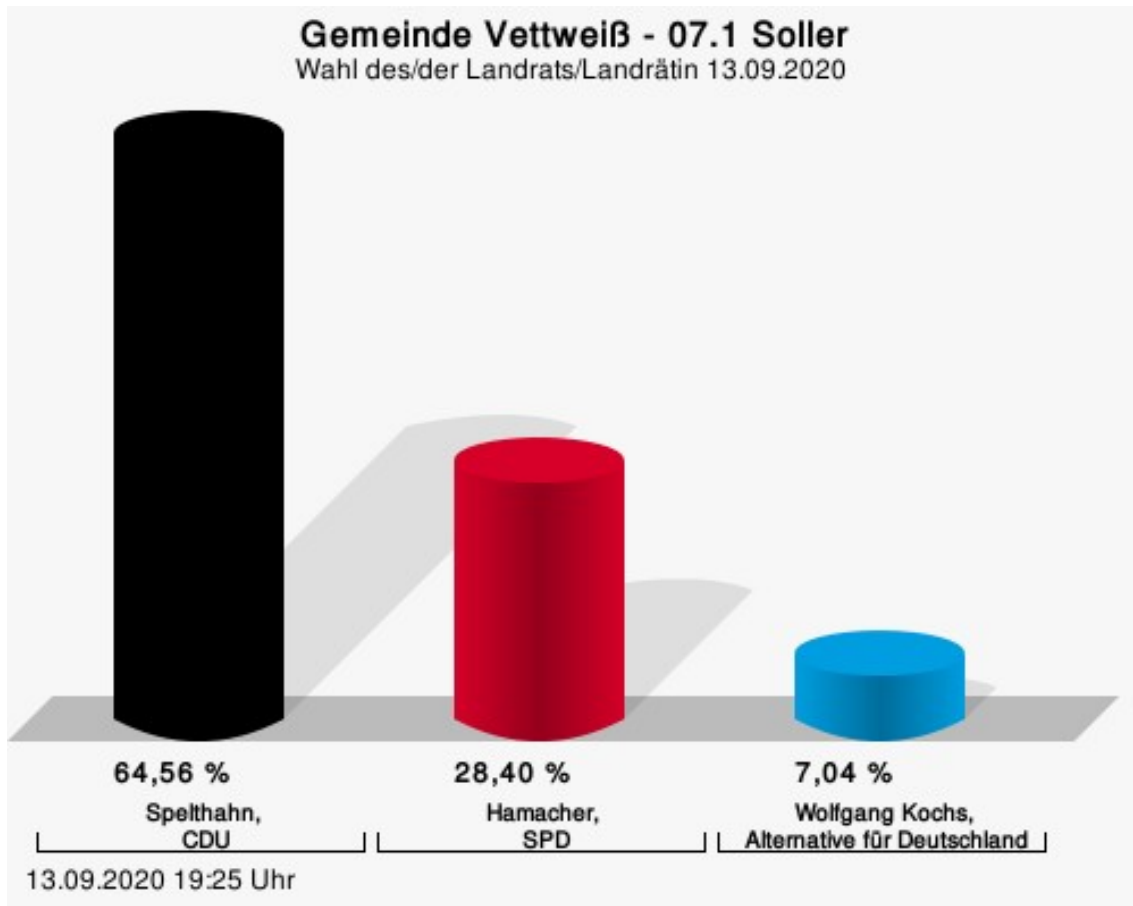
Spelthahn, CDU = Wolfgang Spelthahn, Christlich Demokratische Union Deutschlands  
Hamacher, SPD = Rolf Hamacher, Sozialdemokratische Partei Deutschlands

## Wahlbeteiligung



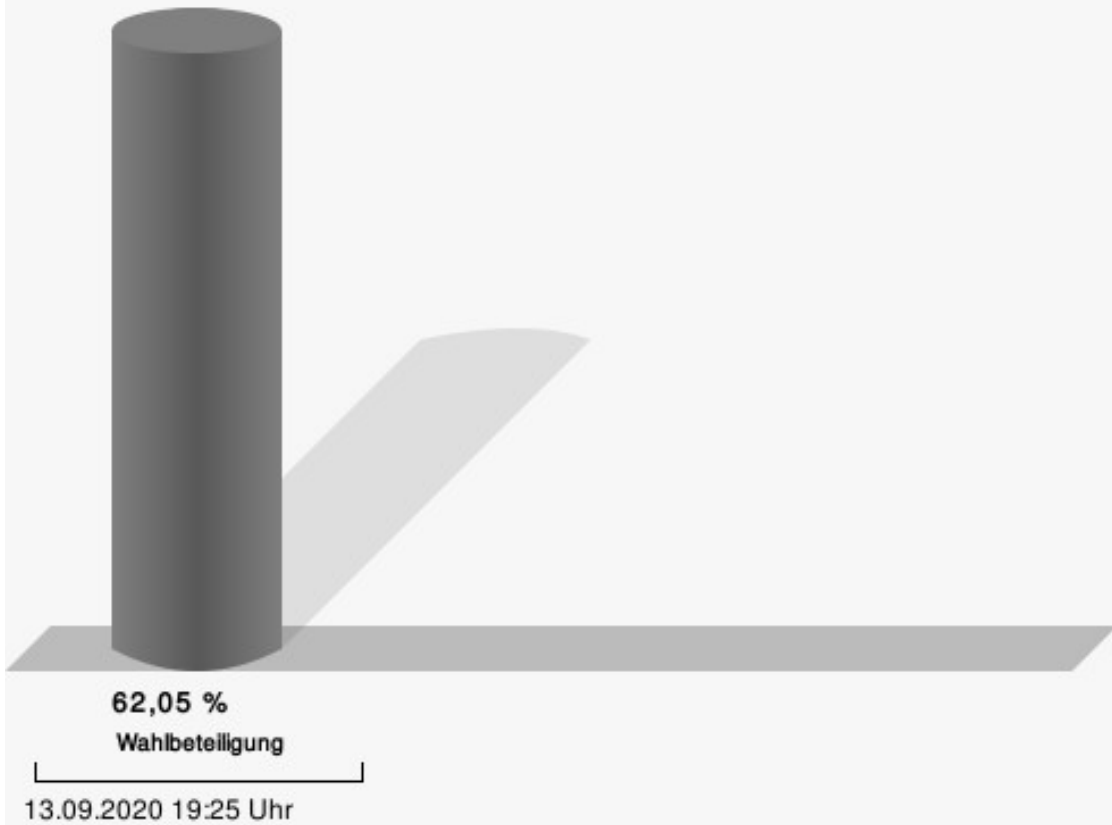
## 07.1 Soller

	Anzahl	Prozent
Spelthahn, CDU	266	64,56 %
Hamacher, SPD	117	28,40 %
Kochs, AfD	29	7,04 %



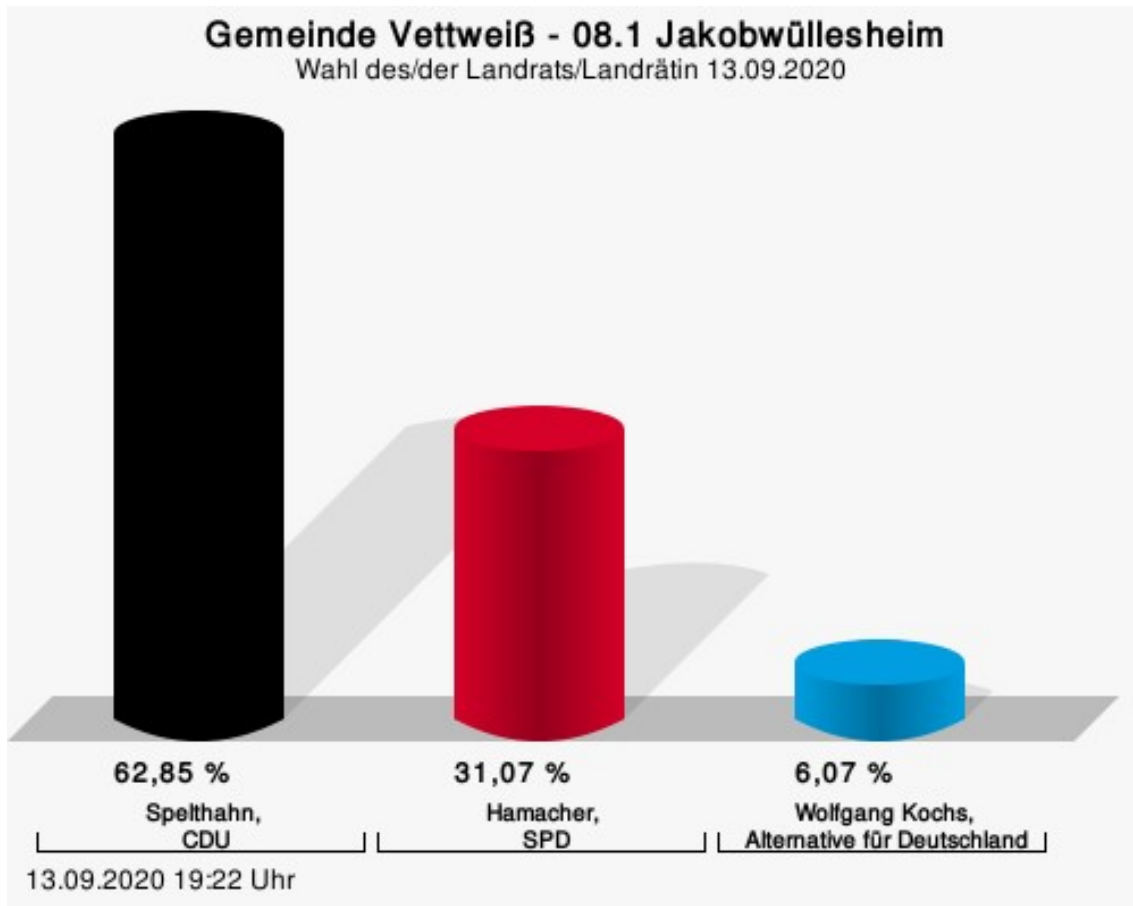
Spelthahn, CDU = Wolfgang Spelthahn, Christlich Demokratische Union Deutschlands  
Hamacher, SPD = Rolf Hamacher, Sozialdemokratische Partei Deutschlands

## Wahlbeteiligung



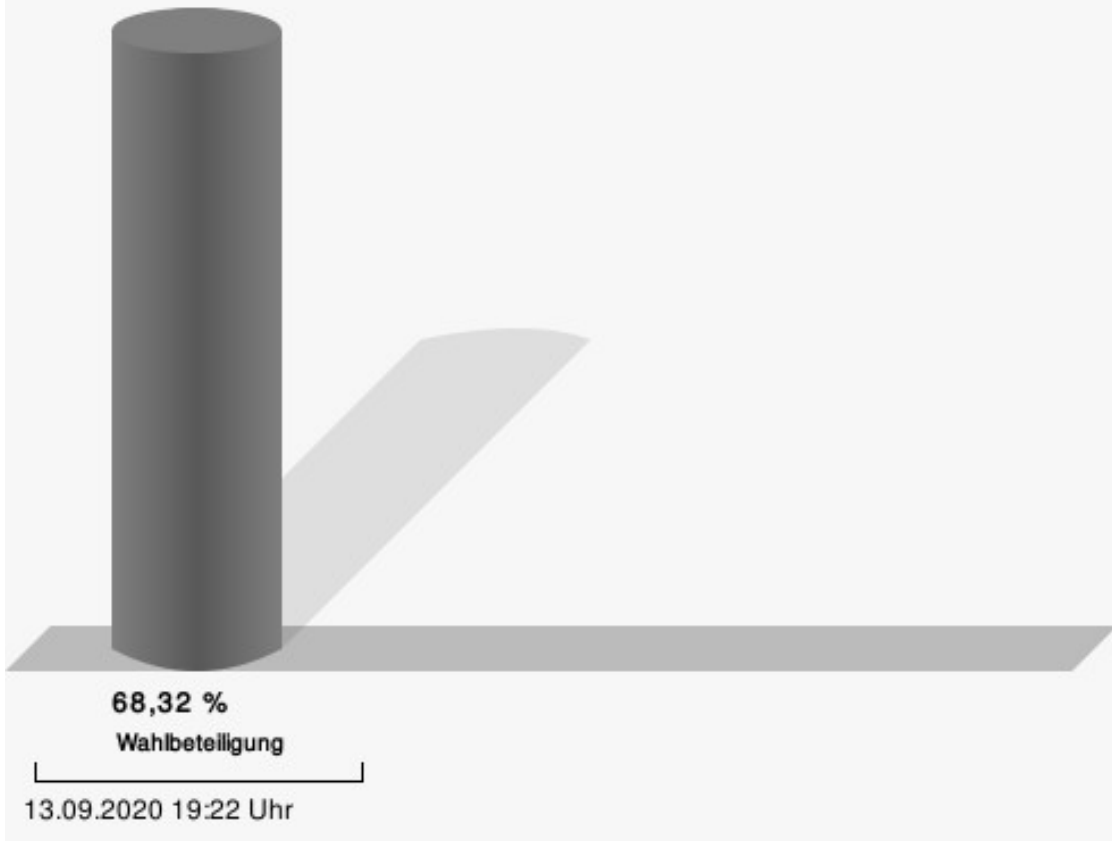
## 08.1 Jakobwüllesheim

	Anzahl	Prozent
Spelthahn, CDU	269	62,85 %
Hamacher, SPD	133	31,07 %
Kochs, AfD	26	6,07 %



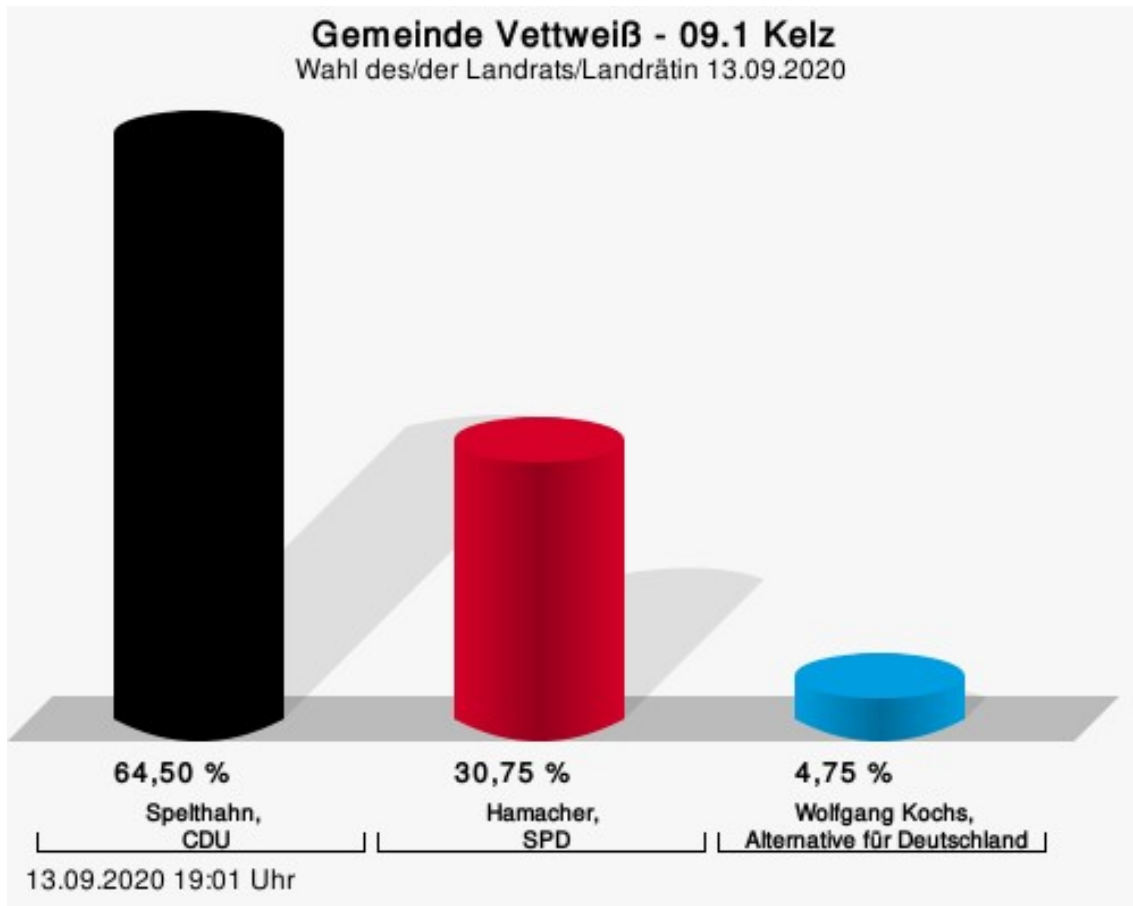
Spelthahn, CDU = Wolfgang Spelthahn, Christlich Demokratische Union Deutschlands  
Hamacher, SPD = Rolf Hamacher, Sozialdemokratische Partei Deutschlands

## Wahlbeteiligung



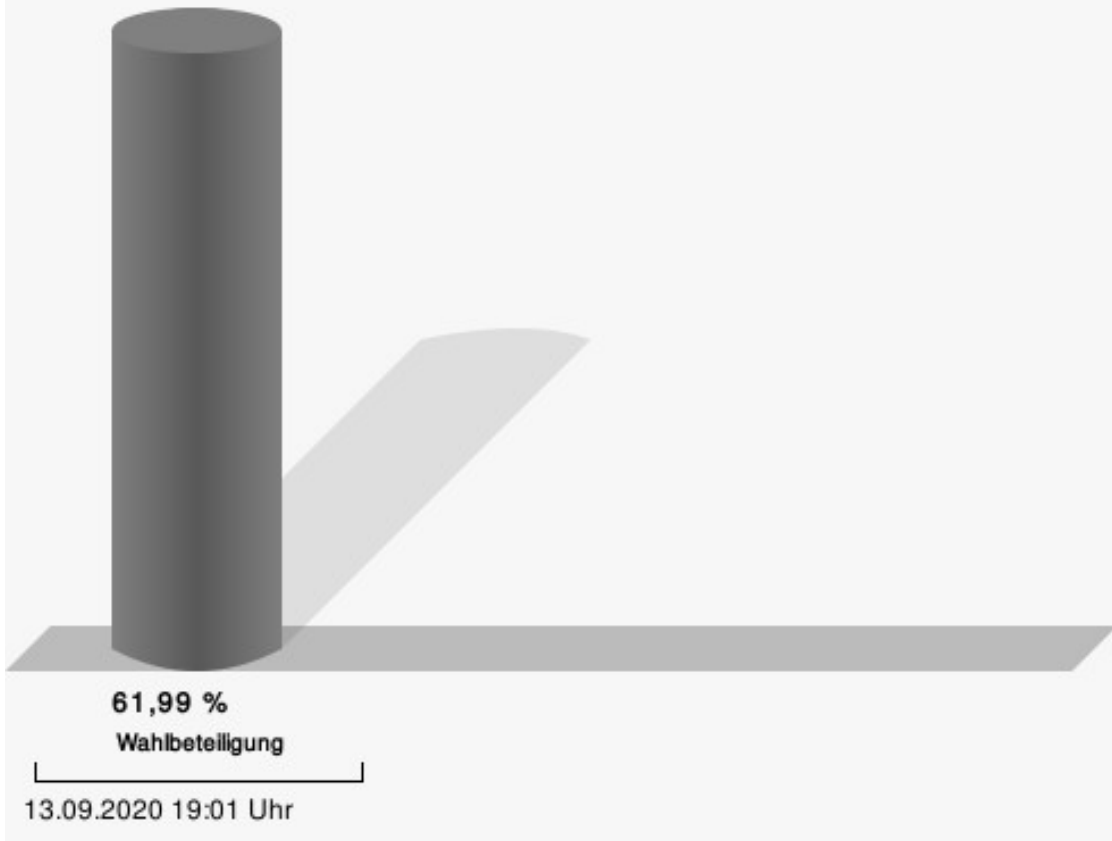
## 09.1 Kelz

	Anzahl	Prozent
Spelthahn, CDU	258	64,50 %
Hamacher, SPD	123	30,75 %
Kochs, AfD	19	4,75 %



Spelthahn, CDU = Wolfgang Spelthahn, Christlich Demokratische Union Deutschlands  
Hamacher, SPD = Rolf Hamacher, Sozialdemokratische Partei Deutschlands

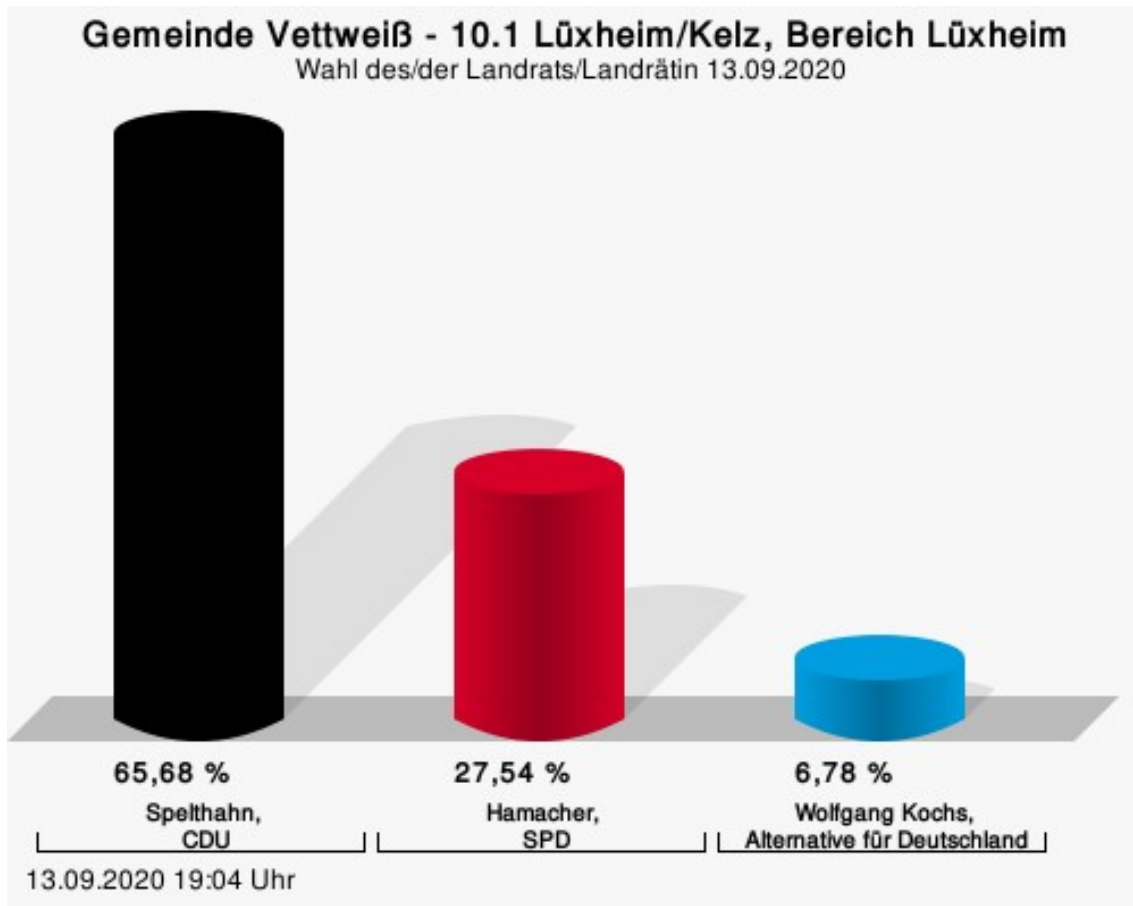
## Wahlbeteiligung





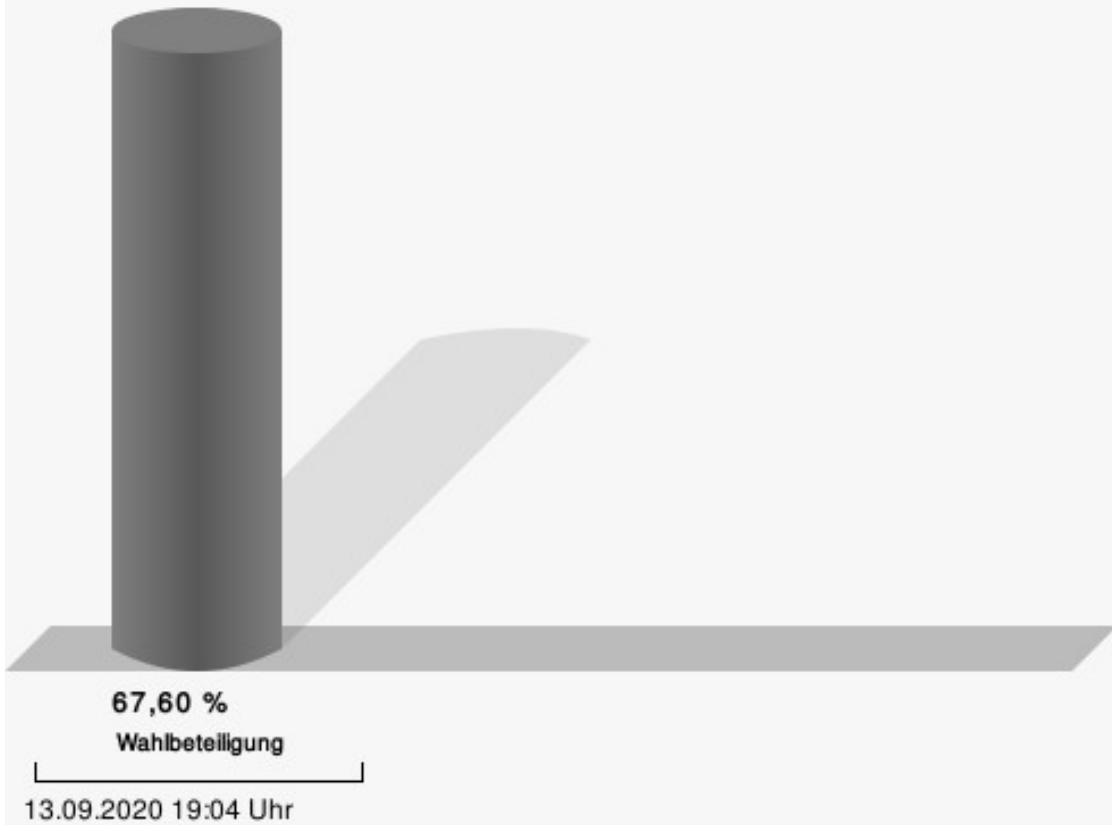
## 10.1 LUXHEIM/KELZ, Bereich LUXHEIM

	Anzahl	Prozent
Spelthahn, CDU	155	65,68 %
Hamacher, SPD	65	27,54 %
Kochs, AfD	16	6,78 %



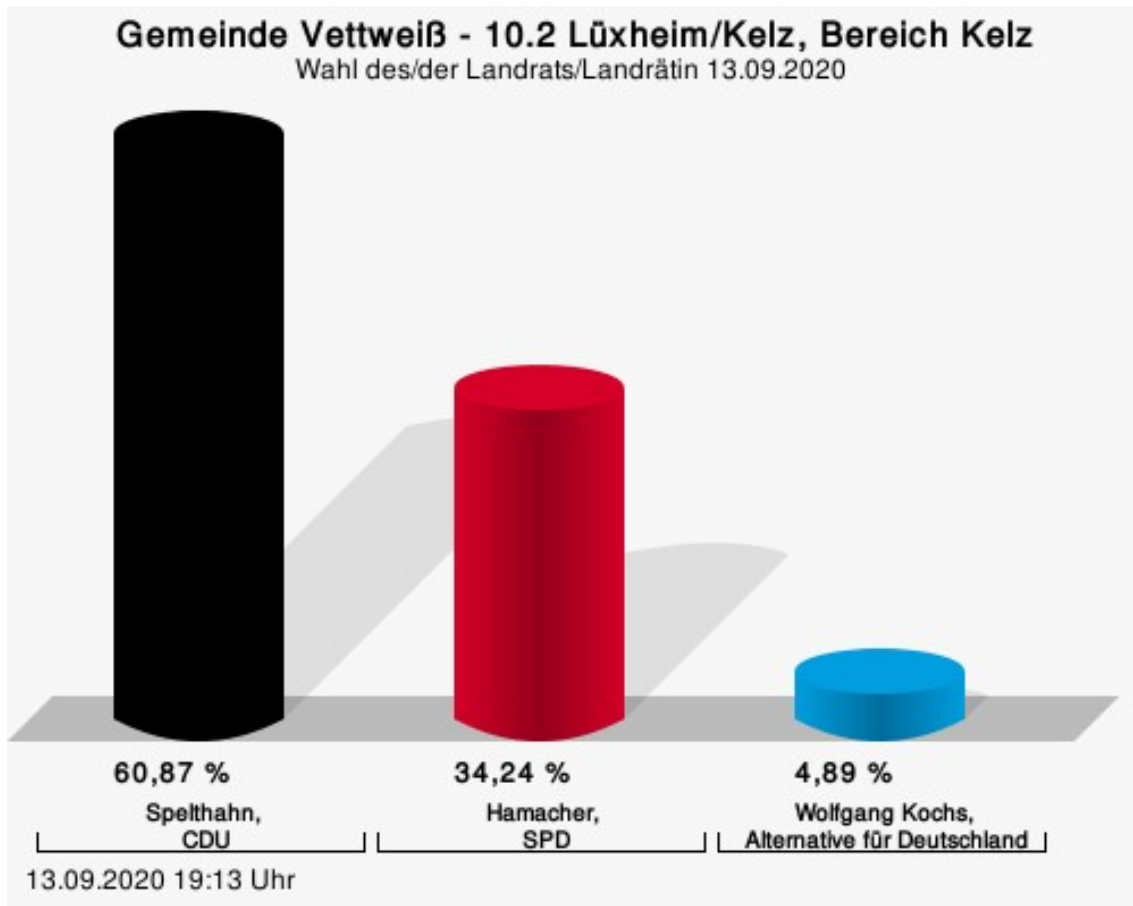
Spelthahn, CDU = Wolfgang Spelthahn, Christlich Demokratische Union Deutschlands  
Hamacher, SPD = Rolf Hamacher, Sozialdemokratische Partei Deutschlands

## Wahlbeteiligung



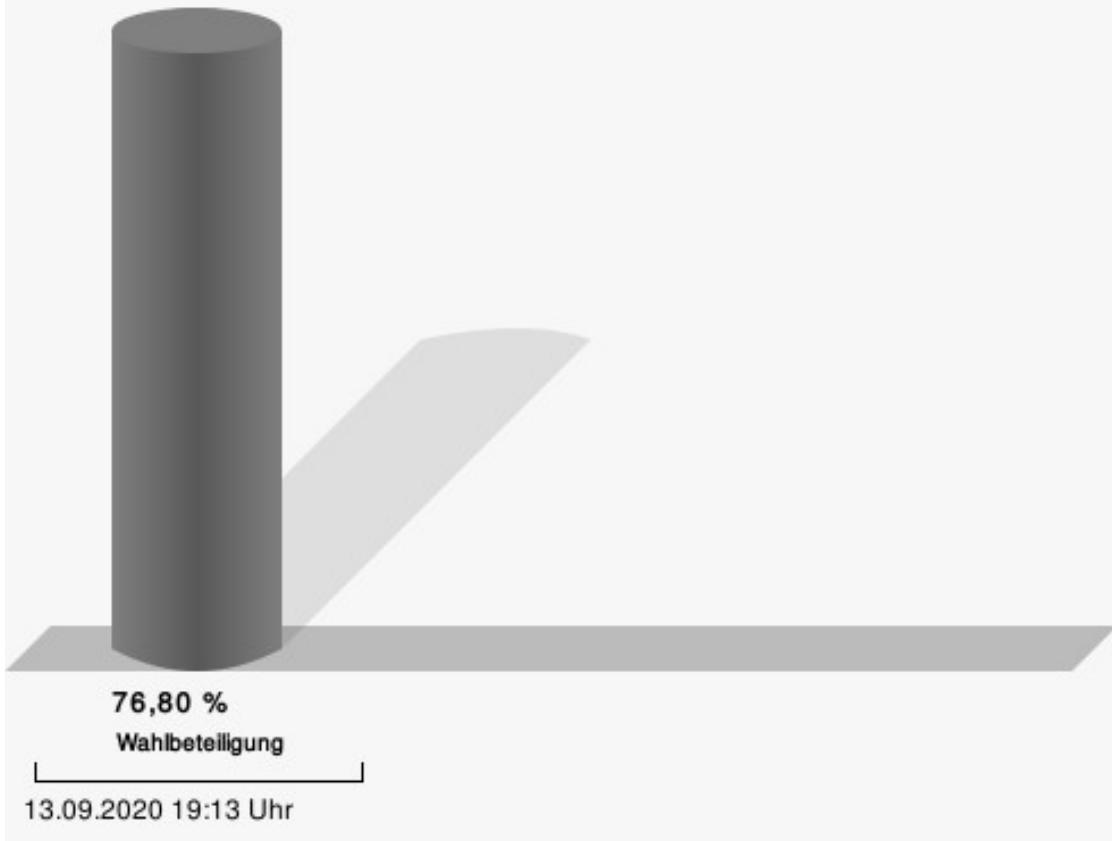
## 10.2 L xheim/Kelz, Bereich Kelz

	Anzahl	Prozent
Spelthahn, CDU	112	60,87 %
Hamacher, SPD	63	34,24 %
Kochs, AfD	9	4,89 %



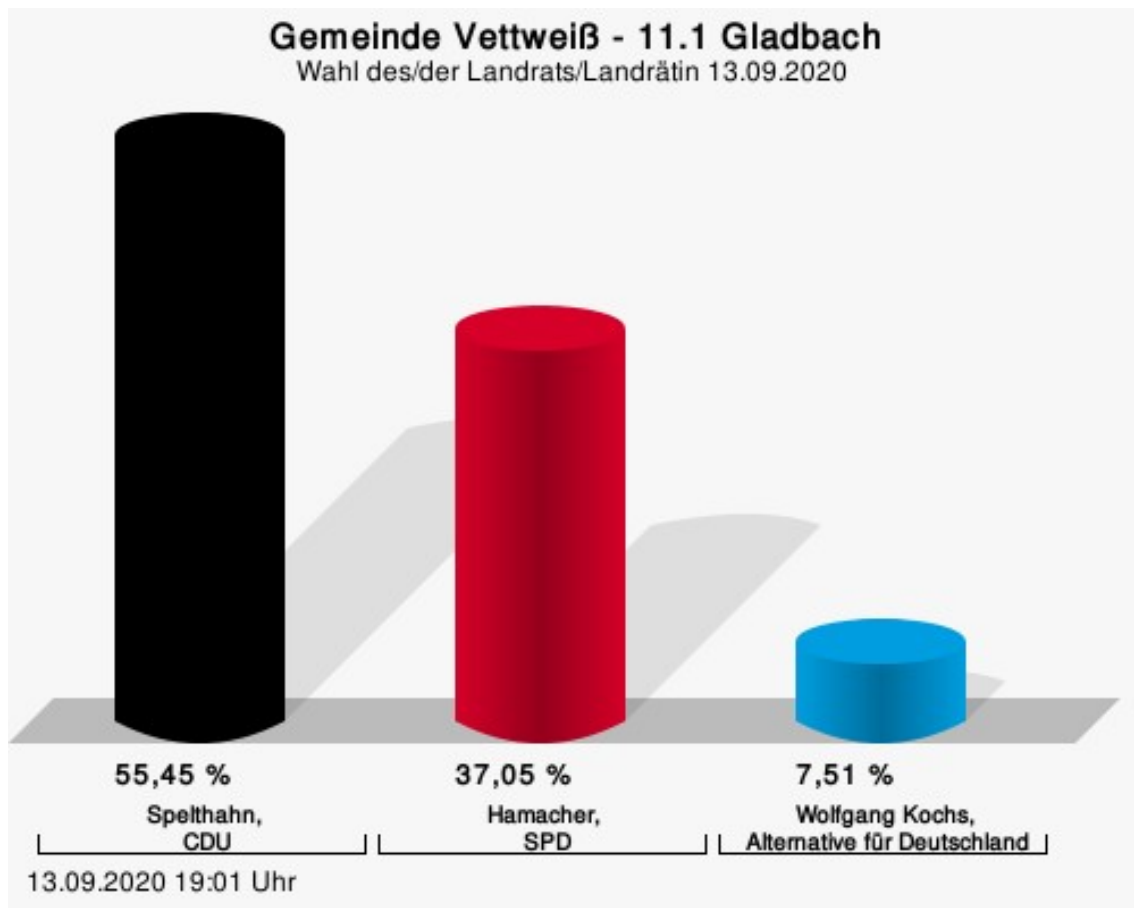
Spelthahn, CDU = Wolfgang Spelthahn, Christlich Demokratische Union Deutschlands  
Hamacher, SPD = Rolf Hamacher, Sozialdemokratische Partei Deutschlands

## Wahlbeteiligung



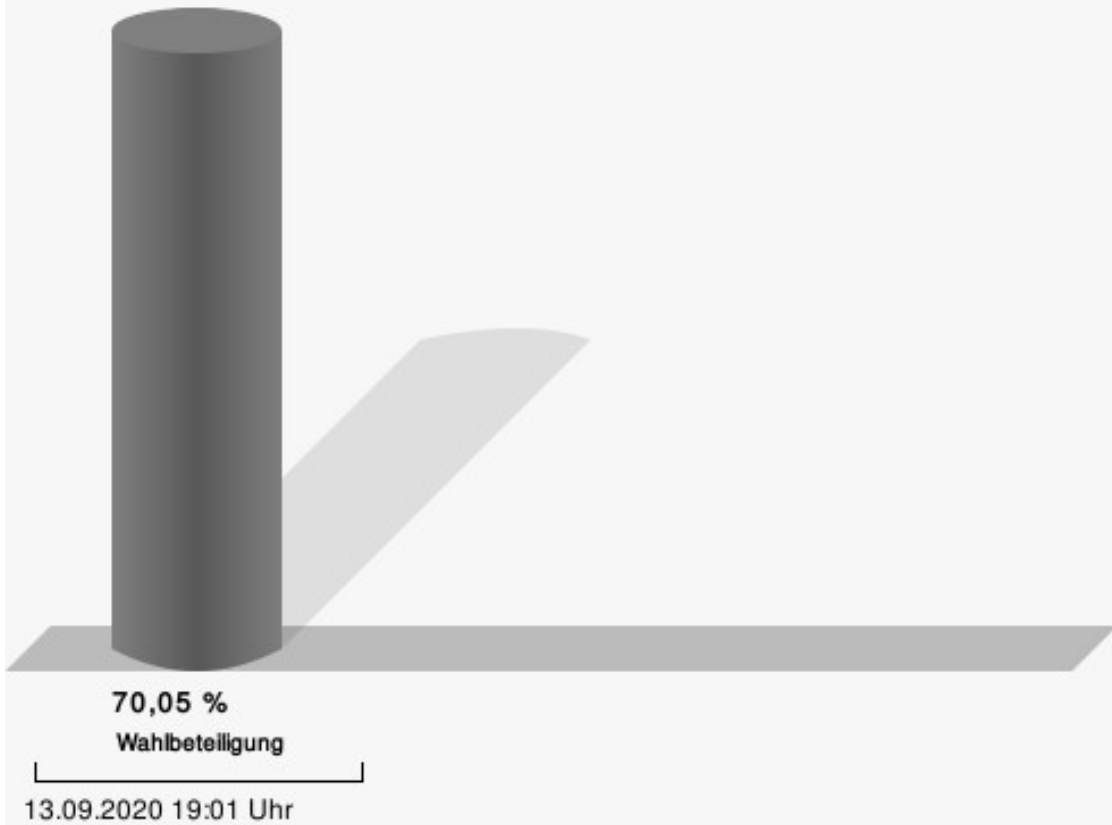
## 11.1 Gladbach

	Anzahl	Prozent
Spelthahn, CDU	229	55,45 %
Hamacher, SPD	153	37,05 %
Kochs, AfD	31	7,51 %



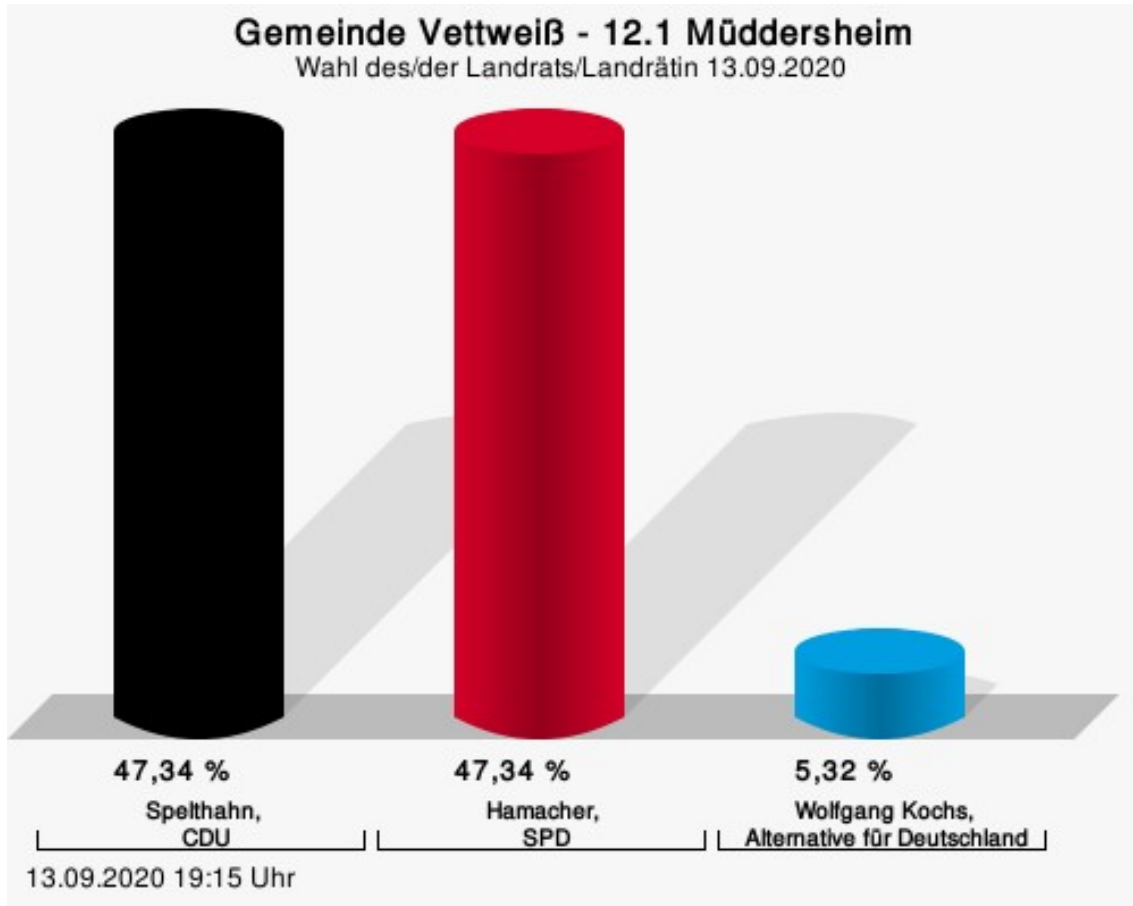
Spelthahn, CDU = Wolfgang Spelthahn, Christlich Demokratische Union Deutschlands  
Hamacher, SPD = Rolf Hamacher, Sozialdemokratische Partei Deutschlands

## Wahlbeteiligung



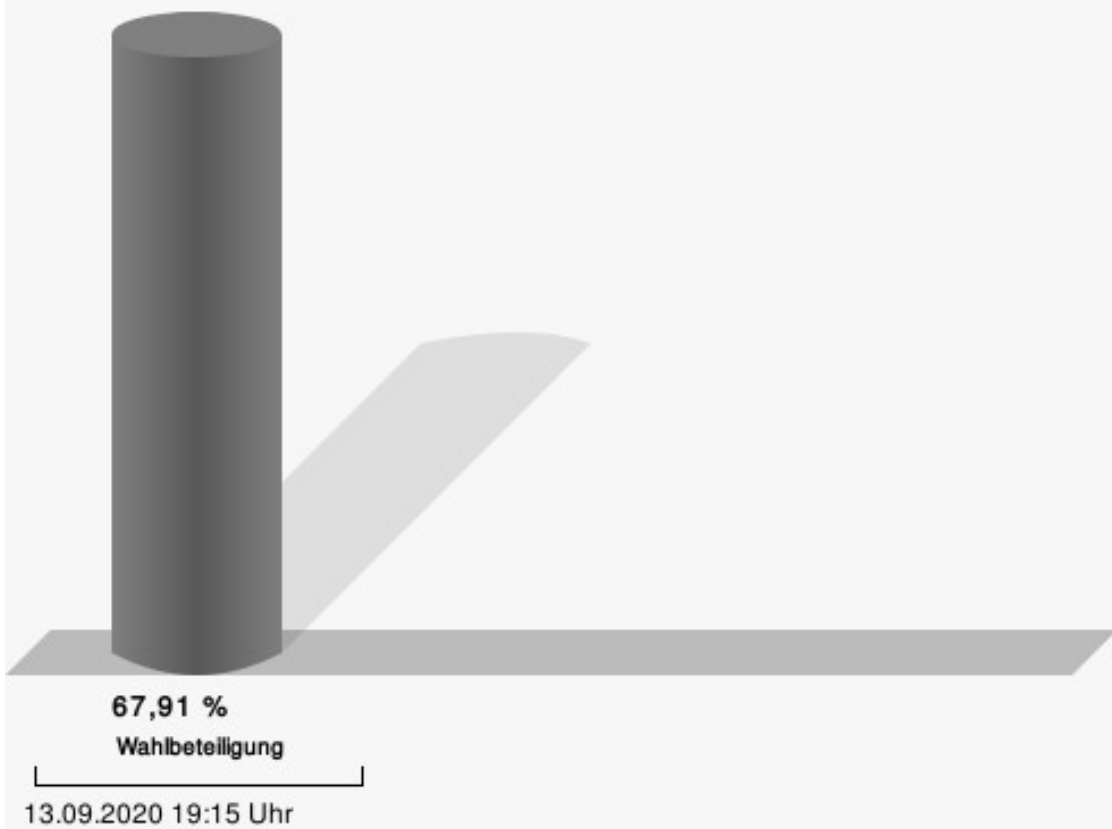
## 12.1 Müddersheim

	Anzahl	Prozent
Spelthahn, CDU	187	47,34 %
Hamacher, SPD	187	47,34 %
Kochs, AfD	21	5,32 %



Spelthahn, CDU = Wolfgang Spelthahn, Christlich Demokratische Union Deutschlands  
Hamacher, SPD = Rolf Hamacher, Sozialdemokratische Partei Deutschlands

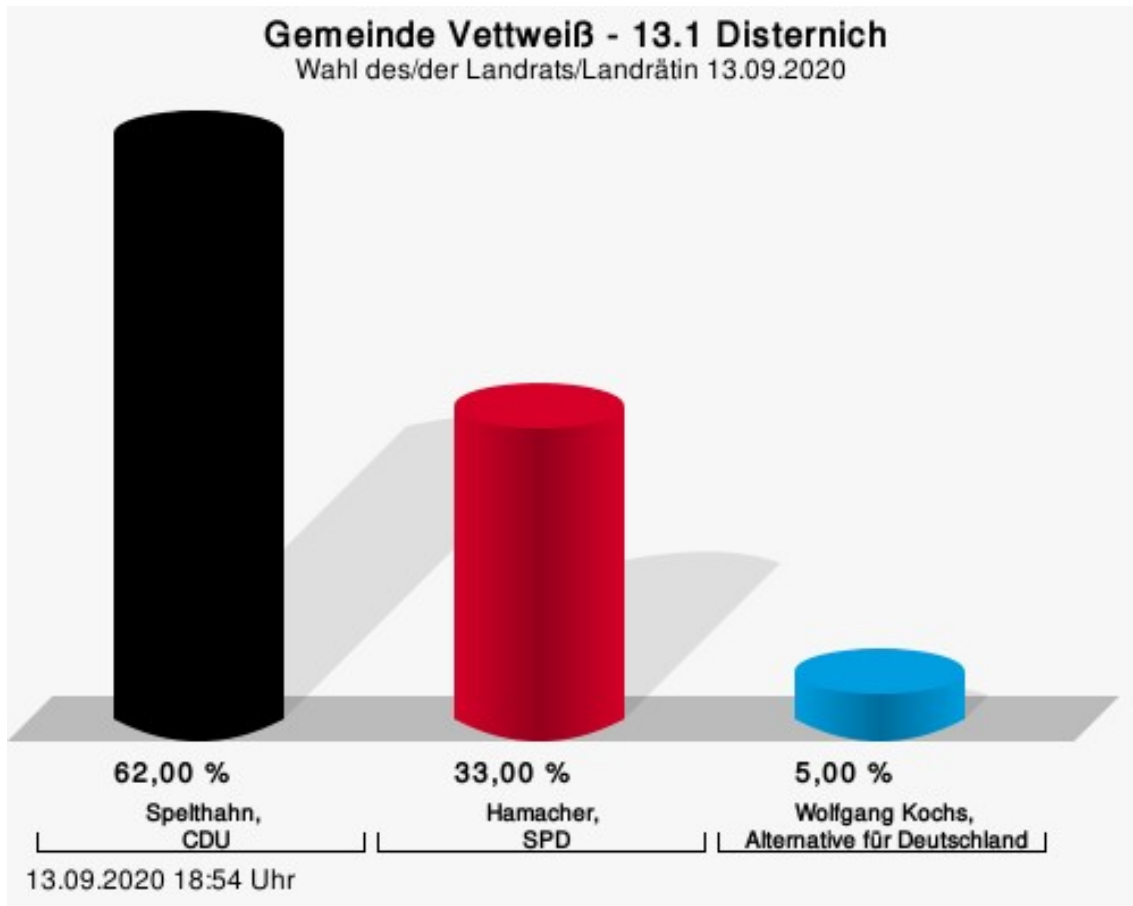
## Wahlbeteiligung





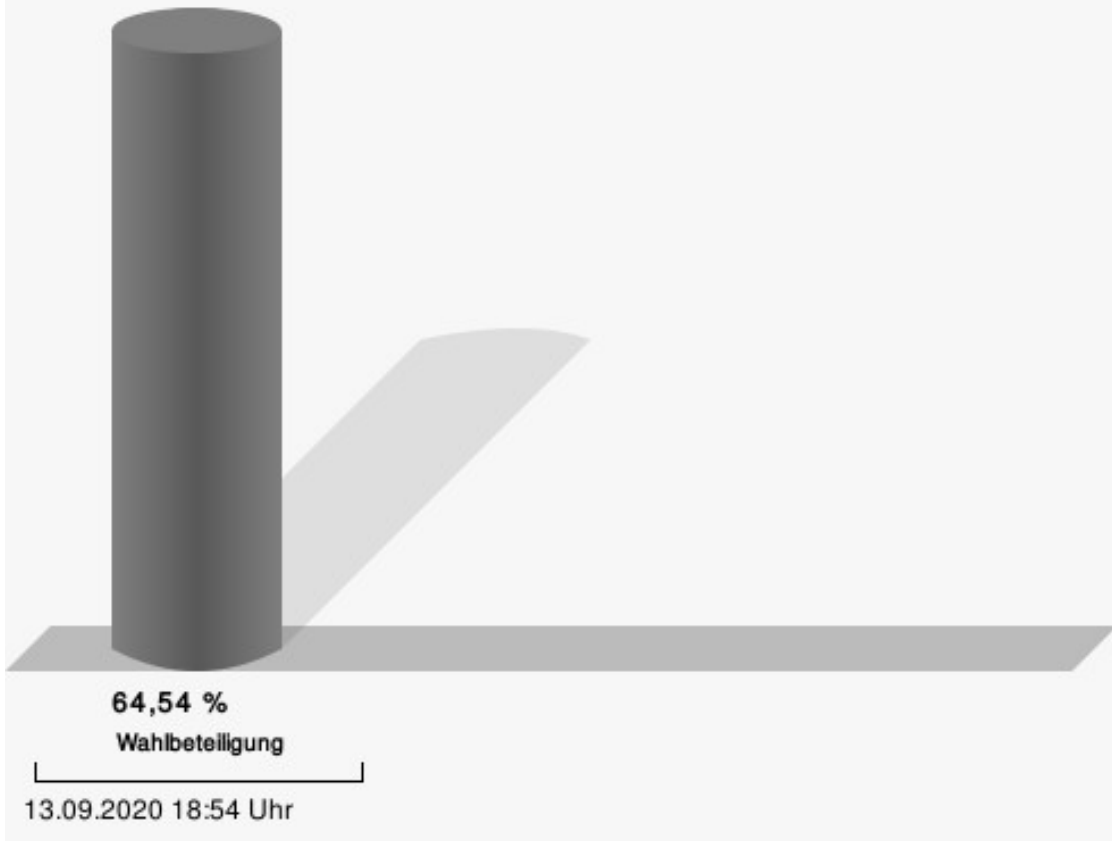
## 13.1 Disternich

	Anzahl	Prozent
Spelthahn, CDU	186	62,00 %
Hamacher, SPD	99	33,00 %
Kochs, AfD	15	5,00 %



Spelthahn, CDU = Wolfgang Spelthahn, Christlich Demokratische Union Deutschlands  
Hamacher, SPD = Rolf Hamacher, Sozialdemokratische Partei Deutschlands

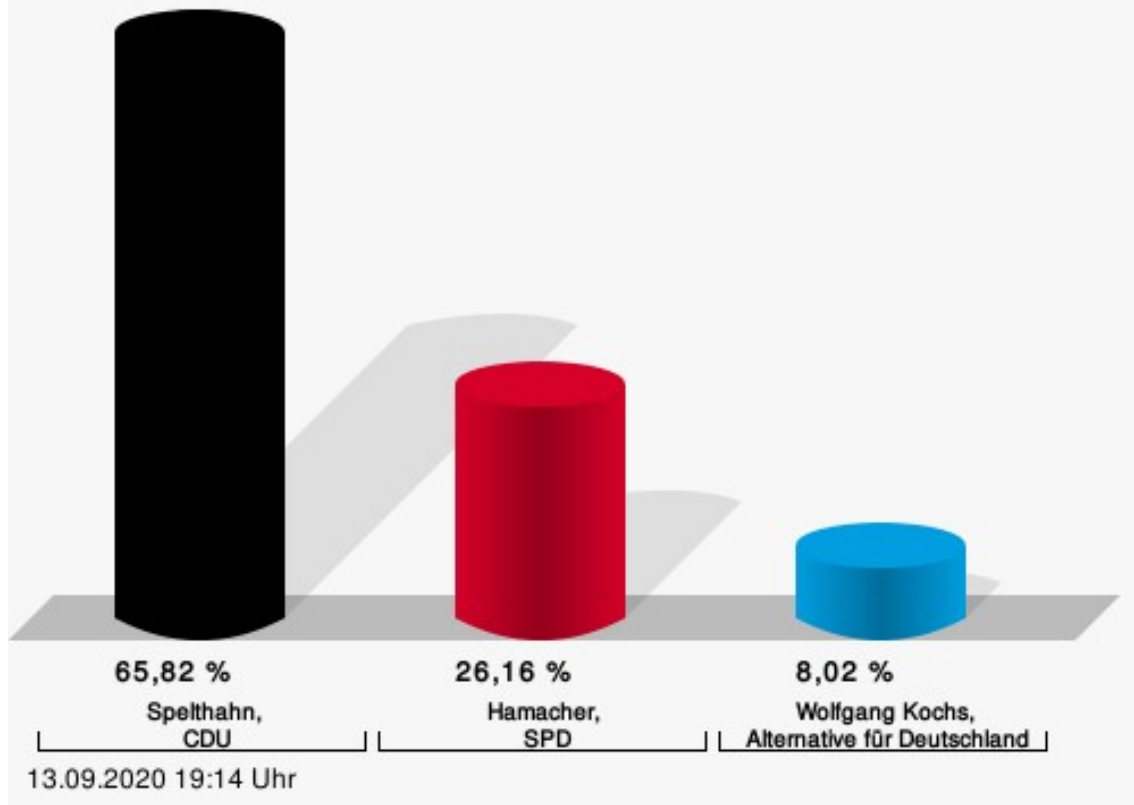
## Wahlbeteiligung



## 14.1 Sievernich/Disternich, Bereich Sievernich

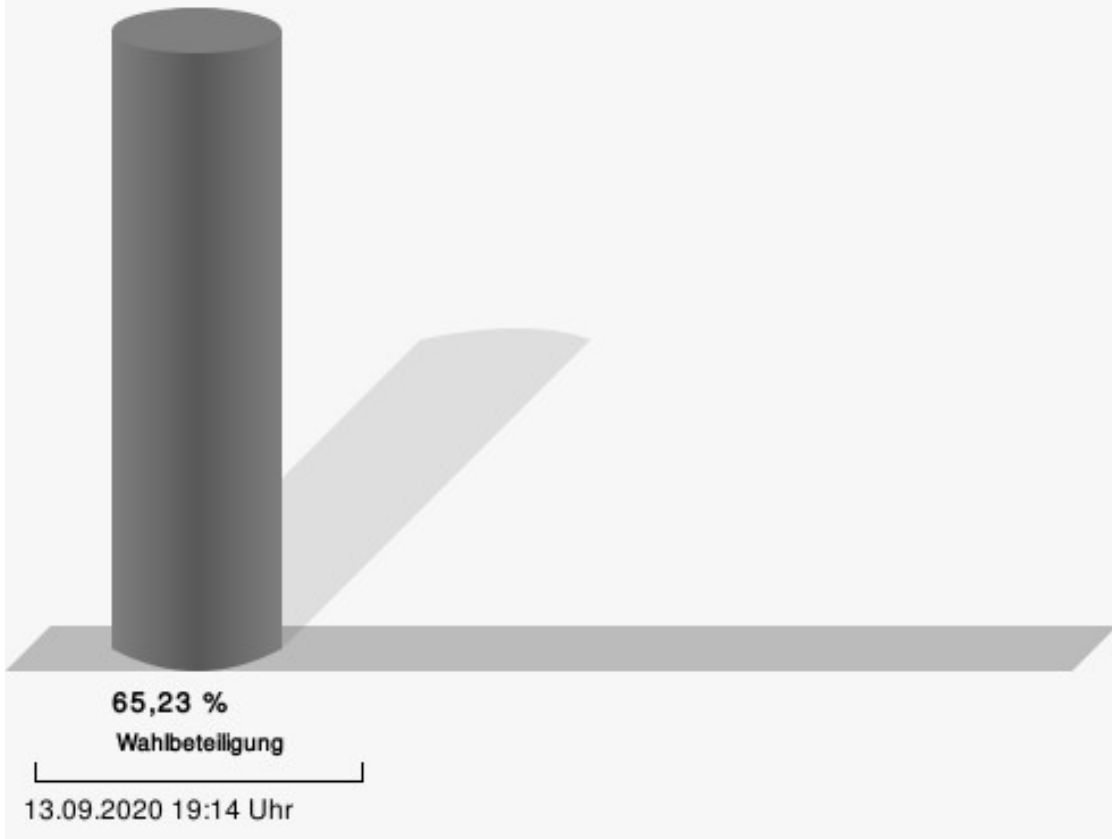
	Anzahl	Prozent
Spelthahn, CDU	156	65,82 %
Hamacher, SPD	62	26,16 %
Kochs, AfD	19	8,02 %

**Gemeinde Vettweiß - 14.1 Sievernich/Disternich, Bereich Sievernich**  
Wahl des/der Landrats/Landrätin 13.09.2020



Spelthahn, CDU = Wolfgang Spelthahn, Christlich Demokratische Union Deutschlands  
Hamacher, SPD = Rolf Hamacher, Sozialdemokratische Partei Deutschlands

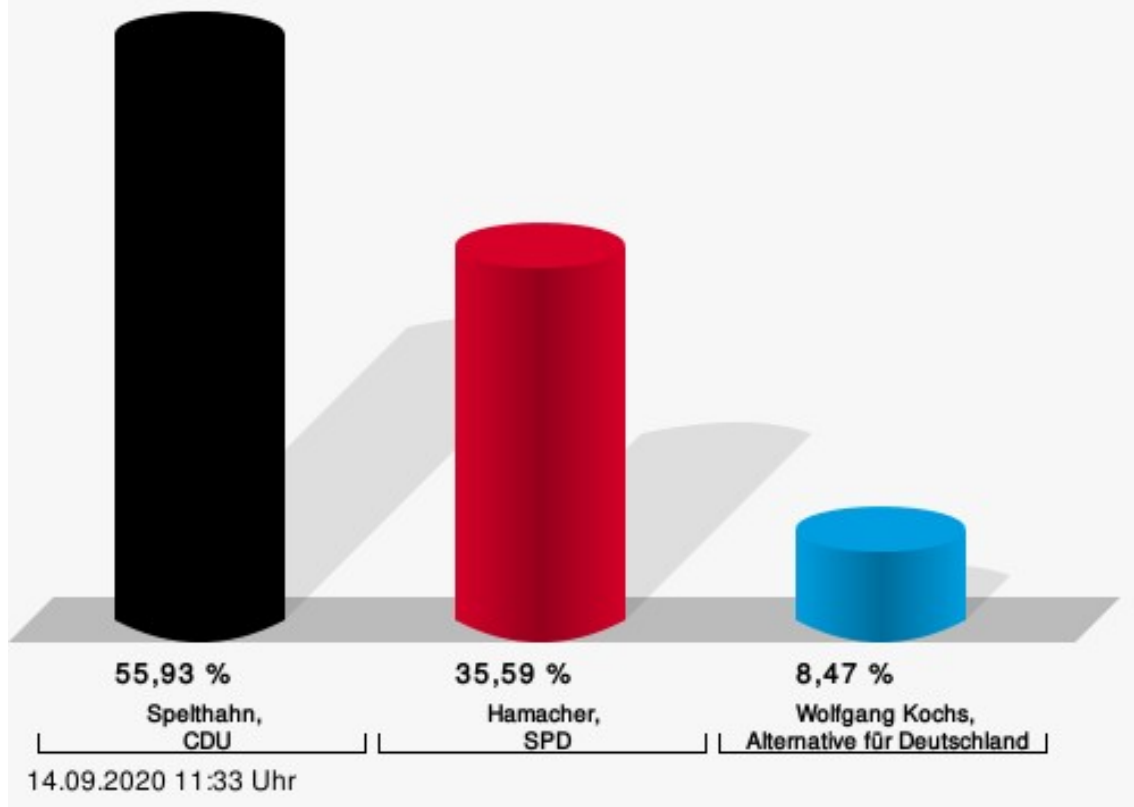
## Wahlbeteiligung



## 14.2 Sievernich/Disternich, Bereich Disternich

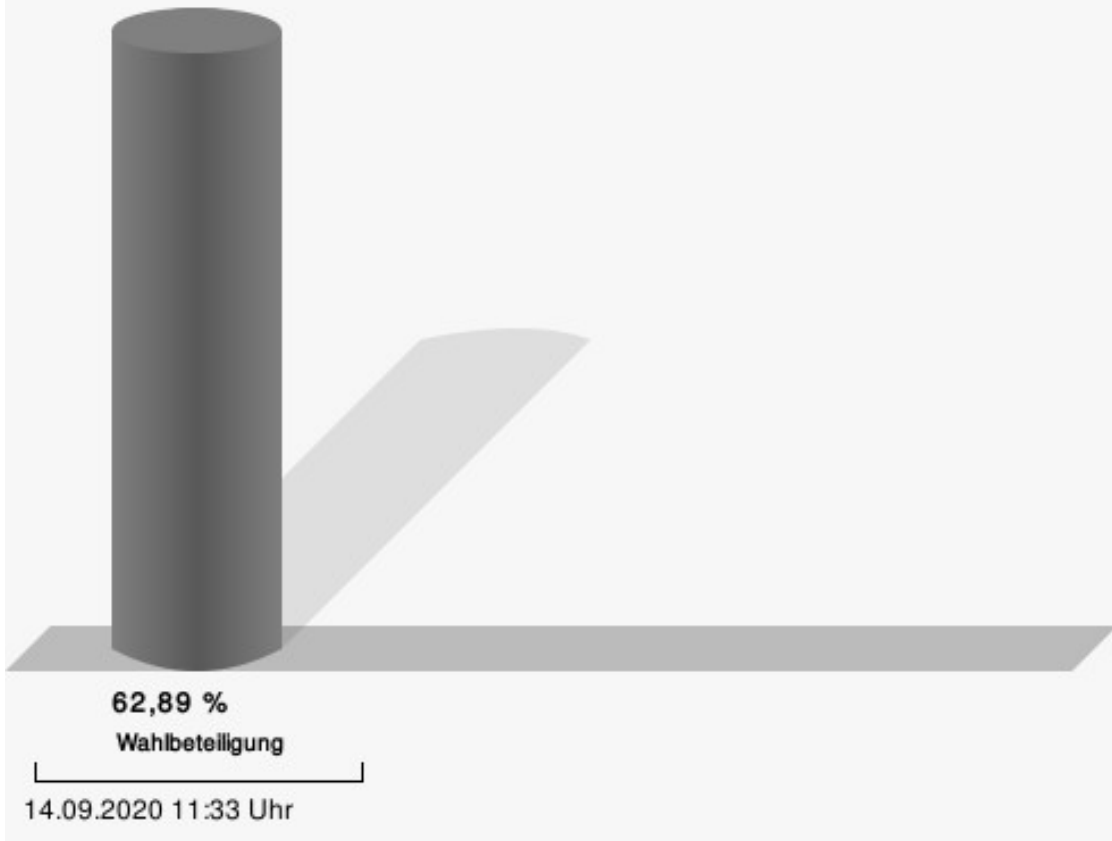
	Anzahl	Prozent
Spelthahn, CDU	33	55,93 %
Hamacher, SPD	21	35,59 %
Kochs, AfD	5	8,47 %

**Gemeinde Vettweiß - 14.2 Sievernich/Disternich, Bereich Disternich**  
Wahl des/der Landrats/Landrätin 13.09.2020



Spelthahn, CDU = Wolfgang Spelthahn, Christlich Demokratische Union Deutschlands  
Hamacher, SPD = Rolf Hamacher, Sozialdemokratische Partei Deutschlands

## Wahlbeteiligung



# Übersicht Stimmbezirke

Zusammenstellung der Ergebnisse nach Stimmbezirken

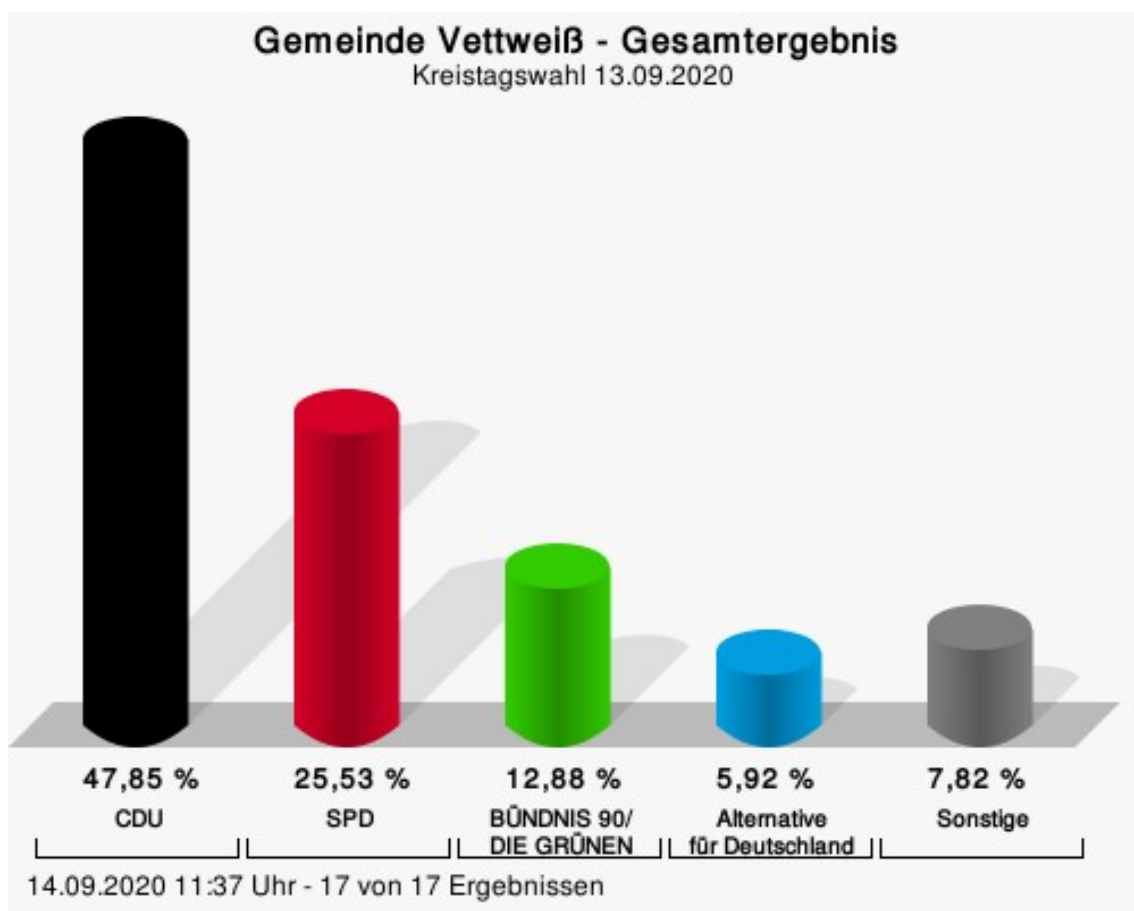
Stimmbezirk	Stand	Wahlberechtigte	Wähler/innen	gültig	Spelthahn, CDU	Hamacher, SPD	Kochs, AfD
01.1 Vettweiß 1	eingegangen	520	55,58 %	98,96 %	<b>56,99 %</b>	33,57 %	9,44 %
02.1 Vettweiß 2	eingegangen	547	60,33 %	97,88 %	<b>72,76 %</b>	20,12 %	7,12 %
03.1 Vettweiß 3	eingegangen	564	48,23 %	97,43 %	<b>64,15 %</b>	28,30 %	7,55 %
04.1 Vettweiß 4	eingegangen	571	57,44 %	98,78 %	<b>62,65 %</b>	29,32 %	8,02 %
05.1 Ginnick/Froitzheim, Bereich Ginnick	eingegangen	320	66,88 %	99,07 %	<b>51,42 %</b>	41,98 %	6,60 %
05.2 Ginnick/Froitzheim, Bereich Froitzheim	eingegangen	167	52,69 %	96,59 %	<b>67,06 %</b>	25,88 %	7,06 %
06.1 Froitzheim	eingegangen	465	62,80 %	96,92 %	<b>57,95 %</b>	34,28 %	7,77 %
07.1 Soller	eingegangen	693	62,05 %	95,81 %	<b>64,56 %</b>	28,40 %	7,04 %
08.1 Jakobwüllesheim	eingegangen	647	68,32 %	96,83 %	<b>62,85 %</b>	31,07 %	6,07 %
09.1 Kelz	eingegangen	663	61,99 %	97,32 %	<b>64,50 %</b>	30,75 %	4,75 %
10.1 LUXheim/Kelz, Bereich LUXheim	eingegangen	358	67,60 %	97,52 %	<b>65,68 %</b>	27,54 %	6,78 %
10.2 LUXheim/Kelz, Bereich Kelz	eingegangen	250	76,80 %	95,83 %	<b>60,87 %</b>	34,24 %	4,89 %
11.1 Gladbach	eingegangen	601	70,05 %	98,10 %	<b>55,45 %</b>	37,05 %	7,51 %
12.1 Müddersheim	eingegangen	592	67,91 %	98,26 %	<b>47,34 %</b>	<b>47,34 %</b>	5,32 %
13.1 Disternich	eingegangen	471	64,54 %	98,68 %	<b>62,00 %</b>	33,00 %	5,00 %
14.1 Sievernich/Disternich, Bereich Sievernich	eingegangen	371	65,23 %	97,93 %	<b>65,82 %</b>	26,16 %	8,02 %

Stimmbezirk	Stand	Wahlberechtigte	Wähler/innen	gültig	Spelthahn, CDU	Hamacher, SPD	Kochs, AfD
14.2 Sievernich/Disternich, Bereich Disternich	eingegangen	97	62,89 %	96,72 %	<b>55,93 %</b>	35,59 %	8,47 %
Gemeinde Vettweiß	17 von 17	7.897	62,81 %	97,62 %	<b>60,97 %</b>	32,26 %	6,77 %



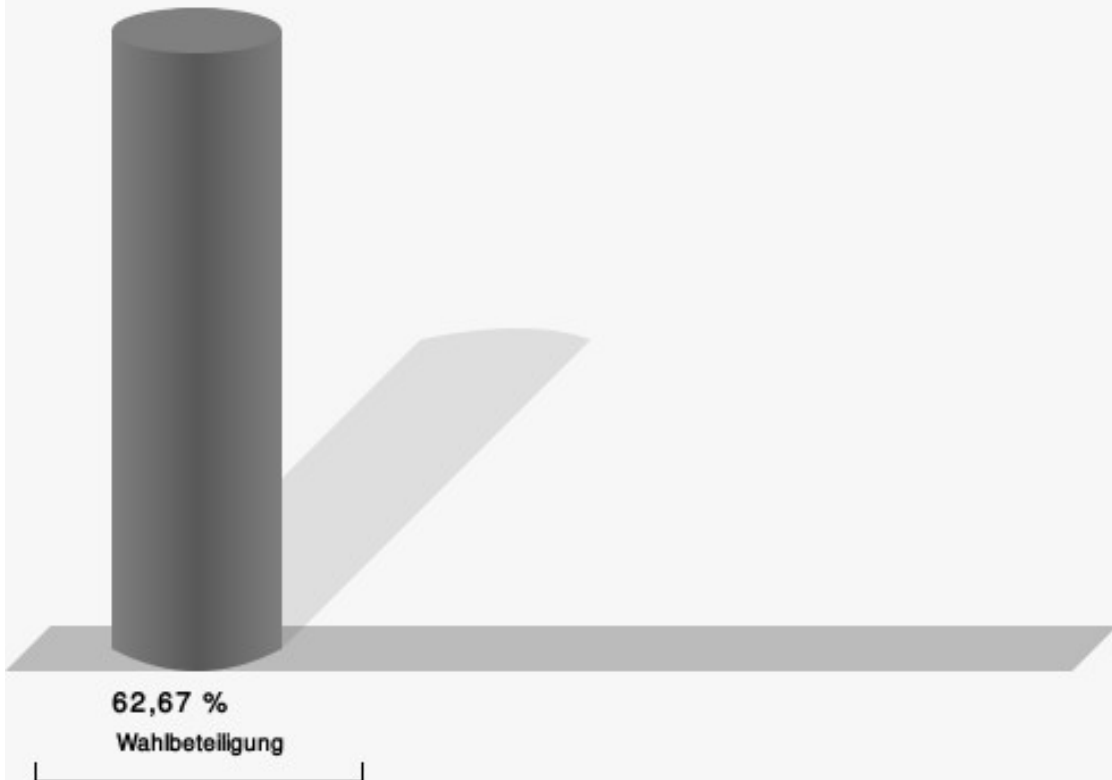
# Kreistagswahl Gemeinde Vettweiß

	Anzahl	Prozent
CDU	2.326	47,85 %
SPD	1.241	25,53 %
GRÜNE	626	12,88 %
DIE LINKE	106	2,18 %
UWG	94	1,93 %
FDP	132	2,72 %
PIRATEN	48	0,99 %
AfD	288	5,92 %



CDU = Christlich Demokratische Union Deutschlands  
SPD = Sozialdemokratische Partei Deutschlands

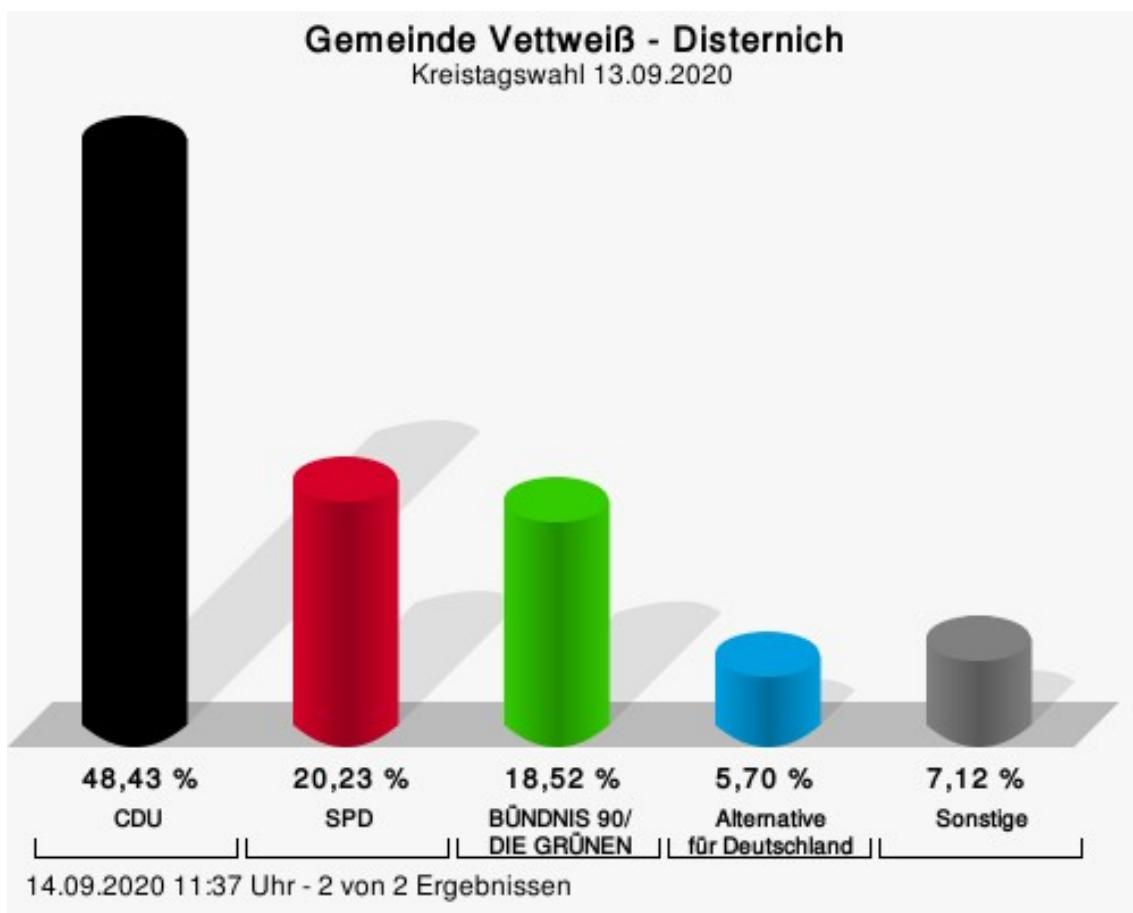
## Wahlbeteiligung



14.09.2020 11:37 Uhr - 17 von 17 Ergebnissen

## Ortsteile Disternich

	Anzahl	Prozent
CDU	170	48,43 %
SPD	71	20,23 %
GRÜNE	65	18,52 %
DIE LINKE	6	1,71 %
UWG	8	2,28 %
FDP	8	2,28 %
PIRATEN	3	0,85 %
AfD	20	5,70 %



CDU = Christlich Demokratische Union Deutschlands  
SPD = Sozialdemokratische Partei Deutschlands

## Wahlbeteiligung

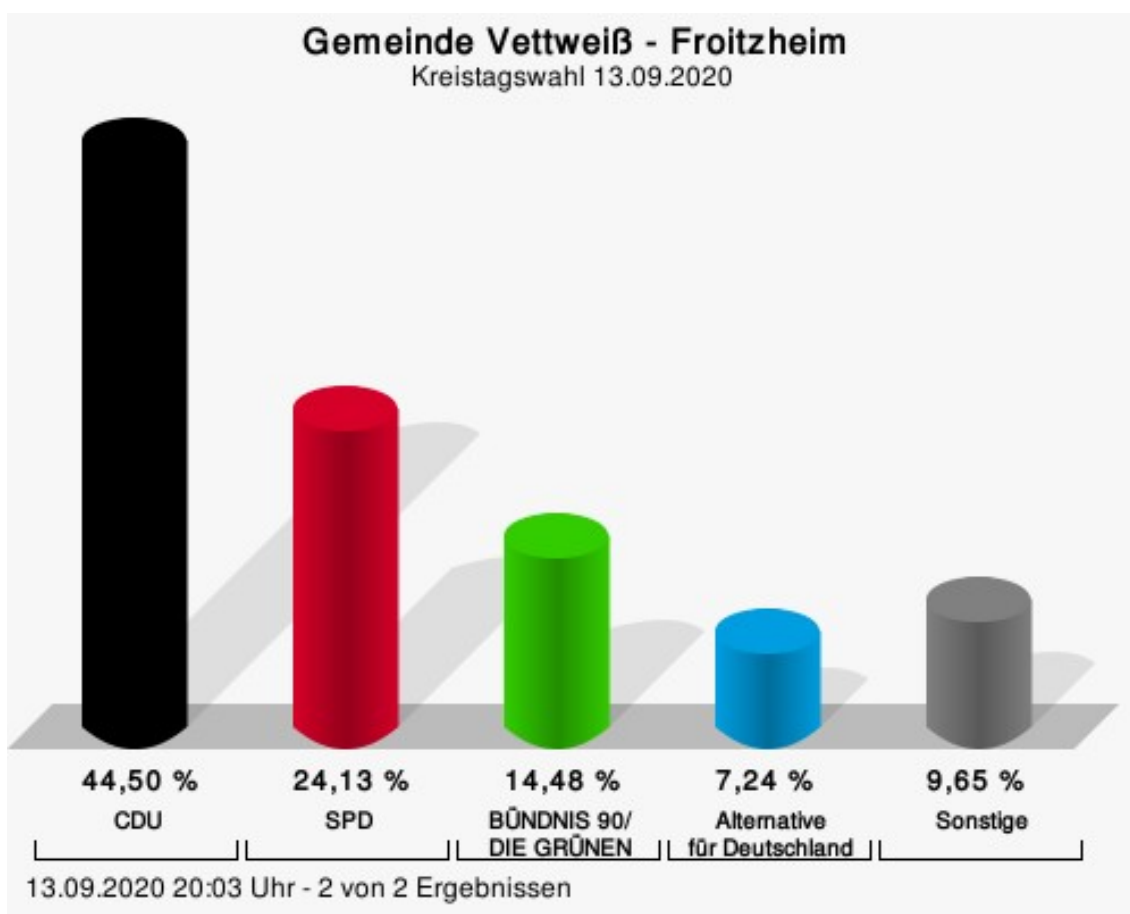


62,50 %  
Wahlbeteiligung

14.09.2020 11:37 Uhr - 2 von 2 Ergebnissen

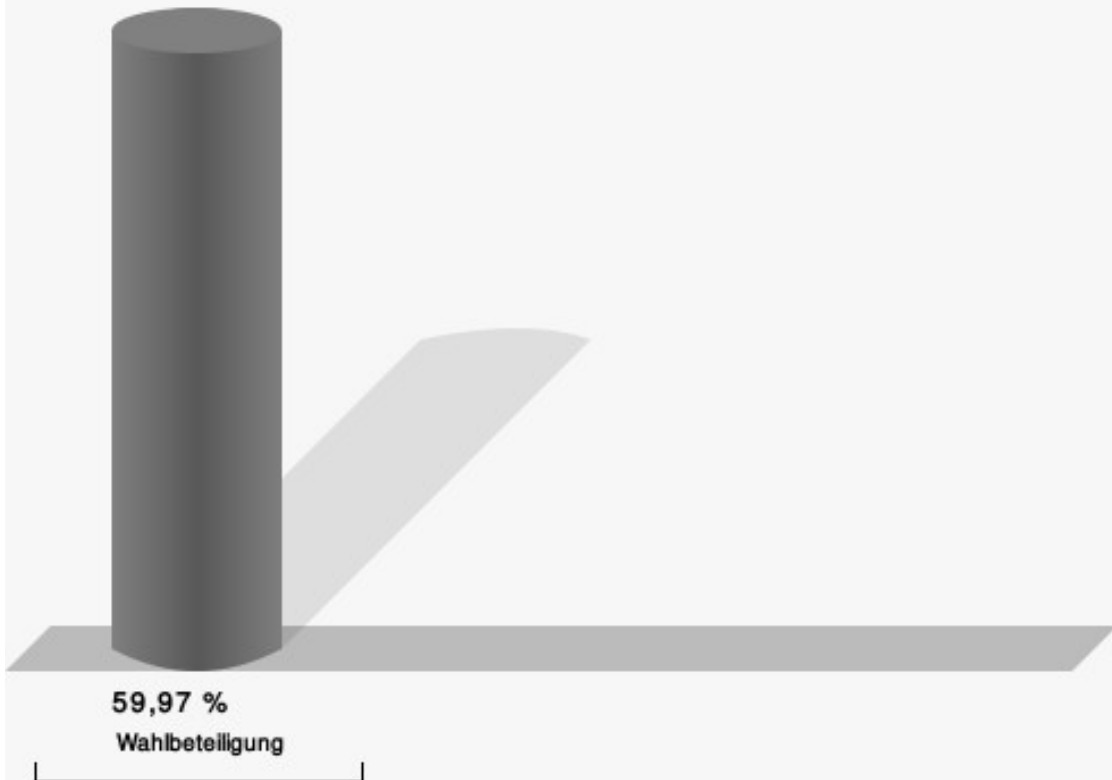
## Froitzheim

	Anzahl	Prozent
CDU	166	44,50 %
SPD	90	24,13 %
GRÜNE	54	14,48 %
DIE LINKE	14	3,75 %
UWG	7	1,88 %
FDP	12	3,22 %
PIRATEN	3	0,80 %
AfD	27	7,24 %



CDU = Christlich Demokratische Union Deutschlands  
 SPD = Sozialdemokratische Partei Deutschlands

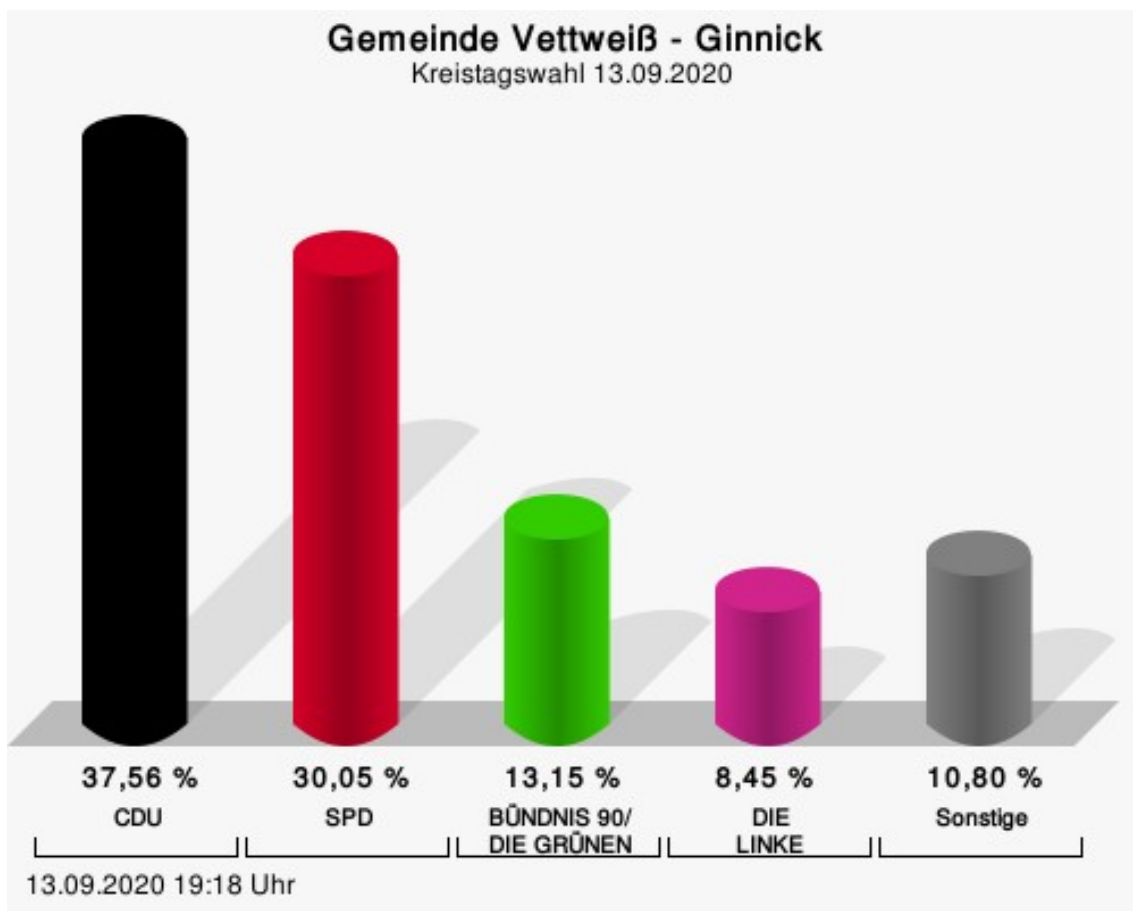
## Wahlbeteiligung



13.09.2020 20:03 Uhr - 2 von 2 Ergebnissen

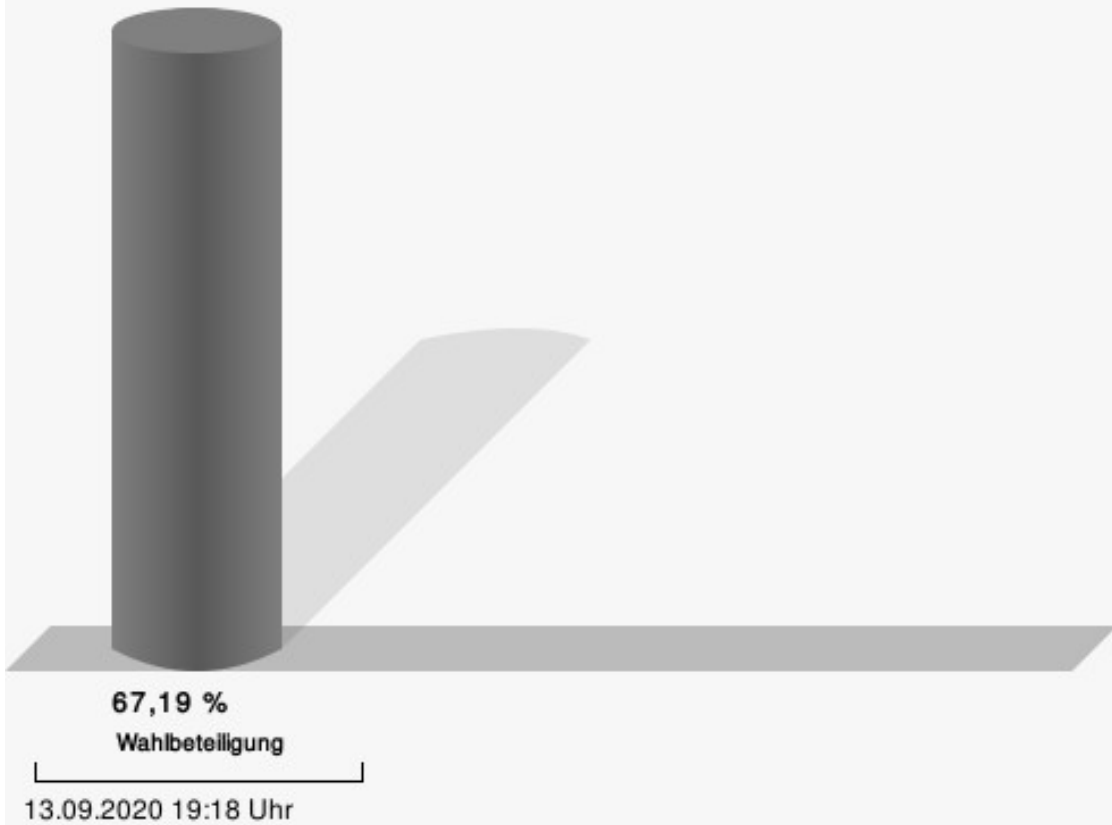
## Ginnick

	Anzahl	Prozent
CDU	80	37,56 %
SPD	64	30,05 %
GRÜNE	28	13,15 %
DIE LINKE	18	8,45 %
UWG	1	0,47 %
FDP	8	3,76 %
PIRATEN	4	1,88 %
AfD	10	4,69 %



CDU = Christlich Demokratische Union Deutschlands  
 SPD = Sozialdemokratische Partei Deutschlands

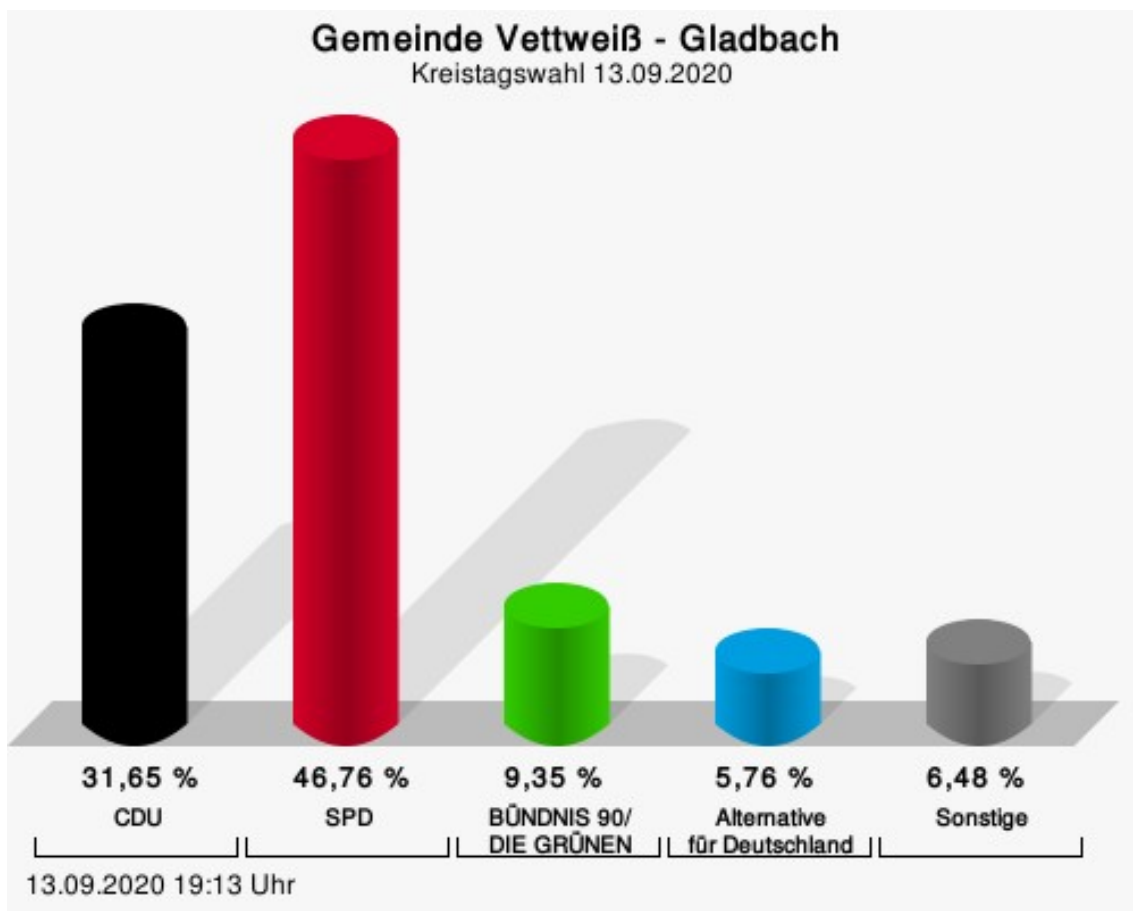
## Wahlbeteiligung





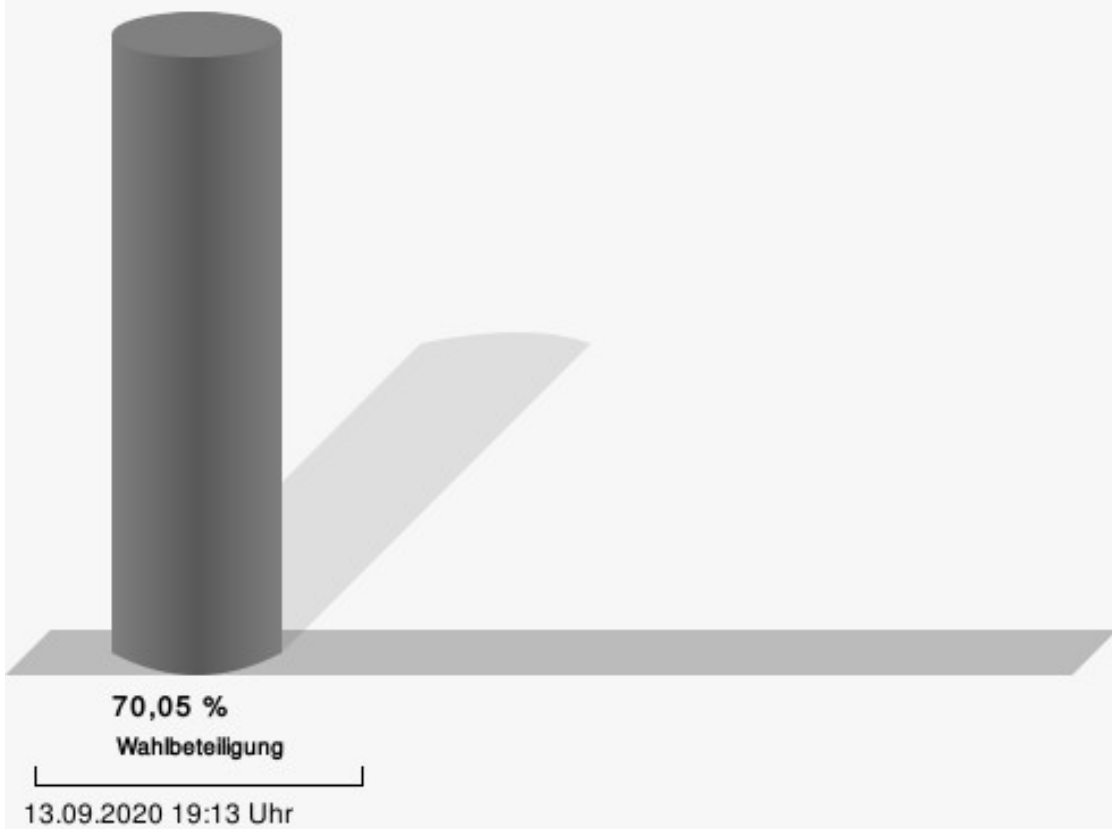
## Gladbach

	Anzahl	Prozent
CDU	132	31,65 %
SPD	195	46,76 %
GRÜNE	39	9,35 %
DIE LINKE	5	1,20 %
UWG	11	2,64 %
FDP	8	1,92 %
PIRATEN	3	0,72 %
AfD	24	5,76 %



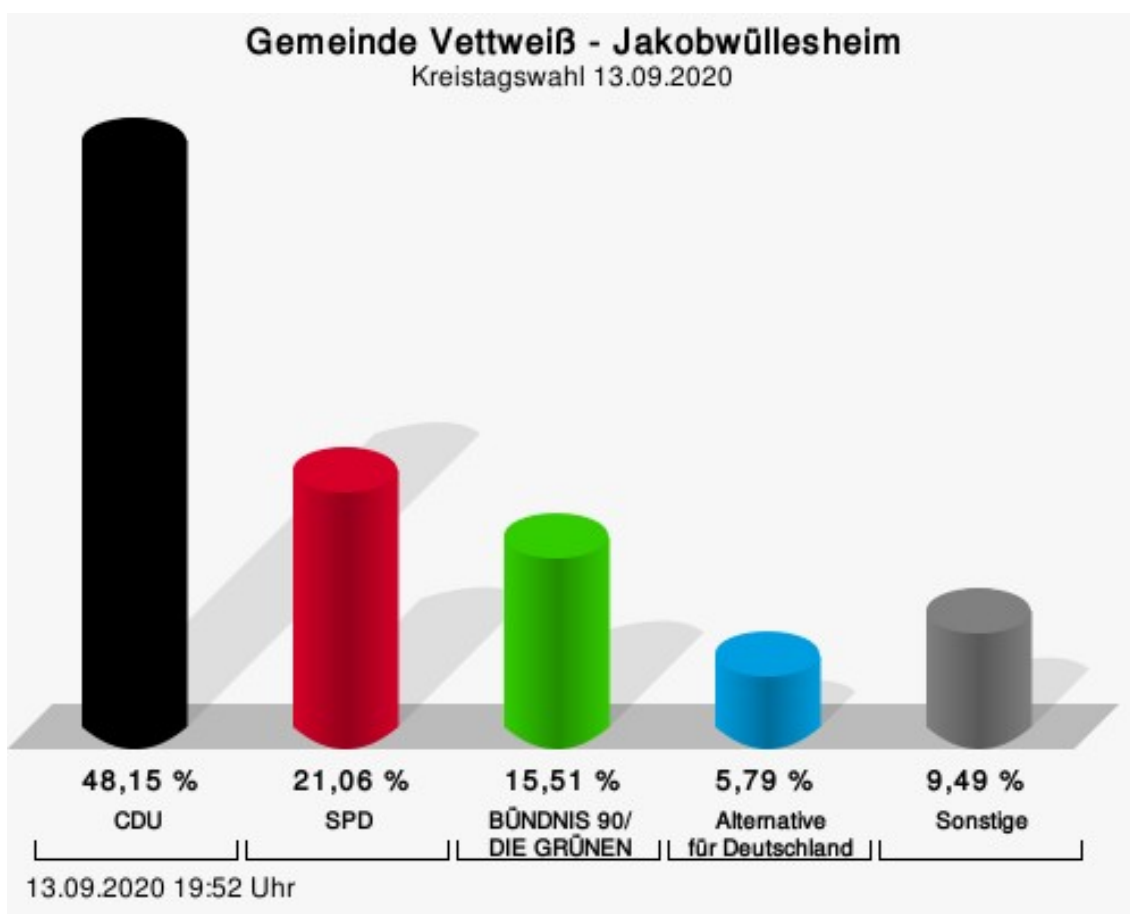
CDU = Christlich Demokratische Union Deutschlands  
 SPD = Sozialdemokratische Partei Deutschlands

## Wahlbeteiligung



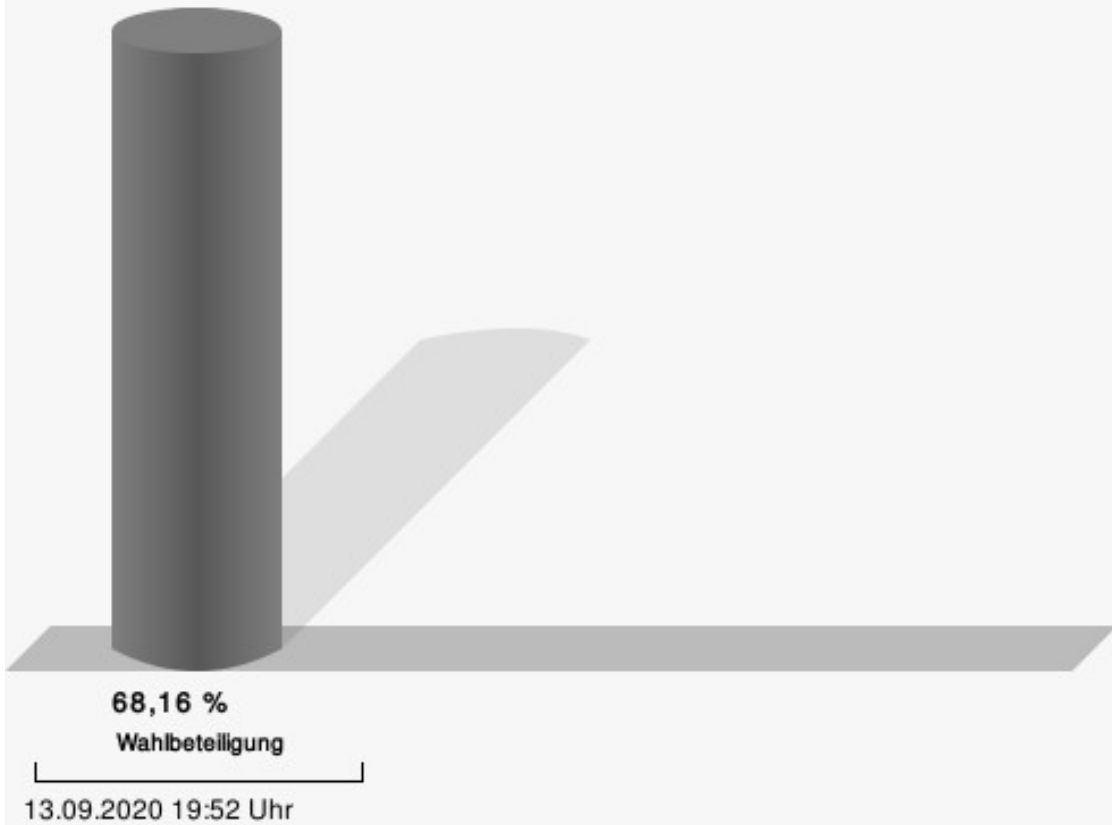
## Jakobwüllesheim

	Anzahl	Prozent
CDU	208	48,15 %
SPD	91	21,06 %
GRÜNE	67	15,51 %
DIE LINKE	13	3,01 %
UWG	11	2,55 %
FDP	16	3,70 %
PIRATEN	1	0,23 %
AfD	25	5,79 %



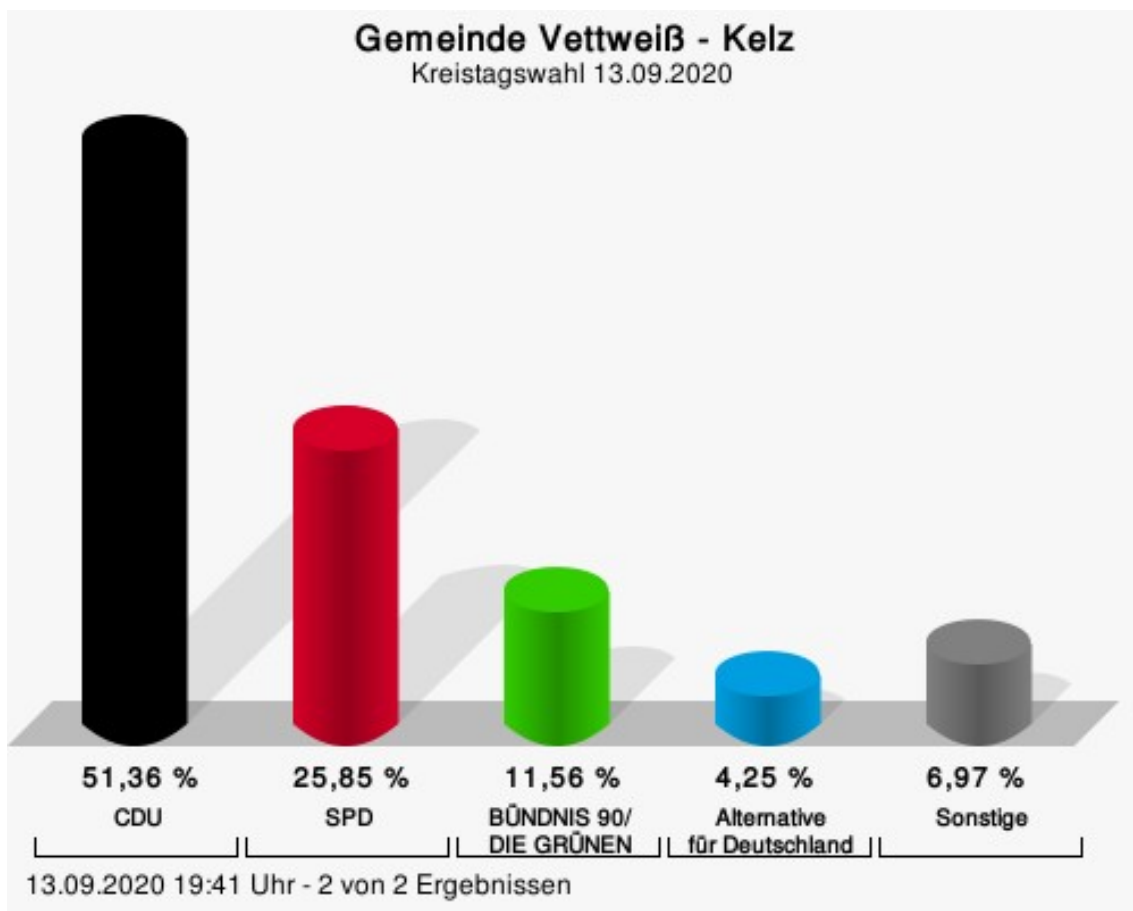
CDU = Christlich Demokratische Union Deutschlands  
 SPD = Sozialdemokratische Partei Deutschlands

## Wahlbeteiligung



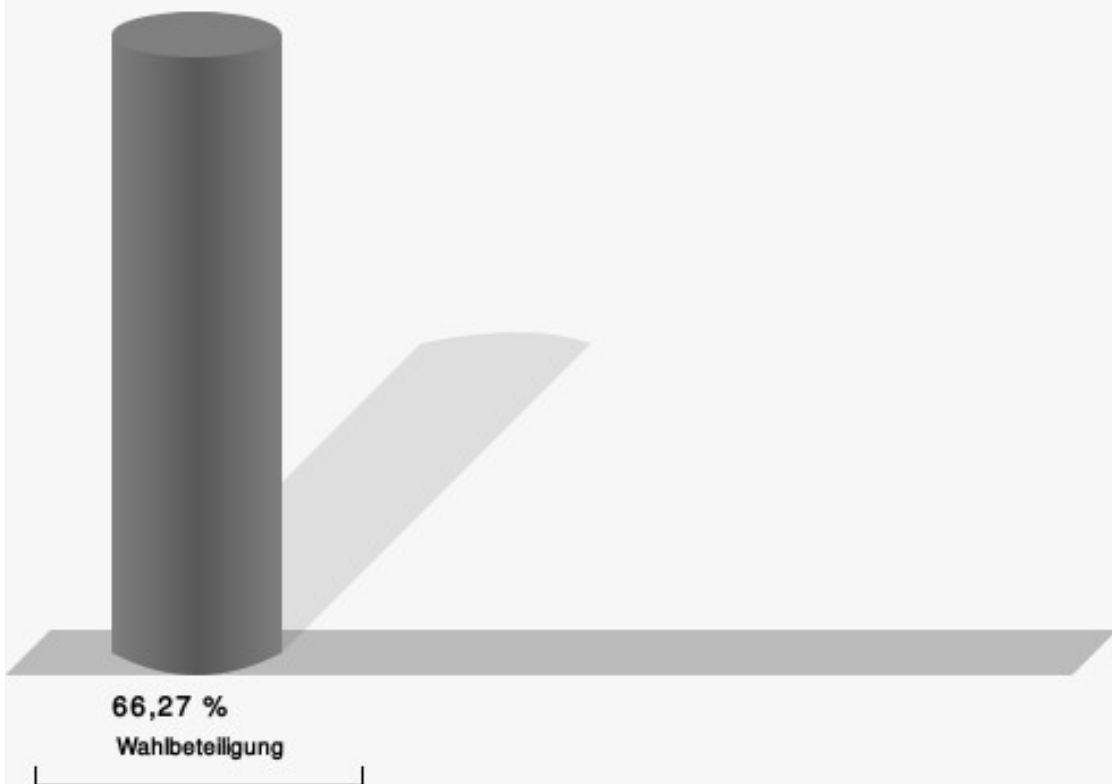
## Kelz

	Anzahl	Prozent
CDU	302	51,36 %
SPD	152	25,85 %
GRÜNE	68	11,56 %
DIE LINKE	12	2,04 %
UWG	7	1,19 %
FDP	17	2,89 %
PIRATEN	5	0,85 %
AfD	25	4,25 %



CDU = Christlich Demokratische Union Deutschlands  
 SPD = Sozialdemokratische Partei Deutschlands

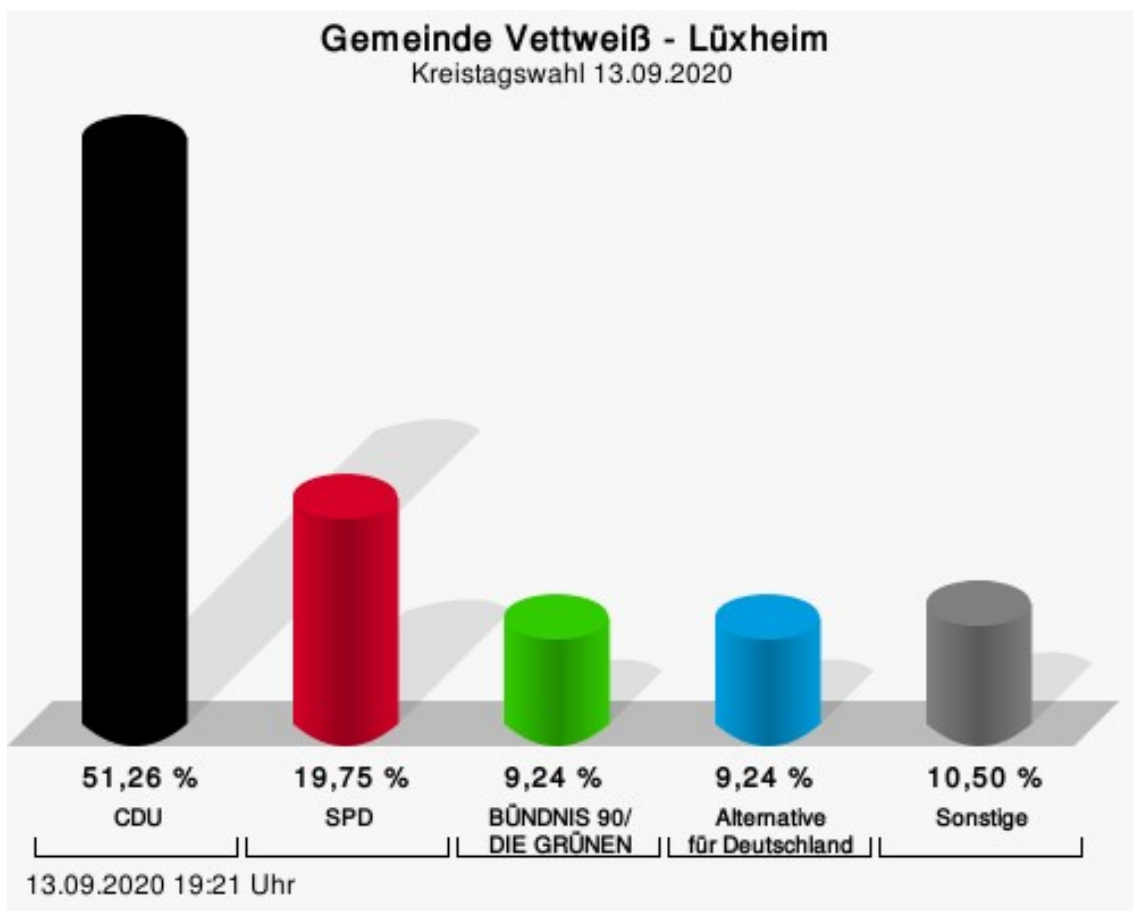
## Wahlbeteiligung



13.09.2020 19:41 Uhr - 2 von 2 Ergebnissen

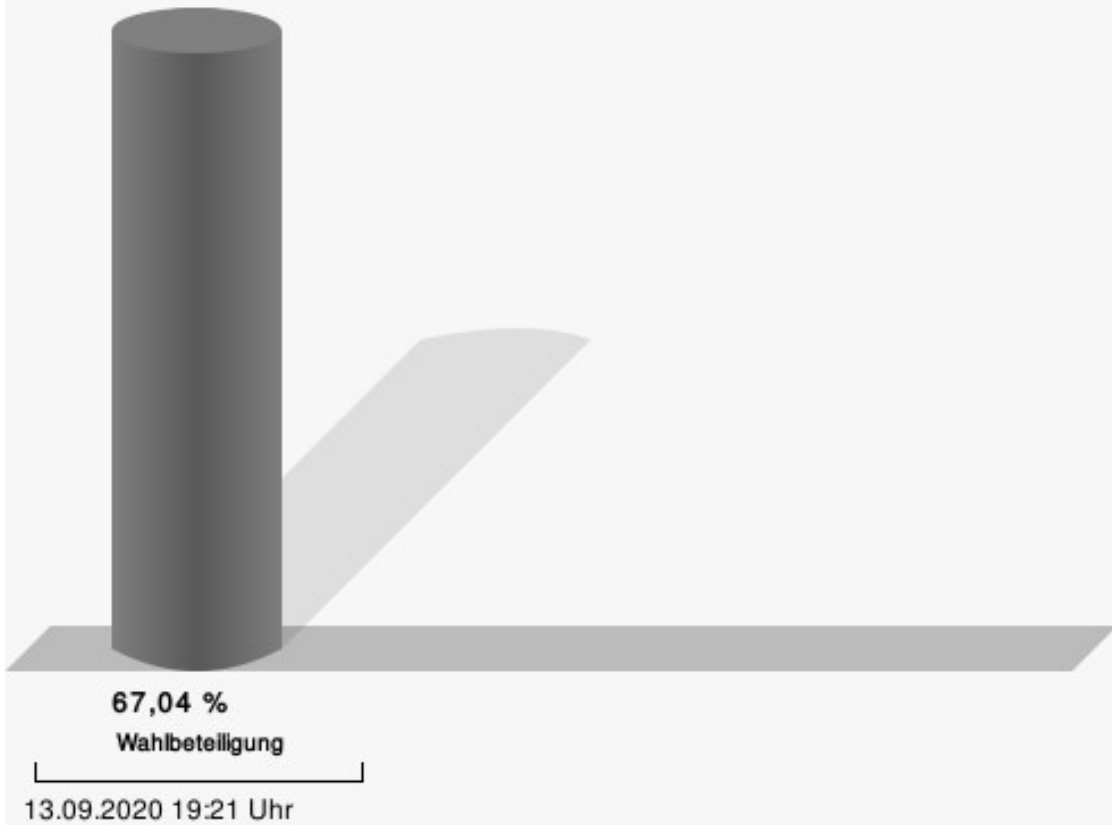
## Lüxheim

	Anzahl	Prozent
CDU	122	51,26 %
SPD	47	19,75 %
GRÜNE	22	9,24 %
DIE LINKE	6	2,52 %
UWG	8	3,36 %
FDP	6	2,52 %
PIRATEN	5	2,10 %
AfD	22	9,24 %



CDU = Christlich Demokratische Union Deutschlands  
 SPD = Sozialdemokratische Partei Deutschlands

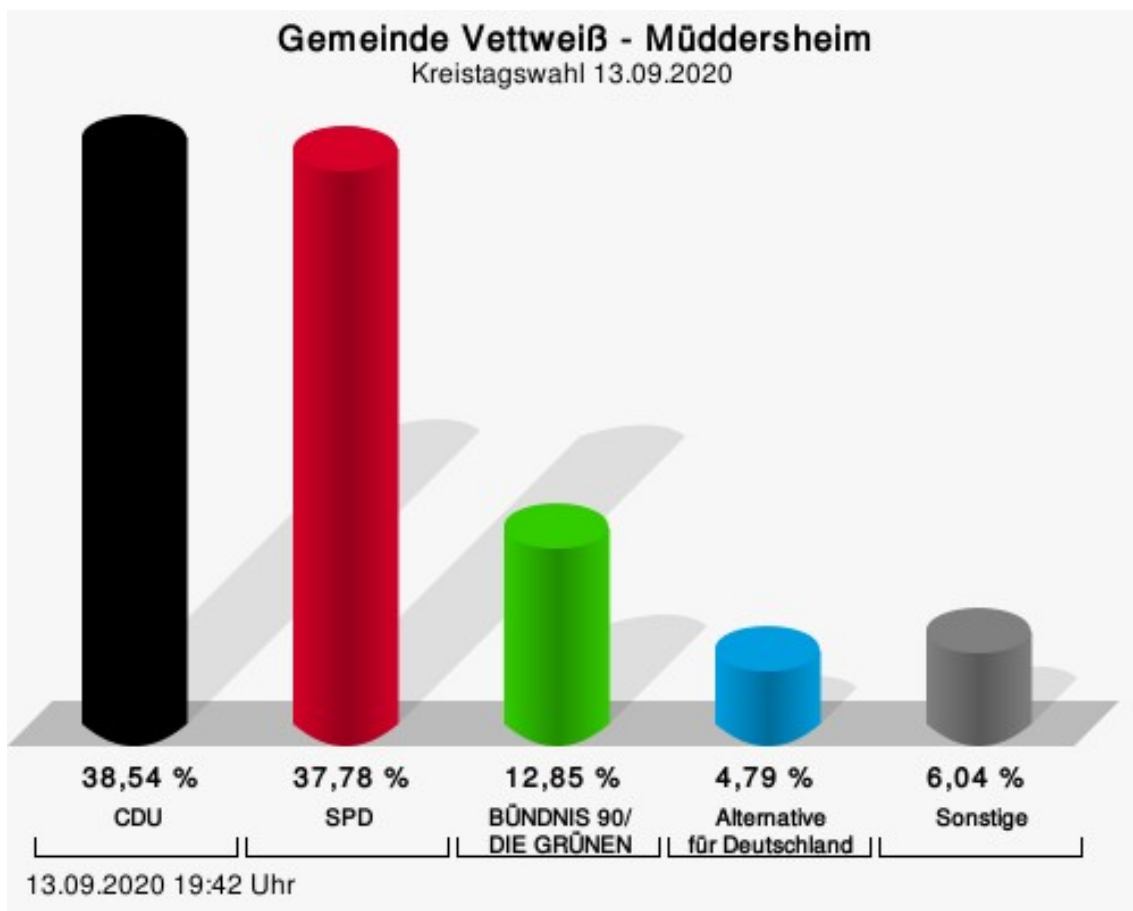
## Wahlbeteiligung





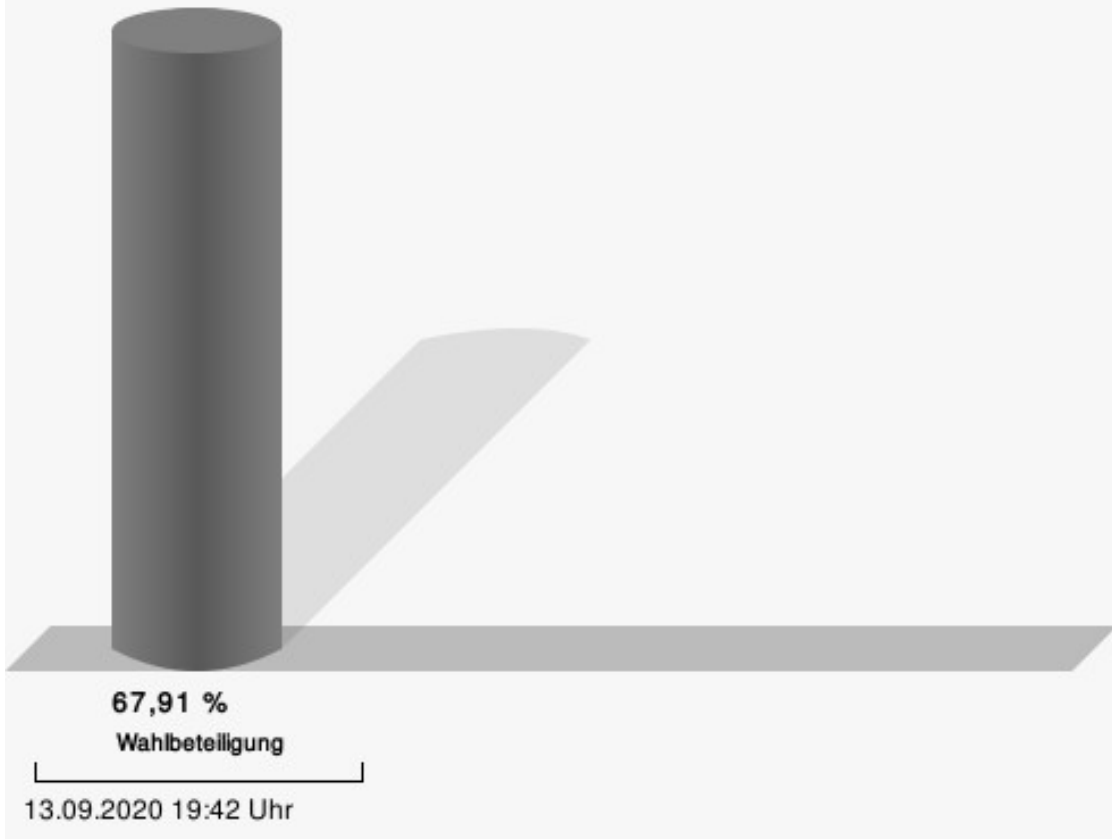
## Müddersheim

	Anzahl	Prozent
CDU	153	38,54 %
SPD	150	37,78 %
GRÜNE	51	12,85 %
DIE LINKE	5	1,26 %
UWG	7	1,76 %
FDP	10	2,52 %
PIRATEN	2	0,50 %
AfD	19	4,79 %



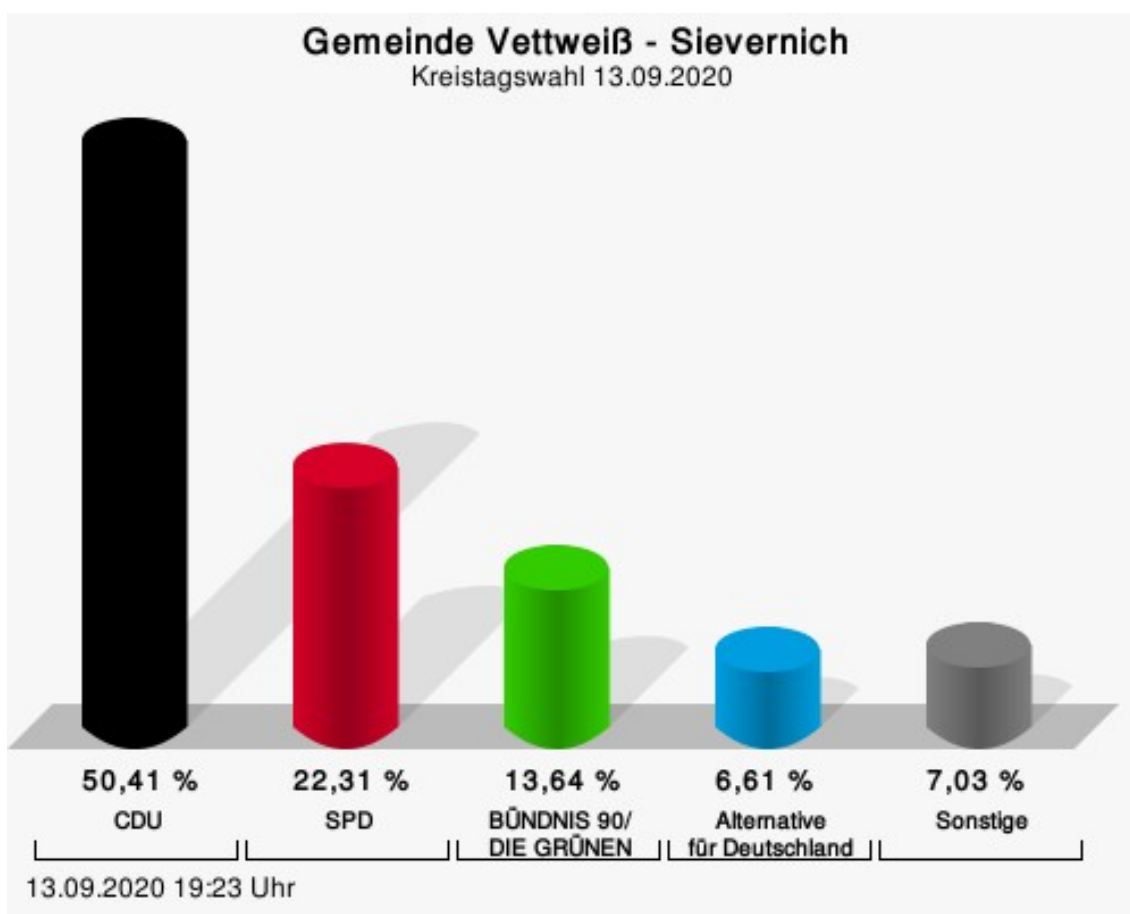
CDU = Christlich Demokratische Union Deutschlands  
 SPD = Sozialdemokratische Partei Deutschlands

## Wahlbeteiligung



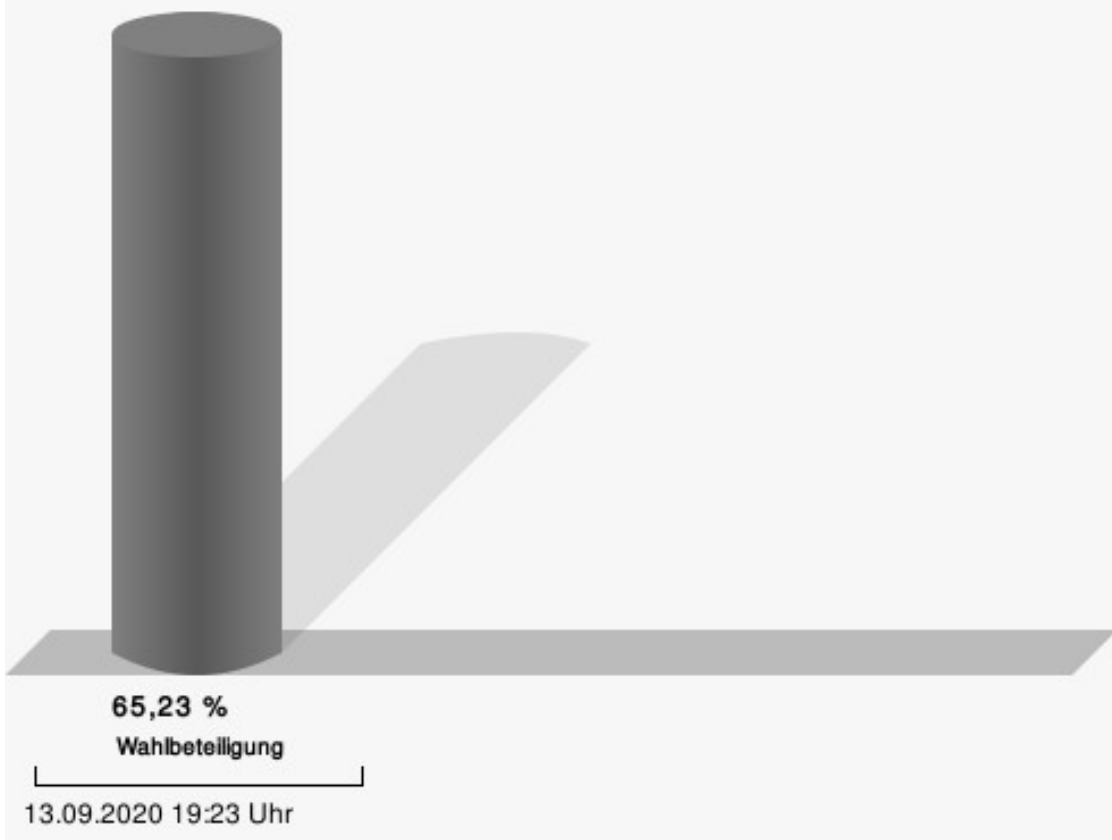
## Sievernich

	Anzahl	Prozent
CDU	122	50,41 %
SPD	54	22,31 %
GRÜNE	33	13,64 %
DIE LINKE	2	0,83 %
UWG	3	1,24 %
FDP	10	4,13 %
PIRATEN	2	0,83 %
AfD	16	6,61 %



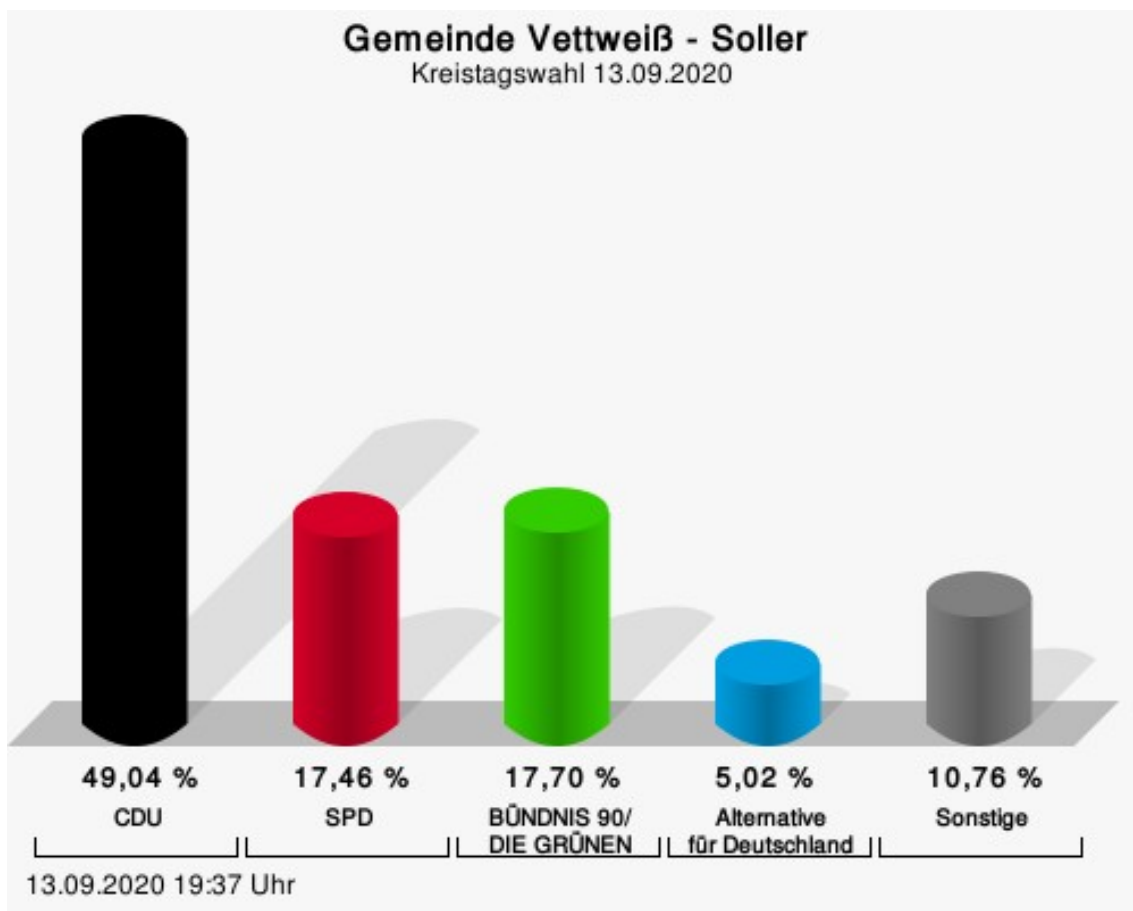
CDU = Christlich Demokratische Union Deutschlands  
 SPD = Sozialdemokratische Partei Deutschlands

## Wahlbeteiligung



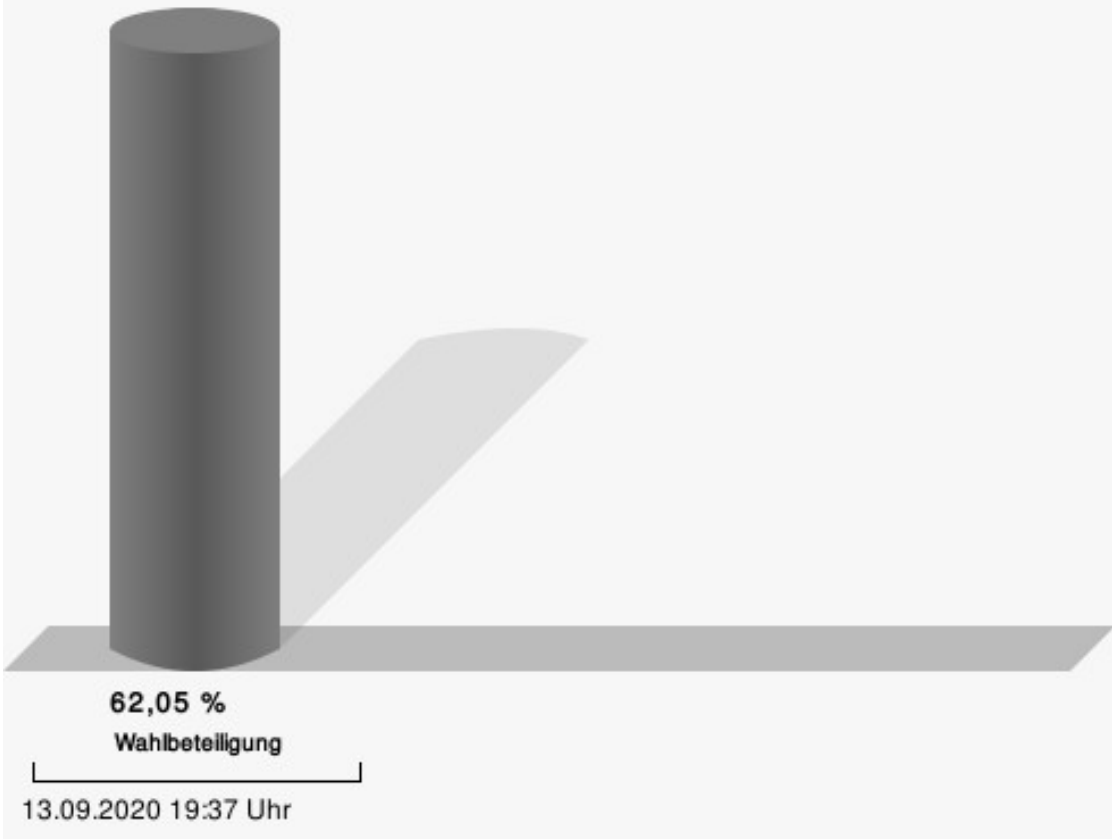
## Soller

	Anzahl	Prozent
CDU	205	49,04 %
SPD	73	17,46 %
GRÜNE	74	17,70 %
DIE LINKE	10	2,39 %
UWG	10	2,39 %
FDP	16	3,83 %
PIRATEN	9	2,15 %
AfD	21	5,02 %



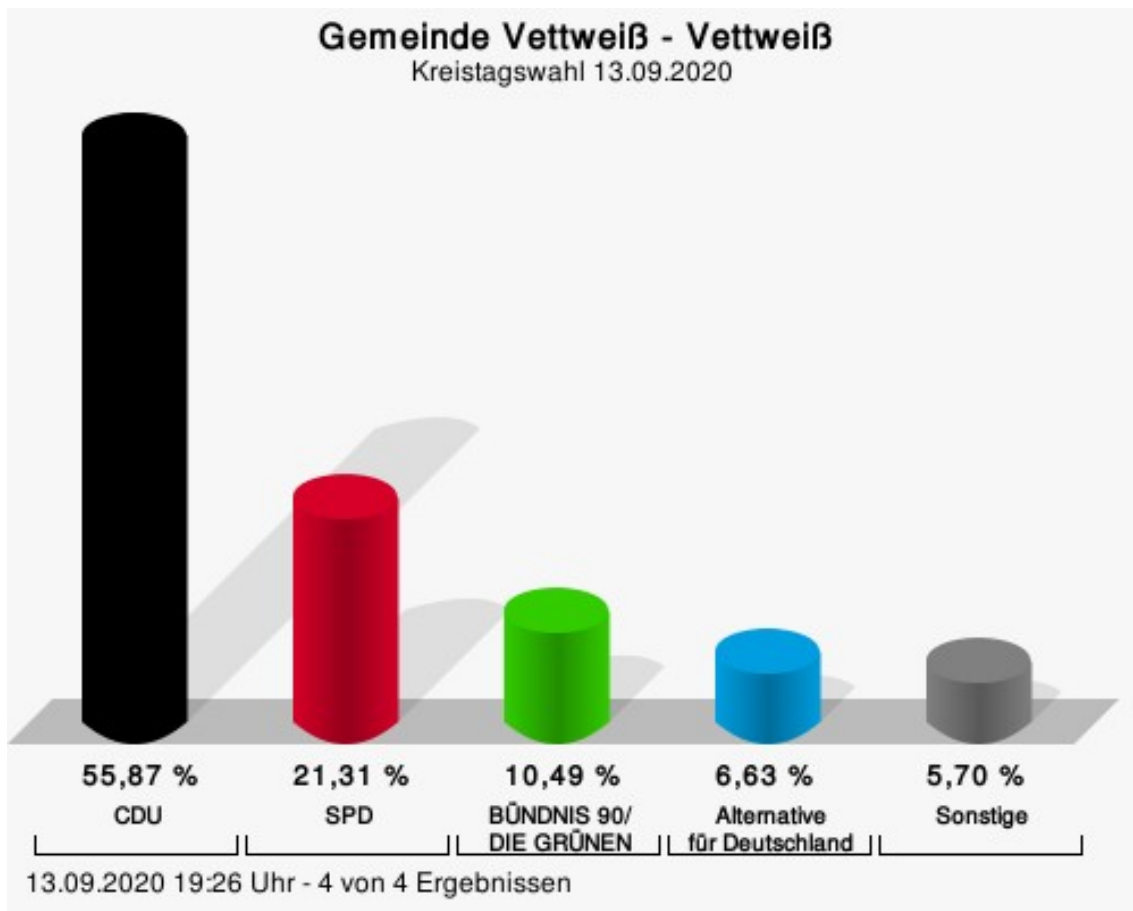
CDU = Christlich Demokratische Union Deutschlands  
SPD = Sozialdemokratische Partei Deutschlands

# Wahlbeteiligung



## Vettweiß

	Anzahl	Prozent
CDU	666	55,87 %
SPD	254	21,31 %
GRÜNE	125	10,49 %
DIE LINKE	15	1,26 %
UWG	21	1,76 %
FDP	21	1,76 %
PIRATEN	11	0,92 %
AfD	79	6,63 %



CDU = Christlich Demokratische Union Deutschlands  
 SPD = Sozialdemokratische Partei Deutschlands

## Wahlbeteiligung



55,36 %

Wahlbeteiligung

13.09.2020 19:26 Uhr - 4 von 4 Ergebnissen



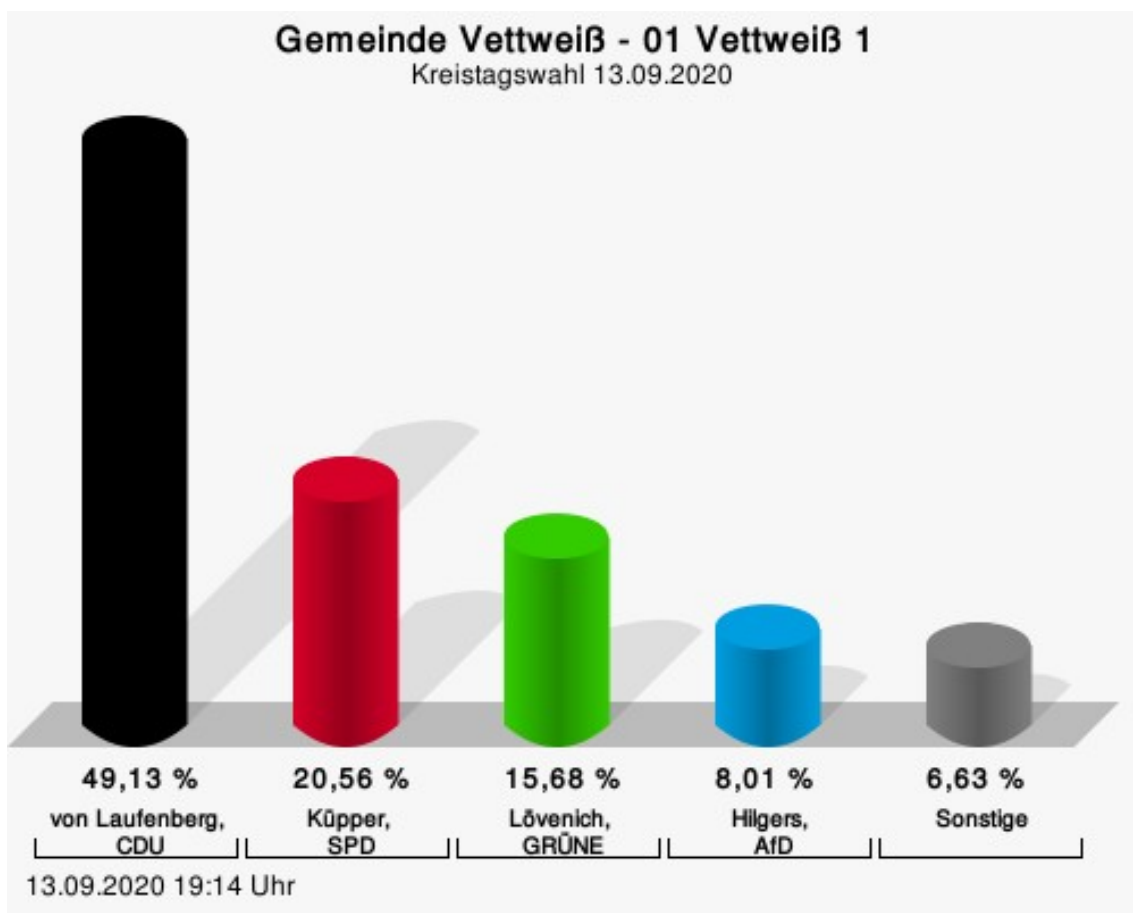
# Übersicht Ortsteile

Zusammenstellung der Ergebnisse nach Ortsteilen

Ortsteil	Stand	Wahlberechtigte	Wähler/innen	gültig	CDU	SPD	GRÜNE	DIE LINKE	UWG	FDP	PIRATEN	AfD
Disternich	2 von 2	568	62,50 %	98,87 %	<b>48,43 %</b>	20,23 %	18,52 %	1,71 %	2,28 %	2,28 %	0,85 %	5,70 %
Froitzheim	2 von 2	632	59,97 %	98,42 %	<b>44,50 %</b>	24,13 %	14,48 %	3,75 %	1,88 %	3,22 %	0,80 %	7,24 %
Ginnick	1 von 1	320	67,19 %	99,07 %	<b>37,56 %</b>	30,05 %	13,15 %	8,45 %	0,47 %	3,76 %	1,88 %	4,69 %
Gladbach	1 von 1	601	70,05 %	99,05 %	31,65 %	<b>46,76 %</b>	9,35 %	1,20 %	2,64 %	1,92 %	0,72 %	5,76 %
Jakobwüllesheim	1 von 1	647	68,16 %	97,96 %	<b>48,15 %</b>	21,06 %	15,51 %	3,01 %	2,55 %	3,70 %	0,23 %	5,79 %
Kelz	2 von 2	913	66,27 %	97,19 %	<b>51,36 %</b>	25,85 %	11,56 %	2,04 %	1,19 %	2,89 %	0,85 %	4,25 %
Lüxheim	1 von 1	358	67,04 %	99,17 %	<b>51,26 %</b>	19,75 %	9,24 %	2,52 %	3,36 %	2,52 %	2,10 %	9,24 %
Müddersheim	1 von 1	592	67,91 %	98,76 %	<b>38,54 %</b>	37,78 %	12,85 %	1,26 %	1,76 %	2,52 %	0,50 %	4,79 %
Sievernich	1 von 1	371	65,23 %	100,00 %	<b>50,41 %</b>	22,31 %	13,64 %	0,83 %	1,24 %	4,13 %	0,83 %	6,61 %
Soller	1 von 1	693	62,05 %	97,21 %	<b>49,04 %</b>	17,46 %	17,70 %	2,39 %	2,39 %	3,83 %	2,15 %	5,02 %
Vettweiß	4 von 4	2.202	55,36 %	97,79 %	<b>55,87 %</b>	21,31 %	10,49 %	1,26 %	1,76 %	1,76 %	0,92 %	6,63 %
Gemeinde Vettweiß	17 von 17	7.897	62,67 %	98,22 %	<b>47,85 %</b>	25,53 %	12,88 %	2,18 %	1,93 %	2,72 %	0,99 %	5,92 %

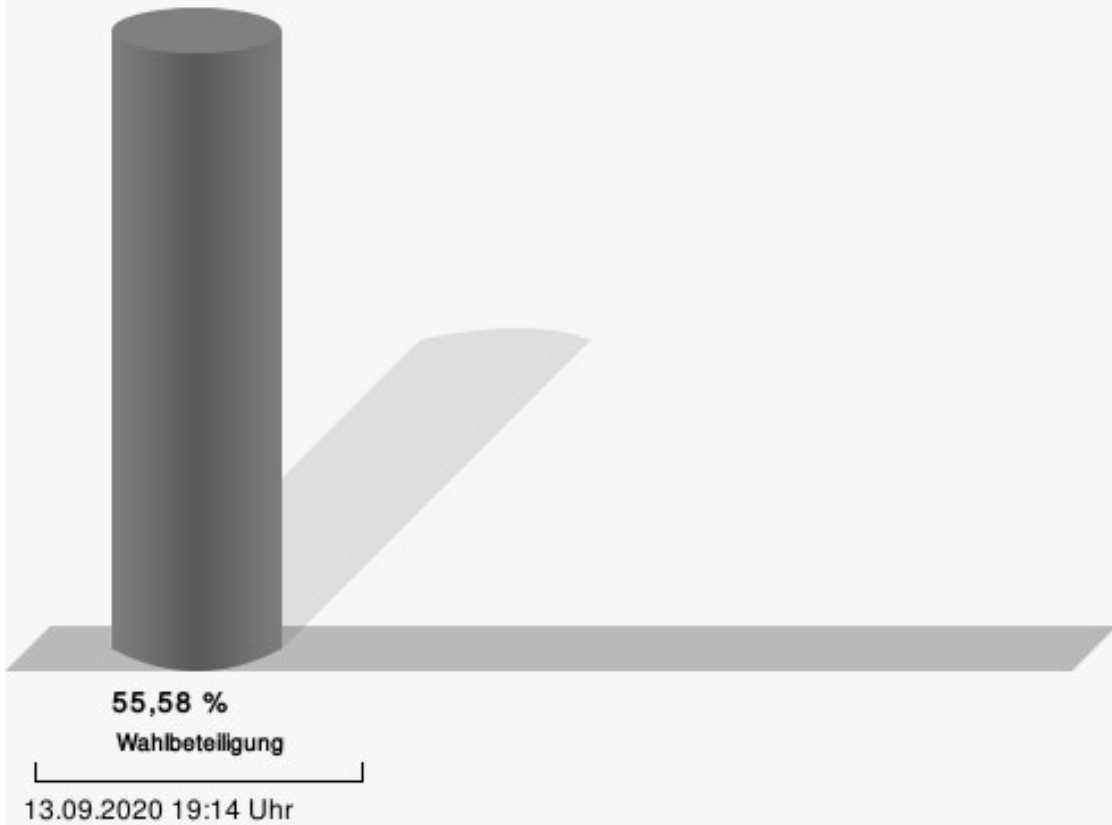
## Wahlbezirke 01 Vettweiß 1

	Anzahl	Prozent
von Laufenberg, CDU	141	49,13 %
Küpper, SPD	59	20,56 %
Lövenich, GRÜNE	45	15,68 %
Wallbaum, DIE LINKE	3	1,05 %
Heck, UWG	9	3,14 %
Hensch, FDP	5	1,74 %
Bücker, PIRATEN	2	0,70 %
Hilgers, AfD	23	8,01 %



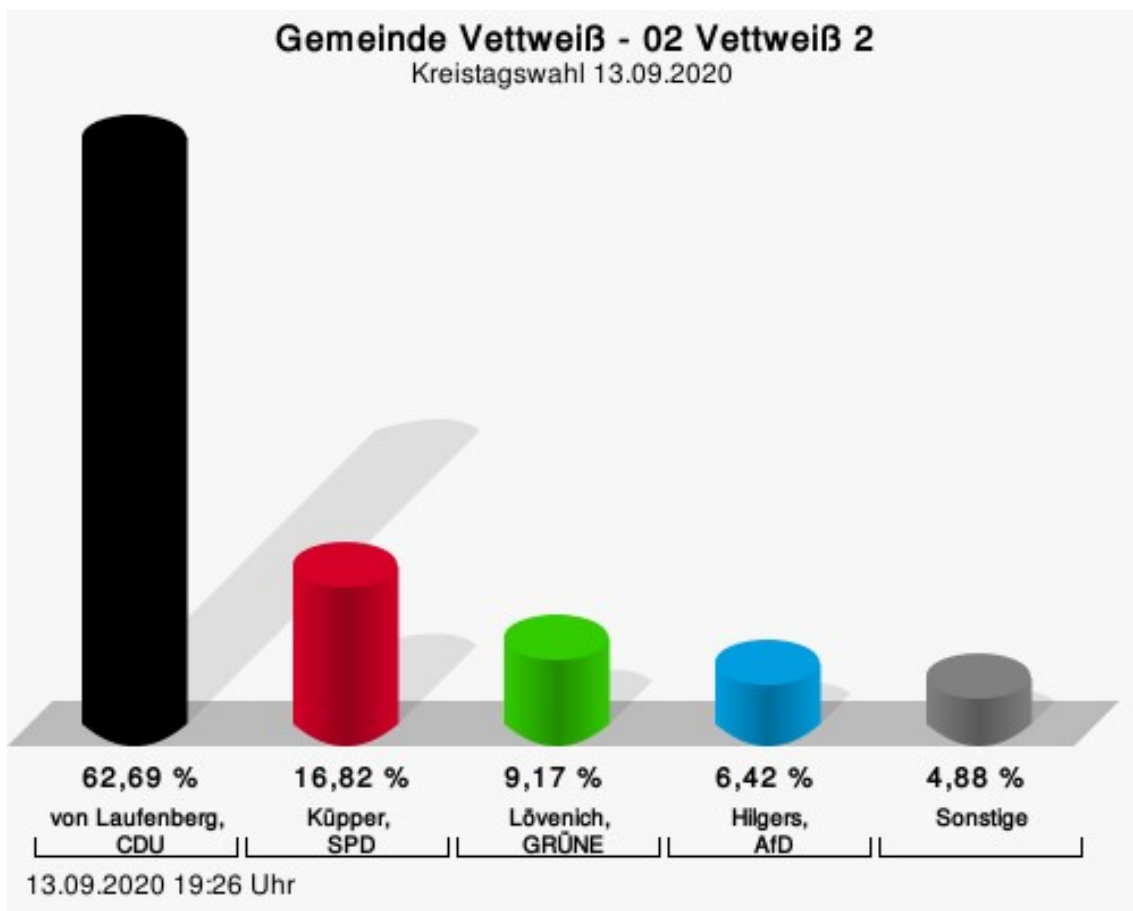
von Laufenberg, CDU = Reiner von Laufenberg, Christlich Demokratische Union Deutschlands  
 Küpper, SPD = Anne Küpper, Sozialdemokratische Partei Deutschlands  
 Lövenich, GRÜNE = Monika Lövenich, BÜNDNIS 90/DIE GRÜNEN  
 Hilgers, AfD = Andreas Maximilian Hilgers, Alternative für Deutschland

## Wahlbeteiligung



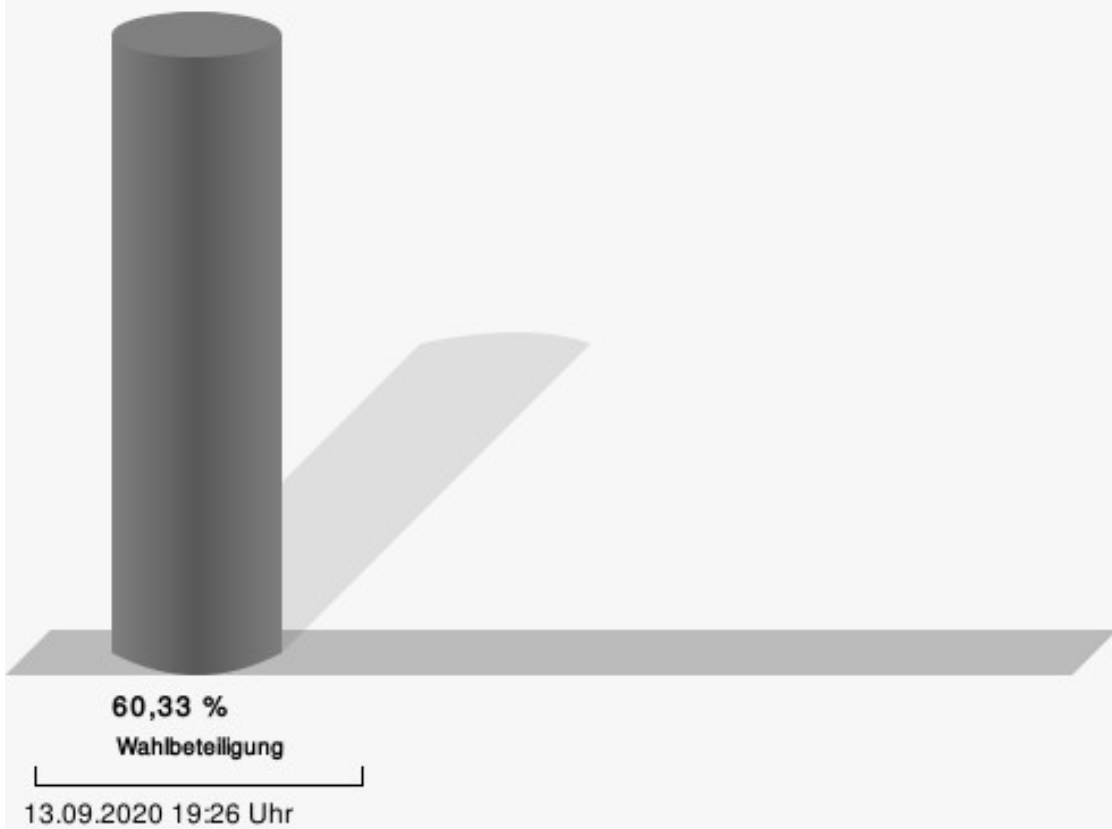
## 02 Vettweiß 2

	Anzahl	Prozent
von Laufenberg, CDU	205	62,69 %
Küpper, SPD	55	16,82 %
Lövenich, GRÜNE	30	9,17 %
Wallbaum, DIE LINKE	2	0,61 %
Heck, UWG	4	1,22 %
Hensch, FDP	6	1,83 %
Bücker, PIRATEN	4	1,22 %
Hilgers, AfD	21	6,42 %



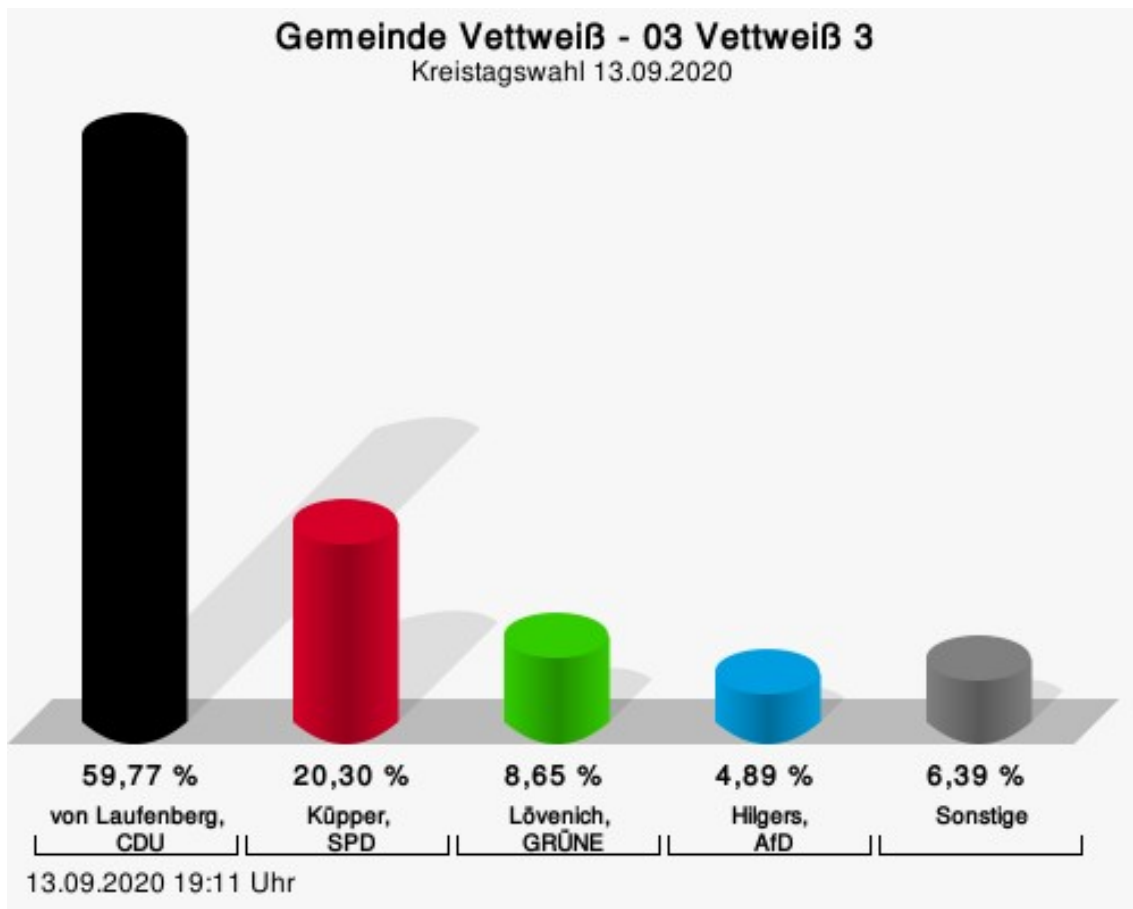
von Laufenberg, CDU = Reiner von Laufenberg, Christlich Demokratische Union Deutschlands  
 Küpper, SPD = Anne Küpper, Sozialdemokratische Partei Deutschlands  
 Lövenich, GRÜNE = Monika Lövenich, BÜNDNIS 90/DIE GRÜNEN  
 Hilgers, AfD = Andreas Maximilian Hilgers, Alternative für Deutschland

## Wahlbeteiligung



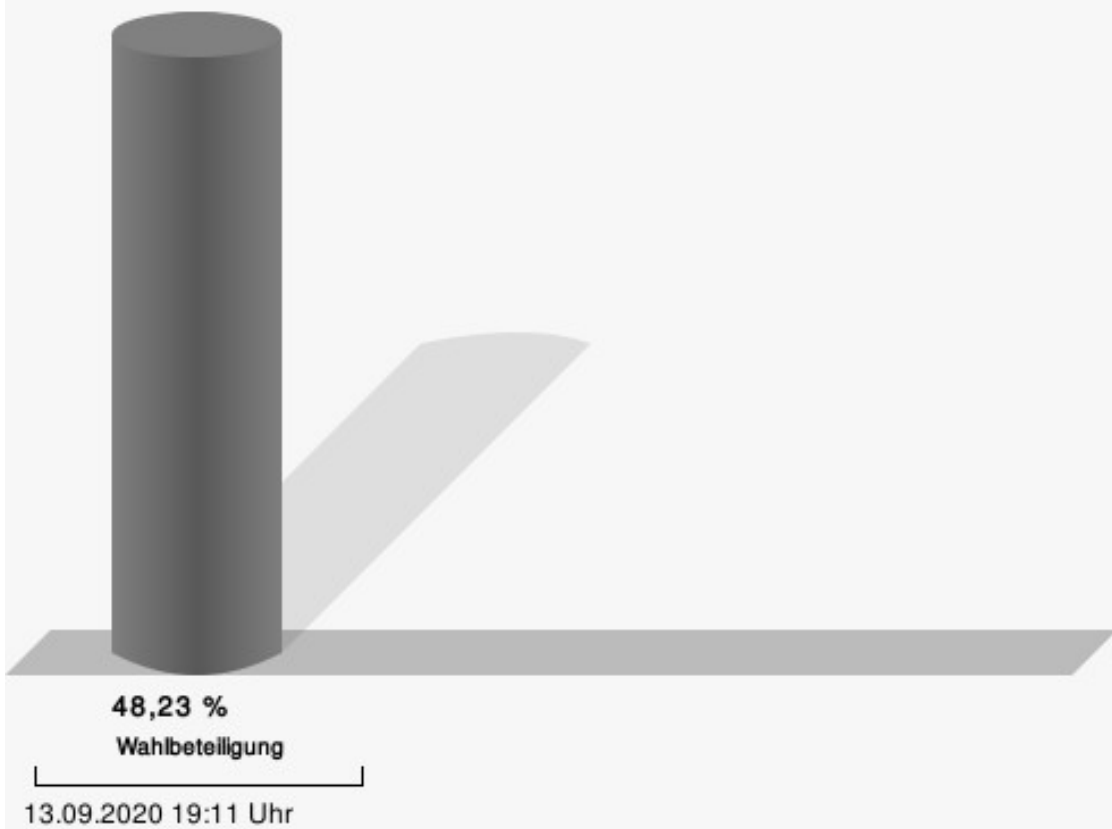
### 03 Vettweiß 3

	Anzahl	Prozent
von Laufenberg, CDU	159	59,77 %
Küpper, SPD	54	20,30 %
Lövenich, GRÜNE	23	8,65 %
Wallbaum, DIE LINKE	5	1,88 %
Heck, UWG	4	1,50 %
Hensch, FDP	6	2,26 %
Bücker, PIRATEN	2	0,75 %
Hilgers, AfD	13	4,89 %



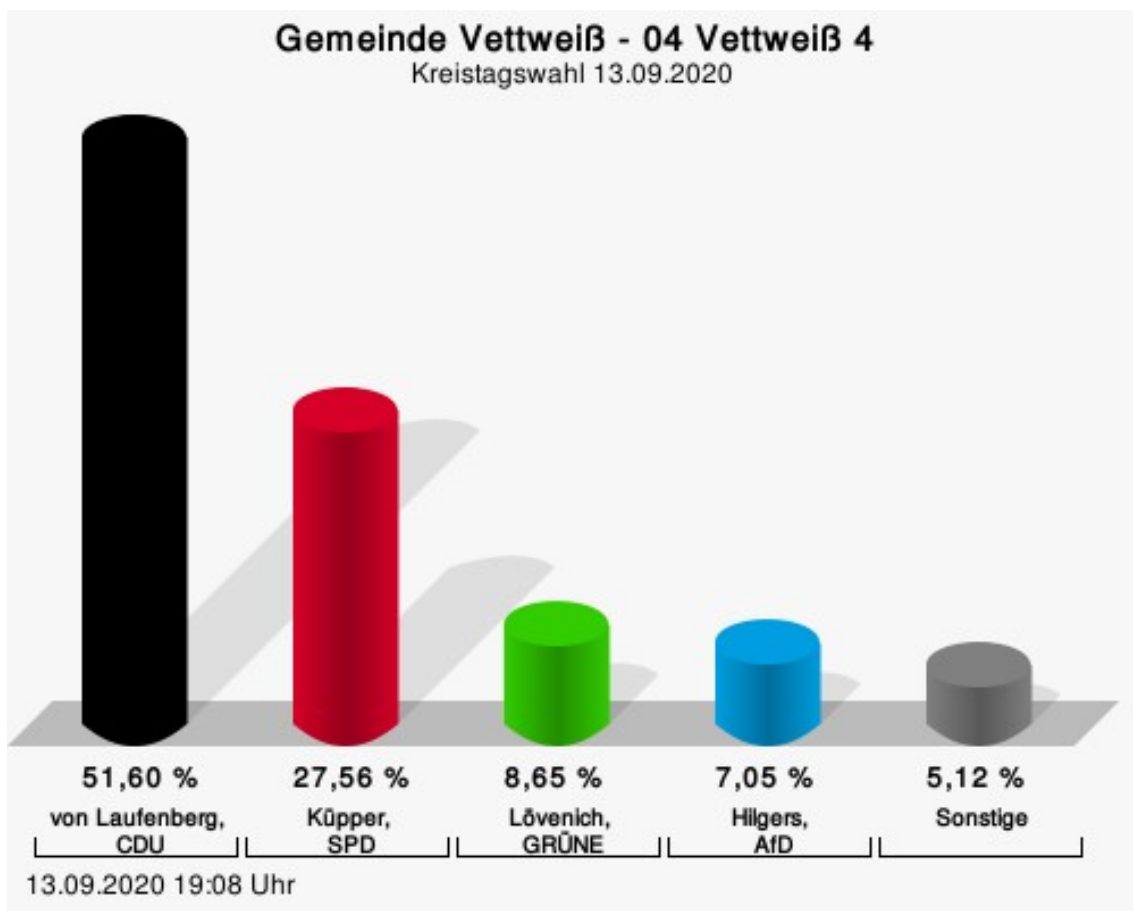
von Laufenberg, CDU = Reiner von Laufenberg, Christlich Demokratische Union Deutschlands  
 Küpper, SPD = Anne Küpper, Sozialdemokratische Partei Deutschlands  
 Lövenich, GRÜNE = Monika Lövenich, BÜNDNIS 90/DIE GRÜNEN  
 Hilgers, AfD = Andreas Maximilian Hilgers, Alternative für Deutschland

## Wahlbeteiligung



## 04 Vettweiß 4

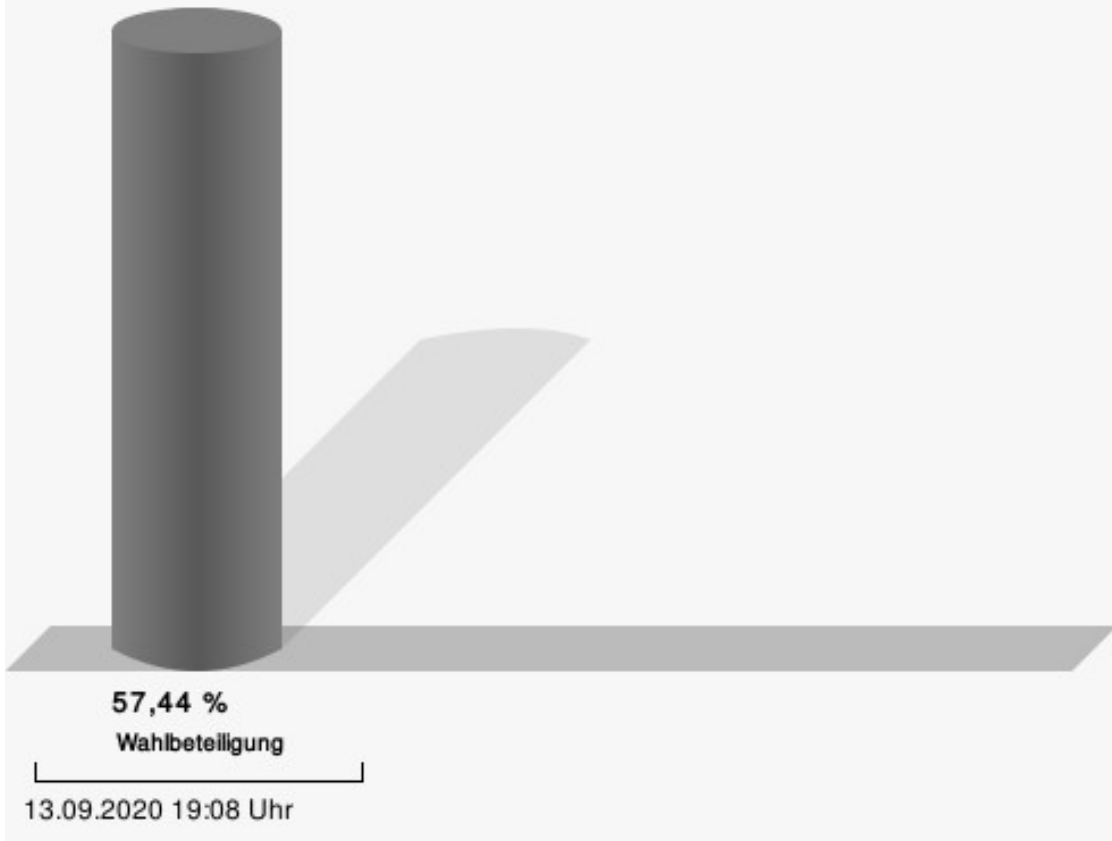
	Anzahl	Prozent
von Laufenberg, CDU	161	51,60 %
Küpper, SPD	86	27,56 %
Lövenich, GRÜNE	27	8,65 %
Wallbaum, DIE LINKE	5	1,60 %
Heck, UWG	4	1,28 %
Hensch, FDP	4	1,28 %
Bücker, PIRATEN	3	0,96 %
Hilgers, AfD	22	7,05 %



von Laufenberg, CDU = Reiner von Laufenberg, Christlich Demokratische Union Deutschlands  
 Küpper, SPD = Anne Küpper, Sozialdemokratische Partei Deutschlands  
 Lövenich, GRÜNE = Monika Lövenich, BÜNDNIS 90/DIE GRÜNEN  
 Hilgers, AfD = Andreas Maximilian Hilgers, Alternative für Deutschland

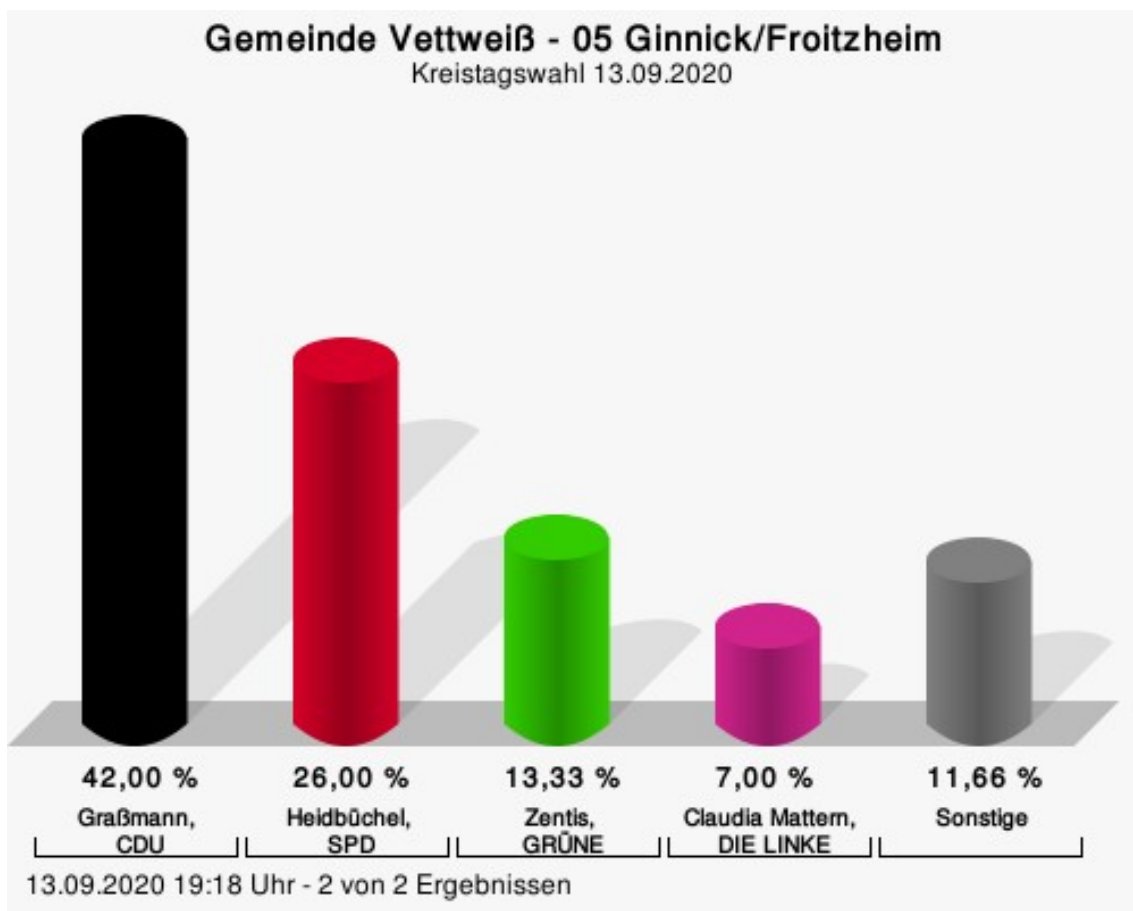


## Wahlbeteiligung



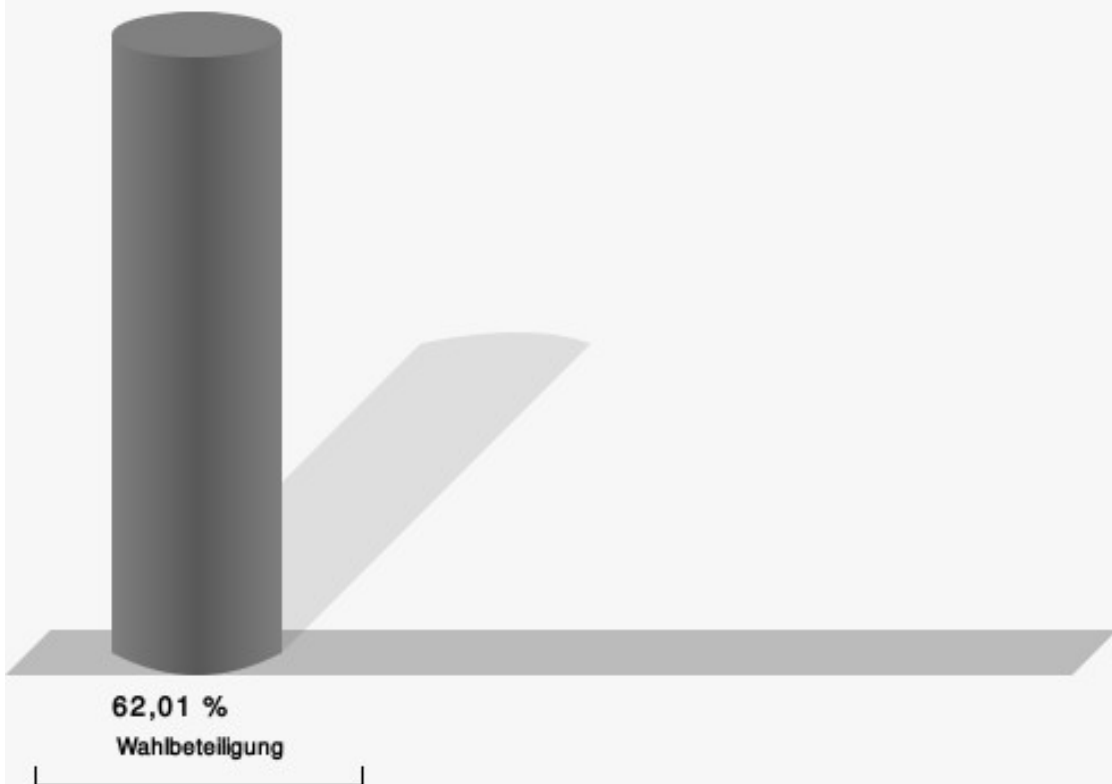
## 05 Ginnick/Froitzheim

	Anzahl	Prozent
Graßmann, CDU	126	42,00 %
Heidbüchel, SPD	78	26,00 %
Zentis, GRÜNE	40	13,33 %
Mattern, DIE LINKE	21	7,00 %
Jansen, UWG	4	1,33 %
Obladen, FDP	10	3,33 %
Frauenrath, PIRATEN	5	1,67 %
König, AfD	16	5,33 %



Graßmann, CDU = Reiner Graßmann, Christlich Demokratische Union Deutschlands  
 Heidbüchel, SPD = Julia Heidbüchel, Sozialdemokratische Partei Deutschlands  
 Zentis, GRÜNE = Peter Zentis, BÜNDNIS 90/DIE GRÜNEN

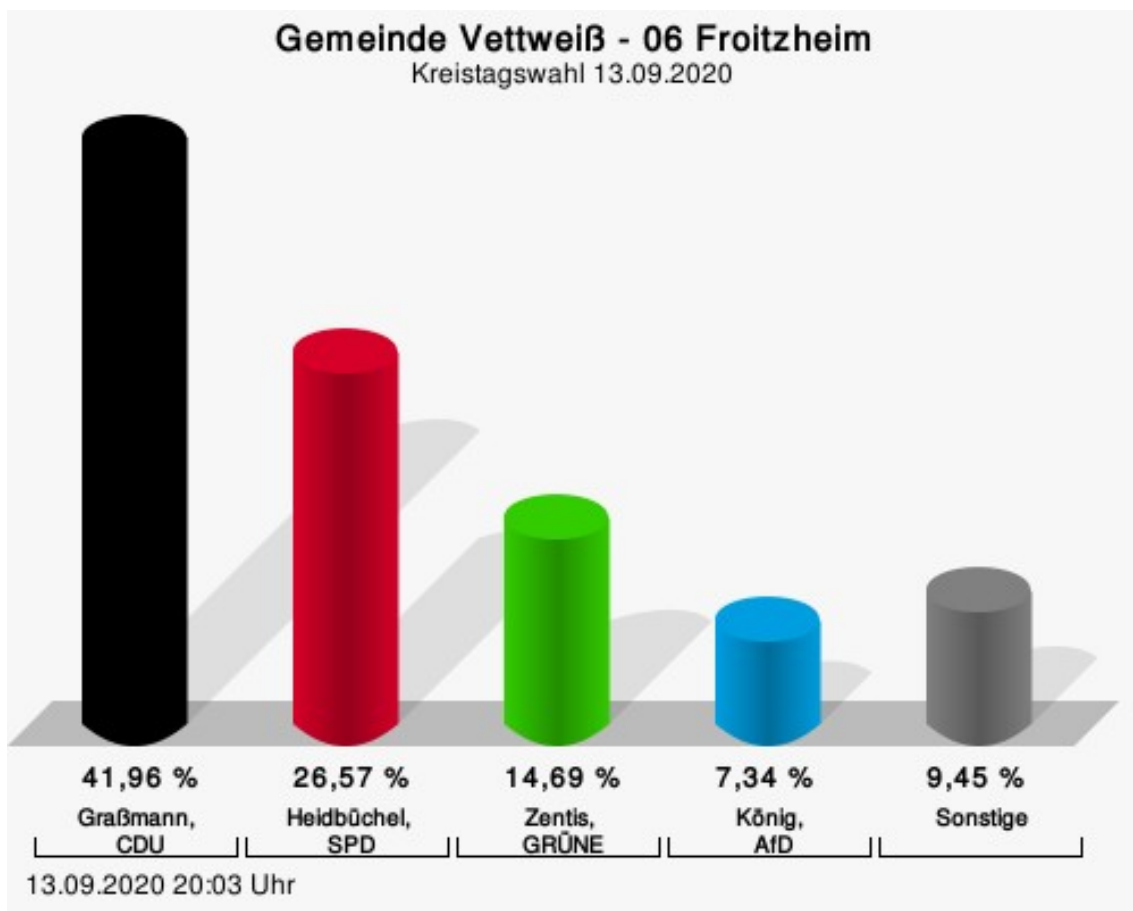
## Wahlbeteiligung



13.09.2020 19:18 Uhr - 2 von 2 Ergebnissen

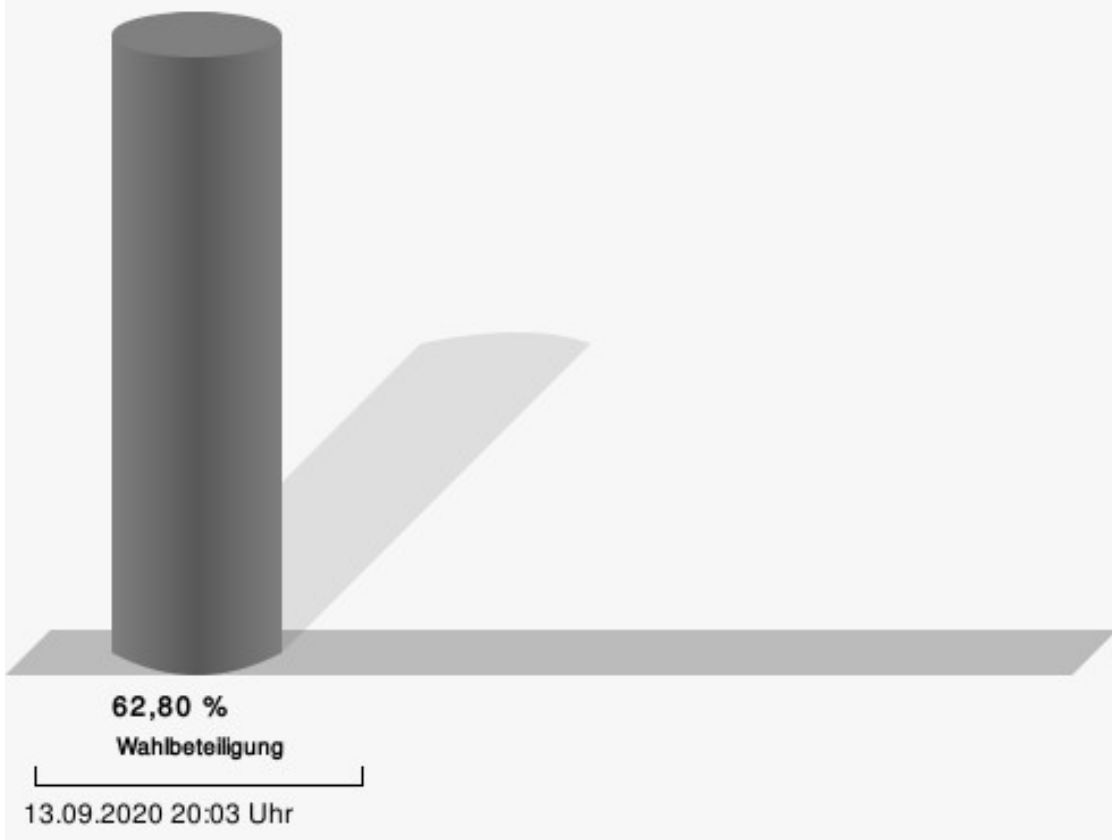
## 06 Froitzheim

	Anzahl	Prozent
Graßmann, CDU	120	41,96 %
Heidbüchel, SPD	76	26,57 %
Zentis, GRÜNE	42	14,69 %
Mattern, DIE LINKE	11	3,85 %
Jansen, UWG	4	1,40 %
Obladen, FDP	10	3,50 %
Frauenrath, PIRATEN	2	0,70 %
König, AfD	21	7,34 %



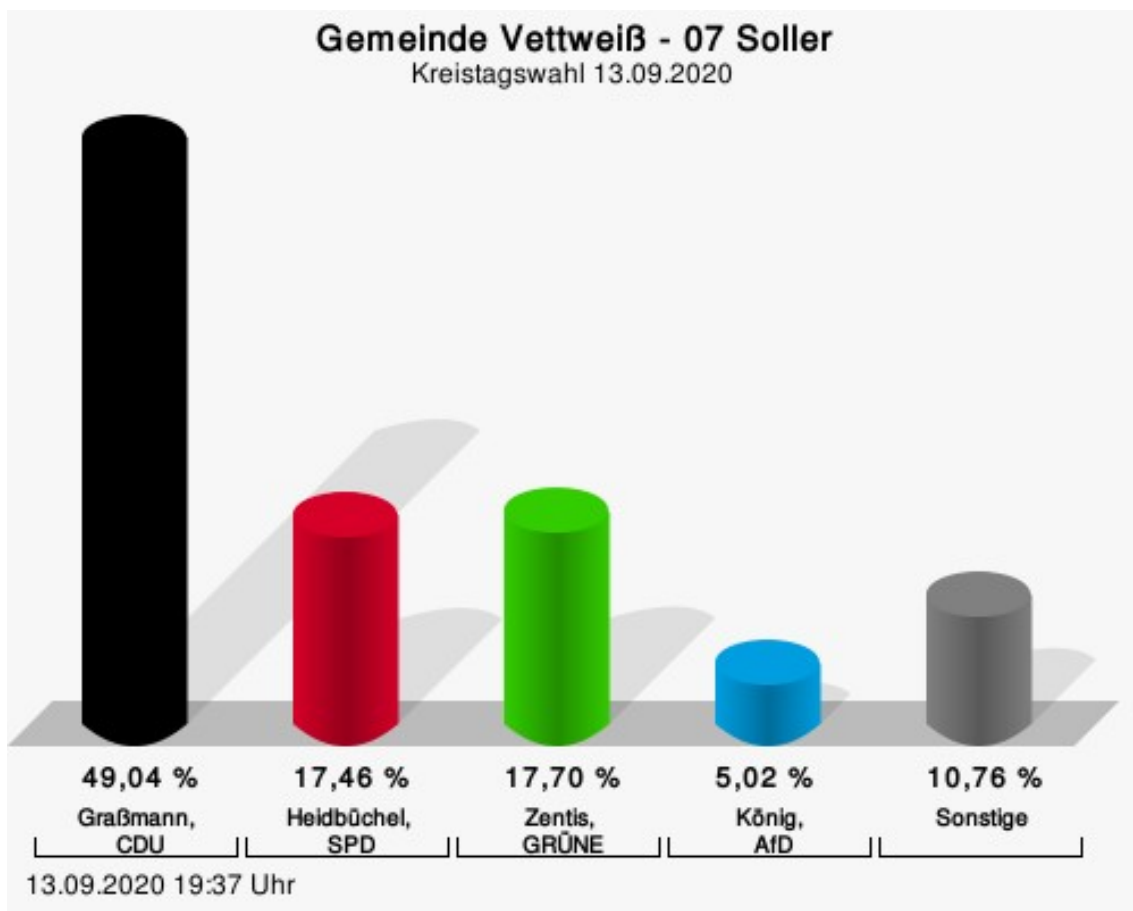
Graßmann, CDU = Reiner Graßmann, Christlich Demokratische Union Deutschlands  
 Heidbüchel, SPD = Julia Heidbüchel, Sozialdemokratische Partei Deutschlands  
 Zentis, GRÜNE = Peter Zentis, BÜNDNIS 90/DIE GRÜNEN  
 König, AfD = Michael König, Alternative für Deutschland

## Wahlbeteiligung



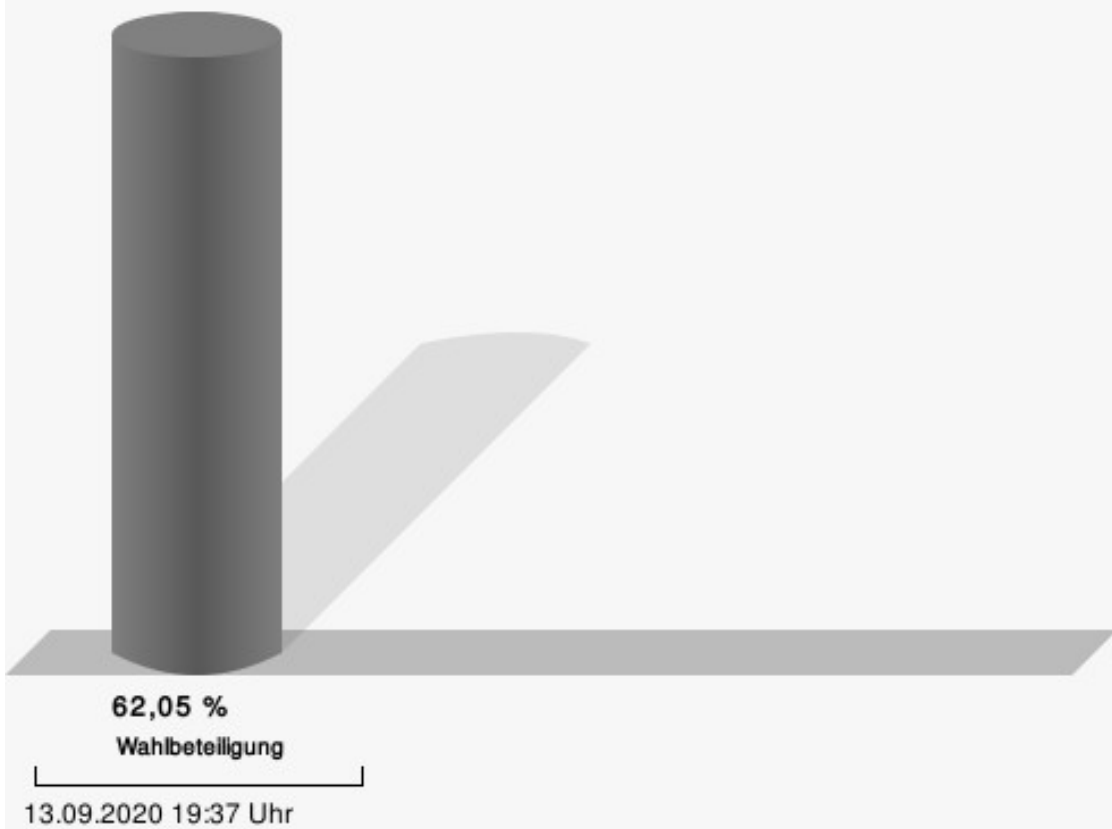
## 07 Soller

	Anzahl	Prozent
Graßmann, CDU	205	49,04 %
Heidbüchel, SPD	73	17,46 %
Zentis, GRÜNE	74	17,70 %
Mattern, DIE LINKE	10	2,39 %
Jansen, UWG	10	2,39 %
Obladen, FDP	16	3,83 %
Frauenrath, PIRATEN	9	2,15 %
König, AfD	21	5,02 %



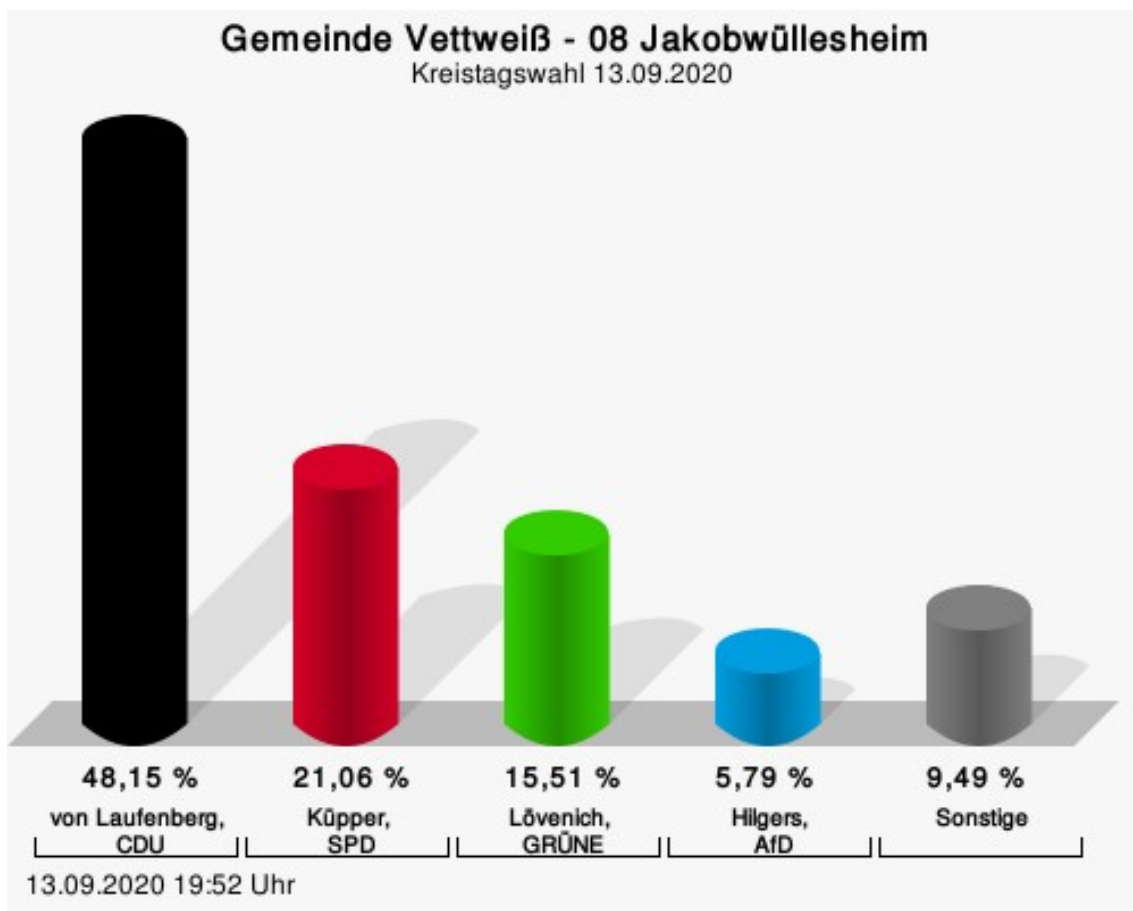
Graßmann, CDU = Reiner Graßmann, Christlich Demokratische Union Deutschlands  
 Heidbüchel, SPD = Julia Heidbüchel, Sozialdemokratische Partei Deutschlands  
 Zentis, GRÜNE = Peter Zentis, BÜNDNIS 90/DIE GRÜNEN  
 König, AfD = Michael König, Alternative für Deutschland

## Wahlbeteiligung



## 08 Jakobwüllesheim

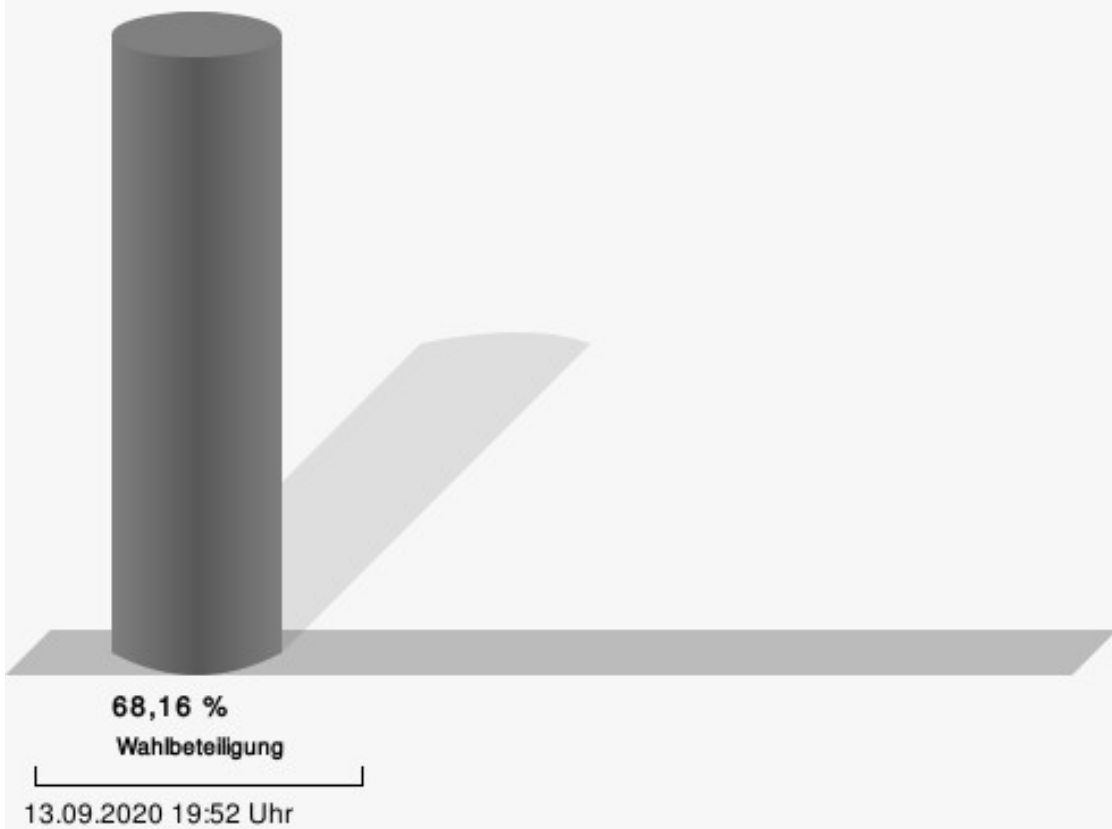
	Anzahl	Prozent
von Laufenberg, CDU	208	48,15 %
Küpper, SPD	91	21,06 %
Lövenich, GRÜNE	67	15,51 %
Wallbaum, DIE LINKE	13	3,01 %
Heck, UWG	11	2,55 %
Hensch, FDP	16	3,70 %
Bücker, PIRATEN	1	0,23 %
Hilgers, AfD	25	5,79 %



von Laufenberg, CDU = Reiner von Laufenberg, Christlich Demokratische Union Deutschlands  
 Küpper, SPD = Anne Küpper, Sozialdemokratische Partei Deutschlands  
 Lövenich, GRÜNE = Monika Lövenich, BÜNDNIS 90/DIE GRÜNEN  
 Hilgers, AfD = Andreas Maximilian Hilgers, Alternative für Deutschland

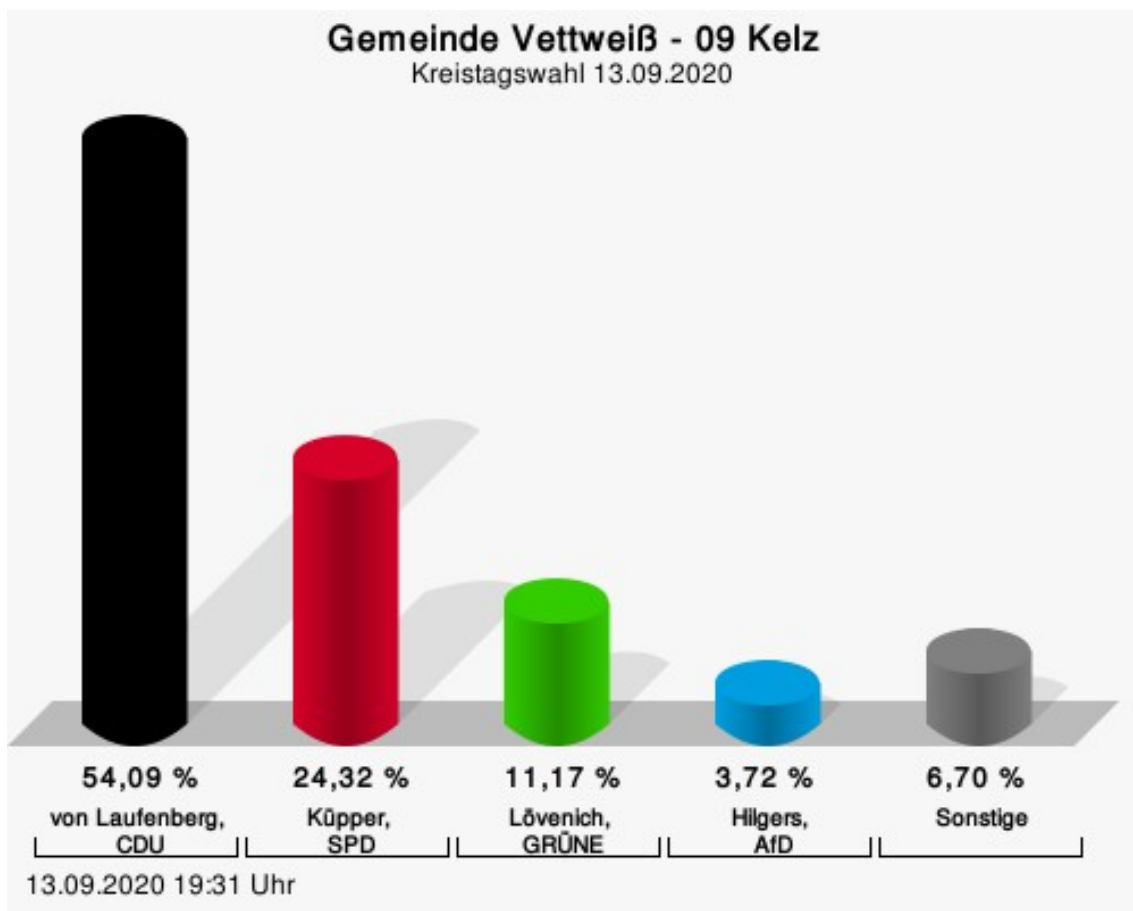


## Wahlbeteiligung



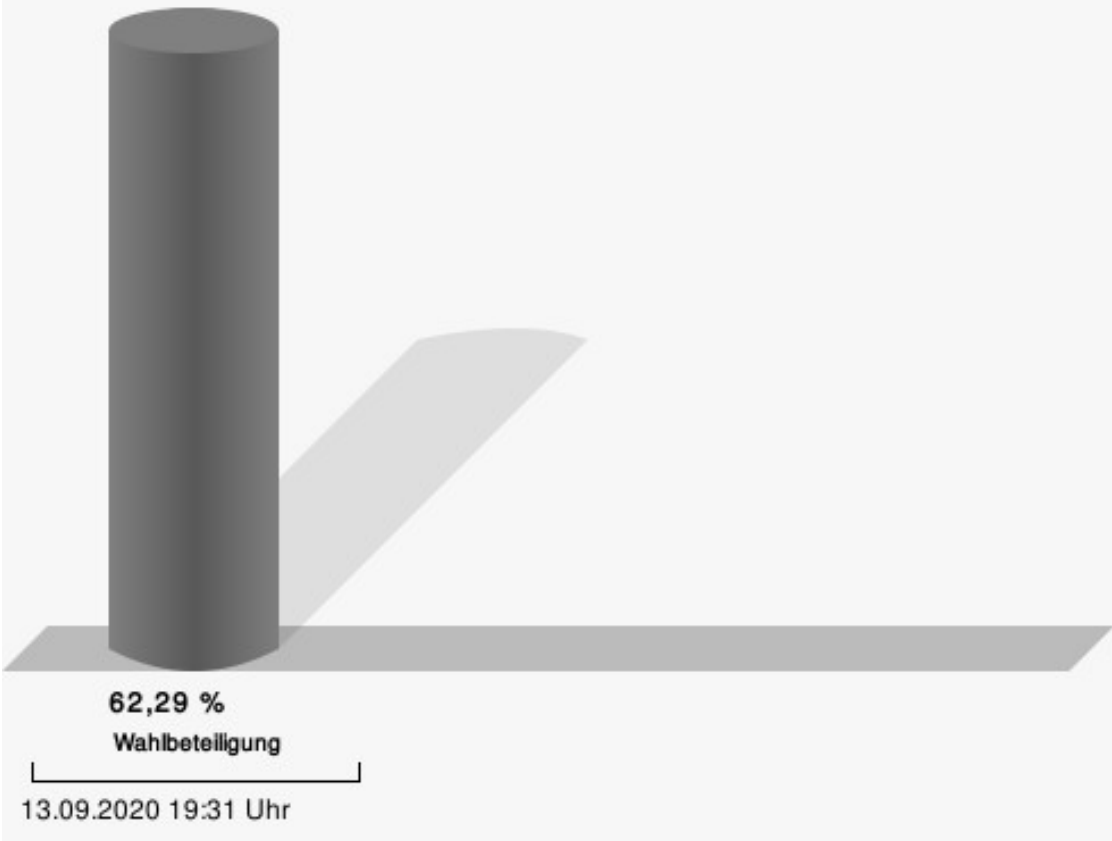
## 09 Kelz

	Anzahl	Prozent
von Laufenberg, CDU	218	54,09 %
Küpper, SPD	98	24,32 %
Lövenich, GRÜNE	45	11,17 %
Wallbaum, DIE LINKE	8	1,99 %
Heck, UWG	4	0,99 %
Hensch, FDP	10	2,48 %
Bücker, PIRATEN	5	1,24 %
Hilgers, AfD	15	3,72 %



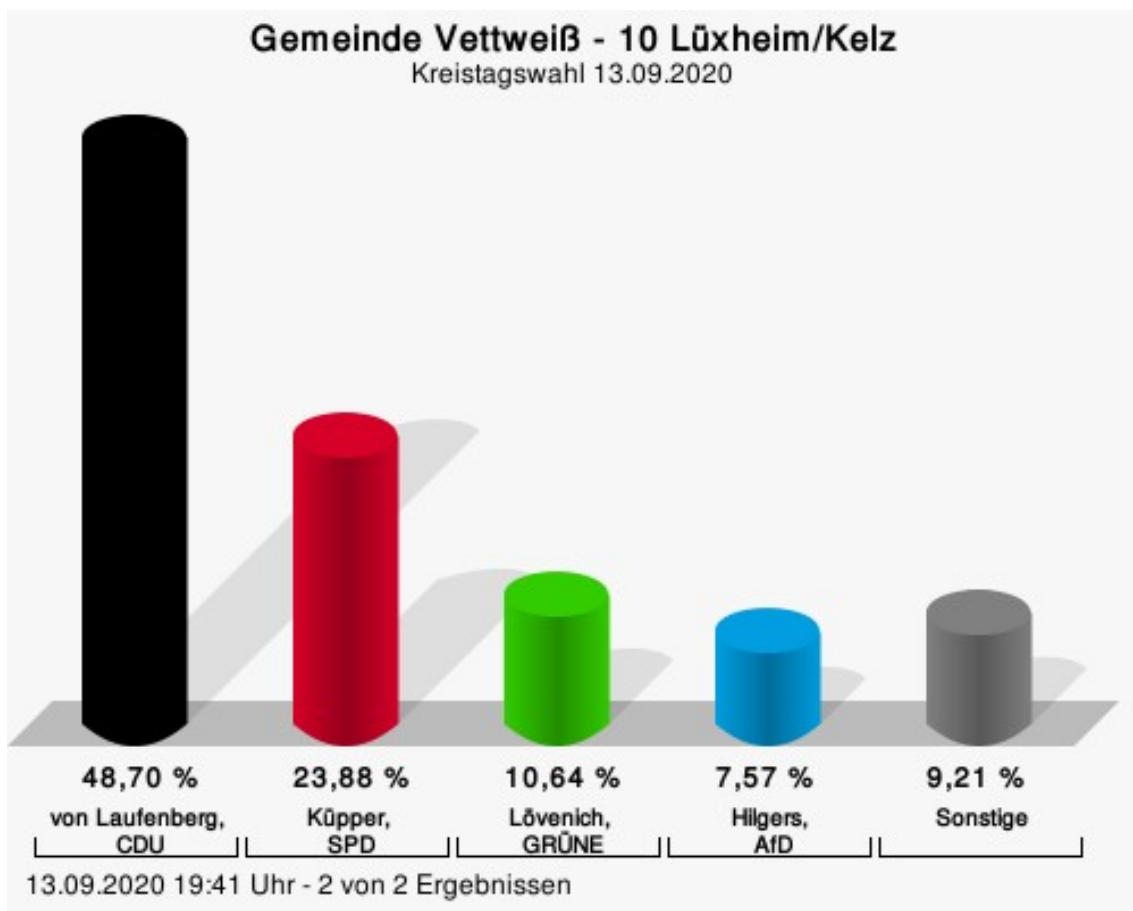
von Laufenberg, CDU = Reiner von Laufenberg, Christlich Demokratische Union Deutschlands  
 Küpper, SPD = Anne Küpper, Sozialdemokratische Partei Deutschlands  
 Lövenich, GRÜNE = Monika Lövenich, BÜNDNIS 90/DIE GRÜNEN  
 Hilgers, AfD = Andreas Maximilian Hilgers, Alternative für Deutschland

# Wahlbeteiligung



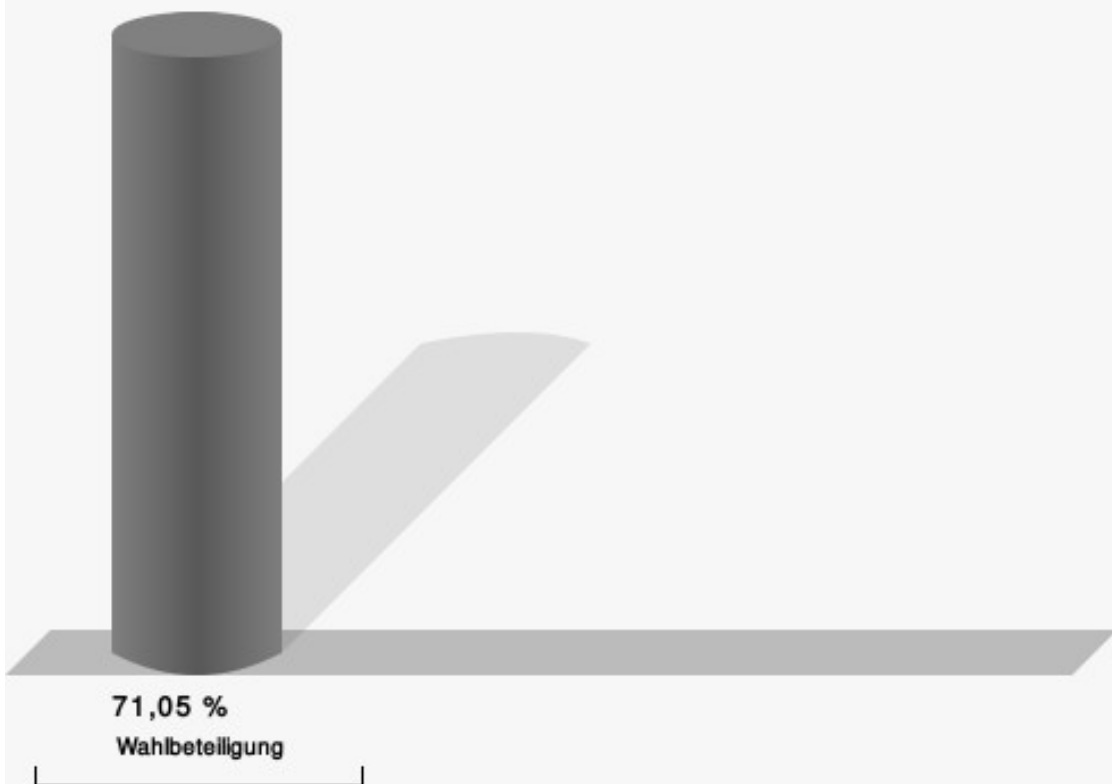
## 10 LUXHEIM/KELZ

	Anzahl	Prozent
von Laufenberg, CDU	206	48,70 %
Küpper, SPD	101	23,88 %
Lövenich, GRÜNE	45	10,64 %
Wallbaum, DIE LINKE	10	2,36 %
Heck, UWG	11	2,60 %
Hensch, FDP	13	3,07 %
Bücker, PIRATEN	5	1,18 %
Hilgers, AfD	32	7,57 %



von Laufenberg, CDU = Reiner von Laufenberg, Christlich Demokratische Union Deutschlands  
 Küpper, SPD = Anne Küpper, Sozialdemokratische Partei Deutschlands  
 Lövenich, GRÜNE = Monika Lövenich, BÜNDNIS 90/DIE GRÜNEN  
 Hilgers, AfD = Andreas Maximilian Hilgers, Alternative für Deutschland

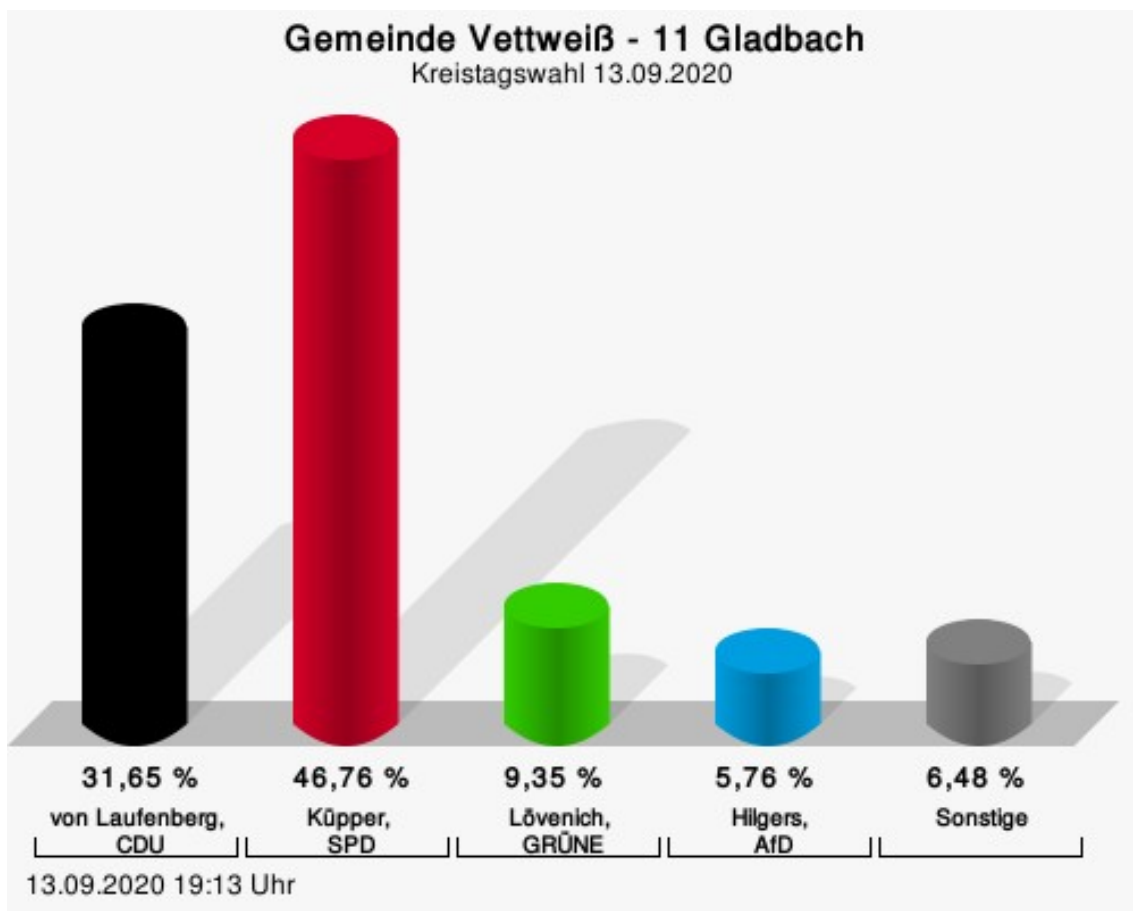
## Wahlbeteiligung



13.09.2020 19:41 Uhr - 2 von 2 Ergebnissen

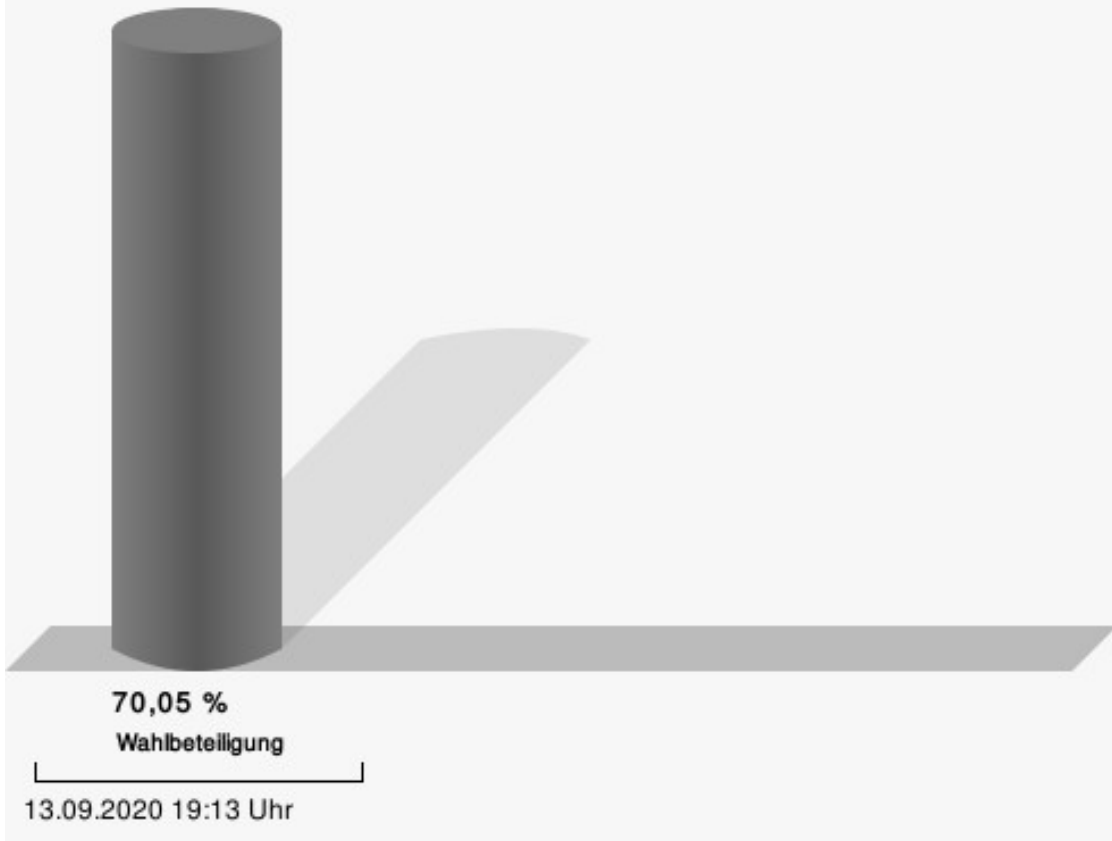
## 11 Gladbach

	Anzahl	Prozent
von Laufenberg, CDU	132	31,65 %
Küpper, SPD	195	46,76 %
Lövenich, GRÜNE	39	9,35 %
Wallbaum, DIE LINKE	5	1,20 %
Heck, UWG	11	2,64 %
Hensch, FDP	8	1,92 %
Bücker, PIRATEN	3	0,72 %
Hilgers, AfD	24	5,76 %



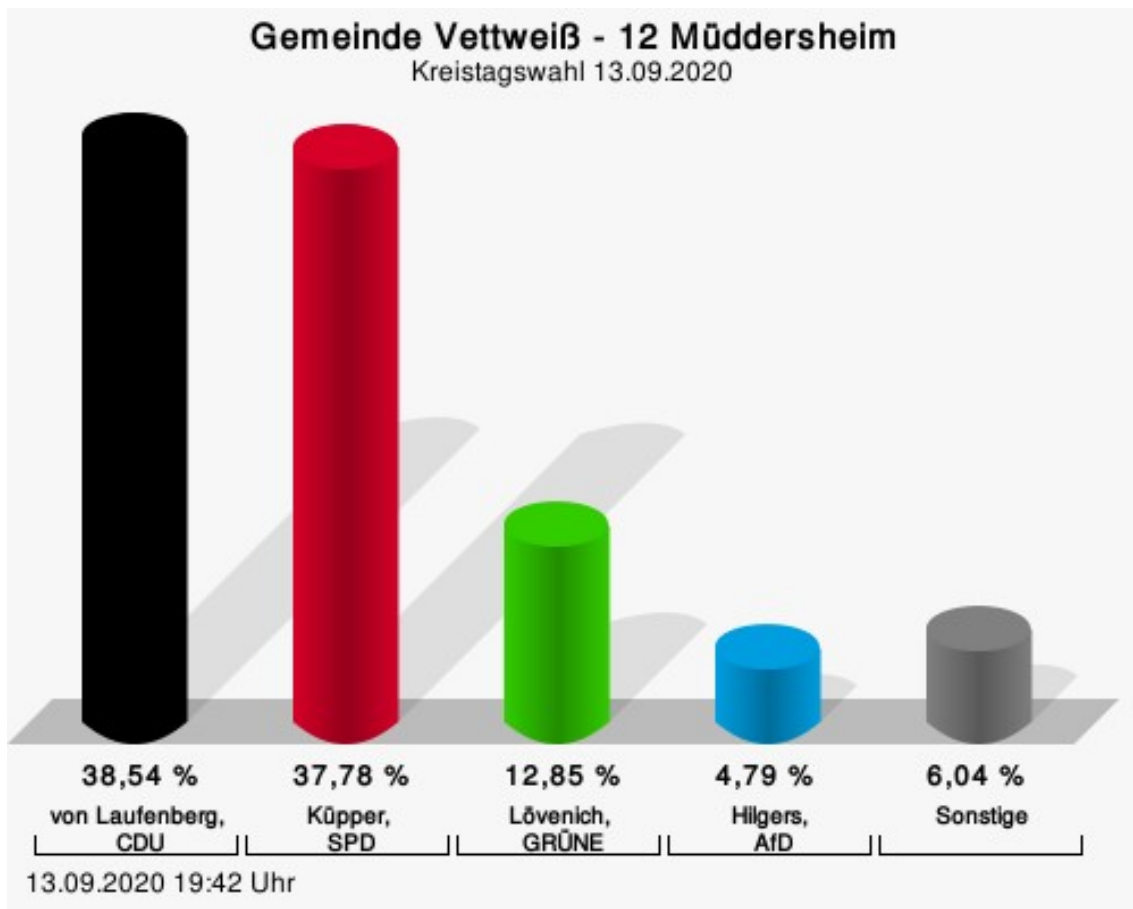
von Laufenberg, CDU = Reiner von Laufenberg, Christlich Demokratische Union Deutschlands  
 Küpper, SPD = Anne Küpper, Sozialdemokratische Partei Deutschlands  
 Lövenich, GRÜNE = Monika Lövenich, BÜNDNIS 90/DIE GRÜNEN  
 Hilgers, AfD = Andreas Maximilian Hilgers, Alternative für Deutschland

## Wahlbeteiligung



## 12 Müddersheim

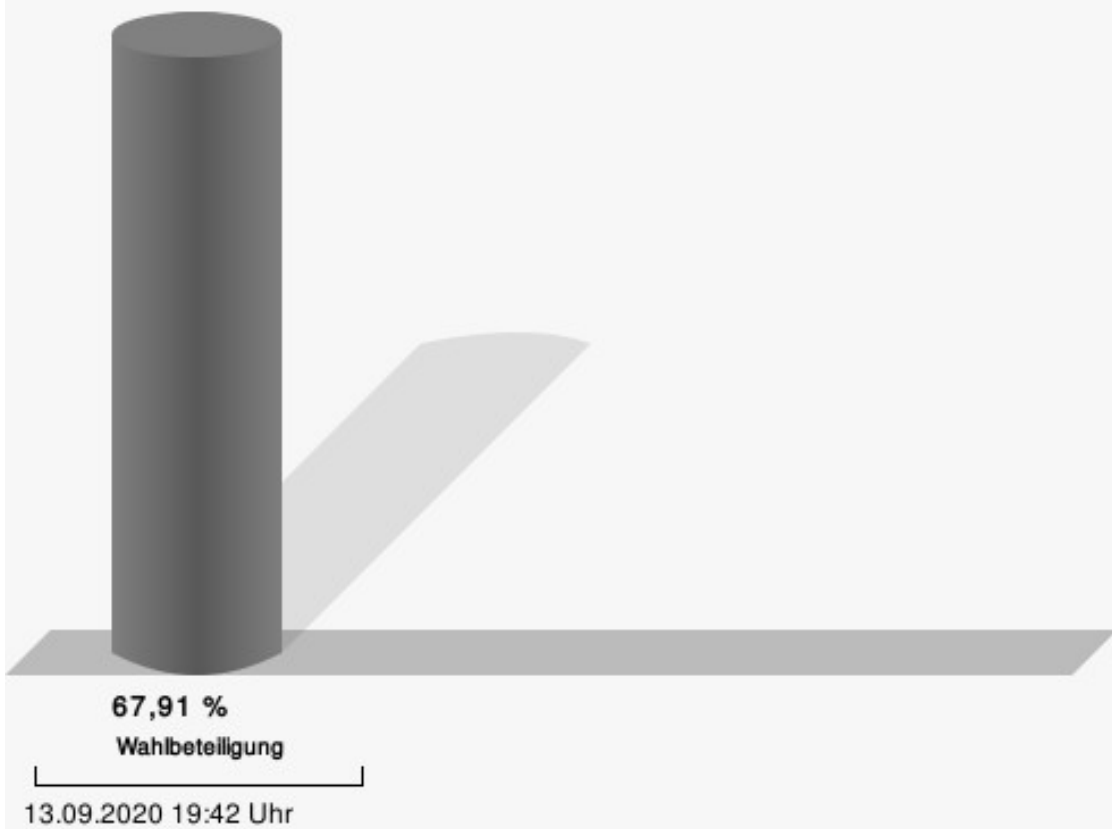
	Anzahl	Prozent
von Laufenberg, CDU	153	38,54 %
Küpper, SPD	150	37,78 %
Lövenich, GRÜNE	51	12,85 %
Wallbaum, DIE LINKE	5	1,26 %
Heck, UWG	7	1,76 %
Hensch, FDP	10	2,52 %
Bücker, PIRATEN	2	0,50 %
Hilgers, AfD	19	4,79 %



von Laufenberg, CDU = Reiner von Laufenberg, Christlich Demokratische Union Deutschlands  
 Küpper, SPD = Anne Küpper, Sozialdemokratische Partei Deutschlands  
 Lövenich, GRÜNE = Monika Lövenich, BÜNDNIS 90/DIE GRÜNEN  
 Hilgers, AfD = Andreas Maximilian Hilgers, Alternative für Deutschland

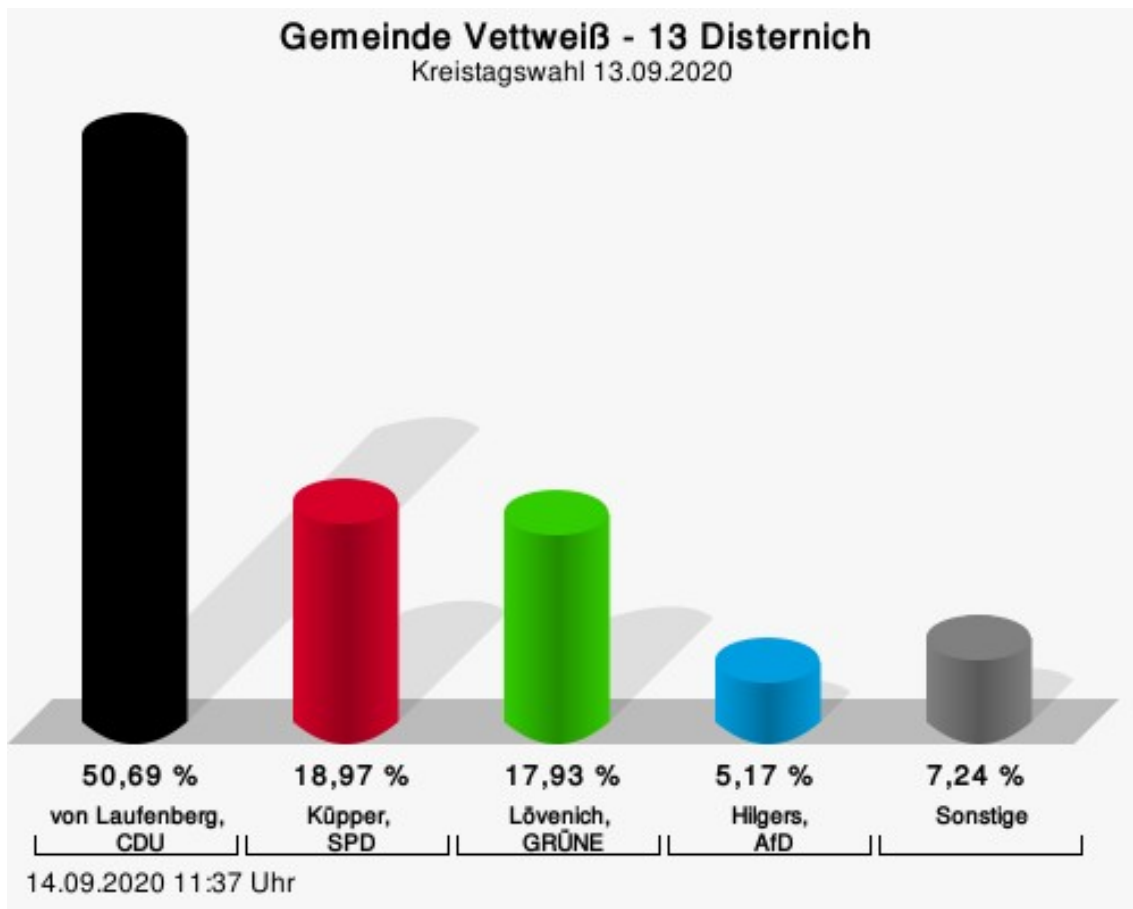


## Wahlbeteiligung



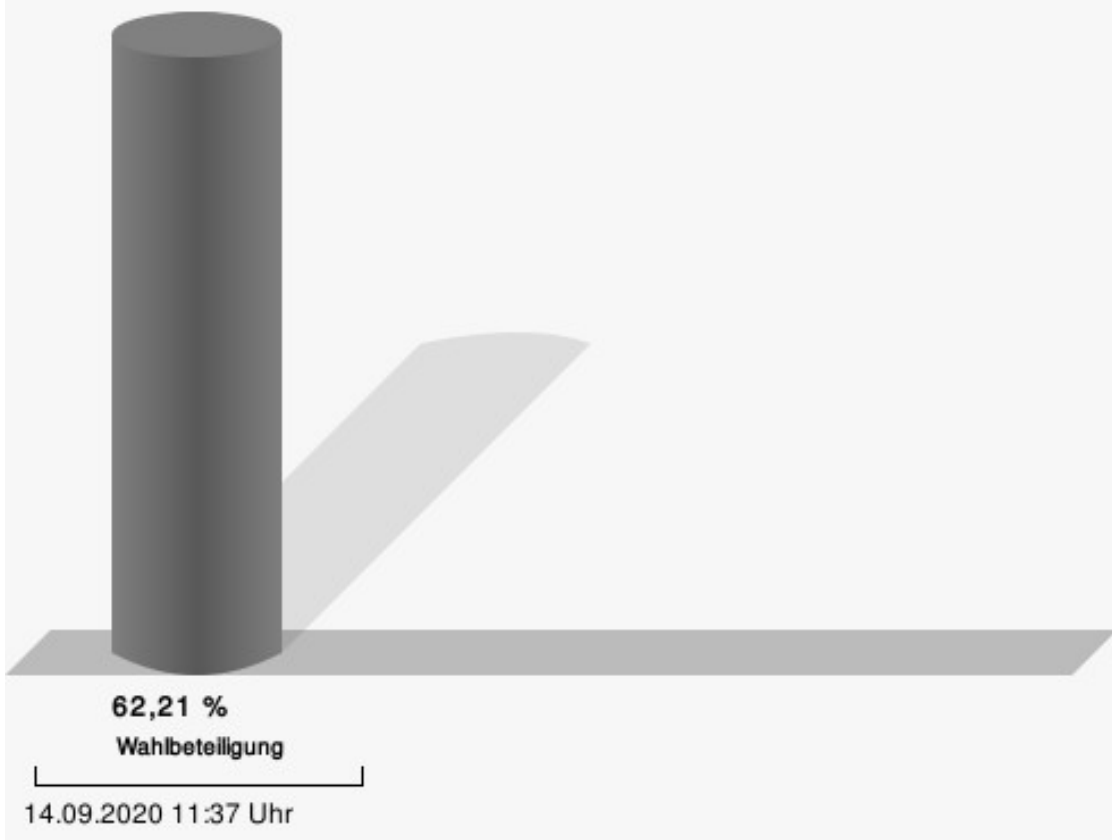
## 13 Disternich

	Anzahl	Prozent
von Laufenberg, CDU	147	50,69 %
Küpper, SPD	55	18,97 %
Lövenich, GRÜNE	52	17,93 %
Wallbaum, DIE LINKE	6	2,07 %
Heck, UWG	8	2,76 %
Hensch, FDP	4	1,38 %
Bücker, PIRATEN	3	1,03 %
Hilgers, AfD	15	5,17 %



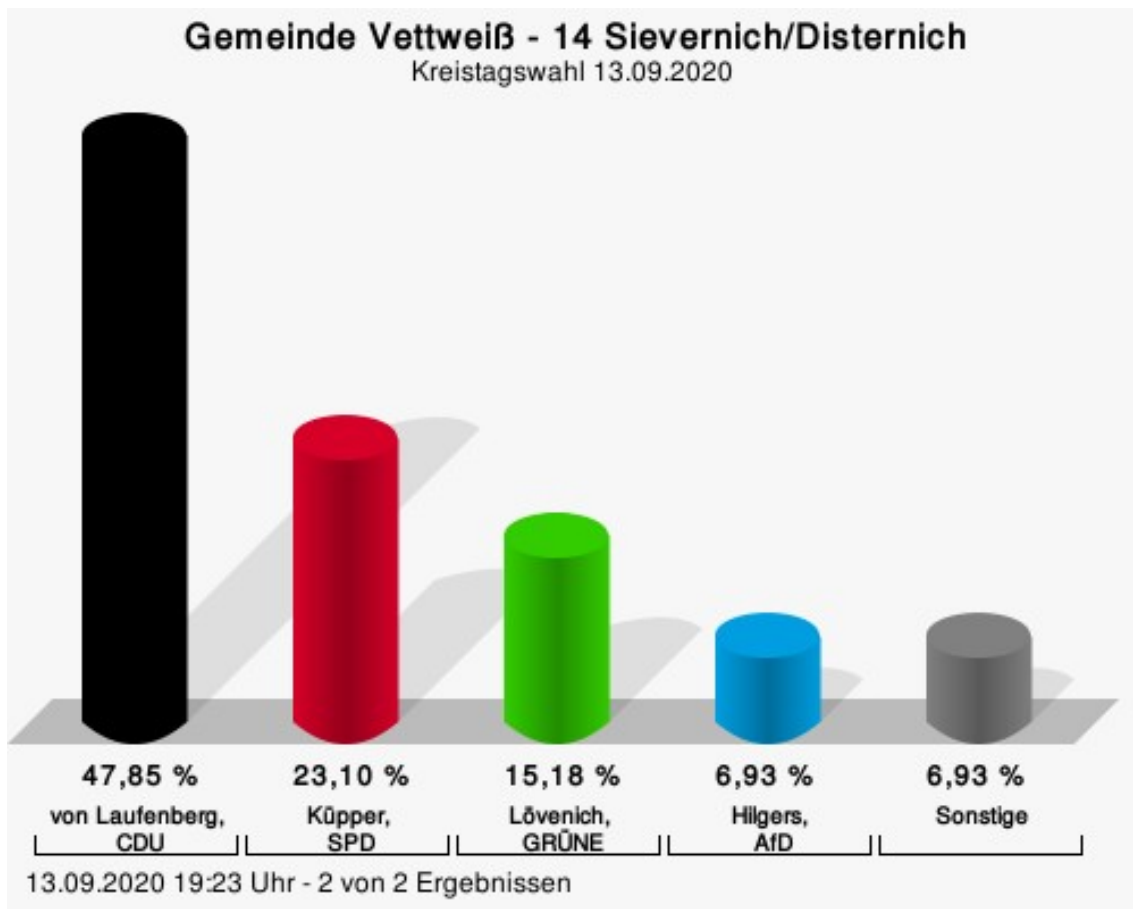
von Laufenberg, CDU = Reiner von Laufenberg, Christlich Demokratische Union Deutschlands  
 Küpper, SPD = Anne Küpper, Sozialdemokratische Partei Deutschlands  
 Lövenich, GRÜNE = Monika Lövenich, BÜNDNIS 90/DIE GRÜNEN  
 Hilgers, AfD = Andreas Maximilian Hilgers, Alternative für Deutschland

## Wahlbeteiligung



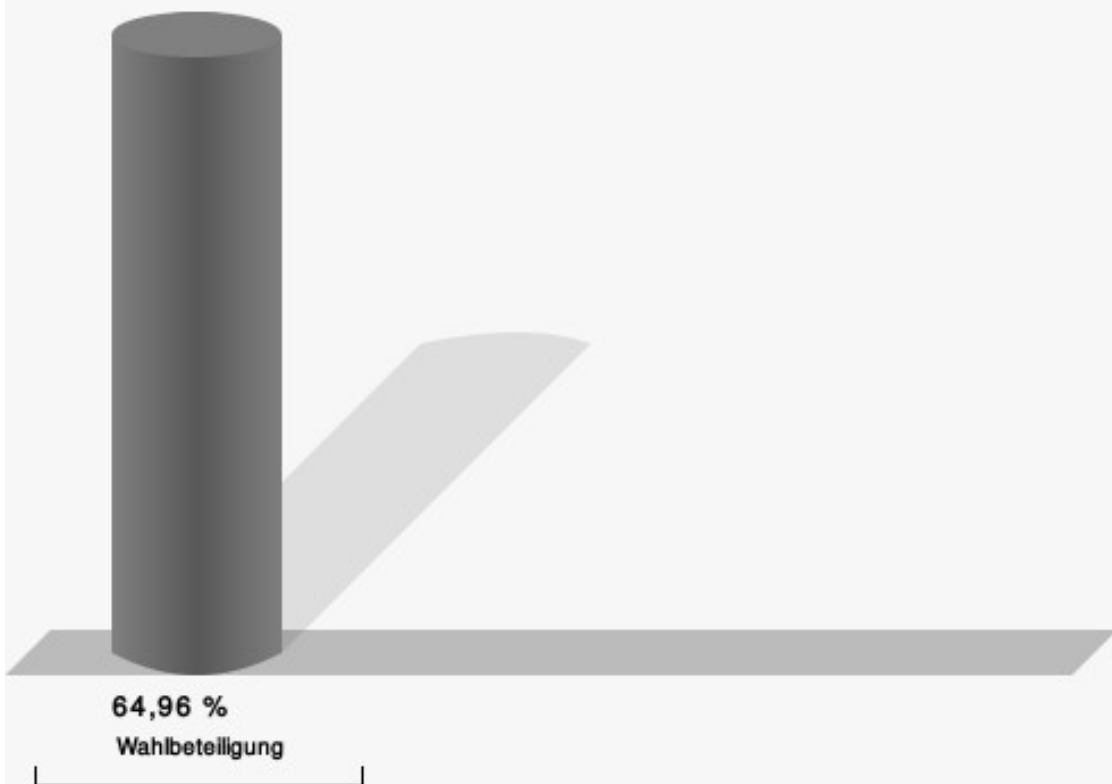
## 14 Sievernich/Disternich

	Anzahl	Prozent
von Laufenberg, CDU	145	47,85 %
Küpper, SPD	70	23,10 %
Lövenich, GRÜNE	46	15,18 %
Wallbaum, DIE LINKE	2	0,66 %
Heck, UWG	3	0,99 %
Hensch, FDP	14	4,62 %
Bücker, PIRATEN	2	0,66 %
Hilgers, AfD	21	6,93 %



von Laufenberg, CDU = Reiner von Laufenberg, Christlich Demokratische Union Deutschlands  
 Küpper, SPD = Anne Küpper, Sozialdemokratische Partei Deutschlands  
 Lövenich, GRÜNE = Monika Lövenich, BÜNDNIS 90/DIE GRÜNEN  
 Hilgers, AfD = Andreas Maximilian Hilgers, Alternative für Deutschland

## Wahlbeteiligung



13.09.2020 19:23 Uhr - 2 von 2 Ergebnissen

# Übersicht Wahlbezirke

Zusammenstellung der Ergebnisse nach Wahlbezirken

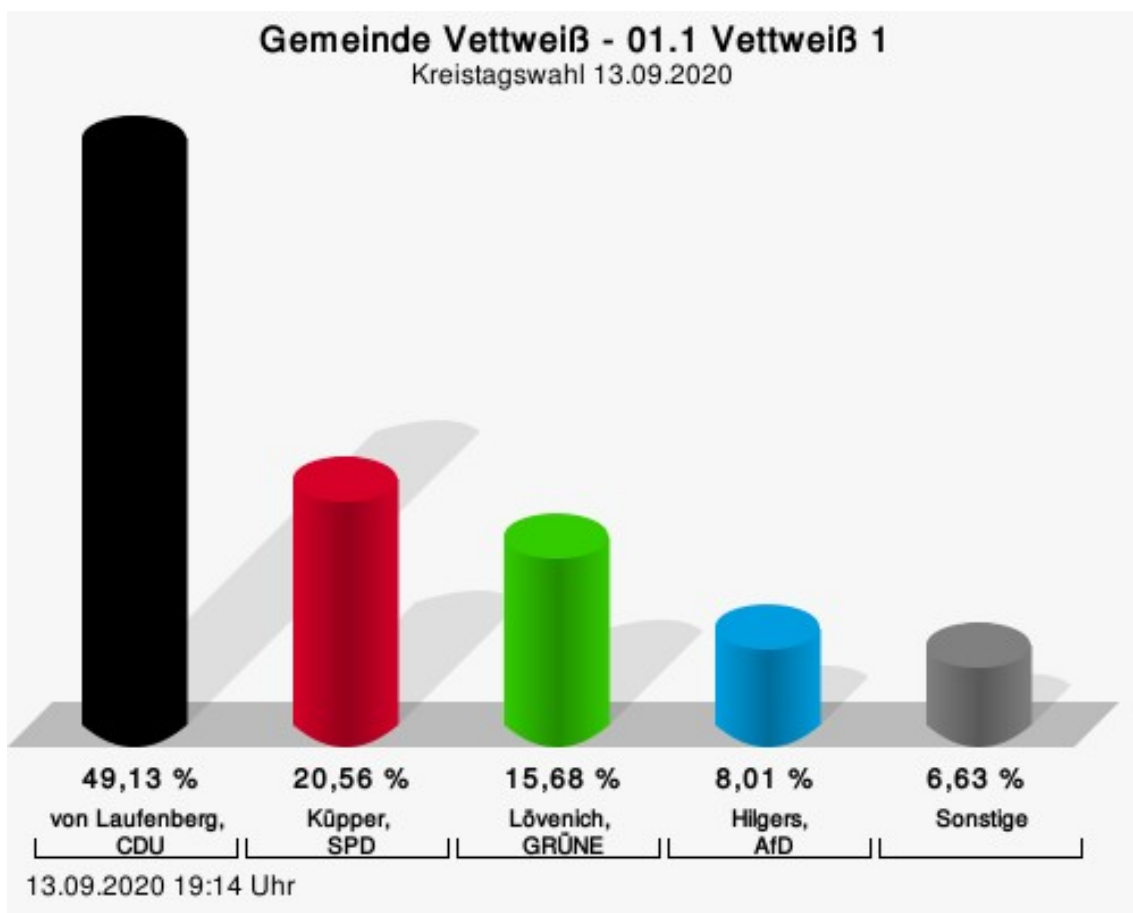
Wahlbezirk	Stand	Wahlberechtigte	Wähler/innen	gültig	CDU	SPD	GRÜNE	DIE LINKE	UWG	FDP	PIRATEN	AfD
01 Vettweiß 1	1 von 1	520	55,58 %	99,31 %	<b>49,13 %</b>	20,56 %	15,68 %	1,05 %	3,14 %	1,74 %	0,70 %	8,01 %
02 Vettweiß 2	1 von 1	547	60,33 %	99,09 %	<b>62,69 %</b>	16,82 %	9,17 %	0,61 %	1,22 %	1,83 %	1,22 %	6,42 %
03 Vettweiß 3	1 von 1	564	48,23 %	97,79 %	<b>59,77 %</b>	20,30 %	8,65 %	1,88 %	1,50 %	2,26 %	0,75 %	4,89 %
04 Vettweiß 4	1 von 1	571	57,44 %	95,12 %	<b>51,60 %</b>	27,56 %	8,65 %	1,60 %	1,28 %	1,28 %	0,96 %	7,05 %
05 Ginnick/Froitzheim	2 von 2	487	62,01 %	99,34 %	<b>42,00 %</b>	26,00 %	13,33 %	7,00 %	1,33 %	3,33 %	1,67 %	5,33 %
06 Froitzheim	1 von 1	465	62,80 %	97,95 %	<b>41,96 %</b>	26,57 %	14,69 %	3,85 %	1,40 %	3,50 %	0,70 %	7,34 %
07 Soller	1 von 1	693	62,05 %	97,21 %	<b>49,04 %</b>	17,46 %	17,70 %	2,39 %	2,39 %	3,83 %	2,15 %	5,02 %
08 Jakobwüllesheim	1 von 1	647	68,16 %	97,96 %	<b>48,15 %</b>	21,06 %	15,51 %	3,01 %	2,55 %	3,70 %	0,23 %	5,79 %
09 Kelz	1 von 1	663	62,29 %	97,58 %	<b>54,09 %</b>	24,32 %	11,17 %	1,99 %	0,99 %	2,48 %	1,24 %	3,72 %
10 Lützhem/Kelz	2 von 2	608	71,05 %	97,92 %	<b>48,70 %</b>	23,88 %	10,64 %	2,36 %	2,60 %	3,07 %	1,18 %	7,57 %
11 Gladbach	1 von 1	601	70,05 %	99,05 %	31,65 %	<b>46,76 %</b>	9,35 %	1,20 %	2,64 %	1,92 %	0,72 %	5,76 %
12 Müldersheim	1 von 1	592	67,91 %	98,76 %	<b>38,54 %</b>	37,78 %	12,85 %	1,26 %	1,76 %	2,52 %	0,50 %	4,79 %
13 Disterich	1 von 1	471	62,21 %	98,98 %	<b>50,69 %</b>	18,97 %	17,93 %	2,07 %	2,76 %	1,38 %	1,03 %	5,17 %
14 Sievernich/Disterich	2 von 2	468	64,96 %	99,67 %	<b>47,85 %</b>	23,10 %	15,18 %	0,66 %	0,99 %	4,62 %	0,66 %	6,93 %

Wahlbezirk	Stand	Wahlbe- rechtigte	Wäh- ler/innen	gültig	CDU	SPD	GRÜNE	DIE LINKE	UWG	FDP	PIRATEN	AfD
Gemeinde Vettweiß	17 von 17	7.897	62,67 %	98,22 %	<b>47,85 %</b>	25,53 %	12,88 %	2,18 %	1,93 %	2,72 %	0,99 %	5,92 %

# Stimmbezirke

## 01.1 Vettweiß 1

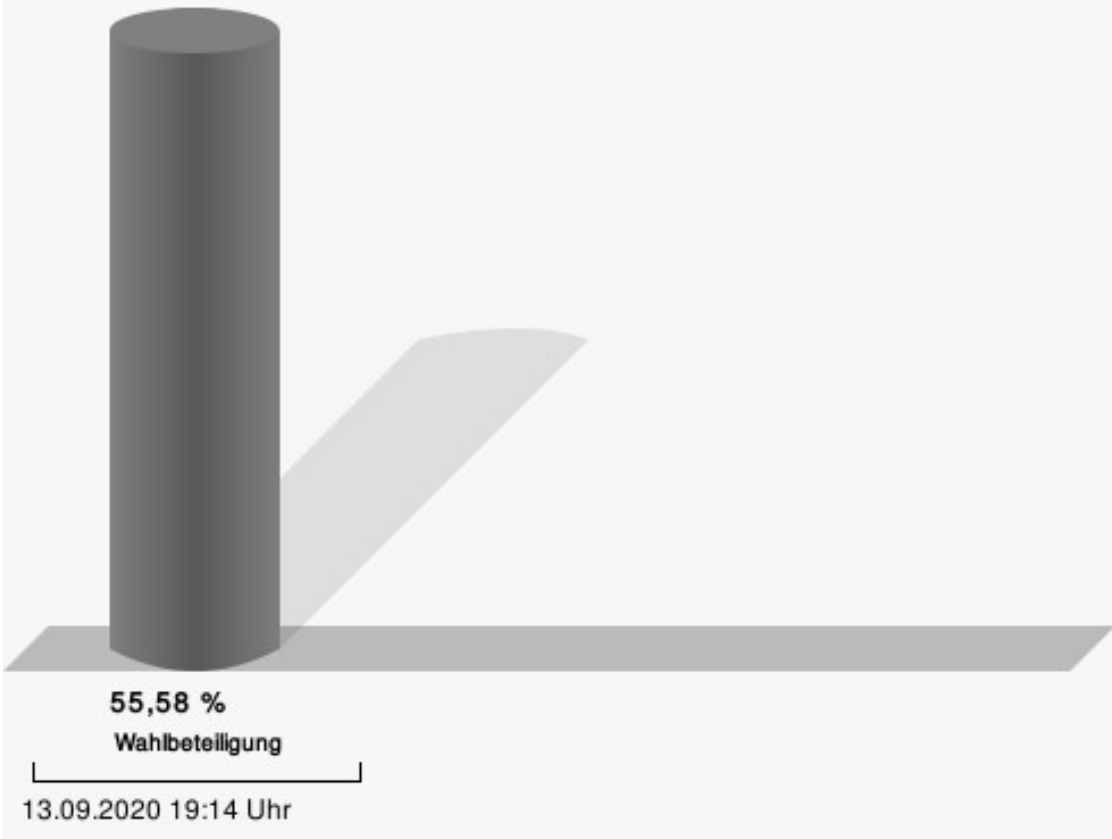
	Anzahl	Prozent
von Laufenberg, CDU	141	49,13 %
Küpper, SPD	59	20,56 %
Lövenich, GRÜNE	45	15,68 %
Wallbaum, DIE LINKE	3	1,05 %
Heck, UWG	9	3,14 %
Hensch, FDP	5	1,74 %
Bücker, PIRATEN	2	0,70 %
Hilgers, AfD	23	8,01 %



von Laufenberg, CDU = Reiner von Laufenberg, Christlich Demokratische Union Deutschlands  
 Küpper, SPD = Anne Küpper, Sozialdemokratische Partei Deutschlands  
 Lövenich, GRÜNE = Monika Lövenich, BÜNDNIS 90/DIE GRÜNEN  
 Hilgers, AfD = Andreas Maximilian Hilgers, Alternative für Deutschland

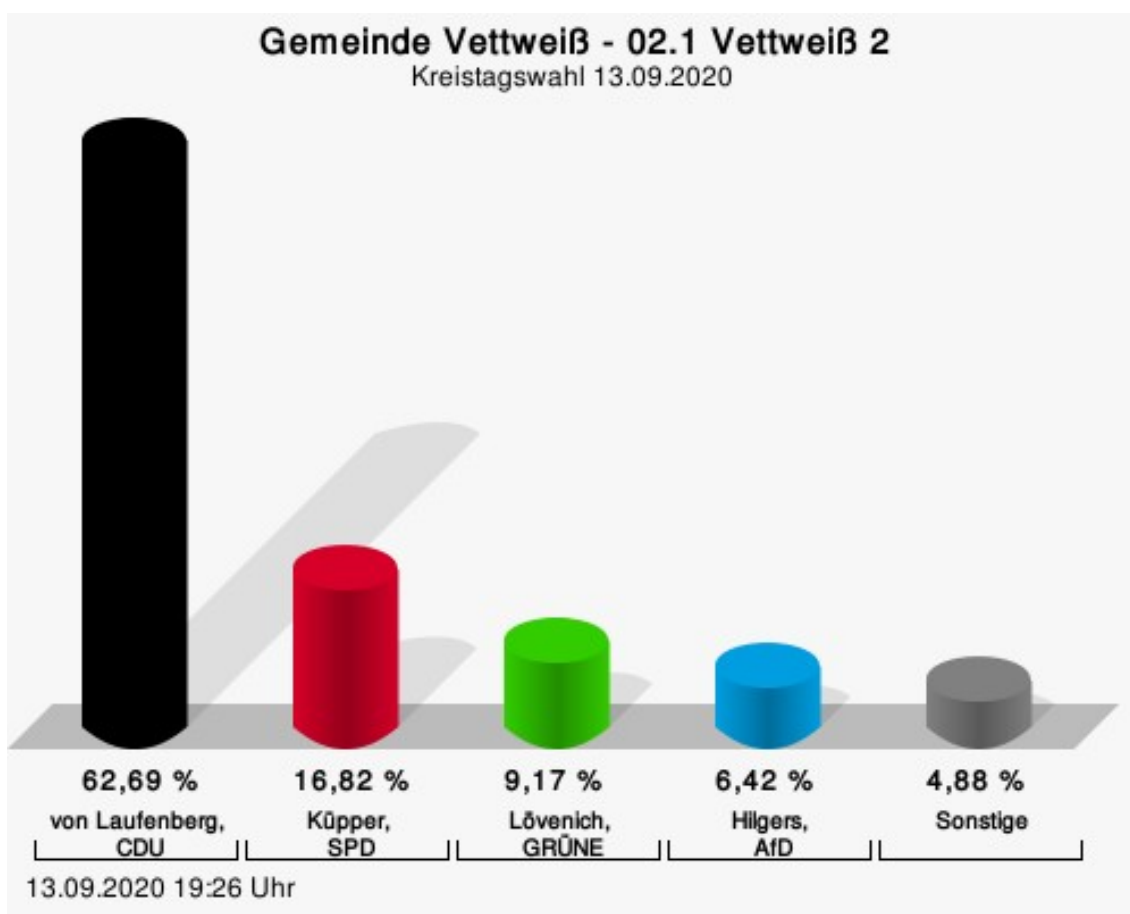


# Wahlbeteiligung



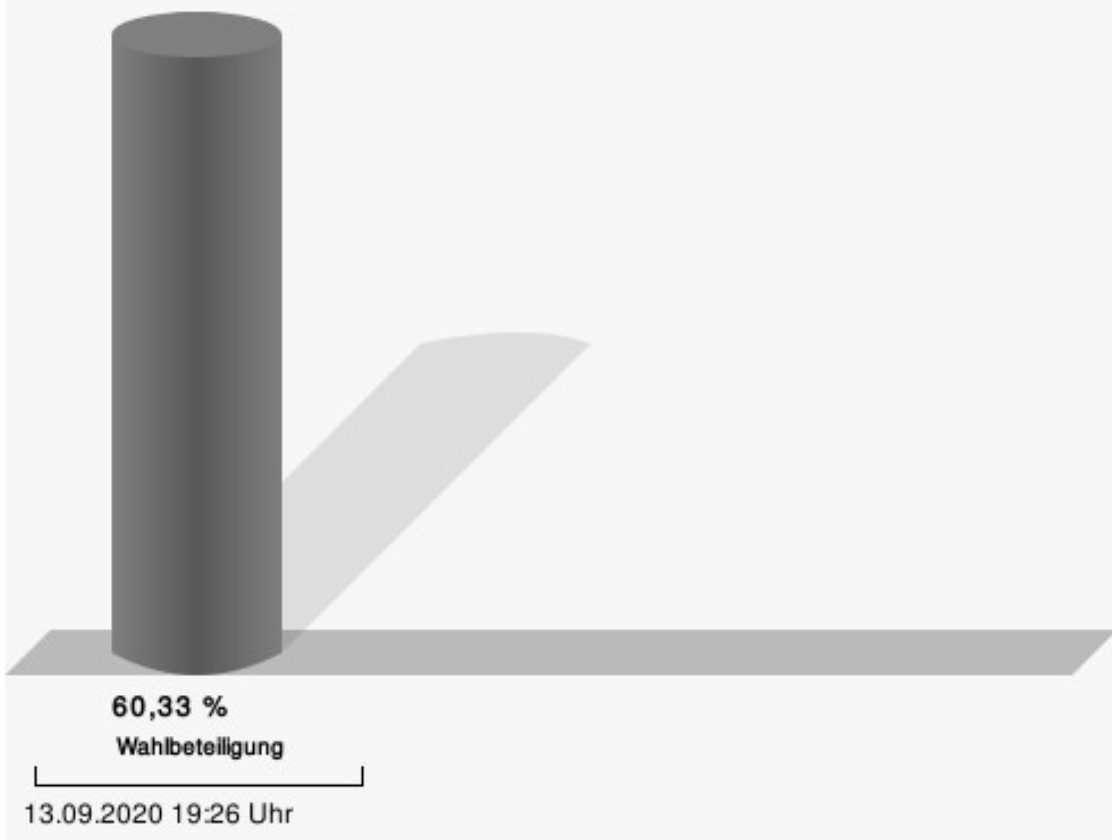
## 02.1 Vettweiß 2

	Anzahl	Prozent
von Laufenberg, CDU	205	62,69 %
Küpper, SPD	55	16,82 %
Lövenich, GRÜNE	30	9,17 %
Wallbaum, DIE LINKE	2	0,61 %
Heck, UWG	4	1,22 %
Hensch, FDP	6	1,83 %
Bücker, PIRATEN	4	1,22 %
Hilgers, AfD	21	6,42 %



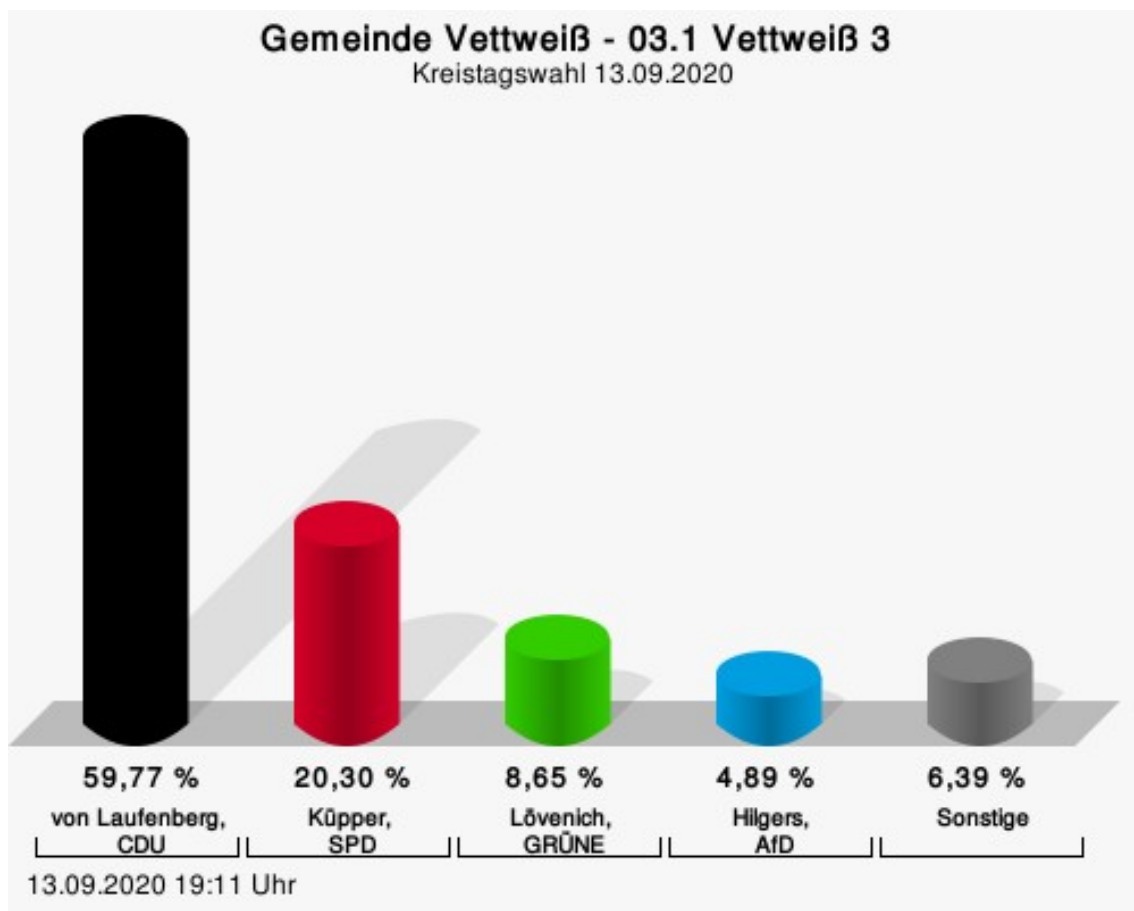
von Laufenberg, CDU = Reiner von Laufenberg, Christlich Demokratische Union Deutschlands  
 Küpper, SPD = Anne Küpper, Sozialdemokratische Partei Deutschlands  
 Lövenich, GRÜNE = Monika Lövenich, BÜNDNIS 90/DIE GRÜNEN  
 Hilgers, AfD = Andreas Maximilian Hilgers, Alternative für Deutschland

## Wahlbeteiligung



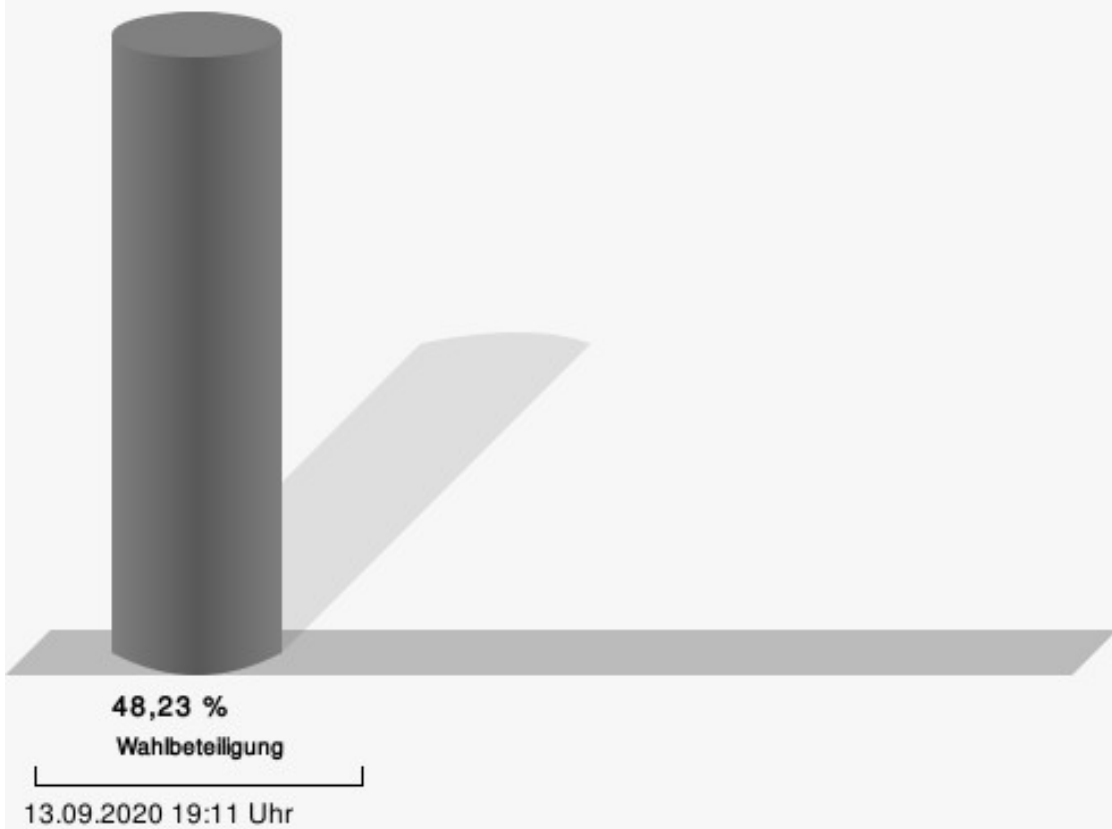
### 03.1 Vettweiß 3

	Anzahl	Prozent
von Laufenberg, CDU	159	59,77 %
Küpper, SPD	54	20,30 %
Lövenich, GRÜNE	23	8,65 %
Wallbaum, DIE LINKE	5	1,88 %
Heck, UWG	4	1,50 %
Hensch, FDP	6	2,26 %
Bücker, PIRATEN	2	0,75 %
Hilgers, AfD	13	4,89 %



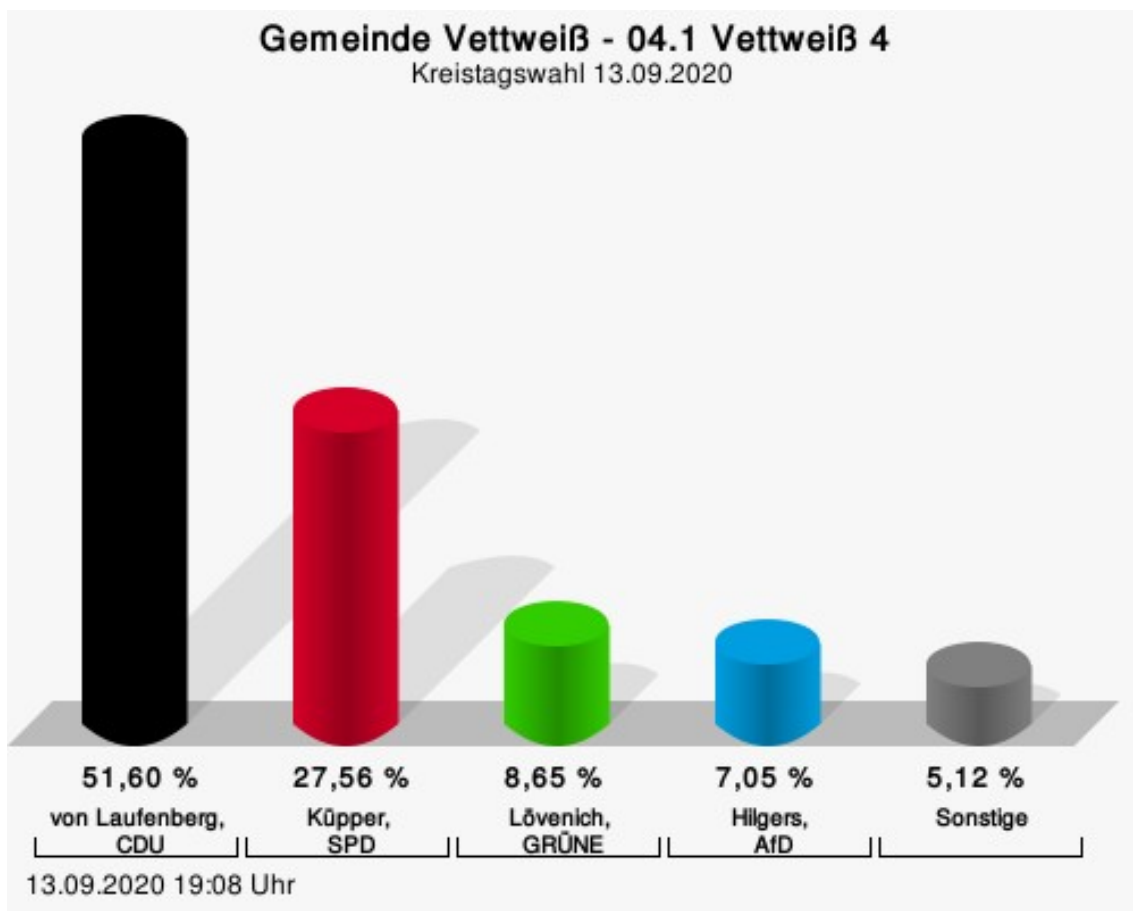
von Laufenberg, CDU = Reiner von Laufenberg, Christlich Demokratische Union Deutschlands  
 Küpper, SPD = Anne Küpper, Sozialdemokratische Partei Deutschlands  
 Lövenich, GRÜNE = Monika Lövenich, BÜNDNIS 90/DIE GRÜNEN  
 Hilgers, AfD = Andreas Maximilian Hilgers, Alternative für Deutschland

## Wahlbeteiligung



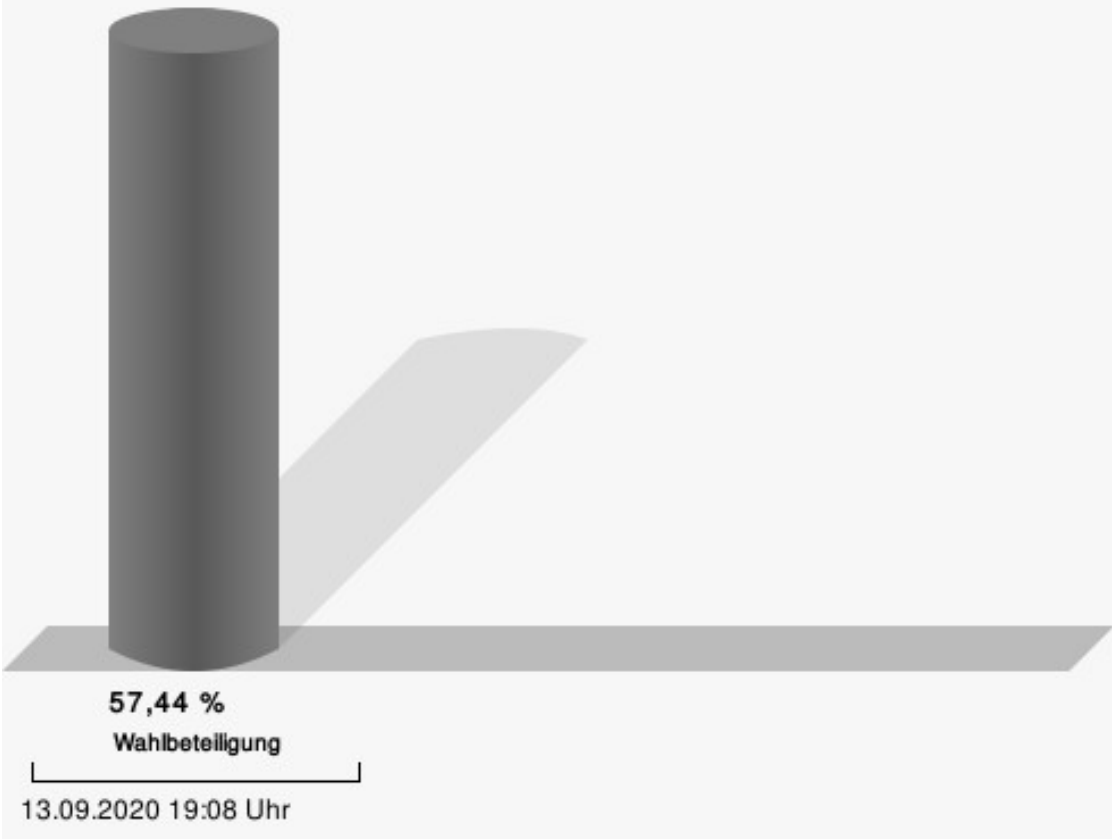
## 04.1 Vettweiß 4

	Anzahl	Prozent
von Laufenberg, CDU	161	51,60 %
Küpper, SPD	86	27,56 %
Lövenich, GRÜNE	27	8,65 %
Wallbaum, DIE LINKE	5	1,60 %
Heck, UWG	4	1,28 %
Hensch, FDP	4	1,28 %
Bücker, PIRATEN	3	0,96 %
Hilgers, AfD	22	7,05 %



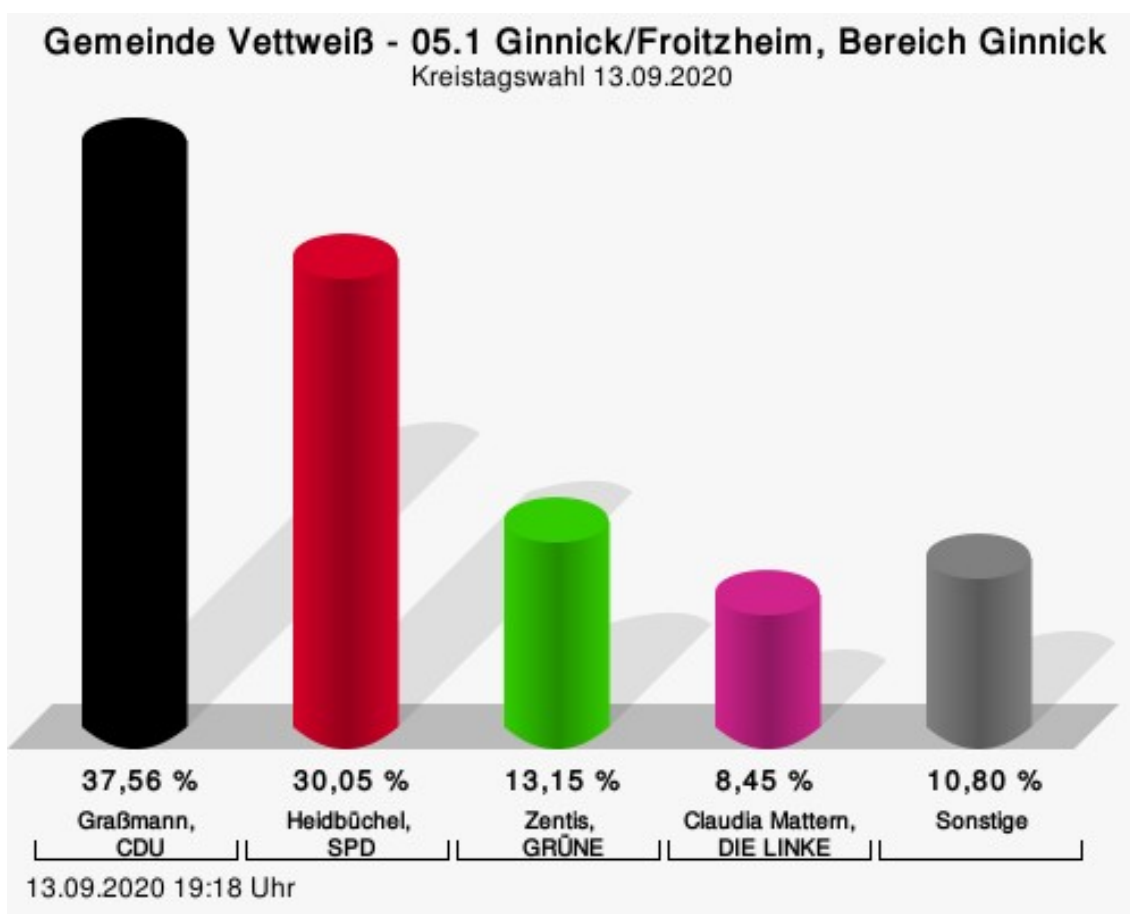
von Laufenberg, CDU = Reiner von Laufenberg, Christlich Demokratische Union Deutschlands  
 Küpper, SPD = Anne Küpper, Sozialdemokratische Partei Deutschlands  
 Lövenich, GRÜNE = Monika Lövenich, BÜNDNIS 90/DIE GRÜNEN  
 Hilgers, AfD = Andreas Maximilian Hilgers, Alternative für Deutschland

# Wahlbeteiligung



## 05.1 Ginnick/Froitzheim, Bereich Ginnick

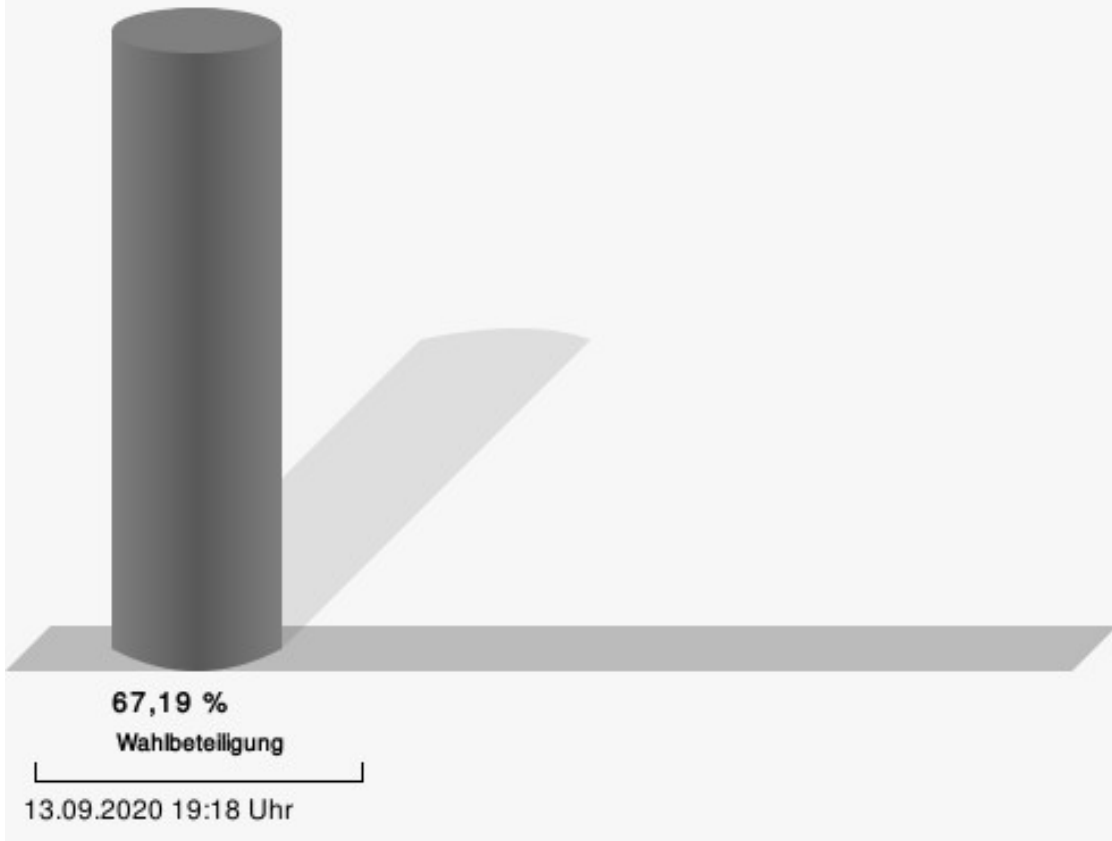
	Anzahl	Prozent
Graßmann, CDU	80	37,56 %
Heidbüchel, SPD	64	30,05 %
Zentis, GRÜNE	28	13,15 %
Mattern, DIE LINKE	18	8,45 %
Jansen, UWG	1	0,47 %
Obladen, FDP	8	3,76 %
Frauenrath, PIRATEN	4	1,88 %
König, AfD	10	4,69 %



Graßmann, CDU = Reiner Graßmann, Christlich Demokratische Union Deutschlands  
 Heidbüchel, SPD = Julia Heidbüchel, Sozialdemokratische Partei Deutschlands  
 Zentis, GRÜNE = Peter Zentis, BÜNDNIS 90/DIE GRÜNEN

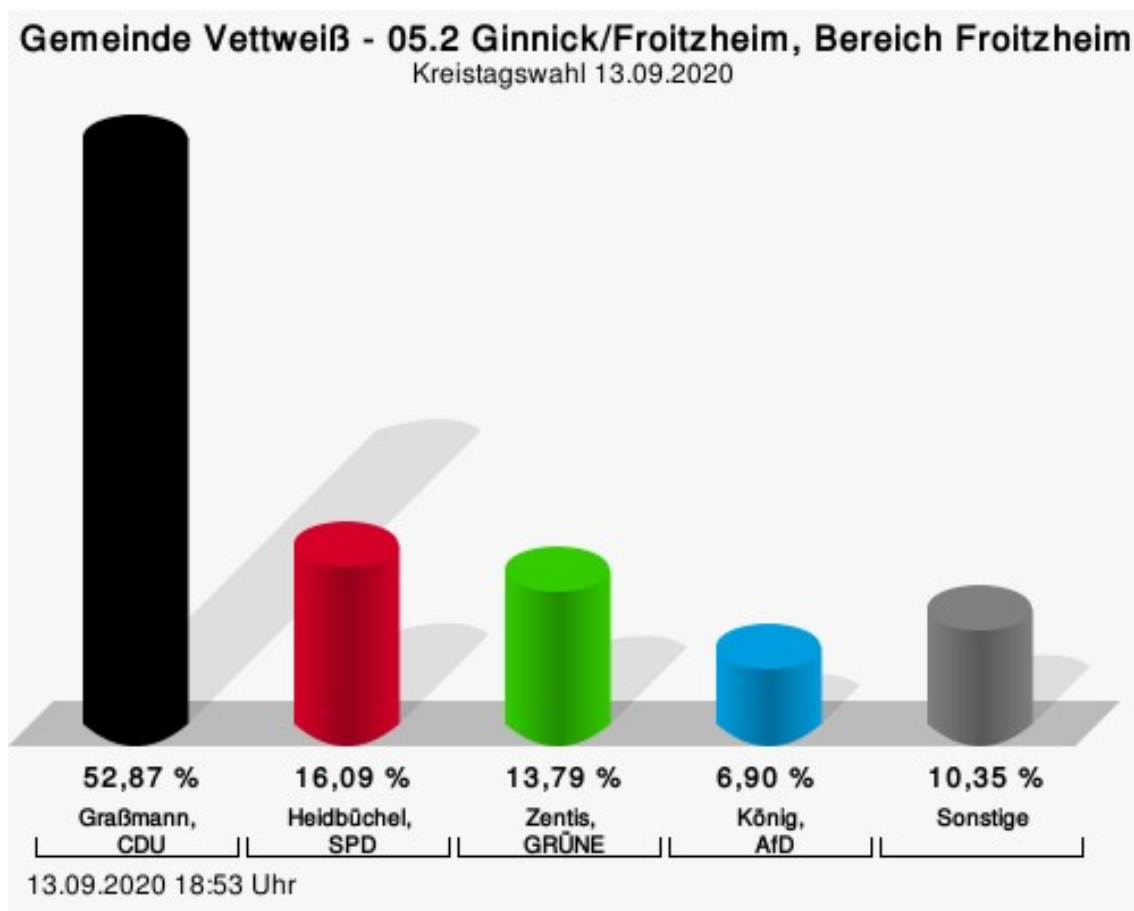


## Wahlbeteiligung



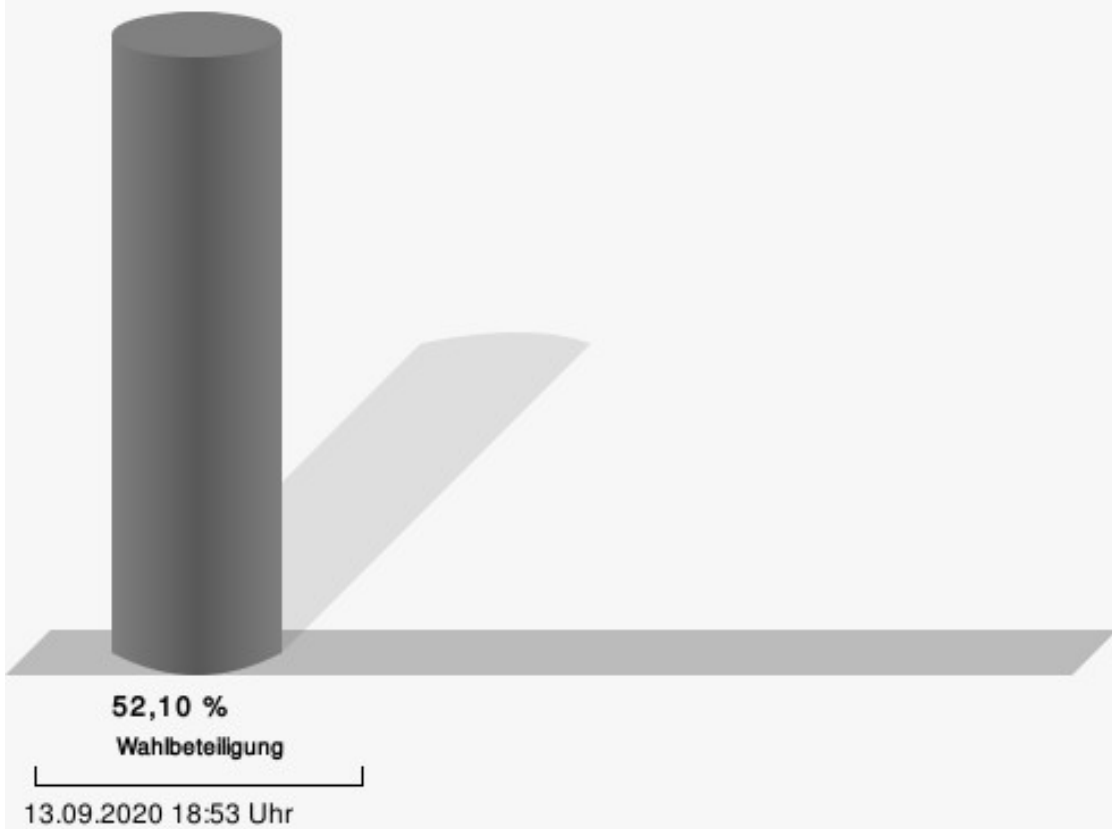
## 05.2 Ginnick/Froitzheim, Bereich Froitzheim

	Anzahl	Prozent
Graßmann, CDU	46	52,87 %
Heidbüchel, SPD	14	16,09 %
Zentis, GRÜNE	12	13,79 %
Mattern, DIE LINKE	3	3,45 %
Jansen, UWG	3	3,45 %
Obladen, FDP	2	2,30 %
Frauenrath, PIRATEN	1	1,15 %
König, AfD	6	6,90 %



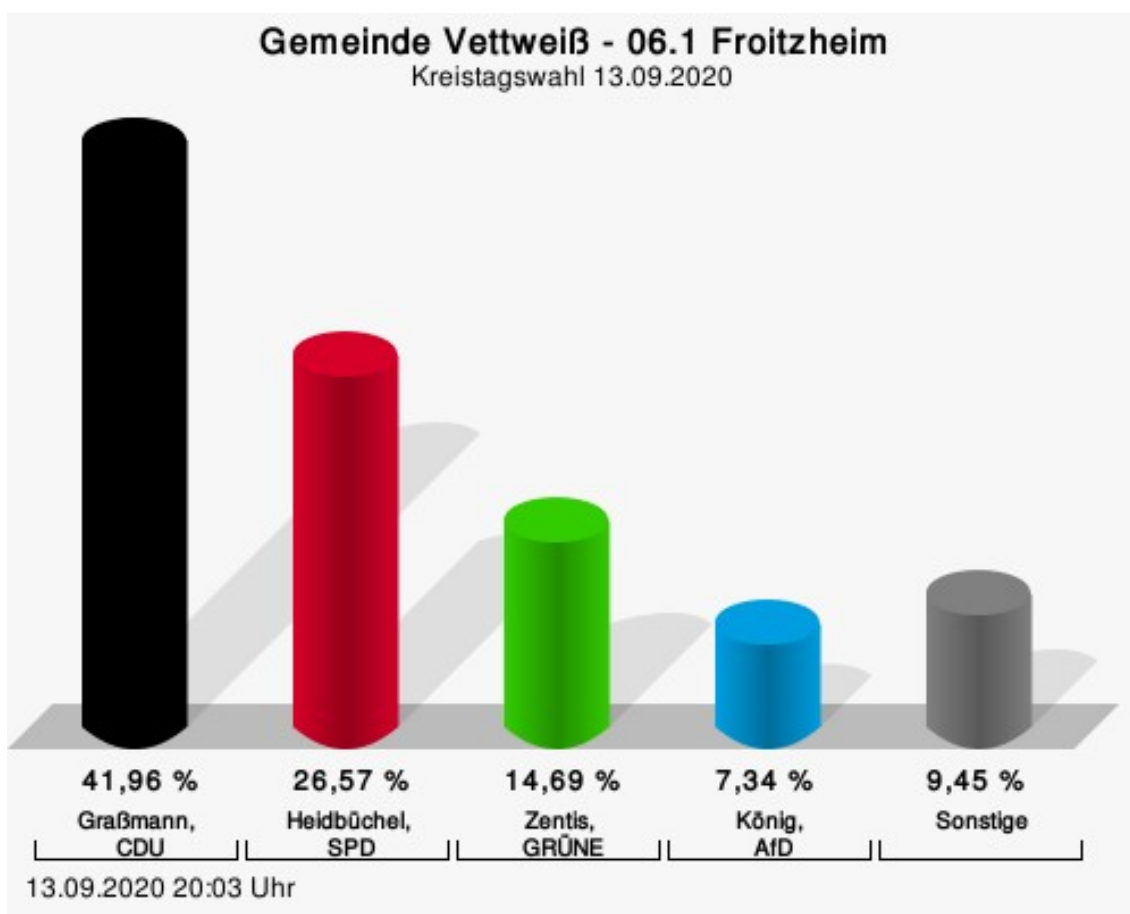
Graßmann, CDU = Reiner Graßmann, Christlich Demokratische Union Deutschlands  
 Heidbüchel, SPD = Julia Heidbüchel, Sozialdemokratische Partei Deutschlands  
 Zentis, GRÜNE = Peter Zentis, BÜNDNIS 90/DIE GRÜNEN  
 König, AfD = Michael König, Alternative für Deutschland

## Wahlbeteiligung



## 06.1 Froitzheim

	Anzahl	Prozent
Graßmann, CDU	120	41,96 %
Heidbüchel, SPD	76	26,57 %
Zentis, GRÜNE	42	14,69 %
Mattern, DIE LINKE	11	3,85 %
Jansen, UWG	4	1,40 %
Obladen, FDP	10	3,50 %
Frauenrath, PIRATEN	2	0,70 %
König, AfD	21	7,34 %



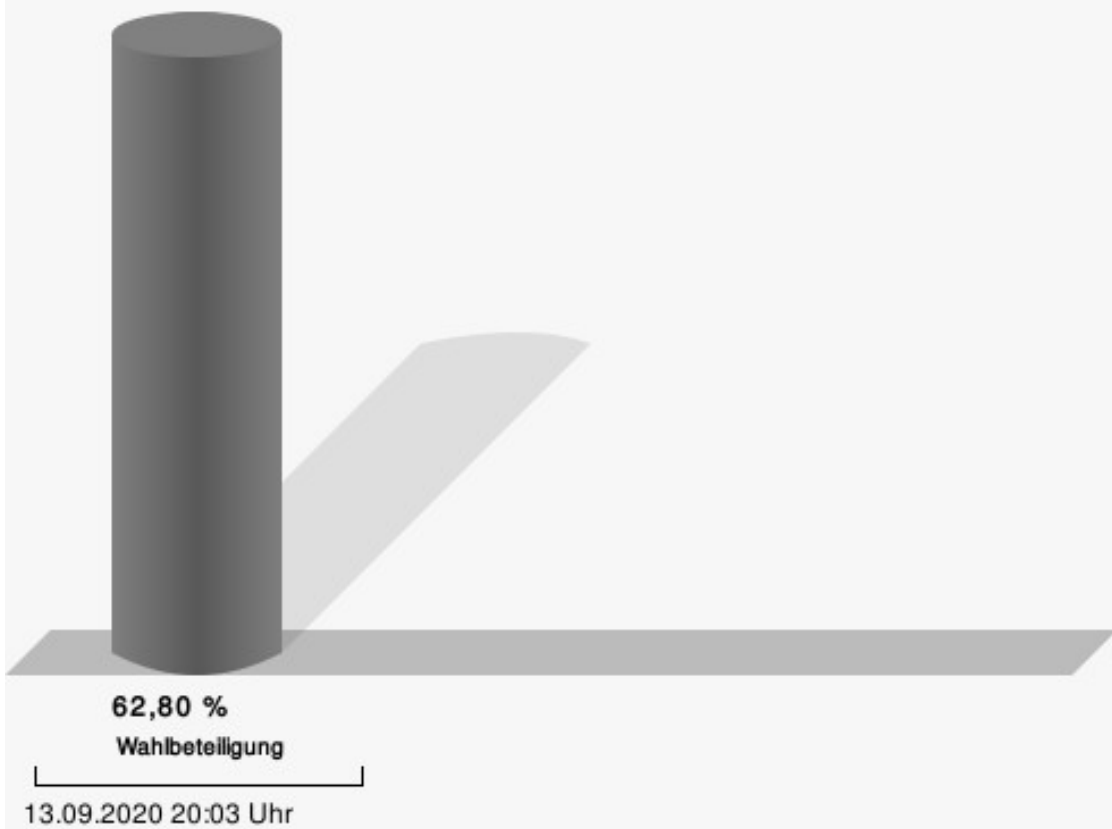
Graßmann, CDU = Reiner Graßmann, Christlich Demokratische Union Deutschlands

Heidbüchel, SPD = Julia Heidbüchel, Sozialdemokratische Partei Deutschlands

Zentis, GRÜNE = Peter Zentis, BÜNDNIS 90/DIE GRÜNEN

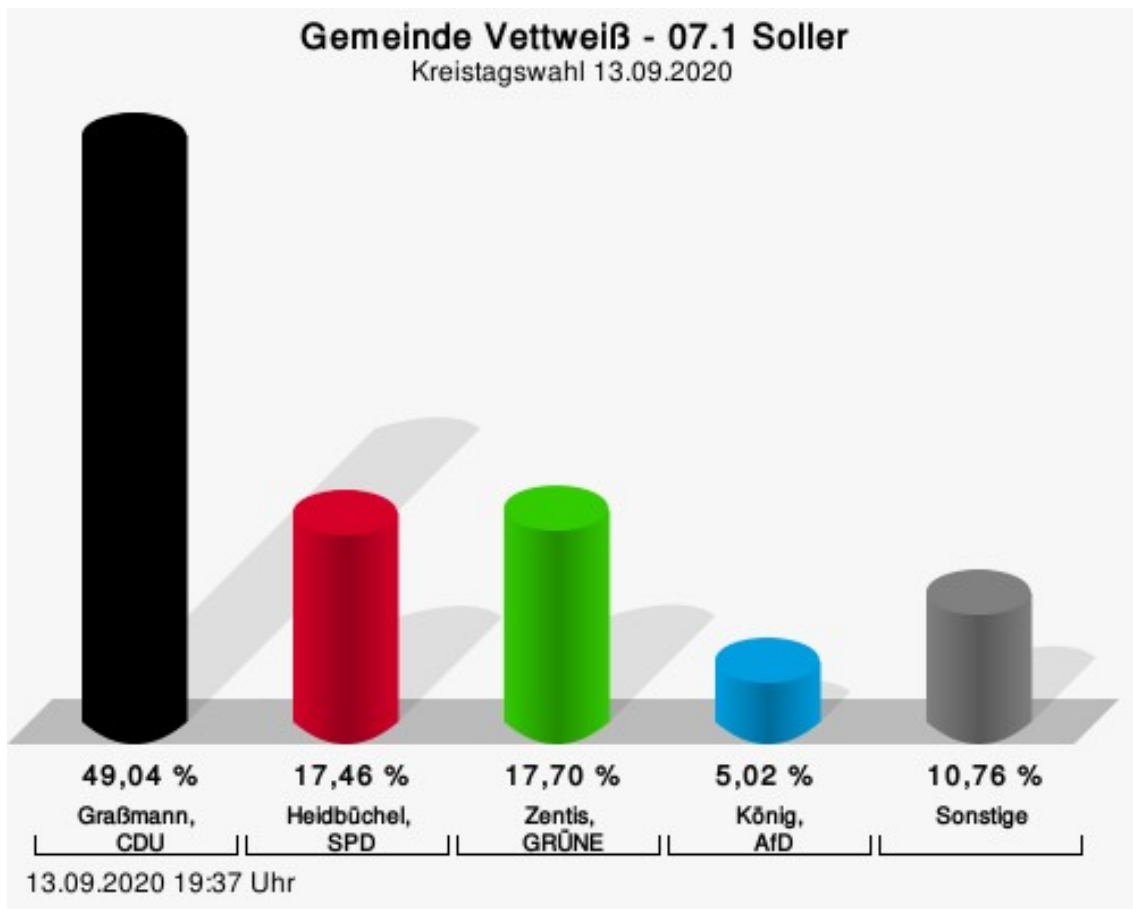
König, AfD = Michael König, Alternative für Deutschland

## Wahlbeteiligung



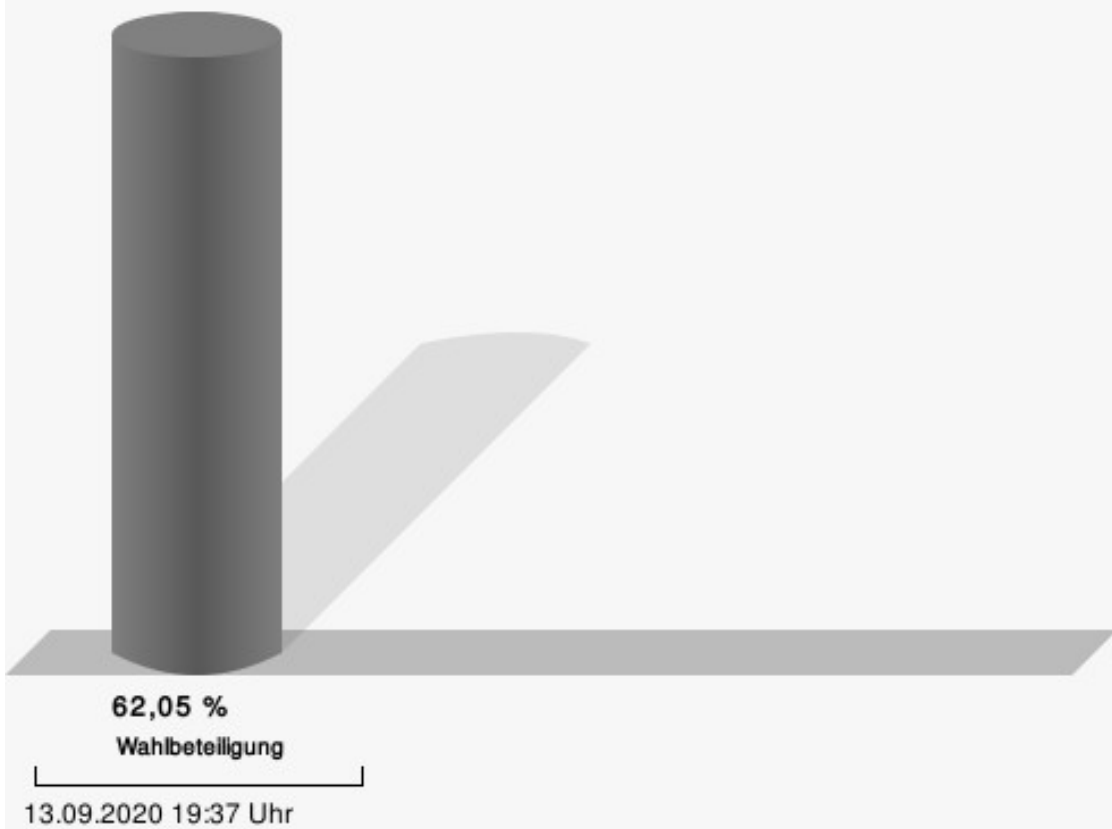
## 07.1 Soller

	Anzahl	Prozent
Graßmann, CDU	205	49,04 %
Heidbüchel, SPD	73	17,46 %
Zentis, GRÜNE	74	17,70 %
Mattern, DIE LINKE	10	2,39 %
Jansen, UWG	10	2,39 %
Obladen, FDP	16	3,83 %
Frauenrath, PIRATEN	9	2,15 %
König, AfD	21	5,02 %



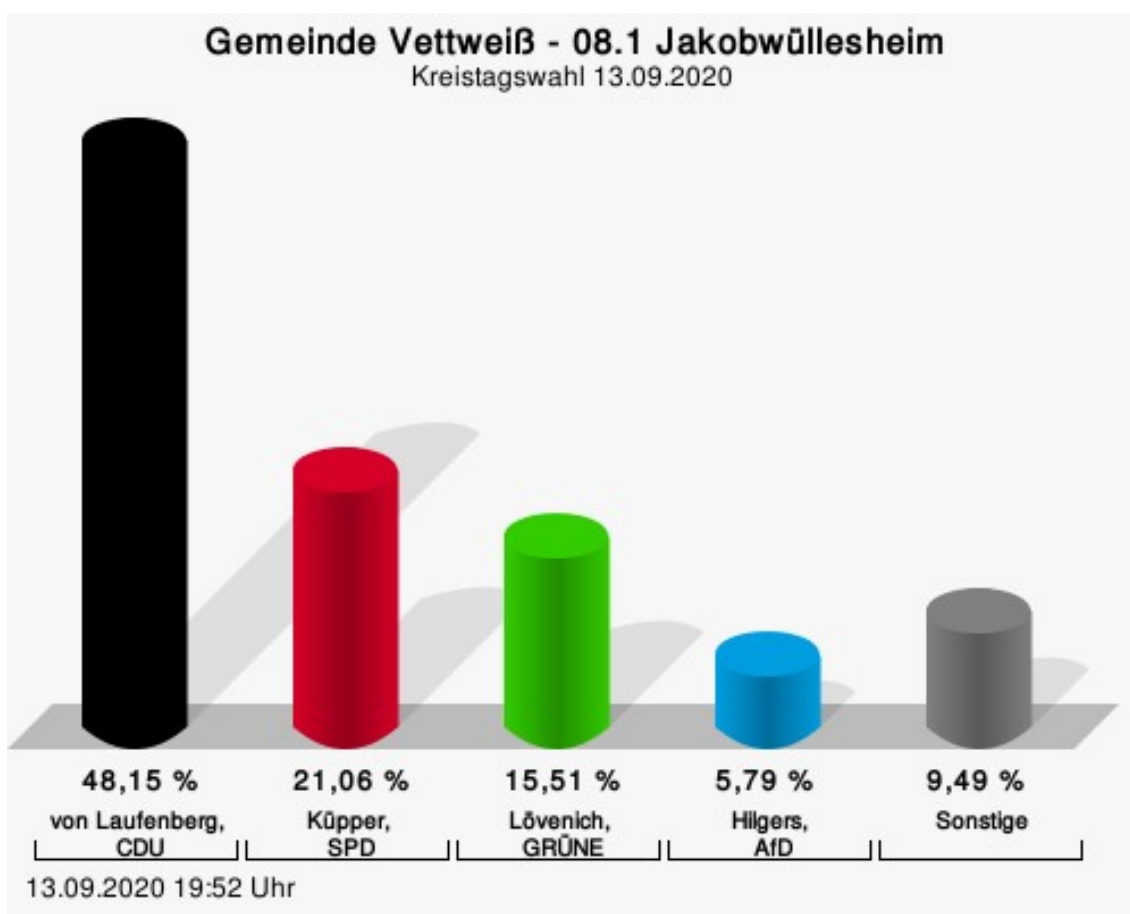
Graßmann, CDU = Reiner Graßmann, Christlich Demokratische Union Deutschlands  
 Heidbüchel, SPD = Julia Heidbüchel, Sozialdemokratische Partei Deutschlands  
 Zentis, GRÜNE = Peter Zentis, BÜNDNIS 90/DIE GRÜNEN  
 König, AfD = Michael König, Alternative für Deutschland

## Wahlbeteiligung



## 08.1 Jakobwüllesheim

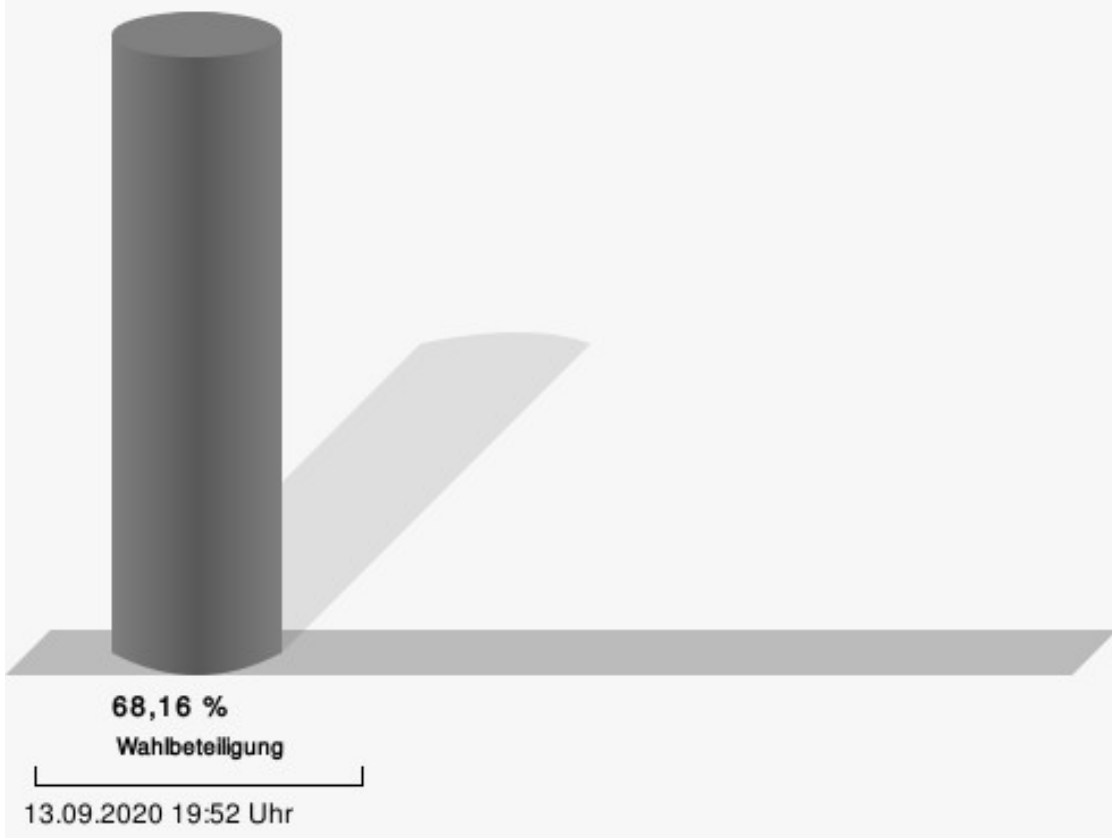
	Anzahl	Prozent
von Laufenberg, CDU	208	48,15 %
Küpper, SPD	91	21,06 %
Lövenich, GRÜNE	67	15,51 %
Wallbaum, DIE LINKE	13	3,01 %
Heck, UWG	11	2,55 %
Hensch, FDP	16	3,70 %
Bücker, PIRATEN	1	0,23 %
Hilgers, AfD	25	5,79 %



von Laufenberg, CDU = Reiner von Laufenberg, Christlich Demokratische Union Deutschlands  
 Küpper, SPD = Anne Küpper, Sozialdemokratische Partei Deutschlands  
 Lövenich, GRÜNE = Monika Lövenich, BÜNDNIS 90/DIE GRÜNEN  
 Hilgers, AfD = Andreas Maximilian Hilgers, Alternative für Deutschland

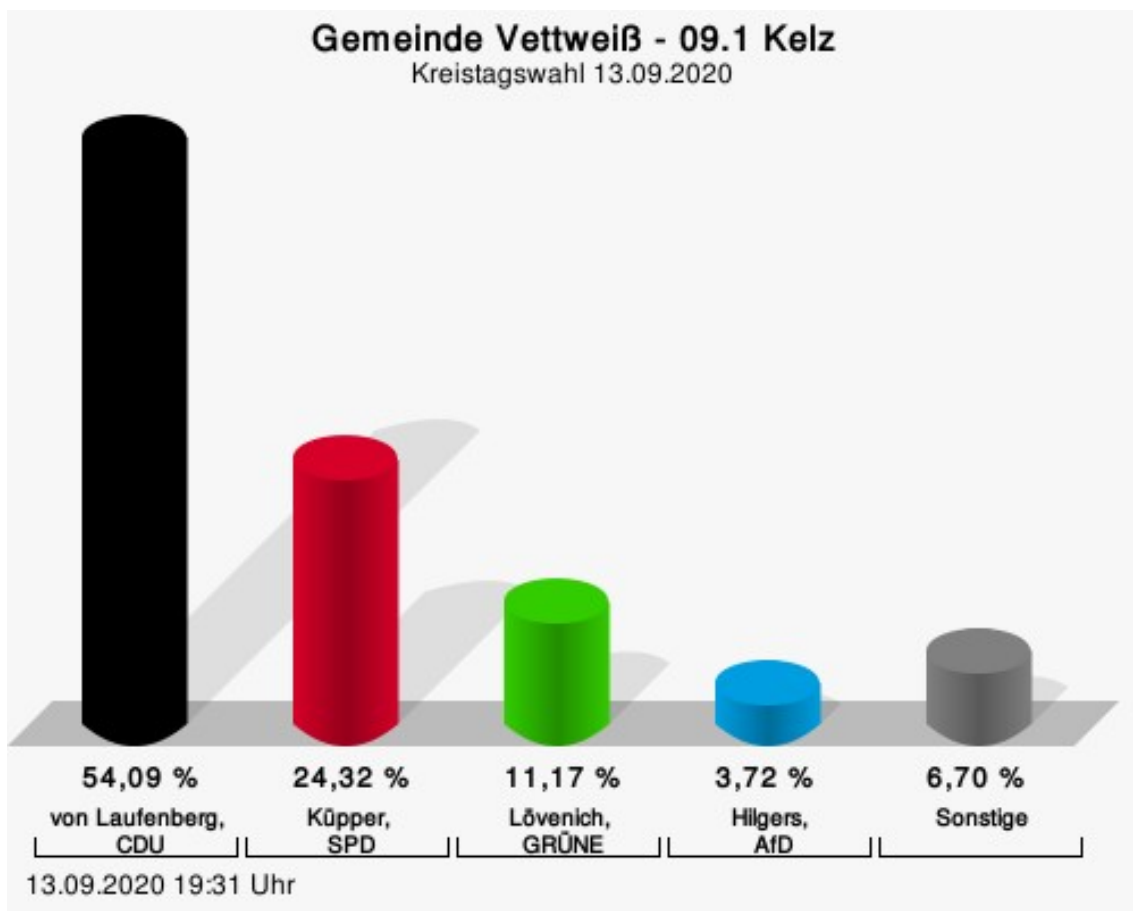


## Wahlbeteiligung



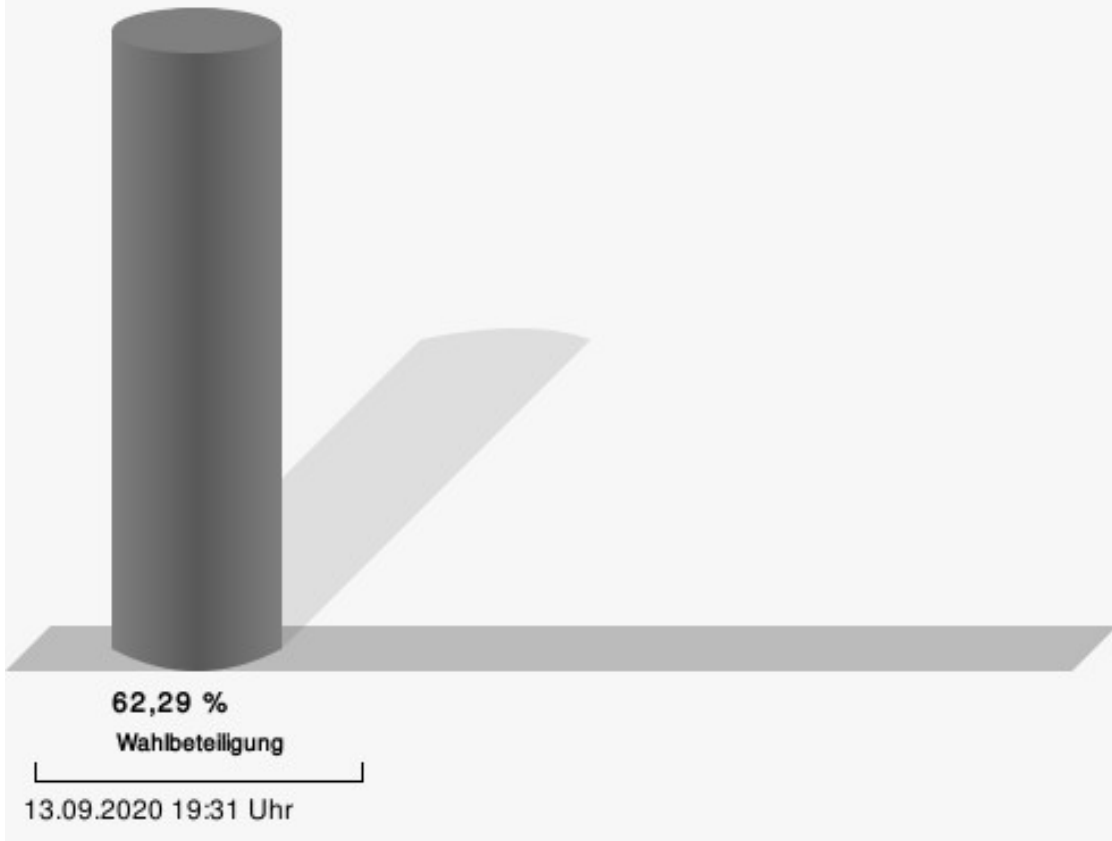
## 09.1 Kelz

	Anzahl	Prozent
von Laufenberg, CDU	218	54,09 %
Küpper, SPD	98	24,32 %
Lövenich, GRÜNE	45	11,17 %
Wallbaum, DIE LINKE	8	1,99 %
Heck, UWG	4	0,99 %
Hensch, FDP	10	2,48 %
Bücker, PIRATEN	5	1,24 %
Hilgers, AfD	15	3,72 %



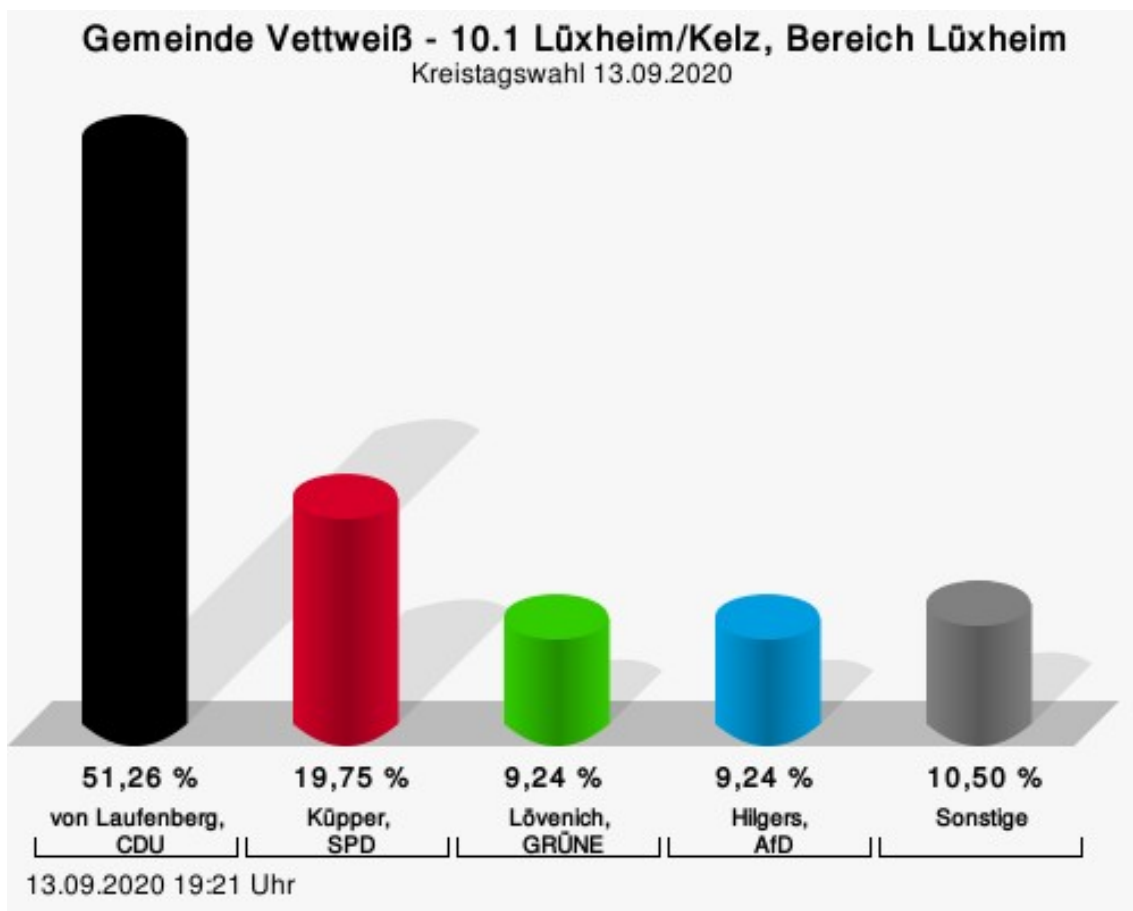
von Laufenberg, CDU = Reiner von Laufenberg, Christlich Demokratische Union Deutschlands  
 Küpper, SPD = Anne Küpper, Sozialdemokratische Partei Deutschlands  
 Lövenich, GRÜNE = Monika Lövenich, BÜNDNIS 90/DIE GRÜNEN  
 Hilgers, AfD = Andreas Maximilian Hilgers, Alternative für Deutschland

## Wahlbeteiligung



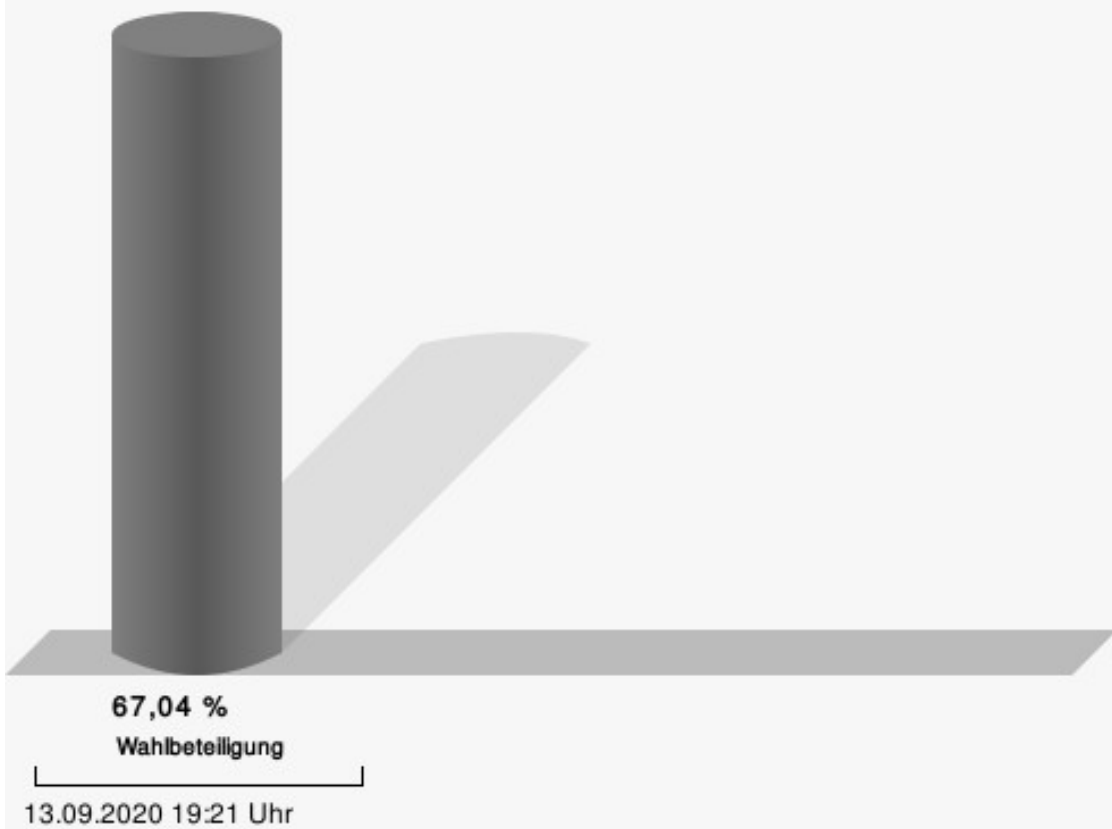
## 10.1 LUXHEIM/KELZ, Bereich LUXHEIM

	Anzahl	Prozent
von Laufenberg, CDU	122	51,26 %
Küpper, SPD	47	19,75 %
Lövenich, GRÜNE	22	9,24 %
Wallbaum, DIE LINKE	6	2,52 %
Heck, UWG	8	3,36 %
Hensch, FDP	6	2,52 %
Bücker, PIRATEN	5	2,10 %
Hilgers, AfD	22	9,24 %



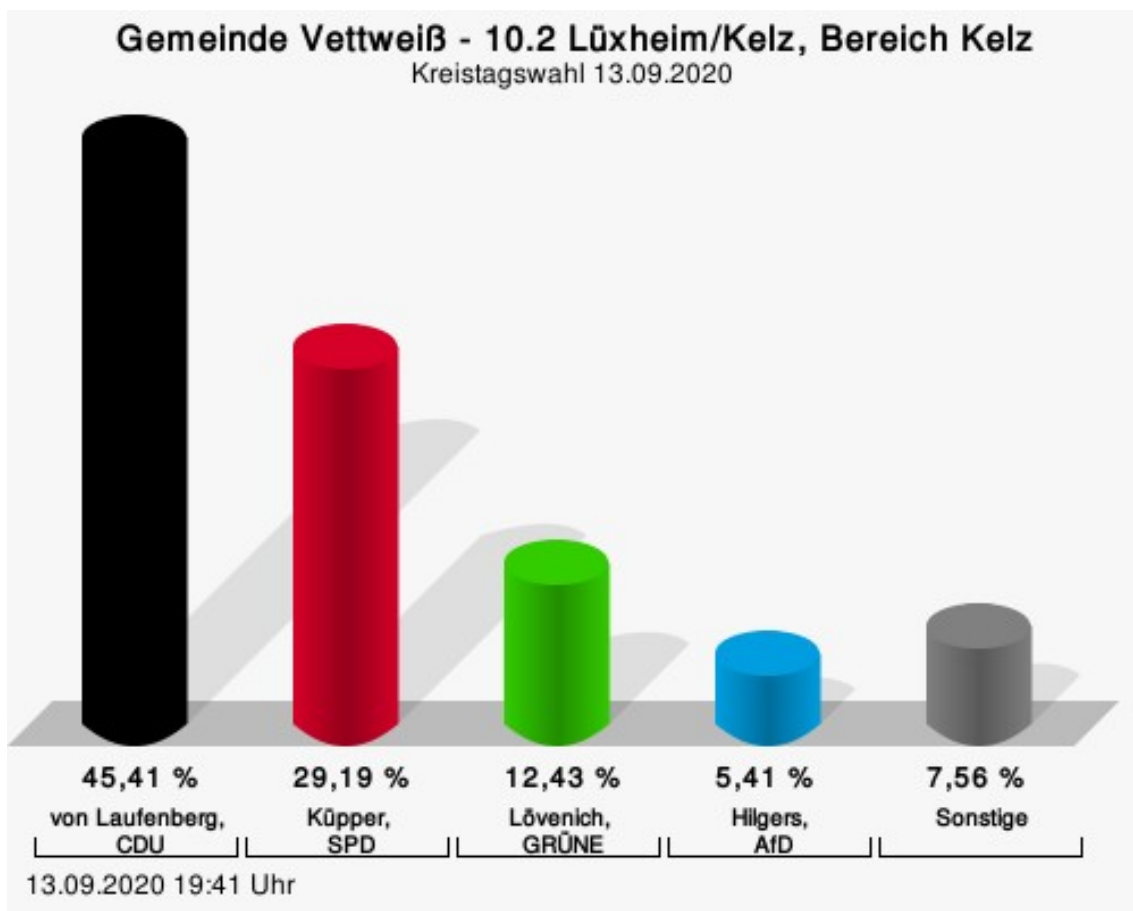
von Laufenberg, CDU = Reiner von Laufenberg, Christlich Demokratische Union Deutschlands  
 Küpper, SPD = Anne Küpper, Sozialdemokratische Partei Deutschlands  
 Lövenich, GRÜNE = Monika Lövenich, BÜNDNIS 90/DIE GRÜNEN  
 Hilgers, AfD = Andreas Maximilian Hilgers, Alternative für Deutschland

## Wahlbeteiligung



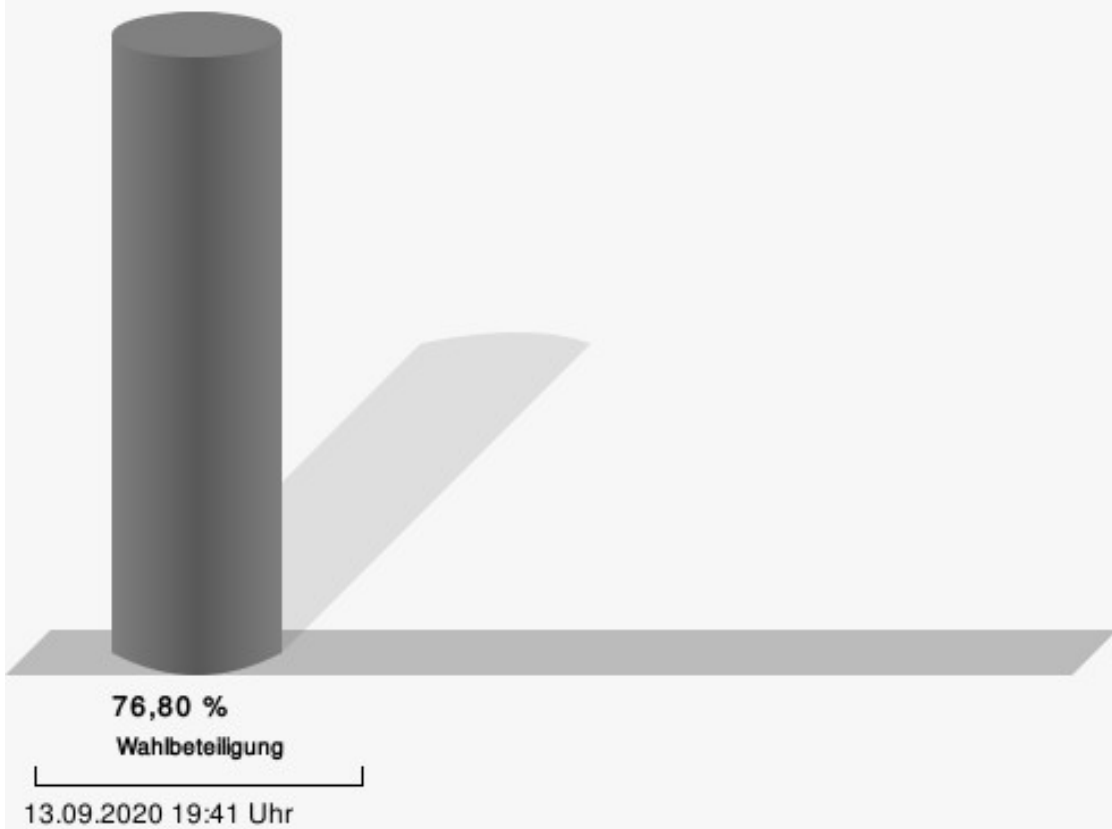
## 10.2 LUXHEIM/KE LZ, Bereich Kelz

	Anzahl	Prozent
von Laufenberg, CDU	84	45,41 %
Küpper, SPD	54	29,19 %
Lövenich, GRÜNE	23	12,43 %
Wallbaum, DIE LINKE	4	2,16 %
Heck, UWG	3	1,62 %
Hensch, FDP	7	3,78 %
Bücker, PIRATEN	0	0,00 %
Hilgers, AfD	10	5,41 %



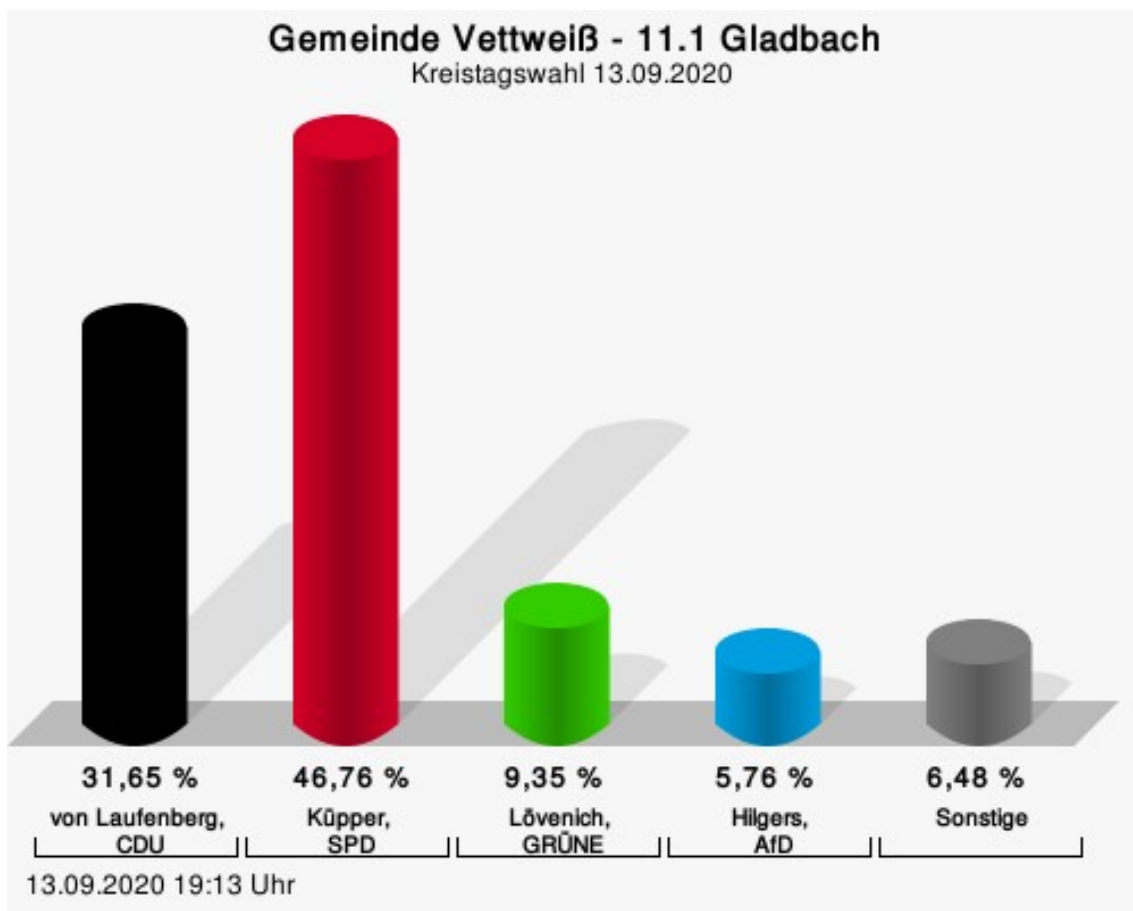
von Laufenberg, CDU = Reiner von Laufenberg, Christlich Demokratische Union Deutschlands  
 Küpper, SPD = Anne Küpper, Sozialdemokratische Partei Deutschlands  
 Lövenich, GRÜNE = Monika Lövenich, BÜNDNIS 90/DIE GRÜNEN  
 Hilgers, AfD = Andreas Maximilian Hilgers, Alternative für Deutschland

## Wahlbeteiligung



## 11.1 Gladbach

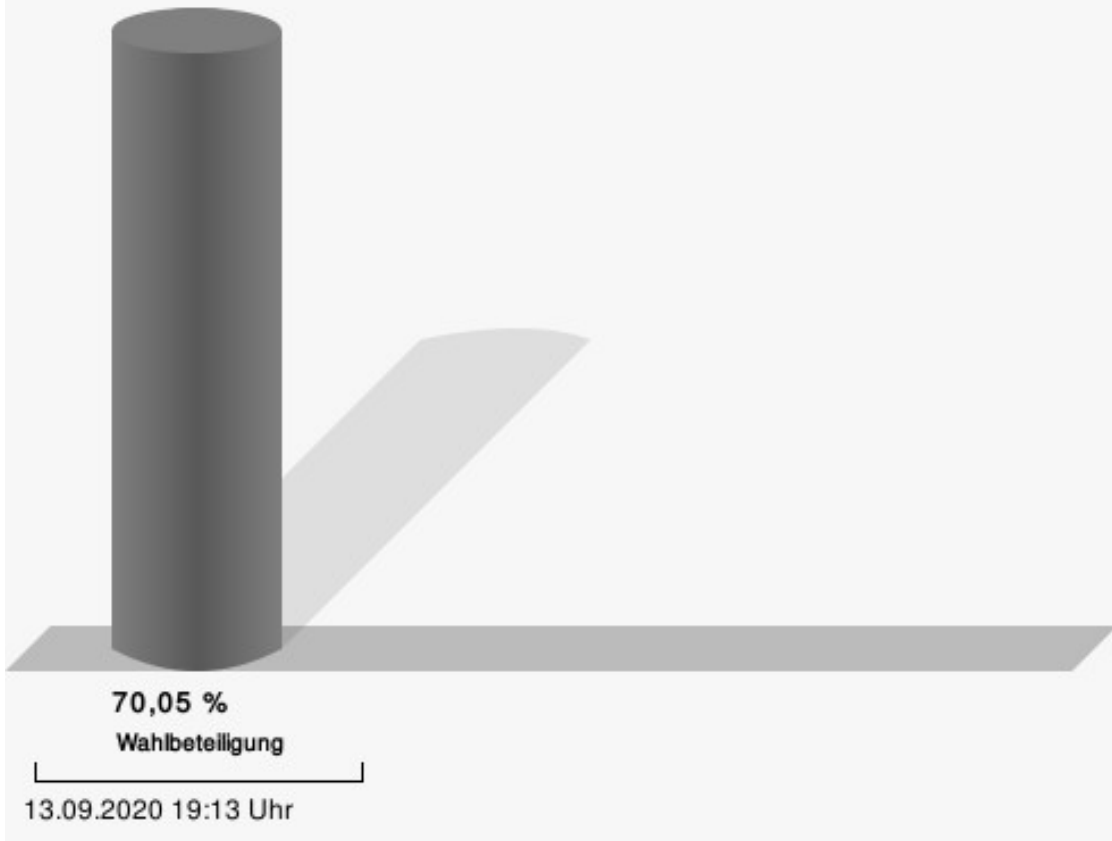
	Anzahl	Prozent
von Laufenberg, CDU	132	31,65 %
Küpper, SPD	195	46,76 %
Lövenich, GRÜNE	39	9,35 %
Wallbaum, DIE LINKE	5	1,20 %
Heck, UWG	11	2,64 %
Hensch, FDP	8	1,92 %
Bücker, PIRATEN	3	0,72 %
Hilgers, AfD	24	5,76 %



von Laufenberg, CDU = Reiner von Laufenberg, Christlich Demokratische Union Deutschlands  
 Küpper, SPD = Anne Küpper, Sozialdemokratische Partei Deutschlands  
 Lövenich, GRÜNE = Monika Lövenich, BÜNDNIS 90/DIE GRÜNEN  
 Hilgers, AfD = Andreas Maximilian Hilgers, Alternative für Deutschland

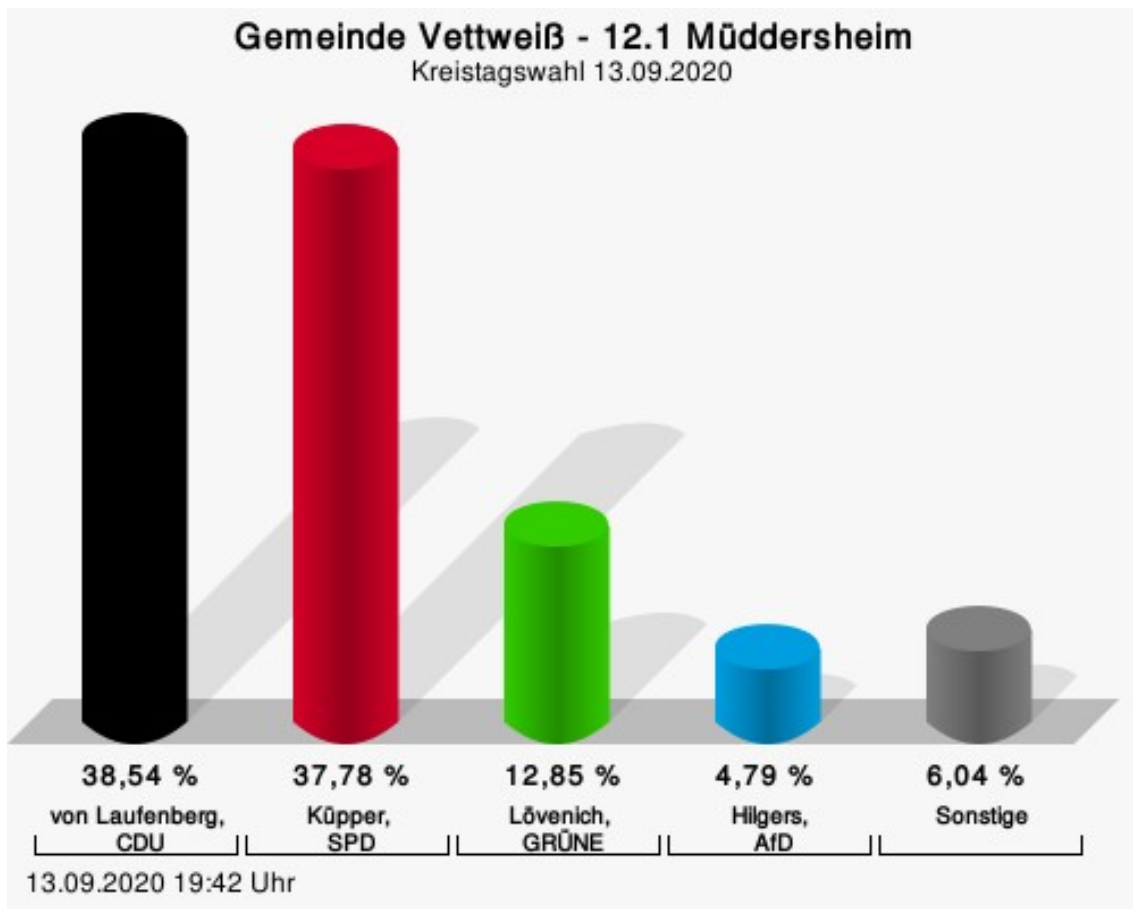


## Wahlbeteiligung



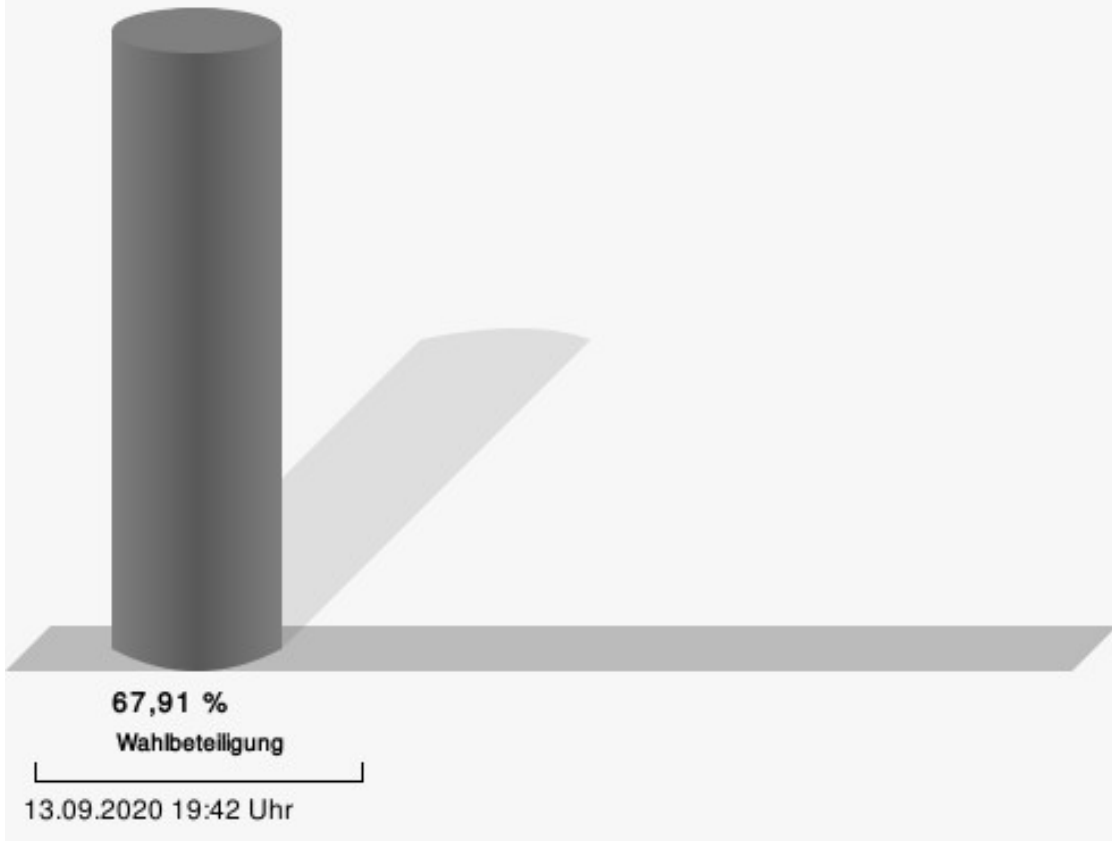
## 12.1 Müddersheim

	Anzahl	Prozent
von Laufenberg, CDU	153	38,54 %
Küpper, SPD	150	37,78 %
Lövenich, GRÜNE	51	12,85 %
Wallbaum, DIE LINKE	5	1,26 %
Heck, UWG	7	1,76 %
Hensch, FDP	10	2,52 %
Bücker, PIRATEN	2	0,50 %
Hilgers, AfD	19	4,79 %



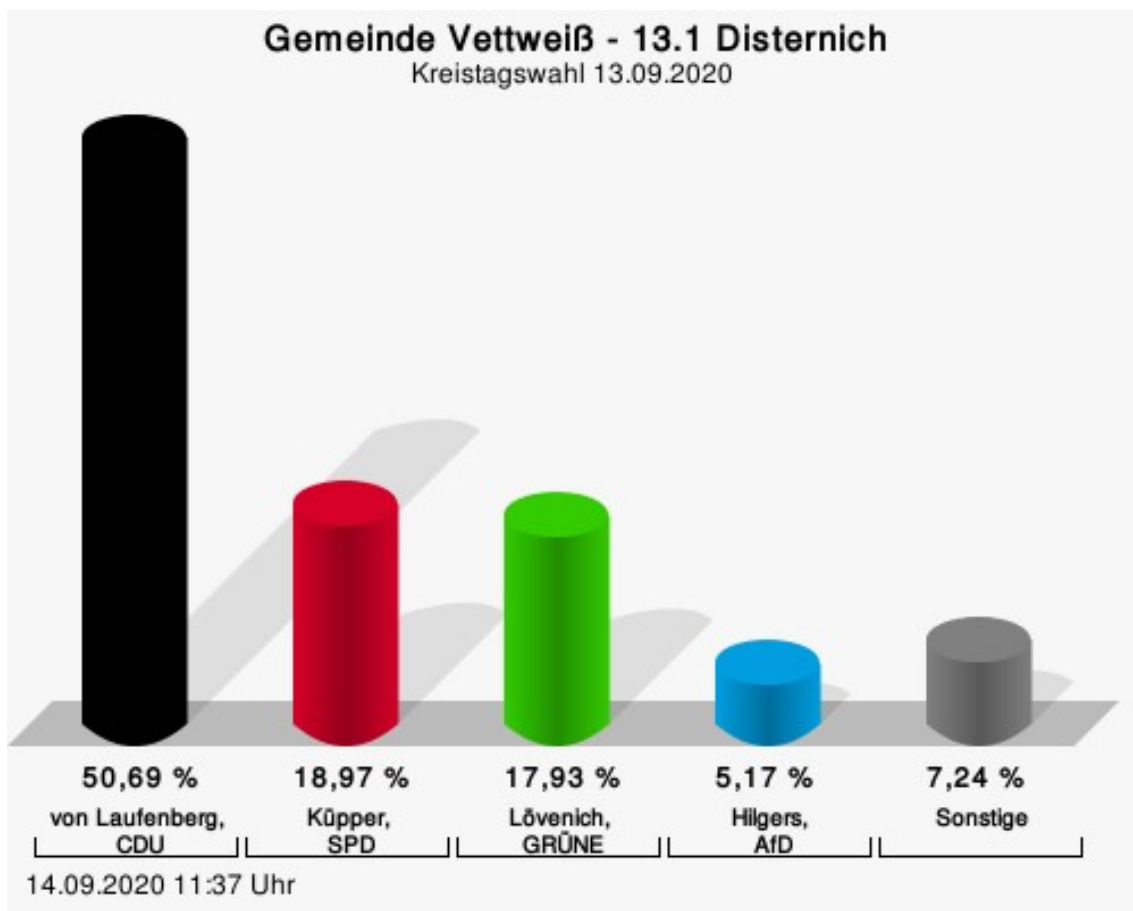
von Laufenberg, CDU = Reiner von Laufenberg, Christlich Demokratische Union Deutschlands  
 Küpper, SPD = Anne Küpper, Sozialdemokratische Partei Deutschlands  
 Lövenich, GRÜNE = Monika Lövenich, BÜNDNIS 90/DIE GRÜNEN  
 Hilgers, AfD = Andreas Maximilian Hilgers, Alternative für Deutschland

## Wahlbeteiligung



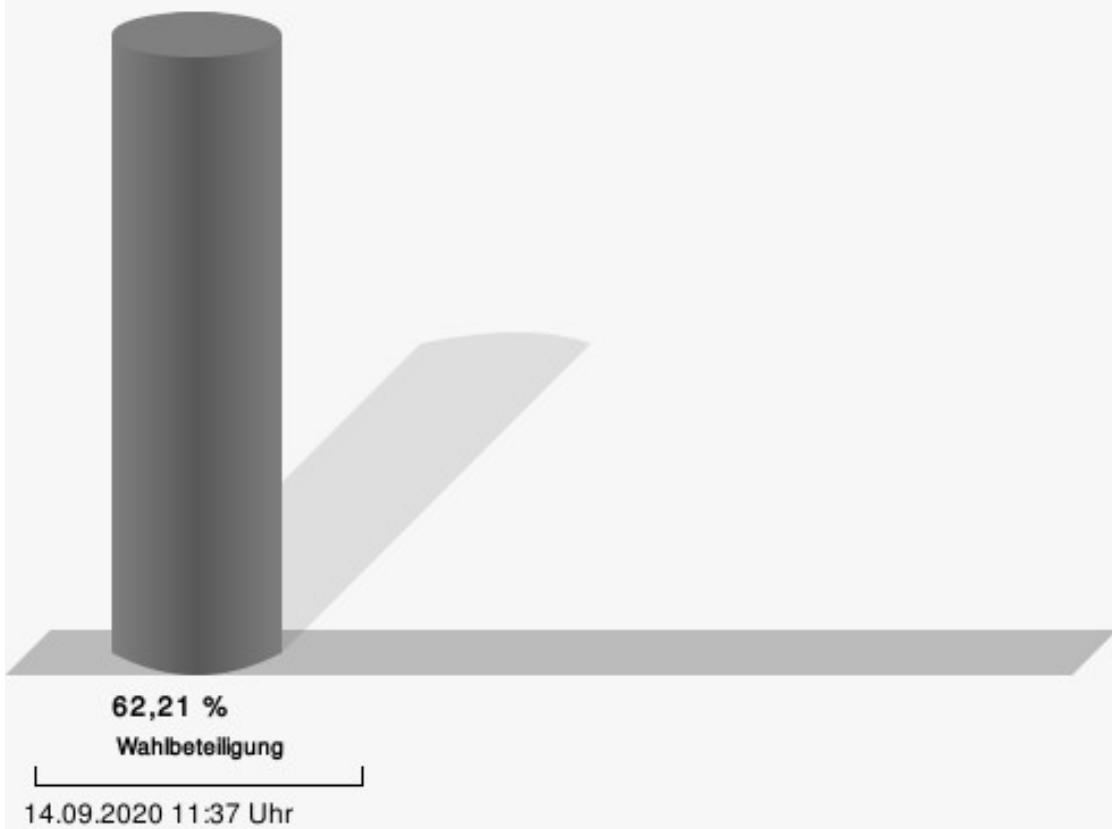
## 13.1 Disternich

	Anzahl	Prozent
von Laufenberg, CDU	147	50,69 %
Küpper, SPD	55	18,97 %
Lövenich, GRÜNE	52	17,93 %
Wallbaum, DIE LINKE	6	2,07 %
Heck, UWG	8	2,76 %
Hensch, FDP	4	1,38 %
Bücker, PIRATEN	3	1,03 %
Hilgers, AfD	15	5,17 %



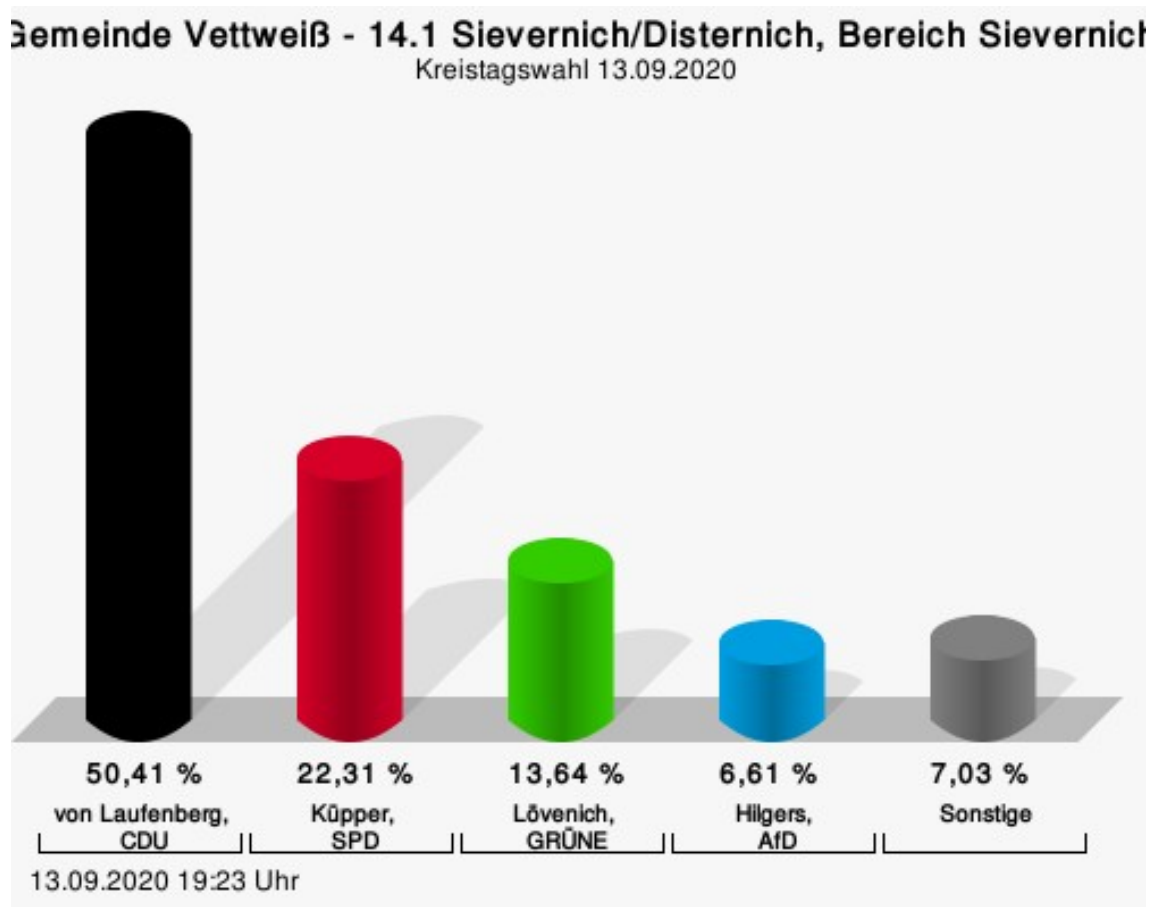
von Laufenberg, CDU = Reiner von Laufenberg, Christlich Demokratische Union Deutschlands  
 Küpper, SPD = Anne Küpper, Sozialdemokratische Partei Deutschlands  
 Lövenich, GRÜNE = Monika Lövenich, BÜNDNIS 90/DIE GRÜNEN  
 Hilgers, AfD = Andreas Maximilian Hilgers, Alternative für Deutschland

## Wahlbeteiligung



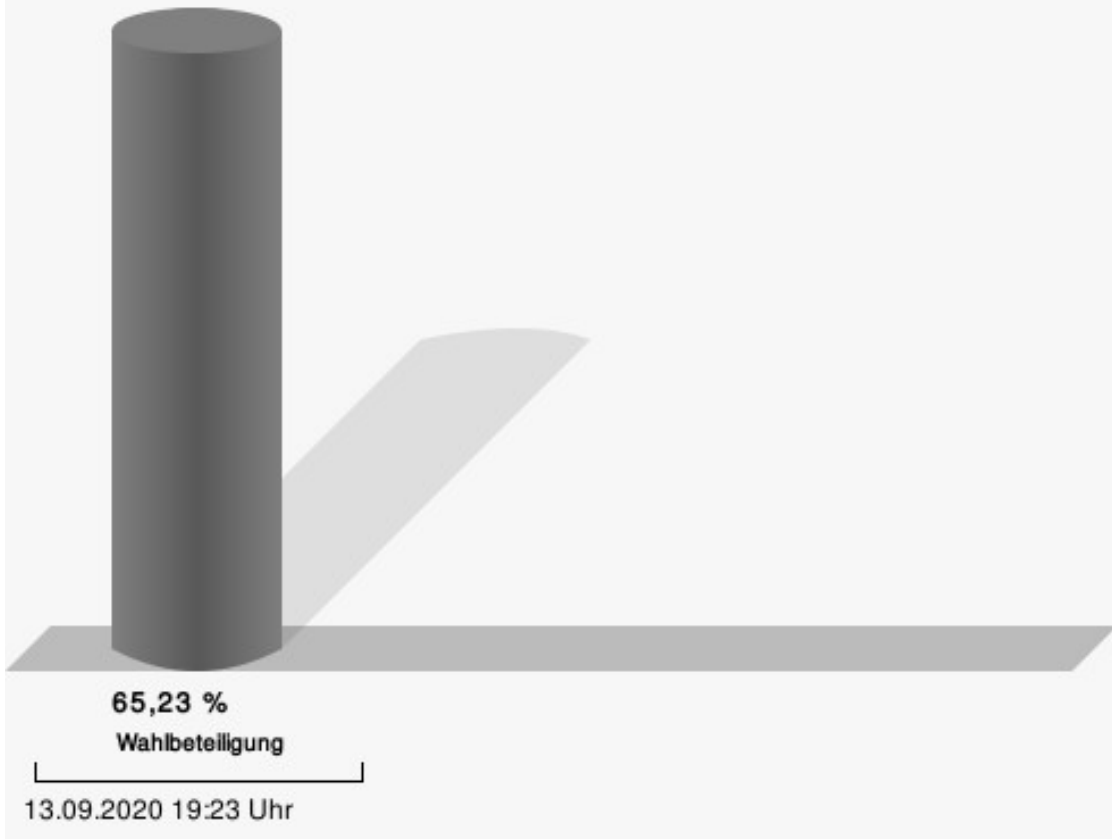
## 14.1 Sievernich/Disternich, Bereich Sievernich

	Anzahl	Prozent
von Laufenberg, CDU	122	50,41 %
Küpper, SPD	54	22,31 %
Lövenich, GRÜNE	33	13,64 %
Wallbaum, DIE LINKE	2	0,83 %
Heck, UWG	3	1,24 %
Hensch, FDP	10	4,13 %
Bücker, PIRATEN	2	0,83 %
Hilgers, AfD	16	6,61 %



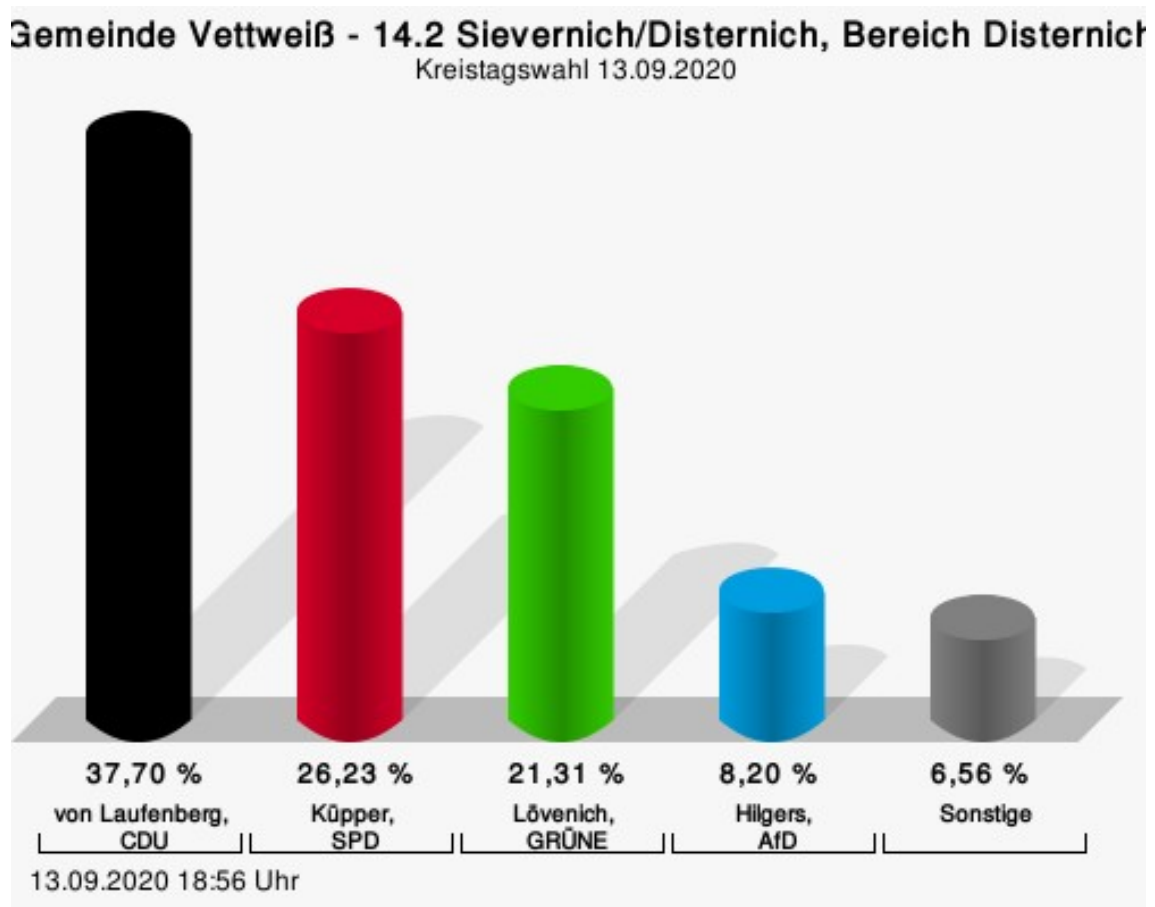
von Laufenberg, CDU = Reiner von Laufenberg, Christlich Demokratische Union Deutschlands  
 Küpper, SPD = Anne Küpper, Sozialdemokratische Partei Deutschlands  
 Lövenich, GRÜNE = Monika Lövenich, BÜNDNIS 90/DIE GRÜNEN  
 Hilgers, AfD = Andreas Maximilian Hilgers, Alternative für Deutschland

## Wahlbeteiligung



## 14.2 Sievernich/Disternich, Bereich Disternich

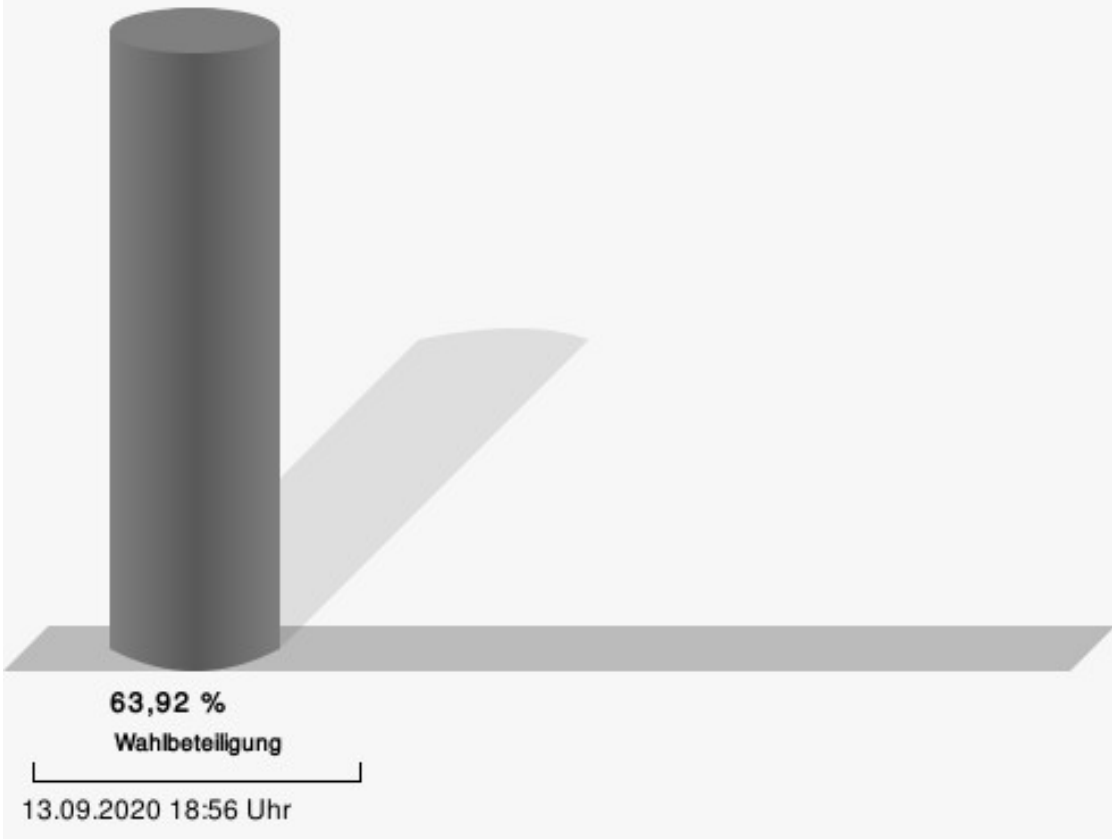
	Anzahl	Prozent
von Laufenberg, CDU	23	37,70 %
Küpper, SPD	16	26,23 %
Lövenich, GRÜNE	13	21,31 %
Wallbaum, DIE LINKE	0	0,00 %
Heck, UWG	0	0,00 %
Hensch, FDP	4	6,56 %
Bücker, PIRATEN	0	0,00 %
Hilgers, AfD	5	8,20 %



von Laufenberg, CDU = Reiner von Laufenberg, Christlich Demokratische Union Deutschlands  
 Küpper, SPD = Anne Küpper, Sozialdemokratische Partei Deutschlands  
 Lövenich, GRÜNE = Monika Lövenich, BÜNDNIS 90/DIE GRÜNEN  
 Hilgers, AfD = Andreas Maximilian Hilgers, Alternative für Deutschland



# Wahlbeteiligung



# Übersicht Stimmbezirke

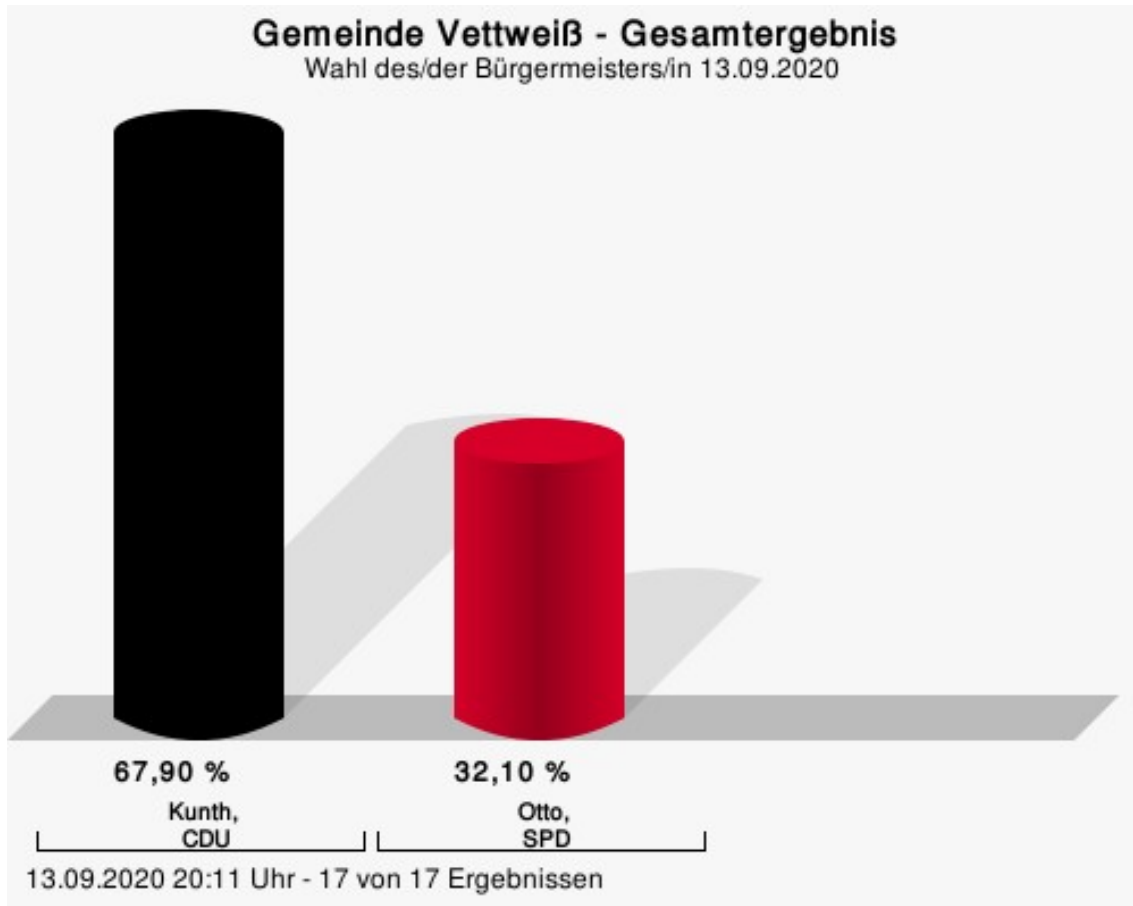
Zusammenstellung der Ergebnisse nach Stimmbezirken

Stimmbe- zirk	Stand	Wahlbe- rechtigte	Wäh- ler/innen	gültig	CDU	SPD	GRÜNE	DIE LINKE	UWG	FDP	PIRATEN	AfD
01.1 Vett- weiß 1	eingegan- gen	520	55,58 %	99,31 %	<b>49,13 %</b>	20,56 %	15,68 %	1,05 %	3,14 %	1,74 %	0,70 %	8,01 %
02.1 Vett- weiß 2	eingegan- gen	547	60,33 %	99,09 %	<b>62,69 %</b>	16,82 %	9,17 %	0,61 %	1,22 %	1,83 %	1,22 %	6,42 %
03.1 Vett- weiß 3	eingegan- gen	564	48,23 %	97,79 %	<b>59,77 %</b>	20,30 %	8,65 %	1,88 %	1,50 %	2,26 %	0,75 %	4,89 %
04.1 Vett- weiß 4	eingegan- gen	571	57,44 %	95,12 %	<b>51,60 %</b>	27,56 %	8,65 %	1,60 %	1,28 %	1,28 %	0,96 %	7,05 %
05.1 Ginn- nick/Froit- heim, Bereich Ginnick	eingegan- gen	320	67,19 %	99,07 %	<b>37,56 %</b>	30,05 %	13,15 %	8,45 %	0,47 %	3,76 %	1,88 %	4,69 %
05.2 Ginn- nick/Froit- heim, Bereich Froitheim	eingegan- gen	167	52,10 %	100,00 %	<b>52,87 %</b>	16,09 %	13,79 %	3,45 %	3,45 %	2,30 %	1,15 %	6,90 %
06.1 Froitheim	eingegan- gen	465	62,80 %	97,95 %	<b>41,96 %</b>	26,57 %	14,69 %	3,85 %	1,40 %	3,50 %	0,70 %	7,34 %
07.1 Soller	eingegan- gen	693	62,05 %	97,21 %	<b>49,04 %</b>	17,46 %	17,70 %	2,39 %	2,39 %	3,83 %	2,15 %	5,02 %
08.1 Jakob- wüllesheim	eingegan- gen	647	68,16 %	97,96 %	<b>48,15 %</b>	21,06 %	15,51 %	3,01 %	2,55 %	3,70 %	0,23 %	5,79 %
09.1 Kelz	eingegan- gen	663	62,29 %	97,58 %	<b>54,09 %</b>	24,32 %	11,17 %	1,99 %	0,99 %	2,48 %	1,24 %	3,72 %

Stimmbe- zirk	Stand	Wahlbe- rechtigte	Wäh- ler/innen	gültig	CDU	SPD	GRÜNE	DIE LINKE	UWG	FDP	PIRATEN	AfD
10.1 Lük- heim/Kelz, Bereich Lükheim	eingegan- gen	358	67,04 %	99,17 %	<b>51,26 %</b>	19,75 %	9,24 %	2,52 %	3,36 %	2,52 %	2,10 %	9,24 %
10.2 Lük- heim/Kelz, Bereich Kelz	eingegan- gen	250	76,80 %	96,35 %	<b>45,41 %</b>	29,19 %	12,43 %	2,16 %	1,62 %	3,78 %	0,00 %	5,41 %
11.1 Glad- bach	eingegan- gen	601	70,05 %	99,05 %	31,65 %	<b>46,76 %</b>	9,35 %	1,20 %	2,64 %	1,92 %	0,72 %	5,76 %
12.1 Mük- dersheim	eingegan- gen	592	67,91 %	98,76 %	<b>38,54 %</b>	37,78 %	12,85 %	1,26 %	1,76 %	2,52 %	0,50 %	4,79 %
13.1 Dis- ternich	eingegan- gen	471	62,21 %	98,98 %	<b>50,69 %</b>	18,97 %	17,93 %	2,07 %	2,76 %	1,38 %	1,03 %	5,17 %
14.1 Siever- nich/Dis- ternich, Bereich Sievernich	eingegan- gen	371	65,23 %	100,00 %	<b>50,41 %</b>	22,31 %	13,64 %	0,83 %	1,24 %	4,13 %	0,83 %	6,61 %
14.2 Siever- nich/Dis- ternich, Bereich Disternich	eingegan- gen	97	63,92 %	98,39 %	<b>37,70 %</b>	26,23 %	21,31 %	0,00 %	0,00 %	6,56 %	0,00 %	8,20 %
Gemeinde Vettweiß	17 von 17	7.897	62,67 %	98,22 %	<b>47,85 %</b>	25,53 %	12,88 %	2,18 %	1,93 %	2,72 %	0,99 %	5,92 %

# Wahl des/der Bürgermeisters/in Gemeinde Vettweiß

	Anzahl	Prozent
Kunth, CDU	3.287	67,90 %
Otto, SPD	1.554	32,10 %



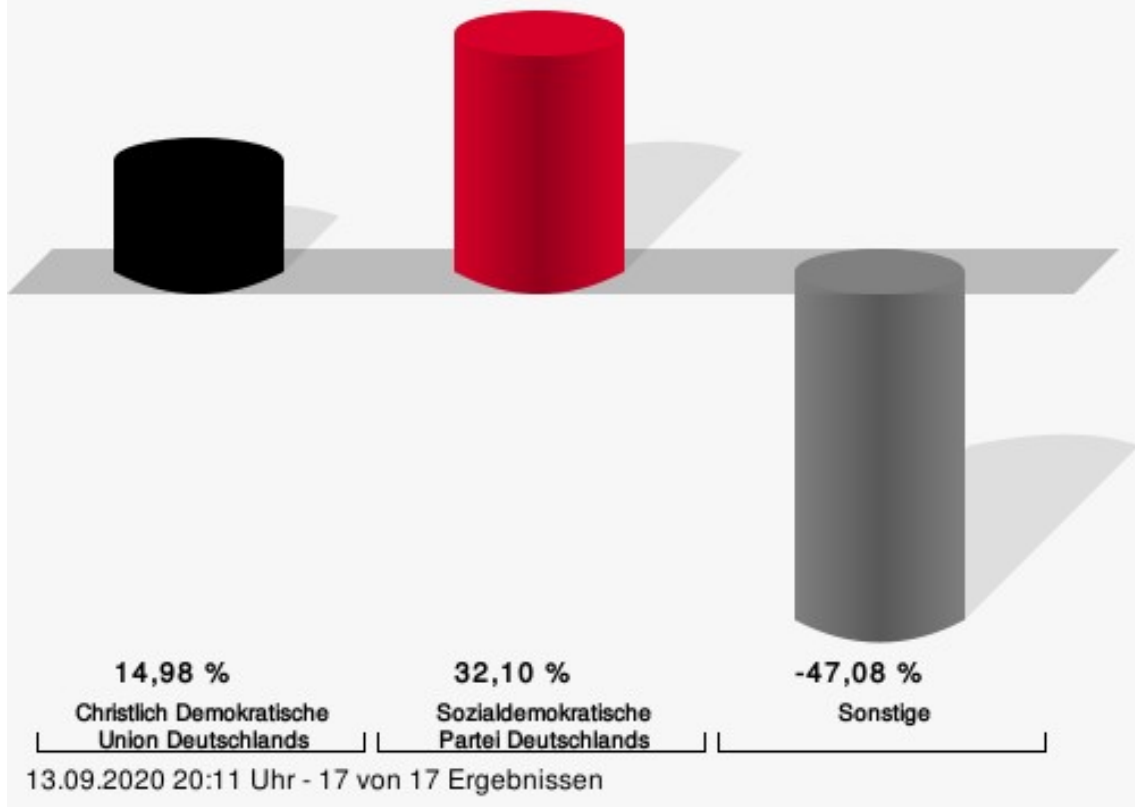
Kunth, CDU = Joachim Kunth, Christlich Demokratische Union Deutschlands  
Otto, SPD = Jürgen Otto, Sozialdemokratische Partei Deutschlands

Gewählt



Kunth, Joachim (CDU)

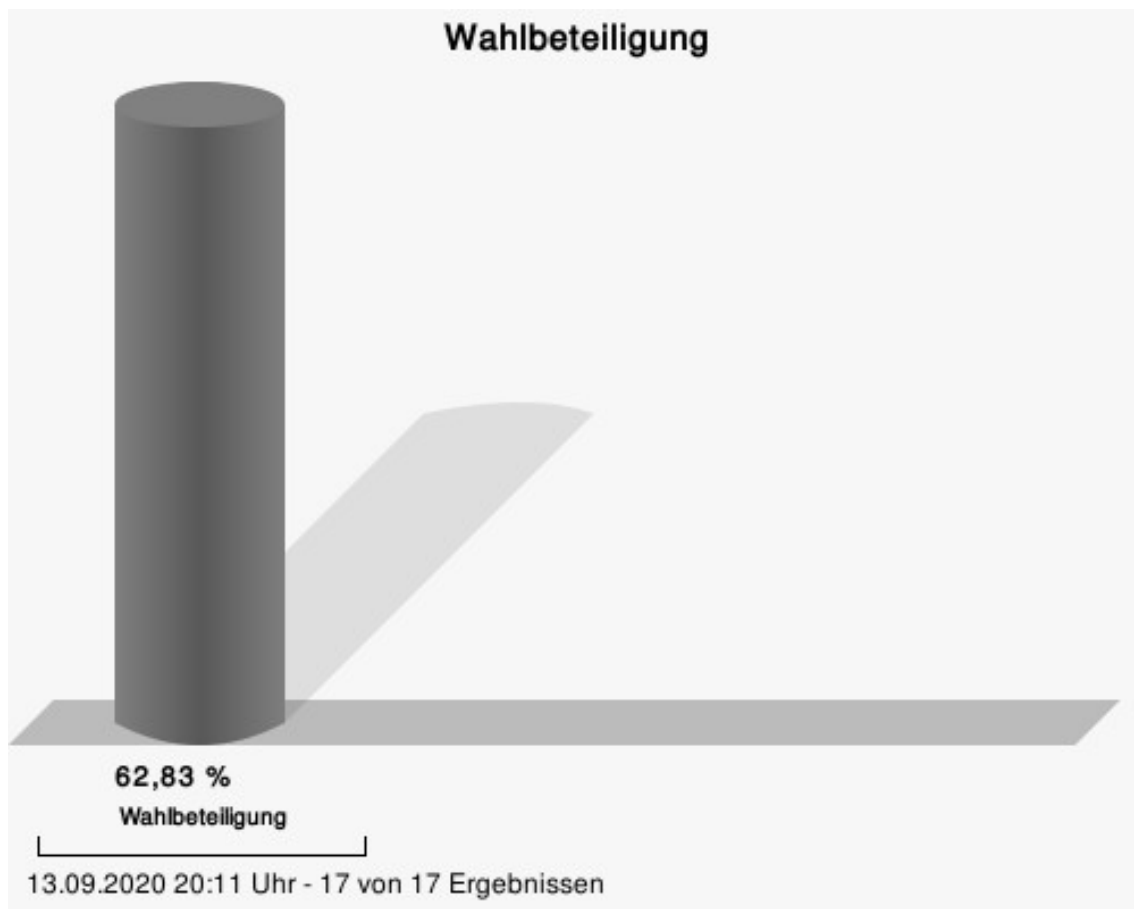
**Gemeinde Vettweiß - Gesamtergebnis**  
Wahl des/der Bürgermeisters/in 13.09.2020 | 13.09.2015



Gemeinde Vettweiß  
Wahl des/der Bürgermeisters/in 13.09.2020  
Gewinne und Verluste Gesamtergebnis

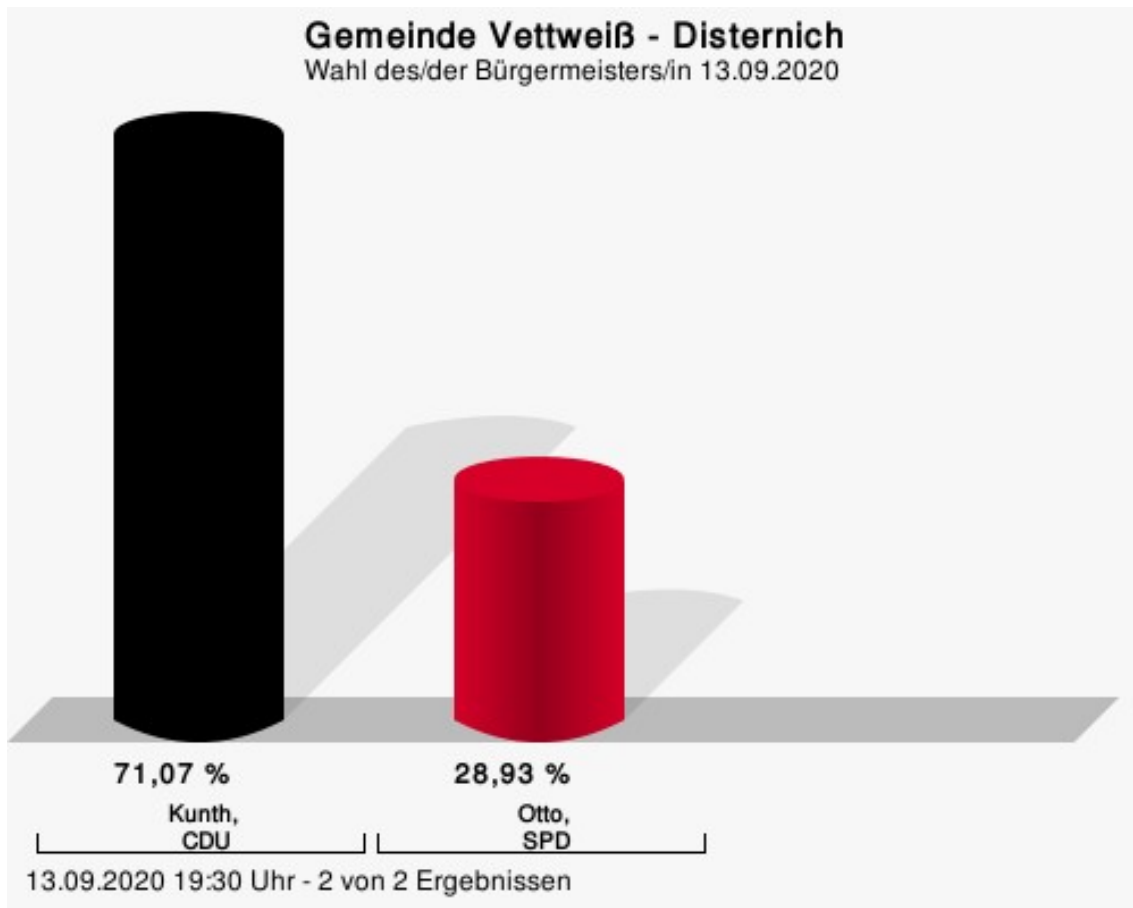
	aktuelle Wahl: Wahl des/der Bürgermeisters/in 13.09.2020	im Vergleich zur: Wahl des/der Bürgermeisters/in 13.09.2015	
		Ergebnis	Gewinne und Verluste
Wahlberechtigte	7.891	7.631	+260
Wähler	4.958	3.861	+1.097
	62,83 %	50,60 %	+ 12,23
gültige Stimmen	4.841	3.802	+1.039
	97,64 %	98,47 %	- 0,83
CDU	3.287	2.012	+1.275
	67,90 %	52,92 %	+ 14,98
SPD	1.554	0	+1.554
	32,10 %	0,00 %	+ 32,10
Sonstige	0	1.790	-1.790
	0,00 %	47,08 %	- 47,08

Wahl des/der Bürgermeisters/in 13.09.2015: Sonstige = SPD, BI Vettweiß, GRÜNE, FDP




## Ortsteile Disternich

	Anzahl	Prozent
Kunth, CDU	258	71,07 %
Otto, SPD	105	28,93 %



Kunth, CDU = Joachim Kunth, Christlich Demokratische Union Deutschlands  
Otto, SPD = Jürgen Otto, Sozialdemokratische Partei Deutschlands

## Wahlbeteiligung

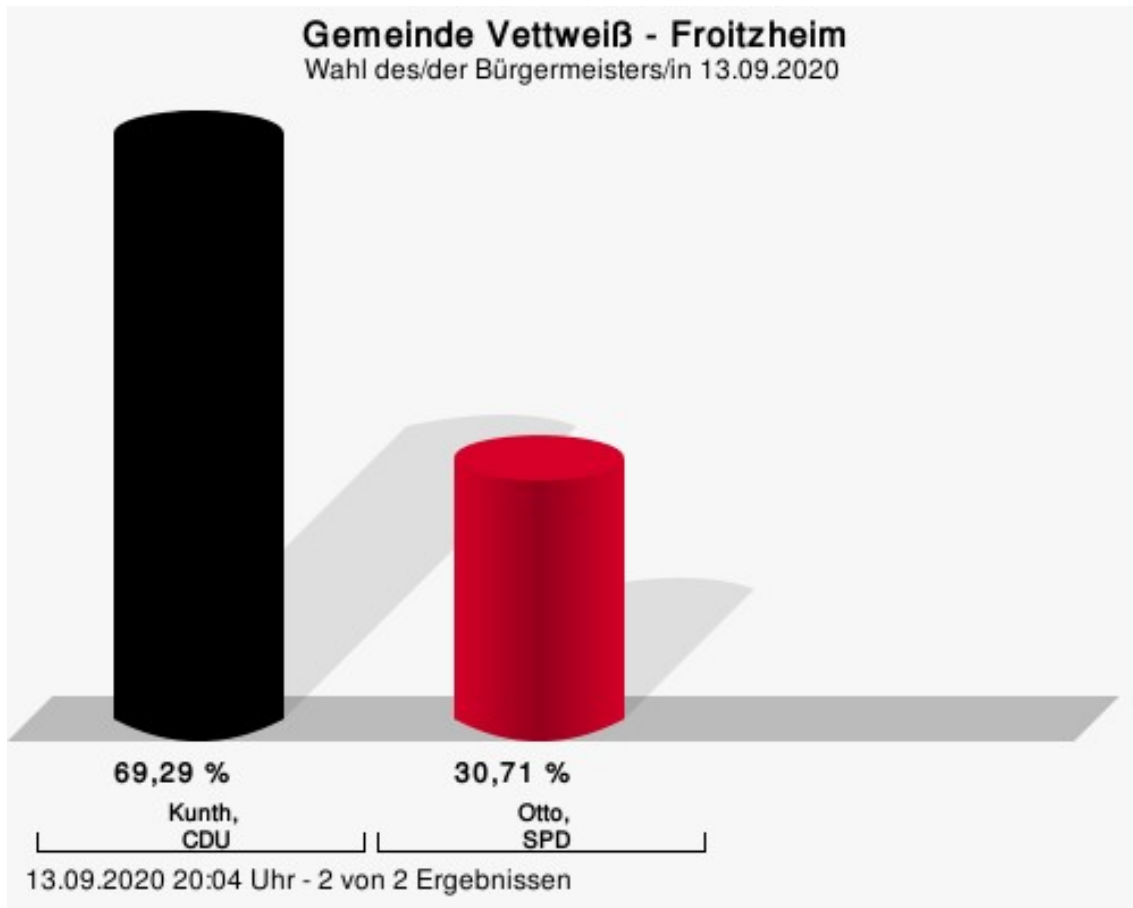


13.09.2020 19:30 Uhr - 2 von 2 Ergebnissen



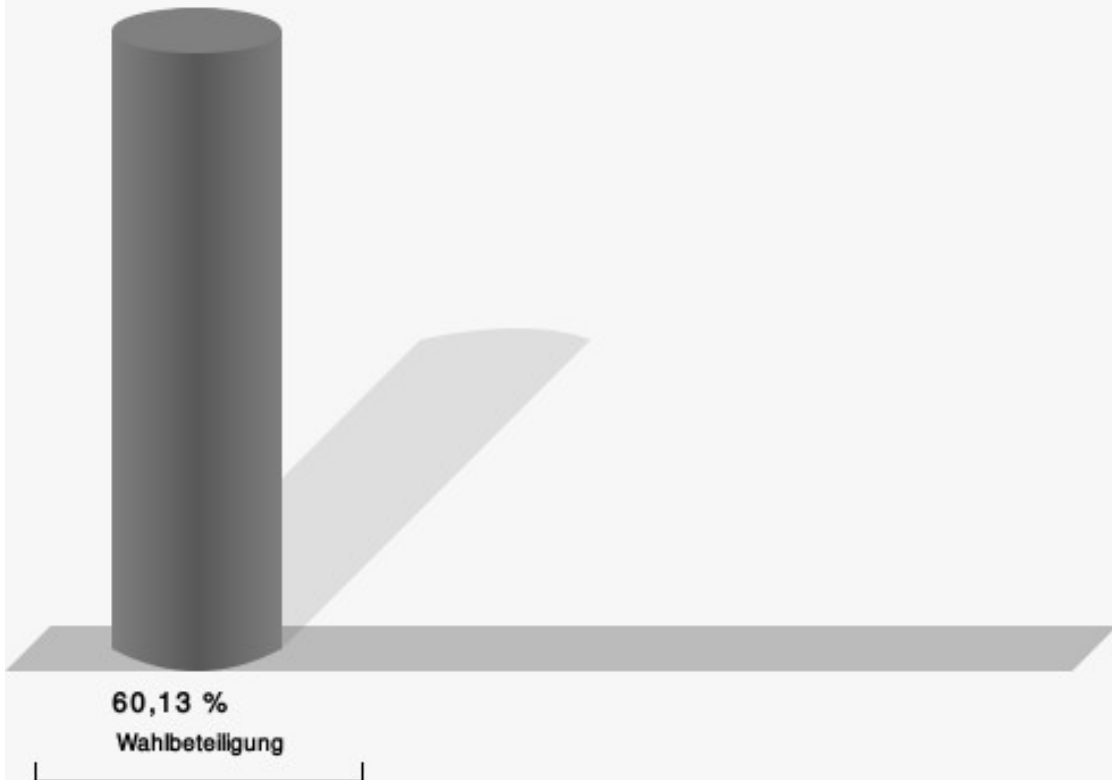
## Froitzheim

	Anzahl	Prozent
Kunth, CDU	255	69,29 %
Otto, SPD	113	30,71 %



Kunth, CDU = Joachim Kunth, Christlich Demokratische Union Deutschlands  
Otto, SPD = Jürgen Otto, Sozialdemokratische Partei Deutschlands

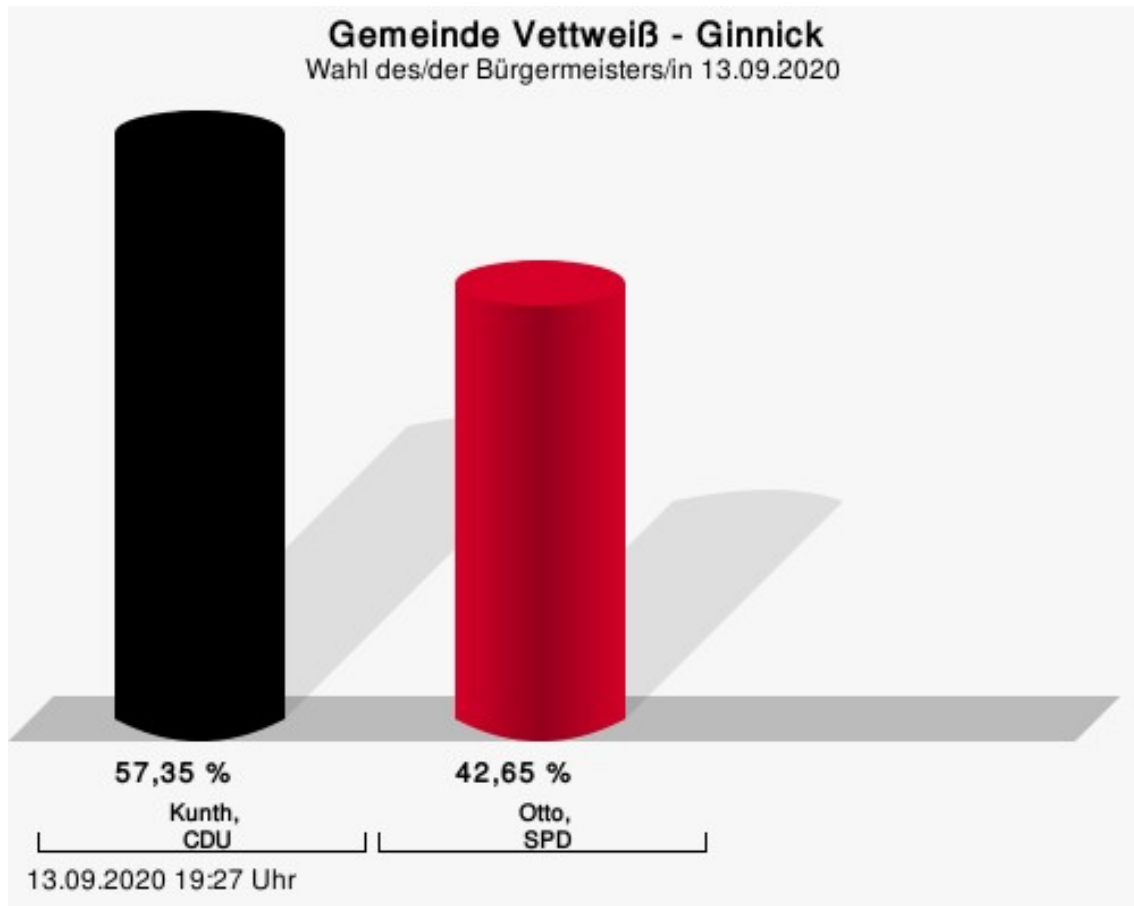
## Wahlbeteiligung



13.09.2020 20:04 Uhr - 2 von 2 Ergebnissen

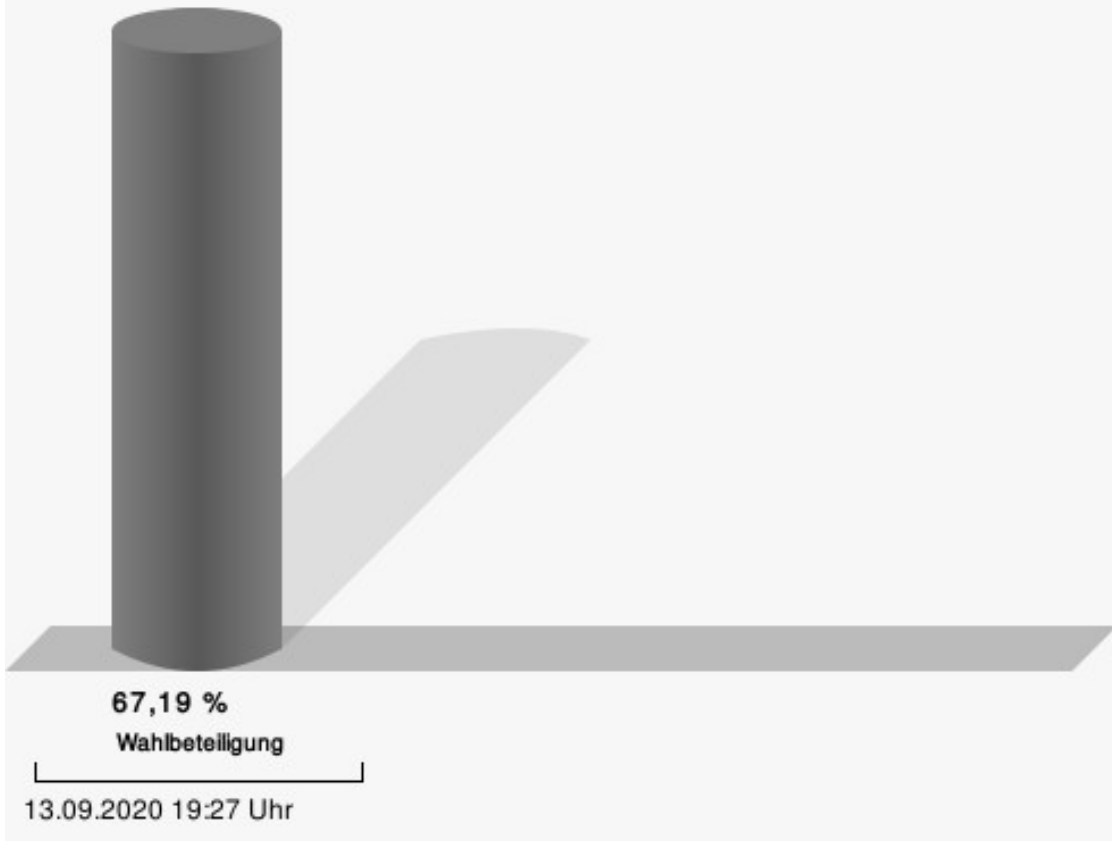
## Ginnick

	Anzahl	Prozent
Kunth, CDU	121	57,35 %
Otto, SPD	90	42,65 %



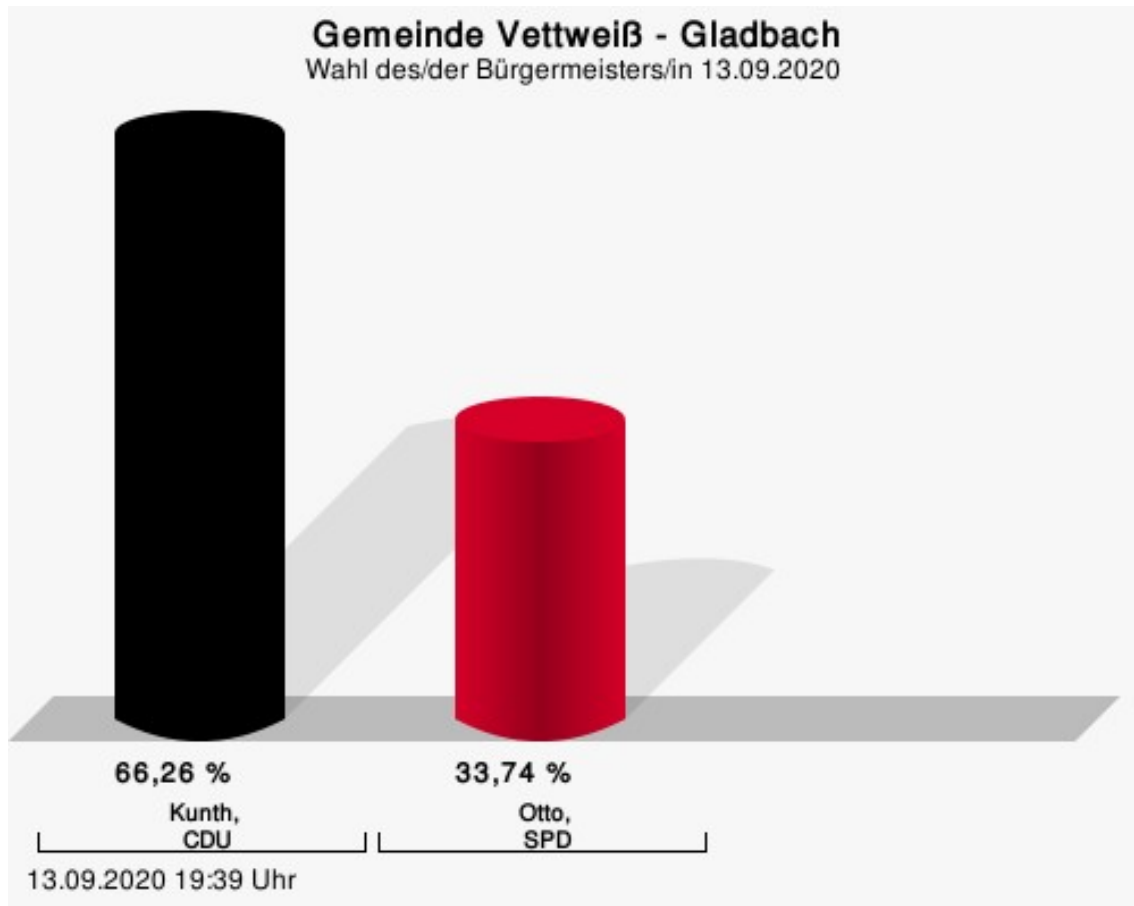
Kunth, CDU = Joachim Kunth, Christlich Demokratische Union Deutschlands  
Otto, SPD = Jürgen Otto, Sozialdemokratische Partei Deutschlands

## Wahlbeteiligung



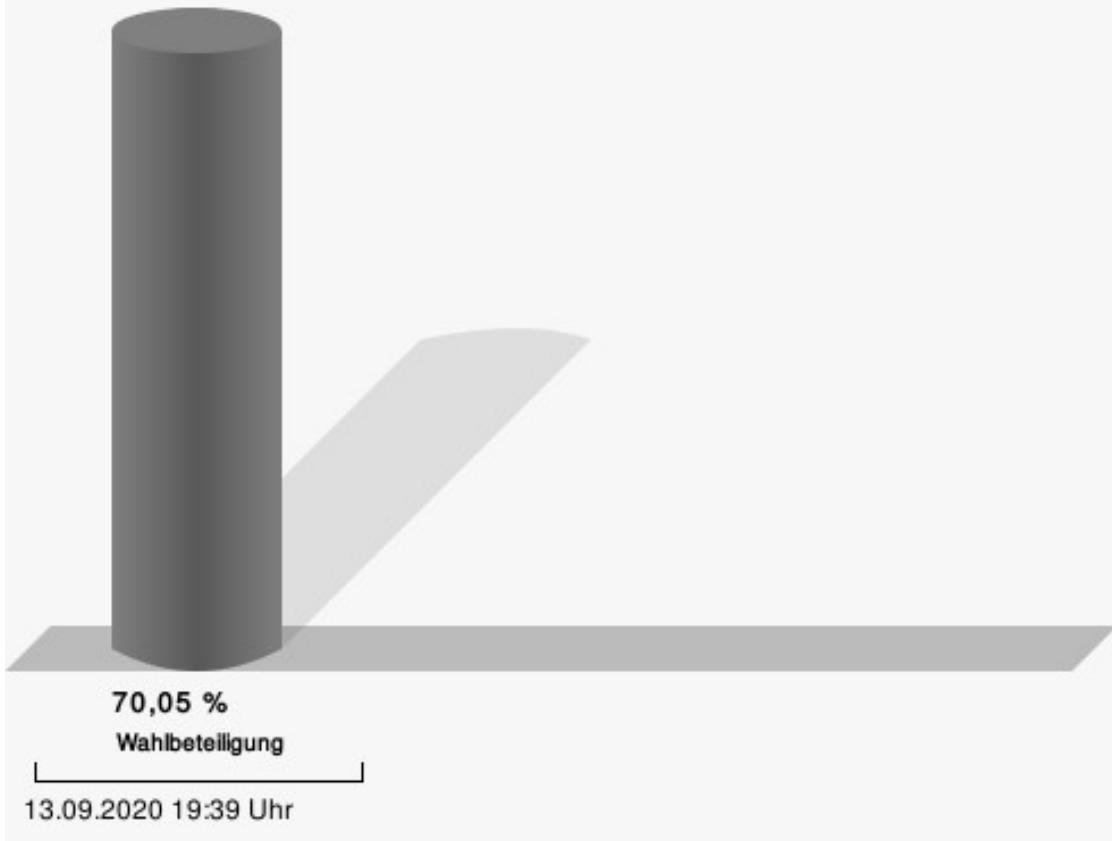
## Gladbach

	Anzahl	Prozent
Kunth, CDU	271	66,26 %
Otto, SPD	138	33,74 %



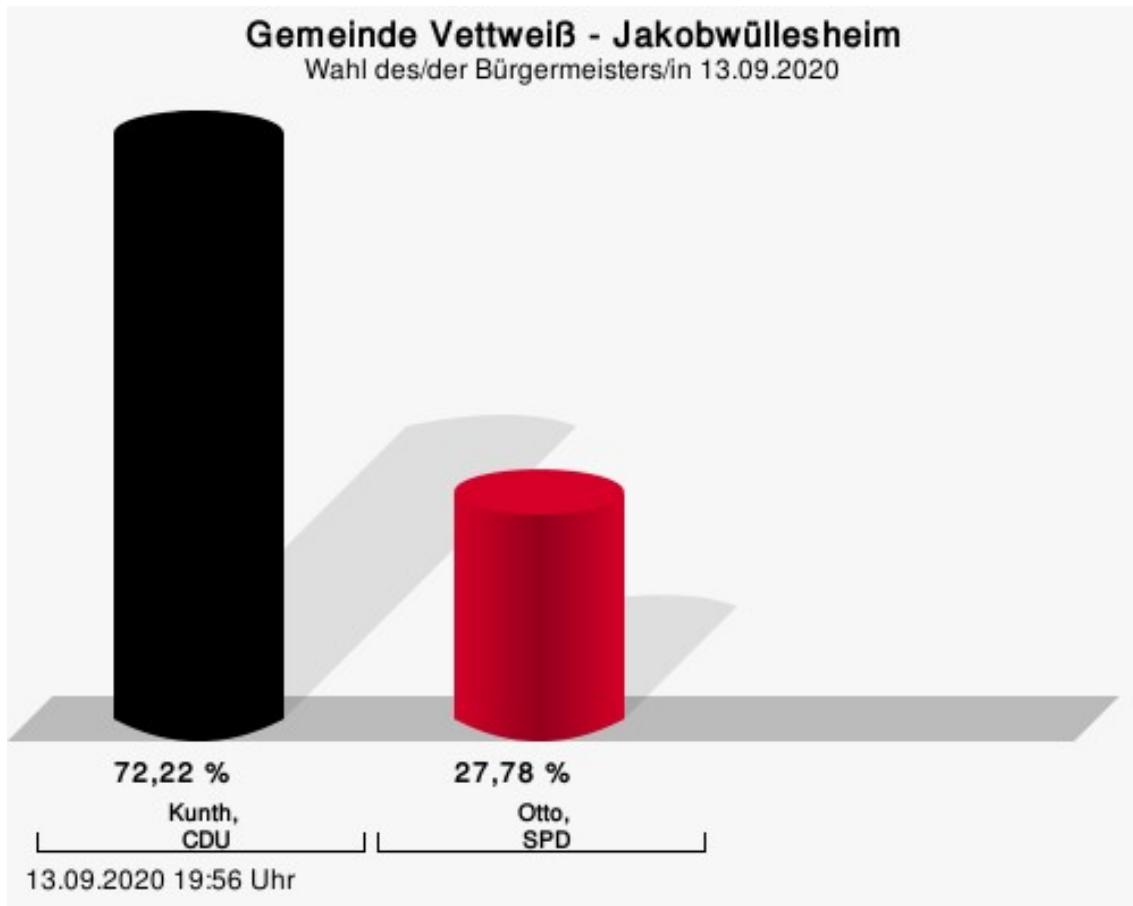
Kunth, CDU = Joachim Kunth, Christlich Demokratische Union Deutschlands  
Otto, SPD = Jürgen Otto, Sozialdemokratische Partei Deutschlands

## Wahlbeteiligung



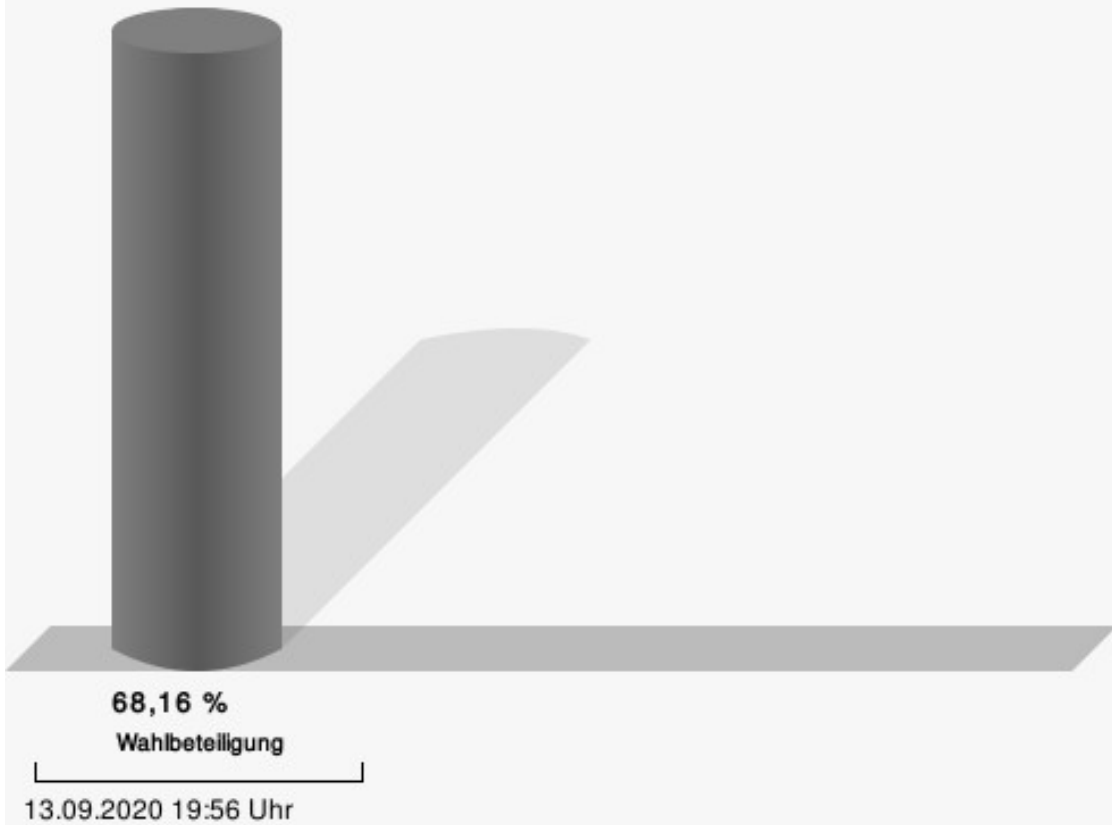
## Jakobwüllesheim

	Anzahl	Prozent
Kunth, CDU	312	72,22 %
Otto, SPD	120	27,78 %



Kunth, CDU = Joachim Kunth, Christlich Demokratische Union Deutschlands  
Otto, SPD = Jürgen Otto, Sozialdemokratische Partei Deutschlands

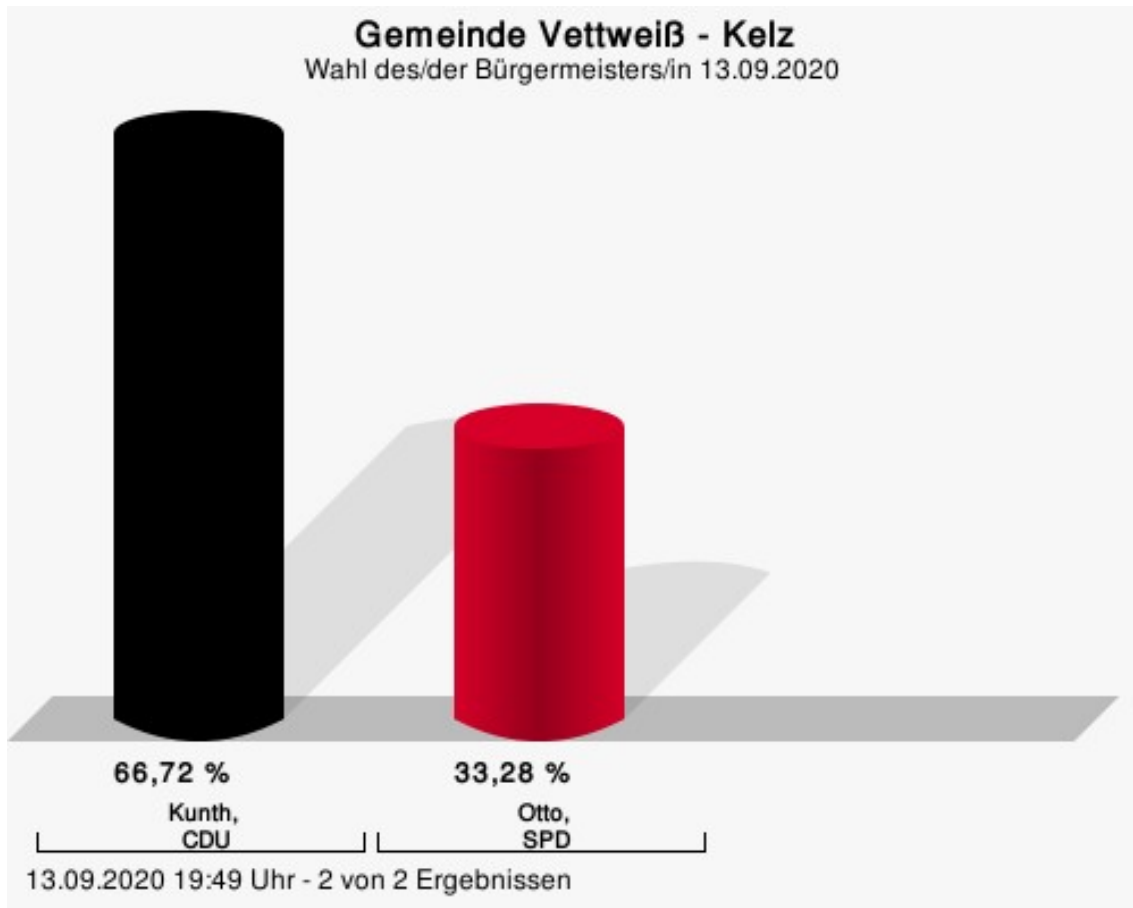
## Wahlbeteiligung





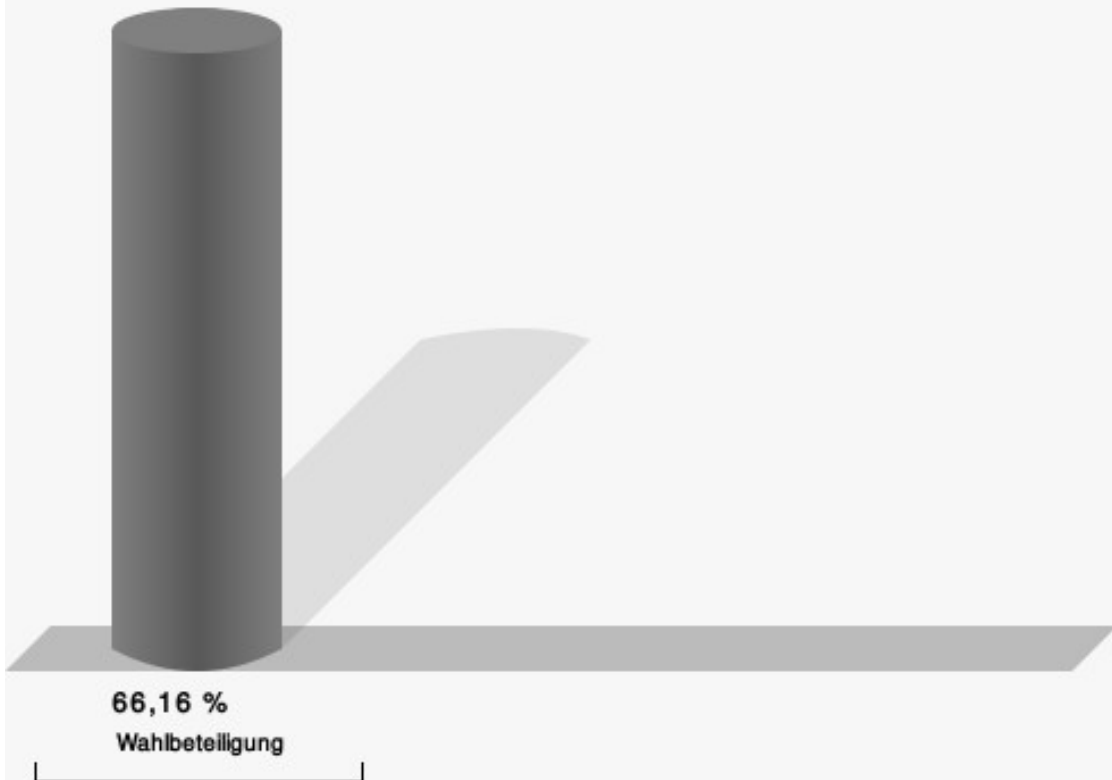
## Kelz

	Anzahl	Prozent
Kunth, CDU	391	66,72 %
Otto, SPD	195	33,28 %



Kunth, CDU = Joachim Kunth, Christlich Demokratische Union Deutschlands  
Otto, SPD = Jürgen Otto, Sozialdemokratische Partei Deutschlands

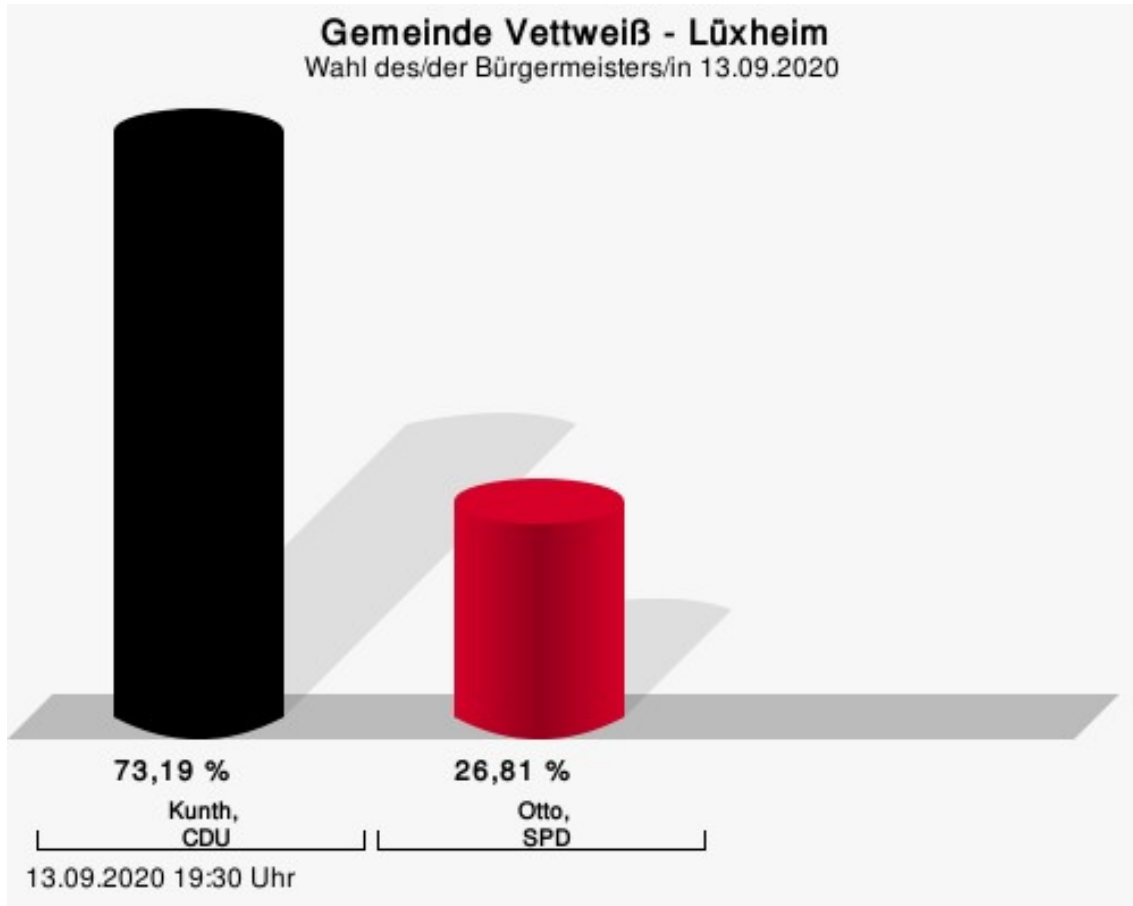
## Wahlbeteiligung



13.09.2020 19:49 Uhr - 2 von 2 Ergebnissen

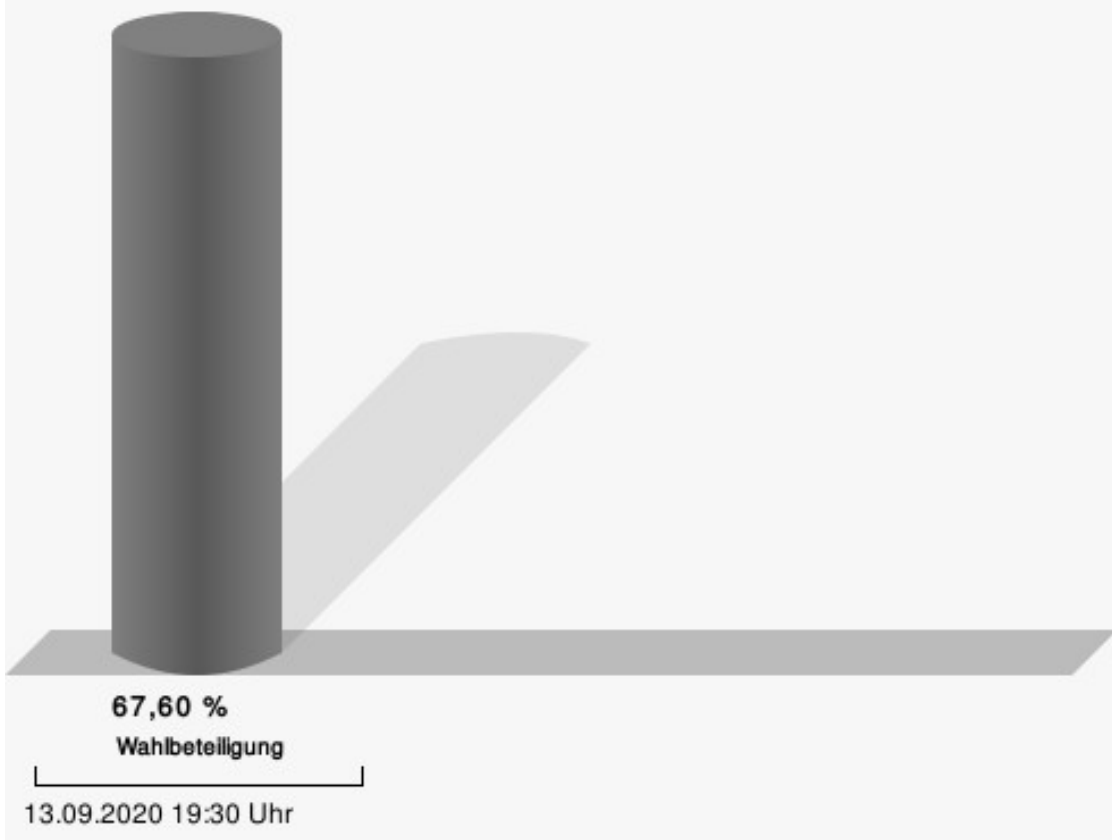
## Lüxheim

	Anzahl	Prozent
Kunth, CDU	172	73,19 %
Otto, SPD	63	26,81 %



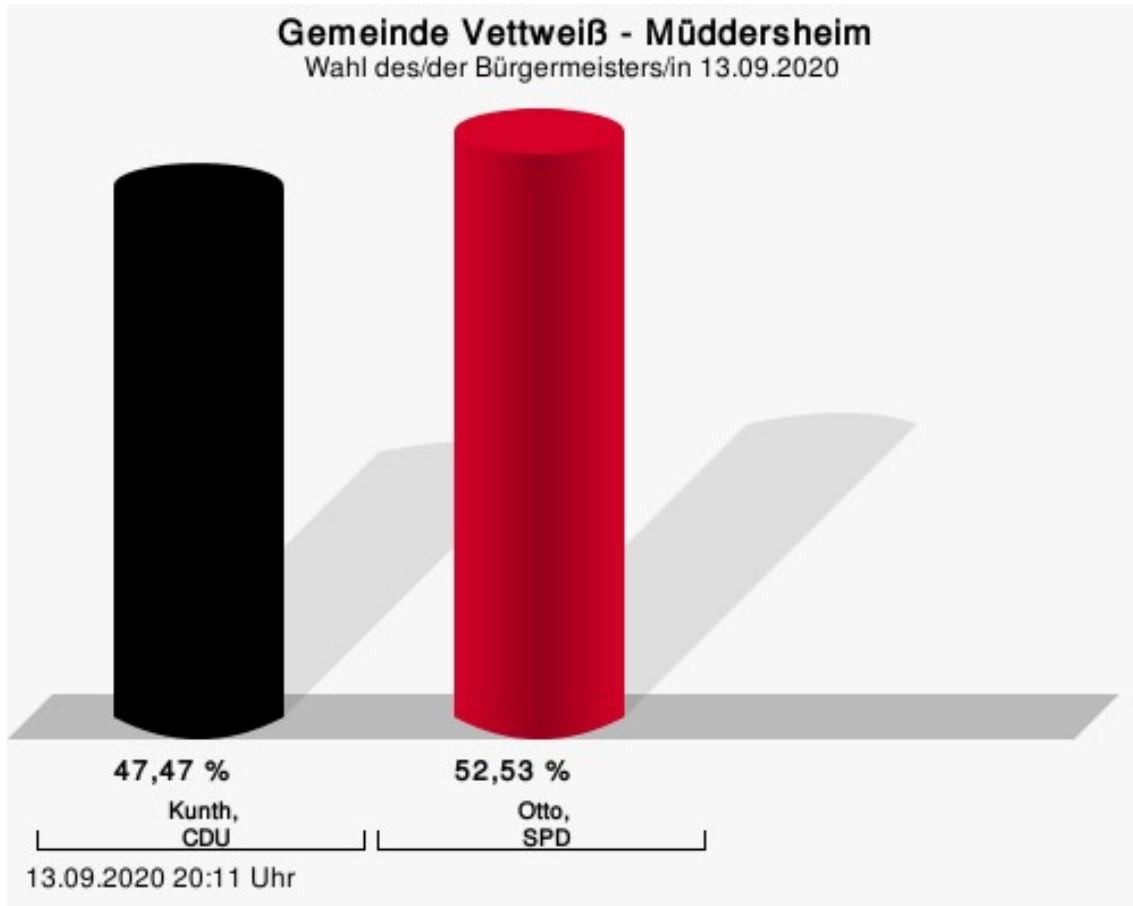
Kunth, CDU = Joachim Kunth, Christlich Demokratische Union Deutschlands  
Otto, SPD = Jürgen Otto, Sozialdemokratische Partei Deutschlands

## Wahlbeteiligung



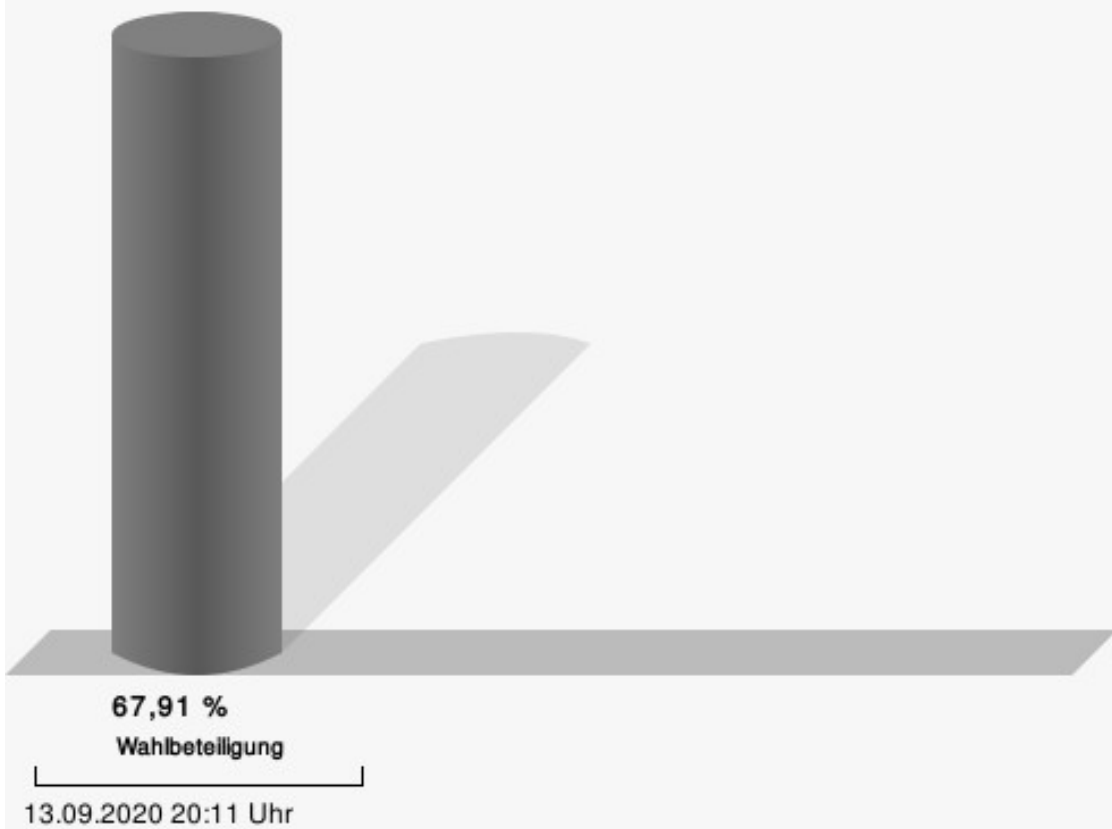
## Müddersheim

	Anzahl	Prozent
Kunth, CDU	188	47,47 %
Otto, SPD	208	52,53 %



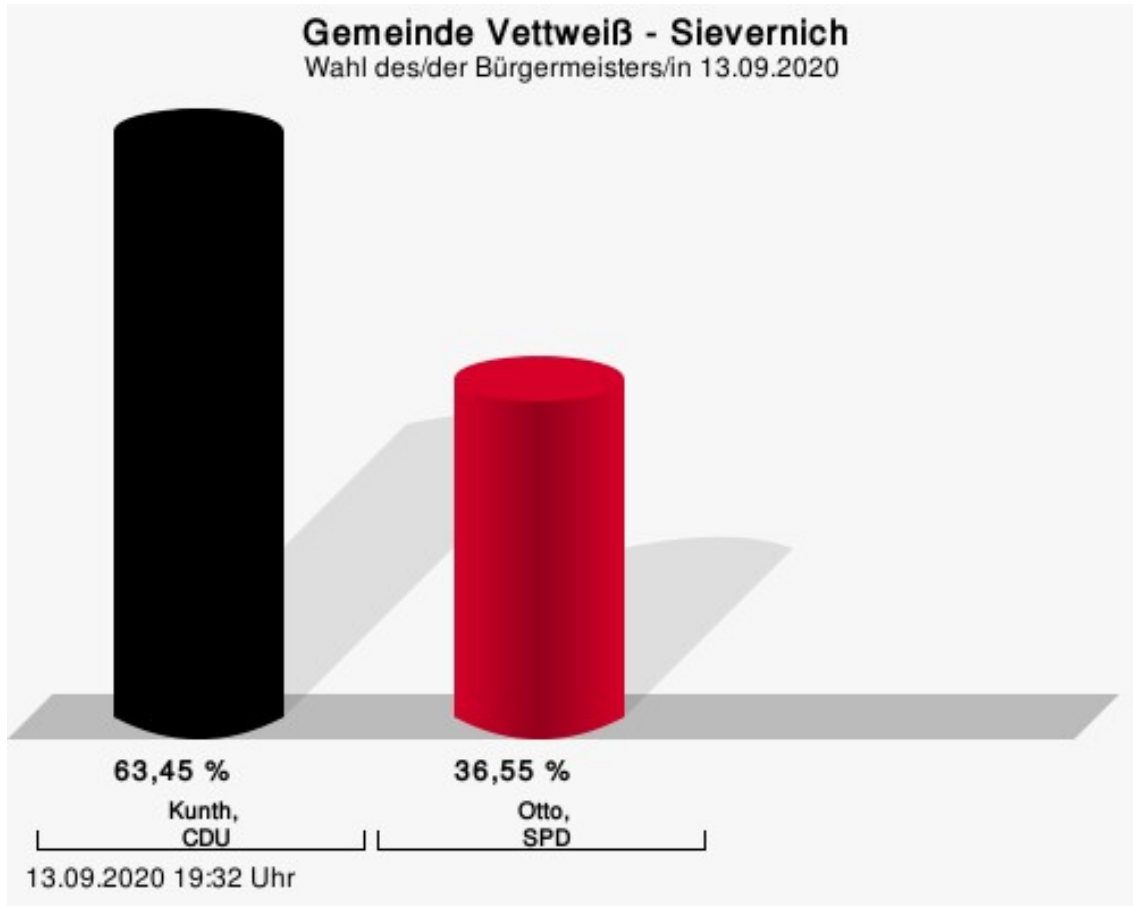
Kunth, CDU = Joachim Kunth, Christlich Demokratische Union Deutschlands  
Otto, SPD = Jürgen Otto, Sozialdemokratische Partei Deutschlands

## Wahlbeteiligung



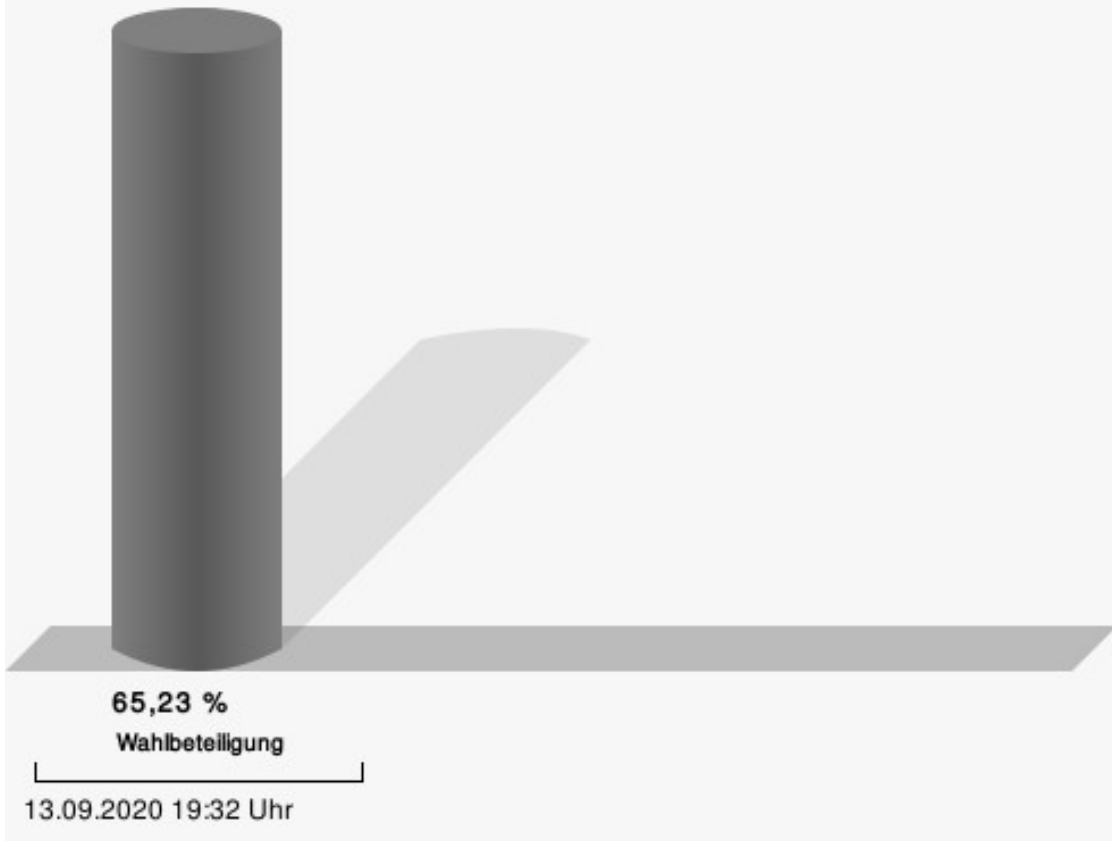
## Sievernich

	Anzahl	Prozent
Kunth, CDU	151	63,45 %
Otto, SPD	87	36,55 %



Kunth, CDU = Joachim Kunth, Christlich Demokratische Union Deutschlands  
Otto, SPD = Jürgen Otto, Sozialdemokratische Partei Deutschlands

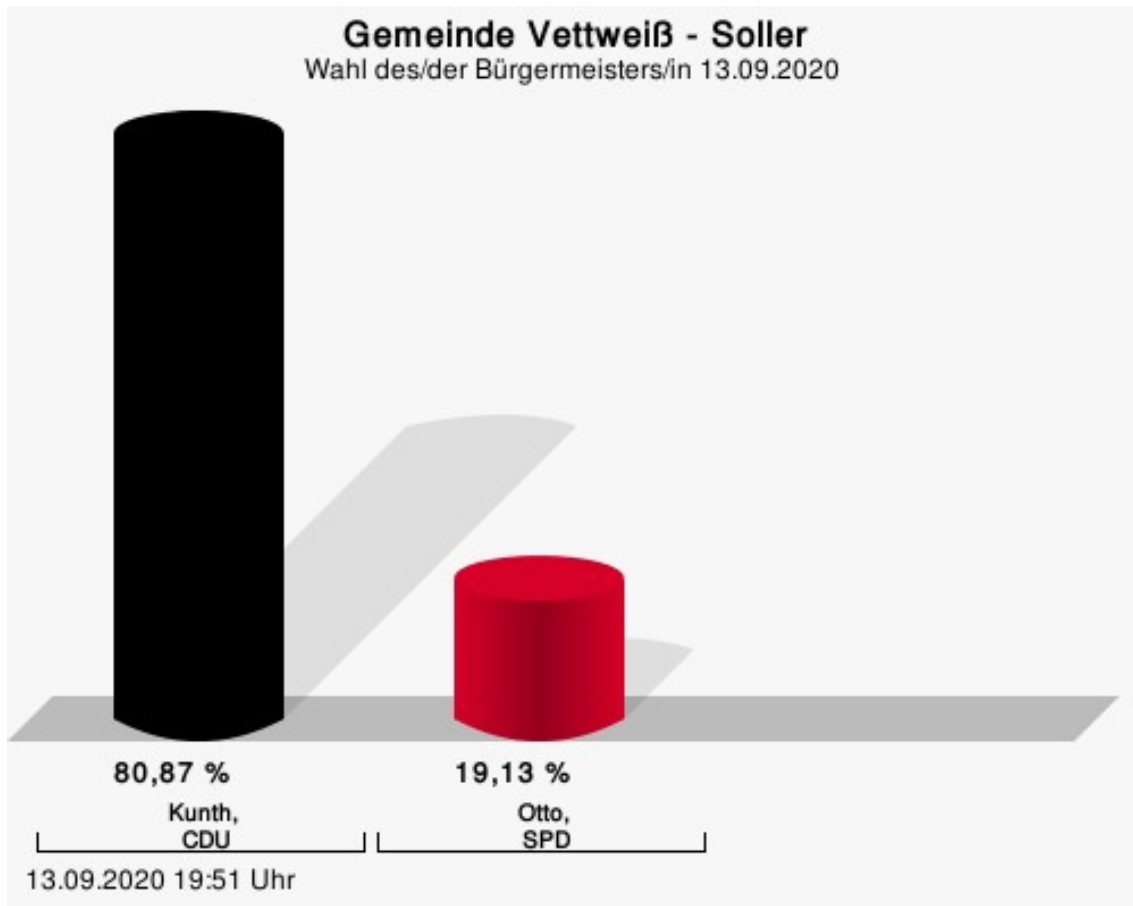
## Wahlbeteiligung





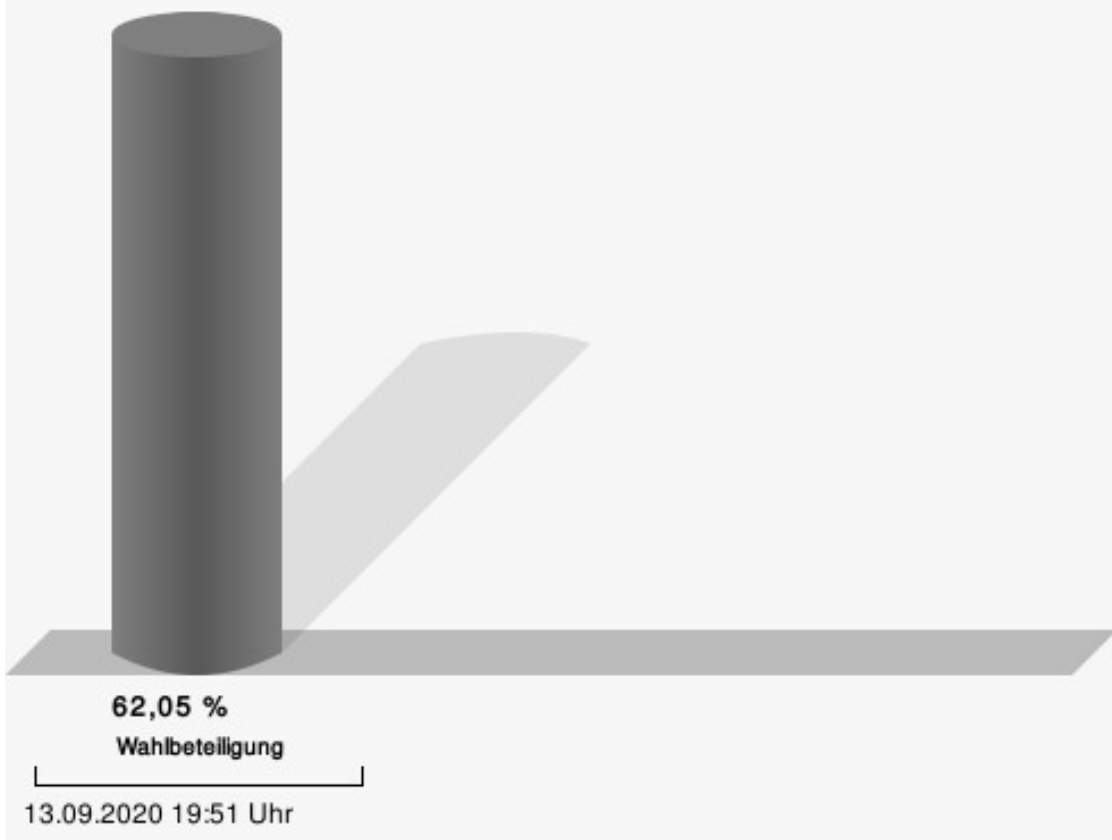
## Soller

	Anzahl	Prozent
Kunth, CDU	334	80,87 %
Otto, SPD	79	19,13 %



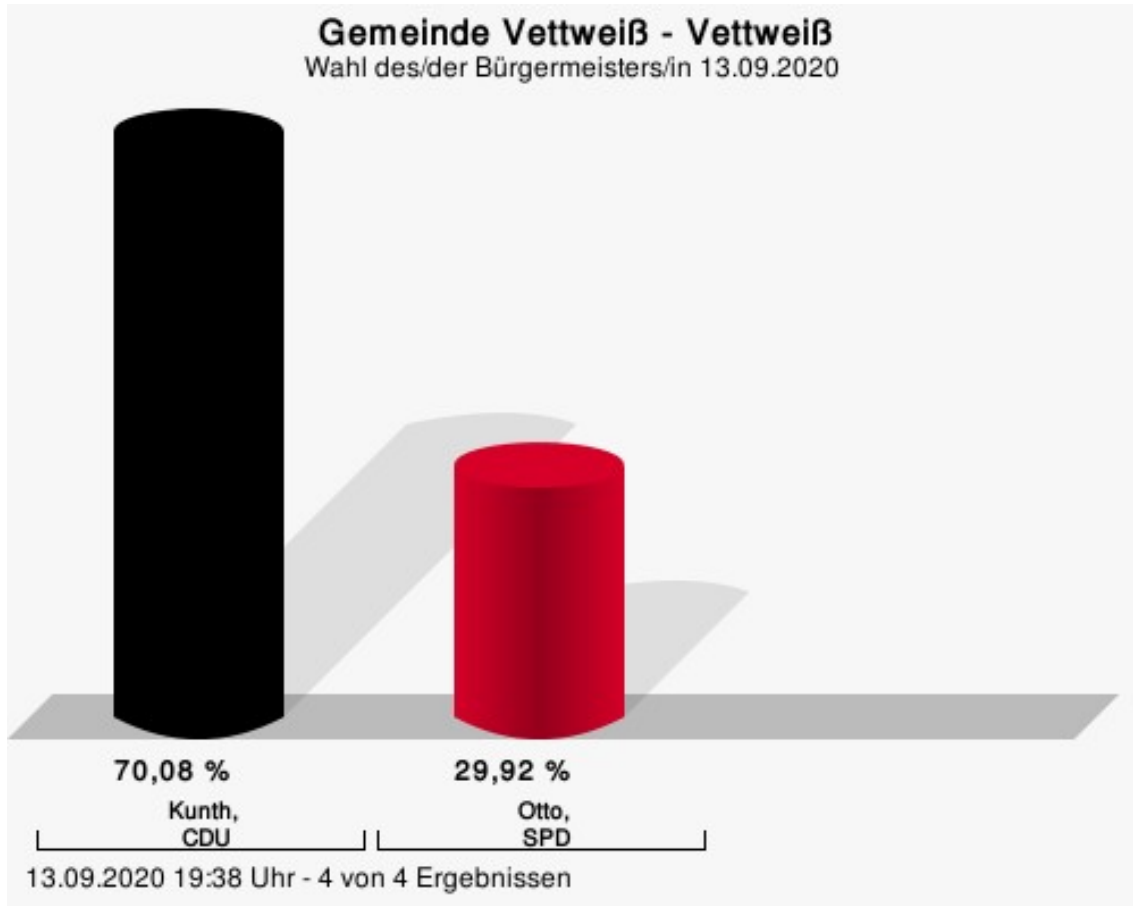
Kunth, CDU = Joachim Kunth, Christlich Demokratische Union Deutschlands  
Otto, SPD = Jürgen Otto, Sozialdemokratische Partei Deutschlands

## Wahlbeteiligung



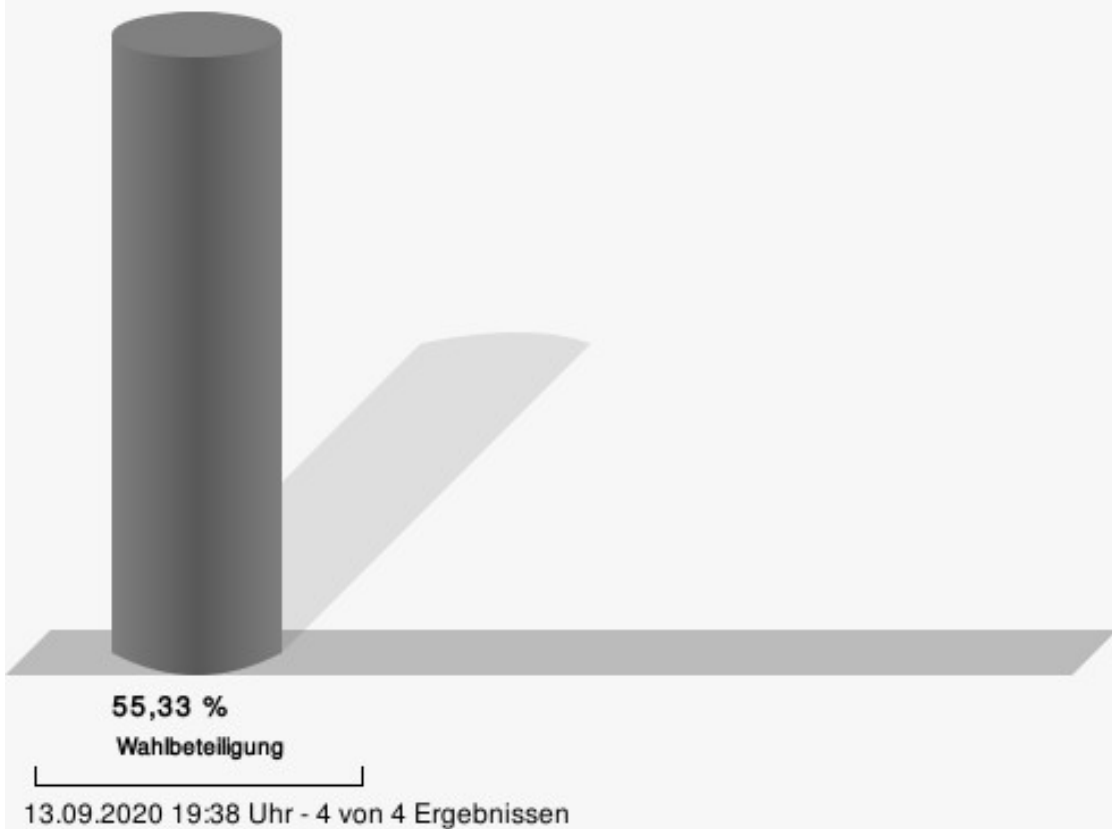
## Vettweiß

	Anzahl	Prozent
Kunth, CDU	834	70,08 %
Otto, SPD	356	29,92 %



Kunth, CDU = Joachim Kunth, Christlich Demokratische Union Deutschlands  
Otto, SPD = Jürgen Otto, Sozialdemokratische Partei Deutschlands

## Wahlbeteiligung



# Übersicht Ortsteile

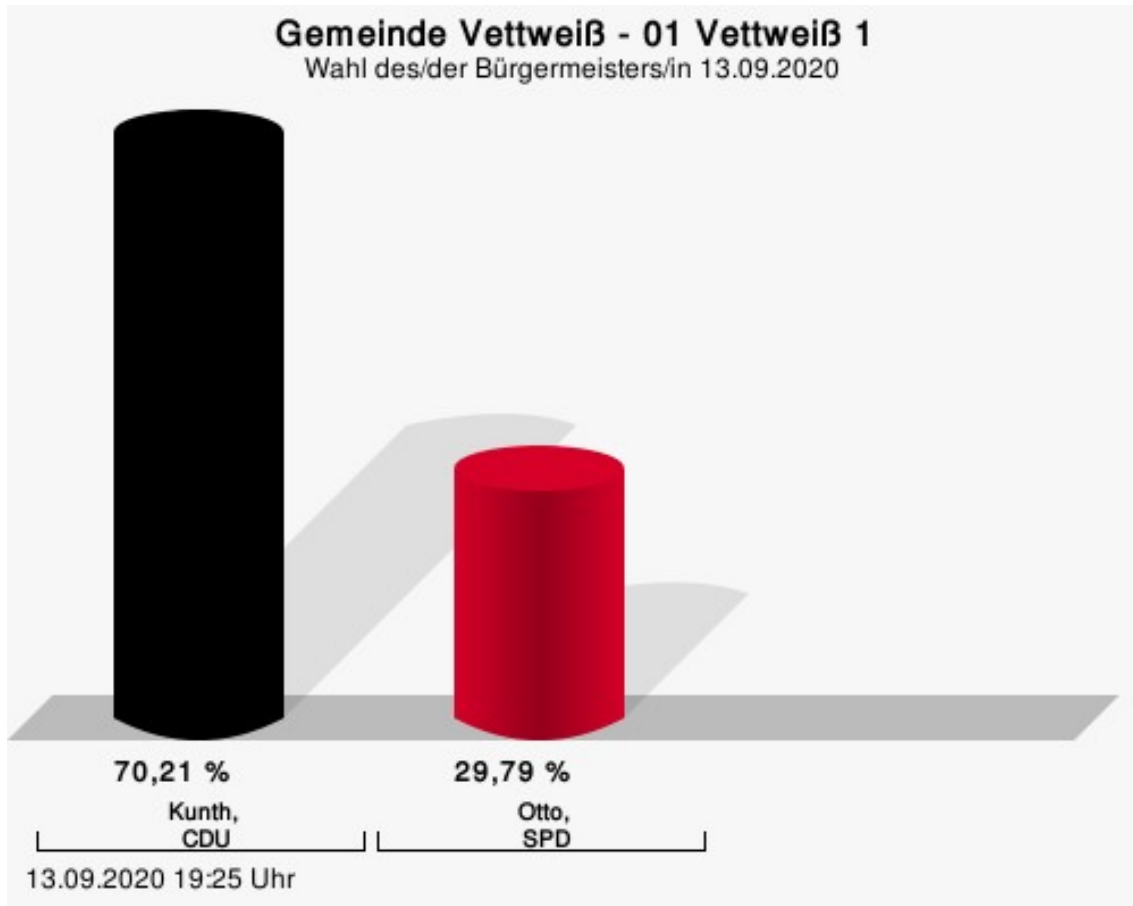
Zusammenstellung der Ergebnisse nach Ortsteilen

Ortsteil	Stand	Wahlberechtigte	Wähler/innen	gültig	Kunth, CDU	Otto, SPD
Disternich	2 von 2	568	64,44 %	99,18 %	<b>71,07 %</b>	28,93 %
Froitzheim	2 von 2	632	60,13 %	96,84 %	<b>69,29 %</b>	30,71 %
Ginnick	1 von 1	320	67,19 %	98,14 %	<b>57,35 %</b>	42,65 %
Gladbach	1 von 1	601	70,05 %	97,15 %	<b>66,26 %</b>	33,74 %
Jakobwüllesheim	1 von 1	647	68,16 %	97,96 %	<b>72,22 %</b>	27,78 %
Kelz	2 von 2	913	66,16 %	97,02 %	<b>66,72 %</b>	33,28 %
Lüxheim	1 von 1	358	67,60 %	97,11 %	<b>73,19 %</b>	26,81 %
Müddersheim	1 von 1	592	67,91 %	98,51 %	47,47 %	<b>52,53 %</b>
Sievernich	1 von 1	371	65,23 %	98,35 %	<b>63,45 %</b>	36,55 %
Soller	1 von 1	693	62,05 %	96,05 %	<b>80,87 %</b>	19,13 %
Vettweiß	4 von 4	2.196	55,33 %	97,94 %	<b>70,08 %</b>	29,92 %
Gemeinde Vettweiß	17 von 17	7.891	62,83 %	97,64 %	<b>67,90 %</b>	32,10 %

# Wahlbezirke

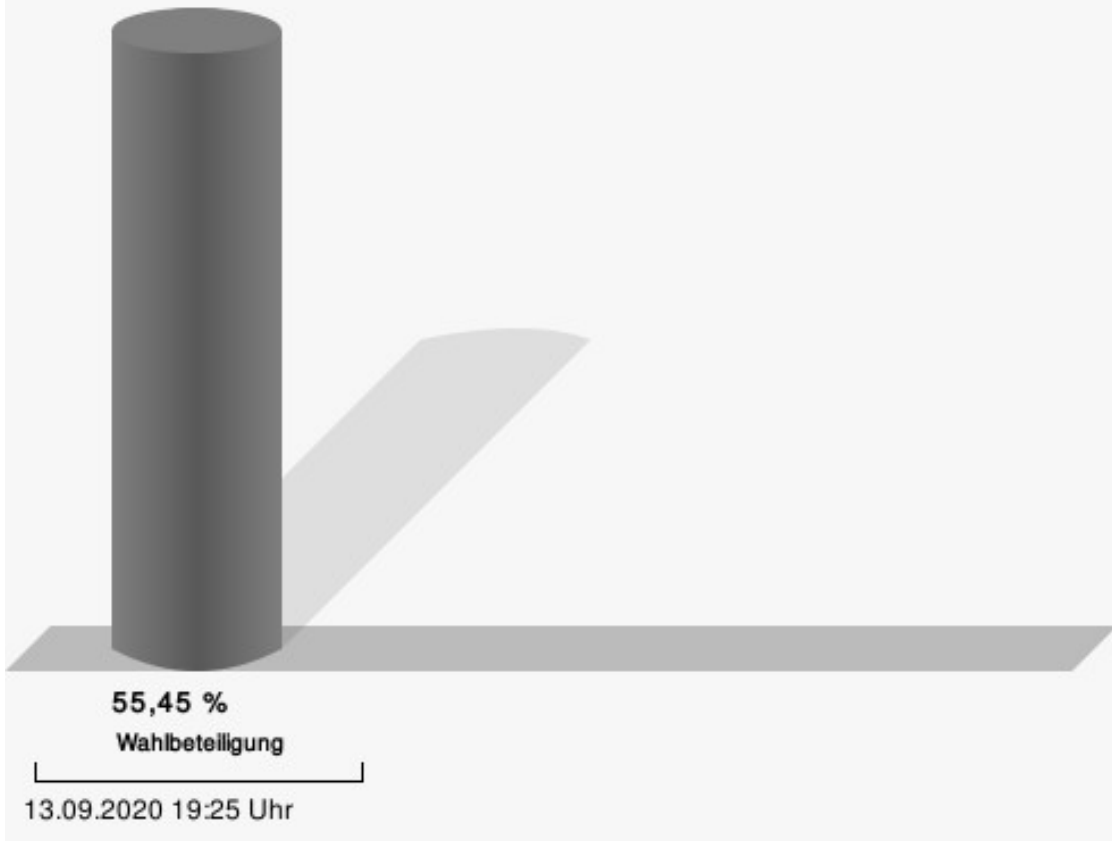
## 01 Vettweiß 1

	Anzahl	Prozent
Kunth, CDU	198	70,21 %
Otto, SPD	84	29,79 %



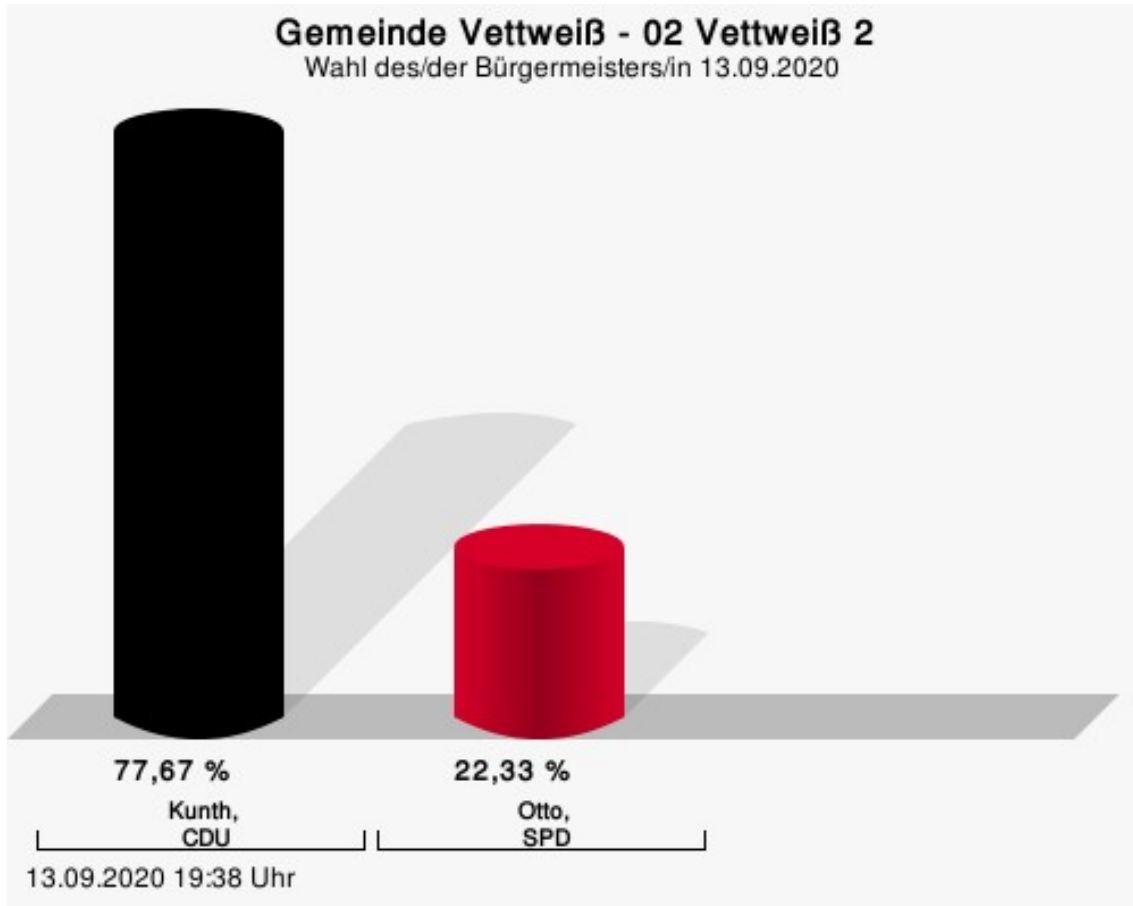
Kunth, CDU = Joachim Kunth, Christlich Demokratische Union Deutschlands  
Otto, SPD = Jürgen Otto, Sozialdemokratische Partei Deutschlands

## Wahlbeteiligung



## 02 Vettweiß 2

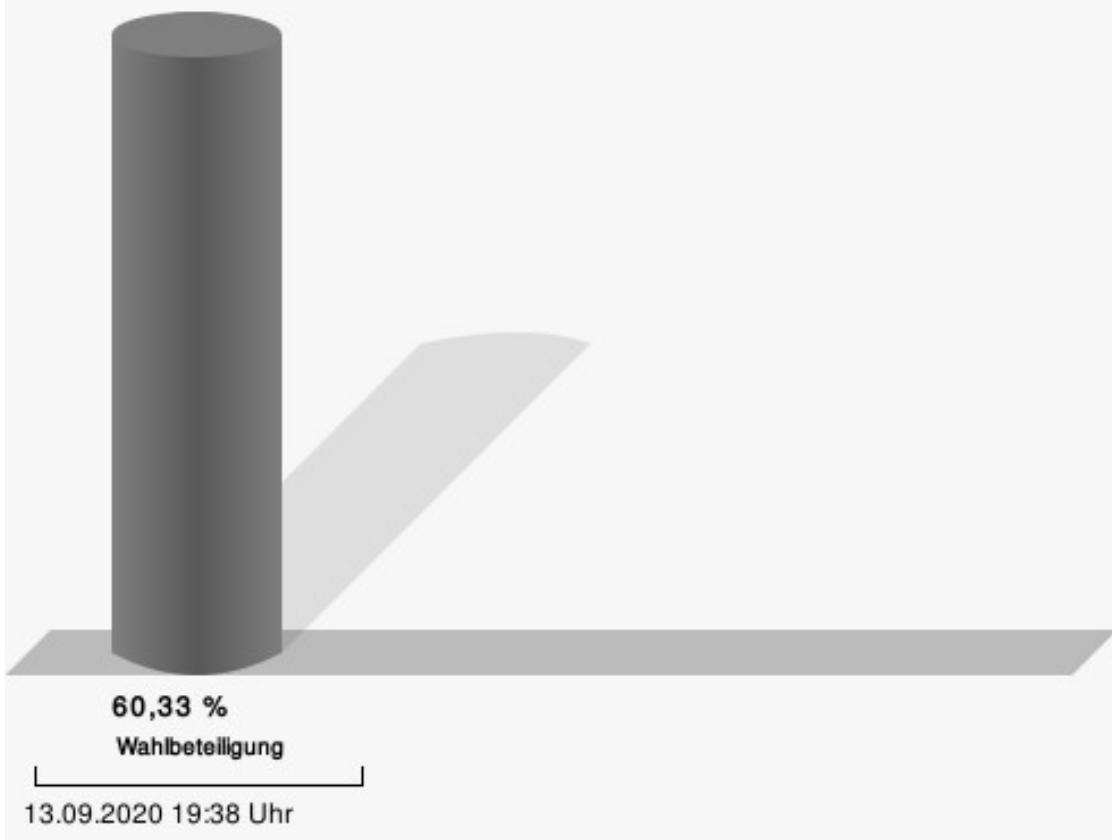
	Anzahl	Prozent
Kunth, CDU	247	77,67 %
Otto, SPD	71	22,33 %



Kunth, CDU = Joachim Kunth, Christlich Demokratische Union Deutschlands  
Otto, SPD = Jürgen Otto, Sozialdemokratische Partei Deutschlands

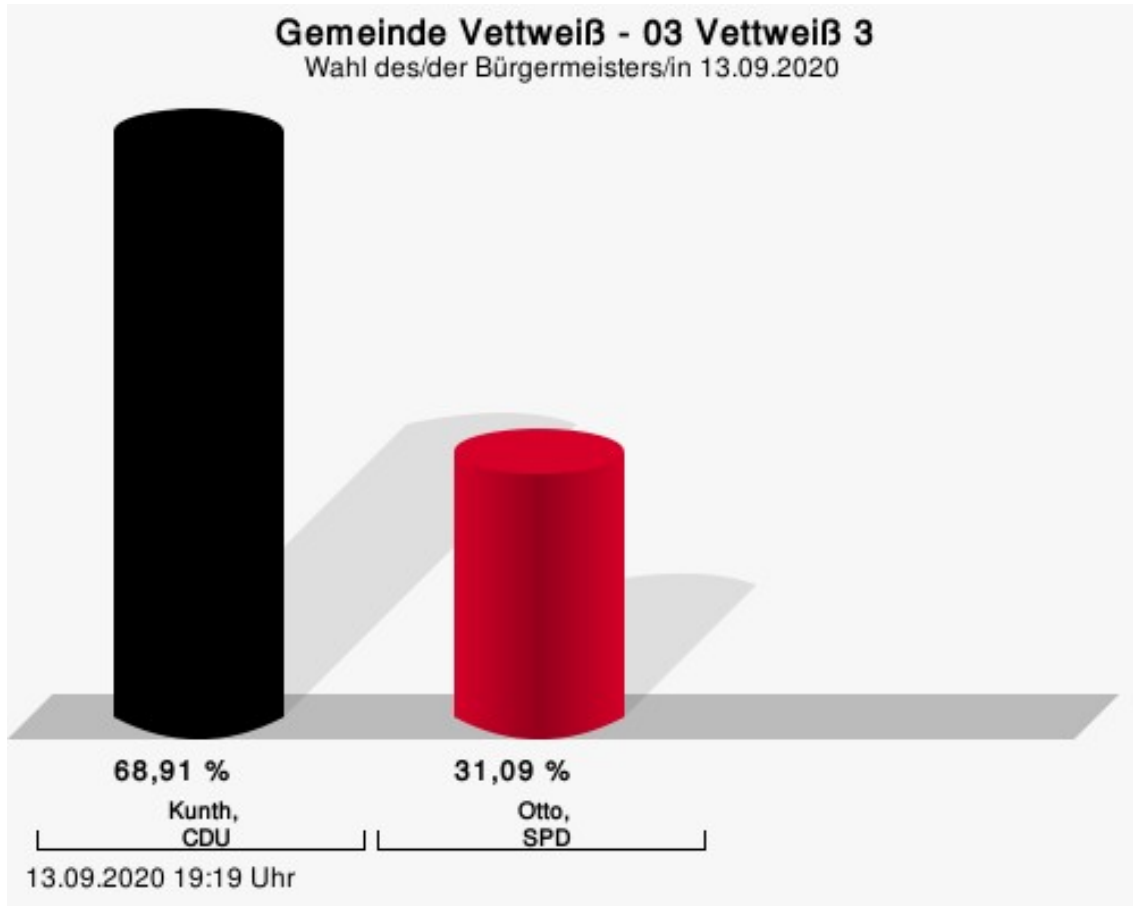


## Wahlbeteiligung



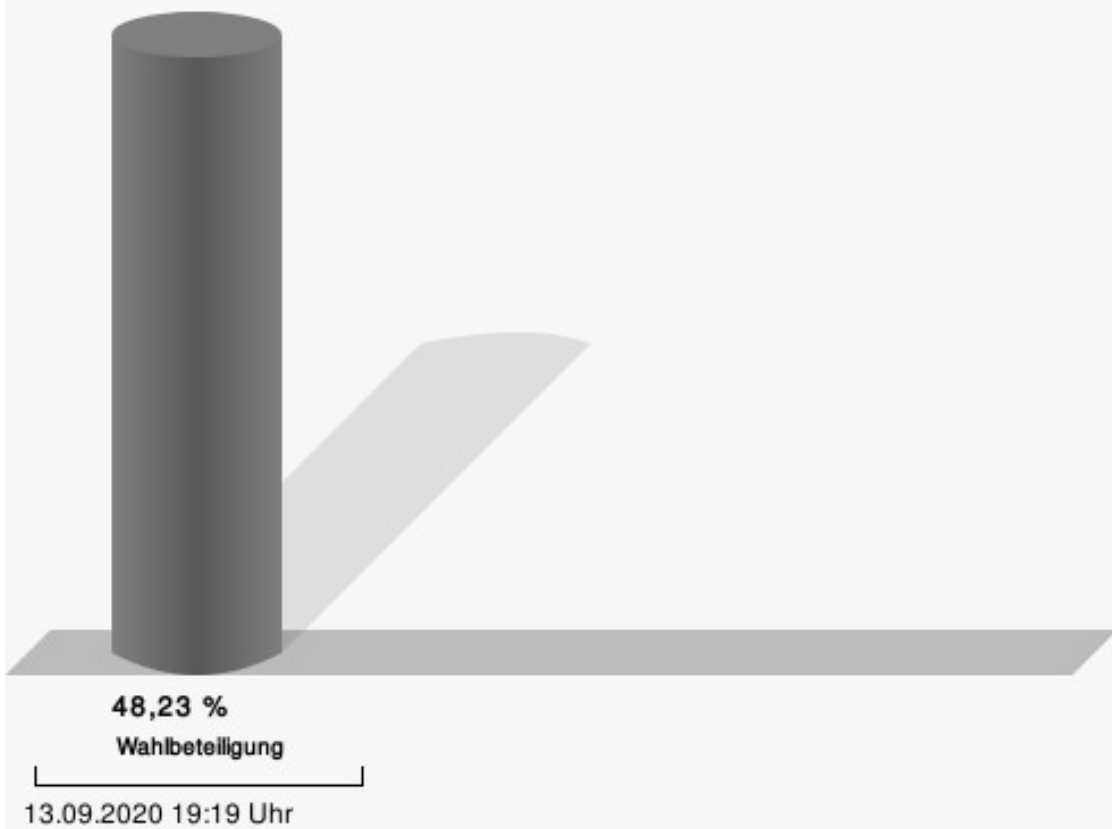
### 03 Vettweiß 3

	Anzahl	Prozent
Kunth, CDU	184	68,91 %
Otto, SPD	83	31,09 %



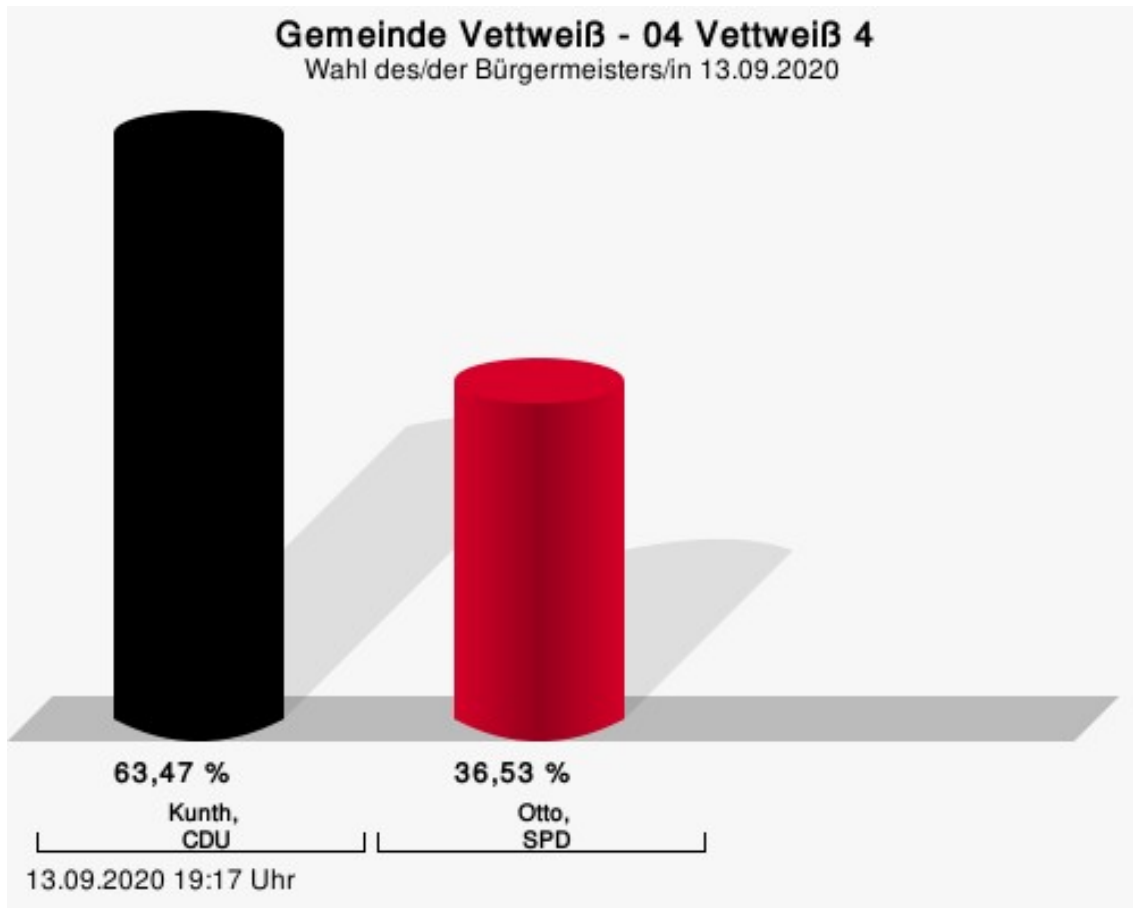
Kunth, CDU = Joachim Kunth, Christlich Demokratische Union Deutschlands  
Otto, SPD = Jürgen Otto, Sozialdemokratische Partei Deutschlands

## Wahlbeteiligung



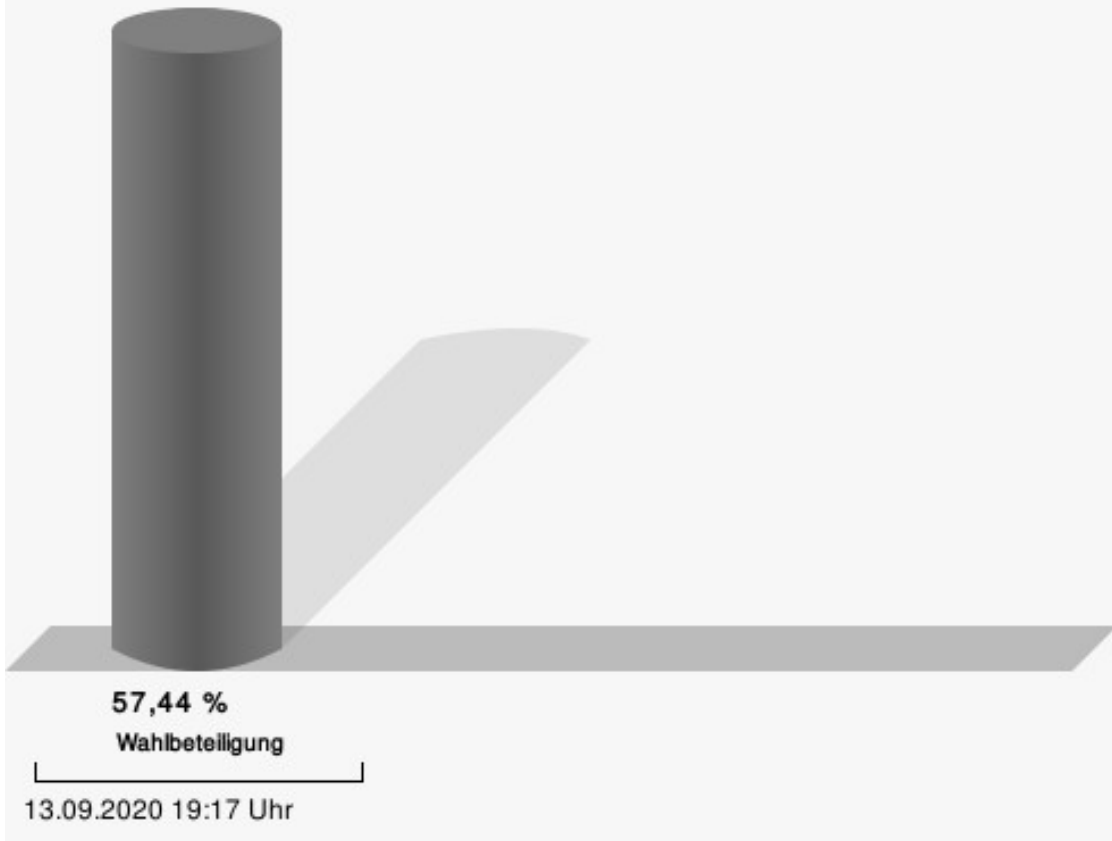
## 04 Vettweiß 4

	Anzahl	Prozent
Kunth, CDU	205	63,47 %
Otto, SPD	118	36,53 %



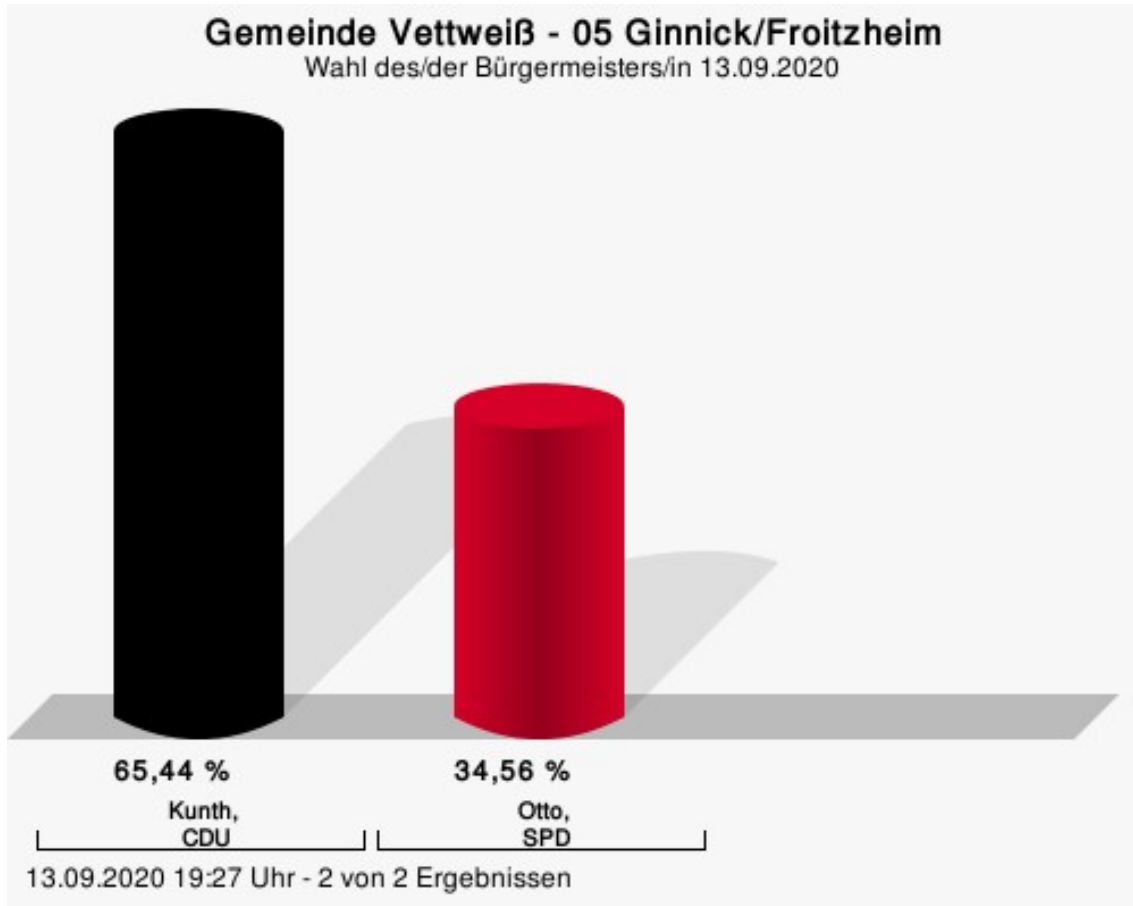
Kunth, CDU = Joachim Kunth, Christlich Demokratische Union Deutschlands  
Otto, SPD = Jürgen Otto, Sozialdemokratische Partei Deutschlands

## Wahlbeteiligung



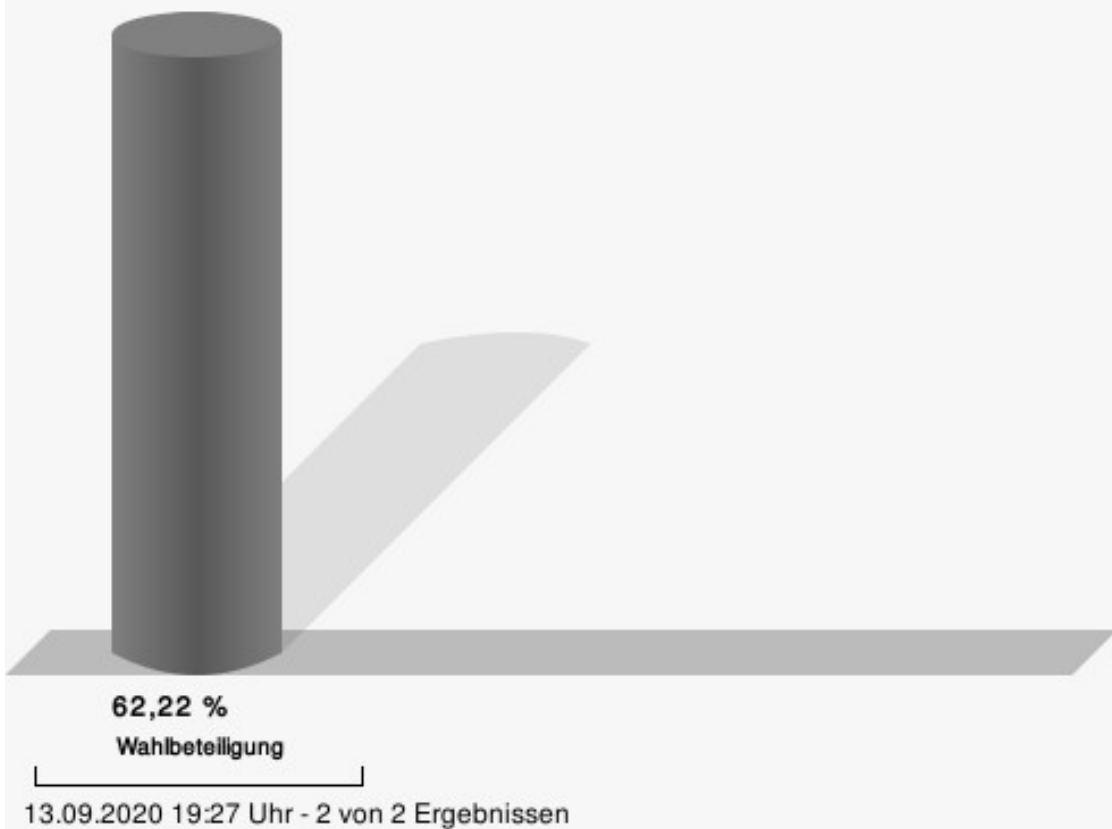
## 05 Ginnick/Froitzheim

	Anzahl	Prozent
Kunth, CDU	195	65,44 %
Otto, SPD	103	34,56 %



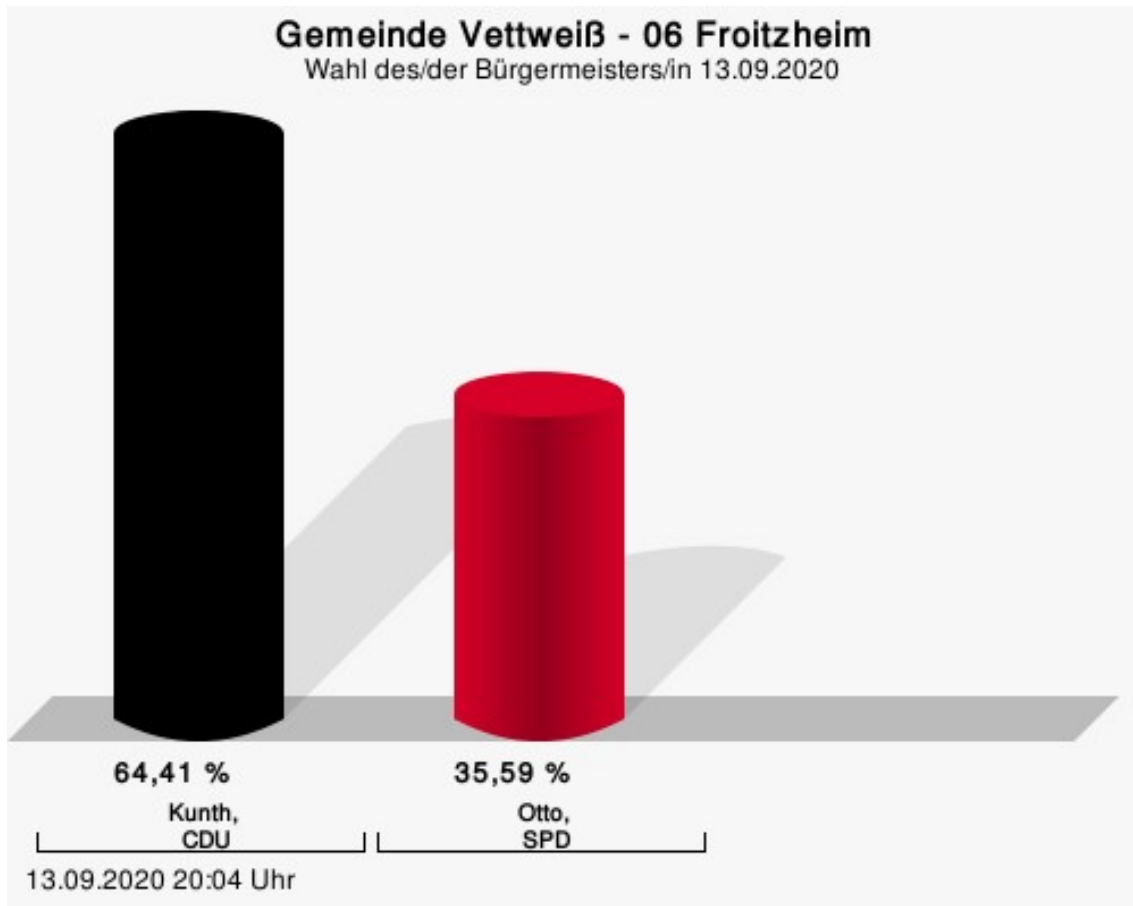
Kunth, CDU = Joachim Kunth, Christlich Demokratische Union Deutschlands  
Otto, SPD = Jürgen Otto, Sozialdemokratische Partei Deutschlands

## Wahlbeteiligung



## 06 Froitzheim

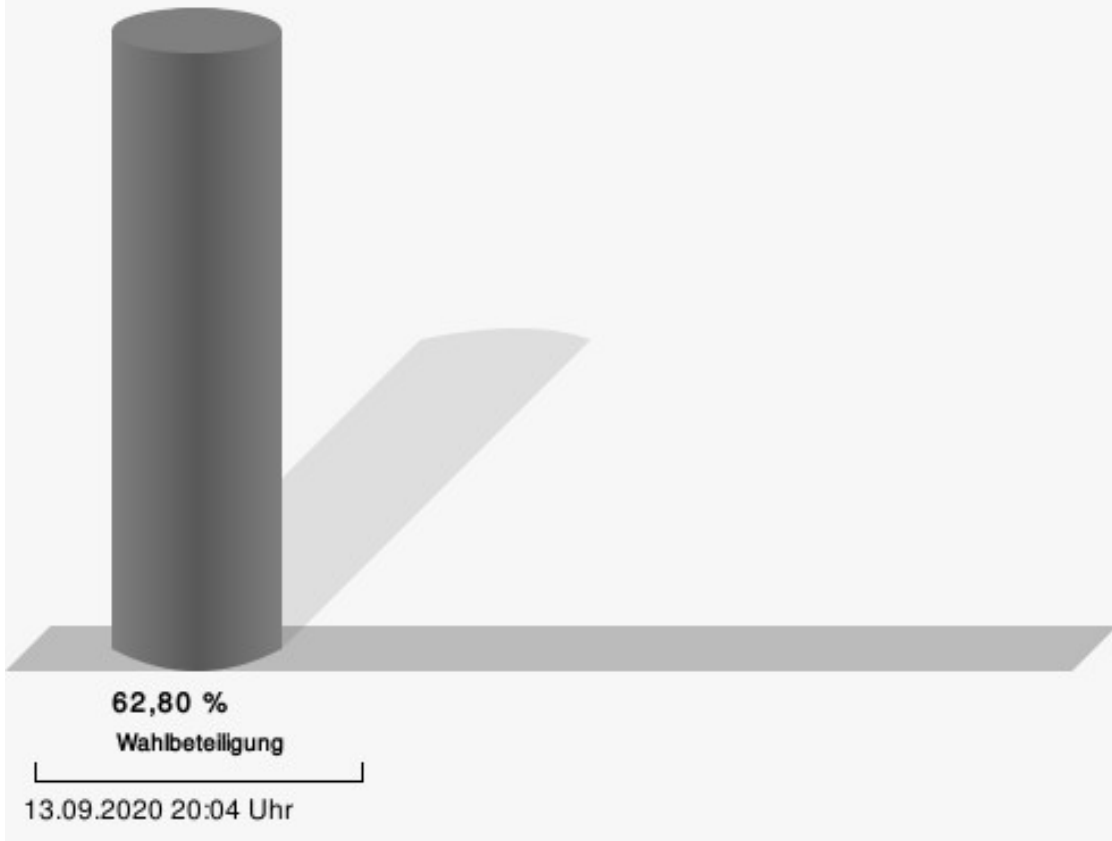
	Anzahl	Prozent
Kunth, CDU	181	64,41 %
Otto, SPD	100	35,59 %



Kunth, CDU = Joachim Kunth, Christlich Demokratische Union Deutschlands  
Otto, SPD = Jürgen Otto, Sozialdemokratische Partei Deutschlands

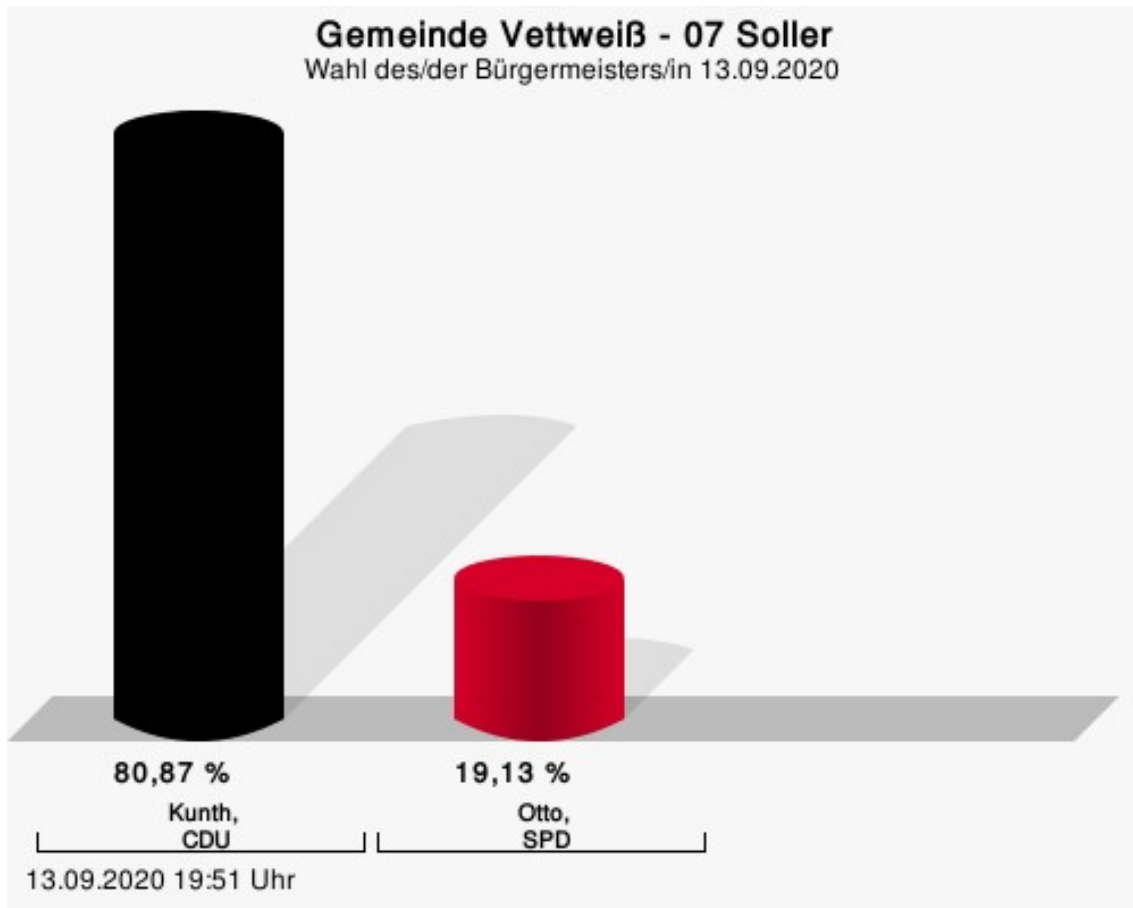


## Wahlbeteiligung



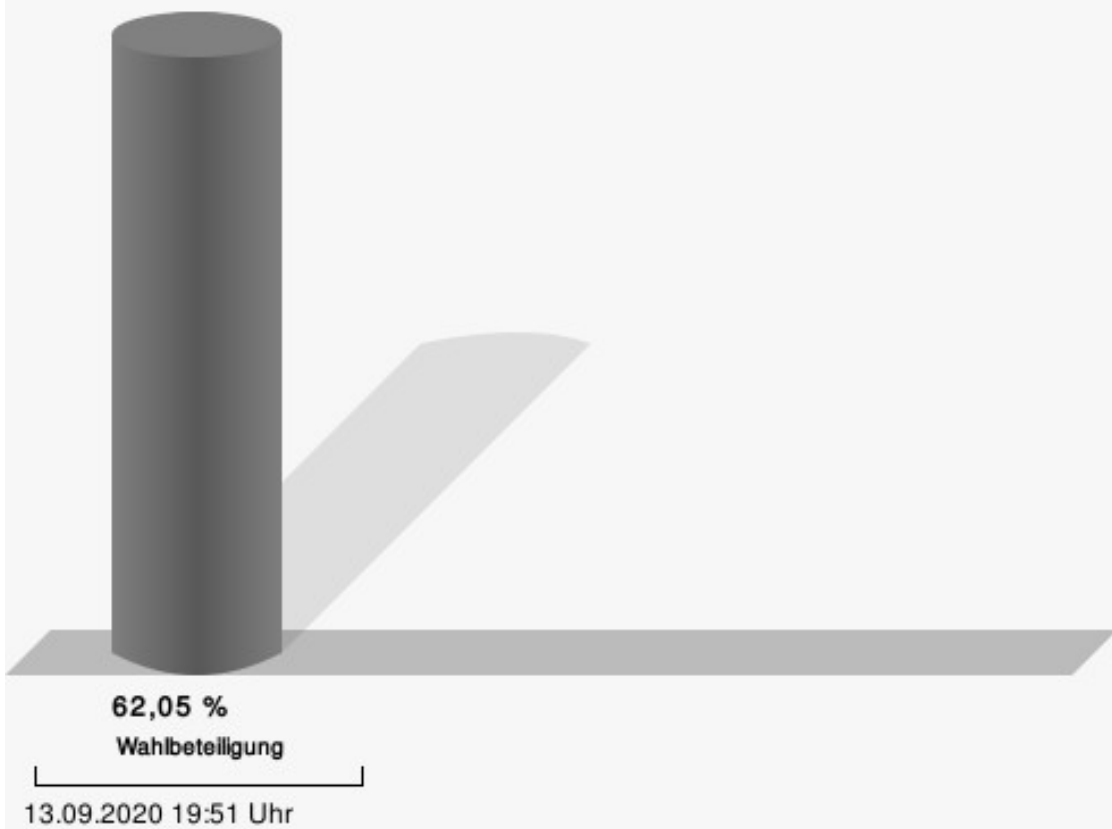
## 07 Soller

	Anzahl	Prozent
Kunth, CDU	334	80,87 %
Otto, SPD	79	19,13 %



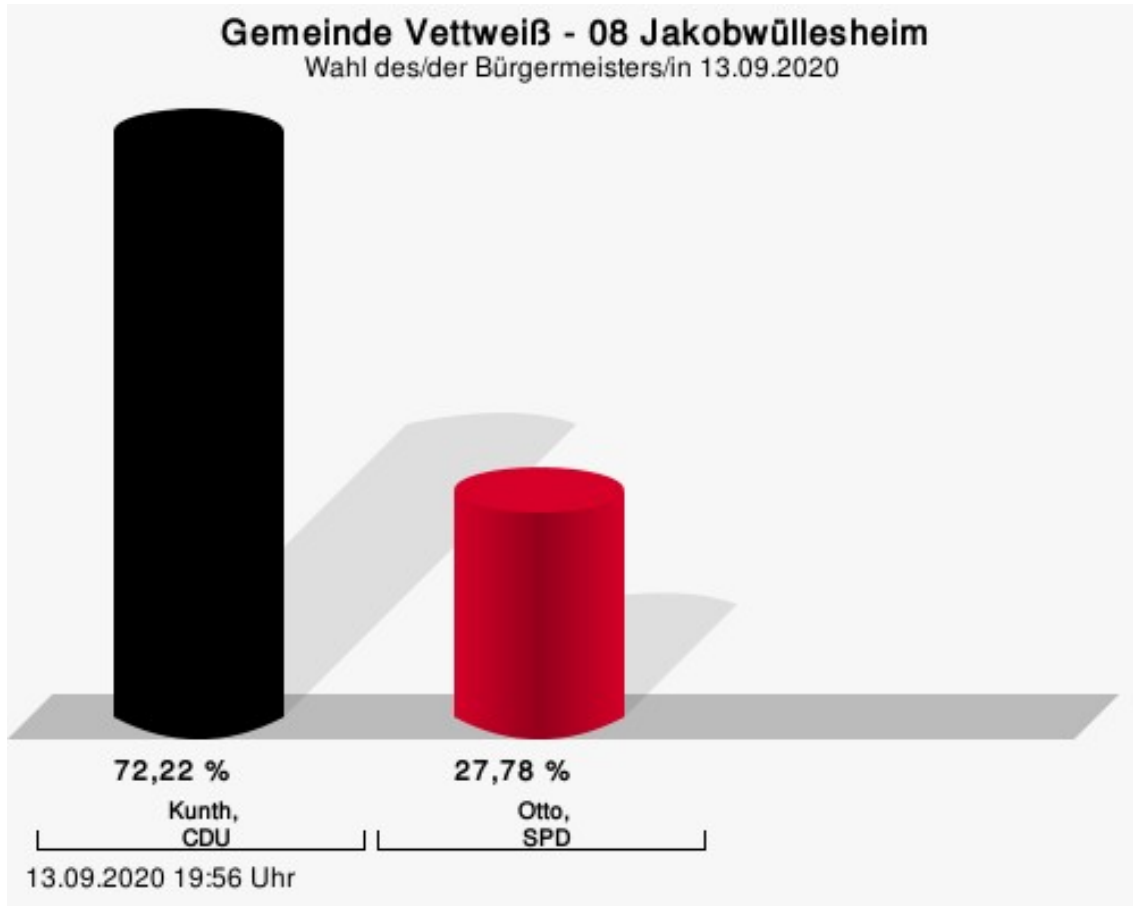
Kunth, CDU = Joachim Kunth, Christlich Demokratische Union Deutschlands  
Otto, SPD = Jürgen Otto, Sozialdemokratische Partei Deutschlands

## Wahlbeteiligung



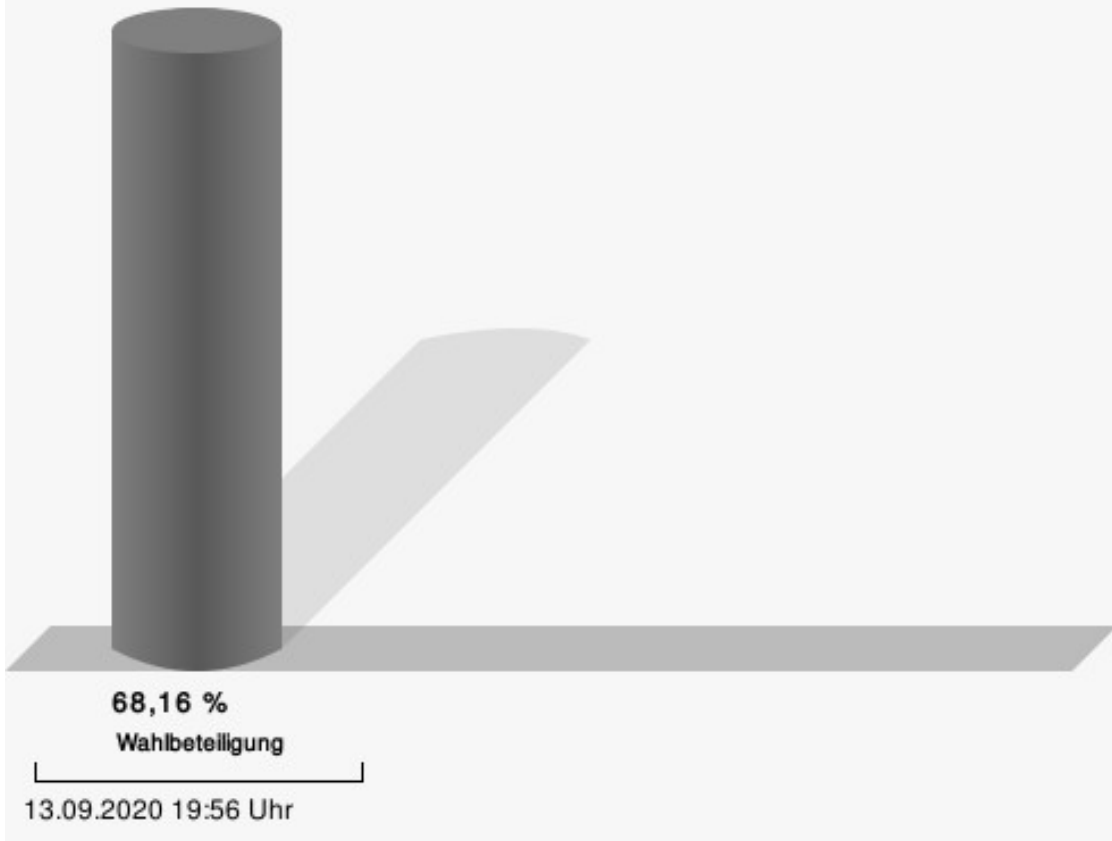
## 08 Jakobwüllesheim

	Anzahl	Prozent
Kunth, CDU	312	72,22 %
Otto, SPD	120	27,78 %



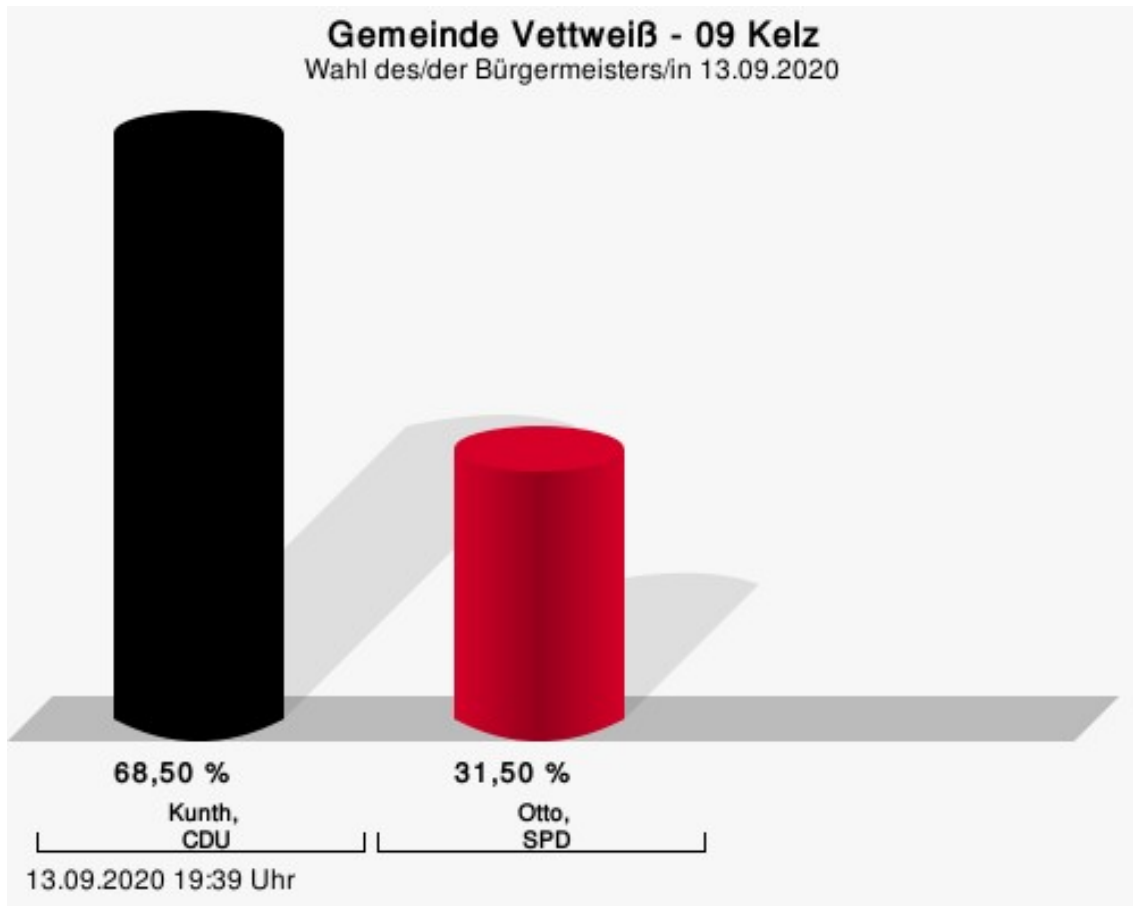
Kunth, CDU = Joachim Kunth, Christlich Demokratische Union Deutschlands  
Otto, SPD = Jürgen Otto, Sozialdemokratische Partei Deutschlands

## Wahlbeteiligung



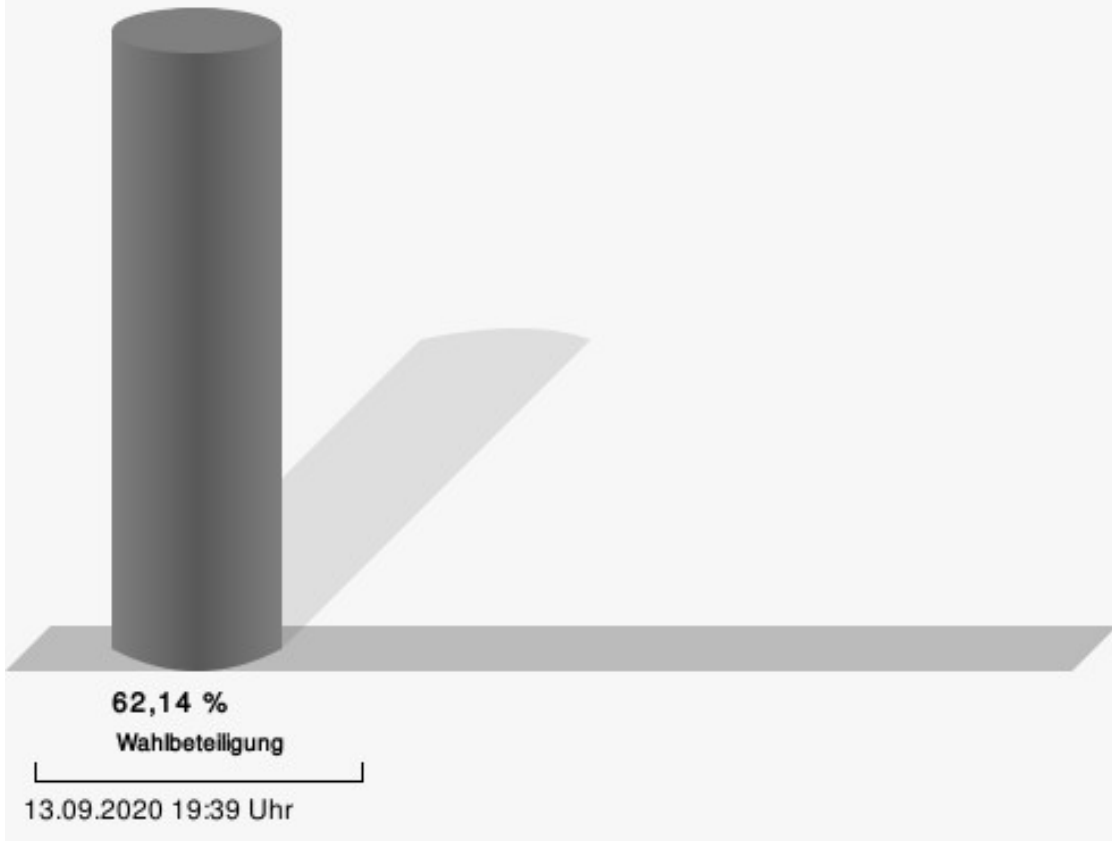
## 09 Kelz

	Anzahl	Prozent
Kunth, CDU	274	68,50 %
Otto, SPD	126	31,50 %



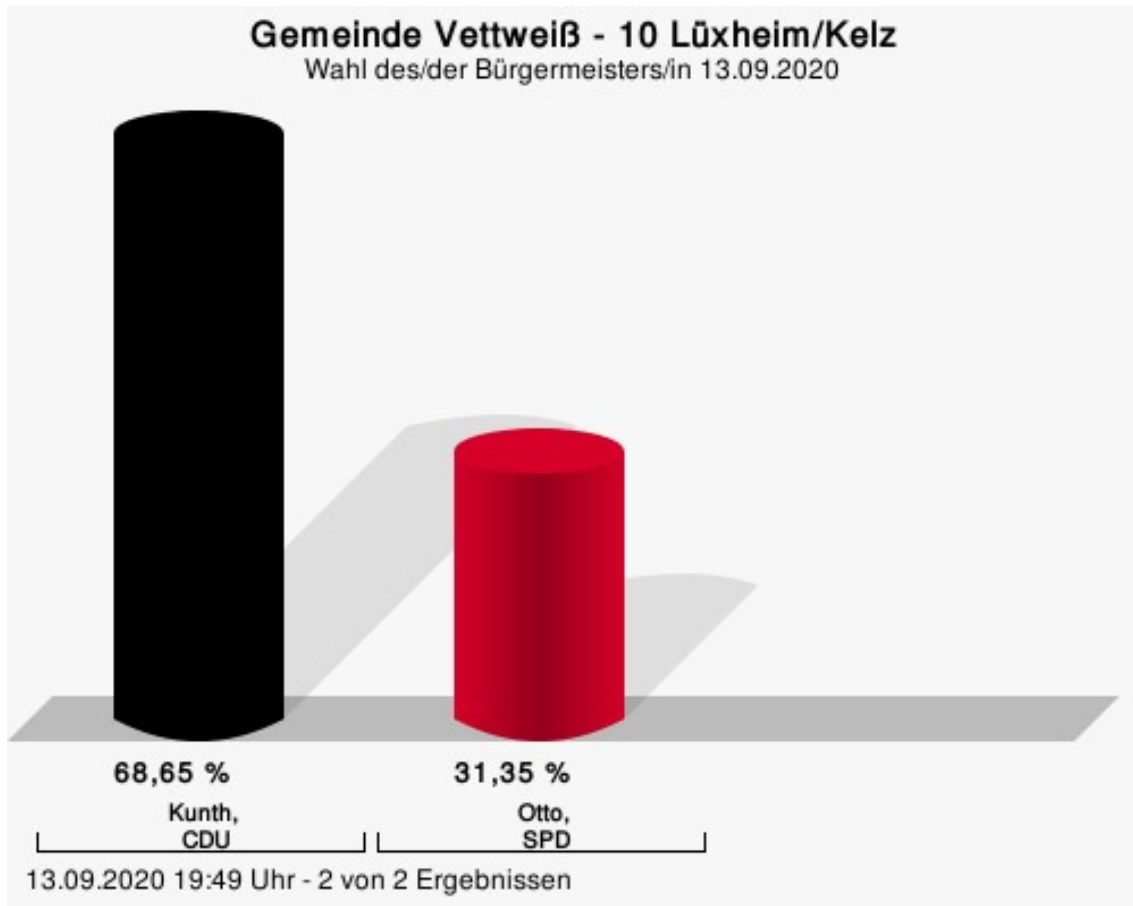
Kunth, CDU = Joachim Kunth, Christlich Demokratische Union Deutschlands  
Otto, SPD = Jürgen Otto, Sozialdemokratische Partei Deutschlands

## Wahlbeteiligung



## 10 LUXHEIM/KELZ

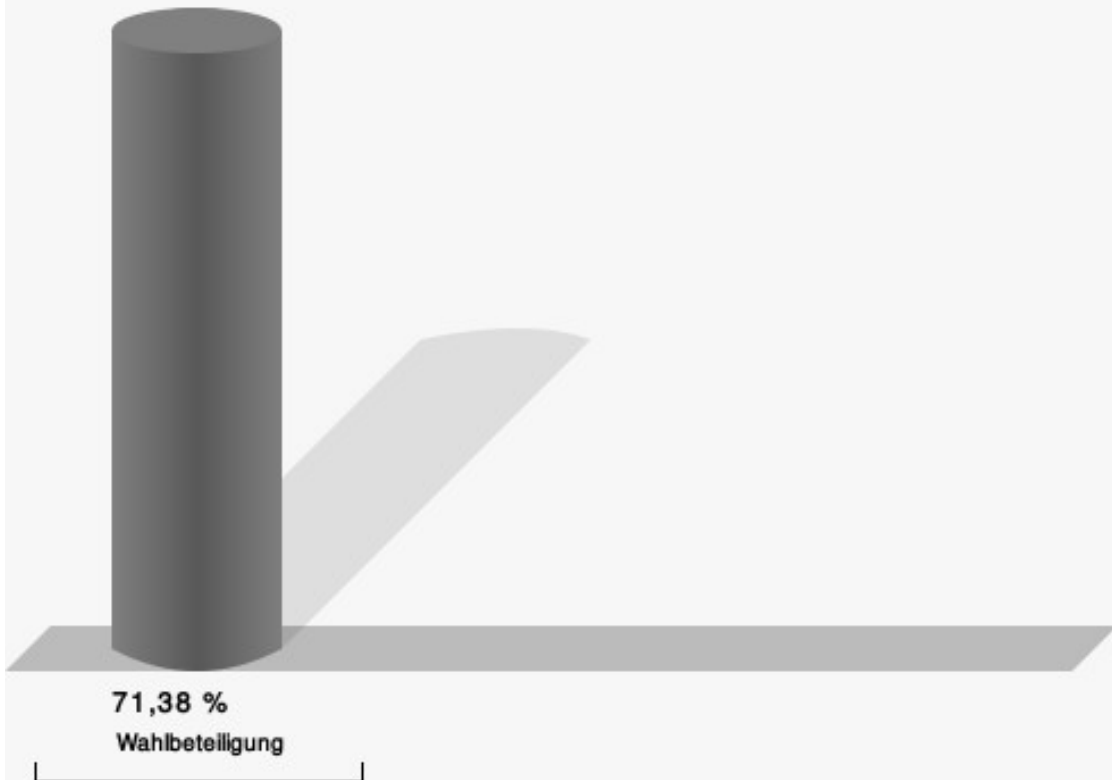
	Anzahl	Prozent
Kunth, CDU	289	68,65 %
Otto, SPD	132	31,35 %



Kunth, CDU = Joachim Kunth, Christlich Demokratische Union Deutschlands  
Otto, SPD = Jürgen Otto, Sozialdemokratische Partei Deutschlands



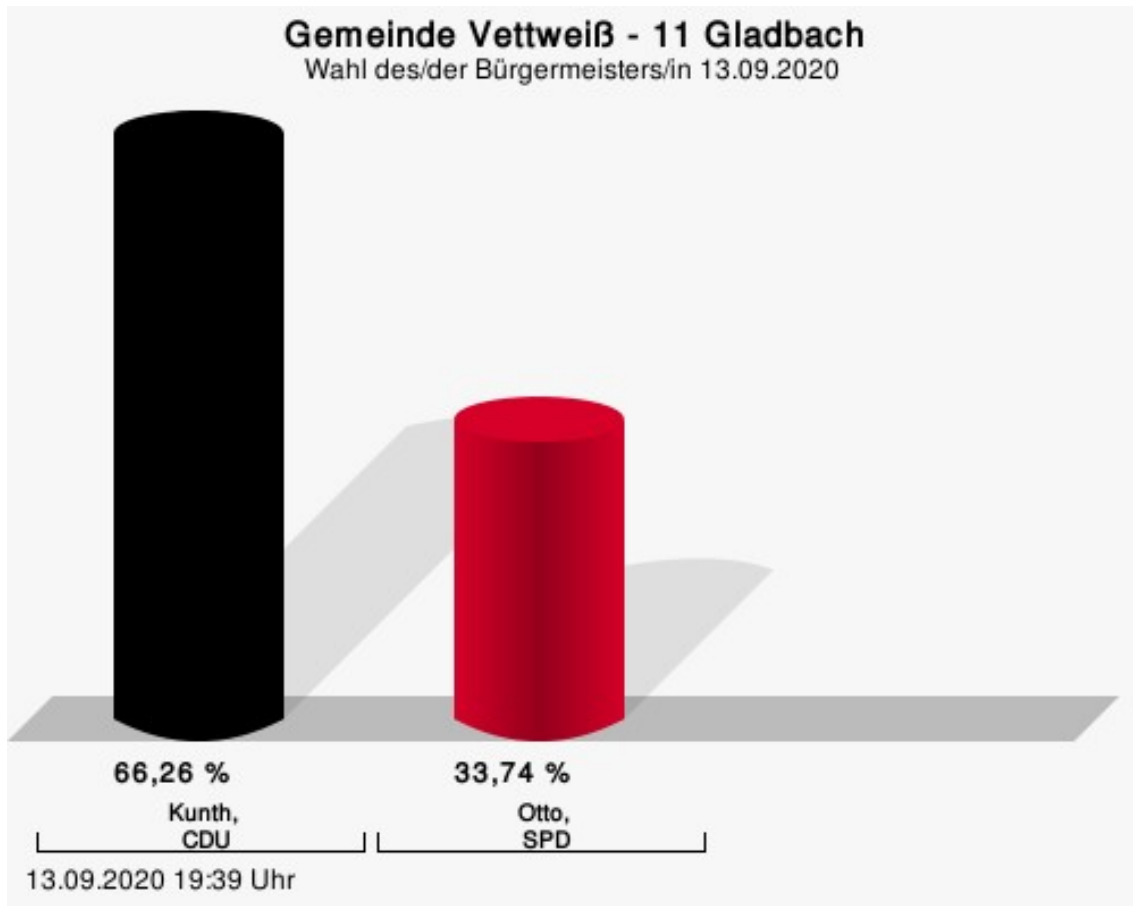
## Wahlbeteiligung



13.09.2020 19:49 Uhr - 2 von 2 Ergebnissen

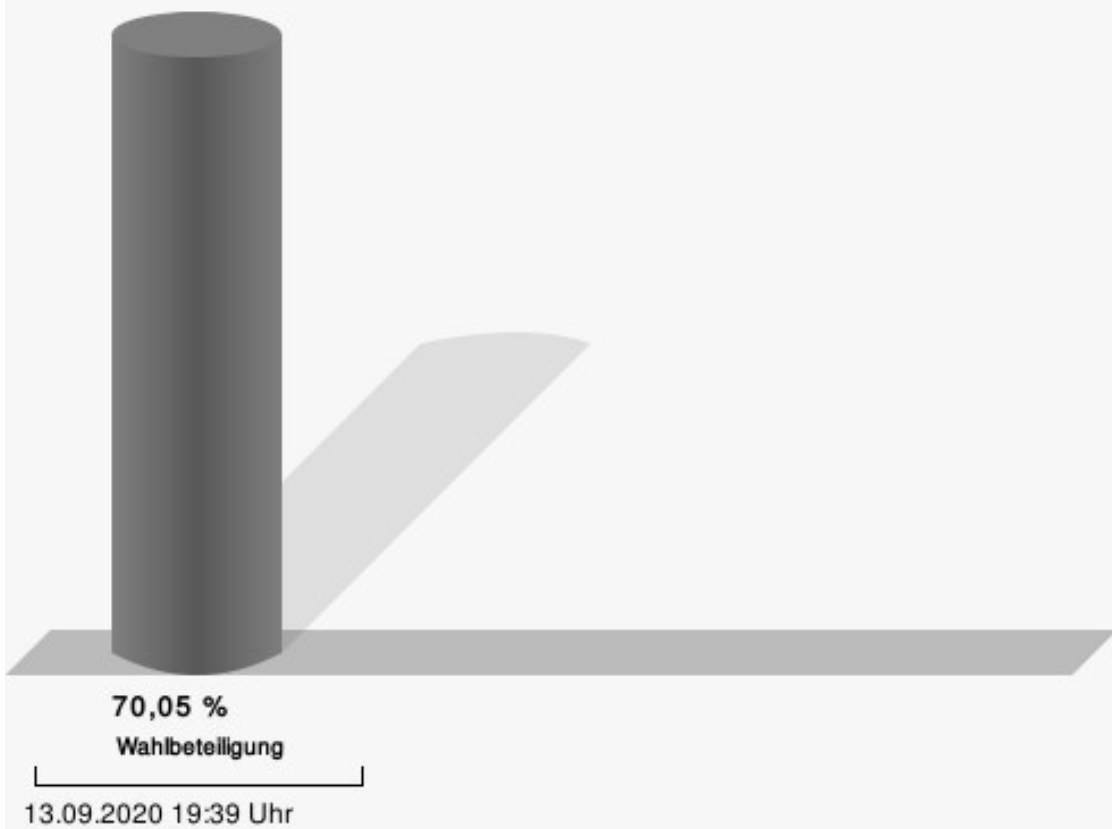
## 11 Gladbach

	Anzahl	Prozent
Kunth, CDU	271	66,26 %
Otto, SPD	138	33,74 %



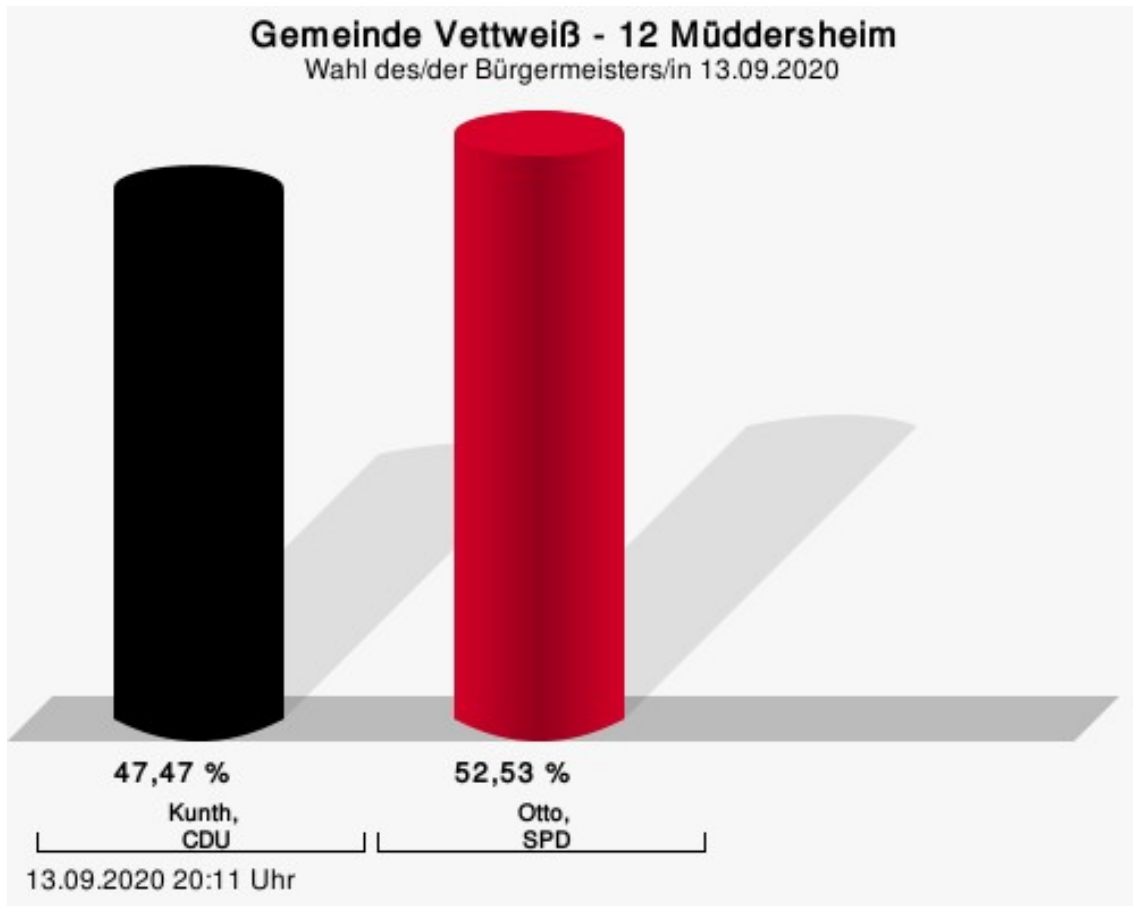
Kunth, CDU = Joachim Kunth, Christlich Demokratische Union Deutschlands  
Otto, SPD = Jürgen Otto, Sozialdemokratische Partei Deutschlands

## Wahlbeteiligung



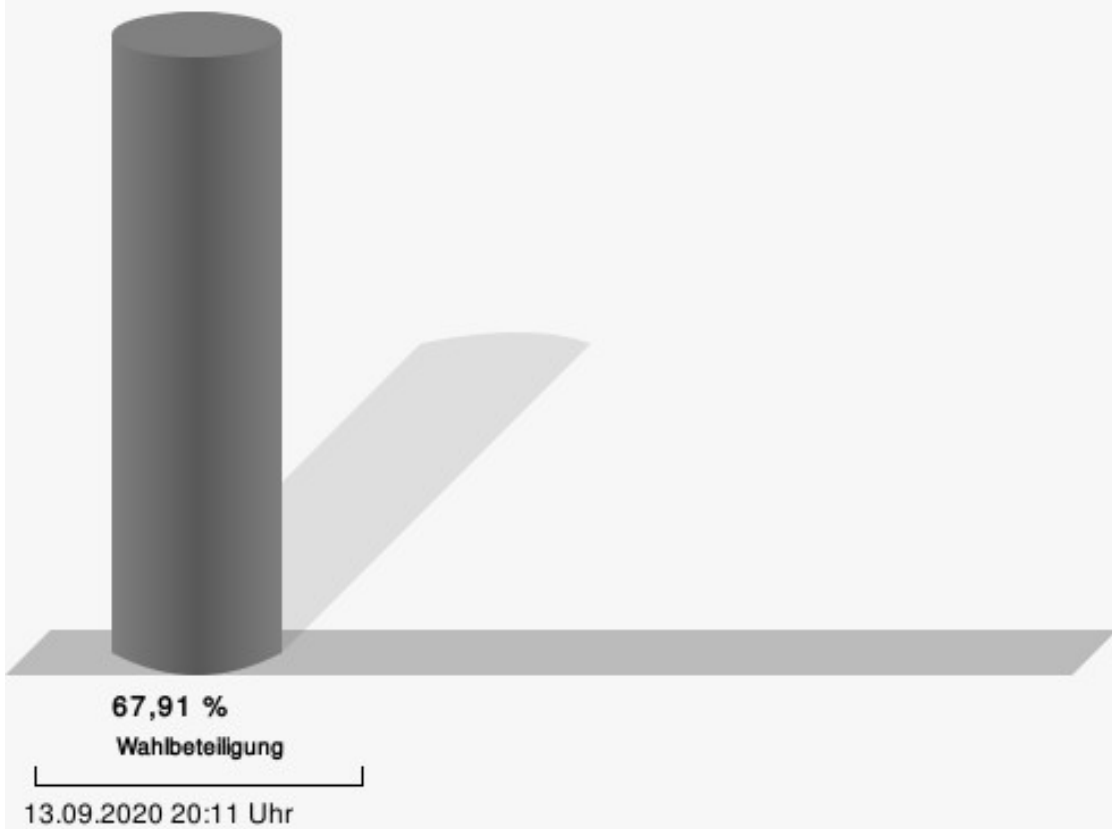
## 12 Müddersheim

	Anzahl	Prozent
Kunth, CDU	188	47,47 %
Otto, SPD	208	52,53 %



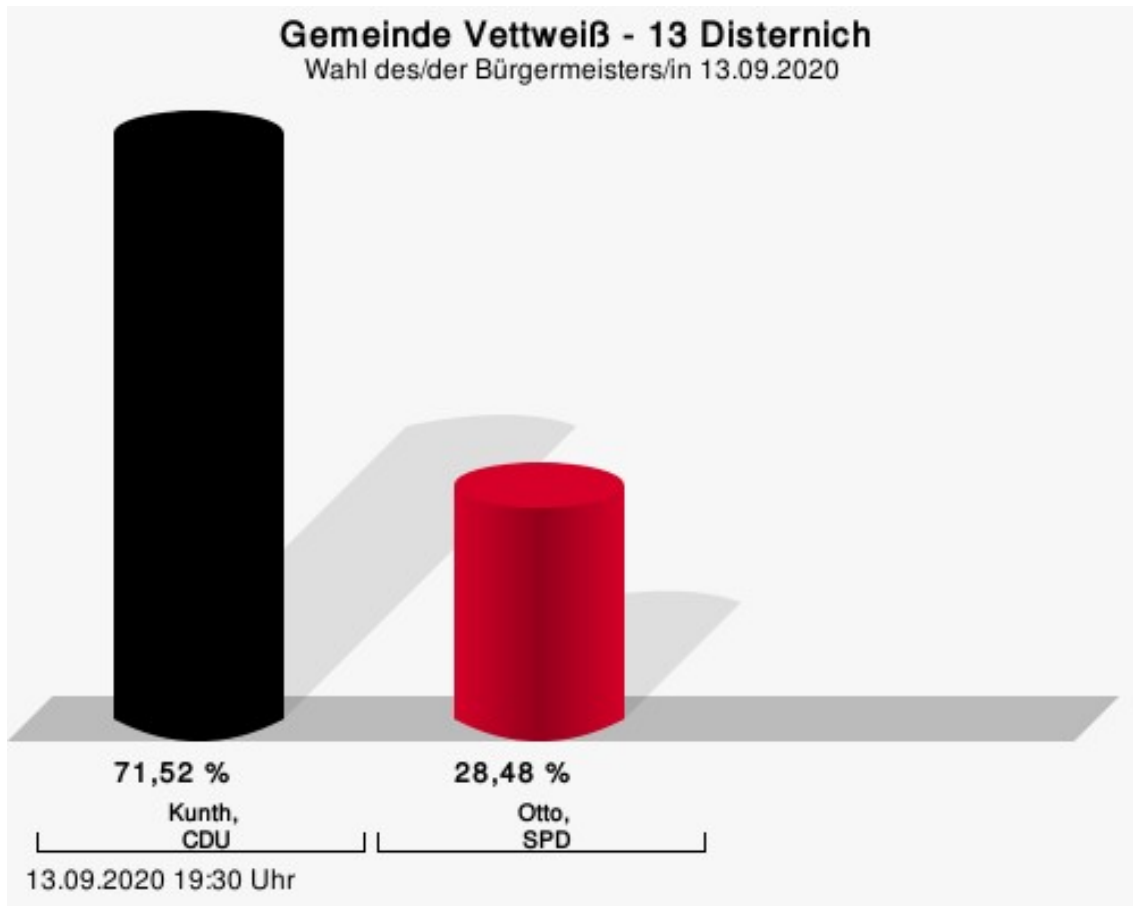
Kunth, CDU = Joachim Kunth, Christlich Demokratische Union Deutschlands  
Otto, SPD = Jürgen Otto, Sozialdemokratische Partei Deutschlands

## Wahlbeteiligung



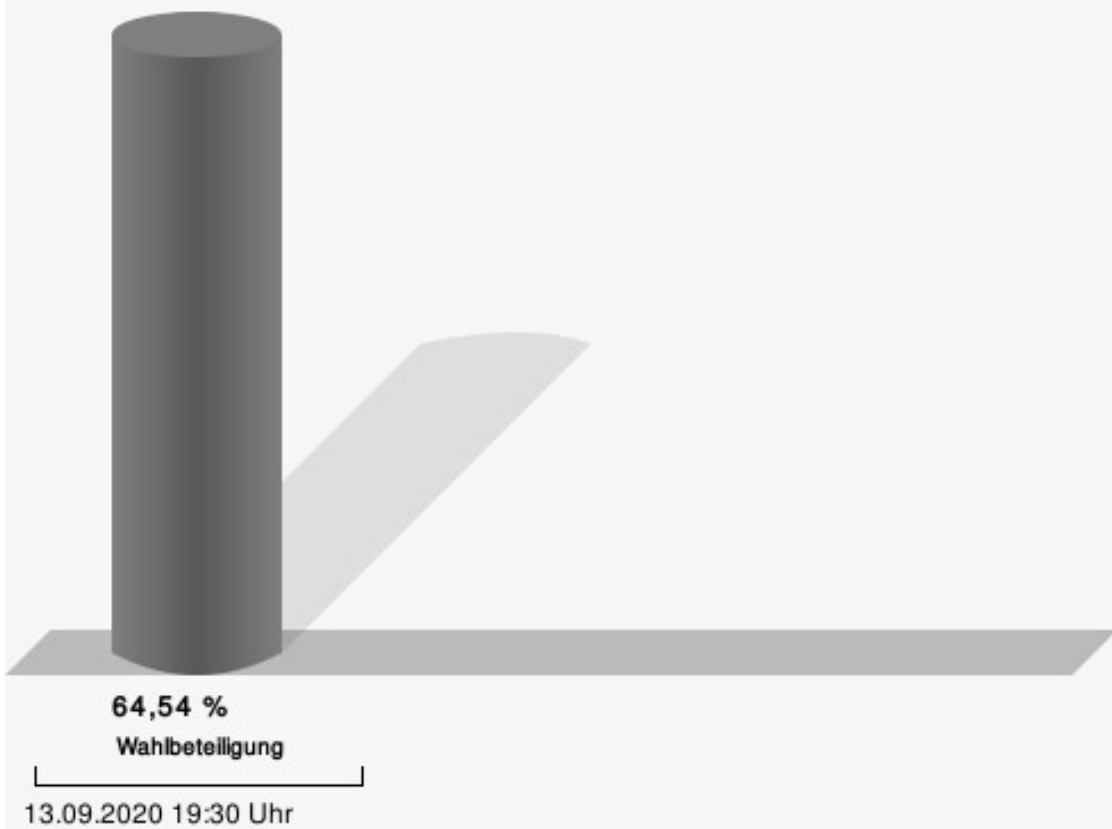
## 13 Disternich

	Anzahl	Prozent
Kunth, CDU	216	71,52 %
Otto, SPD	86	28,48 %



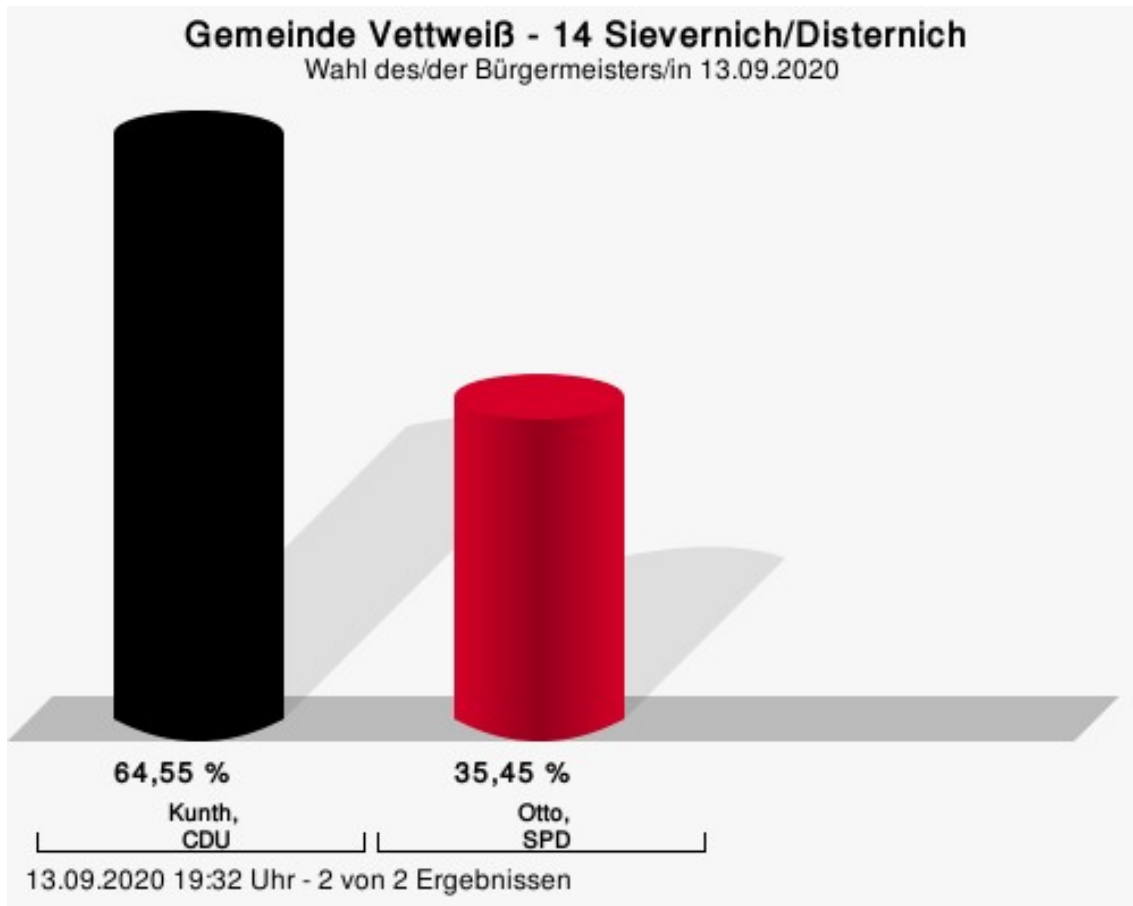
Kunth, CDU = Joachim Kunth, Christlich Demokratische Union Deutschlands  
Otto, SPD = Jürgen Otto, Sozialdemokratische Partei Deutschlands

## Wahlbeteiligung



## 14 Sievernich/Disternich

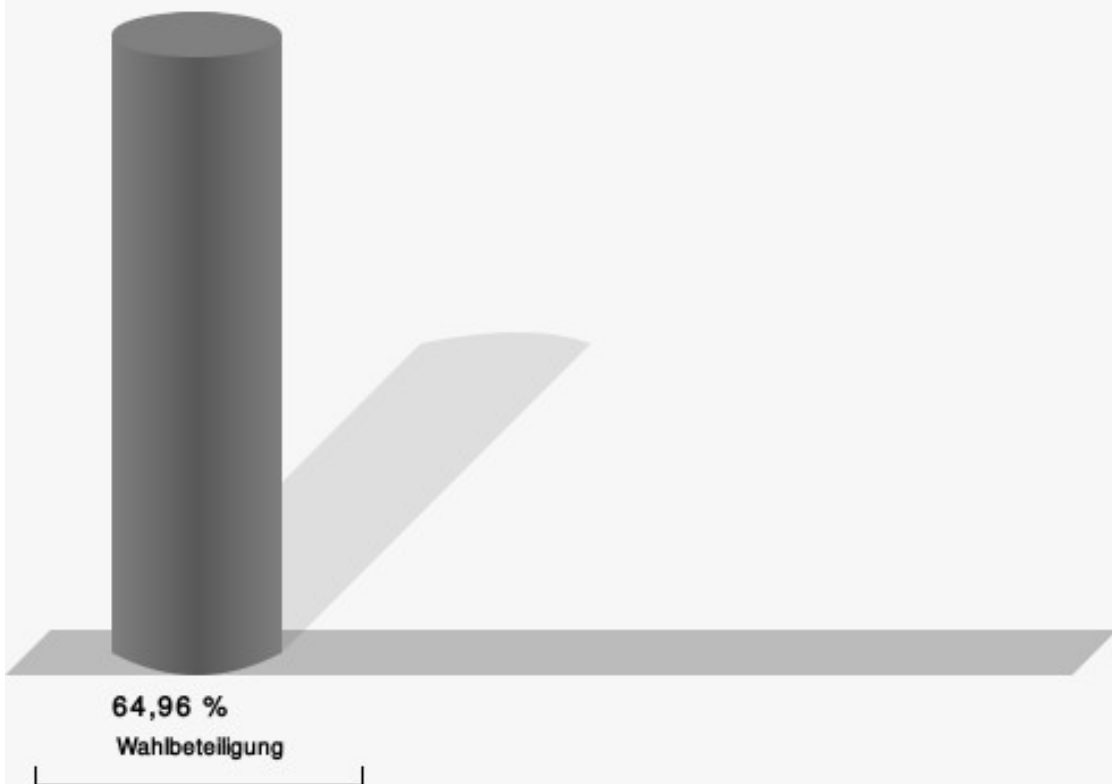
	Anzahl	Prozent
Kunth, CDU	193	64,55 %
Otto, SPD	106	35,45 %



Kunth, CDU = Joachim Kunth, Christlich Demokratische Union Deutschlands  
Otto, SPD = Jürgen Otto, Sozialdemokratische Partei Deutschlands



## Wahlbeteiligung



13.09.2020 19:32 Uhr - 2 von 2 Ergebnissen

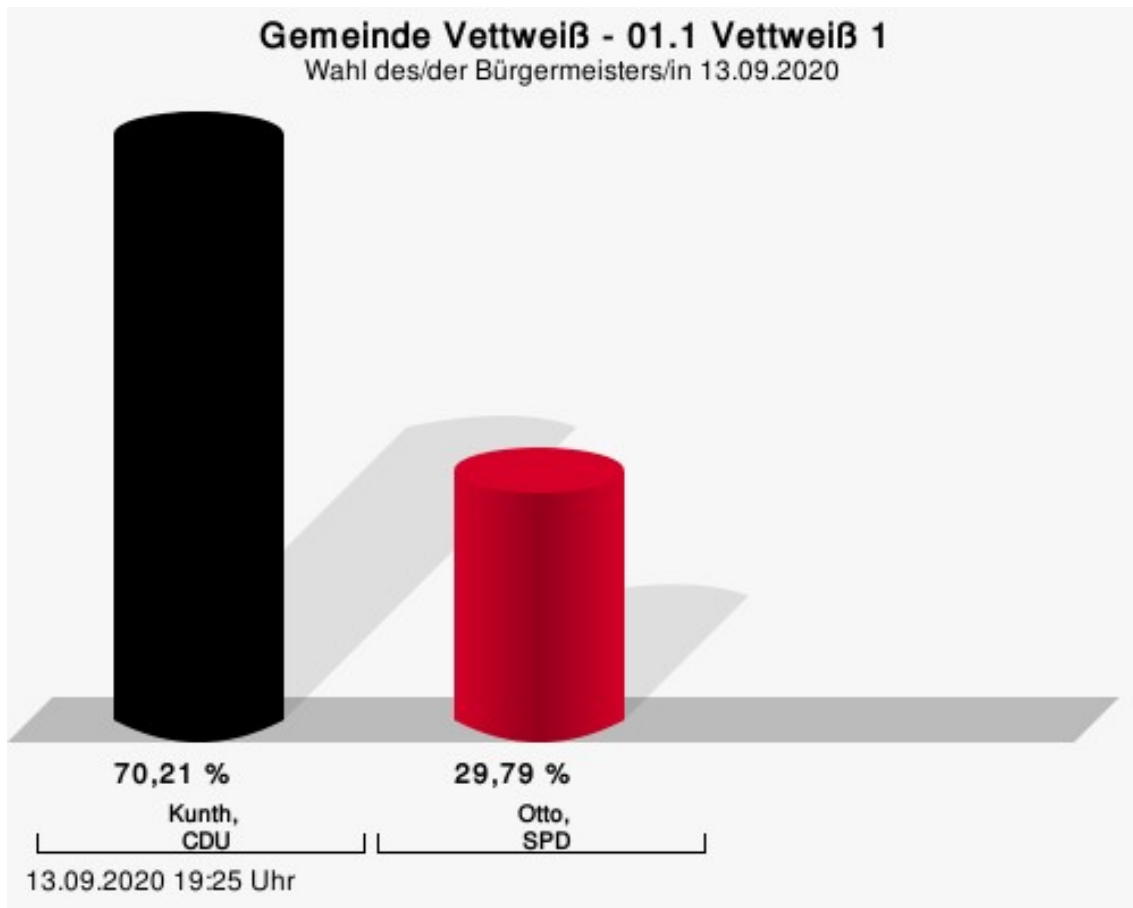
## Übersicht Wahlbezirke

Zusammenstellung der Ergebnisse nach Wahlbezirken

Wahlbezirk	Stand	Wahlberechtigte	Wähler/innen	gültig	Kunth, CDU	Otto, SPD
01 Vettweiß 1	1 von 1	514	55,45 %	98,95 %	<b>70,21 %</b>	29,79 %
02 Vettweiß 2	1 von 1	547	60,33 %	96,36 %	<b>77,67 %</b>	22,33 %
03 Vettweiß 3	1 von 1	564	48,23 %	98,16 %	<b>68,91 %</b>	31,09 %
04 Vettweiß 4	1 von 1	571	57,44 %	98,48 %	<b>63,47 %</b>	36,53 %
05 Ginnick/Froitzheim	2 von 2	487	62,22 %	98,35 %	<b>65,44 %</b>	34,56 %
06 Froitzheim	1 von 1	465	62,80 %	96,23 %	<b>64,41 %</b>	35,59 %
07 Soller	1 von 1	693	62,05 %	96,05 %	<b>80,87 %</b>	19,13 %
08 Jakobwüllesheim	1 von 1	647	68,16 %	97,96 %	<b>72,22 %</b>	27,78 %
09 Kelz	1 von 1	663	62,14 %	97,09 %	<b>68,50 %</b>	31,50 %
10 LUXHEIM/KELZ	2 von 2	608	71,38 %	97,00 %	<b>68,65 %</b>	31,35 %
11 Gladbach	1 von 1	601	70,05 %	97,15 %	<b>66,26 %</b>	33,74 %
12 Müddersheim	1 von 1	592	67,91 %	98,51 %	47,47 %	<b>52,53 %</b>
13 Disternich	1 von 1	471	64,54 %	99,34 %	<b>71,52 %</b>	28,48 %
14 Sievernich/Disternich	2 von 2	468	64,96 %	98,36 %	<b>64,55 %</b>	35,45 %
Gemeinde Vettweiß	17 von 17	7.891	62,83 %	97,64 %	<b>67,90 %</b>	32,10 %

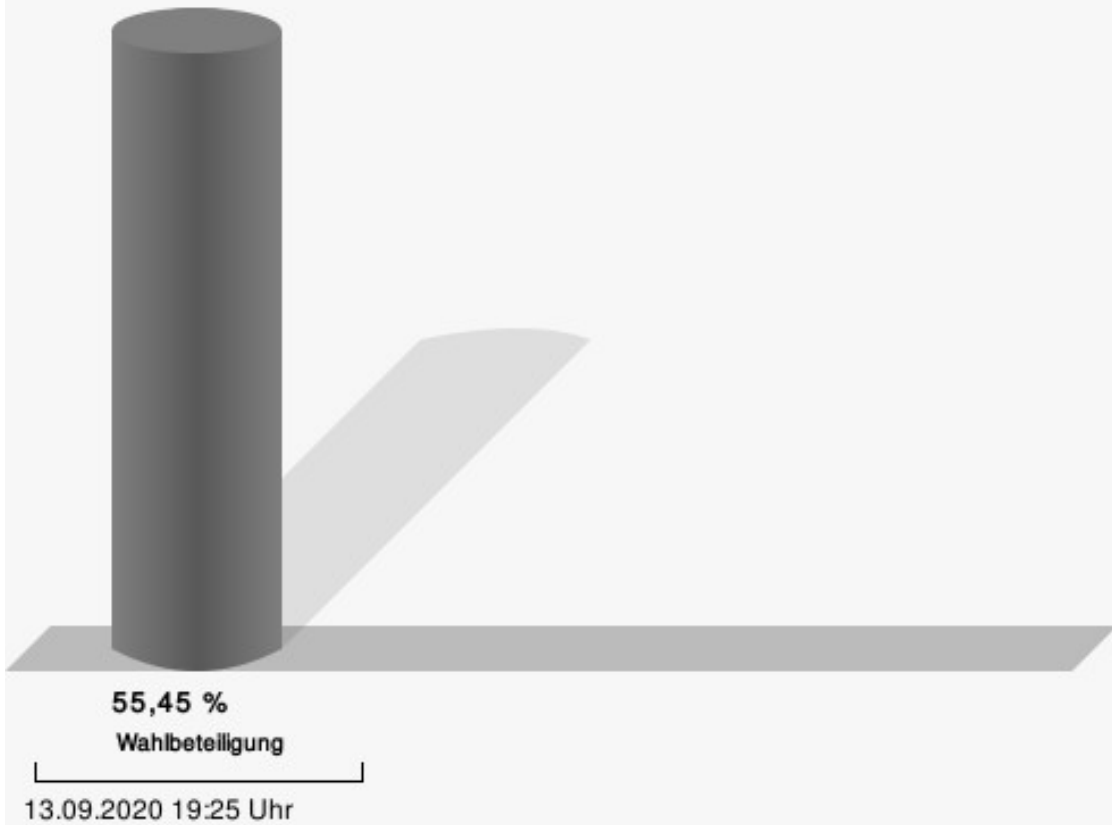
## Stimmbezirke 01.1 Vettweiß 1

	Anzahl	Prozent
Kunth, CDU	198	70,21 %
Otto, SPD	84	29,79 %



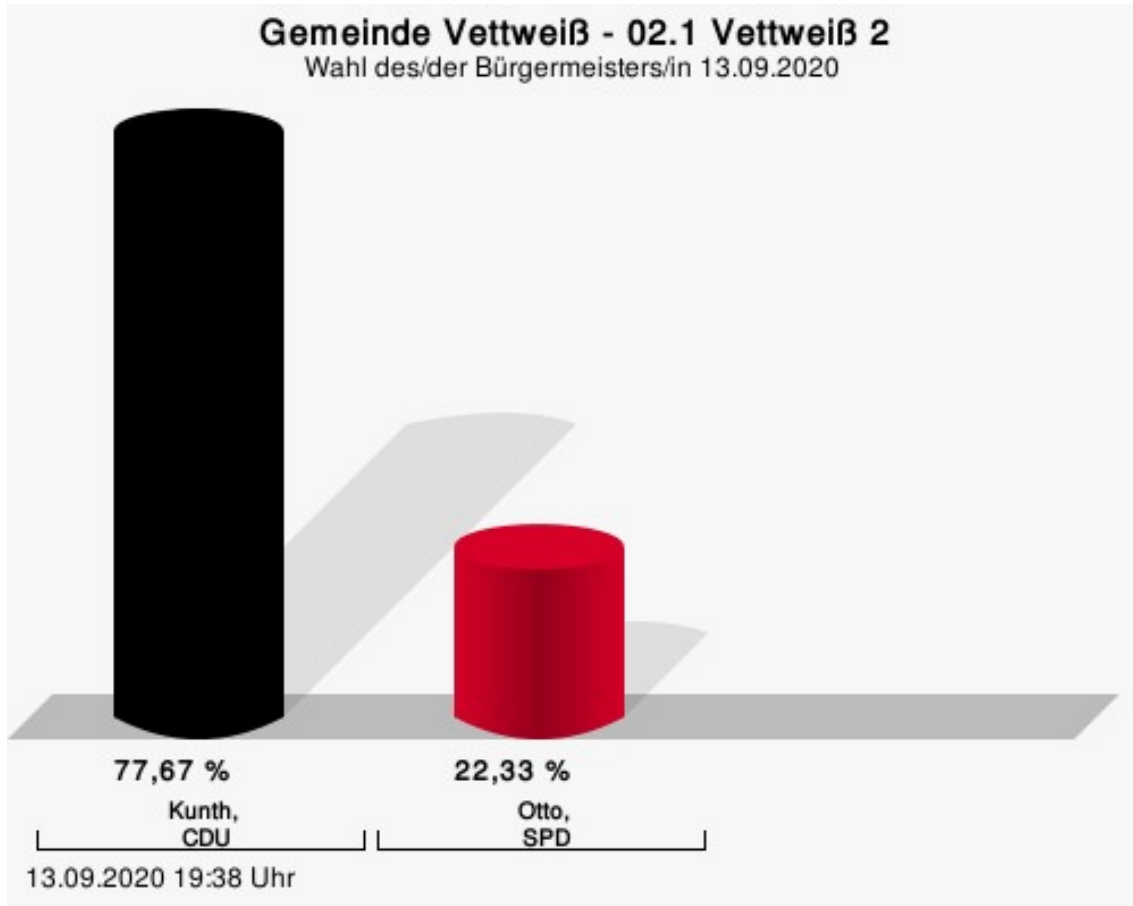
Kunth, CDU = Joachim Kunth, Christlich Demokratische Union Deutschlands  
Otto, SPD = Jürgen Otto, Sozialdemokratische Partei Deutschlands

## Wahlbeteiligung



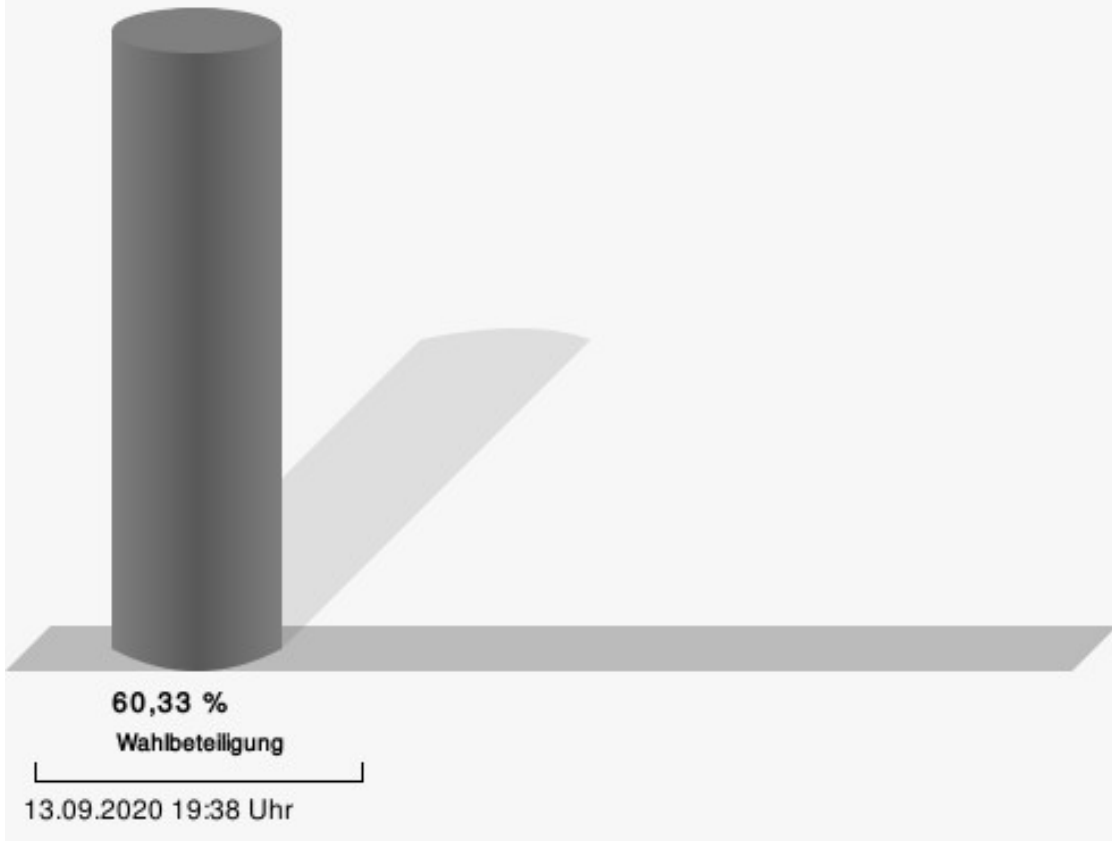
## 02.1 Vettweiß 2

	Anzahl	Prozent
Kunth, CDU	247	77,67 %
Otto, SPD	71	22,33 %



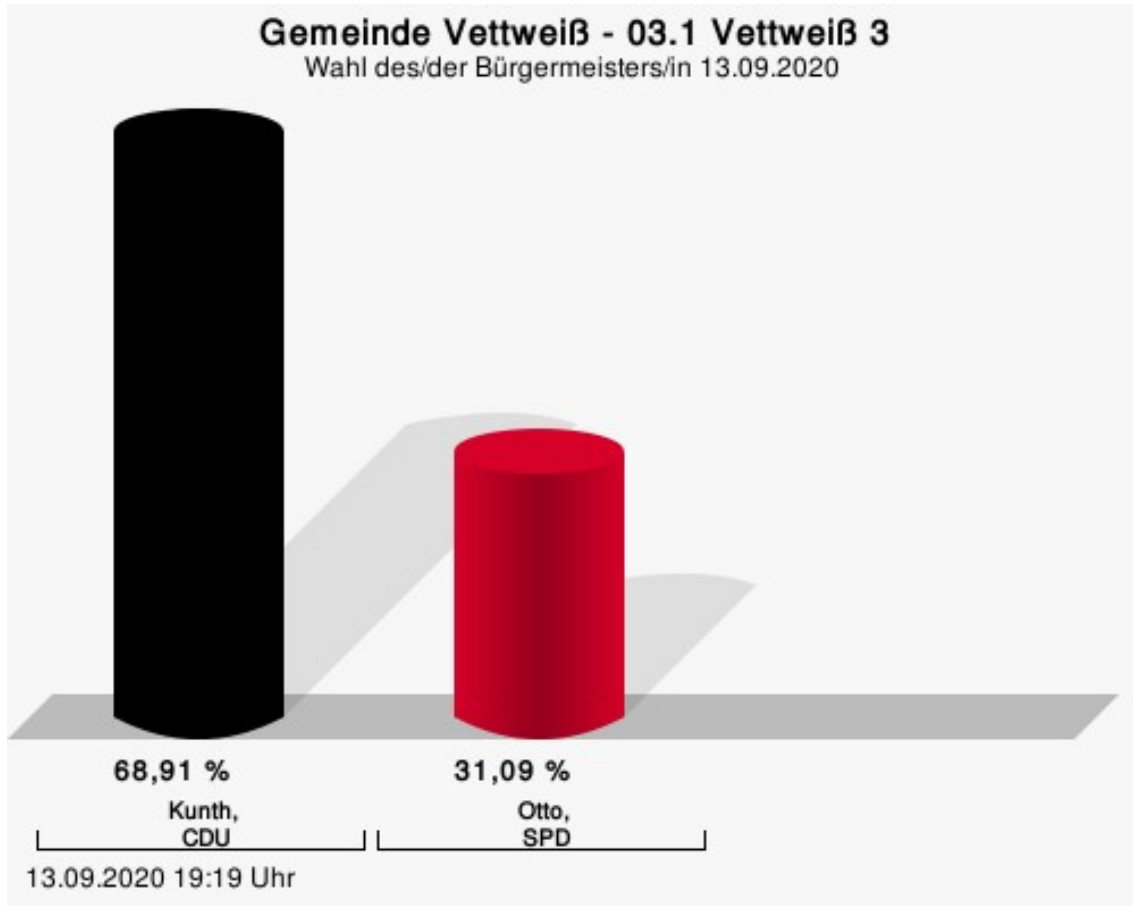
Kunth, CDU = Joachim Kunth, Christlich Demokratische Union Deutschlands  
Otto, SPD = Jürgen Otto, Sozialdemokratische Partei Deutschlands

## Wahlbeteiligung



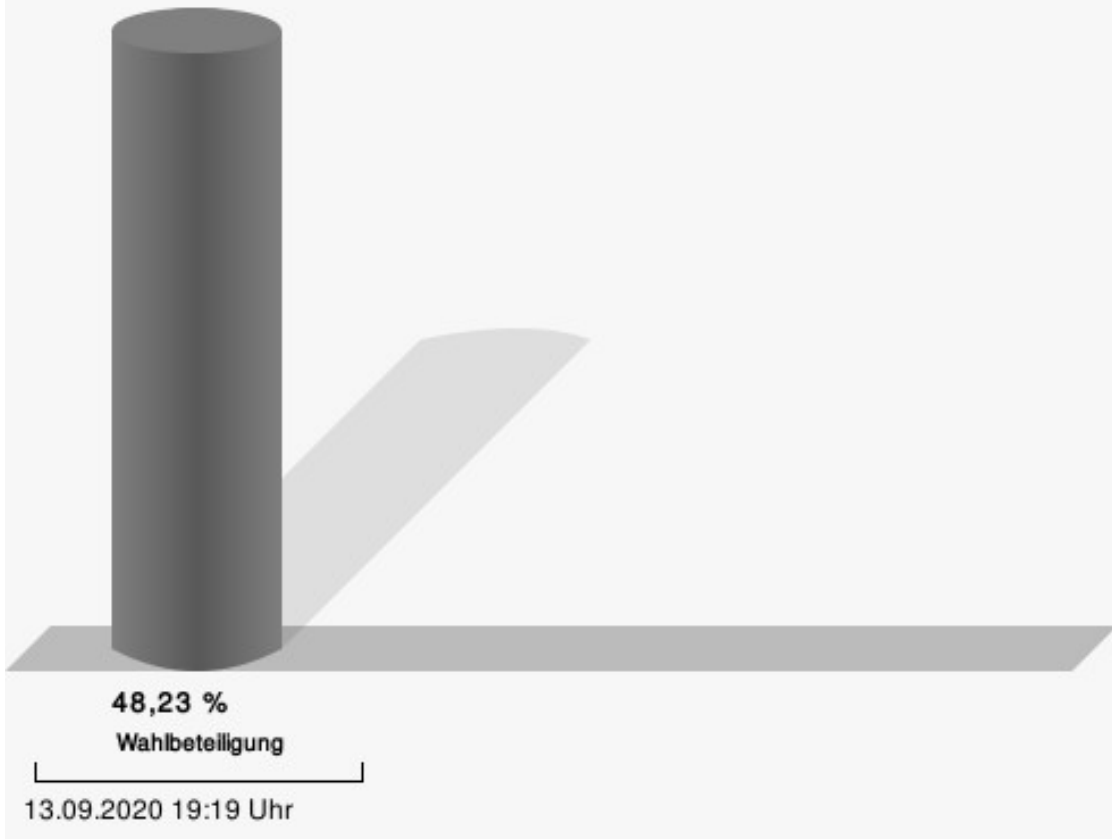
### 03.1 Vettweiß 3

	Anzahl	Prozent
Kunth, CDU	184	68,91 %
Otto, SPD	83	31,09 %



Kunth, CDU = Joachim Kunth, Christlich Demokratische Union Deutschlands  
Otto, SPD = Jürgen Otto, Sozialdemokratische Partei Deutschlands

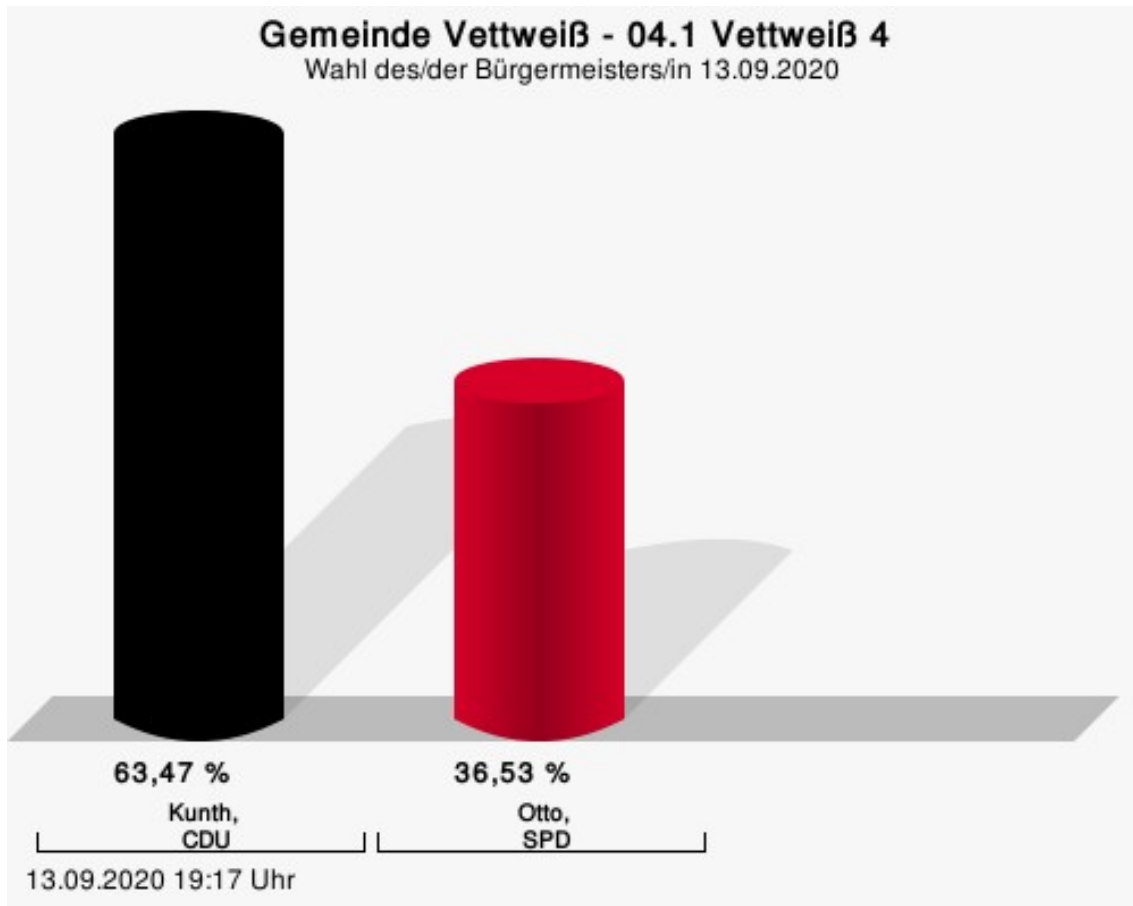
## Wahlbeteiligung





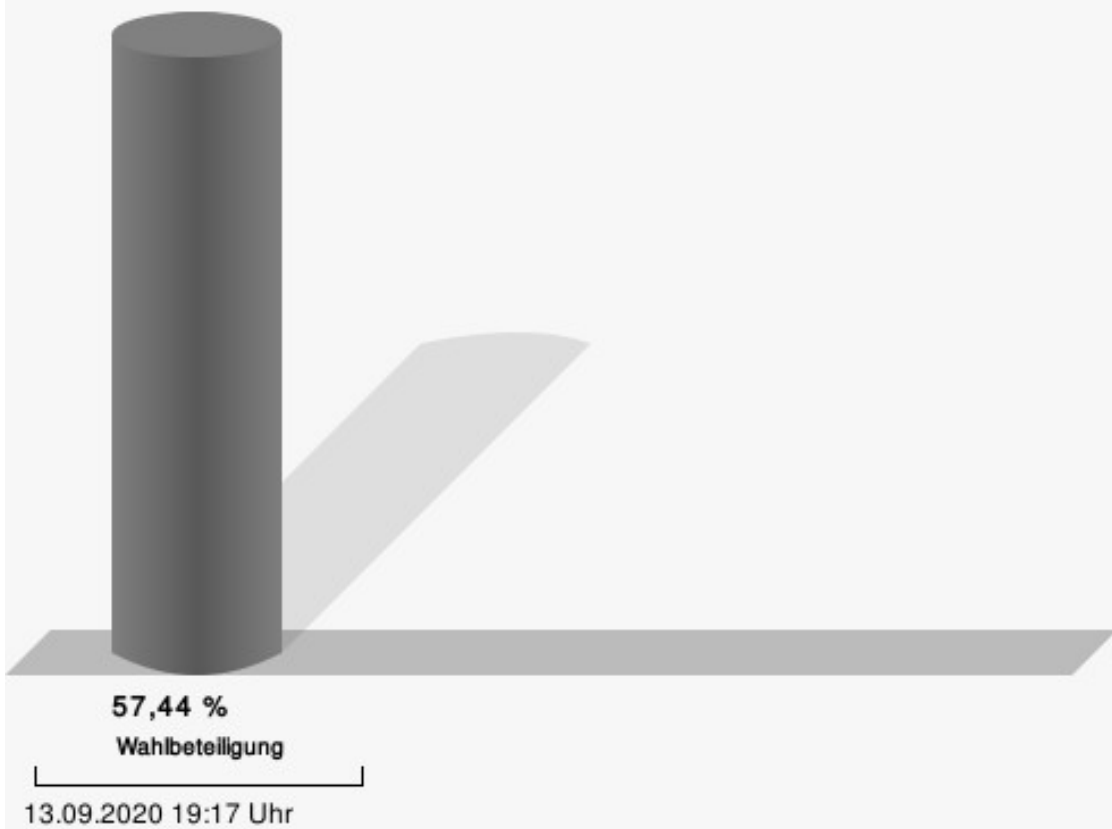
## 04.1 Vettweiß 4

	Anzahl	Prozent
Kunth, CDU	205	63,47 %
Otto, SPD	118	36,53 %



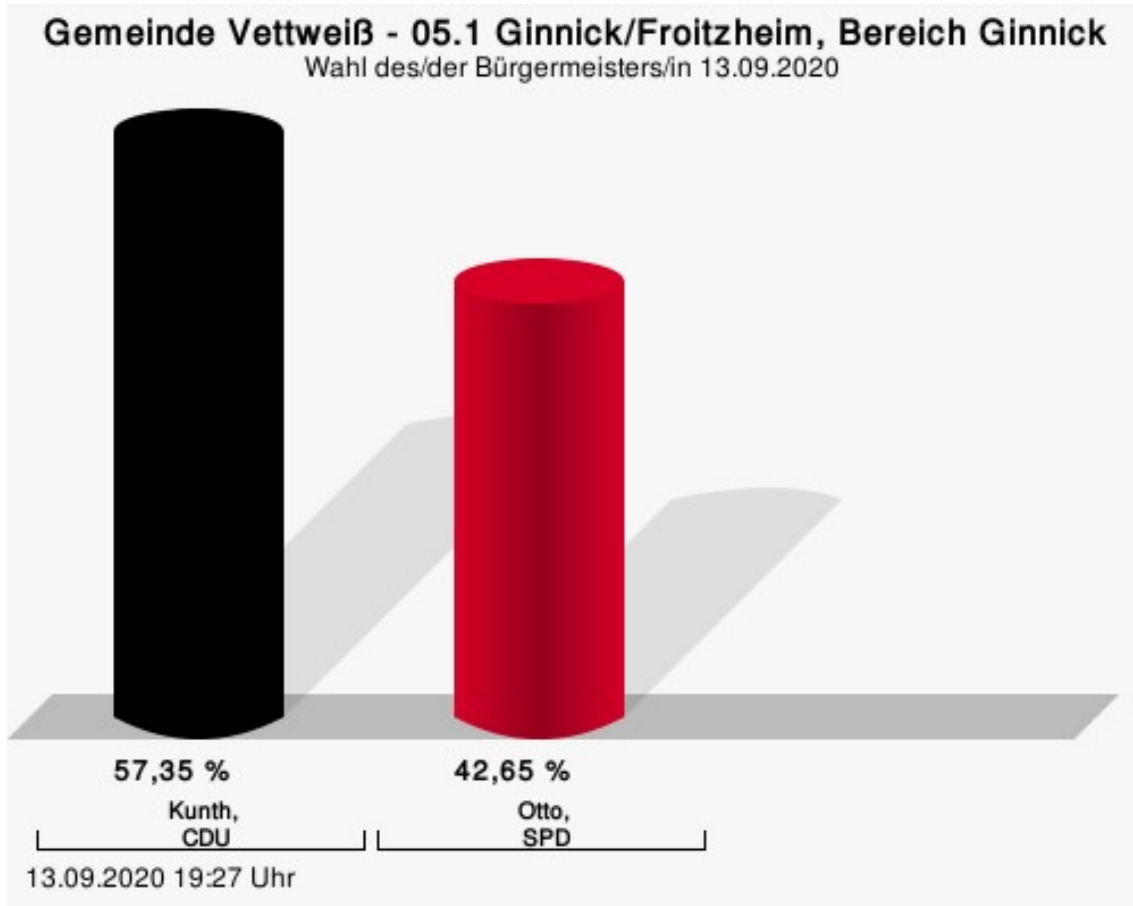
Kunth, CDU = Joachim Kunth, Christlich Demokratische Union Deutschlands  
Otto, SPD = Jürgen Otto, Sozialdemokratische Partei Deutschlands

## Wahlbeteiligung



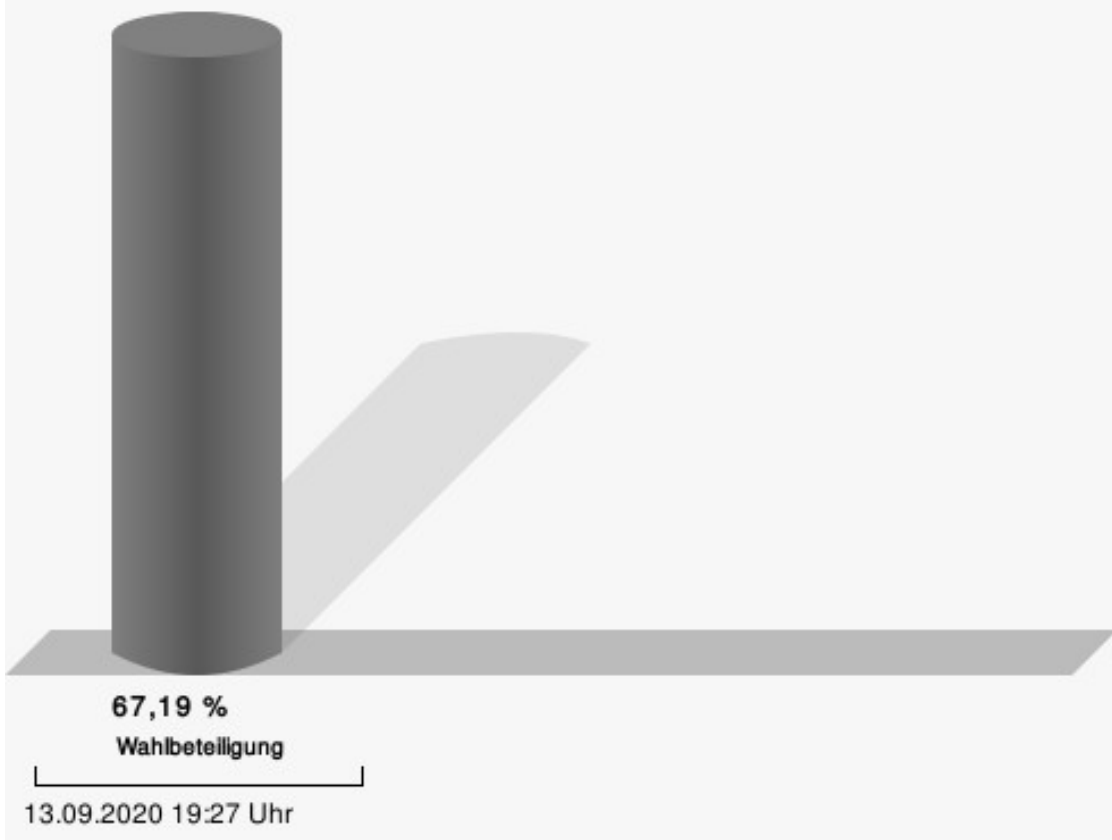
## 05.1 Ginnick/Froitzheim, Bereich Ginnick

	Anzahl	Prozent
Kunth, CDU	121	57,35 %
Otto, SPD	90	42,65 %



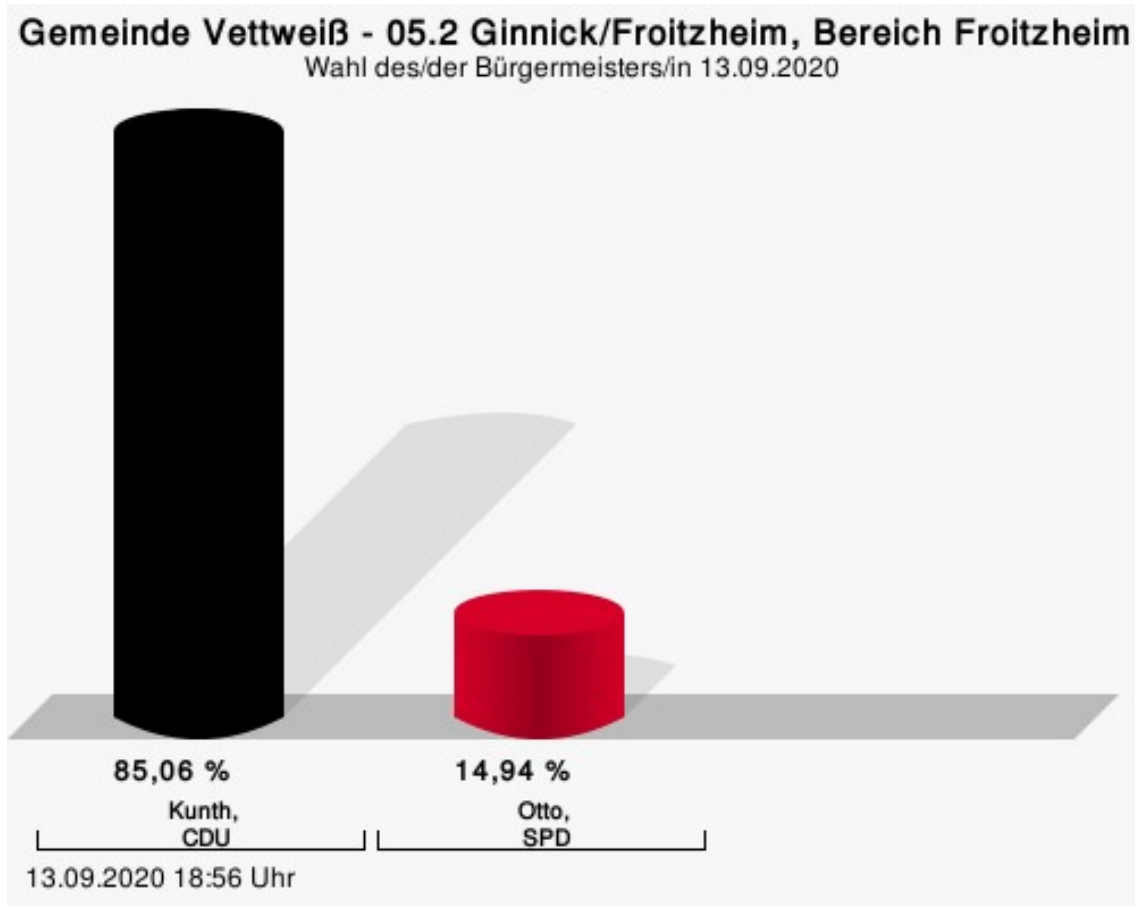
Kunth, CDU = Joachim Kunth, Christlich Demokratische Union Deutschlands  
Otto, SPD = Jürgen Otto, Sozialdemokratische Partei Deutschlands

## Wahlbeteiligung



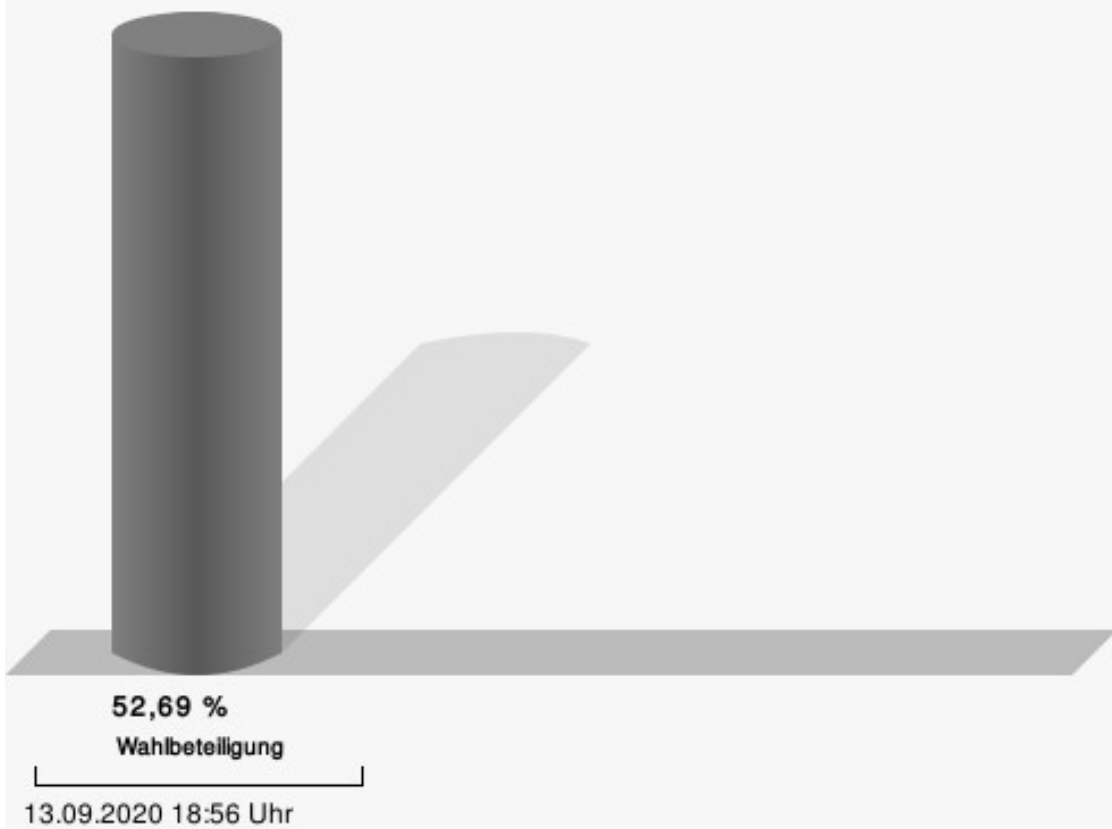
## 05.2 Ginnick/Froitzheim, Bereich Froitzheim

	Anzahl	Prozent
Kunth, CDU	74	85,06 %
Otto, SPD	13	14,94 %



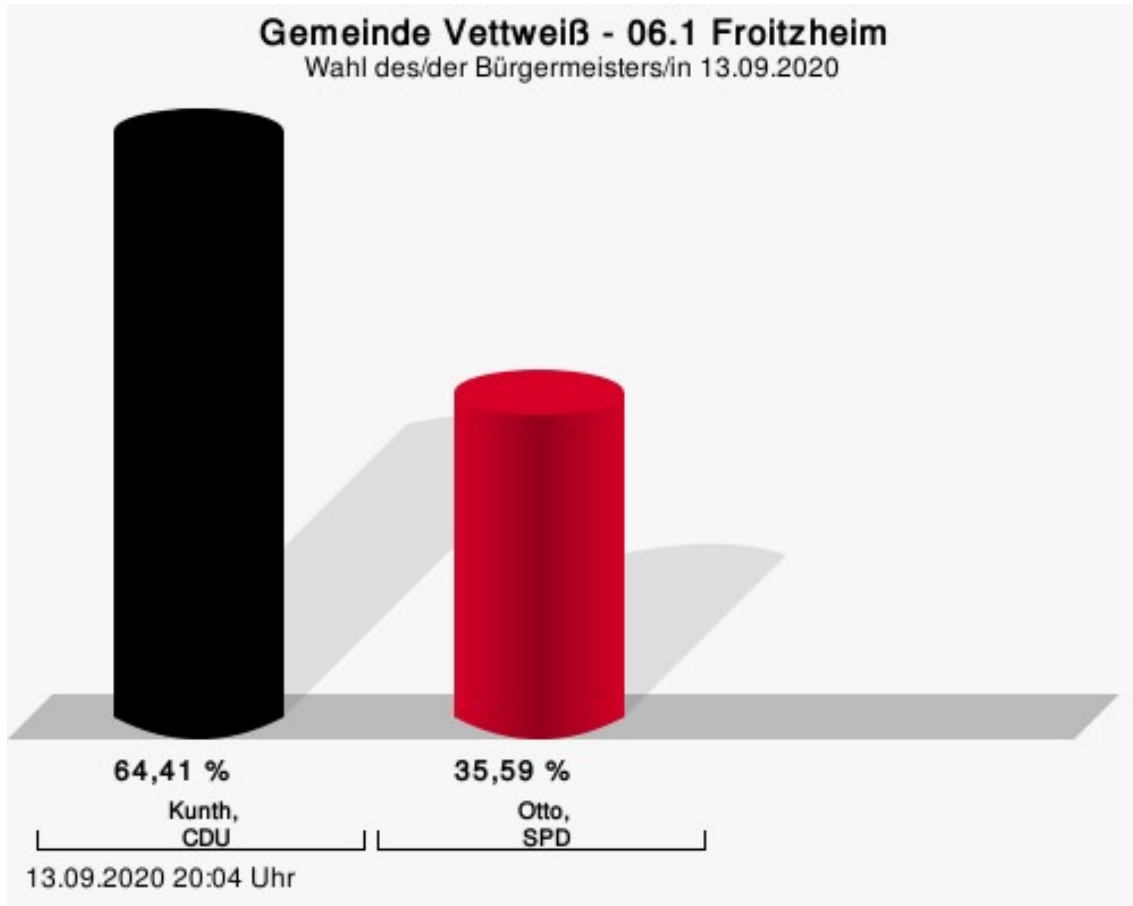
Kunth, CDU = Joachim Kunth, Christlich Demokratische Union Deutschlands  
Otto, SPD = Jürgen Otto, Sozialdemokratische Partei Deutschlands

## Wahlbeteiligung



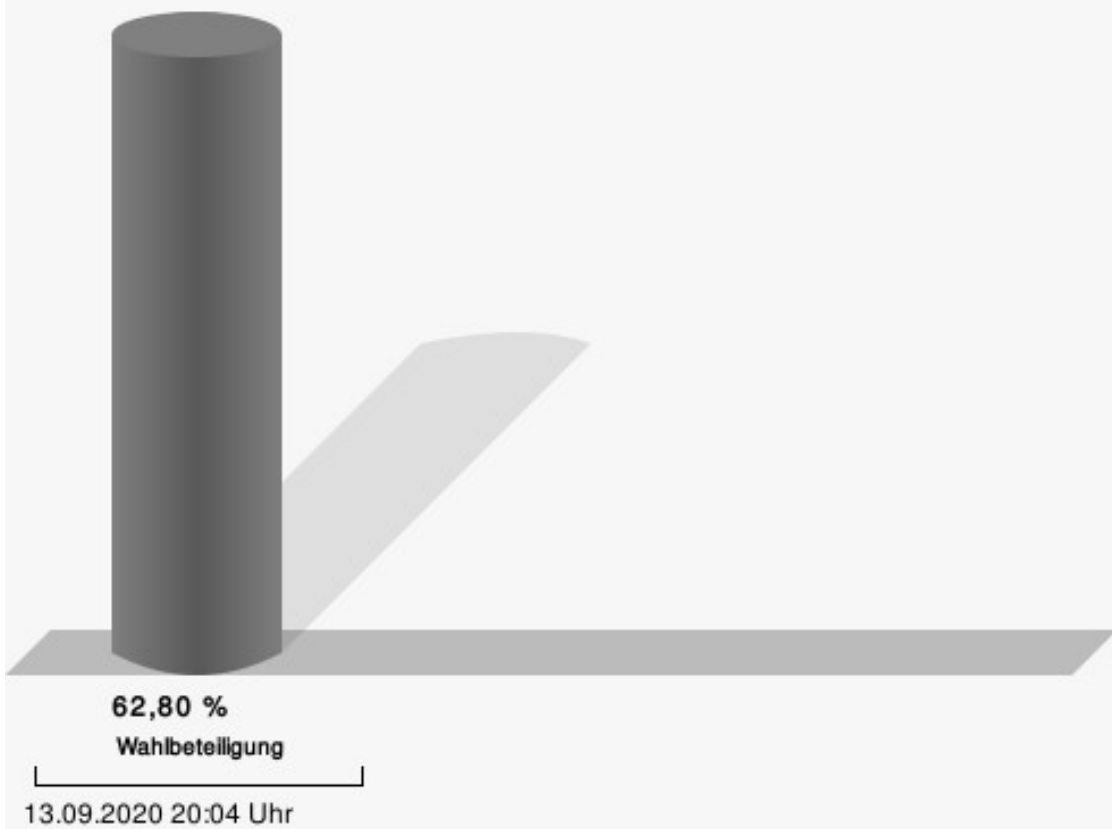
## 06.1 Froitzheim

	Anzahl	Prozent
Kunth, CDU	181	64,41 %
Otto, SPD	100	35,59 %



Kunth, CDU = Joachim Kunth, Christlich Demokratische Union Deutschlands  
Otto, SPD = Jürgen Otto, Sozialdemokratische Partei Deutschlands

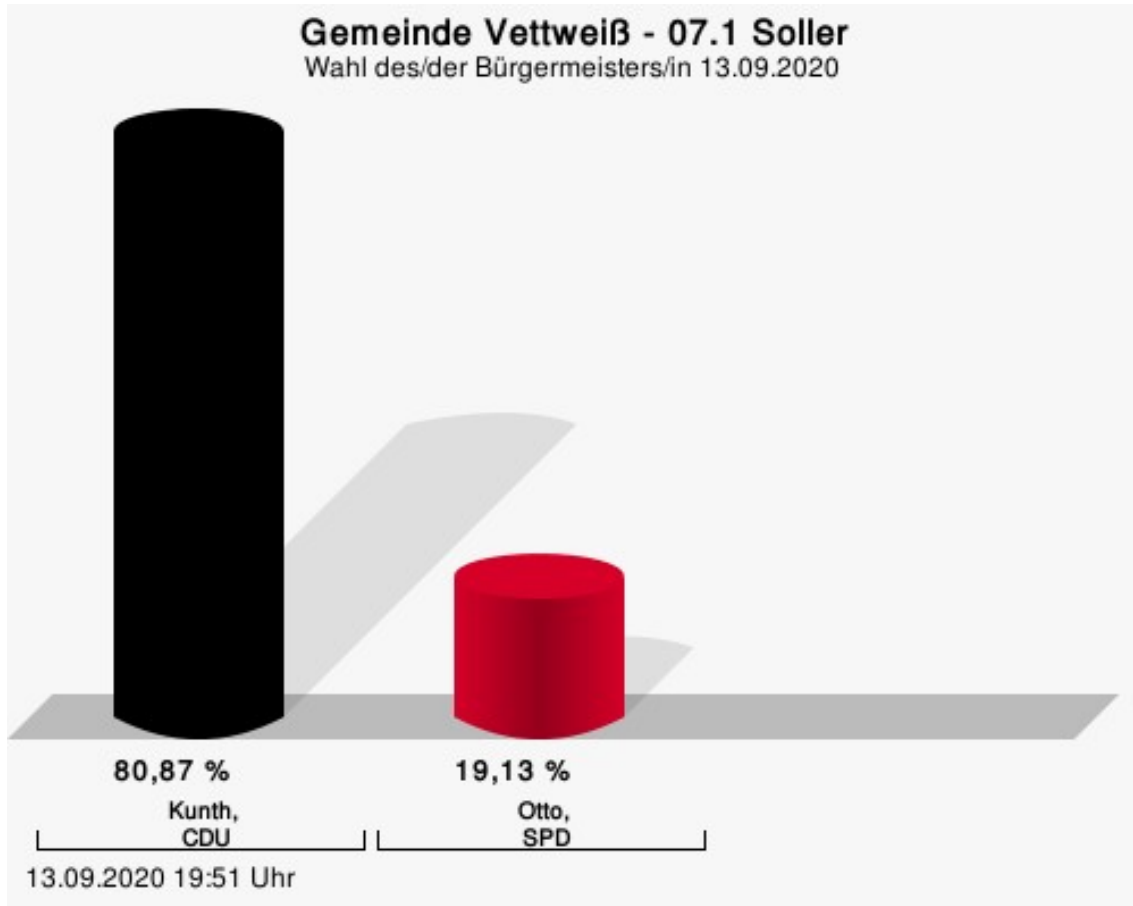
## Wahlbeteiligung





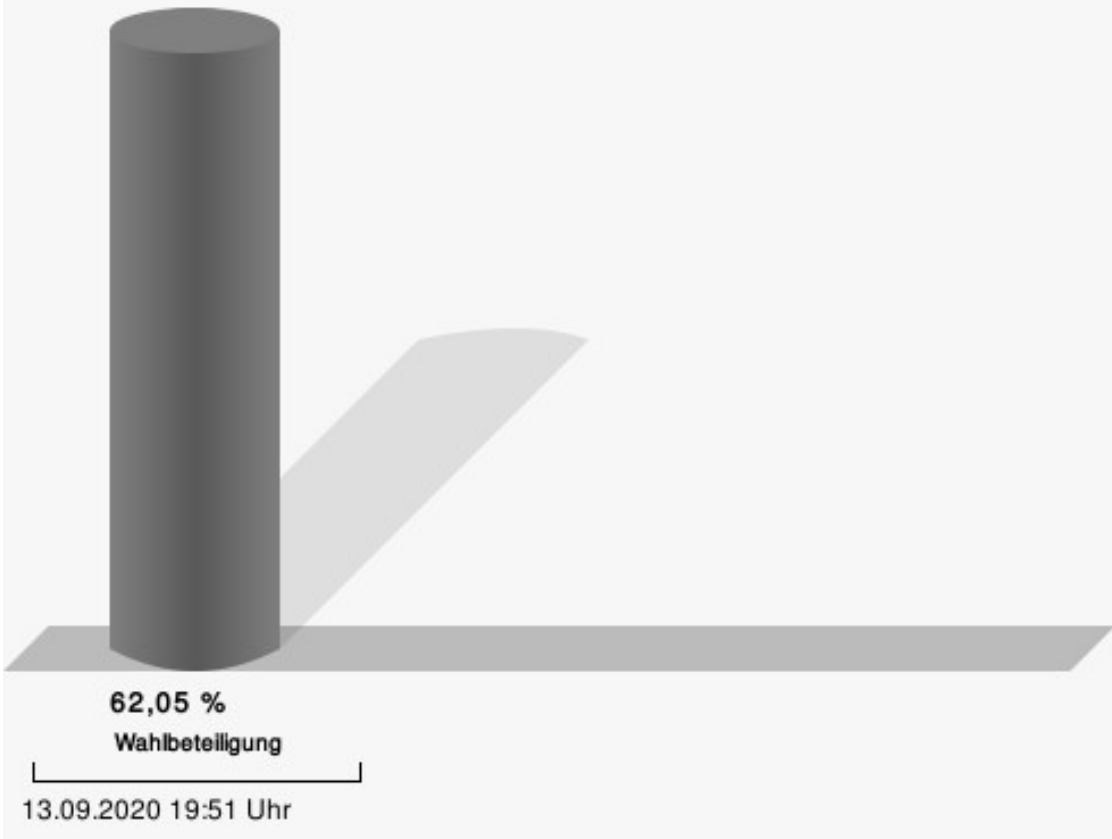
## 07.1 Soller

	Anzahl	Prozent
Kunth, CDU	334	80,87 %
Otto, SPD	79	19,13 %



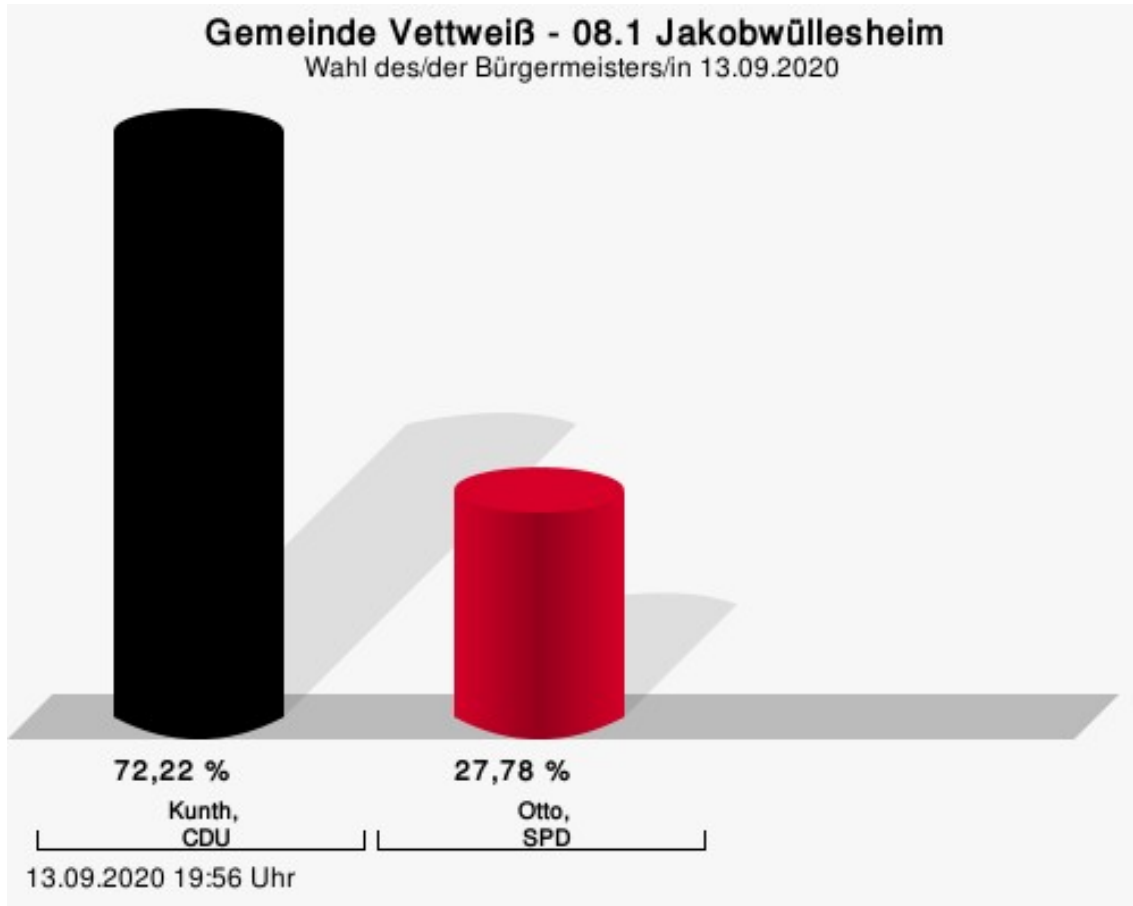
Kunth, CDU = Joachim Kunth, Christlich Demokratische Union Deutschlands  
Otto, SPD = Jürgen Otto, Sozialdemokratische Partei Deutschlands

# Wahlbeteiligung



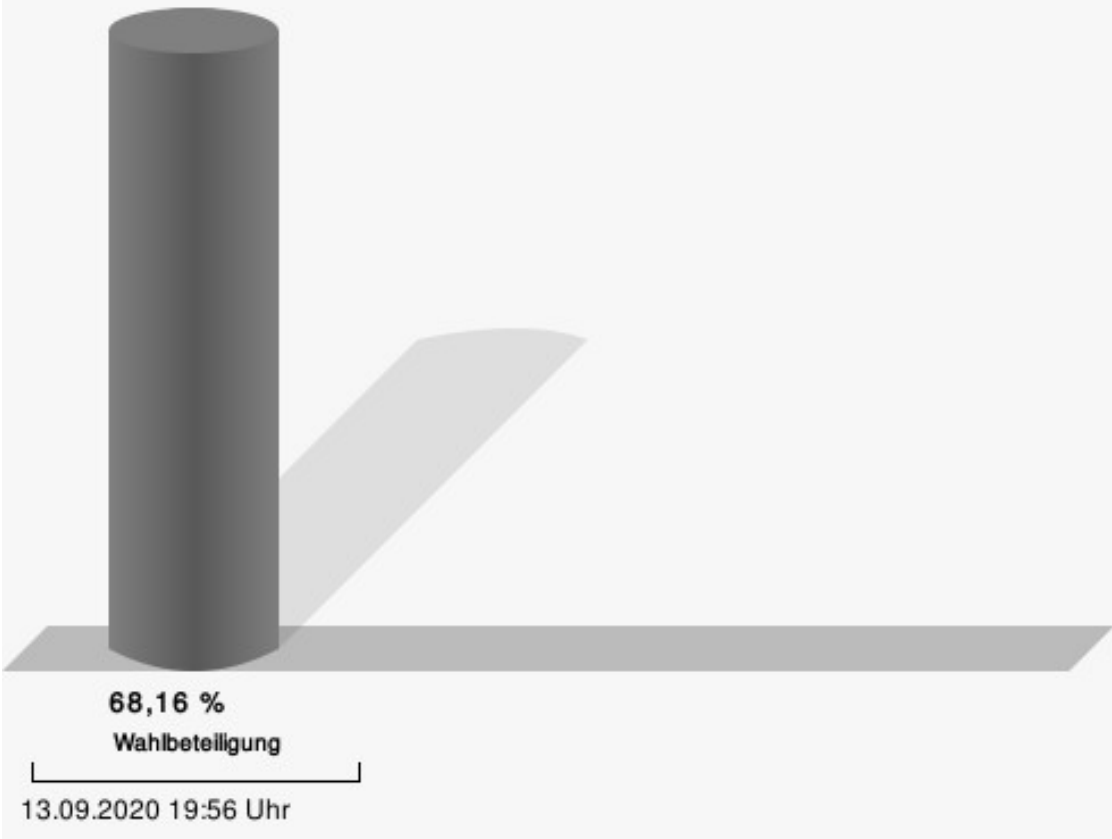
## 08.1 Jakobwüllesheim

	Anzahl	Prozent
Kunth, CDU	312	72,22 %
Otto, SPD	120	27,78 %



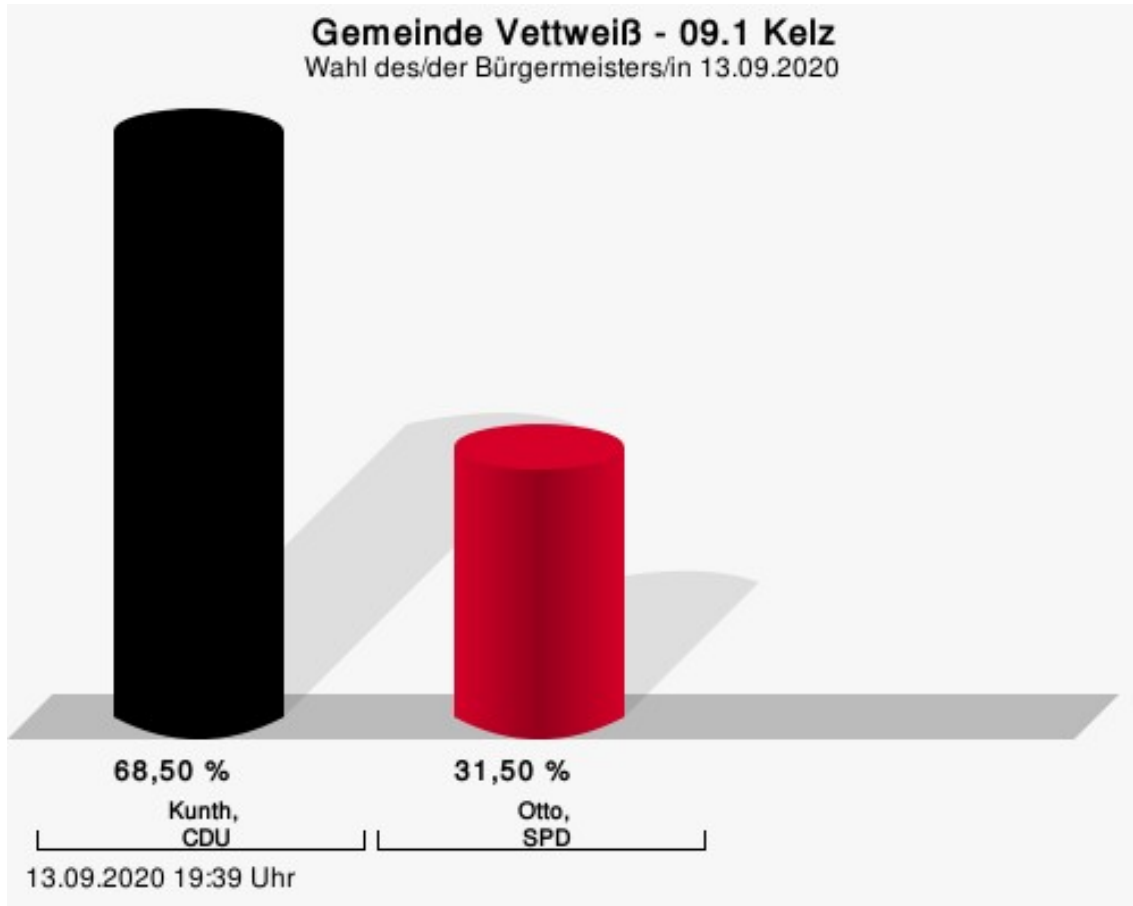
Kunth, CDU = Joachim Kunth, Christlich Demokratische Union Deutschlands  
Otto, SPD = Jürgen Otto, Sozialdemokratische Partei Deutschlands

# Wahlbeteiligung



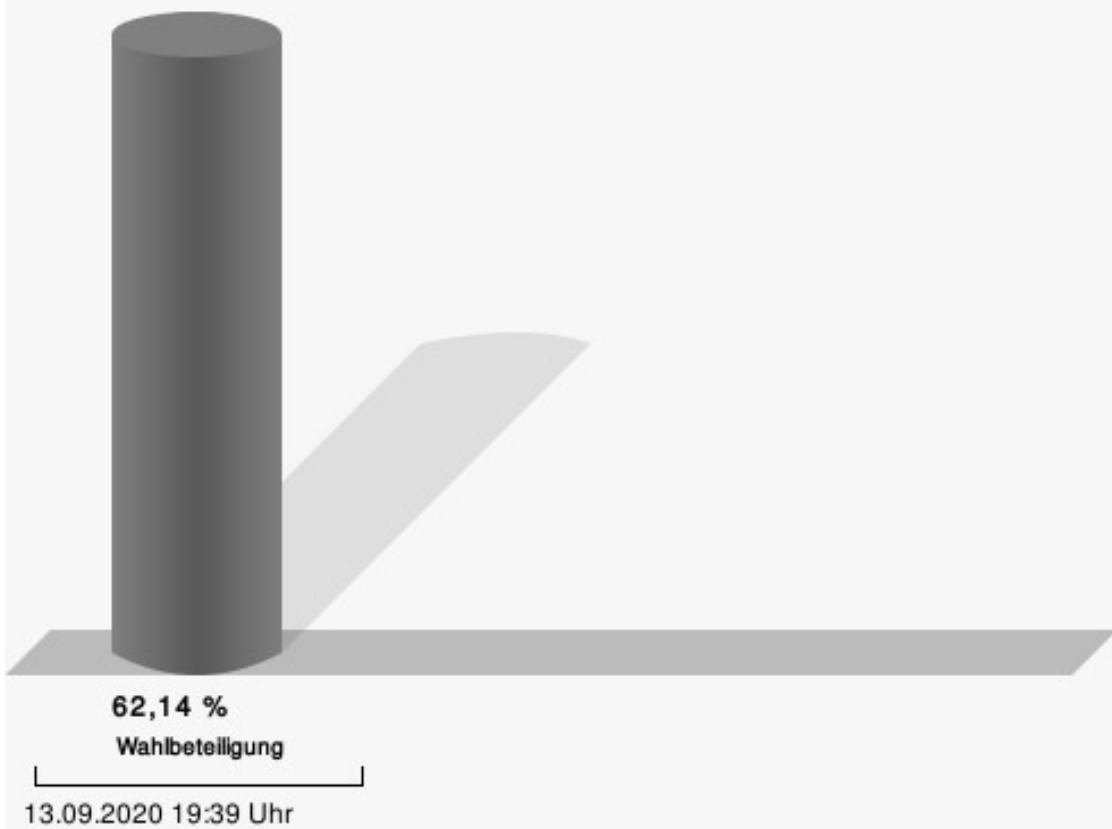
## 09.1 Kelz

	Anzahl	Prozent
Kunth, CDU	274	68,50 %
Otto, SPD	126	31,50 %



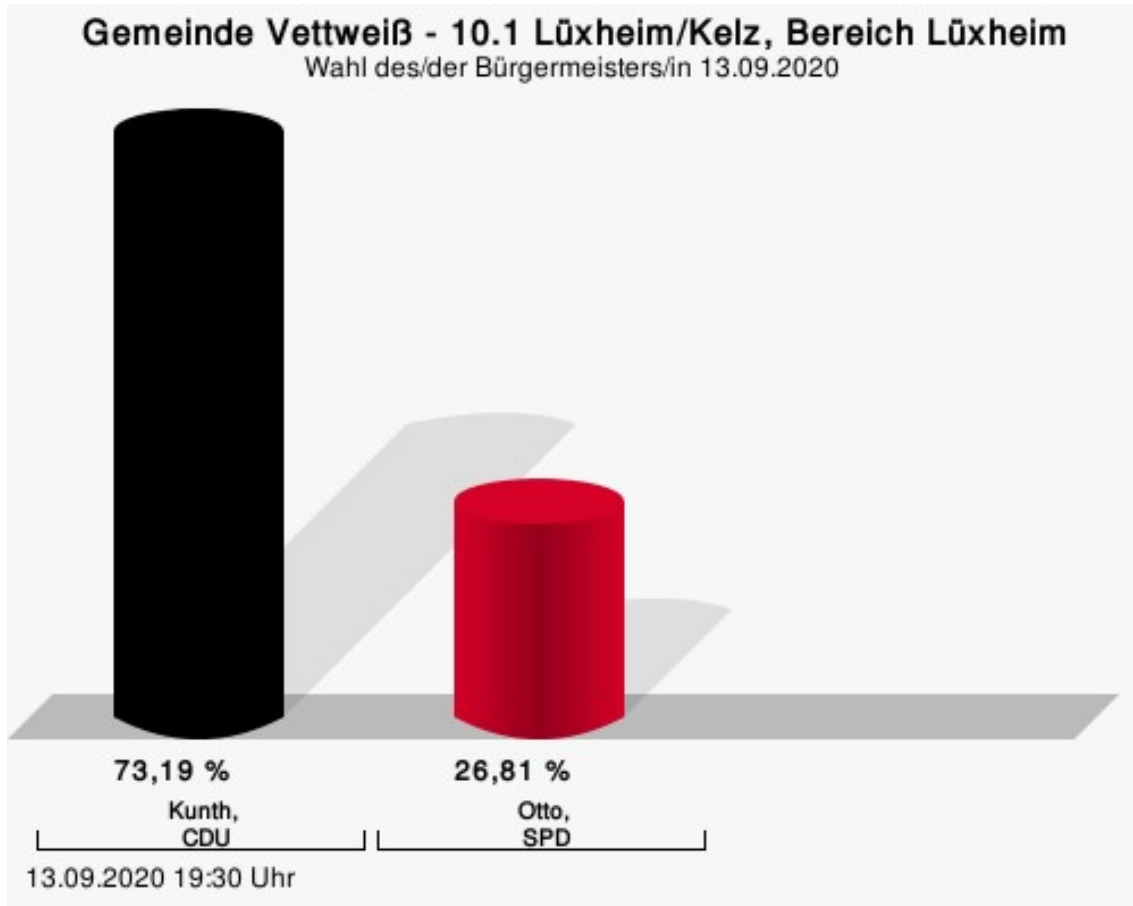
Kunth, CDU = Joachim Kunth, Christlich Demokratische Union Deutschlands  
Otto, SPD = Jürgen Otto, Sozialdemokratische Partei Deutschlands

## Wahlbeteiligung



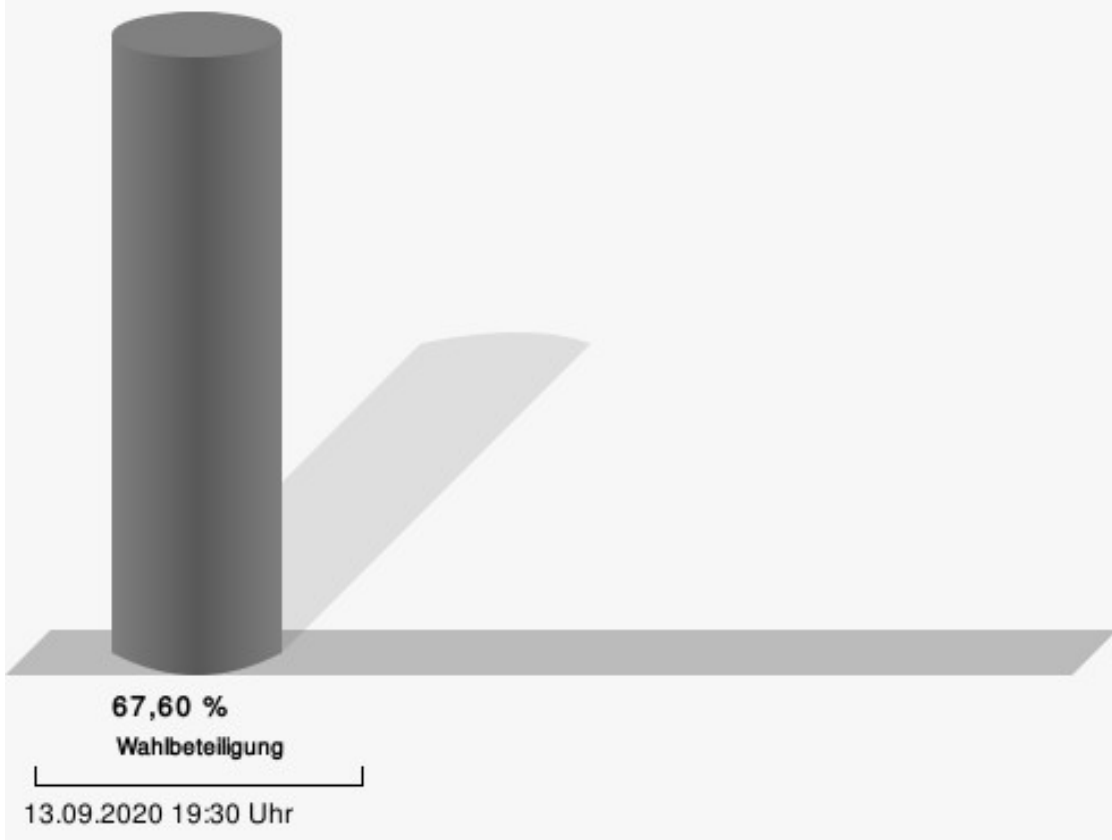
## 10.1 LUXHEIM/KELZ, Bereich LUXHEIM

	Anzahl	Prozent
Kunth, CDU	172	73,19 %
Otto, SPD	63	26,81 %



Kunth, CDU = Joachim Kunth, Christlich Demokratische Union Deutschlands  
Otto, SPD = Jürgen Otto, Sozialdemokratische Partei Deutschlands

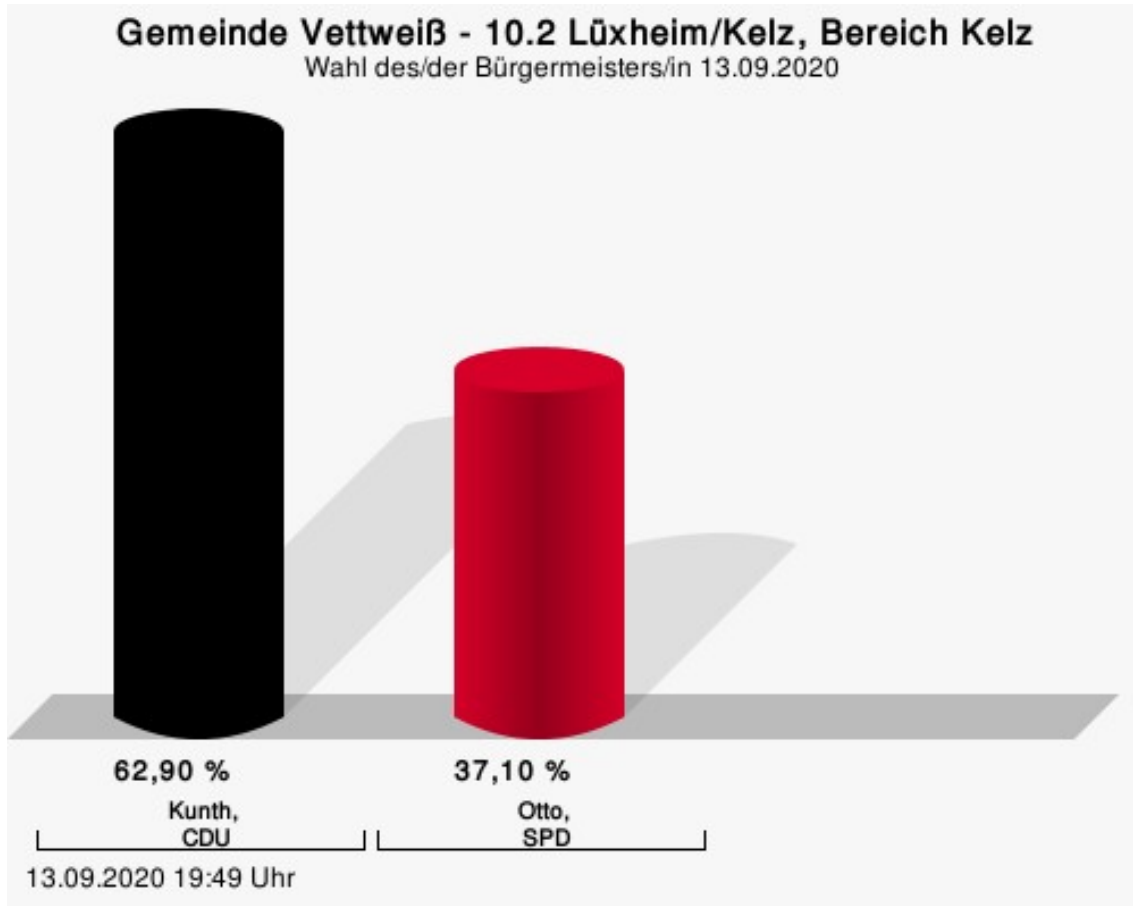
## Wahlbeteiligung





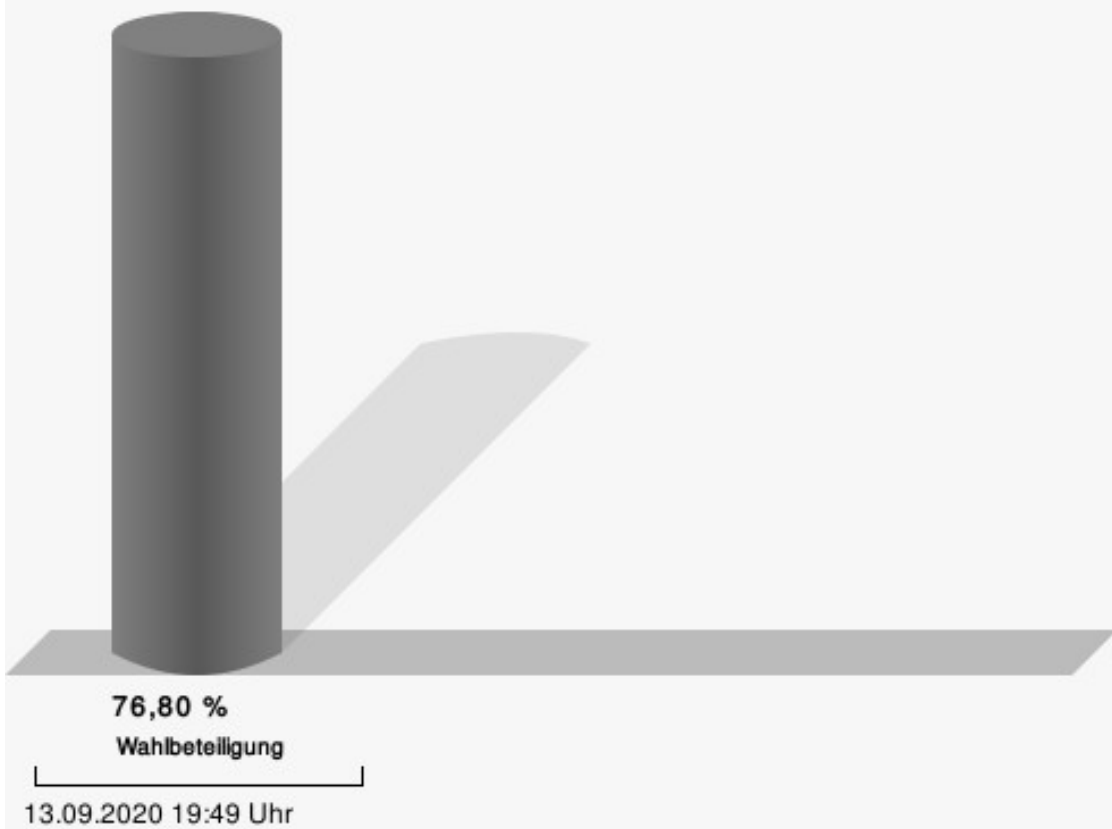
## 10.2 LUXHEIM/KELZ, Bereich Kelz

	Anzahl	Prozent
Kunth, CDU	117	62,90 %
Otto, SPD	69	37,10 %



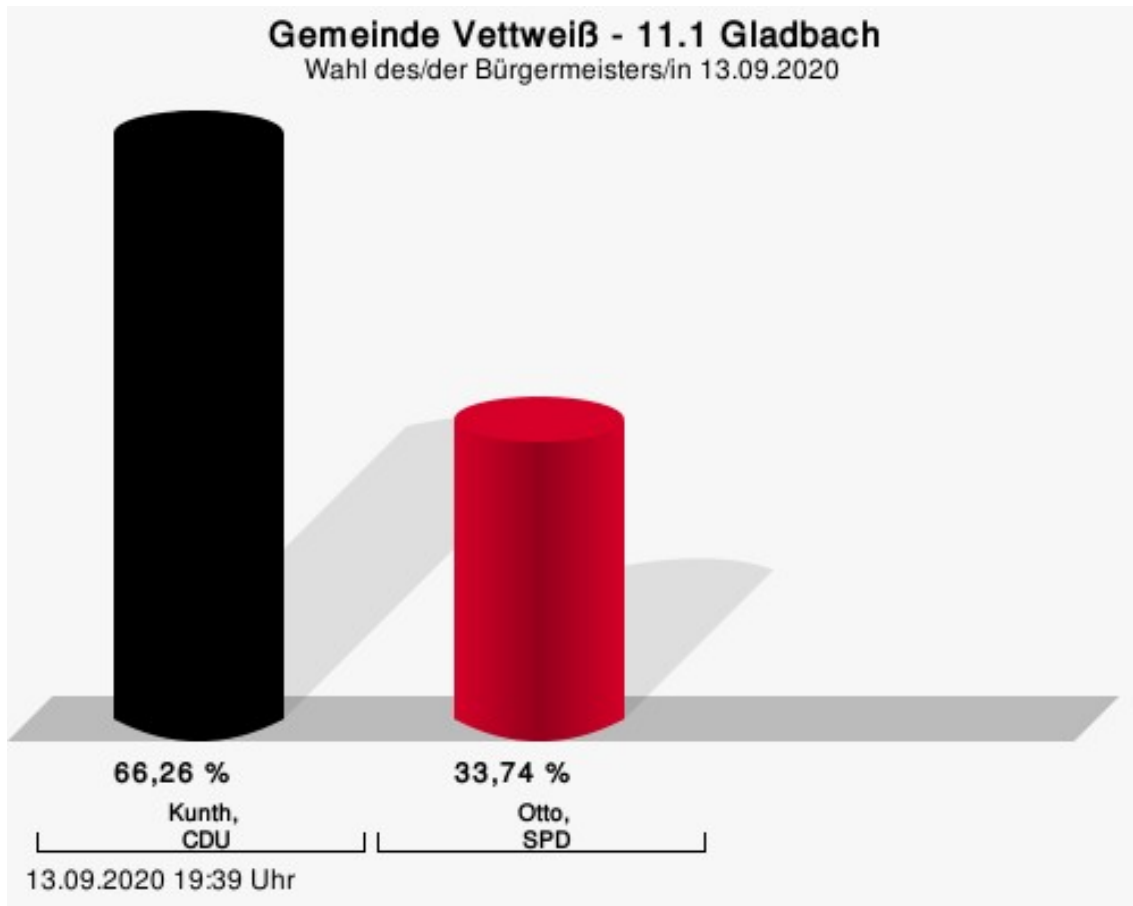
Kunth, CDU = Joachim Kunth, Christlich Demokratische Union Deutschlands  
Otto, SPD = Jürgen Otto, Sozialdemokratische Partei Deutschlands

## Wahlbeteiligung



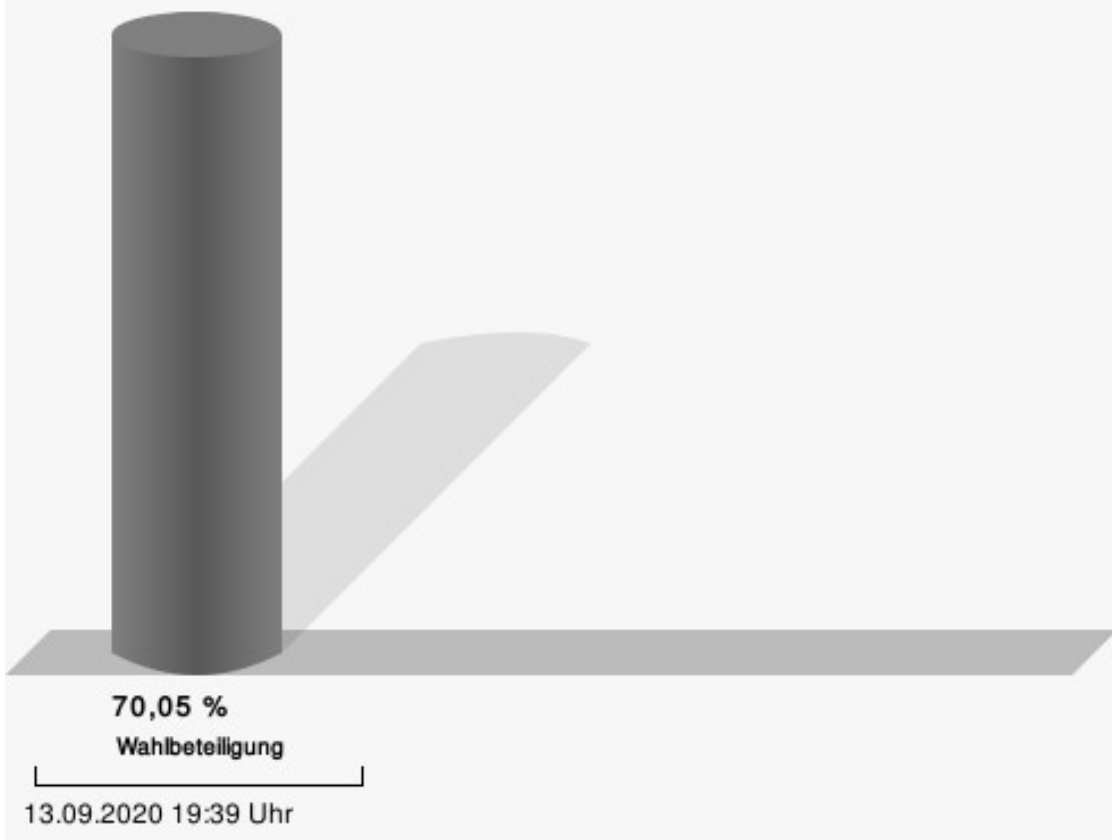
## 11.1 Gladbach

	Anzahl	Prozent
Kunth, CDU	271	66,26 %
Otto, SPD	138	33,74 %



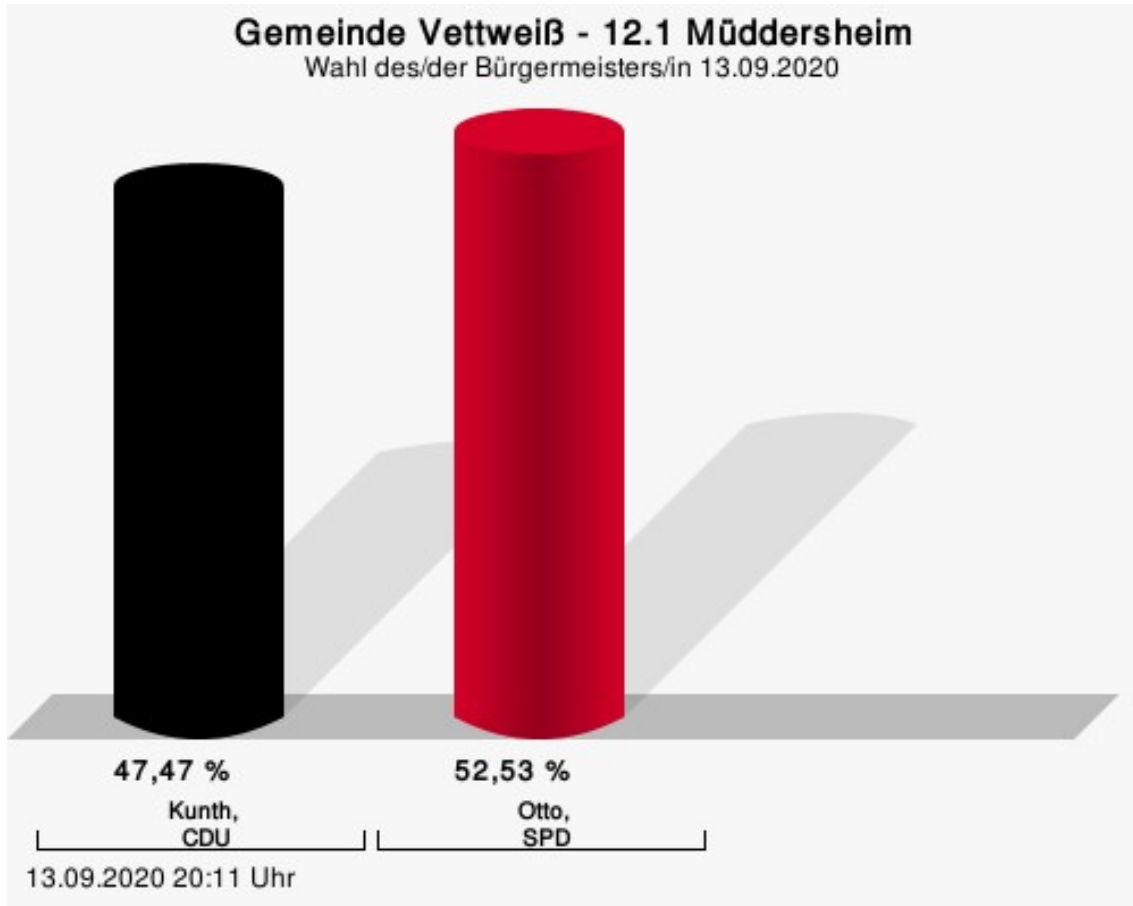
Kunth, CDU = Joachim Kunth, Christlich Demokratische Union Deutschlands  
Otto, SPD = Jürgen Otto, Sozialdemokratische Partei Deutschlands

## Wahlbeteiligung



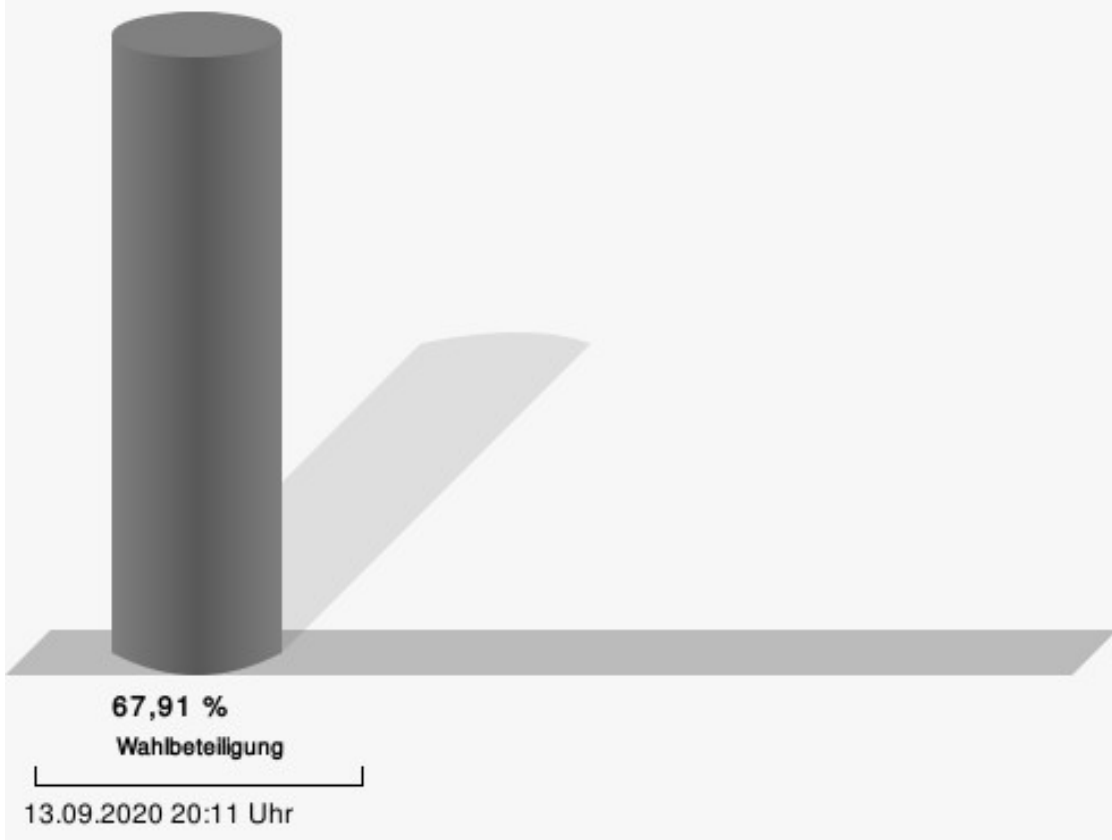
## 12.1 Müddersheim

	Anzahl	Prozent
Kunth, CDU	188	47,47 %
Otto, SPD	208	52,53 %



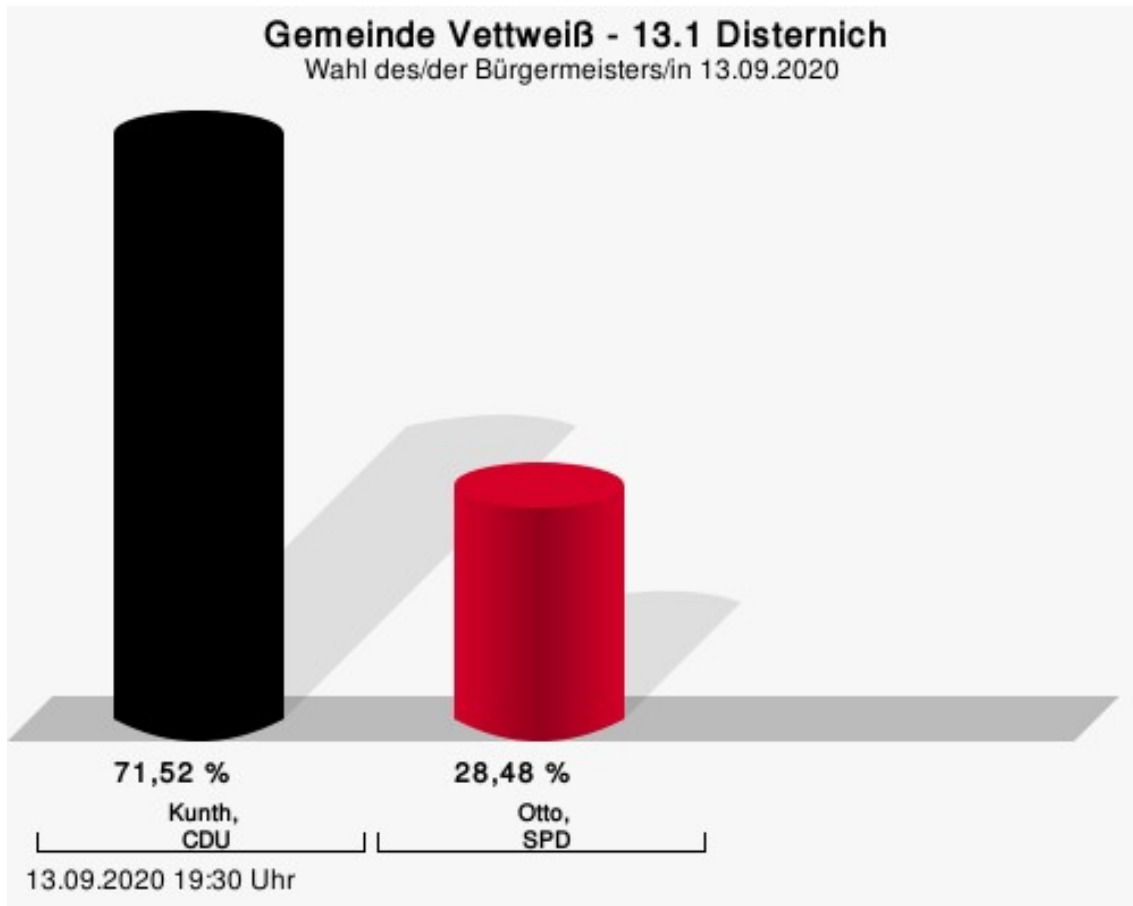
Kunth, CDU = Joachim Kunth, Christlich Demokratische Union Deutschlands  
Otto, SPD = Jürgen Otto, Sozialdemokratische Partei Deutschlands

## Wahlbeteiligung



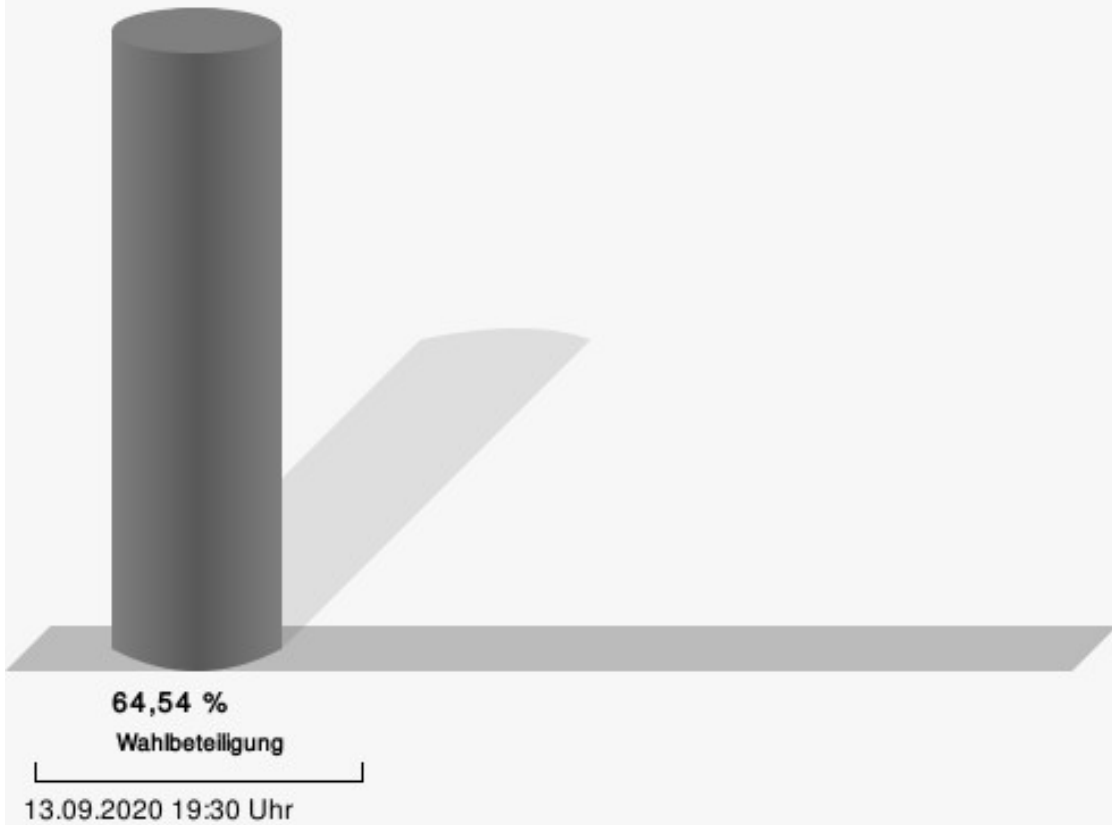
## 13.1 Disternich

	Anzahl	Prozent
Kunth, CDU	216	71,52 %
Otto, SPD	86	28,48 %



Kunth, CDU = Joachim Kunth, Christlich Demokratische Union Deutschlands  
Otto, SPD = Jürgen Otto, Sozialdemokratische Partei Deutschlands

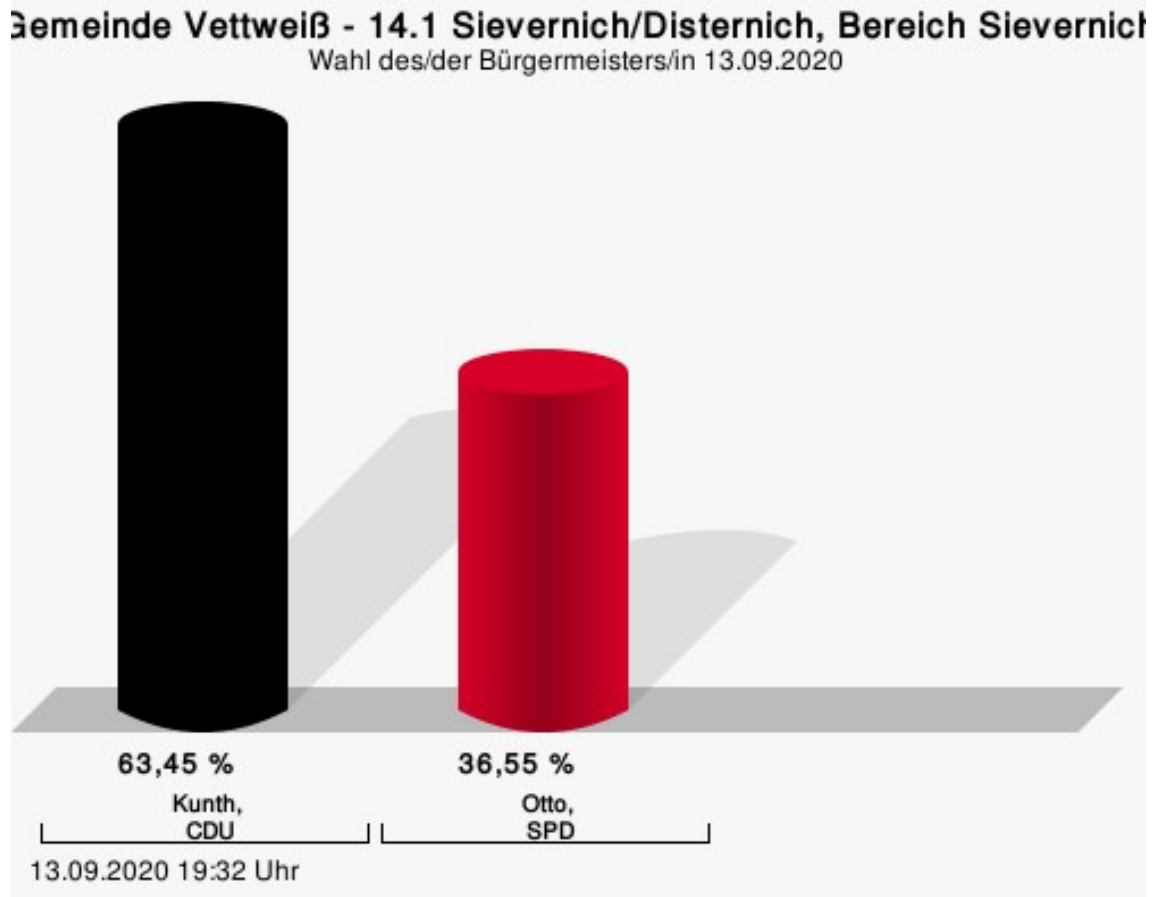
## Wahlbeteiligung





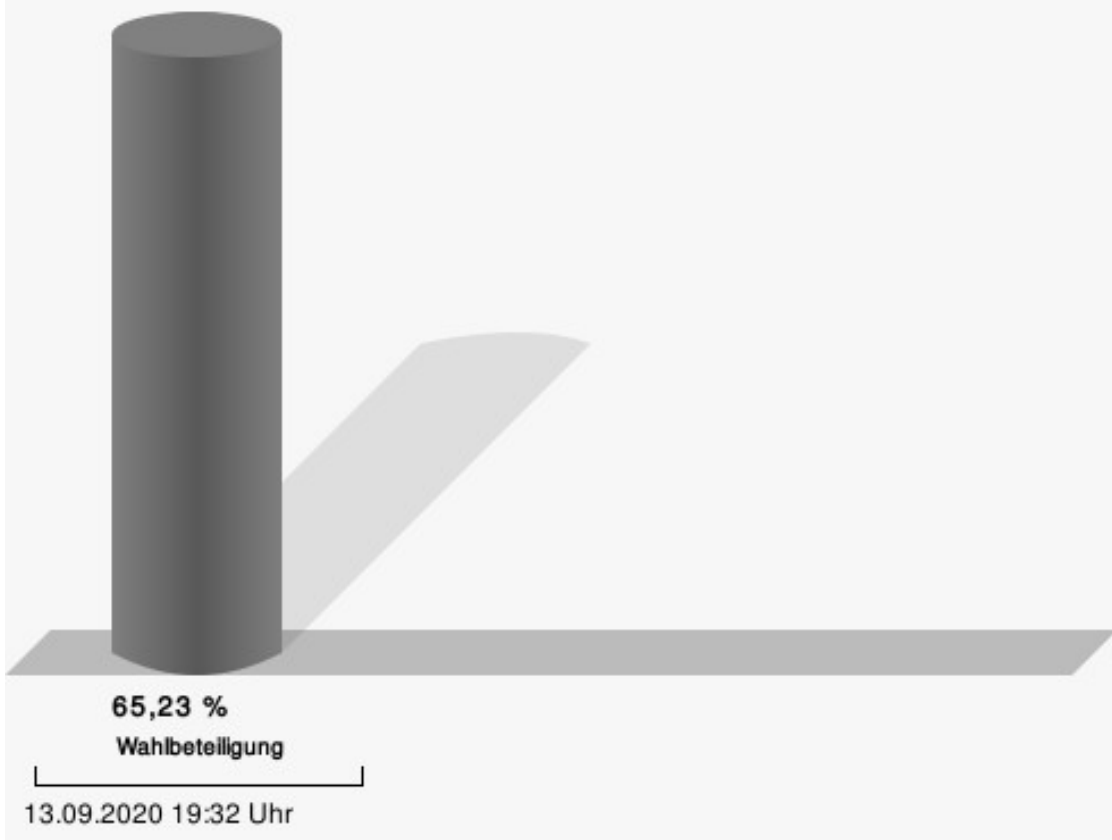
## 14.1 Sievernich/Disternich, Bereich Sievernich

	Anzahl	Prozent
Kunth, CDU	151	63,45 %
Otto, SPD	87	36,55 %



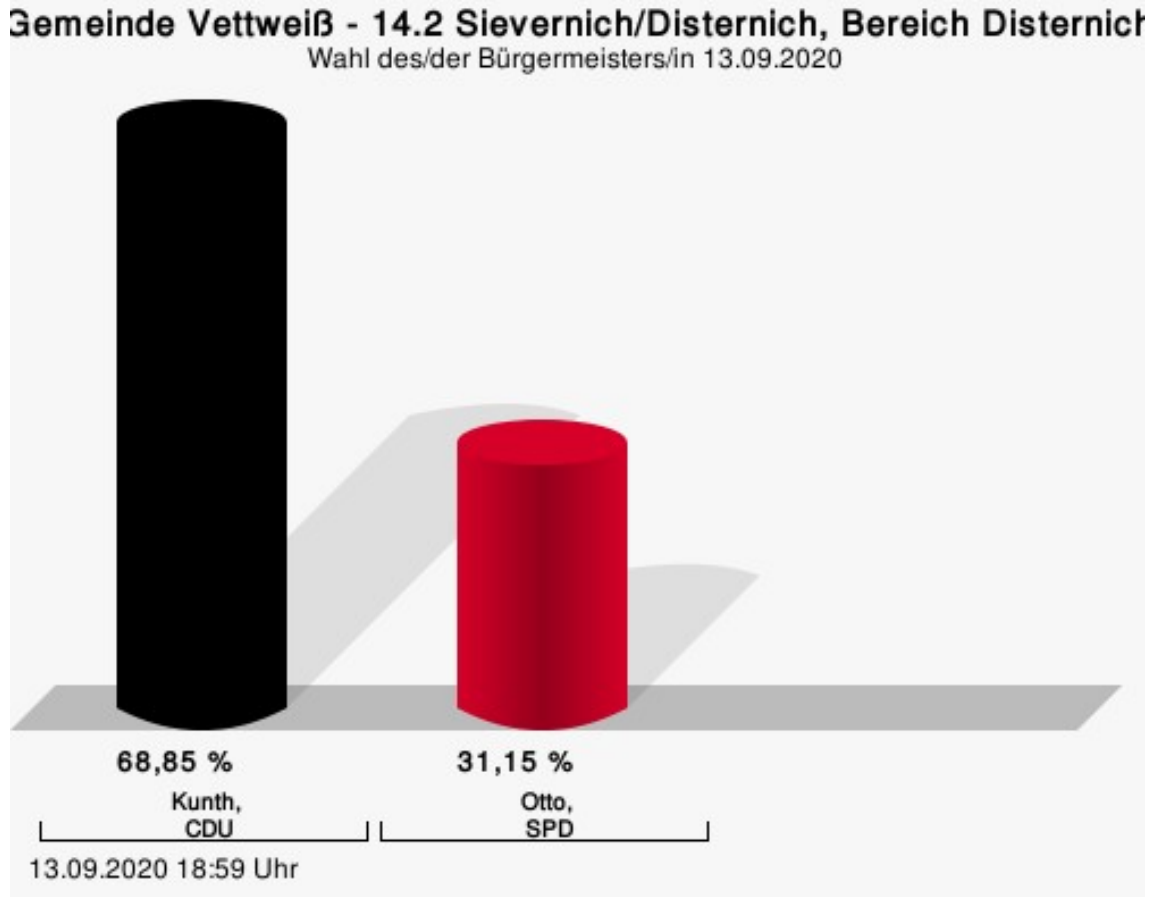
Kunth, CDU = Joachim Kunth, Christlich Demokratische Union Deutschlands  
Otto, SPD = Jürgen Otto, Sozialdemokratische Partei Deutschlands

## Wahlbeteiligung



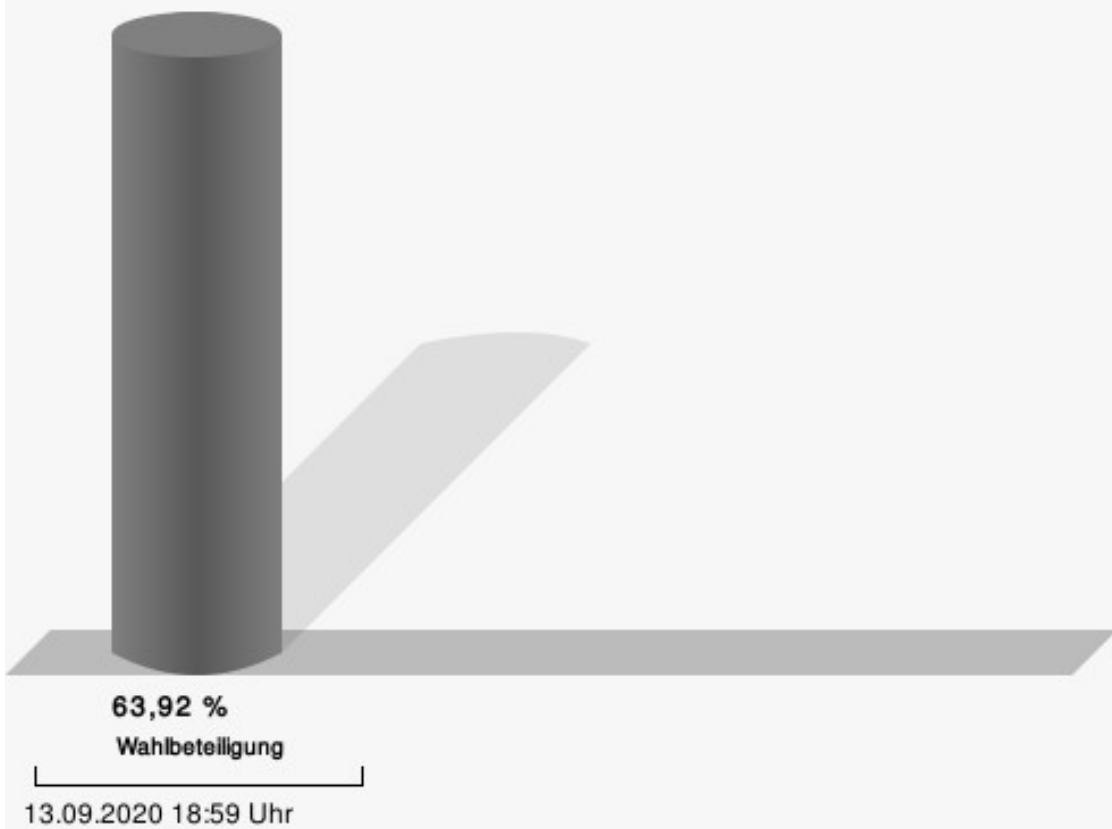
## 14.2 Sievernich/Disternich, Bereich Disternich

	Anzahl	Prozent
Kunth, CDU	42	68,85 %
Otto, SPD	19	31,15 %



Kunth, CDU = Joachim Kunth, Christlich Demokratische Union Deutschlands  
Otto, SPD = Jürgen Otto, Sozialdemokratische Partei Deutschlands

## Wahlbeteiligung



# Übersicht Stimmbezirke

Zusammenstellung der Ergebnisse nach Stimmbezirken

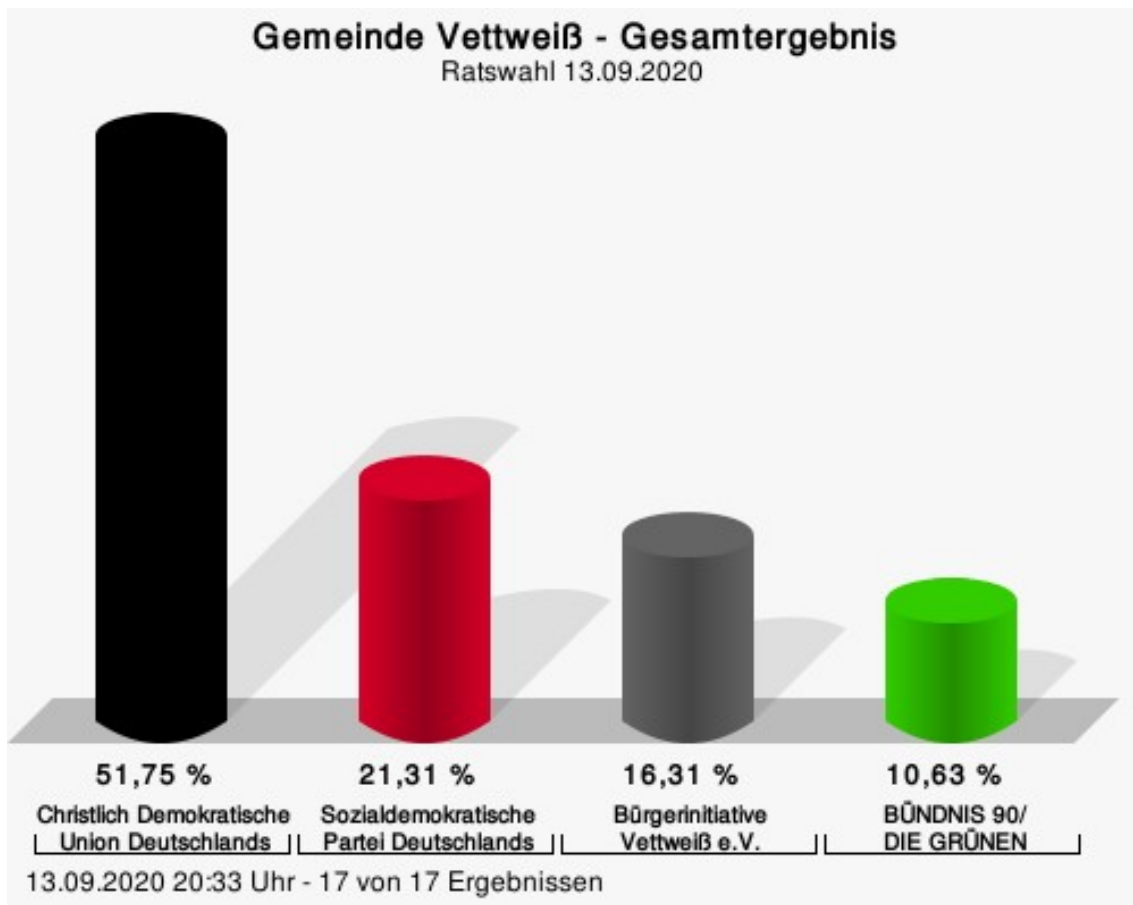
Stimmbezirk	Stand	Wahlberechtigte	Wähler/innen	gültig	Kunth, CDU	Otto, SPD
01.1 Vettweiß 1	eingegangen	514	55,45 %	98,95 %	<b>70,21 %</b>	29,79 %
02.1 Vettweiß 2	eingegangen	547	60,33 %	96,36 %	<b>77,67 %</b>	22,33 %
03.1 Vettweiß 3	eingegangen	564	48,23 %	98,16 %	<b>68,91 %</b>	31,09 %
04.1 Vettweiß 4	eingegangen	571	57,44 %	98,48 %	<b>63,47 %</b>	36,53 %
05.1 Ginnick/Froitzheim, Bereich Ginnick	eingegangen	320	67,19 %	98,14 %	<b>57,35 %</b>	42,65 %
05.2 Ginnick/Froitzheim, Bereich Froitzheim	eingegangen	167	52,69 %	98,86 %	<b>85,06 %</b>	14,94 %
06.1 Froitzheim	eingegangen	465	62,80 %	96,23 %	<b>64,41 %</b>	35,59 %
07.1 Soller	eingegangen	693	62,05 %	96,05 %	<b>80,87 %</b>	19,13 %
08.1 Jakobwüllesheim	eingegangen	647	68,16 %	97,96 %	<b>72,22 %</b>	27,78 %
09.1 Kelz	eingegangen	663	62,14 %	97,09 %	<b>68,50 %</b>	31,50 %
10.1 LUXheim/Kelz, Bereich LUXheim	eingegangen	358	67,60 %	97,11 %	<b>73,19 %</b>	26,81 %
10.2 LUXheim/Kelz, Bereich Kelz	eingegangen	250	76,80 %	96,88 %	<b>62,90 %</b>	37,10 %
11.1 Gladbach	eingegangen	601	70,05 %	97,15 %	<b>66,26 %</b>	33,74 %
12.1 Müddersheim	eingegangen	592	67,91 %	98,51 %	47,47 %	<b>52,53 %</b>
13.1 Disternich	eingegangen	471	64,54 %	99,34 %	<b>71,52 %</b>	28,48 %
14.1 Sievernich/Disternich, Bereich Sievernich	eingegangen	371	65,23 %	98,35 %	<b>63,45 %</b>	36,55 %
14.2 Sievernich/Disternich, Bereich Disternich	eingegangen	97	63,92 %	98,39 %	<b>68,85 %</b>	31,15 %

Stimmbezirk	Stand	Wahlberechtigte	Wähler/innen	gültig	Kunth, CDU	Otto, SPD
Gemeinde Vettweiß	17 von 17	7.891	62,83 %	97,64 %	<b>67,90 %</b>	32,10 %

# Ratswahl

## Gemeinde Vettweiß

	Anzahl	Prozent
CDU	2.523	51,75 %
SPD	1.039	21,31 %
BI Vettweiß	795	16,31 %
GRÜNE	518	10,63 %



### Sitzverteilung

Es wurden 28 Sitze vergeben.

## Gemeinde Vettweiß - Gesamtergebnis - Sitzverteilung

Ratswahl 13.09.2020

13.09.2020 20:33 Uhr

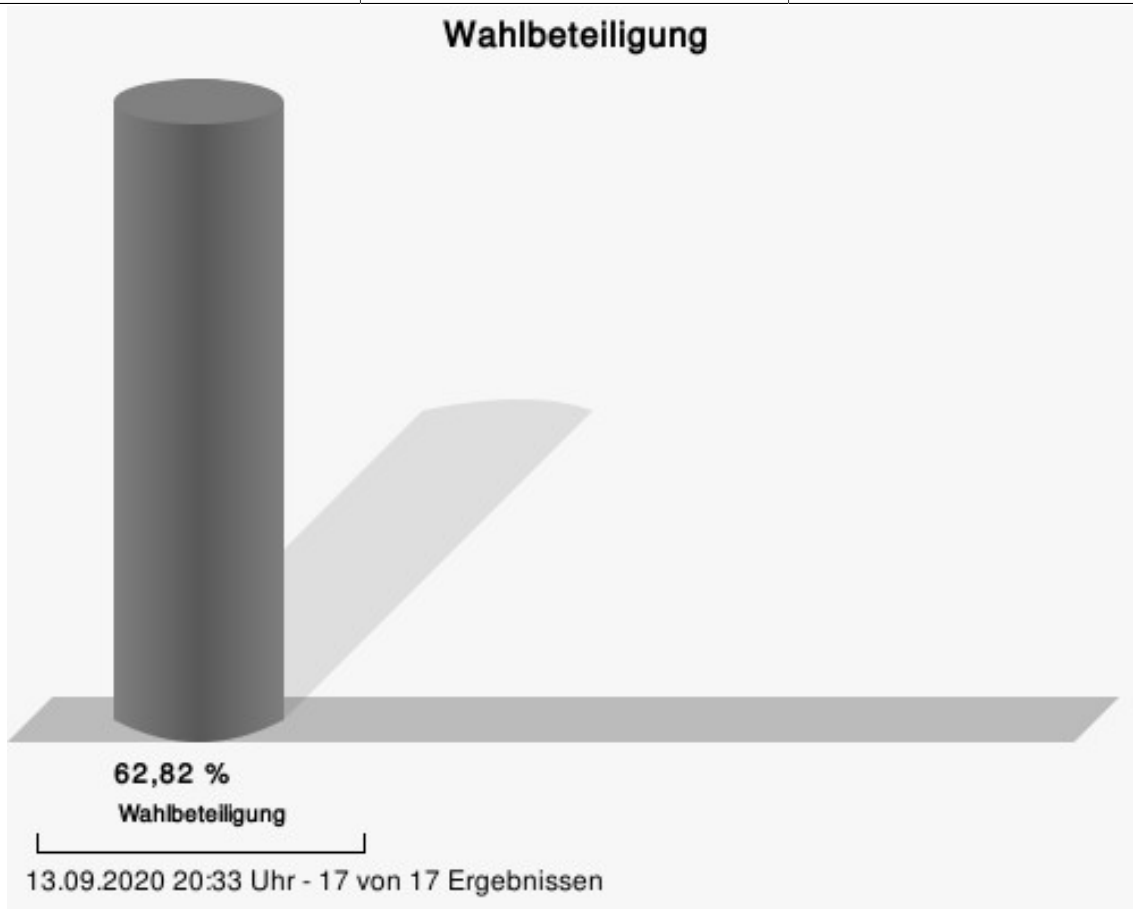
	SPD
	GRÜNE
	BI Vettweiß
	CDU

gewählte Kandidaten

Partei	Kandidat	Mandat
CDU	Erasmi, Franz-Wilhelm	Direktmandat im Wahlbezirk 01
CDU	Hürtgen, Dirk	Direktmandat im Wahlbezirk 02
CDU	Esser, Alfons	Direktmandat im Wahlbezirk 03
CDU	Zurhelle, Andreas	Direktmandat im Wahlbezirk 04
CDU	Kemmerling, Helmut	Direktmandat im Wahlbezirk 05
CDU	Valder, Uwe	Direktmandat im Wahlbezirk 06
CDU	Bille, Franz	Direktmandat im Wahlbezirk 07
CDU	Broyer, Jens Patrick	Direktmandat im Wahlbezirk 08
CDU	Jäger, Günter	Direktmandat im Wahlbezirk 09
CDU	Wirtz, Karl	Direktmandat im Wahlbezirk 10
CDU	Schmidt, Helga	Direktmandat im Wahlbezirk 13
CDU	Weber, Johanna	Direktmandat im Wahlbezirk 14
CDU	Fraussen, Arnold	Reservelistenplatz 1
CDU	Zurhelle, Katharina	Reservelistenplatz 12
CDU	Dominiczak, Sascha	Reservelistenplatz 14
SPD	Otto, Jürgen	Direktmandat im Wahlbezirk 12

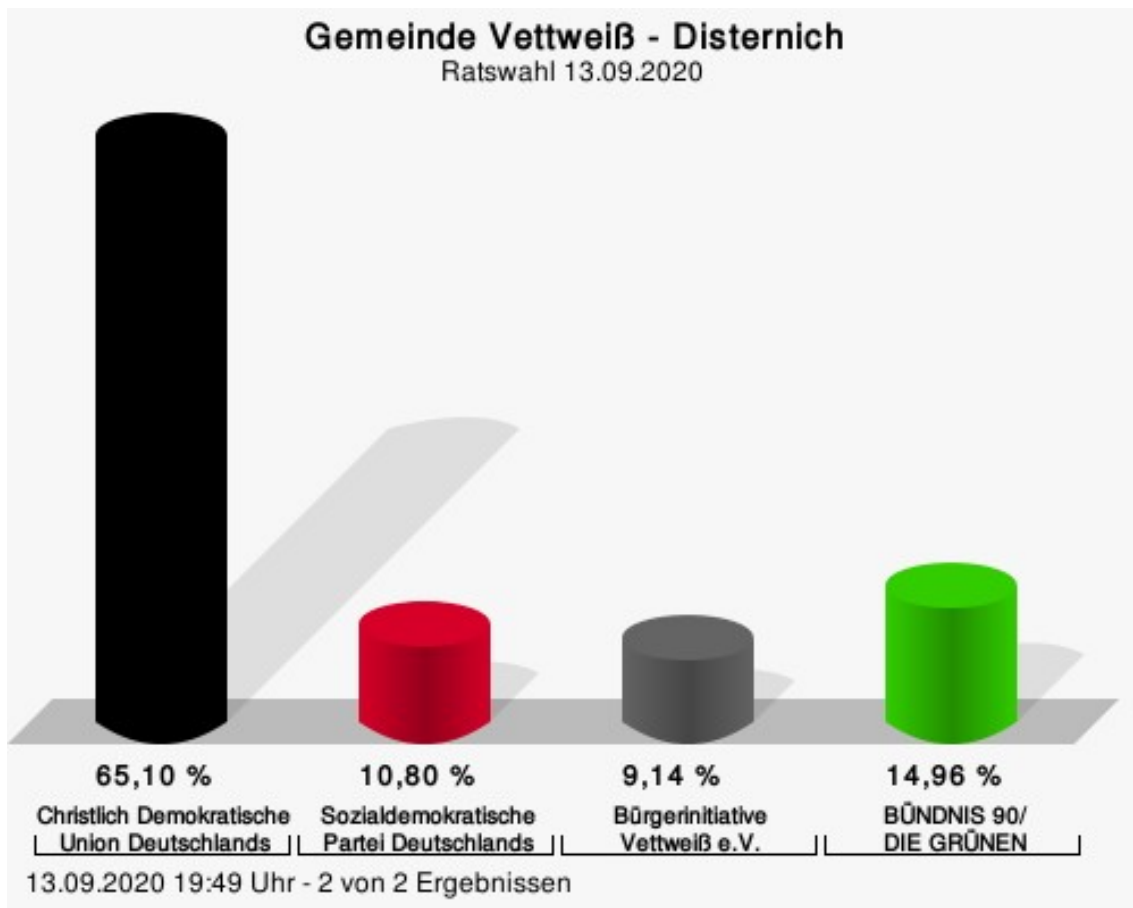


SPD	Ruskowski, Jürgen	Reservelistenplatz 2
SPD	Frühbrodt, Ingo	Reservelistenplatz 3
SPD	Kohnen, Alexander	Reservelistenplatz 4
SPD	Berth, Ralf	Reservelistenplatz 5
SPD	Küpfer, Anne	Reservelistenplatz 6
BI Vettweiß	Demke, Henning	Direktmandat im Wahlbezirk 11
BI Vettweiß	Körner, Helmut Erich	Reservelistenplatz 2
BI Vettweiß	Ernst, Ursula	Reservelistenplatz 3
BI Vettweiß	Leinweber, Doris	Reservelistenplatz 4
GRÜNE	Lövenich, Monika	Reservelistenplatz 1
GRÜNE	Poth, Thomas	Reservelistenplatz 2
GRÜNE	Neuhaus, Kristina	Reservelistenplatz 3

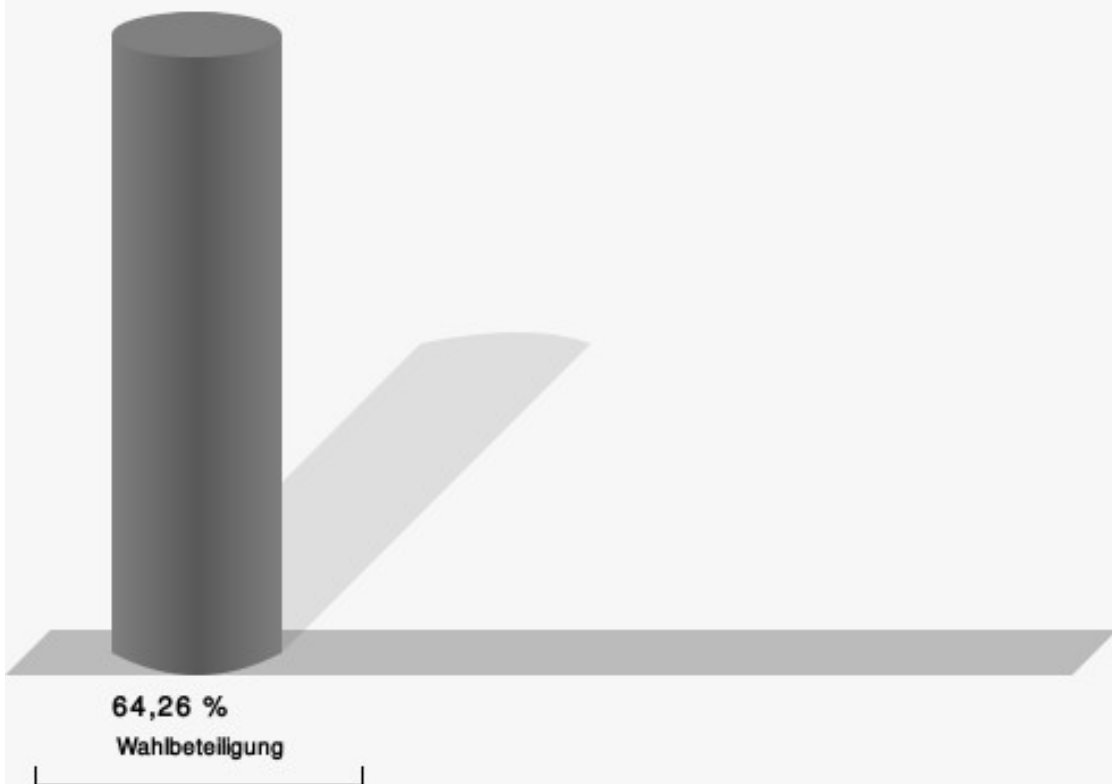


## Ortsteile Disternich

	Anzahl	Prozent
CDU	235	65,10 %
SPD	39	10,80 %
BI Vettweiß	33	9,14 %
GRÜNE	54	14,96 %



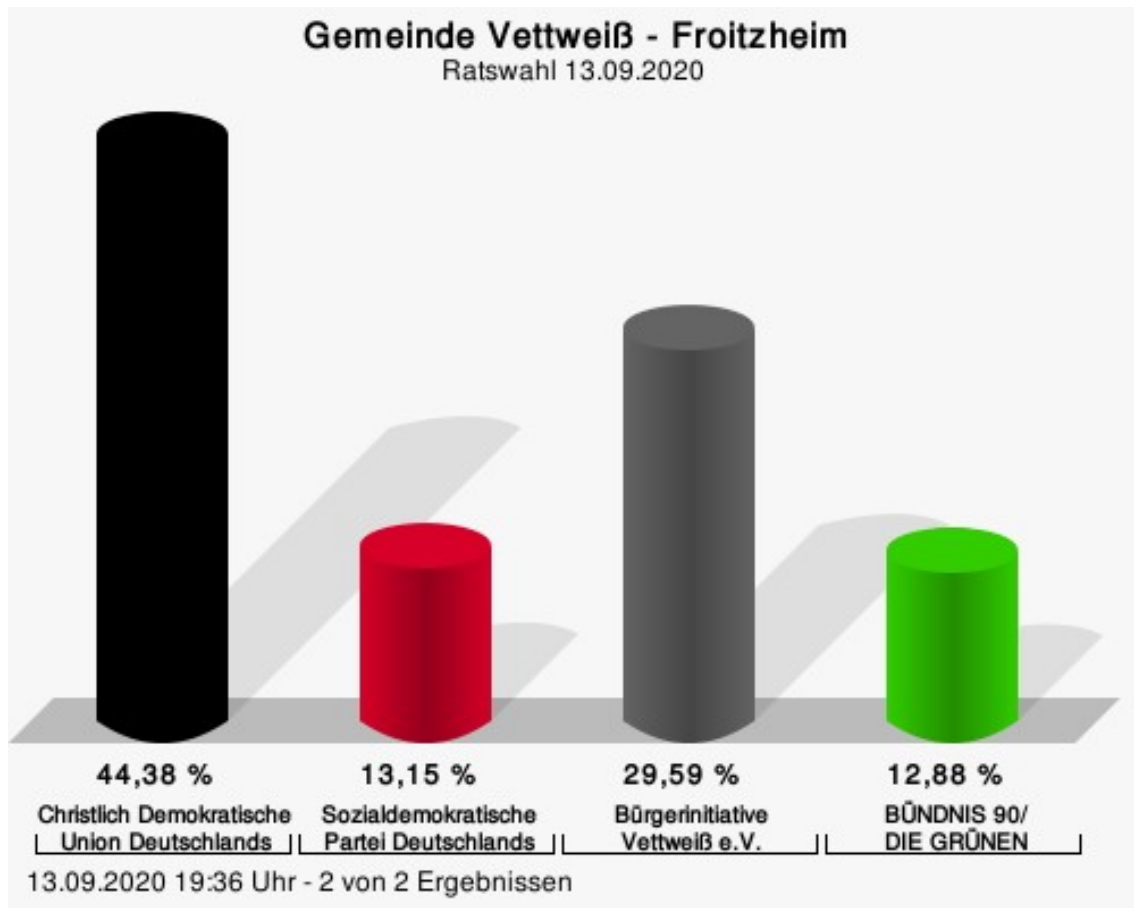
## Wahlbeteiligung



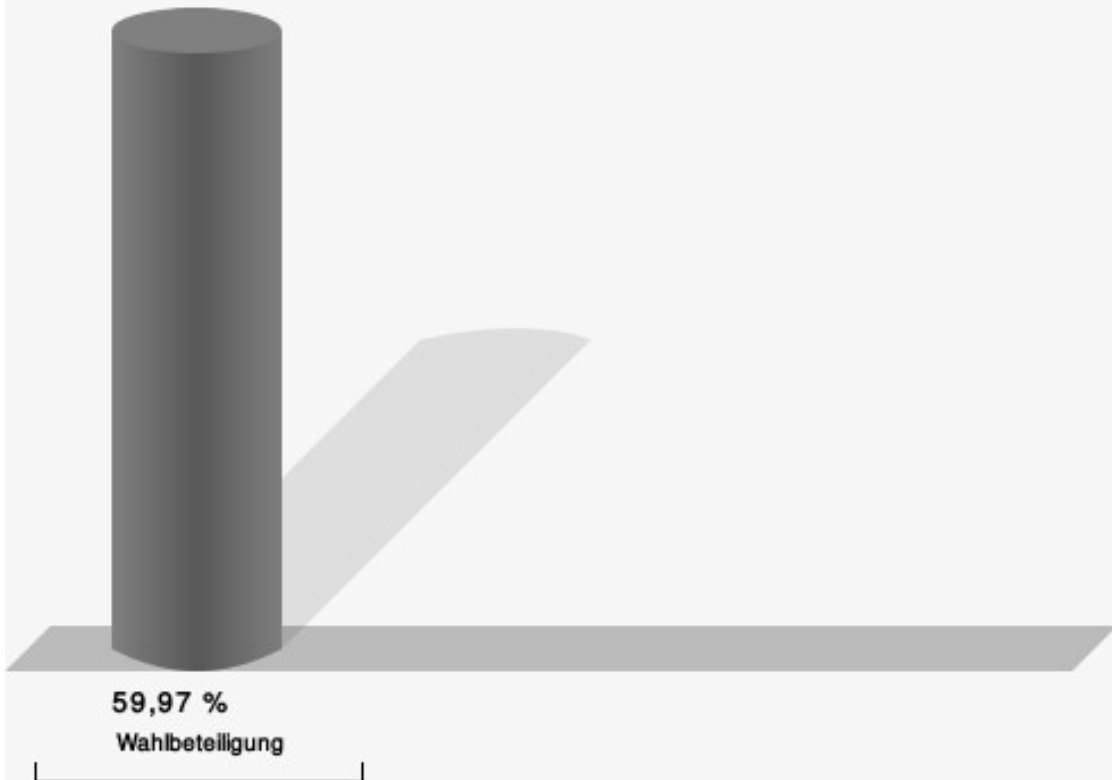
13.09.2020 19:49 Uhr - 2 von 2 Ergebnissen

## Froitzheim

	Anzahl	Prozent
CDU	162	44,38 %
SPD	48	13,15 %
BI Vettweiß	108	29,59 %
GRÜNE	47	12,88 %



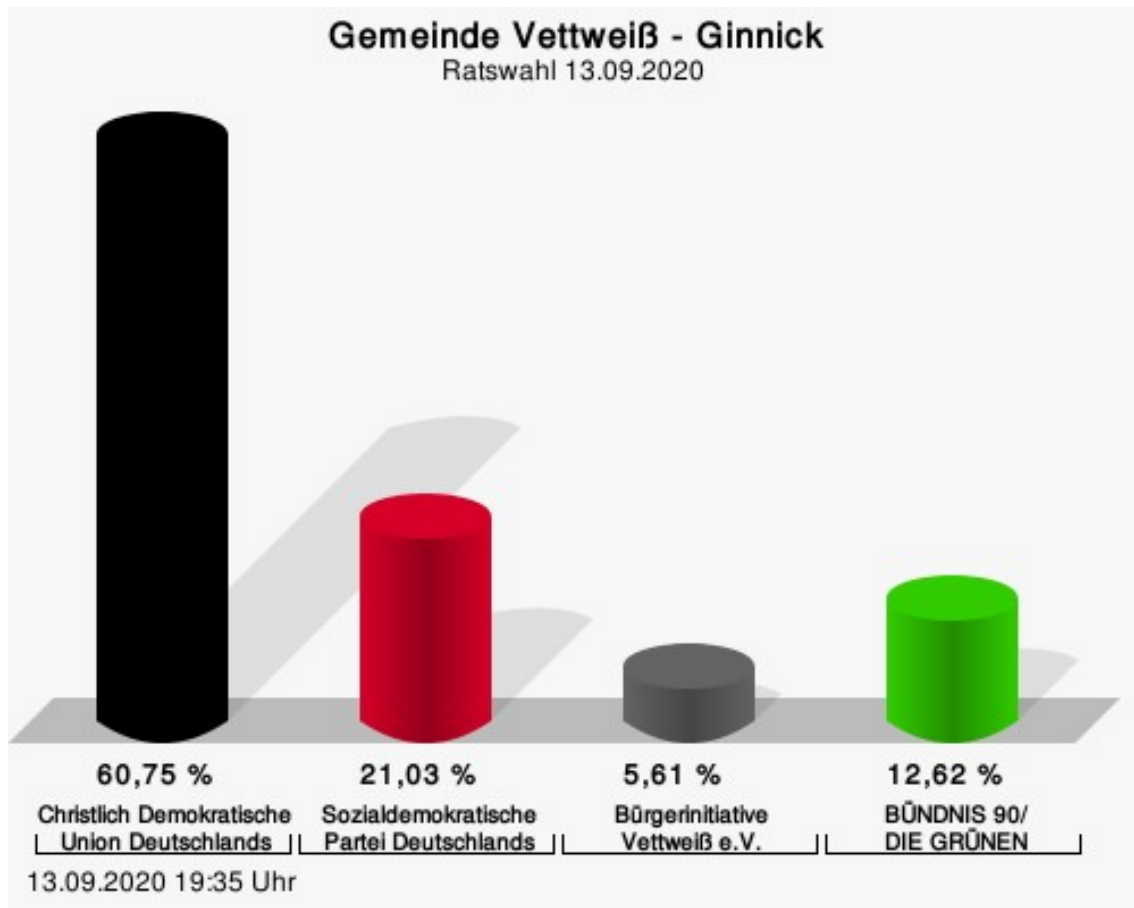
## Wahlbeteiligung



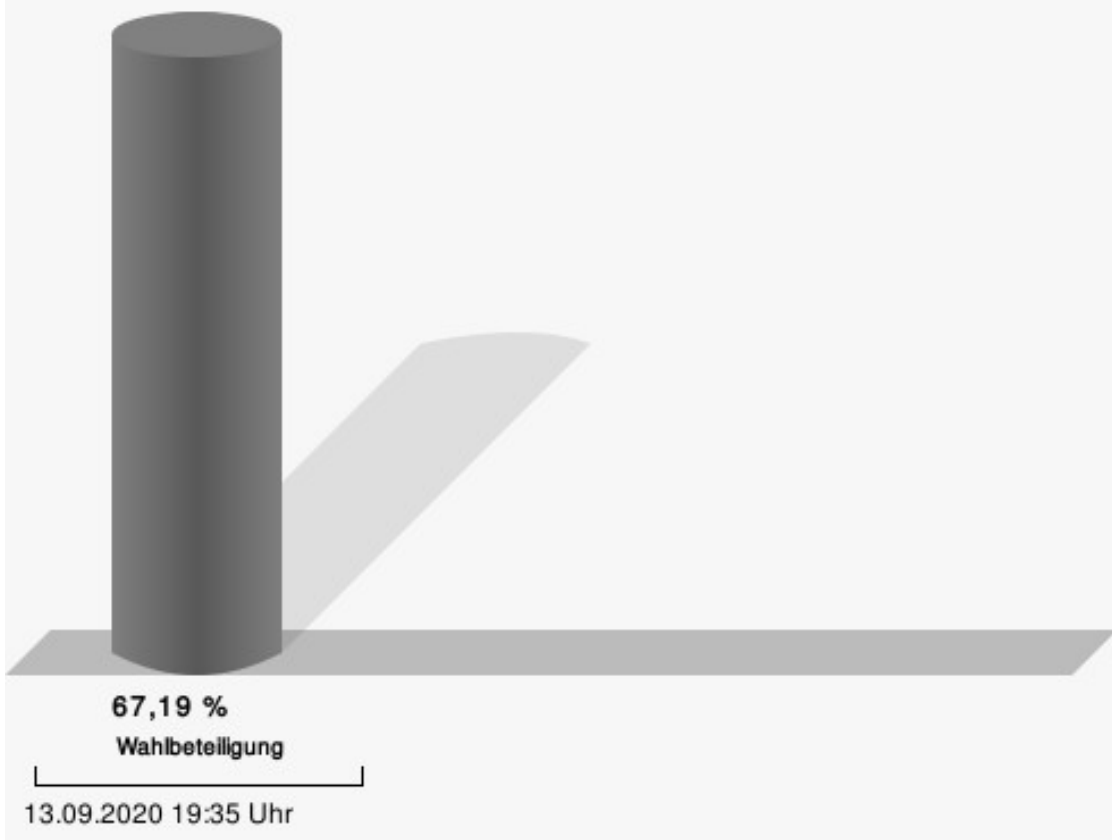
13.09.2020 19:36 Uhr - 2 von 2 Ergebnissen

## Ginnick

	Anzahl	Prozent
CDU	130	60,75 %
SPD	45	21,03 %
BI Vettweiß	12	5,61 %
GRÜNE	27	12,62 %

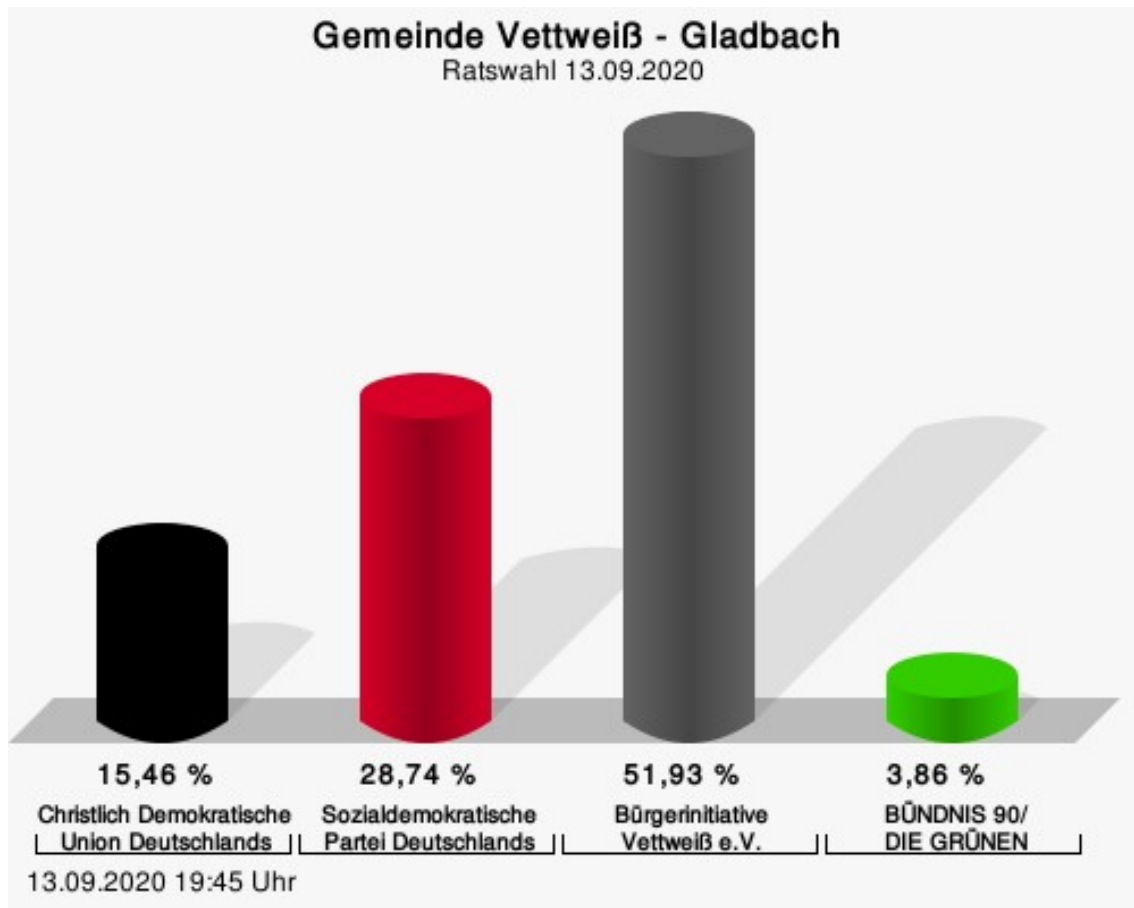


## Wahlbeteiligung



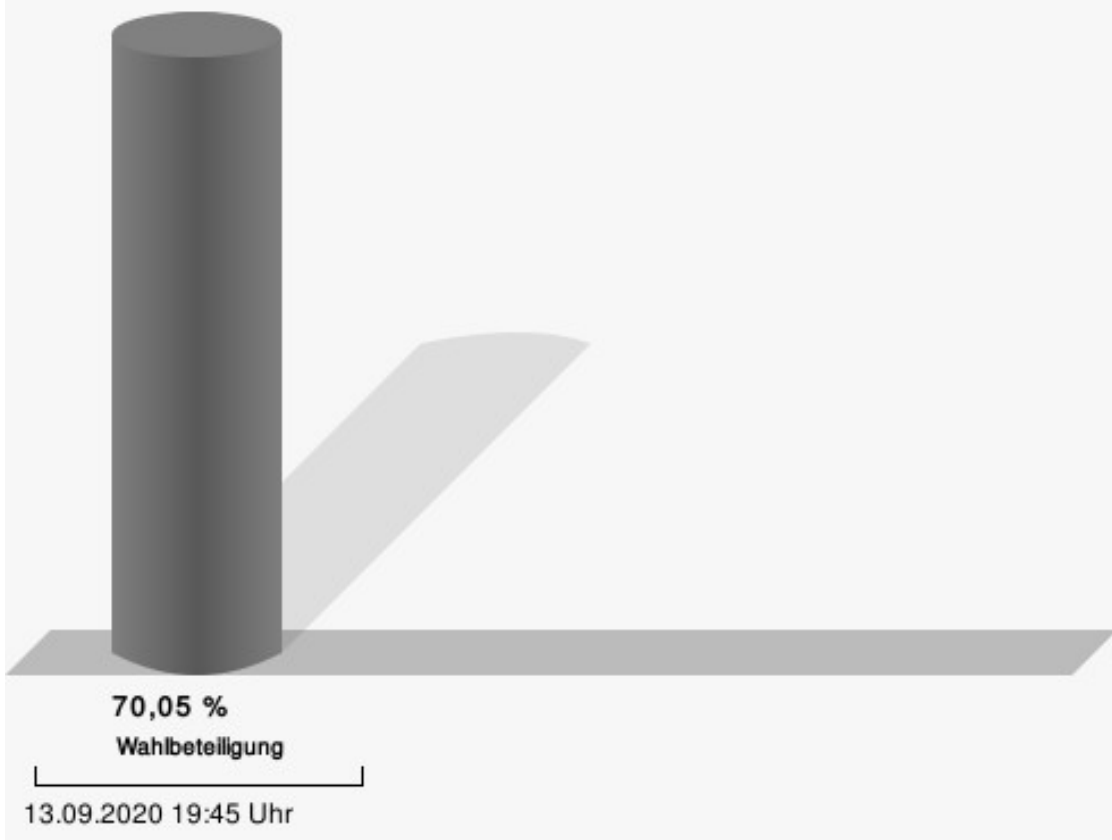
## Gladbach

	Anzahl	Prozent
CDU	64	15,46 %
SPD	119	28,74 %
BI Vettweiß	215	51,93 %
GRÜNE	16	3,86 %



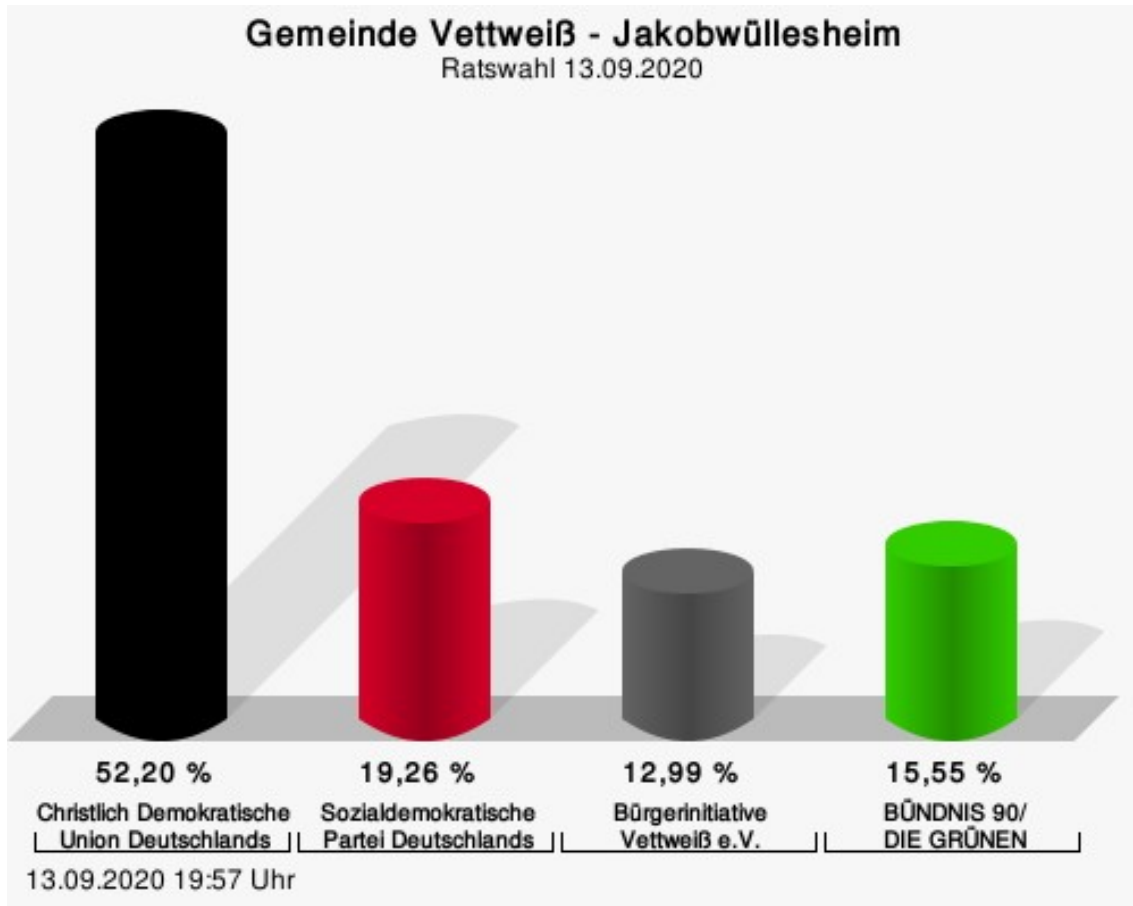


## Wahlbeteiligung

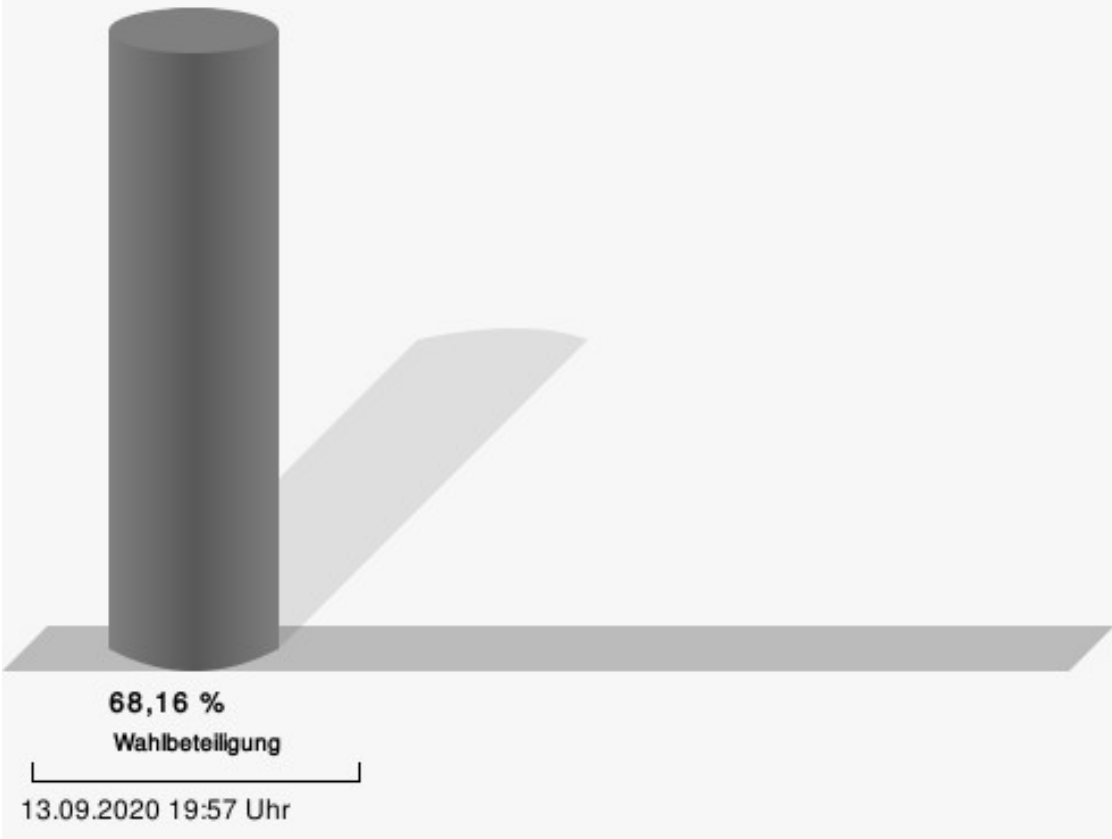


## Jakobwüllesheim

	Anzahl	Prozent
CDU	225	52,20 %
SPD	83	19,26 %
BI Vettweiß	56	12,99 %
GRÜNE	67	15,55 %

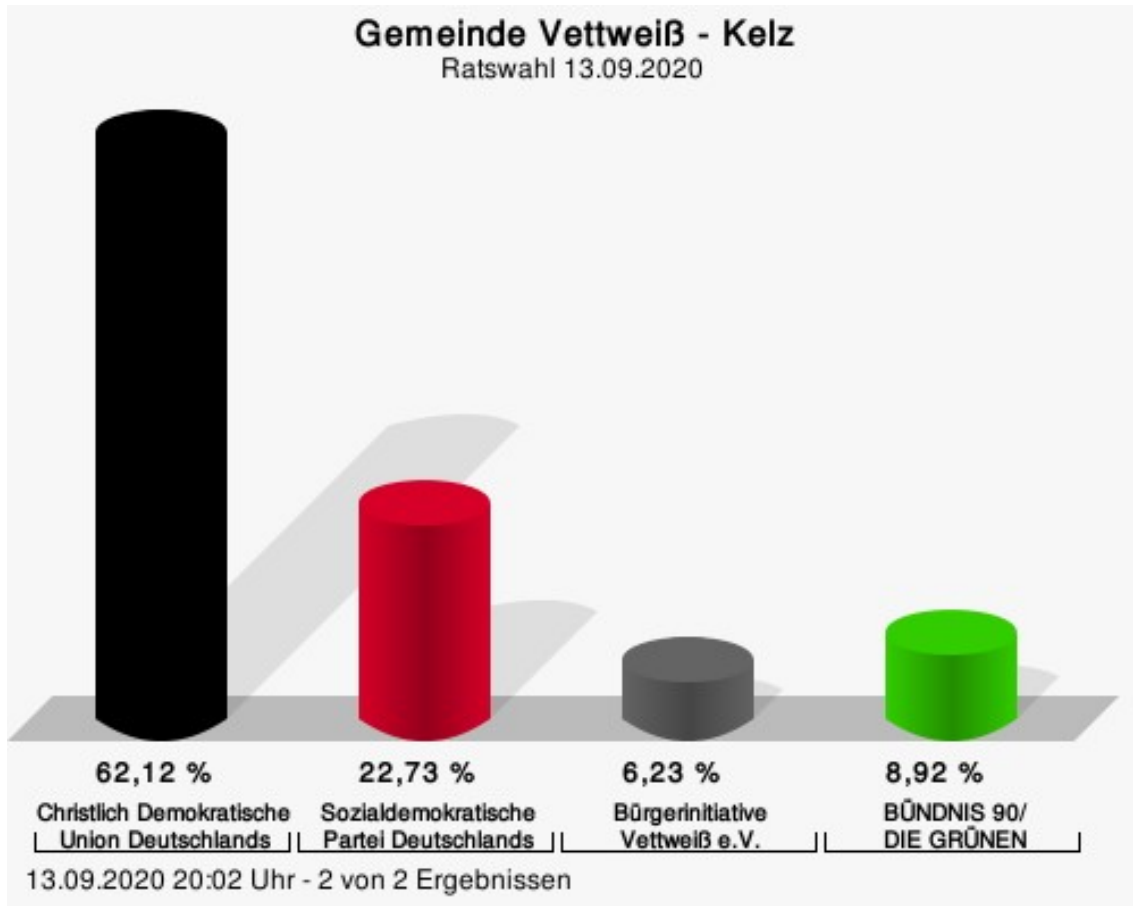


# Wahlbeteiligung

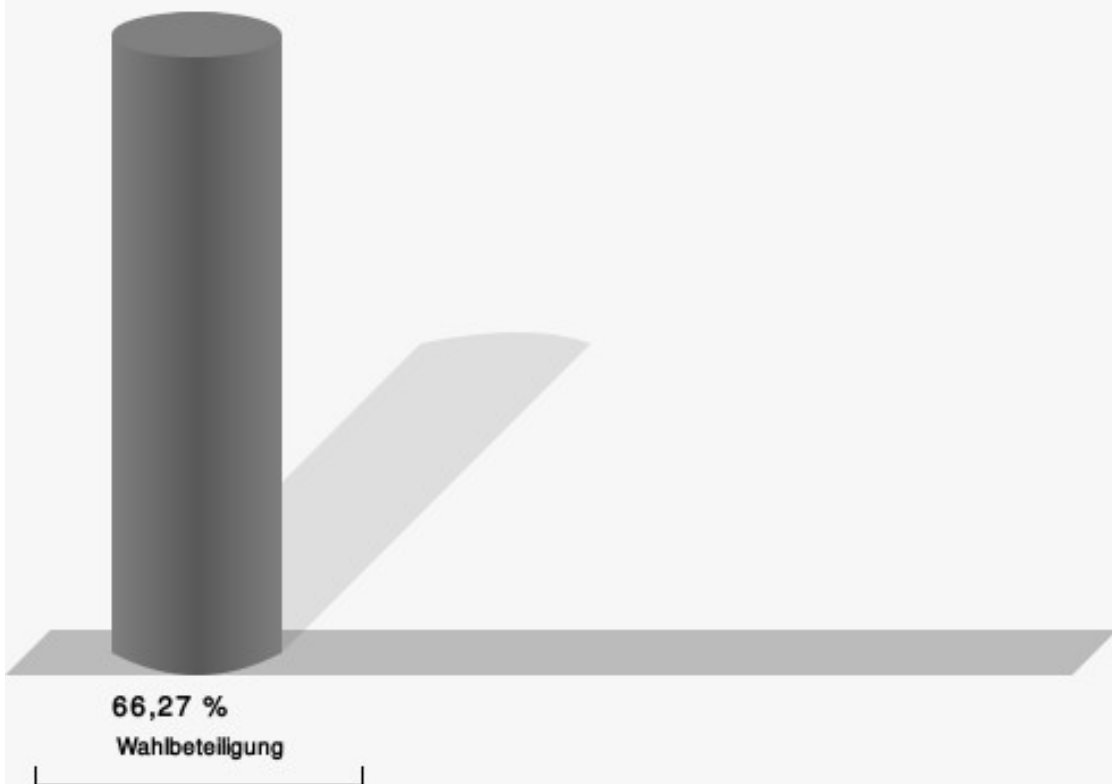


## Kelz

	Anzahl	Prozent
CDU	369	62,12 %
SPD	135	22,73 %
BI Vettweiß	37	6,23 %
GRÜNE	53	8,92 %



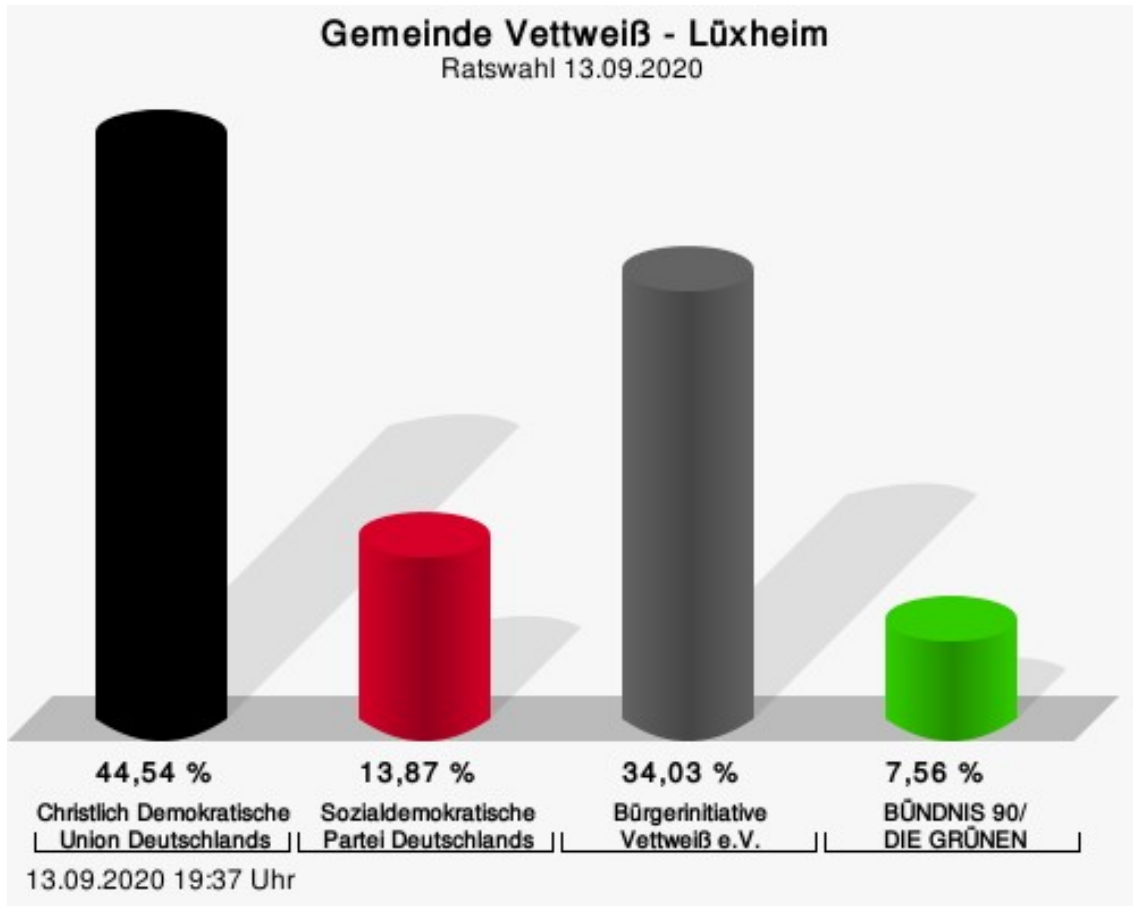
## Wahlbeteiligung



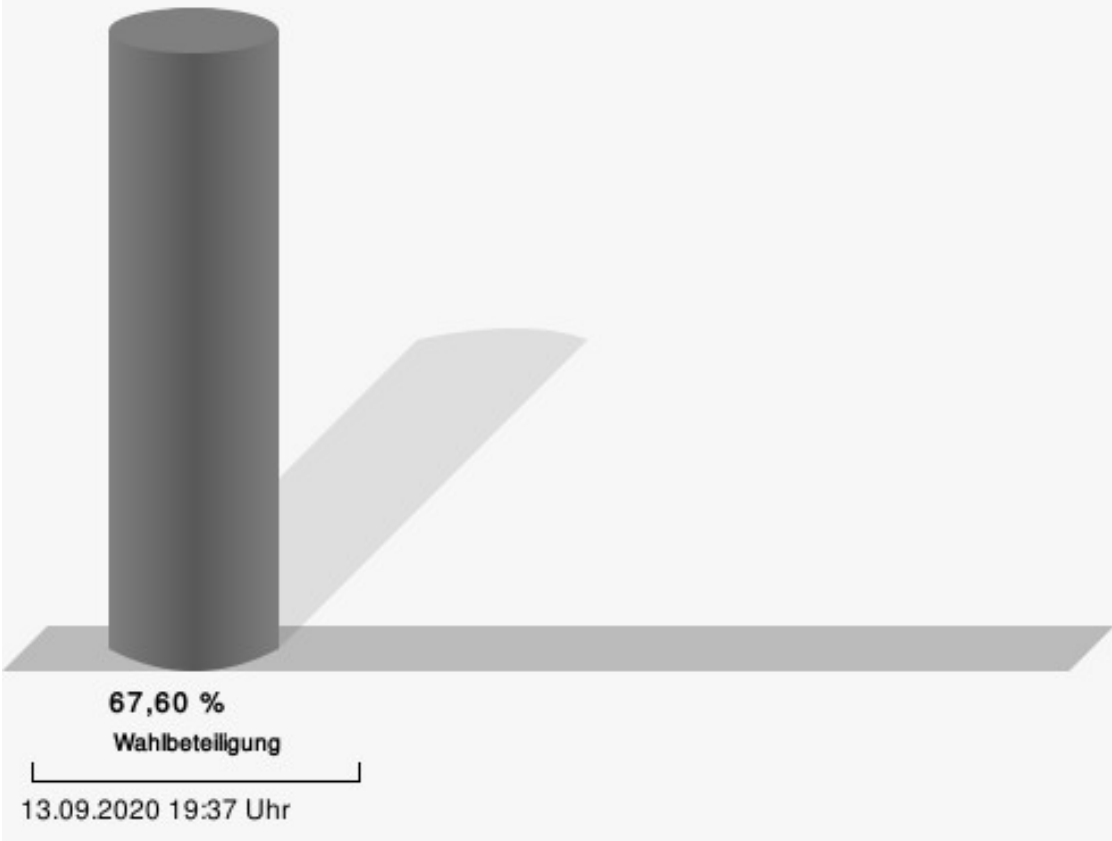
13.09.2020 20:02 Uhr - 2 von 2 Ergebnissen

## Lüxheim

	Anzahl	Prozent
CDU	106	44,54 %
SPD	33	13,87 %
BI Vettweiß	81	34,03 %
GRÜNE	18	7,56 %

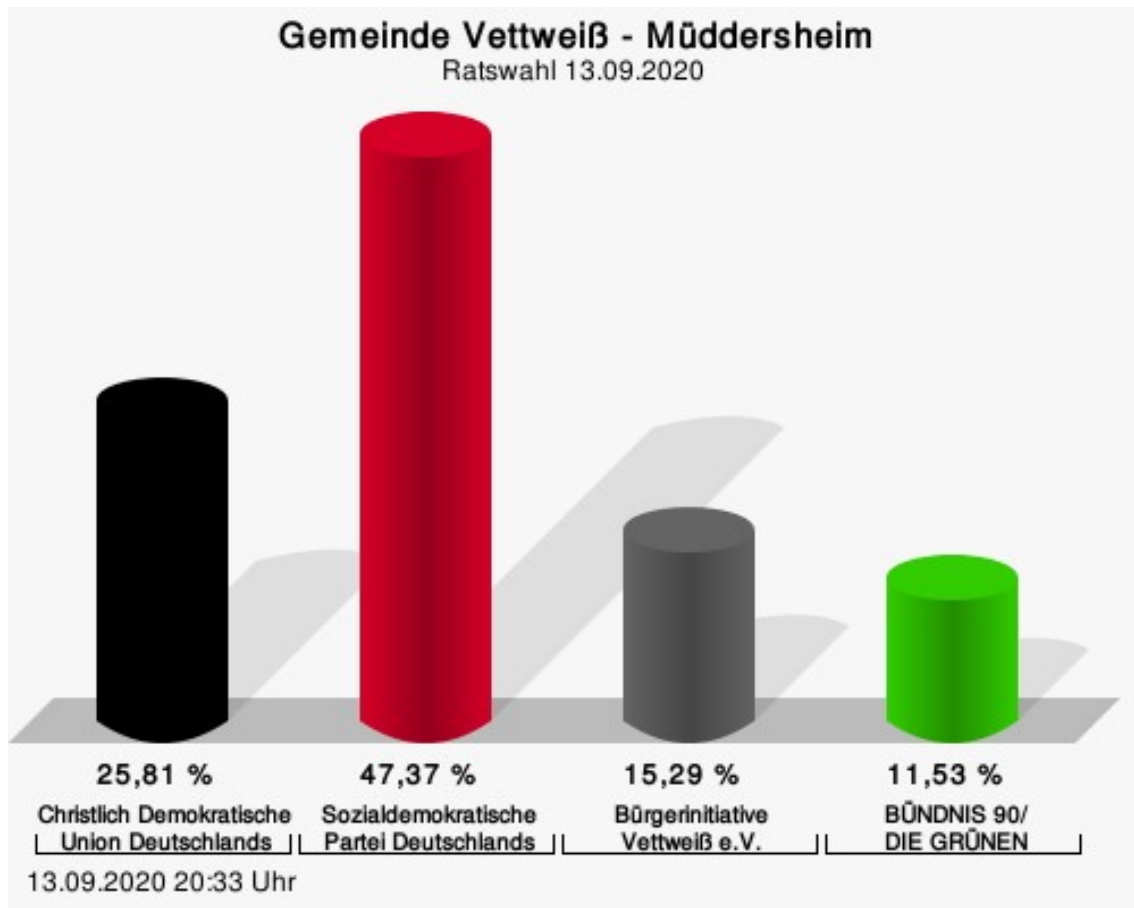


# Wahlbeteiligung




## Müddersheim

	Anzahl	Prozent
CDU	103	25,81 %
SPD	189	47,37 %
BI Vettweiß	61	15,29 %
GRÜNE	46	11,53 %



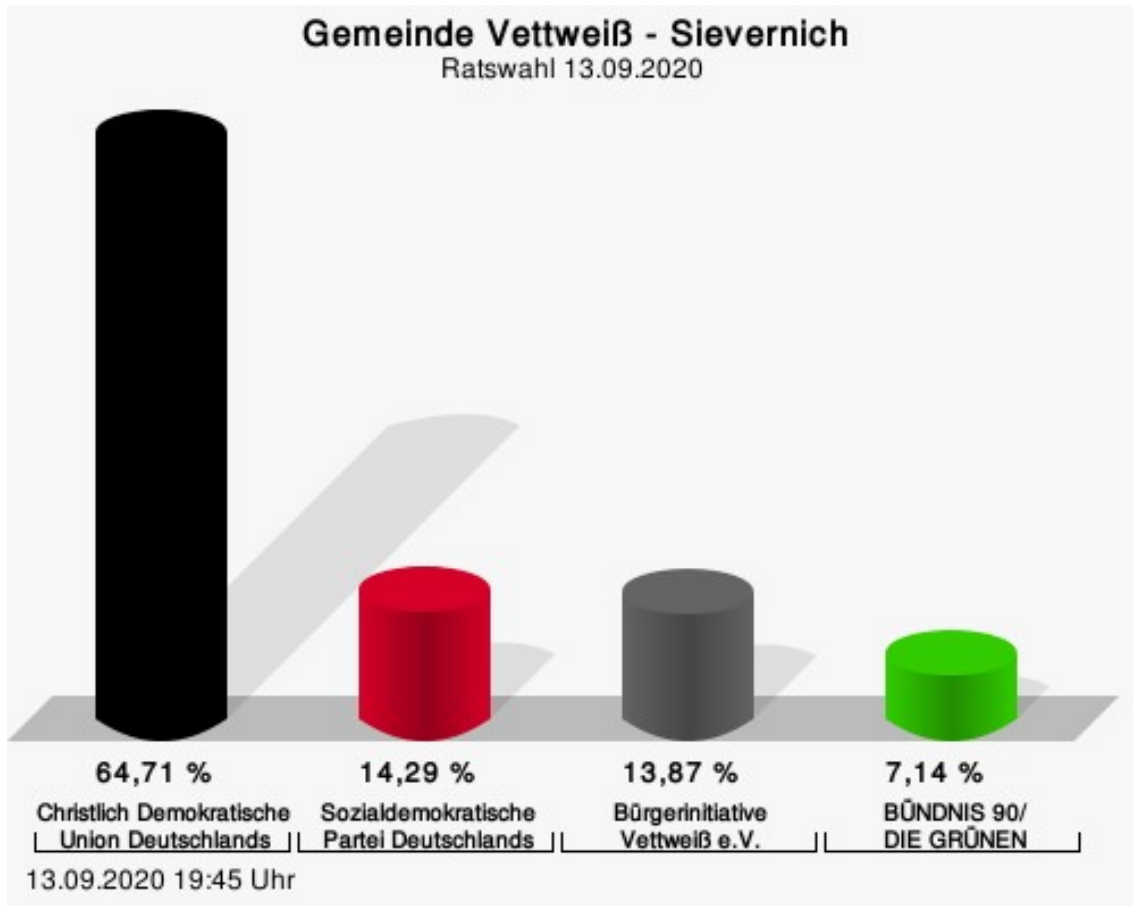


## Wahlbeteiligung

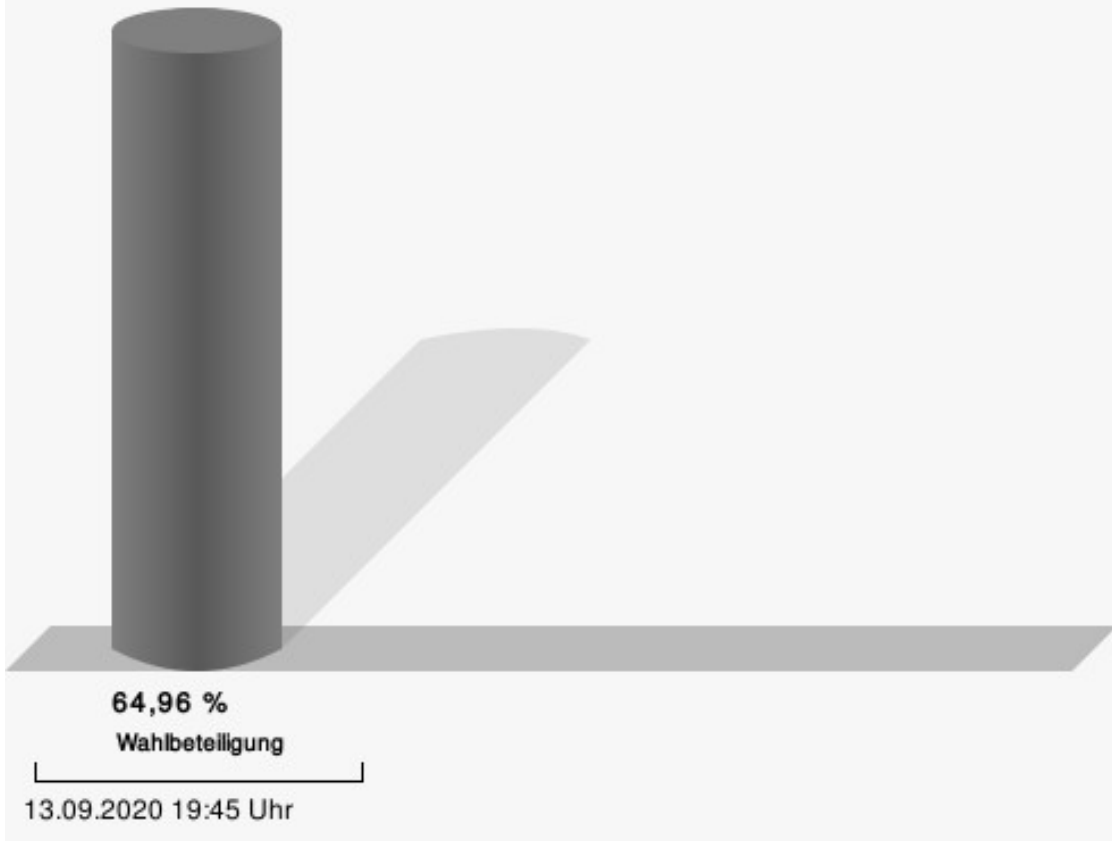


## Sievernich

	Anzahl	Prozent
CDU	154	64,71 %
SPD	34	14,29 %
BI Vettweiß	33	13,87 %
GRÜNE	17	7,14 %

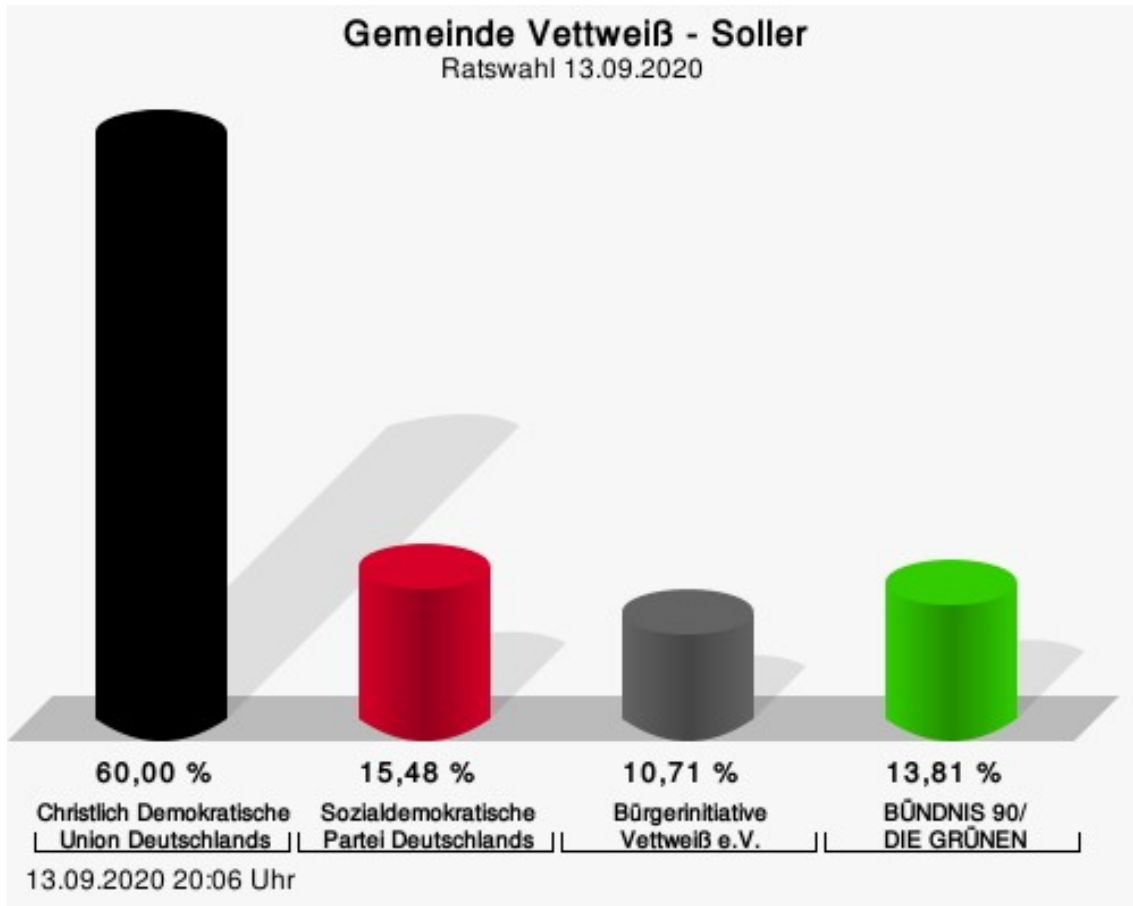


## Wahlbeteiligung

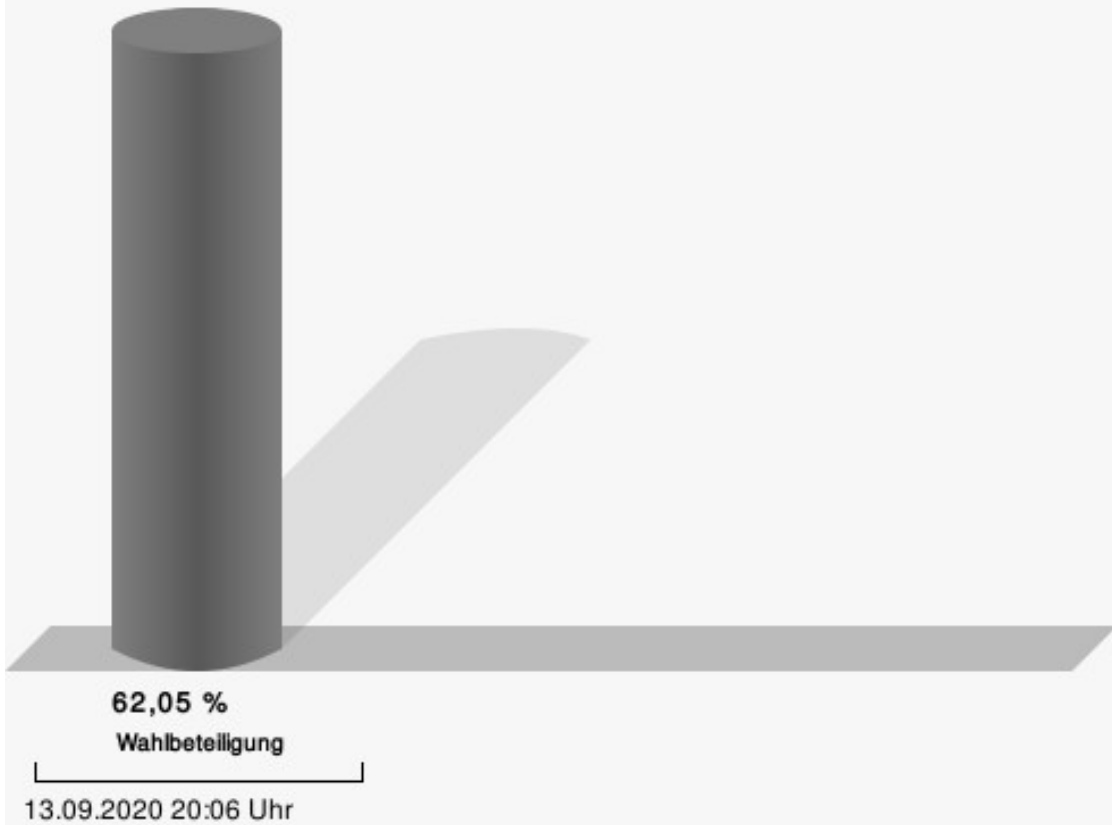


## Soller

	Anzahl	Prozent
CDU	252	60,00 %
SPD	65	15,48 %
BI Vettweiß	45	10,71 %
GRÜNE	58	13,81 %

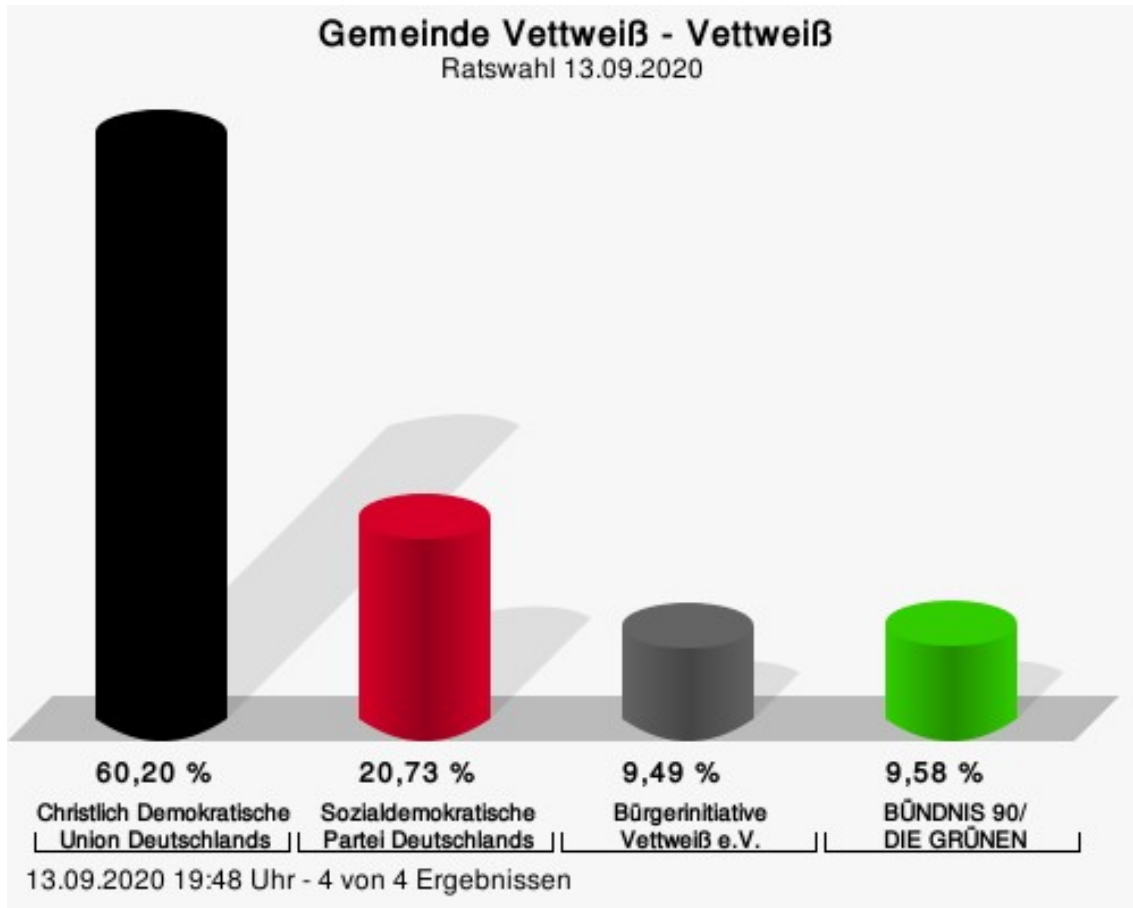


## Wahlbeteiligung

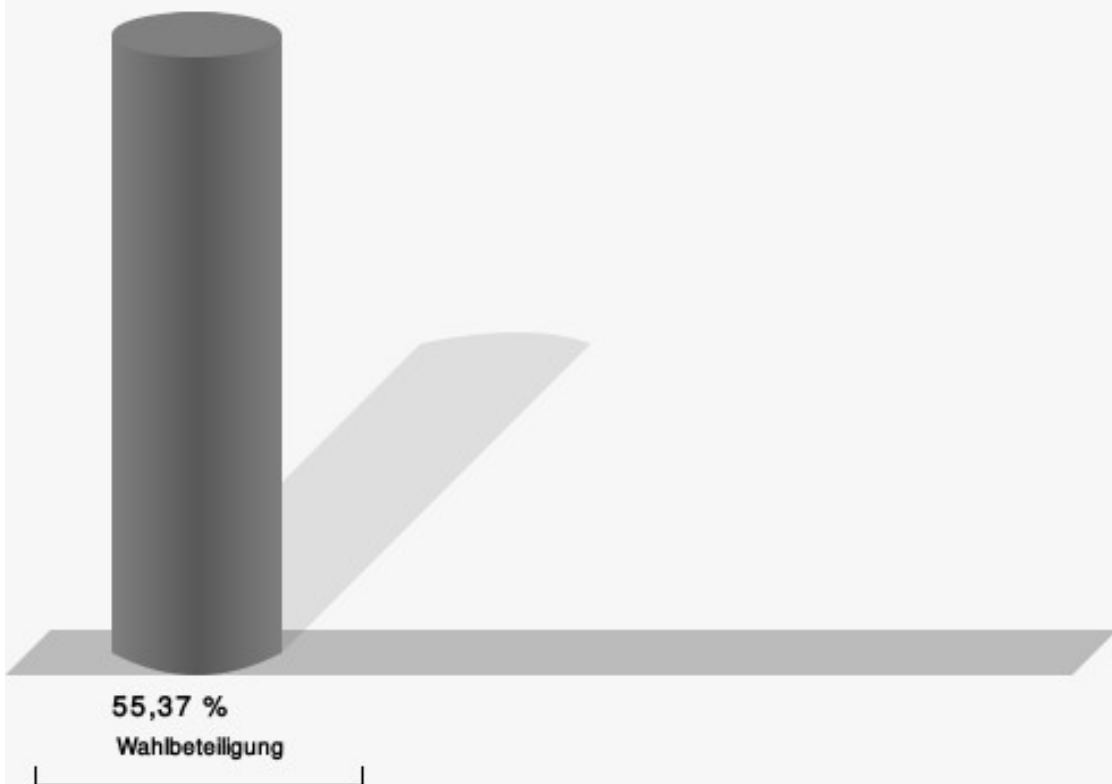


## Vettweiß

	Anzahl	Prozent
CDU	723	60,20 %
SPD	249	20,73 %
BI Vettweiß	114	9,49 %
GRÜNE	115	9,58 %



## Wahlbeteiligung



13.09.2020 19:48 Uhr - 4 von 4 Ergebnissen

# Übersicht Ortsteile

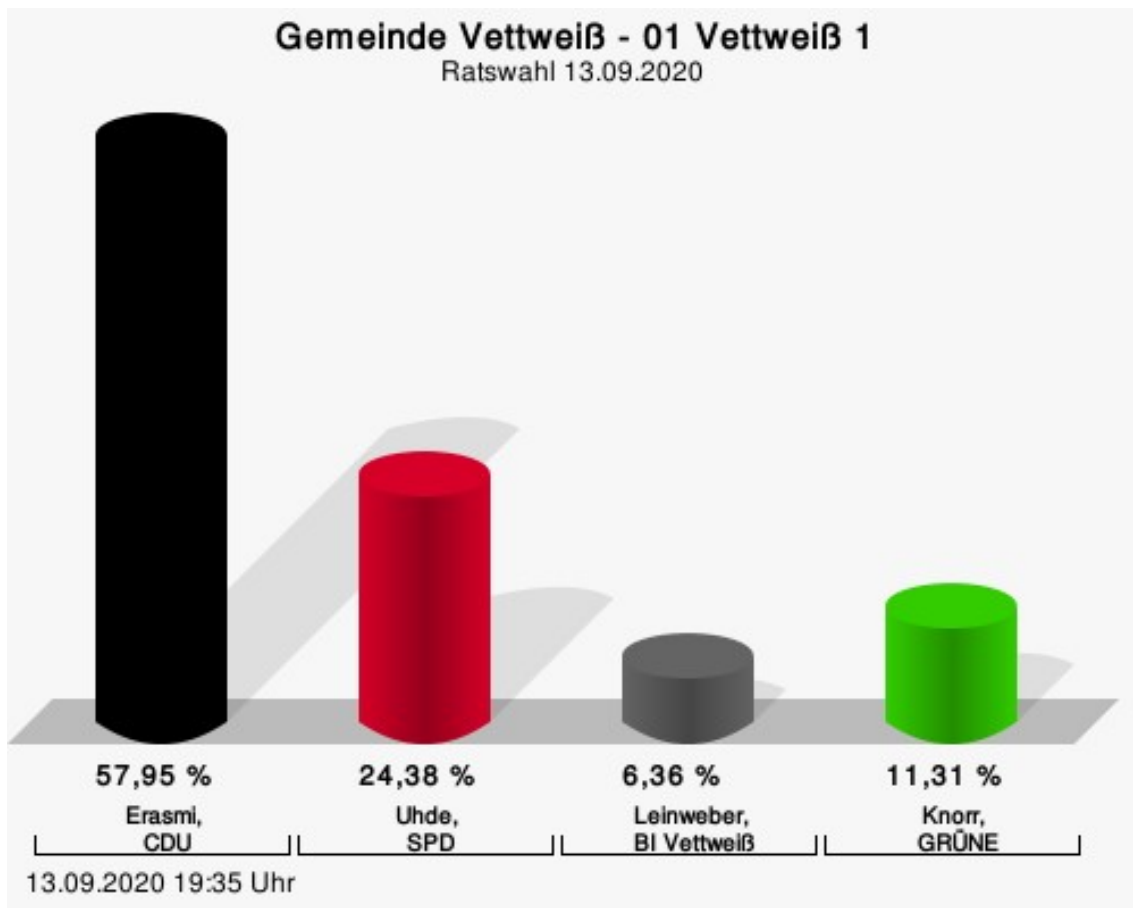
Zusammenstellung der Ergebnisse nach Ortsteilen

Ortsteil	Stand	Wahlberechtigte	Wähler/innen	gültig	CDU	SPD	BI Vettweiß	GRÜNE
Disternich	2 von 2	568	64,26 %	98,90 %	<b>65,10 %</b>	10,80 %	9,14 %	14,96 %
Froitzheim	2 von 2	632	59,97 %	96,31 %	<b>44,38 %</b>	13,15 %	29,59 %	12,88 %
Ginnick	1 von 1	320	67,19 %	99,53 %	<b>60,75 %</b>	21,03 %	5,61 %	12,62 %
Gladbach	1 von 1	601	70,05 %	98,34 %	15,46 %	28,74 %	<b>51,93 %</b>	3,86 %
Jakobwüllesheim	1 von 1	647	68,16 %	97,73 %	<b>52,20 %</b>	19,26 %	12,99 %	15,55 %
Kelz	2 von 2	913	66,27 %	98,18 %	<b>62,12 %</b>	22,73 %	6,23 %	8,92 %
Lüxheim	1 von 1	358	67,60 %	98,35 %	<b>44,54 %</b>	13,87 %	34,03 %	7,56 %
Müddersheim	1 von 1	592	67,91 %	99,25 %	25,81 %	<b>47,37 %</b>	15,29 %	11,53 %
Sievernich	1 von 1	371	64,96 %	98,76 %	<b>64,71 %</b>	14,29 %	13,87 %	7,14 %
Soller	1 von 1	693	62,05 %	97,67 %	<b>60,00 %</b>	15,48 %	10,71 %	13,81 %
Vettweiß	4 von 4	2.196	55,37 %	98,77 %	<b>60,20 %</b>	20,73 %	9,49 %	9,58 %
Gemeinde Vettweiß	17 von 17	7.891	62,82 %	98,35 %	<b>51,75 %</b>	21,31 %	16,31 %	10,63 %



## Wahlbezirke 01 Vettweiß 1

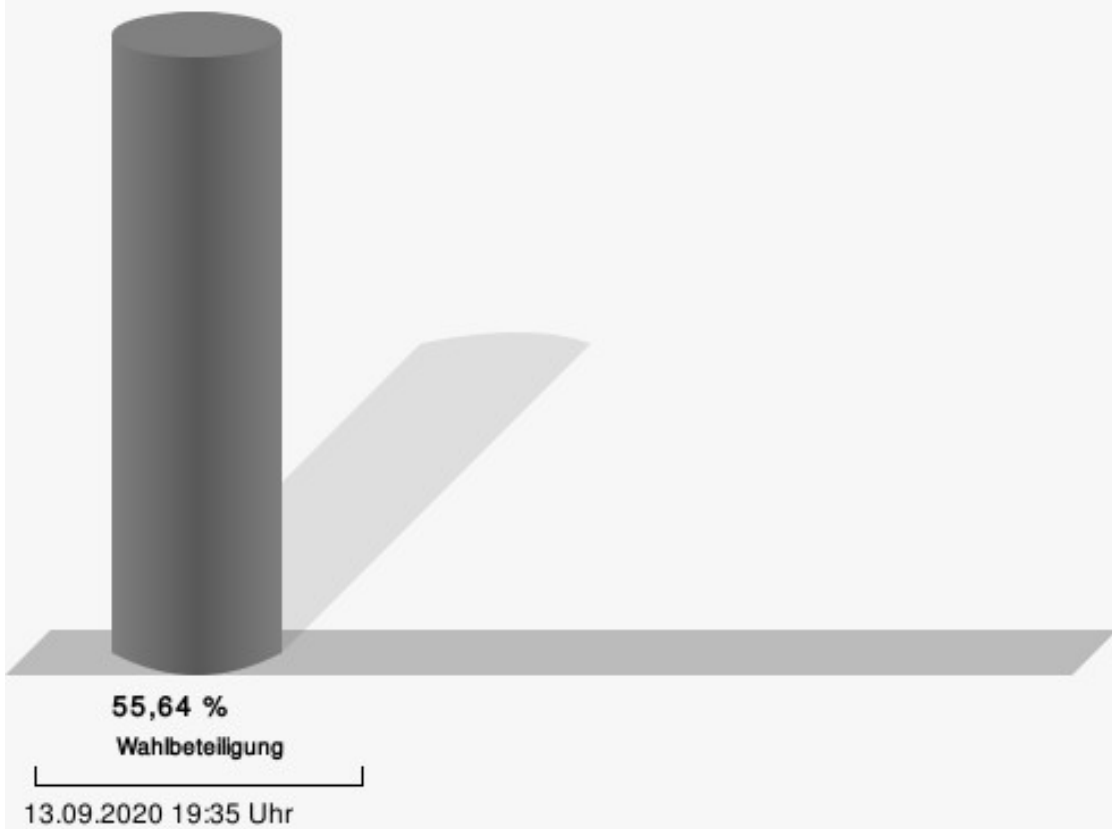
	Anzahl	Prozent
Erasmi, CDU	164	57,95 %
Uhde, SPD	69	24,38 %
Leinweber, BI Vettweiß	18	6,36 %
Knorr, GRÜNE	32	11,31 %



Erasmi, CDU = Franz-Wilhelm Erasmi, Christlich Demokratische Union Deutschlands  
 Uhde, SPD = Stephan Uhde, Sozialdemokratische Partei Deutschlands  
 Leinweber, BI Vettweiß = Doris Leinweber, Bürgerinitiative Vettweiß e.V.  
 Knorr, GRÜNE = Dirk Knorr, BÜNDNIS 90/DIE GRÜNEN

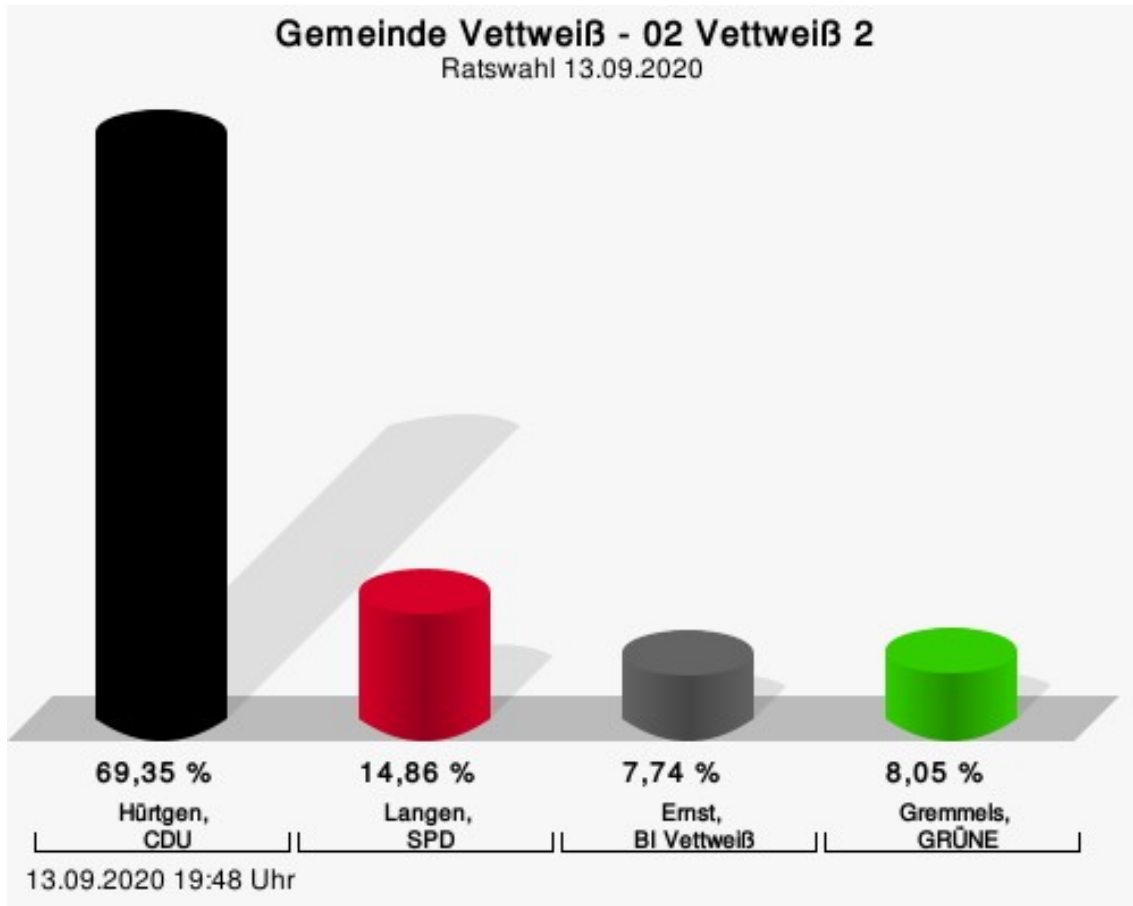
Gewählt
Erasmi, Franz-Wilhelm (CDU)

## Wahlbeteiligung



## 02 Vettweiß 2

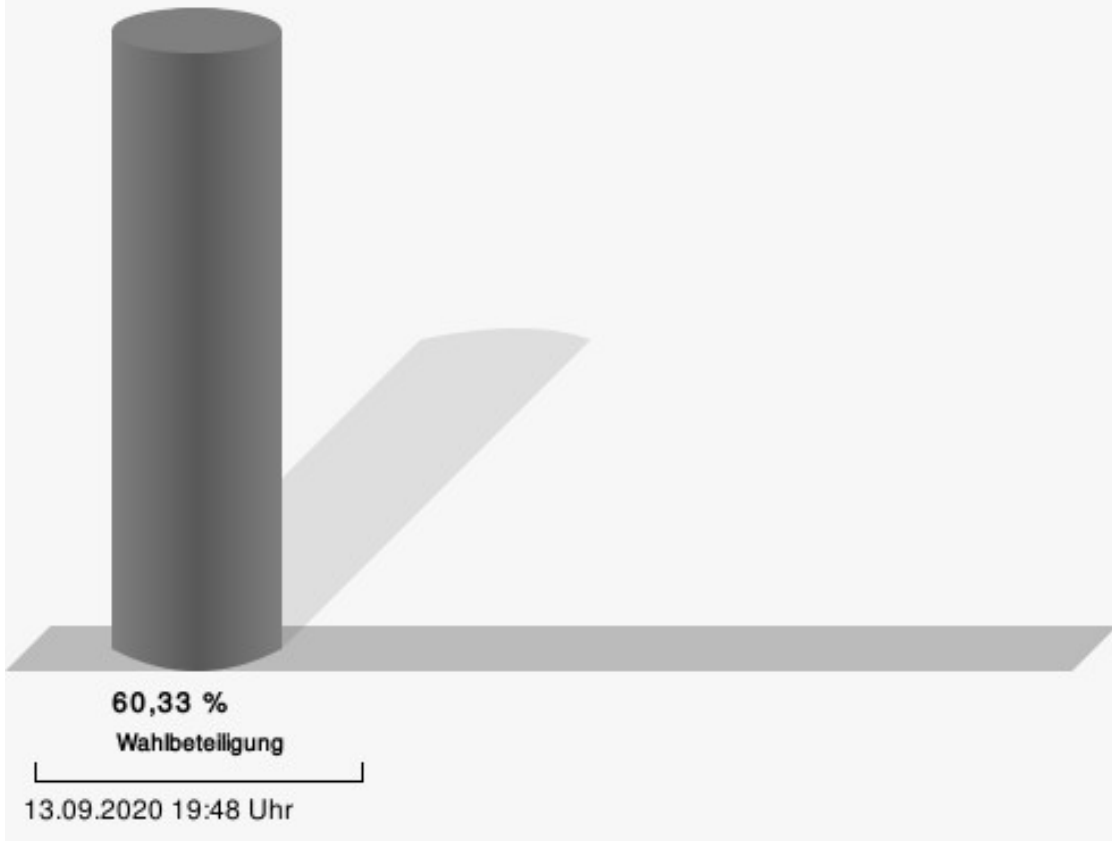
	Anzahl	Prozent
Hürtgen, CDU	224	69,35 %
Langen, SPD	48	14,86 %
Ernst, BI Vettweiß	25	7,74 %
Gremmels, GRÜNE	26	8,05 %



Hürtgen, CDU = Dirk Hürtgen, Christlich Demokratische Union Deutschlands  
 Langen, SPD = Oliver Langen, Sozialdemokratische Partei Deutschlands  
 Ernst, BI Vettweiß = Ursula Ernst, Bürgerinitiative Vettweiß e.V.  
 Gremmels, GRÜNE = Henning Gremmels, BÜNDNIS 90/DIE GRÜNEN

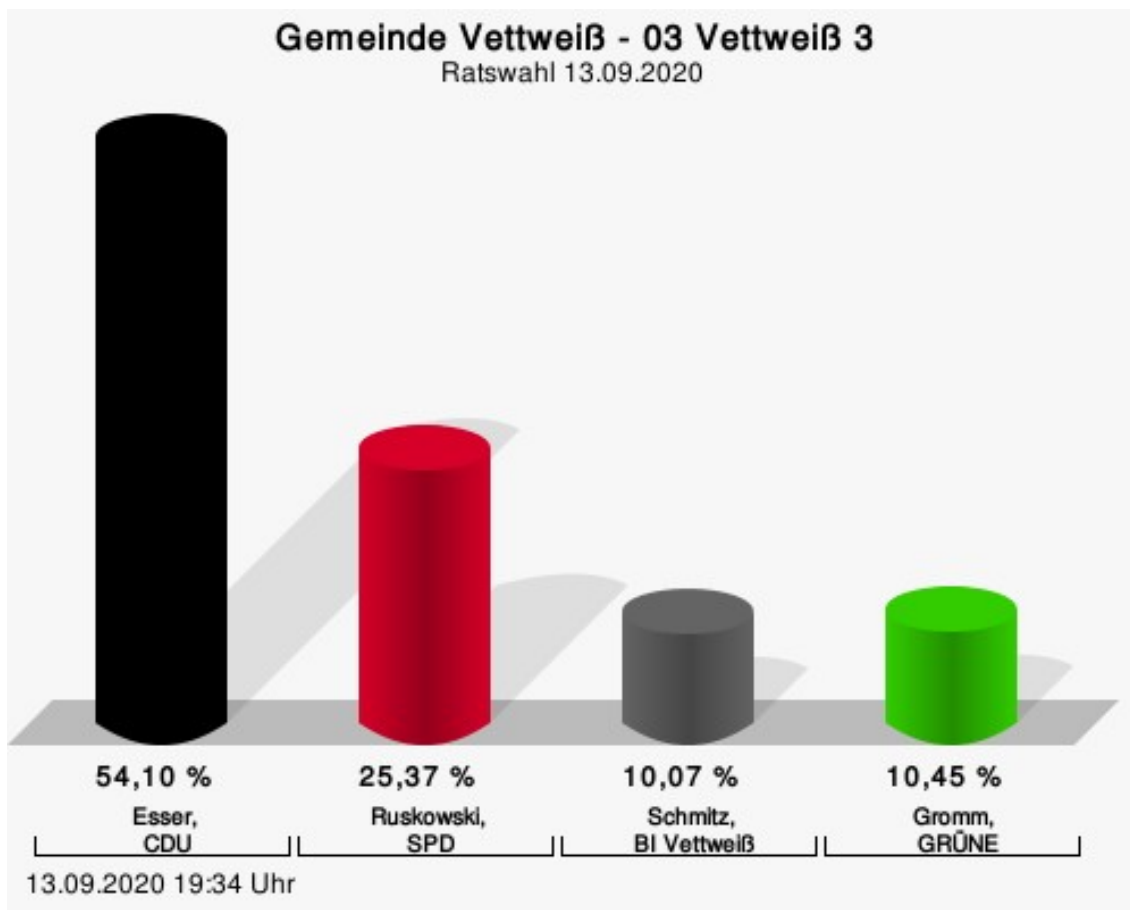
Gewählt
Hürtgen, Dirk (CDU)

## Wahlbeteiligung



### 03 Vettweiß 3

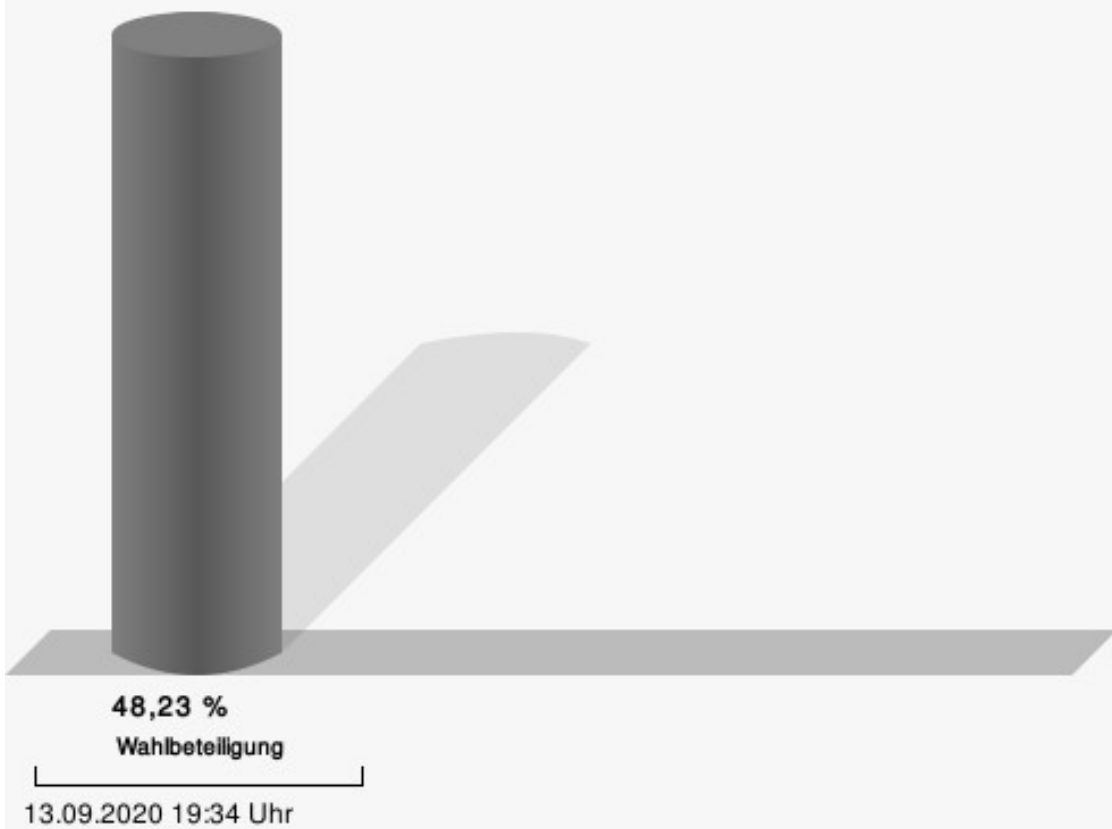
	Anzahl	Prozent
Esser, CDU	145	54,10 %
Ruskowski, SPD	68	25,37 %
Schmitz, BI Vettweiß	27	10,07 %
Gromm, GRÜNE	28	10,45 %



Esser, CDU = Alfons Esser, Christlich Demokratische Union Deutschlands  
 Ruskowski, SPD = Jürgen Ruskowski, Sozialdemokratische Partei Deutschlands  
 Schmitz, BI Vettweiß = Wolfgang Schmitz, Bürgerinitiative Vettweiß e.V.  
 Gromm, GRÜNE = Alexandra Gromm, BÜNDNIS 90/DIE GRÜNEN

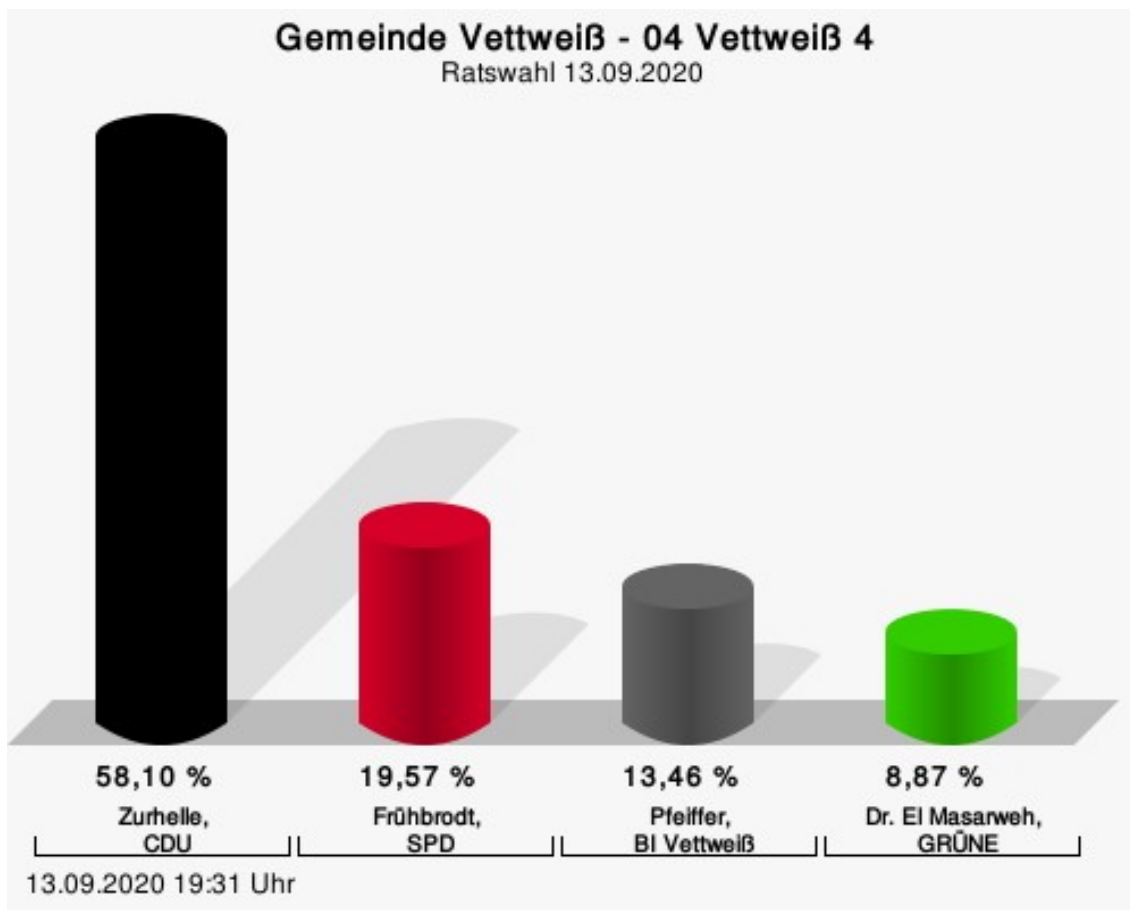
Gewählt
Esser, Alfons (CDU)

## Wahlbeteiligung



## 04 Vettweiß 4

	Anzahl	Prozent
Zurhelle, CDU	190	58,10 %
Frühbrodt, SPD	64	19,57 %
Pfeiffer, BI Vettweiß	44	13,46 %
Dr. El Masarweh, GRÜNE	29	8,87 %



Zurhelle, CDU = Andreas Zurhelle, Christlich Demokratische Union Deutschlands

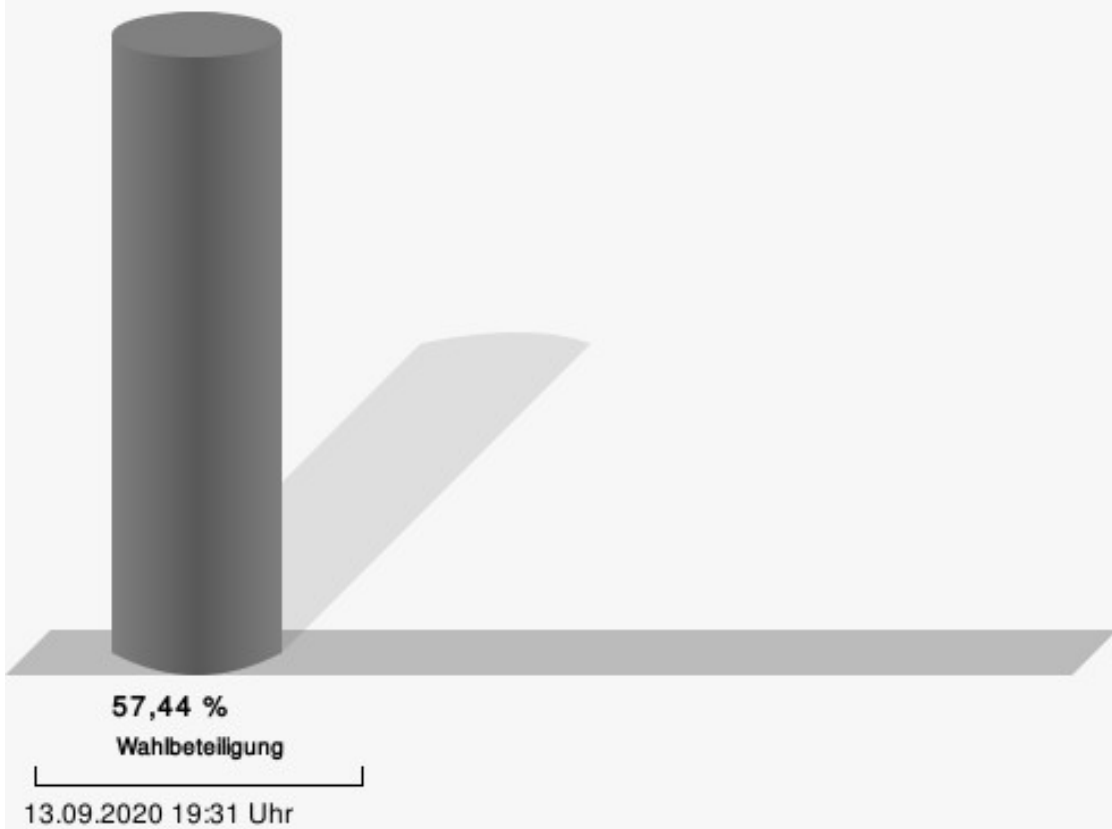
Frühbrodt, SPD = Ingo Frühbrodt, Sozialdemokratische Partei Deutschlands

Pfeiffer, BI Vettweiß = Patrick Pfeiffer, Bürgerinitiative Vettweiß e.V.

Dr. El Masarweh, GRÜNE = Dr. Samer El Masarweh, BÜNDNIS 90/DIE GRÜNEN

Gewählt
Zurhelle, Andreas (CDU)

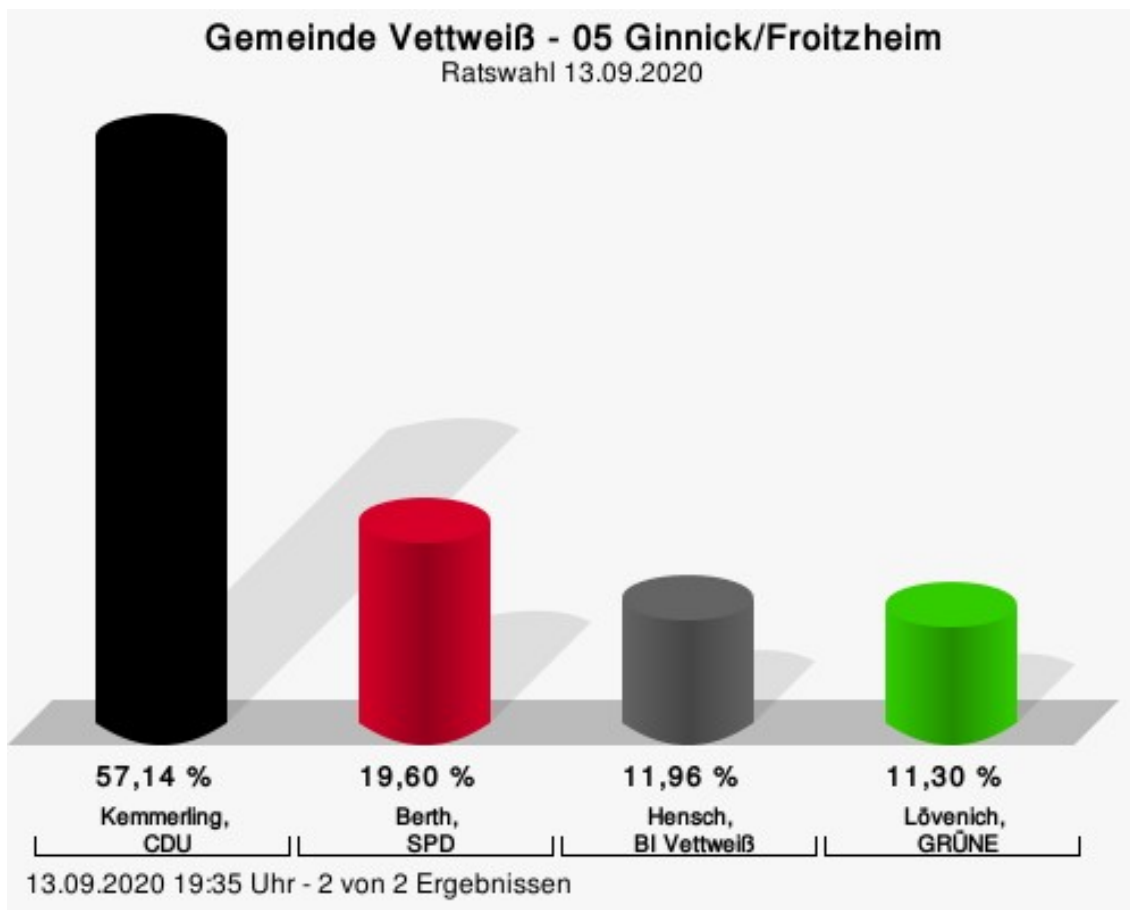
## Wahlbeteiligung





## 05 Ginnick/Froitzheim

	Anzahl	Prozent
Kemmerling, CDU	172	57,14 %
Berth, SPD	59	19,60 %
Hensch, BI Vettweiß	36	11,96 %
Lövenich, GRÜNE	34	11,30 %



Kemmerling, CDU = Helmut Kemmerling, Christlich Demokratische Union Deutschlands

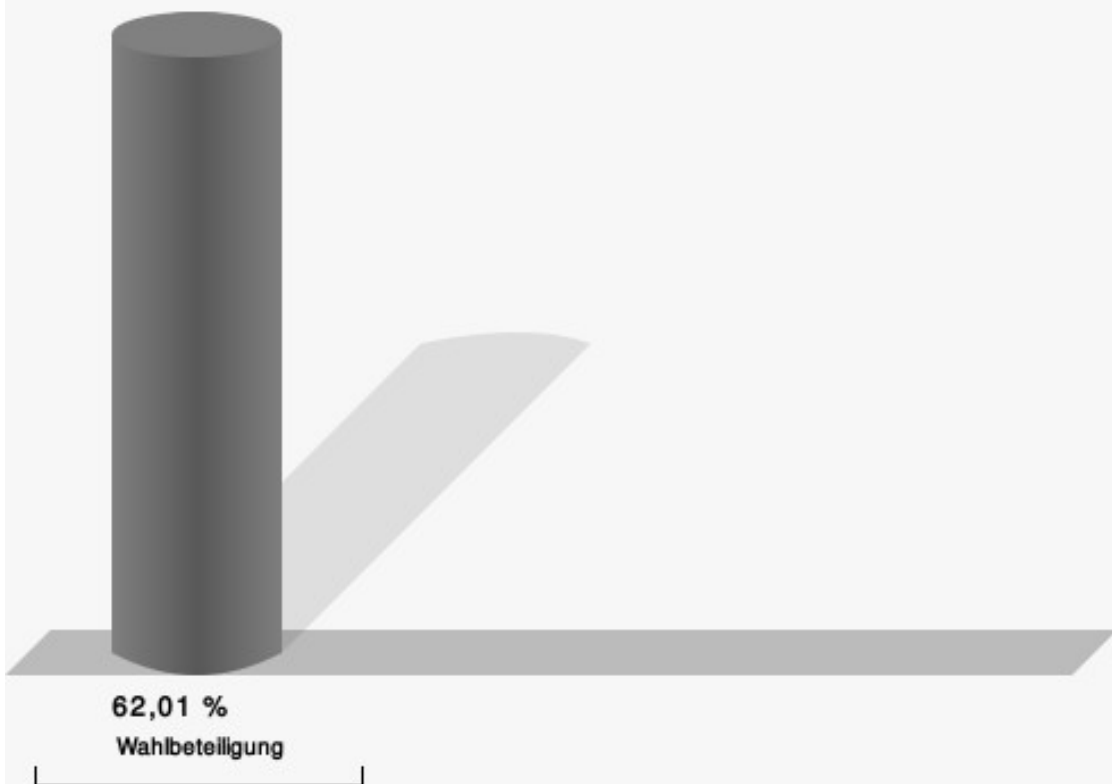
Berth, SPD = Ralf Berth, Sozialdemokratische Partei Deutschlands

Hensch, BI Vettweiß = Marion Hensch, Bürgerinitiative Vettweiß e.V.

Lövenich, GRÜNE = Monika Lövenich, BÜNDNIS 90/DIE GRÜNEN

Gewählt
Kemmerling, Helmut (CDU)

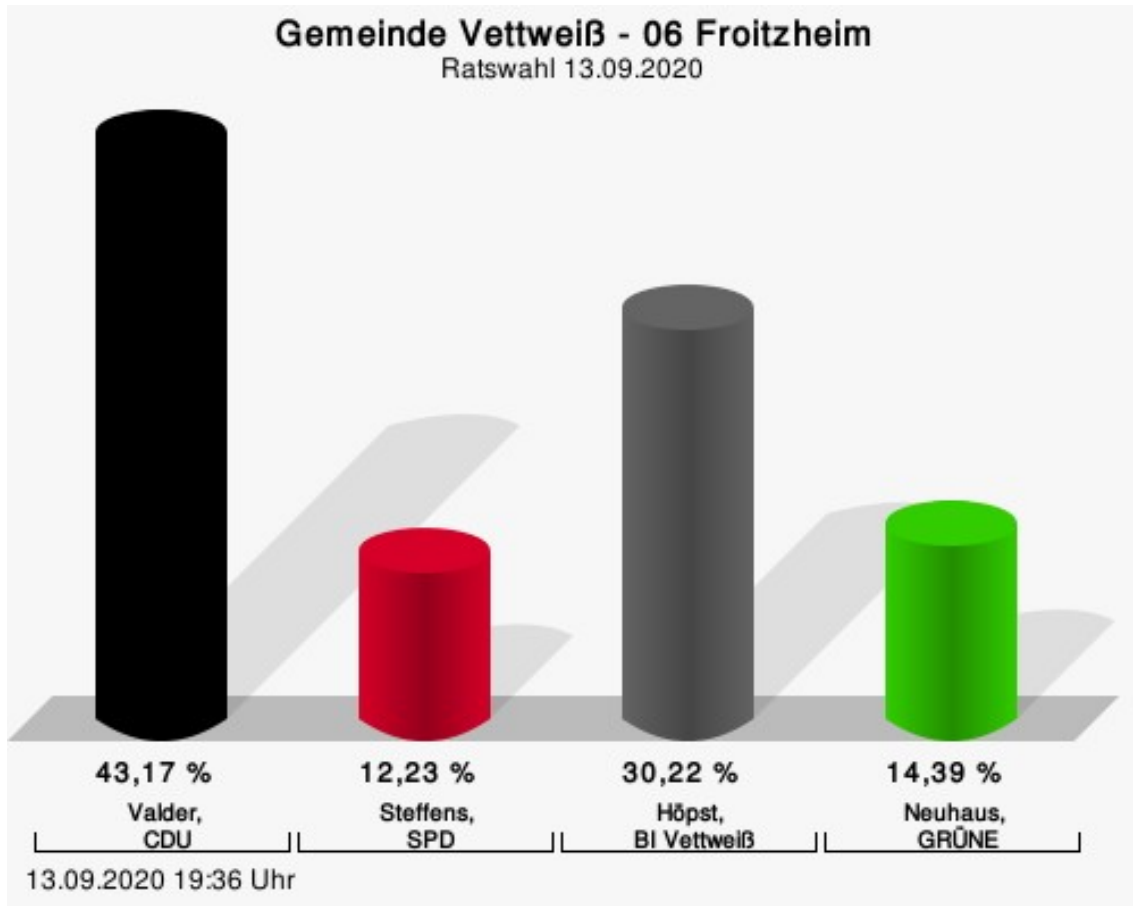
## Wahlbeteiligung



13.09.2020 19:35 Uhr - 2 von 2 Ergebnissen

## 06 Froitzheim

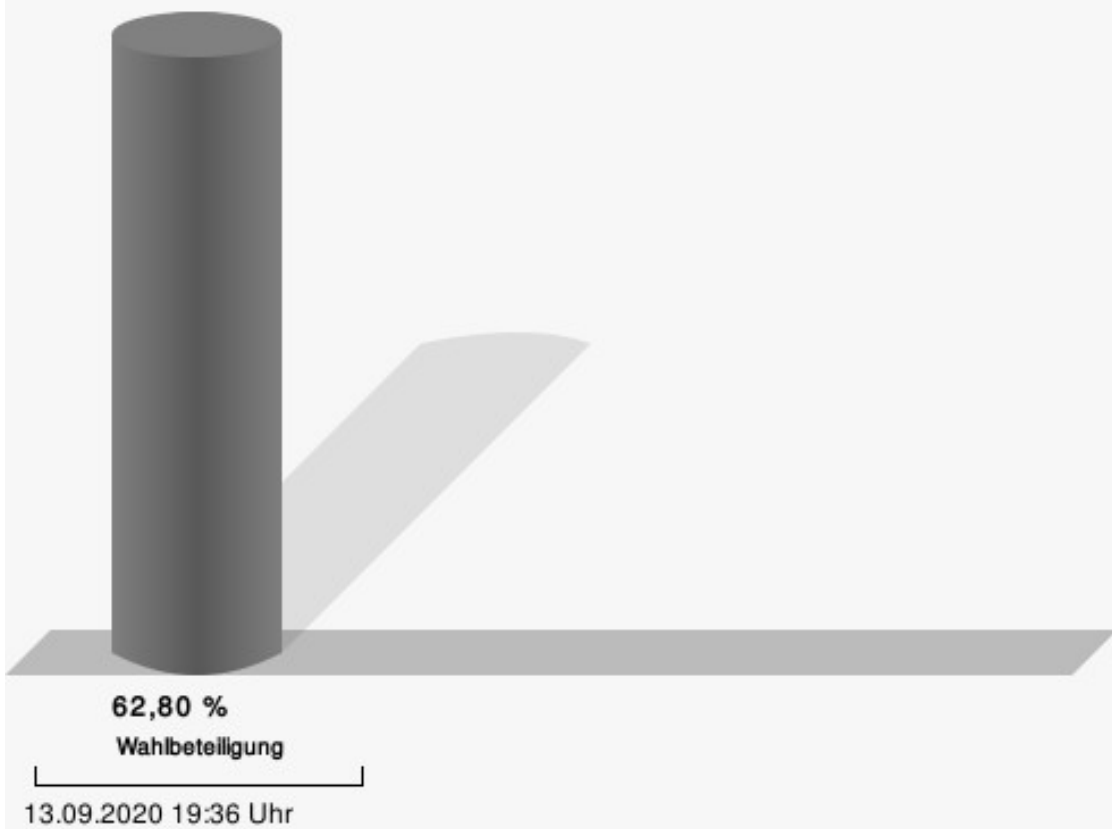
	Anzahl	Prozent
Valder, CDU	120	43,17 %
Steffens, SPD	34	12,23 %
Höpst, BI Vettweiß	84	30,22 %
Neuhaus, GRÜNE	40	14,39 %



Valder, CDU = Uwe Valder, Christlich Demokratische Union Deutschlands  
 Steffens, SPD = Sibilla Steffens, Sozialdemokratische Partei Deutschlands  
 Höpst, BI Vettweiß = Marita Höpst, Bürgerinitiative Vettweiß e.V.  
 Neuhaus, GRÜNE = Kristina Neuhaus, BÜNDNIS 90/DIE GRÜNEN

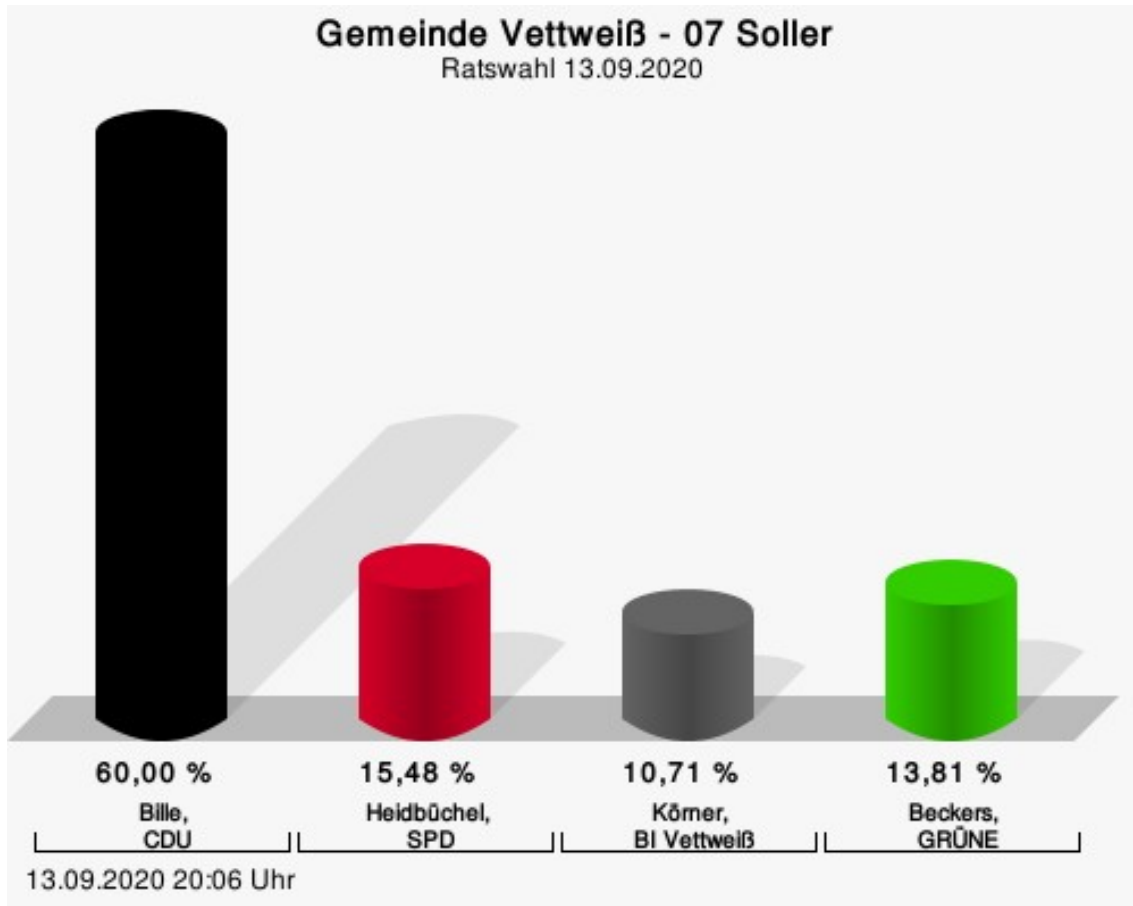
Gewählt
Valder, Uwe (CDU)

## Wahlbeteiligung



## 07 Soller

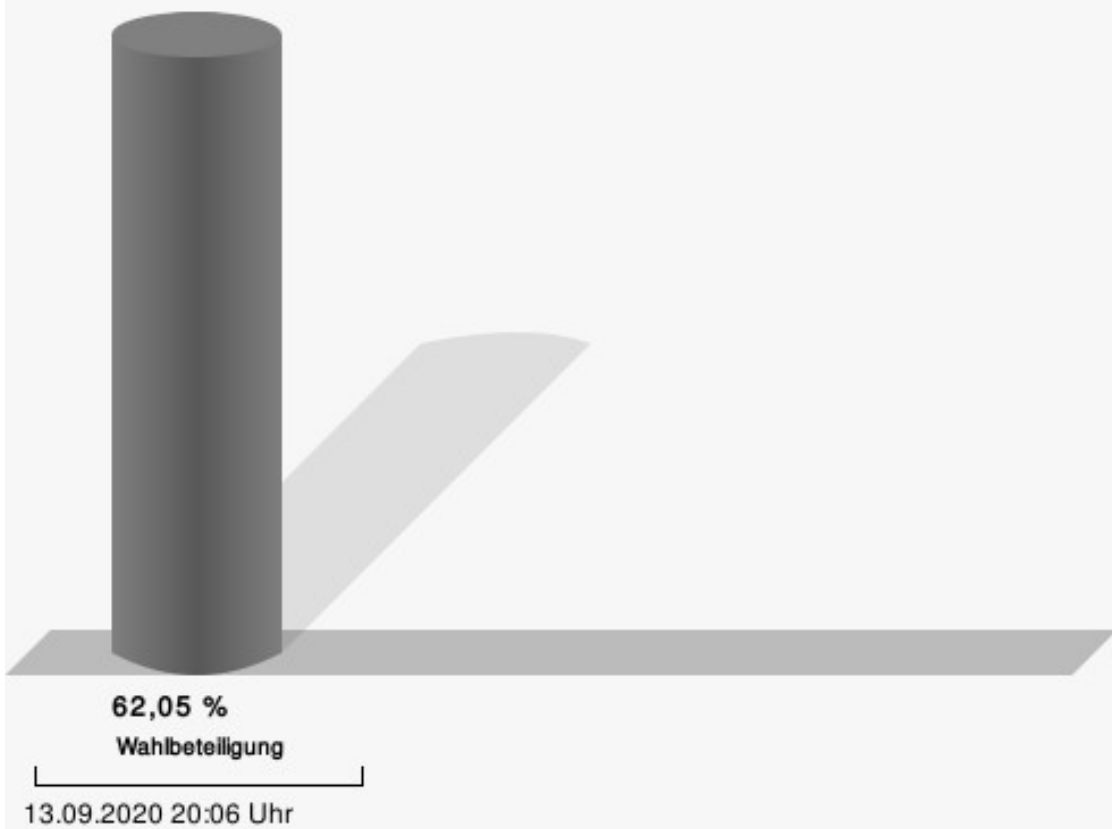
	Anzahl	Prozent
Bille, CDU	252	60,00 %
Heidbüchel, SPD	65	15,48 %
Körner, BI Vettweiß	45	10,71 %
Beckers, GRÜNE	58	13,81 %



Bille, CDU = Franz Bille, Christlich Demokratische Union Deutschlands  
 Heidbüchel, SPD = Renate Heidbüchel, Sozialdemokratische Partei Deutschlands  
 Körner, BI Vettweiß = Helmut Erich Körner, Bürgerinitiative Vettweiß e.V.  
 Beckers, GRÜNE = Katharina Beckers, BÜNDNIS 90/DIE GRÜNEN

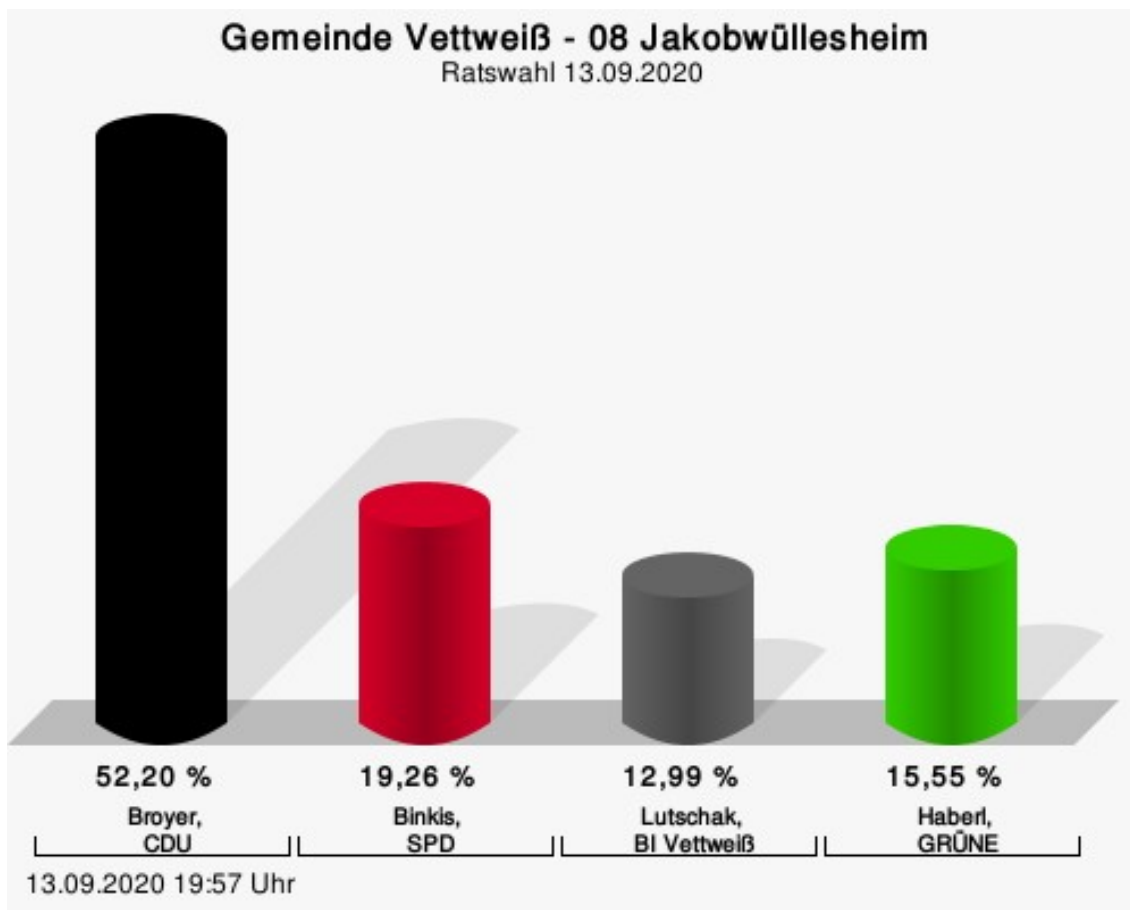
Gewählt
Bille, Franz (CDU)

## Wahlbeteiligung



## 08 Jakobwüllesheim

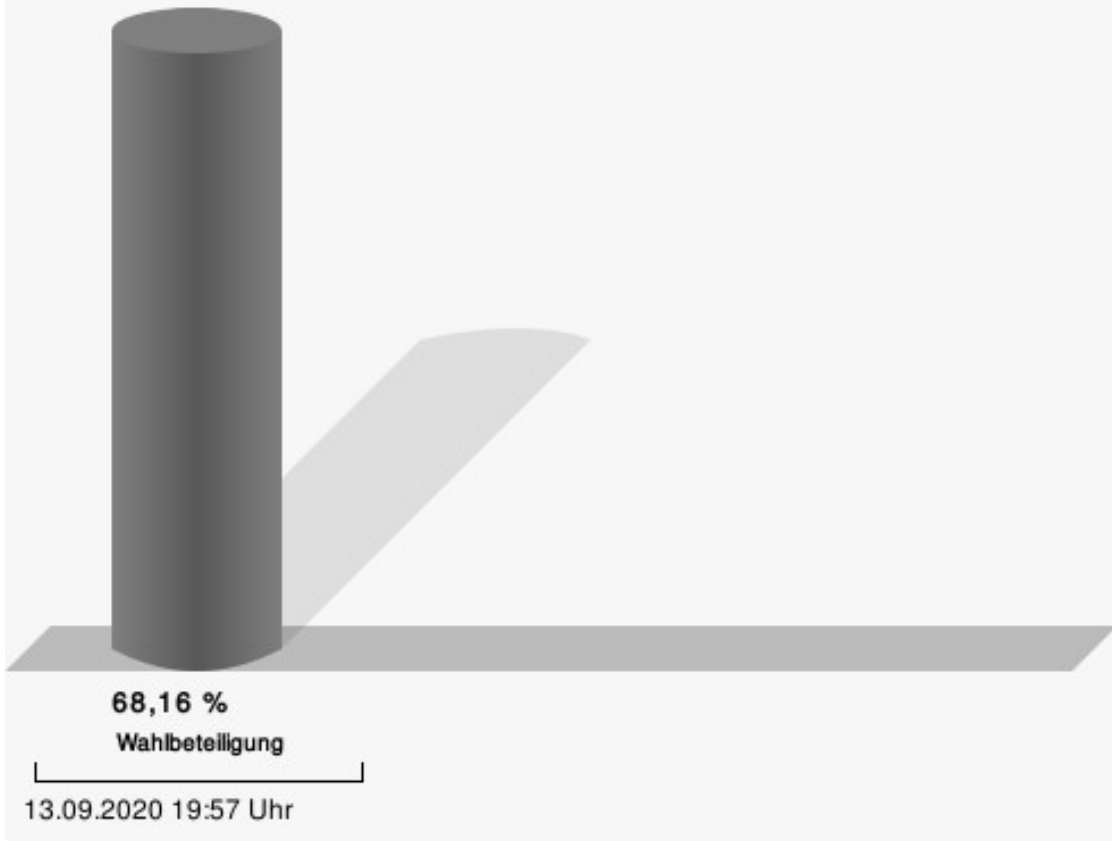
	Anzahl	Prozent
Broyer, CDU	225	52,20 %
Binkis, SPD	83	19,26 %
Lutschak, BI Vettweiß	56	12,99 %
Haberl, GRÜNE	67	15,55 %



Broyer, CDU = Jens Patrick Broyer, Christlich Demokratische Union Deutschlands  
 Binkis, SPD = Angelika Binkis, Sozialdemokratische Partei Deutschlands  
 Lutschak, BI Vettweiß = Silke Lutschak, Bürgerinitiative Vettweiß e.V.  
 Haberl, GRÜNE = Claudia Haberl, BÜNDNIS 90/DIE GRÜNEN

Gewählt
Broyer, Jens Patrick (CDU)

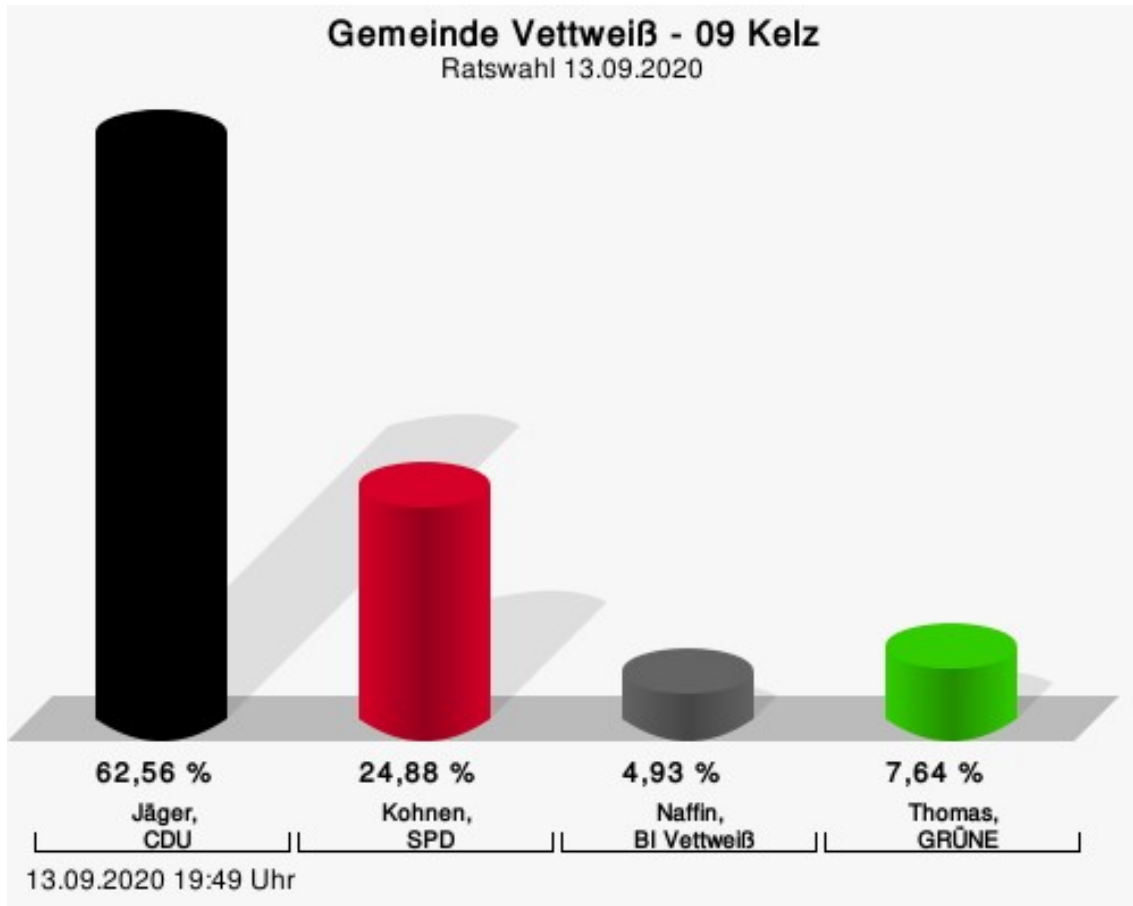
## Wahlbeteiligung





## 09 Kelz

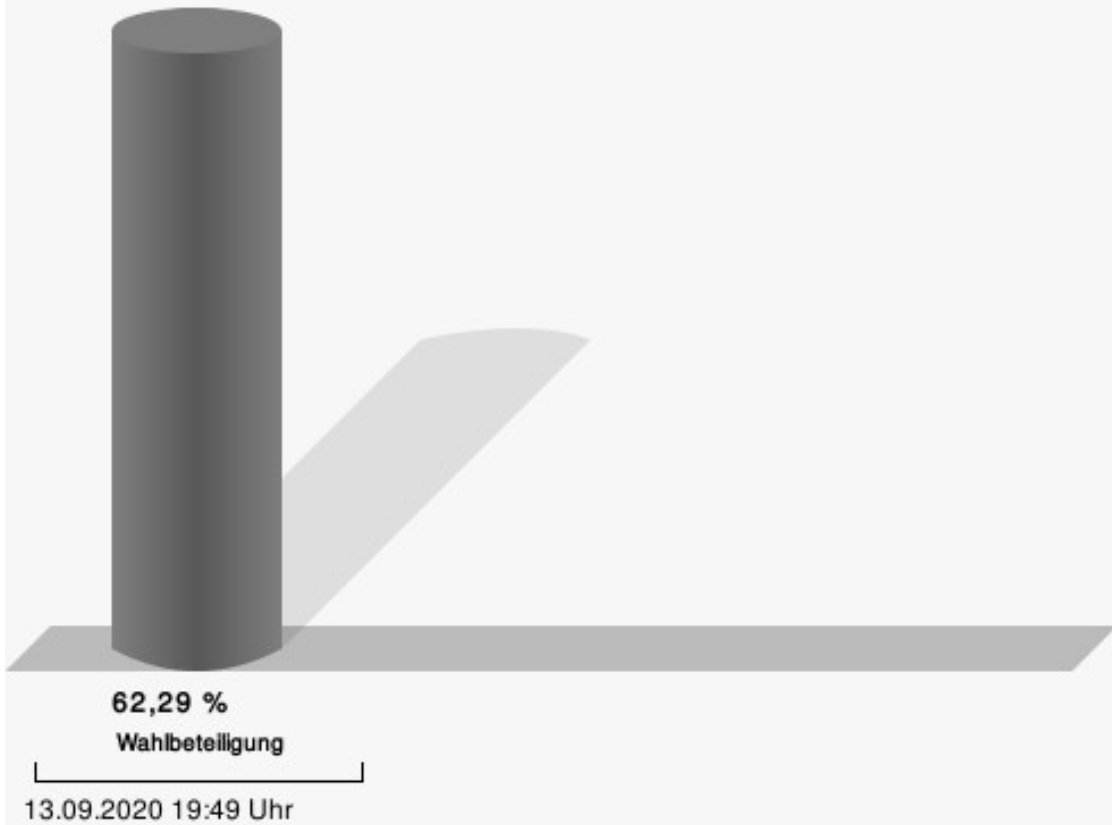
	Anzahl	Prozent
Jäger, CDU	254	62,56 %
Kohnen, SPD	101	24,88 %
Naffin, BI Vettweiß	20	4,93 %
Thomas, GRÜNE	31	7,64 %



Jäger, CDU = Günter Jäger, Christlich Demokratische Union Deutschlands  
 Kohnen, SPD = Alexander Kohnen, Sozialdemokratische Partei Deutschlands  
 Naffin, BI Vettweiß = Ottmar Naffin, Bürgerinitiative Vettweiß e.V.  
 Thomas, GRÜNE = Klaus Thomas, BÜNDNIS 90/DIE GRÜNEN

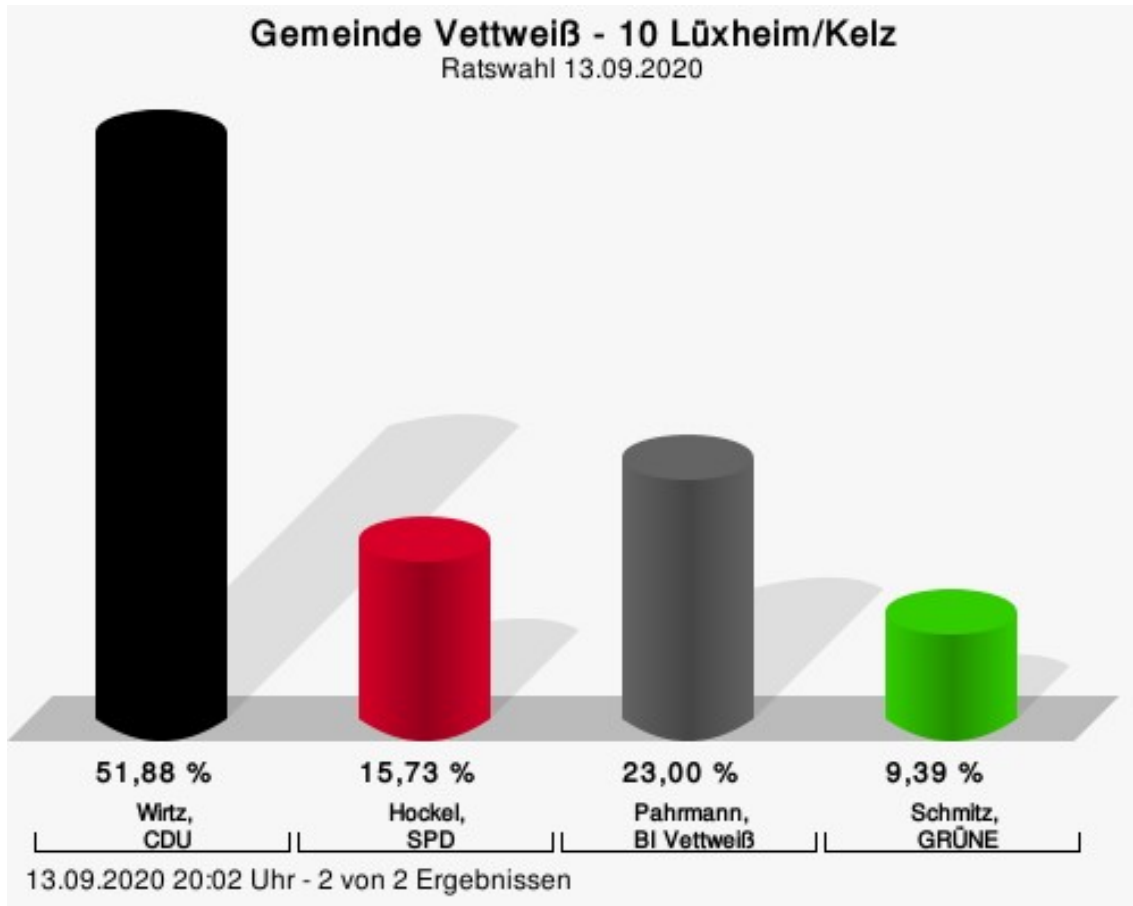
Gewählt
Jäger, Günter (CDU)

## Wahlbeteiligung



## 10 L xheim/Kelz

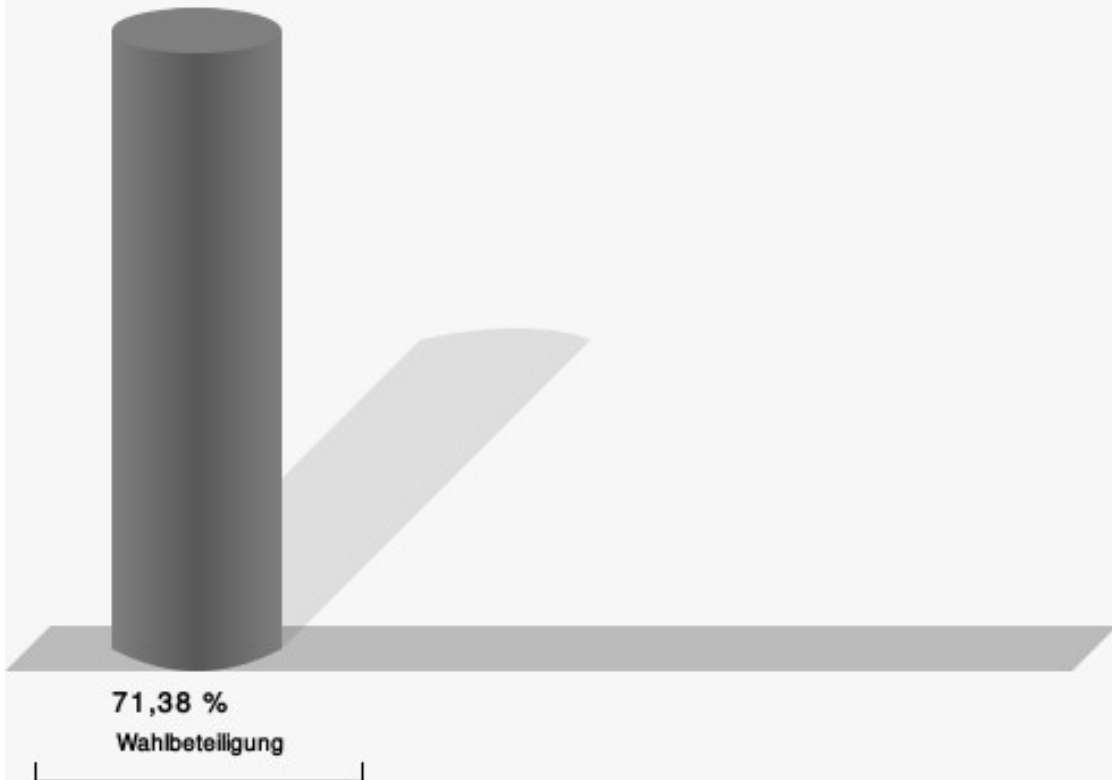
	Anzahl	Prozent
Wirtz, CDU	221	51,88 %
Hockel, SPD	67	15,73 %
Pahrmann, BI Vettwei�	98	23,00 %
Schmitz, GR�NE	40	9,39 %



Wirtz, CDU = Karl Wirtz, Christlich Demokratische Union Deutschlands  
Hockel, SPD = Dieter Hockel, Sozialdemokratische Partei Deutschlands  
Pahrmann, BI Vettwei  = Petra Pahrmann, B rgerinitiative Vettwei  e.V.  
Schmitz, GR NE = Wolfgang Schmitz, B NDNIS 90/DIE GR NEN

Gew�hlt
Wirtz, Karl (CDU)

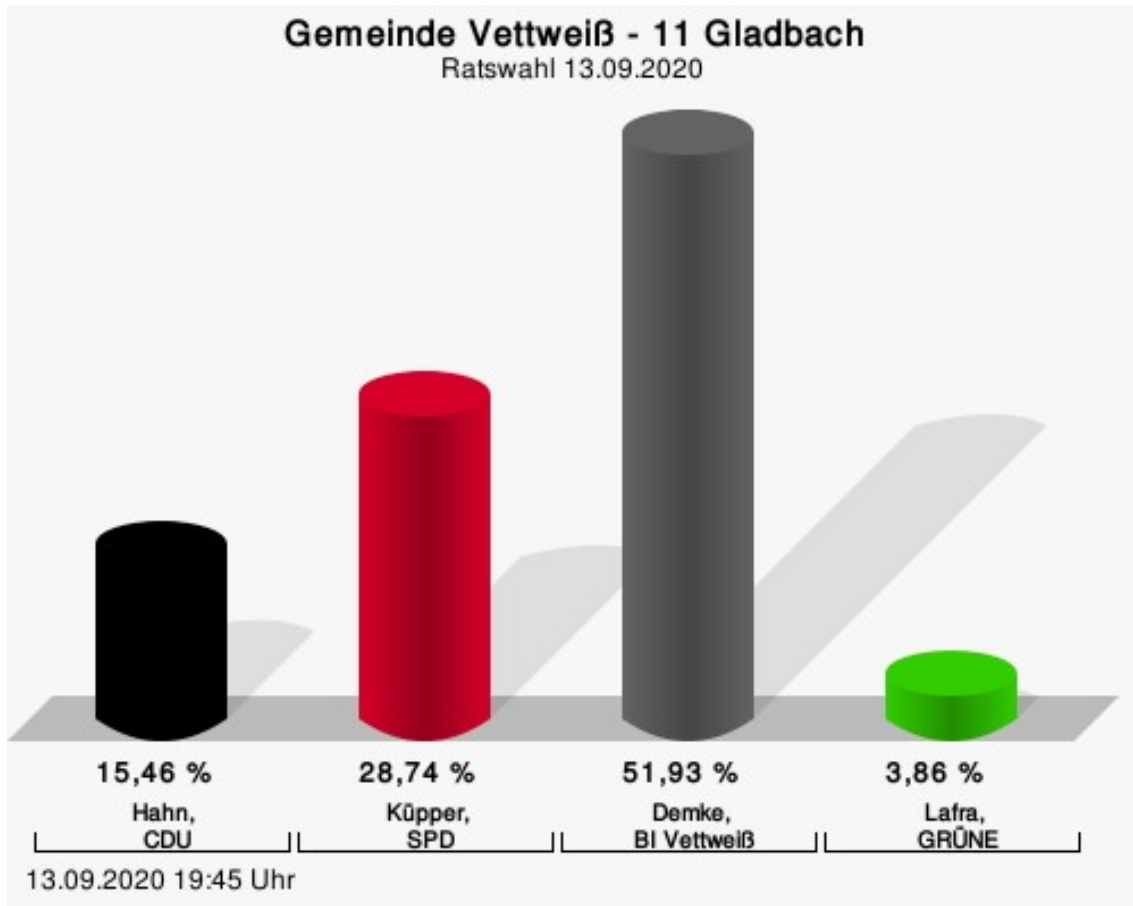
## Wahlbeteiligung



13.09.2020 20:02 Uhr - 2 von 2 Ergebnissen

## 11 Gladbach

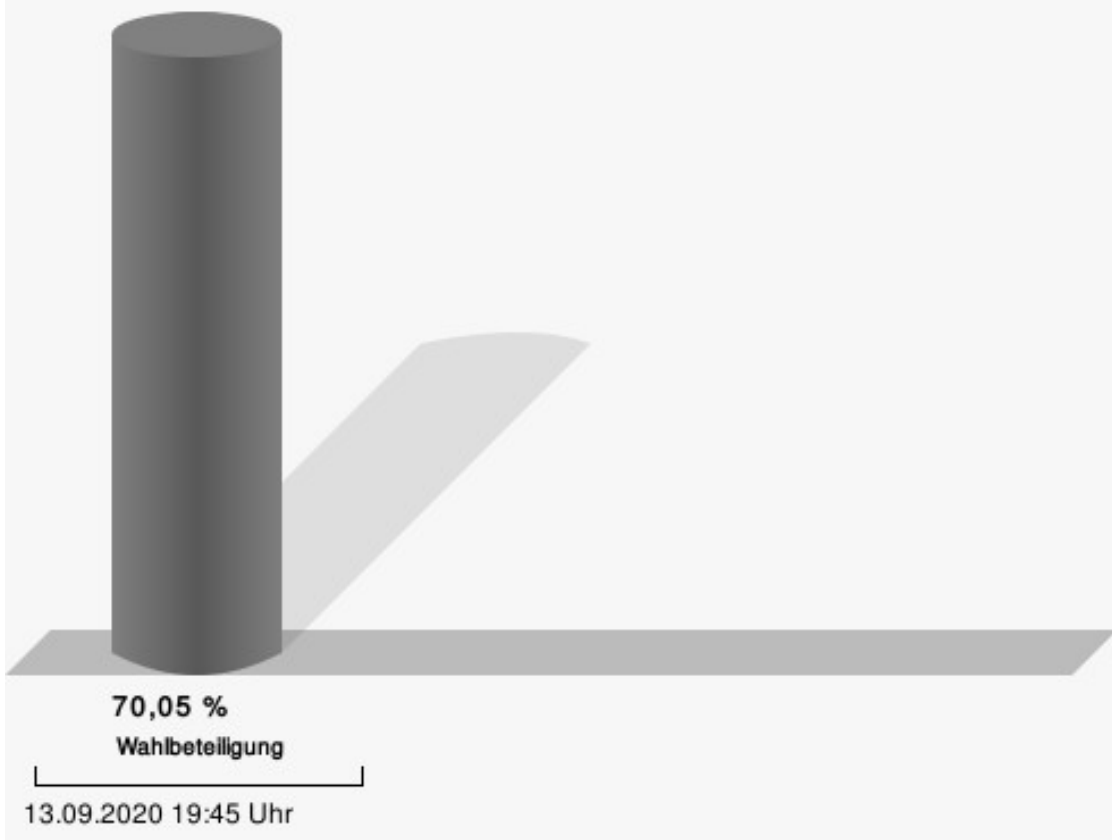
	Anzahl	Prozent
Hahn, CDU	64	15,46 %
Küpper, SPD	119	28,74 %
Demke, BI Vettweiß	215	51,93 %
Lafra, GRÜNE	16	3,86 %



Hahn, CDU = Peter Hahn, Christlich Demokratische Union Deutschlands  
 Küpper, SPD = Anne Küpper, Sozialdemokratische Partei Deutschlands  
 Demke, BI Vettweiß = Henning Demke, Bürgerinitiative Vettweiß e.V.  
 Lafra, GRÜNE = Fatiha Lafra, BÜNDNIS 90/DIE GRÜNEN

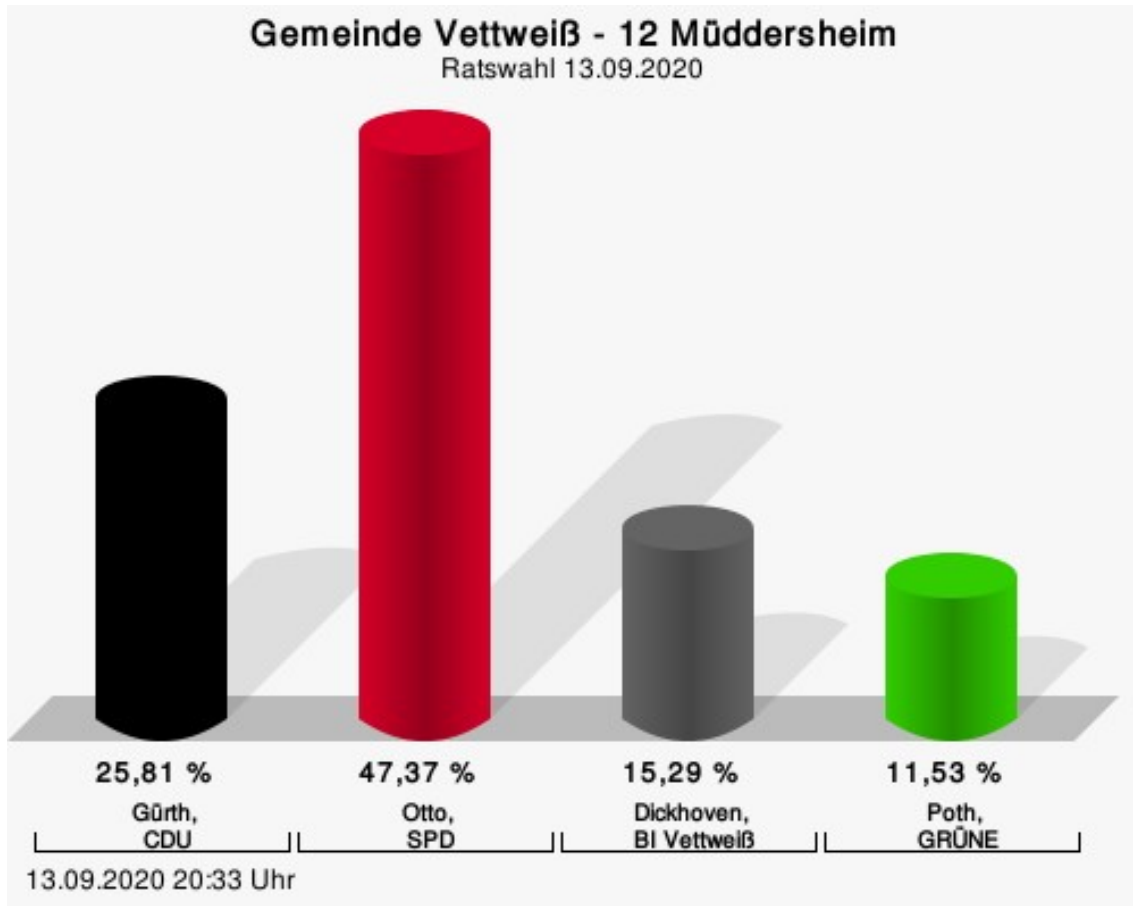
Gewählt
Demke, Henning (BI Vettweiß)

## Wahlbeteiligung



## 12 Müddersheim


	Anzahl	Prozent
Gürth, CDU	103	25,81 %
Otto, SPD	189	47,37 %
Dickhoven, BI Vettweiß	61	15,29 %
Poth, GRÜNE	46	11,53 %



Gürth, CDU = Frank Gürth, Christlich Demokratische Union Deutschlands  
 Otto, SPD = Jürgen Otto, Sozialdemokratische Partei Deutschlands  
 Dickhoven, BI Vettweiß = Tobias Dickhoven, Bürgerinitiative Vettweiß e.V.  
 Poth, GRÜNE = Thomas Poth, BÜNDNIS 90/DIE GRÜNEN

Gewählt
Otto, Jürgen (SPD)

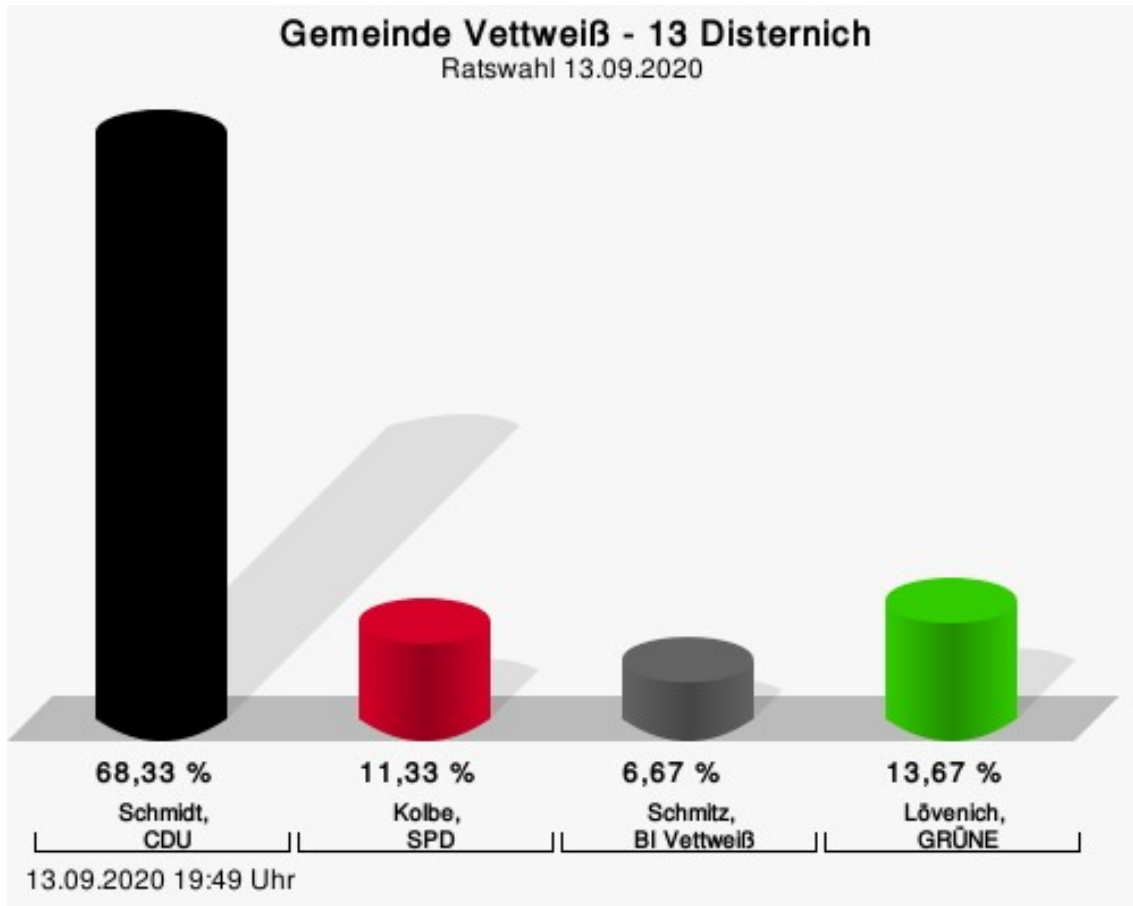
## Wahlbeteiligung





## 13 Disternich

	Anzahl	Prozent
Schmidt, CDU	205	68,33 %
Kolbe, SPD	34	11,33 %
Schmitz, BI Vettweiß	20	6,67 %
Lövenich, GRÜNE	41	13,67 %



Schmidt, CDU = Helga Schmidt, Christlich Demokratische Union Deutschlands

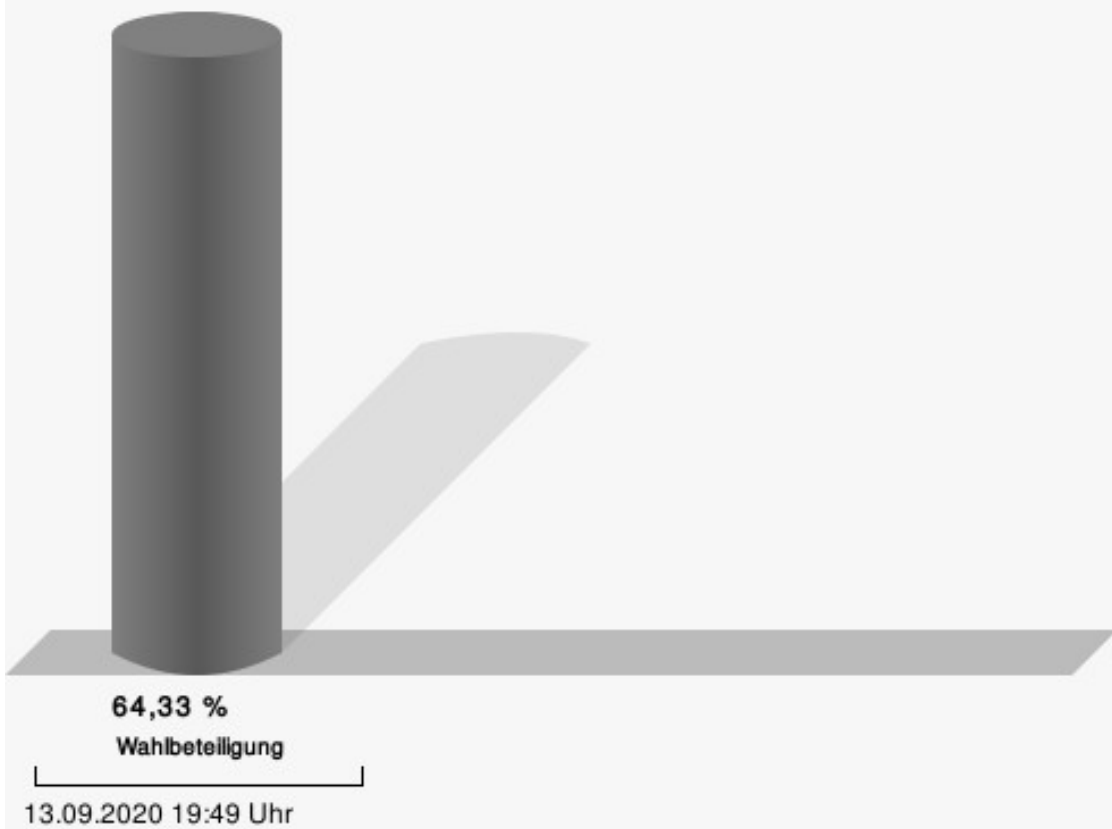
Kolbe, SPD = Dennis Kolbe, Sozialdemokratische Partei Deutschlands

Schmitz, BI Vettweiß = Rita Schmitz, Bürgerinitiative Vettweiß e.V.

Lövenich, GRÜNE = Mathis Lövenich, BÜNDNIS 90/DIE GRÜNEN

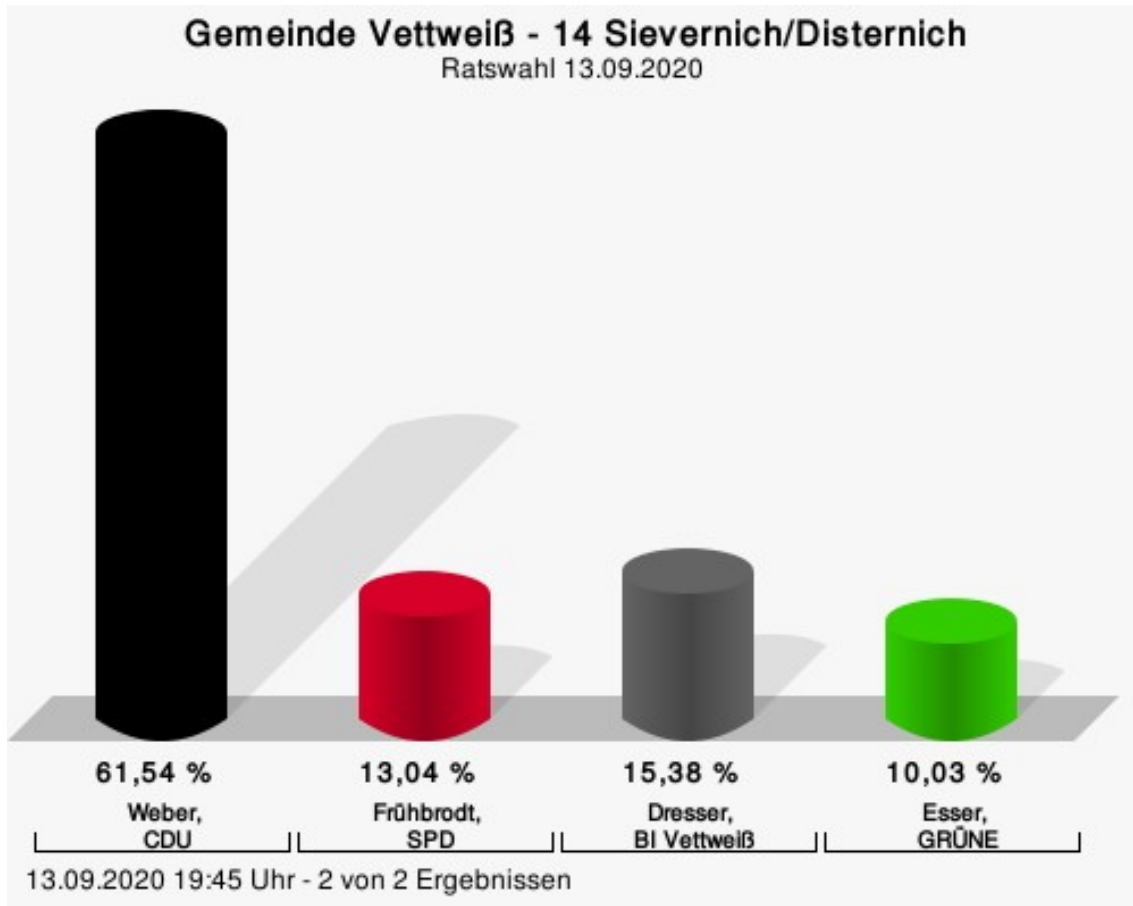
Gewählt
Schmidt, Helga (CDU)

## Wahlbeteiligung



## 14 Sievernich/Disternich

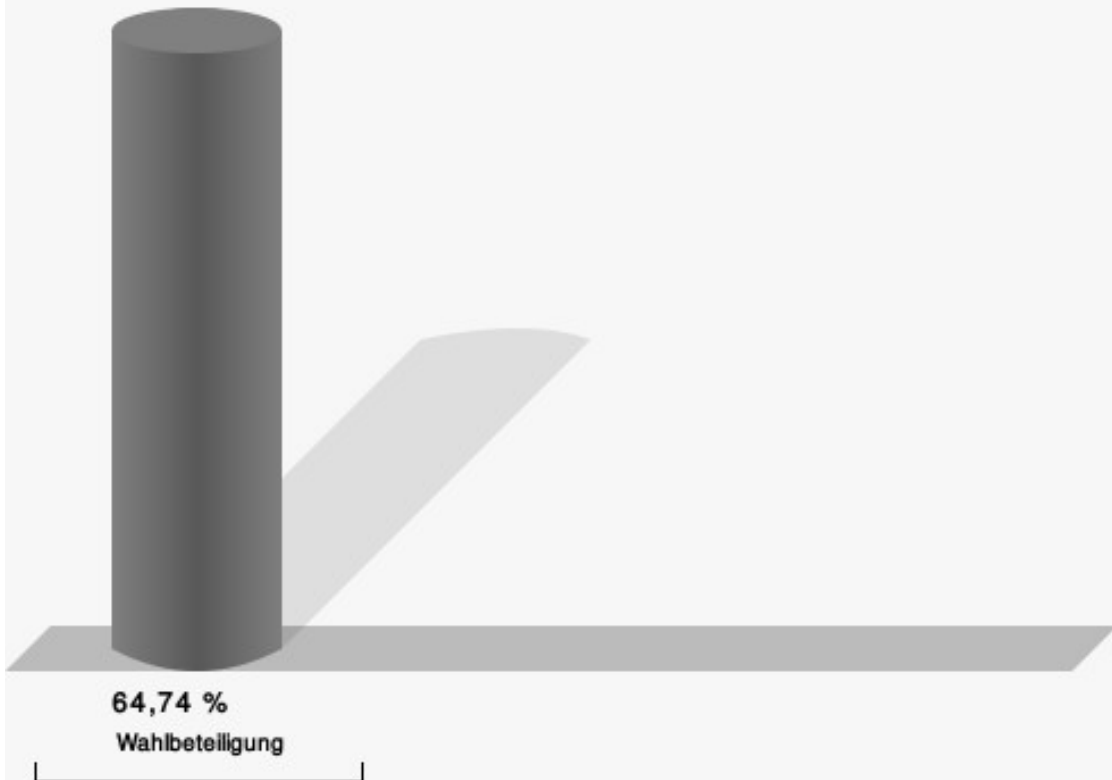
	Anzahl	Prozent
Weber, CDU	184	61,54 %
Frühbrodt, SPD	39	13,04 %
Dresser, BI Vettweiß	46	15,38 %
Esser, GRÜNE	30	10,03 %



Weber, CDU = Johanna Weber, Christlich Demokratische Union Deutschlands  
 Frühbrodt, SPD = Ira Frühbrodt, Sozialdemokratische Partei Deutschlands  
 Dresser, BI Vettweiß = Anke Dresser, Bürgerinitiative Vettweiß e.V.  
 Esser, GRÜNE = Andreas Esser, BÜNDNIS 90/DIE GRÜNEN

Gewählt
Weber, Johanna (CDU)

## Wahlbeteiligung



13.09.2020 19:45 Uhr - 2 von 2 Ergebnissen

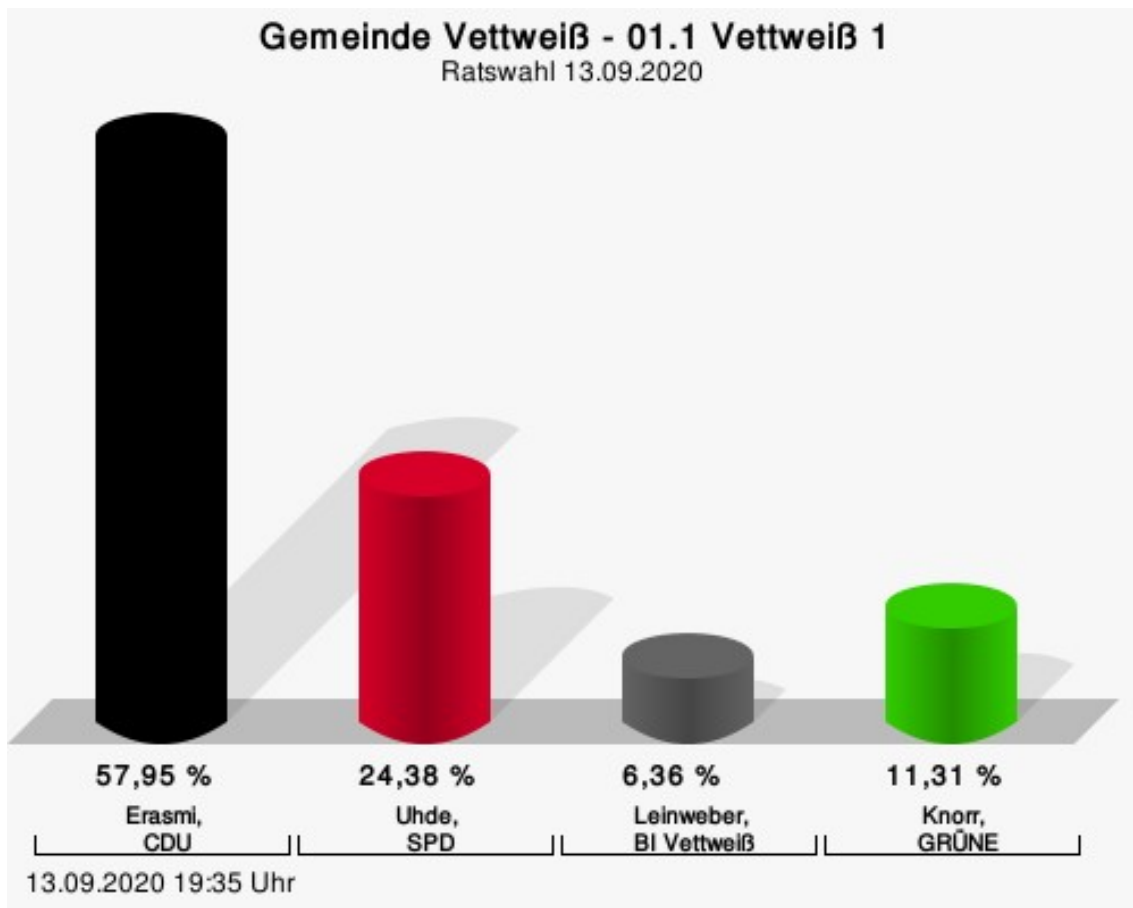
## Übersicht Wahlbezirke

Zusammenstellung der Ergebnisse nach Wahlbezirken

Wahlbezirk	Stand	Wahlberechtigte	Wähler/innen	gültig	CDU	SPD	BI Vettweiß	GRÜNE
01 Vettweiß 1	1 von 1	514	55,64 %	98,95 %	<b>57,95 %</b>	24,38 %	6,36 %	11,31 %
02 Vettweiß 2	1 von 1	547	60,33 %	97,88 %	<b>69,35 %</b>	14,86 %	7,74 %	8,05 %
03 Vettweiß 3	1 von 1	564	48,23 %	98,53 %	<b>54,10 %</b>	25,37 %	10,07 %	10,45 %
04 Vettweiß 4	1 von 1	571	57,44 %	99,70 %	<b>58,10 %</b>	19,57 %	13,46 %	8,87 %
05 Gin- nick/Froitzheim	2 von 2	487	62,01 %	99,67 %	<b>57,14 %</b>	19,60 %	11,96 %	11,30 %
06 Froitzheim	1 von 1	465	62,80 %	95,21 %	<b>43,17 %</b>	12,23 %	30,22 %	14,39 %
07 Soller	1 von 1	693	62,05 %	97,67 %	<b>60,00 %</b>	15,48 %	10,71 %	13,81 %
08 Jakobwülles- heim	1 von 1	647	68,16 %	97,73 %	<b>52,20 %</b>	19,26 %	12,99 %	15,55 %
09 Kelz	1 von 1	663	62,29 %	98,31 %	<b>62,56 %</b>	24,88 %	4,93 %	7,64 %
10 LUXHEIM/KELZ	2 von 2	608	71,38 %	98,16 %	<b>51,88 %</b>	15,73 %	23,00 %	9,39 %
11 Gladbach	1 von 1	601	70,05 %	98,34 %	15,46 %	28,74 %	<b>51,93 %</b>	3,86 %
12 Müdders- heim	1 von 1	592	67,91 %	99,25 %	25,81 %	<b>47,37 %</b>	15,29 %	11,53 %
13 Disternich	1 von 1	471	64,33 %	99,01 %	<b>68,33 %</b>	11,33 %	6,67 %	13,67 %
14 Siever- nich/Disternich	2 von 2	468	64,74 %	98,68 %	<b>61,54 %</b>	13,04 %	15,38 %	10,03 %
Gemeinde Vett- weiß	17 von 17	7.891	62,82 %	98,35 %	<b>51,75 %</b>	21,31 %	16,31 %	10,63 %

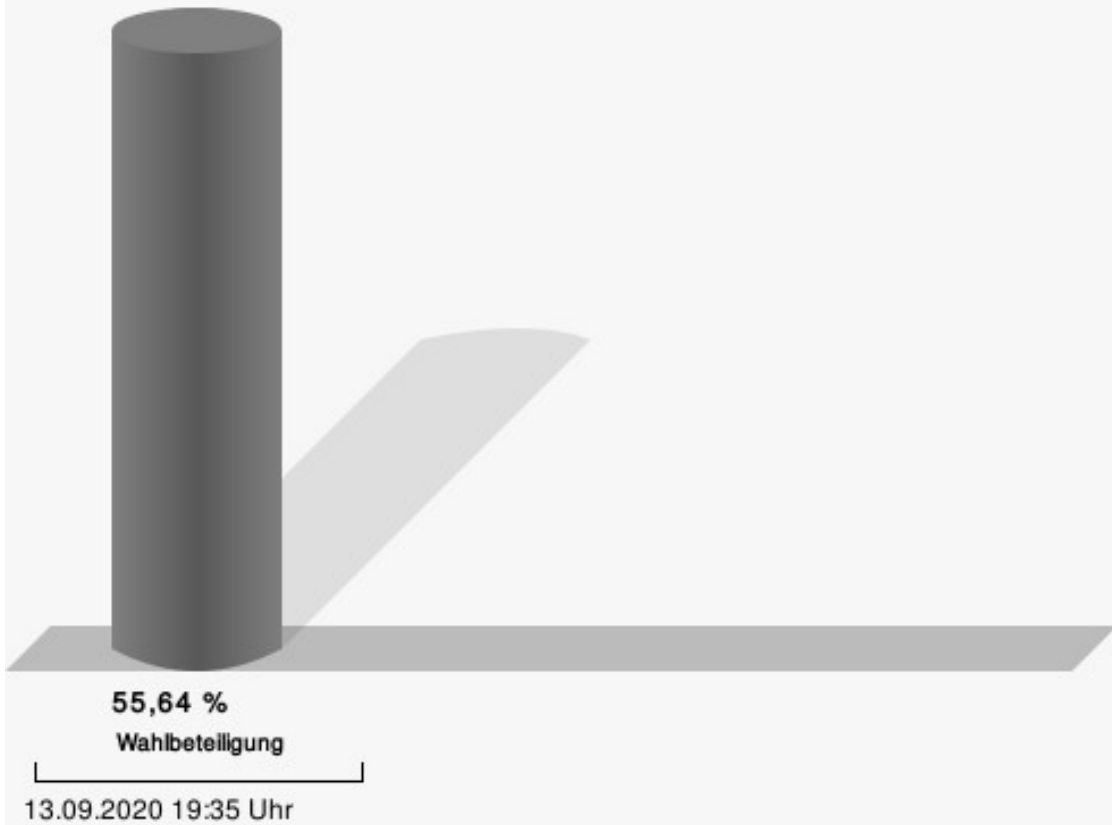
## Stimmbezirke 01.1 Vettweiß 1

	Anzahl	Prozent
Erasmi, CDU	164	57,95 %
Uhde, SPD	69	24,38 %
Leinweber, BI Vettweiß	18	6,36 %
Knorr, GRÜNE	32	11,31 %



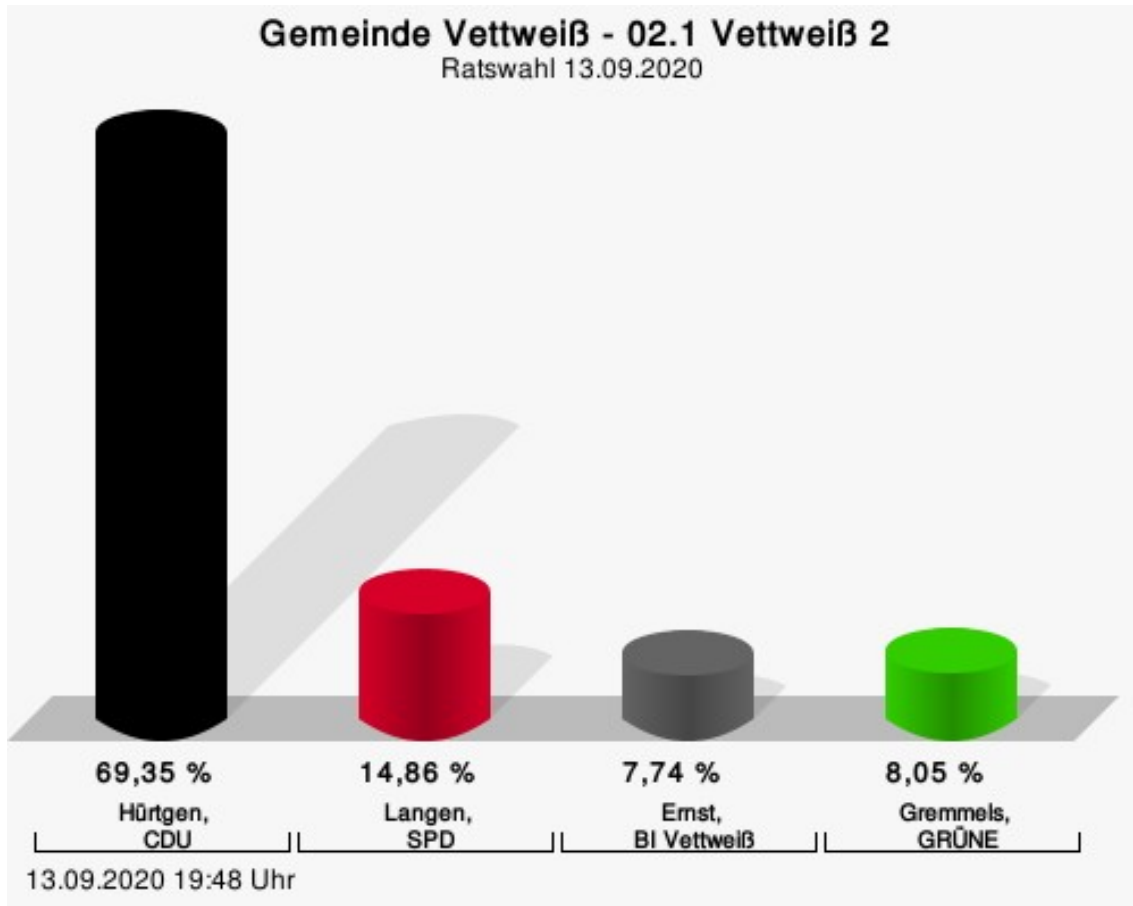
Erasmi, CDU = Franz-Wilhelm Erasmi, Christlich Demokratische Union Deutschlands  
 Uhde, SPD = Stephan Uhde, Sozialdemokratische Partei Deutschlands  
 Leinweber, BI Vettweiß = Doris Leinweber, Bürgerinitiative Vettweiß e.V.  
 Knorr, GRÜNE = Dirk Knorr, BÜNDNIS 90/DIE GRÜNEN

## Wahlbeteiligung



## 02.1 Vettweiß 2

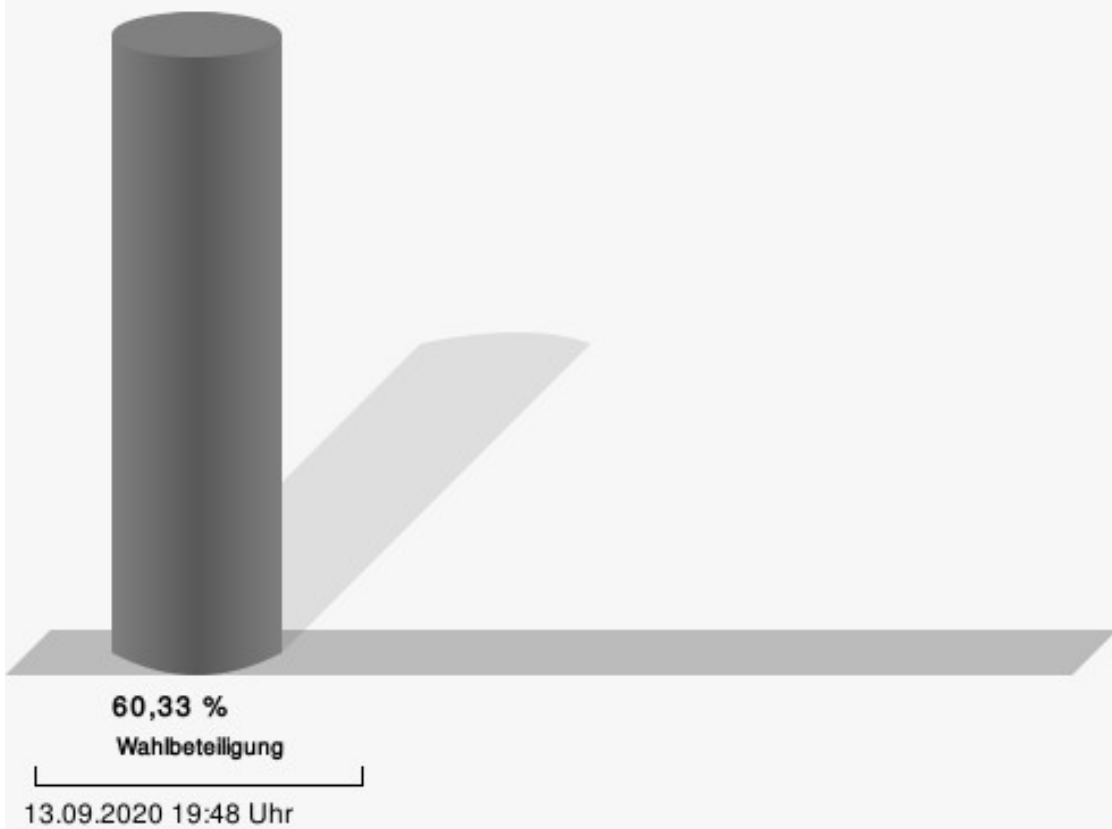
	Anzahl	Prozent
Hürtgen, CDU	224	69,35 %
Langen, SPD	48	14,86 %
Ernst, BI Vettweiß	25	7,74 %
Gremmels, GRÜNE	26	8,05 %



Hürtgen, CDU = Dirk Hürtgen, Christlich Demokratische Union Deutschlands  
Langen, SPD = Oliver Langen, Sozialdemokratische Partei Deutschlands  
Ernst, BI Vettweiß = Ursula Ernst, Bürgerinitiative Vettweiß e.V.  
Gremmels, GRÜNE = Henning Gremmels, BÜNDNIS 90/DIE GRÜNEN

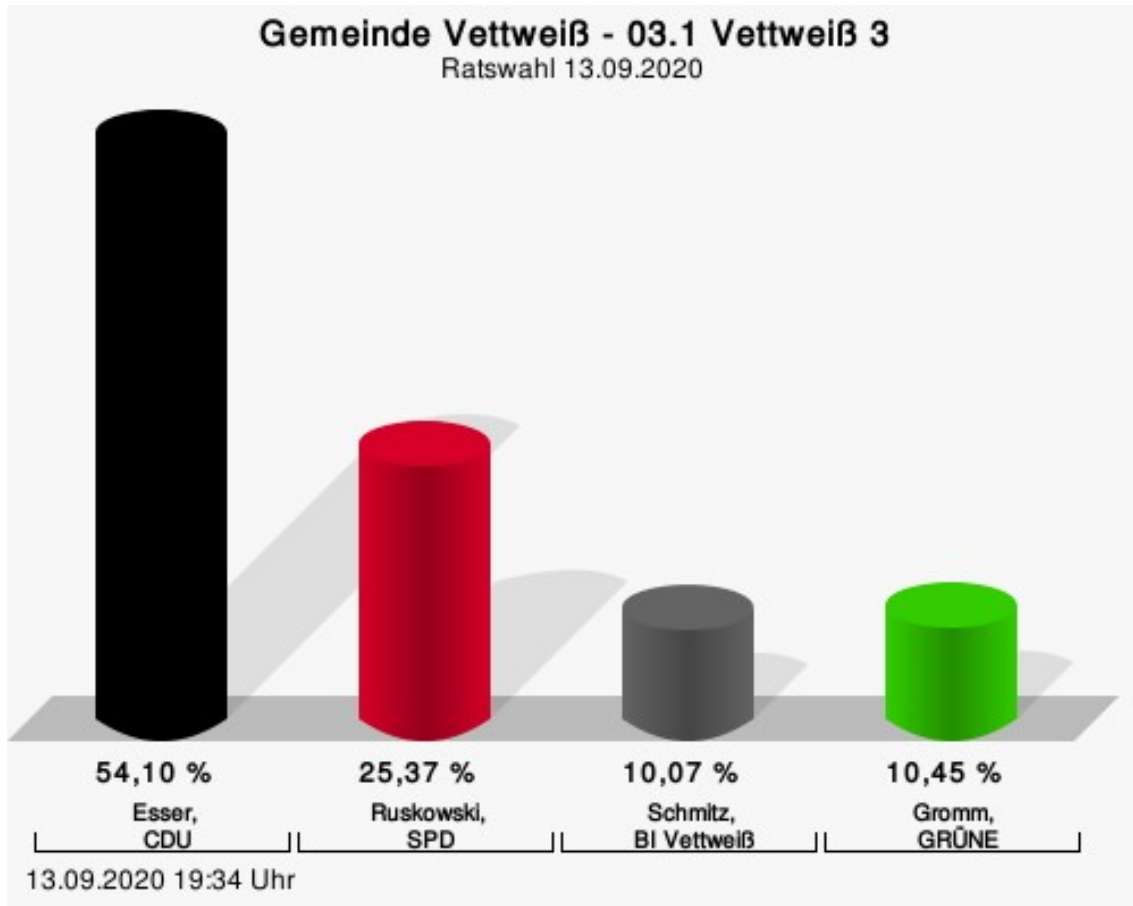


## Wahlbeteiligung



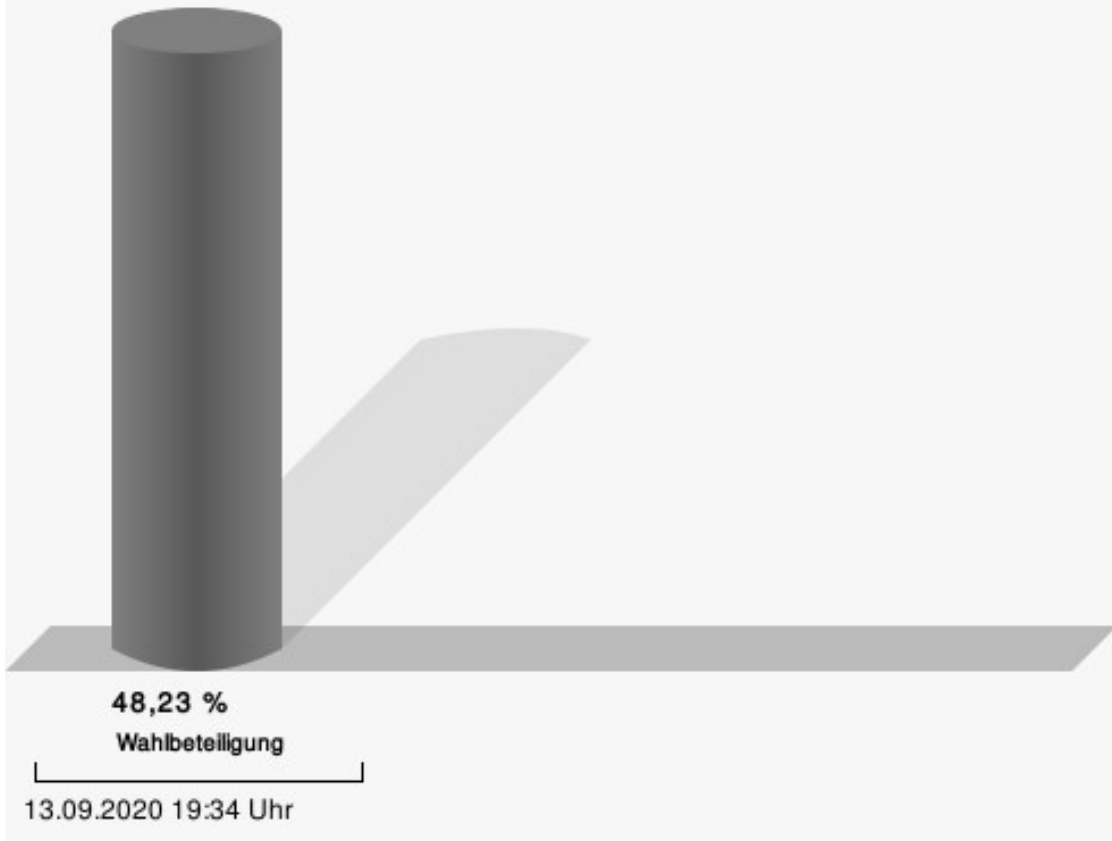
### 03.1 Vettweiß 3

	Anzahl	Prozent
Esser, CDU	145	54,10 %
Ruskowski, SPD	68	25,37 %
Schmitz, BI Vettweiß	27	10,07 %
Gromm, GRÜNE	28	10,45 %



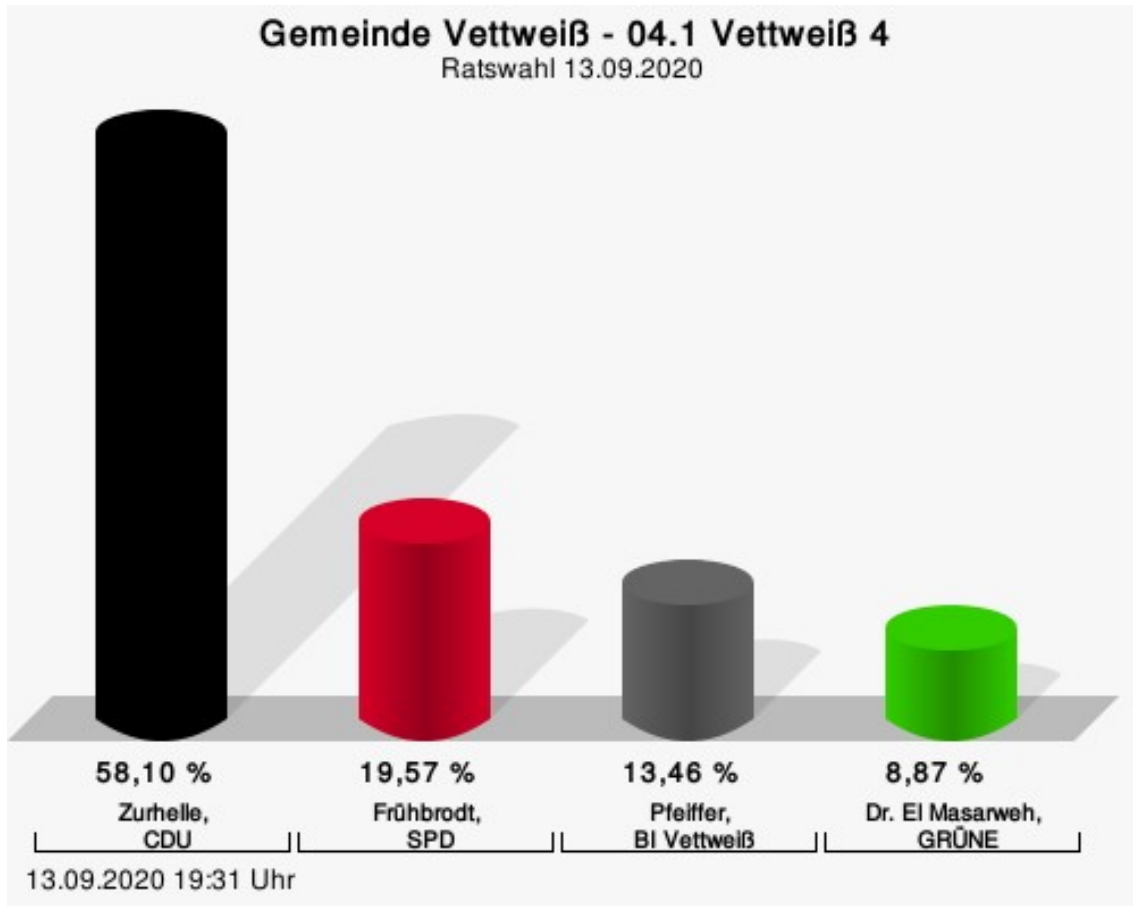
Esser, CDU = Alfons Esser, Christlich Demokratische Union Deutschlands  
Ruskowski, SPD = Jürgen Ruskowski, Sozialdemokratische Partei Deutschlands  
Schmitz, BI Vettweiß = Wolfgang Schmitz, Bürgerinitiative Vettweiß e.V.  
Gromm, GRÜNE = Alexandra Gromm, BÜNDNIS 90/DIE GRÜNEN

## Wahlbeteiligung



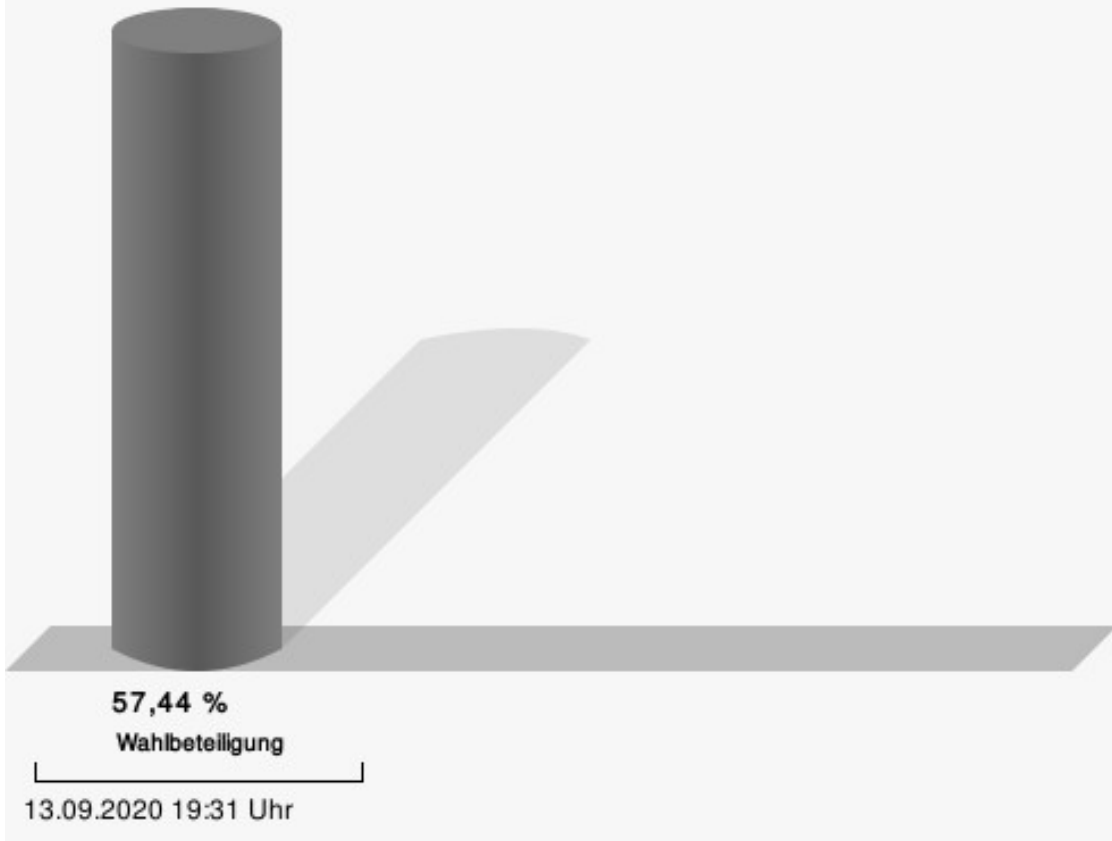
## 04.1 Vettweiß 4

	Anzahl	Prozent
Zurhelle, CDU	190	58,10 %
Frühbrodt, SPD	64	19,57 %
Pfeiffer, BI Vettweiß	44	13,46 %
Dr. El Masarweh, GRÜNE	29	8,87 %



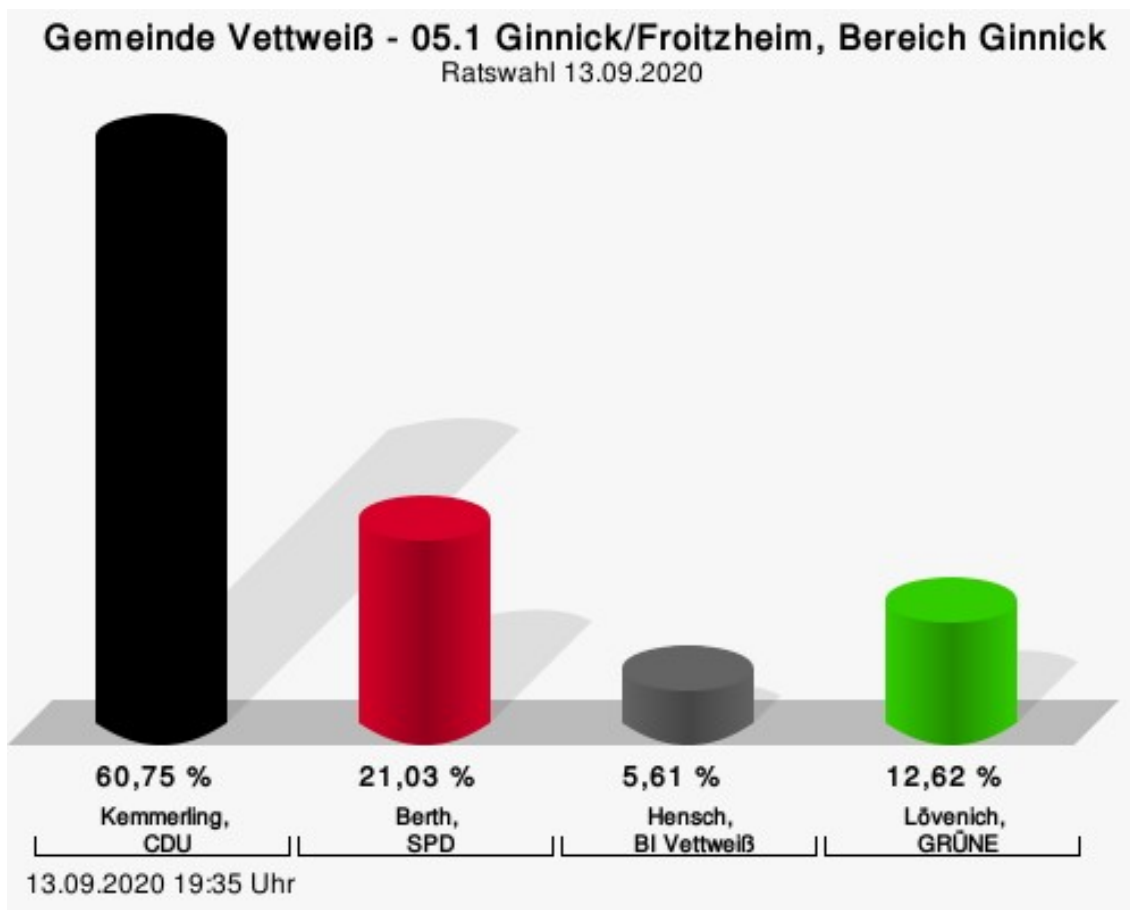
Zurhelle, CDU = Andreas Zurhelle, Christlich Demokratische Union Deutschlands  
 Frühbrodt, SPD = Ingo Frühbrodt, Sozialdemokratische Partei Deutschlands  
 Pfeiffer, BI Vettweiß = Patrick Pfeiffer, Bürgerinitiative Vettweiß e.V.  
 Dr. El Masarweh, GRÜNE = Dr. Samer El Masarweh, BÜNDNIS 90/DIE GRÜNEN

## Wahlbeteiligung



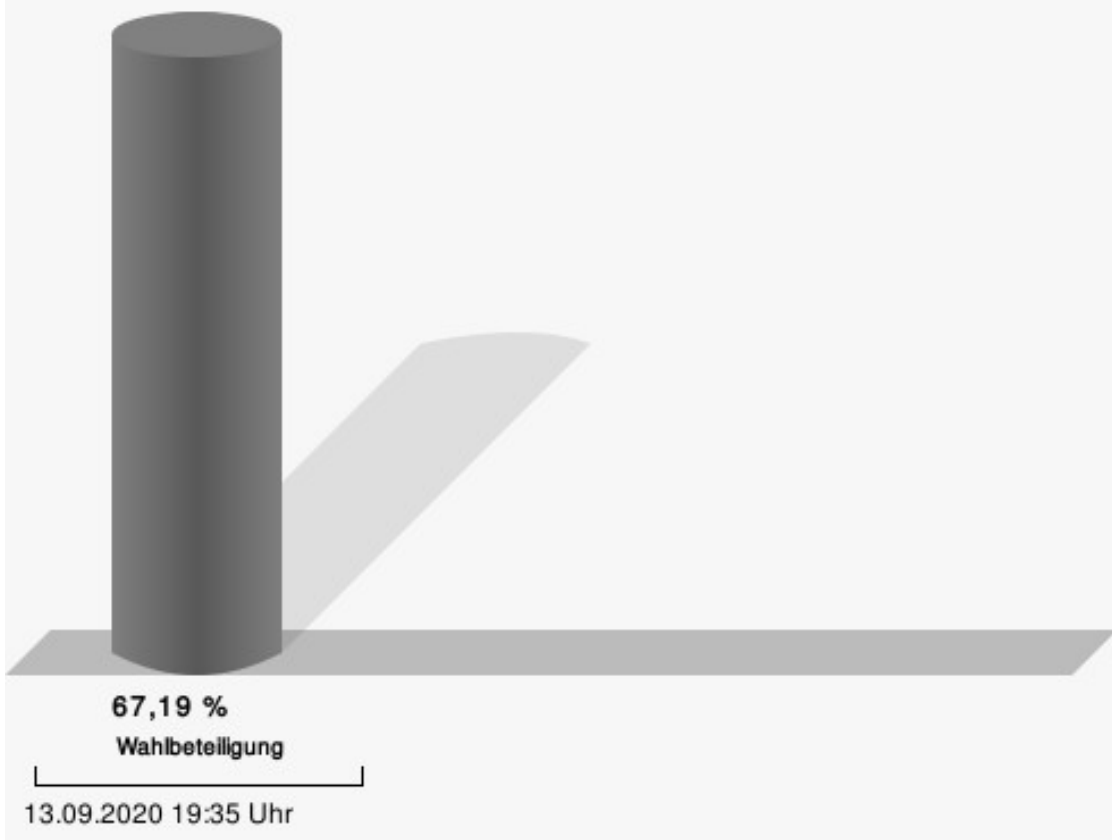
## 05.1 Ginnick/Froitzheim, Bereich Ginnick

	Anzahl	Prozent
Kemmerling, CDU	130	60,75 %
Berth, SPD	45	21,03 %
Hensch, BI Vettweiß	12	5,61 %
Lövenich, GRÜNE	27	12,62 %



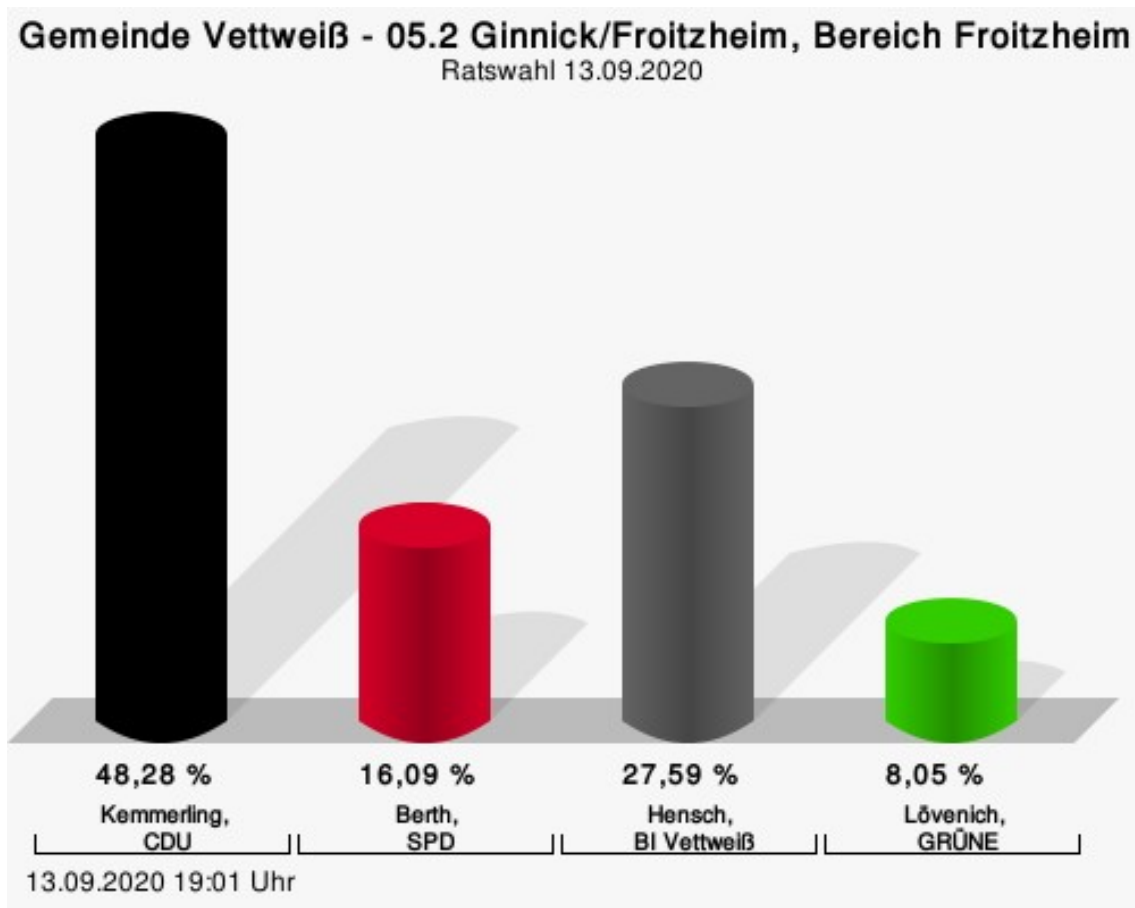
Kemmerling, CDU = Helmut Kemmerling, Christlich Demokratische Union Deutschlands  
 Berth, SPD = Ralf Berth, Sozialdemokratische Partei Deutschlands  
 Hensch, BI Vettweiß = Marion Hensch, Bürgerinitiative Vettweiß e.V.  
 Lövenich, GRÜNE = Monika Lövenich, BÜNDNIS 90/DIE GRÜNEN

## Wahlbeteiligung



## 05.2 Ginnick/Froitzheim, Bereich Froitzheim

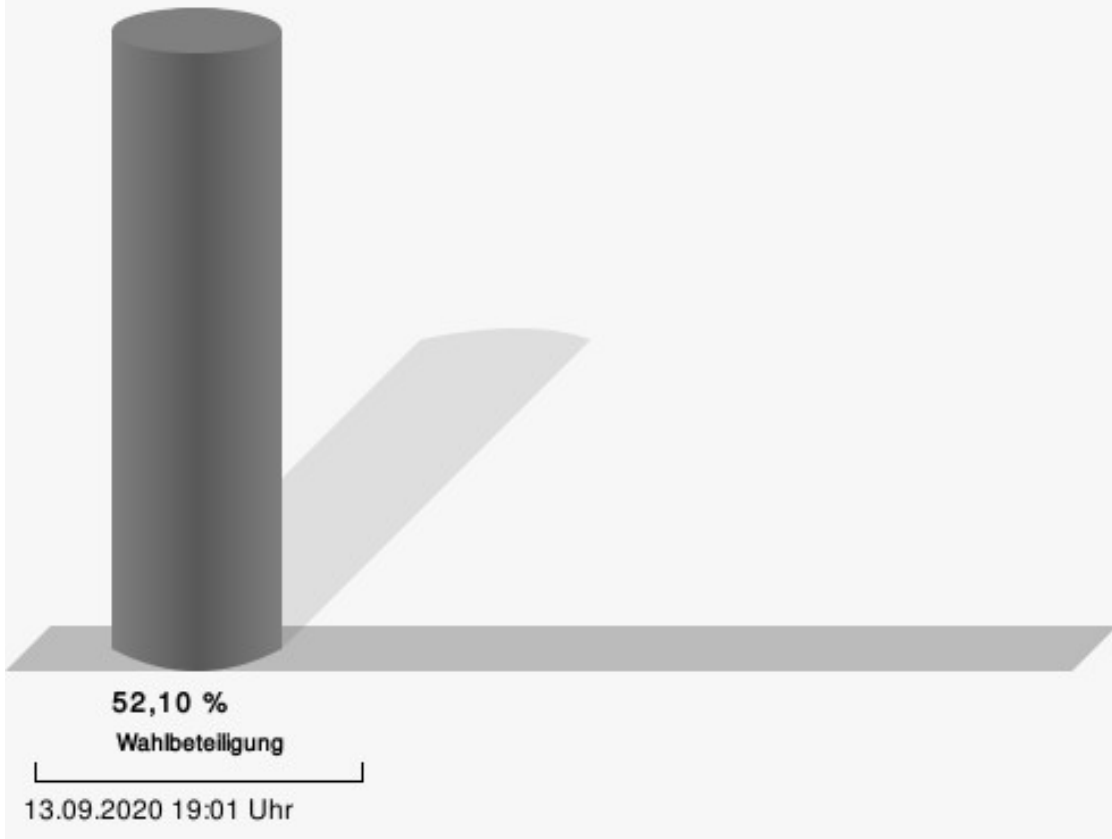
	Anzahl	Prozent
Kemmerling, CDU	42	48,28 %
Berth, SPD	14	16,09 %
Hensch, BI Vettweiß	24	27,59 %
Lövenich, GRÜNE	7	8,05 %



Kemmerling, CDU = Helmut Kemmerling, Christlich Demokratische Union Deutschlands  
 Berth, SPD = Ralf Berth, Sozialdemokratische Partei Deutschlands  
 Hensch, BI Vettweiß = Marion Hensch, Bürgerinitiative Vettweiß e.V.  
 Lövenich, GRÜNE = Monika Lövenich, BÜNDNIS 90/DIE GRÜNEN

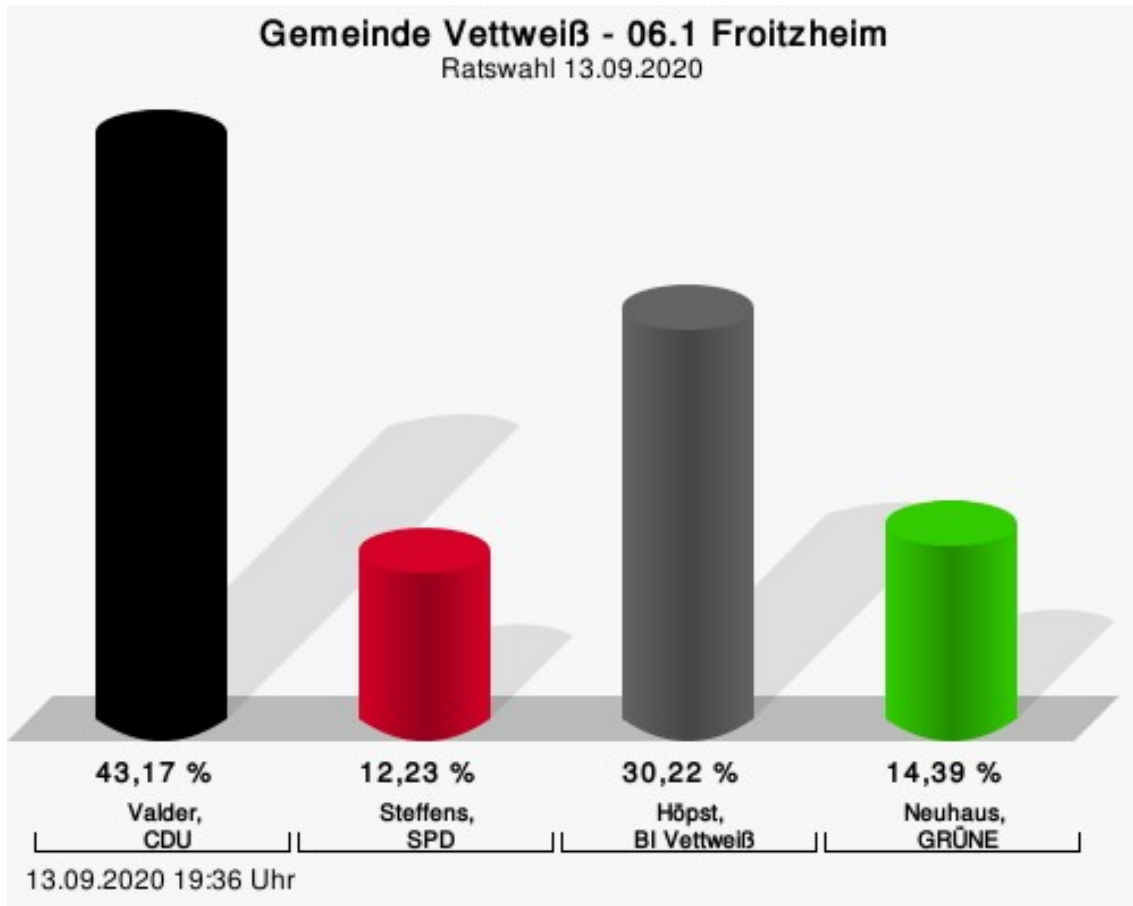


## Wahlbeteiligung



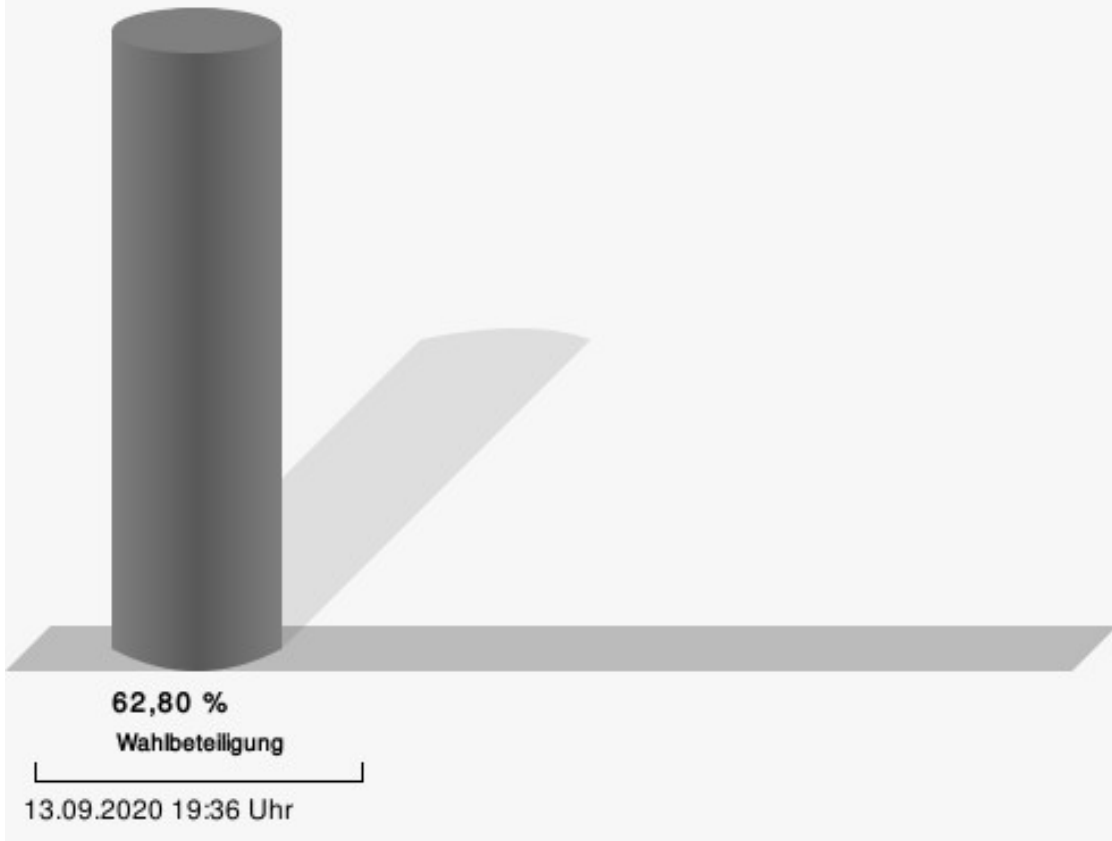
## 06.1 Froitzheim

	Anzahl	Prozent
Valder, CDU	120	43,17 %
Steffens, SPD	34	12,23 %
Höpst, BI Vettweiß	84	30,22 %
Neuhaus, GRÜNE	40	14,39 %



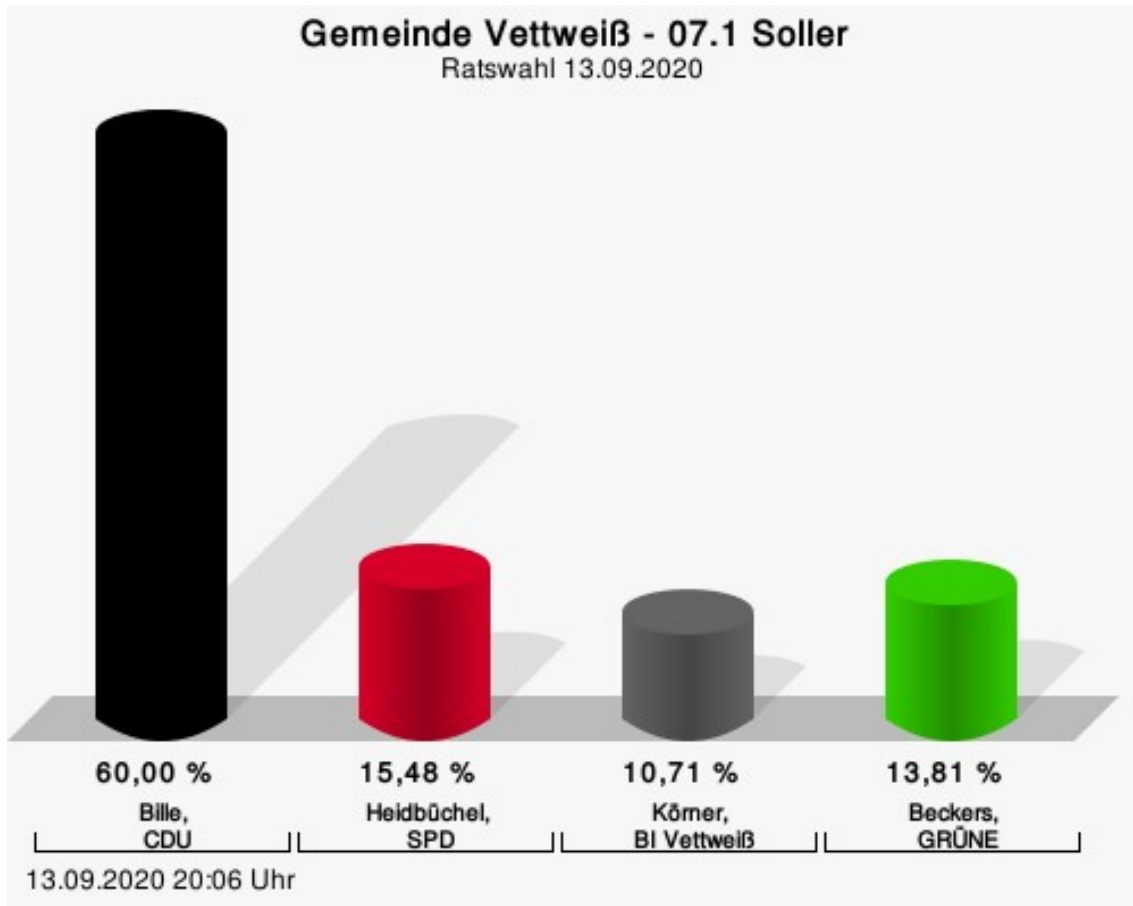
Valder, CDU = Uwe Valder, Christlich Demokratische Union Deutschlands  
Steffens, SPD = Sibilla Steffens, Sozialdemokratische Partei Deutschlands  
Höpst, BI Vettweiß = Marita Höpst, Bürgerinitiative Vettweiß e.V.  
Neuhaus, GRÜNE = Kristina Neuhaus, BÜNDNIS 90/DIE GRÜNEN

## Wahlbeteiligung



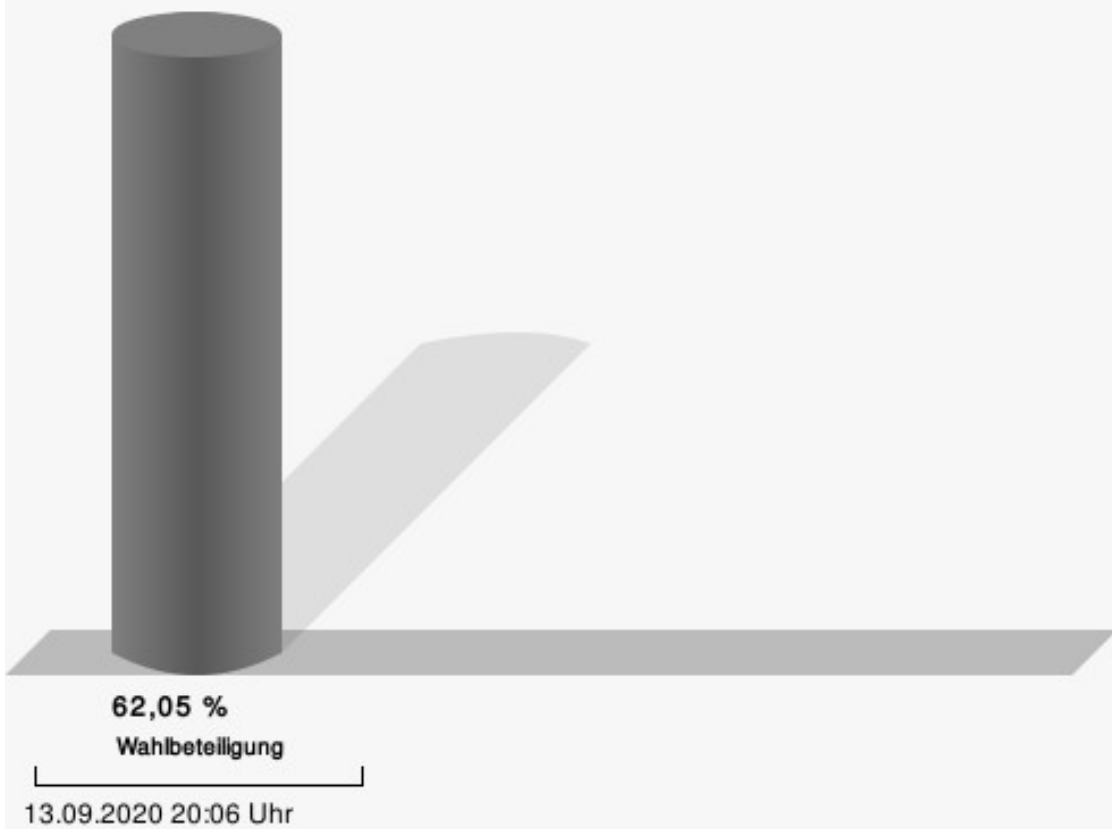
## 07.1 Soller

	Anzahl	Prozent
Bille, CDU	252	60,00 %
Heidbüchel, SPD	65	15,48 %
Körner, BI Vettweiß	45	10,71 %
Beckers, GRÜNE	58	13,81 %



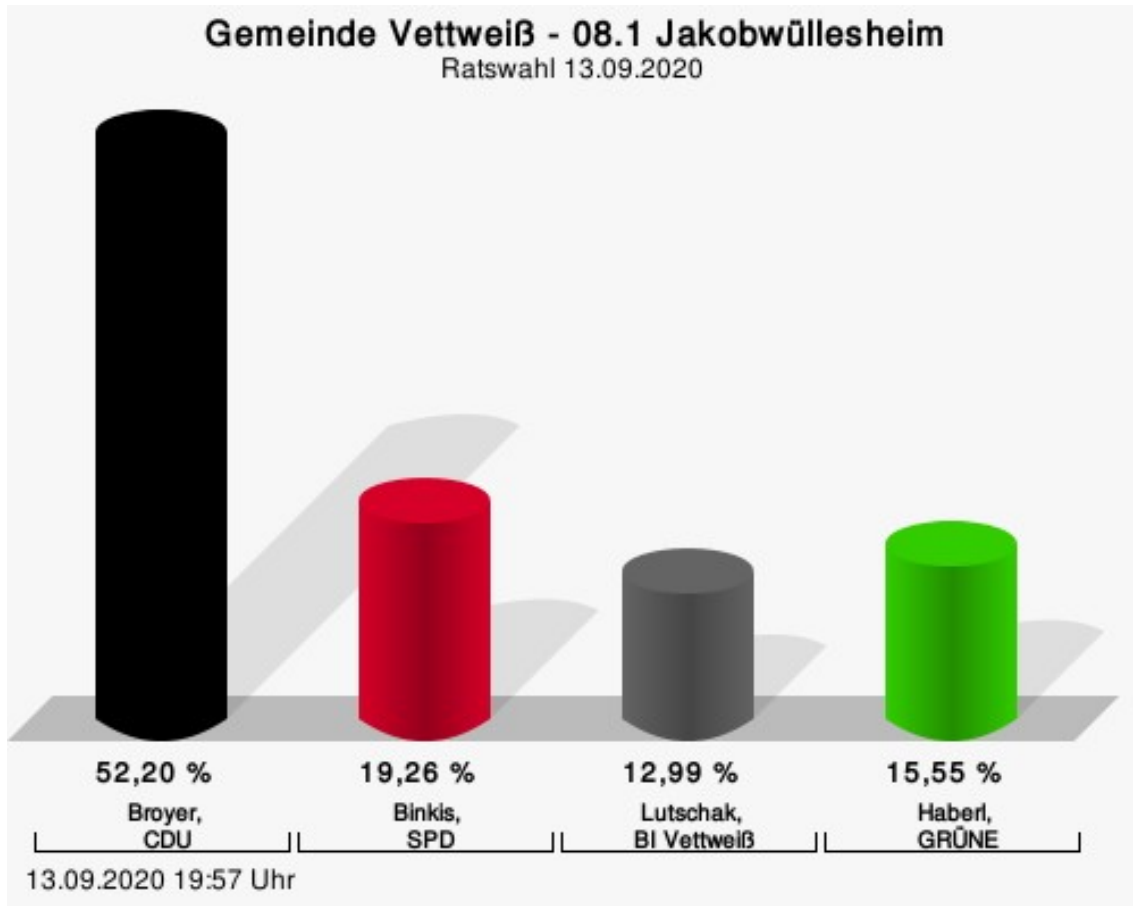
Bille, CDU = Franz Bille, Christlich Demokratische Union Deutschlands  
Heidbüchel, SPD = Renate Heidbüchel, Sozialdemokratische Partei Deutschlands  
Körner, BI Vettweiß = Helmut Erich Körner, Bürgerinitiative Vettweiß e.V.  
Beckers, GRÜNE = Katharina Beckers, BÜNDNIS 90/DIE GRÜNEN

## Wahlbeteiligung



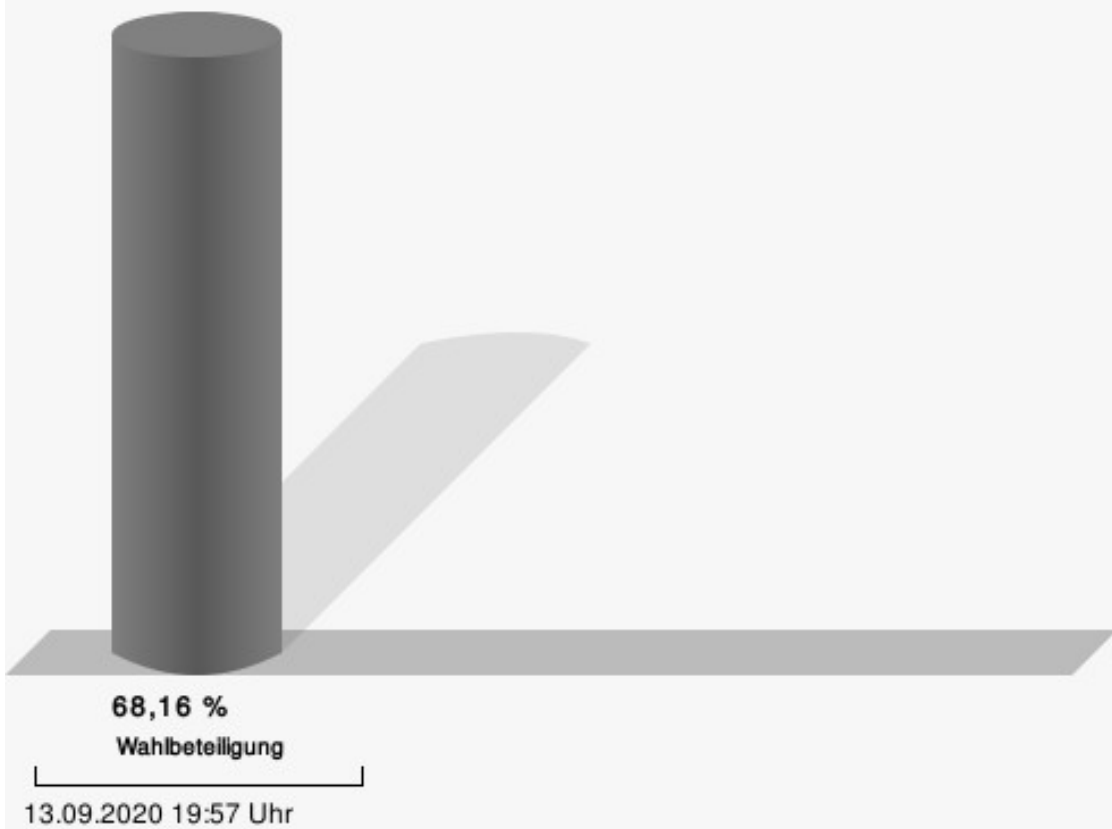
## 08.1 Jakobwüllesheim

	Anzahl	Prozent
Broyer, CDU	225	52,20 %
Binkis, SPD	83	19,26 %
Lutschak, BI Vettweiß	56	12,99 %
Haberl, GRÜNE	67	15,55 %



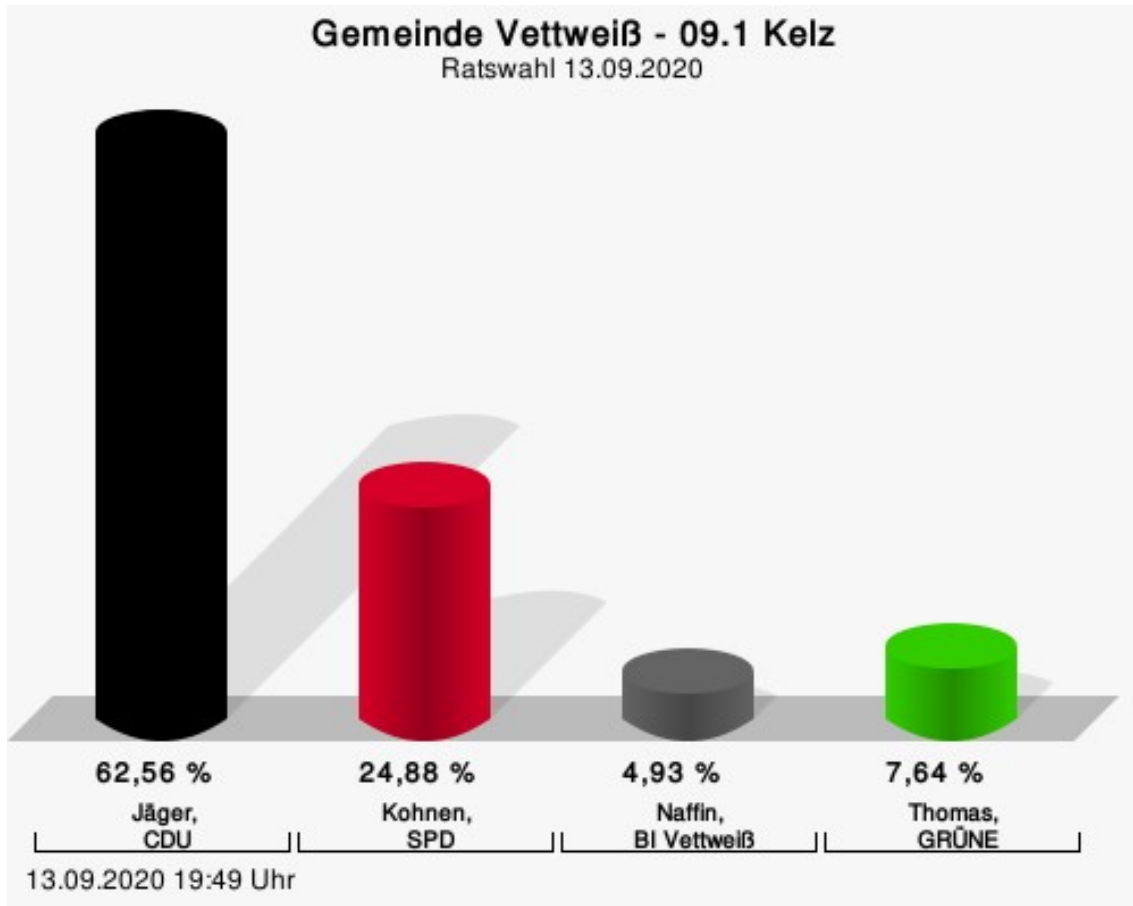
Broyer, CDU = Jens Patrick Broyer, Christlich Demokratische Union Deutschlands  
 Binkis, SPD = Angelika Binkis, Sozialdemokratische Partei Deutschlands  
 Lutschak, BI Vettweiß = Silke Lutschak, Bürgerinitiative Vettweiß e.V.  
 Haberl, GRÜNE = Claudia Haberl, BÜNDNIS 90/DIE GRÜNEN

## Wahlbeteiligung



## 09.1 Kelz

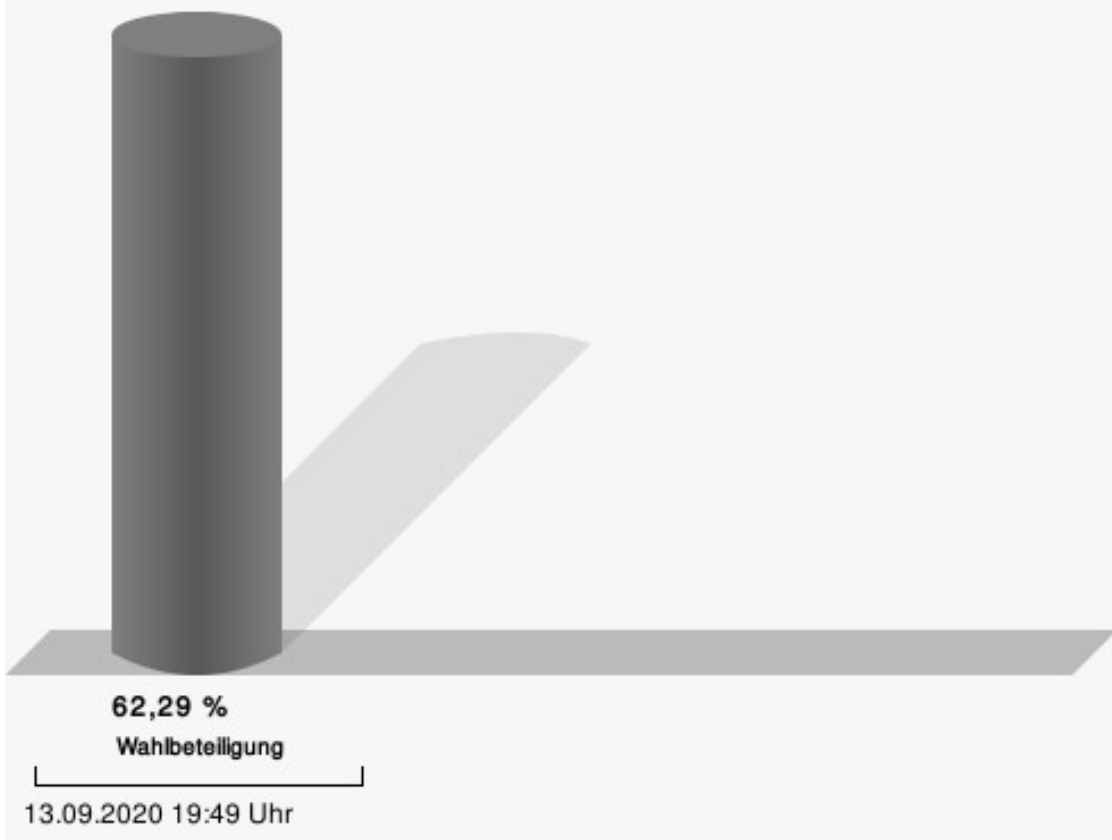
	Anzahl	Prozent
Jäger, CDU	254	62,56 %
Kohnen, SPD	101	24,88 %
Naffin, BI Vettweiß	20	4,93 %
Thomas, GRÜNE	31	7,64 %



Jäger, CDU = Günter Jäger, Christlich Demokratische Union Deutschlands  
Kohnen, SPD = Alexander Kohnen, Sozialdemokratische Partei Deutschlands  
Naffin, BI Vettweiß = Ottmar Naffin, Bürgerinitiative Vettweiß e.V.  
Thomas, GRÜNE = Klaus Thomas, BÜNDNIS 90/DIE GRÜNEN

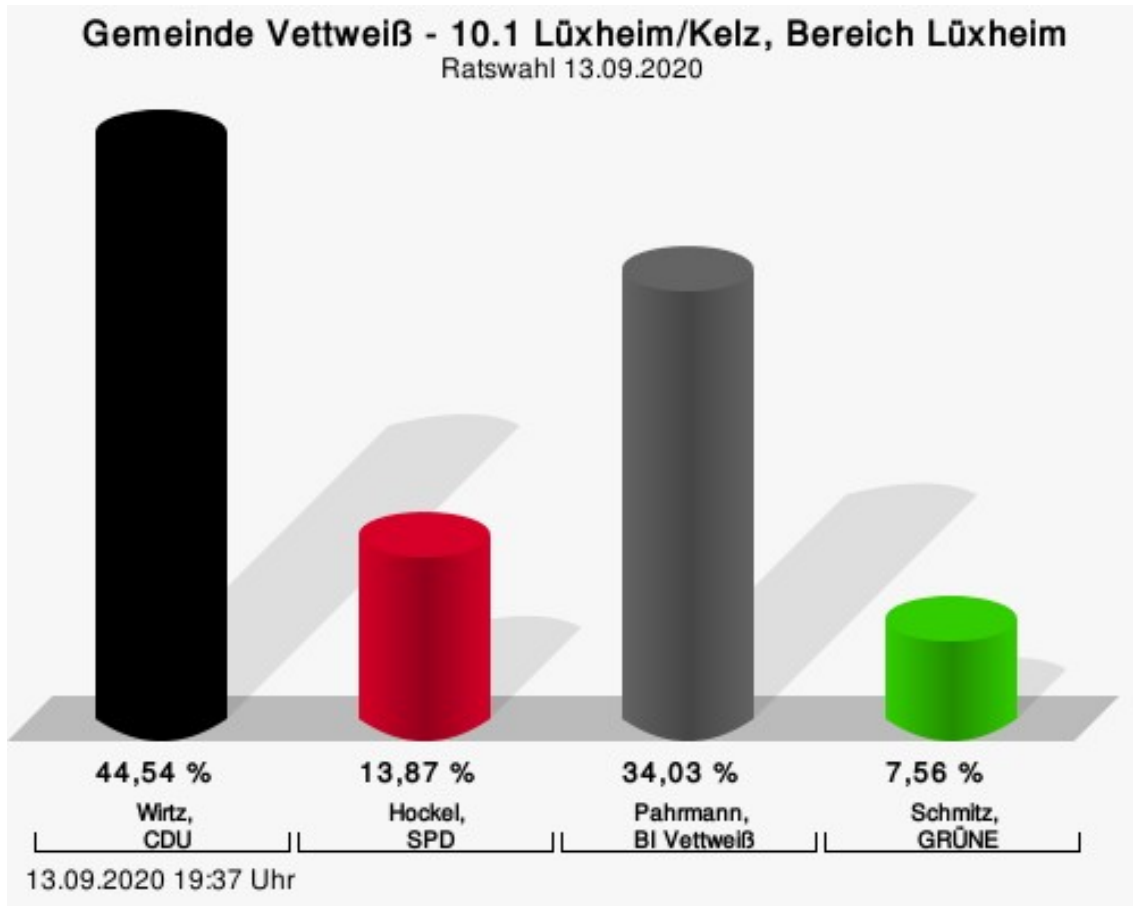


## Wahlbeteiligung



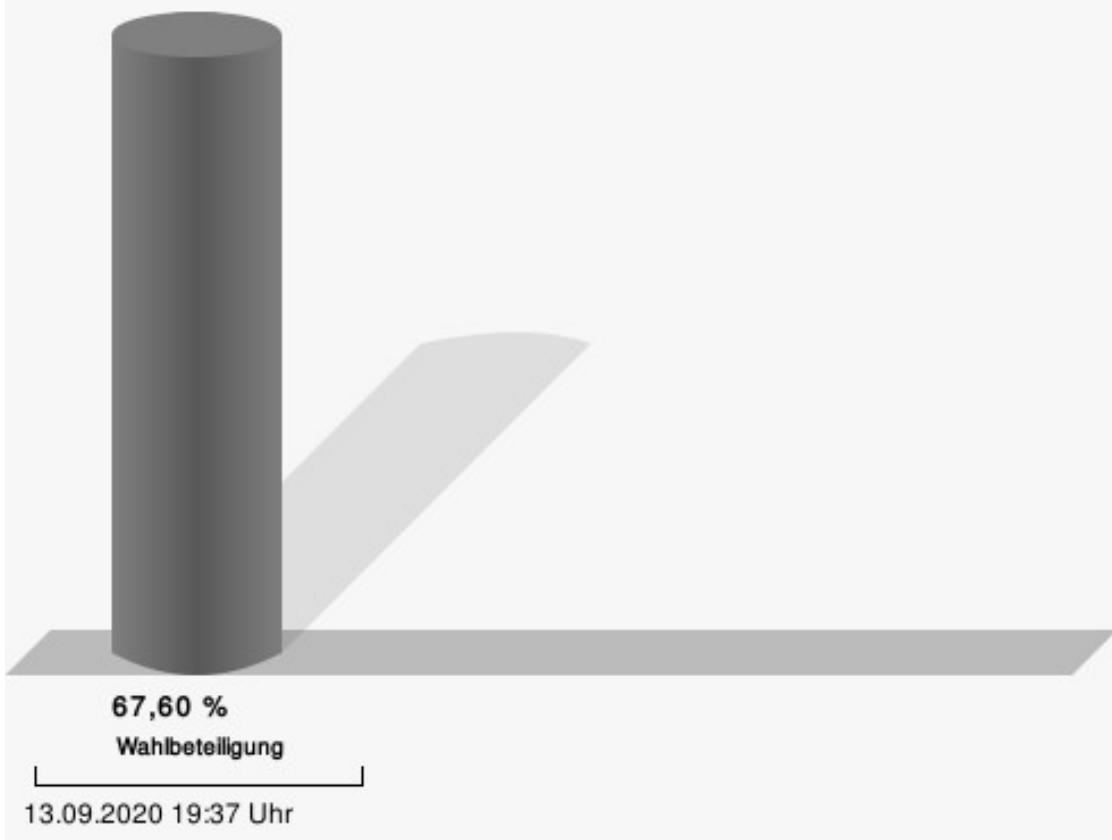
## 10.1 LUXHEIM/KELZ, Bereich LUXHEIM

	Anzahl	Prozent
Wirtz, CDU	106	44,54 %
Hockel, SPD	33	13,87 %
Pahrmann, BI Vettweiß	81	34,03 %
Schmitz, GRÜNE	18	7,56 %



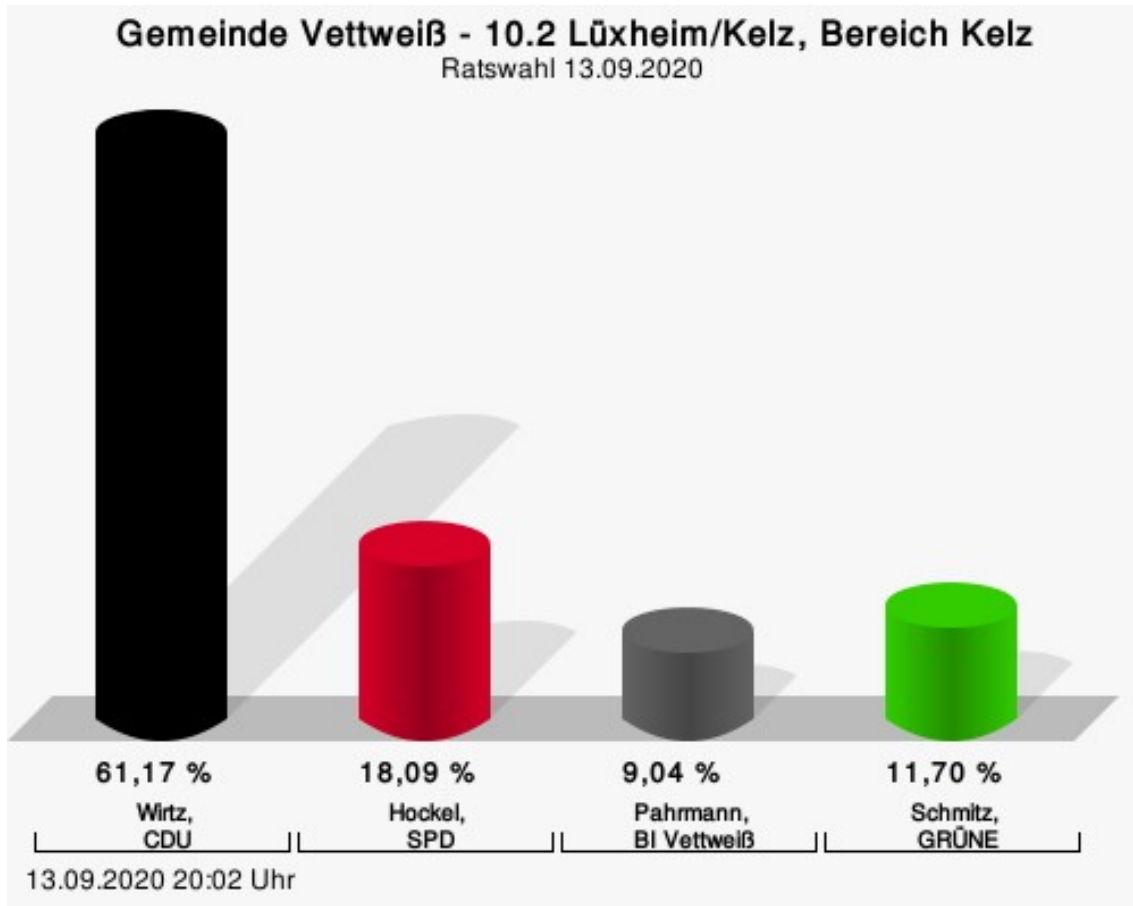
Wirtz, CDU = Karl Wirtz, Christlich Demokratische Union Deutschlands  
Hockel, SPD = Dieter Hockel, Sozialdemokratische Partei Deutschlands  
Pahrmann, BI Vettweiß = Petra Pahrmann, Bürgerinitiative Vettweiß e.V.  
Schmitz, GRÜNE = Wolfgang Schmitz, BÜNDNIS 90/DIE GRÜNEN

## Wahlbeteiligung



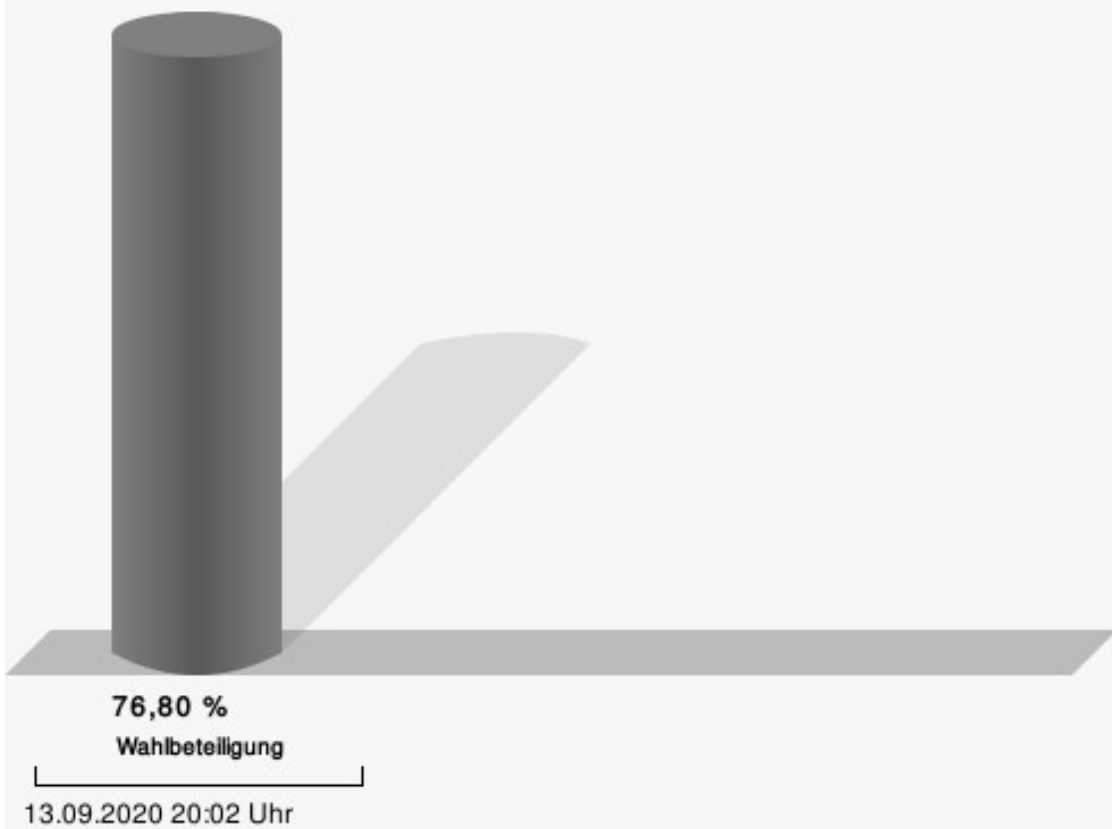
## 10.2 LUXHEIM/KE LZ, Bereich Kelz

	Anzahl	Prozent
Wirtz, CDU	115	61,17 %
Hockel, SPD	34	18,09 %
Pahrmann, BI Vettweiß	17	9,04 %
Schmitz, GRÜNE	22	11,70 %



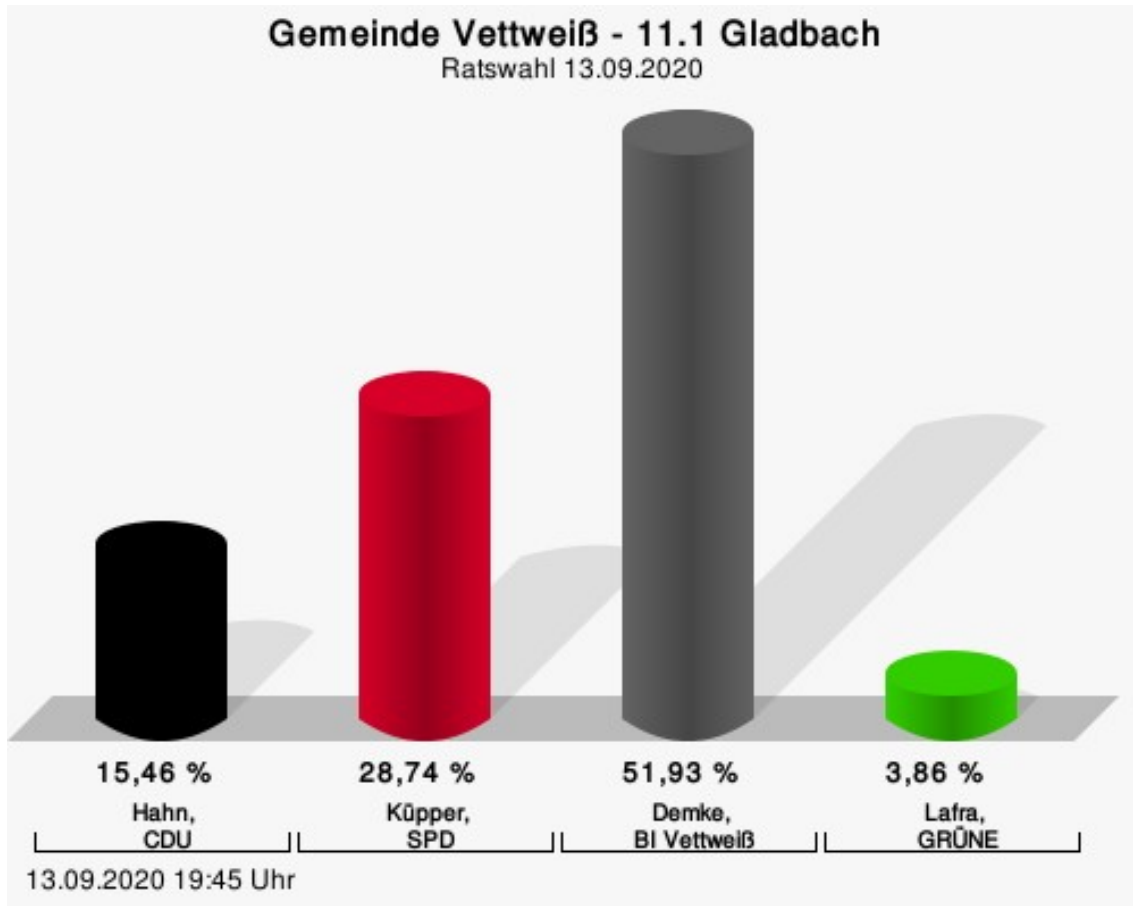
Wirtz, CDU = Karl Wirtz, Christlich Demokratische Union Deutschlands  
Hockel, SPD = Dieter Hockel, Sozialdemokratische Partei Deutschlands  
Pahrmann, BI Vettweiß = Petra Pahrmann, Bürgerinitiative Vettweiß e.V.  
Schmitz, GRÜNE = Wolfgang Schmitz, BÜNDNIS 90/DIE GRÜNEN

## Wahlbeteiligung



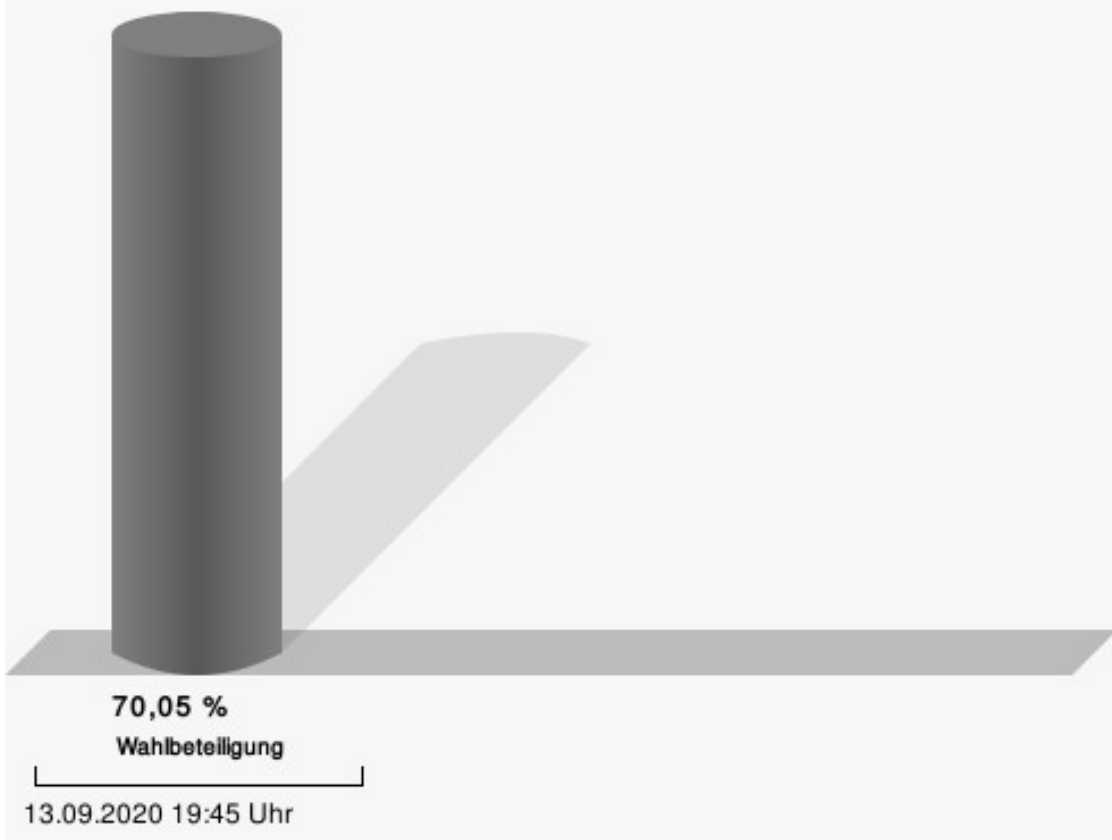
## 11.1 Gladbach

	Anzahl	Prozent
Hahn, CDU	64	15,46 %
Küpper, SPD	119	28,74 %
Demke, BI Vettweiß	215	51,93 %
Lafra, GRÜNE	16	3,86 %



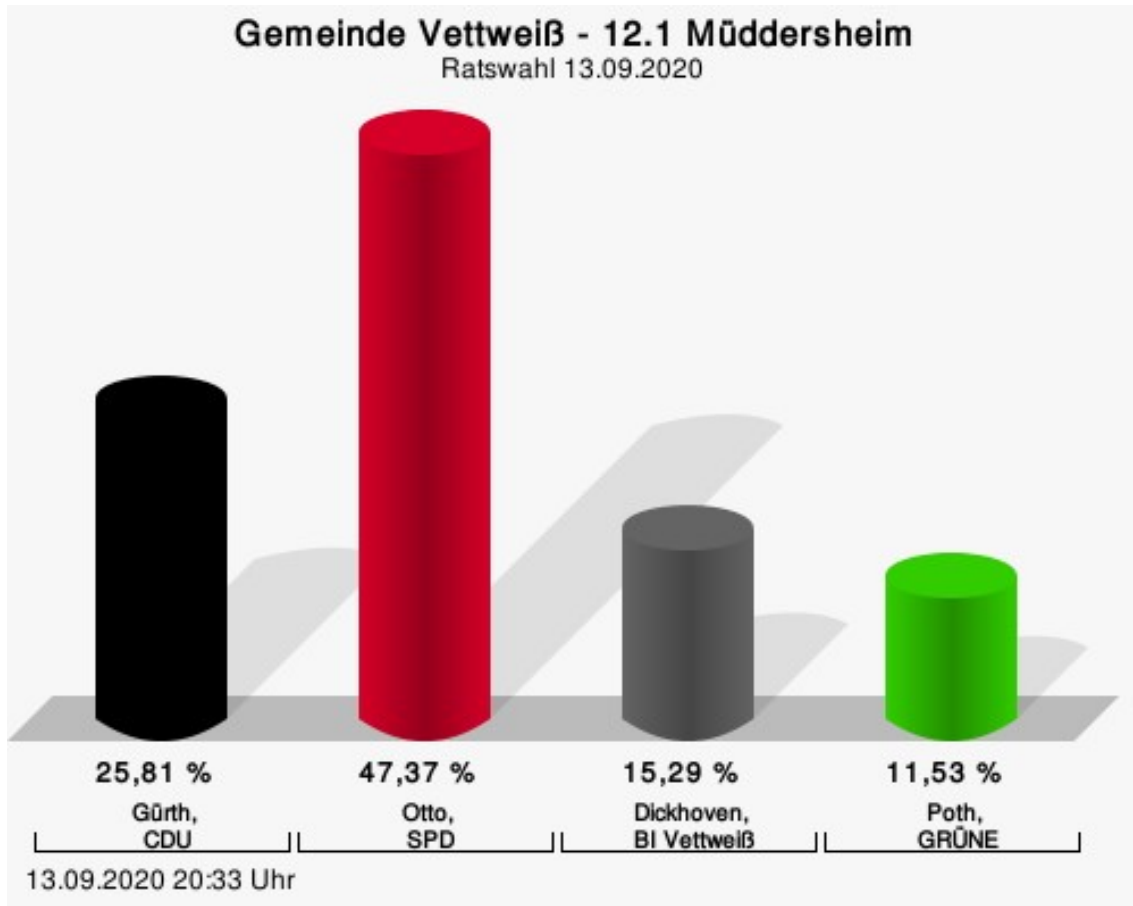
Hahn, CDU = Peter Hahn, Christlich Demokratische Union Deutschlands  
Küpper, SPD = Anne Küpper, Sozialdemokratische Partei Deutschlands  
Demke, BI Vettweiß = Henning Demke, Bürgerinitiative Vettweiß e.V.  
Lafra, GRÜNE = Fatiha Lafra, BÜNDNIS 90/DIE GRÜNEN

## Wahlbeteiligung



## 12.1 Müddersheim


	Anzahl	Prozent
Gürth, CDU	103	25,81 %
Otto, SPD	189	47,37 %
Dickhoven, BI Vettweiß	61	15,29 %
Poth, GRÜNE	46	11,53 %



Gürth, CDU = Frank Gürth, Christlich Demokratische Union Deutschlands  
Otto, SPD = Jürgen Otto, Sozialdemokratische Partei Deutschlands  
Dickhoven, BI Vettweiß = Tobias Dickhoven, Bürgerinitiative Vettweiß e.V.  
Poth, GRÜNE = Thomas Poth, BÜNDNIS 90/DIE GRÜNEN

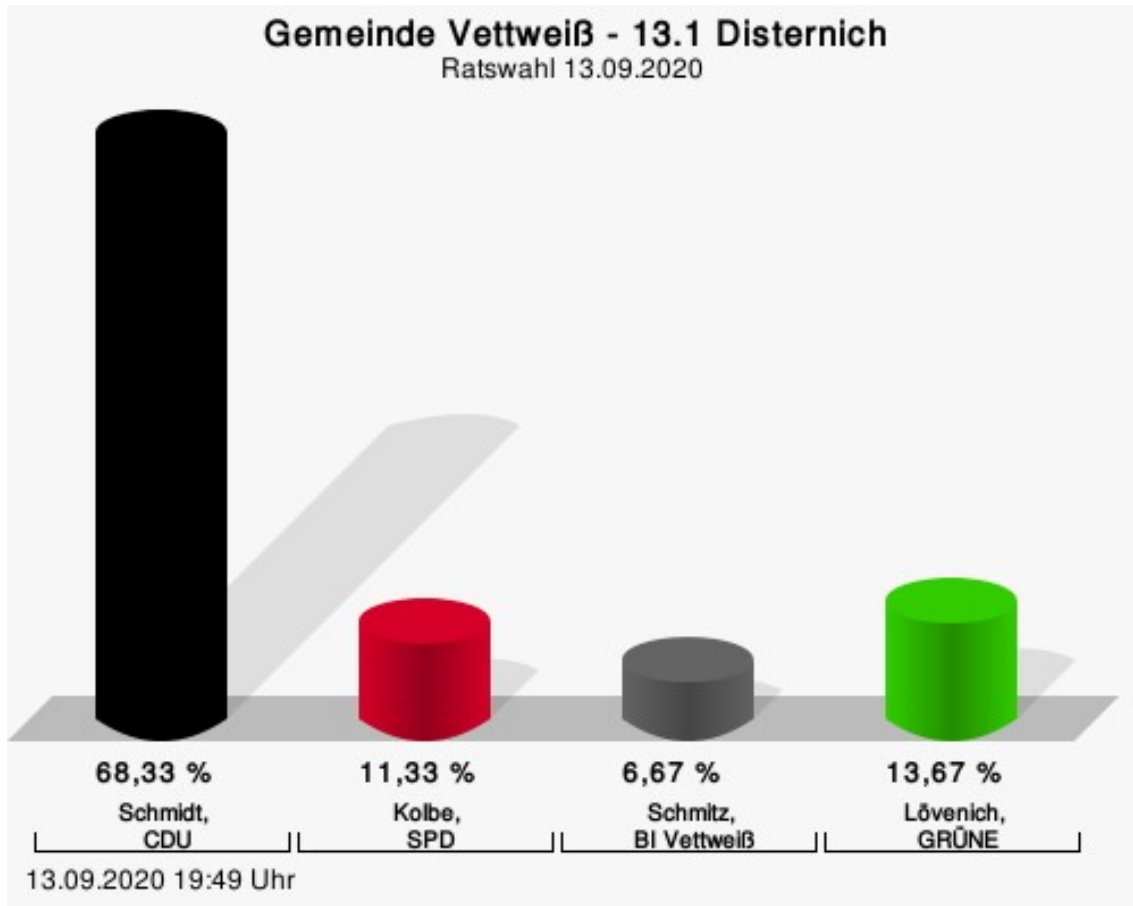


## Wahlbeteiligung



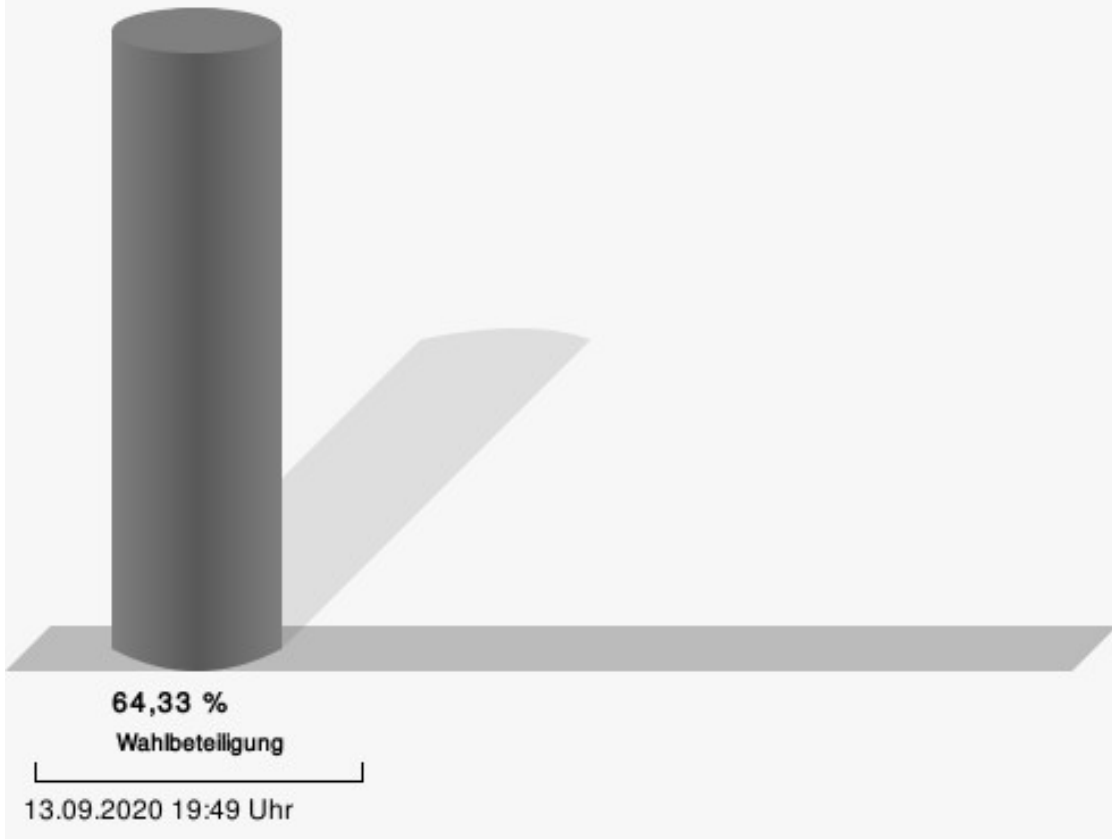
## 13.1 Disternich

	Anzahl	Prozent
Schmidt, CDU	205	68,33 %
Kolbe, SPD	34	11,33 %
Schmitz, BI Vettweiß	20	6,67 %
Lövenich, GRÜNE	41	13,67 %



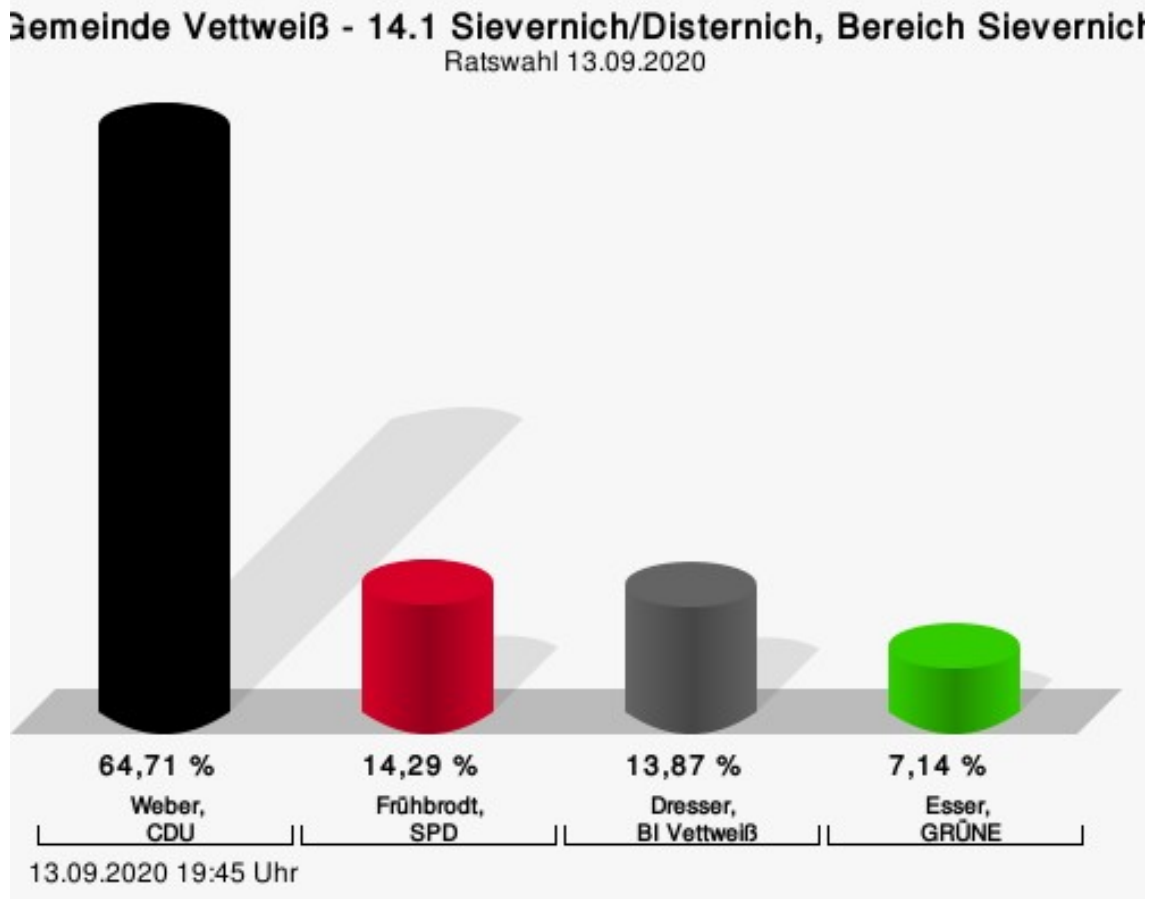
Schmidt, CDU = Helga Schmidt, Christlich Demokratische Union Deutschlands  
Kolbe, SPD = Dennis Kolbe, Sozialdemokratische Partei Deutschlands  
Schmitz, BI Vettweiß = Rita Schmitz, Bürgerinitiative Vettweiß e.V.  
Lövenich, GRÜNE = Mathis Lövenich, BÜNDNIS 90/DIE GRÜNEN

## Wahlbeteiligung



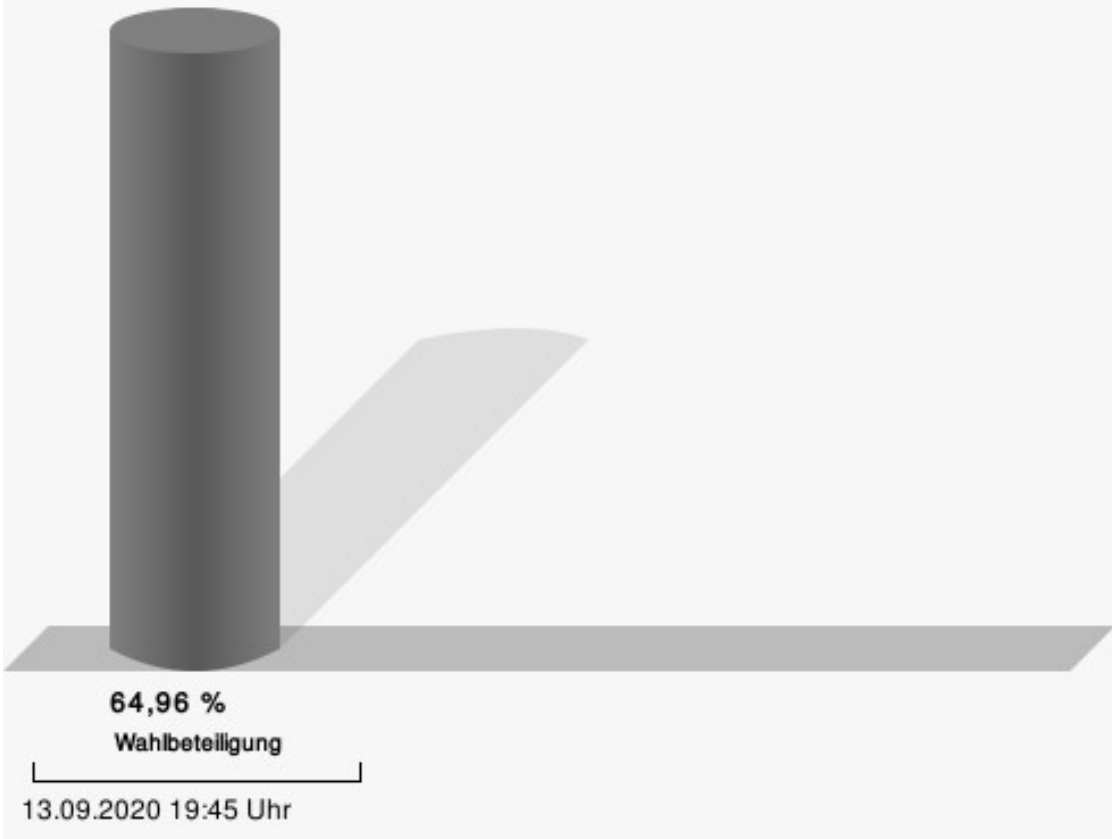
## 14.1 Sievernich/Disternich, Bereich Sievernich

	Anzahl	Prozent
Weber, CDU	154	64,71 %
Frühbrodt, SPD	34	14,29 %
Dresser, BI Vettweiß	33	13,87 %
Esser, GRÜNE	17	7,14 %



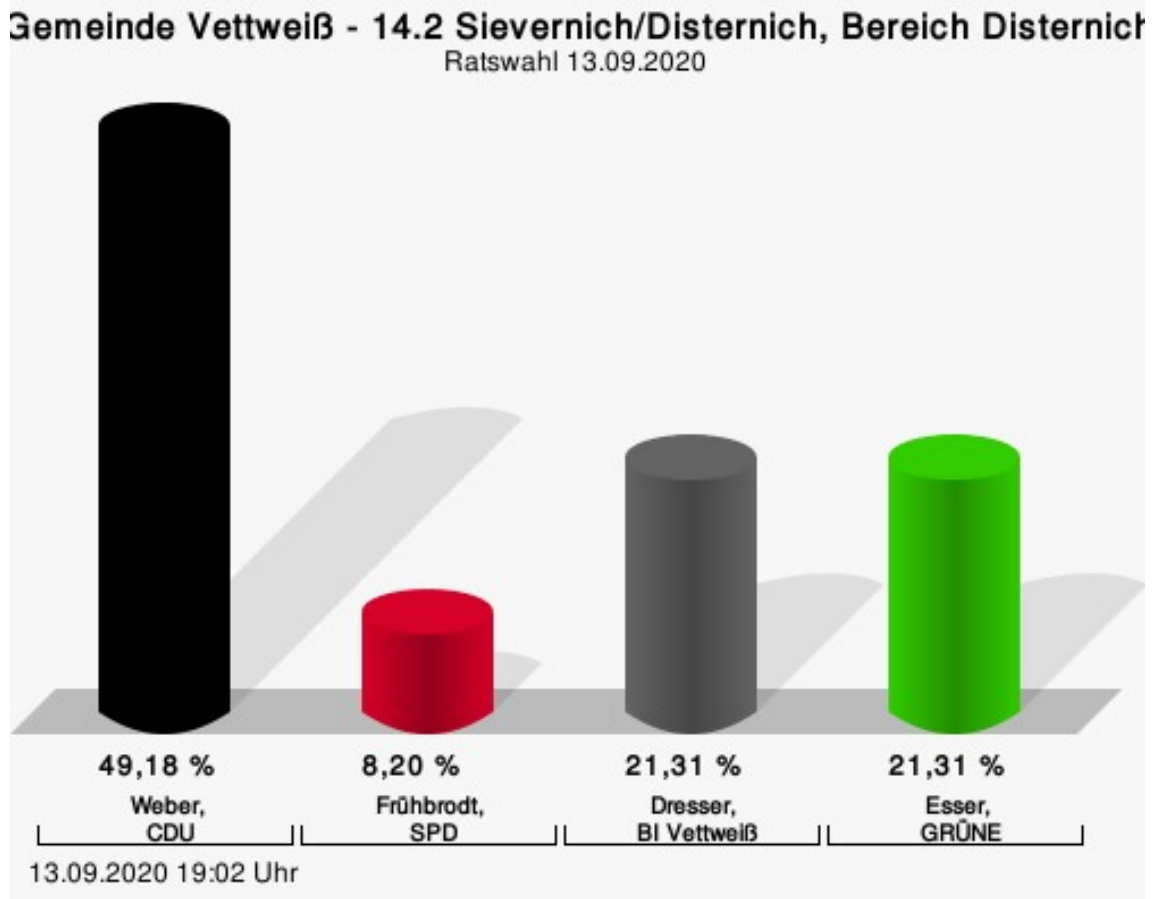
Weber, CDU = Johanna Weber, Christlich Demokratische Union Deutschlands  
Frühbrodt, SPD = Ira Frühbrodt, Sozialdemokratische Partei Deutschlands  
Dresser, BI Vettweiß = Anke Dresser, Bürgerinitiative Vettweiß e.V.  
Esser, GRÜNE = Andreas Esser, BÜNDNIS 90/DIE GRÜNEN

# Wahlbeteiligung



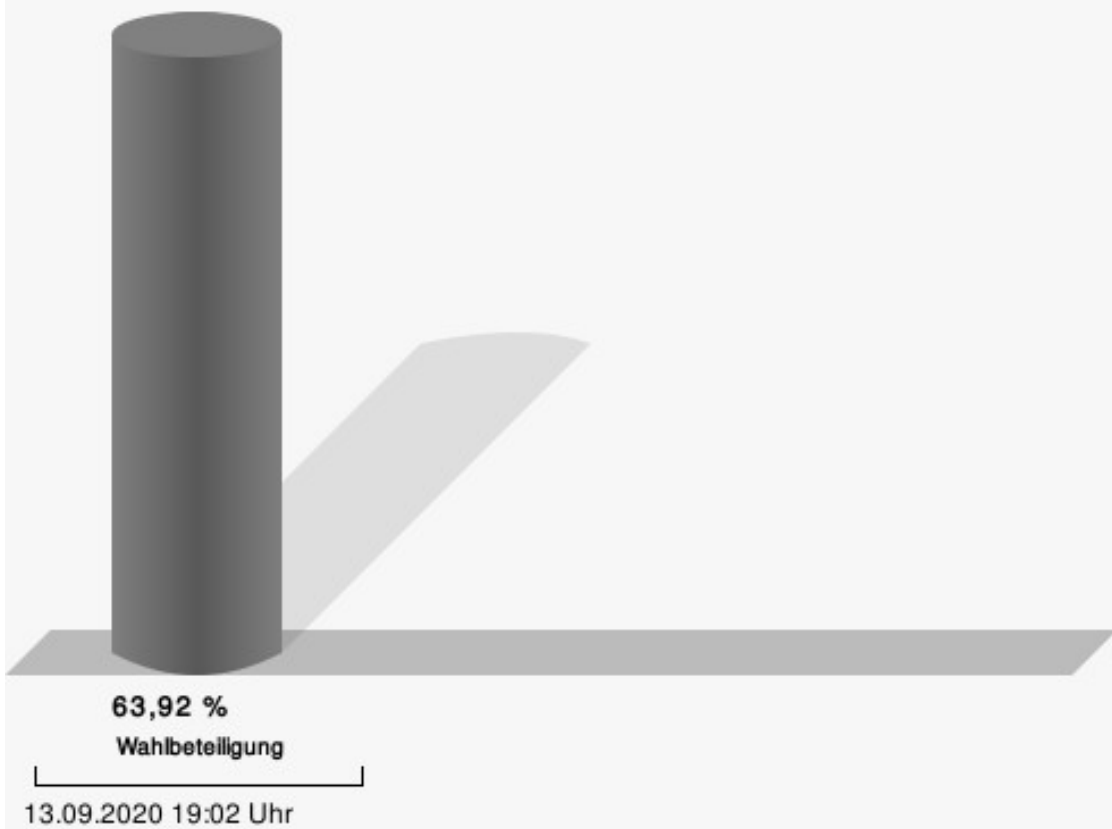
## 14.2 Sievernich/Disternich, Bereich Disternich

	Anzahl	Prozent
Weber, CDU	30	49,18 %
Frühbrodt, SPD	5	8,20 %
Dresser, BI Vettweiß	13	21,31 %
Esser, GRÜNE	13	21,31 %



Weber, CDU = Johanna Weber, Christlich Demokratische Union Deutschlands  
 Frühbrodt, SPD = Ira Frühbrodt, Sozialdemokratische Partei Deutschlands  
 Dresser, BI Vettweiß = Anke Dresser, Bürgerinitiative Vettweiß e.V.  
 Esser, GRÜNE = Andreas Esser, BÜNDNIS 90/DIE GRÜNEN

## Wahlbeteiligung



# Übersicht Stimmbezirke

Zusammenstellung der Ergebnisse nach Stimmbezirken

Stimmbezirk	Stand	Wahlberechtigte	Wähler/innen	gültig	CDU	SPD	BI Vettweiß	GRÜNE
01.1 Vettweiß 1	eingegangen	514	55,64 %	98,95 %	<b>57,95 %</b>	24,38 %	6,36 %	11,31 %
02.1 Vettweiß 2	eingegangen	547	60,33 %	97,88 %	<b>69,35 %</b>	14,86 %	7,74 %	8,05 %
03.1 Vettweiß 3	eingegangen	564	48,23 %	98,53 %	<b>54,10 %</b>	25,37 %	10,07 %	10,45 %
04.1 Vettweiß 4	eingegangen	571	57,44 %	99,70 %	<b>58,10 %</b>	19,57 %	13,46 %	8,87 %
05.1 Ginnick/Froitzheim, Bereich Ginnick	eingegangen	320	67,19 %	99,53 %	<b>60,75 %</b>	21,03 %	5,61 %	12,62 %
05.2 Ginnick/Froitzheim, Bereich Froitzheim	eingegangen	167	52,10 %	100,00 %	<b>48,28 %</b>	16,09 %	27,59 %	8,05 %
06.1 Froitzheim	eingegangen	465	62,80 %	95,21 %	<b>43,17 %</b>	12,23 %	30,22 %	14,39 %
07.1 Soller	eingegangen	693	62,05 %	97,67 %	<b>60,00 %</b>	15,48 %	10,71 %	13,81 %
08.1 Jakobwüllesheim	eingegangen	647	68,16 %	97,73 %	<b>52,20 %</b>	19,26 %	12,99 %	15,55 %
09.1 Kelz	eingegangen	663	62,29 %	98,31 %	<b>62,56 %</b>	24,88 %	4,93 %	7,64 %
10.1 Lühheim/Kelz, Bereich Lühheim	eingegangen	358	67,60 %	98,35 %	<b>44,54 %</b>	13,87 %	34,03 %	7,56 %
10.2 Lühheim/Kelz, Bereich Kelz	eingegangen	250	76,80 %	97,92 %	<b>61,17 %</b>	18,09 %	9,04 %	11,70 %
11.1 Gladbach	eingegangen	601	70,05 %	98,34 %	15,46 %	28,74 %	<b>51,93 %</b>	3,86 %
12.1 Müddersheim	eingegangen	592	67,91 %	99,25 %	25,81 %	<b>47,37 %</b>	15,29 %	11,53 %
13.1 Disternich	eingegangen	471	64,33 %	99,01 %	<b>68,33 %</b>	11,33 %	6,67 %	13,67 %



Stimmbezirk	Stand	Wahlberechtigte	Wähler/innen	gültig	CDU	SPD	BI Vettweiß	GRÜNE
14.1 Sievernich/Disternich, Bereich Sievernich	eingegangen	371	64,96 %	98,76 %	<b>64,71 %</b>	14,29 %	13,87 %	7,14 %
14.2 Sievernich/Disternich, Bereich Disternich	eingegangen	97	63,92 %	98,39 %	<b>49,18 %</b>	8,20 %	21,31 %	21,31 %
Gemeinde Vettweiß	17 von 17	7.891	62,82 %	98,35 %	<b>51,75 %</b>	21,31 %	16,31 %	10,63 %