

Wahlbuch
Kommunalwahlen
13.09.2020
Gemeinde Dahlem
Herausgegeben am 27.09.2020

Inhaltsverzeichnis

Wahl des Landrats	1
Gemeinde Dahlem	1
Ortsteile	3
Baasem	3
Berk	5
Dahlem	7
Frauenkron	9
Kronenburg	11
Schmidtheim	13
Übersicht Ortsteile	15
Wahlbezirke	16
1 Baasem	16
2 Berk/Frauenkron	18
3 Dahlem 1	20
4 Dahlem 2	22
5 Dahlem 3	24
6 Dahlem 4	26
7 Kronenburg/Frauenkron	28
8 Schmidtheim 1	30
9 Schmidtheim 2	32
10 Schmidtheim 3	34
Übersicht Wahlbezirke	36
Stimmbezirke	37
01.0 Baasem	37
02.1 Berk	39
02.2 Frauenkron 1	41
03.0 Dahlem 1	43
04.0 Dahlem 2	45
05.0 Dahlem 3	47
06.0 Dahlem 4	49
07.1 Kronenburg	51
07.2 Frauenkron 2	53
08.0 Schmidtheim 1	55
09.0 Schmidtheim 2	57
10.0 Schmidtheim 3	59
Übersicht Stimmbezirke	61
Stichwahl des/der Landrats/Landrätin	62
Gemeinde Dahlem	62
Ortsteile	64
Baasem	64
Berk	66

Dahlem	68
Frauenkron	70
Kronenburg	72
Schmidtheim	74
Übersicht Ortsteile	76
Wahlbezirke	77
1 Baasem	77
2 Berk/Frauenkron	79
3 Dahlem 1	81
4 Dahlem 2	83
5 Dahlem 3	85
6 Dahlem 4	87
7 Kronenburg/Frauenkron	89
8 Schmidtheim 1	91
9 Schmidtheim 2	93
10 Schmidtheim 3	95
Übersicht Wahlbezirke	97
Stimmbezirke	98
01.0 Baasem	98
02.1 Berk	100
02.2 Frauenkron 1	102
03.0 Dahlem 1	104
04.0 Dahlem 2	106
05.0 Dahlem 3	108
06.0 Dahlem 4	110
07.1 Kronenburg	112
07.2 Frauenkron 2	114
08.0 Schmidtheim 1	116
09.0 Schmidtheim 2	118
10.0 Schmidtheim 3	120
Übersicht Stimmbezirke	122
Kreistagswahl	123
Gemeinde Dahlem	123
Ortsteile	127
Baasem	127
Berk	129
Dahlem	131
Frauenkron	133
Kronenburg	135
Schmidtheim	137
Übersicht Ortsteile	139
Wahlbezirke	140

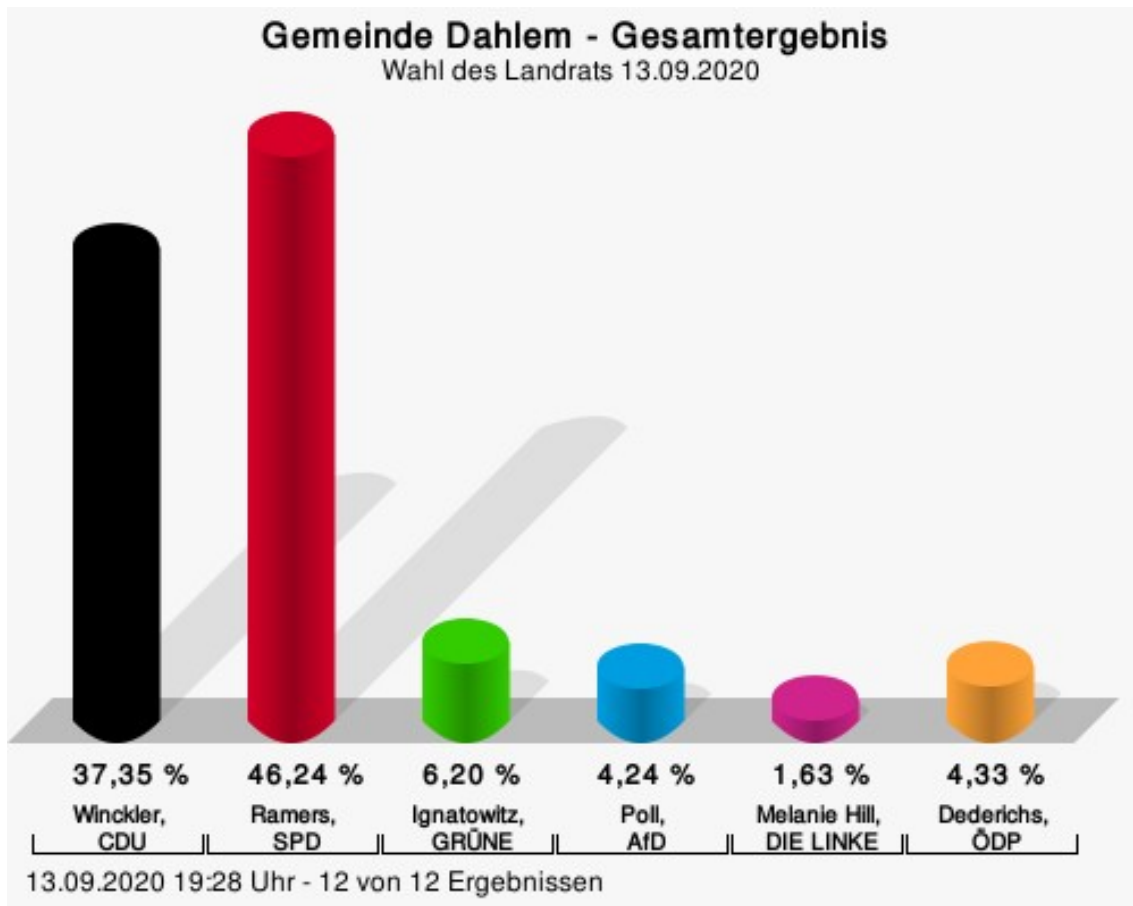
1 Baasem	140
2 Berk/Frauenkron	142
3 Dahlem 1	144
4 Dahlem 2	146
5 Dahlem 3	148
6 Dahlem 4	150
7 Kronenburg/Frauenkron	152
8 Schmidtheim 1	154
9 Schmidtheim 2	156
10 Schmidtheim 3	158
Übersicht Wahlbezirke	160
Stimmbezirke	161
01.0 Baasem	161
02.1 Berk	163
02.2 Frauenkron 1	165
03.0 Dahlem 1	167
04.0 Dahlem 2	169
05.0 Dahlem 3	171
06.0 Dahlem 4	173
07.1 Kronenburg	175
07.2 Frauenkron 2	177
08.0 Schmidtheim 1	179
09.0 Schmidtheim 2	181
10.0 Schmidtheim 3	183
Übersicht Stimmbezirke	185
Wahl des Bürgermeisters	186
Gemeinde Dahlem	186
Ortsteile	188
Baasem	188
Berk	190
Dahlem	192
Frauenkron	194
Kronenburg	196
Schmidtheim	198
Übersicht Ortsteile	200
Wahlbezirke	201
1 Baasem	201
2 Berk/Frauenkron	203
3 Dahlem 1	205
4 Dahlem 2	207
5 Dahlem 3	209
6 Dahlem 4	211

7 Kronenburg/Frauenkron	213
8 Schmidtheim 1	215
9 Schmidtheim 2	217
10 Schmidtheim 3	219
Übersicht Wahlbezirke	221
Stimmbezirke	222
01.0 Baasem	222
02.1 Berk	224
02.2 Frauenkron 1	226
03.0 Dahlem 1	228
04.0 Dahlem 2	230
05.0 Dahlem 3	232
06.0 Dahlem 4	234
07.1 Kronenburg	236
07.2 Frauenkron 2	238
08.0 Schmidtheim 1	240
09.0 Schmidtheim 2	242
10.0 Schmidtheim 3	244
Übersicht Stimmbezirke	246
Ratswahl	247
Gemeinde Dahlem	247
Ortsteile	250
Baasem	250
Berk	252
Dahlem	254
Frauenkron	256
Kronenburg	258
Schmidtheim	260
Übersicht Ortsteile	262
Wahlbezirke	263
1 Baasem	263
2 Berk/Frauenkron	265
3 Dahlem 1	267
4 Dahlem 2	269
5 Dahlem 3	271
6 Dahlem 4	273
7 Kronenburg/Frauenkron	275
8 Schmidtheim 1	277
9 Schmidtheim 2	279
10 Schmidtheim 3	281
Übersicht Wahlbezirke	283
Stimmbezirke	284

01.0 Baasem	284
02.1 Berk	286
02.2 Frauenkron 1	288
03.0 Dahlem 1	290
04.0 Dahlem 2	292
05.0 Dahlem 3	294
06.0 Dahlem 4	296
07.1 Kronenburg	298
07.2 Frauenkron 2	300
08.0 Schmidtheim 1	302
09.0 Schmidtheim 2	304
10.0 Schmidtheim 3	306
Übersicht Stimmbezirke	308

Wahl des Landrats Gemeinde Dahlem

	Anzahl	Prozent
Winckler, CDU	915	37,35 %
Ramers, SPD	1.133	46,24 %
Ignatowitz, GRÜNE	152	6,20 %
Poll, AfD	104	4,24 %
Hill, DIE LINKE	40	1,63 %
Dederichs, ÖDP	106	4,33 %



Winckler, CDU = Johannes Winckler, Christlich Demokratische Union Deutschlands
 Ramers, SPD = Markus Ramers, Sozialdemokratische Partei Deutschlands
 Ignatowitz, GRÜNE = Hans-Werner Ignatowitz, BÜNDNIS 90/DIE GRÜNEN
 Poll, AfD = Frank Poll, Alternative für Deutschland
 Dederichs, ÖDP = Camelia Dederichs, Ökologisch-Demokratische Partei

Wahlbeteiligung

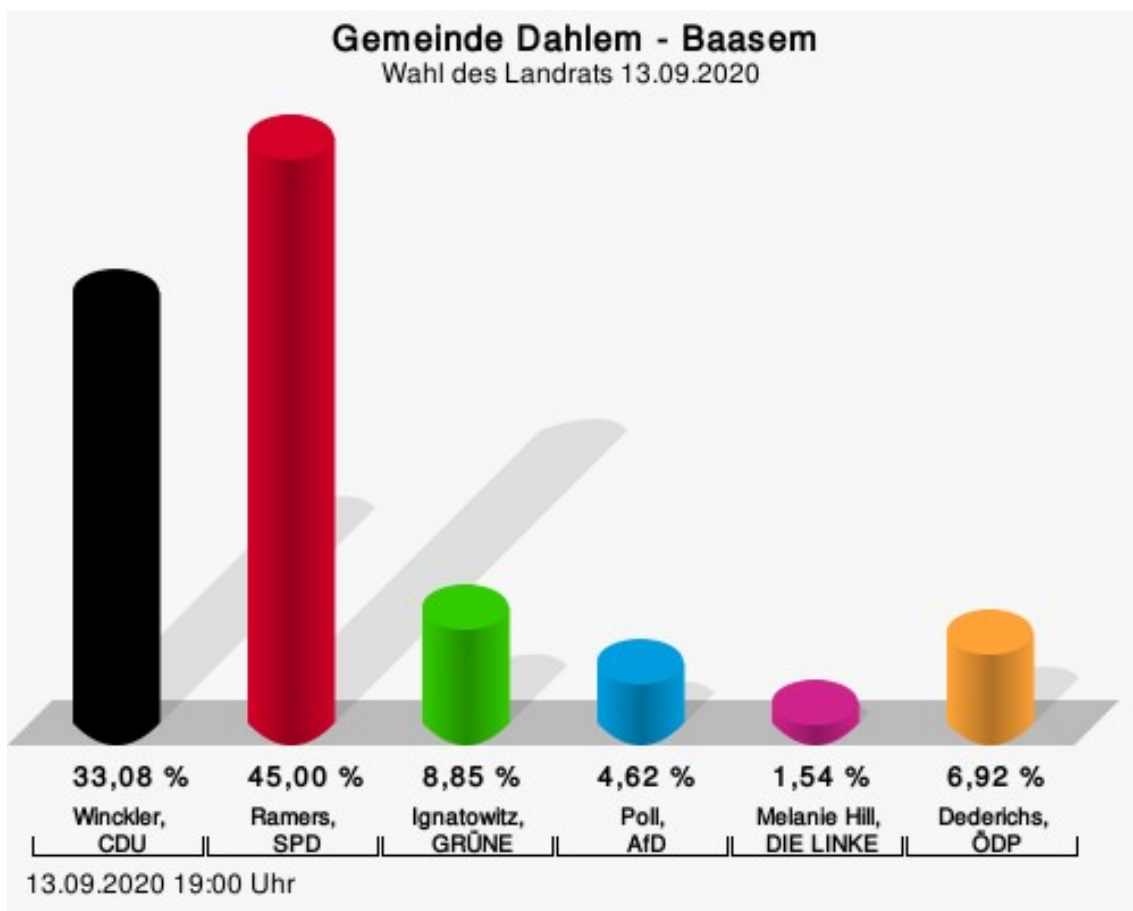


69,94 %
Wahlbeteiligung

13.09.2020 19:28 Uhr - 12 von 12 Ergebnissen

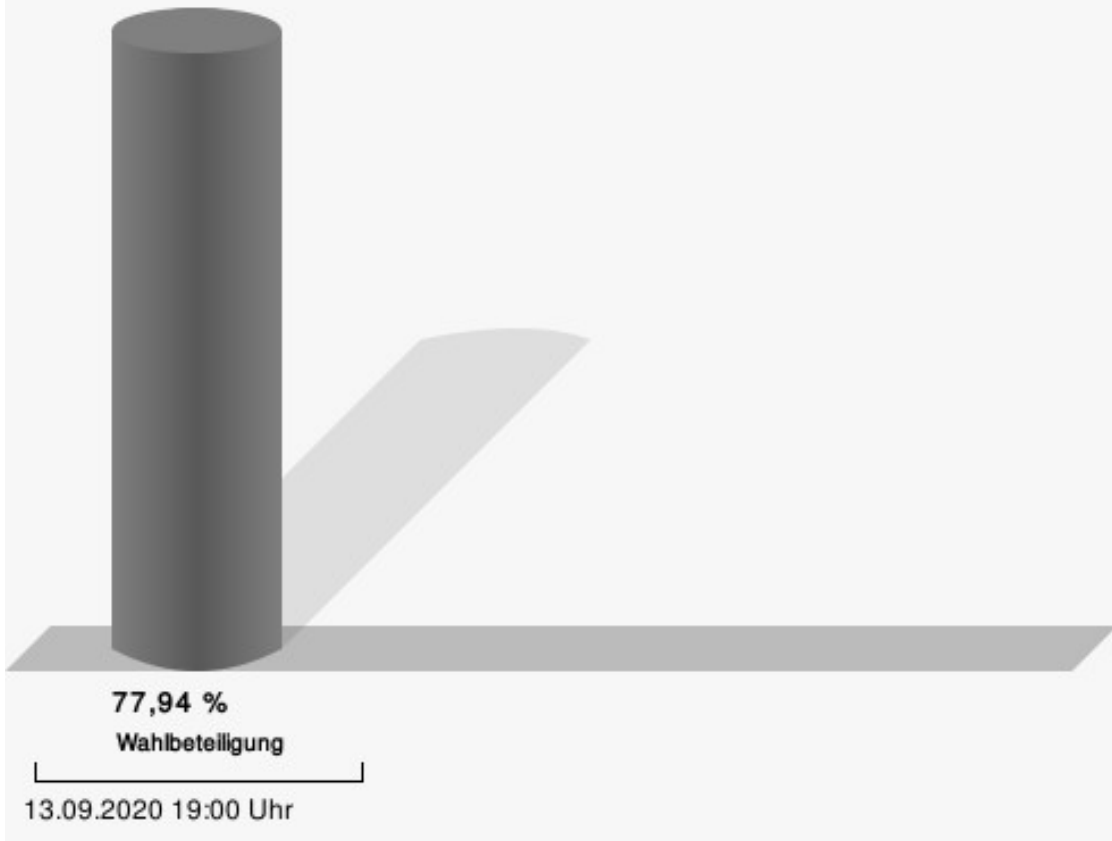
Ortsteile Baasem

	Anzahl	Prozent
Winckler, CDU	86	33,08 %
Ramers, SPD	117	45,00 %
Ignatowitz, GRÜNE	23	8,85 %
Poll, AfD	12	4,62 %
Hill, DIE LINKE	4	1,54 %
Dederichs, ÖDP	18	6,92 %



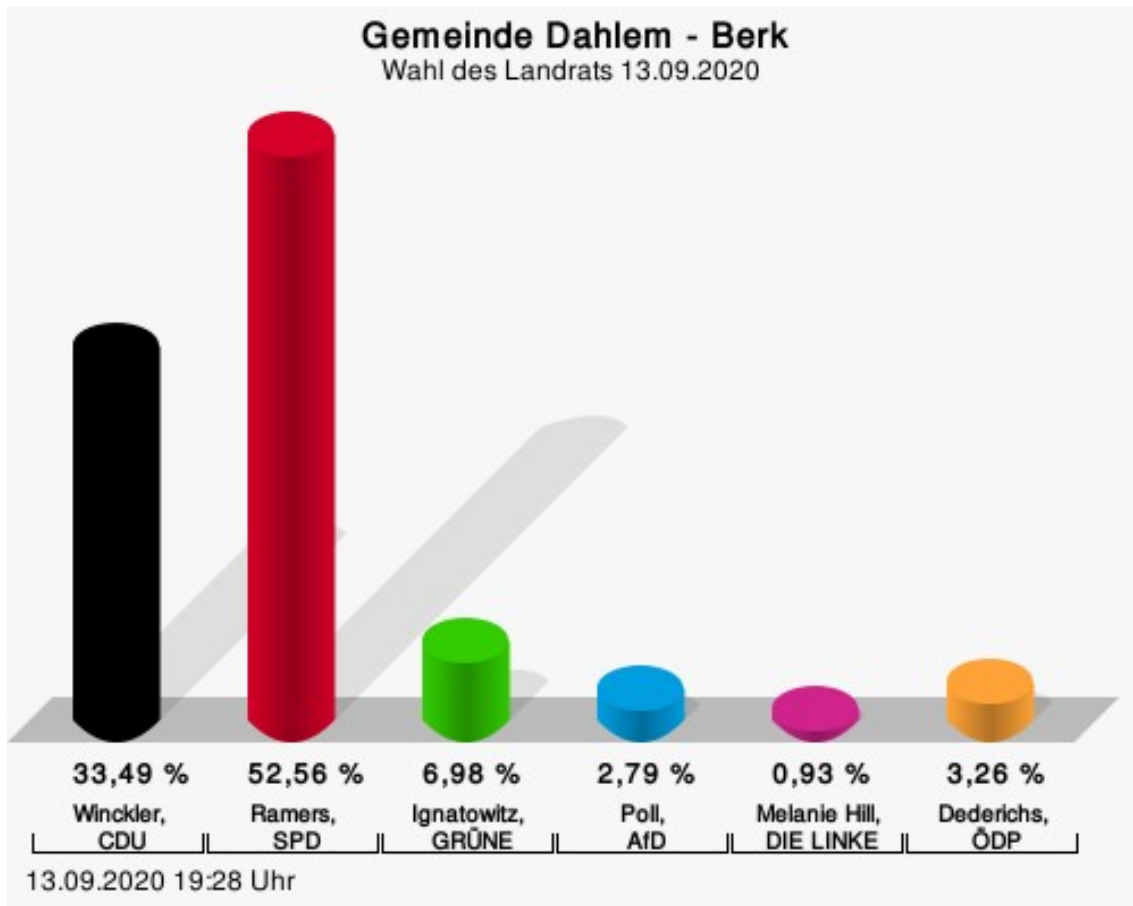
Winckler, CDU = Johannes Winckler, Christlich Demokratische Union Deutschlands
 Ramers, SPD = Markus Ramers, Sozialdemokratische Partei Deutschlands
 Ignatowitz, GRÜNE = Hans-Werner Ignatowitz, BÜNDNIS 90/DIE GRÜNEN
 Poll, AfD = Frank Poll, Alternative für Deutschland
 Dederichs, ÖDP = Camelia Dederichs, Ökologisch-Demokratische Partei

Wahlbeteiligung



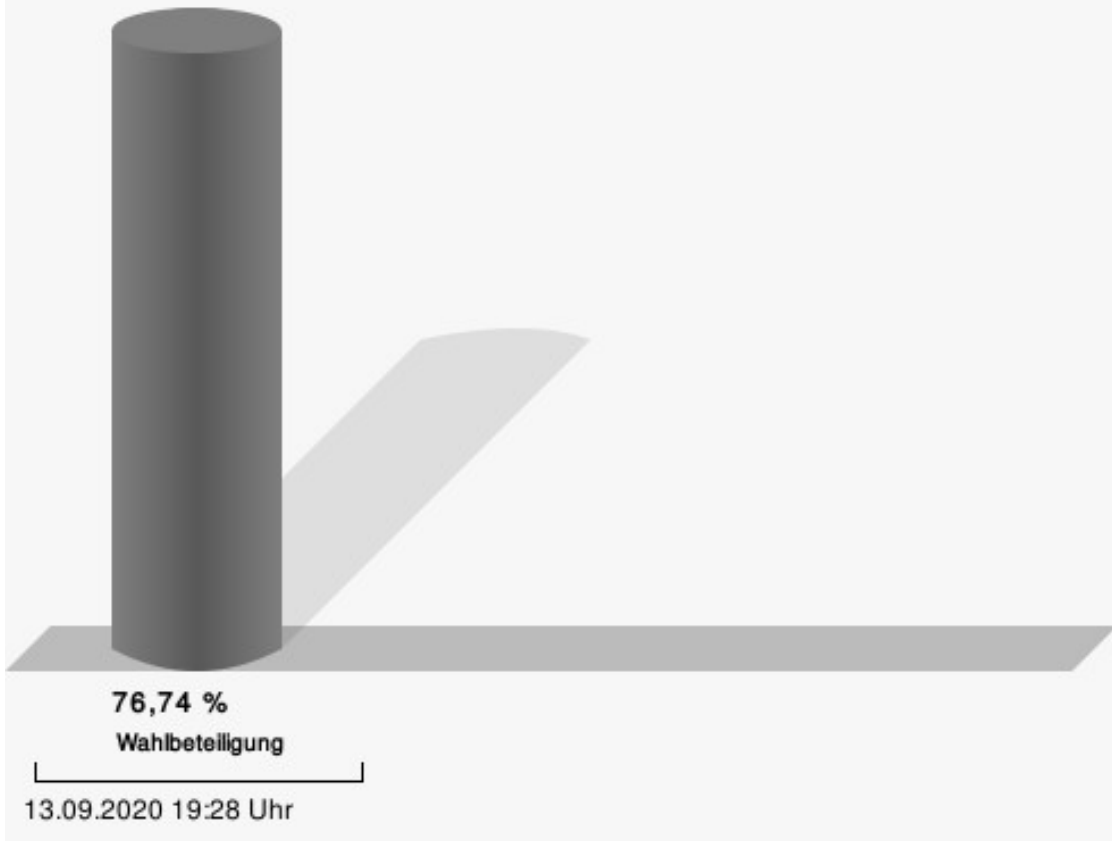
Berk

	Anzahl	Prozent
Winckler, CDU	72	33,49 %
Ramers, SPD	113	52,56 %
Ignatowitz, GRÜNE	15	6,98 %
Poll, AfD	6	2,79 %
Hill, DIE LINKE	2	0,93 %
Dederichs, ÖDP	7	3,26 %



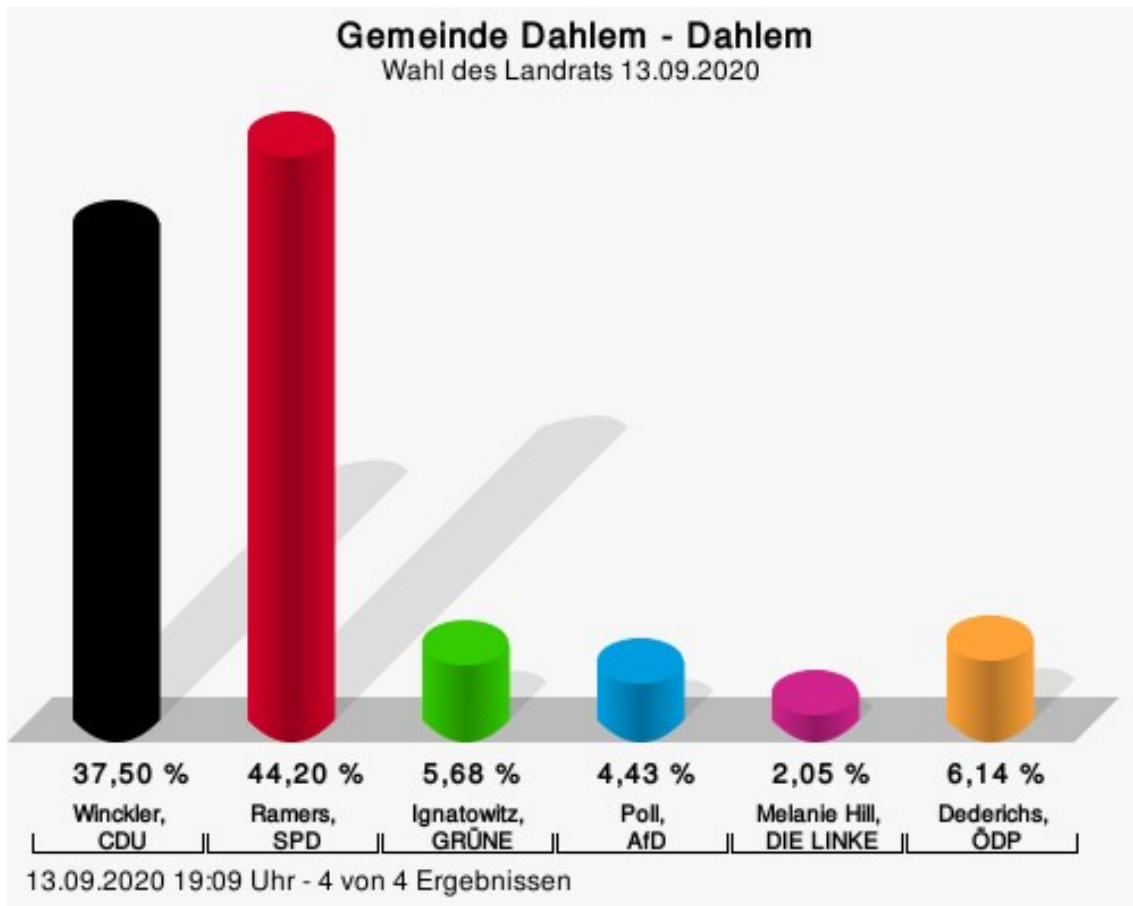
Winckler, CDU = Johannes Winckler, Christlich Demokratische Union Deutschlands
 Ramers, SPD = Markus Ramers, Sozialdemokratische Partei Deutschlands
 Ignatowitz, GRÜNE = Hans-Werner Ignatowitz, BÜNDNIS 90/DIE GRÜNEN
 Poll, AfD = Frank Poll, Alternative für Deutschland
 Dederichs, ÖDP = Camelia Dederichs, Ökologisch-Demokratische Partei

Wahlbeteiligung



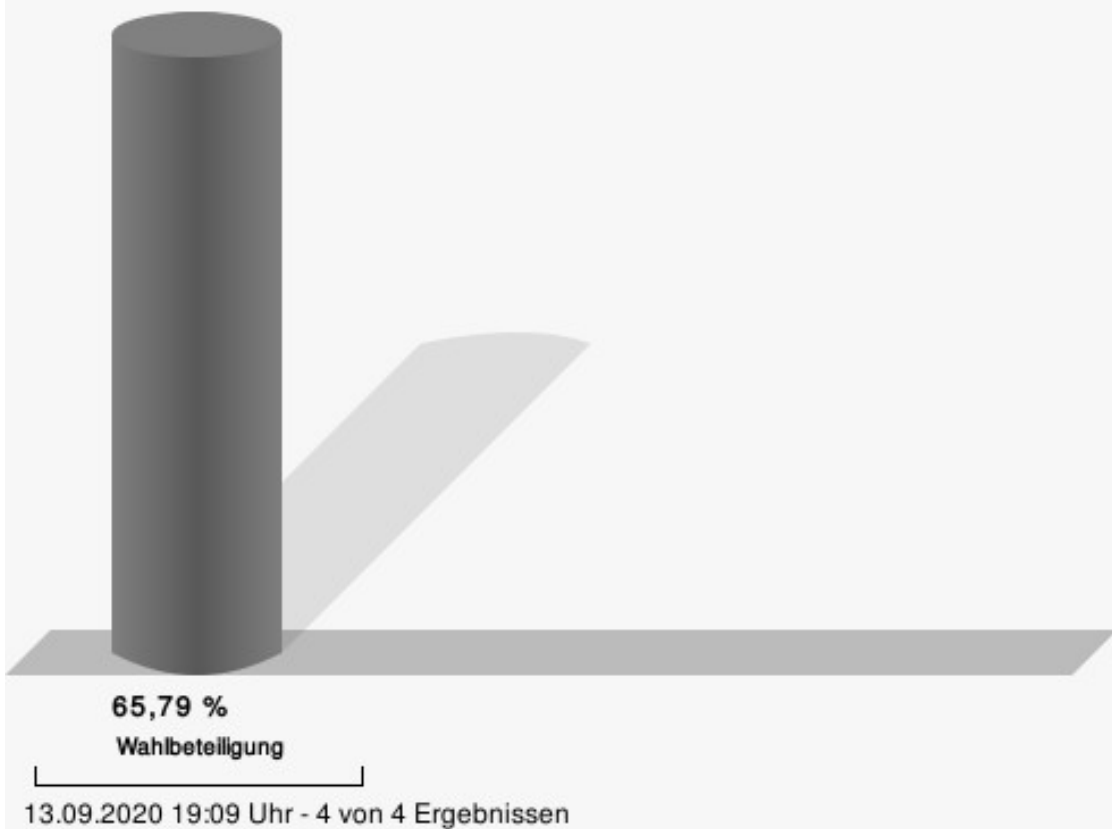
Dahlem

	Anzahl	Prozent
Winckler, CDU	330	37,50 %
Ramers, SPD	389	44,20 %
Ignatowitz, GRÜNE	50	5,68 %
Poll, AfD	39	4,43 %
Hill, DIE LINKE	18	2,05 %
Dederichs, ÖDP	54	6,14 %



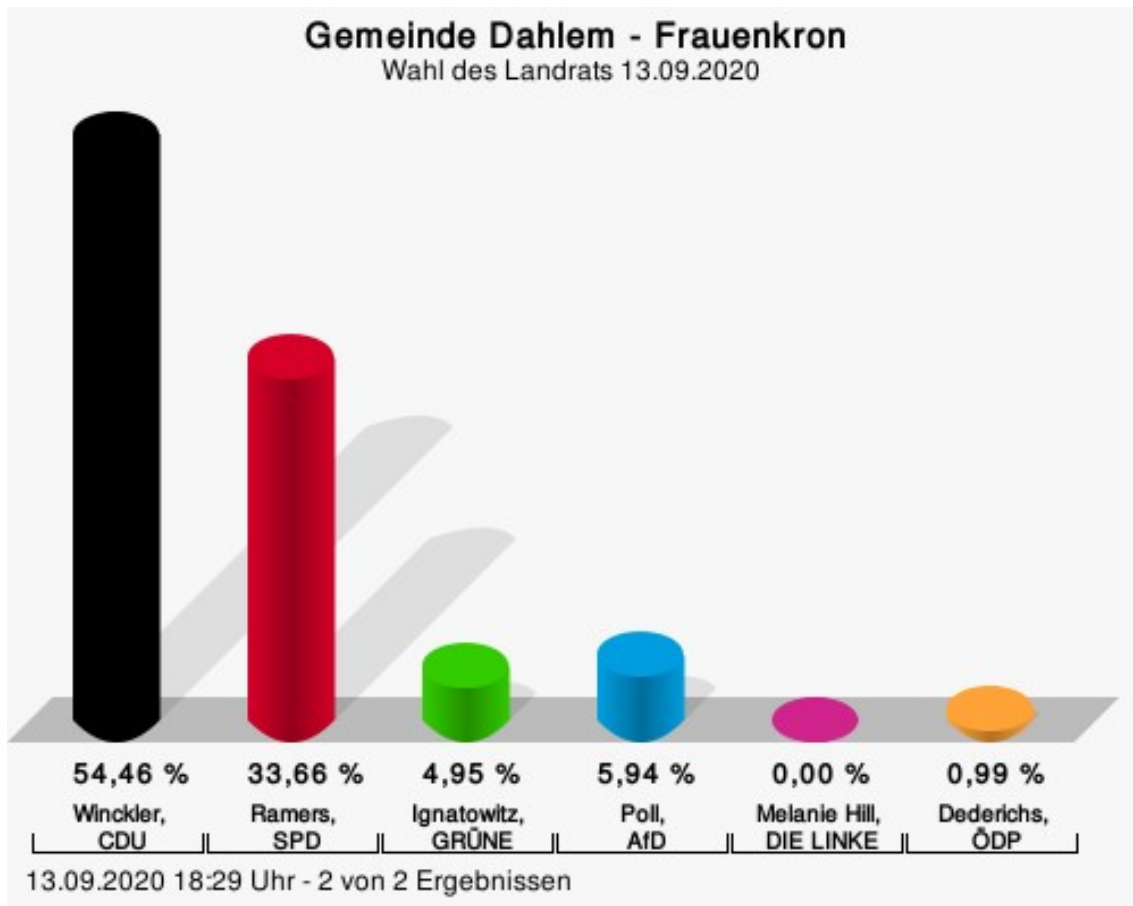
Winckler, CDU = Johannes Winckler, Christlich Demokratische Union Deutschlands
 Ramers, SPD = Markus Ramers, Sozialdemokratische Partei Deutschlands
 Ignatowitz, GRÜNE = Hans-Werner Ignatowitz, BÜNDNIS 90/DIE GRÜNEN
 Poll, AfD = Frank Poll, Alternative für Deutschland
 Dederichs, ÖDP = Camelia Dederichs, Ökologisch-Demokratische Partei

Wahlbeteiligung



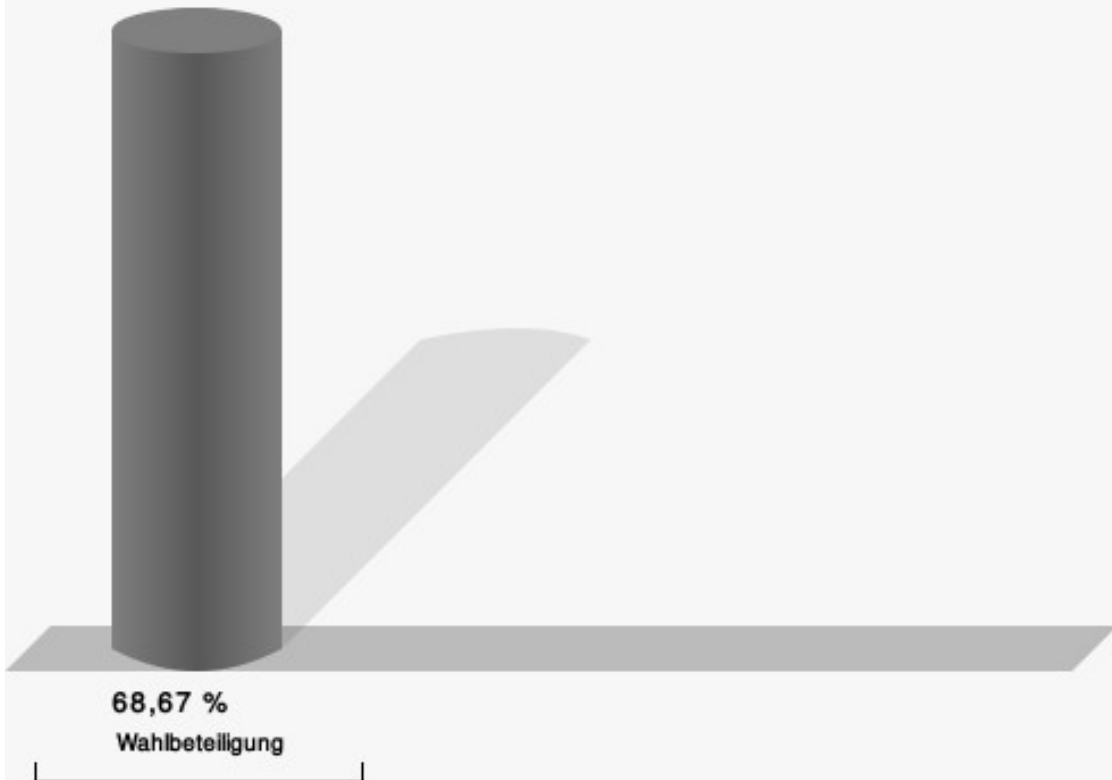
Frauenkron

	Anzahl	Prozent
Winckler, CDU	55	54,46 %
Ramers, SPD	34	33,66 %
Ignatowitz, GRÜNE	5	4,95 %
Poll, AfD	6	5,94 %
Hill, DIE LINKE	0	0,00 %
Dederichs, ÖDP	1	0,99 %



Winckler, CDU = Johannes Winckler, Christlich Demokratische Union Deutschlands
 Ramers, SPD = Markus Ramers, Sozialdemokratische Partei Deutschlands
 Ignatowitz, GRÜNE = Hans-Werner Ignatowitz, BÜNDNIS 90/DIE GRÜNEN
 Poll, AfD = Frank Poll, Alternative für Deutschland
 Dederichs, ÖDP = Camelia Dederichs, Ökologisch-Demokratische Partei

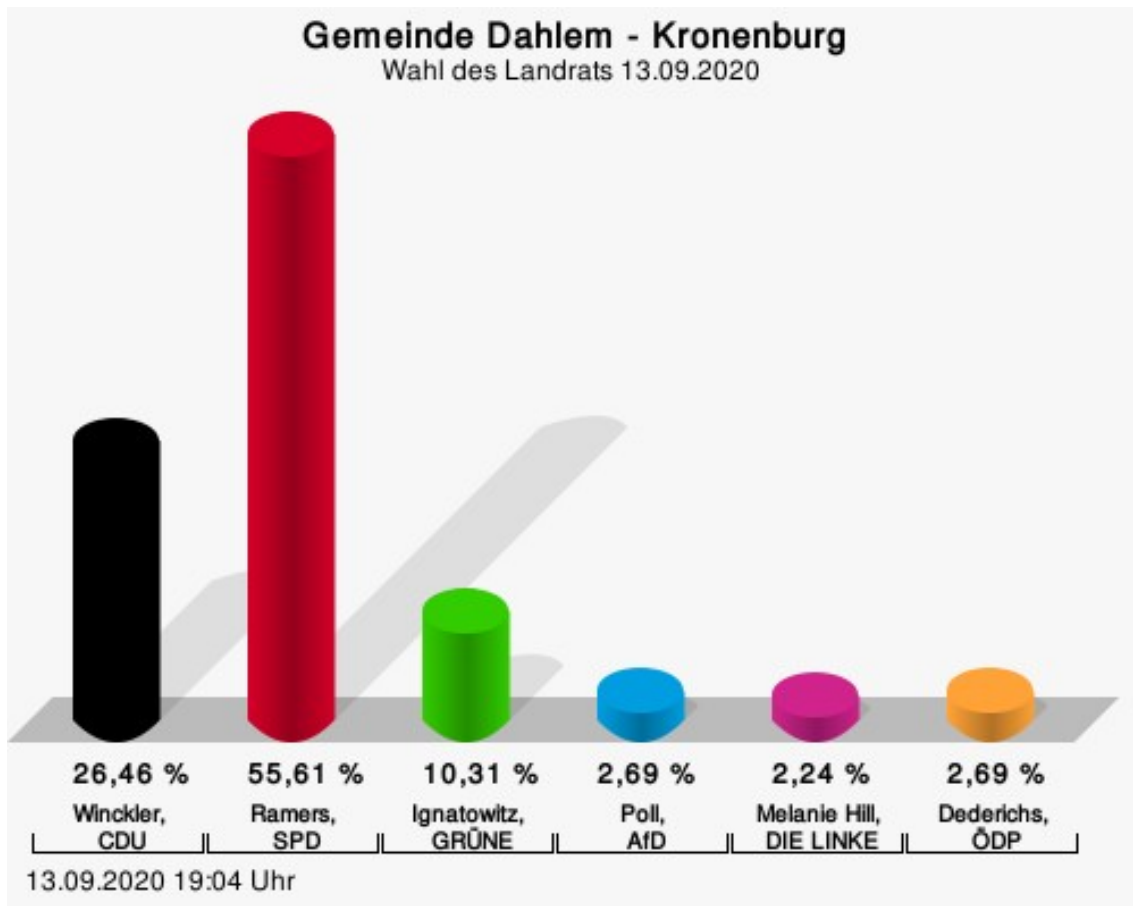
Wahlbeteiligung



13.09.2020 18:29 Uhr - 2 von 2 Ergebnissen

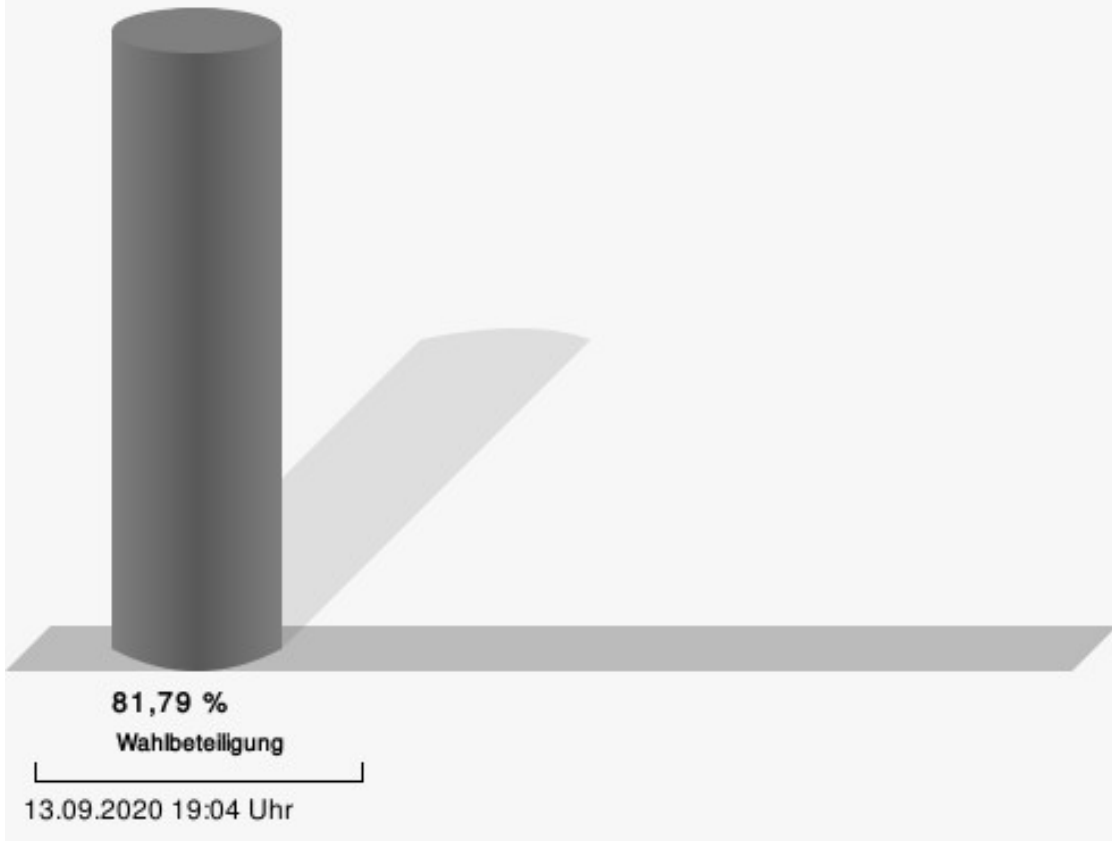
Kronenburg

	Anzahl	Prozent
Winckler, CDU	59	26,46 %
Ramers, SPD	124	55,61 %
Ignatowitz, GRÜNE	23	10,31 %
Poll, AfD	6	2,69 %
Hill, DIE LINKE	5	2,24 %
Dederichs, ÖDP	6	2,69 %



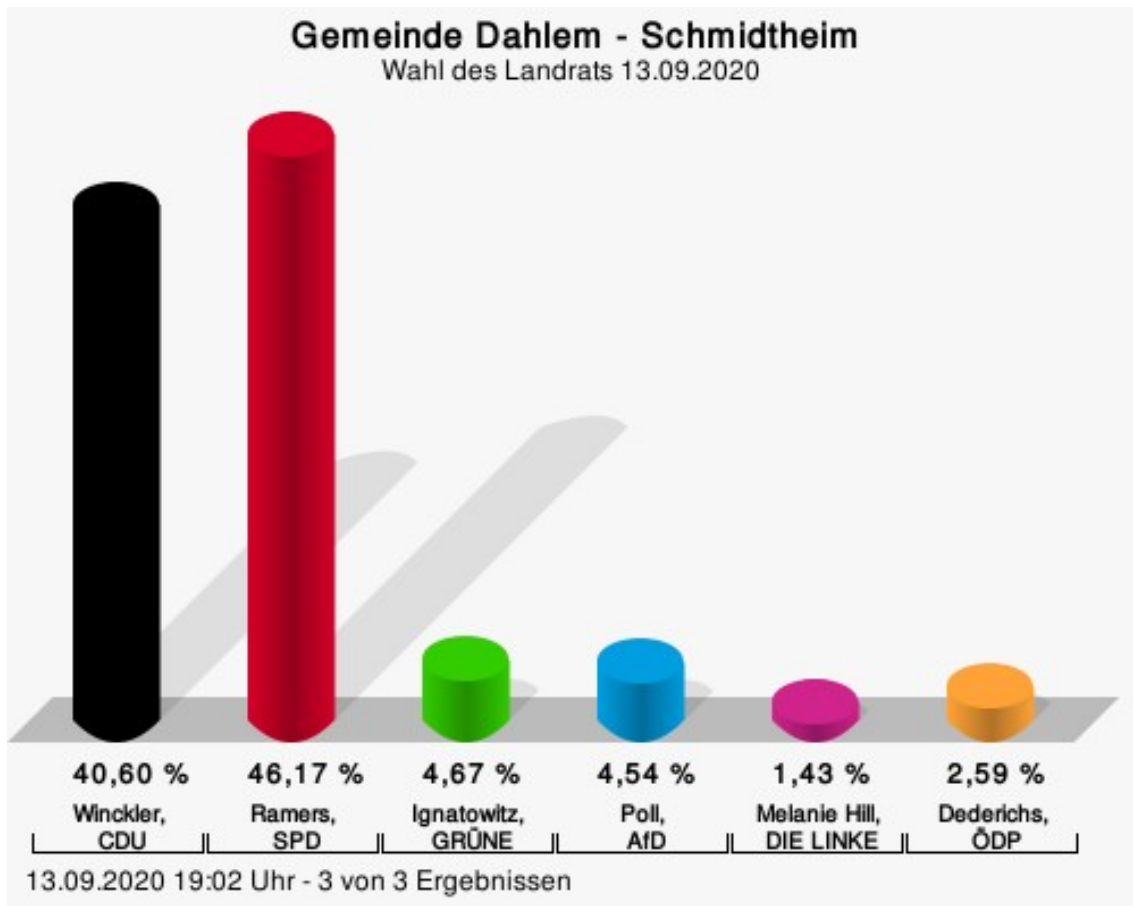
Winckler, CDU = Johannes Winckler, Christlich Demokratische Union Deutschlands
 Ramers, SPD = Markus Ramers, Sozialdemokratische Partei Deutschlands
 Ignatowitz, GRÜNE = Hans-Werner Ignatowitz, BÜNDNIS 90/DIE GRÜNEN
 Poll, AfD = Frank Poll, Alternative für Deutschland
 Dederichs, ÖDP = Camelia Dederichs, Ökologisch-Demokratische Partei

Wahlbeteiligung



Schmidtheim

	Anzahl	Prozent
Winckler, CDU	313	40,60 %
Ramers, SPD	356	46,17 %
Ignatowitz, GRÜNE	36	4,67 %
Poll, AfD	35	4,54 %
Hill, DIE LINKE	11	1,43 %
Dederichs, ÖDP	20	2,59 %



Winckler, CDU = Johannes Winckler, Christlich Demokratische Union Deutschlands
 Ramers, SPD = Markus Ramers, Sozialdemokratische Partei Deutschlands
 Ignatowitz, GRÜNE = Hans-Werner Ignatowitz, BÜNDNIS 90/DIE GRÜNEN
 Poll, AfD = Frank Poll, Alternative für Deutschland
 Dederichs, ÖDP = Camelia Dederichs, Ökologisch-Demokratische Partei

Wahlbeteiligung



68,05 %
Wahlbeteiligung

13.09.2020 19:02 Uhr - 3 von 3 Ergebnissen

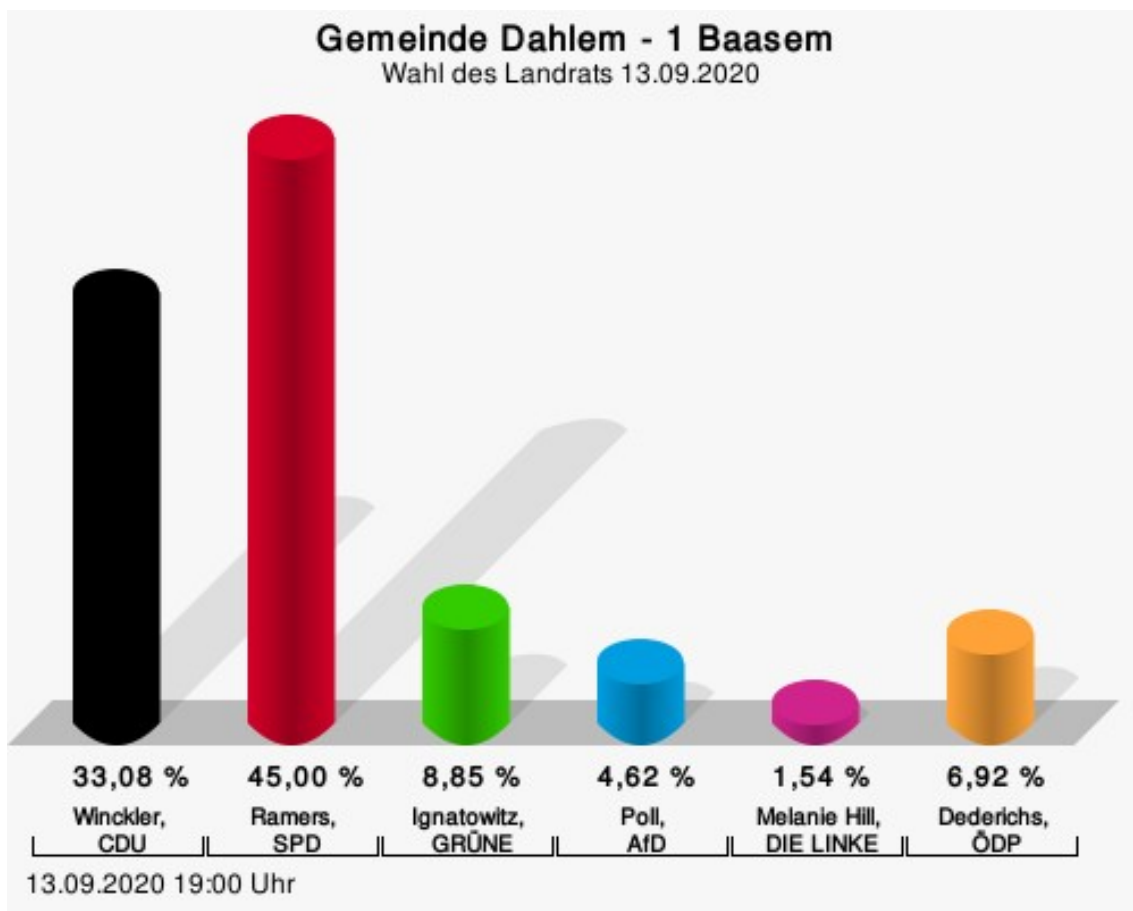
Übersicht Ortsteile

Zusammenstellung der Ergebnisse nach Ortsteilen

Ortsteil	Stand	Wahlberechtigte	Wähler/innen	gültig	Winckler, CDU	Ramers, SPD	Ignatowitz, GRÜNE	Poll, AfD	Hill, DIE LINKE	Dederichs, ÖDP
Baasem	1 von 1	349	77,94 %	95,59 %	33,08 %	45,00 %	8,85 %	4,62 %	1,54 %	6,92 %
Berk	1 von 1	288	76,74 %	97,29 %	33,49 %	52,56 %	6,98 %	2,79 %	0,93 %	3,26 %
Dahlem	4 von 4	1.365	65,79 %	98,00 %	37,50 %	44,20 %	5,68 %	4,43 %	2,05 %	6,14 %
Frauenkron	2 von 2	150	68,67 %	98,06 %	54,46 %	33,66 %	4,95 %	5,94 %	0,00 %	0,99 %
Kronenburg	1 von 1	280	81,79 %	97,38 %	26,46 %	55,61 %	10,31 %	2,69 %	2,24 %	2,69 %
Schmidtheim	3 von 3	1.158	68,05 %	97,84 %	40,60 %	46,17 %	4,67 %	4,54 %	1,43 %	2,59 %
Gemeinde Dahlem	12 von 12	3.590	69,94 %	97,57 %	37,35 %	46,24 %	6,20 %	4,24 %	1,63 %	4,33 %

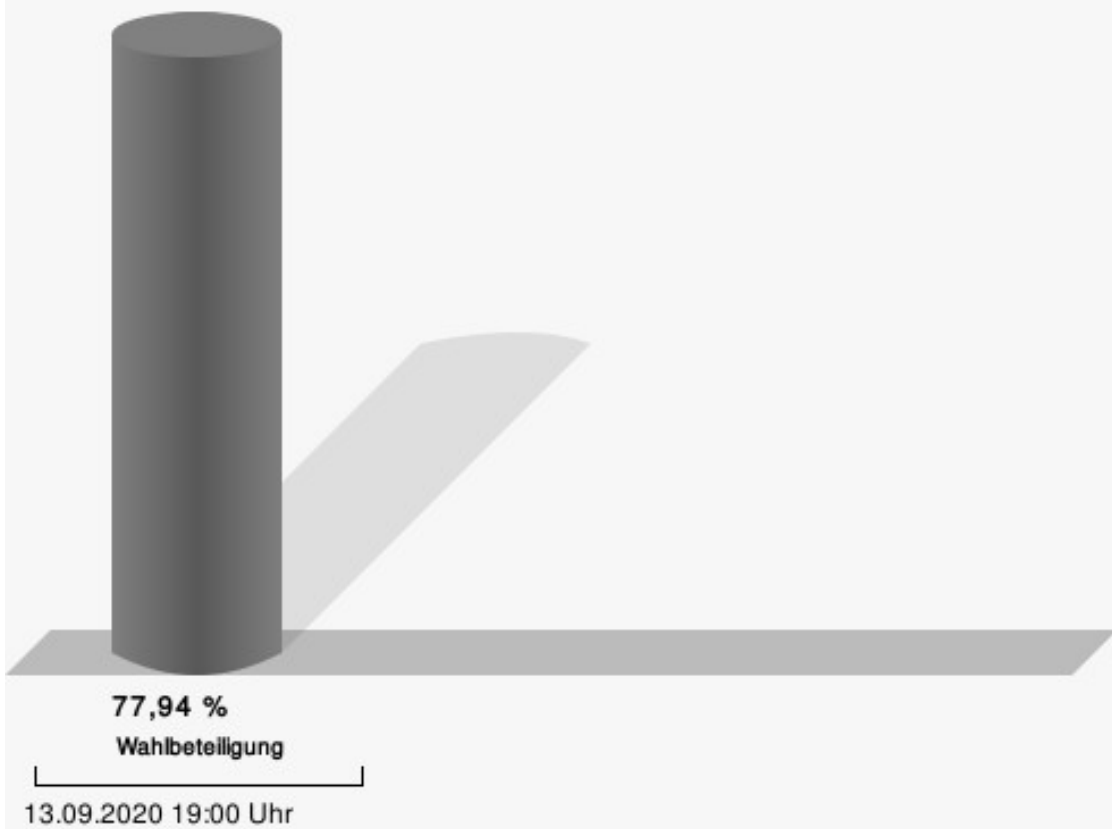
Wahlbezirke 1 Baasem

	Anzahl	Prozent
Winckler, CDU	86	33,08 %
Ramers, SPD	117	45,00 %
Ignatowitz, GRÜNE	23	8,85 %
Poll, AfD	12	4,62 %
Hill, DIE LINKE	4	1,54 %
Dederichs, ÖDP	18	6,92 %



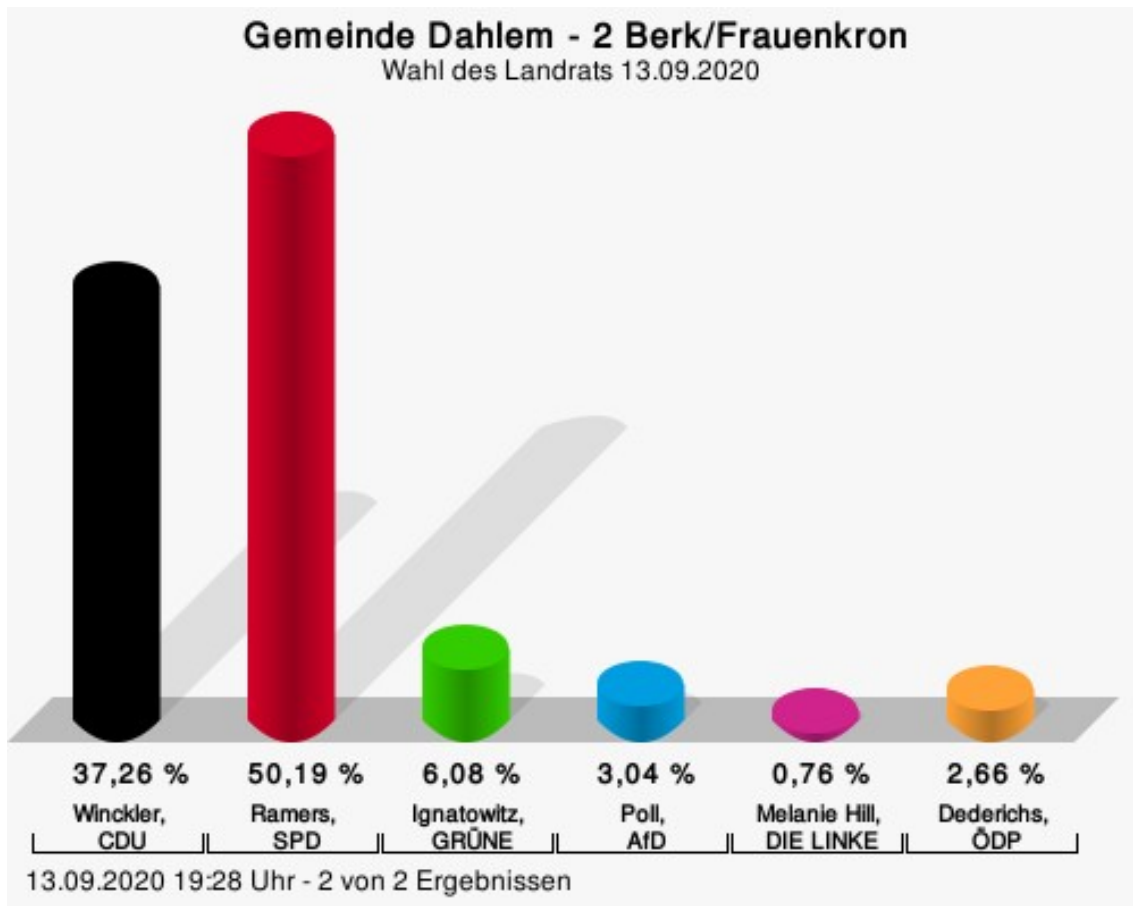
Winckler, CDU = Johannes Winckler, Christlich Demokratische Union Deutschlands
 Ramers, SPD = Markus Ramers, Sozialdemokratische Partei Deutschlands
 Ignatowitz, GRÜNE = Hans-Werner Ignatowitz, BÜNDNIS 90/DIE GRÜNEN
 Poll, AfD = Frank Poll, Alternative für Deutschland
 Dederichs, ÖDP = Camelia Dederichs, Ökologisch-Demokratische Partei

Wahlbeteiligung



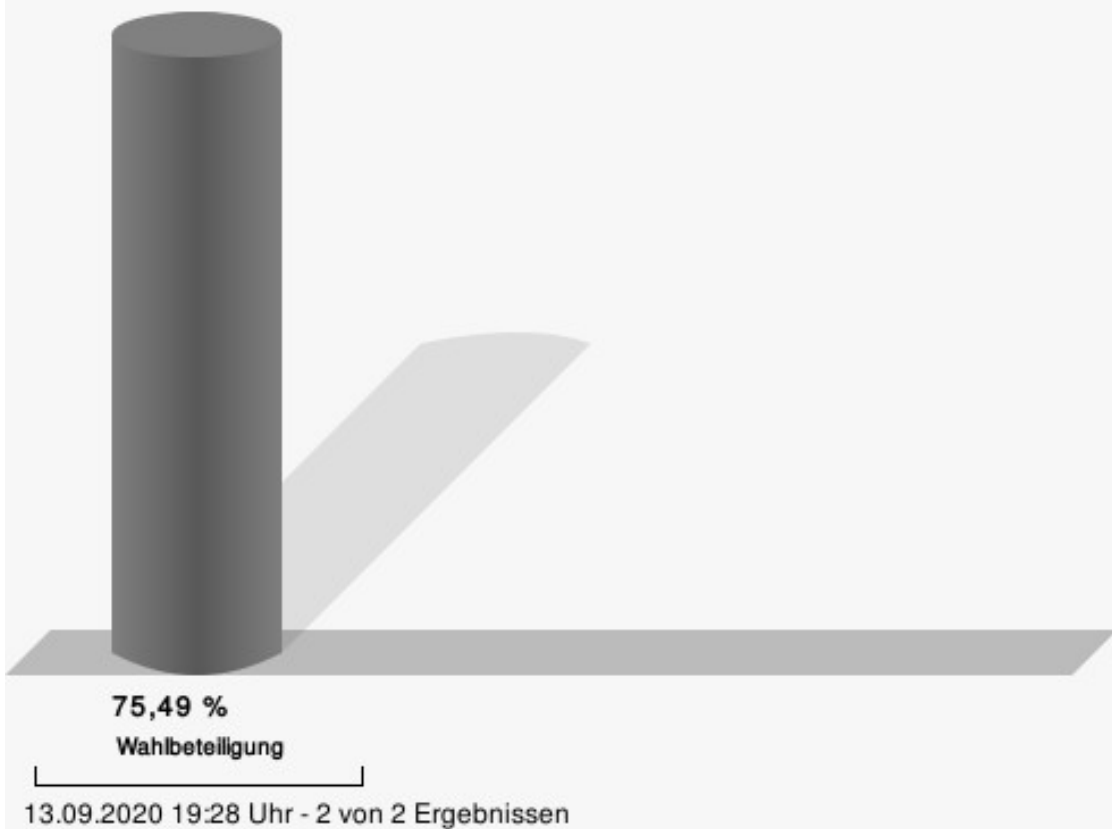
2 Berk/Frauenkron

	Anzahl	Prozent
Winckler, CDU	98	37,26 %
Ramers, SPD	132	50,19 %
Ignatowitz, GRÜNE	16	6,08 %
Poll, AfD	8	3,04 %
Hill, DIE LINKE	2	0,76 %
Dederichs, ÖDP	7	2,66 %



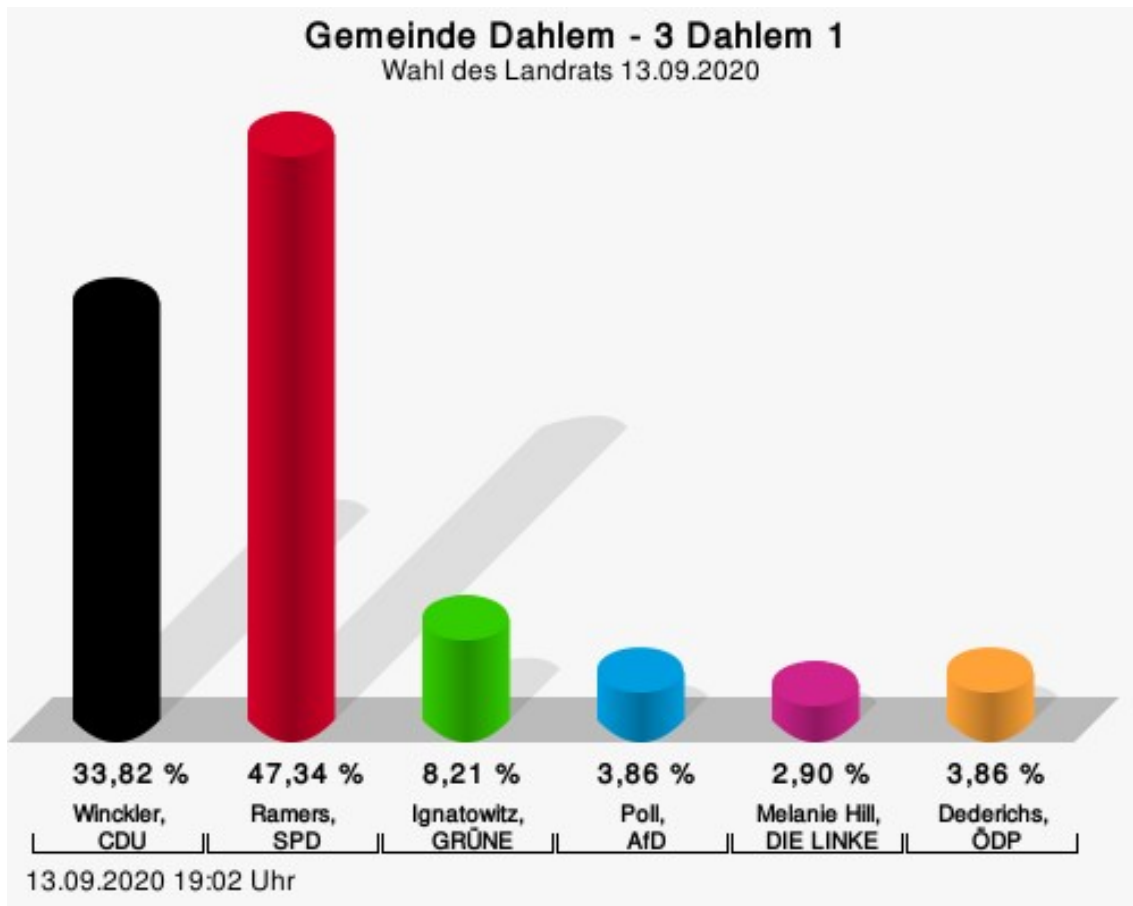
Winckler, CDU = Johannes Winckler, Christlich Demokratische Union Deutschlands
 Ramers, SPD = Markus Ramers, Sozialdemokratische Partei Deutschlands
 Ignatowitz, GRÜNE = Hans-Werner Ignatowitz, BÜNDNIS 90/DIE GRÜNEN
 Poll, AfD = Frank Poll, Alternative für Deutschland
 Dederichs, ÖDP = Camelia Dederichs, Ökologisch-Demokratische Partei

Wahlbeteiligung



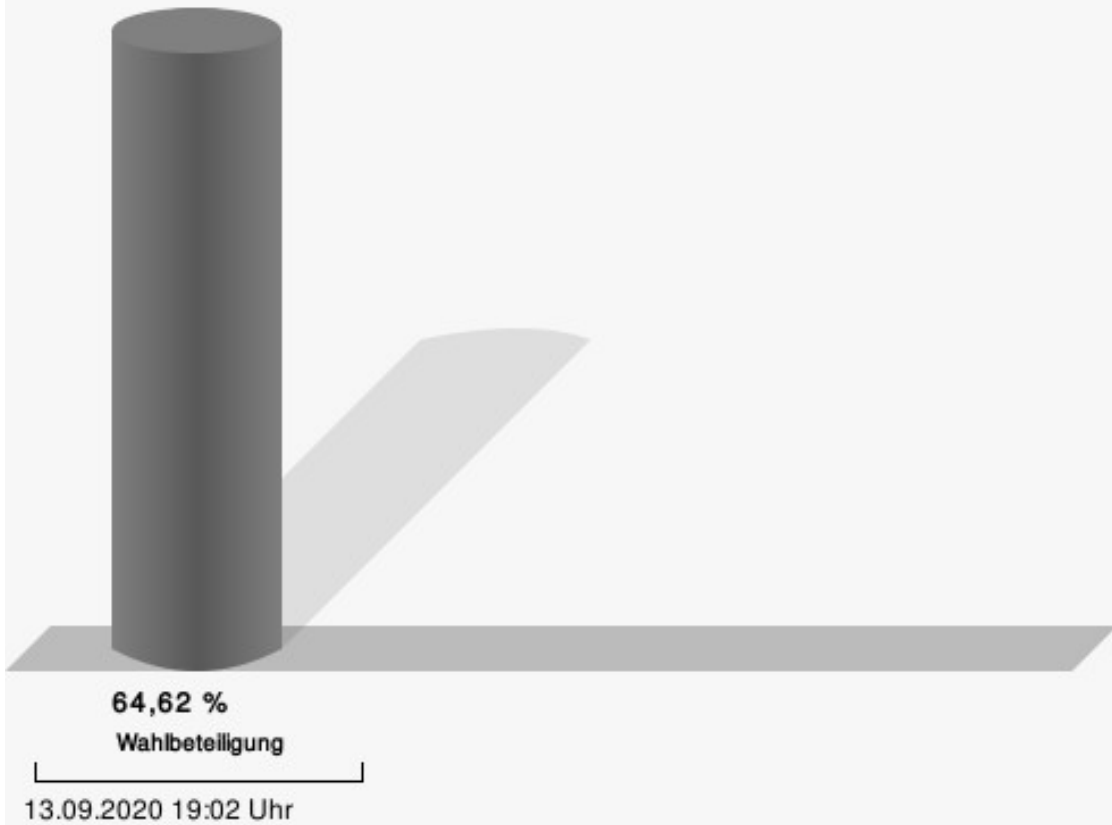
3 Dahlem 1

	Anzahl	Prozent
Winckler, CDU	70	33,82 %
Ramers, SPD	98	47,34 %
Ignatowitz, GRÜNE	17	8,21 %
Poll, AfD	8	3,86 %
Hill, DIE LINKE	6	2,90 %
Dederichs, ÖDP	8	3,86 %



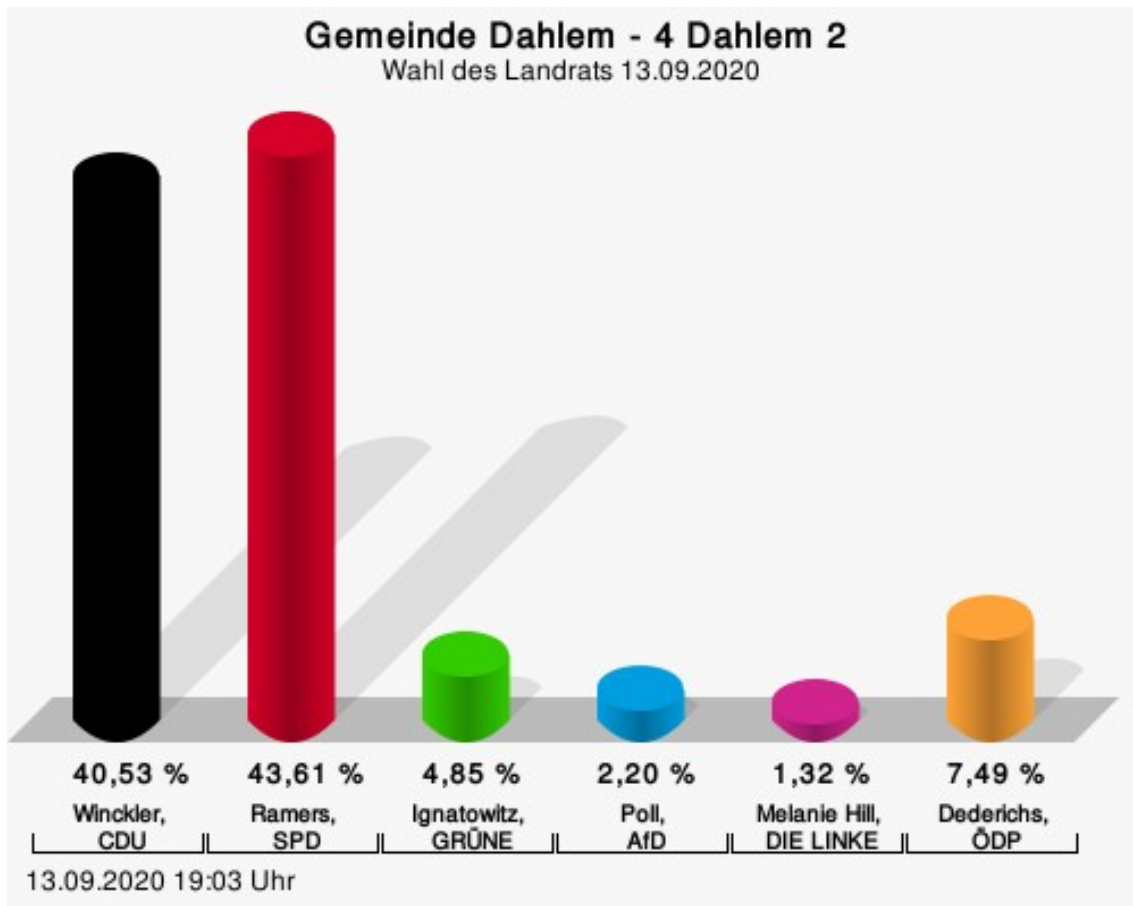
Winckler, CDU = Johannes Winckler, Christlich Demokratische Union Deutschlands
 Ramers, SPD = Markus Ramers, Sozialdemokratische Partei Deutschlands
 Ignatowitz, GRÜNE = Hans-Werner Ignatowitz, BÜNDNIS 90/DIE GRÜNEN
 Poll, AfD = Frank Poll, Alternative für Deutschland
 Dederichs, ÖDP = Camelia Dederichs, Ökologisch-Demokratische Partei

Wahlbeteiligung



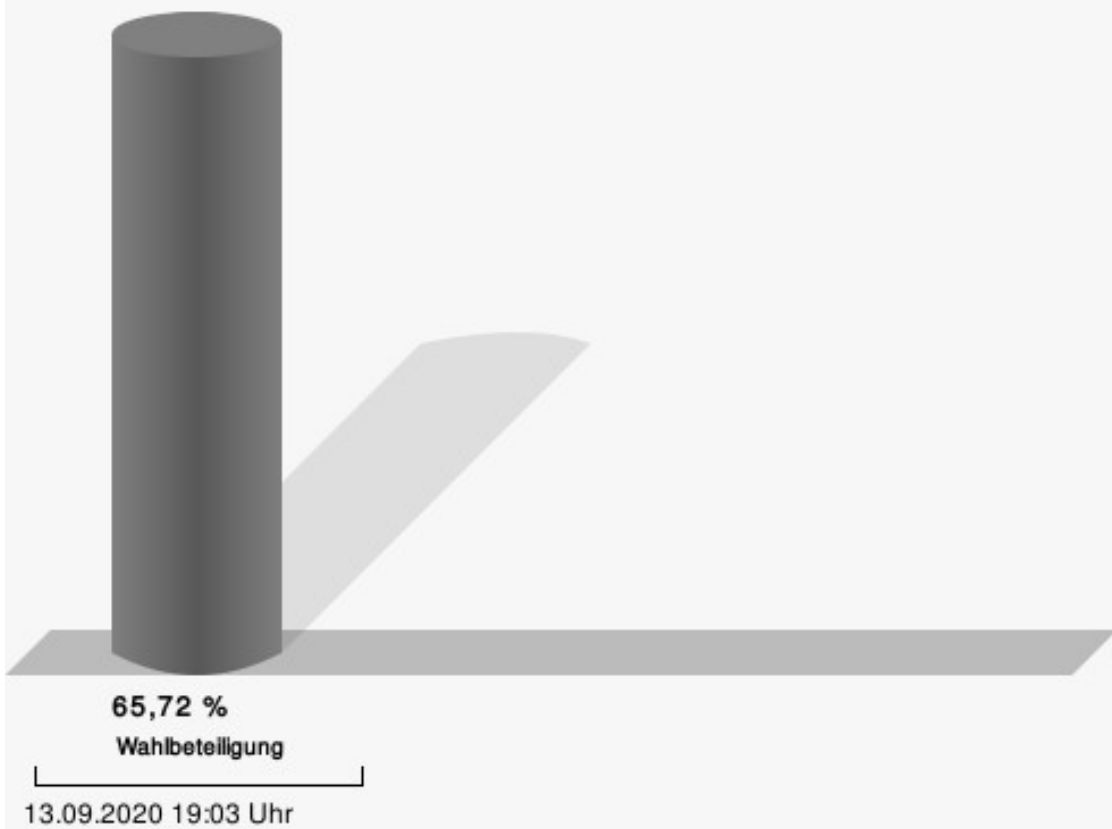
4 Dahlem 2

	Anzahl	Prozent
Winckler, CDU	92	40,53 %
Ramers, SPD	99	43,61 %
Ignatowitz, GRÜNE	11	4,85 %
Poll, AfD	5	2,20 %
Hill, DIE LINKE	3	1,32 %
Dederichs, ÖDP	17	7,49 %



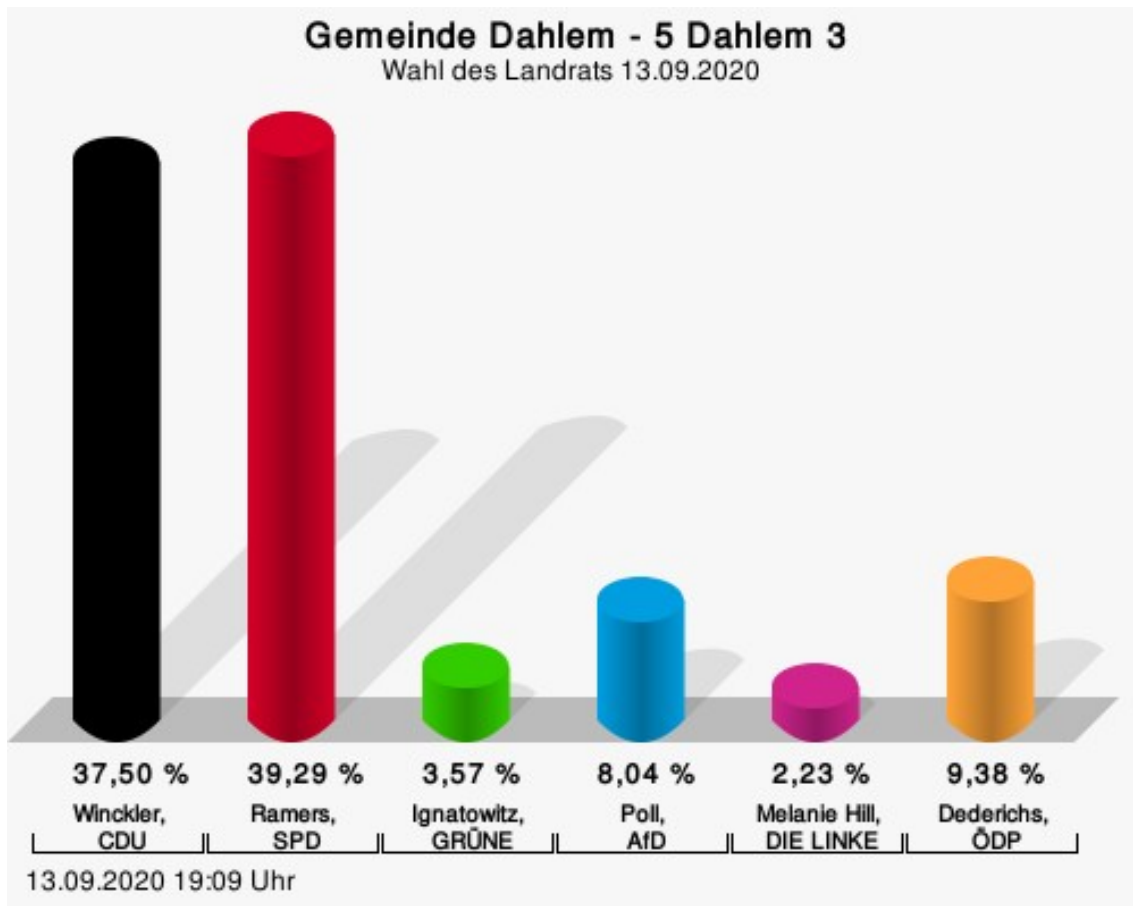
Winckler, CDU = Johannes Winckler, Christlich Demokratische Union Deutschlands
Ramers, SPD = Markus Ramers, Sozialdemokratische Partei Deutschlands
Ignatowitz, GRÜNE = Hans-Werner Ignatowitz, BÜNDNIS 90/DIE GRÜNEN
Poll, AfD = Frank Poll, Alternative für Deutschland
Dederichs, ÖDP = Camelia Dederichs, Ökologisch-Demokratische Partei

Wahlbeteiligung



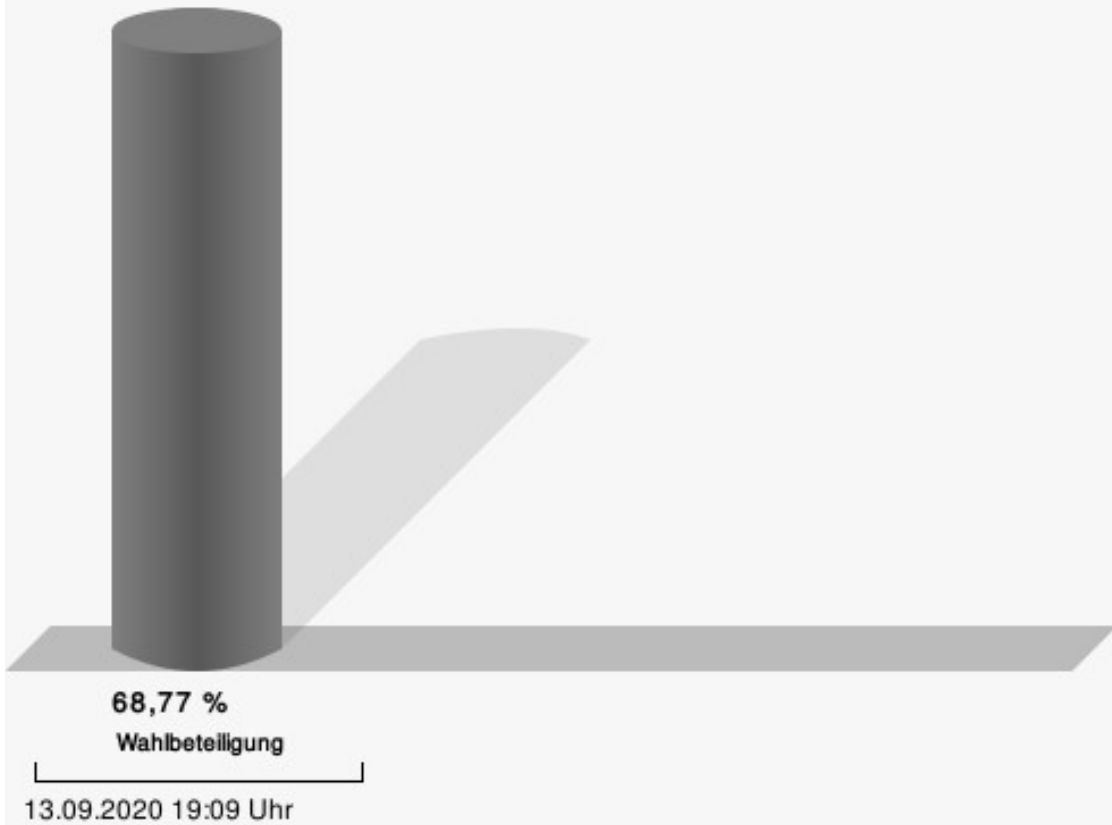
5 Dahlem 3

	Anzahl	Prozent
Winckler, CDU	84	37,50 %
Ramers, SPD	88	39,29 %
Ignatowitz, GRÜNE	8	3,57 %
Poll, AfD	18	8,04 %
Hill, DIE LINKE	5	2,23 %
Dederichs, ÖDP	21	9,38 %



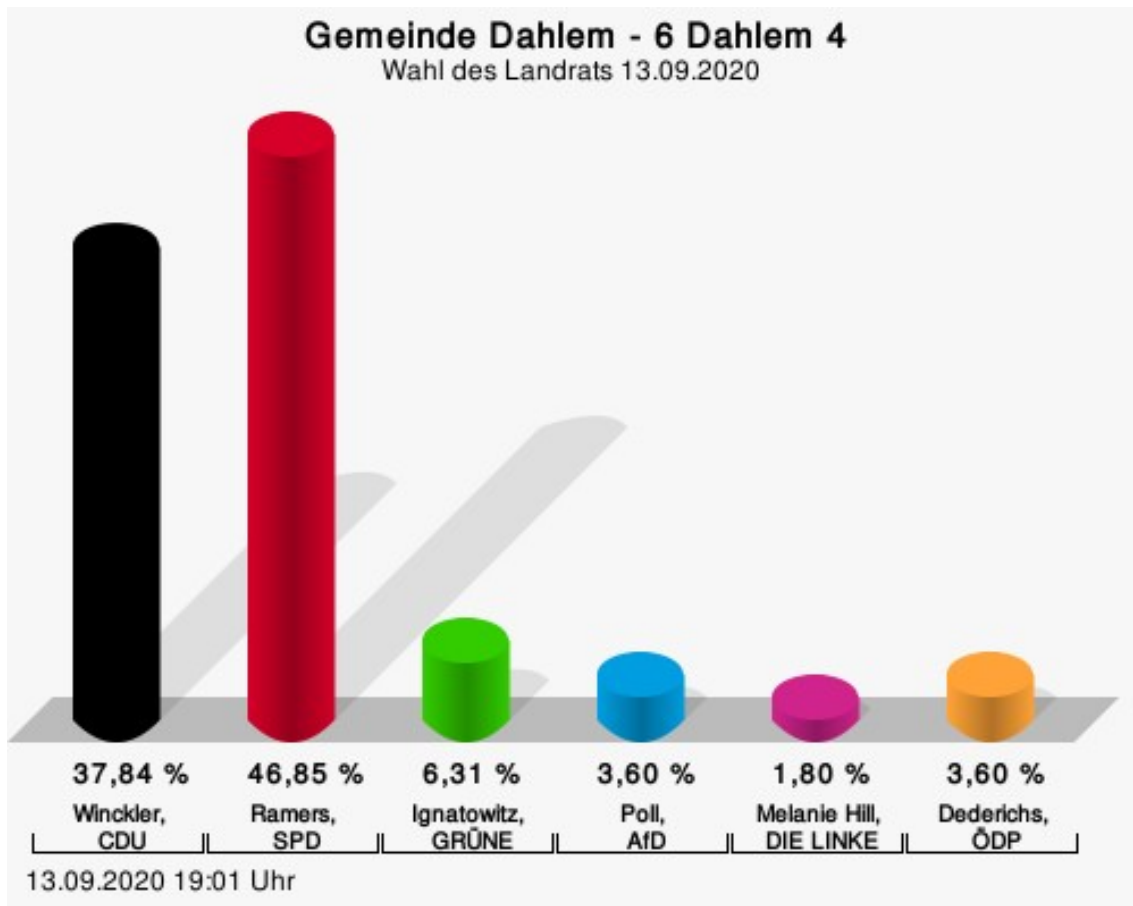
Winckler, CDU = Johannes Winckler, Christlich Demokratische Union Deutschlands
 Ramers, SPD = Markus Ramers, Sozialdemokratische Partei Deutschlands
 Ignatowitz, GRÜNE = Hans-Werner Ignatowitz, BÜNDNIS 90/DIE GRÜNEN
 Poll, AfD = Frank Poll, Alternative für Deutschland
 Dederichs, ÖDP = Camelia Dederichs, Ökologisch-Demokratische Partei

Wahlbeteiligung



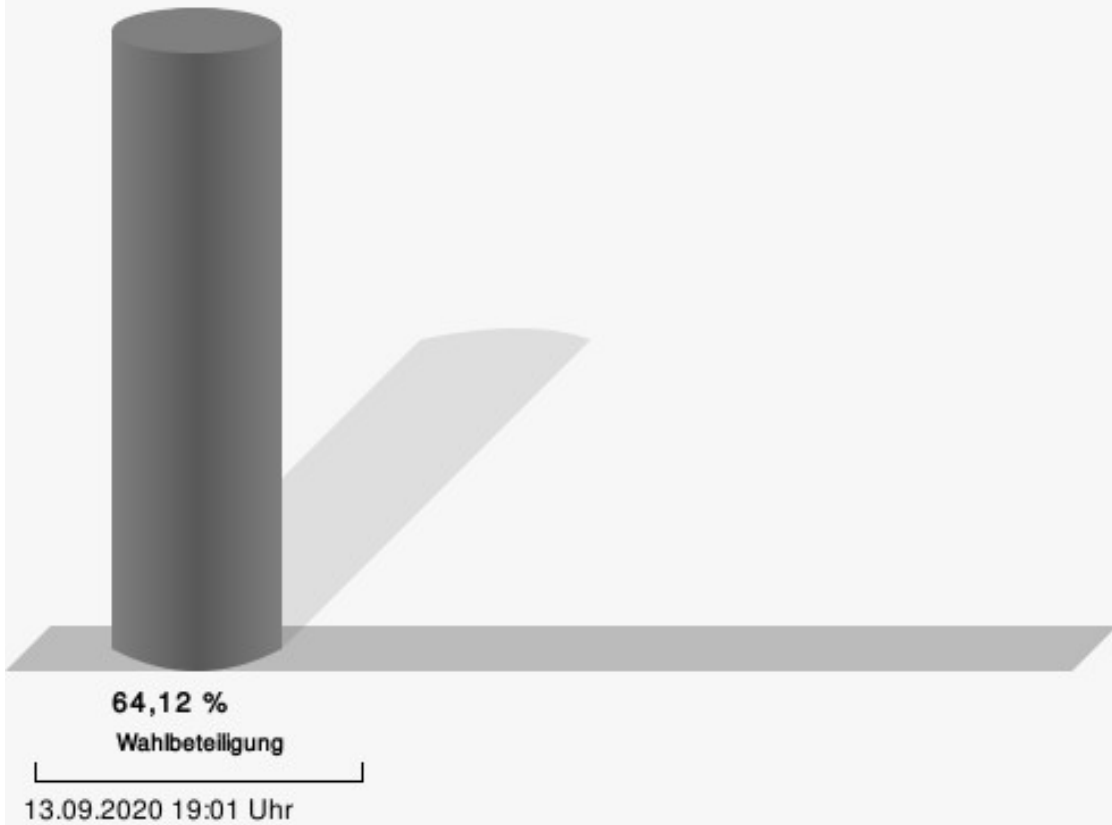
6 Dahlem 4

	Anzahl	Prozent
Winckler, CDU	84	37,84 %
Ramers, SPD	104	46,85 %
Ignatowitz, GRÜNE	14	6,31 %
Poll, AfD	8	3,60 %
Hill, DIE LINKE	4	1,80 %
Dederichs, ÖDP	8	3,60 %



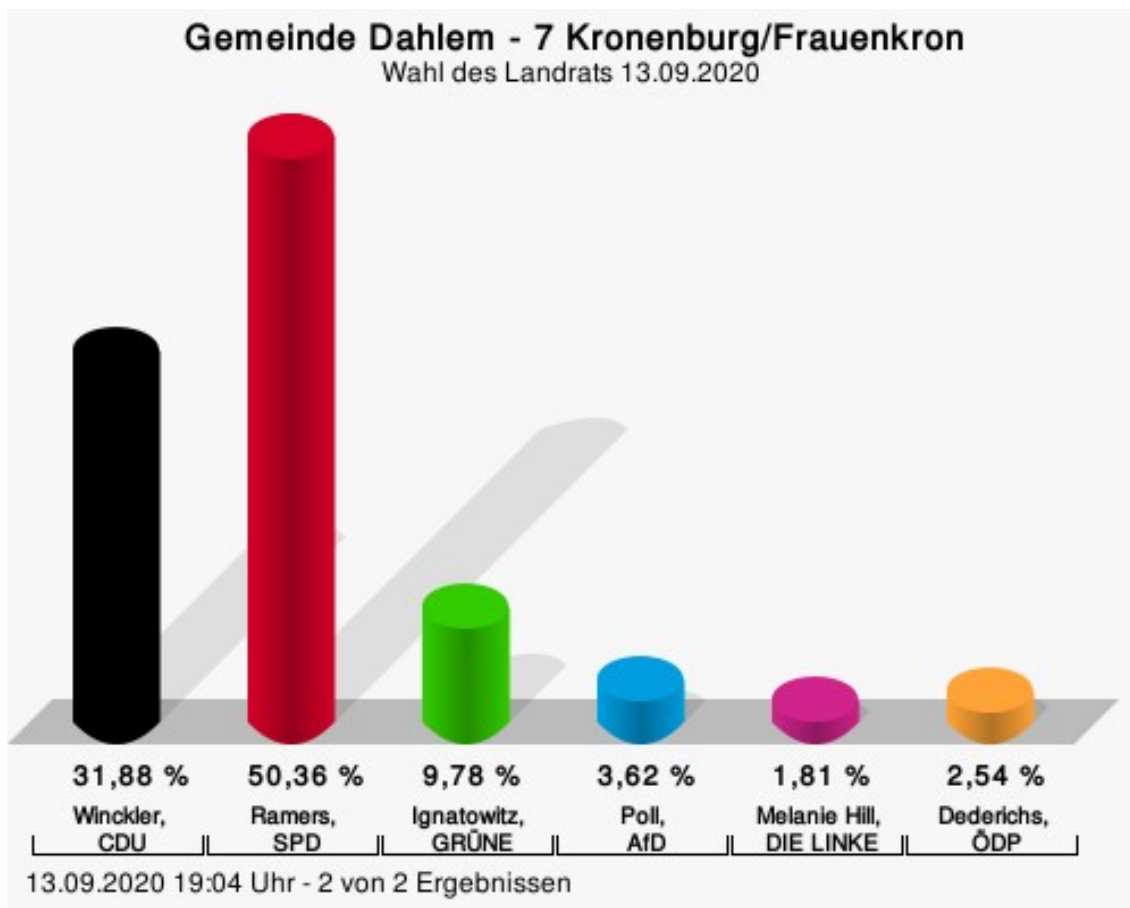
Winckler, CDU = Johannes Winckler, Christlich Demokratische Union Deutschlands
 Ramers, SPD = Markus Ramers, Sozialdemokratische Partei Deutschlands
 Ignatowitz, GRÜNE = Hans-Werner Ignatowitz, BÜNDNIS 90/DIE GRÜNEN
 Poll, AfD = Frank Poll, Alternative für Deutschland
 Dederichs, ÖDP = Camelia Dederichs, Ökologisch-Demokratische Partei

Wahlbeteiligung



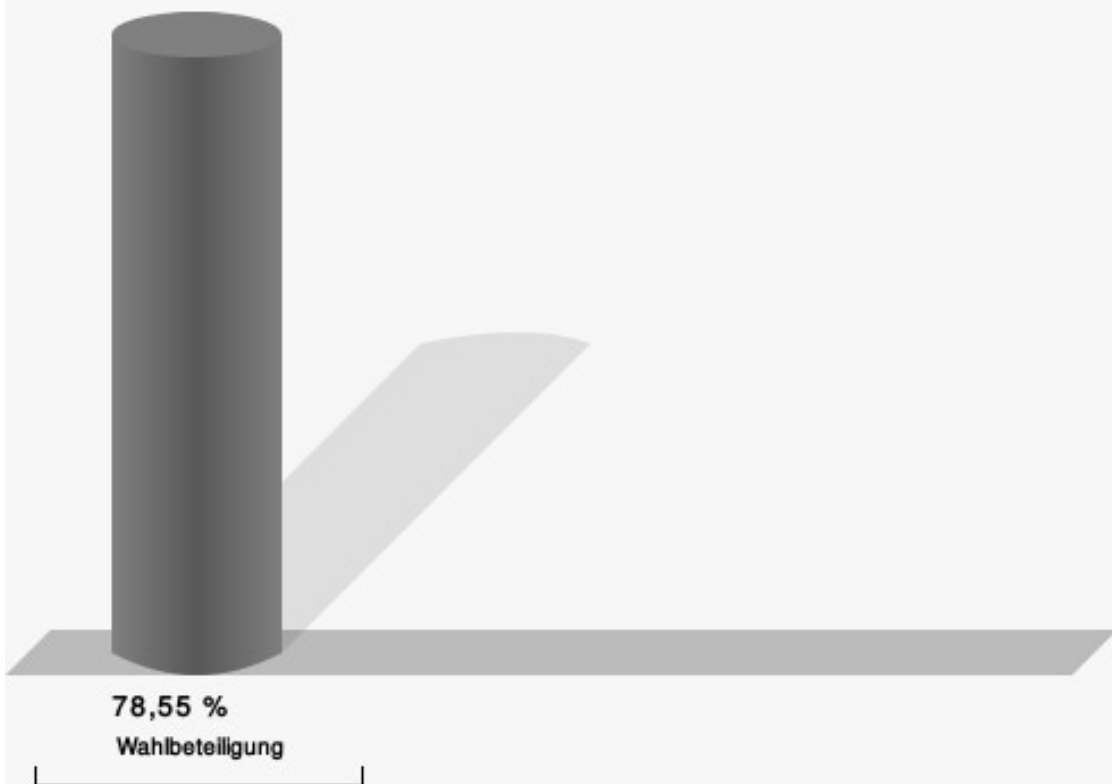
7 Kronenburg/Frauenkron

	Anzahl	Prozent
Winckler, CDU	88	31,88 %
Ramers, SPD	139	50,36 %
Ignatowitz, GRÜNE	27	9,78 %
Poll, AfD	10	3,62 %
Hill, DIE LINKE	5	1,81 %
Dederichs, ÖDP	7	2,54 %



Winckler, CDU = Johannes Winckler, Christlich Demokratische Union Deutschlands
 Ramers, SPD = Markus Ramers, Sozialdemokratische Partei Deutschlands
 Ignatowitz, GRÜNE = Hans-Werner Ignatowitz, BÜNDNIS 90/DIE GRÜNEN
 Poll, AfD = Frank Poll, Alternative für Deutschland
 Dederichs, ÖDP = Camelia Dederichs, Ökologisch-Demokratische Partei

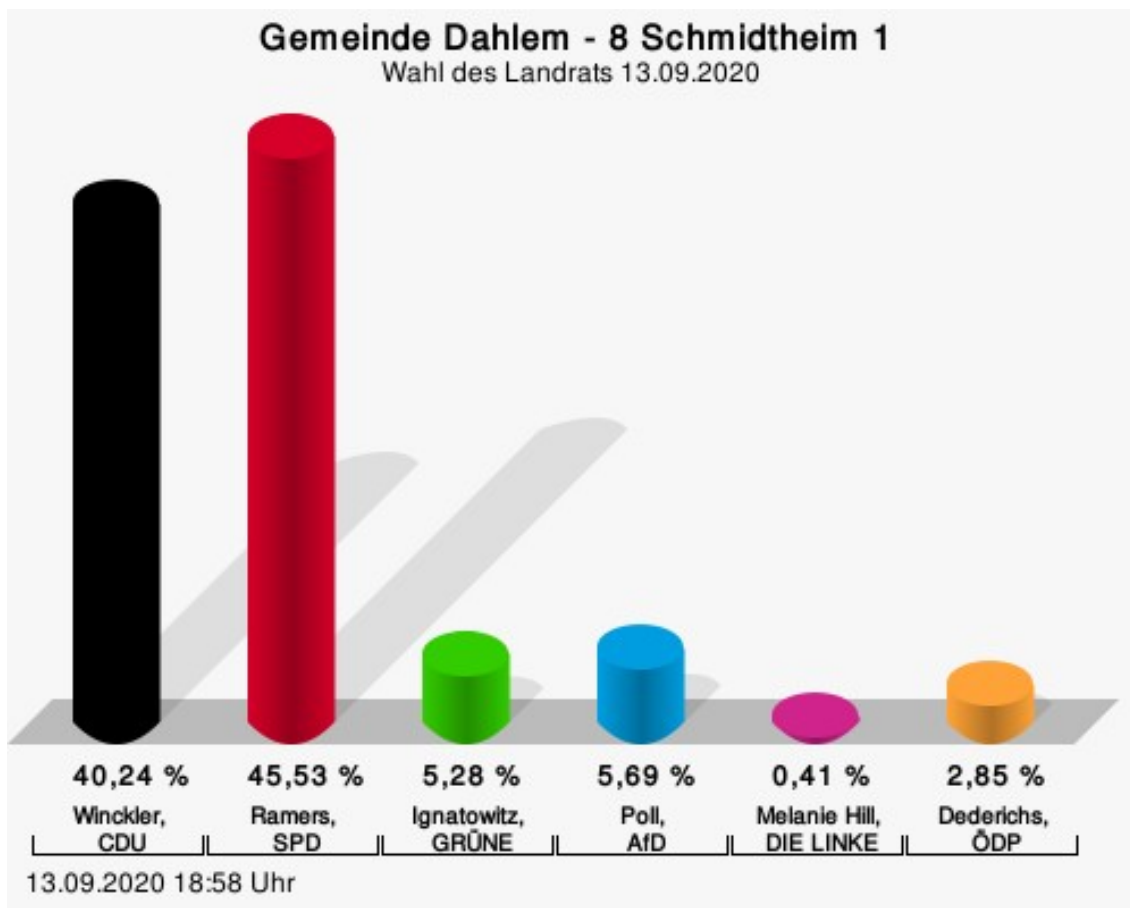
Wahlbeteiligung



13.09.2020 19:04 Uhr - 2 von 2 Ergebnissen

8 Schmidtheim 1

	Anzahl	Prozent
Winckler, CDU	99	40,24 %
Ramers, SPD	112	45,53 %
Ignatowitz, GRÜNE	13	5,28 %
Poll, AfD	14	5,69 %
Hill, DIE LINKE	1	0,41 %
Dederichs, ÖDP	7	2,85 %



Winckler, CDU = Johannes Winckler, Christlich Demokratische Union Deutschlands

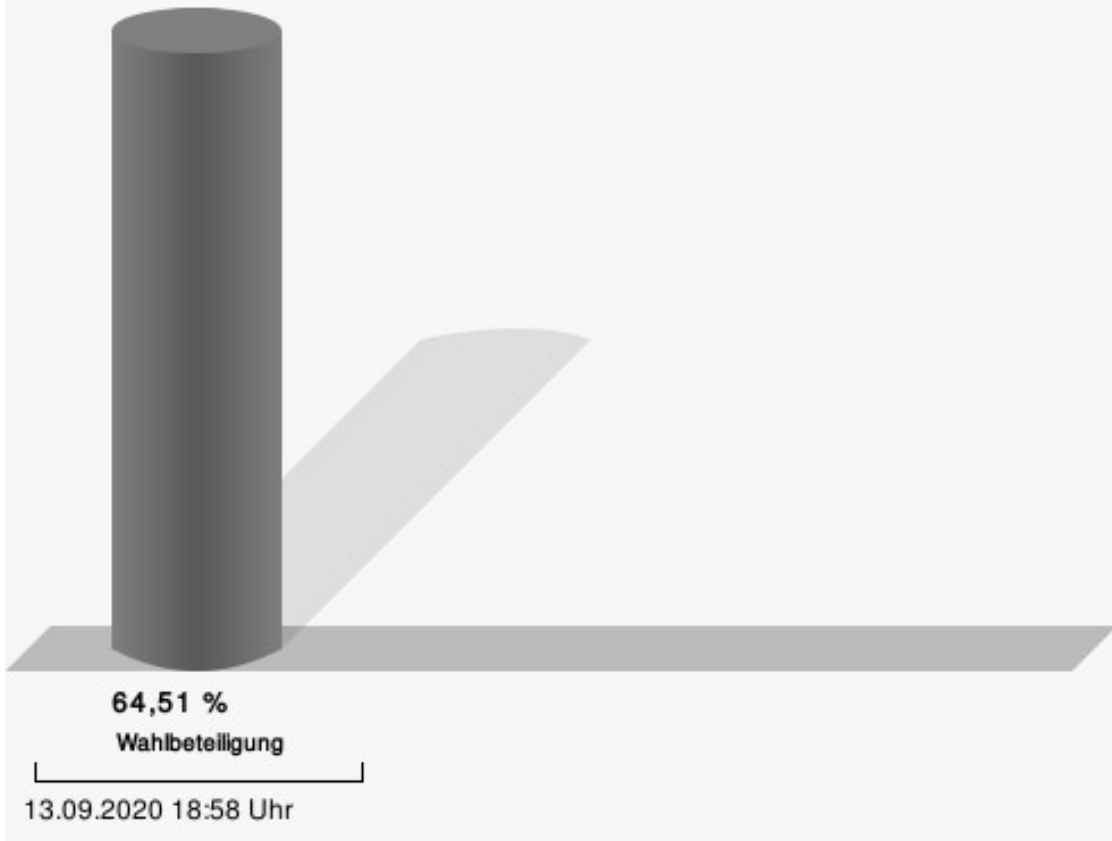
Ramers, SPD = Markus Ramers, Sozialdemokratische Partei Deutschlands

Ignatowitz, GRÜNE = Hans-Werner Ignatowitz, BÜNDNIS 90/DIE GRÜNEN

Poll, AfD = Frank Poll, Alternative für Deutschland

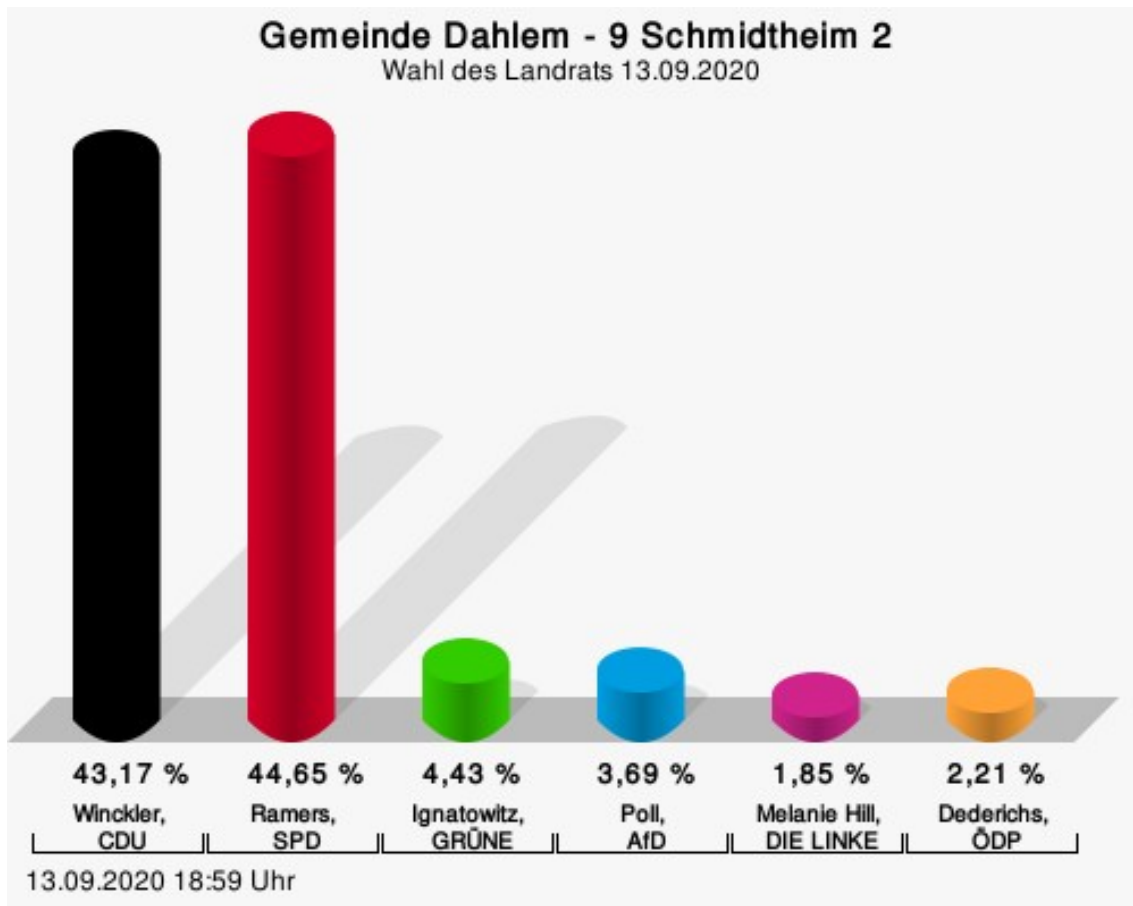
Dederichs, ÖDP = Camelia Dederichs, Ökologisch-Demokratische Partei

Wahlbeteiligung




9 Schmidtheim 2

	Anzahl	Prozent
Winckler, CDU	117	43,17 %
Ramers, SPD	121	44,65 %
Ignatowitz, GRÜNE	12	4,43 %
Poll, AfD	10	3,69 %
Hill, DIE LINKE	5	1,85 %
Dederichs, ÖDP	6	2,21 %



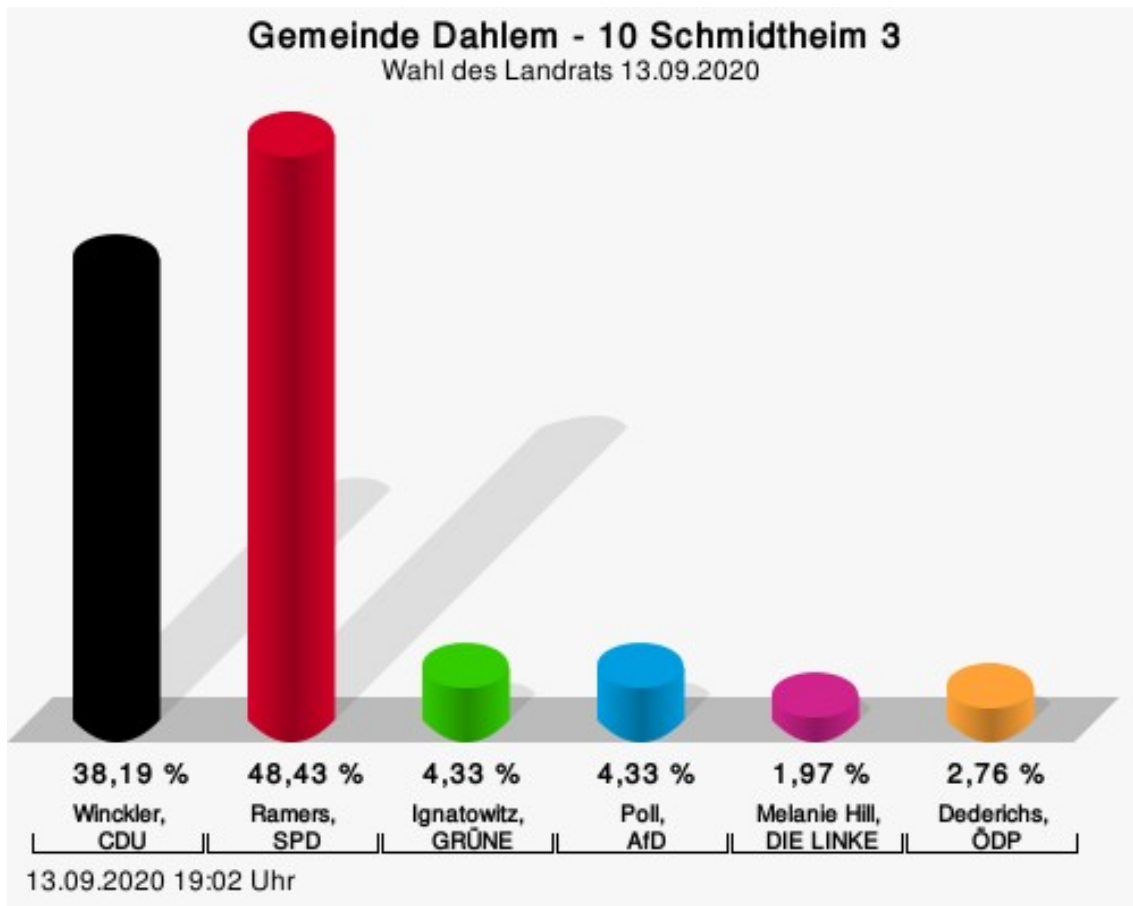
Winckler, CDU = Johannes Winckler, Christlich Demokratische Union Deutschlands
 Ramers, SPD = Markus Ramers, Sozialdemokratische Partei Deutschlands
 Ignatowitz, GRÜNE = Hans-Werner Ignatowitz, BÜNDNIS 90/DIE GRÜNEN
 Poll, AfD = Frank Poll, Alternative für Deutschland
 Dederichs, ÖDP = Camelia Dederichs, Ökologisch-Demokratische Partei

Wahlbeteiligung



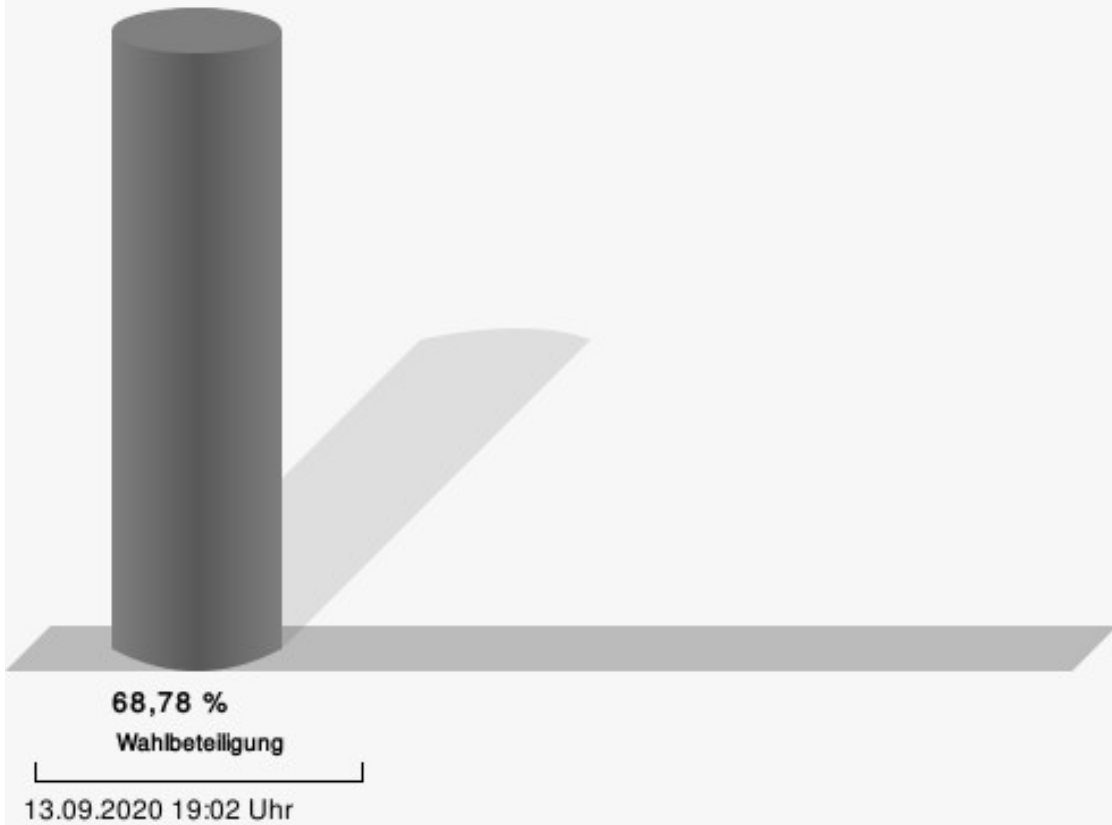
10 Schmidheim 3

	Anzahl	Prozent
Winckler, CDU	97	38,19 %
Ramers, SPD	123	48,43 %
Ignatowitz, GRÜNE	11	4,33 %
Poll, AfD	11	4,33 %
Hill, DIE LINKE	5	1,97 %
Dederichs, ÖDP	7	2,76 %



Winckler, CDU = Johannes Winckler, Christlich Demokratische Union Deutschlands
 Ramers, SPD = Markus Ramers, Sozialdemokratische Partei Deutschlands
 Ignatowitz, GRÜNE = Hans-Werner Ignatowitz, BÜNDNIS 90/DIE GRÜNEN
 Poll, AfD = Frank Poll, Alternative für Deutschland
 Dederichs, ÖDP = Camelia Dederichs, Ökologisch-Demokratische Partei

Wahlbeteiligung



Übersicht Wahlbezirke

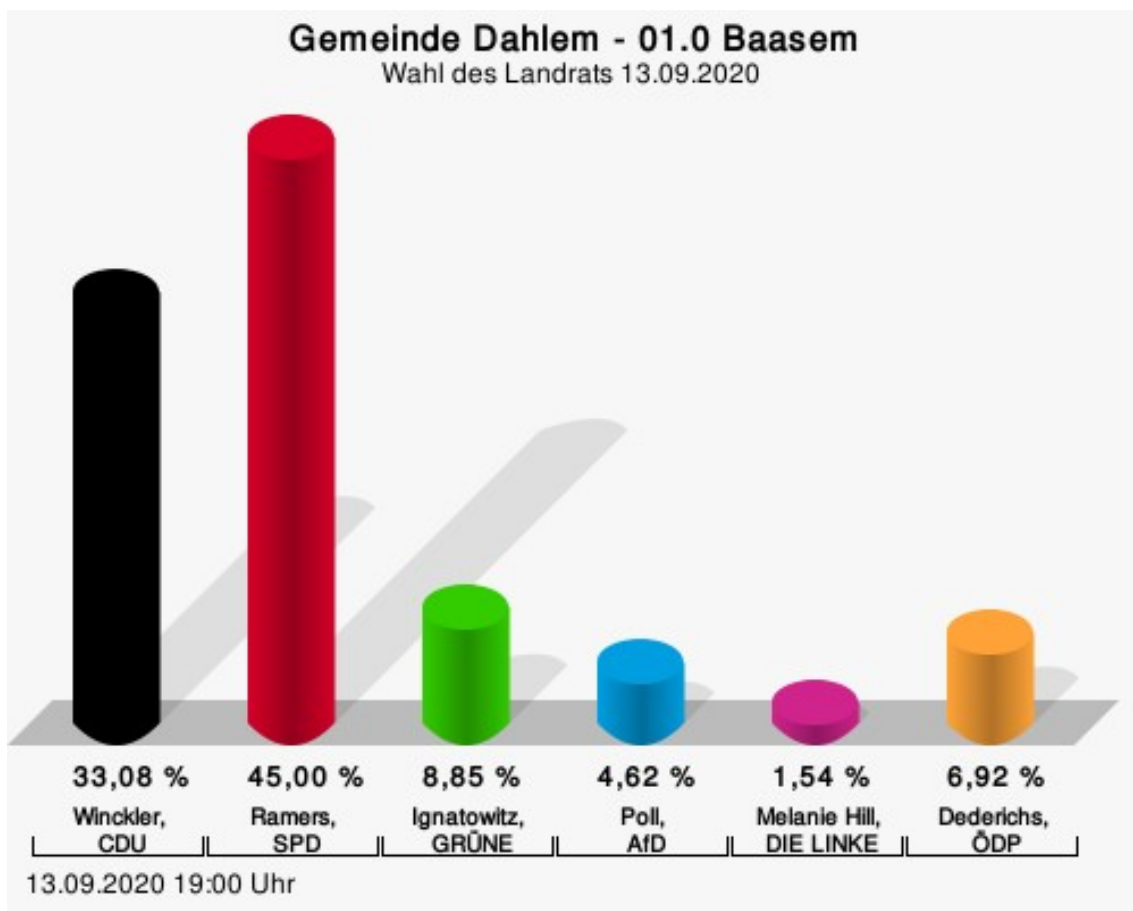
Zusammenstellung der Ergebnisse nach Wahlbezirken

Wahlbezirk	Stand	Wahlberech- tigte	Wähler/innen	gültig	Winckler, CDU	Ramers, SPD	Ignatowitz, GRÜNE	Poll, AfD	Hill, DIE LINKE	Dederichs, ÖDP
1 Baasem	1 von 1	349	77,94 %	95,59 %	33,08 %	45,00 %	8,85 %	4,62 %	1,54 %	6,92 %
2 Berk/Frauenkron	2 von 2	359	75,49 %	97,05 %	37,26 %	50,19 %	6,08 %	3,04 %	0,76 %	2,66 %
3 Dahlem 1	1 von 1	325	64,62 %	98,57 %	33,82 %	47,34 %	8,21 %	3,86 %	2,90 %	3,86 %
4 Dahlem 2	1 von 1	353	65,72 %	97,84 %	40,53 %	43,61 %	4,85 %	2,20 %	1,32 %	7,49 %
5 Dahlem 3	1 von 1	333	68,77 %	97,82 %	37,50 %	39,29 %	3,57 %	8,04 %	2,23 %	9,38 %
6 Dahlem 4	1 von 1	354	64,12 %	97,80 %	37,84 %	46,85 %	6,31 %	3,60 %	1,80 %	3,60 %
7 Kronenburg/Frauenkron	2 von 2	359	78,55 %	97,87 %	31,88 %	50,36 %	9,78 %	3,62 %	1,81 %	2,54 %
8 Schmidthelm 1	1 von 1	386	64,51 %	98,80 %	40,24 %	45,53 %	5,28 %	5,69 %	0,41 %	2,85 %
9 Schmidthelm 2	1 von 1	394	70,81 %	97,13 %	43,17 %	44,65 %	4,43 %	3,69 %	1,85 %	2,21 %
10 Schmidthelm 3	1 von 1	378	68,78 %	97,69 %	38,19 %	48,43 %	4,33 %	4,33 %	1,97 %	2,76 %
Gemeinde Dahlem	12 von 12	3.590	69,94 %	97,57 %	37,35 %	46,24 %	6,20 %	4,24 %	1,63 %	4,33 %

Stimmbezirke

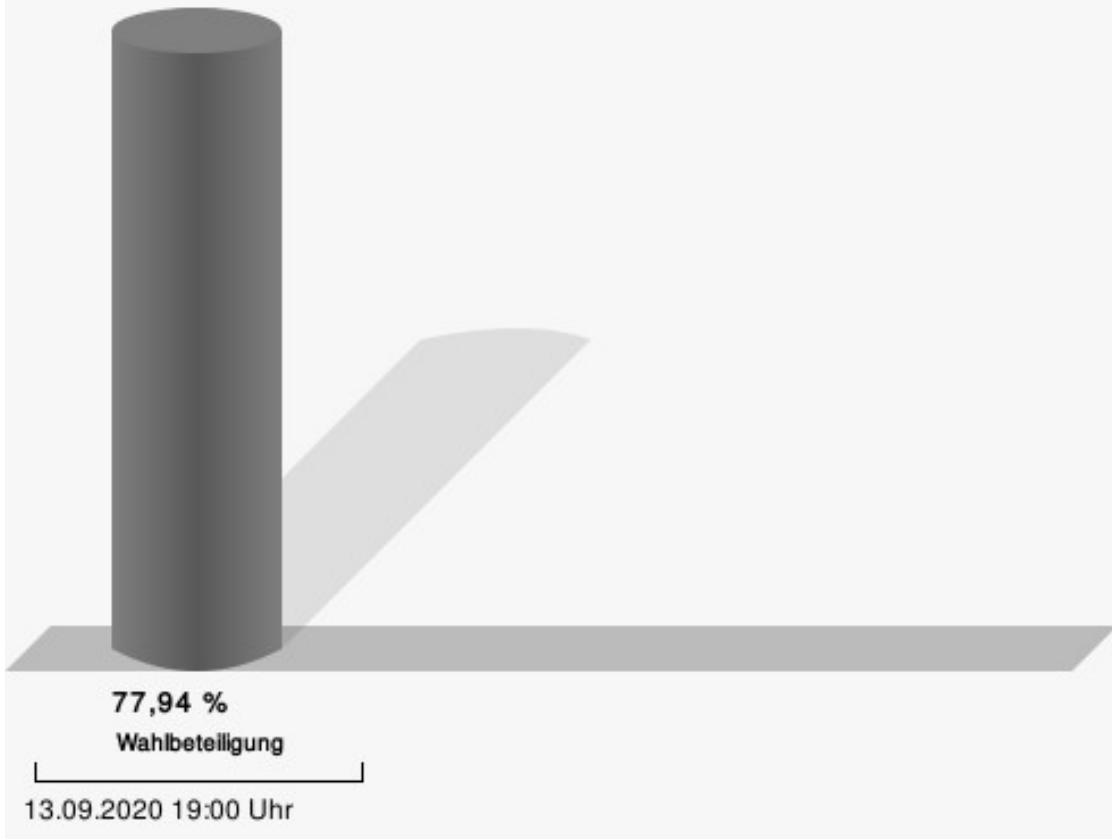
01.0 Baasem

	Anzahl	Prozent
Winckler, CDU	86	33,08 %
Ramers, SPD	117	45,00 %
Ignatowitz, GRÜNE	23	8,85 %
Poll, AfD	12	4,62 %
Hill, DIE LINKE	4	1,54 %
Dederichs, ÖDP	18	6,92 %



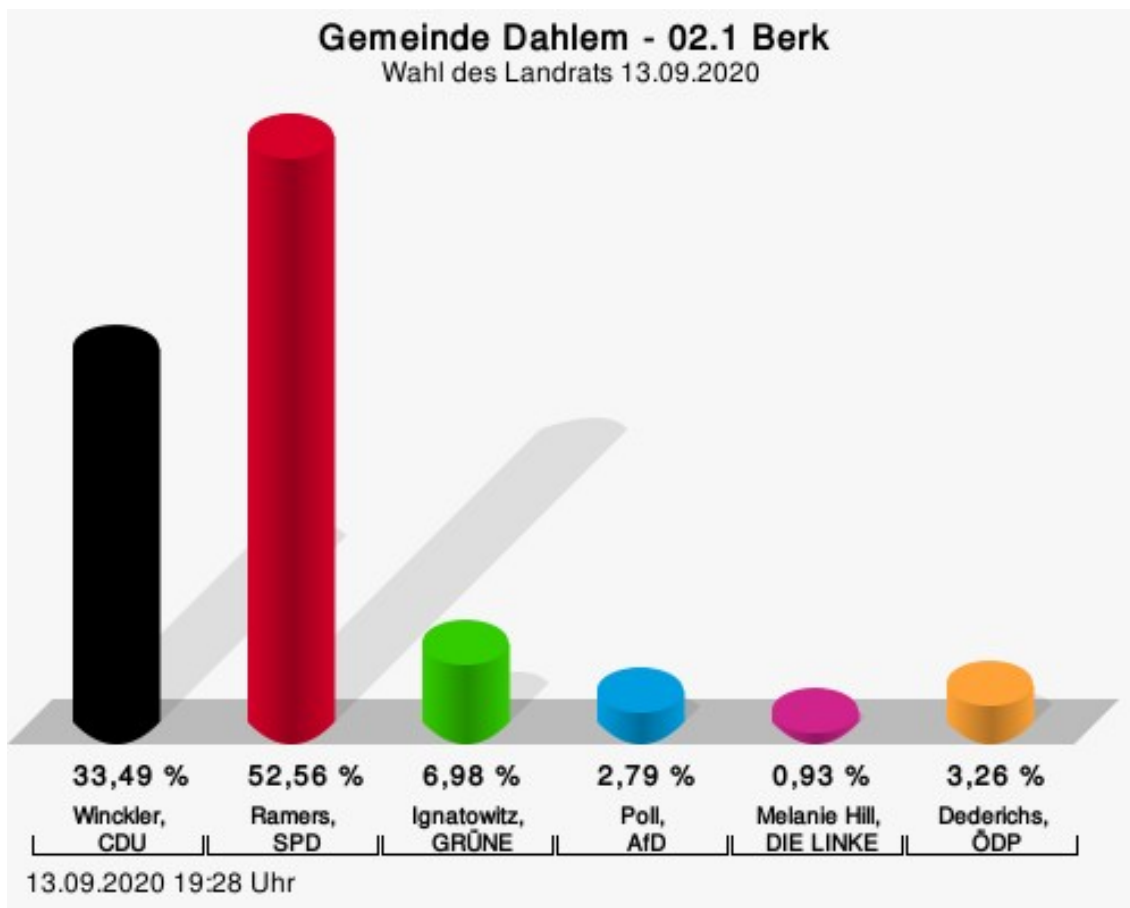
Winckler, CDU = Johannes Winckler, Christlich Demokratische Union Deutschlands
 Ramers, SPD = Markus Ramers, Sozialdemokratische Partei Deutschlands
 Ignatowitz, GRÜNE = Hans-Werner Ignatowitz, BÜNDNIS 90/DIE GRÜNEN
 Poll, AfD = Frank Poll, Alternative für Deutschland
 Dederichs, ÖDP = Camelia Dederichs, Ökologisch-Demokratische Partei

Wahlbeteiligung



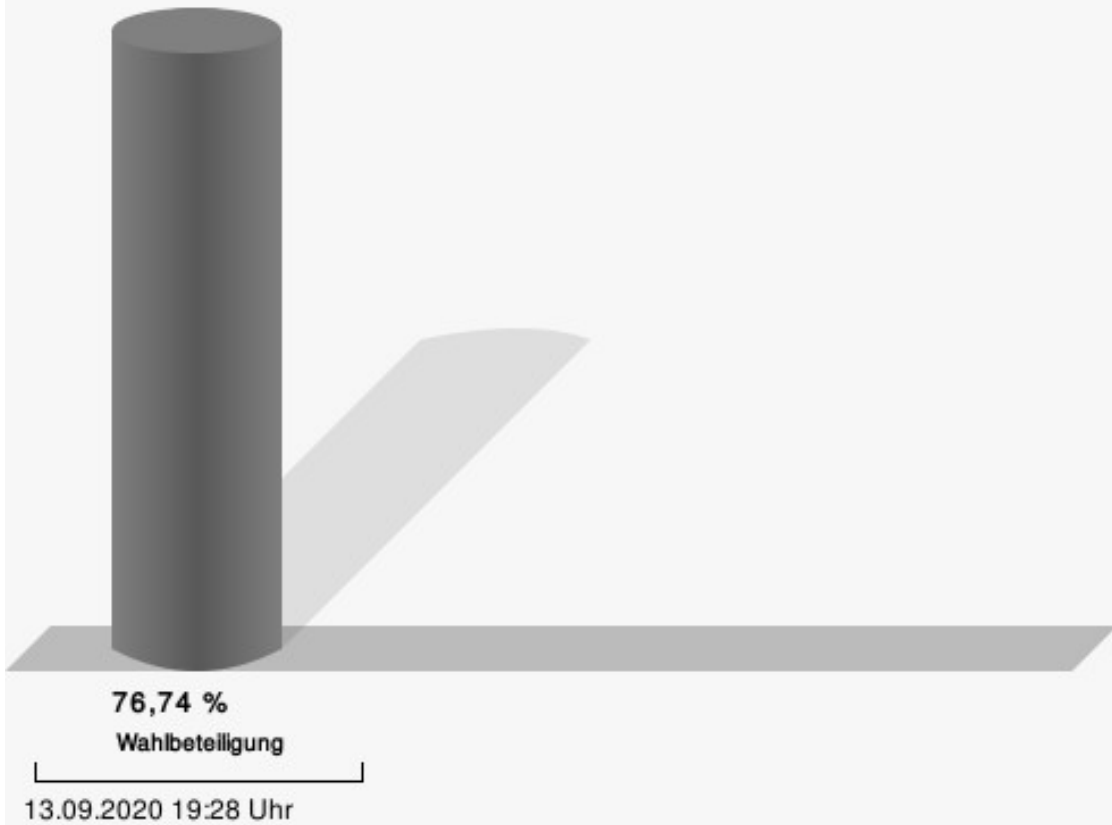
02.1 Berk

	Anzahl	Prozent
Winckler, CDU	72	33,49 %
Ramers, SPD	113	52,56 %
Ignatowitz, GRÜNE	15	6,98 %
Poll, AfD	6	2,79 %
Hill, DIE LINKE	2	0,93 %
Dederichs, ÖDP	7	3,26 %



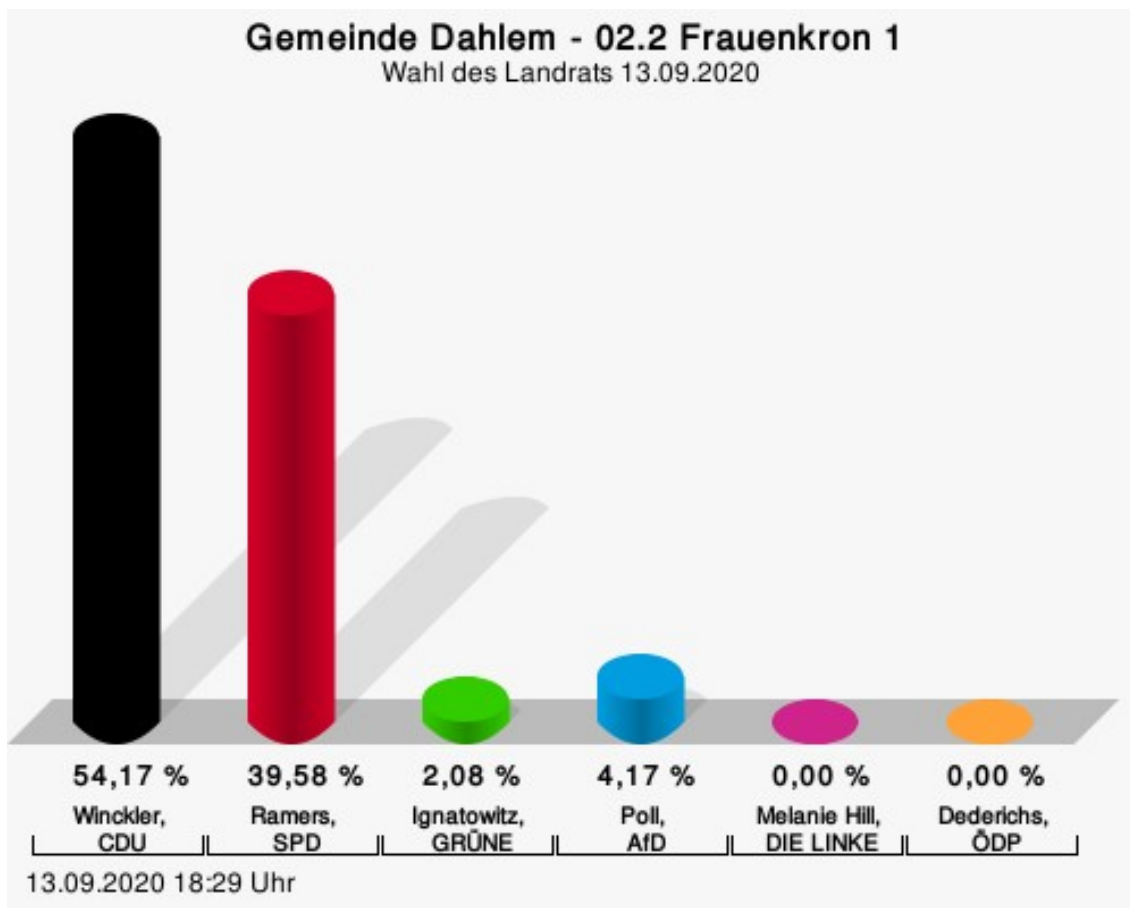
Winckler, CDU = Johannes Winckler, Christlich Demokratische Union Deutschlands
 Ramers, SPD = Markus Ramers, Sozialdemokratische Partei Deutschlands
 Ignatowitz, GRÜNE = Hans-Werner Ignatowitz, BÜNDNIS 90/DIE GRÜNEN
 Poll, AfD = Frank Poll, Alternative für Deutschland
 Dederichs, ÖDP = Camelia Dederichs, Ökologisch-Demokratische Partei

Wahlbeteiligung



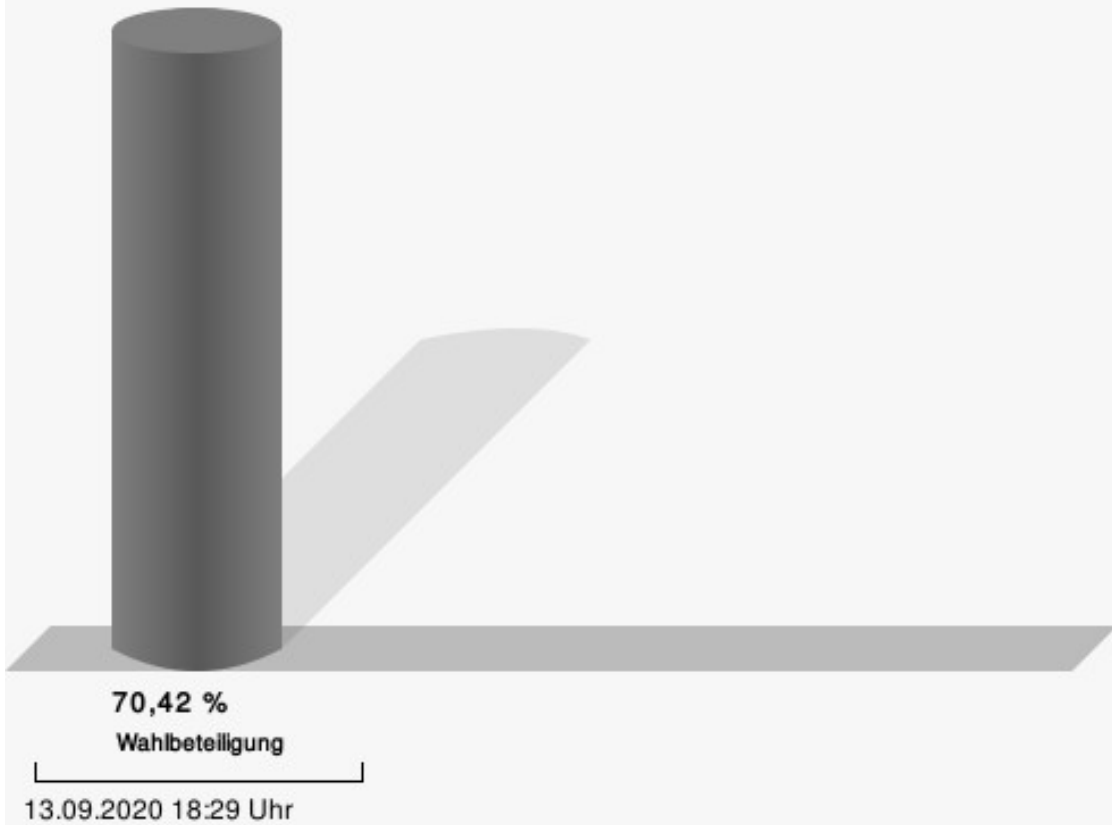
02.2 Frauenkron 1

	Anzahl	Prozent
Winckler, CDU	26	54,17 %
Ramers, SPD	19	39,58 %
Ignatowitz, GRÜNE	1	2,08 %
Poll, AfD	2	4,17 %
Hill, DIE LINKE	0	0,00 %
Dederichs, ÖDP	0	0,00 %



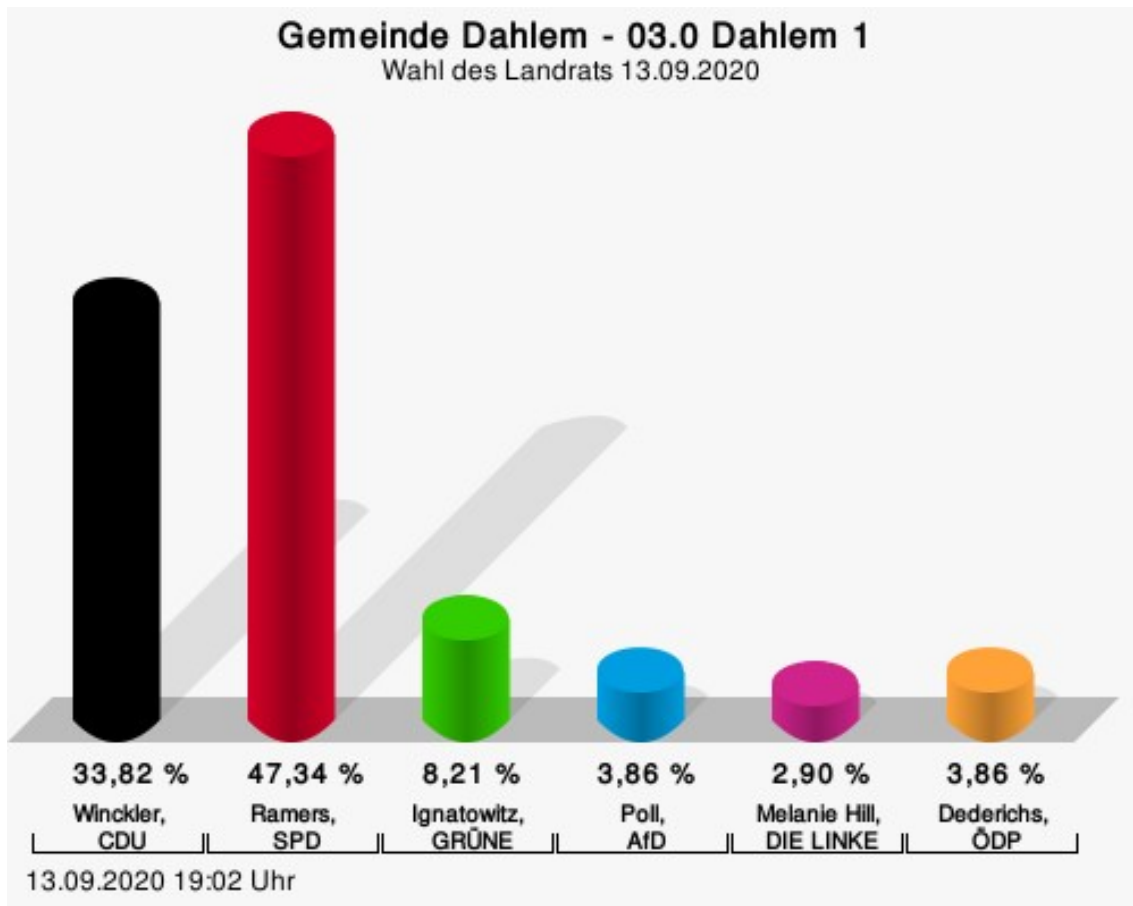
Winckler, CDU = Johannes Winckler, Christlich Demokratische Union Deutschlands
 Ramers, SPD = Markus Ramers, Sozialdemokratische Partei Deutschlands
 Ignatowitz, GRÜNE = Hans-Werner Ignatowitz, BÜNDNIS 90/DIE GRÜNEN
 Poll, AfD = Frank Poll, Alternative für Deutschland
 Dederichs, ÖDP = Camelia Dederichs, Ökologisch-Demokratische Partei

Wahlbeteiligung



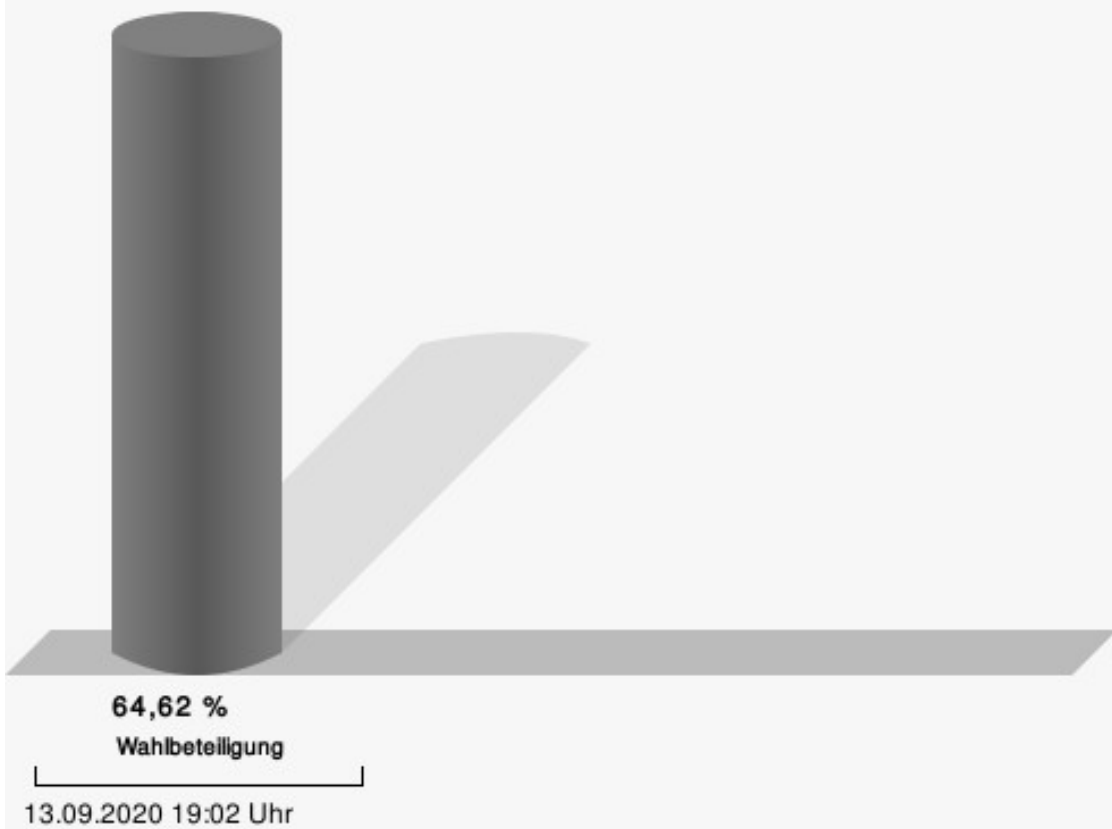
03.0 Dahlem 1

	Anzahl	Prozent
Winckler, CDU	70	33,82 %
Ramers, SPD	98	47,34 %
Ignatowitz, GRÜNE	17	8,21 %
Poll, AfD	8	3,86 %
Hill, DIE LINKE	6	2,90 %
Dederichs, ÖDP	8	3,86 %



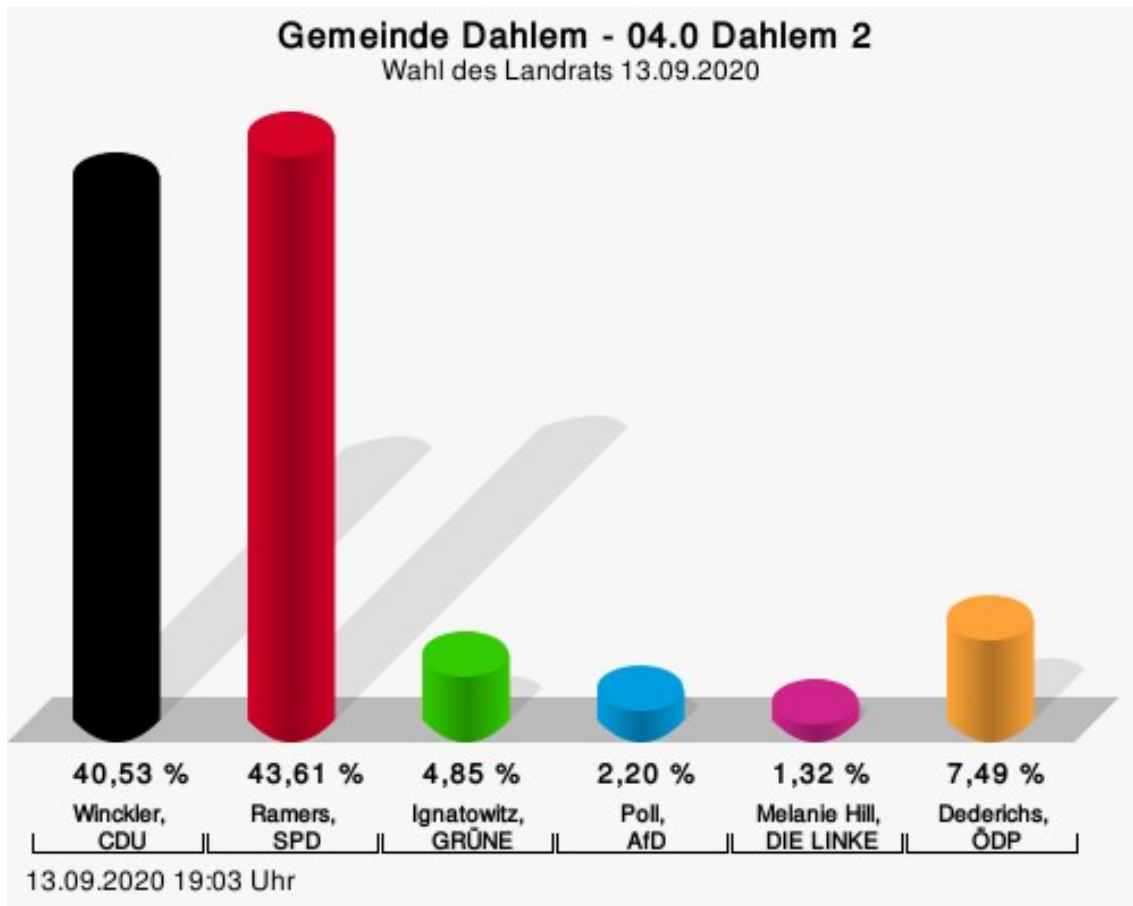
Winckler, CDU = Johannes Winckler, Christlich Demokratische Union Deutschlands
 Ramers, SPD = Markus Ramers, Sozialdemokratische Partei Deutschlands
 Ignatowitz, GRÜNE = Hans-Werner Ignatowitz, BÜNDNIS 90/DIE GRÜNEN
 Poll, AfD = Frank Poll, Alternative für Deutschland
 Dederichs, ÖDP = Camelia Dederichs, Ökologisch-Demokratische Partei

Wahlbeteiligung



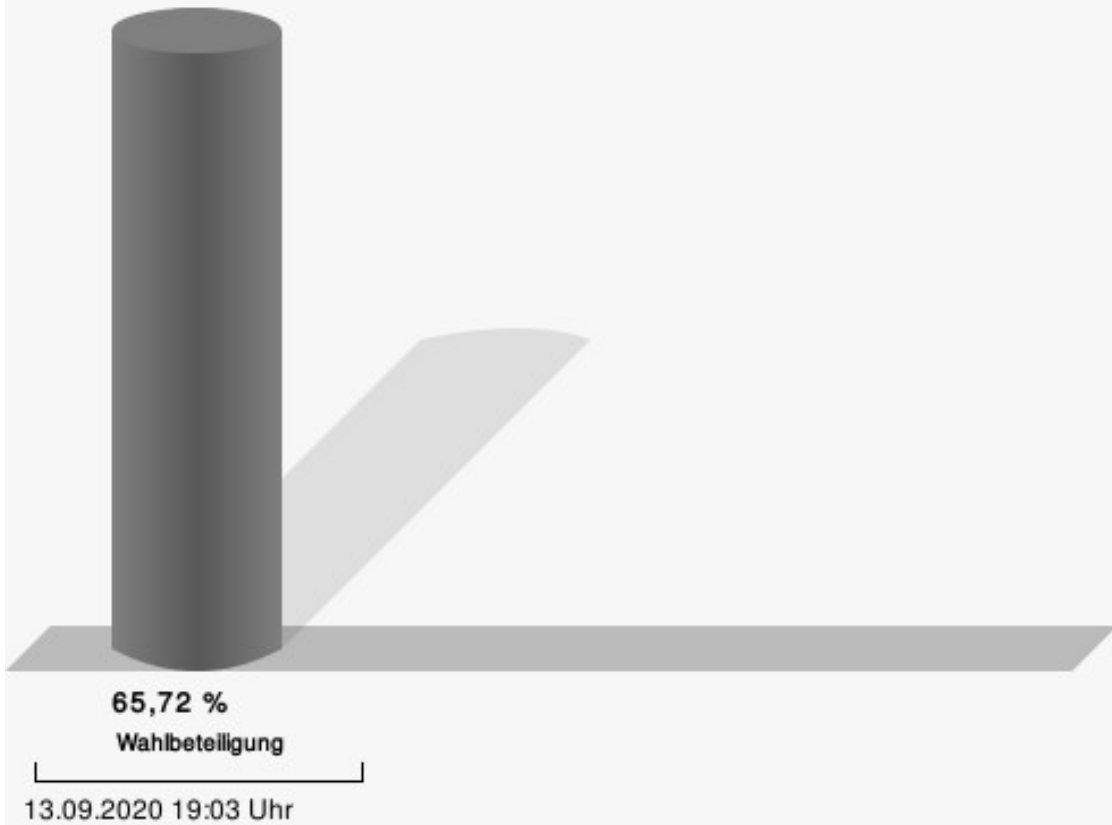
04.0 Dahlem 2

	Anzahl	Prozent
Winckler, CDU	92	40,53 %
Ramers, SPD	99	43,61 %
Ignatowitz, GRÜNE	11	4,85 %
Poll, AfD	5	2,20 %
Hill, DIE LINKE	3	1,32 %
Dederichs, ÖDP	17	7,49 %



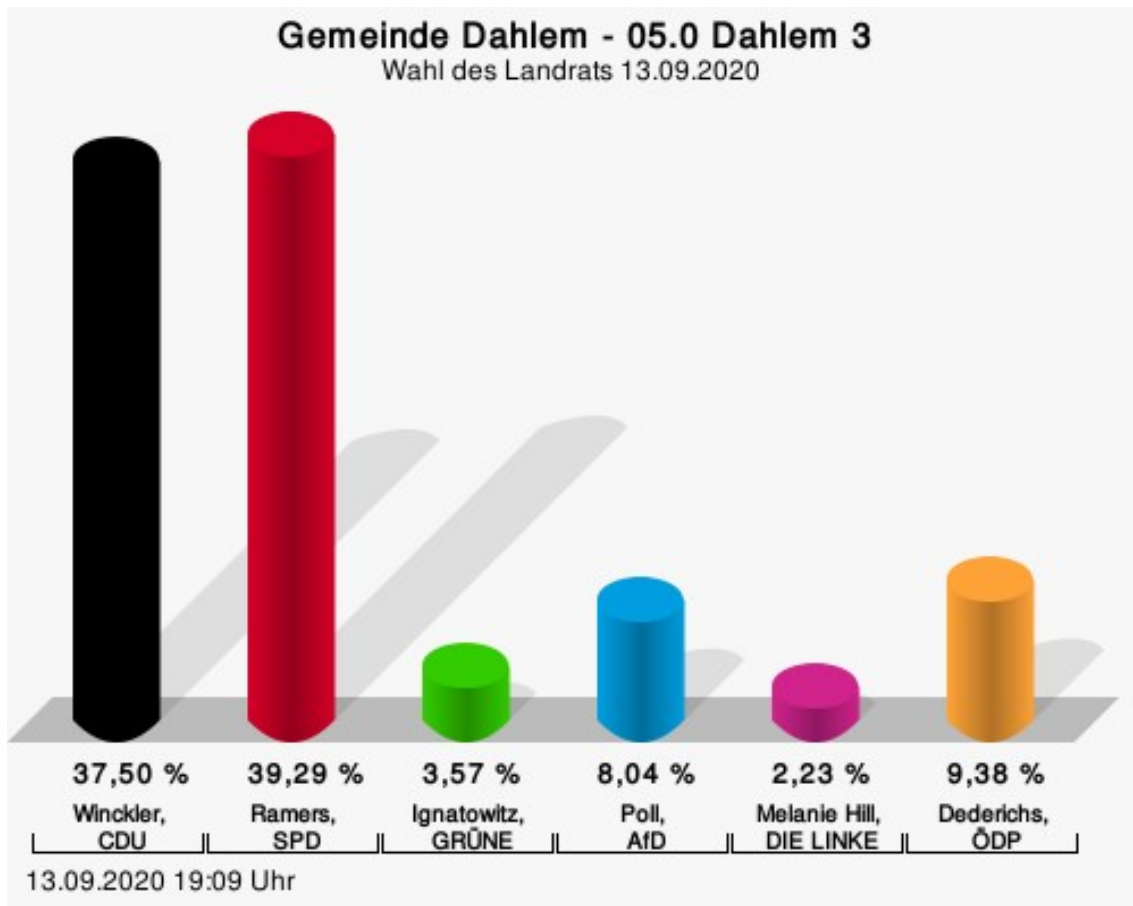
Winckler, CDU = Johannes Winckler, Christlich Demokratische Union Deutschlands
 Ramers, SPD = Markus Ramers, Sozialdemokratische Partei Deutschlands
 Ignatowitz, GRÜNE = Hans-Werner Ignatowitz, BÜNDNIS 90/DIE GRÜNEN
 Poll, AfD = Frank Poll, Alternative für Deutschland
 Dederichs, ÖDP = Camelia Dederichs, Ökologisch-Demokratische Partei

Wahlbeteiligung



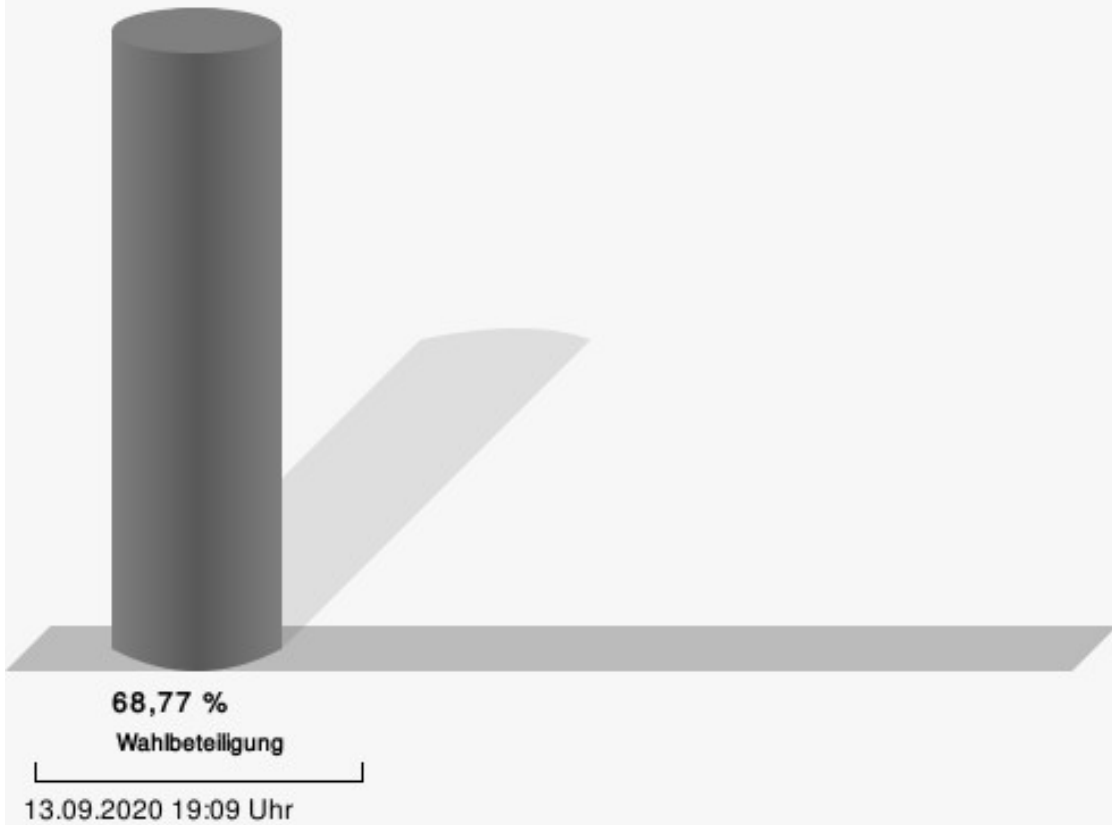
05.0 Dahlem 3

	Anzahl	Prozent
Winckler, CDU	84	37,50 %
Ramers, SPD	88	39,29 %
Ignatowitz, GRÜNE	8	3,57 %
Poll, AfD	18	8,04 %
Hill, DIE LINKE	5	2,23 %
Dederichs, ÖDP	21	9,38 %



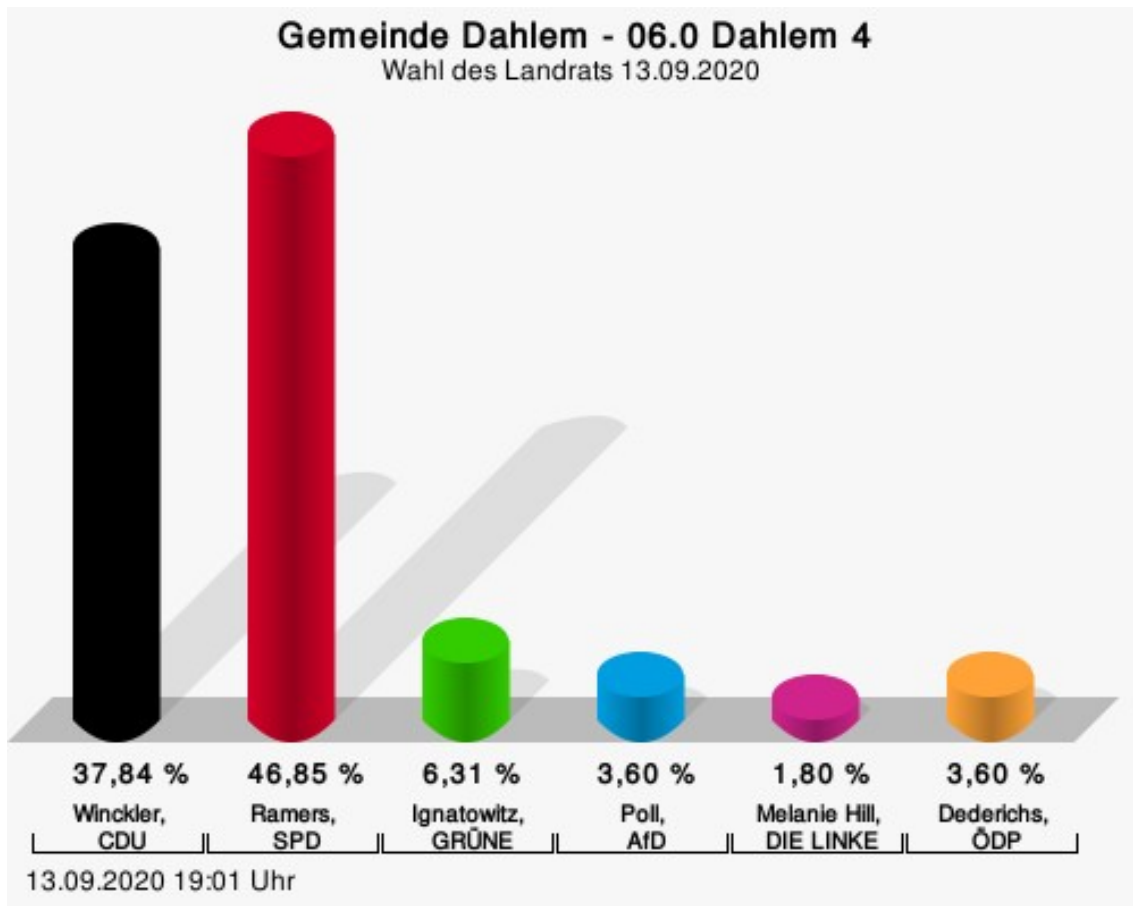
Winckler, CDU = Johannes Winckler, Christlich Demokratische Union Deutschlands
 Ramers, SPD = Markus Ramers, Sozialdemokratische Partei Deutschlands
 Ignatowitz, GRÜNE = Hans-Werner Ignatowitz, BÜNDNIS 90/DIE GRÜNEN
 Poll, AfD = Frank Poll, Alternative für Deutschland
 Dederichs, ÖDP = Camelia Dederichs, Ökologisch-Demokratische Partei

Wahlbeteiligung



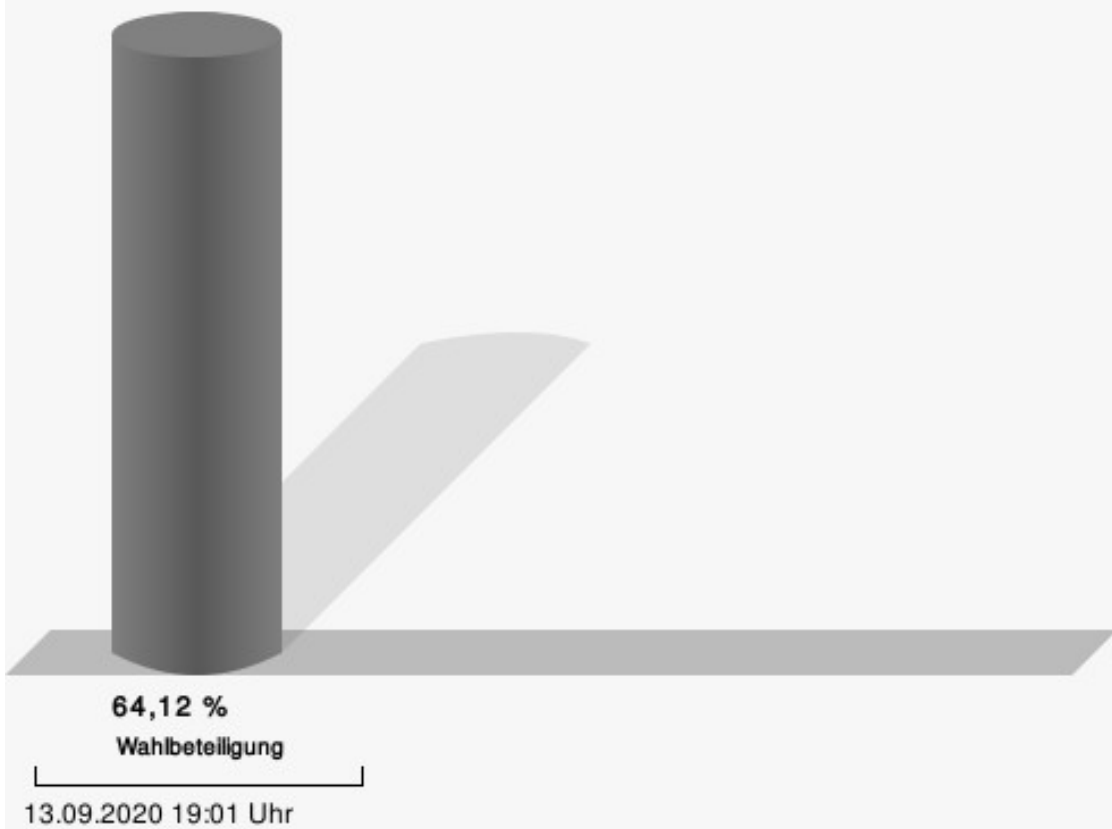
06.0 Dahlem 4

	Anzahl	Prozent
Winckler, CDU	84	37,84 %
Ramers, SPD	104	46,85 %
Ignatowitz, GRÜNE	14	6,31 %
Poll, AfD	8	3,60 %
Hill, DIE LINKE	4	1,80 %
Dederichs, ÖDP	8	3,60 %



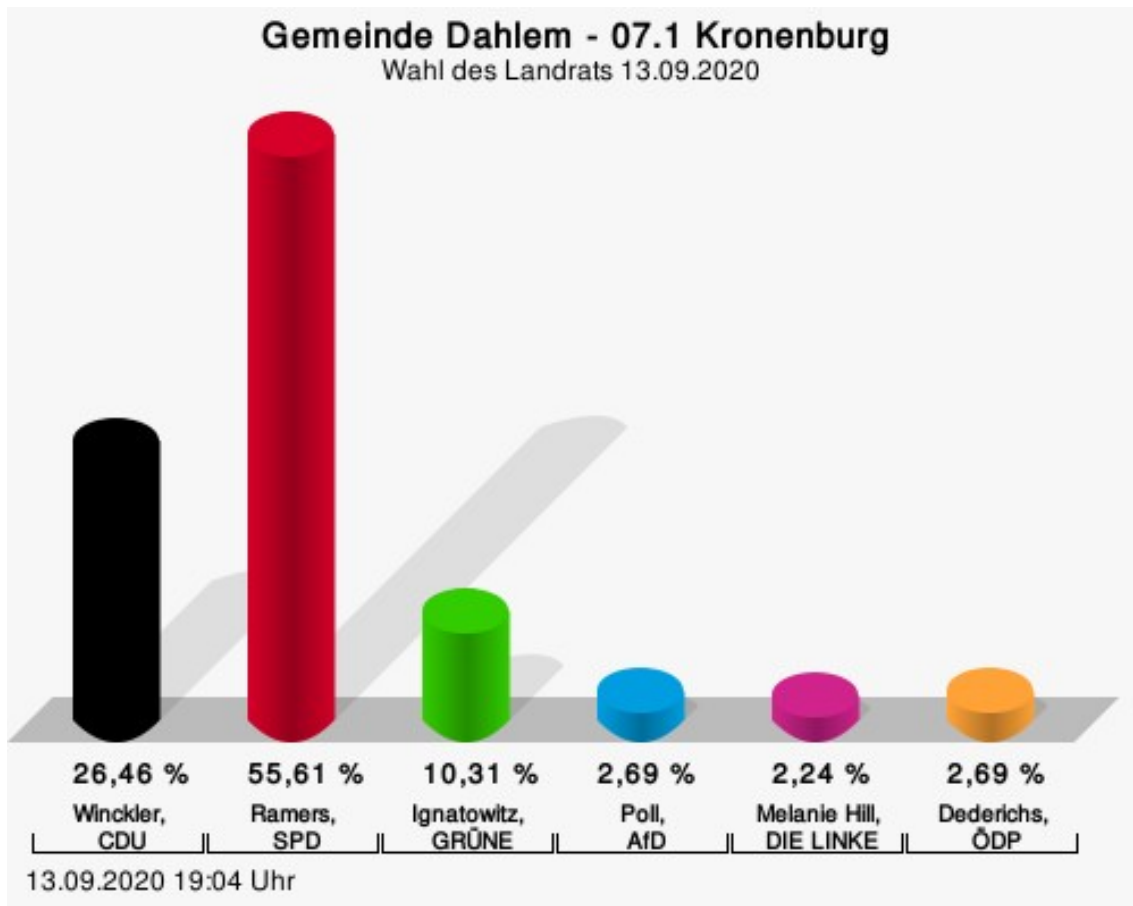
Winckler, CDU = Johannes Winckler, Christlich Demokratische Union Deutschlands
 Ramers, SPD = Markus Ramers, Sozialdemokratische Partei Deutschlands
 Ignatowitz, GRÜNE = Hans-Werner Ignatowitz, BÜNDNIS 90/DIE GRÜNEN
 Poll, AfD = Frank Poll, Alternative für Deutschland
 Dederichs, ÖDP = Camelia Dederichs, Ökologisch-Demokratische Partei

Wahlbeteiligung



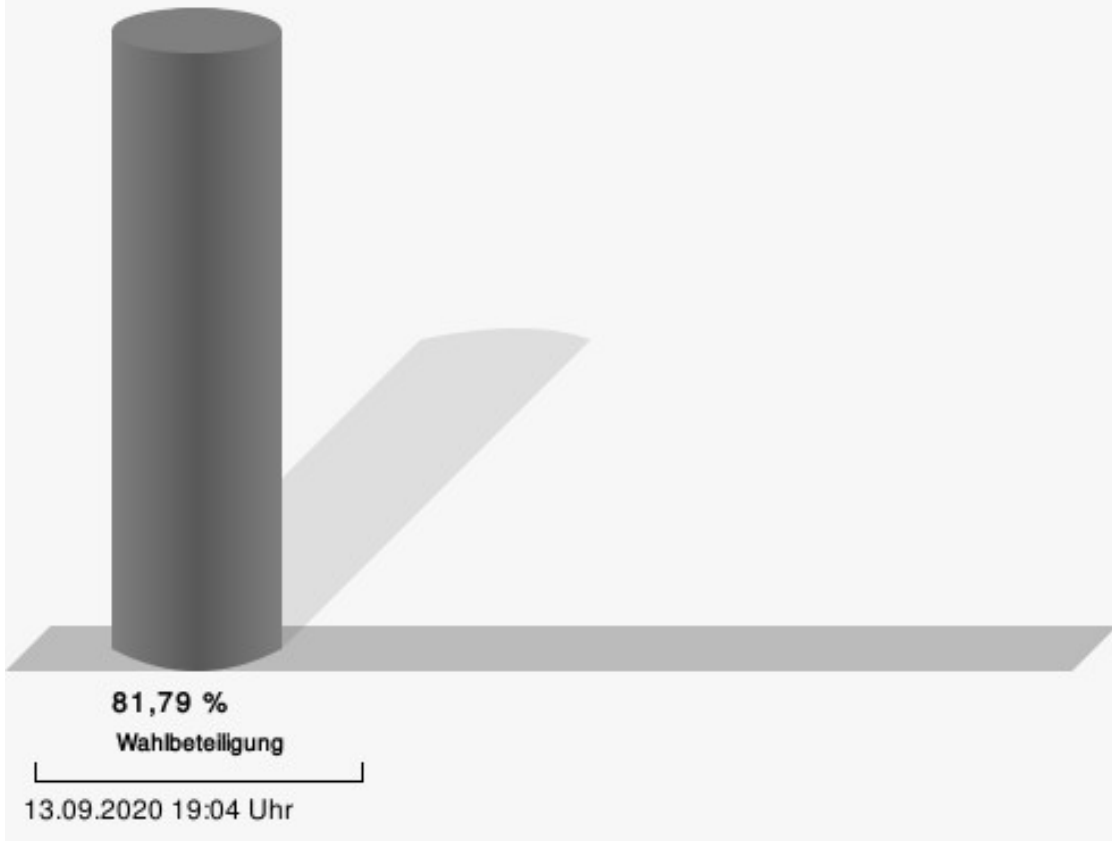
07.1 Kronenburg

	Anzahl	Prozent
Winckler, CDU	59	26,46 %
Ramers, SPD	124	55,61 %
Ignatowitz, GRÜNE	23	10,31 %
Poll, AfD	6	2,69 %
Hill, DIE LINKE	5	2,24 %
Dederichs, ÖDP	6	2,69 %



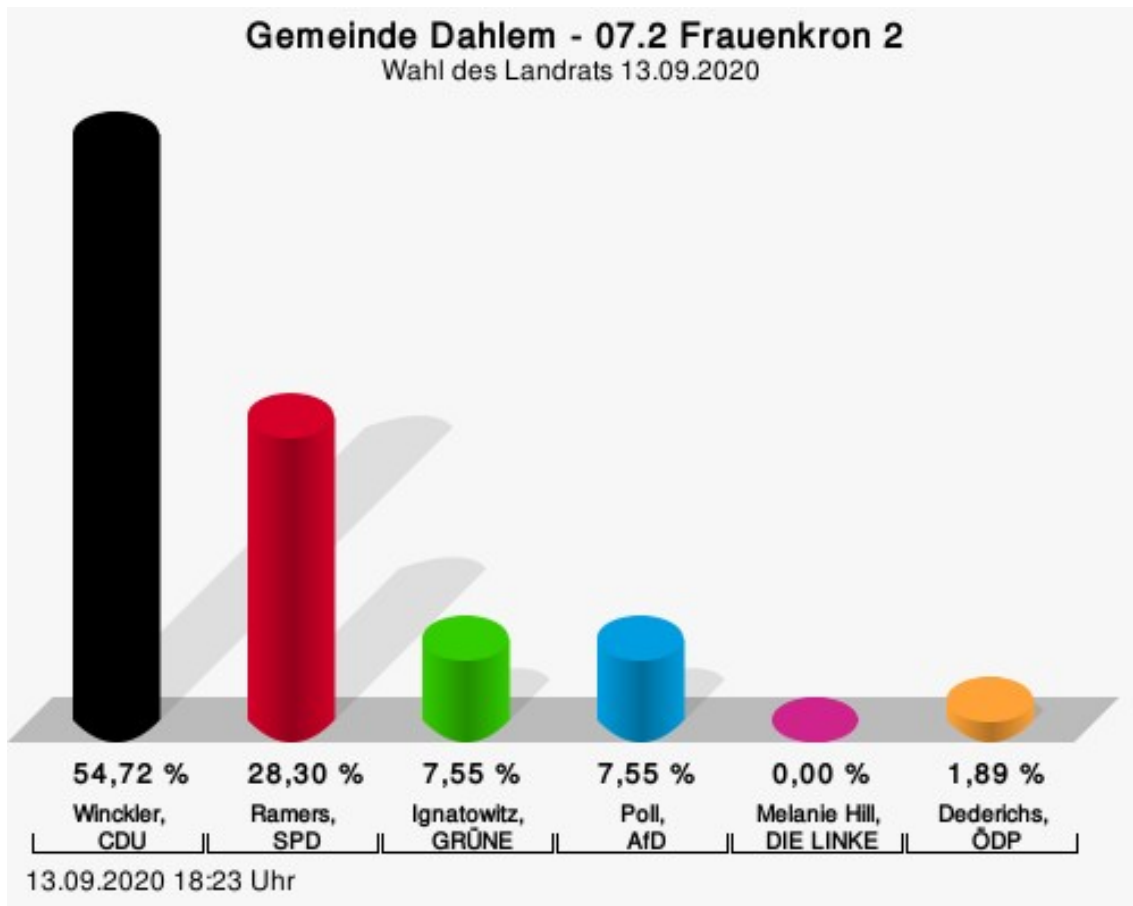
Winckler, CDU = Johannes Winckler, Christlich Demokratische Union Deutschlands
 Ramers, SPD = Markus Ramers, Sozialdemokratische Partei Deutschlands
 Ignatowitz, GRÜNE = Hans-Werner Ignatowitz, BÜNDNIS 90/DIE GRÜNEN
 Poll, AfD = Frank Poll, Alternative für Deutschland
 Dederichs, ÖDP = Camelia Dederichs, Ökologisch-Demokratische Partei

Wahlbeteiligung



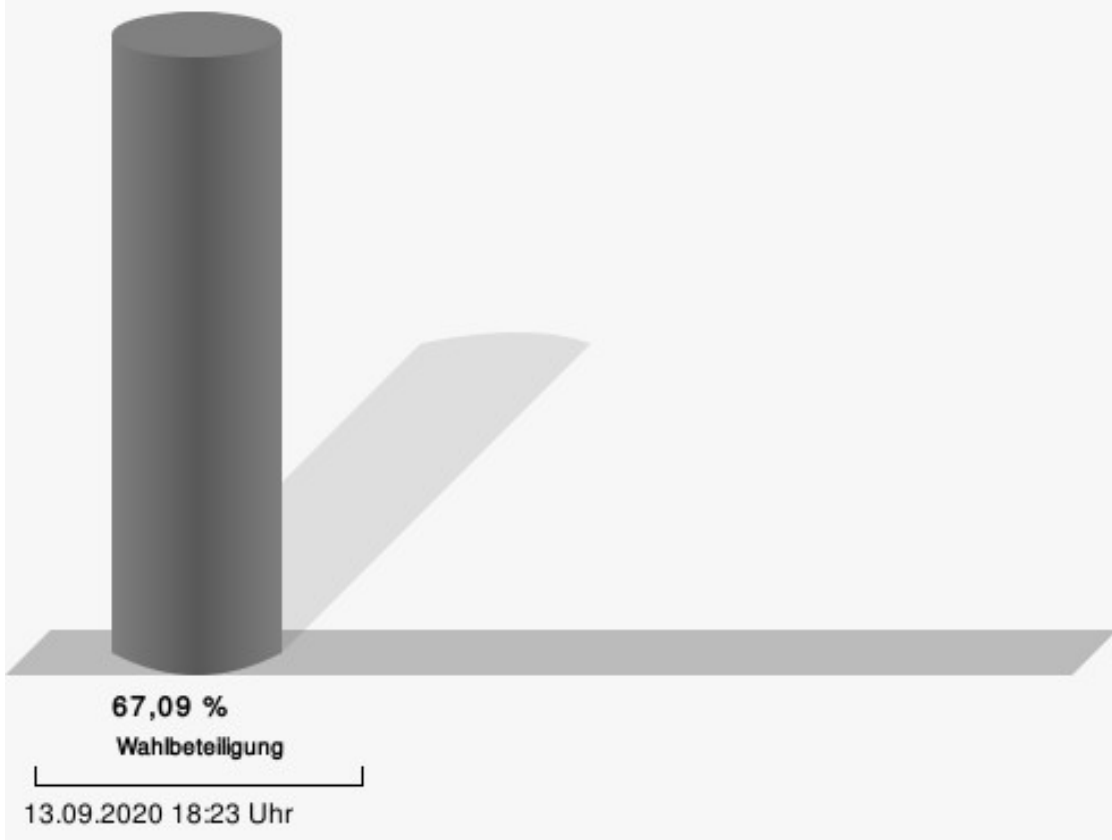
07.2 Frauenkron 2

	Anzahl	Prozent
Winckler, CDU	29	54,72 %
Ramers, SPD	15	28,30 %
Ignatowitz, GRÜNE	4	7,55 %
Poll, AfD	4	7,55 %
Hill, DIE LINKE	0	0,00 %
Dederichs, ÖDP	1	1,89 %



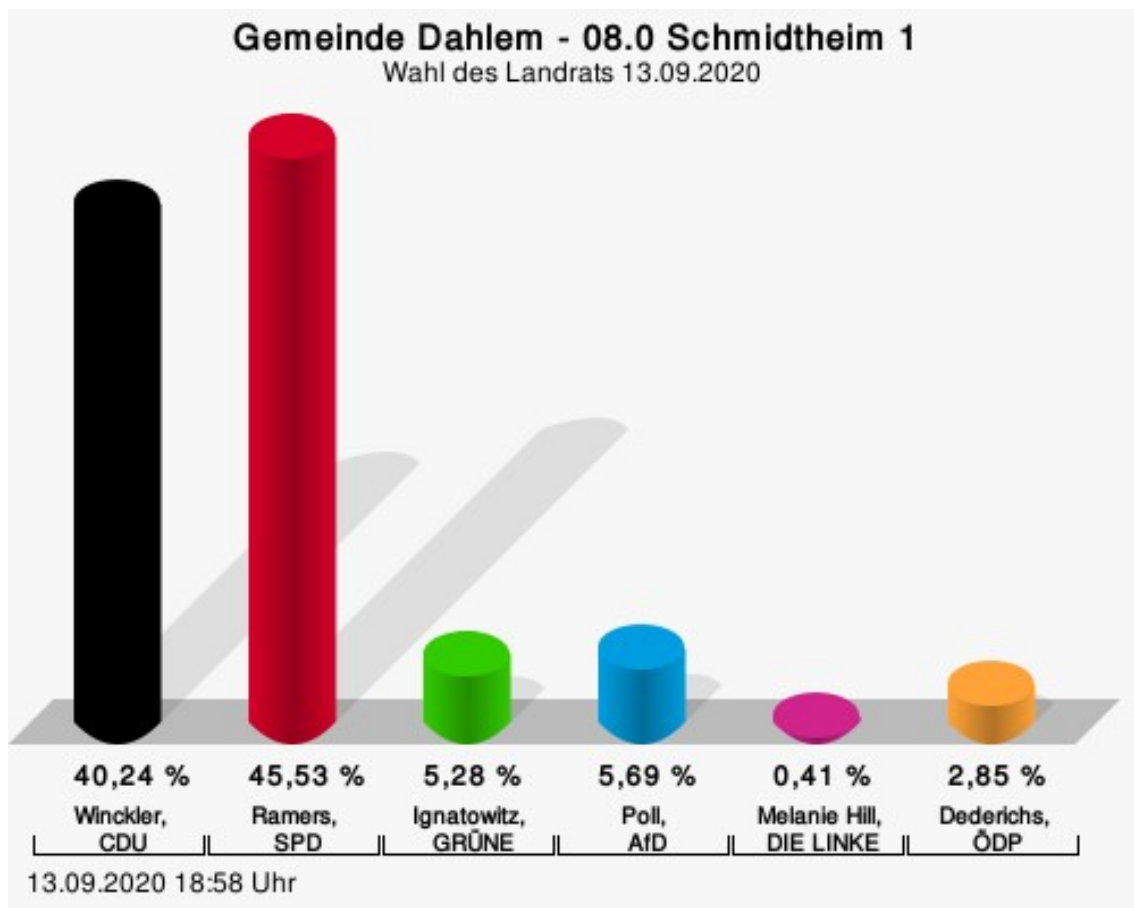
Winckler, CDU = Johannes Winckler, Christlich Demokratische Union Deutschlands
 Ramers, SPD = Markus Ramers, Sozialdemokratische Partei Deutschlands
 Ignatowitz, GRÜNE = Hans-Werner Ignatowitz, BÜNDNIS 90/DIE GRÜNEN
 Poll, AfD = Frank Poll, Alternative für Deutschland
 Dederichs, ÖDP = Camelia Dederichs, Ökologisch-Demokratische Partei

Wahlbeteiligung



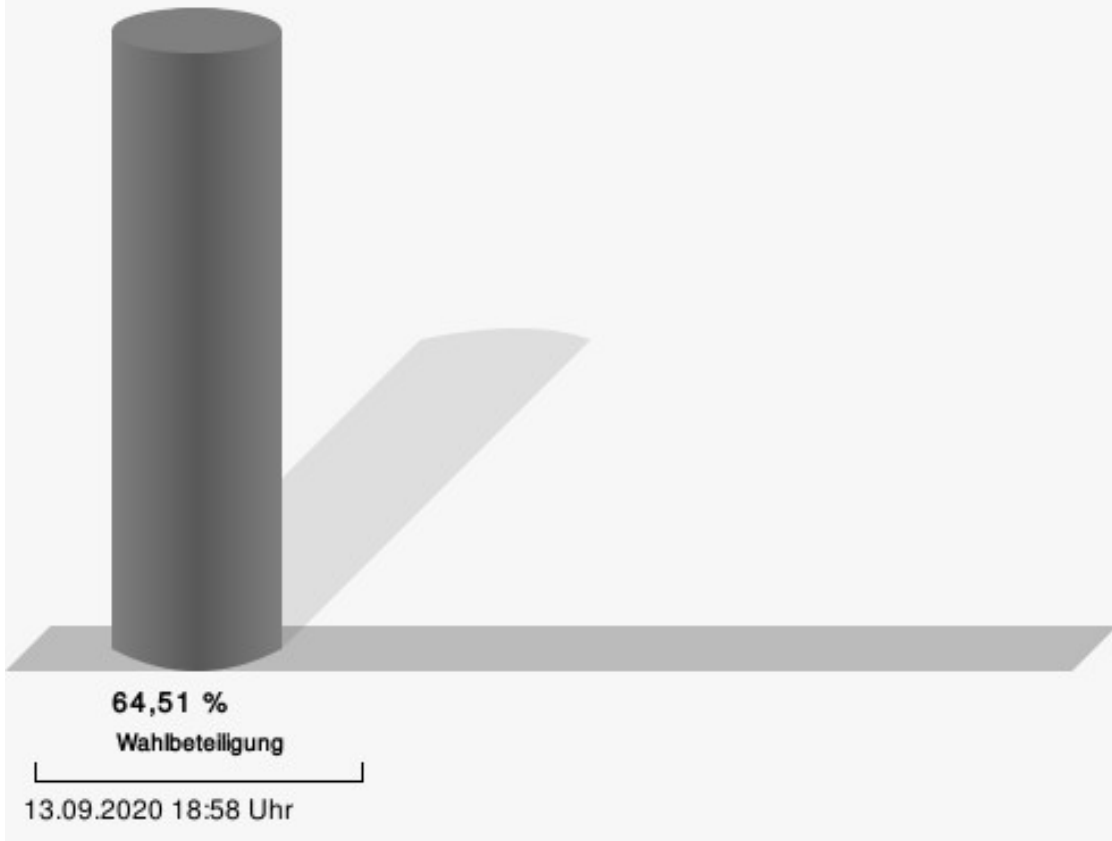
08.0 Schmidheim 1

	Anzahl	Prozent
Winckler, CDU	99	40,24 %
Ramers, SPD	112	45,53 %
Ignatowitz, GRÜNE	13	5,28 %
Poll, AfD	14	5,69 %
Hill, DIE LINKE	1	0,41 %
Dederichs, ÖDP	7	2,85 %



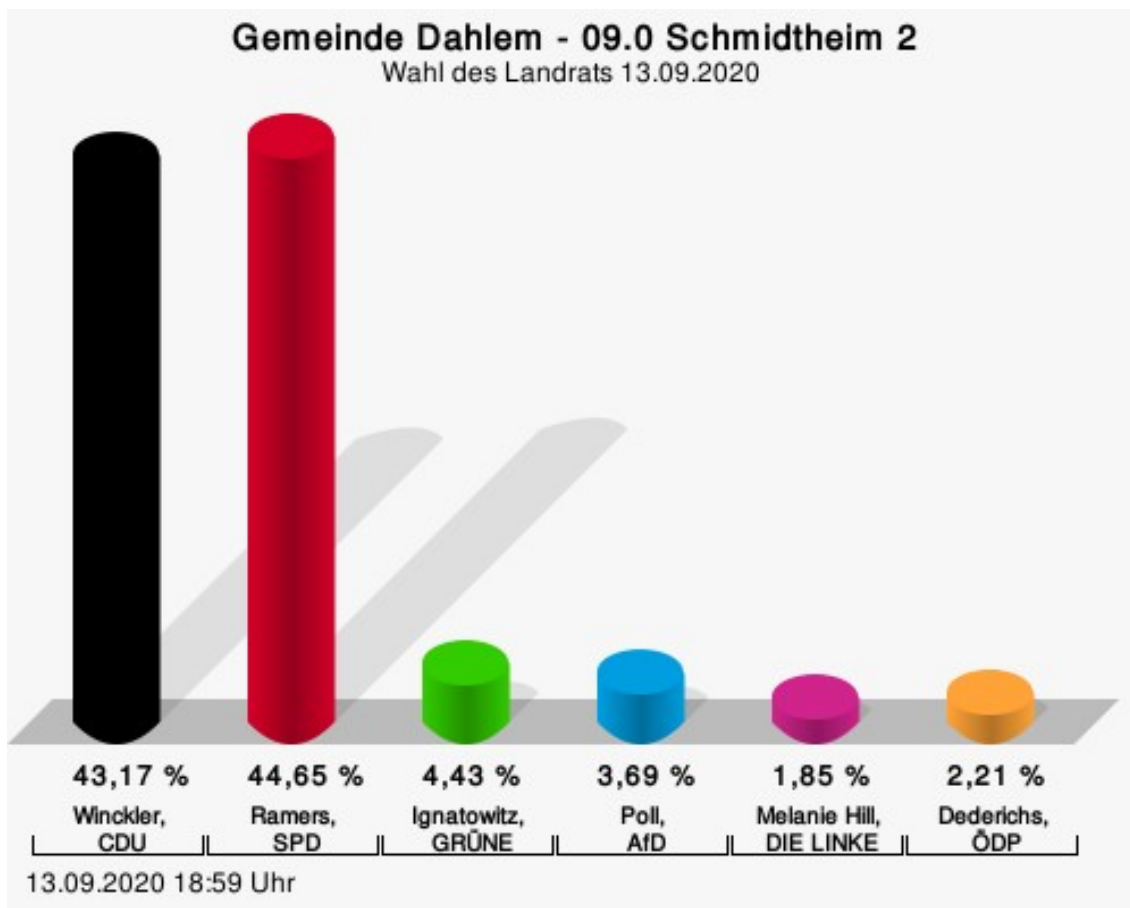
Winckler, CDU = Johannes Winckler, Christlich Demokratische Union Deutschlands
 Ramers, SPD = Markus Ramers, Sozialdemokratische Partei Deutschlands
 Ignatowitz, GRÜNE = Hans-Werner Ignatowitz, BÜNDNIS 90/DIE GRÜNEN
 Poll, AfD = Frank Poll, Alternative für Deutschland
 Dederichs, ÖDP = Camelia Dederichs, Ökologisch-Demokratische Partei

Wahlbeteiligung



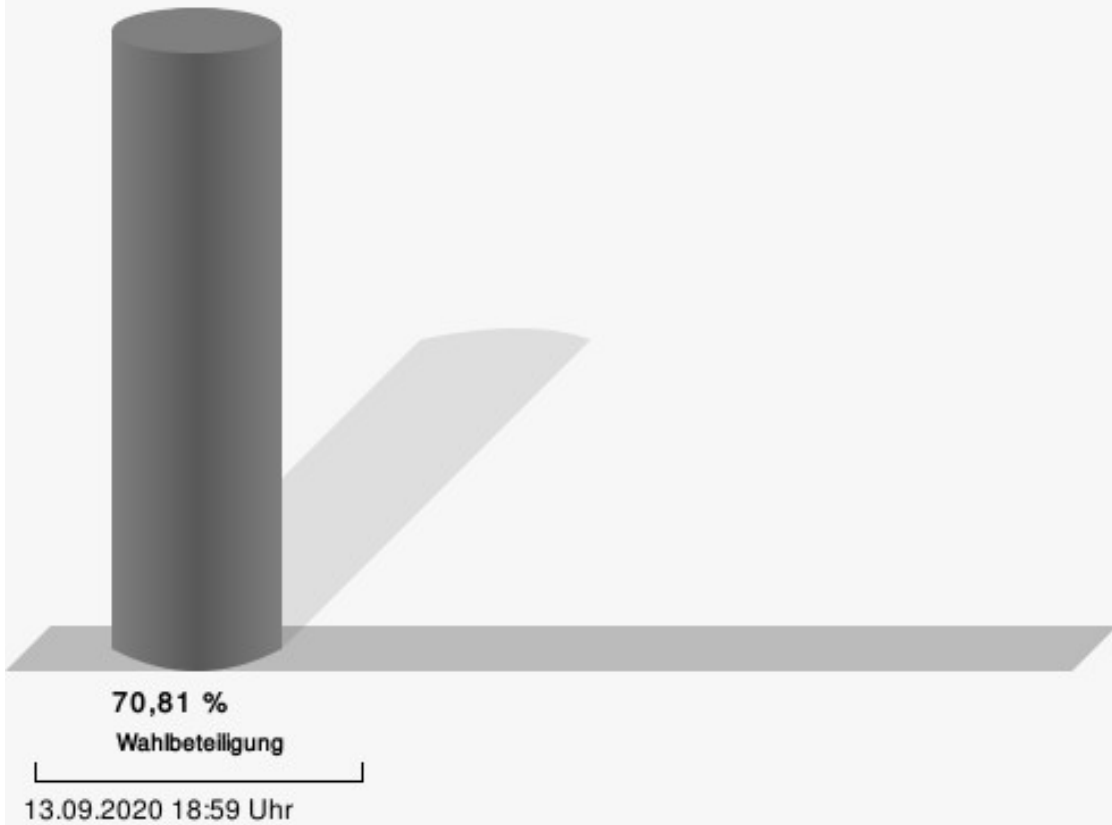
09.0 Schmidheim 2

	Anzahl	Prozent
Winckler, CDU	117	43,17 %
Ramers, SPD	121	44,65 %
Ignatowitz, GRÜNE	12	4,43 %
Poll, AfD	10	3,69 %
Hill, DIE LINKE	5	1,85 %
Dederichs, ÖDP	6	2,21 %



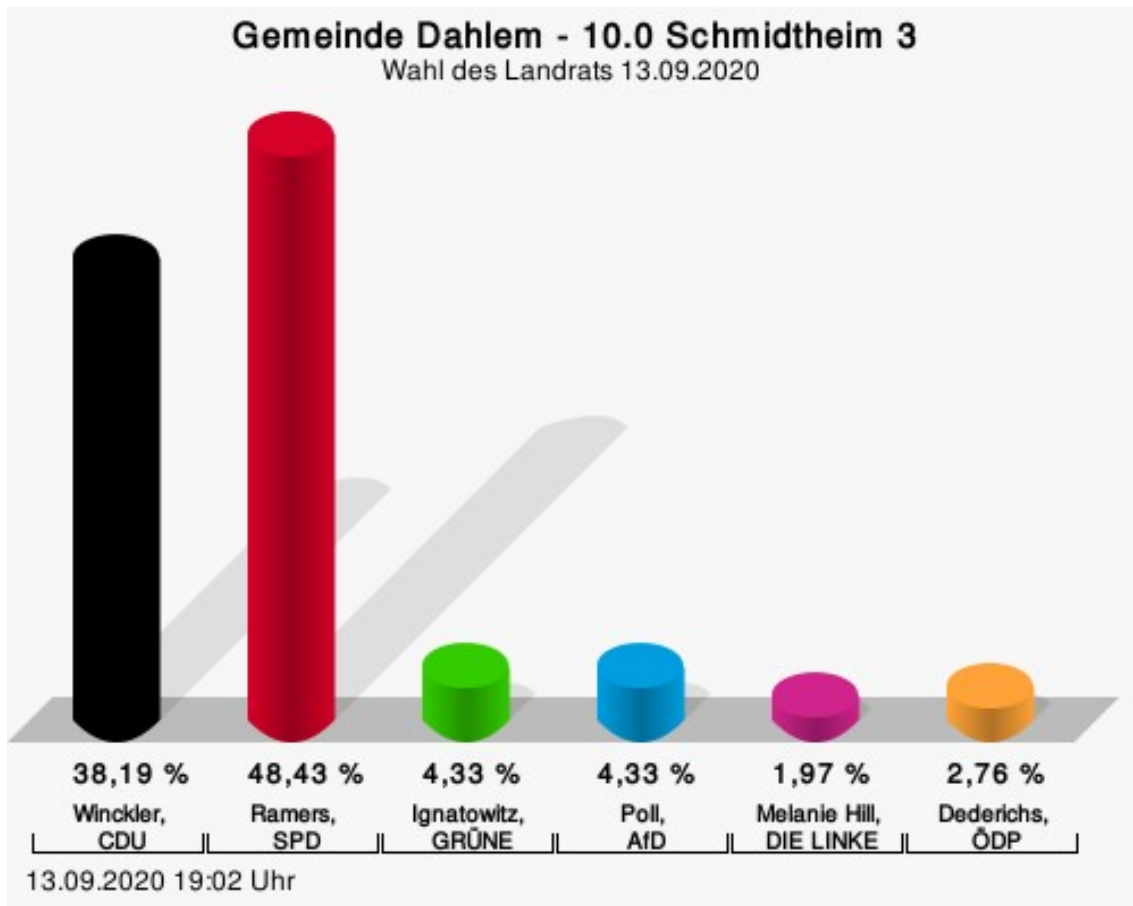
Winckler, CDU = Johannes Winckler, Christlich Demokratische Union Deutschlands
 Ramers, SPD = Markus Ramers, Sozialdemokratische Partei Deutschlands
 Ignatowitz, GRÜNE = Hans-Werner Ignatowitz, BÜNDNIS 90/DIE GRÜNEN
 Poll, AfD = Frank Poll, Alternative für Deutschland
 Dederichs, ÖDP = Camelia Dederichs, Ökologisch-Demokratische Partei

Wahlbeteiligung



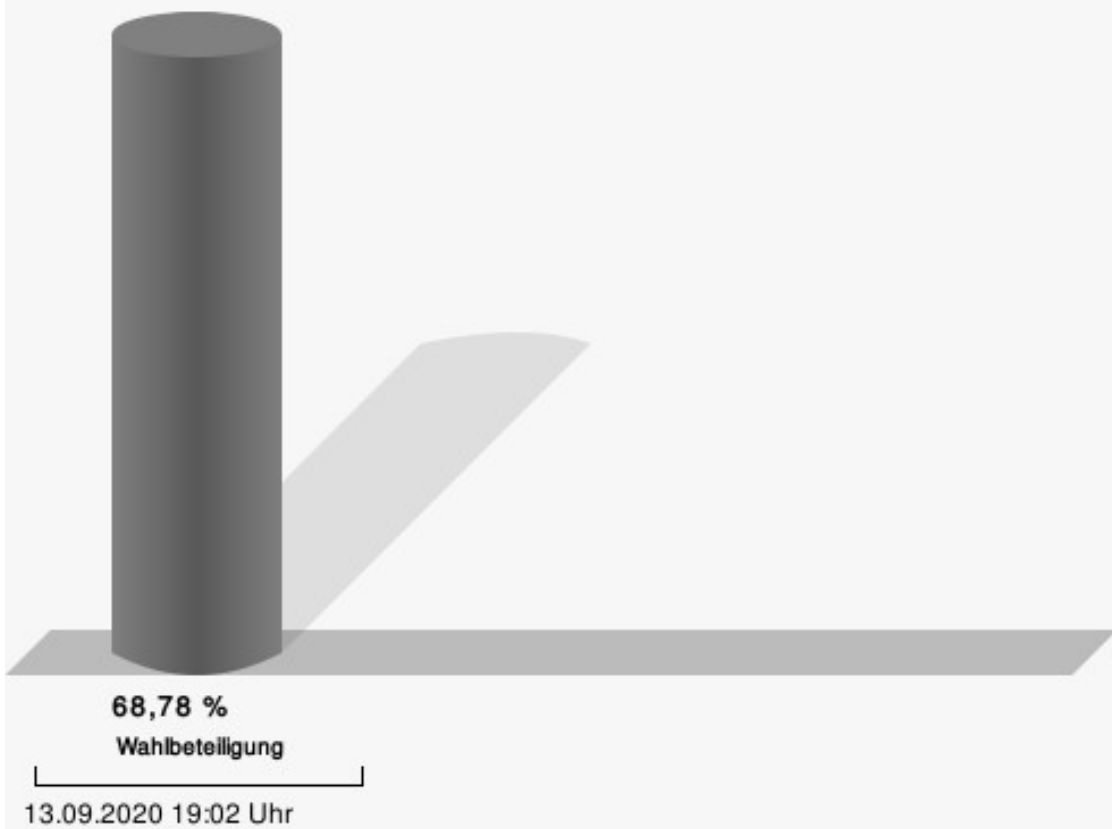
10.0 Schmidheim 3

	Anzahl	Prozent
Winckler, CDU	97	38,19 %
Ramers, SPD	123	48,43 %
Ignatowitz, GRÜNE	11	4,33 %
Poll, AfD	11	4,33 %
Hill, DIE LINKE	5	1,97 %
Dederichs, ÖDP	7	2,76 %



Winckler, CDU = Johannes Winckler, Christlich Demokratische Union Deutschlands
 Ramers, SPD = Markus Ramers, Sozialdemokratische Partei Deutschlands
 Ignatowitz, GRÜNE = Hans-Werner Ignatowitz, BÜNDNIS 90/DIE GRÜNEN
 Poll, AfD = Frank Poll, Alternative für Deutschland
 Dederichs, ÖDP = Camelia Dederichs, Ökologisch-Demokratische Partei

Wahlbeteiligung



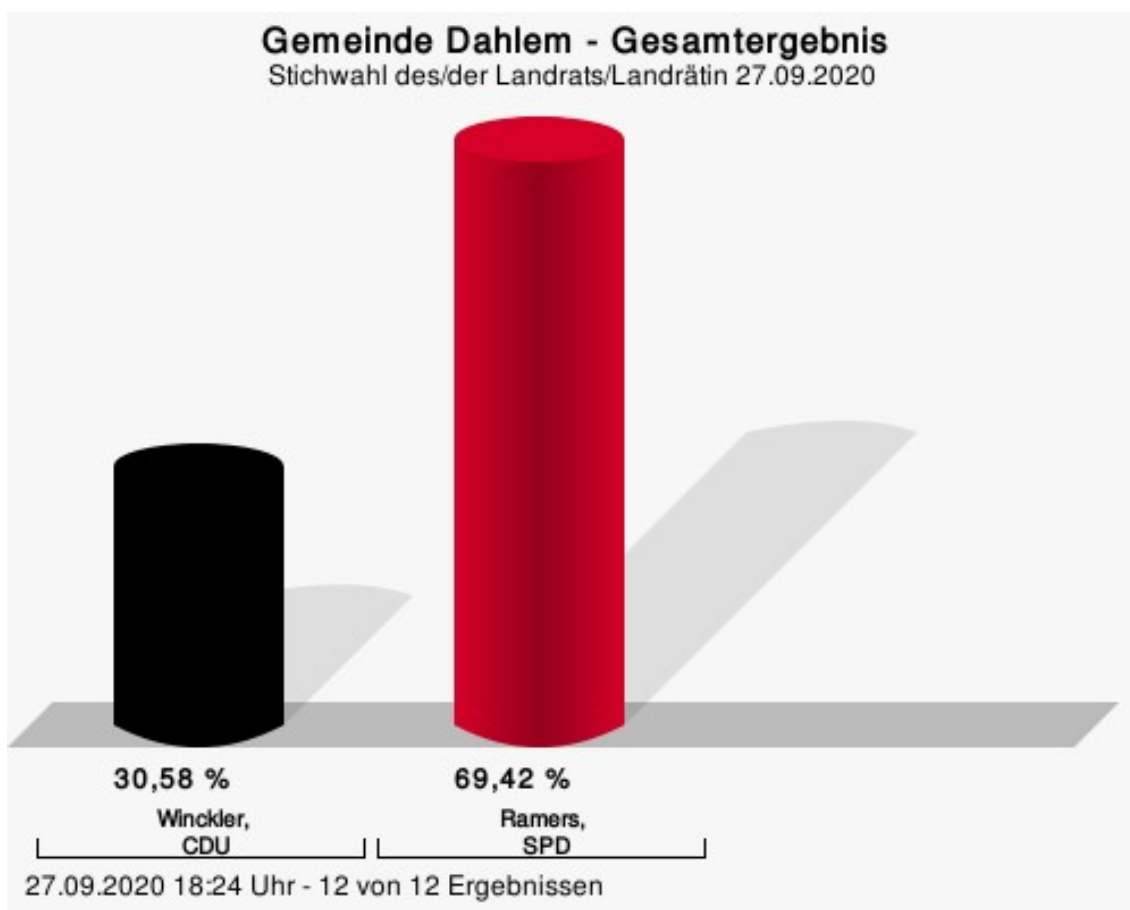
Übersicht Stimmbezirke

Zusammenstellung der Ergebnisse nach Stimmbezirken

Stimmbezirk	Stand	Wahlberech- tigte	Wähler/innen	gültig	Winckler, CDU	Ramers, SPD	Ignatowitz, GRÜNE	Poll, AfD	Hill, DIE LINKE	Dederichs, ÖDP
01.0 Baasem	eingegangen	349	77,94 %	95,59 %	33,08 %	45,00 %	8,85 %	4,62 %	1,54 %	6,92 %
02.1 Berk	eingegangen	288	76,74 %	97,29 %	33,49 %	52,56 %	6,98 %	2,79 %	0,93 %	3,26 %
02.2 Frauen- kron 1	eingegangen	71	70,42 %	96,00 %	54,17 %	39,58 %	2,08 %	4,17 %	0,00 %	0,00 %
03.0 Dahlem 1	eingegangen	325	64,62 %	98,57 %	33,82 %	47,34 %	8,21 %	3,86 %	2,90 %	3,86 %
04.0 Dahlem 2	eingegangen	353	65,72 %	97,84 %	40,53 %	43,61 %	4,85 %	2,20 %	1,32 %	7,49 %
05.0 Dahlem 3	eingegangen	333	68,77 %	97,82 %	37,50 %	39,29 %	3,57 %	8,04 %	2,23 %	9,38 %
06.0 Dahlem 4	eingegangen	354	64,12 %	97,80 %	37,84 %	46,85 %	6,31 %	3,60 %	1,80 %	3,60 %
07.1 Kronen- burg	eingegangen	280	81,79 %	97,38 %	26,46 %	55,61 %	10,31 %	2,69 %	2,24 %	2,69 %
07.2 Frauen- kron 2	eingegangen	79	67,09 %	100,00 %	54,72 %	28,30 %	7,55 %	7,55 %	0,00 %	1,89 %
08.0 Schmidthelm 1	eingegangen	386	64,51 %	98,80 %	40,24 %	45,53 %	5,28 %	5,69 %	0,41 %	2,85 %
09.0 Schmidthelm 2	eingegangen	394	70,81 %	97,13 %	43,17 %	44,65 %	4,43 %	3,69 %	1,85 %	2,21 %
10.0 Schmidthelm 3	eingegangen	378	68,78 %	97,69 %	38,19 %	48,43 %	4,33 %	4,33 %	1,97 %	2,76 %
Gemeinde Dahlem	12 von 12	3.590	69,94 %	97,57 %	37,35 %	46,24 %	6,20 %	4,24 %	1,63 %	4,33 %

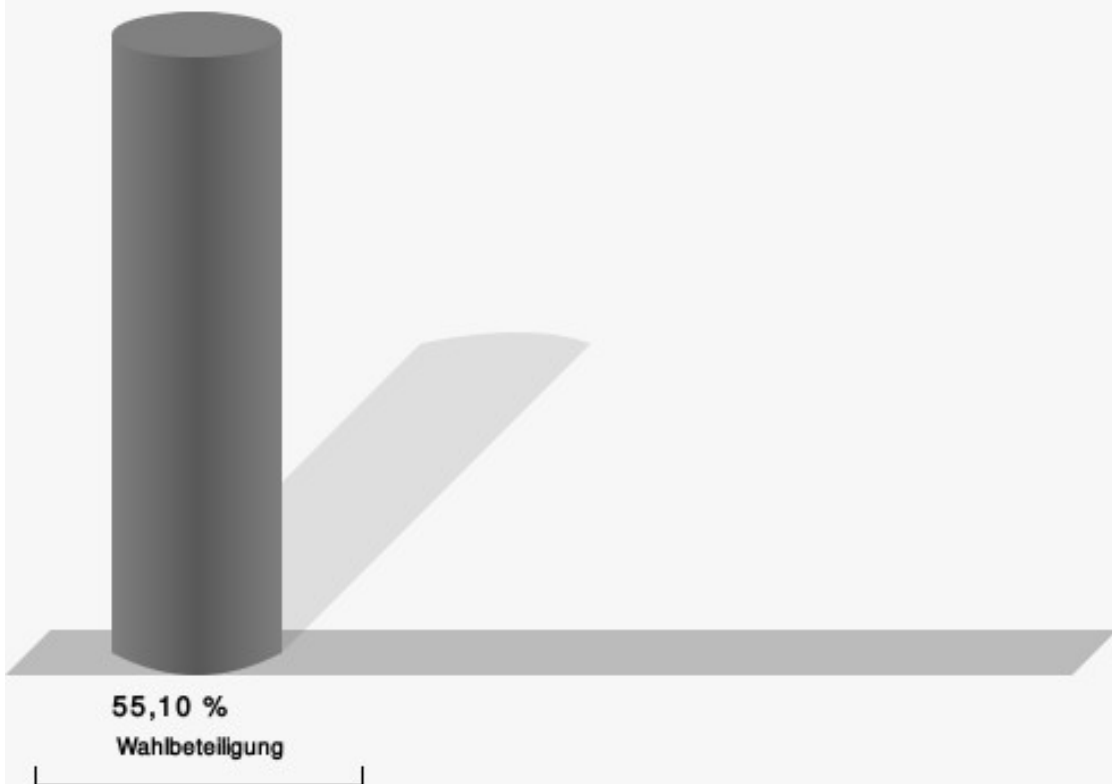
Stichwahl des/der Landrats/Landrätin Gemeinde Dahlem

	Anzahl	Prozent
Winckler, CDU	600	30,58 %
Ramers, SPD	1.362	69,42 %



Winckler, CDU = Johannes Winckler, Christlich Demokratische Union Deutschlands
Ramers, SPD = Markus Ramers, Sozialdemokratische Partei Deutschlands

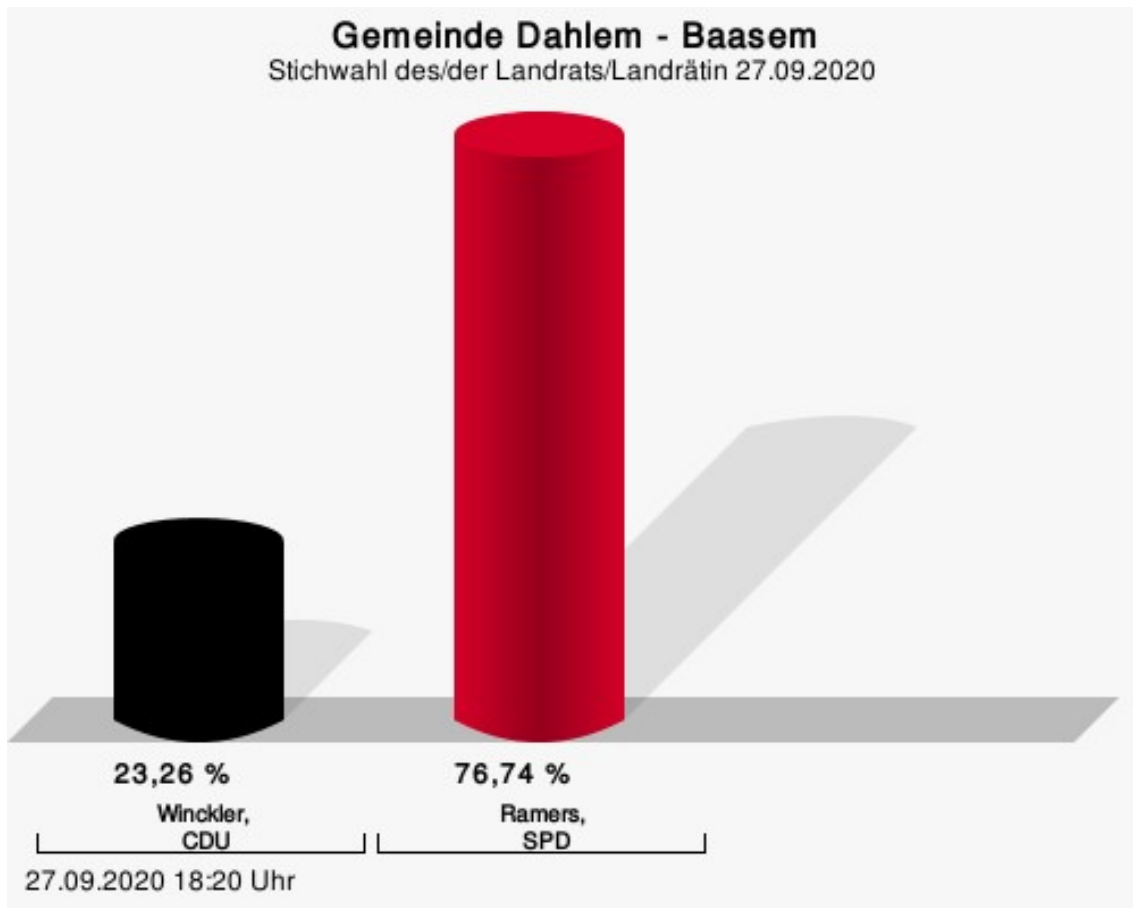
Wahlbeteiligung



27.09.2020 18:24 Uhr - 12 von 12 Ergebnissen

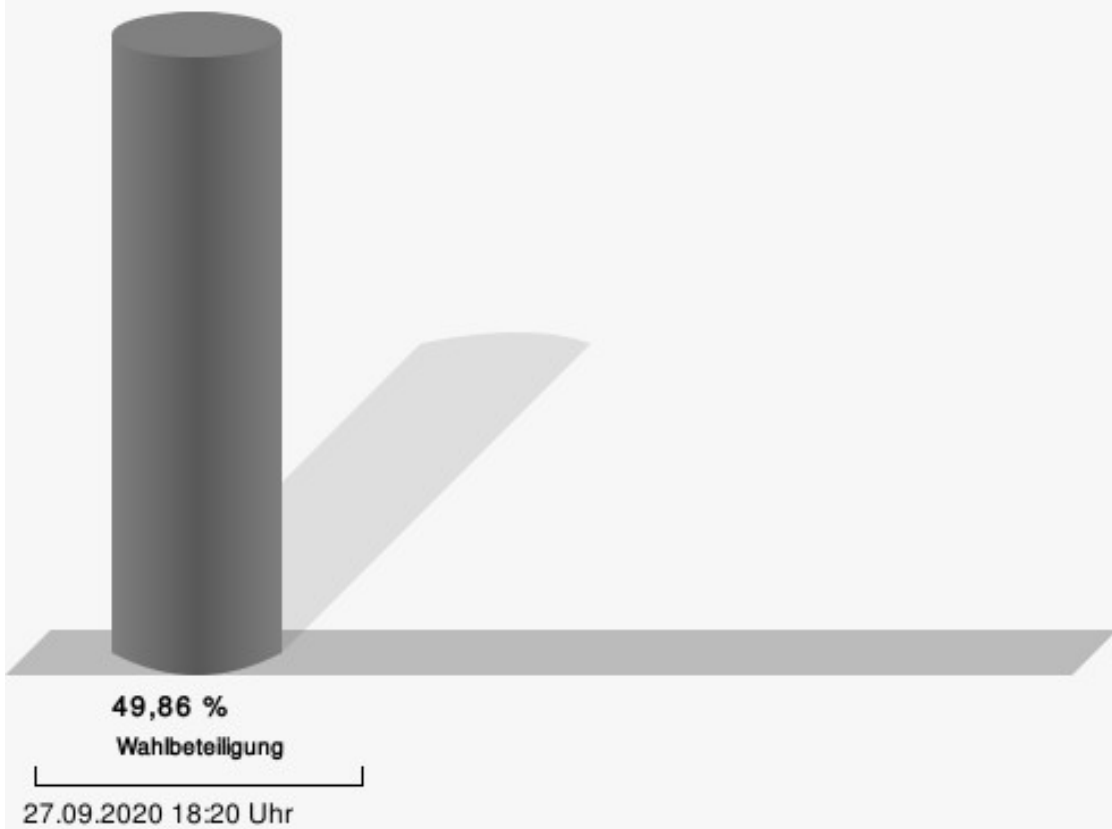
Ortsteile Baasem

	Anzahl	Prozent
Winckler, CDU	40	23,26 %
Ramers, SPD	132	76,74 %



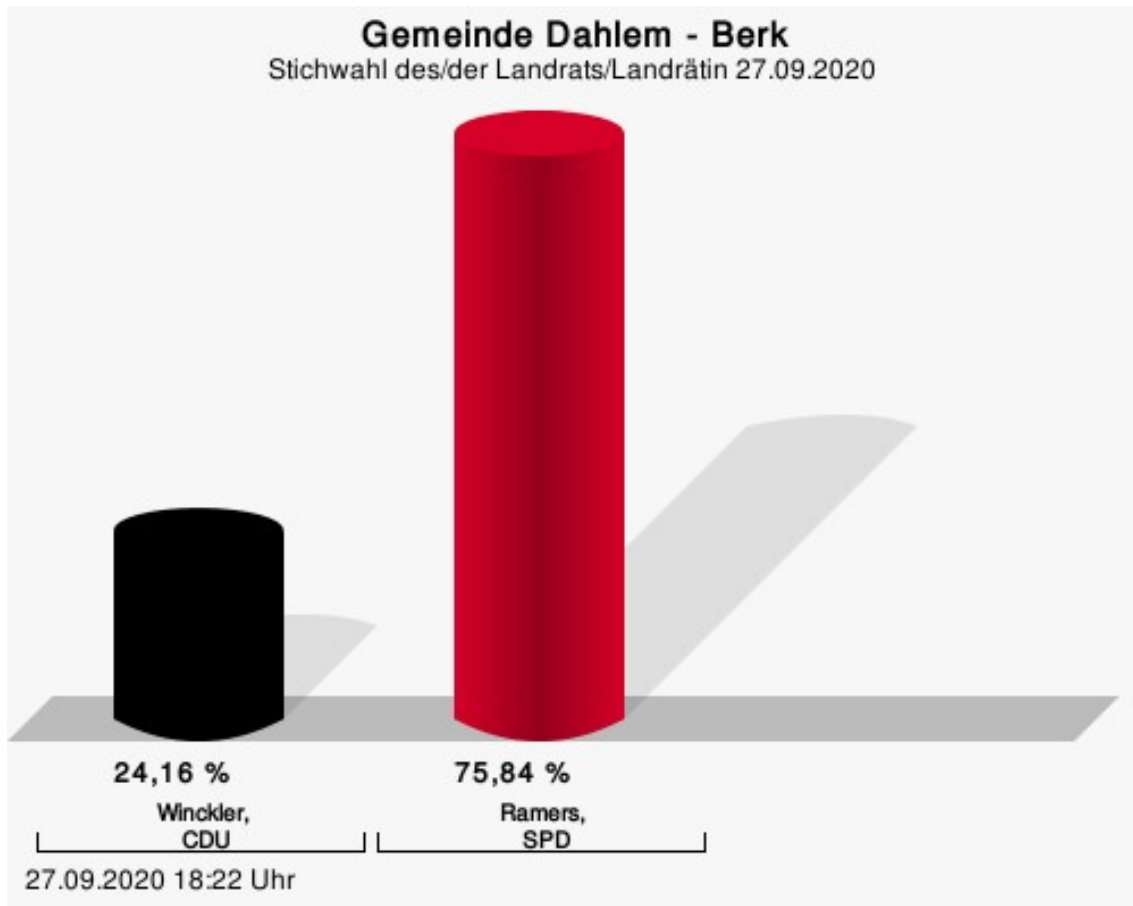
Winckler, CDU = Johannes Winckler, Christlich Demokratische Union Deutschlands
Ramers, SPD = Markus Ramers, Sozialdemokratische Partei Deutschlands

Wahlbeteiligung



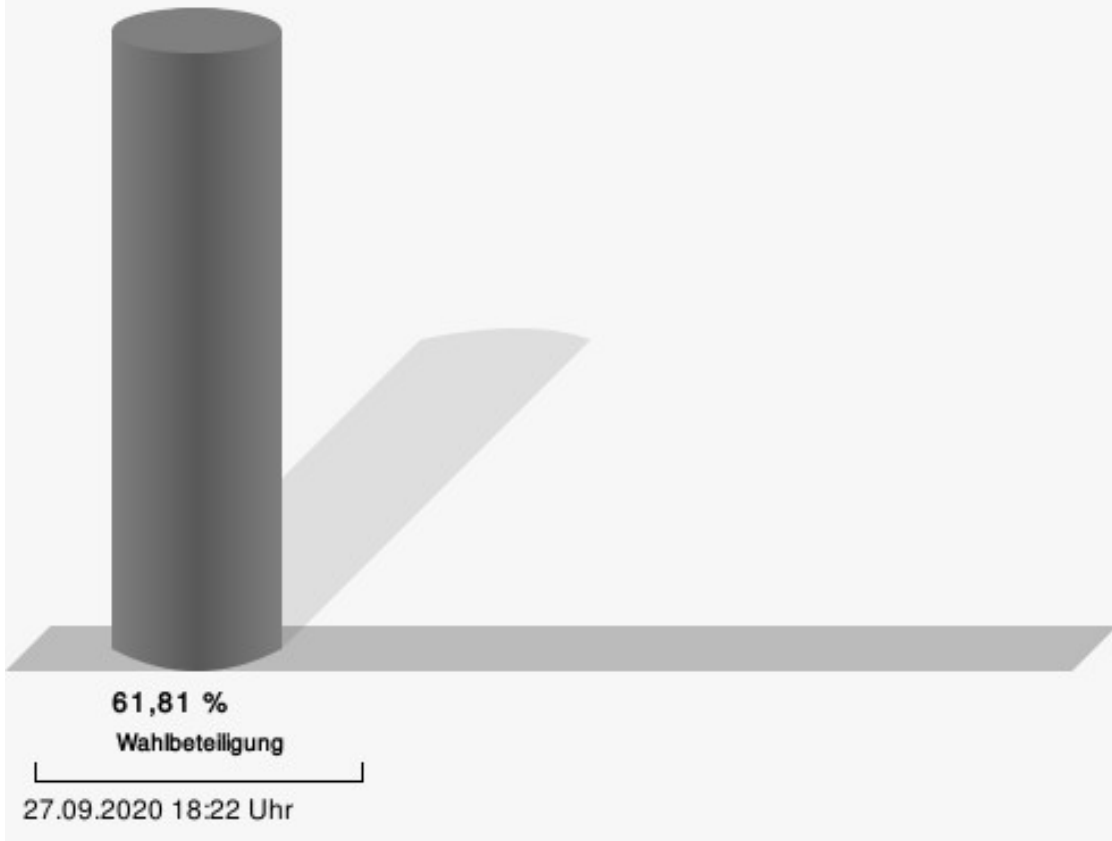
Berk

	Anzahl	Prozent
Winckler, CDU	43	24,16 %
Ramers, SPD	135	75,84 %



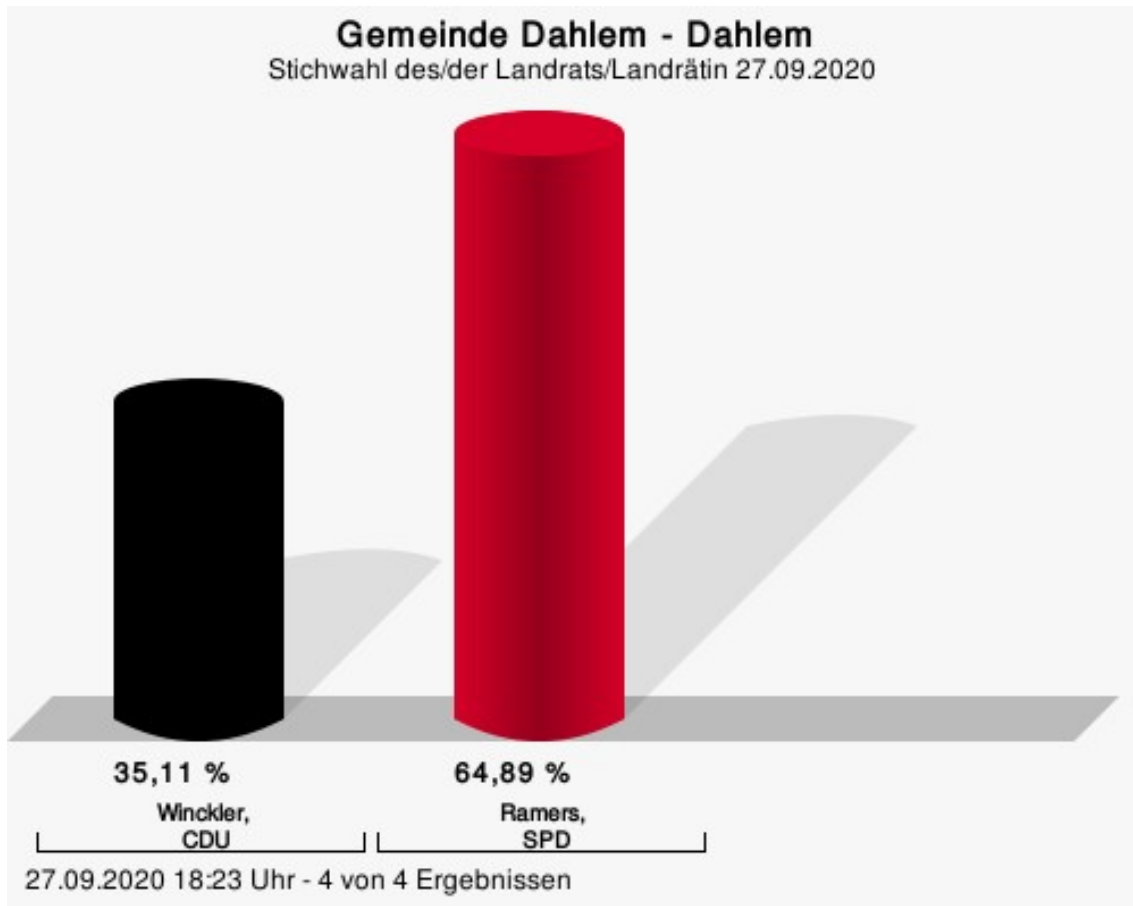
Winckler, CDU = Johannes Winckler, Christlich Demokratische Union Deutschlands
Ramers, SPD = Markus Ramers, Sozialdemokratische Partei Deutschlands

Wahlbeteiligung



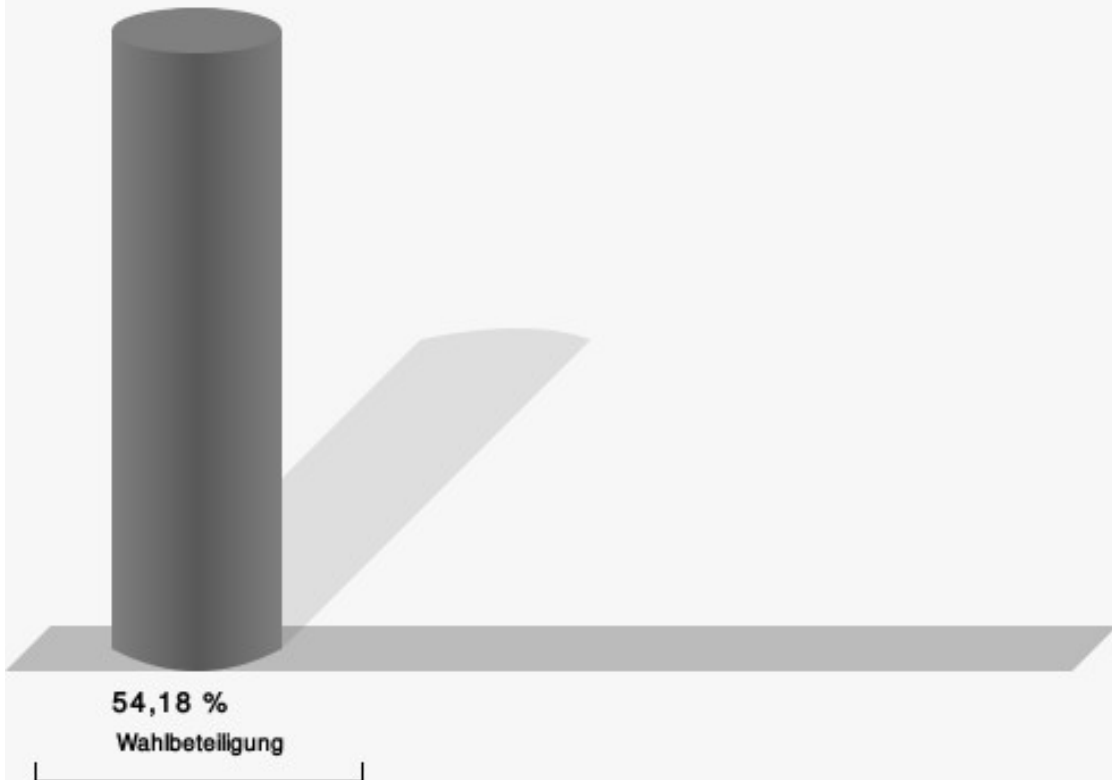
Dahlem

	Anzahl	Prozent
Winckler, CDU	257	35,11 %
Ramers, SPD	475	64,89 %



Winckler, CDU = Johannes Winckler, Christlich Demokratische Union Deutschlands
Ramers, SPD = Markus Ramers, Sozialdemokratische Partei Deutschlands

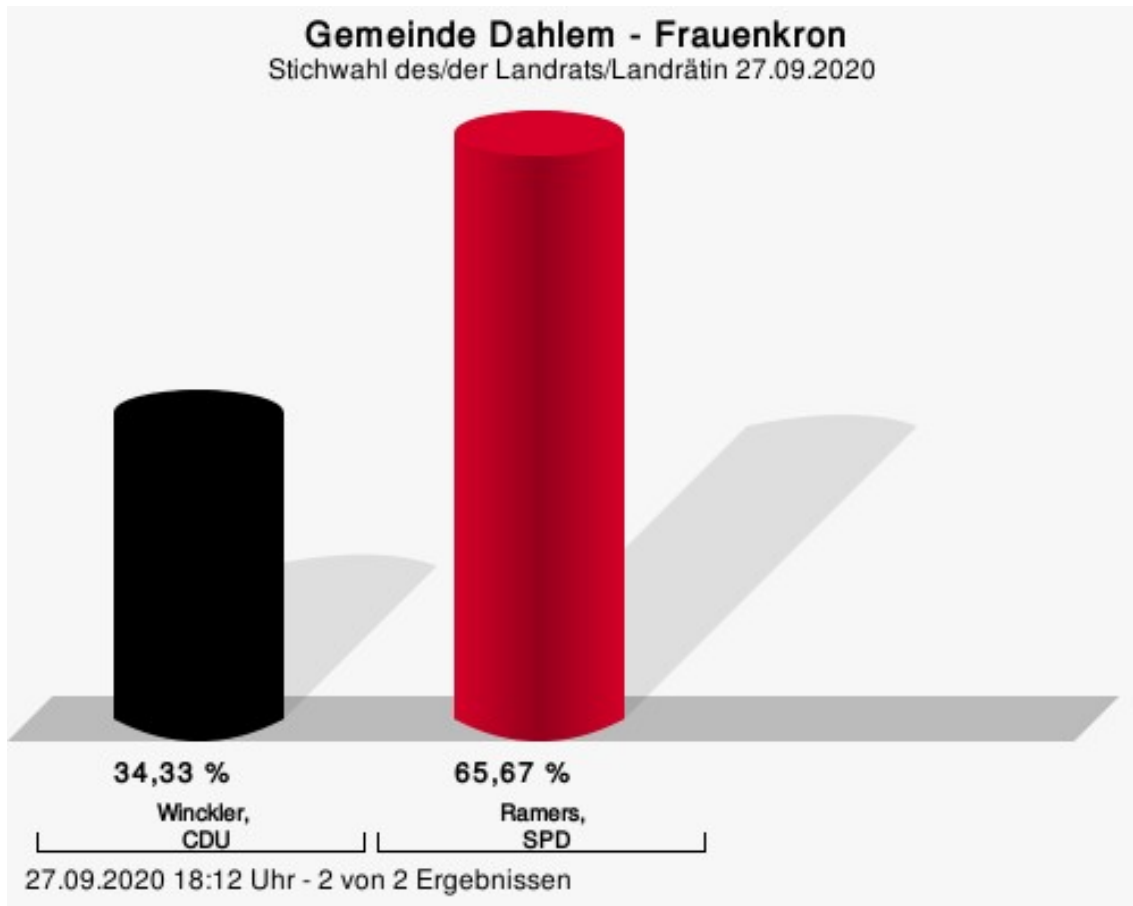
Wahlbeteiligung



27.09.2020 18:23 Uhr - 4 von 4 Ergebnissen

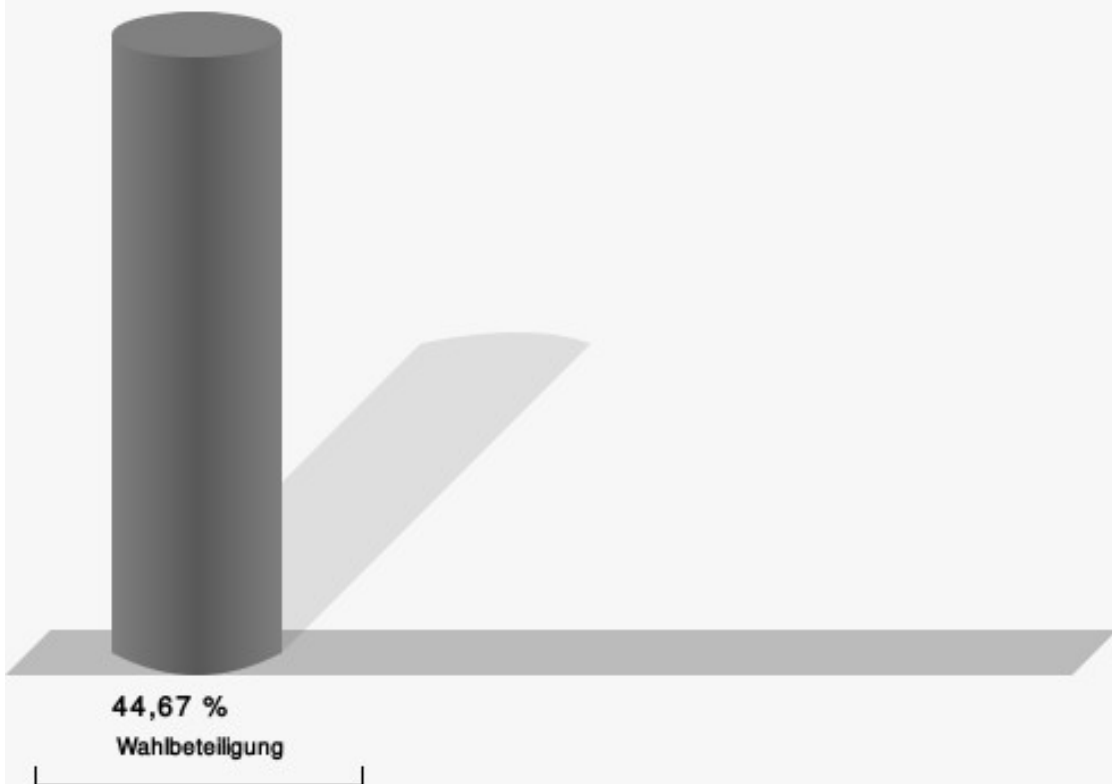
Frauenkron

	Anzahl	Prozent
Winckler, CDU	23	34,33 %
Ramers, SPD	44	65,67 %



Winckler, CDU = Johannes Winckler, Christlich Demokratische Union Deutschlands
Ramers, SPD = Markus Ramers, Sozialdemokratische Partei Deutschlands

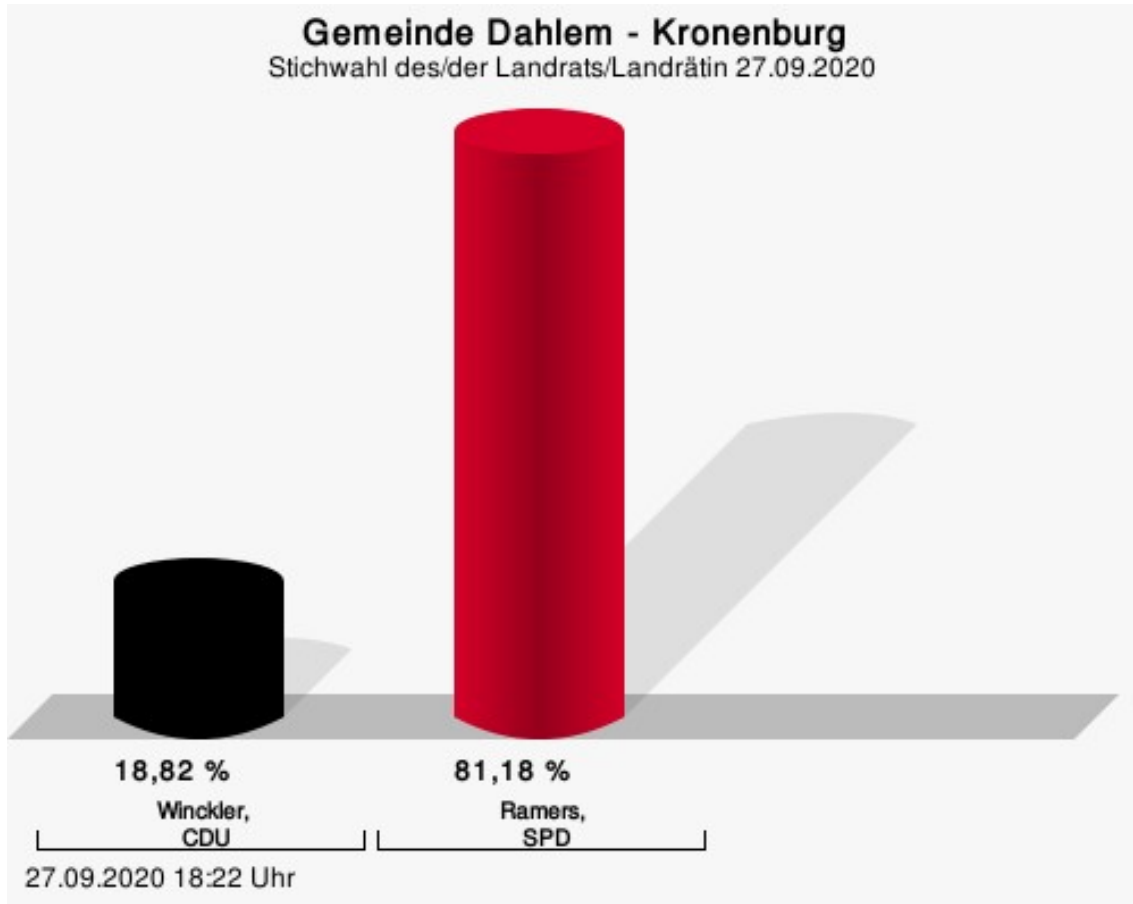
Wahlbeteiligung



27.09.2020 18:12 Uhr - 2 von 2 Ergebnissen

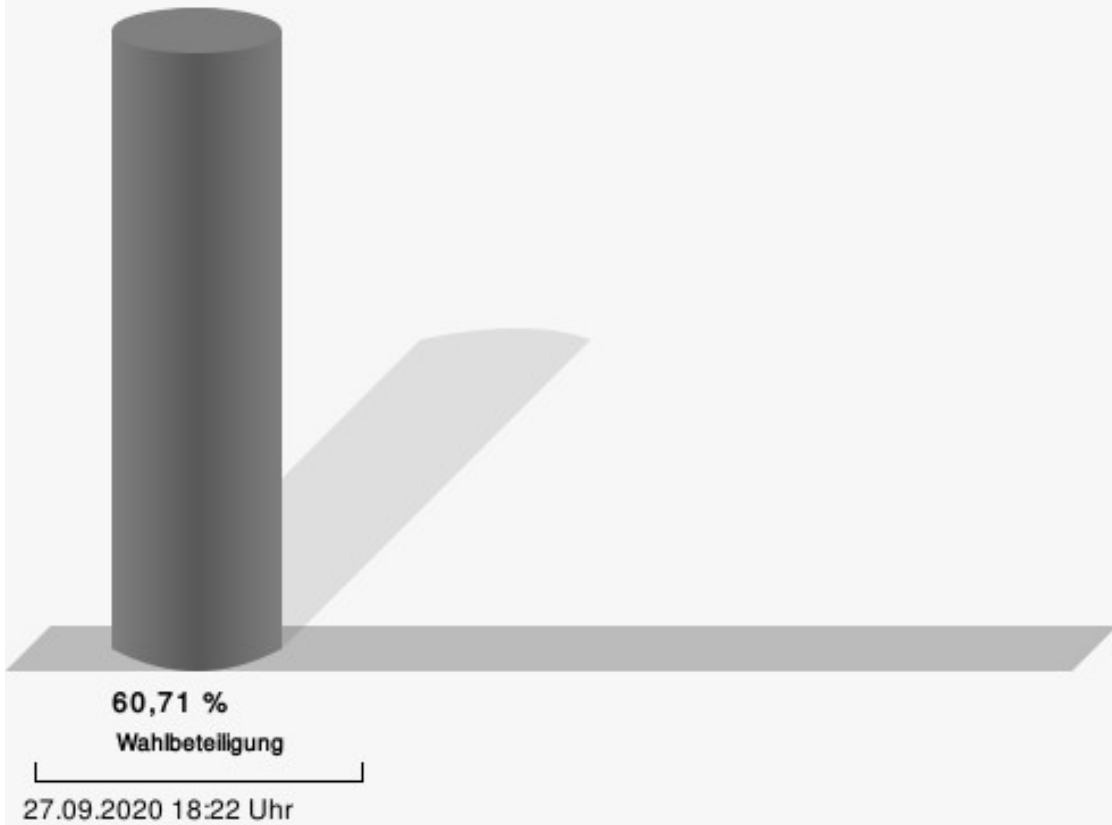
Kronenburg

	Anzahl	Prozent
Winckler, CDU	32	18,82 %
Ramers, SPD	138	81,18 %



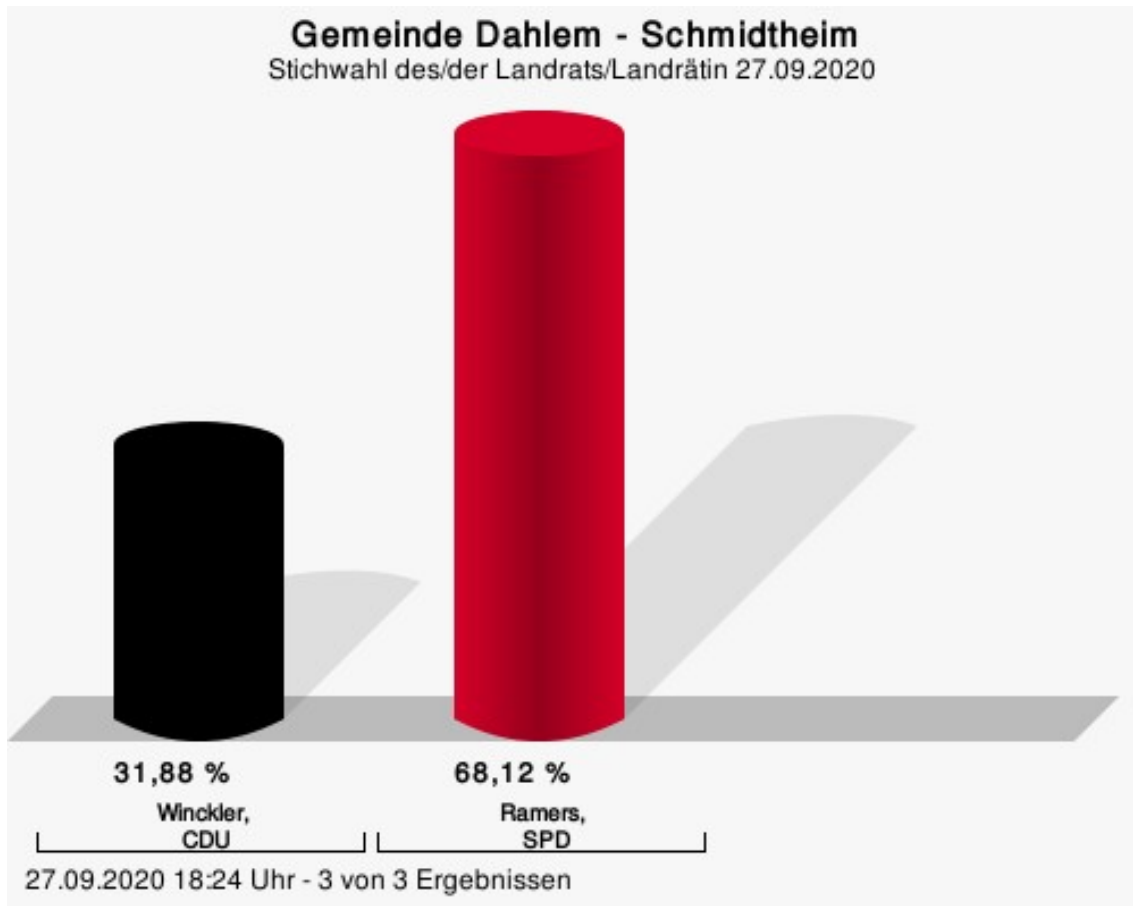
Winckler, CDU = Johannes Winckler, Christlich Demokratische Union Deutschlands
Ramers, SPD = Markus Ramers, Sozialdemokratische Partei Deutschlands

Wahlbeteiligung



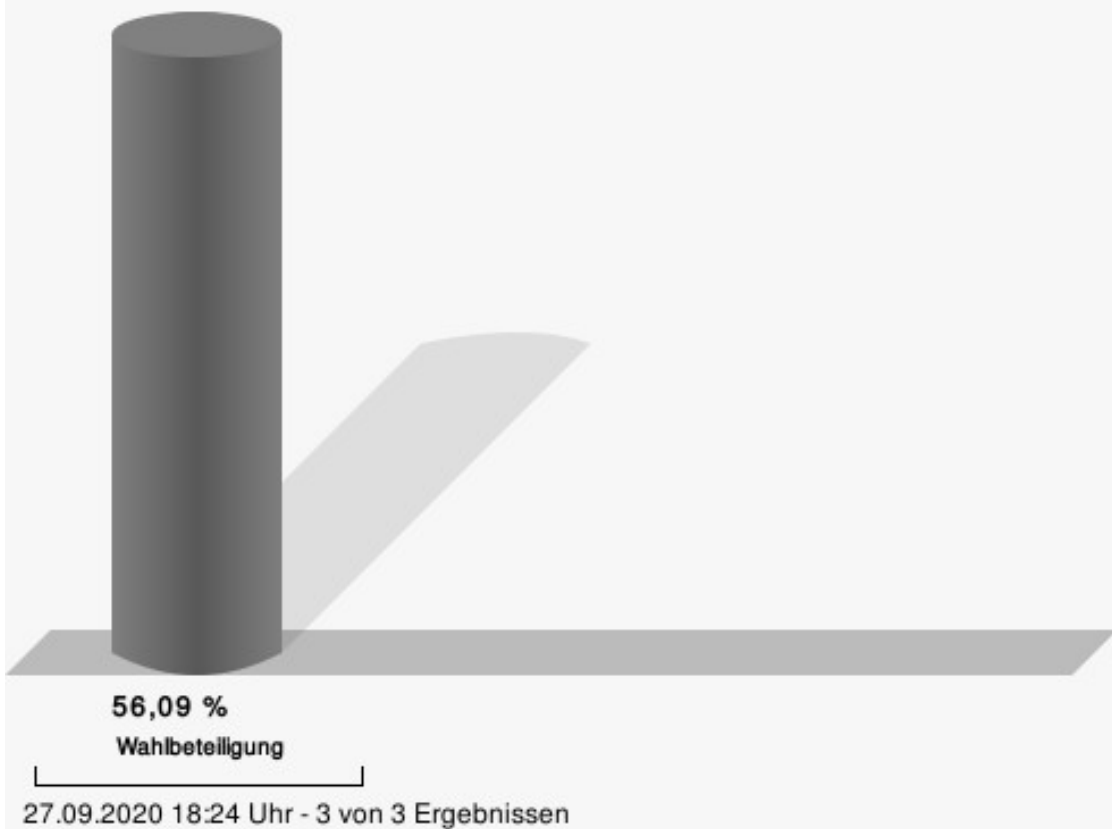
Schmidtheim

	Anzahl	Prozent
Winckler, CDU	205	31,88 %
Ramers, SPD	438	68,12 %



Winckler, CDU = Johannes Winckler, Christlich Demokratische Union Deutschlands
Ramers, SPD = Markus Ramers, Sozialdemokratische Partei Deutschlands

Wahlbeteiligung



Übersicht Ortsteile

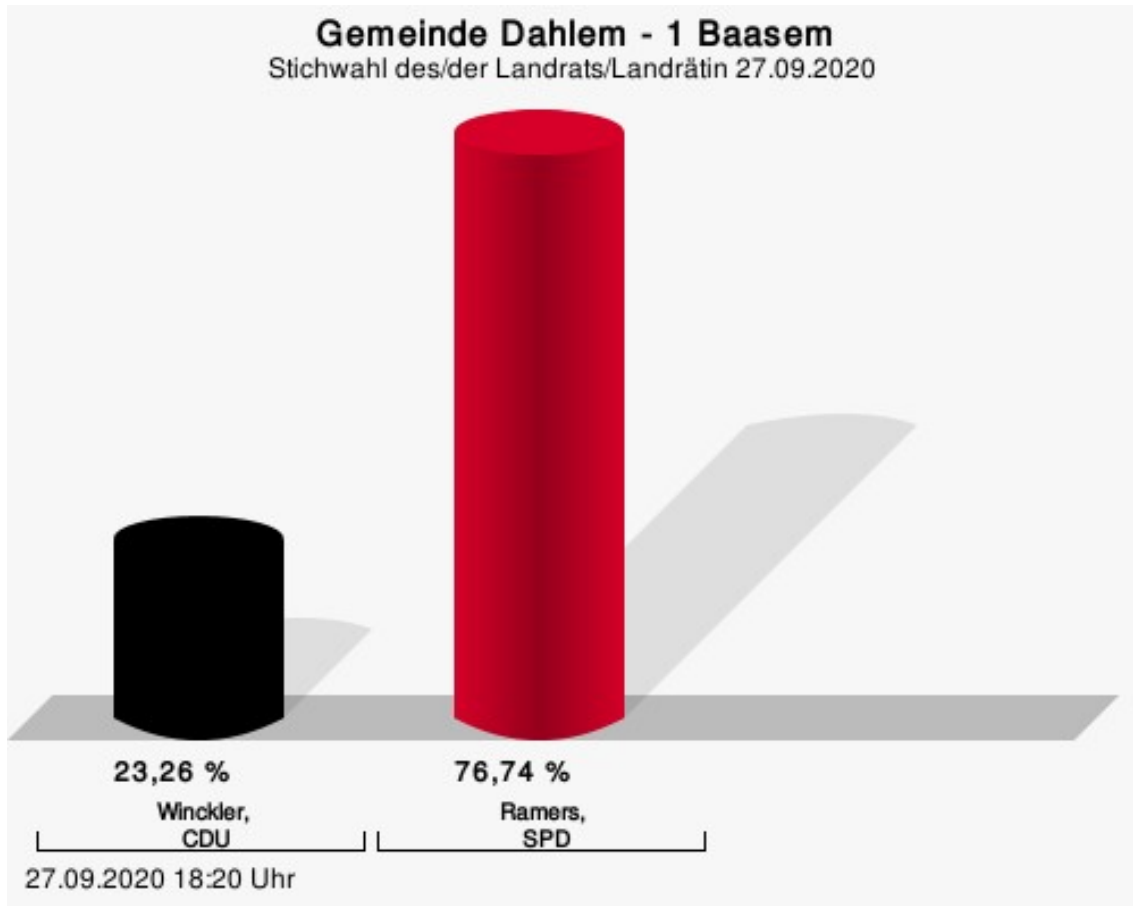
Zusammenstellung der Ergebnisse nach Ortsteilen

Ortsteil	Stand	Wahlberechtigte	Wähler/innen	gültig	Winckler, CDU	Ramers, SPD
Baasem	1 von 1	349	49,86 %	98,85 %	23,26 %	76,74 %
Berk	1 von 1	288	61,81 %	100,00 %	24,16 %	75,84 %
Dahlem	4 von 4	1.364	54,18 %	99,05 %	35,11 %	64,89 %
Frauenkron	2 von 2	150	44,67 %	100,00 %	34,33 %	65,67 %
Kronenburg	1 von 1	280	60,71 %	100,00 %	18,82 %	81,18 %
Schmidtheim	3 von 3	1.157	56,09 %	99,08 %	31,88 %	68,12 %
Gemeinde Dahlem	12 von 12	3.588	55,10 %	99,24 %	30,58 %	69,42 %

Wahlbezirke

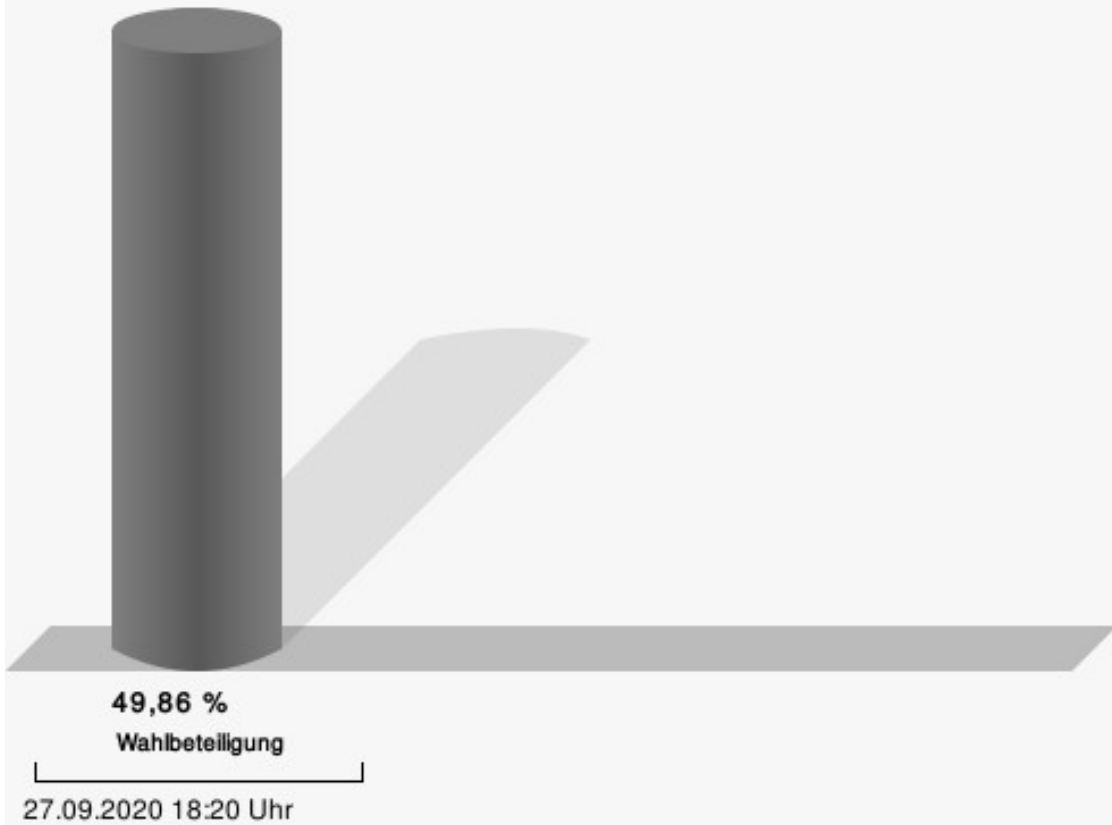
1 Baasem

	Anzahl	Prozent
Winckler, CDU	40	23,26 %
Ramers, SPD	132	76,74 %



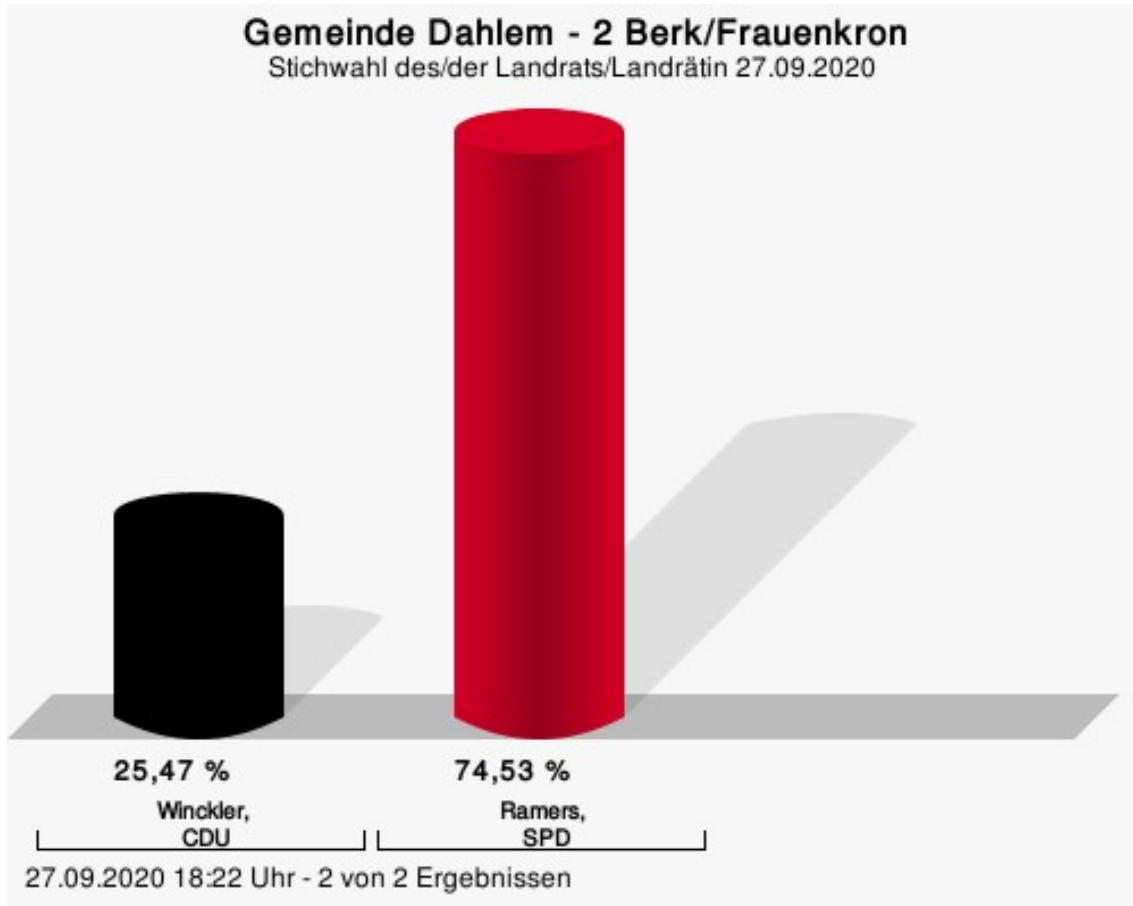
Winckler, CDU = Johannes Winckler, Christlich Demokratische Union Deutschlands
Ramers, SPD = Markus Ramers, Sozialdemokratische Partei Deutschlands

Wahlbeteiligung



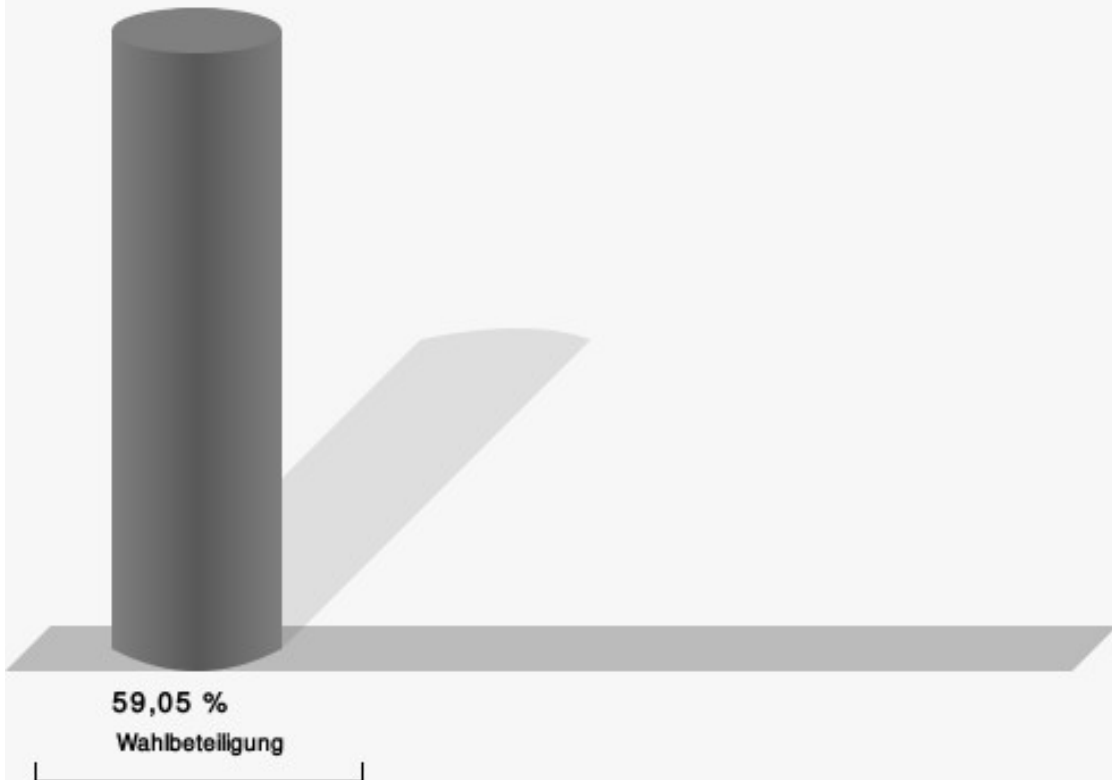
2 Berk/Frauenkron

	Anzahl	Prozent
Winckler, CDU	54	25,47 %
Ramers, SPD	158	74,53 %



Winckler, CDU = Johannes Winckler, Christlich Demokratische Union Deutschlands
Ramers, SPD = Markus Ramers, Sozialdemokratische Partei Deutschlands

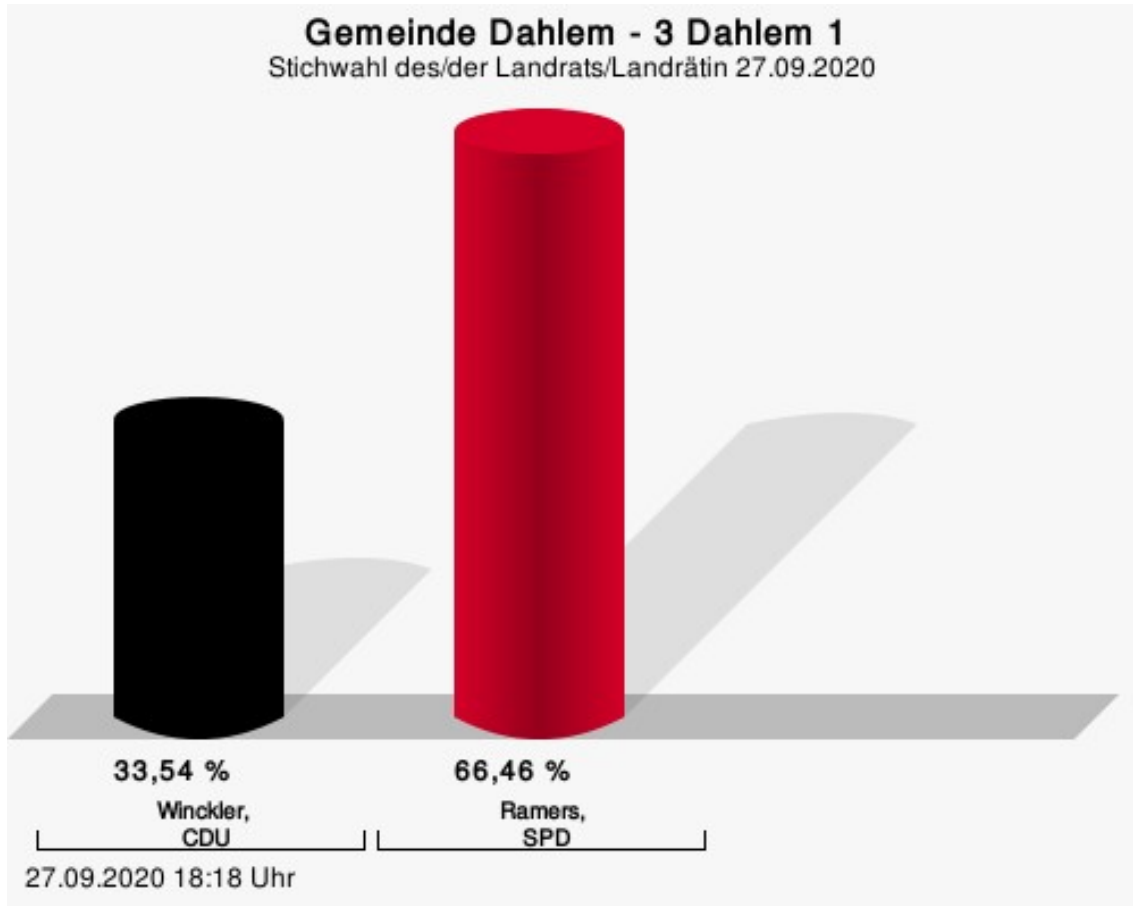
Wahlbeteiligung



27.09.2020 18:22 Uhr - 2 von 2 Ergebnissen

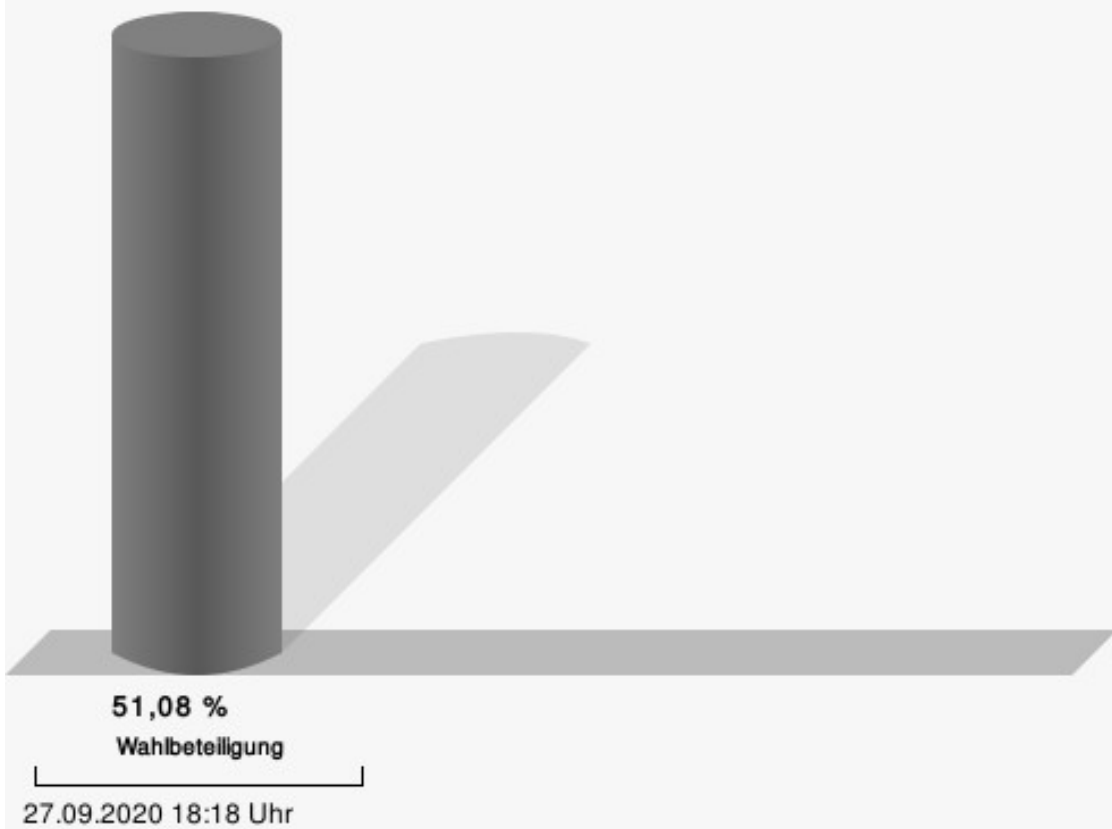
3 Dahlem 1

	Anzahl	Prozent
Winckler, CDU	55	33,54 %
Ramers, SPD	109	66,46 %



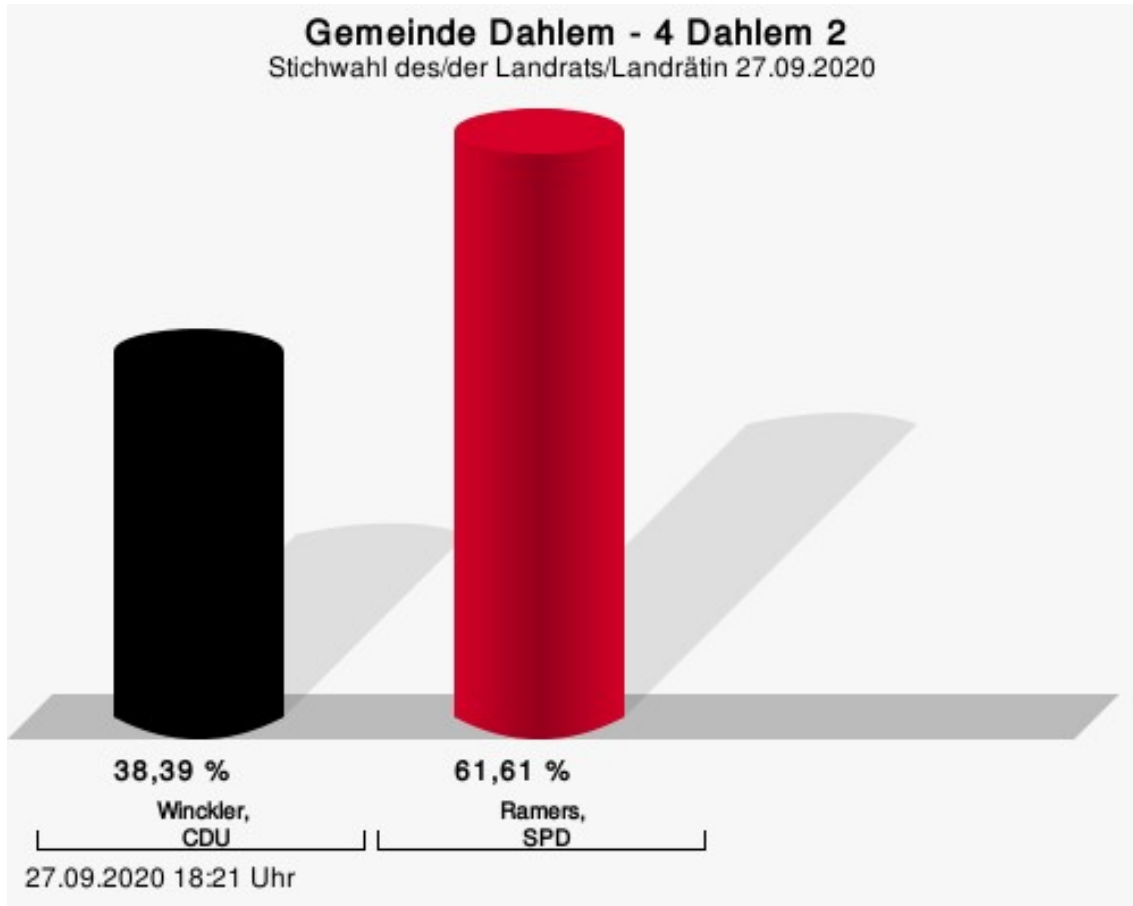
Winckler, CDU = Johannes Winckler, Christlich Demokratische Union Deutschlands
Ramers, SPD = Markus Ramers, Sozialdemokratische Partei Deutschlands

Wahlbeteiligung



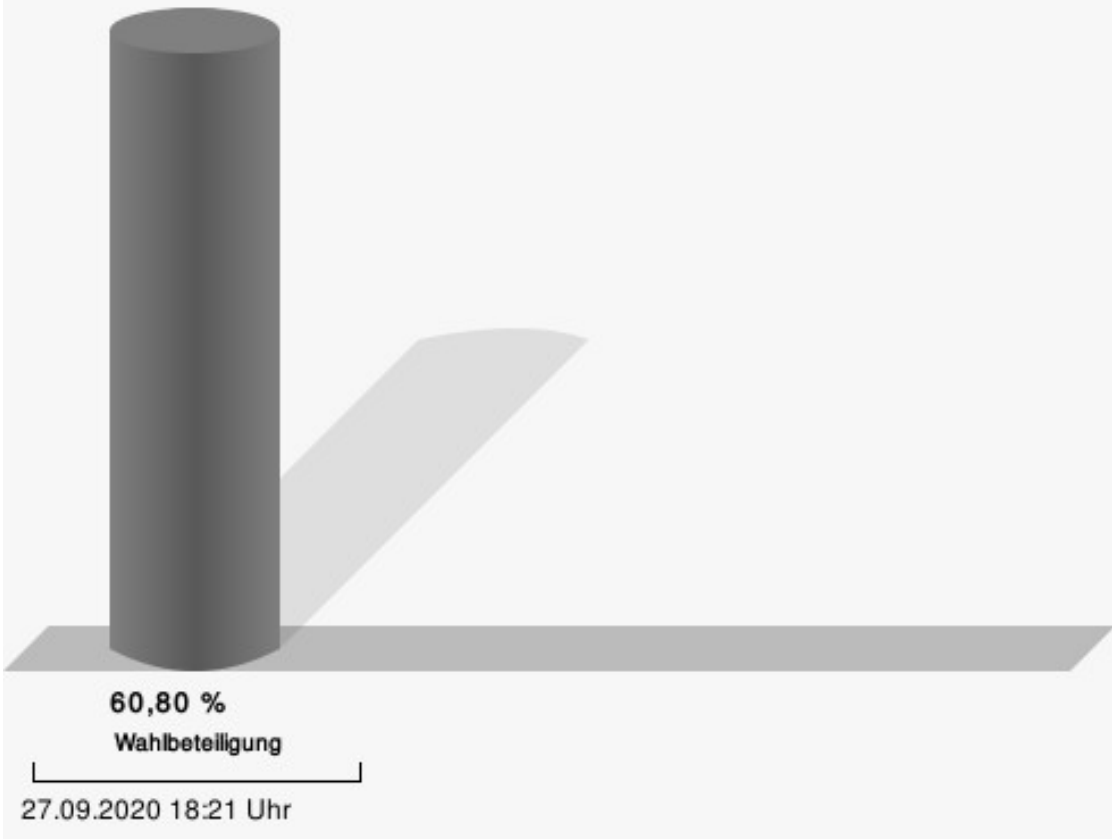
4 Dahlem 2

	Anzahl	Prozent
Winckler, CDU	81	38,39 %
Ramers, SPD	130	61,61 %



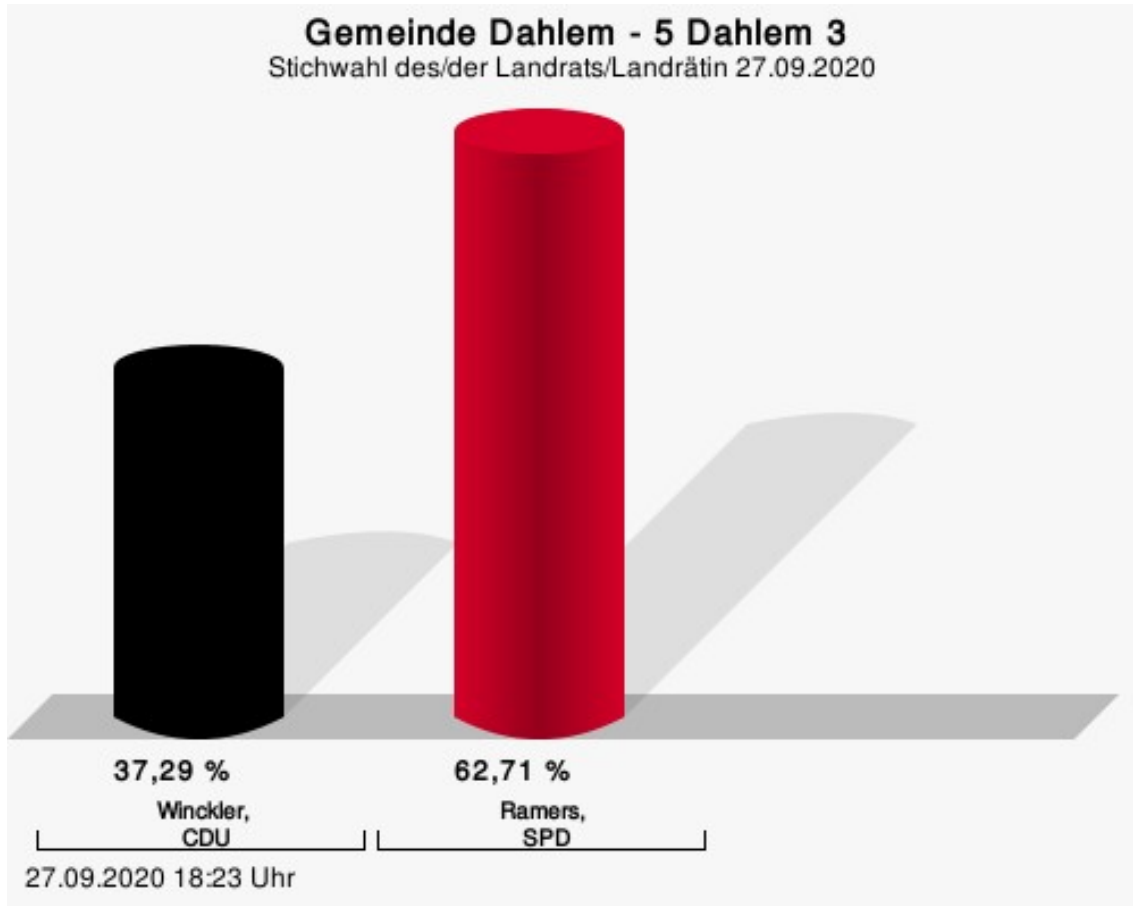
Winckler, CDU = Johannes Winckler, Christlich Demokratische Union Deutschlands
Ramers, SPD = Markus Ramers, Sozialdemokratische Partei Deutschlands

Wahlbeteiligung



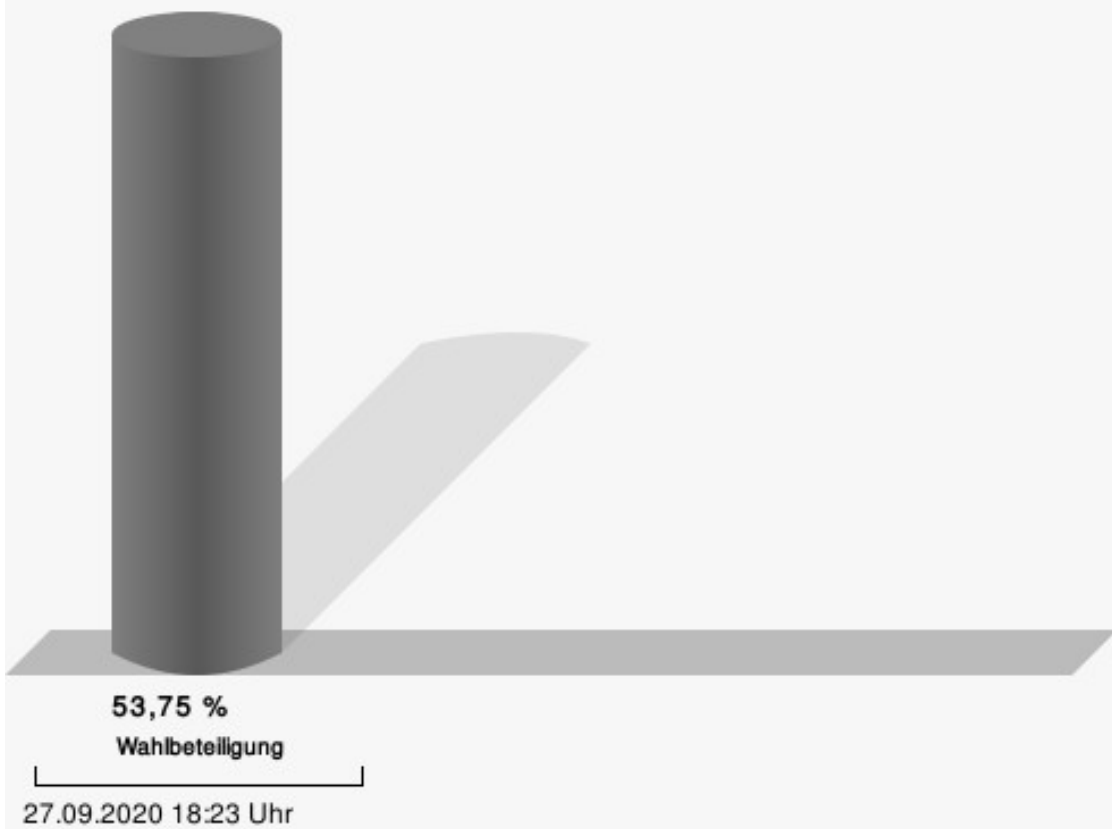
5 Dahlem 3

	Anzahl	Prozent
Winckler, CDU	66	37,29 %
Ramers, SPD	111	62,71 %



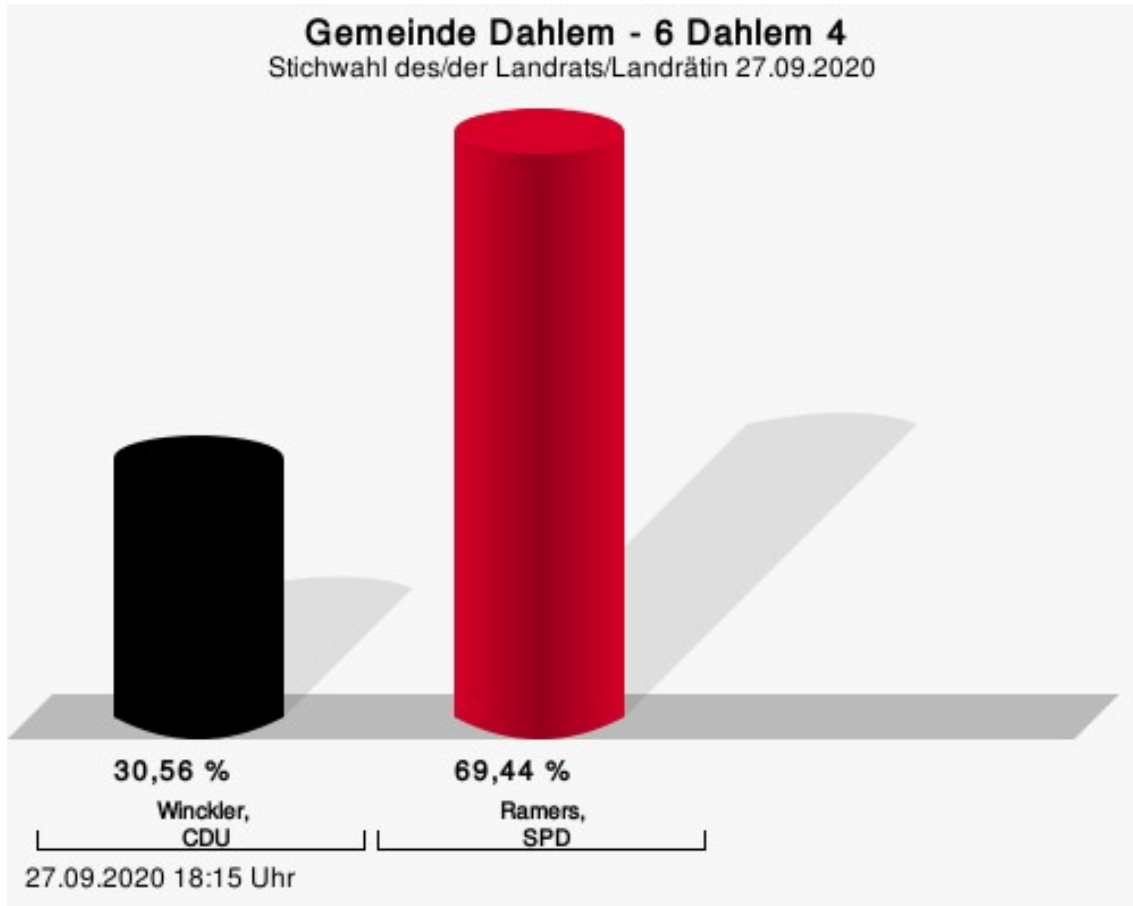
Winckler, CDU = Johannes Winckler, Christlich Demokratische Union Deutschlands
Ramers, SPD = Markus Ramers, Sozialdemokratische Partei Deutschlands

Wahlbeteiligung



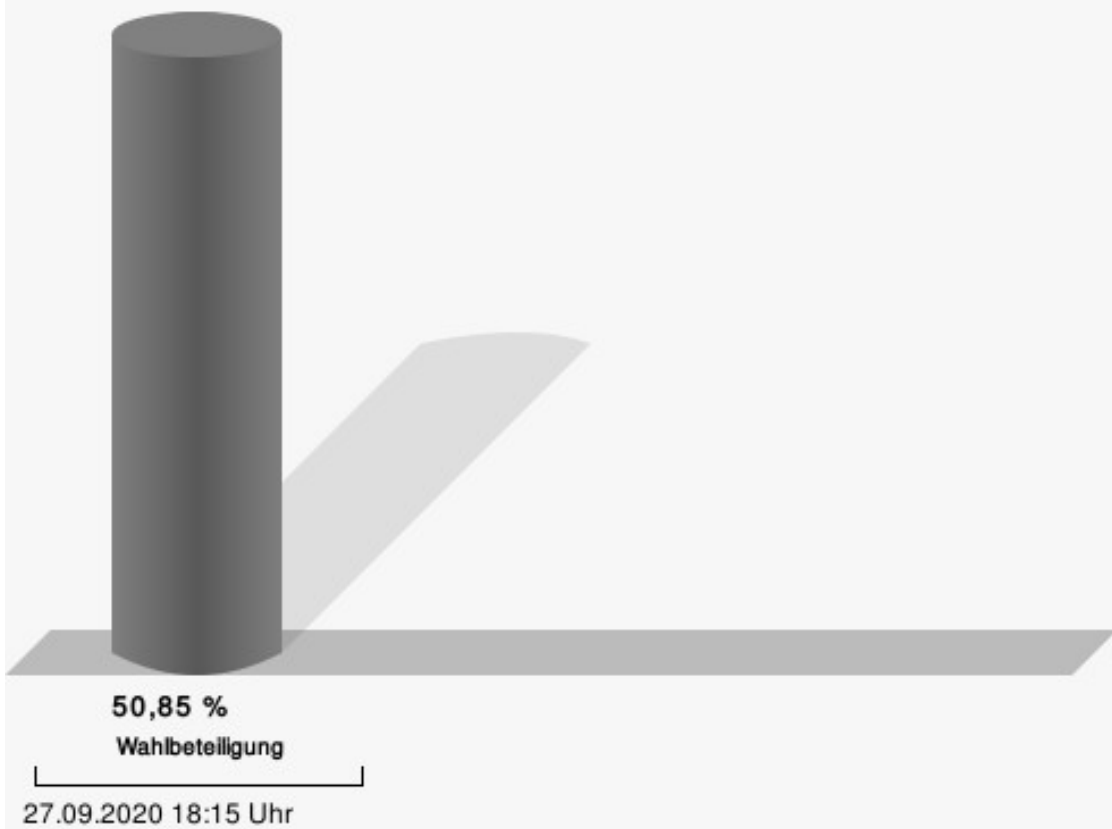
6 Dahlem 4

	Anzahl	Prozent
Winckler, CDU	55	30,56 %
Ramers, SPD	125	69,44 %



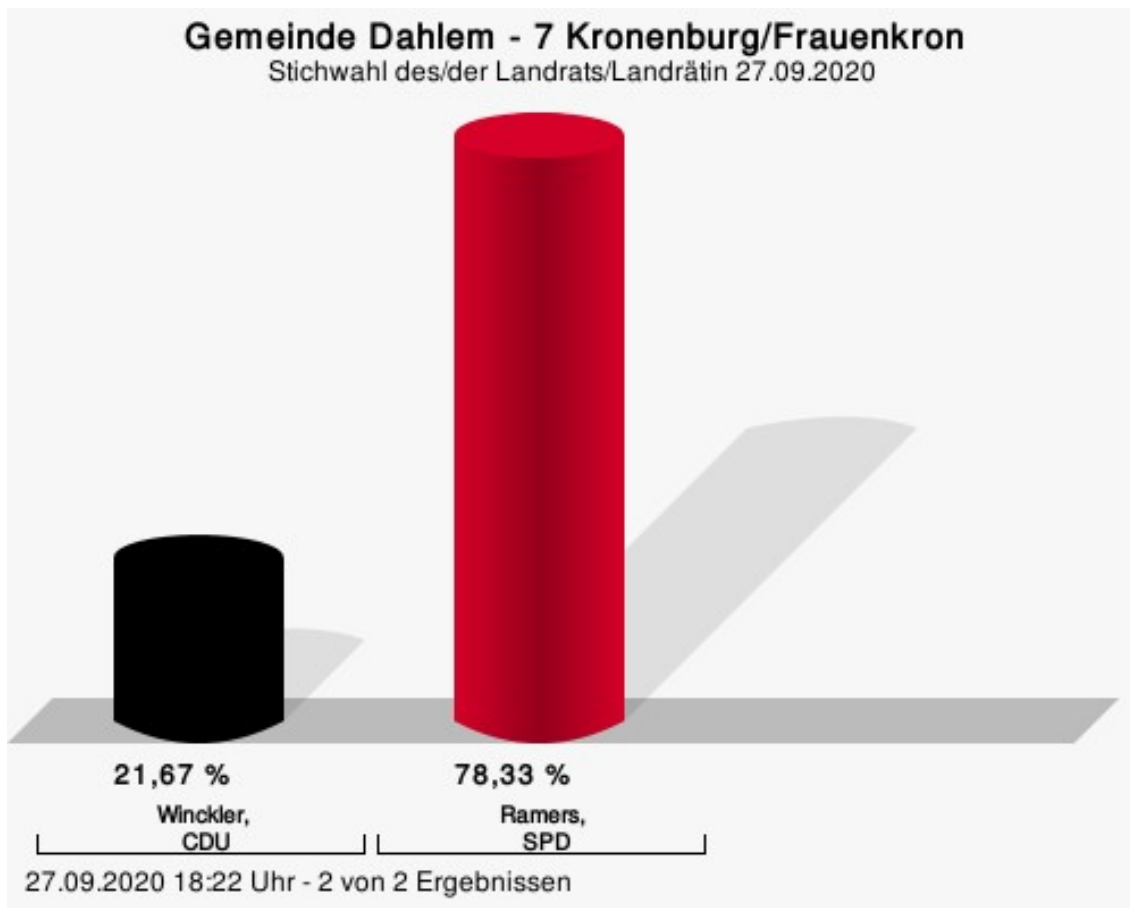
Winckler, CDU = Johannes Winckler, Christlich Demokratische Union Deutschlands
Ramers, SPD = Markus Ramers, Sozialdemokratische Partei Deutschlands

Wahlbeteiligung



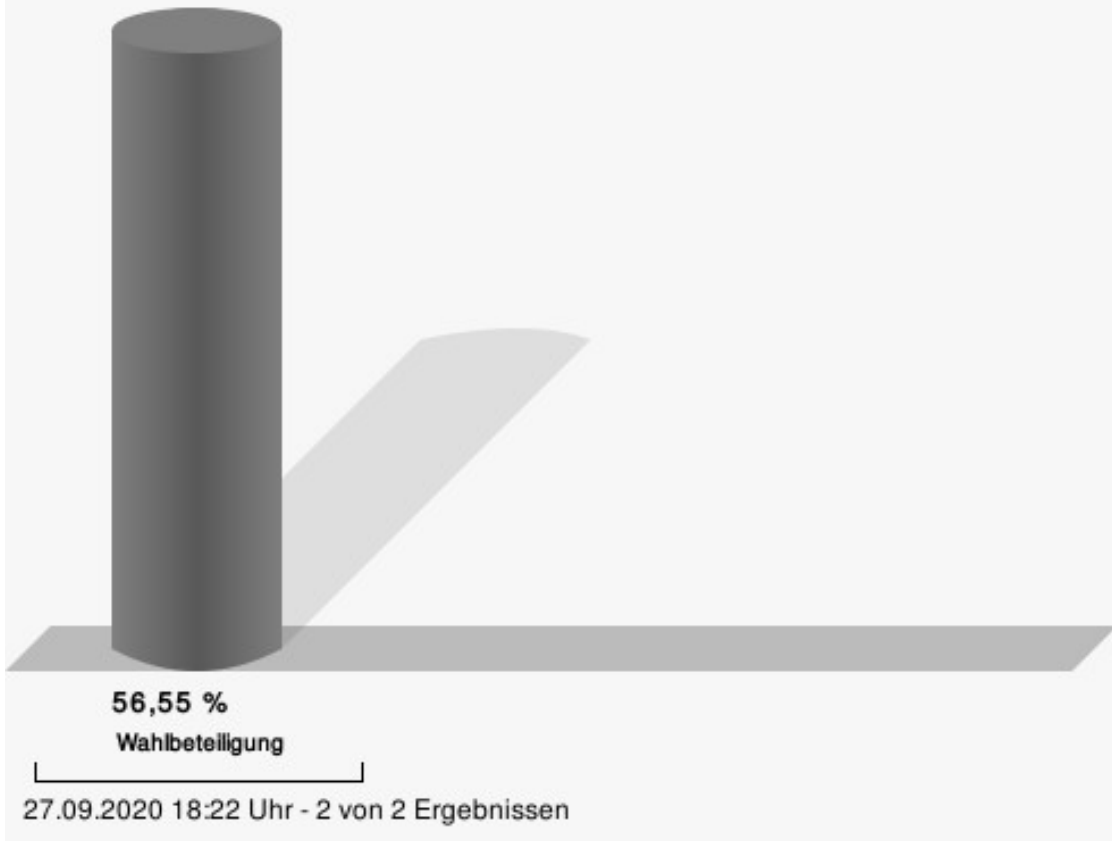
7 Kronenburg/Frauenkron

	Anzahl	Prozent
Winckler, CDU	44	21,67 %
Ramers, SPD	159	78,33 %



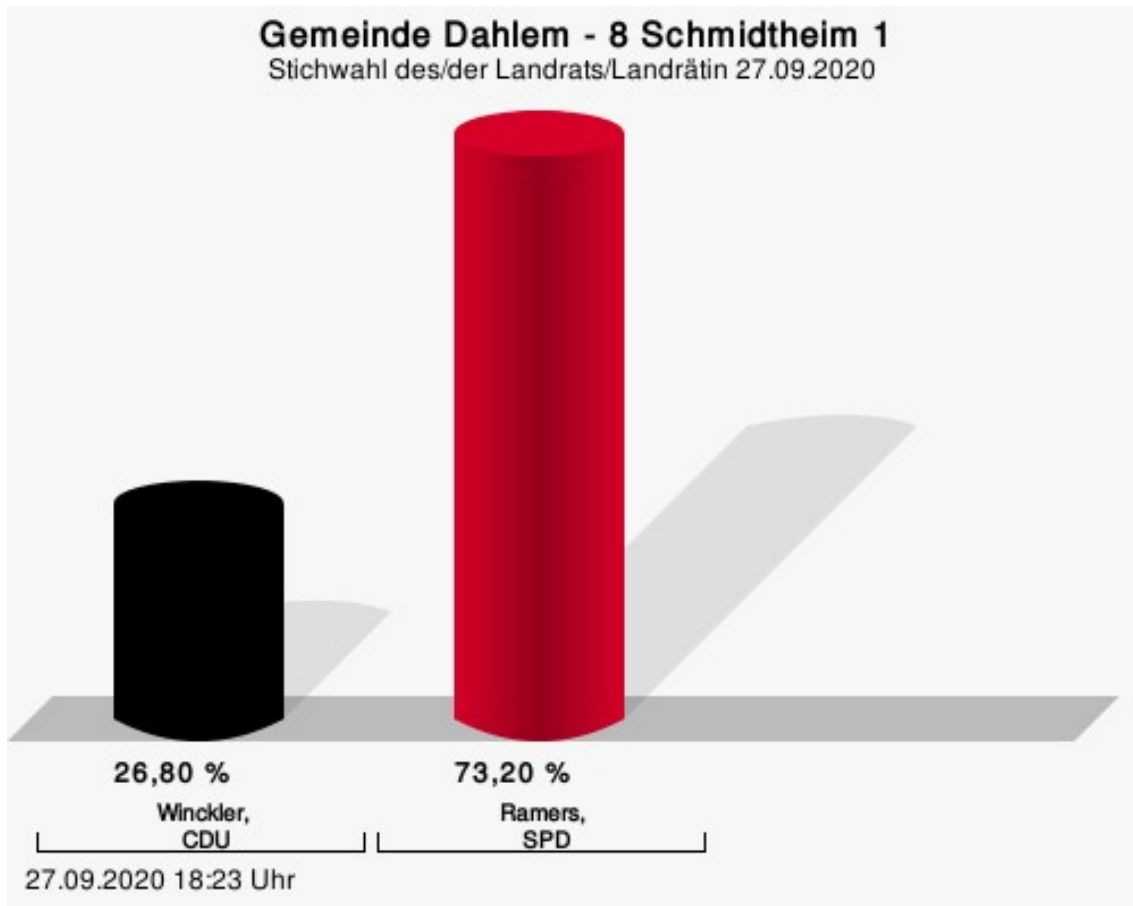
Winckler, CDU = Johannes Winckler, Christlich Demokratische Union Deutschlands
Ramers, SPD = Markus Ramers, Sozialdemokratische Partei Deutschlands

Wahlbeteiligung



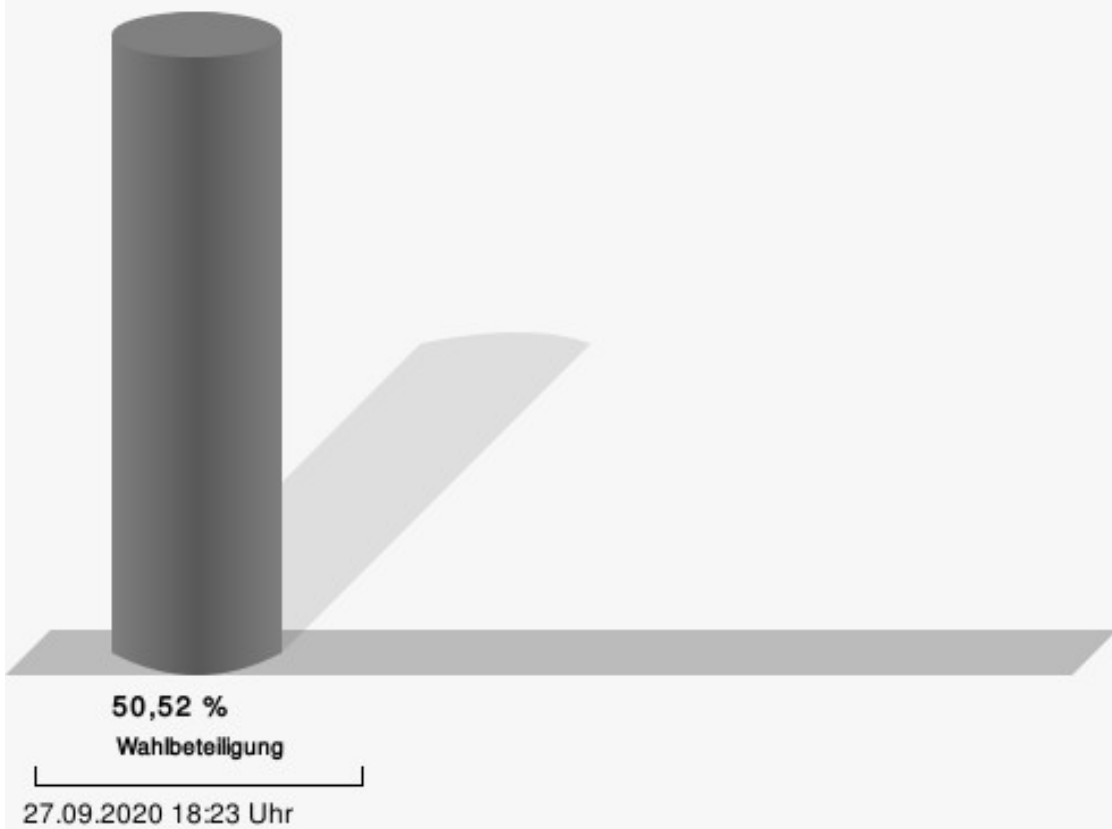
8 Schmidtheim 1

	Anzahl	Prozent
Winckler, CDU	52	26,80 %
Ramers, SPD	142	73,20 %



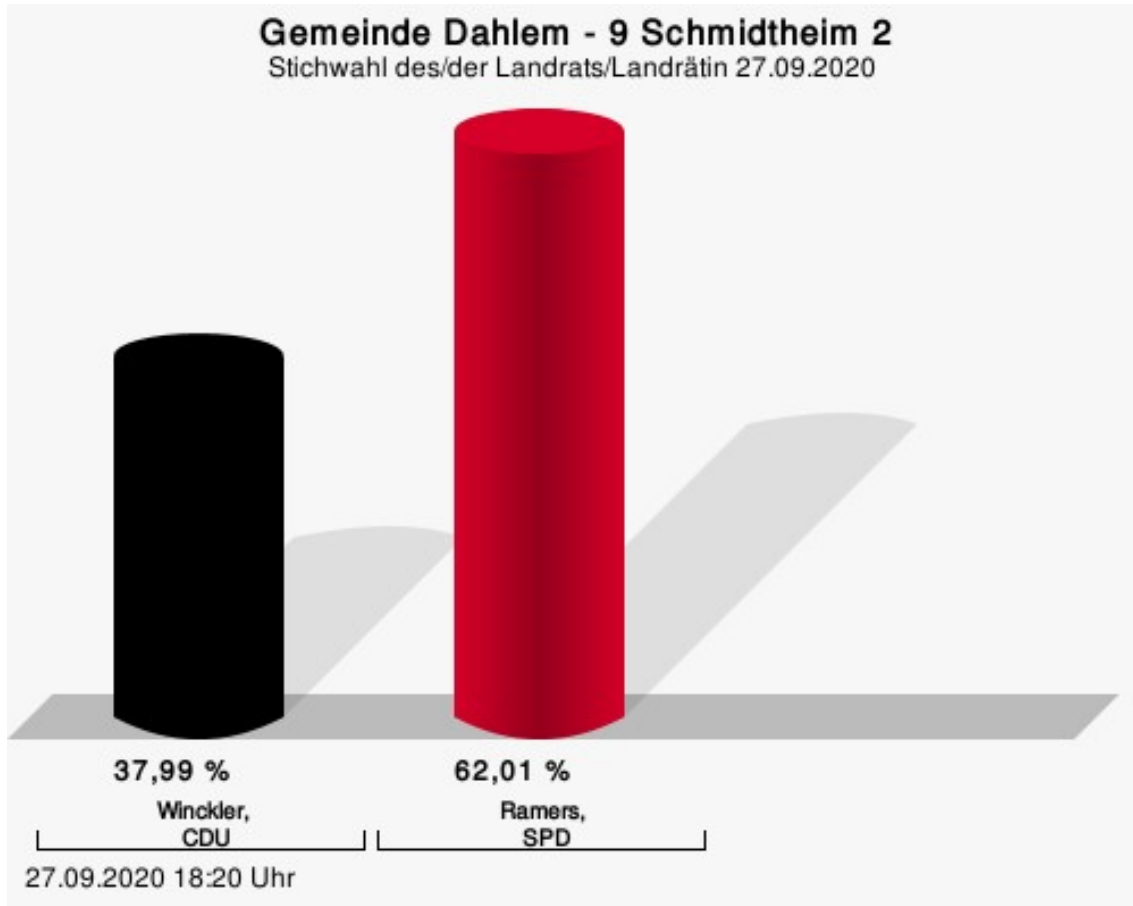
Winckler, CDU = Johannes Winckler, Christlich Demokratische Union Deutschlands
Ramers, SPD = Markus Ramers, Sozialdemokratische Partei Deutschlands

Wahlbeteiligung



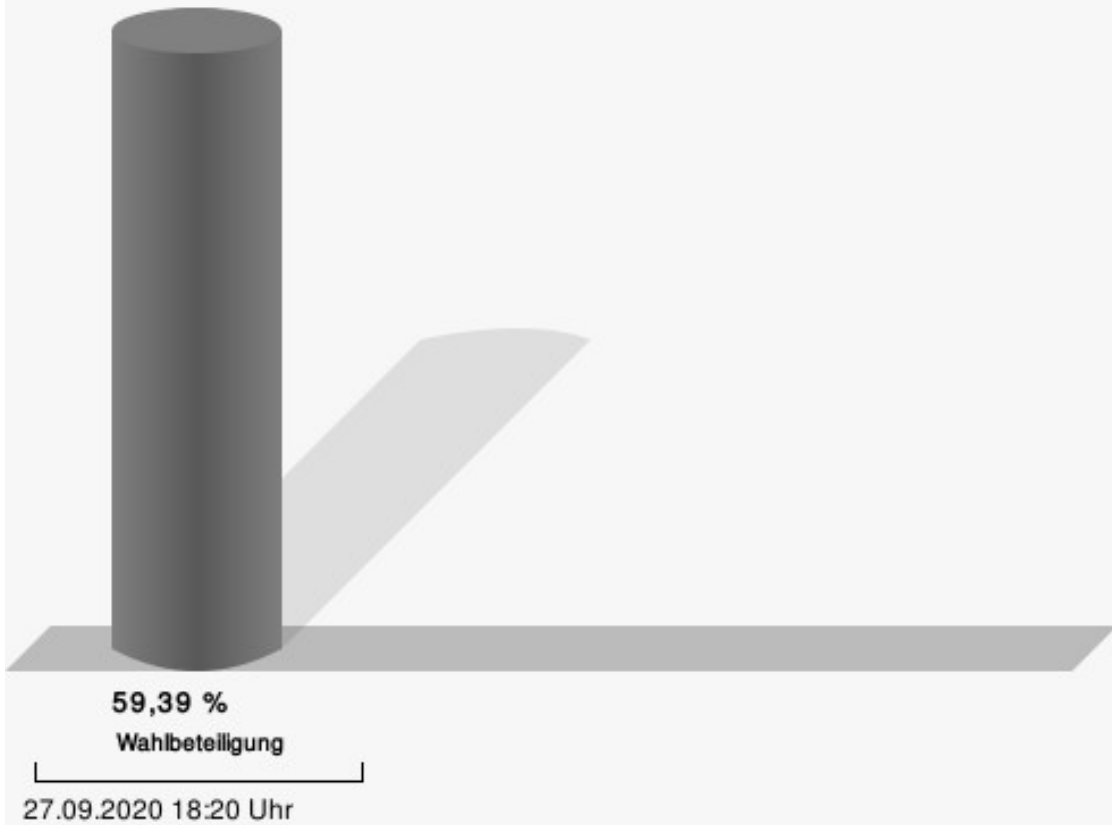
9 Schmidheim 2

	Anzahl	Prozent
Winckler, CDU	87	37,99 %
Ramers, SPD	142	62,01 %



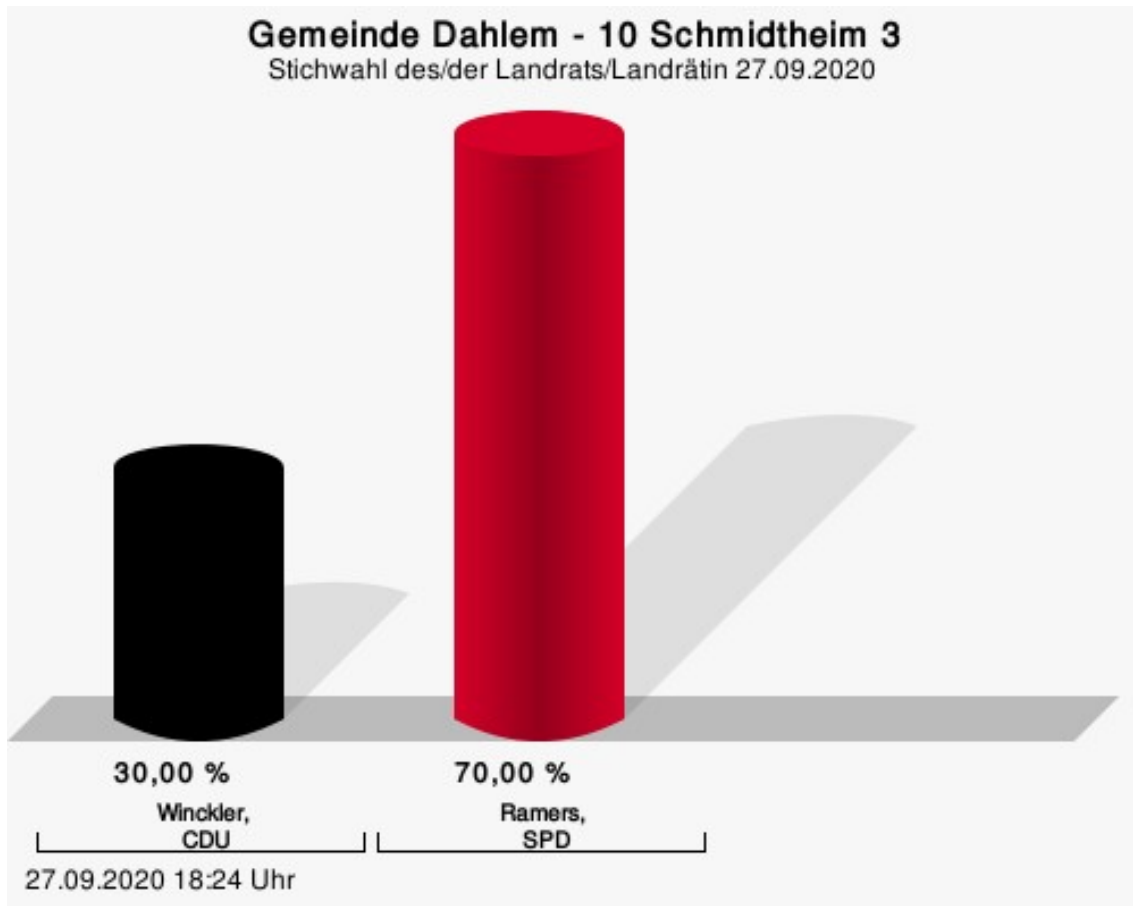
Winckler, CDU = Johannes Winckler, Christlich Demokratische Union Deutschlands
Ramers, SPD = Markus Ramers, Sozialdemokratische Partei Deutschlands

Wahlbeteiligung



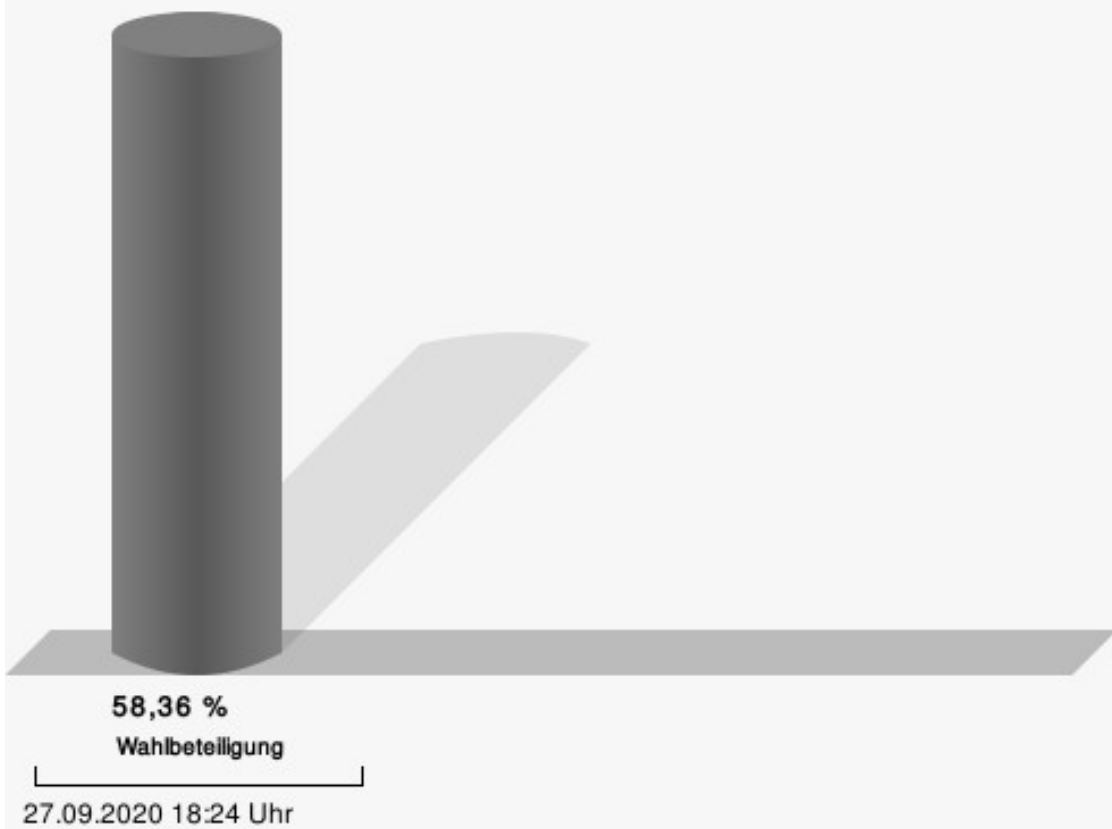
10 Schmidheim 3

	Anzahl	Prozent
Winckler, CDU	66	30,00 %
Ramers, SPD	154	70,00 %



Winckler, CDU = Johannes Winckler, Christlich Demokratische Union Deutschlands
Ramers, SPD = Markus Ramers, Sozialdemokratische Partei Deutschlands

Wahlbeteiligung



Übersicht Wahlbezirke

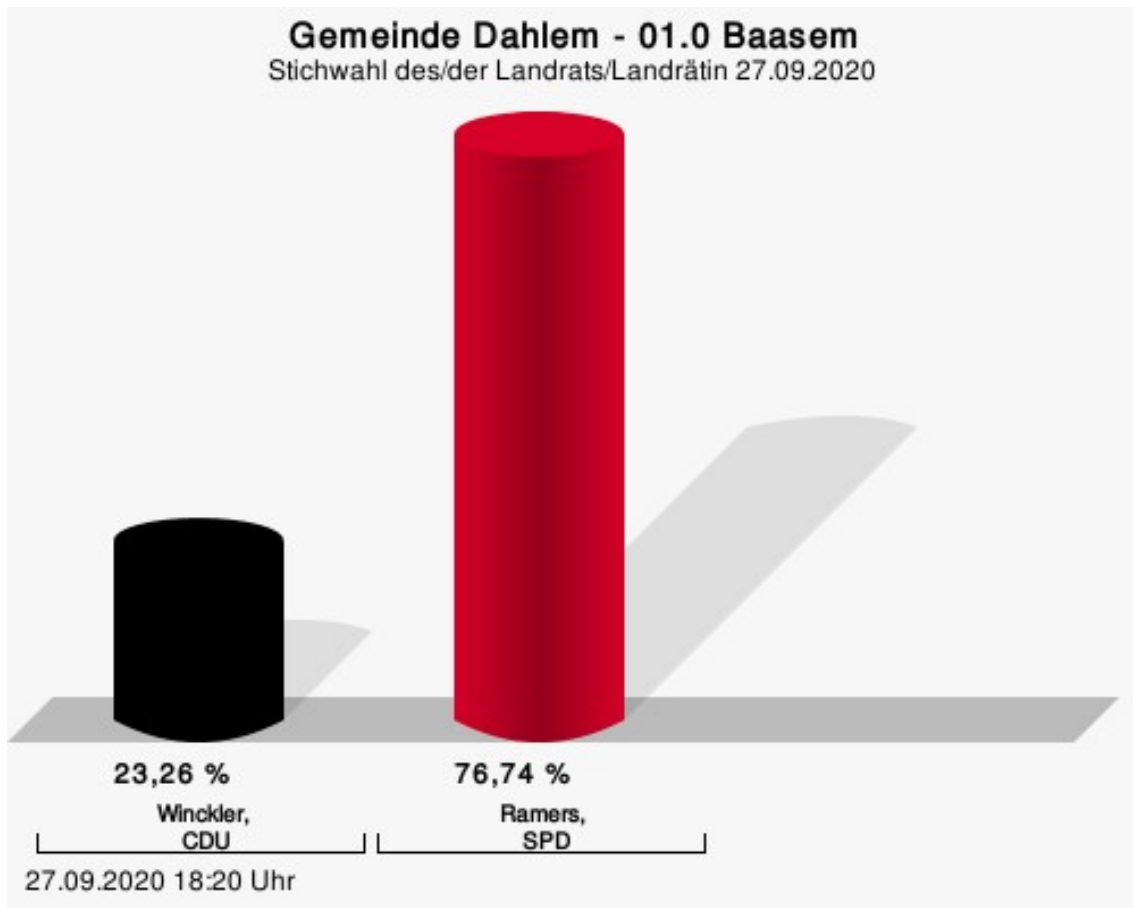
Zusammenstellung der Ergebnisse nach Wahlbezirken

Wahlbezirk	Stand	Wahlberechtigte	Wähler/innen	gültig	Winckler, CDU	Ramers, SPD
1 Baasem	1 von 1	349	49,86 %	98,85 %	23,26 %	76,74 %
2 Berk/Frauenkron	2 von 2	359	59,05 %	100,00 %	25,47 %	74,53 %
3 Dahlem 1	1 von 1	325	51,08 %	98,80 %	33,54 %	66,46 %
4 Dahlem 2	1 von 1	352	60,80 %	98,60 %	38,39 %	61,61 %
5 Dahlem 3	1 von 1	333	53,75 %	98,88 %	37,29 %	62,71 %
6 Dahlem 4	1 von 1	354	50,85 %	100,00 %	30,56 %	69,44 %
7 Kronenburg/Frauenkron	2 von 2	359	56,55 %	100,00 %	21,67 %	78,33 %
8 Schmidtheim 1	1 von 1	386	50,52 %	99,49 %	26,80 %	73,20 %
9 Schmidtheim 2	1 von 1	394	59,39 %	97,86 %	37,99 %	62,01 %
10 Schmidtheim 3	1 von 1	377	58,36 %	100,00 %	30,00 %	70,00 %
Gemeinde Dahlem	12 von 12	3.588	55,10 %	99,24 %	30,58 %	69,42 %

Stimmbezirke

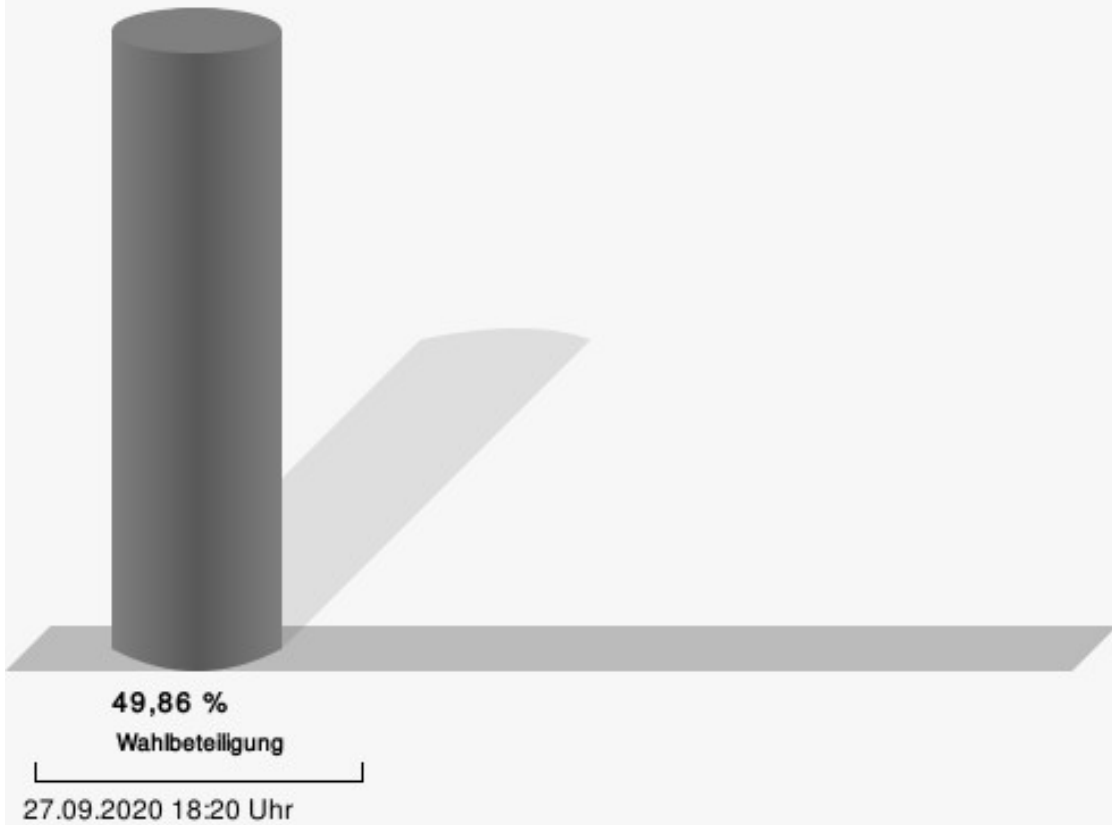
01.0 Baasem

	Anzahl	Prozent
Winckler, CDU	40	23,26 %
Ramers, SPD	132	76,74 %



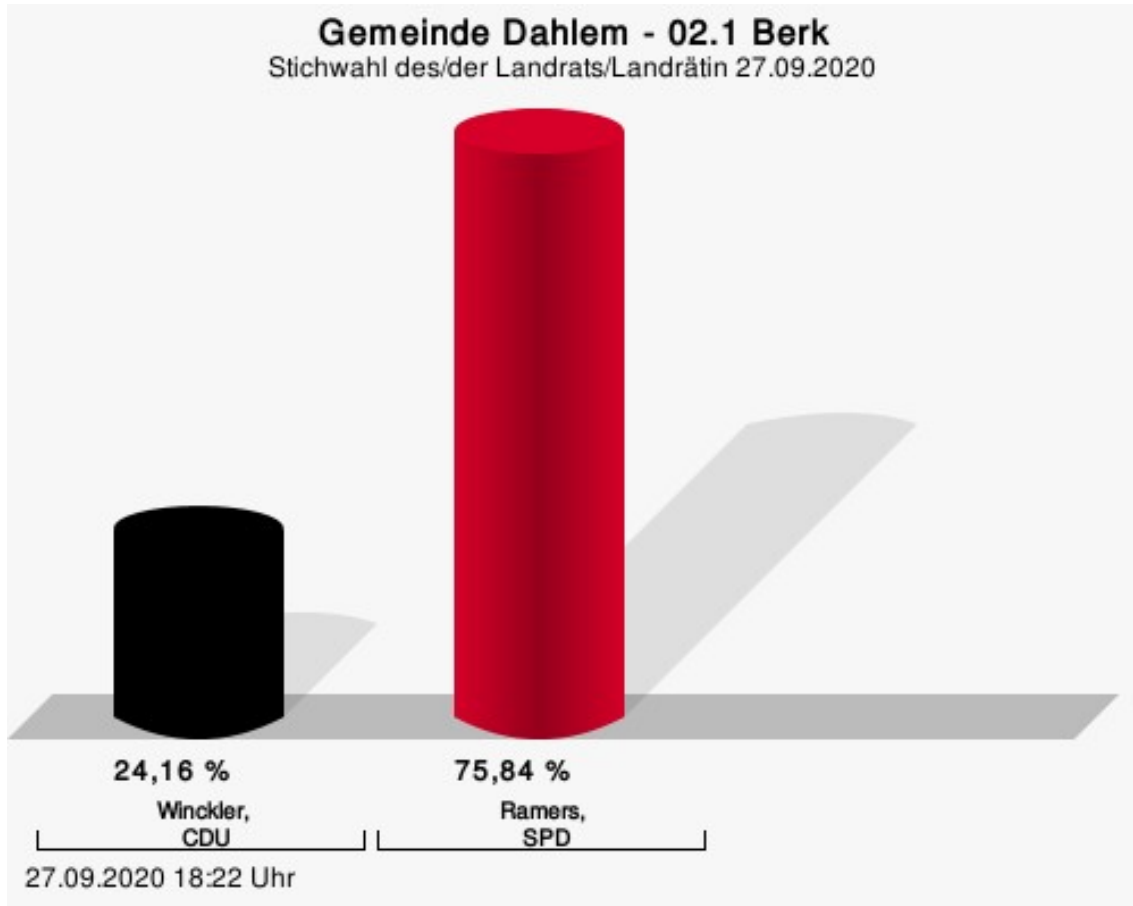
Winckler, CDU = Johannes Winckler, Christlich Demokratische Union Deutschlands
Ramers, SPD = Markus Ramers, Sozialdemokratische Partei Deutschlands

Wahlbeteiligung



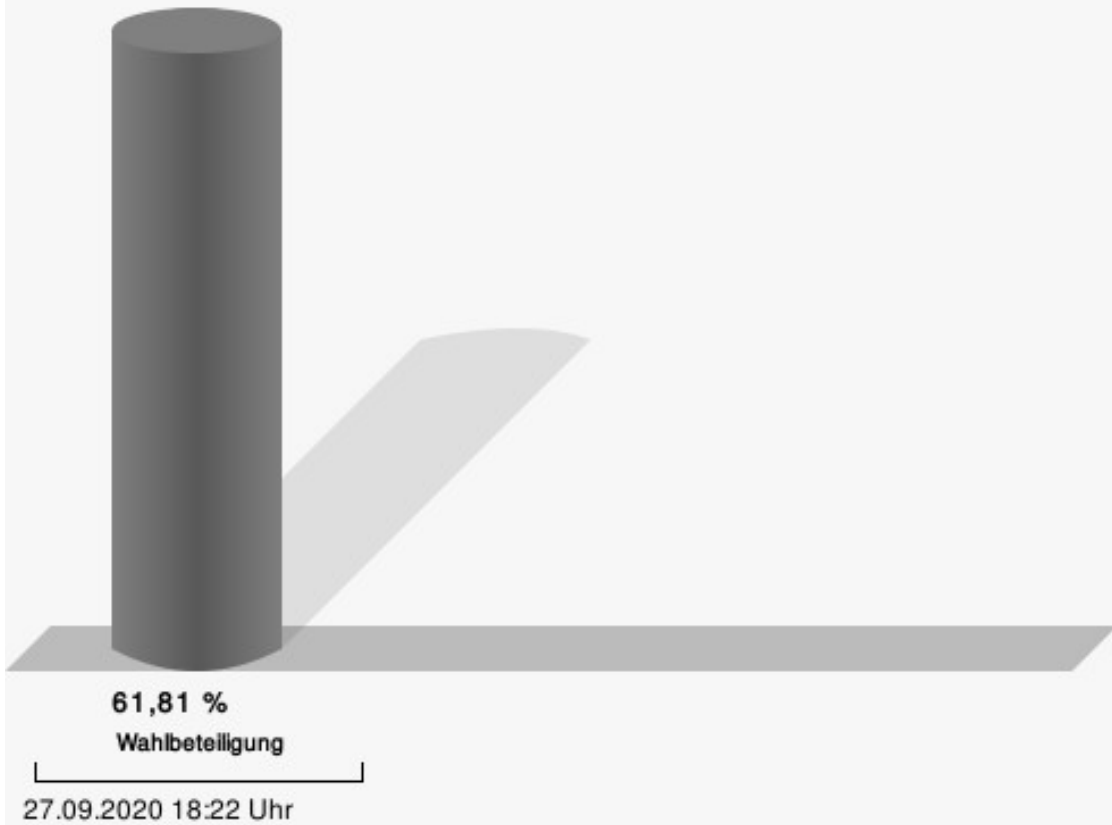
02.1 Berk

	Anzahl	Prozent
Winckler, CDU	43	24,16 %
Ramers, SPD	135	75,84 %



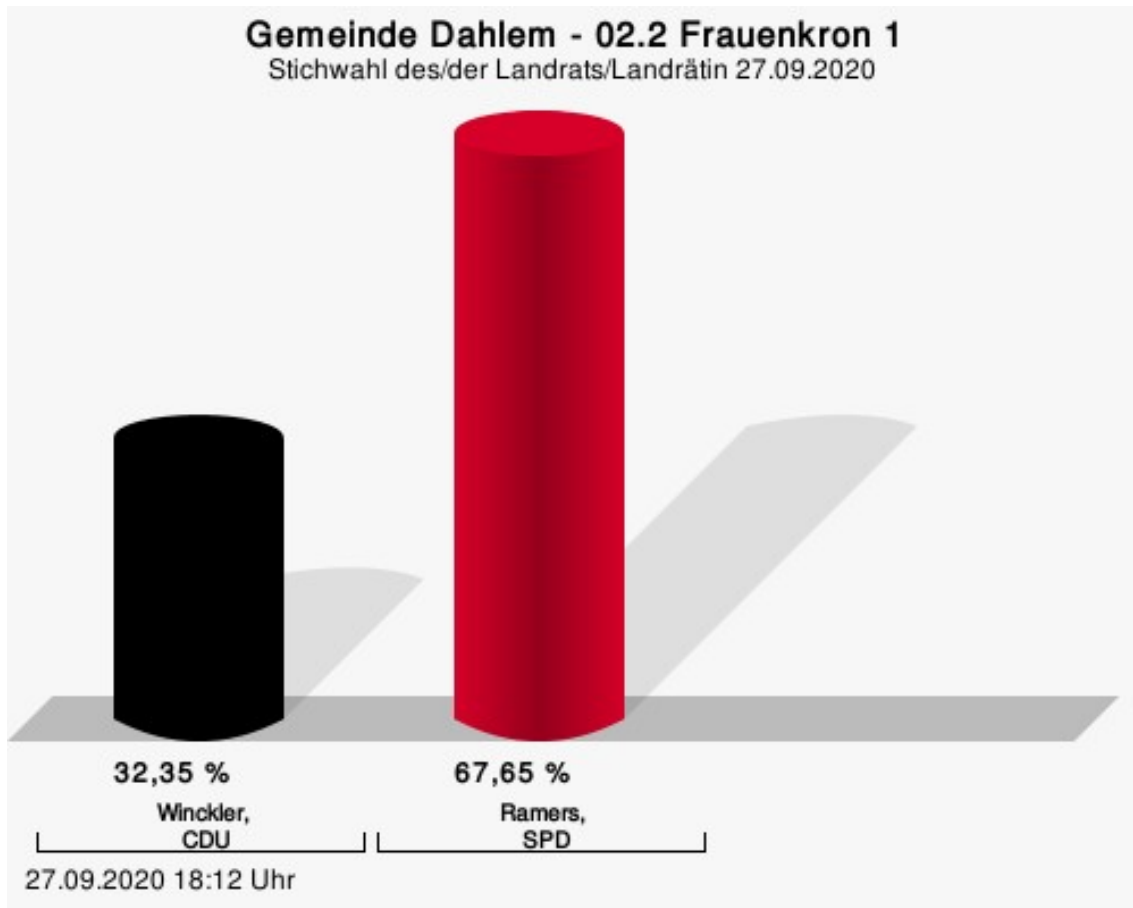
Winckler, CDU = Johannes Winckler, Christlich Demokratische Union Deutschlands
Ramers, SPD = Markus Ramers, Sozialdemokratische Partei Deutschlands

Wahlbeteiligung



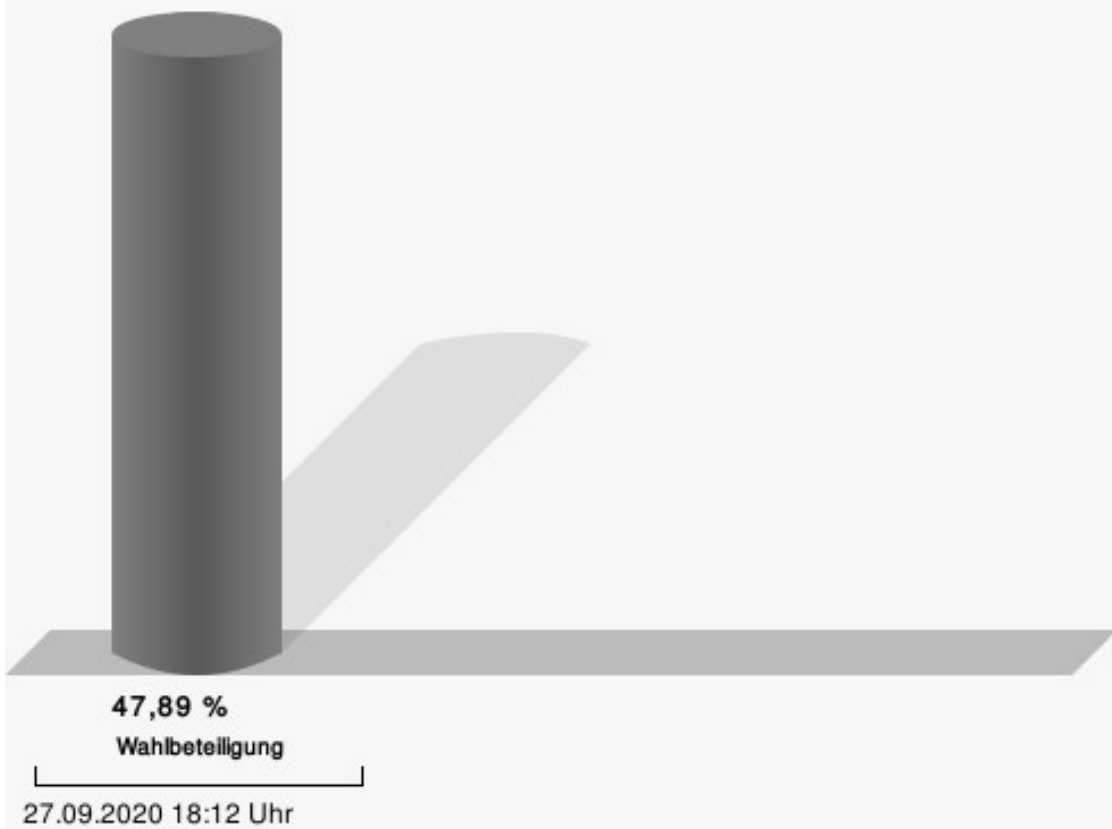
02.2 Frauenkron 1

	Anzahl	Prozent
Winckler, CDU	11	32,35 %
Ramers, SPD	23	67,65 %



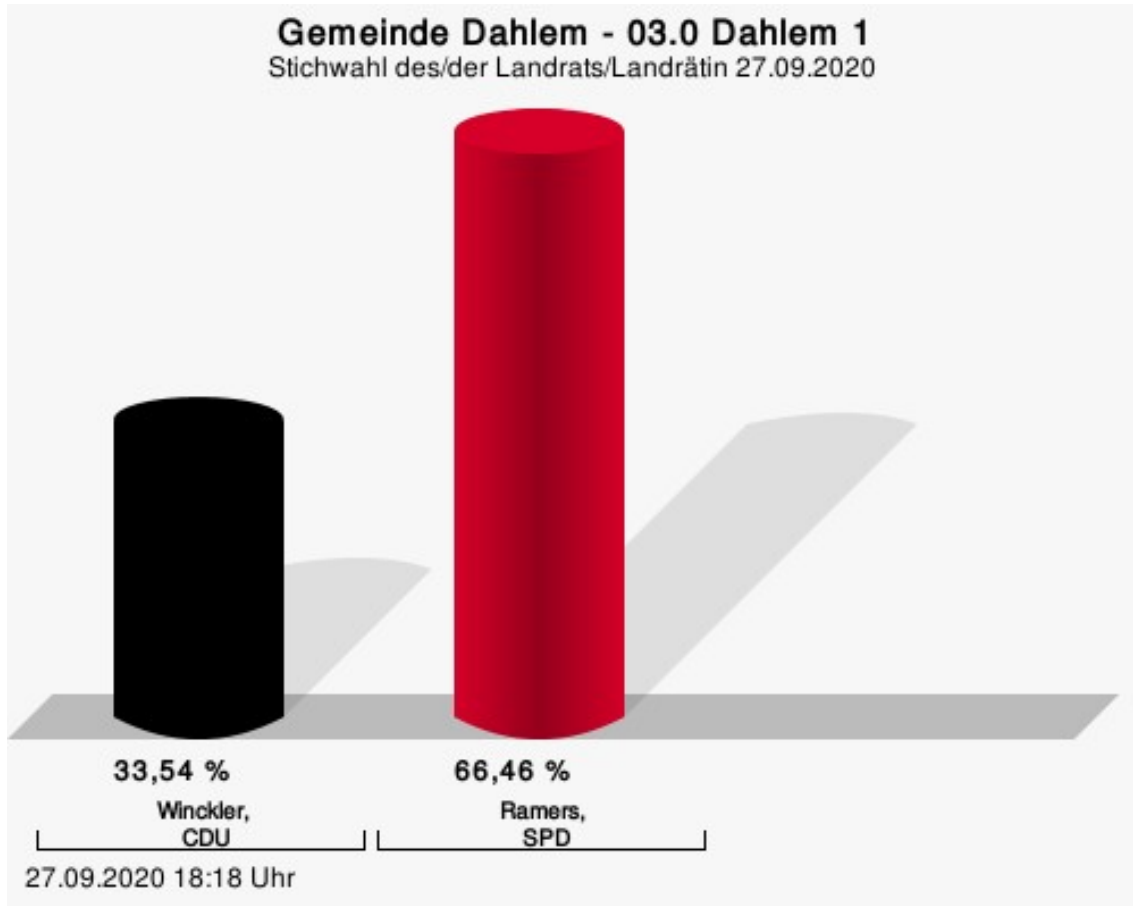
Winckler, CDU = Johannes Winckler, Christlich Demokratische Union Deutschlands
Ramers, SPD = Markus Ramers, Sozialdemokratische Partei Deutschlands

Wahlbeteiligung



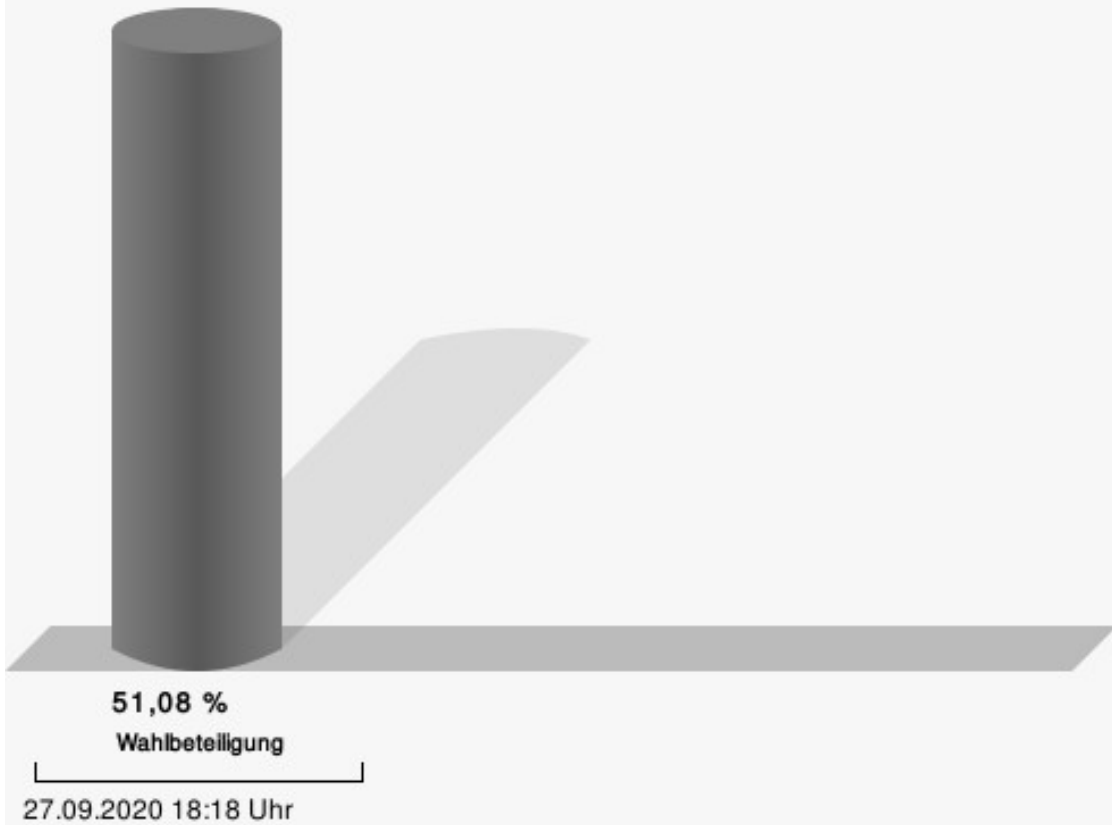
03.0 Dahlem 1

	Anzahl	Prozent
Winckler, CDU	55	33,54 %
Ramers, SPD	109	66,46 %



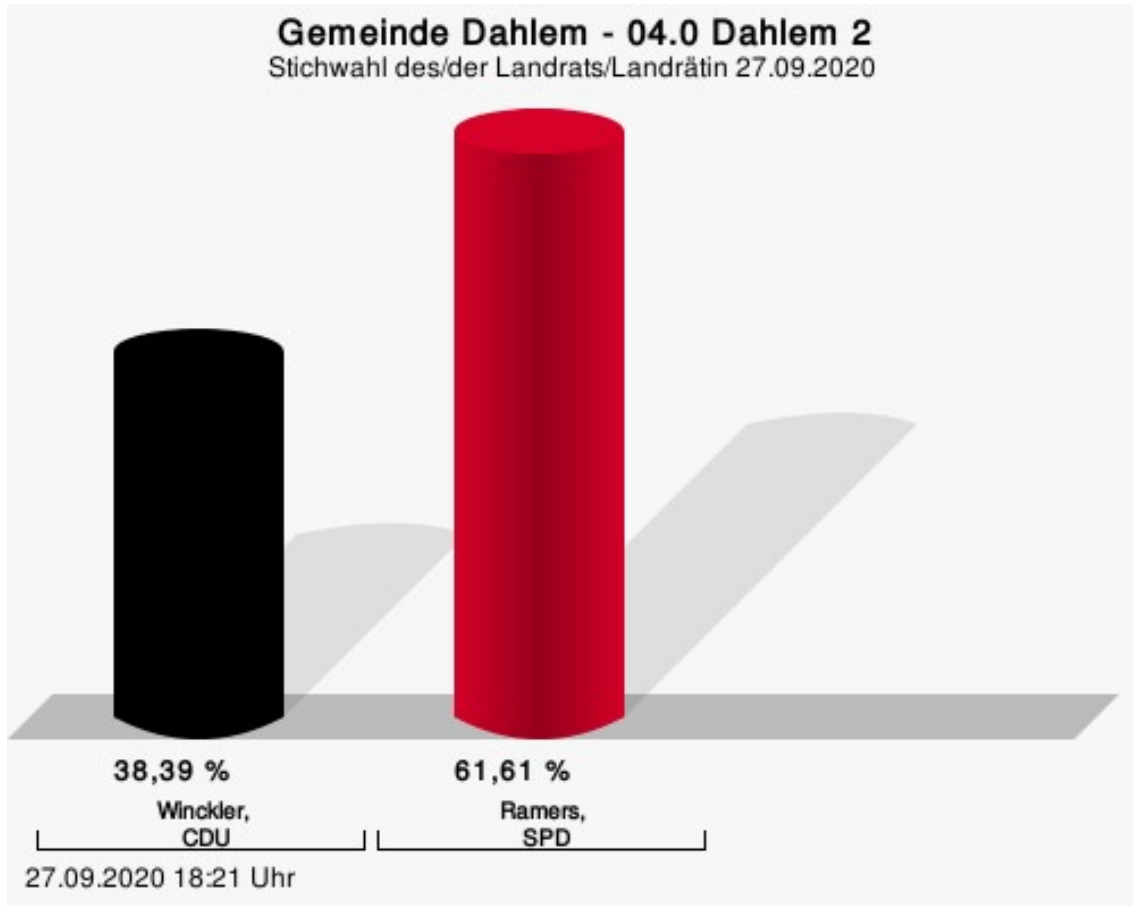
Winckler, CDU = Johannes Winckler, Christlich Demokratische Union Deutschlands
Ramers, SPD = Markus Ramers, Sozialdemokratische Partei Deutschlands

Wahlbeteiligung



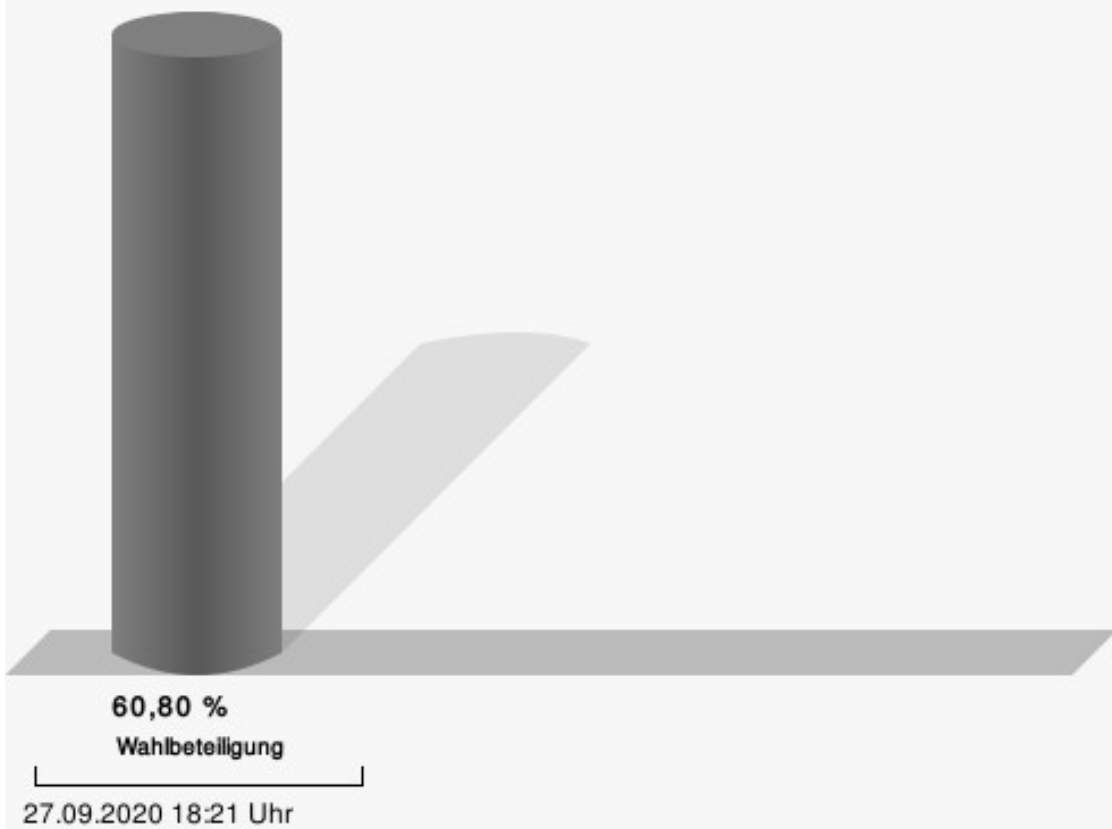
04.0 Dahlem 2

	Anzahl	Prozent
Winckler, CDU	81	38,39 %
Ramers, SPD	130	61,61 %



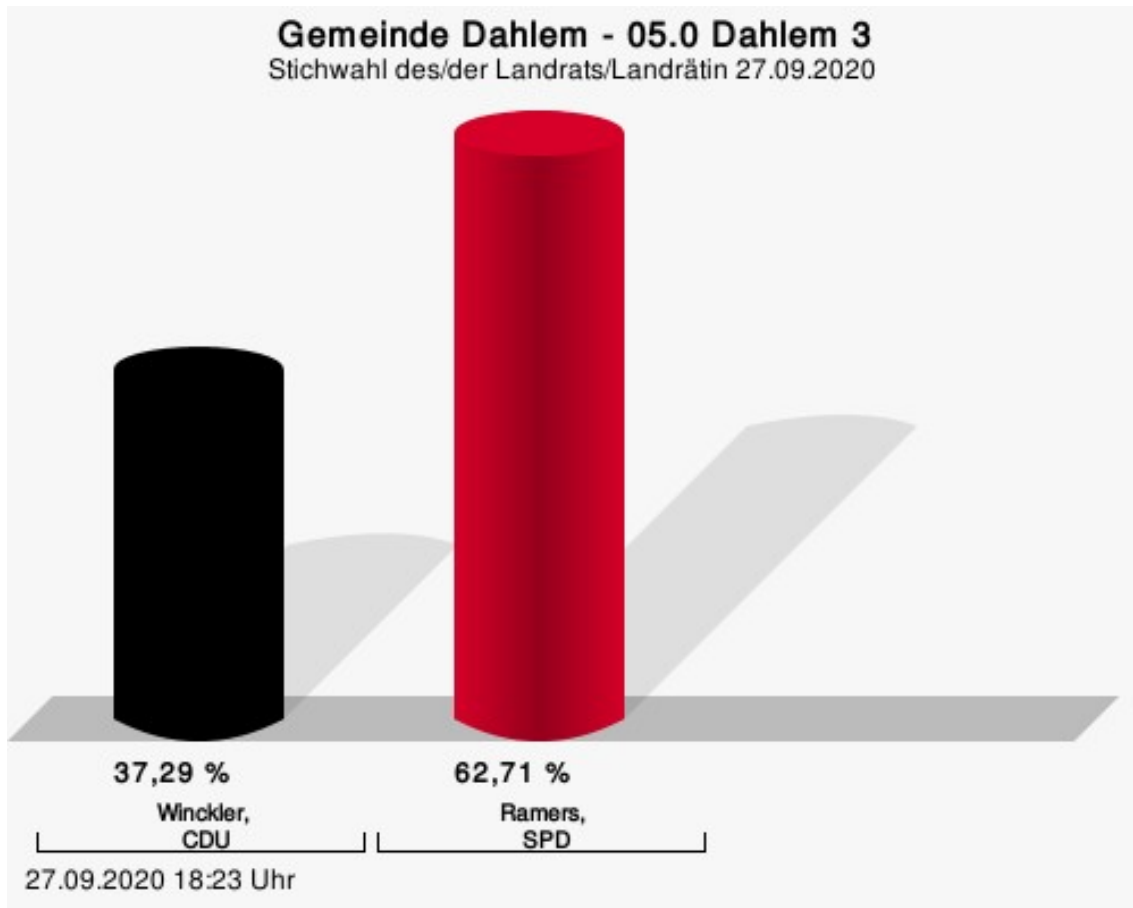
Winckler, CDU = Johannes Winckler, Christlich Demokratische Union Deutschlands
Ramers, SPD = Markus Ramers, Sozialdemokratische Partei Deutschlands

Wahlbeteiligung



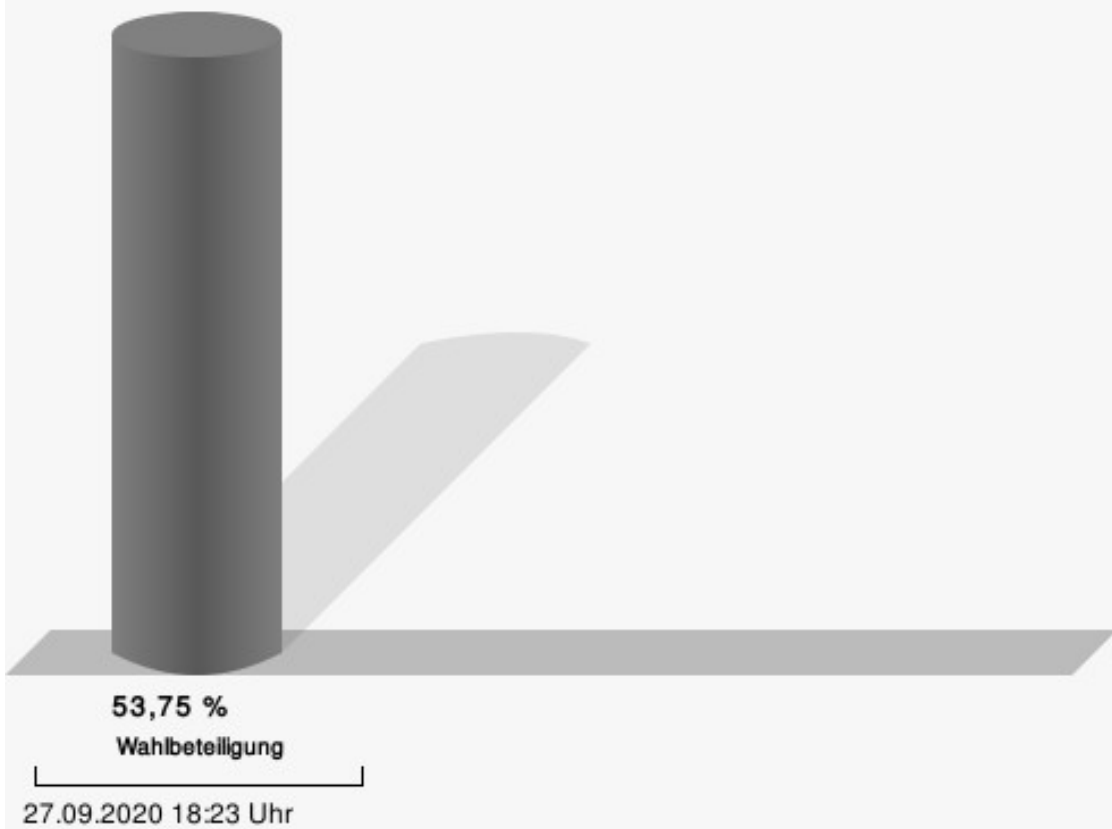
05.0 Dahlem 3

	Anzahl	Prozent
Winckler, CDU	66	37,29 %
Ramers, SPD	111	62,71 %



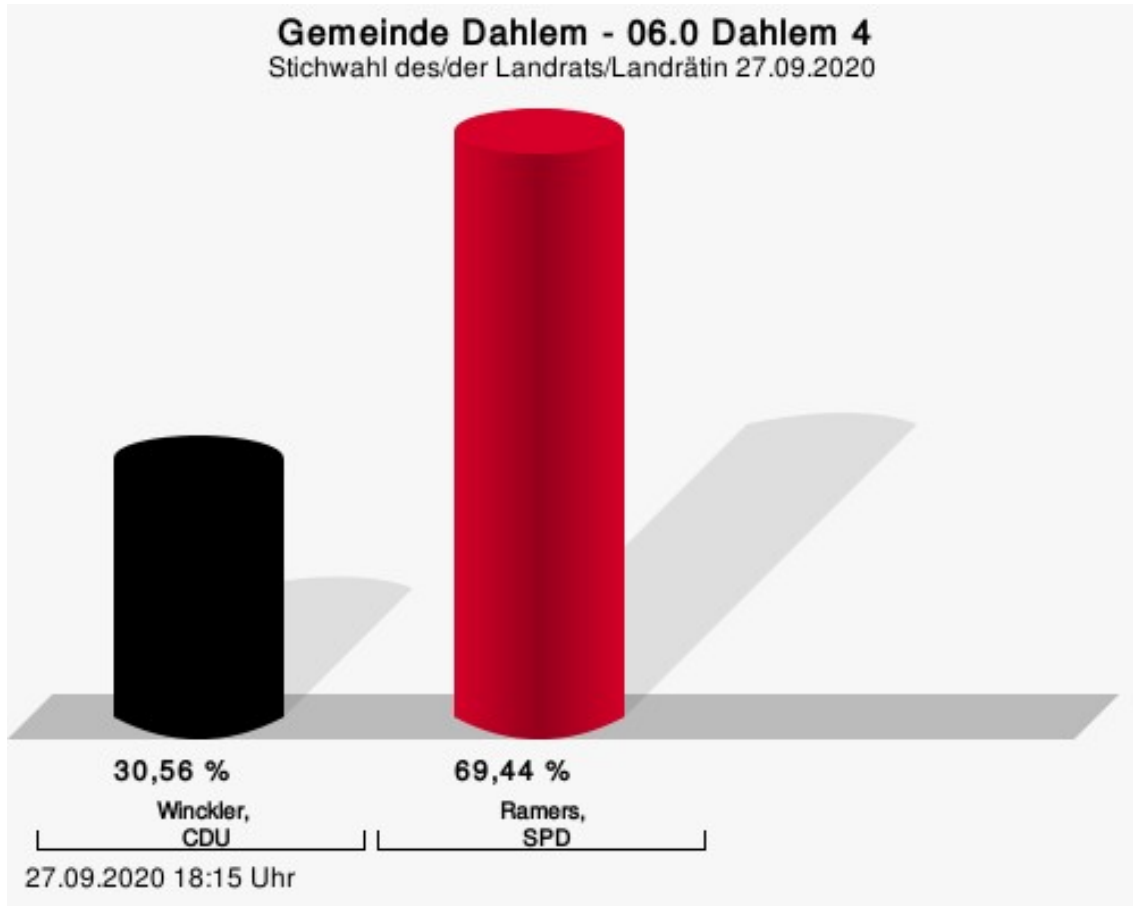
Winckler, CDU = Johannes Winckler, Christlich Demokratische Union Deutschlands
Ramers, SPD = Markus Ramers, Sozialdemokratische Partei Deutschlands

Wahlbeteiligung



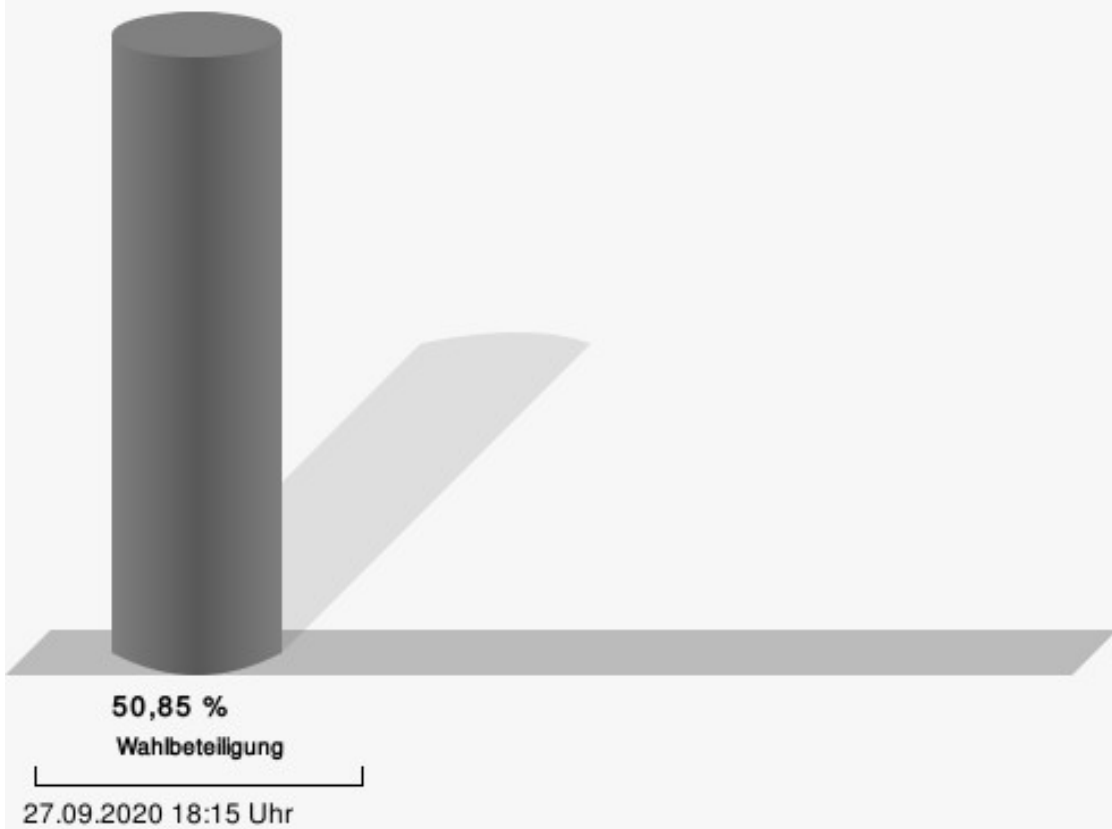
06.0 Dahlem 4

	Anzahl	Prozent
Winckler, CDU	55	30,56 %
Ramers, SPD	125	69,44 %



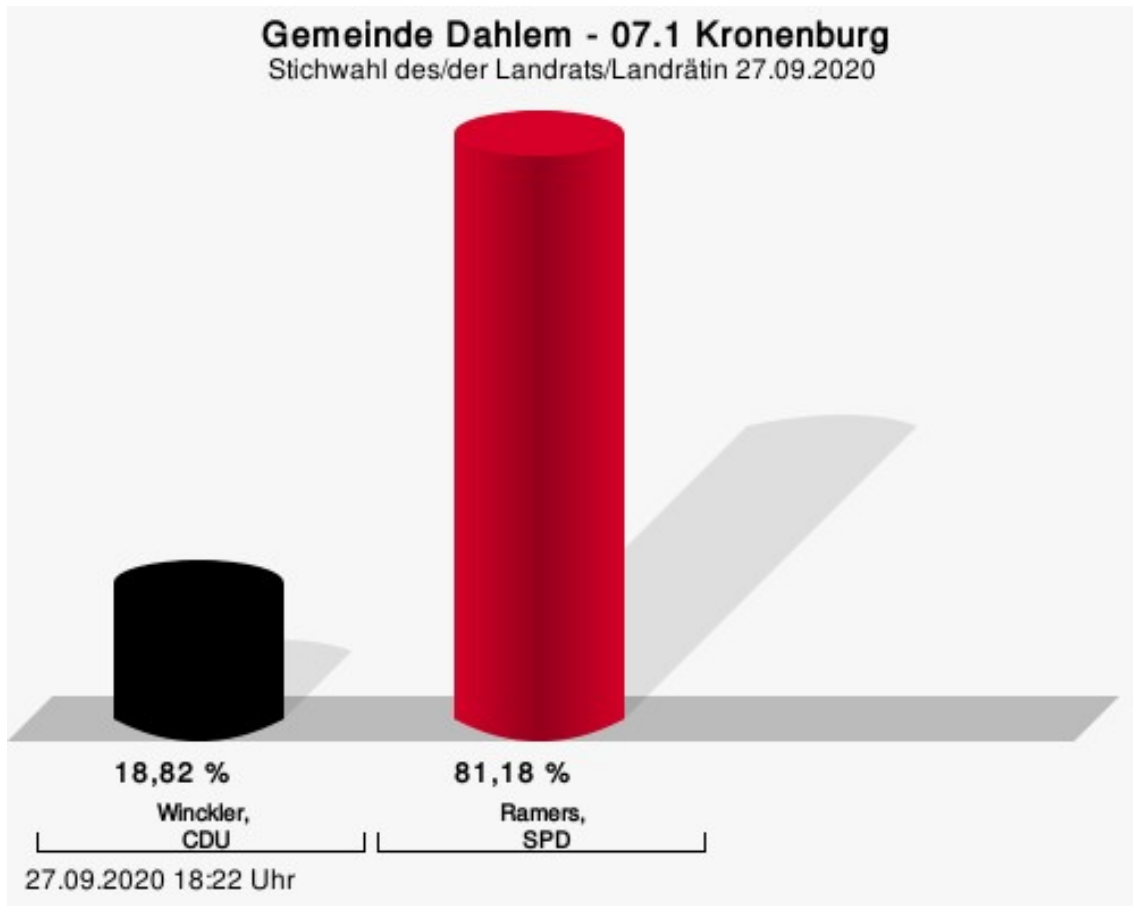
Winckler, CDU = Johannes Winckler, Christlich Demokratische Union Deutschlands
Ramers, SPD = Markus Ramers, Sozialdemokratische Partei Deutschlands

Wahlbeteiligung



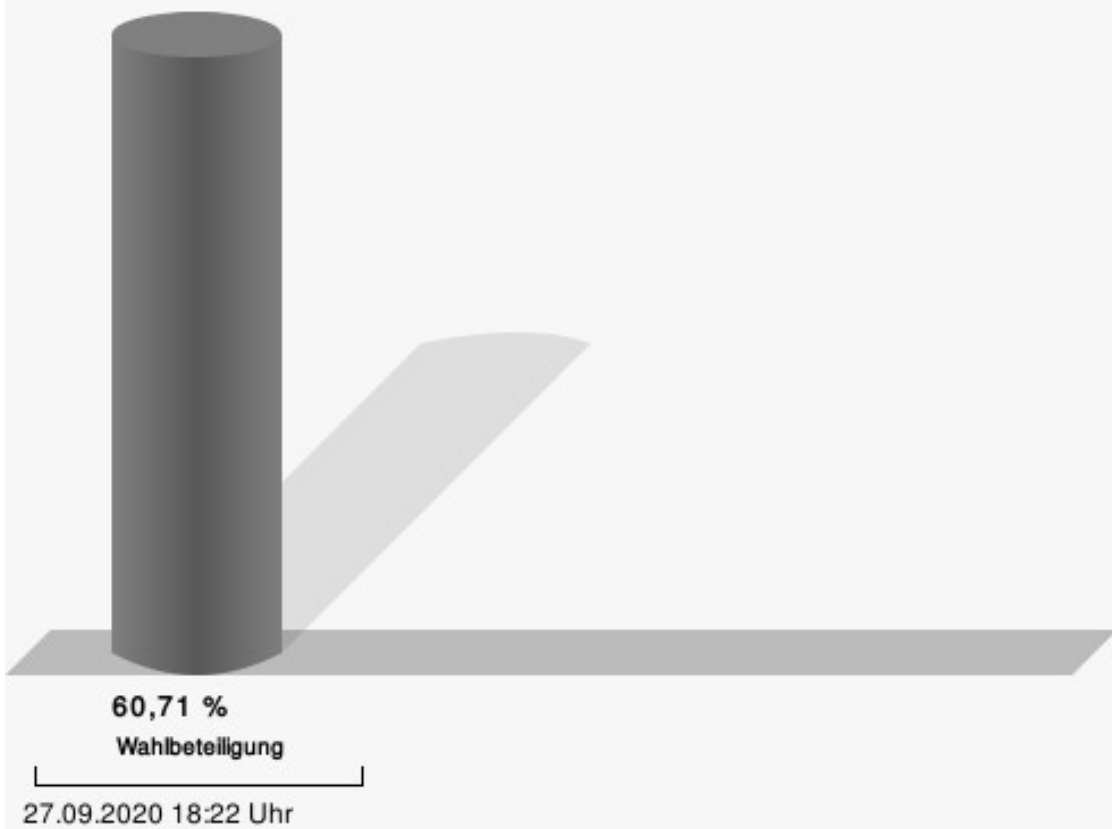
07.1 Kronenburg

	Anzahl	Prozent
Winckler, CDU	32	18,82 %
Ramers, SPD	138	81,18 %



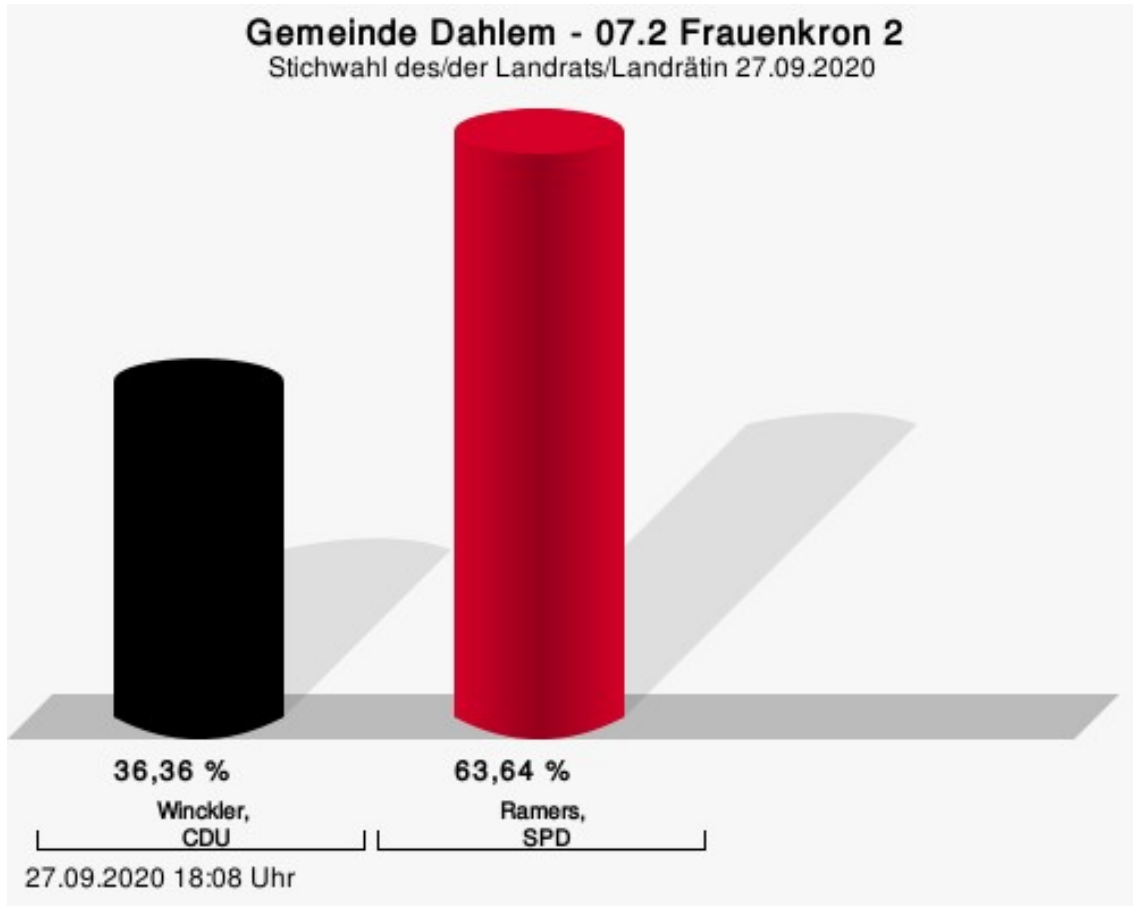
Winckler, CDU = Johannes Winckler, Christlich Demokratische Union Deutschlands
Ramers, SPD = Markus Ramers, Sozialdemokratische Partei Deutschlands

Wahlbeteiligung



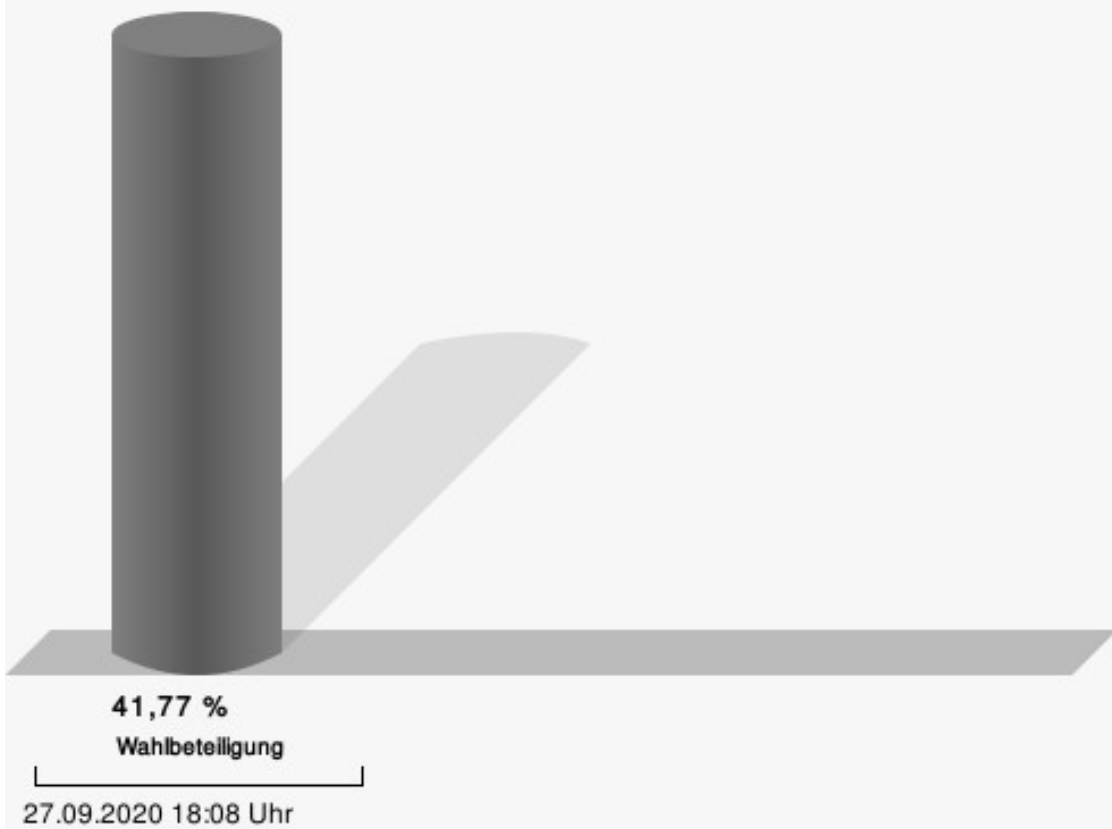
07.2 Frauenkron 2

	Anzahl	Prozent
Winckler, CDU	12	36,36 %
Ramers, SPD	21	63,64 %



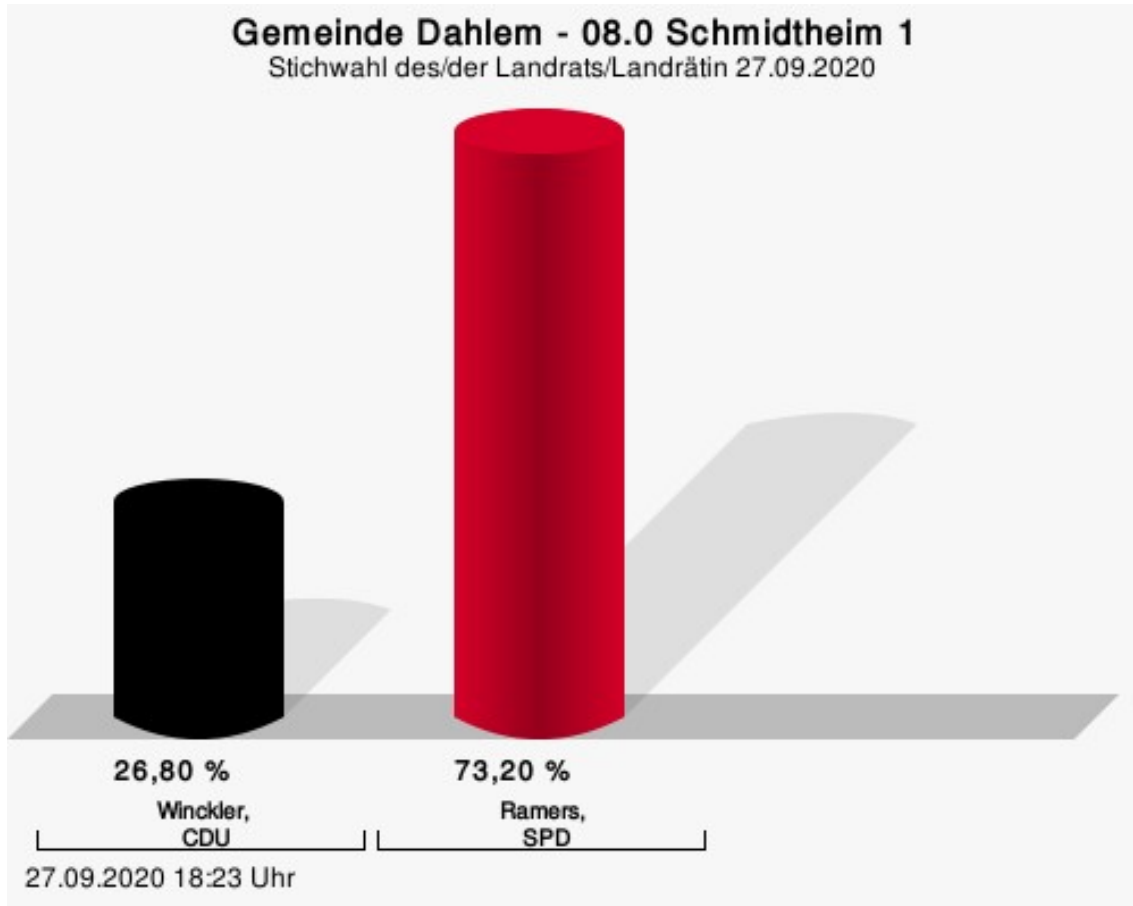
Winckler, CDU = Johannes Winckler, Christlich Demokratische Union Deutschlands
Ramers, SPD = Markus Ramers, Sozialdemokratische Partei Deutschlands

Wahlbeteiligung



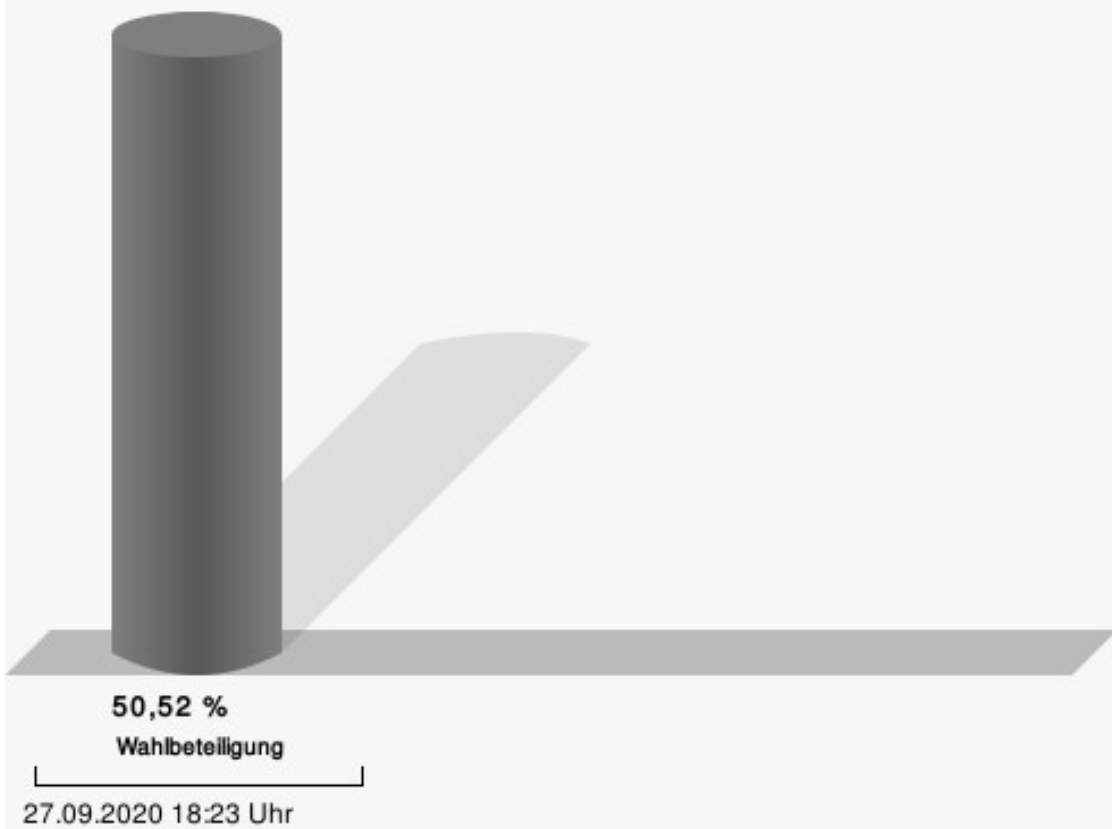
08.0 Schmidheim 1

	Anzahl	Prozent
Winckler, CDU	52	26,80 %
Ramers, SPD	142	73,20 %



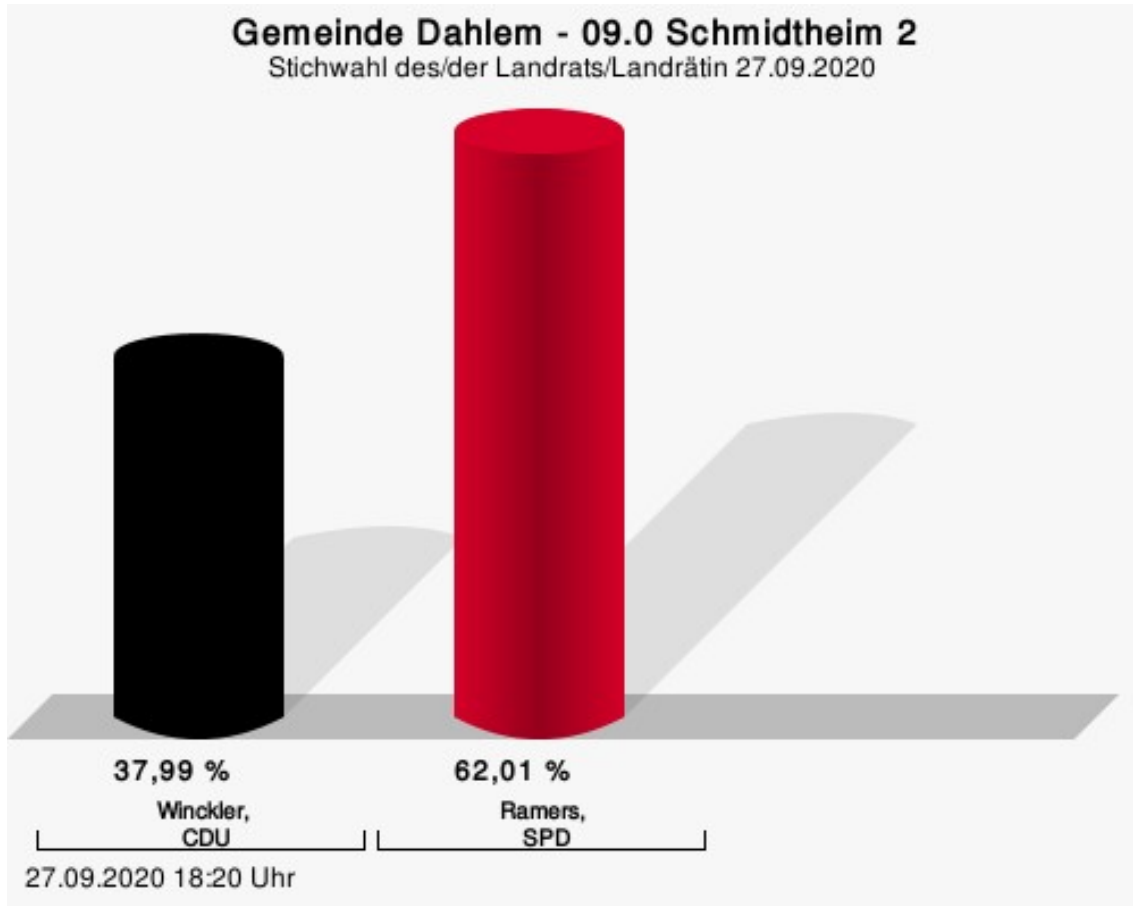
Winckler, CDU = Johannes Winckler, Christlich Demokratische Union Deutschlands
Ramers, SPD = Markus Ramers, Sozialdemokratische Partei Deutschlands

Wahlbeteiligung



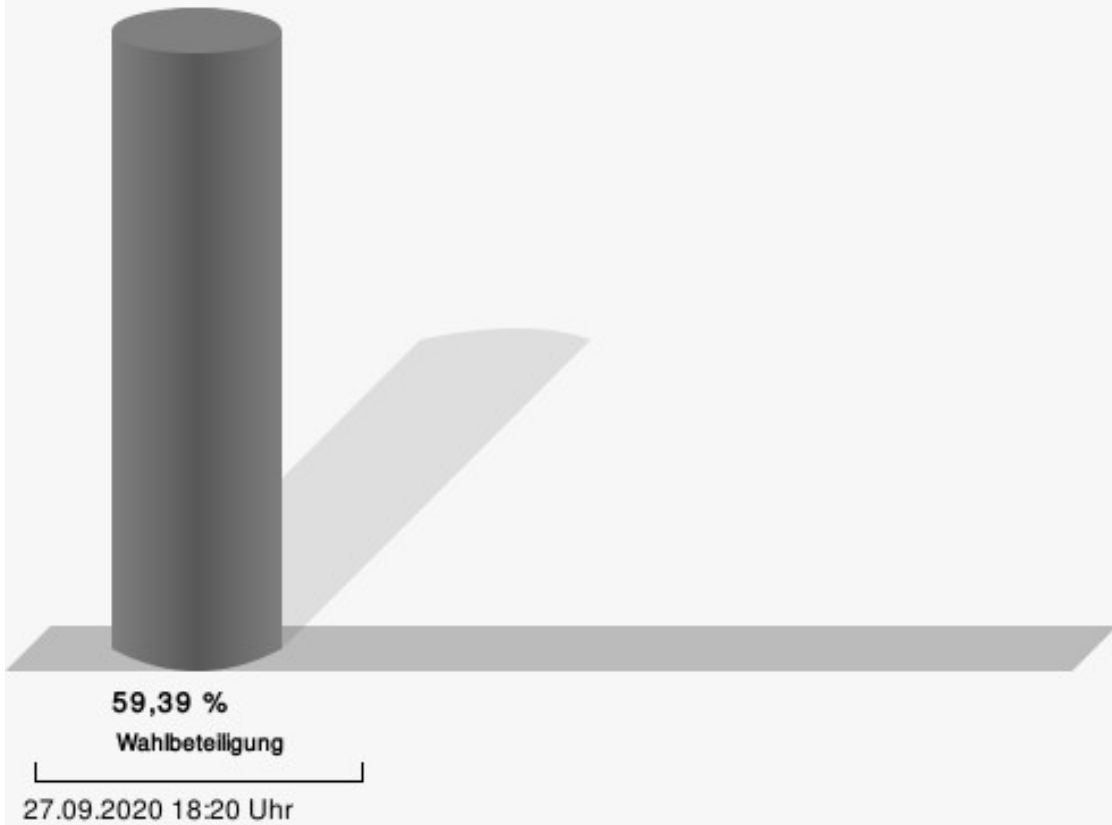
09.0 Schmidheim 2

	Anzahl	Prozent
Winckler, CDU	87	37,99 %
Ramers, SPD	142	62,01 %



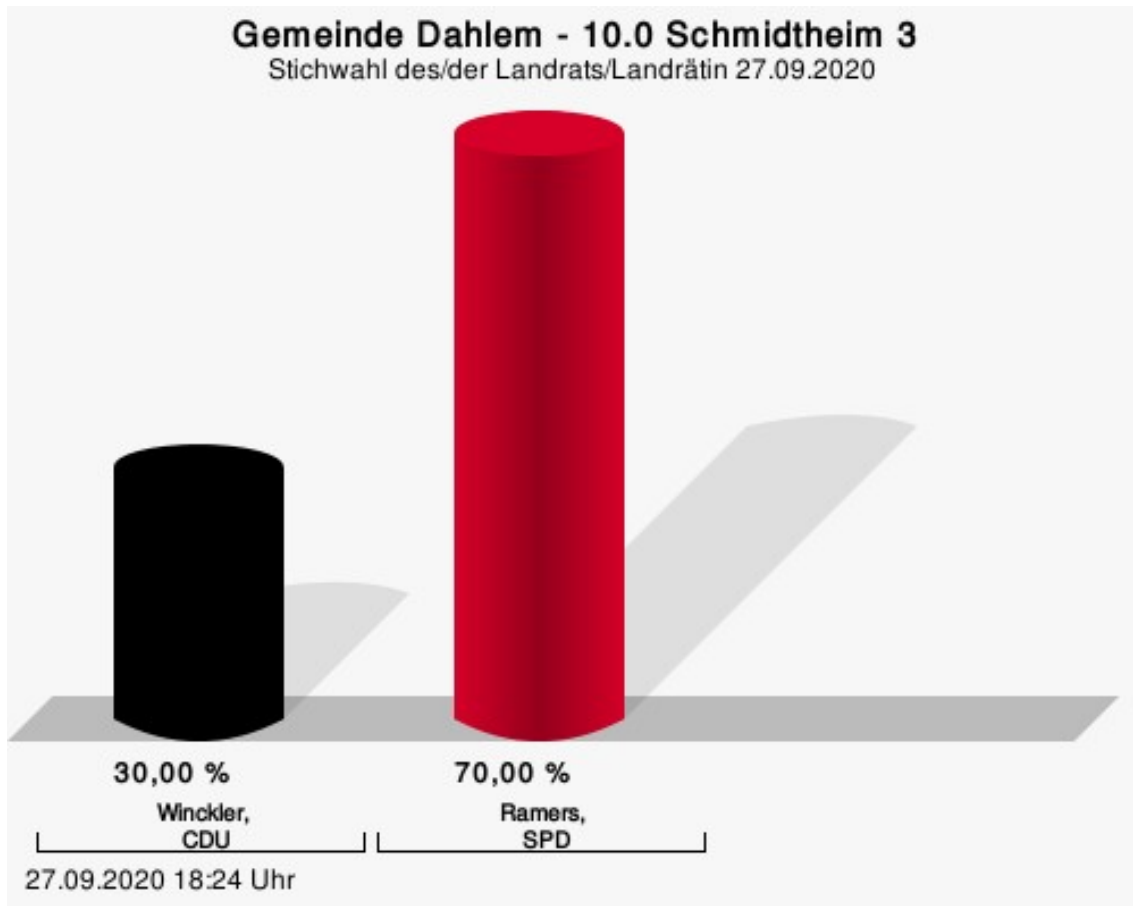
Winckler, CDU = Johannes Winckler, Christlich Demokratische Union Deutschlands
Ramers, SPD = Markus Ramers, Sozialdemokratische Partei Deutschlands

Wahlbeteiligung



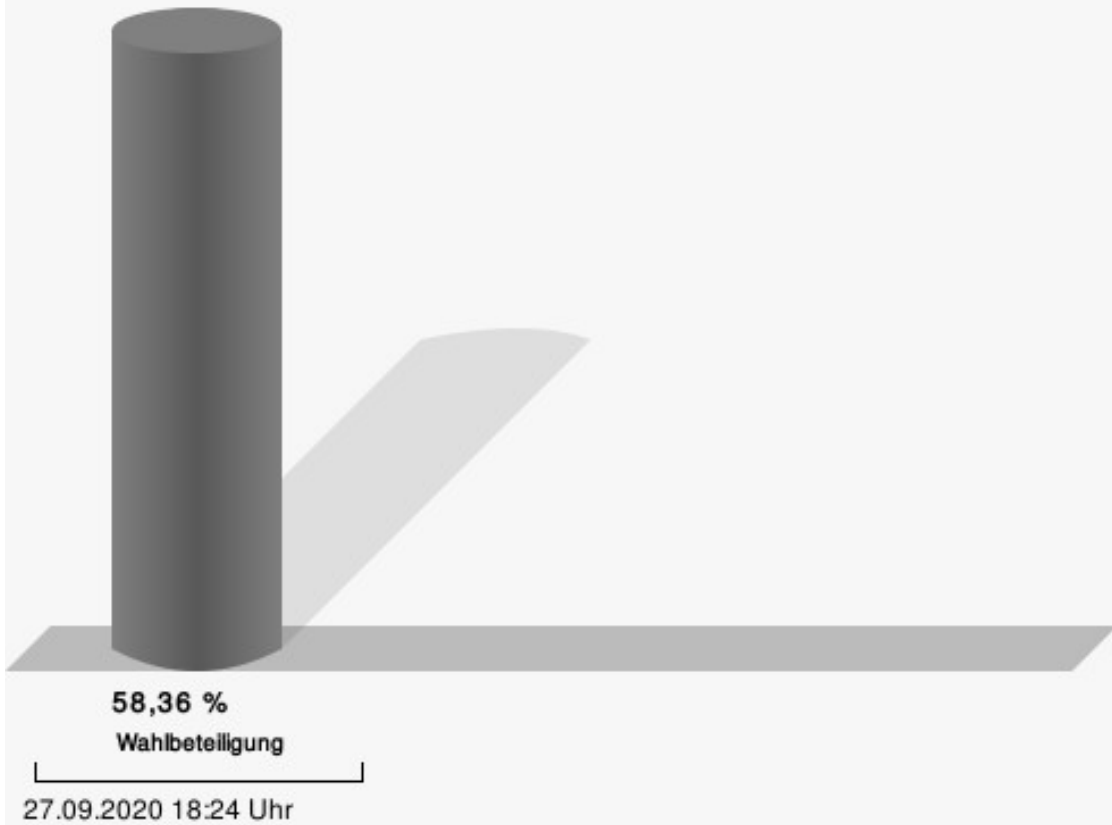
10.0 Schmidtheim 3

	Anzahl	Prozent
Winckler, CDU	66	30,00 %
Ramers, SPD	154	70,00 %



Winckler, CDU = Johannes Winckler, Christlich Demokratische Union Deutschlands
Ramers, SPD = Markus Ramers, Sozialdemokratische Partei Deutschlands

Wahlbeteiligung



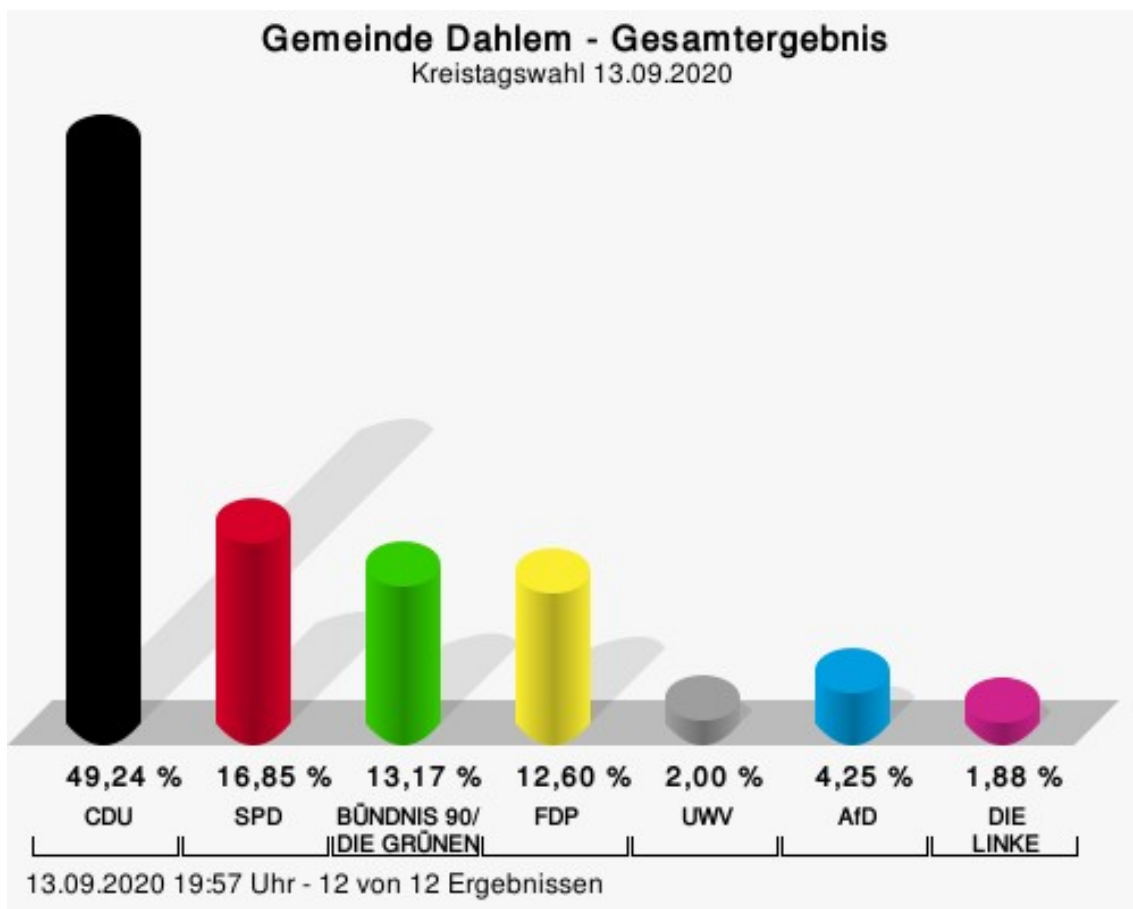
Übersicht Stimmbezirke

Zusammenstellung der Ergebnisse nach Stimmbezirken

Stimmbezirk	Stand	Wahlberechtigte	Wähler/innen	gültig	Winckler, CDU	Ramers, SPD
01.0 Baasem	eingegangen	349	49,86 %	98,85 %	23,26 %	76,74 %
02.1 Berk	eingegangen	288	61,81 %	100,00 %	24,16 %	75,84 %
02.2 Frauenkron 1	eingegangen	71	47,89 %	100,00 %	32,35 %	67,65 %
03.0 Dahlem 1	eingegangen	325	51,08 %	98,80 %	33,54 %	66,46 %
04.0 Dahlem 2	eingegangen	352	60,80 %	98,60 %	38,39 %	61,61 %
05.0 Dahlem 3	eingegangen	333	53,75 %	98,88 %	37,29 %	62,71 %
06.0 Dahlem 4	eingegangen	354	50,85 %	100,00 %	30,56 %	69,44 %
07.1 Kronenburg	eingegangen	280	60,71 %	100,00 %	18,82 %	81,18 %
07.2 Frauenkron 2	eingegangen	79	41,77 %	100,00 %	36,36 %	63,64 %
08.0 Schmidtheim 1	eingegangen	386	50,52 %	99,49 %	26,80 %	73,20 %
09.0 Schmidtheim 2	eingegangen	394	59,39 %	97,86 %	37,99 %	62,01 %
10.0 Schmidtheim 3	eingegangen	377	58,36 %	100,00 %	30,00 %	70,00 %
Gemeinde Dahlem	12 von 12	3.588	55,10 %	99,24 %	30,58 %	69,42 %

Kreistagswahl Gemeinde Dahlem

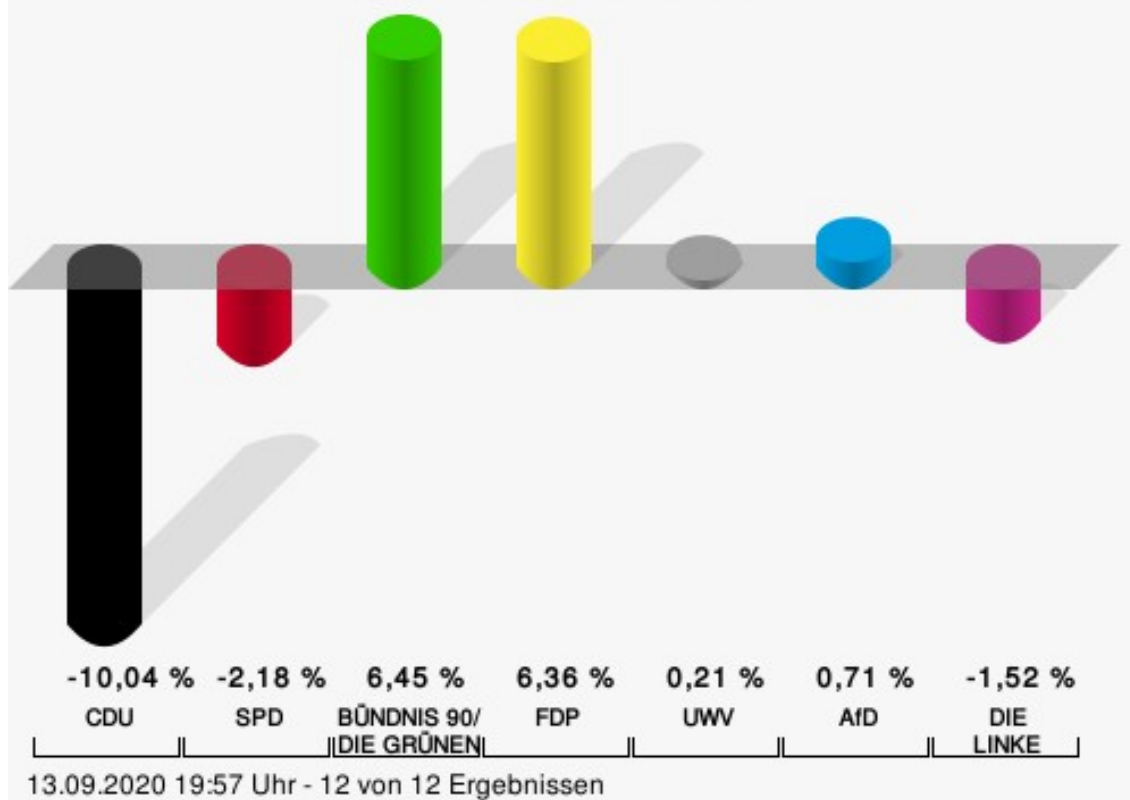
	Anzahl	Prozent
CDU	1.204	49,24 %
SPD	412	16,85 %
GRÜNE	322	13,17 %
FDP	308	12,60 %
UWV	49	2,00 %
AfD	104	4,25 %
DIE LINKE	46	1,88 %



CDU = Christlich Demokratische Union Deutschlands
 SPD = Sozialdemokratische Partei Deutschlands
 FDP = Freie Demokratische Partei
 UWV = Unabhängige Wählervereinigung
 AfD = Alternative für Deutschland

Gemeinde Dahlem - Gesamtergebnis

Kreistagswahl 13.09.2020 | 25.05.2014



CDU = Christlich Demokratische Union Deutschlands

SPD = Sozialdemokratische Partei Deutschlands

FDP = Freie Demokratische Partei

UWV = Unabhängige Wählervereinigung

AfD = Alternative für Deutschland

Gemeinde Dahlem
 Kreistagswahl 13.09.2020
 Gewinne und Verluste Gesamtergebnis

	aktuelle Wahl: Kreistagswahl 13.09.2020	im Vergleich zur: Kreistagswahl 25.05.2014	
		Ergebnis	Gewinne und Verluste
Wahlberechtigte	3.590	3.495	+95
Wähler	2.507	2.346	+161
	69,83 %	67,12 %	+ 2,71
gültige Stimmen	2.445	2.291	+154
	97,53 %	97,66 %	- 0,13
CDU	1.204	1.358	-154
	49,24 %	59,28 %	- 10,04
SPD	412	436	-24
	16,85 %	19,03 %	- 2,18
GRÜNE	322	154	+168
	13,17 %	6,72 %	+ 6,45
FDP	308	143	+165
	12,60 %	6,24 %	+ 6,36
UWV	49	41	+8
	2,00 %	1,79 %	+ 0,21
AfD	104	81	+23
	4,25 %	3,54 %	+ 0,71
DIE LINKE	46	78	-32
	1,88 %	3,40 %	- 1,52

Wahlbeteiligung

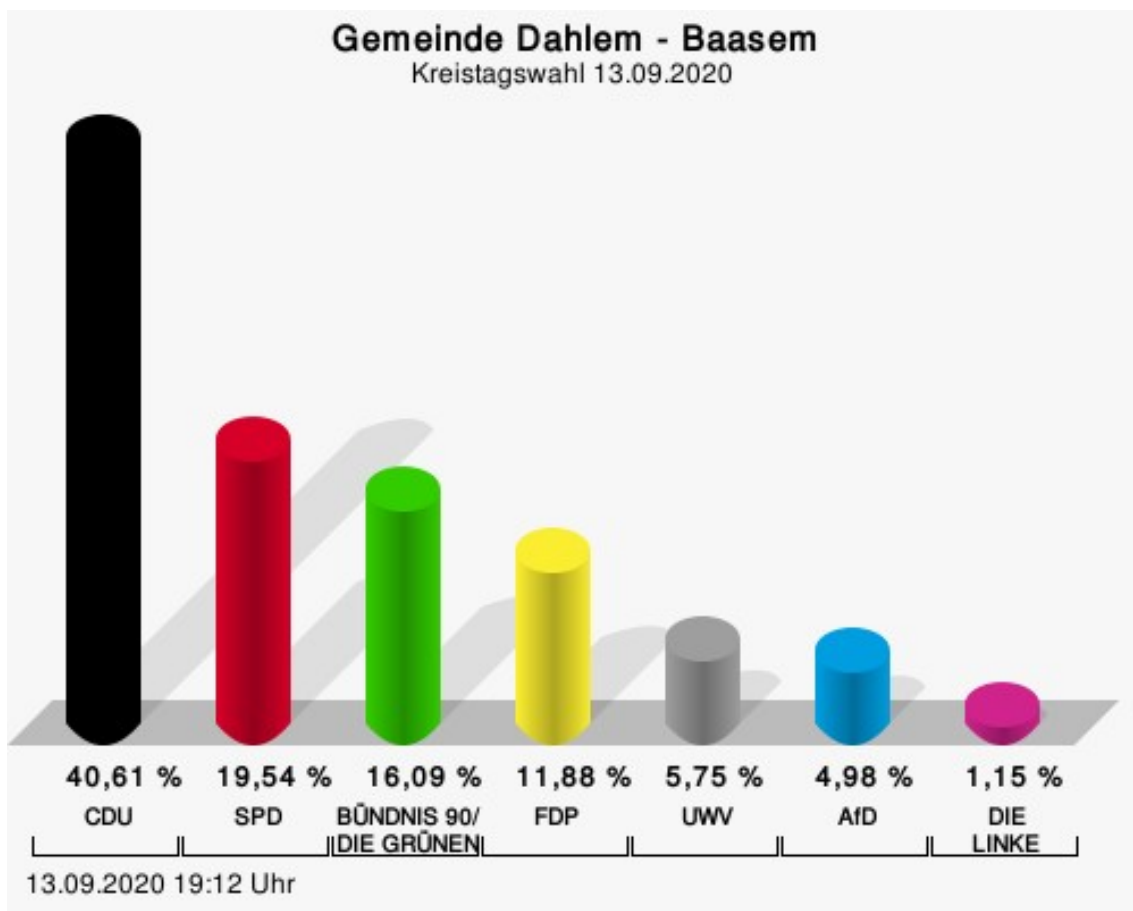


69,83 %
Wahlbeteiligung

13.09.2020 19:57 Uhr - 12 von 12 Ergebnissen

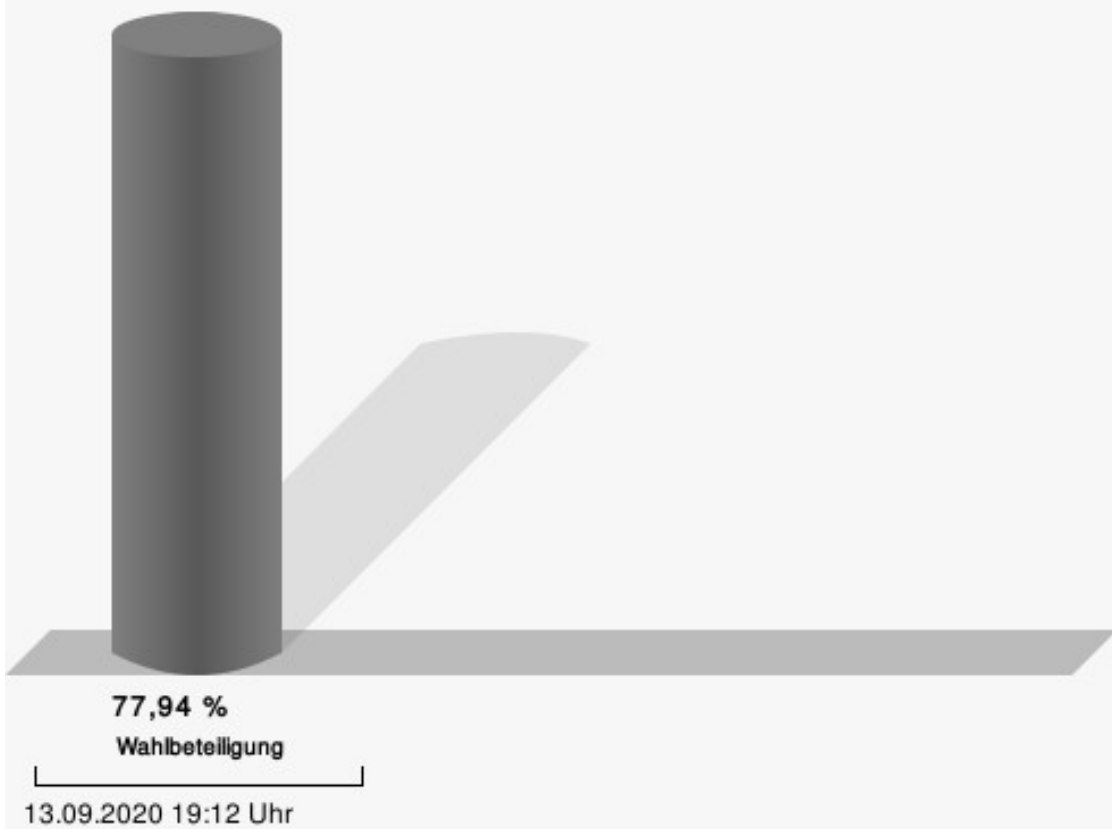
Ortsteile Baasem

	Anzahl	Prozent
CDU	106	40,61 %
SPD	51	19,54 %
GRÜNE	42	16,09 %
FDP	31	11,88 %
UWV	15	5,75 %
AfD	13	4,98 %
DIE LINKE	3	1,15 %



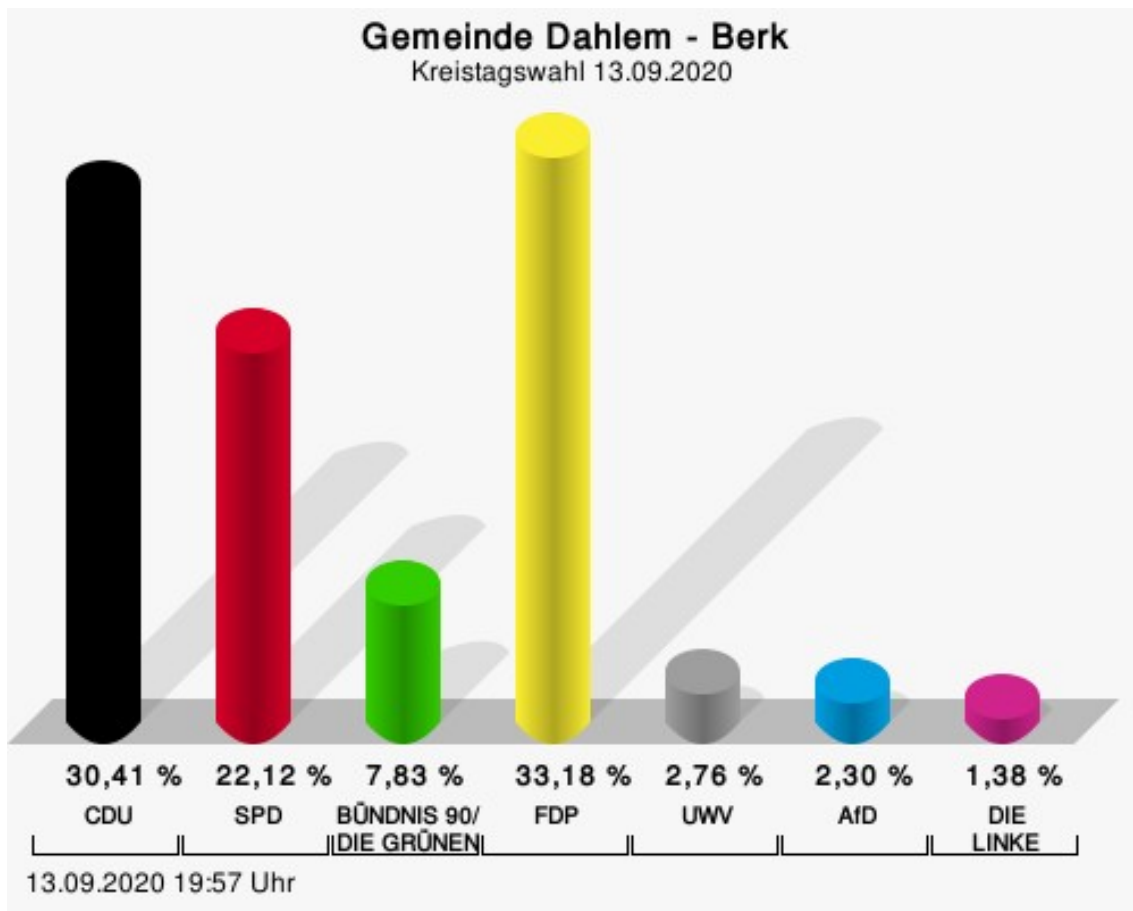
CDU = Christlich Demokratische Union Deutschlands
 SPD = Sozialdemokratische Partei Deutschlands
 FDP = Freie Demokratische Partei
 UWV = Unabhängige Wählervereinigung
 AfD = Alternative für Deutschland

Wahlbeteiligung



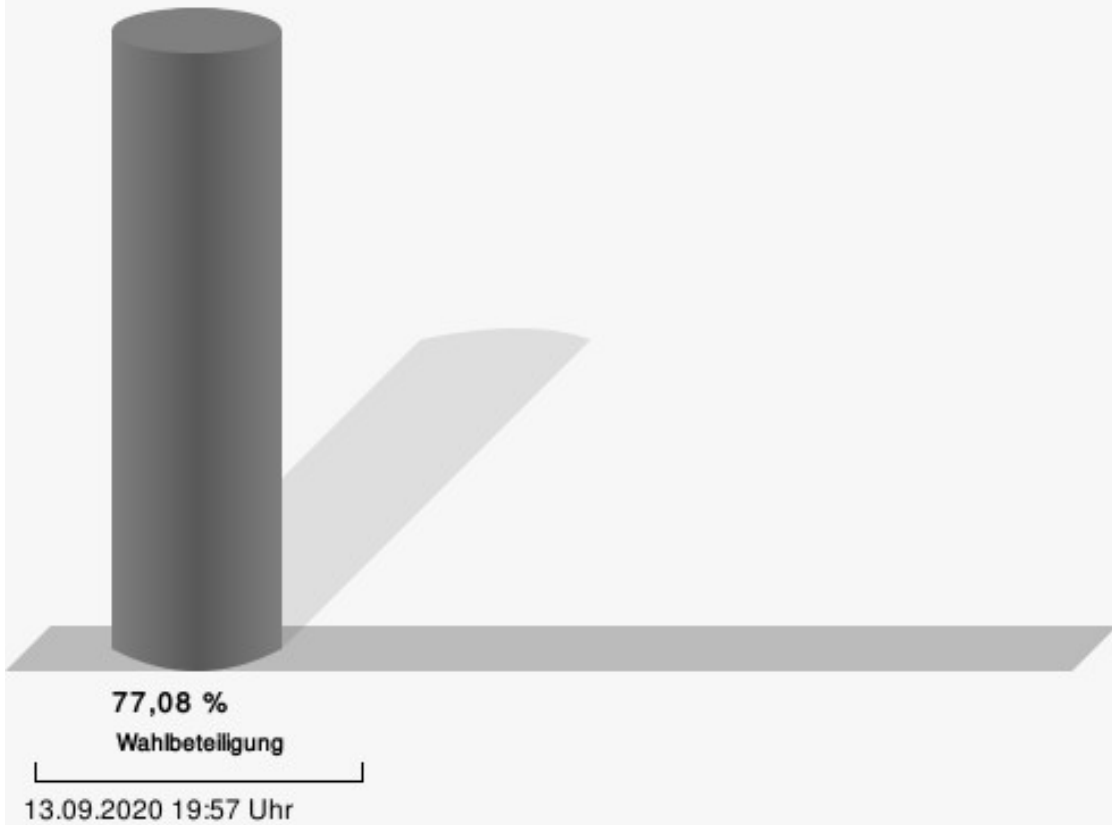
Berk

	Anzahl	Prozent
CDU	66	30,41 %
SPD	48	22,12 %
GRÜNE	17	7,83 %
FDP	72	33,18 %
UWV	6	2,76 %
AfD	5	2,30 %
DIE LINKE	3	1,38 %



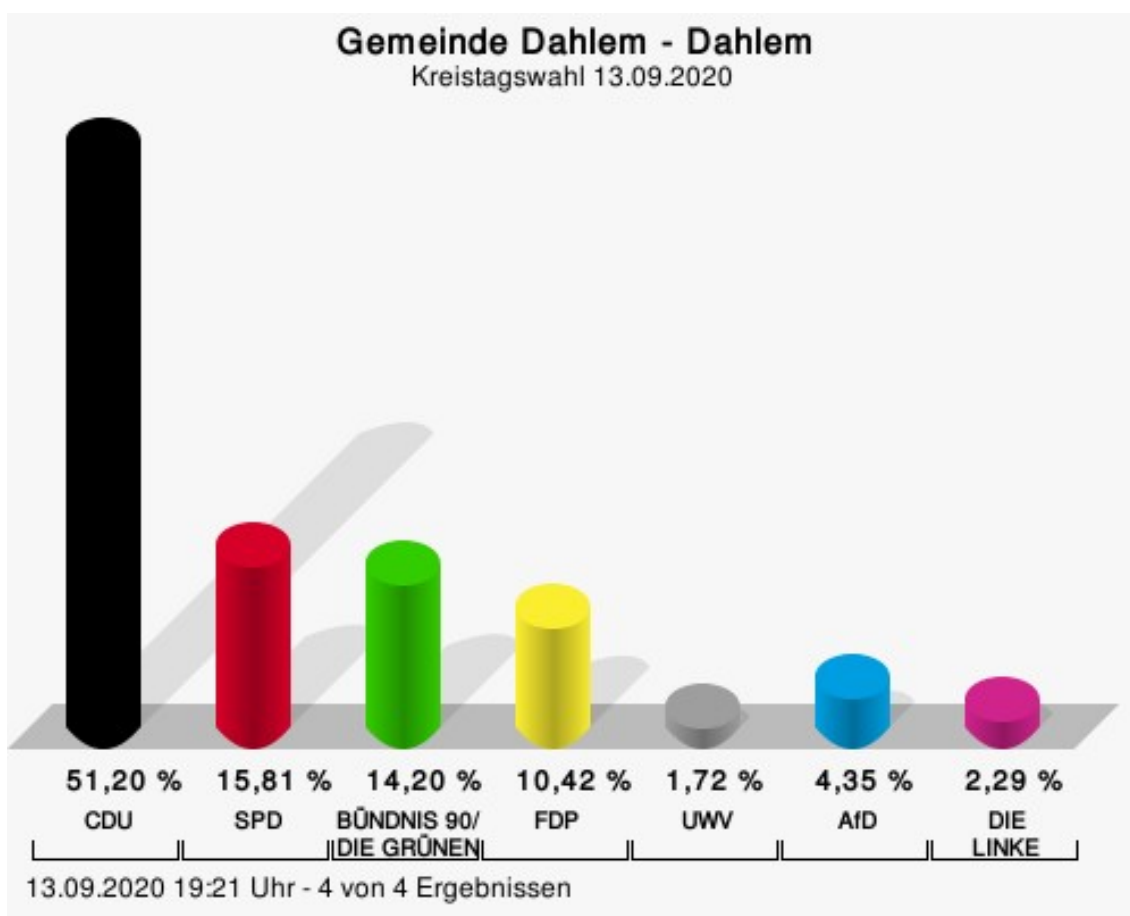
CDU = Christlich Demokratische Union Deutschlands
 SPD = Sozialdemokratische Partei Deutschlands
 FDP = Freie Demokratische Partei
 UWV = Unabhängige Wählervereinigung
 AfD = Alternative für Deutschland

Wahlbeteiligung



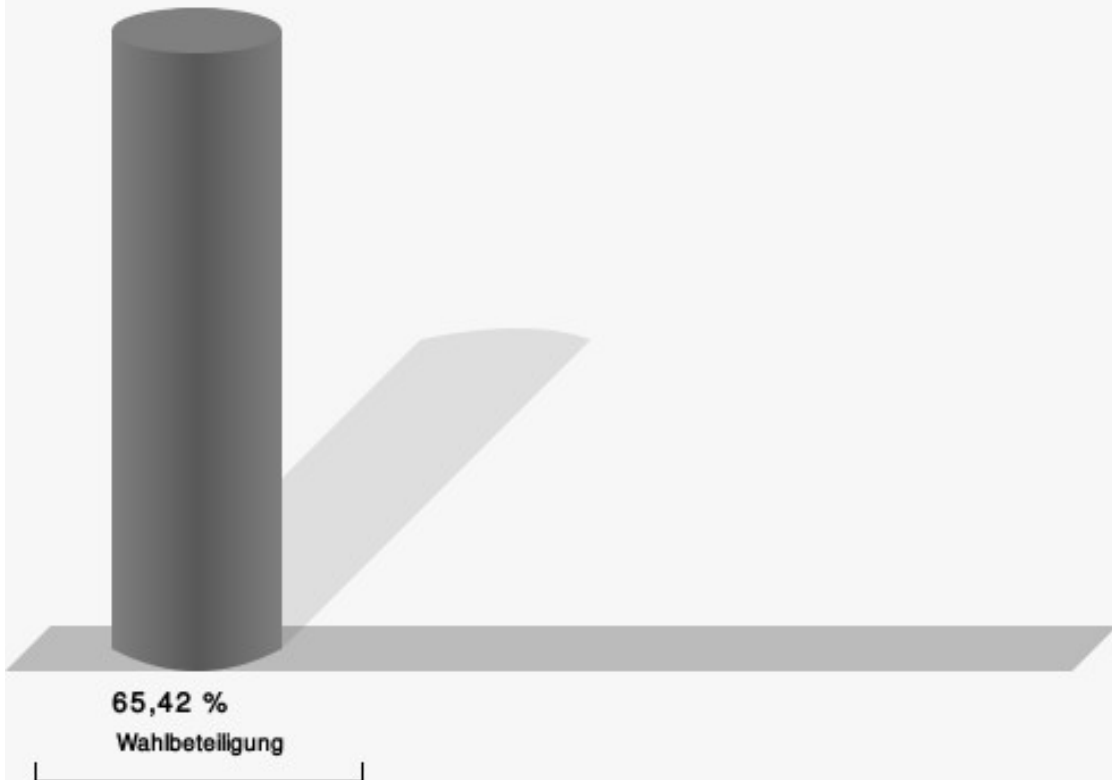
Dahlem

	Anzahl	Prozent
CDU	447	51,20 %
SPD	138	15,81 %
GRÜNE	124	14,20 %
FDP	91	10,42 %
UWV	15	1,72 %
AfD	38	4,35 %
DIE LINKE	20	2,29 %



CDU = Christlich Demokratische Union Deutschlands
 SPD = Sozialdemokratische Partei Deutschlands
 FDP = Freie Demokratische Partei
 UWV = Unabhängige Wählervereinigung
 AfD = Alternative für Deutschland

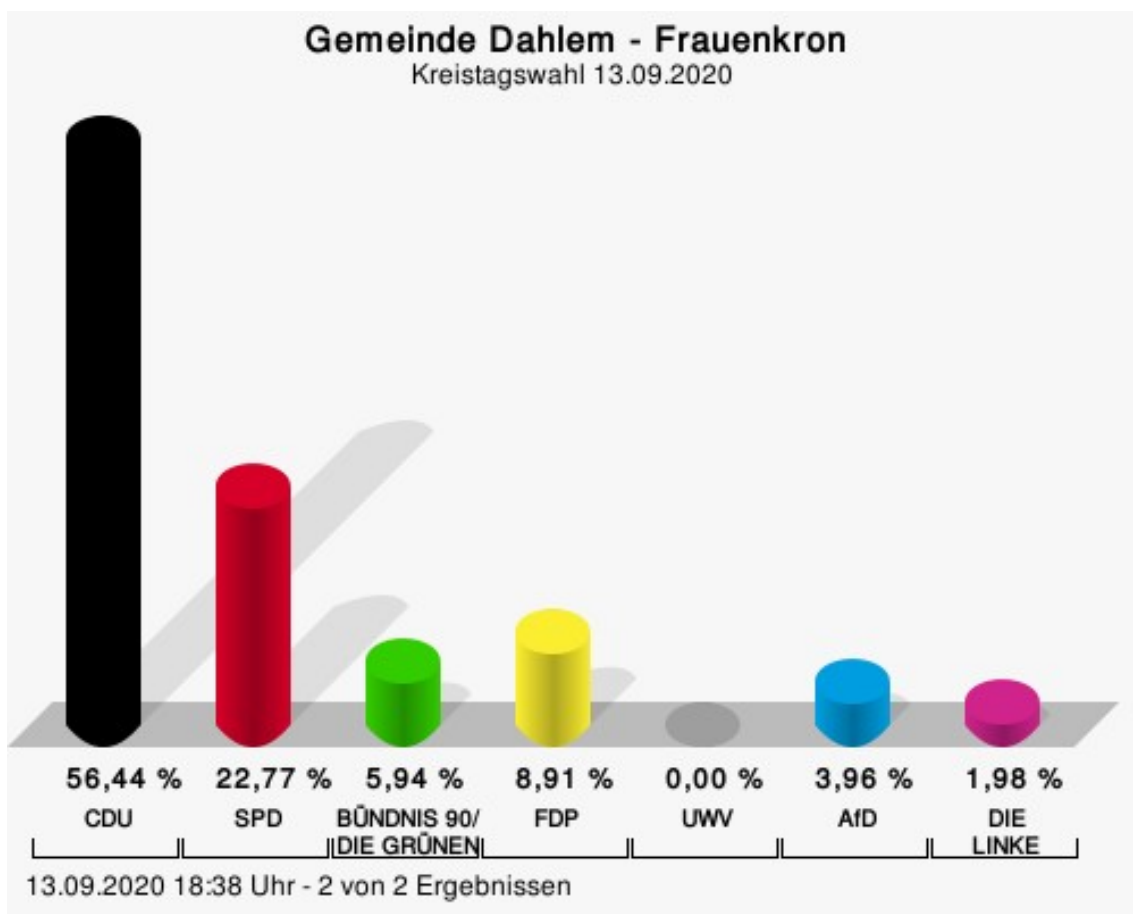
Wahlbeteiligung



13.09.2020 19:21 Uhr - 4 von 4 Ergebnissen

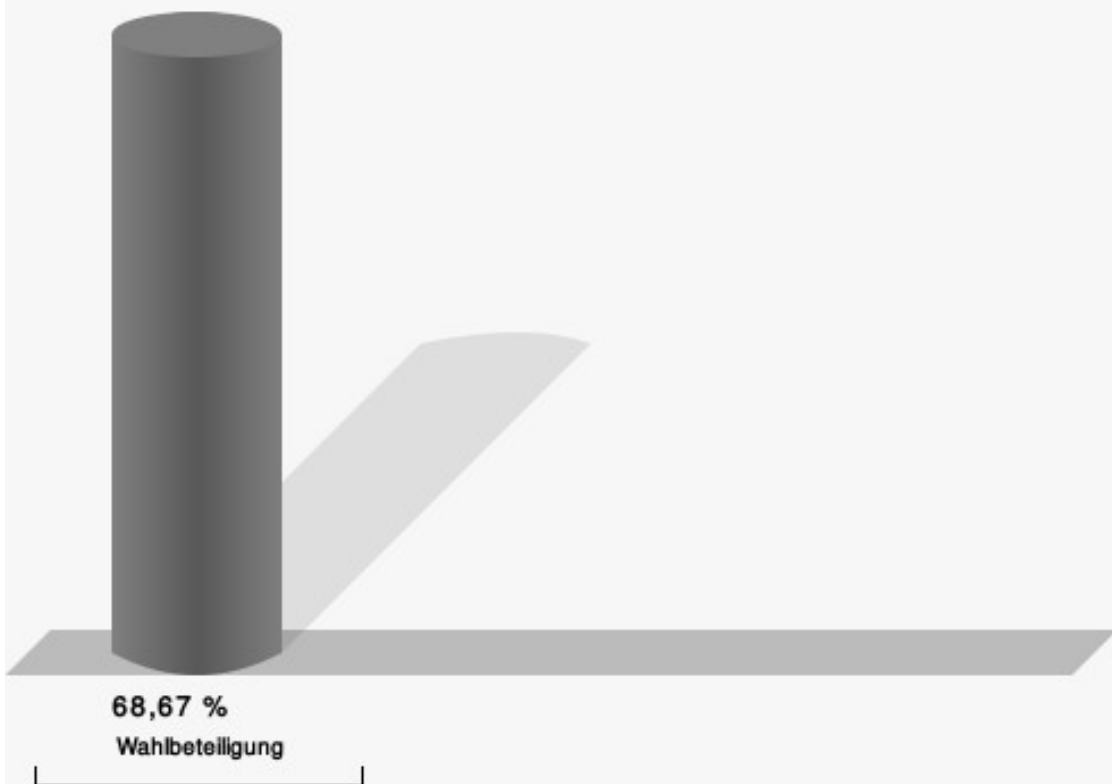
Frauenkron

	Anzahl	Prozent
CDU	57	56,44 %
SPD	23	22,77 %
GRÜNE	6	5,94 %
FDP	9	8,91 %
UWV	0	0,00 %
AfD	4	3,96 %
DIE LINKE	2	1,98 %



CDU = Christlich Demokratische Union Deutschlands
 SPD = Sozialdemokratische Partei Deutschlands
 FDP = Freie Demokratische Partei
 UWV = Unabhängige Wählervereinigung
 AfD = Alternative für Deutschland

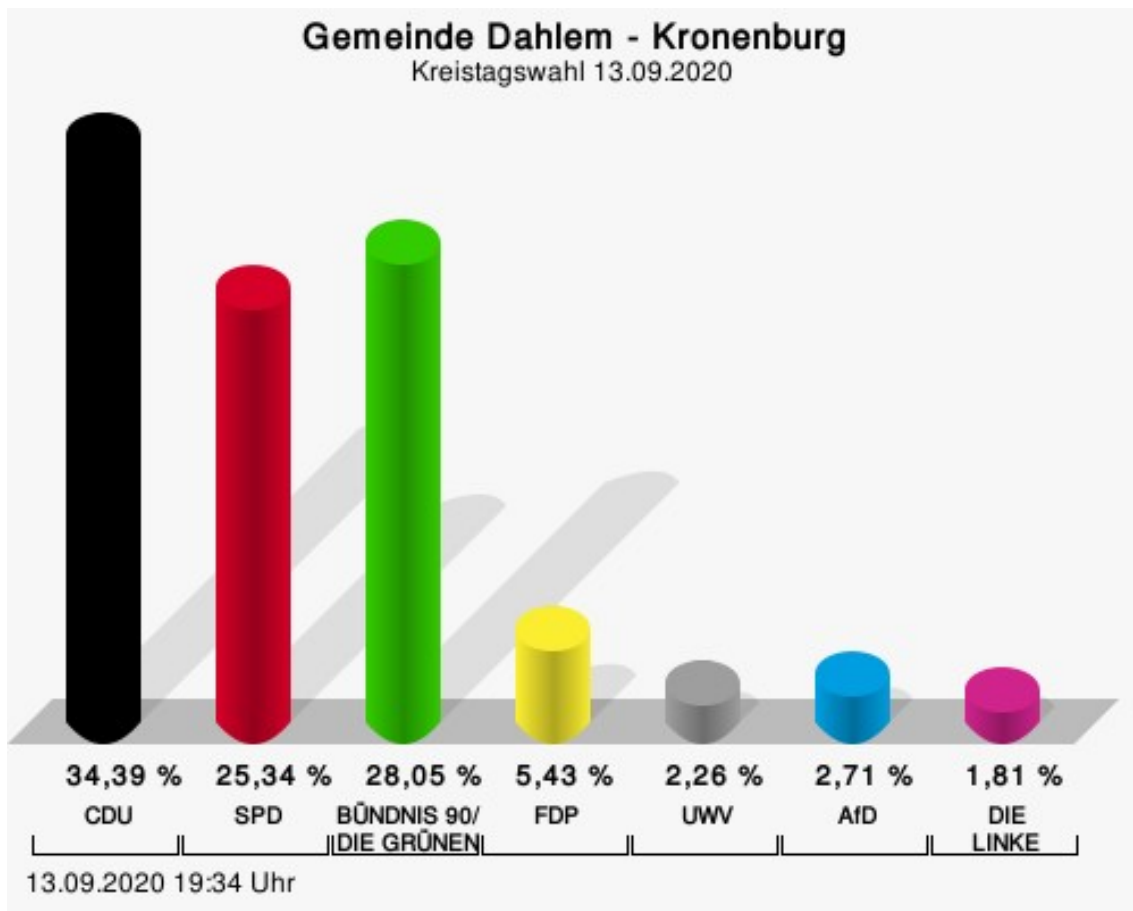
Wahlbeteiligung



13.09.2020 18:38 Uhr - 2 von 2 Ergebnissen

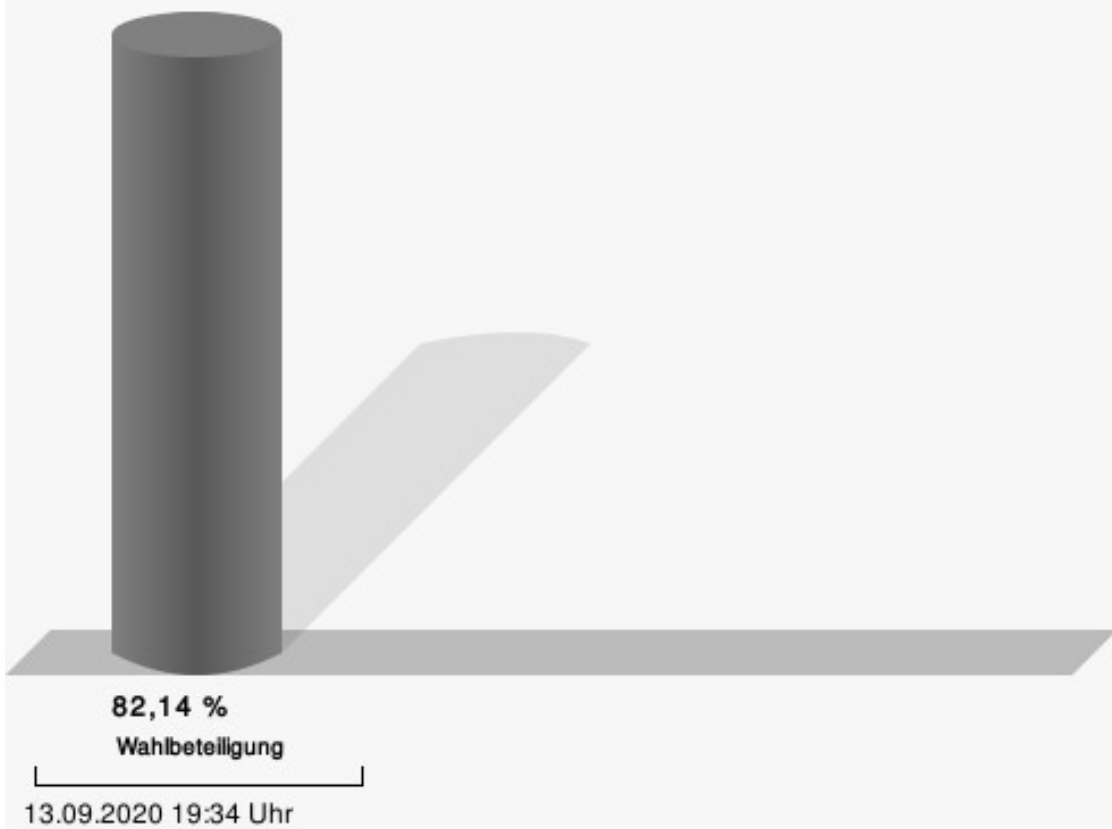
Kronenburg

	Anzahl	Prozent
CDU	76	34,39 %
SPD	56	25,34 %
GRÜNE	62	28,05 %
FDP	12	5,43 %
UWV	5	2,26 %
AfD	6	2,71 %
DIE LINKE	4	1,81 %



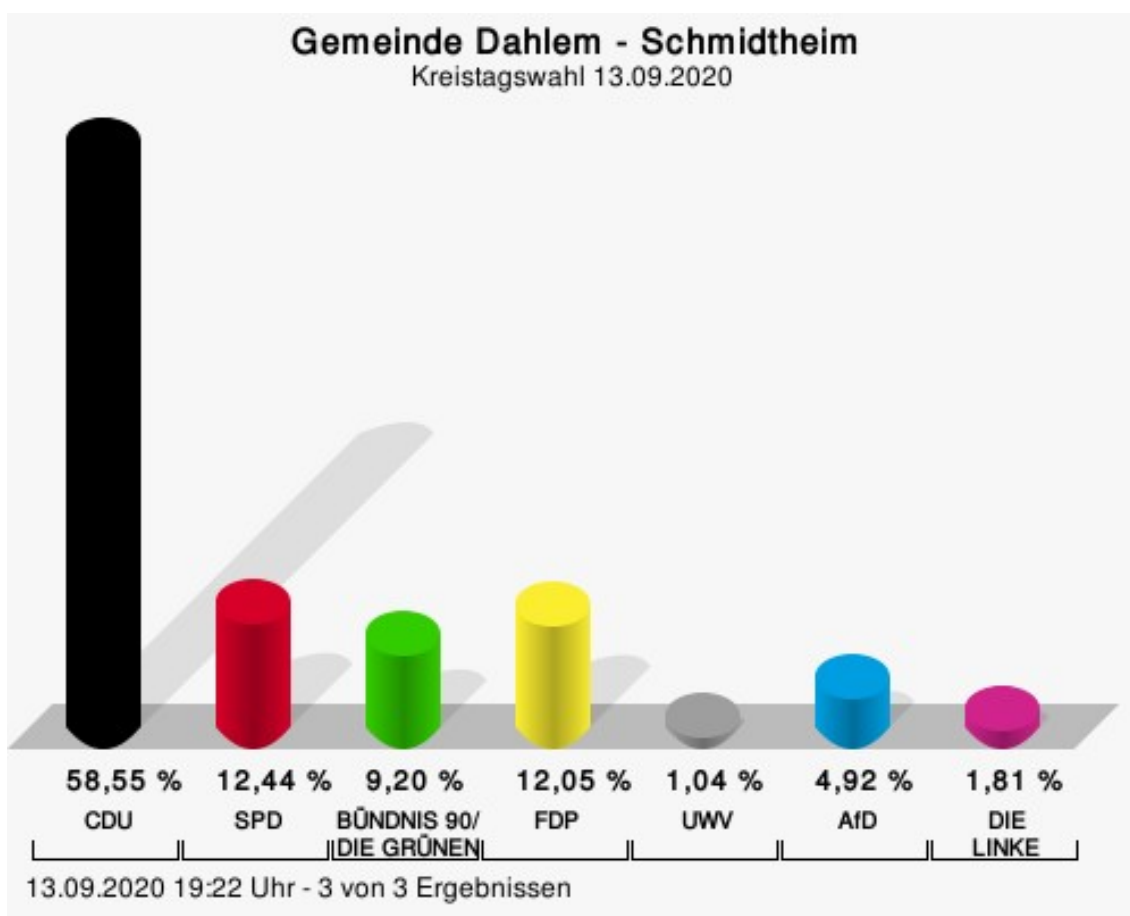
CDU = Christlich Demokratische Union Deutschlands
 SPD = Sozialdemokratische Partei Deutschlands
 FDP = Freie Demokratische Partei
 UWV = Unabhängige Wählervereinigung
 AfD = Alternative für Deutschland

Wahlbeteiligung



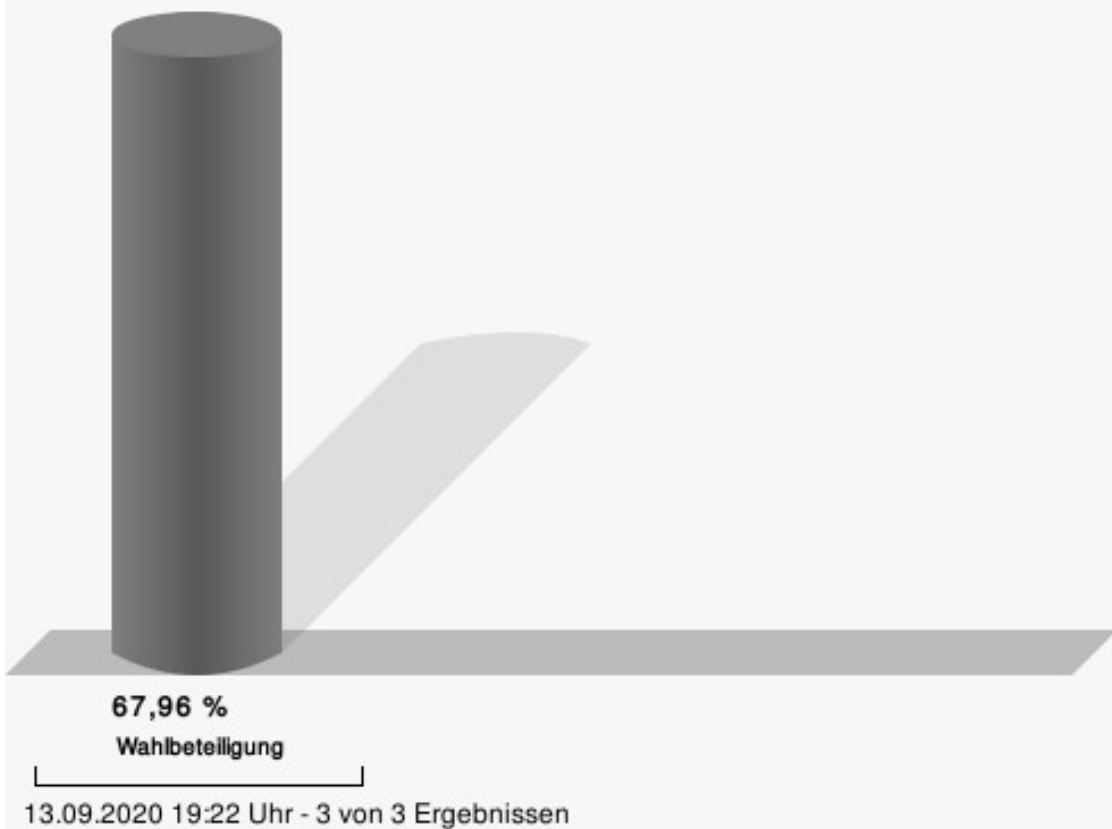
Schmidtheim

	Anzahl	Prozent
CDU	452	58,55 %
SPD	96	12,44 %
GRÜNE	71	9,20 %
FDP	93	12,05 %
UWV	8	1,04 %
AfD	38	4,92 %
DIE LINKE	14	1,81 %



CDU = Christlich Demokratische Union Deutschlands
 SPD = Sozialdemokratische Partei Deutschlands
 FDP = Freie Demokratische Partei
 UWV = Unabhängige Wählervereinigung
 AfD = Alternative für Deutschland

Wahlbeteiligung



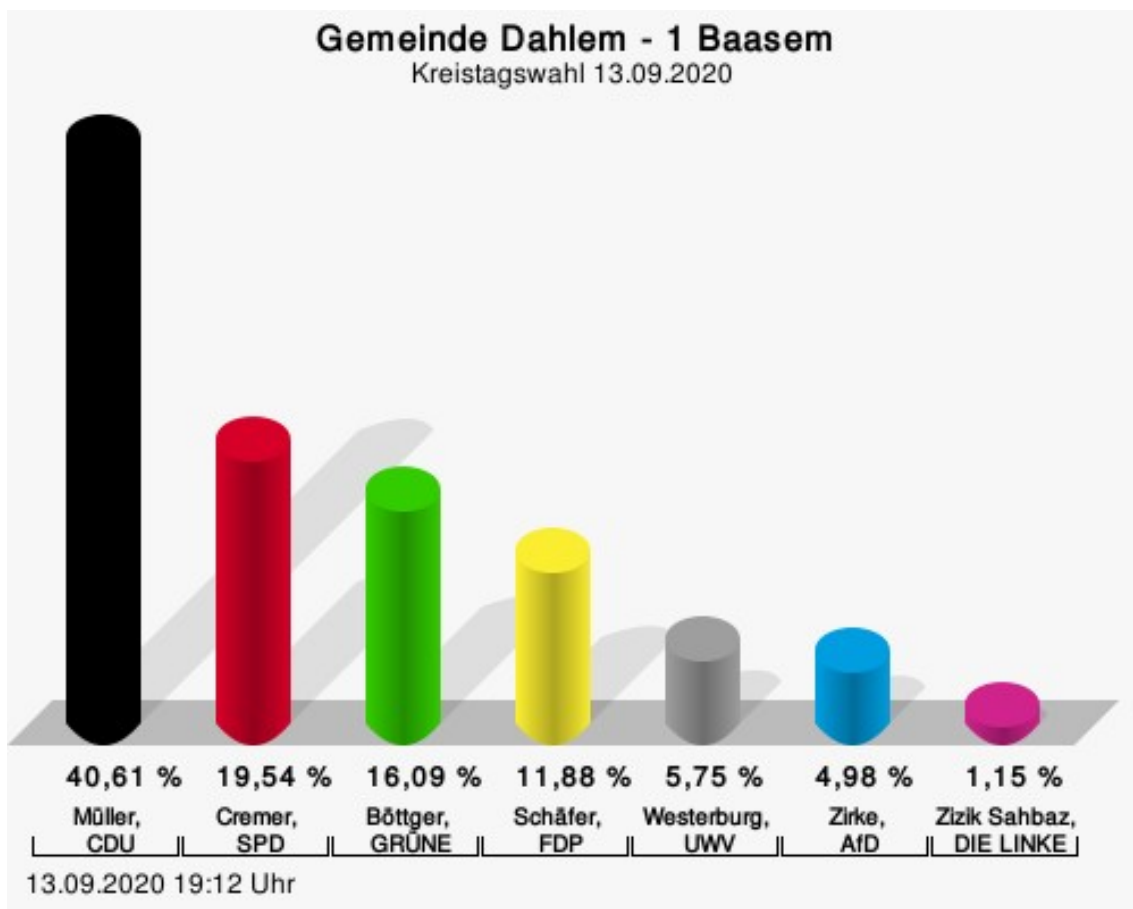
Übersicht Ortsteile

Zusammenstellung der Ergebnisse nach Ortsteilen

Ortsteil	Stand	Wahlbe- rechtigte	Wäh- ler/innen	gültig	CDU	SPD	GRÜNE	FDP	UWV	AfD	DIE LINKE
Baasem	1 von 1	349	77,94 %	95,96 %	40,61 %	19,54 %	16,09 %	11,88 %	5,75 %	4,98 %	1,15 %
Berk	1 von 1	288	77,08 %	97,75 %	30,41 %	22,12 %	7,83 %	33,18 %	2,76 %	2,30 %	1,38 %
Dahlem	4 von 4	1.365	65,42 %	97,76 %	51,20 %	15,81 %	14,20 %	10,42 %	1,72 %	4,35 %	2,29 %
Frauenkron	2 von 2	150	68,67 %	98,06 %	56,44 %	22,77 %	5,94 %	8,91 %	0,00 %	3,96 %	1,98 %
Kronenburg	1 von 1	280	82,14 %	96,09 %	34,39 %	25,34 %	28,05 %	5,43 %	2,26 %	2,71 %	1,81 %
Schmidtheim	3 von 3	1.158	67,96 %	98,09 %	58,55 %	12,44 %	9,20 %	12,05 %	1,04 %	4,92 %	1,81 %
Gemeinde Dahlem	12 von 12	3.590	69,83 %	97,53 %	49,24 %	16,85 %	13,17 %	12,60 %	2,00 %	4,25 %	1,88 %

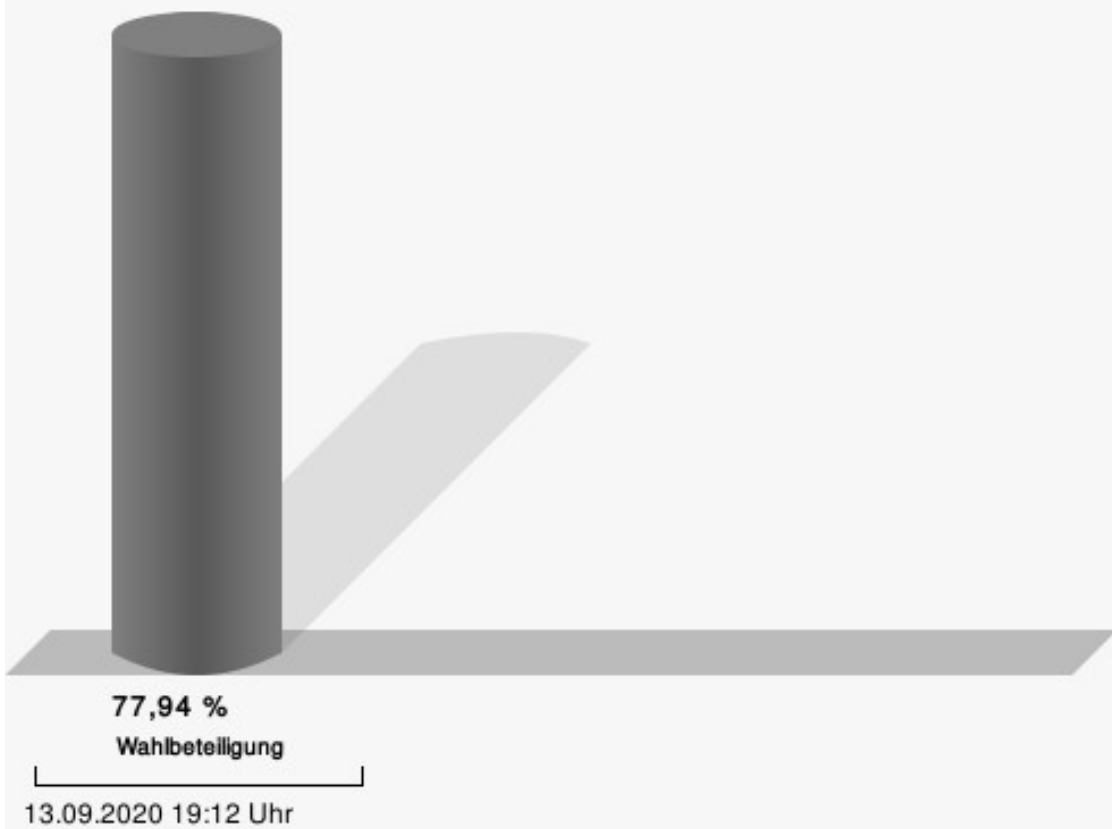
Wahlbezirke 1 Baasem

	Anzahl	Prozent
Müller, CDU	106	40,61 %
Cremer, SPD	51	19,54 %
Böttger, GRÜNE	42	16,09 %
Schäfer, FDP	31	11,88 %
Westerburg, UWV	15	5,75 %
Zirke, AfD	13	4,98 %
Sahbaz, DIE LINKE	3	1,15 %



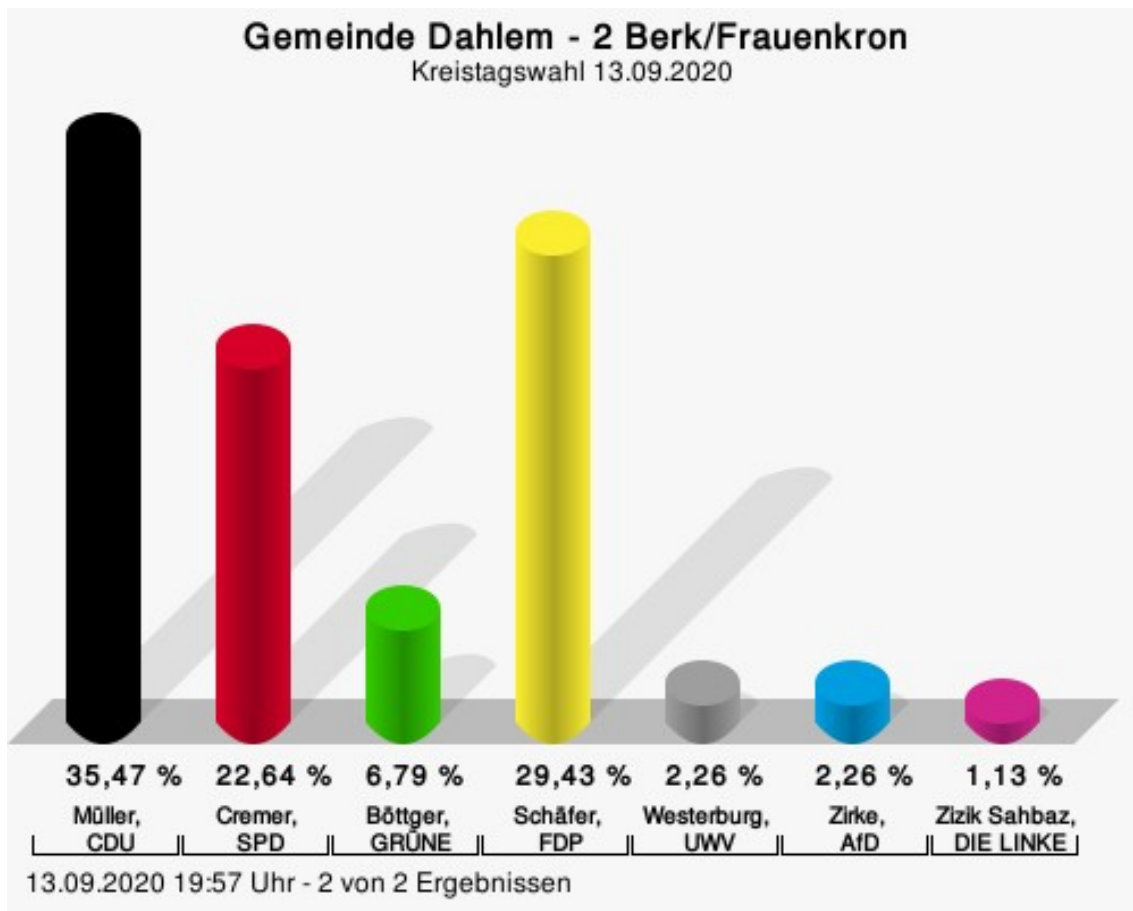
Müller, CDU = Bernd Müller, Christlich Demokratische Union Deutschlands
 Cremer, SPD = Franz Cremer, Sozialdemokratische Partei Deutschlands
 Böttger, GRÜNE = Ulrich Böttger, BÜNDNIS 90/DIE GRÜNEN
 Schäfer, FDP = Markus Schäfer, Freie Demokratische Partei
 Westerburg, UWV = Gisela Westerburg, Unabhängige Wählervereinigung
 Zirke, AfD = Hermann Ruprecht Zirke, Alternative für Deutschland

Wahlbeteiligung



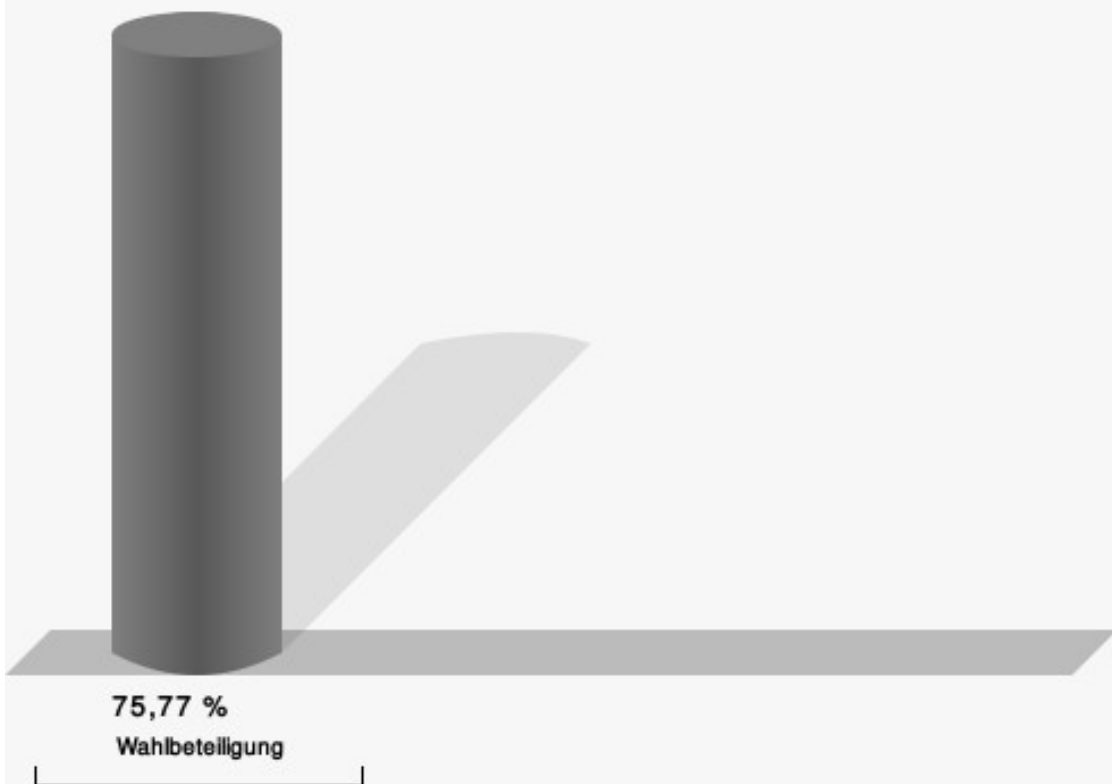
2 Berk/Frauenkron

	Anzahl	Prozent
Müller, CDU	94	35,47 %
Cremer, SPD	60	22,64 %
Böttger, GRÜNE	18	6,79 %
Schäfer, FDP	78	29,43 %
Westerburg, UWV	6	2,26 %
Zirke, AfD	6	2,26 %
Sahbaz, DIE LINKE	3	1,13 %



Müller, CDU = Bernd Müller, Christlich Demokratische Union Deutschlands
 Cremer, SPD = Franz Cremer, Sozialdemokratische Partei Deutschlands
 Böttger, GRÜNE = Ulrich Böttger, BÜNDNIS 90/DIE GRÜNEN
 Schäfer, FDP = Markus Schäfer, Freie Demokratische Partei
 Westerburg, UWV = Gisela Westerburg, Unabhängige Wählervereinigung
 Zirke, AfD = Hermann Ruprecht Zirke, Alternative für Deutschland

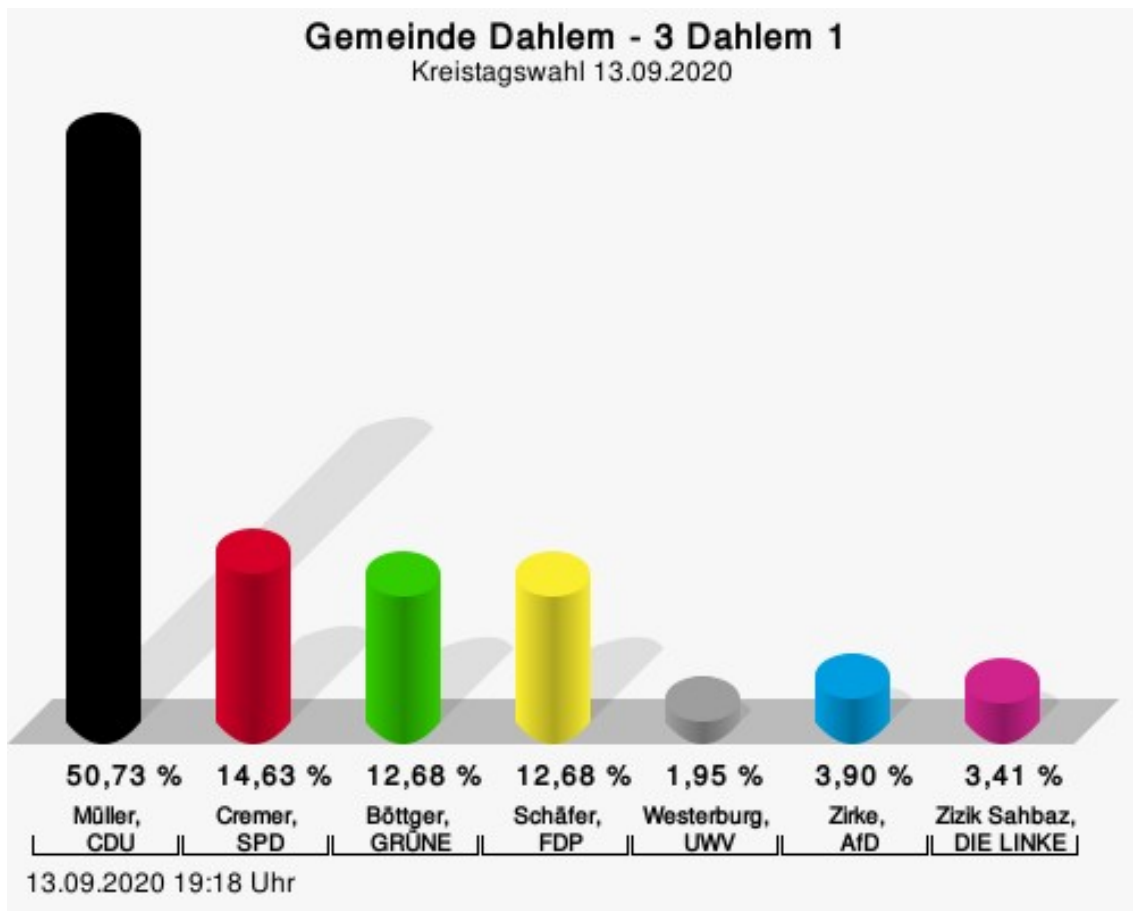
Wahlbeteiligung



13.09.2020 19:57 Uhr - 2 von 2 Ergebnissen

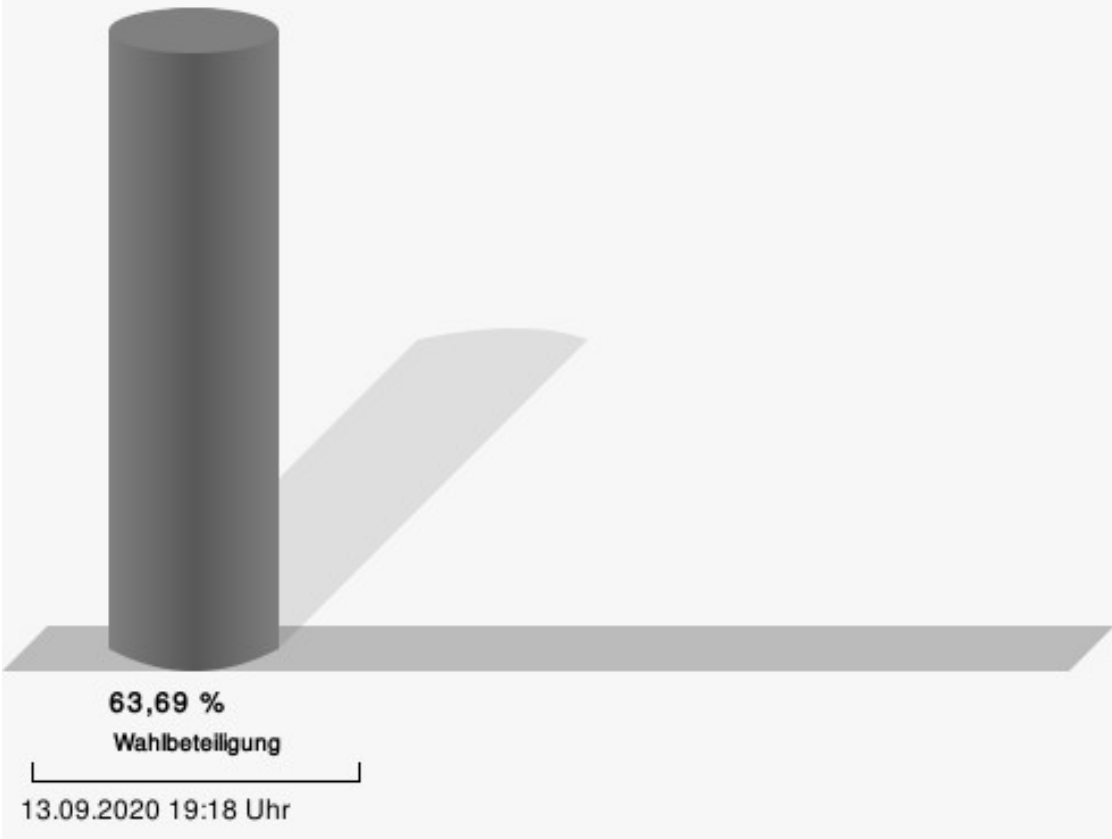
3 Dahlem 1

	Anzahl	Prozent
Müller, CDU	104	50,73 %
Cremer, SPD	30	14,63 %
Böttger, GRÜNE	26	12,68 %
Schäfer, FDP	26	12,68 %
Westerburg, UWV	4	1,95 %
Zirke, AfD	8	3,90 %
Sahbaz, DIE LINKE	7	3,41 %



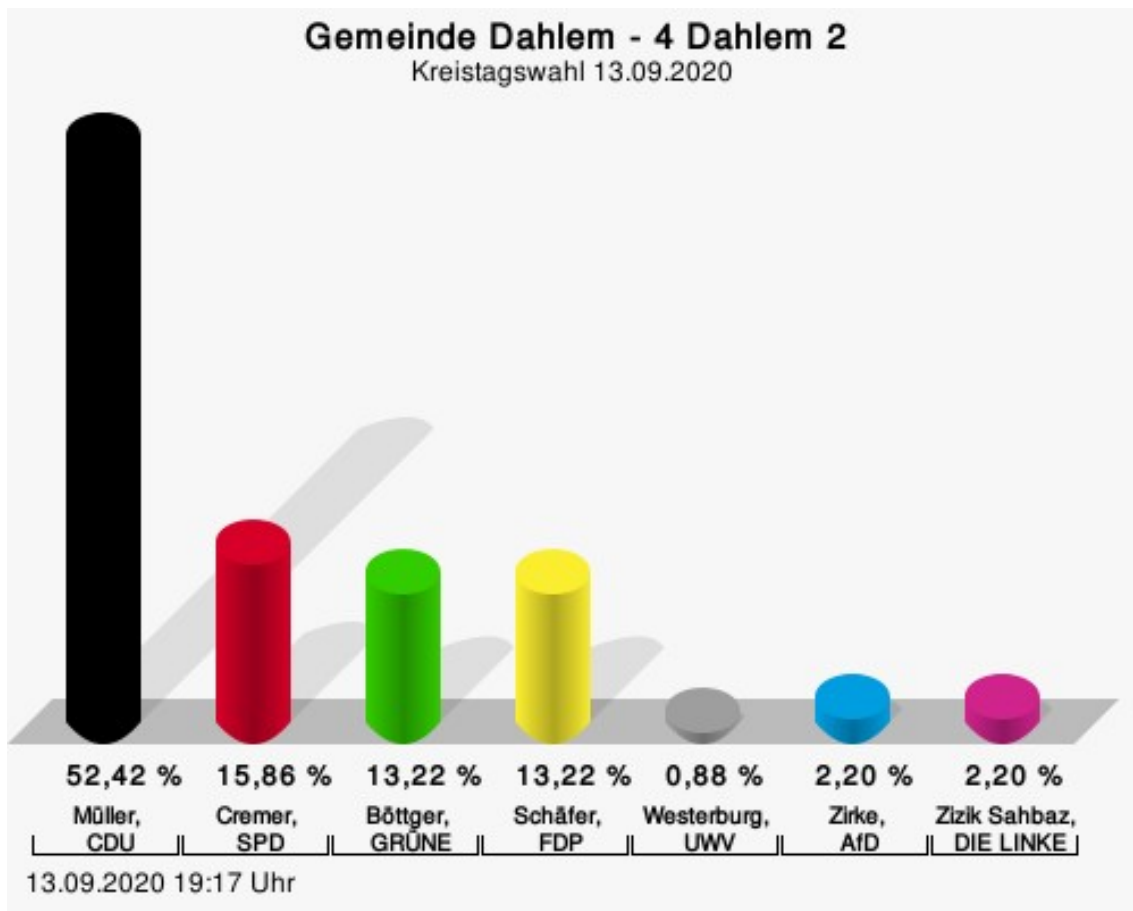
Müller, CDU = Bernd Müller, Christlich Demokratische Union Deutschlands
 Cremer, SPD = Franz Cremer, Sozialdemokratische Partei Deutschlands
 Böttger, GRÜNE = Ulrich Böttger, BÜNDNIS 90/DIE GRÜNEN
 Schäfer, FDP = Markus Schäfer, Freie Demokratische Partei
 Westerburg, UWV = Gisela Westerburg, Unabhängige Wählervereinigung
 Zirke, AfD = Hermann Ruprecht Zirke, Alternative für Deutschland

Wahlbeteiligung



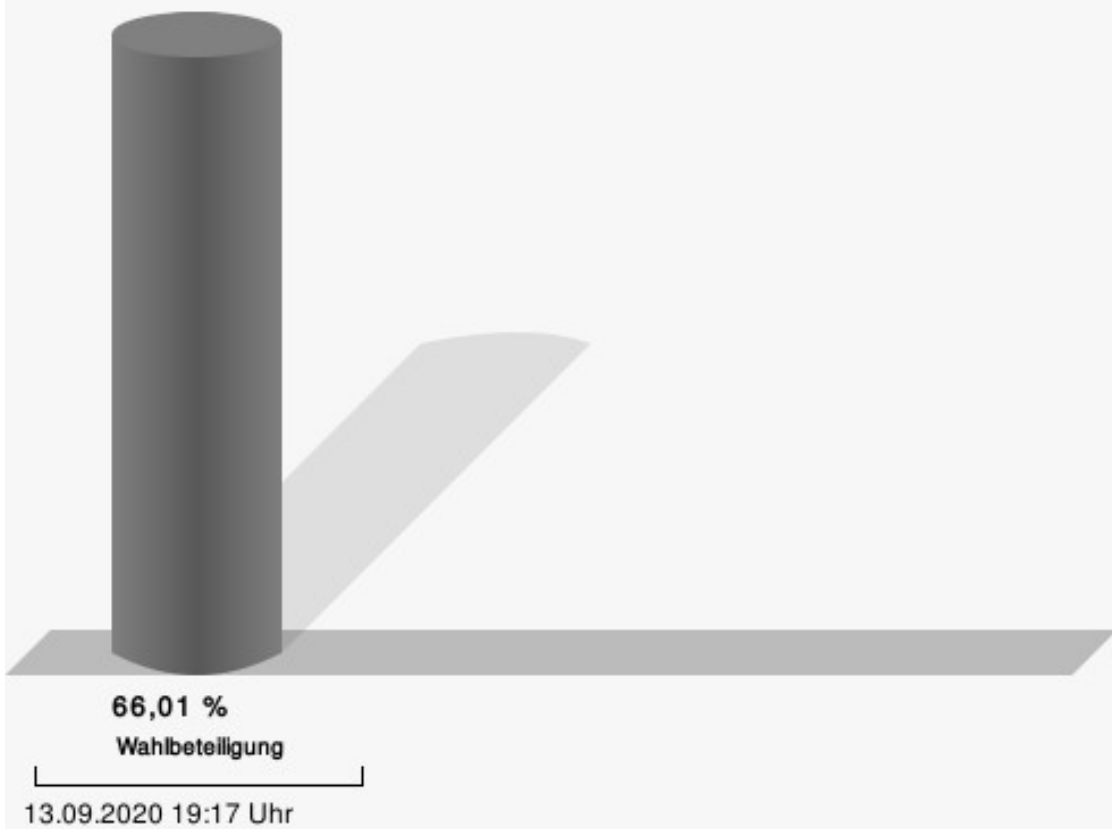
4 Dahlem 2

	Anzahl	Prozent
Müller, CDU	119	52,42 %
Cremer, SPD	36	15,86 %
Böttger, GRÜNE	30	13,22 %
Schäfer, FDP	30	13,22 %
Westerburg, UWV	2	0,88 %
Zirke, AfD	5	2,20 %
Sahbaz, DIE LINKE	5	2,20 %



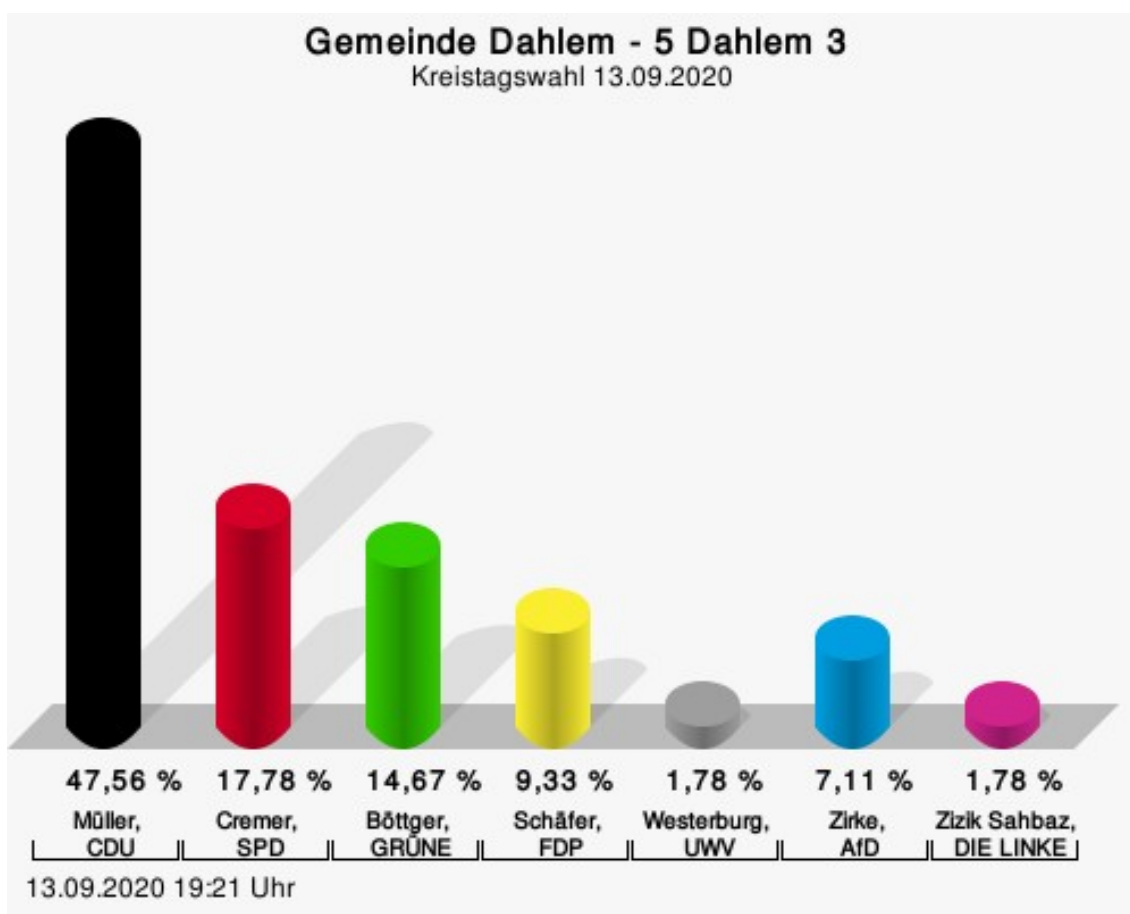
Müller, CDU = Bernd Müller, Christlich Demokratische Union Deutschlands
 Cremer, SPD = Franz Cremer, Sozialdemokratische Partei Deutschlands
 Böttger, GRÜNE = Ulrich Böttger, BÜNDNIS 90/DIE GRÜNEN
 Schäfer, FDP = Markus Schäfer, Freie Demokratische Partei
 Westerburg, UWV = Gisela Westerburg, Unabhängige Wählervereinigung
 Zirke, AfD = Hermann Ruprecht Zirke, Alternative für Deutschland

Wahlbeteiligung



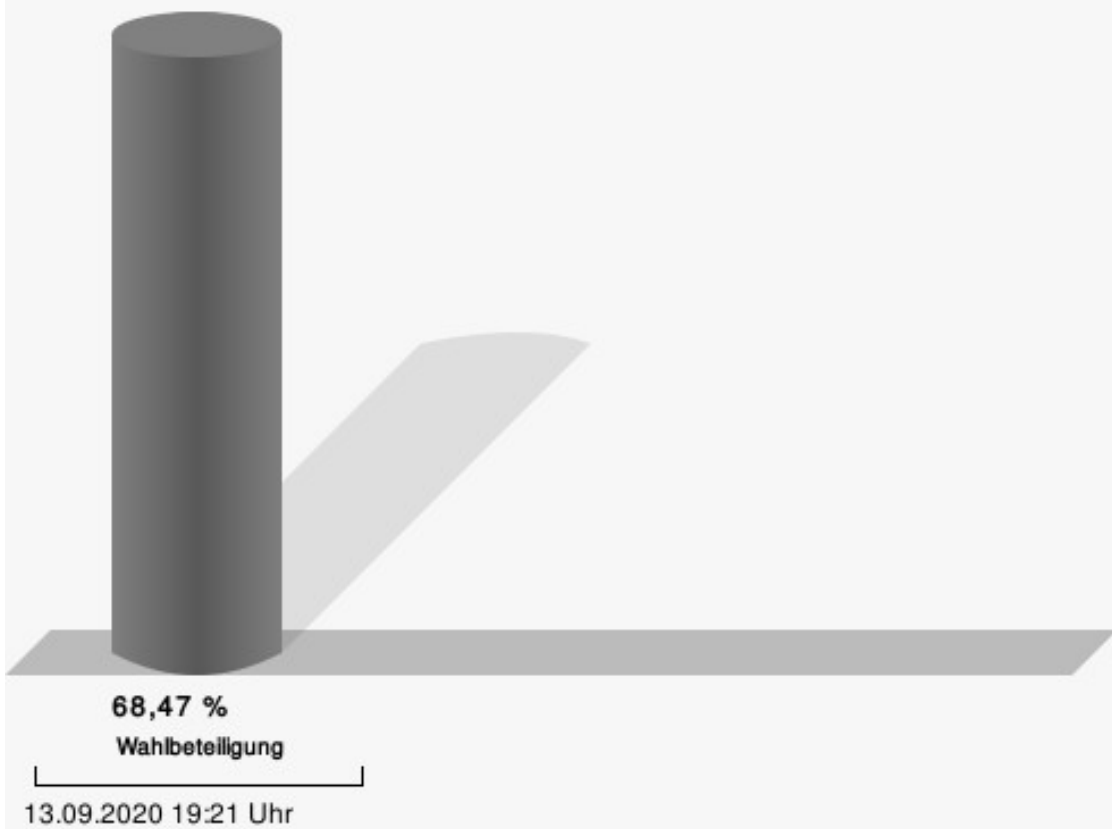
5 Dahlem 3

	Anzahl	Prozent
Müller, CDU	107	47,56 %
Cremer, SPD	40	17,78 %
Böttger, GRÜNE	33	14,67 %
Schäfer, FDP	21	9,33 %
Westerburg, UWV	4	1,78 %
Zirke, AfD	16	7,11 %
Sahbaz, DIE LINKE	4	1,78 %



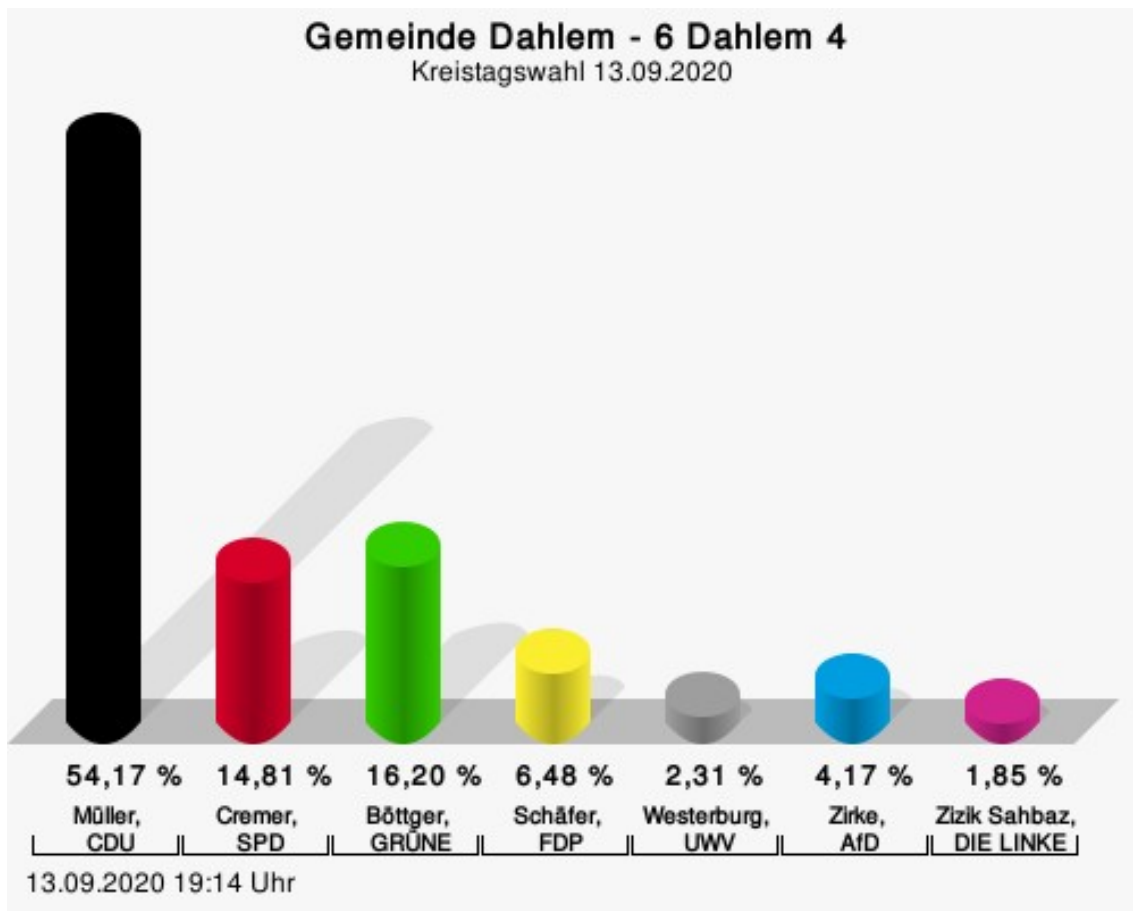
Müller, CDU = Bernd Müller, Christlich Demokratische Union Deutschlands
 Cremer, SPD = Franz Cremer, Sozialdemokratische Partei Deutschlands
 Böttger, GRÜNE = Ulrich Böttger, BÜNDNIS 90/DIE GRÜNEN
 Schäfer, FDP = Markus Schäfer, Freie Demokratische Partei
 Westerburg, UWV = Gisela Westerburg, Unabhängige Wählervereinigung
 Zirke, AfD = Hermann Ruprecht Zirke, Alternative für Deutschland

Wahlbeteiligung



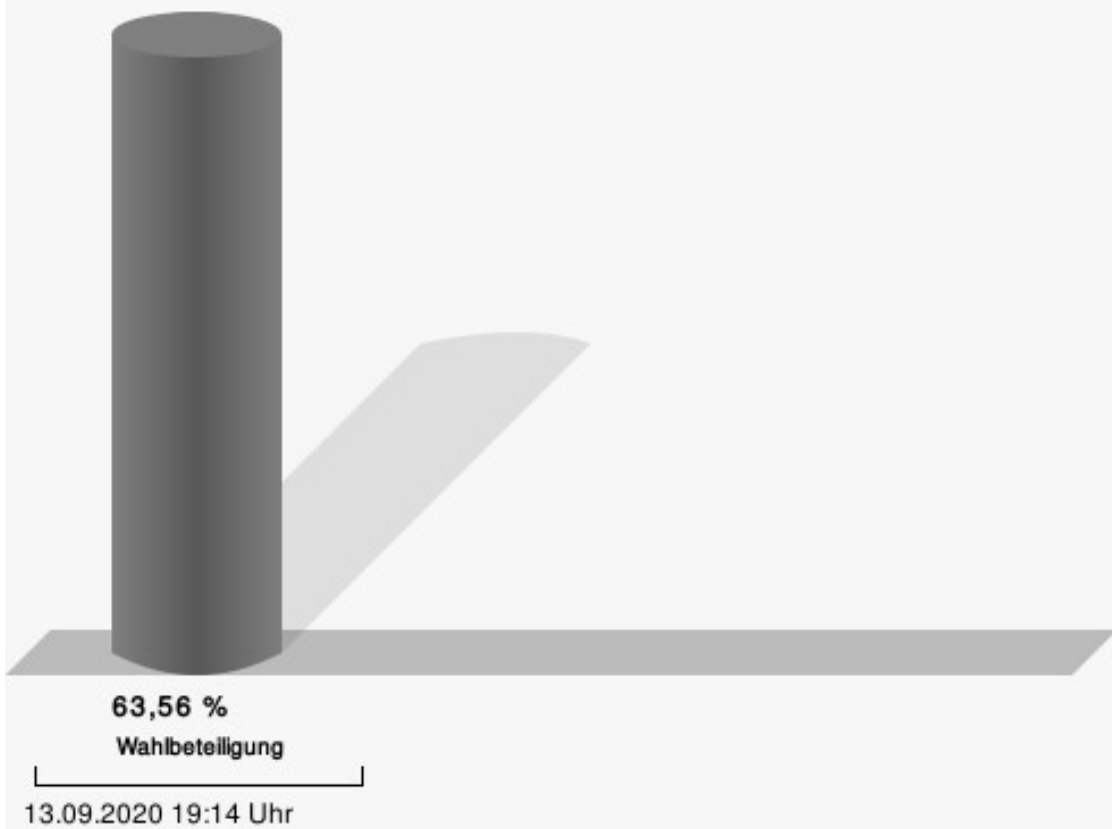
6 Dahlem 4

	Anzahl	Prozent
Müller, CDU	117	54,17 %
Cremer, SPD	32	14,81 %
Böttger, GRÜNE	35	16,20 %
Schäfer, FDP	14	6,48 %
Westerburg, UWV	5	2,31 %
Zirke, AfD	9	4,17 %
Sahbaz, DIE LINKE	4	1,85 %



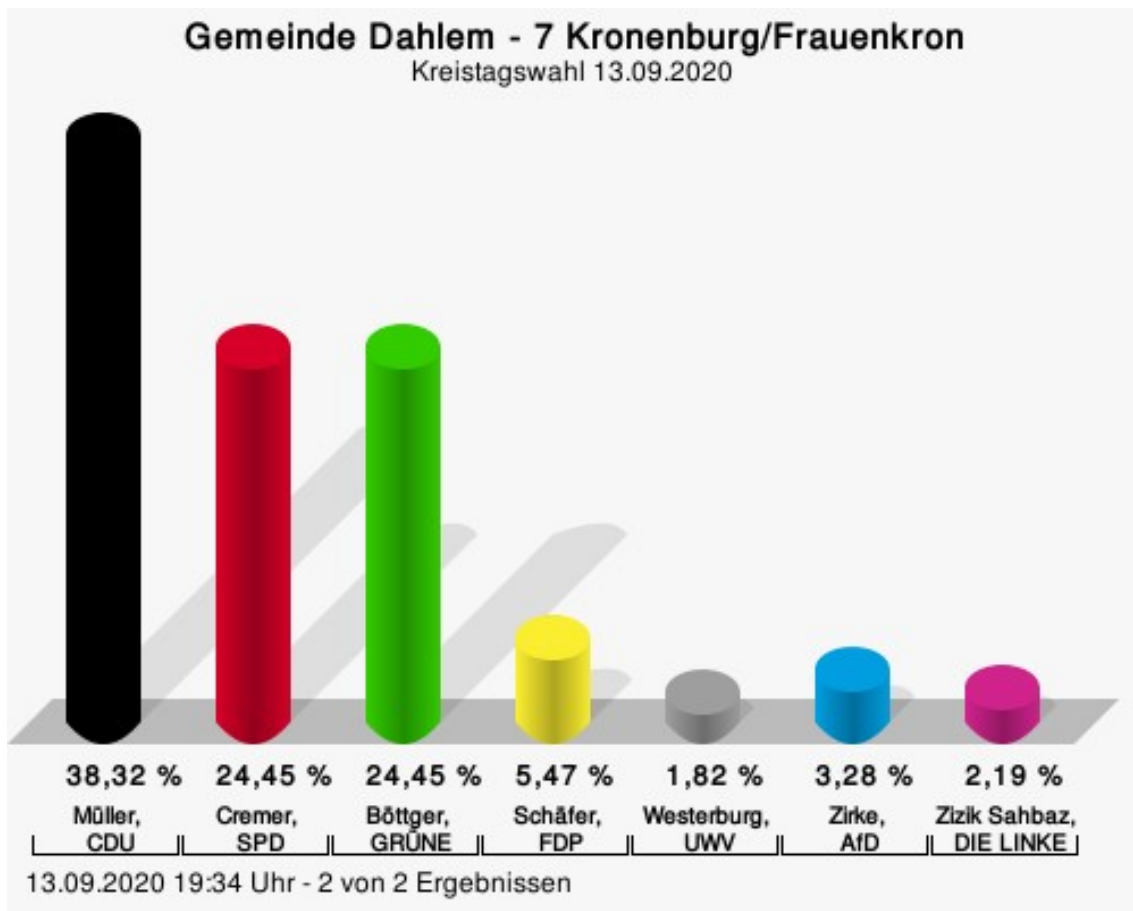
Müller, CDU = Bernd Müller, Christlich Demokratische Union Deutschlands
 Cremer, SPD = Franz Cremer, Sozialdemokratische Partei Deutschlands
 Böttger, GRÜNE = Ulrich Böttger, BÜNDNIS 90/DIE GRÜNEN
 Schäfer, FDP = Markus Schäfer, Freie Demokratische Partei
 Westerburg, UWV = Gisela Westerburg, Unabhängige Wählervereinigung
 Zirke, AfD = Hermann Ruprecht Zirke, Alternative für Deutschland

Wahlbeteiligung



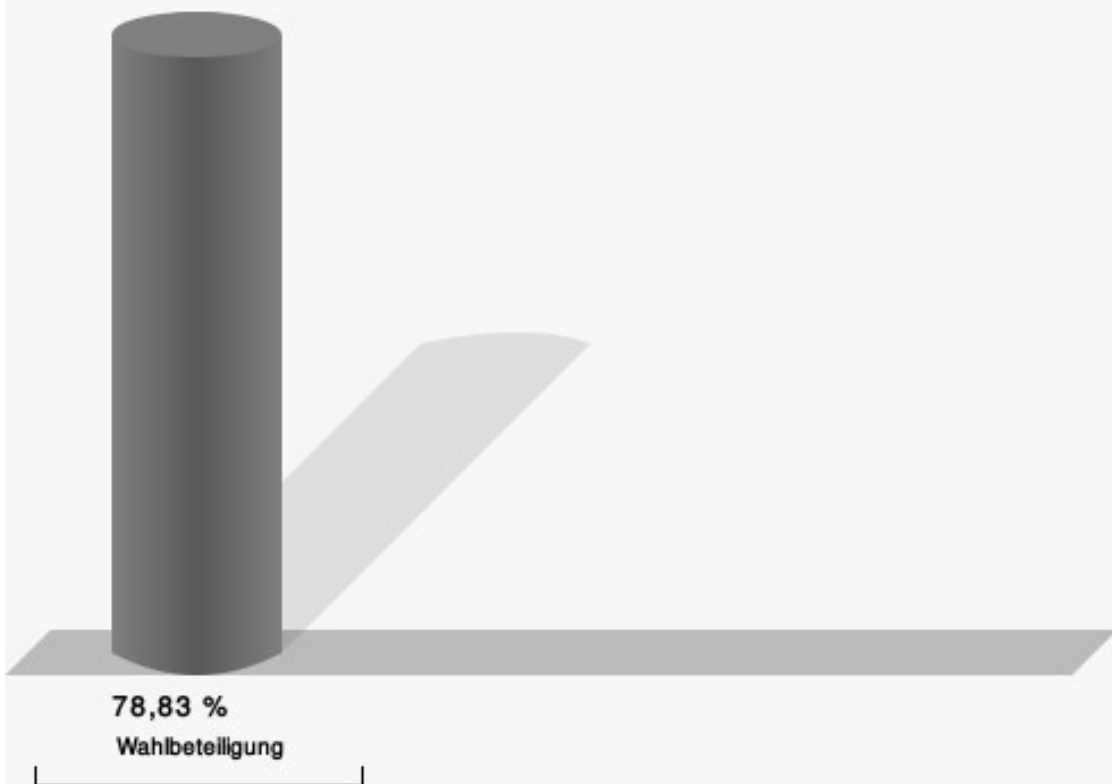
7 Kronenburg/Frauenkron

	Anzahl	Prozent
Müller, CDU	105	38,32 %
Cremer, SPD	67	24,45 %
Böttger, GRÜNE	67	24,45 %
Schäfer, FDP	15	5,47 %
Westerburg, UWV	5	1,82 %
Zirke, AfD	9	3,28 %
Sahbaz, DIE LINKE	6	2,19 %



Müller, CDU = Bernd Müller, Christlich Demokratische Union Deutschlands
 Cremer, SPD = Franz Cremer, Sozialdemokratische Partei Deutschlands
 Böttger, GRÜNE = Ulrich Böttger, BÜNDNIS 90/DIE GRÜNEN
 Schäfer, FDP = Markus Schäfer, Freie Demokratische Partei
 Westerburg, UWV = Gisela Westerburg, Unabhängige Wählervereinigung
 Zirke, AfD = Hermann Ruprecht Zirke, Alternative für Deutschland

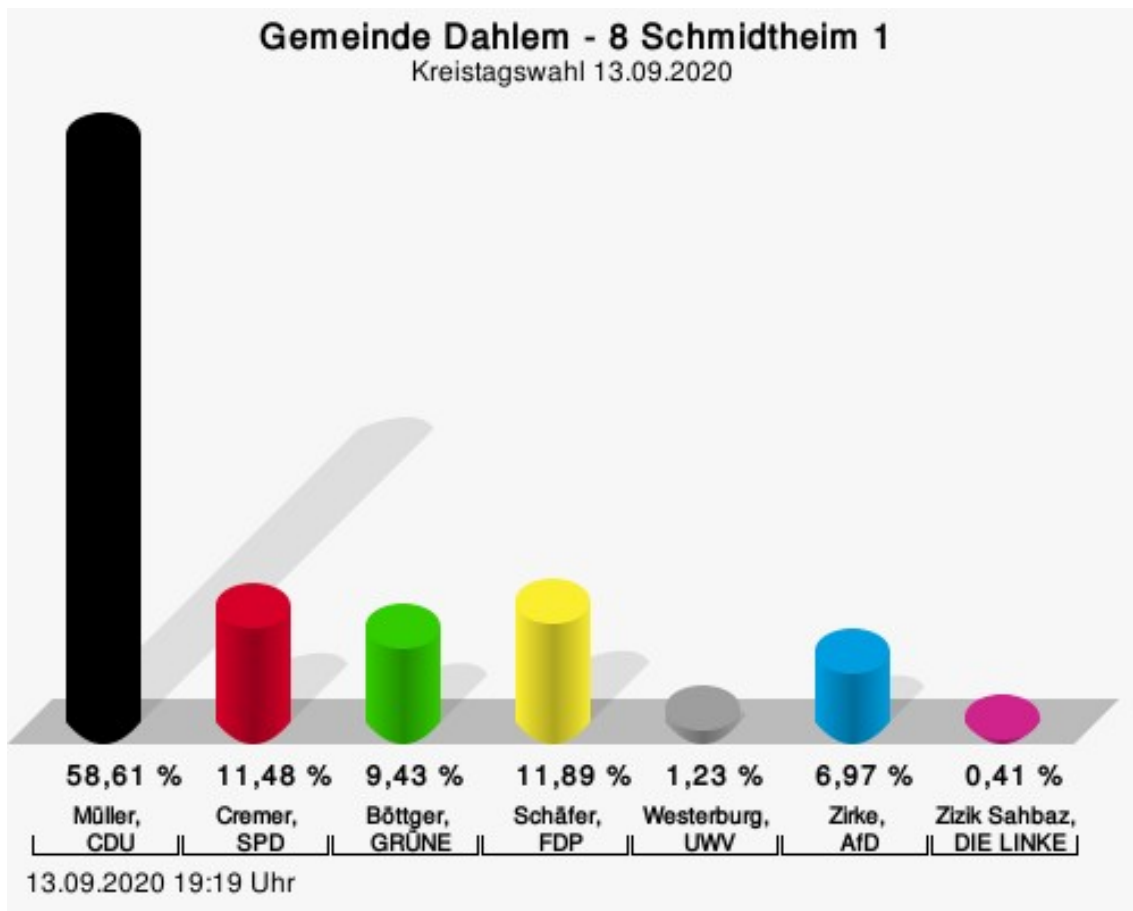
Wahlbeteiligung



13.09.2020 19:34 Uhr - 2 von 2 Ergebnissen

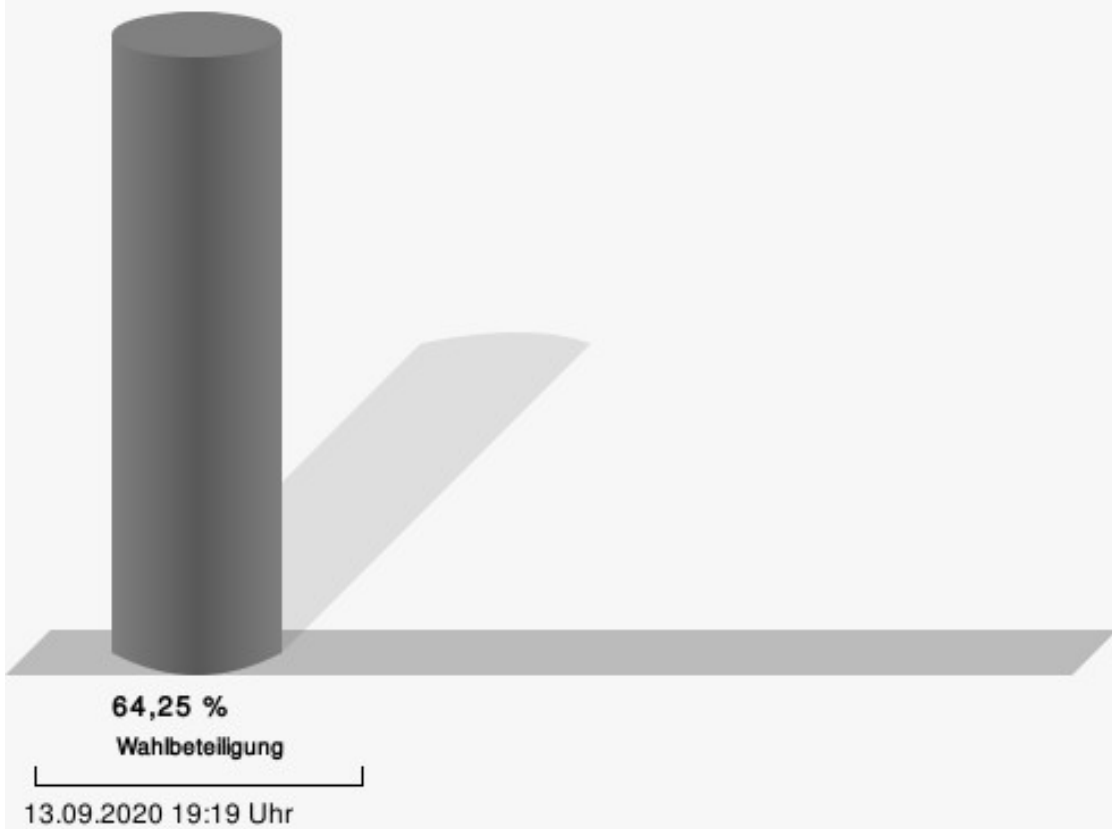
8 Schmidtheim 1

	Anzahl	Prozent
Müller, CDU	143	58,61 %
Cremer, SPD	28	11,48 %
Böttger, GRÜNE	23	9,43 %
Schäfer, FDP	29	11,89 %
Westerburg, UWV	3	1,23 %
Zirke, AfD	17	6,97 %
Sahbaz, DIE LINKE	1	0,41 %



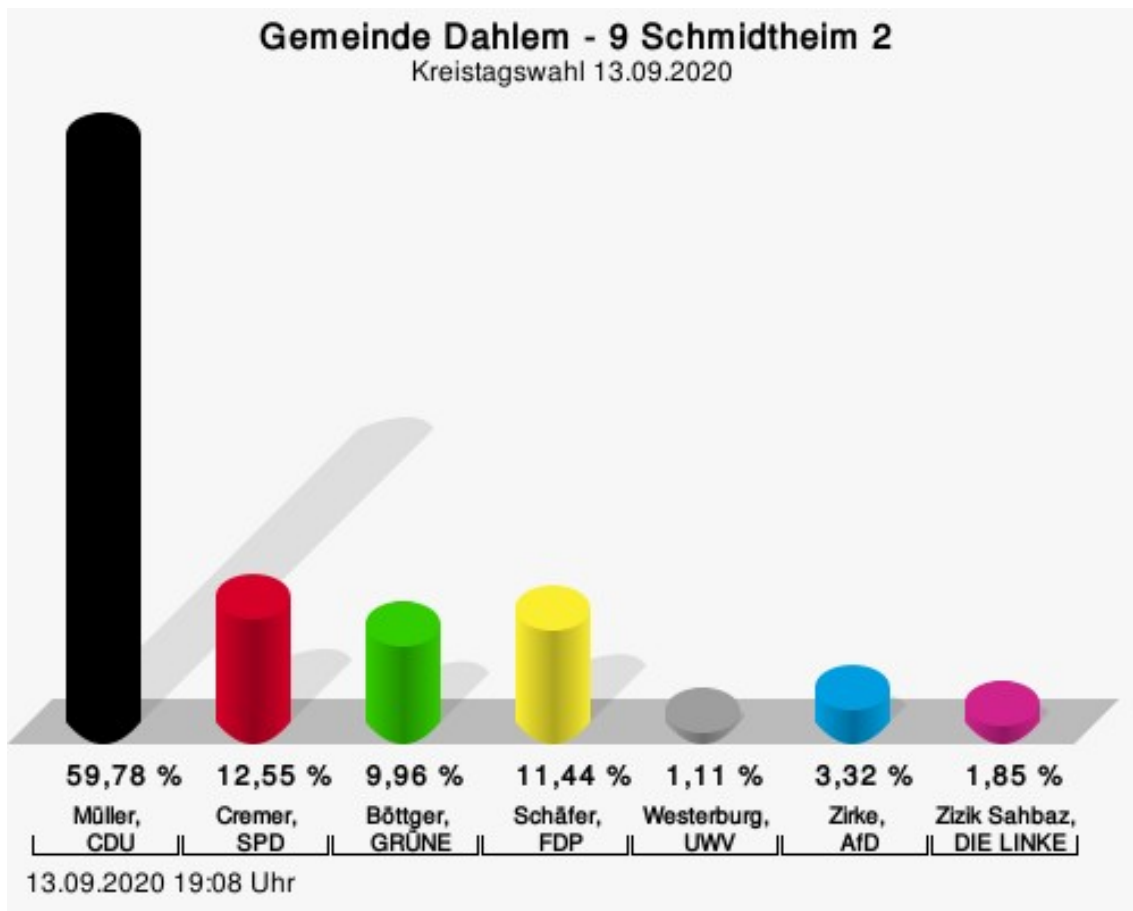
Müller, CDU = Bernd Müller, Christlich Demokratische Union Deutschlands
 Cremer, SPD = Franz Cremer, Sozialdemokratische Partei Deutschlands
 Böttger, GRÜNE = Ulrich Böttger, BÜNDNIS 90/DIE GRÜNEN
 Schäfer, FDP = Markus Schäfer, Freie Demokratische Partei
 Westerburg, UWV = Gisela Westerburg, Unabhängige Wählervereinigung
 Zirke, AfD = Hermann Ruprecht Zirke, Alternative für Deutschland

Wahlbeteiligung




9 Schmidtheim 2

	Anzahl	Prozent
Müller, CDU	162	59,78 %
Cremer, SPD	34	12,55 %
Böttger, GRÜNE	27	9,96 %
Schäfer, FDP	31	11,44 %
Westerburg, UWV	3	1,11 %
Zirke, AfD	9	3,32 %
Sahbaz, DIE LINKE	5	1,85 %



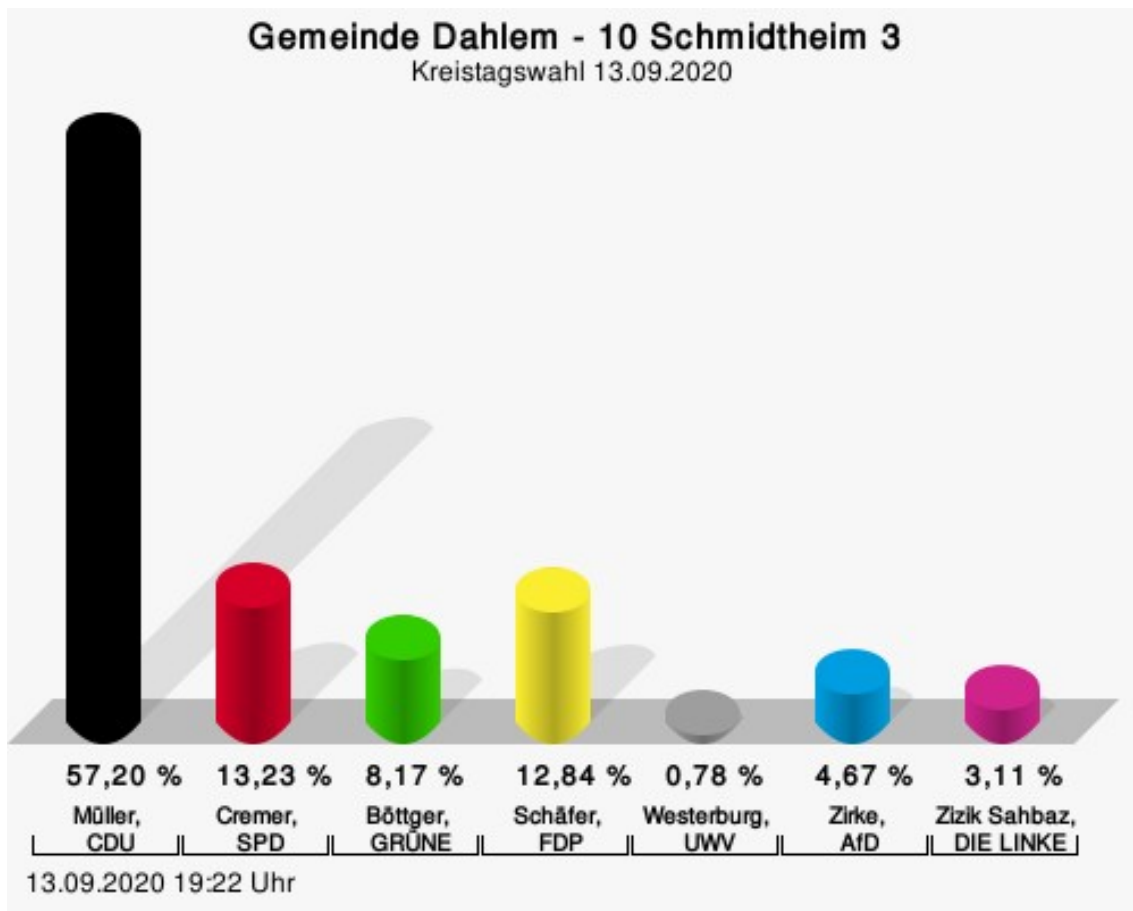
Müller, CDU = Bernd Müller, Christlich Demokratische Union Deutschlands
 Cremer, SPD = Franz Cremer, Sozialdemokratische Partei Deutschlands
 Böttger, GRÜNE = Ulrich Böttger, BÜNDNIS 90/DIE GRÜNEN
 Schäfer, FDP = Markus Schäfer, Freie Demokratische Partei
 Westerburg, UWV = Gisela Westerburg, Unabhängige Wählervereinigung
 Zirke, AfD = Hermann Ruprecht Zirke, Alternative für Deutschland

Wahlbeteiligung



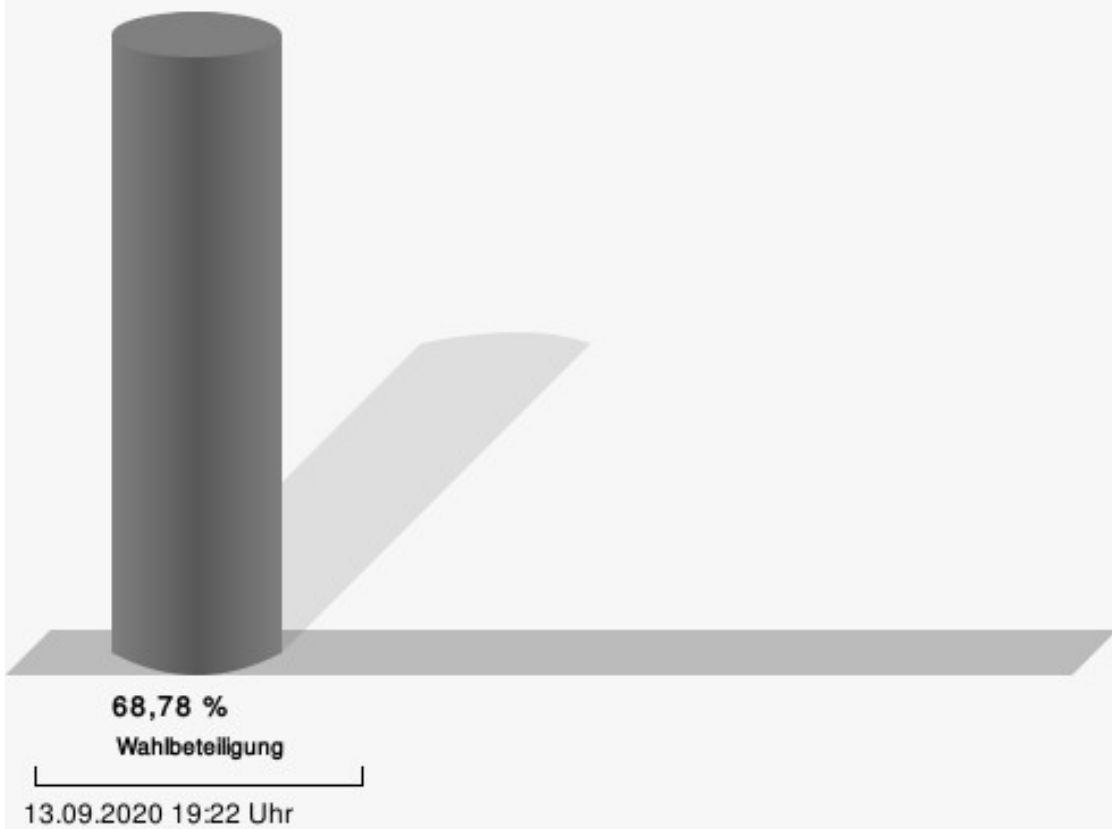
10 Schmidheim 3

	Anzahl	Prozent
Müller, CDU	147	57,20 %
Cremer, SPD	34	13,23 %
Böttger, GRÜNE	21	8,17 %
Schäfer, FDP	33	12,84 %
Westerburg, UWV	2	0,78 %
Zirke, AfD	12	4,67 %
Sahbaz, DIE LINKE	8	3,11 %



Müller, CDU = Bernd Müller, Christlich Demokratische Union Deutschlands
 Cremer, SPD = Franz Cremer, Sozialdemokratische Partei Deutschlands
 Böttger, GRÜNE = Ulrich Böttger, BÜNDNIS 90/DIE GRÜNEN
 Schäfer, FDP = Markus Schäfer, Freie Demokratische Partei
 Westerburg, UWV = Gisela Westerburg, Unabhängige Wählervereinigung
 Zirke, AfD = Hermann Ruprecht Zirke, Alternative für Deutschland

Wahlbeteiligung



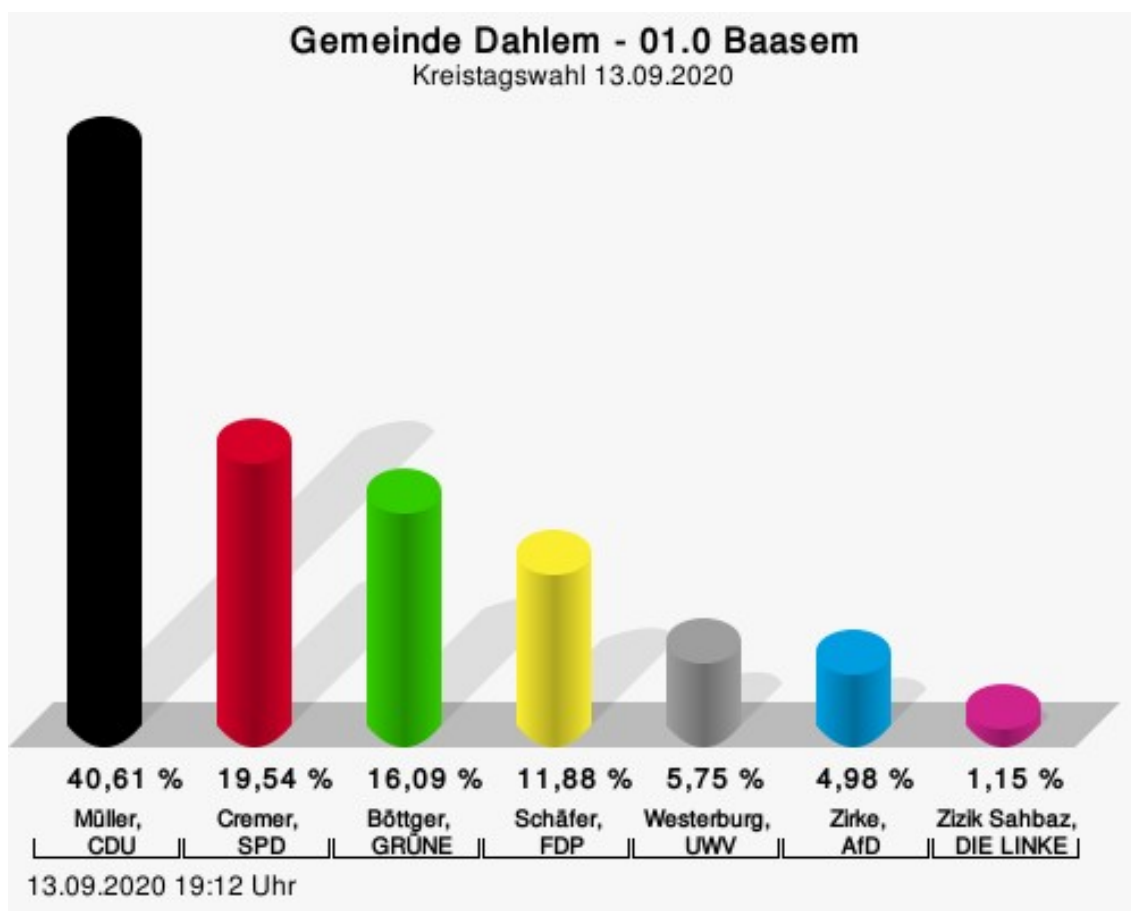
Übersicht Wahlbezirke

Zusammenstellung der Ergebnisse nach Wahlbezirken

Wahlbezirk	Stand	Wahlbe- rechtigte	Wäh- ler/innen	gültig	CDU	SPD	GRÜNE	FDP	UWV	AfD	DIE LINKE
1 Baasem	1 von 1	349	77,94 %	95,96 %	40,61 %	19,54 %	16,09 %	11,88 %	5,75 %	4,98 %	1,15 %
2 Berk/ Frauenkron	2 von 2	359	75,77 %	97,43 %	35,47 %	22,64 %	6,79 %	29,43 %	2,26 %	2,26 %	1,13 %
3 Dahlem 1	1 von 1	325	63,69 %	99,03 %	50,73 %	14,63 %	12,68 %	12,68 %	1,95 %	3,90 %	3,41 %
4 Dahlem 2	1 von 1	353	66,01 %	97,42 %	52,42 %	15,86 %	13,22 %	13,22 %	0,88 %	2,20 %	2,20 %
5 Dahlem 3	1 von 1	333	68,47 %	98,68 %	47,56 %	17,78 %	14,67 %	9,33 %	1,78 %	7,11 %	1,78 %
6 Dahlem 4	1 von 1	354	63,56 %	96,00 %	54,17 %	14,81 %	16,20 %	6,48 %	2,31 %	4,17 %	1,85 %
7 Kronen- burg/Frau- enkron	2 von 2	359	78,83 %	96,82 %	38,32 %	24,45 %	24,45 %	5,47 %	1,82 %	3,28 %	2,19 %
8 Schmidheim 1	1 von 1	386	64,25 %	98,39 %	58,61 %	11,48 %	9,43 %	11,89 %	1,23 %	6,97 %	0,41 %
9 Schmidheim 2	1 von 1	394	70,81 %	97,13 %	59,78 %	12,55 %	9,96 %	11,44 %	1,11 %	3,32 %	1,85 %
10 Schmidheim 3	1 von 1	378	68,78 %	98,85 %	57,20 %	13,23 %	8,17 %	12,84 %	0,78 %	4,67 %	3,11 %
Gemeinde Dahlem	12 von 12	3.590	69,83 %	97,53 %	49,24 %	16,85 %	13,17 %	12,60 %	2,00 %	4,25 %	1,88 %

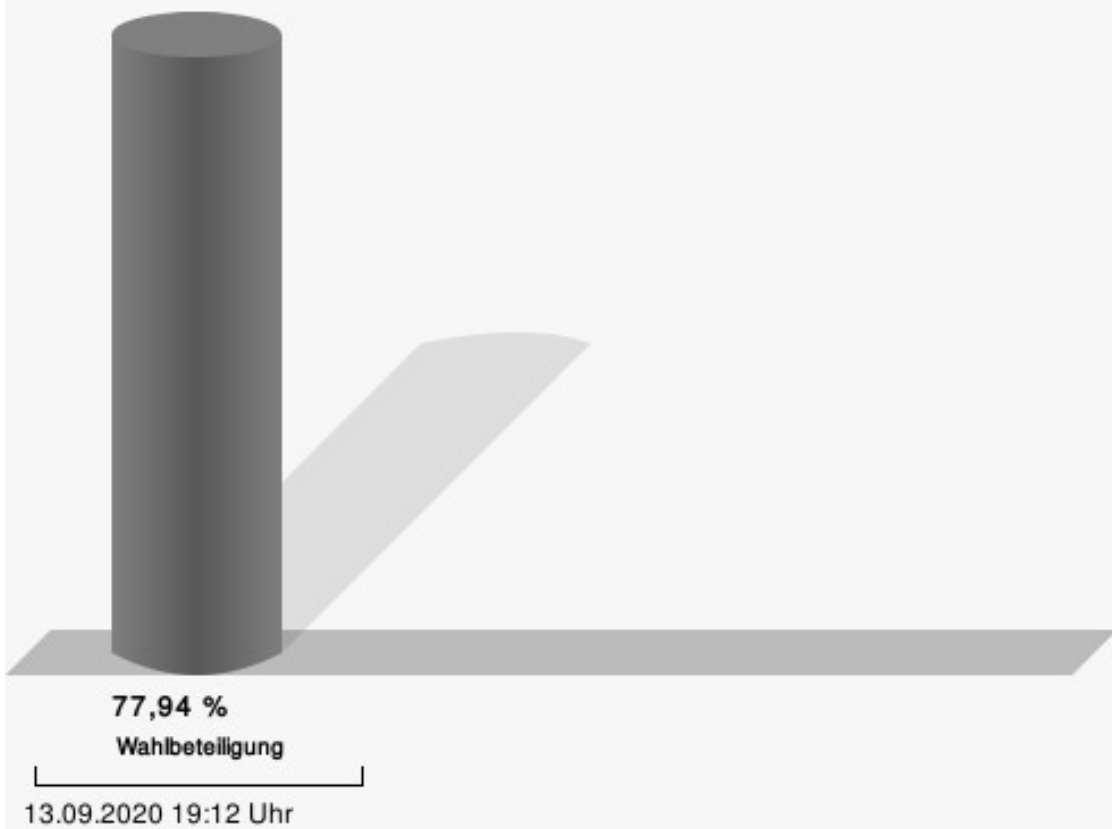
Stimmbezirke 01.0 Baasem

	Anzahl	Prozent
Müller, CDU	106	40,61 %
Cremer, SPD	51	19,54 %
Böttger, GRÜNE	42	16,09 %
Schäfer, FDP	31	11,88 %
Westerburg, UWV	15	5,75 %
Zirke, AfD	13	4,98 %
Sahbaz, DIE LINKE	3	1,15 %



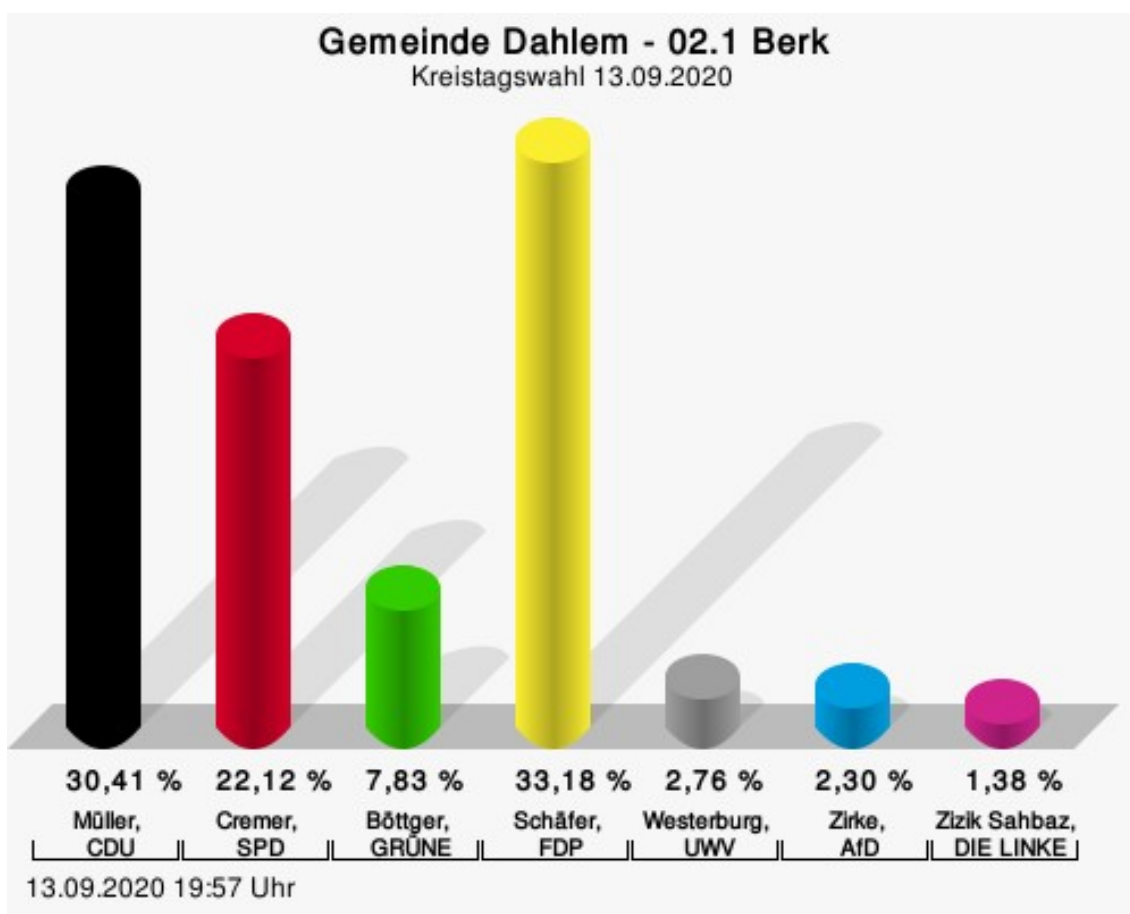
Müller, CDU = Bernd Müller, Christlich Demokratische Union Deutschlands
 Cremer, SPD = Franz Cremer, Sozialdemokratische Partei Deutschlands
 Böttger, GRÜNE = Ulrich Böttger, BÜNDNIS 90/DIE GRÜNEN
 Schäfer, FDP = Markus Schäfer, Freie Demokratische Partei
 Westerburg, UWV = Gisela Westerburg, Unabhängige Wählervereinigung
 Zirke, AfD = Hermann Ruprecht Zirke, Alternative für Deutschland

Wahlbeteiligung



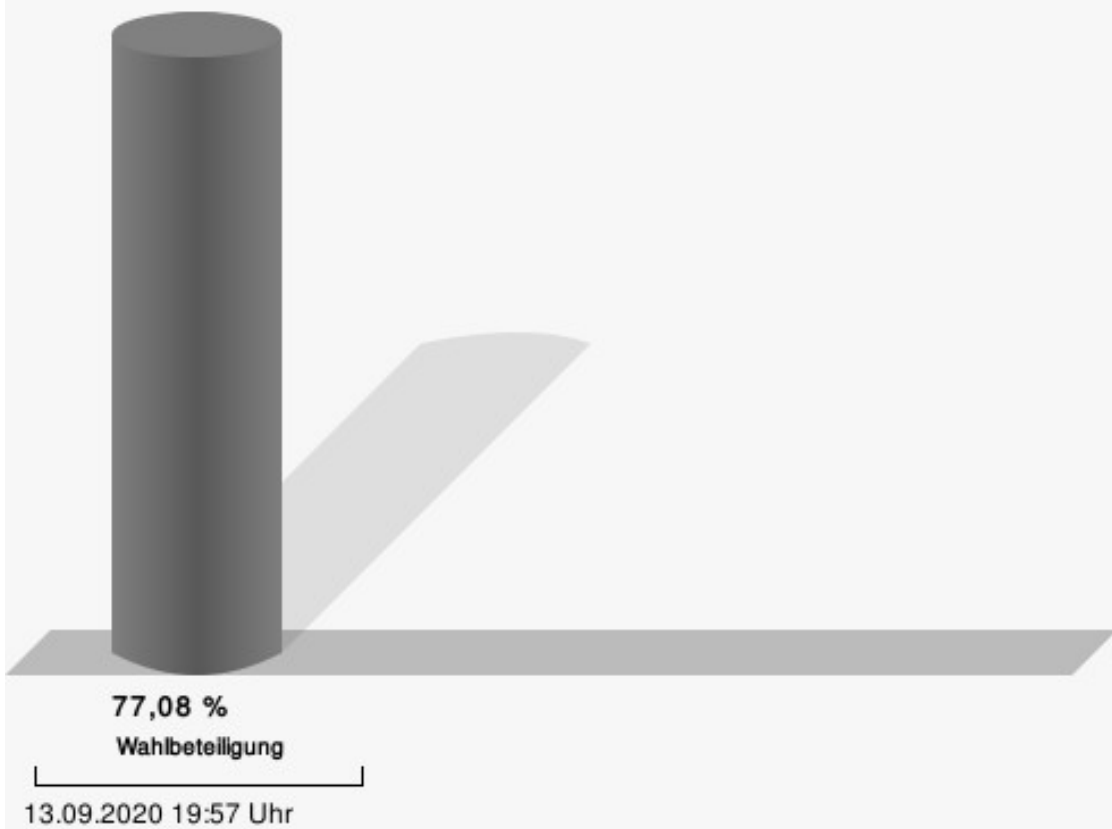
02.1 Berk

	Anzahl	Prozent
Müller, CDU	66	30,41 %
Cremer, SPD	48	22,12 %
Böttger, GRÜNE	17	7,83 %
Schäfer, FDP	72	33,18 %
Westerburg, UWV	6	2,76 %
Zirke, AfD	5	2,30 %
Sahbaz, DIE LINKE	3	1,38 %



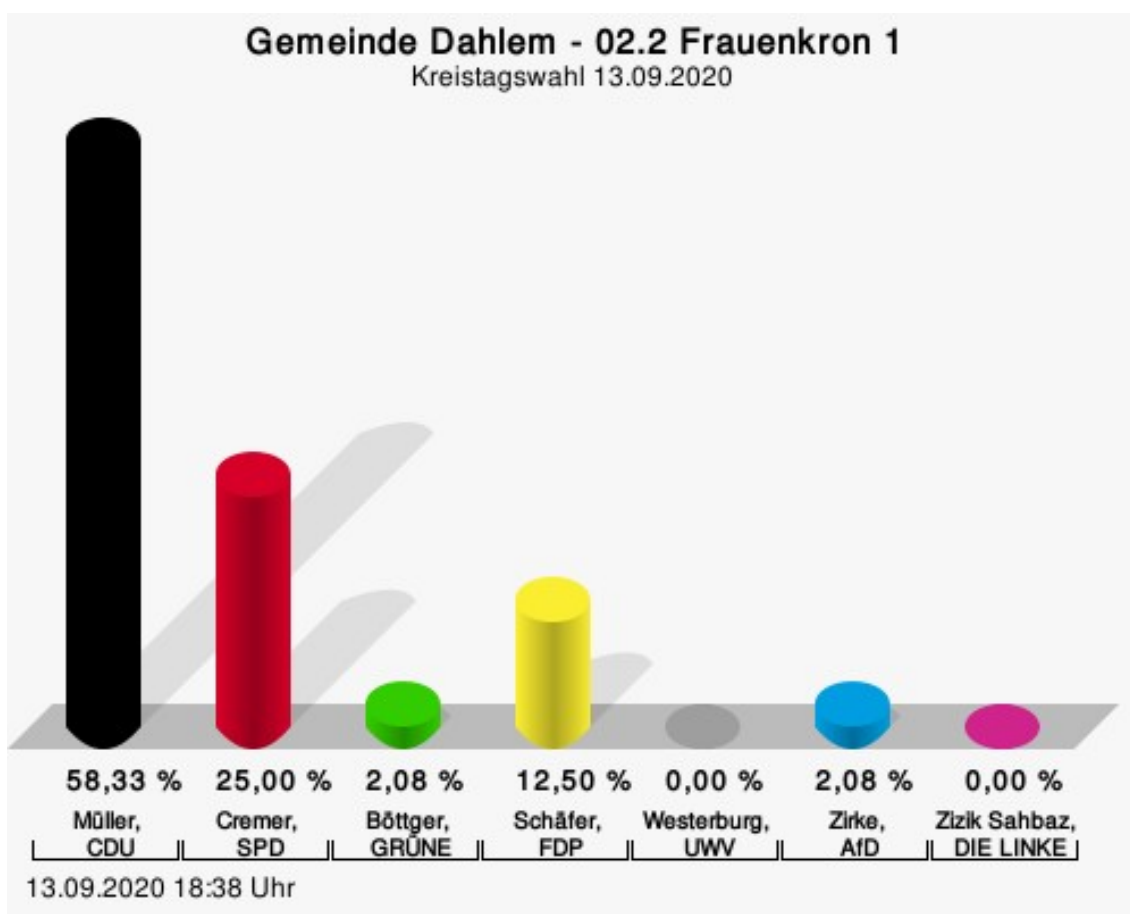
Müller, CDU = Bernd Müller, Christlich Demokratische Union Deutschlands
 Cremer, SPD = Franz Cremer, Sozialdemokratische Partei Deutschlands
 Böttger, GRÜNE = Ulrich Böttger, BÜNDNIS 90/DIE GRÜNEN
 Schäfer, FDP = Markus Schäfer, Freie Demokratische Partei
 Westerburg, UWV = Gisela Westerburg, Unabhängige Wählervereinigung
 Zirke, AfD = Hermann Ruprecht Zirke, Alternative für Deutschland

Wahlbeteiligung



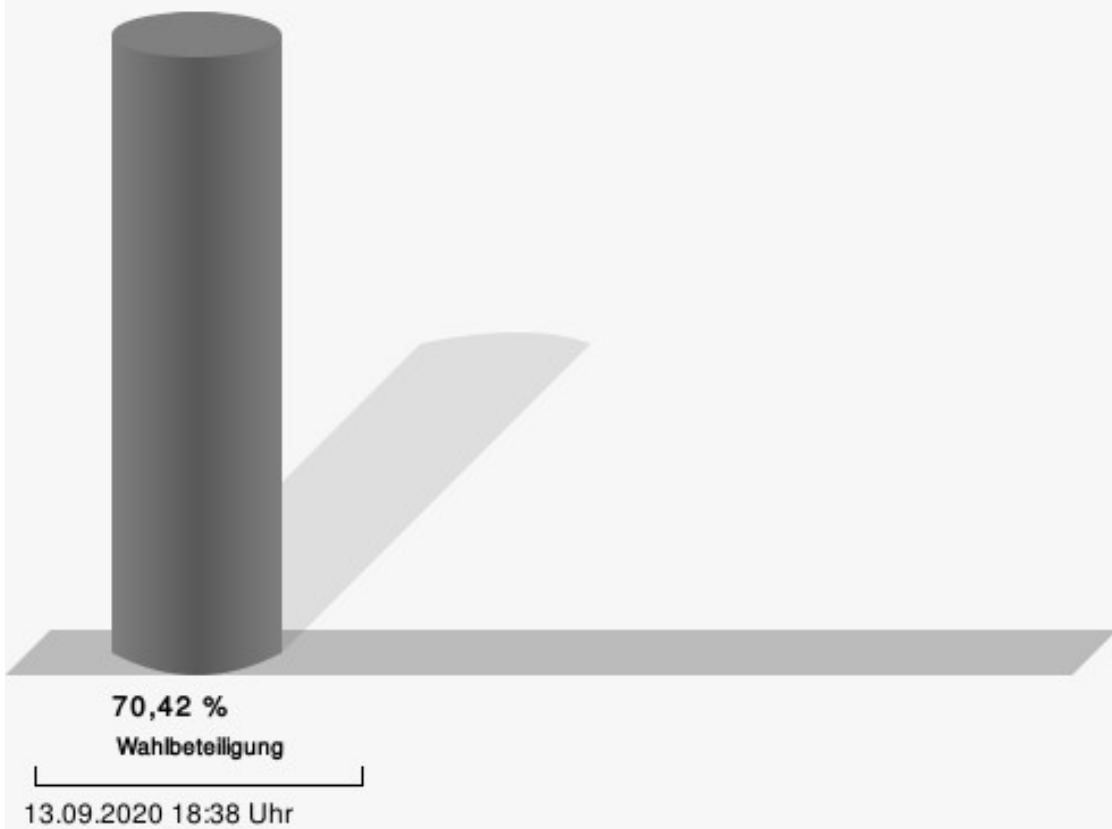
02.2 Frauenkron 1

	Anzahl	Prozent
Müller, CDU	28	58,33 %
Cremer, SPD	12	25,00 %
Böttger, GRÜNE	1	2,08 %
Schäfer, FDP	6	12,50 %
Westerburg, UWV	0	0,00 %
Zirke, AfD	1	2,08 %
Sahbaz, DIE LINKE	0	0,00 %



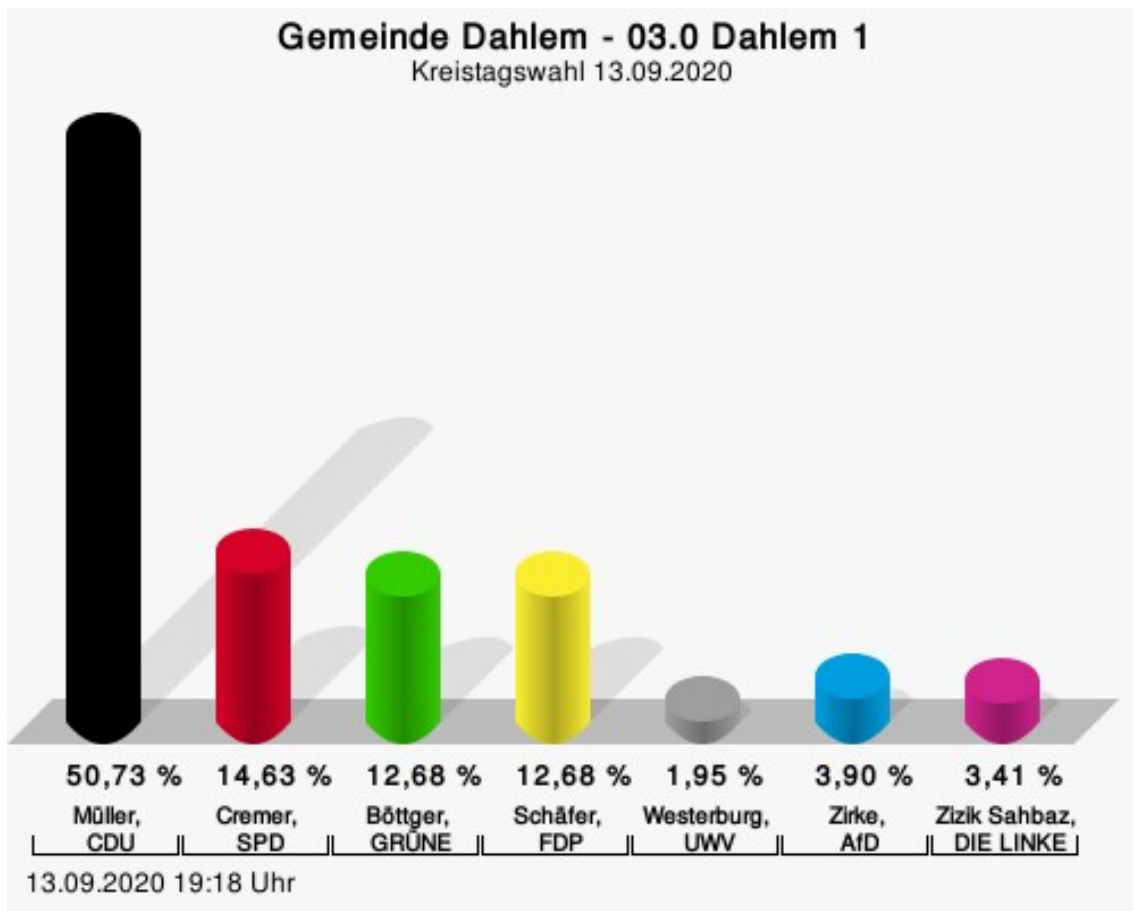
Müller, CDU = Bernd Müller, Christlich Demokratische Union Deutschlands
 Cremer, SPD = Franz Cremer, Sozialdemokratische Partei Deutschlands
 Böttger, GRÜNE = Ulrich Böttger, BÜNDNIS 90/DIE GRÜNEN
 Schäfer, FDP = Markus Schäfer, Freie Demokratische Partei
 Westerburg, UWV = Gisela Westerburg, Unabhängige Wählervereinigung
 Zirke, AfD = Hermann Ruprecht Zirke, Alternative für Deutschland

Wahlbeteiligung



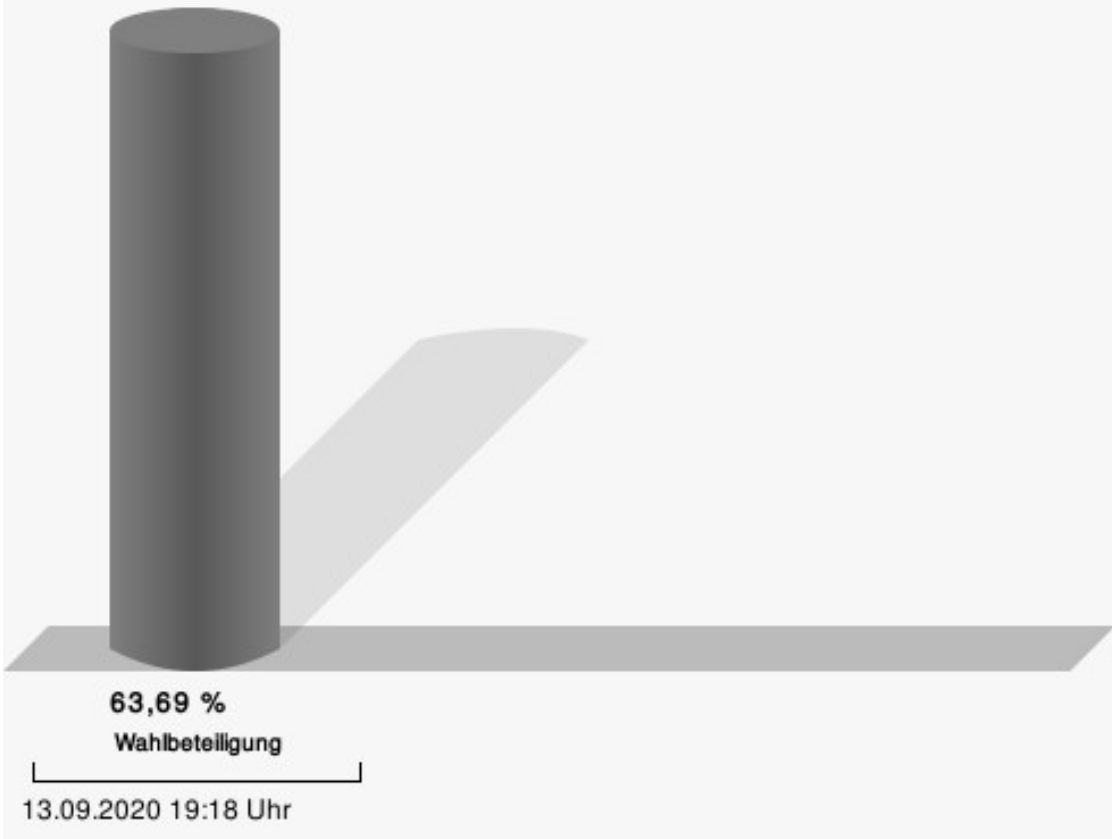
03.0 Dahlem 1

	Anzahl	Prozent
Müller, CDU	104	50,73 %
Cremer, SPD	30	14,63 %
Böttger, GRÜNE	26	12,68 %
Schäfer, FDP	26	12,68 %
Westerburg, UWV	4	1,95 %
Zirke, AfD	8	3,90 %
Sahbaz, DIE LINKE	7	3,41 %



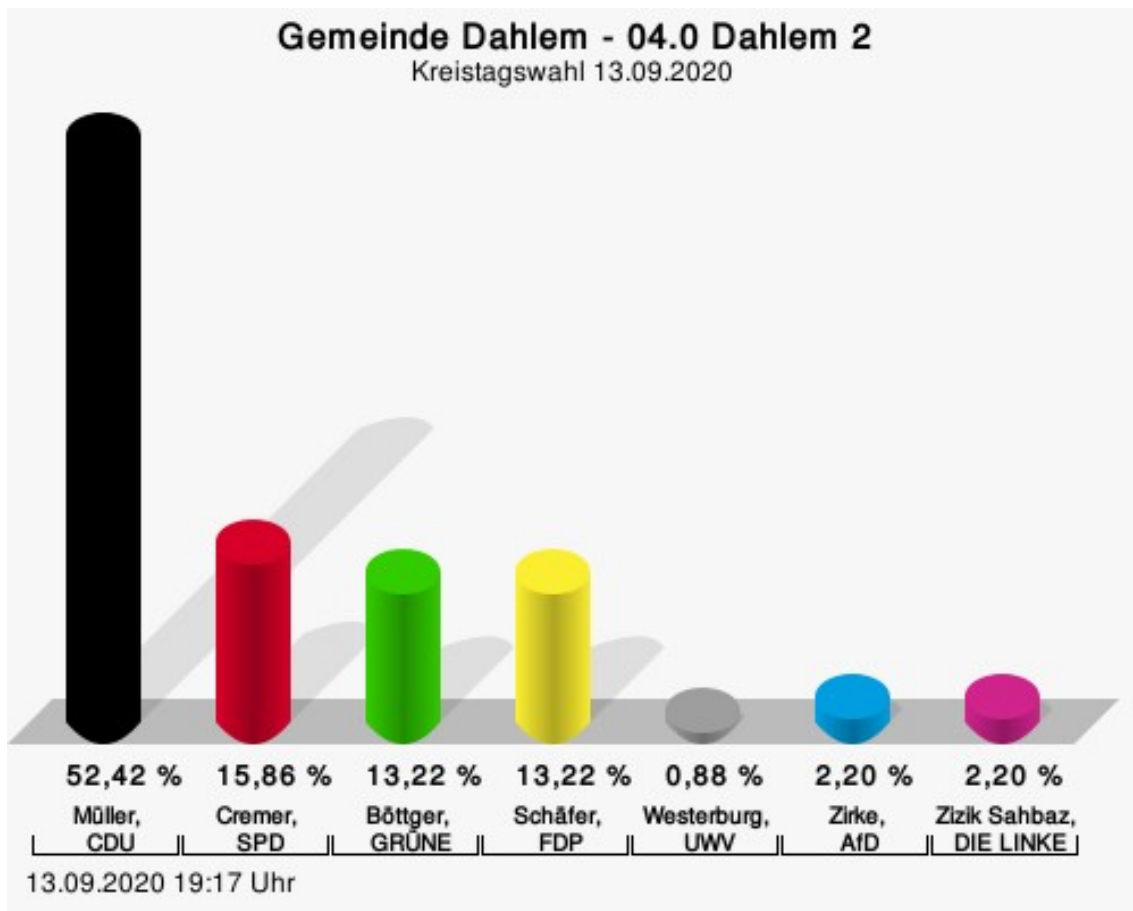
Müller, CDU = Bernd Müller, Christlich Demokratische Union Deutschlands
 Cremer, SPD = Franz Cremer, Sozialdemokratische Partei Deutschlands
 Böttger, GRÜNE = Ulrich Böttger, BÜNDNIS 90/DIE GRÜNEN
 Schäfer, FDP = Markus Schäfer, Freie Demokratische Partei
 Westerburg, UWV = Gisela Westerburg, Unabhängige Wählervereinigung
 Zirke, AfD = Hermann Ruprecht Zirke, Alternative für Deutschland

Wahlbeteiligung



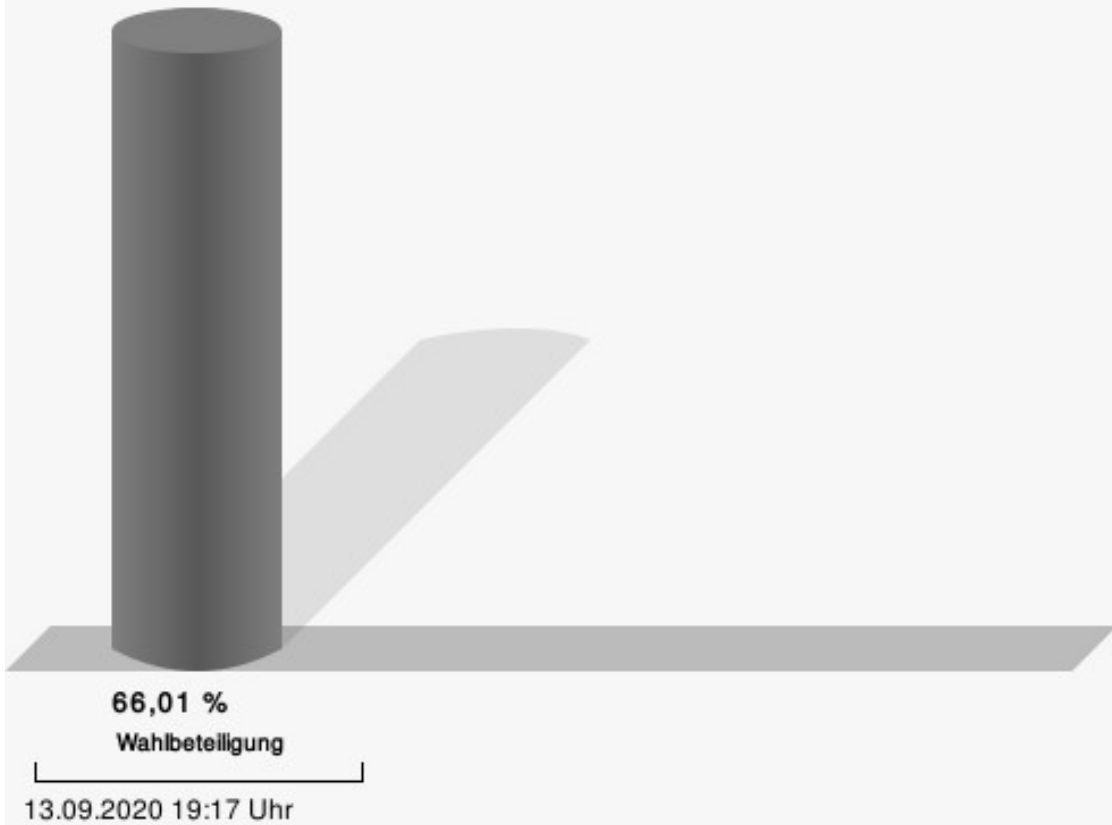
04.0 Dahlem 2

	Anzahl	Prozent
Müller, CDU	119	52,42 %
Cremer, SPD	36	15,86 %
Böttger, GRÜNE	30	13,22 %
Schäfer, FDP	30	13,22 %
Westerburg, UWV	2	0,88 %
Zirke, AfD	5	2,20 %
Sahbaz, DIE LINKE	5	2,20 %



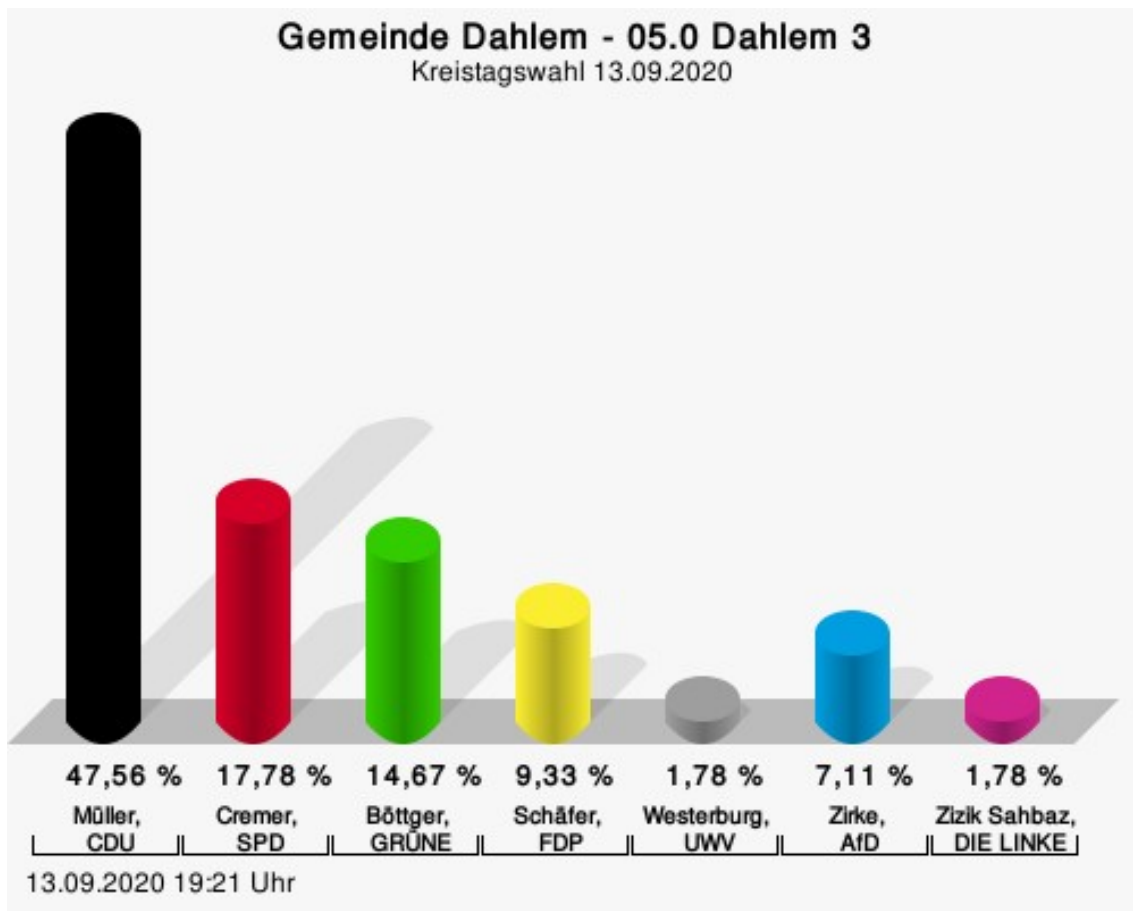
Müller, CDU = Bernd Müller, Christlich Demokratische Union Deutschlands
 Cremer, SPD = Franz Cremer, Sozialdemokratische Partei Deutschlands
 Böttger, GRÜNE = Ulrich Böttger, BÜNDNIS 90/DIE GRÜNEN
 Schäfer, FDP = Markus Schäfer, Freie Demokratische Partei
 Westerburg, UWV = Gisela Westerburg, Unabhängige Wählervereinigung
 Zirke, AfD = Hermann Ruprecht Zirke, Alternative für Deutschland

Wahlbeteiligung



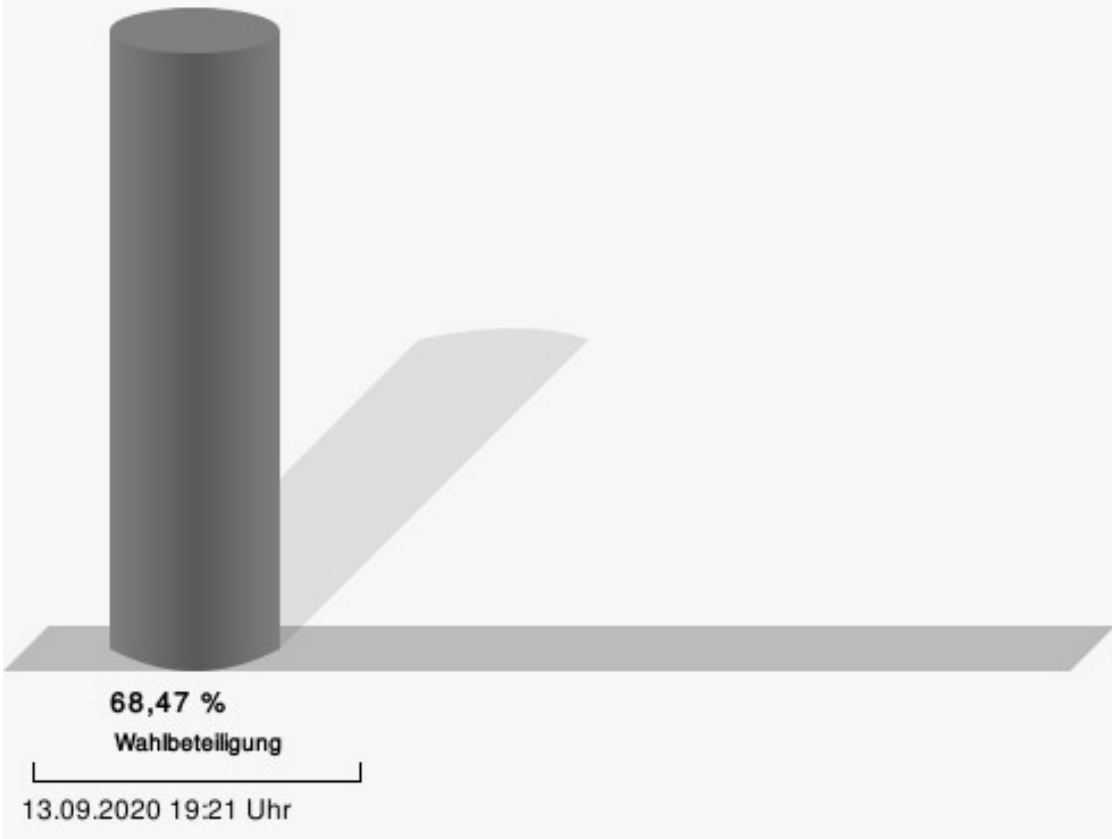
05.0 Dahlem 3

	Anzahl	Prozent
Müller, CDU	107	47,56 %
Cremer, SPD	40	17,78 %
Böttger, GRÜNE	33	14,67 %
Schäfer, FDP	21	9,33 %
Westerburg, UWV	4	1,78 %
Zirke, AfD	16	7,11 %
Sahbaz, DIE LINKE	4	1,78 %



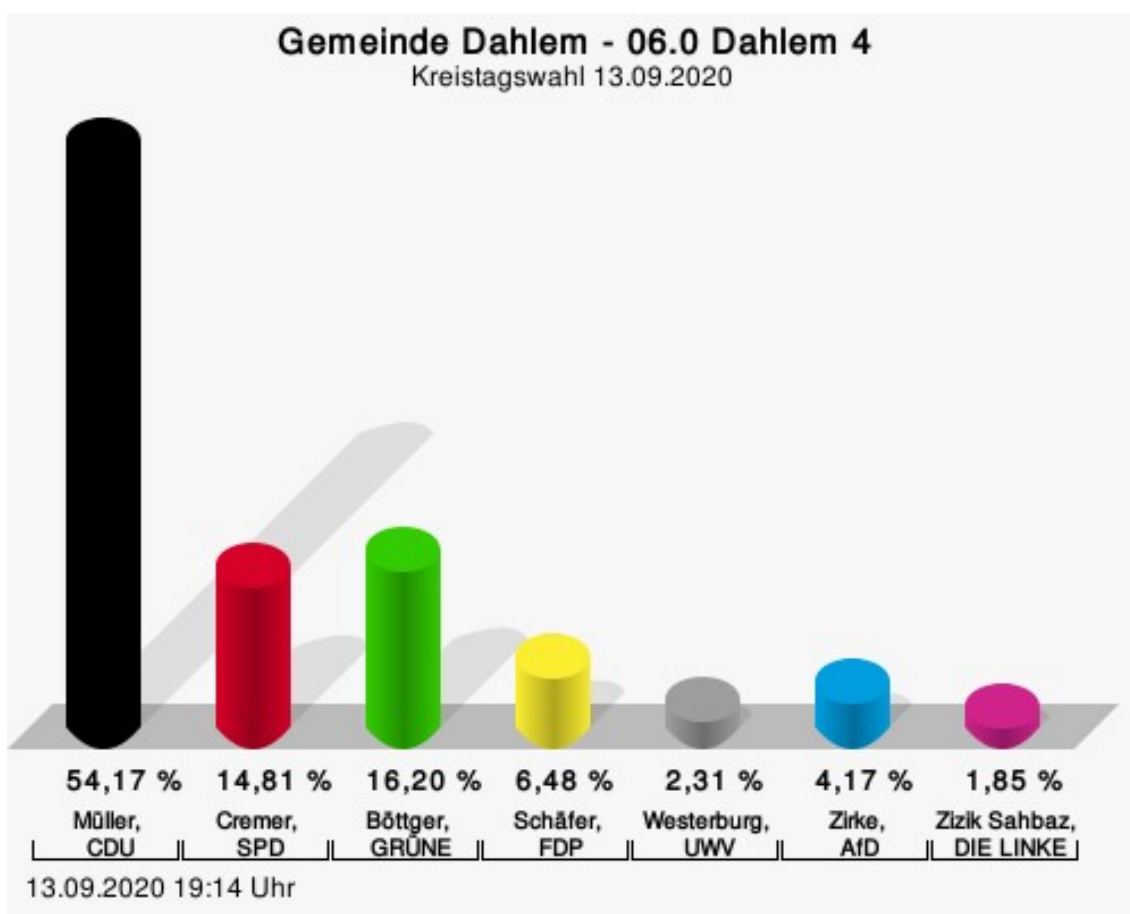
Müller, CDU = Bernd Müller, Christlich Demokratische Union Deutschlands
 Cremer, SPD = Franz Cremer, Sozialdemokratische Partei Deutschlands
 Böttger, GRÜNE = Ulrich Böttger, BÜNDNIS 90/DIE GRÜNEN
 Schäfer, FDP = Markus Schäfer, Freie Demokratische Partei
 Westerburg, UWV = Gisela Westerburg, Unabhängige Wählervereinigung
 Zirke, AfD = Hermann Ruprecht Zirke, Alternative für Deutschland

Wahlbeteiligung



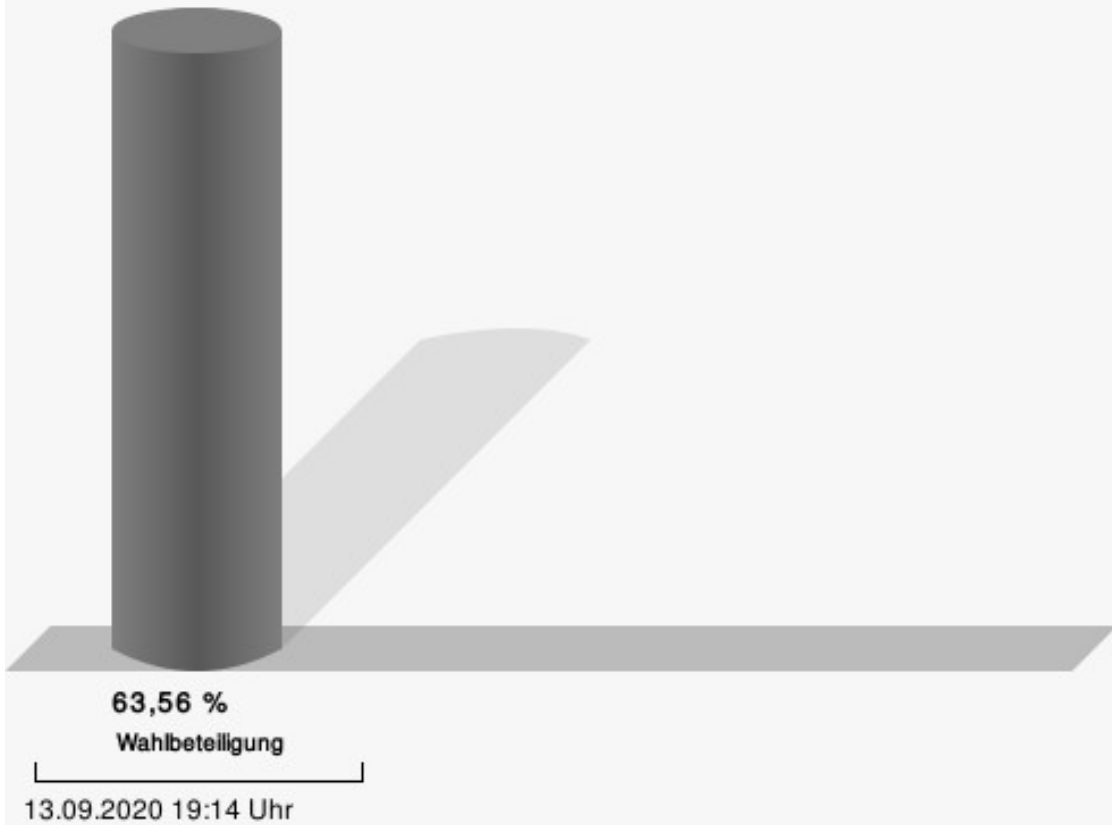
06.0 Dahlem 4

	Anzahl	Prozent
Müller, CDU	117	54,17 %
Cremer, SPD	32	14,81 %
Böttger, GRÜNE	35	16,20 %
Schäfer, FDP	14	6,48 %
Westerburg, UWV	5	2,31 %
Zirke, AfD	9	4,17 %
Sahbaz, DIE LINKE	4	1,85 %



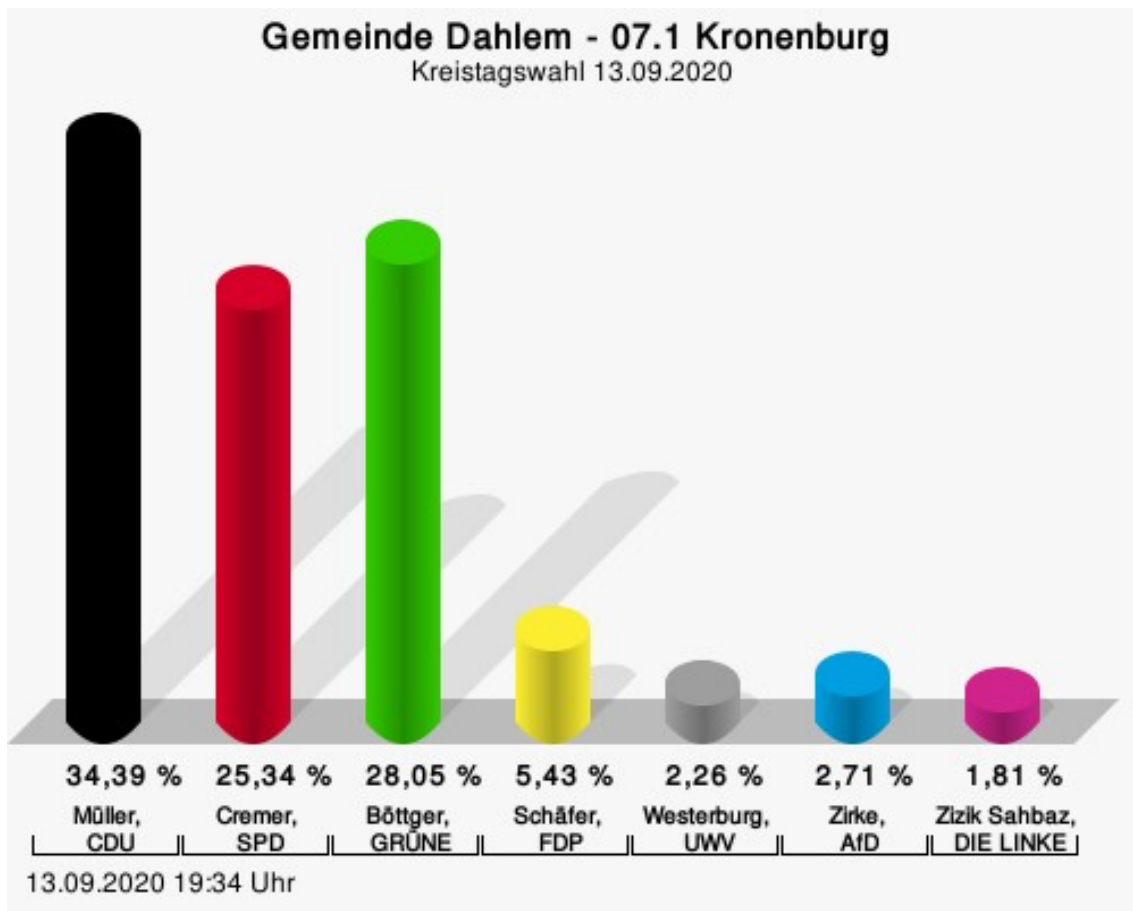
Müller, CDU = Bernd Müller, Christlich Demokratische Union Deutschlands
 Cremer, SPD = Franz Cremer, Sozialdemokratische Partei Deutschlands
 Böttger, GRÜNE = Ulrich Böttger, BÜNDNIS 90/DIE GRÜNEN
 Schäfer, FDP = Markus Schäfer, Freie Demokratische Partei
 Westerburg, UWV = Gisela Westerburg, Unabhängige Wählervereinigung
 Zirke, AfD = Hermann Ruprecht Zirke, Alternative für Deutschland

Wahlbeteiligung



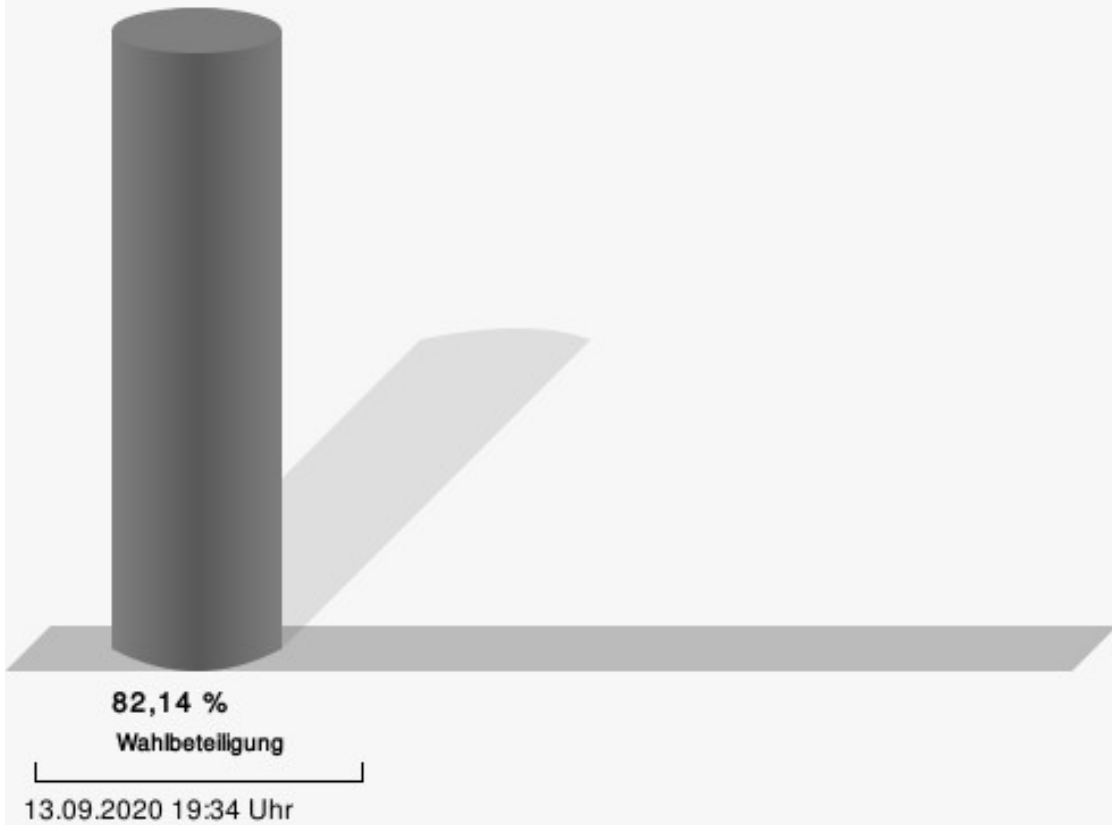
07.1 Kronenburg

	Anzahl	Prozent
Müller, CDU	76	34,39 %
Cremer, SPD	56	25,34 %
Böttger, GRÜNE	62	28,05 %
Schäfer, FDP	12	5,43 %
Westerburg, UWV	5	2,26 %
Zirke, AfD	6	2,71 %
Sahbaz, DIE LINKE	4	1,81 %



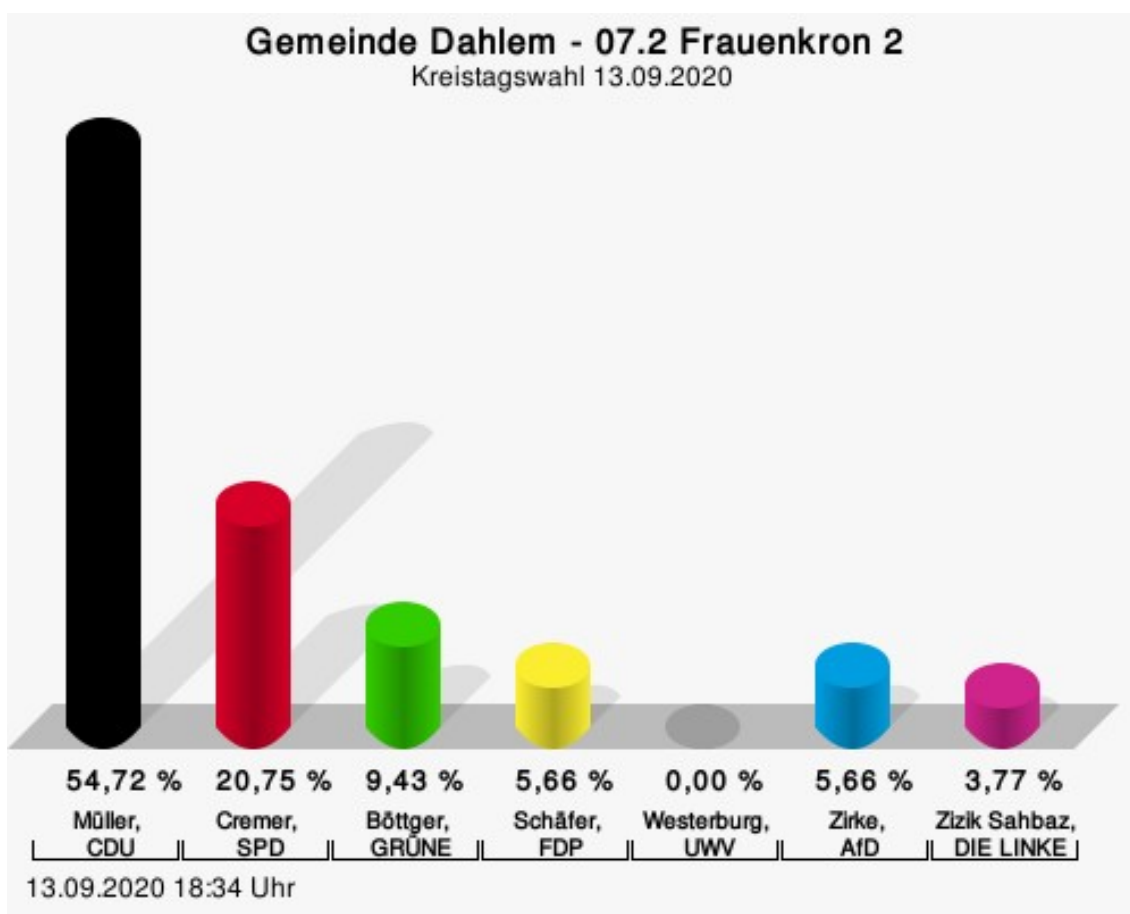
Müller, CDU = Bernd Müller, Christlich Demokratische Union Deutschlands
 Cremer, SPD = Franz Cremer, Sozialdemokratische Partei Deutschlands
 Böttger, GRÜNE = Ulrich Böttger, BÜNDNIS 90/DIE GRÜNEN
 Schäfer, FDP = Markus Schäfer, Freie Demokratische Partei
 Westerburg, UWV = Gisela Westerburg, Unabhängige Wählervereinigung
 Zirke, AfD = Hermann Ruprecht Zirke, Alternative für Deutschland

Wahlbeteiligung



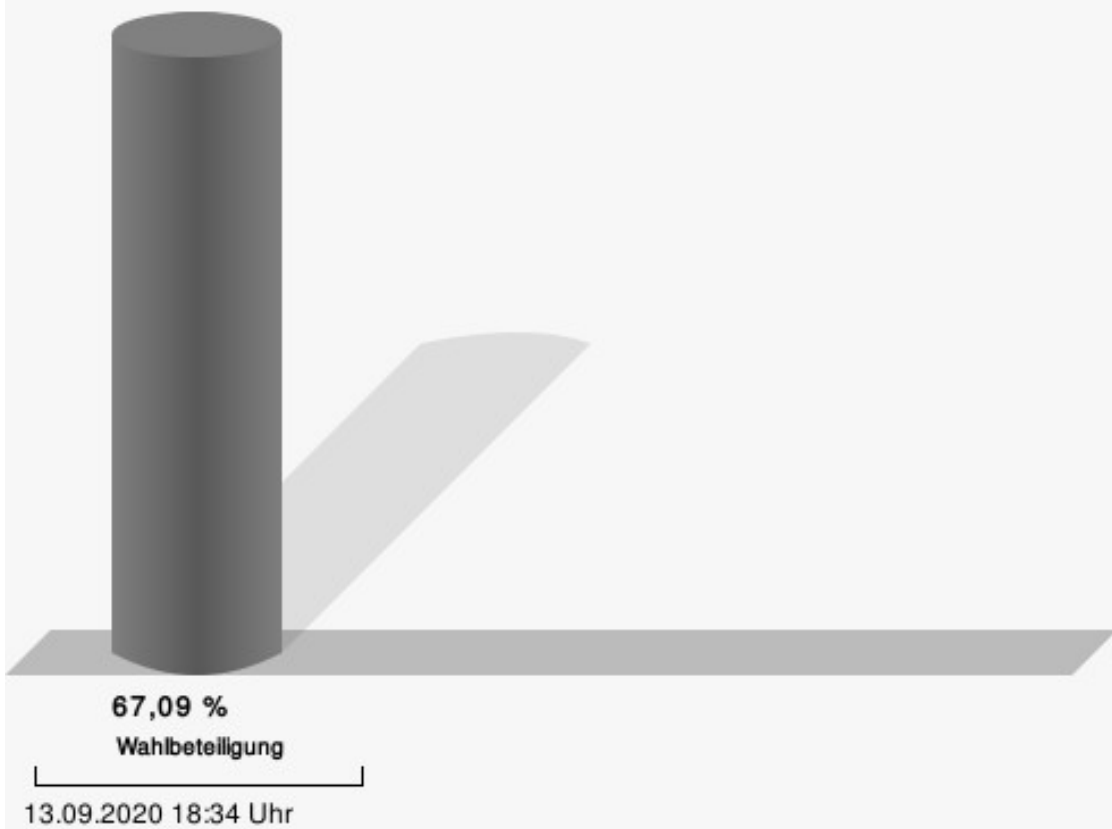
07.2 Frauenkron 2

	Anzahl	Prozent
Müller, CDU	29	54,72 %
Cremer, SPD	11	20,75 %
Böttger, GRÜNE	5	9,43 %
Schäfer, FDP	3	5,66 %
Westerburg, UWV	0	0,00 %
Zirke, AfD	3	5,66 %
Sahbaz, DIE LINKE	2	3,77 %



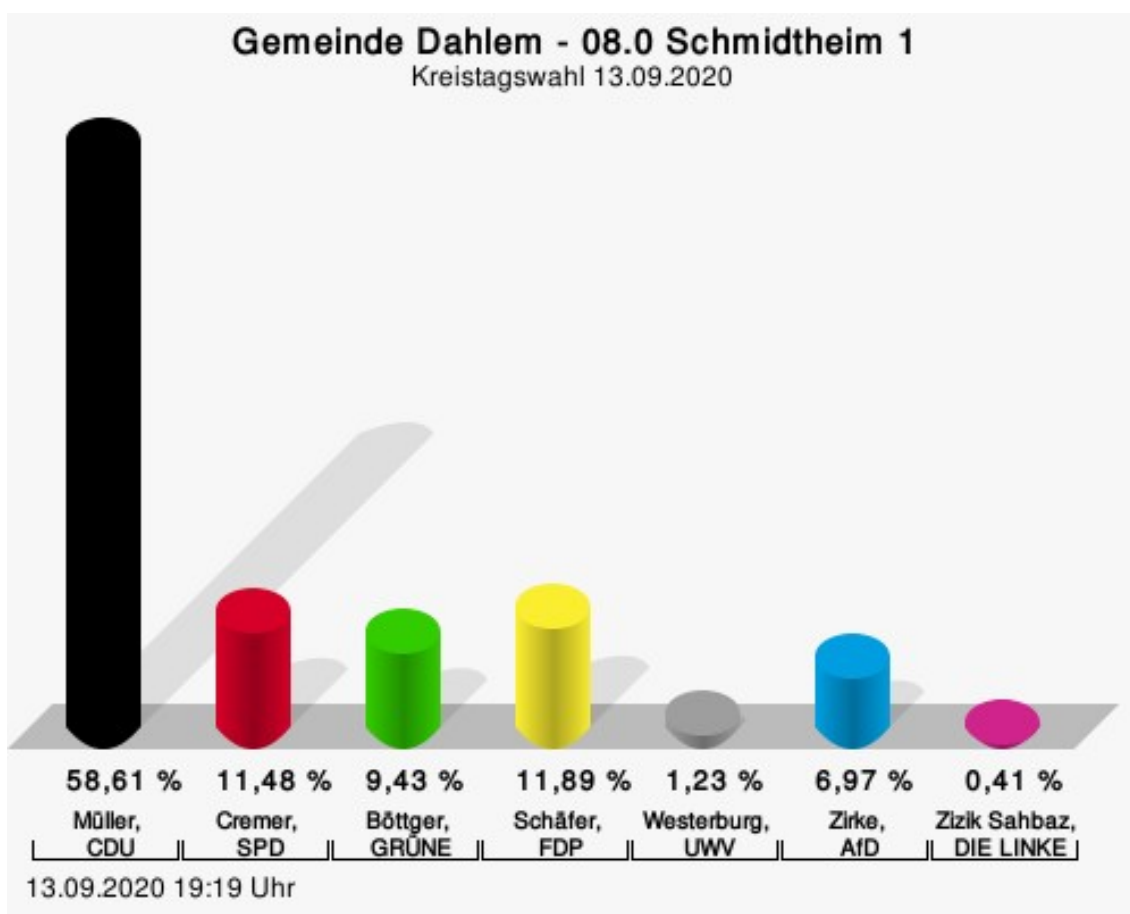
Müller, CDU = Bernd Müller, Christlich Demokratische Union Deutschlands
 Cremer, SPD = Franz Cremer, Sozialdemokratische Partei Deutschlands
 Böttger, GRÜNE = Ulrich Böttger, BÜNDNIS 90/DIE GRÜNEN
 Schäfer, FDP = Markus Schäfer, Freie Demokratische Partei
 Westerburg, UWV = Gisela Westerburg, Unabhängige Wählervereinigung
 Zirke, AfD = Hermann Ruprecht Zirke, Alternative für Deutschland

Wahlbeteiligung



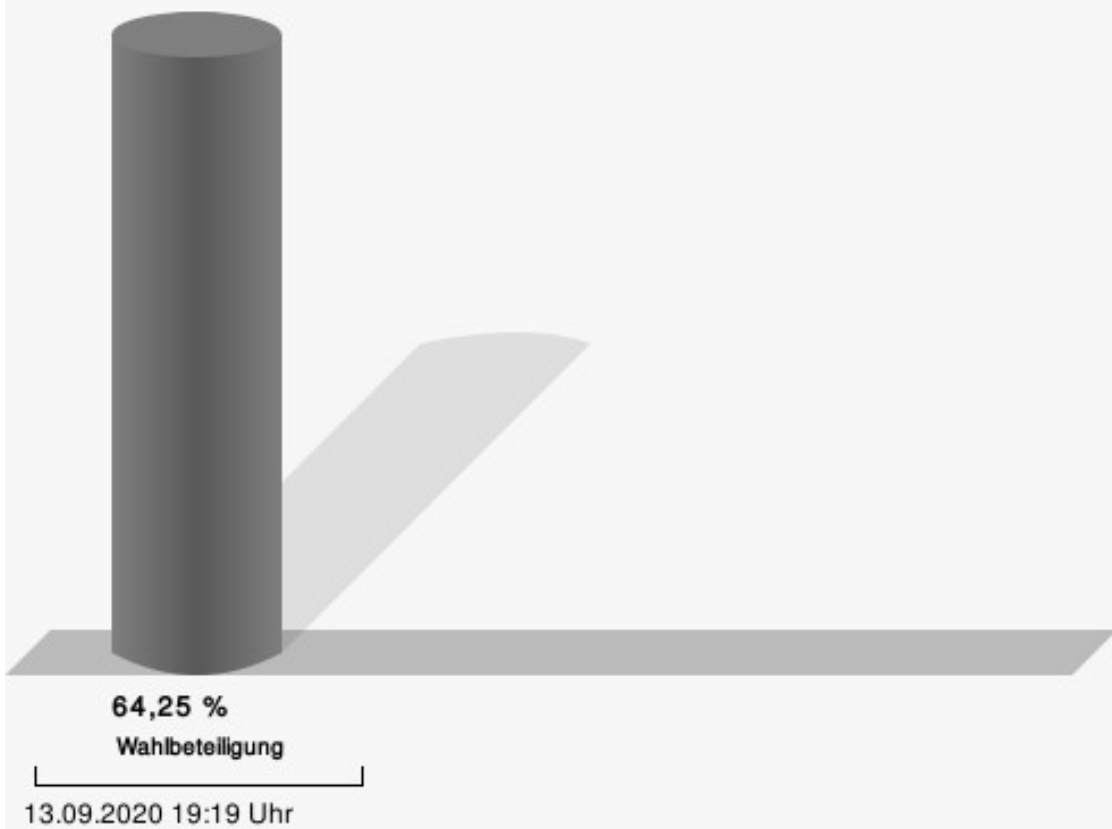
08.0 Schmidtheim 1

	Anzahl	Prozent
Müller, CDU	143	58,61 %
Cremer, SPD	28	11,48 %
Böttger, GRÜNE	23	9,43 %
Schäfer, FDP	29	11,89 %
Westerburg, UWV	3	1,23 %
Zirke, AfD	17	6,97 %
Sahbaz, DIE LINKE	1	0,41 %



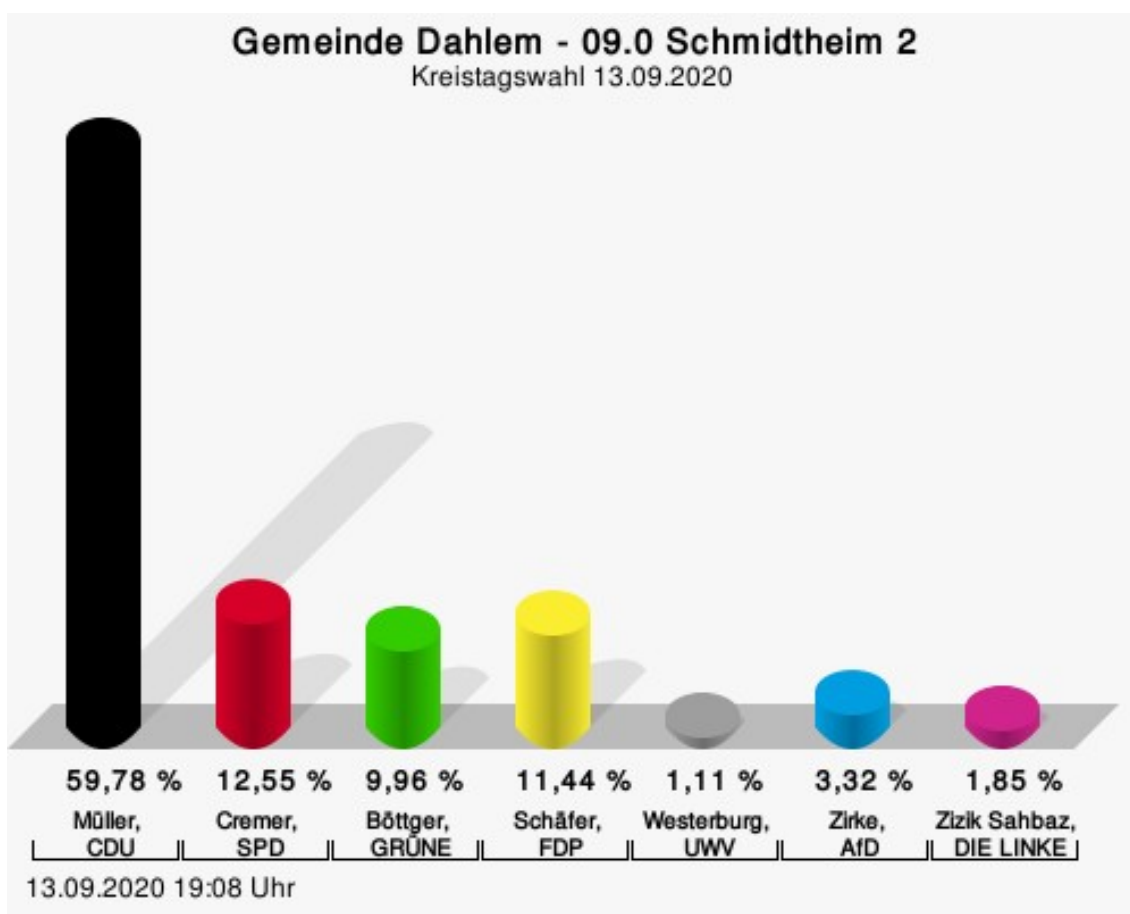
Müller, CDU = Bernd Müller, Christlich Demokratische Union Deutschlands
 Cremer, SPD = Franz Cremer, Sozialdemokratische Partei Deutschlands
 Böttger, GRÜNE = Ulrich Böttger, BÜNDNIS 90/DIE GRÜNEN
 Schäfer, FDP = Markus Schäfer, Freie Demokratische Partei
 Westerburg, UWV = Gisela Westerburg, Unabhängige Wählervereinigung
 Zirke, AfD = Hermann Ruprecht Zirke, Alternative für Deutschland

Wahlbeteiligung




09.0 Schmidtheim 2

	Anzahl	Prozent
Müller, CDU	162	59,78 %
Cremer, SPD	34	12,55 %
Böttger, GRÜNE	27	9,96 %
Schäfer, FDP	31	11,44 %
Westerburg, UWV	3	1,11 %
Zirke, AfD	9	3,32 %
Sahbaz, DIE LINKE	5	1,85 %



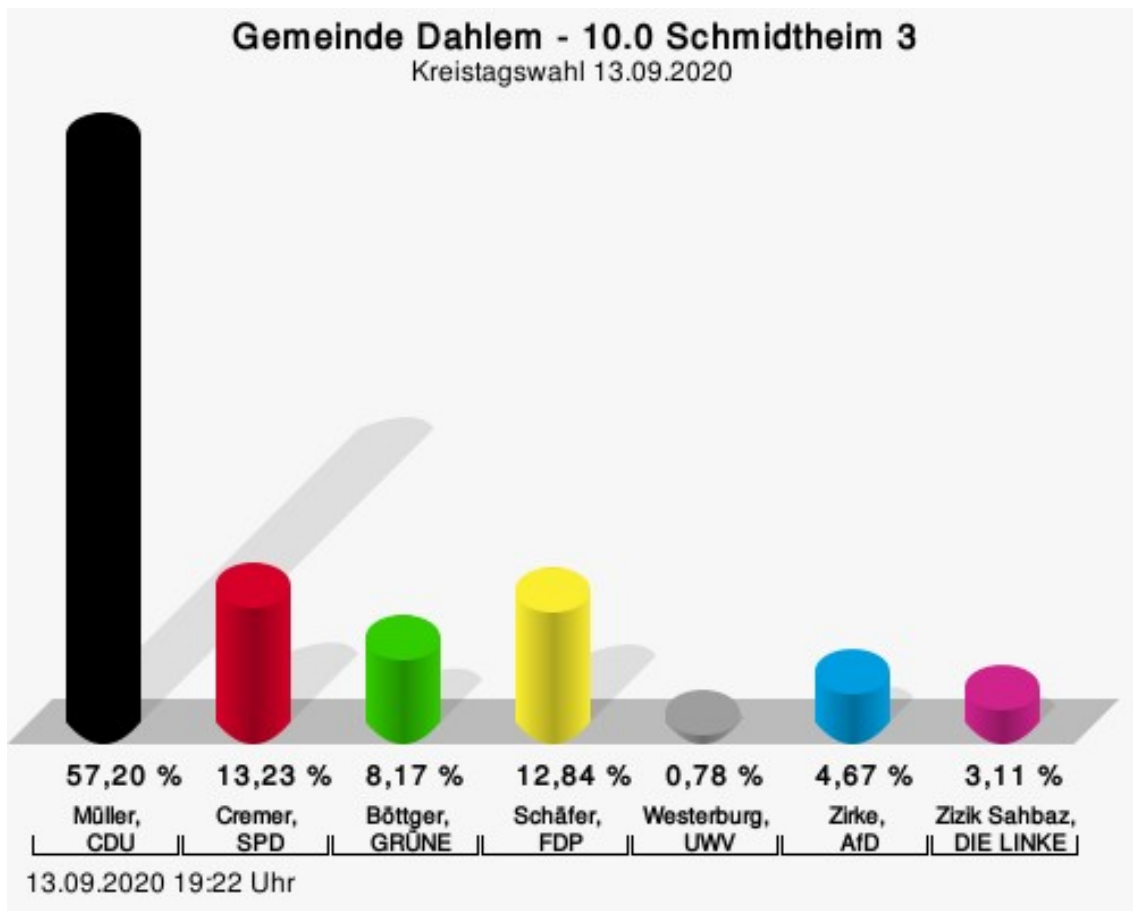
Müller, CDU = Bernd Müller, Christlich Demokratische Union Deutschlands
 Cremer, SPD = Franz Cremer, Sozialdemokratische Partei Deutschlands
 Böttger, GRÜNE = Ulrich Böttger, BÜNDNIS 90/DIE GRÜNEN
 Schäfer, FDP = Markus Schäfer, Freie Demokratische Partei
 Westerburg, UWV = Gisela Westerburg, Unabhängige Wählervereinigung
 Zirke, AfD = Hermann Ruprecht Zirke, Alternative für Deutschland

Wahlbeteiligung



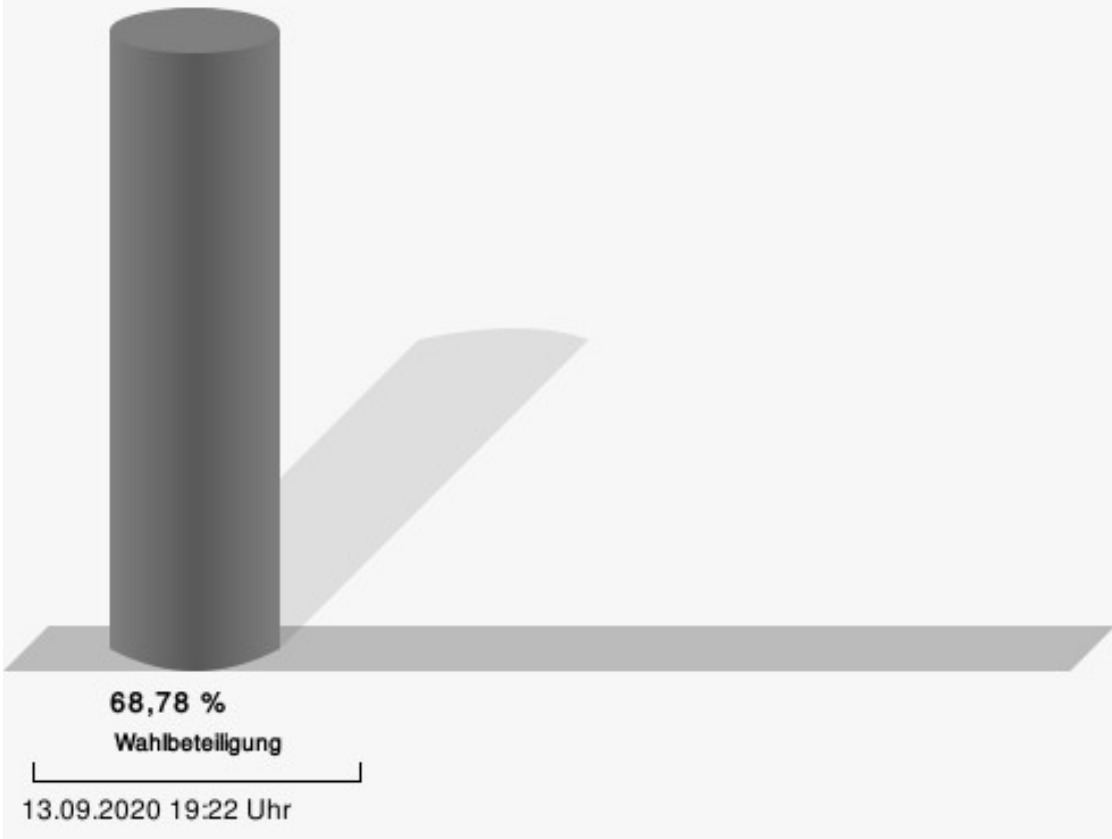
10.0 Schmidheim 3

	Anzahl	Prozent
Müller, CDU	147	57,20 %
Cremer, SPD	34	13,23 %
Böttger, GRÜNE	21	8,17 %
Schäfer, FDP	33	12,84 %
Westerburg, UWV	2	0,78 %
Zirke, AfD	12	4,67 %
Sahbaz, DIE LINKE	8	3,11 %



Müller, CDU = Bernd Müller, Christlich Demokratische Union Deutschlands
 Cremer, SPD = Franz Cremer, Sozialdemokratische Partei Deutschlands
 Böttger, GRÜNE = Ulrich Böttger, BÜNDNIS 90/DIE GRÜNEN
 Schäfer, FDP = Markus Schäfer, Freie Demokratische Partei
 Westerburg, UWV = Gisela Westerburg, Unabhängige Wählervereinigung
 Zirke, AfD = Hermann Ruprecht Zirke, Alternative für Deutschland

Wahlbeteiligung



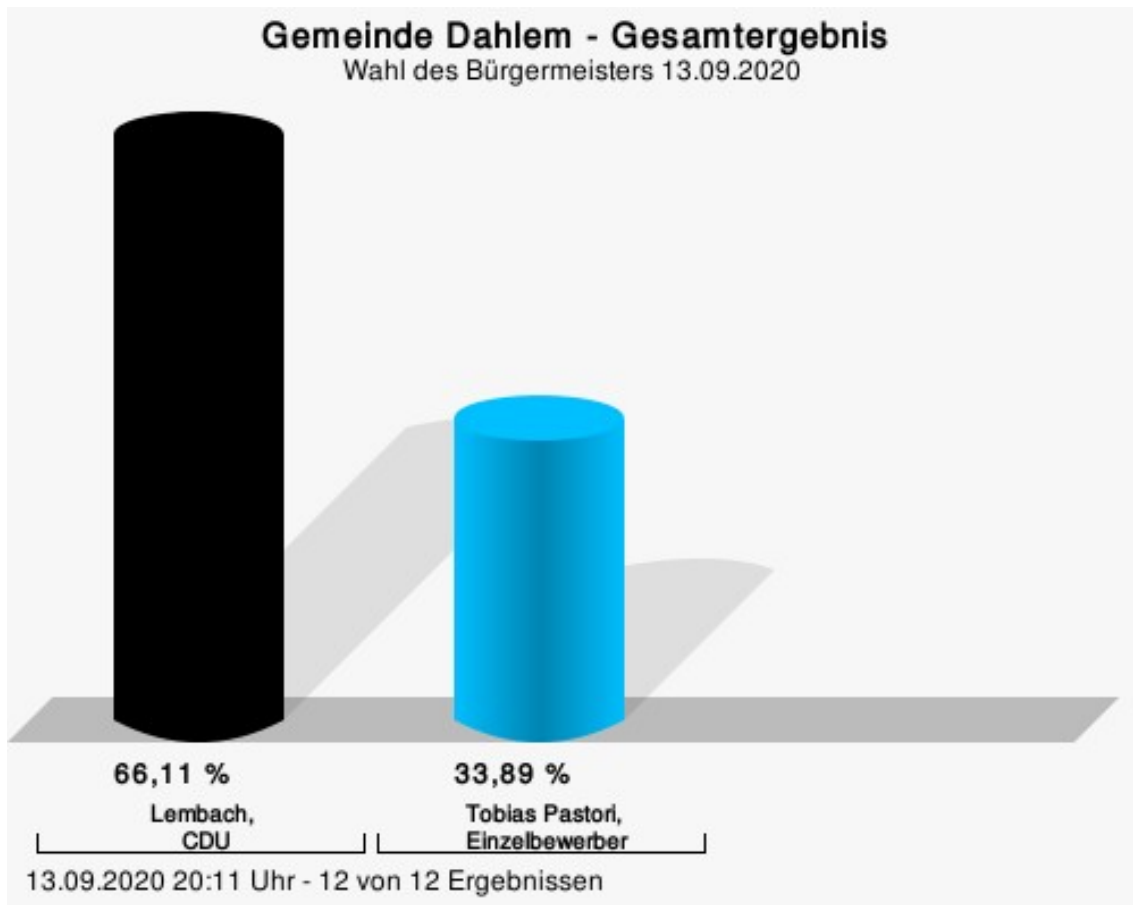
Übersicht Stimmbezirke

Zusammenstellung der Ergebnisse nach Stimmbezirken

Stimmbe- zirk	Stand	Wahlbe- rechtigte	Wäh- ler/innen	gültig	CDU	SPD	GRÜNE	FDP	UWV	AfD	DIE LINKE
01.0 Baasem	eingegan- gen	349	77,94 %	95,96 %	40,61 %	19,54 %	16,09 %	11,88 %	5,75 %	4,98 %	1,15 %
02.1 Berk	eingegan- gen	288	77,08 %	97,75 %	30,41 %	22,12 %	7,83 %	33,18 %	2,76 %	2,30 %	1,38 %
02.2 Frau- enkron 1	eingegan- gen	71	70,42 %	96,00 %	58,33 %	25,00 %	2,08 %	12,50 %	0,00 %	2,08 %	0,00 %
03.0 Dah- lem 1	eingegan- gen	325	63,69 %	99,03 %	50,73 %	14,63 %	12,68 %	12,68 %	1,95 %	3,90 %	3,41 %
04.0 Dah- lem 2	eingegan- gen	353	66,01 %	97,42 %	52,42 %	15,86 %	13,22 %	13,22 %	0,88 %	2,20 %	2,20 %
05.0 Dah- lem 3	eingegan- gen	333	68,47 %	98,68 %	47,56 %	17,78 %	14,67 %	9,33 %	1,78 %	7,11 %	1,78 %
06.0 Dah- lem 4	eingegan- gen	354	63,56 %	96,00 %	54,17 %	14,81 %	16,20 %	6,48 %	2,31 %	4,17 %	1,85 %
07.1 Kro- nenburg	eingegan- gen	280	82,14 %	96,09 %	34,39 %	25,34 %	28,05 %	5,43 %	2,26 %	2,71 %	1,81 %
07.2 Frau- enkron 2	eingegan- gen	79	67,09 %	100,00 %	54,72 %	20,75 %	9,43 %	5,66 %	0,00 %	5,66 %	3,77 %
08.0 Schmid- heim 1	eingegan- gen	386	64,25 %	98,39 %	58,61 %	11,48 %	9,43 %	11,89 %	1,23 %	6,97 %	0,41 %
09.0 Schmid- heim 2	eingegan- gen	394	70,81 %	97,13 %	59,78 %	12,55 %	9,96 %	11,44 %	1,11 %	3,32 %	1,85 %
10.0 Schmid- heim 3	eingegan- gen	378	68,78 %	98,85 %	57,20 %	13,23 %	8,17 %	12,84 %	0,78 %	4,67 %	3,11 %
Gemeinde Dahlem	12 von 12	3.590	69,83 %	97,53 %	49,24 %	16,85 %	13,17 %	12,60 %	2,00 %	4,25 %	1,88 %

Wahl des Bürgermeisters Gemeinde Dahlem

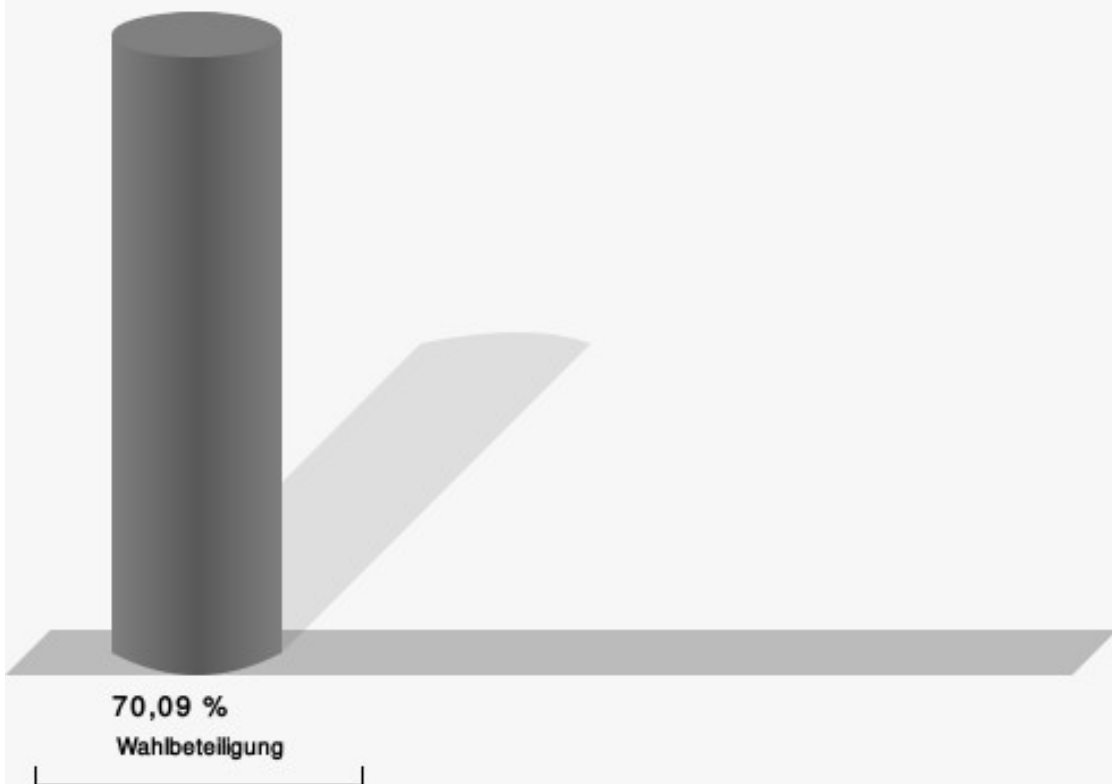
	Anzahl	Prozent
Lembach, CDU	1.590	66,11 %
Pastori, Einzelbewerber	815	33,89 %



Lembach, CDU = Jan Lembach, Christlich Demokratische Union Deutschlands

Gewählt
Lembach, Jan (CDU)

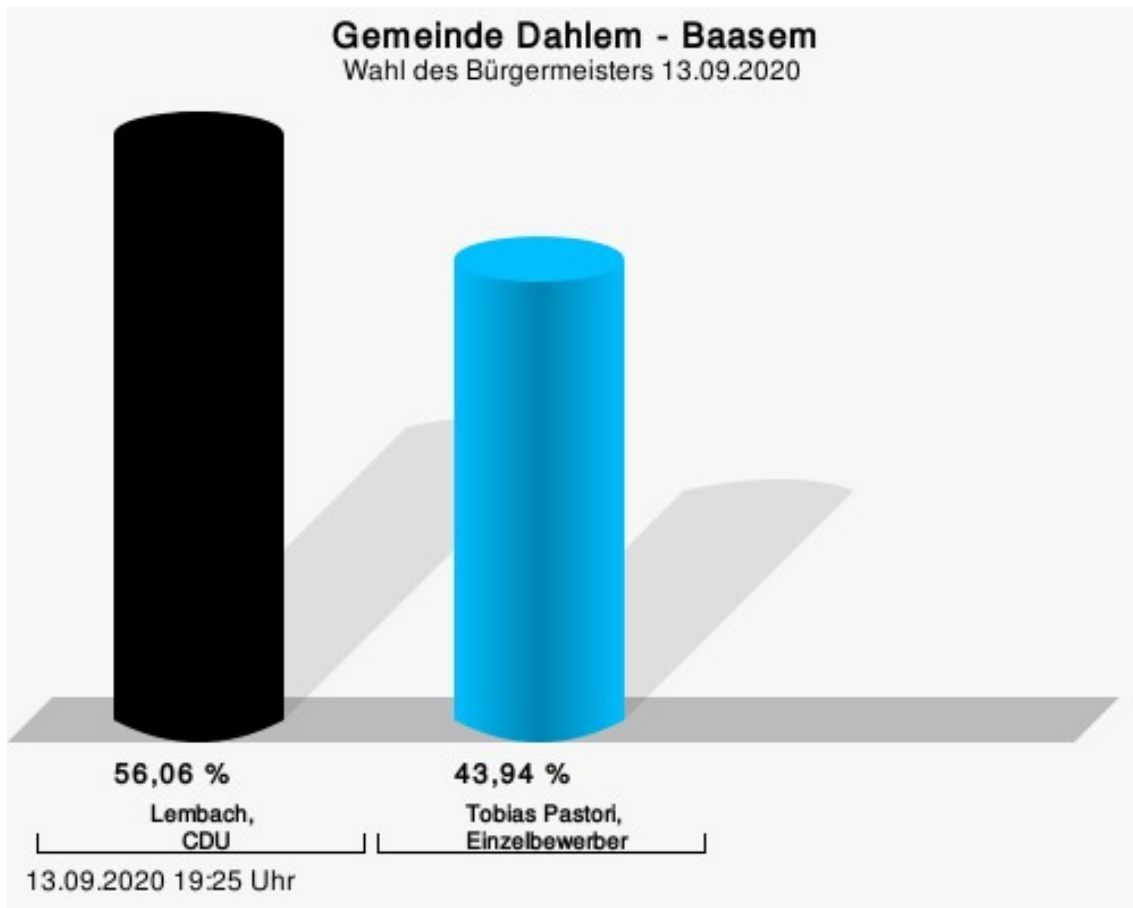
Wahlbeteiligung



13.09.2020 20:11 Uhr - 12 von 12 Ergebnissen

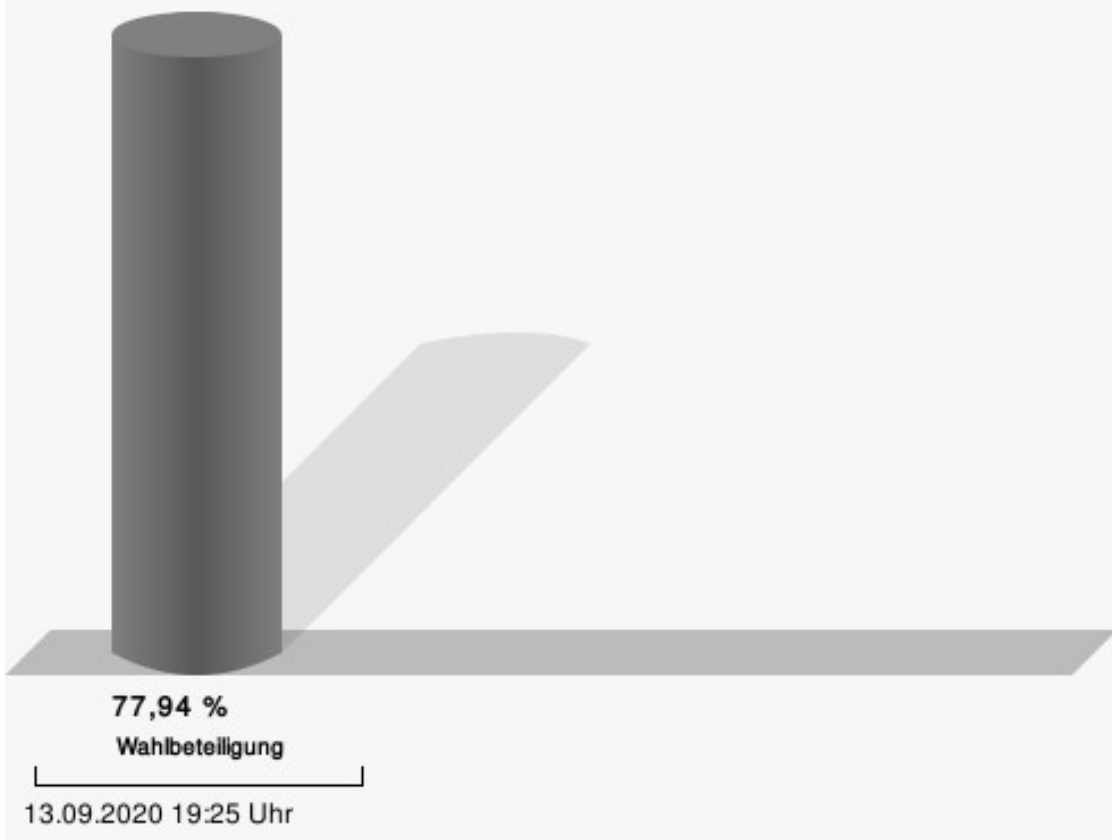
Ortsteile Baasem

	Anzahl	Prozent
Lembach, CDU	148	56,06 %
Pastori, Einzelbewerber	116	43,94 %



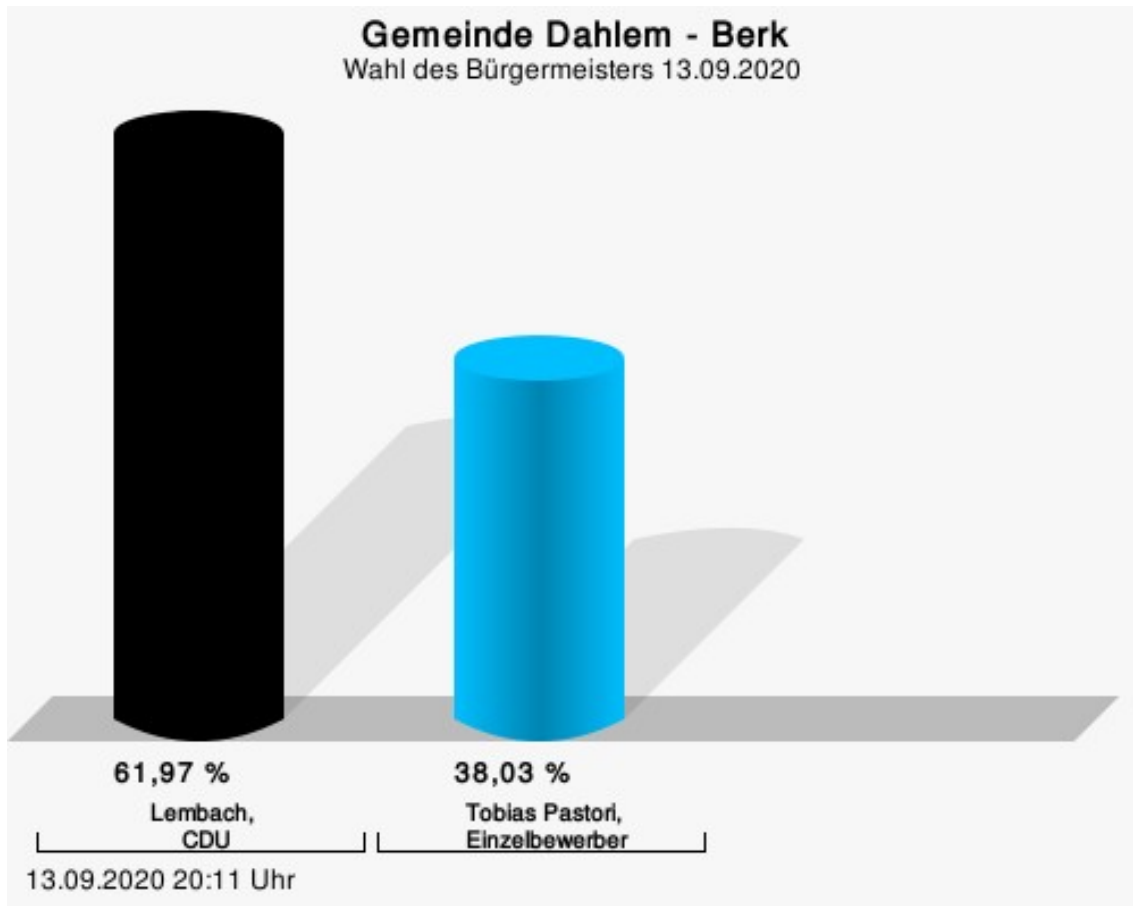
Lembach, CDU = Jan Lembach, Christlich Demokratische Union Deutschlands

Wahlbeteiligung



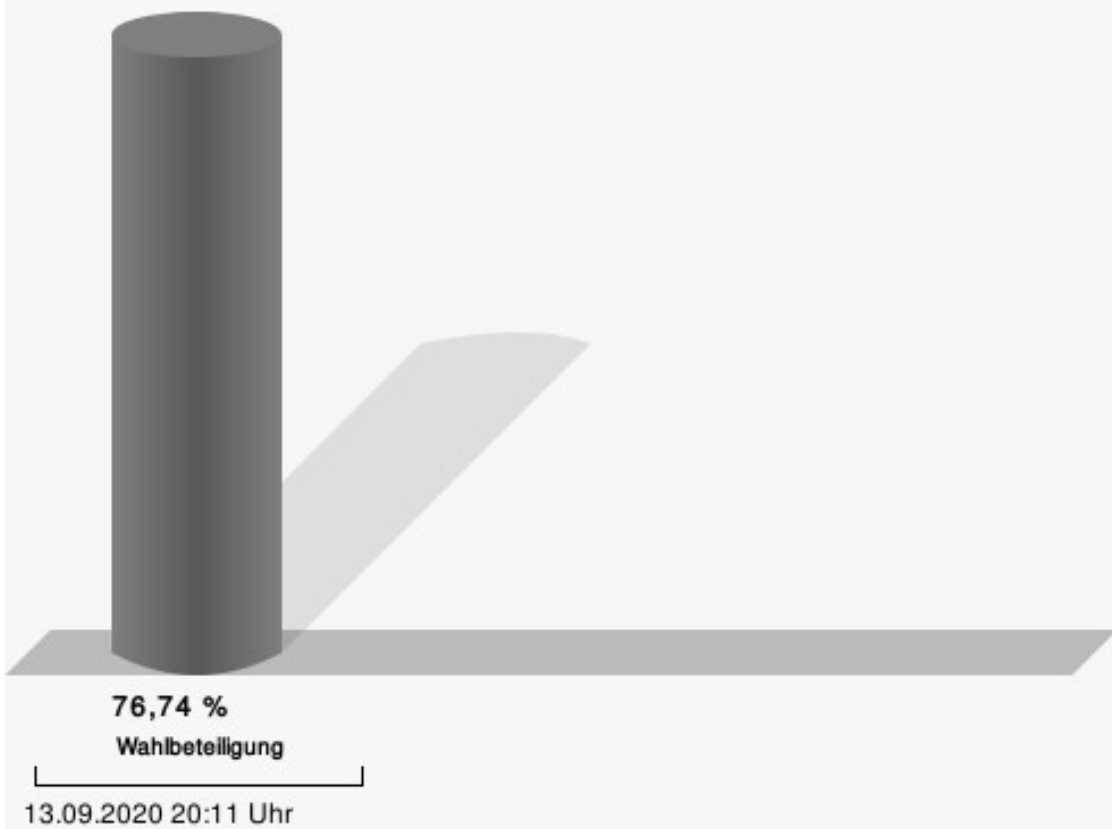
Berk

	Anzahl	Prozent
Lembach, CDU	132	61,97 %
Pastori, Einzelbewerber	81	38,03 %



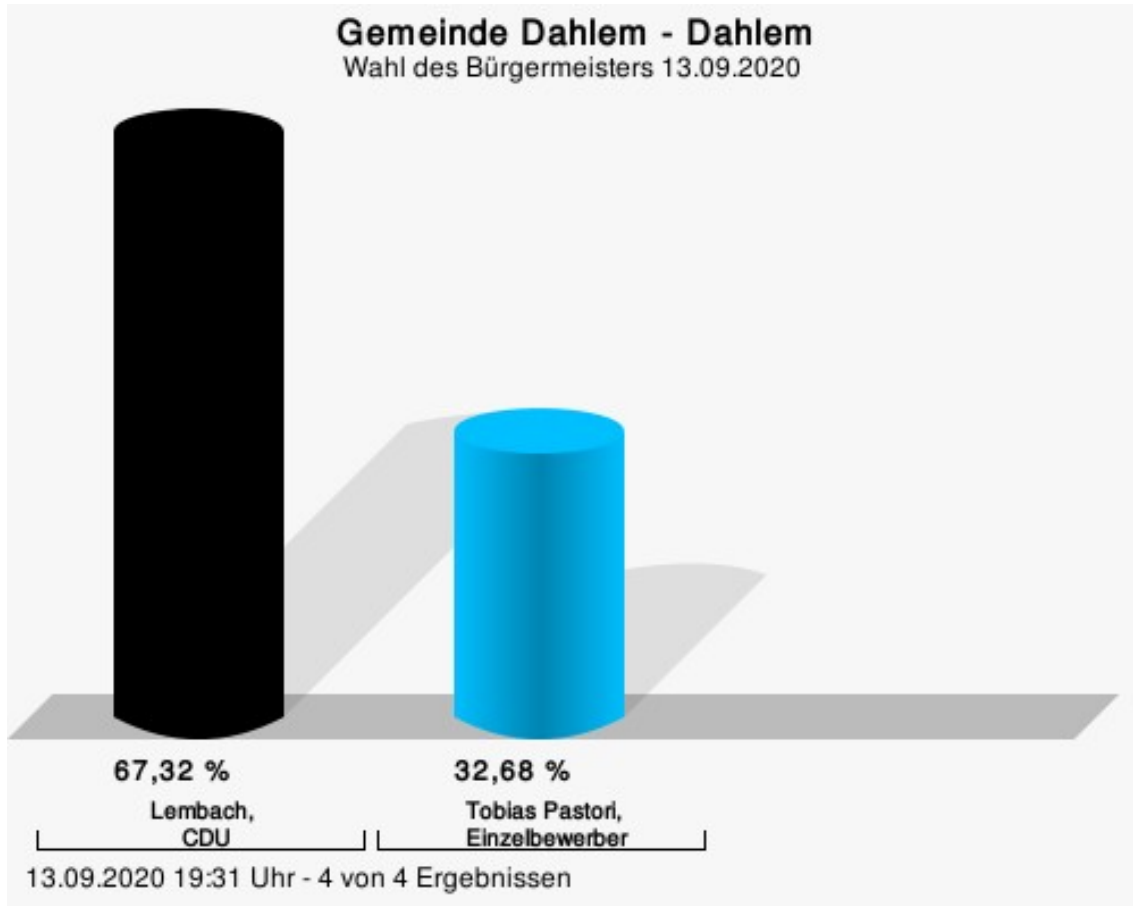
Lembach, CDU = Jan Lembach, Christlich Demokratische Union Deutschlands

Wahlbeteiligung



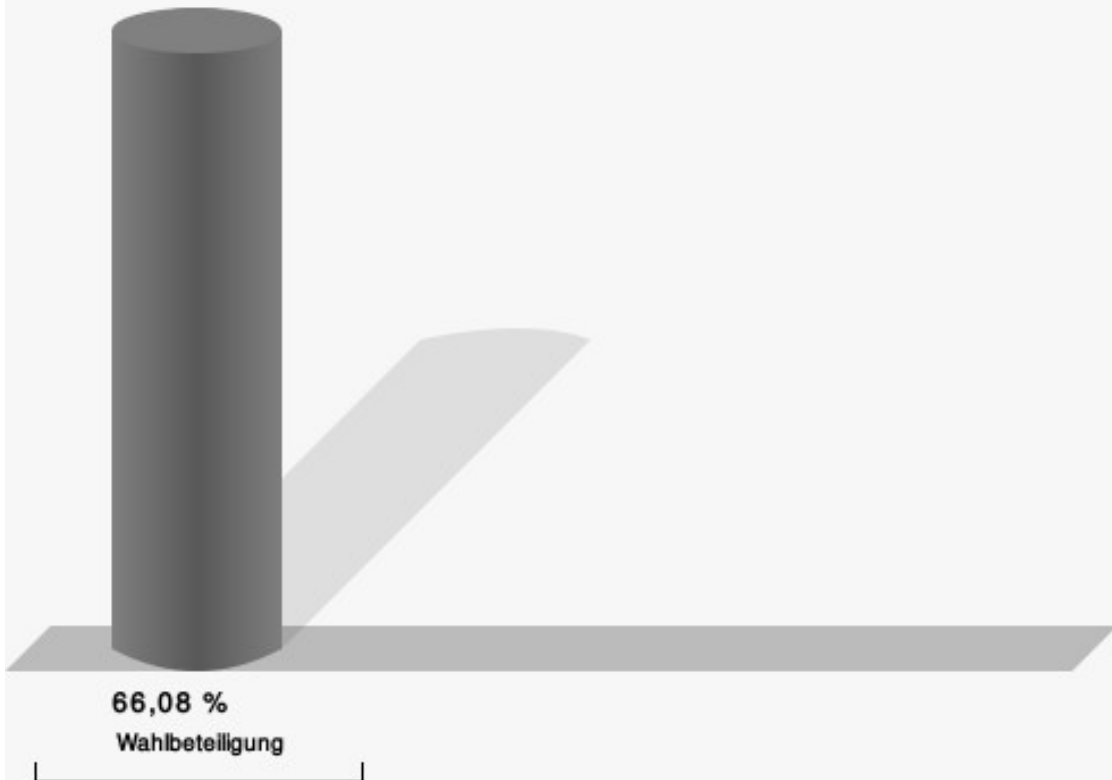
Dahlem

	Anzahl	Prozent
Lembach, CDU	581	67,32 %
Pastori, Einzelbewerber	282	32,68 %



Lembach, CDU = Jan Lembach, Christlich Demokratische Union Deutschlands

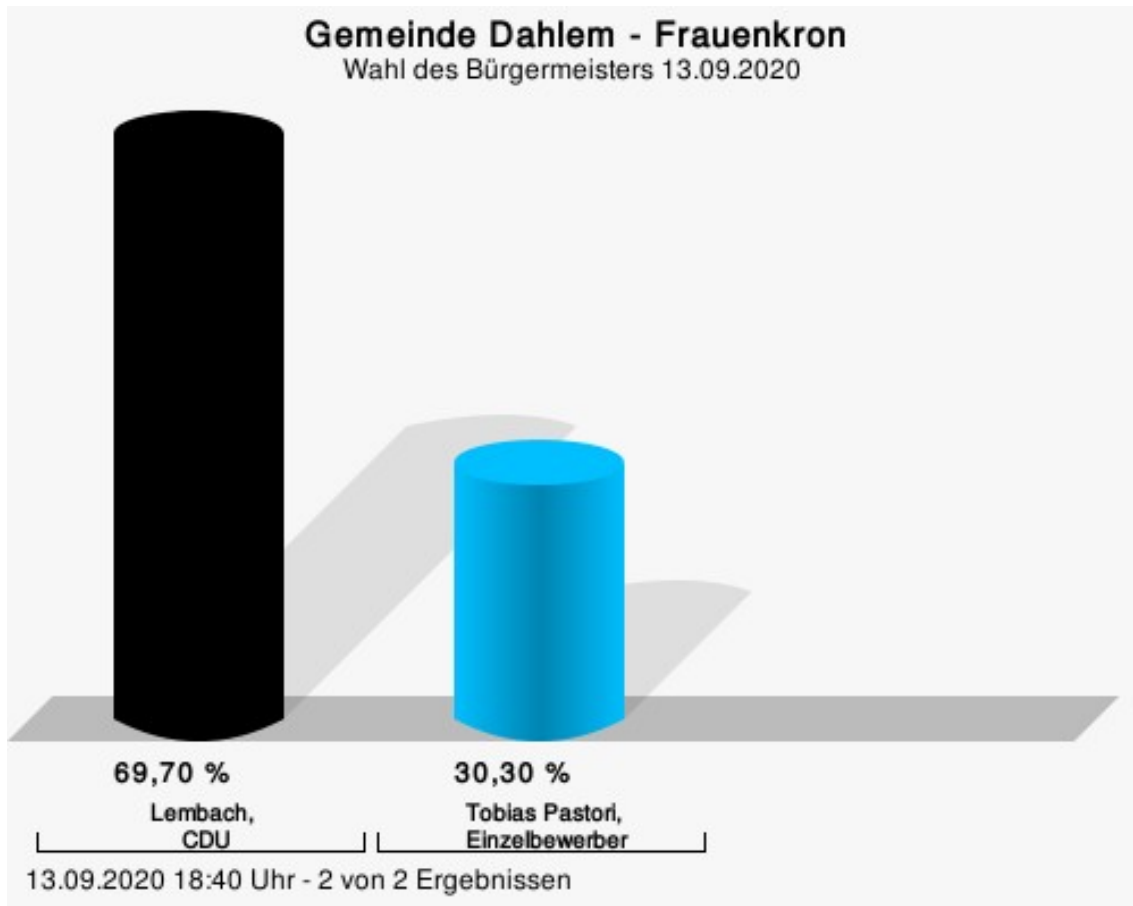
Wahlbeteiligung



13.09.2020 19:31 Uhr - 4 von 4 Ergebnissen

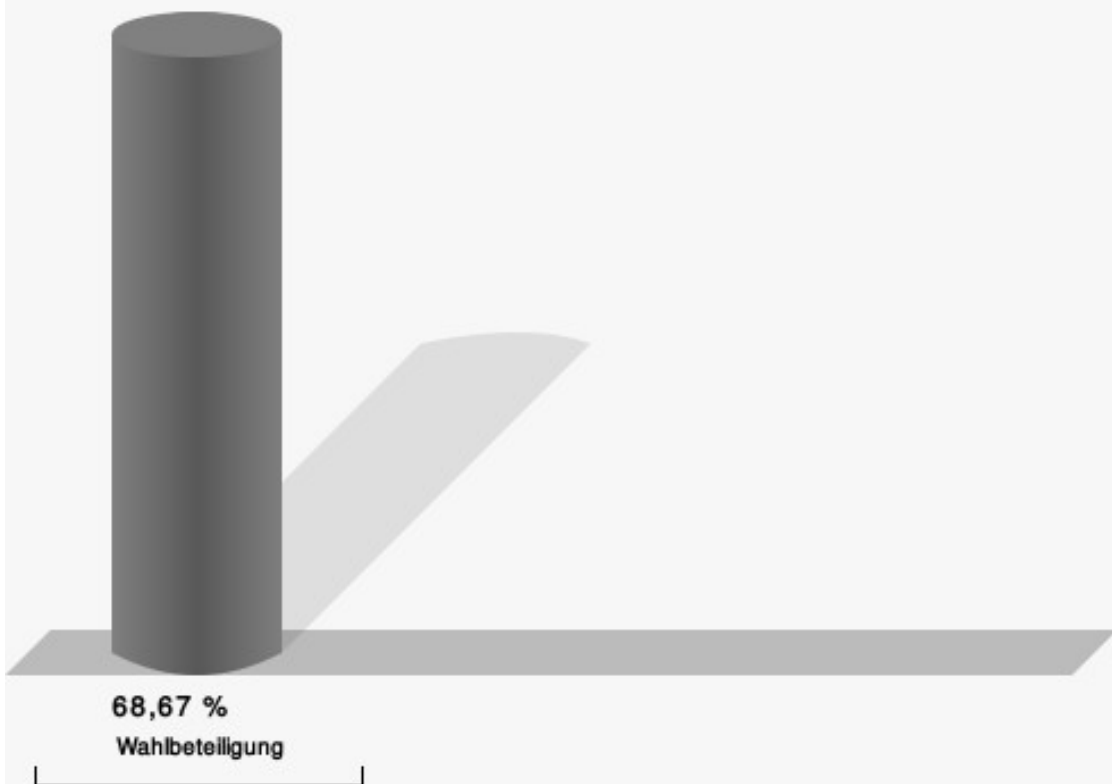
Frauenkron

	Anzahl	Prozent
Lembach, CDU	69	69,70 %
Pastori, Einzelbewerber	30	30,30 %



Lembach, CDU = Jan Lembach, Christlich Demokratische Union Deutschlands

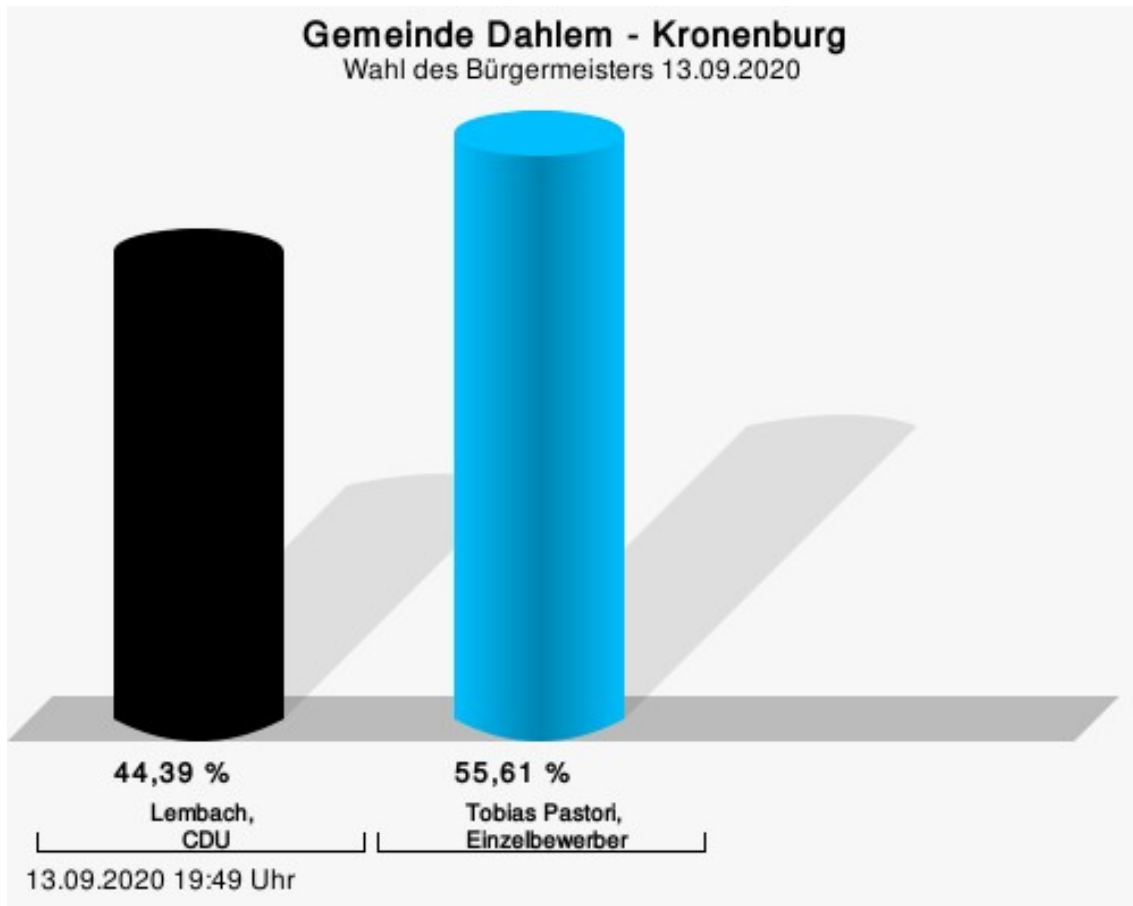
Wahlbeteiligung



13.09.2020 18:40 Uhr - 2 von 2 Ergebnissen

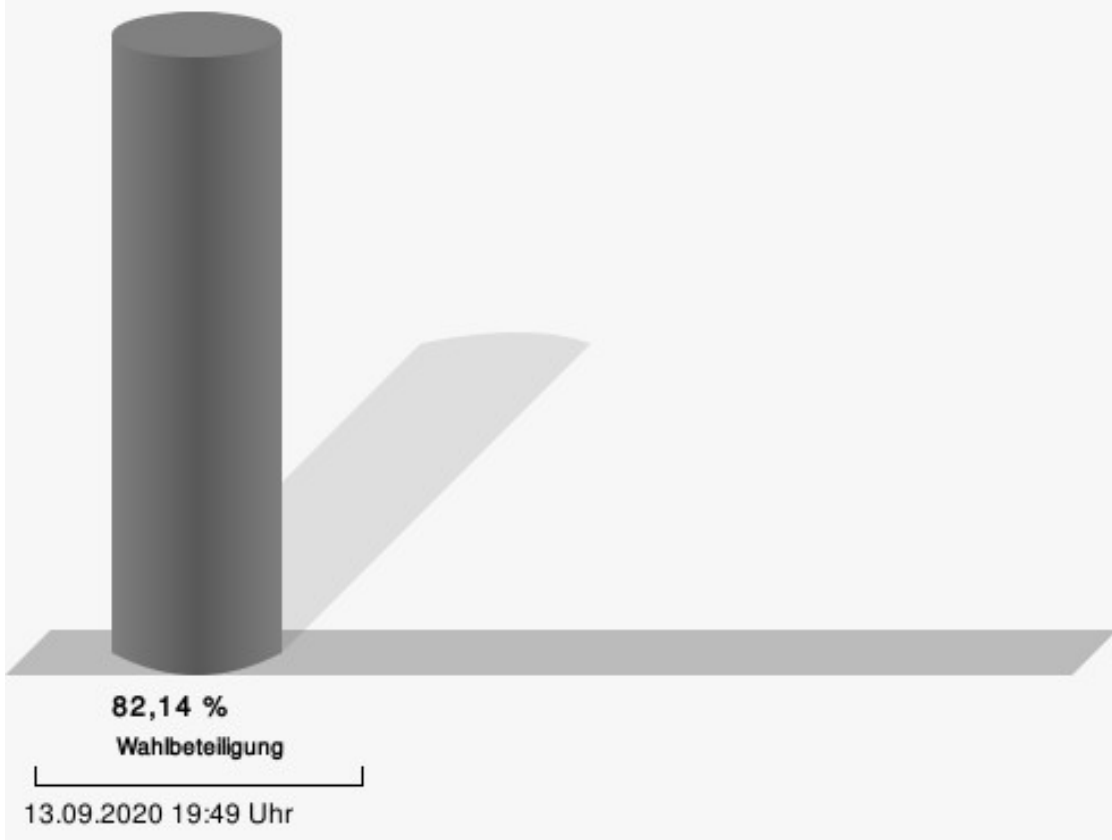
Kronenburg

	Anzahl	Prozent
Lembach, CDU	95	44,39 %
Pastori, Einzelbewerber	119	55,61 %



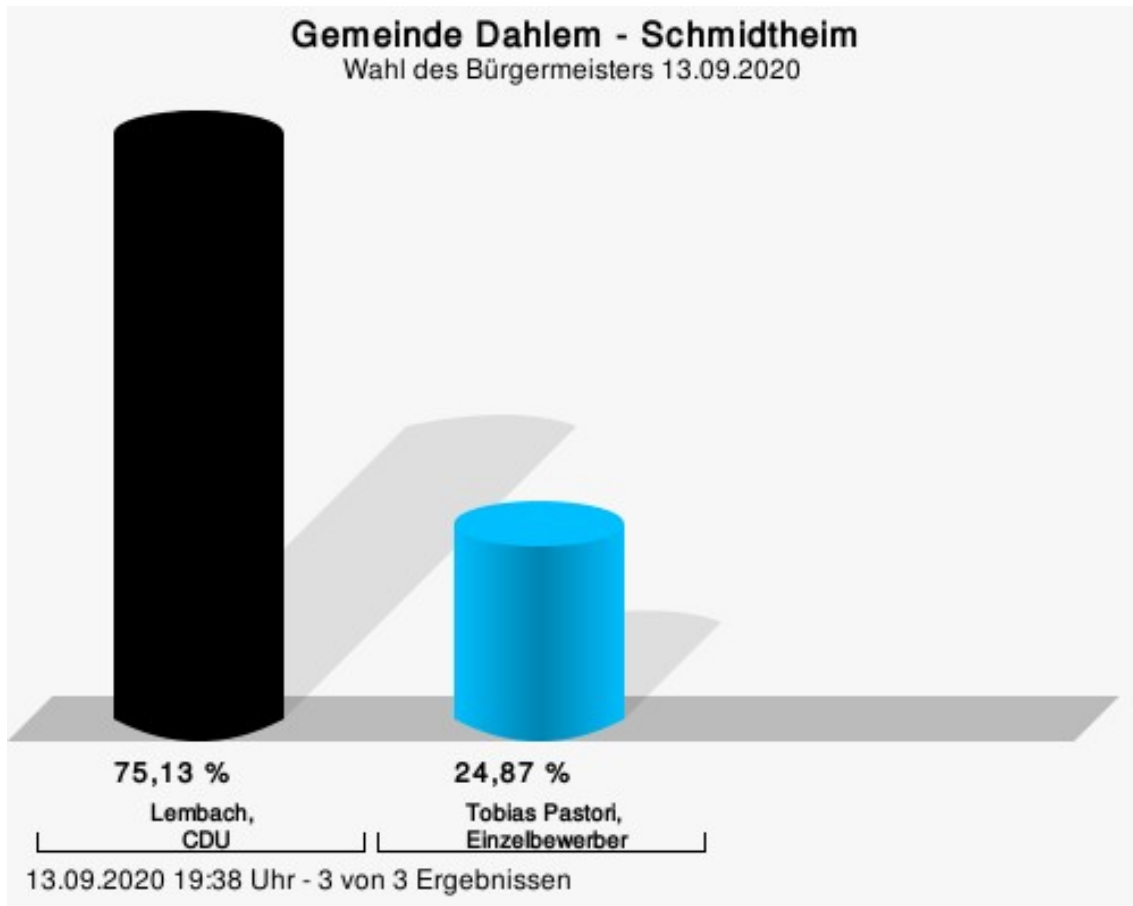
Lembach, CDU = Jan Lembach, Christlich Demokratische Union Deutschlands

Wahlbeteiligung



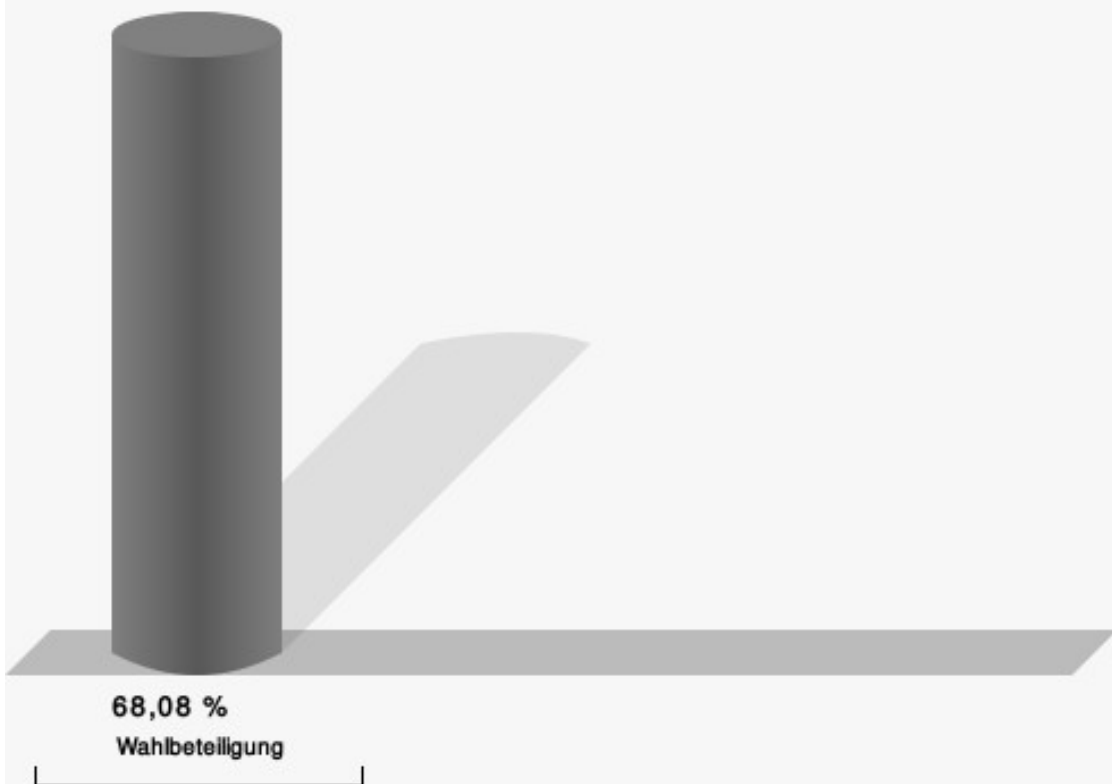
Schmidtheim

	Anzahl	Prozent
Lembach, CDU	565	75,13 %
Pastori, Einzelbewerber	187	24,87 %



Lembach, CDU = Jan Lembach, Christlich Demokratische Union Deutschlands

Wahlbeteiligung



13.09.2020 19:38 Uhr - 3 von 3 Ergebnissen

Übersicht Ortsteile

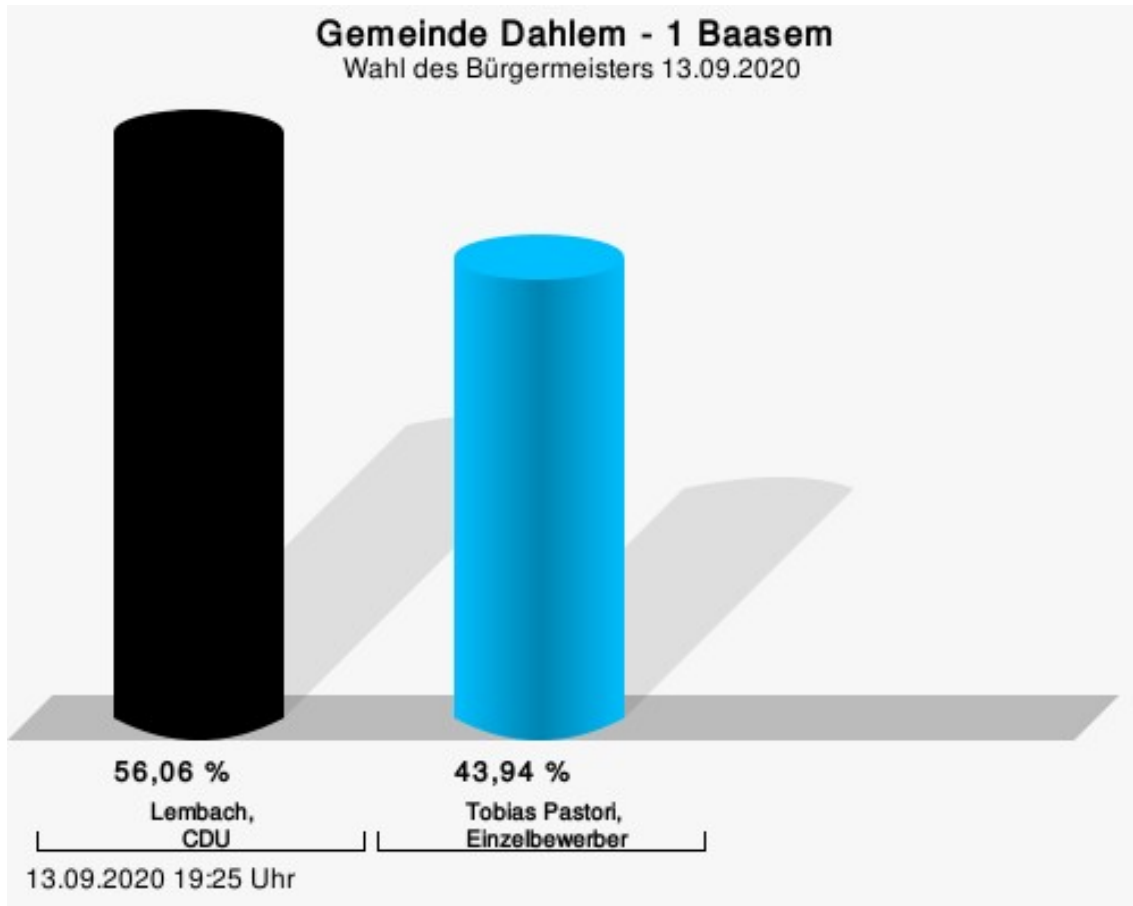
Zusammenstellung der Ergebnisse nach Ortsteilen

Ortsteil	Stand	Wahlberechtigte	Wähler/innen	gültig	Lembach, CDU	Pastori, Einzelbewerber
Baasem	1 von 1	349	77,94 %	97,06 %	56,06 %	43,94 %
Berk	1 von 1	288	76,74 %	96,38 %	61,97 %	38,03 %
Dahlem	4 von 4	1.365	66,08 %	95,68 %	67,32 %	32,68 %
Frauenkron	2 von 2	150	68,67 %	96,12 %	69,70 %	30,30 %
Kronenburg	1 von 1	280	82,14 %	93,04 %	44,39 %	55,61 %
Schmidtheim	3 von 3	1.156	68,08 %	95,55 %	75,13 %	24,87 %
Gemeinde Dahlem	12 von 12	3.588	70,09 %	95,63 %	66,11 %	33,89 %

Wahlbezirke

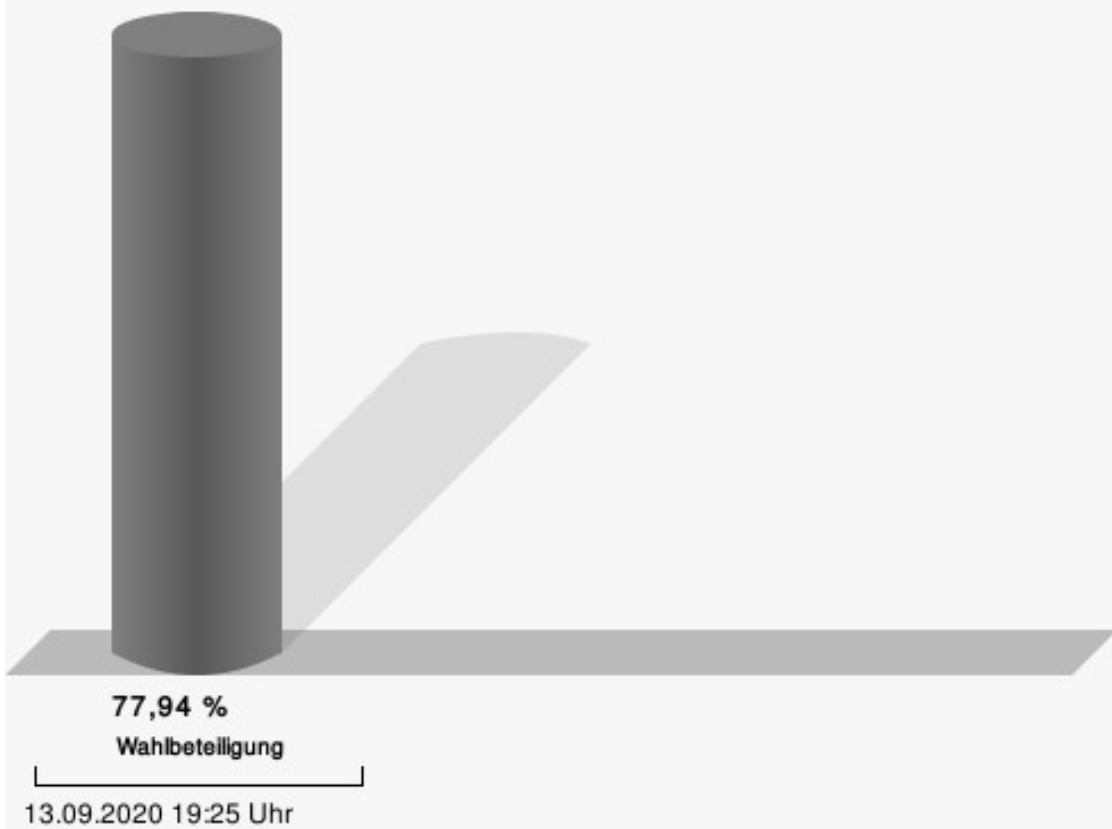
1 Baasem

	Anzahl	Prozent
Lembach, CDU	148	56,06 %
Pastori, Einzelbewerber	116	43,94 %



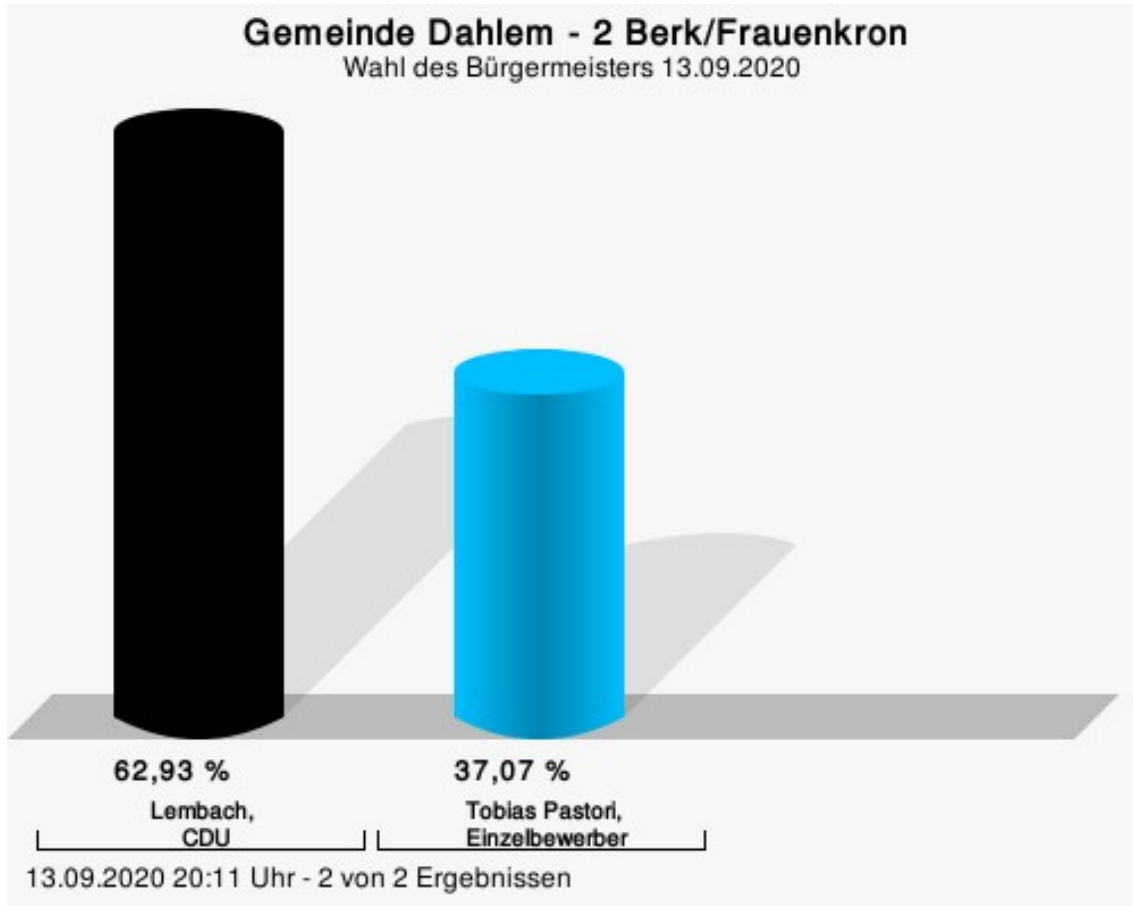
Lembach, CDU = Jan Lembach, Christlich Demokratische Union Deutschlands

Wahlbeteiligung



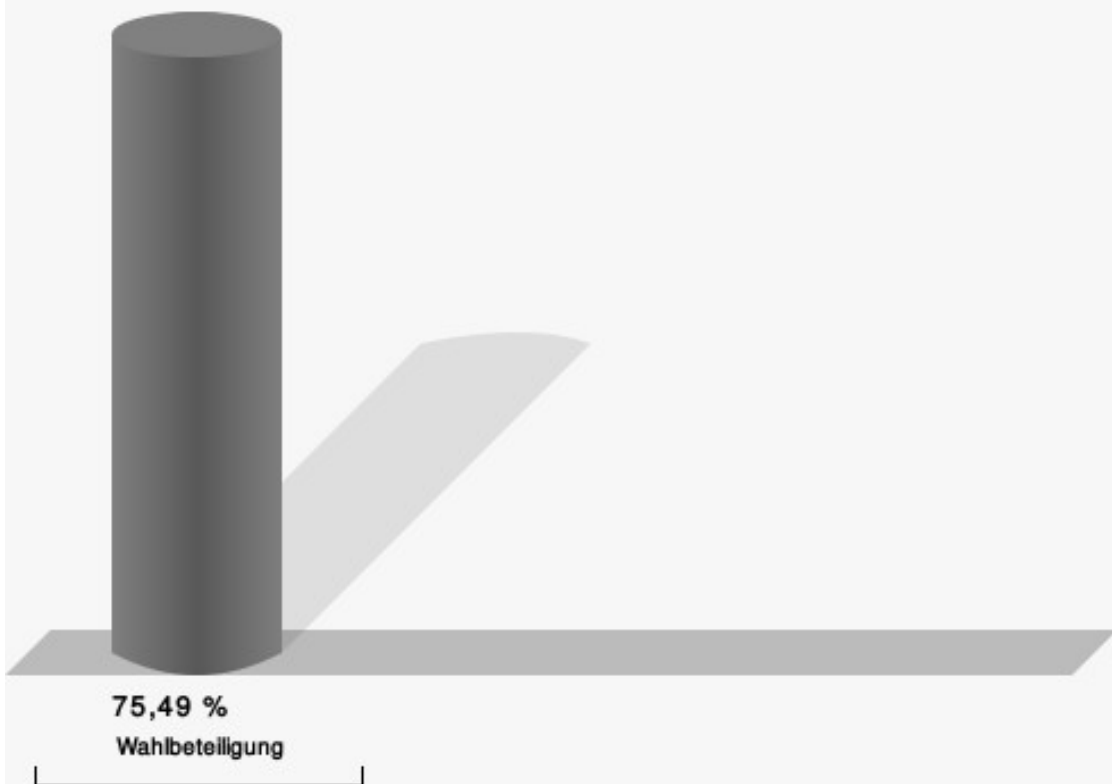
2 Berk/Frauenkron

	Anzahl	Prozent
Lembach, CDU	163	62,93 %
Pastori, Einzelbewerber	96	37,07 %



Lembach, CDU = Jan Lembach, Christlich Demokratische Union Deutschlands

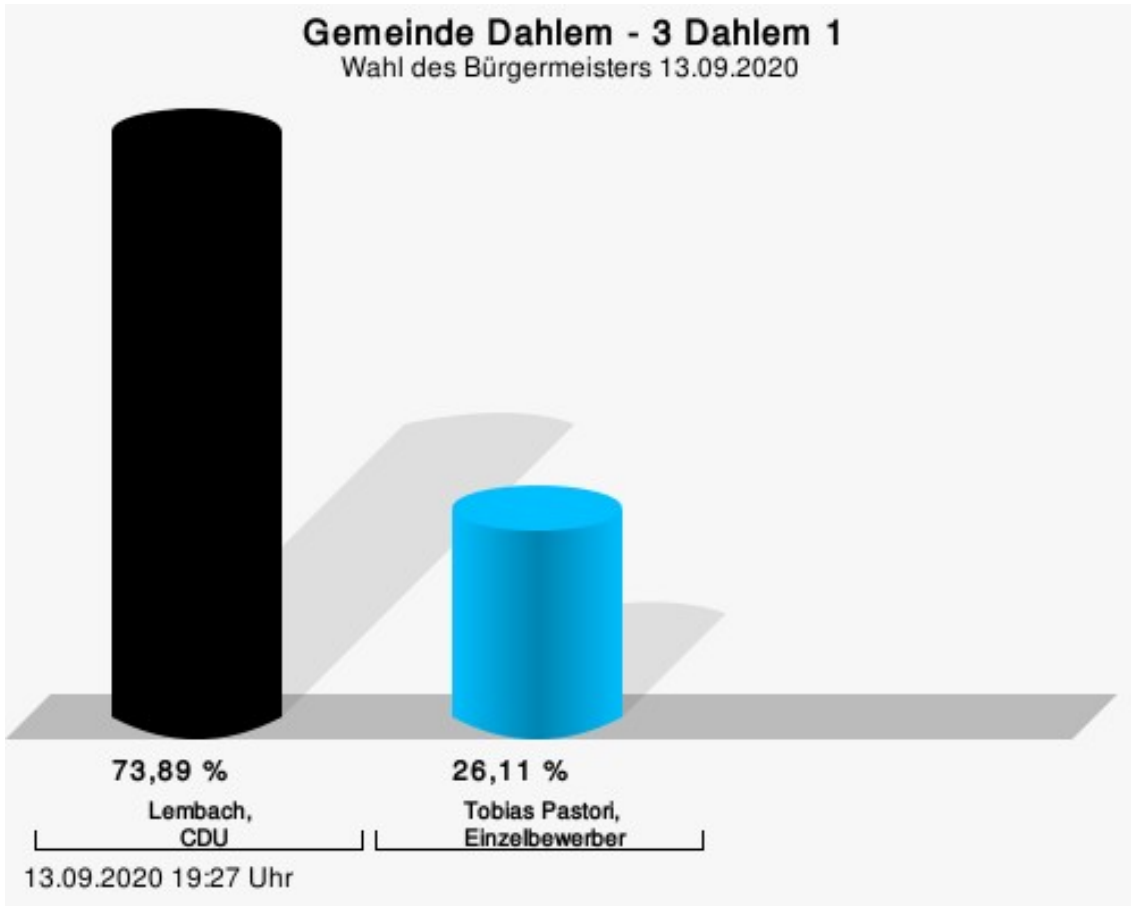
Wahlbeteiligung



13.09.2020 20:11 Uhr - 2 von 2 Ergebnissen

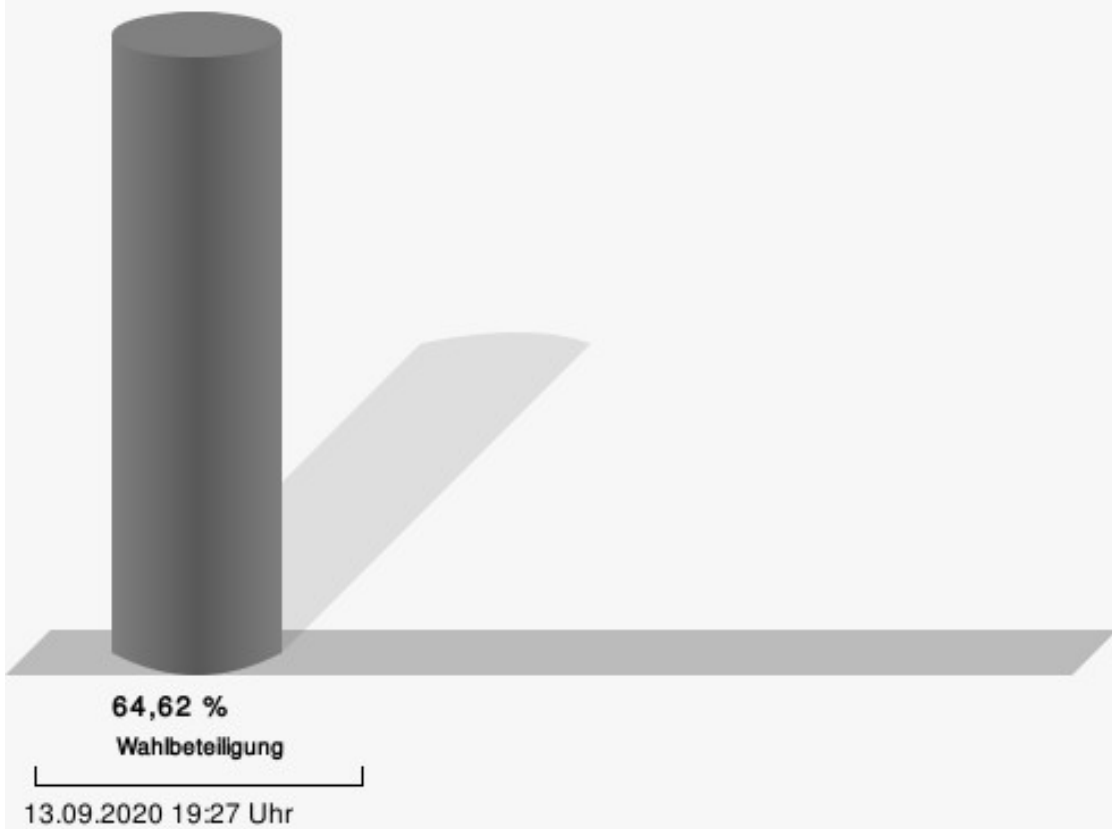
3 Dahlem 1

	Anzahl	Prozent
Lembach, CDU	150	73,89 %
Pastori, Einzelbewerber	53	26,11 %



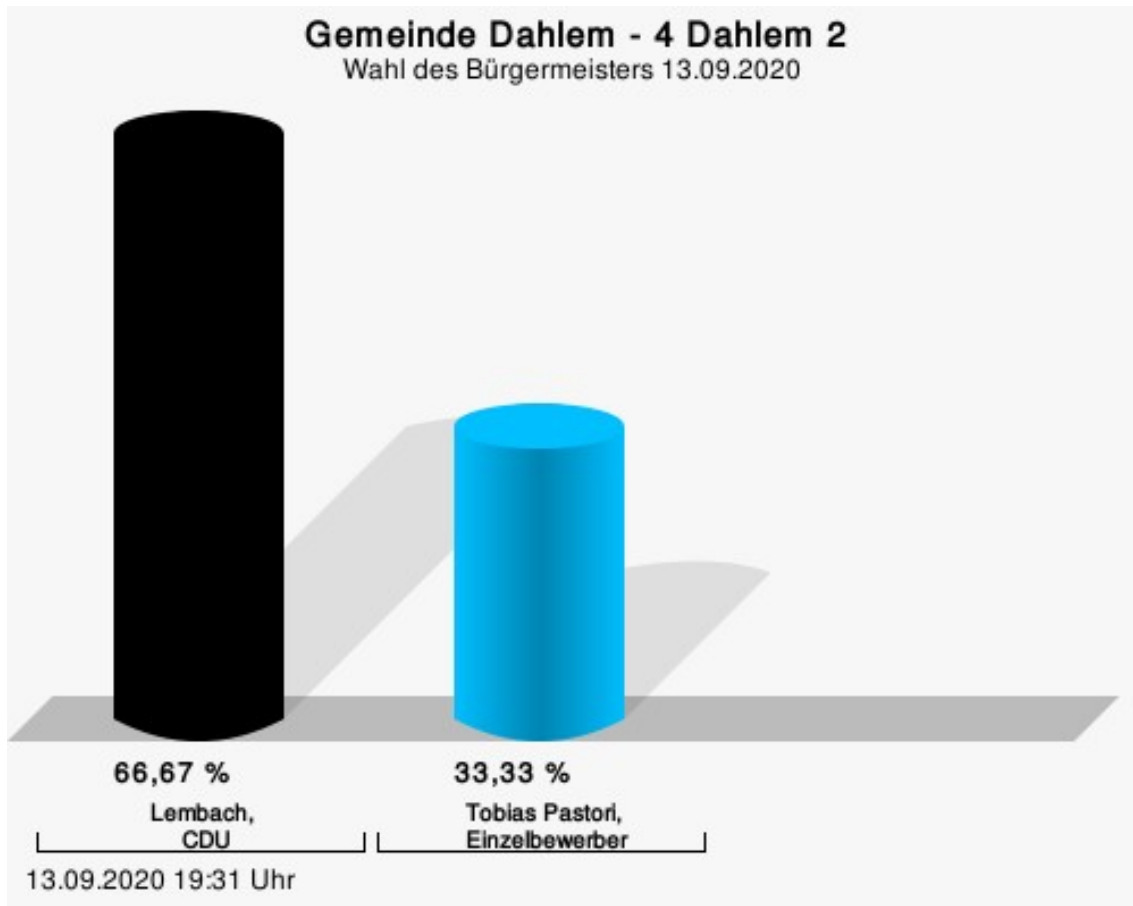
Lembach, CDU = Jan Lembach, Christlich Demokratische Union Deutschlands

Wahlbeteiligung



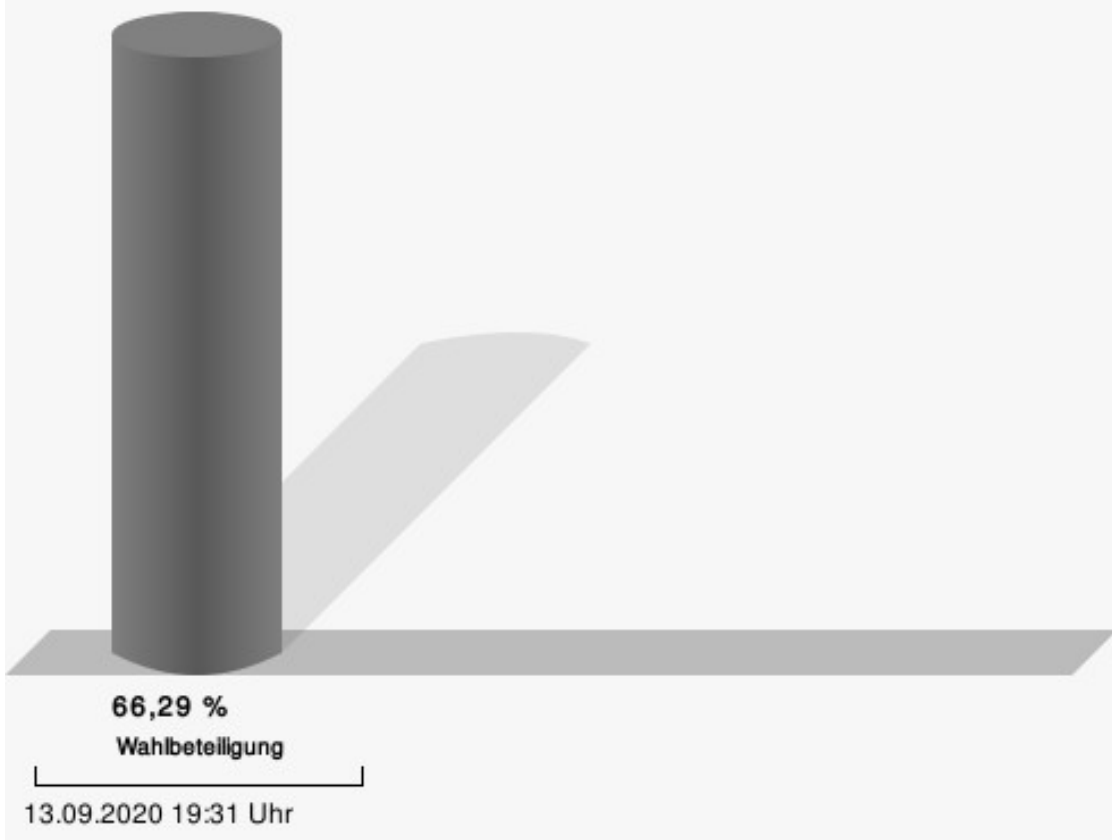
4 Dahlem 2

	Anzahl	Prozent
Lembach, CDU	146	66,67 %
Pastori, Einzelbewerber	73	33,33 %



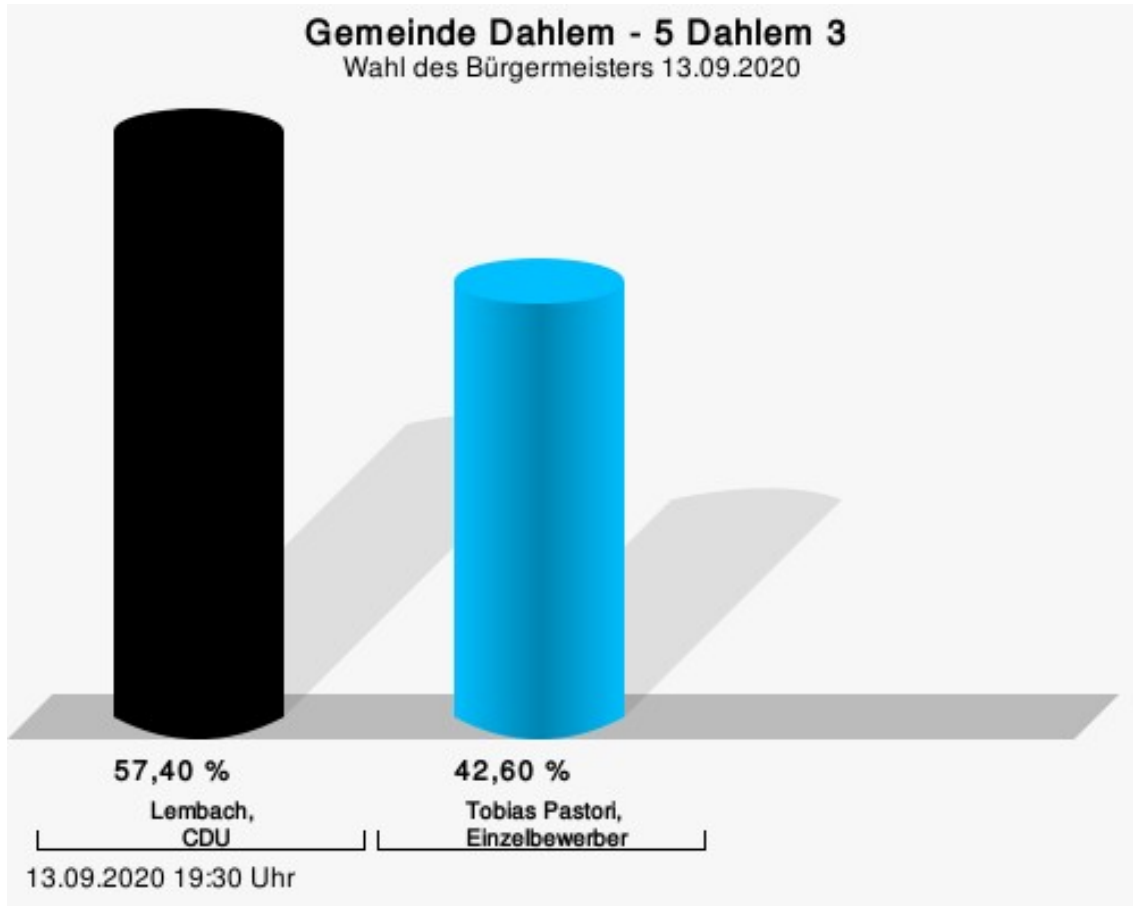
Lembach, CDU = Jan Lembach, Christlich Demokratische Union Deutschlands

Wahlbeteiligung




5 Dahlem 3

	Anzahl	Prozent
Lembach, CDU	128	57,40 %
Pastori, Einzelbewerber	95	42,60 %



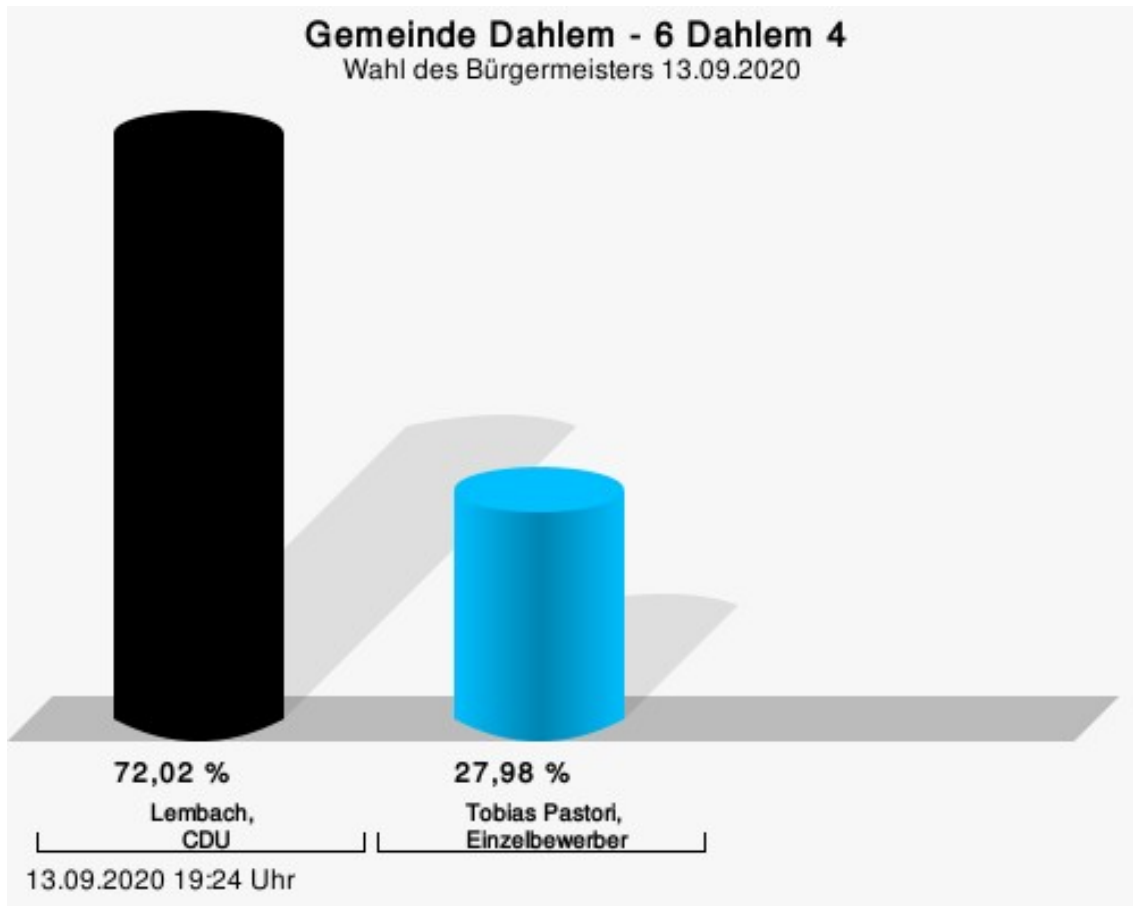
Lembach, CDU = Jan Lembach, Christlich Demokratische Union Deutschlands

Wahlbeteiligung



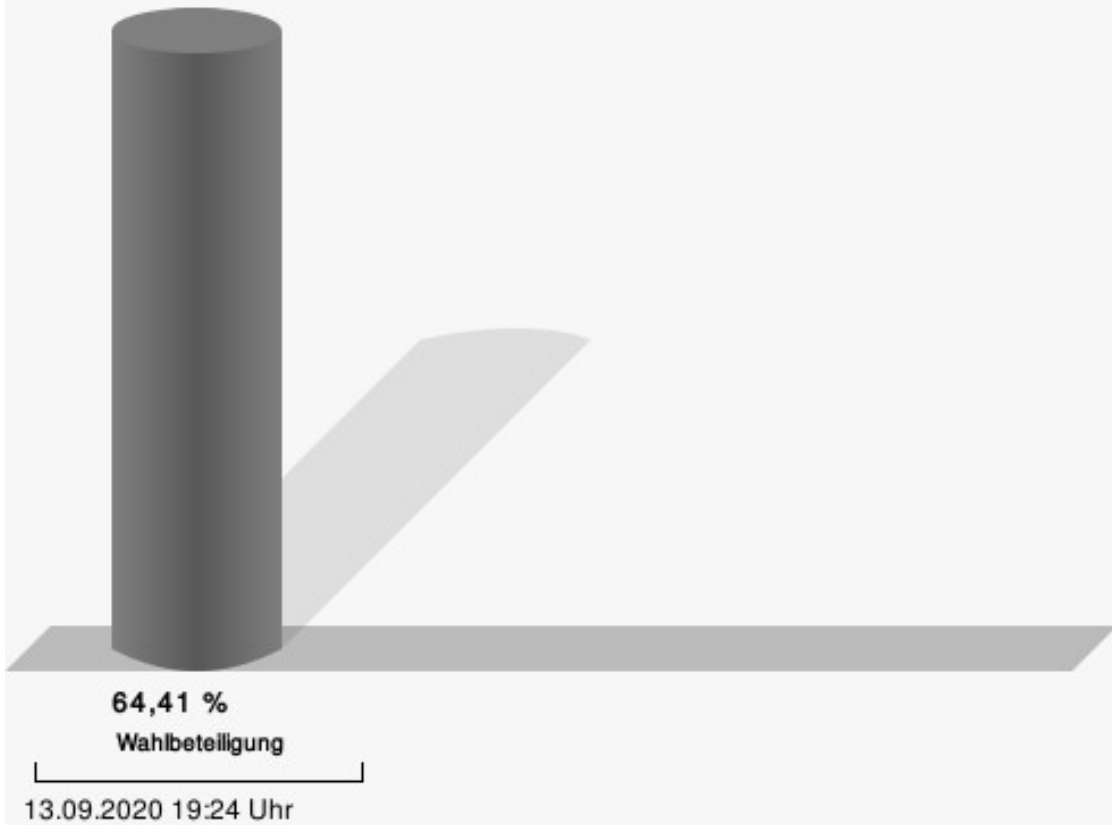
6 Dahlem 4

	Anzahl	Prozent
Lembach, CDU	157	72,02 %
Pastori, Einzelbewerber	61	27,98 %



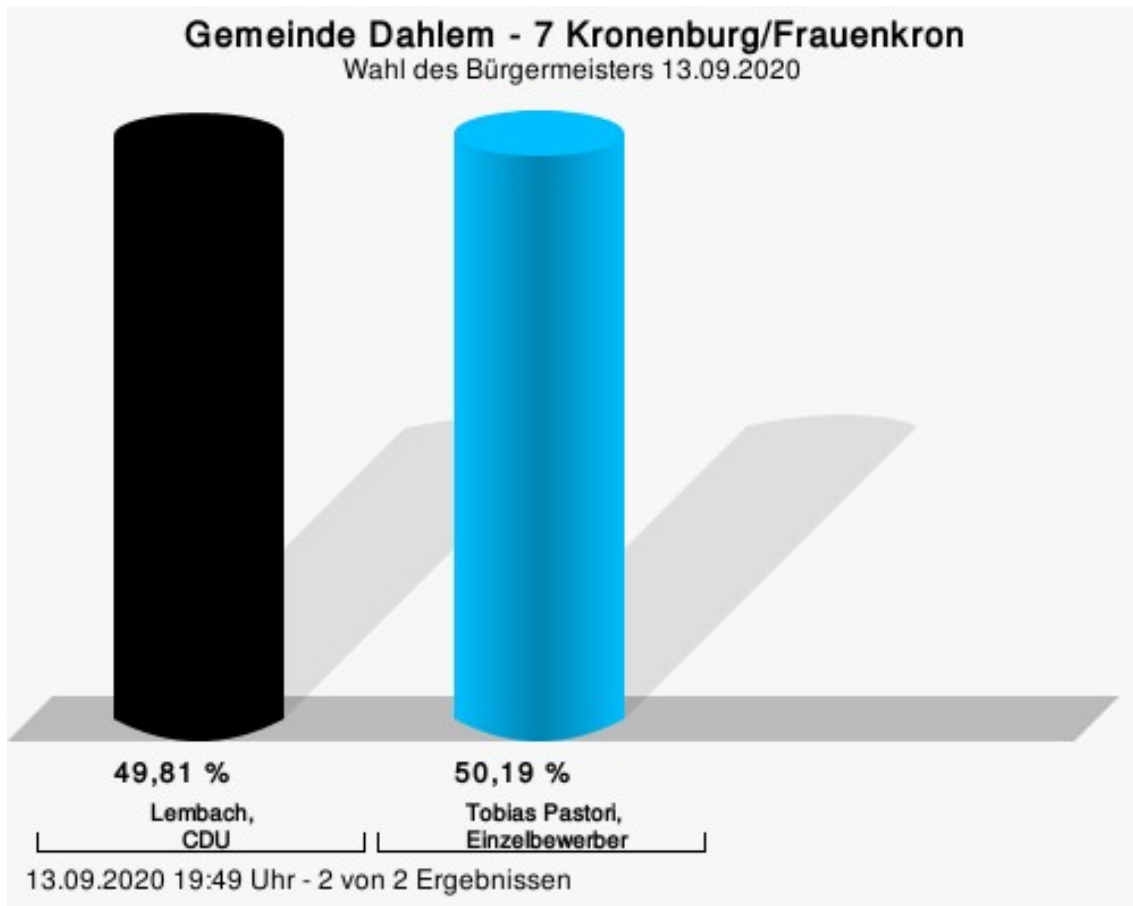
Lembach, CDU = Jan Lembach, Christlich Demokratische Union Deutschlands

Wahlbeteiligung



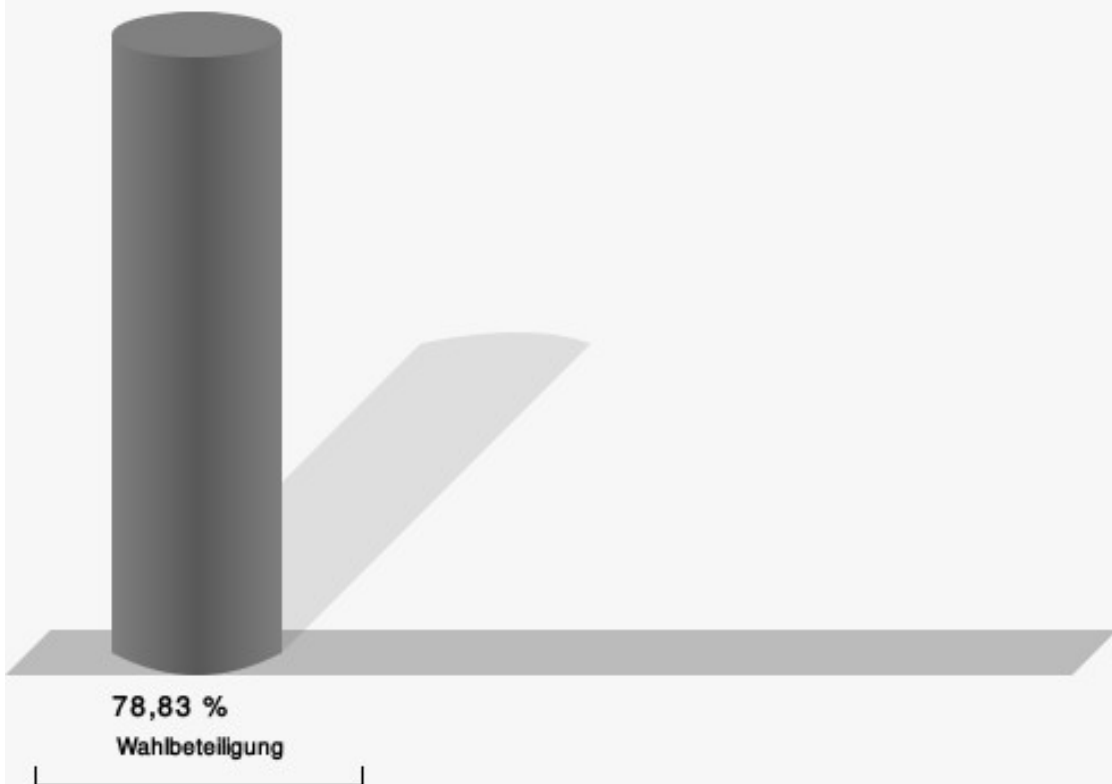
7 Kronenburg/Frauenkron

	Anzahl	Prozent
Lembach, CDU	133	49,81 %
Pastori, Einzelbewerber	134	50,19 %



Lembach, CDU = Jan Lembach, Christlich Demokratische Union Deutschlands

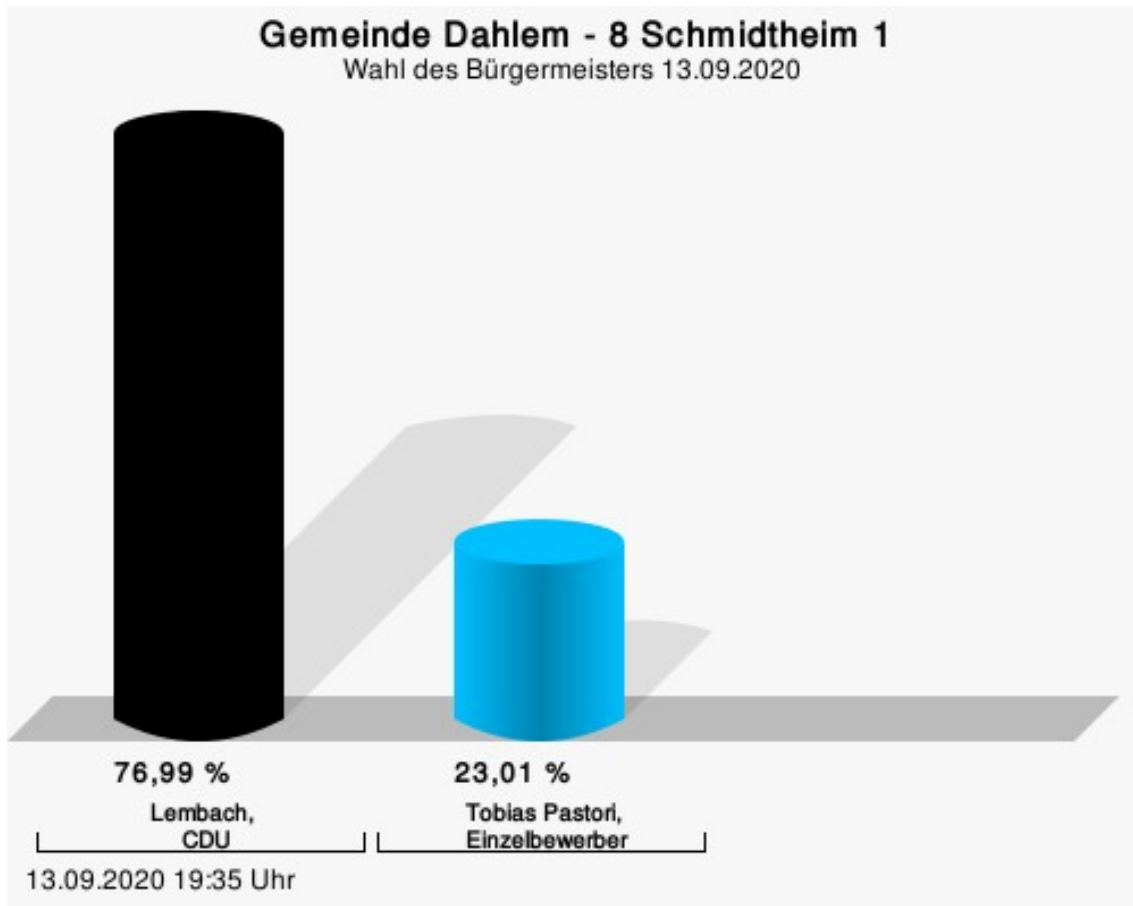
Wahlbeteiligung



13.09.2020 19:49 Uhr - 2 von 2 Ergebnissen

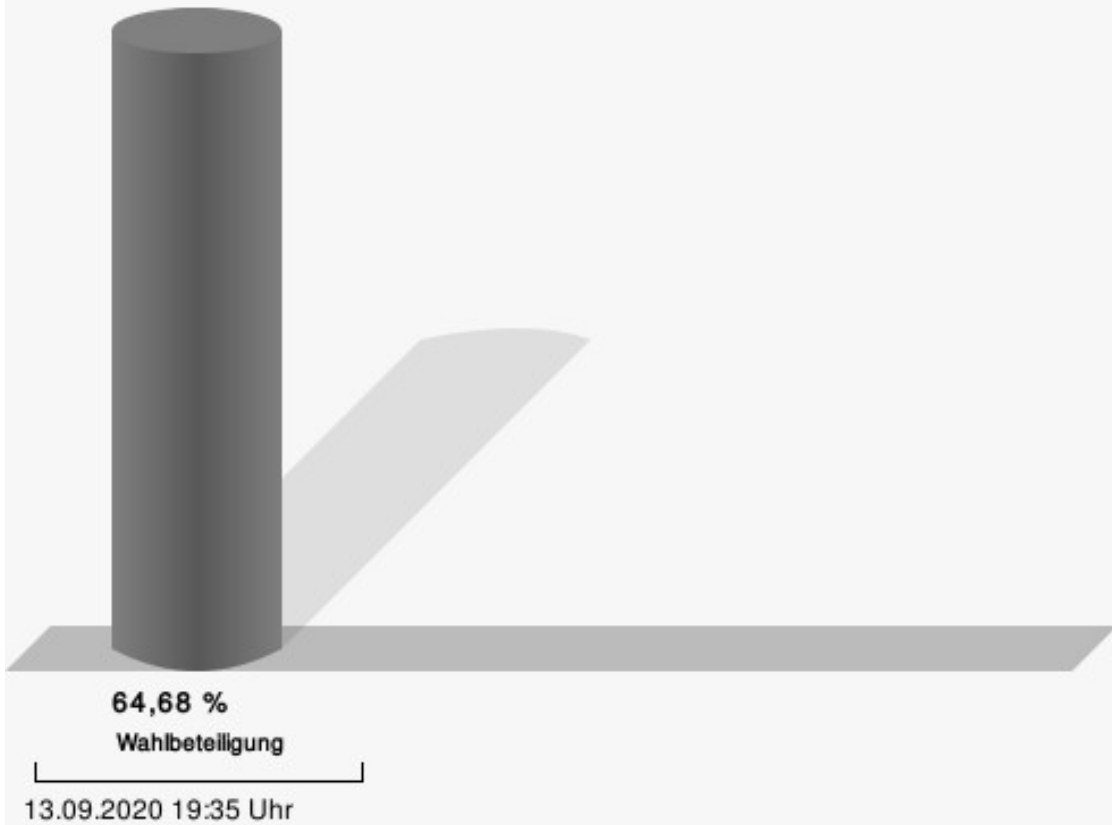
8 Schmidtheim 1

	Anzahl	Prozent
Lembach, CDU	184	76,99 %
Pastori, Einzelbewerber	55	23,01 %



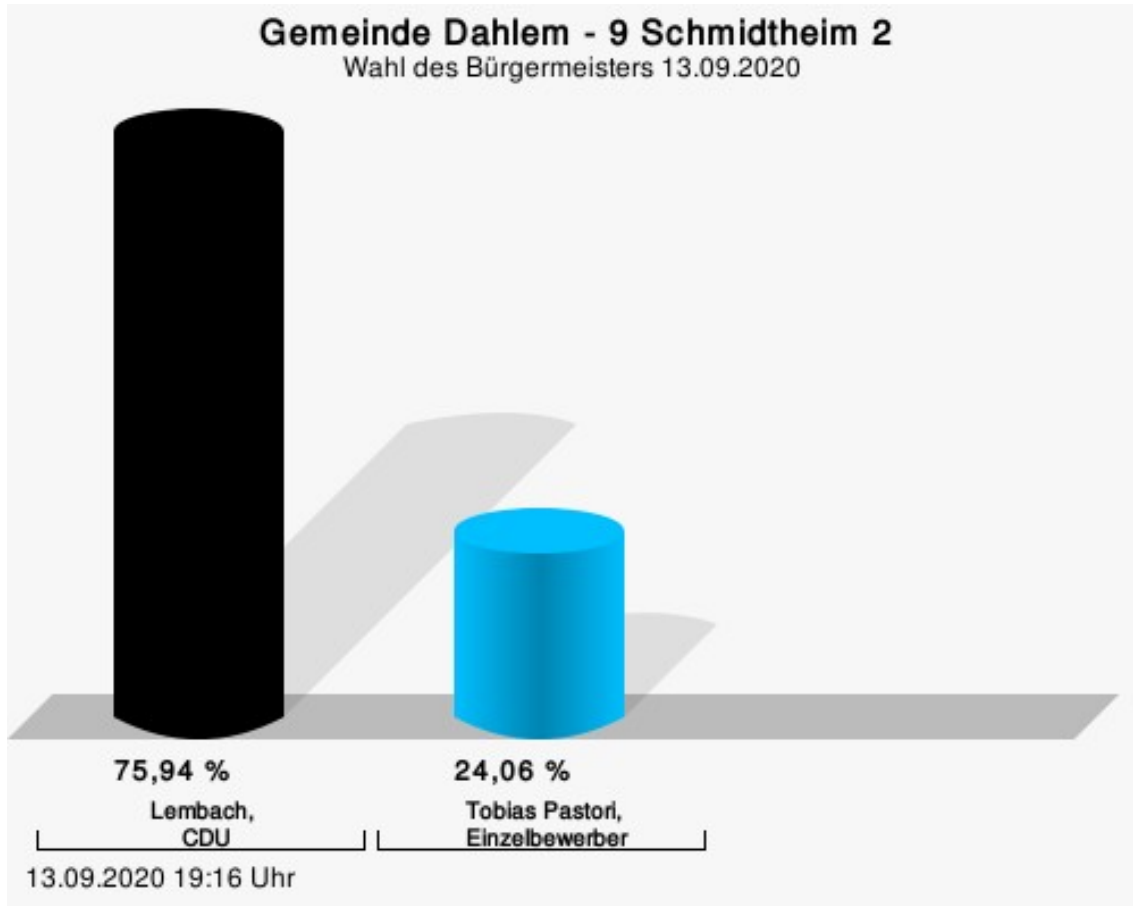
Lembach, CDU = Jan Lembach, Christlich Demokratische Union Deutschlands

Wahlbeteiligung



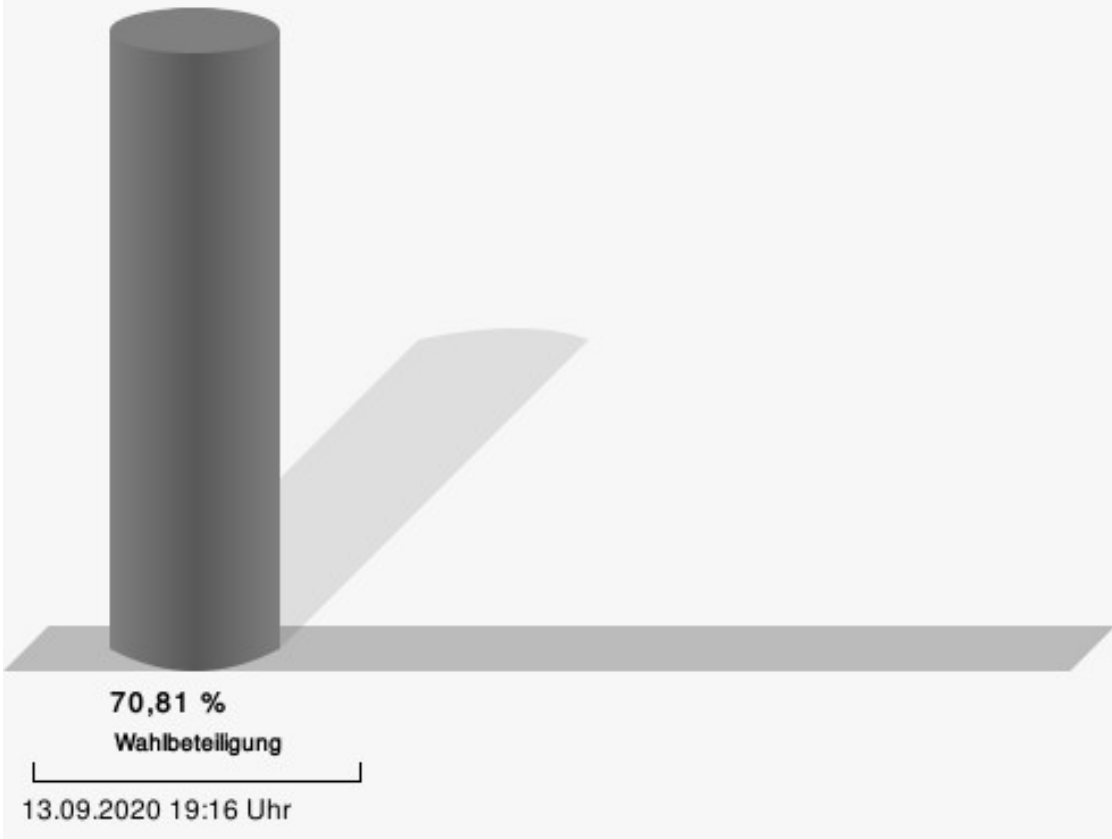
9 Schmidtheim 2

	Anzahl	Prozent
Lembach, CDU	202	75,94 %
Pastori, Einzelbewerber	64	24,06 %



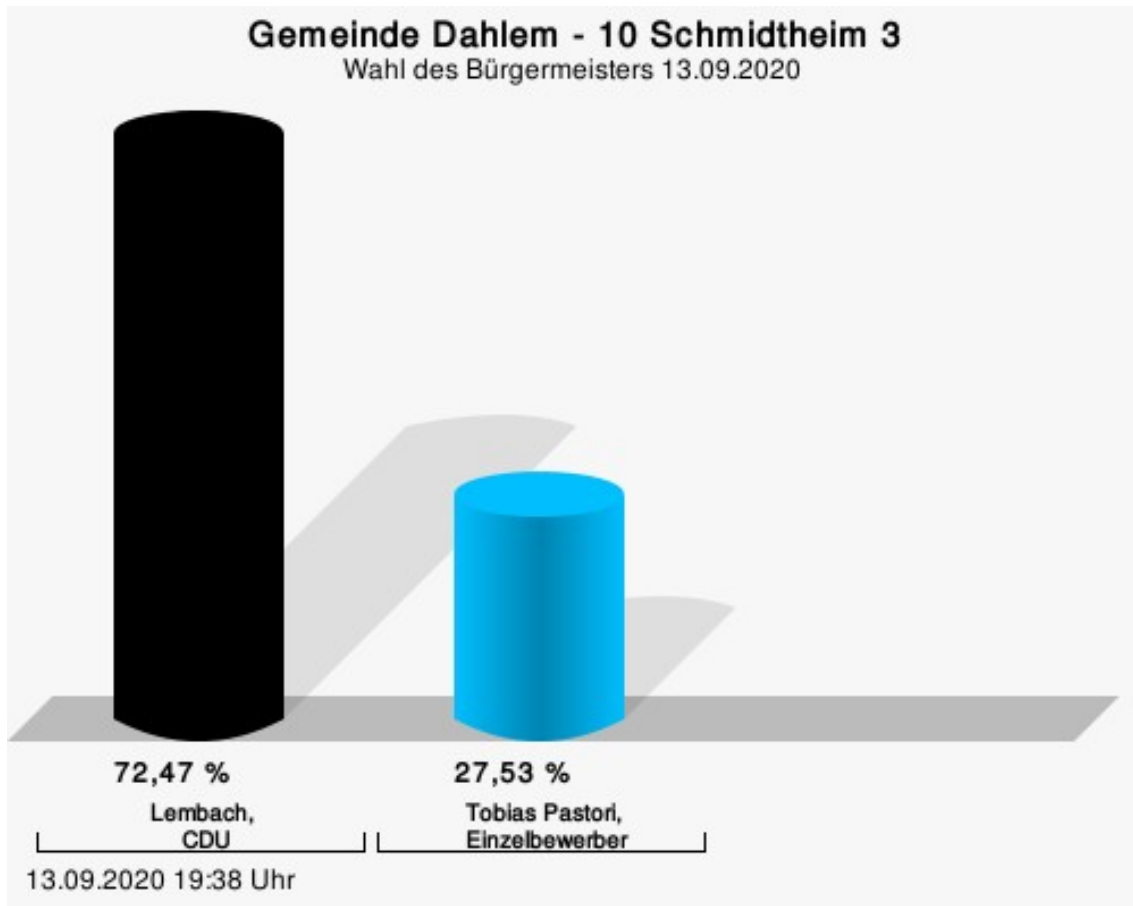
Lembach, CDU = Jan Lembach, Christlich Demokratische Union Deutschlands

Wahlbeteiligung



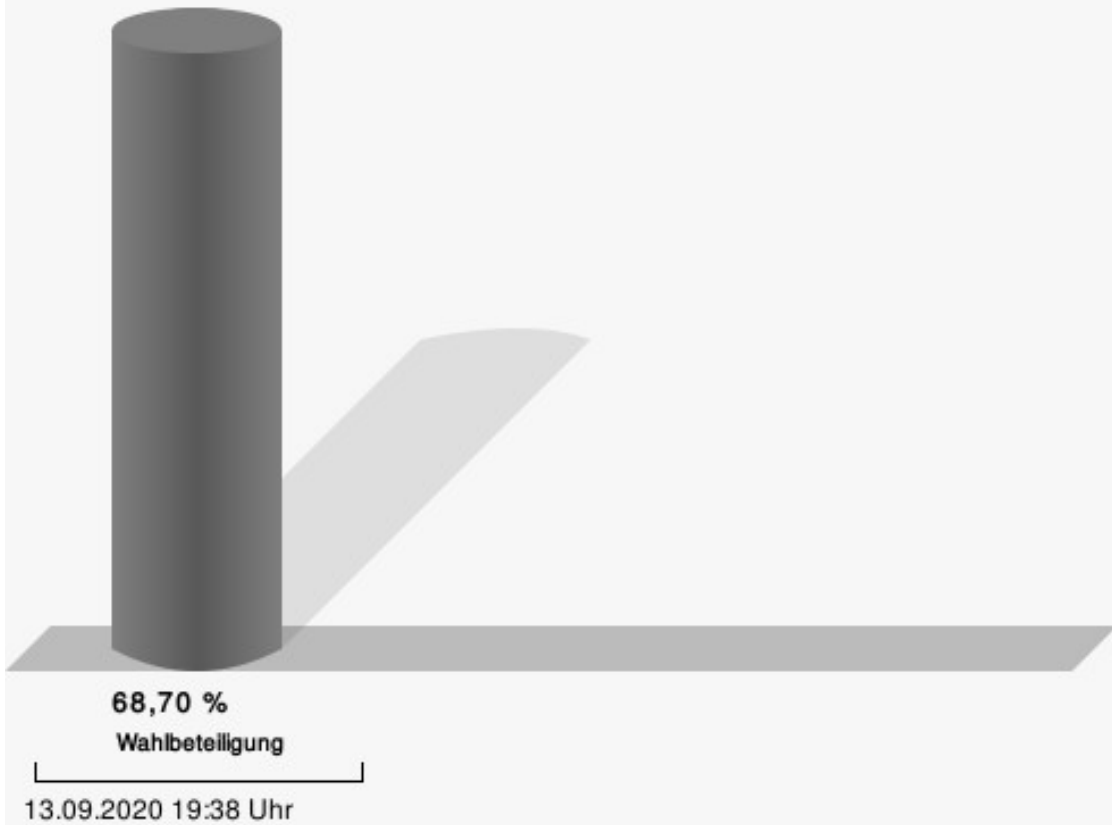
10 Schmidtheim 3

	Anzahl	Prozent
Lembach, CDU	179	72,47 %
Pastori, Einzelbewerber	68	27,53 %



Lembach, CDU = Jan Lembach, Christlich Demokratische Union Deutschlands

Wahlbeteiligung



Übersicht Wahlbezirke

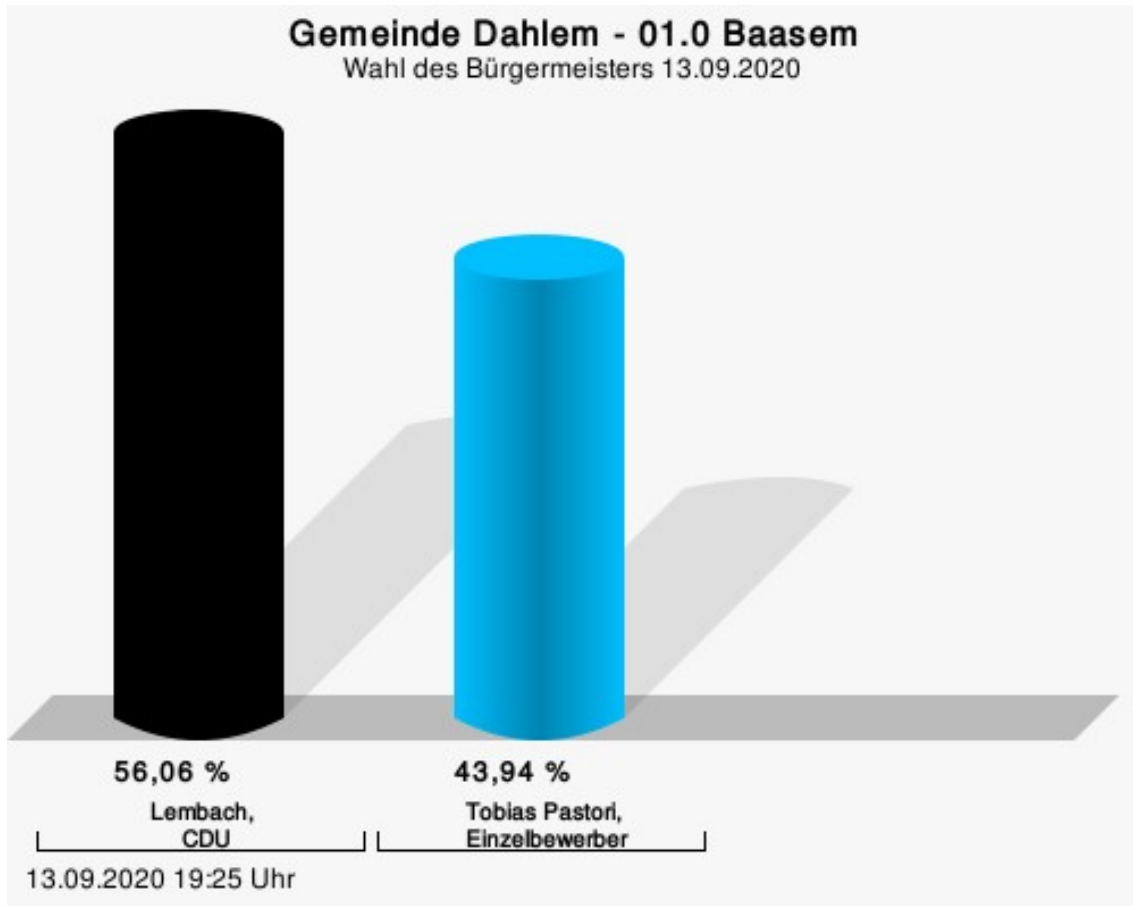
Zusammenstellung der Ergebnisse nach Wahlbezirken

Wahlbezirk	Stand	Wahlberechtigte	Wähler/innen	gültig	Lembach, CDU	Pastori, Einzelbewerber
1 Baasem	1 von 1	349	77,94 %	97,06 %	56,06 %	43,94 %
2 Berk/Frauenkron	2 von 2	359	75,49 %	95,57 %	62,93 %	37,07 %
3 Dahlem 1	1 von 1	325	64,62 %	96,67 %	73,89 %	26,11 %
4 Dahlem 2	1 von 1	353	66,29 %	93,59 %	66,67 %	33,33 %
5 Dahlem 3	1 von 1	333	69,07 %	96,96 %	57,40 %	42,60 %
6 Dahlem 4	1 von 1	354	64,41 %	95,61 %	72,02 %	27,98 %
7 Kronenburg/Frauenkron	2 von 2	359	78,83 %	94,35 %	49,81 %	50,19 %
8 Schmidtheim 1	1 von 1	385	64,68 %	95,98 %	76,99 %	23,01 %
9 Schmidtheim 2	1 von 1	394	70,81 %	95,34 %	75,94 %	24,06 %
10 Schmidtheim 3	1 von 1	377	68,70 %	95,37 %	72,47 %	27,53 %
Gemeinde Dahlem	12 von 12	3.588	70,09 %	95,63 %	66,11 %	33,89 %

Stimmbezirke

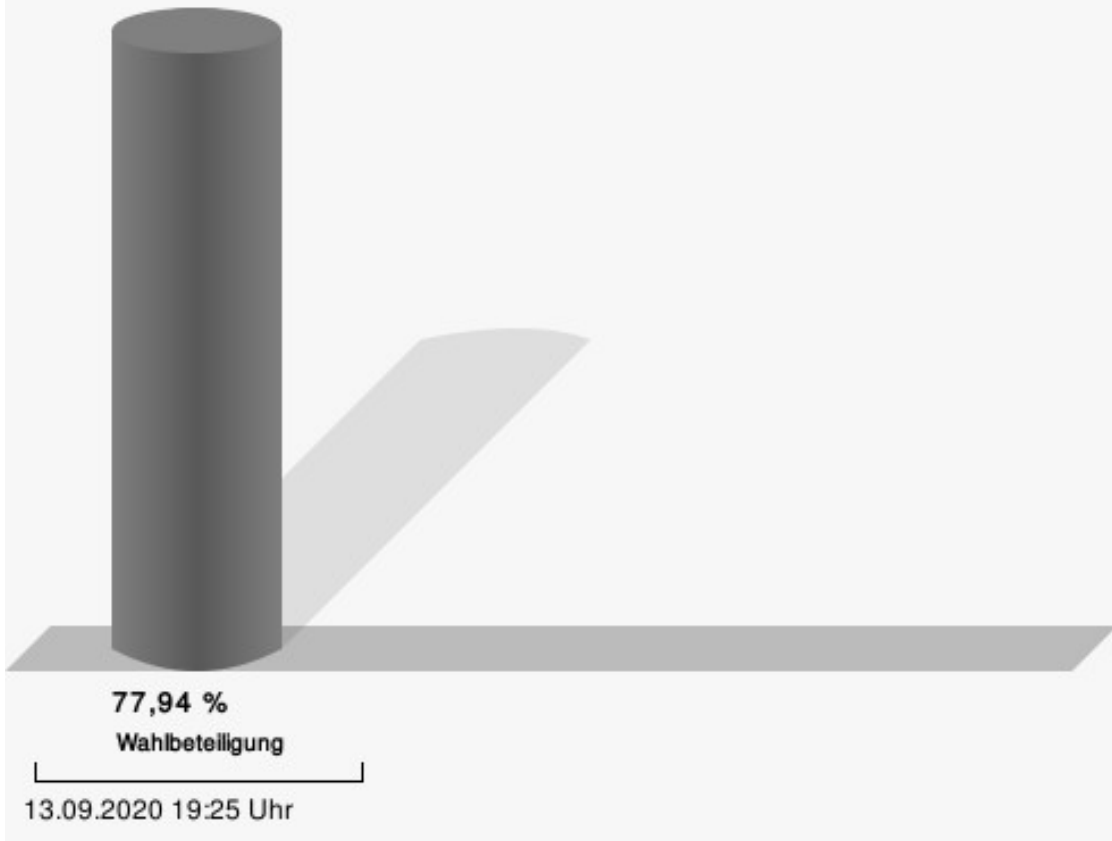
01.0 Baasem

	Anzahl	Prozent
Lembach, CDU	148	56,06 %
Pastori, Einzelbewerber	116	43,94 %



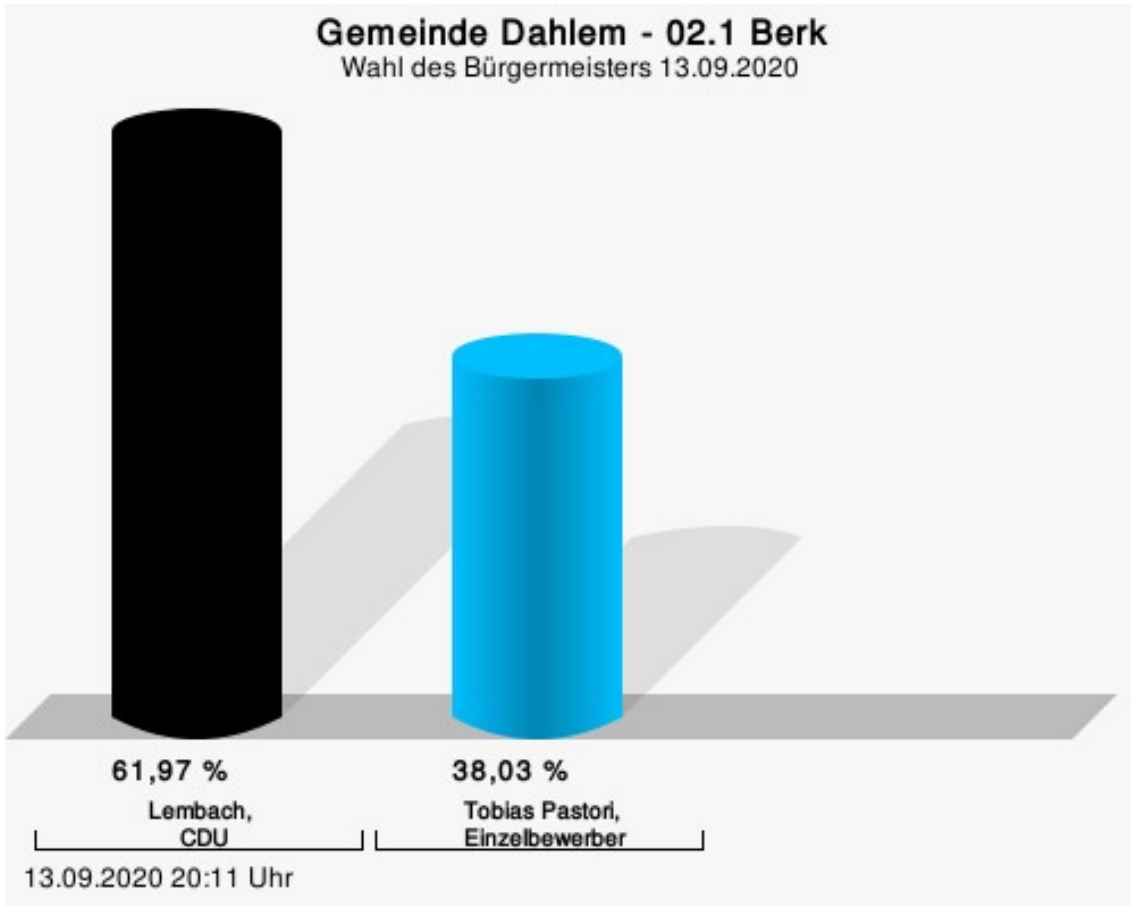
Lembach, CDU = Jan Lembach, Christlich Demokratische Union Deutschlands

Wahlbeteiligung



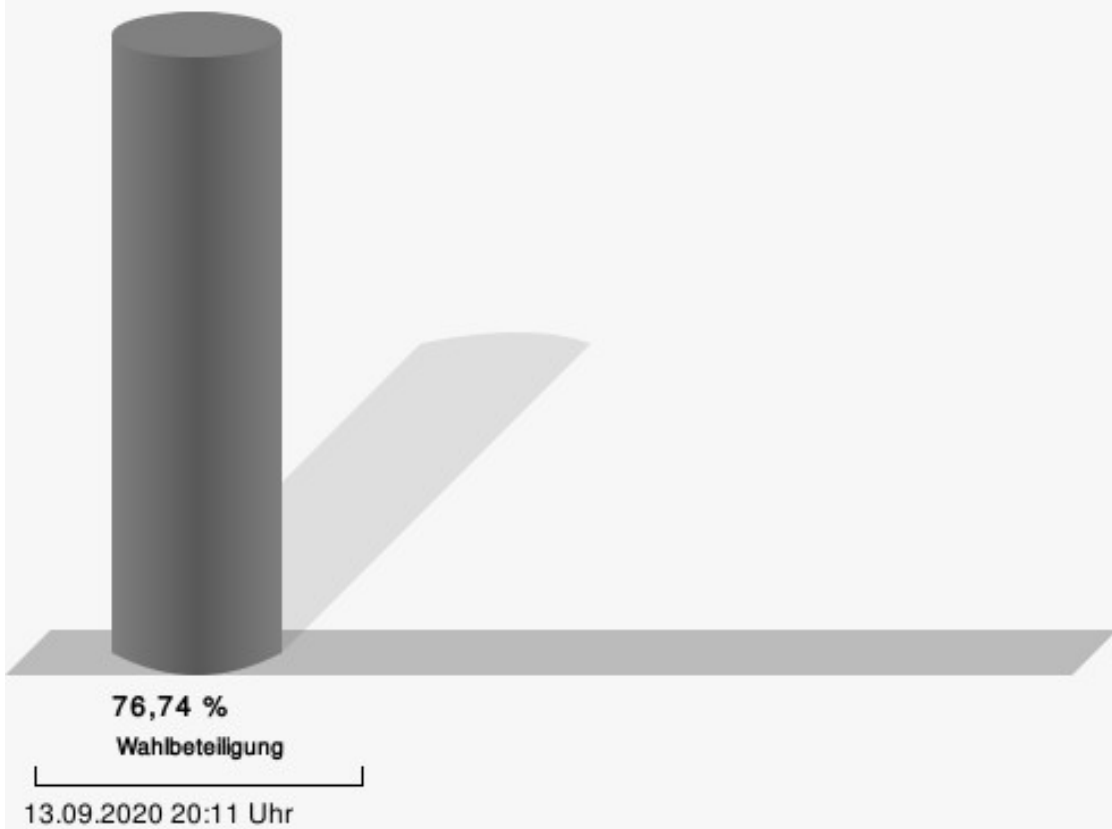
02.1 Berk

	Anzahl	Prozent
Lembach, CDU	132	61,97 %
Pastori, Einzelbewerber	81	38,03 %



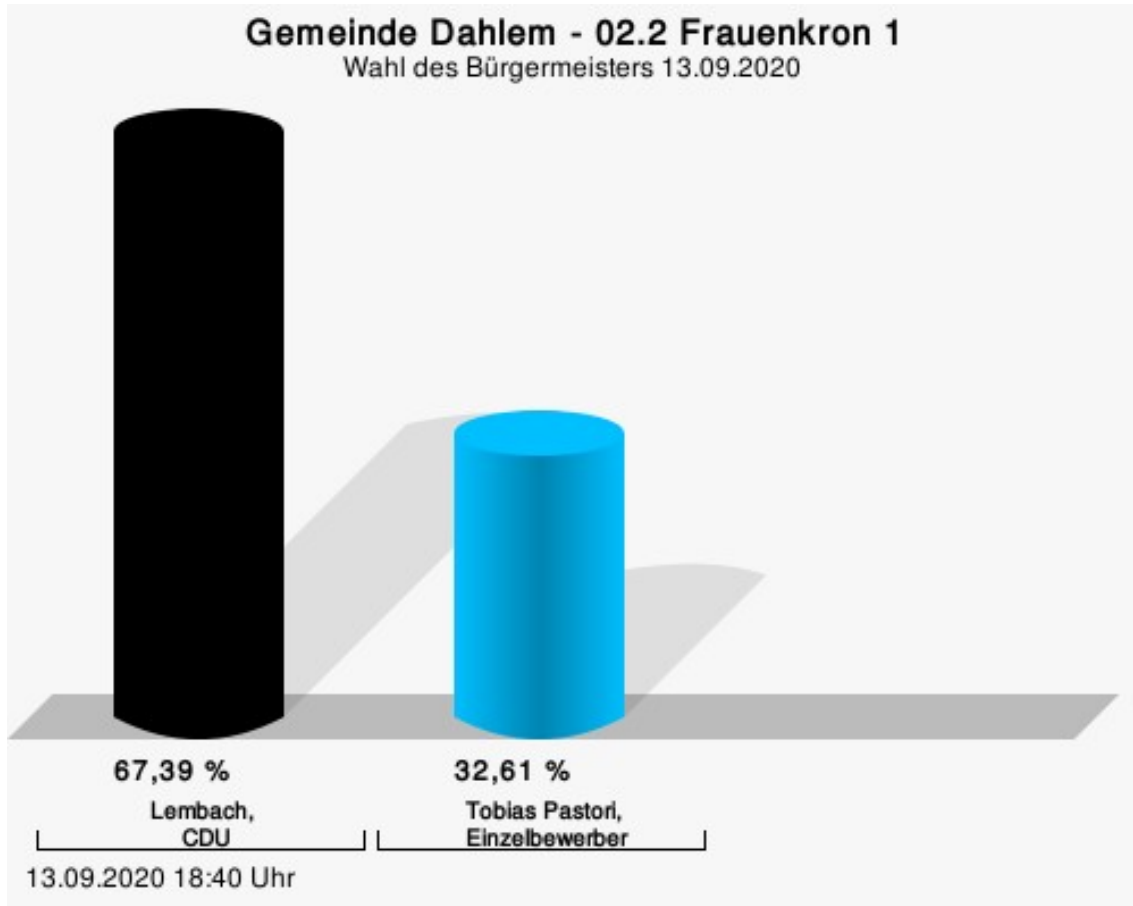
Lembach, CDU = Jan Lembach, Christlich Demokratische Union Deutschlands

Wahlbeteiligung



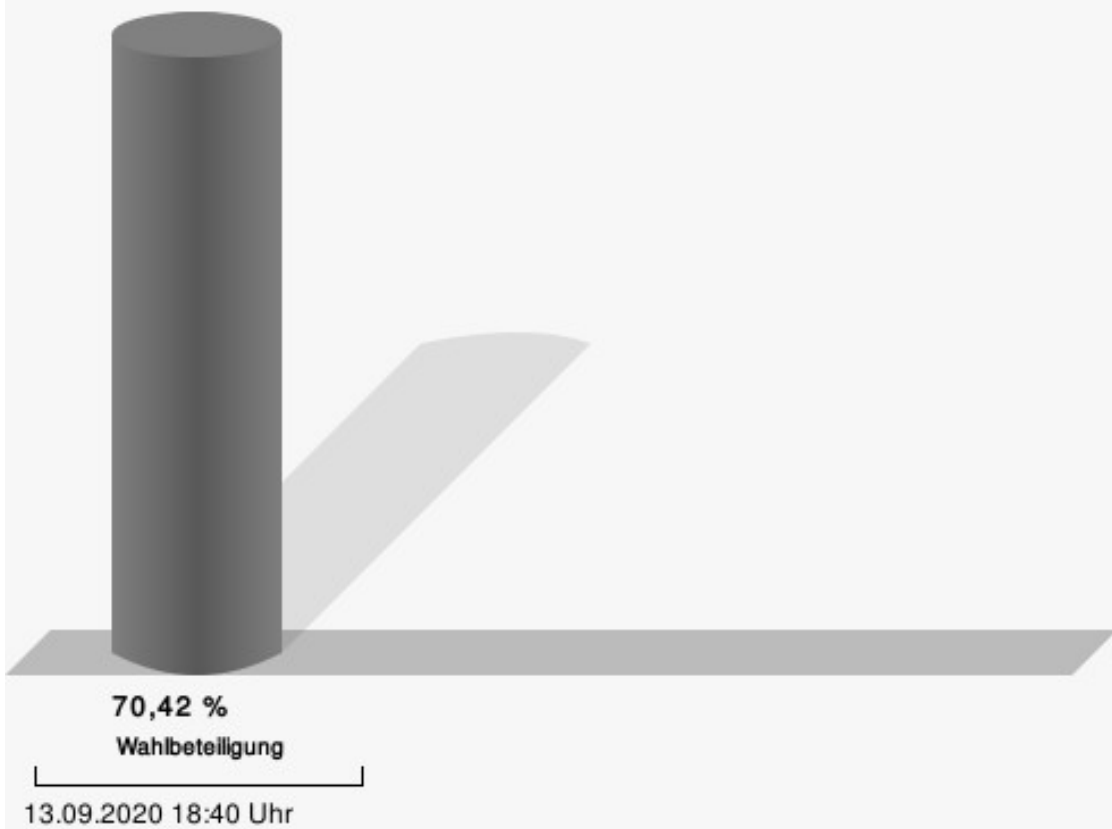
02.2 Frauenkron 1

	Anzahl	Prozent
Lembach, CDU	31	67,39 %
Pastori, Einzelbewerber	15	32,61 %



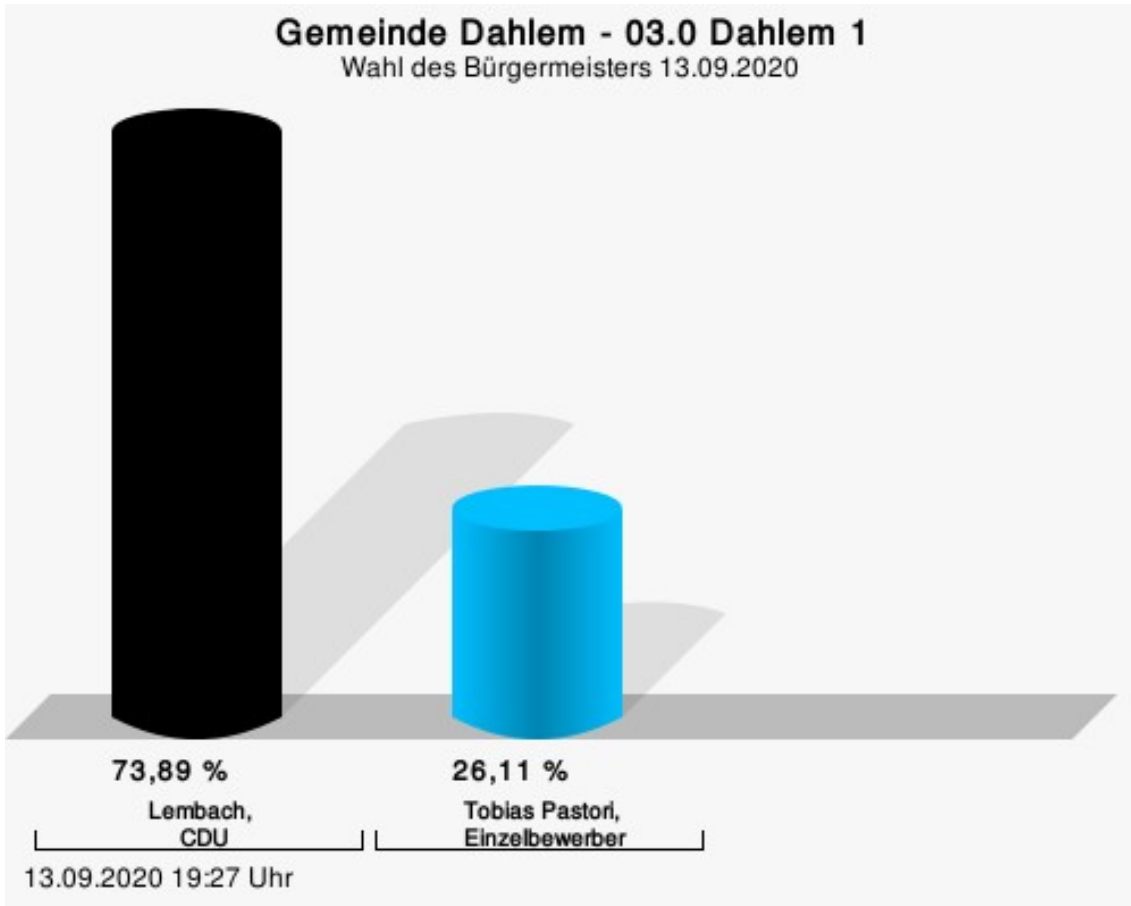
Lembach, CDU = Jan Lembach, Christlich Demokratische Union Deutschlands

Wahlbeteiligung



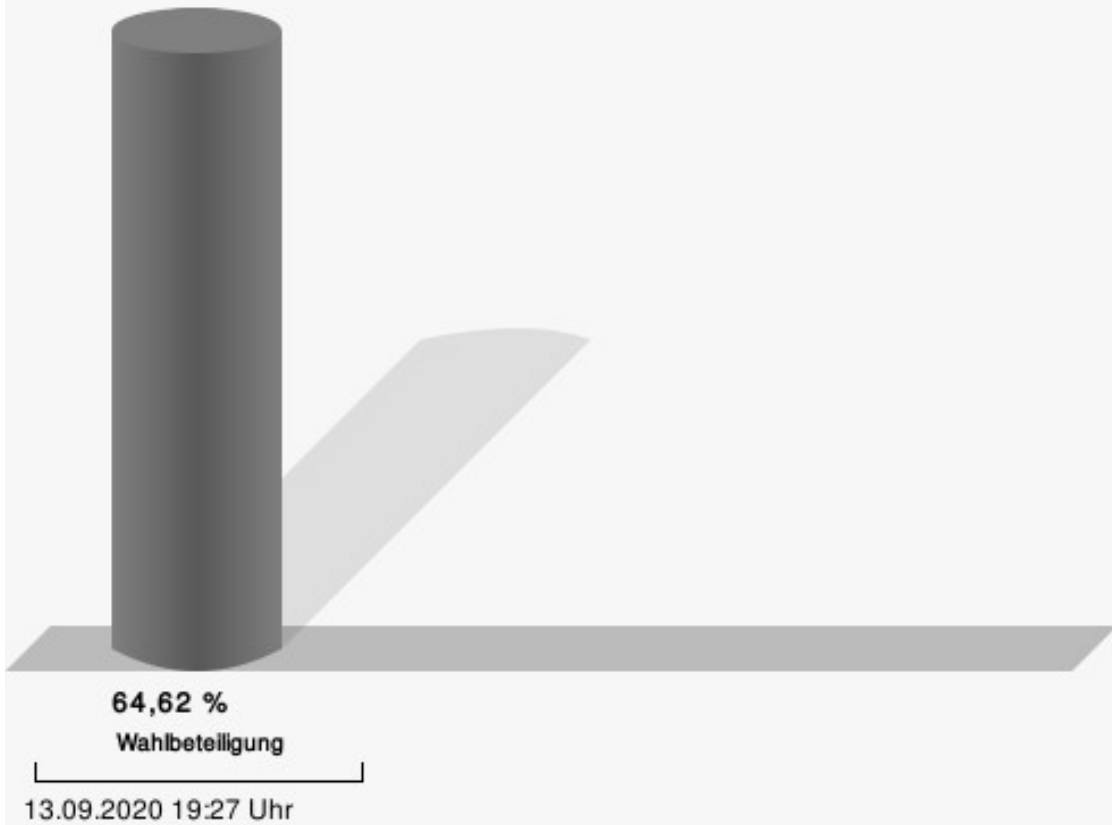
03.0 Dahlem 1

	Anzahl	Prozent
Lembach, CDU	150	73,89 %
Pastori, Einzelbewerber	53	26,11 %



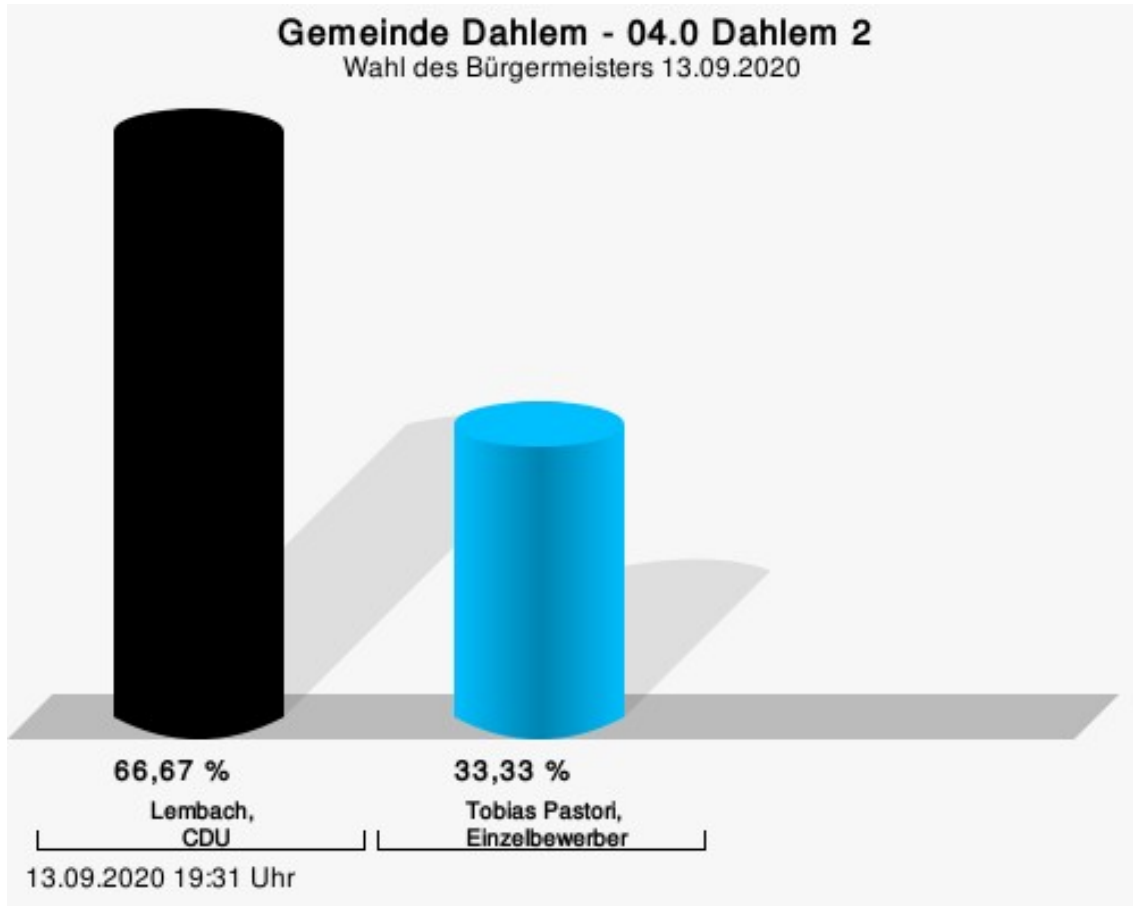
Lembach, CDU = Jan Lembach, Christlich Demokratische Union Deutschlands

Wahlbeteiligung



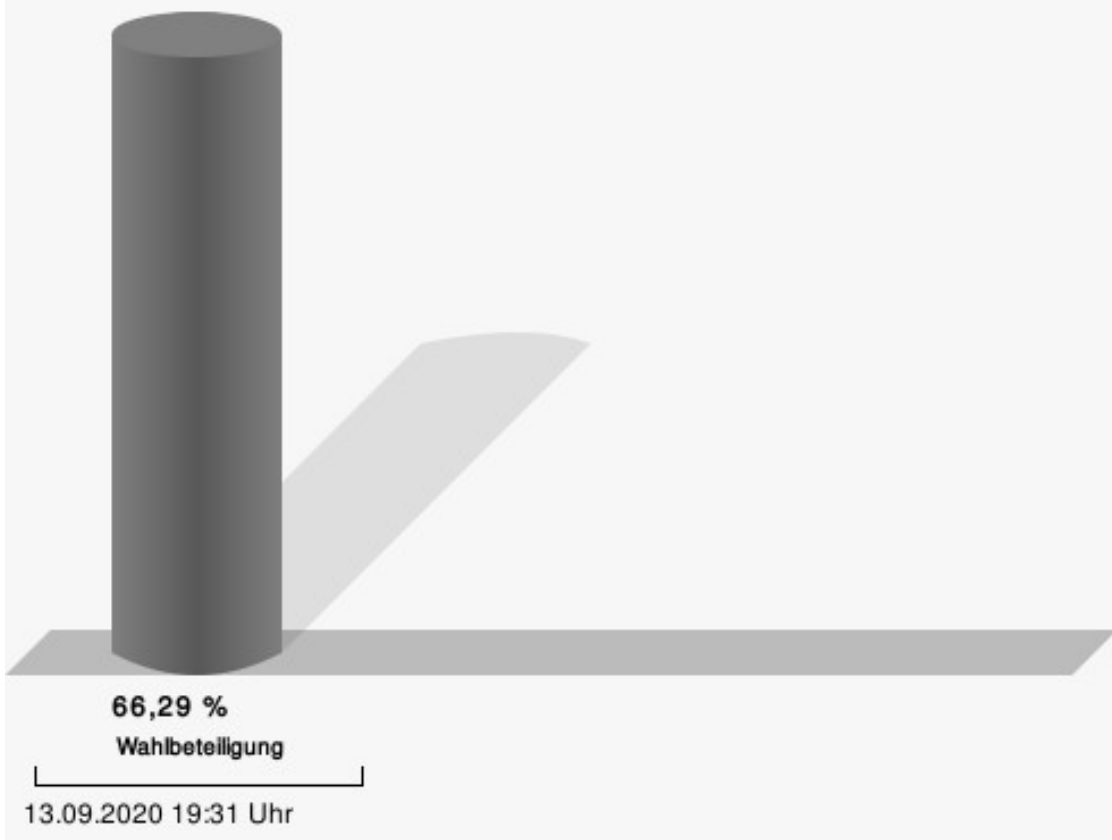
04.0 Dahlem 2

	Anzahl	Prozent
Lembach, CDU	146	66,67 %
Pastori, Einzelbewerber	73	33,33 %



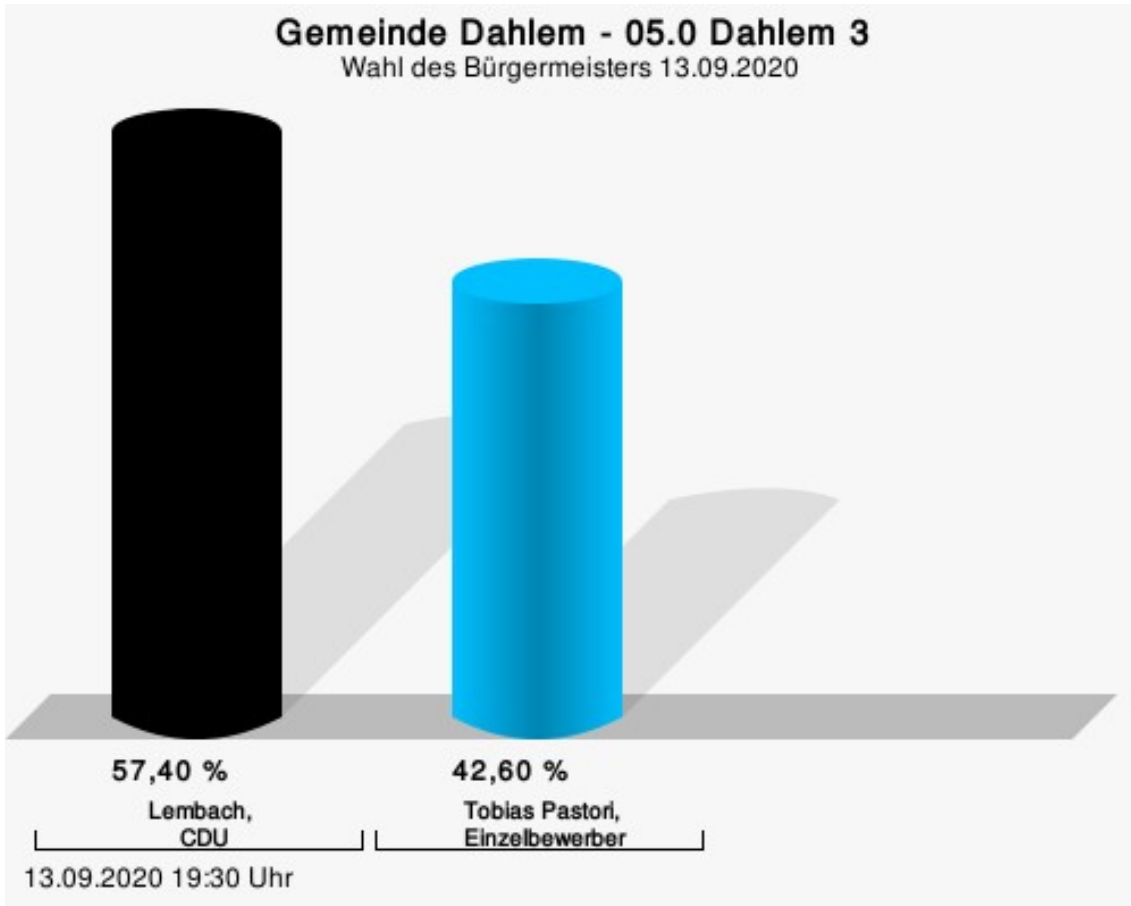
Lembach, CDU = Jan Lembach, Christlich Demokratische Union Deutschlands

Wahlbeteiligung




05.0 Dahlem 3

	Anzahl	Prozent
Lembach, CDU	128	57,40 %
Pastori, Einzelbewerber	95	42,60 %



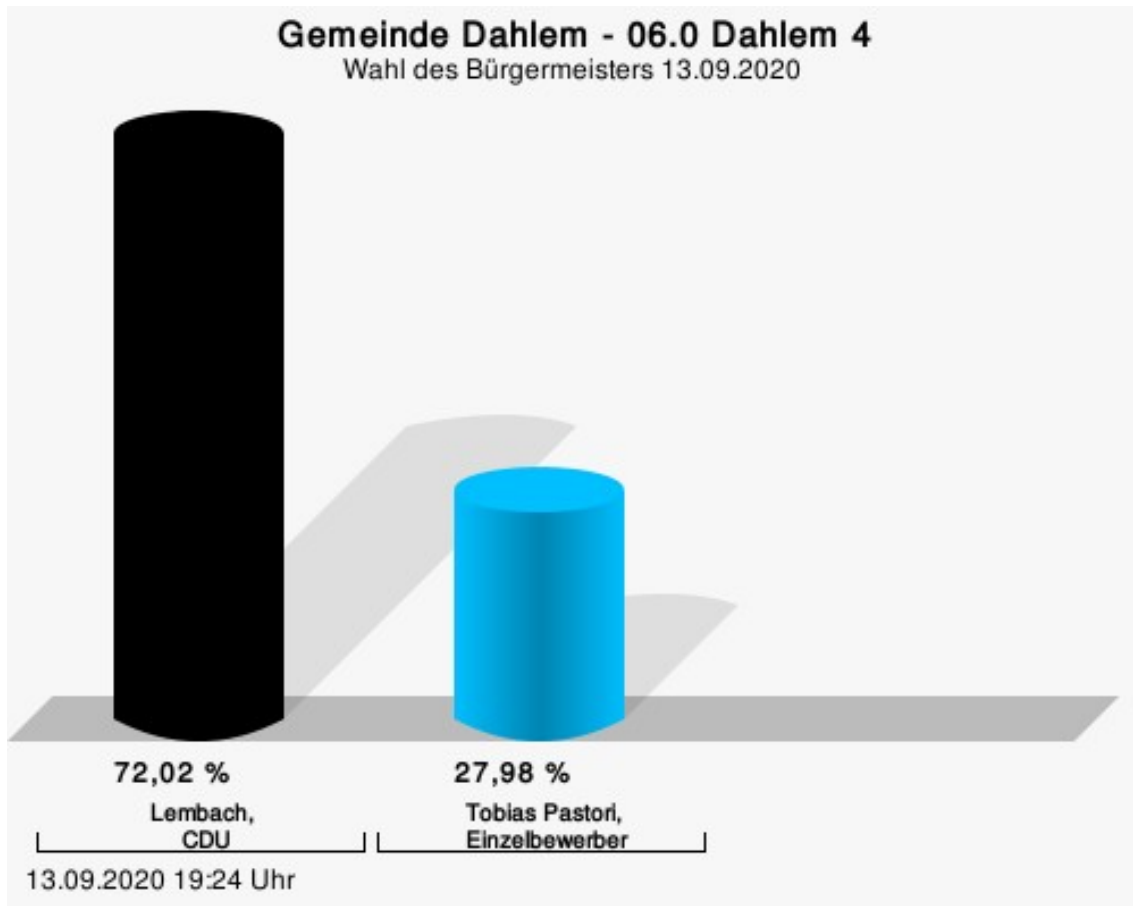
Lembach, CDU = Jan Lembach, Christlich Demokratische Union Deutschlands

Wahlbeteiligung



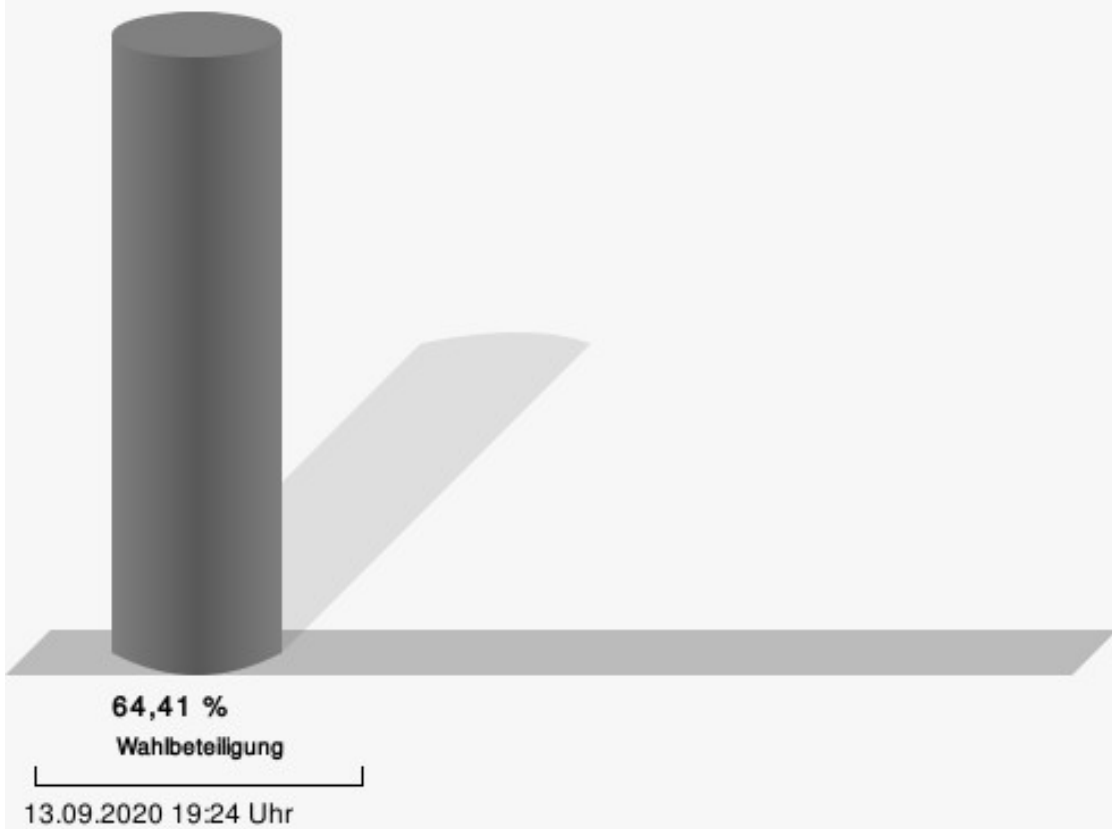
06.0 Dahlem 4

	Anzahl	Prozent
Lembach, CDU	157	72,02 %
Pastori, Einzelbewerber	61	27,98 %



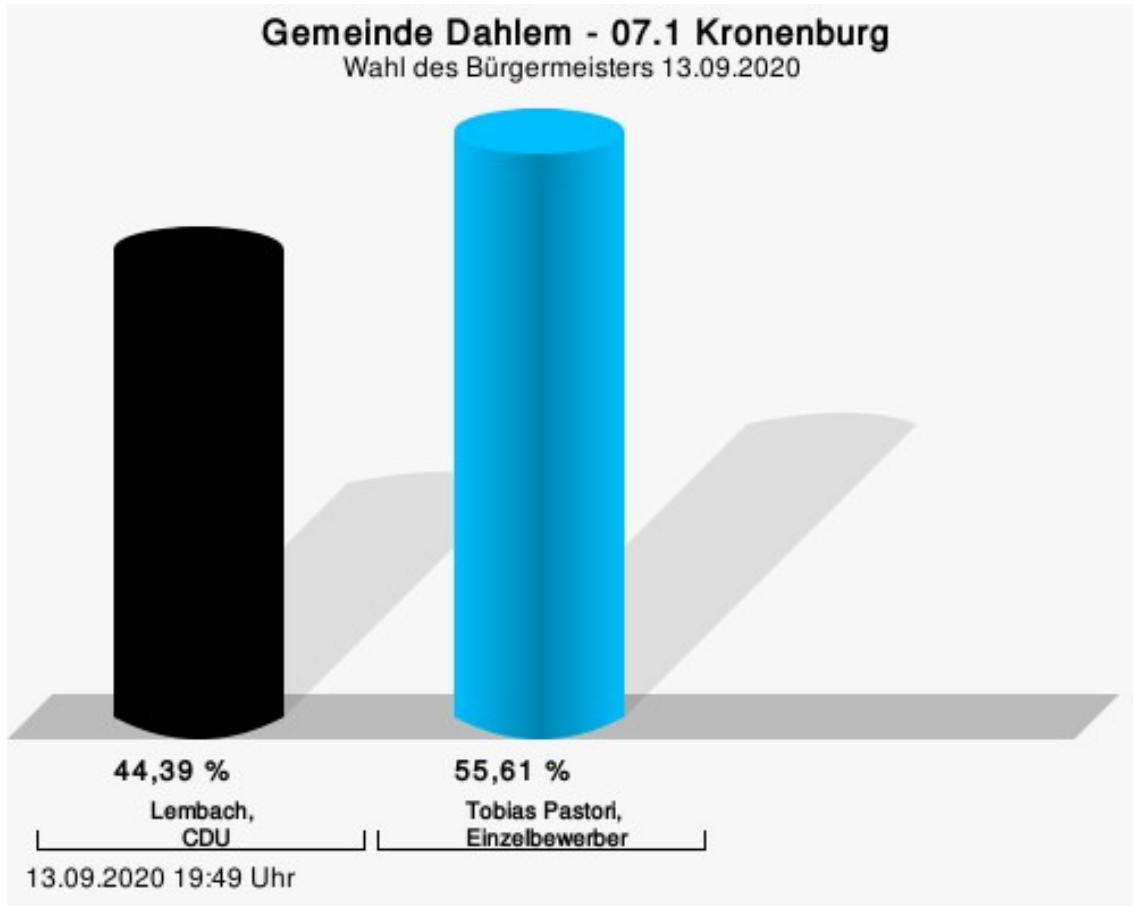
Lembach, CDU = Jan Lembach, Christlich Demokratische Union Deutschlands

Wahlbeteiligung



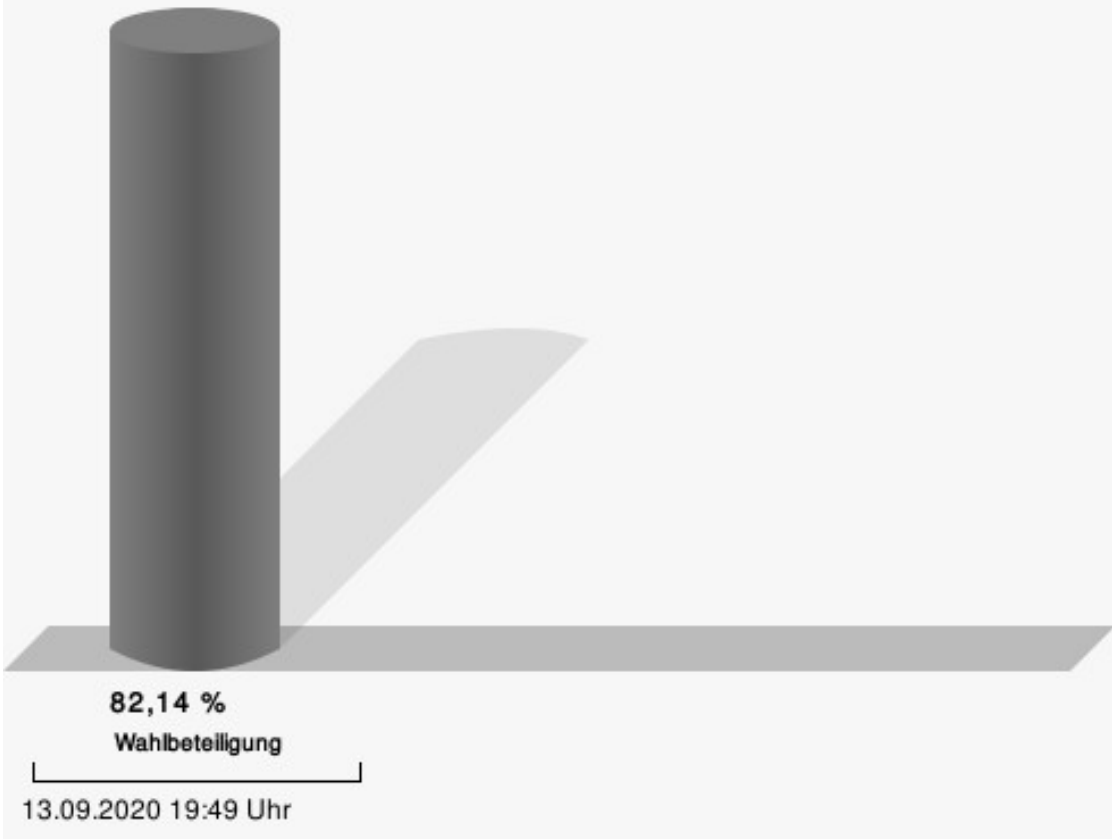
07.1 Kronenburg

	Anzahl	Prozent
Lembach, CDU	95	44,39 %
Pastori, Einzelbewerber	119	55,61 %



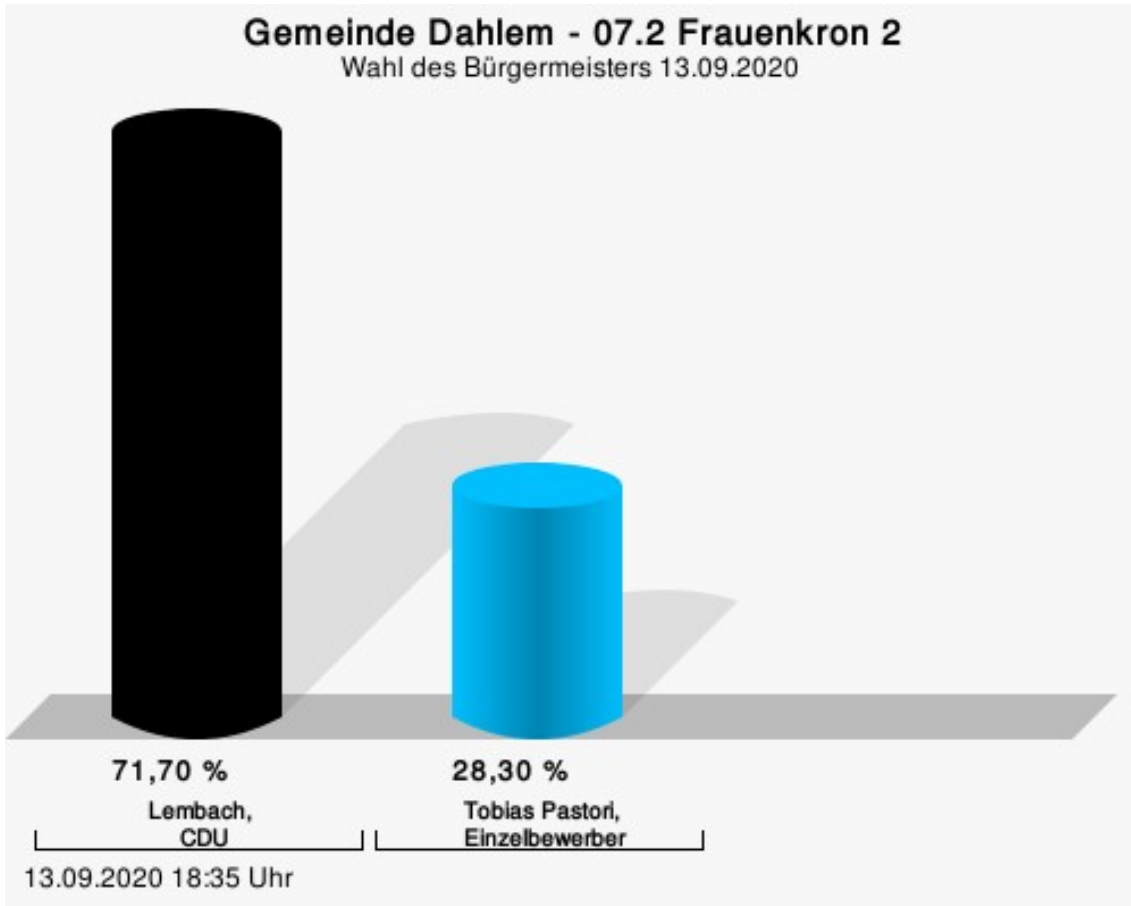
Lembach, CDU = Jan Lembach, Christlich Demokratische Union Deutschlands

Wahlbeteiligung



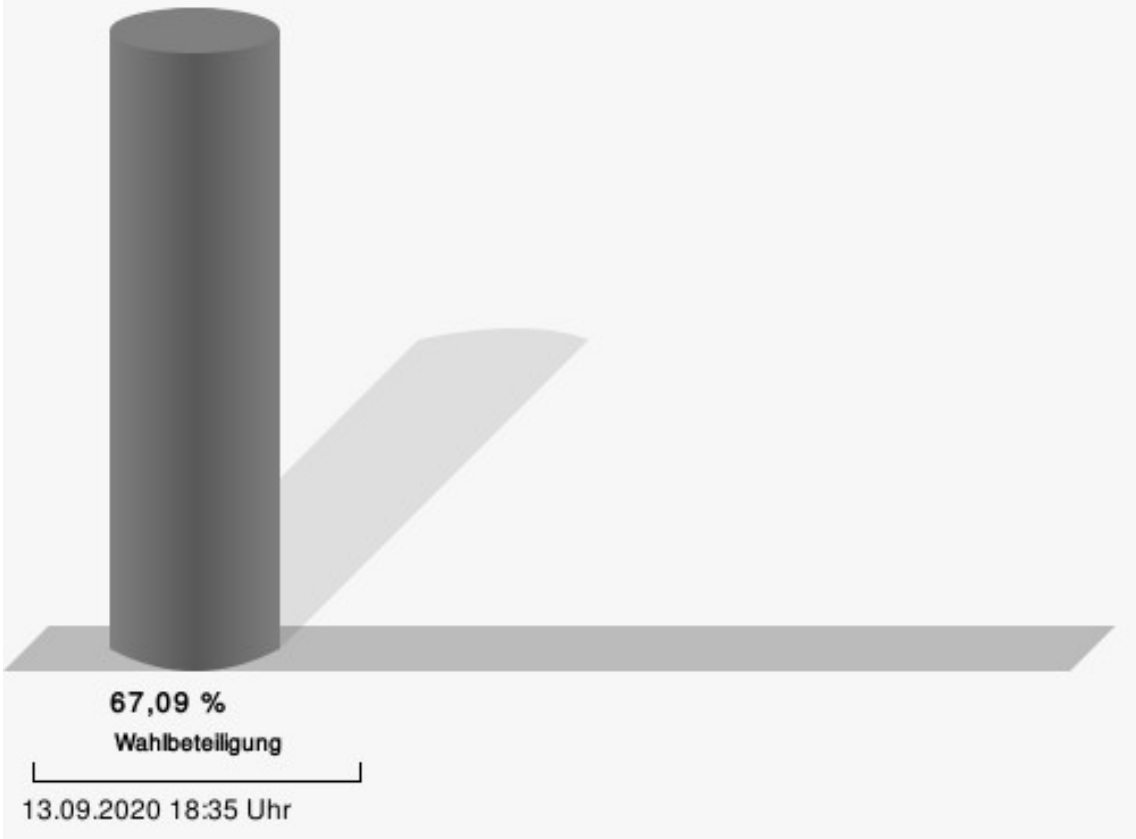
07.2 Frauenkron 2

	Anzahl	Prozent
Lembach, CDU	38	71,70 %
Pastori, Einzelbewerber	15	28,30 %



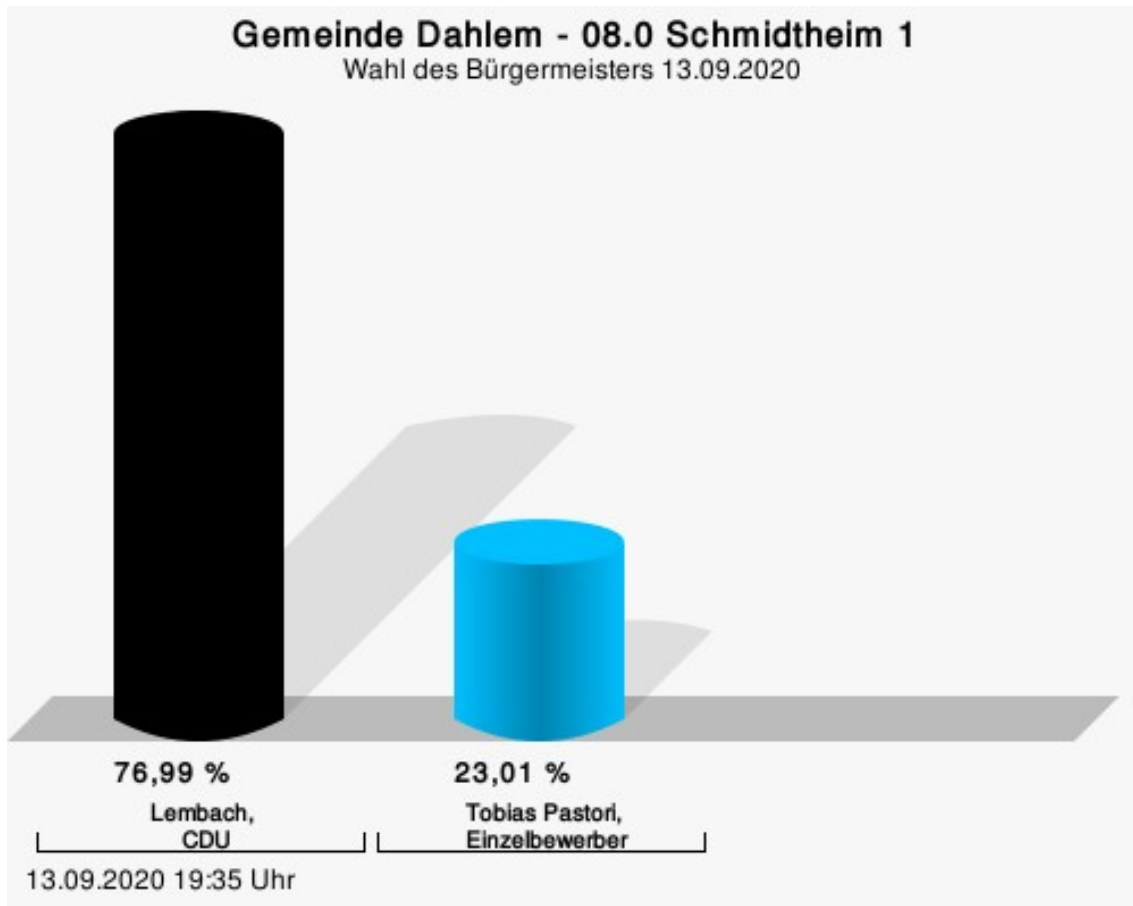
Lembach, CDU = Jan Lembach, Christlich Demokratische Union Deutschlands

Wahlbeteiligung



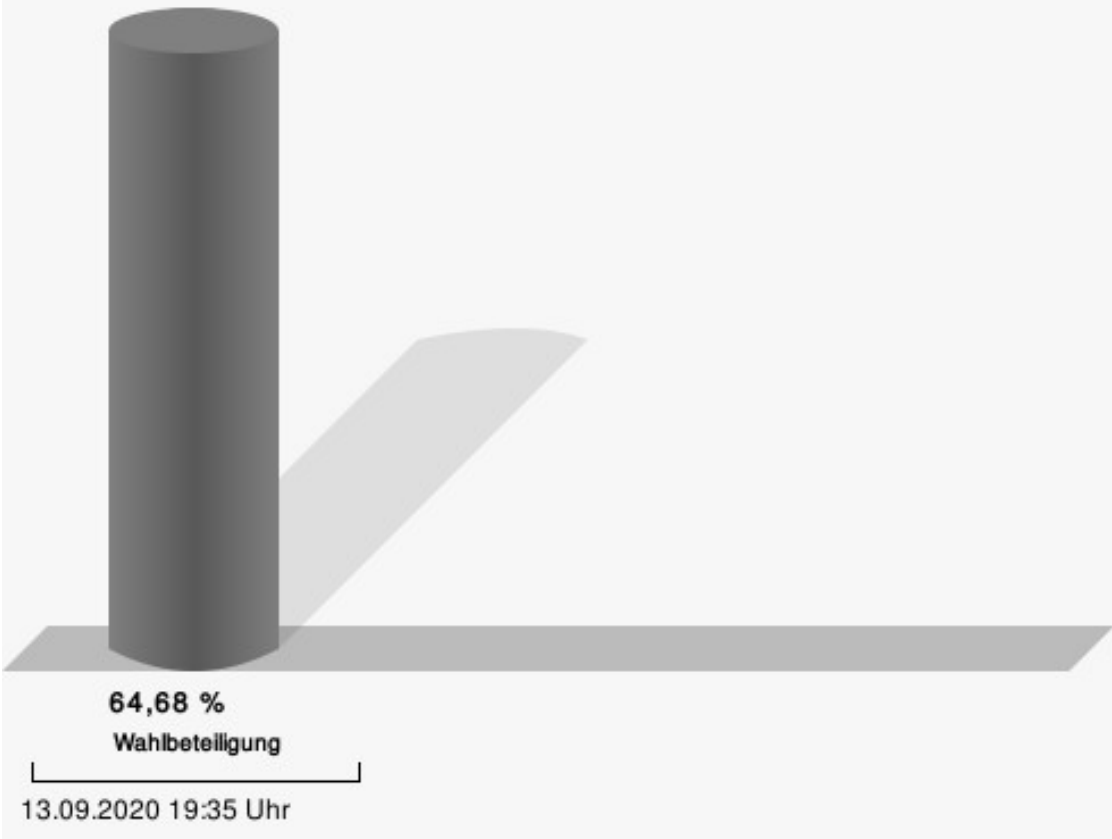
08.0 Schmidheim 1

	Anzahl	Prozent
Lembach, CDU	184	76,99 %
Pastori, Einzelbewerber	55	23,01 %



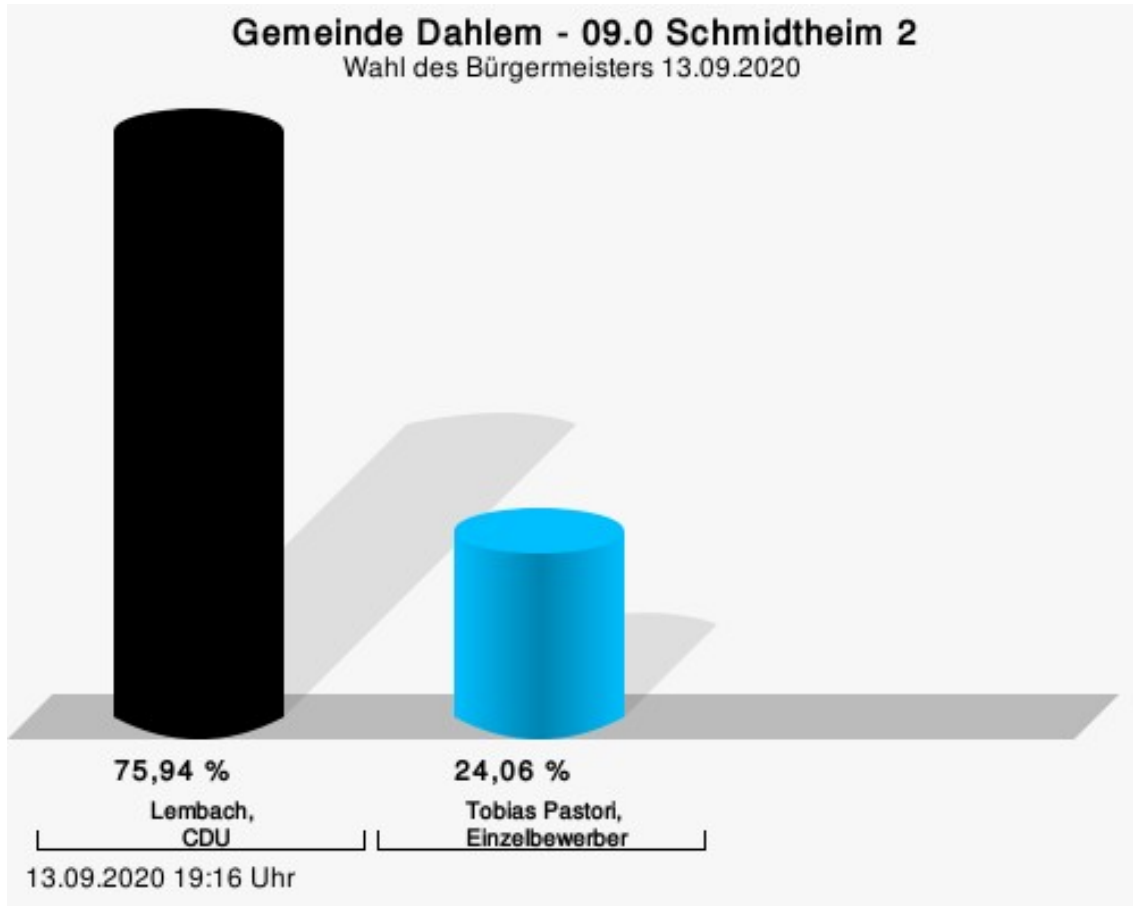
Lembach, CDU = Jan Lembach, Christlich Demokratische Union Deutschlands

Wahlbeteiligung



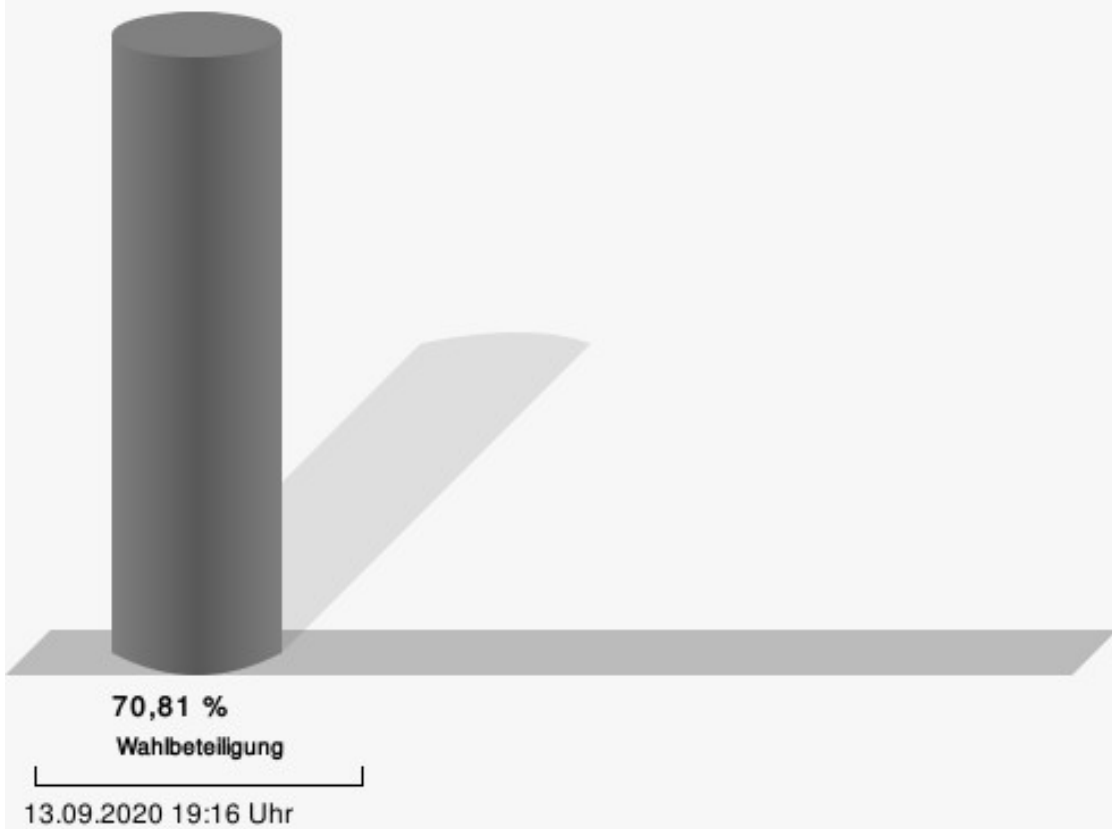
09.0 Schmidheim 2

	Anzahl	Prozent
Lembach, CDU	202	75,94 %
Pastori, Einzelbewerber	64	24,06 %



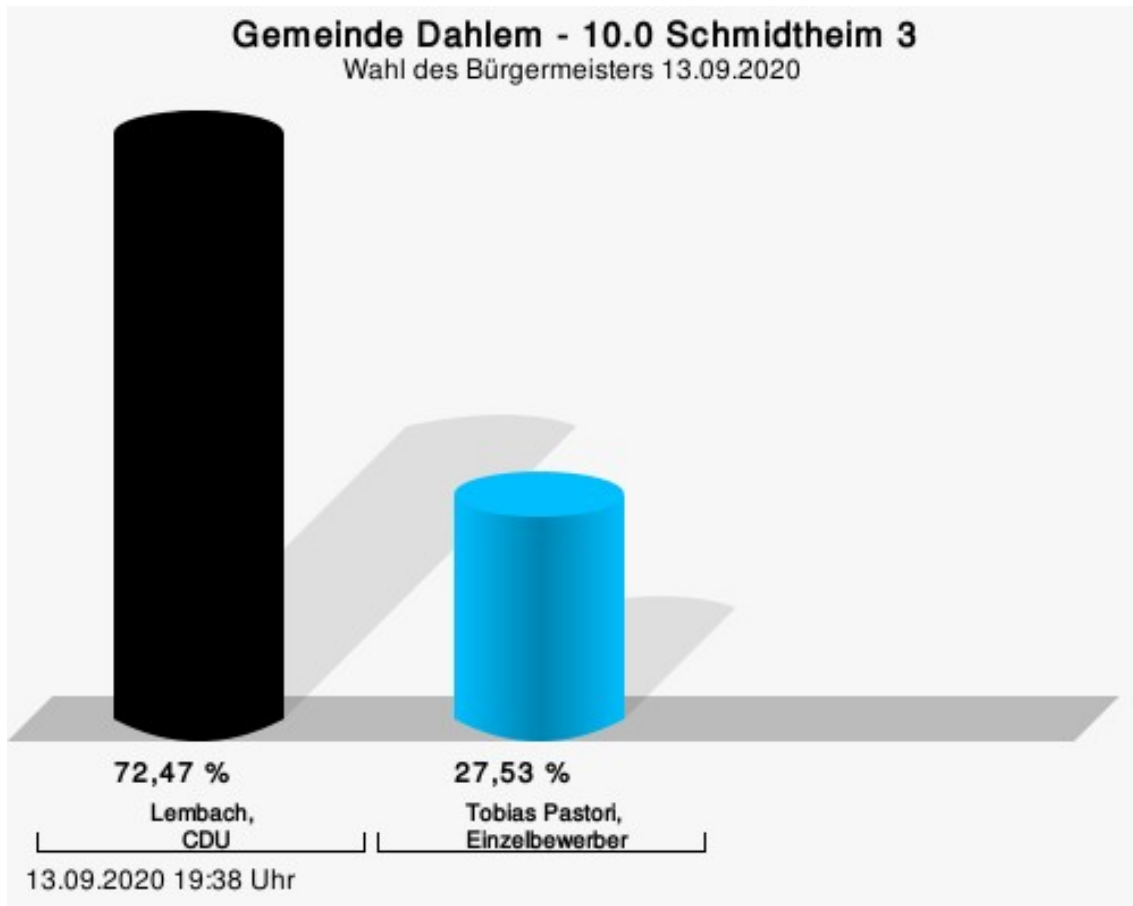
Lembach, CDU = Jan Lembach, Christlich Demokratische Union Deutschlands

Wahlbeteiligung



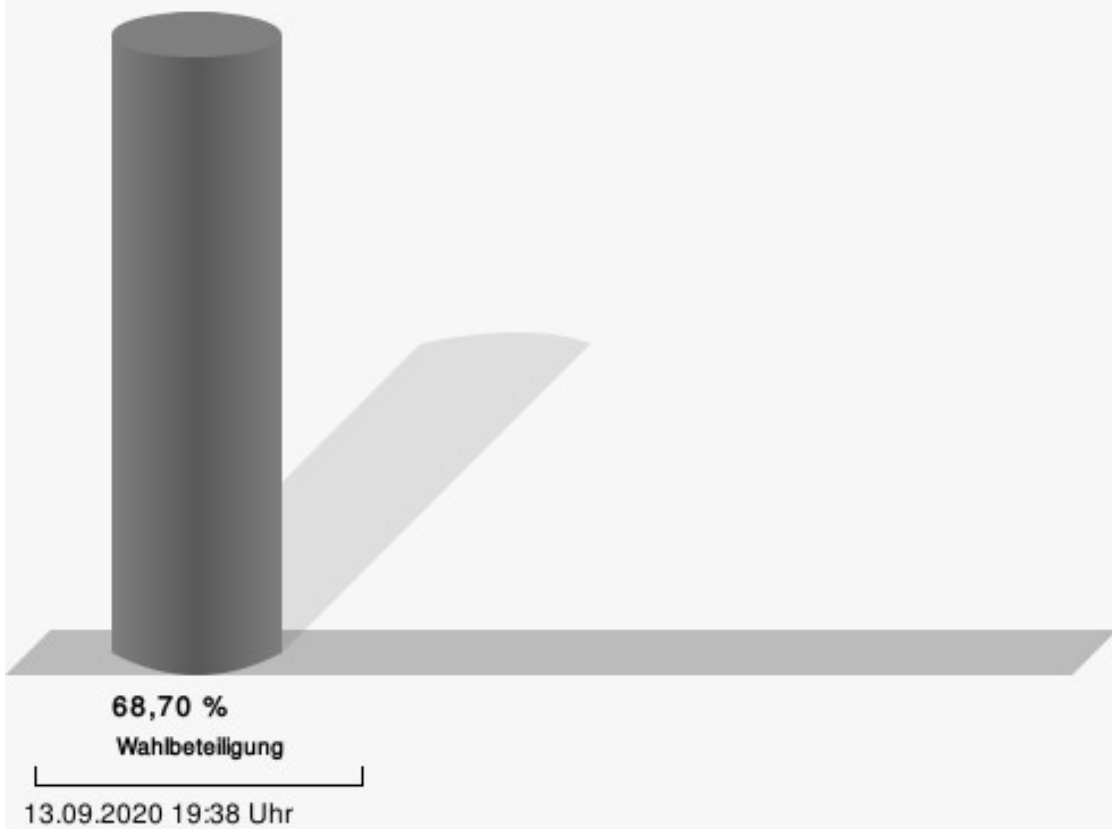
10.0 Schmidheim 3

	Anzahl	Prozent
Lembach, CDU	179	72,47 %
Pastori, Einzelbewerber	68	27,53 %



Lembach, CDU = Jan Lembach, Christlich Demokratische Union Deutschlands

Wahlbeteiligung



Übersicht Stimmbezirke

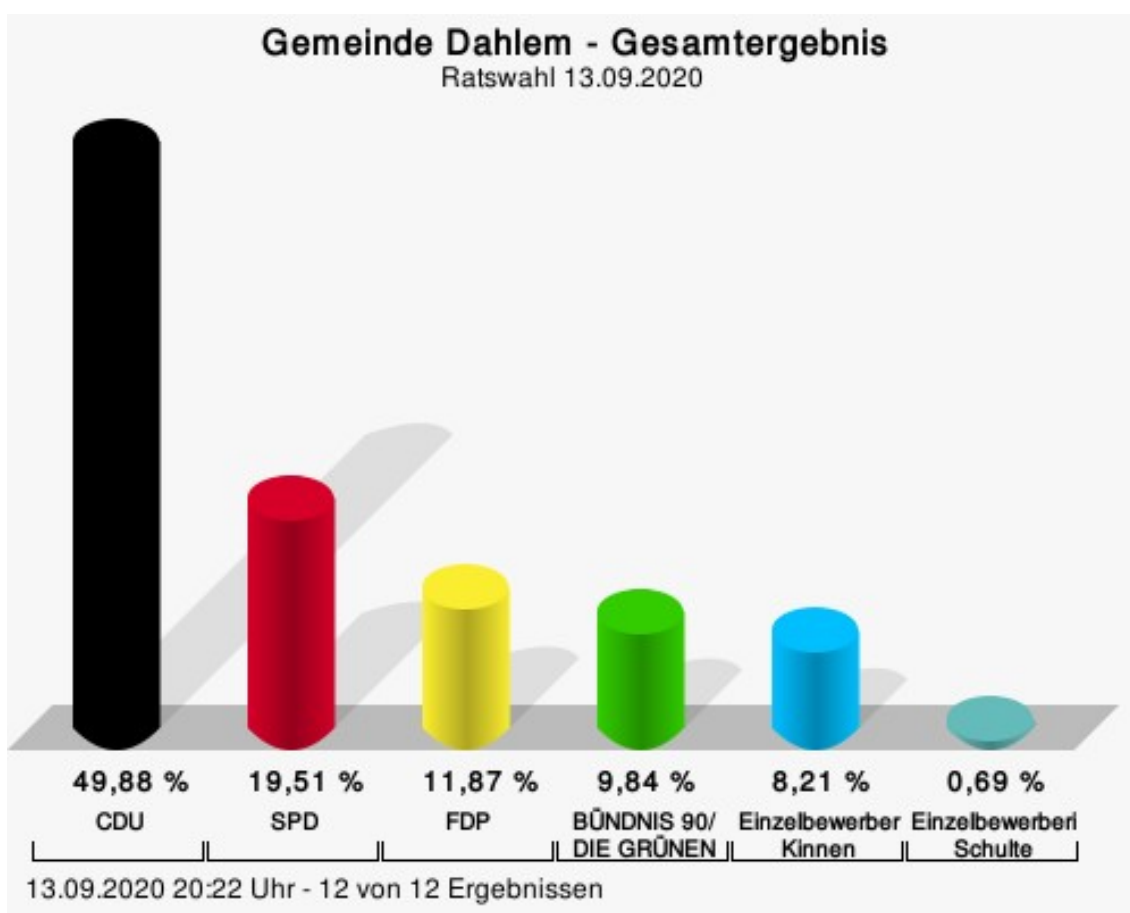
Zusammenstellung der Ergebnisse nach Stimmbezirken

Stimmbezirk	Stand	Wahlberechtigte	Wähler/innen	gültig	Lembach, CDU	Pastori, Einzelbewerber
01.0 Baasem	eingegangen	349	77,94 %	97,06 %	56,06 %	43,94 %
02.1 Berk	eingegangen	288	76,74 %	96,38 %	61,97 %	38,03 %
02.2 Frauenkron 1	eingegangen	71	70,42 %	92,00 %	67,39 %	32,61 %
03.0 Dahlem 1	eingegangen	325	64,62 %	96,67 %	73,89 %	26,11 %
04.0 Dahlem 2	eingegangen	353	66,29 %	93,59 %	66,67 %	33,33 %
05.0 Dahlem 3	eingegangen	333	69,07 %	96,96 %	57,40 %	42,60 %
06.0 Dahlem 4	eingegangen	354	64,41 %	95,61 %	72,02 %	27,98 %
07.1 Kronenburg	eingegangen	280	82,14 %	93,04 %	44,39 %	55,61 %
07.2 Frauenkron 2	eingegangen	79	67,09 %	100,00 %	71,70 %	28,30 %
08.0 Schmidtheim 1	eingegangen	385	64,68 %	95,98 %	76,99 %	23,01 %
09.0 Schmidtheim 2	eingegangen	394	70,81 %	95,34 %	75,94 %	24,06 %
10.0 Schmidtheim 3	eingegangen	377	68,70 %	95,37 %	72,47 %	27,53 %
Gemeinde Dahlem	12 von 12	3.588	70,09 %	95,63 %	66,11 %	33,89 %

Ratswahl

Gemeinde Dahlem

	Anzahl	Prozent
CDU	1.227	49,88 %
SPD	480	19,51 %
FDP	292	11,87 %
GRÜNE	242	9,84 %
Einzelbewerber Kinnen	202	8,21 %
Einzelbewerberin Schulte	17	0,69 %



CDU = Christlich Demokratische Union Deutschlands

SPD = Sozialdemokratische Partei Deutschlands

FDP = Freie Demokratische Partei

Einzelbewerberin Schulte = Einzelbewerberin Schulte

Sitzverteilung

Es wurden 20 Sitze vergeben.

Gemeinde Dahlem - Gesamtergebnis - Sitzverteilung

Ratswahl 13.09.2020

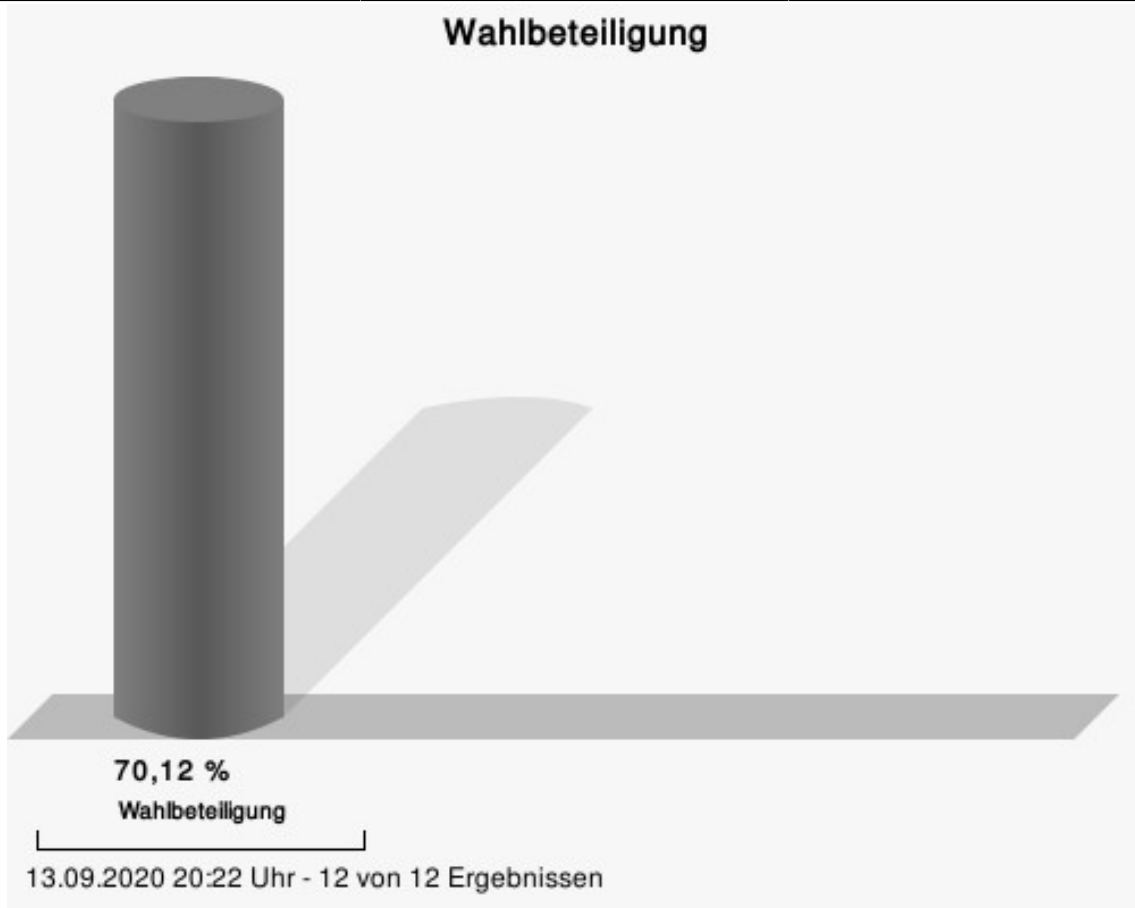
13.09.2020 20:22 Uhr

	SPD
	GRÜNE
	CDU
	Einzelbewerber Kinnen
	FDP

gewählte Kandidaten

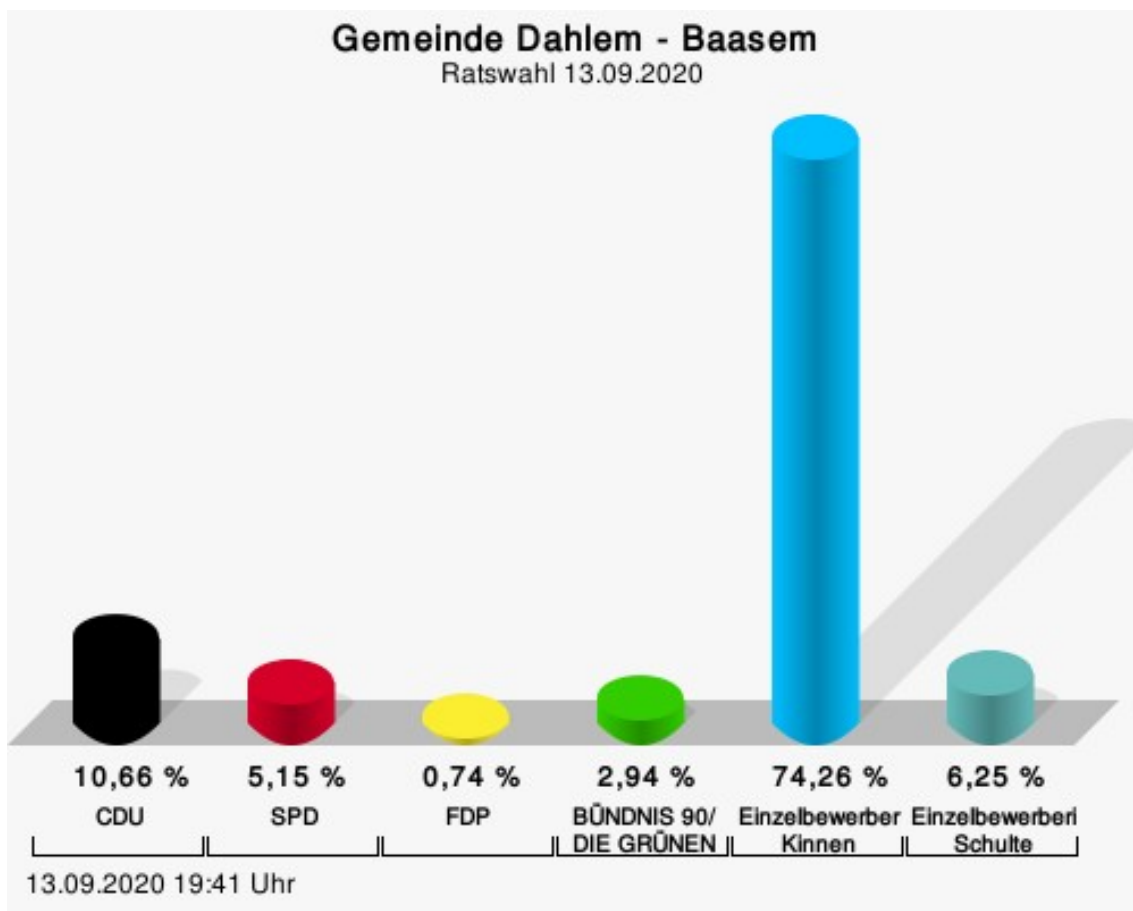
Partei	Kandidat	Mandat
CDU	Braun, Manfred	Direktmandat im Wahlbezirk 2
CDU	Lenz, Stefanie	Direktmandat im Wahlbezirk 3
CDU	Mertens, Pascal	Direktmandat im Wahlbezirk 4
CDU	Lorse, Werner	Direktmandat im Wahlbezirk 5
CDU	Schramm, Marita	Direktmandat im Wahlbezirk 6
CDU	Diefenbach, Martin	Direktmandat im Wahlbezirk 8
CDU	Bohnen, Hans-Josef	Direktmandat im Wahlbezirk 9
CDU	Hütter, Charlotte	Direktmandat im Wahlbezirk 10
CDU	Brandenburg, Mathias	Reservelistenplatz 5
CDU	Kleusener, Anna	Reservelistenplatz 6
CDU	Vilz, Frank	Reservelistenplatz 11
SPD	Fahling, Johannes	Direktmandat im Wahlbezirk 7
SPD	Ebke, Marc René	Reservelistenplatz 1
SPD	Hauptmann, Britta	Reservelistenplatz 2
SPD	Freyaldenhoven, Marion	Reservelistenplatz 4

FDP	Kruppen, Friedel	Reservelistenplatz 1
FDP	Schäfer, Markus	Reservelistenplatz 2
GRÜNE	Böttger, Ulrich Eberhard	Reservelistenplatz 1
GRÜNE	Gombert, Sabine Hildegard	Reservelistenplatz 2
Einzelbewerber Kinnen	Kinnen, Martin Paul Josef	Direktmandat im Wahlbezirk 1



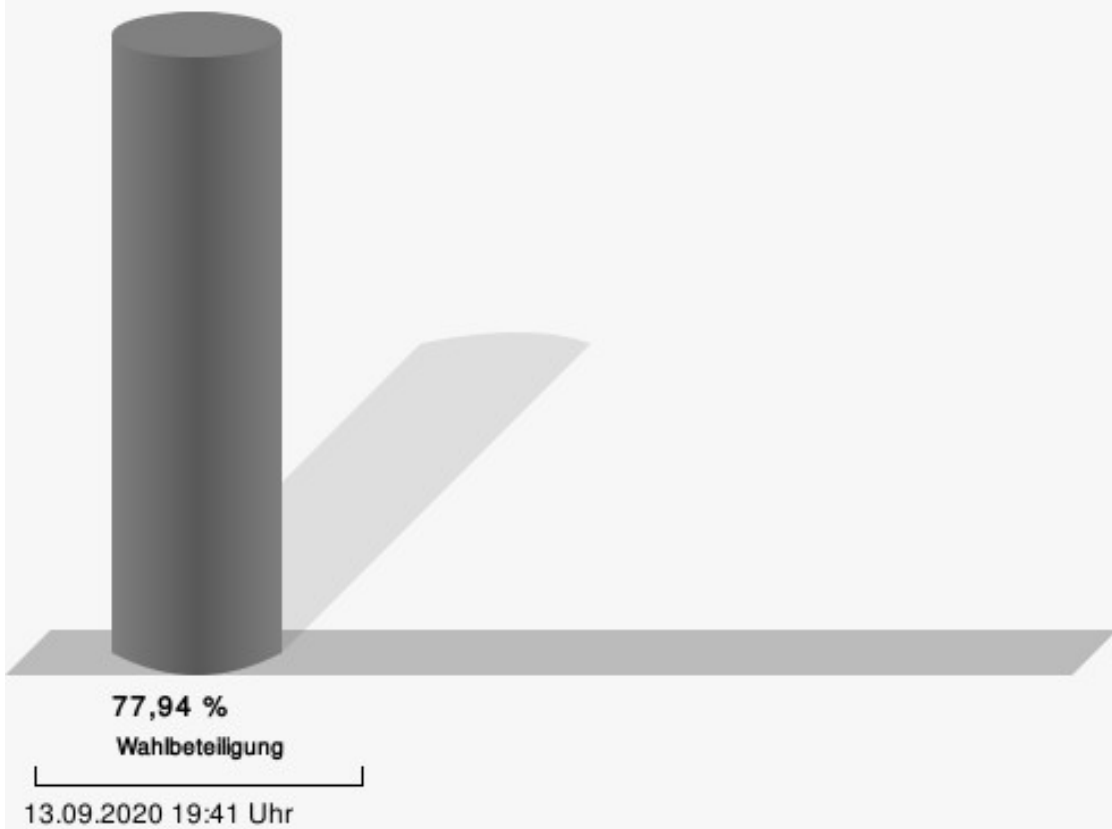
Ortsteile Baasem

	Anzahl	Prozent
CDU	29	10,66 %
SPD	14	5,15 %
FDP	2	0,74 %
GRÜNE	8	2,94 %
Einzelbewerber Kinnen	202	74,26 %
Einzelbewerberin Schulte	17	6,25 %



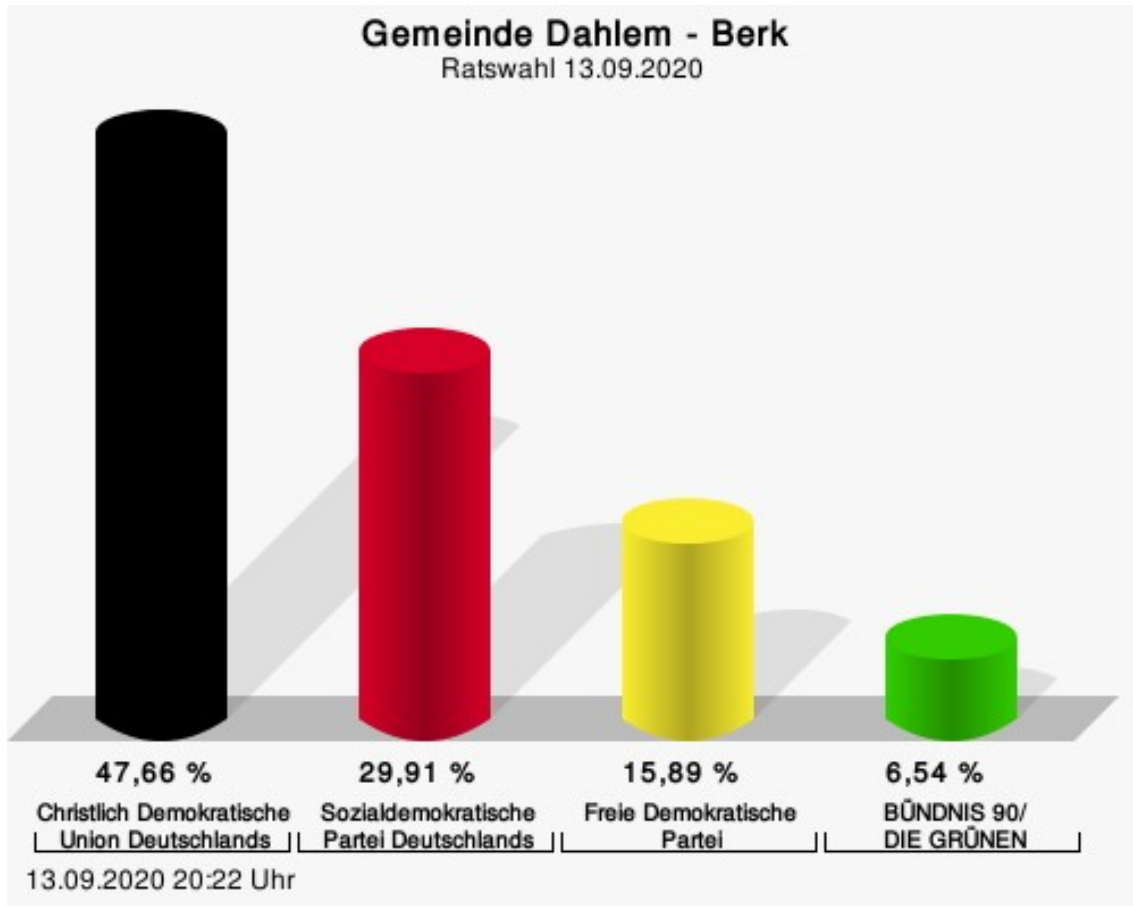
CDU = Christlich Demokratische Union Deutschlands
 SPD = Sozialdemokratische Partei Deutschlands
 FDP = Freie Demokratische Partei
 Einzelbewerberin Schulte = Einzelbewerberin Schulte

Wahlbeteiligung




Berk

	Anzahl	Prozent
CDU	102	47,66 %
SPD	64	29,91 %
FDP	34	15,89 %
GRÜNE	14	6,54 %

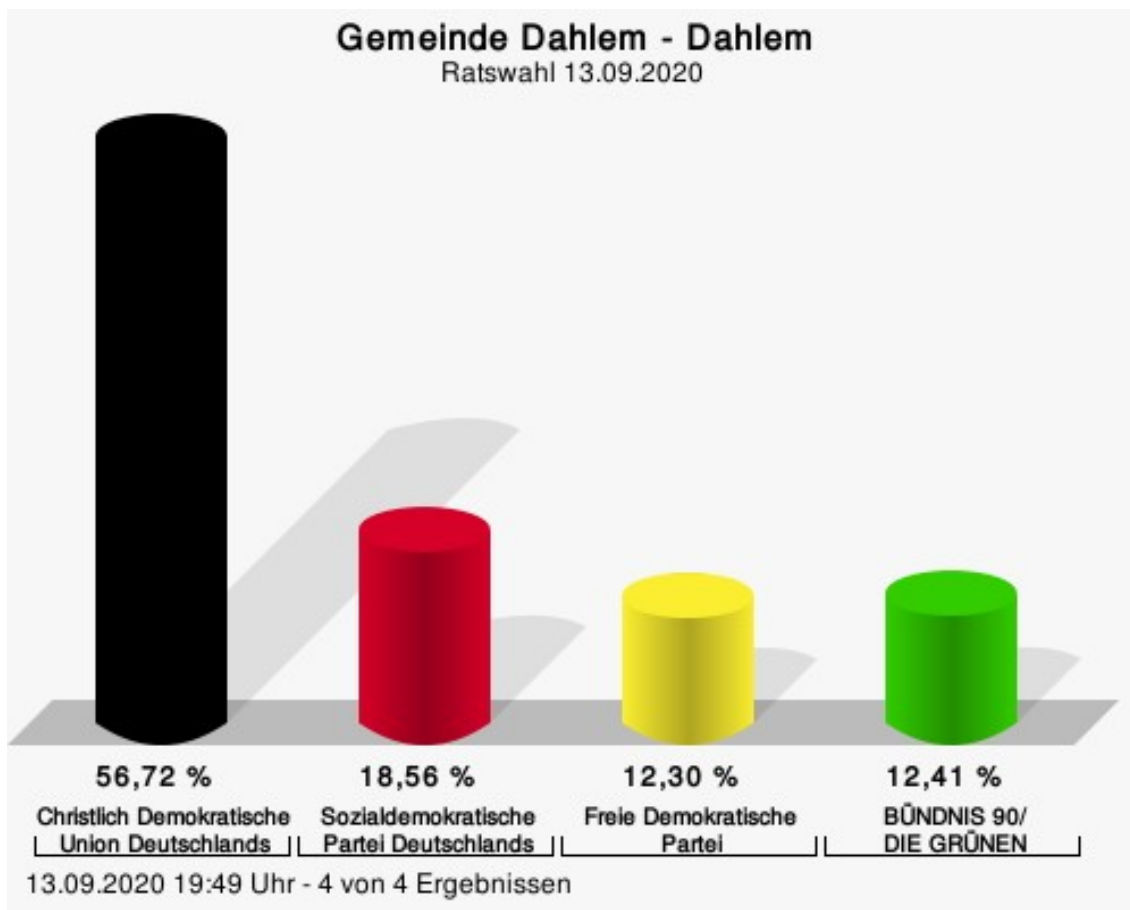


Wahlbeteiligung




Dahlem

	Anzahl	Prozent
CDU	498	56,72 %
SPD	163	18,56 %
FDP	108	12,30 %
GRÜNE	109	12,41 %

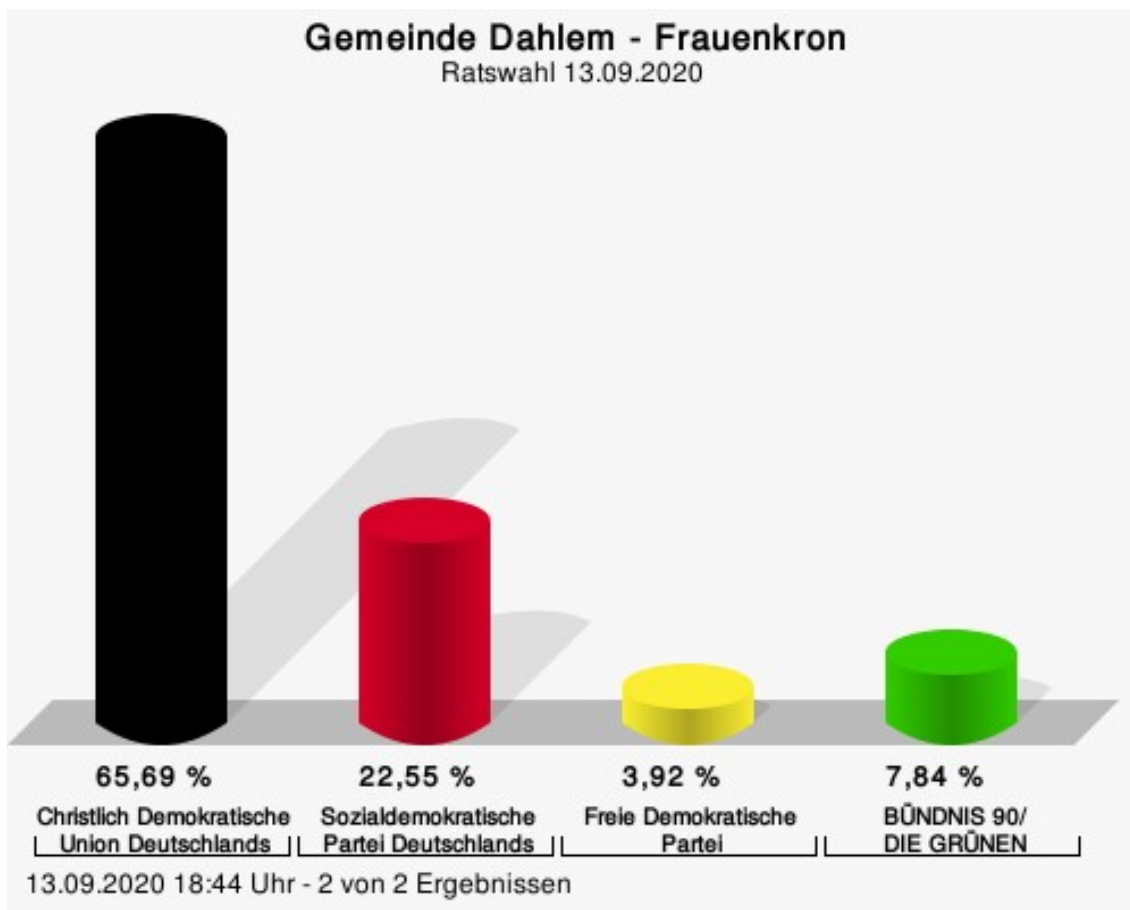


Wahlbeteiligung

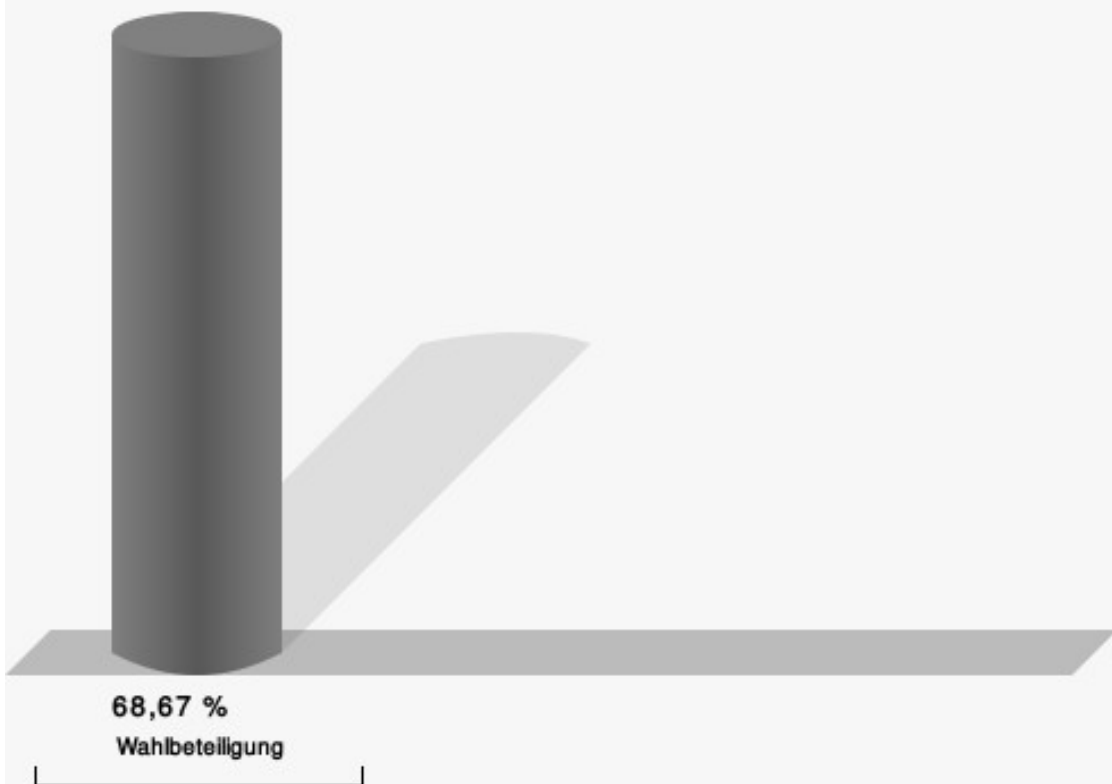


Frauenkron

	Anzahl	Prozent
CDU	67	65,69 %
SPD	23	22,55 %
FDP	4	3,92 %
GRÜNE	8	7,84 %



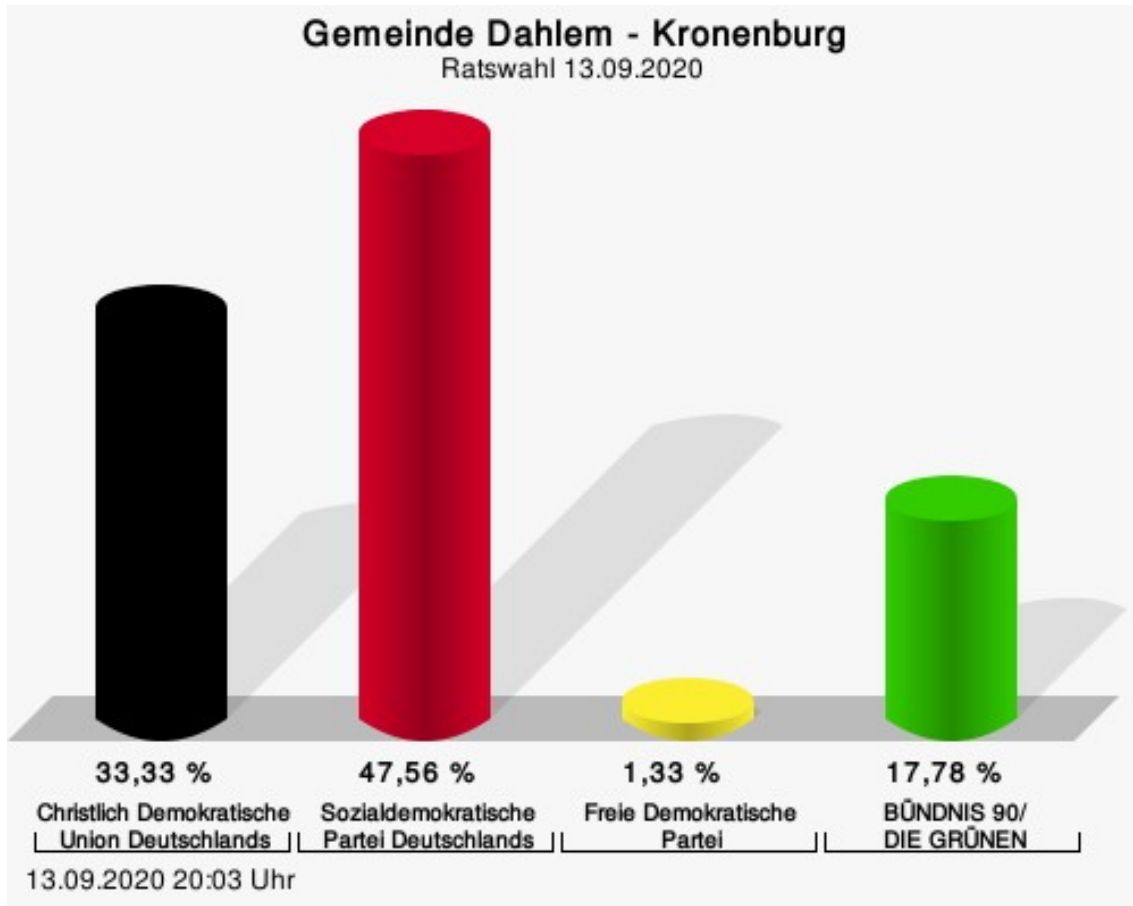
Wahlbeteiligung




13.09.2020 18:44 Uhr - 2 von 2 Ergebnissen

Kronenburg

	Anzahl	Prozent
CDU	75	33,33 %
SPD	107	47,56 %
FDP	3	1,33 %
GRÜNE	40	17,78 %

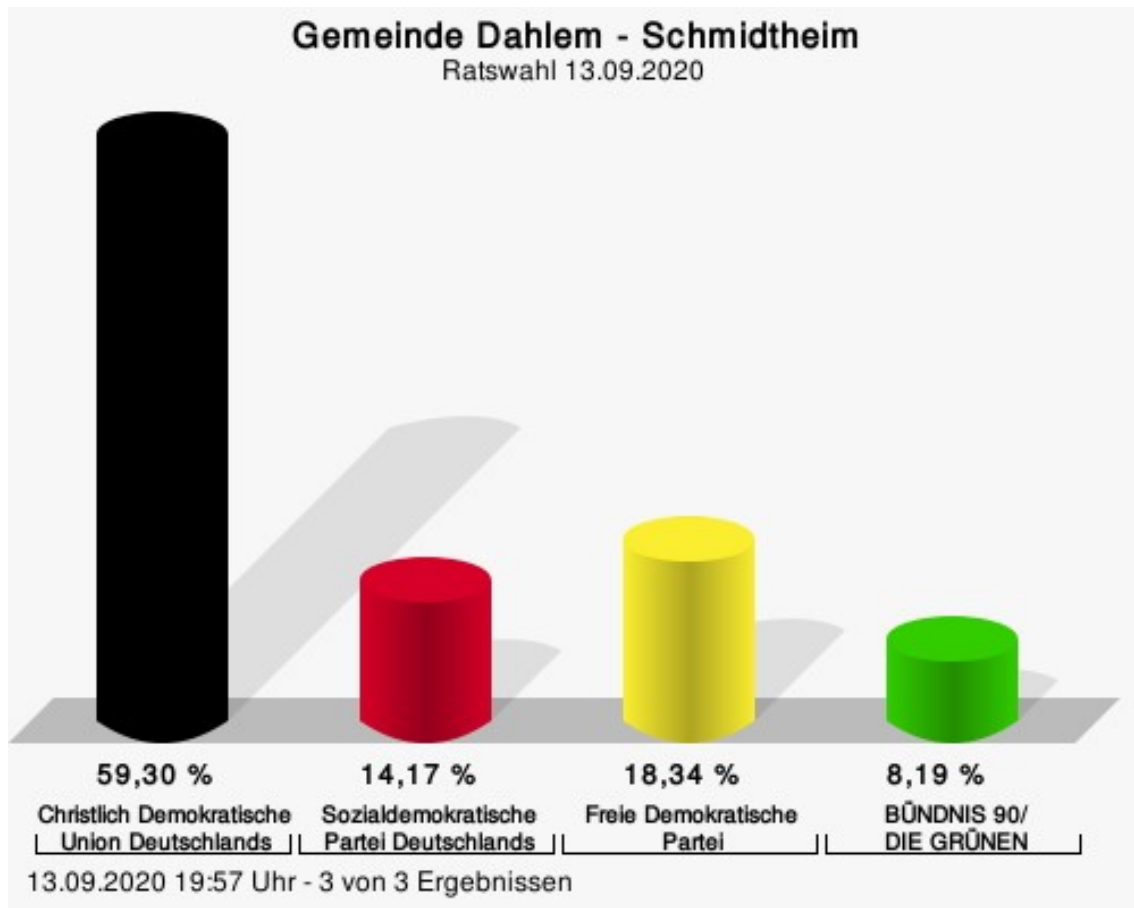


Wahlbeteiligung

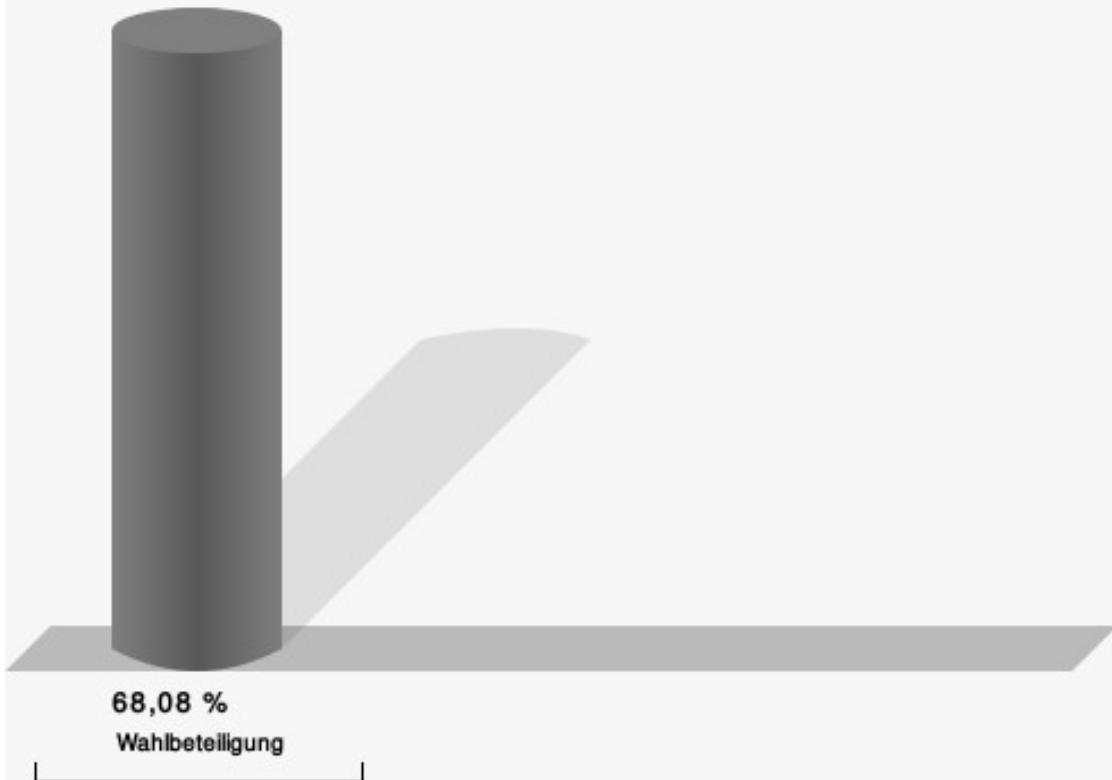


Schmidtheim

	Anzahl	Prozent
CDU	456	59,30 %
SPD	109	14,17 %
FDP	141	18,34 %
GRÜNE	63	8,19 %



Wahlbeteiligung



13.09.2020 19:57 Uhr - 3 von 3 Ergebnissen

Übersicht Ortsteile

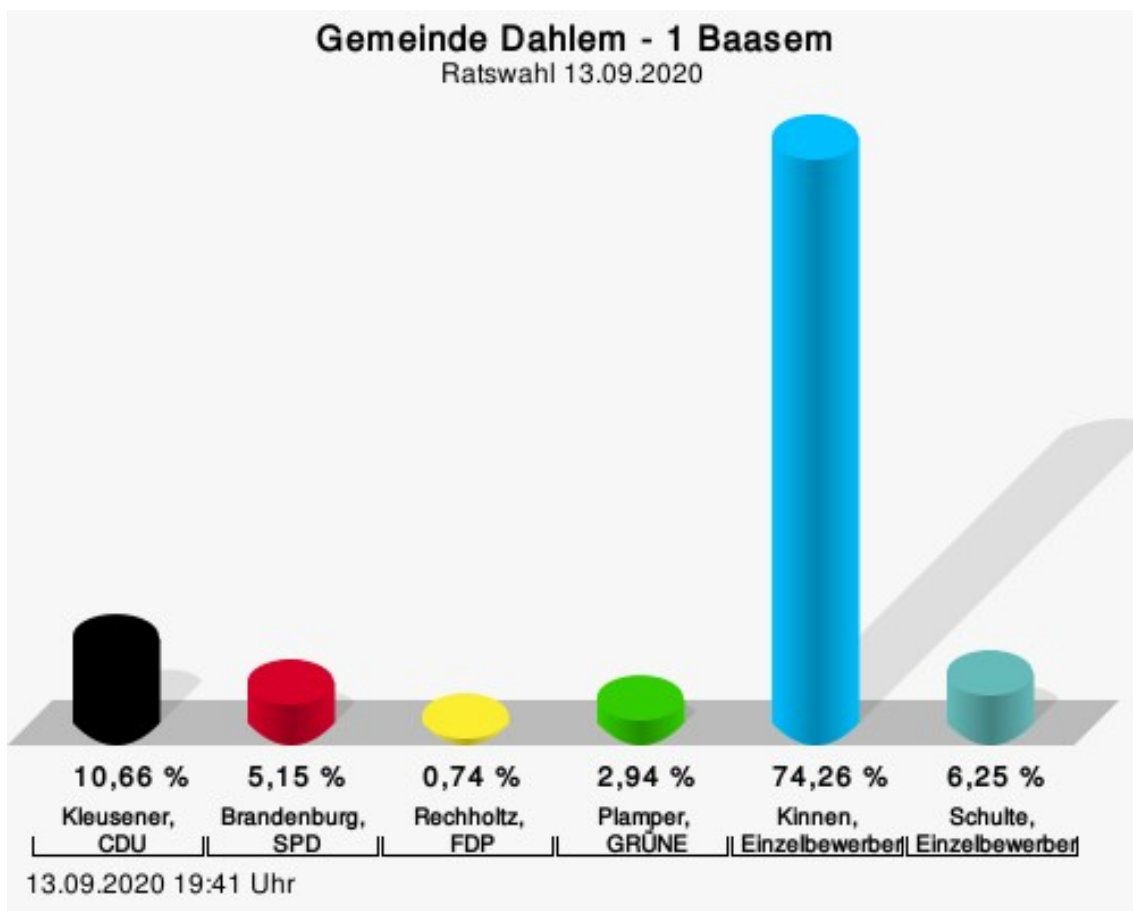
Zusammenstellung der Ergebnisse nach Ortsteilen

Ortsteil	Stand	Wahlberechtigte	Wähler/innen	gültig	CDU	SPD	FDP	GRÜNE	Einzelbewerber Kinnen	Einzelbewerberin Schulte
Baasem	1 von 1	349	77,94 %	100,00 %	10,66 %	5,15 %	0,74 %	2,94 %	74,26 %	6,25 %
Berk	1 von 1	288	77,08 %	96,40 %	47,66 %	29,91 %	15,89 %	6,54 %	---	---
Dahlem	4 von 4	1.365	66,08 %	97,34 %	56,72 %	18,56 %	12,30 %	12,41 %	---	---
Frauenkron	2 von 2	150	68,67 %	99,03 %	65,69 %	22,55 %	3,92 %	7,84 %	---	---
Kronenburg	1 von 1	280	82,14 %	97,83 %	33,33 %	47,56 %	1,33 %	17,78 %	---	---
Schmidtheim	3 von 3	1.156	68,08 %	97,71 %	59,30 %	14,17 %	18,34 %	8,19 %	---	---
Gemeinde Dahlem	12 von 12	3.588	70,12 %	97,77 %	49,88 %	19,51 %	11,87 %	9,84 %	8,21 %	0,69 %

Wahlbezirke

1 Baasem

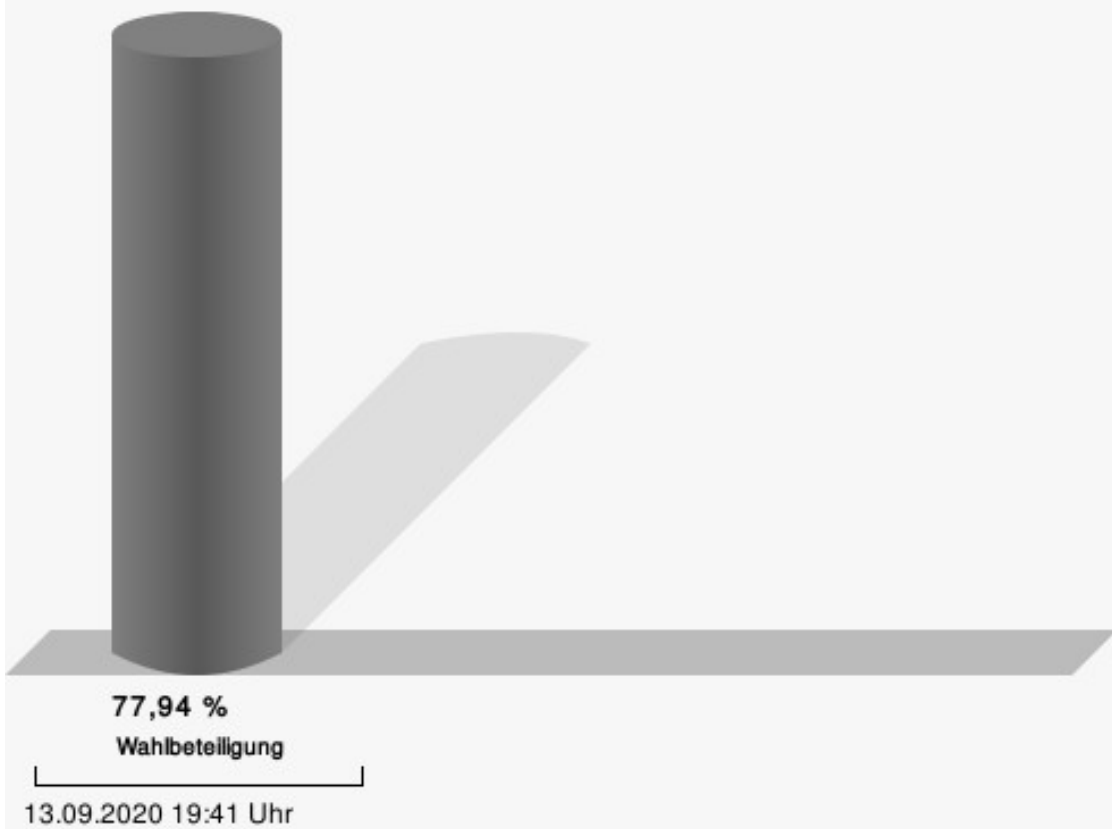
	Anzahl	Prozent
Kleusener, CDU	29	10,66 %
Brandenburg, SPD	14	5,15 %
Rechholtz, FDP	2	0,74 %
Plamper, GRÜNE	8	2,94 %
Kinnen, Einzelbewerber	202	74,26 %
Schulte, Einzelbewerberin	17	6,25 %



Kleusener, CDU = Anna Kleusener, Christlich Demokratische Union Deutschlands
 Brandenburg, SPD = Brigitte Brandenburg, Sozialdemokratische Partei Deutschlands
 Rechholtz, FDP = Julian Rechholtz, Freie Demokratische Partei
 Plamper, GRÜNE = René Plamper, BÜNDNIS 90/DIE GRÜNEN
 Kinnen, Einzelbewerber = Martin Paul Josef Kinnen, Einzelbewerber
 Schulte, Einzelbewerberin = Jutta Johanna Schulte, Einzelbewerberin

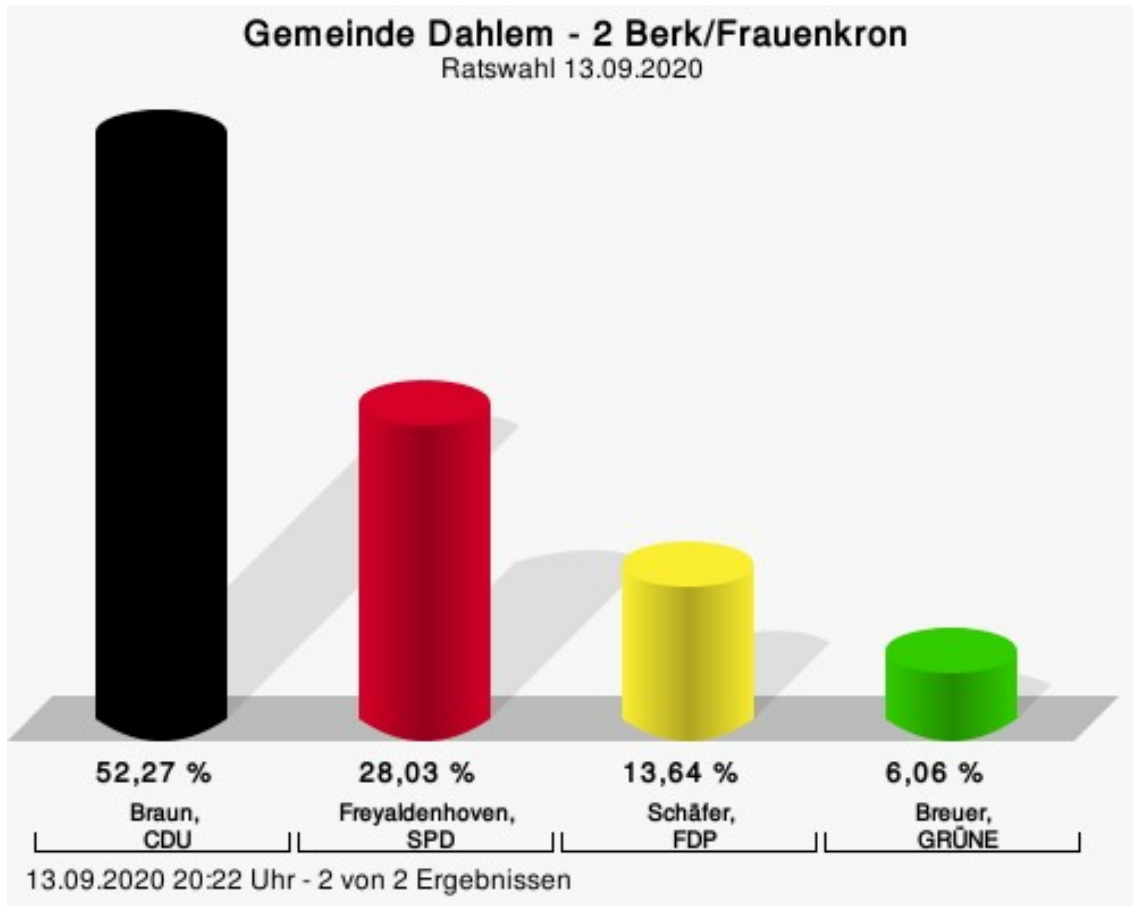
Gewählt
Kinnen, Martin Paul Josef (Einzelbewerber)

Wahlbeteiligung



2 Berk/Frauenkron


	Anzahl	Prozent
Braun, CDU	138	52,27 %
Freyaldenhoven, SPD	74	28,03 %
Schäfer, FDP	36	13,64 %
Breuer, GRÜNE	16	6,06 %



Braun, CDU = Manfred Braun, Christlich Demokratische Union Deutschlands
 Freyaldenhoven, SPD = Marion Freyaldenhoven, Sozialdemokratische Partei Deutschlands
 Schäfer, FDP = Markus Schäfer, Freie Demokratische Partei
 Breuer, GRÜNE = Ursula Breuer, BÜNDNIS 90/DIE GRÜNEN

Gewählt
Braun, Manfred (CDU)

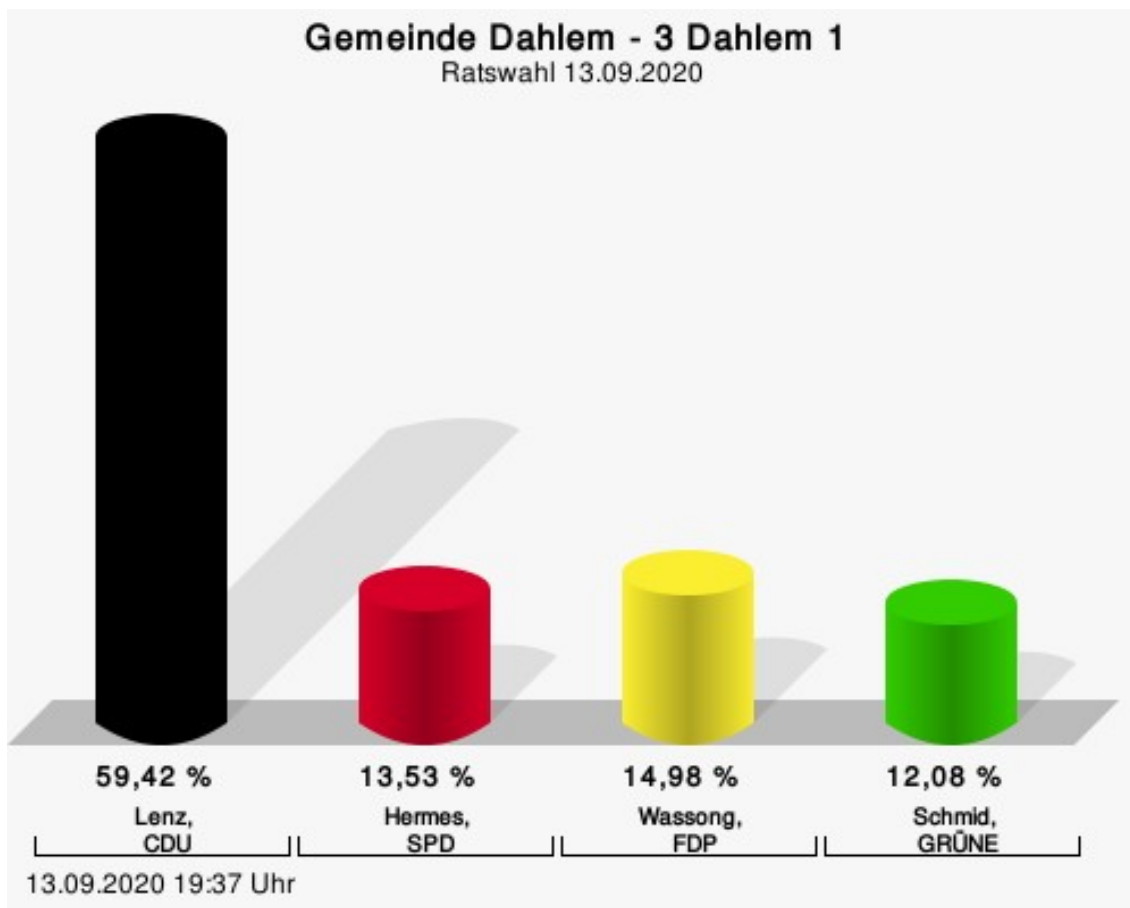
Wahlbeteiligung



13.09.2020 20:22 Uhr - 2 von 2 Ergebnissen

3 Dahlem 1

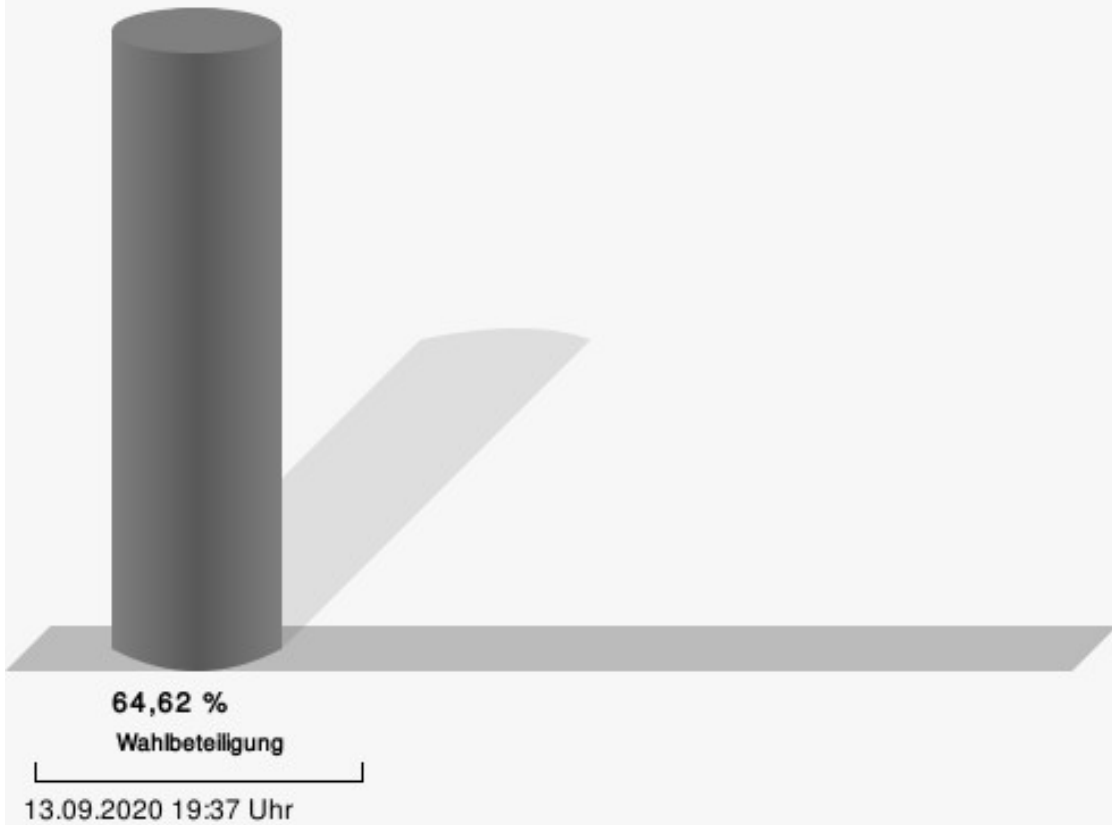
	Anzahl	Prozent
Lenz, CDU	123	59,42 %
Hermes, SPD	28	13,53 %
Wassong, FDP	31	14,98 %
Schmid, GRÜNE	25	12,08 %



Lenz, CDU = Stefanie Lenz, Christlich Demokratische Union Deutschlands
 Hermes, SPD = Nadine Hermes, Sozialdemokratische Partei Deutschlands
 Wassong, FDP = Bernd Wassong, Freie Demokratische Partei
 Schmid, GRÜNE = Klaus Schmid, BÜNDNIS 90/DIE GRÜNEN

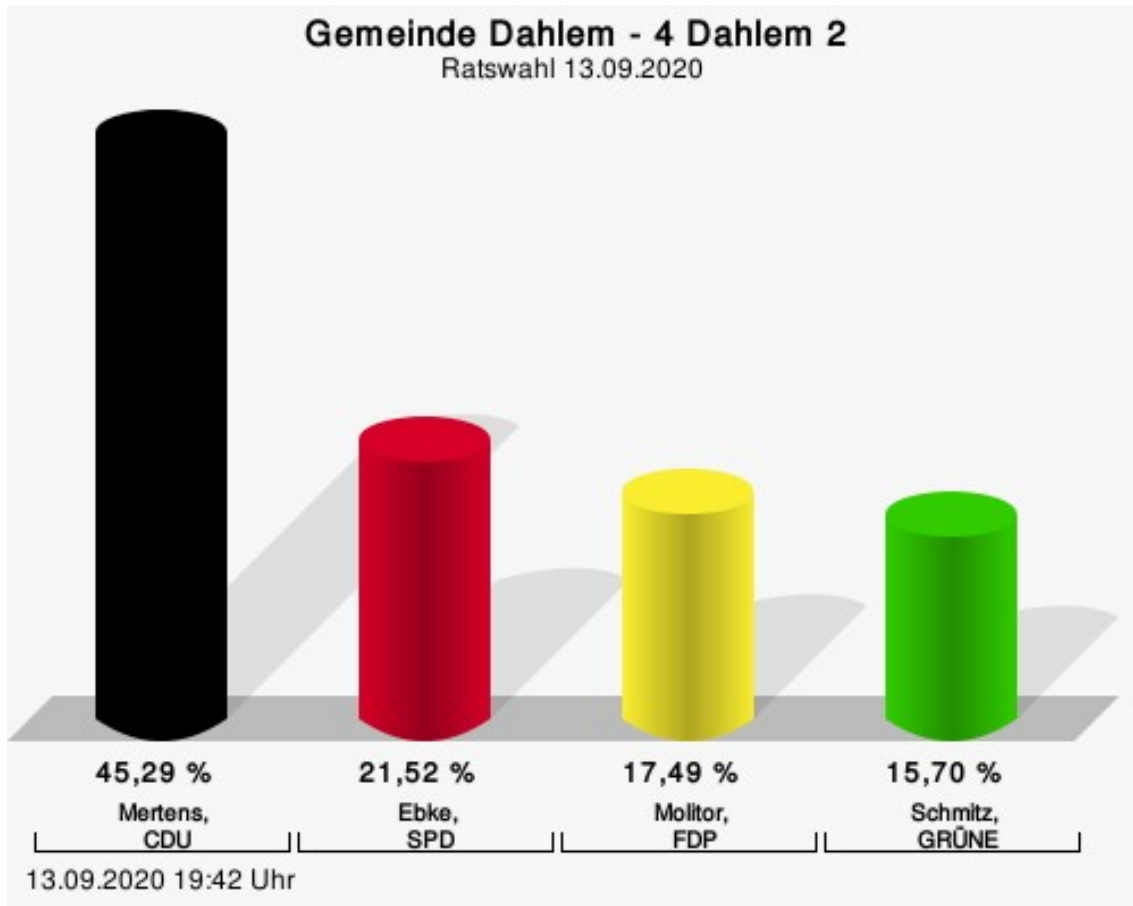
Gewählt
Lenz, Stefanie (CDU)

Wahlbeteiligung



4 Dahlem 2

	Anzahl	Prozent
Mertens, CDU	101	45,29 %
Ebke, SPD	48	21,52 %
Molitor, FDP	39	17,49 %
Schmitz, GRÜNE	35	15,70 %



Mertens, CDU = Pascal Mertens, Christlich Demokratische Union Deutschlands

Ebke, SPD = Marc René Ebke, Sozialdemokratische Partei Deutschlands

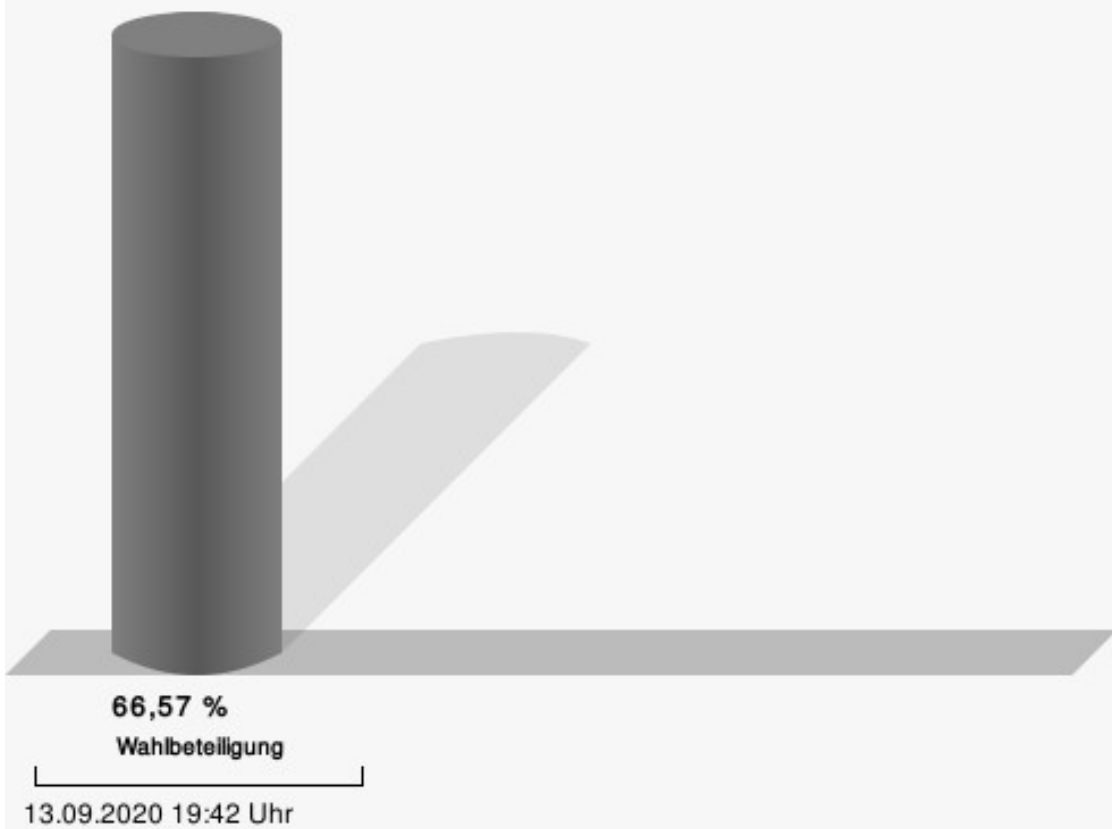
Molitor, FDP = Hans Peter Molitor, Freie Demokratische Partei

Schmitz, GRÜNE = Ludwig Heinrich Schmitz, BÜNDNIS 90/DIE GRÜNEN

Gewählt

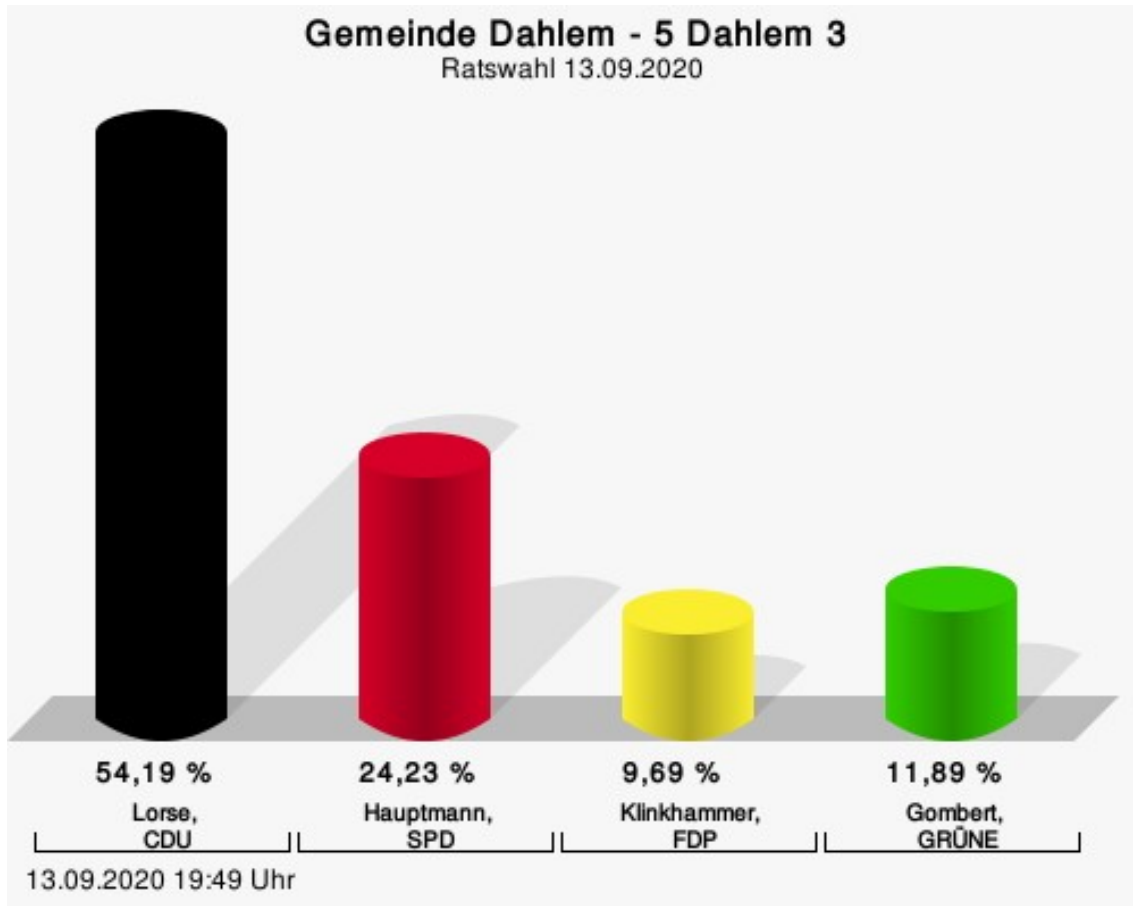
Mertens, Pascal (CDU)

Wahlbeteiligung



5 Dahlem 3

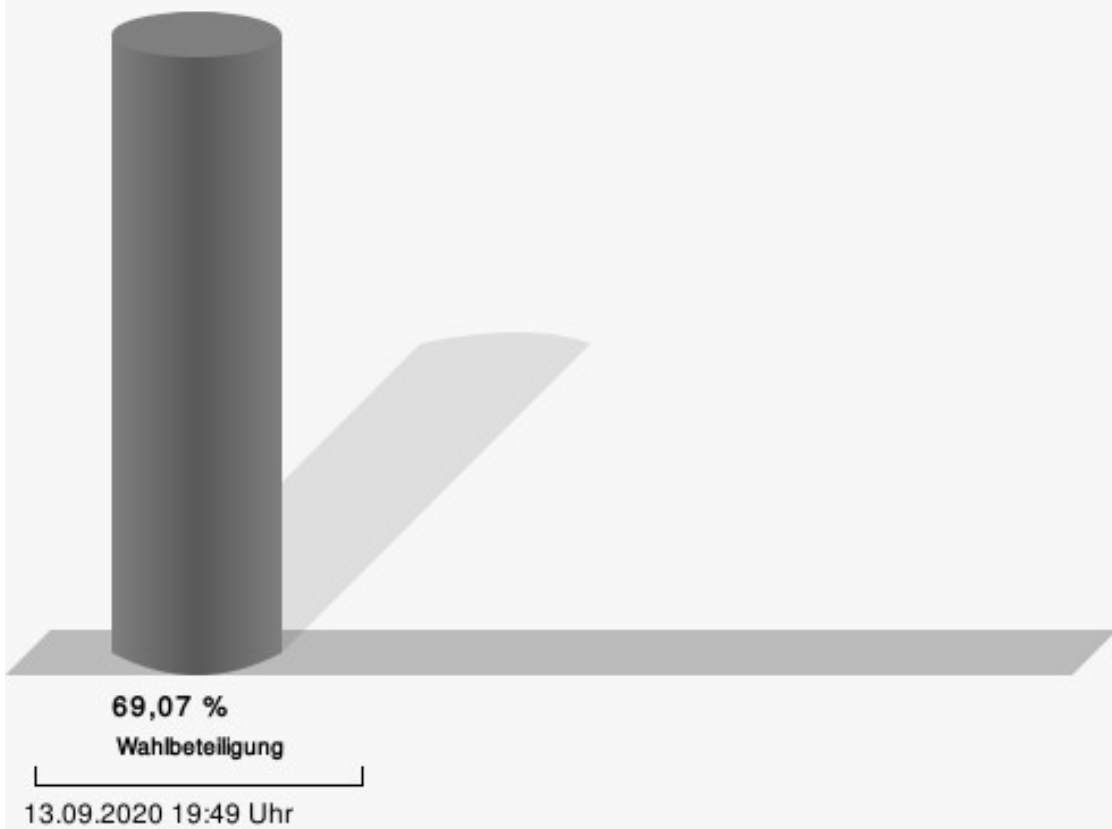
	Anzahl	Prozent
Lorse, CDU	123	54,19 %
Hauptmann, SPD	55	24,23 %
Klinkhammer, FDP	22	9,69 %
Gombert, GRÜNE	27	11,89 %



Lorse, CDU = Werner Lorse, Christlich Demokratische Union Deutschlands
Hauptmann, SPD = Britta Hauptmann, Sozialdemokratische Partei Deutschlands
Klinkhammer, FDP = Anita Klinkhammer, Freie Demokratische Partei
Gombert, GRÜNE = Ralf Gombert, BÜNDNIS 90/DIE GRÜNEN

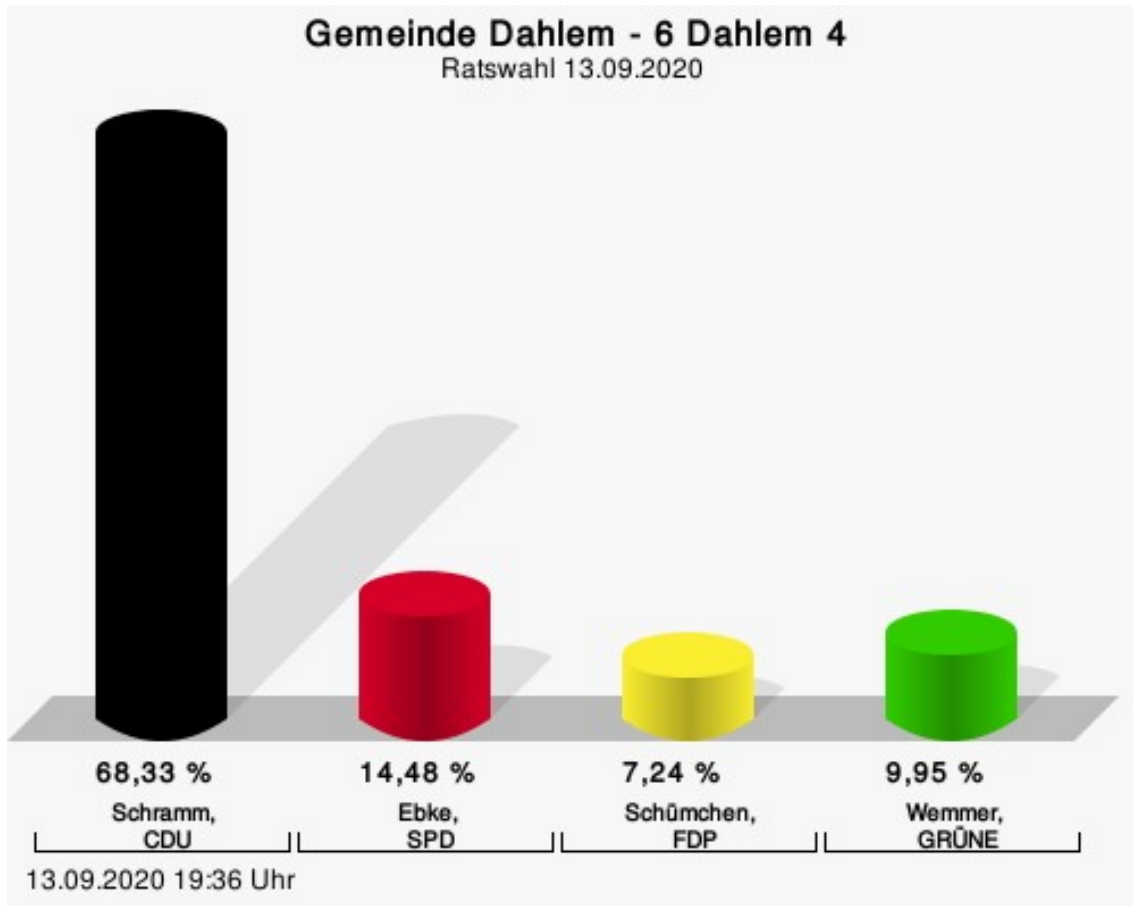
Gewählt
Lorse, Werner (CDU)

Wahlbeteiligung



6 Dahlem 4

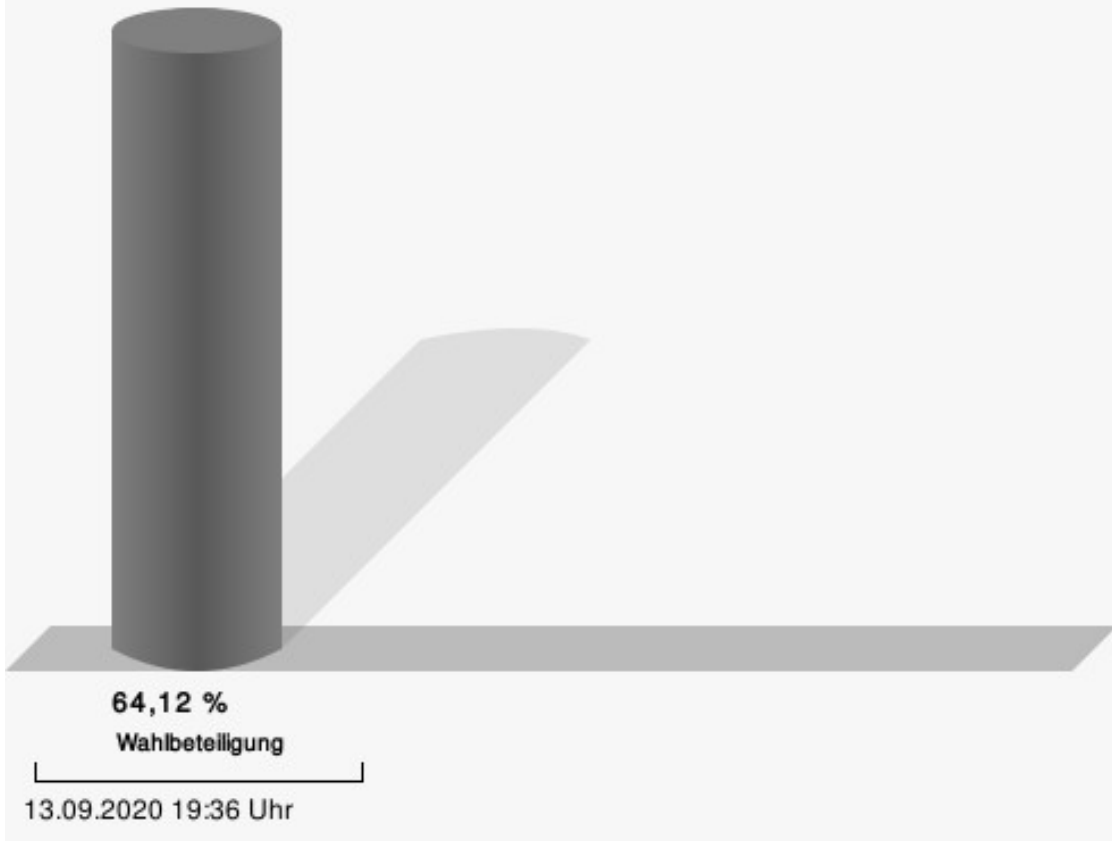
	Anzahl	Prozent
Schramm, CDU	151	68,33 %
Ebke, SPD	32	14,48 %
Schümchen, FDP	16	7,24 %
Wemmer, GRÜNE	22	9,95 %



Schramm, CDU = Marita Schramm, Christlich Demokratische Union Deutschlands
 Ebke, SPD = Heidi Ebke, Sozialdemokratische Partei Deutschlands
 Schümchen, FDP = Kurt Schümchen, Freie Demokratische Partei
 Wemmer, GRÜNE = Diethelm Herbert Wemmer, BÜNDNIS 90/DIE GRÜNEN

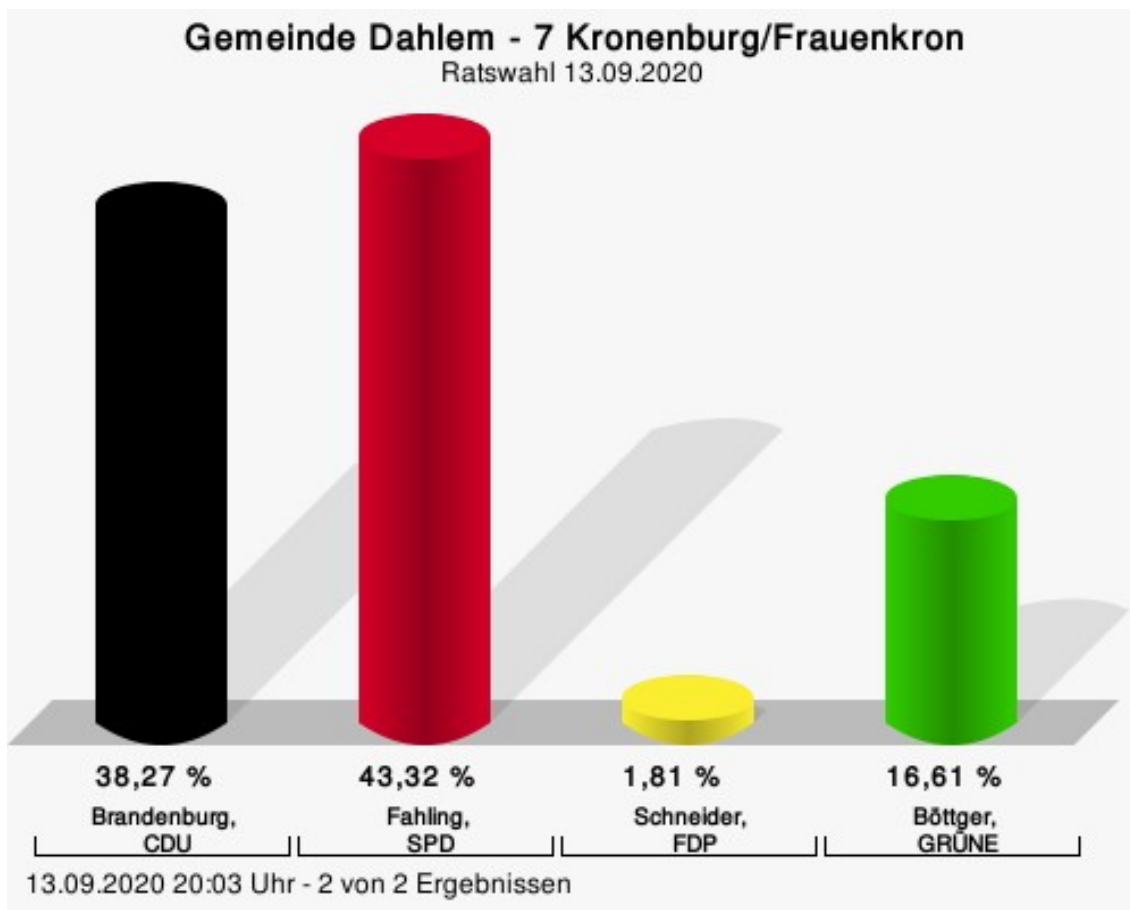
Gewählt
Schramm, Marita (CDU)

Wahlbeteiligung



7 Kronenburg/Frauenkron

	Anzahl	Prozent
Brandenburg, CDU	106	38,27 %
Fahling, SPD	120	43,32 %
Schneider, FDP	5	1,81 %
Böttger, GRÜNE	46	16,61 %



Brandenburg, CDU = Mathias Brandenburg, Christlich Demokratische Union Deutschlands

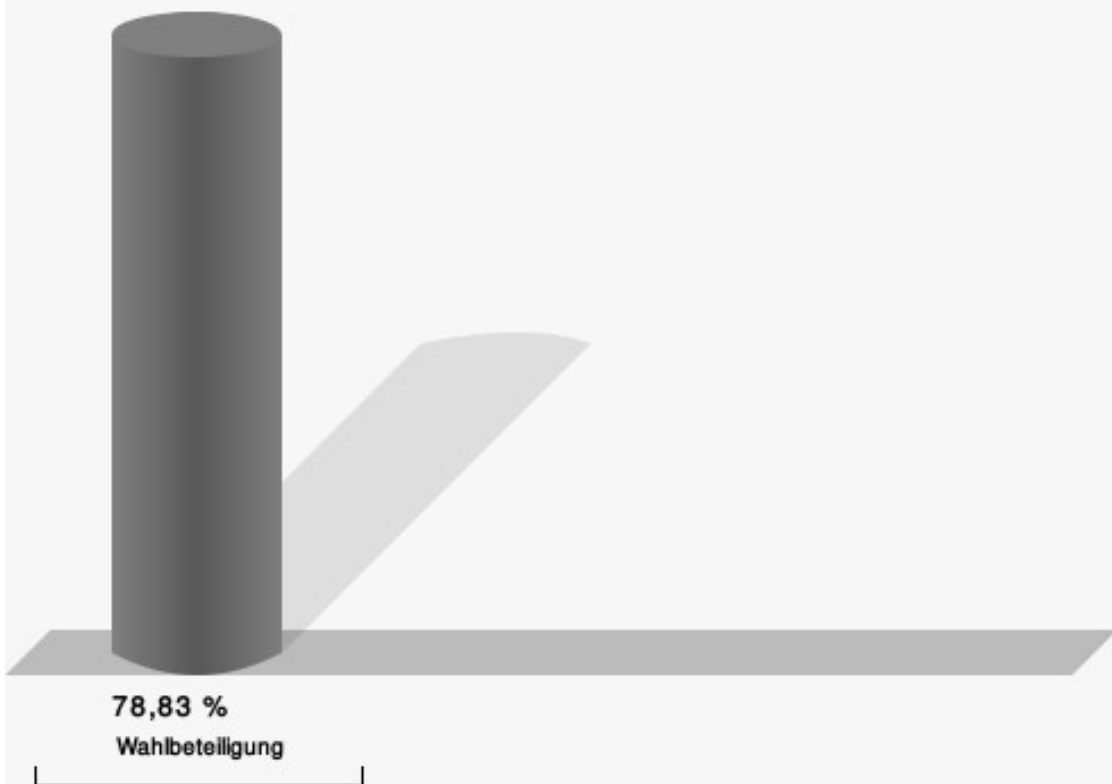
Fahling, SPD = Johannes Fahling, Sozialdemokratische Partei Deutschlands

Schneider, FDP = Paul Schneider, Freie Demokratische Partei

Böttger, GRÜNE = Ulrich Eberhard Böttger, BÜNDNIS 90/DIE GRÜNEN

Gewählt
Fahling, Johannes (SPD)

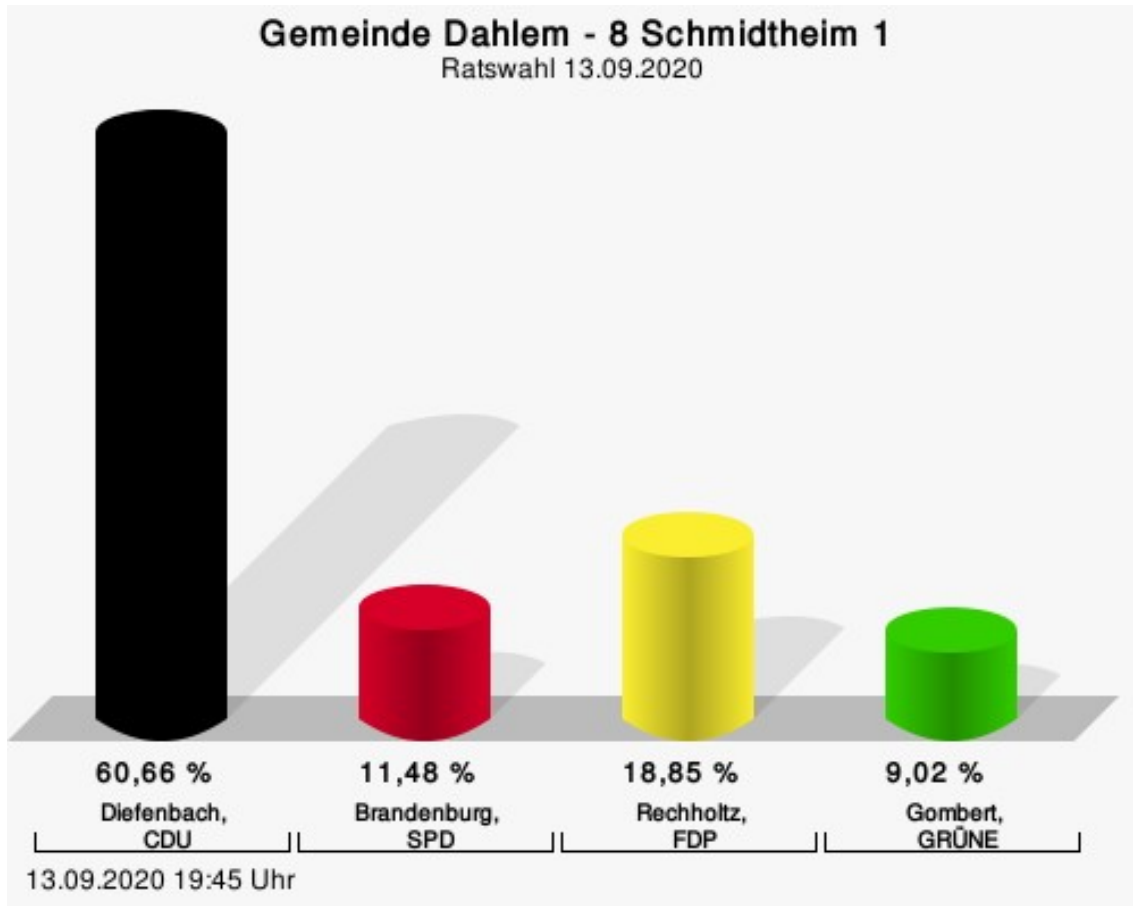
Wahlbeteiligung



13.09.2020 20:03 Uhr - 2 von 2 Ergebnissen

8 Schmidtheim 1

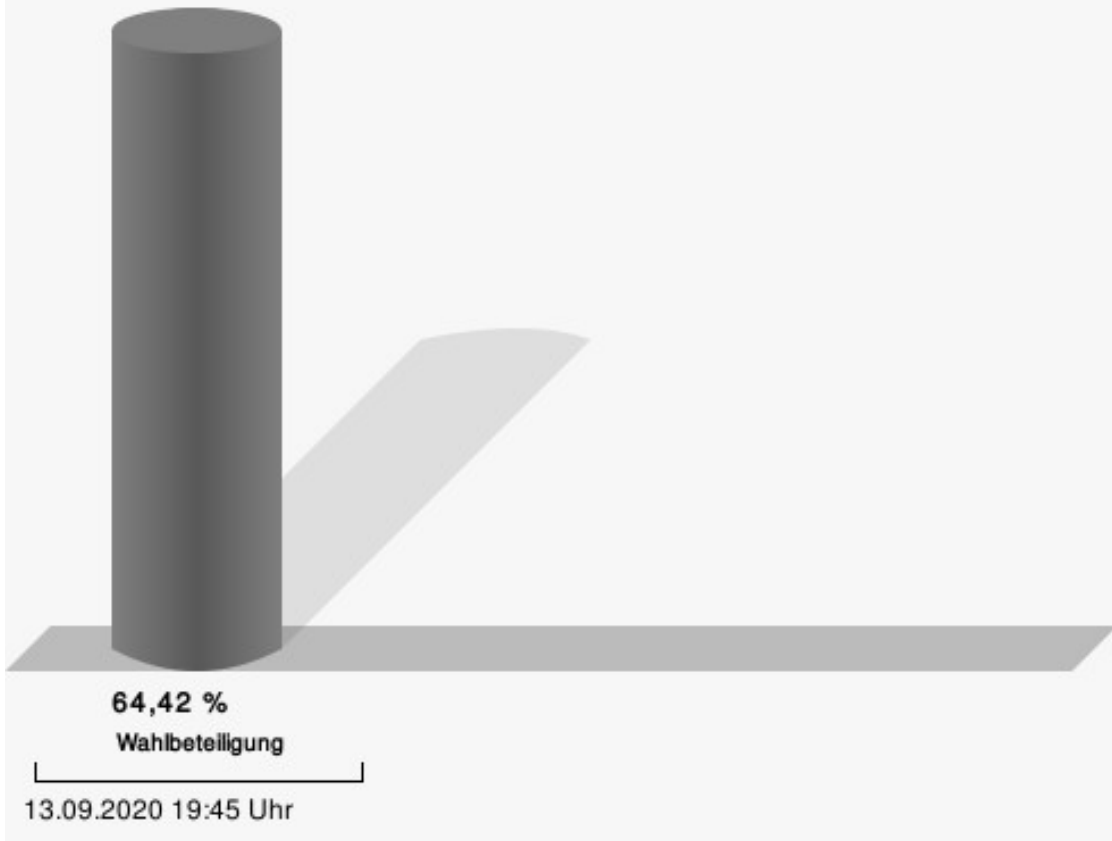
	Anzahl	Prozent
Diefenbach, CDU	148	60,66 %
Brandenburg, SPD	28	11,48 %
Rechholtz, FDP	46	18,85 %
Gombert, GRÜNE	22	9,02 %



Diefenbach, CDU = Martin Diefenbach, Christlich Demokratische Union Deutschlands
 Brandenburg, SPD = Verena Brandenburg, Sozialdemokratische Partei Deutschlands
 Rechholtz, FDP = Roman Rechholtz, Freie Demokratische Partei
 Gombert, GRÜNE = Sabine Hildegard Gombert, BÜNDNIS 90/DIE GRÜNEN

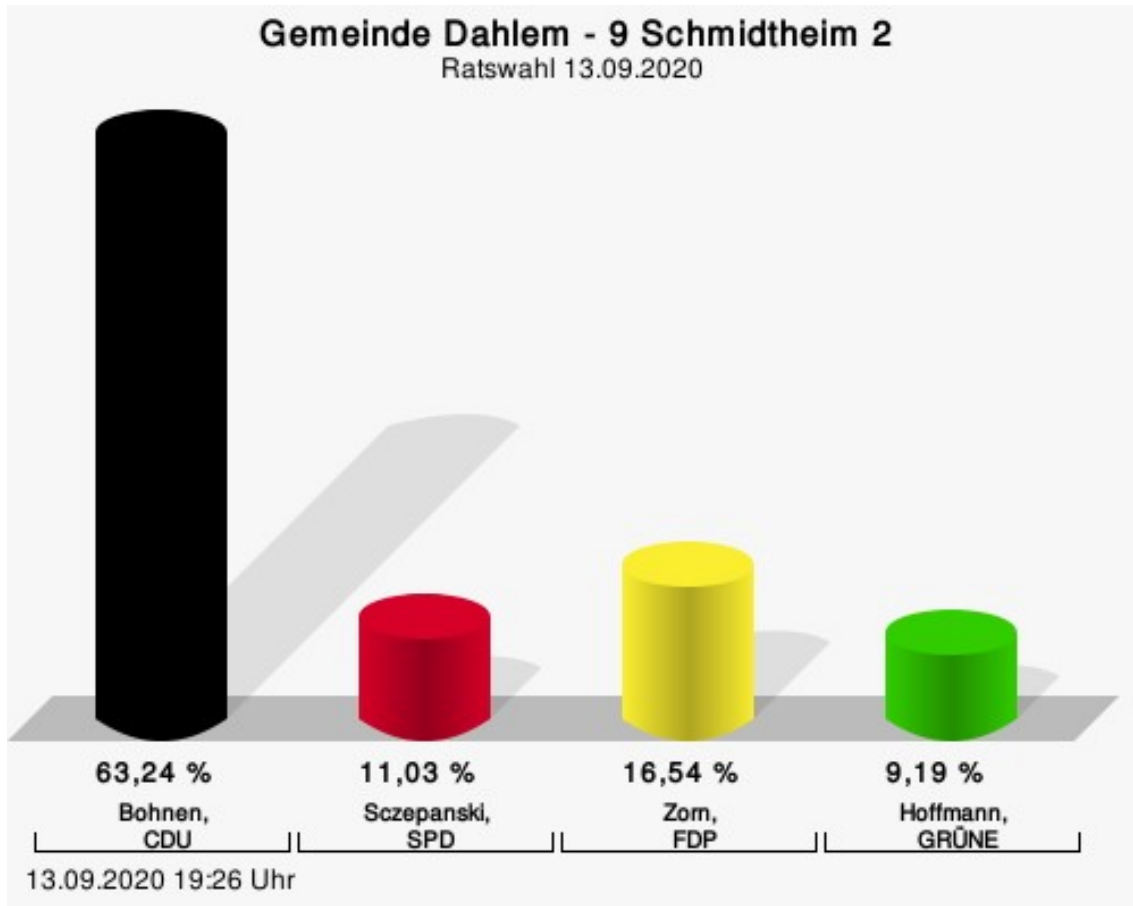
Gewählt
Diefenbach, Martin (CDU)

Wahlbeteiligung



9 Schmidtheim 2


	Anzahl	Prozent
Bohnen, CDU	172	63,24 %
Sczepanski, SPD	30	11,03 %
Zorn, FDP	45	16,54 %
Hoffmann, GRÜNE	25	9,19 %



Bohnen, CDU = Hans-Josef Bohnen, Christlich Demokratische Union Deutschlands
 Sczepanski, SPD = Margret Sczepanski, Sozialdemokratische Partei Deutschlands
 Zorn, FDP = Michael Zorn, Freie Demokratische Partei
 Hoffmann, GRÜNE = Volker Rainer Hubert Hoffmann, BÜNDNIS 90/DIE GRÜNEN

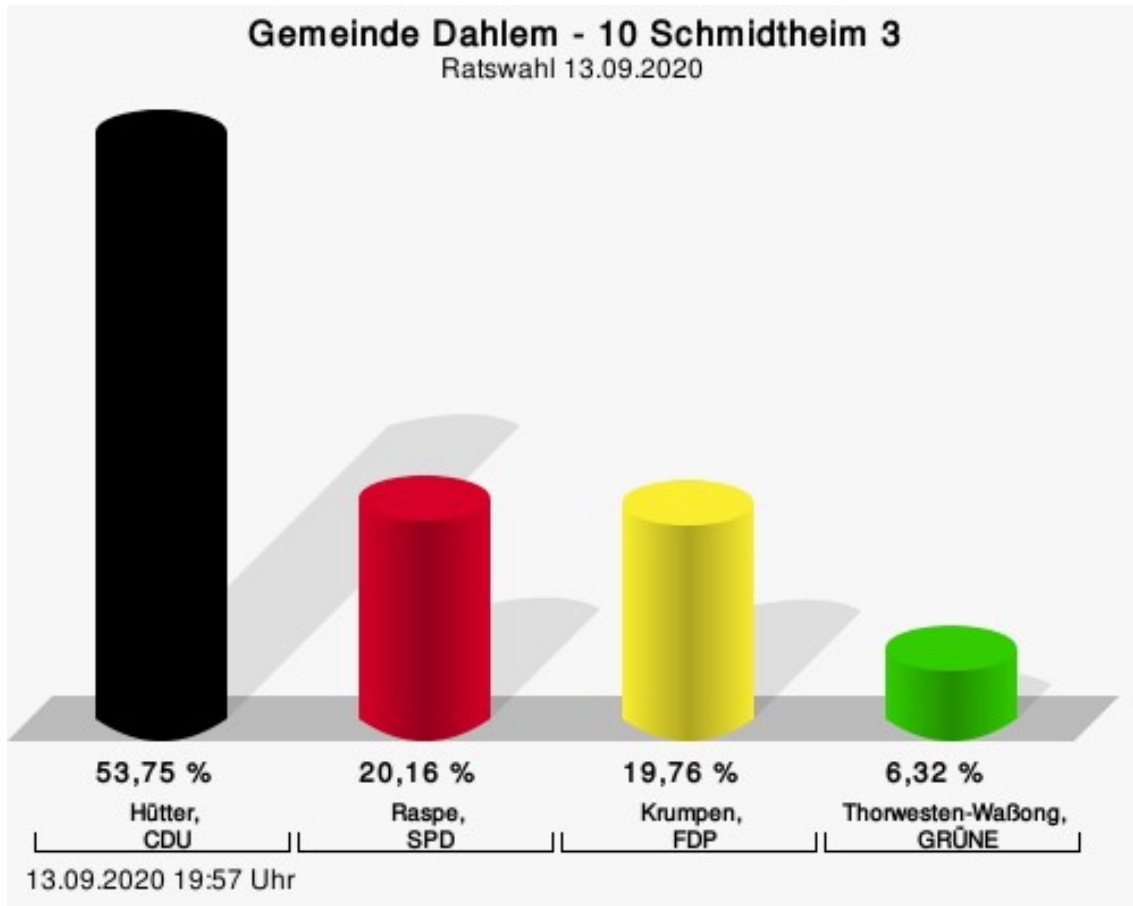
Gewählt
Bohnen, Hans-Josef (CDU)

Wahlbeteiligung



10 Schmidtheim 3

	Anzahl	Prozent
Hütter, CDU	136	53,75 %
Raspe, SPD	51	20,16 %
Kruppen, FDP	50	19,76 %
Thorwesten-Waßong, GRÜNE	16	6,32 %



Hütter, CDU = Charlotte Hütter, Christlich Demokratische Union Deutschlands

Raspe, SPD = Manfred Raspe, Sozialdemokratische Partei Deutschlands


Kruppen, FDP = Friedel Kruppen, Freie Demokratische Partei

Thorwesten-Waßong, GRÜNE = Anna Dorothea Thorwesten-Waßong, BÜNDNIS 90/DIE GRÜNEN

Gewählt

Hütter, Charlotte (CDU)

Wahlbeteiligung



Übersicht Wahlbezirke

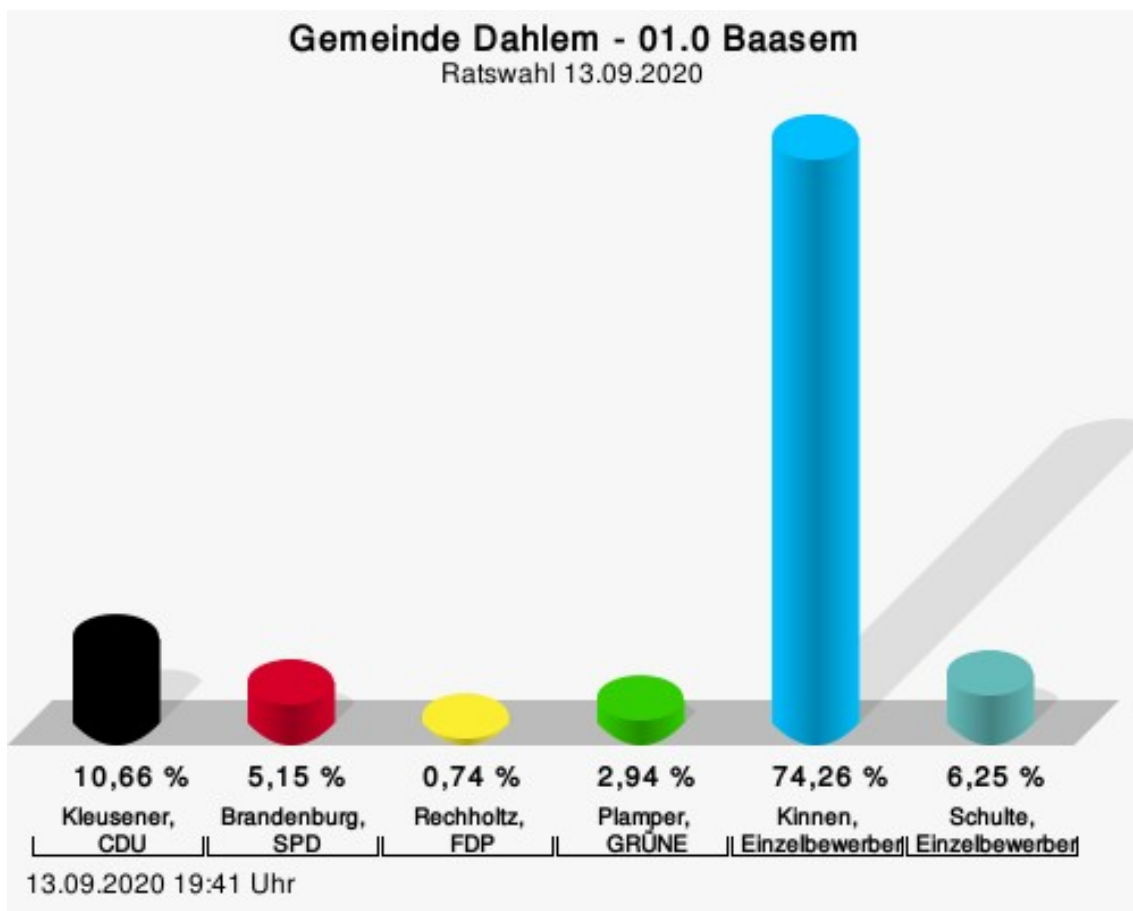
Zusammenstellung der Ergebnisse nach Wahlbezirken

Wahlbezirk	Stand	Wahlberechtigte	Wähler/innen	gültig	CDU	SPD	FDP	GRÜNE	Einzelbewerber Kinnen	Einzelbewerberin Schulte
1 Baasem	1 von 1	349	77,94 %	100,00 %	10,66 %	5,15 %	0,74 %	2,94 %	74,26 %	6,25 %
2 Berk/Frauenkron	2 von 2	359	75,77 %	97,06 %	52,27 %	28,03 %	13,64 %	6,06 %	---	---
3 Dahlem 1	1 von 1	325	64,62 %	98,57 %	59,42 %	13,53 %	14,98 %	12,08 %	---	---
4 Dahlem 2	1 von 1	353	66,57 %	94,89 %	45,29 %	21,52 %	17,49 %	15,70 %	---	---
5 Dahlem 3	1 von 1	333	69,07 %	98,70 %	54,19 %	24,23 %	9,69 %	11,89 %	---	---
6 Dahlem 4	1 von 1	354	64,12 %	97,36 %	68,33 %	14,48 %	7,24 %	9,95 %	---	---
7 Kronenburg/Frauenkron	2 von 2	359	78,83 %	97,88 %	38,27 %	43,32 %	1,81 %	16,61 %	---	---
8 Schmidthelm 1	1 von 1	385	64,42 %	98,39 %	60,66 %	11,48 %	18,85 %	9,02 %	---	---
9 Schmidthelm 2	1 von 1	394	70,81 %	97,49 %	63,24 %	11,03 %	16,54 %	9,19 %	---	---
10 Schmidthelm 3	1 von 1	377	68,97 %	97,31 %	53,75 %	20,16 %	19,76 %	6,32 %	---	---
Gemeinde Dahlem	12 von 12	3.588	70,12 %	97,77 %	49,88 %	19,51 %	11,87 %	9,84 %	8,21 %	0,69 %

Stimmbezirke

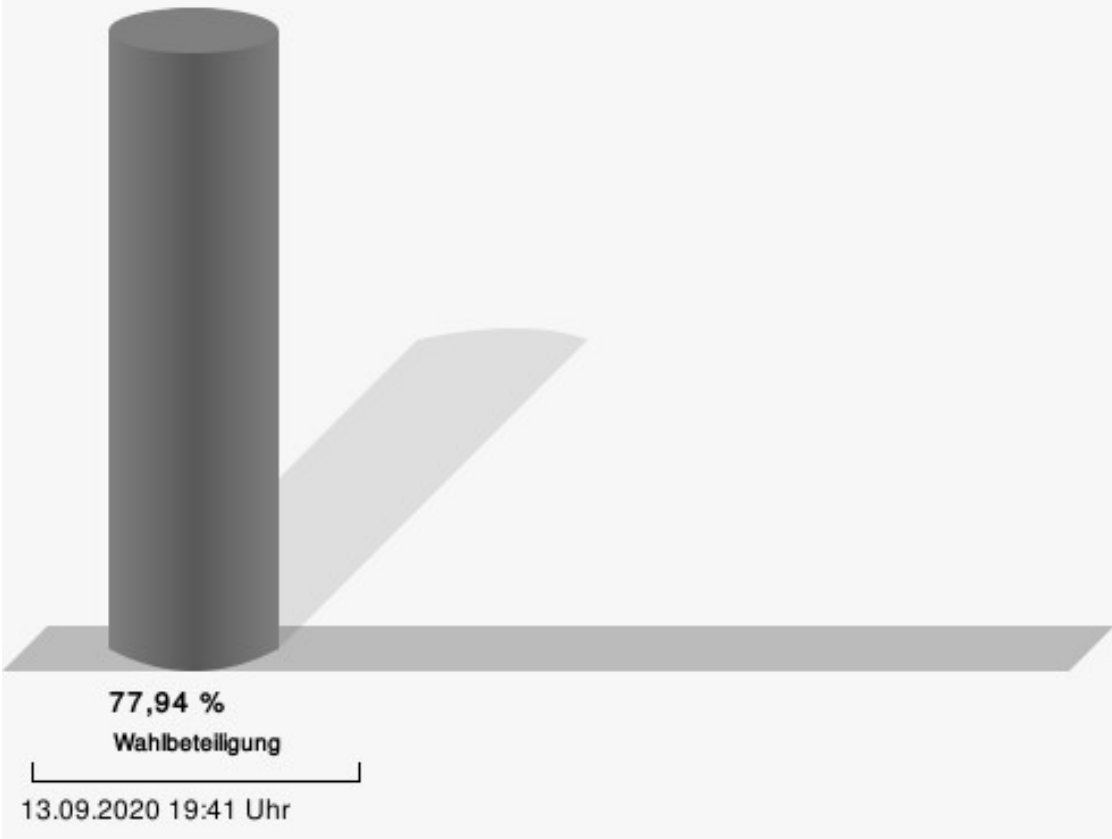
01.0 Baasem

	Anzahl	Prozent
Kleusener, CDU	29	10,66 %
Brandenburg, SPD	14	5,15 %
Rechholtz, FDP	2	0,74 %
Plamper, GRÜNE	8	2,94 %
Kinnen, Einzelbewerber	202	74,26 %
Schulte, Einzelbewerberin	17	6,25 %



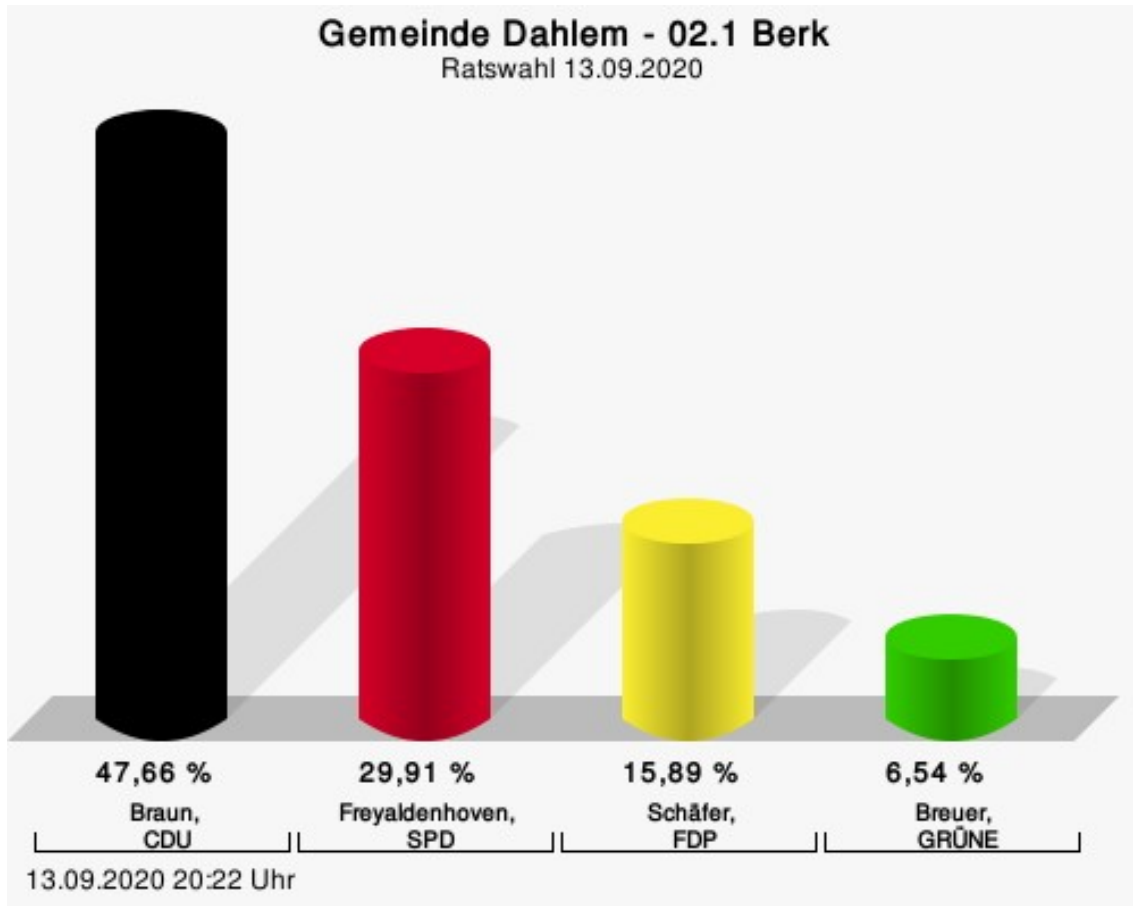
Kleusener, CDU = Anna Kleusener, Christlich Demokratische Union Deutschlands
 Brandenburg, SPD = Brigitte Brandenburg, Sozialdemokratische Partei Deutschlands
 Rechholtz, FDP = Julian Rechholtz, Freie Demokratische Partei
 Plamper, GRÜNE = René Plamper, BÜNDNIS 90/DIE GRÜNEN
 Kinnen, Einzelbewerber = Martin Paul Josef Kinnen, Einzelbewerber
 Schulte, Einzelbewerberin = Jutta Johanna Schulte, Einzelbewerberin

Wahlbeteiligung




02.1 Berk

	Anzahl	Prozent
Braun, CDU	102	47,66 %
Freyaldenhoven, SPD	64	29,91 %
Schäfer, FDP	34	15,89 %
Breuer, GRÜNE	14	6,54 %



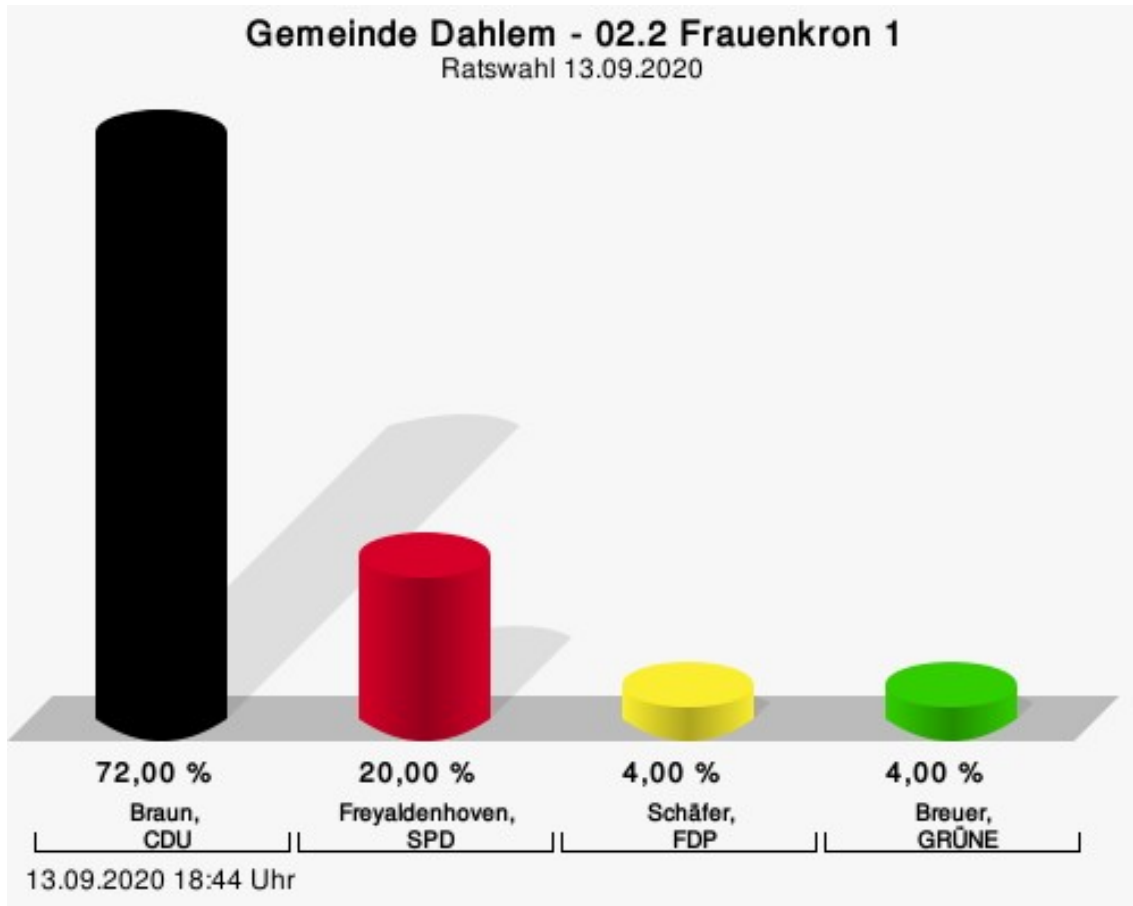
Braun, CDU = Manfred Braun, Christlich Demokratische Union Deutschlands
Freyaldenhoven, SPD = Marion Freyaldenhoven, Sozialdemokratische Partei Deutschlands
Schäfer, FDP = Markus Schäfer, Freie Demokratische Partei
Breuer, GRÜNE = Ursula Breuer, BÜNDNIS 90/DIE GRÜNEN

Wahlbeteiligung



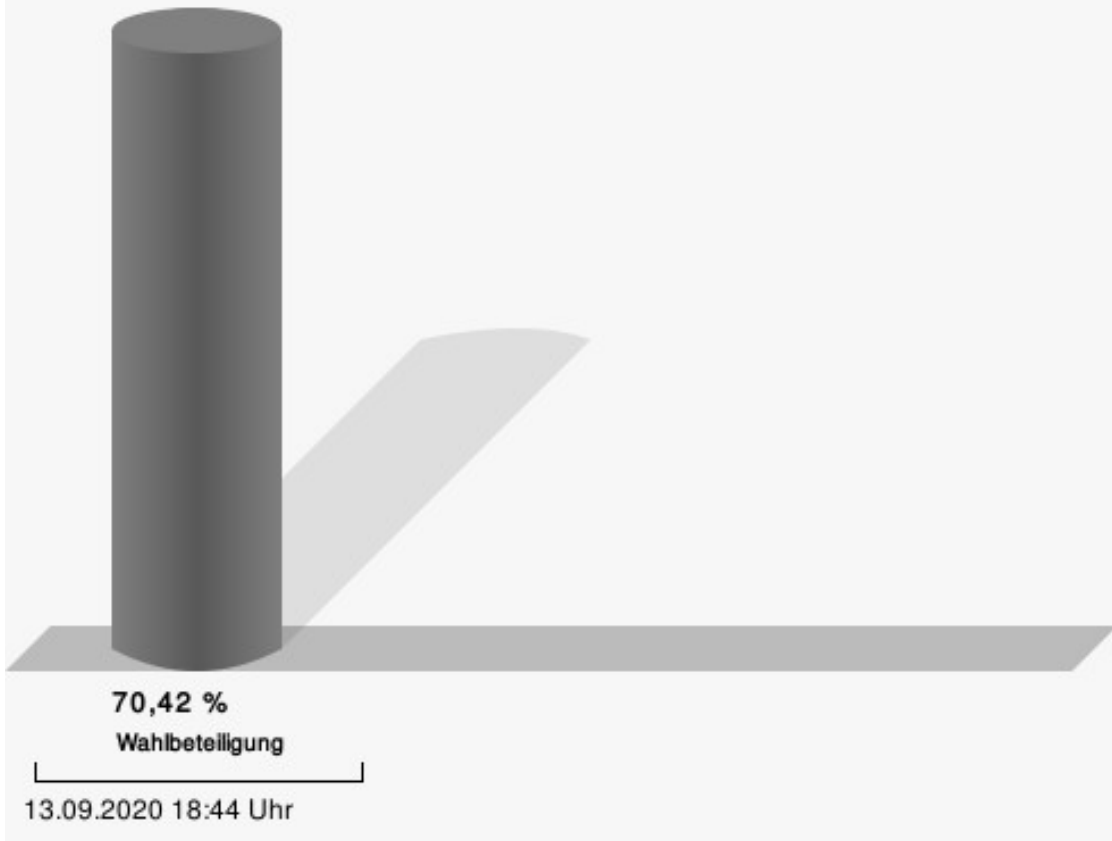
02.2 Frauenkron 1

	Anzahl	Prozent
Braun, CDU	36	72,00 %
Freyaldenhoven, SPD	10	20,00 %
Schäfer, FDP	2	4,00 %
Breuer, GRÜNE	2	4,00 %



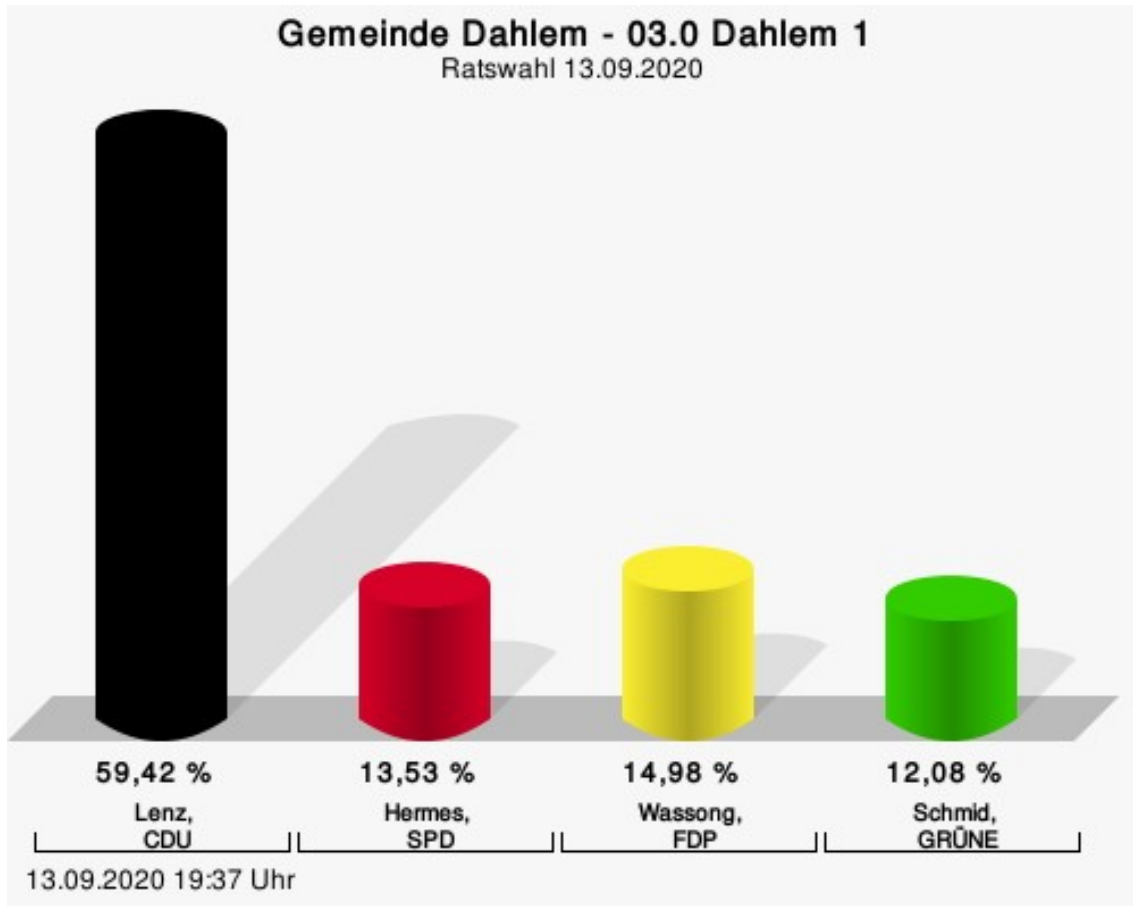
Braun, CDU = Manfred Braun, Christlich Demokratische Union Deutschlands
Freyaldenhoven, SPD = Marion Freyaldenhoven, Sozialdemokratische Partei Deutschlands
Schäfer, FDP = Markus Schäfer, Freie Demokratische Partei
Breuer, GRÜNE = Ursula Breuer, BÜNDNIS 90/DIE GRÜNEN

Wahlbeteiligung



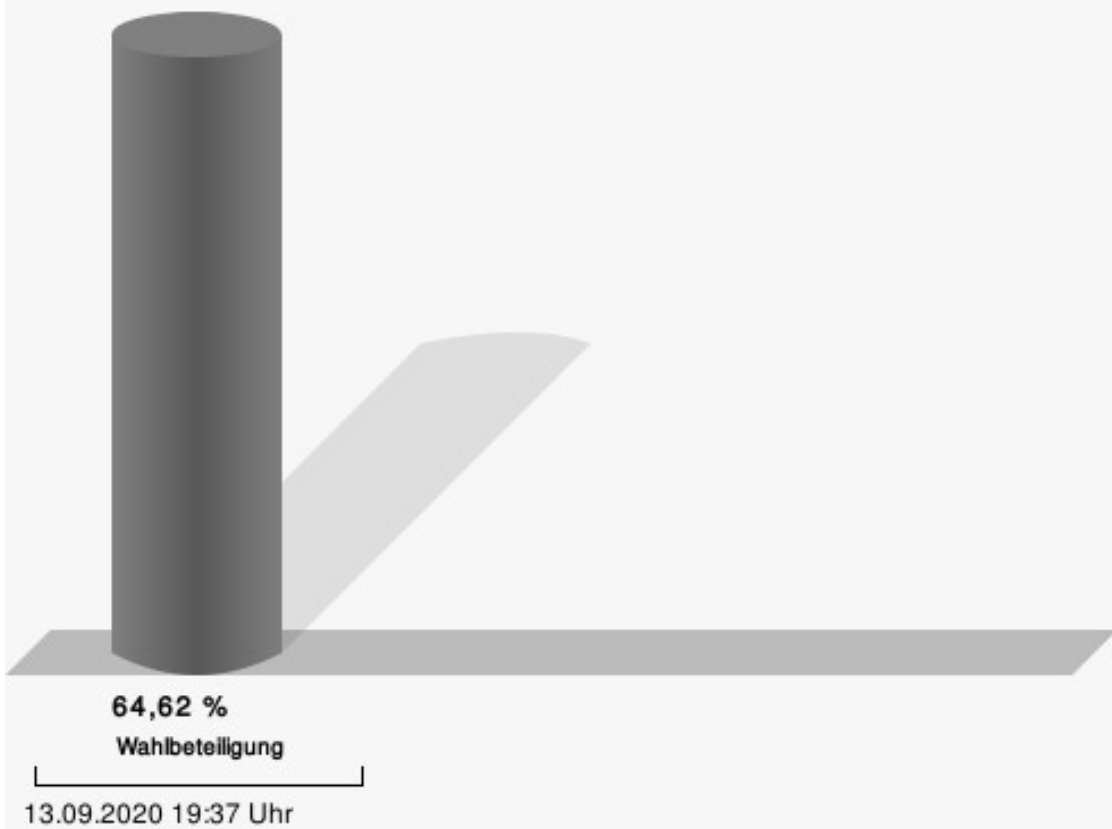
03.0 Dahlem 1

	Anzahl	Prozent
Lenz, CDU	123	59,42 %
Hermes, SPD	28	13,53 %
Wassong, FDP	31	14,98 %
Schmid, GRÜNE	25	12,08 %



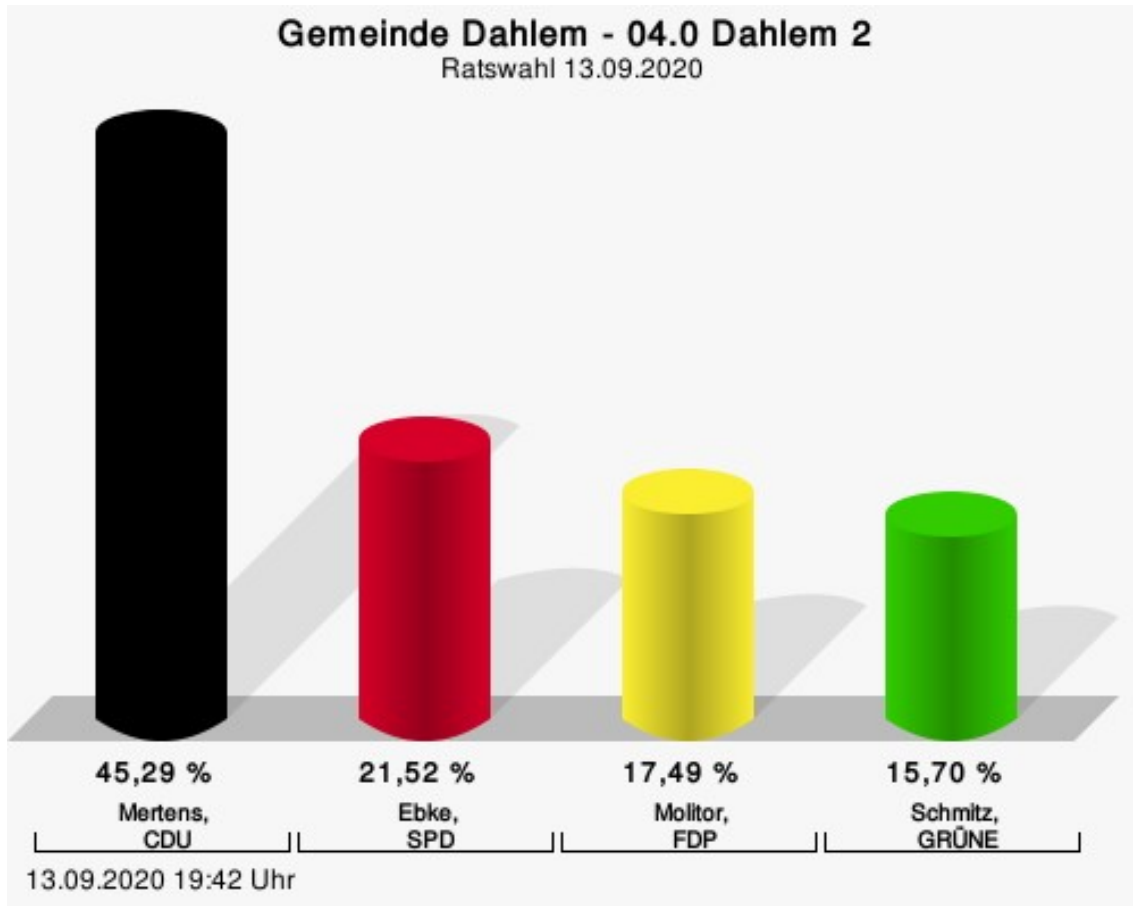
Lenz, CDU = Stefanie Lenz, Christlich Demokratische Union Deutschlands
Hermes, SPD = Nadine Hermes, Sozialdemokratische Partei Deutschlands
Wassong, FDP = Bernd Wassong, Freie Demokratische Partei
Schmid, GRÜNE = Klaus Schmid, BÜNDNIS 90/DIE GRÜNEN

Wahlbeteiligung



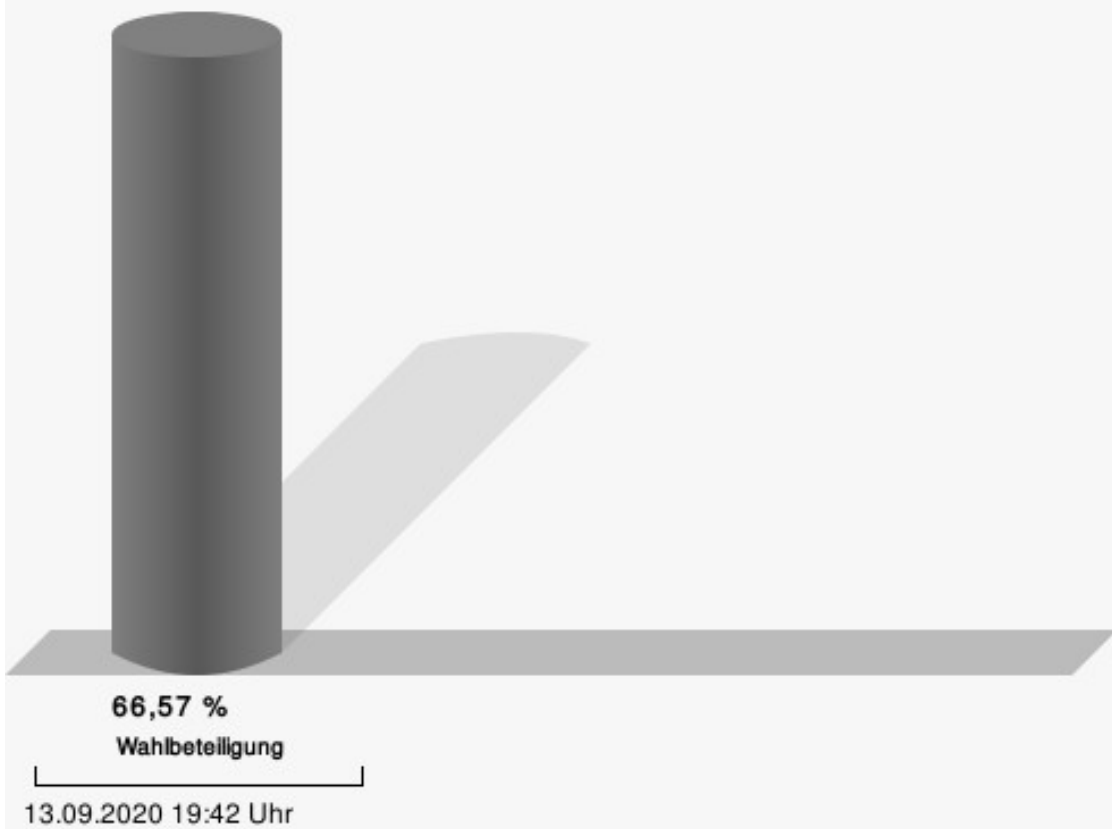
04.0 Dahlem 2

	Anzahl	Prozent
Mertens, CDU	101	45,29 %
Ebke, SPD	48	21,52 %
Molitor, FDP	39	17,49 %
Schmitz, GRÜNE	35	15,70 %



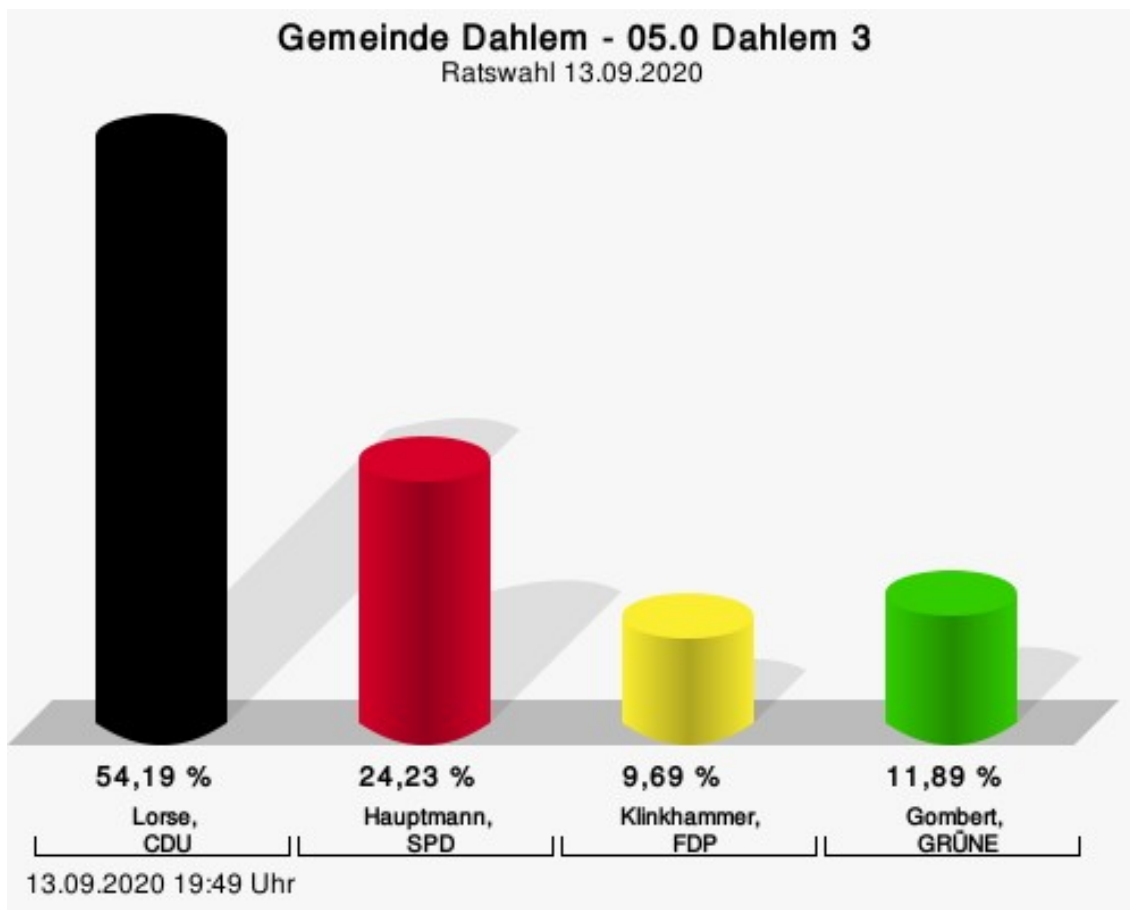
Mertens, CDU = Pascal Mertens, Christlich Demokratische Union Deutschlands
Ebke, SPD = Marc René Ebke, Sozialdemokratische Partei Deutschlands
Molitor, FDP = Hans Peter Molitor, Freie Demokratische Partei
Schmitz, GRÜNE = Ludwig Heinrich Schmitz, BÜNDNIS 90/DIE GRÜNEN

Wahlbeteiligung



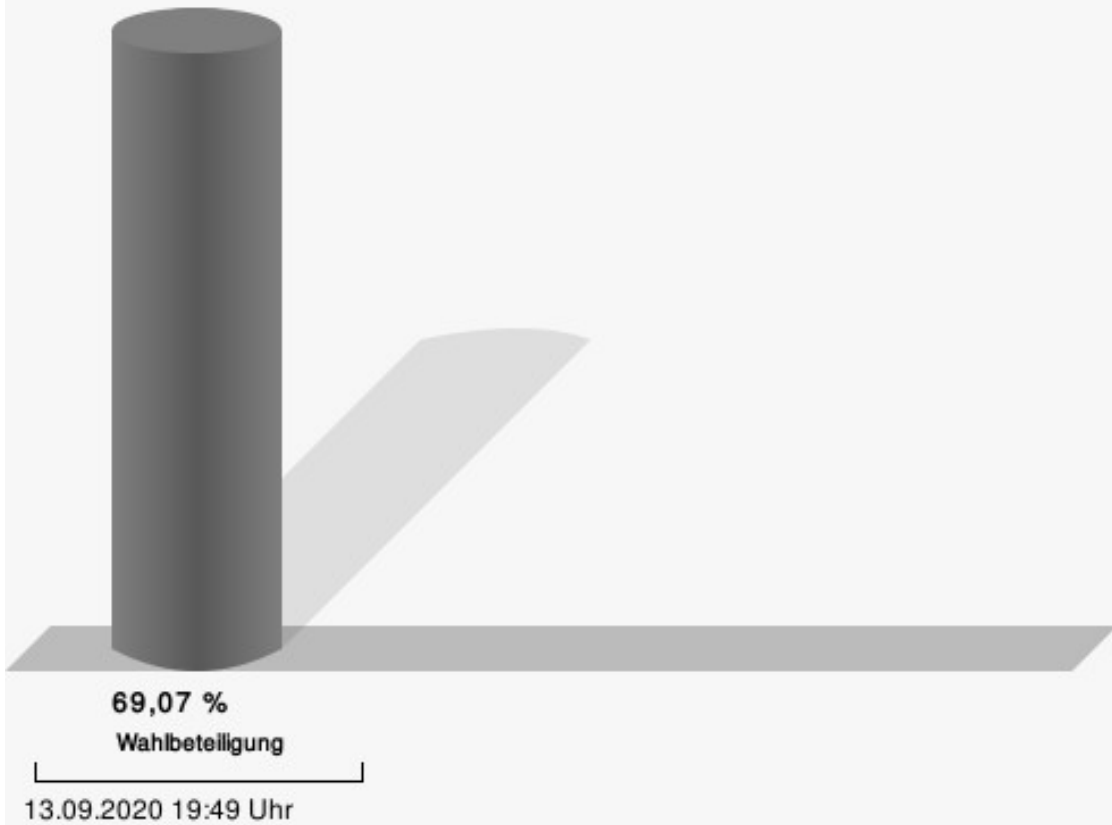
05.0 Dahlem 3

	Anzahl	Prozent
Lorse, CDU	123	54,19 %
Hauptmann, SPD	55	24,23 %
Klinkhammer, FDP	22	9,69 %
Gombert, GRÜNE	27	11,89 %



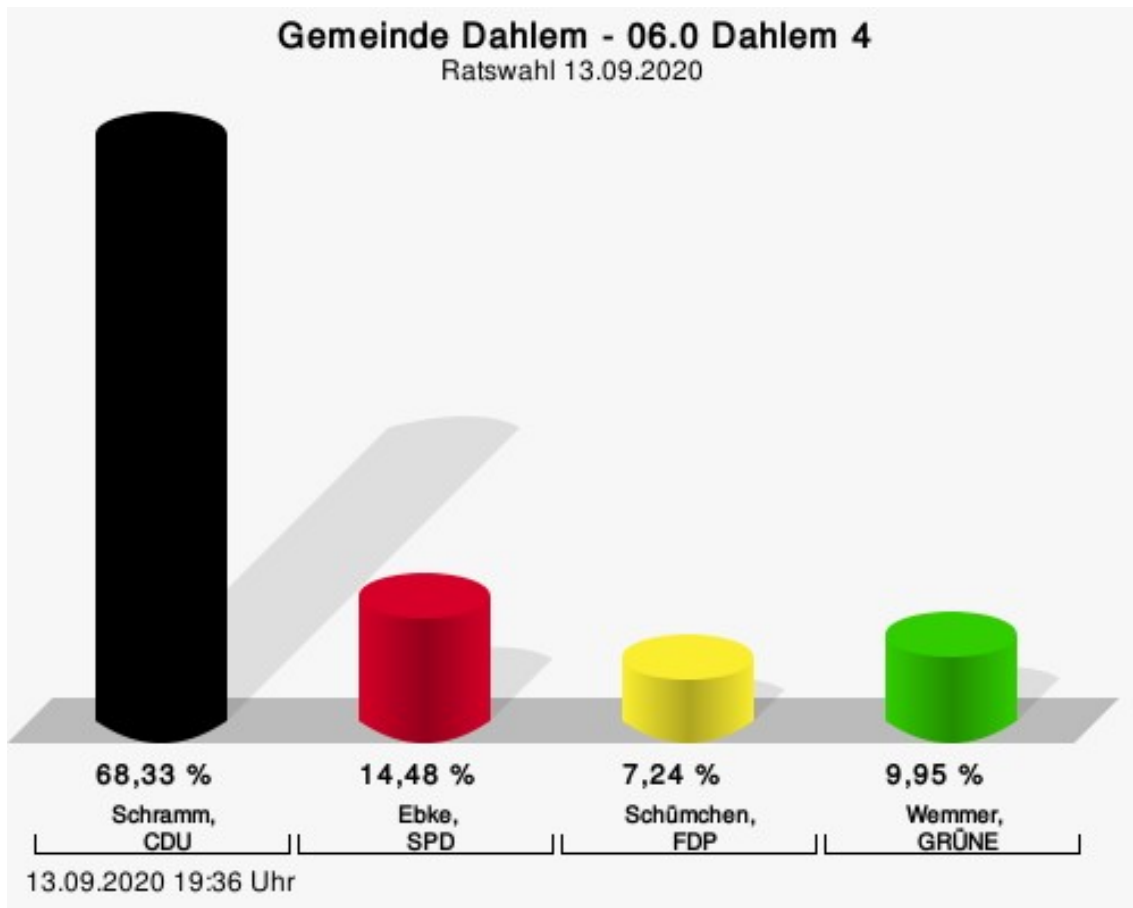
Lorse, CDU = Werner Lorse, Christlich Demokratische Union Deutschlands
Hauptmann, SPD = Britta Hauptmann, Sozialdemokratische Partei Deutschlands
Klinkhammer, FDP = Anita Klinkhammer, Freie Demokratische Partei
Gombert, GRÜNE = Ralf Gombert, BÜNDNIS 90/DIE GRÜNEN

Wahlbeteiligung



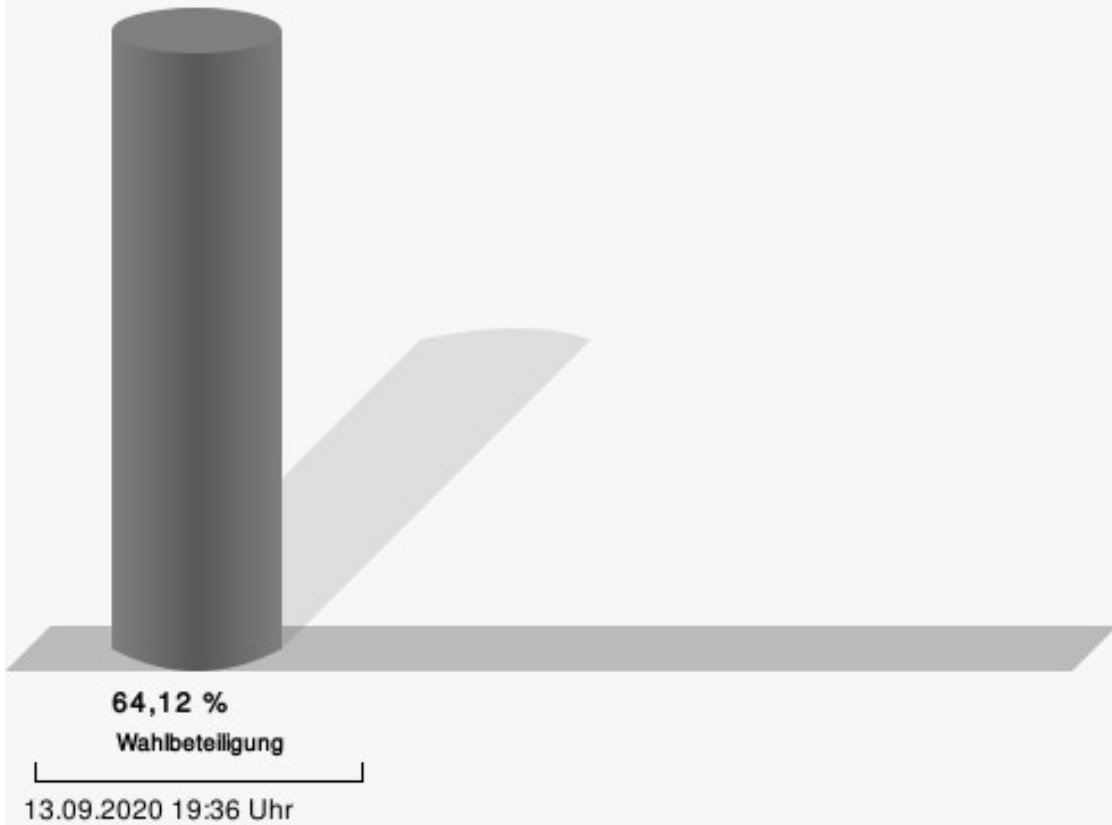
06.0 Dahlem 4

	Anzahl	Prozent
Schramm, CDU	151	68,33 %
Ebke, SPD	32	14,48 %
Schümchen, FDP	16	7,24 %
Wemmer, GRÜNE	22	9,95 %



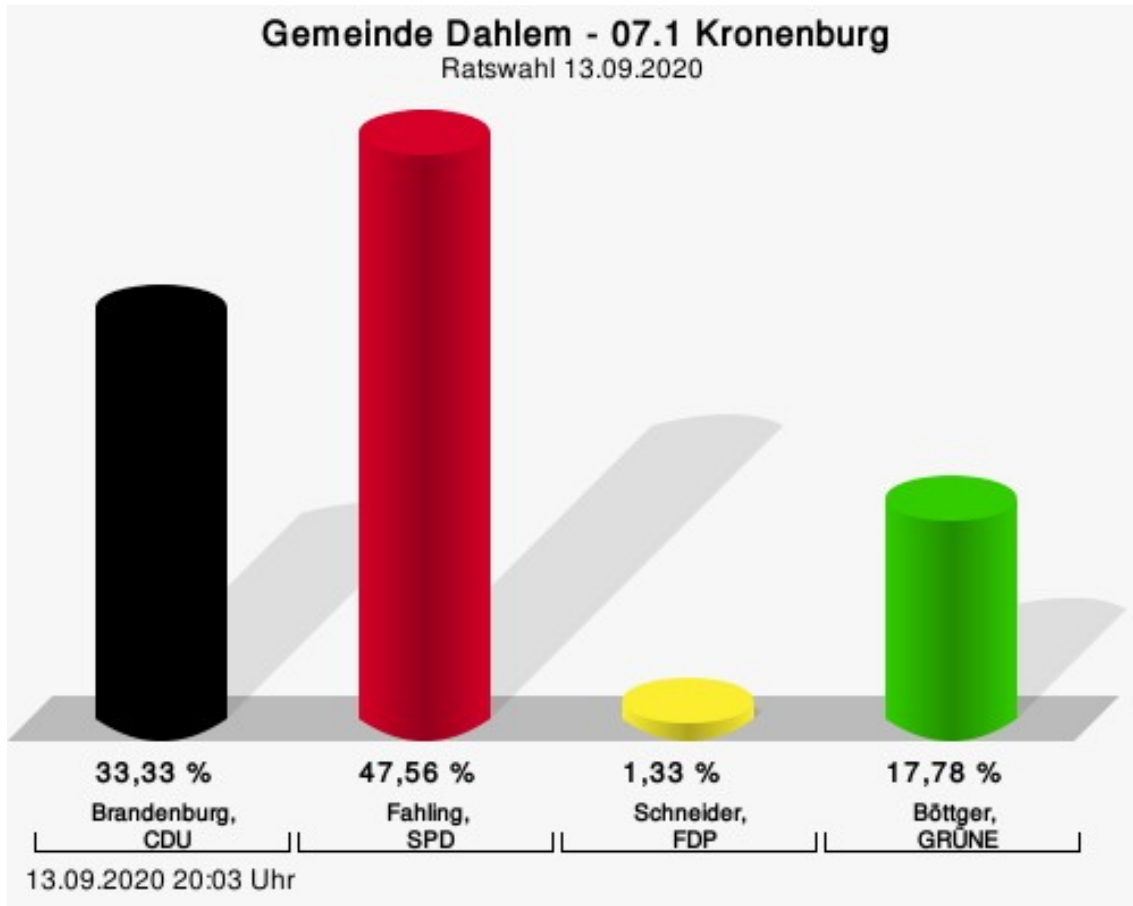
Schramm, CDU = Marita Schramm, Christlich Demokratische Union Deutschlands
Ebke, SPD = Heidi Ebke, Sozialdemokratische Partei Deutschlands
Schümchen, FDP = Kurt Schümchen, Freie Demokratische Partei
Wemmer, GRÜNE = Diethelm Herbert Wemmer, BÜNDNIS 90/DIE GRÜNEN

Wahlbeteiligung




07.1 Kronenburg

	Anzahl	Prozent
Brandenburg, CDU	75	33,33 %
Fahling, SPD	107	47,56 %
Schneider, FDP	3	1,33 %
Böttger, GRÜNE	40	17,78 %



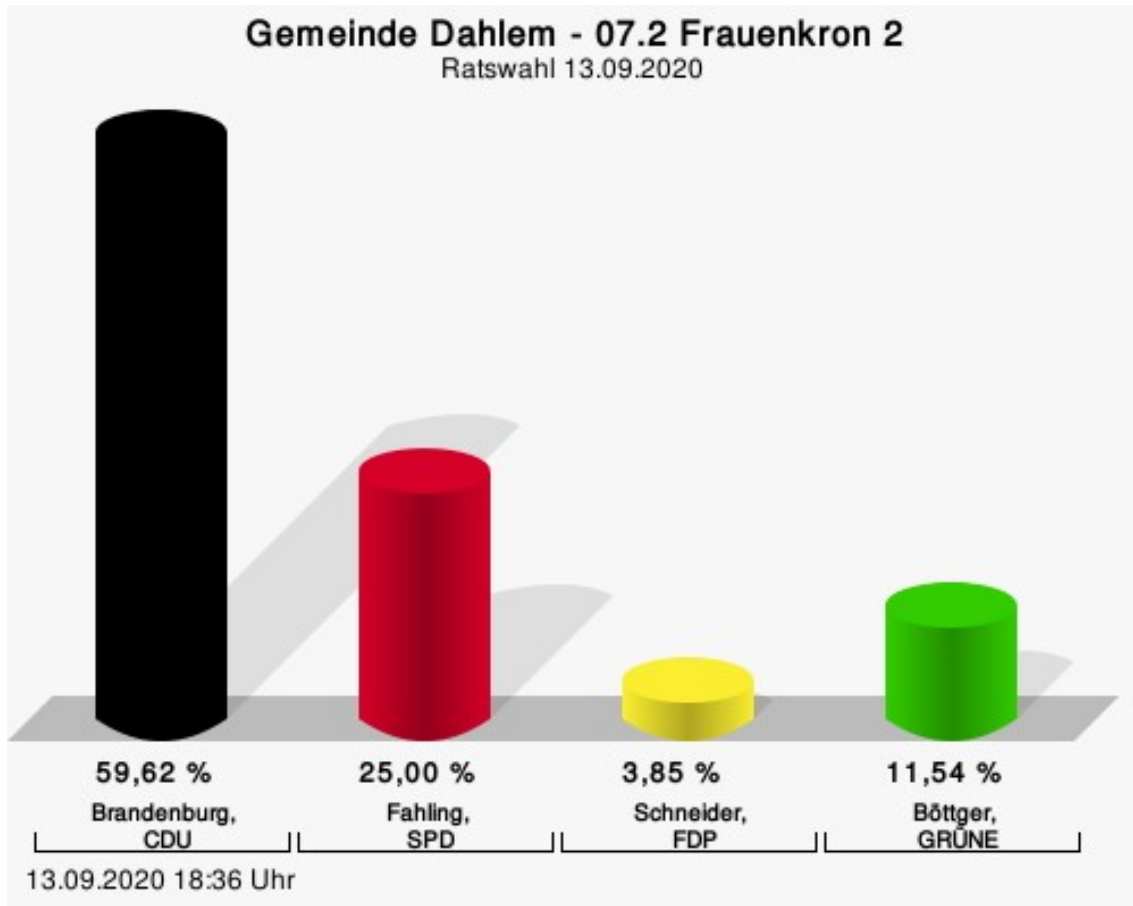
Brandenburg, CDU = Mathias Brandenburg, Christlich Demokratische Union Deutschlands
Fahling, SPD = Johannes Fahling, Sozialdemokratische Partei Deutschlands
Schneider, FDP = Paul Schneider, Freie Demokratische Partei
Böttger, GRÜNE = Ulrich Eberhard Böttger, BÜNDNIS 90/DIE GRÜNEN

Wahlbeteiligung




07.2 Frauenkron 2

	Anzahl	Prozent
Brandenburg, CDU	31	59,62 %
Fahling, SPD	13	25,00 %
Schneider, FDP	2	3,85 %
Böttger, GRÜNE	6	11,54 %



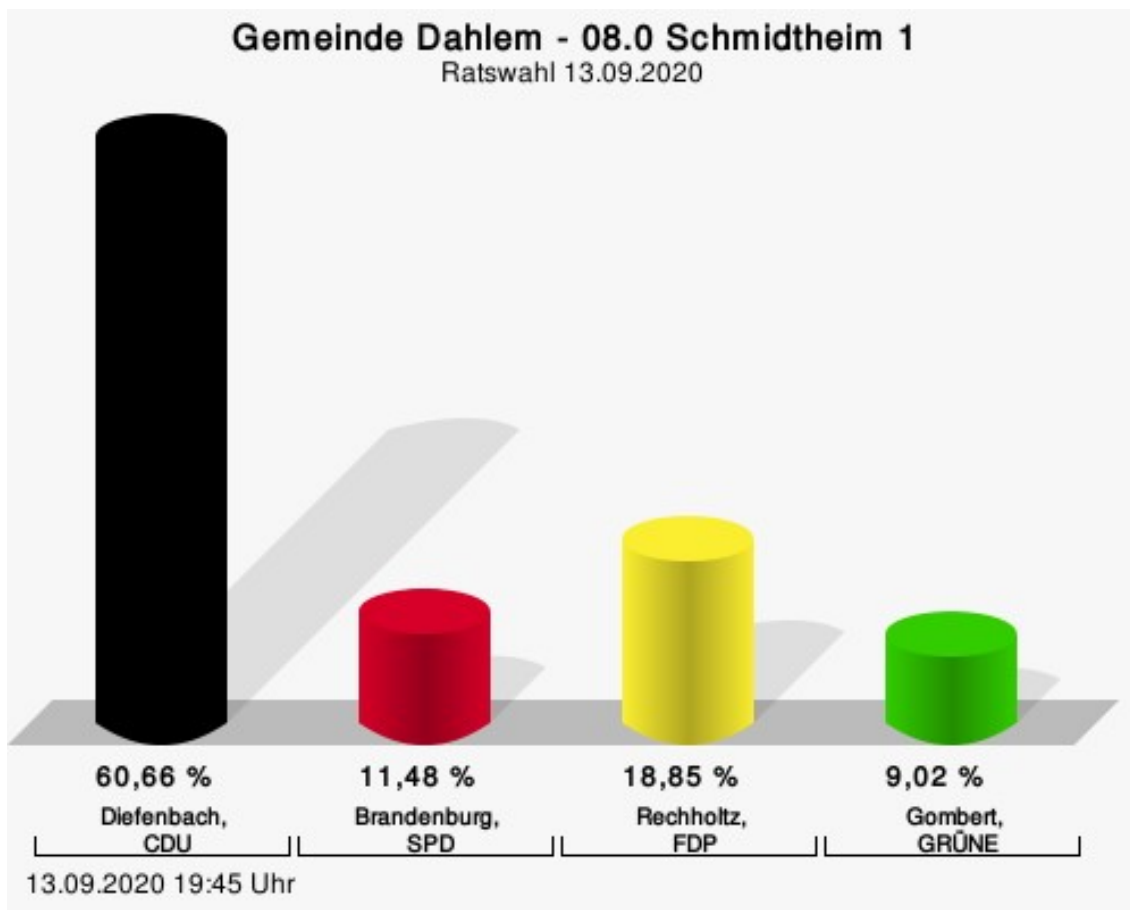
Brandenburg, CDU = Mathias Brandenburg, Christlich Demokratische Union Deutschlands
 Fahling, SPD = Johannes Fahling, Sozialdemokratische Partei Deutschlands
 Schneider, FDP = Paul Schneider, Freie Demokratische Partei
 Böttger, GRÜNE = Ulrich Eberhard Böttger, BÜNDNIS 90/DIE GRÜNEN

Wahlbeteiligung



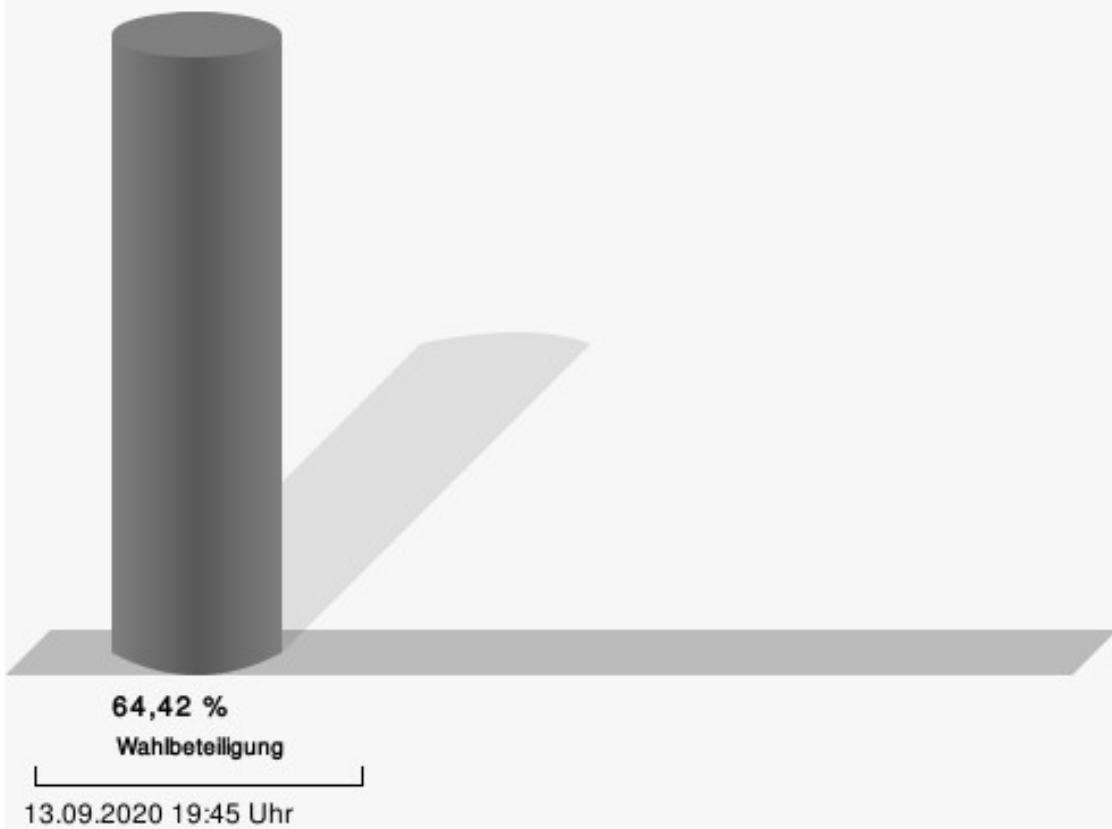
08.0 Schmidtheim 1

	Anzahl	Prozent
Diefenbach, CDU	148	60,66 %
Brandenburg, SPD	28	11,48 %
Rechholtz, FDP	46	18,85 %
Gombert, GRÜNE	22	9,02 %



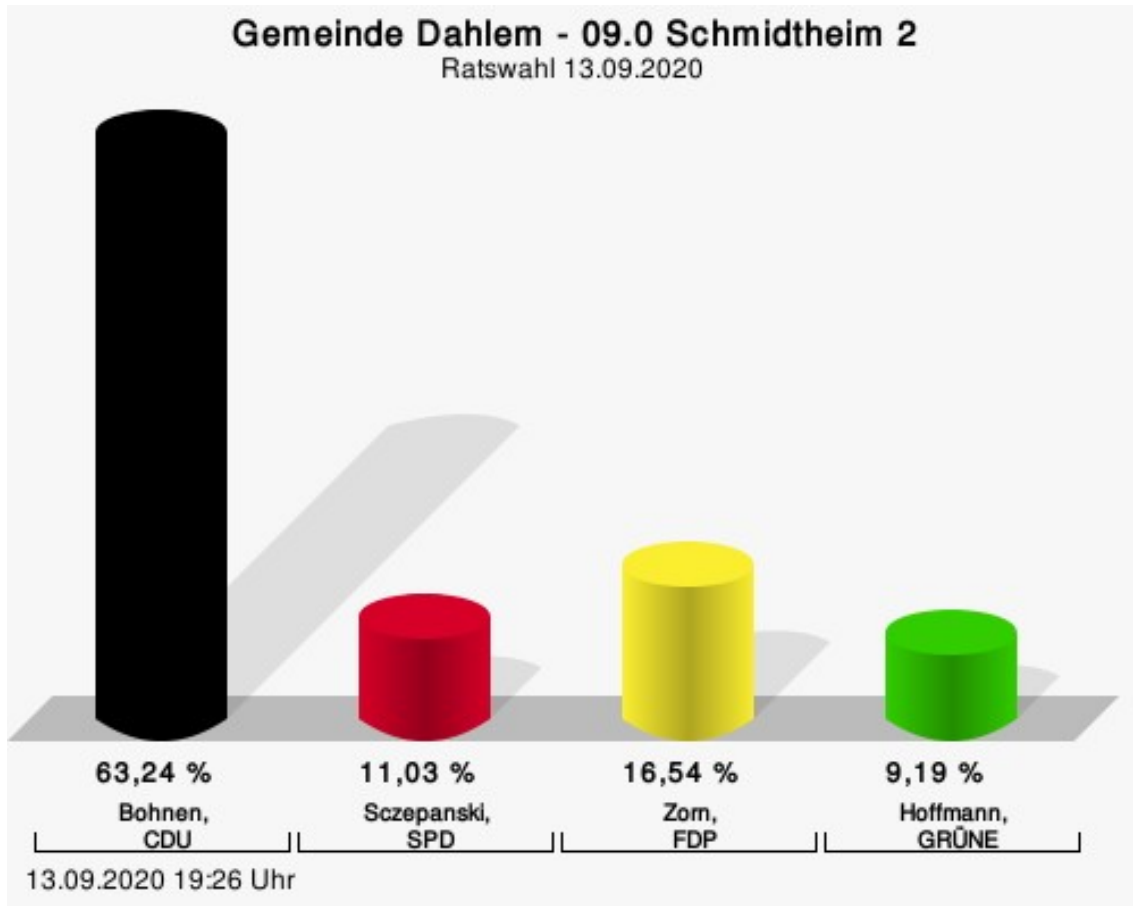
Diefenbach, CDU = Martin Diefenbach, Christlich Demokratische Union Deutschlands
 Brandenburg, SPD = Verena Brandenburg, Sozialdemokratische Partei Deutschlands
 Rechholtz, FDP = Roman Rechholtz, Freie Demokratische Partei
 Gombert, GRÜNE = Sabine Hildegard Gombert, BÜNDNIS 90/DIE GRÜNEN

Wahlbeteiligung




09.0 Schmidheim 2

	Anzahl	Prozent
Bohnen, CDU	172	63,24 %
Sczepanski, SPD	30	11,03 %
Zorn, FDP	45	16,54 %
Hoffmann, GRÜNE	25	9,19 %



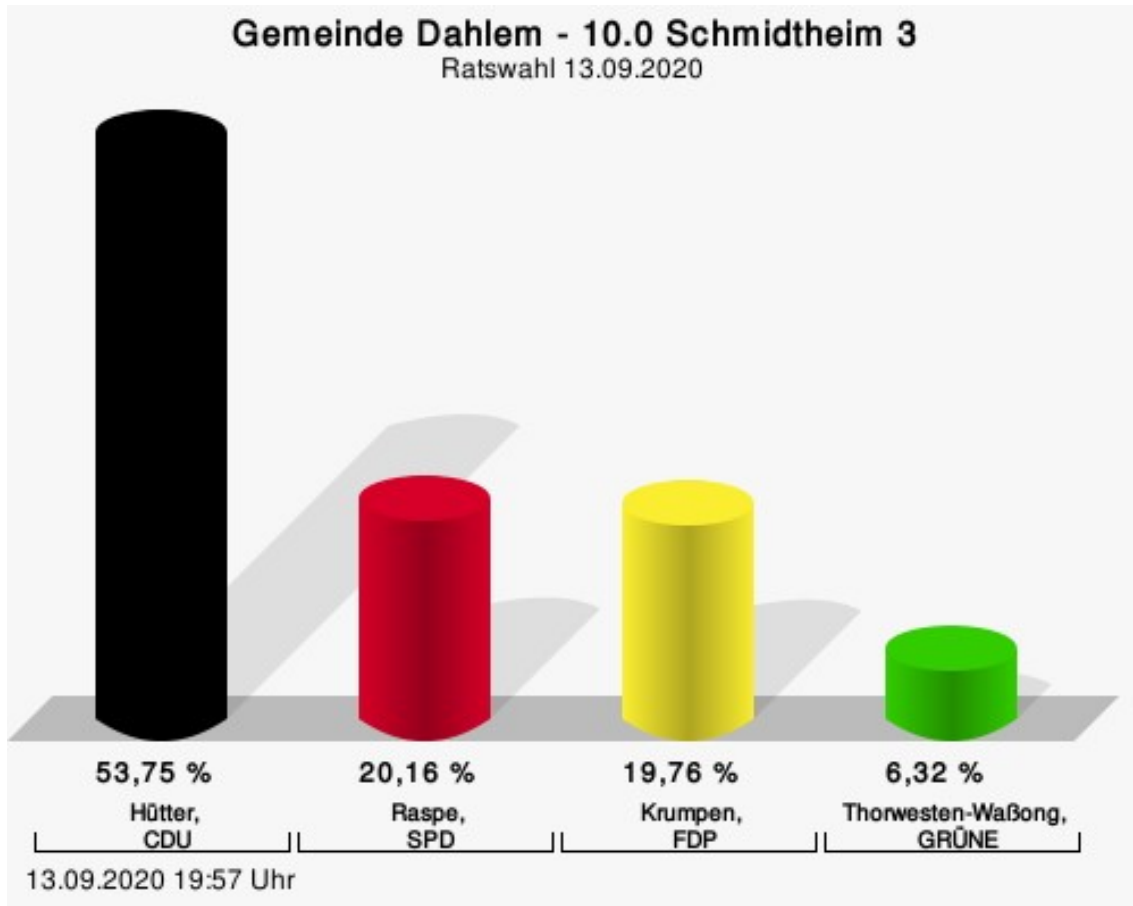
Bohnen, CDU = Hans-Josef Bohnen, Christlich Demokratische Union Deutschlands
 Sczepanski, SPD = Margret Sczepanski, Sozialdemokratische Partei Deutschlands
 Zorn, FDP = Michael Zorn, Freie Demokratische Partei
 Hoffmann, GRÜNE = Volker Rainer Hubert Hoffmann, BÜNDNIS 90/DIE GRÜNEN

Wahlbeteiligung



10.0 Schmidheim 3

	Anzahl	Prozent
Hütter, CDU	136	53,75 %
Raspe, SPD	51	20,16 %
Kruppen, FDP	50	19,76 %
Thorwesten-Waßong, GRÜNE	16	6,32 %



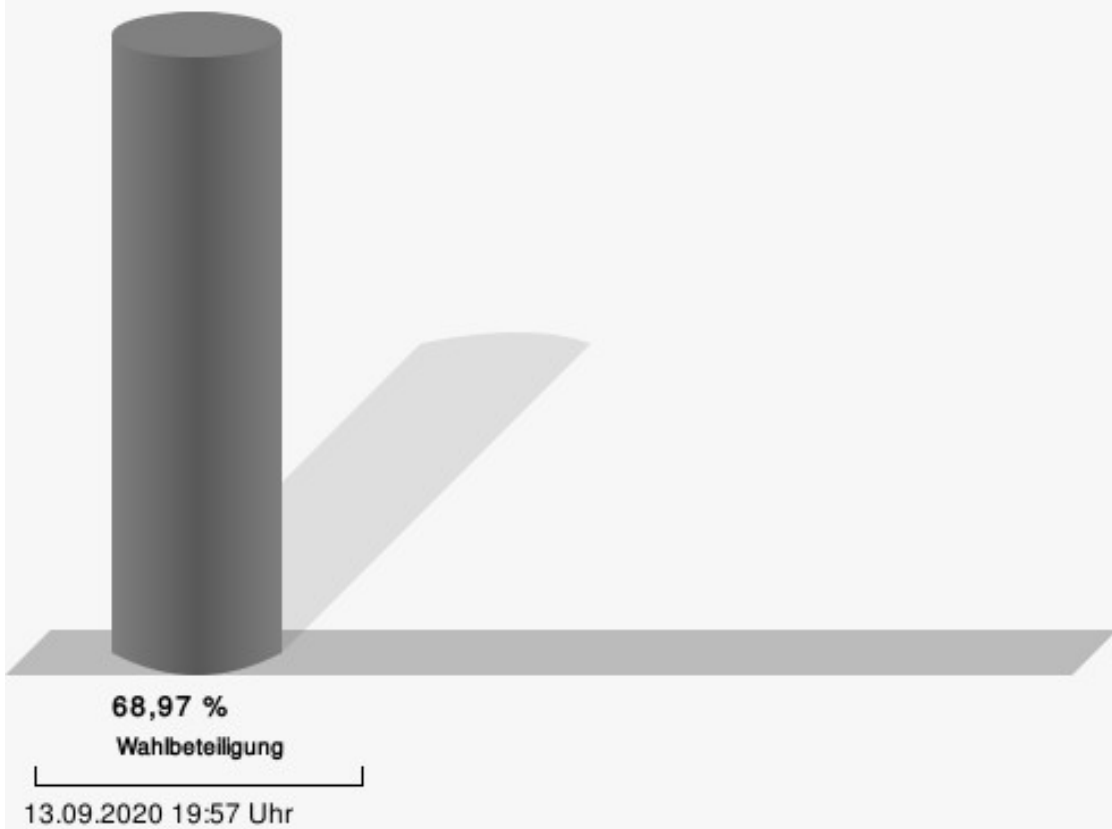
Hütter, CDU = Charlotte Hütter, Christlich Demokratische Union Deutschlands

Raspe, SPD = Manfred Raspe, Sozialdemokratische Partei Deutschlands

Kruppen, FDP = Friedel Kruppen, Freie Demokratische Partei

Thorwesten-Waßong, GRÜNE = Anna Dorothea Thorwesten-Waßong, BÜNDNIS 90/DIE GRÜNEN

Wahlbeteiligung



Übersicht Stimmbezirke

Zusammenstellung der Ergebnisse nach Stimmbezirken

Stimmbezirk	Stand	Wahlberechtigte	Wähler/innen	gültig	CDU	SPD	FDP	GRÜNE	Einzelbewerber Kinnen	Einzelbewerberin Schulte
01.0 Baasem	eingegangen	349	77,94 %	100,00 %	10,66 %	5,15 %	0,74 %	2,94 %	74,26 %	6,25 %
02.1 Berk	eingegangen	288	77,08 %	96,40 %	47,66 %	29,91 %	15,89 %	6,54 %	---	---
02.2 Frauenkron 1	eingegangen	71	70,42 %	100,00 %	72,00 %	20,00 %	4,00 %	4,00 %	---	---
03.0 Dahlem 1	eingegangen	325	64,62 %	98,57 %	59,42 %	13,53 %	14,98 %	12,08 %	---	---
04.0 Dahlem 2	eingegangen	353	66,57 %	94,89 %	45,29 %	21,52 %	17,49 %	15,70 %	---	---
05.0 Dahlem 3	eingegangen	333	69,07 %	98,70 %	54,19 %	24,23 %	9,69 %	11,89 %	---	---
06.0 Dahlem 4	eingegangen	354	64,12 %	97,36 %	68,33 %	14,48 %	7,24 %	9,95 %	---	---
07.1 Kronenburg	eingegangen	280	82,14 %	97,83 %	33,33 %	47,56 %	1,33 %	17,78 %	---	---
07.2 Frauenkron 2	eingegangen	79	67,09 %	98,11 %	59,62 %	25,00 %	3,85 %	11,54 %	---	---
08.0 Schmidheim 1	eingegangen	385	64,42 %	98,39 %	60,66 %	11,48 %	18,85 %	9,02 %	---	---
09.0 Schmidheim 2	eingegangen	394	70,81 %	97,49 %	63,24 %	11,03 %	16,54 %	9,19 %	---	---
10.0 Schmidheim 3	eingegangen	377	68,97 %	97,31 %	53,75 %	20,16 %	19,76 %	6,32 %	---	---
Gemeinde Dahlem	12 von 12	3.588	70,12 %	97,77 %	49,88 %	19,51 %	11,87 %	9,84 %	8,21 %	0,69 %