

Wahlbuch
Europawahl
Kommunalwahlen
25.05.2014
Gemeinde Langerwehe
Herausgegeben am 26.05.2014

Inhaltsverzeichnis

Europawahl	1
Gemeinde Langerwehe	1
Wahlbezirke	3
01.0 Töpfermuseum Langerwehe	3
02.0 Pfarrjugendheim Langerwehe	5
03.1 Kulturhalle - Raum 1 -	7
03.2 Kulturhalle - Raum 2 -	9
04.1 Wehebachschule - Raum 1 -	11
04.2 Wehebachschule - Raum 4 -	13
05.0 Wehebachschule - Raum 2 -	15
06.1 Feuerwehrgerätehaus Jüngersdorf	17
06.2 Bürgerhaus Pier	19
07.0 Pfarrsaal Wenau	21
08.0 Alte Schule Heistern	23
09.1 Martinusschule - Raum 1 -	25
09.2 Martinusschule - Raum 4 -	27
10.0 Martinusschule - Raum 2 -	29
11.0 Martinusschule - Raum 3 -	31
12.1 Pfarrheim Schlich	33
12.2 Feuerwehr Obergeich - Raum 1 -	35
12.3 Feuerwehr Obergeich - Raum 2 -	37
13.1 Feuerwehrgerätehaus Luchem	39
13.2 Wehebachschule - Raum 3 -	41
20.0 Rathaus - Zimmer 133 - Trauzimmer	43
30.0 Rathaus - Zimer 351 -	45
40.0 Rathaus - Zimmer 356 -	47
Übersicht Wahlbezirke	49
Kreistagswahl	59
Gemeinde Langerwehe	59
Wahlbezirke	61
Langerwehe 01 (Langerwehe)	61
Langerwehe 02 (Langerwehe)	63
Langerwehe 03 (Langerwehe und Stütgerloch)	65
Langerwehe 04 (Langerwehe und Jüngersdorf)	67
Langerwehe 05 (Stütgerloch und Jüngersdorf)	69
Langerwehe 06 (Jüngersdorf und Pier)	71
Langerwehe 07 (Hamich)	73
Langerwehe 08 (Heistern)	75
Langerwehe 09 (Merode und Schlich)	77
Langerwehe 10 (Schlich)	79
Langerwehe 11 (Schlich)	81

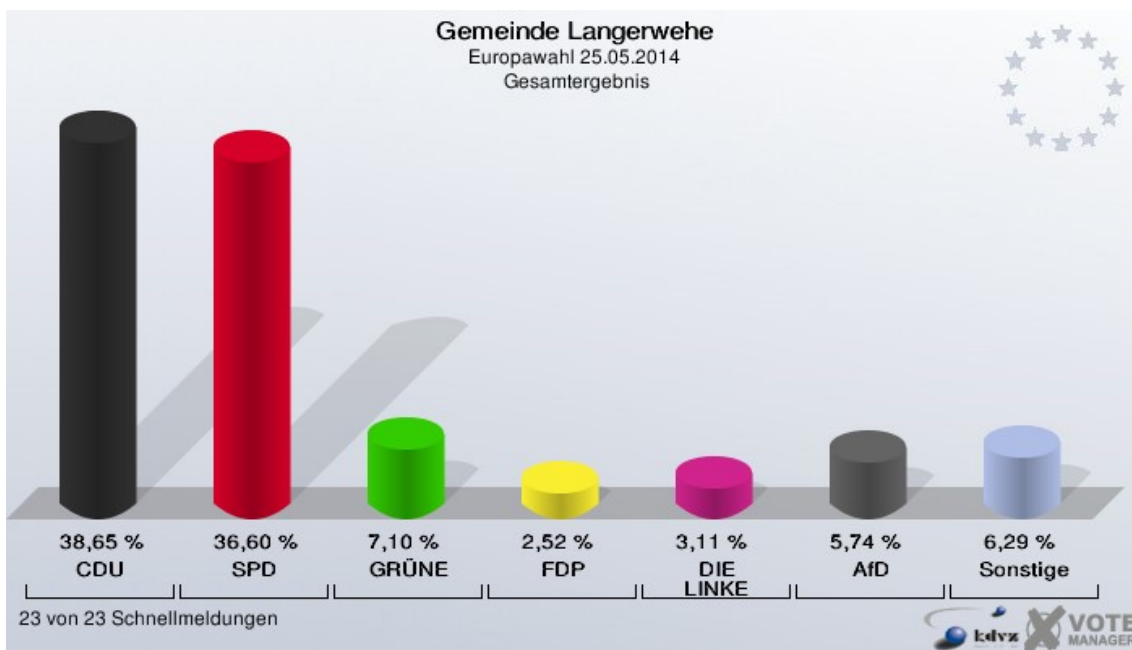
Langerwehe 12 (D'horn, Geich und Obergeich)	83
Langerwehe 13 (Luchem und Langerwehe)	85
Übersicht Wahlbezirke	87
Stimmbezirke	93
01.0 Töpfermuseum Langerwehe	93
02.0 Pfarrjugendheim Langerwehe	95
03.1 Kulturhalle - Raum 1 -	97
03.2 Kulturhalle - Raum 2 -	99
04.1 Wehebachschule - Raum 1 -	101
04.2 Wehebachschule - Raum 4 -	103
05.0 Wehebachschule - Raum 2 -	105
06.1 Feuerwehrgerätehaus Jüngersdorf	107
06.2 Bürgerhaus Pier	109
07.0 Pfarrsaal Wenau	111
08.0 Alte Schule Heistern	113
09.1 Martinusschule - Raum 1 -	115
09.2 Martinusschule - Raum 4 -	117
10.0 Martinusschule - Raum 2 -	119
11.0 Martinusschule - Raum 3 -	121
12.1 Pfarrheim Schlich	123
12.2 Feuerwehr Obergeich - Raum 1 -	125
12.3 Feuerwehr Obergeich - Raum 2 -	127
13.1 Feuerwehrgerätehaus Luchem	129
13.2 Wehebachschule - Raum 3 -	131
Übersicht Stimmbezirke	133
Ratswahl	140
Gemeinde Langerwehe	140
Wahlbezirke	143
Langerwehe 01 (Langerwehe)	143
Langerwehe 02 (Langerwehe)	145
Langerwehe 03 (Langerwehe und Stütgerloch)	146
Langerwehe 04 (Langerwehe und Jüngersdorf)	147
Langerwehe 05 (Stütgerloch und Jüngersdorf)	148
Langerwehe 06 (Jüngersdorf und Pier)	149
Langerwehe 07 (Hamich)	150
Langerwehe 08 (Heistern)	151
Langerwehe 09 (Merode und Schlich)	152
Langerwehe 10 (Schlich)	153
Langerwehe 11 (Schlich)	154
Langerwehe 12 (D'horn, Geich und Obergeich)	155
Langerwehe 13 (Luchem und Langerwehe)	156
Übersicht Wahlbezirke	157

Stimmbezirke	162
01.0 Töpferemuseum Langerwehe	162
02.0 Pfarrjugendheim Langerwehe	164
03.1 Kulturhalle - Raum 1 -	165
03.2 Kulturhalle - Raum 2 -	166
04.1 Wehebachschule - Raum 1 -	167
04.2 Wehebachschule - Raum 4 -	168
05.0 Wehebachschule - Raum 2 -	169
06.1 Feuerwehrgerätehaus Jüngersdorf	170
06.2 Bürgerhaus Pier	171
07.0 Pfarrsaal Wenau	172
08.0 Alte Schule Heistern	173
09.1 Martinusschule - Raum 1 -	174
09.2 Martinusschule - Raum 4 -	175
10.0 Martinusschule - Raum 2 -	176
11.0 Martinusschule - Raum 3 -	177
12.1 Pfarrheim Schlich	178
12.2 Feuerwehr Obergeich - Raum 1 -	179
12.3 Feuerwehr Obergeich - Raum 2 -	180
13.1 Feuerwehrgerätehaus Luchem	181
13.2 Wehebachschule - Raum 3 -	182
Übersicht Stimmbezirke	183

Europawahl

Gemeinde Langerwehe

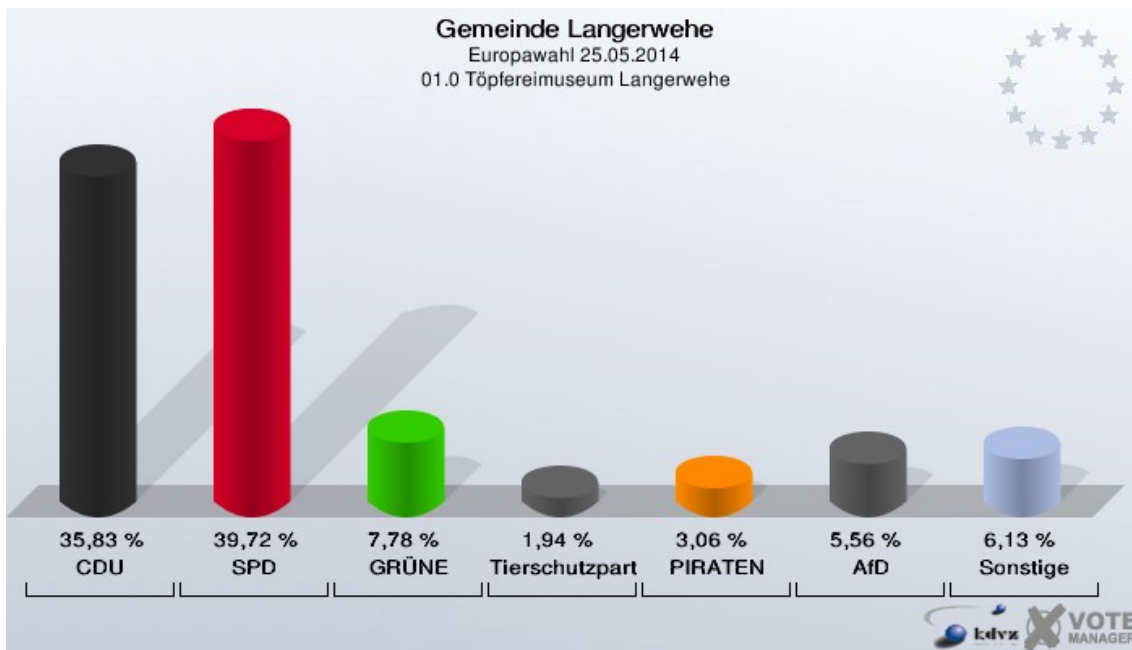
	Anzahl	Prozent
Wahlberechtigte	11.042	
Wähler/innen	6.564	59,45 %
ungültige Stimmen	96	1,46 %
gültige Stimmen	6.468	98,54 %
CDU	2.500	38,65 %
SPD	2.367	36,60 %
GRÜNE	459	7,10 %
FDP	163	2,52 %
DIE LINKE	201	3,11 %
REP	13	0,20 %
Tierschutzpartei	105	1,62 %
PIRATEN	96	1,48 %
FAMILIE	31	0,48 %
FREIE WÄHLER	22	0,34 %
Volksabstimmung	17	0,26 %
PBC	12	0,19 %
ÖDP	10	0,15 %
CM	2	0,03 %
AUF	2	0,03 %
DKP	0	0,00 %
BP	2	0,03 %
PSG	0	0,00 %
BüSo	1	0,02 %
AfD	371	5,74 %
PRO NRW	21	0,32 %
MLPD	1	0,02 %
NPD	49	0,76 %
Die PARTEI	23	0,36 %



Wahlbezirke

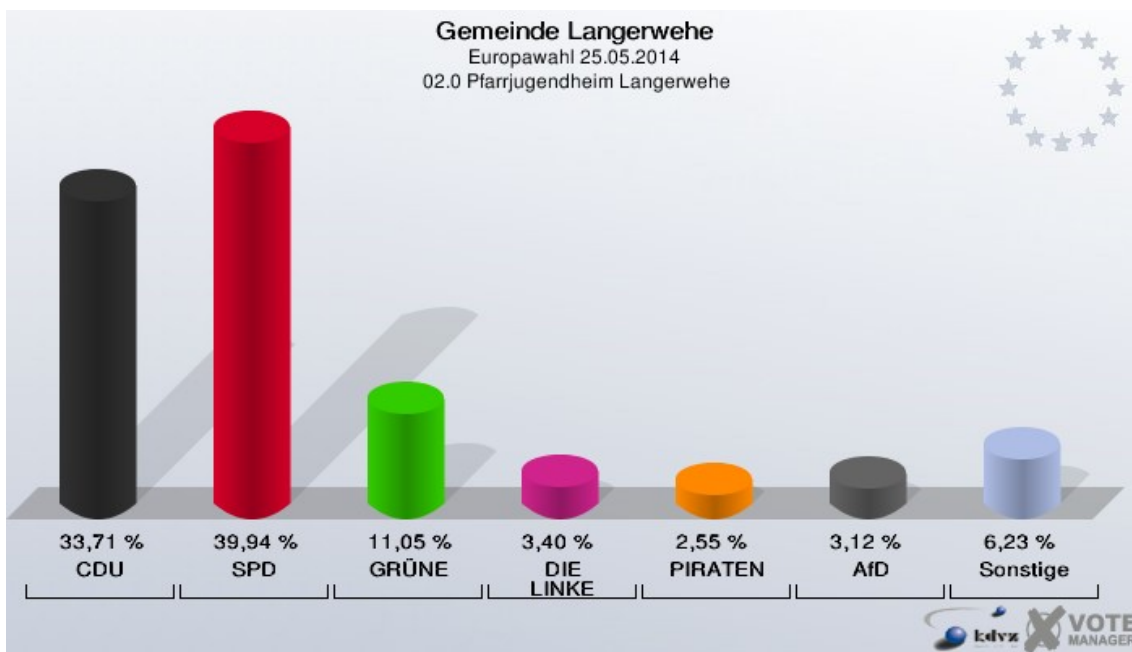
01.0 Töpfereimuseum Langerwehe

	Anzahl	Prozent
Wahlberechtigte	841	
Wähler/innen	362	43,04 %
ungültige Stimmen	2	0,55 %
gültige Stimmen	360	99,45 %
CDU	129	35,83 %
SPD	143	39,72 %
GRÜNE	28	7,78 %
FDP	3	0,83 %
DIE LINKE	4	1,11 %
REP	1	0,28 %
Tierschutzpartei	7	1,94 %
PIRATEN	11	3,06 %
FAMILIE	5	1,39 %
FREIE WÄHLER	2	0,56 %
Volksabstimmung	0	0,00 %
PBC	1	0,28 %
ÖDP	1	0,28 %
CM	0	0,00 %
AUF	0	0,00 %
DKP	0	0,00 %
BP	0	0,00 %
PSG	0	0,00 %
BüSo	0	0,00 %
AfD	20	5,56 %
PRO NRW	1	0,28 %
MLPD	0	0,00 %
NPD	2	0,56 %
Die PARTEI	2	0,56 %



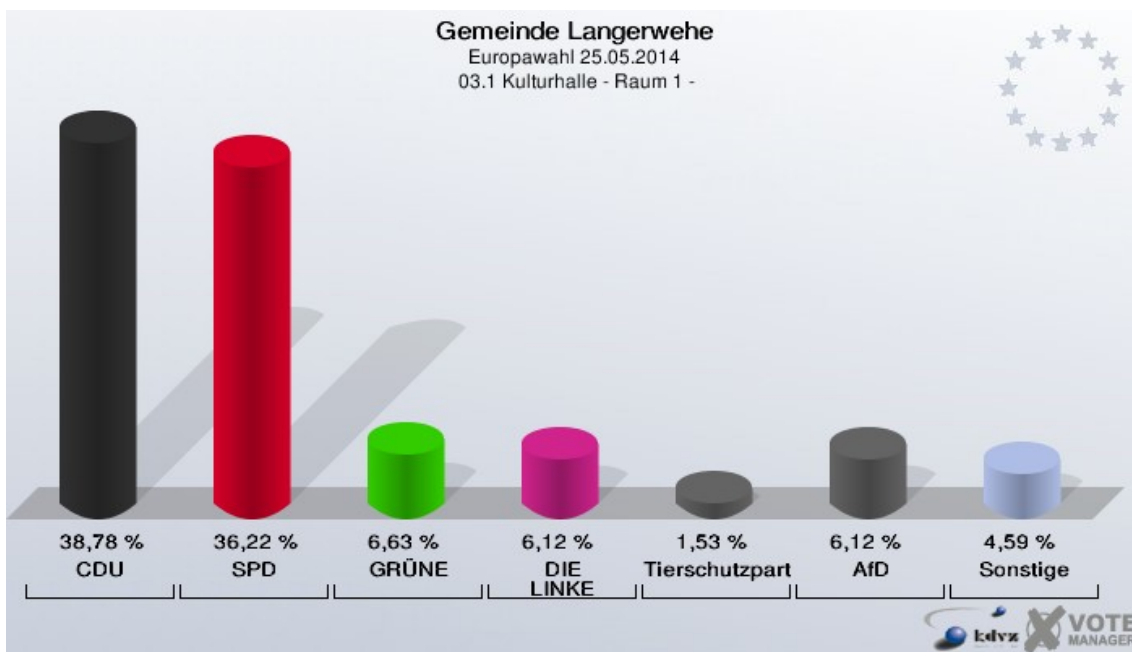
02.0 Pfarrjugendheim Langerwehe

	Anzahl	Prozent
Wahlberechtigte	844	
Wähler/innen	358	42,42 %
ungültige Stimmen	5	1,40 %
gültige Stimmen	353	98,60 %
CDU	119	33,71 %
SPD	141	39,94 %
GRÜNE	39	11,05 %
FDP	8	2,27 %
DIE LINKE	12	3,40 %
REP	0	0,00 %
Tierschutzpartei	3	0,85 %
PIRATEN	9	2,55 %
FAMILIE	2	0,57 %
FREIE WÄHLER	3	0,85 %
Volksabstimmung	1	0,28 %
PBC	3	0,85 %
ÖDP	0	0,00 %
CM	0	0,00 %
AUF	0	0,00 %
DKP	0	0,00 %
BP	0	0,00 %
PSG	0	0,00 %
BüSo	0	0,00 %
AfD	11	3,12 %
PRO NRW	0	0,00 %
MLPD	0	0,00 %
NPD	1	0,28 %
Die PARTEI	1	0,28 %



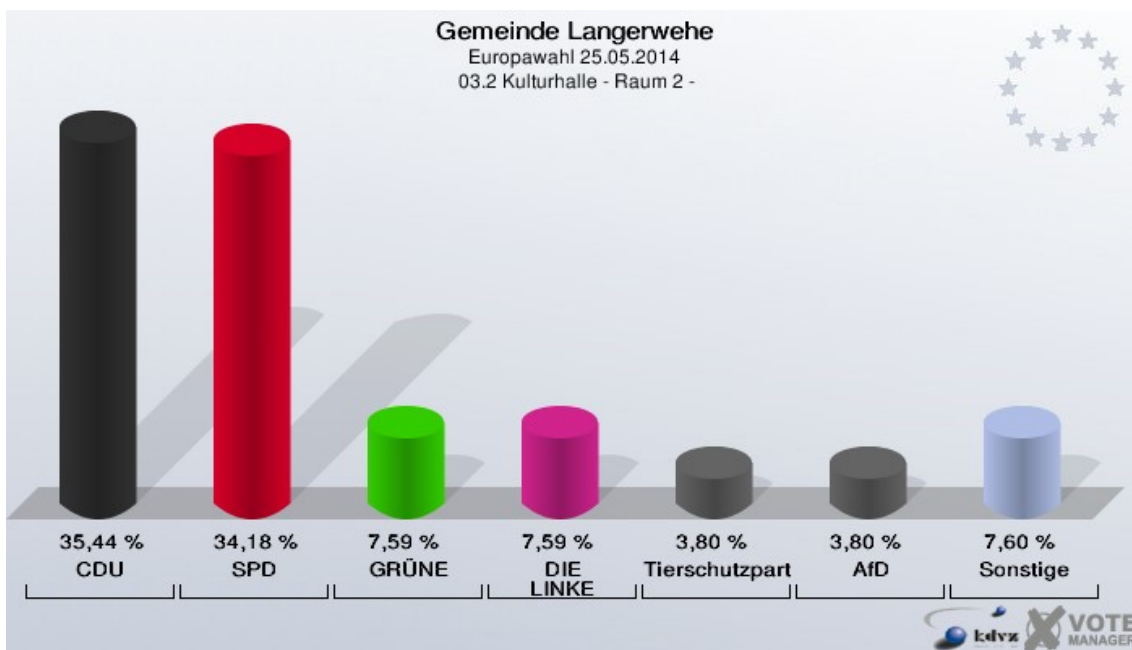
03.1 Kulturhalle - Raum 1 -

	Anzahl	Prozent
Wahlberechtigte	613	
Wähler/innen	198	32,30 %
ungültige Stimmen	2	1,01 %
gültige Stimmen	196	98,99 %
CDU	76	38,78 %
SPD	71	36,22 %
GRÜNE	13	6,63 %
FDP	1	0,51 %
DIE LINKE	12	6,12 %
REP	0	0,00 %
Tierschutzpartei	3	1,53 %
PIRATEN	2	1,02 %
FAMILIE	1	0,51 %
FREIE WÄHLER	0	0,00 %
Volksabstimmung	0	0,00 %
PBC	0	0,00 %
ÖDP	2	1,02 %
CM	0	0,00 %
AUF	0	0,00 %
DKP	0	0,00 %
BP	0	0,00 %
PSG	0	0,00 %
BüSo	0	0,00 %
AfD	12	6,12 %
PRO NRW	0	0,00 %
MLPD	0	0,00 %
NPD	2	1,02 %
Die PARTEI	1	0,51 %



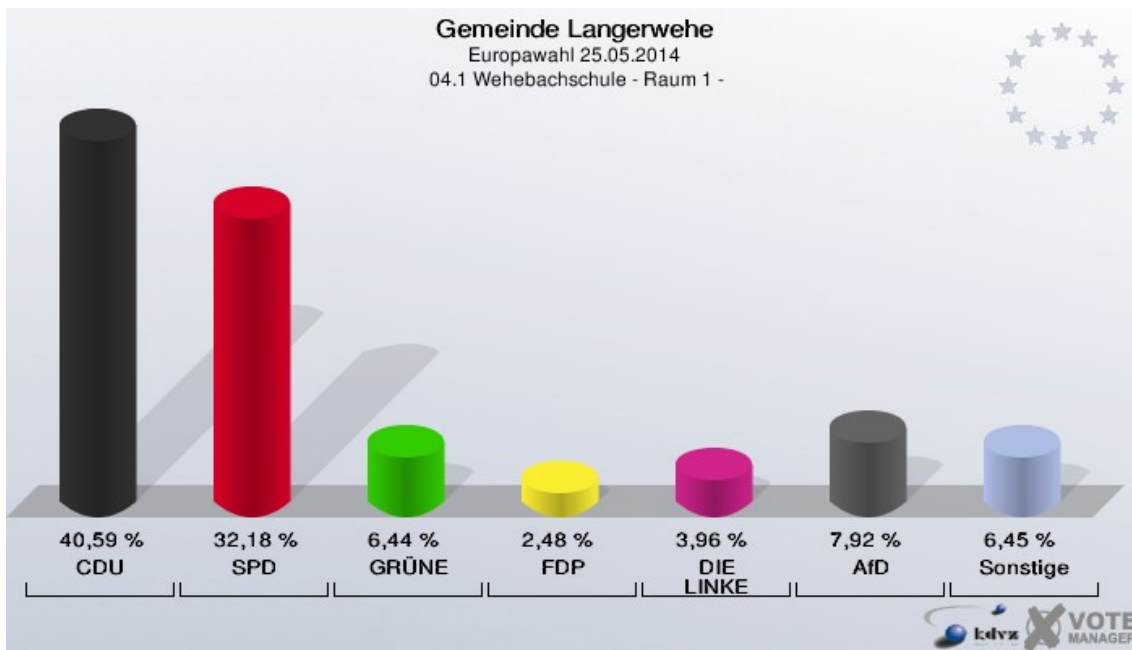
03.2 Kulturhalle - Raum 2 -

	Anzahl	Prozent
Wahlberechtigte	180	
Wähler/innen	80	44,44 %
ungültige Stimmen	1	1,25 %
gültige Stimmen	79	98,75 %
CDU	28	35,44 %
SPD	27	34,18 %
GRÜNE	6	7,59 %
FDP	1	1,27 %
DIE LINKE	6	7,59 %
REP	0	0,00 %
Tierschutzpartei	3	3,80 %
PIRATEN	2	2,53 %
FAMILIE	0	0,00 %
FREIE WÄHLER	1	1,27 %
Volksabstimmung	0	0,00 %
PBC	0	0,00 %
ÖDP	0	0,00 %
CM	0	0,00 %
AUF	0	0,00 %
DKP	0	0,00 %
BP	0	0,00 %
PSG	0	0,00 %
BüSo	0	0,00 %
AfD	3	3,80 %
PRO NRW	0	0,00 %
MLPD	0	0,00 %
NPD	2	2,53 %
Die PARTEI	0	0,00 %



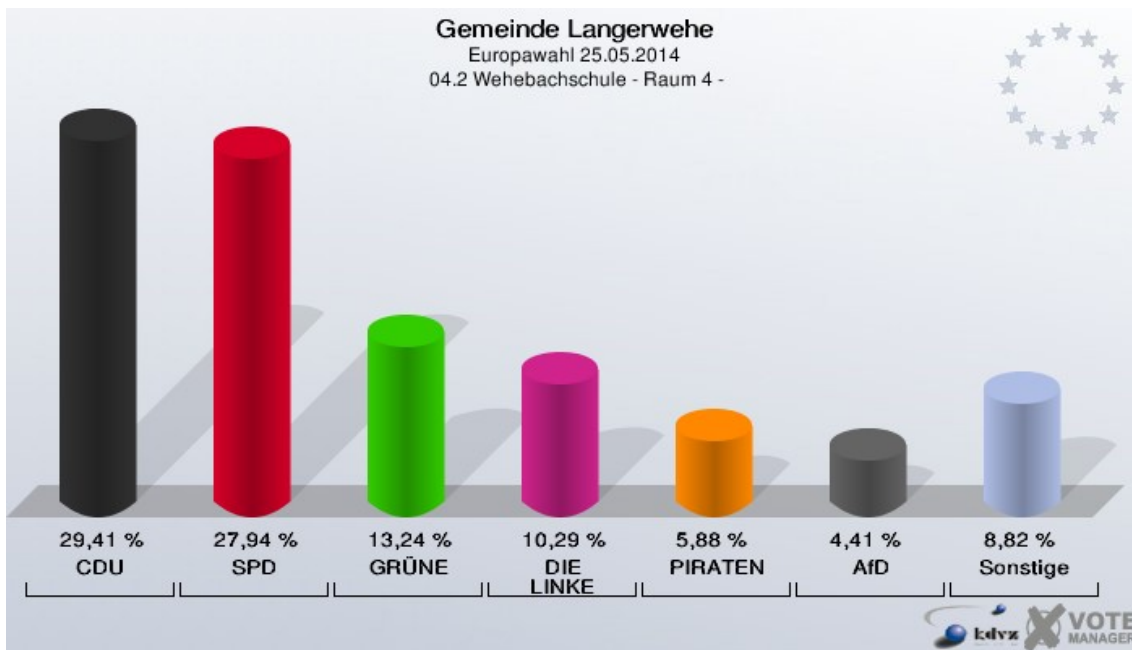
04.1 Wehebachschule - Raum 1 -

	Anzahl	Prozent
Wahlberechtigte	691	
Wähler/innen	207	29,96 %
ungültige Stimmen	5	2,42 %
gültige Stimmen	202	97,58 %
CDU	82	40,59 %
SPD	65	32,18 %
GRÜNE	13	6,44 %
FDP	5	2,48 %
DIE LINKE	8	3,96 %
REP	0	0,00 %
Tierschutzpartei	4	1,98 %
PIRATEN	5	2,48 %
FAMILIE	0	0,00 %
FREIE WÄHLER	1	0,50 %
Volksabstimmung	2	0,99 %
PBC	0	0,00 %
ÖDP	0	0,00 %
CM	0	0,00 %
AUF	0	0,00 %
DKP	0	0,00 %
BP	0	0,00 %
PSG	0	0,00 %
BüSo	0	0,00 %
AfD	16	7,92 %
PRO NRW	0	0,00 %
MLPD	0	0,00 %
NPD	0	0,00 %
Die PARTEI	1	0,50 %



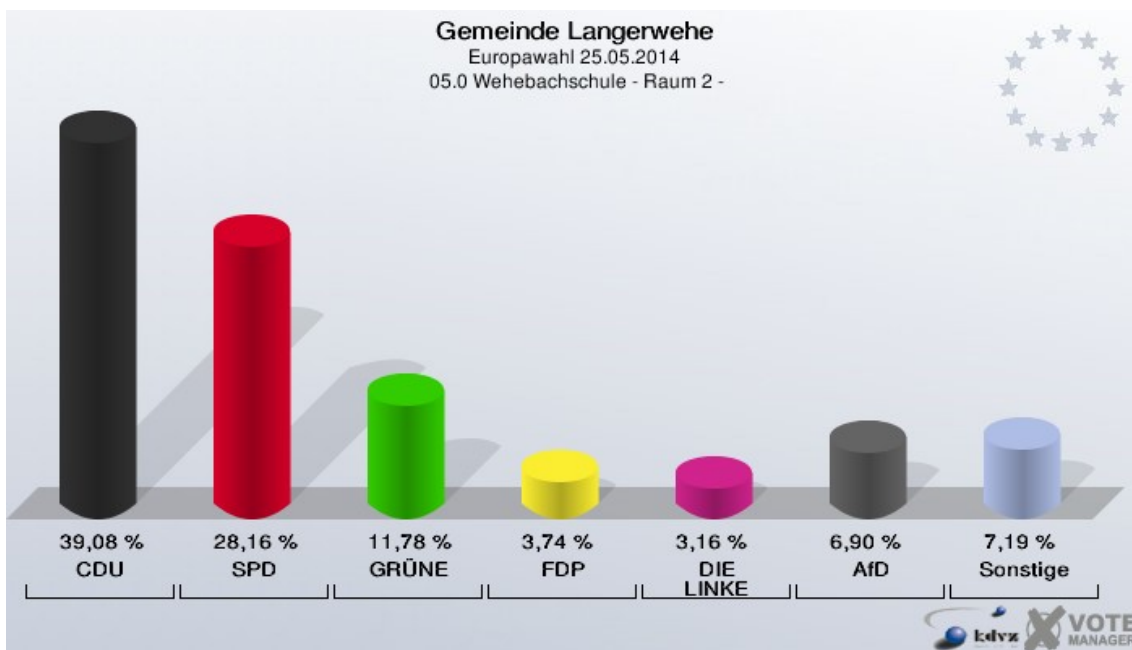
04.2 Wehebachschule - Raum 4 -

	Anzahl	Prozent
Wahlberechtigte	275	
Wähler/innen	70	25,45 %
ungültige Stimmen	2	2,86 %
gültige Stimmen	68	97,14 %
CDU	20	29,41 %
SPD	19	27,94 %
GRÜNE	9	13,24 %
FDP	1	1,47 %
DIE LINKE	7	10,29 %
REP	0	0,00 %
Tierschutzpartei	1	1,47 %
PIRATEN	4	5,88 %
FAMILIE	1	1,47 %
FREIE WÄHLER	0	0,00 %
Volksabstimmung	0	0,00 %
PBC	0	0,00 %
ÖDP	0	0,00 %
CM	0	0,00 %
AUF	0	0,00 %
DKP	0	0,00 %
BP	0	0,00 %
PSG	0	0,00 %
BüSo	0	0,00 %
AfD	3	4,41 %
PRO NRW	1	1,47 %
MLPD	0	0,00 %
NPD	1	1,47 %
Die PARTEI	1	1,47 %



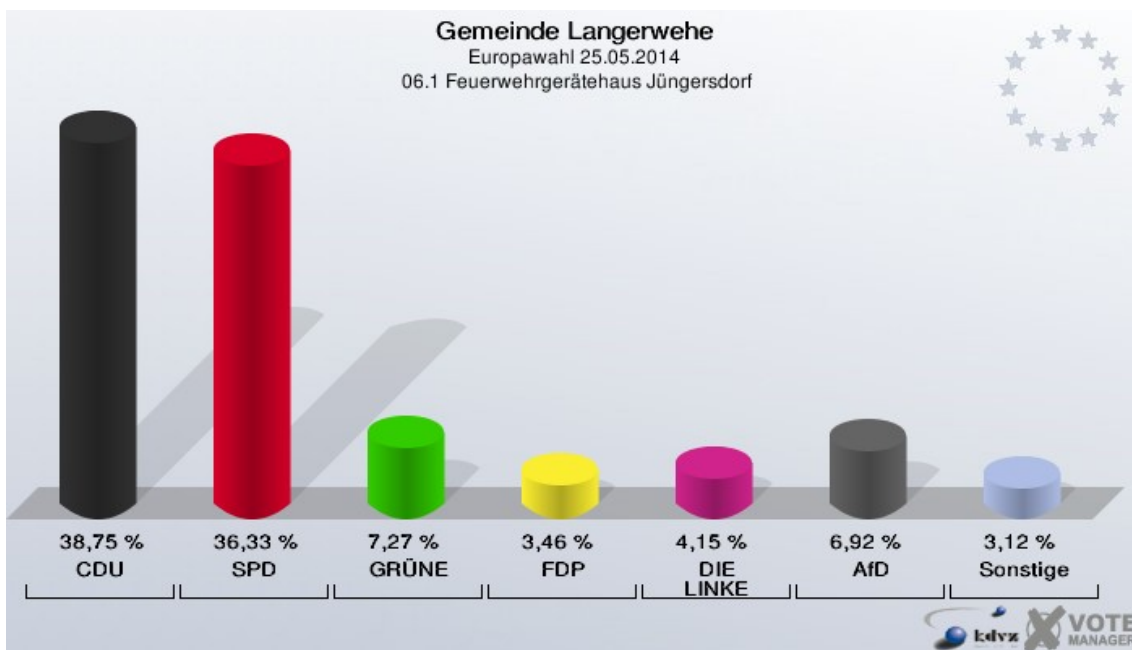
05.0 Wehebachschule - Raum 2 -

	Anzahl	Prozent
Wahlberechtigte	892	
Wähler/innen	354	39,69 %
ungültige Stimmen	6	1,69 %
gültige Stimmen	348	98,31 %
CDU	136	39,08 %
SPD	98	28,16 %
GRÜNE	41	11,78 %
FDP	13	3,74 %
DIE LINKE	11	3,16 %
REP	0	0,00 %
Tierschutzpartei	7	2,01 %
PIRATEN	7	2,01 %
FAMILIE	2	0,57 %
FREIE WÄHLER	1	0,29 %
Volksabstimmung	0	0,00 %
PBC	1	0,29 %
ÖDP	1	0,29 %
CM	0	0,00 %
AUF	0	0,00 %
DKP	0	0,00 %
BP	0	0,00 %
PSG	0	0,00 %
BüSo	1	0,29 %
AfD	24	6,90 %
PRO NRW	1	0,29 %
MLPD	1	0,29 %
NPD	1	0,29 %
Die PARTEI	2	0,57 %



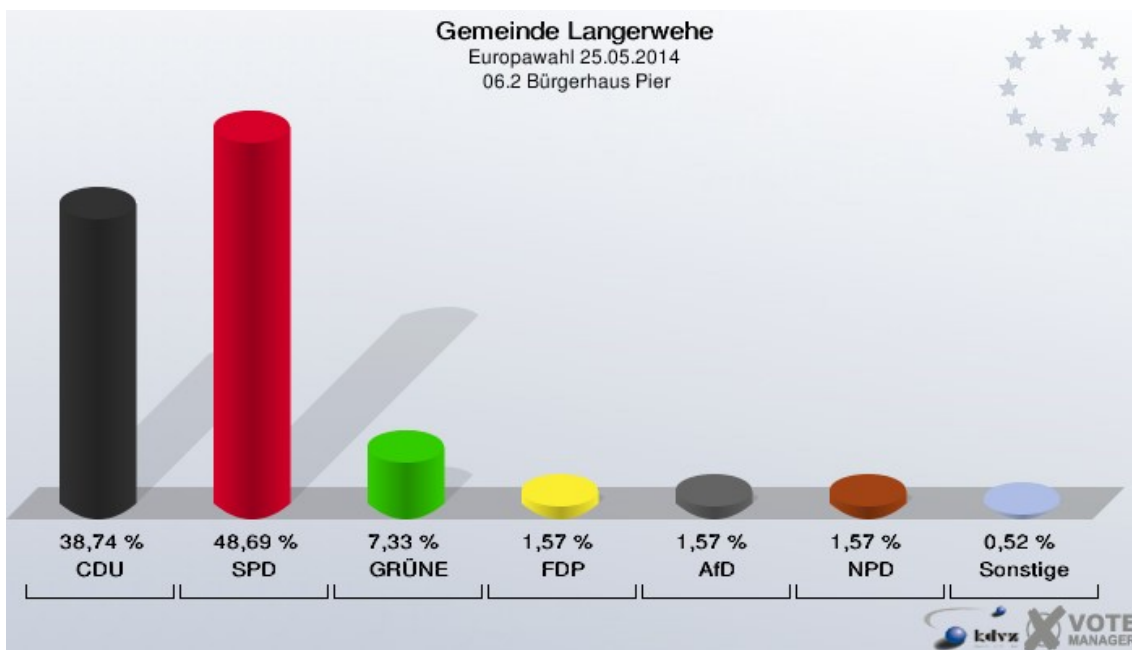
06.1 Feuerwehrgerätehaus Jüngersdorf

	Anzahl	Prozent
Wahlberechtigte	639	
Wähler/innen	294	46,01 %
ungültige Stimmen	5	1,70 %
gültige Stimmen	289	98,30 %
CDU	112	38,75 %
SPD	105	36,33 %
GRÜNE	21	7,27 %
FDP	10	3,46 %
DIE LINKE	12	4,15 %
REP	1	0,35 %
Tierschutzpartei	4	1,38 %
PIRATEN	1	0,35 %
FAMILIE	2	0,69 %
FREIE WÄHLER	0	0,00 %
Volksabstimmung	1	0,35 %
PBC	0	0,00 %
ÖDP	0	0,00 %
CM	0	0,00 %
AUF	0	0,00 %
DKP	0	0,00 %
BP	0	0,00 %
PSG	0	0,00 %
BüSo	0	0,00 %
AfD	20	6,92 %
PRO NRW	0	0,00 %
MLPD	0	0,00 %
NPD	0	0,00 %
Die PARTEI	0	0,00 %



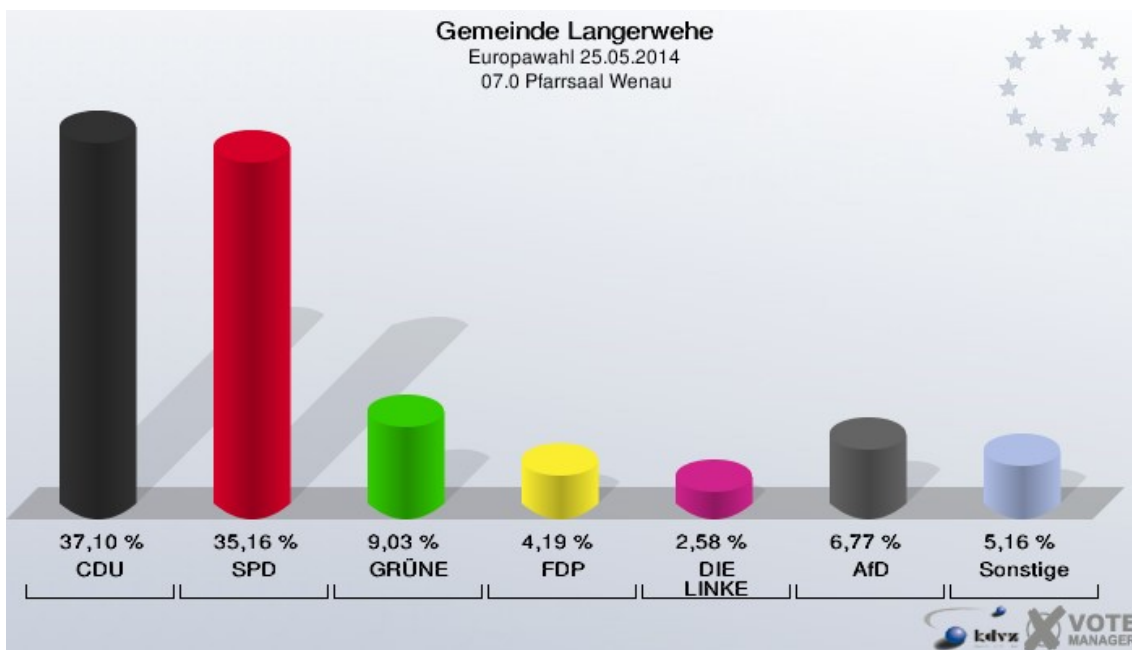
06.2 Bürgerhaus Pier

	Anzahl	Prozent
Wahlberechtigte	448	
Wähler/innen	193	43,08 %
ungültige Stimmen	2	1,04 %
gültige Stimmen	191	98,96 %
CDU	74	38,74 %
SPD	93	48,69 %
GRÜNE	14	7,33 %
FDP	3	1,57 %
DIE LINKE	1	0,52 %
REP	0	0,00 %
Tierschutzpartei	0	0,00 %
PIRATEN	0	0,00 %
FAMILIE	0	0,00 %
FREIE WÄHLER	0	0,00 %
Volksabstimmung	0	0,00 %
PBC	0	0,00 %
ÖDP	0	0,00 %
CM	0	0,00 %
AUF	0	0,00 %
DKP	0	0,00 %
BP	0	0,00 %
PSG	0	0,00 %
BüSo	0	0,00 %
AfD	3	1,57 %
PRO NRW	0	0,00 %
MLPD	0	0,00 %
NPD	3	1,57 %
Die PARTEI	0	0,00 %



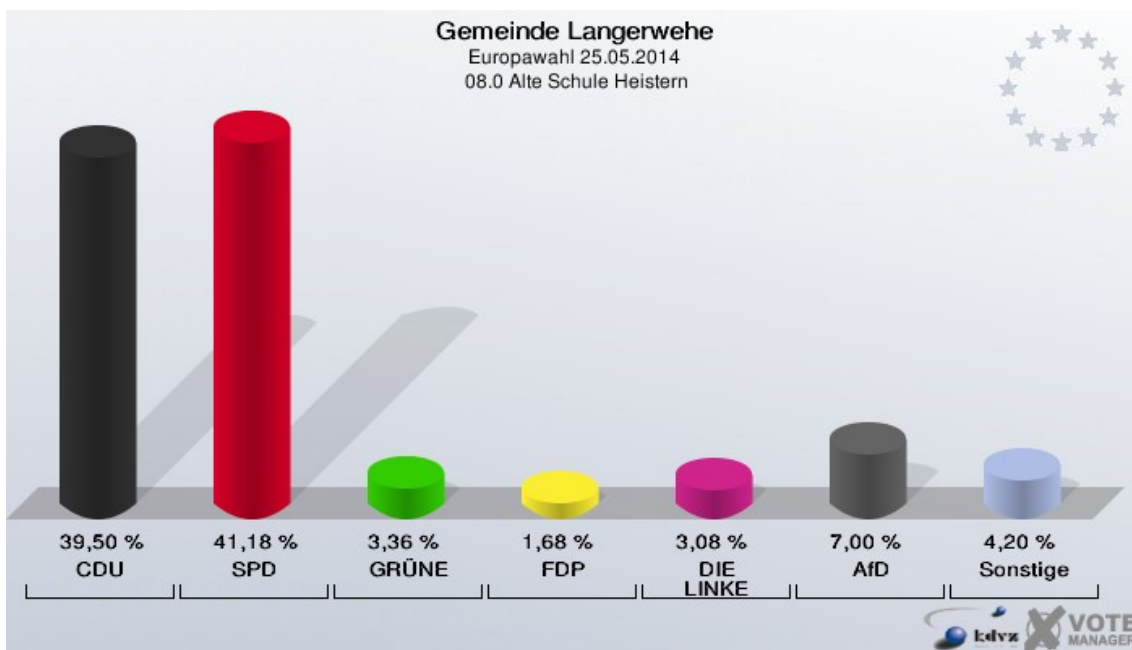
07.0 Pfarrsaal Wenau

	Anzahl	Prozent
Wahlberechtigte	813	
Wähler/innen	313	38,50 %
ungültige Stimmen	3	0,96 %
gültige Stimmen	310	99,04 %
CDU	115	37,10 %
SPD	109	35,16 %
GRÜNE	28	9,03 %
FDP	13	4,19 %
DIE LINKE	8	2,58 %
REP	0	0,00 %
Tierschutzpartei	7	2,26 %
PIRATEN	2	0,65 %
FAMILIE	1	0,32 %
FREIE WÄHLER	0	0,00 %
Volksabstimmung	0	0,00 %
PBC	0	0,00 %
ÖDP	1	0,32 %
CM	0	0,00 %
AUF	0	0,00 %
DKP	0	0,00 %
BP	0	0,00 %
PSG	0	0,00 %
BüSo	0	0,00 %
AfD	21	6,77 %
PRO NRW	0	0,00 %
MLPD	0	0,00 %
NPD	4	1,29 %
Die PARTEI	1	0,32 %



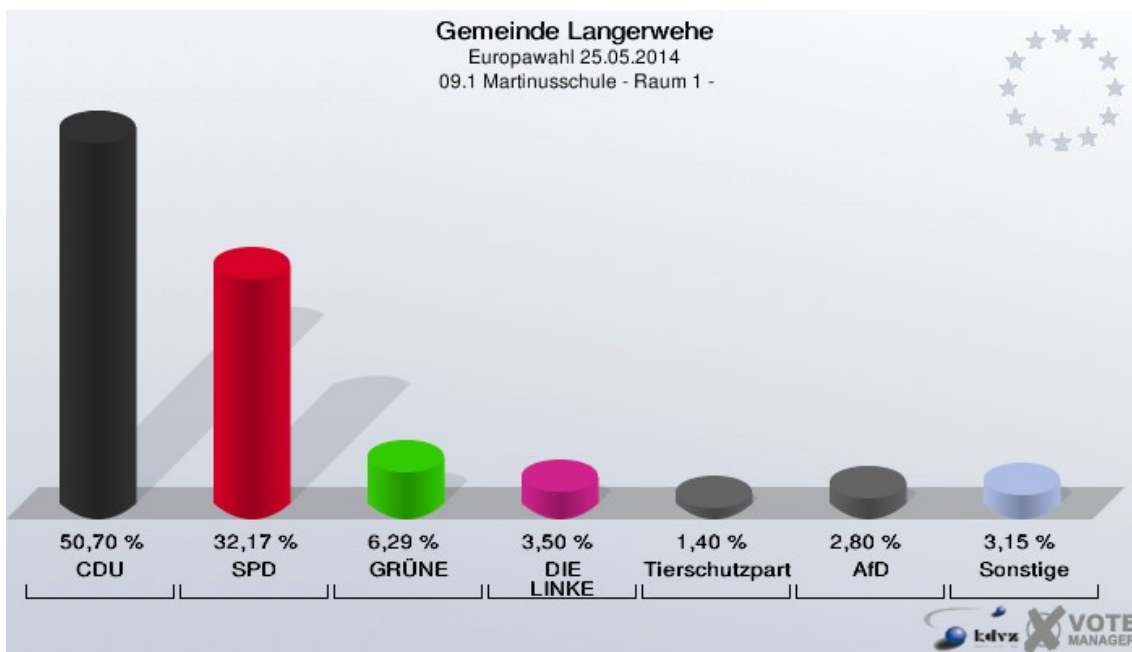
08.0 Alte Schule Heistern

	Anzahl	Prozent
Wahlberechtigte	815	
Wähler/innen	364	44,66 %
ungültige Stimmen	7	1,92 %
gültige Stimmen	357	98,08 %
CDU	141	39,50 %
SPD	147	41,18 %
GRÜNE	12	3,36 %
FDP	6	1,68 %
DIE LINKE	11	3,08 %
REP	0	0,00 %
Tierschutzpartei	0	0,00 %
PIRATEN	3	0,84 %
FAMILIE	2	0,56 %
FREIE WÄHLER	0	0,00 %
Volksabstimmung	0	0,00 %
PBC	0	0,00 %
ÖDP	1	0,28 %
CM	0	0,00 %
AUF	0	0,00 %
DKP	0	0,00 %
BP	0	0,00 %
PSG	0	0,00 %
BüSo	0	0,00 %
AfD	25	7,00 %
PRO NRW	4	1,12 %
MLPD	0	0,00 %
NPD	5	1,40 %
Die PARTEI	0	0,00 %



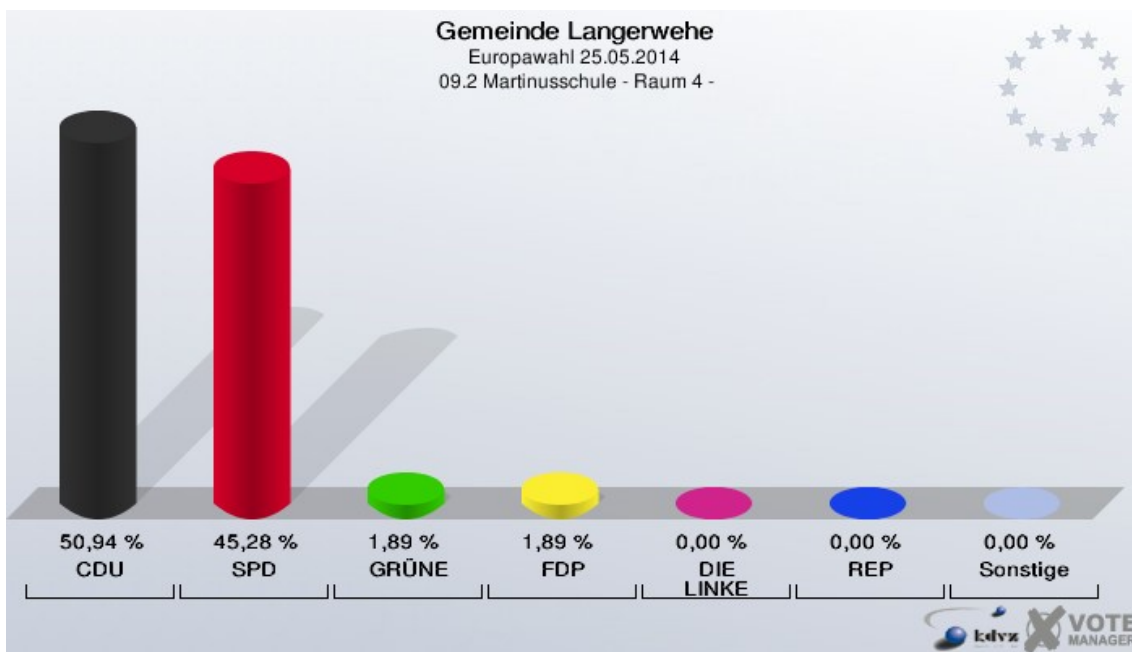
09.1 Martinusschule - Raum 1 -

	Anzahl	Prozent
Wahlberechtigte	596	
Wähler/innen	295	49,50 %
ungültige Stimmen	9	3,05 %
gültige Stimmen	286	96,95 %
CDU	145	50,70 %
SPD	92	32,17 %
GRÜNE	18	6,29 %
FDP	2	0,70 %
DIE LINKE	10	3,50 %
REP	1	0,35 %
Tierschutzpartei	4	1,40 %
PIRATEN	2	0,70 %
FAMILIE	0	0,00 %
FREIE WÄHLER	0	0,00 %
Volksabstimmung	0	0,00 %
PBC	0	0,00 %
ÖDP	0	0,00 %
CM	0	0,00 %
AUF	0	0,00 %
DKP	0	0,00 %
BP	0	0,00 %
PSG	0	0,00 %
BüSo	0	0,00 %
AfD	8	2,80 %
PRO NRW	1	0,35 %
MLPD	0	0,00 %
NPD	1	0,35 %
Die PARTEI	2	0,70 %



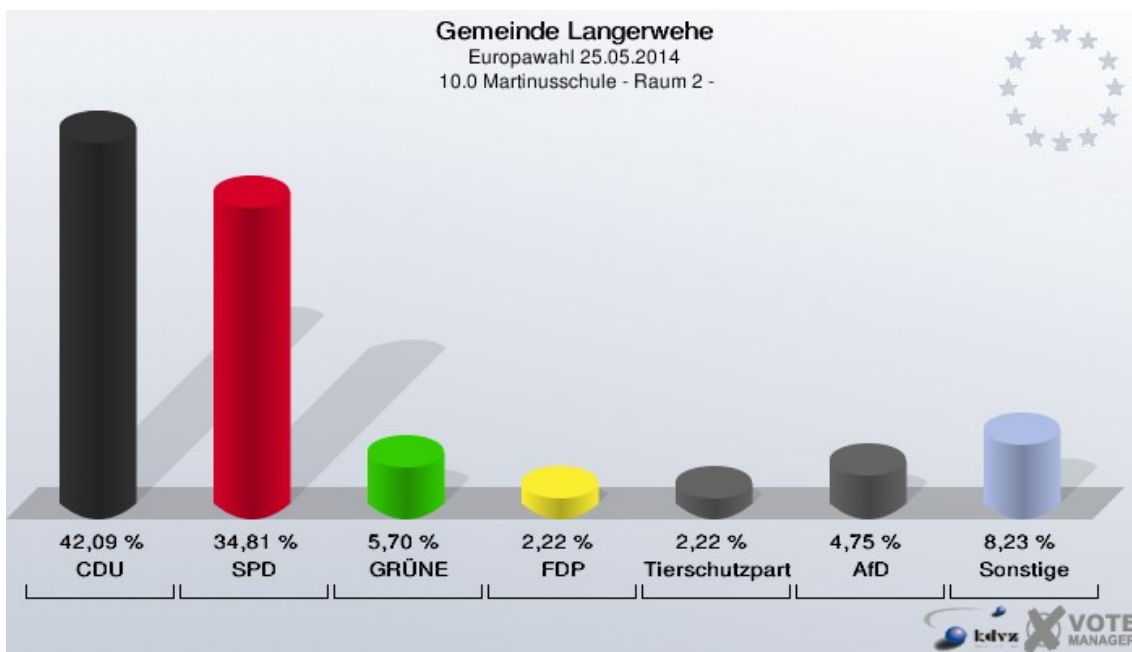
09.2 Martinusschule - Raum 4 -

	Anzahl	Prozent
Wahlberechtigte	149	
Wähler/innen	56	37,58 %
ungültige Stimmen	3	5,36 %
gültige Stimmen	53	94,64 %
CDU	27	50,94 %
SPD	24	45,28 %
GRÜNE	1	1,89 %
FDP	1	1,89 %
DIE LINKE	0	0,00 %
REP	0	0,00 %
Tierschutzpartei	0	0,00 %
PIRATEN	0	0,00 %
FAMILIE	0	0,00 %
FREIE WÄHLER	0	0,00 %
Volksabstimmung	0	0,00 %
PBC	0	0,00 %
ÖDP	0	0,00 %
CM	0	0,00 %
AUF	0	0,00 %
DKP	0	0,00 %
BP	0	0,00 %
PSG	0	0,00 %
BüSo	0	0,00 %
AfD	0	0,00 %
PRO NRW	0	0,00 %
MLPD	0	0,00 %
NPD	0	0,00 %
Die PARTEI	0	0,00 %



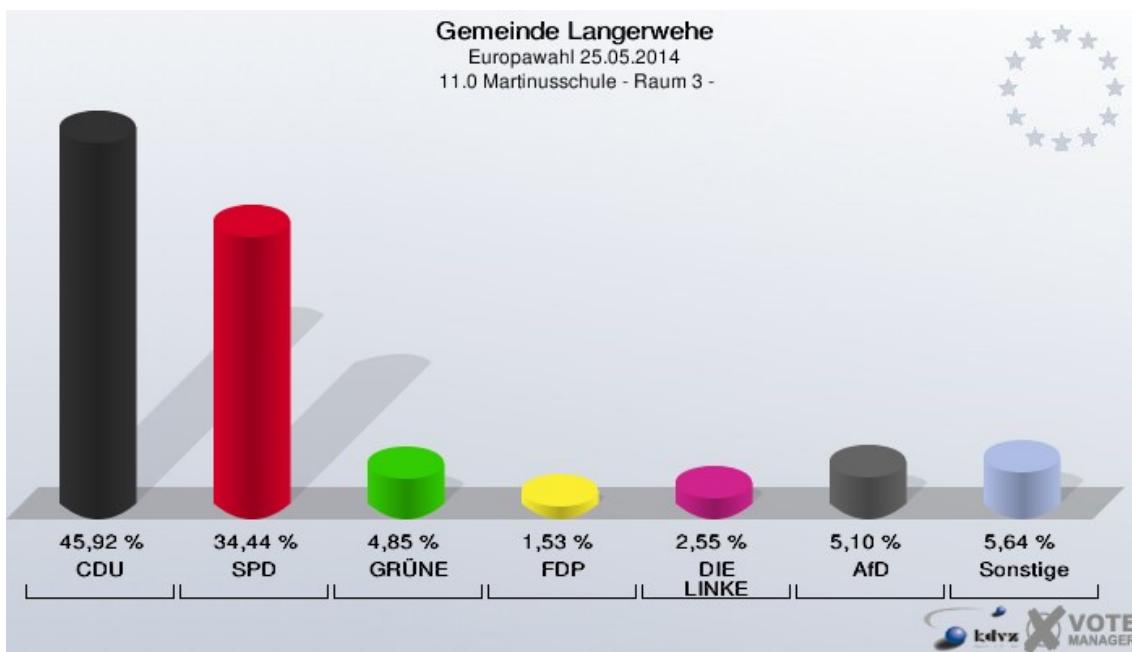
10.0 Martinusschule - Raum 2 -

	Anzahl	Prozent
Wahlberechtigte	810	
Wähler/innen	326	40,25 %
ungültige Stimmen	10	3,07 %
gültige Stimmen	316	96,93 %
CDU	133	42,09 %
SPD	110	34,81 %
GRÜNE	18	5,70 %
FDP	7	2,22 %
DIE LINKE	3	0,95 %
REP	0	0,00 %
Tierschutzpartei	7	2,22 %
PIRATEN	6	1,90 %
FAMILIE	5	1,58 %
FREIE WÄHLER	1	0,32 %
Volksabstimmung	0	0,00 %
PBC	1	0,32 %
ÖDP	0	0,00 %
CM	0	0,00 %
AUF	0	0,00 %
DKP	0	0,00 %
BP	0	0,00 %
PSG	0	0,00 %
BüSo	0	0,00 %
AfD	15	4,75 %
PRO NRW	2	0,63 %
MLPD	0	0,00 %
NPD	3	0,95 %
Die PARTEI	5	1,58 %



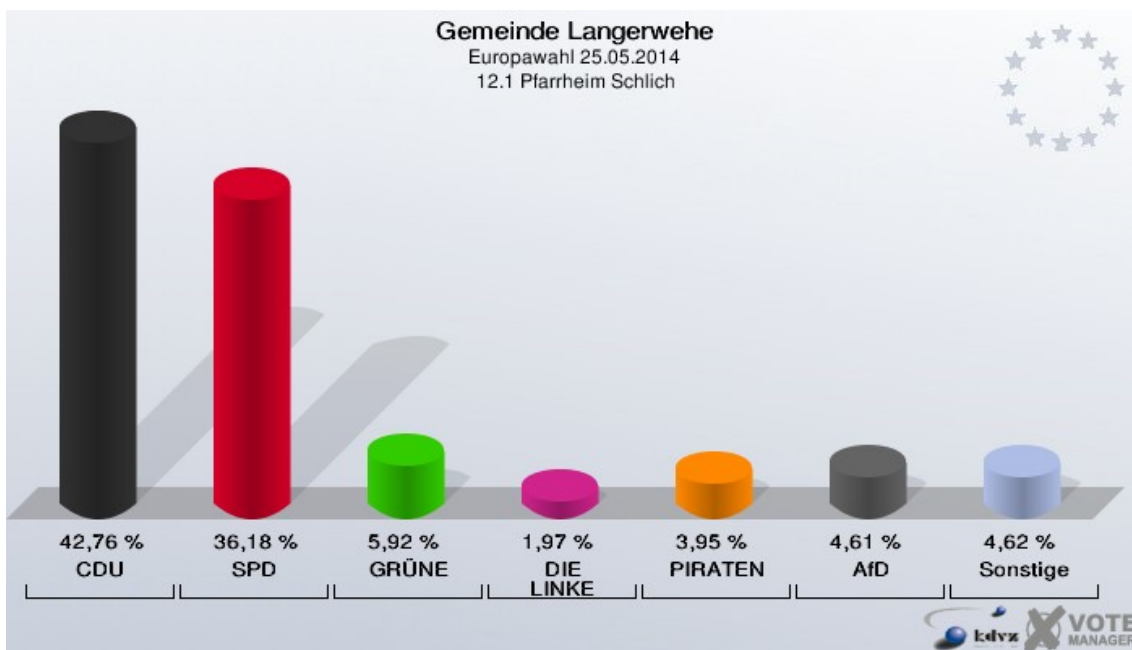
11.0 Martinusschule - Raum 3 -

	Anzahl	Prozent
Wahlberechtigte	933	
Wähler/innen	396	42,44 %
ungültige Stimmen	4	1,01 %
gültige Stimmen	392	98,99 %
CDU	180	45,92 %
SPD	135	34,44 %
GRÜNE	19	4,85 %
FDP	6	1,53 %
DIE LINKE	10	2,55 %
REP	2	0,51 %
Tierschutzpartei	5	1,28 %
PIRATEN	1	0,26 %
FAMILIE	1	0,26 %
FREIE WÄHLER	2	0,51 %
Volksabstimmung	1	0,26 %
PBC	0	0,00 %
ÖDP	2	0,51 %
CM	0	0,00 %
AUF	0	0,00 %
DKP	0	0,00 %
BP	1	0,26 %
PSG	0	0,00 %
BüSo	0	0,00 %
AfD	20	5,10 %
PRO NRW	0	0,00 %
MLPD	0	0,00 %
NPD	4	1,02 %
Die PARTEI	3	0,77 %



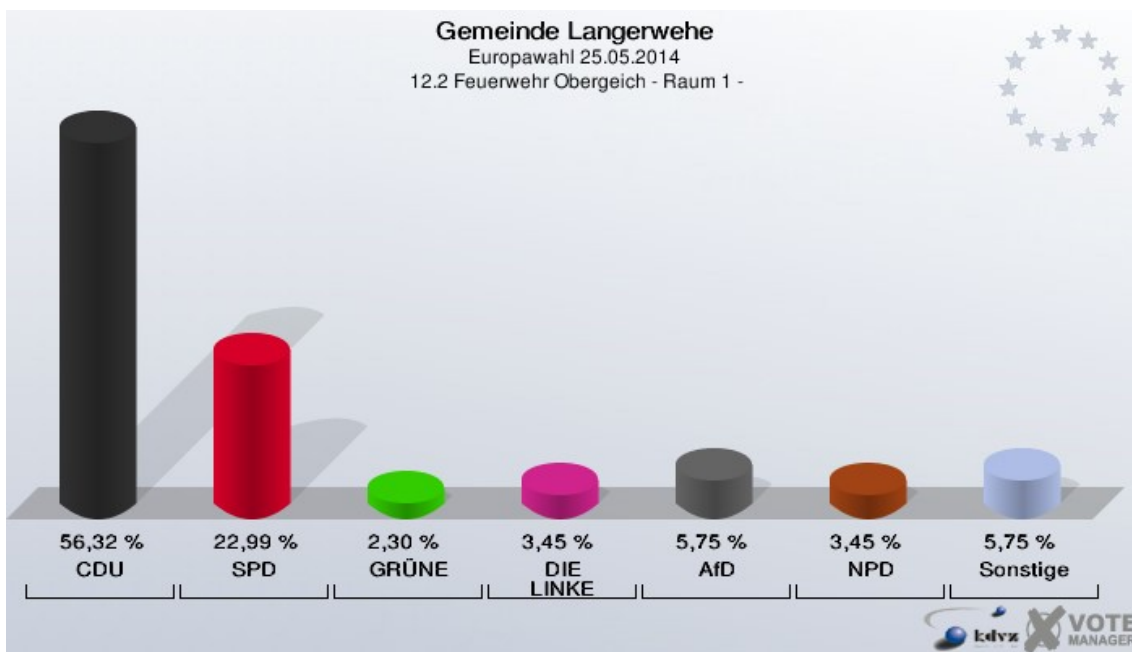
12.1 Pfarrheim Schlich

	Anzahl	Prozent
Wahlberechtigte	316	
Wähler/innen	159	50,32 %
ungültige Stimmen	7	4,40 %
gültige Stimmen	152	95,60 %
CDU	65	42,76 %
SPD	55	36,18 %
GRÜNE	9	5,92 %
FDP	1	0,66 %
DIE LINKE	3	1,97 %
REP	0	0,00 %
Tierschutzpartei	0	0,00 %
PIRATEN	6	3,95 %
FAMILIE	0	0,00 %
FREIE WÄHLER	2	1,32 %
Volksabstimmung	1	0,66 %
PBC	0	0,00 %
ÖDP	0	0,00 %
CM	0	0,00 %
AUF	0	0,00 %
DKP	0	0,00 %
BP	0	0,00 %
PSG	0	0,00 %
BüSo	0	0,00 %
AfD	7	4,61 %
PRO NRW	1	0,66 %
MLPD	0	0,00 %
NPD	2	1,32 %
Die PARTEI	0	0,00 %



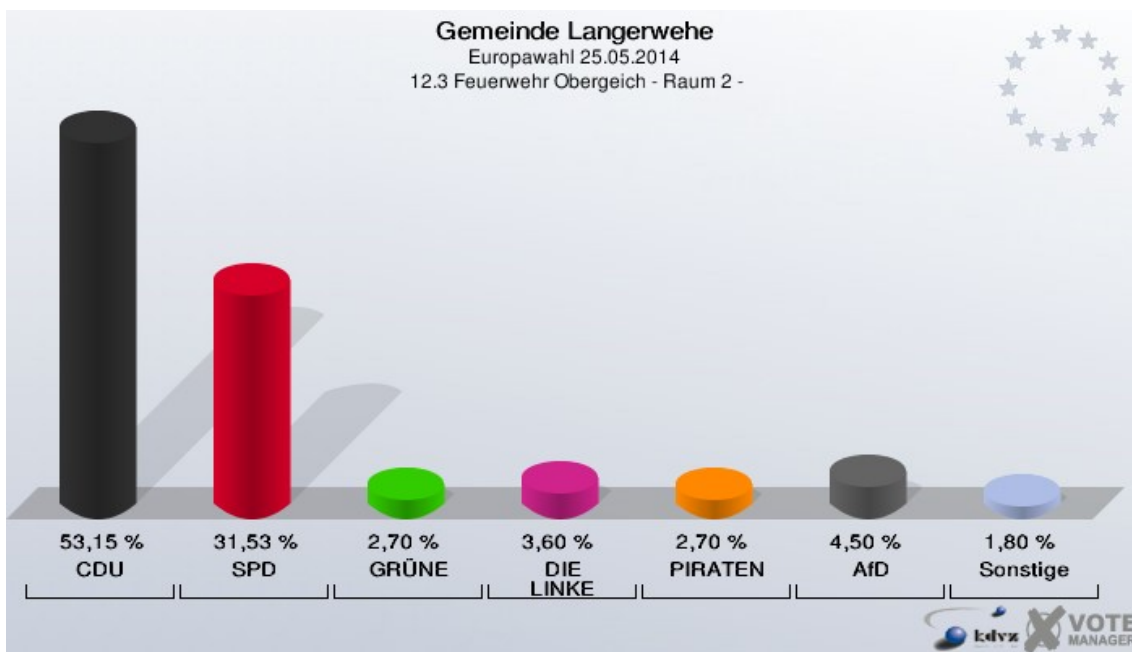
12.2 Feuerwehr Obergeich - Raum 1 -

	Anzahl	Prozent
Wahlberechtigte	189	
Wähler/innen	87	46,03 %
ungültige Stimmen	0	0,00 %
gültige Stimmen	87	100,00 %
CDU	49	56,32 %
SPD	20	22,99 %
GRÜNE	2	2,30 %
FDP	2	2,30 %
DIE LINKE	3	3,45 %
REP	1	1,15 %
Tierschutzpartei	1	1,15 %
PIRATEN	0	0,00 %
FAMILIE	0	0,00 %
FREIE WÄHLER	1	1,15 %
Volksabstimmung	0	0,00 %
PBC	0	0,00 %
ÖDP	0	0,00 %
CM	0	0,00 %
AUF	0	0,00 %
DKP	0	0,00 %
BP	0	0,00 %
PSG	0	0,00 %
BüSo	0	0,00 %
AfD	5	5,75 %
PRO NRW	0	0,00 %
MLPD	0	0,00 %
NPD	3	3,45 %
Die PARTEI	0	0,00 %



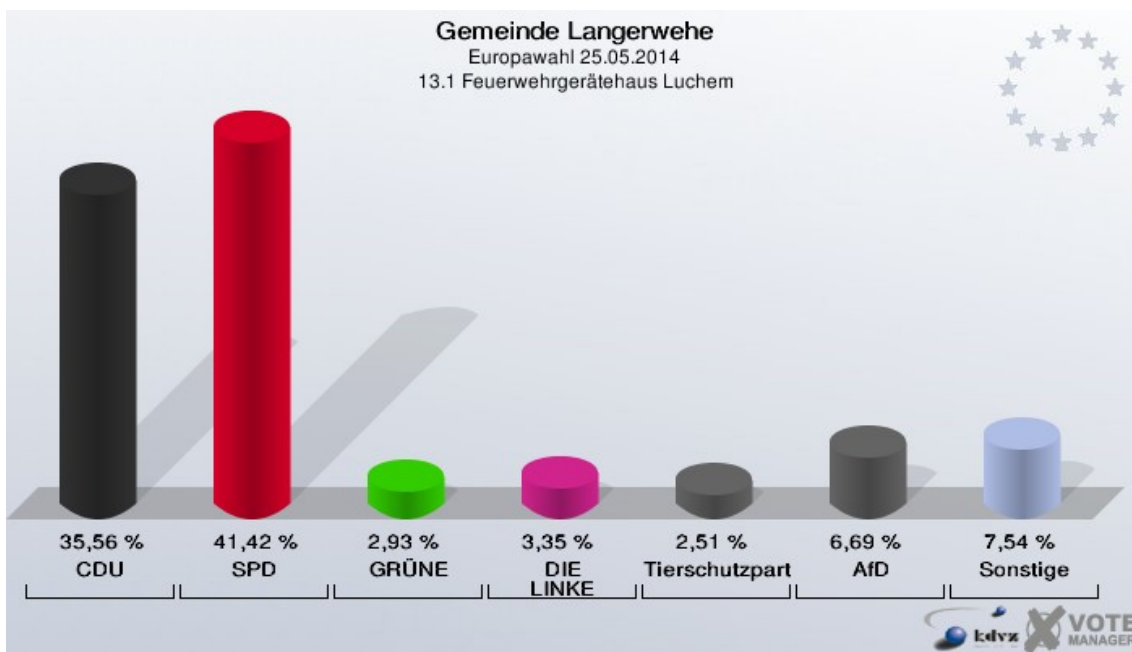
12.3 Feuerwehr Obergeich - Raum 2 -

	Anzahl	Prozent
Wahlberechtigte	262	
Wähler/innen	111	42,37 %
ungültige Stimmen	0	0,00 %
gültige Stimmen	111	100,00 %
CDU	59	53,15 %
SPD	35	31,53 %
GRÜNE	3	2,70 %
FDP	1	0,90 %
DIE LINKE	4	3,60 %
REP	0	0,00 %
Tierschutzpartei	0	0,00 %
PIRATEN	3	2,70 %
FAMILIE	1	0,90 %
FREIE WÄHLER	0	0,00 %
Volksabstimmung	0	0,00 %
PBC	0	0,00 %
ÖDP	0	0,00 %
CM	0	0,00 %
AUF	0	0,00 %
DKP	0	0,00 %
BP	0	0,00 %
PSG	0	0,00 %
BüSo	0	0,00 %
AfD	5	4,50 %
PRO NRW	0	0,00 %
MLPD	0	0,00 %
NPD	0	0,00 %
Die PARTEI	0	0,00 %



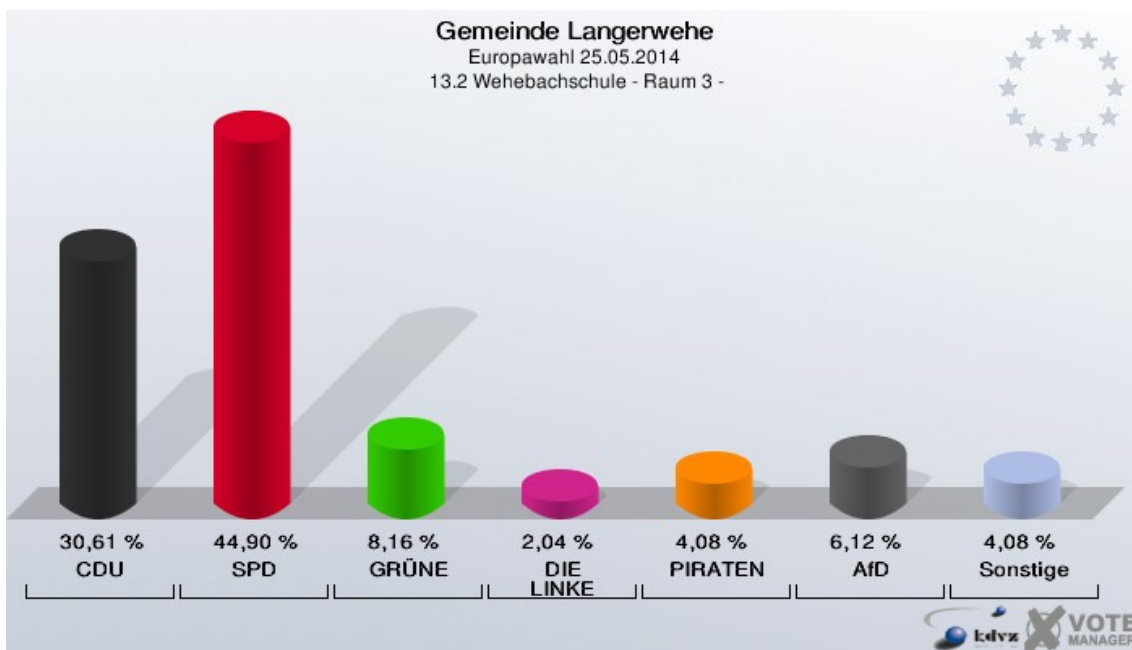
13.1 Feuerwehrgerätehaus Luchem

	Anzahl	Prozent
Wahlberechtigte	583	
Wähler/innen	242	41,51 %
ungültige Stimmen	3	1,24 %
gültige Stimmen	239	98,76 %
CDU	85	35,56 %
SPD	99	41,42 %
GRÜNE	7	2,93 %
FDP	4	1,67 %
DIE LINKE	8	3,35 %
REP	2	0,84 %
Tierschutzpartei	6	2,51 %
PIRATEN	4	1,67 %
FAMILIE	2	0,84 %
FREIE WÄHLER	0	0,00 %
Volksabstimmung	2	0,84 %
PBC	1	0,42 %
ÖDP	0	0,00 %
CM	0	0,00 %
AUF	0	0,00 %
DKP	0	0,00 %
BP	0	0,00 %
PSG	0	0,00 %
BüSo	0	0,00 %
AfD	16	6,69 %
PRO NRW	0	0,00 %
MLPD	0	0,00 %
NPD	2	0,84 %
Die PARTEI	1	0,42 %



13.2 Wehebachschule - Raum 3 -

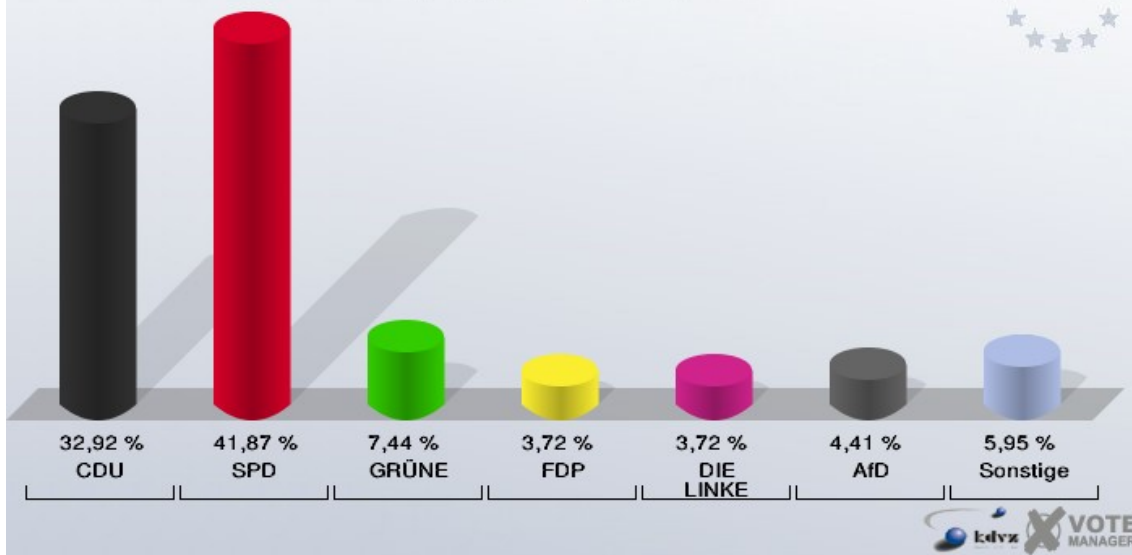
	Anzahl	Prozent
Wahlberechtigte	153	
Wähler/innen	50	32,68 %
ungültige Stimmen	1	2,00 %
gültige Stimmen	49	98,00 %
CDU	15	30,61 %
SPD	22	44,90 %
GRÜNE	4	8,16 %
FDP	0	0,00 %
DIE LINKE	1	2,04 %
REP	0	0,00 %
Tierschutzpartei	1	2,04 %
PIRATEN	2	4,08 %
FAMILIE	0	0,00 %
FREIE WÄHLER	1	2,04 %
Volksabstimmung	0	0,00 %
PBC	0	0,00 %
ÖDP	0	0,00 %
CM	0	0,00 %
AUF	0	0,00 %
DKP	0	0,00 %
BP	0	0,00 %
PSG	0	0,00 %
BüSo	0	0,00 %
AfD	3	6,12 %
PRO NRW	0	0,00 %
MLPD	0	0,00 %
NPD	0	0,00 %
Die PARTEI	0	0,00 %



20.0 Rathaus - Zimmer 133 - Trauzimmer

	Anzahl	Prozent
Wähler/innen	730	
ungültige Stimmen	4	0,55 %
gültige Stimmen	726	99,45 %
CDU	239	32,92 %
SPD	304	41,87 %
GRÜNE	54	7,44 %
FDP	27	3,72 %
DIE LINKE	27	3,72 %
REP	3	0,41 %
Tierschutzpartei	11	1,52 %
PIRATEN	10	1,38 %
FAMILIE	2	0,28 %
FREIE WÄHLER	1	0,14 %
Volksabstimmung	2	0,28 %
PBC	2	0,28 %
ÖDP	0	0,00 %
CM	0	0,00 %
AUF	1	0,14 %
DKP	0	0,00 %
BP	0	0,00 %
PSG	0	0,00 %
BüSo	0	0,00 %
AfD	32	4,41 %
PRO NRW	2	0,28 %
MLPD	0	0,00 %
NPD	7	0,96 %
Die PARTEI	2	0,28 %

Gemeinde Langerwehe
Europawahl 25.05.2014
20.0 Rathaus - Zimmer 133 - Trauzimmer


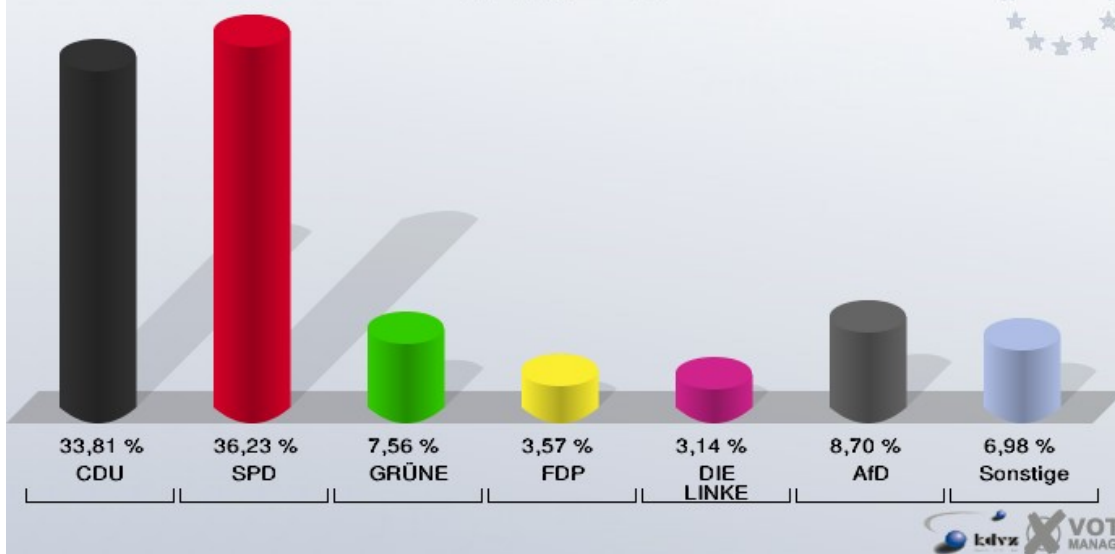


30.0 Rathaus - Zimer 351 -

	Anzahl	Prozent
Wähler/innen	709	
ungültige Stimmen	8	1,13 %
gültige Stimmen	701	98,87 %
CDU	237	33,81 %
SPD	254	36,23 %
GRÜNE	53	7,56 %
FDP	25	3,57 %
DIE LINKE	22	3,14 %
REP	1	0,14 %
Tierschutzpartei	22	3,14 %
PIRATEN	6	0,86 %
FAMILIE	1	0,14 %
FREIE WÄHLER	1	0,14 %
Volksabstimmung	4	0,57 %
PBC	3	0,43 %
ÖDP	1	0,14 %
CM	1	0,14 %
AUF	1	0,14 %
DKP	0	0,00 %
BP	0	0,00 %
PSG	0	0,00 %
BüSo	0	0,00 %
AfD	61	8,70 %
PRO NRW	4	0,57 %
MLPD	0	0,00 %
NPD	4	0,57 %
Die PARTEI	0	0,00 %

Gemeinde Langerwehe

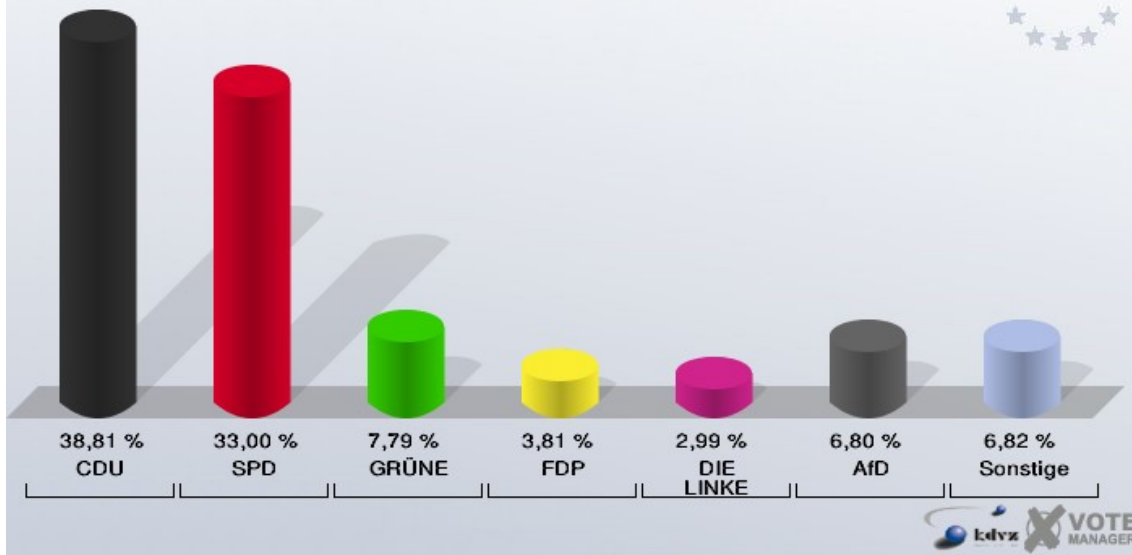
Europawahl 25.05.2014
30.0 Rathaus - Zimer 351 -



40.0 Rathaus - Zimmer 356 -

	Anzahl	Prozent
Wähler/innen	610	
ungültige Stimmen	7	1,15 %
gültige Stimmen	603	98,85 %
CDU	234	38,81 %
SPD	199	33,00 %
GRÜNE	47	7,79 %
FDP	23	3,81 %
DIE LINKE	18	2,99 %
REP	1	0,17 %
Tierschutzpartei	9	1,49 %
PIRATEN	10	1,66 %
FAMILIE	3	0,50 %
FREIE WÄHLER	5	0,83 %
Volksabstimmung	3	0,50 %
PBC	0	0,00 %
ÖDP	1	0,17 %
CM	1	0,17 %
AUF	0	0,00 %
DKP	0	0,00 %
BP	1	0,17 %
PSG	0	0,00 %
BüSo	0	0,00 %
AfD	41	6,80 %
PRO NRW	4	0,66 %
MLPD	0	0,00 %
NPD	2	0,33 %
Die PARTEI	1	0,17 %

Gemeinde Langerwehe
Europawahl 25.05.2014
40.0 Rathaus - Zimmer 356 -



Übersicht Wahlbezirke

Gemeinde Langerwehe
Europawahl 25.05.2014
Zusammenstellung der Ergebnisse nach Wahlbezirken
























Wahlbezirk	Wahlberechtigte	Wähler	gültig	CDU	SPD	GRÜNE	FDP	DIE LINKE	REP	Tierschutzpartei	PIRATEN	FAMILIE	FREIE WÄHLER	Volksabstimmung	PBC	ÖDP	CM	AUF
01.0 Töpfereimuseum Langerwehe	841	362	360	129	143	28	3	4	1	7	11	5	2	0	1	1	0	0
		43,04 %	99,45 %	35,83 %	39,72 %	7,78 %	0,83 %	1,11 %	0,28 %	1,94 %	3,06 %	1,39 %	0,56 %	0,00 %	0,28 %	0,28 %	0,00 %	0,00 %
02.0 Pfarrjugendheim Langerwehe	844	358	353	119	141	39	8	12	0	3	9	2	3	1	3	0	0	0
		42,42 %	98,60 %	33,71 %	39,94 %	11,05 %	2,27 %	3,40 %	0,00 %	0,85 %	2,55 %	0,57 %	0,85 %	0,28 %	0,85 %	0,00 %	0,00 %	0,00 %
03.1 Kulturhalle - Raum 1 -	613	198	196	76	71	13	1	12	0	3	2	1	0	0	0	2	0	0
		32,30 %	98,99 %	38,78 %	36,22 %	6,63 %	0,51 %	6,12 %	0,00 %	1,53 %	1,02 %	0,51 %	0,00 %	0,00 %	0,00 %	1,02 %	0,00 %	0,00 %
03.2 Kulturhalle - Raum 2 -	180	80	79	28	27	6	1	6	0	3	2	0	1	0	0	0	0	0
		44,44 %	98,75 %	35,44 %	34,18 %	7,59 %	1,27 %	7,59 %	0,00 %	3,80 %	2,53 %	0,00 %	1,27 %	0,00 %	0,00 %	0,00 %	0,00 %	0,00 %
04.1 Wehebachschule - Raum 1 -	691	207	202	82	65	13	5	8	0	4	5	0	1	2	0	0	0	0
		29,96 %	97,58 %	40,59 %	32,18 %	6,44 %	2,48 %	3,96 %	0,00 %	1,98 %	2,48 %	0,00 %	0,50 %	0,99 %	0,00 %	0,00 %	0,00 %	0,00 %
04.2 Wehebachschule - Raum 4 -	275	70	68	20	19	9	1	7	0	1	4	1	0	0	0	0	0	0
		25,45 %	97,14 %	29,41 %	27,94 %	13,24 %	1,47 %	10,29 %	0,00 %	1,47 %	5,88 %	1,47 %	0,00 %	0,00 %	0,00 %	0,00 %	0,00 %	0,00 %
05.0 Wehebachschule - Raum 2 -	892	354	348	136	98	41	13	11	0	7	7	2	1	0	1	1	0	0
		39,69 %	98,31 %	39,08 %	28,16 %	11,78 %	3,74 %	3,16 %	0,00 %	2,01 %	2,01 %	0,57 %	0,29 %	0,00 %	0,29 %	0,29 %	0,00 %	0,00 %
06.1 Feuerwehrgerätehaus Jünkersdorf	639	294	289	112	105	21	10	12	1	4	1	2	0	1	0	0	0	0
		46,01 %	98,30 %	38,75 %	36,33 %	7,27 %	3,46 %	4,15 %	0,35 %	1,38 %	0,35 %	0,69 %	0,00 %	0,35 %	0,00 %	0,00 %	0,00 %	0,00 %
06.2 Bürgerhaus Pier	448	193	191	74	93	14	3	1	0	0	0	0	0	0	0	0	0	0
		43,08 %	98,96 %	38,74 %	48,69 %	7,33 %	1,57 %	0,52 %	0,00 %	0,00 %	0,00 %	0,00 %	0,00 %	0,00 %	0,00 %	0,00 %	0,00 %	0,00 %
07.0 Pfarrsaal Wenau	813	313	310	115	109	28	13	8	0	7	2	1	0	0	0	1	0	0
		38,50 %	99,04 %	37,10 %	35,16 %	9,03 %	4,19 %	2,58 %	0,00 %	2,26 %	0,65 %	0,32 %	0,00 %	0,00 %	0,00 %	0,32 %	0,00 %	0,00 %
08.0 Alte Schule Heistern	815	364	357	141	147	12	6	11	0	0	3	2	0	0	0	1	0	0
		44,66 %	98,08 %	39,50 %	41,18 %	3,36 %	1,68 %	3,08 %	0,00 %	0,00 %	0,84 %	0,56 %	0,00 %	0,00 %	0,00 %	0,28 %	0,00 %	0,00 %
09.1 Martinusschule - Raum 1 -	596	295	286	145	92	18	2	10	1	4	2	0	0	0	0	0	0	0
		49,50 %	96,95 %	50,70 %	32,17 %	6,29 %	0,70 %	3,50 %	0,35 %	1,40 %	0,70 %	0,00 %	0,00 %	0,00 %	0,00 %	0,00 %	0,00 %	0,00 %
09.2 Martinusschule - Raum 4 -	149	56	53	27	24	1	1	0	0	0	0	0	0	0	0	0	0	0
		37,58 %	94,64 %	50,94 %	45,28 %	1,89 %	1,89 %	0,00 %	0,00 %	0,00 %	0,00 %	0,00 %	0,00 %	0,00 %	0,00 %	0,00 %	0,00 %	0,00 %
10.0 Martinusschule - Raum 2 -	810	326	316	133	110	18	7	3	0	7	6	5	1	0	1	0	0	0
		40,25 %	96,93 %	42,09 %	34,81 %	5,70 %	2,22 %	0,95 %	0,00 %	2,22 %	1,90 %	1,58 %	0,32 %	0,00 %	0,32 %	0,00 %	0,00 %	0,00 %
11.0 Martinusschule - Raum 3 -	933	396	392	180	135	19	6	10	2	5	1	1	2	1	0	2	0	0
		42,44 %	98,99 %	45,92 %	34,44 %	4,85 %	1,53 %	2,55 %	0,51 %	1,28 %	0,26 %	0,26 %	0,51 %	0,26 %	0,00 %	0,51 %	0,00 %	0,00 %

Wahlbezirk	Wahlberechtigte	Wähler	gültig	CDU	SPD	GRÜNE	FDP	DIE LINKE	REP	Tierschutzpartei	PIRATEN	FAMILIE	FREIE WÄHLER	Volksabstimmung	PBC	ÖDP	CM	AUF
12.1 Pfarrheim Schlich	316	159	152	65	55	9	1	3	0	0	6	0	2	1	0	0	0	0
		50,32 %	95,60 %	42,76 %	36,18 %	5,92 %	0,66 %	1,97 %	0,00 %	0,00 %	3,95 %	0,00 %	1,32 %	0,66 %	0,00 %	0,00 %	0,00 %	0,00 %
12.2 Feuerwehr Obergeich - Raum 1 -	189	87	87	49	20	2	2	3	1	1	0	0	1	0	0	0	0	0
		46,03 %	100,00 %	56,32 %	22,99 %	2,30 %	2,30 %	3,45 %	1,15 %	1,15 %	0,00 %	0,00 %	1,15 %	0,00 %	0,00 %	0,00 %	0,00 %	0,00 %
12.3 Feuerwehr Obergeich - Raum 2 -	262	111	111	59	35	3	1	4	0	0	3	1	0	0	0	0	0	0
		42,37 %	100,00 %	53,15 %	31,53 %	2,70 %	0,90 %	3,60 %	0,00 %	0,00 %	2,70 %	0,90 %	0,00 %	0,00 %	0,00 %	0,00 %	0,00 %	0,00 %
13.1 Feuerwehrgerätehaus Luchem	583	242	239	85	99	7	4	8	2	6	4	2	0	2	1	0	0	0
		41,51 %	98,76 %	35,56 %	41,42 %	2,93 %	1,67 %	3,35 %	0,84 %	2,51 %	1,67 %	0,84 %	0,00 %	0,84 %	0,42 %	0,00 %	0,00 %	0,00 %
13.2 Wehebachschule - Raum 3 -	153	50	49	15	22	4	0	1	0	1	2	0	1	0	0	0	0	0
		32,68 %	98,00 %	30,61 %	44,90 %	8,16 %	0,00 %	2,04 %	0,00 %	2,04 %	4,08 %	0,00 %	2,04 %	0,00 %	0,00 %	0,00 %	0,00 %	0,00 %
20.0 Rathaus - Zimmer 133 - Trauzimmer	0	730	726	239	304	54	27	27	3	11	10	2	1	2	2	0	0	1
			99,45 %	32,92 %	41,87 %	7,44 %	3,72 %	3,72 %	0,41 %	1,52 %	1,38 %	0,28 %	0,14 %	0,28 %	0,28 %	0,00 %	0,00 %	0,14 %
30.0 Rathaus - Zimer 351 -	0	709	701	237	254	53	25	22	1	22	6	1	1	4	3	1	1	1
			98,87 %	33,81 %	36,23 %	7,56 %	3,57 %	3,14 %	0,14 %	3,14 %	0,86 %	0,14 %	0,14 %	0,57 %	0,43 %	0,14 %	0,14 %	0,14 %
40.0 Rathaus - Zimmer 356 -	0	610	603	234	199	47	23	18	1	9	10	3	5	3	0	1	1	0
			98,85 %	38,81 %	33,00 %	7,79 %	3,81 %	2,99 %	0,17 %	1,49 %	1,66 %	0,50 %	0,83 %	0,50 %	0,00 %	0,17 %	0,17 %	0,00 %
Gemeinde Langerwehe	11.042	6.564	6.468	2.500	2.367	459	163	201	13	105	96	31	22	17	12	10	2	2
		59,45 %	98,54 %	38,65 %	36,60 %	7,10 %	2,52 %	3,11 %	0,20 %	1,62 %	1,48 %	0,48 %	0,34 %	0,26 %	0,19 %	0,15 %	0,03 %	0,03 %
























Wahlbezirk	DKP	BP	PSG	BüSo	AfD	PRO NRW	MLPD	NPD	Die PARTEI
01.0 Töpfereimuseum Langerwehe	0	0	0	0	20	1	0	2	2
	0,00 %	0,00 %	0,00 %	0,00 %	5,56 %	0,28 %	0,00 %	0,56 %	0,56 %
02.0 Pfarrjugendheim Langerwehe	0	0	0	0	11	0	0	1	1
	0,00 %	0,00 %	0,00 %	0,00 %	3,12 %	0,00 %	0,00 %	0,28 %	0,28 %
03.1 Kulturhalle - Raum 1 -	0	0	0	0	12	0	0	2	1
	0,00 %	0,00 %	0,00 %	0,00 %	6,12 %	0,00 %	0,00 %	1,02 %	0,51 %
03.2 Kulturhalle - Raum 2 -	0	0	0	0	3	0	0	2	0
	0,00 %	0,00 %	0,00 %	0,00 %	3,80 %	0,00 %	0,00 %	2,53 %	0,00 %
04.1 Wehebachschule - Raum 1 -	0	0	0	0	16	0	0	0	1
	0,00 %	0,00 %	0,00 %	0,00 %	7,92 %	0,00 %	0,00 %	0,00 %	0,50 %
04.2 Wehebachschule - Raum 4 -	0	0	0	0	3	1	0	1	1
	0,00 %	0,00 %	0,00 %	0,00 %	4,41 %	1,47 %	0,00 %	1,47 %	1,47 %
05.0 Wehebachschule - Raum 2 -	0	0	0	1	24	1	1	1	2
	0,00 %	0,00 %	0,00 %	0,29 %	6,90 %	0,29 %	0,29 %	0,29 %	0,57 %
06.1 Feuerwehrgerätehaus Jüngersdorf	0	0	0	0	20	0	0	0	0
	0,00 %	0,00 %	0,00 %	0,00 %	6,92 %	0,00 %	0,00 %	0,00 %	0,00 %
06.2 Bürgerhaus Pier	0	0	0	0	3	0	0	3	0
	0,00 %	0,00 %	0,00 %	0,00 %	1,57 %	0,00 %	0,00 %	1,57 %	0,00 %
07.0 Pfarrsaal Wenau	0	0	0	0	21	0	0	4	1
	0,00 %	0,00 %	0,00 %	0,00 %	6,77 %	0,00 %	0,00 %	1,29 %	0,32 %
08.0 Alte Schule Heistern	0	0	0	0	25	4	0	5	0
	0,00 %	0,00 %	0,00 %	0,00 %	7,00 %	1,12 %	0,00 %	1,40 %	0,00 %
09.1 Martinusschule - Raum 1 -	0	0	0	0	8	1	0	1	2
	0,00 %	0,00 %	0,00 %	0,00 %	2,80 %	0,35 %	0,00 %	0,35 %	0,70 %
09.2 Martinusschule - Raum 4 -	0	0	0	0	0	0	0	0	0
	0,00 %	0,00 %	0,00 %	0,00 %	0,00 %	0,00 %	0,00 %	0,00 %	0,00 %
10.0 Martinusschule - Raum 2 -	0	0	0	0	15	2	0	3	5
	0,00 %	0,00 %	0,00 %	0,00 %	4,75 %	0,63 %	0,00 %	0,95 %	1,58 %
11.0 Martinusschule - Raum 3 -	0	1	0	0	20	0	0	4	3
	0,00 %	0,26 %	0,00 %	0,00 %	5,10 %	0,00 %	0,00 %	1,02 %	0,77 %
12.1 Pfarrheim Schlich	0	0	0	0	7	1	0	2	0
	0,00 %	0,00 %	0,00 %	0,00 %	4,61 %	0,66 %	0,00 %	1,32 %	0,00 %
12.2 Feuerwehr Obergeich - Raum 1 -	0	0	0	0	5	0	0	3	0
	0,00 %	0,00 %	0,00 %	0,00 %	5,75 %	0,00 %	0,00 %	3,45 %	0,00 %
12.3 Feuerwehr Obergeich - Raum 2 -	0	0	0	0	5	0	0	0	0
	0,00 %	0,00 %	0,00 %	0,00 %	4,50 %	0,00 %	0,00 %	0,00 %	0,00 %
13.1 Feuerwehrgerätehaus Luchem	0	0	0	0	16	0	0	2	1
	0,00 %	0,00 %	0,00 %	0,00 %	6,69 %	0,00 %	0,00 %	0,84 %	0,42 %
13.2 Wehebachschule - Raum 3 -	0	0	0	0	3	0	0	0	0
	0,00 %	0,00 %	0,00 %	0,00 %	6,12 %	0,00 %	0,00 %	0,00 %	0,00 %

Wahlbezirk	DKP	BP	PSG	BüSo	AfD	PRO NRW	MLPD	NPD	Die PARTEI
20.0 Rathaus - Zimmer 133 - Trauzimmer	0	0	0	0	32	2	0	7	2
	0,00 %	0,00 %	0,00 %	0,00 %	4,41 %	0,28 %	0,00 %	0,96 %	0,28 %
30.0 Rathaus - Zimer 351 -	0	0	0	0	61	4	0	4	0
	0,00 %	0,00 %	0,00 %	0,00 %	8,70 %	0,57 %	0,00 %	0,57 %	0,00 %
40.0 Rathaus - Zimmer 356 -	0	1	0	0	41	4	0	2	1
	0,00 %	0,17 %	0,00 %	0,00 %	6,80 %	0,66 %	0,00 %	0,33 %	0,17 %
Gemeinde Langerwehe	0	2	0	1	371	21	1	49	23
	0,00 %	0,03 %	0,00 %	0,02 %	5,74 %	0,32 %	0,02 %	0,76 %	0,36 %
























Gemeinde Langerwehe
Europawahl 25.05.2014
CDU, Ergebnis
Wahlbezirk-Übersicht

12.2 Feuerwehr Obergeich - Raum 1 -	56,32 %	
12.3 Feuerwehr Obergeich - Raum 2 -	53,15 %	
09.2 Martinusschule - Raum 4 -	50,94 %	
09.1 Martinusschule - Raum 1 -	50,70 %	
11.0 Martinusschule - Raum 3 -	45,92 %	
12.1 Pfarrheim Schlich	42,76 %	
10.0 Martinusschule - Raum 2 -	42,09 %	
04.1 Wehebachschule - Raum 1 -	40,59 %	
08.0 Alte Schule Heistern	39,50 %	
05.0 Wehebachschule - Raum 2 -	39,08 %	
40.0 Rathaus - Zimmer 356 -	38,81 %	
03.1 Kulturhalle - Raum 1 -	38,78 %	
06.1 Feuerwehrgerätehaus Jüngersdorf	38,75 %	
06.2 Bürgerhaus Pier	38,74 %	
07.0 Pfarrsaal Wenau	37,10 %	
01.0 Töpfereimuseum Langerwehe	35,83 %	
13.1 Feuerwehrgerätehaus Luchem	35,56 %	
03.2 Kulturhalle - Raum 2 -	35,44 %	
30.0 Rathaus - Zimer 351 -	33,81 %	
02.0 Pfarrjugendheim Langerwehe	33,71 %	
20.0 Rathaus - Zimmer 133 - Trauzimmer	32,92 %	
13.2 Wehebachschule - Raum 3 -	30,61 %	
04.2 Wehebachschule - Raum 4 -	29,41 %	

Gemeinde Langerwehe
Europawahl 25.05.2014
SPD, Ergebnis
Wahlbezirk-Übersicht

06.2 Bürgerhaus Pier	48,69 %	
09.2 Martinusschule - Raum 4 -	45,28 %	
13.2 Wehebachschule - Raum 3 -	44,90 %	
20.0 Rathaus - Zimmer 133 - Trauzimmer	41,87 %	
13.1 Feuerwehrgerätehaus Luchem	41,42 %	
08.0 Alte Schule Heistern	41,18 %	
02.0 Pfarrjugendheim Langerwehe	39,94 %	
01.0 Töpfereimuseum Langerwehe	39,72 %	
06.1 Feuerwehrgerätehaus Jüngersdorf	36,33 %	
30.0 Rathaus - Zimer 351 -	36,23 %	
03.1 Kulturhalle - Raum 1 -	36,22 %	
12.1 Pfarrheim Schlich	36,18 %	
07.0 Pfarrsaal Wenau	35,16 %	
10.0 Martinusschule - Raum 2 -	34,81 %	
11.0 Martinusschule - Raum 3 -	34,44 %	
03.2 Kulturhalle - Raum 2 -	34,18 %	
40.0 Rathaus - Zimmer 356 -	33,00 %	
04.1 Wehebachschule - Raum 1 -	32,18 %	
09.1 Martinusschule - Raum 1 -	32,17 %	
12.3 Feuerwehr Obergeich - Raum 2 -	31,53 %	
05.0 Wehebachschule - Raum 2 -	28,16 %	
04.2 Wehebachschule - Raum 4 -	27,94 %	
12.2 Feuerwehr Obergeich - Raum 1 -	22,99 %	























Gemeinde Langerwehe
Europawahl 25.05.2014
GRÜNE, Ergebnis
Wahlbezirk-Übersicht

04.2 Wehebachschule - Raum 4 -	13,24 %	
05.0 Wehebachschule - Raum 2 -	11,78 %	
02.0 Pfarrjugendheim Langerwehe	11,05 %	
07.0 Pfarrsaal Wenau	9,03 %	
13.2 Wehebachschule - Raum 3 -	8,16 %	
40.0 Rathaus - Zimmer 356 -	7,79 %	
01.0 Töpfereimuseum Langerwehe	7,78 %	
03.2 Kulturhalle - Raum 2 -	7,59 %	
30.0 Rathaus - Zimer 351 -	7,56 %	
20.0 Rathaus - Zimmer 133 - Trauzimmer	7,44 %	
06.2 Bürgerhaus Pier	7,33 %	
06.1 Feuerwehrgerätehaus Jüngersdorf	7,27 %	
03.1 Kulturhalle - Raum 1 -	6,63 %	
04.1 Wehebachschule - Raum 1 -	6,44 %	
09.1 Martinusschule - Raum 1 -	6,29 %	
12.1 Pfarrheim Schlich	5,92 %	
10.0 Martinusschule - Raum 2 -	5,70 %	
11.0 Martinusschule - Raum 3 -	4,85 %	
08.0 Alte Schule Heistern	3,36 %	
13.1 Feuerwehrgerätehaus Luchem	2,93 %	
12.3 Feuerwehr Obergeich - Raum 2 -	2,70 %	
12.2 Feuerwehr Obergeich - Raum 1 -	2,30 %	
09.2 Martinusschule - Raum 4 -	1,89 %	

Gemeinde Langerwehe
Europawahl 25.05.2014
FDP, Ergebnis
Wahlbezirk-Übersicht

07.0 Pfarrsaal Wenau	4,19 %	■
40.0 Rathaus - Zimmer 356 -	3,81 %	■
05.0 Wehebachschule - Raum 2 -	3,74 %	■
20.0 Rathaus - Zimmer 133 - Trauzimmer	3,72 %	■
30.0 Rathaus - Zimer 351 -	3,57 %	■
06.1 Feuerwehrgerätehaus Jüngersdorf	3,46 %	■
04.1 Wehebachschule - Raum 1 -	2,48 %	■
12.2 Feuerwehr Obergeich - Raum 1 -	2,30 %	■
02.0 Pfarrjugendheim Langerwehe	2,27 %	■
10.0 Martinusschule - Raum 2 -	2,22 %	■
09.2 Martinusschule - Raum 4 -	1,89 %	■
08.0 Alte Schule Heistern	1,68 %	■
13.1 Feuerwehrgerätehaus Luchem	1,67 %	■
06.2 Bürgerhaus Pier	1,57 %	■
11.0 Martinusschule - Raum 3 -	1,53 %	■
04.2 Wehebachschule - Raum 4 -	1,47 %	■
03.2 Kulturhalle - Raum 2 -	1,27 %	■
12.3 Feuerwehr Obergeich - Raum 2 -	0,90 %	■
01.0 Töpfereimuseum Langerwehe	0,83 %	■
09.1 Martinusschule - Raum 1 -	0,70 %	■
12.1 Pfarrheim Schlich	0,66 %	■
03.1 Kulturhalle - Raum 1 -	0,51 %	■
13.2 Wehebachschule - Raum 3 -	0,00 %	

Gemeinde Langerwehe
Europawahl 25.05.2014
DIE LINKE, Ergebnis
Wahlbezirk-Übersicht

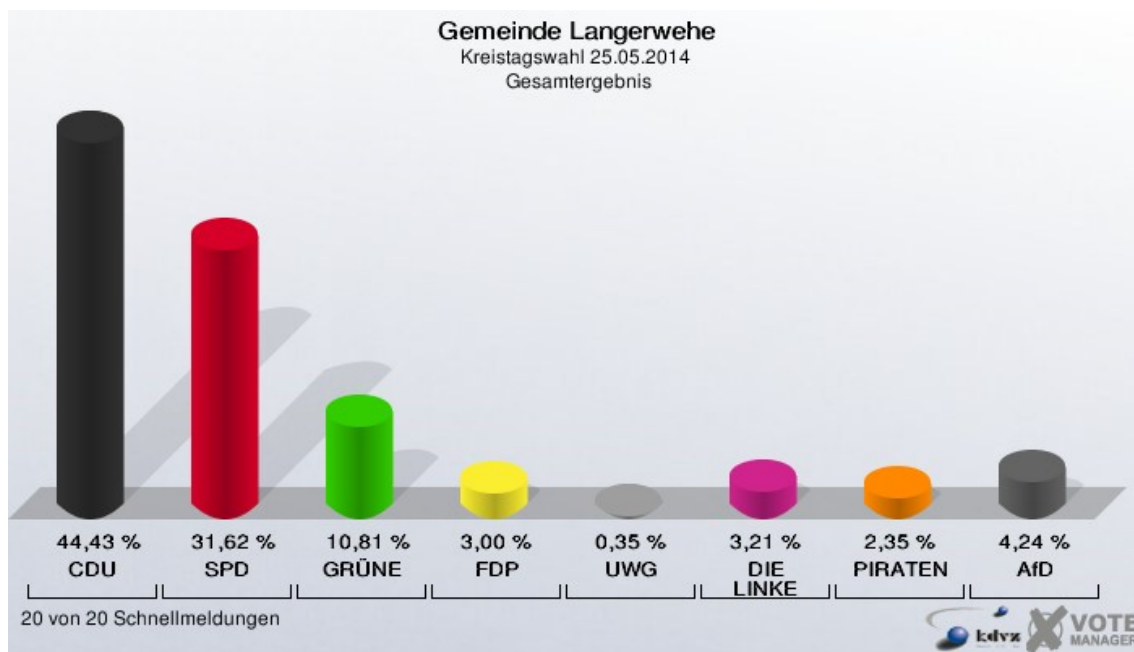
04.2 Wehebachschule - Raum 4 -	10,29 %	
03.2 Kulturhalle - Raum 2 -	7,59 %	
03.1 Kulturhalle - Raum 1 -	6,12 %	
06.1 Feuerwehrgerätehaus Jüngersdorf	4,15 %	
04.1 Wehebachschule - Raum 1 -	3,96 %	
20.0 Rathaus - Zimmer 133 - Trauzimmer	3,72 %	
12.3 Feuerwehr Obergeich - Raum 2 -	3,60 %	
09.1 Martinusschule - Raum 1 -	3,50 %	
12.2 Feuerwehr Obergeich - Raum 1 -	3,45 %	
02.0 Pfarrjugendheim Langerwehe	3,40 %	
13.1 Feuerwehrgerätehaus Luchem	3,35 %	
05.0 Wehebachschule - Raum 2 -	3,16 %	
30.0 Rathaus - Zimer 351 -	3,14 %	
08.0 Alte Schule Heistern	3,08 %	
40.0 Rathaus - Zimmer 356 -	2,99 %	
07.0 Pfarrsaal Wenau	2,58 %	
11.0 Martinusschule - Raum 3 -	2,55 %	
13.2 Wehebachschule - Raum 3 -	2,04 %	
12.1 Pfarrheim Schlich	1,97 %	
01.0 Töpfereimuseum Langerwehe	1,11 %	
10.0 Martinusschule - Raum 2 -	0,95 %	
06.2 Bürgerhaus Pier	0,52 %	
09.2 Martinusschule - Raum 4 -	0,00 %	

Gemeinde Langerwehe
Europawahl 25.05.2014
AfD, Ergebnis
Wahlbezirk-Übersicht

30.0 Rathaus - Zimer 351 -	8,70 %	■
04.1 Wehebachschule - Raum 1 -	7,92 %	■
08.0 Alte Schule Heistern	7,00 %	■
06.1 Feuerwehrgerätehaus Jüngersdorf	6,92 %	■
05.0 Wehebachschule - Raum 2 -	6,90 %	■
40.0 Rathaus - Zimmer 356 -	6,80 %	■
07.0 Pfarrsaal Wenau	6,77 %	■
13.1 Feuerwehrgerätehaus Luchem	6,69 %	■
03.1 Kulturhalle - Raum 1 -	6,12 %	■
13.2 Wehebachschule - Raum 3 -	6,12 %	■
12.2 Feuerwehr Obergeich - Raum 1 -	5,75 %	■
01.0 Töpfermuseum Langerwehe	5,56 %	■
11.0 Martinusschule - Raum 3 -	5,10 %	■
10.0 Martinusschule - Raum 2 -	4,75 %	■
12.1 Pfarrheim Schlich	4,61 %	■
12.3 Feuerwehr Obergeich - Raum 2 -	4,50 %	■
04.2 Wehebachschule - Raum 4 -	4,41 %	■
20.0 Rathaus - Zimmer 133 - Trauzimmer	4,41 %	■
03.2 Kulturhalle - Raum 2 -	3,80 %	■
02.0 Pfarrjugendheim Langerwehe	3,12 %	■
09.1 Martinusschule - Raum 1 -	2,80 %	■
06.2 Bürgerhaus Pier	1,57 %	■
09.2 Martinusschule - Raum 4 -	0,00 %	

Kreistagswahl Gemeinde Langerwehe

	Anzahl	Prozent
Wahlberechtigte	11.645	
Wähler/innen	6.722	57,72 %
ungültige Stimmen	118	1,76 %
gültige Stimmen	6.604	98,24 %
CDU	2.934	44,43 %
SPD	2.088	31,62 %
GRÜNE	714	10,81 %
FDP	198	3,00 %
UWG	23	0,35 %
DIE LINKE	212	3,21 %
PIRATEN	155	2,35 %
AfD	280	4,24 %

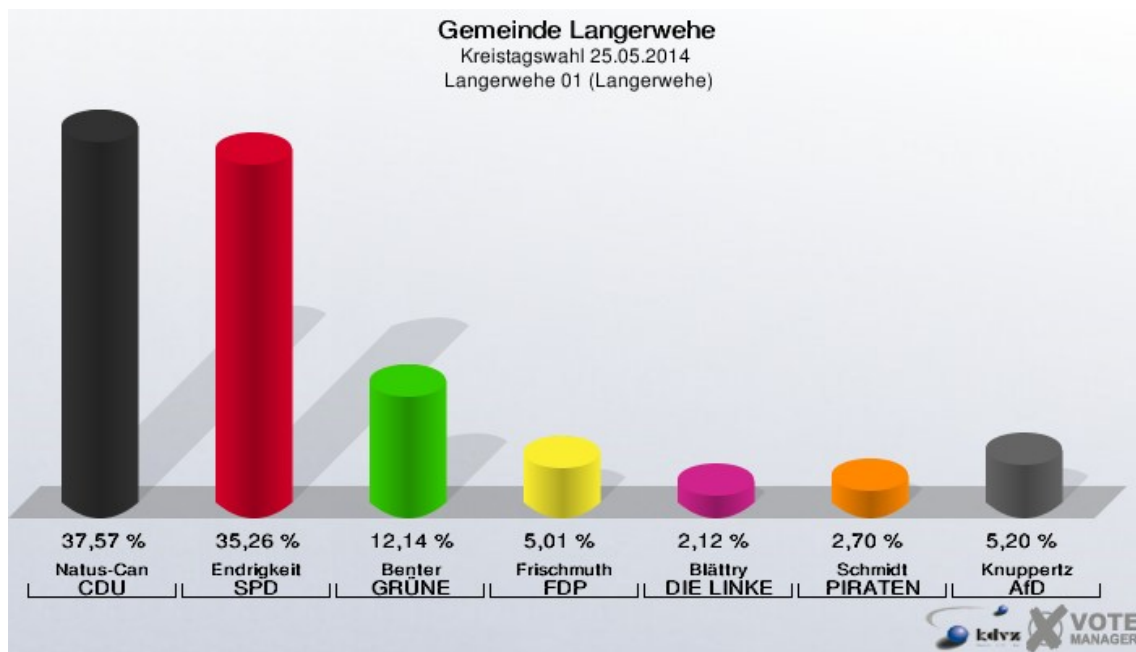


Gemeinde Langerwehe
Kreistagswahl 25.05.2014
Wahlbeteiligung Gesamtergebnis



Wahlbezirke Langerwehe 01 (Langerwehe)

	Anzahl	Prozent
Wahlberechtigte	900	
Wähler/innen	526	58,44 %
ungültige Stimmen	7	1,33 %
gültige Stimmen	519	98,67 %
Natus-Can, CDU	195	37,57 %
Endrigkeit, SPD	183	35,26 %
Benter, GRÜNE	63	12,14 %
Frischmuth, FDP	26	5,01 %
Blättry, DIE LINKE	11	2,12 %
Schmidt, PIRATEN	14	2,70 %
Knuppertz, AfD	27	5,20 %

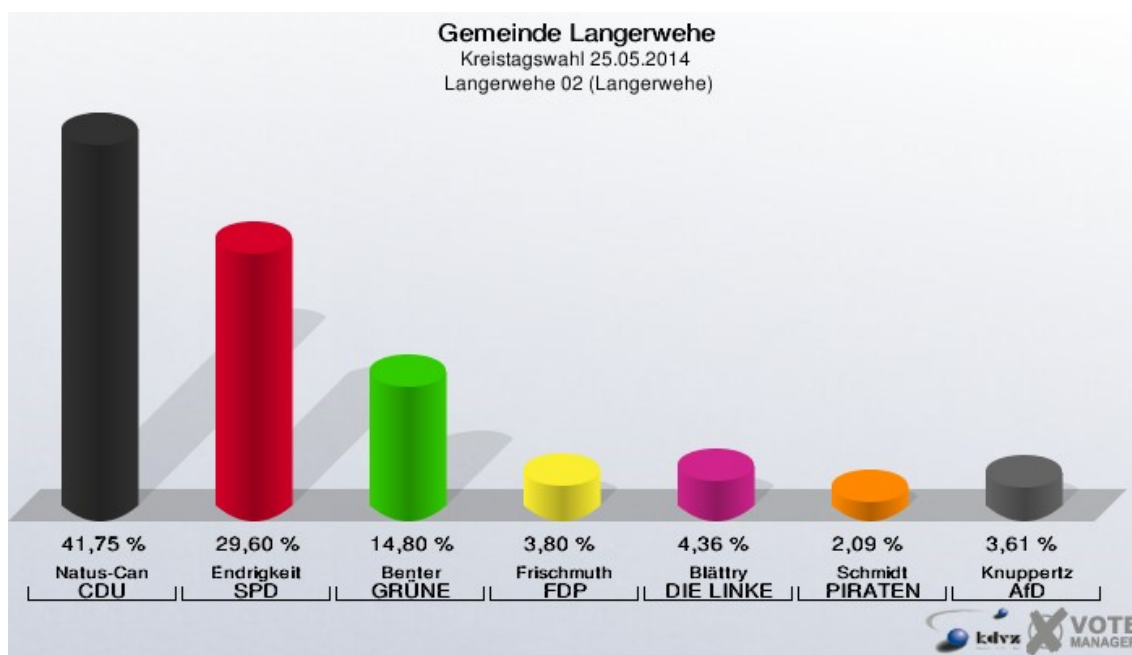


Gemeinde Langerwehe
Kreistagswahl 25.05.2014
Wahlbeteiligung Langerwehe 01 (Langerwehe)



Langerwehe 02 (Langerwehe)

	Anzahl	Prozent
Wahlberechtigte	892	
Wähler/innen	538	60,31 %
ungültige Stimmen	11	2,04 %
gültige Stimmen	527	97,96 %
Natus-Can, CDU	220	41,75 %
Endrigkeit, SPD	156	29,60 %
Benter, GRÜNE	78	14,80 %
Frischmuth, FDP	20	3,80 %
Blättry, DIE LINKE	23	4,36 %
Schmidt, PIRATEN	11	2,09 %
Knuppertz, AfD	19	3,61 %

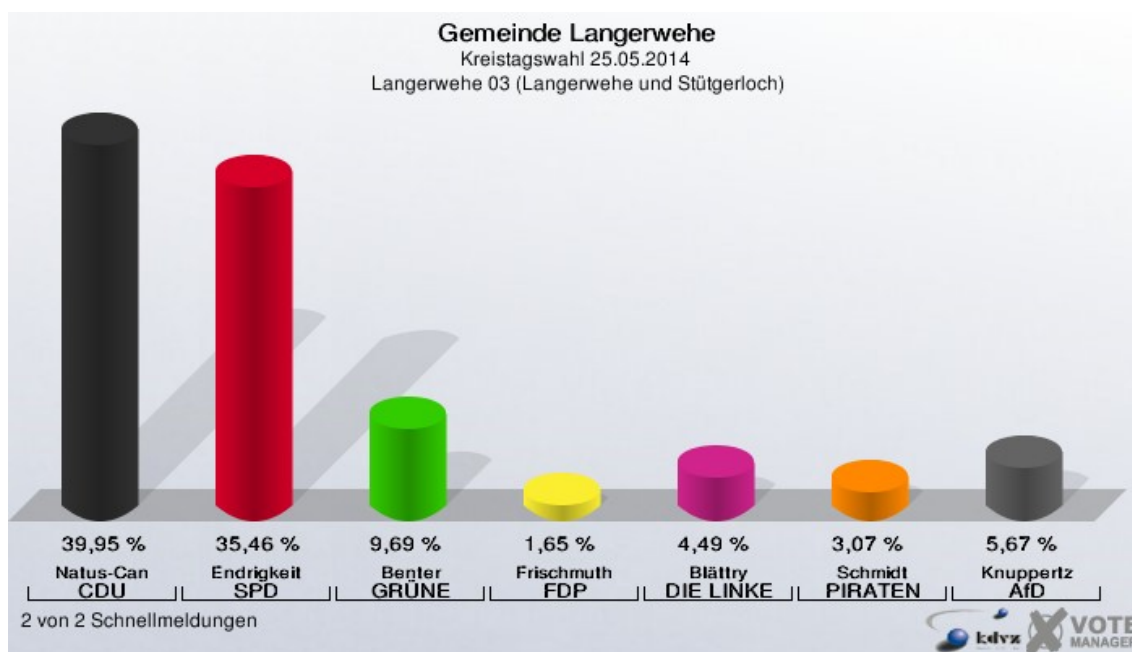


Gemeinde Langerwehe
Kreistagswahl 25.05.2014
Wahlbeteiligung Langerwehe 02 (Langerwehe)



Langerwehe 03 (Langerwehe und Stütgerloch)

	Anzahl	Prozent
Wahlberechtigte	818	
Wähler/innen	426	52,08 %
ungültige Stimmen	3	0,70 %
gültige Stimmen	423	99,30 %
Natus-Can, CDU	169	39,95 %
Endrigkeit, SPD	150	35,46 %
Benter, GRÜNE	41	9,69 %
Frischmuth, FDP	7	1,65 %
Blättry, DIE LINKE	19	4,49 %
Schmidt, PIRATEN	13	3,07 %
Knuppertz, AfD	24	5,67 %



Gemeinde Langerwehe

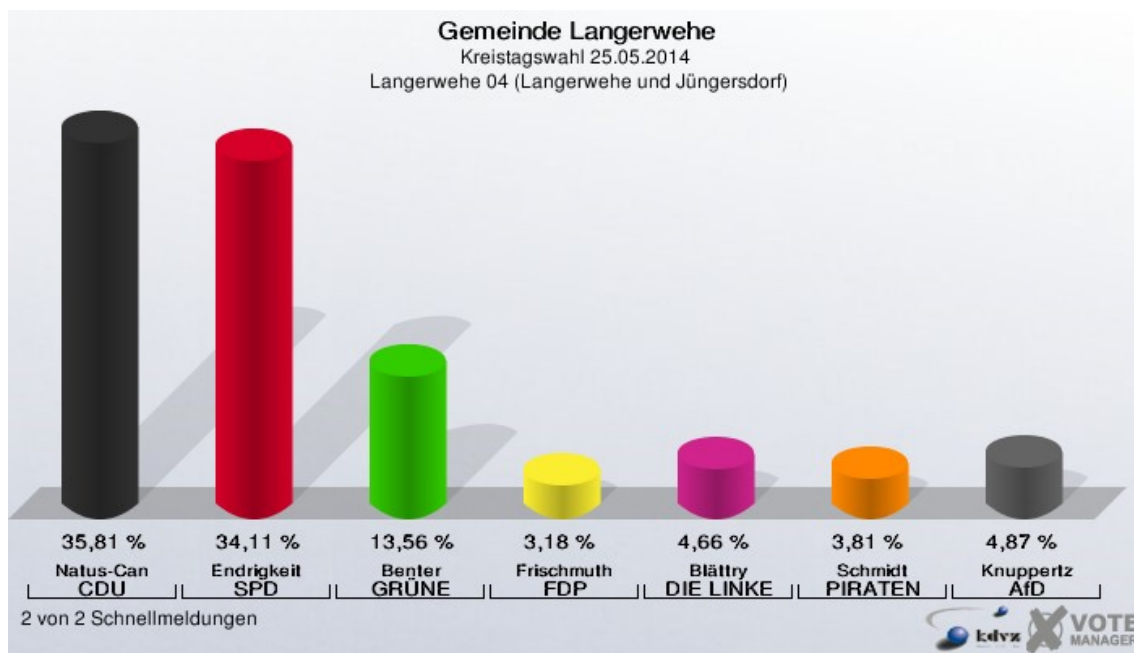
Kreistagswahl 25.05.2014

Wahlbeteiligung Langerwehe 03 (Langerwehe und Stütgerloch)



Langerwehe 04 (Langerwehe und Jüngersdorf)

	Anzahl	Prozent
Wahlberechtigte	1.052	
Wähler/innen	483	45,91 %
ungültige Stimmen	11	2,28 %
gültige Stimmen	472	97,72 %
Natus-Can, CDU	169	35,81 %
Endrigkeit, SPD	161	34,11 %
Benter, GRÜNE	64	13,56 %
Frischmuth, FDP	15	3,18 %
Blättry, DIE LINKE	22	4,66 %
Schmidt, PIRATEN	18	3,81 %
Knuppertz, AfD	23	4,87 %



Gemeinde Langerwehe

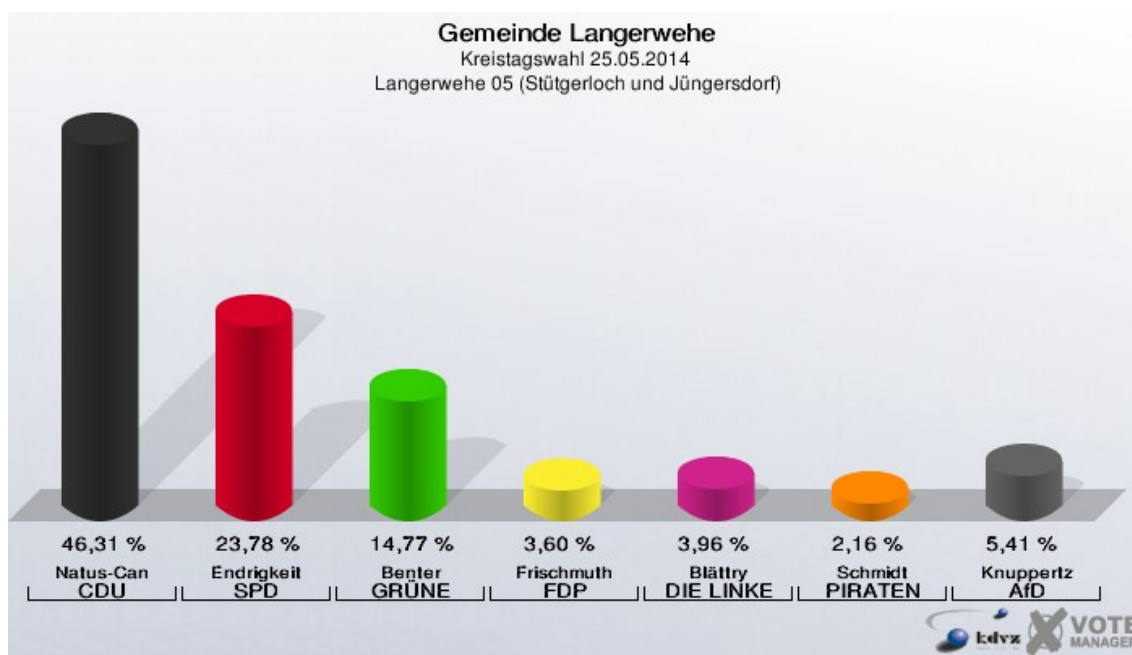
Kreistagswahl 25.05.2014

Wahlbeteiligung Langerwehe 04 (Langerwehe und Jüngersdorf)



Langerwehe 05 (Stütgerloch und Jüngersdorf)

	Anzahl	Prozent
Wahlberechtigte	947	
Wähler/innen	564	59,56 %
ungültige Stimmen	9	1,60 %
gültige Stimmen	555	98,40 %
Natus-Can, CDU	257	46,31 %
Endrigkeit, SPD	132	23,78 %
Benter, GRÜNE	82	14,77 %
Frischmuth, FDP	20	3,60 %
Blättry, DIE LINKE	22	3,96 %
Schmidt, PIRATEN	12	2,16 %
Knuppertz, AfD	30	5,41 %



Gemeinde Langerwehe

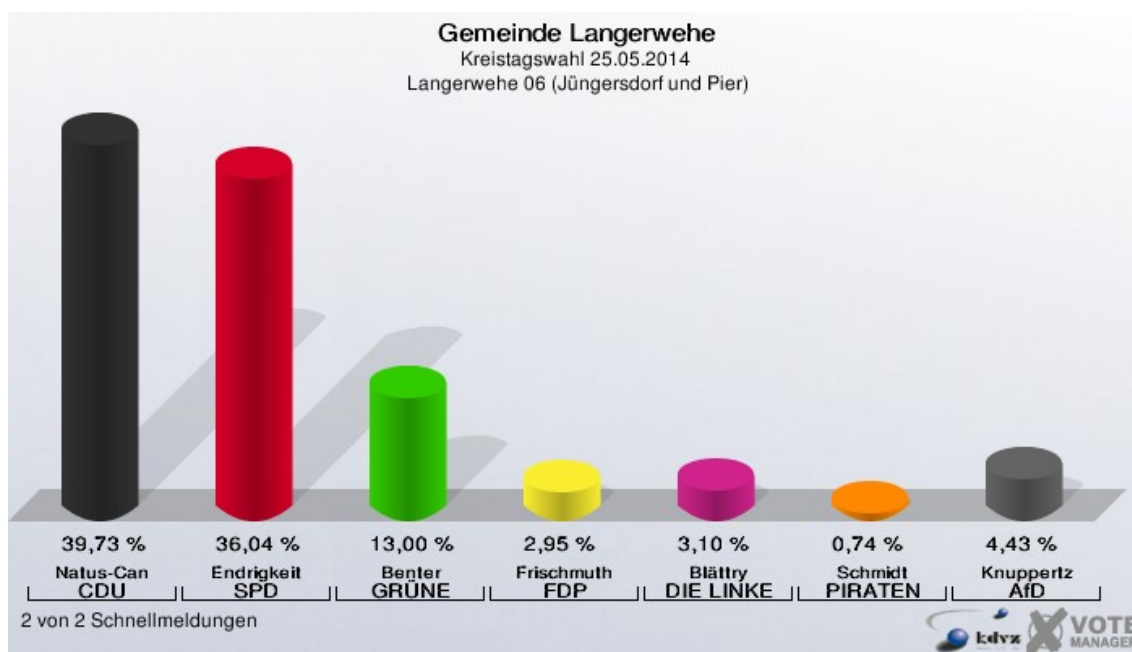
Kreistagswahl 25.05.2014

Wahlbeteiligung Langerwehe 05 (Stütgerloch und Jüngersdorf)



Langerwehe 06 (Jüngersdorf und Pier)

	Anzahl	Prozent
Wahlberechtigte	1.129	
Wähler/innen	695	61,56 %
ungültige Stimmen	18	2,59 %
gültige Stimmen	677	97,41 %
Natus-Can, CDU	269	39,73 %
Endrigkeit, SPD	244	36,04 %
Benter, GRÜNE	88	13,00 %
Frischmuth, FDP	20	2,95 %
Blättry, DIE LINKE	21	3,10 %
Schmidt, PIRATEN	5	0,74 %
Knuppertz, AfD	30	4,43 %



Gemeinde Langerwehe
Kreistagswahl 25.05.2014
Wahlbeteiligung Langerwehe 06 (Jüngersdorf und Pier)

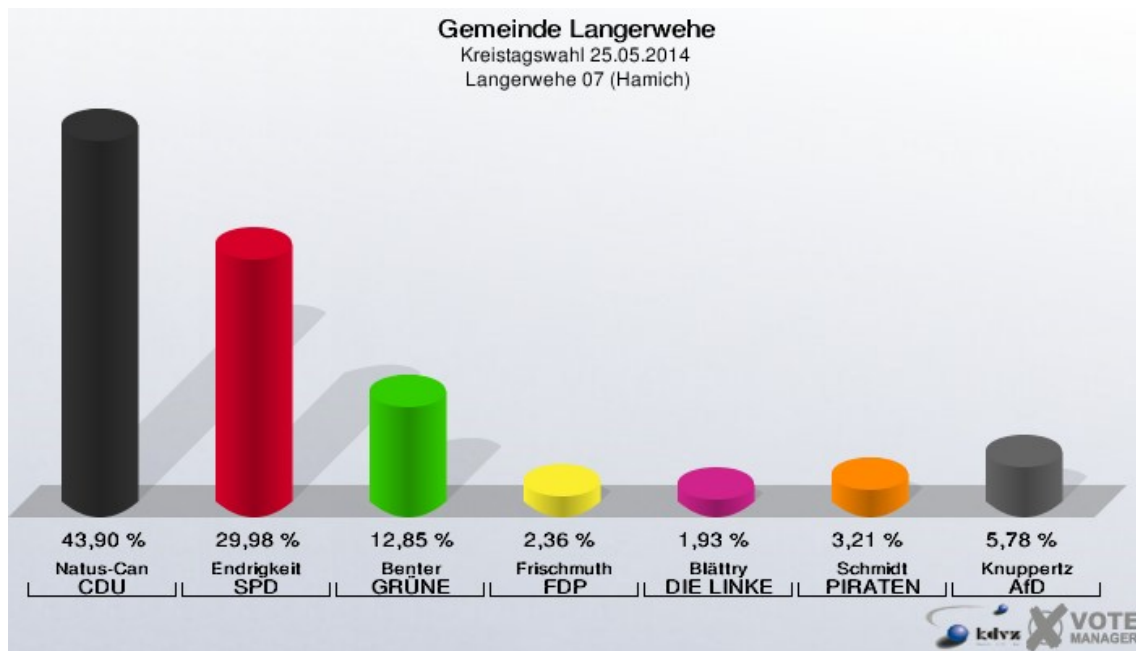


2 von 2 Schnellmeldungen



Langerwehe 07 (Hamich)

	Anzahl	Prozent
Wahlberechtigte	860	
Wähler/innen	471	54,77 %
ungültige Stimmen	4	0,85 %
gültige Stimmen	467	99,15 %
Natus-Can, CDU	205	43,90 %
Endrigkeit, SPD	140	29,98 %
Benter, GRÜNE	60	12,85 %
Frischmuth, FDP	11	2,36 %
Blättry, DIE LINKE	9	1,93 %
Schmidt, PIRATEN	15	3,21 %
Knuppertz, AfD	27	5,78 %

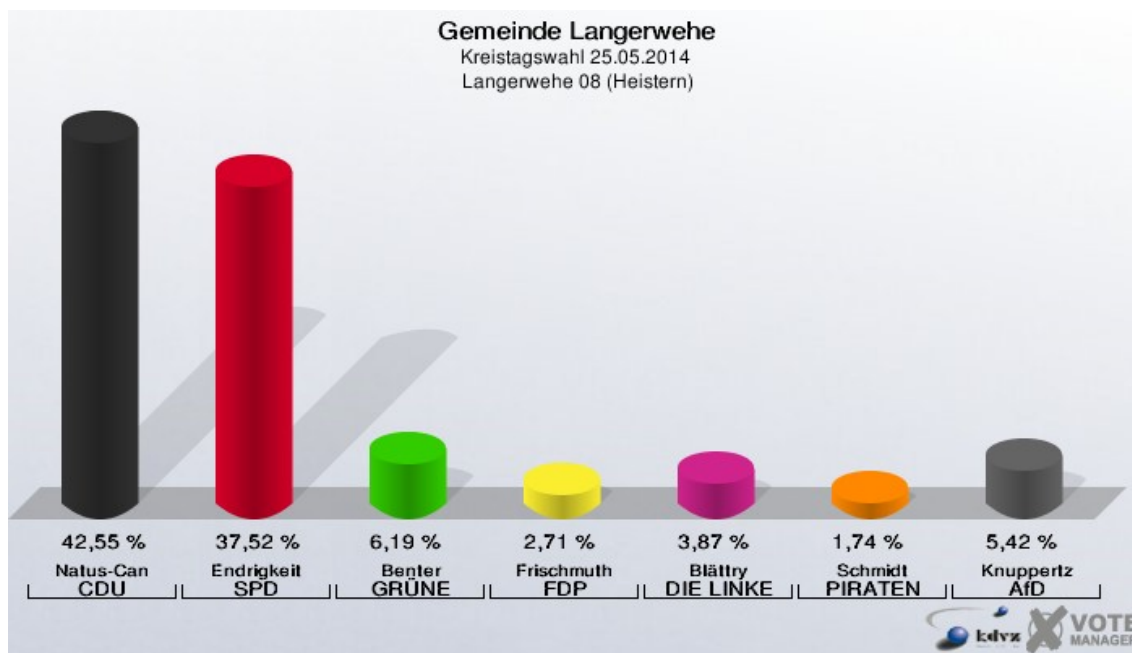


Gemeinde Langerwehe
Kreistagswahl 25.05.2014
Wahlbeteiligung Langerwehe 07 (Hamich)



Langerwehe 08 (Heistern)

	Anzahl	Prozent
Wahlberechtigte	877	
Wähler/innen	528	60,21 %
ungültige Stimmen	11	2,08 %
gültige Stimmen	517	97,92 %
Natus-Can, CDU	220	42,55 %
Endrigkeit, SPD	194	37,52 %
Benter, GRÜNE	32	6,19 %
Frischmuth, FDP	14	2,71 %
Blättry, DIE LINKE	20	3,87 %
Schmidt, PIRATEN	9	1,74 %
Knuppertz, AfD	28	5,42 %

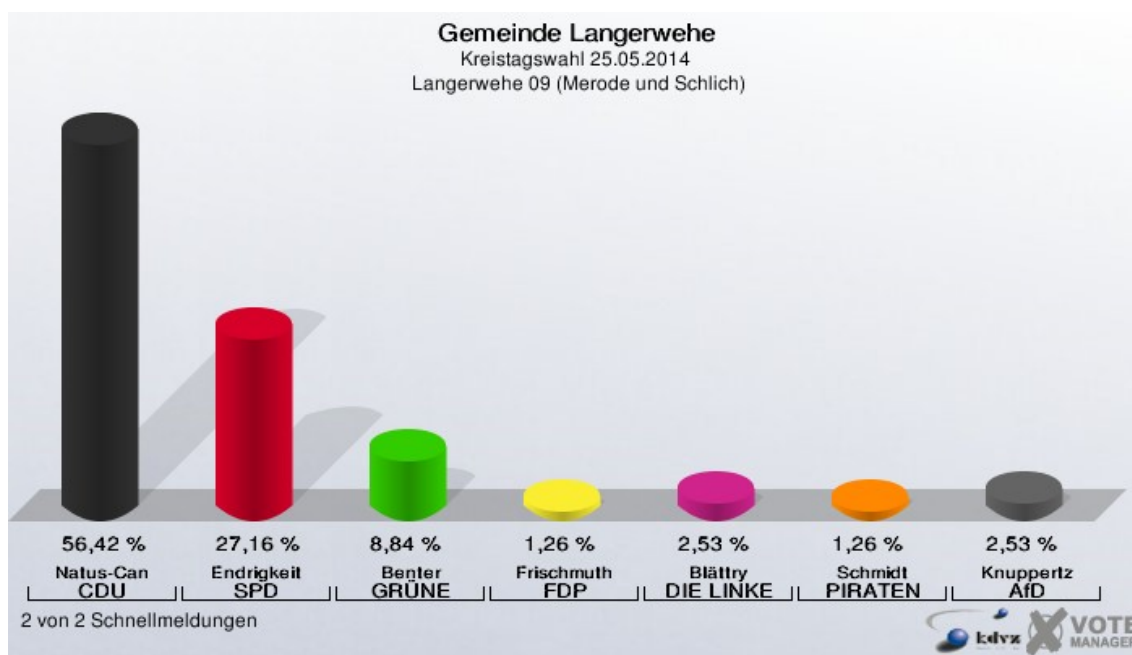


Gemeinde Langerwehe
Kreistagswahl 25.05.2014
Wahlbeteiligung Langerwehe 08 (Heistern)



Langerwehe 09 (Merode und Schlich)

	Anzahl	Prozent
Wahlberechtigte	786	
Wähler/innen	483	61,45 %
ungültige Stimmen	8	1,66 %
gültige Stimmen	475	98,34 %
Natus-Can, CDU	268	56,42 %
Endrigkeit, SPD	129	27,16 %
Benter, GRÜNE	42	8,84 %
Frischmuth, FDP	6	1,26 %
Blättry, DIE LINKE	12	2,53 %
Schmidt, PIRATEN	6	1,26 %
Knuppertz, AfD	12	2,53 %

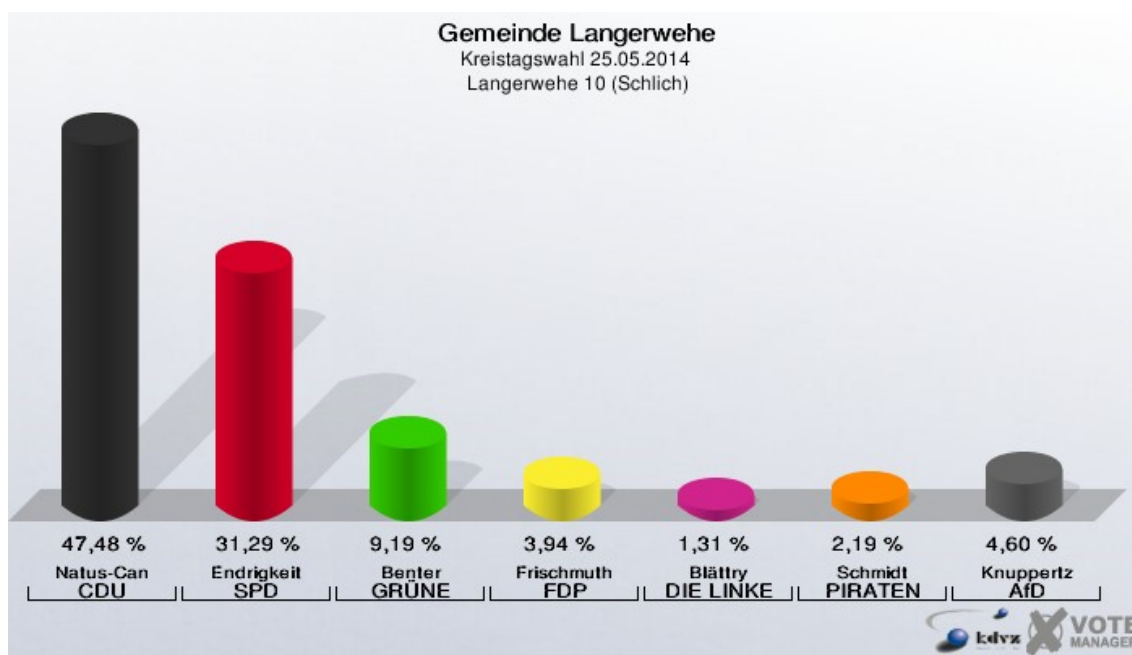


Gemeinde Langerwehe
Kreistagswahl 25.05.2014
Wahlbeteiligung Langerwehe 09 (Merode und Schlich)



Langerwehe 10 (Schlich)

	Anzahl	Prozent
Wahlberechtigte	867	
Wähler/innen	470	54,21 %
ungültige Stimmen	13	2,77 %
gültige Stimmen	457	97,23 %
Natus-Can, CDU	217	47,48 %
Endrigkeit, SPD	143	31,29 %
Benter, GRÜNE	42	9,19 %
Frischmuth, FDP	18	3,94 %
Blättry, DIE LINKE	6	1,31 %
Schmidt, PIRATEN	10	2,19 %
Knuppertz, AfD	21	4,60 %

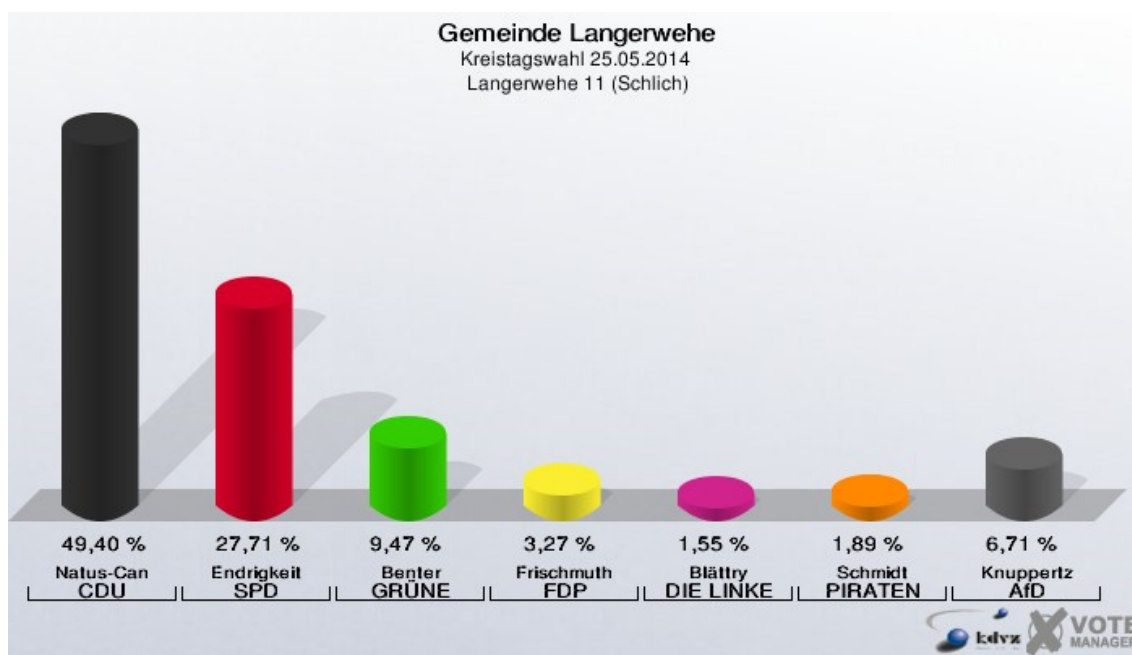


Gemeinde Langerwehe
Kreistagswahl 25.05.2014
Wahlbeteiligung Langerwehe 10 (Schlich)



Langerwehe 11 (Schlich)

	Anzahl	Prozent
Wahlberechtigte	964	
Wähler/innen	589	61,10 %
ungültige Stimmen	8	1,36 %
gültige Stimmen	581	98,64 %
Natus-Can, CDU	287	49,40 %
Endrigkeit, SPD	161	27,71 %
Benter, GRÜNE	55	9,47 %
Frischmuth, FDP	19	3,27 %
Blättry, DIE LINKE	9	1,55 %
Schmidt, PIRATEN	11	1,89 %
Knuppertz, AfD	39	6,71 %

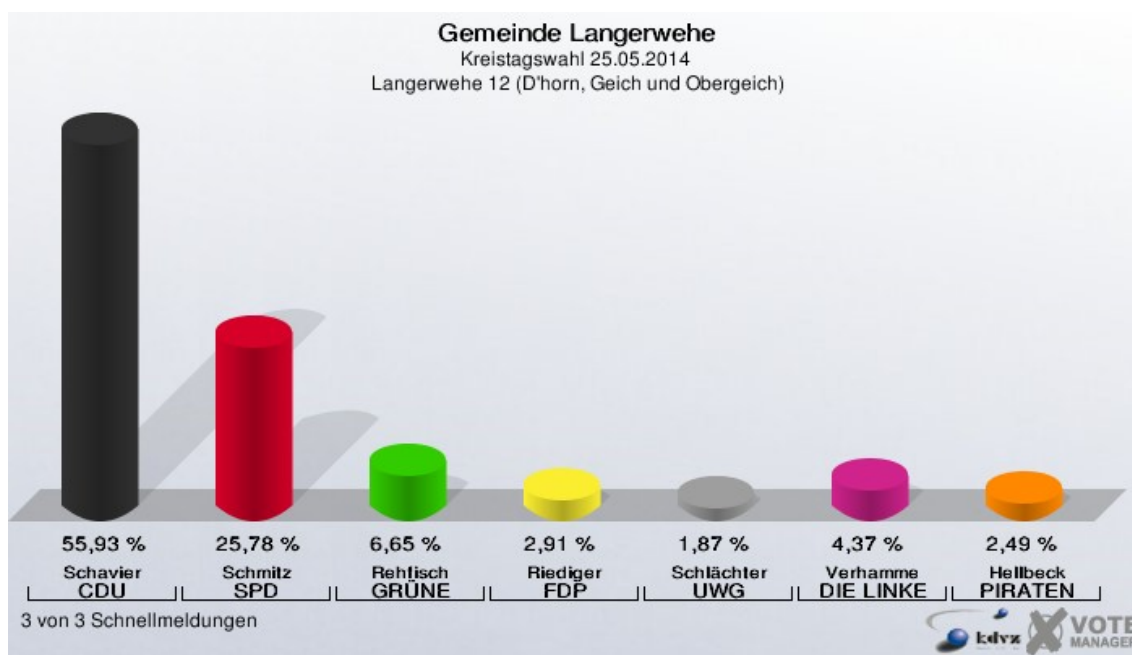


Gemeinde Langerwehe
Kreistagswahl 25.05.2014
Wahlbeteiligung Langerwehe 11 (Schlich)



Langerwehe 12 (D'horn, Geich und Obergeich)

	Anzahl	Prozent
Wahlberechtigte	791	
Wähler/innen	492	62,20 %
ungültige Stimmen	11	2,24 %
gültige Stimmen	481	97,76 %
Schavier, CDU	269	55,93 %
Schmitz, SPD	124	25,78 %
Rehfisch, GRÜNE	32	6,65 %
Riediger, FDP	14	2,91 %
Schlächter, UWG	9	1,87 %
Verhamme, DIE LINKE	21	4,37 %
Hellbeck, PIRATEN	12	2,49 %



Gemeinde Langerwehe

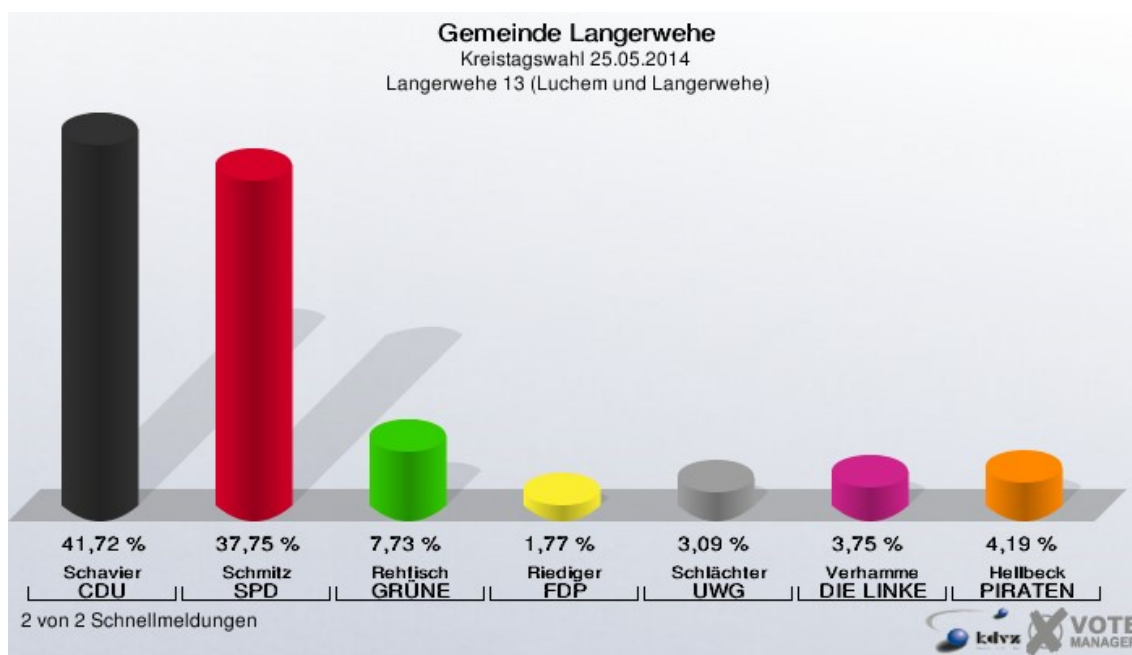
Kreistagswahl 25.05.2014

Wahlbeteiligung Langerwehe 12 (D'horn, Geich und Obergeich)



Langerwehe 13 (Luchem und Langerwehe)

	Anzahl	Prozent
Wahlberechtigte	762	
Wähler/innen	457	59,97 %
ungültige Stimmen	4	0,88 %
gültige Stimmen	453	99,12 %
Schavier, CDU	189	41,72 %
Schmitz, SPD	171	37,75 %
Rehfisch, GRÜNE	35	7,73 %
Riediger, FDP	8	1,77 %
Schlächter, UWG	14	3,09 %
Verhamme, DIE LINKE	17	3,75 %
Hellbeck, PIRATEN	19	4,19 %



Gemeinde Langerwehe

Kreistagswahl 25.05.2014

Wahlbeteiligung Langerwehe 13 (Luchem und Langerwehe)
















Übersicht Wahlbezirke

Gemeinde Langerwehe
 Kreistagswahl 25.05.2014
 Zusammenstellung der Ergebnisse nach Wahlbezirken














Wahlbezirk	Wahlberechtigte	Wähler	gültig	CDU	SPD	GRÜNE	FDP	UWG	DIE LINKE	PIRATEN	AfD
Langerwehe 01 (Langerwehe)	900	526	519	195	183	63	26		11	14	27
		58,44 %	98,67 %	37,57 %	35,26 %	12,14 %	5,01 %		2,12 %	2,70 %	5,20 %
Langerwehe 02 (Langerwehe)	892	538	527	220	156	78	20		23	11	19
		60,31 %	97,96 %	41,75 %	29,60 %	14,80 %	3,80 %		4,36 %	2,09 %	3,61 %
Langerwehe 03 (Langerwehe und Stütgerloch)	818	426	423	169	150	41	7		19	13	24
		52,08 %	99,30 %	39,95 %	35,46 %	9,69 %	1,65 %		4,49 %	3,07 %	5,67 %
Langerwehe 04 (Langerwehe und Jüngersdorf)	1.052	483	472	169	161	64	15		22	18	23
		45,91 %	97,72 %	35,81 %	34,11 %	13,56 %	3,18 %		4,66 %	3,81 %	4,87 %
Langerwehe 05 (Stütgerloch und Jüngersdorf)	947	564	555	257	132	82	20		22	12	30
		59,56 %	98,40 %	46,31 %	23,78 %	14,77 %	3,60 %		3,96 %	2,16 %	5,41 %
Langerwehe 06 (Jüngersdorf und Pier)	1.129	695	677	269	244	88	20		21	5	30
		61,56 %	97,41 %	39,73 %	36,04 %	13,00 %	2,95 %		3,10 %	0,74 %	4,43 %
Langerwehe 07 (Hamich)	860	471	467	205	140	60	11		9	15	27
		54,77 %	99,15 %	43,90 %	29,98 %	12,85 %	2,36 %		1,93 %	3,21 %	5,78 %
Langerwehe 08 (Heistern)	877	528	517	220	194	32	14		20	9	28
		60,21 %	97,92 %	42,55 %	37,52 %	6,19 %	2,71 %		3,87 %	1,74 %	5,42 %
Langerwehe 09 (Merode und Schlich)	786	483	475	268	129	42	6		12	6	12
		61,45 %	98,34 %	56,42 %	27,16 %	8,84 %	1,26 %		2,53 %	1,26 %	2,53 %
Langerwehe 10 (Schlich)	867	470	457	217	143	42	18		6	10	21
		54,21 %	97,23 %	47,48 %	31,29 %	9,19 %	3,94 %		1,31 %	2,19 %	4,60 %

Wahlbezirk	Wahlbe- rechtigte	Wähler	gültig	CDU	SPD	GRÜNE	FDP	UWG	DIE LINKE	PIRATEN	AfD
Langerwehe 11 (Schlich)	964	589	581	287	161	55	19		9	11	39
		61,10 %	98,64 %	49,40 %	27,71 %	9,47 %	3,27 %		1,55 %	1,89 %	6,71 %
Langerwehe 12 (D'horn, Geich und Obergeich)	791	492	481	269	124	32	14	9	21	12	
		62,20 %	97,76 %	55,93 %	25,78 %	6,65 %	2,91 %	1,87 %	4,37 %	2,49 %	
Langerwehe 13 (Luchem und Langerwehe)	762	457	453	189	171	35	8	14	17	19	
		59,97 %	99,12 %	41,72 %	37,75 %	7,73 %	1,77 %	3,09 %	3,75 %	4,19 %	
Gemeinde Lan- gerwehe	11.645	6.722	6.604	2.934	2.088	714	198	23	212	155	280
		57,72 %	98,24 %	44,43 %	31,62 %	10,81 %	3,00 %	0,35 %	3,21 %	2,35 %	4,24 %














Gemeinde Langerwehe
 Kreistagswahl 25.05.2014
 CDU, Ergebnis
 Wahlbezirk-Übersicht

Langerwehe 09 (Merode und Schlich)	56,42 %	
Langerwehe 12 (D'horn, Geich und Obergeich)	55,93 %	
Langerwehe 11 (Schlich)	49,40 %	
Langerwehe 10 (Schlich)	47,48 %	
Langerwehe 05 (Stütgerloch und Jüngersdorf)	46,31 %	
Langerwehe 07 (Hamich)	43,90 %	
Langerwehe 08 (Heistern)	42,55 %	
Langerwehe 02 (Langerwehe)	41,75 %	
Langerwehe 13 (Luchem und Langerwehe)	41,72 %	
Langerwehe 03 (Langerwehe und Stütgerloch)	39,95 %	
Langerwehe 06 (Jüngersdorf und Pier)	39,73 %	
Langerwehe 01 (Langerwehe)	37,57 %	
Langerwehe 04 (Langerwehe und Jüngersdorf)	35,81 %	














Gemeinde Langerwehe
 Kreistagswahl 25.05.2014
 SPD, Ergebnis
 Wahlbezirk-Übersicht

Langerwehe 13 (Luchem und Langerwehe)	37,75 %	
Langerwehe 08 (Heistern)	37,52 %	
Langerwehe 06 (Jüngersdorf und Pier)	36,04 %	
Langerwehe 03 (Langerwehe und Stütgerloch)	35,46 %	
Langerwehe 01 (Langerwehe)	35,26 %	
Langerwehe 04 (Langerwehe und Jüngersdorf)	34,11 %	
Langerwehe 10 (Schlich)	31,29 %	
Langerwehe 07 (Hamich)	29,98 %	
Langerwehe 02 (Langerwehe)	29,60 %	
Langerwehe 11 (Schlich)	27,71 %	
Langerwehe 09 (Merode und Schlich)	27,16 %	
Langerwehe 12 (D'horn, Geich und Obergeich)	25,78 %	
Langerwehe 05 (Stütgerloch und Jüngersdorf)	23,78 %	

Gemeinde Langerwehe
 Kreistagswahl 25.05.2014
 GRÜNE, Ergebnis
 Wahlbezirk-Übersicht

Langerwehe 02 (Langerwehe)	14,80 %	
Langerwehe 05 (Stütgerloch und Jüngersdorf)	14,77 %	
Langerwehe 04 (Langerwehe und Jüngersdorf)	13,56 %	
Langerwehe 06 (Jüngersdorf und Pier)	13,00 %	
Langerwehe 07 (Hamich)	12,85 %	
Langerwehe 01 (Langerwehe)	12,14 %	
Langerwehe 03 (Langerwehe und Stütgerloch)	9,69 %	
Langerwehe 11 (Schlich)	9,47 %	
Langerwehe 10 (Schlich)	9,19 %	
Langerwehe 09 (Merode und Schlich)	8,84 %	
Langerwehe 13 (Luchem und Langerwehe)	7,73 %	
Langerwehe 12 (D'horn, Geich und Obergeich)	6,65 %	
Langerwehe 08 (Heistern)	6,19 %	

Gemeinde Langerwehe
 Kreistagswahl 25.05.2014
 FDP, Ergebnis
 Wahlbezirk-Übersicht

Langerwehe 01 (Langerwehe)	5,01 %	
Langerwehe 10 (Schlich)	3,94 %	
Langerwehe 02 (Langerwehe)	3,80 %	
Langerwehe 05 (Stütgerloch und Jüngersdorf)	3,60 %	
Langerwehe 11 (Schlich)	3,27 %	
Langerwehe 04 (Langerwehe und Jüngersdorf)	3,18 %	
Langerwehe 06 (Jüngersdorf und Pier)	2,95 %	
Langerwehe 12 (D'horn, Geich und Obergeich)	2,91 %	
Langerwehe 08 (Heistern)	2,71 %	
Langerwehe 07 (Hamich)	2,36 %	
Langerwehe 13 (Luchem und Langerwehe)	1,77 %	
Langerwehe 03 (Langerwehe und Stütgerloch)	1,65 %	
Langerwehe 09 (Merode und Schlich)	1,26 %	

Gemeinde Langerwehe
 Kreistagswahl 25.05.2014
 UWG, Ergebnis
 Wahlbezirk-Übersicht

Langerwehe 13 (Luchem und Langerwehe)	3,09 %	■
Langerwehe 12 (D'horn, Geich und Obergeich)	1,87 %	■

Gemeinde Langerwehe
 Kreistagswahl 25.05.2014
 DIE LINKE, Ergebnis
 Wahlbezirk-Übersicht

Langerwehe 04 (Langerwehe und Jüngersdorf)	4,66 %	■
Langerwehe 03 (Langerwehe und Stütgerloch)	4,49 %	■
Langerwehe 12 (D'horn, Geich und Obergeich)	4,37 %	■
Langerwehe 02 (Langerwehe)	4,36 %	■
Langerwehe 05 (Stütgerloch und Jüngersdorf)	3,96 %	■
Langerwehe 08 (Heistern)	3,87 %	■
Langerwehe 13 (Luchem und Langerwehe)	3,75 %	■
Langerwehe 06 (Jüngersdorf und Pier)	3,10 %	■
Langerwehe 09 (Merode und Schlich)	2,53 %	■
Langerwehe 01 (Langerwehe)	2,12 %	■
Langerwehe 07 (Hamich)	1,93 %	■
Langerwehe 11 (Schlich)	1,55 %	■
Langerwehe 10 (Schlich)	1,31 %	■

Gemeinde Langerwehe
 Kreistagswahl 25.05.2014
 PIRATEN, Ergebnis
 Wahlbezirk-Übersicht

Langerwehe 13 (Luchem und Langerwehe)	4,19 %	■
Langerwehe 04 (Langerwehe und Jüngersdorf)	3,81 %	■
Langerwehe 07 (Hamich)	3,21 %	■
Langerwehe 03 (Langerwehe und Stütgerloch)	3,07 %	■
Langerwehe 01 (Langerwehe)	2,70 %	■
Langerwehe 12 (D'horn, Geich und Obergeich)	2,49 %	■
Langerwehe 10 (Schlich)	2,19 %	■
Langerwehe 05 (Stütgerloch und Jüngersdorf)	2,16 %	■
Langerwehe 02 (Langerwehe)	2,09 %	■
Langerwehe 11 (Schlich)	1,89 %	■
Langerwehe 08 (Heistern)	1,74 %	■
Langerwehe 09 (Merode und Schlich)	1,26 %	■
Langerwehe 06 (Jüngersdorf und Pier)	0,74 %	■

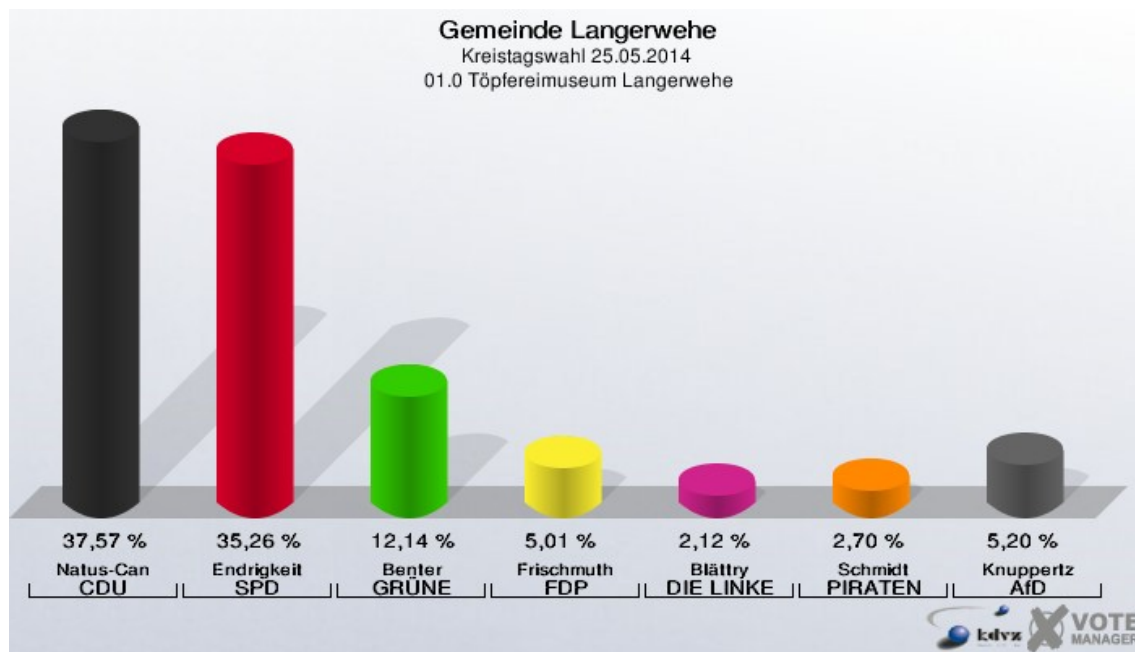
Gemeinde Langerwehe
 Kreistagswahl 25.05.2014
 AfD, Ergebnis
 Wahlbezirk-Übersicht

Langerwehe 11 (Schlich)	6,71 %	■
Langerwehe 07 (Hamich)	5,78 %	■
Langerwehe 03 (Langerwehe und Stütgerloch)	5,67 %	■
Langerwehe 08 (Heistern)	5,42 %	■
Langerwehe 05 (Stütgerloch und Jüngersdorf)	5,41 %	■
Langerwehe 01 (Langerwehe)	5,20 %	■
Langerwehe 04 (Langerwehe und Jüngersdorf)	4,87 %	■
Langerwehe 10 (Schlich)	4,60 %	■
Langerwehe 06 (Jüngersdorf und Pier)	4,43 %	■
Langerwehe 02 (Langerwehe)	3,61 %	■
Langerwehe 09 (Merode und Schlich)	2,53 %	■

Stimmbezirke

01.0 Töpfereimuseum Langerwehe

	Anzahl	Prozent
Wahlberechtigte	900	
Wähler/innen	526	58,44 %
ungültige Stimmen	7	1,33 %
gültige Stimmen	519	98,67 %
Natus-Can, CDU	195	37,57 %
Endrigkeit, SPD	183	35,26 %
Benter, GRÜNE	63	12,14 %
Frischmuth, FDP	26	5,01 %
Blättry, DIE LINKE	11	2,12 %
Schmidt, PIRATEN	14	2,70 %
Knuppertz, AfD	27	5,20 %

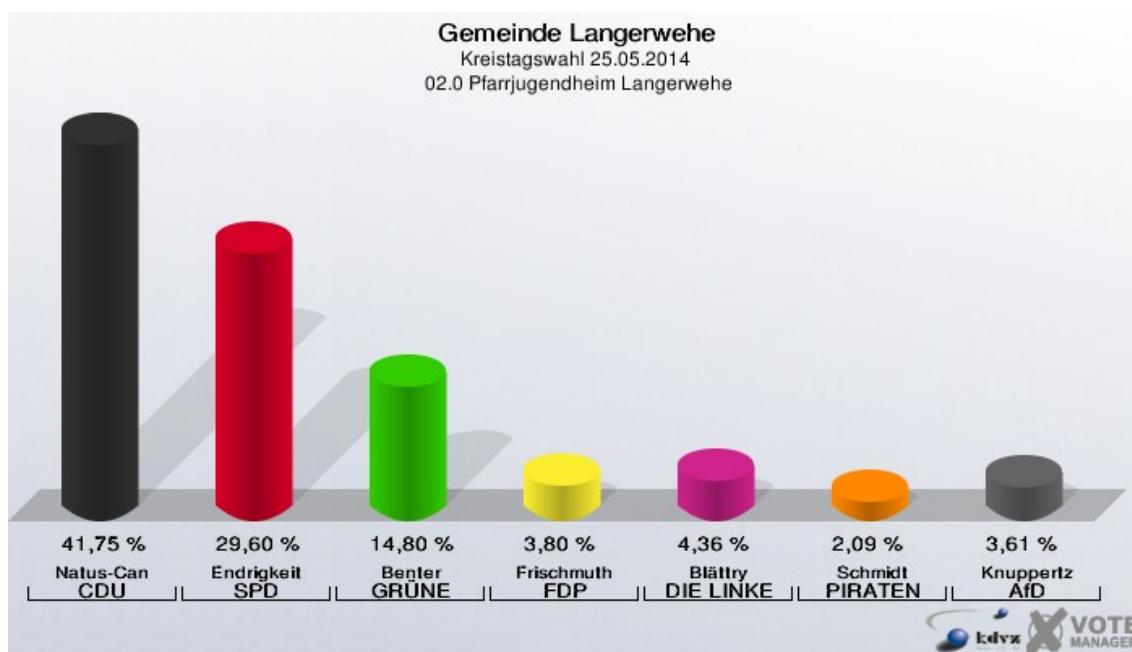


Gemeinde Langerwehe
Kreistagswahl 25.05.2014
Wahlbeteiligung 01.0 Töpfermuseum Langerwehe



02.0 Pfarrjugendheim Langerwehe

	Anzahl	Prozent
Wahlberechtigte	892	
Wähler/innen	538	60,31 %
ungültige Stimmen	11	2,04 %
gültige Stimmen	527	97,96 %
Natus-Can, CDU	220	41,75 %
Endrigkeit, SPD	156	29,60 %
Benter, GRÜNE	78	14,80 %
Frischmuth, FDP	20	3,80 %
Blättry, DIE LINKE	23	4,36 %
Schmidt, PIRATEN	11	2,09 %
Knuppertz, AfD	19	3,61 %

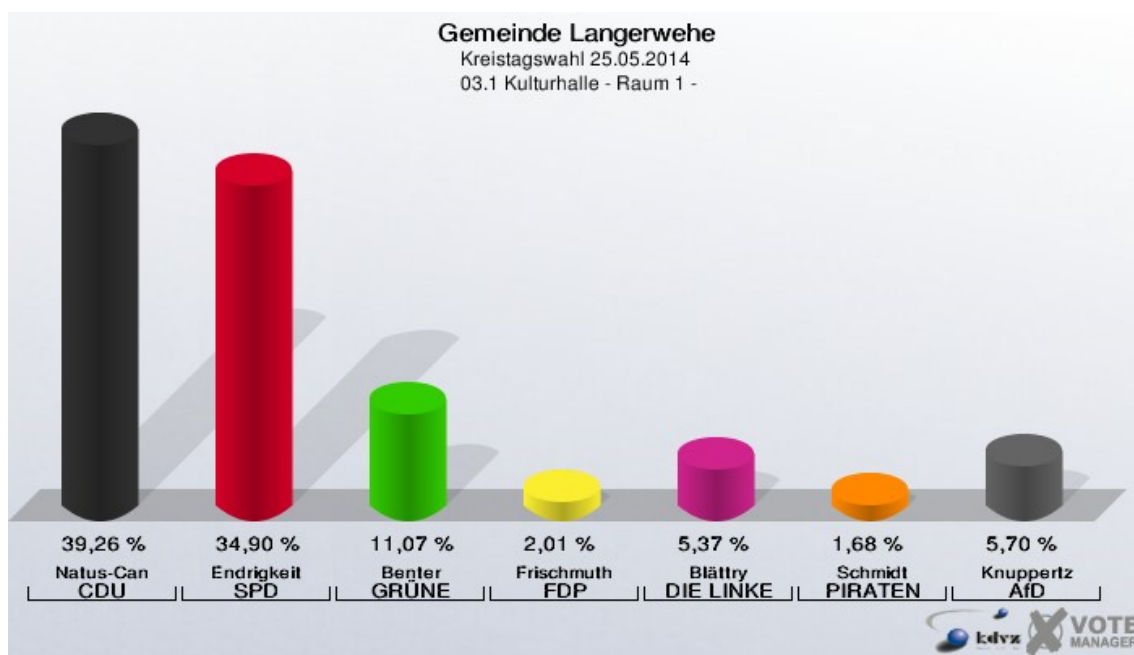


Gemeinde Langerwehe
Kreistagswahl 25.05.2014
Wahlbeteiligung 02.0 Pfarrjugendheim Langerwehe



03.1 Kulturhalle - Raum 1 -

	Anzahl	Prozent
Wahlberechtigte	628	
Wähler/innen	301	47,93 %
ungültige Stimmen	3	1,00 %
gültige Stimmen	298	99,00 %
Natus-Can, CDU	117	39,26 %
Endrigkeit, SPD	104	34,90 %
Benter, GRÜNE	33	11,07 %
Frischmuth, FDP	6	2,01 %
Blättry, DIE LINKE	16	5,37 %
Schmidt, PIRATEN	5	1,68 %
Knuppertz, AfD	17	5,70 %

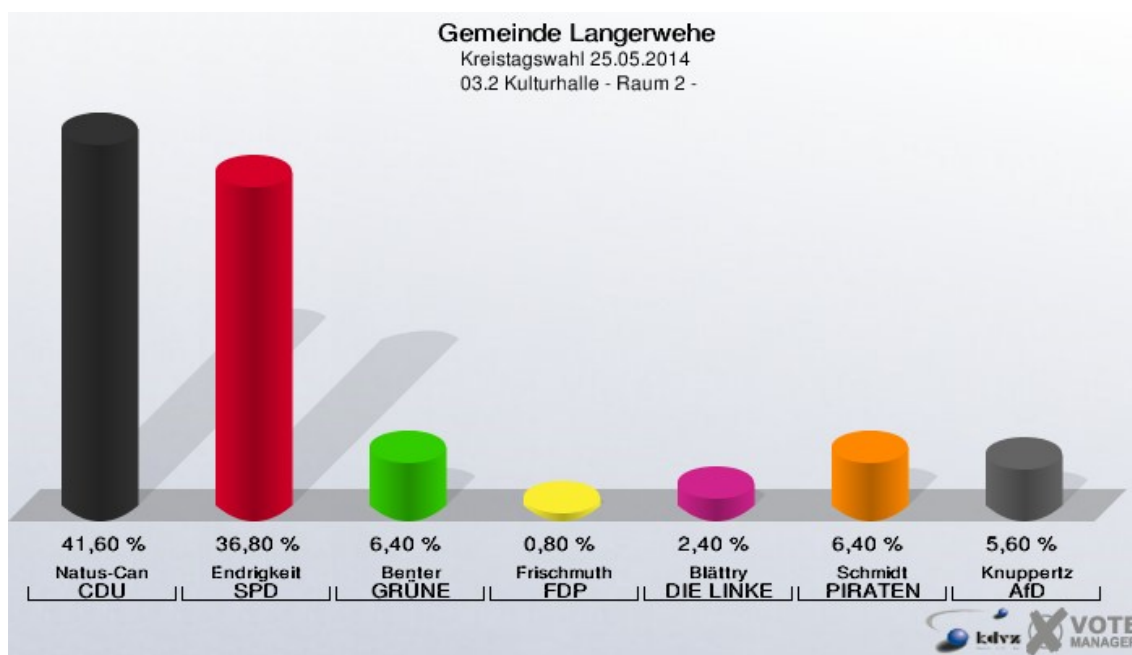


Gemeinde Langerwehe
Kreistagswahl 25.05.2014
Wahlbeteiligung 03.1 Kulturhalle - Raum 1 -



03.2 Kulturhalle - Raum 2 -

	Anzahl	Prozent
Wahlberechtigte	190	
Wähler/innen	125	65,79 %
ungültige Stimmen	0	0,00 %
gültige Stimmen	125	100,00 %
Natus-Can, CDU	52	41,60 %
Endrigkeit, SPD	46	36,80 %
Benter, GRÜNE	8	6,40 %
Frischmuth, FDP	1	0,80 %
Blättry, DIE LINKE	3	2,40 %
Schmidt, PIRATEN	8	6,40 %
Knuppertz, AfD	7	5,60 %

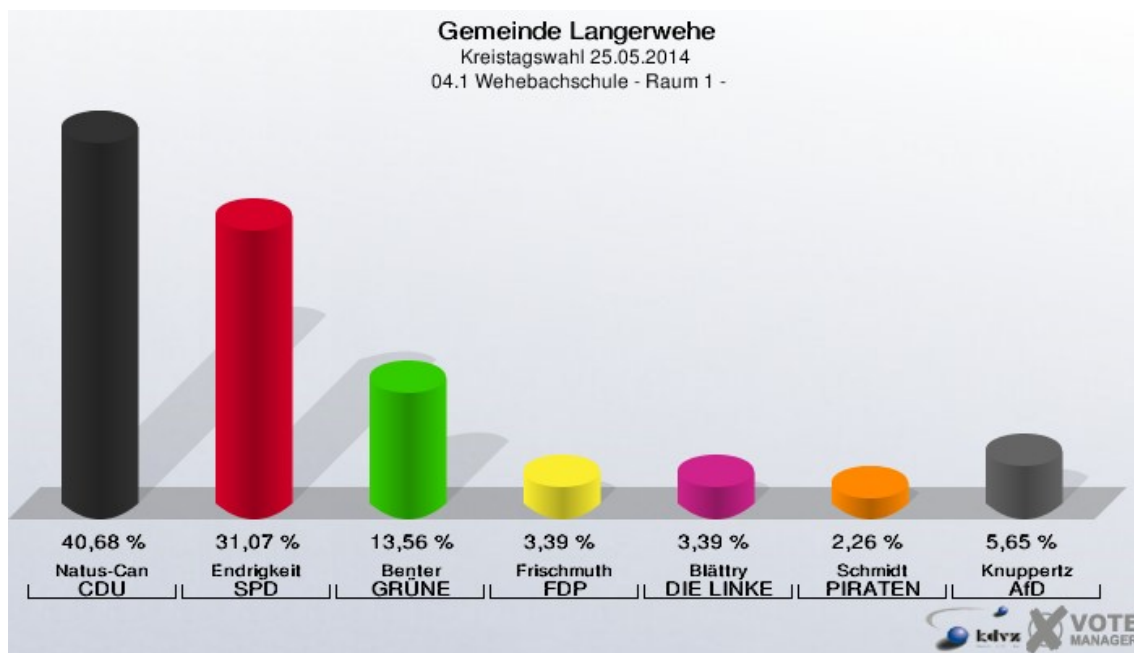


Gemeinde Langerwehe
Kreistagswahl 25.05.2014
Wahlbeteiligung 03.2 Kulturhalle - Raum 2 -



04.1 Wehebachschule - Raum 1 -

	Anzahl	Prozent
Wahlberechtigte	747	
Wähler/innen	362	48,46 %
ungültige Stimmen	8	2,21 %
gültige Stimmen	354	97,79 %
Natus-Can, CDU	144	40,68 %
Endrigkeit, SPD	110	31,07 %
Benter, GRÜNE	48	13,56 %
Frischmuth, FDP	12	3,39 %
Blättry, DIE LINKE	12	3,39 %
Schmidt, PIRATEN	8	2,26 %
Knuppertz, AfD	20	5,65 %

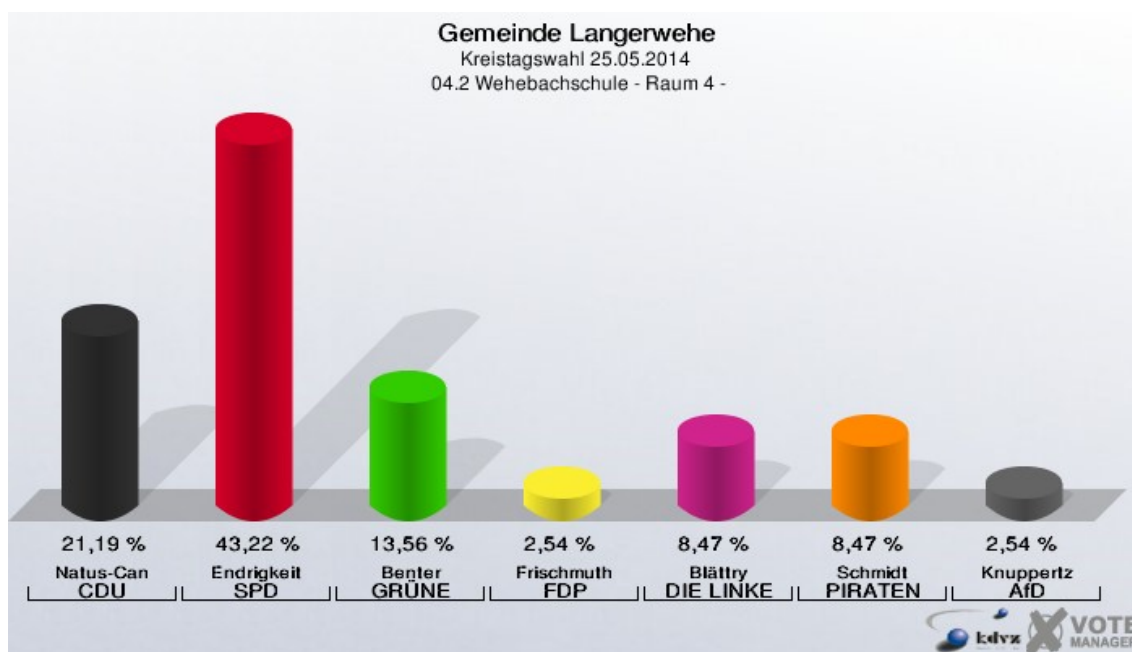


Gemeinde Langerwehe
Kreistagswahl 25.05.2014
Wahlbeteiligung 04.1 Wehebachschule - Raum 1 -



04.2 Wehebachschule - Raum 4 -

	Anzahl	Prozent
Wahlberechtigte	305	
Wähler/innen	121	39,67 %
ungültige Stimmen	3	2,48 %
gültige Stimmen	118	97,52 %
Natus-Can, CDU	25	21,19 %
Endrigkeit, SPD	51	43,22 %
Benter, GRÜNE	16	13,56 %
Frischmuth, FDP	3	2,54 %
Blättry, DIE LINKE	10	8,47 %
Schmidt, PIRATEN	10	8,47 %
Knuppertz, AfD	3	2,54 %

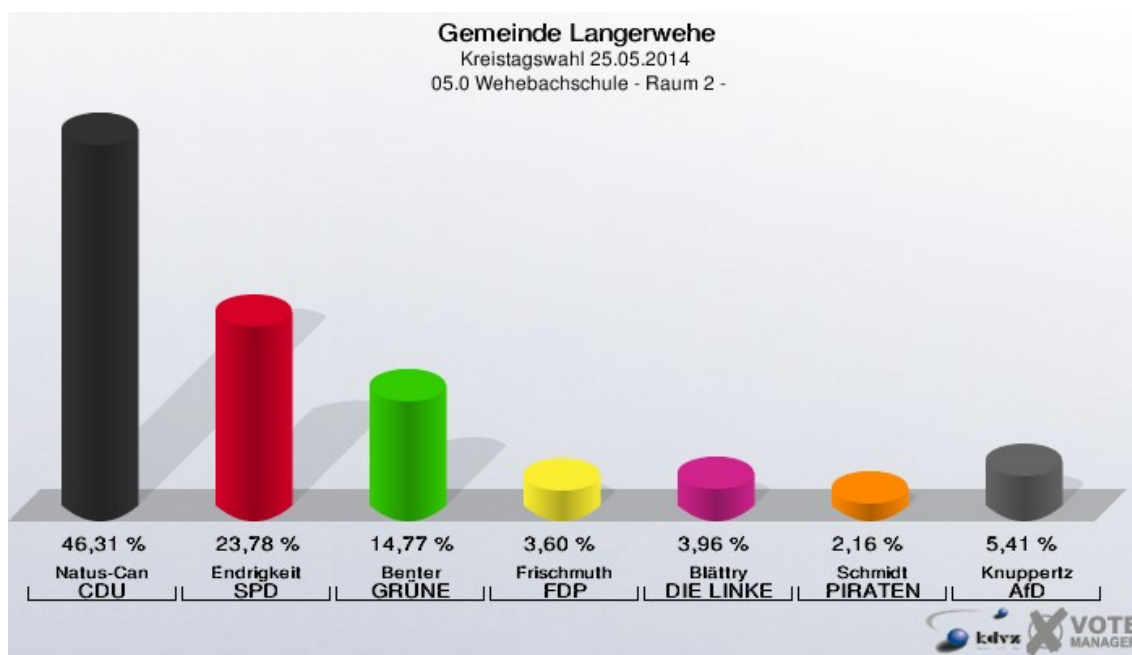


Gemeinde Langerwehe
Kreistagswahl 25.05.2014
Wahlbeteiligung 04.2 Wehebachschule - Raum 4 -



05.0 Wehebachschule - Raum 2 -

	Anzahl	Prozent
Wahlberechtigte	947	
Wähler/innen	564	59,56 %
ungültige Stimmen	9	1,60 %
gültige Stimmen	555	98,40 %
Natus-Can, CDU	257	46,31 %
Endrigkeit, SPD	132	23,78 %
Benter, GRÜNE	82	14,77 %
Frischmuth, FDP	20	3,60 %
Blättry, DIE LINKE	22	3,96 %
Schmidt, PIRATEN	12	2,16 %
Knuppertz, AfD	30	5,41 %

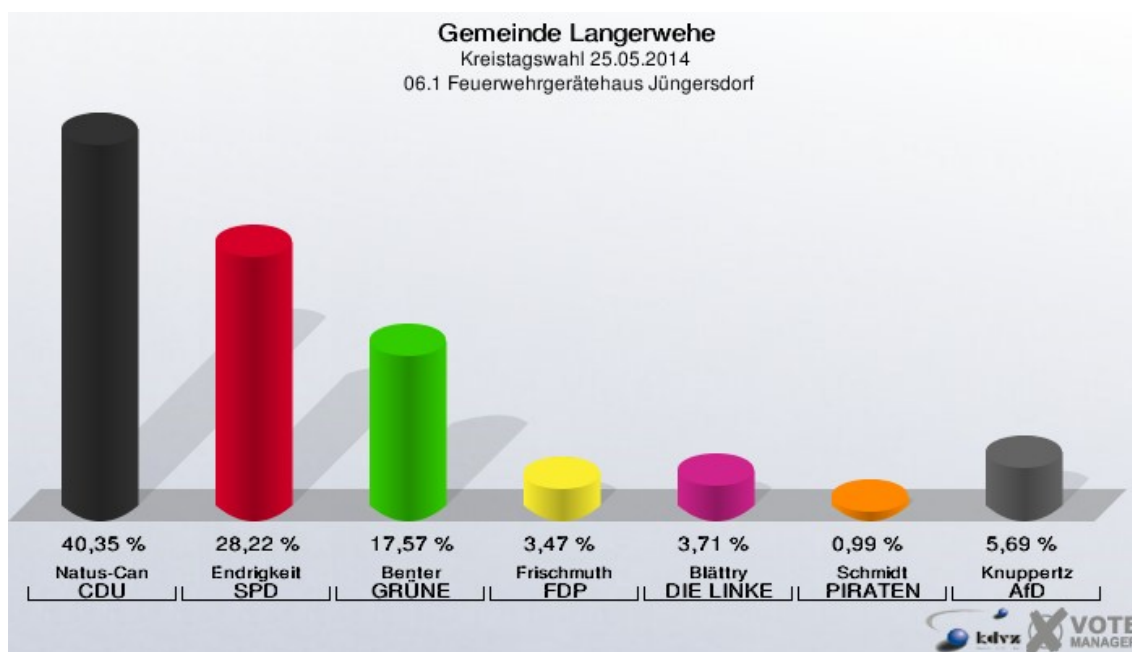


Gemeinde Langerwehe
Kreistagswahl 25.05.2014
Wahlbeteiligung 05.0 Wehebachschule - Raum 2 -



06.1 Feuerwehrgerätehaus Jüngersdorf

	Anzahl	Prozent
Wahlberechtigte	670	
Wähler/innen	417	62,24 %
ungültige Stimmen	13	3,12 %
gültige Stimmen	404	96,88 %
Natus-Can, CDU	163	40,35 %
Endrigkeit, SPD	114	28,22 %
Benter, GRÜNE	71	17,57 %
Frischmuth, FDP	14	3,47 %
Blättry, DIE LINKE	15	3,71 %
Schmidt, PIRATEN	4	0,99 %
Knuppertz, AfD	23	5,69 %

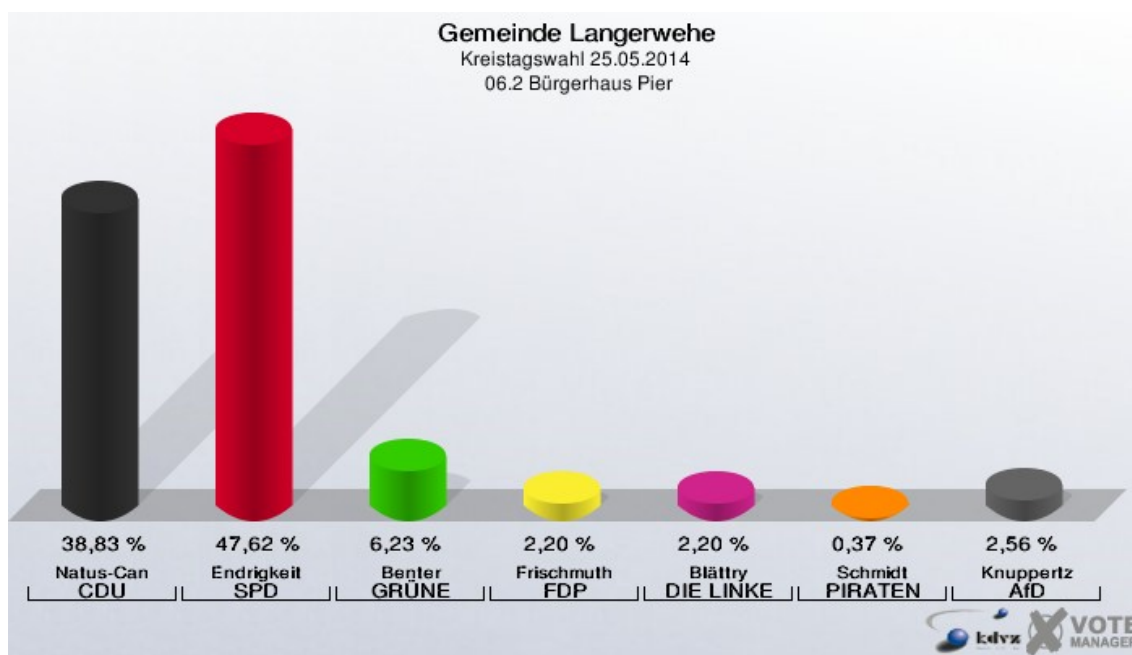


Gemeinde Langerwehe
Kreistagswahl 25.05.2014
Wahlbeteiligung 06.1 Feuerwehrgerätehaus Jüngersdorf



06.2 Bürgerhaus Pier

	Anzahl	Prozent
Wahlberechtigte	459	
Wähler/innen	278	60,57 %
ungültige Stimmen	5	1,80 %
gültige Stimmen	273	98,20 %
Natus-Can, CDU	106	38,83 %
Endrigkeit, SPD	130	47,62 %
Benter, GRÜNE	17	6,23 %
Frischmuth, FDP	6	2,20 %
Blättry, DIE LINKE	6	2,20 %
Schmidt, PIRATEN	1	0,37 %
Knuppertz, AfD	7	2,56 %

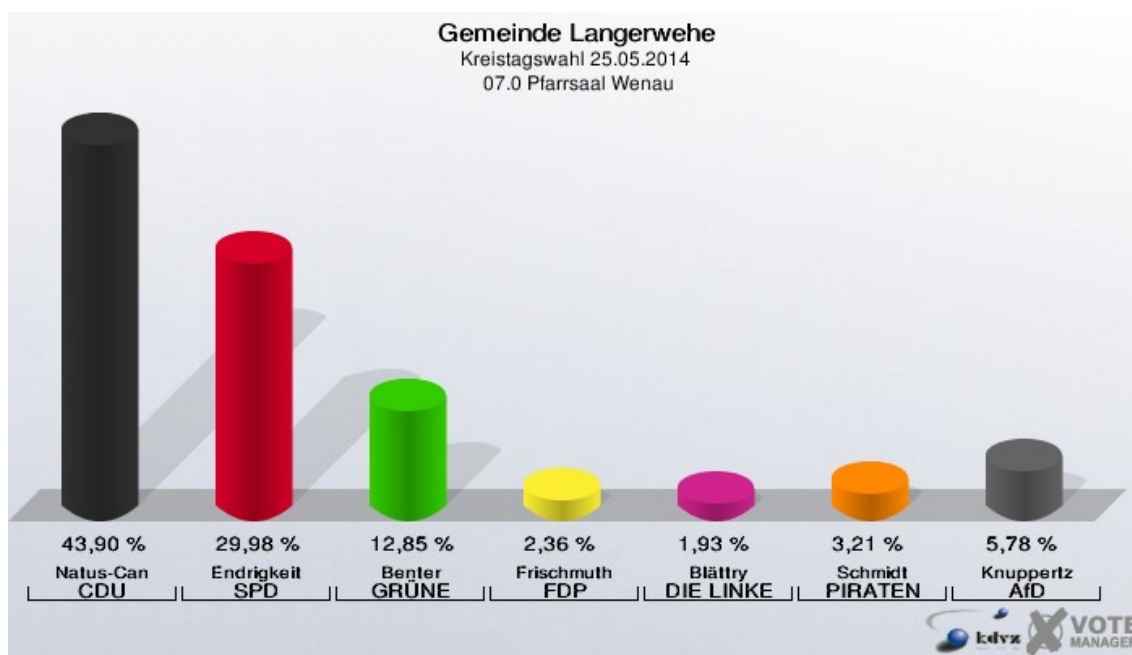


Gemeinde Langerwehe
Kreistagswahl 25.05.2014
Wahlbeteiligung 06.2 Bürgerhaus Pier



07.0 Pfarrsaal Wenau

	Anzahl	Prozent
Wahlberechtigte	860	
Wähler/innen	471	54,77 %
ungültige Stimmen	4	0,85 %
gültige Stimmen	467	99,15 %
Natus-Can, CDU	205	43,90 %
Endrigkeit, SPD	140	29,98 %
Benter, GRÜNE	60	12,85 %
Frischmuth, FDP	11	2,36 %
Blättry, DIE LINKE	9	1,93 %
Schmidt, PIRATEN	15	3,21 %
Knuppertz, AfD	27	5,78 %

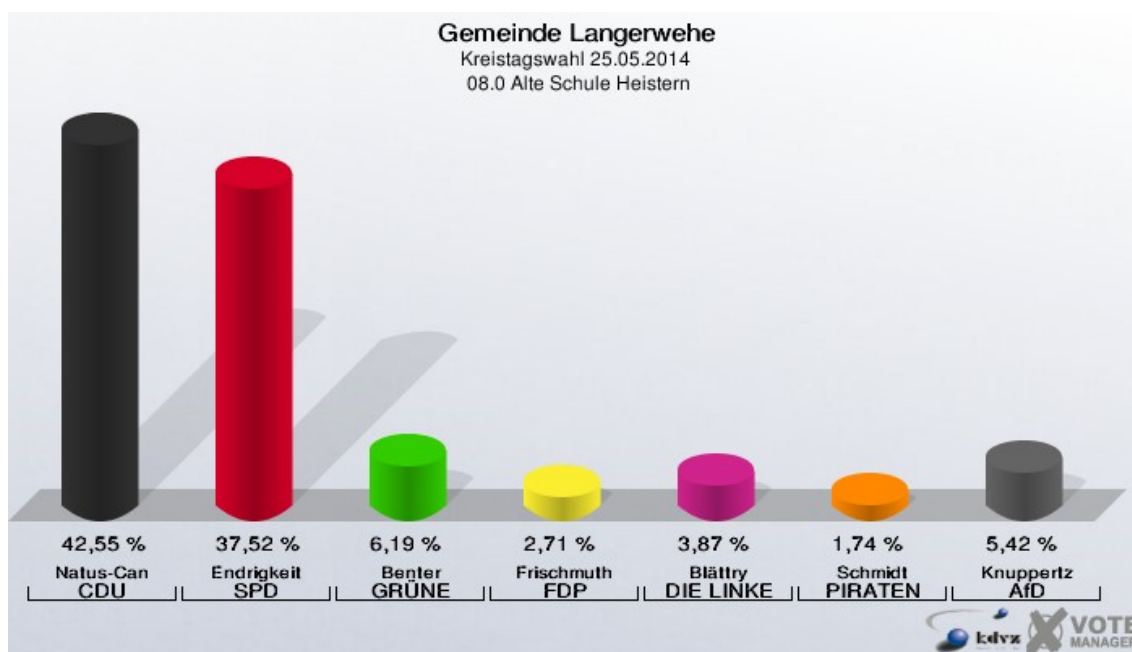


Gemeinde Langerwehe
Kreistagswahl 25.05.2014
Wahlbeteiligung 07.0 Pfarrsaal Wenau



08.0 Alte Schule Heistern

	Anzahl	Prozent
Wahlberechtigte	877	
Wähler/innen	528	60,21 %
ungültige Stimmen	11	2,08 %
gültige Stimmen	517	97,92 %
Natus-Can, CDU	220	42,55 %
Endrigkeit, SPD	194	37,52 %
Benter, GRÜNE	32	6,19 %
Frischmuth, FDP	14	2,71 %
Blättry, DIE LINKE	20	3,87 %
Schmidt, PIRATEN	9	1,74 %
Knuppertz, AfD	28	5,42 %

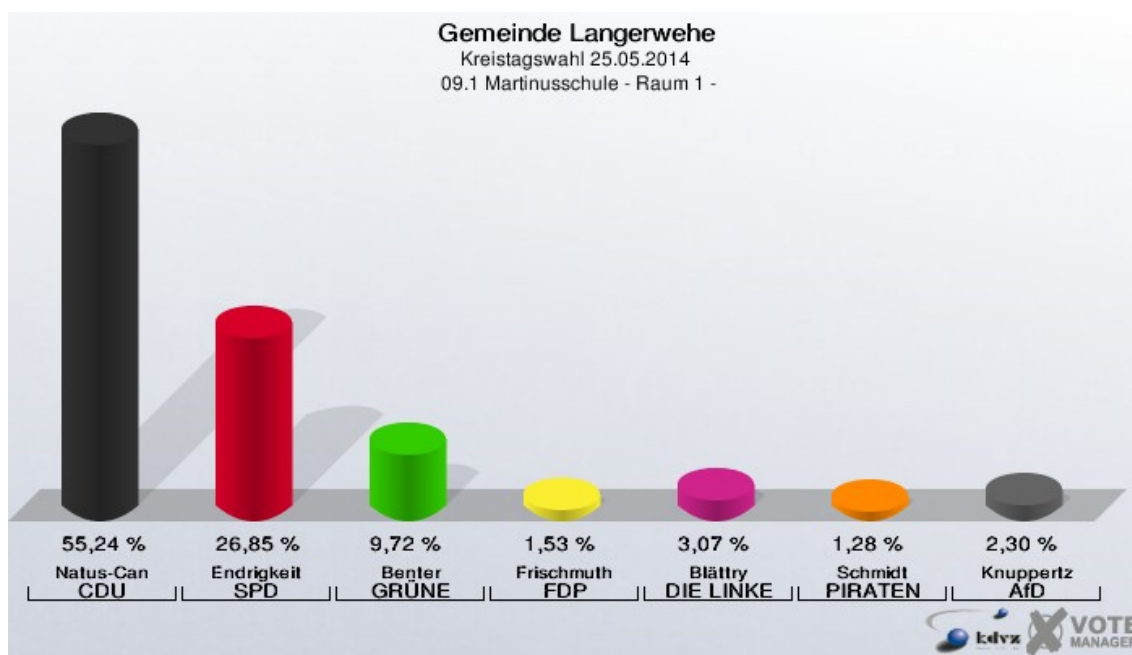


Gemeinde Langerwehe
Kreistagswahl 25.05.2014
Wahlbeteiligung 08.0 Alte Schule Heistern



09.1 Martinusschule - Raum 1 -

	Anzahl	Prozent
Wahlberechtigte	624	
Wähler/innen	397	63,62 %
ungültige Stimmen	6	1,51 %
gültige Stimmen	391	98,49 %
Natus-Can, CDU	216	55,24 %
Endrigkeit, SPD	105	26,85 %
Benter, GRÜNE	38	9,72 %
Frischmuth, FDP	6	1,53 %
Blättry, DIE LINKE	12	3,07 %
Schmidt, PIRATEN	5	1,28 %
Knuppertz, AfD	9	2,30 %

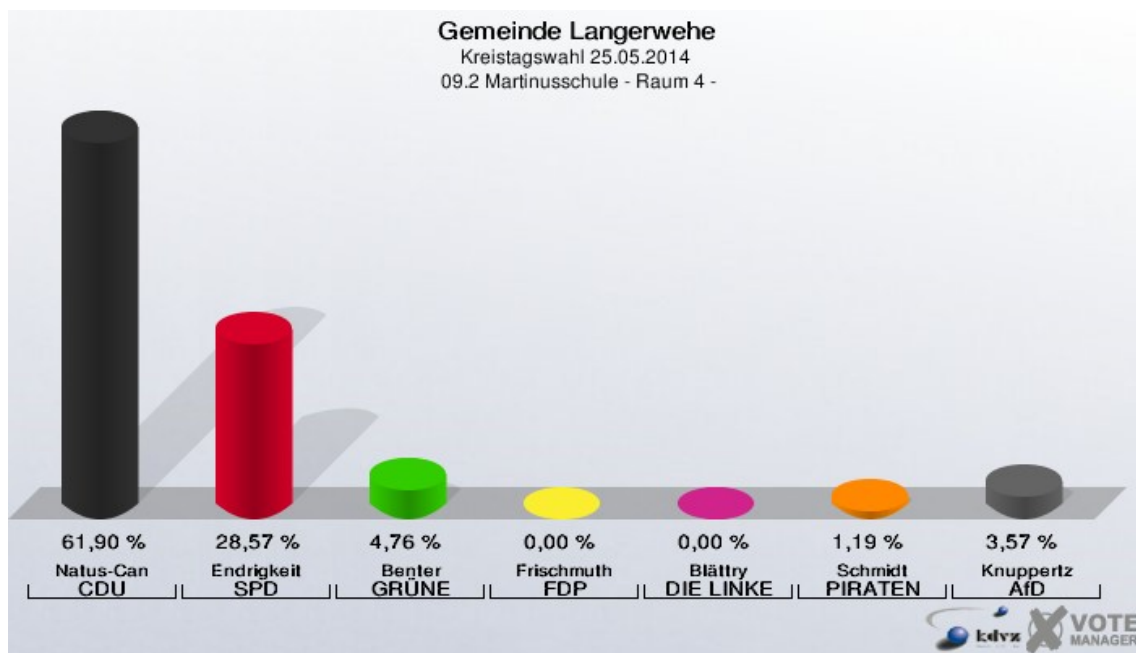


Gemeinde Langerwehe
Kreistagswahl 25.05.2014
Wahlbeteiligung 09.1 Martinusschule - Raum 1 -



09.2 Martinusschule - Raum 4 -

	Anzahl	Prozent
Wahlberechtigte	162	
Wähler/innen	86	53,09 %
ungültige Stimmen	2	2,33 %
gültige Stimmen	84	97,67 %
Natus-Can, CDU	52	61,90 %
Endrigkeit, SPD	24	28,57 %
Benter, GRÜNE	4	4,76 %
Frischmuth, FDP	0	0,00 %
Blättry, DIE LINKE	0	0,00 %
Schmidt, PIRATEN	1	1,19 %
Knuppertz, AfD	3	3,57 %

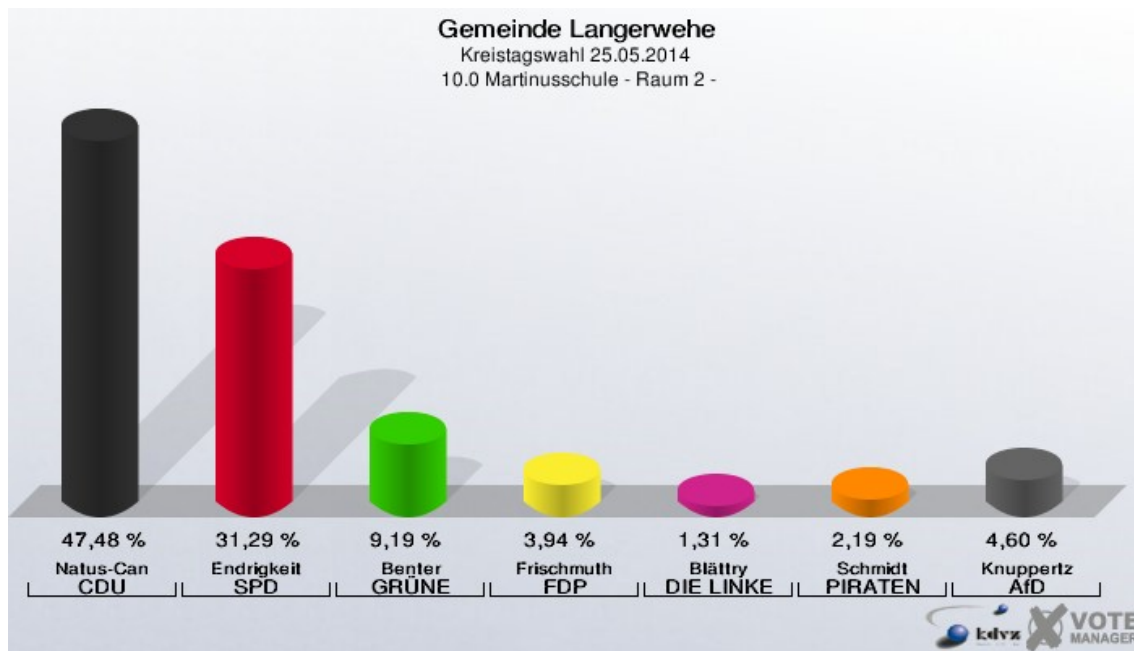


Gemeinde Langerwehe
Kreistagswahl 25.05.2014
Wahlbeteiligung 09.2 Martinusschule - Raum 4 -



10.0 Martinusschule - Raum 2 -

	Anzahl	Prozent
Wahlberechtigte	867	
Wähler/innen	470	54,21 %
ungültige Stimmen	13	2,77 %
gültige Stimmen	457	97,23 %
Natus-Can, CDU	217	47,48 %
Endrigkeit, SPD	143	31,29 %
Benter, GRÜNE	42	9,19 %
Frischmuth, FDP	18	3,94 %
Blättry, DIE LINKE	6	1,31 %
Schmidt, PIRATEN	10	2,19 %
Knuppertz, AfD	21	4,60 %

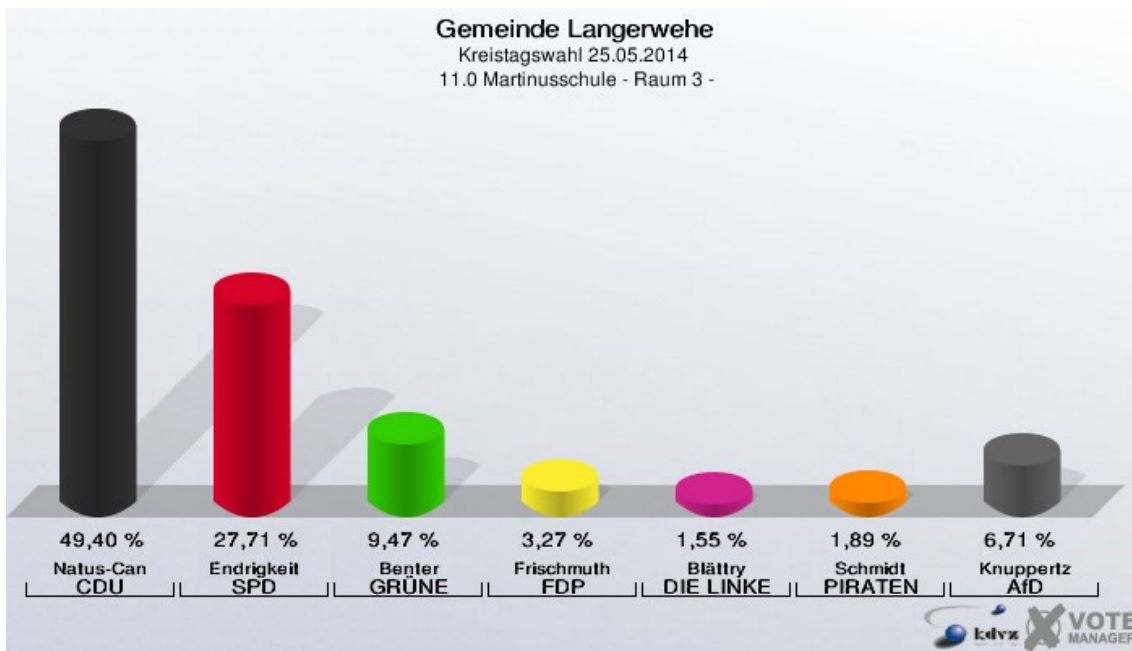


Gemeinde Langerwehe
Kreistagswahl 25.05.2014
Wahlbeteiligung 10.0 Martinusschule - Raum 2 -



11.0 Martinusschule - Raum 3 -

	Anzahl	Prozent
Wahlberechtigte	964	
Wähler/innen	589	61,10 %
ungültige Stimmen	8	1,36 %
gültige Stimmen	581	98,64 %
Natus-Can, CDU	287	49,40 %
Endrigkeit, SPD	161	27,71 %
Benter, GRÜNE	55	9,47 %
Frischmuth, FDP	19	3,27 %
Blättry, DIE LINKE	9	1,55 %
Schmidt, PIRATEN	11	1,89 %
Knuppertz, AfD	39	6,71 %

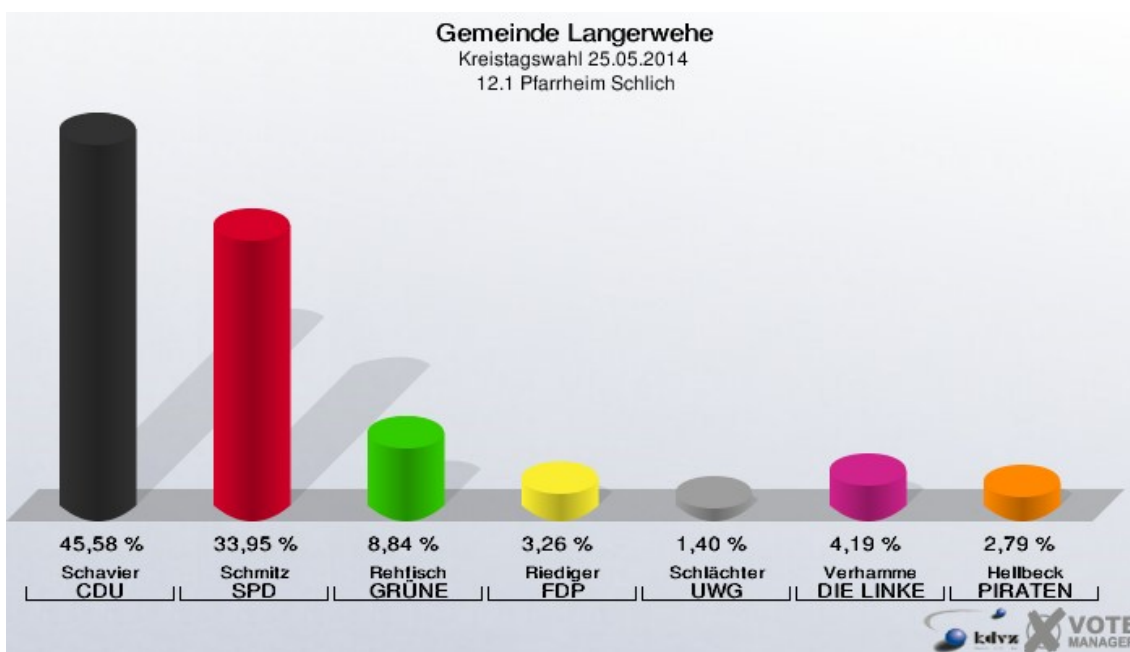


Gemeinde Langerwehe
Kreistagswahl 25.05.2014
Wahlbeteiligung 11.0 Martinusschule - Raum 3 -



12.1 Pfarrheim Schlich

	Anzahl	Prozent
Wahlberechtigte	324	
Wähler/innen	222	68,52 %
ungültige Stimmen	7	3,15 %
gültige Stimmen	215	96,85 %
Schavier, CDU	98	45,58 %
Schmitz, SPD	73	33,95 %
Rehfisch, GRÜNE	19	8,84 %
Riediger, FDP	7	3,26 %
Schlächter, UWG	3	1,40 %
Verhamme, DIE LINKE	9	4,19 %
Hellbeck, PIRATEN	6	2,79 %

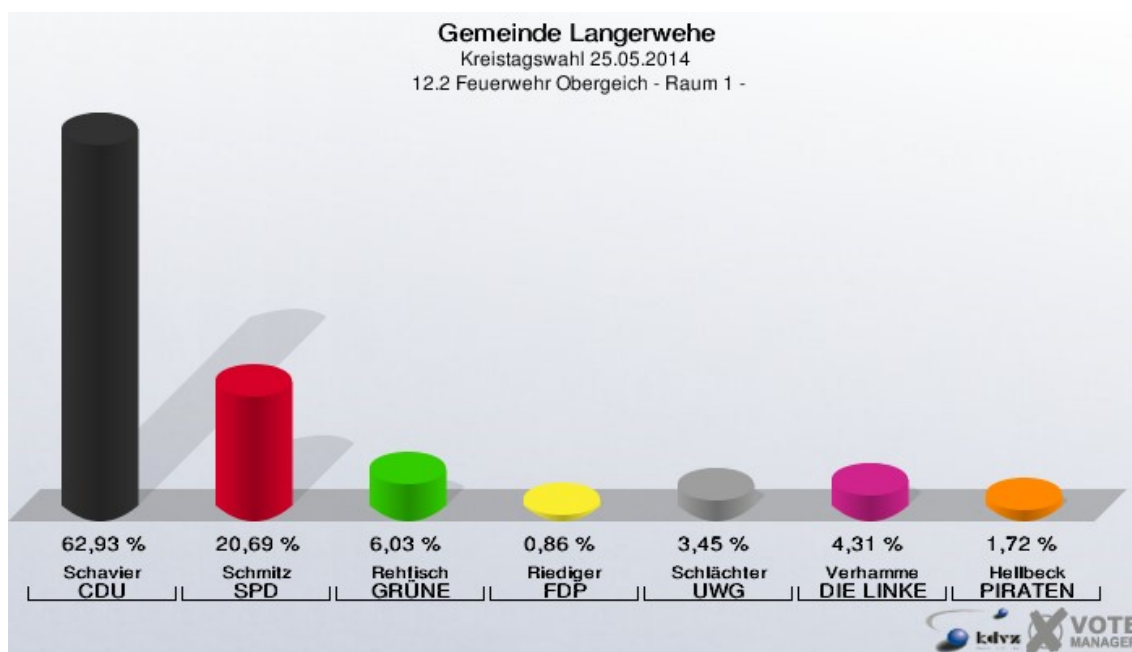


Gemeinde Langerwehe
Kreistagswahl 25.05.2014
Wahlbeteiligung 12.1 Pfarrheim Schlich



12.2 Feuerwehr Obergeich - Raum 1 -

	Anzahl	Prozent
Wahlberechtigte	198	
Wähler/innen	117	59,09 %
ungültige Stimmen	1	0,85 %
gültige Stimmen	116	99,15 %
Schavier, CDU	73	62,93 %
Schmitz, SPD	24	20,69 %
Rehfisch, GRÜNE	7	6,03 %
Riediger, FDP	1	0,86 %
Schlächter, UWG	4	3,45 %
Verhamme, DIE LINKE	5	4,31 %
Hellbeck, PIRATEN	2	1,72 %

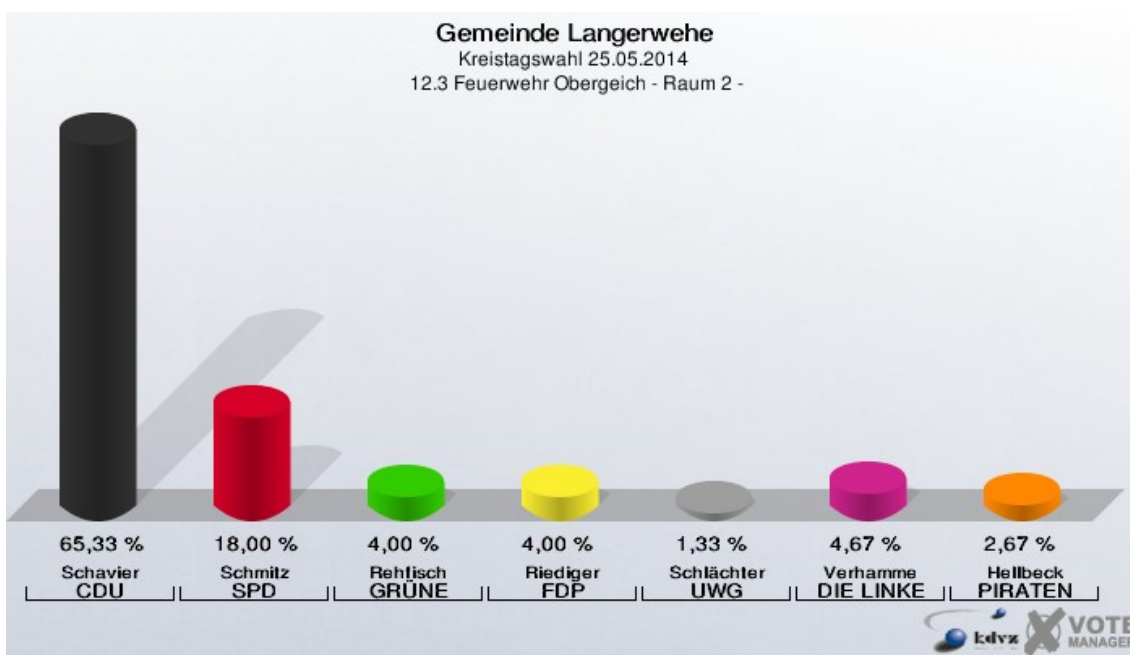


Gemeinde Langerwehe
Kreistagswahl 25.05.2014
Wahlbeteiligung 12.2 Feuerwehr Obergeich - Raum 1 -



12.3 Feuerwehr Obergeich - Raum 2 -

	Anzahl	Prozent
Wahlberechtigte	269	
Wähler/innen	153	56,88 %
ungültige Stimmen	3	1,96 %
gültige Stimmen	150	98,04 %
Schavier, CDU	98	65,33 %
Schmitz, SPD	27	18,00 %
Rehfisch, GRÜNE	6	4,00 %
Riediger, FDP	6	4,00 %
Schlächter, UWG	2	1,33 %
Verhamme, DIE LINKE	7	4,67 %
Hellbeck, PIRATEN	4	2,67 %

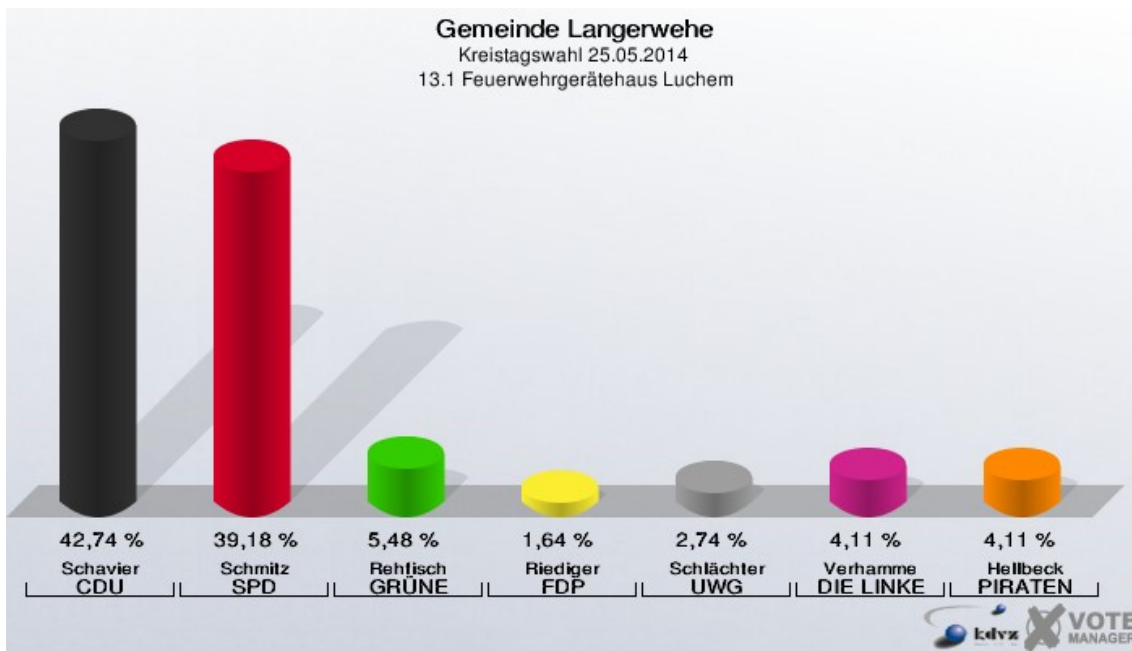


Gemeinde Langerwehe
Kreistagswahl 25.05.2014
Wahlbeteiligung 12.3 Feuerwehr Obergeich - Raum 2 -



13.1 Feuerwehrgerätehaus Luchem

	Anzahl	Prozent
Wahlberechtigte	606	
Wähler/innen	369	60,89 %
ungültige Stimmen	4	1,08 %
gültige Stimmen	365	98,92 %
Schavier, CDU	156	42,74 %
Schmitz, SPD	143	39,18 %
Rehfisch, GRÜNE	20	5,48 %
Riediger, FDP	6	1,64 %
Schlächter, UWG	10	2,74 %
Verhamme, DIE LINKE	15	4,11 %
Hellbeck, PIRATEN	15	4,11 %

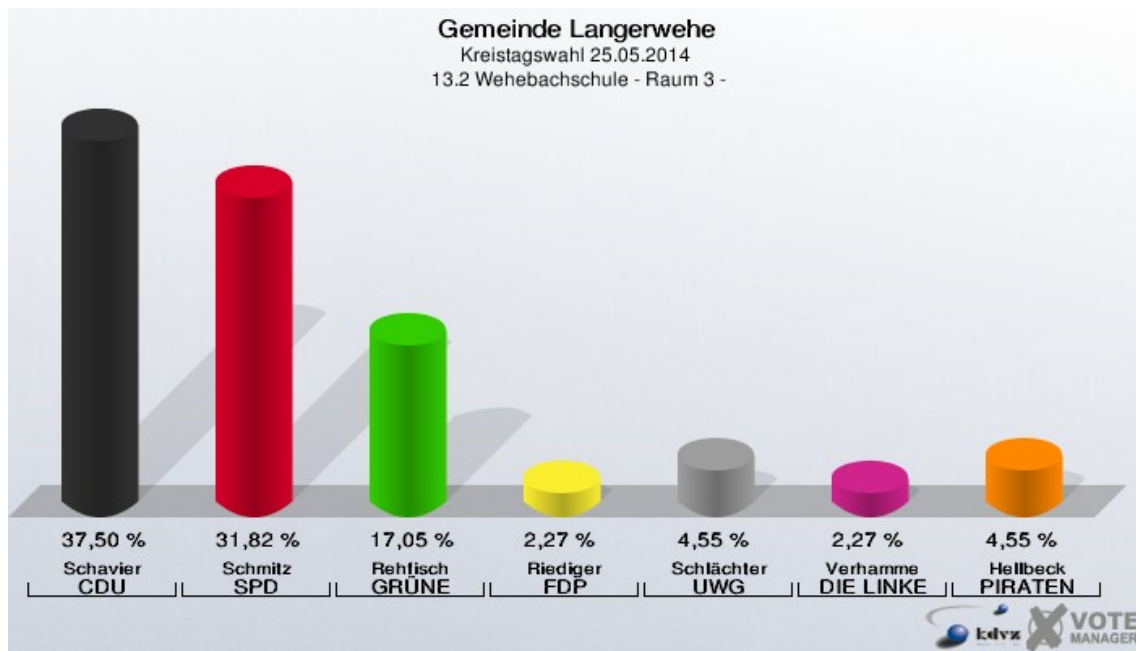


Gemeinde Langerwehe
Kreistagswahl 25.05.2014
Wahlbeteiligung 13.1 Feuerwehrgerätehaus Luchem



13.2 Wehebachschule - Raum 3 -

	Anzahl	Prozent
Wahlberechtigte	156	
Wähler/innen	88	56,41 %
ungültige Stimmen	0	0,00 %
gültige Stimmen	88	100,00 %
Schavier, CDU	33	37,50 %
Schmitz, SPD	28	31,82 %
Rehfisch, GRÜNE	15	17,05 %
Riediger, FDP	2	2,27 %
Schlächter, UWG	4	4,55 %
Verhamme, DIE LINKE	2	2,27 %
Hellbeck, PIRATEN	4	4,55 %



Gemeinde Langerwehe
Kreistagswahl 25.05.2014
Wahlbeteiligung 13.2 Wehebachschule - Raum 3 -



Übersicht Stimmbezirke

Gemeinde Langerwehe
 Kreistagswahl 25.05.2014
 Zusammenstellung der Ergebnisse nach Stimmbezirken

Stimmbezirk	Wahlberechtigte	Wähler	gültig	CDU	SPD	GRÜNE	FDP	UWG	DIE LINKE	PIRATEN	AfD
01.0 Töpferemuseum Langerwehe	900	526	519	195	183	63	26		11	14	27
		58,44 %	98,67 %	37,57 %	35,26 %	12,14 %	5,01 %		2,12 %	2,70 %	5,20 %
02.0 Pfarrjugendheim Langerwehe	892	538	527	220	156	78	20		23	11	19
		60,31 %	97,96 %	41,75 %	29,60 %	14,80 %	3,80 %		4,36 %	2,09 %	3,61 %
03.1 Kulturhalle - Raum 1 -	628	301	298	117	104	33	6		16	5	17
		47,93 %	99,00 %	39,26 %	34,90 %	11,07 %	2,01 %		5,37 %	1,68 %	5,70 %
03.2 Kulturhalle - Raum 2 -	190	125	125	52	46	8	1		3	8	7
		65,79 %	100,00 %	41,60 %	36,80 %	6,40 %	0,80 %		2,40 %	6,40 %	5,60 %
04.1 Wehebachschule - Raum 1 -	747	362	354	144	110	48	12		12	8	20
		48,46 %	97,79 %	40,68 %	31,07 %	13,56 %	3,39 %		3,39 %	2,26 %	5,65 %
04.2 Wehebachschule - Raum 4 -	305	121	118	25	51	16	3		10	10	3
		39,67 %	97,52 %	21,19 %	43,22 %	13,56 %	2,54 %		8,47 %	8,47 %	2,54 %
05.0 Wehebachschule - Raum 2 -	947	564	555	257	132	82	20		22	12	30
		59,56 %	98,40 %	46,31 %	23,78 %	14,77 %	3,60 %		3,96 %	2,16 %	5,41 %
06.1 Feuerwehrgerätehaus Jüngersdorf	670	417	404	163	114	71	14		15	4	23
		62,24 %	96,88 %	40,35 %	28,22 %	17,57 %	3,47 %		3,71 %	0,99 %	5,69 %
06.2 Bürgerhaus Pier	459	278	273	106	130	17	6		6	1	7
		60,57 %	98,20 %	38,83 %	47,62 %	6,23 %	2,20 %		2,20 %	0,37 %	2,56 %
07.0 Pfarrsaal Wenau	860	471	467	205	140	60	11		9	15	27
		54,77 %	99,15 %	43,90 %	29,98 %	12,85 %	2,36 %		1,93 %	3,21 %	5,78 %






Stimmbezirk	Wahlberechtigte	Wähler	gültig	CDU	SPD	GRÜNE	FDP	UWG	DIE LINKE	PIRATEN	AfD
08.0 Alte Schule Heistern	877	528	517	220	194	32	14		20	9	28
		60,21 %	97,92 %	42,55 %	37,52 %	6,19 %	2,71 %		3,87 %	1,74 %	5,42 %
09.1 Martinusschule - Raum 1 -	624	397	391	216	105	38	6		12	5	9
		63,62 %	98,49 %	55,24 %	26,85 %	9,72 %	1,53 %		3,07 %	1,28 %	2,30 %
09.2 Martinusschule - Raum 4 -	162	86	84	52	24	4	0		0	1	3
		53,09 %	97,67 %	61,90 %	28,57 %	4,76 %	0,00 %		0,00 %	1,19 %	3,57 %
10.0 Martinusschule - Raum 2 -	867	470	457	217	143	42	18		6	10	21
		54,21 %	97,23 %	47,48 %	31,29 %	9,19 %	3,94 %		1,31 %	2,19 %	4,60 %
11.0 Martinusschule - Raum 3 -	964	589	581	287	161	55	19		9	11	39
		61,10 %	98,64 %	49,40 %	27,71 %	9,47 %	3,27 %		1,55 %	1,89 %	6,71 %
12.1 Pfarrheim Schlich	324	222	215	98	73	19	7	3	9	6	
		68,52 %	96,85 %	45,58 %	33,95 %	8,84 %	3,26 %	1,40 %	4,19 %	2,79 %	
12.2 Feuerwehr Obergeich - Raum 1 -	198	117	116	73	24	7	1	4	5	2	
		59,09 %	99,15 %	62,93 %	20,69 %	6,03 %	0,86 %	3,45 %	4,31 %	1,72 %	
12.3 Feuerwehr Obergeich - Raum 2 -	269	153	150	98	27	6	6	2	7	4	
		56,88 %	98,04 %	65,33 %	18,00 %	4,00 %	4,00 %	1,33 %	4,67 %	2,67 %	
13.1 Feuerwehrgerätehaus Luchem	606	369	365	156	143	20	6	10	15	15	
		60,89 %	98,92 %	42,74 %	39,18 %	5,48 %	1,64 %	2,74 %	4,11 %	4,11 %	
13.2 Wehebachschule - Raum 3 -	156	88	88	33	28	15	2	4	2	4	
		56,41 %	100,00 %	37,50 %	31,82 %	17,05 %	2,27 %	4,55 %	2,27 %	4,55 %	
Gemeinde Langerwehe	11.645	6.722	6.604	2.934	2.088	714	198	23	212	155	280
		57,72 %	98,24 %	44,43 %	31,62 %	10,81 %	3,00 %	0,35 %	3,21 %	2,35 %	4,24 %

Gemeinde Langerwehe
 Kreistagswahl 25.05.2014
 CDU, Ergebnis
 Stimmbezirk-Übersicht





















12.3 Feuerwehr Obergeich - Raum 2 -	65,33 %	
12.2 Feuerwehr Obergeich - Raum 1 -	62,93 %	
09.2 Martinusschule - Raum 4 -	61,90 %	
09.1 Martinusschule - Raum 1 -	55,24 %	
11.0 Martinusschule - Raum 3 -	49,40 %	
10.0 Martinusschule - Raum 2 -	47,48 %	
05.0 Wehebachschule - Raum 2 -	46,31 %	
12.1 Pfarrheim Schlich	45,58 %	
07.0 Pfarrsaal Wenau	43,90 %	
13.1 Feuerwehrgerätehaus Luchem	42,74 %	
08.0 Alte Schule Heistern	42,55 %	
02.0 Pfarrjugendheim Langerwehe	41,75 %	
03.2 Kulturhalle - Raum 2 -	41,60 %	
04.1 Wehebachschule - Raum 1 -	40,68 %	
06.1 Feuerwehrgerätehaus Jüngersdorf	40,35 %	
03.1 Kulturhalle - Raum 1 -	39,26 %	
06.2 Bürgerhaus Pier	38,83 %	
01.0 Töpfereimuseum Langerwehe	37,57 %	
13.2 Wehebachschule - Raum 3 -	37,50 %	
04.2 Wehebachschule - Raum 4 -	21,19 %	

Gemeinde Langerwehe
 Kreistagswahl 25.05.2014
 SPD, Ergebnis
 Stimmbezirk-Übersicht

06.2 Bürgerhaus Pier	47,62 %	
04.2 Wehebachschule - Raum 4 -	43,22 %	
13.1 Feuerwehrgerätehaus Luchem	39,18 %	
08.0 Alte Schule Heistern	37,52 %	
03.2 Kulturhalle - Raum 2 -	36,80 %	
01.0 Töpfereimuseum Langerwehe	35,26 %	
03.1 Kulturhalle - Raum 1 -	34,90 %	
12.1 Pfarrheim Schlich	33,95 %	
13.2 Wehebachschule - Raum 3 -	31,82 %	
10.0 Martinusschule - Raum 2 -	31,29 %	
04.1 Wehebachschule - Raum 1 -	31,07 %	
07.0 Pfarrsaal Wenau	29,98 %	
02.0 Pfarrjugendheim Langerwehe	29,60 %	
09.2 Martinusschule - Raum 4 -	28,57 %	
06.1 Feuerwehrgerätehaus Jüngersdorf	28,22 %	

11.0 Martinusschule - Raum 3 -	27,71 %	
09.1 Martinusschule - Raum 1 -	26,85 %	
05.0 Wehebachschule - Raum 2 -	23,78 %	
12.2 Feuerwehr Obergeich - Raum 1 -	20,69 %	
12.3 Feuerwehr Obergeich - Raum 2 -	18,00 %	

Gemeinde Langerwehe
 Kreistagswahl 25.05.2014
 GRÜNE, Ergebnis
 Stimmbezirk-Übersicht

06.1 Feuerwehrgerätehaus Jüngersdorf	17,57 %	
13.2 Wehebachschule - Raum 3 -	17,05 %	
02.0 Pfarrjugendheim Langerwehe	14,80 %	
05.0 Wehebachschule - Raum 2 -	14,77 %	
04.1 Wehebachschule - Raum 1 -	13,56 %	
04.2 Wehebachschule - Raum 4 -	13,56 %	
07.0 Pfarrsaal Wenau	12,85 %	
01.0 Töpferiemuseum Langerwehe	12,14 %	
03.1 Kulturhalle - Raum 1 -	11,07 %	
09.1 Martinusschule - Raum 1 -	9,72 %	
11.0 Martinusschule - Raum 3 -	9,47 %	
10.0 Martinusschule - Raum 2 -	9,19 %	
12.1 Pfarrheim Schlich	8,84 %	
03.2 Kulturhalle - Raum 2 -	6,40 %	
06.2 Bürgerhaus Pier	6,23 %	
08.0 Alte Schule Heistern	6,19 %	
12.2 Feuerwehr Obergeich - Raum 1 -	6,03 %	
13.1 Feuerwehrgerätehaus Luchem	5,48 %	
09.2 Martinusschule - Raum 4 -	4,76 %	
12.3 Feuerwehr Obergeich - Raum 2 -	4,00 %	




















Gemeinde Langerwehe
 Kreistagswahl 25.05.2014
 FDP, Ergebnis
 Stimmbezirk-Übersicht

01.0 Töpfereimuseum Langerwehe	5,01 %	■
12.3 Feuerwehr Obergeich - Raum 2 -	4,00 %	■
10.0 Martinusschule - Raum 2 -	3,94 %	■
02.0 Pfarrjugendheim Langerwehe	3,80 %	■
05.0 Wehebachschule - Raum 2 -	3,60 %	■
06.1 Feuerwehrgerätehaus Jüngersdorf	3,47 %	■
04.1 Wehebachschule - Raum 1 -	3,39 %	■
11.0 Martinusschule - Raum 3 -	3,27 %	■
12.1 Pfarrheim Schlich	3,26 %	■
08.0 Alte Schule Heistern	2,71 %	■
04.2 Wehebachschule - Raum 4 -	2,54 %	■
07.0 Pfarrsaal Wenau	2,36 %	■
13.2 Wehebachschule - Raum 3 -	2,27 %	■
06.2 Bürgerhaus Pier	2,20 %	■
03.1 Kulturhalle - Raum 1 -	2,01 %	■
13.1 Feuerwehrgerätehaus Luchem	1,64 %	■
09.1 Martinusschule - Raum 1 -	1,53 %	■
12.2 Feuerwehr Obergeich - Raum 1 -	0,86 %	■
03.2 Kulturhalle - Raum 2 -	0,80 %	■
09.2 Martinusschule - Raum 4 -	0,00 %	
















Gemeinde Langerwehe
 Kreistagswahl 25.05.2014
 UWG, Ergebnis
 Stimmbezirk-Übersicht

13.2 Wehebachschule - Raum 3 -	4,55 %	■
12.2 Feuerwehr Obergeich - Raum 1 -	3,45 %	■
13.1 Feuerwehrgerätehaus Luchem	2,74 %	■
12.1 Pfarrheim Schlich	1,40 %	■
12.3 Feuerwehr Obergeich - Raum 2 -	1,33 %	■

Gemeinde Langerwehe
 Kreistagswahl 25.05.2014
 DIE LINKE, Ergebnis
 Stimmbezirk-Übersicht

04.2 Wehebachschule - Raum 4 -	8,47 %	
03.1 Kulturhalle - Raum 1 -	5,37 %	
12.3 Feuerwehr Obergeich - Raum 2 -	4,67 %	
02.0 Pfarrjugendheim Langerwehe	4,36 %	
12.2 Feuerwehr Obergeich - Raum 1 -	4,31 %	
12.1 Pfarrheim Schlich	4,19 %	
13.1 Feuerwehrgerätehaus Luchem	4,11 %	
05.0 Wehebachschule - Raum 2 -	3,96 %	
08.0 Alte Schule Heistern	3,87 %	
06.1 Feuerwehrgerätehaus Jüngersdorf	3,71 %	
04.1 Wehebachschule - Raum 1 -	3,39 %	
09.1 Martinusschule - Raum 1 -	3,07 %	
03.2 Kulturhalle - Raum 2 -	2,40 %	
13.2 Wehebachschule - Raum 3 -	2,27 %	
06.2 Bürgerhaus Pier	2,20 %	
01.0 Töpfereimuseum Langerwehe	2,12 %	
07.0 Pfarrsaal Wenau	1,93 %	
11.0 Martinusschule - Raum 3 -	1,55 %	
10.0 Martinusschule - Raum 2 -	1,31 %	
09.2 Martinusschule - Raum 4 -	0,00 %	

Gemeinde Langerwehe
 Kreistagswahl 25.05.2014
 PIRATEN, Ergebnis
 Stimmbezirk-Übersicht

04.2 Wehebachschule - Raum 4 -	8,47 %	
03.2 Kulturhalle - Raum 2 -	6,40 %	
13.2 Wehebachschule - Raum 3 -	4,55 %	
13.1 Feuerwehrgerätehaus Luchem	4,11 %	
07.0 Pfarrsaal Wenau	3,21 %	
12.1 Pfarrheim Schlich	2,79 %	
01.0 Töpfereimuseum Langerwehe	2,70 %	
12.3 Feuerwehr Obergeich - Raum 2 -	2,67 %	
04.1 Wehebachschule - Raum 1 -	2,26 %	
10.0 Martinusschule - Raum 2 -	2,19 %	
05.0 Wehebachschule - Raum 2 -	2,16 %	
02.0 Pfarrjugendheim Langerwehe	2,09 %	
11.0 Martinusschule - Raum 3 -	1,89 %	
08.0 Alte Schule Heistern	1,74 %	
12.2 Feuerwehr Obergeich - Raum 1 -	1,72 %	

03.1 Kulturhalle - Raum 1 -	1,68 %	■
09.1 Martinusschule - Raum 1 -	1,28 %	■
09.2 Martinusschule - Raum 4 -	1,19 %	■
06.1 Feuerwehrgerätehaus Jüngersdorf	0,99 %	■
06.2 Bürgerhaus Pier	0,37 %	■

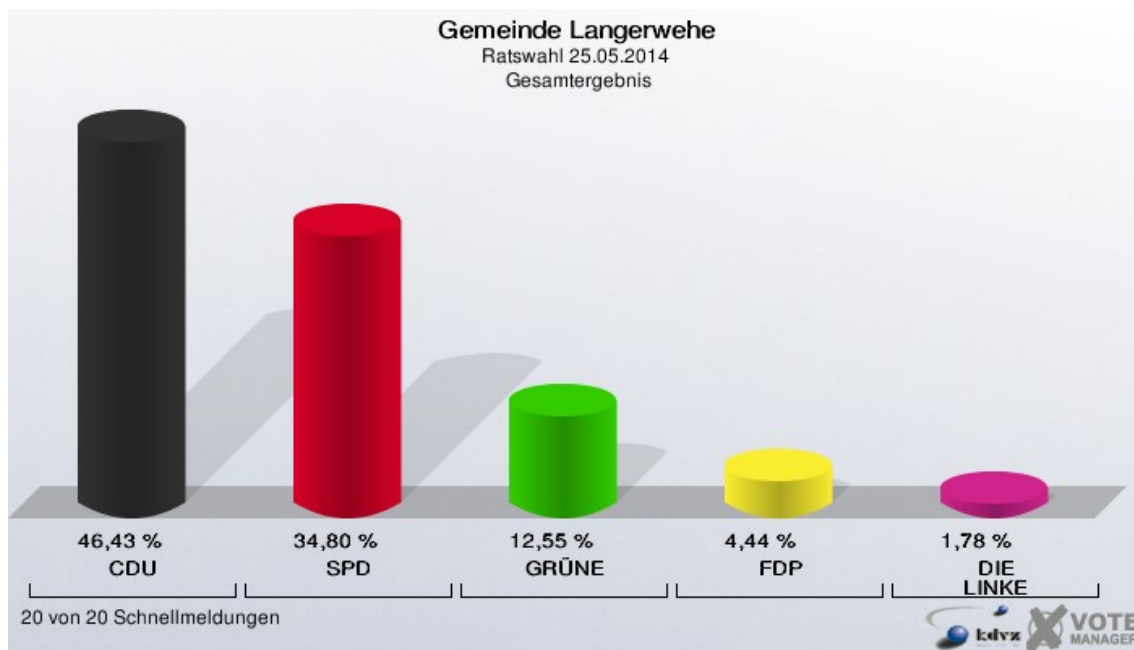
Gemeinde Langerwehe
 Kreistagswahl 25.05.2014
 AfD, Ergebnis
 Stimmbezirk-Übersicht

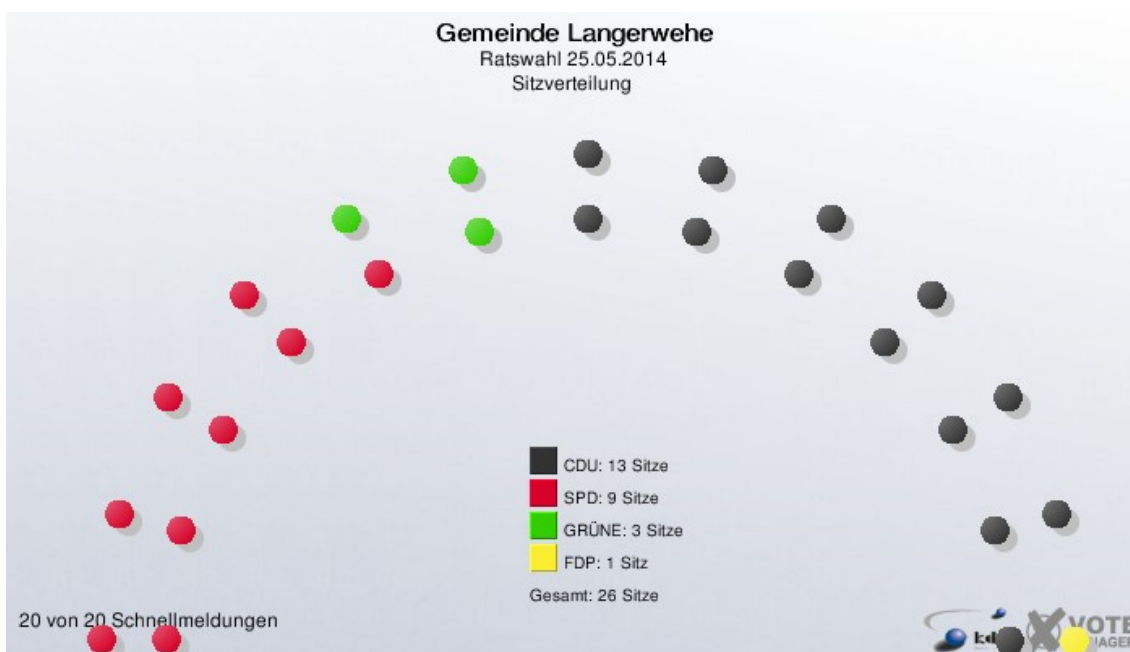
11.0 Martinusschule - Raum 3 -	6,71 %	■
07.0 Pfarrsaal Wenau	5,78 %	■
03.1 Kulturhalle - Raum 1 -	5,70 %	■
06.1 Feuerwehrgerätehaus Jüngersdorf	5,69 %	■
04.1 Wehebachschule - Raum 1 -	5,65 %	■
03.2 Kulturhalle - Raum 2 -	5,60 %	■
08.0 Alte Schule Heistern	5,42 %	■
05.0 Wehebachschule - Raum 2 -	5,41 %	■
01.0 Töpfereimuseum Langerwehe	5,20 %	■
10.0 Martinusschule - Raum 2 -	4,60 %	■
02.0 Pfarrjugendheim Langerwehe	3,61 %	■
09.2 Martinusschule - Raum 4 -	3,57 %	■
06.2 Bürgerhaus Pier	2,56 %	■
04.2 Wehebachschule - Raum 4 -	2,54 %	■
09.1 Martinusschule - Raum 1 -	2,30 %	■

Ratswahl

Gemeinde Langerwehe

	Anzahl	Prozent
Wahlberechtigte	11.645	
Wähler/innen	6.707	57,60 %
ungültige Stimmen	149	2,22 %
gültige Stimmen	6.558	97,78 %
CDU	3.045	46,43 %
SPD	2.282	34,80 %
GRÜNE	823	12,55 %
FDP	291	4,44 %
DIE LINKE	117	1,78 %





Folgende Kandidaten wurden gewählt:

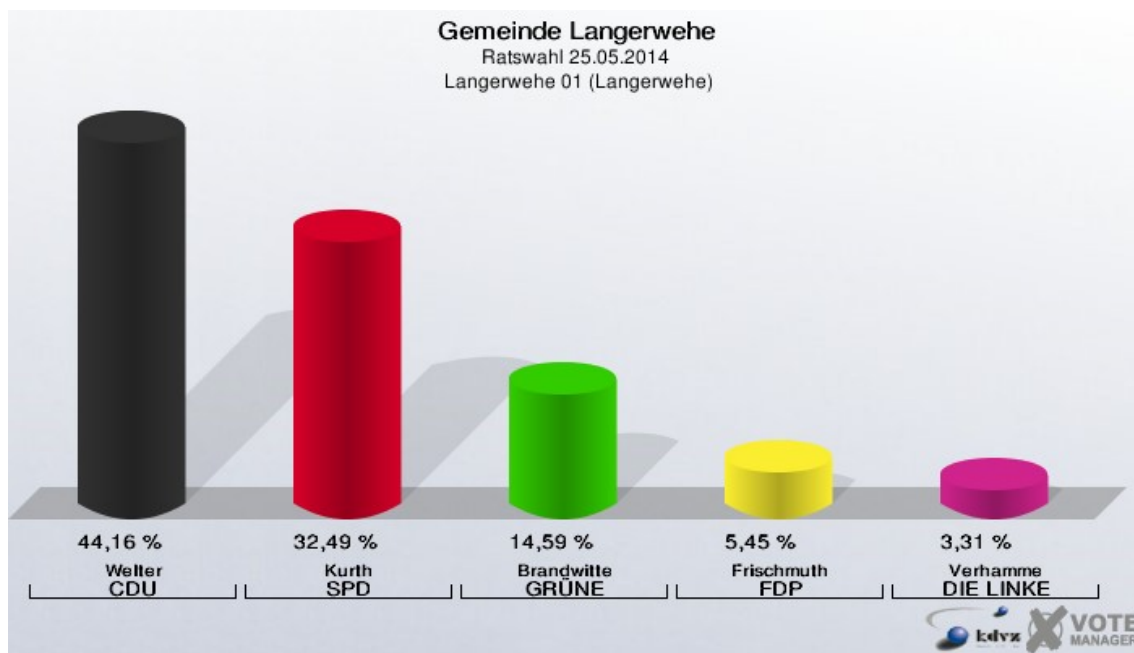
Partei	Kandidat	Mandat
CDU	Welter, Winfried	Direktmandat im Wahlbezirk 01
CDU	Kuckertz, Markus	Direktmandat im Wahlbezirk 02
CDU	Kriff, Iris	Direktmandat im Wahlbezirk 03
CDU	Löfgen, Timo	Direktmandat im Wahlbezirk 04
CDU	Natus-Can, Astrid	Direktmandat im Wahlbezirk 05
CDU	Liebeck, Reiner	Direktmandat im Wahlbezirk 07
CDU	Schröder, Dirk	Direktmandat im Wahlbezirk 08
CDU	Schmitz-Schunken, Philipp	Direktmandat im Wahlbezirk 09
CDU	Pütz, Helmut	Direktmandat im Wahlbezirk 10
CDU	Zietz, Dieter	Direktmandat im Wahlbezirk 11
CDU	Reinartz, Andreas	Direktmandat im Wahlbezirk 12
CDU	Reinartz, Dieter	Reservelistenplatz 2
CDU	Porn, Günter	Reservelistenplatz 4
SPD	Huizing, Dirk	Direktmandat im Wahlbezirk 06
SPD	Krings, Uwe	Direktmandat im Wahlbezirk 13

SPD	Endrigkeit, Hans Uwe	Reservelistenplatz 1
SPD	Münstermann, Heinz-Peter	Reservelistenplatz 2
SPD	Mirbach, Thomas	Reservelistenplatz 3
SPD	Dr. Breitenstein, Jürgen	Reservelistenplatz 4
SPD	Stock, Gerd	Reservelistenplatz 5
SPD	Küpper-Senz, Albert	Reservelistenplatz 6
SPD	Kurth, Robert	Reservelistenplatz 7
GRÜNE	Knorr, Hans-Jürgen	Reservelistenplatz 1
GRÜNE	Andrä, Barbara	Reservelistenplatz 2
GRÜNE	Elsner, Isabel	Reservelistenplatz 3
FDP	Riediger, Hans-Joachim	Reservelistenplatz 1



Wahlbezirke Langerwehe 01 (Langerwehe)

	Anzahl	Prozent
Wahlberechtigte	900	
Wähler/innen	526	58,44 %
ungültige Stimmen	12	2,28 %
gültige Stimmen	514	97,72 %
Welter, CDU	227	44,16 %
Kurth, SPD	167	32,49 %
Brandwitte, GRÜNE	75	14,59 %
Frischmuth, FDP	28	5,45 %
Verhamme, DIE LINKE	17	3,31 %

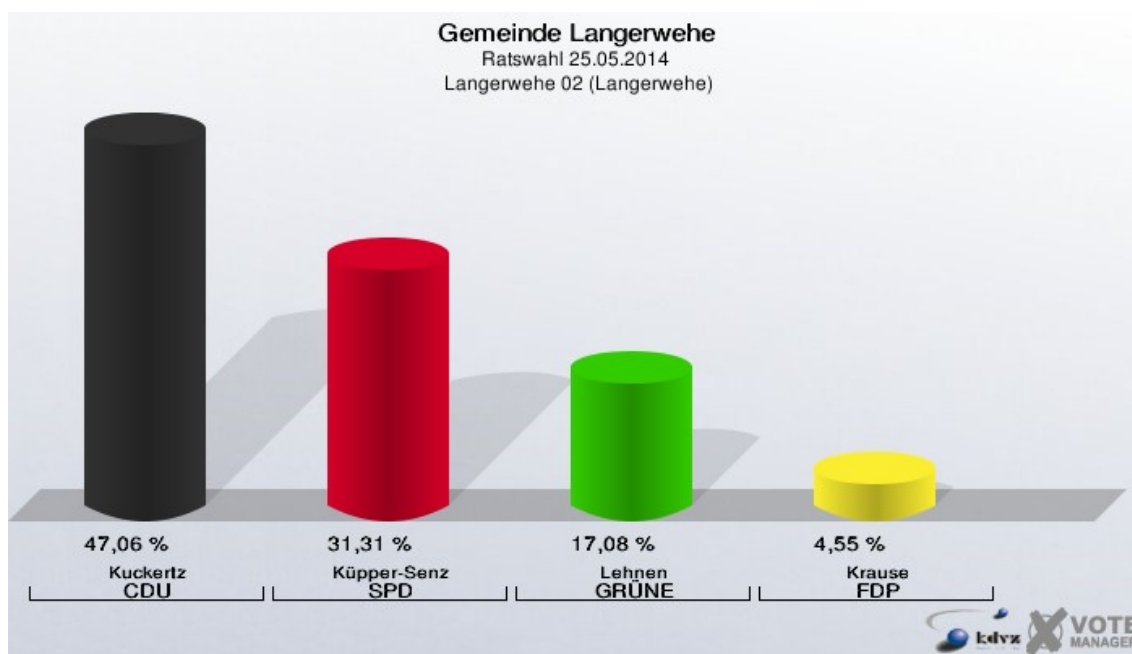


Gemeinde Langerwehe
Ratswahl 25.05.2014
Wahlbeteiligung Langerwehe 01 (Langerwehe)



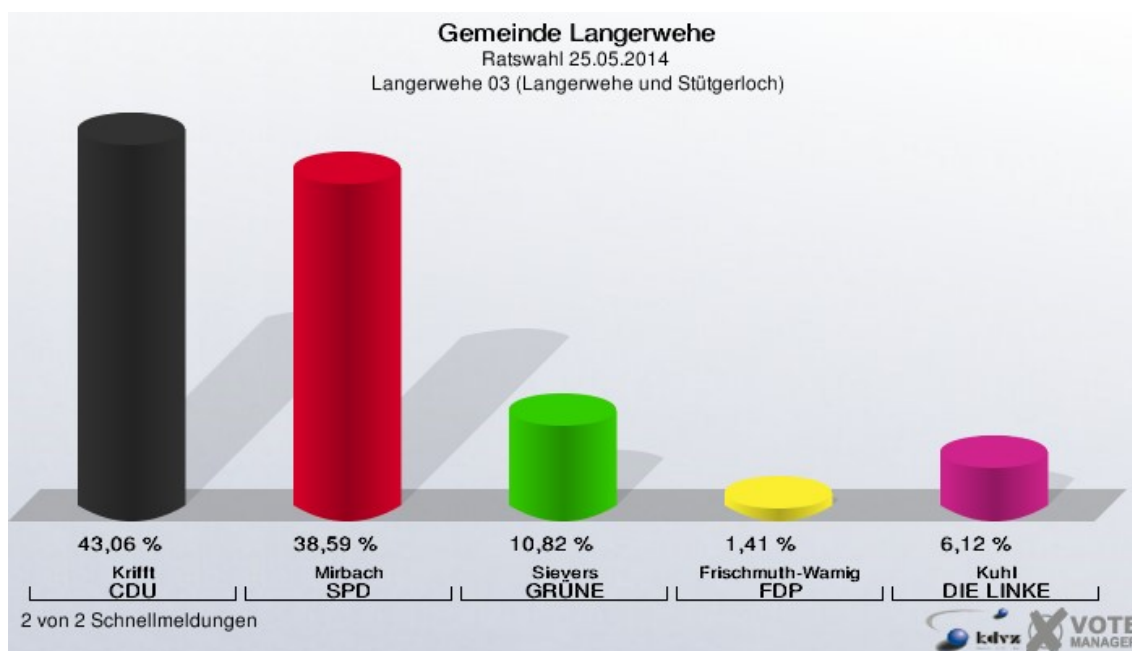
Langerwehe 02 (Langerwehe)

	Anzahl	Prozent
Wahlberechtigte	892	
Wähler/innen	536	60,09 %
ungültige Stimmen	9	1,68 %
gültige Stimmen	527	98,32 %
Kuckertz, CDU	248	47,06 %
Küpper-Senz, SPD	165	31,31 %
Lehnen, GRÜNE	90	17,08 %
Krause, FDP	24	4,55 %



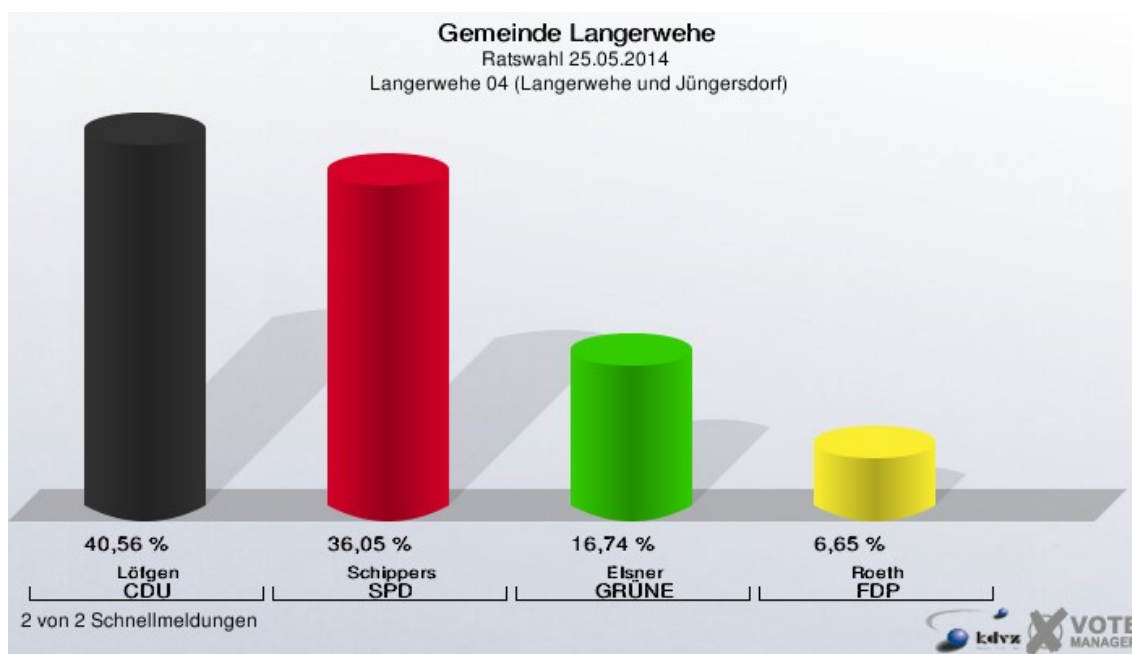
Langerwehe 03 (Langerwehe und Stütgerloch)

	Anzahl	Prozent
Wahlberechtigte	818	
Wähler/innen	426	52,08 %
ungültige Stimmen	1	0,23 %
gültige Stimmen	425	99,77 %
Krifft, CDU	183	43,06 %
Mirbach, SPD	164	38,59 %
Sievers, GRÜNE	46	10,82 %
Frischmuth-Wamig, FDP	6	1,41 %
Kuhl, DIE LINKE	26	6,12 %



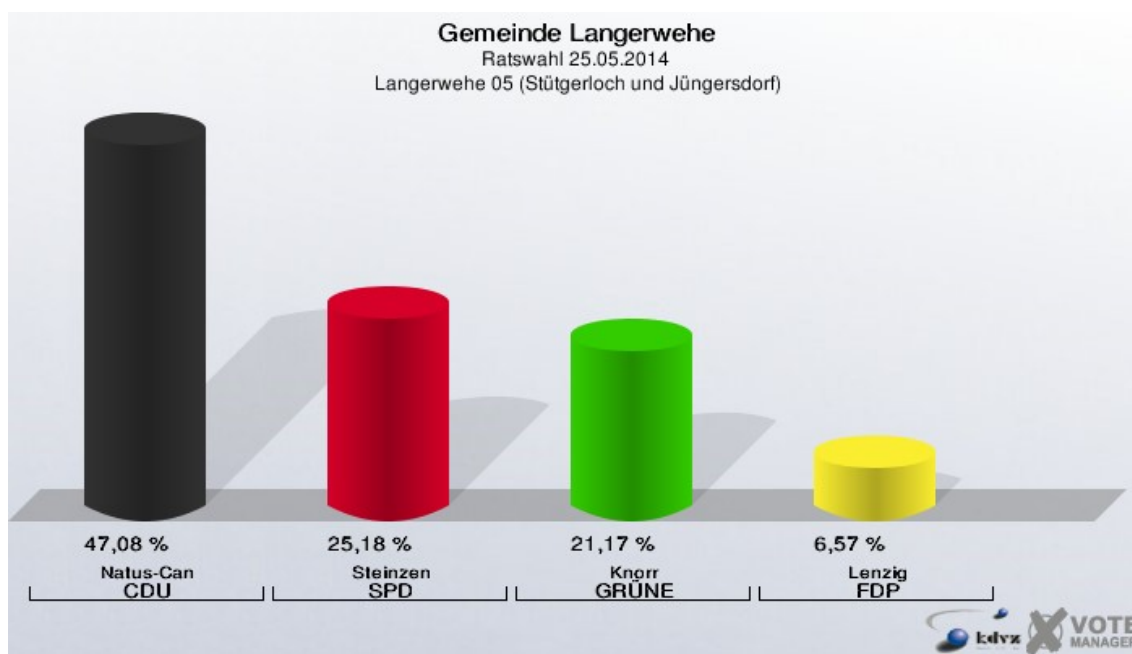
Langerwehe 04 (Langerwehe und Jüngersdorf)

	Anzahl	Prozent
Wahlberechtigte	1.052	
Wähler/innen	483	45,91 %
ungültige Stimmen	17	3,52 %
gültige Stimmen	466	96,48 %
Löfgen, CDU	189	40,56 %
Schippers, SPD	168	36,05 %
Elsner, GRÜNE	78	16,74 %
Roeth, FDP	31	6,65 %



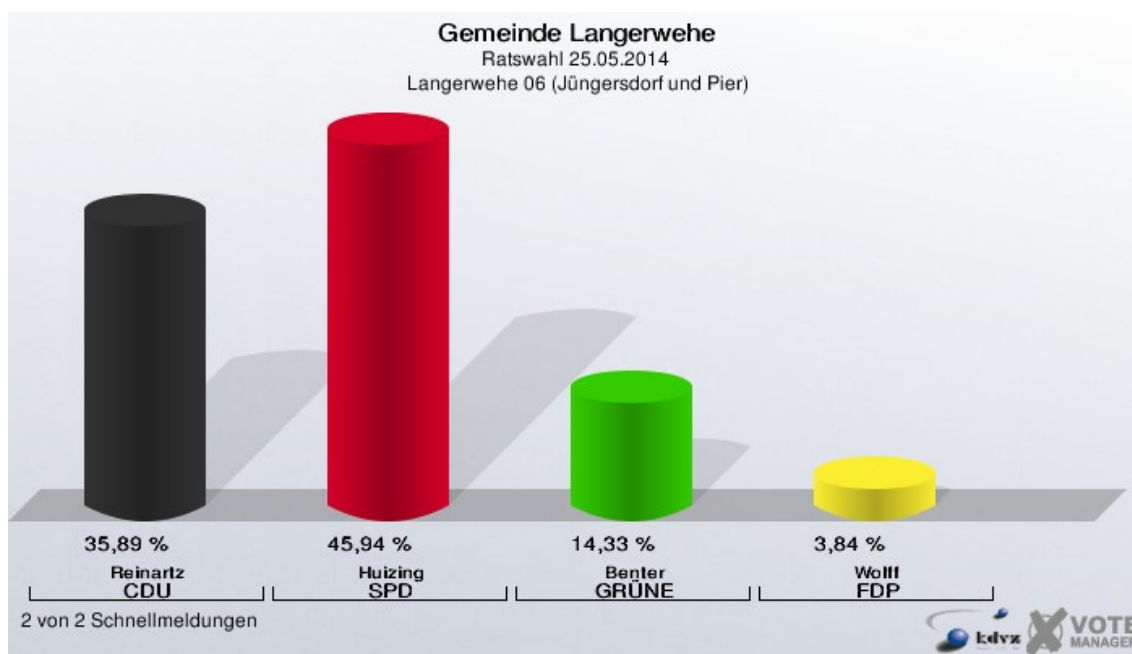
Langerwehe 05 (Stütgerloch und Jüngersdorf)

	Anzahl	Prozent
Wahlberechtigte	947	
Wähler/innen	566	59,77 %
ungültige Stimmen	18	3,18 %
gültige Stimmen	548	96,82 %
Natus-Can, CDU	258	47,08 %
Steinzen, SPD	138	25,18 %
Knorr, GRÜNE	116	21,17 %
Lenzig, FDP	36	6,57 %



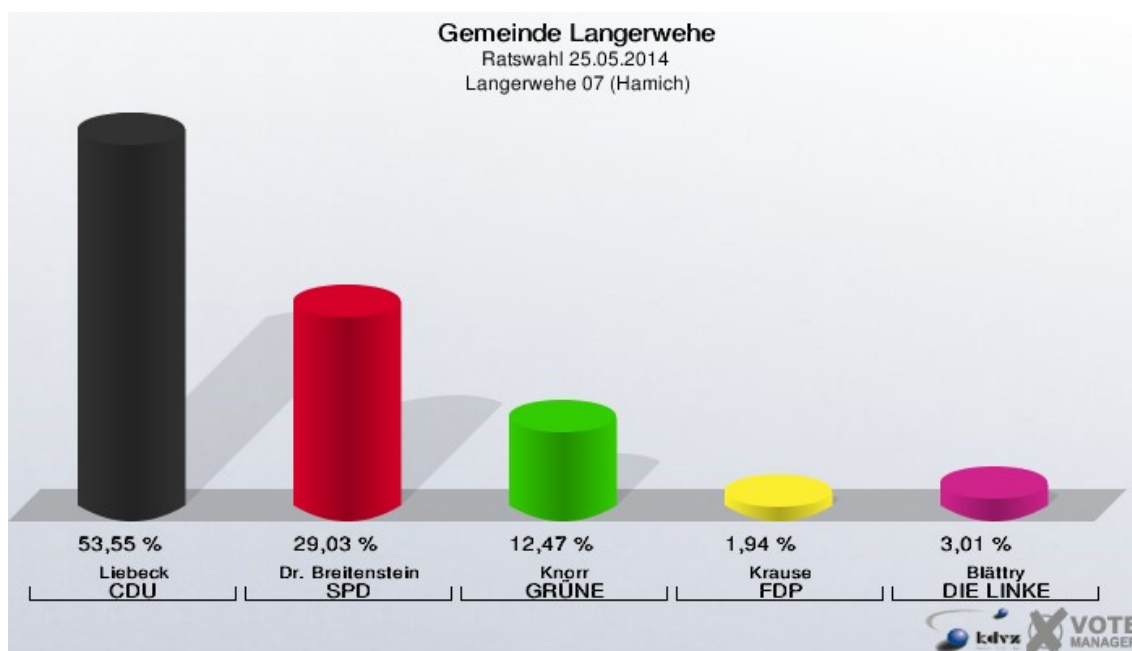
Langerwehe 06 (Jüngersdorf und Pier)

	Anzahl	Prozent
Wahlberechtigte	1.129	
Wähler/innen	697	61,74 %
ungültige Stimmen	20	2,87 %
gültige Stimmen	677	97,13 %
Reinartz, CDU	243	35,89 %
Huizing, SPD	311	45,94 %
Benter, GRÜNE	97	14,33 %
Wolff, FDP	26	3,84 %



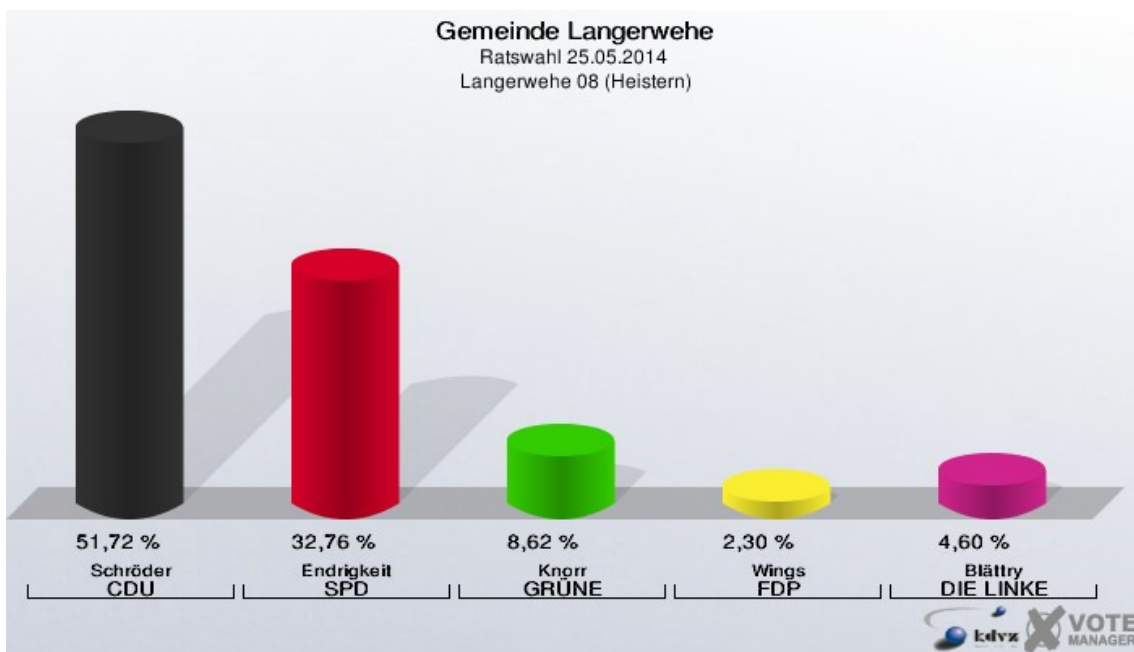
Langerwehe 07 (Hamich)

	Anzahl	Prozent
Wahlberechtigte	860	
Wähler/innen	475	55,23 %
ungültige Stimmen	10	2,11 %
gültige Stimmen	465	97,89 %
Liebeck, CDU	249	53,55 %
Dr. Breitenstein, SPD	135	29,03 %
Knorr, GRÜNE	58	12,47 %
Krause, FDP	9	1,94 %
Blättry, DIE LINKE	14	3,01 %



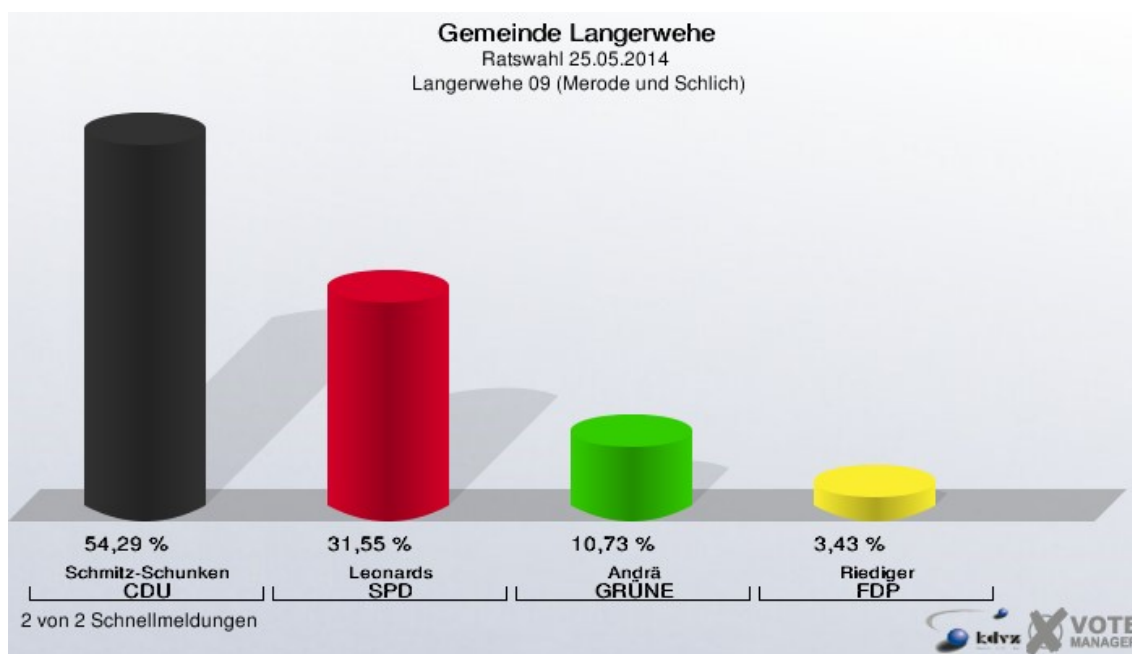
Langerwehe 08 (Heistern)

	Anzahl	Prozent
Wahlberechtigte	877	
Wähler/innen	530	60,43 %
ungültige Stimmen	8	1,51 %
gültige Stimmen	522	98,49 %
Schröder, CDU	270	51,72 %
Endrigkeit, SPD	171	32,76 %
Knorr, GRÜNE	45	8,62 %
Wings, FDP	12	2,30 %
Blättry, DIE LINKE	24	4,60 %



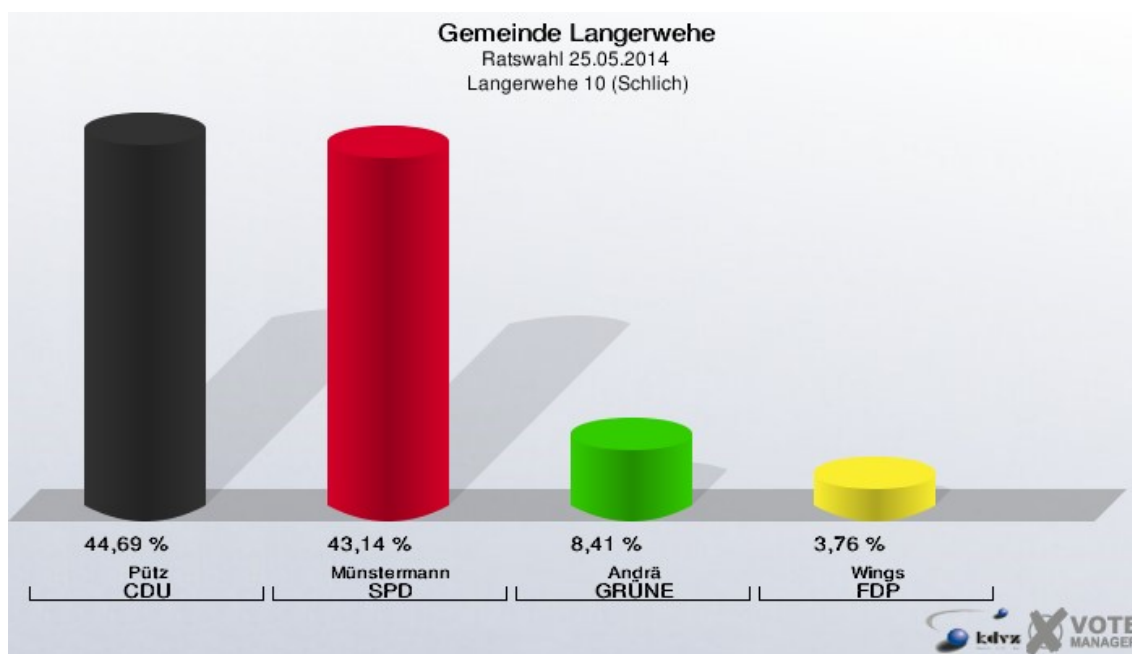
Langerwehe 09 (Merode und Schlich)

	Anzahl	Prozent
Wahlberechtigte	786	
Wähler/innen	483	61,45 %
ungültige Stimmen	17	3,52 %
gültige Stimmen	466	96,48 %
Schmitz-Schunken, CDU	253	54,29 %
Leonards, SPD	147	31,55 %
Andrä, GRÜNE	50	10,73 %
Riediger, FDP	16	3,43 %



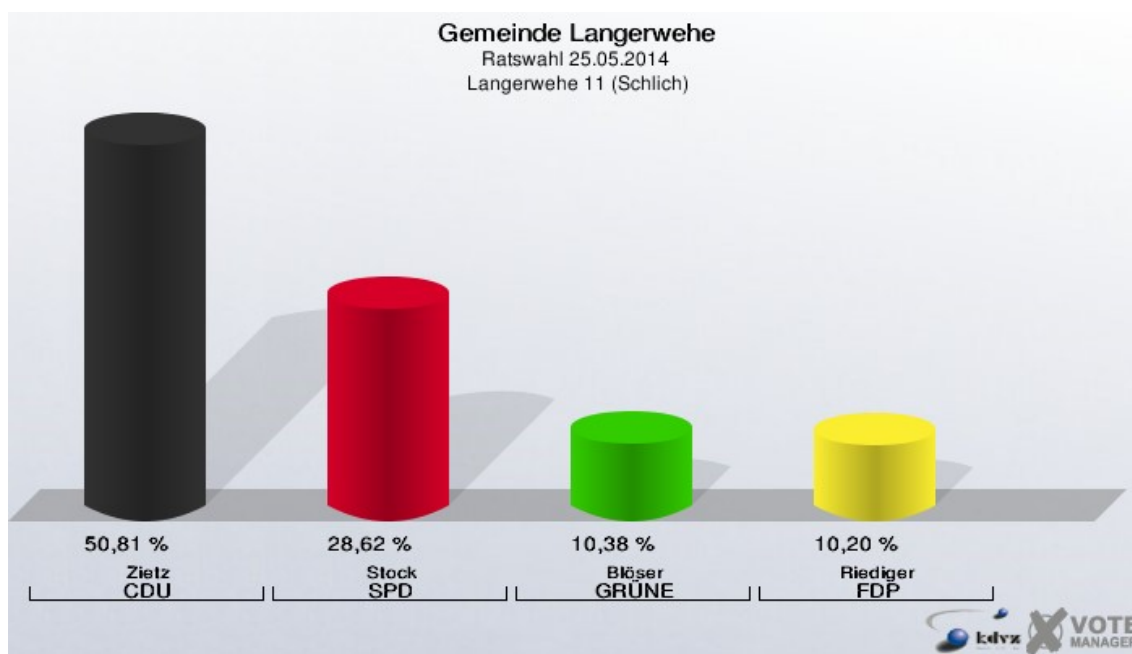
Langerwehe 10 (Schlich)

	Anzahl	Prozent
Wahlberechtigte	867	
Wähler/innen	467	53,86 %
ungültige Stimmen	15	3,21 %
gültige Stimmen	452	96,79 %
Pütz, CDU	202	44,69 %
Münstermann, SPD	195	43,14 %
Andrä, GRÜNE	38	8,41 %
Wings, FDP	17	3,76 %



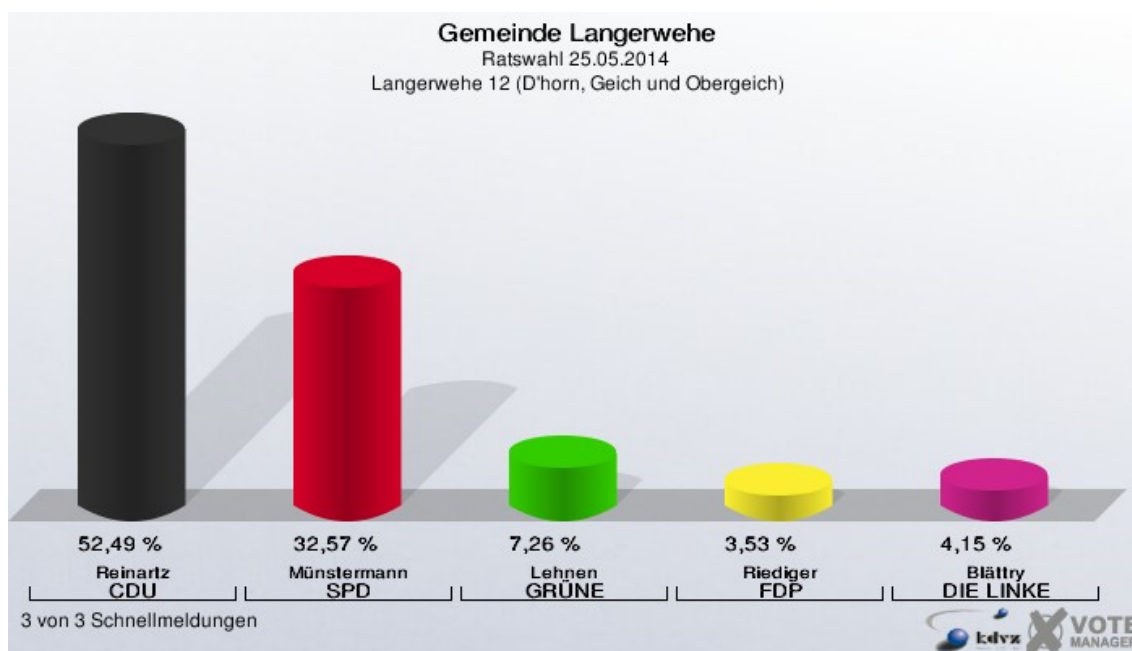
Langerwehe 11 (Schlich)

	Anzahl	Prozent
Wahlberechtigte	964	
Wähler/innen	567	58,82 %
ungültige Stimmen	8	1,41 %
gültige Stimmen	559	98,59 %
Zietz, CDU	284	50,81 %
Stock, SPD	160	28,62 %
Blöser, GRÜNE	58	10,38 %
Riediger, FDP	57	10,20 %



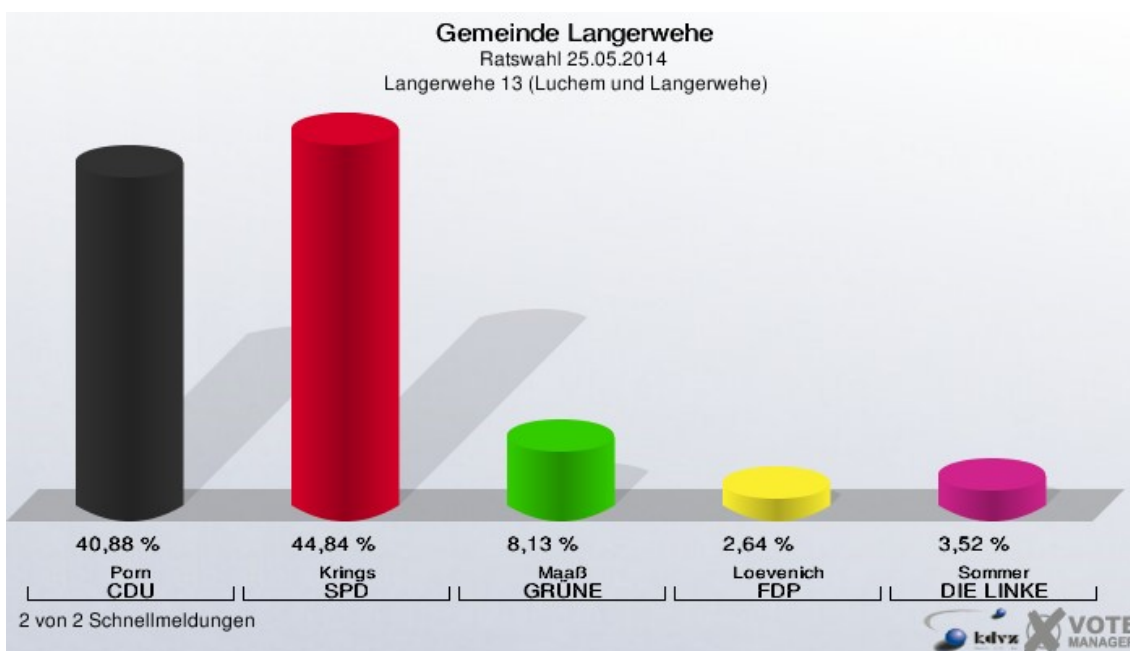
Langerwehe 12 (D'horn, Geich und Obergeich)

	Anzahl	Prozent
Wahlberechtigte	791	
Wähler/innen	492	62,20 %
ungültige Stimmen	10	2,03 %
gültige Stimmen	482	97,97 %
Reinartz, CDU	253	52,49 %
Münstermann, SPD	157	32,57 %
Lehnen, GRÜNE	35	7,26 %
Riediger, FDP	17	3,53 %
Blättry, DIE LINKE	20	4,15 %



Langerwehe 13 (Luchem und Langerwehe)

	Anzahl	Prozent
Wahlberechtigte	762	
Wähler/innen	459	60,24 %
ungültige Stimmen	4	0,87 %
gültige Stimmen	455	99,13 %
Porn, CDU	186	40,88 %
Krings, SPD	204	44,84 %
Maaß, GRÜNE	37	8,13 %
Loevenich, FDP	12	2,64 %
Sommer, DIE LINKE	16	3,52 %
















Übersicht Wahlbezirke

Gemeinde Langerwehe
Ratswahl 25.05.2014
Zusammenstellung der Ergebnisse nach Wahlbezirken














Wahlbezirk	Wahlberechtigte	Wähler	gültig	CDU	SPD	GRÜNE	FDP	DIE LINKE
Langerwehe 01 (Langerwehe)	900	526	514	227	167	75	28	17
		58,44 %	97,72 %	44,16 %	32,49 %	14,59 %	5,45 %	3,31 %
Langerwehe 02 (Langerwehe)	892	536	527	248	165	90	24	
		60,09 %	98,32 %	47,06 %	31,31 %	17,08 %	4,55 %	
Langerwehe 03 (Langerwehe und Stütgerloch)	818	426	425	183	164	46	6	26
		52,08 %	99,77 %	43,06 %	38,59 %	10,82 %	1,41 %	6,12 %
Langerwehe 04 (Langerwehe und Jüngersdorf)	1.052	483	466	189	168	78	31	
		45,91 %	96,48 %	40,56 %	36,05 %	16,74 %	6,65 %	
Langerwehe 05 (Stütgerloch und Jüngersdorf)	947	566	548	258	138	116	36	
		59,77 %	96,82 %	47,08 %	25,18 %	21,17 %	6,57 %	
Langerwehe 06 (Jüngersdorf und Pier)	1.129	697	677	243	311	97	26	
		61,74 %	97,13 %	35,89 %	45,94 %	14,33 %	3,84 %	
Langerwehe 07 (Hamich)	860	475	465	249	135	58	9	14
		55,23 %	97,89 %	53,55 %	29,03 %	12,47 %	1,94 %	3,01 %
Langerwehe 08 (Heistern)	877	530	522	270	171	45	12	24
		60,43 %	98,49 %	51,72 %	32,76 %	8,62 %	2,30 %	4,60 %
Langerwehe 09 (Merode und Schlich)	786	483	466	253	147	50	16	
		61,45 %	96,48 %	54,29 %	31,55 %	10,73 %	3,43 %	
Langerwehe 10 (Schlich)	867	467	452	202	195	38	17	
		53,86 %	96,79 %	44,69 %	43,14 %	8,41 %	3,76 %	

Wahlbezirk	Wahlberechtigte	Wähler	gültig	CDU	SPD	GRÜNE	FDP	DIE LINKE
Langerwehe 11 (Schlich)	964	567	559	284	160	58	57	
		58,82 %	98,59 %	50,81 %	28,62 %	10,38 %	10,20 %	
Langerwehe 12 (D'horn, Geich und Obergeich)	791	492	482	253	157	35	17	20
		62,20 %	97,97 %	52,49 %	32,57 %	7,26 %	3,53 %	4,15 %
Langerwehe 13 (Luchem und Langerwehe)	762	459	455	186	204	37	12	16
		60,24 %	99,13 %	40,88 %	44,84 %	8,13 %	2,64 %	3,52 %
Gemeinde Langerwehe	11.645	6.707	6.558	3.045	2.282	823	291	117
		57,60 %	97,78 %	46,43 %	34,80 %	12,55 %	4,44 %	1,78 %














Gemeinde Langerwehe
Ratswahl 25.05.2014
CDU, Ergebnis
Wahlbezirk-Übersicht

Langerwehe 09 (Merode und Schlich)	54,29 %	
Langerwehe 07 (Hamich)	53,55 %	
Langerwehe 12 (D'horn, Geich und Obergeich)	52,49 %	
Langerwehe 08 (Heistern)	51,72 %	
Langerwehe 11 (Schlich)	50,81 %	
Langerwehe 05 (Stütgerloch und Jüngersdorf)	47,08 %	
Langerwehe 02 (Langerwehe)	47,06 %	
Langerwehe 10 (Schlich)	44,69 %	
Langerwehe 01 (Langerwehe)	44,16 %	
Langerwehe 03 (Langerwehe und Stütgerloch)	43,06 %	
Langerwehe 13 (Luchem und Langerwehe)	40,88 %	
Langerwehe 04 (Langerwehe und Jüngersdorf)	40,56 %	
Langerwehe 06 (Jüngersdorf und Pier)	35,89 %	














Gemeinde Langerwehe
Ratswahl 25.05.2014
SPD, Ergebnis
Wahlbezirk-Übersicht

Langerwehe 06 (Jüngersdorf und Pier)	45,94 %	
Langerwehe 13 (Luchem und Langerwehe)	44,84 %	
Langerwehe 10 (Schlich)	43,14 %	
Langerwehe 03 (Langerwehe und Stütgerloch)	38,59 %	
Langerwehe 04 (Langerwehe und Jüngersdorf)	36,05 %	
Langerwehe 08 (Heistern)	32,76 %	
Langerwehe 12 (D'horn, Geich und Obergeich)	32,57 %	
Langerwehe 01 (Langerwehe)	32,49 %	
Langerwehe 09 (Merode und Schlich)	31,55 %	
Langerwehe 02 (Langerwehe)	31,31 %	
Langerwehe 07 (Hamich)	29,03 %	
Langerwehe 11 (Schlich)	28,62 %	
Langerwehe 05 (Stütgerloch und Jüngersdorf)	25,18 %	







Gemeinde Langerwehe
Ratswahl 25.05.2014
GRÜNE, Ergebnis
Wahlbezirk-Übersicht

Langerwehe 05 (Stütgerloch und Jüngersdorf)	21,17 %	
Langerwehe 02 (Langerwehe)	17,08 %	
Langerwehe 04 (Langerwehe und Jüngersdorf)	16,74 %	
Langerwehe 01 (Langerwehe)	14,59 %	
Langerwehe 06 (Jüngersdorf und Pier)	14,33 %	
Langerwehe 07 (Hamich)	12,47 %	
Langerwehe 03 (Langerwehe und Stütgerloch)	10,82 %	
Langerwehe 09 (Merode und Schlich)	10,73 %	
Langerwehe 11 (Schlich)	10,38 %	
Langerwehe 08 (Heistern)	8,62 %	
Langerwehe 10 (Schlich)	8,41 %	
Langerwehe 13 (Luchem und Langerwehe)	8,13 %	
Langerwehe 12 (D'horn, Geich und Obergeich)	7,26 %	

Gemeinde Langerwehe
Ratswahl 25.05.2014
FDP, Ergebnis
Wahlbezirk-Übersicht

Langerwehe 11 (Schlich)	10,20 %	
Langerwehe 04 (Langerwehe und Jüngersdorf)	6,65 %	
Langerwehe 05 (Stütgerloch und Jüngersdorf)	6,57 %	
Langerwehe 01 (Langerwehe)	5,45 %	
Langerwehe 02 (Langerwehe)	4,55 %	
Langerwehe 06 (Jüngersdorf und Pier)	3,84 %	
Langerwehe 10 (Schlich)	3,76 %	
Langerwehe 12 (D'horn, Geich und Obergeich)	3,53 %	
Langerwehe 09 (Merode und Schlich)	3,43 %	
Langerwehe 13 (Luchem und Langerwehe)	2,64 %	
Langerwehe 08 (Heistern)	2,30 %	
Langerwehe 07 (Hamich)	1,94 %	
Langerwehe 03 (Langerwehe und Stütgerloch)	1,41 %	

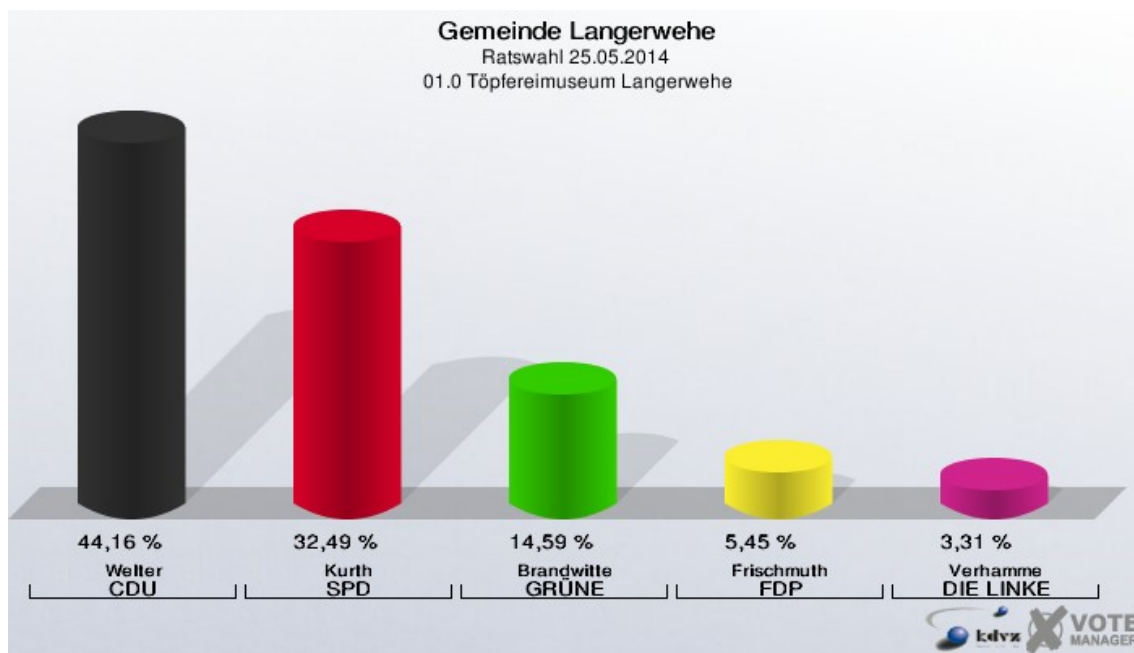
Gemeinde Langerwehe
Ratswahl 25.05.2014
DIE LINKE, Ergebnis
Wahlbezirk-Übersicht

Langerwehe 03 (Langerwehe und Stütgerloch)	6,12 %	
Langerwehe 08 (Heistern)	4,60 %	
Langerwehe 12 (D'horn, Geich und Obergeich)	4,15 %	
Langerwehe 13 (Luchem und Langerwehe)	3,52 %	
Langerwehe 01 (Langerwehe)	3,31 %	
Langerwehe 07 (Hamich)	3,01 %	

Stimmbezirke

01.0 Töpfereimuseum Langerwehe

	Anzahl	Prozent
Wahlberechtigte	900	
Wähler/innen	526	58,44 %
ungültige Stimmen	12	2,28 %
gültige Stimmen	514	97,72 %
Welter, CDU	227	44,16 %
Kurth, SPD	167	32,49 %
Brandwitte, GRÜNE	75	14,59 %
Frischmuth, FDP	28	5,45 %
Verhamme, DIE LINKE	17	3,31 %

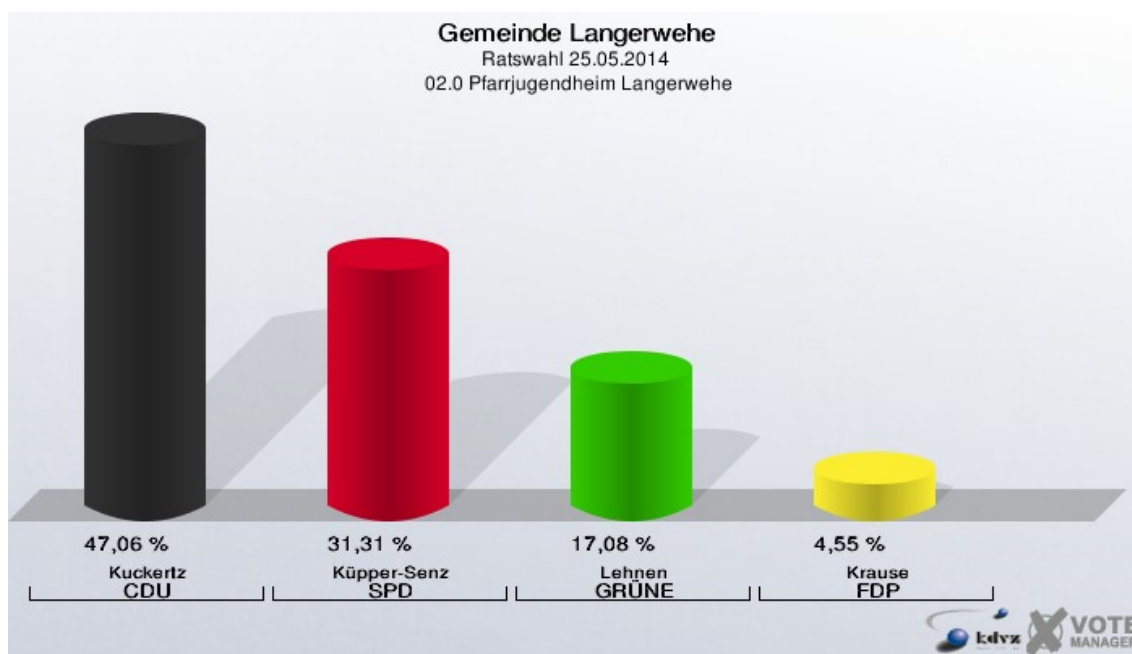


Gemeinde Langerwehe
Ratswahl 25.05.2014
Wahlbeteiligung 01.0 Töpfereimuseum Langerwehe



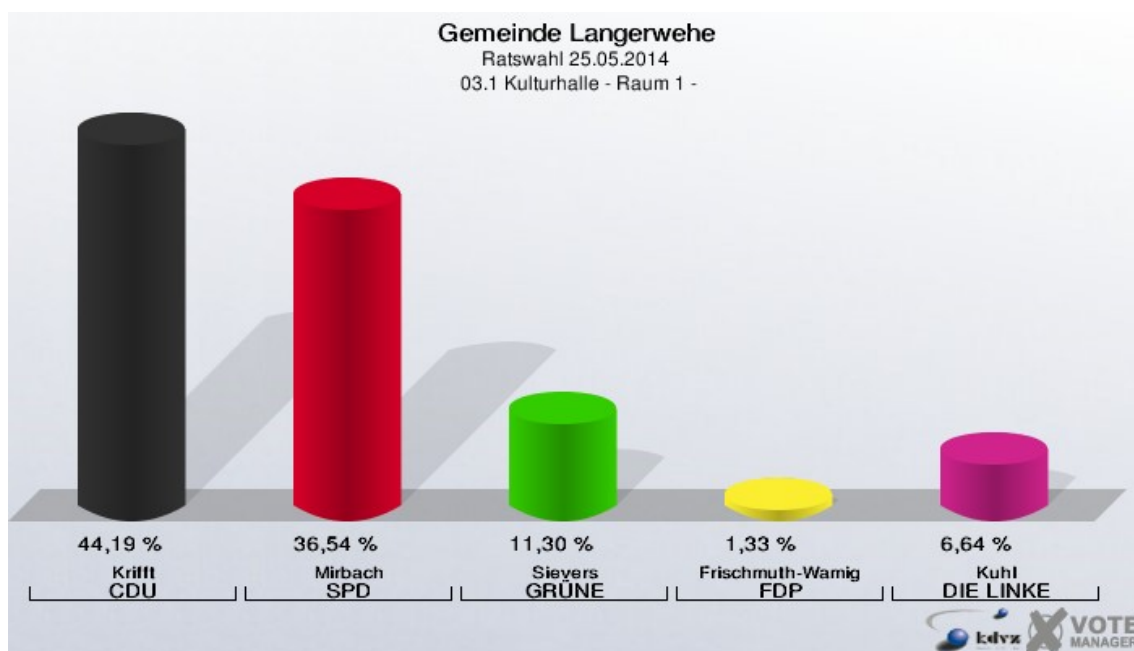
02.0 Pfarrjugendheim Langerwehe

	Anzahl	Prozent
Wahlberechtigte	892	
Wähler/innen	536	60,09 %
ungültige Stimmen	9	1,68 %
gültige Stimmen	527	98,32 %
Kuckertz, CDU	248	47,06 %
Küpper-Senz, SPD	165	31,31 %
Lehnen, GRÜNE	90	17,08 %
Krause, FDP	24	4,55 %



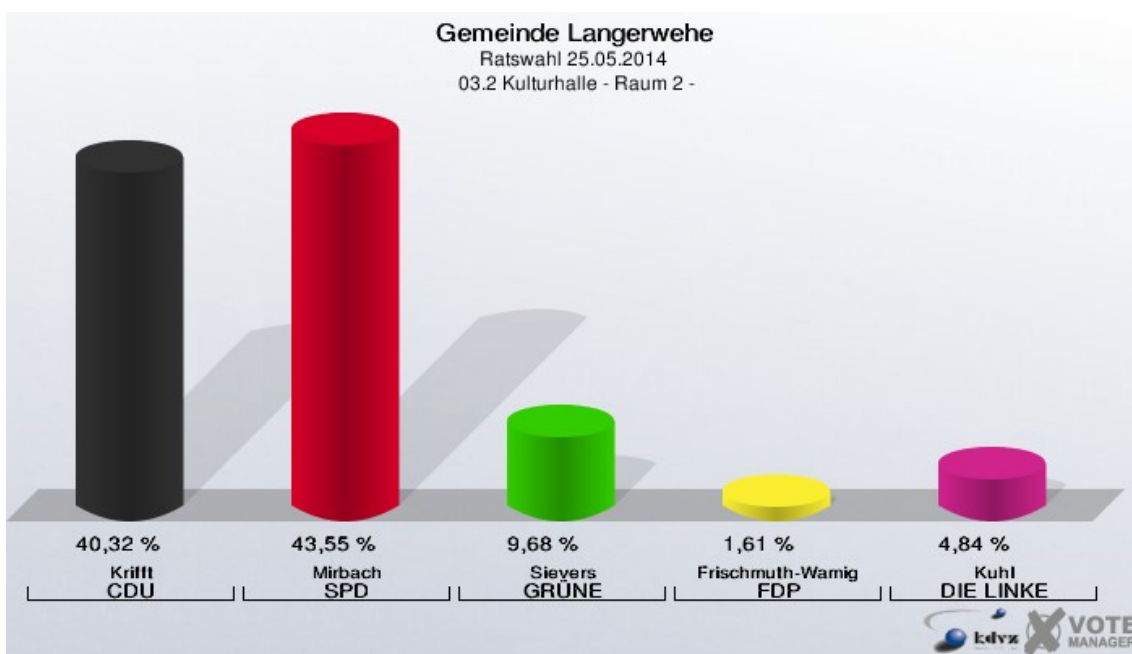
03.1 Kulturhalle - Raum 1 -

	Anzahl	Prozent
Wahlberechtigte	628	
Wähler/innen	301	47,93 %
ungültige Stimmen	0	0,00 %
gültige Stimmen	301	100,00 %
Krifft, CDU	133	44,19 %
Mirbach, SPD	110	36,54 %
Sievers, GRÜNE	34	11,30 %
Frischmuth-Wamig, FDP	4	1,33 %
Kuhl, DIE LINKE	20	6,64 %



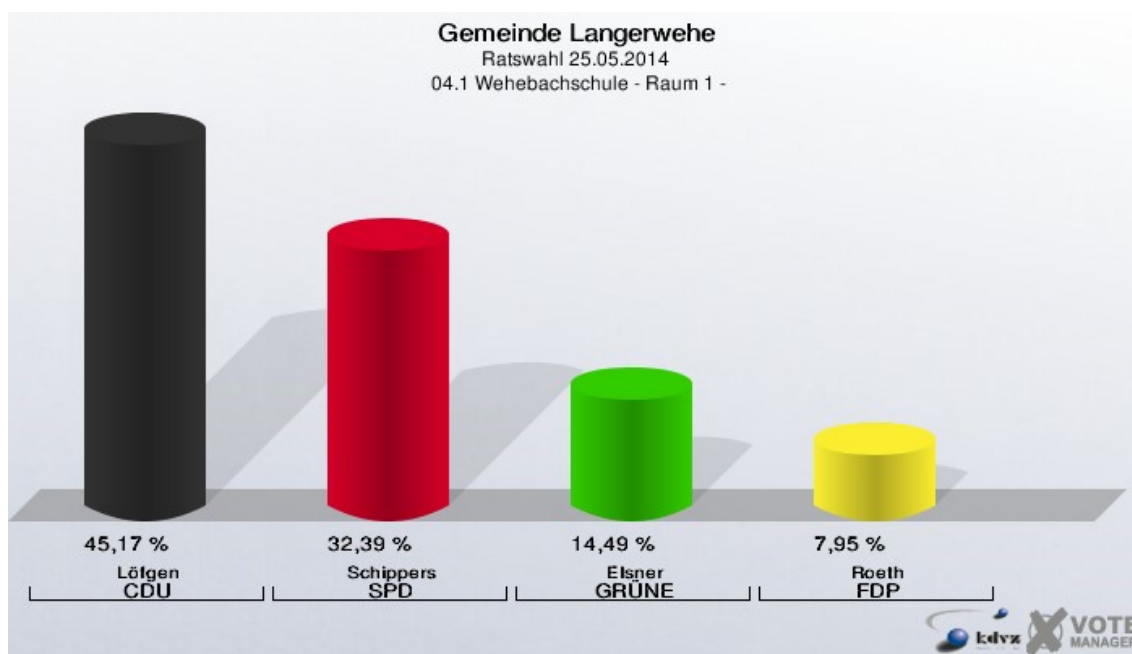
03.2 Kulturhalle - Raum 2 -

	Anzahl	Prozent
Wahlberechtigte	190	
Wähler/innen	125	65,79 %
ungültige Stimmen	1	0,80 %
gültige Stimmen	124	99,20 %
Krifft, CDU	50	40,32 %
Mirbach, SPD	54	43,55 %
Sievers, GRÜNE	12	9,68 %
Frischmuth-Wamig, FDP	2	1,61 %
Kuhl, DIE LINKE	6	4,84 %



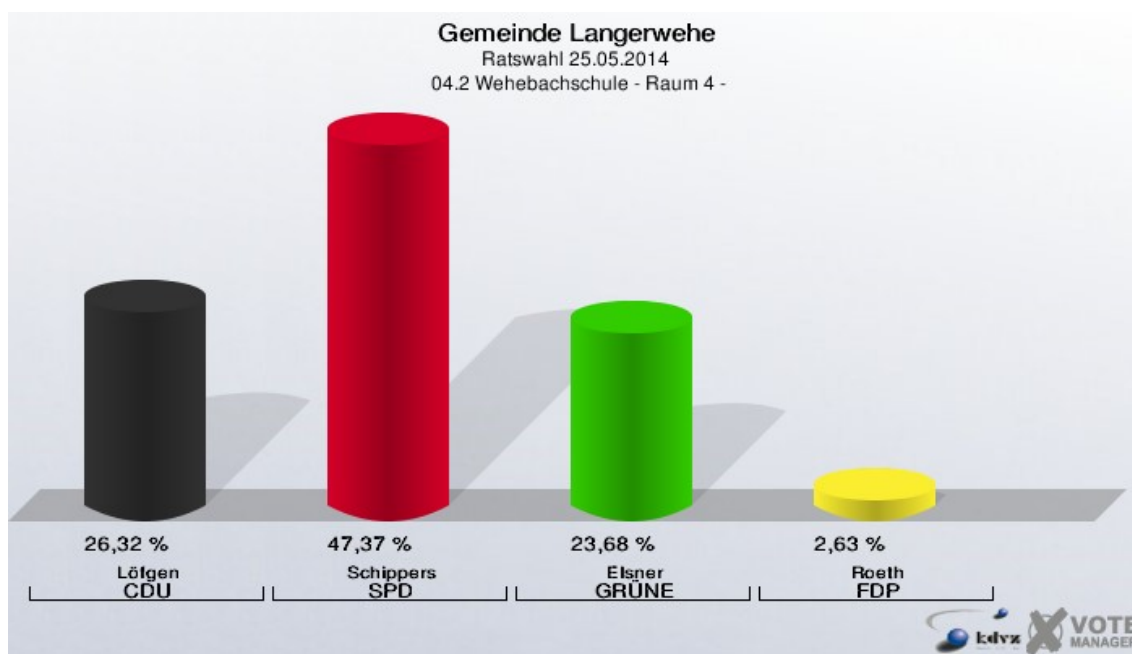
04.1 Wehebachschule - Raum 1 -

	Anzahl	Prozent
Wahlberechtigte	747	
Wähler/innen	362	48,46 %
ungültige Stimmen	10	2,76 %
gültige Stimmen	352	97,24 %
Löfgen, CDU	159	45,17 %
Schippers, SPD	114	32,39 %
Elsner, GRÜNE	51	14,49 %
Roeth, FDP	28	7,95 %



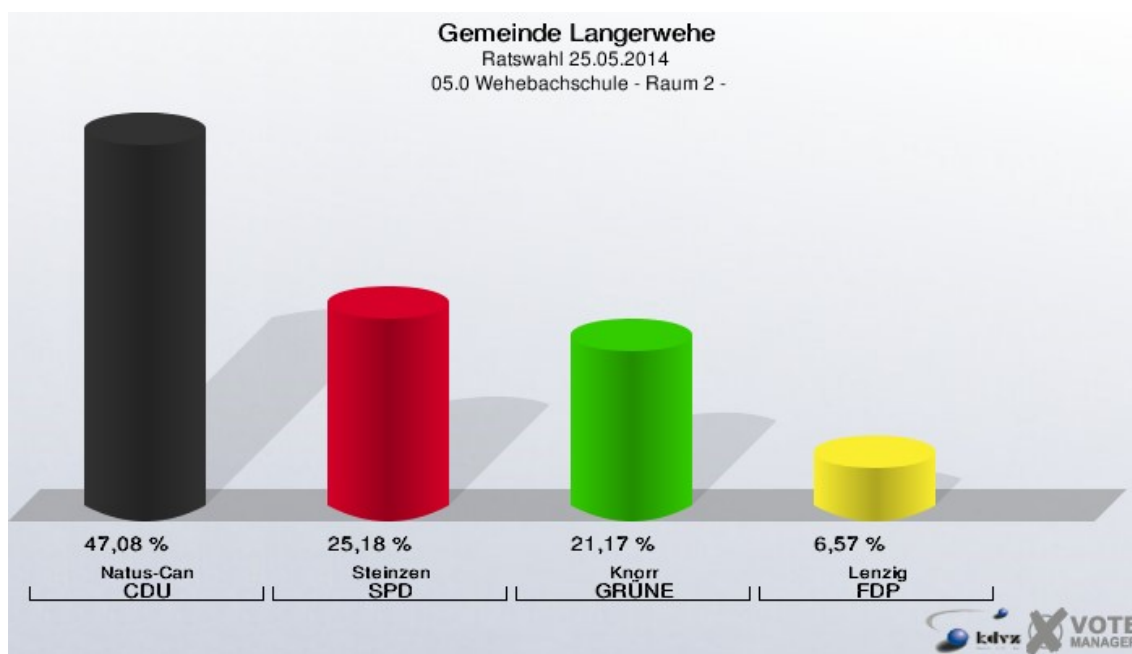
04.2 Wehebachschule - Raum 4 -

	Anzahl	Prozent
Wahlberechtigte	305	
Wähler/innen	121	39,67 %
ungültige Stimmen	7	5,79 %
gültige Stimmen	114	94,21 %
Löfgen, CDU	30	26,32 %
Schippers, SPD	54	47,37 %
Elsner, GRÜNE	27	23,68 %
Roeth, FDP	3	2,63 %



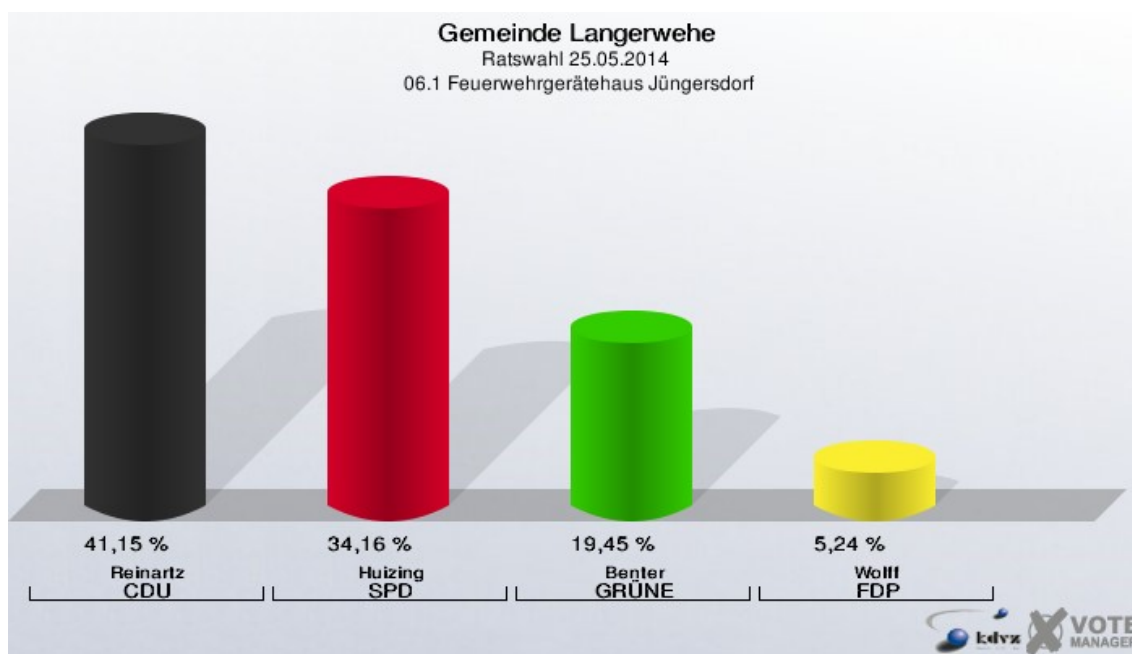
05.0 Wehebachschule - Raum 2 -

	Anzahl	Prozent
Wahlberechtigte	947	
Wähler/innen	566	59,77 %
ungültige Stimmen	18	3,18 %
gültige Stimmen	548	96,82 %
Natus-Can, CDU	258	47,08 %
Steinzen, SPD	138	25,18 %
Knorr, GRÜNE	116	21,17 %
Lenzig, FDP	36	6,57 %



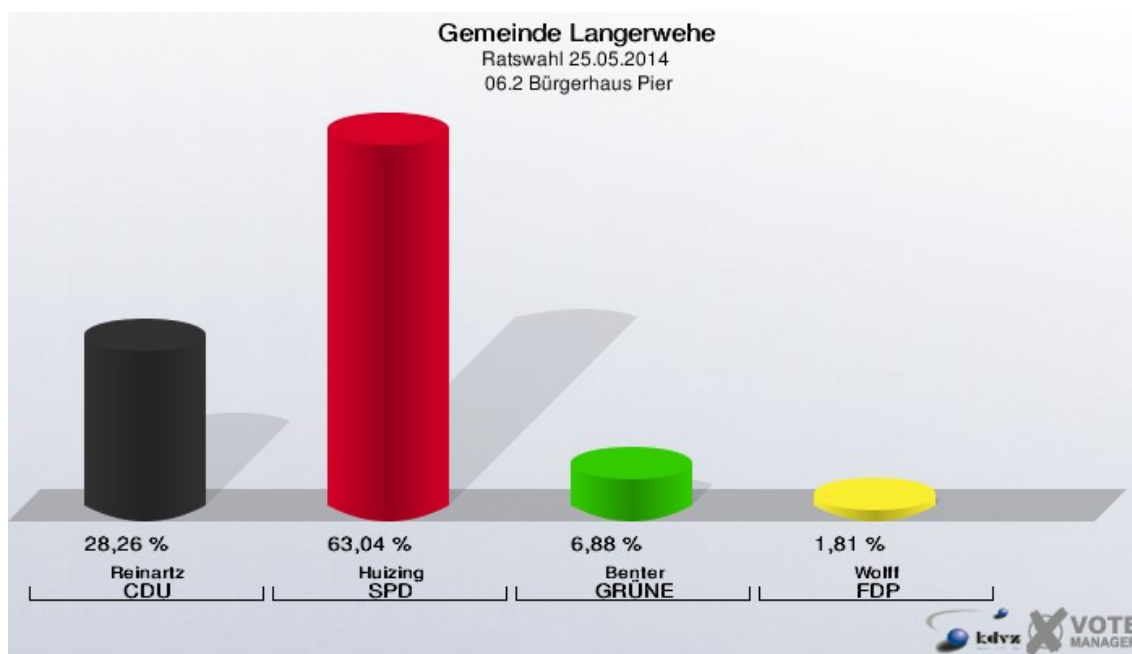
06.1 Feuerwehrgerätehaus Jüngersdorf

	Anzahl	Prozent
Wahlberechtigte	670	
Wähler/innen	419	62,54 %
ungültige Stimmen	18	4,30 %
gültige Stimmen	401	95,70 %
Reinartz, CDU	165	41,15 %
Huizing, SPD	137	34,16 %
Benter, GRÜNE	78	19,45 %
Wolff, FDP	21	5,24 %



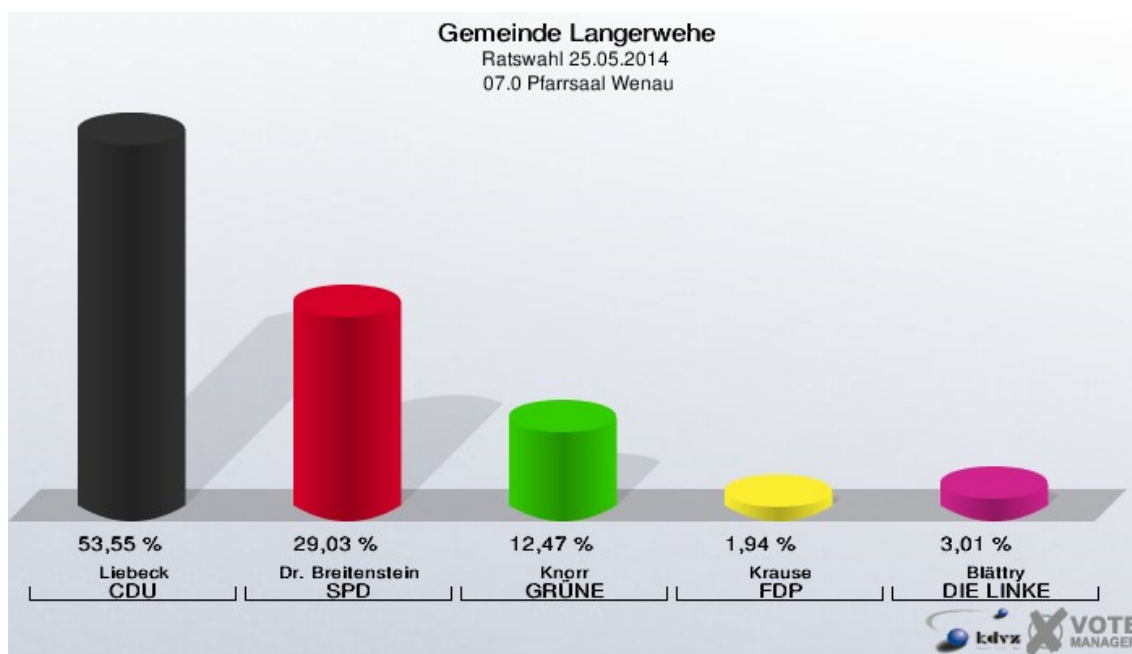
06.2 Bürgerhaus Pier

	Anzahl	Prozent
Wahlberechtigte	459	
Wähler/innen	278	60,57 %
ungültige Stimmen	2	0,72 %
gültige Stimmen	276	99,28 %
Reinartz, CDU	78	28,26 %
Huizing, SPD	174	63,04 %
Benter, GRÜNE	19	6,88 %
Wolff, FDP	5	1,81 %



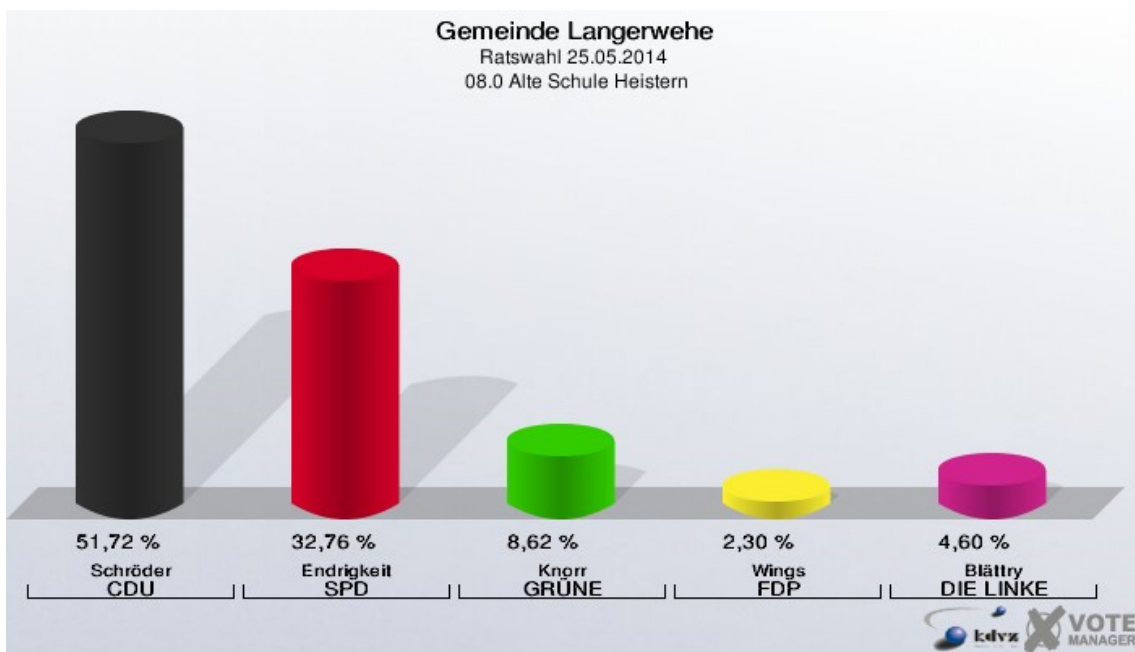
07.0 Pfarrsaal Wenau

	Anzahl	Prozent
Wahlberechtigte	860	
Wähler/innen	475	55,23 %
ungültige Stimmen	10	2,11 %
gültige Stimmen	465	97,89 %
Liebeck, CDU	249	53,55 %
Dr. Breitenstein, SPD	135	29,03 %
Knorr, GRÜNE	58	12,47 %
Krause, FDP	9	1,94 %
Blättry, DIE LINKE	14	3,01 %



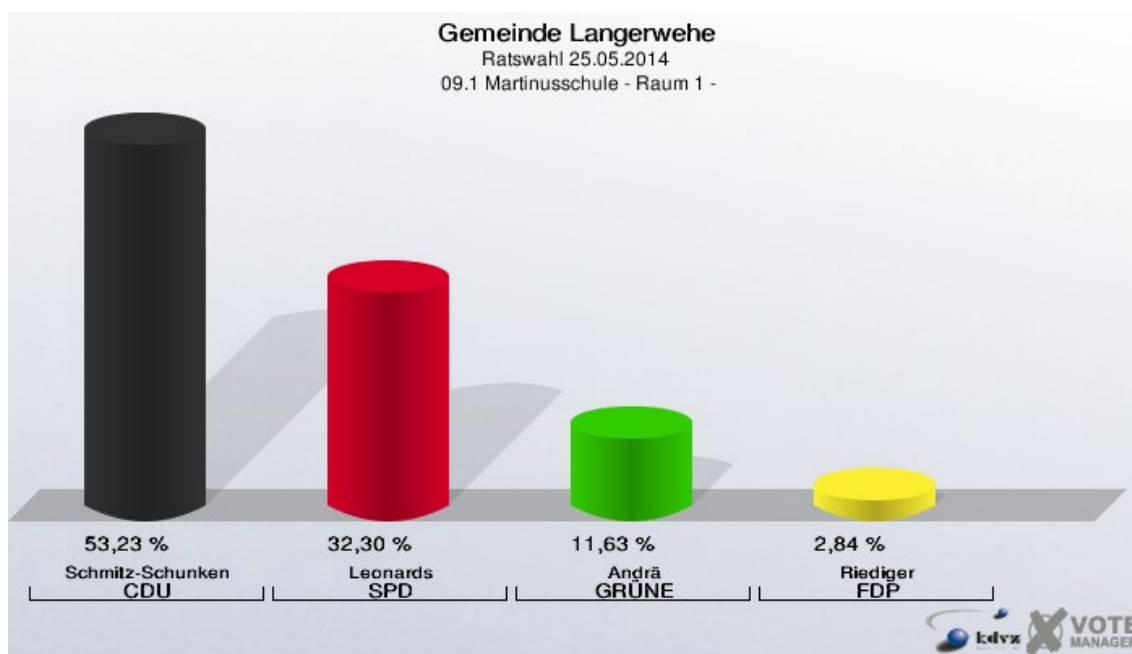
08.0 Alte Schule Heistern

	Anzahl	Prozent
Wahlberechtigte	877	
Wähler/innen	530	60,43 %
ungültige Stimmen	8	1,51 %
gültige Stimmen	522	98,49 %
Schröder, CDU	270	51,72 %
Endrigkeit, SPD	171	32,76 %
Knorr, GRÜNE	45	8,62 %
Wings, FDP	12	2,30 %
Blättry, DIE LINKE	24	4,60 %



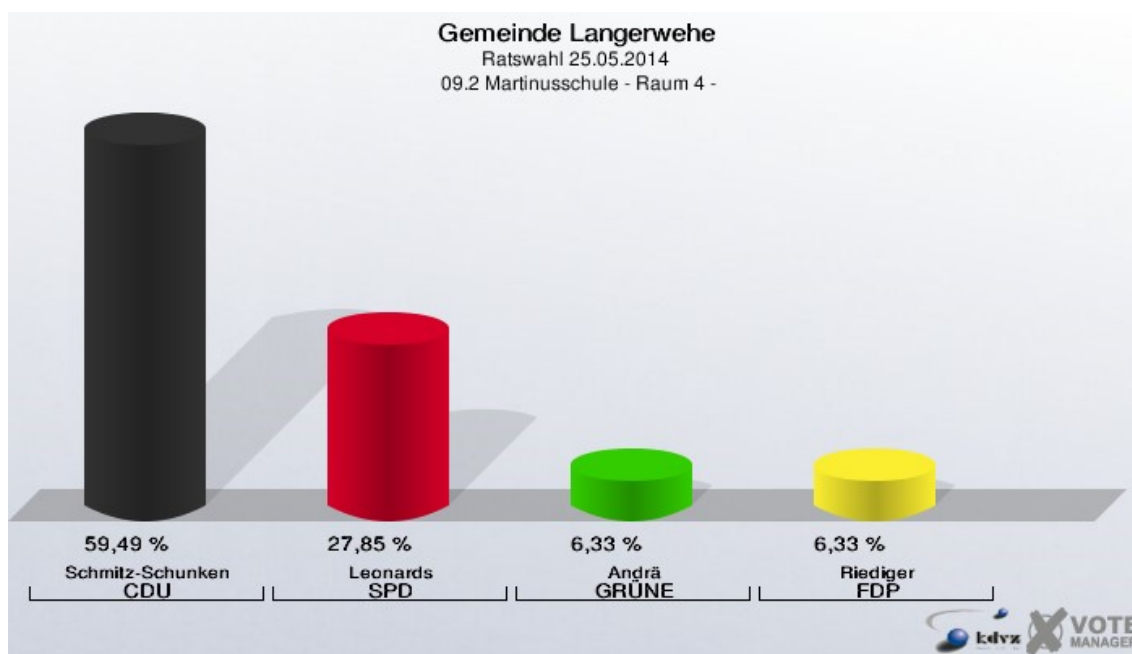
09.1 Martinusschule - Raum 1 -

	Anzahl	Prozent
Wahlberechtigte	624	
Wähler/innen	397	63,62 %
ungültige Stimmen	10	2,52 %
gültige Stimmen	387	97,48 %
Schmitz-Schunken, CDU	206	53,23 %
Leonards, SPD	125	32,30 %
Andrä, GRÜNE	45	11,63 %
Riediger, FDP	11	2,84 %



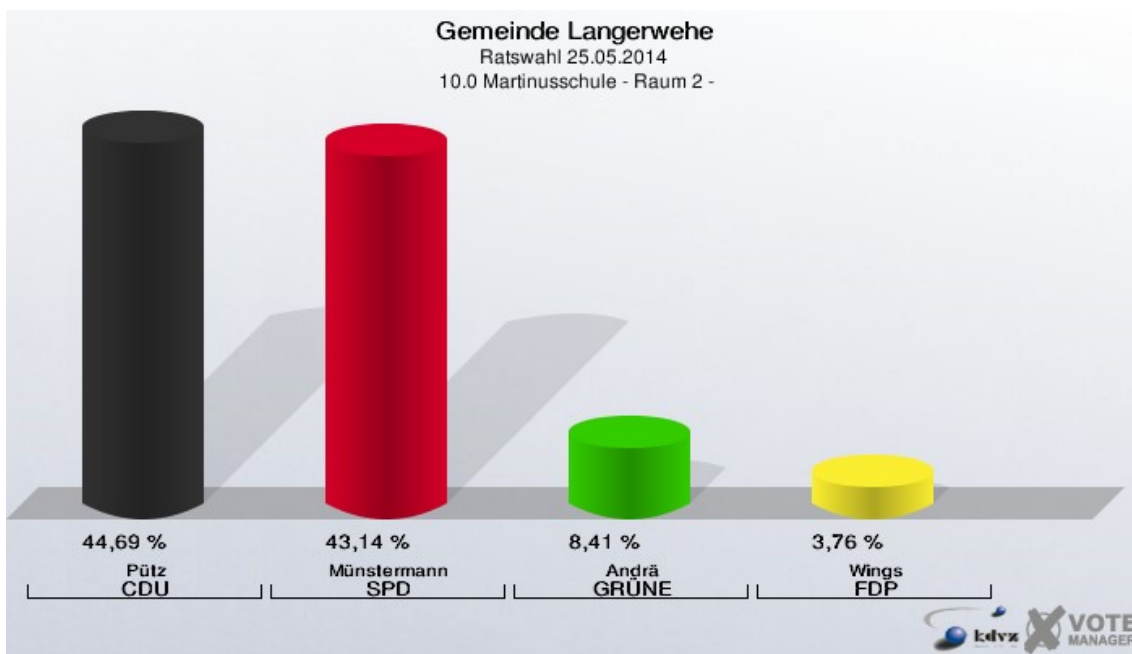
09.2 Martinusschule - Raum 4 -

	Anzahl	Prozent
Wahlberechtigte	162	
Wähler/innen	86	53,09 %
ungültige Stimmen	7	8,14 %
gültige Stimmen	79	91,86 %
Schmitz-Schunken, CDU	47	59,49 %
Leonards, SPD	22	27,85 %
Andrä, GRÜNE	5	6,33 %
Riediger, FDP	5	6,33 %



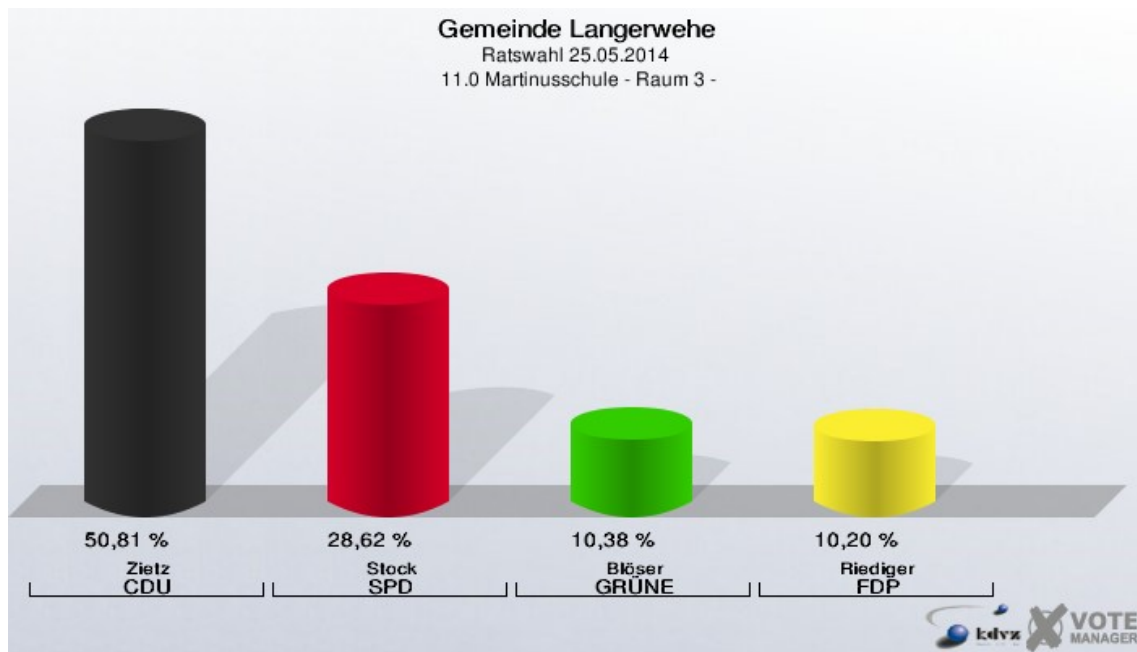
10.0 Martinusschule - Raum 2 -

	Anzahl	Prozent
Wahlberechtigte	867	
Wähler/innen	467	53,86 %
ungültige Stimmen	15	3,21 %
gültige Stimmen	452	96,79 %
Pütz, CDU	202	44,69 %
Münstermann, SPD	195	43,14 %
Andrä, GRÜNE	38	8,41 %
Wings, FDP	17	3,76 %



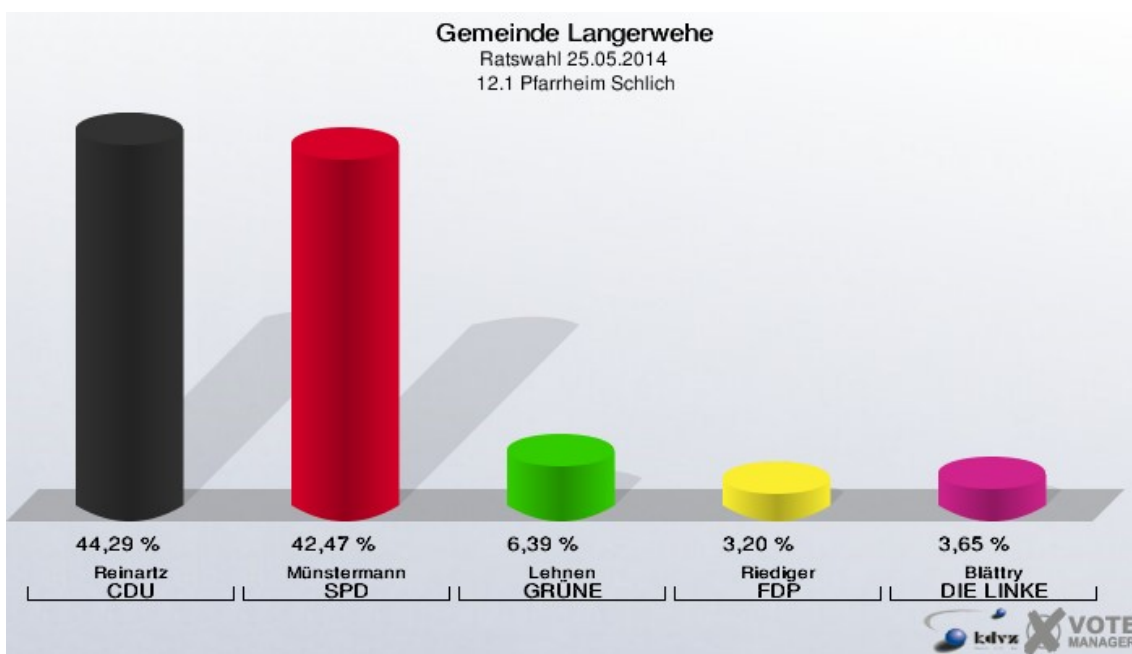
11.0 Martinusschule - Raum 3 -

	Anzahl	Prozent
Wahlberechtigte	964	
Wähler/innen	567	58,82 %
ungültige Stimmen	8	1,41 %
gültige Stimmen	559	98,59 %
Zietz, CDU	284	50,81 %
Stock, SPD	160	28,62 %
Blöser, GRÜNE	58	10,38 %
Riediger, FDP	57	10,20 %



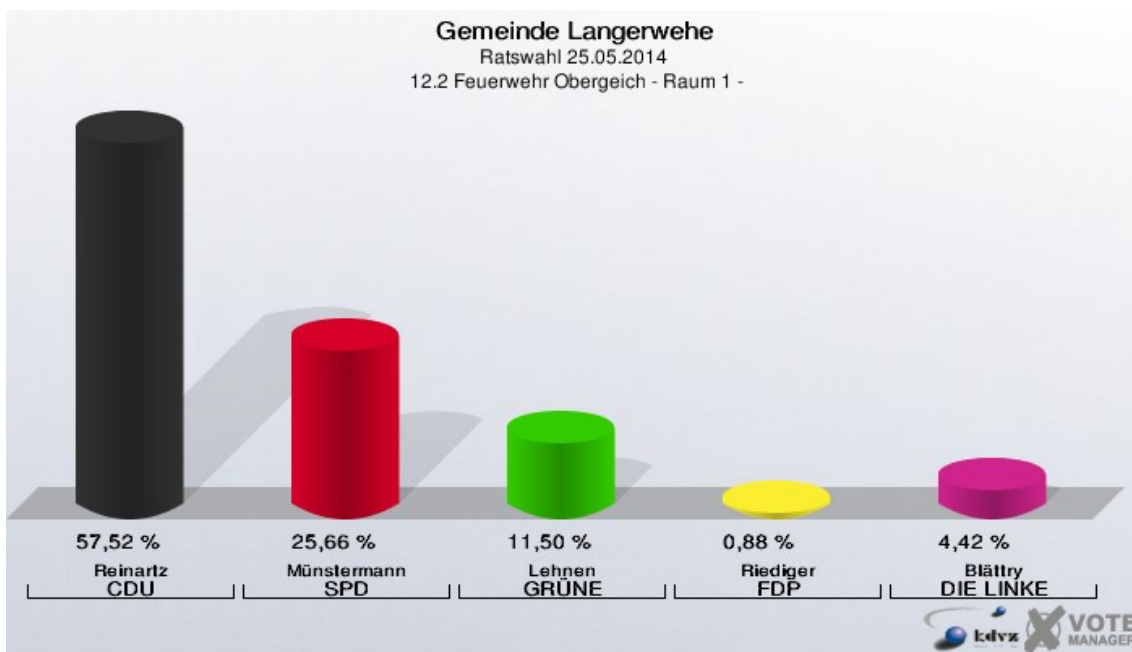
12.1 Pfarrheim Schlich

	Anzahl	Prozent
Wahlberechtigte	324	
Wähler/innen	222	68,52 %
ungültige Stimmen	3	1,35 %
gültige Stimmen	219	98,65 %
Reinartz, CDU	97	44,29 %
Münstermann, SPD	93	42,47 %
Lehnen, GRÜNE	14	6,39 %
Riediger, FDP	7	3,20 %
Blättry, DIE LINKE	8	3,65 %



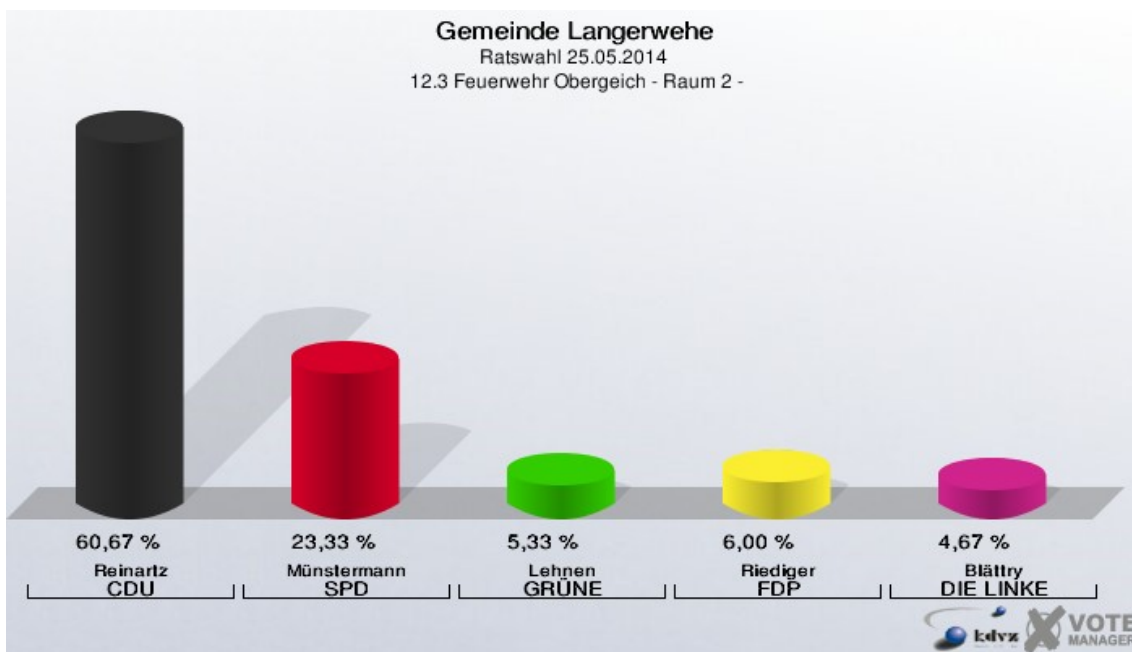
12.2 Feuerwehr Obergeich - Raum 1 -

	Anzahl	Prozent
Wahlberechtigte	198	
Wähler/innen	117	59,09 %
ungültige Stimmen	4	3,42 %
gültige Stimmen	113	96,58 %
Reinartz, CDU	65	57,52 %
Münstermann, SPD	29	25,66 %
Lehnen, GRÜNE	13	11,50 %
Riediger, FDP	1	0,88 %
Blättry, DIE LINKE	5	4,42 %



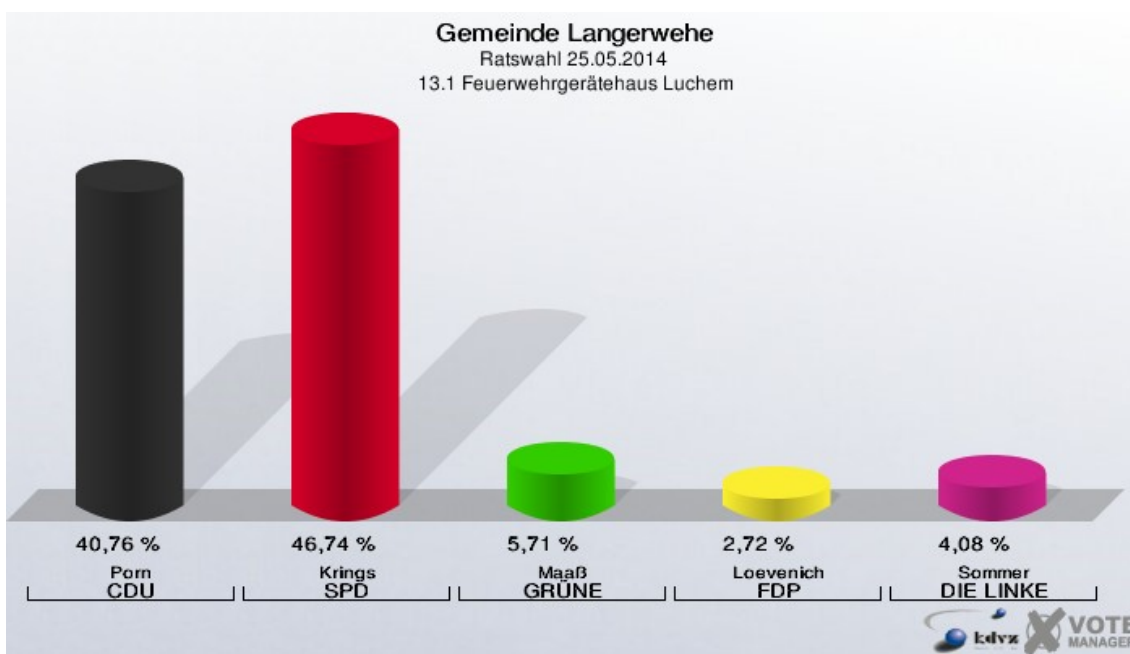
12.3 Feuerwehr Obergeich - Raum 2 -

	Anzahl	Prozent
Wahlberechtigte	269	
Wähler/innen	153	56,88 %
ungültige Stimmen	3	1,96 %
gültige Stimmen	150	98,04 %
Reinartz, CDU	91	60,67 %
Münstermann, SPD	35	23,33 %
Lehnen, GRÜNE	8	5,33 %
Riediger, FDP	9	6,00 %
Blättry, DIE LINKE	7	4,67 %



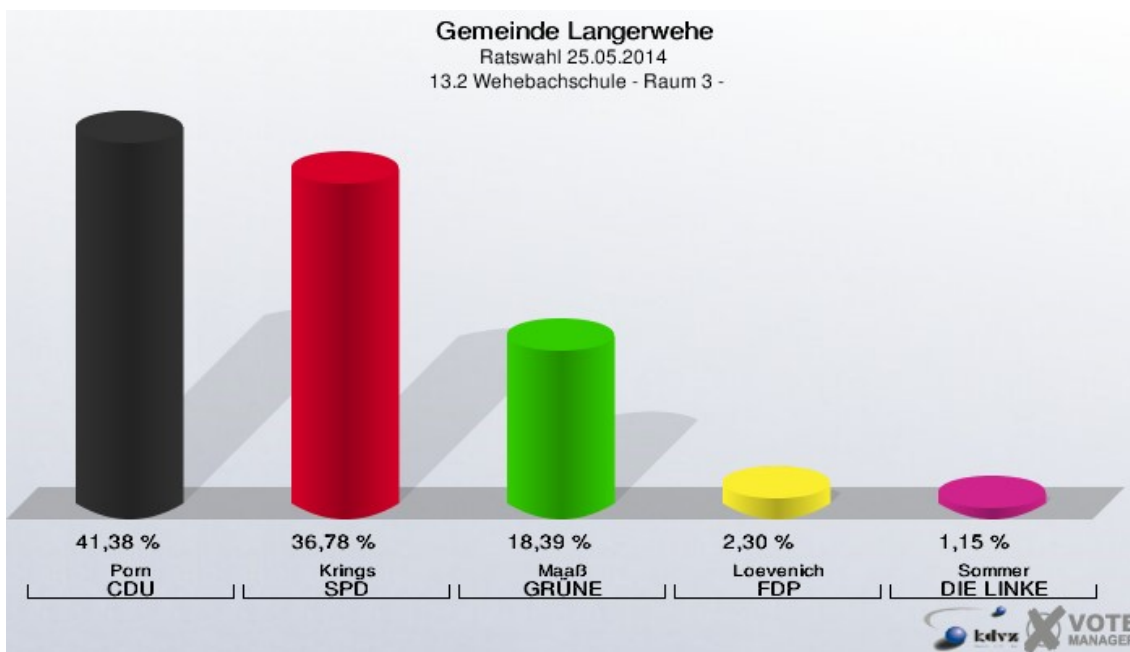
13.1 Feuerwehrgerätehaus Luchem

	Anzahl	Prozent
Wahlberechtigte	606	
Wähler/innen	371	61,22 %
ungültige Stimmen	3	0,81 %
gültige Stimmen	368	99,19 %
Porn, CDU	150	40,76 %
Krings, SPD	172	46,74 %
Maaß, GRÜNE	21	5,71 %
Loevenich, FDP	10	2,72 %
Sommer, DIE LINKE	15	4,08 %



13.2 Wehebachschule - Raum 3 -

	Anzahl	Prozent
Wahlberechtigte	156	
Wähler/innen	88	56,41 %
ungültige Stimmen	1	1,14 %
gültige Stimmen	87	98,86 %
Porn, CDU	36	41,38 %
Krings, SPD	32	36,78 %
Maaß, GRÜNE	16	18,39 %
Loevenich, FDP	2	2,30 %
Sommer, DIE LINKE	1	1,15 %



Übersicht Stimmbezirke

Gemeinde Langerwehe
Ratswahl 25.05.2014
Zusammenstellung der Ergebnisse nach Stimmbezirken

Stimmbezirk	Wahlberechtigte	Wähler	gültig	CDU	SPD	GRÜNE	FDP	DIE LINKE
01.0 Töpferemuseum Langerwehe	900	526	514	227	167	75	28	17
		58,44 %	97,72 %	44,16 %	32,49 %	14,59 %	5,45 %	3,31 %
02.0 Pfarrjugendheim Langerwehe	892	536	527	248	165	90	24	
		60,09 %	98,32 %	47,06 %	31,31 %	17,08 %	4,55 %	
03.1 Kulturhalle - Raum 1 -	628	301	301	133	110	34	4	20
		47,93 %	100,00 %	44,19 %	36,54 %	11,30 %	1,33 %	6,64 %
03.2 Kulturhalle - Raum 2 -	190	125	124	50	54	12	2	6
		65,79 %	99,20 %	40,32 %	43,55 %	9,68 %	1,61 %	4,84 %
04.1 Wehebachschule - Raum 1 -	747	362	352	159	114	51	28	
		48,46 %	97,24 %	45,17 %	32,39 %	14,49 %	7,95 %	
04.2 Wehebachschule - Raum 4 -	305	121	114	30	54	27	3	
		39,67 %	94,21 %	26,32 %	47,37 %	23,68 %	2,63 %	
05.0 Wehebachschule - Raum 2 -	947	566	548	258	138	116	36	
		59,77 %	96,82 %	47,08 %	25,18 %	21,17 %	6,57 %	
06.1 Feuerwehrgerätehaus Jüngersdorf	670	419	401	165	137	78	21	
		62,54 %	95,70 %	41,15 %	34,16 %	19,45 %	5,24 %	
06.2 Bürgerhaus Pier	459	278	276	78	174	19	5	
		60,57 %	99,28 %	28,26 %	63,04 %	6,88 %	1,81 %	
07.0 Pfarrsaal Wenau	860	475	465	249	135	58	9	14
		55,23 %	97,89 %	53,55 %	29,03 %	12,47 %	1,94 %	3,01 %
08.0 Alte Schule Heistern	877	530	522	270	171	45	12	24
		60,43 %	98,49 %	51,72 %	32,76 %	8,62 %	2,30 %	4,60 %






Stimmbezirk	Wahlberechtigte	Wähler	gültig	CDU	SPD	GRÜNE	FDP	DIE LINKE
09.1 Martinusschule - Raum 1 -	624	397	387	206	125	45	11	
		63,62 %	97,48 %	53,23 %	32,30 %	11,63 %	2,84 %	
09.2 Martinusschule - Raum 4 -	162	86	79	47	22	5	5	
		53,09 %	91,86 %	59,49 %	27,85 %	6,33 %	6,33 %	
10.0 Martinusschule - Raum 2 -	867	467	452	202	195	38	17	
		53,86 %	96,79 %	44,69 %	43,14 %	8,41 %	3,76 %	
11.0 Martinusschule - Raum 3 -	964	567	559	284	160	58	57	
		58,82 %	98,59 %	50,81 %	28,62 %	10,38 %	10,20 %	
12.1 Pfarrheim Schlich	324	222	219	97	93	14	7	8
		68,52 %	98,65 %	44,29 %	42,47 %	6,39 %	3,20 %	3,65 %
12.2 Feuerwehr Ober- geich - Raum 1 -	198	117	113	65	29	13	1	5
		59,09 %	96,58 %	57,52 %	25,66 %	11,50 %	0,88 %	4,42 %
12.3 Feuerwehr Ober- geich - Raum 2 -	269	153	150	91	35	8	9	7
		56,88 %	98,04 %	60,67 %	23,33 %	5,33 %	6,00 %	4,67 %
13.1 Feuerwehrgerä- tehaus Luchem	606	371	368	150	172	21	10	15
		61,22 %	99,19 %	40,76 %	46,74 %	5,71 %	2,72 %	4,08 %
13.2 Wehebachschule - Raum 3 -	156	88	87	36	32	16	2	1
		56,41 %	98,86 %	41,38 %	36,78 %	18,39 %	2,30 %	1,15 %
Gemeinde Langer- wehe	11.645	6.707	6.558	3.045	2.282	823	291	117
		57,60 %	97,78 %	46,43 %	34,80 %	12,55 %	4,44 %	1,78 %

Gemeinde Langerwehe
Ratswahl 25.05.2014
CDU, Ergebnis
Stimmbezirk-Übersicht





















12.3 Feuerwehr Obergeich - Raum 2 -	60,67 %	
09.2 Martinusschule - Raum 4 -	59,49 %	
12.2 Feuerwehr Obergeich - Raum 1 -	57,52 %	
07.0 Pfarrsaal Wenau	53,55 %	
09.1 Martinusschule - Raum 1 -	53,23 %	
08.0 Alte Schule Heistern	51,72 %	
11.0 Martinusschule - Raum 3 -	50,81 %	
05.0 Wehebachschule - Raum 2 -	47,08 %	
02.0 Pfarrjugendheim Langerwehe	47,06 %	
04.1 Wehebachschule - Raum 1 -	45,17 %	
10.0 Martinusschule - Raum 2 -	44,69 %	
12.1 Pfarrheim Schlich	44,29 %	
03.1 Kulturhalle - Raum 1 -	44,19 %	
01.0 Töpfereimuseum Langerwehe	44,16 %	
13.2 Wehebachschule - Raum 3 -	41,38 %	
06.1 Feuerwehrgerätehaus Jüngersdorf	41,15 %	
13.1 Feuerwehrgerätehaus Luchem	40,76 %	
03.2 Kulturhalle - Raum 2 -	40,32 %	
06.2 Bürgerhaus Pier	28,26 %	
04.2 Wehebachschule - Raum 4 -	26,32 %	

Gemeinde Langerwehe
Ratswahl 25.05.2014
SPD, Ergebnis
Stimmbezirk-Übersicht





















06.2 Bürgerhaus Pier	63,04 %	
04.2 Wehebachschule - Raum 4 -	47,37 %	
13.1 Feuerwehrgerätehaus Luchem	46,74 %	
03.2 Kulturhalle - Raum 2 -	43,55 %	
10.0 Martinusschule - Raum 2 -	43,14 %	
12.1 Pfarrheim Schlich	42,47 %	
13.2 Wehebachschule - Raum 3 -	36,78 %	
03.1 Kulturhalle - Raum 1 -	36,54 %	
06.1 Feuerwehrgerätehaus Jüngersdorf	34,16 %	
08.0 Alte Schule Heistern	32,76 %	
01.0 Töpfereimuseum Langerwehe	32,49 %	
04.1 Wehebachschule - Raum 1 -	32,39 %	
09.1 Martinusschule - Raum 1 -	32,30 %	
02.0 Pfarrjugendheim Langerwehe	31,31 %	
07.0 Pfarrsaal Wenau	29,03 %	

11.0 Martinusschule - Raum 3 -	28,62 %	
09.2 Martinusschule - Raum 4 -	27,85 %	
12.2 Feuerwehr Obergeich - Raum 1 -	25,66 %	
05.0 Wehebachschule - Raum 2 -	25,18 %	
12.3 Feuerwehr Obergeich - Raum 2 -	23,33 %	










Gemeinde Langerwehe
Ratswahl 25.05.2014
GRÜNE, Ergebnis
Stimmbezirk-Übersicht

04.2 Wehebachschule - Raum 4 -	23,68 %	
05.0 Wehebachschule - Raum 2 -	21,17 %	
06.1 Feuerwehrgerätehaus Jüngersdorf	19,45 %	
13.2 Wehebachschule - Raum 3 -	18,39 %	
02.0 Pfarrjugendheim Langerwehe	17,08 %	
01.0 Töpfereimuseum Langerwehe	14,59 %	
04.1 Wehebachschule - Raum 1 -	14,49 %	
07.0 Pfarrsaal Wenau	12,47 %	
09.1 Martinusschule - Raum 1 -	11,63 %	
12.2 Feuerwehr Obergeich - Raum 1 -	11,50 %	
03.1 Kulturhalle - Raum 1 -	11,30 %	
11.0 Martinusschule - Raum 3 -	10,38 %	
03.2 Kulturhalle - Raum 2 -	9,68 %	
08.0 Alte Schule Heistern	8,62 %	
10.0 Martinusschule - Raum 2 -	8,41 %	
06.2 Bürgerhaus Pier	6,88 %	
12.1 Pfarrheim Schlich	6,39 %	
09.2 Martinusschule - Raum 4 -	6,33 %	
13.1 Feuerwehrgerätehaus Luchem	5,71 %	
12.3 Feuerwehr Obergeich - Raum 2 -	5,33 %	

Gemeinde Langerwehe
Ratswahl 25.05.2014
FDP, Ergebnis
Stimmbezirk-Übersicht

11.0 Martinusschule - Raum 3 -	10,20 %	
04.1 Wehebachschule - Raum 1 -	7,95 %	
05.0 Wehebachschule - Raum 2 -	6,57 %	
09.2 Martinusschule - Raum 4 -	6,33 %	
12.3 Feuerwehr Obergeich - Raum 2 -	6,00 %	
01.0 Töpfereimuseum Langerwehe	5,45 %	
06.1 Feuerwehrgerätehaus Jüngersdorf	5,24 %	
02.0 Pfarrjugendheim Langerwehe	4,55 %	
10.0 Martinusschule - Raum 2 -	3,76 %	
12.1 Pfarrheim Schlich	3,20 %	
09.1 Martinusschule - Raum 1 -	2,84 %	
13.1 Feuerwehrgerätehaus Luchem	2,72 %	
04.2 Wehebachschule - Raum 4 -	2,63 %	
08.0 Alte Schule Heistern	2,30 %	
13.2 Wehebachschule - Raum 3 -	2,30 %	
07.0 Pfarrsaal Wenau	1,94 %	
06.2 Bürgerhaus Pier	1,81 %	
03.2 Kulturhalle - Raum 2 -	1,61 %	
03.1 Kulturhalle - Raum 1 -	1,33 %	
12.2 Feuerwehr Obergeich - Raum 1 -	0,88 %	

Gemeinde Langerwehe
Ratswahl 25.05.2014
DIE LINKE, Ergebnis
Stimmbezirk-Übersicht

03.1 Kulturhalle - Raum 1 -	6,64 %	
03.2 Kulturhalle - Raum 2 -	4,84 %	
12.3 Feuerwehr Obergeich - Raum 2 -	4,67 %	
08.0 Alte Schule Heistern	4,60 %	
12.2 Feuerwehr Obergeich - Raum 1 -	4,42 %	
13.1 Feuerwehrgerätehaus Luchem	4,08 %	
12.1 Pfarrheim Schlich	3,65 %	
01.0 Töpfereimuseum Langerwehe	3,31 %	
07.0 Pfarrsaal Wenau	3,01 %	
13.2 Wehebachschule - Raum 3 -	1,15 %	