

Wahlbuch
Wahl zum Deutschen Bundestag
24.09.2017
Hansestadt Attendorn
Herausgegeben am 29.09.2017

Inhaltsverzeichnis

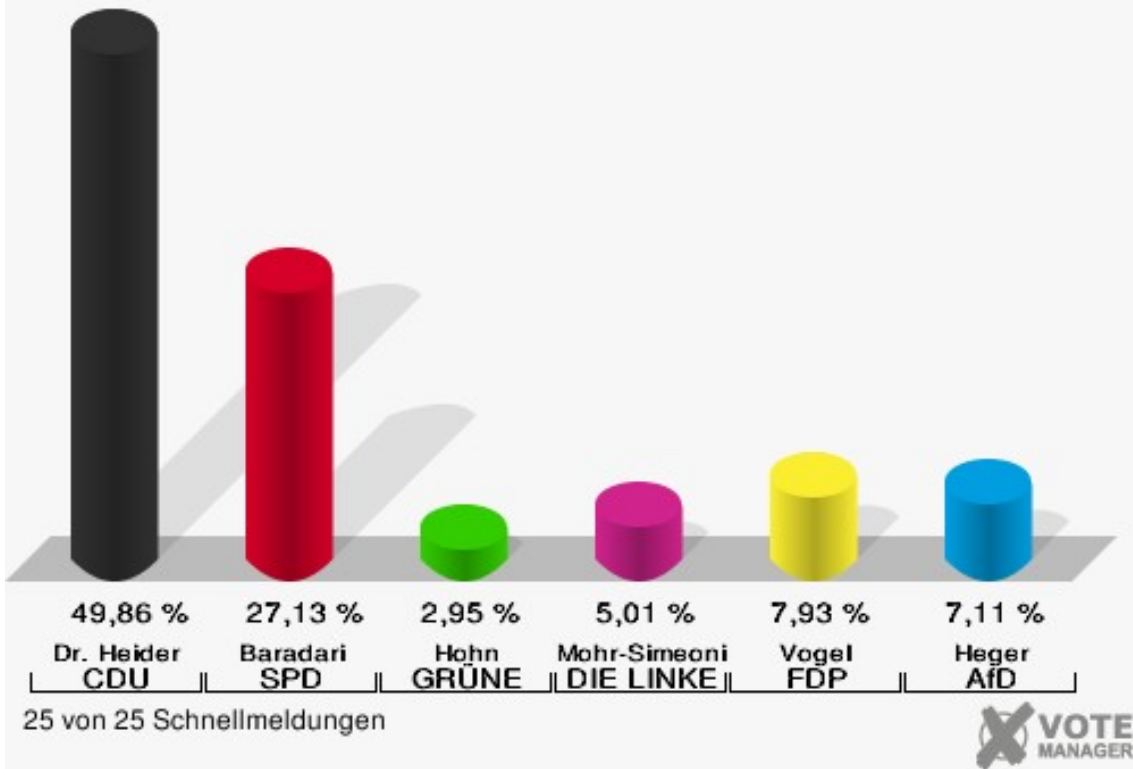
Wahl zum Deutschen Bundestag	1
Hansestadt Attendorn	1
Wahlbezirke	8
01.1 Attendorn 1	8
02.1 Attendorn 2	15
03.1 Attendorn 3	22
04.1 Niederhelden/Mecklinghausen/Repe	29
05.1 Attendorn 5 / Biekhofen	36
06.1 Attendorn 6	43
07.1 Attendorn 7	50
08.1 Attendorn 8,	57
09.1 Attendorn 9	64
10.1 Röllecken	71
11.1 Attendorn 11	78
12.1 Neu-Listernohl	85
13.1 Petersburg/Listerscheid/Beukenbeul	92
14.1 Windhausen	99
15.1 Lichtringhausen/Neuenhof	106
16.1 Ennest 1	113
17.1 Ennest 2	120
18.1 Dünschede	127
19.1 Helden	134
Briefwahlvorstand I	141
Briefwahlvorstand II	148
Briefwahlvorstand III	155
Briefwahlvorstand IV	162
Briefwahlvorstand V	169
Briefwahlvorstand VI	176
Übersicht Wahlbezirke	183

Wahl zum Deutschen Bundestag

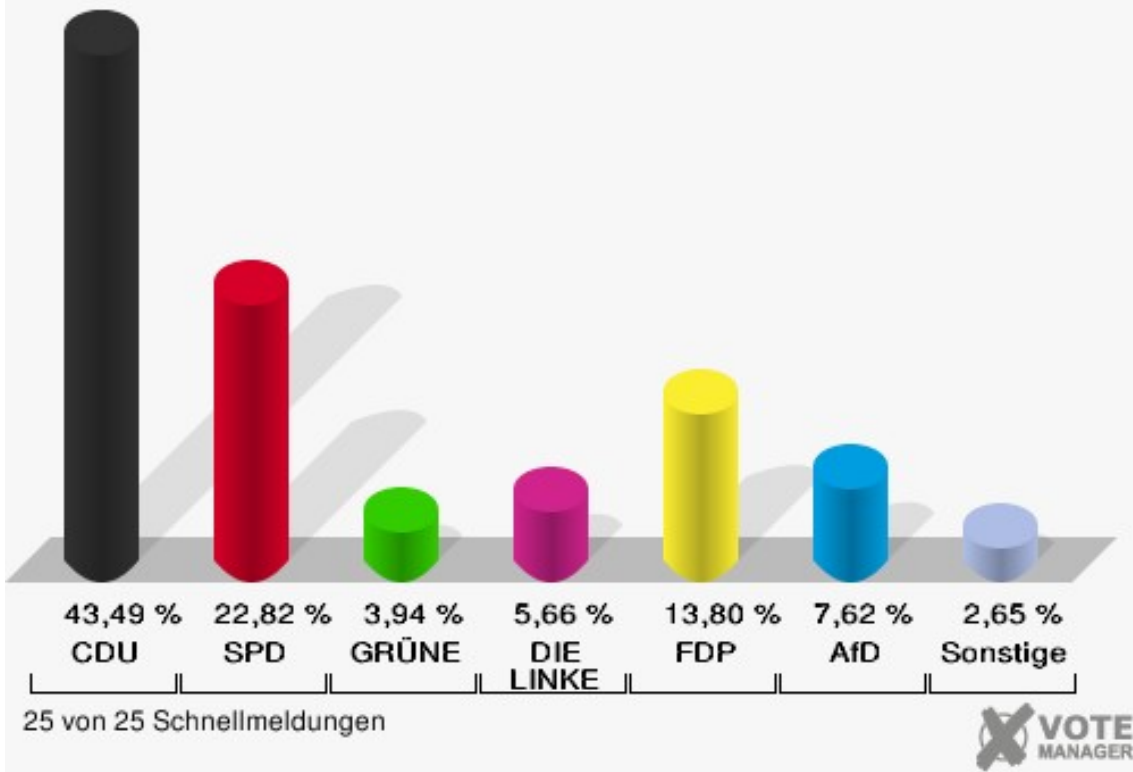
Hansestadt Attendorf

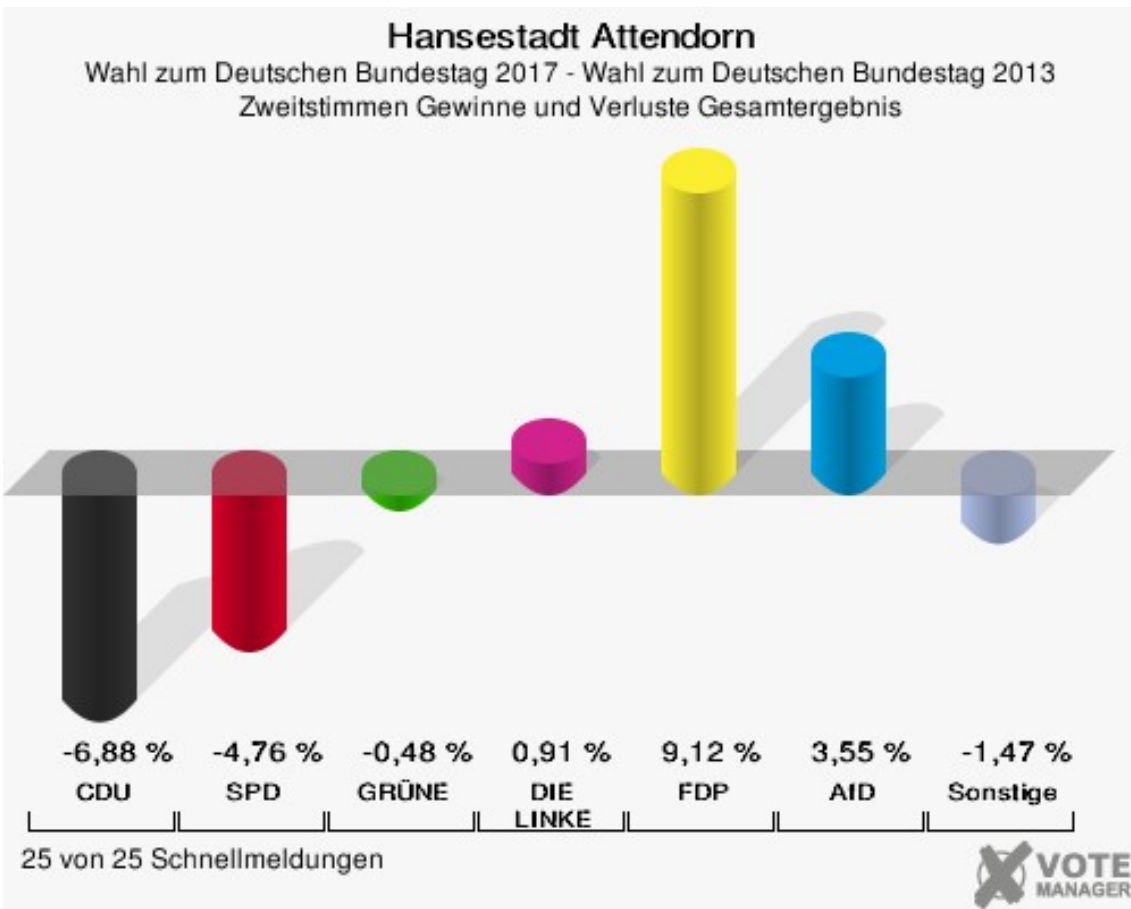
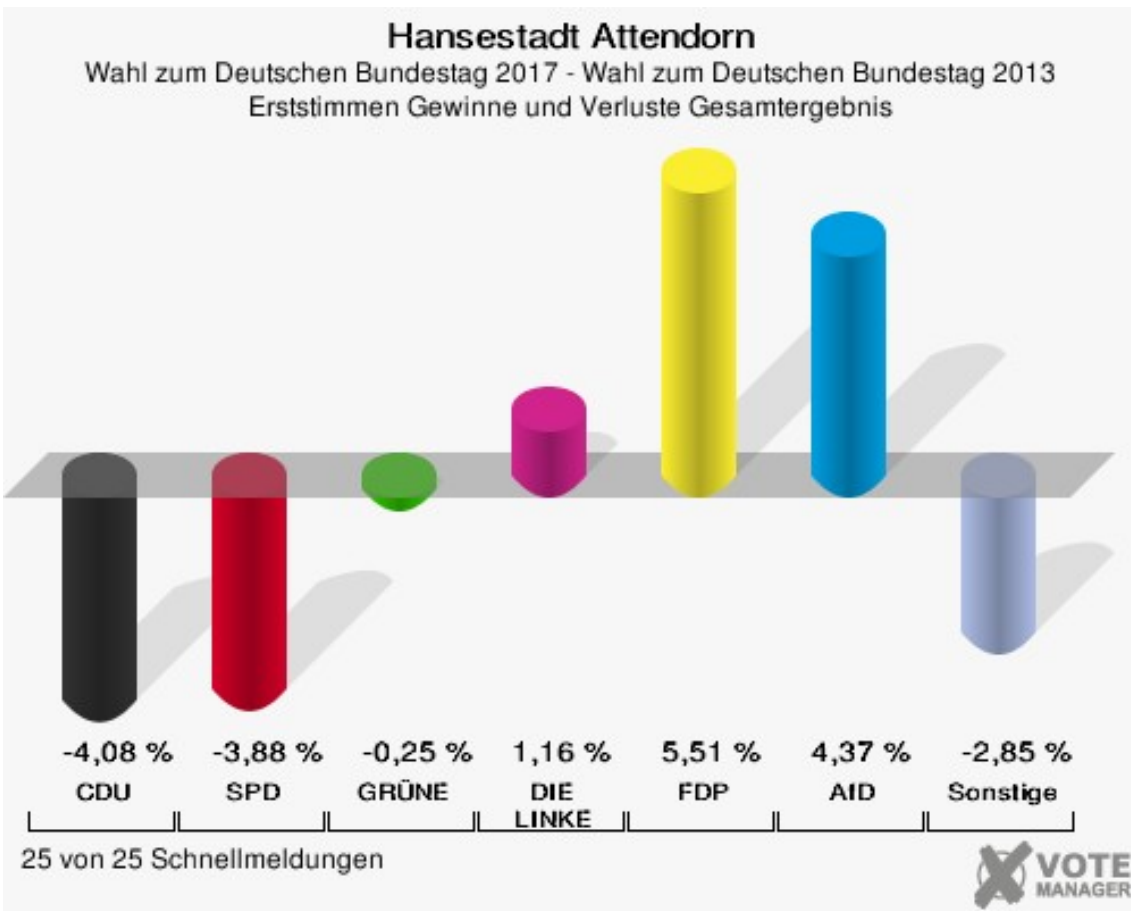
	Erststimmen		Zweitstimmen	
Wahlberechtigte	17.641		17.641	
Wähler	13.455	76,27 %	13.455	76,27 %
ungültige Stimmen	139	1,03 %	104	0,77 %
gültige Stimmen	13.316	98,97 %	13.351	99,23 %
Dr. Heider, CDU	6.640	49,86 %	5.806	43,49 %
Baradari, SPD	3.613	27,13 %	3.047	22,82 %
Hohn, GRÜNE	393	2,95 %	526	3,94 %
Mohr-Simeonidis, DIE LINKE	667	5,01 %	756	5,66 %
Vogel, FDP	1.056	7,93 %	1.843	13,80 %
Heger, AfD	947	7,11 %	1.017	7,62 %
PIRATEN	---	---	58	0,43 %
NPD	---	---	32	0,24 %
Die PARTEI	---	---	72	0,54 %
FREIE WÄHLER	---	---	27	0,20 %
Volksabstimmung	---	---	5	0,04 %
ÖDP	---	---	14	0,10 %
MLPD	---	---	9	0,07 %
SGP	---	---	4	0,03 %
Allianz Deutscher Demokraten	---	---	16	0,12 %
BGE	---	---	6	0,04 %
DiB	---	---	11	0,08 %
DKP	---	---	2	0,01 %
DM	---	---	11	0,08 %
Die Humanisten	---	---	9	0,07 %
Gesundheitsfor- schung	---	---	13	0,10 %
Tierschutzpartei	---	---	58	0,43 %
V-Partei ³	---	---	9	0,07 %

Hansestadt Attendorf
 Wahl zum Deutschen Bundestag 24.09.2017
 Erststimmen Gesamtergebnis



Hansestadt Attendorf
 Wahl zum Deutschen Bundestag 24.09.2017
 Zweitstimmen Gesamtergebnis





Hansestadt Attendorf
Wahl zum Deutschen Bundestag 24.09.2017
Erststimmen Gewinne und Verluste Gesamtergebnis

	Wahl zum Deutschen Bundestag 24.09.2017	Wahl zum Deutschen Bundestag 22.09.2013	
		Ergebnis	Gewinne und Verluste
Wahlberechtigte	17.641	17.870	-229
Wähler	13.455	13.053	+402
	76,27 %	73,04 %	+3,23 %
gültige Stimmen	13.316	12.919	+397
	98,97 %	98,97 %	-0,01 %
CDU	6.640	6.969	-329
	49,86 %	53,94 %	-4,08 %
SPD	3.613	4.006	-393
	27,13 %	31,01 %	-3,88 %
GRÜNE	393	413	-20
	2,95 %	3,20 %	-0,25 %
DIE LINKE	667	497	+170
	5,01 %	3,85 %	+1,16 %
FDP	1.056	312	+744
	7,93 %	2,42 %	+5,51 %
AfD	947	354	+593
	7,11 %	2,74 %	+4,37 %
PIRATEN	0	227	-227
	0,00 %	1,76 %	-1,76 %
NPD	0	109	-109
	0,00 %	0,84 %	-0,84 %
Die PARTEI	0	0	+0
	0,00 %	0,00 %	+0,00 %
FREIE WÄHLER	0	32	-32
	0,00 %	0,25 %	-0,25 %
Volksabstimmung	0	0	+0
	0,00 %	0,00 %	+0,00 %
ÖDP	0	0	+0
	0,00 %	0,00 %	+0,00 %
MLPD	0	0	+0
	0,00 %	0,00 %	+0,00 %
SGP	0	0	+0
	0,00 %	0,00 %	+0,00 %
Allianz Deutscher Demokraten	0	0	+0
	0,00 %	0,00 %	+0,00 %
BGE	0	0	+0

	0,00 %	0,00 %	+0,00 %
DiB	0	0	+0
	0,00 %	0,00 %	+0,00 %
DKP	0	0	+0
	0,00 %	0,00 %	+0,00 %
DM	0	0	+0
	0,00 %	0,00 %	+0,00 %
Die Humanisten	0	0	+0
	0,00 %	0,00 %	+0,00 %
Gesundheitsforschung	0	0	+0
	0,00 %	0,00 %	+0,00 %
Tierschutzpartei	0	0	+0
	0,00 %	0,00 %	+0,00 %
V-Partei ³	0	0	+0
	0,00 %	0,00 %	+0,00 %
Sonstige	0	0	+0
	0,00 %	0,00 %	+0,00 %

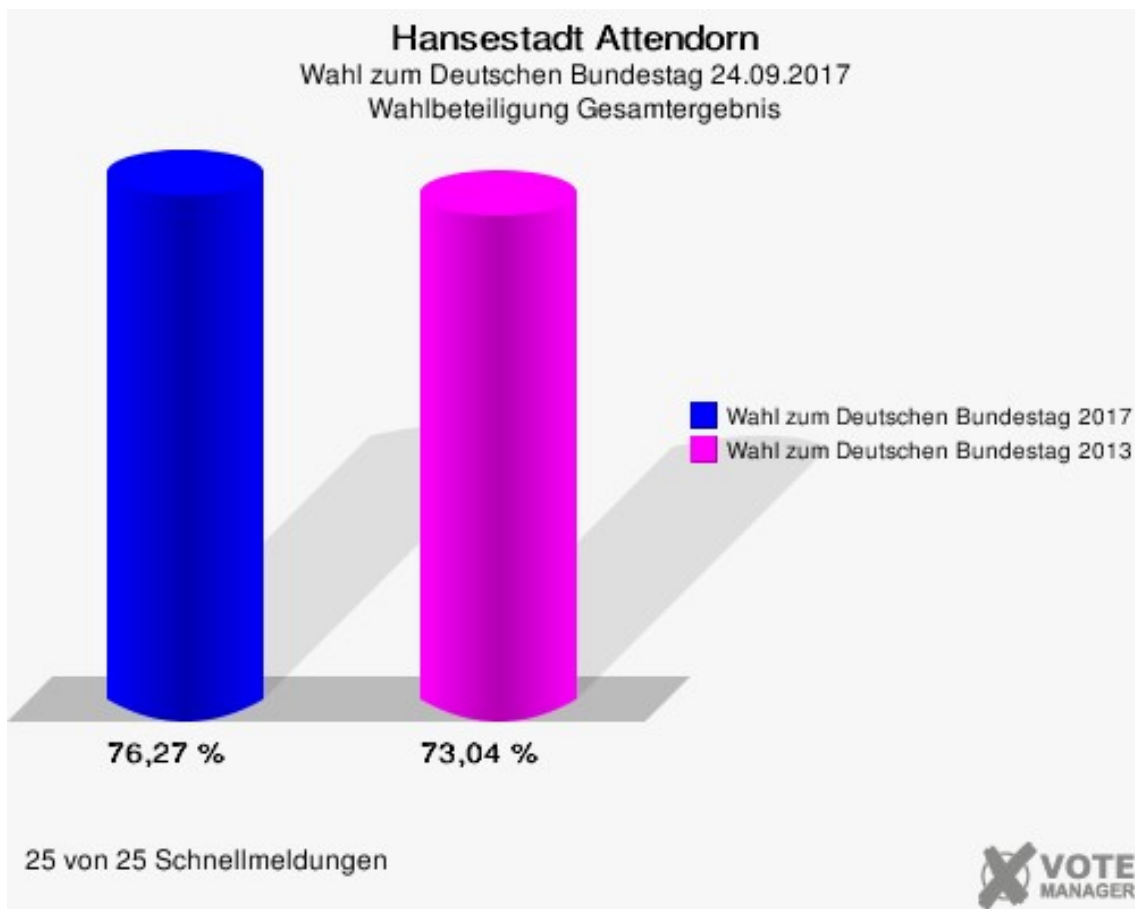
Wahl zum Deutschen Bundestag 22.09.2013: Sonstige = REP, Bündnis 21/RRP, BÜSO, PSG, BIG, pro Deutschland, DIE RECHTE, Partei der Nichtwähler, PARTEI DER VERNUNFT

Hansestadt Attendorn
Wahl zum Deutschen Bundestag 24.09.2017
Zweitstimmen Gewinne und Verluste Gesamtergebnis

	Wahl zum Deutschen Bundestag 24.09.2017	Wahl zum Deutschen Bundestag 22.09.2013	
		Ergebnis	Gewinne und Verluste
Wahlberechtigte	17.641	17.870	-229
Wähler	13.455	13.053	+402
	76,27 %	73,04 %	+3,23 %
gültige Stimmen	13.351	12.938	+413
	99,23 %	99,12 %	+0,11 %
CDU	5.806	6.517	-711
	43,49 %	50,37 %	-6,88 %
SPD	3.047	3.568	-521
	22,82 %	27,58 %	-4,76 %
GRÜNE	526	572	-46
	3,94 %	4,42 %	-0,48 %
DIE LINKE	756	615	+141
	5,66 %	4,75 %	+0,91 %
FDP	1.843	606	+1.237
	13,80 %	4,68 %	+9,12 %
AfD	1.017	526	+491
	7,62 %	4,07 %	+3,55 %
PIRATEN	58	226	-168
	0,43 %	1,75 %	-1,32 %
NPD	32	111	-79
	0,24 %	0,86 %	-0,62 %
Die PARTEI	72	39	+33
	0,54 %	0,30 %	+0,24 %
FREIE WÄHLER	27	39	-12
	0,20 %	0,30 %	-0,10 %
Volksabstimmung	5	16	-11
	0,04 %	0,12 %	-0,08 %
ÖDP	14	9	+5
	0,10 %	0,07 %	+0,03 %
MLPD	9	8	+1
	0,07 %	0,06 %	+0,01 %
SGP	4	0	+4
	0,03 %	0,00 %	+0,03 %
Allianz Deutscher Demokraten	16	0	+16
	0,12 %	0,00 %	+0,12 %
BGE	6	0	+6

	0,04 %	0,00 %	+0,04 %
DiB	11	0	+11
	0,08 %	0,00 %	+0,08 %
DKP	2	0	+2
	0,01 %	0,00 %	+0,01 %
DM	11	0	+11
	0,08 %	0,00 %	+0,08 %
Die Humanisten	9	0	+9
	0,07 %	0,00 %	+0,07 %
Gesundheitsforschung	13	0	+13
	0,10 %	0,00 %	+0,10 %
Tierschutzpartei	58	0	+58
	0,43 %	0,00 %	+0,43 %
V-Partei ³	9	0	+9
	0,07 %	0,00 %	+0,07 %
Sonstige	0	86	-86
	0,00 %	0,66 %	-0,66 %

Wahl zum Deutschen Bundestag 22.09.2013: Sonstige = REP, Bündnis 21/RRP, BÜSO, PSG, BIG, pro Deutschland, DIE RECHTE, Partei der Nichtwähler, PARTEI DER VERNUNFT

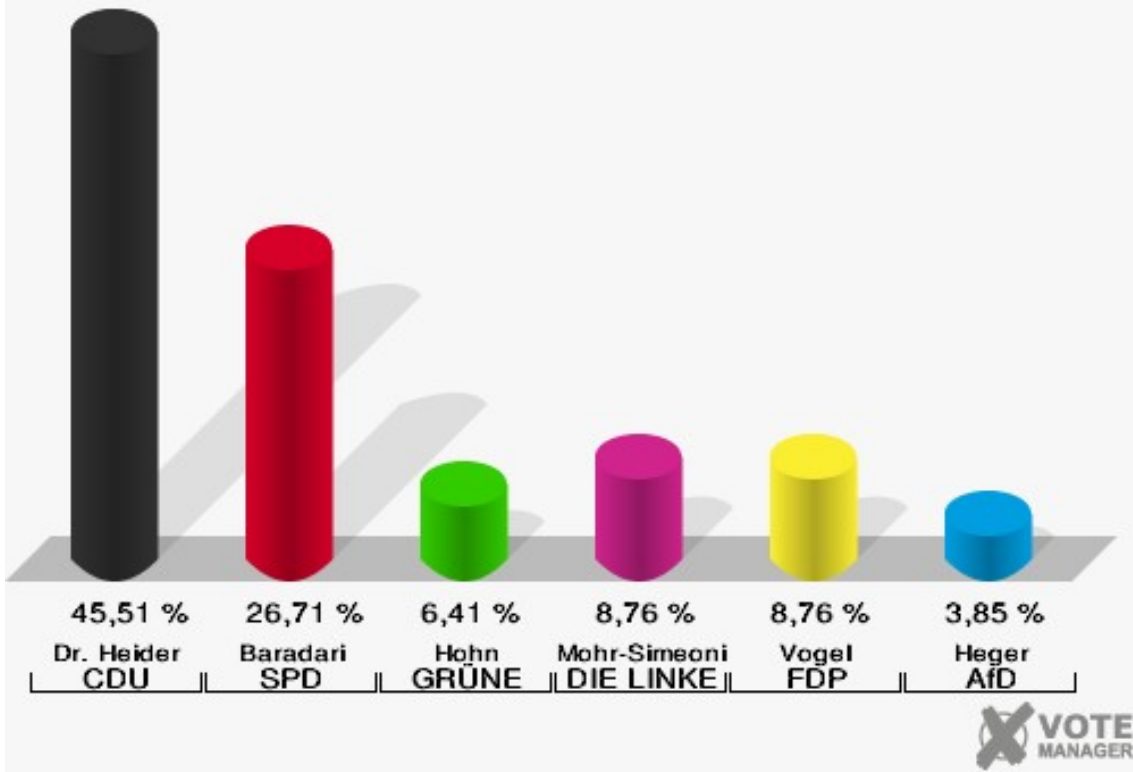


Wahlbezirke

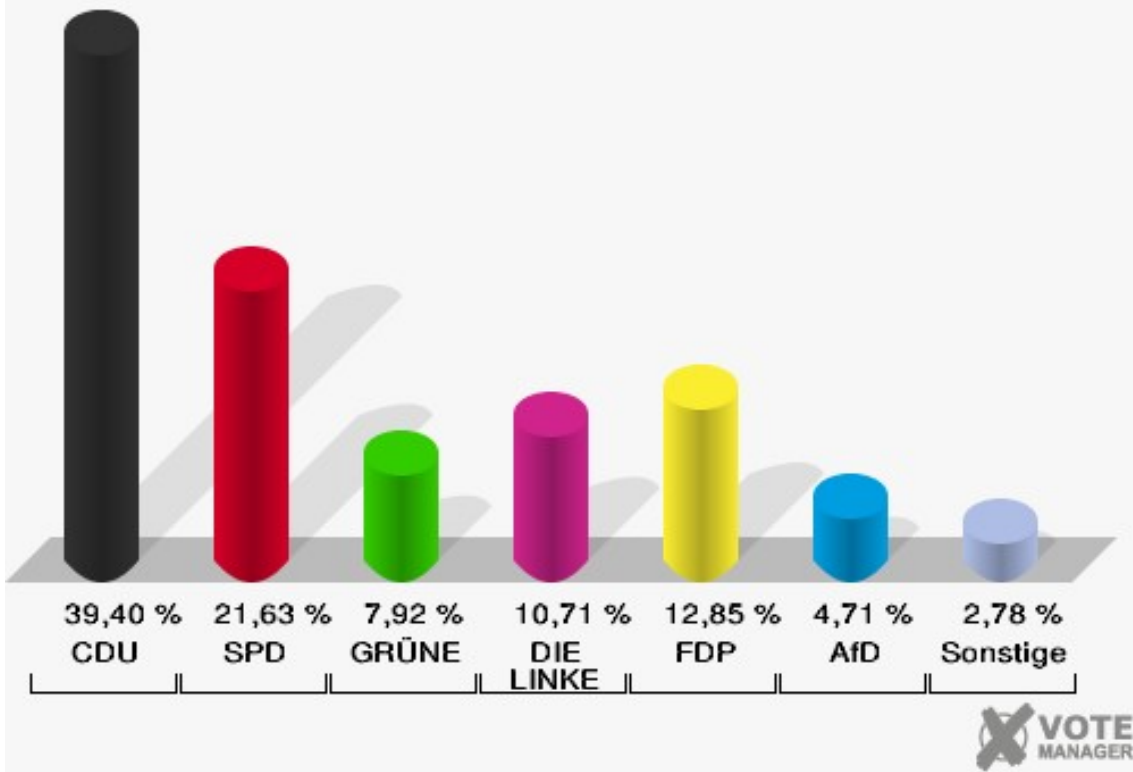
01.1 Attendorn 1

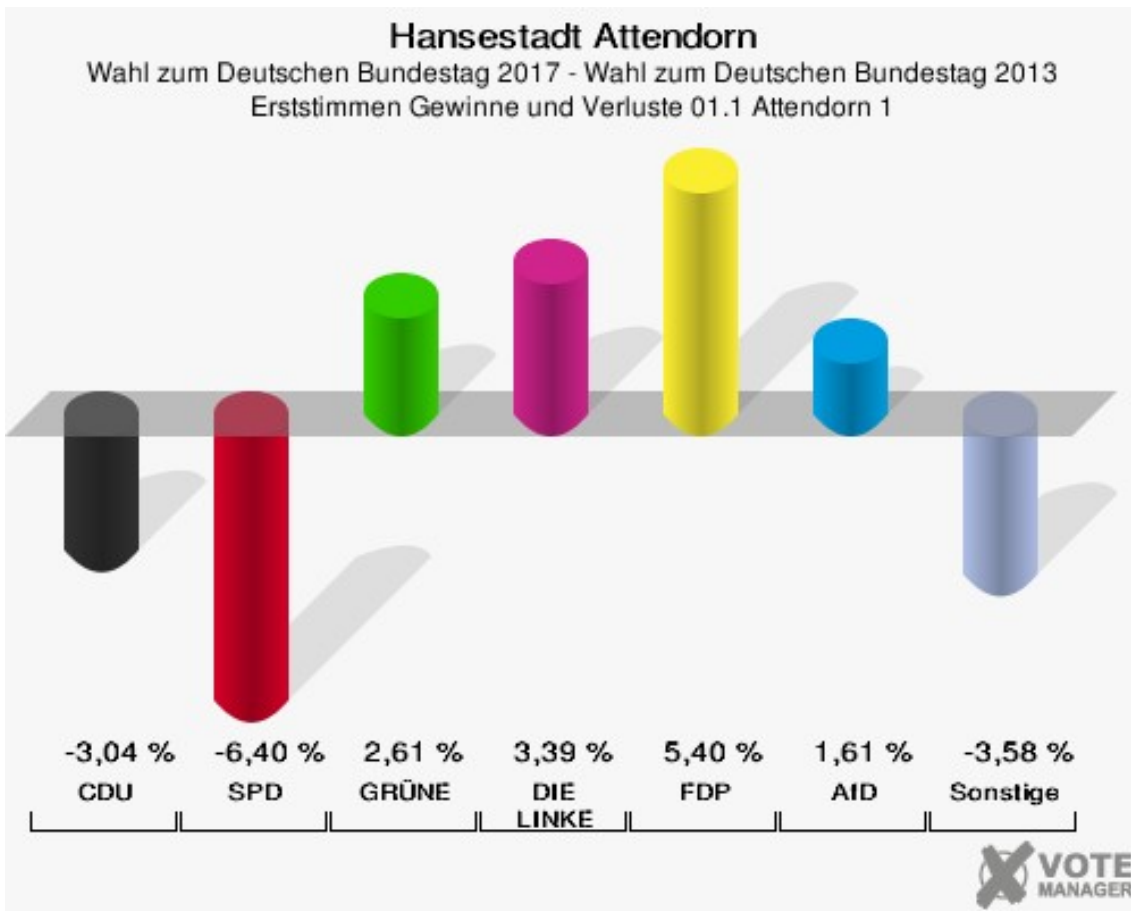
	Erststimmen		Zweitstimmen	
Wahlberechtigte	1.224		1.224	
Wähler	472	38,56 %	472	38,56 %
ungültige Stimmen	4	0,85 %	5	1,06 %
gültige Stimmen	468	99,15 %	467	98,94 %
Dr. Heider, CDU	213	45,51 %	184	39,40 %
Baradari, SPD	125	26,71 %	101	21,63 %
Hohn, GRÜNE	30	6,41 %	37	7,92 %
Mohr-Simeonidis, DIE LINKE	41	8,76 %	50	10,71 %
Vogel, FDP	41	8,76 %	60	12,85 %
Heger, AfD	18	3,85 %	22	4,71 %
PIRATEN	---	---	4	0,86 %
NPD	---	---	1	0,21 %
Die PARTEI	---	---	5	1,07 %
FREIE WÄHLER	---	---	0	0,00 %
Volksabstimmung	---	---	0	0,00 %
ÖDP	---	---	0	0,00 %
MLPD	---	---	0	0,00 %
SGP	---	---	0	0,00 %
Allianz Deutscher Demokraten	---	---	0	0,00 %
BGE	---	---	0	0,00 %
DiB	---	---	0	0,00 %
DKP	---	---	0	0,00 %
DM	---	---	0	0,00 %
Die Humanisten	---	---	0	0,00 %
Gesundheitsfor- schung	---	---	1	0,21 %
Tierschutzpartei	---	---	2	0,43 %
V-Partei ³	---	---	0	0,00 %

Hansestadt Attendorn
 Wahl zum Deutschen Bundestag 24.09.2017
 Erststimmen 01.1 Attendorn 1

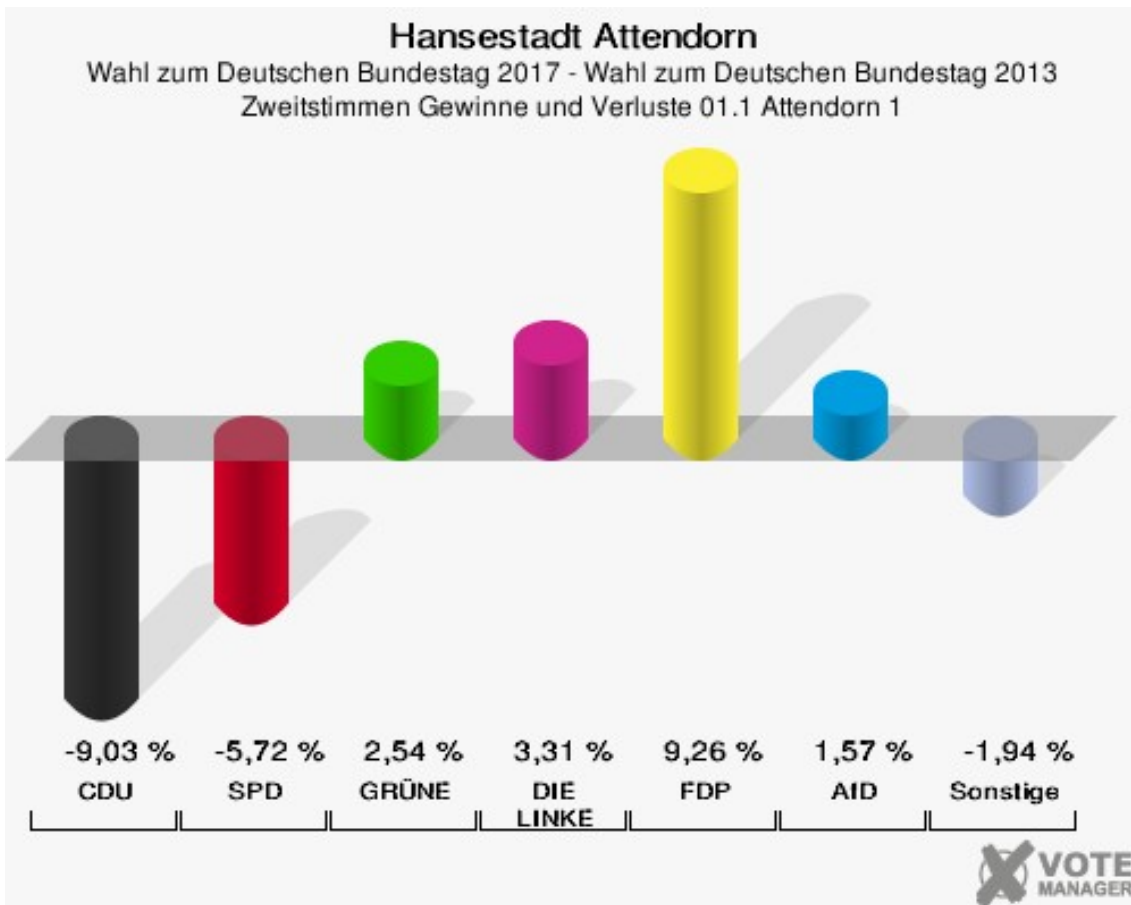


Hansestadt Attendorn
 Wahl zum Deutschen Bundestag 24.09.2017
 Zweitstimmen 01.1 Attendorn 1





Die Vergleichszahlen wurden auf die aktuelle Wahlbereichsgliederung umgerechnet.



Die Vergleichszahlen wurden auf die aktuelle Wahlbereichsgliederung umgerechnet.

Hansestadt Attendorf
Wahl zum Deutschen Bundestag 24.09.2017
Erststimmen Gewinne und Verluste 01.1 Attendorf 1

	Wahl zum Deutschen Bundestag 24.09.2017	Wahl zum Deutschen Bundestag 22.09.2013 *	
		Ergebnis	Gewinne und Verluste
Wahlberechtigte	1.224	1.207	+17
Wähler	472	449	+23
	38,56 %	37,20 %	+1,36 %
gültige Stimmen	468	447	+21
	99,15 %	99,55 %	-0,40 %
CDU	213	217	-4
	45,51 %	48,55 %	-3,04 %
SPD	125	148	-23
	26,71 %	33,11 %	-6,40 %
GRÜNE	30	17	+13
	6,41 %	3,80 %	+2,61 %
DIE LINKE	41	24	+17
	8,76 %	5,37 %	+3,39 %
FDP	41	15	+26
	8,76 %	3,36 %	+5,40 %
AfD	18	10	+8
	3,85 %	2,24 %	+1,61 %
PIRATEN	0	10	-10
	0,00 %	2,24 %	-2,24 %
NPD	0	6	-6
	0,00 %	1,34 %	-1,34 %
Die PARTEI	0	0	+0
	0,00 %	0,00 %	+0,00 %
FREIE WÄHLER	0	0	+0
	0,00 %	0,00 %	+0,00 %
Volksabstimmung	0	0	+0
	0,00 %	0,00 %	+0,00 %
ÖDP	0	0	+0
	0,00 %	0,00 %	+0,00 %
MLPD	0	0	+0
	0,00 %	0,00 %	+0,00 %
SGP	0	0	+0
	0,00 %	0,00 %	+0,00 %
Allianz Deutscher Demokraten	0	0	+0
	0,00 %	0,00 %	+0,00 %

BGE	0	0	+0
	0,00 %	0,00 %	+0,00 %
DiB	0	0	+0
	0,00 %	0,00 %	+0,00 %
DKP	0	0	+0
	0,00 %	0,00 %	+0,00 %
DM	0	0	+0
	0,00 %	0,00 %	+0,00 %
Die Humanisten	0	0	+0
	0,00 %	0,00 %	+0,00 %
Gesundheitsforschung	0	0	+0
	0,00 %	0,00 %	+0,00 %
Tierschutzpartei	0	0	+0
	0,00 %	0,00 %	+0,00 %
V-Partei ³	0	0	+0
	0,00 %	0,00 %	+0,00 %
Sonstige	0	0	+0
	0,00 %	0,00 %	+0,00 %

* Die Vergleichszahlen wurden auf die aktuelle Wahlgebietsgliederung umgerechnet.

Wahl zum Deutschen Bundestag 22.09.2013: Sonstige = REP, Bündnis 21/RRP, BÜSO, PSG, BIG, pro Deutschland, DIE RECHTE, Partei der Nichtwähler, PARTEI DER VERNUNFT

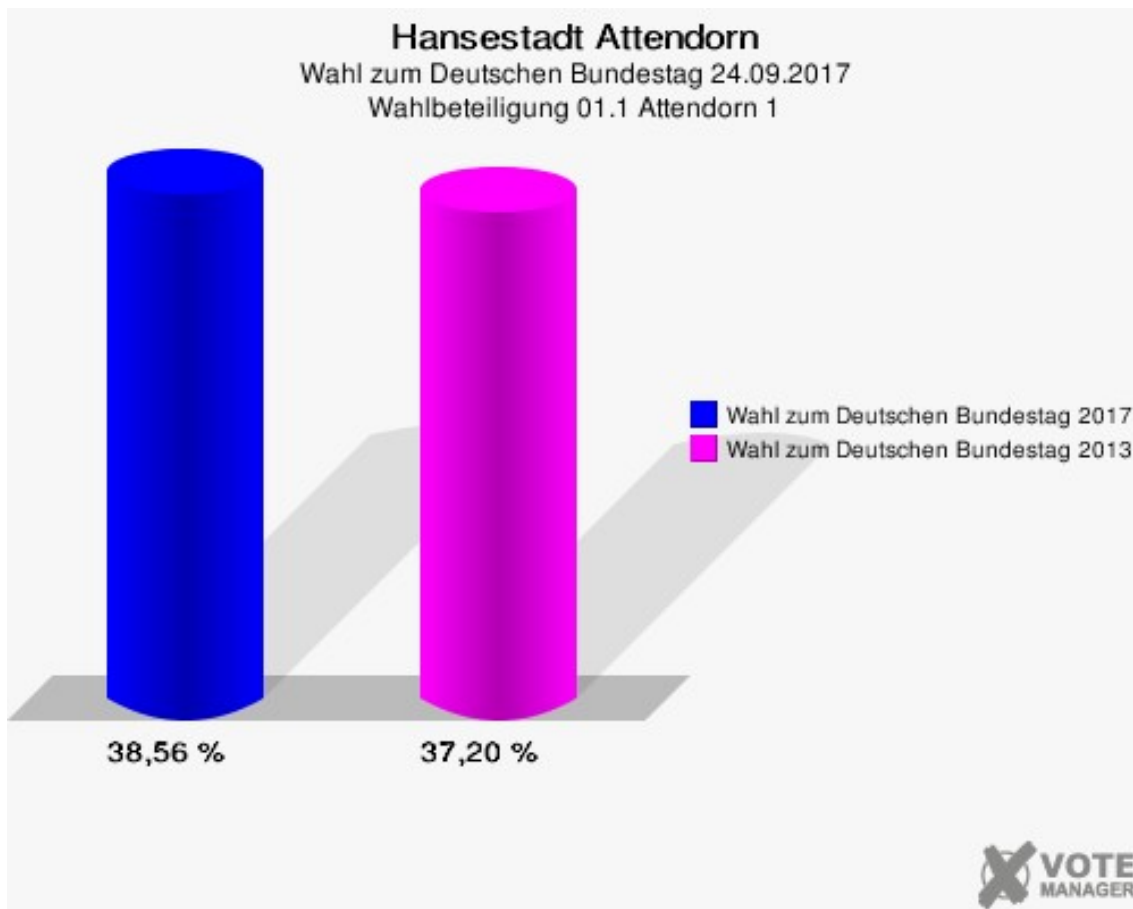
Hansestadt Attendorn
Wahl zum Deutschen Bundestag 24.09.2017
Zweitstimmen Gewinne und Verluste 01.1 Attendorn 1

	Wahl zum Deutschen Bundestag 24.09.2017	Wahl zum Deutschen Bundestag 22.09.2013 *	
		Ergebnis	Gewinne und Verluste
Wahlberechtigte	1.224	1.207	+17
Wähler	472	449	+23
	38,56 %	37,20 %	+1,36 %
gültige Stimmen	467	446	+21
	98,94 %	99,33 %	-0,39 %
CDU	184	216	-32
	39,40 %	48,43 %	-9,03 %
SPD	101	122	-21
	21,63 %	27,35 %	-5,72 %
GRÜNE	37	24	+13
	7,92 %	5,38 %	+2,54 %
DIE LINKE	50	33	+17
	10,71 %	7,40 %	+3,31 %
FDP	60	16	+44
	12,85 %	3,59 %	+9,26 %
AfD	22	14	+8
	4,71 %	3,14 %	+1,57 %
PIRATEN	4	9	-5
	0,86 %	2,02 %	-1,16 %
NPD	1	4	-3
	0,21 %	0,90 %	-0,69 %
Die PARTEI	5	4	+1
	1,07 %	0,90 %	+0,17 %
FREIE WÄHLER	0	0	+0
	0,00 %	0,00 %	+0,00 %
Volksabstimmung	0	2	-2
	0,00 %	0,45 %	-0,45 %
ÖDP	0	0	+0
	0,00 %	0,00 %	+0,00 %
MLPD	0	0	+0
	0,00 %	0,00 %	+0,00 %
SGP	0	0	+0
	0,00 %	0,00 %	+0,00 %
Allianz Deutscher Demokraten	0	0	+0
	0,00 %	0,00 %	+0,00 %
BGE	0	0	+0

	0,00 %	0,00 %	+0,00 %
DiB	0	0	+0
	0,00 %	0,00 %	+0,00 %
DKP	0	0	+0
	0,00 %	0,00 %	+0,00 %
DM	0	0	+0
	0,00 %	0,00 %	+0,00 %
Die Humanisten	0	0	+0
	0,00 %	0,00 %	+0,00 %
Gesundheitsforschung	1	0	+1
	0,21 %	0,00 %	+0,21 %
Tierschutzpartei	2	0	+2
	0,43 %	0,00 %	+0,43 %
V-Partei ³	0	0	+0
	0,00 %	0,00 %	+0,00 %
Sonstige	0	2	-2
	0,00 %	0,45 %	-0,45 %

* Die Vergleichszahlen wurden auf die aktuelle Wahlgebietsgliederung umgerechnet.

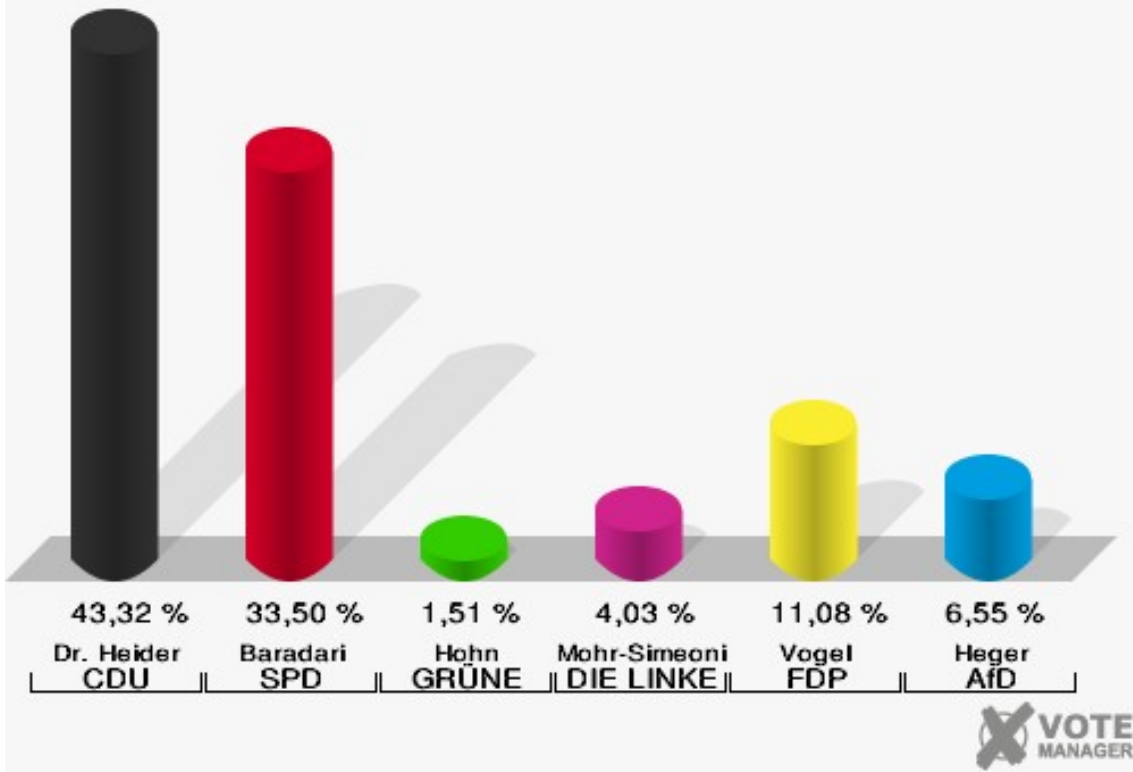
Wahl zum Deutschen Bundestag 22.09.2013: Sonstige = REP, Bündnis 21/RRP, BÜSO, PSG, BIG, pro Deutschland, DIE RECHTE, Partei der Nichtwähler, PARTEI DER VERNUNFT



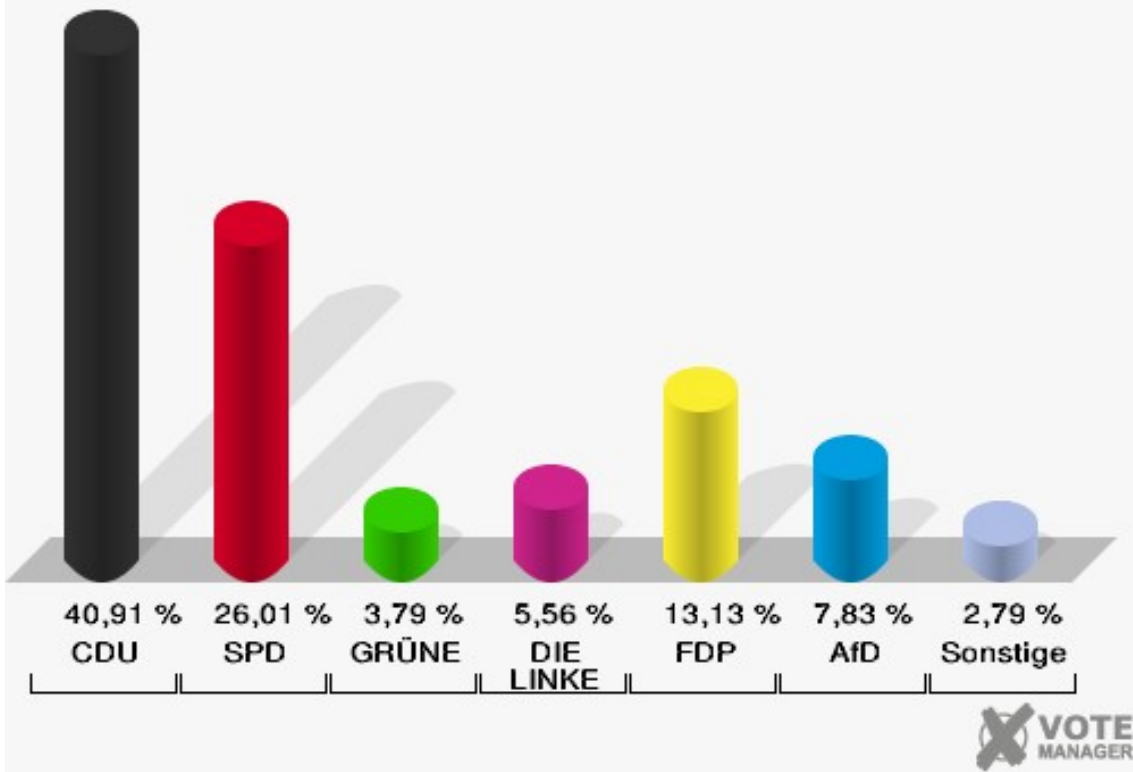
02.1 Attendorn 2

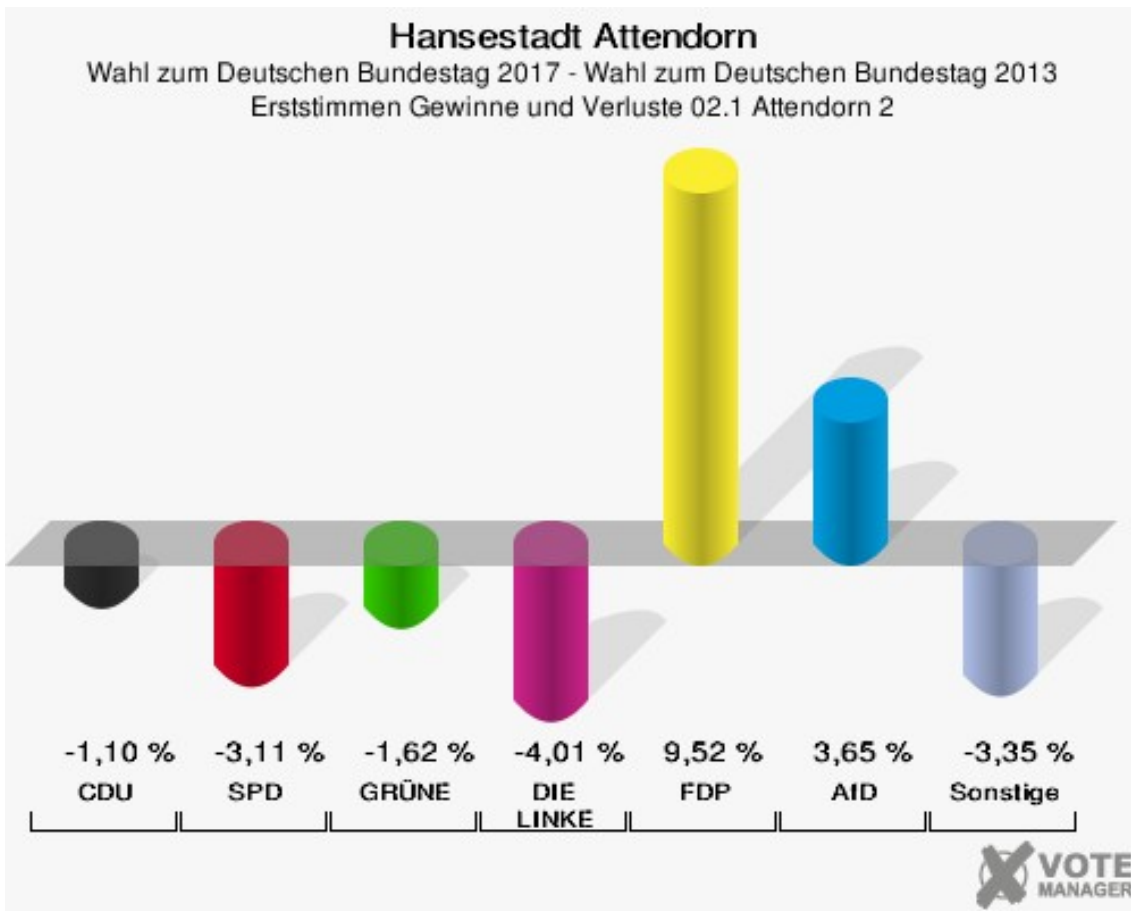
	Erststimmen		Zweitstimmen	
Wahlberechtigte	1.139		1.139	
Wähler	398	34,94 %	398	34,94 %
ungültige Stimmen	1	0,25 %	2	0,50 %
gültige Stimmen	397	99,75 %	396	99,50 %
Dr. Heider, CDU	172	43,32 %	162	40,91 %
Baradari, SPD	133	33,50 %	103	26,01 %
Hohn, GRÜNE	6	1,51 %	15	3,79 %
Mohr-Simeonidis, DIE LINKE	16	4,03 %	22	5,56 %
Vogel, FDP	44	11,08 %	52	13,13 %
Heger, AfD	26	6,55 %	31	7,83 %
PIRATEN	---	---	2	0,51 %
NPD	---	---	0	0,00 %
Die PARTEI	---	---	2	0,51 %
FREIE WÄHLER	---	---	0	0,00 %
Volksabstimmung	---	---	0	0,00 %
ÖDP	---	---	0	0,00 %
MLPD	---	---	2	0,51 %
SGP	---	---	0	0,00 %
Allianz Deutscher Demokraten	---	---	0	0,00 %
BGE	---	---	0	0,00 %
DiB	---	---	0	0,00 %
DKP	---	---	0	0,00 %
DM	---	---	1	0,25 %
Die Humanisten	---	---	0	0,00 %
Gesundheitsfor- schung	---	---	0	0,00 %
Tierschutzpartei	---	---	4	1,01 %
V-Partei ³	---	---	0	0,00 %

Hansestadt Attendorf
 Wahl zum Deutschen Bundestag 24.09.2017
 Erststimmen 02.1 Attendorf 2

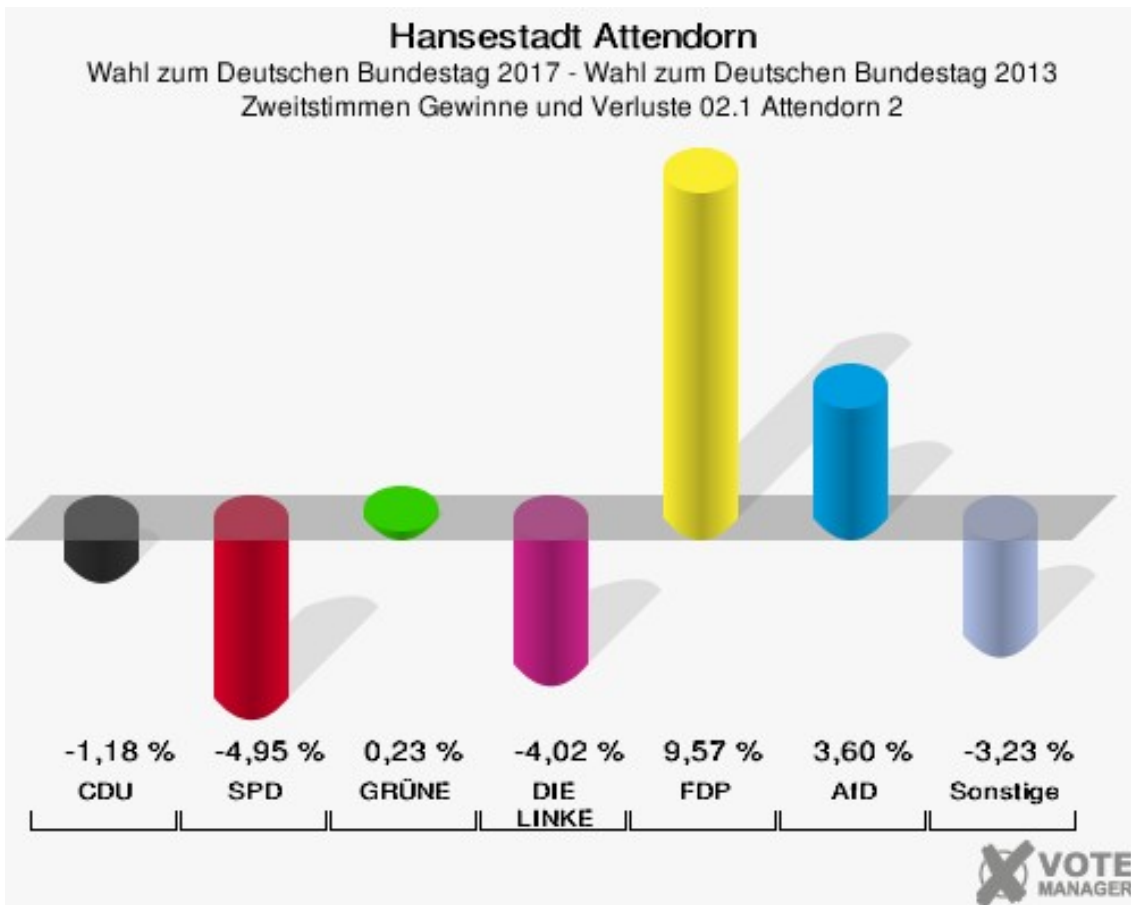


Hansestadt Attendorf
 Wahl zum Deutschen Bundestag 24.09.2017
 Zweitstimmen 02.1 Attendorf 2





Die Vergleichszahlen wurden auf die aktuelle Wahlbezirgsgliederung umgerechnet.



Die Vergleichszahlen wurden auf die aktuelle Wahlbezirgsgliederung umgerechnet.

Hansestadt Attendorf
Wahl zum Deutschen Bundestag 24.09.2017
Erststimmen Gewinne und Verluste 02.1 Attendorf 2

	Wahl zum Deutschen Bundestag 24.09.2017	Wahl zum Deutschen Bundestag 22.09.2013 *	
		Ergebnis	Gewinne und Verluste
Wahlberechtigte	1.139	1.281	-142
Wähler	398	451	-53
	34,94 %	35,21 %	-0,26 %
gültige Stimmen	397	448	-51
	99,75 %	99,33 %	+0,41 %
CDU	172	199	-27
	43,32 %	44,42 %	-1,10 %
SPD	133	164	-31
	33,50 %	36,61 %	-3,11 %
GRÜNE	6	14	-8
	1,51 %	3,13 %	-1,62 %
DIE LINKE	16	36	-20
	4,03 %	8,04 %	-4,01 %
FDP	44	7	+37
	11,08 %	1,56 %	+9,52 %
AfD	26	13	+13
	6,55 %	2,90 %	+3,65 %
PIRATEN	0	8	-8
	0,00 %	1,79 %	-1,79 %
NPD	0	6	-6
	0,00 %	1,34 %	-1,34 %
Die PARTEI	0	0	+0
	0,00 %	0,00 %	+0,00 %
FREIE WÄHLER	0	1	-1
	0,00 %	0,22 %	-0,22 %
Volksabstimmung	0	0	+0
	0,00 %	0,00 %	+0,00 %
ÖDP	0	0	+0
	0,00 %	0,00 %	+0,00 %
MLPD	0	0	+0
	0,00 %	0,00 %	+0,00 %
SGP	0	0	+0
	0,00 %	0,00 %	+0,00 %
Allianz Deutscher Demokraten	0	0	+0
	0,00 %	0,00 %	+0,00 %

BGE	0	0	+0
	0,00 %	0,00 %	+0,00 %
DiB	0	0	+0
	0,00 %	0,00 %	+0,00 %
DKP	0	0	+0
	0,00 %	0,00 %	+0,00 %
DM	0	0	+0
	0,00 %	0,00 %	+0,00 %
Die Humanisten	0	0	+0
	0,00 %	0,00 %	+0,00 %
Gesundheitsforschung	0	0	+0
	0,00 %	0,00 %	+0,00 %
Tierschutzpartei	0	0	+0
	0,00 %	0,00 %	+0,00 %
V-Partei ³	0	0	+0
	0,00 %	0,00 %	+0,00 %
Sonstige	0	0	+0
	0,00 %	0,00 %	+0,00 %

* Die Vergleichszahlen wurden auf die aktuelle Wahlgebietsgliederung umgerechnet.

Wahl zum Deutschen Bundestag 22.09.2013: Sonstige = REP, Bündnis 21/RRP, BÜSO, PSG, BIG, pro Deutschland, DIE RECHTE, Partei der Nichtwähler, PARTEI DER VERNUNFT

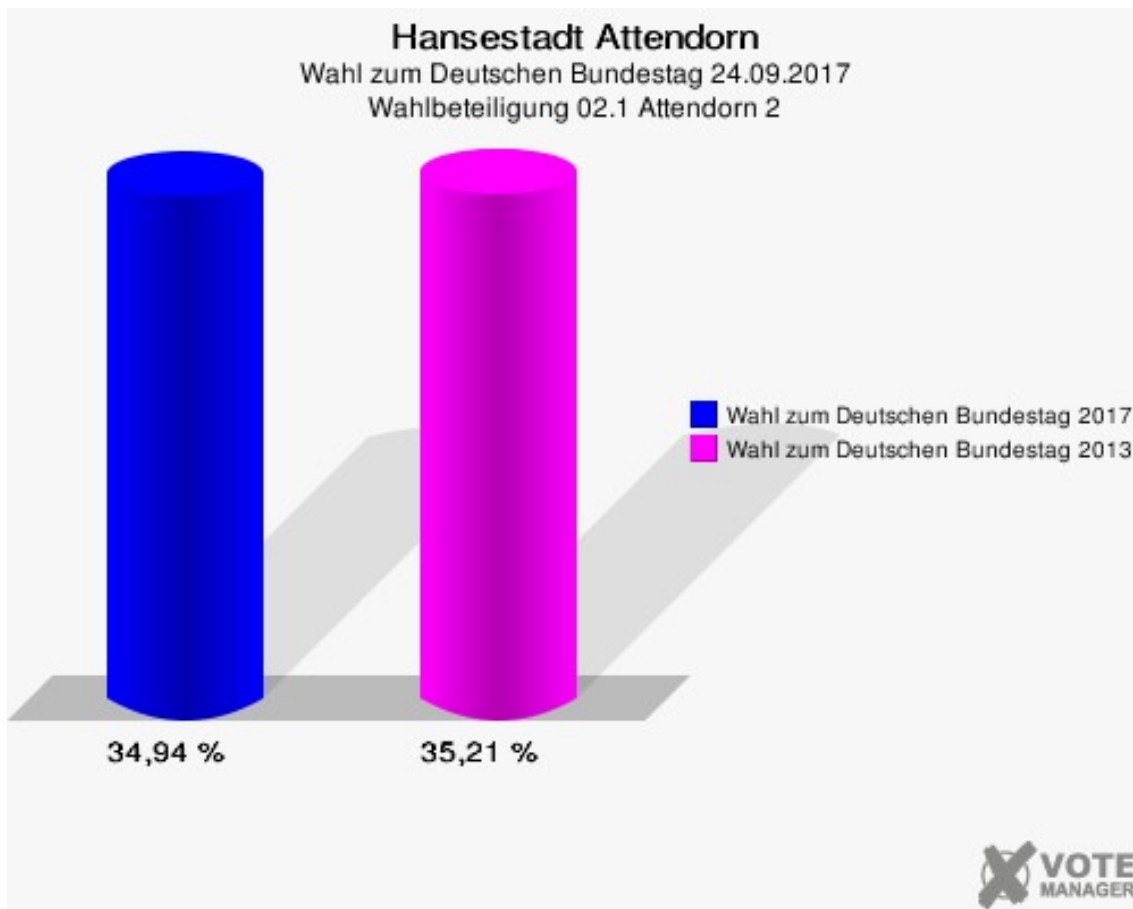
Hansestadt Attendorn
Wahl zum Deutschen Bundestag 24.09.2017
Zweitstimmen Gewinne und Verluste 02.1 Attendorn 2

	Wahl zum Deutschen Bundestag 24.09.2017	Wahl zum Deutschen Bundestag 22.09.2013 *	
		Ergebnis	Gewinne und Verluste
Wahlberechtigte	1.139	1.281	-142
Wähler	398	451	-53
	34,94 %	35,21 %	-0,26 %
gültige Stimmen	396	449	-53
	99,50 %	99,56 %	-0,06 %
CDU	162	189	-27
	40,91 %	42,09 %	-1,18 %
SPD	103	139	-36
	26,01 %	30,96 %	-4,95 %
GRÜNE	15	16	-1
	3,79 %	3,56 %	+0,23 %
DIE LINKE	22	43	-21
	5,56 %	9,58 %	-4,02 %
FDP	52	16	+36
	13,13 %	3,56 %	+9,57 %
AfD	31	19	+12
	7,83 %	4,23 %	+3,60 %
PIRATEN	2	10	-8
	0,51 %	2,23 %	-1,72 %
NPD	0	6	-6
	0,00 %	1,34 %	-1,34 %
Die PARTEI	2	4	-2
	0,51 %	0,89 %	-0,38 %
FREIE WÄHLER	0	3	-3
	0,00 %	0,67 %	-0,67 %
Volksabstimmung	0	0	+0
	0,00 %	0,00 %	+0,00 %
ÖDP	0	0	+0
	0,00 %	0,00 %	+0,00 %
MLPD	2	0	+2
	0,51 %	0,00 %	+0,51 %
SGP	0	0	+0
	0,00 %	0,00 %	+0,00 %
Allianz Deutscher Demokraten	0	0	+0
	0,00 %	0,00 %	+0,00 %
BGE	0	0	+0

	0,00 %	0,00 %	+0,00 %
DiB	0	0	+0
	0,00 %	0,00 %	+0,00 %
DKP	0	0	+0
	0,00 %	0,00 %	+0,00 %
DM	1	0	+1
	0,25 %	0,00 %	+0,25 %
Die Humanisten	0	0	+0
	0,00 %	0,00 %	+0,00 %
Gesundheitsforschung	0	0	+0
	0,00 %	0,00 %	+0,00 %
Tierschutzpartei	4	0	+4
	1,01 %	0,00 %	+1,01 %
V-Partei ³	0	0	+0
	0,00 %	0,00 %	+0,00 %
Sonstige	0	4	-4
	0,00 %	0,89 %	-0,89 %

* Die Vergleichszahlen wurden auf die aktuelle Wahlgebietsgliederung umgerechnet.

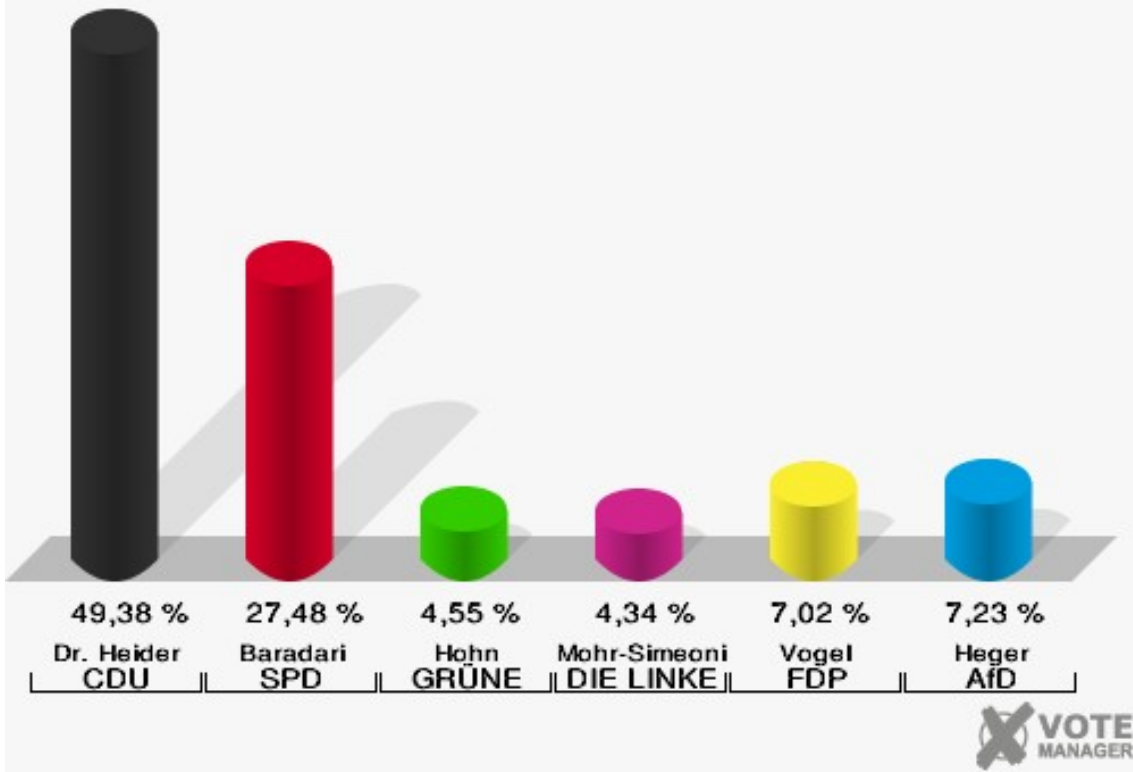
Wahl zum Deutschen Bundestag 22.09.2013: Sonstige = REP, Bündnis 21/RRP, BÜSO, PSG, BIG, pro Deutschland, DIE RECHTE, Partei der Nichtwähler, PARTEI DER VERNUNFT



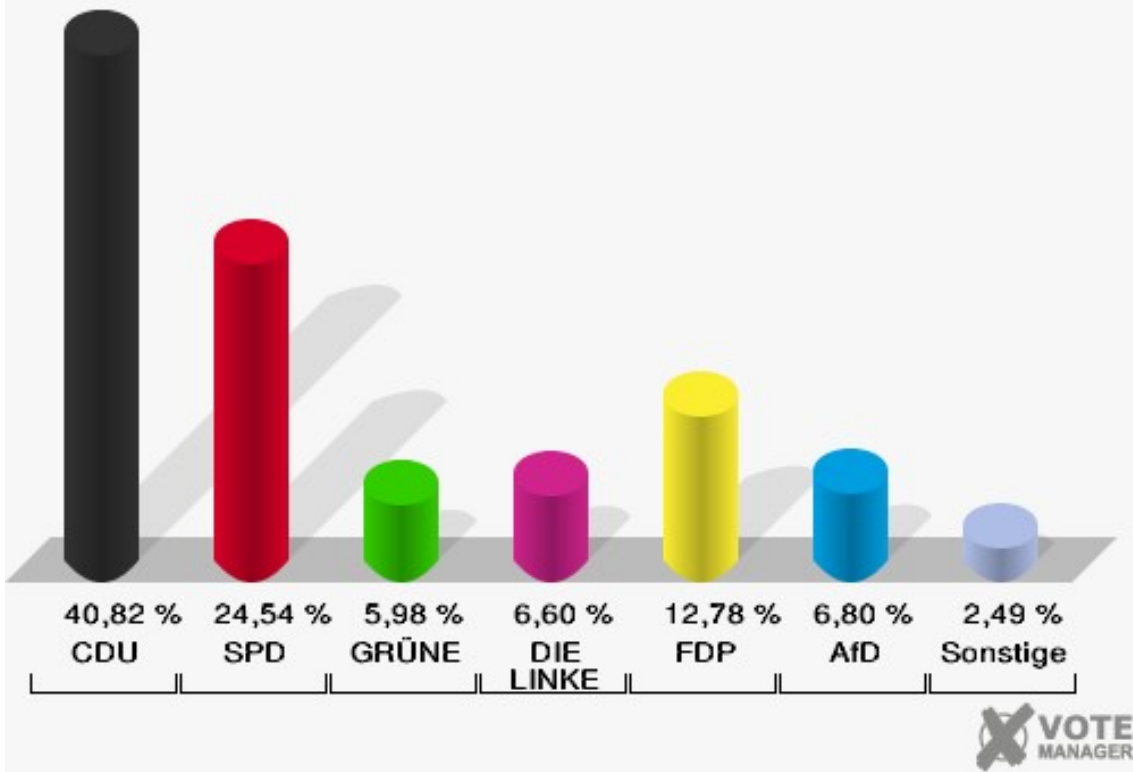
03.1 Attendorn 3

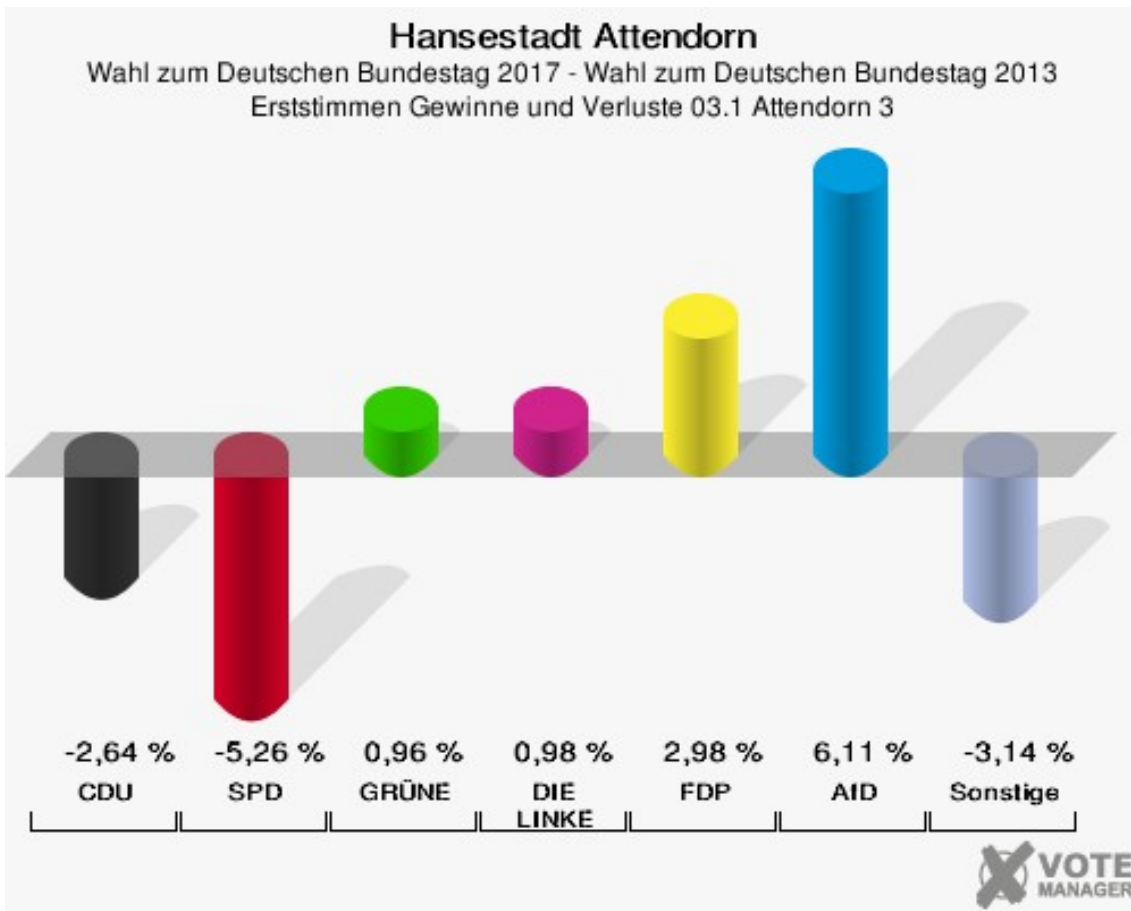
	Erststimmen		Zweitstimmen	
Wahlberechtigte	1.070		1.070	
Wähler	488	45,61 %	488	45,61 %
ungültige Stimmen	4	0,82 %	3	0,61 %
gültige Stimmen	484	99,18 %	485	99,39 %
Dr. Heider, CDU	239	49,38 %	198	40,82 %
Baradari, SPD	133	27,48 %	119	24,54 %
Hohn, GRÜNE	22	4,55 %	29	5,98 %
Mohr-Simeonidis, DIE LINKE	21	4,34 %	32	6,60 %
Vogel, FDP	34	7,02 %	62	12,78 %
Heger, AfD	35	7,23 %	33	6,80 %
PIRATEN	---	---	3	0,62 %
NPD	---	---	0	0,00 %
Die PARTEI	---	---	2	0,41 %
FREIE WÄHLER	---	---	1	0,21 %
Volksabstimmung	---	---	0	0,00 %
ÖDP	---	---	0	0,00 %
MLPD	---	---	0	0,00 %
SGP	---	---	0	0,00 %
Allianz Deutscher Demokraten	---	---	3	0,62 %
BGE	---	---	0	0,00 %
DiB	---	---	1	0,21 %
DKP	---	---	0	0,00 %
DM	---	---	0	0,00 %
Die Humanisten	---	---	0	0,00 %
Gesundheitsfor- schung	---	---	0	0,00 %
Tierschutzpartei	---	---	1	0,21 %
V-Partei ³	---	---	1	0,21 %

Hansestadt Attendorf
 Wahl zum Deutschen Bundestag 24.09.2017
 Erststimmen 03.1 Attendorf 3

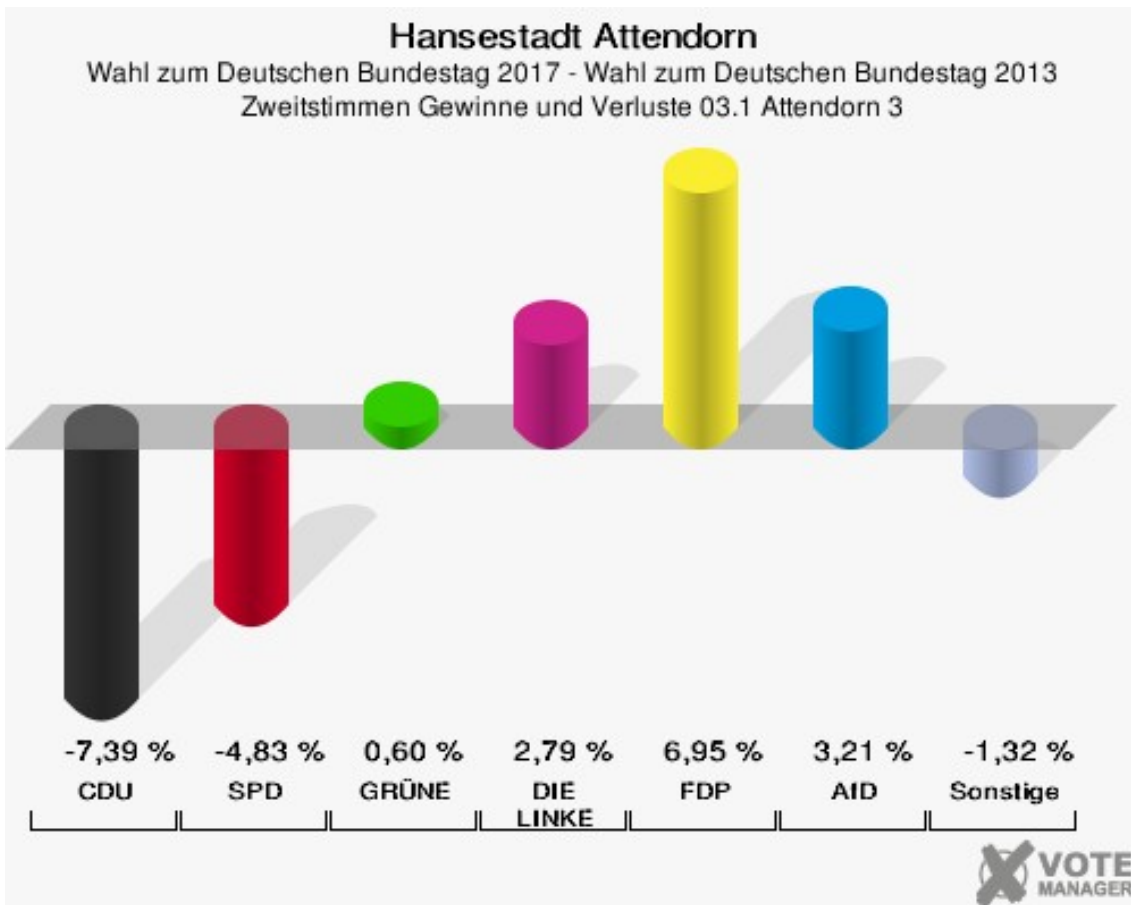


Hansestadt Attendorf
 Wahl zum Deutschen Bundestag 24.09.2017
 Zweitstimmen 03.1 Attendorf 3





Die Vergleichszahlen wurden auf die aktuelle Wahlbereichsgliederung umgerechnet.



Die Vergleichszahlen wurden auf die aktuelle Wahlbereichsgliederung umgerechnet.

Hansestadt Attendorf
Wahl zum Deutschen Bundestag 24.09.2017
Erststimmen Gewinne und Verluste 03.1 Attendorf 3

	Wahl zum Deutschen Bundestag 24.09.2017	Wahl zum Deutschen Bundestag 22.09.2013 *	
		Ergebnis	Gewinne und Verluste
Wahlberechtigte	1.070	995	+75
Wähler	488	452	+36
	45,61 %	45,43 %	+0,18 %
gültige Stimmen	484	446	+38
	99,18 %	98,67 %	+0,51 %
CDU	239	232	+7
	49,38 %	52,02 %	-2,64 %
SPD	133	146	-13
	27,48 %	32,74 %	-5,26 %
GRÜNE	22	16	+6
	4,55 %	3,59 %	+0,96 %
DIE LINKE	21	15	+6
	4,34 %	3,36 %	+0,98 %
FDP	34	18	+16
	7,02 %	4,04 %	+2,98 %
AfD	35	5	+30
	7,23 %	1,12 %	+6,11 %
PIRATEN	0	11	-11
	0,00 %	2,47 %	-2,47 %
NPD	0	3	-3
	0,00 %	0,67 %	-0,67 %
Die PARTEI	0	0	+0
	0,00 %	0,00 %	+0,00 %
FREIE WÄHLER	0	0	+0
	0,00 %	0,00 %	+0,00 %
Volksabstimmung	0	0	+0
	0,00 %	0,00 %	+0,00 %
ÖDP	0	0	+0
	0,00 %	0,00 %	+0,00 %
MLPD	0	0	+0
	0,00 %	0,00 %	+0,00 %
SGP	0	0	+0
	0,00 %	0,00 %	+0,00 %
Allianz Deutscher Demokraten	0	0	+0
	0,00 %	0,00 %	+0,00 %

BGE	0	0	+0
	0,00 %	0,00 %	+0,00 %
DiB	0	0	+0
	0,00 %	0,00 %	+0,00 %
DKP	0	0	+0
	0,00 %	0,00 %	+0,00 %
DM	0	0	+0
	0,00 %	0,00 %	+0,00 %
Die Humanisten	0	0	+0
	0,00 %	0,00 %	+0,00 %
Gesundheitsforschung	0	0	+0
	0,00 %	0,00 %	+0,00 %
Tierschutzpartei	0	0	+0
	0,00 %	0,00 %	+0,00 %
V-Partei ³	0	0	+0
	0,00 %	0,00 %	+0,00 %
Sonstige	0	0	+0
	0,00 %	0,00 %	+0,00 %

* Die Vergleichszahlen wurden auf die aktuelle Wahlgebietsgliederung umgerechnet.

Wahl zum Deutschen Bundestag 22.09.2013: Sonstige = REP, Bündnis 21/RRP, BÜSO, PSG, BIG, pro Deutschland, DIE RECHTE, Partei der Nichtwähler, PARTEI DER VERNUNFT

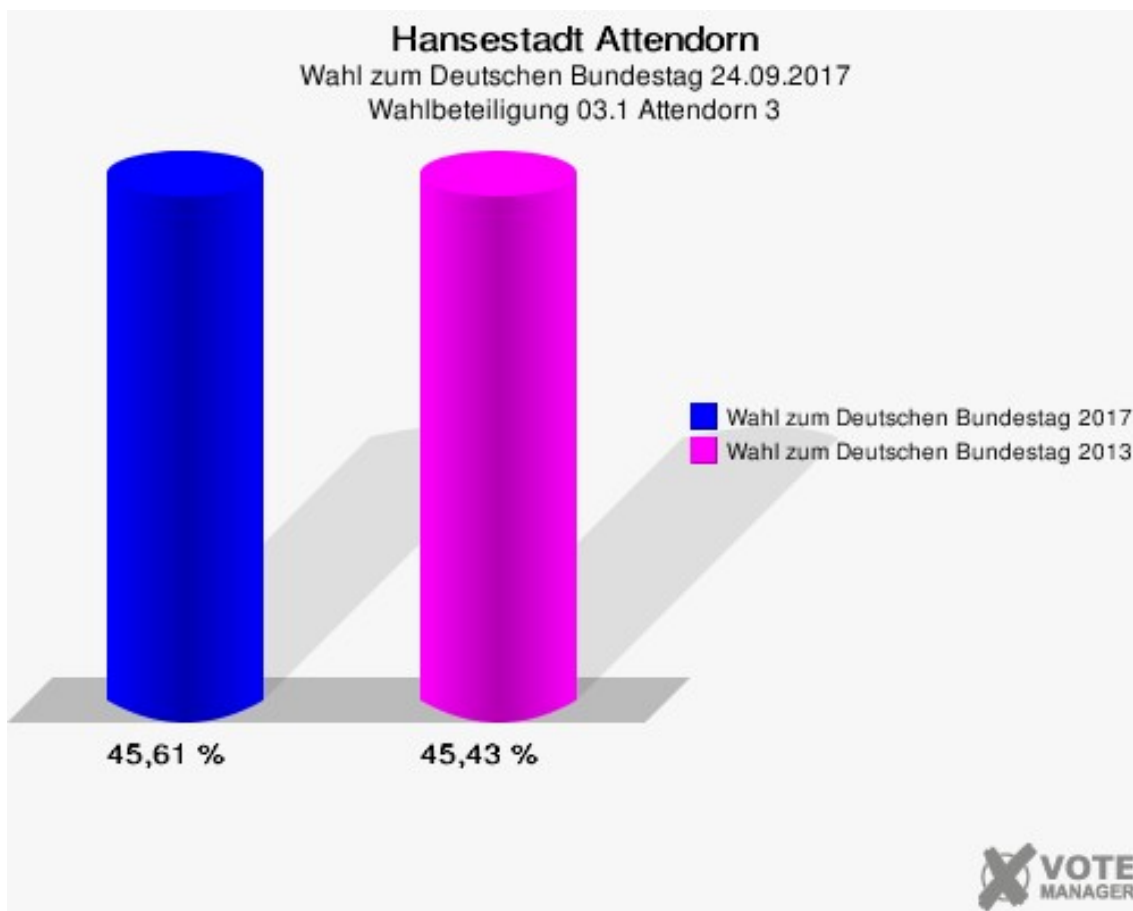
Hansestadt Attendorn
Wahl zum Deutschen Bundestag 24.09.2017
Zweitstimmen Gewinne und Verluste 03.1 Attendorn 3

	Wahl zum Deutschen Bundestag 24.09.2017	Wahl zum Deutschen Bundestag 22.09.2013 *	
		Ergebnis	Gewinne und Verluste
Wahlberechtigte	1.070	995	+75
Wähler	488	452	+36
	45,61 %	45,43 %	+0,18 %
gültige Stimmen	485	446	+39
	99,39 %	98,67 %	+0,71 %
CDU	198	215	-17
	40,82 %	48,21 %	-7,39 %
SPD	119	131	-12
	24,54 %	29,37 %	-4,83 %
GRÜNE	29	24	+5
	5,98 %	5,38 %	+0,60 %
DIE LINKE	32	17	+15
	6,60 %	3,81 %	+2,79 %
FDP	62	26	+36
	12,78 %	5,83 %	+6,95 %
AfD	33	16	+17
	6,80 %	3,59 %	+3,21 %
PIRATEN	3	9	-6
	0,62 %	2,02 %	-1,40 %
NPD	0	3	-3
	0,00 %	0,67 %	-0,67 %
Die PARTEI	2	2	+0
	0,41 %	0,45 %	-0,04 %
FREIE WÄHLER	1	0	+1
	0,21 %	0,00 %	+0,21 %
Volksabstimmung	0	0	+0
	0,00 %	0,00 %	+0,00 %
ÖDP	0	1	-1
	0,00 %	0,22 %	-0,22 %
MLPD	0	0	+0
	0,00 %	0,00 %	+0,00 %
SGP	0	0	+0
	0,00 %	0,00 %	+0,00 %
Allianz Deutscher Demokraten	3	0	+3
	0,62 %	0,00 %	+0,62 %
BGE	0	0	+0

	0,00 %	0,00 %	+0,00 %
DiB	1	0	+1
	0,21 %	0,00 %	+0,21 %
DKP	0	0	+0
	0,00 %	0,00 %	+0,00 %
DM	0	0	+0
	0,00 %	0,00 %	+0,00 %
Die Humanisten	0	0	+0
	0,00 %	0,00 %	+0,00 %
Gesundheitsforschung	0	0	+0
	0,00 %	0,00 %	+0,00 %
Tierschutzpartei	1	0	+1
	0,21 %	0,00 %	+0,21 %
V-Partei ³	1	0	+1
	0,21 %	0,00 %	+0,21 %
Sonstige	0	2	-2
	0,00 %	0,45 %	-0,45 %

* Die Vergleichszahlen wurden auf die aktuelle Wahlgebietsgliederung umgerechnet.

Wahl zum Deutschen Bundestag 22.09.2013: Sonstige = REP, Bündnis 21/RRP, BÜSO, PSG, BIG, pro Deutschland, DIE RECHTE, Partei der Nichtwähler, PARTEI DER VERNUNFT

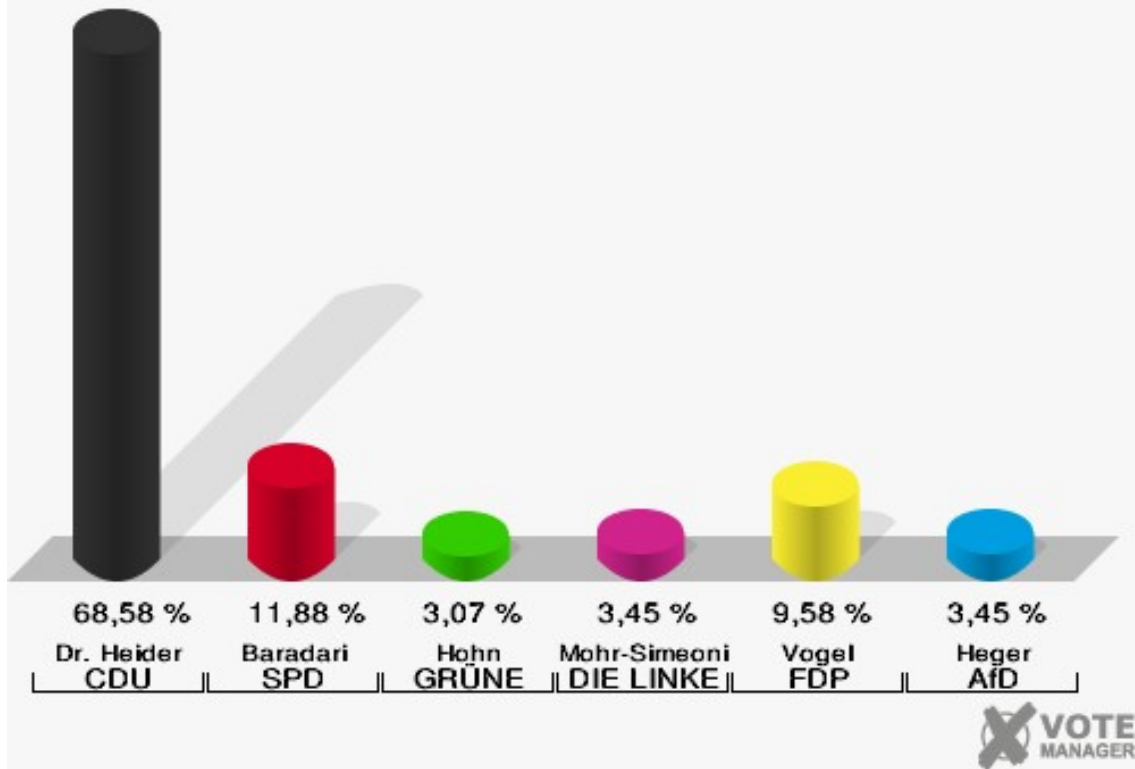


04.1 Niederhelden/Mecklinghausen/Repe

	Erststimmen		Zweitstimmen	
Wahlberechtigte	558		558	
Wähler	264	47,31 %	264	47,31 %
ungültige Stimmen	3	1,14 %	1	0,38 %
gültige Stimmen	261	98,86 %	263	99,62 %
Dr. Heider, CDU	179	68,58 %	153	58,17 %
Baradari, SPD	31	11,88 %	23	8,75 %
Hohn, GRÜNE	8	3,07 %	7	2,66 %
Mohr-Simeonidis, DIE LINKE	9	3,45 %	16	6,08 %
Vogel, FDP	25	9,58 %	49	18,63 %
Heger, AfD	9	3,45 %	8	3,04 %
PIRATEN	---	---	1	0,38 %
NPD	---	---	1	0,38 %
Die PARTEI	---	---	1	0,38 %
FREIE WÄHLER	---	---	0	0,00 %
Volksabstimmung	---	---	0	0,00 %
ÖDP	---	---	1	0,38 %
MLPD	---	---	0	0,00 %
SGP	---	---	0	0,00 %
Allianz Deutscher Demokraten	---	---	0	0,00 %
BGE	---	---	0	0,00 %
DiB	---	---	0	0,00 %
DKP	---	---	0	0,00 %
DM	---	---	0	0,00 %
Die Humanisten	---	---	0	0,00 %
Gesundheitsfor- schung	---	---	0	0,00 %
Tierschutzpartei	---	---	1	0,38 %
V-Partei ³	---	---	2	0,76 %

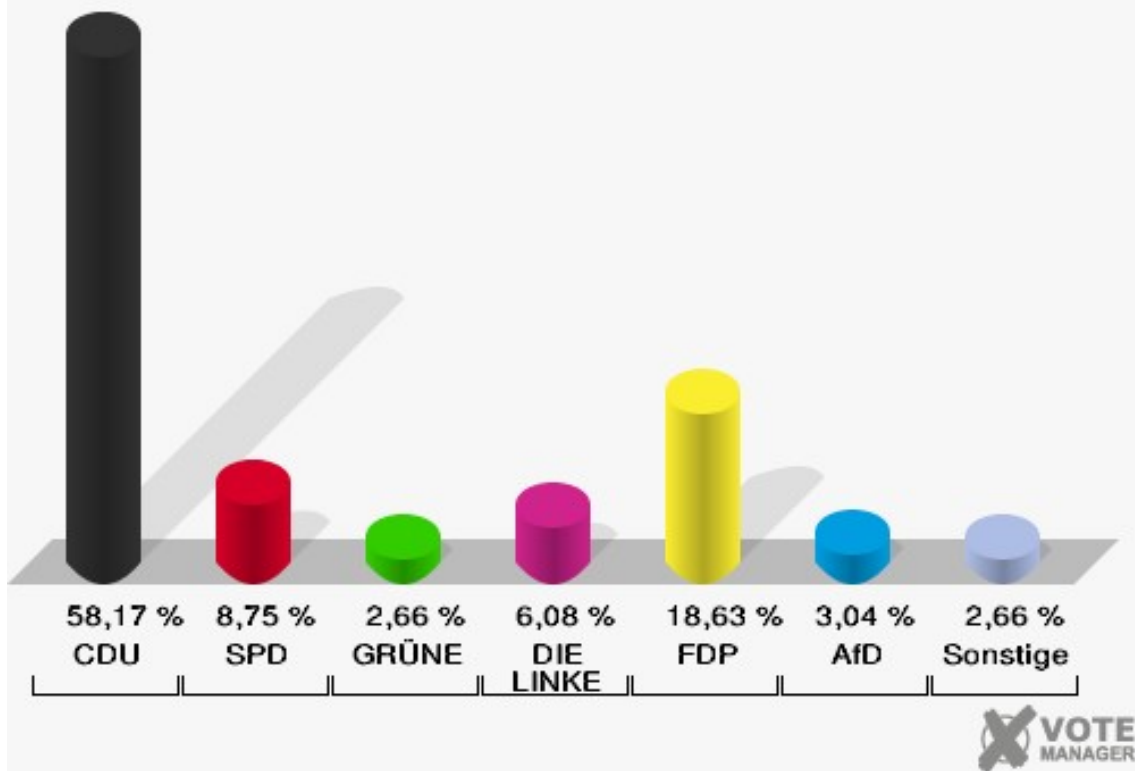
Hansestadt Attendorn

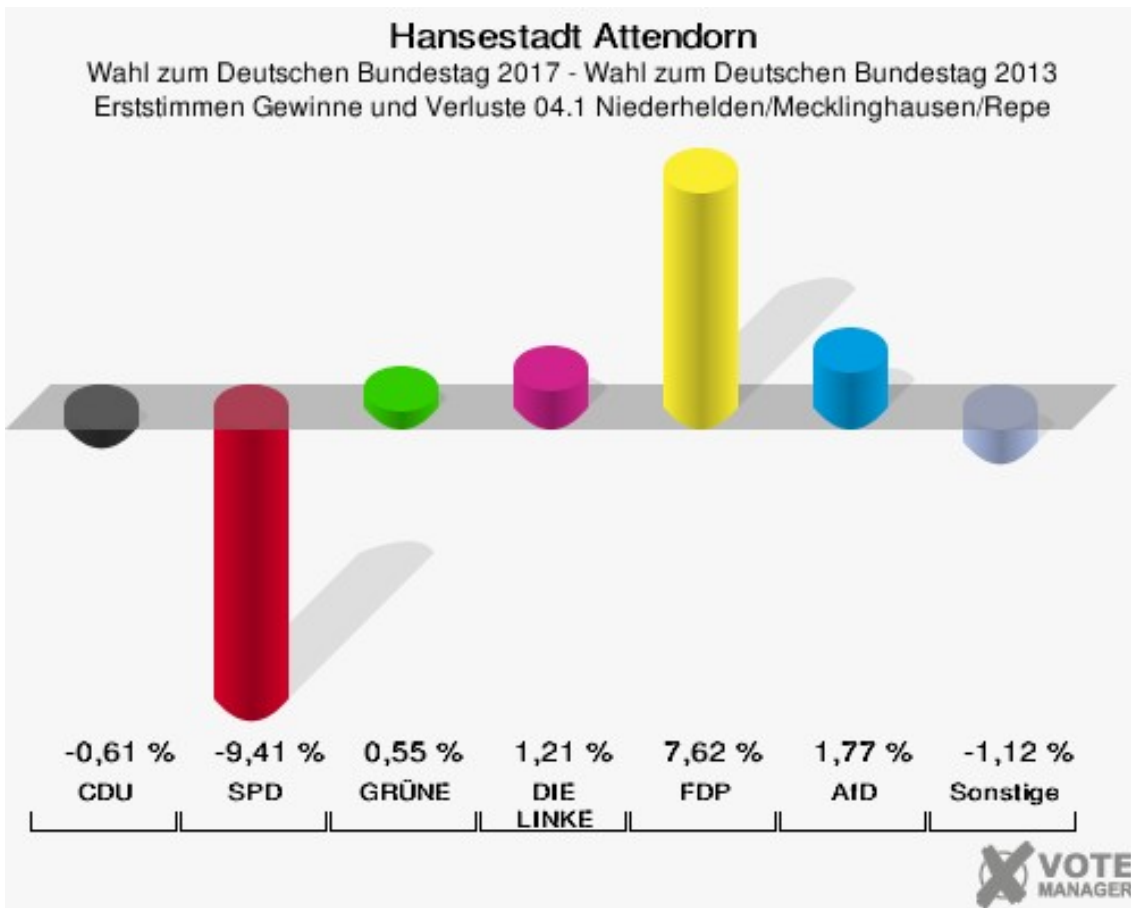
Wahl zum Deutschen Bundestag 24.09.2017
Erststimmen 04.1 Niederhelden/Mecklinghausen/Repe



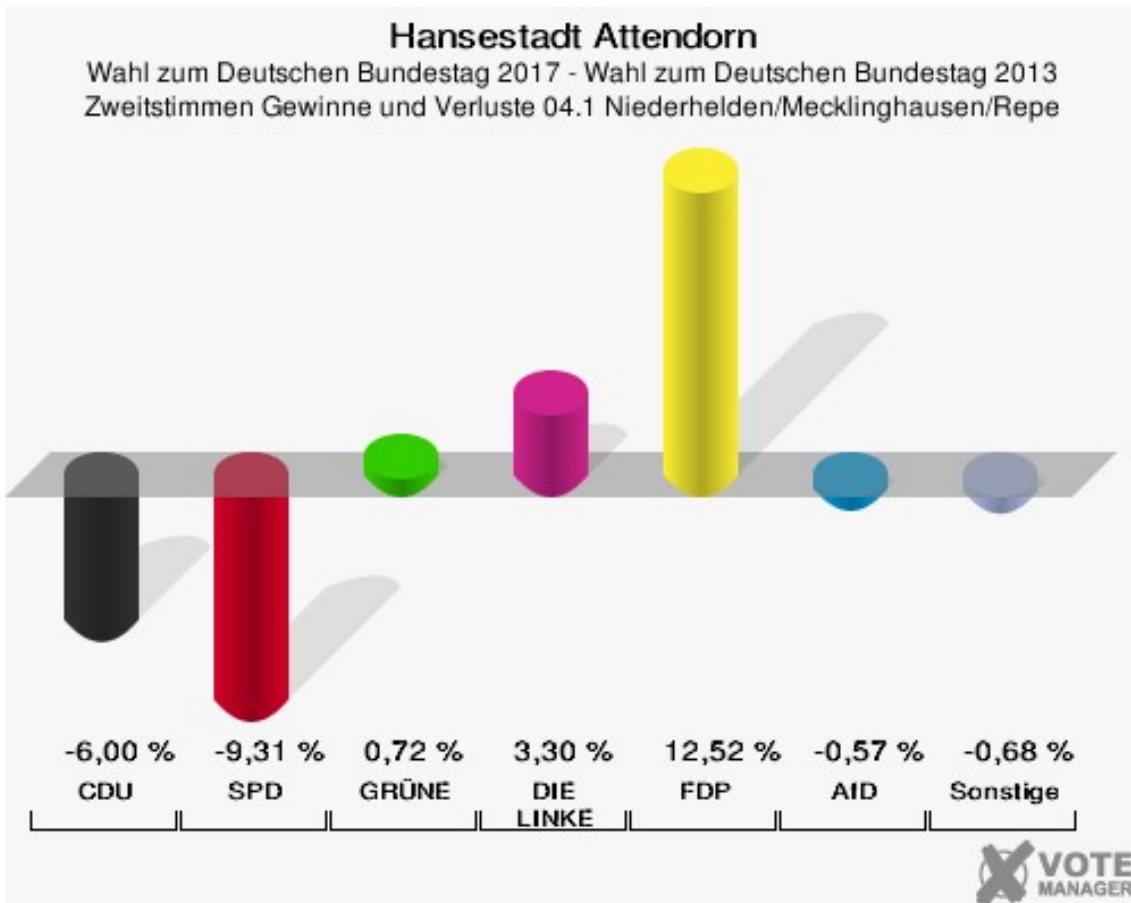
Hansestadt Attendorn

Wahl zum Deutschen Bundestag 24.09.2017
Zweitstimmen 04.1 Niederhelden/Mecklinghausen/Repe





Die Vergleichszahlen wurden auf die aktuelle Wahlbereichsgliederung umgerechnet.



Die Vergleichszahlen wurden auf die aktuelle Wahlbereichsgliederung umgerechnet.

Hansestadt Attendorn
Wahl zum Deutschen Bundestag 24.09.2017
Erststimmen Gewinne und Verluste 04.1 Niederhelden/Mecklinghausen/Repe

	Wahl zum Deutschen Bundestag 24.09.2017	Wahl zum Deutschen Bundestag 22.09.2013 *	
		Ergebnis	Gewinne und Verluste
Wahlberechtigte	558	590	-32
Wähler	264	360	-96
	47,31 %	61,02 %	-13,71 %
gültige Stimmen	261	357	-96
	98,86 %	99,17 %	-0,30 %
CDU	179	247	-68
	68,58 %	69,19 %	-0,61 %
SPD	31	76	-45
	11,88 %	21,29 %	-9,41 %
GRÜNE	8	9	-1
	3,07 %	2,52 %	+0,55 %
DIE LINKE	9	8	+1
	3,45 %	2,24 %	+1,21 %
FDP	25	7	+18
	9,58 %	1,96 %	+7,62 %
AfD	9	6	+3
	3,45 %	1,68 %	+1,77 %
PIRATEN	0	1	-1
	0,00 %	0,28 %	-0,28 %
NPD	0	2	-2
	0,00 %	0,56 %	-0,56 %
Die PARTEI	0	0	+0
	0,00 %	0,00 %	+0,00 %
FREIE WÄHLER	0	1	-1
	0,00 %	0,28 %	-0,28 %
Volksabstimmung	0	0	+0
	0,00 %	0,00 %	+0,00 %
ÖDP	0	0	+0
	0,00 %	0,00 %	+0,00 %
MLPD	0	0	+0
	0,00 %	0,00 %	+0,00 %
SGP	0	0	+0
	0,00 %	0,00 %	+0,00 %
Allianz Deutscher Demokraten	0	0	+0
	0,00 %	0,00 %	+0,00 %

BGE	0	0	+0
	0,00 %	0,00 %	+0,00 %
DiB	0	0	+0
	0,00 %	0,00 %	+0,00 %
DKP	0	0	+0
	0,00 %	0,00 %	+0,00 %
DM	0	0	+0
	0,00 %	0,00 %	+0,00 %
Die Humanisten	0	0	+0
	0,00 %	0,00 %	+0,00 %
Gesundheitsforschung	0	0	+0
	0,00 %	0,00 %	+0,00 %
Tierschutzpartei	0	0	+0
	0,00 %	0,00 %	+0,00 %
V-Partei ³	0	0	+0
	0,00 %	0,00 %	+0,00 %
Sonstige	0	0	+0
	0,00 %	0,00 %	+0,00 %

* Die Vergleichszahlen wurden auf die aktuelle Wahlgebietsgliederung umgerechnet.

Wahl zum Deutschen Bundestag 22.09.2013: Sonstige = REP, Bündnis 21/RRP, BÜSO, PSG, BIG, pro Deutschland, DIE RECHTE, Partei der Nichtwähler, PARTEI DER VERNUNFT

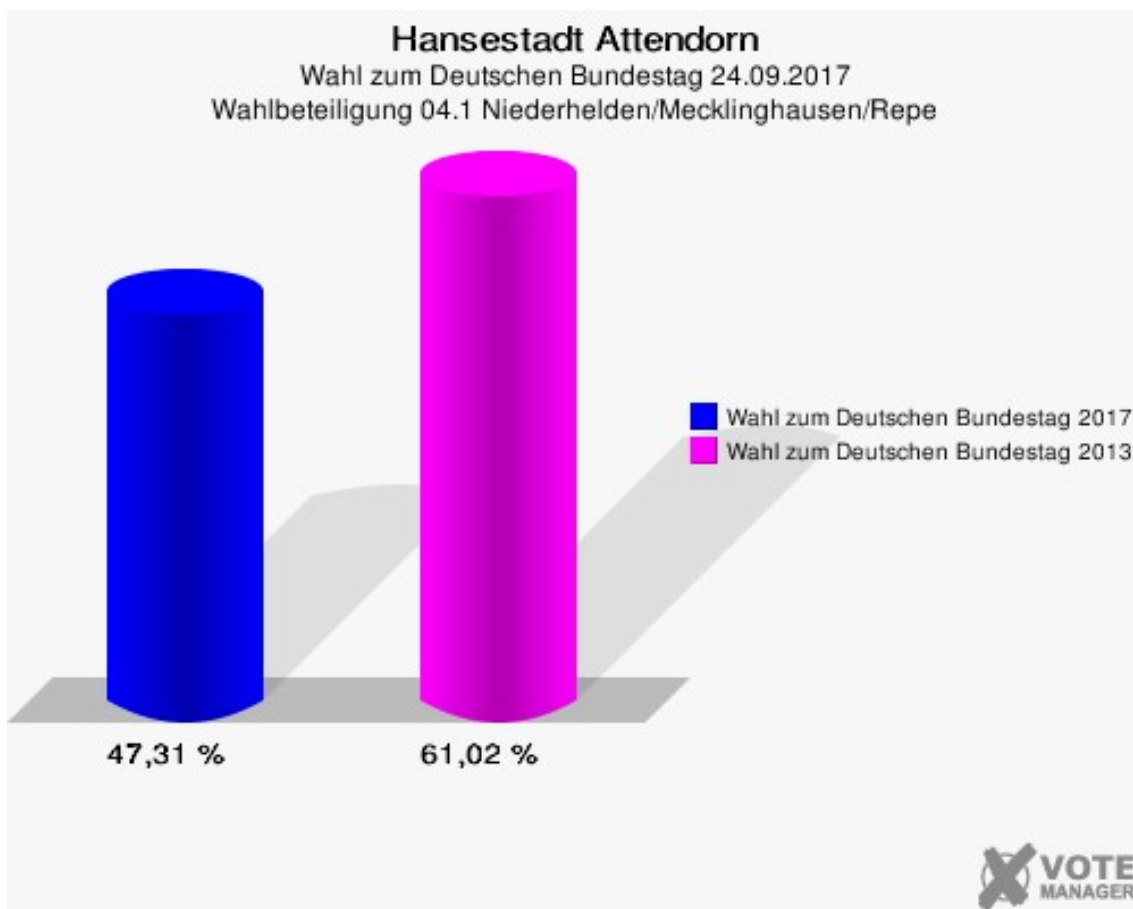
Hansestadt Attendorn
Wahl zum Deutschen Bundestag 24.09.2017
Zweitstimmen Gewinne und Verluste 04.1 Niederhelden/Mecklinghausen/Repe

	Wahl zum Deutschen Bundestag 24.09.2017	Wahl zum Deutschen Bundestag 22.09.2013 *	
		Ergebnis	Gewinne und Verluste
Wahlberechtigte	558	590	-32
Wähler	264	360	-96
	47,31 %	61,02 %	-13,71 %
gültige Stimmen	263	360	-97
	99,62 %	100,00 %	-0,38 %
CDU	153	231	-78
	58,17 %	64,17 %	-6,00 %
SPD	23	65	-42
	8,75 %	18,06 %	-9,31 %
GRÜNE	7	7	+0
	2,66 %	1,94 %	+0,72 %
DIE LINKE	16	10	+6
	6,08 %	2,78 %	+3,30 %
FDP	49	22	+27
	18,63 %	6,11 %	+12,52 %
AfD	8	13	-5
	3,04 %	3,61 %	-0,57 %
PIRATEN	1	4	-3
	0,38 %	1,11 %	-0,73 %
NPD	1	2	-1
	0,38 %	0,56 %	-0,18 %
Die PARTEI	1	4	-3
	0,38 %	1,11 %	-0,73 %
FREIE WÄHLER	0	0	+0
	0,00 %	0,00 %	+0,00 %
Volksabstimmung	0	1	-1
	0,00 %	0,28 %	-0,28 %
ÖDP	1	0	+1
	0,38 %	0,00 %	+0,38 %
MLPD	0	0	+0
	0,00 %	0,00 %	+0,00 %
SGP	0	0	+0
	0,00 %	0,00 %	+0,00 %
Allianz Deutscher Demokraten	0	0	+0
	0,00 %	0,00 %	+0,00 %
BGE	0	0	+0

	0,00 %	0,00 %	+0,00 %
DiB	0	0	+0
	0,00 %	0,00 %	+0,00 %
DKP	0	0	+0
	0,00 %	0,00 %	+0,00 %
DM	0	0	+0
	0,00 %	0,00 %	+0,00 %
Die Humanisten	0	0	+0
	0,00 %	0,00 %	+0,00 %
Gesundheitsforschung	0	0	+0
	0,00 %	0,00 %	+0,00 %
Tierschutzpartei	1	0	+1
	0,38 %	0,00 %	+0,38 %
V-Partei ³	2	0	+2
	0,76 %	0,00 %	+0,76 %
Sonstige	0	1	-1
	0,00 %	0,28 %	-0,28 %

* Die Vergleichszahlen wurden auf die aktuelle Wahlgebietsgliederung umgerechnet.

Wahl zum Deutschen Bundestag 22.09.2013: Sonstige = REP, Bündnis 21/RRP, BÜSO, PSG, BIG, pro Deutschland, DIE RECHTE, Partei der Nichtwähler, PARTEI DER VERNUNFT

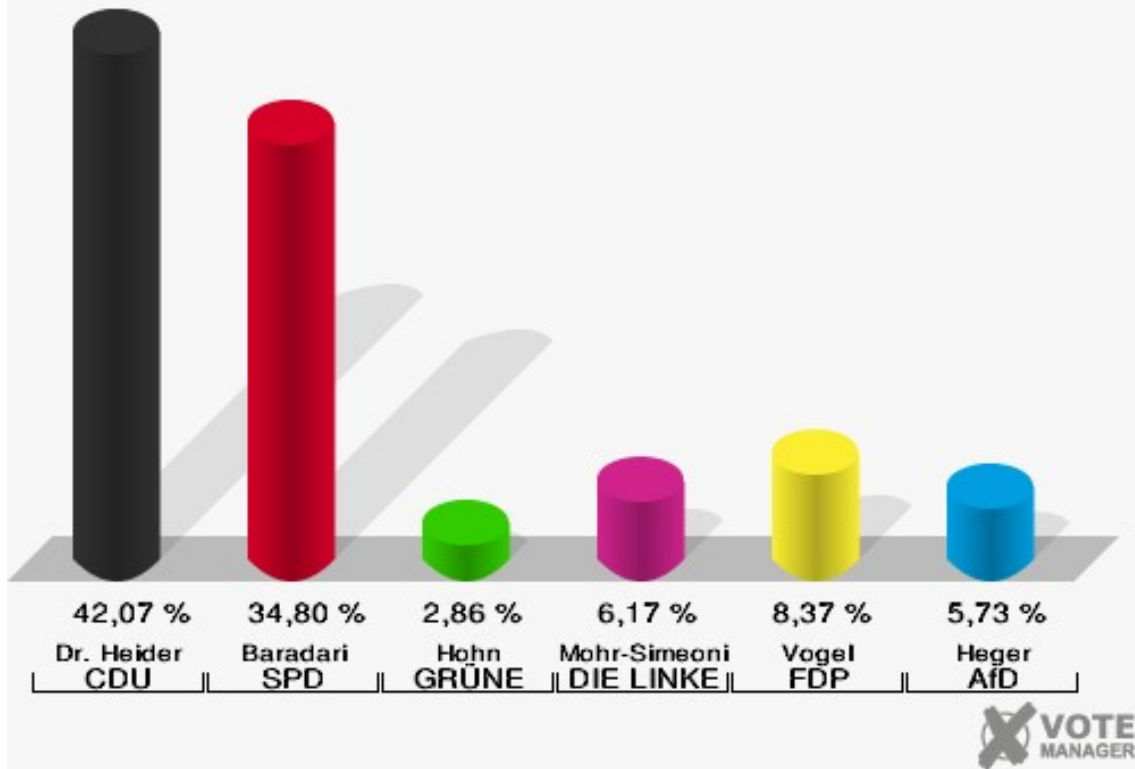


05.1 Attendorn 5 / Biekhofen

	Erststimmen		Zweitstimmen	
Wahlberechtigte	1.007		1.007	
Wähler	456	45,28 %	456	45,28 %
ungültige Stimmen	2	0,44 %	3	0,66 %
gültige Stimmen	454	99,56 %	453	99,34 %
Dr. Heider, CDU	191	42,07 %	162	35,76 %
Baradari, SPD	158	34,80 %	141	31,13 %
Hohn, GRÜNE	13	2,86 %	17	3,75 %
Mohr-Simeonidis, DIE LINKE	28	6,17 %	30	6,62 %
Vogel, FDP	38	8,37 %	70	15,45 %
Heger, AfD	26	5,73 %	23	5,08 %
PIRATEN	---	---	1	0,22 %
NPD	---	---	1	0,22 %
Die PARTEI	---	---	3	0,66 %
FREIE WÄHLER	---	---	0	0,00 %
Volksabstimmung	---	---	0	0,00 %
ÖDP	---	---	0	0,00 %
MLPD	---	---	0	0,00 %
SGP	---	---	0	0,00 %
Allianz Deutscher Demokraten	---	---	1	0,22 %
BGE	---	---	1	0,22 %
DiB	---	---	0	0,00 %
DKP	---	---	0	0,00 %
DM	---	---	0	0,00 %
Die Humanisten	---	---	0	0,00 %
Gesundheitsfor- schung	---	---	0	0,00 %
Tierschutzpartei	---	---	2	0,44 %
V-Partei ³	---	---	1	0,22 %

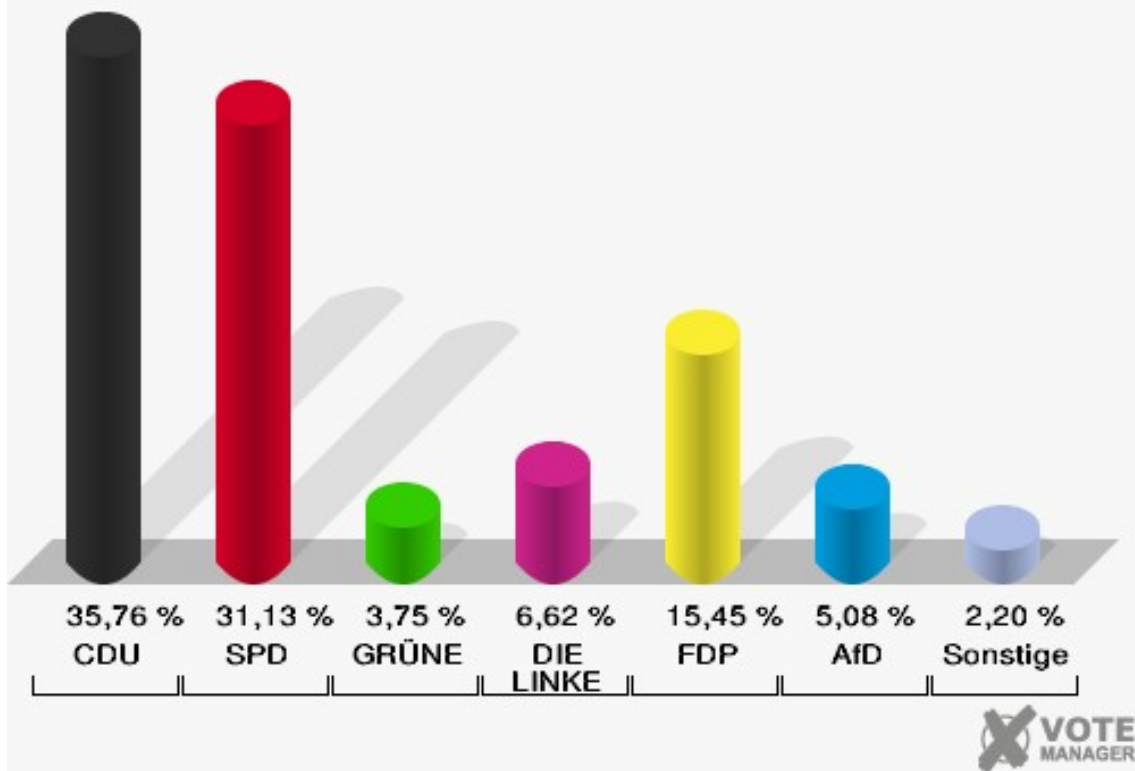
Hansestadt Attendorf

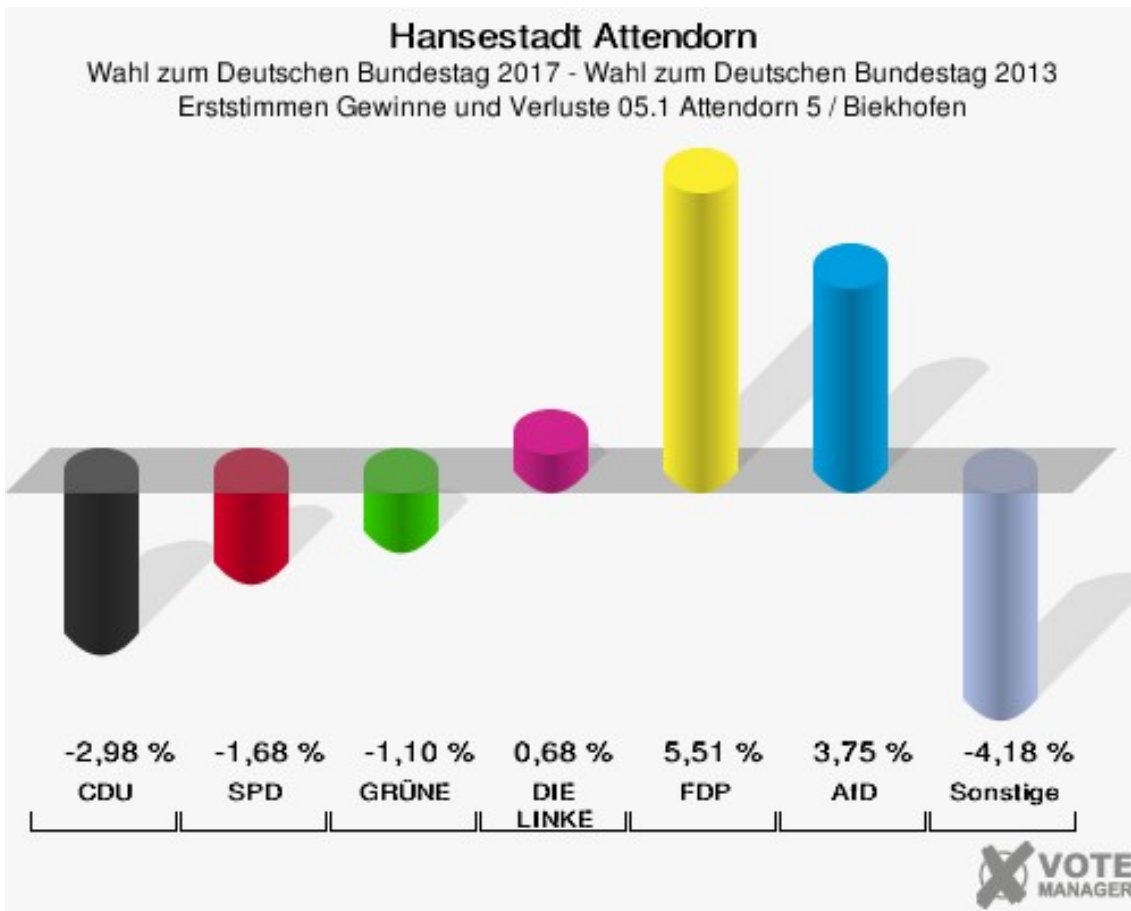
Wahl zum Deutschen Bundestag 24.09.2017
Erststimmen 05.1 Attendorf 5 / Biekhofen



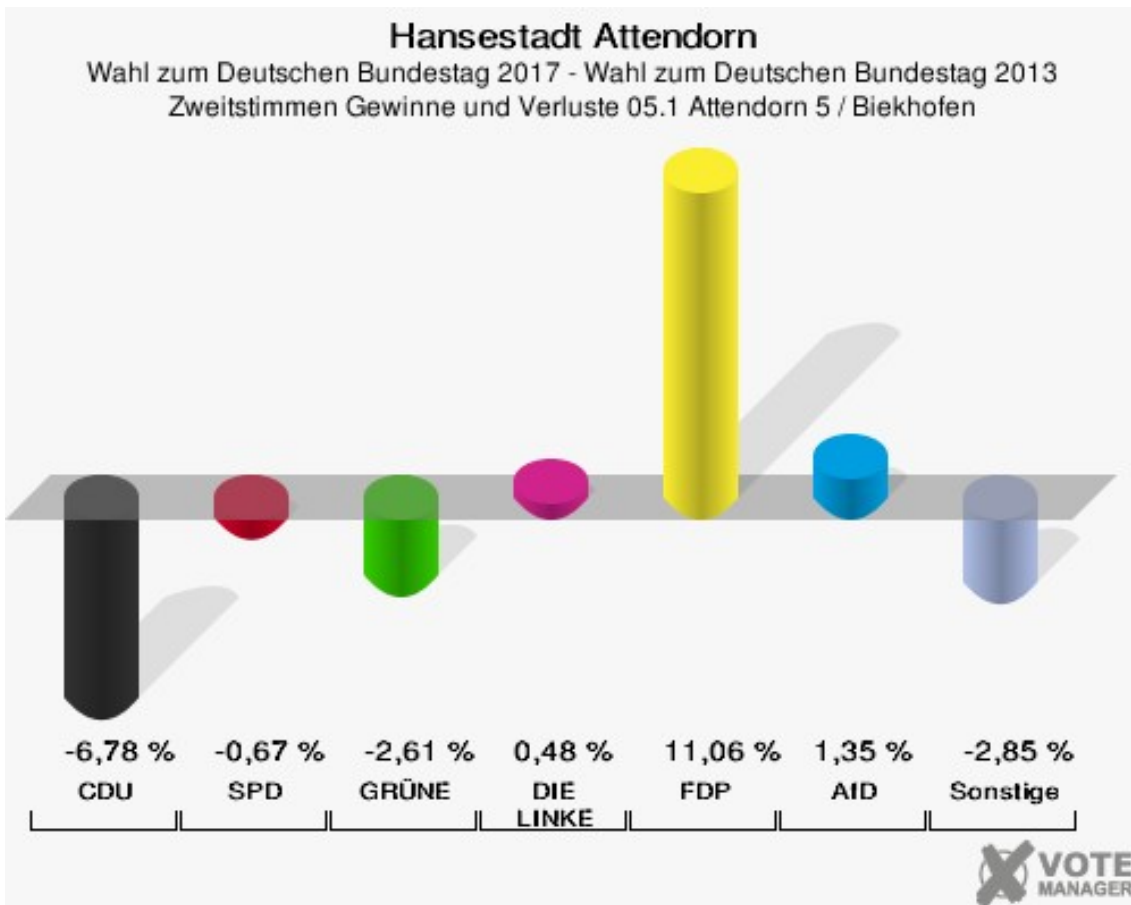
Hansestadt Attendorf

Wahl zum Deutschen Bundestag 24.09.2017
Zweitstimmen 05.1 Attendorf 5 / Biekhofen





Die Vergleichszahlen wurden auf die aktuelle Wahlgebietsgliederung umgerechnet.



Die Vergleichszahlen wurden auf die aktuelle Wahlgebietsgliederung umgerechnet.

Hansestadt Attendorf
Wahl zum Deutschen Bundestag 24.09.2017
Erststimmen Gewinne und Verluste 05.1 Attendorf 5 / Biekhofen

	Wahl zum Deutschen Bundestag 24.09.2017	Wahl zum Deutschen Bundestag 22.09.2013 *	
		Ergebnis	Gewinne und Verluste
Wahlberechtigte	1.007	983	+24
Wähler	456	463	-7
	45,28 %	47,10 %	-1,82 %
gültige Stimmen	454	455	-1
	99,56 %	98,27 %	+1,29 %
CDU	191	205	-14
	42,07 %	45,05 %	-2,98 %
SPD	158	166	-8
	34,80 %	36,48 %	-1,68 %
GRÜNE	13	18	-5
	2,86 %	3,96 %	-1,10 %
DIE LINKE	28	25	+3
	6,17 %	5,49 %	+0,68 %
FDP	38	13	+25
	8,37 %	2,86 %	+5,51 %
AfD	26	9	+17
	5,73 %	1,98 %	+3,75 %
PIRATEN	0	14	-14
	0,00 %	3,08 %	-3,08 %
NPD	0	4	-4
	0,00 %	0,88 %	-0,88 %
Die PARTEI	0	0	+0
	0,00 %	0,00 %	+0,00 %
FREIE WÄHLER	0	1	-1
	0,00 %	0,22 %	-0,22 %
Volksabstimmung	0	0	+0
	0,00 %	0,00 %	+0,00 %
ÖDP	0	0	+0
	0,00 %	0,00 %	+0,00 %
MLPD	0	0	+0
	0,00 %	0,00 %	+0,00 %
SGP	0	0	+0
	0,00 %	0,00 %	+0,00 %
Allianz Deutscher Demokraten	0	0	+0
	0,00 %	0,00 %	+0,00 %

BGE	0	0	+0
	0,00 %	0,00 %	+0,00 %
DiB	0	0	+0
	0,00 %	0,00 %	+0,00 %
DKP	0	0	+0
	0,00 %	0,00 %	+0,00 %
DM	0	0	+0
	0,00 %	0,00 %	+0,00 %
Die Humanisten	0	0	+0
	0,00 %	0,00 %	+0,00 %
Gesundheitsforschung	0	0	+0
	0,00 %	0,00 %	+0,00 %
Tierschutzpartei	0	0	+0
	0,00 %	0,00 %	+0,00 %
V-Partei ³	0	0	+0
	0,00 %	0,00 %	+0,00 %
Sonstige	0	0	+0
	0,00 %	0,00 %	+0,00 %

* Die Vergleichszahlen wurden auf die aktuelle Wahlgebietsgliederung umgerechnet.

Wahl zum Deutschen Bundestag 22.09.2013: Sonstige = REP, Bündnis 21/RRP, BÜSO, PSG, BIG, pro Deutschland, DIE RECHTE, Partei der Nichtwähler, PARTEI DER VERNUNFT

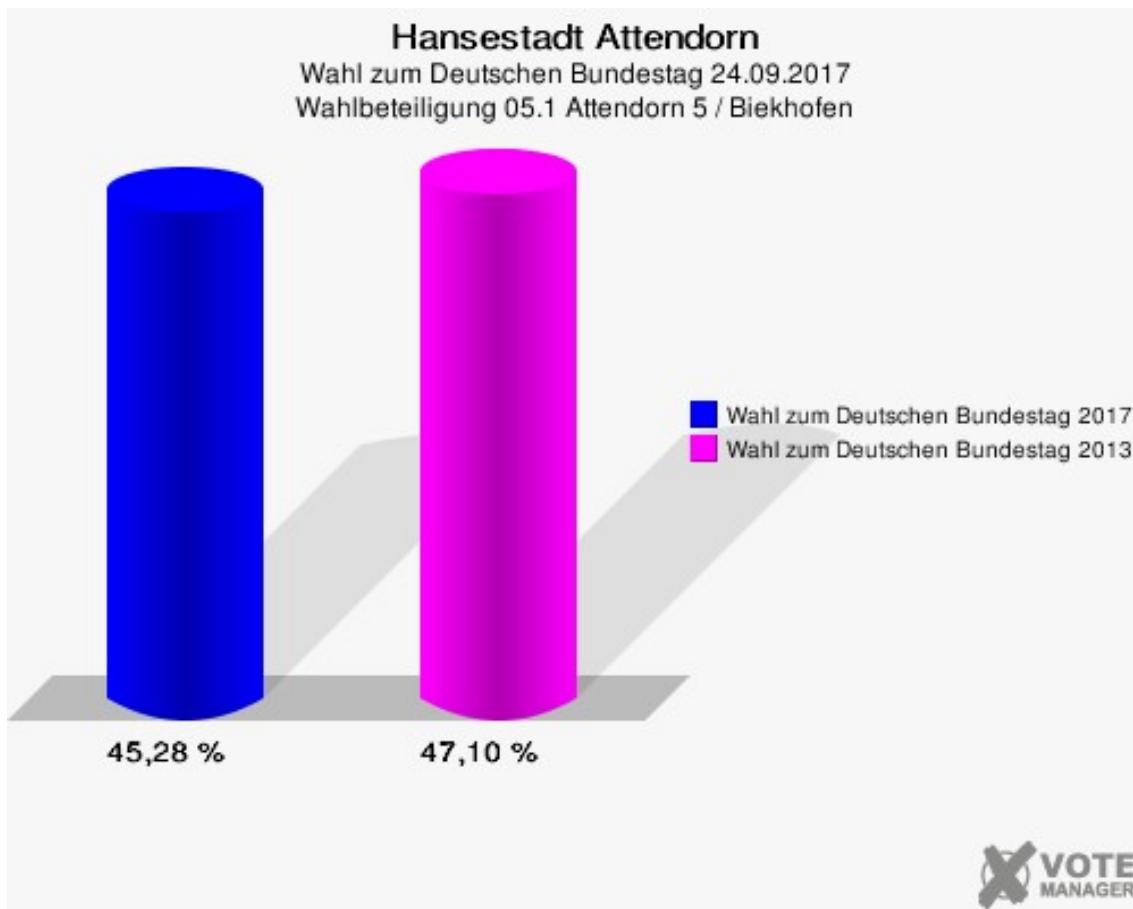
Hansestadt Attendorf
Wahl zum Deutschen Bundestag 24.09.2017
Zweitstimmen Gewinne und Verluste 05.1 Attendorf 5 / Biekhofen

	Wahl zum Deutschen Bundestag 24.09.2017	Wahl zum Deutschen Bundestag 22.09.2013 *	
		Ergebnis	Gewinne und Verluste
Wahlberechtigte	1.007	983	+24
Wähler	456	463	-7
	45,28 %	47,10 %	-1,82 %
gültige Stimmen	453	456	-3
	99,34 %	98,49 %	+0,85 %
CDU	162	194	-32
	35,76 %	42,54 %	-6,78 %
SPD	141	145	-4
	31,13 %	31,80 %	-0,67 %
GRÜNE	17	29	-12
	3,75 %	6,36 %	-2,61 %
DIE LINKE	30	28	+2
	6,62 %	6,14 %	+0,48 %
FDP	70	20	+50
	15,45 %	4,39 %	+11,06 %
AfD	23	17	+6
	5,08 %	3,73 %	+1,35 %
PIRATEN	1	15	-14
	0,22 %	3,29 %	-3,07 %
NPD	1	3	-2
	0,22 %	0,66 %	-0,44 %
Die PARTEI	3	1	+2
	0,66 %	0,22 %	+0,44 %
FREIE WÄHLER	0	0	+0
	0,00 %	0,00 %	+0,00 %
Volksabstimmung	0	1	-1
	0,00 %	0,22 %	-0,22 %
ÖDP	0	0	+0
	0,00 %	0,00 %	+0,00 %
MLPD	0	1	-1
	0,00 %	0,22 %	-0,22 %
SGP	0	0	+0
	0,00 %	0,00 %	+0,00 %
Allianz Deutscher Demokraten	1	0	+1
	0,22 %	0,00 %	+0,22 %
BGE	1	0	+1

	0,22 %	0,00 %	+0,22 %
DiB	0	0	+0
	0,00 %	0,00 %	+0,00 %
DKP	0	0	+0
	0,00 %	0,00 %	+0,00 %
DM	0	0	+0
	0,00 %	0,00 %	+0,00 %
Die Humanisten	0	0	+0
	0,00 %	0,00 %	+0,00 %
Gesundheitsforschung	0	0	+0
	0,00 %	0,00 %	+0,00 %
Tierschutzpartei	2	0	+2
	0,44 %	0,00 %	+0,44 %
V-Partei ³	1	0	+1
	0,22 %	0,00 %	+0,22 %
Sonstige	0	2	-2
	0,00 %	0,44 %	-0,44 %

* Die Vergleichszahlen wurden auf die aktuelle Wahlgebietsgliederung umgerechnet.

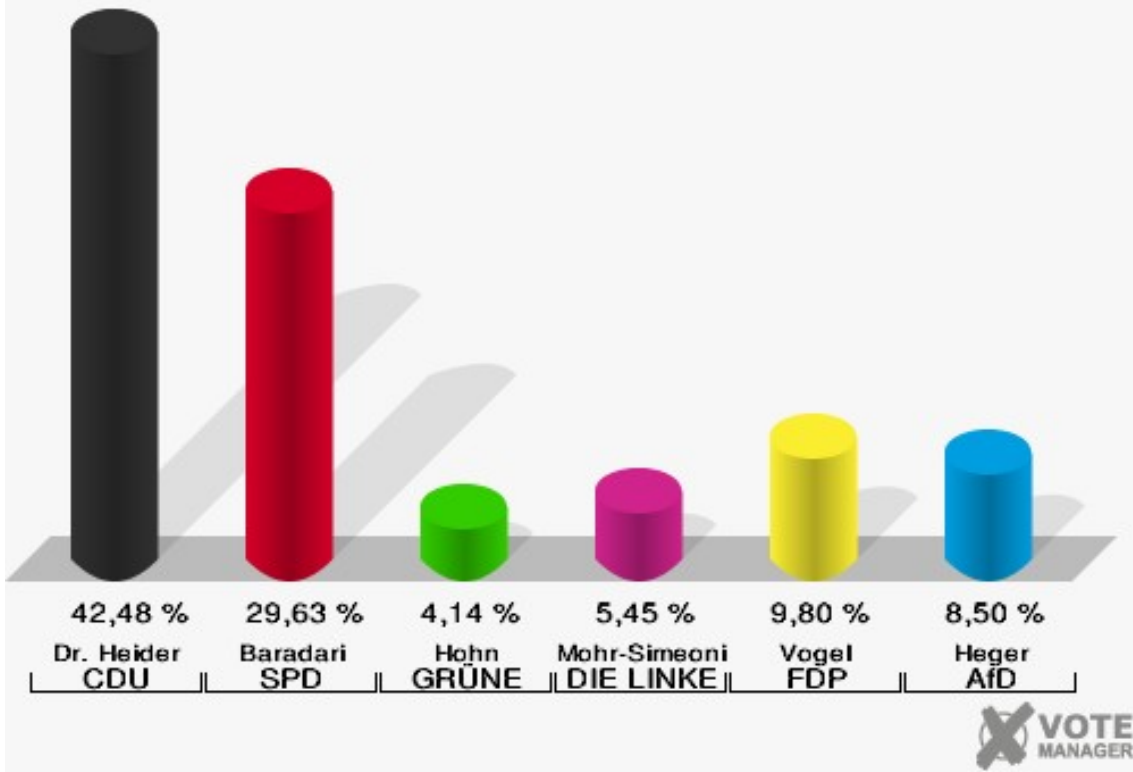
Wahl zum Deutschen Bundestag 22.09.2013: Sonstige = REP, Bündnis 21/RRP, BÜSO, PSG, BIG, pro Deutschland, DIE RECHTE, Partei der Nichtwähler, PARTEI DER VERNUNFT



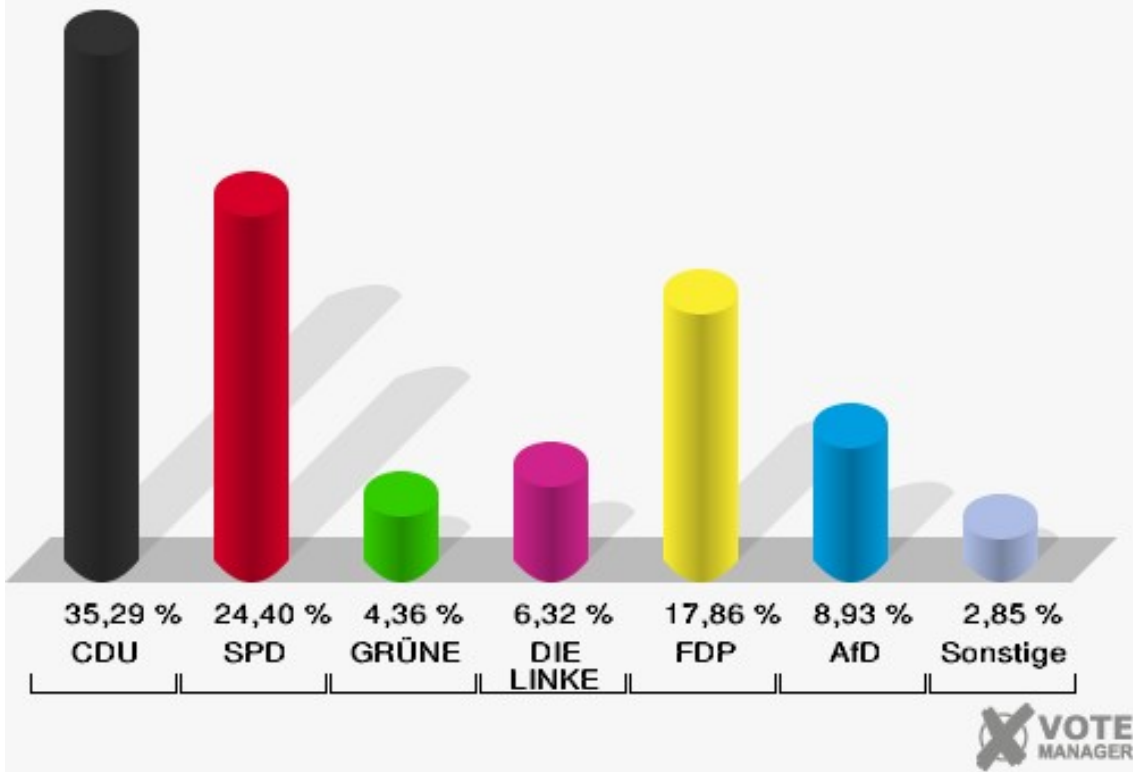
06.1 Attendorn 6

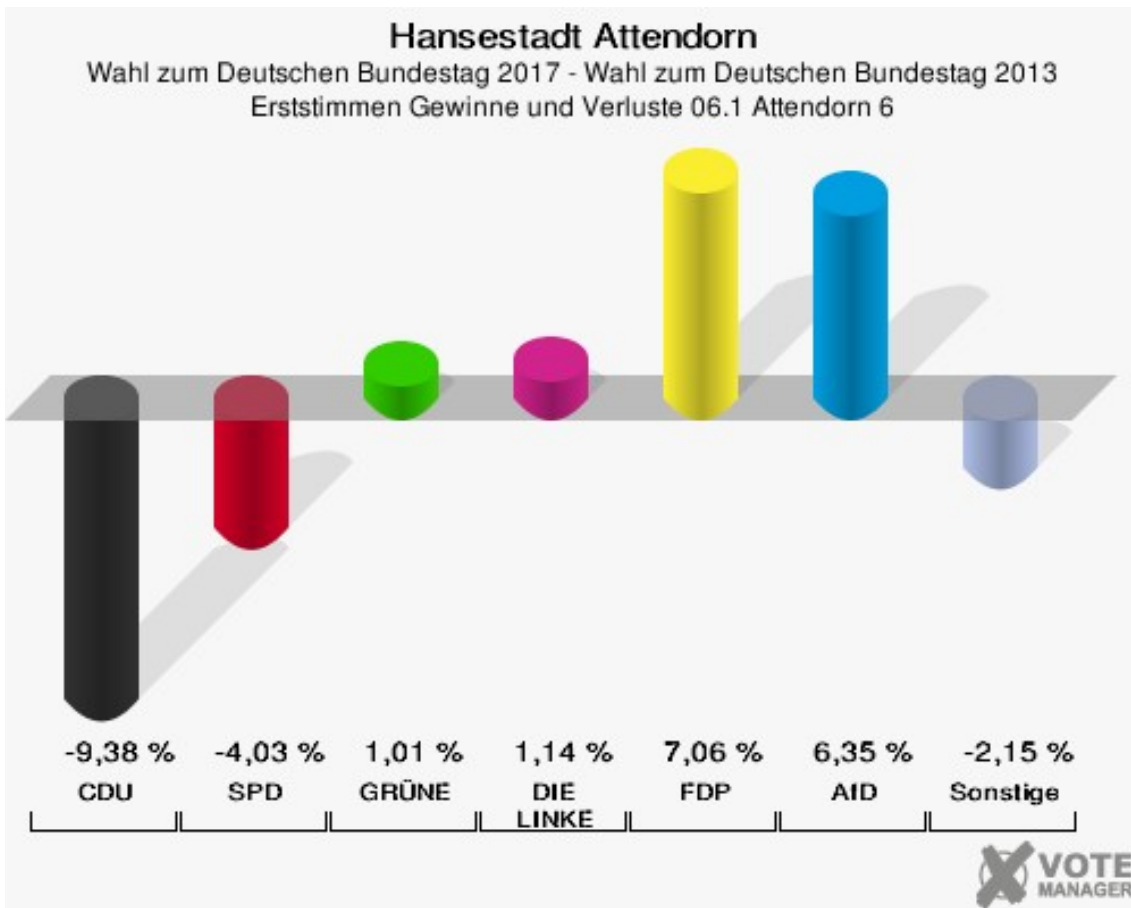
	Erststimmen		Zweitstimmen	
Wahlberechtigte	1.078		1.078	
Wähler	463	42,95 %	463	42,95 %
ungültige Stimmen	4	0,86 %	4	0,86 %
gültige Stimmen	459	99,14 %	459	99,14 %
Dr. Heider, CDU	195	42,48 %	162	35,29 %
Baradari, SPD	136	29,63 %	112	24,40 %
Hohn, GRÜNE	19	4,14 %	20	4,36 %
Mohr-Simeonidis, DIE LINKE	25	5,45 %	29	6,32 %
Vogel, FDP	45	9,80 %	82	17,86 %
Heger, AfD	39	8,50 %	41	8,93 %
PIRATEN	---	---	6	1,31 %
NPD	---	---	0	0,00 %
Die PARTEI	---	---	1	0,22 %
FREIE WÄHLER	---	---	1	0,22 %
Volksabstimmung	---	---	1	0,22 %
ÖDP	---	---	0	0,00 %
MLPD	---	---	1	0,22 %
SGP	---	---	0	0,00 %
Allianz Deutscher Demokraten	---	---	0	0,00 %
BGE	---	---	0	0,00 %
DiB	---	---	1	0,22 %
DKP	---	---	0	0,00 %
DM	---	---	0	0,00 %
Die Humanisten	---	---	0	0,00 %
Gesundheitsfor- schung	---	---	2	0,44 %
Tierschutzpartei	---	---	0	0,00 %
V-Partei ³	---	---	0	0,00 %

Hansestadt Attendorf
 Wahl zum Deutschen Bundestag 24.09.2017
 Erststimmen 06.1 Attendorf 6

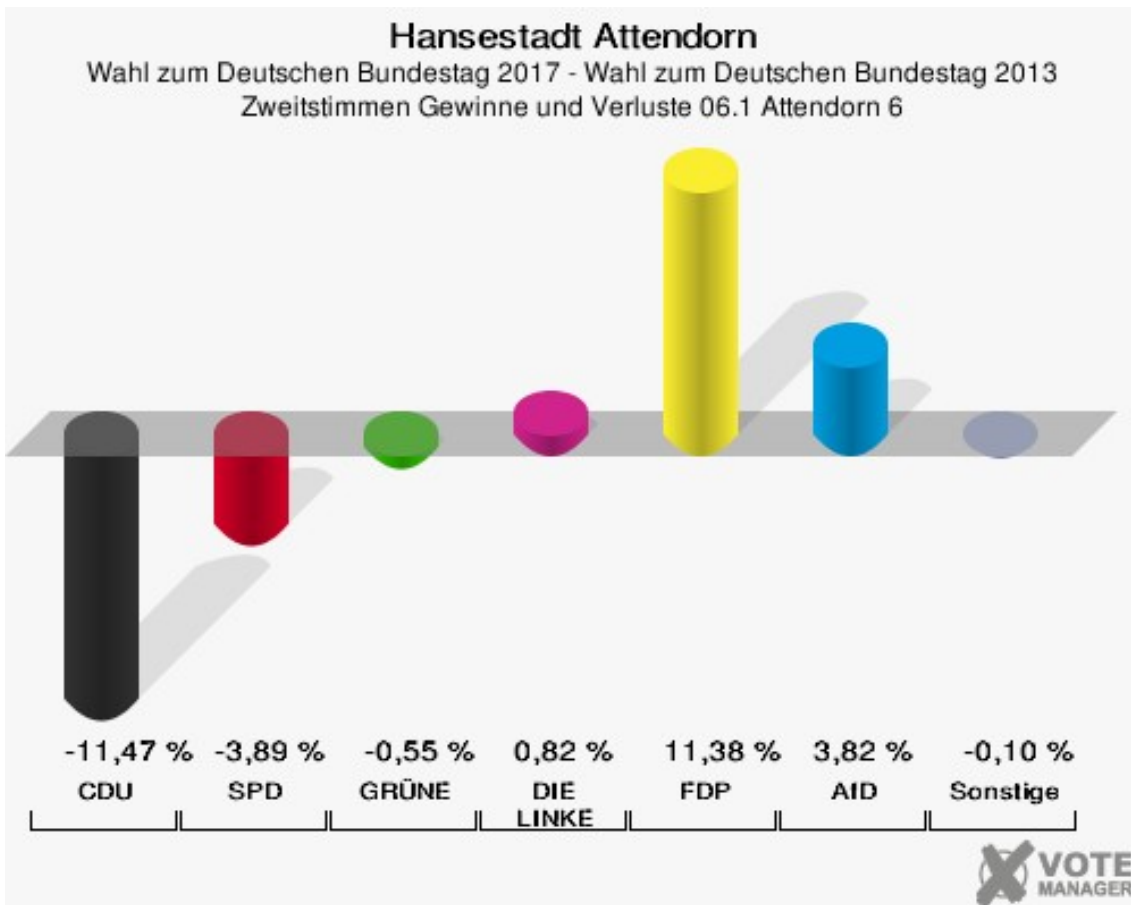


Hansestadt Attendorf
 Wahl zum Deutschen Bundestag 24.09.2017
 Zweitstimmen 06.1 Attendorf 6





Die Vergleichszahlen wurden auf die aktuelle Wahlbereichsgliederung umgerechnet.



Die Vergleichszahlen wurden auf die aktuelle Wahlbereichsgliederung umgerechnet.

Hansestadt Attendorn
Wahl zum Deutschen Bundestag 24.09.2017
Erststimmen Gewinne und Verluste 06.1 Attendorn 6

	Wahl zum Deutschen Bundestag 24.09.2017	Wahl zum Deutschen Bundestag 22.09.2013 *	
		Ergebnis	Gewinne und Verluste
Wahlberechtigte	1.078	1.093	-15
Wähler	463	514	-51
	42,95 %	47,03 %	-4,08 %
gültige Stimmen	459	511	-52
	99,14 %	99,42 %	-0,28 %
CDU	195	265	-70
	42,48 %	51,86 %	-9,38 %
SPD	136	172	-36
	29,63 %	33,66 %	-4,03 %
GRÜNE	19	16	+3
	4,14 %	3,13 %	+1,01 %
DIE LINKE	25	22	+3
	5,45 %	4,31 %	+1,14 %
FDP	45	14	+31
	9,80 %	2,74 %	+7,06 %
AfD	39	11	+28
	8,50 %	2,15 %	+6,35 %
PIRATEN	0	5	-5
	0,00 %	0,98 %	-0,98 %
NPD	0	4	-4
	0,00 %	0,78 %	-0,78 %
Die PARTEI	0	0	+0
	0,00 %	0,00 %	+0,00 %
FREIE WÄHLER	0	2	-2
	0,00 %	0,39 %	-0,39 %
Volksabstimmung	0	0	+0
	0,00 %	0,00 %	+0,00 %
ÖDP	0	0	+0
	0,00 %	0,00 %	+0,00 %
MLPD	0	0	+0
	0,00 %	0,00 %	+0,00 %
SGP	0	0	+0
	0,00 %	0,00 %	+0,00 %
Allianz Deutscher Demokraten	0	0	+0
	0,00 %	0,00 %	+0,00 %

BGE	0	0	+0
	0,00 %	0,00 %	+0,00 %
DiB	0	0	+0
	0,00 %	0,00 %	+0,00 %
DKP	0	0	+0
	0,00 %	0,00 %	+0,00 %
DM	0	0	+0
	0,00 %	0,00 %	+0,00 %
Die Humanisten	0	0	+0
	0,00 %	0,00 %	+0,00 %
Gesundheitsforschung	0	0	+0
	0,00 %	0,00 %	+0,00 %
Tierschutzpartei	0	0	+0
	0,00 %	0,00 %	+0,00 %
V-Partei ³	0	0	+0
	0,00 %	0,00 %	+0,00 %
Sonstige	0	0	+0
	0,00 %	0,00 %	+0,00 %

* Die Vergleichszahlen wurden auf die aktuelle Wahlgebietsgliederung umgerechnet.

Wahl zum Deutschen Bundestag 22.09.2013: Sonstige = REP, Bündnis 21/RRP, BÜSO, PSG, BIG, pro Deutschland, DIE RECHTE, Partei der Nichtwähler, PARTEI DER VERNUNFT

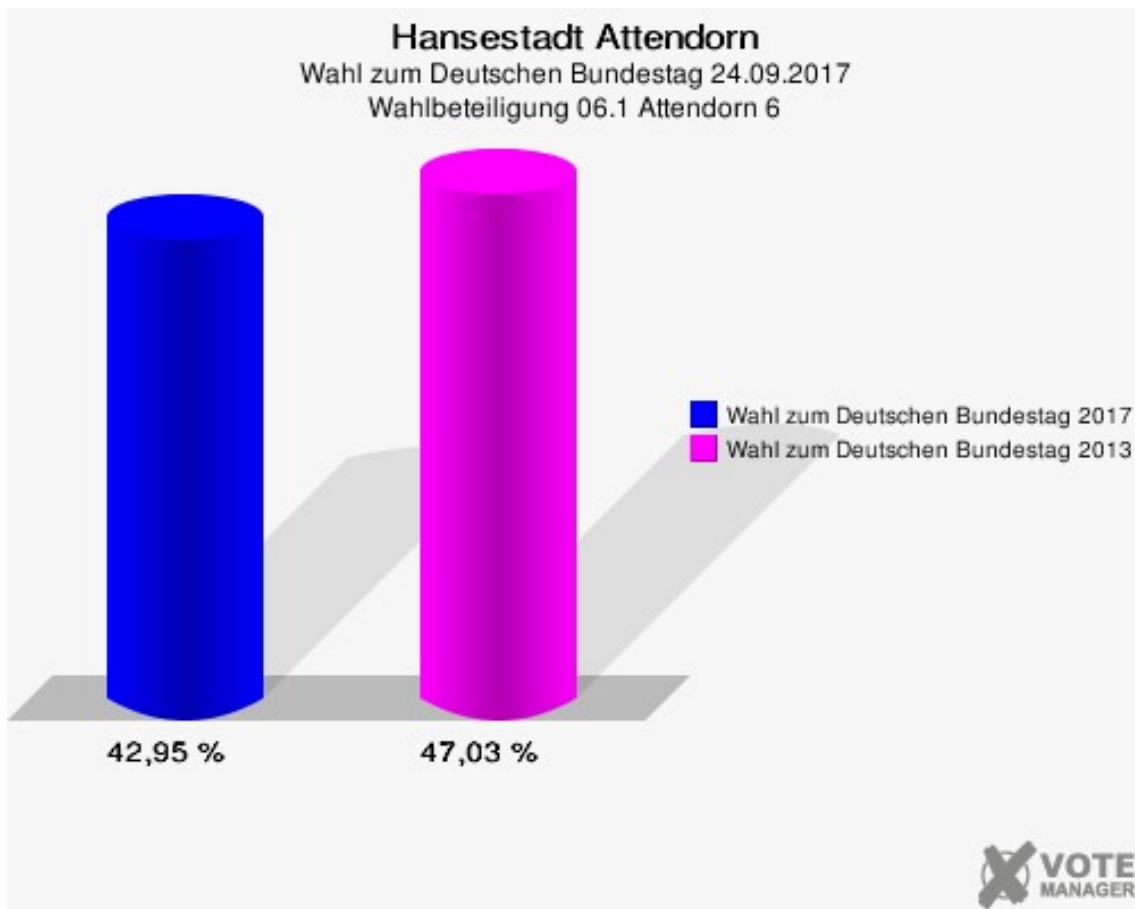
Hansestadt Attendorn
Wahl zum Deutschen Bundestag 24.09.2017
Zweitstimmen Gewinne und Verluste 06.1 Attendorn 6

	Wahl zum Deutschen Bundestag 24.09.2017	Wahl zum Deutschen Bundestag 22.09.2013 *	
		Ergebnis	Gewinne und Verluste
Wahlberechtigte	1.078	1.093	-15
Wähler	463	514	-51
	42,95 %	47,03 %	-4,08 %
gültige Stimmen	459	509	-50
	99,14 %	99,03 %	+0,11 %
CDU	162	238	-76
	35,29 %	46,76 %	-11,47 %
SPD	112	144	-32
	24,40 %	28,29 %	-3,89 %
GRÜNE	20	25	-5
	4,36 %	4,91 %	-0,55 %
DIE LINKE	29	28	+1
	6,32 %	5,50 %	+0,82 %
FDP	82	33	+49
	17,86 %	6,48 %	+11,38 %
AfD	41	26	+15
	8,93 %	5,11 %	+3,82 %
PIRATEN	6	5	+1
	1,31 %	0,98 %	+0,33 %
NPD	0	3	-3
	0,00 %	0,59 %	-0,59 %
Die PARTEI	1	1	+0
	0,22 %	0,20 %	+0,02 %
FREIE WÄHLER	1	4	-3
	0,22 %	0,79 %	-0,57 %
Volksabstimmung	1	0	+1
	0,22 %	0,00 %	+0,22 %
ÖDP	0	0	+0
	0,00 %	0,00 %	+0,00 %
MLPD	1	0	+1
	0,22 %	0,00 %	+0,22 %
SGP	0	0	+0
	0,00 %	0,00 %	+0,00 %
Allianz Deutscher Demokraten	0	0	+0
	0,00 %	0,00 %	+0,00 %
BGE	0	0	+0

	0,00 %	0,00 %	+0,00 %
DiB	1	0	+1
	0,22 %	0,00 %	+0,22 %
DKP	0	0	+0
	0,00 %	0,00 %	+0,00 %
DM	0	0	+0
	0,00 %	0,00 %	+0,00 %
Die Humanisten	0	0	+0
	0,00 %	0,00 %	+0,00 %
Gesundheitsforschung	2	0	+2
	0,44 %	0,00 %	+0,44 %
Tierschutzpartei	0	0	+0
	0,00 %	0,00 %	+0,00 %
V-Partei ³	0	0	+0
	0,00 %	0,00 %	+0,00 %
Sonstige	0	2	-2
	0,00 %	0,39 %	-0,39 %

* Die Vergleichszahlen wurden auf die aktuelle Wahlgebietsgliederung umgerechnet.

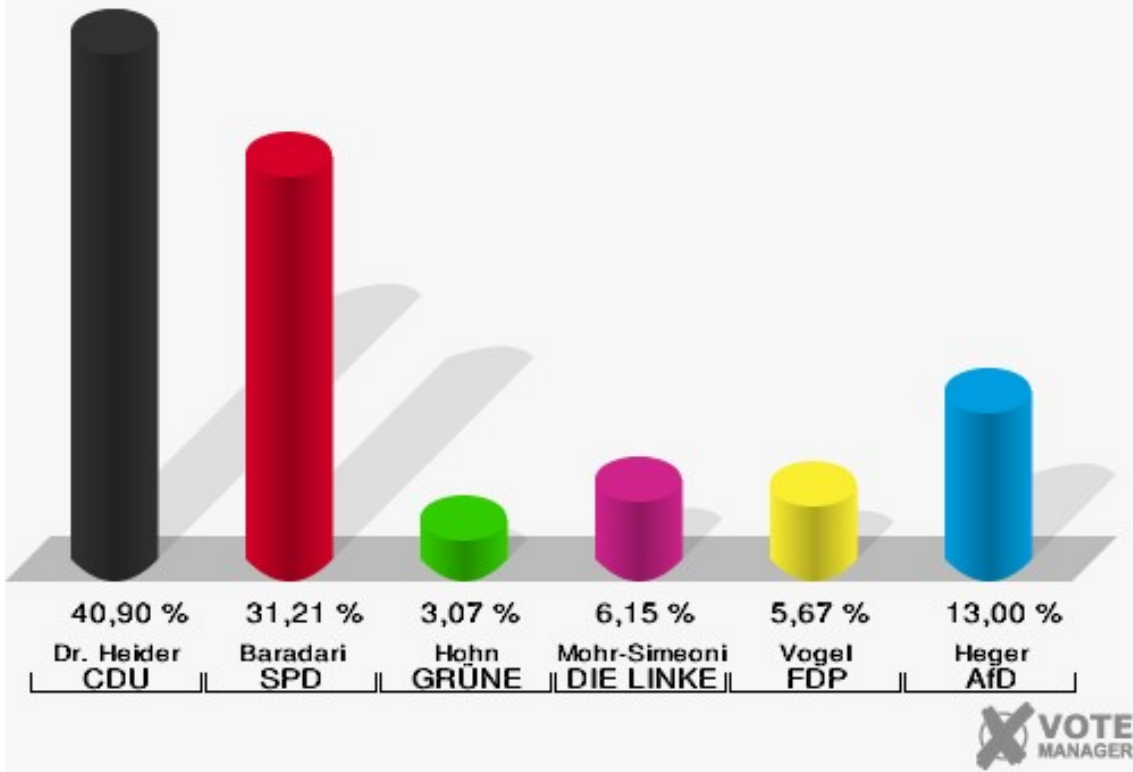
Wahl zum Deutschen Bundestag 22.09.2013: Sonstige = REP, Bündnis 21/RRP, BÜSO, PSG, BIG, pro Deutschland, DIE RECHTE, Partei der Nichtwähler, PARTEI DER VERNUNFT



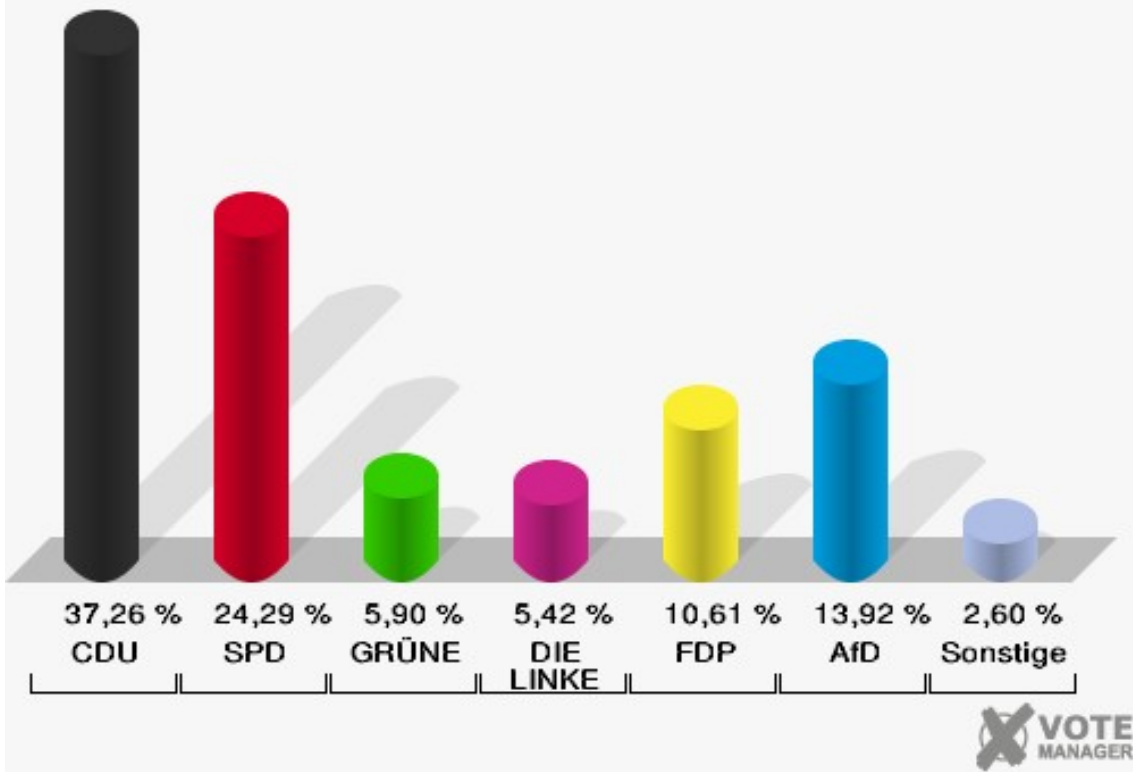
07.1 Attendorn 7

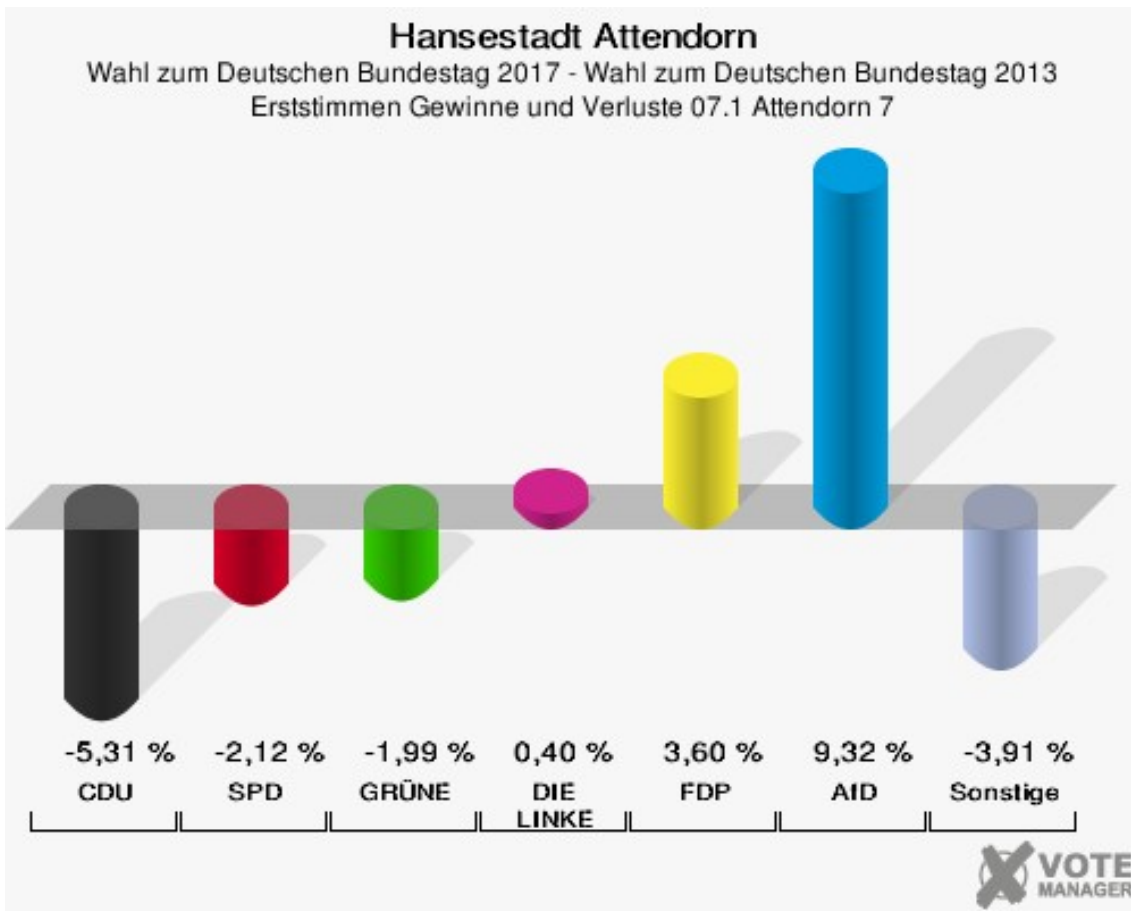
	Erststimmen		Zweitstimmen	
Wahlberechtigte	977		977	
Wähler	429	43,91 %	429	43,91 %
ungültige Stimmen	6	1,40 %	5	1,17 %
gültige Stimmen	423	98,60 %	424	98,83 %
Dr. Heider, CDU	173	40,90 %	158	37,26 %
Baradari, SPD	132	31,21 %	103	24,29 %
Hohn, GRÜNE	13	3,07 %	25	5,90 %
Mohr-Simeonidis, DIE LINKE	26	6,15 %	23	5,42 %
Vogel, FDP	24	5,67 %	45	10,61 %
Heger, AfD	55	13,00 %	59	13,92 %
PIRATEN	---	---	2	0,47 %
NPD	---	---	1	0,24 %
Die PARTEI	---	---	1	0,24 %
FREIE WÄHLER	---	---	4	0,94 %
Volksabstimmung	---	---	0	0,00 %
ÖDP	---	---	0	0,00 %
MLPD	---	---	0	0,00 %
SGP	---	---	0	0,00 %
Allianz Deutscher Demokraten	---	---	0	0,00 %
BGE	---	---	0	0,00 %
DiB	---	---	0	0,00 %
DKP	---	---	0	0,00 %
DM	---	---	0	0,00 %
Die Humanisten	---	---	0	0,00 %
Gesundheitsfor- schung	---	---	2	0,47 %
Tierschutzpartei	---	---	1	0,24 %
V-Partei ³	---	---	0	0,00 %

Hansestadt Attendorn
 Wahl zum Deutschen Bundestag 24.09.2017
 Erststimmen 07.1 Attendorn 7

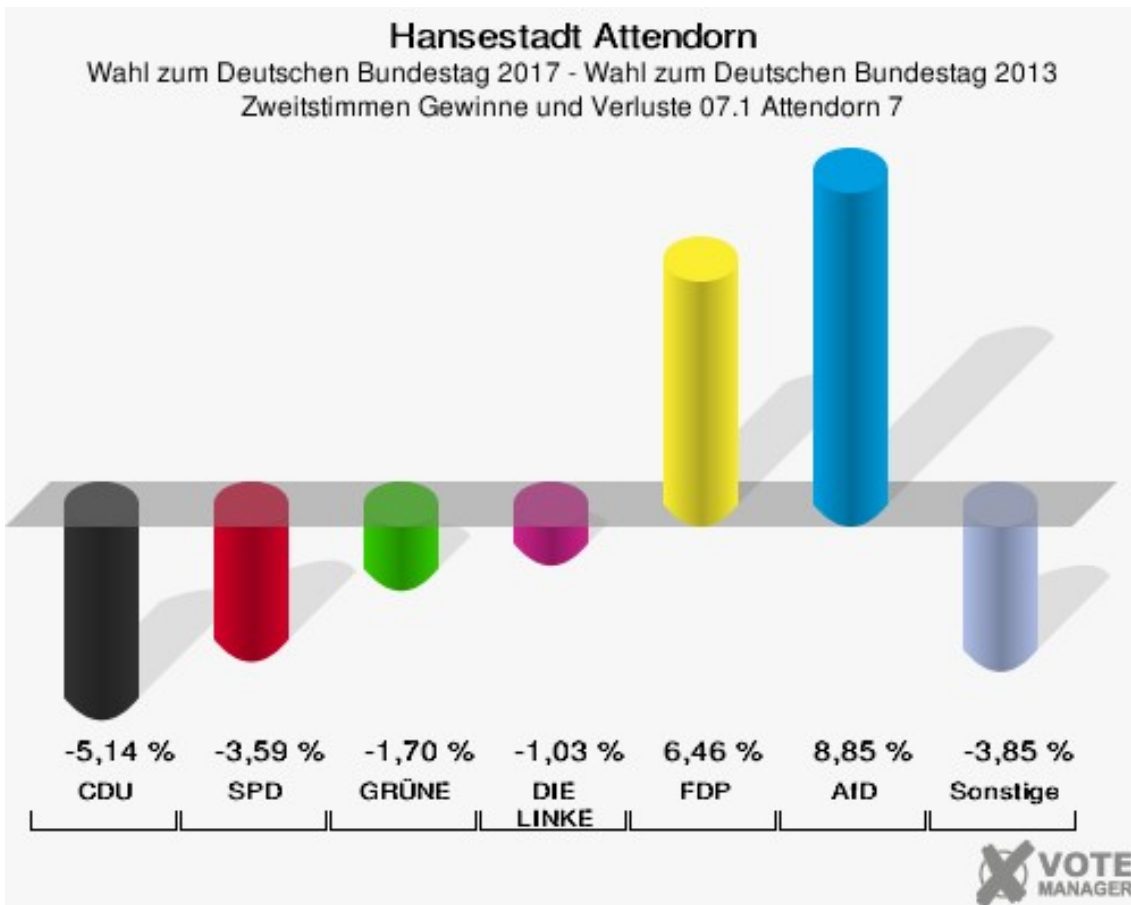


Hansestadt Attendorn
 Wahl zum Deutschen Bundestag 24.09.2017
 Zweitstimmen 07.1 Attendorn 7





Die Vergleichszahlen wurden auf die aktuelle Wahlbezirgsgliederung umgerechnet.



Die Vergleichszahlen wurden auf die aktuelle Wahlbezirgsgliederung umgerechnet.

Hansestadt Attendorn
Wahl zum Deutschen Bundestag 24.09.2017
Erststimmen Gewinne und Verluste 07.1 Attendorn 7

	Wahl zum Deutschen Bundestag 24.09.2017	Wahl zum Deutschen Bundestag 22.09.2013 *	
		Ergebnis	Gewinne und Verluste
Wahlberechtigte	977	969	+8
Wähler	429	438	-9
	43,91 %	45,20 %	-1,29 %
gültige Stimmen	423	435	-12
	98,60 %	99,32 %	-0,71 %
CDU	173	201	-28
	40,90 %	46,21 %	-5,31 %
SPD	132	145	-13
	31,21 %	33,33 %	-2,12 %
GRÜNE	13	22	-9
	3,07 %	5,06 %	-1,99 %
DIE LINKE	26	25	+1
	6,15 %	5,75 %	+0,40 %
FDP	24	9	+15
	5,67 %	2,07 %	+3,60 %
AfD	55	16	+39
	13,00 %	3,68 %	+9,32 %
PIRATEN	0	13	-13
	0,00 %	2,99 %	-2,99 %
NPD	0	4	-4
	0,00 %	0,92 %	-0,92 %
Die PARTEI	0	0	+0
	0,00 %	0,00 %	+0,00 %
FREIE WÄHLER	0	0	+0
	0,00 %	0,00 %	+0,00 %
Volksabstimmung	0	0	+0
	0,00 %	0,00 %	+0,00 %
ÖDP	0	0	+0
	0,00 %	0,00 %	+0,00 %
MLPD	0	0	+0
	0,00 %	0,00 %	+0,00 %
SGP	0	0	+0
	0,00 %	0,00 %	+0,00 %
Allianz Deutscher Demokraten	0	0	+0
	0,00 %	0,00 %	+0,00 %

BGE	0	0	+0
	0,00 %	0,00 %	+0,00 %
DiB	0	0	+0
	0,00 %	0,00 %	+0,00 %
DKP	0	0	+0
	0,00 %	0,00 %	+0,00 %
DM	0	0	+0
	0,00 %	0,00 %	+0,00 %
Die Humanisten	0	0	+0
	0,00 %	0,00 %	+0,00 %
Gesundheitsforschung	0	0	+0
	0,00 %	0,00 %	+0,00 %
Tierschutzpartei	0	0	+0
	0,00 %	0,00 %	+0,00 %
V-Partei ³	0	0	+0
	0,00 %	0,00 %	+0,00 %
Sonstige	0	0	+0
	0,00 %	0,00 %	+0,00 %

* Die Vergleichszahlen wurden auf die aktuelle Wahlgebietsgliederung umgerechnet.

Wahl zum Deutschen Bundestag 22.09.2013: Sonstige = REP, Bündnis 21/RRP, BÜSO, PSG, BIG, pro Deutschland, DIE RECHTE, Partei der Nichtwähler, PARTEI DER VERNUNFT

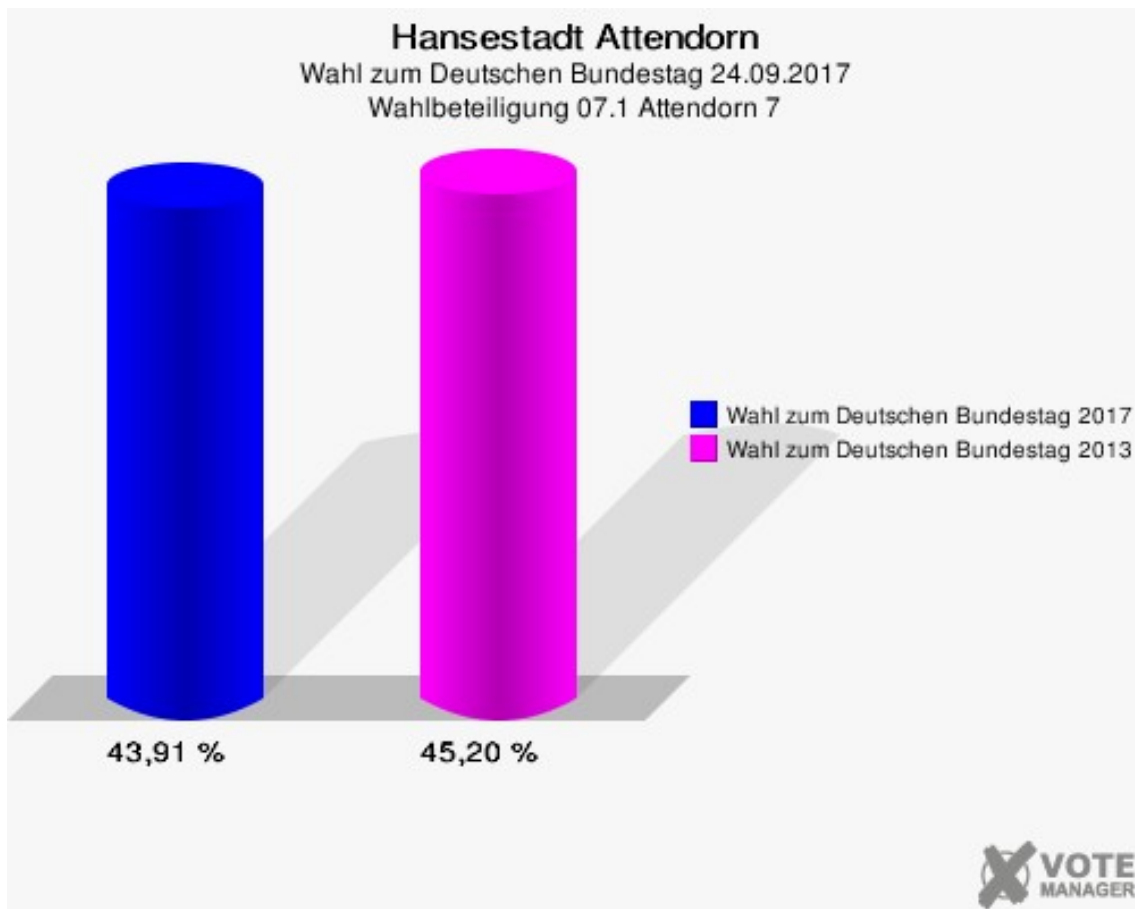
Hansestadt Attendorn
Wahl zum Deutschen Bundestag 24.09.2017
Zweitstimmen Gewinne und Verluste 07.1 Attendorn 7

	Wahl zum Deutschen Bundestag 24.09.2017	Wahl zum Deutschen Bundestag 22.09.2013 *	
		Ergebnis	Gewinne und Verluste
Wahlberechtigte	977	969	+8
Wähler	429	438	-9
	43,91 %	45,20 %	-1,29 %
gültige Stimmen	424	434	-10
	98,83 %	99,09 %	-0,25 %
CDU	158	184	-26
	37,26 %	42,40 %	-5,14 %
SPD	103	121	-18
	24,29 %	27,88 %	-3,59 %
GRÜNE	25	33	-8
	5,90 %	7,60 %	-1,70 %
DIE LINKE	23	28	-5
	5,42 %	6,45 %	-1,03 %
FDP	45	18	+27
	10,61 %	4,15 %	+6,46 %
AfD	59	22	+37
	13,92 %	5,07 %	+8,85 %
PIRATEN	2	14	-12
	0,47 %	3,23 %	-2,76 %
NPD	1	3	-2
	0,24 %	0,69 %	-0,45 %
Die PARTEI	1	2	-1
	0,24 %	0,46 %	-0,22 %
FREIE WÄHLER	4	1	+3
	0,94 %	0,23 %	+0,71 %
Volksabstimmung	0	2	-2
	0,00 %	0,46 %	-0,46 %
ÖDP	0	1	-1
	0,00 %	0,23 %	-0,23 %
MLPD	0	1	-1
	0,00 %	0,23 %	-0,23 %
SGP	0	0	+0
	0,00 %	0,00 %	+0,00 %
Allianz Deutscher Demokraten	0	0	+0
	0,00 %	0,00 %	+0,00 %
BGE	0	0	+0

	0,00 %	0,00 %	+0,00 %
DiB	0	0	+0
	0,00 %	0,00 %	+0,00 %
DKP	0	0	+0
	0,00 %	0,00 %	+0,00 %
DM	0	0	+0
	0,00 %	0,00 %	+0,00 %
Die Humanisten	0	0	+0
	0,00 %	0,00 %	+0,00 %
Gesundheitsforschung	2	0	+2
	0,47 %	0,00 %	+0,47 %
Tierschutzpartei	1	0	+1
	0,24 %	0,00 %	+0,24 %
V-Partei ³	0	0	+0
	0,00 %	0,00 %	+0,00 %
Sonstige	0	4	-4
	0,00 %	0,92 %	-0,92 %

* Die Vergleichszahlen wurden auf die aktuelle Wahlgebietsgliederung umgerechnet.

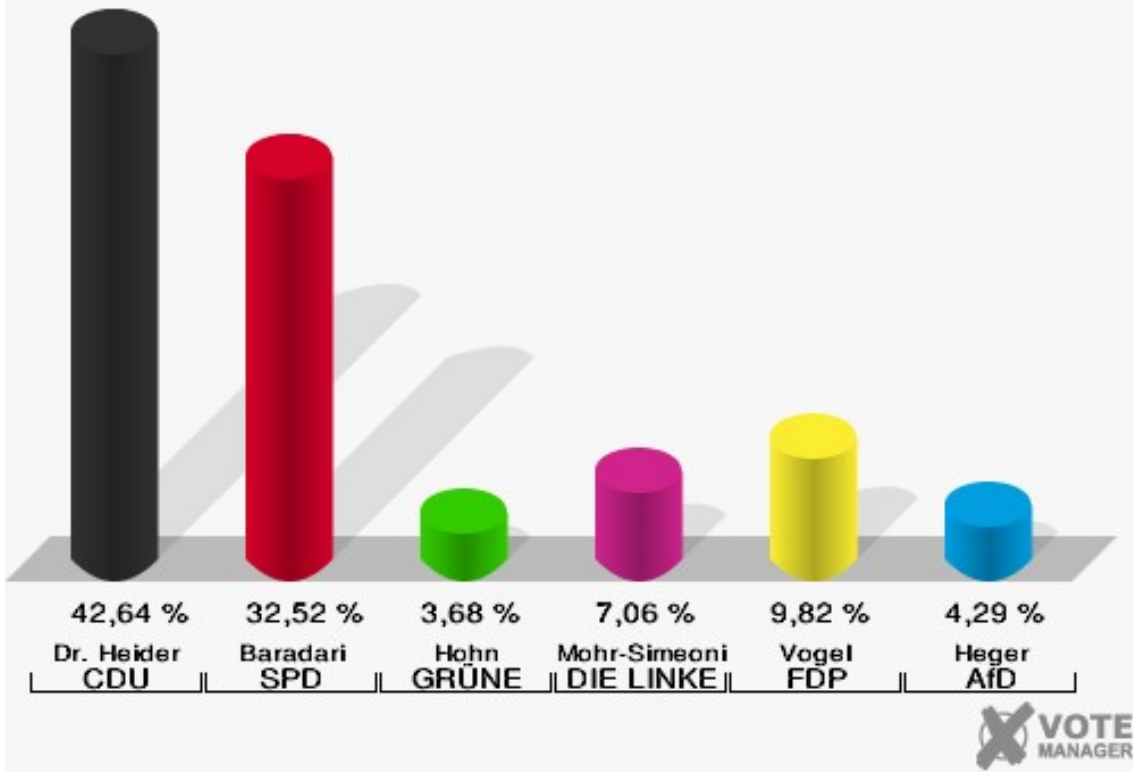
Wahl zum Deutschen Bundestag 22.09.2013: Sonstige = REP, Bündnis 21/RRP, BÜSO, PSG, BIG, pro Deutschland, DIE RECHTE, Partei der Nichtwähler, PARTEI DER VERNUNFT



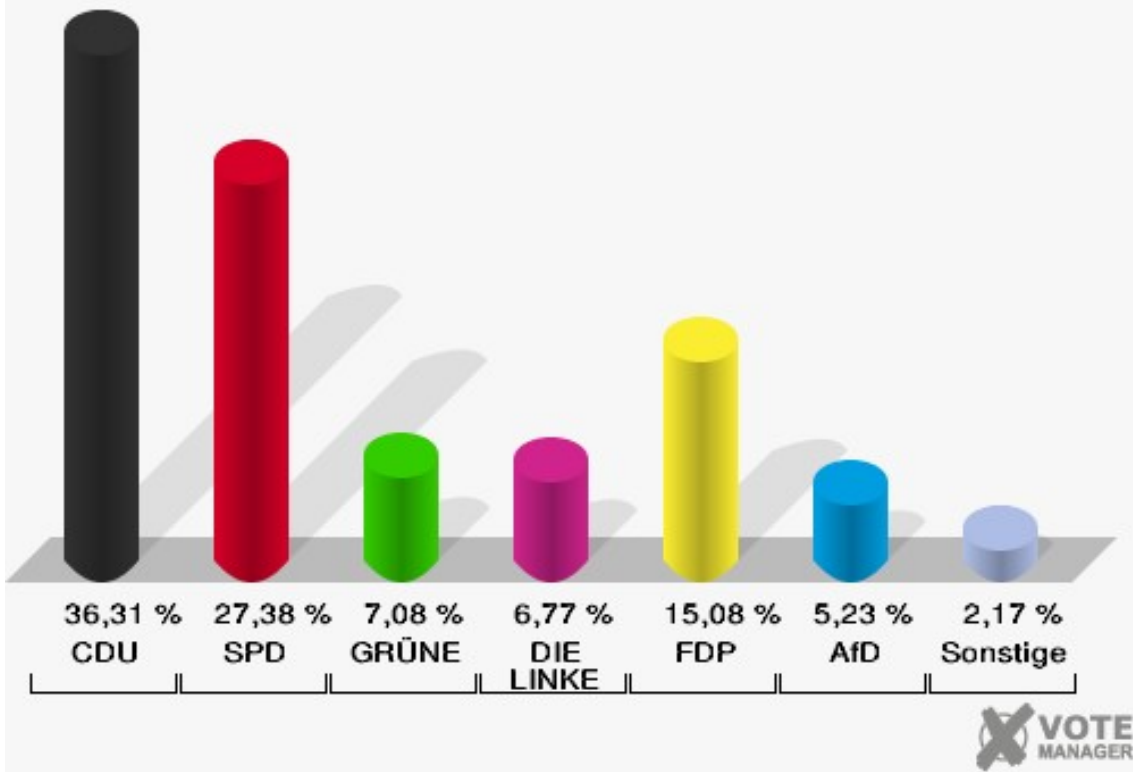
08.1 Attendorn 8,

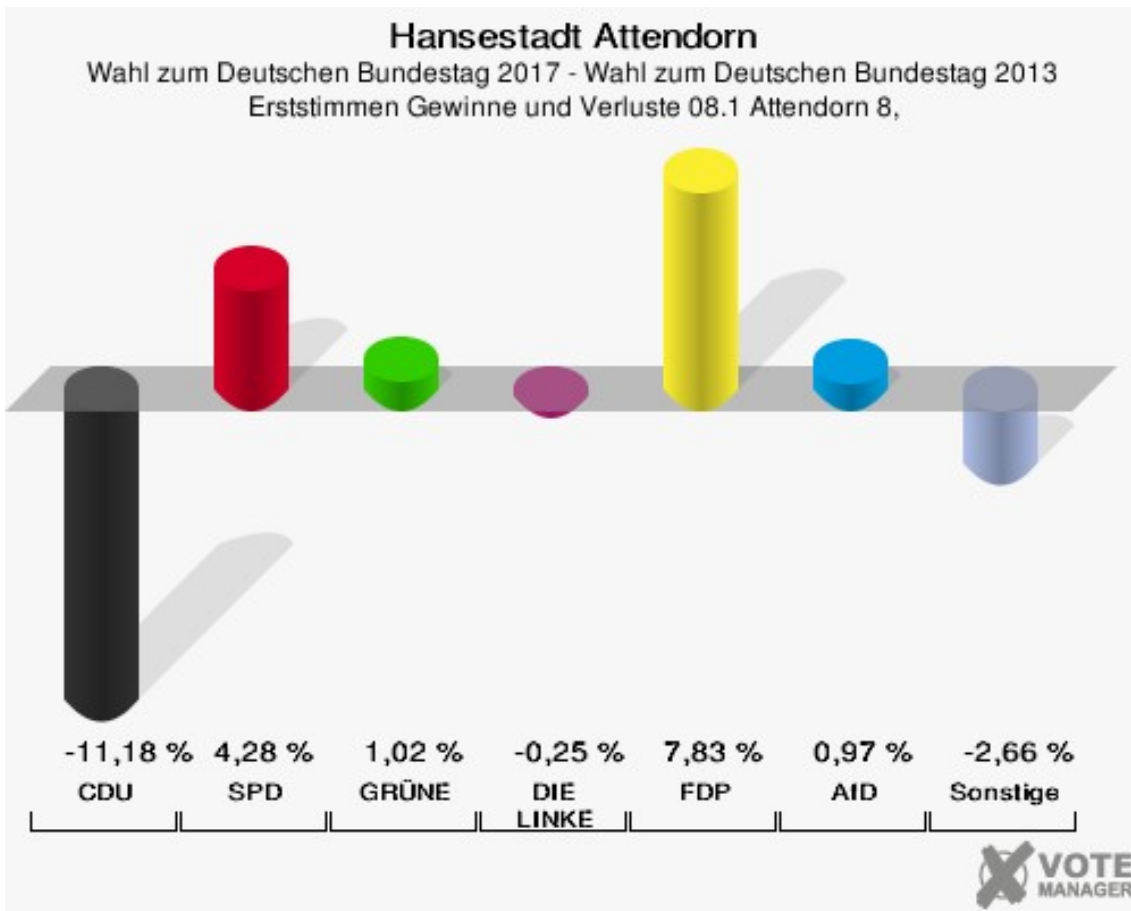
	Erststimmen		Zweitstimmen	
Wahlberechtigte	870		870	
Wähler	329	37,82 %	329	37,82 %
ungültige Stimmen	3	0,91 %	4	1,22 %
gültige Stimmen	326	99,09 %	325	98,78 %
Dr. Heider, CDU	139	42,64 %	118	36,31 %
Baradari, SPD	106	32,52 %	89	27,38 %
Hohn, GRÜNE	12	3,68 %	23	7,08 %
Mohr-Simeonidis, DIE LINKE	23	7,06 %	22	6,77 %
Vogel, FDP	32	9,82 %	49	15,08 %
Heger, AfD	14	4,29 %	17	5,23 %
PIRATEN	---	---	1	0,31 %
NPD	---	---	2	0,62 %
Die PARTEI	---	---	1	0,31 %
FREIE WÄHLER	---	---	0	0,00 %
Volksabstimmung	---	---	0	0,00 %
ÖDP	---	---	0	0,00 %
MLPD	---	---	0	0,00 %
SGP	---	---	0	0,00 %
Allianz Deutscher Demokraten	---	---	0	0,00 %
BGE	---	---	0	0,00 %
DiB	---	---	0	0,00 %
DKP	---	---	0	0,00 %
DM	---	---	0	0,00 %
Die Humanisten	---	---	0	0,00 %
Gesundheitsfor- schung	---	---	2	0,62 %
Tierschutzpartei	---	---	1	0,31 %
V-Partei ³	---	---	0	0,00 %

Hansestadt Attendorn
 Wahl zum Deutschen Bundestag 24.09.2017
 Erststimmen 08.1 Attendorn 8,

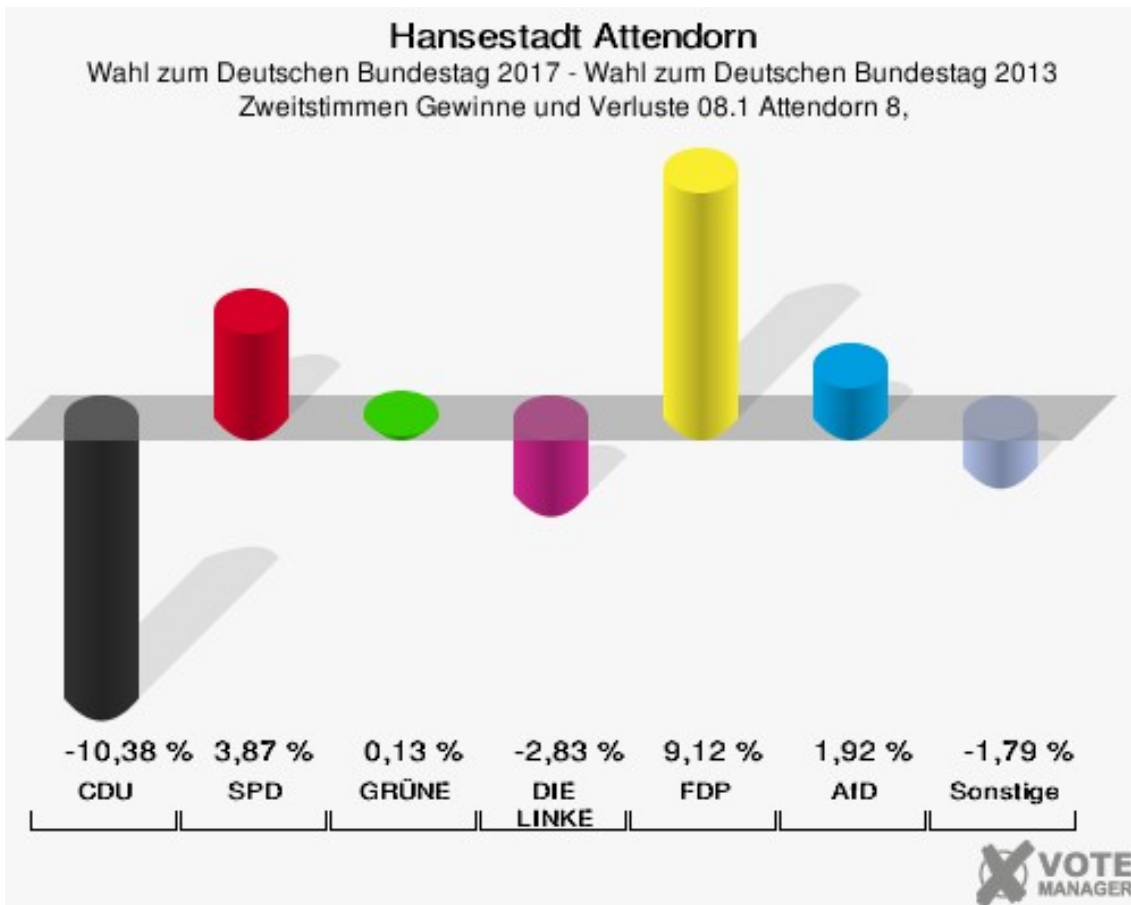


Hansestadt Attendorn
 Wahl zum Deutschen Bundestag 24.09.2017
 Zweitstimmen 08.1 Attendorn 8,





Die Vergleichszahlen wurden auf die aktuelle Wahlgebietsgliederung umgerechnet.



Die Vergleichszahlen wurden auf die aktuelle Wahlgebietsgliederung umgerechnet.

Hansestadt Attendorn
Wahl zum Deutschen Bundestag 24.09.2017
Erststimmen Gewinne und Verluste 08.1 Attendorn 8,

	Wahl zum Deutschen Bundestag 24.09.2017	Wahl zum Deutschen Bundestag 22.09.2013 *	
		Ergebnis	Gewinne und Verluste
Wahlberechtigte	870	805	+65
Wähler	329	308	+21
	37,82 %	38,26 %	-0,44 %
gültige Stimmen	326	301	+25
	99,09 %	97,73 %	+1,36 %
CDU	139	162	-23
	42,64 %	53,82 %	-11,18 %
SPD	106	85	+21
	32,52 %	28,24 %	+4,28 %
GRÜNE	12	8	+4
	3,68 %	2,66 %	+1,02 %
DIE LINKE	23	22	+1
	7,06 %	7,31 %	-0,25 %
FDP	32	6	+26
	9,82 %	1,99 %	+7,83 %
AfD	14	10	+4
	4,29 %	3,32 %	+0,97 %
PIRATEN	0	4	-4
	0,00 %	1,33 %	-1,33 %
NPD	0	3	-3
	0,00 %	1,00 %	-1,00 %
Die PARTEI	0	0	+0
	0,00 %	0,00 %	+0,00 %
FREIE WÄHLER	0	1	-1
	0,00 %	0,33 %	-0,33 %
Volksabstimmung	0	0	+0
	0,00 %	0,00 %	+0,00 %
ÖDP	0	0	+0
	0,00 %	0,00 %	+0,00 %
MLPD	0	0	+0
	0,00 %	0,00 %	+0,00 %
SGP	0	0	+0
	0,00 %	0,00 %	+0,00 %
Allianz Deutscher Demokraten	0	0	+0
	0,00 %	0,00 %	+0,00 %

BGE	0	0	+0
	0,00 %	0,00 %	+0,00 %
DiB	0	0	+0
	0,00 %	0,00 %	+0,00 %
DKP	0	0	+0
	0,00 %	0,00 %	+0,00 %
DM	0	0	+0
	0,00 %	0,00 %	+0,00 %
Die Humanisten	0	0	+0
	0,00 %	0,00 %	+0,00 %
Gesundheitsforschung	0	0	+0
	0,00 %	0,00 %	+0,00 %
Tierschutzpartei	0	0	+0
	0,00 %	0,00 %	+0,00 %
V-Partei ³	0	0	+0
	0,00 %	0,00 %	+0,00 %
Sonstige	0	0	+0
	0,00 %	0,00 %	+0,00 %

* Die Vergleichszahlen wurden auf die aktuelle Wahlgebietsgliederung umgerechnet.

Wahl zum Deutschen Bundestag 22.09.2013: Sonstige = REP, Bündnis 21/RRP, BÜSO, PSG, BIG, pro Deutschland, DIE RECHTE, Partei der Nichtwähler, PARTEI DER VERNUNFT

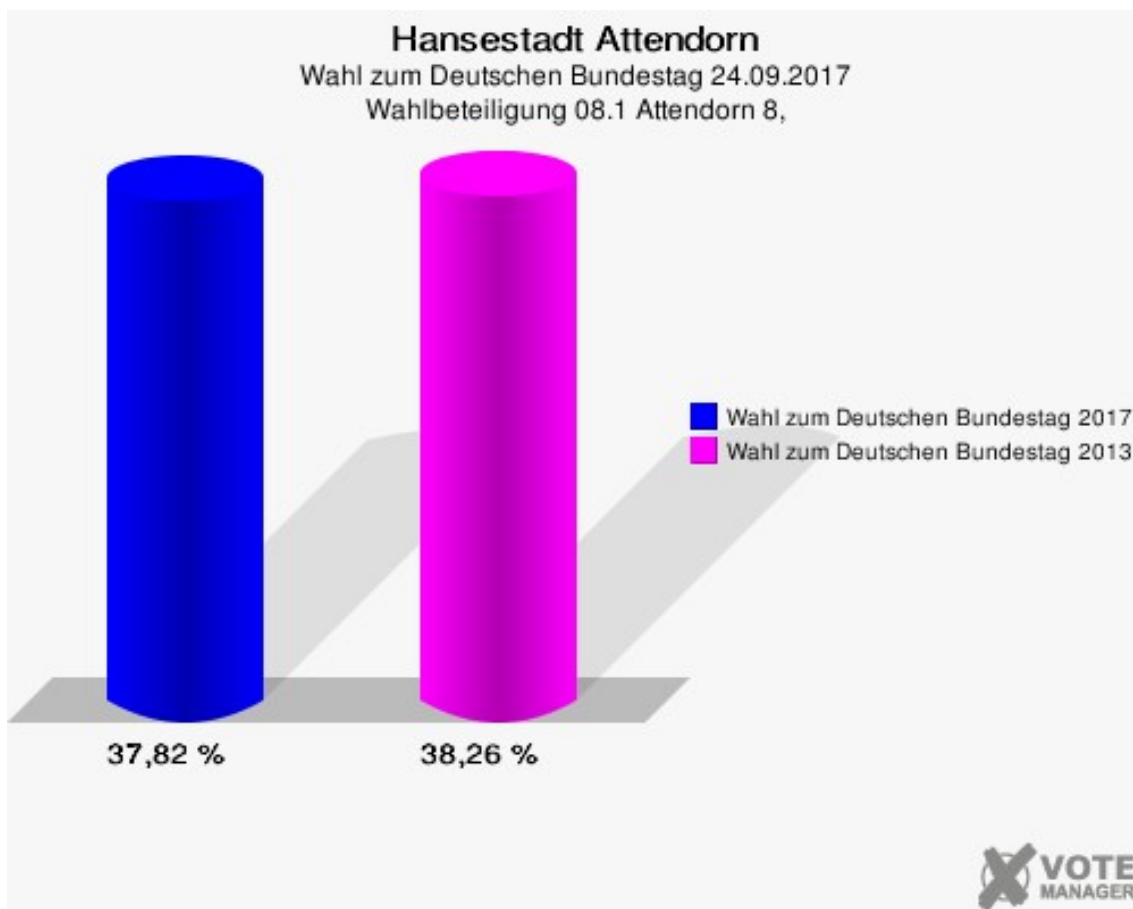
Hansestadt Attendorn
Wahl zum Deutschen Bundestag 24.09.2017
Zweitstimmen Gewinne und Verluste 08.1 Attendorn 8,

	Wahl zum Deutschen Bundestag 24.09.2017	Wahl zum Deutschen Bundestag 22.09.2013 *	
		Ergebnis	Gewinne und Verluste
Wahlberechtigte	870	805	+65
Wähler	329	308	+21
	37,82 %	38,26 %	-0,44 %
gültige Stimmen	325	302	+23
	98,78 %	98,05 %	+0,73 %
CDU	118	141	-23
	36,31 %	46,69 %	-10,38 %
SPD	89	71	+18
	27,38 %	23,51 %	+3,87 %
GRÜNE	23	21	+2
	7,08 %	6,95 %	+0,13 %
DIE LINKE	22	29	-7
	6,77 %	9,60 %	-2,83 %
FDP	49	18	+31
	15,08 %	5,96 %	+9,12 %
AfD	17	10	+7
	5,23 %	3,31 %	+1,92 %
PIRATEN	1	3	-2
	0,31 %	0,99 %	-0,68 %
NPD	2	3	-1
	0,62 %	0,99 %	-0,37 %
Die PARTEI	1	1	+0
	0,31 %	0,33 %	-0,02 %
FREIE WÄHLER	0	2	-2
	0,00 %	0,66 %	-0,66 %
Volksabstimmung	0	1	-1
	0,00 %	0,33 %	-0,33 %
ÖDP	0	0	+0
	0,00 %	0,00 %	+0,00 %
MLPD	0	0	+0
	0,00 %	0,00 %	+0,00 %
SGP	0	0	+0
	0,00 %	0,00 %	+0,00 %
Allianz Deutscher Demokraten	0	0	+0
	0,00 %	0,00 %	+0,00 %
BGE	0	0	+0

	0,00 %	0,00 %	+0,00 %
DiB	0	0	+0
	0,00 %	0,00 %	+0,00 %
DKP	0	0	+0
	0,00 %	0,00 %	+0,00 %
DM	0	0	+0
	0,00 %	0,00 %	+0,00 %
Die Humanisten	0	0	+0
	0,00 %	0,00 %	+0,00 %
Gesundheitsforschung	2	0	+2
	0,62 %	0,00 %	+0,62 %
Tierschutzpartei	1	0	+1
	0,31 %	0,00 %	+0,31 %
V-Partei ³	0	0	+0
	0,00 %	0,00 %	+0,00 %
Sonstige	0	2	-2
	0,00 %	0,66 %	-0,66 %

* Die Vergleichszahlen wurden auf die aktuelle Wahlgebietsgliederung umgerechnet.

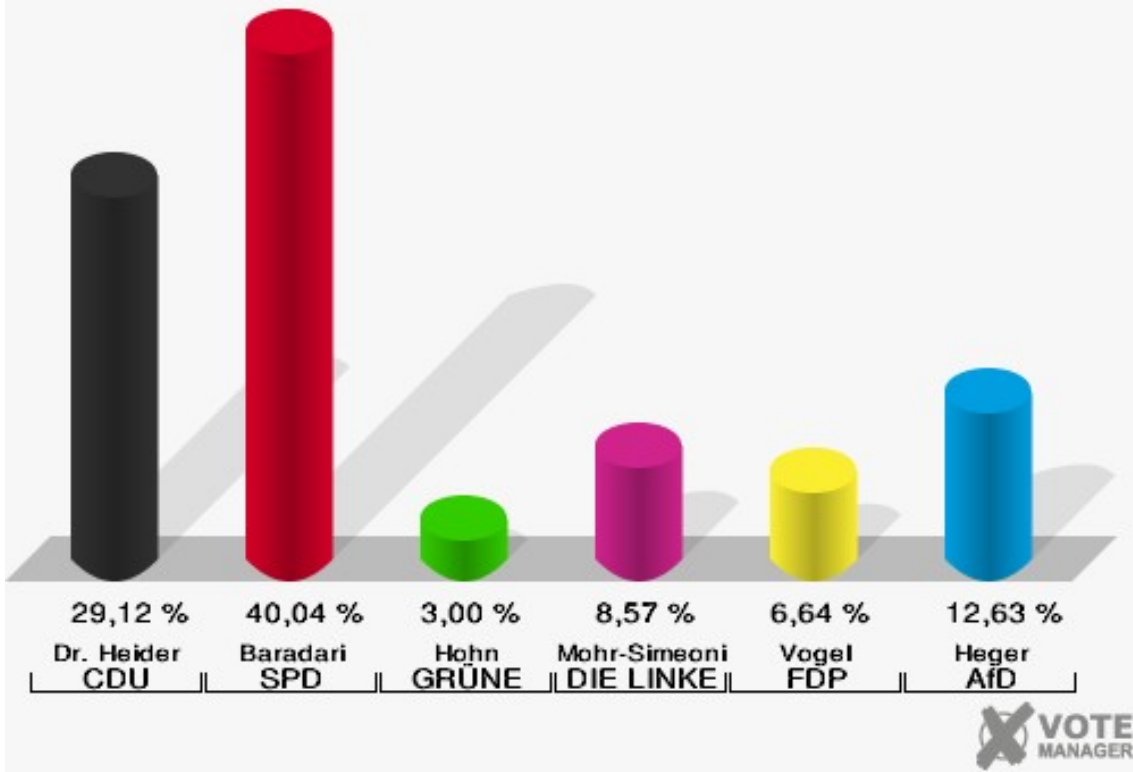
Wahl zum Deutschen Bundestag 22.09.2013: Sonstige = REP, Bündnis 21/RRP, BÜSO, PSG, BIG, pro Deutschland, DIE RECHTE, Partei der Nichtwähler, PARTEI DER VERNUNFT



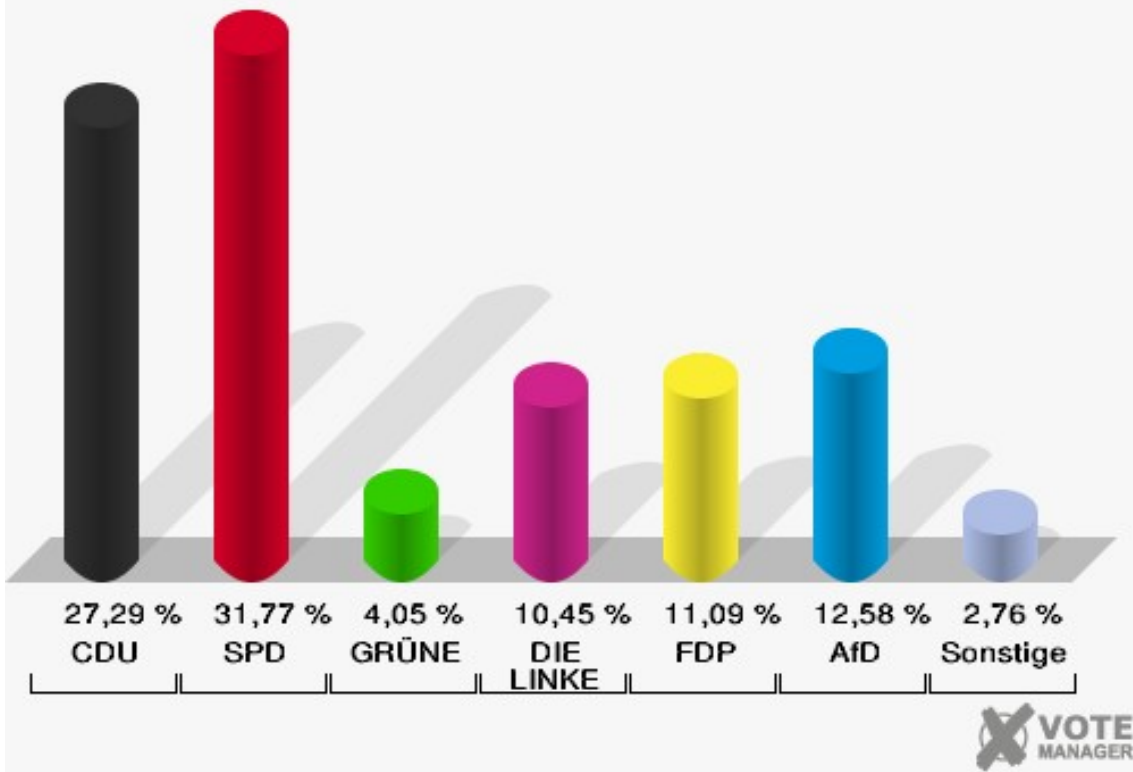
09.1 Attendorn 9

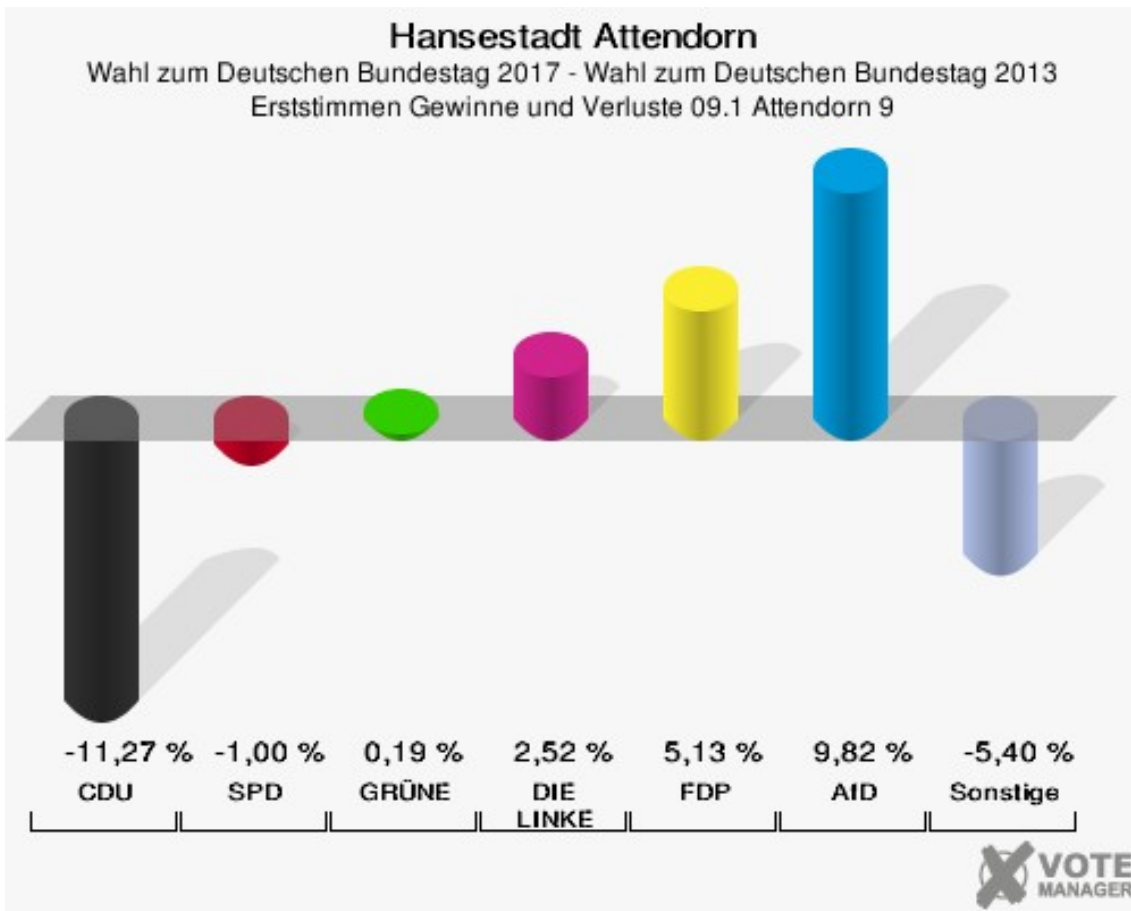
	Erststimmen		Zweitstimmen	
Wahlberechtigte	1.128		1.128	
Wähler	473	41,93 %	473	41,93 %
ungültige Stimmen	6	1,27 %	4	0,85 %
gültige Stimmen	467	98,73 %	469	99,15 %
Dr. Heider, CDU	136	29,12 %	128	27,29 %
Baradari, SPD	187	40,04 %	149	31,77 %
Hohn, GRÜNE	14	3,00 %	19	4,05 %
Mohr-Simeonidis, DIE LINKE	40	8,57 %	49	10,45 %
Vogel, FDP	31	6,64 %	52	11,09 %
Heger, AfD	59	12,63 %	59	12,58 %
PIRATEN	---	---	1	0,21 %
NPD	---	---	1	0,21 %
Die PARTEI	---	---	3	0,64 %
FREIE WÄHLER	---	---	2	0,43 %
Volksabstimmung	---	---	0	0,00 %
ÖDP	---	---	0	0,00 %
MLPD	---	---	0	0,00 %
SGP	---	---	0	0,00 %
Allianz Deutscher Demokraten	---	---	0	0,00 %
BGE	---	---	0	0,00 %
DiB	---	---	0	0,00 %
DKP	---	---	0	0,00 %
DM	---	---	0	0,00 %
Die Humanisten	---	---	1	0,21 %
Gesundheitsfor- schung	---	---	1	0,21 %
Tierschutzpartei	---	---	4	0,85 %
V-Partei ³	---	---	0	0,00 %

Hansestadt Attendorn
 Wahl zum Deutschen Bundestag 24.09.2017
 Erststimmen 09.1 Attendorn 9

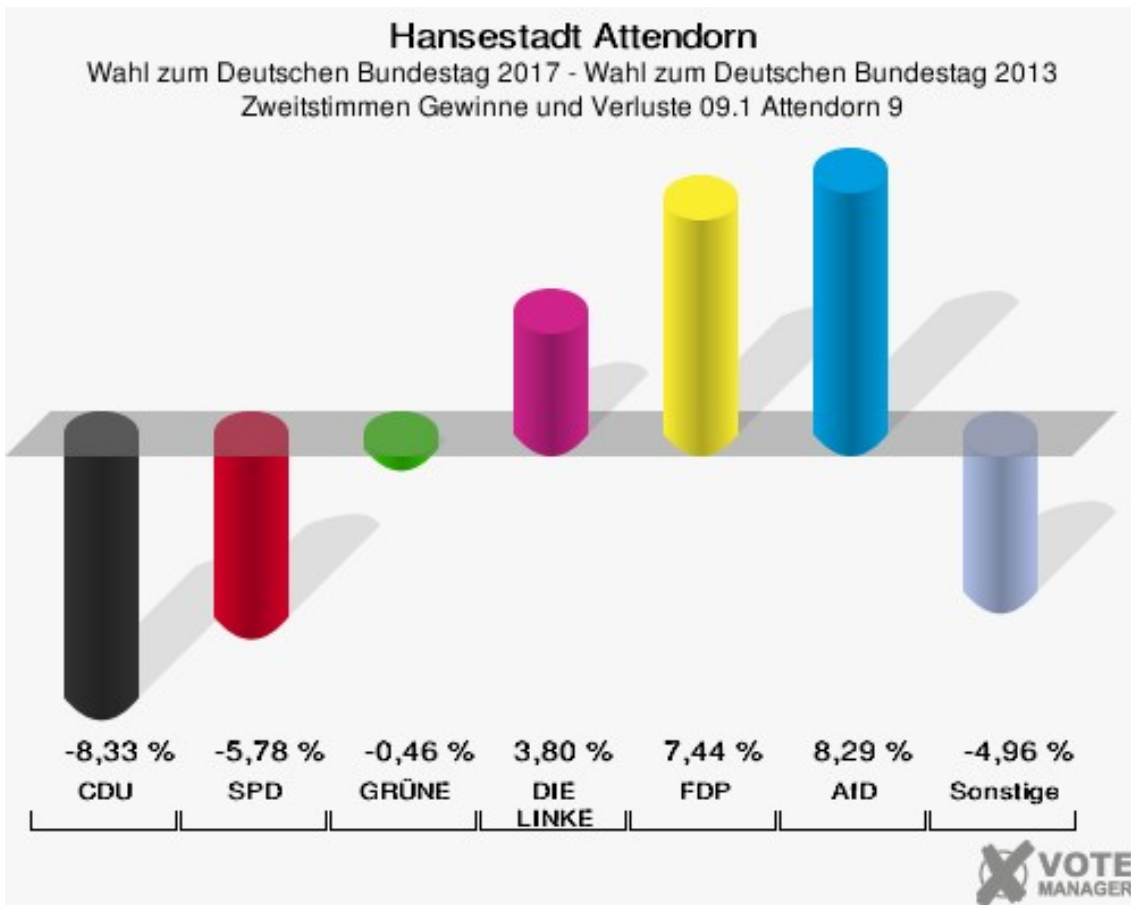


Hansestadt Attendorn
 Wahl zum Deutschen Bundestag 24.09.2017
 Zweitstimmen 09.1 Attendorn 9





Die Vergleichszahlen wurden auf die aktuelle Wahlbereichsgliederung umgerechnet.



Die Vergleichszahlen wurden auf die aktuelle Wahlbereichsgliederung umgerechnet.

Hansestadt Attendorf
Wahl zum Deutschen Bundestag 24.09.2017
Erststimmen Gewinne und Verluste 09.1 Attendorf 9

	Wahl zum Deutschen Bundestag 24.09.2017	Wahl zum Deutschen Bundestag 22.09.2013 *	
		Ergebnis	Gewinne und Verluste
Wahlberechtigte	1.128	1.196	-68
Wähler	473	474	-1
	41,93 %	39,63 %	+2,30 %
gültige Stimmen	467	463	+4
	98,73 %	97,68 %	+1,05 %
CDU	136	187	-51
	29,12 %	40,39 %	-11,27 %
SPD	187	190	-3
	40,04 %	41,04 %	-1,00 %
GRÜNE	14	13	+1
	3,00 %	2,81 %	+0,19 %
DIE LINKE	40	28	+12
	8,57 %	6,05 %	+2,52 %
FDP	31	7	+24
	6,64 %	1,51 %	+5,13 %
AfD	59	13	+46
	12,63 %	2,81 %	+9,82 %
PIRATEN	0	16	-16
	0,00 %	3,46 %	-3,46 %
NPD	0	7	-7
	0,00 %	1,51 %	-1,51 %
Die PARTEI	0	0	+0
	0,00 %	0,00 %	+0,00 %
FREIE WÄHLER	0	2	-2
	0,00 %	0,43 %	-0,43 %
Volksabstimmung	0	0	+0
	0,00 %	0,00 %	+0,00 %
ÖDP	0	0	+0
	0,00 %	0,00 %	+0,00 %
MLPD	0	0	+0
	0,00 %	0,00 %	+0,00 %
SGP	0	0	+0
	0,00 %	0,00 %	+0,00 %
Allianz Deutscher Demokraten	0	0	+0
	0,00 %	0,00 %	+0,00 %

BGE	0	0	+0
	0,00 %	0,00 %	+0,00 %
DiB	0	0	+0
	0,00 %	0,00 %	+0,00 %
DKP	0	0	+0
	0,00 %	0,00 %	+0,00 %
DM	0	0	+0
	0,00 %	0,00 %	+0,00 %
Die Humanisten	0	0	+0
	0,00 %	0,00 %	+0,00 %
Gesundheitsforschung	0	0	+0
	0,00 %	0,00 %	+0,00 %
Tierschutzpartei	0	0	+0
	0,00 %	0,00 %	+0,00 %
V-Partei ³	0	0	+0
	0,00 %	0,00 %	+0,00 %
Sonstige	0	0	+0
	0,00 %	0,00 %	+0,00 %

* Die Vergleichszahlen wurden auf die aktuelle Wahlgebietsgliederung umgerechnet.

Wahl zum Deutschen Bundestag 22.09.2013: Sonstige = REP, Bündnis 21/RRP, BÜSO, PSG, BIG, pro Deutschland, DIE RECHTE, Partei der Nichtwähler, PARTEI DER VERNUNFT

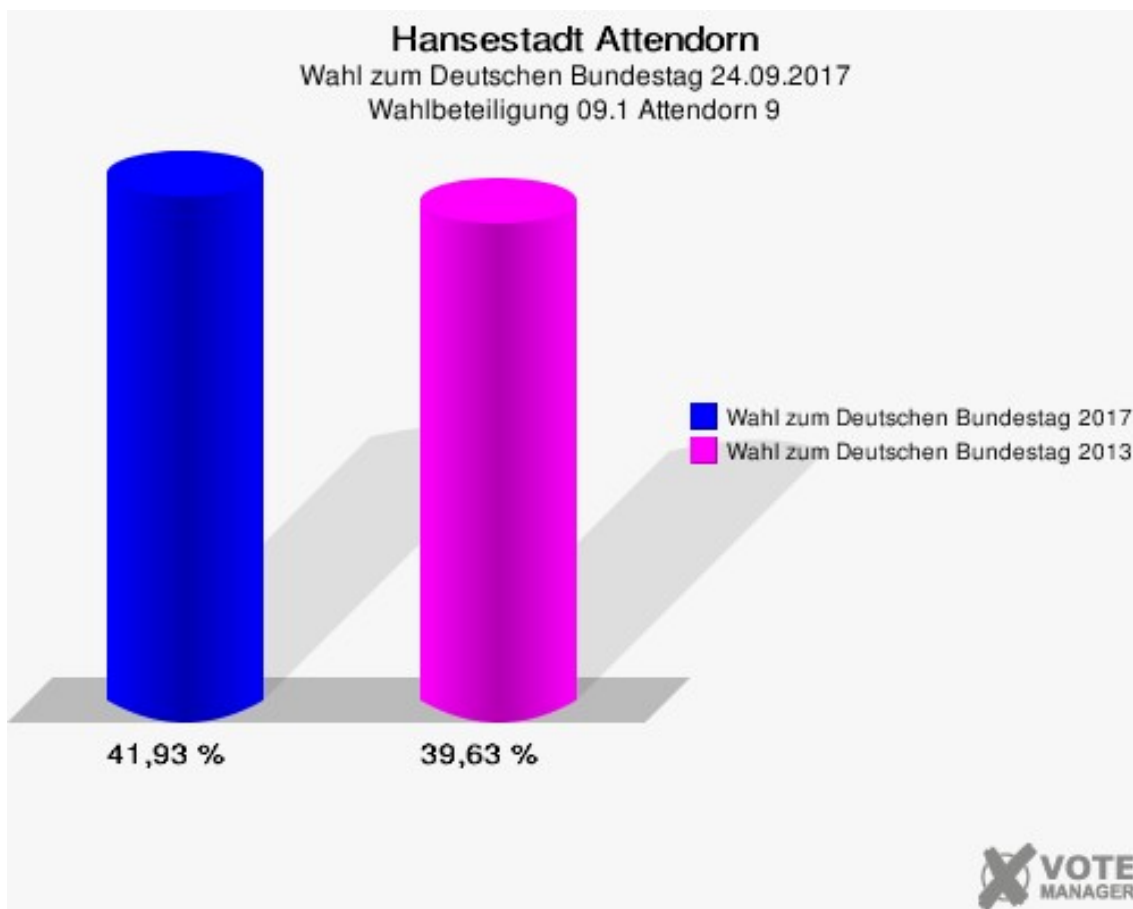
Hansestadt Attendorn
Wahl zum Deutschen Bundestag 24.09.2017
Zweitstimmen Gewinne und Verluste 09.1 Attendorn 9

	Wahl zum Deutschen Bundestag 24.09.2017	Wahl zum Deutschen Bundestag 22.09.2013 *	
		Ergebnis	Gewinne und Verluste
Wahlberechtigte	1.128	1.196	-68
Wähler	473	474	-1
	41,93 %	39,63 %	+2,30 %
gültige Stimmen	469	466	+3
	99,15 %	98,31 %	+0,84 %
CDU	128	166	-38
	27,29 %	35,62 %	-8,33 %
SPD	149	175	-26
	31,77 %	37,55 %	-5,78 %
GRÜNE	19	21	-2
	4,05 %	4,51 %	-0,46 %
DIE LINKE	49	31	+18
	10,45 %	6,65 %	+3,80 %
FDP	52	17	+35
	11,09 %	3,65 %	+7,44 %
AfD	59	20	+39
	12,58 %	4,29 %	+8,29 %
PIRATEN	1	19	-18
	0,21 %	4,08 %	-3,87 %
NPD	1	6	-5
	0,21 %	1,29 %	-1,08 %
Die PARTEI	3	2	+1
	0,64 %	0,43 %	+0,21 %
FREIE WÄHLER	2	2	+0
	0,43 %	0,43 %	+0,00 %
Volksabstimmung	0	1	-1
	0,00 %	0,21 %	-0,21 %
ÖDP	0	1	-1
	0,00 %	0,21 %	-0,21 %
MLPD	0	1	-1
	0,00 %	0,21 %	-0,21 %
SGP	0	0	+0
	0,00 %	0,00 %	+0,00 %
Allianz Deutscher Demokraten	0	0	+0
	0,00 %	0,00 %	+0,00 %
BGE	0	0	+0

	0,00 %	0,00 %	+0,00 %
DiB	0	0	+0
	0,00 %	0,00 %	+0,00 %
DKP	0	0	+0
	0,00 %	0,00 %	+0,00 %
DM	0	0	+0
	0,00 %	0,00 %	+0,00 %
Die Humanisten	1	0	+1
	0,21 %	0,00 %	+0,21 %
Gesundheitsforschung	1	0	+1
	0,21 %	0,00 %	+0,21 %
Tierschutzpartei	4	0	+4
	0,85 %	0,00 %	+0,85 %
V-Partei ³	0	0	+0
	0,00 %	0,00 %	+0,00 %
Sonstige	0	4	-4
	0,00 %	0,86 %	-0,86 %

* Die Vergleichszahlen wurden auf die aktuelle Wahlgebietsgliederung umgerechnet.

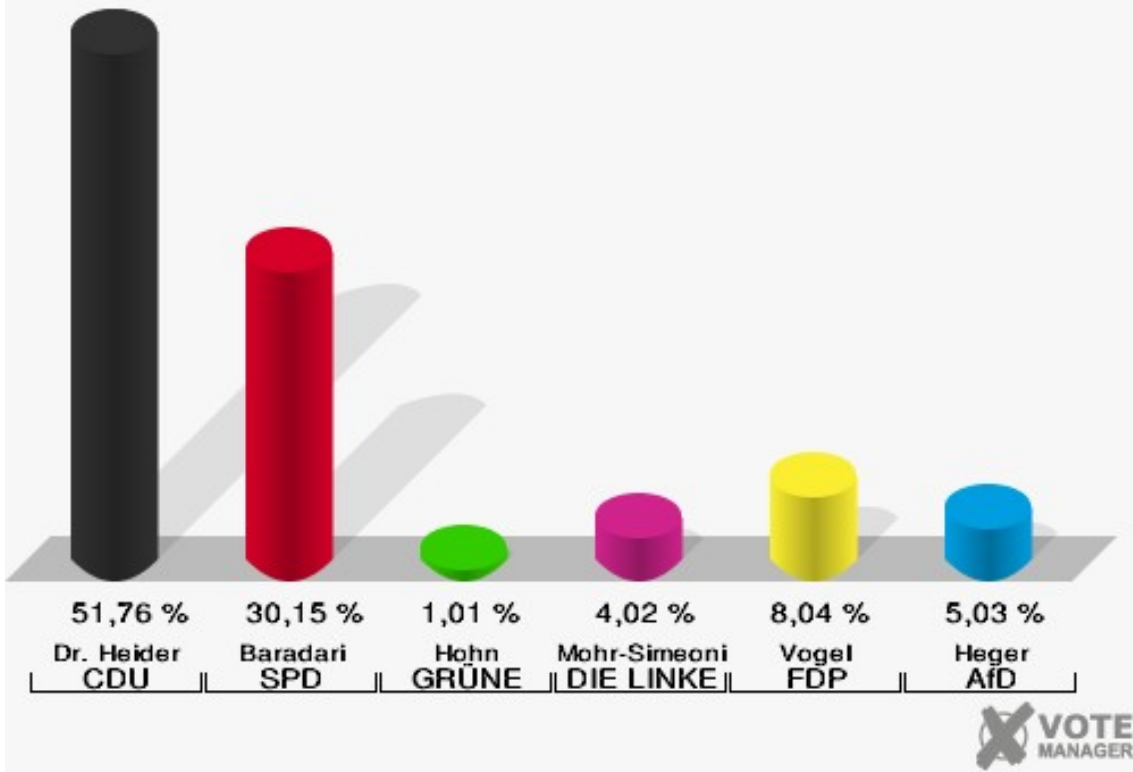
Wahl zum Deutschen Bundestag 22.09.2013: Sonstige = REP, Bündnis 21/RRP, BÜSO, PSG, BIG, pro Deutschland, DIE RECHTE, Partei der Nichtwähler, PARTEI DER VERNUNFT



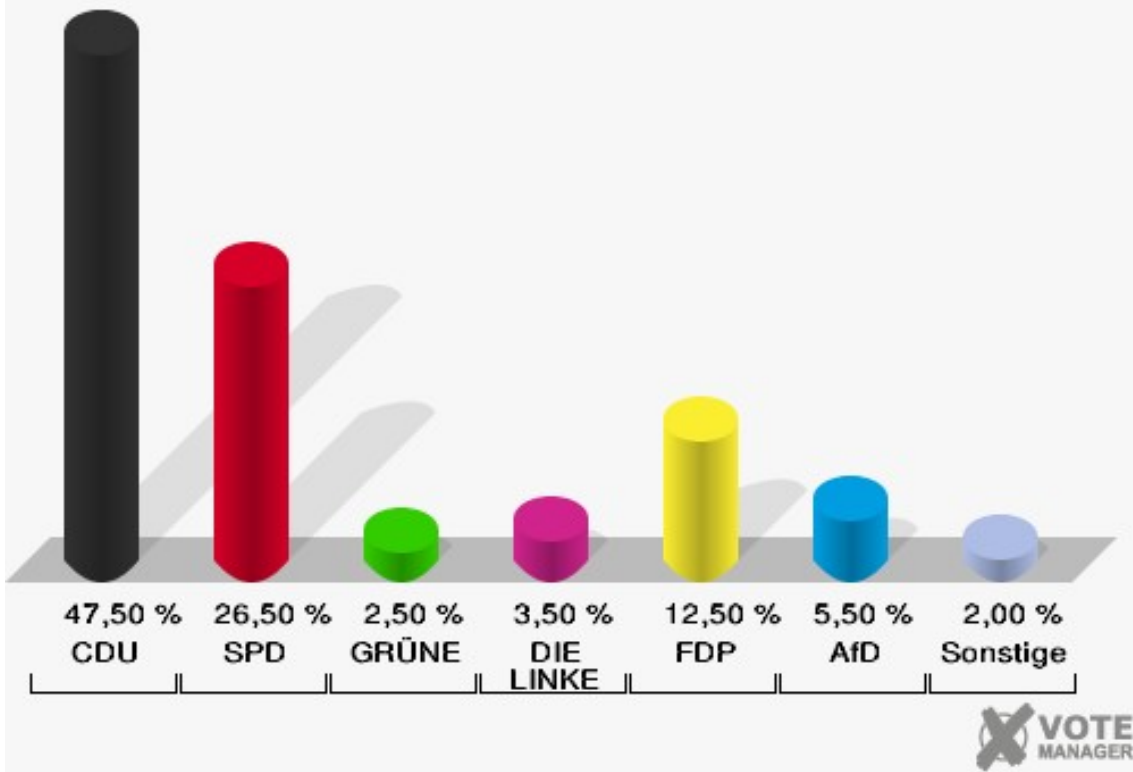
10.1 Röllecken

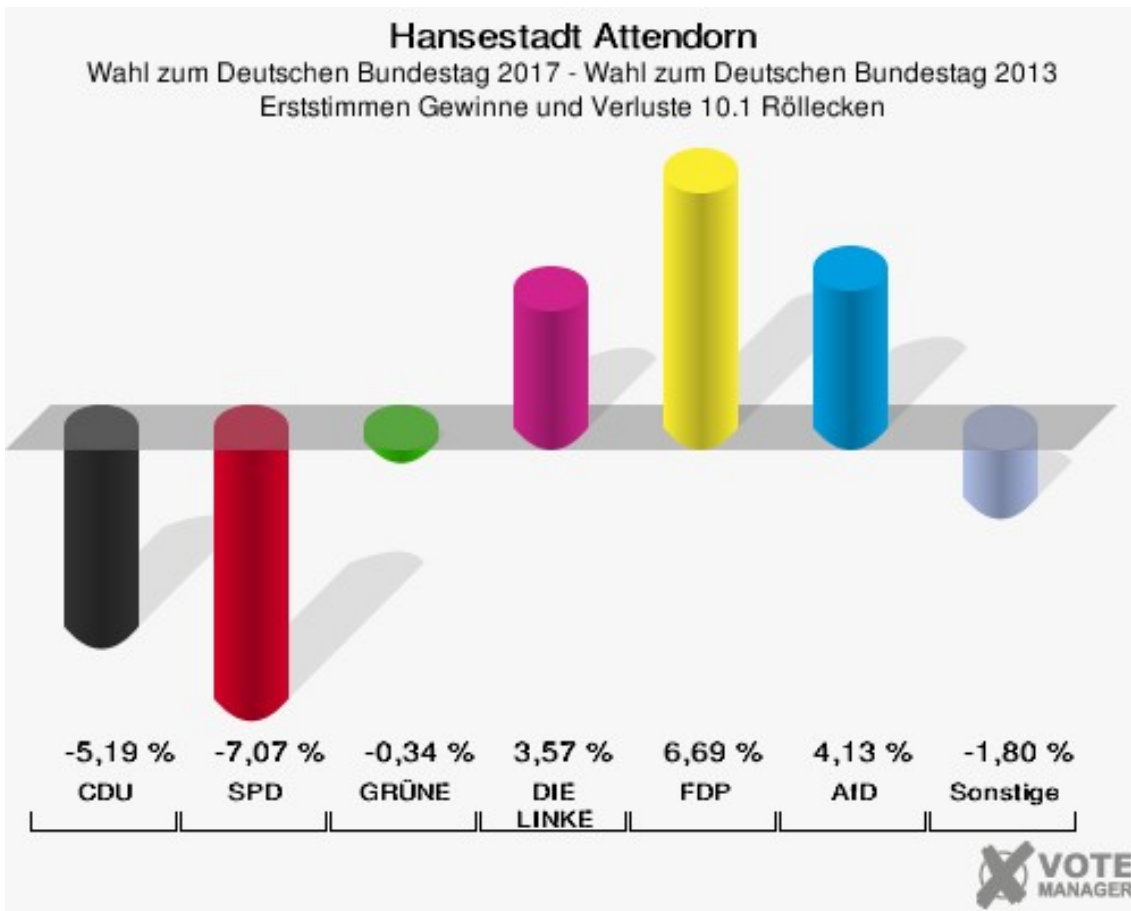
	Erststimmen		Zweitstimmen	
Wahlberechtigte	388		388	
Wähler	201	51,80 %	201	51,80 %
ungültige Stimmen	2	1,00 %	1	0,50 %
gültige Stimmen	199	99,00 %	200	99,50 %
Dr. Heider, CDU	103	51,76 %	95	47,50 %
Baradari, SPD	60	30,15 %	53	26,50 %
Hohn, GRÜNE	2	1,01 %	5	2,50 %
Mohr-Simeonidis, DIE LINKE	8	4,02 %	7	3,50 %
Vogel, FDP	16	8,04 %	25	12,50 %
Heger, AfD	10	5,03 %	11	5,50 %
PIRATEN	---	---	3	1,50 %
NPD	---	---	0	0,00 %
Die PARTEI	---	---	0	0,00 %
FREIE WÄHLER	---	---	0	0,00 %
Volksabstimmung	---	---	0	0,00 %
ÖDP	---	---	0	0,00 %
MLPD	---	---	0	0,00 %
SGP	---	---	0	0,00 %
Allianz Deutscher Demokraten	---	---	0	0,00 %
BGE	---	---	0	0,00 %
DiB	---	---	0	0,00 %
DKP	---	---	0	0,00 %
DM	---	---	0	0,00 %
Die Humanisten	---	---	0	0,00 %
Gesundheitsfor- schung	---	---	0	0,00 %
Tierschutzpartei	---	---	1	0,50 %
V-Partei ³	---	---	0	0,00 %

Hansestadt Attendorn
 Wahl zum Deutschen Bundestag 24.09.2017
 Erststimmen 10.1 Röllecken

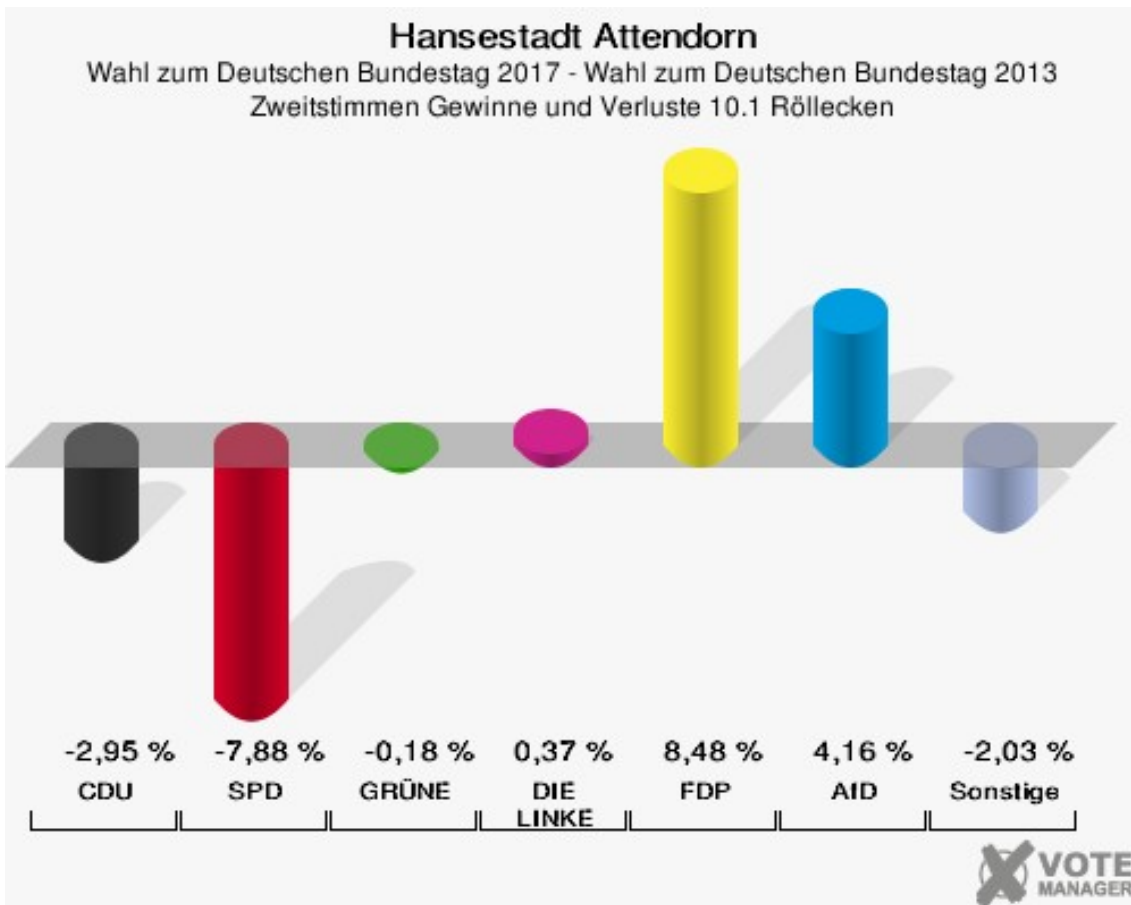


Hansestadt Attendorn
 Wahl zum Deutschen Bundestag 24.09.2017
 Zweitstimmen 10.1 Röllecken





Die Vergleichszahlen wurden auf die aktuelle Wahlbereichsgliederung umgerechnet.



Die Vergleichszahlen wurden auf die aktuelle Wahlbereichsgliederung umgerechnet.

Hansestadt Attendorn
Wahl zum Deutschen Bundestag 24.09.2017
Erststimmen Gewinne und Verluste 10.1 Röllecken

	Wahl zum Deutschen Bundestag 24.09.2017	Wahl zum Deutschen Bundestag 22.09.2013 *	
		Ergebnis	Gewinne und Verluste
Wahlberechtigte	388	405	-17
Wähler	201	224	-23
	51,80 %	55,31 %	-3,50 %
gültige Stimmen	199	223	-24
	99,00 %	99,55 %	-0,55 %
CDU	103	127	-24
	51,76 %	56,95 %	-5,19 %
SPD	60	83	-23
	30,15 %	37,22 %	-7,07 %
GRÜNE	2	3	-1
	1,01 %	1,35 %	-0,34 %
DIE LINKE	8	1	+7
	4,02 %	0,45 %	+3,57 %
FDP	16	3	+13
	8,04 %	1,35 %	+6,69 %
AfD	10	2	+8
	5,03 %	0,90 %	+4,13 %
PIRATEN	0	2	-2
	0,00 %	0,90 %	-0,90 %
NPD	0	1	-1
	0,00 %	0,45 %	-0,45 %
Die PARTEI	0	0	+0
	0,00 %	0,00 %	+0,00 %
FREIE WÄHLER	0	1	-1
	0,00 %	0,45 %	-0,45 %
Volksabstimmung	0	0	+0
	0,00 %	0,00 %	+0,00 %
ÖDP	0	0	+0
	0,00 %	0,00 %	+0,00 %
MLPD	0	0	+0
	0,00 %	0,00 %	+0,00 %
SGP	0	0	+0
	0,00 %	0,00 %	+0,00 %
Allianz Deutscher Demokraten	0	0	+0
	0,00 %	0,00 %	+0,00 %

BGE	0	0	+0
	0,00 %	0,00 %	+0,00 %
DiB	0	0	+0
	0,00 %	0,00 %	+0,00 %
DKP	0	0	+0
	0,00 %	0,00 %	+0,00 %
DM	0	0	+0
	0,00 %	0,00 %	+0,00 %
Die Humanisten	0	0	+0
	0,00 %	0,00 %	+0,00 %
Gesundheitsforschung	0	0	+0
	0,00 %	0,00 %	+0,00 %
Tierschutzpartei	0	0	+0
	0,00 %	0,00 %	+0,00 %
V-Partei ³	0	0	+0
	0,00 %	0,00 %	+0,00 %
Sonstige	0	0	+0
	0,00 %	0,00 %	+0,00 %

* Die Vergleichszahlen wurden auf die aktuelle Wahlgebietsgliederung umgerechnet.

Wahl zum Deutschen Bundestag 22.09.2013: Sonstige = REP, Bündnis 21/RRP, BÜSO, PSG, BIG, pro Deutschland, DIE RECHTE, Partei der Nichtwähler, PARTEI DER VERNUNFT

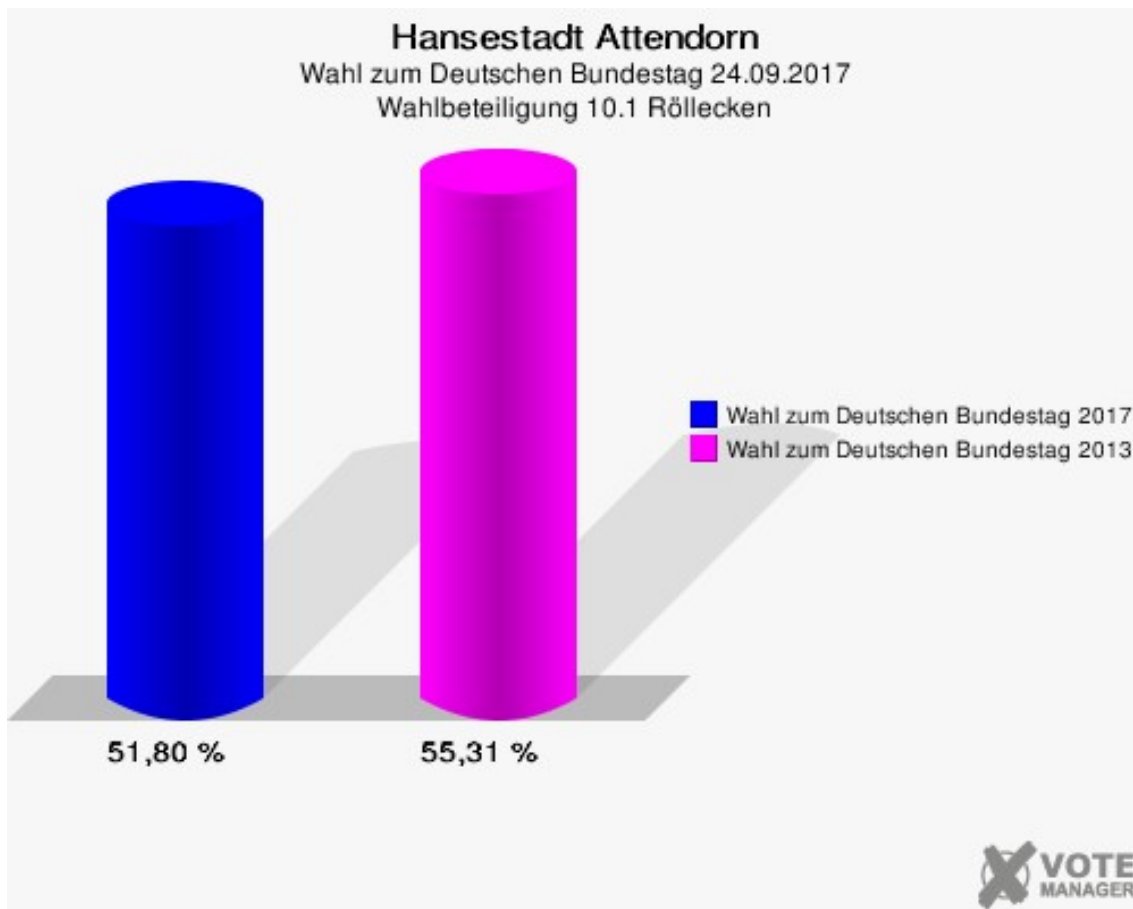
Hansestadt Attendorn
Wahl zum Deutschen Bundestag 24.09.2017
Zweitstimmen Gewinne und Verluste 10.1 Röllecken

	Wahl zum Deutschen Bundestag 24.09.2017	Wahl zum Deutschen Bundestag 22.09.2013 *	
		Ergebnis	Gewinne und Verluste
Wahlberechtigte	388	405	-17
Wähler	201	224	-23
	51,80 %	55,31 %	-3,50 %
gültige Stimmen	200	224	-24
	99,50 %	100,00 %	-0,50 %
CDU	95	113	-18
	47,50 %	50,45 %	-2,95 %
SPD	53	77	-24
	26,50 %	34,38 %	-7,88 %
GRÜNE	5	6	-1
	2,50 %	2,68 %	-0,18 %
DIE LINKE	7	7	+0
	3,50 %	3,13 %	+0,37 %
FDP	25	9	+16
	12,50 %	4,02 %	+8,48 %
AfD	11	3	+8
	5,50 %	1,34 %	+4,16 %
PIRATEN	3	4	-1
	1,50 %	1,79 %	-0,29 %
NPD	0	3	-3
	0,00 %	1,34 %	-1,34 %
Die PARTEI	0	0	+0
	0,00 %	0,00 %	+0,00 %
FREIE WÄHLER	0	1	-1
	0,00 %	0,45 %	-0,45 %
Volksabstimmung	0	0	+0
	0,00 %	0,00 %	+0,00 %
ÖDP	0	0	+0
	0,00 %	0,00 %	+0,00 %
MLPD	0	0	+0
	0,00 %	0,00 %	+0,00 %
SGP	0	0	+0
	0,00 %	0,00 %	+0,00 %
Allianz Deutscher Demokraten	0	0	+0
	0,00 %	0,00 %	+0,00 %
BGE	0	0	+0

	0,00 %	0,00 %	+0,00 %
DiB	0	0	+0
	0,00 %	0,00 %	+0,00 %
DKP	0	0	+0
	0,00 %	0,00 %	+0,00 %
DM	0	0	+0
	0,00 %	0,00 %	+0,00 %
Die Humanisten	0	0	+0
	0,00 %	0,00 %	+0,00 %
Gesundheitsforschung	0	0	+0
	0,00 %	0,00 %	+0,00 %
Tierschutzpartei	1	0	+1
	0,50 %	0,00 %	+0,50 %
V-Partei ³	0	0	+0
	0,00 %	0,00 %	+0,00 %
Sonstige	0	1	-1
	0,00 %	0,45 %	-0,45 %

* Die Vergleichszahlen wurden auf die aktuelle Wahlgebietsgliederung umgerechnet.

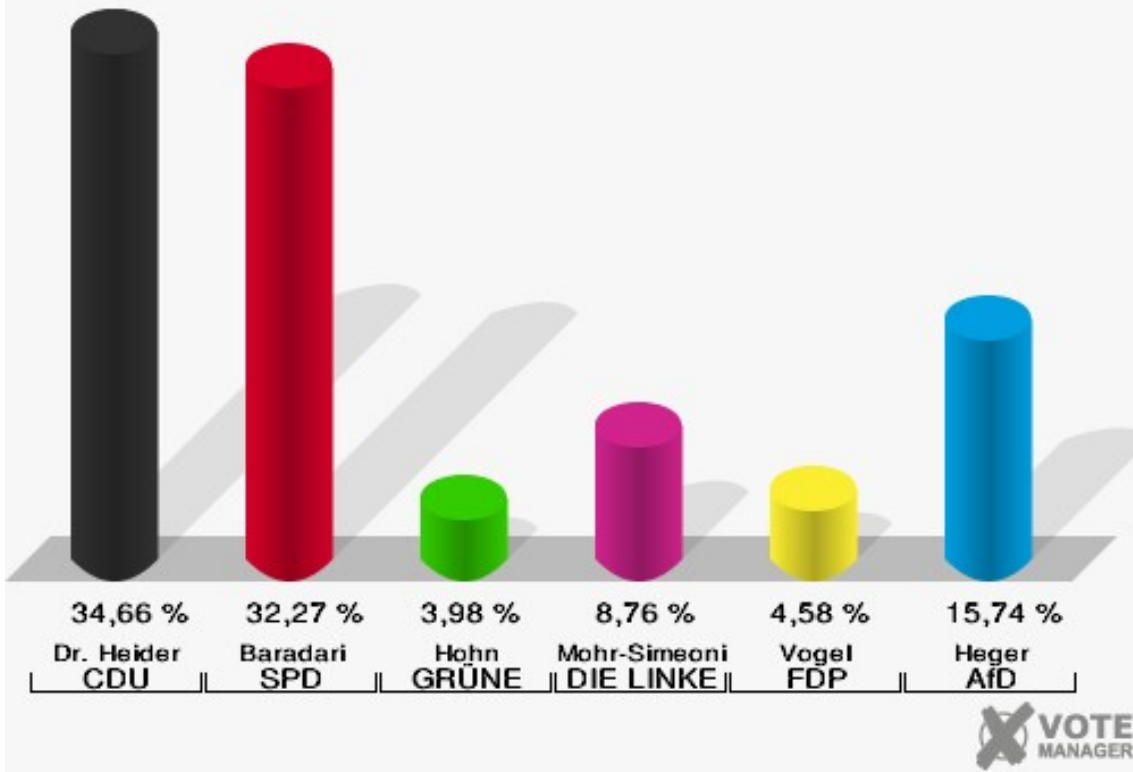
Wahl zum Deutschen Bundestag 22.09.2013: Sonstige = REP, Bündnis 21/RRP, BÜSO, PSG, BIG, pro Deutschland, DIE RECHTE, Partei der Nichtwähler, PARTEI DER VERNUNFT



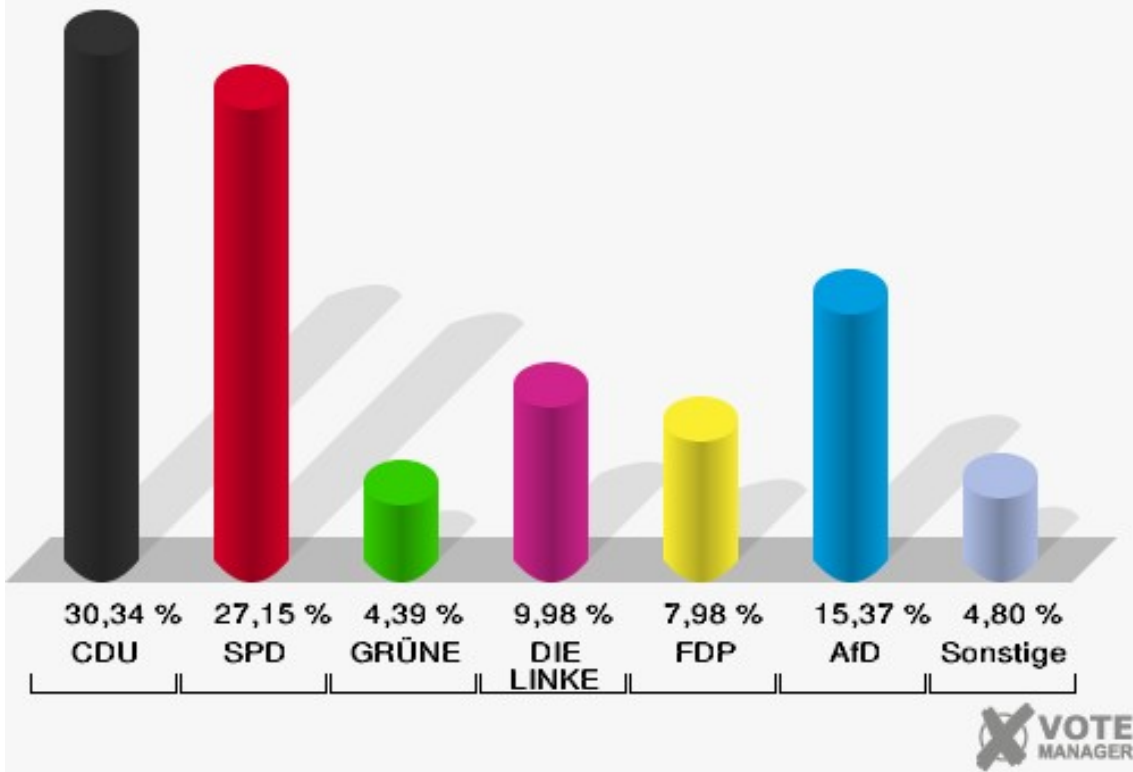
11.1 Attendorn 11

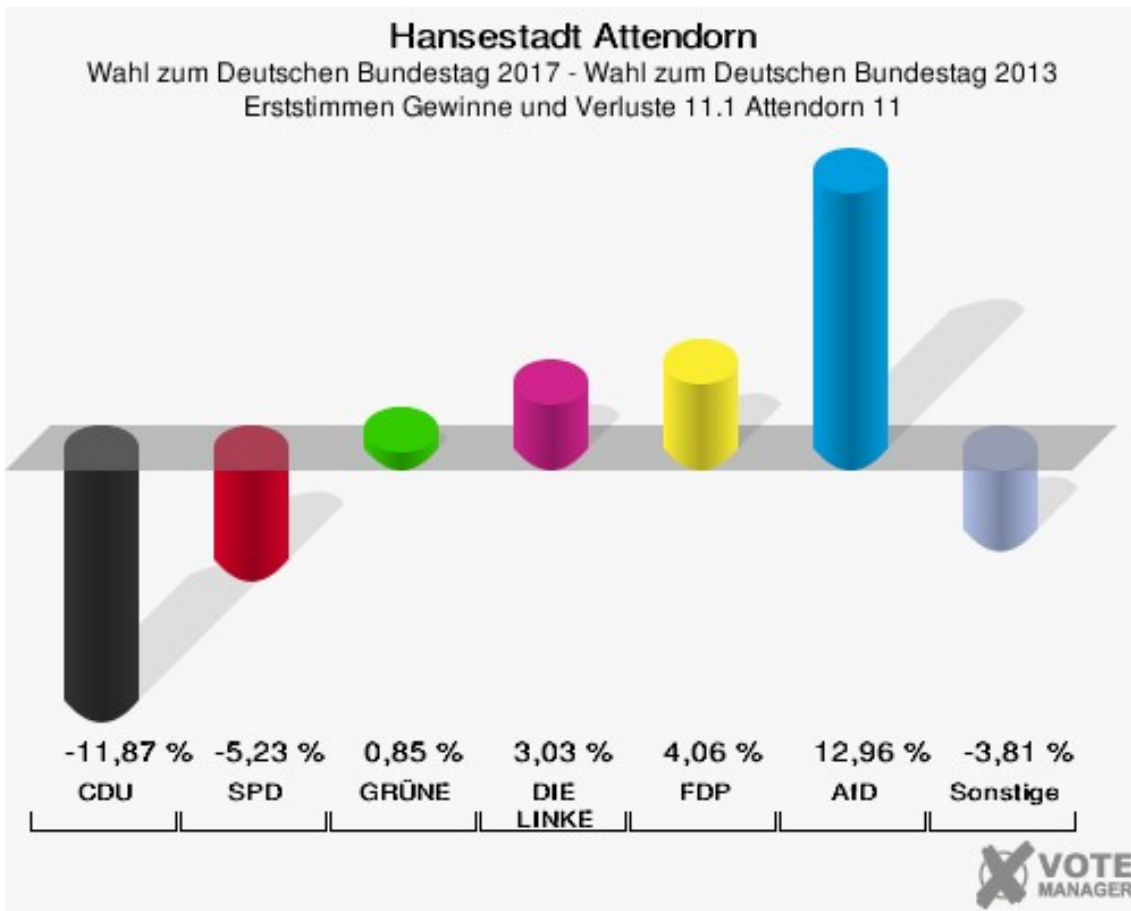
	Erststimmen		Zweitstimmen	
Wahlberechtigte	1.183		1.183	
Wähler	513	43,36 %	513	43,36 %
ungültige Stimmen	11	2,14 %	12	2,34 %
gültige Stimmen	502	97,86 %	501	97,66 %
Dr. Heider, CDU	174	34,66 %	152	30,34 %
Baradari, SPD	162	32,27 %	136	27,15 %
Hohn, GRÜNE	20	3,98 %	22	4,39 %
Mohr-Simeonidis, DIE LINKE	44	8,76 %	50	9,98 %
Vogel, FDP	23	4,58 %	40	7,98 %
Heger, AfD	79	15,74 %	77	15,37 %
PIRATEN	---	---	3	0,60 %
NPD	---	---	3	0,60 %
Die PARTEI	---	---	4	0,80 %
FREIE WÄHLER	---	---	1	0,20 %
Volksabstimmung	---	---	0	0,00 %
ÖDP	---	---	1	0,20 %
MLPD	---	---	0	0,00 %
SGP	---	---	0	0,00 %
Allianz Deutscher Demokraten	---	---	4	0,80 %
BGE	---	---	0	0,00 %
DiB	---	---	1	0,20 %
DKP	---	---	0	0,00 %
DM	---	---	1	0,20 %
Die Humanisten	---	---	0	0,00 %
Gesundheitsfor- schung	---	---	0	0,00 %
Tierschutzpartei	---	---	6	1,20 %
V-Partei ³	---	---	0	0,00 %

Hansestadt Attendorn
 Wahl zum Deutschen Bundestag 24.09.2017
 Erststimmen 11.1 Attendorn 11

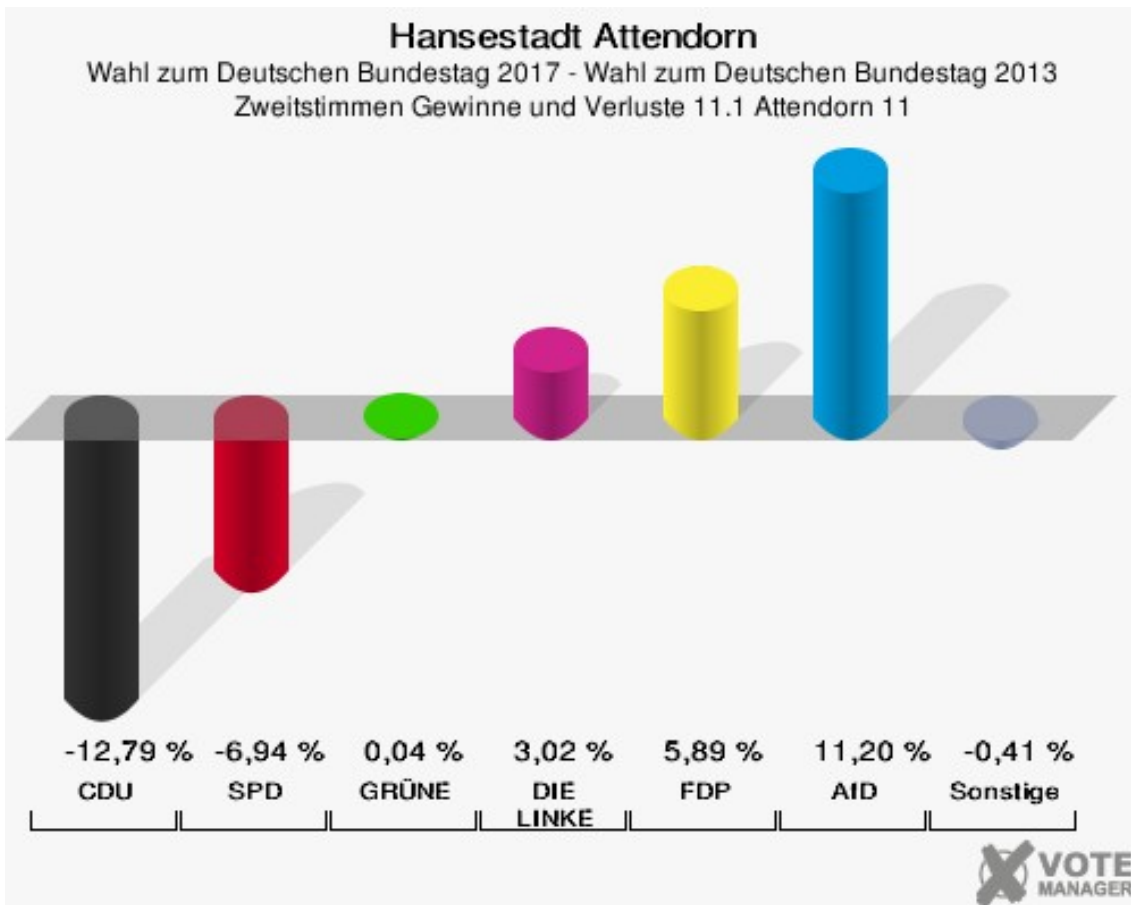


Hansestadt Attendorn
 Wahl zum Deutschen Bundestag 24.09.2017
 Zweitstimmen 11.1 Attendorn 11





Die Vergleichszahlen wurden auf die aktuelle Wahlbereichsgliederung umgerechnet.



Die Vergleichszahlen wurden auf die aktuelle Wahlbereichsgliederung umgerechnet.

Hansestadt Attendorn
Wahl zum Deutschen Bundestag 24.09.2017
Erststimmen Gewinne und Verluste 11.1 Attendorn 11

	Wahl zum Deutschen Bundestag 24.09.2017	Wahl zum Deutschen Bundestag 22.09.2013 *	
		Ergebnis	Gewinne und Verluste
Wahlberechtigte	1.183	1.325	-142
Wähler	513	583	-70
	43,36 %	44,00 %	-0,64 %
gültige Stimmen	502	576	-74
	97,86 %	98,80 %	-0,94 %
CDU	174	268	-94
	34,66 %	46,53 %	-11,87 %
SPD	162	216	-54
	32,27 %	37,50 %	-5,23 %
GRÜNE	20	18	+2
	3,98 %	3,13 %	+0,85 %
DIE LINKE	44	33	+11
	8,76 %	5,73 %	+3,03 %
FDP	23	3	+20
	4,58 %	0,52 %	+4,06 %
AfD	79	16	+63
	15,74 %	2,78 %	+12,96 %
PIRATEN	0	15	-15
	0,00 %	2,60 %	-2,60 %
NPD	0	6	-6
	0,00 %	1,04 %	-1,04 %
Die PARTEI	0	0	+0
	0,00 %	0,00 %	+0,00 %
FREIE WÄHLER	0	1	-1
	0,00 %	0,17 %	-0,17 %
Volksabstimmung	0	0	+0
	0,00 %	0,00 %	+0,00 %
ÖDP	0	0	+0
	0,00 %	0,00 %	+0,00 %
MLPD	0	0	+0
	0,00 %	0,00 %	+0,00 %
SGP	0	0	+0
	0,00 %	0,00 %	+0,00 %
Allianz Deutscher Demokraten	0	0	+0
	0,00 %	0,00 %	+0,00 %

BGE	0	0	+0
	0,00 %	0,00 %	+0,00 %
DiB	0	0	+0
	0,00 %	0,00 %	+0,00 %
DKP	0	0	+0
	0,00 %	0,00 %	+0,00 %
DM	0	0	+0
	0,00 %	0,00 %	+0,00 %
Die Humanisten	0	0	+0
	0,00 %	0,00 %	+0,00 %
Gesundheitsforschung	0	0	+0
	0,00 %	0,00 %	+0,00 %
Tierschutzpartei	0	0	+0
	0,00 %	0,00 %	+0,00 %
V-Partei ³	0	0	+0
	0,00 %	0,00 %	+0,00 %
Sonstige	0	0	+0
	0,00 %	0,00 %	+0,00 %

* Die Vergleichszahlen wurden auf die aktuelle Wahlgebietsgliederung umgerechnet.

Wahl zum Deutschen Bundestag 22.09.2013: Sonstige = REP, Bündnis 21/RRP, BÜSO, PSG, BIG, pro Deutschland, DIE RECHTE, Partei der Nichtwähler, PARTEI DER VERNUNFT

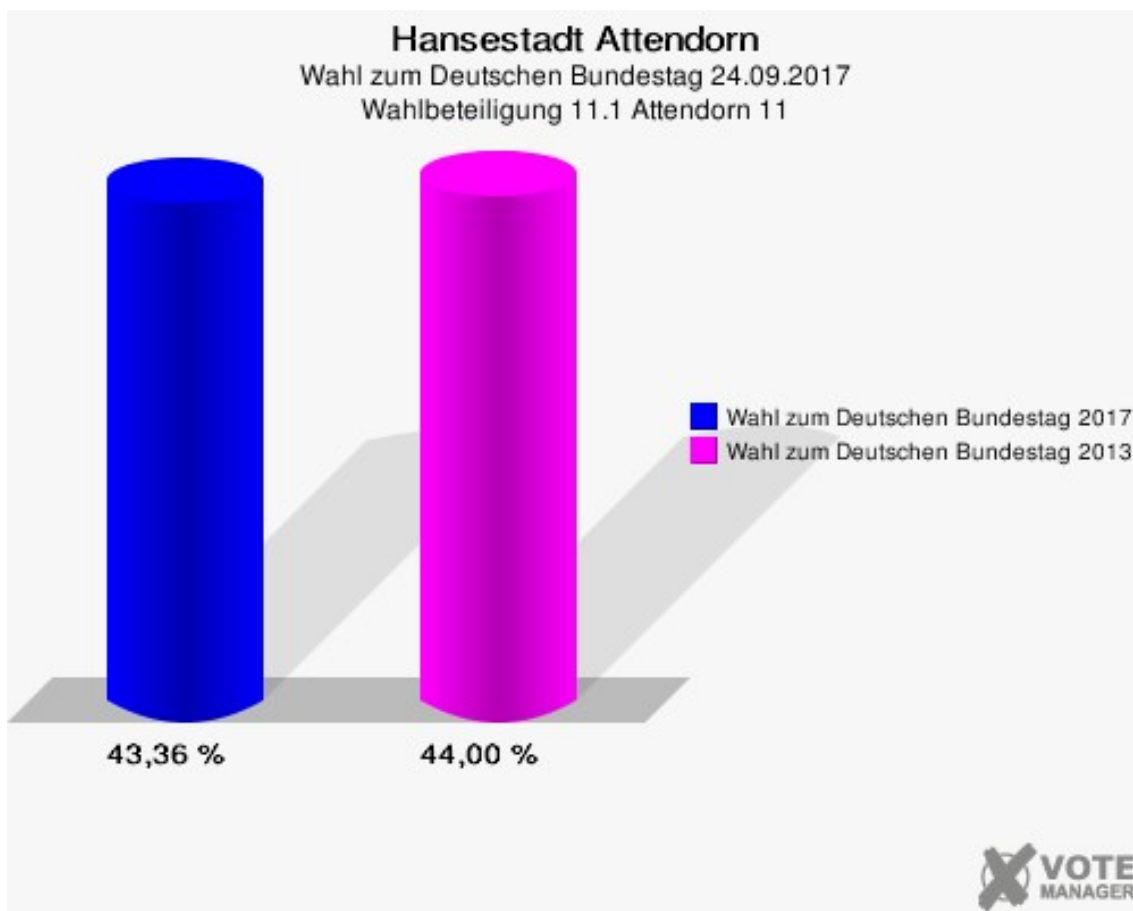
Hansestadt Attendorn
Wahl zum Deutschen Bundestag 24.09.2017
Zweitstimmen Gewinne und Verluste 11.1 Attendorn 11

	Wahl zum Deutschen Bundestag 24.09.2017	Wahl zum Deutschen Bundestag 22.09.2013 *	
		Ergebnis	Gewinne und Verluste
Wahlberechtigte	1.183	1.325	-142
Wähler	513	583	-70
	43,36 %	44,00 %	-0,64 %
gültige Stimmen	501	575	-74
	97,66 %	98,63 %	-0,97 %
CDU	152	248	-96
	30,34 %	43,13 %	-12,79 %
SPD	136	196	-60
	27,15 %	34,09 %	-6,94 %
GRÜNE	22	25	-3
	4,39 %	4,35 %	+0,04 %
DIE LINKE	50	40	+10
	9,98 %	6,96 %	+3,02 %
FDP	40	12	+28
	7,98 %	2,09 %	+5,89 %
AfD	77	24	+53
	15,37 %	4,17 %	+11,20 %
PIRATEN	3	17	-14
	0,60 %	2,96 %	-2,36 %
NPD	3	7	-4
	0,60 %	1,22 %	-0,62 %
Die PARTEI	4	3	+1
	0,80 %	0,52 %	+0,28 %
FREIE WÄHLER	1	1	+0
	0,20 %	0,17 %	+0,03 %
Volksabstimmung	0	0	+0
	0,00 %	0,00 %	+0,00 %
ÖDP	1	0	+1
	0,20 %	0,00 %	+0,20 %
MLPD	0	1	-1
	0,00 %	0,17 %	-0,17 %
SGP	0	0	+0
	0,00 %	0,00 %	+0,00 %
Allianz Deutscher Demokraten	4	0	+4
	0,80 %	0,00 %	+0,80 %
BGE	0	0	+0

	0,00 %	0,00 %	+0,00 %
DiB	1	0	+1
	0,20 %	0,00 %	+0,20 %
DKP	0	0	+0
	0,00 %	0,00 %	+0,00 %
DM	1	0	+1
	0,20 %	0,00 %	+0,20 %
Die Humanisten	0	0	+0
	0,00 %	0,00 %	+0,00 %
Gesundheitsforschung	0	0	+0
	0,00 %	0,00 %	+0,00 %
Tierschutzpartei	6	0	+6
	1,20 %	0,00 %	+1,20 %
V-Partei ³	0	0	+0
	0,00 %	0,00 %	+0,00 %
Sonstige	0	1	-1
	0,00 %	0,17 %	-0,17 %

* Die Vergleichszahlen wurden auf die aktuelle Wahlgebietsgliederung umgerechnet.

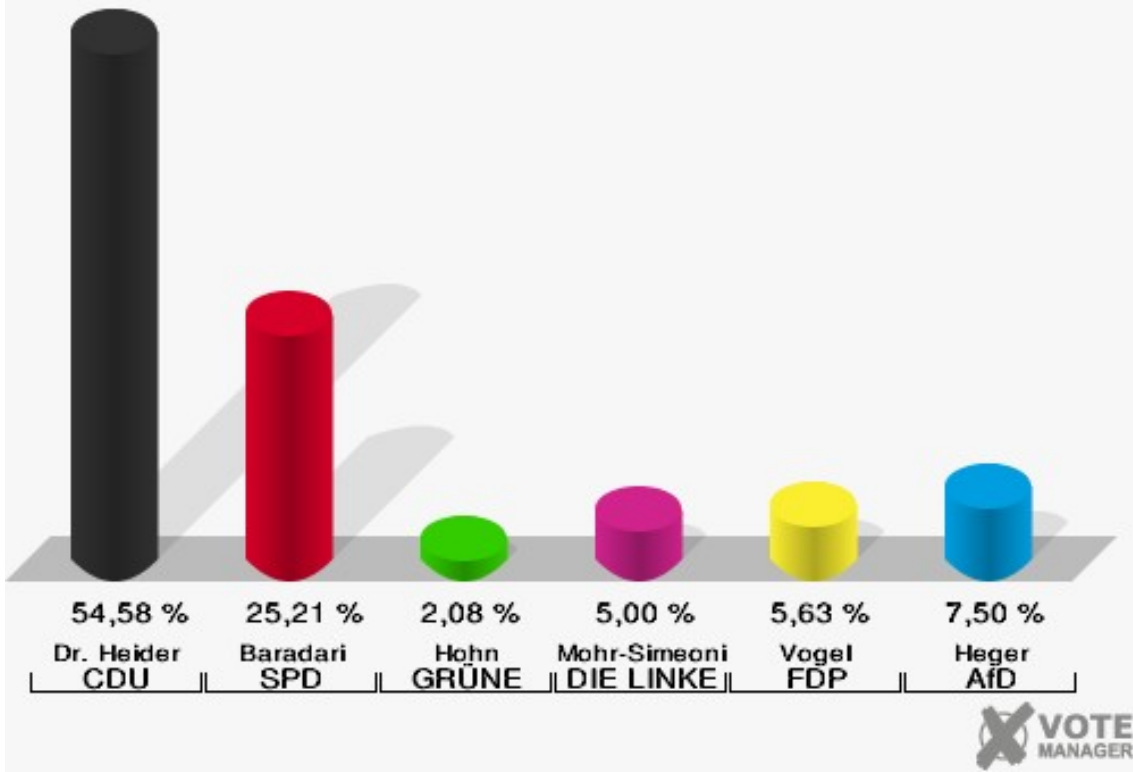
Wahl zum Deutschen Bundestag 22.09.2013: Sonstige = REP, Bündnis 21/RRP, BÜSO, PSG, BIG, pro Deutschland, DIE RECHTE, Partei der Nichtwähler, PARTEI DER VERNUNFT



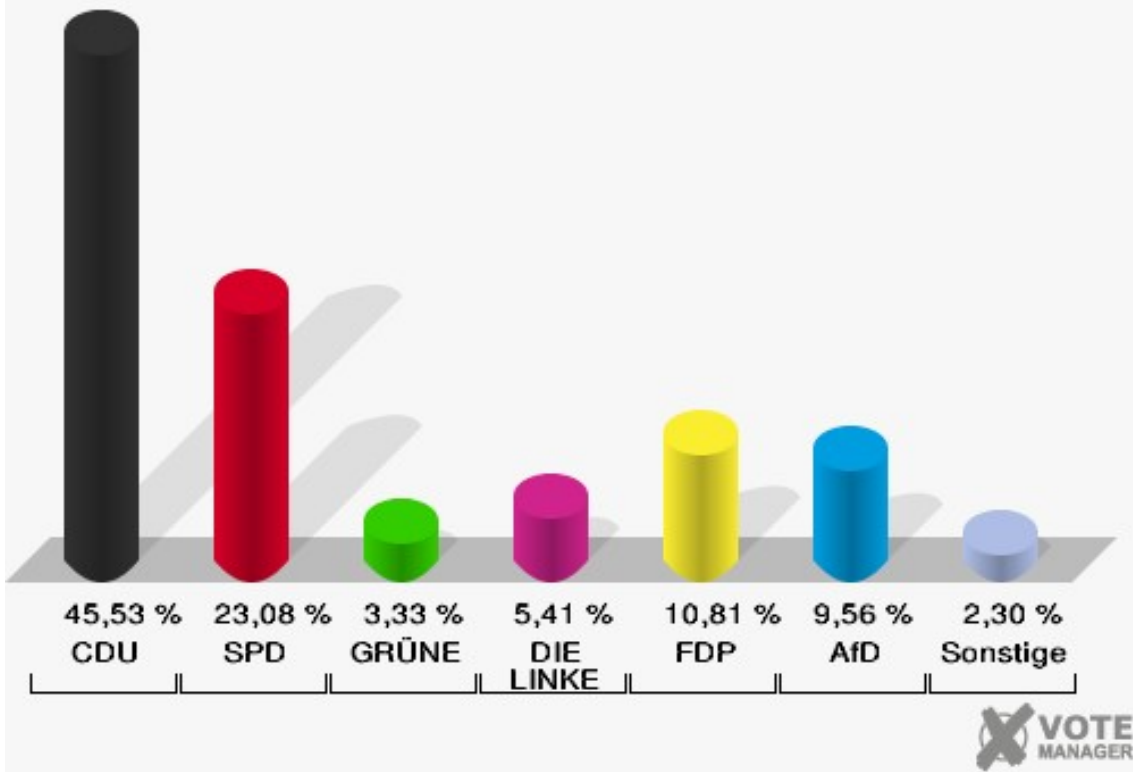
12.1 Neu-Listernohl

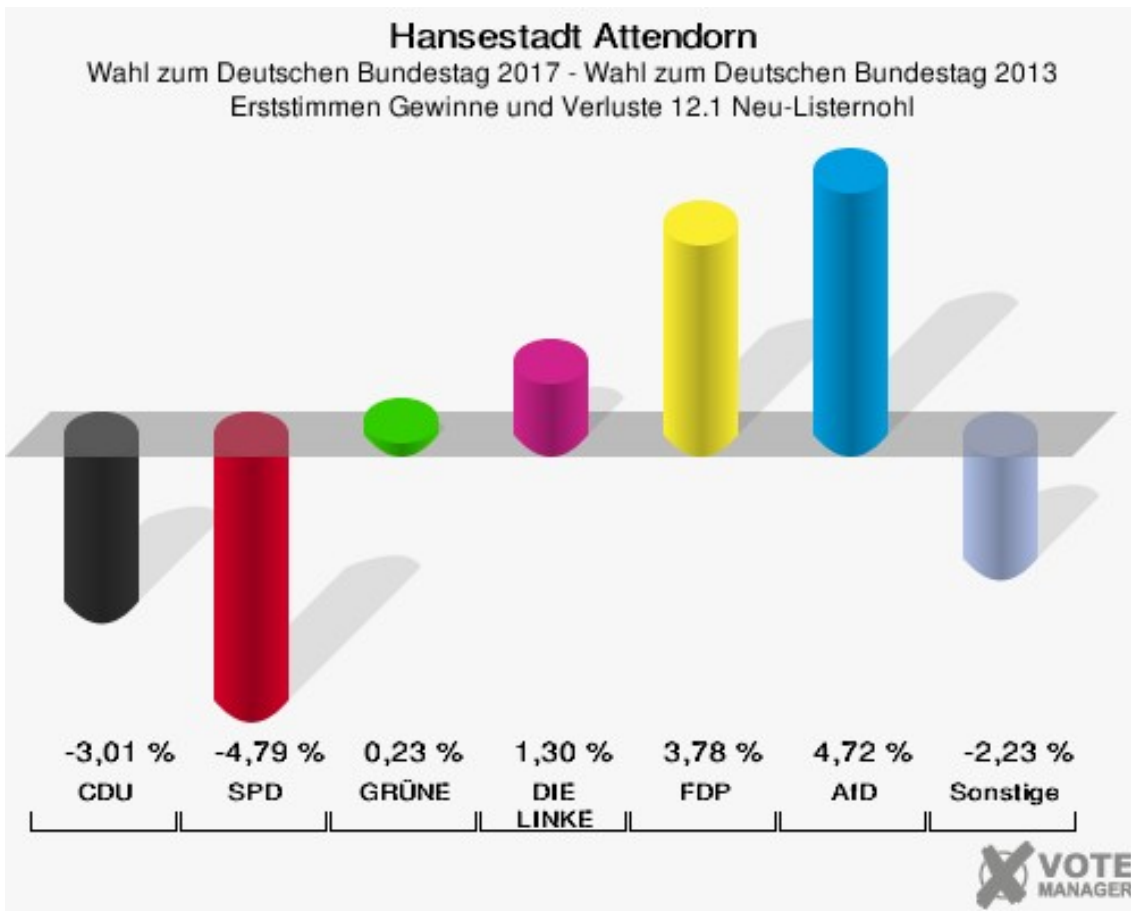
	Erststimmen		Zweitstimmen	
Wahlberechtigte	1.083		1.083	
Wähler	487	44,97 %	487	44,97 %
ungültige Stimmen	7	1,44 %	6	1,23 %
gültige Stimmen	480	98,56 %	481	98,77 %
Dr. Heider, CDU	262	54,58 %	219	45,53 %
Baradari, SPD	121	25,21 %	111	23,08 %
Hohn, GRÜNE	10	2,08 %	16	3,33 %
Mohr-Simeonidis, DIE LINKE	24	5,00 %	26	5,41 %
Vogel, FDP	27	5,62 %	52	10,81 %
Heger, AfD	36	7,50 %	46	9,56 %
PIRATEN	---	---	1	0,21 %
NPD	---	---	2	0,42 %
Die PARTEI	---	---	4	0,83 %
FREIE WÄHLER	---	---	1	0,21 %
Volksabstimmung	---	---	0	0,00 %
ÖDP	---	---	1	0,21 %
MLPD	---	---	0	0,00 %
SGP	---	---	1	0,21 %
Allianz Deutscher Demokraten	---	---	0	0,00 %
BGE	---	---	0	0,00 %
DiB	---	---	0	0,00 %
DKP	---	---	0	0,00 %
DM	---	---	0	0,00 %
Die Humanisten	---	---	1	0,21 %
Gesundheitsfor- schung	---	---	0	0,00 %
Tierschutzpartei	---	---	0	0,00 %
V-Partei ³	---	---	0	0,00 %

Hansestadt Attendorf
 Wahl zum Deutschen Bundestag 24.09.2017
 Erststimmen 12.1 Neu-Listernohl

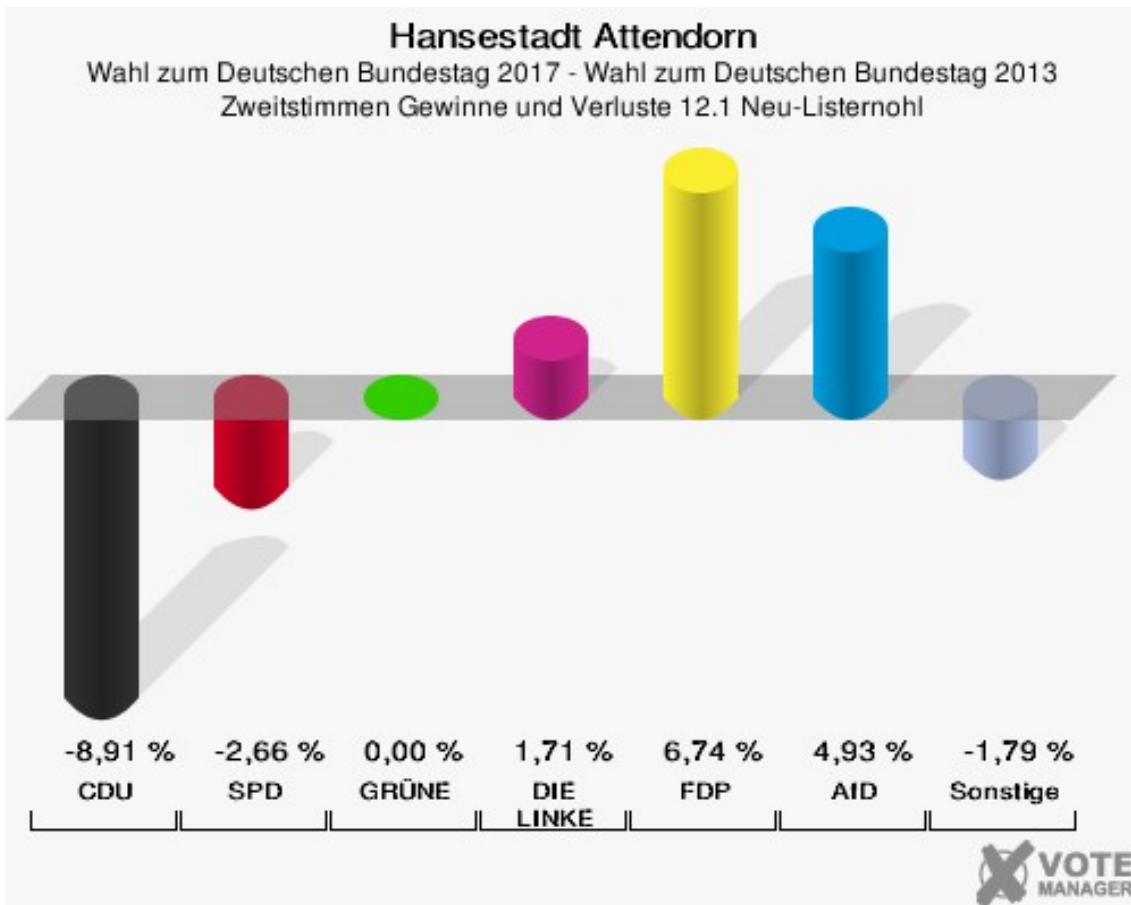


Hansestadt Attendorf
 Wahl zum Deutschen Bundestag 24.09.2017
 Zweitstimmen 12.1 Neu-Listernohl





Die Vergleichszahlen wurden auf die aktuelle Wahlbereichsgliederung umgerechnet.



Die Vergleichszahlen wurden auf die aktuelle Wahlbereichsgliederung umgerechnet.

Hansestadt Attendorn
Wahl zum Deutschen Bundestag 24.09.2017
Erststimmen Gewinne und Verluste 12.1 Neu-Listernohl

	Wahl zum Deutschen Bundestag 24.09.2017	Wahl zum Deutschen Bundestag 22.09.2013 *	
		Ergebnis	Gewinne und Verluste
Wahlberechtigte	1.083	1.074	+9
Wähler	487	542	-55
	44,97 %	50,47 %	-5,50 %
gültige Stimmen	480	540	-60
	98,56 %	99,63 %	-1,07 %
CDU	262	311	-49
	54,58 %	57,59 %	-3,01 %
SPD	121	162	-41
	25,21 %	30,00 %	-4,79 %
GRÜNE	10	10	+0
	2,08 %	1,85 %	+0,23 %
DIE LINKE	24	20	+4
	5,00 %	3,70 %	+1,30 %
FDP	27	10	+17
	5,63 %	1,85 %	+3,78 %
AfD	36	15	+21
	7,50 %	2,78 %	+4,72 %
PIRATEN	0	9	-9
	0,00 %	1,67 %	-1,67 %
NPD	0	3	-3
	0,00 %	0,56 %	-0,56 %
Die PARTEI	0	0	+0
	0,00 %	0,00 %	+0,00 %
FREIE WÄHLER	0	0	+0
	0,00 %	0,00 %	+0,00 %
Volksabstimmung	0	0	+0
	0,00 %	0,00 %	+0,00 %
ÖDP	0	0	+0
	0,00 %	0,00 %	+0,00 %
MLPD	0	0	+0
	0,00 %	0,00 %	+0,00 %
SGP	0	0	+0
	0,00 %	0,00 %	+0,00 %
Allianz Deutscher Demokraten	0	0	+0
	0,00 %	0,00 %	+0,00 %

BGE	0	0	+0
	0,00 %	0,00 %	+0,00 %
DiB	0	0	+0
	0,00 %	0,00 %	+0,00 %
DKP	0	0	+0
	0,00 %	0,00 %	+0,00 %
DM	0	0	+0
	0,00 %	0,00 %	+0,00 %
Die Humanisten	0	0	+0
	0,00 %	0,00 %	+0,00 %
Gesundheitsforschung	0	0	+0
	0,00 %	0,00 %	+0,00 %
Tierschutzpartei	0	0	+0
	0,00 %	0,00 %	+0,00 %
V-Partei ³	0	0	+0
	0,00 %	0,00 %	+0,00 %
Sonstige	0	0	+0
	0,00 %	0,00 %	+0,00 %

* Die Vergleichszahlen wurden auf die aktuelle Wahlgebietsgliederung umgerechnet.

Wahl zum Deutschen Bundestag 22.09.2013: Sonstige = REP, Bündnis 21/RRP, BÜSO, PSG, BIG, pro Deutschland, DIE RECHTE, Partei der Nichtwähler, PARTEI DER VERNUNFT

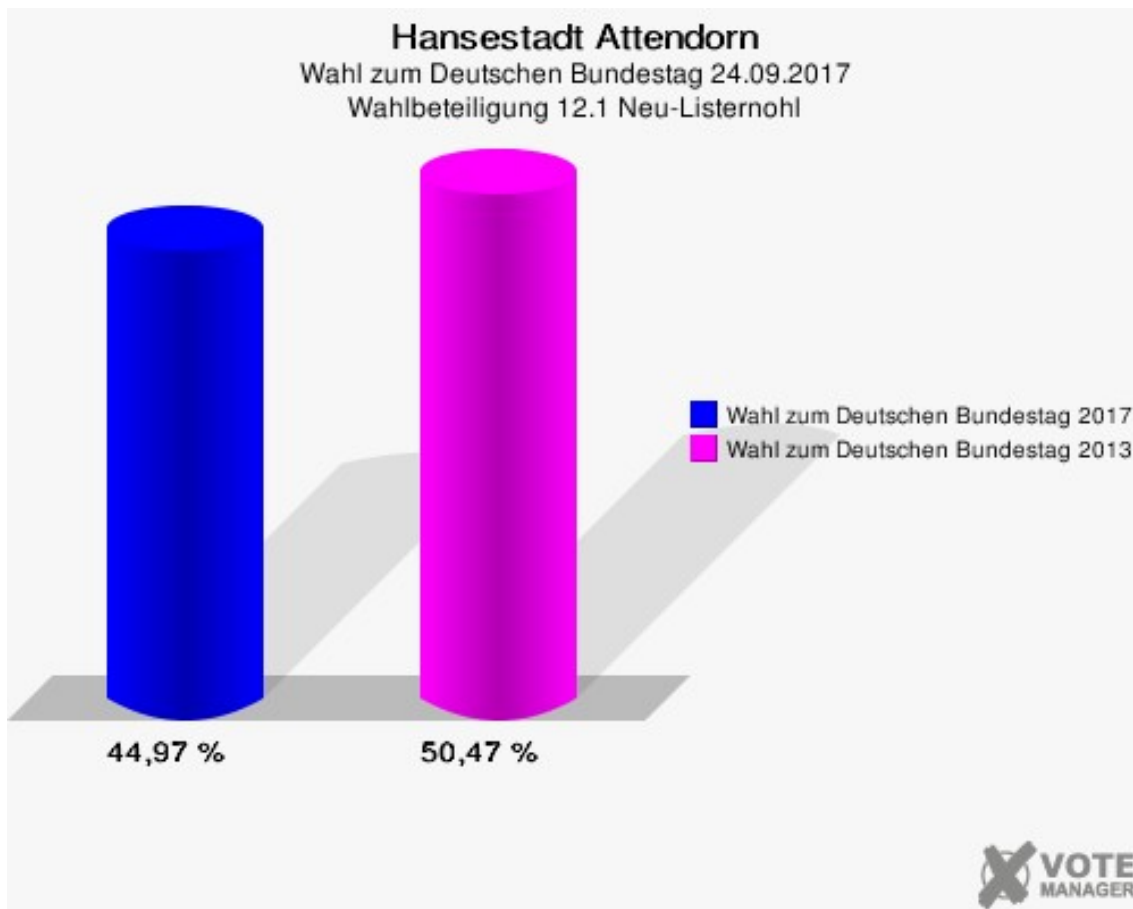
Hansestadt Attendorn
Wahl zum Deutschen Bundestag 24.09.2017
Zweitstimmen Gewinne und Verluste 12.1 Neu-Listernohl

	Wahl zum Deutschen Bundestag 24.09.2017	Wahl zum Deutschen Bundestag 22.09.2013 *	
		Ergebnis	Gewinne und Verluste
Wahlberechtigte	1.083	1.074	+9
Wähler	487	542	-55
	44,97 %	50,47 %	-5,50 %
gültige Stimmen	481	540	-59
	98,77 %	99,63 %	-0,86 %
CDU	219	294	-75
	45,53 %	54,44 %	-8,91 %
SPD	111	139	-28
	23,08 %	25,74 %	-2,66 %
GRÜNE	16	18	-2
	3,33 %	3,33 %	+0,00 %
DIE LINKE	26	20	+6
	5,41 %	3,70 %	+1,71 %
FDP	52	22	+30
	10,81 %	4,07 %	+6,74 %
AfD	46	25	+21
	9,56 %	4,63 %	+4,93 %
PIRATEN	1	9	-8
	0,21 %	1,67 %	-1,46 %
NPD	2	7	-5
	0,42 %	1,30 %	-0,88 %
Die PARTEI	4	2	+2
	0,83 %	0,37 %	+0,46 %
FREIE WÄHLER	1	0	+1
	0,21 %	0,00 %	+0,21 %
Volksabstimmung	0	0	+0
	0,00 %	0,00 %	+0,00 %
ÖDP	1	1	+0
	0,21 %	0,19 %	+0,02 %
MLPD	0	0	+0
	0,00 %	0,00 %	+0,00 %
SGP	1	0	+1
	0,21 %	0,00 %	+0,21 %
Allianz Deutscher Demokraten	0	0	+0
	0,00 %	0,00 %	+0,00 %
BGE	0	0	+0

	0,00 %	0,00 %	+0,00 %
DiB	0	0	+0
	0,00 %	0,00 %	+0,00 %
DKP	0	0	+0
	0,00 %	0,00 %	+0,00 %
DM	0	0	+0
	0,00 %	0,00 %	+0,00 %
Die Humanisten	1	0	+1
	0,21 %	0,00 %	+0,21 %
Gesundheitsforschung	0	0	+0
	0,00 %	0,00 %	+0,00 %
Tierschutzpartei	0	0	+0
	0,00 %	0,00 %	+0,00 %
V-Partei ³	0	0	+0
	0,00 %	0,00 %	+0,00 %
Sonstige	0	3	-3
	0,00 %	0,56 %	-0,56 %

* Die Vergleichszahlen wurden auf die aktuelle Wahlgebietsgliederung umgerechnet.

Wahl zum Deutschen Bundestag 22.09.2013: Sonstige = REP, Bündnis 21/RRP, BÜSO, PSG, BIG, pro Deutschland, DIE RECHTE, Partei der Nichtwähler, PARTEI DER VERNUNFT

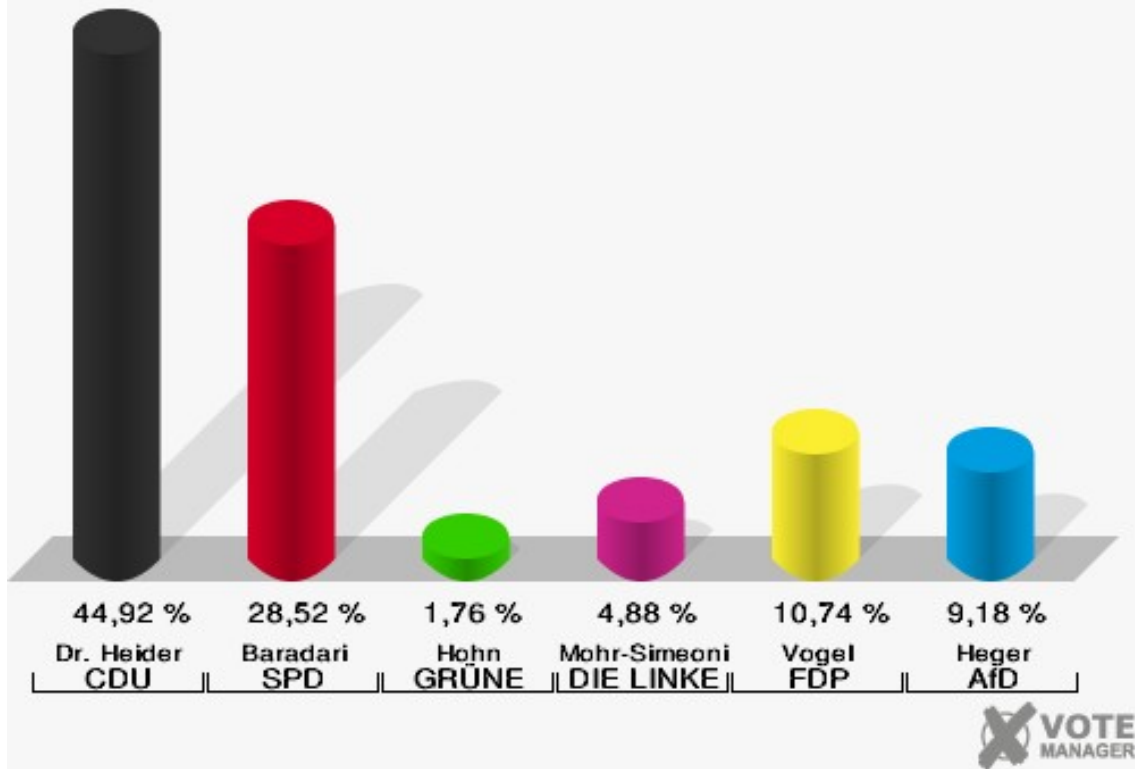


13.1 Petersburg/Listerscheid/Beukenbeul

	Erststimmen		Zweitstimmen	
Wahlberechtigte	1.123		1.123	
Wähler	516	45,95 %	516	45,95 %
ungültige Stimmen	4	0,78 %	2	0,39 %
gültige Stimmen	512	99,22 %	514	99,61 %
Dr. Heider, CDU	230	44,92 %	196	38,13 %
Baradari, SPD	146	28,52 %	131	25,49 %
Hohn, GRÜNE	9	1,76 %	21	4,09 %
Mohr-Simeonidis, DIE LINKE	25	4,88 %	25	4,86 %
Vogel, FDP	55	10,74 %	72	14,01 %
Heger, AfD	47	9,18 %	56	10,89 %
PIRATEN	---	---	4	0,78 %
NPD	---	---	0	0,00 %
Die PARTEI	---	---	5	0,97 %
FREIE WÄHLER	---	---	1	0,19 %
Volksabstimmung	---	---	0	0,00 %
ÖDP	---	---	0	0,00 %
MLPD	---	---	0	0,00 %
SGP	---	---	0	0,00 %
Allianz Deutscher Demokraten	---	---	1	0,19 %
BGE	---	---	0	0,00 %
DiB	---	---	0	0,00 %
DKP	---	---	0	0,00 %
DM	---	---	0	0,00 %
Die Humanisten	---	---	0	0,00 %
Gesundheitsfor- schung	---	---	0	0,00 %
Tierschutzpartei	---	---	1	0,19 %
V-Partei ³	---	---	1	0,19 %

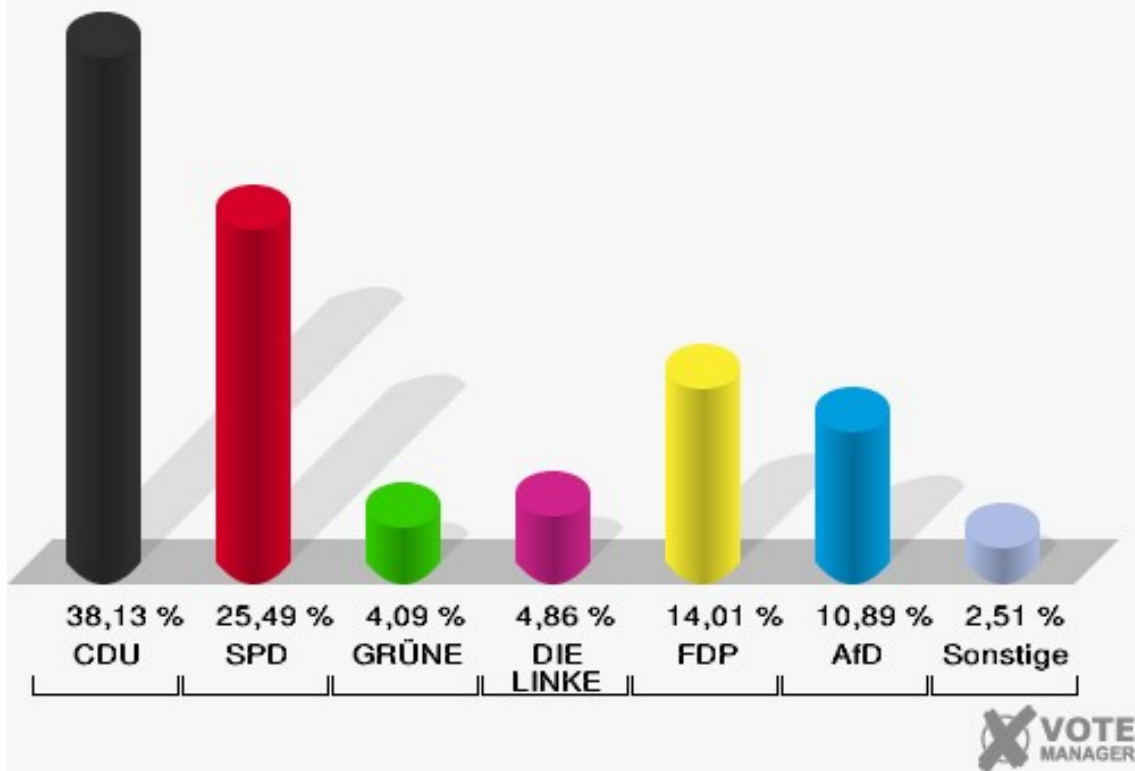
Hansestadt Attendorn

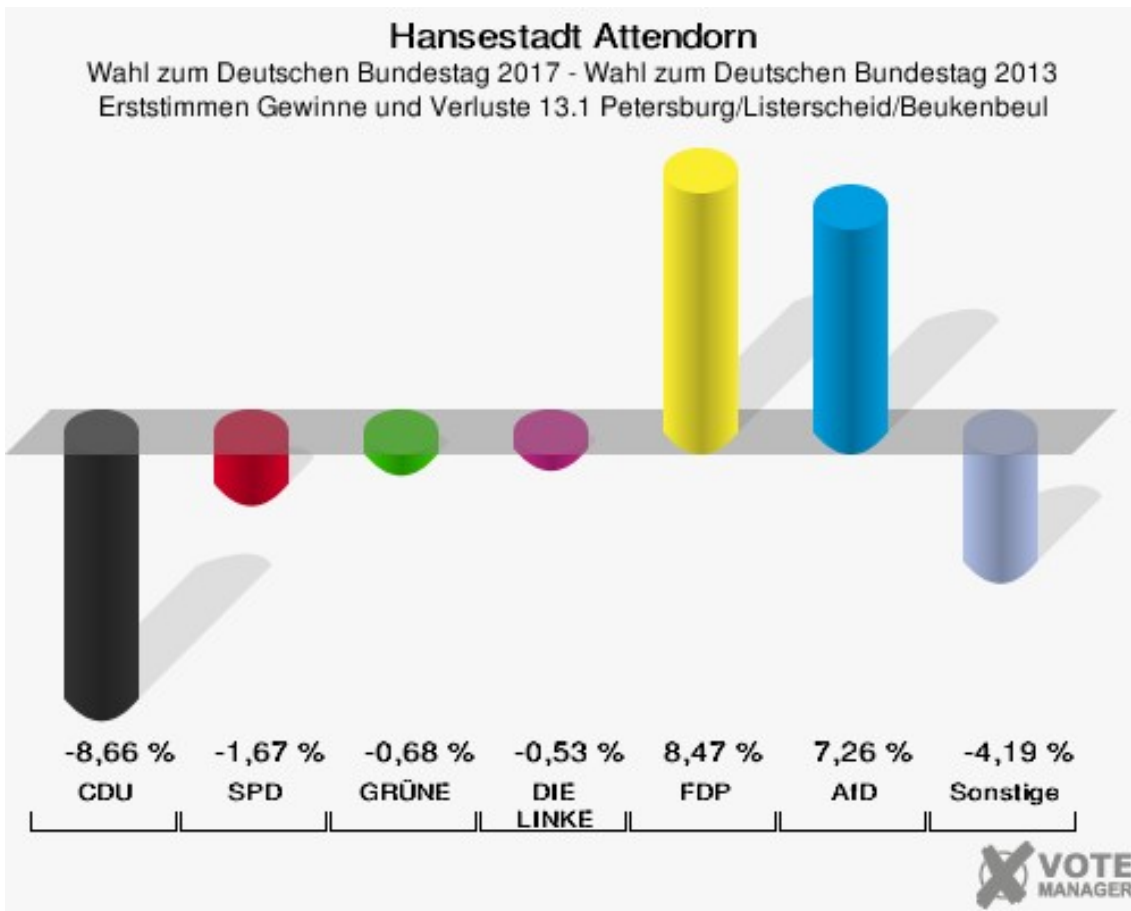
Wahl zum Deutschen Bundestag 24.09.2017
Erststimmen 13.1 Petersburg/Listerscheid/Beukenbeul



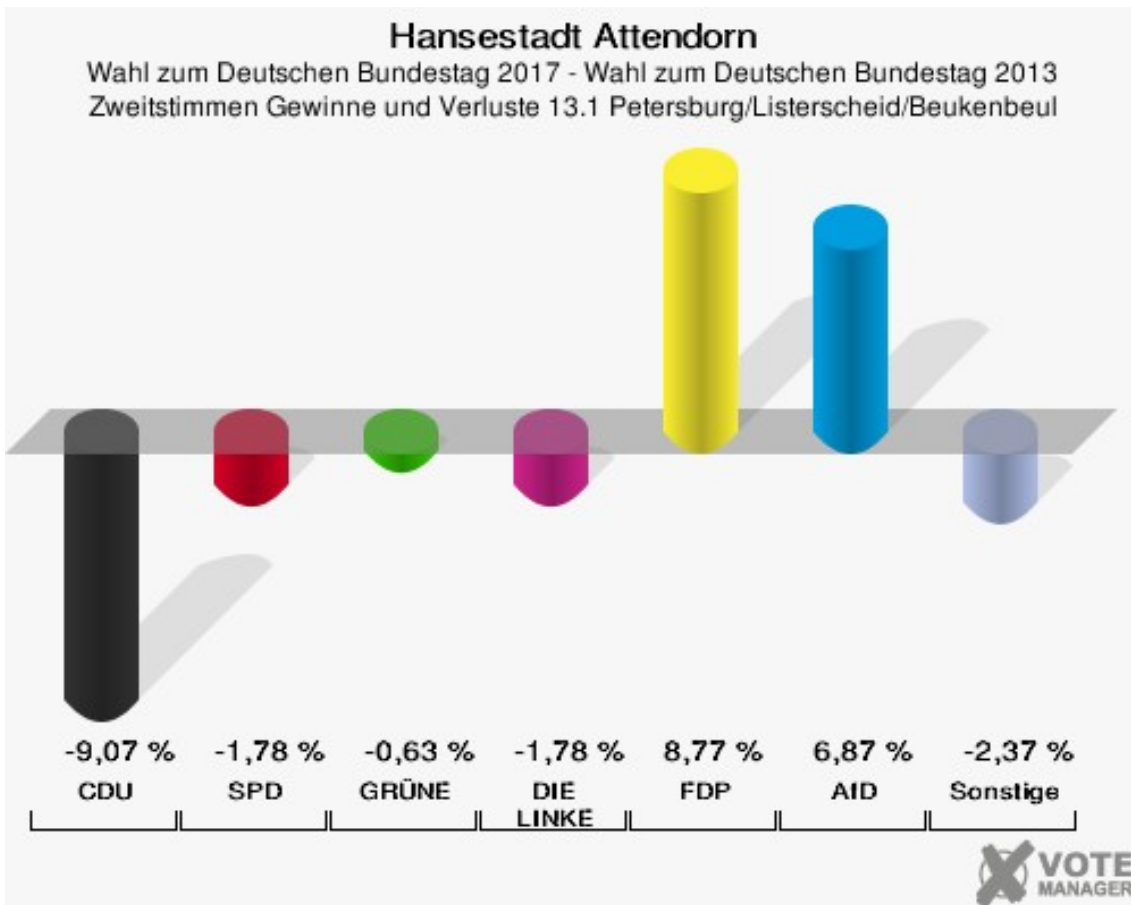
Hansestadt Attendorn

Wahl zum Deutschen Bundestag 24.09.2017
Zweitstimmen 13.1 Petersburg/Listerscheid/Beukenbeul





Die Vergleichszahlen wurden auf die aktuelle Wahlgebietsgliederung umgerechnet.



Die Vergleichszahlen wurden auf die aktuelle Wahlgebietsgliederung umgerechnet.

Hansestadt Attendorn
Wahl zum Deutschen Bundestag 24.09.2017
Erststimmen Gewinne und Verluste 13.1 Petersburg/Listerscheid/Beukenbeul

	Wahl zum Deutschen Bundestag 24.09.2017	Wahl zum Deutschen Bundestag 22.09.2013 *	
		Ergebnis	Gewinne und Verluste
Wahlberechtigte	1.123	1.163	-40
Wähler	516	578	-62
	45,95 %	49,70 %	-3,75 %
gültige Stimmen	512	573	-61
	99,22 %	99,13 %	+0,09 %
CDU	230	307	-77
	44,92 %	53,58 %	-8,66 %
SPD	146	173	-27
	28,52 %	30,19 %	-1,67 %
GRÜNE	9	14	-5
	1,76 %	2,44 %	-0,68 %
DIE LINKE	25	31	-6
	4,88 %	5,41 %	-0,53 %
FDP	55	13	+42
	10,74 %	2,27 %	+8,47 %
AfD	47	11	+36
	9,18 %	1,92 %	+7,26 %
PIRATEN	0	17	-17
	0,00 %	2,97 %	-2,97 %
NPD	0	6	-6
	0,00 %	1,05 %	-1,05 %
Die PARTEI	0	0	+0
	0,00 %	0,00 %	+0,00 %
FREIE WÄHLER	0	1	-1
	0,00 %	0,17 %	-0,17 %
Volksabstimmung	0	0	+0
	0,00 %	0,00 %	+0,00 %
ÖDP	0	0	+0
	0,00 %	0,00 %	+0,00 %
MLPD	0	0	+0
	0,00 %	0,00 %	+0,00 %
SGP	0	0	+0
	0,00 %	0,00 %	+0,00 %
Allianz Deutscher Demokraten	0	0	+0
	0,00 %	0,00 %	+0,00 %

BGE	0	0	+0
	0,00 %	0,00 %	+0,00 %
DiB	0	0	+0
	0,00 %	0,00 %	+0,00 %
DKP	0	0	+0
	0,00 %	0,00 %	+0,00 %
DM	0	0	+0
	0,00 %	0,00 %	+0,00 %
Die Humanisten	0	0	+0
	0,00 %	0,00 %	+0,00 %
Gesundheitsforschung	0	0	+0
	0,00 %	0,00 %	+0,00 %
Tierschutzpartei	0	0	+0
	0,00 %	0,00 %	+0,00 %
V-Partei ³	0	0	+0
	0,00 %	0,00 %	+0,00 %
Sonstige	0	0	+0
	0,00 %	0,00 %	+0,00 %

* Die Vergleichszahlen wurden auf die aktuelle Wahlgebietsgliederung umgerechnet.

Wahl zum Deutschen Bundestag 22.09.2013: Sonstige = REP, Bündnis 21/RRP, BÜSO, PSG, BIG, pro Deutschland, DIE RECHTE, Partei der Nichtwähler, PARTEI DER VERNUNFT

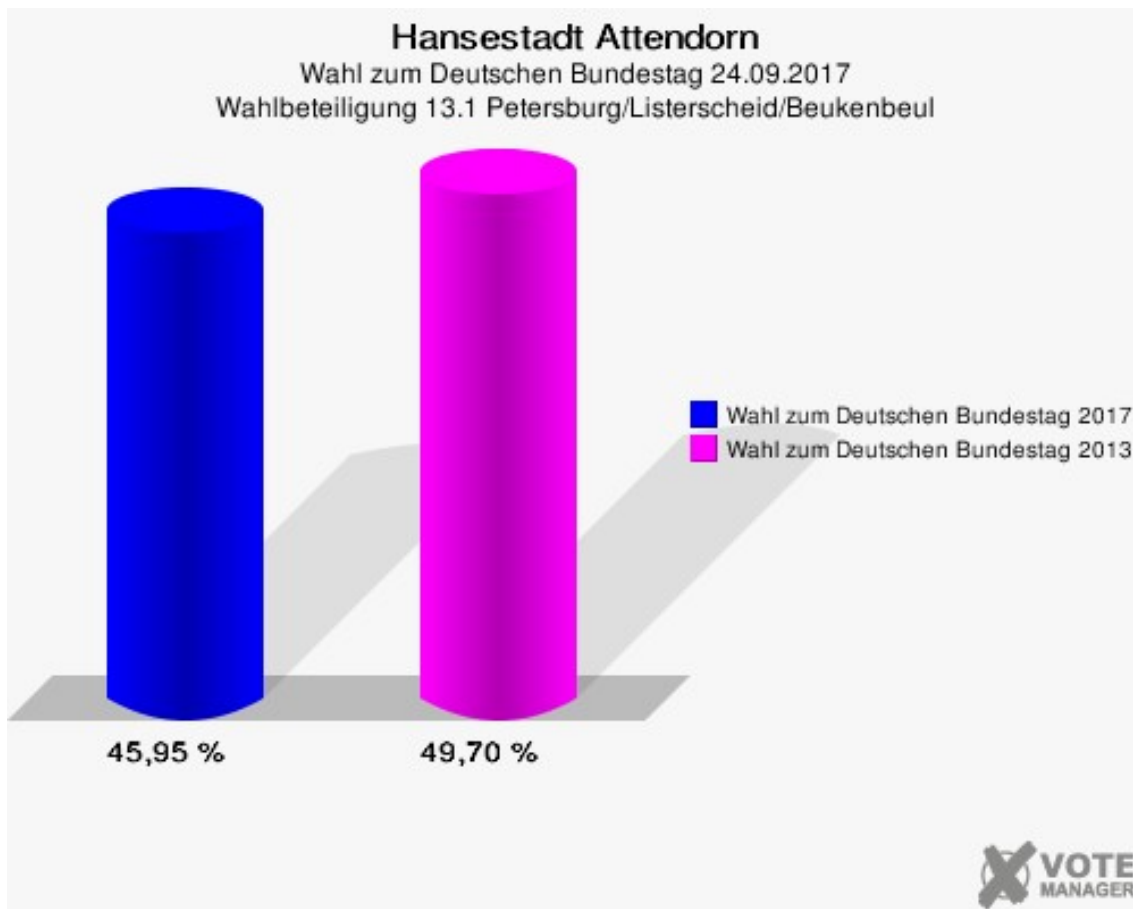
Hansestadt Attendorn
Wahl zum Deutschen Bundestag 24.09.2017
Zweitstimmen Gewinne und Verluste 13.1 Petersburg/Listerscheid/Beukenbeul

	Wahl zum Deutschen Bundestag 24.09.2017	Wahl zum Deutschen Bundestag 22.09.2013 *	
		Ergebnis	Gewinne und Verluste
Wahlberechtigte	1.123	1.163	-40
Wähler	516	578	-62
	45,95 %	49,70 %	-3,75 %
gültige Stimmen	514	572	-58
	99,61 %	98,96 %	+0,65 %
CDU	196	270	-74
	38,13 %	47,20 %	-9,07 %
SPD	131	156	-25
	25,49 %	27,27 %	-1,78 %
GRÜNE	21	27	-6
	4,09 %	4,72 %	-0,63 %
DIE LINKE	25	38	-13
	4,86 %	6,64 %	-1,78 %
FDP	72	30	+42
	14,01 %	5,24 %	+8,77 %
AfD	56	23	+33
	10,89 %	4,02 %	+6,87 %
PIRATEN	4	16	-12
	0,78 %	2,80 %	-2,02 %
NPD	0	6	-6
	0,00 %	1,05 %	-1,05 %
Die PARTEI	5	1	+4
	0,97 %	0,17 %	+0,80 %
FREIE WÄHLER	1	1	+0
	0,19 %	0,17 %	+0,02 %
Volksabstimmung	0	1	-1
	0,00 %	0,17 %	-0,17 %
ÖDP	0	0	+0
	0,00 %	0,00 %	+0,00 %
MLPD	0	0	+0
	0,00 %	0,00 %	+0,00 %
SGP	0	0	+0
	0,00 %	0,00 %	+0,00 %
Allianz Deutscher Demokraten	1	0	+1
	0,19 %	0,00 %	+0,19 %
BGE	0	0	+0

	0,00 %	0,00 %	+0,00 %
DiB	0	0	+0
	0,00 %	0,00 %	+0,00 %
DKP	0	0	+0
	0,00 %	0,00 %	+0,00 %
DM	0	0	+0
	0,00 %	0,00 %	+0,00 %
Die Humanisten	0	0	+0
	0,00 %	0,00 %	+0,00 %
Gesundheitsforschung	0	0	+0
	0,00 %	0,00 %	+0,00 %
Tierschutzpartei	1	0	+1
	0,19 %	0,00 %	+0,19 %
V-Partei ³	1	0	+1
	0,19 %	0,00 %	+0,19 %
Sonstige	0	3	-3
	0,00 %	0,52 %	-0,52 %

* Die Vergleichszahlen wurden auf die aktuelle Wahlgebietsgliederung umgerechnet.

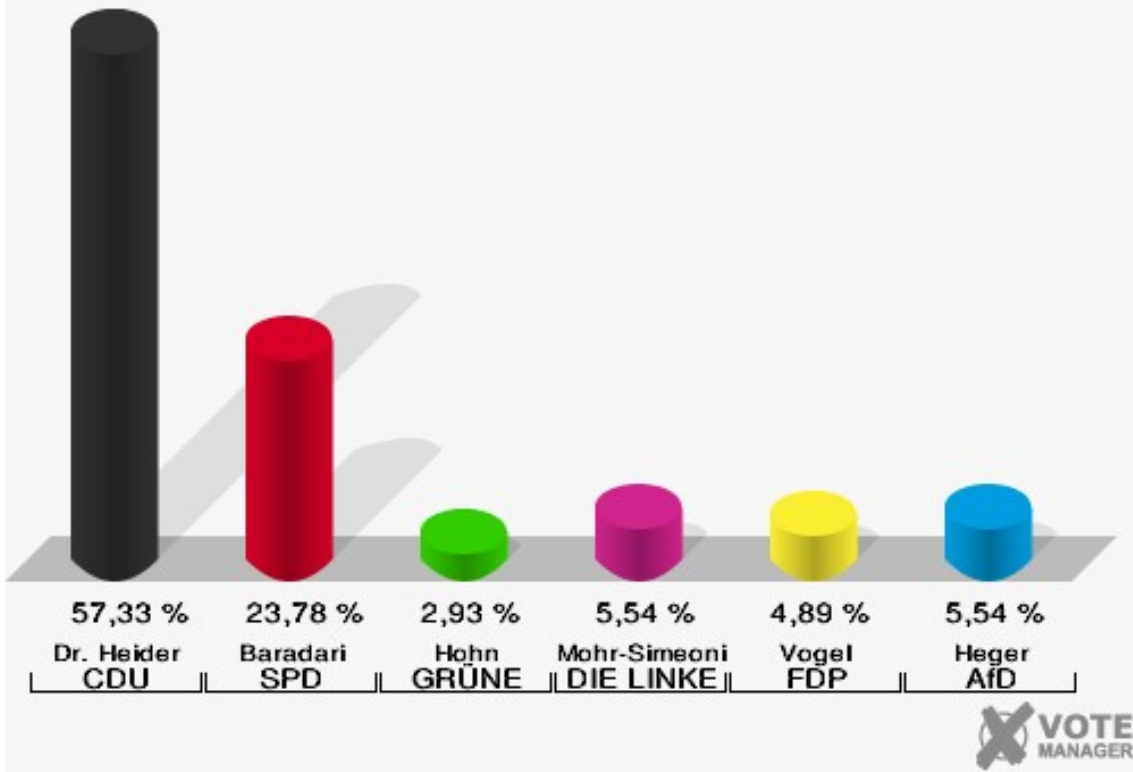
Wahl zum Deutschen Bundestag 22.09.2013: Sonstige = REP, Bündnis 21/RRP, BÜSO, PSG, BIG, pro Deutschland, DIE RECHTE, Partei der Nichtwähler, PARTEI DER VERNUNFT



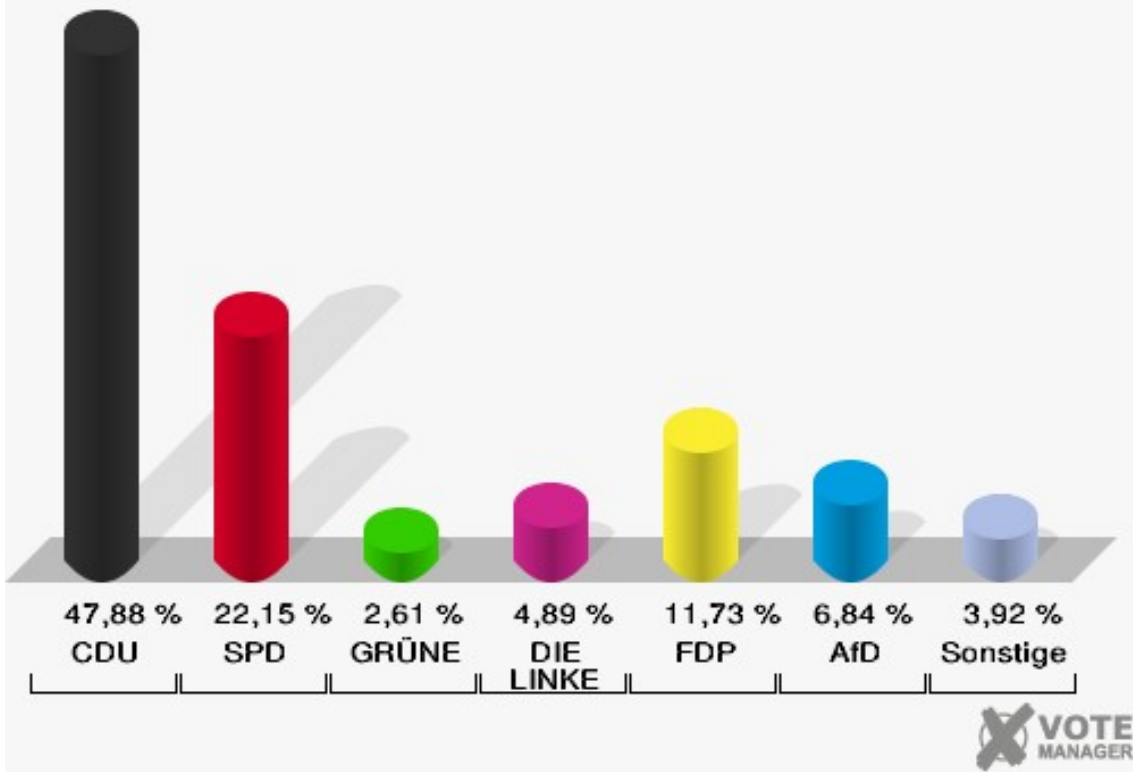
14.1 Windhausen

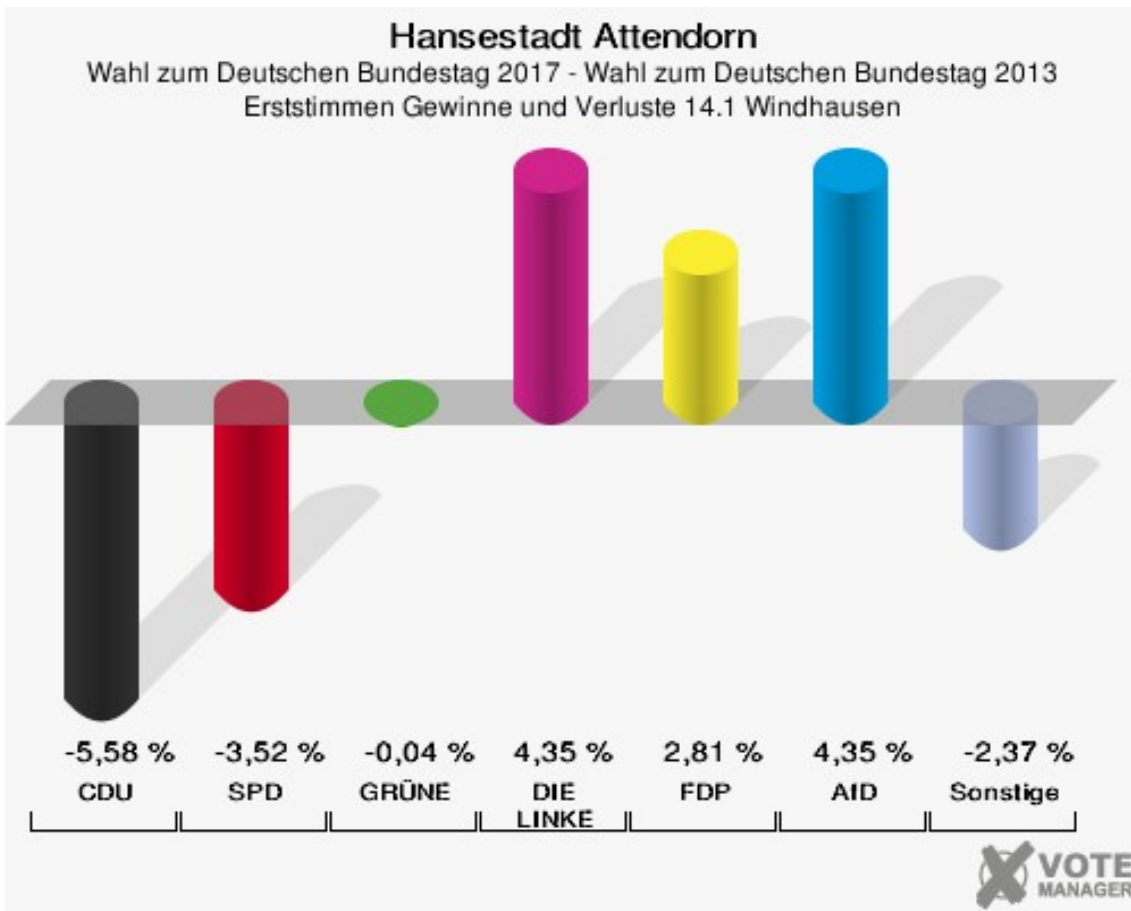
	Erststimmen		Zweitstimmen	
Wahlberechtigte	548		548	
Wähler	309	56,39 %	309	56,39 %
ungültige Stimmen	2	0,65 %	2	0,65 %
gültige Stimmen	307	99,35 %	307	99,35 %
Dr. Heider, CDU	176	57,33 %	147	47,88 %
Baradari, SPD	73	23,78 %	68	22,15 %
Hohn, GRÜNE	9	2,93 %	8	2,61 %
Mohr-Simeonidis, DIE LINKE	17	5,54 %	15	4,89 %
Vogel, FDP	15	4,89 %	36	11,73 %
Heger, AfD	17	5,54 %	21	6,84 %
PIRATEN	---	---	1	0,33 %
NPD	---	---	2	0,65 %
Die PARTEI	---	---	3	0,98 %
FREIE WÄHLER	---	---	3	0,98 %
Volksabstimmung	---	---	0	0,00 %
ÖDP	---	---	0	0,00 %
MLPD	---	---	0	0,00 %
SGP	---	---	0	0,00 %
Allianz Deutscher Demokraten	---	---	0	0,00 %
BGE	---	---	0	0,00 %
DiB	---	---	0	0,00 %
DKP	---	---	0	0,00 %
DM	---	---	2	0,65 %
Die Humanisten	---	---	0	0,00 %
Gesundheitsfor- schung	---	---	0	0,00 %
Tierschutzpartei	---	---	1	0,33 %
V-Partei ³	---	---	0	0,00 %

Hansestadt Attendorn
 Wahl zum Deutschen Bundestag 24.09.2017
 Erststimmen 14.1 Windhausen

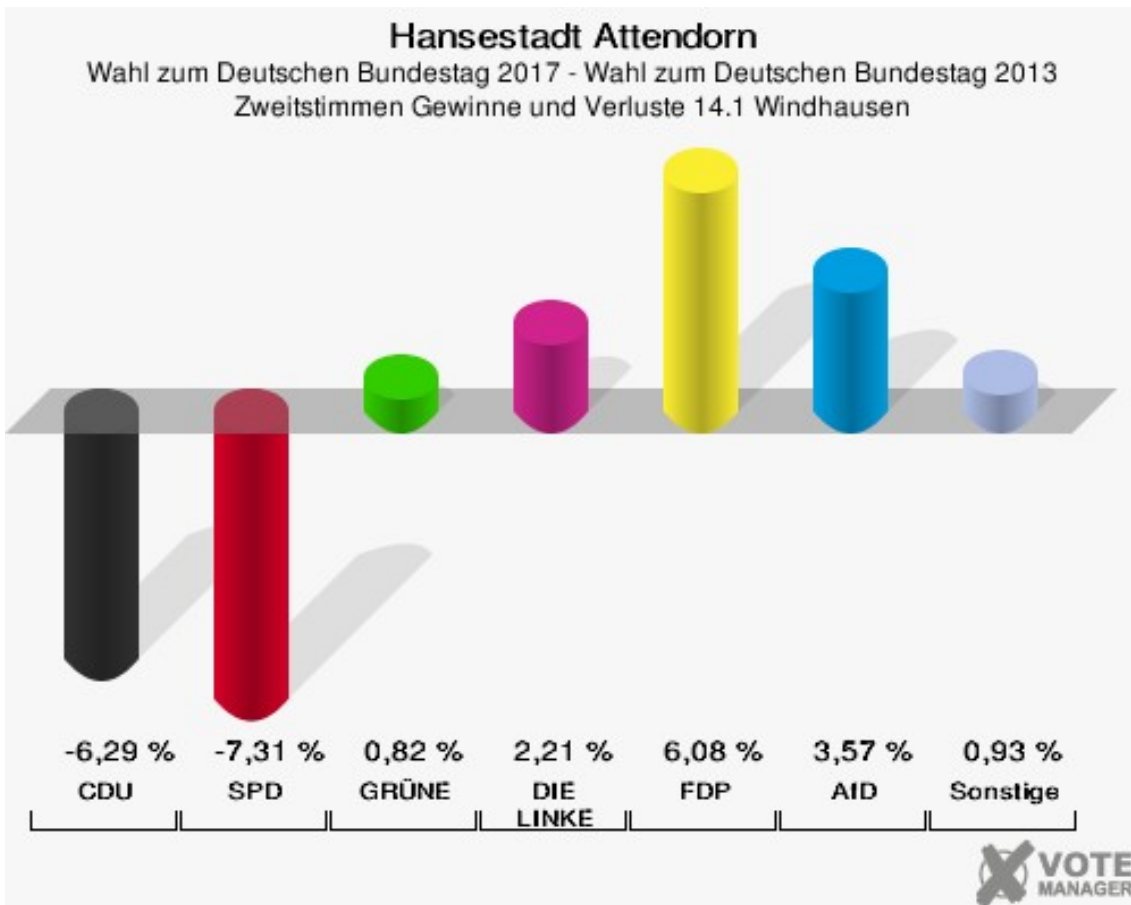


Hansestadt Attendorn
 Wahl zum Deutschen Bundestag 24.09.2017
 Zweitstimmen 14.1 Windhausen





Die Vergleichszahlen wurden auf die aktuelle Wahlbereichsgliederung umgerechnet.



Die Vergleichszahlen wurden auf die aktuelle Wahlbereichsgliederung umgerechnet.

Hansestadt Attendorn
Wahl zum Deutschen Bundestag 24.09.2017
Erststimmen Gewinne und Verluste 14.1 Windhausen

	Wahl zum Deutschen Bundestag 24.09.2017	Wahl zum Deutschen Bundestag 22.09.2013 *	
		Ergebnis	Gewinne und Verluste
Wahlberechtigte	548	558	-10
Wähler	309	341	-32
	56,39 %	61,11 %	-4,72 %
gültige Stimmen	307	337	-30
	99,35 %	98,83 %	+0,53 %
CDU	176	212	-36
	57,33 %	62,91 %	-5,58 %
SPD	73	92	-19
	23,78 %	27,30 %	-3,52 %
GRÜNE	9	10	-1
	2,93 %	2,97 %	-0,04 %
DIE LINKE	17	4	+13
	5,54 %	1,19 %	+4,35 %
FDP	15	7	+8
	4,89 %	2,08 %	+2,81 %
AfD	17	4	+13
	5,54 %	1,19 %	+4,35 %
PIRATEN	0	3	-3
	0,00 %	0,89 %	-0,89 %
NPD	0	5	-5
	0,00 %	1,48 %	-1,48 %
Die PARTEI	0	0	+0
	0,00 %	0,00 %	+0,00 %
FREIE WÄHLER	0	0	+0
	0,00 %	0,00 %	+0,00 %
Volksabstimmung	0	0	+0
	0,00 %	0,00 %	+0,00 %
ÖDP	0	0	+0
	0,00 %	0,00 %	+0,00 %
MLPD	0	0	+0
	0,00 %	0,00 %	+0,00 %
SGP	0	0	+0
	0,00 %	0,00 %	+0,00 %
Allianz Deutscher Demokraten	0	0	+0
	0,00 %	0,00 %	+0,00 %

BGE	0	0	+0
	0,00 %	0,00 %	+0,00 %
DiB	0	0	+0
	0,00 %	0,00 %	+0,00 %
DKP	0	0	+0
	0,00 %	0,00 %	+0,00 %
DM	0	0	+0
	0,00 %	0,00 %	+0,00 %
Die Humanisten	0	0	+0
	0,00 %	0,00 %	+0,00 %
Gesundheitsforschung	0	0	+0
	0,00 %	0,00 %	+0,00 %
Tierschutzpartei	0	0	+0
	0,00 %	0,00 %	+0,00 %
V-Partei ³	0	0	+0
	0,00 %	0,00 %	+0,00 %
Sonstige	0	0	+0
	0,00 %	0,00 %	+0,00 %

* Die Vergleichszahlen wurden auf die aktuelle Wahlgebietsgliederung umgerechnet.

Wahl zum Deutschen Bundestag 22.09.2013: Sonstige = REP, Bündnis 21/RRP, BÜSO, PSG, BIG, pro Deutschland, DIE RECHTE, Partei der Nichtwähler, PARTEI DER VERNUNFT

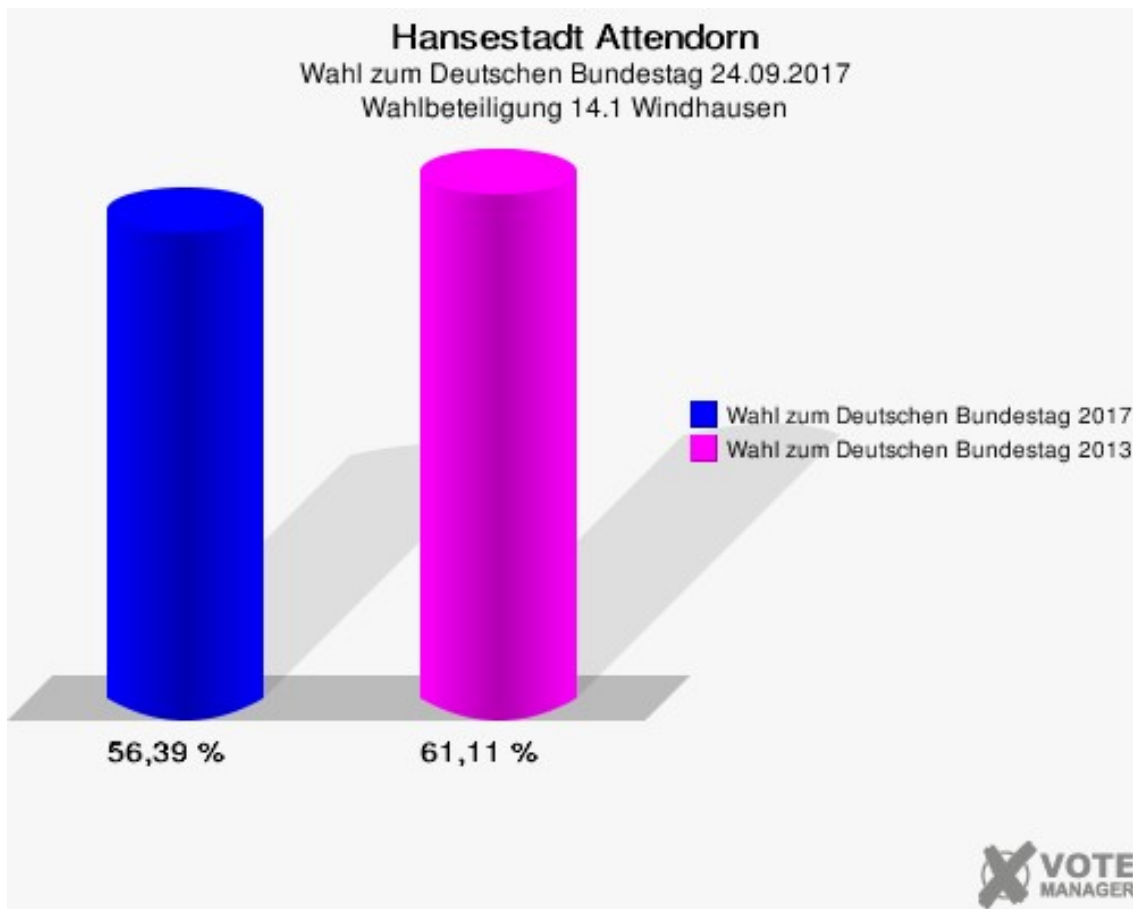
Hansestadt Attendorn
Wahl zum Deutschen Bundestag 24.09.2017
Zweitstimmen Gewinne und Verluste 14.1 Windhausen

	Wahl zum Deutschen Bundestag 24.09.2017	Wahl zum Deutschen Bundestag 22.09.2013 *	
		Ergebnis	Gewinne und Verluste
Wahlberechtigte	548	558	-10
Wähler	309	341	-32
	56,39 %	61,11 %	-4,72 %
gültige Stimmen	307	336	-29
	99,35 %	98,53 %	+0,82 %
CDU	147	182	-35
	47,88 %	54,17 %	-6,29 %
SPD	68	99	-31
	22,15 %	29,46 %	-7,31 %
GRÜNE	8	6	+2
	2,61 %	1,79 %	+0,82 %
DIE LINKE	15	9	+6
	4,89 %	2,68 %	+2,21 %
FDP	36	19	+17
	11,73 %	5,65 %	+6,08 %
AfD	21	11	+10
	6,84 %	3,27 %	+3,57 %
PIRATEN	1	2	-1
	0,33 %	0,60 %	-0,27 %
NPD	2	5	-3
	0,65 %	1,49 %	-0,84 %
Die PARTEI	3	1	+2
	0,98 %	0,30 %	+0,68 %
FREIE WÄHLER	3	0	+3
	0,98 %	0,00 %	+0,98 %
Volksabstimmung	0	0	+0
	0,00 %	0,00 %	+0,00 %
ÖDP	0	1	-1
	0,00 %	0,30 %	-0,30 %
MLPD	0	0	+0
	0,00 %	0,00 %	+0,00 %
SGP	0	0	+0
	0,00 %	0,00 %	+0,00 %
Allianz Deutscher Demokraten	0	0	+0
	0,00 %	0,00 %	+0,00 %
BGE	0	0	+0

	0,00 %	0,00 %	+0,00 %
DiB	0	0	+0
	0,00 %	0,00 %	+0,00 %
DKP	0	0	+0
	0,00 %	0,00 %	+0,00 %
DM	2	0	+2
	0,65 %	0,00 %	+0,65 %
Die Humanisten	0	0	+0
	0,00 %	0,00 %	+0,00 %
Gesundheitsforschung	0	0	+0
	0,00 %	0,00 %	+0,00 %
Tierschutzpartei	1	0	+1
	0,33 %	0,00 %	+0,33 %
V-Partei ³	0	0	+0
	0,00 %	0,00 %	+0,00 %
Sonstige	0	1	-1
	0,00 %	0,30 %	-0,30 %

* Die Vergleichszahlen wurden auf die aktuelle Wahlgebietsgliederung umgerechnet.

Wahl zum Deutschen Bundestag 22.09.2013: Sonstige = REP, Bündnis 21/RRP, BÜSO, PSG, BIG, pro Deutschland, DIE RECHTE, Partei der Nichtwähler, PARTEI DER VERNUNFT

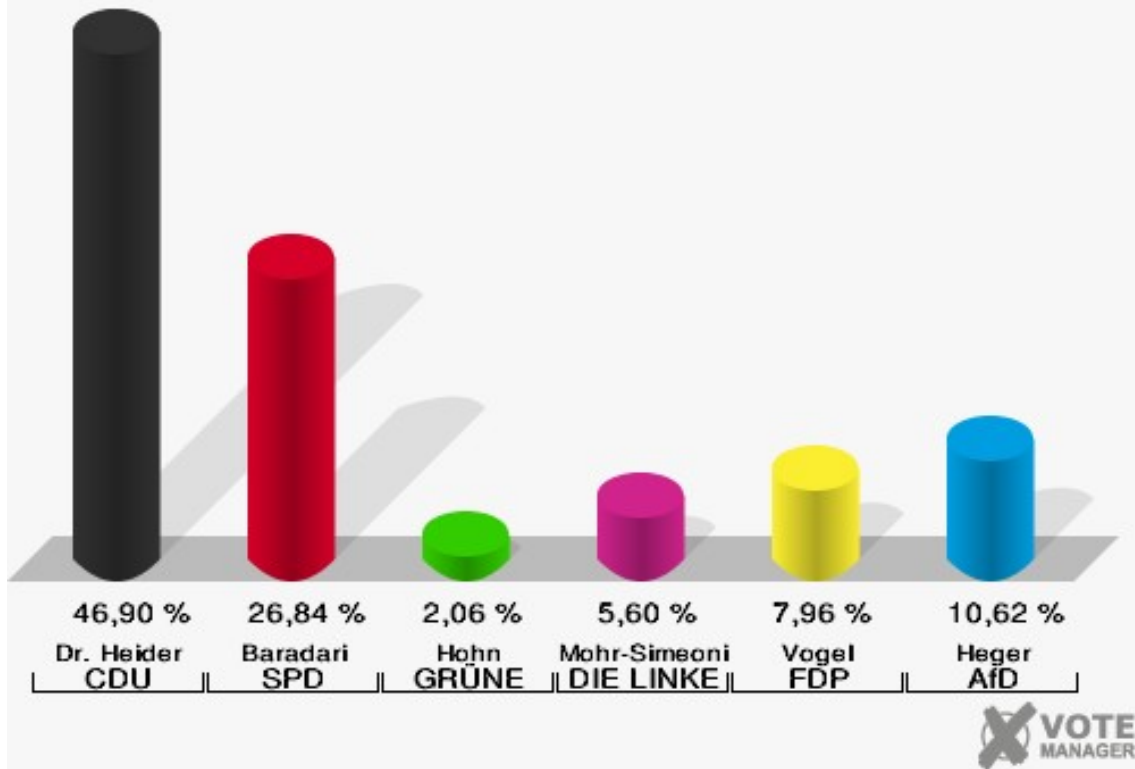


15.1 Lichtringhausen/Neuenhof

	Erststimmen		Zweitstimmen	
Wahlberechtigte	821		821	
Wähler	343	41,78 %	343	41,78 %
ungültige Stimmen	4	1,17 %	5	1,46 %
gültige Stimmen	339	98,83 %	338	98,54 %
Dr. Heider, CDU	159	46,90 %	135	39,94 %
Baradari, SPD	91	26,84 %	82	24,26 %
Hohn, GRÜNE	7	2,06 %	10	2,96 %
Mohr-Simeonidis, DIE LINKE	19	5,60 %	14	4,14 %
Vogel, FDP	27	7,96 %	47	13,91 %
Heger, AfD	36	10,62 %	40	11,83 %
PIRATEN	---	---	2	0,59 %
NPD	---	---	2	0,59 %
Die PARTEI	---	---	2	0,59 %
FREIE WÄHLER	---	---	0	0,00 %
Volksabstimmung	---	---	0	0,00 %
ÖDP	---	---	0	0,00 %
MLPD	---	---	0	0,00 %
SGP	---	---	0	0,00 %
Allianz Deutscher Demokraten	---	---	0	0,00 %
BGE	---	---	0	0,00 %
DiB	---	---	0	0,00 %
DKP	---	---	0	0,00 %
DM	---	---	1	0,30 %
Die Humanisten	---	---	0	0,00 %
Gesundheitsfor- schung	---	---	0	0,00 %
Tierschutzpartei	---	---	3	0,89 %
V-Partei ³	---	---	0	0,00 %

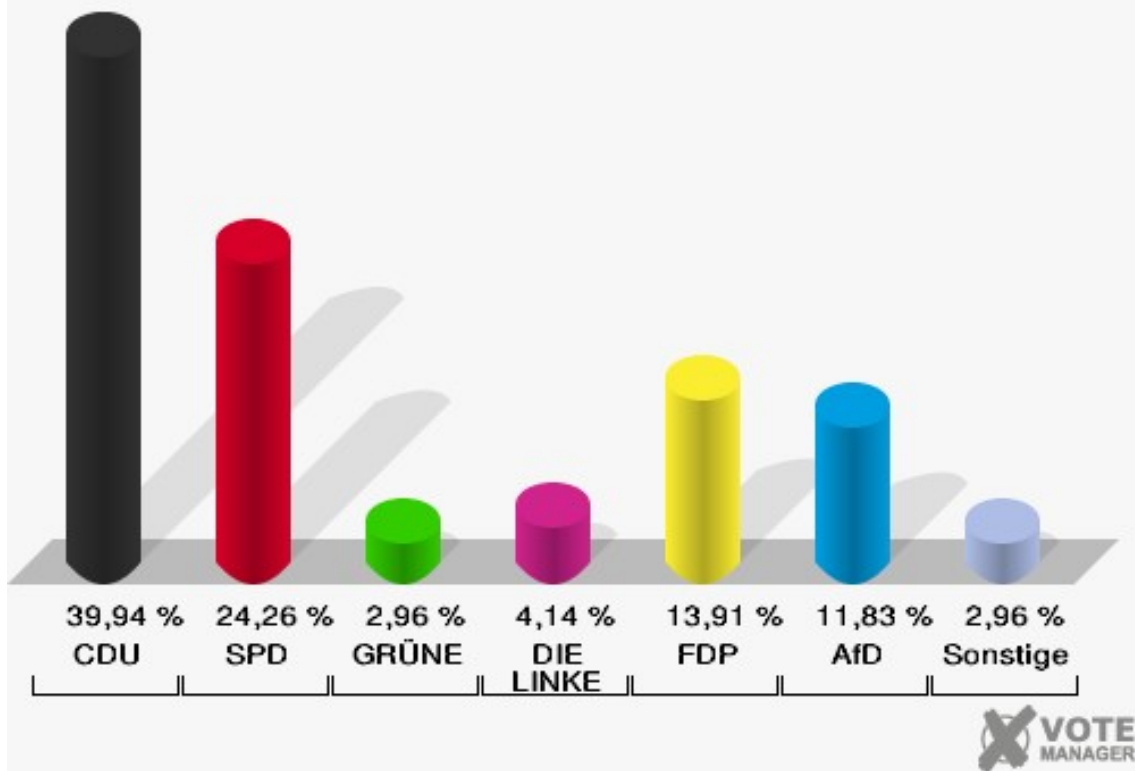
Hansestadt Attendorn

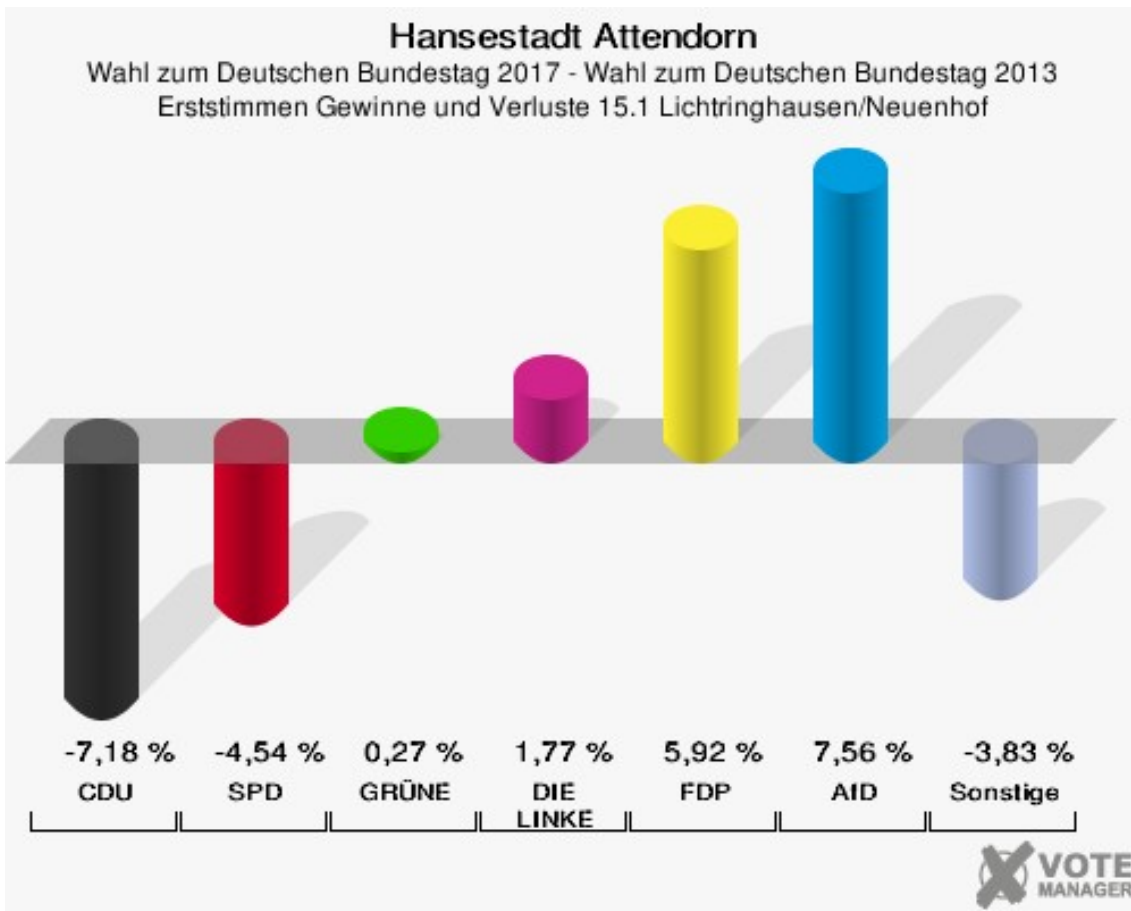
Wahl zum Deutschen Bundestag 24.09.2017
Erststimmen 15.1 Lichtringhausen/Neuenhof



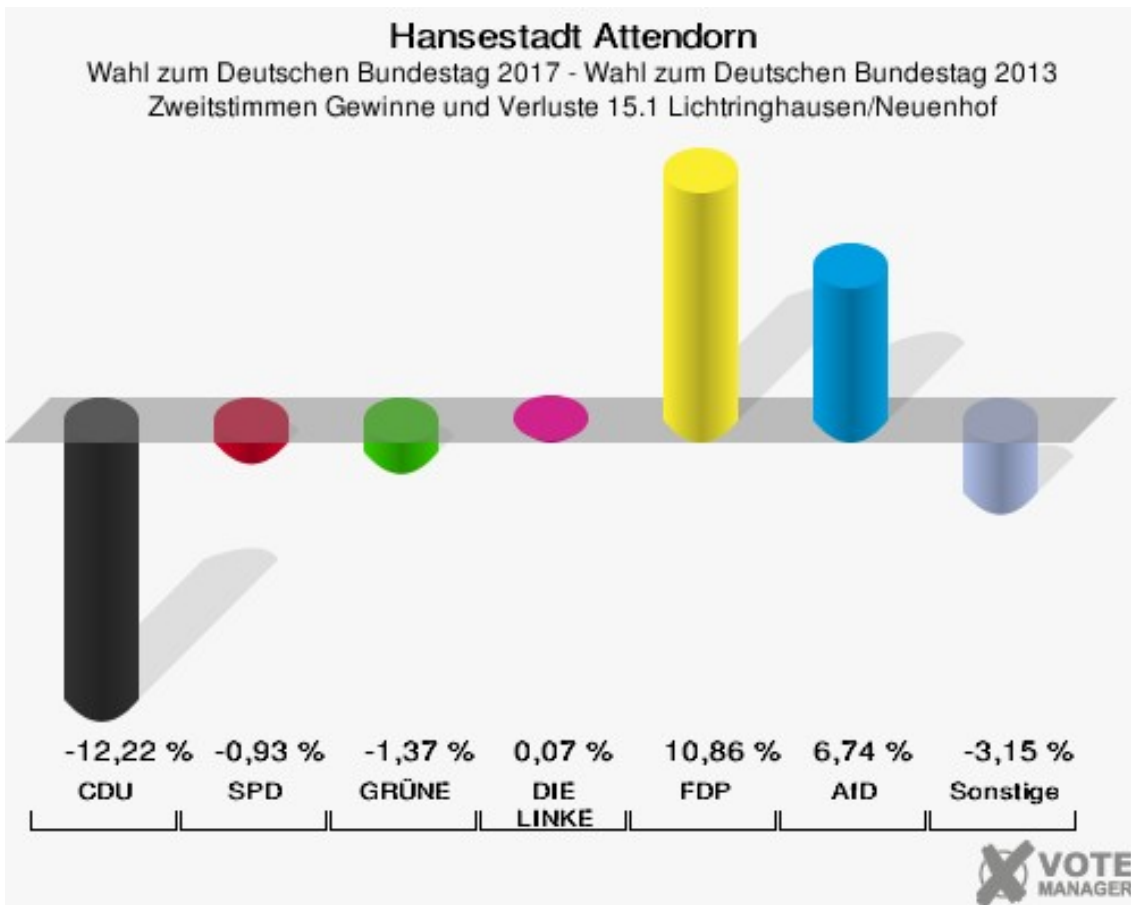
Hansestadt Attendorn

Wahl zum Deutschen Bundestag 24.09.2017
Zweitstimmen 15.1 Lichtringhausen/Neuenhof





Die Vergleichszahlen wurden auf die aktuelle Wahlbezirgsgliederung umgerechnet.



Die Vergleichszahlen wurden auf die aktuelle Wahlbezirgsgliederung umgerechnet.

Hansestadt Attendorf
Wahl zum Deutschen Bundestag 24.09.2017
Erststimmen Gewinne und Verluste 15.1 Lichtringhausen/Neuenhof

	Wahl zum Deutschen Bundestag 24.09.2017	Wahl zum Deutschen Bundestag 22.09.2013 *	
		Ergebnis	Gewinne und Verluste
Wahlberechtigte	821	821	+0
Wähler	343	396	-53
	41,78 %	48,23 %	-6,46 %
gültige Stimmen	339	392	-53
	98,83 %	98,99 %	-0,16 %
CDU	159	212	-53
	46,90 %	54,08 %	-7,18 %
SPD	91	123	-32
	26,84 %	31,38 %	-4,54 %
GRÜNE	7	7	+0
	2,06 %	1,79 %	+0,27 %
DIE LINKE	19	15	+4
	5,60 %	3,83 %	+1,77 %
FDP	27	8	+19
	7,96 %	2,04 %	+5,92 %
AfD	36	12	+24
	10,62 %	3,06 %	+7,56 %
PIRATEN	0	8	-8
	0,00 %	2,04 %	-2,04 %
NPD	0	7	-7
	0,00 %	1,79 %	-1,79 %
Die PARTEI	0	0	+0
	0,00 %	0,00 %	+0,00 %
FREIE WÄHLER	0	0	+0
	0,00 %	0,00 %	+0,00 %
Volksabstimmung	0	0	+0
	0,00 %	0,00 %	+0,00 %
ÖDP	0	0	+0
	0,00 %	0,00 %	+0,00 %
MLPD	0	0	+0
	0,00 %	0,00 %	+0,00 %
SGP	0	0	+0
	0,00 %	0,00 %	+0,00 %
Allianz Deutscher Demokraten	0	0	+0
	0,00 %	0,00 %	+0,00 %

BGE	0	0	+0
	0,00 %	0,00 %	+0,00 %
DiB	0	0	+0
	0,00 %	0,00 %	+0,00 %
DKP	0	0	+0
	0,00 %	0,00 %	+0,00 %
DM	0	0	+0
	0,00 %	0,00 %	+0,00 %
Die Humanisten	0	0	+0
	0,00 %	0,00 %	+0,00 %
Gesundheitsforschung	0	0	+0
	0,00 %	0,00 %	+0,00 %
Tierschutzpartei	0	0	+0
	0,00 %	0,00 %	+0,00 %
V-Partei ³	0	0	+0
	0,00 %	0,00 %	+0,00 %
Sonstige	0	0	+0
	0,00 %	0,00 %	+0,00 %

* Die Vergleichszahlen wurden auf die aktuelle Wahlgebietsgliederung umgerechnet.

Wahl zum Deutschen Bundestag 22.09.2013: Sonstige = REP, Bündnis 21/RRP, BÜSO, PSG, BIG, pro Deutschland, DIE RECHTE, Partei der Nichtwähler, PARTEI DER VERNUNFT

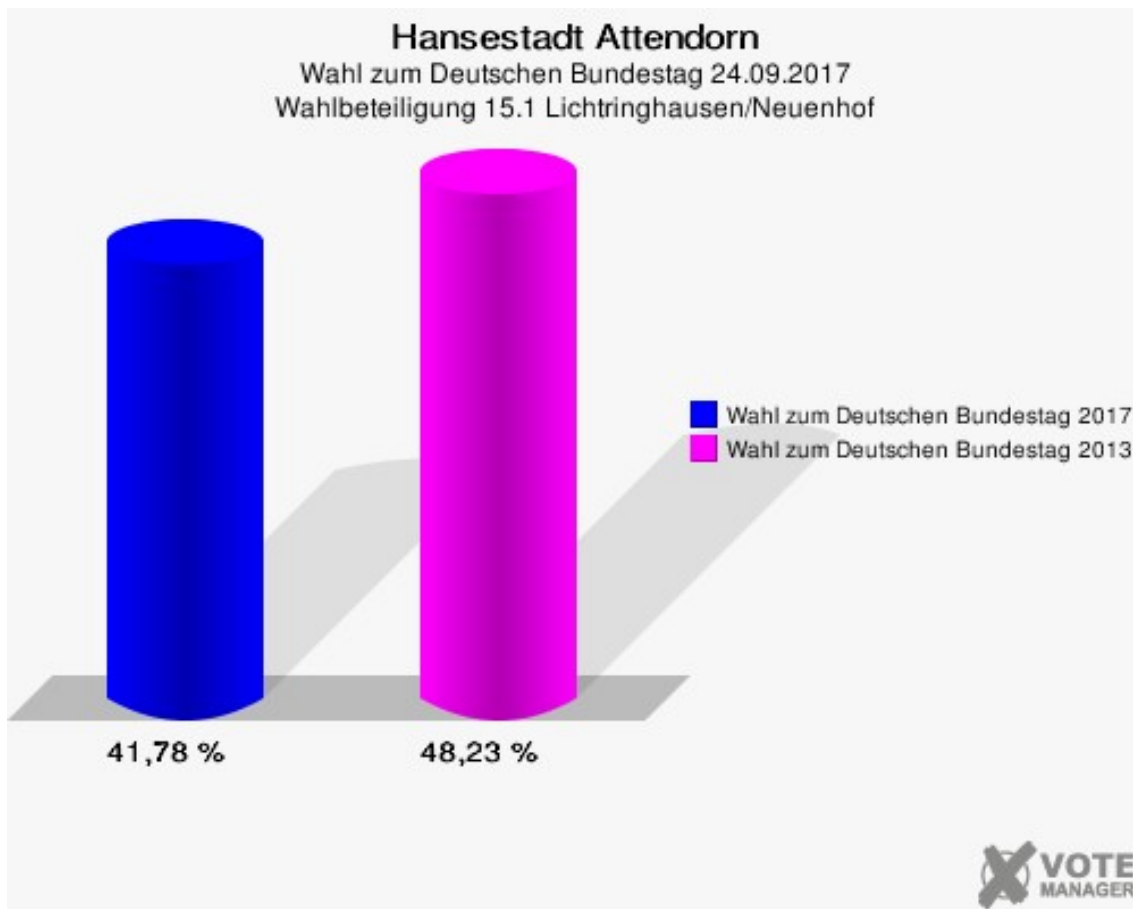
Hansestadt Attendorn
Wahl zum Deutschen Bundestag 24.09.2017
Zweitstimmen Gewinne und Verluste 15.1 Lichtringhausen/Neuenhof

	Wahl zum Deutschen Bundestag 24.09.2017	Wahl zum Deutschen Bundestag 22.09.2013 *	
		Ergebnis	Gewinne und Verluste
Wahlberechtigte	821	821	+0
Wähler	343	396	-53
	41,78 %	48,23 %	-6,46 %
gültige Stimmen	338	393	-55
	98,54 %	99,24 %	-0,70 %
CDU	135	205	-70
	39,94 %	52,16 %	-12,22 %
SPD	82	99	-17
	24,26 %	25,19 %	-0,93 %
GRÜNE	10	17	-7
	2,96 %	4,33 %	-1,37 %
DIE LINKE	14	16	-2
	4,14 %	4,07 %	+0,07 %
FDP	47	12	+35
	13,91 %	3,05 %	+10,86 %
AfD	40	20	+20
	11,83 %	5,09 %	+6,74 %
PIRATEN	2	8	-6
	0,59 %	2,04 %	-1,45 %
NPD	2	7	-5
	0,59 %	1,78 %	-1,19 %
Die PARTEI	2	2	+0
	0,59 %	0,51 %	+0,08 %
FREIE WÄHLER	0	1	-1
	0,00 %	0,25 %	-0,25 %
Volksabstimmung	0	0	+0
	0,00 %	0,00 %	+0,00 %
ÖDP	0	0	+0
	0,00 %	0,00 %	+0,00 %
MLPD	0	0	+0
	0,00 %	0,00 %	+0,00 %
SGP	0	0	+0
	0,00 %	0,00 %	+0,00 %
Allianz Deutscher Demokraten	0	0	+0
	0,00 %	0,00 %	+0,00 %
BGE	0	0	+0

	0,00 %	0,00 %	+0,00 %
DiB	0	0	+0
	0,00 %	0,00 %	+0,00 %
DKP	0	0	+0
	0,00 %	0,00 %	+0,00 %
DM	1	0	+1
	0,30 %	0,00 %	+0,30 %
Die Humanisten	0	0	+0
	0,00 %	0,00 %	+0,00 %
Gesundheitsforschung	0	0	+0
	0,00 %	0,00 %	+0,00 %
Tierschutzpartei	3	0	+3
	0,89 %	0,00 %	+0,89 %
V-Partei ³	0	0	+0
	0,00 %	0,00 %	+0,00 %
Sonstige	0	6	-6
	0,00 %	1,53 %	-1,53 %

* Die Vergleichszahlen wurden auf die aktuelle Wahlgebietsgliederung umgerechnet.

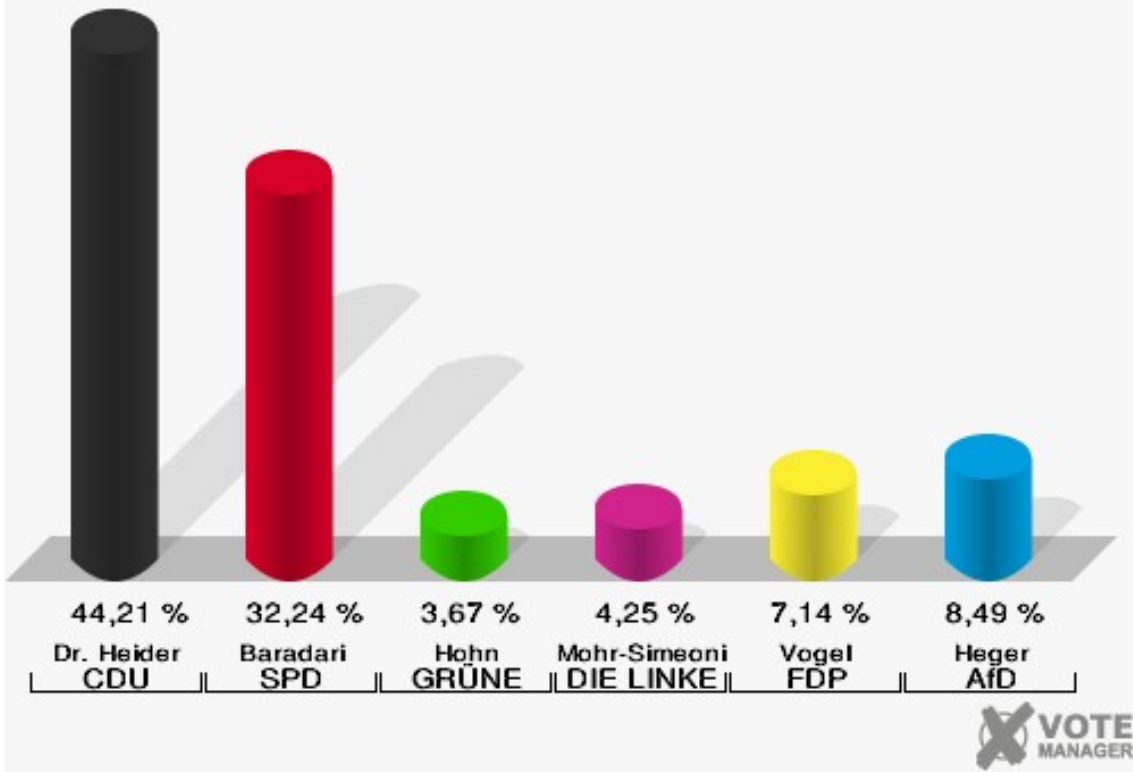
Wahl zum Deutschen Bundestag 22.09.2013: Sonstige = REP, Bündnis 21/RRP, BÜSO, PSG, BIG, pro Deutschland, DIE RECHTE, Partei der Nichtwähler, PARTEI DER VERNUNFT



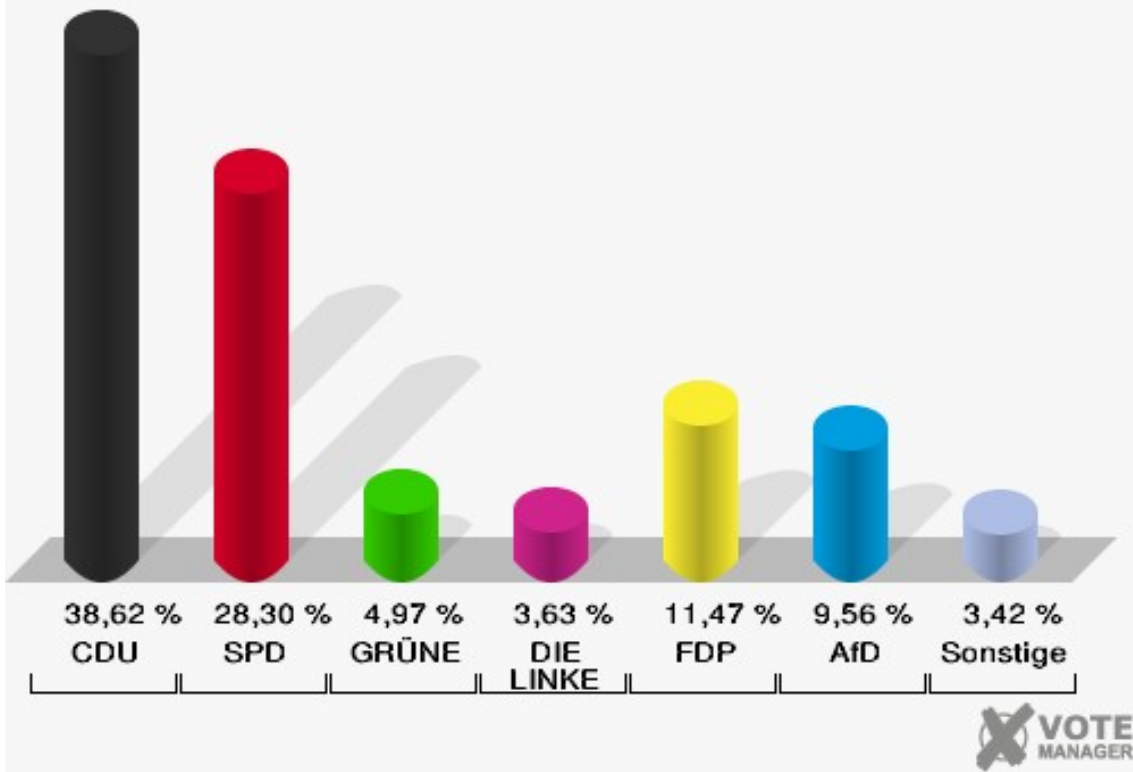
16.1 Ennest 1

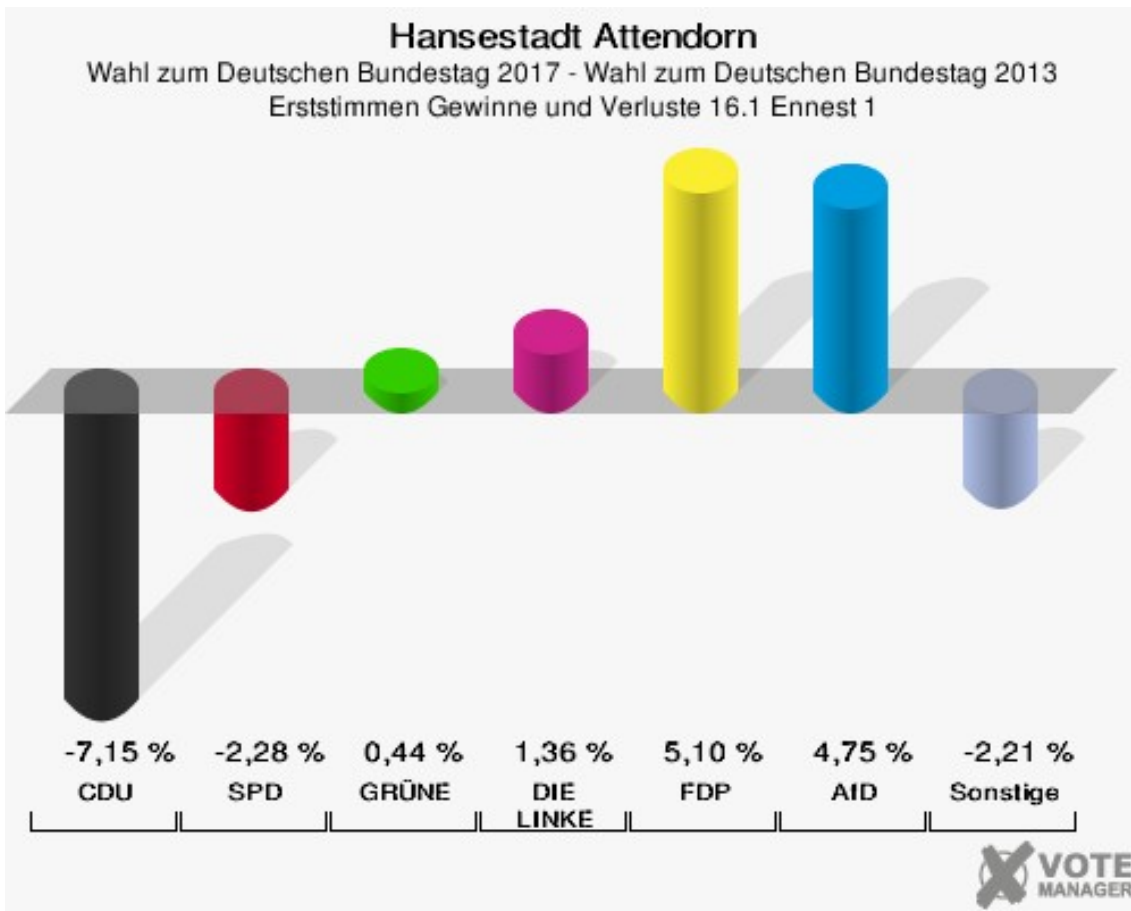
	Erststimmen		Zweitstimmen	
Wahlberechtigte	1.022		1.022	
Wähler	528	51,66 %	528	51,66 %
ungültige Stimmen	10	1,89 %	5	0,95 %
gültige Stimmen	518	98,11 %	523	99,05 %
Dr. Heider, CDU	229	44,21 %	202	38,62 %
Baradari, SPD	167	32,24 %	148	28,30 %
Hohn, GRÜNE	19	3,67 %	26	4,97 %
Mohr-Simeonidis, DIE LINKE	22	4,25 %	19	3,63 %
Vogel, FDP	37	7,14 %	60	11,47 %
Heger, AfD	44	8,49 %	50	9,56 %
PIRATEN	---	---	2	0,38 %
NPD	---	---	2	0,38 %
Die PARTEI	---	---	1	0,19 %
FREIE WÄHLER	---	---	1	0,19 %
Volksabstimmung	---	---	2	0,38 %
ÖDP	---	---	2	0,38 %
MLPD	---	---	0	0,00 %
SGP	---	---	1	0,19 %
Allianz Deutscher Demokraten	---	---	1	0,19 %
BGE	---	---	0	0,00 %
DiB	---	---	1	0,19 %
DKP	---	---	0	0,00 %
DM	---	---	1	0,19 %
Die Humanisten	---	---	0	0,00 %
Gesundheitsfor- schung	---	---	0	0,00 %
Tierschutzpartei	---	---	4	0,76 %
V-Partei ³	---	---	0	0,00 %

Hansestadt Attendorn
 Wahl zum Deutschen Bundestag 24.09.2017
 Erststimmen 16.1 Ennest 1

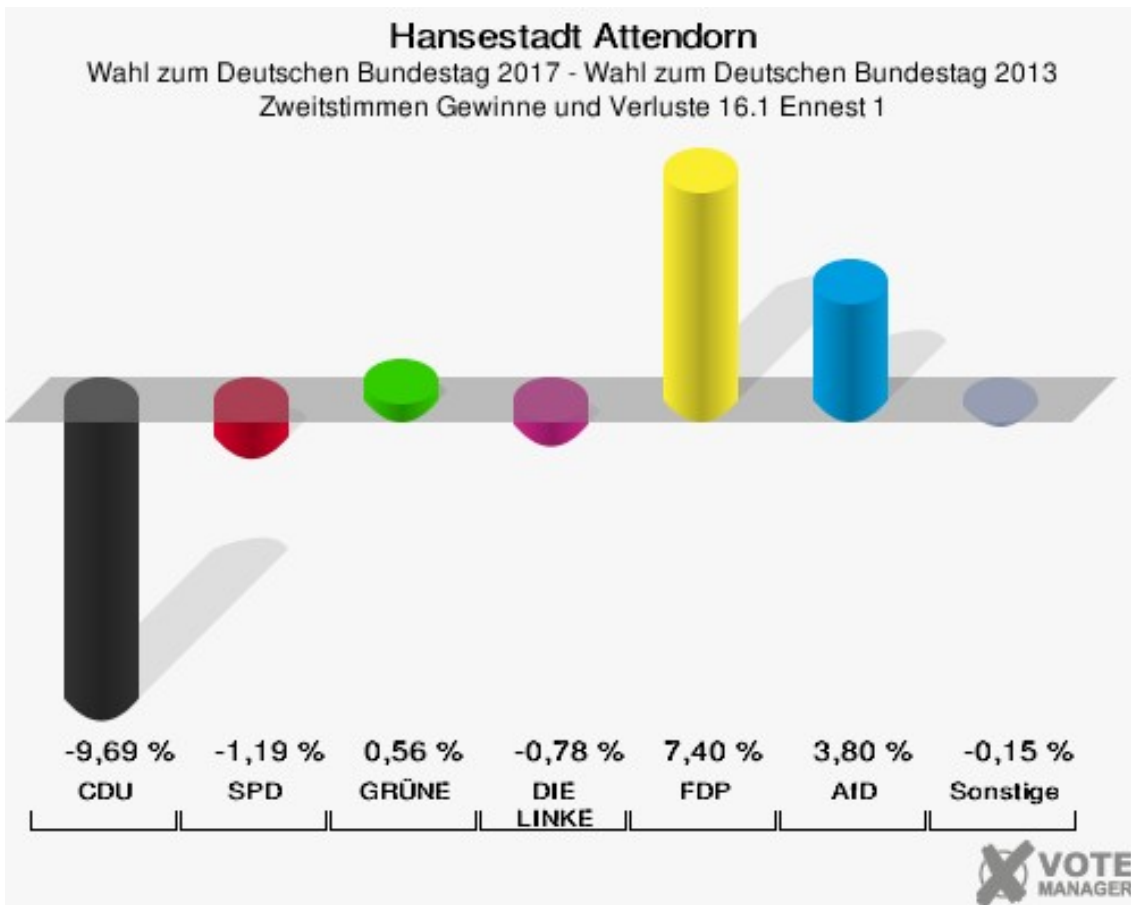


Hansestadt Attendorn
 Wahl zum Deutschen Bundestag 24.09.2017
 Zweitstimmen 16.1 Ennest 1





Die Vergleichszahlen wurden auf die aktuelle Wahlbereichsgliederung umgerechnet.



Die Vergleichszahlen wurden auf die aktuelle Wahlbereichsgliederung umgerechnet.

Hansestadt Attendorn
Wahl zum Deutschen Bundestag 24.09.2017
Erststimmen Gewinne und Verluste 16.1 Ennest 1

	Wahl zum Deutschen Bundestag 24.09.2017	Wahl zum Deutschen Bundestag 22.09.2013 *	
		Ergebnis	Gewinne und Verluste
Wahlberechtigte	1.022	1.041	-19
Wähler	528	595	-67
	51,66 %	57,16 %	-5,49 %
gültige Stimmen	518	588	-70
	98,11 %	98,82 %	-0,72 %
CDU	229	302	-73
	44,21 %	51,36 %	-7,15 %
SPD	167	203	-36
	32,24 %	34,52 %	-2,28 %
GRÜNE	19	19	+0
	3,67 %	3,23 %	+0,44 %
DIE LINKE	22	17	+5
	4,25 %	2,89 %	+1,36 %
FDP	37	12	+25
	7,14 %	2,04 %	+5,10 %
AfD	44	22	+22
	8,49 %	3,74 %	+4,75 %
PIRATEN	0	7	-7
	0,00 %	1,19 %	-1,19 %
NPD	0	4	-4
	0,00 %	0,68 %	-0,68 %
Die PARTEI	0	0	+0
	0,00 %	0,00 %	+0,00 %
FREIE WÄHLER	0	2	-2
	0,00 %	0,34 %	-0,34 %
Volksabstimmung	0	0	+0
	0,00 %	0,00 %	+0,00 %
ÖDP	0	0	+0
	0,00 %	0,00 %	+0,00 %
MLPD	0	0	+0
	0,00 %	0,00 %	+0,00 %
SGP	0	0	+0
	0,00 %	0,00 %	+0,00 %
Allianz Deutscher Demokraten	0	0	+0
	0,00 %	0,00 %	+0,00 %

BGE	0	0	+0
	0,00 %	0,00 %	+0,00 %
DiB	0	0	+0
	0,00 %	0,00 %	+0,00 %
DKP	0	0	+0
	0,00 %	0,00 %	+0,00 %
DM	0	0	+0
	0,00 %	0,00 %	+0,00 %
Die Humanisten	0	0	+0
	0,00 %	0,00 %	+0,00 %
Gesundheitsforschung	0	0	+0
	0,00 %	0,00 %	+0,00 %
Tierschutzpartei	0	0	+0
	0,00 %	0,00 %	+0,00 %
V-Partei ³	0	0	+0
	0,00 %	0,00 %	+0,00 %
Sonstige	0	0	+0
	0,00 %	0,00 %	+0,00 %

* Die Vergleichszahlen wurden auf die aktuelle Wahlgebietsgliederung umgerechnet.

Wahl zum Deutschen Bundestag 22.09.2013: Sonstige = REP, Bündnis 21/RRP, BÜSO, PSG, BIG, pro Deutschland, DIE RECHTE, Partei der Nichtwähler, PARTEI DER VERNUNFT

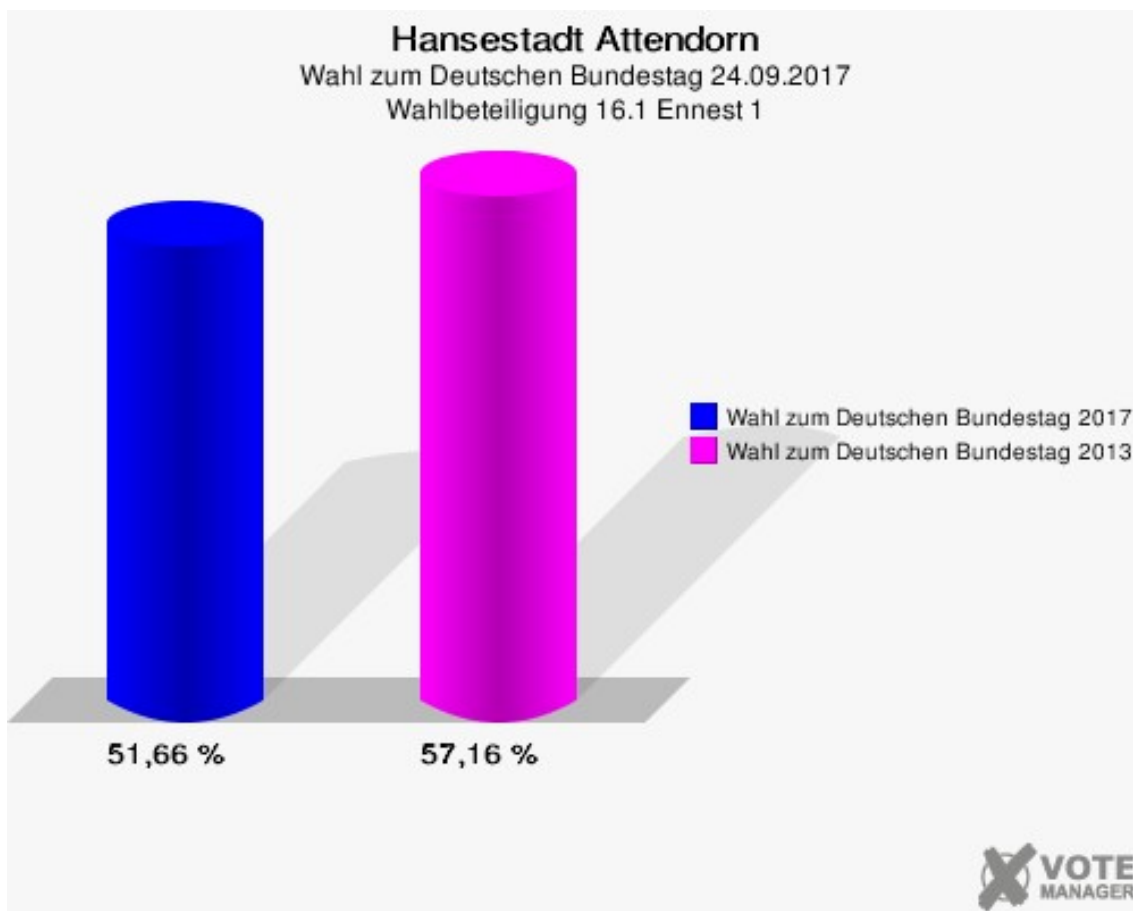
Hansestadt Attendorn
Wahl zum Deutschen Bundestag 24.09.2017
Zweitstimmen Gewinne und Verluste 16.1 Ennest 1

	Wahl zum Deutschen Bundestag 24.09.2017	Wahl zum Deutschen Bundestag 22.09.2013 *	
		Ergebnis	Gewinne und Verluste
Wahlberechtigte	1.022	1.041	-19
Wähler	528	595	-67
	51,66 %	57,16 %	-5,49 %
gültige Stimmen	523	590	-67
	99,05 %	99,16 %	-0,11 %
CDU	202	285	-83
	38,62 %	48,31 %	-9,69 %
SPD	148	174	-26
	28,30 %	29,49 %	-1,19 %
GRÜNE	26	26	+0
	4,97 %	4,41 %	+0,56 %
DIE LINKE	19	26	-7
	3,63 %	4,41 %	-0,78 %
FDP	60	24	+36
	11,47 %	4,07 %	+7,40 %
AfD	50	34	+16
	9,56 %	5,76 %	+3,80 %
PIRATEN	2	8	-6
	0,38 %	1,36 %	-0,98 %
NPD	2	3	-1
	0,38 %	0,51 %	-0,13 %
Die PARTEI	1	1	+0
	0,19 %	0,17 %	+0,02 %
FREIE WÄHLER	1	2	-1
	0,19 %	0,34 %	-0,15 %
Volksabstimmung	2	0	+2
	0,38 %	0,00 %	+0,38 %
ÖDP	2	1	+1
	0,38 %	0,17 %	+0,21 %
MLPD	0	0	+0
	0,00 %	0,00 %	+0,00 %
SGP	1	0	+1
	0,19 %	0,00 %	+0,19 %
Allianz Deutscher Demokraten	1	0	+1
	0,19 %	0,00 %	+0,19 %
BGE	0	0	+0

	0,00 %	0,00 %	+0,00 %
DiB	1	0	+1
	0,19 %	0,00 %	+0,19 %
DKP	0	0	+0
	0,00 %	0,00 %	+0,00 %
DM	1	0	+1
	0,19 %	0,00 %	+0,19 %
Die Humanisten	0	0	+0
	0,00 %	0,00 %	+0,00 %
Gesundheitsforschung	0	0	+0
	0,00 %	0,00 %	+0,00 %
Tierschutzpartei	4	0	+4
	0,76 %	0,00 %	+0,76 %
V-Partei ³	0	0	+0
	0,00 %	0,00 %	+0,00 %
Sonstige	0	6	-6
	0,00 %	1,02 %	-1,02 %

* Die Vergleichszahlen wurden auf die aktuelle Wahlgebietsgliederung umgerechnet.

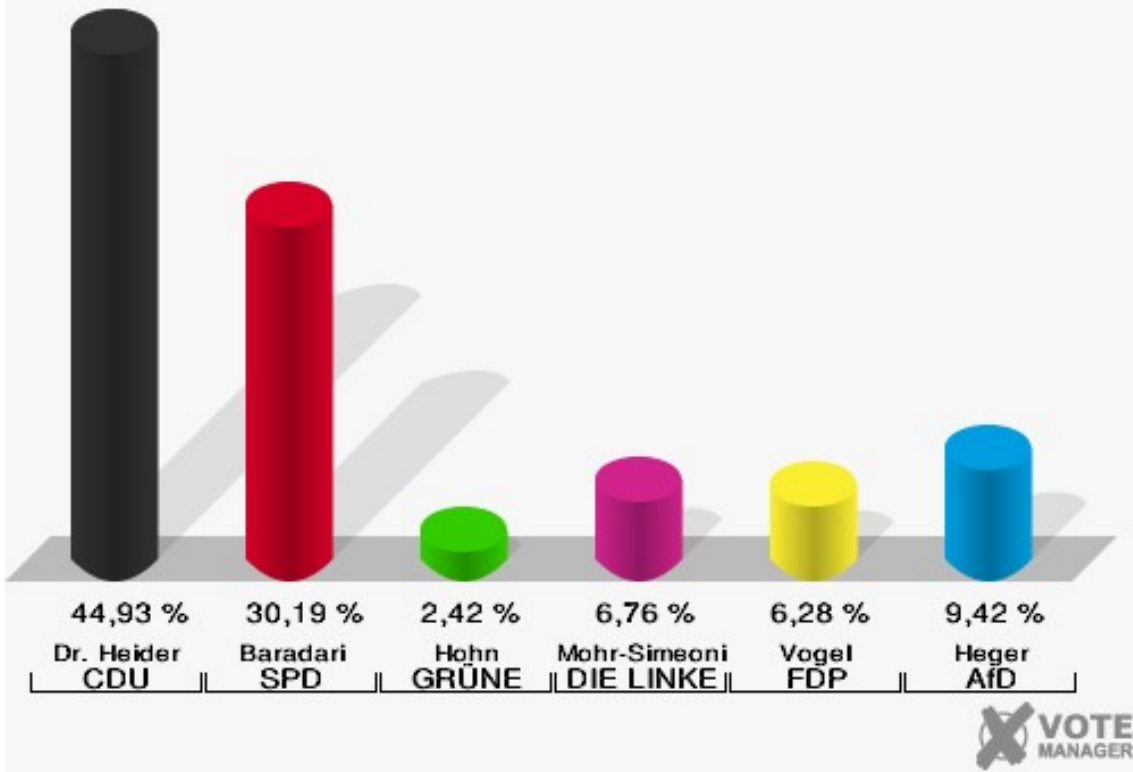
Wahl zum Deutschen Bundestag 22.09.2013: Sonstige = REP, Bündnis 21/RRP, BÜSO, PSG, BIG, pro Deutschland, DIE RECHTE, Partei der Nichtwähler, PARTEI DER VERNUNFT



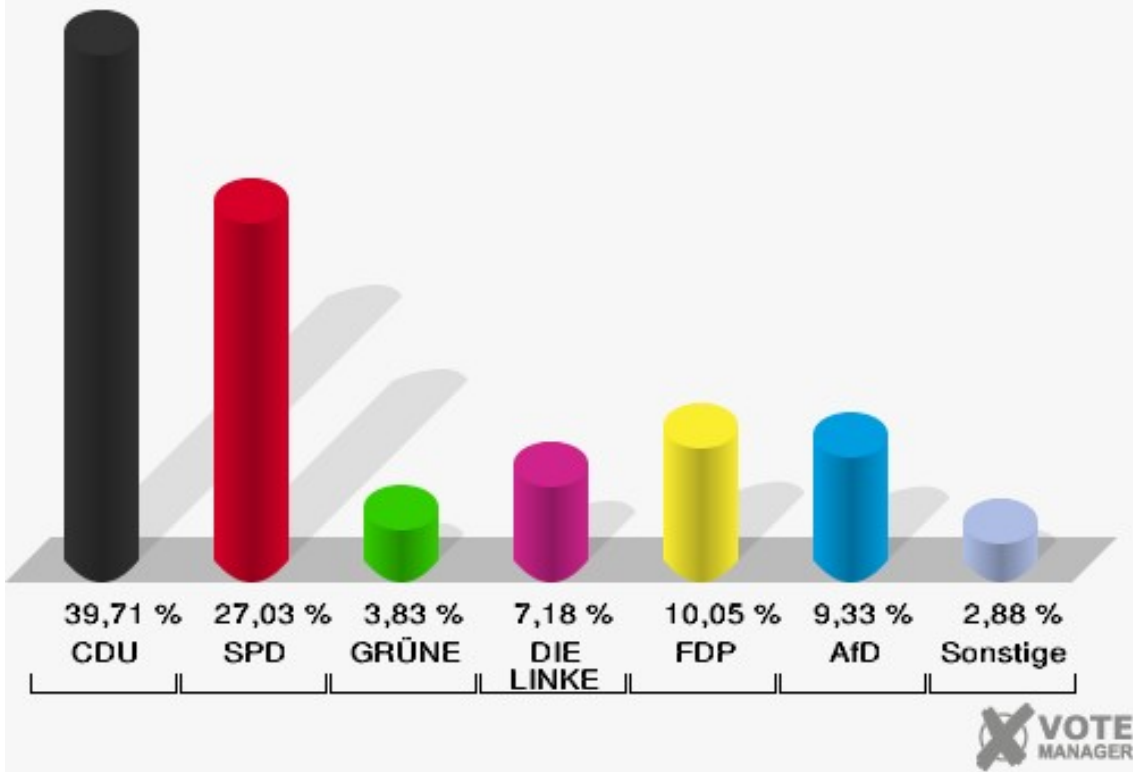
17.1 Ennest 2

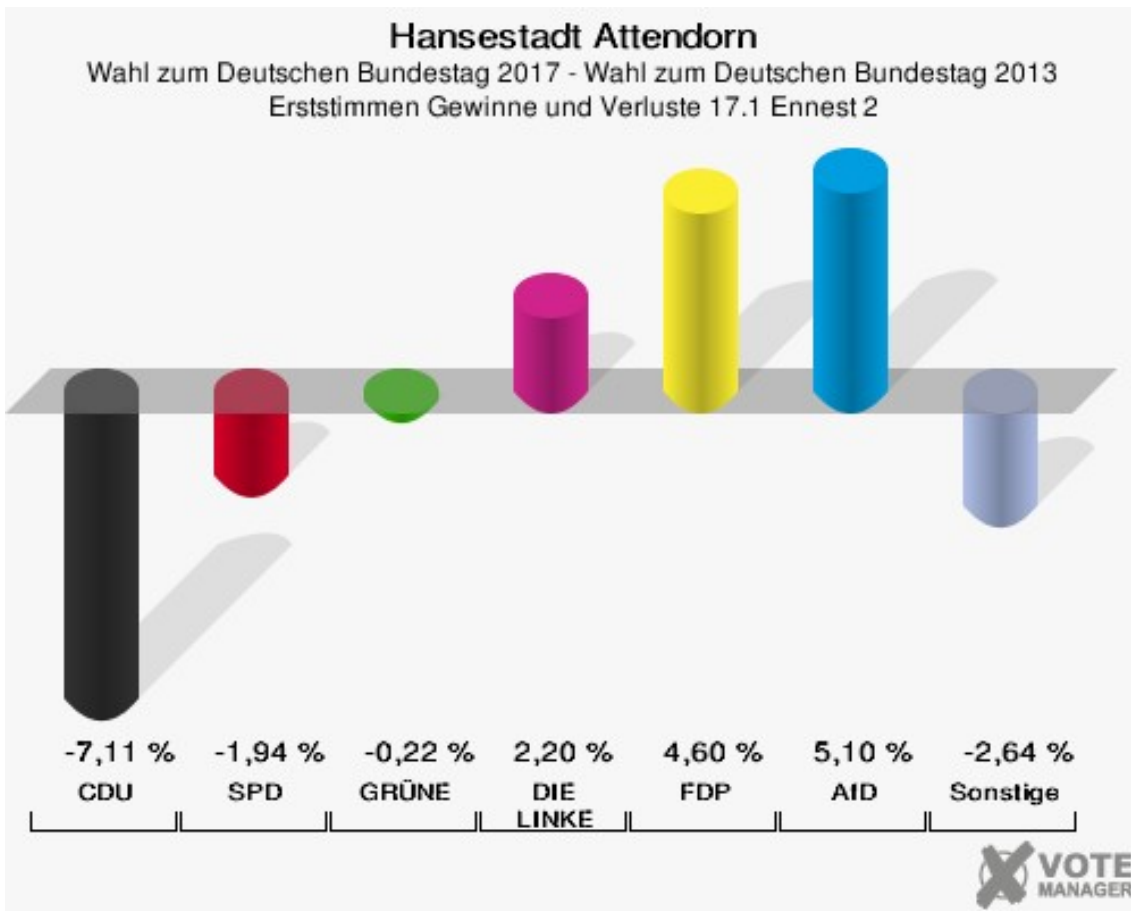
	Erststimmen		Zweitstimmen	
Wahlberechtigte	817		817	
Wähler	424	51,90 %	424	51,90 %
ungültige Stimmen	10	2,36 %	6	1,42 %
gültige Stimmen	414	97,64 %	418	98,58 %
Dr. Heider, CDU	186	44,93 %	166	39,71 %
Baradari, SPD	125	30,19 %	113	27,03 %
Hohn, GRÜNE	10	2,42 %	16	3,83 %
Mohr-Simeonidis, DIE LINKE	28	6,76 %	30	7,18 %
Vogel, FDP	26	6,28 %	42	10,05 %
Heger, AfD	39	9,42 %	39	9,33 %
PIRATEN	---	---	3	0,72 %
NPD	---	---	0	0,00 %
Die PARTEI	---	---	2	0,48 %
FREIE WÄHLER	---	---	0	0,00 %
Volksabstimmung	---	---	0	0,00 %
ÖDP	---	---	0	0,00 %
MLPD	---	---	0	0,00 %
SGP	---	---	2	0,48 %
Allianz Deutscher Demokraten	---	---	3	0,72 %
BGE	---	---	0	0,00 %
DiB	---	---	0	0,00 %
DKP	---	---	0	0,00 %
DM	---	---	0	0,00 %
Die Humanisten	---	---	0	0,00 %
Gesundheitsfor- schung	---	---	1	0,24 %
Tierschutzpartei	---	---	1	0,24 %
V-Partei ³	---	---	0	0,00 %

Hansestadt Attendorn
 Wahl zum Deutschen Bundestag 24.09.2017
 Erststimmen 17.1 Ennest 2

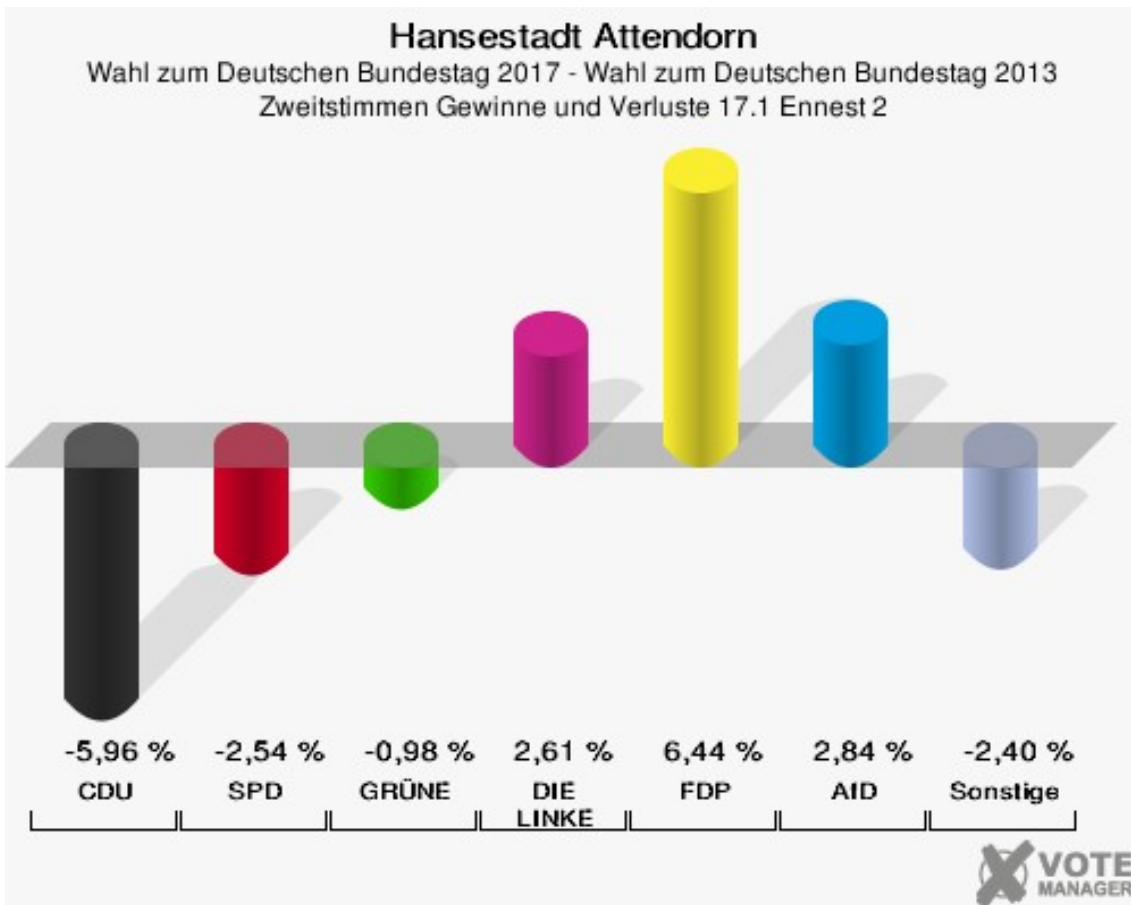


Hansestadt Attendorn
 Wahl zum Deutschen Bundestag 24.09.2017
 Zweitstimmen 17.1 Ennest 2





Die Vergleichszahlen wurden auf die aktuelle Wahlbereichsgliederung umgerechnet.



Die Vergleichszahlen wurden auf die aktuelle Wahlbereichsgliederung umgerechnet.

Hansestadt Attendorn
Wahl zum Deutschen Bundestag 24.09.2017
Erststimmen Gewinne und Verluste 17.1 Ennest 2

	Wahl zum Deutschen Bundestag 24.09.2017	Wahl zum Deutschen Bundestag 22.09.2013 *	
		Ergebnis	Gewinne und Verluste
Wahlberechtigte	817	835	-18
Wähler	424	420	+4
	51,90 %	50,30 %	+1,60 %
gültige Stimmen	414	417	-3
	97,64 %	99,29 %	-1,64 %
CDU	186	217	-31
	44,93 %	52,04 %	-7,11 %
SPD	125	134	-9
	30,19 %	32,13 %	-1,94 %
GRÜNE	10	11	-1
	2,42 %	2,64 %	-0,22 %
DIE LINKE	28	19	+9
	6,76 %	4,56 %	+2,20 %
FDP	26	7	+19
	6,28 %	1,68 %	+4,60 %
AfD	39	18	+21
	9,42 %	4,32 %	+5,10 %
PIRATEN	0	7	-7
	0,00 %	1,68 %	-1,68 %
NPD	0	4	-4
	0,00 %	0,96 %	-0,96 %
Die PARTEI	0	0	+0
	0,00 %	0,00 %	+0,00 %
FREIE WÄHLER	0	0	+0
	0,00 %	0,00 %	+0,00 %
Volksabstimmung	0	0	+0
	0,00 %	0,00 %	+0,00 %
ÖDP	0	0	+0
	0,00 %	0,00 %	+0,00 %
MLPD	0	0	+0
	0,00 %	0,00 %	+0,00 %
SGP	0	0	+0
	0,00 %	0,00 %	+0,00 %
Allianz Deutscher Demokraten	0	0	+0
	0,00 %	0,00 %	+0,00 %

BGE	0	0	+0
	0,00 %	0,00 %	+0,00 %
DiB	0	0	+0
	0,00 %	0,00 %	+0,00 %
DKP	0	0	+0
	0,00 %	0,00 %	+0,00 %
DM	0	0	+0
	0,00 %	0,00 %	+0,00 %
Die Humanisten	0	0	+0
	0,00 %	0,00 %	+0,00 %
Gesundheitsforschung	0	0	+0
	0,00 %	0,00 %	+0,00 %
Tierschutzpartei	0	0	+0
	0,00 %	0,00 %	+0,00 %
V-Partei ³	0	0	+0
	0,00 %	0,00 %	+0,00 %
Sonstige	0	0	+0
	0,00 %	0,00 %	+0,00 %

* Die Vergleichszahlen wurden auf die aktuelle Wahlgebietsgliederung umgerechnet.

Wahl zum Deutschen Bundestag 22.09.2013: Sonstige = REP, Bündnis 21/RRP, BÜSO, PSG, BIG, pro Deutschland, DIE RECHTE, Partei der Nichtwähler, PARTEI DER VERNUNFT

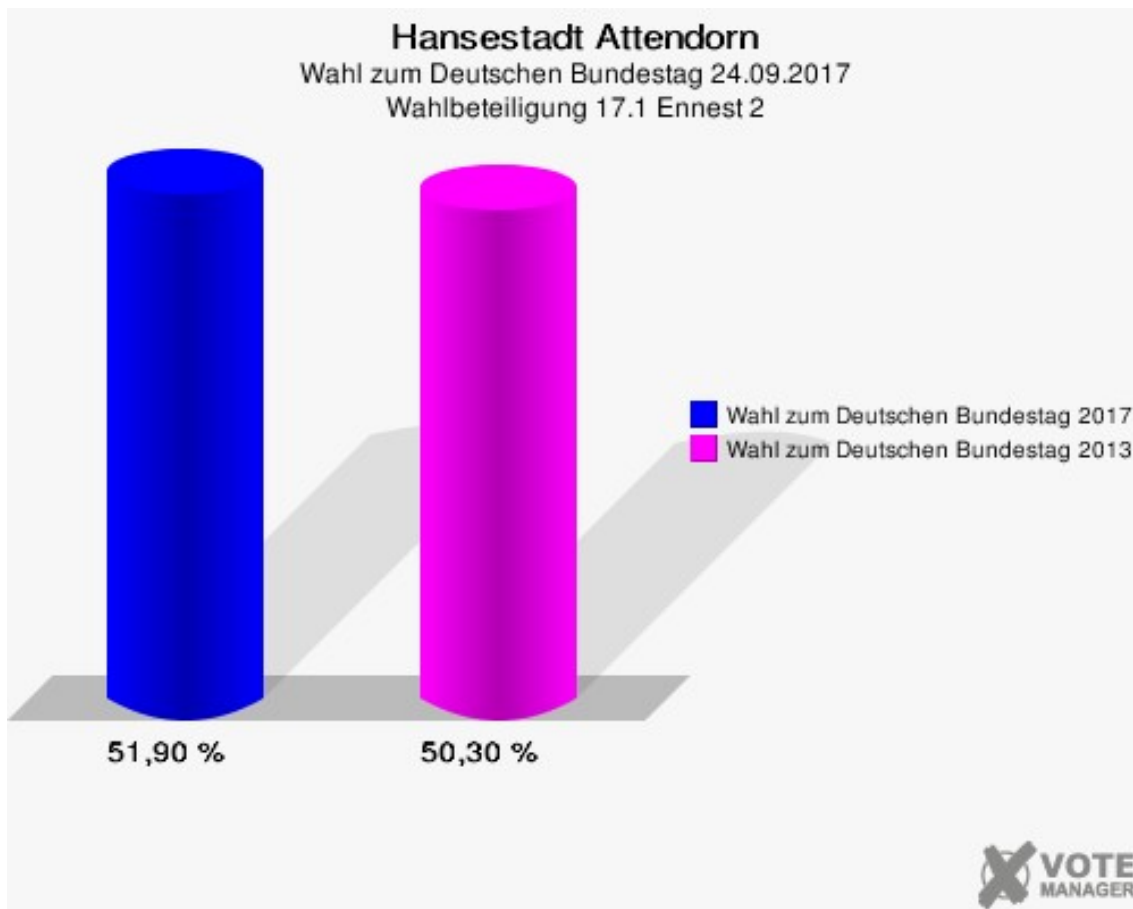
Hansestadt Attendorn
Wahl zum Deutschen Bundestag 24.09.2017
Zweitstimmen Gewinne und Verluste 17.1 Ennest 2

	Wahl zum Deutschen Bundestag 24.09.2017	Wahl zum Deutschen Bundestag 22.09.2013 *	
		Ergebnis	Gewinne und Verluste
Wahlberechtigte	817	835	-18
Wähler	424	420	+4
	51,90 %	50,30 %	+1,60 %
gültige Stimmen	418	416	+2
	98,58 %	99,05 %	-0,46 %
CDU	166	190	-24
	39,71 %	45,67 %	-5,96 %
SPD	113	123	-10
	27,03 %	29,57 %	-2,54 %
GRÜNE	16	20	-4
	3,83 %	4,81 %	-0,98 %
DIE LINKE	30	19	+11
	7,18 %	4,57 %	+2,61 %
FDP	42	15	+27
	10,05 %	3,61 %	+6,44 %
AfD	39	27	+12
	9,33 %	6,49 %	+2,84 %
PIRATEN	3	6	-3
	0,72 %	1,44 %	-0,72 %
NPD	0	5	-5
	0,00 %	1,20 %	-1,20 %
Die PARTEI	2	1	+1
	0,48 %	0,24 %	+0,24 %
FREIE WÄHLER	0	1	-1
	0,00 %	0,24 %	-0,24 %
Volksabstimmung	0	0	+0
	0,00 %	0,00 %	+0,00 %
ÖDP	0	0	+0
	0,00 %	0,00 %	+0,00 %
MLPD	0	0	+0
	0,00 %	0,00 %	+0,00 %
SGP	2	0	+2
	0,48 %	0,00 %	+0,48 %
Allianz Deutscher Demokraten	3	0	+3
	0,72 %	0,00 %	+0,72 %
BGE	0	0	+0

	0,00 %	0,00 %	+0,00 %
DiB	0	0	+0
	0,00 %	0,00 %	+0,00 %
DKP	0	0	+0
	0,00 %	0,00 %	+0,00 %
DM	0	0	+0
	0,00 %	0,00 %	+0,00 %
Die Humanisten	0	0	+0
	0,00 %	0,00 %	+0,00 %
Gesundheitsforschung	1	0	+1
	0,24 %	0,00 %	+0,24 %
Tierschutzpartei	1	0	+1
	0,24 %	0,00 %	+0,24 %
V-Partei ³	0	0	+0
	0,00 %	0,00 %	+0,00 %
Sonstige	0	9	-9
	0,00 %	2,16 %	-2,16 %

* Die Vergleichszahlen wurden auf die aktuelle Wahlgebietsgliederung umgerechnet.

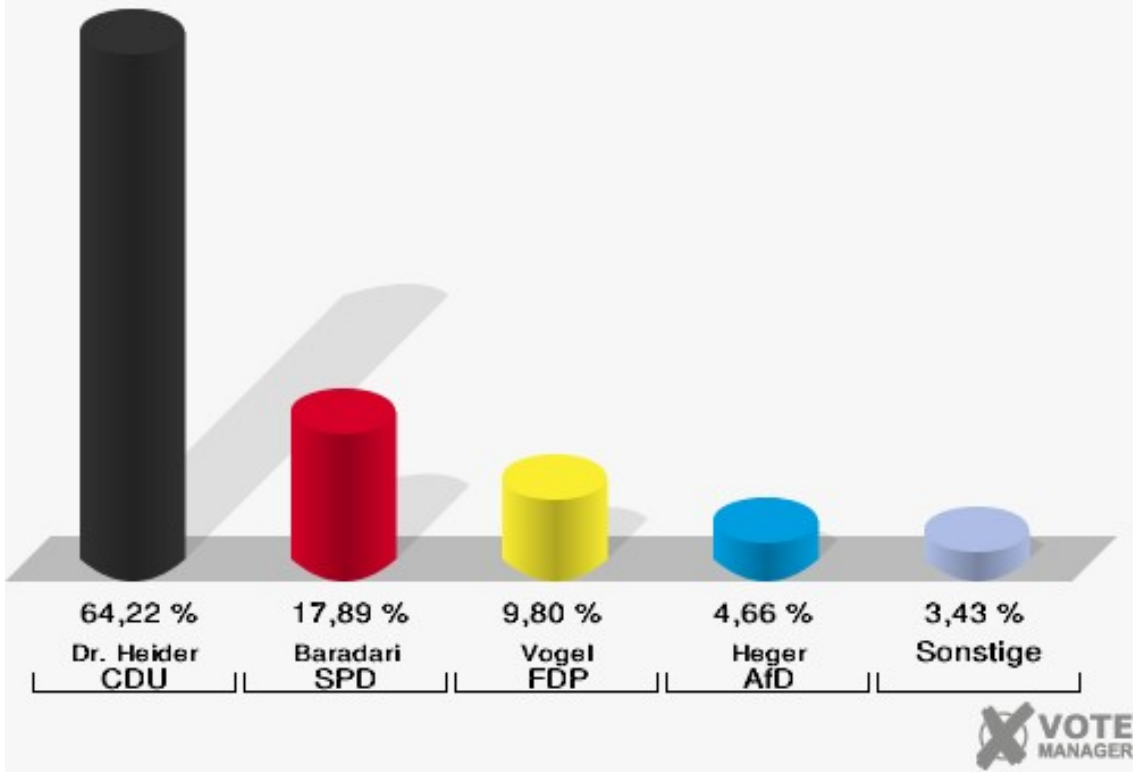
Wahl zum Deutschen Bundestag 22.09.2013: Sonstige = REP, Bündnis 21/RRP, BÜSO, PSG, BIG, pro Deutschland, DIE RECHTE, Partei der Nichtwähler, PARTEI DER VERNUNFT



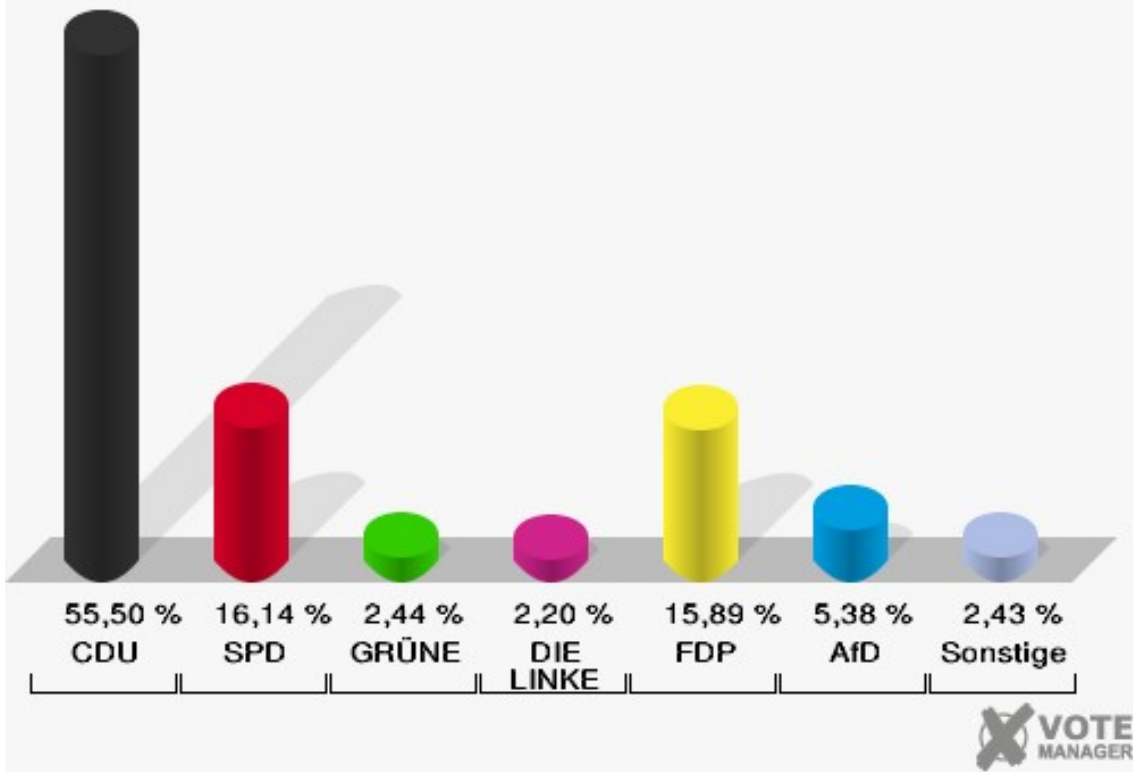
18.1 Dünschede

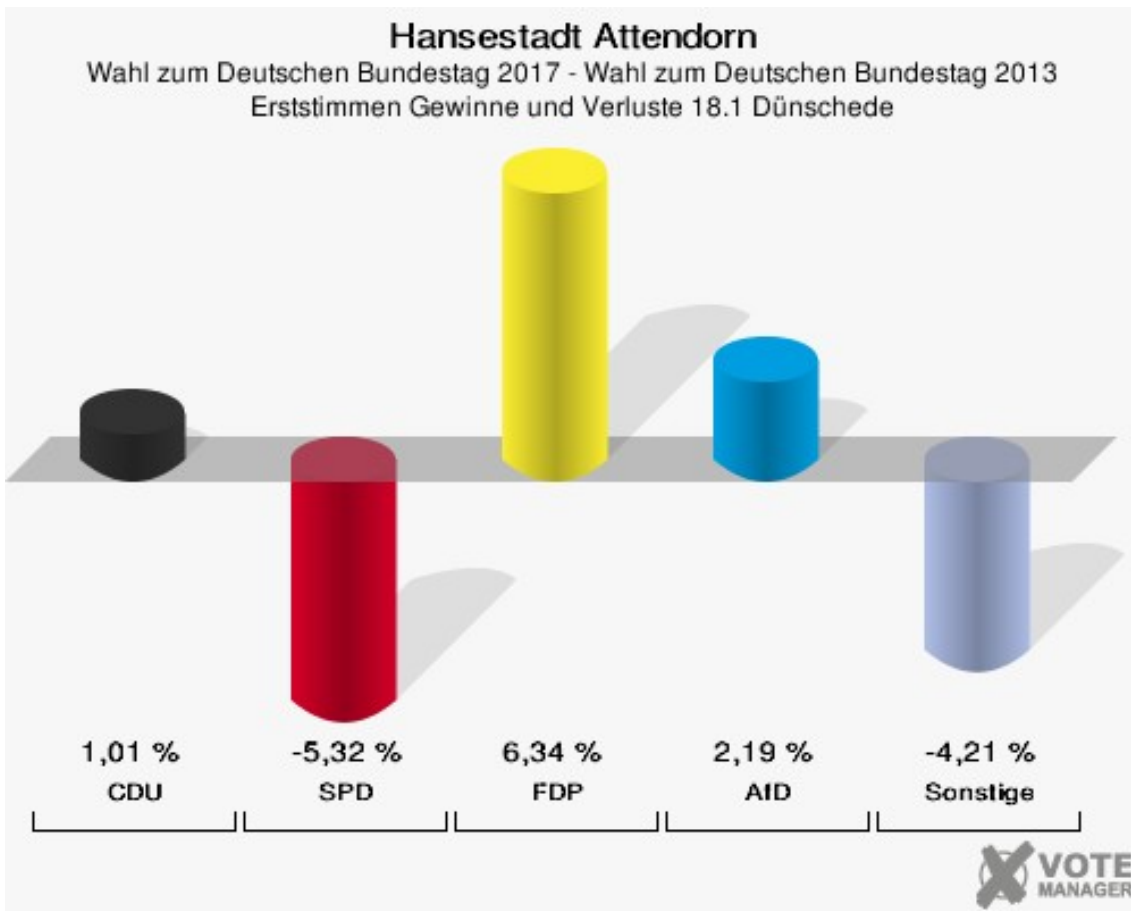
	Erststimmen		Zweitstimmen	
Wahlberechtigte	733		733	
Wähler	411	56,07 %	411	56,07 %
ungültige Stimmen	3	0,73 %	2	0,49 %
gültige Stimmen	408	99,27 %	409	99,51 %
Dr. Heider, CDU	262	64,22 %	227	55,50 %
Baradari, SPD	73	17,89 %	66	16,14 %
Hohn, GRÜNE	6	1,47 %	10	2,44 %
Mohr-Simeonidis, DIE LINKE	8	1,96 %	9	2,20 %
Vogel, FDP	40	9,80 %	65	15,89 %
Heger, AfD	19	4,66 %	22	5,38 %
PIRATEN	---	---	1	0,24 %
NPD	---	---	2	0,49 %
Die PARTEI	---	---	4	0,98 %
FREIE WÄHLER	---	---	1	0,24 %
Volksabstimmung	---	---	0	0,00 %
ÖDP	---	---	0	0,00 %
MLPD	---	---	0	0,00 %
SGP	---	---	0	0,00 %
Allianz Deutscher Demokraten	---	---	0	0,00 %
BGE	---	---	0	0,00 %
DiB	---	---	1	0,24 %
DKP	---	---	0	0,00 %
DM	---	---	1	0,24 %
Die Humanisten	---	---	0	0,00 %
Gesundheitsfor- schung	---	---	0	0,00 %
Tierschutzpartei	---	---	0	0,00 %
V-Partei ³	---	---	0	0,00 %

Hansestadt Attendorn
 Wahl zum Deutschen Bundestag 24.09.2017
 Erststimmen 18.1 Dünschede

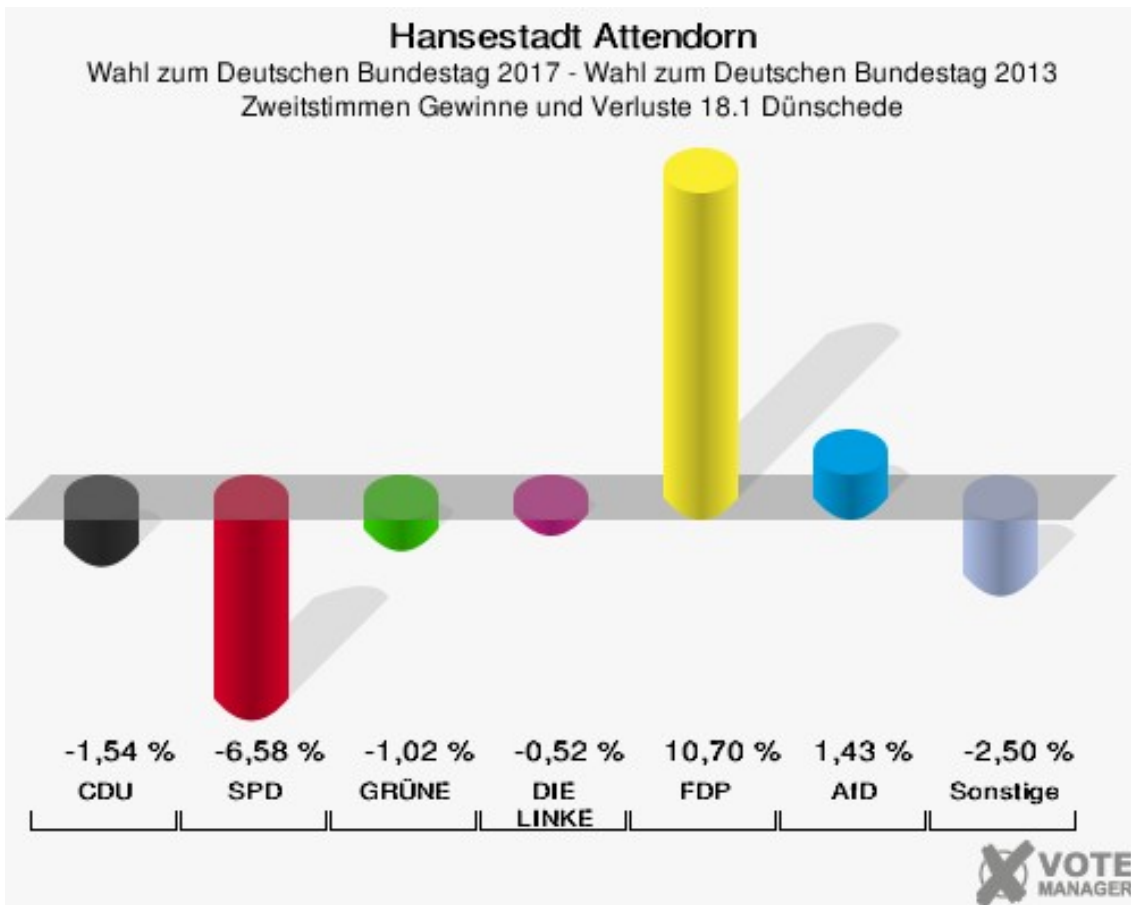


Hansestadt Attendorn
 Wahl zum Deutschen Bundestag 24.09.2017
 Zweitstimmen 18.1 Dünschede





Die Vergleichszahlen wurden auf die aktuelle Wahlbereichsgliederung umgerechnet.



Die Vergleichszahlen wurden auf die aktuelle Wahlbereichsgliederung umgerechnet.

Hansestadt Attendorn
Wahl zum Deutschen Bundestag 24.09.2017
Erststimmen Gewinne und Verluste 18.1 Dünschede

	Wahl zum Deutschen Bundestag 24.09.2017	Wahl zum Deutschen Bundestag 22.09.2013 *	
		Ergebnis	Gewinne und Verluste
Wahlberechtigte	733	702	+31
Wähler	411	410	+1
	56,07 %	58,40 %	-2,33 %
gültige Stimmen	408	405	+3
	99,27 %	98,78 %	+0,49 %
CDU	262	256	+6
	64,22 %	63,21 %	+1,01 %
SPD	73	94	-21
	17,89 %	23,21 %	-5,32 %
GRÜNE	6	5	+1
	1,47 %	1,23 %	+0,24 %
DIE LINKE	8	15	-7
	1,96 %	3,70 %	-1,74 %
FDP	40	14	+26
	9,80 %	3,46 %	+6,34 %
AfD	19	10	+9
	4,66 %	2,47 %	+2,19 %
PIRATEN	0	5	-5
	0,00 %	1,23 %	-1,23 %
NPD	0	5	-5
	0,00 %	1,23 %	-1,23 %
Die PARTEI	0	0	+0
	0,00 %	0,00 %	+0,00 %
FREIE WÄHLER	0	1	-1
	0,00 %	0,25 %	-0,25 %
Volksabstimmung	0	0	+0
	0,00 %	0,00 %	+0,00 %
ÖDP	0	0	+0
	0,00 %	0,00 %	+0,00 %
MLPD	0	0	+0
	0,00 %	0,00 %	+0,00 %
SGP	0	0	+0
	0,00 %	0,00 %	+0,00 %
Allianz Deutscher Demokraten	0	0	+0
	0,00 %	0,00 %	+0,00 %

BGE	0	0	+0
	0,00 %	0,00 %	+0,00 %
DiB	0	0	+0
	0,00 %	0,00 %	+0,00 %
DKP	0	0	+0
	0,00 %	0,00 %	+0,00 %
DM	0	0	+0
	0,00 %	0,00 %	+0,00 %
Die Humanisten	0	0	+0
	0,00 %	0,00 %	+0,00 %
Gesundheitsforschung	0	0	+0
	0,00 %	0,00 %	+0,00 %
Tierschutzpartei	0	0	+0
	0,00 %	0,00 %	+0,00 %
V-Partei ³	0	0	+0
	0,00 %	0,00 %	+0,00 %
Sonstige	0	0	+0
	0,00 %	0,00 %	+0,00 %

* Die Vergleichszahlen wurden auf die aktuelle Wahlgebietsgliederung umgerechnet.

Wahl zum Deutschen Bundestag 22.09.2013: Sonstige = REP, Bündnis 21/RRP, BÜSO, PSG, BIG, pro Deutschland, DIE RECHTE, Partei der Nichtwähler, PARTEI DER VERNUNFT

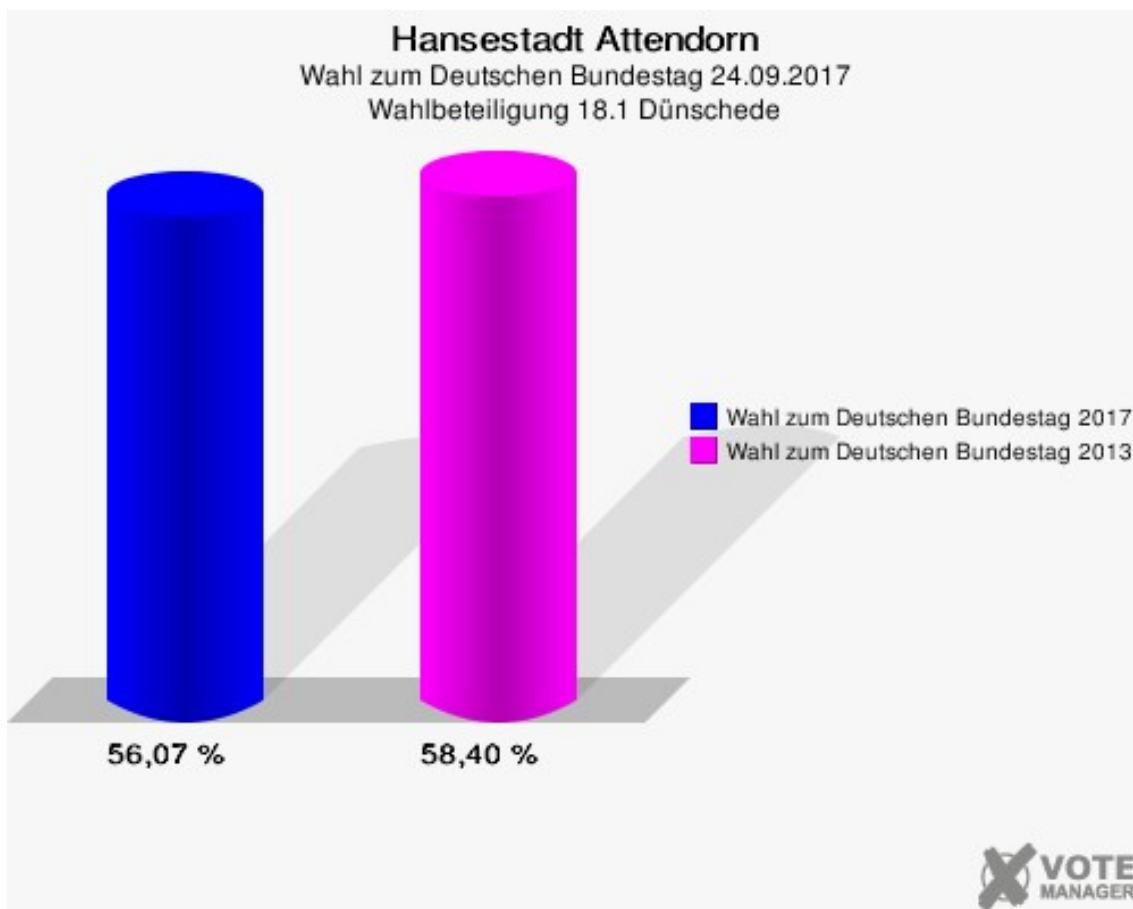
Hansestadt Attendorn
Wahl zum Deutschen Bundestag 24.09.2017
Zweitstimmen Gewinne und Verluste 18.1 Dünschede

	Wahl zum Deutschen Bundestag 24.09.2017	Wahl zum Deutschen Bundestag 22.09.2013 *	
		Ergebnis	Gewinne und Verluste
Wahlberechtigte	733	702	+31
Wähler	411	410	+1
	56,07 %	58,40 %	-2,33 %
gültige Stimmen	409	405	+4
	99,51 %	98,78 %	+0,73 %
CDU	227	231	-4
	55,50 %	57,04 %	-1,54 %
SPD	66	92	-26
	16,14 %	22,72 %	-6,58 %
GRÜNE	10	14	-4
	2,44 %	3,46 %	-1,02 %
DIE LINKE	9	11	-2
	2,20 %	2,72 %	-0,52 %
FDP	65	21	+44
	15,89 %	5,19 %	+10,70 %
AfD	22	16	+6
	5,38 %	3,95 %	+1,43 %
PIRATEN	1	6	-5
	0,24 %	1,48 %	-1,24 %
NPD	2	5	-3
	0,49 %	1,23 %	-0,74 %
Die PARTEI	4	1	+3
	0,98 %	0,25 %	+0,73 %
FREIE WÄHLER	1	2	-1
	0,24 %	0,49 %	-0,25 %
Volksabstimmung	0	1	-1
	0,00 %	0,25 %	-0,25 %
ÖDP	0	0	+0
	0,00 %	0,00 %	+0,00 %
MLPD	0	0	+0
	0,00 %	0,00 %	+0,00 %
SGP	0	0	+0
	0,00 %	0,00 %	+0,00 %
Allianz Deutscher Demokraten	0	0	+0
	0,00 %	0,00 %	+0,00 %
BGE	0	0	+0

	0,00 %	0,00 %	+0,00 %
DiB	1	0	+1
	0,24 %	0,00 %	+0,24 %
DKP	0	0	+0
	0,00 %	0,00 %	+0,00 %
DM	1	0	+1
	0,24 %	0,00 %	+0,24 %
Die Humanisten	0	0	+0
	0,00 %	0,00 %	+0,00 %
Gesundheitsforschung	0	0	+0
	0,00 %	0,00 %	+0,00 %
Tierschutzpartei	0	0	+0
	0,00 %	0,00 %	+0,00 %
V-Partei ³	0	0	+0
	0,00 %	0,00 %	+0,00 %
Sonstige	0	5	-5
	0,00 %	1,23 %	-1,23 %

* Die Vergleichszahlen wurden auf die aktuelle Wahlgebietsgliederung umgerechnet.

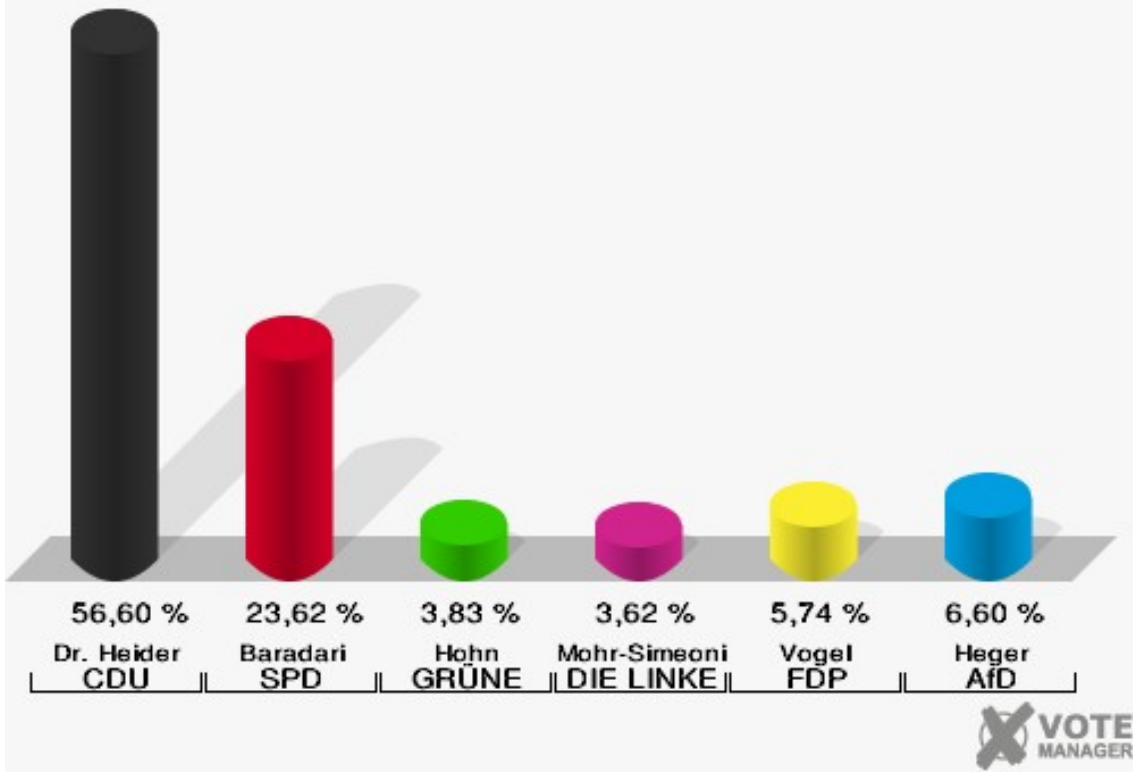
Wahl zum Deutschen Bundestag 22.09.2013: Sonstige = REP, Bündnis 21/RRP, BÜSO, PSG, BIG, pro Deutschland, DIE RECHTE, Partei der Nichtwähler, PARTEI DER VERNUNFT



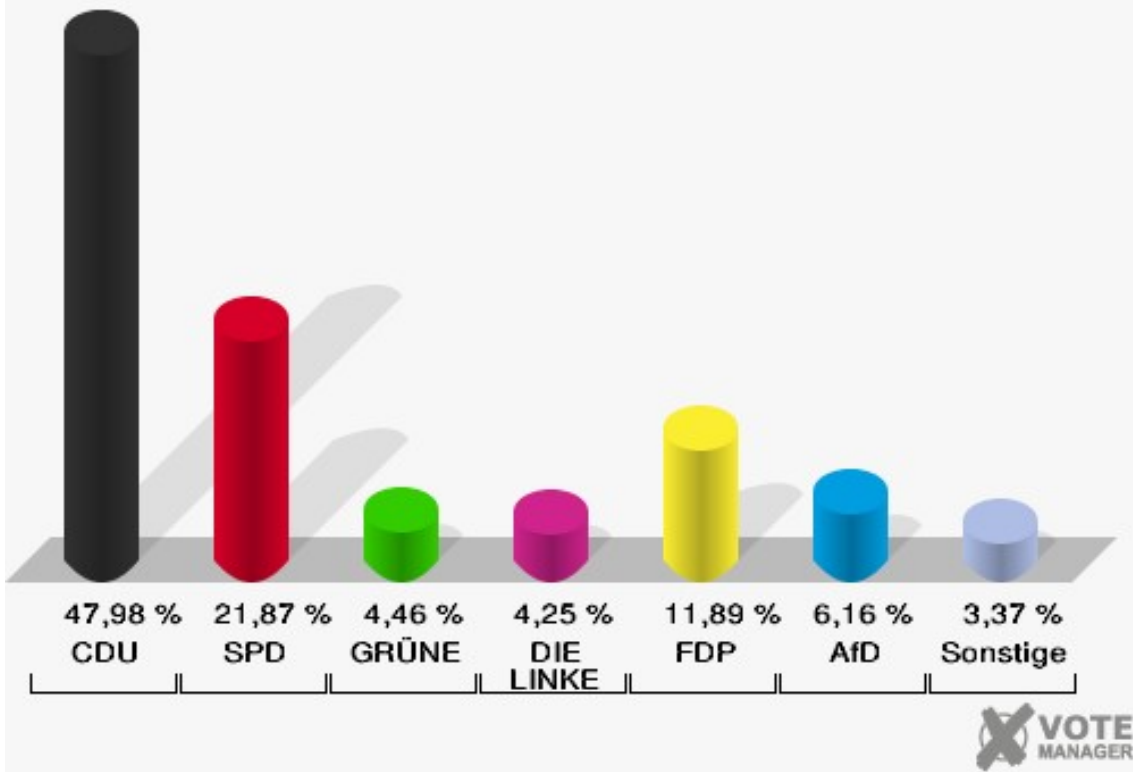
19.1 Helden

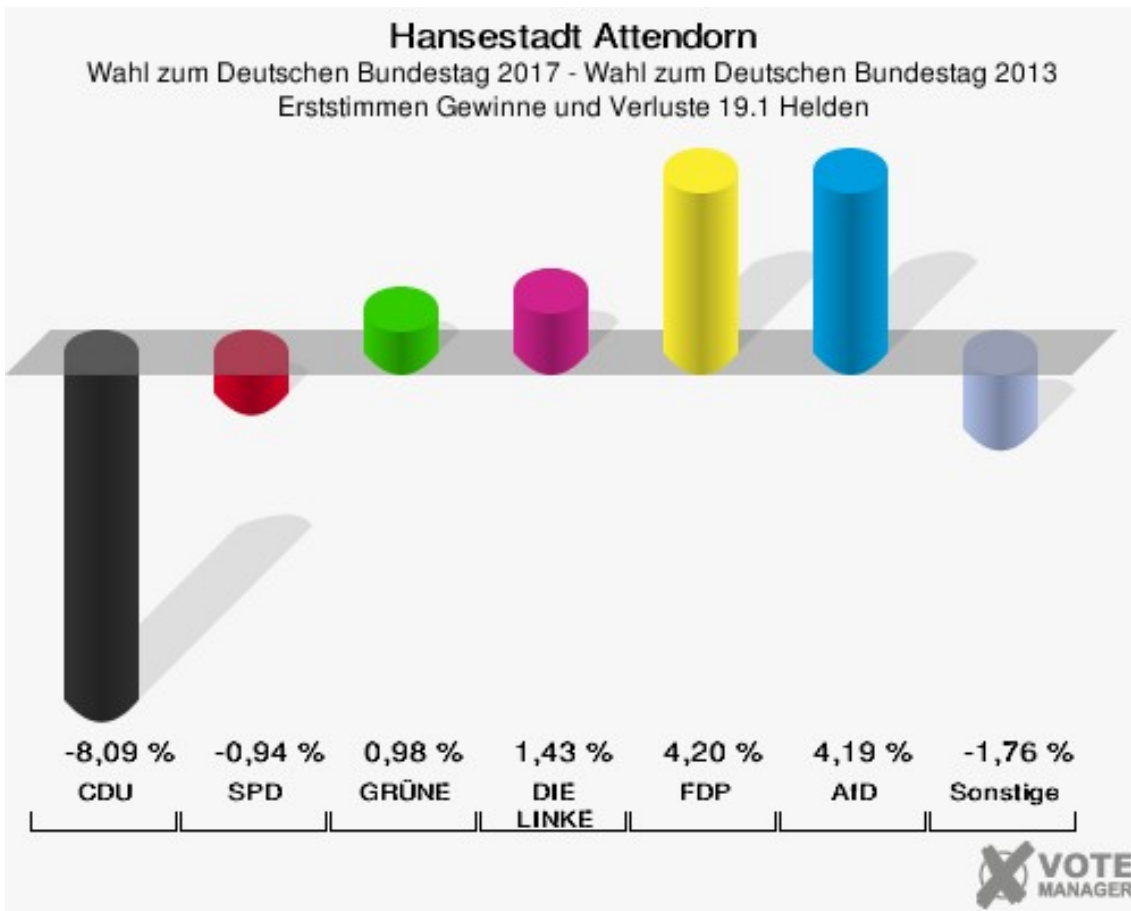
	Erststimmen		Zweitstimmen	
Wahlberechtigte	872		872	
Wähler	475	54,47 %	475	54,47 %
ungültige Stimmen	5	1,05 %	4	0,84 %
gültige Stimmen	470	98,95 %	471	99,16 %
Dr. Heider, CDU	266	56,60 %	226	47,98 %
Baradari, SPD	111	23,62 %	103	21,87 %
Hohn, GRÜNE	18	3,83 %	21	4,46 %
Mohr-Simeonidis, DIE LINKE	17	3,62 %	20	4,25 %
Vogel, FDP	27	5,74 %	56	11,89 %
Heger, AfD	31	6,60 %	29	6,16 %
PIRATEN	---	---	1	0,21 %
NPD	---	---	2	0,42 %
Die PARTEI	---	---	6	1,27 %
FREIE WÄHLER	---	---	1	0,21 %
Volksabstimmung	---	---	0	0,00 %
ÖDP	---	---	2	0,42 %
MLPD	---	---	0	0,00 %
SGP	---	---	0	0,00 %
Allianz Deutscher Demokraten	---	---	0	0,00 %
BGE	---	---	0	0,00 %
DiB	---	---	1	0,21 %
DKP	---	---	0	0,00 %
DM	---	---	0	0,00 %
Die Humanisten	---	---	1	0,21 %
Gesundheitsfor- schung	---	---	0	0,00 %
Tierschutzpartei	---	---	1	0,21 %
V-Partei ³	---	---	1	0,21 %

Hansestadt Attendorn
 Wahl zum Deutschen Bundestag 24.09.2017
 Erststimmen 19.1 Helden

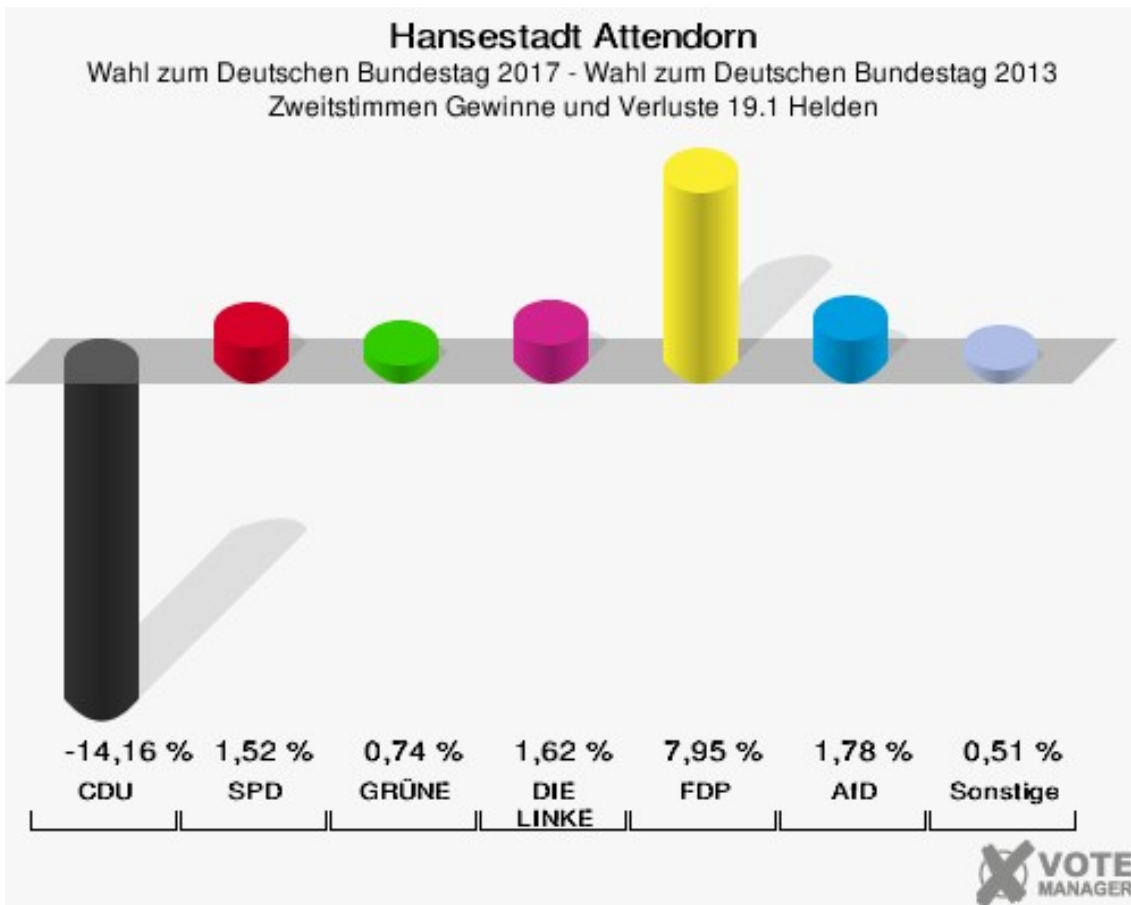


Hansestadt Attendorn
 Wahl zum Deutschen Bundestag 24.09.2017
 Zweitstimmen 19.1 Helden





Die Vergleichszahlen wurden auf die aktuelle Wahlbereichsgliederung umgerechnet.



Die Vergleichszahlen wurden auf die aktuelle Wahlbereichsgliederung umgerechnet.

Hansestadt Attendorn
Wahl zum Deutschen Bundestag 24.09.2017
Erststimmen Gewinne und Verluste 19.1 Helden

	Wahl zum Deutschen Bundestag 24.09.2017	Wahl zum Deutschen Bundestag 22.09.2013 *	
		Ergebnis	Gewinne und Verluste
Wahlberechtigte	872	827	+45
Wähler	475	459	+16
	54,47 %	55,50 %	-1,03 %
gültige Stimmen	470	456	+14
	98,95 %	99,35 %	-0,40 %
CDU	266	295	-29
	56,60 %	64,69 %	-8,09 %
SPD	111	112	-1
	23,62 %	24,56 %	-0,94 %
GRÜNE	18	13	+5
	3,83 %	2,85 %	+0,98 %
DIE LINKE	17	10	+7
	3,62 %	2,19 %	+1,43 %
FDP	27	7	+20
	5,74 %	1,54 %	+4,20 %
AfD	31	11	+20
	6,60 %	2,41 %	+4,19 %
PIRATEN	0	3	-3
	0,00 %	0,66 %	-0,66 %
NPD	0	3	-3
	0,00 %	0,66 %	-0,66 %
Die PARTEI	0	0	+0
	0,00 %	0,00 %	+0,00 %
FREIE WÄHLER	0	2	-2
	0,00 %	0,44 %	-0,44 %
Volksabstimmung	0	0	+0
	0,00 %	0,00 %	+0,00 %
ÖDP	0	0	+0
	0,00 %	0,00 %	+0,00 %
MLPD	0	0	+0
	0,00 %	0,00 %	+0,00 %
SGP	0	0	+0
	0,00 %	0,00 %	+0,00 %
Allianz Deutscher Demokraten	0	0	+0
	0,00 %	0,00 %	+0,00 %

BGE	0	0	+0
	0,00 %	0,00 %	+0,00 %
DiB	0	0	+0
	0,00 %	0,00 %	+0,00 %
DKP	0	0	+0
	0,00 %	0,00 %	+0,00 %
DM	0	0	+0
	0,00 %	0,00 %	+0,00 %
Die Humanisten	0	0	+0
	0,00 %	0,00 %	+0,00 %
Gesundheitsforschung	0	0	+0
	0,00 %	0,00 %	+0,00 %
Tierschutzpartei	0	0	+0
	0,00 %	0,00 %	+0,00 %
V-Partei ³	0	0	+0
	0,00 %	0,00 %	+0,00 %
Sonstige	0	0	+0
	0,00 %	0,00 %	+0,00 %

* Die Vergleichszahlen wurden auf die aktuelle Wahlgebietsgliederung umgerechnet.

Wahl zum Deutschen Bundestag 22.09.2013: Sonstige = REP, Bündnis 21/RRP, BÜSO, PSG, BIG, pro Deutschland, DIE RECHTE, Partei der Nichtwähler, PARTEI DER VERNUNFT

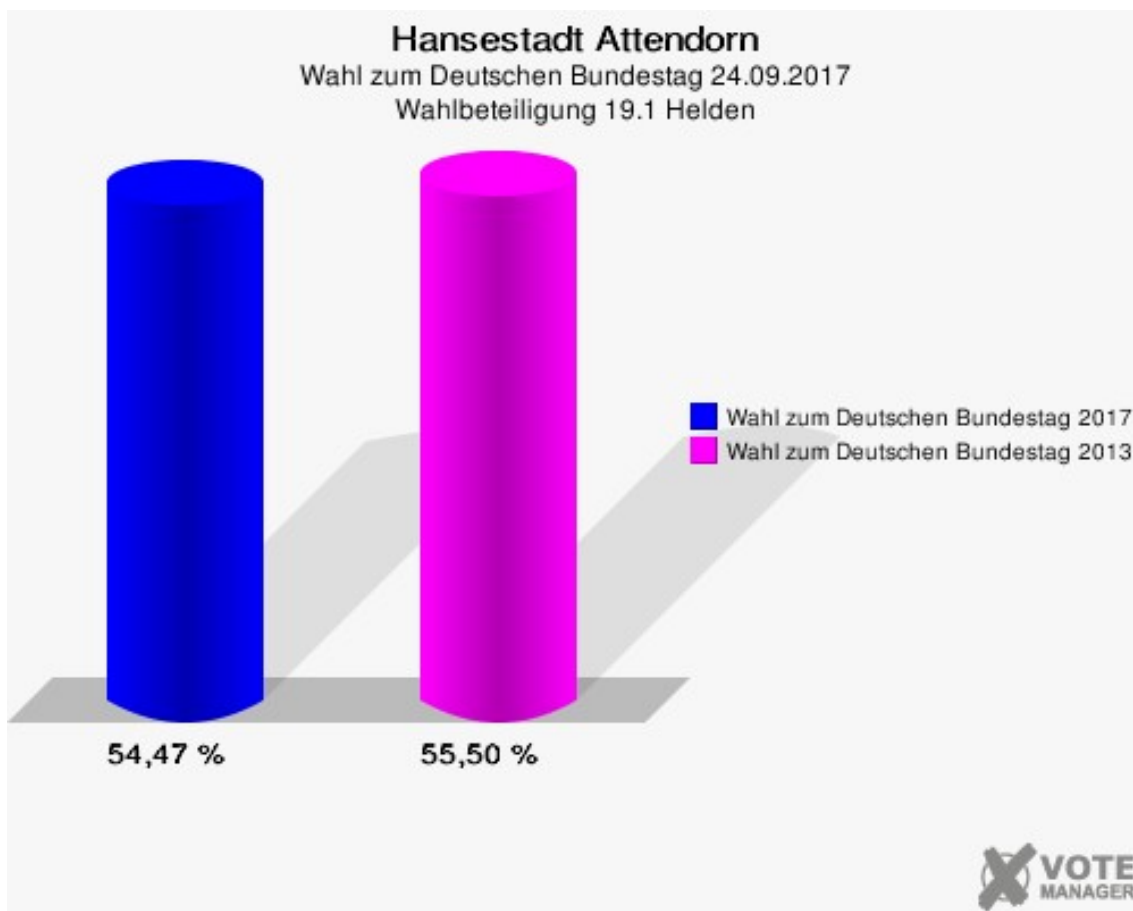
Hansestadt Attendorn
Wahl zum Deutschen Bundestag 24.09.2017
Zweitstimmen Gewinne und Verluste 19.1 Helden

	Wahl zum Deutschen Bundestag 24.09.2017	Wahl zum Deutschen Bundestag 22.09.2013 *	
		Ergebnis	Gewinne und Verluste
Wahlberechtigte	872	827	+45
Wähler	475	459	+16
	54,47 %	55,50 %	-1,03 %
gültige Stimmen	471	457	+14
	99,16 %	99,56 %	-0,41 %
CDU	226	284	-58
	47,98 %	62,14 %	-14,16 %
SPD	103	93	+10
	21,87 %	20,35 %	+1,52 %
GRÜNE	21	17	+4
	4,46 %	3,72 %	+0,74 %
DIE LINKE	20	12	+8
	4,25 %	2,63 %	+1,62 %
FDP	56	18	+38
	11,89 %	3,94 %	+7,95 %
AfD	29	20	+9
	6,16 %	4,38 %	+1,78 %
PIRATEN	1	4	-3
	0,21 %	0,88 %	-0,67 %
NPD	2	3	-1
	0,42 %	0,66 %	-0,24 %
Die PARTEI	6	1	+5
	1,27 %	0,22 %	+1,05 %
FREIE WÄHLER	1	1	+0
	0,21 %	0,22 %	-0,01 %
Volksabstimmung	0	1	-1
	0,00 %	0,22 %	-0,22 %
ÖDP	2	0	+2
	0,42 %	0,00 %	+0,42 %
MLPD	0	0	+0
	0,00 %	0,00 %	+0,00 %
SGP	0	0	+0
	0,00 %	0,00 %	+0,00 %
Allianz Deutscher Demokraten	0	0	+0
	0,00 %	0,00 %	+0,00 %
BGE	0	0	+0

	0,00 %	0,00 %	+0,00 %
DiB	1	0	+1
	0,21 %	0,00 %	+0,21 %
DKP	0	0	+0
	0,00 %	0,00 %	+0,00 %
DM	0	0	+0
	0,00 %	0,00 %	+0,00 %
Die Humanisten	1	0	+1
	0,21 %	0,00 %	+0,21 %
Gesundheitsforschung	0	0	+0
	0,00 %	0,00 %	+0,00 %
Tierschutzpartei	1	0	+1
	0,21 %	0,00 %	+0,21 %
V-Partei ³	1	0	+1
	0,21 %	0,00 %	+0,21 %
Sonstige	0	3	-3
	0,00 %	0,66 %	-0,66 %

* Die Vergleichszahlen wurden auf die aktuelle Wahlgebietsgliederung umgerechnet.

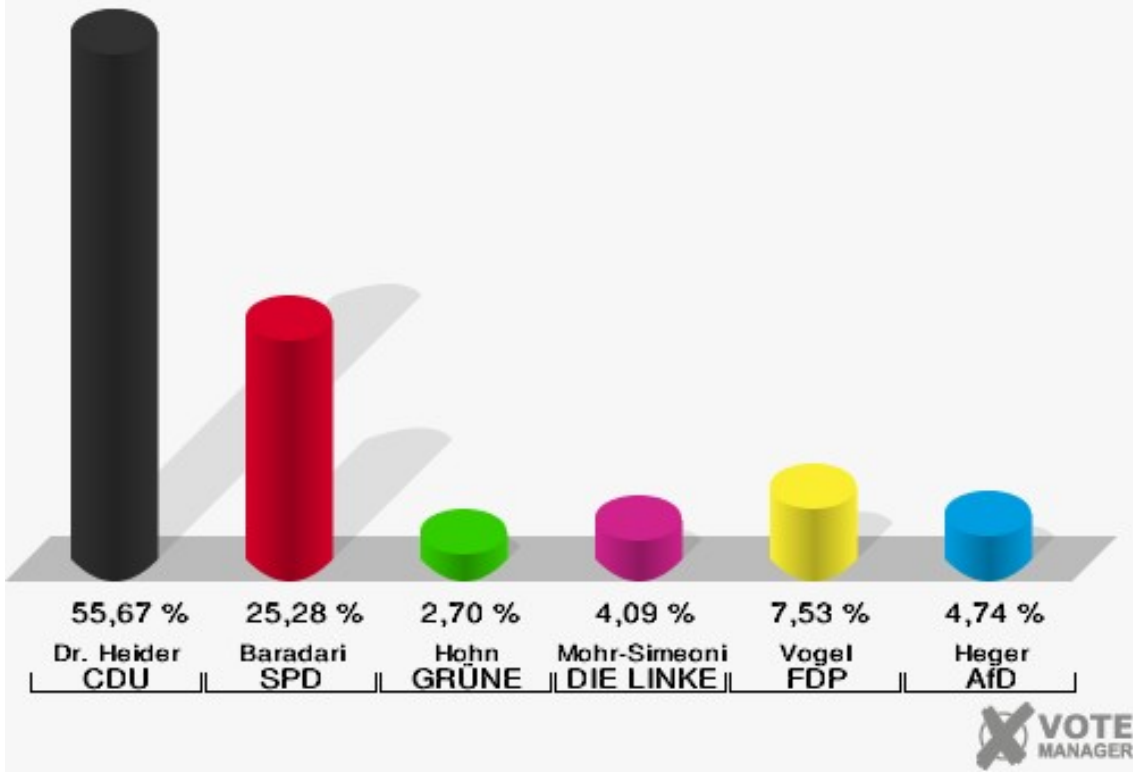
Wahl zum Deutschen Bundestag 22.09.2013: Sonstige = REP, Bündnis 21/RRP, BÜSO, PSG, BIG, pro Deutschland, DIE RECHTE, Partei der Nichtwähler, PARTEI DER VERNUNFT



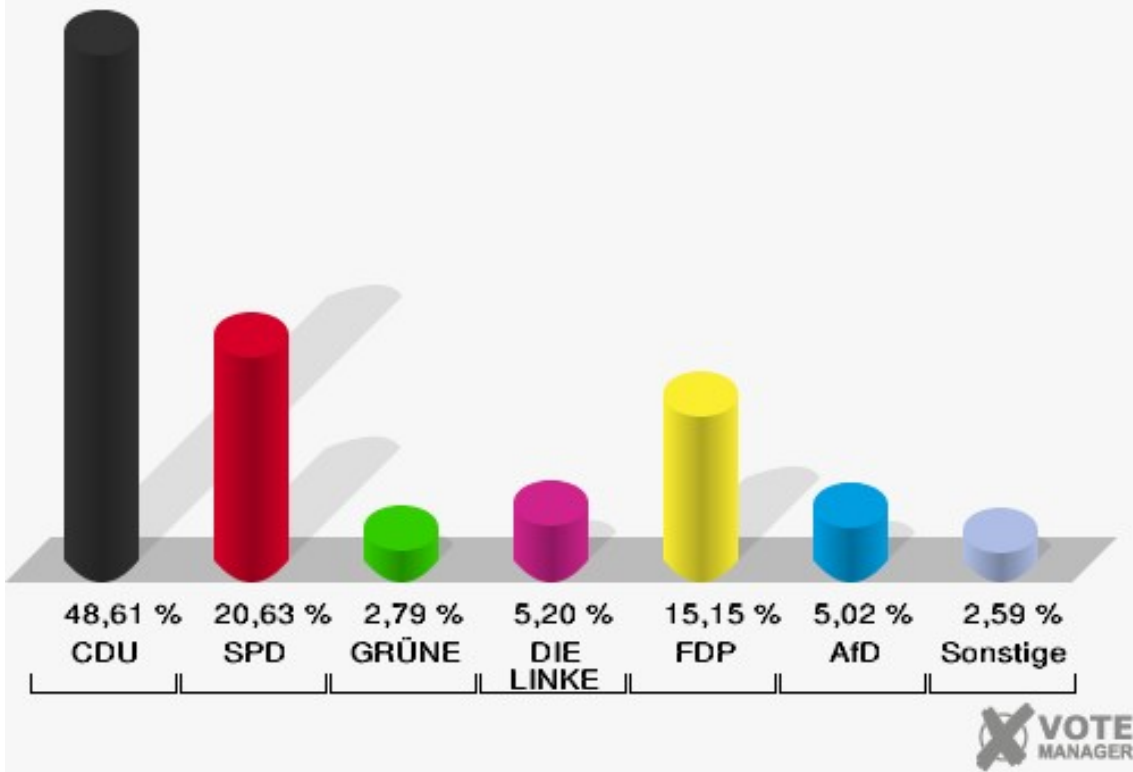
Briefwahlvorstand I

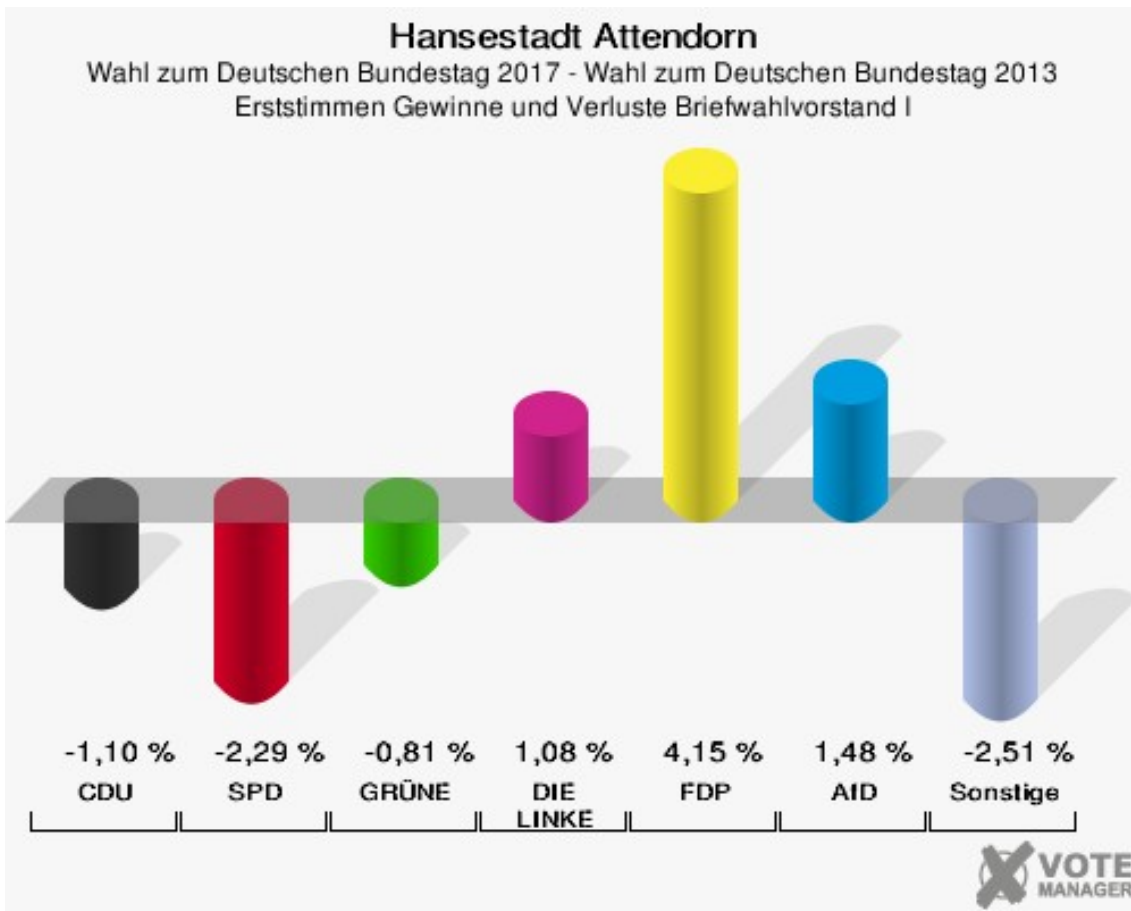
	Erststimmen		Zweitstimmen	
	Anzahl	Anteil %	Anzahl	Anteil %
Wähler	1.080		1.080	
ungültige Stimmen	4	0,37 %	4	0,37 %
gültige Stimmen	1.076	99,63 %	1.076	99,63 %
Dr. Heider, CDU	599	55,67 %	523	48,61 %
Baradari, SPD	272	25,28 %	222	20,63 %
Hohn, GRÜNE	29	2,70 %	30	2,79 %
Mohr-Simeonidis, DIE LINKE	44	4,09 %	56	5,20 %
Vogel, FDP	81	7,53 %	163	15,15 %
Heger, AfD	51	4,74 %	54	5,02 %
PIRATEN	---	---	3	0,28 %
NPD	---	---	0	0,00 %
Die PARTEI	---	---	7	0,65 %
FREIE WÄHLER	---	---	0	0,00 %
Volksabstimmung	---	---	0	0,00 %
ÖDP	---	---	4	0,37 %
MLPD	---	---	0	0,00 %
SGP	---	---	0	0,00 %
Allianz Deutscher Demokraten	---	---	0	0,00 %
BGE	---	---	1	0,09 %
DiB	---	---	0	0,00 %
DKP	---	---	0	0,00 %
DM	---	---	0	0,00 %
Die Humanisten	---	---	1	0,09 %
Gesundheitsfor- schung	---	---	3	0,28 %
Tierschutzpartei	---	---	8	0,74 %
V-Partei ³	---	---	1	0,09 %

Hansestadt Attendorn
 Wahl zum Deutschen Bundestag 24.09.2017
 Erststimmen Briefwahlvorstand I

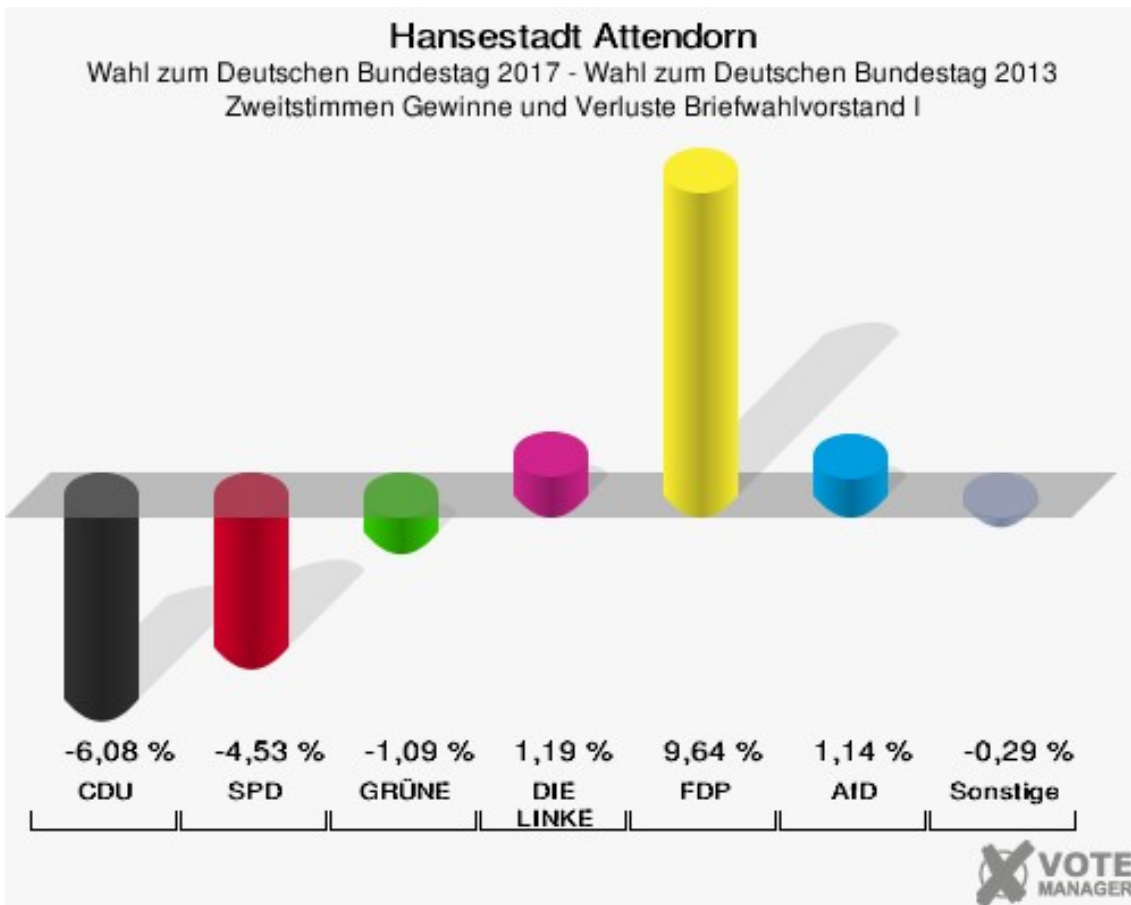


Hansestadt Attendorn
 Wahl zum Deutschen Bundestag 24.09.2017
 Zweitstimmen Briefwahlvorstand I





Die Vergleichszahlen wurden auf die aktuelle Wahlbezirgsgliederung umgerechnet.



Die Vergleichszahlen wurden auf die aktuelle Wahlbezirgsgliederung umgerechnet.

Hansestadt Attendorn
Wahl zum Deutschen Bundestag 24.09.2017
Erststimmen Gewinne und Verluste Briefwahlvorstand I

	Wahl zum Deutschen Bundestag 24.09.2017	Wahl zum Deutschen Bundestag 22.09.2013 *	
		Ergebnis	Gewinne und Verluste
Wahlberechtigte	0	0	+0
Wähler	1.080	806	+274
gültige Stimmen	1.076	798	+278
	99,63 %	99,01 %	+0,62 %
CDU	599	453	+146
	55,67 %	56,77 %	-1,10 %
SPD	272	220	+52
	25,28 %	27,57 %	-2,29 %
GRÜNE	29	28	+1
	2,70 %	3,51 %	-0,81 %
DIE LINKE	44	24	+20
	4,09 %	3,01 %	+1,08 %
FDP	81	27	+54
	7,53 %	3,38 %	+4,15 %
AfD	51	26	+25
	4,74 %	3,26 %	+1,48 %
PIRATEN	0	13	-13
	0,00 %	1,63 %	-1,63 %
NPD	0	4	-4
	0,00 %	0,50 %	-0,50 %
Die PARTEI	0	0	+0
	0,00 %	0,00 %	+0,00 %
FREIE WÄHLER	0	3	-3
	0,00 %	0,38 %	-0,38 %
Volksabstimmung	0	0	+0
	0,00 %	0,00 %	+0,00 %
ÖDP	0	0	+0
	0,00 %	0,00 %	+0,00 %
MLPD	0	0	+0
	0,00 %	0,00 %	+0,00 %
SGP	0	0	+0
	0,00 %	0,00 %	+0,00 %
Allianz Deutscher Demokraten	0	0	+0
	0,00 %	0,00 %	+0,00 %
BGE	0	0	+0

	0,00 %	0,00 %	+0,00 %
DiB	0	0	+0
	0,00 %	0,00 %	+0,00 %
DKP	0	0	+0
	0,00 %	0,00 %	+0,00 %
DM	0	0	+0
	0,00 %	0,00 %	+0,00 %
Die Humanisten	0	0	+0
	0,00 %	0,00 %	+0,00 %
Gesundheitsforschung	0	0	+0
	0,00 %	0,00 %	+0,00 %
Tierschutzpartei	0	0	+0
	0,00 %	0,00 %	+0,00 %
V-Partei ³	0	0	+0
	0,00 %	0,00 %	+0,00 %
Sonstige	0	0	+0
	0,00 %	0,00 %	+0,00 %

* Die Vergleichszahlen wurden auf die aktuelle Wahlgebietsgliederung umgerechnet.

Wahl zum Deutschen Bundestag 22.09.2013: Sonstige = REP, Bündnis 21/RRP, BÜSO, PSG, BIG, pro Deutschland, DIE RECHTE, Partei der Nichtwähler, PARTEI DER VERNUNFT

Hansestadt Attendorn
Wahl zum Deutschen Bundestag 24.09.2017
Zweitstimmen Gewinne und Verluste Briefwahlvorstand I

	Wahl zum Deutschen Bundestag 24.09.2017	Wahl zum Deutschen Bundestag 22.09.2013 *	
		Ergebnis	Gewinne und Verluste
Wahlberechtigte	0	0	+0
Wähler	1.080	806	+274
gültige Stimmen	1.076	799	+277
	99,63 %	99,13 %	+0,50 %
CDU	523	437	+86
	48,61 %	54,69 %	-6,08 %
SPD	222	201	+21
	20,63 %	25,16 %	-4,53 %
GRÜNE	30	31	-1
	2,79 %	3,88 %	-1,09 %
DIE LINKE	56	32	+24
	5,20 %	4,01 %	+1,19 %
FDP	163	44	+119
	15,15 %	5,51 %	+9,64 %
AfD	54	31	+23
	5,02 %	3,88 %	+1,14 %
PIRATEN	3	12	-9
	0,28 %	1,50 %	-1,22 %
NPD	0	4	-4
	0,00 %	0,50 %	-0,50 %
Die PARTEI	7	0	+7
	0,65 %	0,00 %	+0,65 %
FREIE WÄHLER	0	3	-3
	0,00 %	0,38 %	-0,38 %
Volksabstimmung	0	0	+0
	0,00 %	0,00 %	+0,00 %
ÖDP	4	0	+4
	0,37 %	0,00 %	+0,37 %
MLPD	0	0	+0
	0,00 %	0,00 %	+0,00 %
SGP	0	0	+0
	0,00 %	0,00 %	+0,00 %
Allianz Deutscher Demokraten	0	0	+0
	0,00 %	0,00 %	+0,00 %
BGE	1	0	+1

	0,09 %	0,00 %	+0,09 %
DiB	0	0	+0
	0,00 %	0,00 %	+0,00 %
DKP	0	0	+0
	0,00 %	0,00 %	+0,00 %
DM	0	0	+0
	0,00 %	0,00 %	+0,00 %
Die Humanisten	1	0	+1
	0,09 %	0,00 %	+0,09 %
Gesundheitsforschung	3	0	+3
	0,28 %	0,00 %	+0,28 %
Tierschutzpartei	8	0	+8
	0,74 %	0,00 %	+0,74 %
V-Partei ³	1	0	+1
	0,09 %	0,00 %	+0,09 %
Sonstige	0	4	-4
	0,00 %	0,50 %	-0,50 %

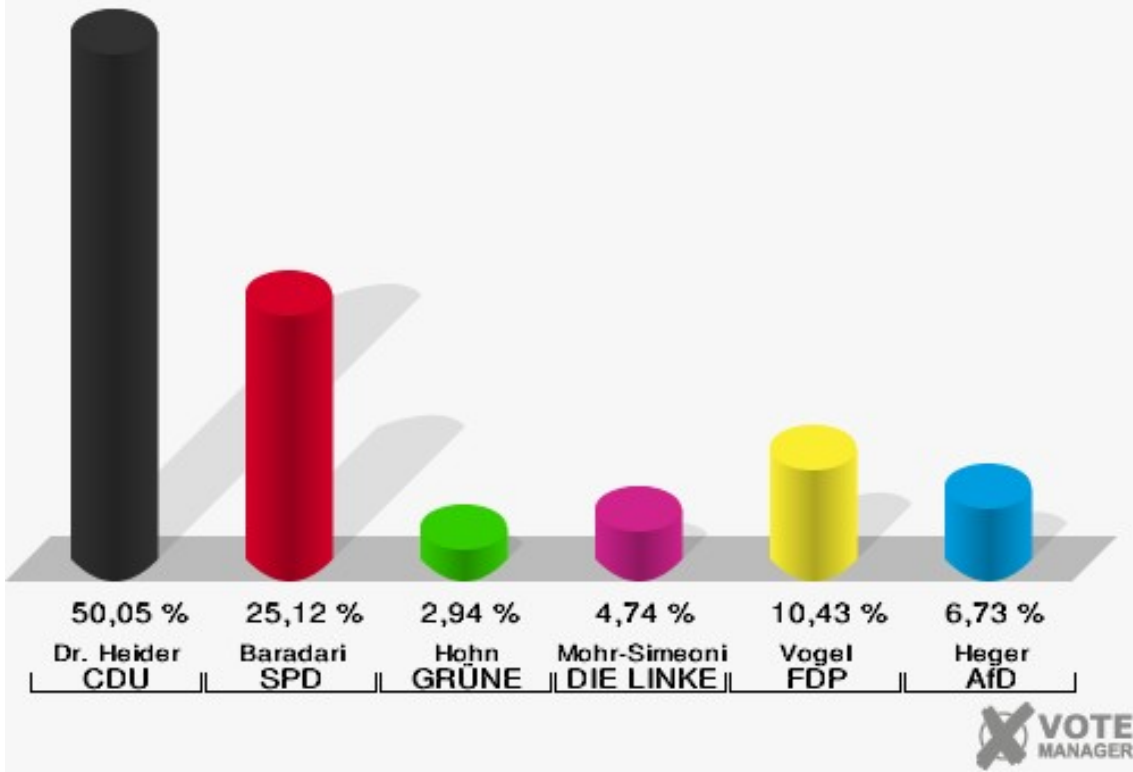
* Die Vergleichszahlen wurden auf die aktuelle Wahlgebietsgliederung umgerechnet.

Wahl zum Deutschen Bundestag 22.09.2013: Sonstige = REP, Bündnis 21/RRP, BÜSO, PSG, BIG, pro Deutschland, DIE RECHTE, Partei der Nichtwähler, PARTEI DER VERNUNFT

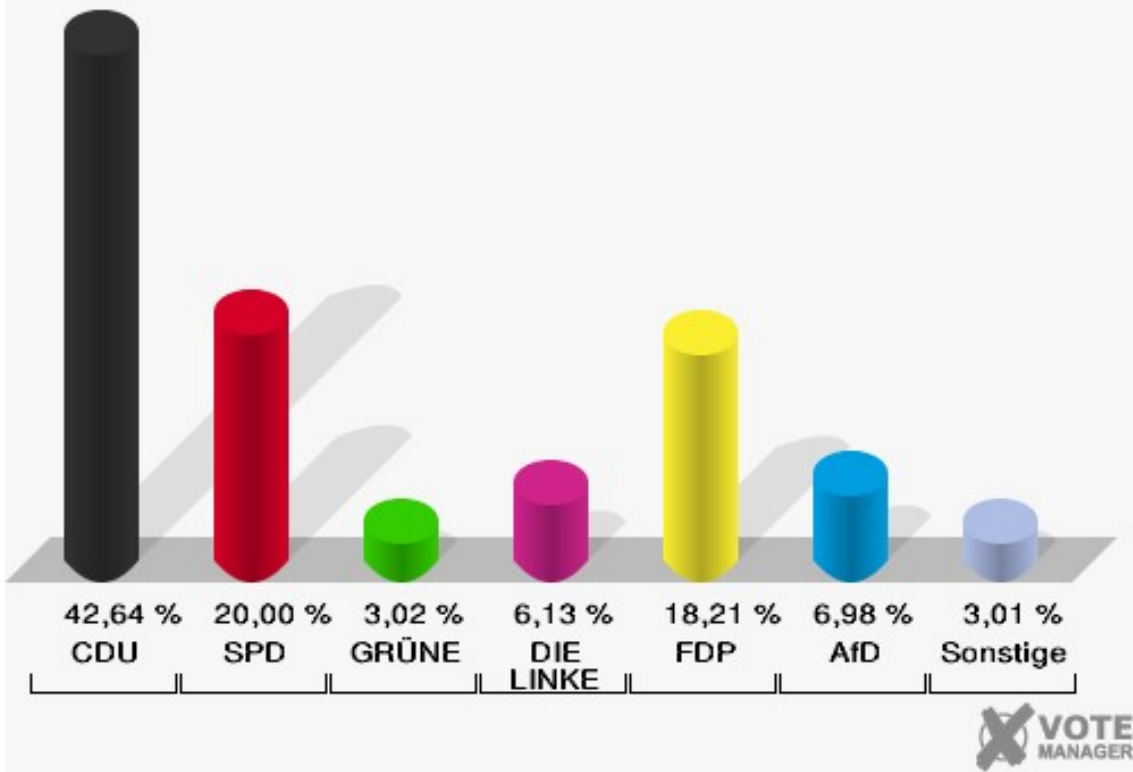
Briefwahlvorstand II

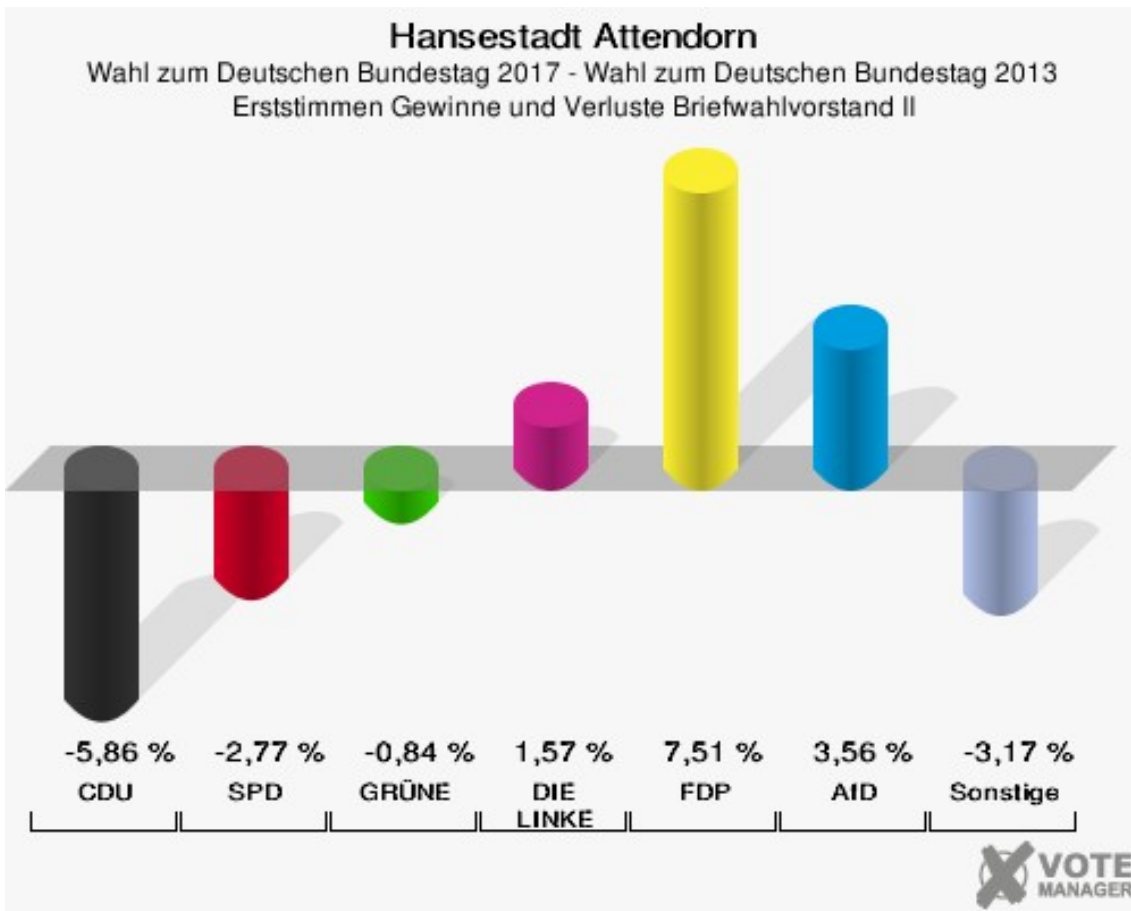
	Erststimmen		Zweitstimmen	
Wähler	1.064		1.064	
ungültige Stimmen	9	0,85 %	4	0,38 %
gültige Stimmen	1.055	99,15 %	1.060	99,62 %
Dr. Heider, CDU	528	50,05 %	452	42,64 %
Baradari, SPD	265	25,12 %	212	20,00 %
Hohn, GRÜNE	31	2,94 %	32	3,02 %
Mohr-Simeonidis, DIE LINKE	50	4,74 %	65	6,13 %
Vogel, FDP	110	10,43 %	193	18,21 %
Heger, AfD	71	6,73 %	74	6,98 %
PIRATEN	---	---	3	0,28 %
NPD	---	---	6	0,57 %
Die PARTEI	---	---	4	0,38 %
FREIE WÄHLER	---	---	4	0,38 %
Volksabstimmung	---	---	0	0,00 %
ÖDP	---	---	2	0,19 %
MLPD	---	---	3	0,28 %
SGP	---	---	0	0,00 %
Allianz Deutscher Demokraten	---	---	1	0,09 %
BGE	---	---	1	0,09 %
DiB	---	---	1	0,09 %
DKP	---	---	0	0,00 %
DM	---	---	3	0,28 %
Die Humanisten	---	---	0	0,00 %
Gesundheitsfor- schung	---	---	0	0,00 %
Tierschutzpartei	---	---	2	0,19 %
V-Partei ³	---	---	2	0,19 %

Hansestadt Attendorn
 Wahl zum Deutschen Bundestag 24.09.2017
 Erststimmen Briefwahlvorstand II

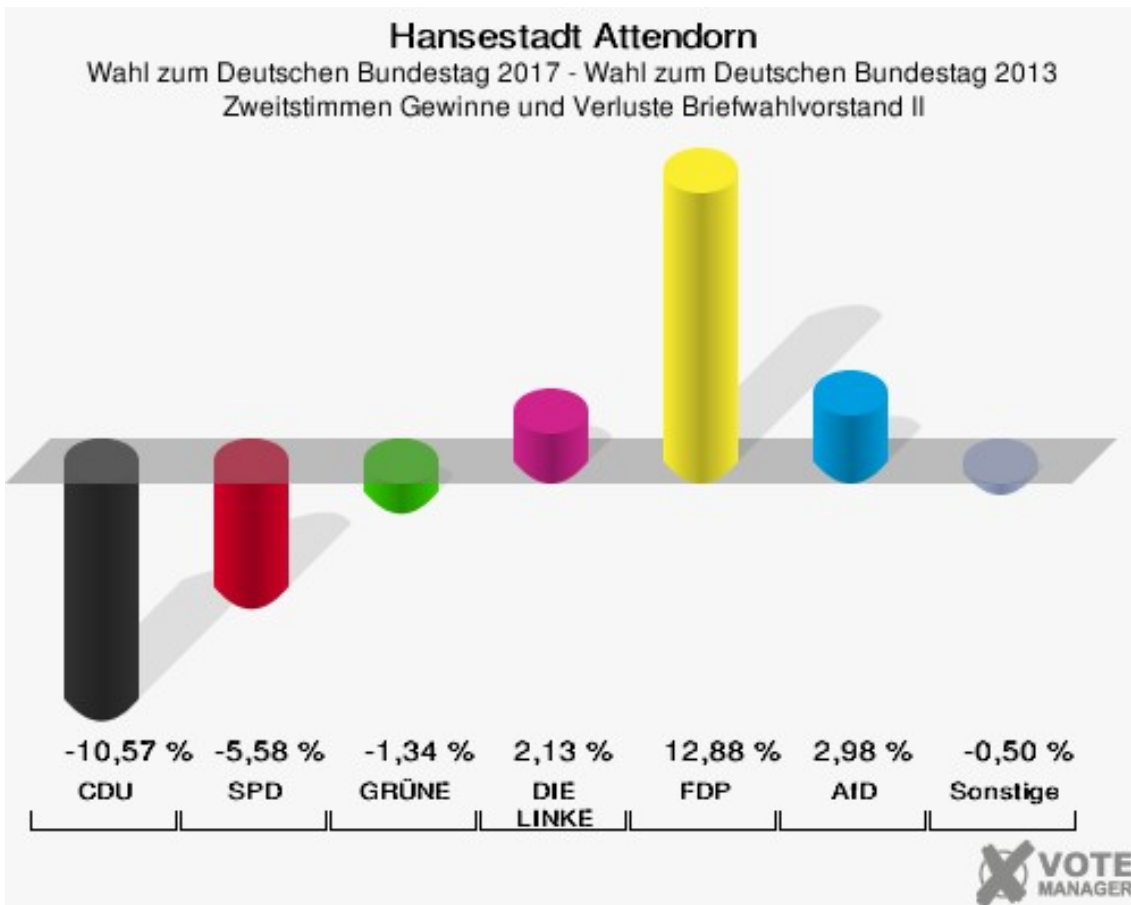


Hansestadt Attendorn
 Wahl zum Deutschen Bundestag 24.09.2017
 Zweitstimmen Briefwahlvorstand II





Die Vergleichszahlen wurden auf die aktuelle Wahlbezirgsgliederung umgerechnet.



Die Vergleichszahlen wurden auf die aktuelle Wahlbezirgsgliederung umgerechnet.

Hansestadt Attendorn
Wahl zum Deutschen Bundestag 24.09.2017
Erststimmen Gewinne und Verluste Briefwahlvorstand II

	Wahl zum Deutschen Bundestag 24.09.2017	Wahl zum Deutschen Bundestag 22.09.2013 *	
		Ergebnis	Gewinne und Verluste
Wahlberechtigte	0	0	+0
Wähler	1.064	828	+236
gültige Stimmen	1.055	821	+234
	99,15 %	99,15 %	-0,00 %
CDU	528	459	+69
	50,05 %	55,91 %	-5,86 %
SPD	265	229	+36
	25,12 %	27,89 %	-2,77 %
GRÜNE	31	31	+0
	2,94 %	3,78 %	-0,84 %
DIE LINKE	50	26	+24
	4,74 %	3,17 %	+1,57 %
FDP	110	24	+86
	10,43 %	2,92 %	+7,51 %
AfD	71	26	+45
	6,73 %	3,17 %	+3,56 %
PIRATEN	0	16	-16
	0,00 %	1,95 %	-1,95 %
NPD	0	6	-6
	0,00 %	0,73 %	-0,73 %
Die PARTEI	0	0	+0
	0,00 %	0,00 %	+0,00 %
FREIE WÄHLER	0	4	-4
	0,00 %	0,49 %	-0,49 %
Volksabstimmung	0	0	+0
	0,00 %	0,00 %	+0,00 %
ÖDP	0	0	+0
	0,00 %	0,00 %	+0,00 %
MLPD	0	0	+0
	0,00 %	0,00 %	+0,00 %
SGP	0	0	+0
	0,00 %	0,00 %	+0,00 %
Allianz Deutscher Demokraten	0	0	+0
	0,00 %	0,00 %	+0,00 %
BGE	0	0	+0

	0,00 %	0,00 %	+0,00 %
DiB	0	0	+0
	0,00 %	0,00 %	+0,00 %
DKP	0	0	+0
	0,00 %	0,00 %	+0,00 %
DM	0	0	+0
	0,00 %	0,00 %	+0,00 %
Die Humanisten	0	0	+0
	0,00 %	0,00 %	+0,00 %
Gesundheitsforschung	0	0	+0
	0,00 %	0,00 %	+0,00 %
Tierschutzpartei	0	0	+0
	0,00 %	0,00 %	+0,00 %
V-Partei ³	0	0	+0
	0,00 %	0,00 %	+0,00 %
Sonstige	0	0	+0
	0,00 %	0,00 %	+0,00 %

* Die Vergleichszahlen wurden auf die aktuelle Wahlgebietsgliederung umgerechnet.

Wahl zum Deutschen Bundestag 22.09.2013: Sonstige = REP, Bündnis 21/RRP, BÜSO, PSG, BIG, pro Deutschland, DIE RECHTE, Partei der Nichtwähler, PARTEI DER VERNUNFT

Hansestadt Attendorn
Wahl zum Deutschen Bundestag 24.09.2017
Zweitstimmen Gewinne und Verluste Briefwahlvorstand II

	Wahl zum Deutschen Bundestag 24.09.2017	Wahl zum Deutschen Bundestag 22.09.2013 *	
		Ergebnis	Gewinne und Verluste
Wahlberechtigte	0	0	+0
Wähler	1.064	828	+236
gültige Stimmen	1.060	825	+235
	99,62 %	99,64 %	-0,01 %
CDU	452	439	+13
	42,64 %	53,21 %	-10,57 %
SPD	212	211	+1
	20,00 %	25,58 %	-5,58 %
GRÜNE	32	36	-4
	3,02 %	4,36 %	-1,34 %
DIE LINKE	65	33	+32
	6,13 %	4,00 %	+2,13 %
FDP	193	44	+149
	18,21 %	5,33 %	+12,88 %
AfD	74	33	+41
	6,98 %	4,00 %	+2,98 %
PIRATEN	3	12	-9
	0,28 %	1,45 %	-1,17 %
NPD	6	5	+1
	0,57 %	0,61 %	-0,04 %
Die PARTEI	4	2	+2
	0,38 %	0,24 %	+0,14 %
FREIE WÄHLER	4	3	+1
	0,38 %	0,36 %	+0,02 %
Volksabstimmung	0	1	-1
	0,00 %	0,12 %	-0,12 %
ÖDP	2	0	+2
	0,19 %	0,00 %	+0,19 %
MLPD	3	1	+2
	0,28 %	0,12 %	+0,16 %
SGP	0	0	+0
	0,00 %	0,00 %	+0,00 %
Allianz Deutscher Demokraten	1	0	+1
	0,09 %	0,00 %	+0,09 %
BGE	1	0	+1

	0,09 %	0,00 %	+0,09 %
DiB	1	0	+1
	0,09 %	0,00 %	+0,09 %
DKP	0	0	+0
	0,00 %	0,00 %	+0,00 %
DM	3	0	+3
	0,28 %	0,00 %	+0,28 %
Die Humanisten	0	0	+0
	0,00 %	0,00 %	+0,00 %
Gesundheitsforschung	0	0	+0
	0,00 %	0,00 %	+0,00 %
Tierschutzpartei	2	0	+2
	0,19 %	0,00 %	+0,19 %
V-Partei ³	2	0	+2
	0,19 %	0,00 %	+0,19 %
Sonstige	0	5	-5
	0,00 %	0,61 %	-0,61 %

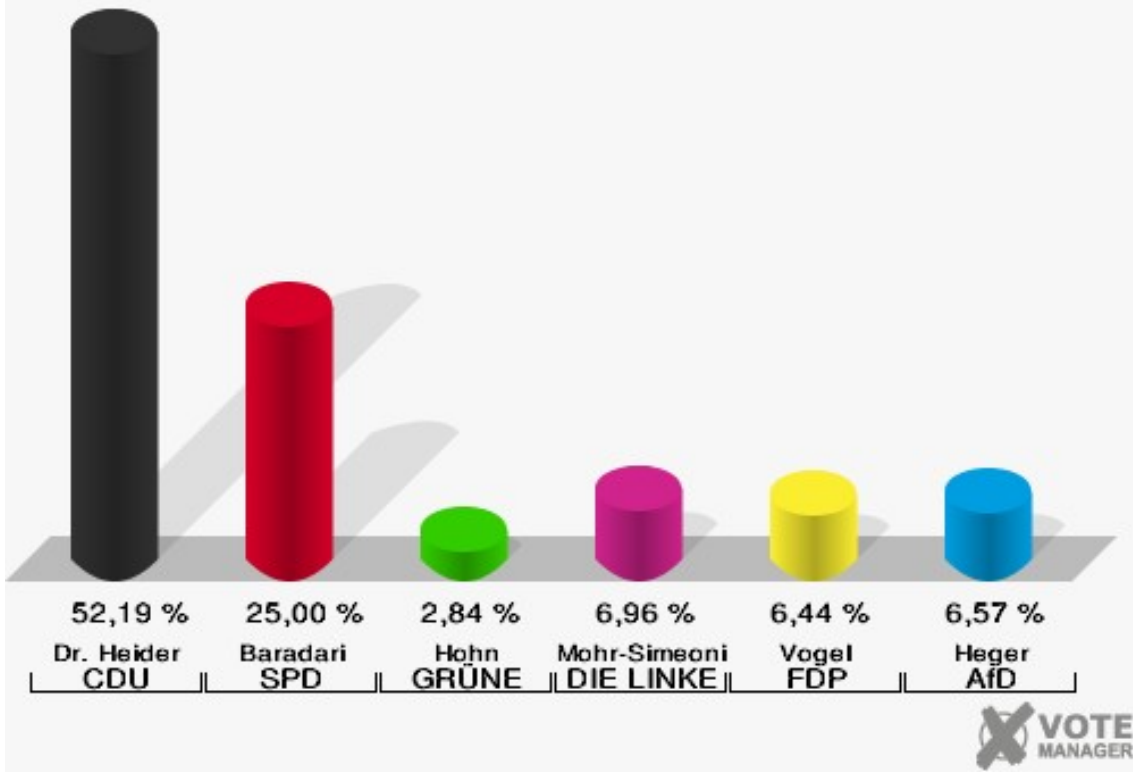
* Die Vergleichszahlen wurden auf die aktuelle Wahlgebietsgliederung umgerechnet.

Wahl zum Deutschen Bundestag 22.09.2013: Sonstige = REP, Bündnis 21/RRP, BÜSO, PSG, BIG, pro Deutschland, DIE RECHTE, Partei der Nichtwähler, PARTEI DER VERNUNFT

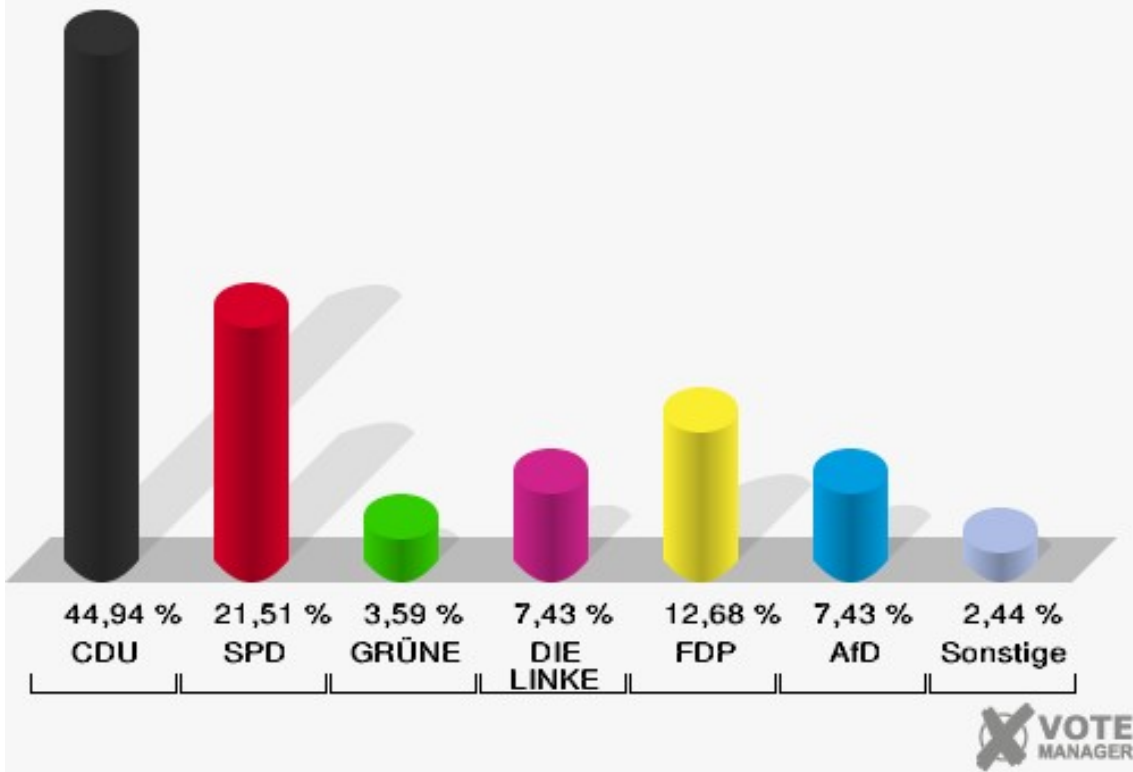
Briefwahlvorstand III

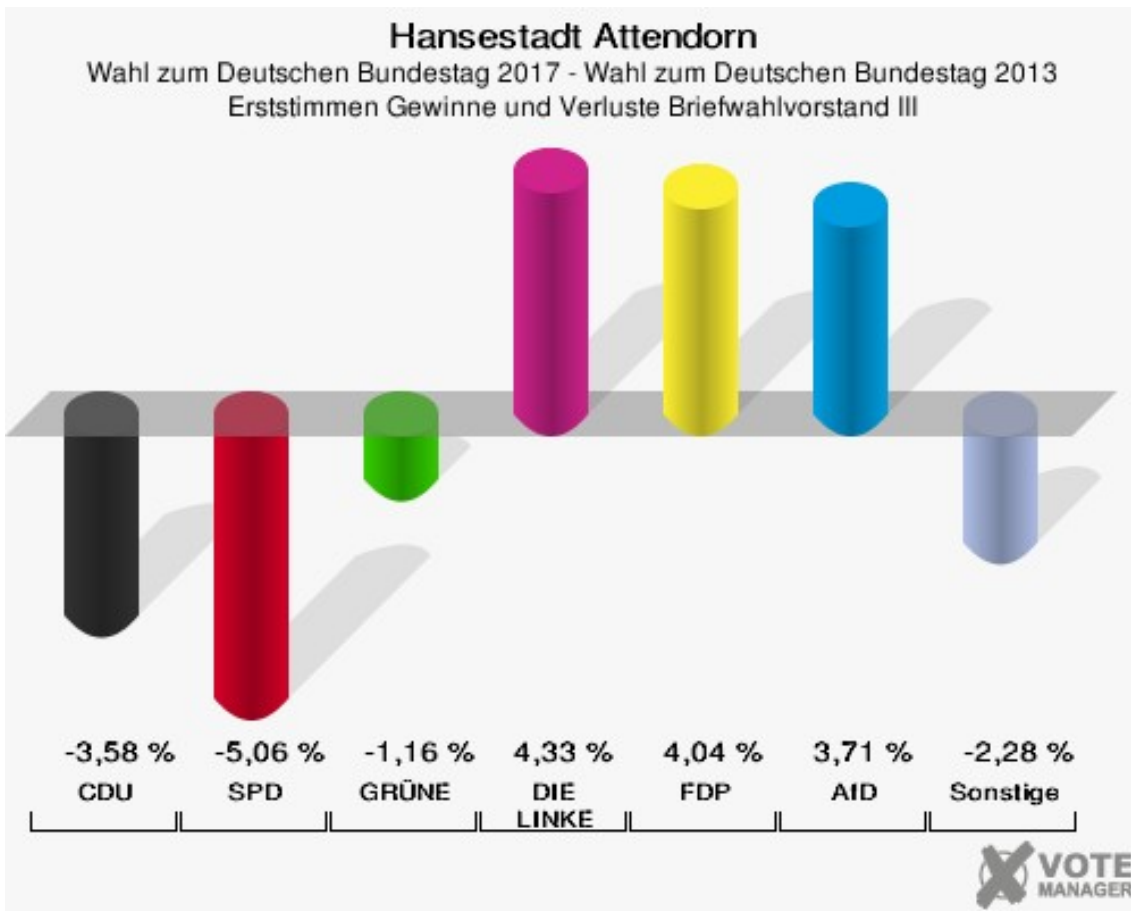
	Erststimmen		Zweitstimmen	
Wähler	784		784	
ungültige Stimmen	8	1,02 %	3	0,38 %
gültige Stimmen	776	98,98 %	781	99,62 %
Dr. Heider, CDU	405	52,19 %	351	44,94 %
Baradari, SPD	194	25,00 %	168	21,51 %
Hohn, GRÜNE	22	2,84 %	28	3,59 %
Mohr-Simeonidis, DIE LINKE	54	6,96 %	58	7,43 %
Vogel, FDP	50	6,44 %	99	12,68 %
Heger, AfD	51	6,57 %	58	7,43 %
PIRATEN	---	---	0	0,00 %
NPD	---	---	0	0,00 %
Die PARTEI	---	---	6	0,77 %
FREIE WÄHLER	---	---	3	0,38 %
Volksabstimmung	---	---	1	0,13 %
ÖDP	---	---	0	0,00 %
MLPD	---	---	0	0,00 %
SGP	---	---	0	0,00 %
Allianz Deutscher Demokraten	---	---	1	0,13 %
BGE	---	---	0	0,00 %
DiB	---	---	2	0,26 %
DKP	---	---	0	0,00 %
DM	---	---	0	0,00 %
Die Humanisten	---	---	0	0,00 %
Gesundheitsfor- schung	---	---	1	0,13 %
Tierschutzpartei	---	---	5	0,64 %
V-Partei ³	---	---	0	0,00 %

Hansestadt Attendorn
 Wahl zum Deutschen Bundestag 24.09.2017
 Erststimmen Briefwahlvorstand III

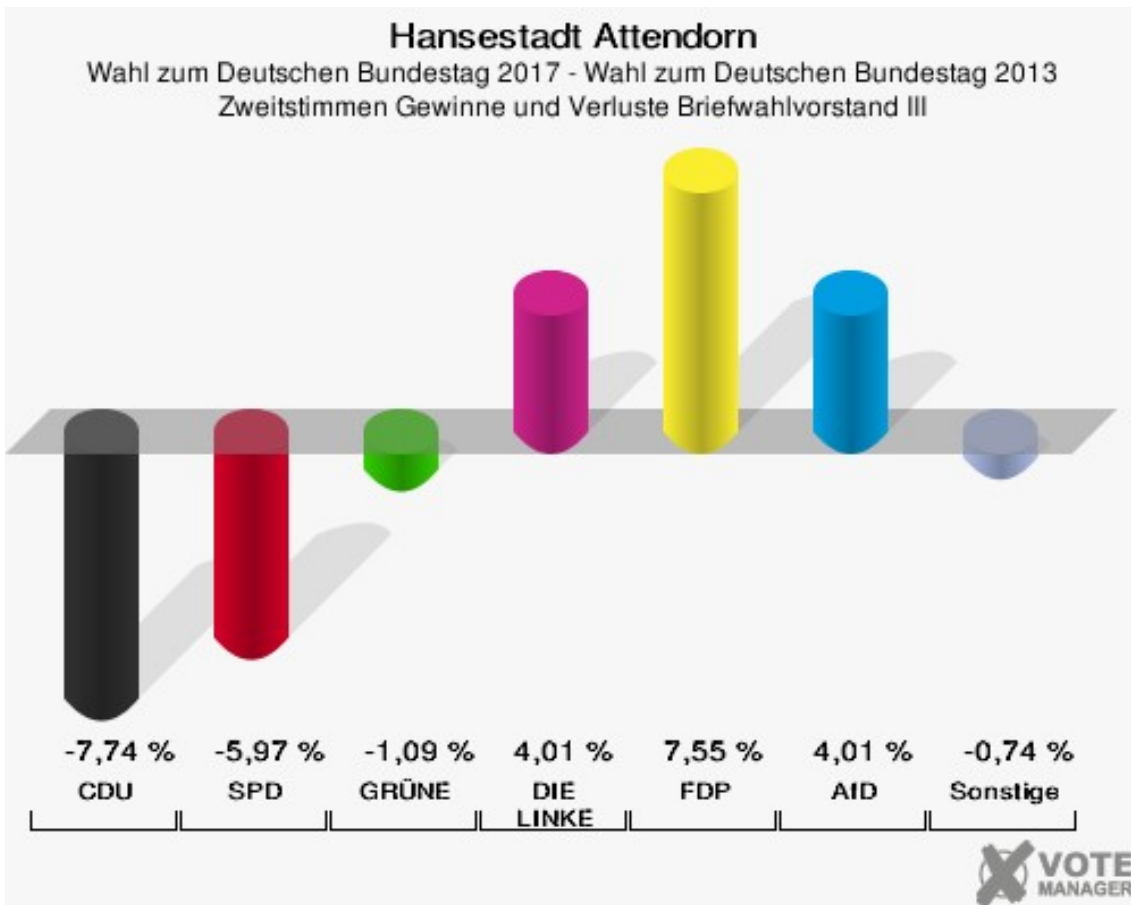


Hansestadt Attendorn
 Wahl zum Deutschen Bundestag 24.09.2017
 Zweitstimmen Briefwahlvorstand III





Die Vergleichszahlen wurden auf die aktuelle Wahlbezirgsgliederung umgerechnet.



Die Vergleichszahlen wurden auf die aktuelle Wahlbezirgsgliederung umgerechnet.

Hansestadt Attendorn
Wahl zum Deutschen Bundestag 24.09.2017
Erststimmen Gewinne und Verluste Briefwahlvorstand III

	Wahl zum Deutschen Bundestag 24.09.2017	Wahl zum Deutschen Bundestag 22.09.2013 *	
		Ergebnis	Gewinne und Verluste
Wahlberechtigte	0	0	+0
Wähler	784	883	-99
gültige Stimmen	776	875	-99
	98,98 %	99,09 %	-0,11 %
CDU	405	488	-83
	52,19 %	55,77 %	-3,58 %
SPD	194	263	-69
	25,00 %	30,06 %	-5,06 %
GRÜNE	22	35	-13
	2,84 %	4,00 %	-1,16 %
DIE LINKE	54	23	+31
	6,96 %	2,63 %	+4,33 %
FDP	50	21	+29
	6,44 %	2,40 %	+4,04 %
AfD	51	25	+26
	6,57 %	2,86 %	+3,71 %
PIRATEN	0	12	-12
	0,00 %	1,37 %	-1,37 %
NPD	0	5	-5
	0,00 %	0,57 %	-0,57 %
Die PARTEI	0	0	+0
	0,00 %	0,00 %	+0,00 %
FREIE WÄHLER	0	3	-3
	0,00 %	0,34 %	-0,34 %
Volksabstimmung	0	0	+0
	0,00 %	0,00 %	+0,00 %
ÖDP	0	0	+0
	0,00 %	0,00 %	+0,00 %
MLPD	0	0	+0
	0,00 %	0,00 %	+0,00 %
SGP	0	0	+0
	0,00 %	0,00 %	+0,00 %
Allianz Deutscher Demokraten	0	0	+0
	0,00 %	0,00 %	+0,00 %
BGE	0	0	+0

	0,00 %	0,00 %	+0,00 %
DiB	0	0	+0
	0,00 %	0,00 %	+0,00 %
DKP	0	0	+0
	0,00 %	0,00 %	+0,00 %
DM	0	0	+0
	0,00 %	0,00 %	+0,00 %
Die Humanisten	0	0	+0
	0,00 %	0,00 %	+0,00 %
Gesundheitsforschung	0	0	+0
	0,00 %	0,00 %	+0,00 %
Tierschutzpartei	0	0	+0
	0,00 %	0,00 %	+0,00 %
V-Partei ³	0	0	+0
	0,00 %	0,00 %	+0,00 %
Sonstige	0	0	+0
	0,00 %	0,00 %	+0,00 %

* Die Vergleichszahlen wurden auf die aktuelle Wahlgebietsgliederung umgerechnet.

Wahl zum Deutschen Bundestag 22.09.2013: Sonstige = REP, Bündnis 21/RRP, BÜSO, PSG, BIG, pro Deutschland, DIE RECHTE, Partei der Nichtwähler, PARTEI DER VERNUNFT

Hansestadt Attendorn
Wahl zum Deutschen Bundestag 24.09.2017
Zweitstimmen Gewinne und Verluste Briefwahlvorstand III

	Wahl zum Deutschen Bundestag 24.09.2017	Wahl zum Deutschen Bundestag 22.09.2013 *	
		Ergebnis	Gewinne und Verluste
Wahlberechtigte	0	0	+0
Wähler	784	883	-99
gültige Stimmen	781	877	-96
	99,62 %	99,32 %	+0,30 %
CDU	351	462	-111
	44,94 %	52,68 %	-7,74 %
SPD	168	241	-73
	21,51 %	27,48 %	-5,97 %
GRÜNE	28	41	-13
	3,59 %	4,68 %	-1,09 %
DIE LINKE	58	30	+28
	7,43 %	3,42 %	+4,01 %
FDP	99	45	+54
	12,68 %	5,13 %	+7,55 %
AfD	58	30	+28
	7,43 %	3,42 %	+4,01 %
PIRATEN	0	9	-9
	0,00 %	1,03 %	-1,03 %
NPD	0	6	-6
	0,00 %	0,68 %	-0,68 %
Die PARTEI	6	1	+5
	0,77 %	0,11 %	+0,66 %
FREIE WÄHLER	3	4	-1
	0,38 %	0,46 %	-0,08 %
Volksabstimmung	1	1	+0
	0,13 %	0,11 %	+0,02 %
ÖDP	0	1	-1
	0,00 %	0,11 %	-0,11 %
MLPD	0	1	-1
	0,00 %	0,11 %	-0,11 %
SGP	0	0	+0
	0,00 %	0,00 %	+0,00 %
Allianz Deutscher Demokraten	1	0	+1
	0,13 %	0,00 %	+0,13 %
BGE	0	0	+0

	0,00 %	0,00 %	+0,00 %
DiB	2	0	+2
	0,26 %	0,00 %	+0,26 %
DKP	0	0	+0
	0,00 %	0,00 %	+0,00 %
DM	0	0	+0
	0,00 %	0,00 %	+0,00 %
Die Humanisten	0	0	+0
	0,00 %	0,00 %	+0,00 %
Gesundheitsforschung	1	0	+1
	0,13 %	0,00 %	+0,13 %
Tierschutzpartei	5	0	+5
	0,64 %	0,00 %	+0,64 %
V-Partei ³	0	0	+0
	0,00 %	0,00 %	+0,00 %
Sonstige	0	5	-5
	0,00 %	0,57 %	-0,57 %

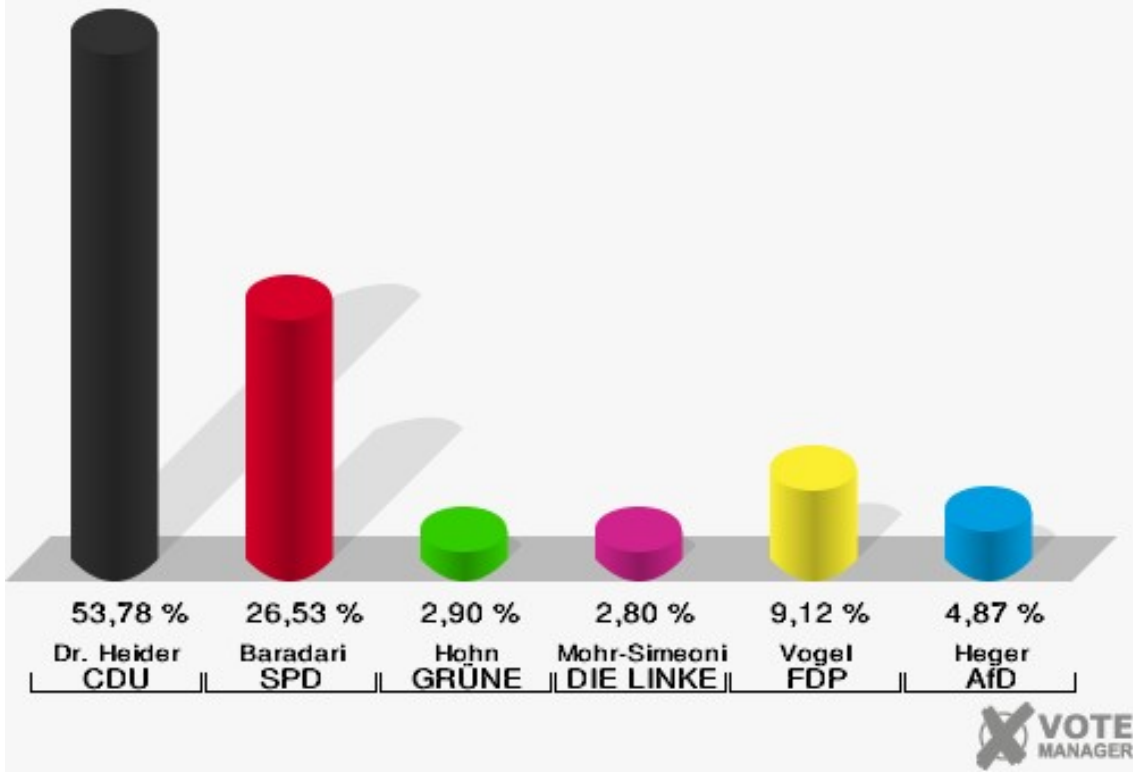
* Die Vergleichszahlen wurden auf die aktuelle Wahlgebietsgliederung umgerechnet.

Wahl zum Deutschen Bundestag 22.09.2013: Sonstige = REP, Bündnis 21/RRP, BÜSO, PSG, BIG, pro Deutschland, DIE RECHTE, Partei der Nichtwähler, PARTEI DER VERNUNFT

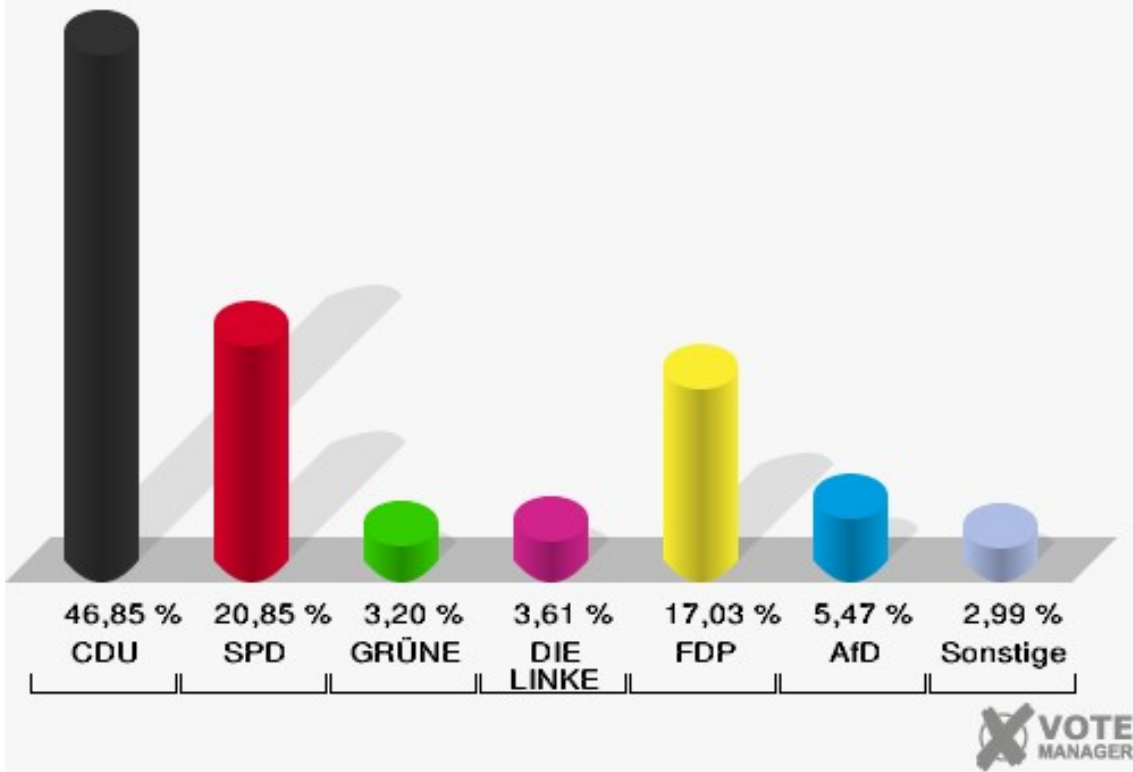
Briefwahlvorstand IV

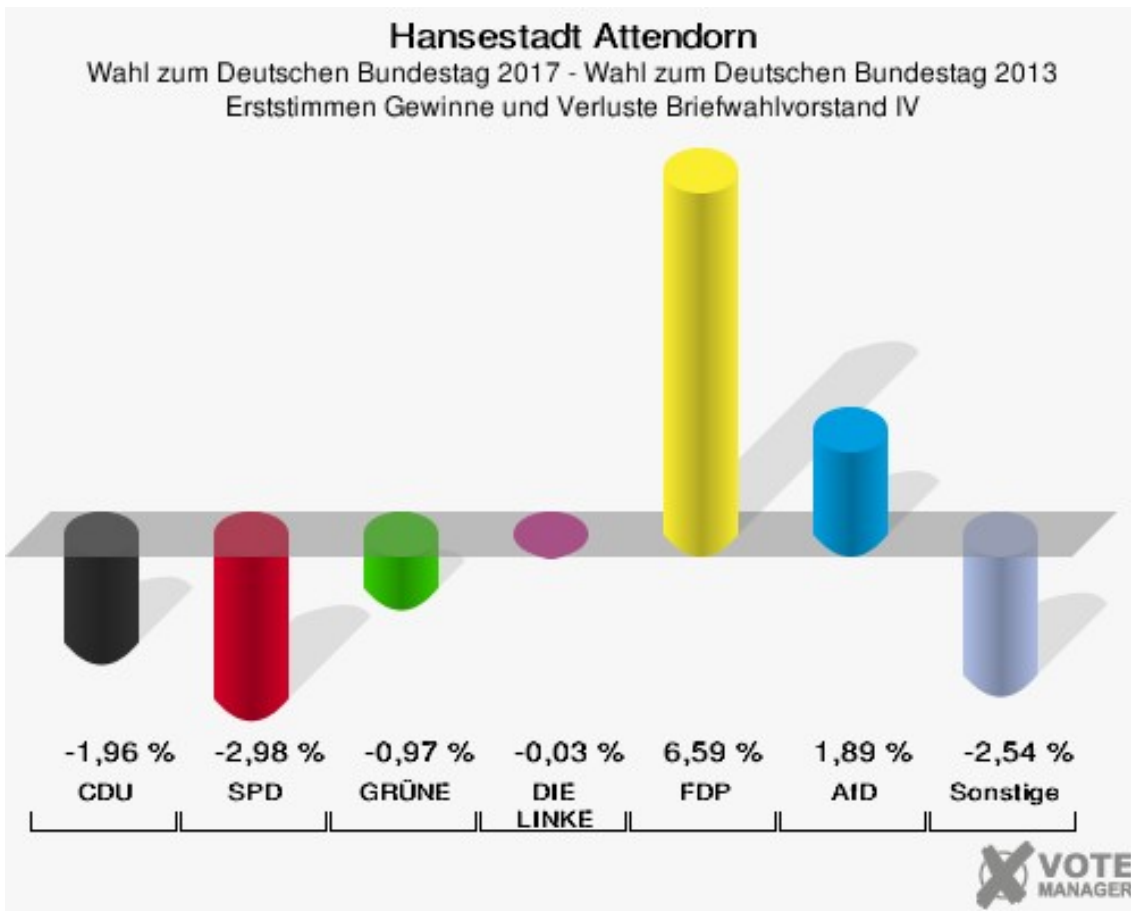
	Erststimmen		Zweitstimmen	
Wähler	977		977	
ungültige Stimmen	12	1,23 %	8	0,82 %
gültige Stimmen	965	98,77 %	969	99,18 %
Dr. Heider, CDU	519	53,78 %	454	46,85 %
Baradari, SPD	256	26,53 %	202	20,85 %
Hohn, GRÜNE	28	2,90 %	31	3,20 %
Mohr-Simeonidis, DIE LINKE	27	2,80 %	35	3,61 %
Vogel, FDP	88	9,12 %	165	17,03 %
Heger, AfD	47	4,87 %	53	5,47 %
PIRATEN	---	---	5	0,52 %
NPD	---	---	1	0,10 %
Die PARTEI	---	---	2	0,21 %
FREIE WÄHLER	---	---	3	0,31 %
Volksabstimmung	---	---	0	0,00 %
ÖDP	---	---	0	0,00 %
MLPD	---	---	3	0,31 %
SGP	---	---	0	0,00 %
Allianz Deutscher Demokraten	---	---	1	0,10 %
BGE	---	---	1	0,10 %
DiB	---	---	0	0,00 %
DKP	---	---	2	0,21 %
DM	---	---	0	0,00 %
Die Humanisten	---	---	4	0,41 %
Gesundheitsfor- schung	---	---	0	0,00 %
Tierschutzpartei	---	---	7	0,72 %
V-Partei ³	---	---	0	0,00 %

Hansestadt Attendorf
 Wahl zum Deutschen Bundestag 24.09.2017
 Erststimmen Briefwahlvorstand IV

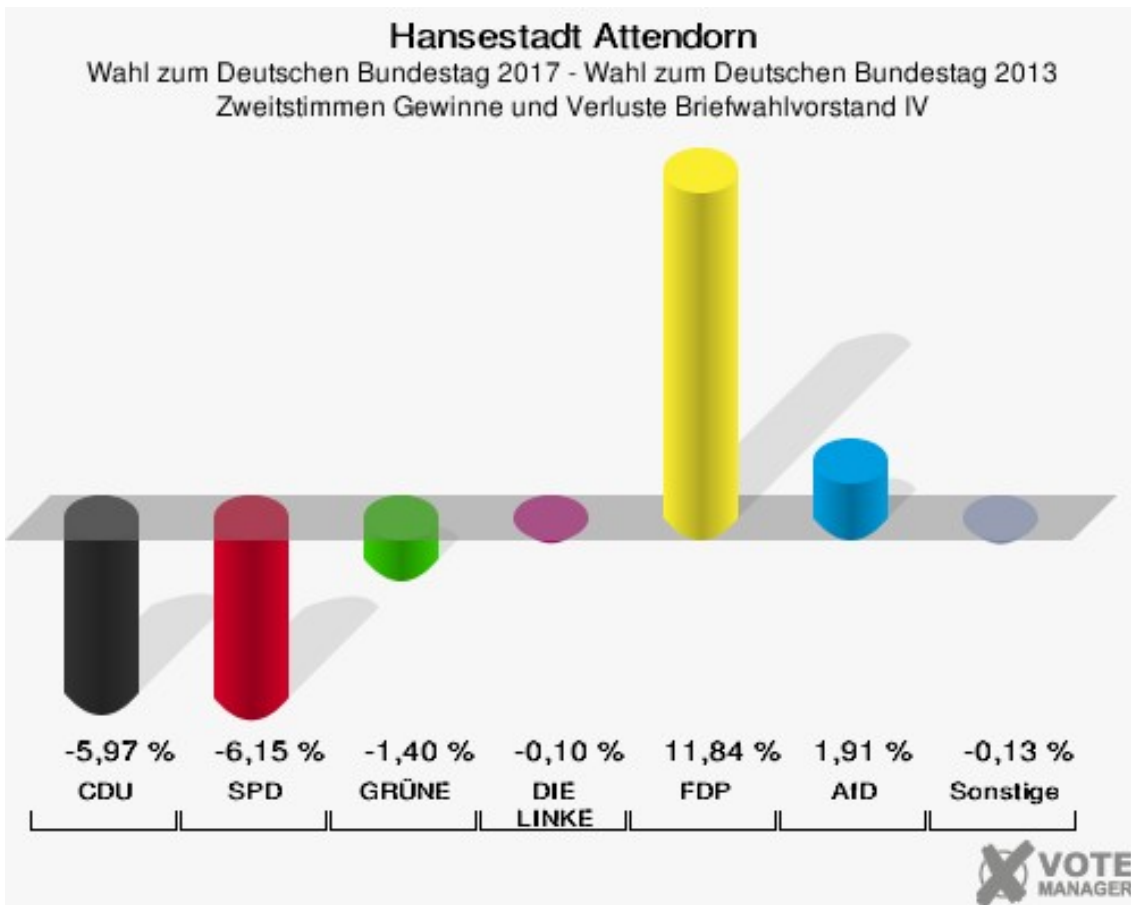


Hansestadt Attendorf
 Wahl zum Deutschen Bundestag 24.09.2017
 Zweitstimmen Briefwahlvorstand IV





Die Vergleichszahlen wurden auf die aktuelle Wahlbezietsgliederung umgerechnet.



Die Vergleichszahlen wurden auf die aktuelle Wahlbezietsgliederung umgerechnet.

Hansestadt Attendorn
Wahl zum Deutschen Bundestag 24.09.2017
Erststimmen Gewinne und Verluste Briefwahlvorstand IV

	Wahl zum Deutschen Bundestag 24.09.2017	Wahl zum Deutschen Bundestag 22.09.2013 *	
		Ergebnis	Gewinne und Verluste
Wahlberechtigte	0	0	+0
Wähler	977	678	+299
gültige Stimmen	965	671	+294
	98,77 %	98,97 %	-0,20 %
CDU	519	374	+145
	53,78 %	55,74 %	-1,96 %
SPD	256	198	+58
	26,53 %	29,51 %	-2,98 %
GRÜNE	28	26	+2
	2,90 %	3,87 %	-0,97 %
DIE LINKE	27	19	+8
	2,80 %	2,83 %	-0,03 %
FDP	88	17	+71
	9,12 %	2,53 %	+6,59 %
AfD	47	20	+27
	4,87 %	2,98 %	+1,89 %
PIRATEN	0	11	-11
	0,00 %	1,64 %	-1,64 %
NPD	0	4	-4
	0,00 %	0,60 %	-0,60 %
Die PARTEI	0	0	+0
	0,00 %	0,00 %	+0,00 %
FREIE WÄHLER	0	2	-2
	0,00 %	0,30 %	-0,30 %
Volksabstimmung	0	0	+0
	0,00 %	0,00 %	+0,00 %
ÖDP	0	0	+0
	0,00 %	0,00 %	+0,00 %
MLPD	0	0	+0
	0,00 %	0,00 %	+0,00 %
SGP	0	0	+0
	0,00 %	0,00 %	+0,00 %
Allianz Deutscher Demokraten	0	0	+0
	0,00 %	0,00 %	+0,00 %
BGE	0	0	+0

	0,00 %	0,00 %	+0,00 %
DiB	0	0	+0
	0,00 %	0,00 %	+0,00 %
DKP	0	0	+0
	0,00 %	0,00 %	+0,00 %
DM	0	0	+0
	0,00 %	0,00 %	+0,00 %
Die Humanisten	0	0	+0
	0,00 %	0,00 %	+0,00 %
Gesundheitsforschung	0	0	+0
	0,00 %	0,00 %	+0,00 %
Tierschutzpartei	0	0	+0
	0,00 %	0,00 %	+0,00 %
V-Partei ³	0	0	+0
	0,00 %	0,00 %	+0,00 %
Sonstige	0	0	+0
	0,00 %	0,00 %	+0,00 %

* Die Vergleichszahlen wurden auf die aktuelle Wahlgebietsgliederung umgerechnet.

Wahl zum Deutschen Bundestag 22.09.2013: Sonstige = REP, Bündnis 21/RRP, BÜSO, PSG, BIG, pro Deutschland, DIE RECHTE, Partei der Nichtwähler, PARTEI DER VERNUNFT

Hansestadt Attendorn
Wahl zum Deutschen Bundestag 24.09.2017
Zweitstimmen Gewinne und Verluste Briefwahlvorstand IV

	Wahl zum Deutschen Bundestag 24.09.2017	Wahl zum Deutschen Bundestag 22.09.2013 *	
		Ergebnis	Gewinne und Verluste
Wahlberechtigte	0	0	+0
Wähler	977	678	+299
gültige Stimmen	969	674	+295
	99,18 %	99,41 %	-0,23 %
CDU	454	356	+98
	46,85 %	52,82 %	-5,97 %
SPD	202	182	+20
	20,85 %	27,00 %	-6,15 %
GRÜNE	31	31	+0
	3,20 %	4,60 %	-1,40 %
DIE LINKE	35	25	+10
	3,61 %	3,71 %	-0,10 %
FDP	165	35	+130
	17,03 %	5,19 %	+11,84 %
AfD	53	24	+29
	5,47 %	3,56 %	+1,91 %
PIRATEN	5	8	-3
	0,52 %	1,19 %	-0,67 %
NPD	1	4	-3
	0,10 %	0,59 %	-0,49 %
Die PARTEI	2	0	+2
	0,21 %	0,00 %	+0,21 %
FREIE WÄHLER	3	3	+0
	0,31 %	0,45 %	-0,14 %
Volksabstimmung	0	1	-1
	0,00 %	0,15 %	-0,15 %
ÖDP	0	0	+0
	0,00 %	0,00 %	+0,00 %
MLPD	3	1	+2
	0,31 %	0,15 %	+0,16 %
SGP	0	0	+0
	0,00 %	0,00 %	+0,00 %
Allianz Deutscher Demokraten	1	0	+1
	0,10 %	0,00 %	+0,10 %
BGE	1	0	+1

	0,10 %	0,00 %	+0,10 %
DiB	0	0	+0
	0,00 %	0,00 %	+0,00 %
DKP	2	0	+2
	0,21 %	0,00 %	+0,21 %
DM	0	0	+0
	0,00 %	0,00 %	+0,00 %
Die Humanisten	4	0	+4
	0,41 %	0,00 %	+0,41 %
Gesundheitsforschung	0	0	+0
	0,00 %	0,00 %	+0,00 %
Tierschutzpartei	7	0	+7
	0,72 %	0,00 %	+0,72 %
V-Partei ³	0	0	+0
	0,00 %	0,00 %	+0,00 %
Sonstige	0	4	-4
	0,00 %	0,59 %	-0,59 %

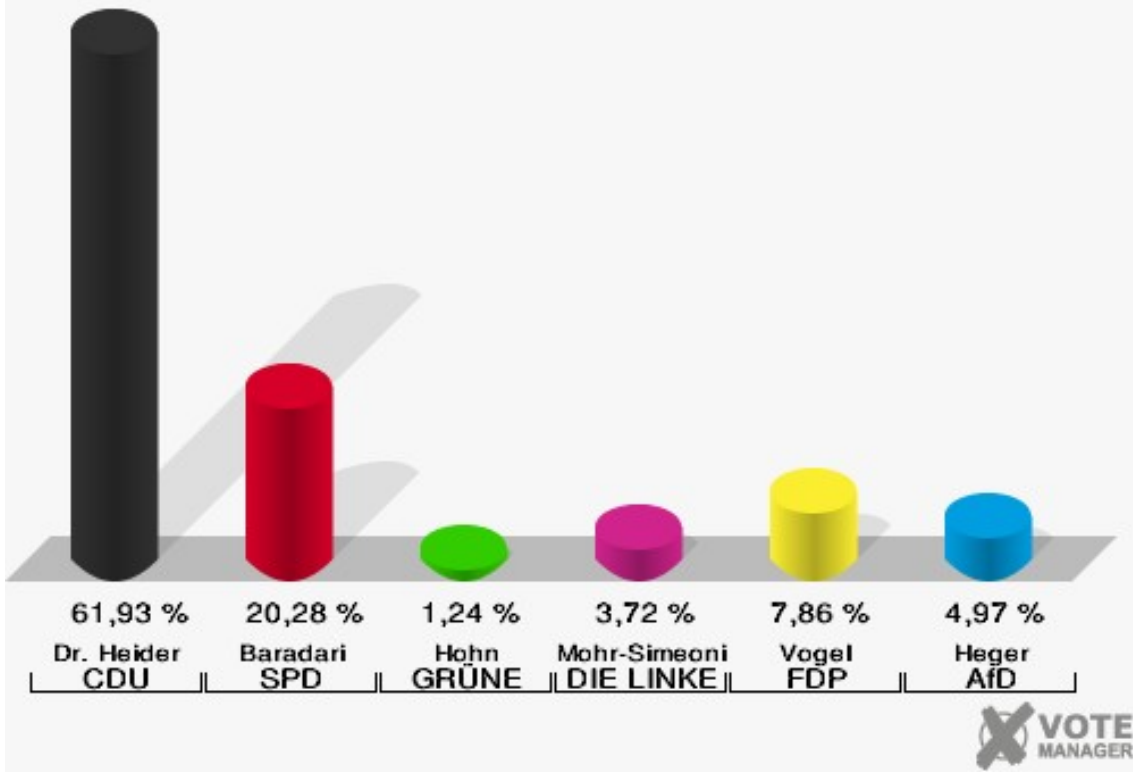
* Die Vergleichszahlen wurden auf die aktuelle Wahlgebietsgliederung umgerechnet.

Wahl zum Deutschen Bundestag 22.09.2013: Sonstige = REP, Bündnis 21/RRP, BÜSO, PSG, BIG, pro Deutschland, DIE RECHTE, Partei der Nichtwähler, PARTEI DER VERNUNFT

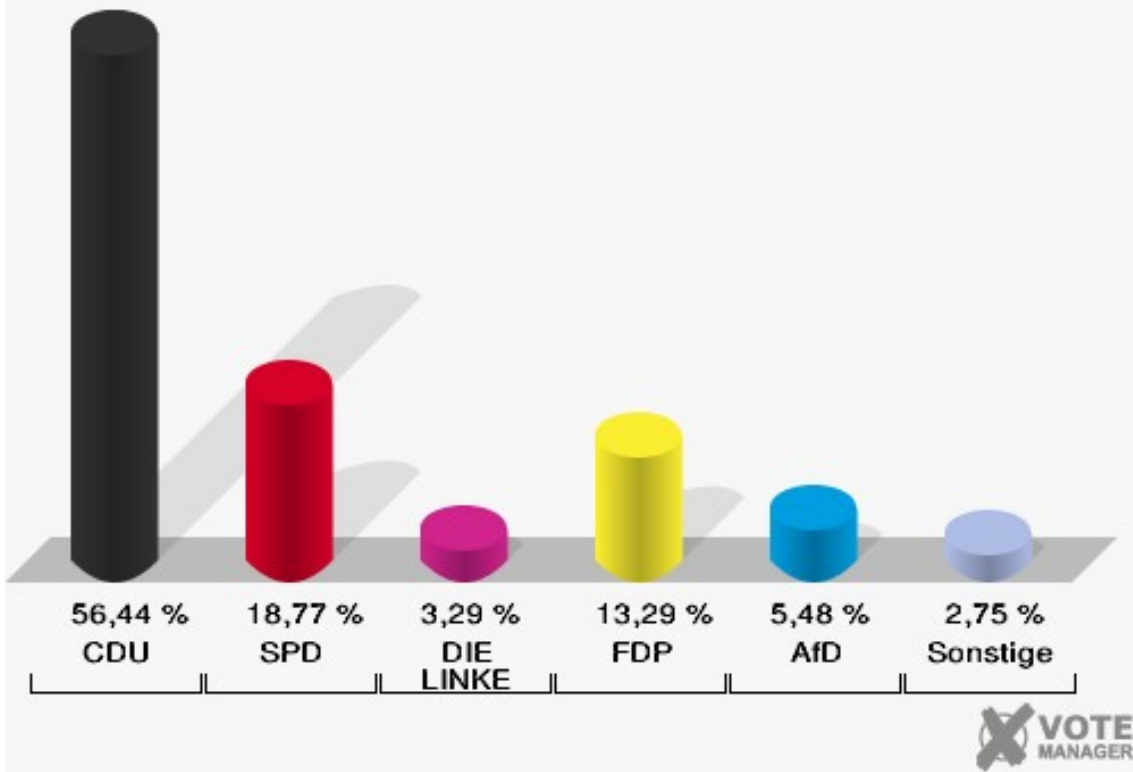
Briefwahlvorstand V

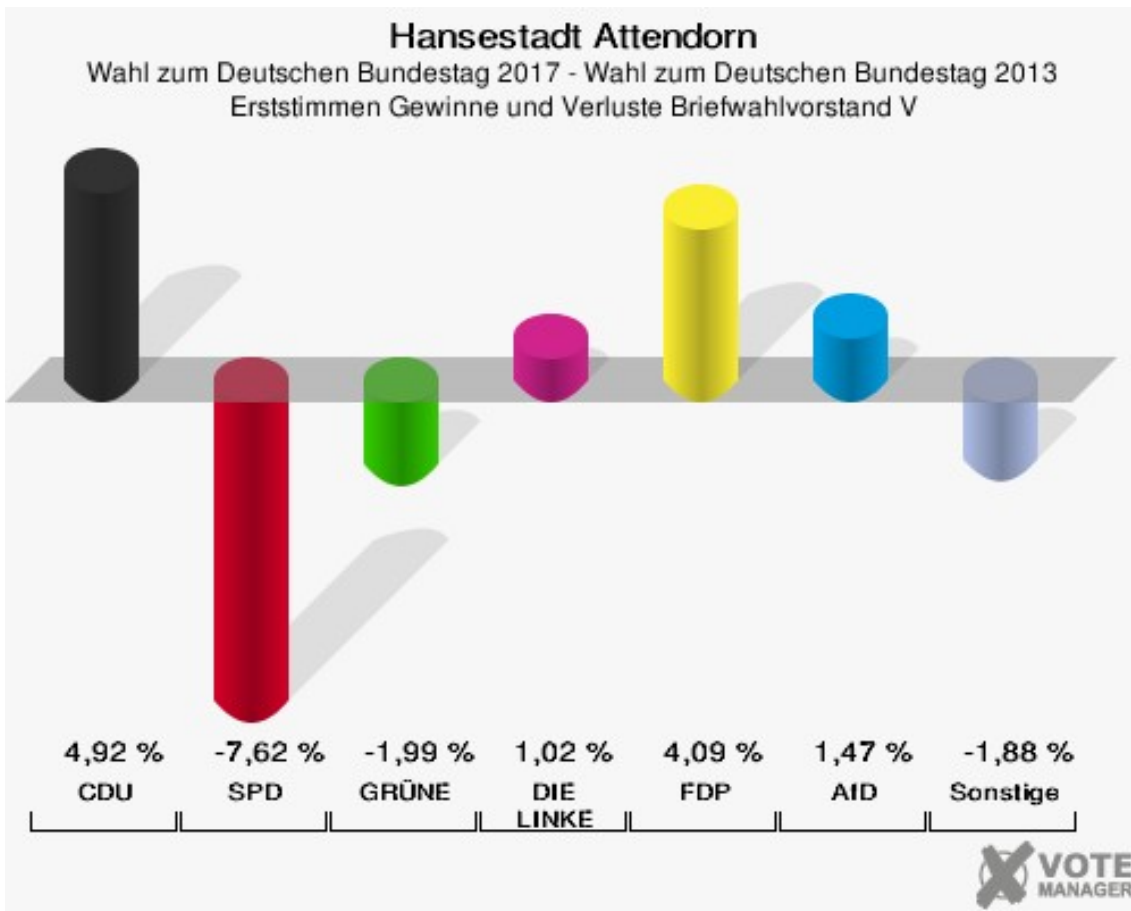
	Erststimmen		Zweitstimmen	
	Anzahl	Anteil	Anzahl	Anteil
Wähler	735		735	
ungültige Stimmen	10	1,36 %	5	0,68 %
gültige Stimmen	725	98,64 %	730	99,32 %
Dr. Heider, CDU	449	61,93 %	412	56,44 %
Baradari, SPD	147	20,28 %	137	18,77 %
Hohn, GRÜNE	9	1,24 %	11	1,51 %
Mohr-Simeonidis, DIE LINKE	27	3,72 %	24	3,29 %
Vogel, FDP	57	7,86 %	97	13,29 %
Heger, AfD	36	4,97 %	40	5,48 %
PIRATEN	---	---	4	0,55 %
NPD	---	---	1	0,14 %
Die PARTEI	---	---	0	0,00 %
FREIE WÄHLER	---	---	0	0,00 %
Volksabstimmung	---	---	0	0,00 %
ÖDP	---	---	0	0,00 %
MLPD	---	---	0	0,00 %
SGP	---	---	0	0,00 %
Allianz Deutscher Demokraten	---	---	0	0,00 %
BGE	---	---	2	0,27 %
DiB	---	---	0	0,00 %
DKP	---	---	0	0,00 %
DM	---	---	1	0,14 %
Die Humanisten	---	---	0	0,00 %
Gesundheitsfor- schung	---	---	0	0,00 %
Tierschutzpartei	---	---	1	0,14 %
V-Partei ³	---	---	0	0,00 %

Hansestadt Attendorf
 Wahl zum Deutschen Bundestag 24.09.2017
 Erststimmen Briefwahlvorstand V

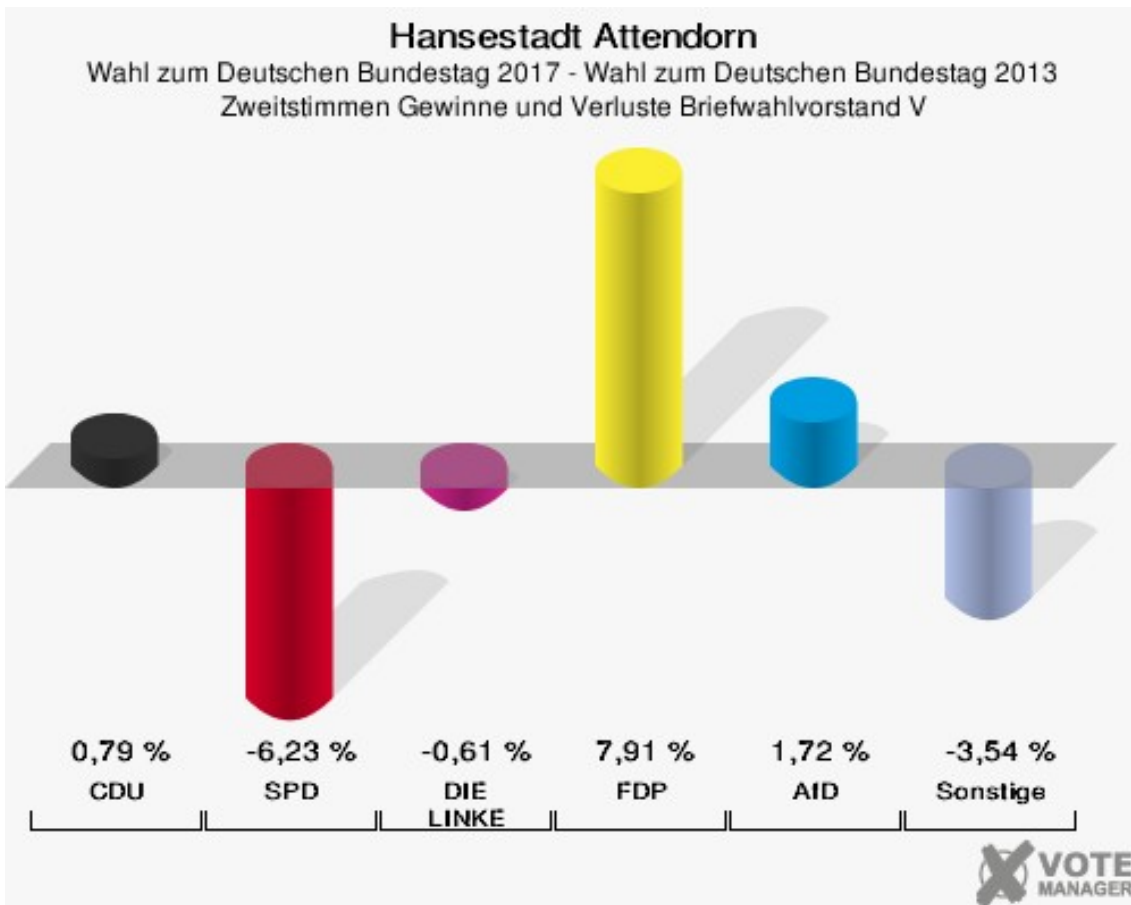


Hansestadt Attendorf
 Wahl zum Deutschen Bundestag 24.09.2017
 Zweitstimmen Briefwahlvorstand V





Die Vergleichszahlen wurden auf die aktuelle Wahlbezirgsgliederung umgerechnet.



Die Vergleichszahlen wurden auf die aktuelle Wahlbezirgsgliederung umgerechnet.

Hansestadt Attendorn
Wahl zum Deutschen Bundestag 24.09.2017
Erststimmen Gewinne und Verluste Briefwahlvorstand V

	Wahl zum Deutschen Bundestag 24.09.2017	Wahl zum Deutschen Bundestag 22.09.2013 *	
		Ergebnis	Gewinne und Verluste
Wahlberechtigte	0	0	+0
Wähler	735	753	-18
gültige Stimmen	725	742	-17
	98,64 %	98,54 %	+0,10 %
CDU	449	423	+26
	61,93 %	57,01 %	+4,92 %
SPD	147	207	-60
	20,28 %	27,90 %	-7,62 %
GRÜNE	9	24	-15
	1,24 %	3,23 %	-1,99 %
DIE LINKE	27	20	+7
	3,72 %	2,70 %	+1,02 %
FDP	57	28	+29
	7,86 %	3,77 %	+4,09 %
AfD	36	26	+10
	4,97 %	3,50 %	+1,47 %
PIRATEN	0	9	-9
	0,00 %	1,21 %	-1,21 %
NPD	0	3	-3
	0,00 %	0,40 %	-0,40 %
Die PARTEI	0	0	+0
	0,00 %	0,00 %	+0,00 %
FREIE WÄHLER	0	2	-2
	0,00 %	0,27 %	-0,27 %
Volksabstimmung	0	0	+0
	0,00 %	0,00 %	+0,00 %
ÖDP	0	0	+0
	0,00 %	0,00 %	+0,00 %
MLPD	0	0	+0
	0,00 %	0,00 %	+0,00 %
SGP	0	0	+0
	0,00 %	0,00 %	+0,00 %
Allianz Deutscher Demokraten	0	0	+0
	0,00 %	0,00 %	+0,00 %
BGE	0	0	+0

	0,00 %	0,00 %	+0,00 %
DiB	0	0	+0
	0,00 %	0,00 %	+0,00 %
DKP	0	0	+0
	0,00 %	0,00 %	+0,00 %
DM	0	0	+0
	0,00 %	0,00 %	+0,00 %
Die Humanisten	0	0	+0
	0,00 %	0,00 %	+0,00 %
Gesundheitsforschung	0	0	+0
	0,00 %	0,00 %	+0,00 %
Tierschutzpartei	0	0	+0
	0,00 %	0,00 %	+0,00 %
V-Partei ³	0	0	+0
	0,00 %	0,00 %	+0,00 %
Sonstige	0	0	+0
	0,00 %	0,00 %	+0,00 %

* Die Vergleichszahlen wurden auf die aktuelle Wahlgebietsgliederung umgerechnet.

Wahl zum Deutschen Bundestag 22.09.2013: Sonstige = REP, Bündnis 21/RRP, BÜSO, PSG, BIG, pro Deutschland, DIE RECHTE, Partei der Nichtwähler, PARTEI DER VERNUNFT

Hansestadt Attendorn
Wahl zum Deutschen Bundestag 24.09.2017
Zweitstimmen Gewinne und Verluste Briefwahlvorstand V

	Wahl zum Deutschen Bundestag 24.09.2017	Wahl zum Deutschen Bundestag 22.09.2013 *	
		Ergebnis	Gewinne und Verluste
Wahlberechtigte	0	0	+0
Wähler	735	753	-18
gültige Stimmen	730	744	-14
	99,32 %	98,80 %	+0,51 %
CDU	412	414	-2
	56,44 %	55,65 %	+0,79 %
SPD	137	186	-49
	18,77 %	25,00 %	-6,23 %
GRÜNE	11	26	-15
	1,51 %	3,49 %	-1,98 %
DIE LINKE	24	29	-5
	3,29 %	3,90 %	-0,61 %
FDP	97	40	+57
	13,29 %	5,38 %	+7,91 %
AfD	40	28	+12
	5,48 %	3,76 %	+1,72 %
PIRATEN	4	11	-7
	0,55 %	1,48 %	-0,93 %
NPD	1	3	-2
	0,14 %	0,40 %	-0,26 %
Die PARTEI	0	1	-1
	0,00 %	0,13 %	-0,13 %
FREIE WÄHLER	0	1	-1
	0,00 %	0,13 %	-0,13 %
Volksabstimmung	0	1	-1
	0,00 %	0,13 %	-0,13 %
ÖDP	0	1	-1
	0,00 %	0,13 %	-0,13 %
MLPD	0	0	+0
	0,00 %	0,00 %	+0,00 %
SGP	0	0	+0
	0,00 %	0,00 %	+0,00 %
Allianz Deutscher Demokraten	0	0	+0
	0,00 %	0,00 %	+0,00 %
BGE	2	0	+2

	0,27 %	0,00 %	+0,27 %
DiB	0	0	+0
	0,00 %	0,00 %	+0,00 %
DKP	0	0	+0
	0,00 %	0,00 %	+0,00 %
DM	1	0	+1
	0,14 %	0,00 %	+0,14 %
Die Humanisten	0	0	+0
	0,00 %	0,00 %	+0,00 %
Gesundheitsforschung	0	0	+0
	0,00 %	0,00 %	+0,00 %
Tierschutzpartei	1	0	+1
	0,14 %	0,00 %	+0,14 %
V-Partei ³	0	0	+0
	0,00 %	0,00 %	+0,00 %
Sonstige	0	3	-3
	0,00 %	0,40 %	-0,40 %

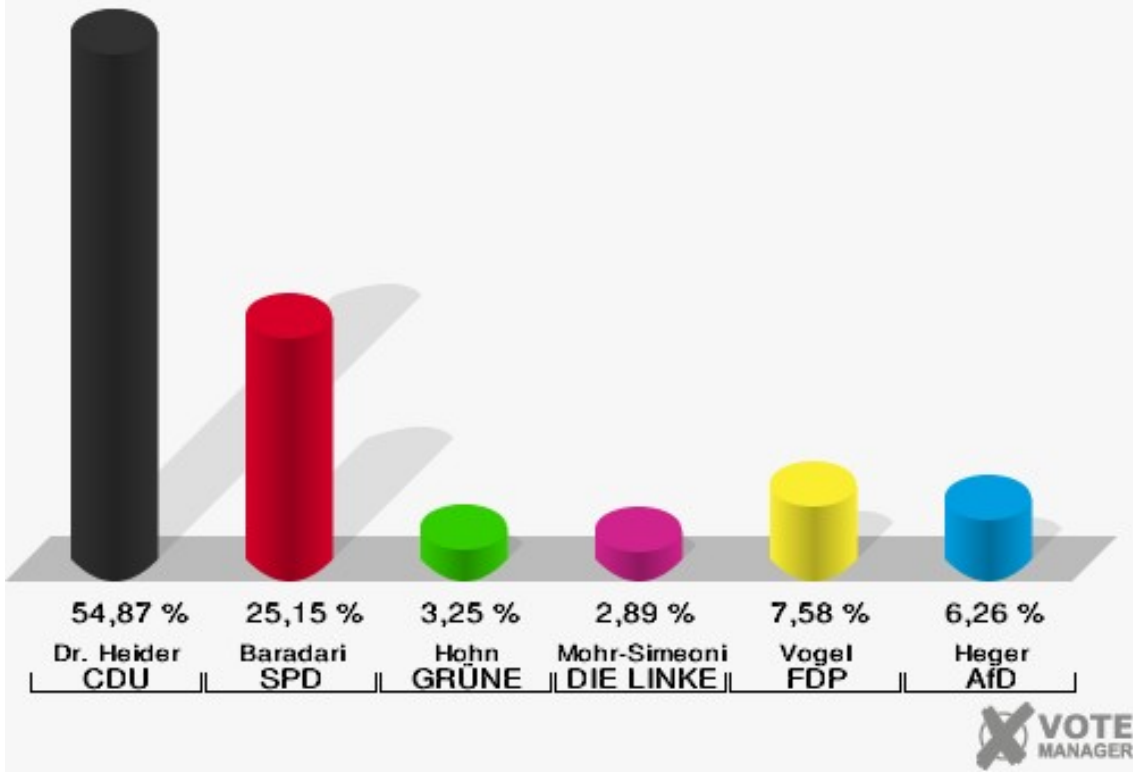
* Die Vergleichszahlen wurden auf die aktuelle Wahlgebietsgliederung umgerechnet.

Wahl zum Deutschen Bundestag 22.09.2013: Sonstige = REP, Bündnis 21/RRP, BÜSO, PSG, BIG, pro Deutschland, DIE RECHTE, Partei der Nichtwähler, PARTEI DER VERNUNFT

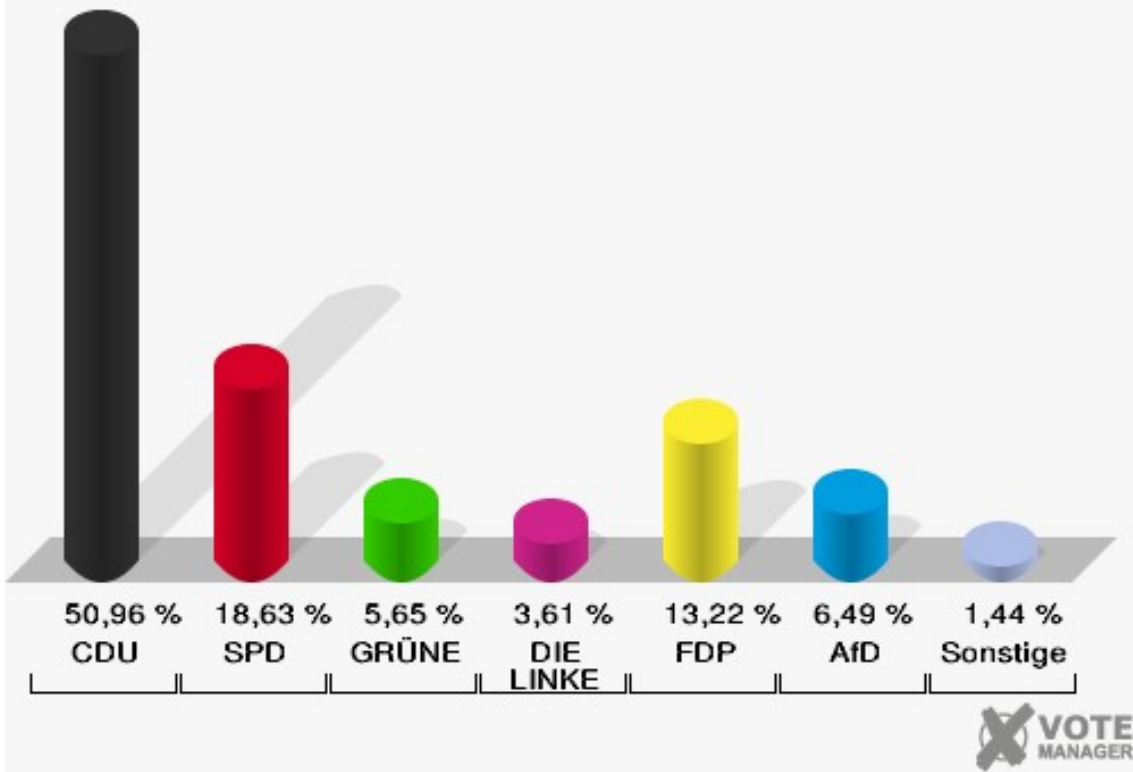
Briefwahlvorstand VI

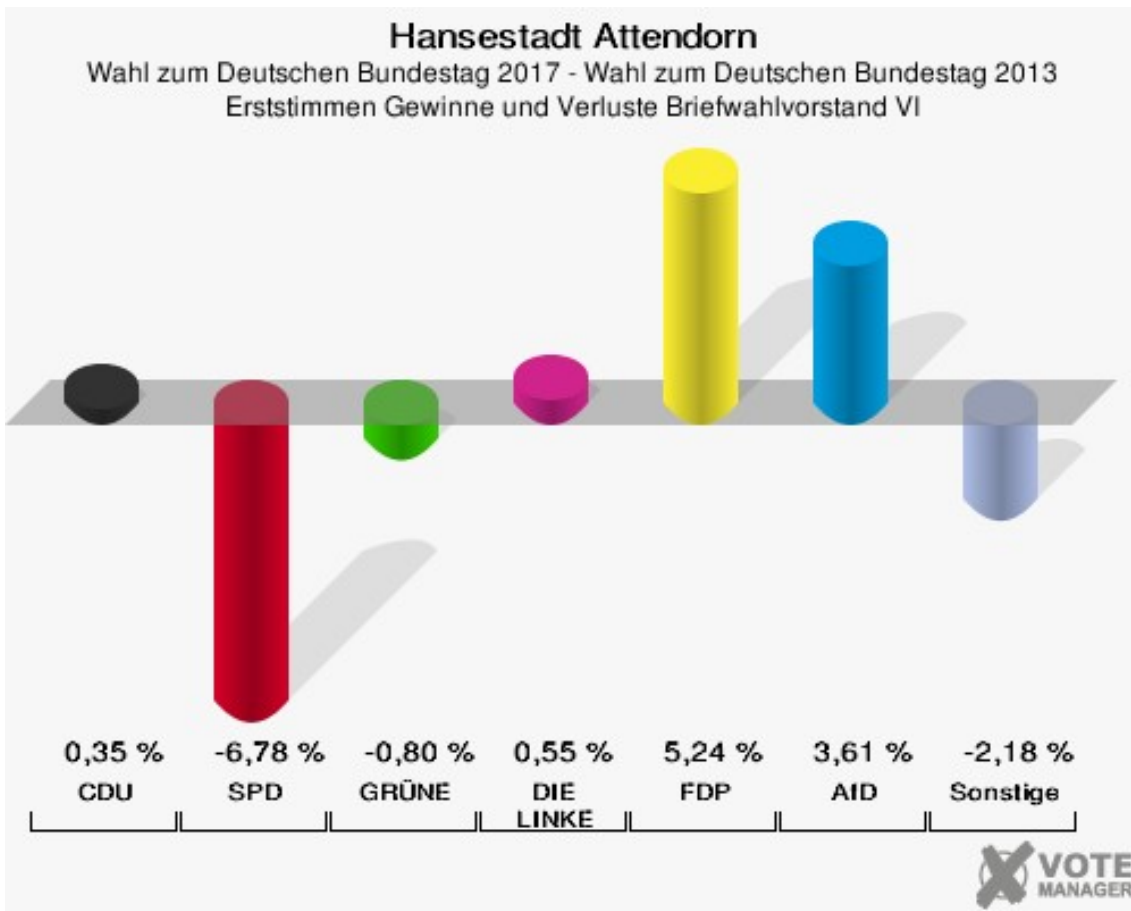
	Erststimmen		Zweitstimmen	
Wähler	836		836	
ungültige Stimmen	5	0,60 %	4	0,48 %
gültige Stimmen	831	99,40 %	832	99,52 %
Dr. Heider, CDU	456	54,87 %	424	50,96 %
Baradari, SPD	209	25,15 %	155	18,63 %
Hohn, GRÜNE	27	3,25 %	47	5,65 %
Mohr-Simeonidis, DIE LINKE	24	2,89 %	30	3,61 %
Vogel, FDP	63	7,58 %	110	13,22 %
Heger, AfD	52	6,26 %	54	6,49 %
PIRATEN	---	---	1	0,12 %
NPD	---	---	2	0,24 %
Die PARTEI	---	---	3	0,36 %
FREIE WÄHLER	---	---	0	0,00 %
Volksabstimmung	---	---	1	0,12 %
ÖDP	---	---	1	0,12 %
MLPD	---	---	0	0,00 %
SGP	---	---	0	0,00 %
Allianz Deutscher Demokraten	---	---	0	0,00 %
BGE	---	---	0	0,00 %
DiB	---	---	2	0,24 %
DKP	---	---	0	0,00 %
DM	---	---	0	0,00 %
Die Humanisten	---	---	1	0,12 %
Gesundheitsfor- schung	---	---	0	0,00 %
Tierschutzpartei	---	---	1	0,12 %
V-Partei ³	---	---	0	0,00 %

Hansestadt Attendorn
 Wahl zum Deutschen Bundestag 24.09.2017
 Erststimmen Briefwahlvorstand VI

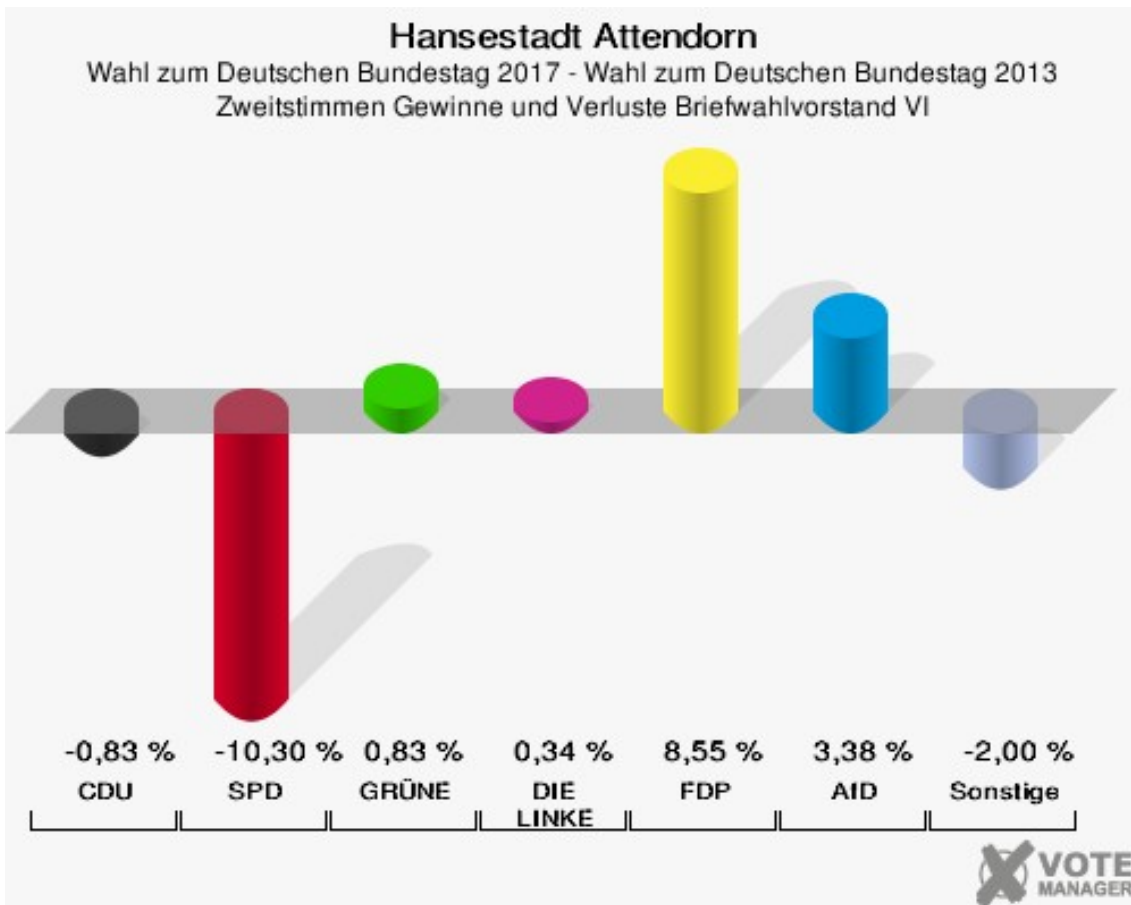


Hansestadt Attendorn
 Wahl zum Deutschen Bundestag 24.09.2017
 Zweitstimmen Briefwahlvorstand VI





Die Vergleichszahlen wurden auf die aktuelle Wahlbezirgsgliederung umgerechnet.



Die Vergleichszahlen wurden auf die aktuelle Wahlbezirgsgliederung umgerechnet.

Hansestadt Attendorn
Wahl zum Deutschen Bundestag 24.09.2017
Erststimmen Gewinne und Verluste Briefwahlvorstand VI

	Wahl zum Deutschen Bundestag 24.09.2017	Wahl zum Deutschen Bundestag 22.09.2013 *	
		Ergebnis	Gewinne und Verluste
Wahlberechtigte	0	0	+0
Wähler	836	648	+188
gültige Stimmen	831	642	+189
	99,40 %	99,07 %	+0,33 %
CDU	456	350	+106
	54,87 %	54,52 %	+0,35 %
SPD	209	205	+4
	25,15 %	31,93 %	-6,78 %
GRÜNE	27	26	+1
	3,25 %	4,05 %	-0,80 %
DIE LINKE	24	15	+9
	2,89 %	2,34 %	+0,55 %
FDP	63	15	+48
	7,58 %	2,34 %	+5,24 %
AfD	52	17	+35
	6,26 %	2,65 %	+3,61 %
PIRATEN	0	8	-8
	0,00 %	1,25 %	-1,25 %
NPD	0	4	-4
	0,00 %	0,62 %	-0,62 %
Die PARTEI	0	0	+0
	0,00 %	0,00 %	+0,00 %
FREIE WÄHLER	0	2	-2
	0,00 %	0,31 %	-0,31 %
Volksabstimmung	0	0	+0
	0,00 %	0,00 %	+0,00 %
ÖDP	0	0	+0
	0,00 %	0,00 %	+0,00 %
MLPD	0	0	+0
	0,00 %	0,00 %	+0,00 %
SGP	0	0	+0
	0,00 %	0,00 %	+0,00 %
Allianz Deutscher Demokraten	0	0	+0
	0,00 %	0,00 %	+0,00 %
BGE	0	0	+0

	0,00 %	0,00 %	+0,00 %
DiB	0	0	+0
	0,00 %	0,00 %	+0,00 %
DKP	0	0	+0
	0,00 %	0,00 %	+0,00 %
DM	0	0	+0
	0,00 %	0,00 %	+0,00 %
Die Humanisten	0	0	+0
	0,00 %	0,00 %	+0,00 %
Gesundheitsforschung	0	0	+0
	0,00 %	0,00 %	+0,00 %
Tierschutzpartei	0	0	+0
	0,00 %	0,00 %	+0,00 %
V-Partei ³	0	0	+0
	0,00 %	0,00 %	+0,00 %
Sonstige	0	0	+0
	0,00 %	0,00 %	+0,00 %

* Die Vergleichszahlen wurden auf die aktuelle Wahlgebietsgliederung umgerechnet.

Wahl zum Deutschen Bundestag 22.09.2013: Sonstige = REP, Bündnis 21/RRP, BÜSO, PSG, BIG, pro Deutschland, DIE RECHTE, Partei der Nichtwähler, PARTEI DER VERNUNFT

Hansestadt Attendorn
Wahl zum Deutschen Bundestag 24.09.2017
Zweitstimmen Gewinne und Verluste Briefwahlvorstand VI

	Wahl zum Deutschen Bundestag 24.09.2017	Wahl zum Deutschen Bundestag 22.09.2013 *	
		Ergebnis	Gewinne und Verluste
Wahlberechtigte	0	0	+0
Wähler	836	648	+188
gültige Stimmen	832	643	+189
	99,52 %	99,23 %	+0,29 %
CDU	424	333	+91
	50,96 %	51,79 %	-0,83 %
SPD	155	186	-31
	18,63 %	28,93 %	-10,30 %
GRÜNE	47	31	+16
	5,65 %	4,82 %	+0,83 %
DIE LINKE	30	21	+9
	3,61 %	3,27 %	+0,34 %
FDP	110	30	+80
	13,22 %	4,67 %	+8,55 %
AfD	54	20	+34
	6,49 %	3,11 %	+3,38 %
PIRATEN	1	6	-5
	0,12 %	0,93 %	-0,81 %
NPD	2	5	-3
	0,24 %	0,78 %	-0,54 %
Die PARTEI	3	1	+2
	0,36 %	0,16 %	+0,20 %
FREIE WÄHLER	0	3	-3
	0,00 %	0,47 %	-0,47 %
Volksabstimmung	1	1	+0
	0,12 %	0,16 %	-0,04 %
ÖDP	1	1	+0
	0,12 %	0,16 %	-0,04 %
MLPD	0	1	-1
	0,00 %	0,16 %	-0,16 %
SGP	0	0	+0
	0,00 %	0,00 %	+0,00 %
Allianz Deutscher Demokraten	0	0	+0
	0,00 %	0,00 %	+0,00 %
BGE	0	0	+0

	0,00 %	0,00 %	+0,00 %
DiB	2	0	+2
	0,24 %	0,00 %	+0,24 %
DKP	0	0	+0
	0,00 %	0,00 %	+0,00 %
DM	0	0	+0
	0,00 %	0,00 %	+0,00 %
Die Humanisten	1	0	+1
	0,12 %	0,00 %	+0,12 %
Gesundheitsforschung	0	0	+0
	0,00 %	0,00 %	+0,00 %
Tierschutzpartei	1	0	+1
	0,12 %	0,00 %	+0,12 %
V-Partei ³	0	0	+0
	0,00 %	0,00 %	+0,00 %
Sonstige	0	4	-4
	0,00 %	0,62 %	-0,62 %

* Die Vergleichszahlen wurden auf die aktuelle Wahlgebietsgliederung umgerechnet.

Wahl zum Deutschen Bundestag 22.09.2013: Sonstige = REP, Bündnis 21/RRP, BÜSO, PSG, BIG, pro Deutschland, DIE RECHTE, Partei der Nichtwähler, PARTEI DER VERNUNFT

Übersicht Wahlbezirke

Hansestadt Attendorn Wahl zum Deutschen Bundestag 24.09.2017 Zusammenstellung der Ergebnisse nach Wahlbezirken - Erststimmen -									
Wahlbezirk	Wahlbe- rechtigte	Wähler	gültig	Dr. Heider CDU	Baradari SPD	Hohn GRÜNE	Mohr-Simeo- nidis DIE LINKE	Vogel FDP	Heger AfD
01.1 Attendorn 1	1.224	472	468	213	125	30	41	41	18
		38,56 %	99,15 %	45,51 %	26,71 %	6,41 %	8,76 %	8,76 %	3,85 %
02.1 Attendorn 2	1.139	398	397	172	133	6	16	44	26
		34,94 %	99,75 %	43,32 %	33,50 %	1,51 %	4,03 %	11,08 %	6,55 %
03.1 Attendorn 3	1.070	488	484	239	133	22	21	34	35
		45,61 %	99,18 %	49,38 %	27,48 %	4,55 %	4,34 %	7,02 %	7,23 %
04.1 Niederhel- den/Mecklinghau- sen/Repe	558	264	261	179	31	8	9	25	9
		47,31 %	98,86 %	68,58 %	11,88 %	3,07 %	3,45 %	9,58 %	3,45 %
05.1 Attendorn 5 / Biekhofen	1.007	456	454	191	158	13	28	38	26
		45,28 %	99,56 %	42,07 %	34,80 %	2,86 %	6,17 %	8,37 %	5,73 %
06.1 Attendorn 6	1.078	463	459	195	136	19	25	45	39
		42,95 %	99,14 %	42,48 %	29,63 %	4,14 %	5,45 %	9,80 %	8,50 %
07.1 Attendorn 7	977	429	423	173	132	13	26	24	55
		43,91 %	98,60 %	40,90 %	31,21 %	3,07 %	6,15 %	5,67 %	13,00 %
08.1 Attendorn 8,	870	329	326	139	106	12	23	32	14
		37,82 %	99,09 %	42,64 %	32,52 %	3,68 %	7,06 %	9,82 %	4,29 %
09.1 Attendorn 9	1.128	473	467	136	187	14	40	31	59
		41,93 %	98,73 %	29,12 %	40,04 %	3,00 %	8,57 %	6,64 %	12,63 %
10.1 Röllecken	388	201	199	103	60	2	8	16	10
		51,80 %	99,00 %	51,76 %	30,15 %	1,01 %	4,02 %	8,04 %	5,03 %
11.1 Attendorn 11	1.183	513	502	174	162	20	44	23	79

Hansestadt Attendorn
Wahl zum Deutschen Bundestag 24.09.2017
Zusammenstellung der Ergebnisse nach Wahlbezirken - Erststimmen -

Wahlbezirk	Wahlberechtigte	Wähler	gültig	Dr. Heider CDU	Baradari SPD	Hohn GRÜNE	Mohr-Simeonidis DIE LINKE	Vogel FDP	Heger AfD
		43,36 %	97,86 %	34,66 %	32,27 %	3,98 %	8,76 %	4,58 %	15,74 %
12.1 Neu-Listernohl	1.083	487	480	262	121	10	24	27	36
		44,97 %	98,56 %	54,58 %	25,21 %	2,08 %	5,00 %	5,62 %	7,50 %
13.1 Petersburg/Listerscheid/Beukenbeul	1.123	516	512	230	146	9	25	55	47
		45,95 %	99,22 %	44,92 %	28,52 %	1,76 %	4,88 %	10,74 %	9,18 %
14.1 Windhausen	548	309	307	176	73	9	17	15	17
		56,39 %	99,35 %	57,33 %	23,78 %	2,93 %	5,54 %	4,89 %	5,54 %
15.1 Lichtringhausen/Neuenhof	821	343	339	159	91	7	19	27	36
		41,78 %	98,83 %	46,90 %	26,84 %	2,06 %	5,60 %	7,96 %	10,62 %
16.1 Ennest 1	1.022	528	518	229	167	19	22	37	44
		51,66 %	98,11 %	44,21 %	32,24 %	3,67 %	4,25 %	7,14 %	8,49 %
17.1 Ennest 2	817	424	414	186	125	10	28	26	39
		51,90 %	97,64 %	44,93 %	30,19 %	2,42 %	6,76 %	6,28 %	9,42 %
18.1 Dünschede	733	411	408	262	73	6	8	40	19
		56,07 %	99,27 %	64,22 %	17,89 %	1,47 %	1,96 %	9,80 %	4,66 %
19.1 Helden	872	475	470	266	111	18	17	27	31
		54,47 %	98,95 %	56,60 %	23,62 %	3,83 %	3,62 %	5,74 %	6,60 %
Briefwahlvorstand I	0	1.080	1.076	599	272	29	44	81	51
			99,63 %	55,67 %	25,28 %	2,70 %	4,09 %	7,53 %	4,74 %
Briefwahlvorstand II	0	1.064	1.055	528	265	31	50	110	71
			99,15 %	50,05 %	25,12 %	2,94 %	4,74 %	10,43 %	6,73 %

Hansestadt Attendorn
Wahl zum Deutschen Bundestag 24.09.2017
Zusammenstellung der Ergebnisse nach Wahlbezirken - Erststimmen -

Wahlbezirk	Wahlbe- rechtigte	Wähler	gültig	Dr. Heider CDU	Baradari SPD	Hohn GRÜNE	Mohr-Simeo- nidis DIE LINKE	Vogel FDP	Heger AfD
Briefwahlvorstand III	0	784	776	405	194	22	54	50	51
			98,98 %	52,19 %	25,00 %	2,84 %	6,96 %	6,44 %	6,57 %
Briefwahlvorstand IV	0	977	965	519	256	28	27	88	47
			98,77 %	53,78 %	26,53 %	2,90 %	2,80 %	9,12 %	4,87 %
Briefwahlvorstand V	0	735	725	449	147	9	27	57	36
			98,64 %	61,93 %	20,28 %	1,24 %	3,72 %	7,86 %	4,97 %
Briefwahlvorstand VI	0	836	831	456	209	27	24	63	52
			99,40 %	54,87 %	25,15 %	3,25 %	2,89 %	7,58 %	6,26 %
Hansestadt Atten- dorn	17.641	13.455	13.316	6.640	3.613	393	667	1.056	947
			76,27 %	98,97 %	49,86 %	27,13 %	2,95 %	5,01 %	7,93 %

Hansestadt Attendorf
Wahl zum Deutschen Bundestag 24.09.2017
Zusammenstellung der Ergebnisse nach Wahlbezirken - Zweitstimmen -

Wahlbezirk	Wahlberechtigte	Wähler	gültig	CDU	SPD	GRÜNE	DIE LINKE	FDP	AfD	PIRATEN	NPD	Die PAR-TEI	FREIE WÄHLER	Volksabstimmung	ÖDP	MLPD	SGP	Allianz Deutscher Demokraten
01.1 Attendorf 1	1.224	472	467	184	101	37	50	60	22	4	1	5	0	0	0	0	0	0
		38,56 %	98,94 %	39,40 %	21,63 %	7,92 %	10,71 %	12,85 %	4,71 %	0,86 %	0,21 %	1,07 %	0,00 %	0,00 %	0,00 %	0,00 %	0,00 %	0,00 %
02.1 Attendorf 2	1.139	398	396	162	103	15	22	52	31	2	0	2	0	0	0	2	0	0
		34,94 %	99,50 %	40,91 %	26,01 %	3,79 %	5,56 %	13,13 %	7,83 %	0,51 %	0,00 %	0,51 %	0,00 %	0,00 %	0,00 %	0,51 %	0,00 %	0,00 %
03.1 Attendorf 3	1.070	488	485	198	119	29	32	62	33	3	0	2	1	0	0	0	0	3
		45,61 %	99,39 %	40,82 %	24,54 %	5,98 %	6,60 %	12,78 %	6,80 %	0,62 %	0,00 %	0,41 %	0,21 %	0,00 %	0,00 %	0,00 %	0,00 %	0,62 %
04.1 Niederhelden/Mecklinghausen/Repe	558	264	263	153	23	7	16	49	8	1	1	1	0	0	1	0	0	0
		47,31 %	99,62 %	58,17 %	8,75 %	2,66 %	6,08 %	18,63 %	3,04 %	0,38 %	0,38 %	0,38 %	0,00 %	0,00 %	0,38 %	0,00 %	0,00 %	0,00 %
05.1 Attendorf 5 / Biekhofen	1.007	456	453	162	141	17	30	70	23	1	1	3	0	0	0	0	0	1
		45,28 %	99,34 %	35,76 %	31,13 %	3,75 %	6,62 %	15,45 %	5,08 %	0,22 %	0,22 %	0,66 %	0,00 %	0,00 %	0,00 %	0,00 %	0,00 %	0,22 %
06.1 Attendorf 6	1.078	463	459	162	112	20	29	82	41	6	0	1	1	1	0	1	0	0
		42,95 %	99,14 %	35,29 %	24,40 %	4,36 %	6,32 %	17,86 %	8,93 %	1,31 %	0,00 %	0,22 %	0,22 %	0,22 %	0,00 %	0,22 %	0,00 %	0,00 %
07.1 Attendorf 7	977	429	424	158	103	25	23	45	59	2	1	1	4	0	0	0	0	0
		43,91 %	98,83 %	37,26 %	24,29 %	5,90 %	5,42 %	10,61 %	13,92 %	0,47 %	0,24 %	0,24 %	0,94 %	0,00 %	0,00 %	0,00 %	0,00 %	0,00 %
08.1 Attendorf 8,	870	329	325	118	89	23	22	49	17	1	2	1	0	0	0	0	0	0
		37,82 %	98,78 %	36,31 %	27,38 %	7,08 %	6,77 %	15,08 %	5,23 %	0,31 %	0,62 %	0,31 %	0,00 %	0,00 %	0,00 %	0,00 %	0,00 %	0,00 %
09.1 Attendorf 9	1.128	473	469	128	149	19	49	52	59	1	1	3	2	0	0	0	0	0
		41,93 %	99,15 %	27,29 %	31,77 %	4,05 %	10,45 %	11,09 %	12,58 %	0,21 %	0,21 %	0,64 %	0,43 %	0,00 %	0,00 %	0,00 %	0,00 %	0,00 %
10.1 Röllecken	388	201	200	95	53	5	7	25	11	3	0	0	0	0	0	0	0	0
		51,80 %	99,50 %	47,50 %	26,50 %	2,50 %	3,50 %	12,50 %	5,50 %	1,50 %	0,00 %	0,00 %	0,00 %	0,00 %	0,00 %	0,00 %	0,00 %	0,00 %
11.1 Attendorf 11	1.183	513	501	152	136	22	50	40	77	3	3	4	1	0	1	0	0	4
		43,36 %	97,66 %	30,34 %	27,15 %	4,39 %	9,98 %	7,98 %	15,37 %	0,60 %	0,60 %	0,80 %	0,20 %	0,00 %	0,20 %	0,00 %	0,00 %	0,80 %
12.1 Neu-Lister- nohl	1.083	487	481	219	111	16	26	52	46	1	2	4	1	0	1	0	1	0
		44,97 %	98,77 %	45,53 %	23,08 %	3,33 %	5,41 %	10,81 %	9,56 %	0,21 %	0,42 %	0,83 %	0,21 %	0,00 %	0,21 %	0,00 %	0,21 %	0,00 %
13.1 Peters- burg/Lister- scheid/Beuken- beul	1.123	516	514	196	131	21	25	72	56	4	0	5	1	0	0	0	0	1
		45,95 %	99,61 %	38,13 %	25,49 %	4,09 %	4,86 %	14,01 %	10,89 %	0,78 %	0,00 %	0,97 %	0,19 %	0,00 %	0,00 %	0,00 %	0,00 %	0,19 %
14.1 Windhau- sen	548	309	307	147	68	8	15	36	21	1	2	3	3	0	0	0	0	0
		56,39 %	99,35 %	47,88 %	22,15 %	2,61 %	4,89 %	11,73 %	6,84 %	0,33 %	0,65 %	0,98 %	0,98 %	0,00 %	0,00 %	0,00 %	0,00 %	0,00 %
15.1 Lichtring- hausen/Neuen- hof	821	343	338	135	82	10	14	47	40	2	2	2	0	0	0	0	0	0
		41,78 %	98,54 %	39,94 %	24,26 %	2,96 %	4,14 %	13,91 %	11,83 %	0,59 %	0,59 %	0,59 %	0,00 %	0,00 %	0,00 %	0,00 %	0,00 %	0,00 %
16.1 Ennest 1	1.022	528	523	202	148	26	19	60	50	2	2	1	1	2	2	0	1	1
		51,66 %	99,05 %	38,62 %	28,30 %	4,97 %	3,63 %	11,47 %	9,56 %	0,38 %	0,38 %	0,19 %	0,19 %	0,38 %	0,38 %	0,00 %	0,19 %	0,19 %
17.1 Ennest 2	817	424	418	166	113	16	30	42	39	3	0	2	0	0	0	0	2	3
		51,90 %	98,58 %	39,71 %	27,03 %	3,83 %	7,18 %	10,05 %	9,33 %	0,72 %	0,00 %	0,48 %	0,00 %	0,00 %	0,00 %	0,00 %	0,48 %	0,72 %

Hansestadt Attendorf
Wahl zum Deutschen Bundestag 24.09.2017
Zusammenstellung der Ergebnisse nach Wahlbezirken - Zweitstimmen -

Wahlbezirk	Wahlberechtigte	Wähler	gültig	CDU	SPD	GRÜNE	DIE LINKE	FDP	AfD	PIRATEN	NPD	Die PARTEI	FREIE WÄHLER	Volksabstimmung	ÖDP	MLPD	SGP	Allianz Deutscher Demokraten
18.1 Dünschede	733	411	409	227	66	10	9	65	22	1	2	4	1	0	0	0	0	0
		56,07 %	99,51 %	55,50 %	16,14 %	2,44 %	2,20 %	15,89 %	5,38 %	0,24 %	0,49 %	0,98 %	0,24 %	0,00 %	0,00 %	0,00 %	0,00 %	0,00 %
19.1 Helden	872	475	471	226	103	21	20	56	29	1	2	6	1	0	2	0	0	0
		54,47 %	99,16 %	47,98 %	21,87 %	4,46 %	4,25 %	11,89 %	6,16 %	0,21 %	0,42 %	1,27 %	0,21 %	0,00 %	0,42 %	0,00 %	0,00 %	0,00 %
Briefwahlvorstand I	0	1.080	1.076	523	222	30	56	163	54	3	0	7	0	0	4	0	0	0
			99,63 %	48,61 %	20,63 %	2,79 %	5,20 %	15,15 %	5,02 %	0,28 %	0,00 %	0,65 %	0,00 %	0,00 %	0,37 %	0,00 %	0,00 %	0,00 %
Briefwahlvorstand II	0	1.064	1.060	452	212	32	65	193	74	3	6	4	4	0	2	3	0	1
			99,62 %	42,64 %	20,00 %	3,02 %	6,13 %	18,21 %	6,98 %	0,28 %	0,57 %	0,38 %	0,38 %	0,00 %	0,19 %	0,28 %	0,00 %	0,09 %
Briefwahlvorstand III	0	784	781	351	168	28	58	99	58	0	0	6	3	1	0	0	0	1
			99,62 %	44,94 %	21,51 %	3,59 %	7,43 %	12,68 %	7,43 %	0,00 %	0,00 %	0,77 %	0,38 %	0,13 %	0,00 %	0,00 %	0,00 %	0,13 %
Briefwahlvorstand IV	0	977	969	454	202	31	35	165	53	5	1	2	3	0	0	3	0	1
			99,18 %	46,85 %	20,85 %	3,20 %	3,61 %	17,03 %	5,47 %	0,52 %	0,10 %	0,21 %	0,31 %	0,00 %	0,00 %	0,31 %	0,00 %	0,10 %
Briefwahlvorstand V	0	735	730	412	137	11	24	97	40	4	1	0	0	0	0	0	0	0
			99,32 %	56,44 %	18,77 %	1,51 %	3,29 %	13,29 %	5,48 %	0,55 %	0,14 %	0,00 %	0,00 %	0,00 %	0,00 %	0,00 %	0,00 %	0,00 %
Briefwahlvorstand VI	0	836	832	424	155	47	30	110	54	1	2	3	0	1	1	0	0	0
			99,52 %	50,96 %	18,63 %	5,65 %	3,61 %	13,22 %	6,49 %	0,12 %	0,24 %	0,36 %	0,00 %	0,12 %	0,12 %	0,00 %	0,00 %	0,00 %
Hansestadt Attendorf	17.641	13.455	13.351	5.806	3.047	526	756	1.843	1.017	58	32	72	27	5	14	9	4	16
		76,27 %	99,23 %	43,49 %	22,82 %	3,94 %	5,66 %	13,80 %	7,62 %	0,43 %	0,24 %	0,54 %	0,20 %	0,04 %	0,10 %	0,07 %	0,03 %	0,12 %

Hansestadt Attendorf
Wahl zum Deutschen Bundestag 24.09.2017
Zusammenstellung der Ergebnisse nach Wahlbezirken - Zweitstimmen -

Wahlbezirk	BGE	DlB	DKP	DM	Die Humanisten	Gesundheitsforschung	Tierschutzpartei	V-Partei ^a
01.1 Attendorf 1	0	0	0	0	0	1	2	0
	0,00 %	0,00 %	0,00 %	0,00 %	0,00 %	0,21 %	0,43 %	0,00 %
02.1 Attendorf 2	0	0	0	1	0	0	4	0
	0,00 %	0,00 %	0,00 %	0,25 %	0,00 %	0,00 %	1,01 %	0,00 %
03.1 Attendorf 3	0	1	0	0	0	0	1	1
	0,00 %	0,21 %	0,00 %	0,00 %	0,00 %	0,00 %	0,21 %	0,21 %
04.1 Niederhelden/Mecklinghausen/Repe	0	0	0	0	0	0	1	2
	0,00 %	0,00 %	0,00 %	0,00 %	0,00 %	0,00 %	0,38 %	0,76 %
05.1 Attendorf 5 / Biekhofen	1	0	0	0	0	0	2	1
	0,22 %	0,00 %	0,00 %	0,00 %	0,00 %	0,00 %	0,44 %	0,22 %
06.1 Attendorf 6	0	1	0	0	0	2	0	0
	0,00 %	0,22 %	0,00 %	0,00 %	0,00 %	0,44 %	0,00 %	0,00 %
07.1 Attendorf 7	0	0	0	0	0	2	1	0
	0,00 %	0,00 %	0,00 %	0,00 %	0,00 %	0,47 %	0,24 %	0,00 %
08.1 Attendorf 8,	0	0	0	0	0	2	1	0
	0,00 %	0,00 %	0,00 %	0,00 %	0,00 %	0,62 %	0,31 %	0,00 %
09.1 Attendorf 9	0	0	0	0	1	1	4	0
	0,00 %	0,00 %	0,00 %	0,00 %	0,21 %	0,21 %	0,85 %	0,00 %
10.1 Röllecken	0	0	0	0	0	0	1	0
	0,00 %	0,00 %	0,00 %	0,00 %	0,00 %	0,00 %	0,50 %	0,00 %
11.1 Attendorf 11	0	1	0	1	0	0	6	0
	0,00 %	0,20 %	0,00 %	0,20 %	0,00 %	0,00 %	1,20 %	0,00 %
12.1 Neu-Listernohl	0	0	0	0	1	0	0	0
	0,00 %	0,00 %	0,00 %	0,00 %	0,21 %	0,00 %	0,00 %	0,00 %
13.1 Petersburg/Listerscheid/Beukenbeul	0	0	0	0	0	0	1	1
	0,00 %	0,00 %	0,00 %	0,00 %	0,00 %	0,00 %	0,19 %	0,19 %
14.1 Windhausen	0	0	0	2	0	0	1	0
	0,00 %	0,00 %	0,00 %	0,65 %	0,00 %	0,00 %	0,33 %	0,00 %
15.1 Lichtringhausen/Neuenhof	0	0	0	1	0	0	3	0
	0,00 %	0,00 %	0,00 %	0,30 %	0,00 %	0,00 %	0,89 %	0,00 %
16.1 Ennest 1	0	1	0	1	0	0	4	0
	0,00 %	0,19 %	0,00 %	0,19 %	0,00 %	0,00 %	0,76 %	0,00 %
17.1 Ennest 2	0	0	0	0	0	1	1	0
	0,00 %	0,00 %	0,00 %	0,00 %	0,00 %	0,24 %	0,24 %	0,00 %
18.1 Dünschede	0	1	0	1	0	0	0	0
	0,00 %	0,24 %	0,00 %	0,24 %	0,00 %	0,00 %	0,00 %	0,00 %
19.1 Helden	0	1	0	0	1	0	1	1
	0,00 %	0,21 %	0,00 %	0,00 %	0,21 %	0,00 %	0,21 %	0,21 %

Hansestadt Attendorf
Wahl zum Deutschen Bundestag 24.09.2017
Zusammenstellung der Ergebnisse nach Wahlbezirken - Zweitstimmen -

Wahlbezirk	BGE	DfB	DKP	DM	Die Humanisten	Gesundheitsforschung	Tierschutzpartei	V-Partei ^a
Briefwahlvorstand I	1	0	0	0	1	3	8	1
	0,09 %	0,00 %	0,00 %	0,00 %	0,09 %	0,28 %	0,74 %	0,09 %
Briefwahlvorstand II	1	1	0	3	0	0	2	2
	0,09 %	0,09 %	0,00 %	0,28 %	0,00 %	0,00 %	0,19 %	0,19 %
Briefwahlvorstand III	0	2	0	0	0	1	5	0
	0,00 %	0,26 %	0,00 %	0,00 %	0,00 %	0,13 %	0,64 %	0,00 %
Briefwahlvorstand IV	1	0	2	0	4	0	7	0
	0,10 %	0,00 %	0,21 %	0,00 %	0,41 %	0,00 %	0,72 %	0,00 %
Briefwahlvorstand V	2	0	0	1	0	0	1	0
	0,27 %	0,00 %	0,00 %	0,14 %	0,00 %	0,00 %	0,14 %	0,00 %
Briefwahlvorstand VI	0	2	0	0	1	0	1	0
	0,00 %	0,24 %	0,00 %	0,00 %	0,12 %	0,00 %	0,12 %	0,00 %
Hansestadt Attendorf	6	11	2	11	9	13	58	9
	0,04 %	0,08 %	0,01 %	0,08 %	0,07 %	0,10 %	0,43 %	0,07 %


























Hansestadt Attendorf
Wahl zum Deutschen Bundestag 24.09.2017
Dr. Heider, CDU, Ergebnis - Erststimmen
Wahlbezirk-Übersicht

04.1 Niederhelden/Mecklinghausen/Repe	68,58 %	
18.1 Dünschede	64,22 %	
Briefwahlvorstand V	61,93 %	
14.1 Windhausen	57,33 %	
19.1 Helden	56,60 %	
Briefwahlvorstand I	55,67 %	
Briefwahlvorstand VI	54,87 %	
12.1 Neu-Listernohl	54,58 %	
Briefwahlvorstand IV	53,78 %	
Briefwahlvorstand III	52,19 %	
10.1 Röllecken	51,76 %	
Briefwahlvorstand II	50,05 %	
03.1 Attendorf 3	49,38 %	
15.1 Lichtringhausen/Neuenhof	46,90 %	
01.1 Attendorf 1	45,51 %	
17.1 Ennest 2	44,93 %	
13.1 Petersburg/Listerscheid/Beukenbeul	44,92 %	
16.1 Ennest 1	44,21 %	
02.1 Attendorf 2	43,32 %	
08.1 Attendorf 8,	42,64 %	
06.1 Attendorf 6	42,48 %	
05.1 Attendorf 5 / Biekhofen	42,07 %	
07.1 Attendorf 7	40,90 %	
11.1 Attendorf 11	34,66 %	
09.1 Attendorf 9	29,12 %	

Hansestadt Attendorn
Wahl zum Deutschen Bundestag 24.09.2017
Dr. Heider, CDU, Gewinne und Verluste - Erststimmen
Wahlbezirk-Übersicht

Briefwahlvorstand V	4,92 %	■
18.1 Dünschede	1,01 %	■
Briefwahlvorstand VI	0,36 %	■
04.1 Niederhelden/Mecklinghausen/Repe	-0,61 %	■
02.1 Attendorn 2	-1,09 %	■
Briefwahlvorstand I	-1,10 %	■
Briefwahlvorstand IV	-1,96 %	■
03.1 Attendorn 3	-2,64 %	■
05.1 Attendorn 5 / Biekhofen	-2,98 %	■
12.1 Neu-Listernohl	-3,01 %	■
01.1 Attendorn 1	-3,03 %	■
Briefwahlvorstand III	-3,58 %	■
10.1 Röllecken	-5,19 %	■
07.1 Attendorn 7	-5,31 %	■
14.1 Windhausen	-5,58 %	■
Briefwahlvorstand II	-5,86 %	■
17.1 Ennest 2	-7,11 %	■
16.1 Ennest 1	-7,15 %	■
15.1 Lichtringhausen/Neuenhof	-7,18 %	■
19.1 Helden	-8,10 %	■
13.1 Petersburg/Listerscheid/Beukenbeul	-8,66 %	■
06.1 Attendorn 6	-9,38 %	■
08.1 Attendorn 8,	-11,18 %	■
09.1 Attendorn 9	-11,27 %	■
11.1 Attendorn 11	-11,87 %	■

Hansestadt Attendorn
Wahl zum Deutschen Bundestag 24.09.2017
Baradari, SPD, Ergebnis - Erststimmen
Wahlbezirk-Übersicht

09.1 Attendorn 9	40,04 %	
05.1 Attendorn 5 / Biekhofen	34,80 %	
02.1 Attendorn 2	33,50 %	
08.1 Attendorn 8,	32,52 %	
11.1 Attendorn 11	32,27 %	
16.1 Ennest 1	32,24 %	
07.1 Attendorn 7	31,21 %	
17.1 Ennest 2	30,19 %	
10.1 Röllecken	30,15 %	
06.1 Attendorn 6	29,63 %	
13.1 Petersburg/Listerscheid/Beukenbeul	28,52 %	
03.1 Attendorn 3	27,48 %	
15.1 Lichtringhausen/Neuenhof	26,84 %	
01.1 Attendorn 1	26,71 %	
Briefwahlvorstand IV	26,53 %	
Briefwahlvorstand I	25,28 %	
12.1 Neu-Listernohl	25,21 %	
Briefwahlvorstand VI	25,15 %	
Briefwahlvorstand II	25,12 %	
Briefwahlvorstand III	25,00 %	
14.1 Windhausen	23,78 %	
19.1 Helden	23,62 %	
Briefwahlvorstand V	20,28 %	
18.1 Dünschede	17,89 %	
04.1 Niederhelden/Mecklinghausen/Repe	11,88 %	

Hansestadt Attendorn
Wahl zum Deutschen Bundestag 24.09.2017
Baradari, SPD, Gewinne und Verluste - Erststimmen
Wahlbezirk-Übersicht

08.1 Attendorn 8,	4,28 %		■
19.1 Helden	-0,94 %		■
09.1 Attendorn 9	-0,99 %		■
13.1 Petersburg/Listerscheid/Beukenbeul	-1,68 %		■
05.1 Attendorn 5 / Biekhofen	-1,68 %		■
17.1 Ennest 2	-1,94 %		■
07.1 Attendorn 7	-2,13 %		■
16.1 Ennest 1	-2,28 %		■
Briefwahlvorstand I	-2,29 %		■
Briefwahlvorstand II	-2,77 %		■
Briefwahlvorstand IV	-2,98 %		■
02.1 Attendorn 2	-3,11 %		■
14.1 Windhausen	-3,52 %		■
06.1 Attendorn 6	-4,03 %		■
15.1 Lichtringhausen/Neuenhof	-4,53 %		■
12.1 Neu-Listernohl	-4,79 %		■
Briefwahlvorstand III	-5,06 %		■
11.1 Attendorn 11	-5,23 %		■
03.1 Attendorn 3	-5,26 %		■
18.1 Dünschede	-5,32 %		■
01.1 Attendorn 1	-6,40 %		■
Briefwahlvorstand VI	-6,78 %		■
10.1 Röllecken	-7,07 %		■
Briefwahlvorstand V	-7,62 %		■
04.1 Niederhelden/Mecklinghausen/Repe	-9,41 %		■


























Hansestadt Attendorf
Wahl zum Deutschen Bundestag 24.09.2017
Hohn, GRÜNE, Ergebnis - Erststimmen
Wahlbezirk-Übersicht

01.1 Attendorf 1	6,41 %	■
03.1 Attendorf 3	4,55 %	■
06.1 Attendorf 6	4,14 %	■
11.1 Attendorf 11	3,98 %	■
19.1 Helden	3,83 %	■
08.1 Attendorf 8,	3,68 %	■
16.1 Ennest 1	3,67 %	■
Briefwahlvorstand VI	3,25 %	■
07.1 Attendorf 7	3,07 %	■
04.1 Niederhelden/Mecklinghausen/Repe	3,07 %	■
09.1 Attendorf 9	3,00 %	■
Briefwahlvorstand II	2,94 %	■
14.1 Windhausen	2,93 %	■
Briefwahlvorstand IV	2,90 %	■
05.1 Attendorf 5 / Biekhofen	2,86 %	■
Briefwahlvorstand III	2,84 %	■
Briefwahlvorstand I	2,70 %	■
17.1 Ennest 2	2,42 %	■
12.1 Neu-Listernohl	2,08 %	■
15.1 Lichtringhausen/Neuenhof	2,06 %	■
13.1 Petersburg/Listerscheid/Beukenbeul	1,76 %	■
02.1 Attendorf 2	1,51 %	■
18.1 Dünschede	1,47 %	■
Briefwahlvorstand V	1,24 %	■
10.1 Röllecken	1,01 %	■

Hansestadt Attendorf
Wahl zum Deutschen Bundestag 24.09.2017
Hohn, GRÜNE, Gewinne und Verluste - Erststimmen
Wahlbezirk-Übersicht

01.1 Attendorf 1	2,61 %		█
08.1 Attendorf 8,	1,02 %		█
06.1 Attendorf 6	1,01 %		█
19.1 Helden	0,98 %		█
03.1 Attendorf 3	0,96 %		█
11.1 Attendorf 11	0,86 %		█
04.1 Niederhelden/Mecklinghausen/Repe	0,54 %		█
16.1 Ennest 1	0,44 %		█
15.1 Lichtringhausen/Neuenhof	0,28 %		█
18.1 Dünschede	0,24 %		█
12.1 Neu-Listernohl	0,23 %		█
09.1 Attendorf 9	0,19 %		█
14.1 Windhausen	-0,04 %		█
17.1 Ennest 2	-0,22 %		█
10.1 Röllecken	-0,34 %		█
13.1 Petersburg/Listerscheid/Beukenbeul	-0,69 %		█
Briefwahlvorstand VI	-0,80 %		█
Briefwahlvorstand I	-0,81 %		█
Briefwahlvorstand II	-0,84 %		█
Briefwahlvorstand IV	-0,97 %		█
05.1 Attendorf 5 / Biekhofen	-1,09 %		█
Briefwahlvorstand III	-1,16 %		█
02.1 Attendorf 2	-1,61 %		█
07.1 Attendorf 7	-1,98 %		█
Briefwahlvorstand V	-1,99 %		█


























Hansestadt Attendorn
Wahl zum Deutschen Bundestag 24.09.2017
Mohr-Simeonidis, DIE LINKE, Ergebnis - Erststimmen
Wahlbezirk-Übersicht

11.1 Attendorn 11	8,76 %	
01.1 Attendorn 1	8,76 %	
09.1 Attendorn 9	8,57 %	
08.1 Attendorn 8,	7,06 %	
Briefwahlvorstand III	6,96 %	
17.1 Ennest 2	6,76 %	
05.1 Attendorn 5 / Biekhofen	6,17 %	
07.1 Attendorn 7	6,15 %	
15.1 Lichtringhausen/Neuenhof	5,60 %	
14.1 Windhausen	5,54 %	
06.1 Attendorn 6	5,45 %	
12.1 Neu-Listernohl	5,00 %	
13.1 Petersburg/Listerscheid/Beukenbeul	4,88 %	
Briefwahlvorstand II	4,74 %	
03.1 Attendorn 3	4,34 %	
16.1 Ennest 1	4,25 %	
Briefwahlvorstand I	4,09 %	
02.1 Attendorn 2	4,03 %	
10.1 Röllecken	4,02 %	
Briefwahlvorstand V	3,72 %	
19.1 Helden	3,62 %	
04.1 Niederhelden/Mecklinghausen/Repe	3,45 %	
Briefwahlvorstand VI	2,89 %	
Briefwahlvorstand IV	2,80 %	
18.1 Dünschede	1,96 %	

Hansestadt Attendorn
Wahl zum Deutschen Bundestag 24.09.2017
Mohr-Simeonidis, DIE LINKE, Gewinne und Verluste - Erststimmen
Wahlbezirk-Übersicht

14.1 Windhausen	4,35 %		■
Briefwahlvorstand III	4,33 %		■
10.1 Röllecken	3,57 %		■
01.1 Attendorn 1	3,39 %		■
11.1 Attendorn 11	3,04 %		■
09.1 Attendorn 9	2,52 %		■
17.1 Ennest 2	2,21 %		■
15.1 Lichtringhausen/Neuenhof	1,78 %		■
Briefwahlvorstand II	1,57 %		■
19.1 Helden	1,42 %		■
16.1 Ennest 1	1,36 %		■
12.1 Neu-Listernohl	1,30 %		■
04.1 Niederhelden/Mecklinghausen/Repe	1,21 %		■
06.1 Attendorn 6	1,14 %		■
Briefwahlvorstand I	1,08 %		■
Briefwahlvorstand V	1,03 %		■
03.1 Attendorn 3	0,98 %		■
05.1 Attendorn 5 / Biekhofen	0,67 %		■
Briefwahlvorstand VI	0,55 %		■
07.1 Attendorn 7	0,40 %		■
Briefwahlvorstand IV	-0,03 %		■
08.1 Attendorn 8,	-0,25 %		■
13.1 Petersburg/Listerscheid/Beukenbeul	-0,53 %		■
18.1 Dünschede	-1,74 %		■
02.1 Attendorn 2	-4,01 %		■


























Hansestadt Attendorn
Wahl zum Deutschen Bundestag 24.09.2017
Vogel, FDP, Ergebnis - Erststimmen
Wahlbezirk-Übersicht

02.1 Attendorn 2	11,08 %	
13.1 Petersburg/Listerscheid/Beukenbeul	10,74 %	
Briefwahlvorstand II	10,43 %	
08.1 Attendorn 8,	9,82 %	
06.1 Attendorn 6	9,80 %	
18.1 Dünschede	9,80 %	
04.1 Niederhelden/Mecklinghausen/Repe	9,58 %	
Briefwahlvorstand IV	9,12 %	
01.1 Attendorn 1	8,76 %	
05.1 Attendorn 5 / Biekhofen	8,37 %	
10.1 Röllecken	8,04 %	
15.1 Lichtringhausen/Neuenhof	7,96 %	
Briefwahlvorstand V	7,86 %	
Briefwahlvorstand VI	7,58 %	
Briefwahlvorstand I	7,53 %	
16.1 Ennest 1	7,14 %	
03.1 Attendorn 3	7,02 %	
09.1 Attendorn 9	6,64 %	
Briefwahlvorstand III	6,44 %	
17.1 Ennest 2	6,28 %	
19.1 Helden	5,74 %	
07.1 Attendorn 7	5,67 %	
12.1 Neu-Listernohl	5,62 %	
14.1 Windhausen	4,89 %	
11.1 Attendorn 11	4,58 %	


























Hansestadt Attendorn
Wahl zum Deutschen Bundestag 24.09.2017
Vogel, FDP, Gewinne und Verluste - Erststimmen
Wahlbezirk-Übersicht

02.1 Attendorn 2	9,52 %		■
13.1 Petersburg/Listerscheid/Beukenbeul	8,47 %		■
08.1 Attendorn 8,	7,82 %		■
04.1 Niederhelden/Mecklinghausen/Repe	7,62 %		■
Briefwahlvorstand II	7,50 %		■
06.1 Attendorn 6	7,06 %		■
10.1 Röllecken	6,69 %		■
Briefwahlvorstand IV	6,59 %		■
18.1 Dünschede	6,35 %		■
15.1 Lichtringhausen/Neuenhof	5,92 %		■
05.1 Attendorn 5 / Biekhofen	5,51 %		■
01.1 Attendorn 1	5,40 %		■
Briefwahlvorstand VI	5,24 %		■
09.1 Attendorn 9	5,13 %		■
16.1 Ennest 1	5,10 %		■
17.1 Ennest 2	4,60 %		■
19.1 Helden	4,21 %		■
Briefwahlvorstand I	4,14 %		■
Briefwahlvorstand V	4,09 %		■
11.1 Attendorn 11	4,06 %		■
Briefwahlvorstand III	4,04 %		■
12.1 Neu-Listernohl	3,77 %		■
07.1 Attendorn 7	3,60 %		■
03.1 Attendorn 3	2,99 %		■
14.1 Windhausen	2,81 %		■

Hansestadt Attendorn
Wahl zum Deutschen Bundestag 24.09.2017
Heger, AfD, Ergebnis - Erststimmen
Wahlbezirk-Übersicht

11.1 Attendorn 11	15,74 %	
07.1 Attendorn 7	13,00 %	
09.1 Attendorn 9	12,63 %	
15.1 Lichtringhausen/Neuenhof	10,62 %	
17.1 Ennest 2	9,42 %	
13.1 Petersburg/Listerscheid/Beukenbeul	9,18 %	
06.1 Attendorn 6	8,50 %	
16.1 Ennest 1	8,49 %	
12.1 Neu-Listernohl	7,50 %	
03.1 Attendorn 3	7,23 %	
Briefwahlvorstand II	6,73 %	
19.1 Helden	6,60 %	
Briefwahlvorstand III	6,57 %	
02.1 Attendorn 2	6,55 %	
Briefwahlvorstand VI	6,26 %	
05.1 Attendorn 5 / Biekhofen	5,73 %	
14.1 Windhausen	5,54 %	
10.1 Röllecken	5,03 %	
Briefwahlvorstand V	4,97 %	
Briefwahlvorstand IV	4,87 %	
Briefwahlvorstand I	4,74 %	
18.1 Dünschede	4,66 %	
08.1 Attendorn 8,	4,29 %	
01.1 Attendorn 1	3,85 %	
04.1 Niederhelden/Mecklinghausen/Repe	3,45 %	

Hansestadt Attendorn
Wahl zum Deutschen Bundestag 24.09.2017
Heger, AfD, Gewinne und Verluste - Erststimmen
Wahlbezirk-Übersicht

11.1 Attendorn 11	12,96 %	
09.1 Attendorn 9	9,83 %	
07.1 Attendorn 7	9,32 %	
15.1 Lichtringhausen/Neuenhof	7,56 %	
13.1 Petersburg/Listerscheid/Beukenbeul	7,26 %	
06.1 Attendorn 6	6,34 %	
03.1 Attendorn 3	6,11 %	
17.1 Ennest 2	5,10 %	
16.1 Ennest 1	4,75 %	
12.1 Neu-Listernohl	4,72 %	
14.1 Windhausen	4,35 %	
19.1 Helden	4,18 %	
10.1 Röllecken	4,13 %	
05.1 Attendorn 5 / Biekhofen	3,75 %	
Briefwahlvorstand III	3,72 %	
02.1 Attendorn 2	3,65 %	
Briefwahlvorstand VI	3,61 %	
Briefwahlvorstand II	3,56 %	
18.1 Dünschede	2,19 %	
Briefwahlvorstand IV	1,89 %	
04.1 Niederhelden/Mecklinghausen/Repe	1,77 %	
01.1 Attendorn 1	1,61 %	
Briefwahlvorstand I	1,48 %	
Briefwahlvorstand V	1,46 %	
08.1 Attendorn 8,	0,97 %	


























Hansestadt Attendorn
Wahl zum Deutschen Bundestag 24.09.2017
CDU, Ergebnis - Zweitstimmen
Wahlbezirk-Übersicht

04.1 Niederhelden/Mecklinghausen/Repe	58,17 %	
Briefwahlvorstand V	56,44 %	
18.1 Dünschede	55,50 %	
Briefwahlvorstand VI	50,96 %	
Briefwahlvorstand I	48,61 %	
19.1 Helden	47,98 %	
14.1 Windhausen	47,88 %	
10.1 Röllecken	47,50 %	
Briefwahlvorstand IV	46,85 %	
12.1 Neu-Listernohl	45,53 %	
Briefwahlvorstand III	44,94 %	
Briefwahlvorstand II	42,64 %	
02.1 Attendorn 2	40,91 %	
03.1 Attendorn 3	40,82 %	
15.1 Lichtringhausen/Neuenhof	39,94 %	
17.1 Ennest 2	39,71 %	
01.1 Attendorn 1	39,40 %	
16.1 Ennest 1	38,62 %	
13.1 Petersburg/Listerscheid/Beukenbeul	38,13 %	
07.1 Attendorn 7	37,26 %	
08.1 Attendorn 8,	36,31 %	
05.1 Attendorn 5 / Biekhofen	35,76 %	
06.1 Attendorn 6	35,29 %	
11.1 Attendorn 11	30,34 %	
09.1 Attendorn 9	27,29 %	

Hansestadt Attendorn
Wahl zum Deutschen Bundestag 24.09.2017
CDU, Gewinne und Verluste - Zweitstimmen
Wahlbezirk-Übersicht

Briefwahlvorstand V	0,79 %		
Briefwahlvorstand VI	-0,83 %		
02.1 Attendorn 2	-1,18 %		
18.1 Dünschede	-1,54 %		
10.1 Röllecken	-2,95 %		
07.1 Attendorn 7	-5,13 %		■
17.1 Ennest 2	-5,96 %		■
Briefwahlvorstand IV	-5,97 %		■
04.1 Niederhelden/Mecklinghausen/Repe	-5,99 %		■
Briefwahlvorstand I	-6,09 %		■
14.1 Windhausen	-6,28 %		■
05.1 Attendorn 5 / Biekhofen	-6,78 %		■
03.1 Attendorn 3	-7,38 %		■
Briefwahlvorstand III	-7,74 %		■
09.1 Attendorn 9	-8,33 %		■
12.1 Neu-Listernohl	-8,91 %		■
01.1 Attendorn 1	-9,03 %		■
13.1 Petersburg/Listerscheid/Beukenbeul	-9,07 %		■
16.1 Ennest 1	-9,68 %		■
08.1 Attendorn 8,	-10,38 %		■
Briefwahlvorstand II	-10,57 %		■
06.1 Attendorn 6	-11,46 %		■
15.1 Lichtringhausen/Neuenhof	-12,22 %		■
11.1 Attendorn 11	-12,79 %		■
19.1 Helden	-14,16 %		■


























Hansestadt Attendorn
Wahl zum Deutschen Bundestag 24.09.2017
SPD, Ergebnis - Zweitstimmen
Wahlbezirk-Übersicht

09.1 Attendorn 9	31,77 %	
05.1 Attendorn 5 / Biekhofen	31,13 %	
16.1 Ennest 1	28,30 %	
08.1 Attendorn 8,	27,38 %	
11.1 Attendorn 11	27,15 %	
17.1 Ennest 2	27,03 %	
10.1 Röllecken	26,50 %	
02.1 Attendorn 2	26,01 %	
13.1 Petersburg/Listerscheid/Beukenbeul	25,49 %	
03.1 Attendorn 3	24,54 %	
06.1 Attendorn 6	24,40 %	
07.1 Attendorn 7	24,29 %	
15.1 Lichtringhausen/Neuenhof	24,26 %	
12.1 Neu-Listernohl	23,08 %	
14.1 Windhausen	22,15 %	
19.1 Helden	21,87 %	
01.1 Attendorn 1	21,63 %	
Briefwahlvorstand III	21,51 %	
Briefwahlvorstand IV	20,85 %	
Briefwahlvorstand I	20,63 %	
Briefwahlvorstand II	20,00 %	
Briefwahlvorstand V	18,77 %	
Briefwahlvorstand VI	18,63 %	
18.1 Dünschede	16,14 %	
04.1 Niederhelden/Mecklinghausen/Repe	8,75 %	

Hansestadt Attendorn
Wahl zum Deutschen Bundestag 24.09.2017
SPD, Gewinne und Verluste - Zweitstimmen
Wahlbezirk-Übersicht

08.1 Attendorn 8,	3,87 %		■
19.1 Helden	1,52 %		■
05.1 Attendorn 5 / Biekhofen	-0,67 %		■
15.1 Lichtringhausen/Neuenhof	-0,93 %		■
16.1 Ennest 1	-1,19 %		■
13.1 Petersburg/Listerscheid/Beukenbeul	-1,79 %		■
17.1 Ennest 2	-2,53 %		■
12.1 Neu-Listernohl	-2,66 %		■
07.1 Attendorn 7	-3,59 %		■
06.1 Attendorn 6	-3,89 %		■
Briefwahlvorstand I	-4,52 %		■
03.1 Attendorn 3	-4,84 %		■
02.1 Attendorn 2	-4,95 %		■
Briefwahlvorstand II	-5,58 %		■
01.1 Attendorn 1	-5,73 %		■
09.1 Attendorn 9	-5,78 %		■
Briefwahlvorstand III	-5,97 %		■
Briefwahlvorstand IV	-6,16 %		■
Briefwahlvorstand V	-6,23 %		■
18.1 Dünschede	-6,58 %		■
11.1 Attendorn 11	-6,94 %		■
14.1 Windhausen	-7,31 %		■
10.1 Röllecken	-7,88 %		■
04.1 Niederhelden/Mecklinghausen/Repe	-9,31 %		■
Briefwahlvorstand VI	-10,30 %		■


























Hansestadt Attendorf
Wahl zum Deutschen Bundestag 24.09.2017
GRÜNE, Ergebnis - Zweitstimmen
Wahlbezirk-Übersicht

01.1 Attendorf 1	7,92 %	
08.1 Attendorf 8,	7,08 %	
03.1 Attendorf 3	5,98 %	
07.1 Attendorf 7	5,90 %	
Briefwahlvorstand VI	5,65 %	
16.1 Ennest 1	4,97 %	
19.1 Helden	4,46 %	
11.1 Attendorf 11	4,39 %	
06.1 Attendorf 6	4,36 %	
13.1 Petersburg/Listerscheid/Beuken- beul	4,09 %	
09.1 Attendorf 9	4,05 %	
17.1 Ennest 2	3,83 %	
02.1 Attendorf 2	3,79 %	
05.1 Attendorf 5 / Biekhofen	3,75 %	
Briefwahlvorstand III	3,59 %	
12.1 Neu-Listernohl	3,33 %	
Briefwahlvorstand IV	3,20 %	
Briefwahlvorstand II	3,02 %	
15.1 Lichtringhausen/Neuenhof	2,96 %	
Briefwahlvorstand I	2,79 %	
04.1 Niederhelden/Mecklinghau- sen/Repe	2,66 %	
14.1 Windhausen	2,61 %	
10.1 Röllecken	2,50 %	
18.1 Dünschede	2,44 %	
Briefwahlvorstand V	1,51 %	

Hansestadt Attendorn
Wahl zum Deutschen Bundestag 24.09.2017
GRÜNE, Gewinne und Verluste - Zweitstimmen
Wahlbezirk-Übersicht

01.1 Attendorn 1	2,54 %		█
Briefwahlvorstand VI	0,83 %		█
14.1 Windhausen	0,82 %		█
19.1 Helden	0,74 %		█
04.1 Niederhelden/Mecklinghausen/Repe	0,72 %		█
03.1 Attendorn 3	0,60 %		█
16.1 Ennest 1	0,56 %		█
02.1 Attendorn 2	0,22 %		█
08.1 Attendorn 8,	0,12 %		█
11.1 Attendorn 11	0,04 %		█
12.1 Neu-Listernohl	-0,01 %		█
10.1 Röllecken	-0,18 %		█
09.1 Attendorn 9	-0,46 %		█
06.1 Attendorn 6	-0,55 %		█
13.1 Petersburg/Listerscheid/Beukenbeul	-0,63 %		█
17.1 Ennest 2	-0,98 %		█
18.1 Dünschede	-1,01 %		█
Briefwahlvorstand III	-1,09 %		█
Briefwahlvorstand I	-1,09 %		█
Briefwahlvorstand II	-1,34 %		█
15.1 Lichtringhausen/Neuenhof	-1,37 %		█
Briefwahlvorstand IV	-1,40 %		█
07.1 Attendorn 7	-1,71 %		█
Briefwahlvorstand V	-1,99 %		█
05.1 Attendorn 5 / Biekhofen	-2,61 %		█


























Hansestadt Attendorn
Wahl zum Deutschen Bundestag 24.09.2017
DIE LINKE, Ergebnis - Zweitstimmen
Wahlbezirk-Übersicht

01.1 Attendorn 1	10,71 %	
09.1 Attendorn 9	10,45 %	
11.1 Attendorn 11	9,98 %	
Briefwahlvorstand III	7,43 %	
17.1 Ennest 2	7,18 %	
08.1 Attendorn 8,	6,77 %	
05.1 Attendorn 5 / Biekhofen	6,62 %	
03.1 Attendorn 3	6,60 %	
06.1 Attendorn 6	6,32 %	
Briefwahlvorstand II	6,13 %	
04.1 Niederhelden/Mecklinghausen/Repe	6,08 %	
02.1 Attendorn 2	5,56 %	
07.1 Attendorn 7	5,42 %	
12.1 Neu-Listernohl	5,41 %	
Briefwahlvorstand I	5,20 %	
14.1 Windhausen	4,89 %	
13.1 Petersburg/Listerscheid/Beukenbeul	4,86 %	
19.1 Helden	4,25 %	
15.1 Lichtringhausen/Neuenhof	4,14 %	
16.1 Ennest 1	3,63 %	
Briefwahlvorstand IV	3,61 %	
Briefwahlvorstand VI	3,61 %	
10.1 Röllecken	3,50 %	
Briefwahlvorstand V	3,29 %	
18.1 Dünschede	2,20 %	


























Hansestadt Attendorf
Wahl zum Deutschen Bundestag 24.09.2017
DIE LINKE, Gewinne und Verluste - Zweitstimmen
Wahlbezirk-Übersicht

Briefwahlvorstand III	4,01 %		■
09.1 Attendorf 9	3,80 %		■
01.1 Attendorf 1	3,31 %		■
04.1 Niederhelden/Mecklinghausen/Repe	3,31 %		■
11.1 Attendorf 11	3,02 %		■
03.1 Attendorf 3	2,79 %		■
17.1 Ennest 2	2,61 %		■
14.1 Windhausen	2,21 %		■
Briefwahlvorstand II	2,13 %		■
12.1 Neu-Listernohl	1,70 %		■
19.1 Helden	1,62 %		■
Briefwahlvorstand I	1,20 %		■
06.1 Attendorf 6	0,82 %		■
05.1 Attendorf 5 / Biekhofen	0,48 %		■
10.1 Röllecken	0,38 %		■
Briefwahlvorstand VI	0,34 %		■
15.1 Lichtringhausen/Neuenhof	0,07 %		■
Briefwahlvorstand IV	-0,10 %		■
18.1 Dünschede	-0,52 %		■
Briefwahlvorstand V	-0,61 %		■
16.1 Ennest 1	-0,77 %		■
07.1 Attendorf 7	-1,03 %		■
13.1 Petersburg/Listerscheid/Beukenbeul	-1,78 %		■
08.1 Attendorf 8,	-2,83 %		■
02.1 Attendorf 2	-4,02 %		■


























Hansestadt Attendorn
Wahl zum Deutschen Bundestag 24.09.2017
FDP, Ergebnis - Zweitstimmen
Wahlbezirk-Übersicht

04.1 Niederhelden/Mecklinghausen/Repe	18,63 %	
Briefwahlvorstand II	18,21 %	
06.1 Attendorn 6	17,86 %	
Briefwahlvorstand IV	17,03 %	
18.1 Dünschede	15,89 %	
05.1 Attendorn 5 / Biekhofen	15,45 %	
Briefwahlvorstand I	15,15 %	
08.1 Attendorn 8,	15,08 %	
13.1 Petersburg/Listerscheid/Beukenbeul	14,01 %	
15.1 Lichtringhausen/Neuenhof	13,91 %	
Briefwahlvorstand V	13,29 %	
Briefwahlvorstand VI	13,22 %	
02.1 Attendorn 2	13,13 %	
01.1 Attendorn 1	12,85 %	
03.1 Attendorn 3	12,78 %	
Briefwahlvorstand III	12,68 %	
10.1 Röllecken	12,50 %	
19.1 Helden	11,89 %	
14.1 Windhausen	11,73 %	
16.1 Ennest 1	11,47 %	
09.1 Attendorn 9	11,09 %	
12.1 Neu-Listernohl	10,81 %	
07.1 Attendorn 7	10,61 %	
17.1 Ennest 2	10,05 %	
11.1 Attendorn 11	7,98 %	

























Hansestadt Attendorn
Wahl zum Deutschen Bundestag 24.09.2017
FDP, Gewinne und Verluste - Zweitstimmen
Wahlbezirk-Übersicht

Briefwahlvorstand II	12,87 %		
04.1 Niederhelden/Mecklinghausen/Repe	12,52 %		
Briefwahlvorstand IV	11,83 %		
06.1 Attendorn 6	11,38 %		
05.1 Attendorn 5 / Biekhofen	11,07 %		
15.1 Lichtringhausen/Neuenhof	10,85 %		
18.1 Dünschede	10,71 %		
Briefwahlvorstand I	9,64 %		
02.1 Attendorn 2	9,57 %		
01.1 Attendorn 1	9,26 %		
08.1 Attendorn 8,	9,12 %		
13.1 Petersburg/Listerscheid/Beukenbeul	8,76 %		
Briefwahlvorstand VI	8,56 %		
10.1 Röllecken	8,48 %		
19.1 Helden	7,95 %		
Briefwahlvorstand V	7,91 %		
Briefwahlvorstand III	7,54 %		
09.1 Attendorn 9	7,44 %		
16.1 Ennest 1	7,40 %		
03.1 Attendorn 3	6,95 %		
12.1 Neu-Listernohl	6,74 %		
07.1 Attendorn 7	6,47 %		
17.1 Ennest 2	6,44 %		
14.1 Windhausen	6,07 %		
11.1 Attendorn 11	5,90 %		

Hansestadt Attendorn
Wahl zum Deutschen Bundestag 24.09.2017
AfD, Ergebnis - Zweitstimmen
Wahlbezirk-Übersicht

11.1 Attendorn 11	15,37 %	
07.1 Attendorn 7	13,92 %	
09.1 Attendorn 9	12,58 %	
15.1 Lichtringhausen/Neuenhof	11,83 %	
13.1 Petersburg/Listerscheid/Beukenbeul	10,89 %	
12.1 Neu-Listernohl	9,56 %	
16.1 Ennest 1	9,56 %	
17.1 Ennest 2	9,33 %	
06.1 Attendorn 6	8,93 %	
02.1 Attendorn 2	7,83 %	
Briefwahlvorstand III	7,43 %	
Briefwahlvorstand II	6,98 %	
14.1 Windhausen	6,84 %	
03.1 Attendorn 3	6,80 %	
Briefwahlvorstand VI	6,49 %	
19.1 Helden	6,16 %	
10.1 Röllecken	5,50 %	
Briefwahlvorstand V	5,48 %	
Briefwahlvorstand IV	5,47 %	
18.1 Dünschede	5,38 %	
08.1 Attendorn 8,	5,23 %	
05.1 Attendorn 5 / Biekhofen	5,08 %	
Briefwahlvorstand I	5,02 %	
01.1 Attendorn 1	4,71 %	
04.1 Niederhelden/Mecklinghausen/Repe	3,04 %	

Hansestadt Attendorn
Wahl zum Deutschen Bundestag 24.09.2017
AfD, Gewinne und Verluste - Zweitstimmen
Wahlbezirk-Übersicht

11.1 Attendorn 11	11,20 %	
07.1 Attendorn 7	8,85 %	
09.1 Attendorn 9	8,29 %	
13.1 Petersburg/Listerscheid/Beukenbeul	6,87 %	
15.1 Lichtringhausen/Neuenhof	6,75 %	
12.1 Neu-Listernohl	4,93 %	
10.1 Röllecken	4,16 %	
Briefwahlvorstand III	4,01 %	
06.1 Attendorn 6	3,82 %	
16.1 Ennest 1	3,80 %	
02.1 Attendorn 2	3,60 %	
14.1 Windhausen	3,57 %	
Briefwahlvorstand VI	3,38 %	
03.1 Attendorn 3	3,22 %	
Briefwahlvorstand II	2,98 %	
17.1 Ennest 2	2,84 %	
08.1 Attendorn 8,	1,92 %	
Briefwahlvorstand IV	1,91 %	
19.1 Helden	1,78 %	
Briefwahlvorstand V	1,72 %	
01.1 Attendorn 1	1,57 %	
18.1 Dünschede	1,43 %	
05.1 Attendorn 5 / Biekhofen	1,35 %	
Briefwahlvorstand I	1,14 %	
04.1 Niederhelden/Mecklinghausen/Repe	-0,57 %	