

Wahlbuch  
Wahl zum Deutschen Bundestag  
24.09.2017  
Gemeinde Finnentrop  
Herausgegeben am 29.09.2017

# Inhaltsverzeichnis

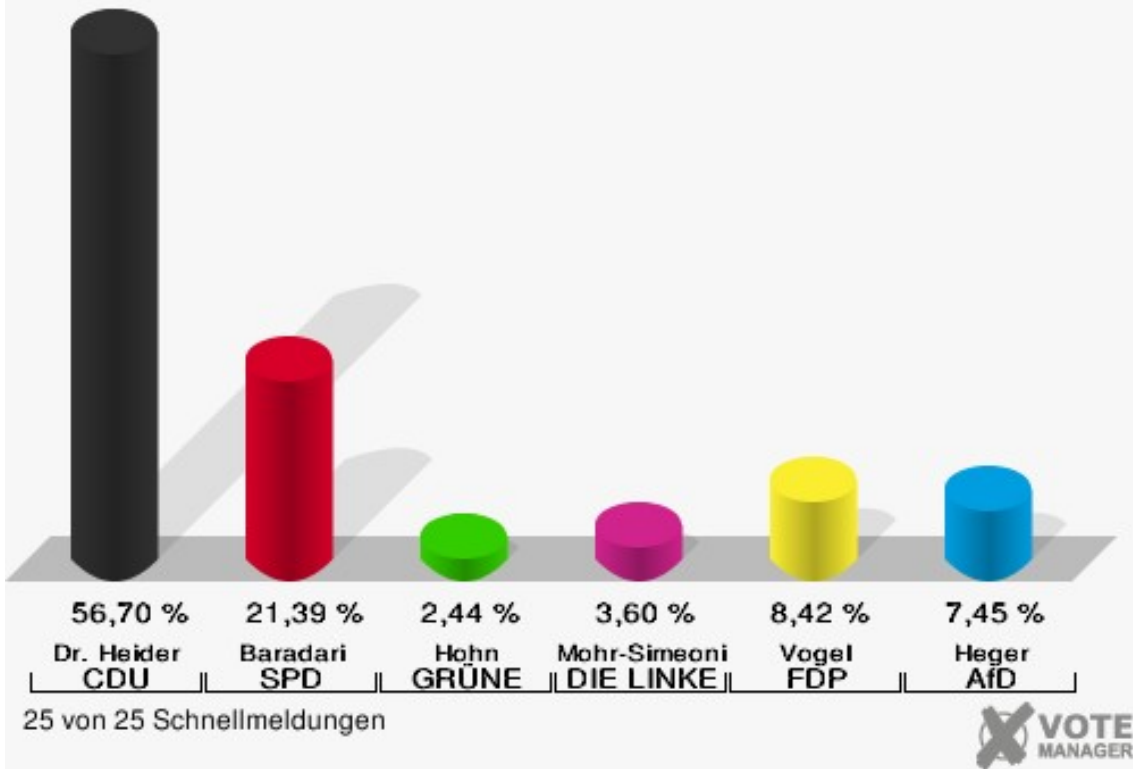
Wahl zum Deutschen Bundestag	1
Gemeinde Finnentrop	1
Wahlbezirke	9
Rönkhausen I	9
Rönkhausen II	12
Lenhausen	15
Finnentrop I	18
Finnentrop II	21
Finnentrop III	24
Bamenoht I	27
Bamenoht II	30
Weringhausen	33
Bamenoht III	36
Schönholthausen	39
Ostentrop	42
Fretter I	45
Fretter II	48
Schöndelt	51
Serkenrode	54
Schliprüthen	57
Hülschotten	60
Heggen I	63
Heggen II	66
Heggen III	69
Briefwahl I	72
Briefwahl II	74
Briefwahl III	76
Briefwahl IV	78
Übersicht Wahlbezirke	80

# Wahl zum Deutschen Bundestag

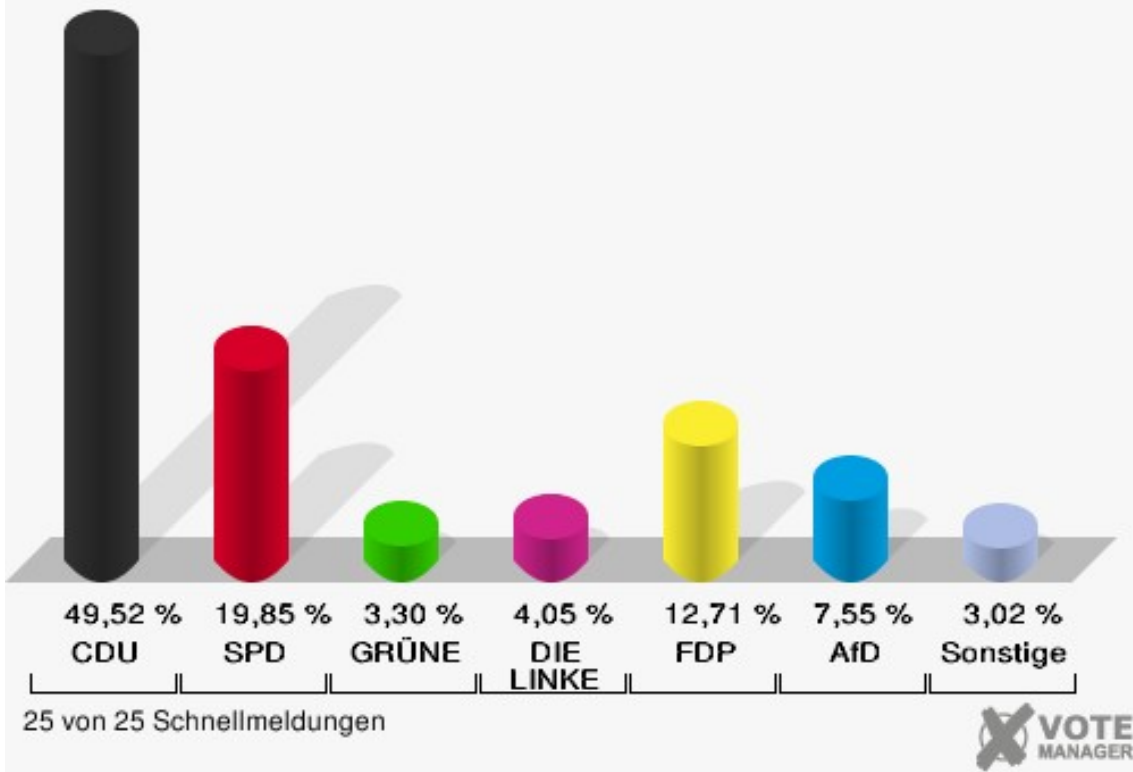
## Gemeinde Finnentrop

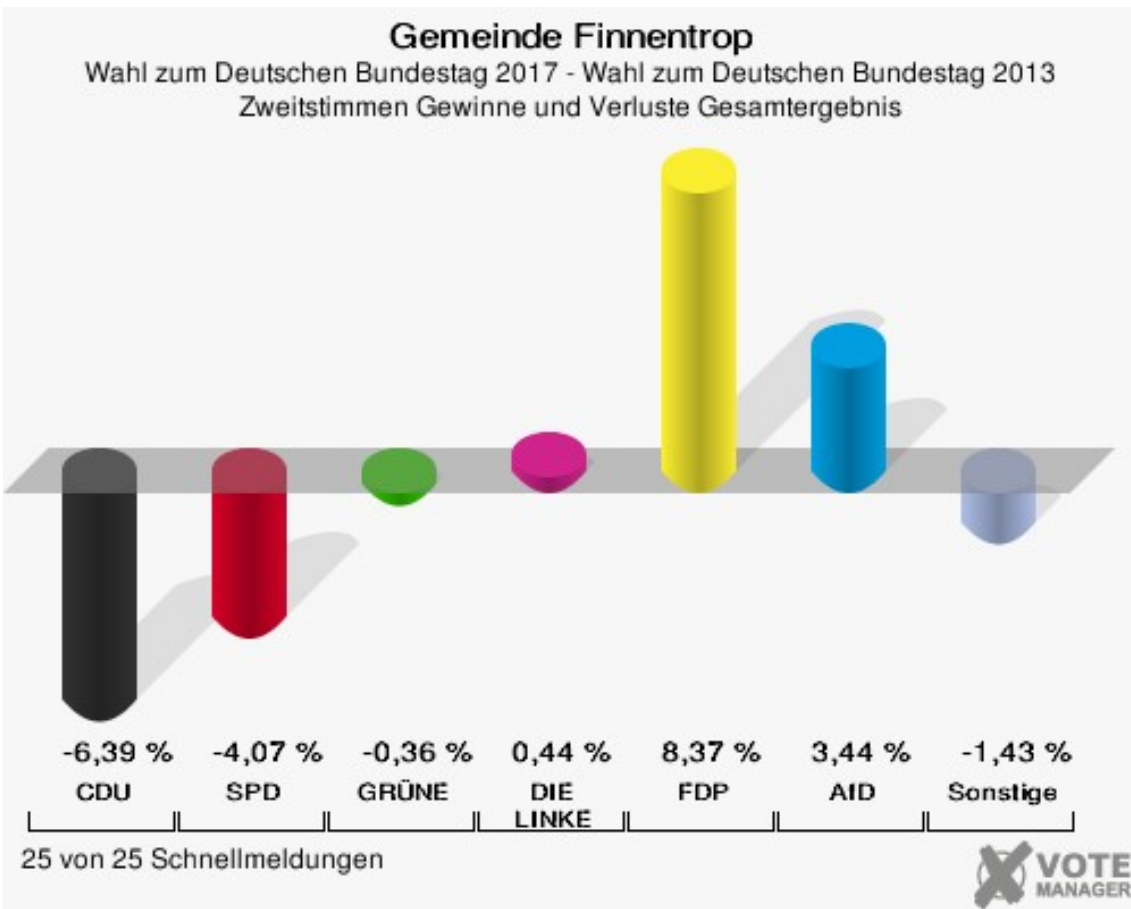
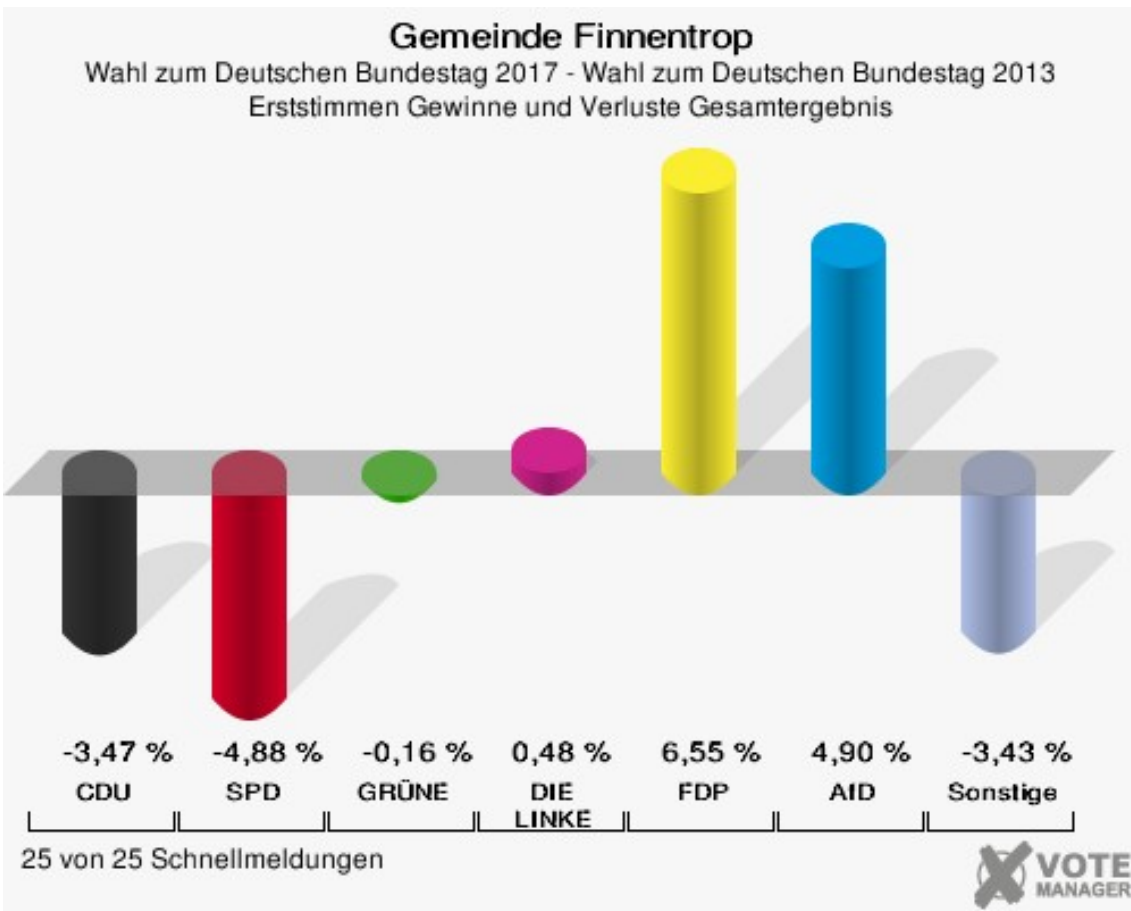
	Erststimmen		Zweitstimmen	
Wahlberechtigte	12.755		12.755	
Wähler	9.505	74,52 %	9.505	74,52 %
ungültige Stimmen	122	1,28 %	90	0,95 %
gültige Stimmen	9.383	98,72 %	9.415	99,05 %
Dr. Heider, CDU	5.320	56,70 %	4.662	49,52 %
Baradari, SPD	2.007	21,39 %	1.869	19,85 %
Hohn, GRÜNE	229	2,44 %	311	3,30 %
Mohr-Simeonidis, DIE LINKE	338	3,60 %	381	4,05 %
Vogel, FDP	790	8,42 %	1.197	12,71 %
Heger, AfD	699	7,45 %	711	7,55 %
PIRATEN	---	---	30	0,32 %
NPD	---	---	24	0,25 %
Die PARTEI	---	---	56	0,59 %
FREIE WÄHLER	---	---	41	0,44 %
Volksabstimmung	---	---	10	0,11 %
ÖDP	---	---	12	0,13 %
MLPD	---	---	3	0,03 %
SGP	---	---	0	0,00 %
Allianz Deutscher Demokraten	---	---	11	0,12 %
BGE	---	---	2	0,02 %
DiB	---	---	9	0,10 %
DKP	---	---	1	0,01 %
DM	---	---	9	0,10 %
Die Humanisten	---	---	1	0,01 %
Gesundheitsfor- schung	---	---	6	0,06 %
Tierschutzpartei	---	---	55	0,58 %
V-Partei <sup>3</sup>	---	---	14	0,15 %

**Gemeinde Finnentrop**  
 Wahl zum Deutschen Bundestag 24.09.2017  
 Erststimmen Gesamtergebnis



**Gemeinde Finnentrop**  
 Wahl zum Deutschen Bundestag 24.09.2017  
 Zweitstimmen Gesamtergebnis





Gemeinde Finnentrop  
Wahl zum Deutschen Bundestag 24.09.2017  
Erststimmen Gewinne und Verluste Gesamtergebnis

	Wahl zum Deutschen Bundestag 24.09.2017	Wahl zum Deutschen Bundestag 22.09.2013		Wahl zum Deutschen Bundestag 27.09.2009	
		Ergebnis	Gewinne und Verluste	Ergebnis	Gewinne und Verluste
Wahlberechtigte	12.755	13.123	-368	13.333	-578
Wähler	9.505	9.394	+111	9.513	-8
	74,52 %	71,58 %	+2,94 %	71,35 %	+3,17 %
gültige Stimmen	9.383	9.301	+82	9.409	-26
	98,72 %	99,01 %	-0,29 %	98,91 %	-0,19 %
CDU	5.320	5.596	-276	5.437	-117
	56,70 %	60,17 %	-3,47 %	57,79 %	-1,09 %
SPD	2.007	2.443	-436	1.943	+64
	21,39 %	26,27 %	-4,88 %	20,65 %	+0,74 %
GRÜNE	229	242	-13	375	-146
	2,44 %	2,60 %	-0,16 %	3,99 %	-1,55 %
DIE LINKE	338	290	+48	551	-213
	3,60 %	3,12 %	+0,48 %	5,86 %	-2,26 %
FDP	790	174	+616	992	-202
	8,42 %	1,87 %	+6,55 %	10,54 %	-2,12 %
AfD	699	237	+462	0	+699
	7,45 %	2,55 %	+4,90 %	0,00 %	+7,45 %
PIRATEN	0	167	-167	0	+0
	0,00 %	1,80 %	-1,80 %	0,00 %	+0,00 %
NPD	0	110	-110	111	-111
	0,00 %	1,18 %	-1,18 %	1,18 %	-1,18 %
Die PARTEI	0	0	+0	0	+0
	0,00 %	0,00 %	+0,00 %	0,00 %	+0,00 %
FREIE WÄHLER	0	42	-42	0	+0
	0,00 %	0,45 %	-0,45 %	0,00 %	+0,00 %
Volksabstimmung	0	0	+0	0	+0
	0,00 %	0,00 %	+0,00 %	0,00 %	+0,00 %
ÖDP	0	0	+0	0	+0
	0,00 %	0,00 %	+0,00 %	0,00 %	+0,00 %
MLPD	0	0	+0	0	+0
	0,00 %	0,00 %	+0,00 %	0,00 %	+0,00 %
SGP	0	0	+0	0	+0
	0,00 %	0,00 %	+0,00 %	0,00 %	+0,00 %
Allianz Deutscher Demokraten	0	0	+0	0	+0
	0,00 %	0,00 %	+0,00 %	0,00 %	+0,00 %

BGE	0	0	+0	0	+0
	0,00 %	0,00 %	+0,00 %	0,00 %	+0,00 %
DiB	0	0	+0	0	+0
	0,00 %	0,00 %	+0,00 %	0,00 %	+0,00 %
DKP	0	0	+0	0	+0
	0,00 %	0,00 %	+0,00 %	0,00 %	+0,00 %
DM	0	0	+0	0	+0
	0,00 %	0,00 %	+0,00 %	0,00 %	+0,00 %
Die Humanisten	0	0	+0	0	+0
	0,00 %	0,00 %	+0,00 %	0,00 %	+0,00 %
Gesundheitsforschung	0	0	+0	0	+0
	0,00 %	0,00 %	+0,00 %	0,00 %	+0,00 %
Tierschutzpartei	0	0	+0	0	+0
	0,00 %	0,00 %	+0,00 %	0,00 %	+0,00 %
V-Partei <sup>3</sup>	0	0	+0	0	+0
	0,00 %	0,00 %	+0,00 %	0,00 %	+0,00 %
Sonstige	0	0	+0	0	+0
	0,00 %	0,00 %	+0,00 %	0,00 %	+0,00 %

Wahl zum Deutschen Bundestag 22.09.2013: Sonstige = REP, Bündnis 21/RRP, BÜSO, PSG, BIG, pro Deutschland, DIE RECHTE, Partei der Nichtwähler, PARTEI DER VERNUNFT

Wahl zum Deutschen Bundestag 27.09.2009: Sonstige = FAMILIE, REP, PSG, ZENTRUM, BÜSO, DVU, RRP, RENTNER

Gemeinde Finnentrop  
Wahl zum Deutschen Bundestag 24.09.2017  
Zweitstimmen Gewinne und Verluste Gesamtergebnis

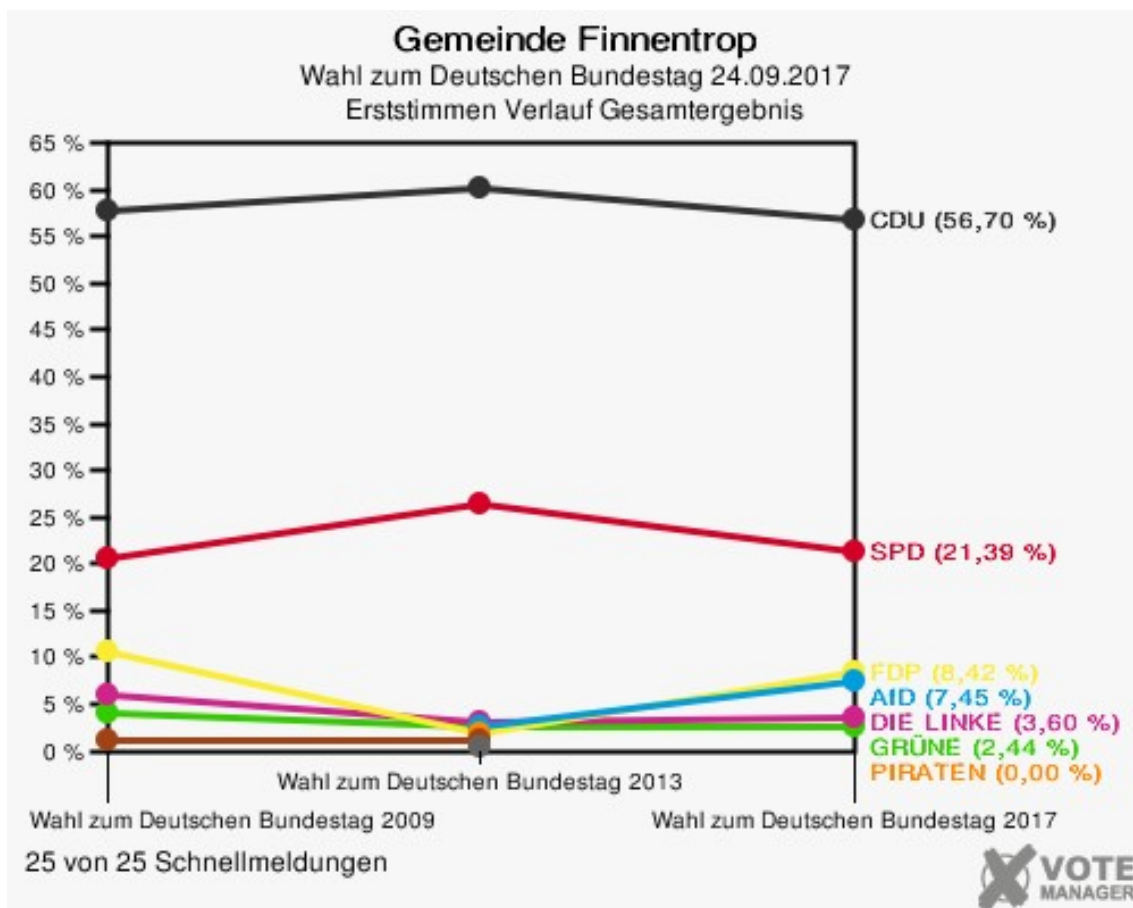
	Wahl zum Deutschen Bundestag 24.09.2017	Wahl zum Deutschen Bundestag 22.09.2013		Wahl zum Deutschen Bundestag 27.09.2009	
		Ergebnis	Gewinne und Verluste	Ergebnis	Gewinne und Verluste
Wahlberechtigte	12.755	13.123	-368	13.333	-578
Wähler	9.505	9.394	+111	9.513	-8
	74,52 %	71,58 %	+2,94 %	71,35 %	+3,17 %
gültige Stimmen	9.415	9.299	+116	9.391	+24
	99,05 %	98,99 %	+0,06 %	98,72 %	+0,34 %
CDU	4.662	5.199	-537	4.544	+118
	49,52 %	55,91 %	-6,39 %	48,39 %	+1,13 %
SPD	1.869	2.224	-355	1.824	+45
	19,85 %	23,92 %	-4,07 %	19,42 %	+0,43 %
GRÜNE	311	340	-29	453	-142
	3,30 %	3,66 %	-0,36 %	4,82 %	-1,52 %
DIE LINKE	381	336	+45	564	-183
	4,05 %	3,61 %	+0,44 %	6,01 %	-1,96 %
FDP	1.197	404	+793	1.601	-404
	12,71 %	4,34 %	+8,37 %	17,05 %	-4,34 %
AfD	711	382	+329	0	+711
	7,55 %	4,11 %	+3,44 %	0,00 %	+7,55 %
PIRATEN	30	144	-114	90	-60
	0,32 %	1,55 %	-1,23 %	0,96 %	-0,64 %
NPD	24	95	-71	83	-59
	0,25 %	1,02 %	-0,77 %	0,88 %	-0,63 %
Die PARTEI	56	31	+25	0	+56
	0,59 %	0,33 %	+0,26 %	0,00 %	+0,59 %
FREIE WÄHLER	41	37	+4	0	+41
	0,44 %	0,40 %	+0,04 %	0,00 %	+0,44 %
Volksabstimmung	10	17	-7	6	+4
	0,11 %	0,18 %	-0,07 %	0,06 %	+0,05 %
ÖDP	12	16	-4	5	+7
	0,13 %	0,17 %	-0,04 %	0,05 %	+0,08 %
MLPD	3	0	+3	1	+2
	0,03 %	0,00 %	+0,03 %	0,01 %	+0,02 %
SGP	0	0	+0	0	+0
	0,00 %	0,00 %	+0,00 %	0,00 %	+0,00 %
Allianz Deutscher Demokraten	11	0	+11	0	+11
	0,12 %	0,00 %	+0,12 %	0,00 %	+0,12 %

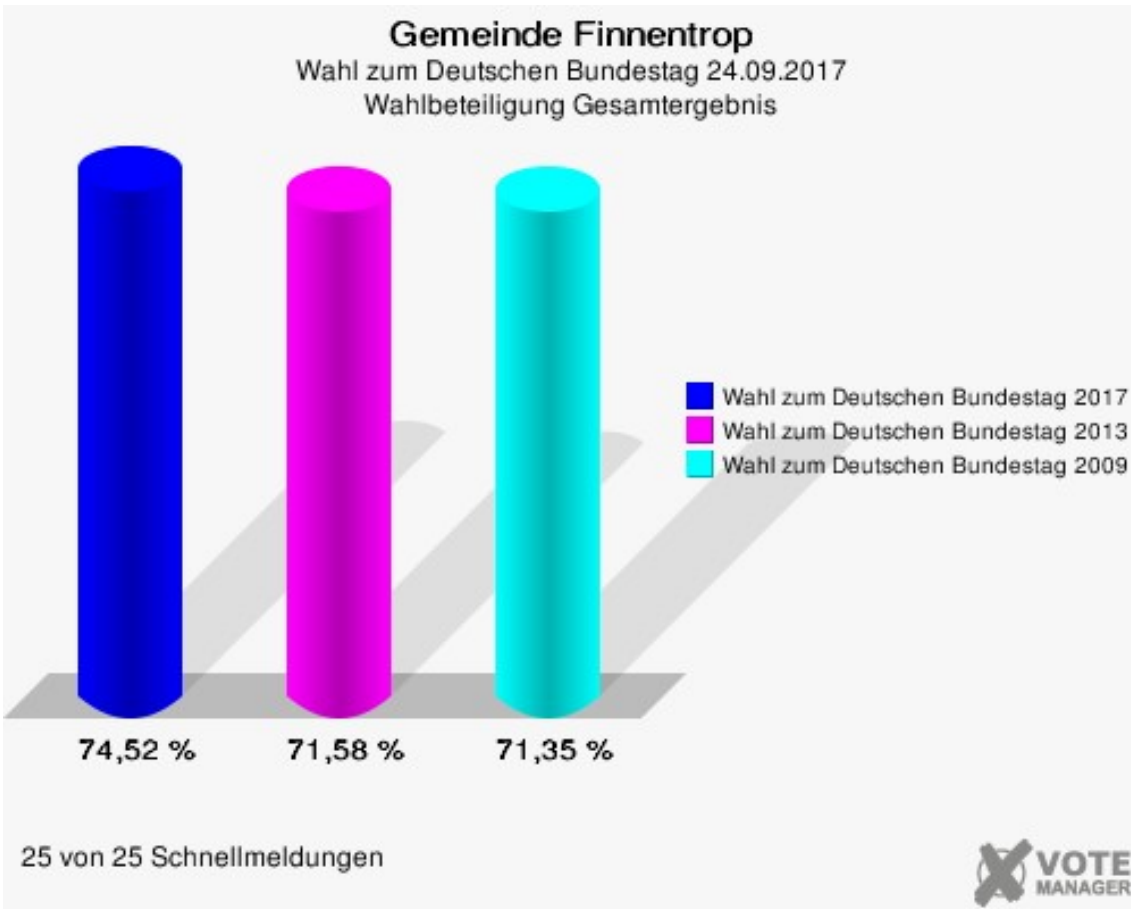
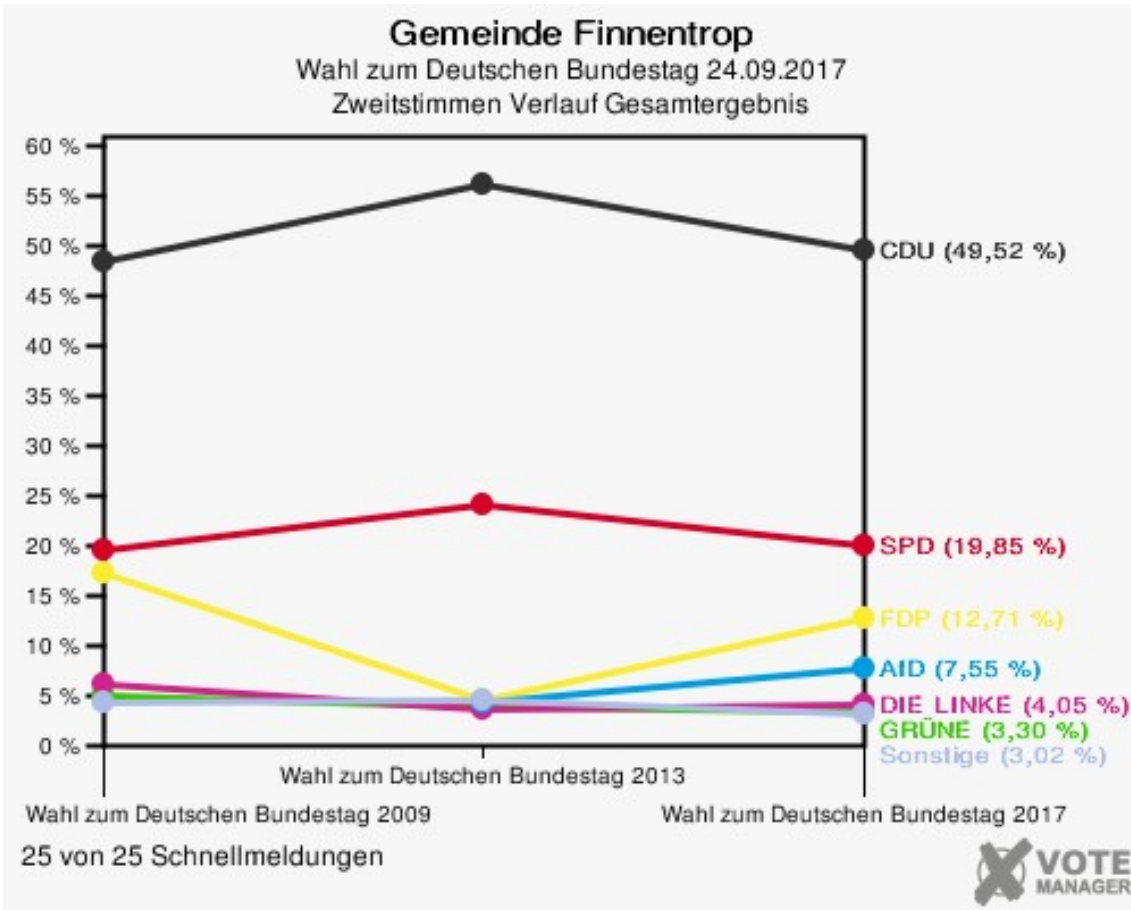


BGE	2	0	+2	0	+2
	0,02 %	0,00 %	+0,02 %	0,00 %	+0,02 %
DiB	9	0	+9	0	+9
	0,10 %	0,00 %	+0,10 %	0,00 %	+0,10 %
DKP	1	0	+1	0	+1
	0,01 %	0,00 %	+0,01 %	0,00 %	+0,01 %
DM	9	0	+9	0	+9
	0,10 %	0,00 %	+0,10 %	0,00 %	+0,10 %
Die Humanisten	1	0	+1	0	+1
	0,01 %	0,00 %	+0,01 %	0,00 %	+0,01 %
Gesundheitsforschung	6	0	+6	0	+6
	0,06 %	0,00 %	+0,06 %	0,00 %	+0,06 %
Tierschutzpartei	55	0	+55	53	+2
	0,58 %	0,00 %	+0,58 %	0,56 %	+0,02 %
V-Partei <sup>3</sup>	14	0	+14	0	+14
	0,15 %	0,00 %	+0,15 %	0,00 %	+0,15 %
Sonstige	0	74	-74	167	-167
	0,00 %	0,80 %	-0,80 %	1,78 %	-1,78 %

Wahl zum Deutschen Bundestag 22.09.2013: Sonstige = REP, Bündnis 21/RRP, BÜSO, PSG, BIG, pro Deutschland, DIE RECHTE, Partei der Nichtwähler, PARTEI DER VERNUNFT

Wahl zum Deutschen Bundestag 27.09.2009: Sonstige = FAMILIE, REP, PSG, ZENTRUM, BÜSO, DVU, RRP, RENTNER

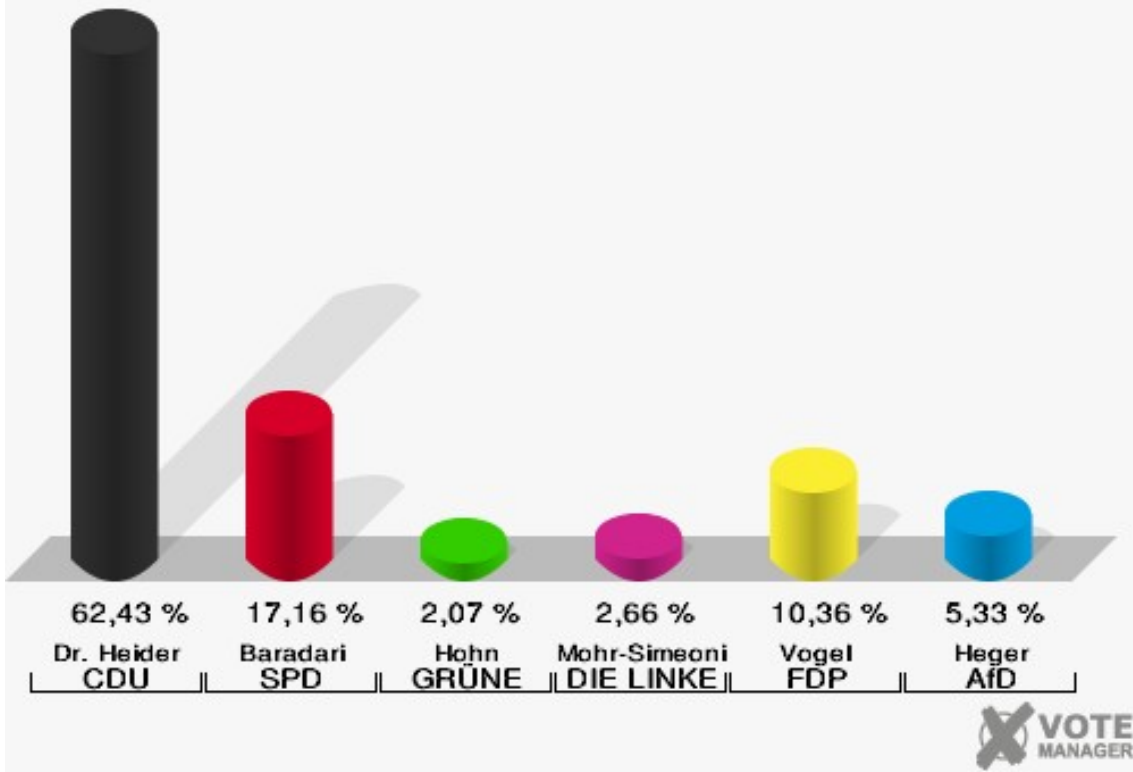




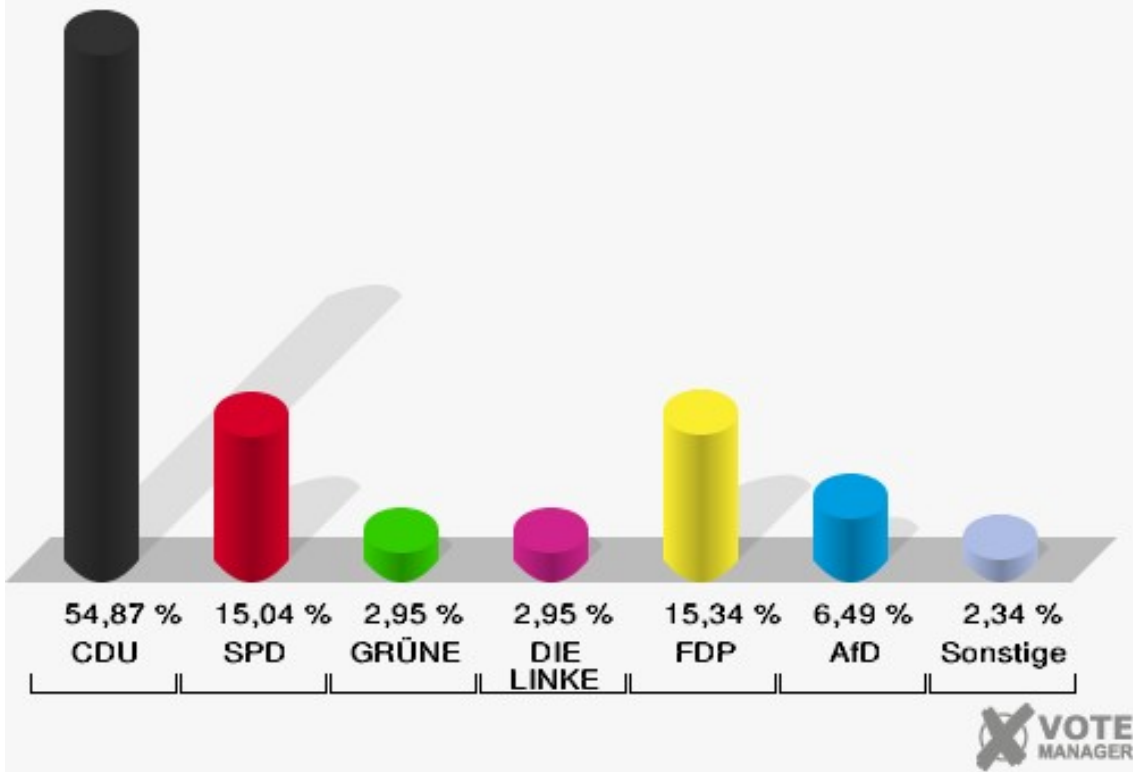
## Wahlbezirke Rönkhausen I

	Erststimmen		Zweitstimmen	
Wahlberechtigte	592		592	
Wähler	340	57,43 %	340	57,43 %
ungültige Stimmen	2	0,59 %	1	0,29 %
gültige Stimmen	338	99,41 %	339	99,71 %
Dr. Heider, CDU	211	62,43 %	186	54,87 %
Baradari, SPD	58	17,16 %	51	15,04 %
Hohn, GRÜNE	7	2,07 %	10	2,95 %
Mohr-Simeonidis, DIE LINKE	9	2,66 %	10	2,95 %
Vogel, FDP	35	10,36 %	52	15,34 %
Heger, AfD	18	5,33 %	22	6,49 %
PIRATEN	---	---	1	0,29 %
NPD	---	---	2	0,59 %
Die PARTEI	---	---	0	0,00 %
FREIE WÄHLER	---	---	1	0,29 %
Volksabstimmung	---	---	0	0,00 %
ÖDP	---	---	1	0,29 %
MLPD	---	---	0	0,00 %
SGP	---	---	0	0,00 %
Allianz Deutscher Demokraten	---	---	0	0,00 %
BGE	---	---	0	0,00 %
DiB	---	---	2	0,59 %
DKP	---	---	0	0,00 %
DM	---	---	0	0,00 %
Die Humanisten	---	---	0	0,00 %
Gesundheitsfor- schung	---	---	0	0,00 %
Tierschutzpartei	---	---	1	0,29 %
V-Partei <sup>3</sup>	---	---	0	0,00 %

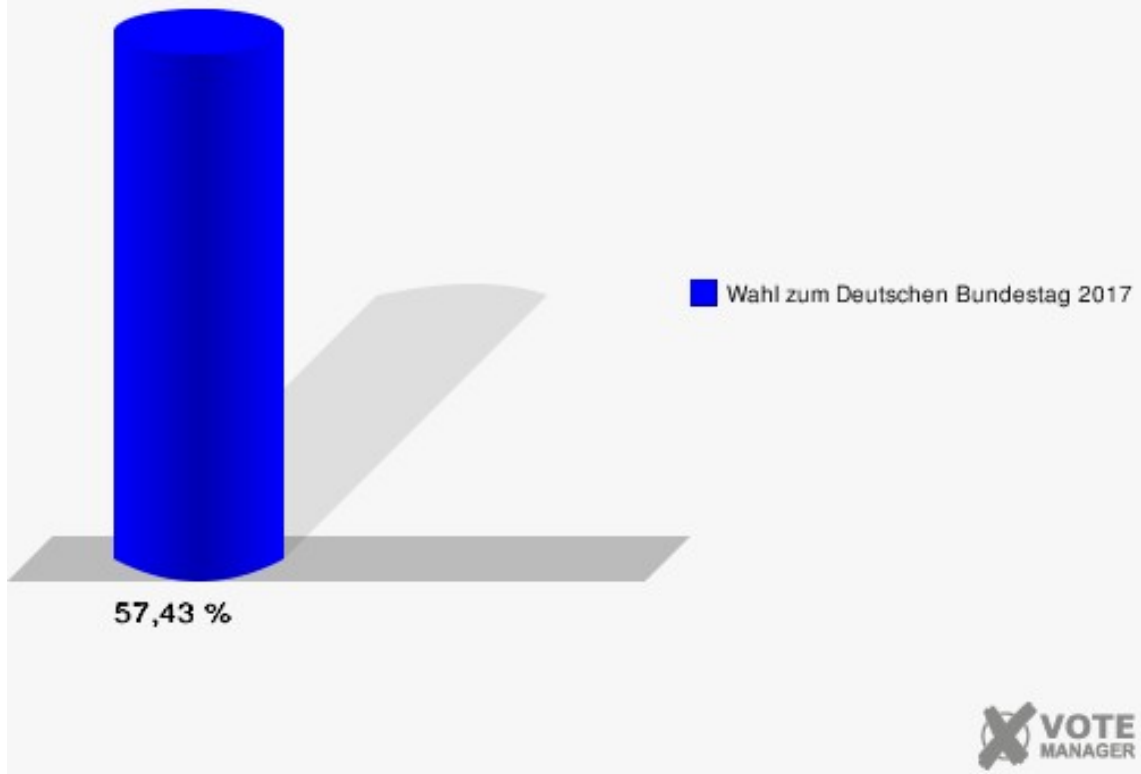
**Gemeinde Finnentrop**  
 Wahl zum Deutschen Bundestag 24.09.2017  
 Erststimmen Rönkhausen I



**Gemeinde Finnentrop**  
 Wahl zum Deutschen Bundestag 24.09.2017  
 Zweitstimmen Rönkhausen I



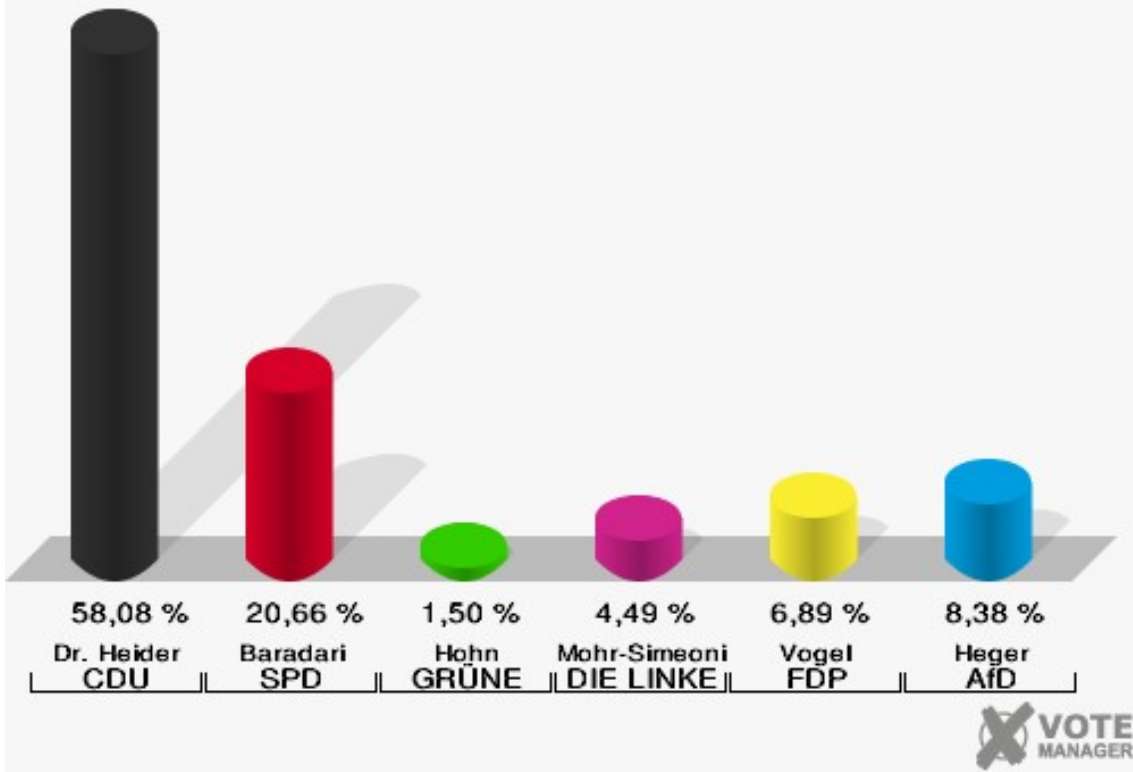
**Gemeinde Finnentrop**  
Wahl zum Deutschen Bundestag 24.09.2017  
Wahlbeteiligung Rönkhausen I



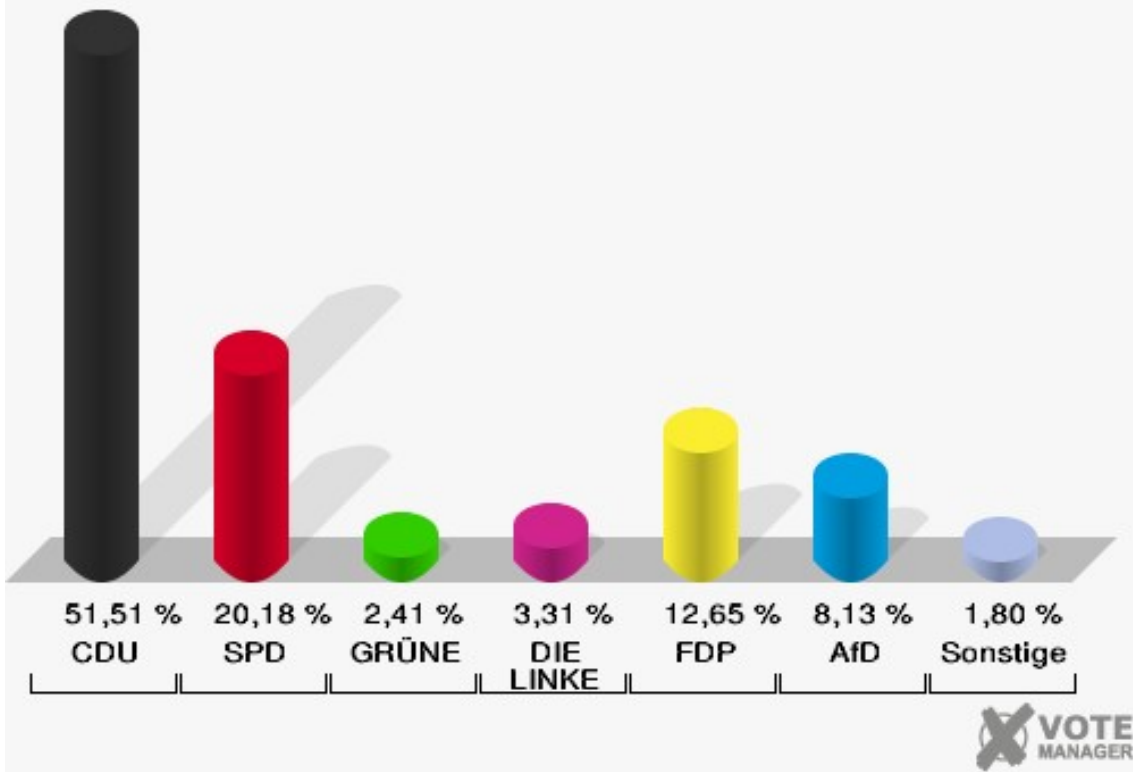
## Rönkhausen II

	Erststimmen		Zweitstimmen	
Wahlberechtigte	659		659	
Wähler	334	50,68 %	334	50,68 %
ungültige Stimmen	0	0,00 %	2	0,60 %
gültige Stimmen	334	100,00 %	332	99,40 %
Dr. Heider, CDU	194	58,08 %	171	51,51 %
Baradari, SPD	69	20,66 %	67	20,18 %
Hohn, GRÜNE	5	1,50 %	8	2,41 %
Mohr-Simeonidis, DIE LINKE	15	4,49 %	11	3,31 %
Vogel, FDP	23	6,89 %	42	12,65 %
Heger, AfD	28	8,38 %	27	8,13 %
PIRATEN	---	---	1	0,30 %
NPD	---	---	0	0,00 %
Die PARTEI	---	---	1	0,30 %
FREIE WÄHLER	---	---	0	0,00 %
Volksabstimmung	---	---	0	0,00 %
ÖDP	---	---	1	0,30 %
MLPD	---	---	0	0,00 %
SGP	---	---	0	0,00 %
Allianz Deutscher Demokraten	---	---	0	0,00 %
BGE	---	---	0	0,00 %
DiB	---	---	0	0,00 %
DKP	---	---	0	0,00 %
DM	---	---	1	0,30 %
Die Humanisten	---	---	1	0,30 %
Gesundheitsfor- schung	---	---	0	0,00 %
Tierschutzpartei	---	---	0	0,00 %
V-Partei <sup>3</sup>	---	---	1	0,30 %

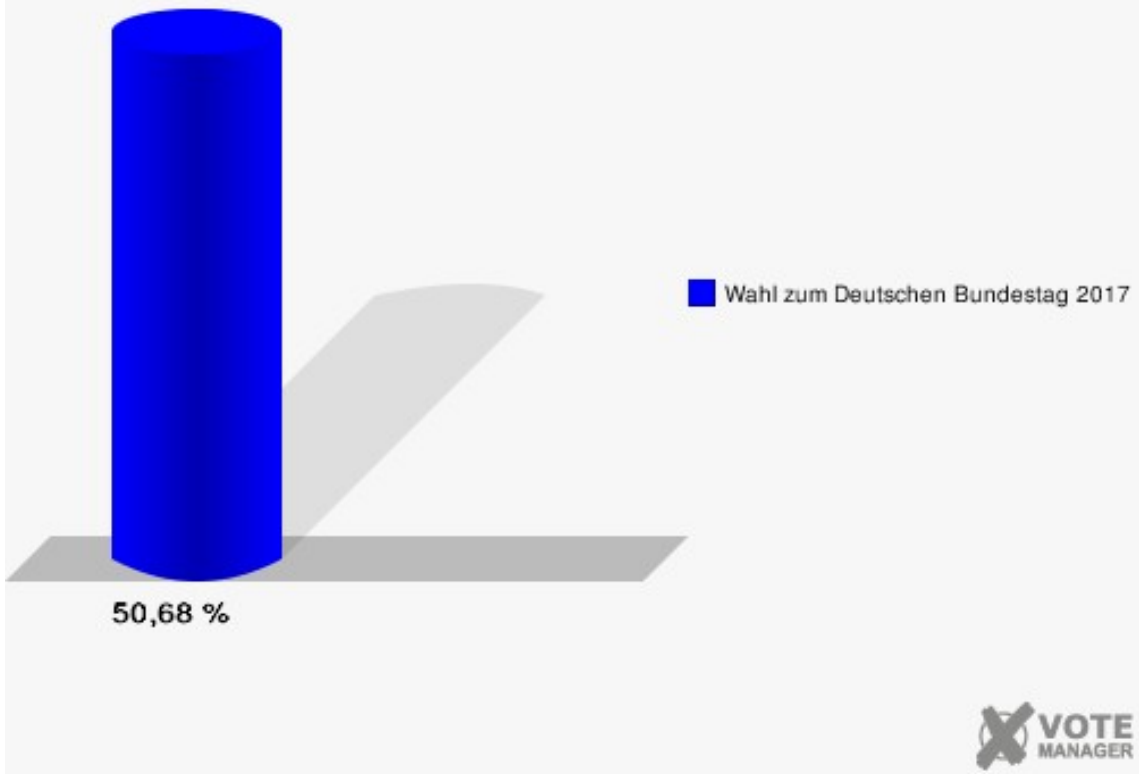
**Gemeinde Finnentrop**  
 Wahl zum Deutschen Bundestag 24.09.2017  
 Erststimmen Rönkhausen II



**Gemeinde Finnentrop**  
 Wahl zum Deutschen Bundestag 24.09.2017  
 Zweitstimmen Rönkhausen II



**Gemeinde Finnentrop**  
Wahl zum Deutschen Bundestag 24.09.2017  
Wahlbeteiligung Rönkhausen II

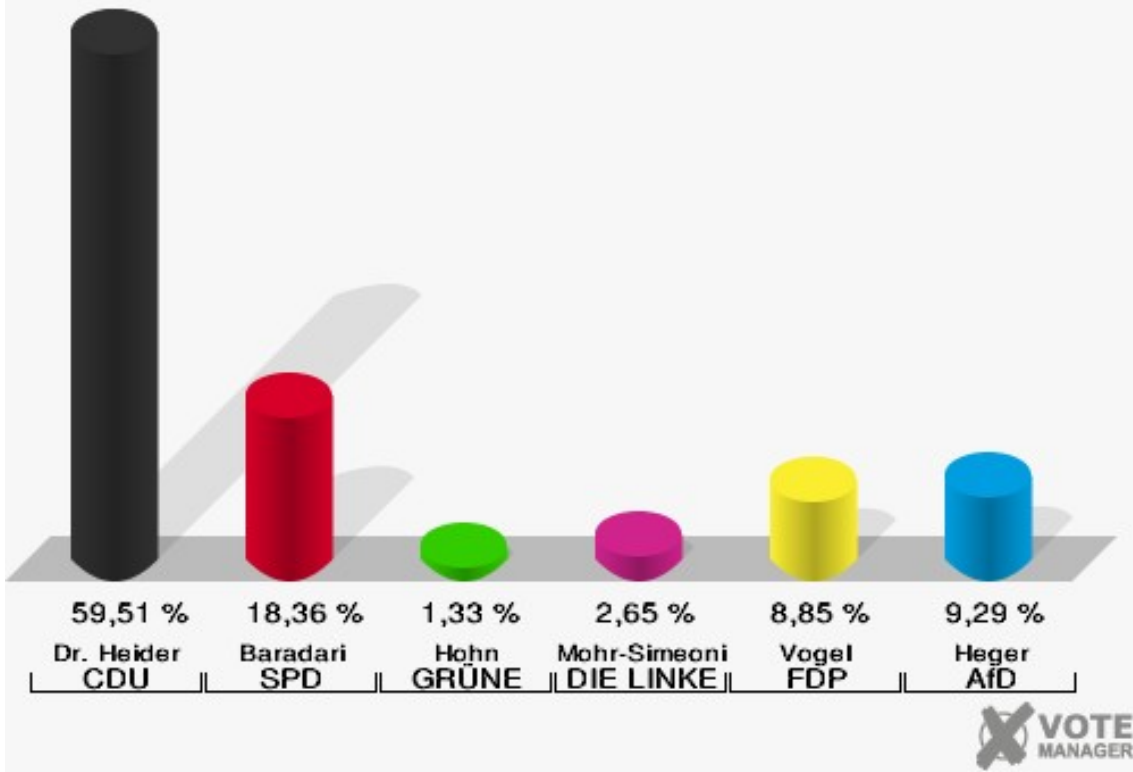




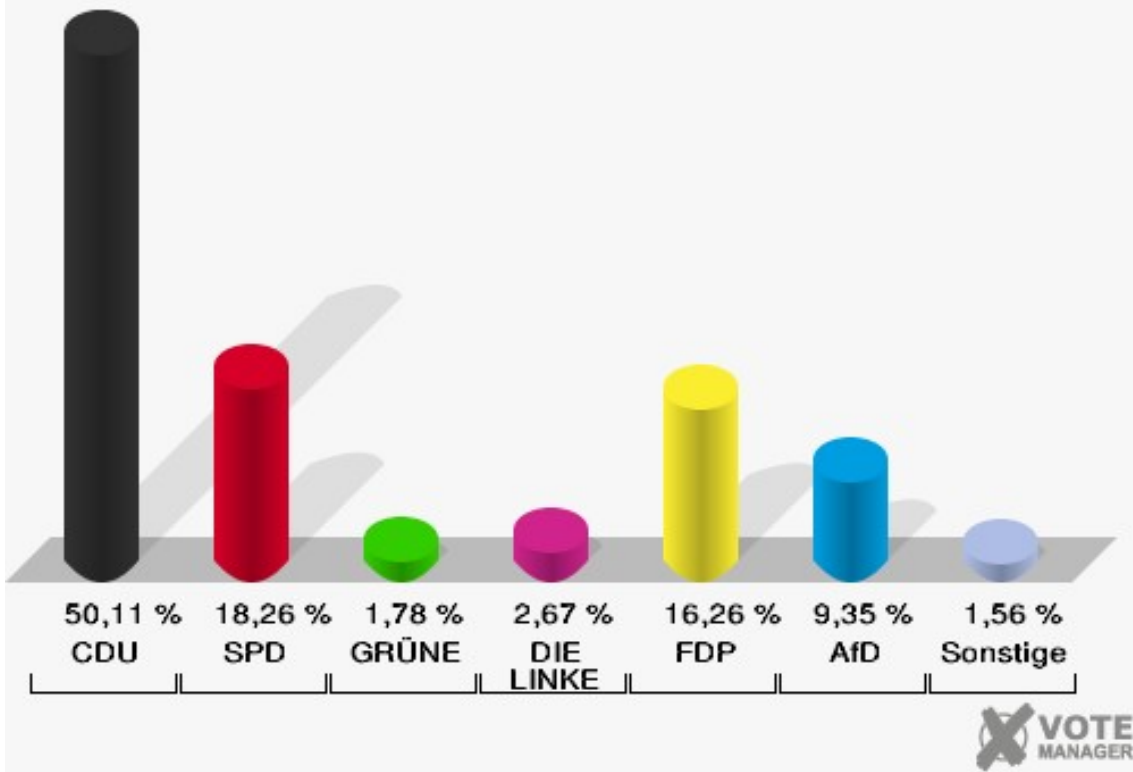
## Lenhausen

	Erststimmen		Zweitstimmen	
Wahlberechtigte	845		845	
Wähler	455	53,85 %	455	53,85 %
ungültige Stimmen	3	0,66 %	6	1,32 %
gültige Stimmen	452	99,34 %	449	98,68 %
Dr. Heider, CDU	269	59,51 %	225	50,11 %
Baradari, SPD	83	18,36 %	82	18,26 %
Hohn, GRÜNE	6	1,33 %	8	1,78 %
Mohr-Simeonidis, DIE LINKE	12	2,65 %	12	2,67 %
Vogel, FDP	40	8,85 %	73	16,26 %
Heger, AfD	42	9,29 %	42	9,35 %
PIRATEN	---	---	2	0,45 %
NPD	---	---	0	0,00 %
Die PARTEI	---	---	1	0,22 %
FREIE WÄHLER	---	---	1	0,22 %
Volksabstimmung	---	---	0	0,00 %
ÖDP	---	---	0	0,00 %
MLPD	---	---	0	0,00 %
SGP	---	---	0	0,00 %
Allianz Deutscher Demokraten	---	---	0	0,00 %
BGE	---	---	0	0,00 %
DiB	---	---	0	0,00 %
DKP	---	---	0	0,00 %
DM	---	---	2	0,45 %
Die Humanisten	---	---	0	0,00 %
Gesundheitsfor- schung	---	---	0	0,00 %
Tierschutzpartei	---	---	1	0,22 %
V-Partei <sup>3</sup>	---	---	0	0,00 %

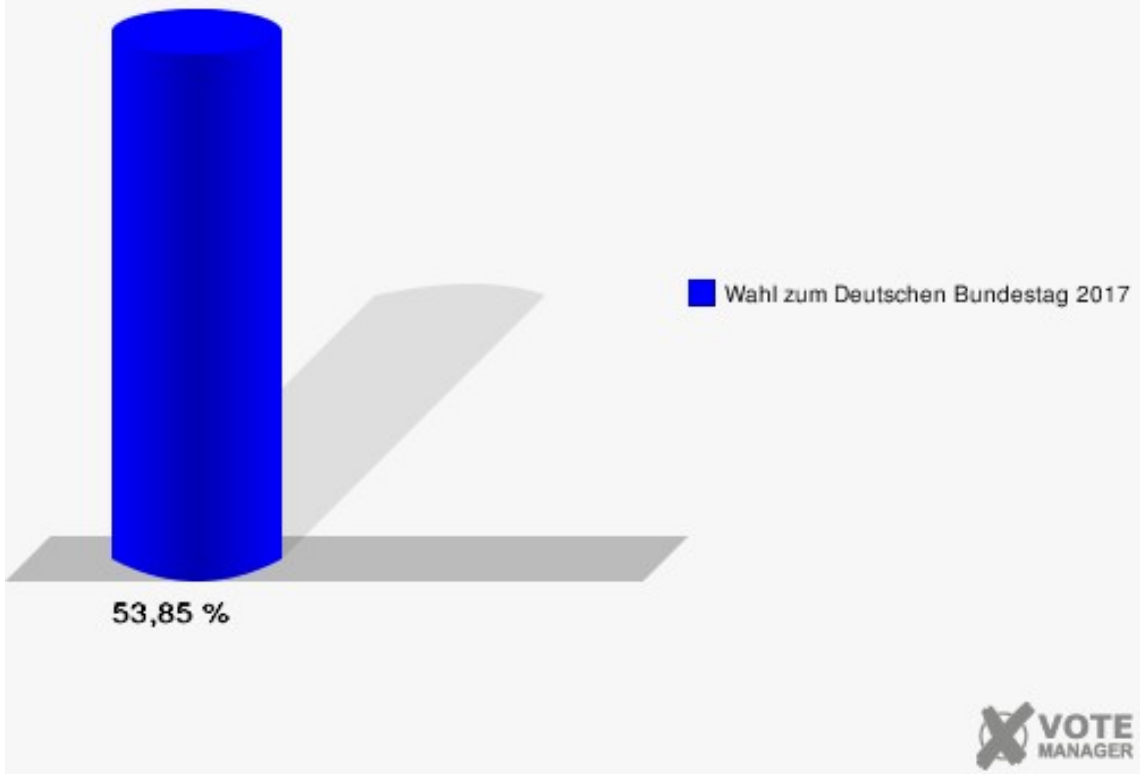
**Gemeinde Finnentrop**  
 Wahl zum Deutschen Bundestag 24.09.2017  
 Erststimmen Lenhausen



**Gemeinde Finnentrop**  
 Wahl zum Deutschen Bundestag 24.09.2017  
 Zweitstimmen Lenhausen



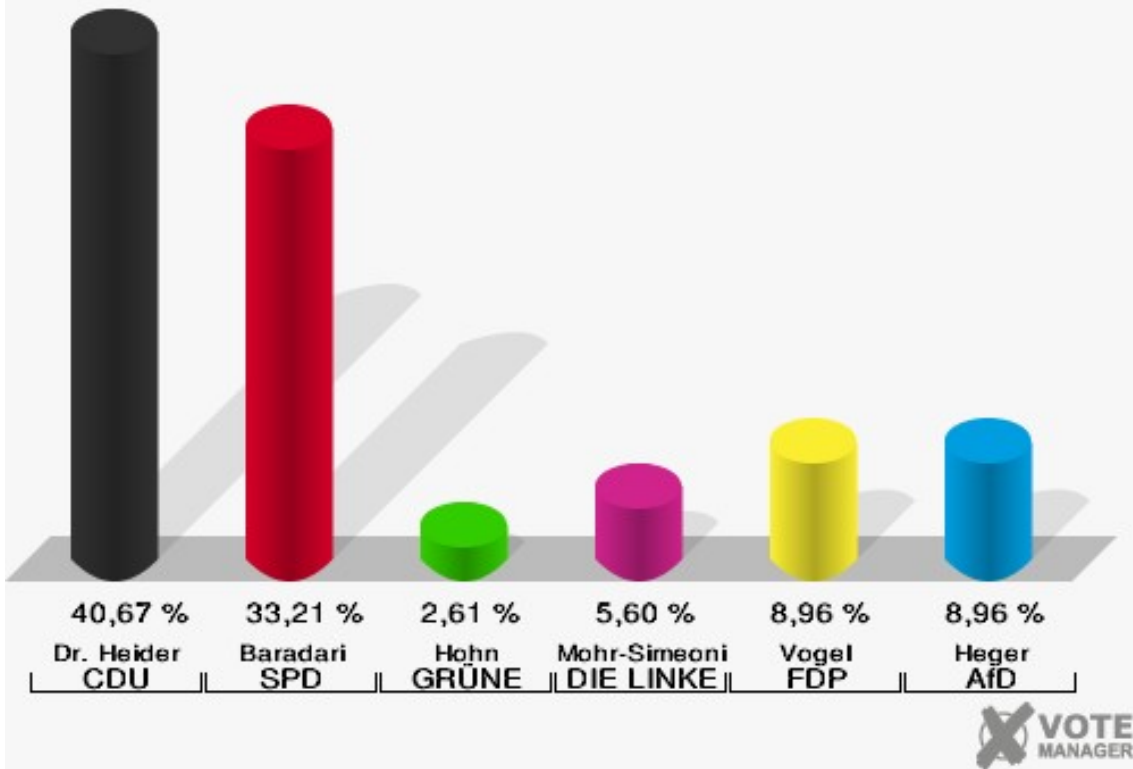
**Gemeinde Finnentrop**  
Wahl zum Deutschen Bundestag 24.09.2017  
Wahlbeteiligung Lenhausen



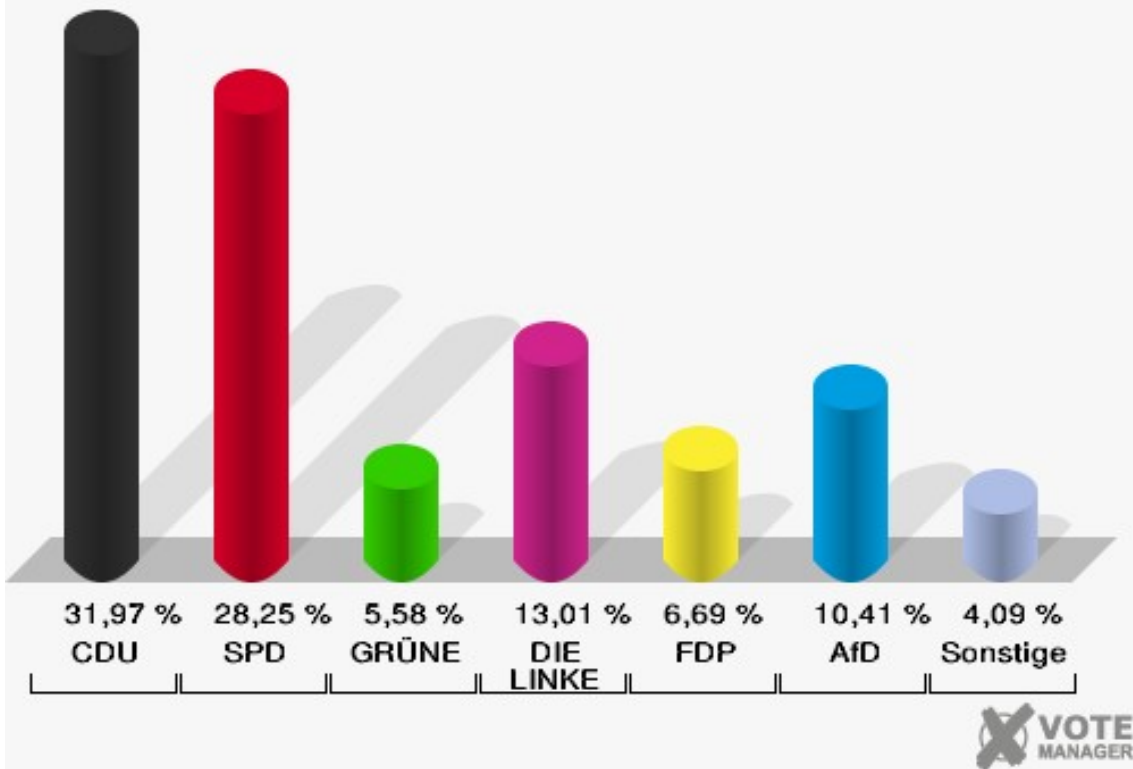
## Finnentrop I

	Erststimmen		Zweitstimmen	
Wahlberechtigte	807		807	
Wähler	274	33,95 %	274	33,95 %
ungültige Stimmen	6	2,19 %	5	1,82 %
gültige Stimmen	268	97,81 %	269	98,18 %
Dr. Heider, CDU	109	40,67 %	86	31,97 %
Baradari, SPD	89	33,21 %	76	28,25 %
Hohn, GRÜNE	7	2,61 %	15	5,58 %
Mohr-Simeonidis, DIE LINKE	15	5,60 %	35	13,01 %
Vogel, FDP	24	8,96 %	18	6,69 %
Heger, AfD	24	8,96 %	28	10,41 %
PIRATEN	---	---	2	0,74 %
NPD	---	---	0	0,00 %
Die PARTEI	---	---	3	1,12 %
FREIE WÄHLER	---	---	0	0,00 %
Volksabstimmung	---	---	1	0,37 %
ÖDP	---	---	0	0,00 %
MLPD	---	---	0	0,00 %
SGP	---	---	0	0,00 %
Allianz Deutscher Demokraten	---	---	0	0,00 %
BGE	---	---	0	0,00 %
DiB	---	---	2	0,74 %
DKP	---	---	0	0,00 %
DM	---	---	0	0,00 %
Die Humanisten	---	---	0	0,00 %
Gesundheitsfor- schung	---	---	0	0,00 %
Tierschutzpartei	---	---	3	1,12 %
V-Partei <sup>3</sup>	---	---	0	0,00 %

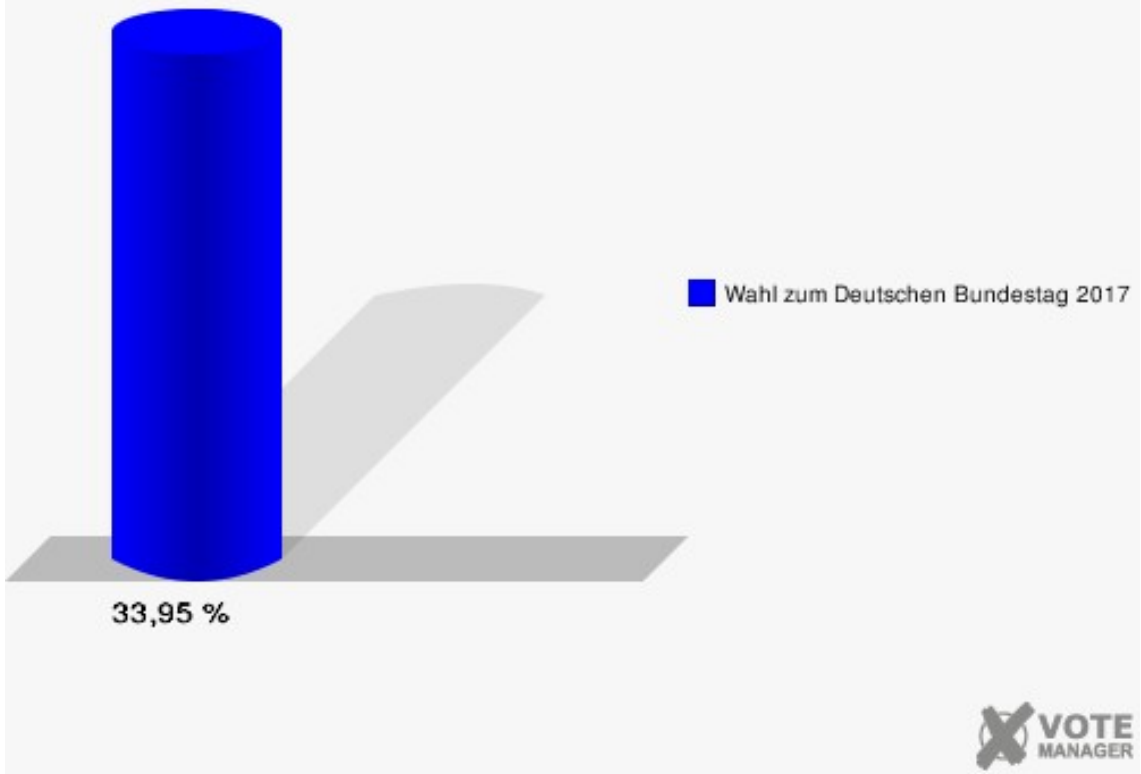
**Gemeinde Finnentrop**  
Wahl zum Deutschen Bundestag 24.09.2017  
Erststimmen Finnentrop I



**Gemeinde Finnentrop**  
Wahl zum Deutschen Bundestag 24.09.2017  
Zweitstimmen Finnentrop I



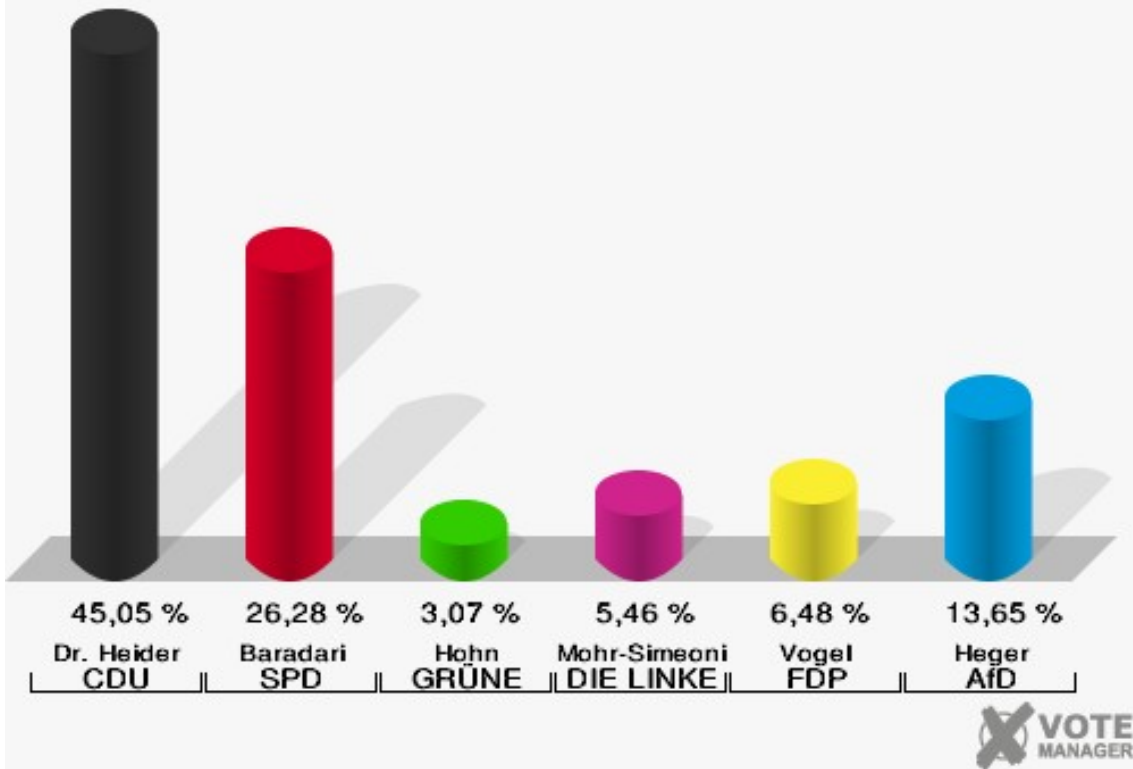
**Gemeinde Finnentrop**  
Wahl zum Deutschen Bundestag 24.09.2017  
Wahlbeteiligung Finnentrop I



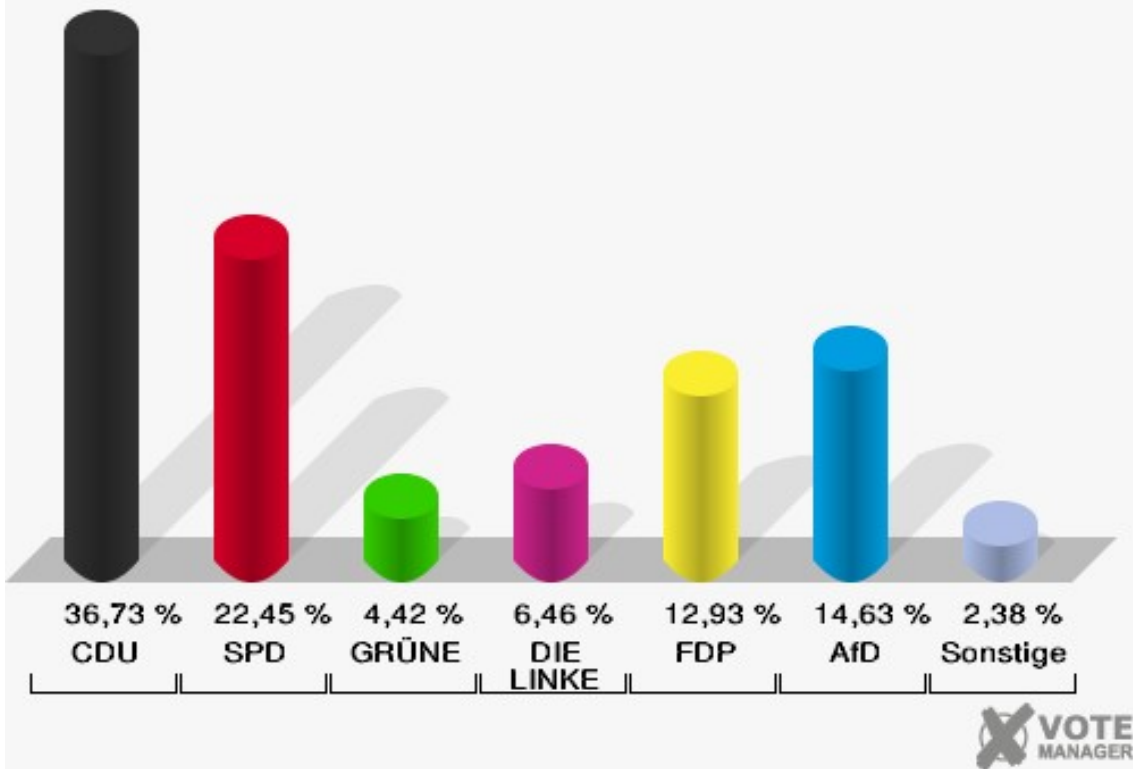
## Finnentrop II

	Erststimmen		Zweitstimmen	
Wahlberechtigte	768		768	
Wähler	296	38,54 %	296	38,54 %
ungültige Stimmen	3	1,01 %	2	0,68 %
gültige Stimmen	293	98,99 %	294	99,32 %
Dr. Heider, CDU	132	45,05 %	108	36,73 %
Baradari, SPD	77	26,28 %	66	22,45 %
Hohn, GRÜNE	9	3,07 %	13	4,42 %
Mohr-Simeonidis, DIE LINKE	16	5,46 %	19	6,46 %
Vogel, FDP	19	6,48 %	38	12,93 %
Heger, AfD	40	13,65 %	43	14,63 %
PIRATEN	---	---	0	0,00 %
NPD	---	---	1	0,34 %
Die PARTEI	---	---	2	0,68 %
FREIE WÄHLER	---	---	0	0,00 %
Volksabstimmung	---	---	0	0,00 %
ÖDP	---	---	0	0,00 %
MLPD	---	---	0	0,00 %
SGP	---	---	0	0,00 %
Allianz Deutscher Demokraten	---	---	1	0,34 %
BGE	---	---	0	0,00 %
DiB	---	---	0	0,00 %
DKP	---	---	0	0,00 %
DM	---	---	1	0,34 %
Die Humanisten	---	---	0	0,00 %
Gesundheitsfor- schung	---	---	0	0,00 %
Tierschutzpartei	---	---	2	0,68 %
V-Partei <sup>3</sup>	---	---	0	0,00 %

**Gemeinde Finnentrop**  
 Wahl zum Deutschen Bundestag 24.09.2017  
 Erststimmen Finnentrop II

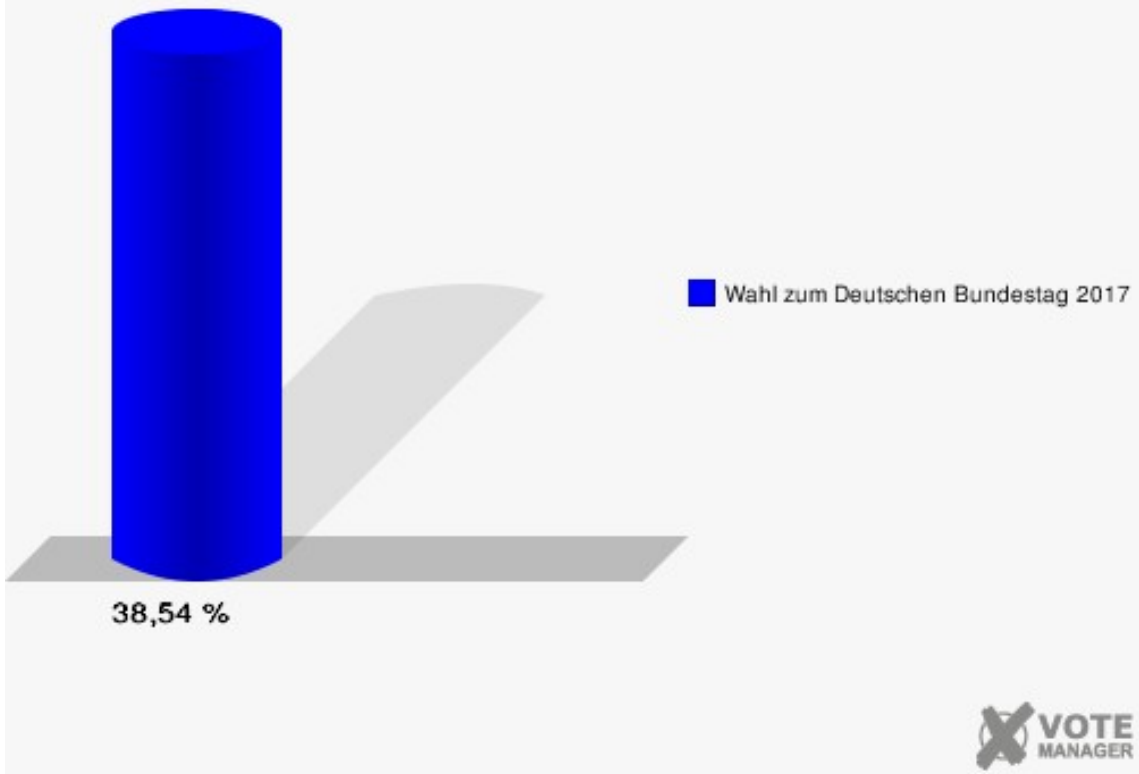


**Gemeinde Finnentrop**  
 Wahl zum Deutschen Bundestag 24.09.2017  
 Zweitstimmen Finnentrop II





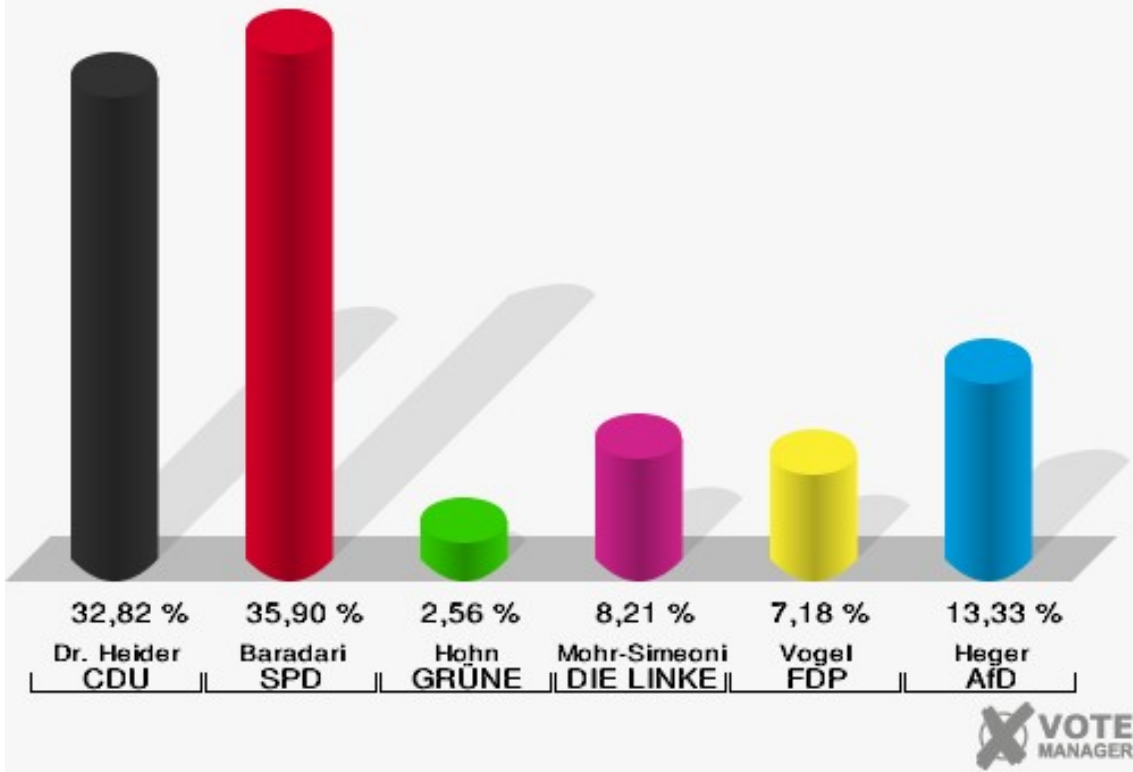
**Gemeinde Finnentrop**  
Wahl zum Deutschen Bundestag 24.09.2017  
Wahlbeteiligung Finnentrop II



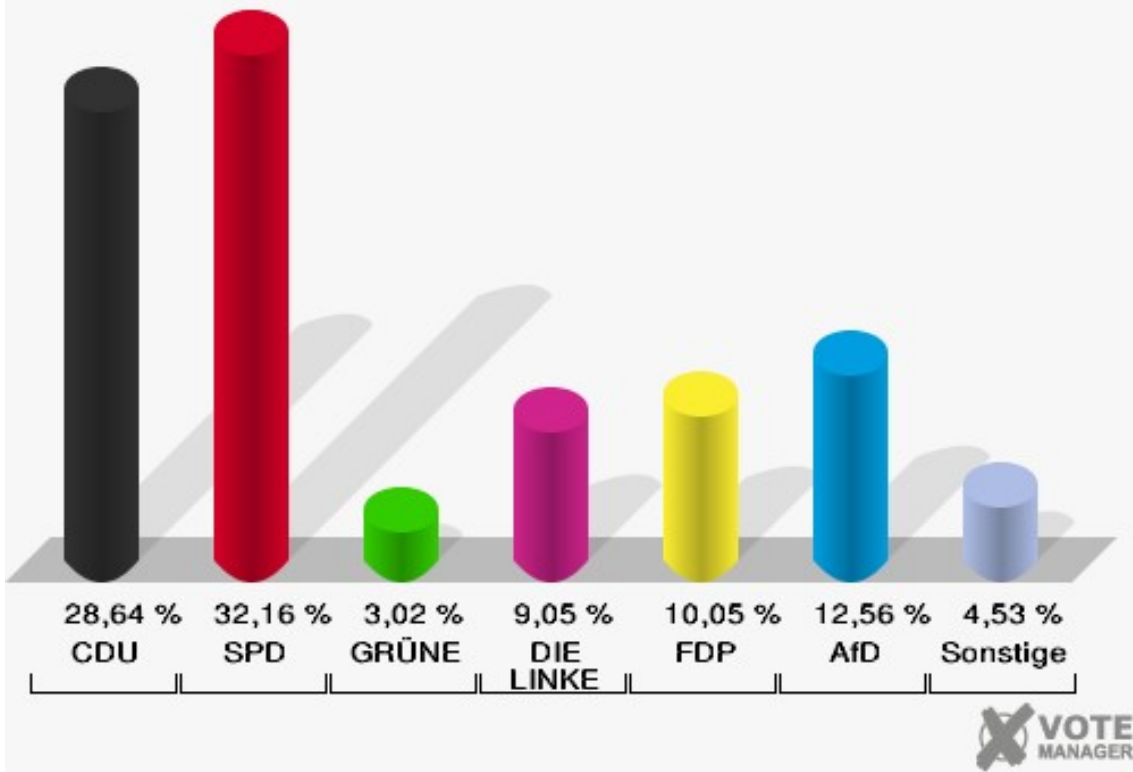
## Finnentrop III

	Erststimmen		Zweitstimmen	
Wahlberechtigte	618		618	
Wähler	201	32,52 %	201	32,52 %
ungültige Stimmen	6	2,99 %	2	1,00 %
gültige Stimmen	195	97,01 %	199	99,00 %
Dr. Heider, CDU	64	32,82 %	57	28,64 %
Baradari, SPD	70	35,90 %	64	32,16 %
Hohn, GRÜNE	5	2,56 %	6	3,02 %
Mohr-Simeonidis, DIE LINKE	16	8,21 %	18	9,05 %
Vogel, FDP	14	7,18 %	20	10,05 %
Heger, AfD	26	13,33 %	25	12,56 %
PIRATEN	---	---	0	0,00 %
NPD	---	---	0	0,00 %
Die PARTEI	---	---	0	0,00 %
FREIE WÄHLER	---	---	3	1,51 %
Volksabstimmung	---	---	1	0,50 %
ÖDP	---	---	0	0,00 %
MLPD	---	---	0	0,00 %
SGP	---	---	0	0,00 %
Allianz Deutscher Demokraten	---	---	3	1,51 %
BGE	---	---	0	0,00 %
DiB	---	---	0	0,00 %
DKP	---	---	0	0,00 %
DM	---	---	0	0,00 %
Die Humanisten	---	---	0	0,00 %
Gesundheitsfor- schung	---	---	0	0,00 %
Tierschutzpartei	---	---	2	1,01 %
V-Partei <sup>3</sup>	---	---	0	0,00 %

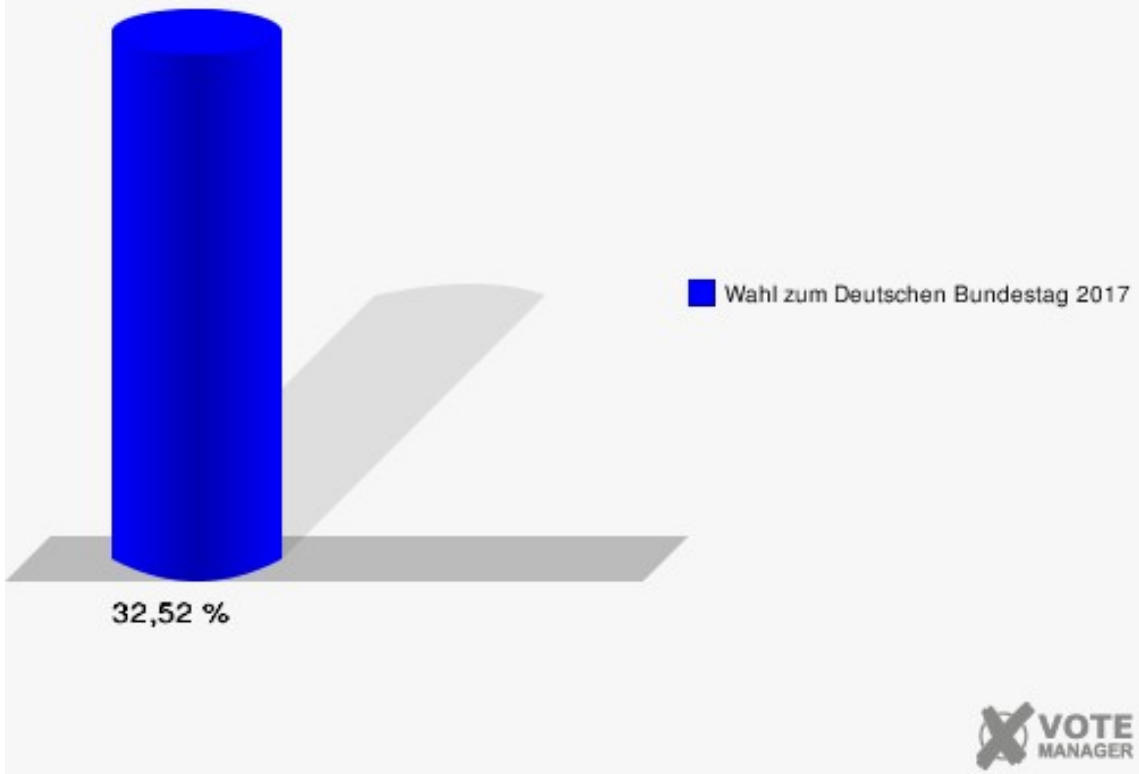
**Gemeinde Finnentrop**  
 Wahl zum Deutschen Bundestag 24.09.2017  
 Erststimmen Finnentrop III



**Gemeinde Finnentrop**  
 Wahl zum Deutschen Bundestag 24.09.2017  
 Zweitstimmen Finnentrop III



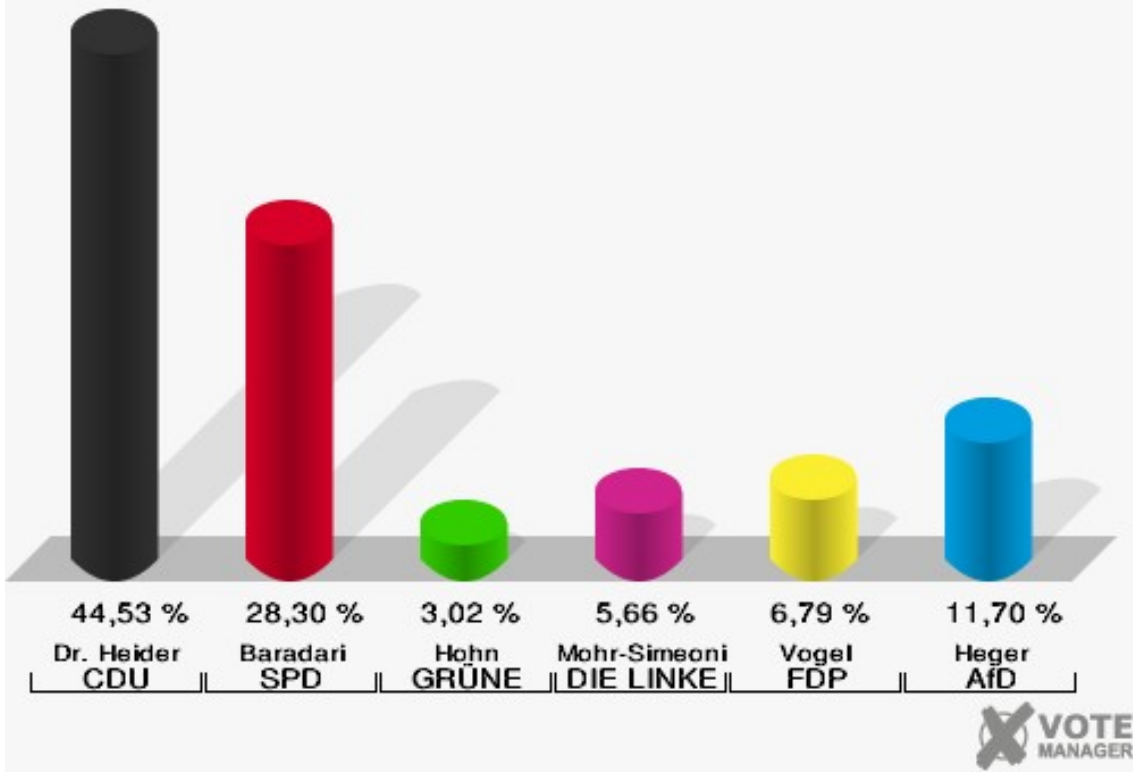
**Gemeinde Finnentrop**  
Wahl zum Deutschen Bundestag 24.09.2017  
Wahlbeteiligung Finnentrop III



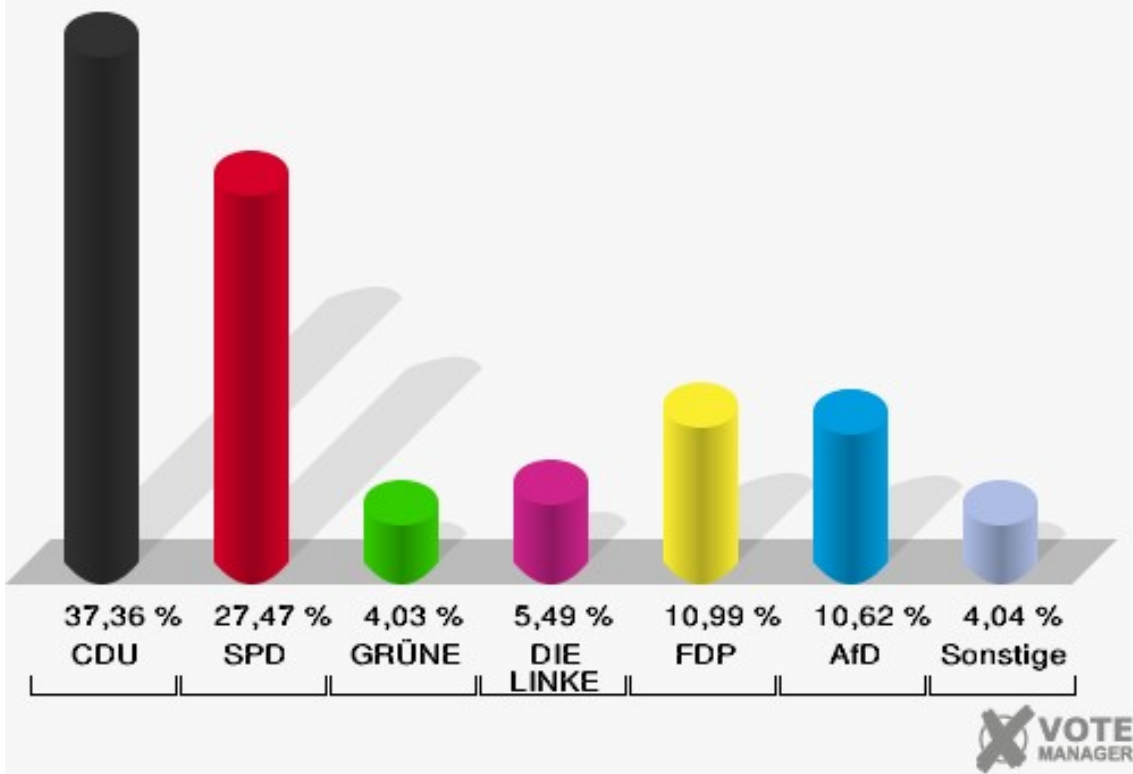
## Bamenohl I

	Erststimmen		Zweitstimmen	
Wahlberechtigte	814		814	
Wähler	276	33,91 %	276	33,91 %
ungültige Stimmen	11	3,99 %	3	1,09 %
gültige Stimmen	265	96,01 %	273	98,91 %
Dr. Heider, CDU	118	44,53 %	102	37,36 %
Baradari, SPD	75	28,30 %	75	27,47 %
Hohn, GRÜNE	8	3,02 %	11	4,03 %
Mohr-Simeonidis, DIE LINKE	15	5,66 %	15	5,49 %
Vogel, FDP	18	6,79 %	30	10,99 %
Heger, AfD	31	11,70 %	29	10,62 %
PIRATEN	---	---	0	0,00 %
NPD	---	---	2	0,73 %
Die PARTEI	---	---	1	0,37 %
FREIE WÄHLER	---	---	1	0,37 %
Volksabstimmung	---	---	0	0,00 %
ÖDP	---	---	1	0,37 %
MLPD	---	---	1	0,37 %
SGP	---	---	0	0,00 %
Allianz Deutscher Demokraten	---	---	5	1,83 %
BGE	---	---	0	0,00 %
DiB	---	---	0	0,00 %
DKP	---	---	0	0,00 %
DM	---	---	0	0,00 %
Die Humanisten	---	---	0	0,00 %
Gesundheitsfor- schung	---	---	0	0,00 %
Tierschutzpartei	---	---	0	0,00 %
V-Partei <sup>3</sup>	---	---	0	0,00 %

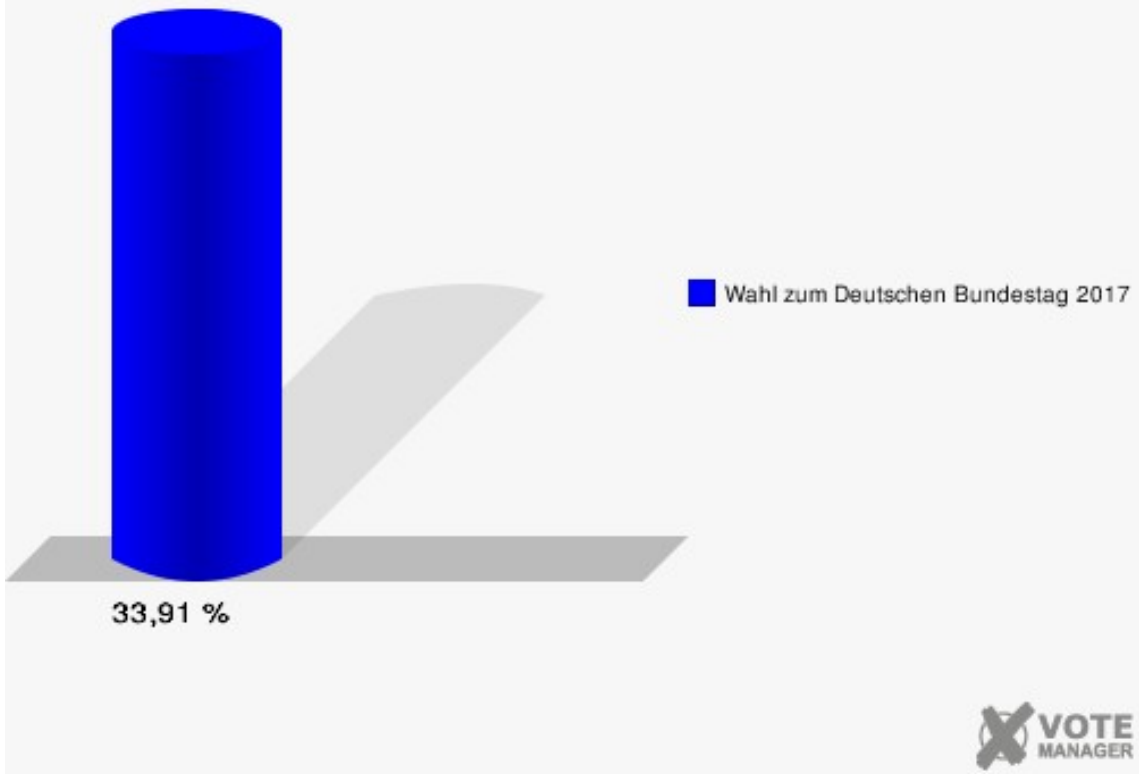
**Gemeinde Finnentrop**  
 Wahl zum Deutschen Bundestag 24.09.2017  
 Erststimmen Bamenohl I



**Gemeinde Finnentrop**  
 Wahl zum Deutschen Bundestag 24.09.2017  
 Zweitstimmen Bamenohl I



**Gemeinde Finnentrop**  
Wahl zum Deutschen Bundestag 24.09.2017  
Wahlbeteiligung Bamenohl I

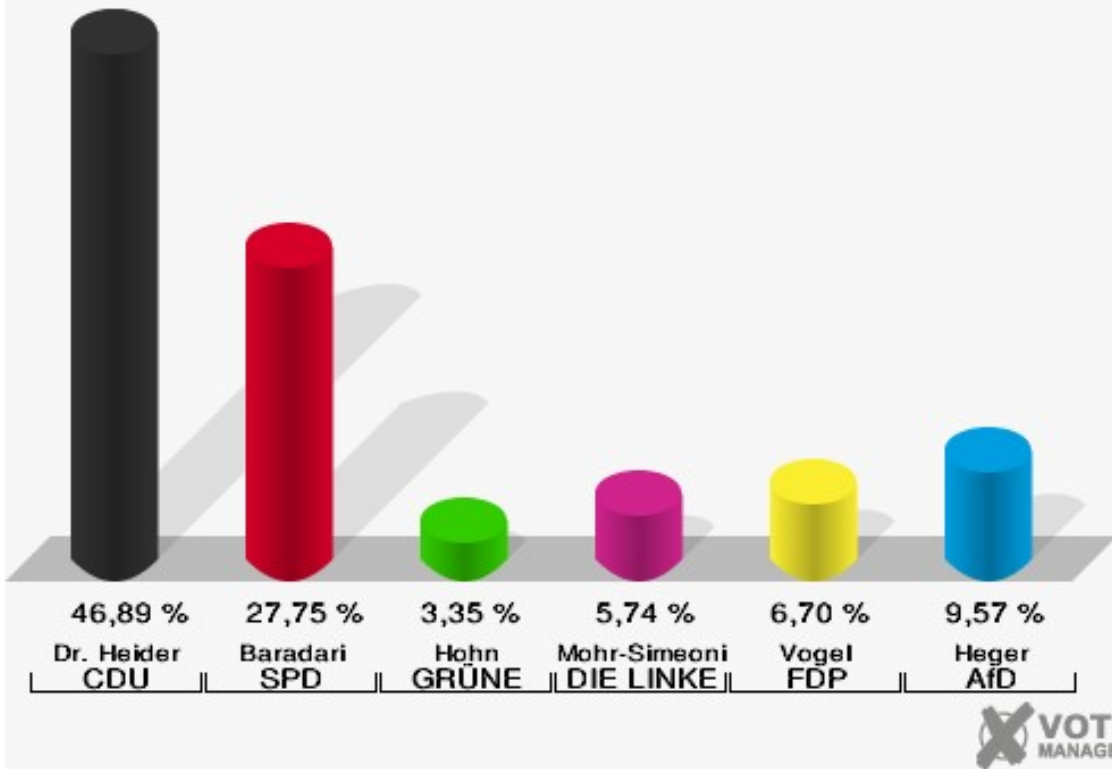


## Bamenohl II

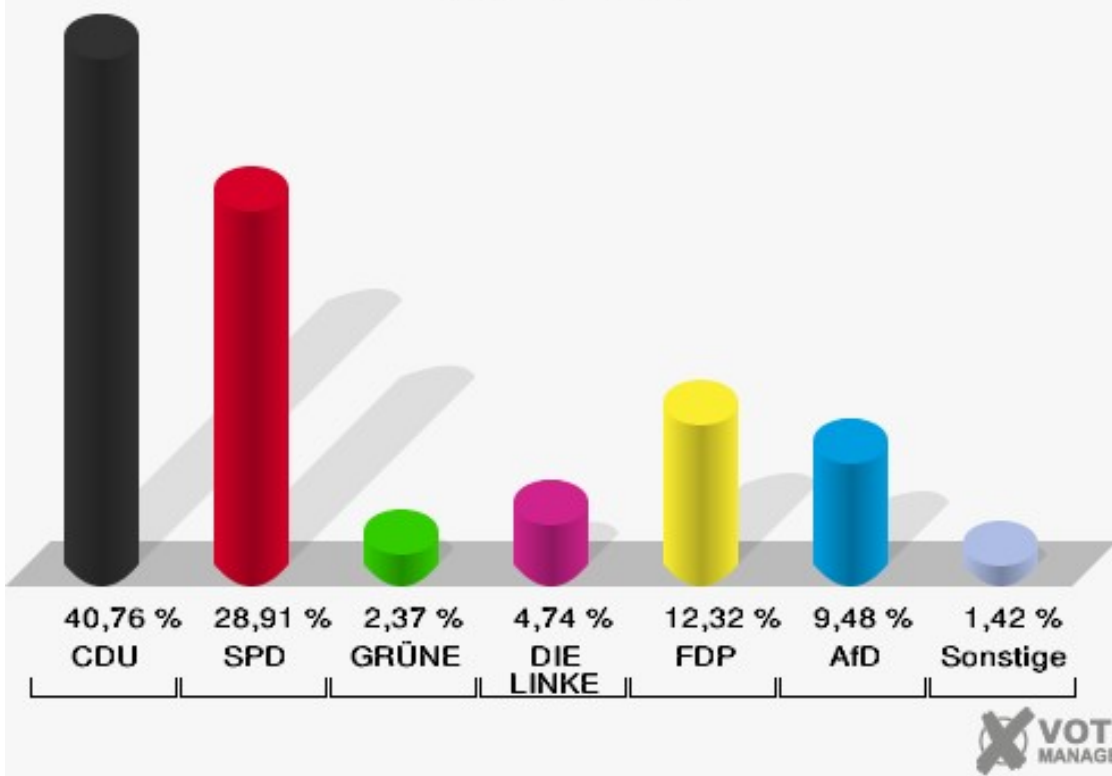
	Erststimmen		Zweitstimmen	
Wahlberechtigte	544		544	
Wähler	212	38,97 %	212	38,97 %
ungültige Stimmen	3	1,42 %	1	0,47 %
gültige Stimmen	209	98,58 %	211	99,53 %
Dr. Heider, CDU	98	46,89 %	86	40,76 %
Baradari, SPD	58	27,75 %	61	28,91 %
Hohn, GRÜNE	7	3,35 %	5	2,37 %
Mohr-Simeonidis, DIE LINKE	12	5,74 %	10	4,74 %
Vogel, FDP	14	6,70 %	26	12,32 %
Heger, AfD	20	9,57 %	20	9,48 %
PIRATEN	---	---	0	0,00 %
NPD	---	---	0	0,00 %
Die PARTEI	---	---	2	0,95 %
FREIE WÄHLER	---	---	0	0,00 %
Volksabstimmung	---	---	0	0,00 %
ÖDP	---	---	0	0,00 %
MLPD	---	---	0	0,00 %
SGP	---	---	0	0,00 %
Allianz Deutscher Demokraten	---	---	0	0,00 %
BGE	---	---	0	0,00 %
DiB	---	---	0	0,00 %
DKP	---	---	0	0,00 %
DM	---	---	0	0,00 %
Die Humanisten	---	---	0	0,00 %
Gesundheitsfor- schung	---	---	0	0,00 %
Tierschutzpartei	---	---	1	0,47 %
V-Partei <sup>3</sup>	---	---	0	0,00 %



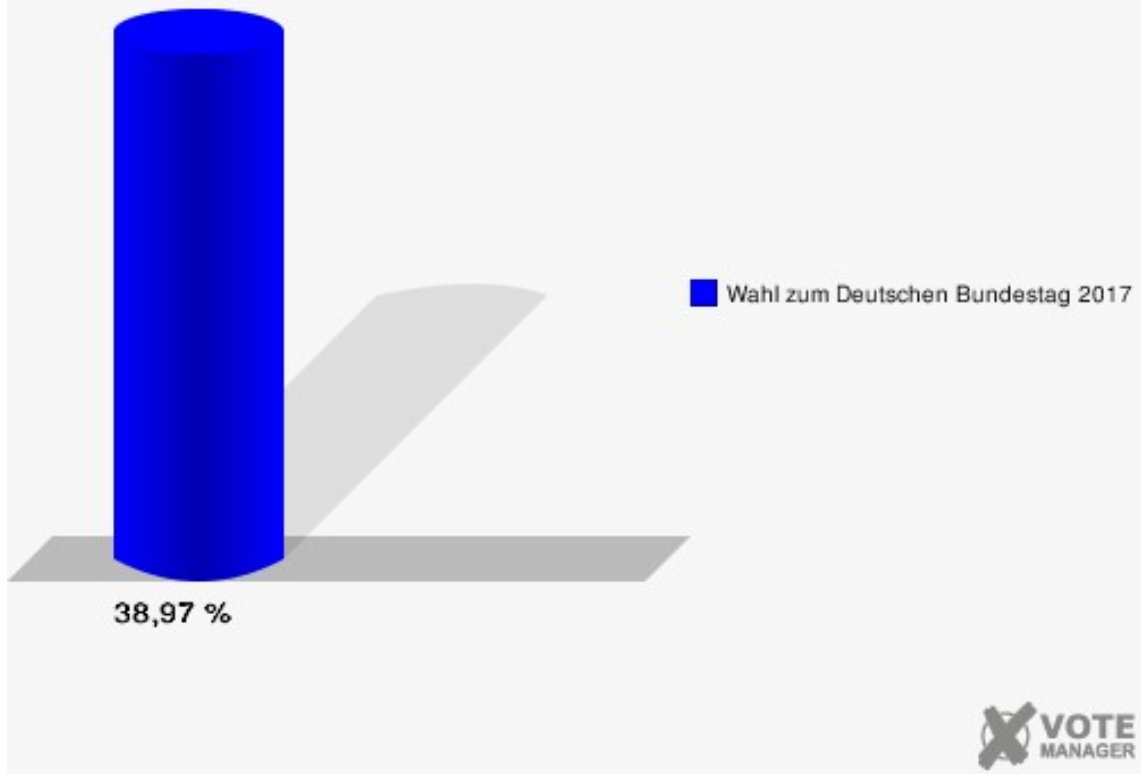
**Gemeinde Finnentrop**  
 Wahl zum Deutschen Bundestag 24.09.2017  
 Erststimmen Bamenohl II



**Gemeinde Finnentrop**  
 Wahl zum Deutschen Bundestag 24.09.2017  
 Zweitstimmen Bamenohl II



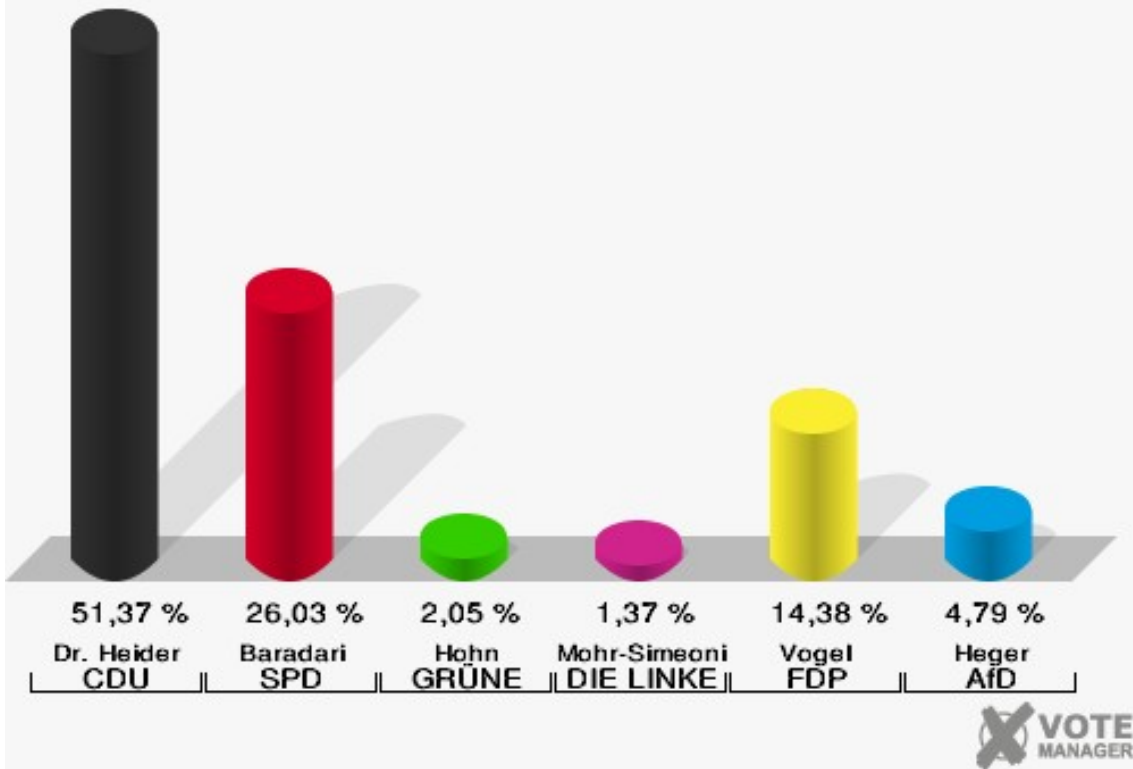
**Gemeinde Finnentrop**  
Wahl zum Deutschen Bundestag 24.09.2017  
Wahlbeteiligung Bamenohl II



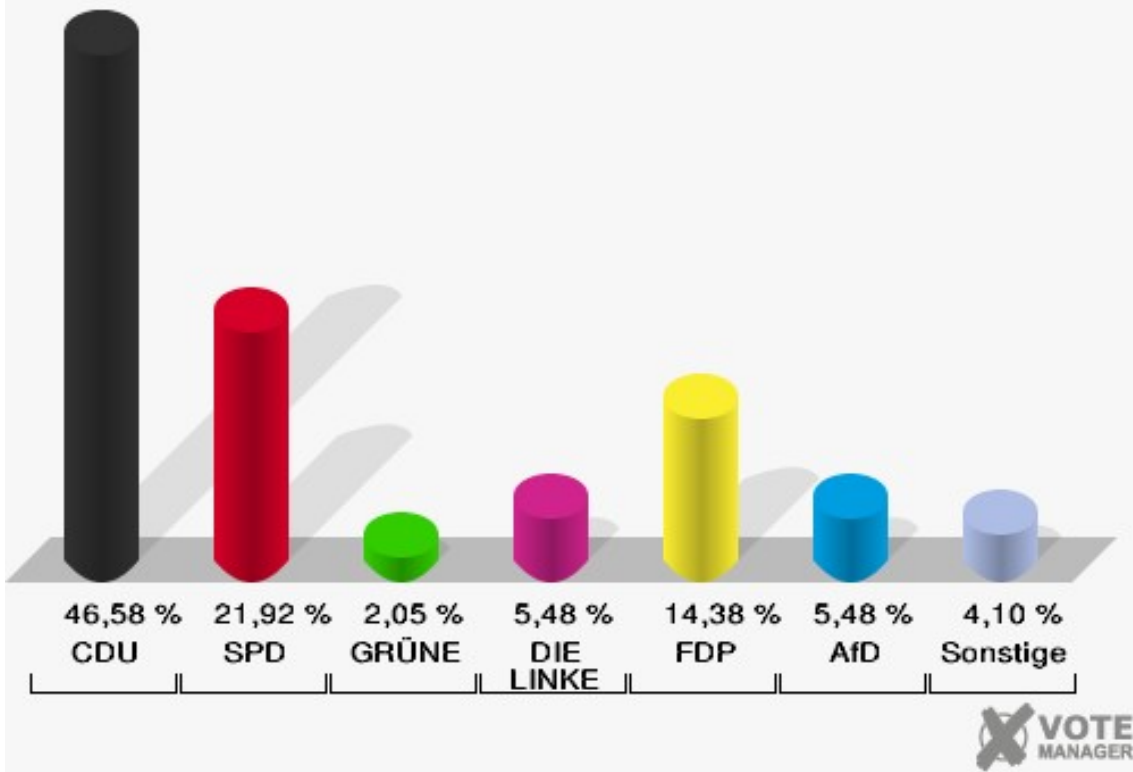
## Weringhausen

	Erststimmen		Zweitstimmen	
Wahlberechtigte	335		335	
Wähler	148	44,18 %	148	44,18 %
ungültige Stimmen	2	1,35 %	2	1,35 %
gültige Stimmen	146	98,65 %	146	98,65 %
Dr. Heider, CDU	75	51,37 %	68	46,58 %
Baradari, SPD	38	26,03 %	32	21,92 %
Hohn, GRÜNE	3	2,05 %	3	2,05 %
Mohr-Simeonidis, DIE LINKE	2	1,37 %	8	5,48 %
Vogel, FDP	21	14,38 %	21	14,38 %
Heger, AfD	7	4,79 %	8	5,48 %
PIRATEN	---	---	1	0,68 %
NPD	---	---	0	0,00 %
Die PARTEI	---	---	2	1,37 %
FREIE WÄHLER	---	---	0	0,00 %
Volksabstimmung	---	---	0	0,00 %
ÖDP	---	---	0	0,00 %
MLPD	---	---	0	0,00 %
SGP	---	---	0	0,00 %
Allianz Deutscher Demokraten	---	---	0	0,00 %
BGE	---	---	1	0,68 %
DiB	---	---	0	0,00 %
DKP	---	---	0	0,00 %
DM	---	---	2	1,37 %
Die Humanisten	---	---	0	0,00 %
Gesundheitsfor- schung	---	---	0	0,00 %
Tierschutzpartei	---	---	0	0,00 %
V-Partei <sup>3</sup>	---	---	0	0,00 %

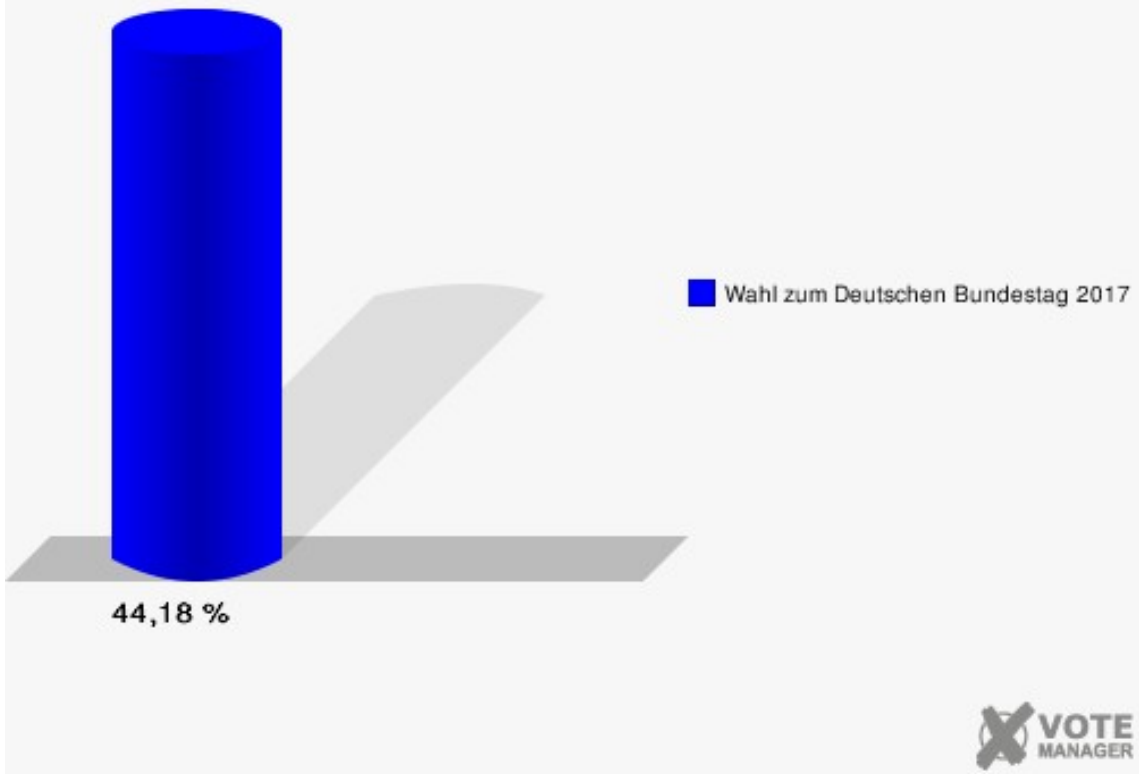
**Gemeinde Finnentrop**  
 Wahl zum Deutschen Bundestag 24.09.2017  
 Erststimmen Weringhausen



**Gemeinde Finnentrop**  
 Wahl zum Deutschen Bundestag 24.09.2017  
 Zweitstimmen Weringhausen



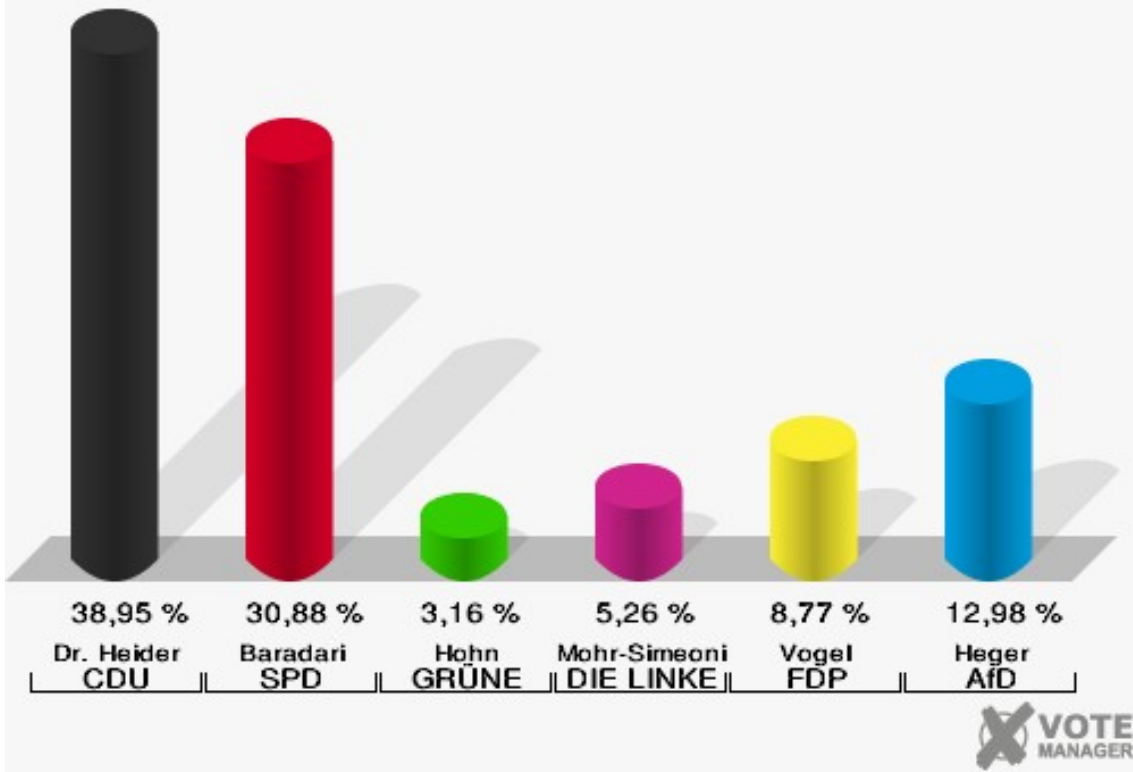
**Gemeinde Finnentrop**  
Wahl zum Deutschen Bundestag 24.09.2017  
Wahlbeteiligung Weringhausen



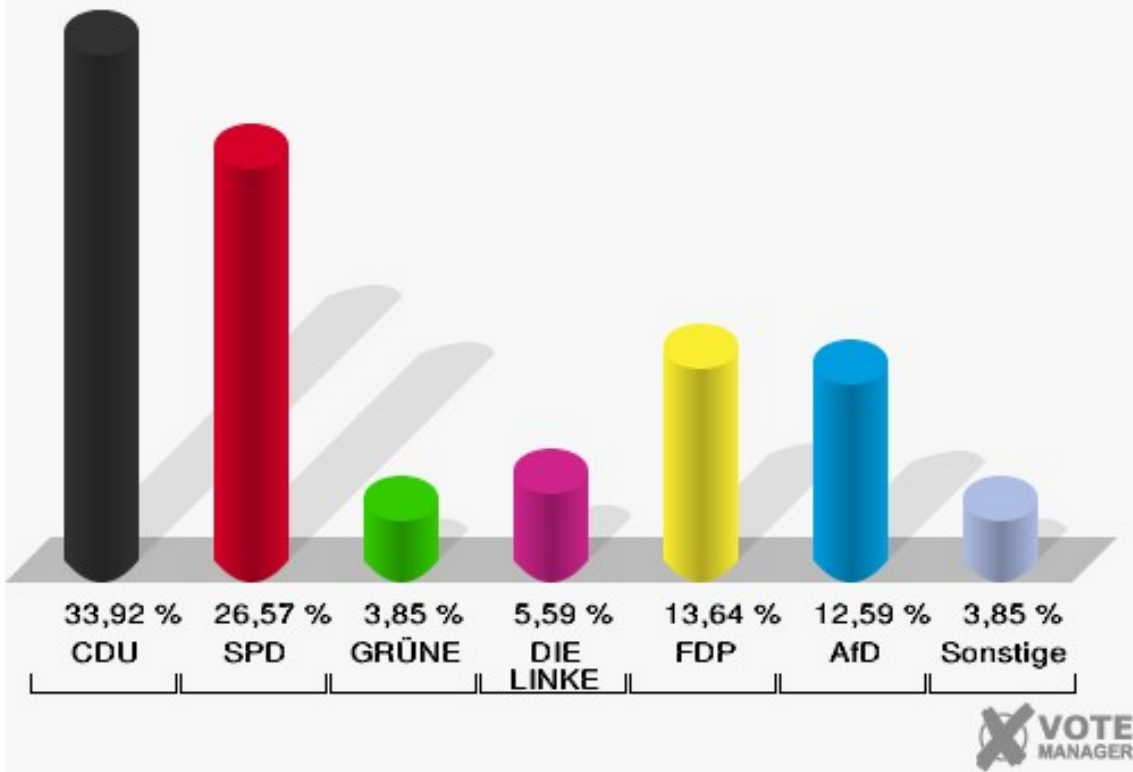
## Bamenohl III

	Erststimmen		Zweitstimmen	
Wahlberechtigte	718		718	
Wähler	291	40,53 %	291	40,53 %
ungültige Stimmen	6	2,06 %	5	1,72 %
gültige Stimmen	285	97,94 %	286	98,28 %
Dr. Heider, CDU	111	38,95 %	97	33,92 %
Baradari, SPD	88	30,88 %	76	26,57 %
Hohn, GRÜNE	9	3,16 %	11	3,85 %
Mohr-Simeonidis, DIE LINKE	15	5,26 %	16	5,59 %
Vogel, FDP	25	8,77 %	39	13,64 %
Heger, AfD	37	12,98 %	36	12,59 %
PIRATEN	---	---	2	0,70 %
NPD	---	---	1	0,35 %
Die PARTEI	---	---	3	1,05 %
FREIE WÄHLER	---	---	0	0,00 %
Volksabstimmung	---	---	1	0,35 %
ÖDP	---	---	0	0,00 %
MLPD	---	---	0	0,00 %
SGP	---	---	0	0,00 %
Allianz Deutscher Demokraten	---	---	0	0,00 %
BGE	---	---	0	0,00 %
DiB	---	---	0	0,00 %
DKP	---	---	0	0,00 %
DM	---	---	0	0,00 %
Die Humanisten	---	---	0	0,00 %
Gesundheitsfor- schung	---	---	0	0,00 %
Tierschutzpartei	---	---	4	1,40 %
V-Partei <sup>3</sup>	---	---	0	0,00 %

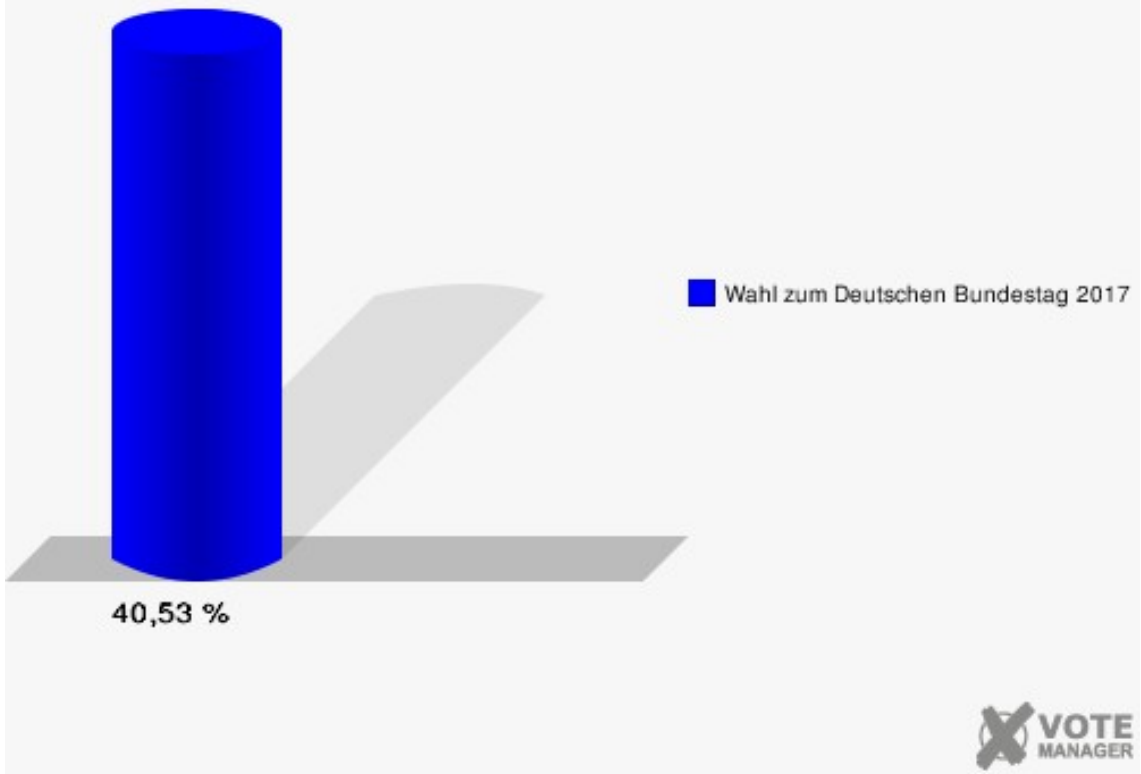
**Gemeinde Finnentrop**  
 Wahl zum Deutschen Bundestag 24.09.2017  
 Erststimmen Bamenohl III



**Gemeinde Finnentrop**  
 Wahl zum Deutschen Bundestag 24.09.2017  
 Zweitstimmen Bamenohl III



**Gemeinde Finnentrop**  
Wahl zum Deutschen Bundestag 24.09.2017  
Wahlbeteiligung Bamenohl III

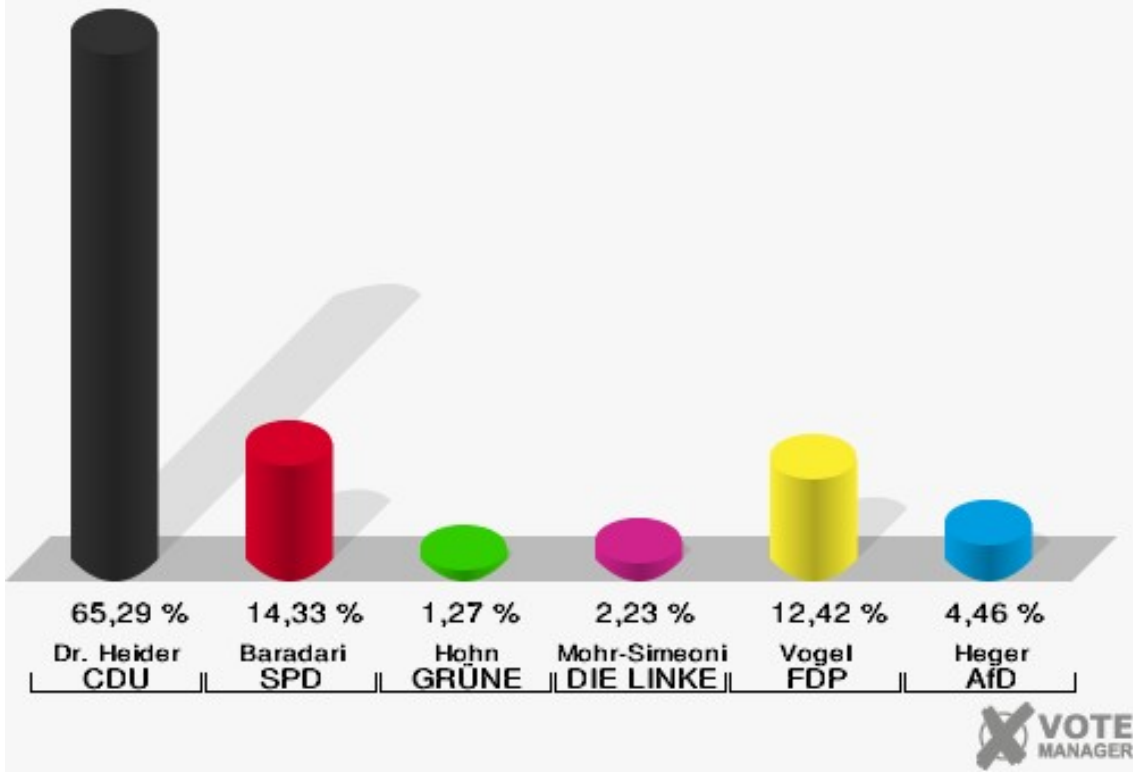




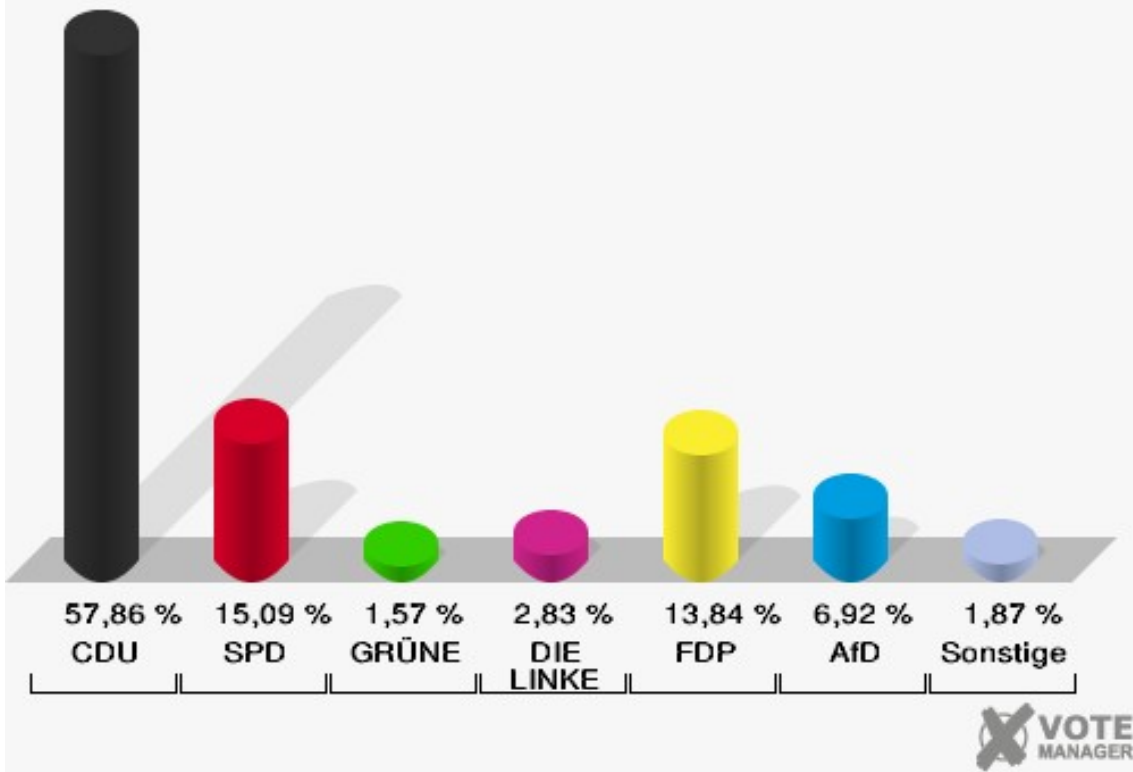
## Schönholthausen

	Erststimmen		Zweitstimmen	
Wahlberechtigte	649		649	
Wähler	328	50,54 %	328	50,54 %
ungültige Stimmen	14	4,27 %	10	3,05 %
gültige Stimmen	314	95,73 %	318	96,95 %
Dr. Heider, CDU	205	65,29 %	184	57,86 %
Baradari, SPD	45	14,33 %	48	15,09 %
Hohn, GRÜNE	4	1,27 %	5	1,57 %
Mohr-Simeonidis, DIE LINKE	7	2,23 %	9	2,83 %
Vogel, FDP	39	12,42 %	44	13,84 %
Heger, AfD	14	4,46 %	22	6,92 %
PIRATEN	---	---	3	0,94 %
NPD	---	---	0	0,00 %
Die PARTEI	---	---	1	0,31 %
FREIE WÄHLER	---	---	0	0,00 %
Volksabstimmung	---	---	0	0,00 %
ÖDP	---	---	0	0,00 %
MLPD	---	---	0	0,00 %
SGP	---	---	0	0,00 %
Allianz Deutscher Demokraten	---	---	0	0,00 %
BGE	---	---	0	0,00 %
DiB	---	---	1	0,31 %
DKP	---	---	0	0,00 %
DM	---	---	0	0,00 %
Die Humanisten	---	---	0	0,00 %
Gesundheitsfor- schung	---	---	0	0,00 %
Tierschutzpartei	---	---	1	0,31 %
V-Partei <sup>3</sup>	---	---	0	0,00 %

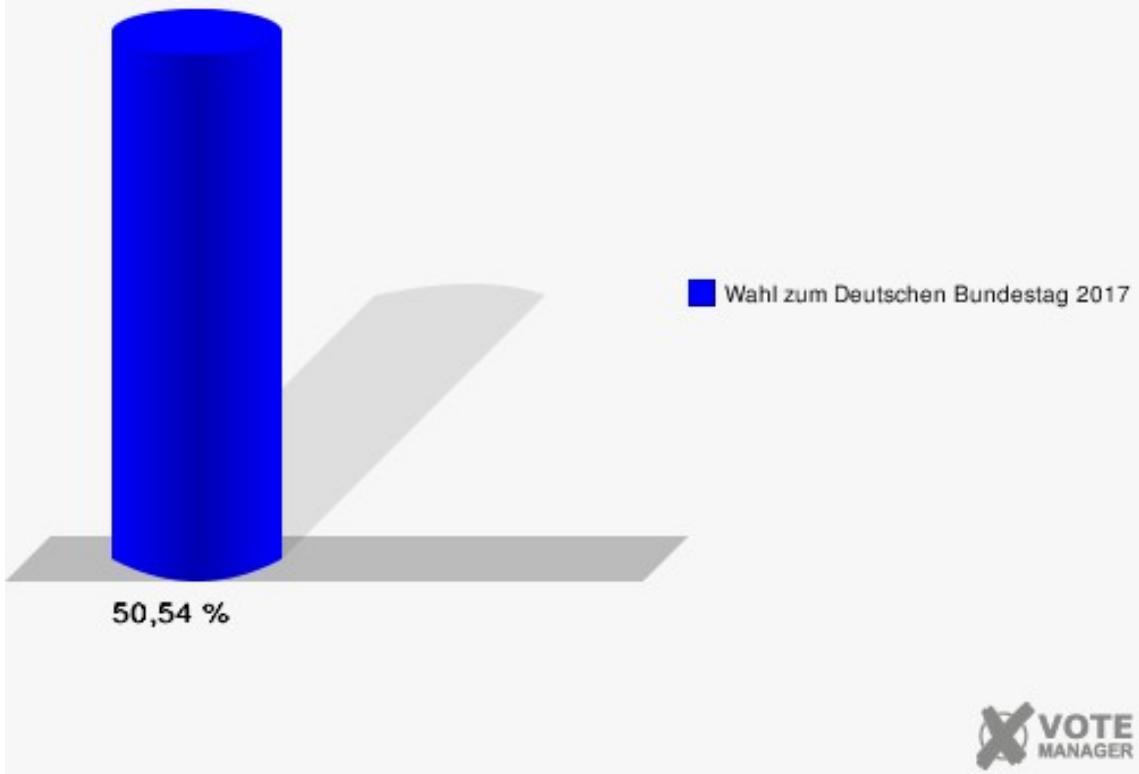
**Gemeinde Finnentrop**  
 Wahl zum Deutschen Bundestag 24.09.2017  
 Erststimmen Schönholthausen



**Gemeinde Finnentrop**  
 Wahl zum Deutschen Bundestag 24.09.2017  
 Zweitstimmen Schönholthausen



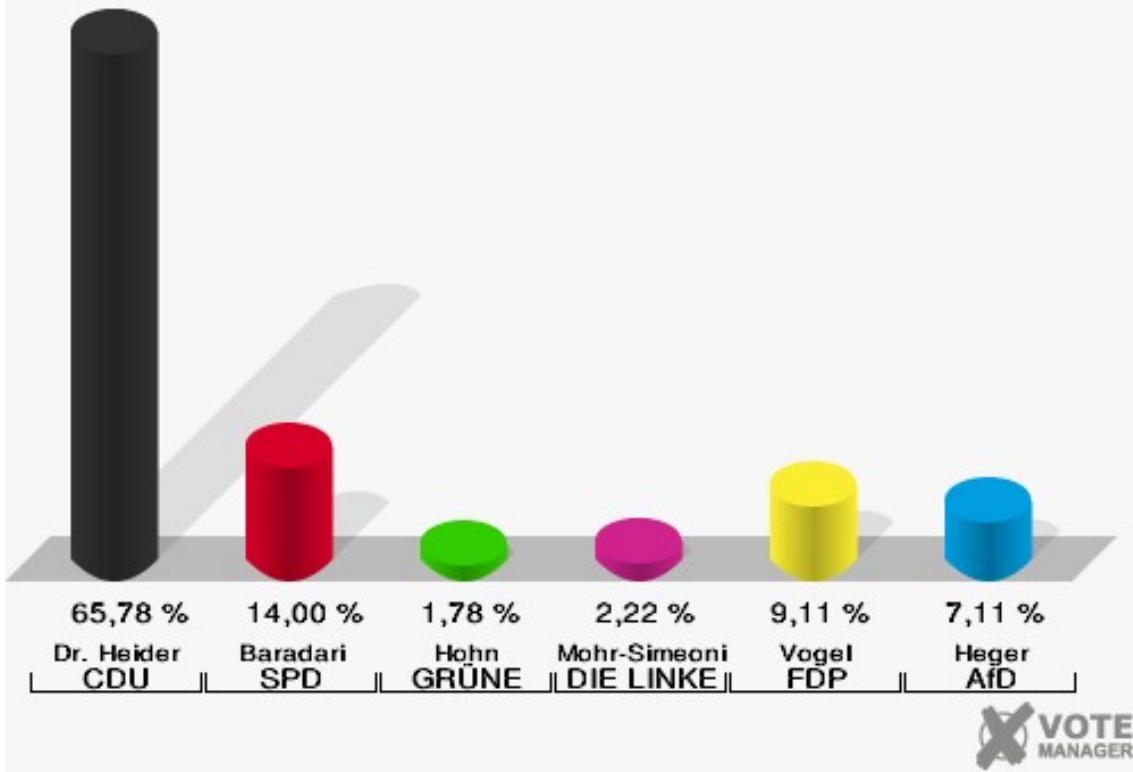
**Gemeinde Finnentrop**  
Wahl zum Deutschen Bundestag 24.09.2017  
Wahlbeteiligung Schönholthausen



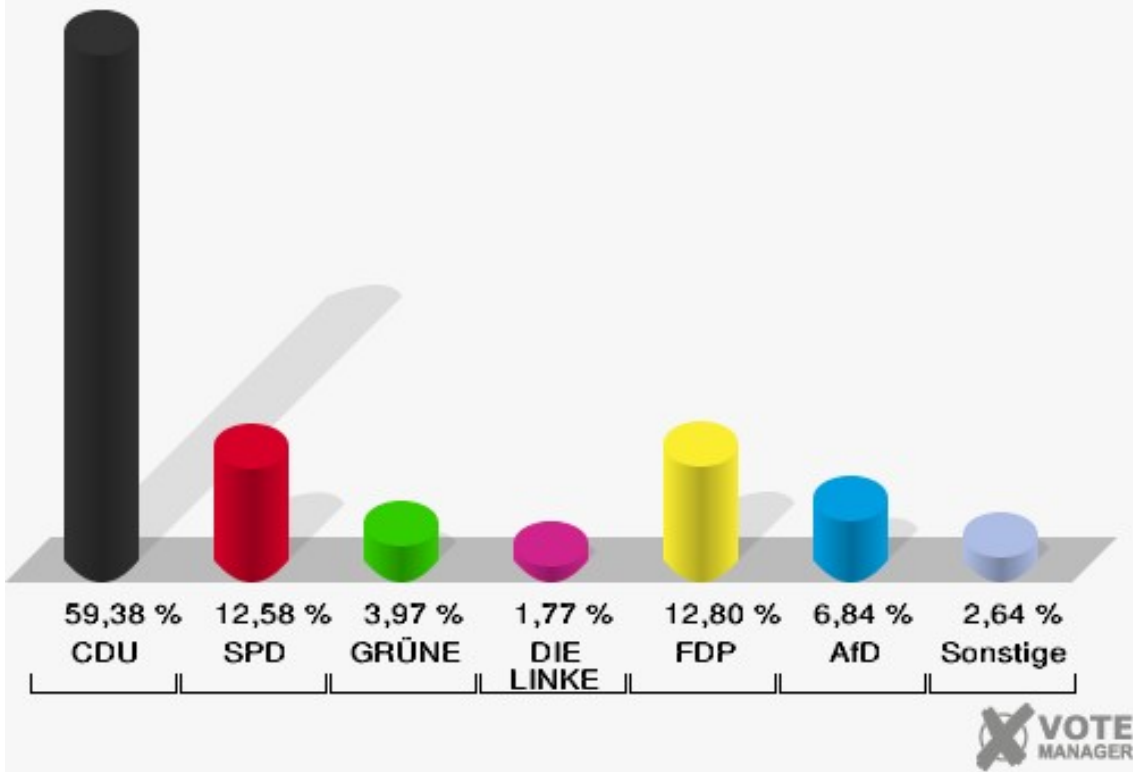
## Ostentrop

	Erststimmen		Zweitstimmen	
Wahlberechtigte	719		719	
Wähler	454	63,14 %	454	63,14 %
ungültige Stimmen	4	0,88 %	1	0,22 %
gültige Stimmen	450	99,12 %	453	99,78 %
Dr. Heider, CDU	296	65,78 %	269	59,38 %
Baradari, SPD	63	14,00 %	57	12,58 %
Hohn, GRÜNE	8	1,78 %	18	3,97 %
Mohr-Simeonidis, DIE LINKE	10	2,22 %	8	1,77 %
Vogel, FDP	41	9,11 %	58	12,80 %
Heger, AfD	32	7,11 %	31	6,84 %
PIRATEN	---	---	1	0,22 %
NPD	---	---	1	0,22 %
Die PARTEI	---	---	5	1,10 %
FREIE WÄHLER	---	---	1	0,22 %
Volksabstimmung	---	---	2	0,44 %
ÖDP	---	---	0	0,00 %
MLPD	---	---	0	0,00 %
SGP	---	---	0	0,00 %
Allianz Deutscher Demokraten	---	---	0	0,00 %
BGE	---	---	0	0,00 %
DiB	---	---	0	0,00 %
DKP	---	---	0	0,00 %
DM	---	---	0	0,00 %
Die Humanisten	---	---	0	0,00 %
Gesundheitsfor- schung	---	---	0	0,00 %
Tierschutzpartei	---	---	1	0,22 %
V-Partei <sup>3</sup>	---	---	1	0,22 %

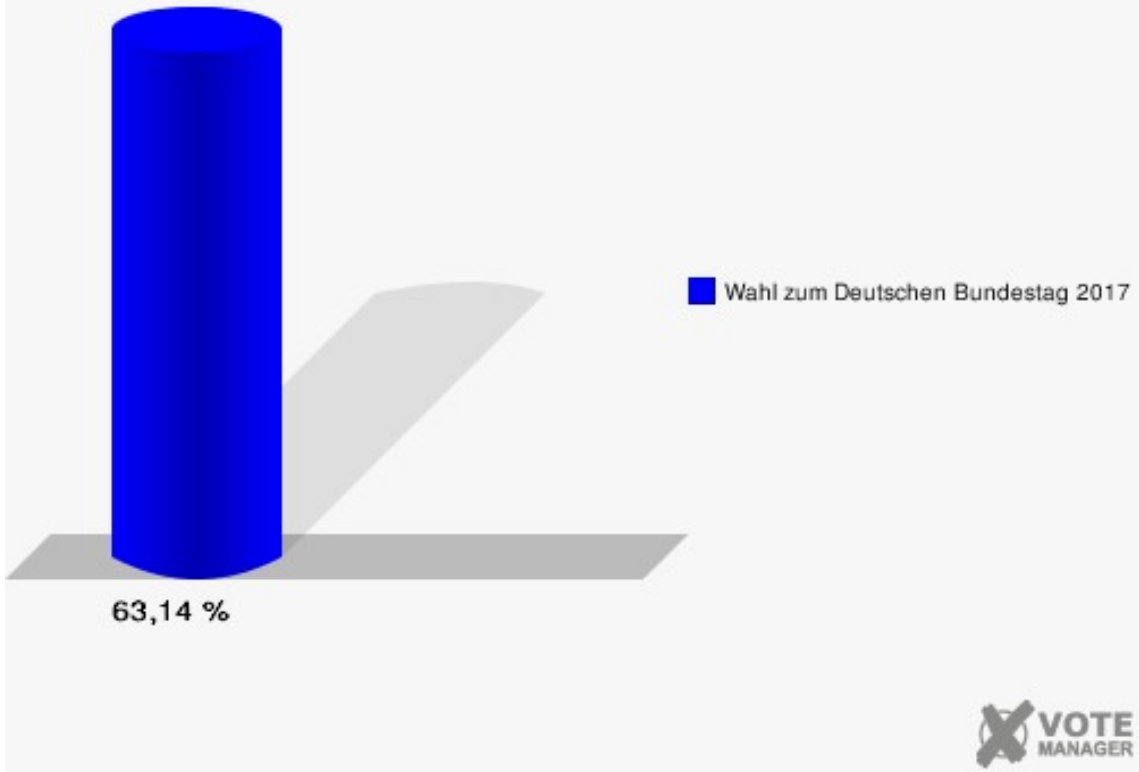
**Gemeinde Finnentrop**  
 Wahl zum Deutschen Bundestag 24.09.2017  
 Erststimmen Ostentrop



**Gemeinde Finnentrop**  
 Wahl zum Deutschen Bundestag 24.09.2017  
 Zweitstimmen Ostentrop



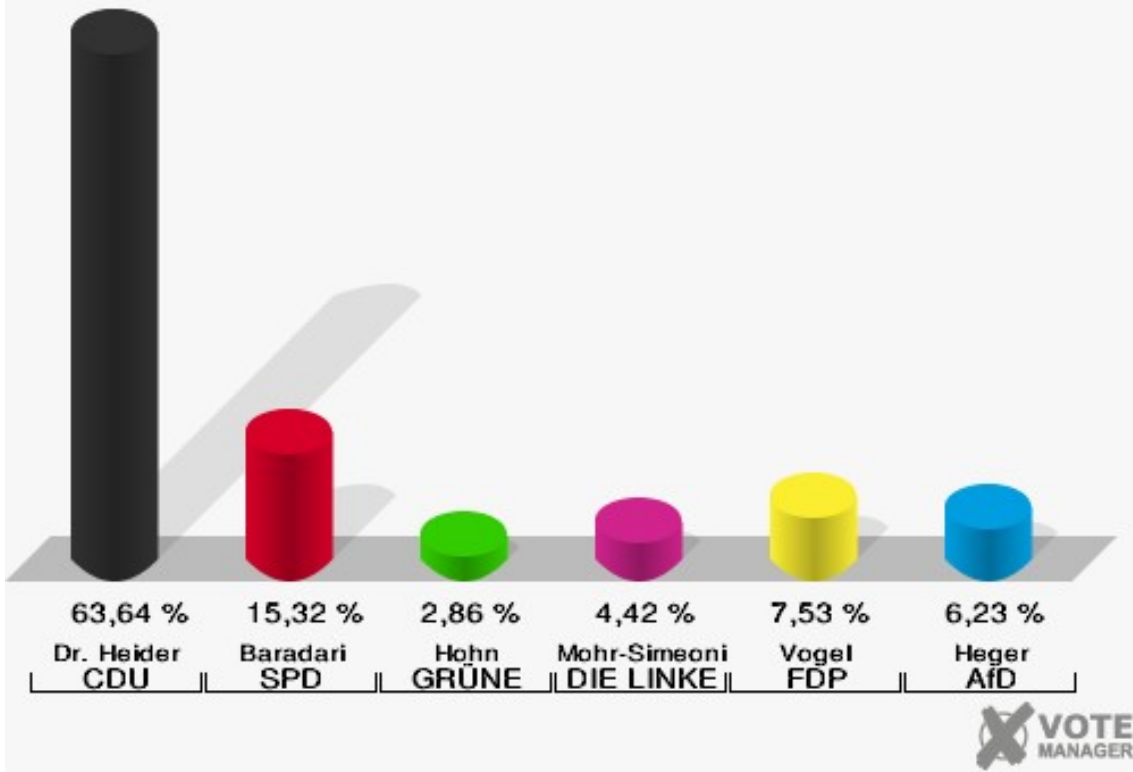
**Gemeinde Finnentrop**  
Wahl zum Deutschen Bundestag 24.09.2017  
Wahlbeteiligung Ostentrop



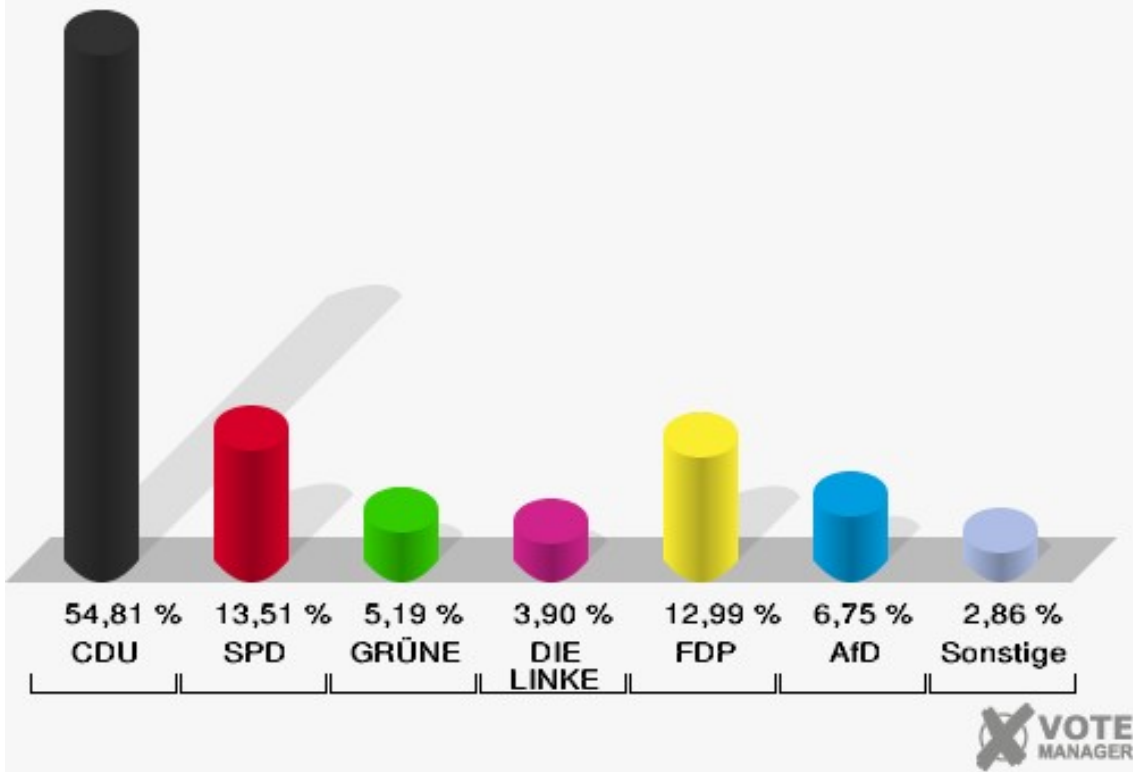
## Fretter I

	Erststimmen		Zweitstimmen	
Wahlberechtigte	817		817	
Wähler	386	47,25 %	386	47,25 %
ungültige Stimmen	1	0,26 %	1	0,26 %
gültige Stimmen	385	99,74 %	385	99,74 %
Dr. Heider, CDU	245	63,64 %	211	54,81 %
Baradari, SPD	59	15,32 %	52	13,51 %
Hohn, GRÜNE	11	2,86 %	20	5,19 %
Mohr-Simeonidis, DIE LINKE	17	4,42 %	15	3,90 %
Vogel, FDP	29	7,53 %	50	12,99 %
Heger, AfD	24	6,23 %	26	6,75 %
PIRATEN	---	---	0	0,00 %
NPD	---	---	2	0,52 %
Die PARTEI	---	---	3	0,78 %
FREIE WÄHLER	---	---	3	0,78 %
Volksabstimmung	---	---	0	0,00 %
ÖDP	---	---	0	0,00 %
MLPD	---	---	0	0,00 %
SGP	---	---	0	0,00 %
Allianz Deutscher Demokraten	---	---	0	0,00 %
BGE	---	---	0	0,00 %
DiB	---	---	0	0,00 %
DKP	---	---	0	0,00 %
DM	---	---	1	0,26 %
Die Humanisten	---	---	0	0,00 %
Gesundheitsfor- schung	---	---	0	0,00 %
Tierschutzpartei	---	---	2	0,52 %
V-Partei <sup>3</sup>	---	---	0	0,00 %

**Gemeinde Finnentrop**  
 Wahl zum Deutschen Bundestag 24.09.2017  
 Erststimmen Fretter I

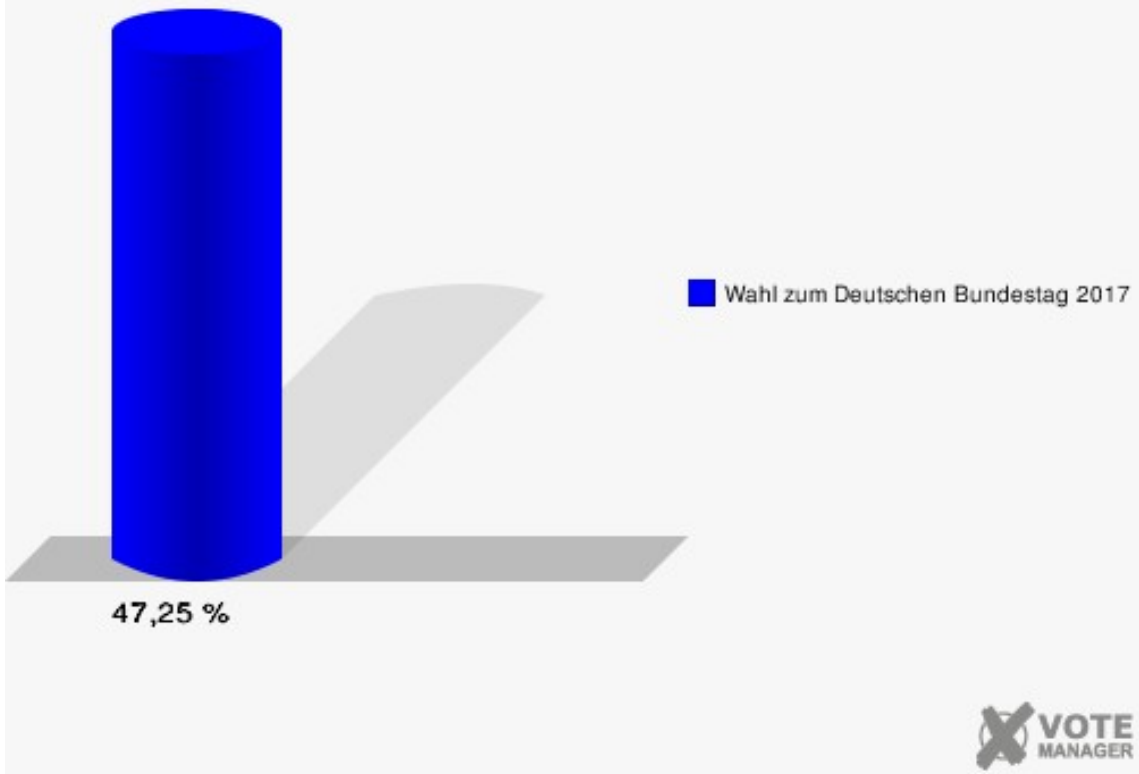


**Gemeinde Finnentrop**  
 Wahl zum Deutschen Bundestag 24.09.2017  
 Zweitstimmen Fretter I





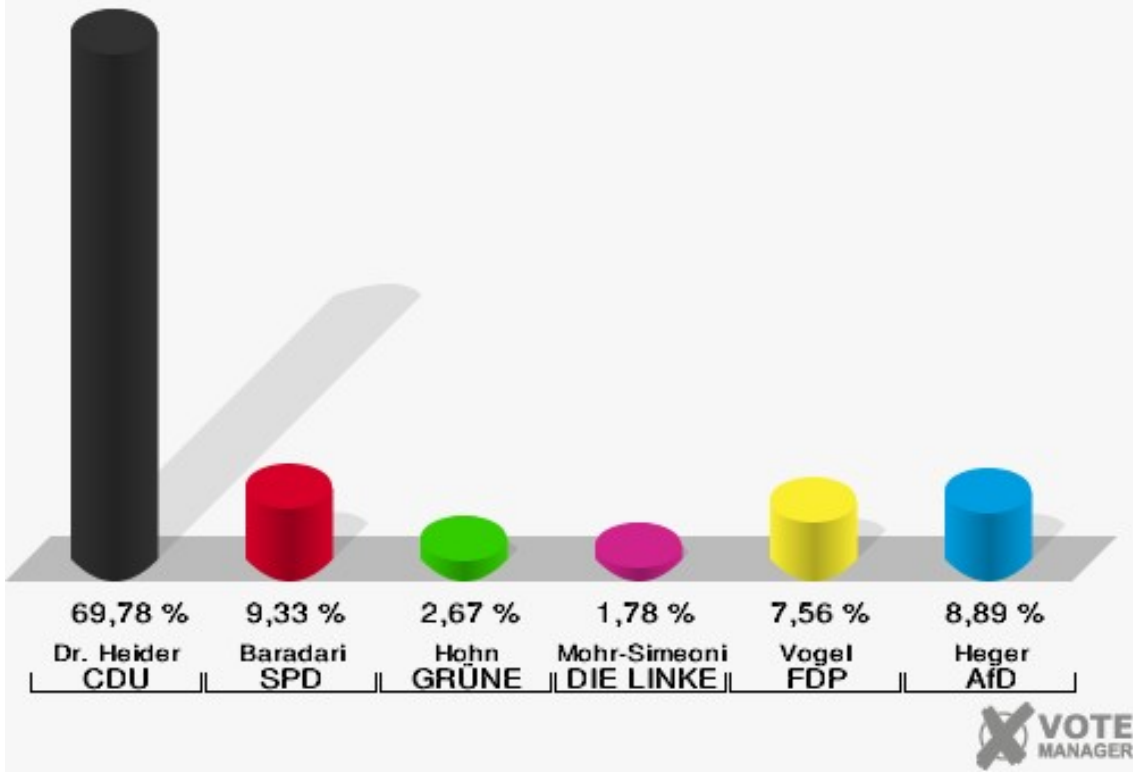
**Gemeinde Finnentrop**  
Wahl zum Deutschen Bundestag 24.09.2017  
Wahlbeteiligung Fretter I



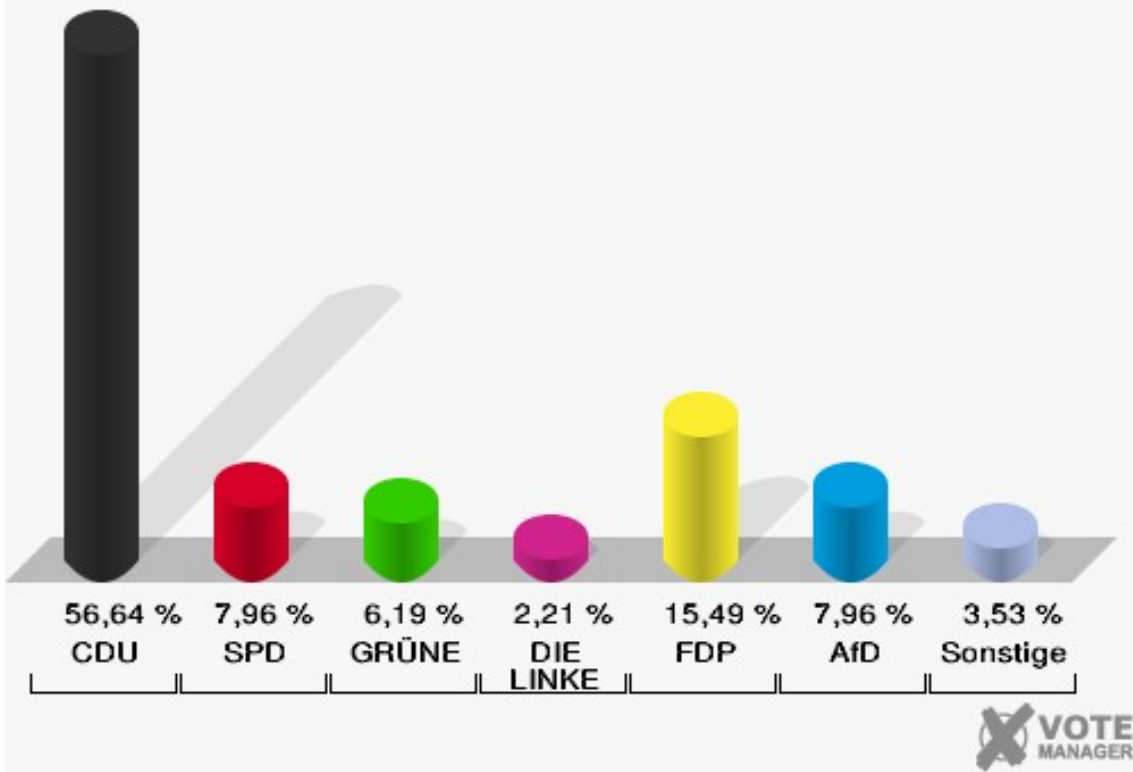
## Fretter II

	Erststimmen		Zweitstimmen	
Wahlberechtigte	489		489	
Wähler	229	46,83 %	229	46,83 %
ungültige Stimmen	4	1,75 %	3	1,31 %
gültige Stimmen	225	98,25 %	226	98,69 %
Dr. Heider, CDU	157	69,78 %	128	56,64 %
Baradari, SPD	21	9,33 %	18	7,96 %
Hohn, GRÜNE	6	2,67 %	14	6,19 %
Mohr-Simeonidis, DIE LINKE	4	1,78 %	5	2,21 %
Vogel, FDP	17	7,56 %	35	15,49 %
Heger, AfD	20	8,89 %	18	7,96 %
PIRATEN	---	---	1	0,44 %
NPD	---	---	2	0,88 %
Die PARTEI	---	---	1	0,44 %
FREIE WÄHLER	---	---	0	0,00 %
Volksabstimmung	---	---	0	0,00 %
ÖDP	---	---	3	1,33 %
MLPD	---	---	0	0,00 %
SGP	---	---	0	0,00 %
Allianz Deutscher Demokraten	---	---	0	0,00 %
BGE	---	---	0	0,00 %
DiB	---	---	0	0,00 %
DKP	---	---	0	0,00 %
DM	---	---	0	0,00 %
Die Humanisten	---	---	0	0,00 %
Gesundheitsfor- schung	---	---	0	0,00 %
Tierschutzpartei	---	---	1	0,44 %
V-Partei <sup>3</sup>	---	---	0	0,00 %

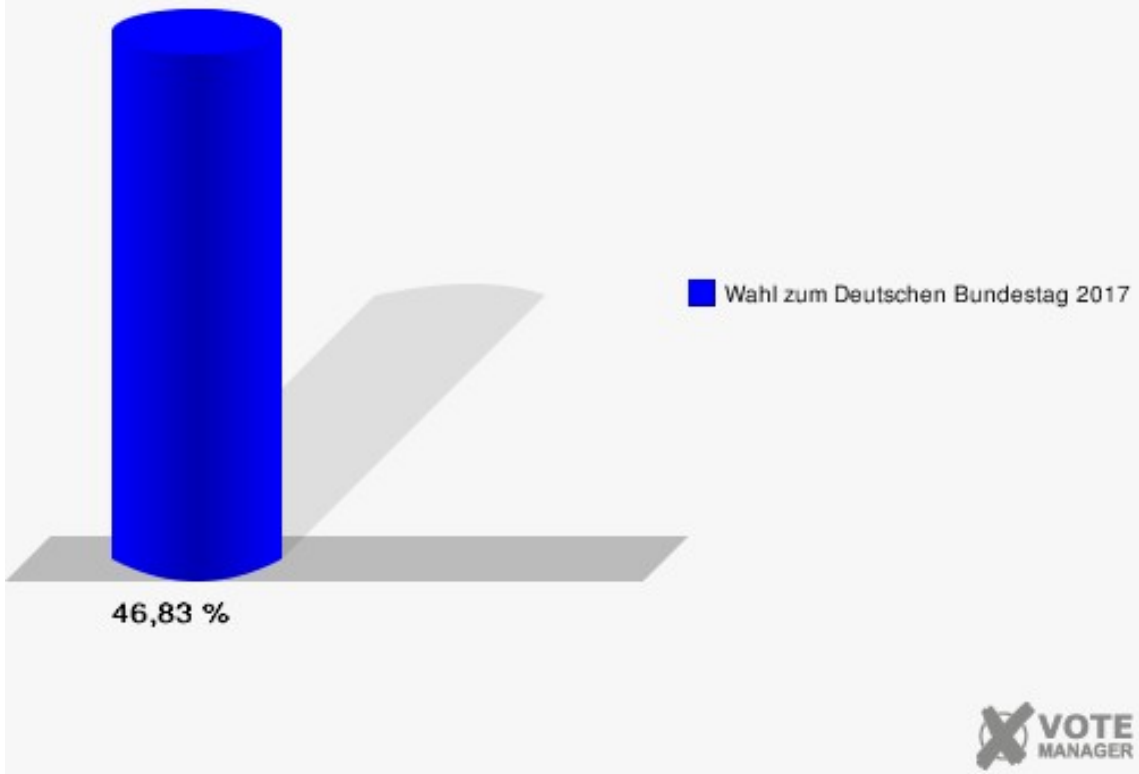
**Gemeinde Finnentrop**  
 Wahl zum Deutschen Bundestag 24.09.2017  
 Erststimmen Fretter II



**Gemeinde Finnentrop**  
 Wahl zum Deutschen Bundestag 24.09.2017  
 Zweitstimmen Fretter II



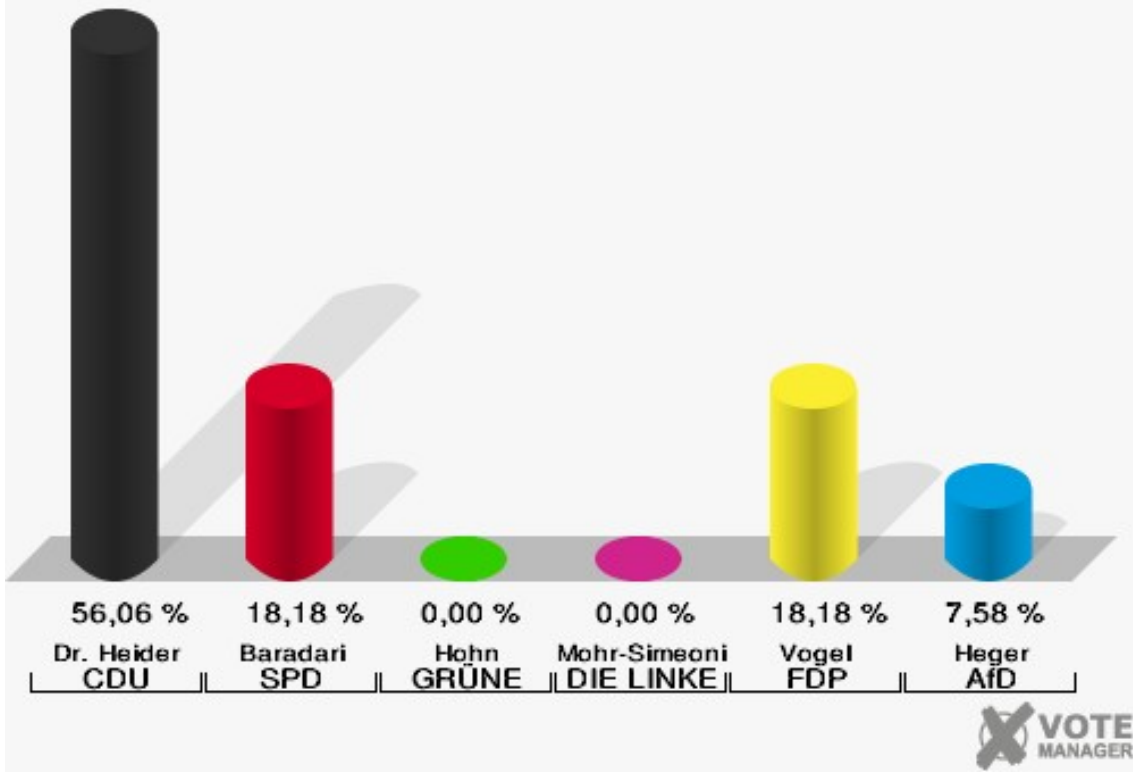
**Gemeinde Finnentrop**  
Wahl zum Deutschen Bundestag 24.09.2017  
Wahlbeteiligung Fretter II



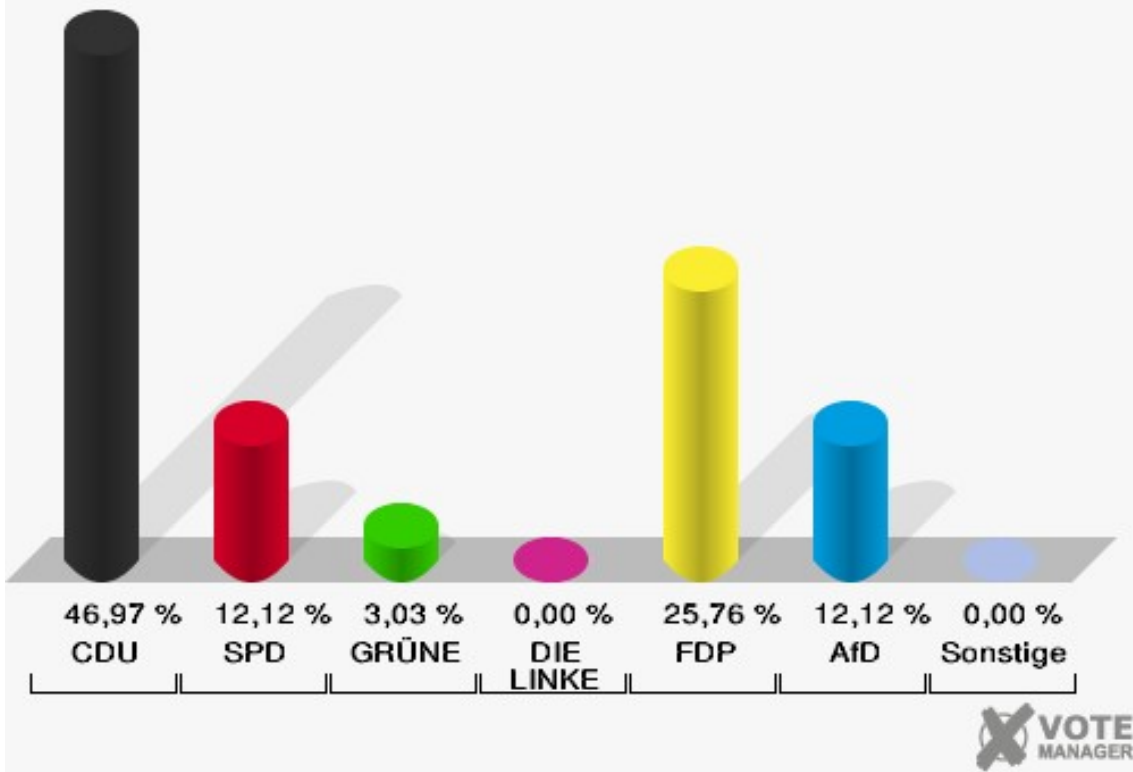
## Schöndelt

	Erststimmen		Zweitstimmen	
Wahlberechtigte	105		105	
Wähler	66	62,86 %	66	62,86 %
ungültige Stimmen	0	0,00 %	0	0,00 %
gültige Stimmen	66	100,00 %	66	100,00 %
Dr. Heider, CDU	37	56,06 %	31	46,97 %
Baradari, SPD	12	18,18 %	8	12,12 %
Hohn, GRÜNE	0	0,00 %	2	3,03 %
Mohr-Simeonidis, DIE LINKE	0	0,00 %	0	0,00 %
Vogel, FDP	12	18,18 %	17	25,76 %
Heger, AfD	5	7,58 %	8	12,12 %
PIRATEN	---	---	0	0,00 %
NPD	---	---	0	0,00 %
Die PARTEI	---	---	0	0,00 %
FREIE WÄHLER	---	---	0	0,00 %
Volksabstimmung	---	---	0	0,00 %
ÖDP	---	---	0	0,00 %
MLPD	---	---	0	0,00 %
SGP	---	---	0	0,00 %
Allianz Deutscher Demokraten	---	---	0	0,00 %
BGE	---	---	0	0,00 %
DiB	---	---	0	0,00 %
DKP	---	---	0	0,00 %
DM	---	---	0	0,00 %
Die Humanisten	---	---	0	0,00 %
Gesundheitsfor- schung	---	---	0	0,00 %
Tierschutzpartei	---	---	0	0,00 %
V-Partei <sup>3</sup>	---	---	0	0,00 %

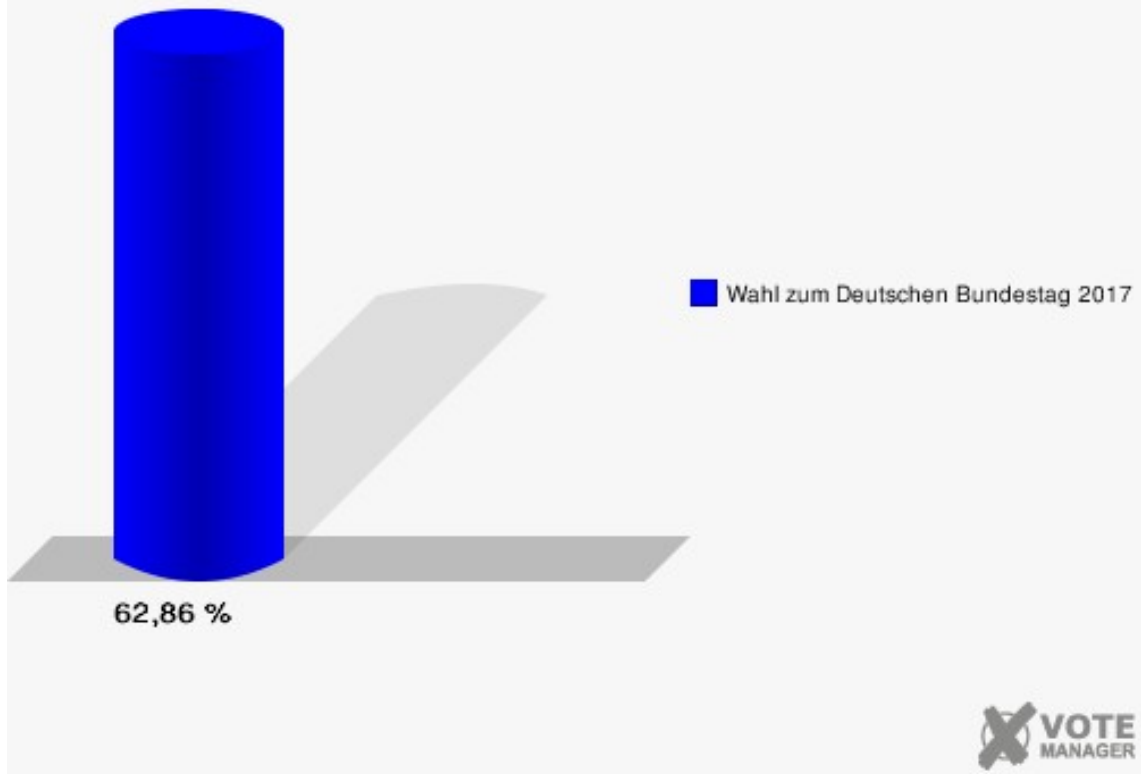
**Gemeinde Finnentrop**  
 Wahl zum Deutschen Bundestag 24.09.2017  
 Erststimmen Schöndelt



**Gemeinde Finnentrop**  
 Wahl zum Deutschen Bundestag 24.09.2017  
 Zweitstimmen Schöndelt



**Gemeinde Finnentrop**  
Wahl zum Deutschen Bundestag 24.09.2017  
Wahlbeteiligung Schöndelt

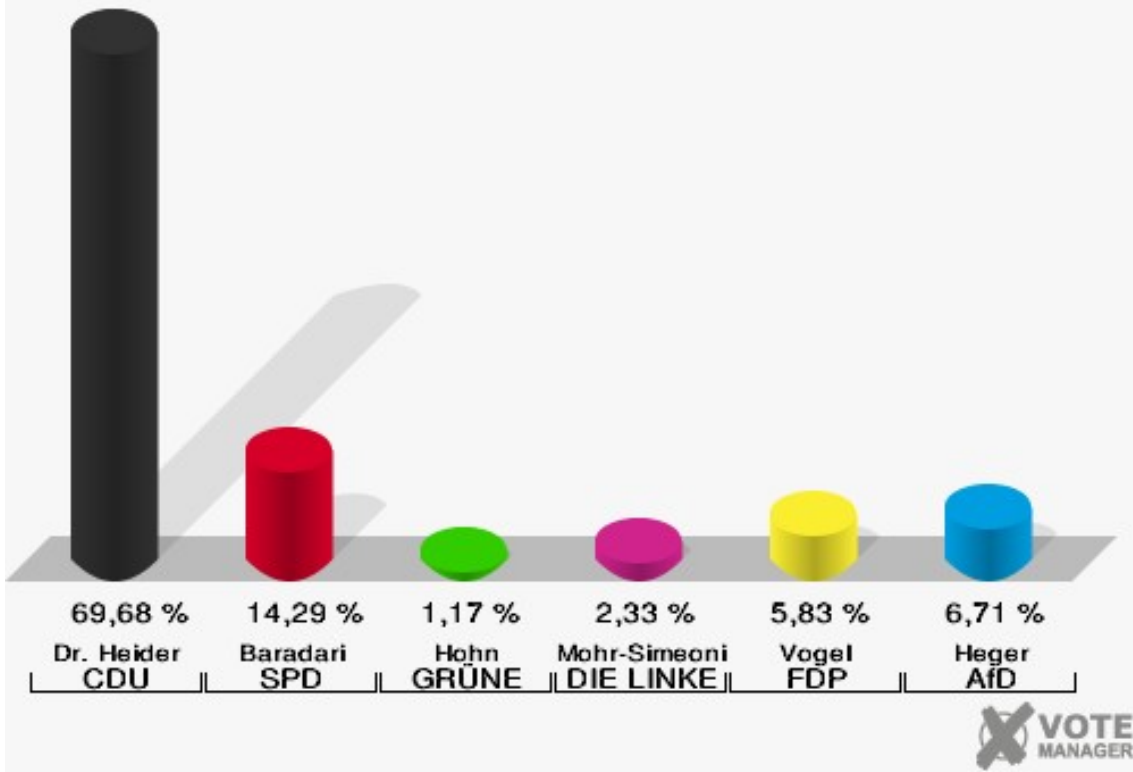


## Serkenrode

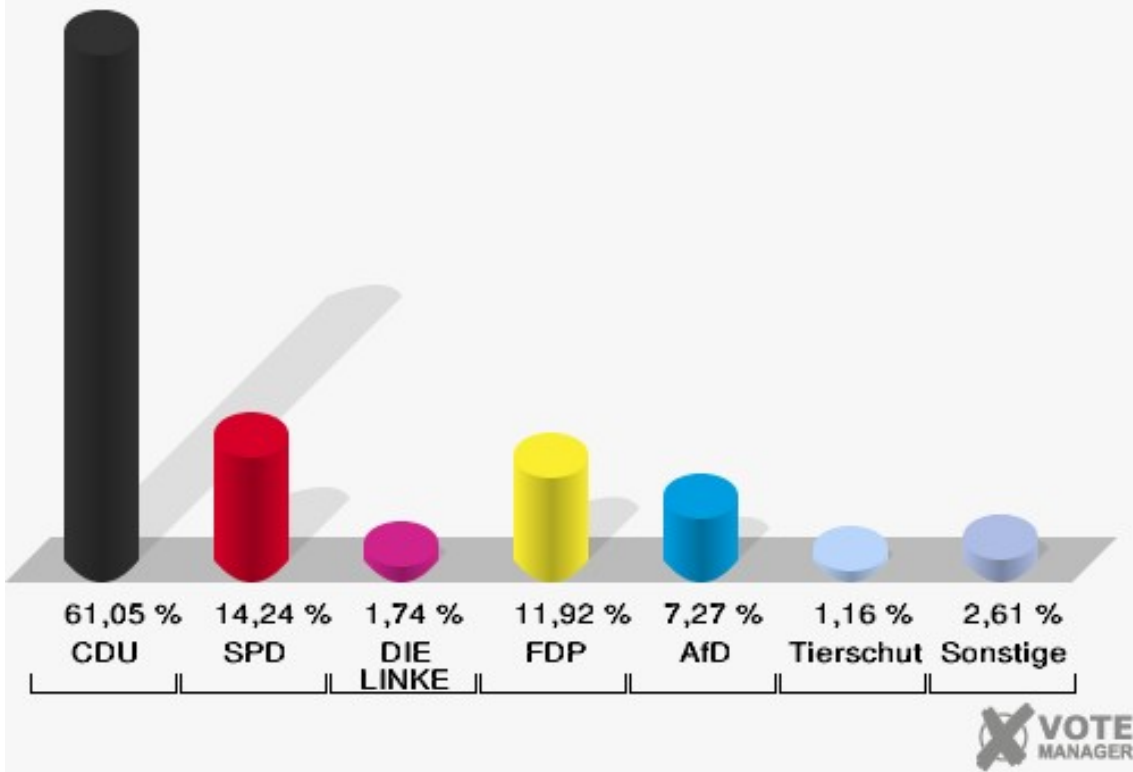
	Erststimmen		Zweitstimmen	
Wahlberechtigte	587		587	
Wähler	348	59,28 %	348	59,28 %
ungültige Stimmen	5	1,44 %	4	1,15 %
gültige Stimmen	343	98,56 %	344	98,85 %
Dr. Heider, CDU	239	69,68 %	210	61,05 %
Baradari, SPD	49	14,29 %	49	14,24 %
Hohn, GRÜNE	4	1,17 %	3	0,87 %
Mohr-Simeonidis, DIE LINKE	8	2,33 %	6	1,74 %
Vogel, FDP	20	5,83 %	41	11,92 %
Heger, AfD	23	6,71 %	25	7,27 %
PIRATEN	---	---	2	0,58 %
NPD	---	---	1	0,29 %
Die PARTEI	---	---	1	0,29 %
FREIE WÄHLER	---	---	1	0,29 %
Volksabstimmung	---	---	0	0,00 %
ÖDP	---	---	0	0,00 %
MLPD	---	---	0	0,00 %
SGP	---	---	0	0,00 %
Allianz Deutscher Demokraten	---	---	0	0,00 %
BGE	---	---	0	0,00 %
DiB	---	---	0	0,00 %
DKP	---	---	0	0,00 %
DM	---	---	0	0,00 %
Die Humanisten	---	---	0	0,00 %
Gesundheitsfor- schung	---	---	0	0,00 %
Tierschutzpartei	---	---	4	1,16 %
V-Partei <sup>3</sup>	---	---	1	0,29 %



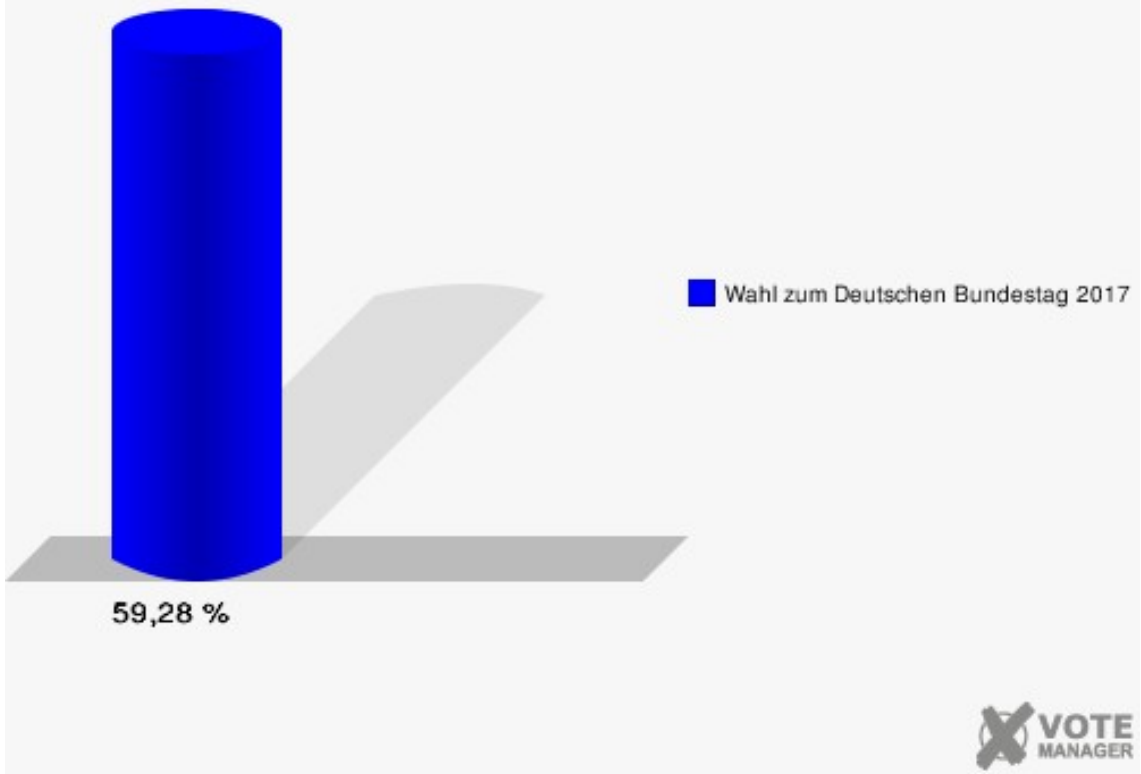
**Gemeinde Finnentrop**  
 Wahl zum Deutschen Bundestag 24.09.2017  
 Erststimmen Serkenrode



**Gemeinde Finnentrop**  
 Wahl zum Deutschen Bundestag 24.09.2017  
 Zweitstimmen Serkenrode



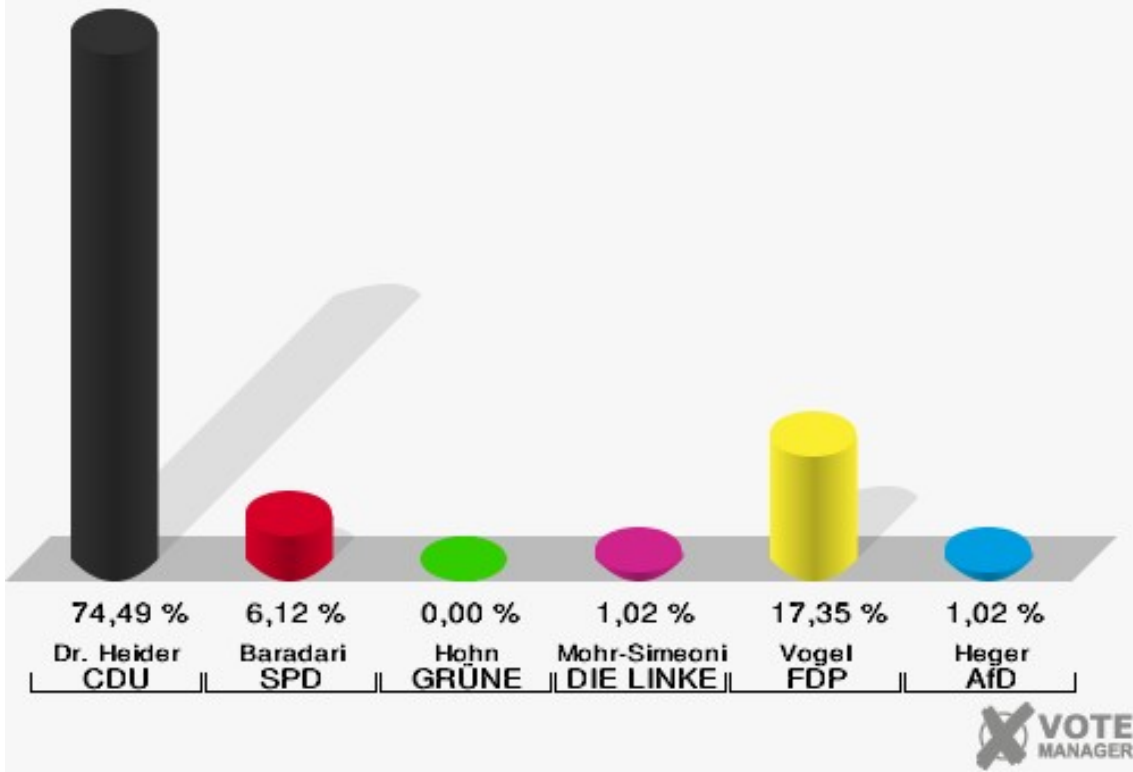
**Gemeinde Finnentrop**  
Wahl zum Deutschen Bundestag 24.09.2017  
Wahlbeteiligung Serkenrode



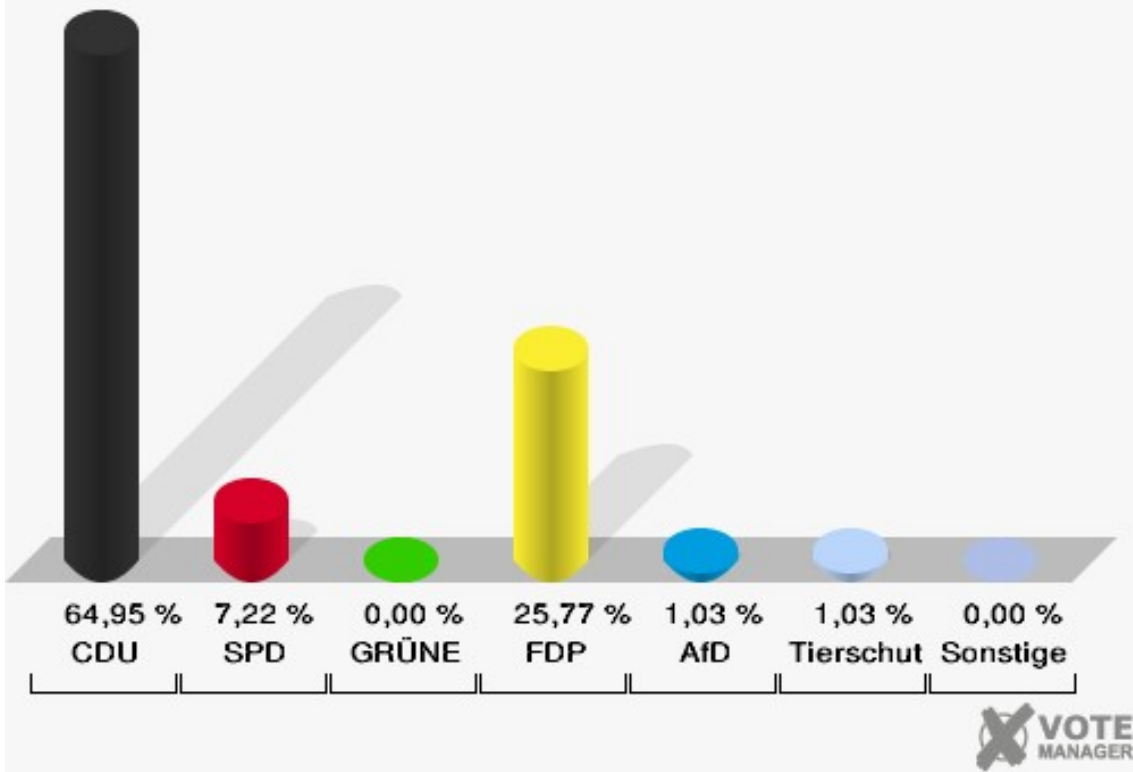
## Schliprüthen

	Erststimmen		Zweitstimmen	
Wahlberechtigte	166		166	
Wähler	98	59,04 %	98	59,04 %
ungültige Stimmen	0	0,00 %	1	1,02 %
gültige Stimmen	98	100,00 %	97	98,98 %
Dr. Heider, CDU	73	74,49 %	63	64,95 %
Baradari, SPD	6	6,12 %	7	7,22 %
Hohn, GRÜNE	0	0,00 %	0	0,00 %
Mohr-Simeonidis, DIE LINKE	1	1,02 %	0	0,00 %
Vogel, FDP	17	17,35 %	25	25,77 %
Heger, AfD	1	1,02 %	1	1,03 %
PIRATEN	---	---	0	0,00 %
NPD	---	---	0	0,00 %
Die PARTEI	---	---	0	0,00 %
FREIE WÄHLER	---	---	0	0,00 %
Volksabstimmung	---	---	0	0,00 %
ÖDP	---	---	0	0,00 %
MLPD	---	---	0	0,00 %
SGP	---	---	0	0,00 %
Allianz Deutscher Demokraten	---	---	0	0,00 %
BGE	---	---	0	0,00 %
DiB	---	---	0	0,00 %
DKP	---	---	0	0,00 %
DM	---	---	0	0,00 %
Die Humanisten	---	---	0	0,00 %
Gesundheitsfor- schung	---	---	0	0,00 %
Tierschutzpartei	---	---	1	1,03 %
V-Partei <sup>3</sup>	---	---	0	0,00 %

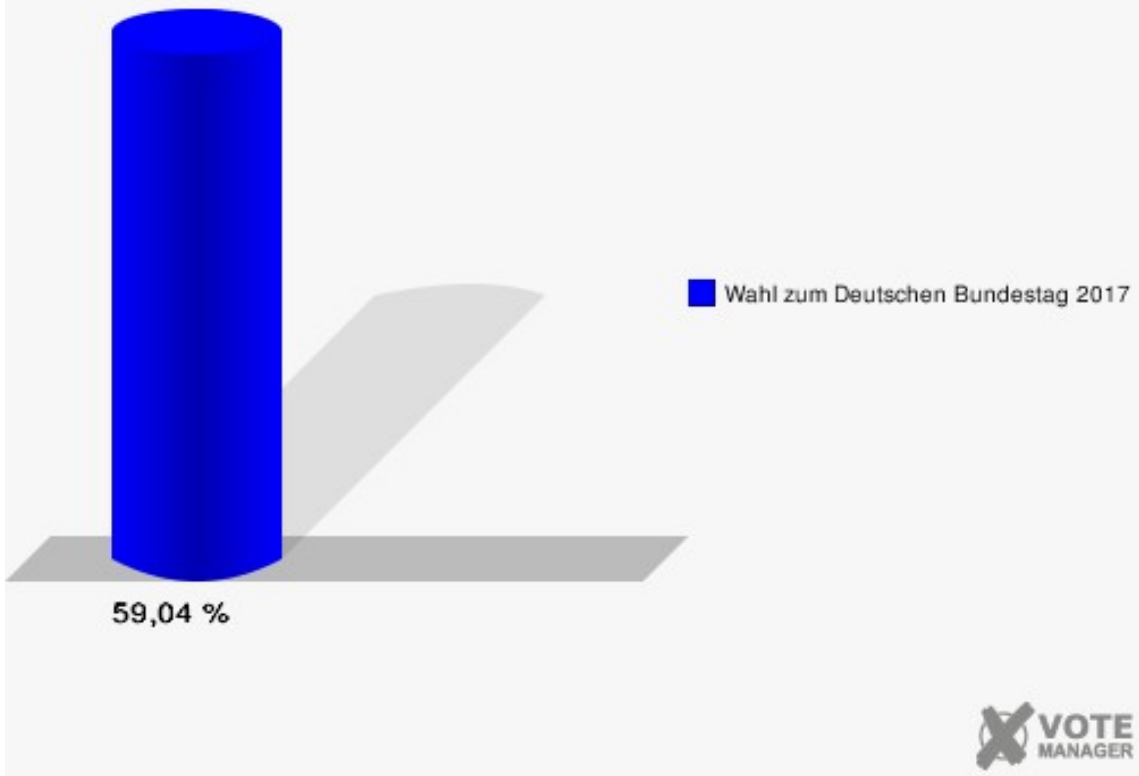
**Gemeinde Finnentrop**  
 Wahl zum Deutschen Bundestag 24.09.2017  
 Erststimmen Schliprüthen



**Gemeinde Finnentrop**  
 Wahl zum Deutschen Bundestag 24.09.2017  
 Zweitstimmen Schliprüthen



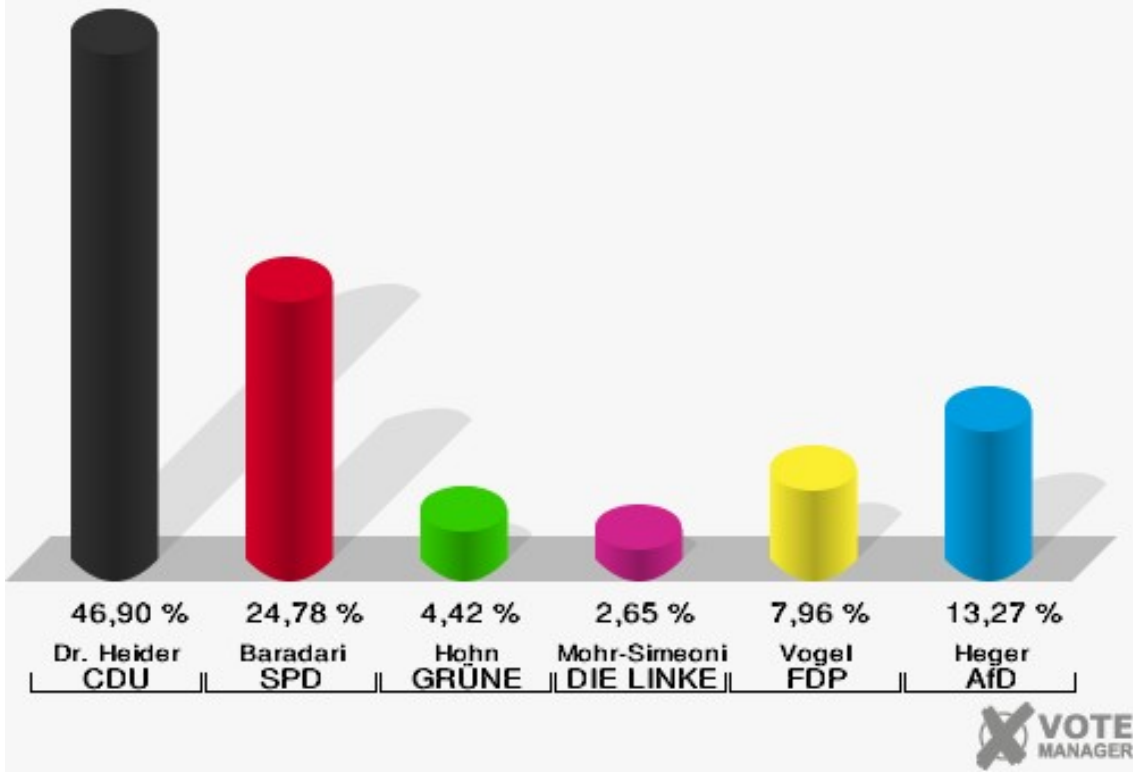
**Gemeinde Finnentrop**  
Wahl zum Deutschen Bundestag 24.09.2017  
Wahlbeteiligung Schliprüthen



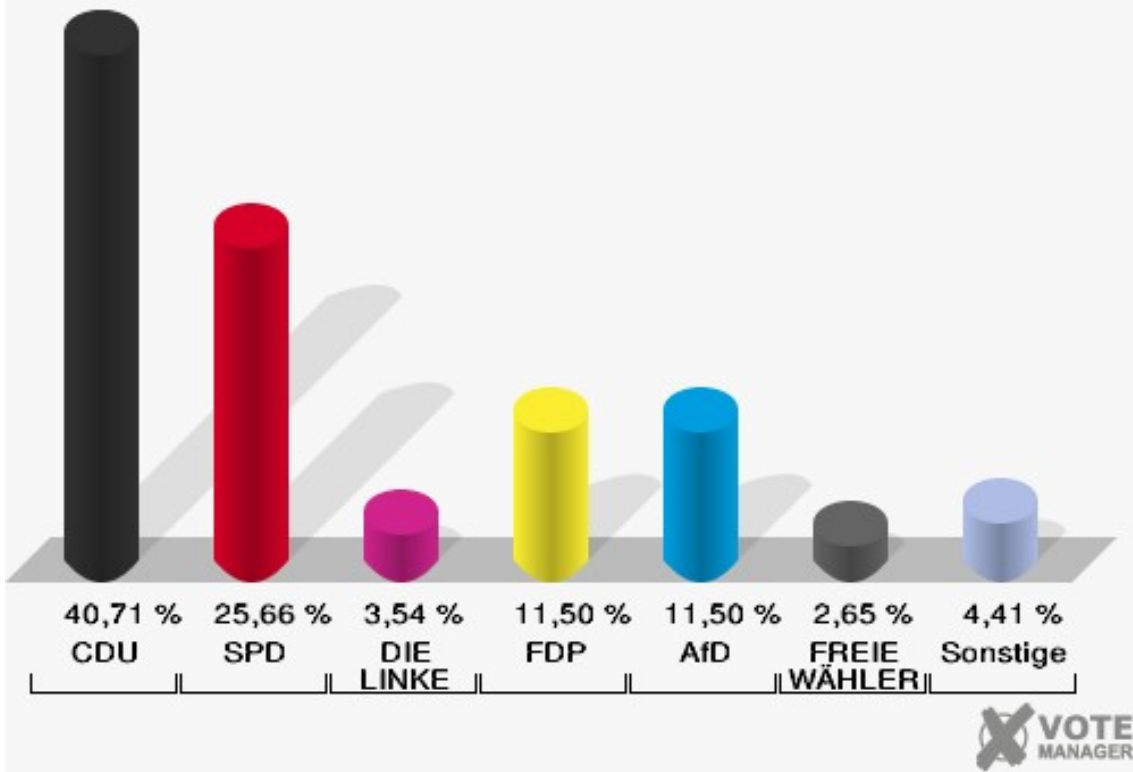
## Hülschotten

	Erststimmen		Zweitstimmen	
Wahlberechtigte	226		226	
Wähler	113	50,00 %	113	50,00 %
ungültige Stimmen	0	0,00 %	0	0,00 %
gültige Stimmen	113	100,00 %	113	100,00 %
Dr. Heider, CDU	53	46,90 %	46	40,71 %
Baradari, SPD	28	24,78 %	29	25,66 %
Hohn, GRÜNE	5	4,42 %	1	0,88 %
Mohr-Simeonidis, DIE LINKE	3	2,65 %	4	3,54 %
Vogel, FDP	9	7,96 %	13	11,50 %
Heger, AfD	15	13,27 %	13	11,50 %
PIRATEN	---	---	1	0,88 %
NPD	---	---	0	0,00 %
Die PARTEI	---	---	2	1,77 %
FREIE WÄHLER	---	---	3	2,65 %
Volksabstimmung	---	---	0	0,00 %
ÖDP	---	---	0	0,00 %
MLPD	---	---	0	0,00 %
SGP	---	---	0	0,00 %
Allianz Deutscher Demokraten	---	---	0	0,00 %
BGE	---	---	0	0,00 %
DiB	---	---	0	0,00 %
DKP	---	---	0	0,00 %
DM	---	---	0	0,00 %
Die Humanisten	---	---	0	0,00 %
Gesundheitsfor- schung	---	---	0	0,00 %
Tierschutzpartei	---	---	0	0,00 %
V-Partei <sup>3</sup>	---	---	1	0,88 %

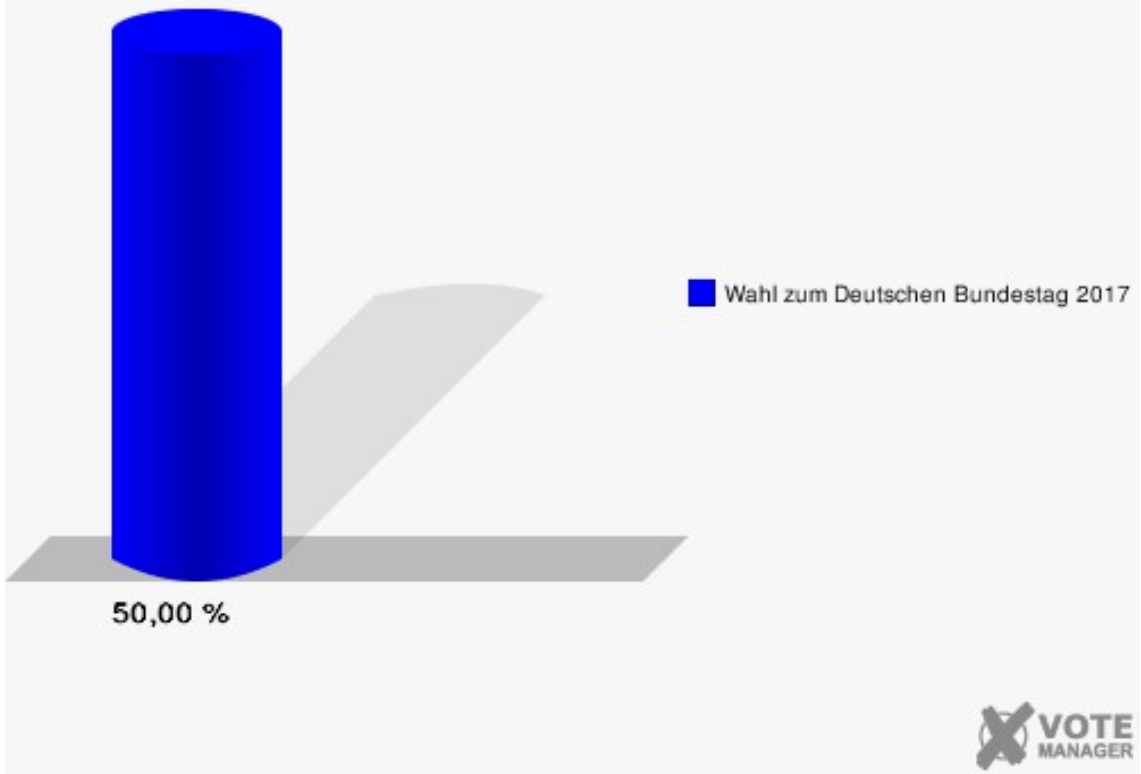
**Gemeinde Finnentrop**  
 Wahl zum Deutschen Bundestag 24.09.2017  
 Erststimmen Hülscotten



**Gemeinde Finnentrop**  
 Wahl zum Deutschen Bundestag 24.09.2017  
 Zweitstimmen Hülscotten



**Gemeinde Finnentrop**  
Wahl zum Deutschen Bundestag 24.09.2017  
Wahlbeteiligung Hülsschotten

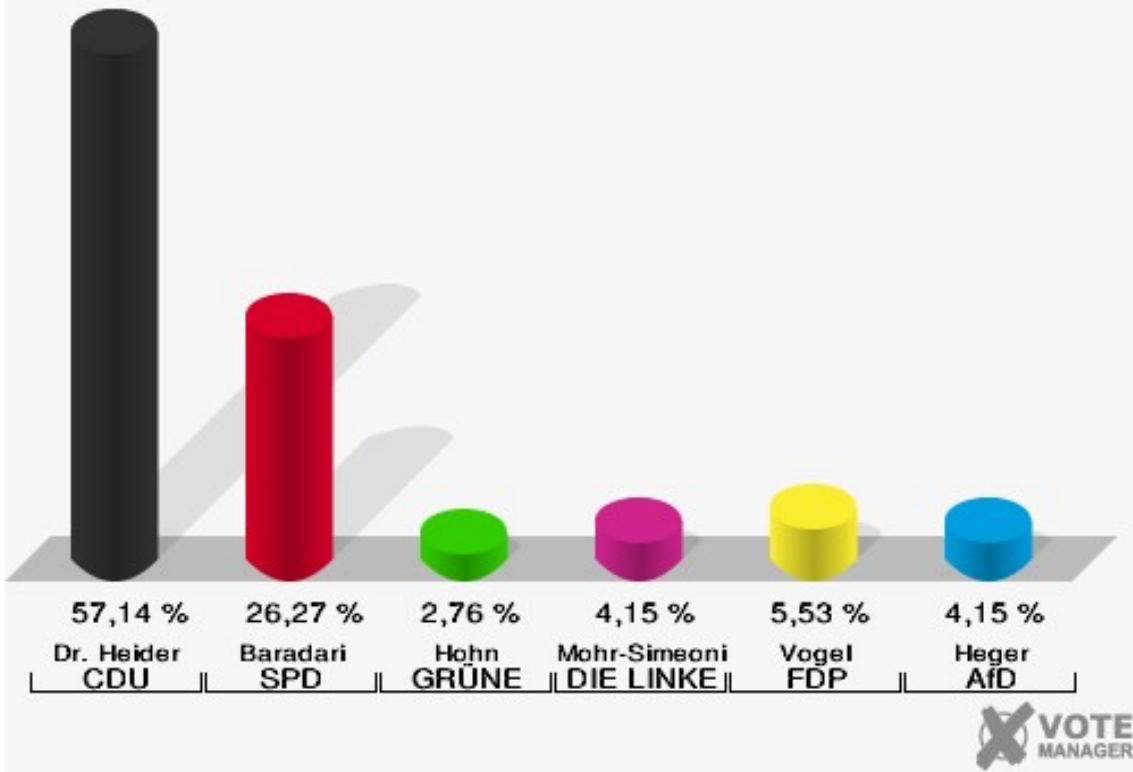




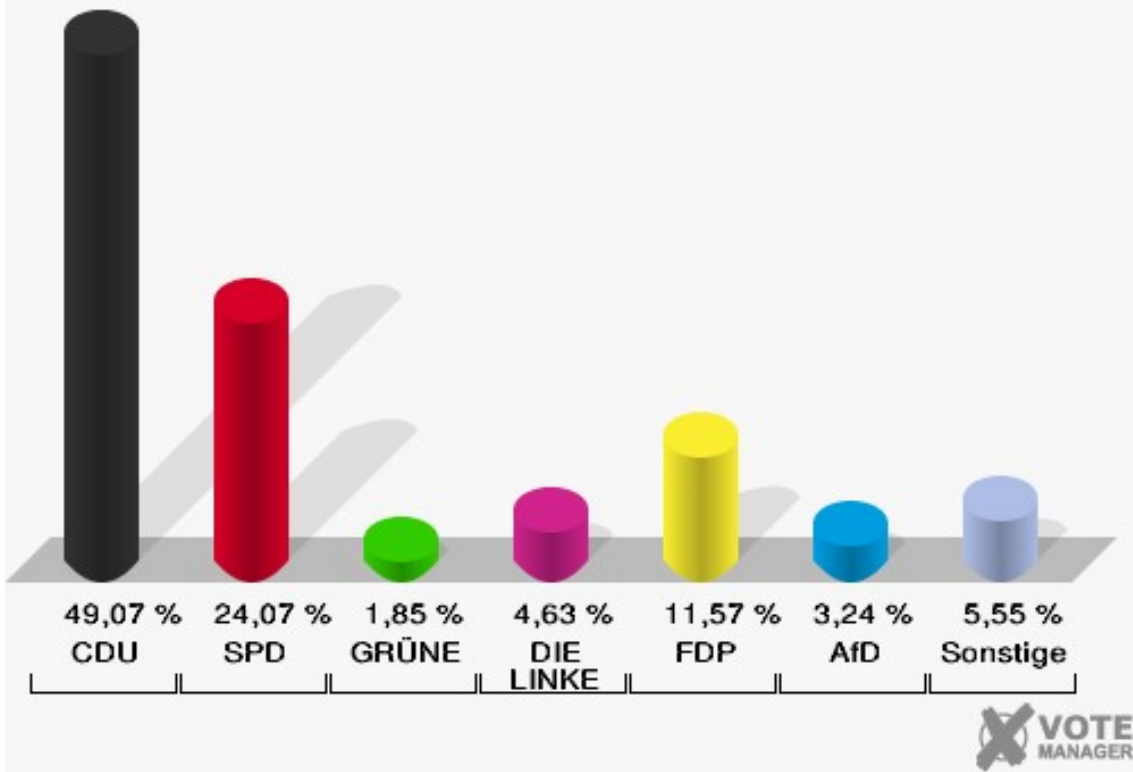
## Heggen I

	Erststimmen		Zweitstimmen	
Wahlberechtigte	569		569	
Wähler	218	38,31 %	218	38,31 %
ungültige Stimmen	1	0,46 %	2	0,92 %
gültige Stimmen	217	99,54 %	216	99,08 %
Dr. Heider, CDU	124	57,14 %	106	49,07 %
Baradari, SPD	57	26,27 %	52	24,07 %
Hohn, GRÜNE	6	2,76 %	4	1,85 %
Mohr-Simeonidis, DIE LINKE	9	4,15 %	10	4,63 %
Vogel, FDP	12	5,53 %	25	11,57 %
Heger, AfD	9	4,15 %	7	3,24 %
PIRATEN	---	---	0	0,00 %
NPD	---	---	3	1,39 %
Die PARTEI	---	---	1	0,46 %
FREIE WÄHLER	---	---	2	0,93 %
Volksabstimmung	---	---	0	0,00 %
ÖDP	---	---	1	0,46 %
MLPD	---	---	0	0,00 %
SGP	---	---	0	0,00 %
Allianz Deutscher Demokraten	---	---	0	0,00 %
BGE	---	---	0	0,00 %
DiB	---	---	1	0,46 %
DKP	---	---	1	0,46 %
DM	---	---	0	0,00 %
Die Humanisten	---	---	0	0,00 %
Gesundheitsfor- schung	---	---	0	0,00 %
Tierschutzpartei	---	---	3	1,39 %
V-Partei <sup>3</sup>	---	---	0	0,00 %

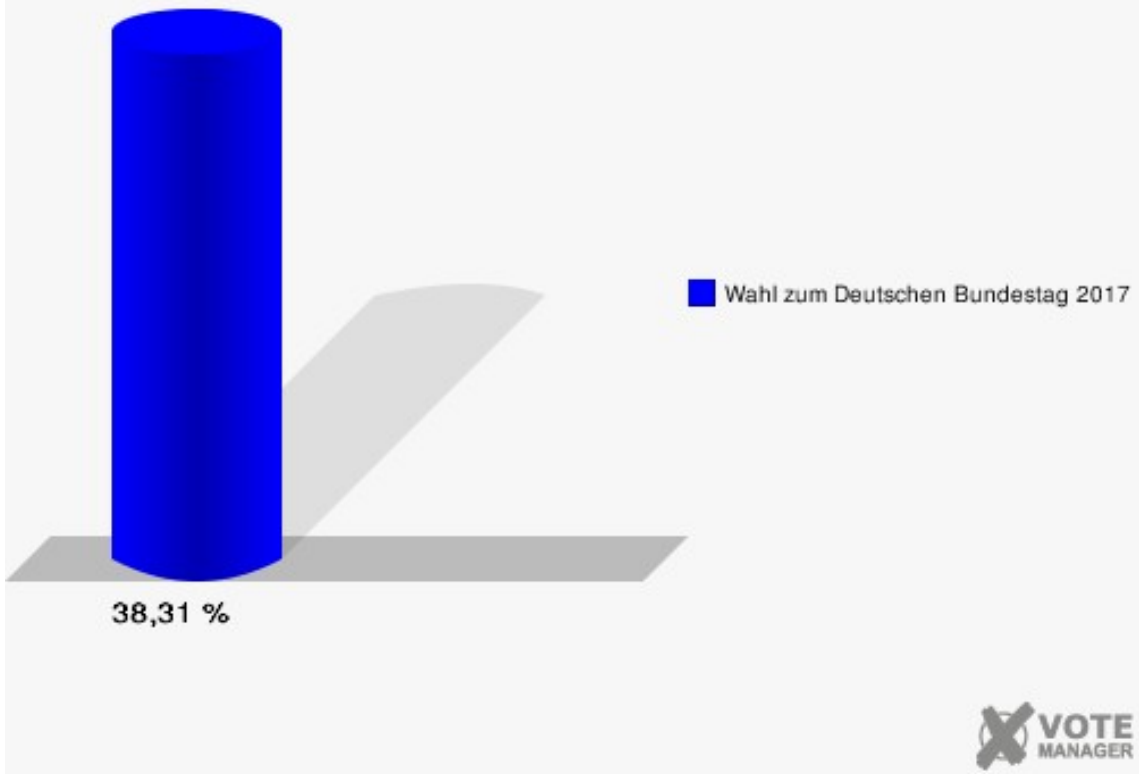
**Gemeinde Finnentrop**  
 Wahl zum Deutschen Bundestag 24.09.2017  
 Erststimmen Heggen I



**Gemeinde Finnentrop**  
 Wahl zum Deutschen Bundestag 24.09.2017  
 Zweitstimmen Heggen I



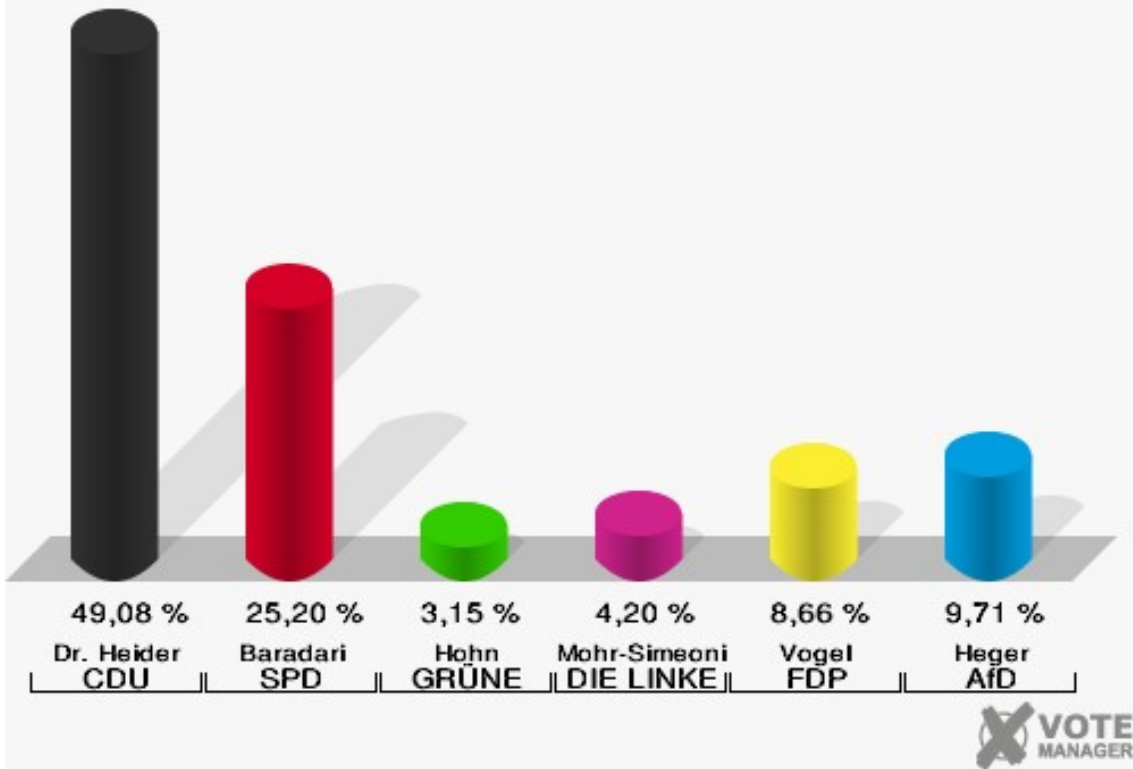
**Gemeinde Finnentrop**  
Wahl zum Deutschen Bundestag 24.09.2017  
Wahlbeteiligung Heggen I



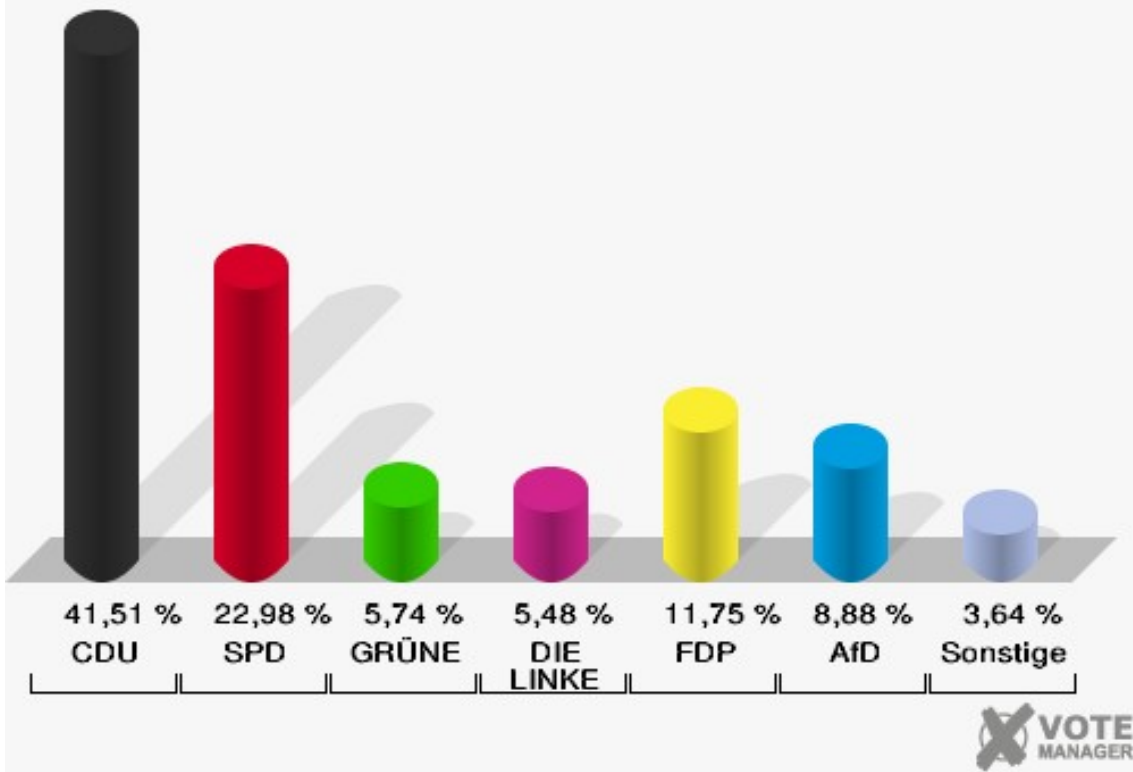
## Heggen II

	Erststimmen		Zweitstimmen	
Wahlberechtigte	919		919	
Wähler	386	42,00 %	386	42,00 %
ungültige Stimmen	5	1,30 %	3	0,78 %
gültige Stimmen	381	98,70 %	383	99,22 %
Dr. Heider, CDU	187	49,08 %	159	41,51 %
Baradari, SPD	96	25,20 %	88	22,98 %
Hohn, GRÜNE	12	3,15 %	22	5,74 %
Mohr-Simeonidis, DIE LINKE	16	4,20 %	21	5,48 %
Vogel, FDP	33	8,66 %	45	11,75 %
Heger, AfD	37	9,71 %	34	8,88 %
PIRATEN	---	---	2	0,52 %
NPD	---	---	0	0,00 %
Die PARTEI	---	---	3	0,78 %
FREIE WÄHLER	---	---	3	0,78 %
Volksabstimmung	---	---	0	0,00 %
ÖDP	---	---	2	0,52 %
MLPD	---	---	1	0,26 %
SGP	---	---	0	0,00 %
Allianz Deutscher Demokraten	---	---	0	0,00 %
BGE	---	---	0	0,00 %
DiB	---	---	0	0,00 %
DKP	---	---	0	0,00 %
DM	---	---	0	0,00 %
Die Humanisten	---	---	0	0,00 %
Gesundheitsfor- schung	---	---	0	0,00 %
Tierschutzpartei	---	---	2	0,52 %
V-Partei <sup>3</sup>	---	---	1	0,26 %

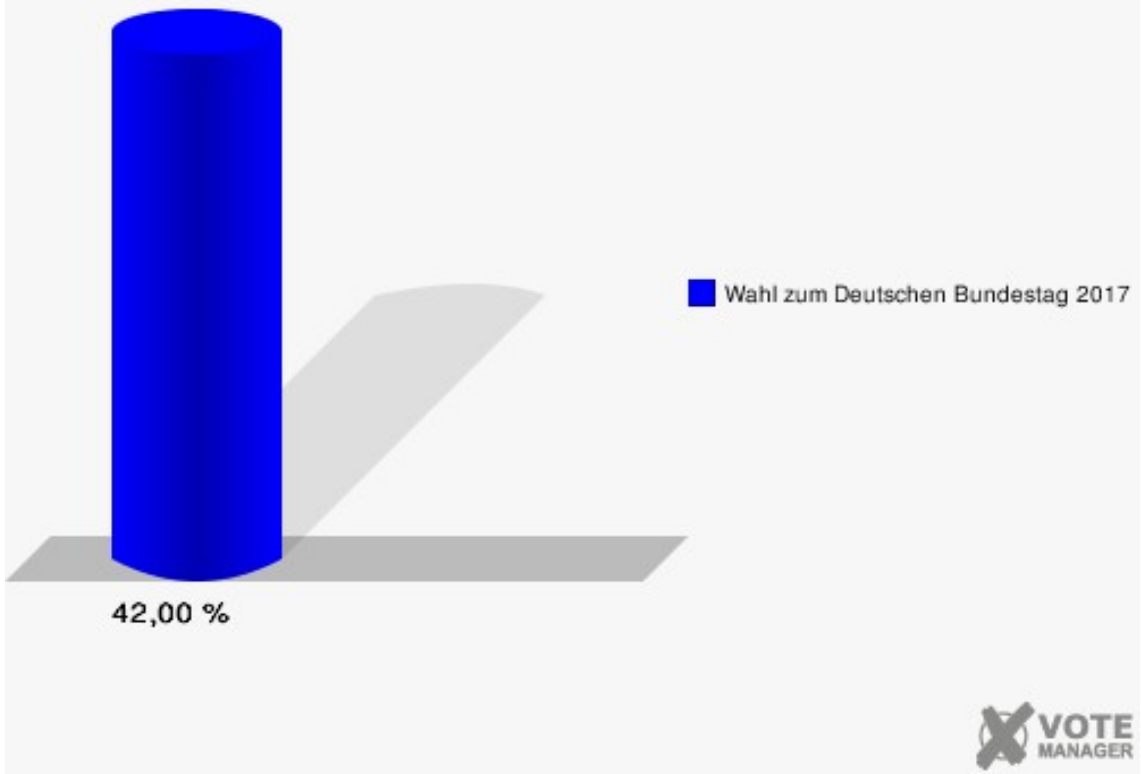
**Gemeinde Finnentrop**  
 Wahl zum Deutschen Bundestag 24.09.2017  
 Erststimmen Heggen II



**Gemeinde Finnentrop**  
 Wahl zum Deutschen Bundestag 24.09.2017  
 Zweitstimmen Heggen II



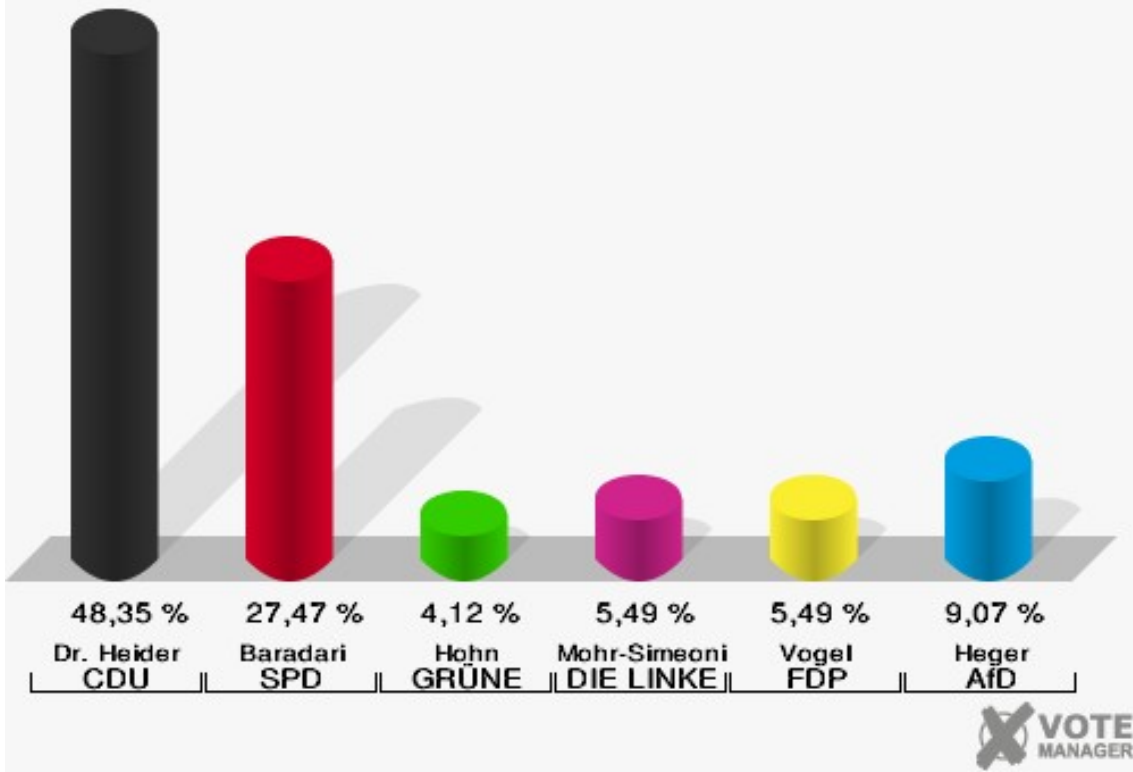
**Gemeinde Finnentrop**  
Wahl zum Deutschen Bundestag 24.09.2017  
Wahlbeteiligung Heggen II



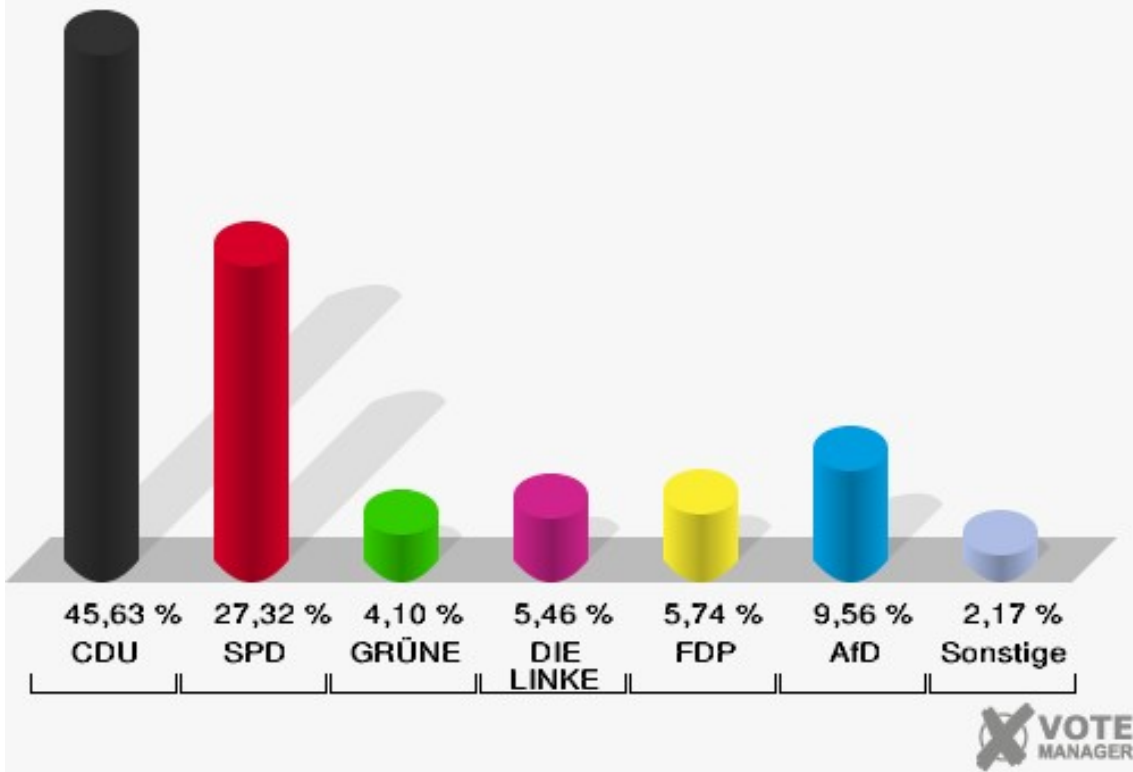
## Heggen III

	Erststimmen		Zweitstimmen	
Wahlberechtigte	809		809	
Wähler	368	45,49 %	368	45,49 %
ungültige Stimmen	4	1,09 %	2	0,54 %
gültige Stimmen	364	98,91 %	366	99,46 %
Dr. Heider, CDU	176	48,35 %	167	45,63 %
Baradari, SPD	100	27,47 %	100	27,32 %
Hohn, GRÜNE	15	4,12 %	15	4,10 %
Mohr-Simeonidis, DIE LINKE	20	5,49 %	20	5,46 %
Vogel, FDP	20	5,49 %	21	5,74 %
Heger, AfD	33	9,07 %	35	9,56 %
PIRATEN	---	---	1	0,27 %
NPD	---	---	0	0,00 %
Die PARTEI	---	---	4	1,09 %
FREIE WÄHLER	---	---	0	0,00 %
Volksabstimmung	---	---	0	0,00 %
ÖDP	---	---	0	0,00 %
MLPD	---	---	0	0,00 %
SGP	---	---	0	0,00 %
Allianz Deutscher Demokraten	---	---	0	0,00 %
BGE	---	---	0	0,00 %
DiB	---	---	1	0,27 %
DKP	---	---	0	0,00 %
DM	---	---	0	0,00 %
Die Humanisten	---	---	0	0,00 %
Gesundheitsfor- schung	---	---	1	0,27 %
Tierschutzpartei	---	---	0	0,00 %
V-Partei <sup>3</sup>	---	---	1	0,27 %

**Gemeinde Finnentrop**  
 Wahl zum Deutschen Bundestag 24.09.2017  
 Erststimmen Heggen III

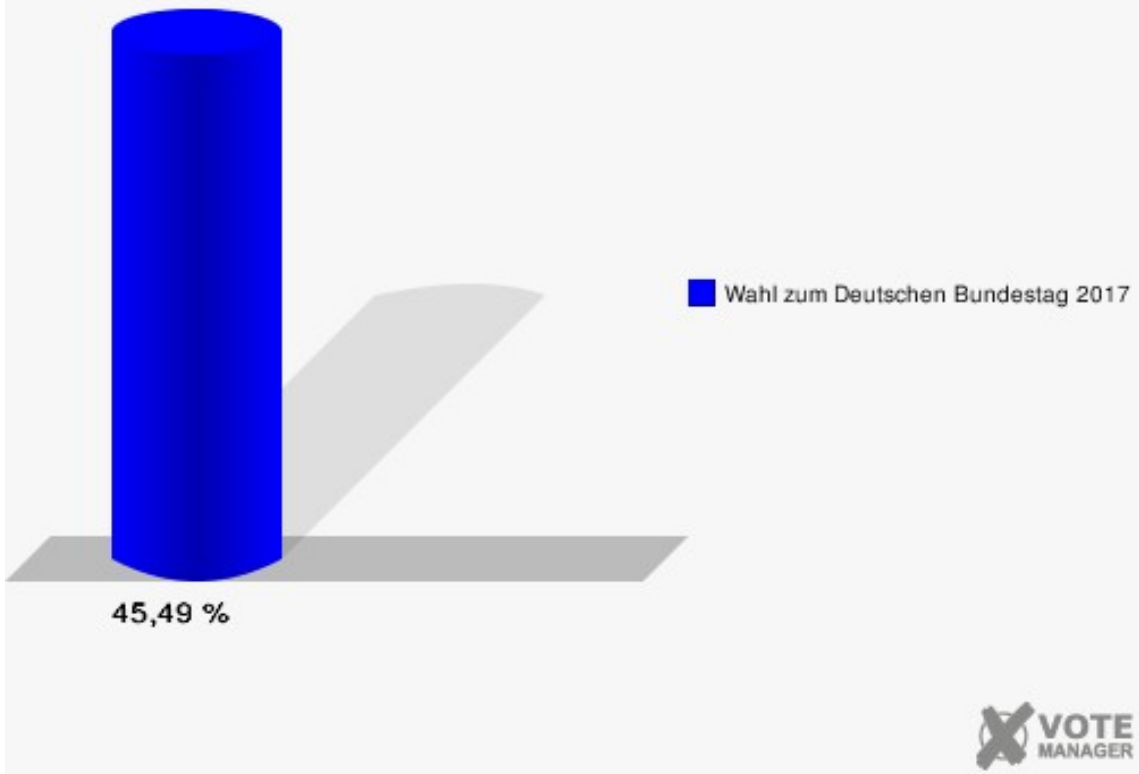


**Gemeinde Finnentrop**  
 Wahl zum Deutschen Bundestag 24.09.2017  
 Zweitstimmen Heggen III





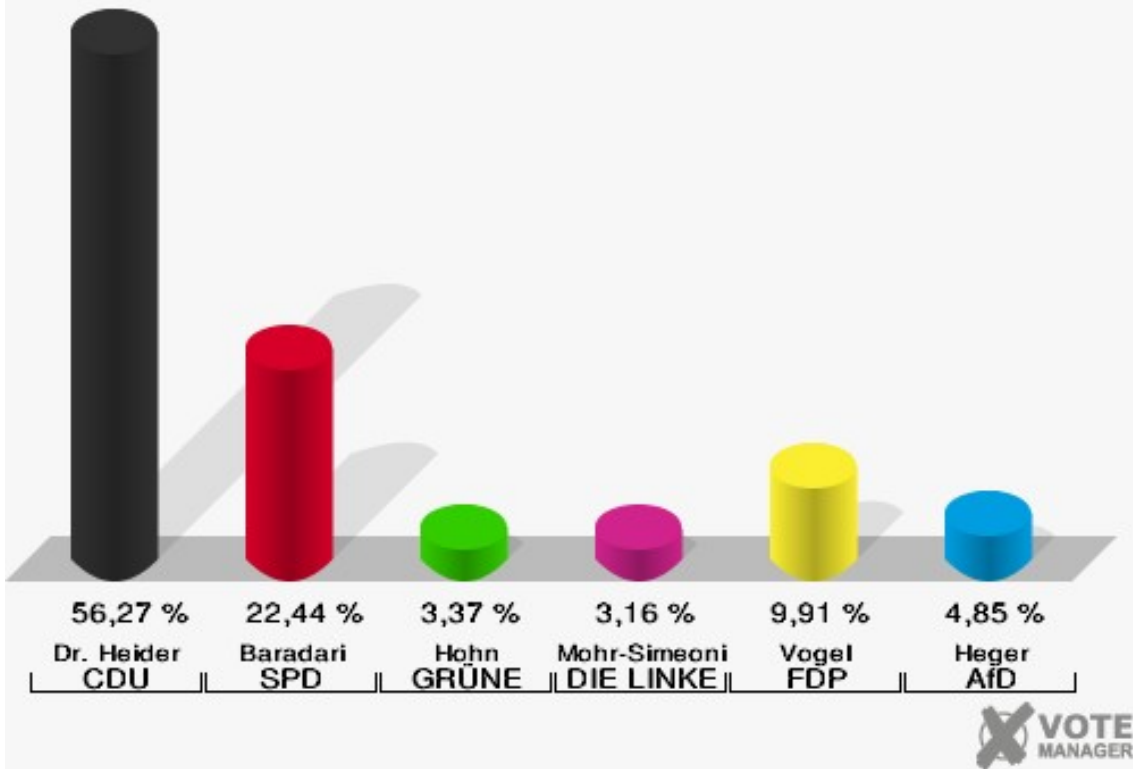
**Gemeinde Finnentrop**  
Wahl zum Deutschen Bundestag 24.09.2017  
Wahlbeteiligung Heggen III



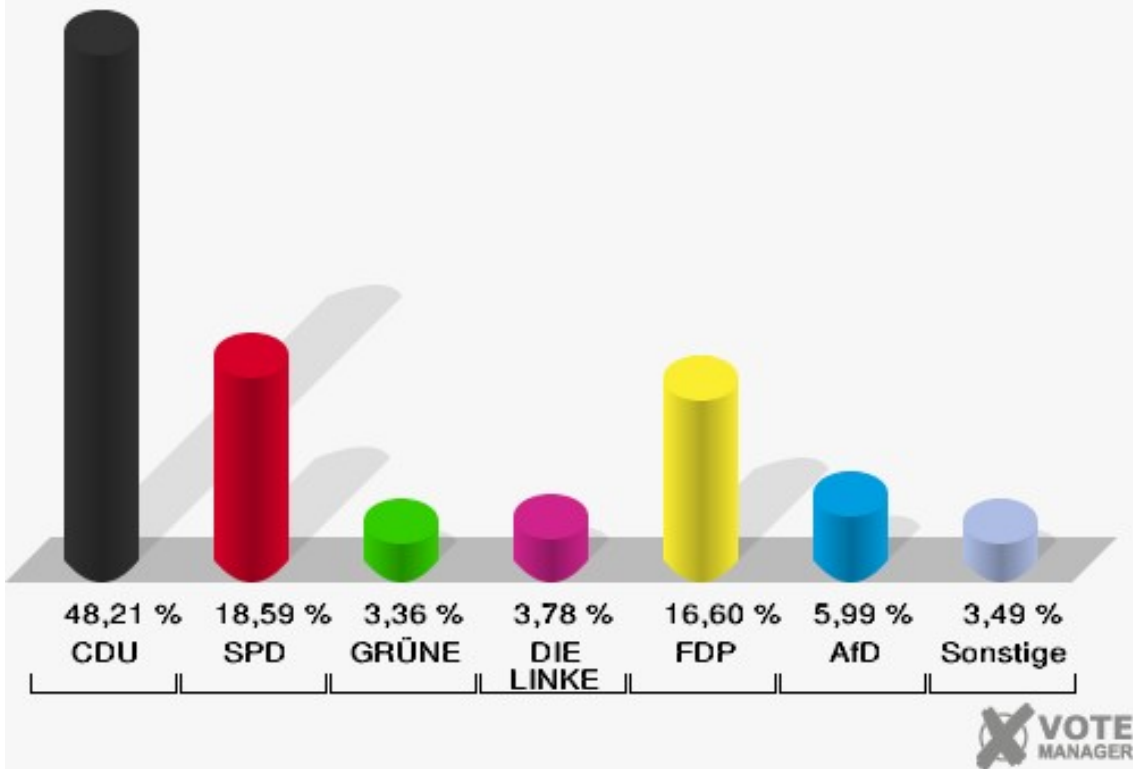
## Briefwahl I

	Erststimmen		Zweitstimmen	
	Anzahl	Anteil %	Anzahl	Anteil %
Wähler	956		956	
ungültige Stimmen	7	0,73 %	4	0,42 %
gültige Stimmen	949	99,27 %	952	99,58 %
Dr. Heider, CDU	534	56,27 %	459	48,21 %
Baradari, SPD	213	22,44 %	177	18,59 %
Hohn, GRÜNE	32	3,37 %	32	3,36 %
Mohr-Simeonidis, DIE LINKE	30	3,16 %	36	3,78 %
Vogel, FDP	94	9,91 %	158	16,60 %
Heger, AfD	46	4,85 %	57	5,99 %
PIRATEN	---	---	2	0,21 %
NPD	---	---	3	0,32 %
Die PARTEI	---	---	3	0,32 %
FREIE WÄHLER	---	---	11	1,16 %
Volksabstimmung	---	---	1	0,11 %
ÖDP	---	---	2	0,21 %
MLPD	---	---	0	0,00 %
SGP	---	---	0	0,00 %
Allianz Deutscher Demokraten	---	---	0	0,00 %
BGE	---	---	0	0,00 %
DiB	---	---	2	0,21 %
DKP	---	---	0	0,00 %
DM	---	---	2	0,21 %
Die Humanisten	---	---	0	0,00 %
Gesundheitsfor- schung	---	---	1	0,11 %
Tierschutzpartei	---	---	6	0,63 %
V-Partei <sup>3</sup>	---	---	0	0,00 %

**Gemeinde Finnentrop**  
 Wahl zum Deutschen Bundestag 24.09.2017  
 Erststimmen Briefwahl I



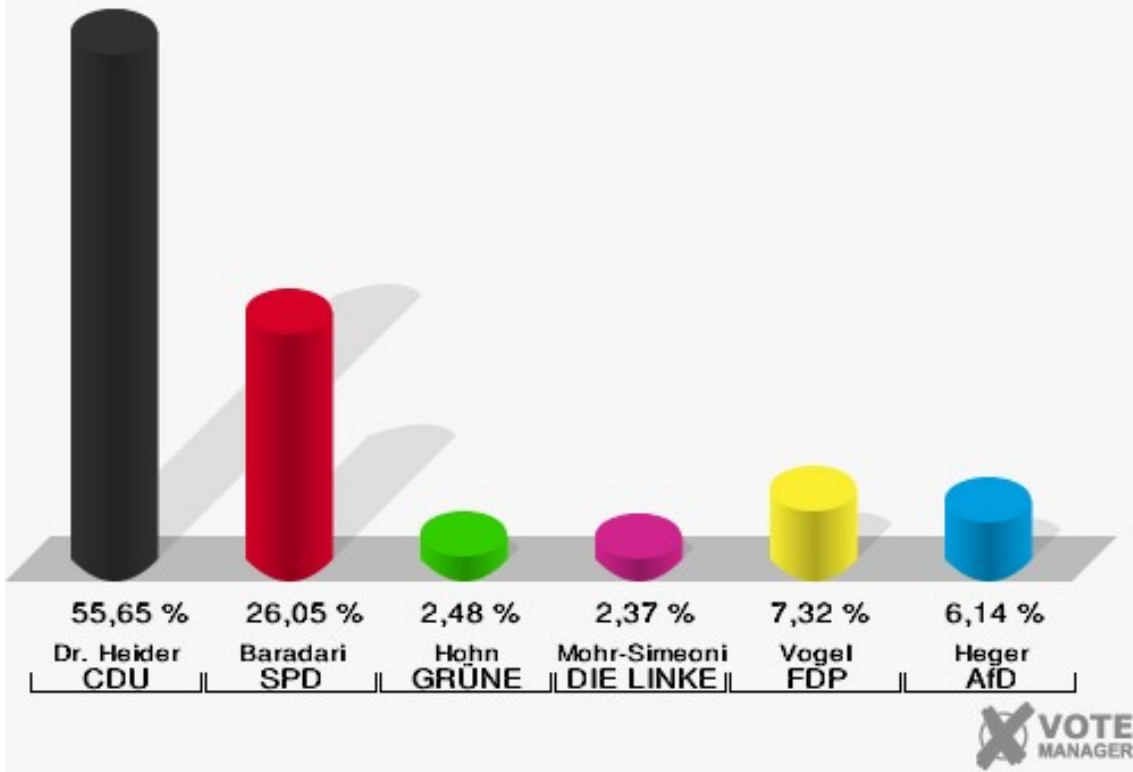
**Gemeinde Finnentrop**  
 Wahl zum Deutschen Bundestag 24.09.2017  
 Zweitstimmen Briefwahl I



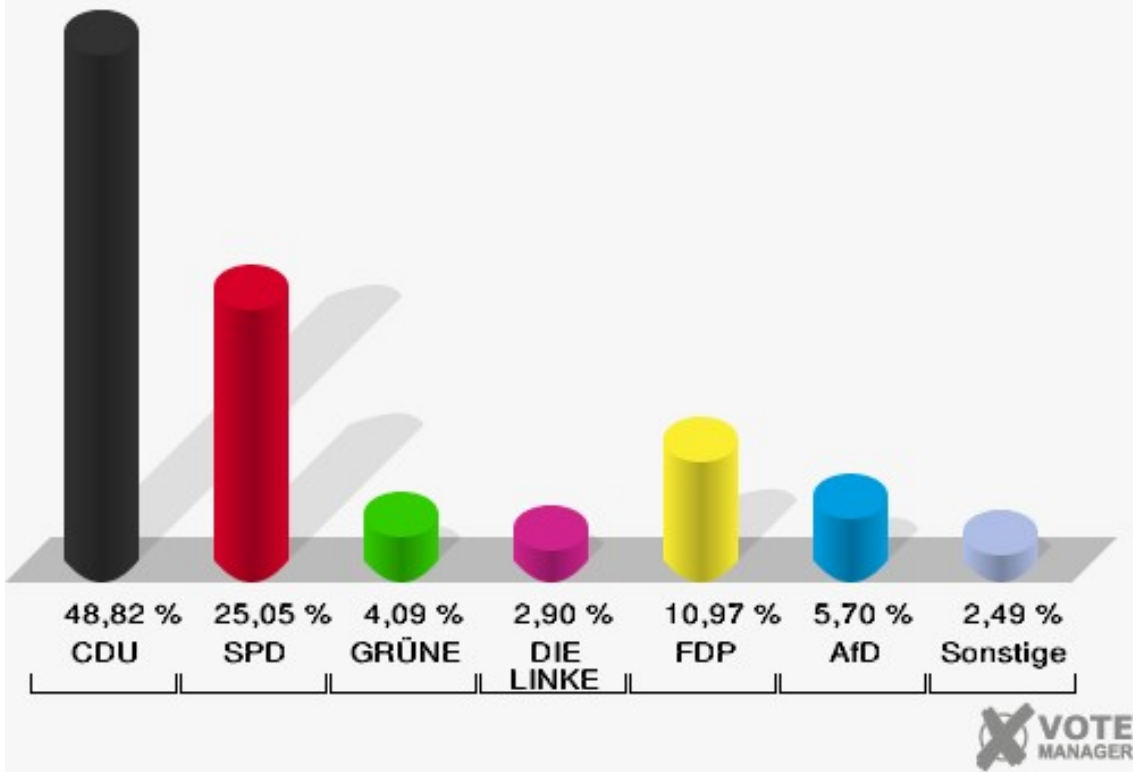
## Briefwahl II

	Erststimmen		Zweitstimmen	
Wähler	935		935	
ungültige Stimmen	6	0,64 %	5	0,53 %
gültige Stimmen	929	99,36 %	930	99,47 %
Dr. Heider, CDU	517	55,65 %	454	48,82 %
Baradari, SPD	242	26,05 %	233	25,05 %
Hohn, GRÜNE	23	2,48 %	38	4,09 %
Mohr-Simeonidis, DIE LINKE	22	2,37 %	27	2,90 %
Vogel, FDP	68	7,32 %	102	10,97 %
Heger, AfD	57	6,14 %	53	5,70 %
PIRATEN	---	---	1	0,11 %
NPD	---	---	1	0,11 %
Die PARTEI	---	---	4	0,43 %
FREIE WÄHLER	---	---	7	0,75 %
Volksabstimmung	---	---	1	0,11 %
ÖDP	---	---	1	0,11 %
MLPD	---	---	0	0,00 %
SGP	---	---	0	0,00 %
Allianz Deutscher Demokraten	---	---	0	0,00 %
BGE	---	---	0	0,00 %
DiB	---	---	0	0,00 %
DKP	---	---	0	0,00 %
DM	---	---	0	0,00 %
Die Humanisten	---	---	0	0,00 %
Gesundheitsfor- schung	---	---	2	0,22 %
Tierschutzpartei	---	---	5	0,54 %
V-Partei <sup>3</sup>	---	---	1	0,11 %

**Gemeinde Finnentrop**  
 Wahl zum Deutschen Bundestag 24.09.2017  
 Erststimmen Briefwahl II



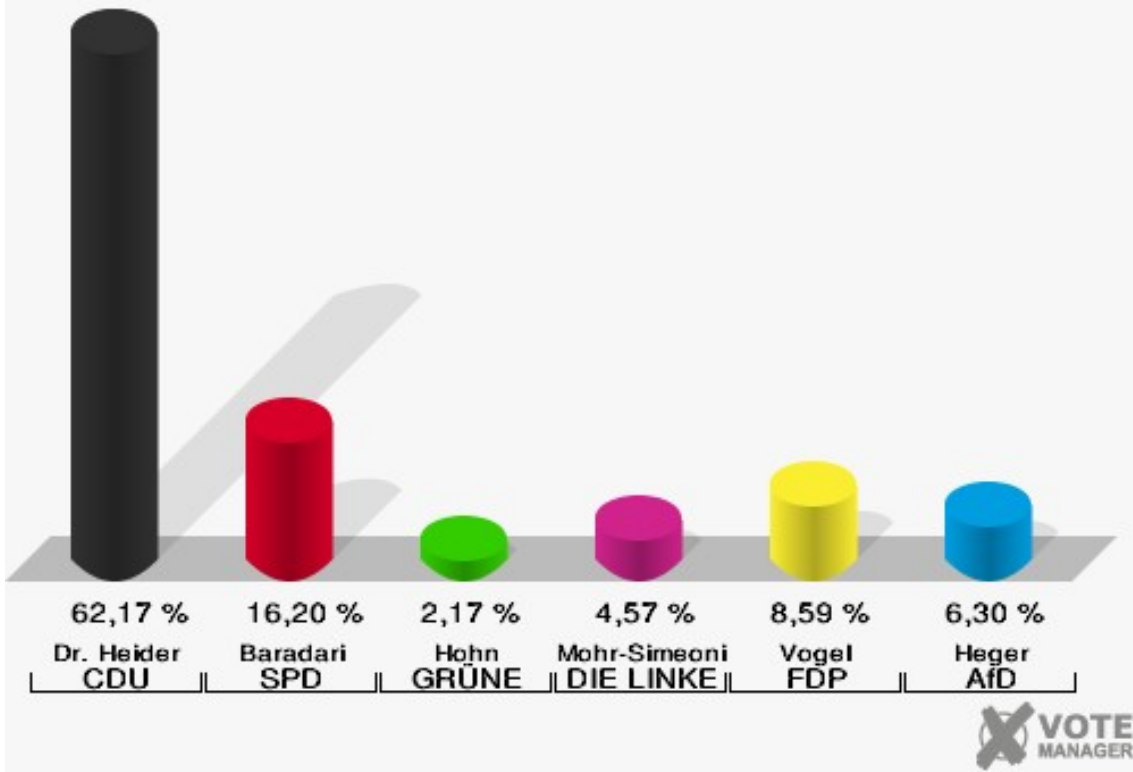
**Gemeinde Finnentrop**  
 Wahl zum Deutschen Bundestag 24.09.2017  
 Zweitstimmen Briefwahl II



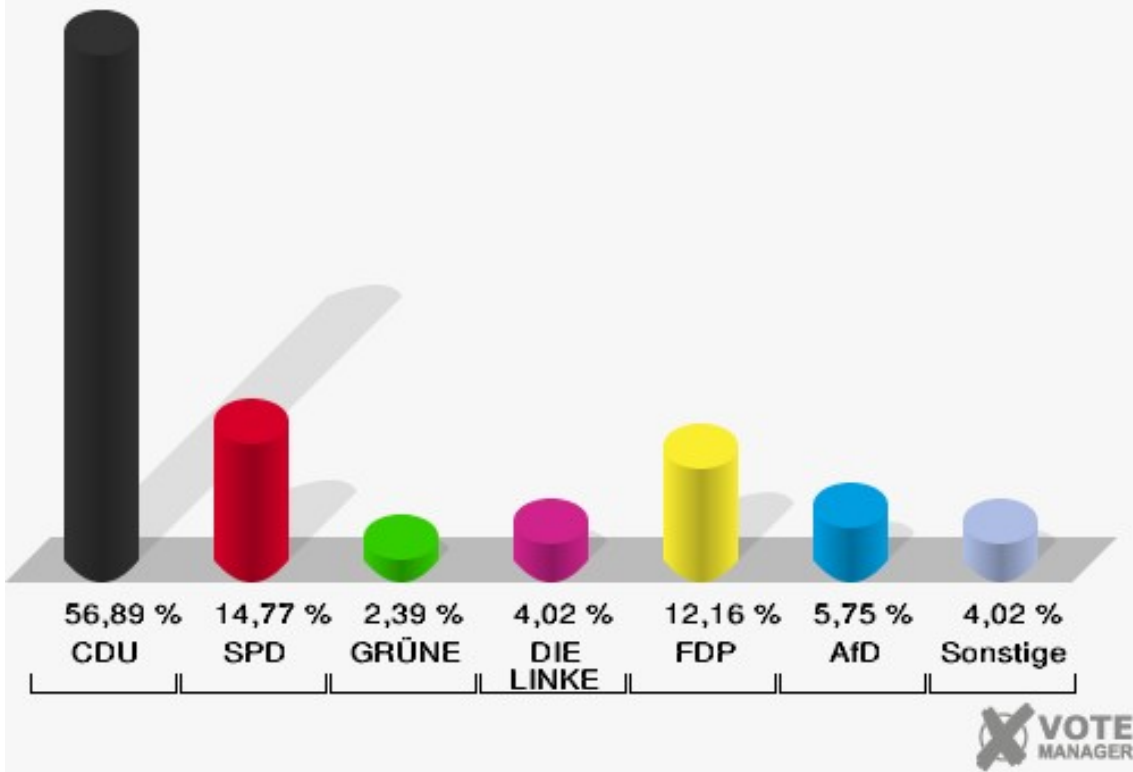
## Briefwahl III

	Erststimmen		Zweitstimmen	
	Anzahl	Anteil %	Anzahl	Anteil %
Wähler	946		946	
ungültige Stimmen	26	2,75 %	25	2,64 %
gültige Stimmen	920	97,25 %	921	97,36 %
Dr. Heider, CDU	572	62,17 %	524	56,89 %
Baradari, SPD	149	16,20 %	136	14,77 %
Hohn, GRÜNE	20	2,17 %	22	2,39 %
Mohr-Simeonidis, DIE LINKE	42	4,57 %	37	4,02 %
Vogel, FDP	79	8,59 %	112	12,16 %
Heger, AfD	58	6,30 %	53	5,75 %
PIRATEN	---	---	3	0,33 %
NPD	---	---	4	0,43 %
Die PARTEI	---	---	6	0,65 %
FREIE WÄHLER	---	---	0	0,00 %
Volksabstimmung	---	---	3	0,33 %
ÖDP	---	---	0	0,00 %
MLPD	---	---	1	0,11 %
SGP	---	---	0	0,00 %
Allianz Deutscher Demokraten	---	---	0	0,00 %
BGE	---	---	1	0,11 %
DiB	---	---	0	0,00 %
DKP	---	---	0	0,00 %
DM	---	---	0	0,00 %
Die Humanisten	---	---	0	0,00 %
Gesundheitsfor- schung	---	---	1	0,11 %
Tierschutzpartei	---	---	11	1,19 %
V-Partei <sup>3</sup>	---	---	7	0,76 %

**Gemeinde Finnentrop**  
 Wahl zum Deutschen Bundestag 24.09.2017  
 Erststimmen Briefwahl III



**Gemeinde Finnentrop**  
 Wahl zum Deutschen Bundestag 24.09.2017  
 Zweitstimmen Briefwahl III

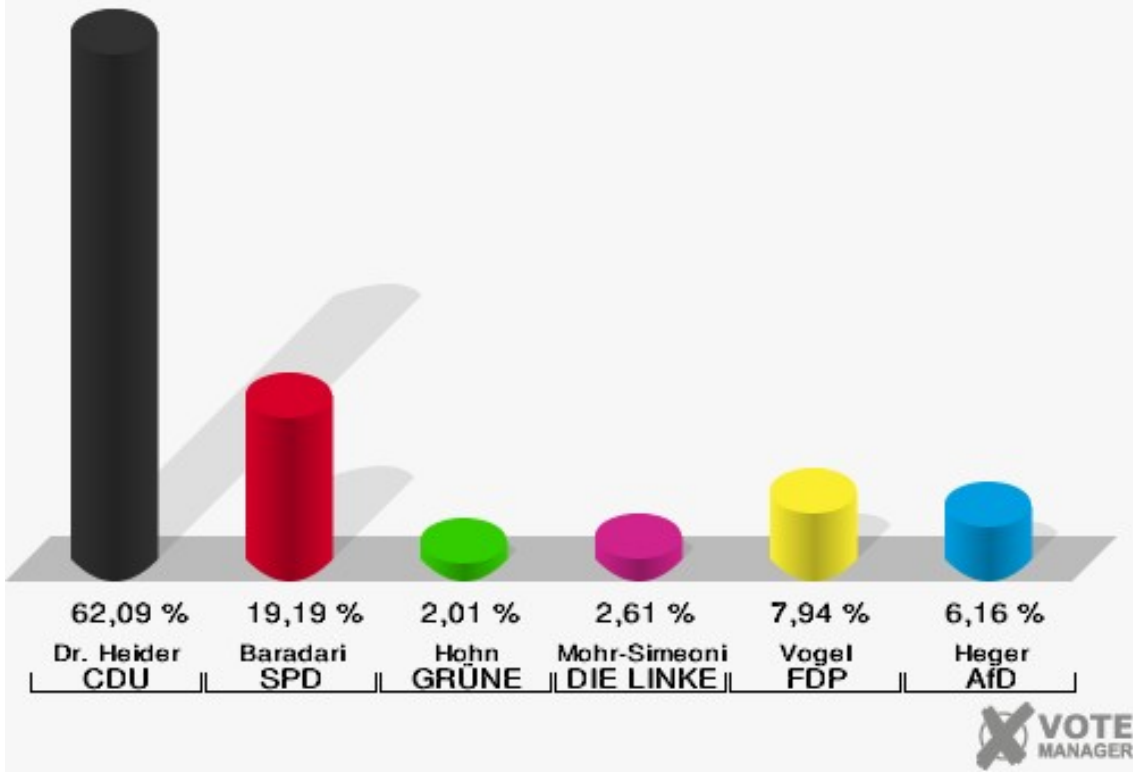


## Briefwahl IV

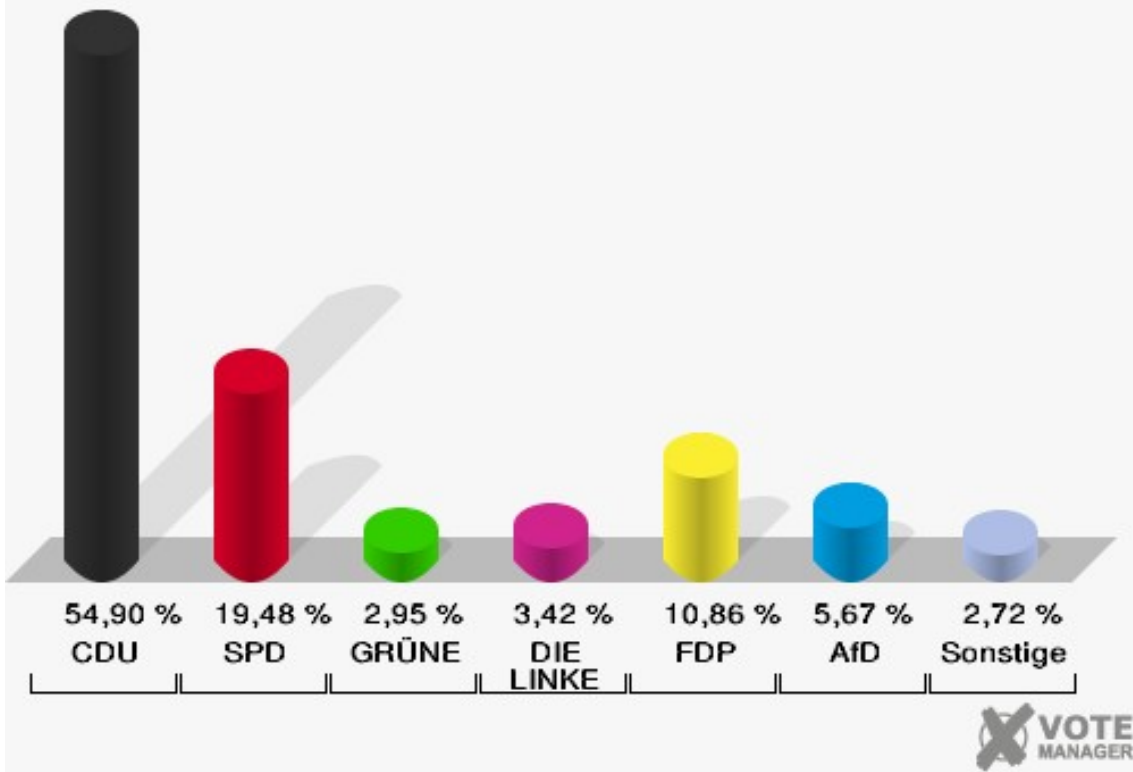
	Erststimmen		Zweitstimmen	
Wähler	847		847	
ungültige Stimmen	3	0,35 %	0	0,00 %
gültige Stimmen	844	99,65 %	847	100,00 %
Dr. Heider, CDU	524	62,09 %	465	54,90 %
Baradari, SPD	162	19,19 %	165	19,48 %
Hohn, GRÜNE	17	2,01 %	25	2,95 %
Mohr-Simeonidis, DIE LINKE	22	2,61 %	29	3,42 %
Vogel, FDP	67	7,94 %	92	10,86 %
Heger, AfD	52	6,16 %	48	5,67 %
PIRATEN	---	---	4	0,47 %
NPD	---	---	1	0,12 %
Die PARTEI	---	---	7	0,83 %
FREIE WÄHLER	---	---	4	0,47 %
Volksabstimmung	---	---	0	0,00 %
ÖDP	---	---	0	0,00 %
MLPD	---	---	0	0,00 %
SGP	---	---	0	0,00 %
Allianz Deutscher Demokraten	---	---	2	0,24 %
BGE	---	---	0	0,00 %
DiB	---	---	0	0,00 %
DKP	---	---	0	0,00 %
DM	---	---	0	0,00 %
Die Humanisten	---	---	0	0,00 %
Gesundheitsfor- schung	---	---	1	0,12 %
Tierschutzpartei	---	---	4	0,47 %
V-Partei <sup>3</sup>	---	---	0	0,00 %



**Gemeinde Finnentrop**  
 Wahl zum Deutschen Bundestag 24.09.2017  
 Erststimmen Briefwahl IV



**Gemeinde Finnentrop**  
 Wahl zum Deutschen Bundestag 24.09.2017  
 Zweitstimmen Briefwahl IV



# Übersicht Wahlbezirke

Gemeinde Finnentrop									
Wahl zum Deutschen Bundestag 24.09.2017									
Zusammenstellung der Ergebnisse nach Wahlbezirken - Erststimmen -									
Wahlbezirk	Wahlberechtigte	Wähler	gültig	Dr. Heider CDU	Baradari SPD	Hohn GRÜNE	Mohr-Simeonidis DIE LINKE	Vogel FDP	Heger AfD
<b>Rönkhausen I</b>	592	340	338	<b>211</b>	58	7	9	35	18
		57,43 %	99,41 %	<b>62,43 %</b>	17,16 %	2,07 %	2,66 %	10,36 %	5,33 %
<b>Rönkhausen II</b>	659	334	334	<b>194</b>	69	5	15	23	28
		50,68 %	100,00 %	<b>58,08 %</b>	20,66 %	1,50 %	4,49 %	6,89 %	8,38 %
<b>Lenhausen</b>	845	455	452	<b>269</b>	83	6	12	40	42
		53,85 %	99,34 %	<b>59,51 %</b>	18,36 %	1,33 %	2,65 %	8,85 %	9,29 %
<b>Finnentrop I</b>	807	274	268	<b>109</b>	89	7	15	24	24
		33,95 %	97,81 %	<b>40,67 %</b>	33,21 %	2,61 %	5,60 %	8,96 %	8,96 %
<b>Finnentrop II</b>	768	296	293	<b>132</b>	77	9	16	19	40
		38,54 %	98,99 %	<b>45,05 %</b>	26,28 %	3,07 %	5,46 %	6,48 %	13,65 %
<b>Finnentrop III</b>	618	201	195	64	<b>70</b>	5	16	14	26
		32,52 %	97,01 %	32,82 %	<b>35,90 %</b>	2,56 %	8,21 %	7,18 %	13,33 %
<b>Bamenohl I</b>	814	276	265	<b>118</b>	75	8	15	18	31
		33,91 %	96,01 %	<b>44,53 %</b>	28,30 %	3,02 %	5,66 %	6,79 %	11,70 %
<b>Bamenohl II</b>	544	212	209	<b>98</b>	58	7	12	14	20
		38,97 %	98,58 %	<b>46,89 %</b>	27,75 %	3,35 %	5,74 %	6,70 %	9,57 %
<b>Weringhausen</b>	335	148	146	<b>75</b>	38	3	2	21	7
		44,18 %	98,65 %	<b>51,37 %</b>	26,03 %	2,05 %	1,37 %	14,38 %	4,79 %
<b>Bamenohl III</b>	718	291	285	<b>111</b>	88	9	15	25	37
		40,53 %	97,94 %	<b>38,95 %</b>	30,88 %	3,16 %	5,26 %	8,77 %	12,98 %
<b>Schönholthausen</b>	649	328	314	<b>205</b>	45	4	7	39	14

Gemeinde Finnentrop  
Wahl zum Deutschen Bundestag 24.09.2017  
Zusammenstellung der Ergebnisse nach Wahlbezirken - Erststimmen -

Wahlbezirk	Wahlbe- rechtigte	Wähler	gültig	Dr. Heider CDU	Baradari SPD	Hohn GRÜNE	Mohr-Simeo- nidis DIE LINKE	Vogel FDP	Heger AfD
		50,54 %	95,73 %	<b>65,29 %</b>	14,33 %	1,27 %	2,23 %	12,42 %	4,46 %
<b>Ostentrop</b>	719	454	450	<b>296</b>	63	8	10	41	32
		63,14 %	99,12 %	<b>65,78 %</b>	14,00 %	1,78 %	2,22 %	9,11 %	7,11 %
<b>Fretter I</b>	817	386	385	<b>245</b>	59	11	17	29	24
		47,25 %	99,74 %	<b>63,64 %</b>	15,32 %	2,86 %	4,42 %	7,53 %	6,23 %
<b>Fretter II</b>	489	229	225	<b>157</b>	21	6	4	17	20
		46,83 %	98,25 %	<b>69,78 %</b>	9,33 %	2,67 %	1,78 %	7,56 %	8,89 %
<b>Schöndelt</b>	105	66	66	<b>37</b>	12	0	0	12	5
		62,86 %	100,00 %	<b>56,06 %</b>	18,18 %	0,00 %	0,00 %	18,18 %	7,58 %
<b>Serkenrode</b>	587	348	343	<b>239</b>	49	4	8	20	23
		59,28 %	98,56 %	<b>69,68 %</b>	14,29 %	1,17 %	2,33 %	5,83 %	6,71 %
<b>Schlprüthen</b>	166	98	98	<b>73</b>	6	0	1	17	1
		59,04 %	100,00 %	<b>74,49 %</b>	6,12 %	0,00 %	1,02 %	17,35 %	1,02 %
<b>Hülschotten</b>	226	113	113	<b>53</b>	28	5	3	9	15
		50,00 %	100,00 %	<b>46,90 %</b>	24,78 %	4,42 %	2,65 %	7,96 %	13,27 %
<b>Heggen I</b>	569	218	217	<b>124</b>	57	6	9	12	9
		38,31 %	99,54 %	<b>57,14 %</b>	26,27 %	2,76 %	4,15 %	5,53 %	4,15 %
<b>Heggen II</b>	919	386	381	<b>187</b>	96	12	16	33	37
		42,00 %	98,70 %	<b>49,08 %</b>	25,20 %	3,15 %	4,20 %	8,66 %	9,71 %
<b>Heggen III</b>	809	368	364	<b>176</b>	100	15	20	20	33
		45,49 %	98,91 %	<b>48,35 %</b>	27,47 %	4,12 %	5,49 %	5,49 %	9,07 %
<b>Briefwahl I</b>	0	956	949	<b>534</b>	213	32	30	94	46

Gemeinde Finnentrop  
Wahl zum Deutschen Bundestag 24.09.2017  
Zusammenstellung der Ergebnisse nach Wahlbezirken - Erststimmen -

Wahlbezirk	Wahlbe- rechtigte	Wähler	gültig	Dr. Heider CDU	Baradari SPD	Hohn GRÜNE	Mohr-Simeo- nidis DIE LINKE	Vogel FDP	Heger AfD
			99,27 %	<b>56,27 %</b>	22,44 %	3,37 %	3,16 %	9,91 %	4,85 %
<b>Briefwahl II</b>	0	935	929	<b>517</b>	242	23	22	68	57
			99,36 %	<b>55,65 %</b>	26,05 %	2,48 %	2,37 %	7,32 %	6,14 %
<b>Briefwahl III</b>	0	946	920	<b>572</b>	149	20	42	79	58
			97,25 %	<b>62,17 %</b>	16,20 %	2,17 %	4,57 %	8,59 %	6,30 %
<b>Briefwahl IV</b>	0	847	844	<b>524</b>	162	17	22	67	52
			99,65 %	<b>62,09 %</b>	19,19 %	2,01 %	2,61 %	7,94 %	6,16 %
<b>Gemeinde Finnen- trop</b>	12.755	9.505	9.383	<b>5.320</b>	2.007	229	338	790	699
			74,52 %	98,72 %	<b>56,70 %</b>	21,39 %	2,44 %	3,60 %	8,42 %

Gemeinde Finnentrop  
Wahl zum Deutschen Bundestag 24.09.2017  
Zusammenstellung der Ergebnisse nach Wahlbezirken - Zweitstimmen -

Wahlbezirk	Wahlberechtigte	Wähler	gültig	CDU	SPD	GRÜNE	DIE LINKE	FDP	AfD	PIRATEN	NPD	Die PAR-TEI	FREIE WÄHLER	Volksabstimmung	ÖDP	MLPD	SGP	Allianz Deutscher Demokraten
Rönkhausen I	592	340	339	<b>186</b>	51	10	10	52	22	1	2	0	1	0	1	0	0	0
		57,43 %	99,71 %	<b>54,87 %</b>	15,04 %	2,95 %	2,95 %	15,34 %	6,49 %	0,29 %	0,59 %	0,00 %	0,29 %	0,00 %	0,29 %	0,00 %	0,00 %	0,00 %
Rönkhausen II	659	334	332	<b>171</b>	67	8	11	42	27	1	0	1	0	0	1	0	0	0
		50,68 %	99,40 %	<b>51,51 %</b>	20,18 %	2,41 %	3,31 %	12,65 %	8,13 %	0,30 %	0,00 %	0,30 %	0,00 %	0,00 %	0,30 %	0,00 %	0,00 %	0,00 %
Lenhausen	845	455	449	<b>225</b>	82	8	12	73	42	2	0	1	1	0	0	0	0	0
		53,85 %	98,68 %	<b>50,11 %</b>	18,26 %	1,78 %	2,67 %	16,26 %	9,35 %	0,45 %	0,00 %	0,22 %	0,22 %	0,00 %	0,00 %	0,00 %	0,00 %	0,00 %
Finnentrop I	807	274	269	<b>86</b>	76	15	35	18	28	2	0	3	0	1	0	0	0	0
		33,95 %	98,18 %	<b>31,97 %</b>	28,25 %	5,58 %	13,01 %	6,69 %	10,41 %	0,74 %	0,00 %	1,12 %	0,00 %	0,37 %	0,00 %	0,00 %	0,00 %	0,00 %
Finnentrop II	768	296	294	<b>108</b>	66	13	19	38	43	0	1	2	0	0	0	0	0	1
		38,54 %	99,32 %	<b>36,73 %</b>	22,45 %	4,42 %	6,46 %	12,93 %	14,63 %	0,00 %	0,34 %	0,68 %	0,00 %	0,00 %	0,00 %	0,00 %	0,00 %	0,34 %
Finnentrop III	618	201	199	57	<b>64</b>	6	18	20	25	0	0	0	3	1	0	0	0	3
		32,52 %	99,00 %	28,64 %	<b>32,16 %</b>	3,02 %	9,05 %	10,05 %	12,56 %	0,00 %	0,00 %	0,00 %	1,51 %	0,50 %	0,00 %	0,00 %	0,00 %	1,51 %
Bamenoht I	814	276	273	<b>102</b>	75	11	15	30	29	0	2	1	1	0	1	1	0	5
		33,91 %	98,91 %	<b>37,36 %</b>	27,47 %	4,03 %	5,49 %	10,99 %	10,62 %	0,00 %	0,73 %	0,37 %	0,37 %	0,00 %	0,37 %	0,37 %	0,00 %	1,83 %
Bamenoht II	544	212	211	<b>86</b>	61	5	10	26	20	0	0	2	0	0	0	0	0	0
		38,97 %	99,53 %	<b>40,76 %</b>	28,91 %	2,37 %	4,74 %	12,32 %	9,48 %	0,00 %	0,00 %	0,95 %	0,00 %	0,00 %	0,00 %	0,00 %	0,00 %	0,00 %
Weringhausen	335	148	146	<b>68</b>	32	3	8	21	8	1	0	2	0	0	0	0	0	0
		44,18 %	98,65 %	<b>46,58 %</b>	21,92 %	2,05 %	5,48 %	14,38 %	5,48 %	0,68 %	0,00 %	1,37 %	0,00 %	0,00 %	0,00 %	0,00 %	0,00 %	0,00 %
Bamenoht III	718	291	286	<b>97</b>	76	11	16	39	36	2	1	3	0	1	0	0	0	0
		40,53 %	98,28 %	<b>33,92 %</b>	26,57 %	3,85 %	5,59 %	13,64 %	12,59 %	0,70 %	0,35 %	1,05 %	0,00 %	0,35 %	0,00 %	0,00 %	0,00 %	0,00 %
Schönholthausen	649	328	318	<b>184</b>	48	5	9	44	22	3	0	1	0	0	0	0	0	0
		50,54 %	96,95 %	<b>57,86 %</b>	15,09 %	1,57 %	2,83 %	13,84 %	6,92 %	0,94 %	0,00 %	0,31 %	0,00 %	0,00 %	0,00 %	0,00 %	0,00 %	0,00 %
Ostentrop	719	454	453	<b>269</b>	57	18	8	58	31	1	1	5	1	2	0	0	0	0
		63,14 %	99,78 %	<b>59,38 %</b>	12,58 %	3,97 %	1,77 %	12,80 %	6,84 %	0,22 %	0,22 %	1,10 %	0,22 %	0,44 %	0,00 %	0,00 %	0,00 %	0,00 %
Fretter I	817	386	385	<b>211</b>	52	20	15	50	26	0	2	3	3	0	0	0	0	0
		47,25 %	99,74 %	<b>54,81 %</b>	13,51 %	5,19 %	3,90 %	12,99 %	6,75 %	0,00 %	0,52 %	0,78 %	0,78 %	0,00 %	0,00 %	0,00 %	0,00 %	0,00 %
Fretter II	489	229	226	<b>128</b>	18	14	5	35	18	1	2	1	0	0	3	0	0	0
		46,83 %	98,69 %	<b>56,64 %</b>	7,96 %	6,19 %	2,21 %	15,49 %	7,96 %	0,44 %	0,88 %	0,44 %	0,00 %	0,00 %	1,33 %	0,00 %	0,00 %	0,00 %
Schöndelt	105	66	66	<b>31</b>	8	2	0	17	8	0	0	0	0	0	0	0	0	0
		62,86 %	100,00 %	<b>46,97 %</b>	12,12 %	3,03 %	0,00 %	25,76 %	12,12 %	0,00 %	0,00 %	0,00 %	0,00 %	0,00 %	0,00 %	0,00 %	0,00 %	0,00 %
Serkenrode	587	348	344	<b>210</b>	49	3	6	41	25	2	1	1	1	0	0	0	0	0
		59,28 %	98,85 %	<b>61,05 %</b>	14,24 %	0,87 %	1,74 %	11,92 %	7,27 %	0,58 %	0,29 %	0,29 %	0,29 %	0,00 %	0,00 %	0,00 %	0,00 %	0,00 %
Schliprüthen	166	98	97	<b>63</b>	7	0	0	25	1	0	0	0	0	0	0	0	0	0
		59,04 %	98,98 %	<b>64,95 %</b>	7,22 %	0,00 %	0,00 %	25,77 %	1,03 %	0,00 %	0,00 %	0,00 %	0,00 %	0,00 %	0,00 %	0,00 %	0,00 %	0,00 %
Hülschotten	226	113	113	<b>46</b>	29	1	4	13	13	1	0	2	3	0	0	0	0	0
		50,00 %	100,00 %	<b>40,71 %</b>	25,66 %	0,88 %	3,54 %	11,50 %	11,50 %	0,88 %	0,00 %	1,77 %	2,65 %	0,00 %	0,00 %	0,00 %	0,00 %	0,00 %

Gemeinde Finnentrop  
Wahl zum Deutschen Bundestag 24.09.2017  
Zusammenstellung der Ergebnisse nach Wahlbezirken - Zweitstimmen -

Wahlbezirk	Wahlberechtigte	Wähler	gültig	CDU	SPD	GRÜNE	DIE LINKE	FDP	AfD	PIRATEN	NPD	Die PARTEI	FREIE WÄHLER	Volksabstimmung	ÖDP	MLPD	SGP	Allianz Deutscher Demokraten
Heggen I	569	218	216	<b>106</b>	52	4	10	25	7	0	3	1	2	0	1	0	0	0
		38,31 %	99,08 %	<b>49,07 %</b>	24,07 %	1,85 %	4,63 %	11,57 %	3,24 %	0,00 %	1,39 %	0,46 %	0,93 %	0,00 %	0,46 %	0,00 %	0,00 %	0,00 %
Heggen II	919	386	383	<b>159</b>	88	22	21	45	34	2	0	3	3	0	2	1	0	0
		42,00 %	99,22 %	<b>41,51 %</b>	22,98 %	5,74 %	5,48 %	11,75 %	8,88 %	0,52 %	0,00 %	0,78 %	0,78 %	0,00 %	0,52 %	0,26 %	0,00 %	0,00 %
Heggen III	809	368	366	<b>167</b>	100	15	20	21	35	1	0	4	0	0	0	0	0	0
		45,49 %	99,46 %	<b>45,63 %</b>	27,32 %	4,10 %	5,46 %	5,74 %	9,56 %	0,27 %	0,00 %	1,09 %	0,00 %	0,00 %	0,00 %	0,00 %	0,00 %	0,00 %
Briefwahl I	0	956	952	<b>459</b>	177	32	36	158	57	2	3	3	11	1	2	0	0	0
			99,58 %	<b>48,21 %</b>	18,59 %	3,36 %	3,78 %	16,60 %	5,99 %	0,21 %	0,32 %	0,32 %	1,16 %	0,11 %	0,21 %	0,00 %	0,00 %	0,00 %
Briefwahl II	0	935	930	<b>454</b>	233	38	27	102	53	1	1	4	7	1	1	0	0	0
			99,47 %	<b>48,82 %</b>	25,05 %	4,09 %	2,90 %	10,97 %	5,70 %	0,11 %	0,11 %	0,43 %	0,75 %	0,11 %	0,11 %	0,00 %	0,00 %	0,00 %
Briefwahl III	0	946	921	<b>524</b>	136	22	37	112	53	3	4	6	0	3	0	1	0	0
			97,36 %	<b>56,89 %</b>	14,77 %	2,39 %	4,02 %	12,16 %	5,75 %	0,33 %	0,43 %	0,65 %	0,00 %	0,33 %	0,00 %	0,11 %	0,00 %	0,00 %
Briefwahl IV	0	847	847	<b>465</b>	165	25	29	92	48	4	1	7	4	0	0	0	0	2
			100,00 %	<b>54,90 %</b>	19,48 %	2,95 %	3,42 %	10,86 %	5,67 %	0,47 %	0,12 %	0,83 %	0,47 %	0,00 %	0,00 %	0,00 %	0,00 %	0,24 %
Gemeinde Finnentrop	12.755	9.505	9.415	<b>4.662</b>	1.869	311	381	1.197	711	30	24	56	41	10	12	3	0	11
		74,52 %	99,05 %	<b>49,52 %</b>	19,85 %	3,30 %	4,05 %	12,71 %	7,55 %	0,32 %	0,25 %	0,59 %	0,44 %	0,11 %	0,13 %	0,03 %	0,00 %	0,12 %

Gemeinde Finnentrop  
Wahl zum Deutschen Bundestag 24.09.2017  
Zusammenstellung der Ergebnisse nach Wahlbezirken - Zweitstimmen -


























Wahlbezirk	BGE	DlB	DKP	DM	Die Humanisten	Gesundheitsforschung	Tierschutzpartei	V-Partei <sup>a</sup>
Rönkhausen I	0	2	0	0	0	0	1	0
	0,00 %	0,59 %	0,00 %	0,00 %	0,00 %	0,00 %	0,29 %	0,00 %
Rönkhausen II	0	0	0	1	1	0	0	1
	0,00 %	0,00 %	0,00 %	0,30 %	0,30 %	0,00 %	0,00 %	0,30 %
Lenhausen	0	0	0	2	0	0	1	0
	0,00 %	0,00 %	0,00 %	0,45 %	0,00 %	0,00 %	0,22 %	0,00 %
Finnentrop I	0	2	0	0	0	0	3	0
	0,00 %	0,74 %	0,00 %	0,00 %	0,00 %	0,00 %	1,12 %	0,00 %
Finnentrop II	0	0	0	1	0	0	2	0
	0,00 %	0,00 %	0,00 %	0,34 %	0,00 %	0,00 %	0,68 %	0,00 %
Finnentrop III	0	0	0	0	0	0	2	0
	0,00 %	0,00 %	0,00 %	0,00 %	0,00 %	0,00 %	1,01 %	0,00 %
BamenoI I	0	0	0	0	0	0	0	0
	0,00 %	0,00 %	0,00 %	0,00 %	0,00 %	0,00 %	0,00 %	0,00 %
BamenoI II	0	0	0	0	0	0	1	0
	0,00 %	0,00 %	0,00 %	0,00 %	0,00 %	0,00 %	0,47 %	0,00 %
Weringhausen	1	0	0	2	0	0	0	0
	0,68 %	0,00 %	0,00 %	1,37 %	0,00 %	0,00 %	0,00 %	0,00 %
BamenoI III	0	0	0	0	0	0	4	0
	0,00 %	0,00 %	0,00 %	0,00 %	0,00 %	0,00 %	1,40 %	0,00 %
Schönholthausen	0	1	0	0	0	0	1	0
	0,00 %	0,31 %	0,00 %	0,00 %	0,00 %	0,00 %	0,31 %	0,00 %
Ostentrop	0	0	0	0	0	0	1	1
	0,00 %	0,00 %	0,00 %	0,00 %	0,00 %	0,00 %	0,22 %	0,22 %
Fretter I	0	0	0	1	0	0	2	0
	0,00 %	0,00 %	0,00 %	0,26 %	0,00 %	0,00 %	0,52 %	0,00 %
Fretter II	0	0	0	0	0	0	1	0
	0,00 %	0,00 %	0,00 %	0,00 %	0,00 %	0,00 %	0,44 %	0,00 %
Schöndelt	0	0	0	0	0	0	0	0
	0,00 %	0,00 %	0,00 %	0,00 %	0,00 %	0,00 %	0,00 %	0,00 %
Serkenrode	0	0	0	0	0	0	4	1
	0,00 %	0,00 %	0,00 %	0,00 %	0,00 %	0,00 %	1,16 %	0,29 %
Schliprüthen	0	0	0	0	0	0	1	0
	0,00 %	0,00 %	0,00 %	0,00 %	0,00 %	0,00 %	1,03 %	0,00 %
Hülschotten	0	0	0	0	0	0	0	1
	0,00 %	0,00 %	0,00 %	0,00 %	0,00 %	0,00 %	0,00 %	0,88 %
Heggen I	0	1	1	0	0	0	3	0
	0,00 %	0,46 %	0,46 %	0,00 %	0,00 %	0,00 %	1,39 %	0,00 %

Gemeinde Finnentrop  
Wahl zum Deutschen Bundestag 24.09.2017  
Zusammenstellung der Ergebnisse nach Wahlbezirken - Zweitstimmen -


























Wahlbezirk	BGE	DiB	DKP	DM	Die Humanisten	Gesundheitsforschung	Tierschutzpartei	V-Partei <sup>a</sup>
<b>Heggen II</b>	0	0	0	0	0	0	2	1
	0,00 %	0,00 %	0,00 %	0,00 %	0,00 %	0,00 %	0,52 %	0,26 %
<b>Heggen III</b>	0	1	0	0	0	1	0	1
	0,00 %	0,27 %	0,00 %	0,00 %	0,00 %	0,27 %	0,00 %	0,27 %
<b>Briefwahl I</b>	0	2	0	2	0	1	6	0
	0,00 %	0,21 %	0,00 %	0,21 %	0,00 %	0,11 %	0,63 %	0,00 %
<b>Briefwahl II</b>	0	0	0	0	0	2	5	1
	0,00 %	0,00 %	0,00 %	0,00 %	0,00 %	0,22 %	0,54 %	0,11 %
<b>Briefwahl III</b>	1	0	0	0	0	1	11	7
	0,11 %	0,00 %	0,00 %	0,00 %	0,00 %	0,11 %	1,19 %	0,76 %
<b>Briefwahl IV</b>	0	0	0	0	0	1	4	0
	0,00 %	0,00 %	0,00 %	0,00 %	0,00 %	0,12 %	0,47 %	0,00 %
<b>Gemeinde Finnentrop</b>	2	9	1	9	1	6	55	14
	0,02 %	0,10 %	0,01 %	0,10 %	0,01 %	0,06 %	0,58 %	0,15 %



Gemeinde Finnentrop  
Wahl zum Deutschen Bundestag 24.09.2017  
Dr. Heider, CDU, Ergebnis - Erststimmen  
Wahlbezirk-Übersicht

Schliprüthen	74,49 %	
Fretter II	69,78 %	
Serkenrode	69,68 %	
Ostentrop	65,78 %	
Schönholthausen	65,29 %	
Fretter I	63,64 %	
Rönkhausen I	62,43 %	
Briefwahl III	62,17 %	
Briefwahl IV	62,09 %	
Lenhausen	59,51 %	
Rönkhausen II	58,08 %	
Heggen I	57,14 %	
Briefwahl I	56,27 %	
Schöndelt	56,06 %	
Briefwahl II	55,65 %	
Weringhausen	51,37 %	
Heggen II	49,08 %	
Heggen III	48,35 %	
Hülschotten	46,90 %	
Bamenoht II	46,89 %	
Finnentrop II	45,05 %	
Bamenoht I	44,53 %	
Finnentrop I	40,67 %	
Bamenoht III	38,95 %	
Finnentrop III	32,82 %	

























Gemeinde Finnentrop  
Wahl zum Deutschen Bundestag 24.09.2017  
Baradari, SPD, Ergebnis - Erststimmen  
Wahlbezirk-Übersicht

Finnentrop III	35,90 %	
Finnentrop I	33,21 %	
Bameno hl III	30,88 %	
Bameno hl I	28,30 %	
Bameno hl II	27,75 %	
Heggen III	27,47 %	
Finnentrop II	26,28 %	
Heggen I	26,27 %	
Briefwahl II	26,05 %	
Weringhausen	26,03 %	
Heggen II	25,20 %	
Hülschotten	24,78 %	
Briefwahl I	22,44 %	
Rönkhausen II	20,66 %	
Briefwahl IV	19,19 %	
Lenhausen	18,36 %	
Schöndelt	18,18 %	
Rönkhausen I	17,16 %	
Briefwahl III	16,20 %	
Fretter I	15,32 %	
Schönholthausen	14,33 %	
Serkenrode	14,29 %	
Ostentrop	14,00 %	
Fretter II	9,33 %	
Schliprüthen	6,12 %	


























Gemeinde Finnentrop  
Wahl zum Deutschen Bundestag 24.09.2017  
Hohn, GRÜNE, Ergebnis - Erststimmen  
Wahlbezirk-Übersicht

Hülschotten	4,42 %	■
Heggen III	4,12 %	■
Briefwahl I	3,37 %	■
Bamenoht II	3,35 %	■
Bamenoht III	3,16 %	■
Heggen II	3,15 %	■
Finnentrop II	3,07 %	■
Bamenoht I	3,02 %	■
Fretter I	2,86 %	■
Heggen I	2,76 %	■
Fretter II	2,67 %	■
Finnentrop I	2,61 %	■
Finnentrop III	2,56 %	■
Briefwahl II	2,48 %	■
Briefwahl III	2,17 %	■
Rönkhausen I	2,07 %	■
Weringhausen	2,05 %	■
Briefwahl IV	2,01 %	■
Ostentrop	1,78 %	■
Rönkhausen II	1,50 %	■
Lenhausen	1,33 %	■
Schönholthausen	1,27 %	■
Serkenrode	1,17 %	■
Schliprüthen	0,00 %	
Schöndelt	0,00 %	


























Gemeinde Finnentrop  
Wahl zum Deutschen Bundestag 24.09.2017  
Mohr-Simeonidis, DIE LINKE, Ergebnis - Erststimmen  
Wahlbezirk-Übersicht

Finnentrop III	8,21 %	
Bameno hl II	5,74 %	
Bameno hl I	5,66 %	
Finnentrop I	5,60 %	
Heggen III	5,49 %	
Finnentrop II	5,46 %	
Bameno hl III	5,26 %	
Briefwahl III	4,57 %	
Rönkhausen II	4,49 %	
Fretter I	4,42 %	
Heggen II	4,20 %	
Heggen I	4,15 %	
Briefwahl I	3,16 %	
Rönkhausen I	2,66 %	
Hülschotten	2,65 %	
Lenhausen	2,65 %	
Briefwahl IV	2,61 %	
Briefwahl II	2,37 %	
Serkenrode	2,33 %	
Schönholthausen	2,23 %	
Ostentrop	2,22 %	
Fretter II	1,78 %	
Weringhausen	1,37 %	
Schliprüthen	1,02 %	
Schöndelt	0,00 %	


























Gemeinde Finnentrop  
Wahl zum Deutschen Bundestag 24.09.2017  
Vogel, FDP, Ergebnis - Erststimmen  
Wahlbezirk-Übersicht

Schöndelt	18,18 %	
Schliprüthen	17,35 %	
Weringhausen	14,38 %	
Schönholthausen	12,42 %	
Rönkhausen I	10,36 %	
Briefwahl I	9,91 %	
Ostentrop	9,11 %	
Finnentrop I	8,96 %	
Lenhausen	8,85 %	
Bamenohl III	8,77 %	
Heggen II	8,66 %	
Briefwahl III	8,59 %	
Hülschotten	7,96 %	
Briefwahl IV	7,94 %	
Fretter II	7,56 %	
Fretter I	7,53 %	
Briefwahl II	7,32 %	
Finnentrop III	7,18 %	
Rönkhausen II	6,89 %	
Bamenohl I	6,79 %	
Bamenohl II	6,70 %	
Finnentrop II	6,48 %	
Serkenrode	5,83 %	
Heggen I	5,53 %	
Heggen III	5,49 %	


























Gemeinde Finnentrop  
Wahl zum Deutschen Bundestag 24.09.2017  
Heger, AfD, Ergebnis - Erststimmen  
Wahlbezirk-Übersicht

Finnentrop II	13,65 %	
Finnentrop III	13,33 %	
Hülschotten	13,27 %	
Bameno hl III	12,98 %	
Bameno hl I	11,70 %	
Heggen II	9,71 %	
Bameno hl II	9,57 %	
Lenhausen	9,29 %	
Heggen III	9,07 %	
Finnentrop I	8,96 %	
Fretter II	8,89 %	
Rönkhausen II	8,38 %	
Schöndelt	7,58 %	
Ostentrop	7,11 %	
Serkenrode	6,71 %	
Briefwahl III	6,30 %	
Fretter I	6,23 %	
Briefwahl IV	6,16 %	
Briefwahl II	6,14 %	
Rönkhausen I	5,33 %	
Briefwahl I	4,85 %	
Weringhausen	4,79 %	
Schönholthausen	4,46 %	
Heggen I	4,15 %	
Schliprüthen	1,02 %	

Gemeinde Finnentrop  
Wahl zum Deutschen Bundestag 24.09.2017  
CDU, Ergebnis - Zweitstimmen  
Wahlbezirk-Übersicht

























Schliprüthen	64,95 %	
Serkenrode	61,05 %	
Ostentrop	59,38 %	
Schönholthausen	57,86 %	
Briefwahl III	56,89 %	
Fretter II	56,64 %	
Briefwahl IV	54,90 %	
Rönkhausen I	54,87 %	
Fretter I	54,81 %	
Rönkhausen II	51,51 %	
Lenhausen	50,11 %	
Heggen I	49,07 %	
Briefwahl II	48,82 %	
Briefwahl I	48,21 %	
Schöndelt	46,97 %	
Weringhausen	46,58 %	
Heggen III	45,63 %	
Heggen II	41,51 %	
Bamenohl II	40,76 %	
Hülschotten	40,71 %	
Bamenohl I	37,36 %	
Finnentrop II	36,73 %	
Bamenohl III	33,92 %	
Finnentrop I	31,97 %	
Finnentrop III	28,64 %	

Gemeinde Finnentrop  
Wahl zum Deutschen Bundestag 24.09.2017  
SPD, Ergebnis - Zweitstimmen  
Wahlbezirk-Übersicht
























Finnentrop III	32,16 %	
Bamenoht II	28,91 %	
Finnentrop I	28,25 %	
Bamenoht I	27,47 %	
Heggen III	27,32 %	
Bamenoht III	26,57 %	
Hülschotten	25,66 %	
Briefwahl II	25,05 %	
Heggen I	24,07 %	
Heggen II	22,98 %	
Finnentrop II	22,45 %	
Weringhausen	21,92 %	
Rönkhausen II	20,18 %	
Briefwahl IV	19,48 %	
Briefwahl I	18,59 %	
Lenhausen	18,26 %	
Schönholthausen	15,09 %	
Rönkhausen I	15,04 %	
Briefwahl III	14,77 %	
Serkenrode	14,24 %	
Fretter I	13,51 %	
Ostentrop	12,58 %	
Schöndelt	12,12 %	
Fretter II	7,96 %	
Schliprüthen	7,22 %	




























Gemeinde Finnentrop  
Wahl zum Deutschen Bundestag 24.09.2017  
GRÜNE, Ergebnis - Zweitstimmen  
Wahlbezirk-Übersicht

Fretter II	6,19 %	
Heggen II	5,74 %	
Finnentrop I	5,58 %	
Fretter I	5,19 %	
Finnentrop II	4,42 %	
Heggen III	4,10 %	
Briefwahl II	4,09 %	
Bamenohl I	4,03 %	
Ostentrop	3,97 %	
Bamenohl III	3,85 %	
Briefwahl I	3,36 %	
Schöndelt	3,03 %	
Finnentrop III	3,02 %	
Briefwahl IV	2,95 %	
Rönkhausen I	2,95 %	
Rönkhausen II	2,41 %	
Briefwahl III	2,39 %	
Bamenohl II	2,37 %	
Weringhausen	2,05 %	
Heggen I	1,85 %	
Lenhausen	1,78 %	
Schönholthausen	1,57 %	
Hülschotten	0,88 %	
Serkenrode	0,87 %	
Schliprüthen	0,00 %	

























Gemeinde Finnentrop  
Wahl zum Deutschen Bundestag 24.09.2017  
DIE LINKE, Ergebnis - Zweitstimmen  
Wahlbezirk-Übersicht

Finnentrop I	13,01 %	
Finnentrop III	9,05 %	
Finnentrop II	6,46 %	
Bameno hl III	5,59 %	
Bameno hl I	5,49 %	
Heggen II	5,48 %	
Weringhausen	5,48 %	
Heggen III	5,46 %	
Bameno hl II	4,74 %	
Heggen I	4,63 %	
Briefwahl III	4,02 %	
Fretter I	3,90 %	
Briefwahl I	3,78 %	
Hülschotten	3,54 %	
Briefwahl IV	3,42 %	
Rönkhausen II	3,31 %	
Rönkhausen I	2,95 %	
Briefwahl II	2,90 %	
Schönholthausen	2,83 %	
Lenhausen	2,67 %	
Fretter II	2,21 %	
Ostentrop	1,77 %	
Serkenrode	1,74 %	
Schlprüthen	0,00 %	
Schöndelt	0,00 %	

Gemeinde Finnentrop  
Wahl zum Deutschen Bundestag 24.09.2017  
FDP, Ergebnis - Zweitstimmen  
Wahlbezirk-Übersicht

Schliprüthen	25,77 %	
Schöndelt	25,76 %	
Briefwahl I	16,60 %	
Lenhausen	16,26 %	
Fretter II	15,49 %	
Rönkhausen I	15,34 %	
Weringhausen	14,38 %	
Schönholthausen	13,84 %	
Bamenohl III	13,64 %	
Fretter I	12,99 %	
Finnentrop II	12,93 %	
Ostentrop	12,80 %	
Rönkhausen II	12,65 %	
Bamenohl II	12,32 %	
Briefwahl III	12,16 %	
Serkenrode	11,92 %	
Heggen II	11,75 %	
Heggen I	11,57 %	
Hülschotten	11,50 %	
Bamenohl I	10,99 %	
Briefwahl II	10,97 %	
Briefwahl IV	10,86 %	
Finnentrop III	10,05 %	
Finnentrop I	6,69 %	
Heggen III	5,74 %	

Gemeinde Finnentrop  
Wahl zum Deutschen Bundestag 24.09.2017  
AfD, Ergebnis - Zweitstimmen  
Wahlbezirk-Übersicht

Finnentrop II	14,63 %	
Bameno hl III	12,59 %	
Finnentrop III	12,56 %	
Schöndelt	12,12 %	
Hülschotten	11,50 %	
Bameno hl I	10,62 %	
Finnentrop I	10,41 %	
Heggen III	9,56 %	
Bameno hl II	9,48 %	
Lenhausen	9,35 %	
Heggen II	8,88 %	
Rönkhausen II	8,13 %	
Fretter II	7,96 %	
Serkenrode	7,27 %	
Schönholthausen	6,92 %	
Ostentrop	6,84 %	
Fretter I	6,75 %	
Rönkhausen I	6,49 %	
Briefwahl I	5,99 %	
Briefwahl III	5,75 %	
Briefwahl II	5,70 %	
Briefwahl IV	5,67 %	
Weringhausen	5,48 %	
Heggen I	3,24 %	
Schliprüthen	1,03 %	