

Wahlbuch
Wahl zum Deutschen Bundestag
24.09.2017
Stadt Lennestadt
Herausgegeben am 29.09.2017

Inhaltsverzeichnis

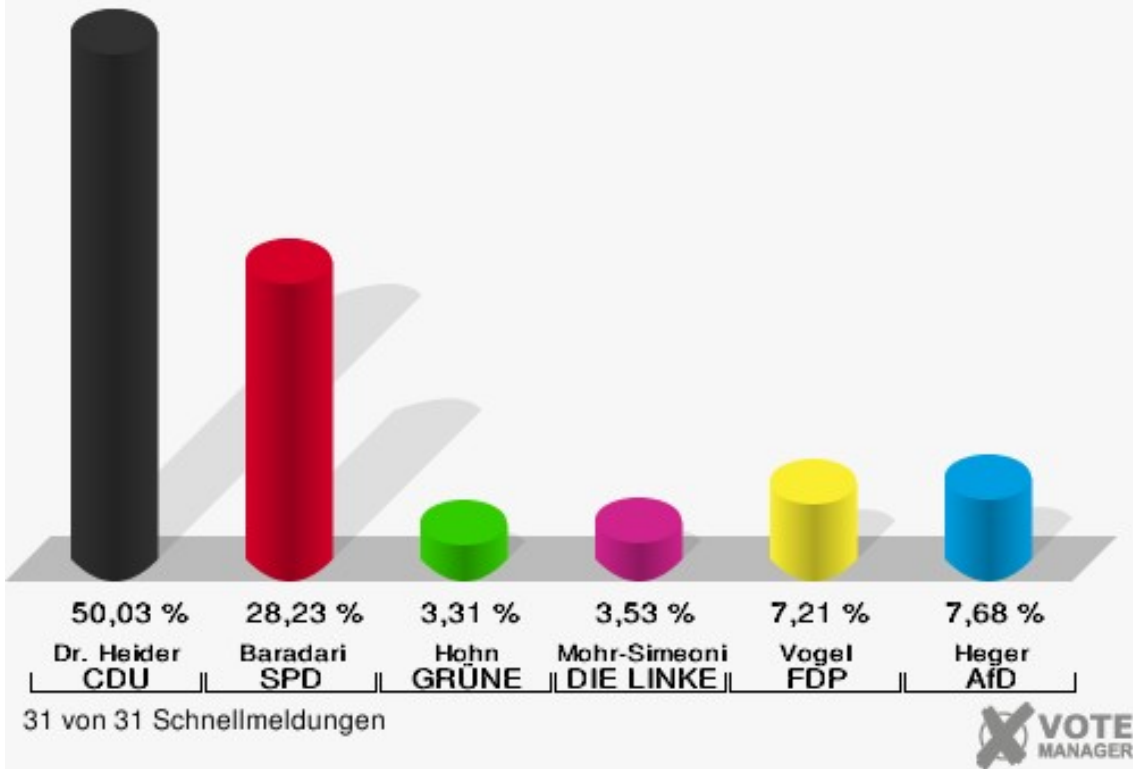
Wahl zum Deutschen Bundestag	1
Stadt Lennestadt	1
Wahlbezirke	10
001.1 Oberelspe	10
002.1 Halberbracht	13
003.1 Elspe I	16
004.1 Elspe II	19
004.2 Sporke	22
005.1 Meggen 1	25
006.1 Meggen 2	28
008.1 Grevenbrück I	31
008.2 Theten	34
009.1 Grevenbrück II	37
010.1 Grevenbrück III	40
010.2 Bonzel	43
011.1 Maumke	46
012.1 Bilstein	49
013.1 Kirchveischede	52
014.1 Milchenbach	55
014.2 Saalhausen I	58
015.1 Saalhausen II	61
016.1 Langenei	64
016.2 Kickenbach	67
017.1 Altenhündem 1	70
018.1 Altenhündem 2	73
019.1 Altenhündem 3	76
019.2 Altenhündem Jammertal	79
020.1 Oedingen	82
Briefwahlbezirk I	85
Briefwahlbezirk II	87
Briefwahlbezirk III	89
Briefwahlbezirk IV	91
Briefwahlbezirk V	93
Briefwahlbezirk VI	95
Übersicht Wahlbezirke	97

Wahl zum Deutschen Bundestag

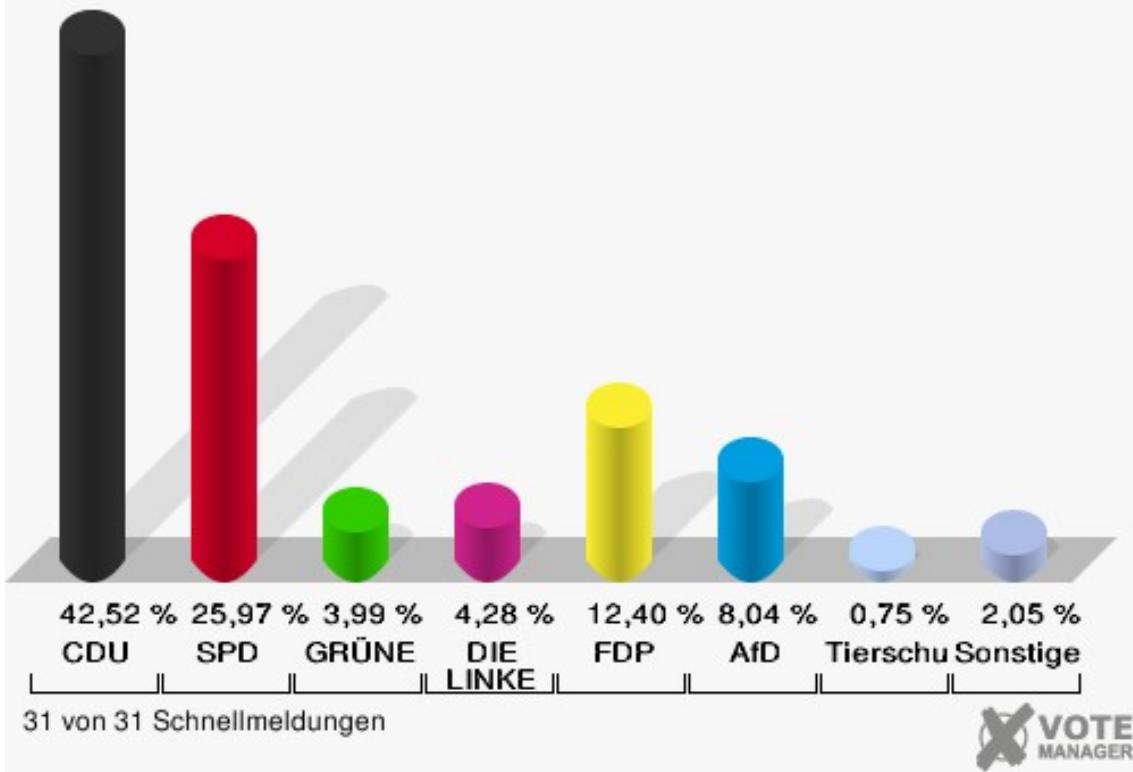
Stadt Lennestadt

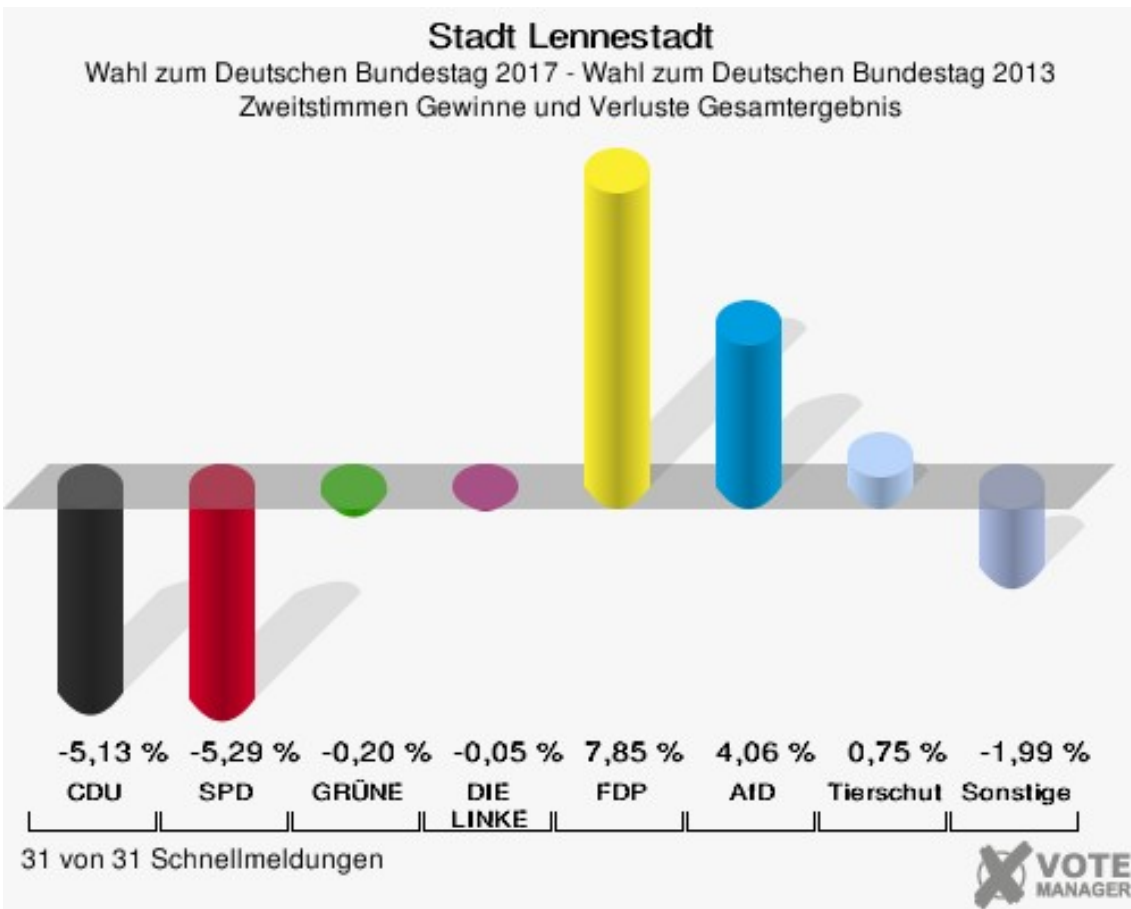
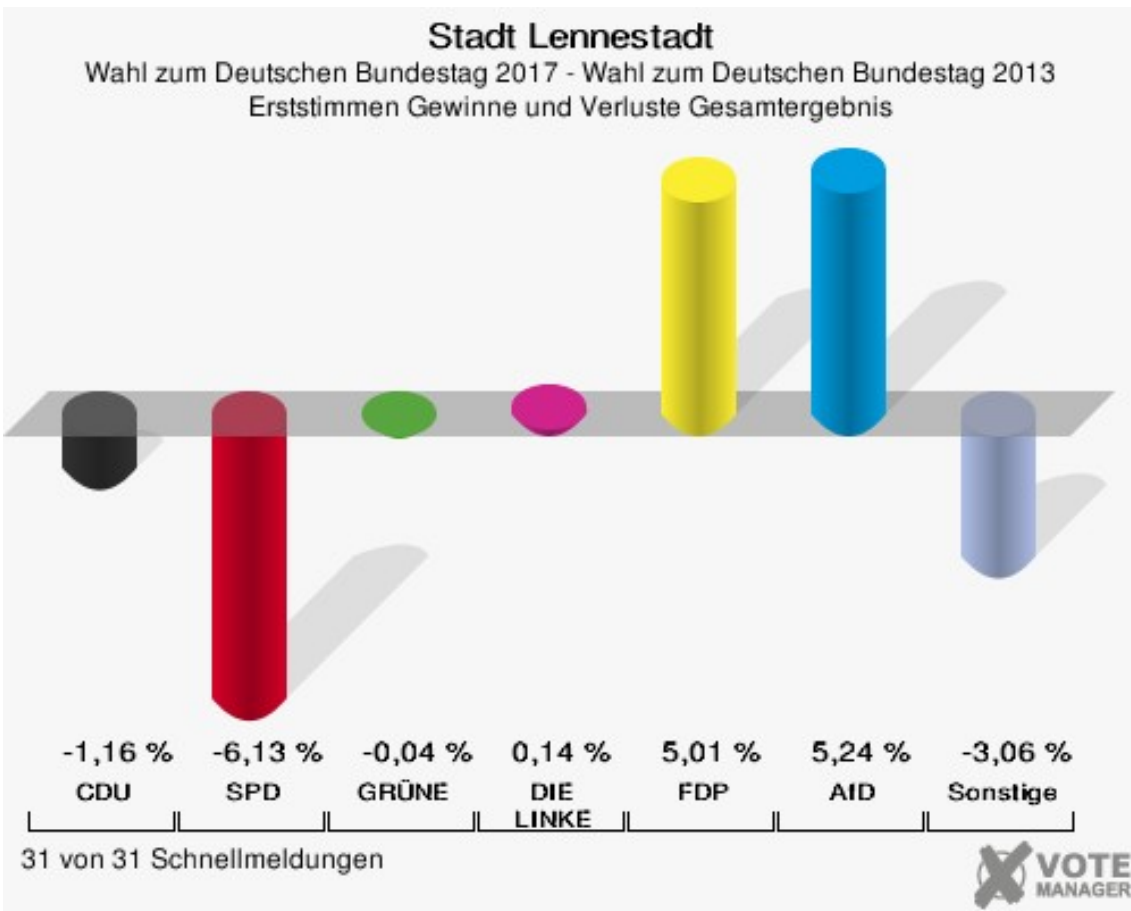
	Erststimmen		Zweitstimmen	
Wahlberechtigte	19.539		19.539	
Wähler	14.535	74,39 %	14.535	74,39 %
ungültige Stimmen	129	0,89 %	108	0,74 %
gültige Stimmen	14.406	99,11 %	14.427	99,26 %
Dr. Heider, CDU	7.208	50,03 %	6.135	42,52 %
Baradari, SPD	4.067	28,23 %	3.747	25,97 %
Hohn, GRÜNE	477	3,31 %	575	3,99 %
Mohr-Simeonidis, DIE LINKE	508	3,53 %	618	4,28 %
Vogel, FDP	1.039	7,21 %	1.789	12,40 %
Heger, AfD	1.107	7,68 %	1.160	8,04 %
PIRATEN	---	---	46	0,32 %
NPD	---	---	29	0,20 %
Die PARTEI	---	---	75	0,52 %
FREIE WÄHLER	---	---	33	0,23 %
Volksabstimmung	---	---	11	0,08 %
ÖDP	---	---	16	0,11 %
MLPD	---	---	2	0,01 %
SGP	---	---	1	0,01 %
Allianz Deutscher Demokraten	---	---	27	0,19 %
BGE	---	---	11	0,08 %
DiB	---	---	6	0,04 %
DKP	---	---	3	0,02 %
DM	---	---	5	0,03 %
Die Humanisten	---	---	7	0,05 %
Gesundheitsfor- schung	---	---	12	0,08 %
Tierschutzpartei	---	---	108	0,75 %
V-Partei ³	---	---	11	0,08 %

Stadt Lennestadt
 Wahl zum Deutschen Bundestag 24.09.2017
 Erststimmen Gesamtergebnis



Stadt Lennestadt
 Wahl zum Deutschen Bundestag 24.09.2017
 Zweitstimmen Gesamtergebnis





Stadt Lennestadt
Wahl zum Deutschen Bundestag 24.09.2017
Erststimmen Gewinne und Verluste Gesamtergebnis

	Wahl zum Deutschen Bundestag 24.09.2017	Wahl zum Deutschen Bundestag 22.09.2013		Landtagswahl 14.05.2017		Wahl zum Deutschen Bundestag 27.09.2009	
		Ergebnis	Gewinne und Ver- luste	Ergebnis	Gewinne und Ver- luste	Ergebnis	Gewinne und Ver- luste
Wahlberechtigte	19.539	20.047	-508	19.595	-56	20.368	-829
Wähler	14.535	14.252	+283	12.939	+1.596	14.272	+263
	74,39 %	71,09 %	+3,30 %	66,03 %	+8,36 %	70,07 %	+4,32 %
gültige Stimmen	14.406	14.113	+293	12.822	+1.584	14.136	+270
	99,11 %	99,02 %	+0,09 %	99,10 %	+0,02 %	99,05 %	+0,07 %
CDU	7.208	7.224	-16	6.148	+1.060	7.048	+160
	50,03 %	51,19 %	-1,16 %	47,95 %	+2,08 %	49,86 %	+0,17 %
SPD	4.067	4.849	-782	3.689	+378	4.162	-95
	28,23 %	34,36 %	-6,13 %	28,77 %	-0,54 %	29,44 %	-1,21 %
GRÜNE	477	473	+4	871	-394	825	-348
	3,31 %	3,35 %	-0,04 %	6,79 %	-3,48 %	5,84 %	-2,53 %
DIE LINKE	508	479	+29	300	+208	834	-326
	3,53 %	3,39 %	+0,14 %	2,34 %	+1,19 %	5,90 %	-2,37 %
FDP	1.039	311	+728	970	+69	1.095	-56
	7,21 %	2,20 %	+5,01 %	7,57 %	-0,36 %	7,75 %	-0,54 %
AfD	1.107	345	+762	612	+495	0	+1.107
	7,68 %	2,44 %	+5,24 %	4,77 %	+2,91 %	0,00 %	+7,68 %
PIRATEN	0	238	-238	150	-150	0	+0
	0,00 %	1,69 %	-1,69 %	1,17 %	-1,17 %	0,00 %	+0,00 %
NPD	0	147	-147	0	+0	172	-172
	0,00 %	1,04 %	-1,04 %	0,00 %	+0,00 %	1,22 %	-1,22 %
Die PARTEI	0	0	+0	0	+0	0	+0
	0,00 %	0,00 %	+0,00 %	0,00 %	+0,00 %	0,00 %	+0,00 %
FREIE WÄHLER	0	47	-47	0	+0	0	+0
	0,00 %	0,33 %	-0,33 %	0,00 %	+0,00 %	0,00 %	+0,00 %
Volksabstimmung	0	0	+0	0	+0	0	+0
	0,00 %	0,00 %	+0,00 %	0,00 %	+0,00 %	0,00 %	+0,00 %
ÖDP	0	0	+0	82	-82	0	+0
	0,00 %	0,00 %	+0,00 %	0,64 %	-0,64 %	0,00 %	+0,00 %
MLPD	0	0	+0	0	+0	0	+0
	0,00 %	0,00 %	+0,00 %	0,00 %	+0,00 %	0,00 %	+0,00 %
SGP	0	0	+0	0	+0	0	+0
	0,00 %	0,00 %	+0,00 %	0,00 %	+0,00 %	0,00 %	+0,00 %

Allianz Deutscher Demokraten	0	0	+0	0	+0	0	+0
	0,00 %	0,00 %	+0,00 %	0,00 %	+0,00 %	0,00 %	+0,00 %
BGE	0	0	+0	0	+0	0	+0
	0,00 %	0,00 %	+0,00 %	0,00 %	+0,00 %	0,00 %	+0,00 %
DiB	0	0	+0	0	+0	0	+0
	0,00 %	0,00 %	+0,00 %	0,00 %	+0,00 %	0,00 %	+0,00 %
DKP	0	0	+0	0	+0	0	+0
	0,00 %	0,00 %	+0,00 %	0,00 %	+0,00 %	0,00 %	+0,00 %
DM	0	0	+0	0	+0	0	+0
	0,00 %	0,00 %	+0,00 %	0,00 %	+0,00 %	0,00 %	+0,00 %
Die Humanisten	0	0	+0	0	+0	0	+0
	0,00 %	0,00 %	+0,00 %	0,00 %	+0,00 %	0,00 %	+0,00 %
Gesundheitsforschung	0	0	+0	0	+0	0	+0
	0,00 %	0,00 %	+0,00 %	0,00 %	+0,00 %	0,00 %	+0,00 %
Tierschutzpartei	0	0	+0	0	+0	0	+0
	0,00 %	0,00 %	+0,00 %	0,00 %	+0,00 %	0,00 %	+0,00 %
V-Partei ³	0	0	+0	0	+0	0	+0
	0,00 %	0,00 %	+0,00 %	0,00 %	+0,00 %	0,00 %	+0,00 %
Sonstige	0	0	+0	0	+0	0	+0
	0,00 %	0,00 %	+0,00 %	0,00 %	+0,00 %	0,00 %	+0,00 %

Wahl zum Deutschen Bundestag 22.09.2013: Sonstige = REP, Bündnis 21/RRP, BÜSO, PSG, BIG, pro Deutschland, DIE RECHTE, Partei der Nichtwähler, PARTEI DER VERNUNFT

Landtagswahl 14.05.2017: Sonstige = FREIE WÄHLER, BIG, FBI/FWG, TIERSCHUTZliste, AD-Demokraten NRW, AUFBRUCH C, DBD, ZENTRUM, DIE RECHTE, REP, DIE VIOLETTEN, JED, PAN, PARTEILOSE WG „BRD“, Schöner Leben

Wahl zum Deutschen Bundestag 27.09.2009: Sonstige = FAMILIE, REP, PSG, ZENTRUM, BÜSO, DVU, RRP, RENTNER

Stadt Lennestadt
Wahl zum Deutschen Bundestag 24.09.2017
Zweitstimmen Gewinne und Verluste Gesamtergebnis

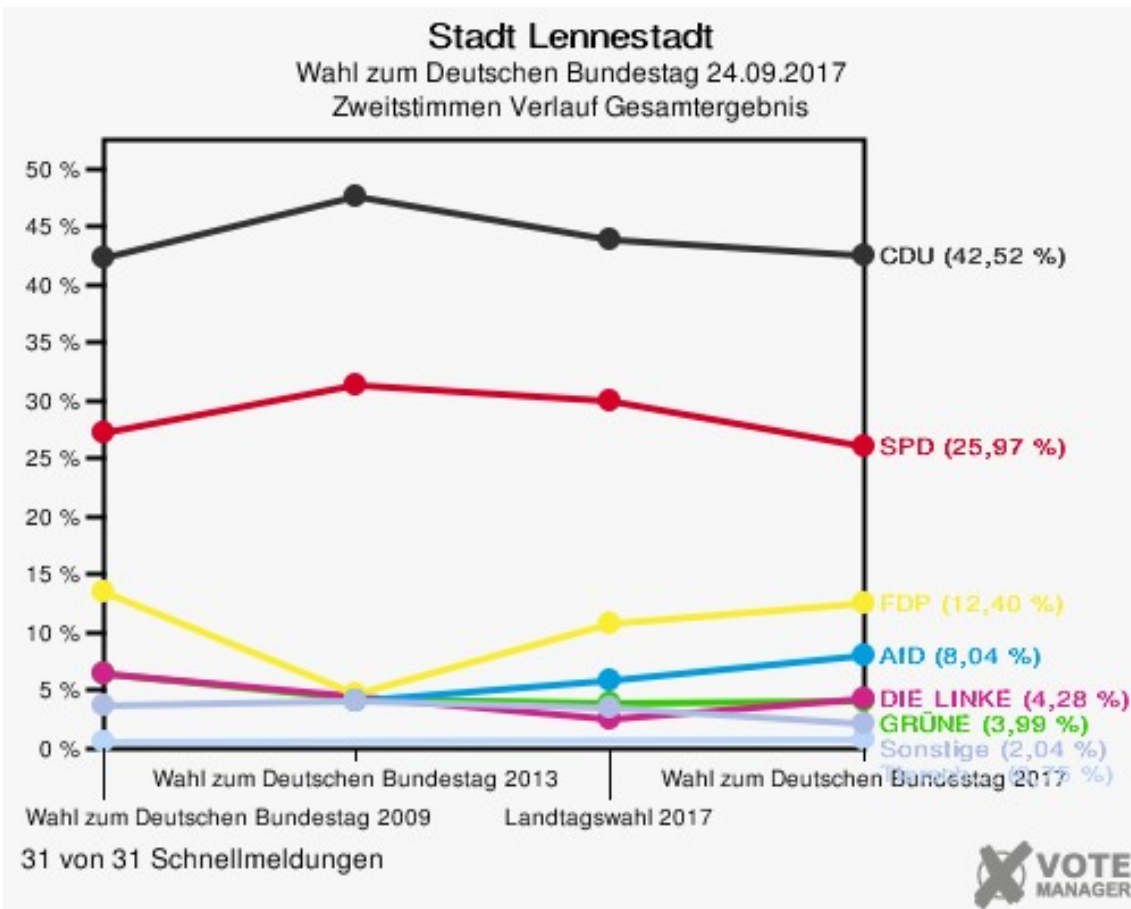
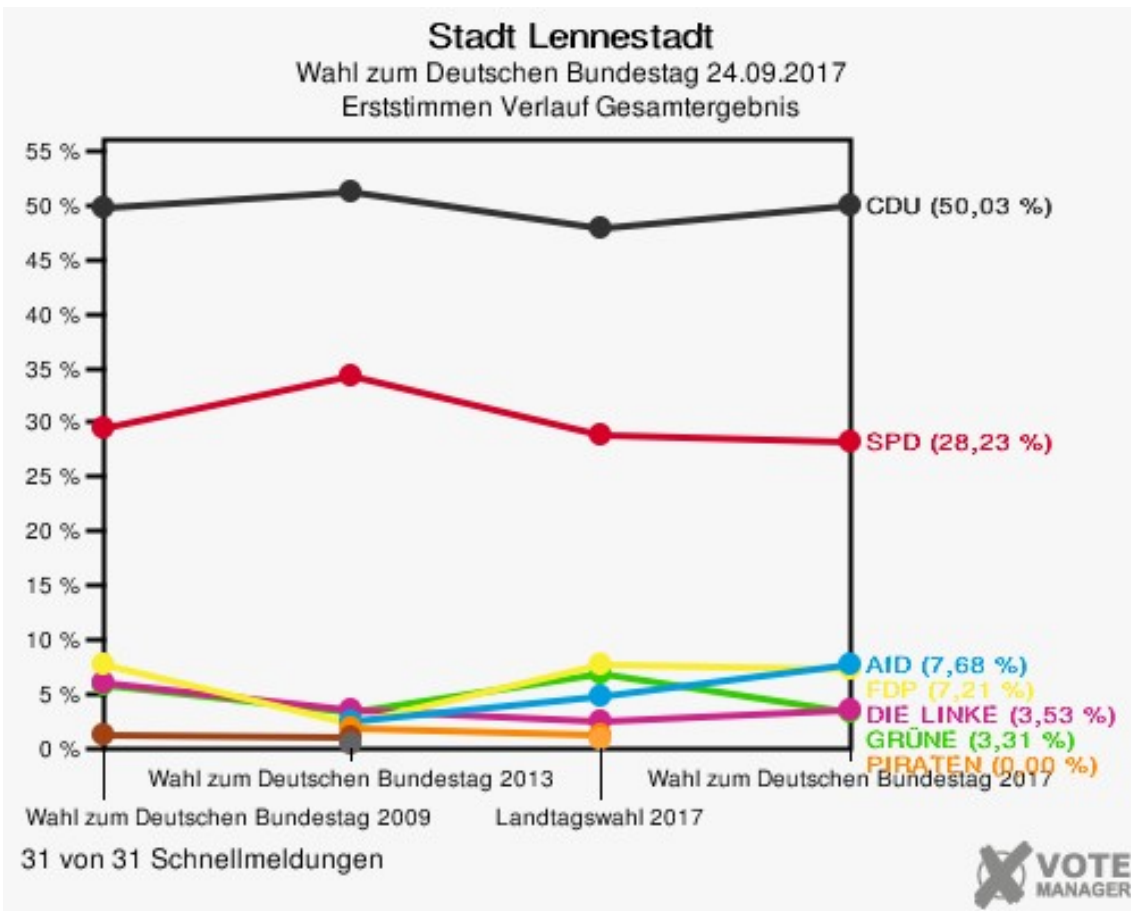
	Wahl zum Deutschen Bundestag 24.09.2017	Wahl zum Deutschen Bundestag 22.09.2013		Landtagswahl 14.05.2017		Wahl zum Deutschen Bundestag 27.09.2009	
		Ergebnis	Gewinne und Ver- luste	Ergebnis	Gewinne und Ver- luste	Ergebnis	Gewinne und Ver- luste
Wahlberechtigte	19.539	20.047	-508	19.595	-56	20.368	-829
Wähler	14.535	14.252	+283	12.939	+1.596	14.272	+263
	74,39 %	71,09 %	+3,30 %	66,03 %	+8,36 %	70,07 %	+4,32 %
gültige Stimmen	14.427	14.123	+304	12.813	+1.614	14.130	+297
	99,26 %	99,09 %	+0,16 %	99,03 %	+0,23 %	99,01 %	+0,25 %
CDU	6.135	6.730	-595	5.615	+520	5.974	+161
	42,52 %	47,65 %	-5,13 %	43,82 %	-1,30 %	42,28 %	+0,24 %
SPD	3.747	4.415	-668	3.837	-90	3.838	-91
	25,97 %	31,26 %	-5,29 %	29,95 %	-3,98 %	27,16 %	-1,19 %
GRÜNE	575	592	-17	488	+87	902	-327
	3,99 %	4,19 %	-0,20 %	3,81 %	+0,18 %	6,38 %	-2,39 %
DIE LINKE	618	611	+7	305	+313	915	-297
	4,28 %	4,33 %	-0,05 %	2,38 %	+1,90 %	6,48 %	-2,20 %
FDP	1.789	643	+1.146	1.378	+411	1.914	-125
	12,40 %	4,55 %	+7,85 %	10,75 %	+1,65 %	13,55 %	-1,15 %
AfD	1.160	562	+598	741	+419	0	+1.160
	8,04 %	3,98 %	+4,06 %	5,78 %	+2,26 %	0,00 %	+8,04 %
PIRATEN	46	221	-175	100	-54	141	-95
	0,32 %	1,56 %	-1,24 %	0,78 %	-0,46 %	1,00 %	-0,68 %
NPD	29	141	-112	50	-21	113	-84
	0,20 %	1,00 %	-0,80 %	0,39 %	-0,19 %	0,80 %	-0,60 %
Die PARTEI	75	54	+21	55	+20	0	+75
	0,52 %	0,38 %	+0,14 %	0,43 %	+0,09 %	0,00 %	+0,52 %
FREIE WÄHLER	33	41	-8	0	+33	0	+33
	0,23 %	0,29 %	-0,06 %	0,00 %	+0,23 %	0,00 %	+0,23 %
Volksabstimmung	11	22	-11	13	-2	13	-2
	0,08 %	0,16 %	-0,08 %	0,10 %	-0,02 %	0,09 %	-0,01 %
ÖDP	16	14	+2	41	-25	10	+6
	0,11 %	0,10 %	+0,01 %	0,32 %	-0,21 %	0,07 %	+0,04 %
MLPD	2	1	+1	2	+0	5	-3
	0,01 %	0,01 %	+0,00 %	0,02 %	-0,01 %	0,04 %	-0,03 %
SGP	1	0	+1	0	+1	0	+1
	0,01 %	0,00 %	+0,01 %	0,00 %	+0,01 %	0,00 %	+0,01 %

Allianz Deutscher Demokraten	27	0	+27	0	+27	0	+27
	0,19 %	0,00 %	+0,19 %	0,00 %	+0,19 %	0,00 %	+0,19 %
BGE	11	0	+11	9	+2	0	+11
	0,08 %	0,00 %	+0,08 %	0,07 %	+0,01 %	0,00 %	+0,08 %
DiB	6	0	+6	0	+6	0	+6
	0,04 %	0,00 %	+0,04 %	0,00 %	+0,04 %	0,00 %	+0,04 %
DKP	3	0	+3	3	+0	0	+3
	0,02 %	0,00 %	+0,02 %	0,02 %	+0,00 %	0,00 %	+0,02 %
DM	5	0	+5	0	+5	0	+5
	0,03 %	0,00 %	+0,03 %	0,00 %	+0,03 %	0,00 %	+0,03 %
Die Humanisten	7	0	+7	0	+7	0	+7
	0,05 %	0,00 %	+0,05 %	0,00 %	+0,05 %	0,00 %	+0,05 %
Gesundheitsforschung	12	0	+12	4	+8	0	+12
	0,08 %	0,00 %	+0,08 %	0,03 %	+0,05 %	0,00 %	+0,08 %
Tierschutzpartei	108	0	+108	0	+108	79	+29
	0,75 %	0,00 %	+0,75 %	0,00 %	+0,75 %	0,56 %	+0,19 %
V-Partei ³	11	0	+11	15	-4	0	+11
	0,08 %	0,00 %	+0,08 %	0,12 %	-0,04 %	0,00 %	+0,08 %
Sonstige	0	76	-76	157	-157	226	-226
	0,00 %	0,54 %	-0,54 %	1,23 %	-1,23 %	1,60 %	-1,60 %

Wahl zum Deutschen Bundestag 22.09.2013: Sonstige = REP, Bündnis 21/RRP, BÜSO, PSG, BIG, pro Deutschland, DIE RECHTE, Partei der Nichtwähler, PARTEI DER VERNUNFT

Landtagswahl 14.05.2017: Sonstige = FREIE WÄHLER, BIG, FBI/FWG, TIERSCHUTZliste, AD-Demokraten NRW, AUFBRUCH C, DBD, ZENTRUM, DIE RECHTE, REP, DIE VIOLETTEN, JED, PAN, PARTEILOSE WG „BRD“, Schöner Leben

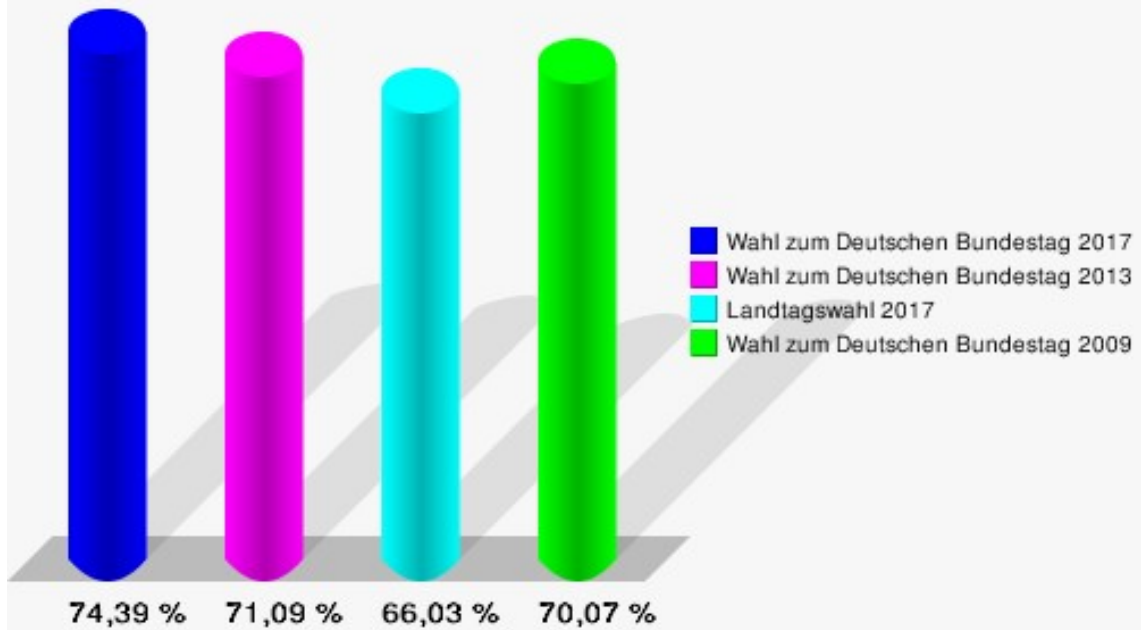
Wahl zum Deutschen Bundestag 27.09.2009: Sonstige = FAMILIE, REP, PSG, ZENTRUM, BÜSO, DVU, RRP, RENTNER



Stadt Lennestadt

Wahl zum Deutschen Bundestag 24.09.2017

Wahlbeteiligung Gesamtergebnis



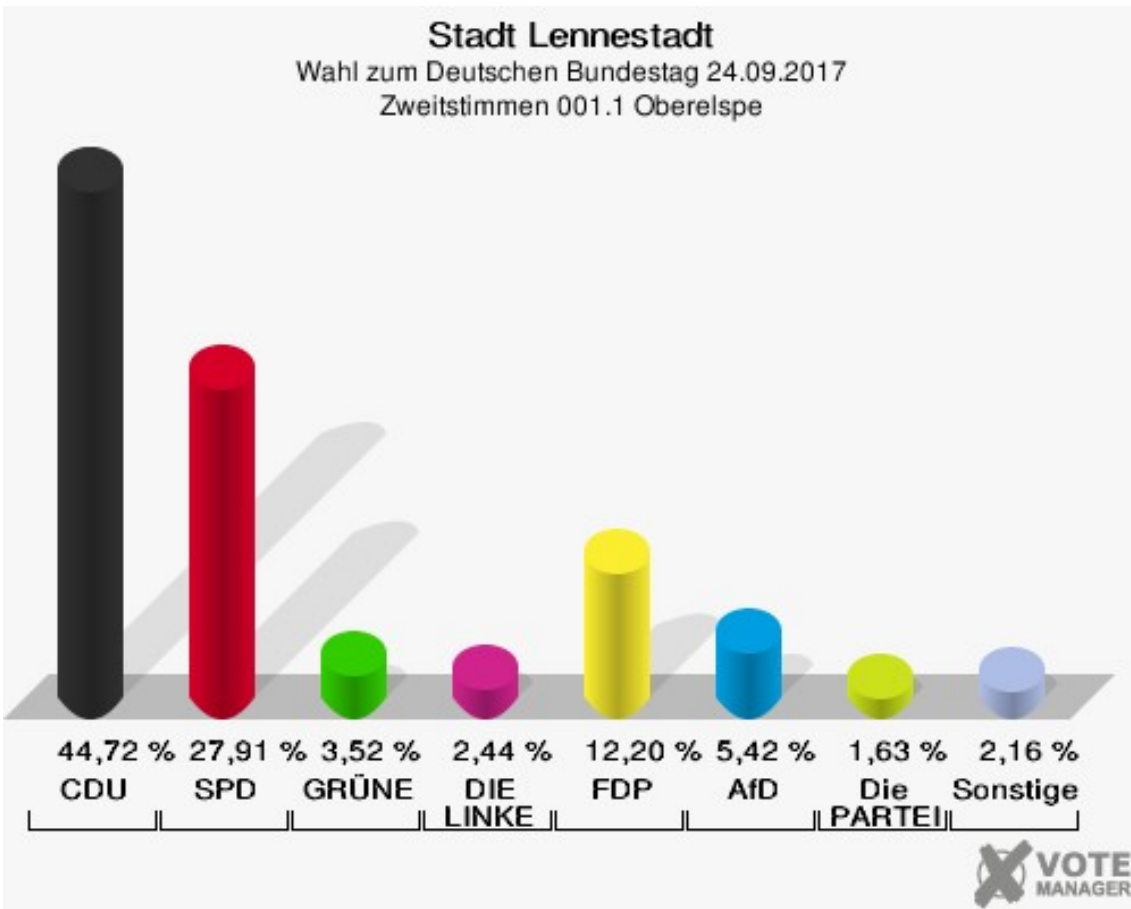
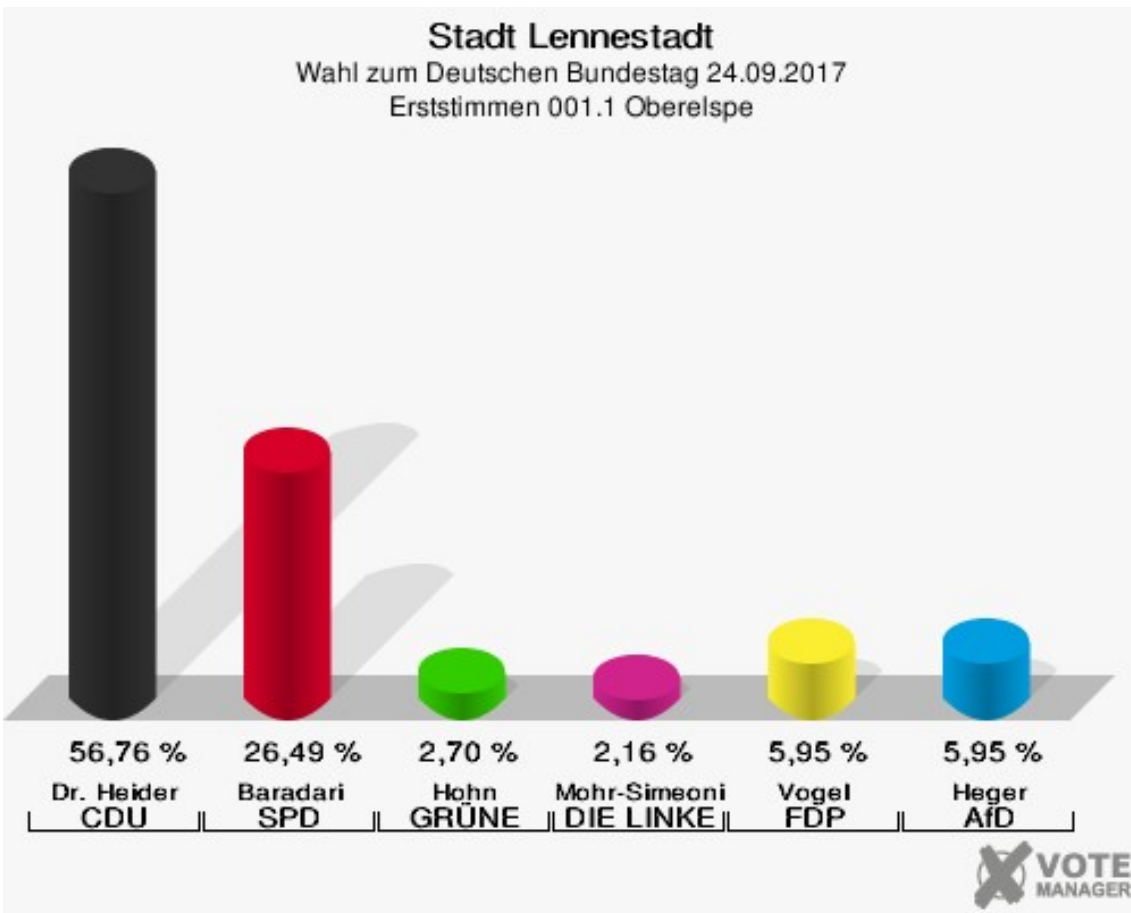
31 von 31 Schnellmeldungen



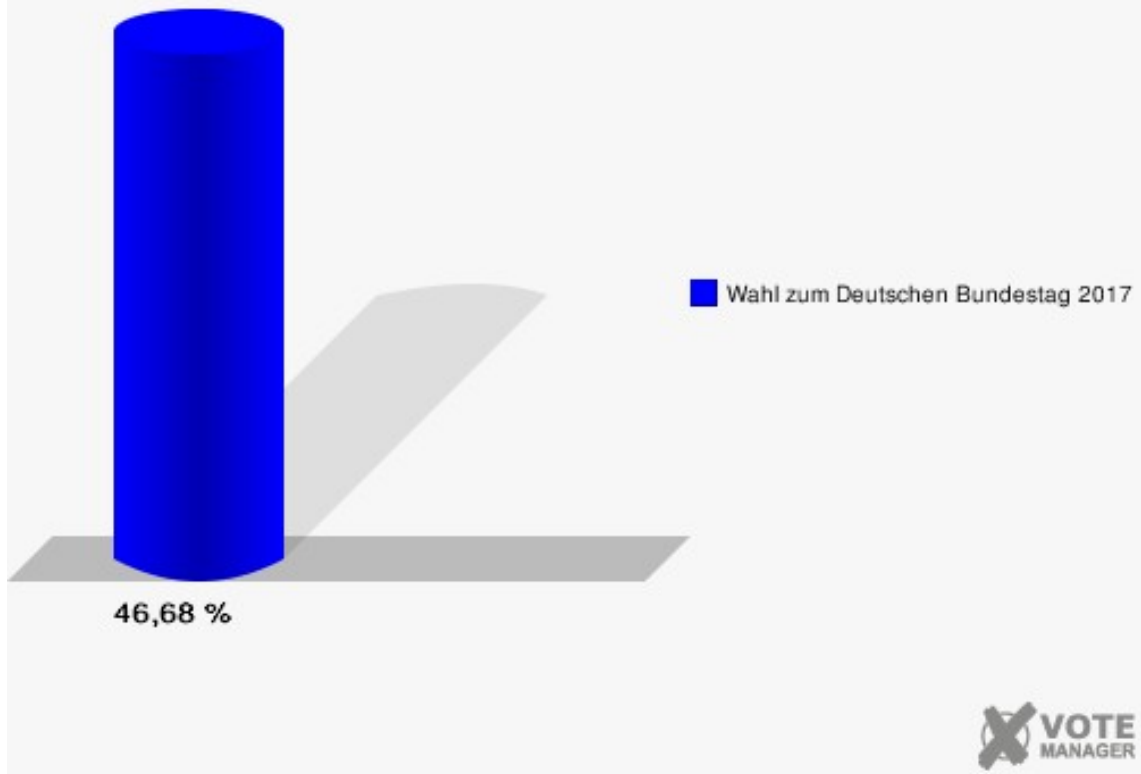
Wahlbezirke

001.1 Oberelspe

	Erststimmen		Zweitstimmen	
Wahlberechtigte	799		799	
Wähler	373	46,68 %	373	46,68 %
ungültige Stimmen	3	0,80 %	4	1,07 %
gültige Stimmen	370	99,20 %	369	98,93 %
Dr. Heider, CDU	210	56,76 %	165	44,72 %
Baradari, SPD	98	26,49 %	103	27,91 %
Hohn, GRÜNE	10	2,70 %	13	3,52 %
Mohr-Simeonidis, DIE LINKE	8	2,16 %	9	2,44 %
Vogel, FDP	22	5,95 %	45	12,20 %
Heger, AfD	22	5,95 %	20	5,42 %
PIRATEN	---	---	1	0,27 %
NPD	---	---	0	0,00 %
Die PARTEI	---	---	6	1,63 %
FREIE WÄHLER	---	---	1	0,27 %
Volksabstimmung	---	---	0	0,00 %
ÖDP	---	---	1	0,27 %
MLPD	---	---	0	0,00 %
SGP	---	---	1	0,27 %
Allianz Deutscher Demokraten	---	---	3	0,81 %
BGE	---	---	0	0,00 %
DiB	---	---	0	0,00 %
DKP	---	---	0	0,00 %
DM	---	---	0	0,00 %
Die Humanisten	---	---	0	0,00 %
Gesundheitsfor- schung	---	---	1	0,27 %
Tierschutzpartei	---	---	0	0,00 %
V-Partei ³	---	---	0	0,00 %

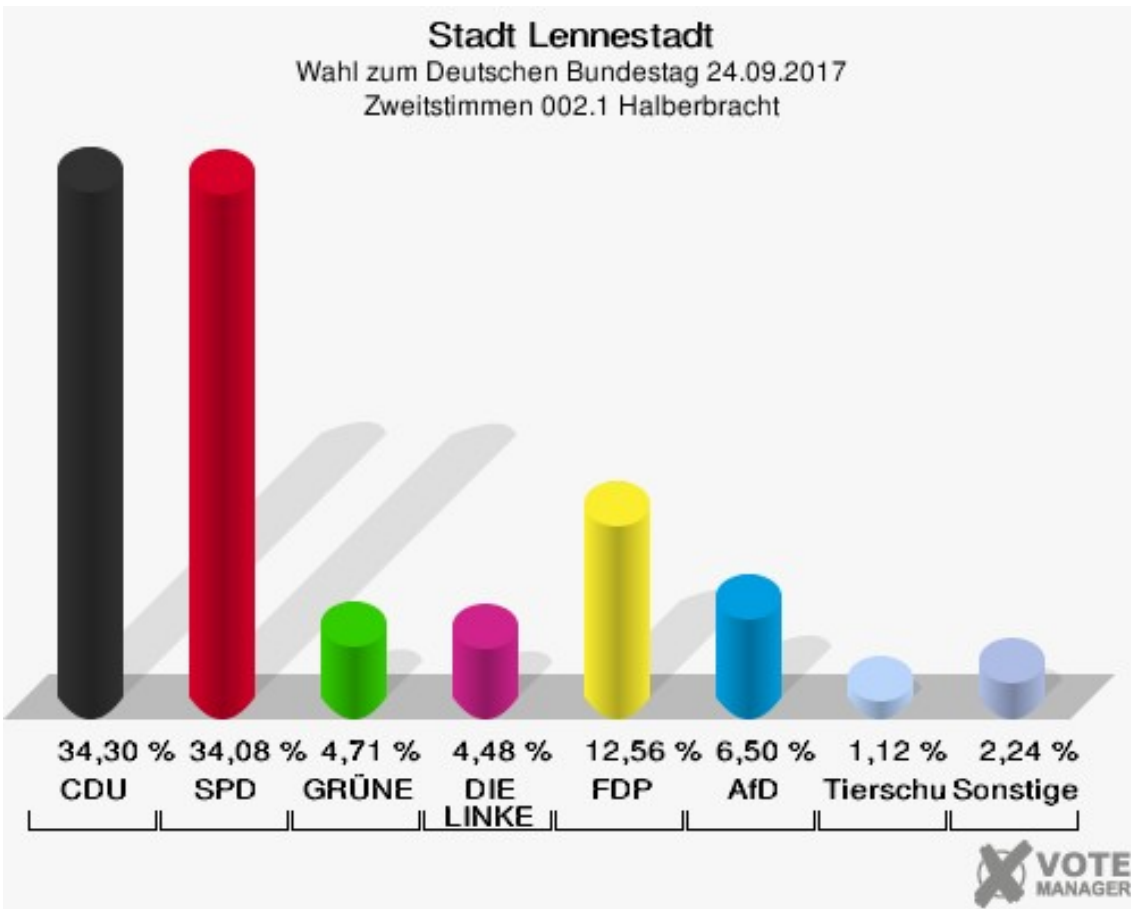
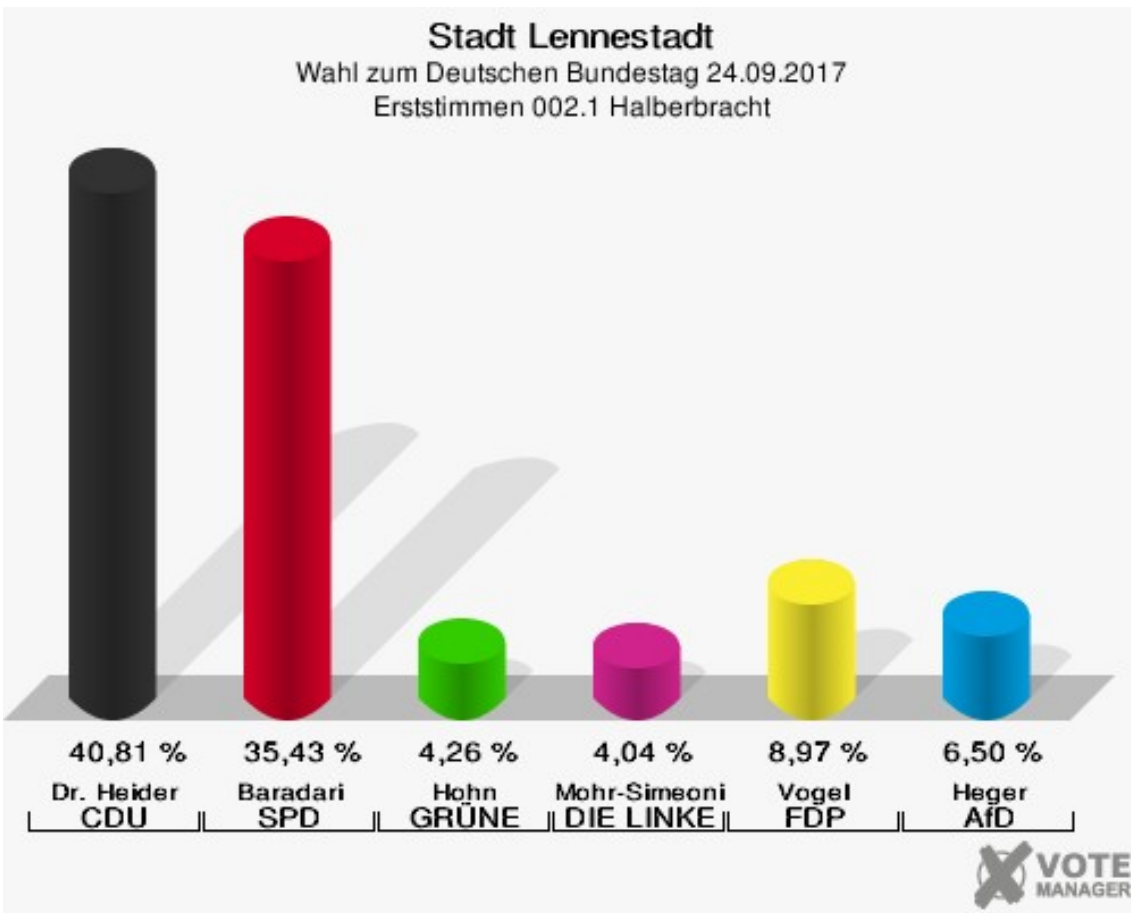


Stadt Lennestadt
Wahl zum Deutschen Bundestag 24.09.2017
Wahlbeteiligung 001.1 Oberelspe



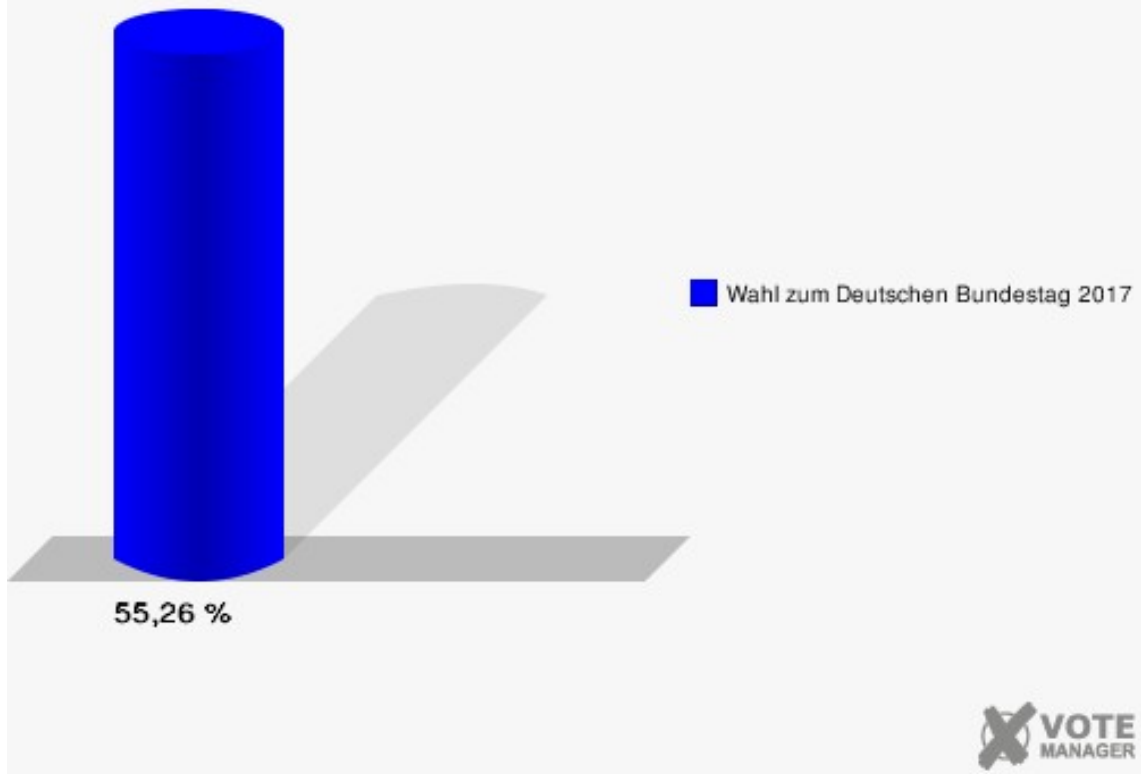
002.1 Halberbracht

	Erststimmen		Zweitstimmen	
Wahlberechtigte	818		818	
Wähler	452	55,26 %	452	55,26 %
ungültige Stimmen	6	1,33 %	6	1,33 %
gültige Stimmen	446	98,67 %	446	98,67 %
Dr. Heider, CDU	182	40,81 %	153	34,30 %
Baradari, SPD	158	35,43 %	152	34,08 %
Hohn, GRÜNE	19	4,26 %	21	4,71 %
Mohr-Simeonidis, DIE LINKE	18	4,04 %	20	4,48 %
Vogel, FDP	40	8,97 %	56	12,56 %
Heger, AfD	29	6,50 %	29	6,50 %
PIRATEN	---	---	4	0,90 %
NPD	---	---	0	0,00 %
Die PARTEI	---	---	2	0,45 %
FREIE WÄHLER	---	---	1	0,22 %
Volksabstimmung	---	---	0	0,00 %
ÖDP	---	---	0	0,00 %
MLPD	---	---	0	0,00 %
SGP	---	---	0	0,00 %
Allianz Deutscher Demokraten	---	---	1	0,22 %
BGE	---	---	0	0,00 %
DiB	---	---	0	0,00 %
DKP	---	---	0	0,00 %
DM	---	---	0	0,00 %
Die Humanisten	---	---	0	0,00 %
Gesundheitsfor- schung	---	---	2	0,45 %
Tierschutzpartei	---	---	5	1,12 %
V-Partei ³	---	---	0	0,00 %



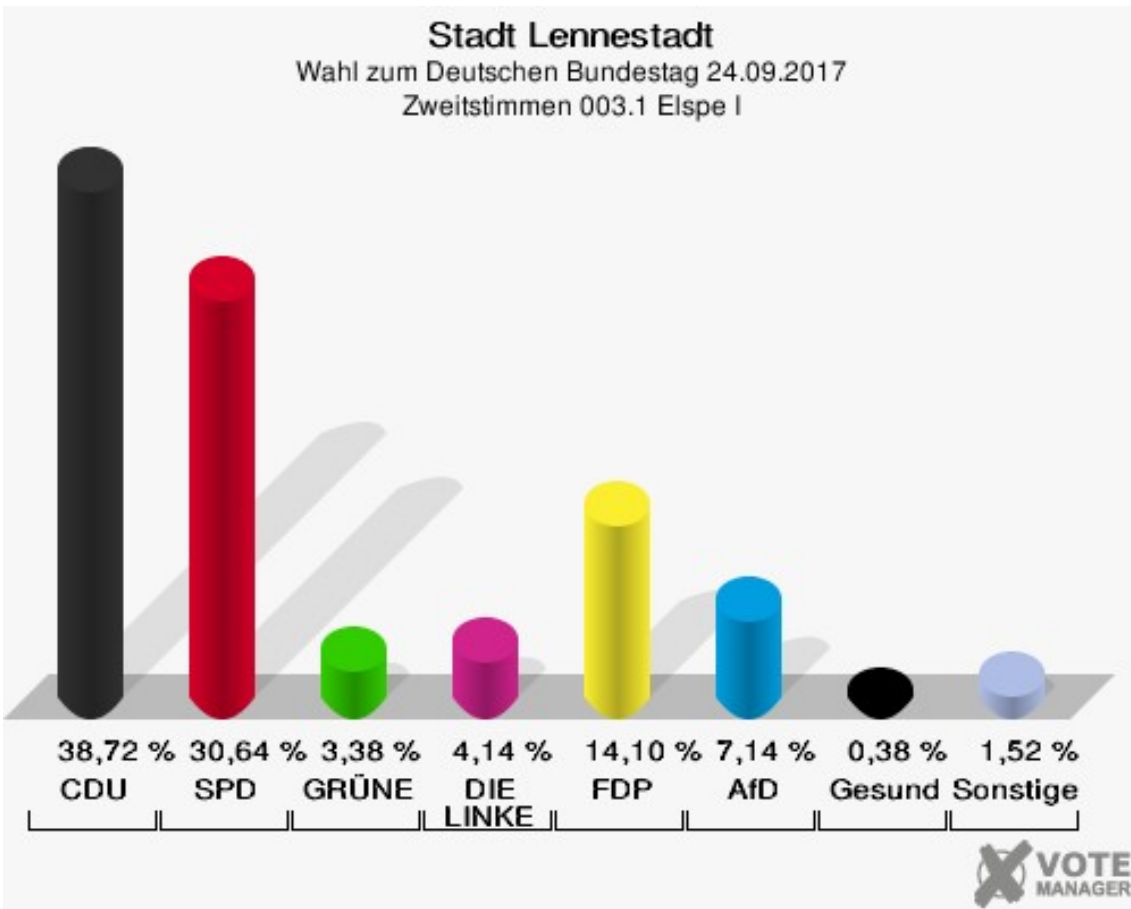
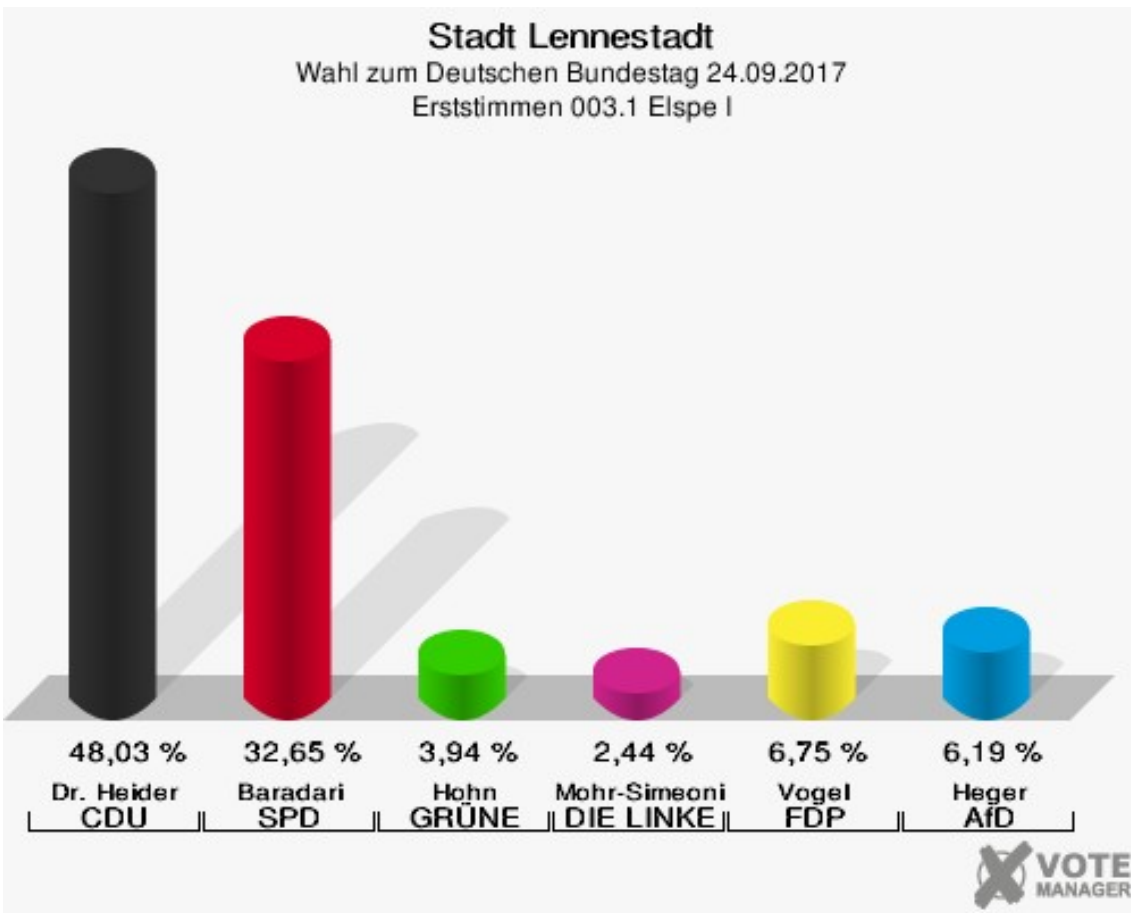
Stadt Lennestadt

Wahl zum Deutschen Bundestag 24.09.2017
Wahlbeteiligung 002.1 Halberbracht

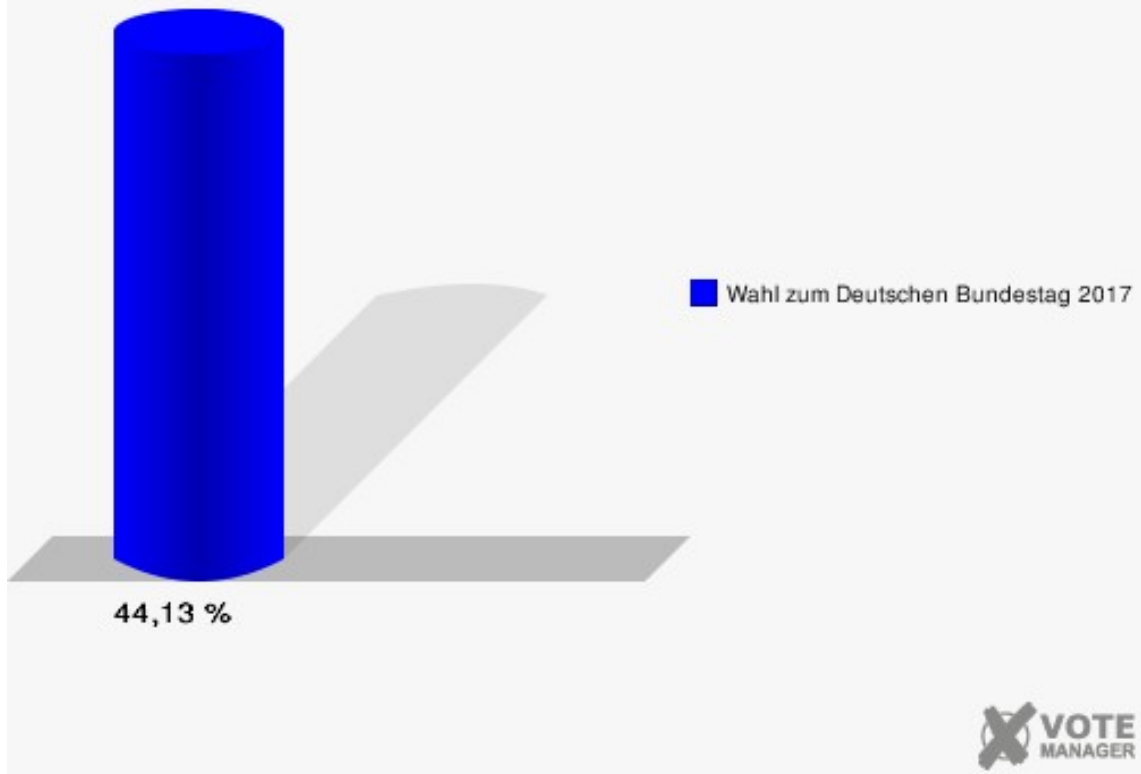


003.1 Elspe I

	Erststimmen		Zweitstimmen	
Wahlberechtigte	1.219		1.219	
Wähler	538	44,13 %	538	44,13 %
ungültige Stimmen	5	0,93 %	6	1,12 %
gültige Stimmen	533	99,07 %	532	98,88 %
Dr. Heider, CDU	256	48,03 %	206	38,72 %
Baradari, SPD	174	32,65 %	163	30,64 %
Hohn, GRÜNE	21	3,94 %	18	3,38 %
Mohr-Simeonidis, DIE LINKE	13	2,44 %	22	4,14 %
Vogel, FDP	36	6,75 %	75	14,10 %
Heger, AfD	33	6,19 %	38	7,14 %
PIRATEN	---	---	1	0,19 %
NPD	---	---	1	0,19 %
Die PARTEI	---	---	0	0,00 %
FREIE WÄHLER	---	---	1	0,19 %
Volksabstimmung	---	---	0	0,00 %
ÖDP	---	---	1	0,19 %
MLPD	---	---	0	0,00 %
SGP	---	---	0	0,00 %
Allianz Deutscher Demokraten	---	---	0	0,00 %
BGE	---	---	0	0,00 %
DiB	---	---	1	0,19 %
DKP	---	---	0	0,00 %
DM	---	---	0	0,00 %
Die Humanisten	---	---	0	0,00 %
Gesundheitsfor- schung	---	---	2	0,38 %
Tierschutzpartei	---	---	2	0,38 %
V-Partei ³	---	---	1	0,19 %



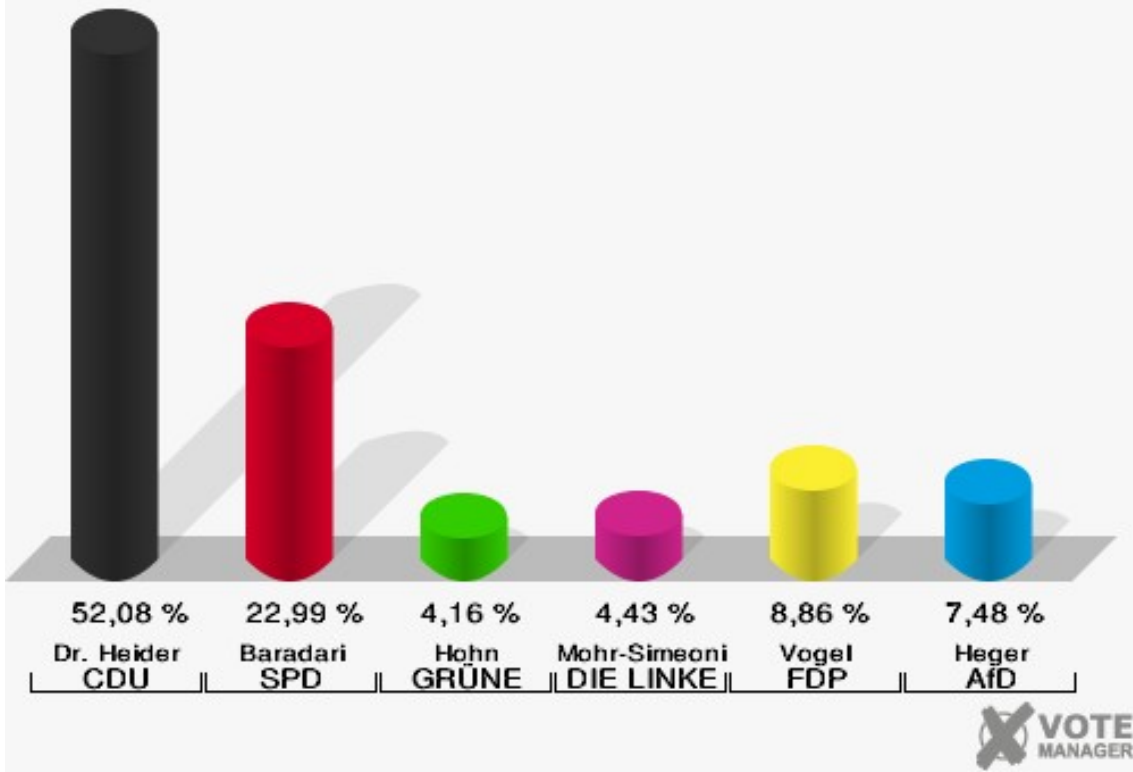
Stadt Lennestadt
Wahl zum Deutschen Bundestag 24.09.2017
Wahlbeteiligung 003.1 Elspe I



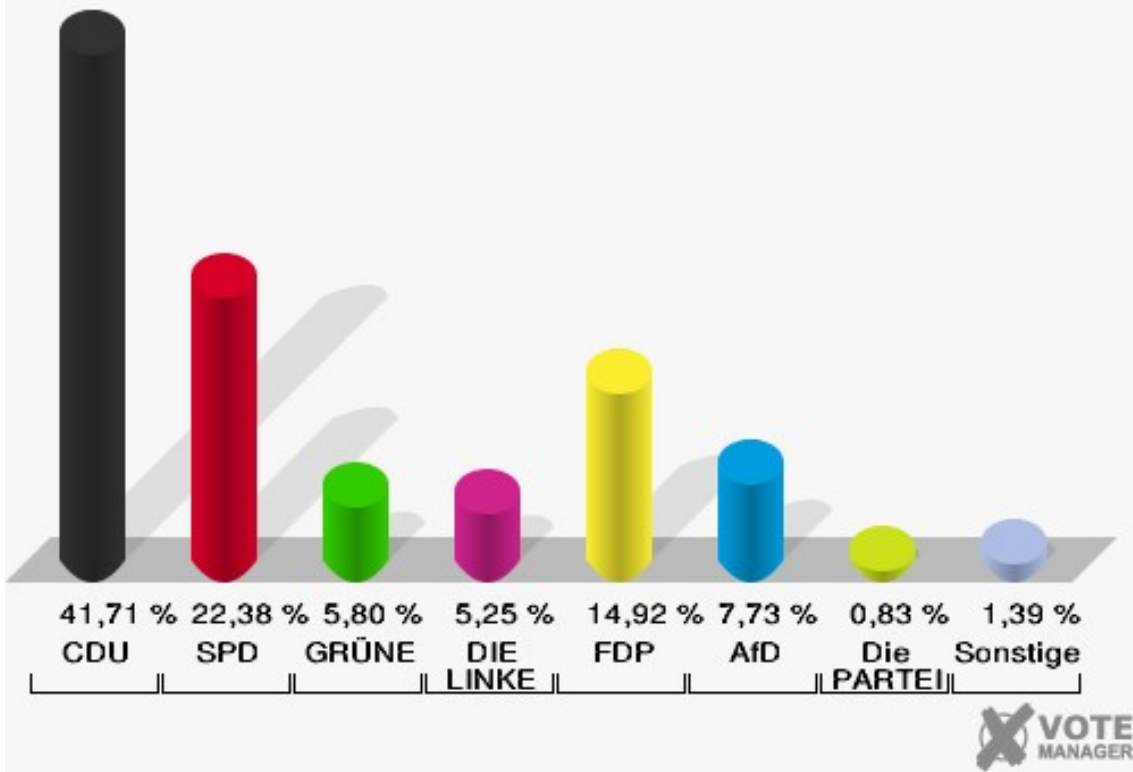
004.1 Elspe II

	Erststimmen		Zweitstimmen	
Wahlberechtigte	1.095		1.095	
Wähler	363	33,15 %	363	33,15 %
ungültige Stimmen	2	0,55 %	1	0,28 %
gültige Stimmen	361	99,45 %	362	99,72 %
Dr. Heider, CDU	188	52,08 %	151	41,71 %
Baradari, SPD	83	22,99 %	81	22,38 %
Hohn, GRÜNE	15	4,16 %	21	5,80 %
Mohr-Simeonidis, DIE LINKE	16	4,43 %	19	5,25 %
Vogel, FDP	32	8,86 %	54	14,92 %
Heger, AfD	27	7,48 %	28	7,73 %
PIRATEN	---	---	1	0,28 %
NPD	---	---	0	0,00 %
Die PARTEI	---	---	3	0,83 %
FREIE WÄHLER	---	---	0	0,00 %
Volksabstimmung	---	---	0	0,00 %
ÖDP	---	---	0	0,00 %
MLPD	---	---	0	0,00 %
SGP	---	---	0	0,00 %
Allianz Deutscher Demokraten	---	---	0	0,00 %
BGE	---	---	0	0,00 %
DiB	---	---	0	0,00 %
DKP	---	---	0	0,00 %
DM	---	---	0	0,00 %
Die Humanisten	---	---	0	0,00 %
Gesundheitsfor- schung	---	---	0	0,00 %
Tierschutzpartei	---	---	3	0,83 %
V-Partei ³	---	---	1	0,28 %

Stadt Lennestadt
 Wahl zum Deutschen Bundestag 24.09.2017
 Erststimmen 004.1 Elspe II

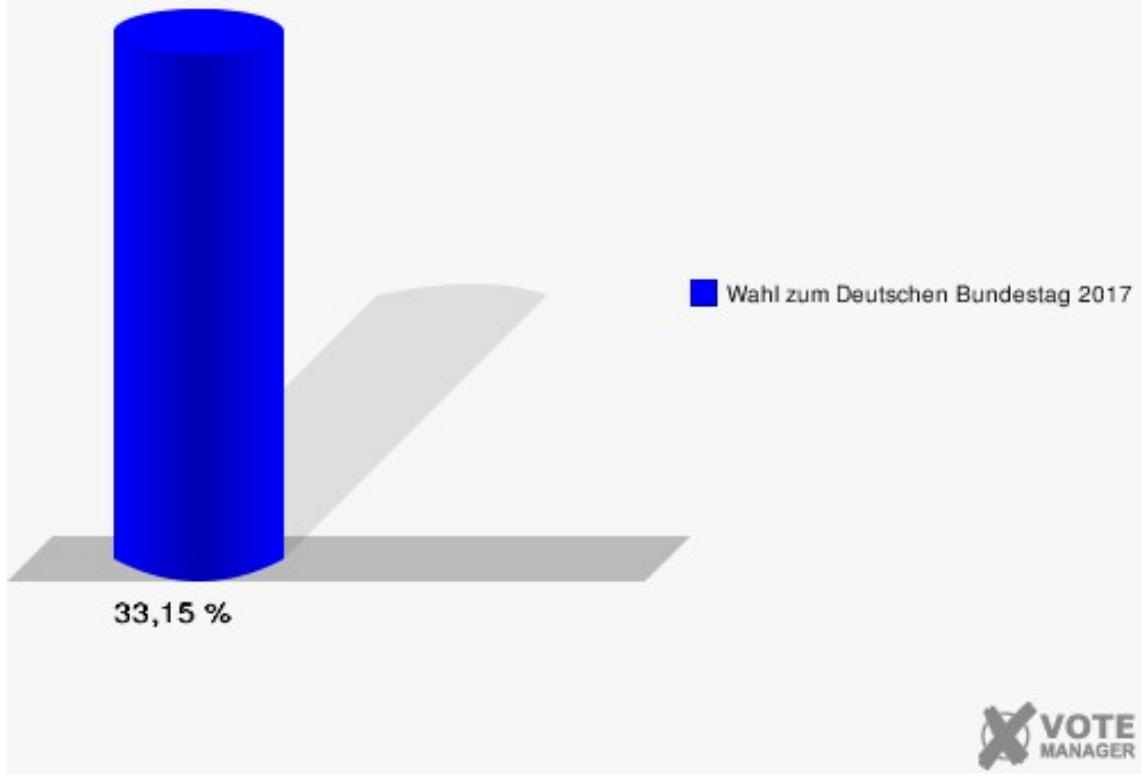


Stadt Lennestadt
 Wahl zum Deutschen Bundestag 24.09.2017
 Zweitstimmen 004.1 Elspe II



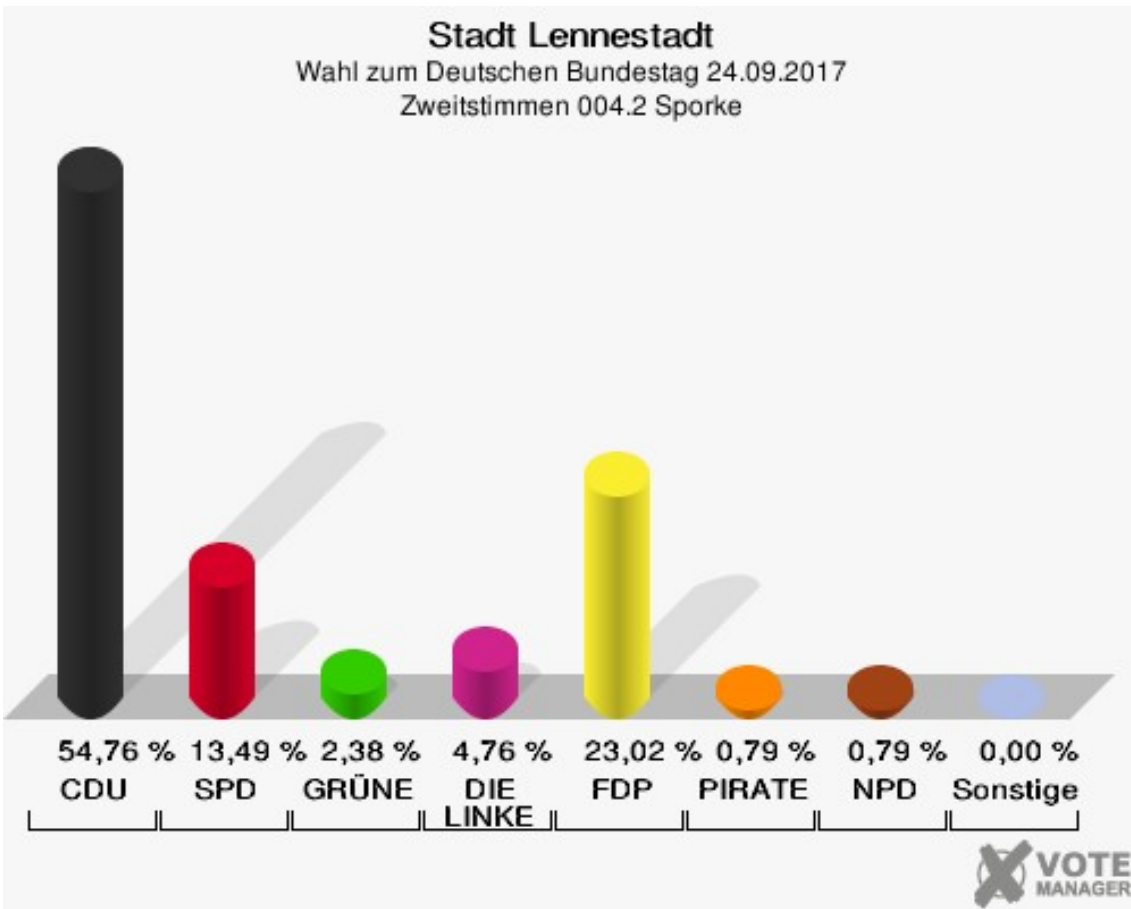
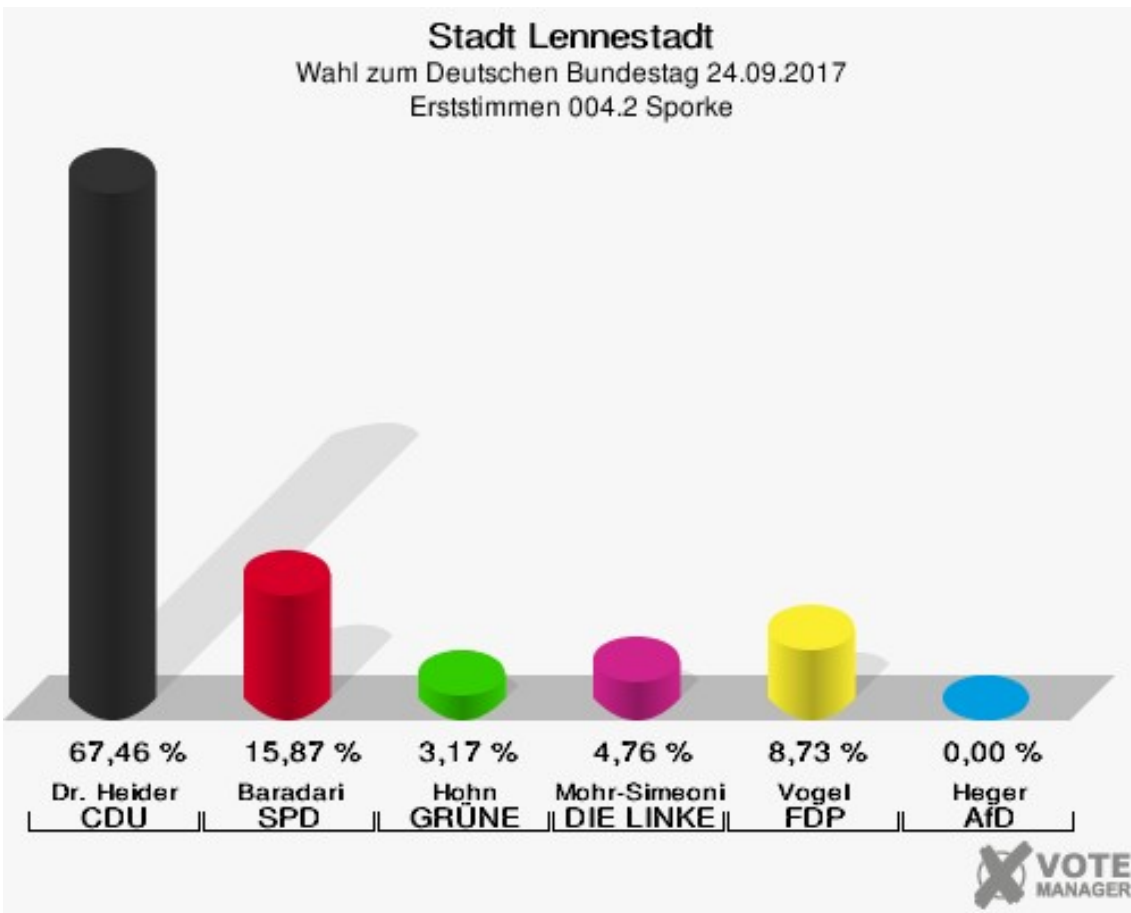
Stadt Lennestadt

Wahl zum Deutschen Bundestag 24.09.2017
Wahlbeteiligung 004.1 Elspe II

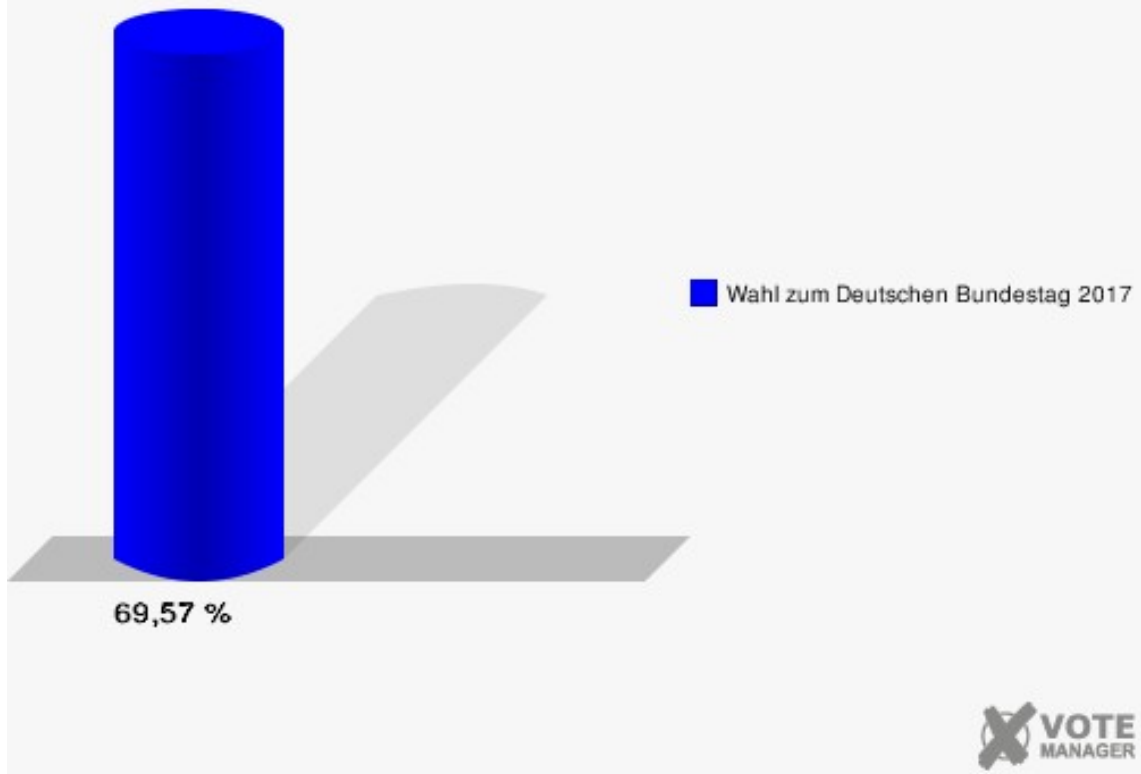


004.2 Sporke

	Erststimmen		Zweitstimmen	
Wahlberechtigte	184		184	
Wähler	128	69,57 %	128	69,57 %
ungültige Stimmen	2	1,56 %	2	1,56 %
gültige Stimmen	126	98,44 %	126	98,44 %
Dr. Heider, CDU	85	67,46 %	69	54,76 %
Baradari, SPD	20	15,87 %	17	13,49 %
Hohn, GRÜNE	4	3,17 %	3	2,38 %
Mohr-Simeonidis, DIE LINKE	6	4,76 %	6	4,76 %
Vogel, FDP	11	8,73 %	29	23,02 %
Heger, AfD	0	0,00 %	0	0,00 %
PIRATEN	---	---	1	0,79 %
NPD	---	---	1	0,79 %
Die PARTEI	---	---	0	0,00 %
FREIE WÄHLER	---	---	0	0,00 %
Volksabstimmung	---	---	0	0,00 %
ÖDP	---	---	0	0,00 %
MLPD	---	---	0	0,00 %
SGP	---	---	0	0,00 %
Allianz Deutscher Demokraten	---	---	0	0,00 %
BGE	---	---	0	0,00 %
DiB	---	---	0	0,00 %
DKP	---	---	0	0,00 %
DM	---	---	0	0,00 %
Die Humanisten	---	---	0	0,00 %
Gesundheitsfor- schung	---	---	0	0,00 %
Tierschutzpartei	---	---	0	0,00 %
V-Partei ³	---	---	0	0,00 %

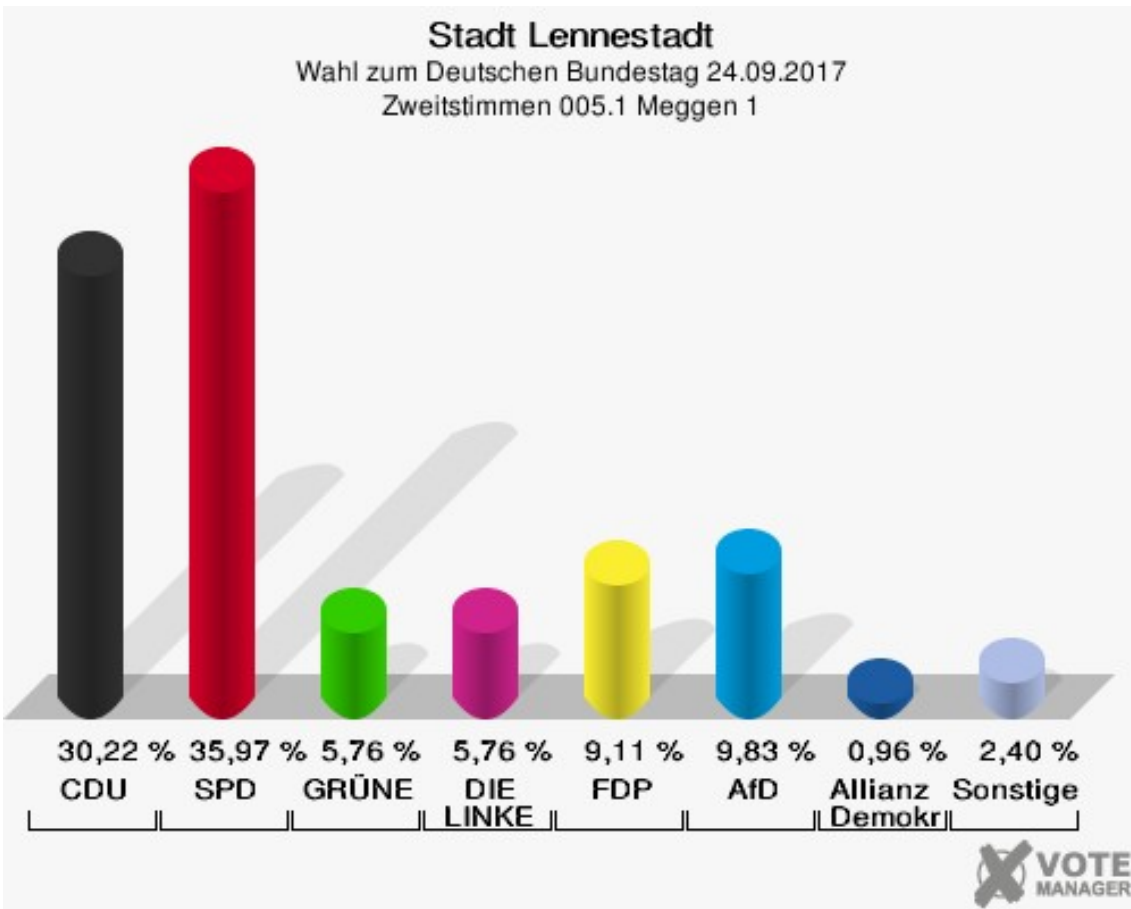
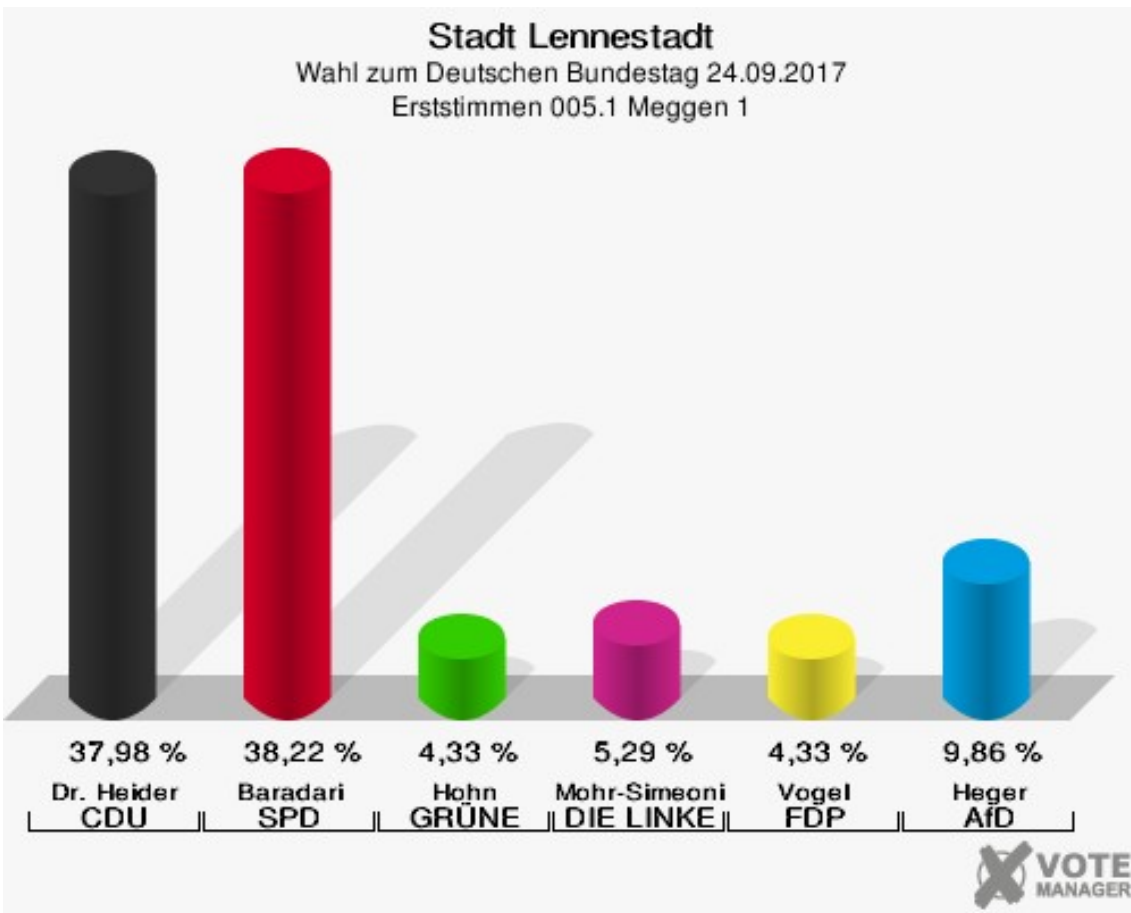


Stadt Lennestadt
Wahl zum Deutschen Bundestag 24.09.2017
Wahlbeteiligung 004.2 Sporke

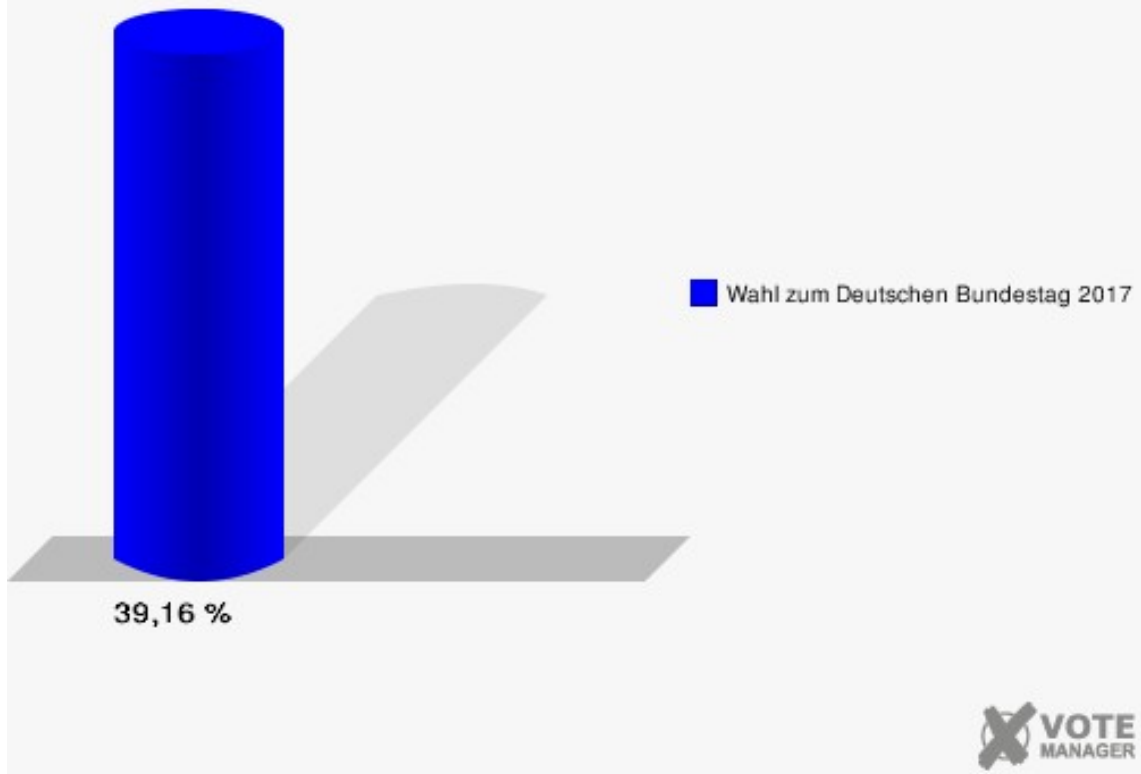


005.1 Meggen 1

	Erststimmen		Zweitstimmen	
Wahlberechtigte	1.075		1.075	
Wähler	421	39,16 %	421	39,16 %
ungültige Stimmen	5	1,19 %	4	0,95 %
gültige Stimmen	416	98,81 %	417	99,05 %
Dr. Heider, CDU	158	37,98 %	126	30,22 %
Baradari, SPD	159	38,22 %	150	35,97 %
Hohn, GRÜNE	18	4,33 %	24	5,76 %
Mohr-Simeonidis, DIE LINKE	22	5,29 %	24	5,76 %
Vogel, FDP	18	4,33 %	38	9,11 %
Heger, AfD	41	9,86 %	41	9,83 %
PIRATEN	---	---	2	0,48 %
NPD	---	---	1	0,24 %
Die PARTEI	---	---	1	0,24 %
FREIE WÄHLER	---	---	1	0,24 %
Volksabstimmung	---	---	0	0,00 %
ÖDP	---	---	1	0,24 %
MLPD	---	---	1	0,24 %
SGP	---	---	0	0,00 %
Allianz Deutscher Demokraten	---	---	4	0,96 %
BGE	---	---	1	0,24 %
DiB	---	---	0	0,00 %
DKP	---	---	0	0,00 %
DM	---	---	0	0,00 %
Die Humanisten	---	---	1	0,24 %
Gesundheitsfor- schung	---	---	0	0,00 %
Tierschutzpartei	---	---	1	0,24 %
V-Partei ³	---	---	0	0,00 %

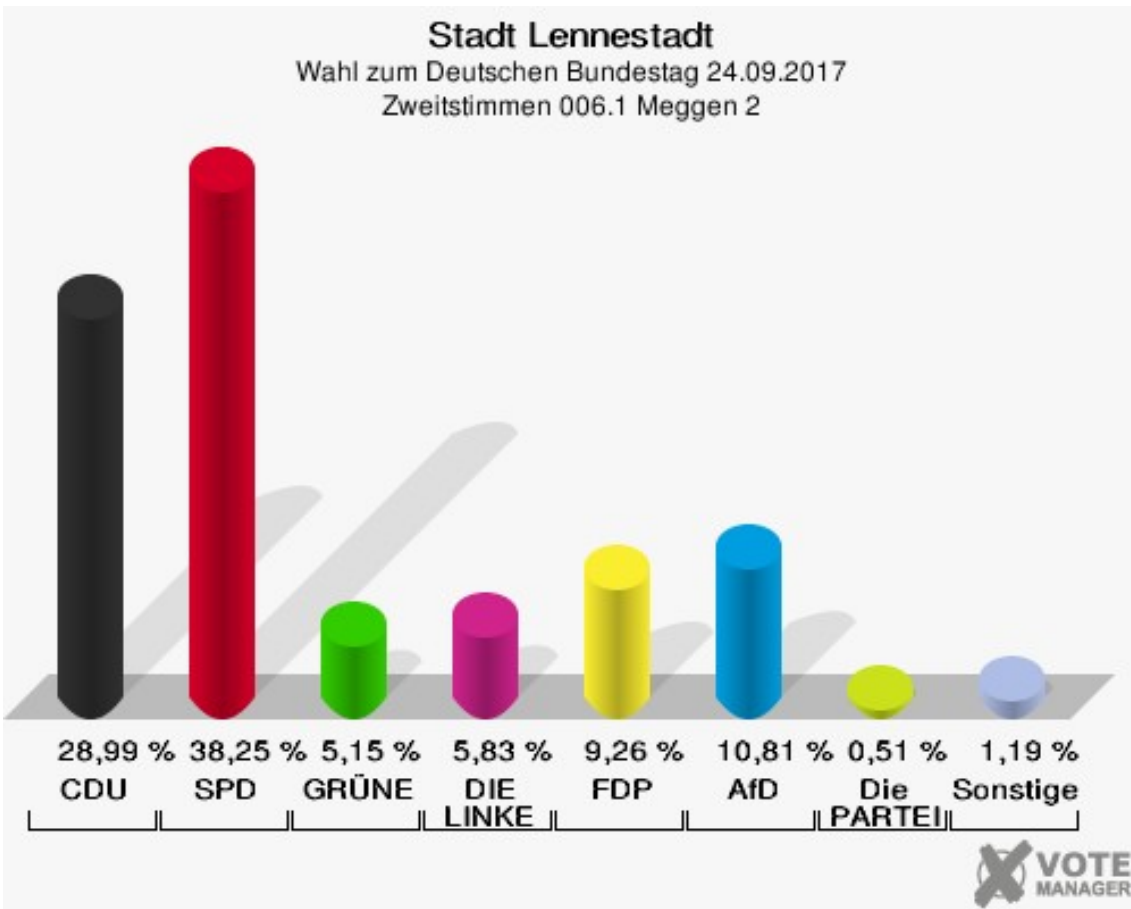
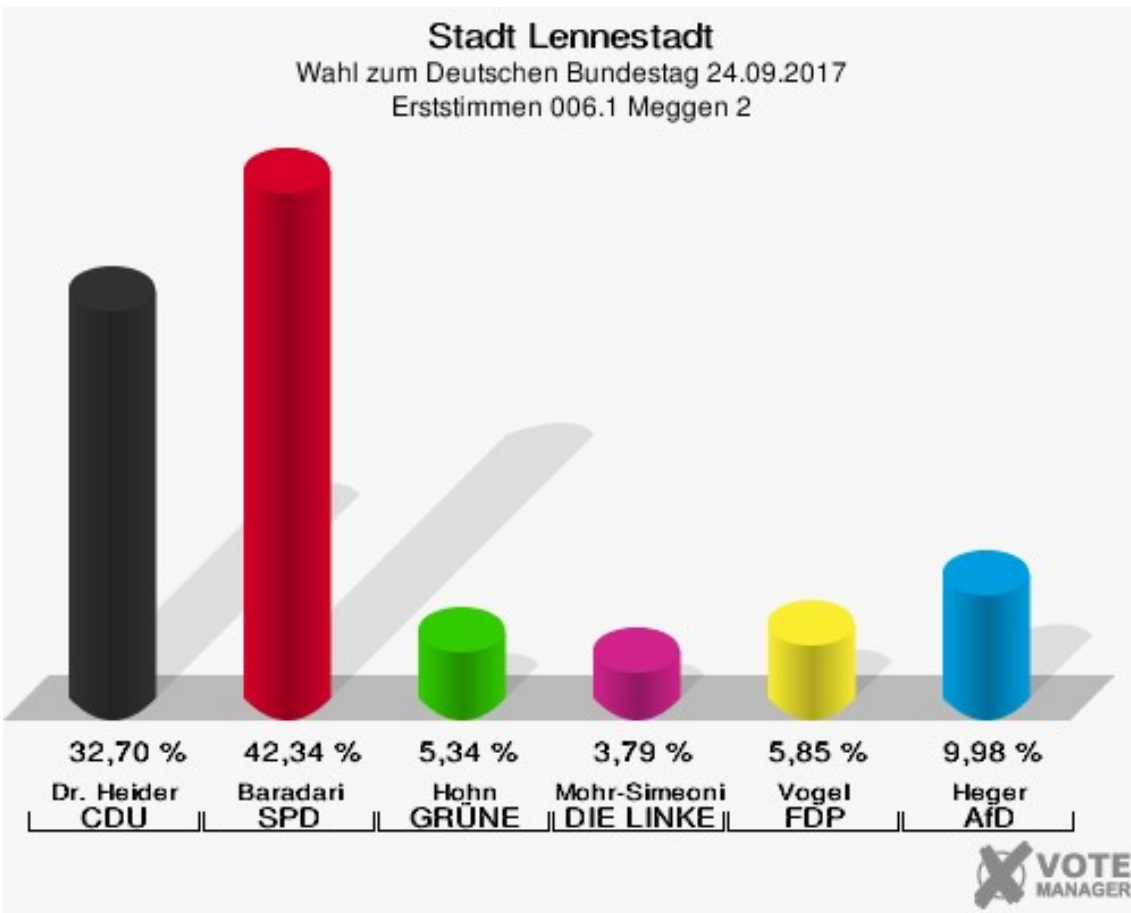


Stadt Lennestadt
Wahl zum Deutschen Bundestag 24.09.2017
Wahlbeteiligung 005.1 Meggen 1

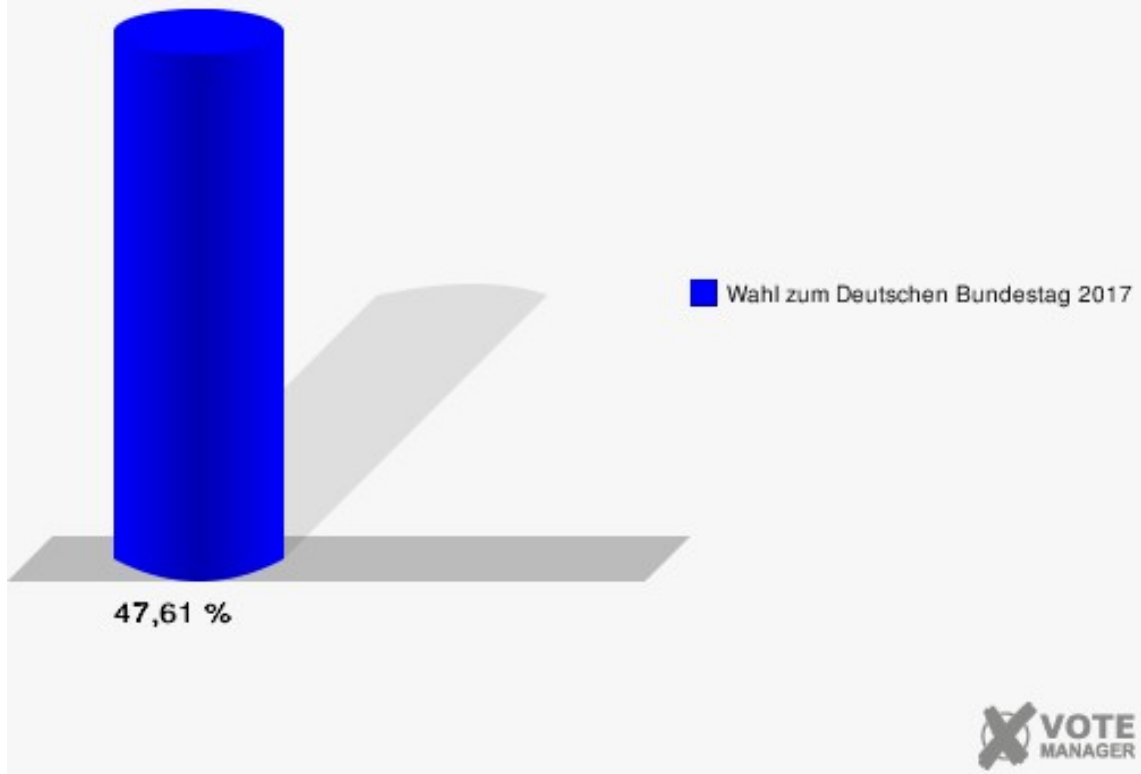


006.1 Meggen 2

	Erststimmen		Zweitstimmen	
Wahlberechtigte	1.235		1.235	
Wähler	588	47,61 %	588	47,61 %
ungültige Stimmen	7	1,19 %	5	0,85 %
gültige Stimmen	581	98,81 %	583	99,15 %
Dr. Heider, CDU	190	32,70 %	169	28,99 %
Baradari, SPD	246	42,34 %	223	38,25 %
Hohn, GRÜNE	31	5,34 %	30	5,15 %
Mohr-Simeonidis, DIE LINKE	22	3,79 %	34	5,83 %
Vogel, FDP	34	5,85 %	54	9,26 %
Heger, AfD	58	9,98 %	63	10,81 %
PIRATEN	---	---	1	0,17 %
NPD	---	---	2	0,34 %
Die PARTEI	---	---	3	0,51 %
FREIE WÄHLER	---	---	0	0,00 %
Volksabstimmung	---	---	0	0,00 %
ÖDP	---	---	0	0,00 %
MLPD	---	---	0	0,00 %
SGP	---	---	0	0,00 %
Allianz Deutscher Demokraten	---	---	1	0,17 %
BGE	---	---	0	0,00 %
DiB	---	---	0	0,00 %
DKP	---	---	1	0,17 %
DM	---	---	0	0,00 %
Die Humanisten	---	---	0	0,00 %
Gesundheitsfor- schung	---	---	1	0,17 %
Tierschutzpartei	---	---	1	0,17 %
V-Partei ³	---	---	0	0,00 %

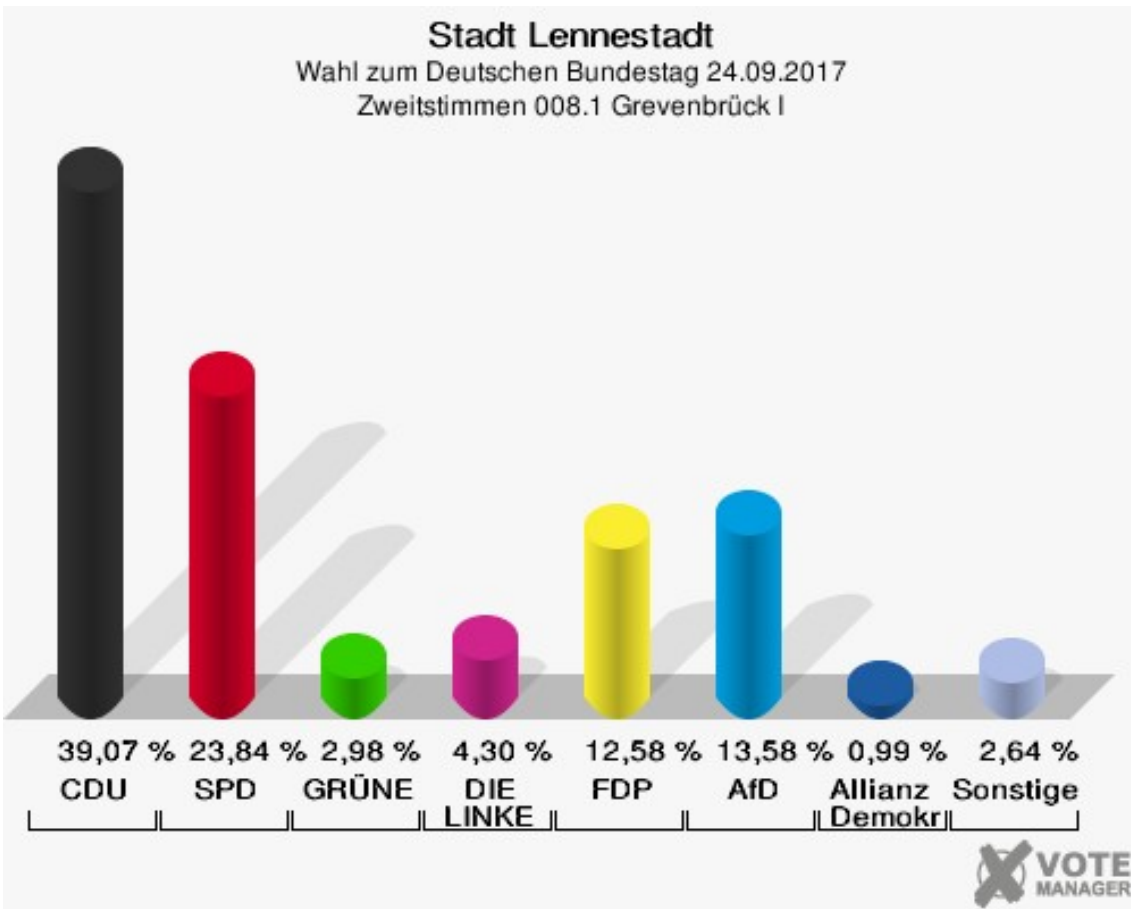
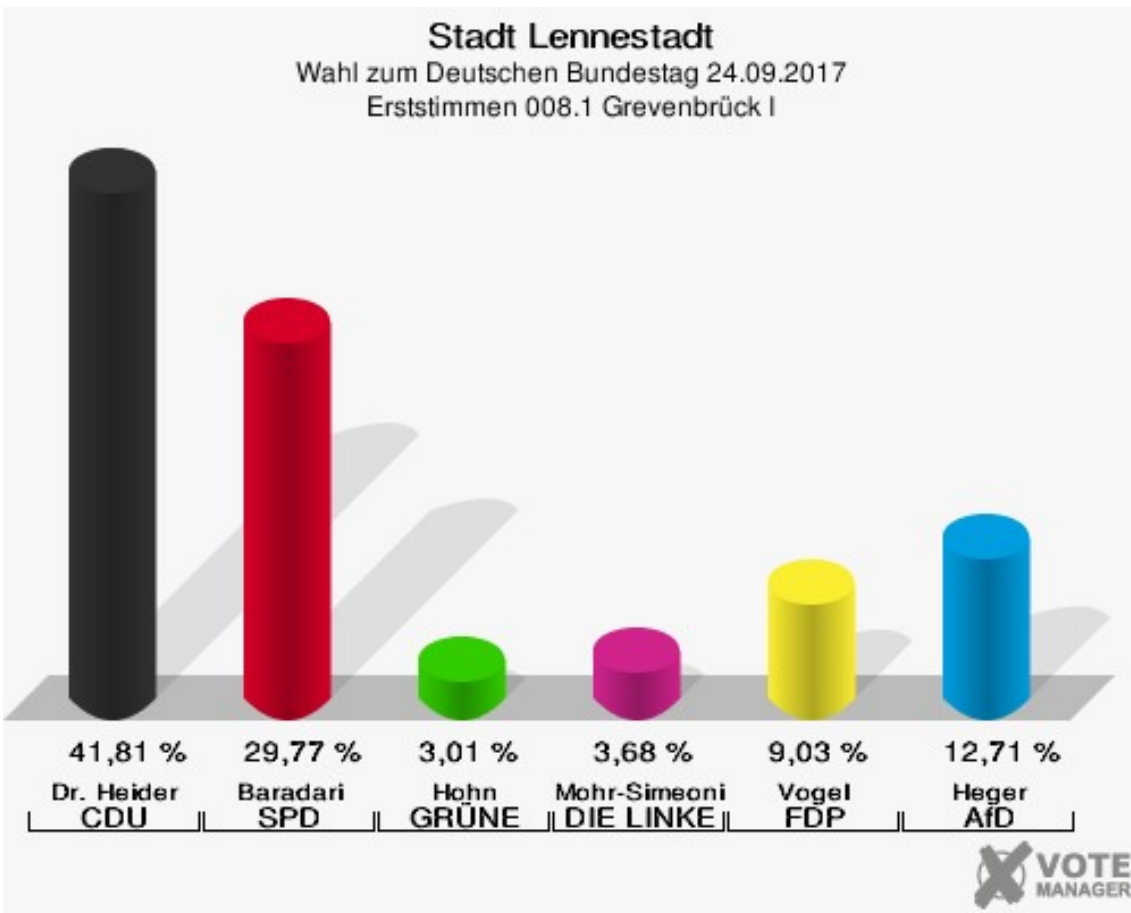


Stadt Lennestadt
Wahl zum Deutschen Bundestag 24.09.2017
Wahlbeteiligung 006.1 Meggen 2



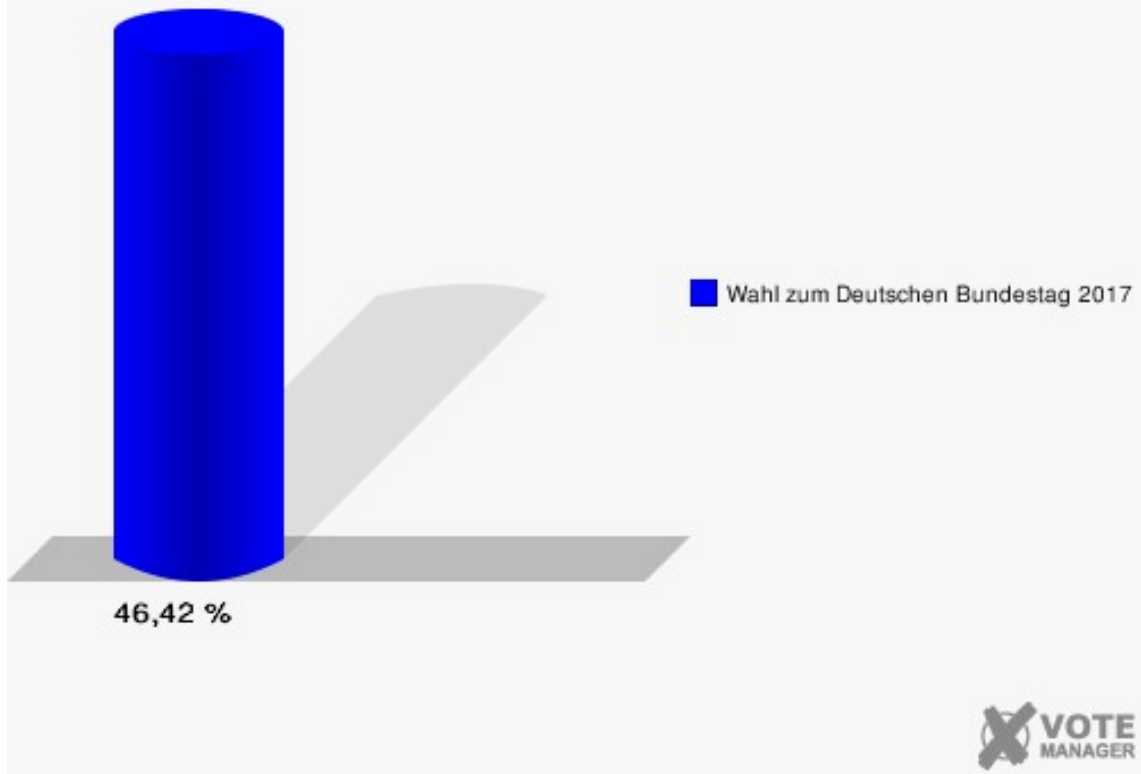
008.1 Grevenbrück I

	Erststimmen		Zweitstimmen	
Wahlberechtigte	657		657	
Wähler	305	46,42 %	305	46,42 %
ungültige Stimmen	6	1,97 %	3	0,98 %
gültige Stimmen	299	98,03 %	302	99,02 %
Dr. Heider, CDU	125	41,81 %	118	39,07 %
Baradari, SPD	89	29,77 %	72	23,84 %
Hohn, GRÜNE	9	3,01 %	9	2,98 %
Mohr-Simeonidis, DIE LINKE	11	3,68 %	13	4,30 %
Vogel, FDP	27	9,03 %	38	12,58 %
Heger, AfD	38	12,71 %	41	13,58 %
PIRATEN	---	---	0	0,00 %
NPD	---	---	1	0,33 %
Die PARTEI	---	---	0	0,00 %
FREIE WÄHLER	---	---	0	0,00 %
Volksabstimmung	---	---	0	0,00 %
ÖDP	---	---	2	0,66 %
MLPD	---	---	1	0,33 %
SGP	---	---	0	0,00 %
Allianz Deutscher Demokraten	---	---	3	0,99 %
BGE	---	---	0	0,00 %
DiB	---	---	1	0,33 %
DKP	---	---	0	0,00 %
DM	---	---	1	0,33 %
Die Humanisten	---	---	1	0,33 %
Gesundheitsfor- schung	---	---	0	0,00 %
Tierschutzpartei	---	---	1	0,33 %
V-Partei ³	---	---	0	0,00 %



Stadt Lennestadt

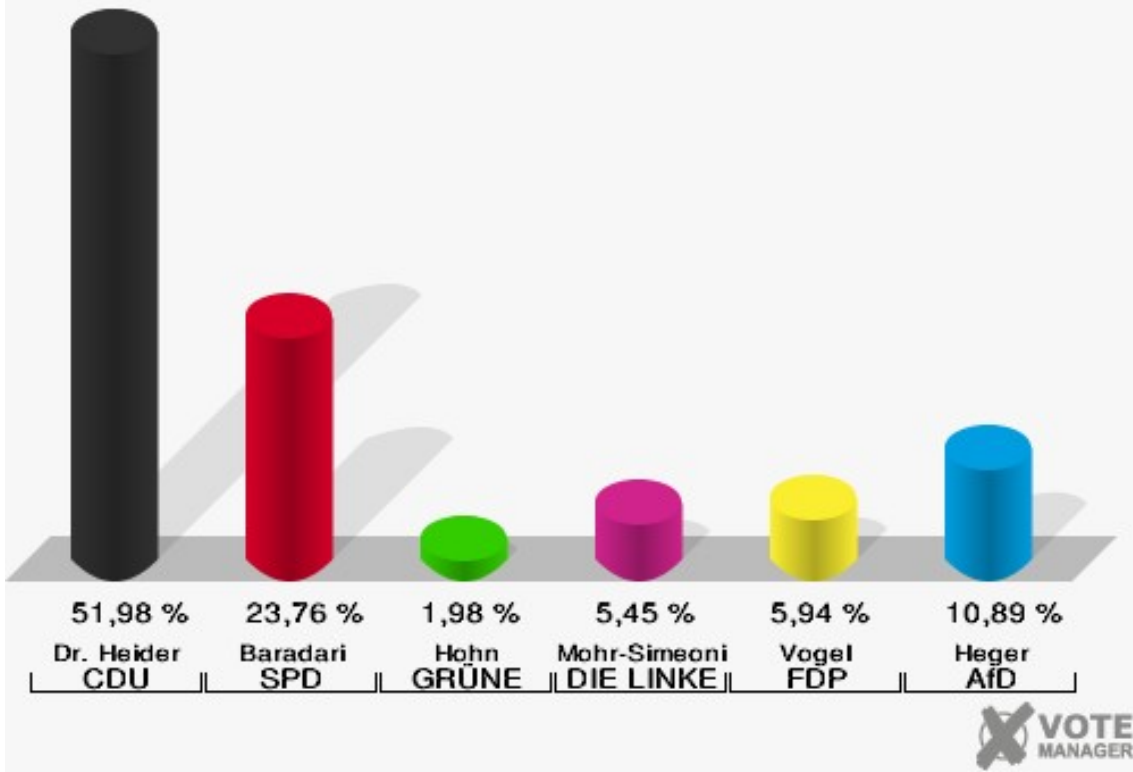
Wahl zum Deutschen Bundestag 24.09.2017
Wahlbeteiligung 008.1 Grevenbrück I



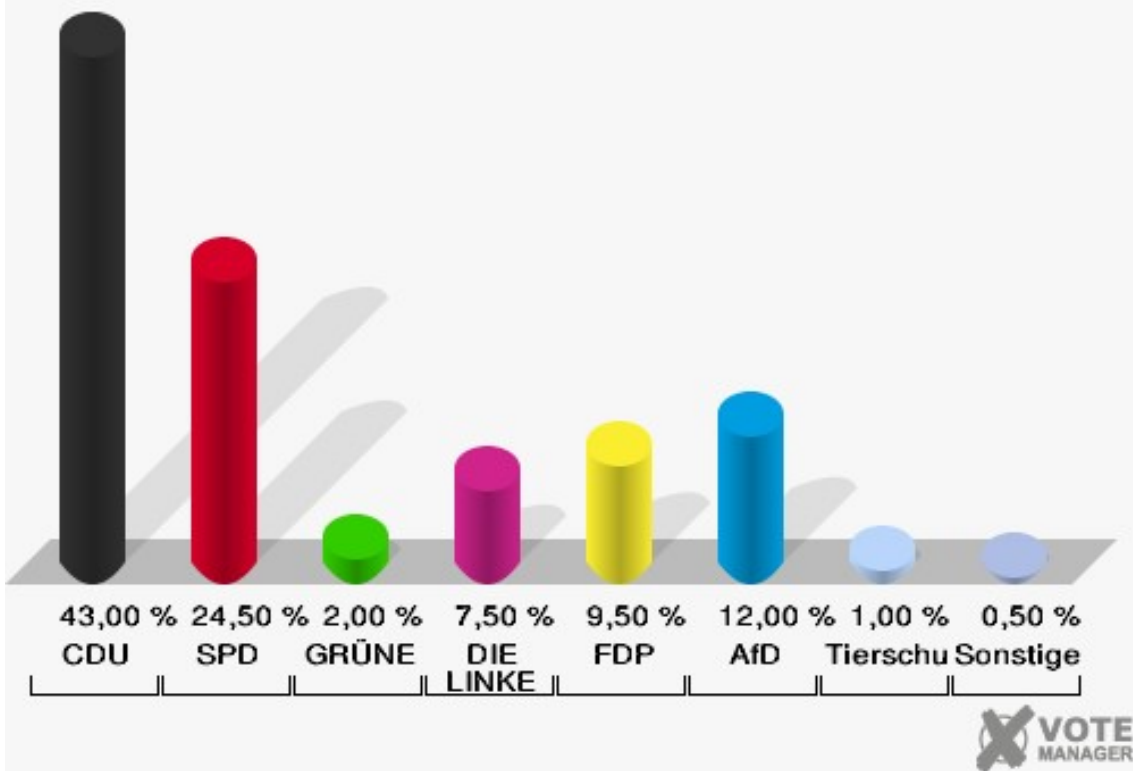
008.2 Theten

	Erststimmen		Zweitstimmen	
Wahlberechtigte	426		426	
Wähler	205	48,12 %	205	48,12 %
ungültige Stimmen	3	1,46 %	5	2,44 %
gültige Stimmen	202	98,54 %	200	97,56 %
Dr. Heider, CDU	105	51,98 %	86	43,00 %
Baradari, SPD	48	23,76 %	49	24,50 %
Hohn, GRÜNE	4	1,98 %	4	2,00 %
Mohr-Simeonidis, DIE LINKE	11	5,45 %	15	7,50 %
Vogel, FDP	12	5,94 %	19	9,50 %
Heger, AfD	22	10,89 %	24	12,00 %
PIRATEN	---	---	0	0,00 %
NPD	---	---	0	0,00 %
Die PARTEI	---	---	0	0,00 %
FREIE WÄHLER	---	---	0	0,00 %
Volksabstimmung	---	---	0	0,00 %
ÖDP	---	---	1	0,50 %
MLPD	---	---	0	0,00 %
SGP	---	---	0	0,00 %
Allianz Deutscher Demokraten	---	---	0	0,00 %
BGE	---	---	0	0,00 %
DiB	---	---	0	0,00 %
DKP	---	---	0	0,00 %
DM	---	---	0	0,00 %
Die Humanisten	---	---	0	0,00 %
Gesundheitsfor- schung	---	---	0	0,00 %
Tierschutzpartei	---	---	2	1,00 %
V-Partei ³	---	---	0	0,00 %

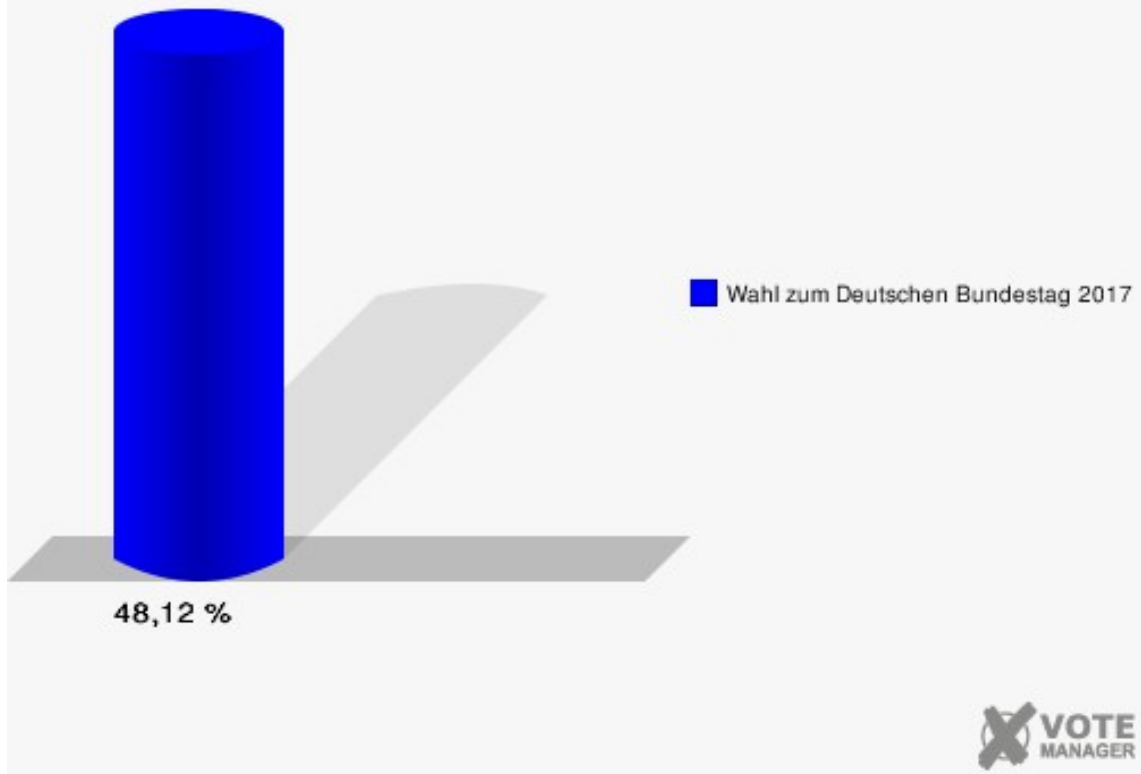
Stadt Lennestadt
 Wahl zum Deutschen Bundestag 24.09.2017
 Erststimmen 008.2 Theten



Stadt Lennestadt
 Wahl zum Deutschen Bundestag 24.09.2017
 Zweitstimmen 008.2 Theten

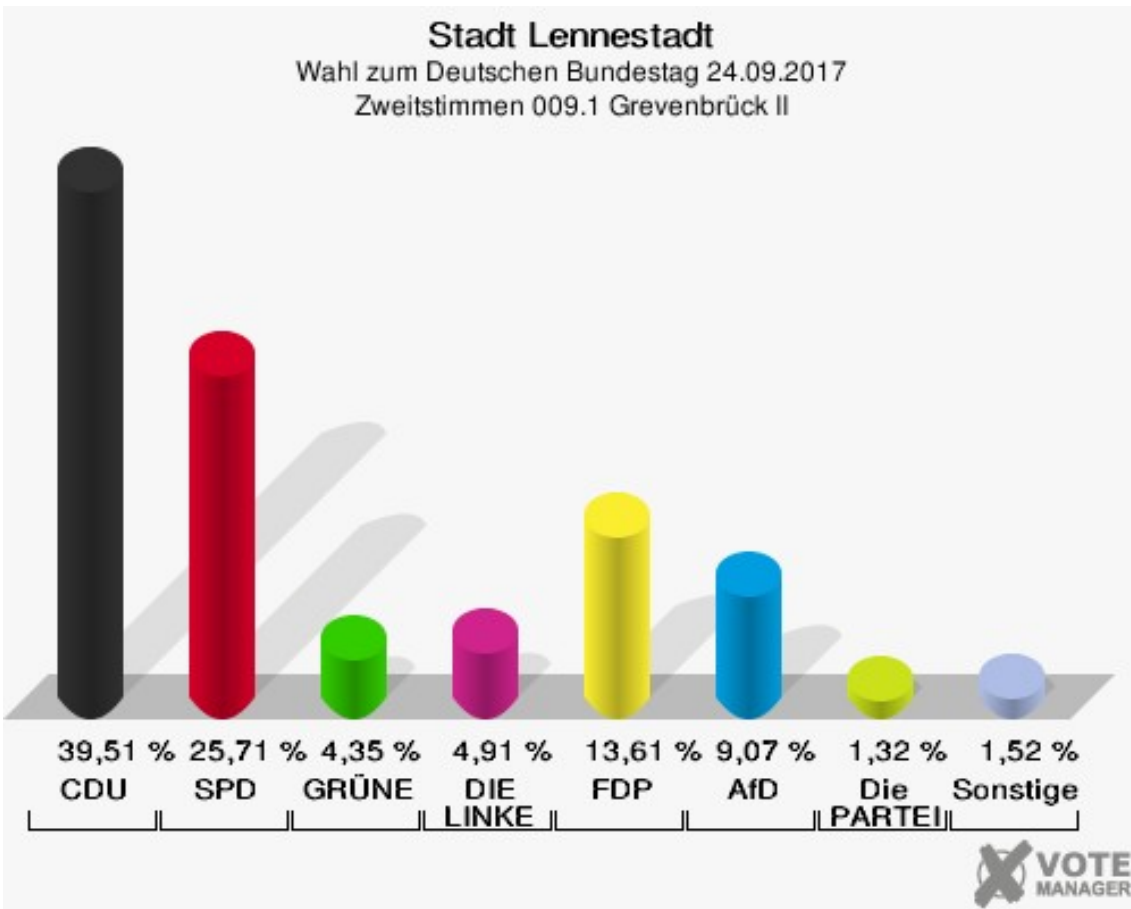
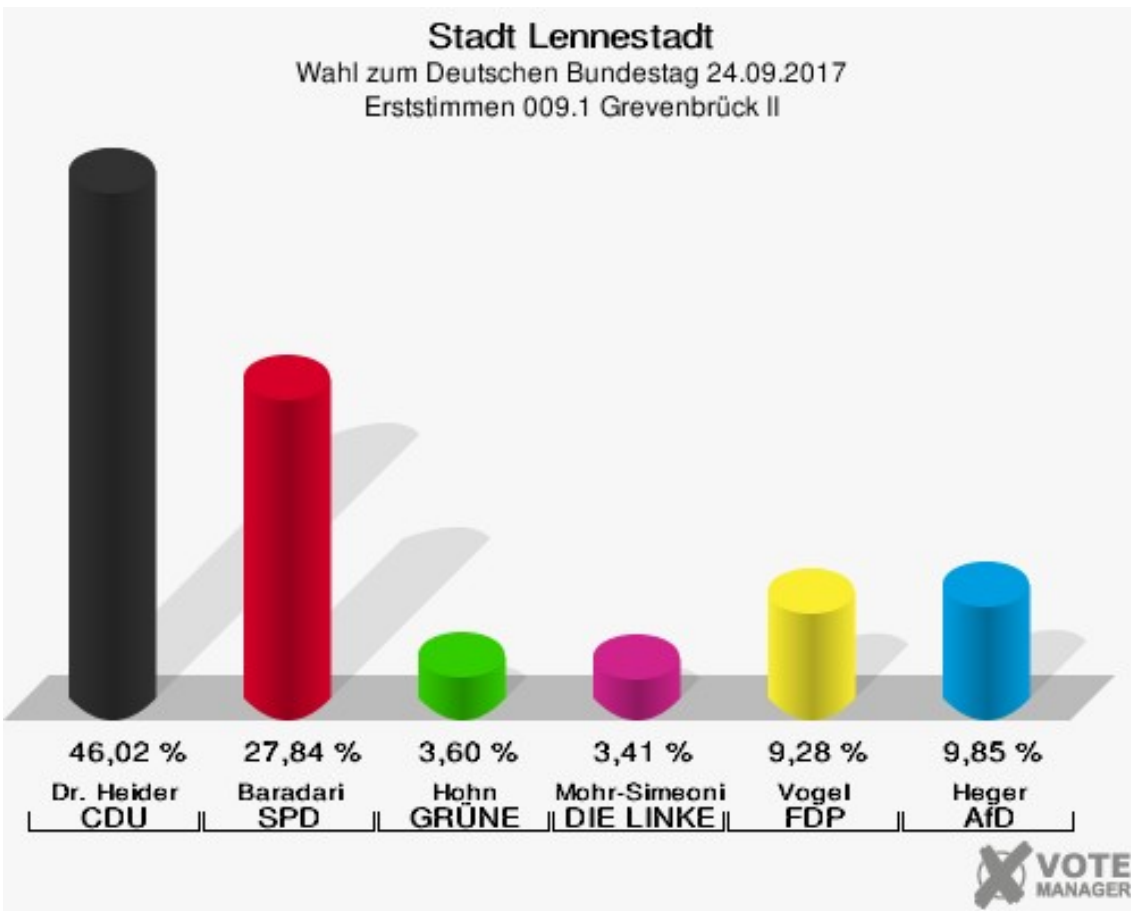


Stadt Lennestadt
Wahl zum Deutschen Bundestag 24.09.2017
Wahlbeteiligung 008.2 Theten



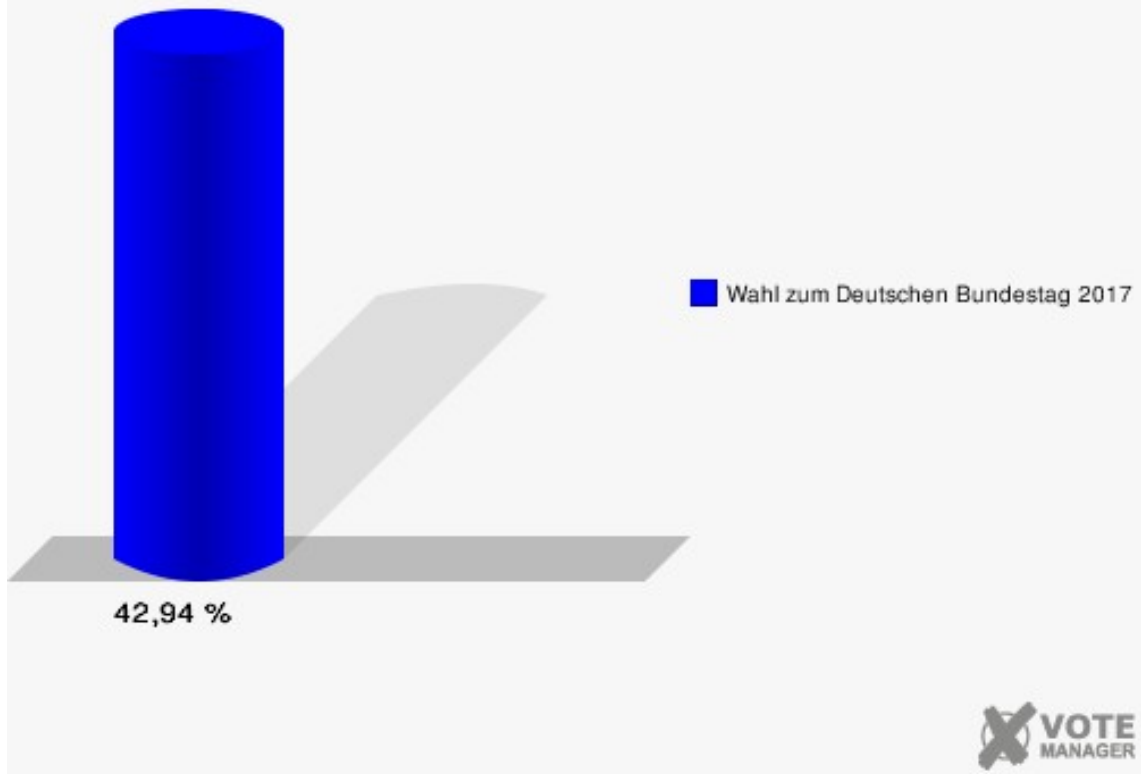
009.1 Grevenbrück II

	Erststimmen		Zweitstimmen	
Wahlberechtigte	1.239		1.239	
Wähler	532	42,94 %	532	42,94 %
ungültige Stimmen	4	0,75 %	3	0,56 %
gültige Stimmen	528	99,25 %	529	99,44 %
Dr. Heider, CDU	243	46,02 %	209	39,51 %
Baradari, SPD	147	27,84 %	136	25,71 %
Hohn, GRÜNE	19	3,60 %	23	4,35 %
Mohr-Simeonidis, DIE LINKE	18	3,41 %	26	4,91 %
Vogel, FDP	49	9,28 %	72	13,61 %
Heger, AfD	52	9,85 %	48	9,07 %
PIRATEN	---	---	1	0,19 %
NPD	---	---	0	0,00 %
Die PARTEI	---	---	7	1,32 %
FREIE WÄHLER	---	---	2	0,38 %
Volksabstimmung	---	---	0	0,00 %
ÖDP	---	---	0	0,00 %
MLPD	---	---	0	0,00 %
SGP	---	---	0	0,00 %
Allianz Deutscher Demokraten	---	---	1	0,19 %
BGE	---	---	0	0,00 %
DiB	---	---	0	0,00 %
DKP	---	---	0	0,00 %
DM	---	---	1	0,19 %
Die Humanisten	---	---	0	0,00 %
Gesundheitsfor- schung	---	---	0	0,00 %
Tierschutzpartei	---	---	3	0,57 %
V-Partei ³	---	---	0	0,00 %



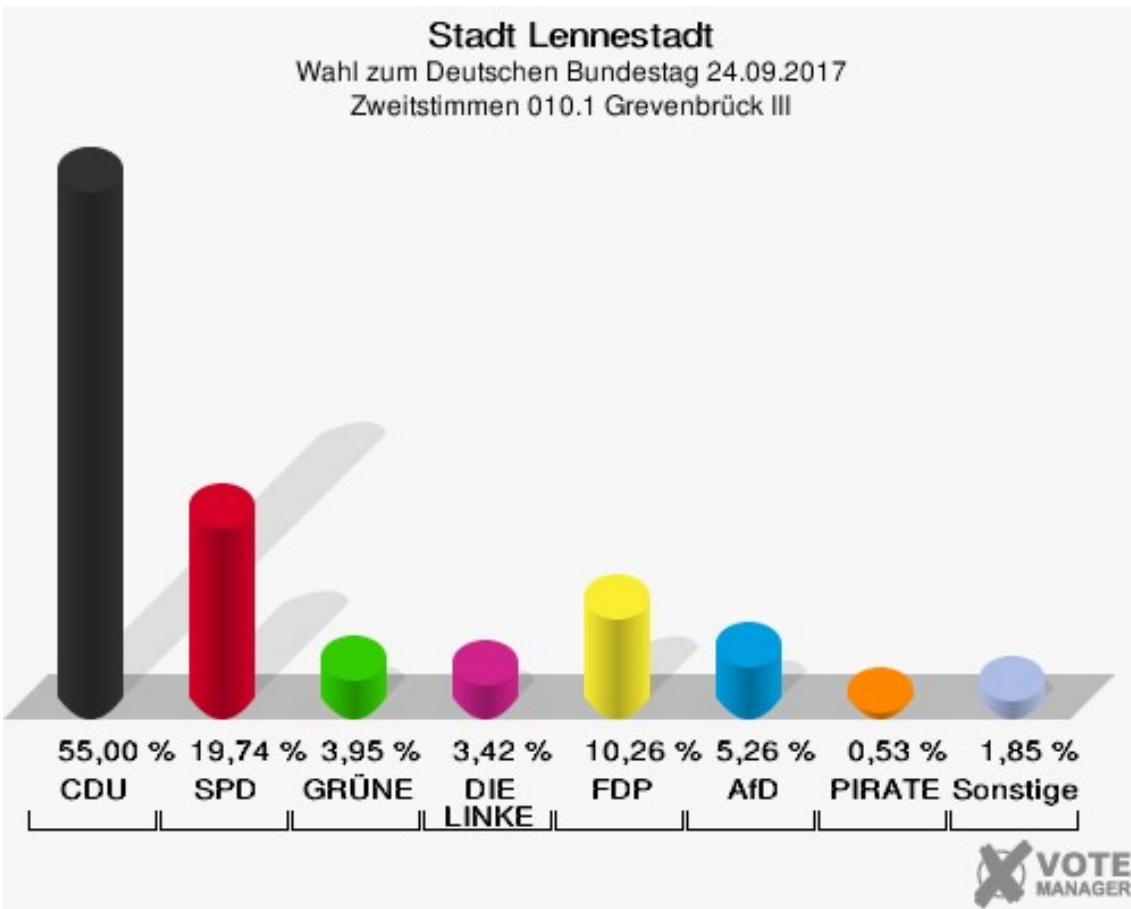
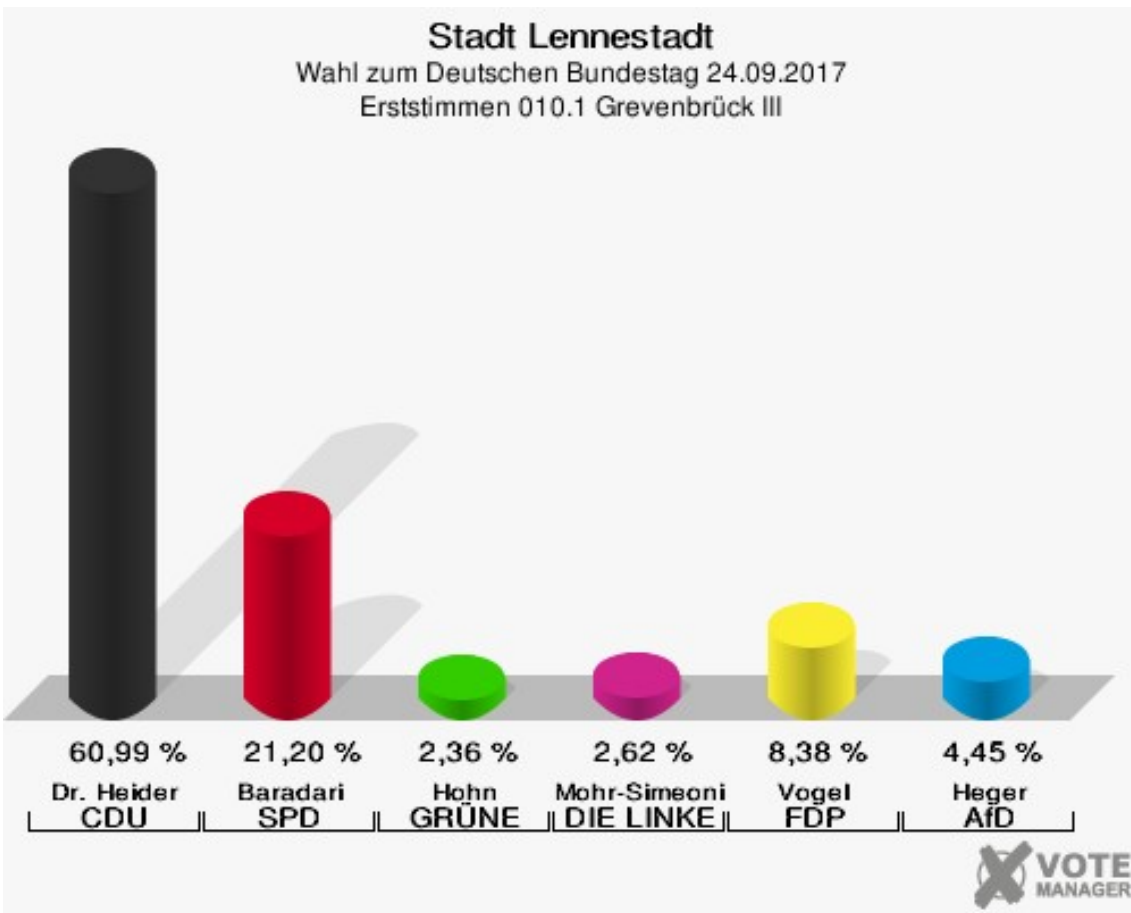
Stadt Lennestadt

Wahl zum Deutschen Bundestag 24.09.2017
Wahlbeteiligung 009.1 Grevenbrück II



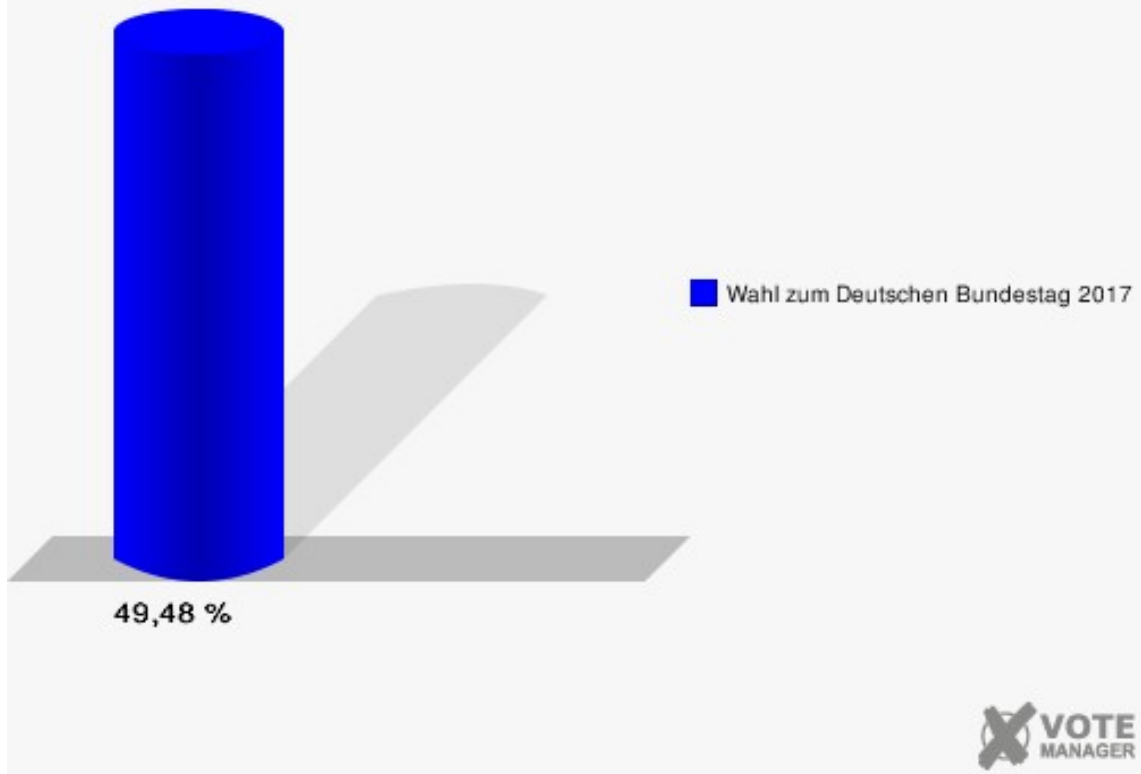
010.1 Grevenbrück III

	Erststimmen		Zweitstimmen	
Wahlberechtigte	774		774	
Wähler	383	49,48 %	383	49,48 %
ungültige Stimmen	1	0,26 %	3	0,78 %
gültige Stimmen	382	99,74 %	380	99,22 %
Dr. Heider, CDU	233	60,99 %	209	55,00 %
Baradari, SPD	81	21,20 %	75	19,74 %
Hohn, GRÜNE	9	2,36 %	15	3,95 %
Mohr-Simeonidis, DIE LINKE	10	2,62 %	13	3,42 %
Vogel, FDP	32	8,38 %	39	10,26 %
Heger, AfD	17	4,45 %	20	5,26 %
PIRATEN	---	---	2	0,53 %
NPD	---	---	0	0,00 %
Die PARTEI	---	---	2	0,53 %
FREIE WÄHLER	---	---	2	0,53 %
Volksabstimmung	---	---	0	0,00 %
ÖDP	---	---	0	0,00 %
MLPD	---	---	0	0,00 %
SGP	---	---	0	0,00 %
Allianz Deutscher Demokraten	---	---	0	0,00 %
BGE	---	---	0	0,00 %
DiB	---	---	0	0,00 %
DKP	---	---	0	0,00 %
DM	---	---	0	0,00 %
Die Humanisten	---	---	0	0,00 %
Gesundheitsfor- schung	---	---	0	0,00 %
Tierschutzpartei	---	---	2	0,53 %
V-Partei ³	---	---	1	0,26 %



Stadt Lennestadt

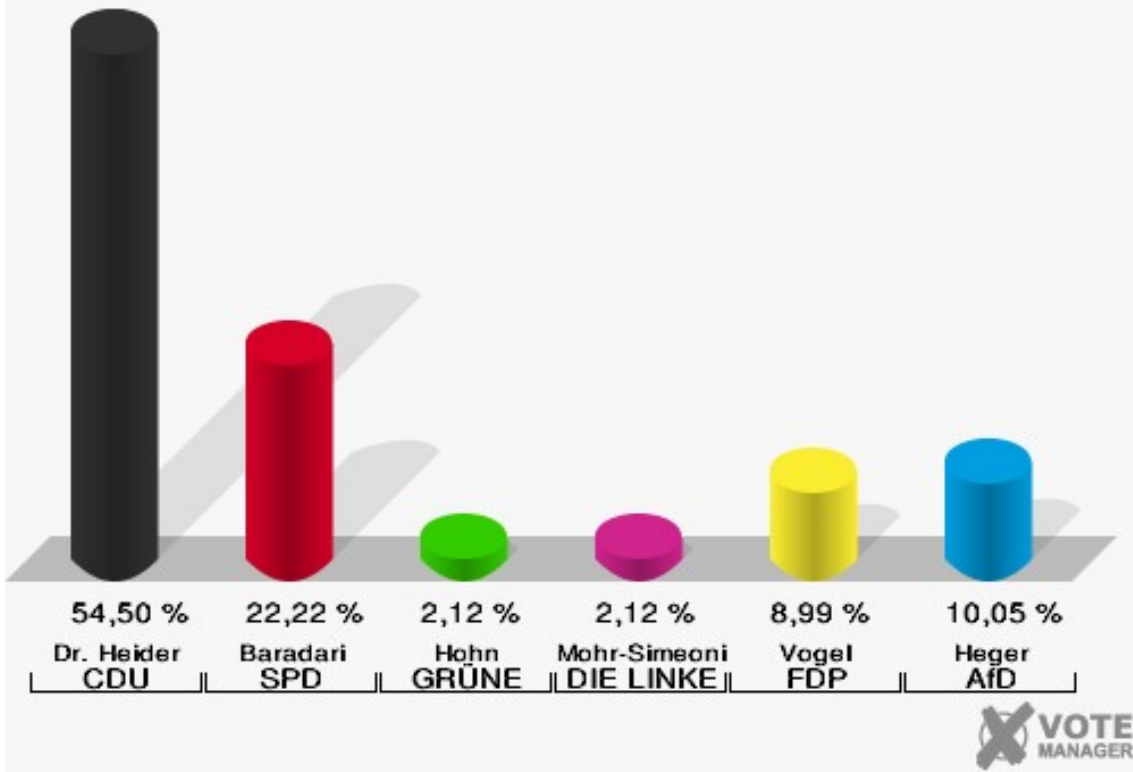
Wahl zum Deutschen Bundestag 24.09.2017
Wahlbeteiligung 010.1 Grevenbrück III



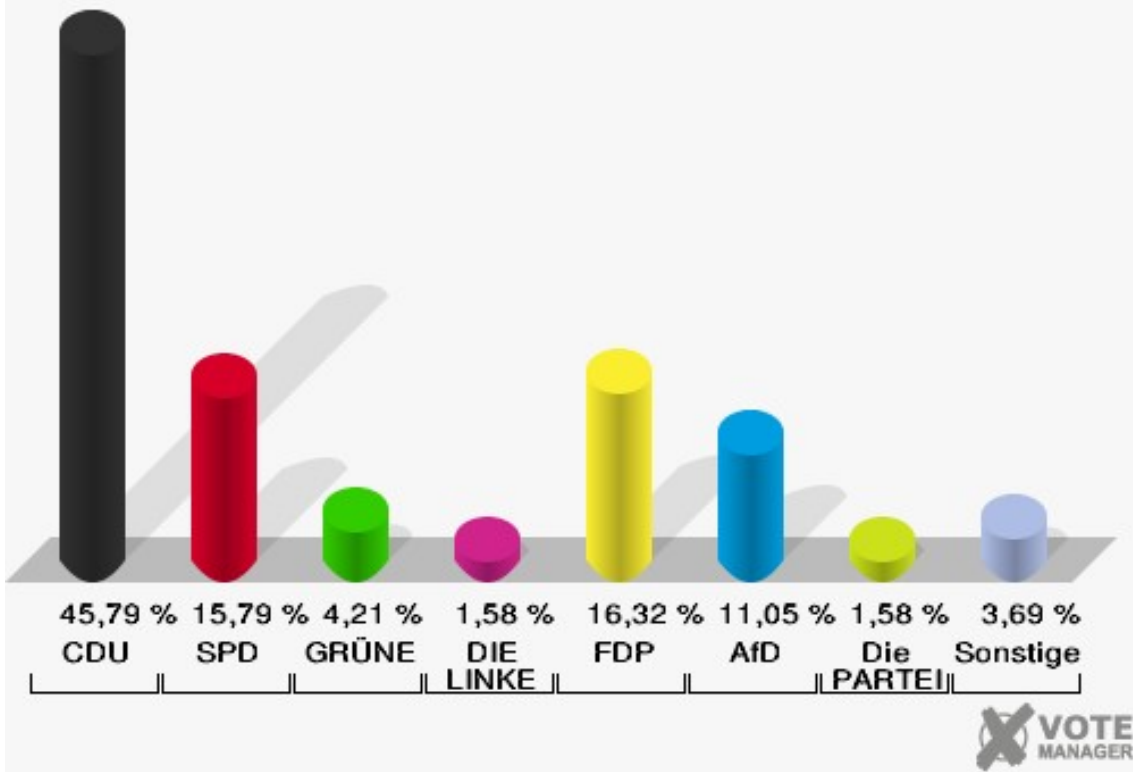
010.2 Bonzel

	Erststimmen		Zweitstimmen	
Wahlberechtigte	300		300	
Wähler	192	64,00 %	192	64,00 %
ungültige Stimmen	3	1,56 %	2	1,04 %
gültige Stimmen	189	98,44 %	190	98,96 %
Dr. Heider, CDU	103	54,50 %	87	45,79 %
Baradari, SPD	42	22,22 %	30	15,79 %
Hohn, GRÜNE	4	2,12 %	8	4,21 %
Mohr-Simeonidis, DIE LINKE	4	2,12 %	3	1,58 %
Vogel, FDP	17	8,99 %	31	16,32 %
Heger, AfD	19	10,05 %	21	11,05 %
PIRATEN	---	---	2	1,05 %
NPD	---	---	0	0,00 %
Die PARTEI	---	---	3	1,58 %
FREIE WÄHLER	---	---	1	0,53 %
Volksabstimmung	---	---	0	0,00 %
ÖDP	---	---	0	0,00 %
MLPD	---	---	0	0,00 %
SGP	---	---	0	0,00 %
Allianz Deutscher Demokraten	---	---	0	0,00 %
BGE	---	---	0	0,00 %
DiB	---	---	0	0,00 %
DKP	---	---	0	0,00 %
DM	---	---	1	0,53 %
Die Humanisten	---	---	0	0,00 %
Gesundheitsfor- schung	---	---	0	0,00 %
Tierschutzpartei	---	---	3	1,58 %
V-Partei ³	---	---	0	0,00 %

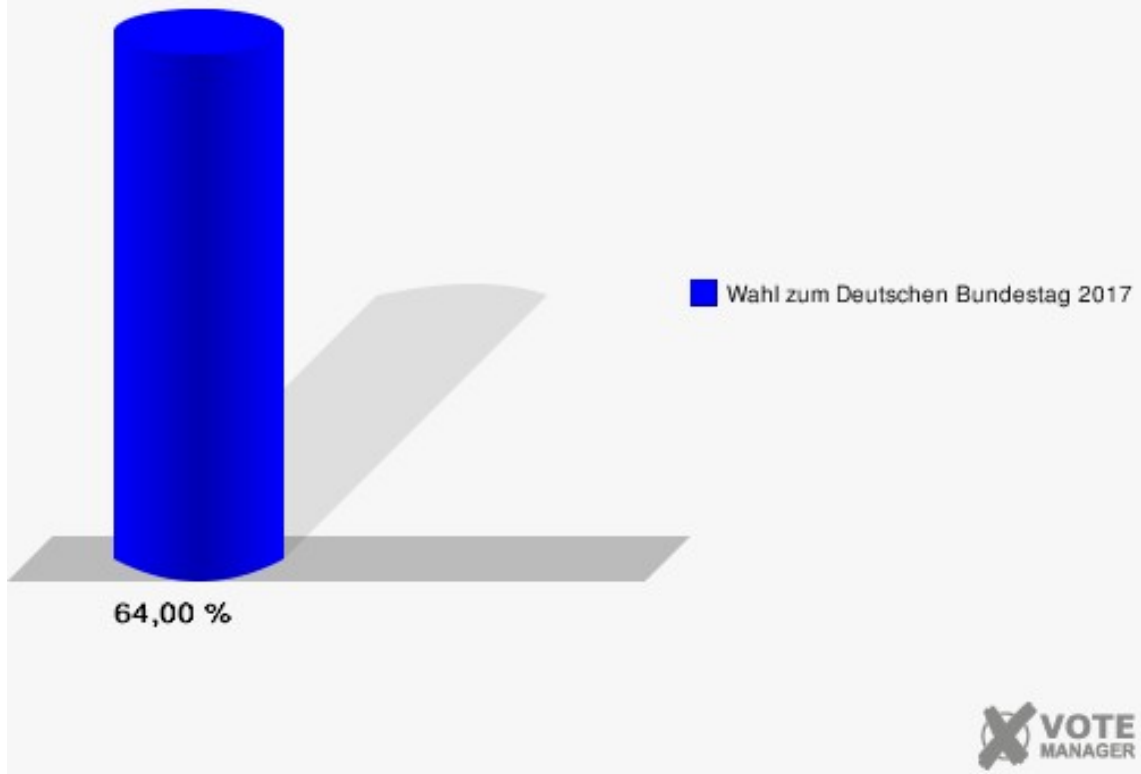
Stadt Lennestadt
 Wahl zum Deutschen Bundestag 24.09.2017
 Erststimmen 010.2 Bonzel



Stadt Lennestadt
 Wahl zum Deutschen Bundestag 24.09.2017
 Zweitstimmen 010.2 Bonzel

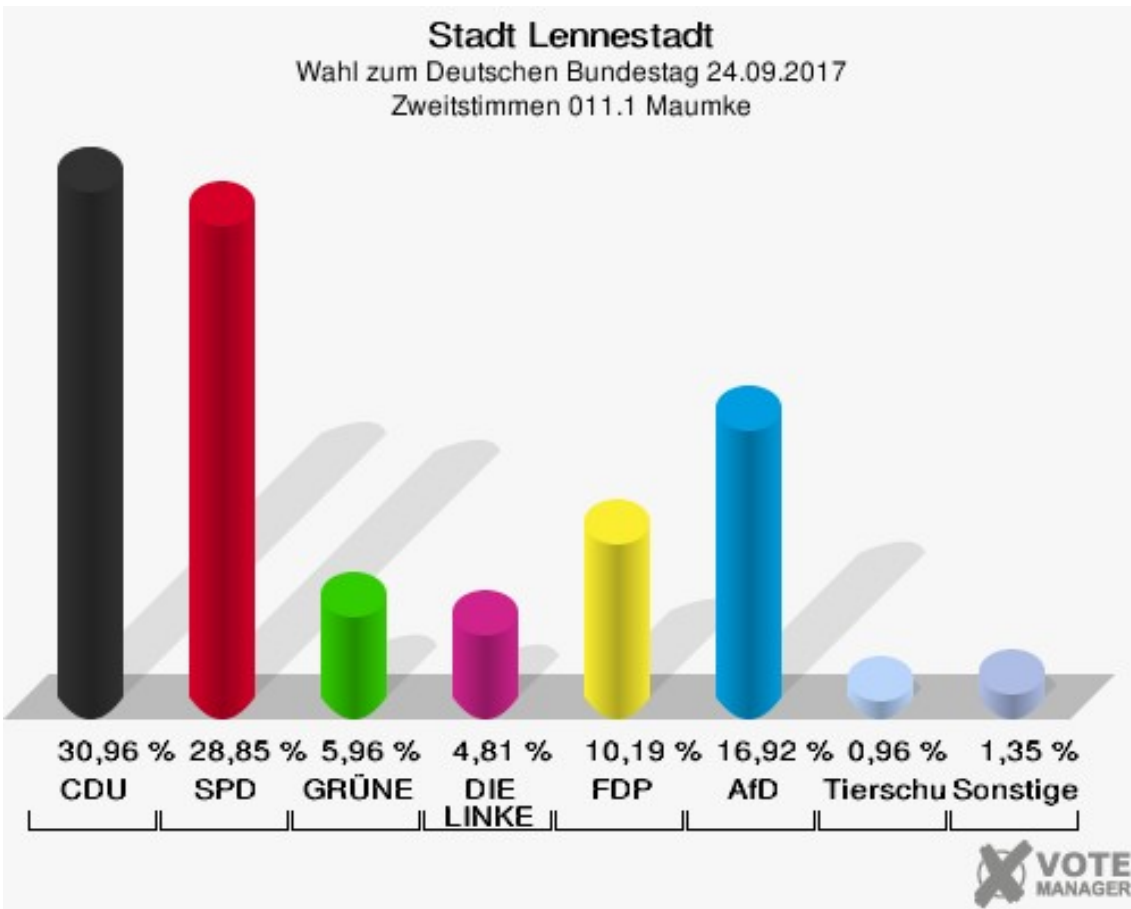
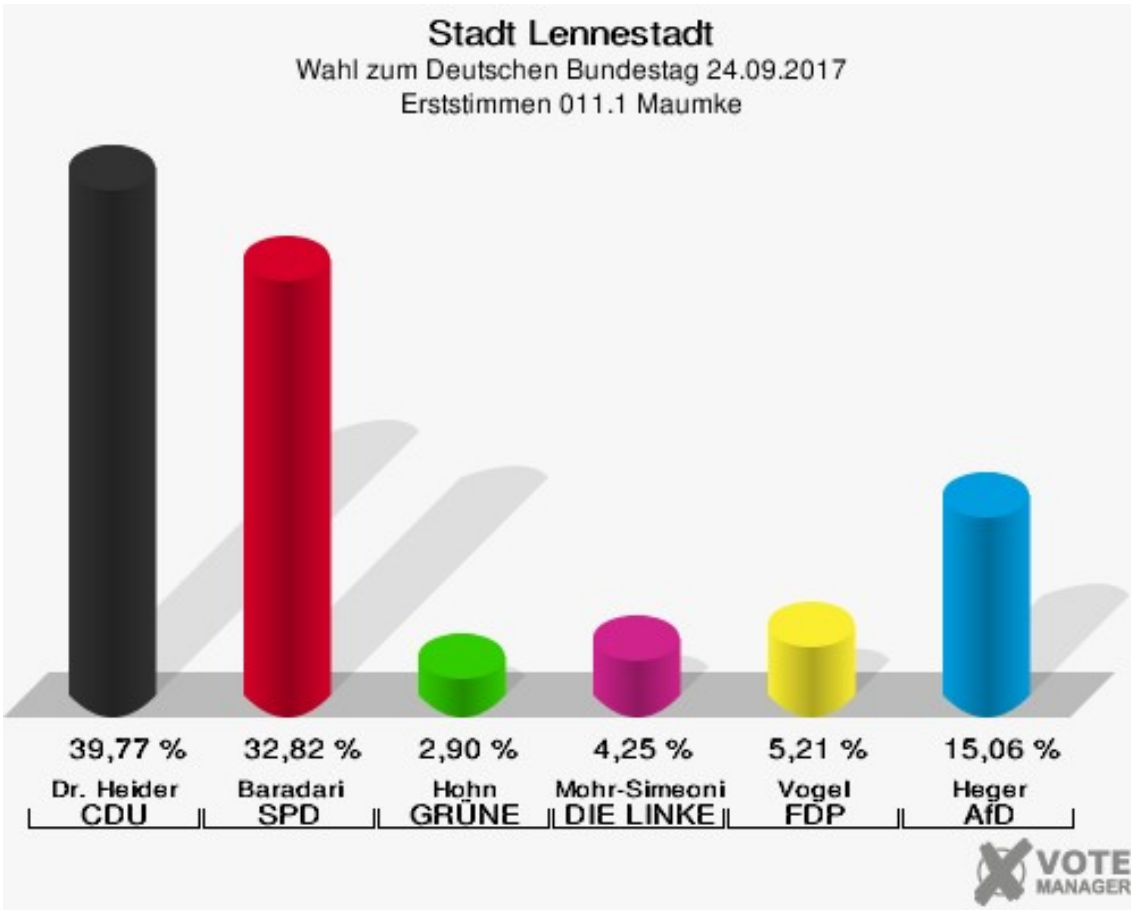


Stadt Lennestadt
Wahl zum Deutschen Bundestag 24.09.2017
Wahlbeteiligung 010.2 Bonzel




011.1 Maumke

	Erststimmen		Zweitstimmen	
Wahlberechtigte	1.196		1.196	
Wähler	523	43,73 %	523	43,73 %
ungültige Stimmen	5	0,96 %	3	0,57 %
gültige Stimmen	518	99,04 %	520	99,43 %
Dr. Heider, CDU	206	39,77 %	161	30,96 %
Baradari, SPD	170	32,82 %	150	28,85 %
Hohn, GRÜNE	15	2,90 %	31	5,96 %
Mohr-Simeonidis, DIE LINKE	22	4,25 %	25	4,81 %
Vogel, FDP	27	5,21 %	53	10,19 %
Heger, AfD	78	15,06 %	88	16,92 %
PIRATEN	---	---	3	0,58 %
NPD	---	---	0	0,00 %
Die PARTEI	---	---	0	0,00 %
FREIE WÄHLER	---	---	3	0,58 %
Volksabstimmung	---	---	0	0,00 %
ÖDP	---	---	0	0,00 %
MLPD	---	---	0	0,00 %
SGP	---	---	0	0,00 %
Allianz Deutscher Demokraten	---	---	1	0,19 %
BGE	---	---	0	0,00 %
DiB	---	---	0	0,00 %
DKP	---	---	0	0,00 %
DM	---	---	0	0,00 %
Die Humanisten	---	---	0	0,00 %
Gesundheitsfor- schung	---	---	0	0,00 %
Tierschutzpartei	---	---	5	0,96 %
V-Partei ³	---	---	0	0,00 %



Stadt Lennestadt

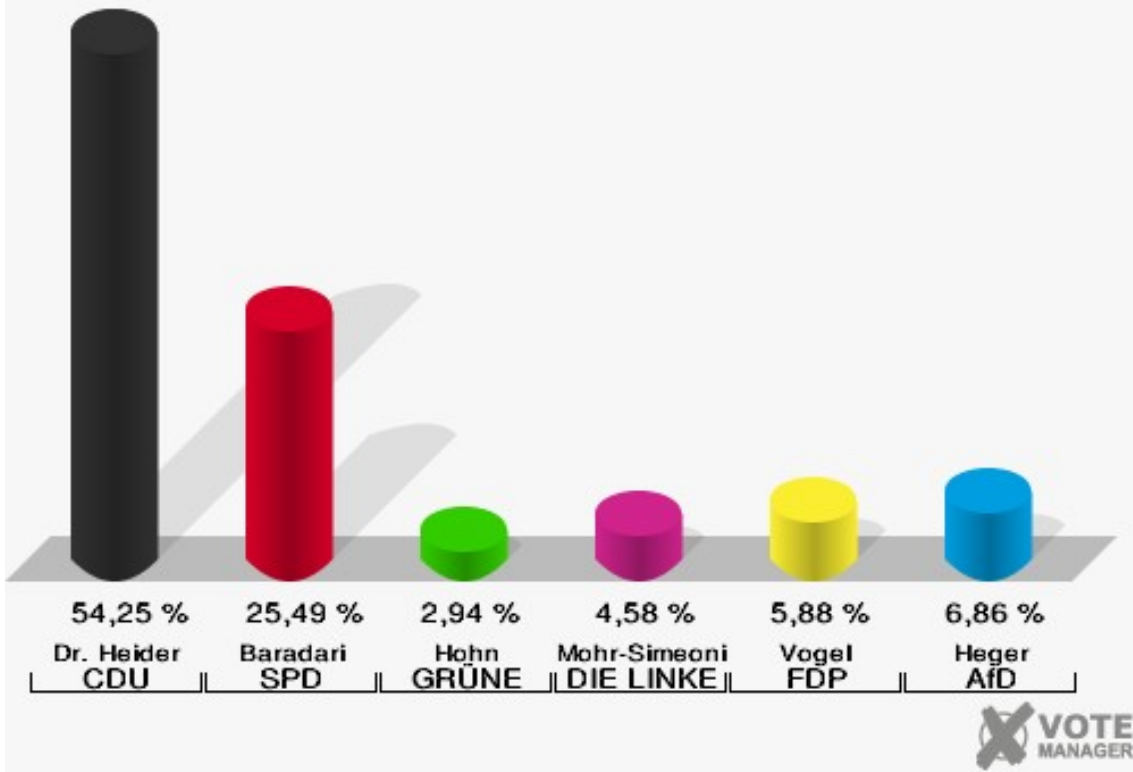
Wahl zum Deutschen Bundestag 24.09.2017
Wahlbeteiligung 011.1 Maumke



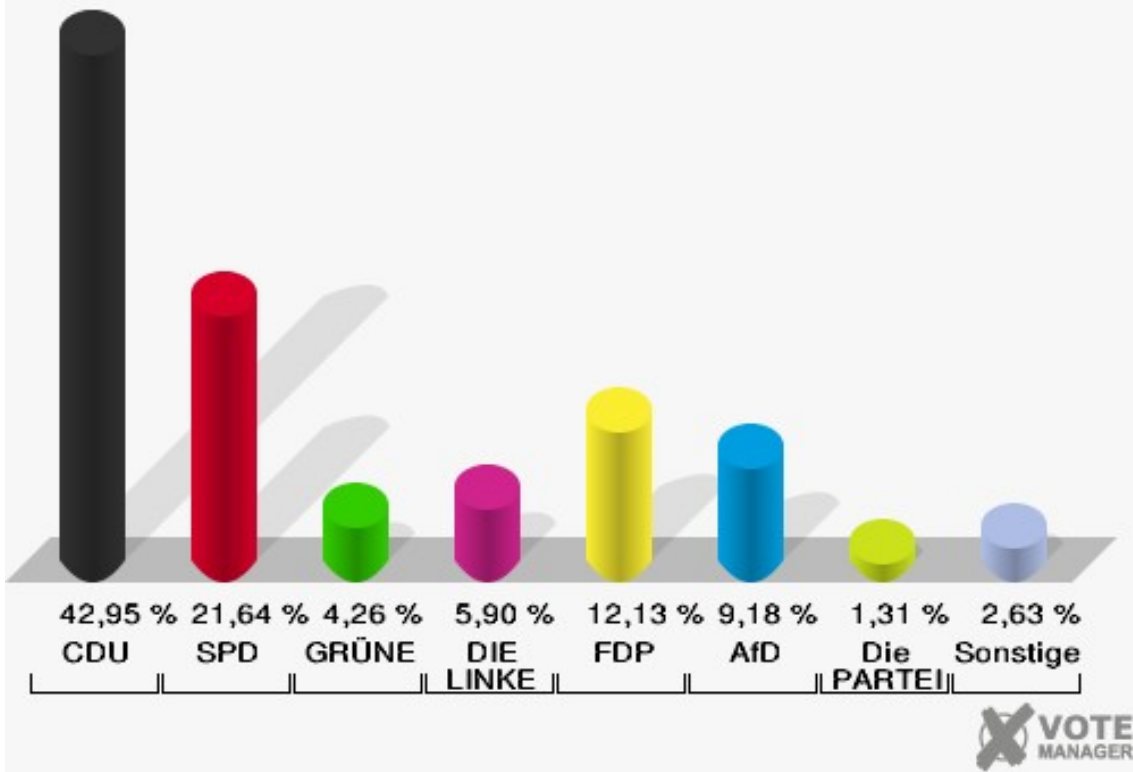
012.1 Bilstein

	Erststimmen		Zweitstimmen	
Wahlberechtigte	740		740	
Wähler	310	41,89 %	310	41,89 %
ungültige Stimmen	4	1,29 %	5	1,61 %
gültige Stimmen	306	98,71 %	305	98,39 %
Dr. Heider, CDU	166	54,25 %	131	42,95 %
Baradari, SPD	78	25,49 %	66	21,64 %
Hohn, GRÜNE	9	2,94 %	13	4,26 %
Mohr-Simeonidis, DIE LINKE	14	4,58 %	18	5,90 %
Vogel, FDP	18	5,88 %	37	12,13 %
Heger, AfD	21	6,86 %	28	9,18 %
PIRATEN	---	---	1	0,33 %
NPD	---	---	1	0,33 %
Die PARTEI	---	---	4	1,31 %
FREIE WÄHLER	---	---	0	0,00 %
Volksabstimmung	---	---	0	0,00 %
ÖDP	---	---	0	0,00 %
MLPD	---	---	0	0,00 %
SGP	---	---	0	0,00 %
Allianz Deutscher Demokraten	---	---	1	0,33 %
BGE	---	---	1	0,33 %
DiB	---	---	0	0,00 %
DKP	---	---	0	0,00 %
DM	---	---	0	0,00 %
Die Humanisten	---	---	0	0,00 %
Gesundheitsfor- schung	---	---	0	0,00 %
Tierschutzpartei	---	---	4	1,31 %
V-Partei ³	---	---	0	0,00 %

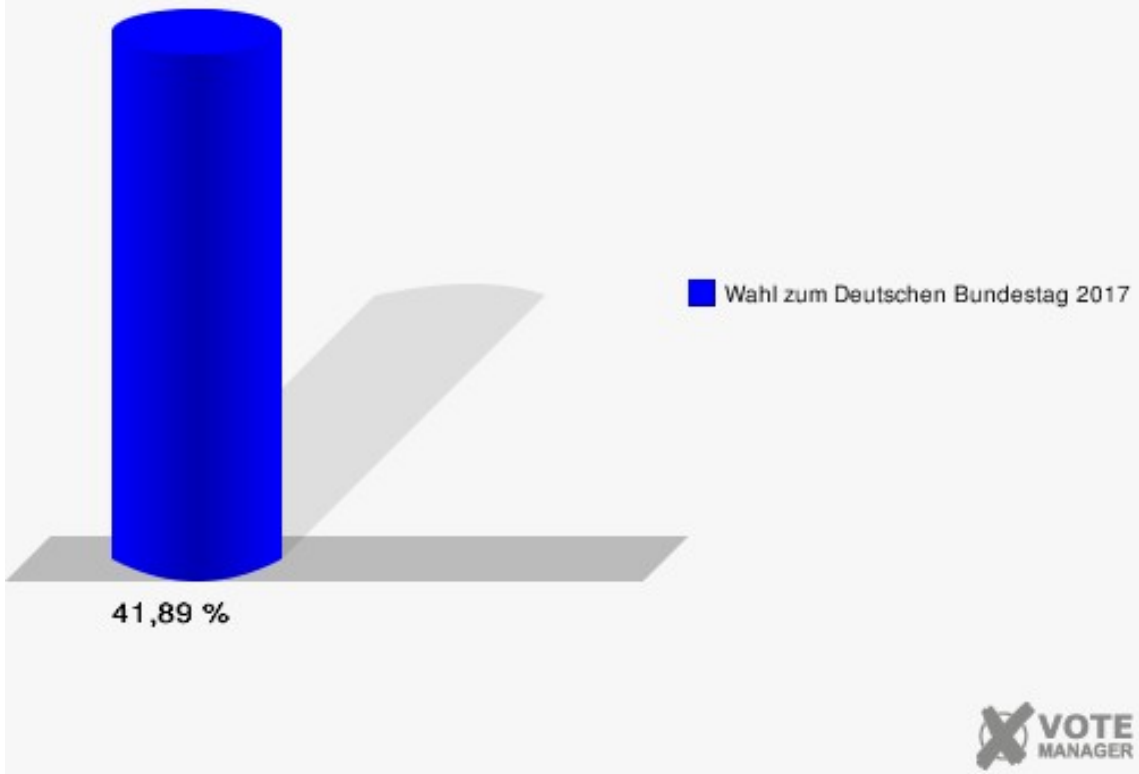
Stadt Lennestadt
 Wahl zum Deutschen Bundestag 24.09.2017
 Erststimmen 012.1 Bilstein



Stadt Lennestadt
 Wahl zum Deutschen Bundestag 24.09.2017
 Zweitstimmen 012.1 Bilstein

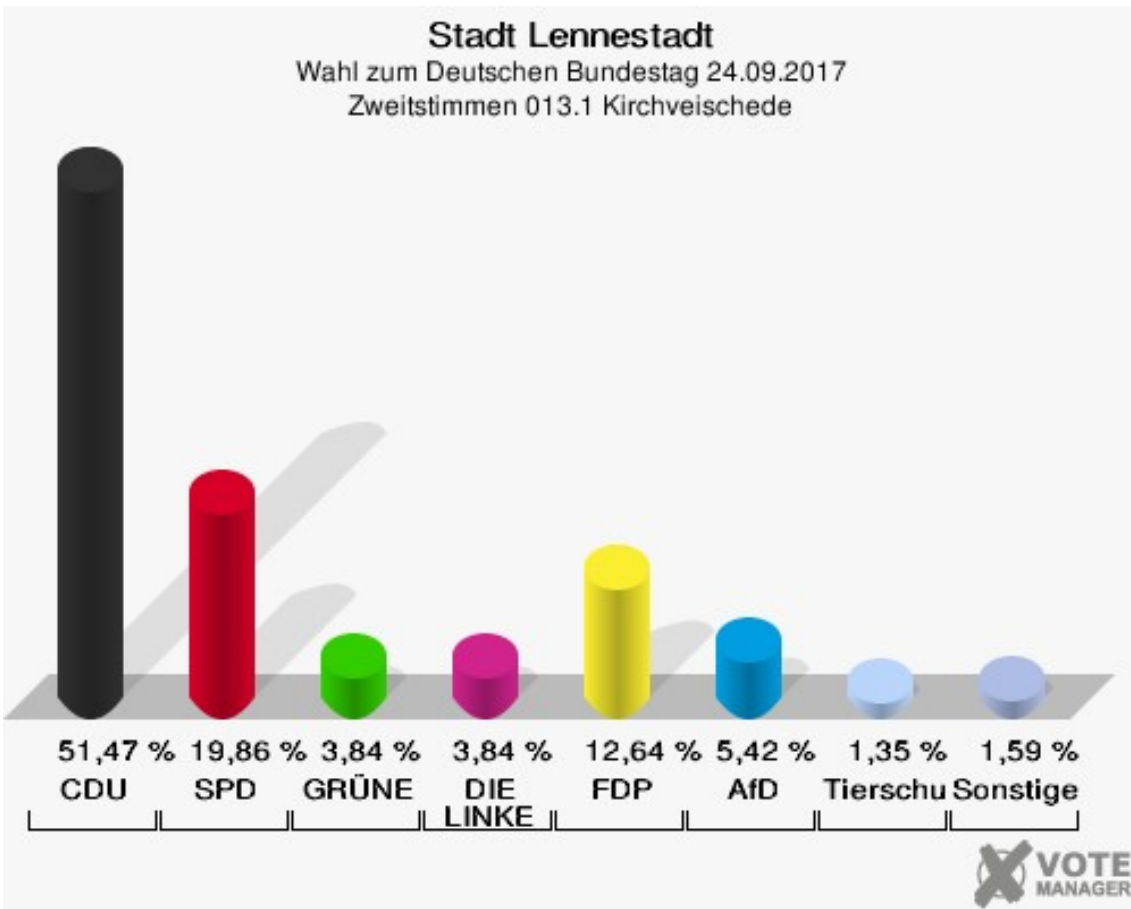
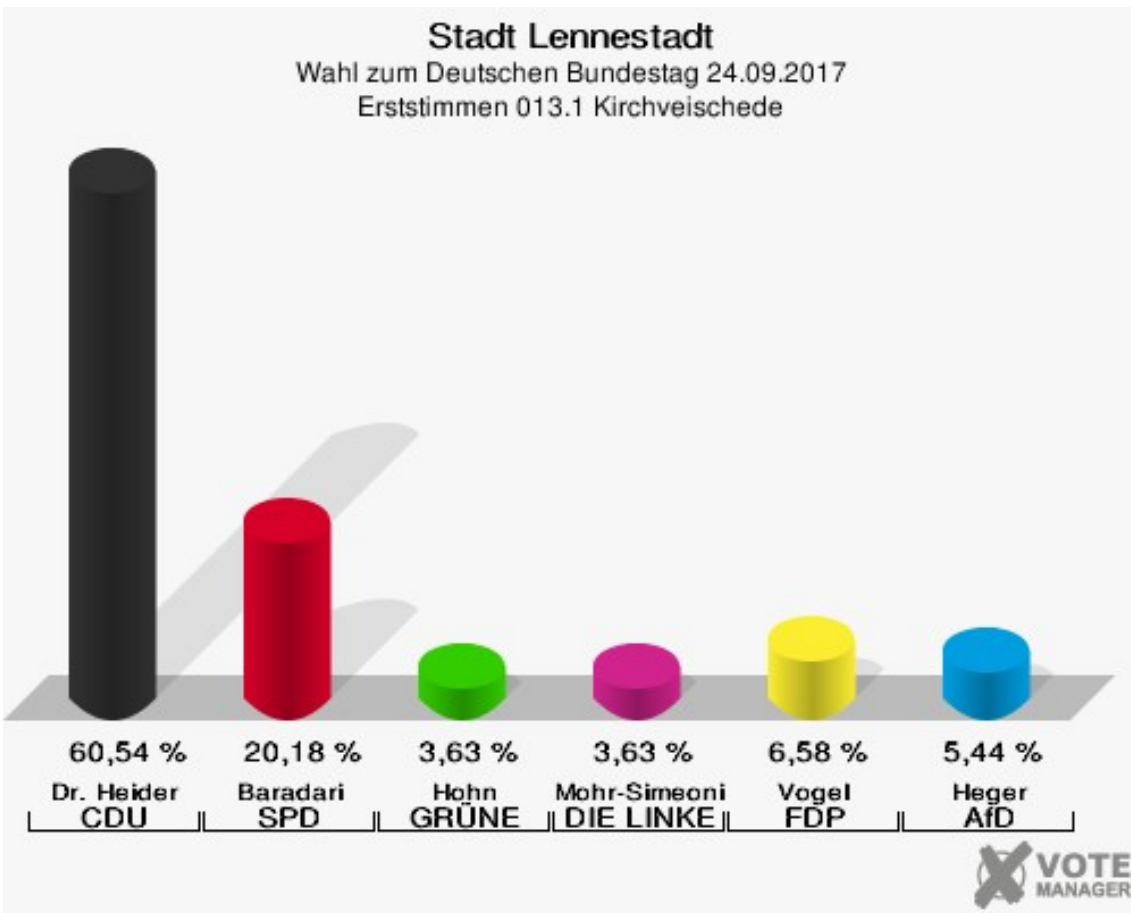


Stadt Lennestadt
Wahl zum Deutschen Bundestag 24.09.2017
Wahlbeteiligung 012.1 Bilstein



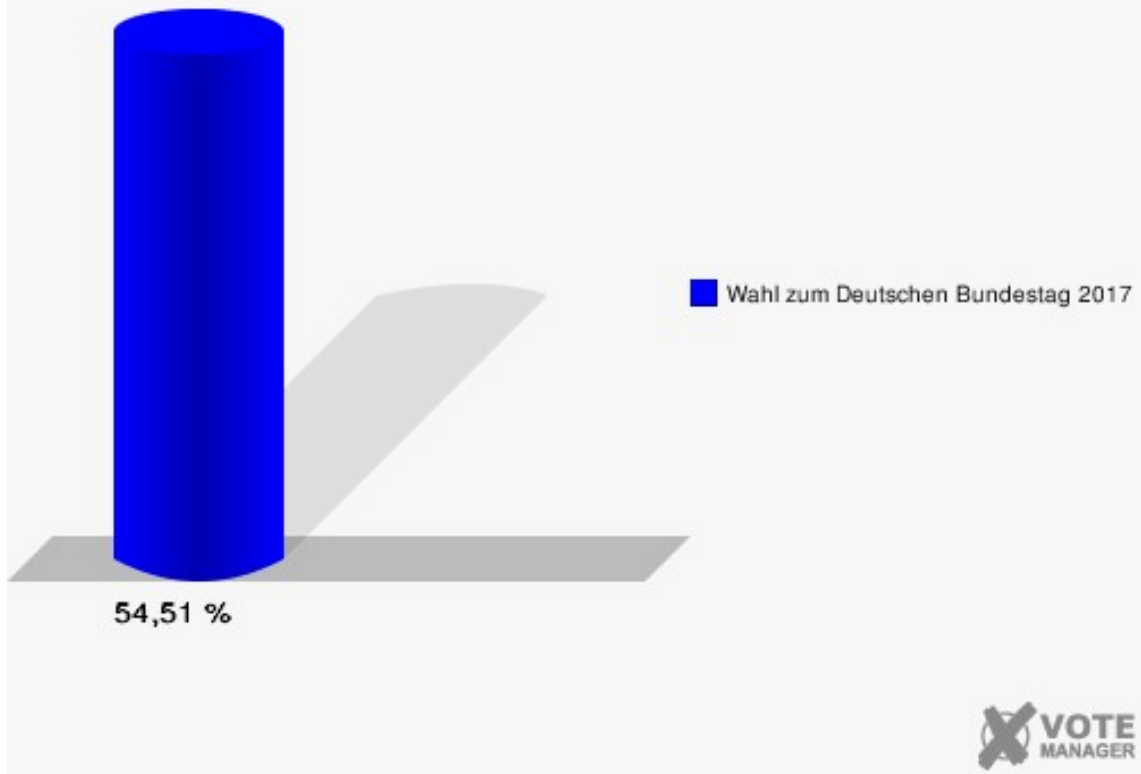
013.1 Kirchveischede

	Erststimmen		Zweitstimmen	
Wahlberechtigte	820		820	
Wähler	447	54,51 %	447	54,51 %
ungültige Stimmen	6	1,34 %	4	0,89 %
gültige Stimmen	441	98,66 %	443	99,11 %
Dr. Heider, CDU	267	60,54 %	228	51,47 %
Baradari, SPD	89	20,18 %	88	19,86 %
Hohn, GRÜNE	16	3,63 %	17	3,84 %
Mohr-Simeonidis, DIE LINKE	16	3,63 %	17	3,84 %
Vogel, FDP	29	6,58 %	56	12,64 %
Heger, AfD	24	5,44 %	24	5,42 %
PIRATEN	---	---	0	0,00 %
NPD	---	---	1	0,23 %
Die PARTEI	---	---	5	1,13 %
FREIE WÄHLER	---	---	0	0,00 %
Volksabstimmung	---	---	0	0,00 %
ÖDP	---	---	0	0,00 %
MLPD	---	---	0	0,00 %
SGP	---	---	0	0,00 %
Allianz Deutscher Demokraten	---	---	1	0,23 %
BGE	---	---	0	0,00 %
DiB	---	---	0	0,00 %
DKP	---	---	0	0,00 %
DM	---	---	0	0,00 %
Die Humanisten	---	---	0	0,00 %
Gesundheitsfor- schung	---	---	0	0,00 %
Tierschutzpartei	---	---	6	1,35 %
V-Partei ³	---	---	0	0,00 %



Stadt Lennestadt

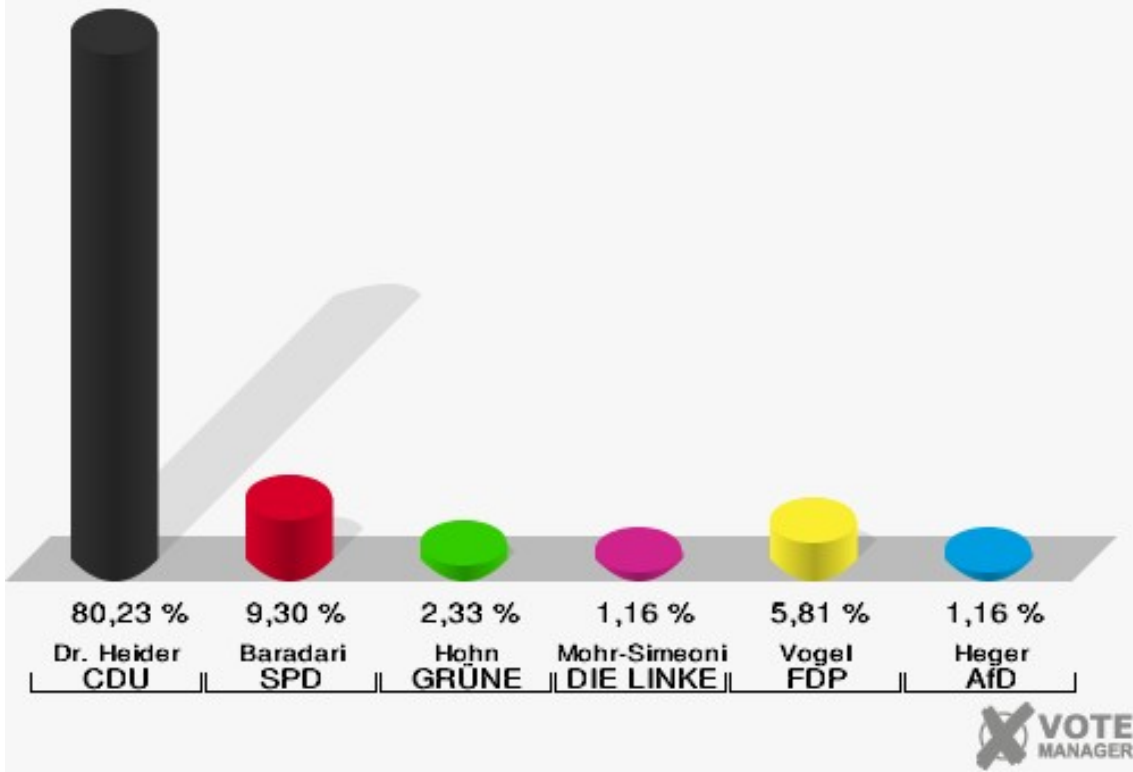
Wahl zum Deutschen Bundestag 24.09.2017
Wahlbeteiligung 013.1 Kirchveischede



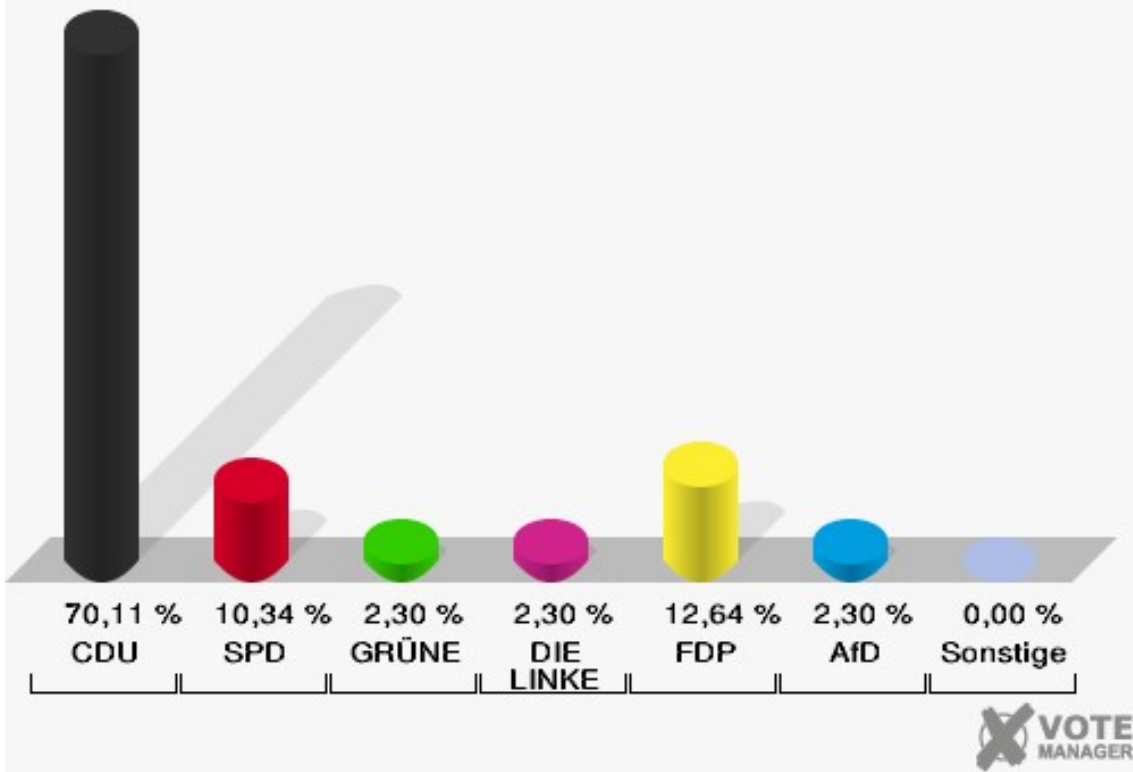
014.1 Milchenbach

	Erststimmen		Zweitstimmen	
Wahlberechtigte	153		153	
Wähler	88	57,52 %	88	57,52 %
ungültige Stimmen	2	2,27 %	1	1,14 %
gültige Stimmen	86	97,73 %	87	98,86 %
Dr. Heider, CDU	69	80,23 %	61	70,11 %
Baradari, SPD	8	9,30 %	9	10,34 %
Hohn, GRÜNE	2	2,33 %	2	2,30 %
Mohr-Simeonidis, DIE LINKE	1	1,16 %	2	2,30 %
Vogel, FDP	5	5,81 %	11	12,64 %
Heger, AfD	1	1,16 %	2	2,30 %
PIRATEN	---	---	0	0,00 %
NPD	---	---	0	0,00 %
Die PARTEI	---	---	0	0,00 %
FREIE WÄHLER	---	---	0	0,00 %
Volksabstimmung	---	---	0	0,00 %
ÖDP	---	---	0	0,00 %
MLPD	---	---	0	0,00 %
SGP	---	---	0	0,00 %
Allianz Deutscher Demokraten	---	---	0	0,00 %
BGE	---	---	0	0,00 %
DiB	---	---	0	0,00 %
DKP	---	---	0	0,00 %
DM	---	---	0	0,00 %
Die Humanisten	---	---	0	0,00 %
Gesundheitsfor- schung	---	---	0	0,00 %
Tierschutzpartei	---	---	0	0,00 %
V-Partei ³	---	---	0	0,00 %

Stadt Lennestadt
 Wahl zum Deutschen Bundestag 24.09.2017
 Erststimmen 014.1 Milchenbach

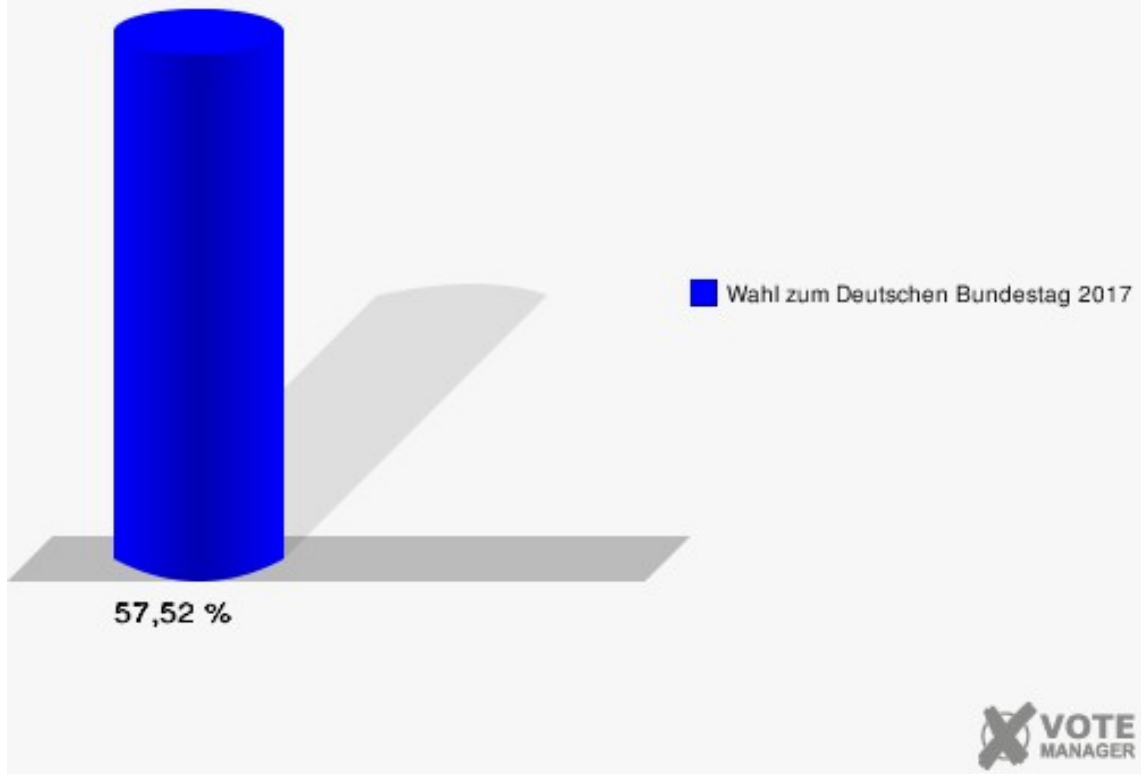


Stadt Lennestadt
 Wahl zum Deutschen Bundestag 24.09.2017
 Zweitstimmen 014.1 Milchenbach



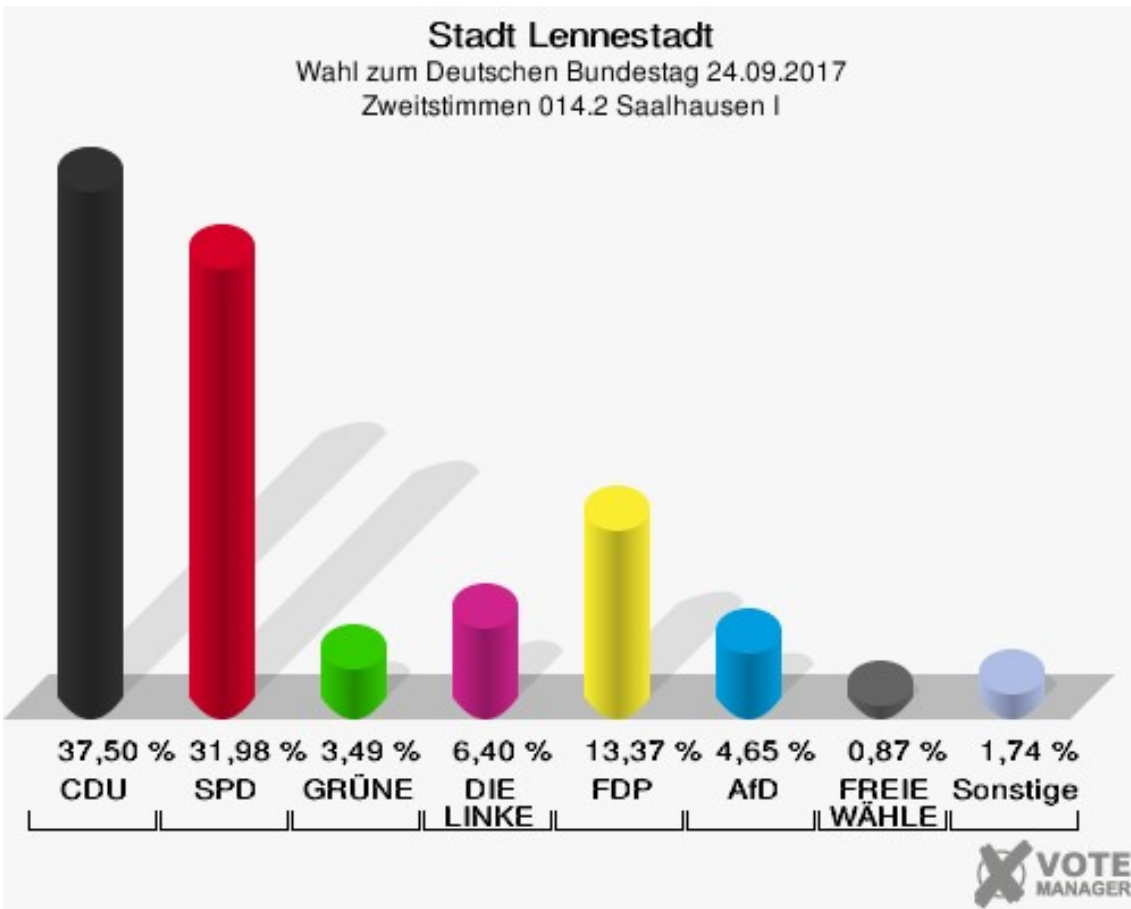
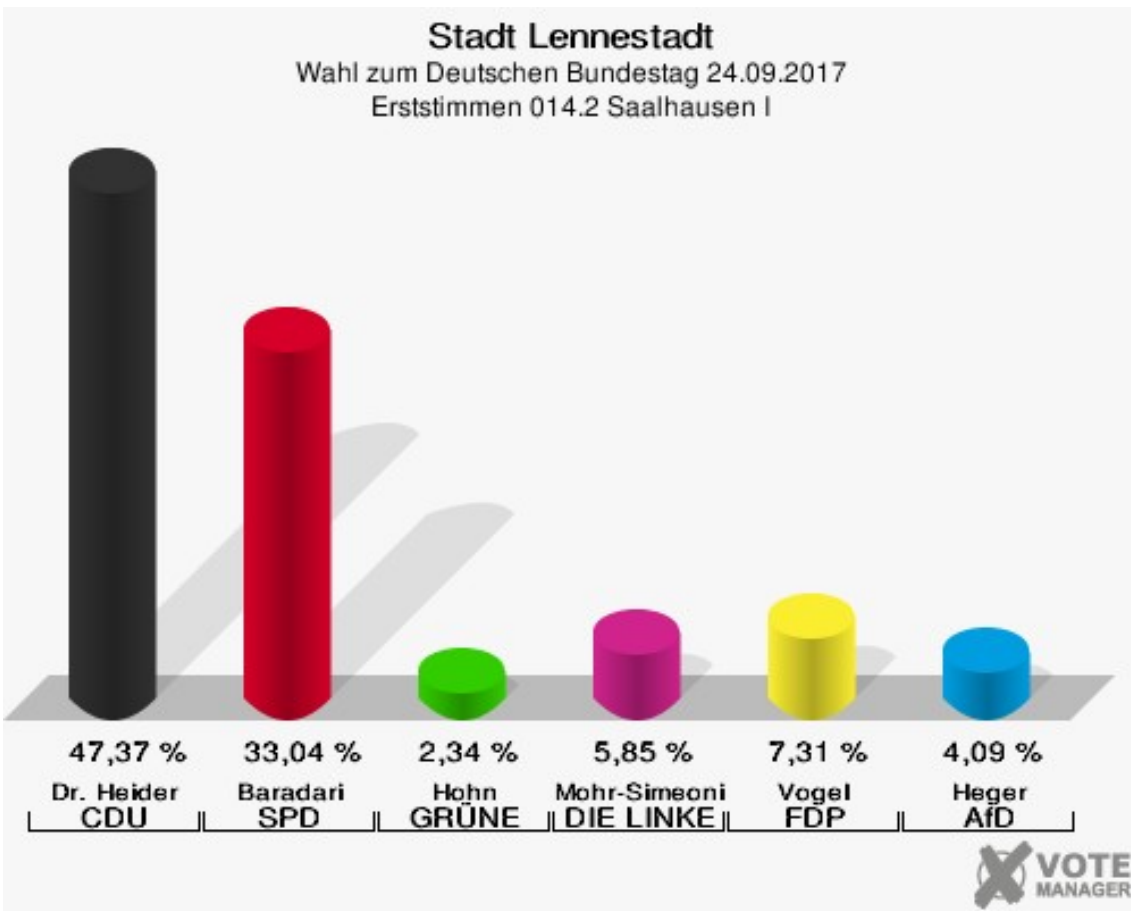
Stadt Lennestadt

Wahl zum Deutschen Bundestag 24.09.2017
Wahlbeteiligung 014.1 Milchenbach



014.2 Saalhausen I

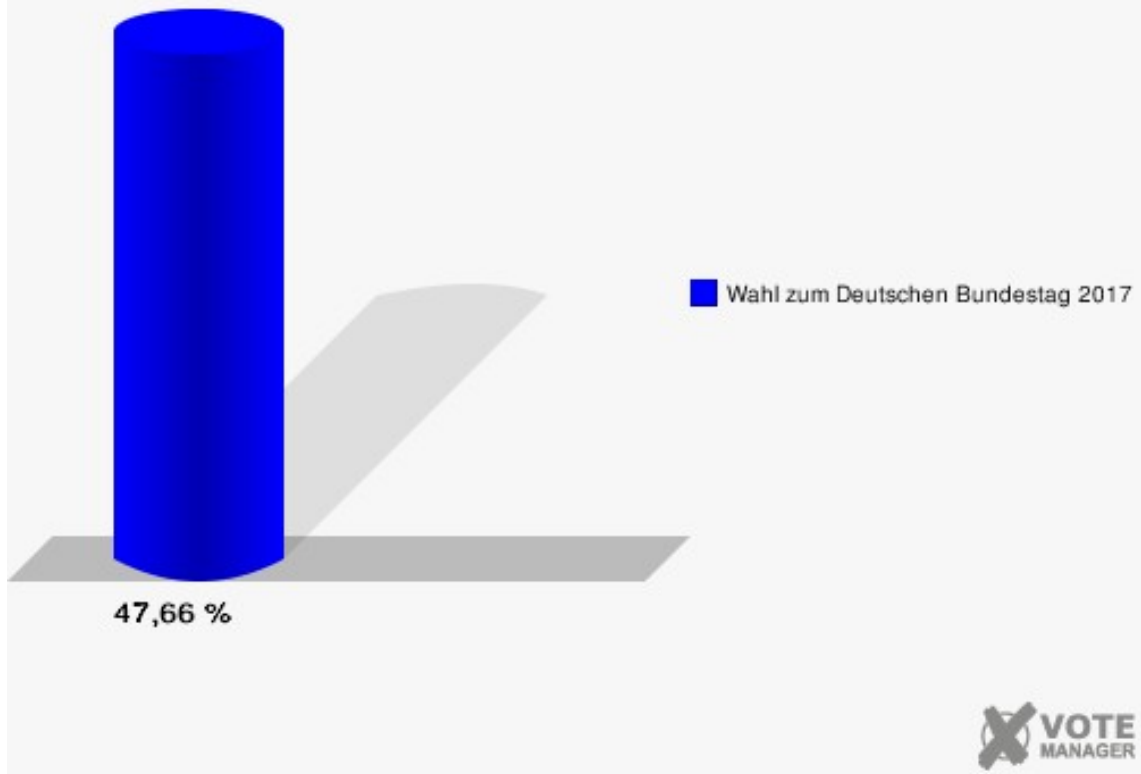
	Erststimmen		Zweitstimmen	
Wahlberechtigte	728		728	
Wähler	347	47,66 %	347	47,66 %
ungültige Stimmen	5	1,44 %	3	0,86 %
gültige Stimmen	342	98,56 %	344	99,14 %
Dr. Heider, CDU	162	47,37 %	129	37,50 %
Baradari, SPD	113	33,04 %	110	31,98 %
Hohn, GRÜNE	8	2,34 %	12	3,49 %
Mohr-Simeonidis, DIE LINKE	20	5,85 %	22	6,40 %
Vogel, FDP	25	7,31 %	46	13,37 %
Heger, AfD	14	4,09 %	16	4,65 %
PIRATEN	---	---	1	0,29 %
NPD	---	---	2	0,58 %
Die PARTEI	---	---	0	0,00 %
FREIE WÄHLER	---	---	3	0,87 %
Volksabstimmung	---	---	0	0,00 %
ÖDP	---	---	0	0,00 %
MLPD	---	---	0	0,00 %
SGP	---	---	0	0,00 %
Allianz Deutscher Demokraten	---	---	0	0,00 %
BGE	---	---	0	0,00 %
DiB	---	---	0	0,00 %
DKP	---	---	0	0,00 %
DM	---	---	0	0,00 %
Die Humanisten	---	---	0	0,00 %
Gesundheitsfor- schung	---	---	1	0,29 %
Tierschutzpartei	---	---	2	0,58 %
V-Partei ³	---	---	0	0,00 %



Stadt Lennestadt

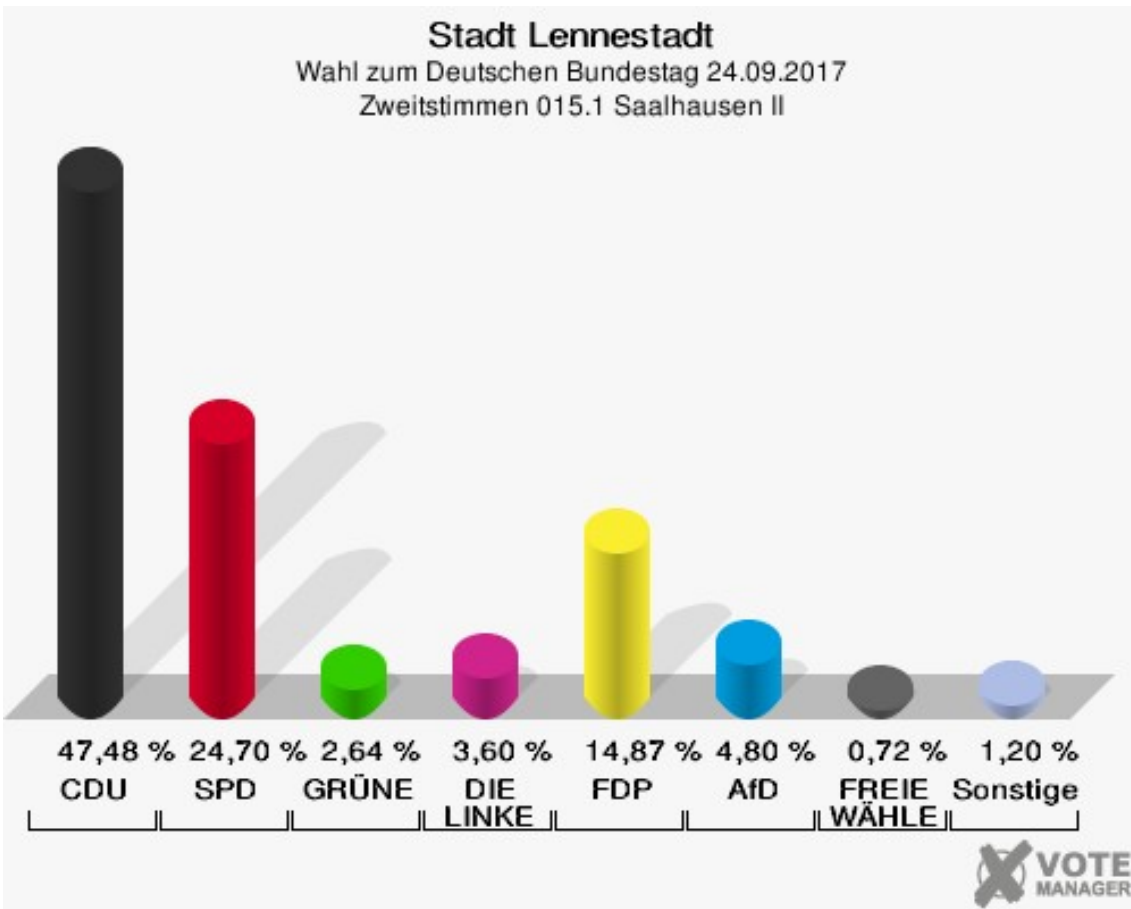
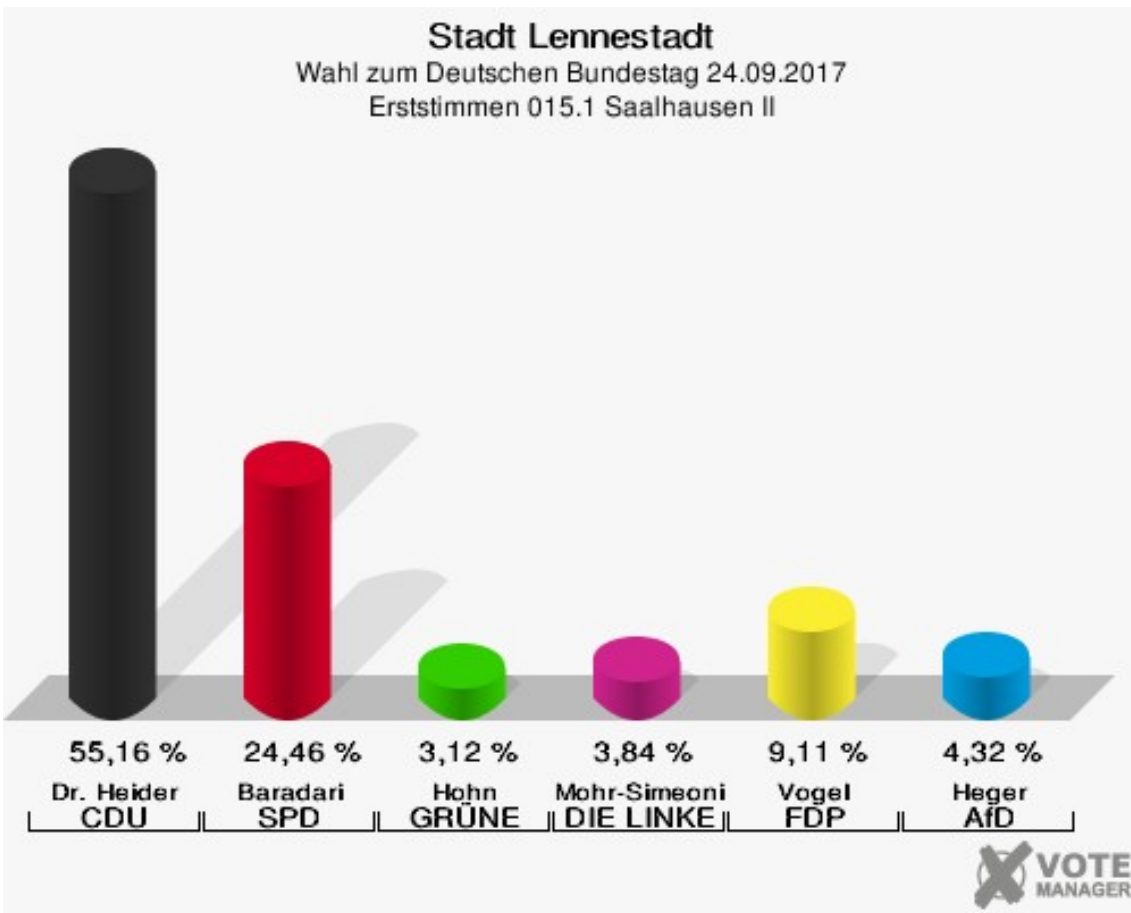
Wahl zum Deutschen Bundestag 24.09.2017

Wahlbeteiligung 014.2 Saalhausen I



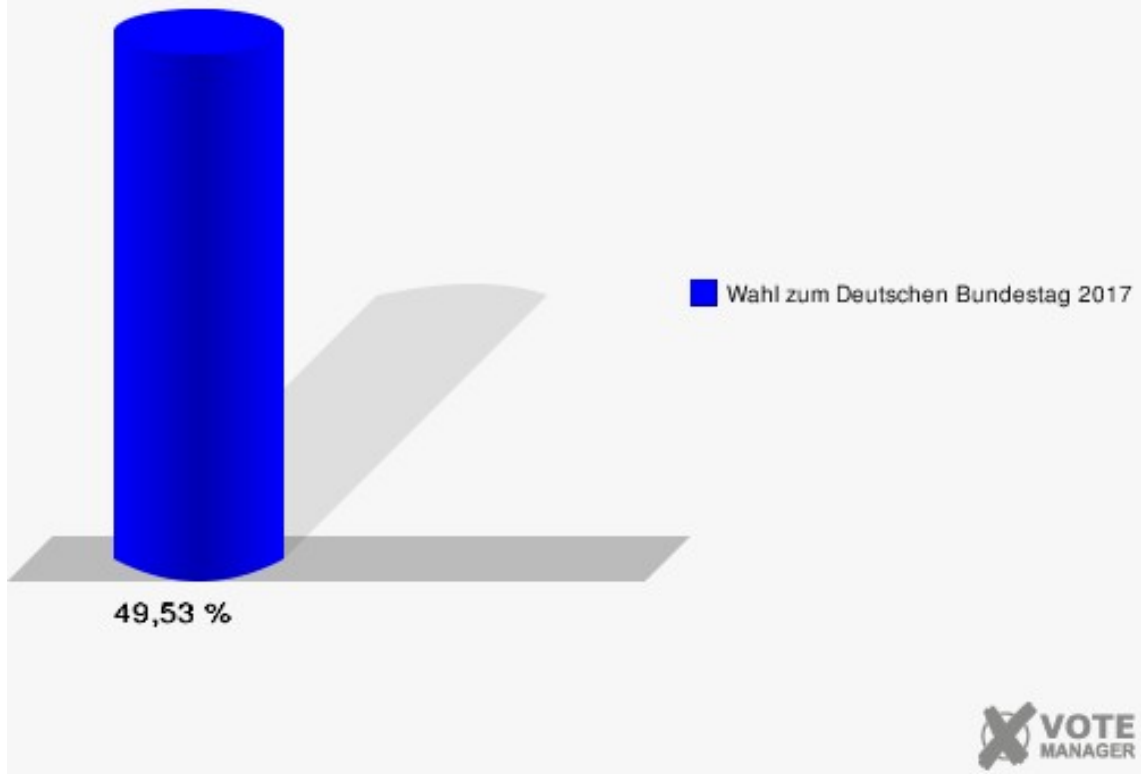
015.1 Saalhausen II

	Erststimmen		Zweitstimmen	
Wahlberechtigte	848		848	
Wähler	420	49,53 %	420	49,53 %
ungültige Stimmen	3	0,71 %	3	0,71 %
gültige Stimmen	417	99,29 %	417	99,29 %
Dr. Heider, CDU	230	55,16 %	198	47,48 %
Baradari, SPD	102	24,46 %	103	24,70 %
Hohn, GRÜNE	13	3,12 %	11	2,64 %
Mohr-Simeonidis, DIE LINKE	16	3,84 %	15	3,60 %
Vogel, FDP	38	9,11 %	62	14,87 %
Heger, AfD	18	4,32 %	20	4,80 %
PIRATEN	---	---	1	0,24 %
NPD	---	---	0	0,00 %
Die PARTEI	---	---	1	0,24 %
FREIE WÄHLER	---	---	3	0,72 %
Volksabstimmung	---	---	0	0,00 %
ÖDP	---	---	0	0,00 %
MLPD	---	---	0	0,00 %
SGP	---	---	0	0,00 %
Allianz Deutscher Demokraten	---	---	0	0,00 %
BGE	---	---	0	0,00 %
DiB	---	---	0	0,00 %
DKP	---	---	0	0,00 %
DM	---	---	0	0,00 %
Die Humanisten	---	---	0	0,00 %
Gesundheitsfor- schung	---	---	1	0,24 %
Tierschutzpartei	---	---	1	0,24 %
V-Partei ³	---	---	1	0,24 %



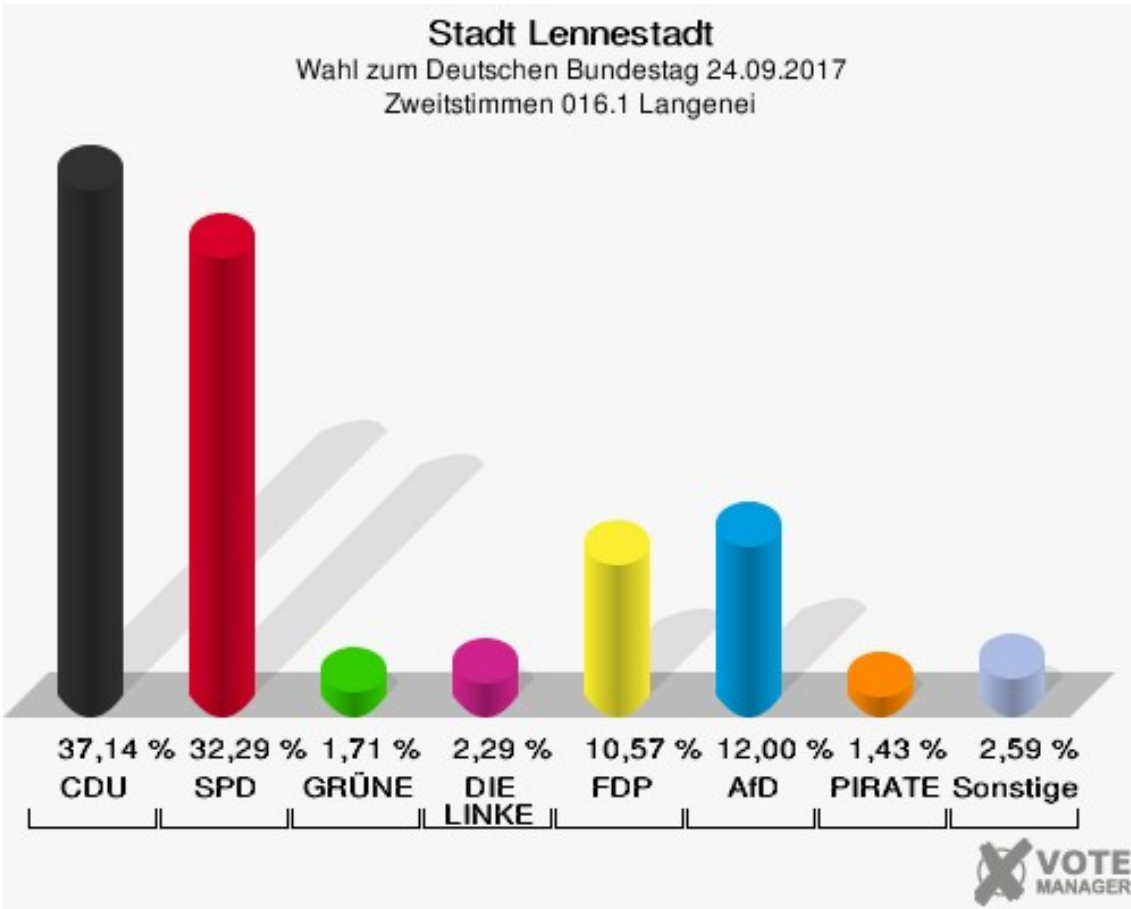
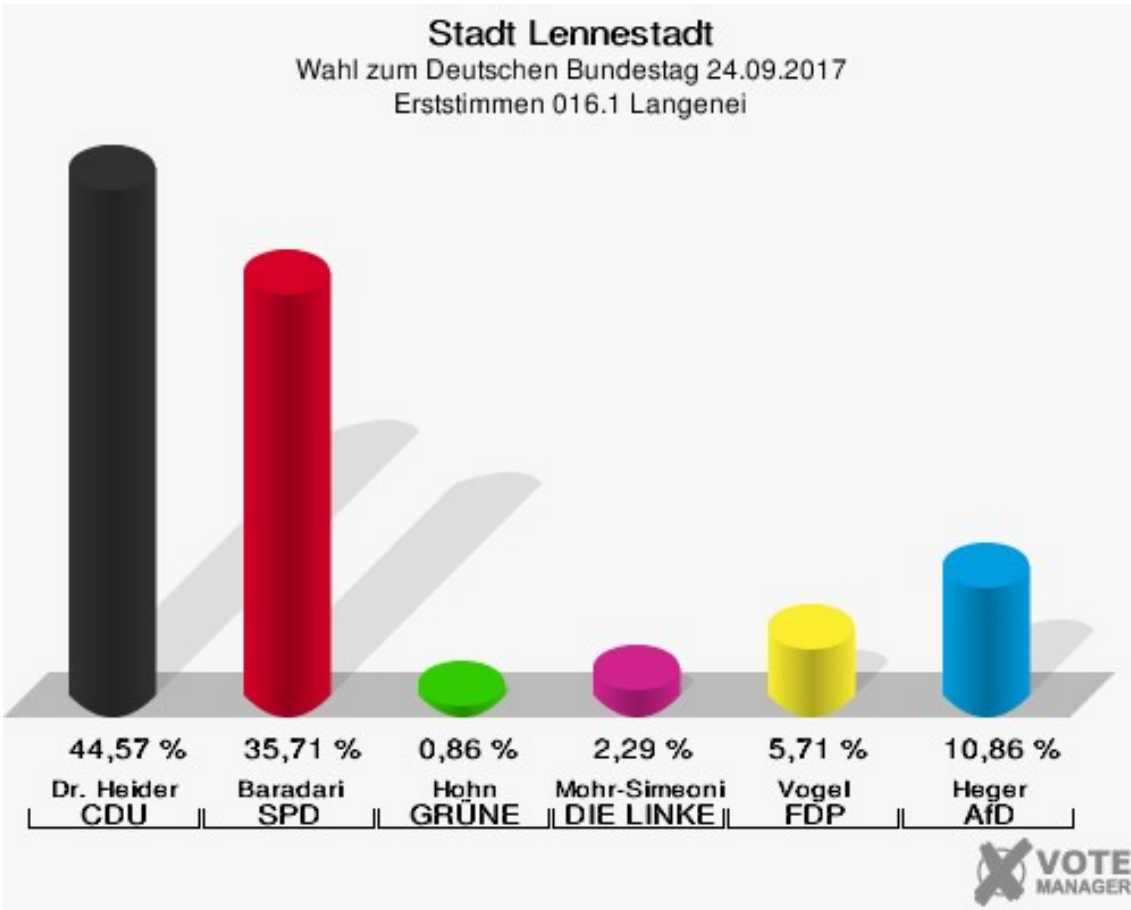
Stadt Lennestadt

Wahl zum Deutschen Bundestag 24.09.2017
Wahlbeteiligung 015.1 Saalhausen II

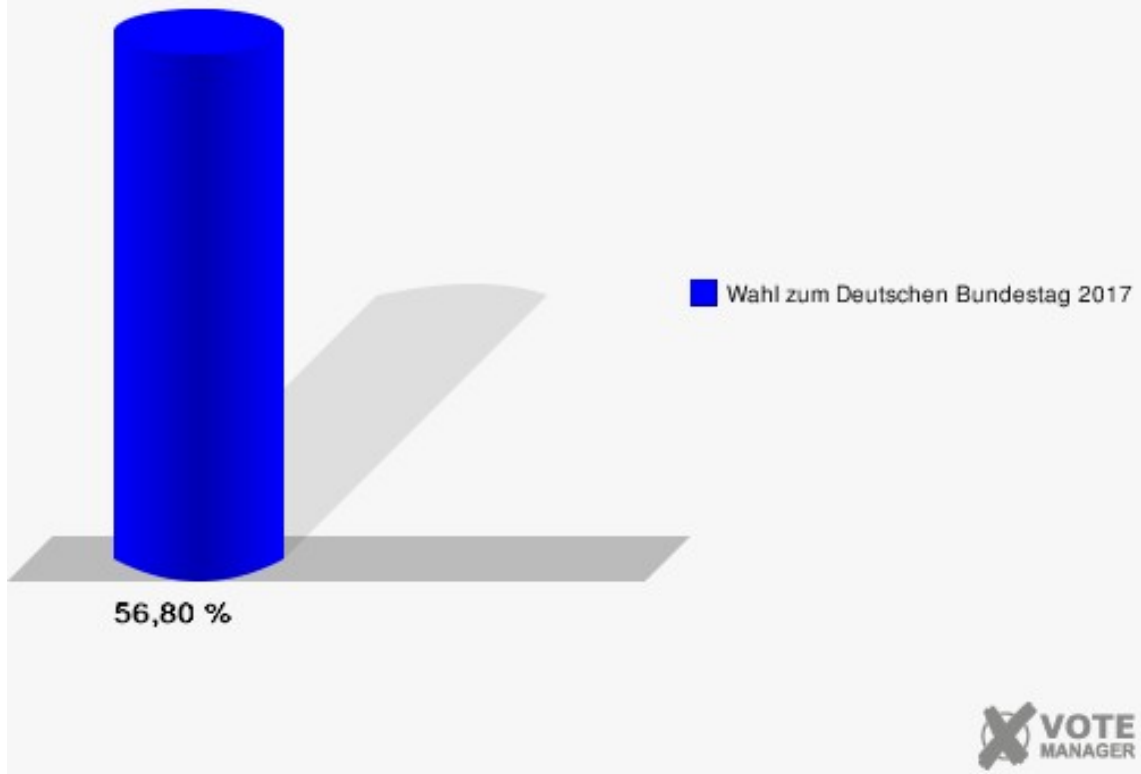


016.1 Langenei

	Erststimmen		Zweitstimmen	
Wahlberechtigte	618		618	
Wähler	351	56,80 %	351	56,80 %
ungültige Stimmen	1	0,28 %	1	0,28 %
gültige Stimmen	350	99,72 %	350	99,72 %
Dr. Heider, CDU	156	44,57 %	130	37,14 %
Baradari, SPD	125	35,71 %	113	32,29 %
Hohn, GRÜNE	3	0,86 %	6	1,71 %
Mohr-Simeonidis, DIE LINKE	8	2,29 %	8	2,29 %
Vogel, FDP	20	5,71 %	37	10,57 %
Heger, AfD	38	10,86 %	42	12,00 %
PIRATEN	---	---	5	1,43 %
NPD	---	---	2	0,57 %
Die PARTEI	---	---	0	0,00 %
FREIE WÄHLER	---	---	1	0,29 %
Volksabstimmung	---	---	1	0,29 %
ÖDP	---	---	1	0,29 %
MLPD	---	---	0	0,00 %
SGP	---	---	0	0,00 %
Allianz Deutscher Demokraten	---	---	1	0,29 %
BGE	---	---	0	0,00 %
DiB	---	---	0	0,00 %
DKP	---	---	0	0,00 %
DM	---	---	0	0,00 %
Die Humanisten	---	---	0	0,00 %
Gesundheitsfor- schung	---	---	1	0,29 %
Tierschutzpartei	---	---	2	0,57 %
V-Partei ³	---	---	0	0,00 %

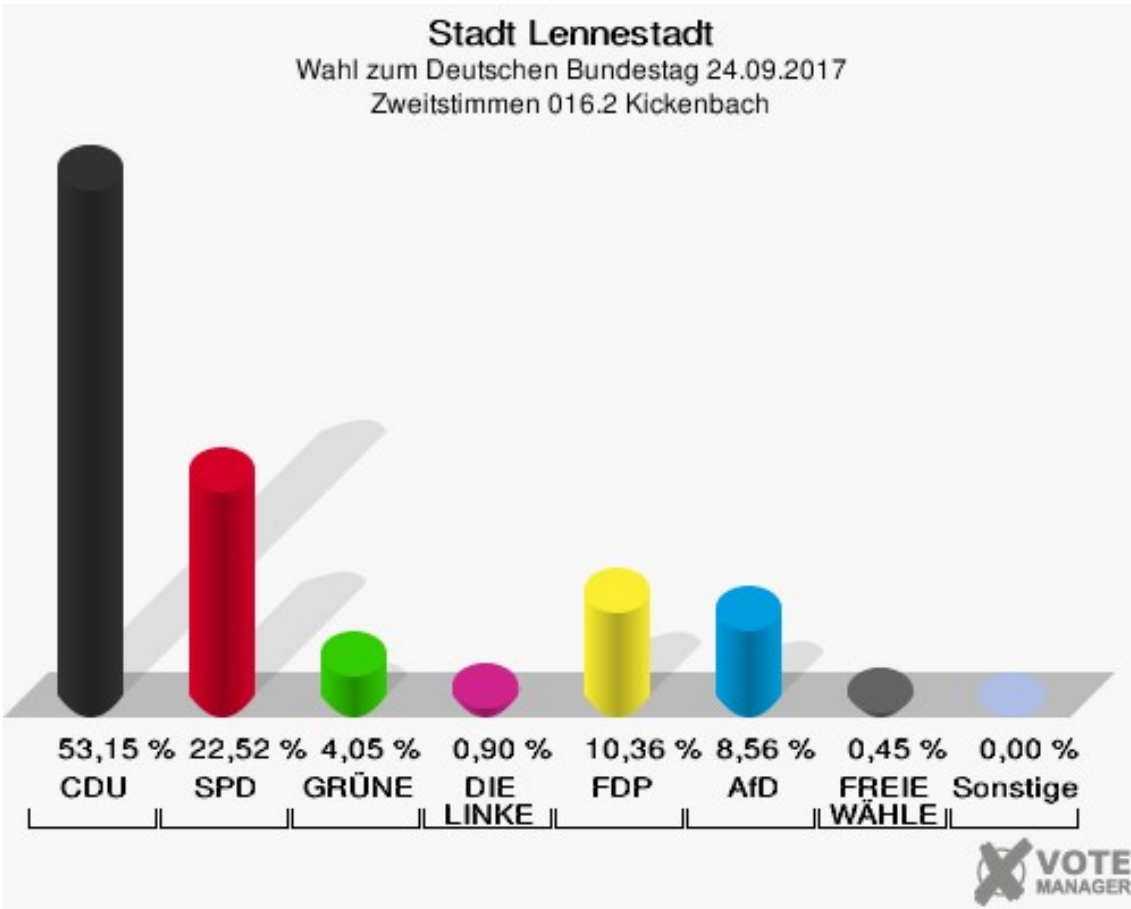
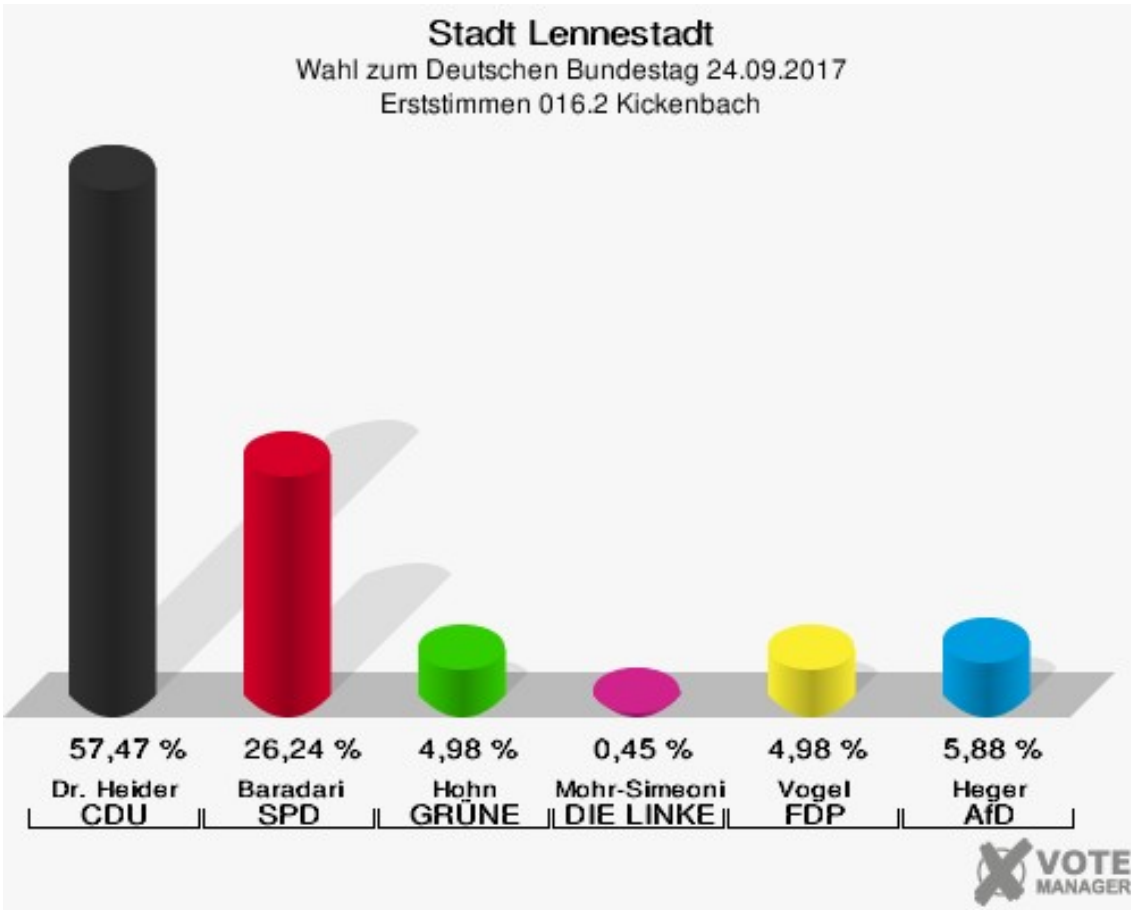


Stadt Lennestadt
Wahl zum Deutschen Bundestag 24.09.2017
Wahlbeteiligung 016.1 Langenei



016.2 Kickenbach

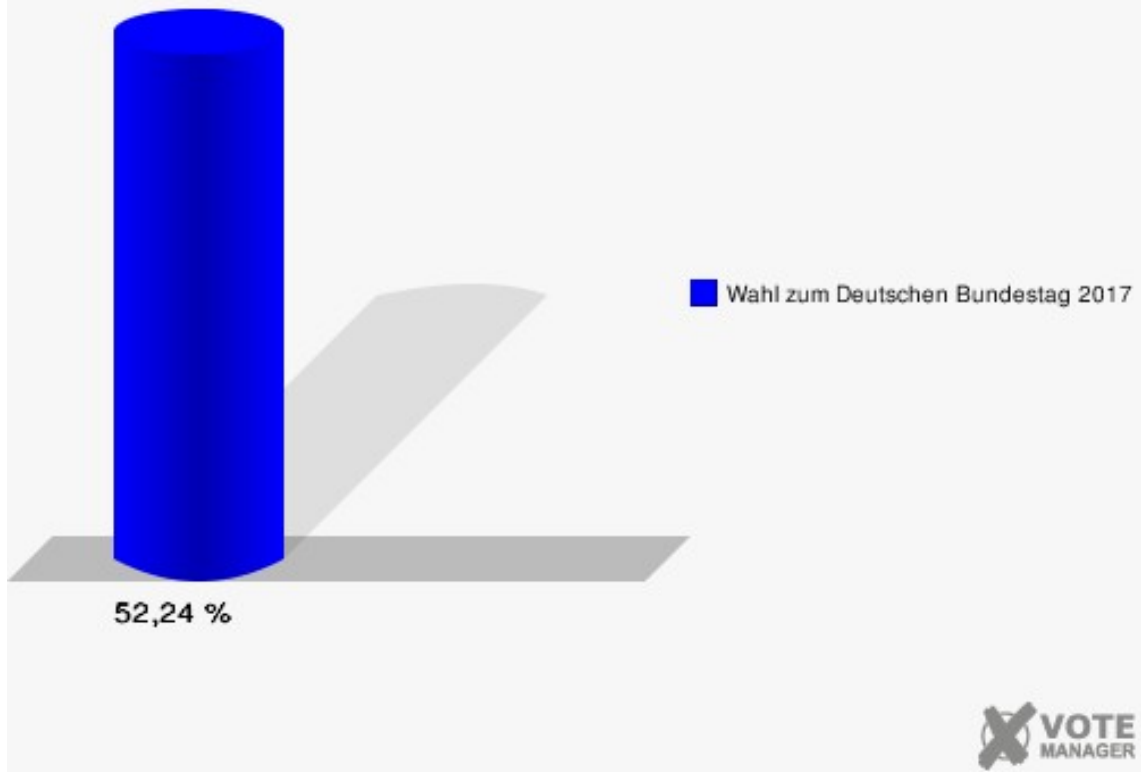
	Erststimmen		Zweitstimmen	
Wahlberechtigte	425		425	
Wähler	222	52,24 %	222	52,24 %
ungültige Stimmen	1	0,45 %	0	0,00 %
gültige Stimmen	221	99,55 %	222	100,00 %
Dr. Heider, CDU	127	57,47 %	118	53,15 %
Baradari, SPD	58	26,24 %	50	22,52 %
Hohn, GRÜNE	11	4,98 %	9	4,05 %
Mohr-Simeonidis, DIE LINKE	1	0,45 %	2	0,90 %
Vogel, FDP	11	4,98 %	23	10,36 %
Heger, AfD	13	5,88 %	19	8,56 %
PIRATEN	---	---	0	0,00 %
NPD	---	---	0	0,00 %
Die PARTEI	---	---	0	0,00 %
FREIE WÄHLER	---	---	1	0,45 %
Volksabstimmung	---	---	0	0,00 %
ÖDP	---	---	0	0,00 %
MLPD	---	---	0	0,00 %
SGP	---	---	0	0,00 %
Allianz Deutscher Demokraten	---	---	0	0,00 %
BGE	---	---	0	0,00 %
DiB	---	---	0	0,00 %
DKP	---	---	0	0,00 %
DM	---	---	0	0,00 %
Die Humanisten	---	---	0	0,00 %
Gesundheitsfor- schung	---	---	0	0,00 %
Tierschutzpartei	---	---	0	0,00 %
V-Partei ³	---	---	0	0,00 %



Stadt Lennestadt

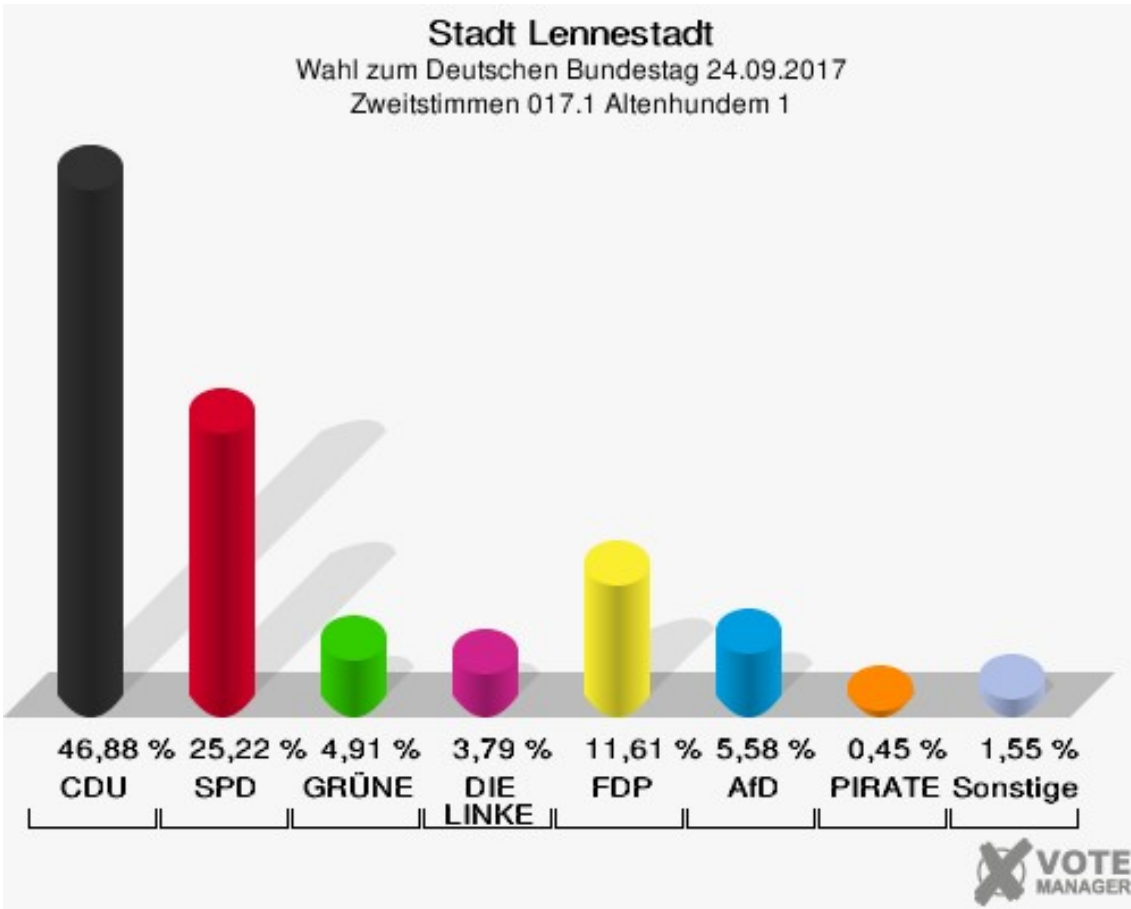
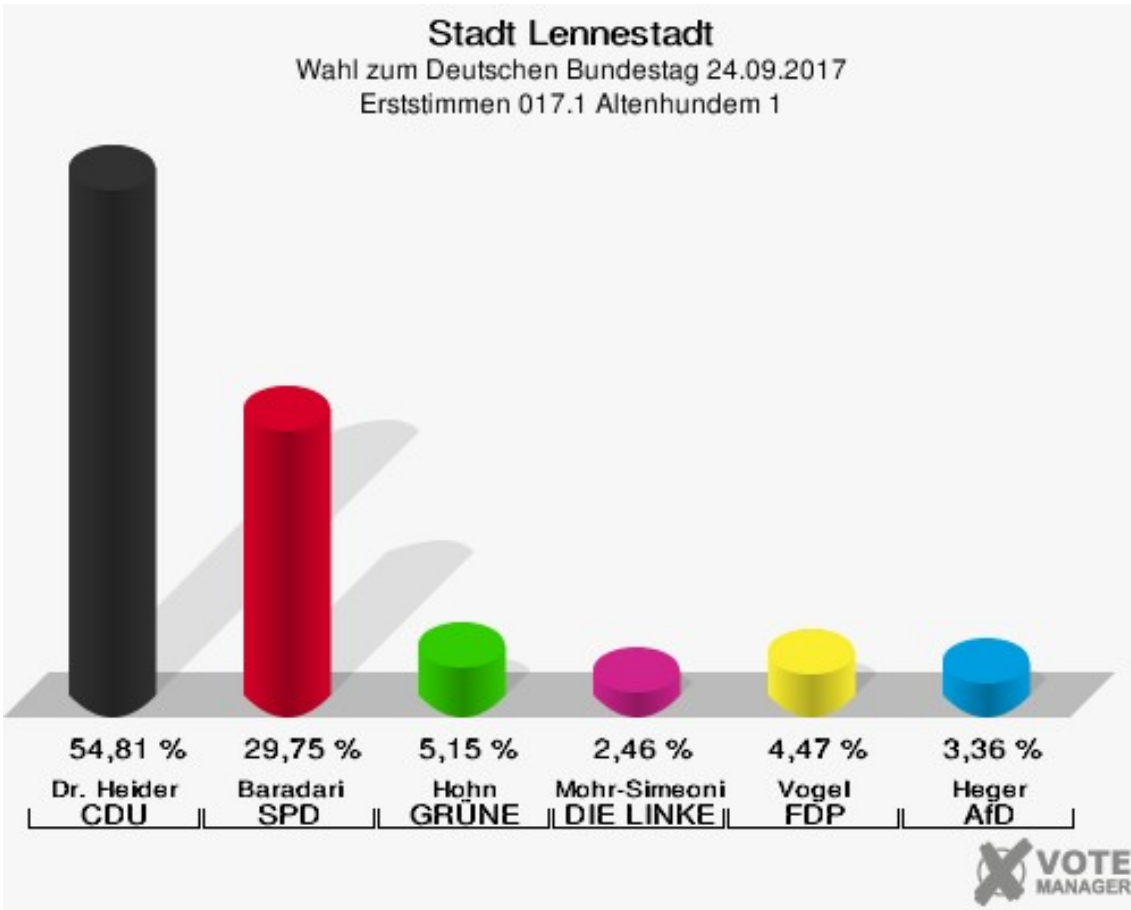
Wahl zum Deutschen Bundestag 24.09.2017

Wahlbeteiligung 016.2 Kickenbach



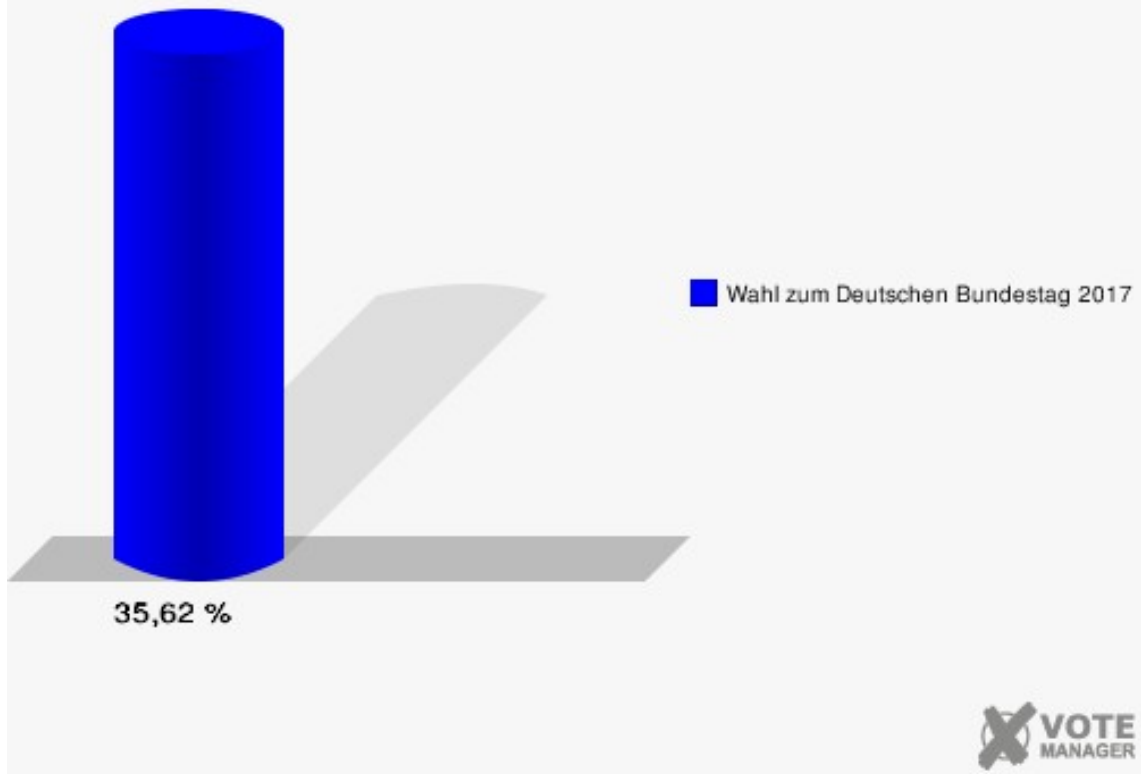
017.1 Altenhudem 1

	Erststimmen		Zweitstimmen	
Wahlberechtigte	1.266		1.266	
Wähler	451	35,62 %	451	35,62 %
ungültige Stimmen	4	0,89 %	3	0,67 %
gültige Stimmen	447	99,11 %	448	99,33 %
Dr. Heider, CDU	245	54,81 %	210	46,88 %
Baradari, SPD	133	29,75 %	113	25,22 %
Hohn, GRÜNE	23	5,15 %	22	4,91 %
Mohr-Simeonidis, DIE LINKE	11	2,46 %	17	3,79 %
Vogel, FDP	20	4,47 %	52	11,61 %
Heger, AfD	15	3,36 %	25	5,58 %
PIRATEN	---	---	2	0,45 %
NPD	---	---	0	0,00 %
Die PARTEI	---	---	2	0,45 %
FREIE WÄHLER	---	---	0	0,00 %
Volksabstimmung	---	---	1	0,22 %
ÖDP	---	---	1	0,22 %
MLPD	---	---	0	0,00 %
SGP	---	---	0	0,00 %
Allianz Deutscher Demokraten	---	---	1	0,22 %
BGE	---	---	0	0,00 %
DiB	---	---	0	0,00 %
DKP	---	---	1	0,22 %
DM	---	---	0	0,00 %
Die Humanisten	---	---	1	0,22 %
Gesundheitsfor- schung	---	---	0	0,00 %
Tierschutzpartei	---	---	0	0,00 %
V-Partei ³	---	---	0	0,00 %



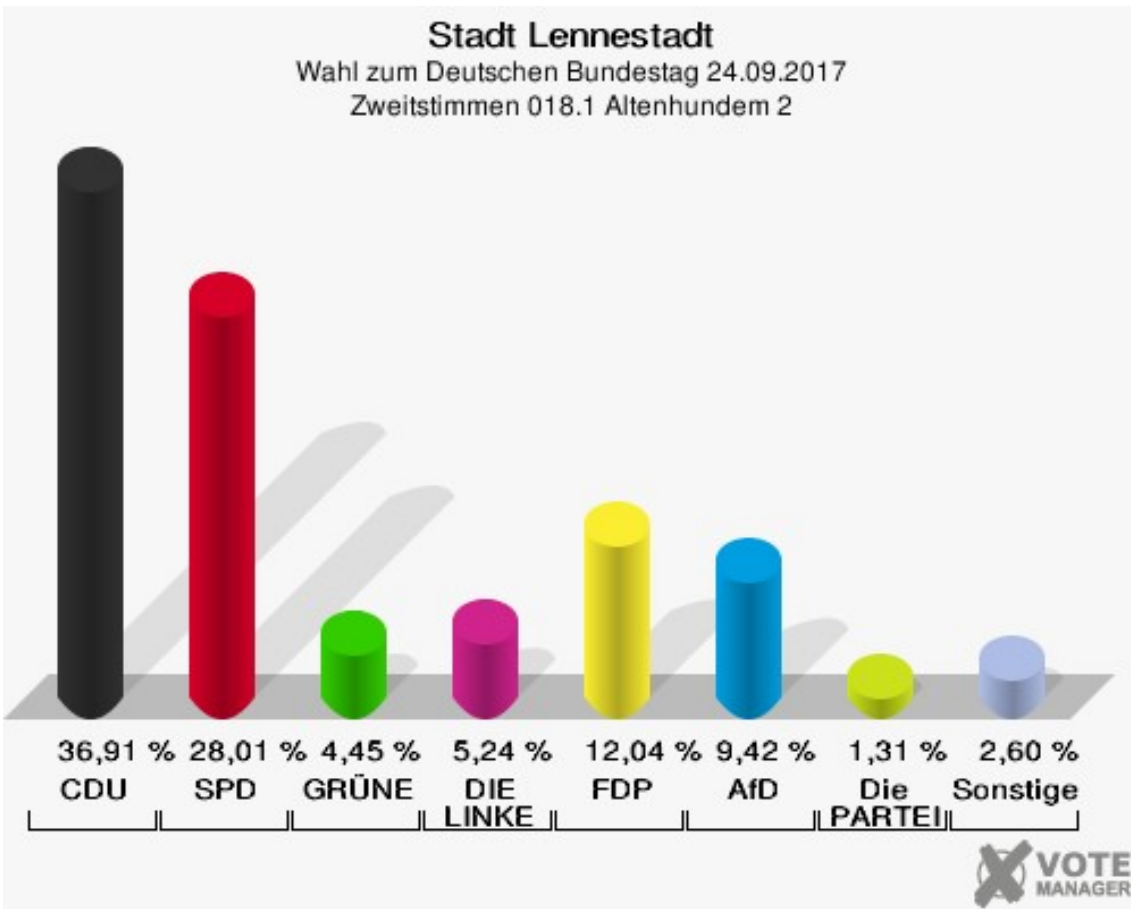
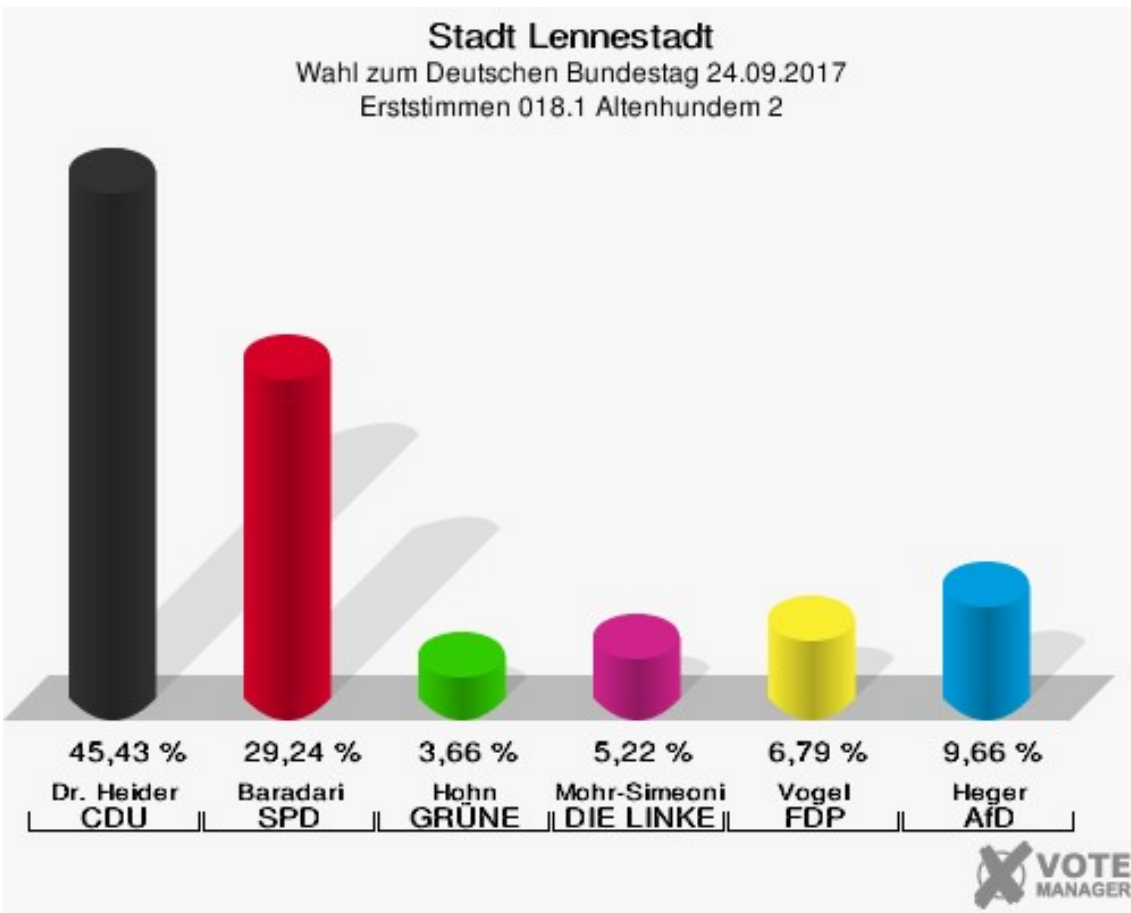
Stadt Lennestadt

Wahl zum Deutschen Bundestag 24.09.2017
Wahlbeteiligung 017.1 Altenhudem 1



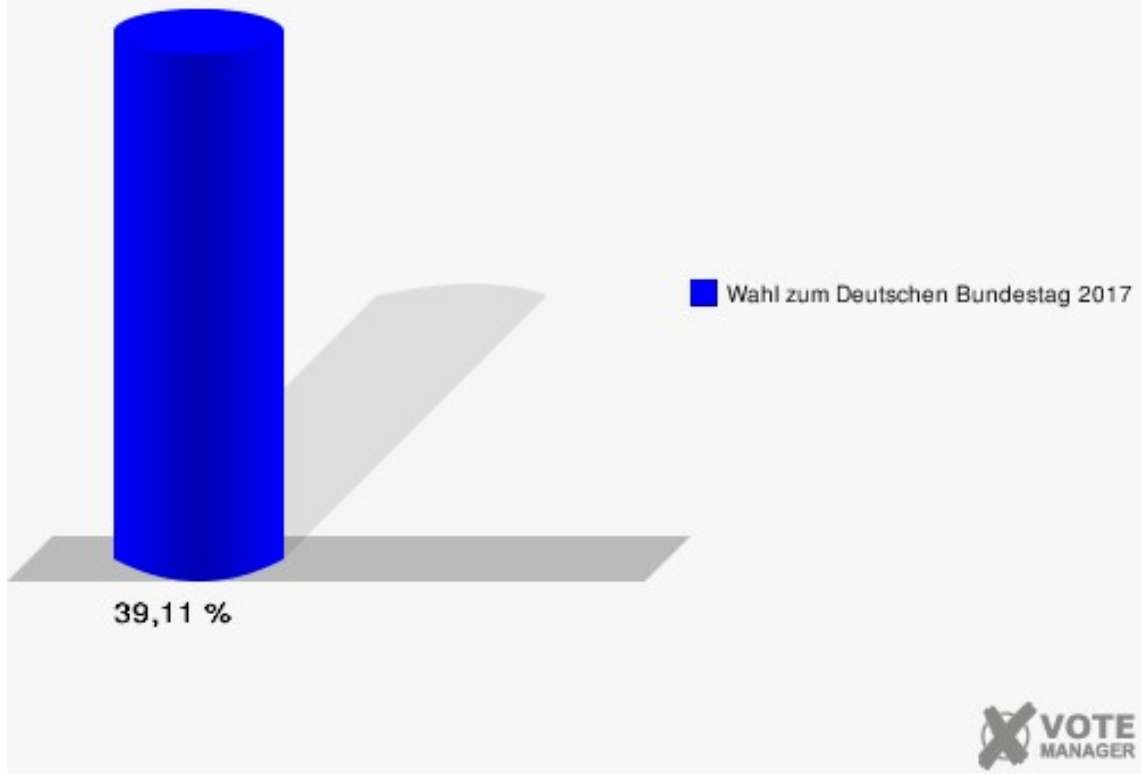
018.1 Altenhundertem 2

	Erststimmen		Zweitstimmen	
Wahlberechtigte	987		987	
Wähler	386	39,11 %	386	39,11 %
ungültige Stimmen	3	0,78 %	4	1,04 %
gültige Stimmen	383	99,22 %	382	98,96 %
Dr. Heider, CDU	174	45,43 %	141	36,91 %
Baradari, SPD	112	29,24 %	107	28,01 %
Hohn, GRÜNE	14	3,66 %	17	4,45 %
Mohr-Simeonidis, DIE LINKE	20	5,22 %	20	5,24 %
Vogel, FDP	26	6,79 %	46	12,04 %
Heger, AfD	37	9,66 %	36	9,42 %
PIRATEN	---	---	2	0,52 %
NPD	---	---	2	0,52 %
Die PARTEI	---	---	5	1,31 %
FREIE WÄHLER	---	---	1	0,26 %
Volksabstimmung	---	---	1	0,26 %
ÖDP	---	---	0	0,00 %
MLPD	---	---	0	0,00 %
SGP	---	---	0	0,00 %
Allianz Deutscher Demokraten	---	---	1	0,26 %
BGE	---	---	2	0,52 %
DiB	---	---	0	0,00 %
DKP	---	---	0	0,00 %
DM	---	---	0	0,00 %
Die Humanisten	---	---	0	0,00 %
Gesundheitsfor- schung	---	---	0	0,00 %
Tierschutzpartei	---	---	1	0,26 %
V-Partei ³	---	---	0	0,00 %



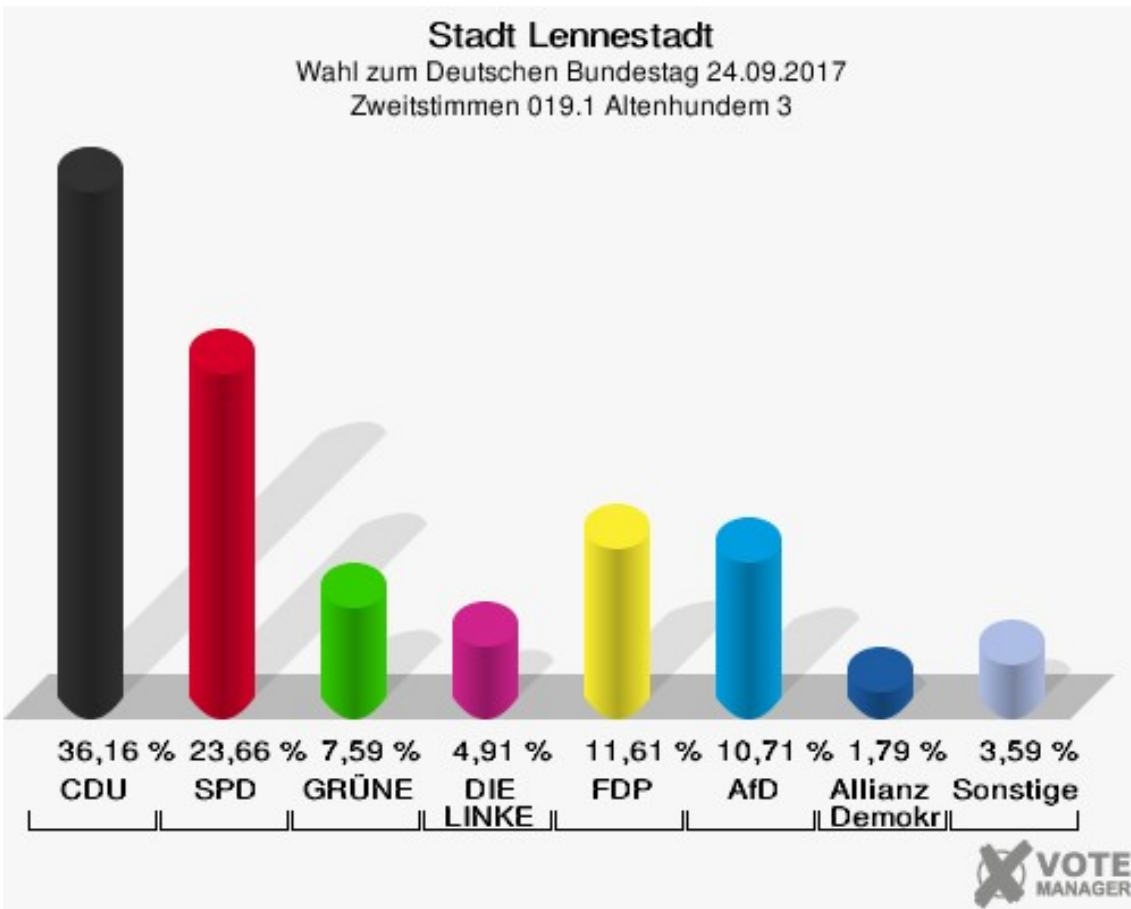
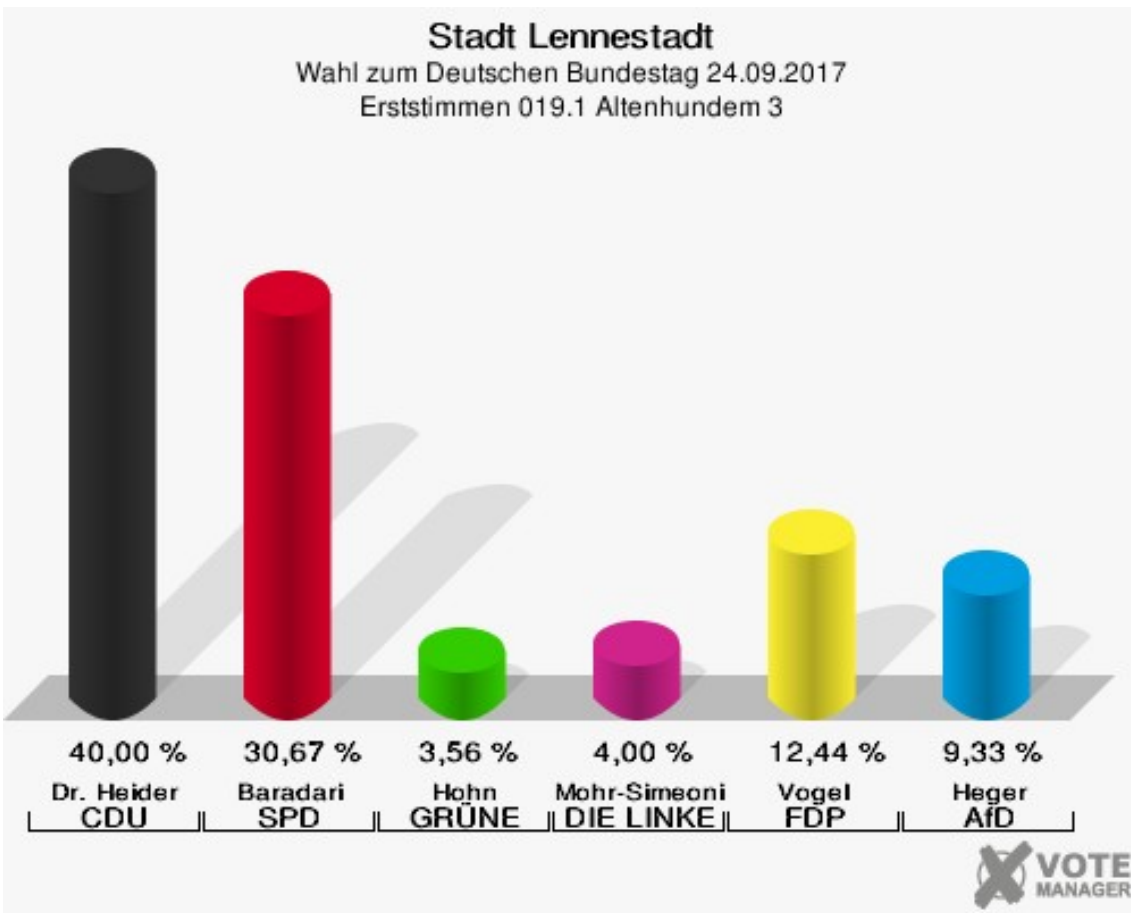
Stadt Lennestadt

Wahl zum Deutschen Bundestag 24.09.2017
Wahlbeteiligung 018.1 Altenhundertm 2



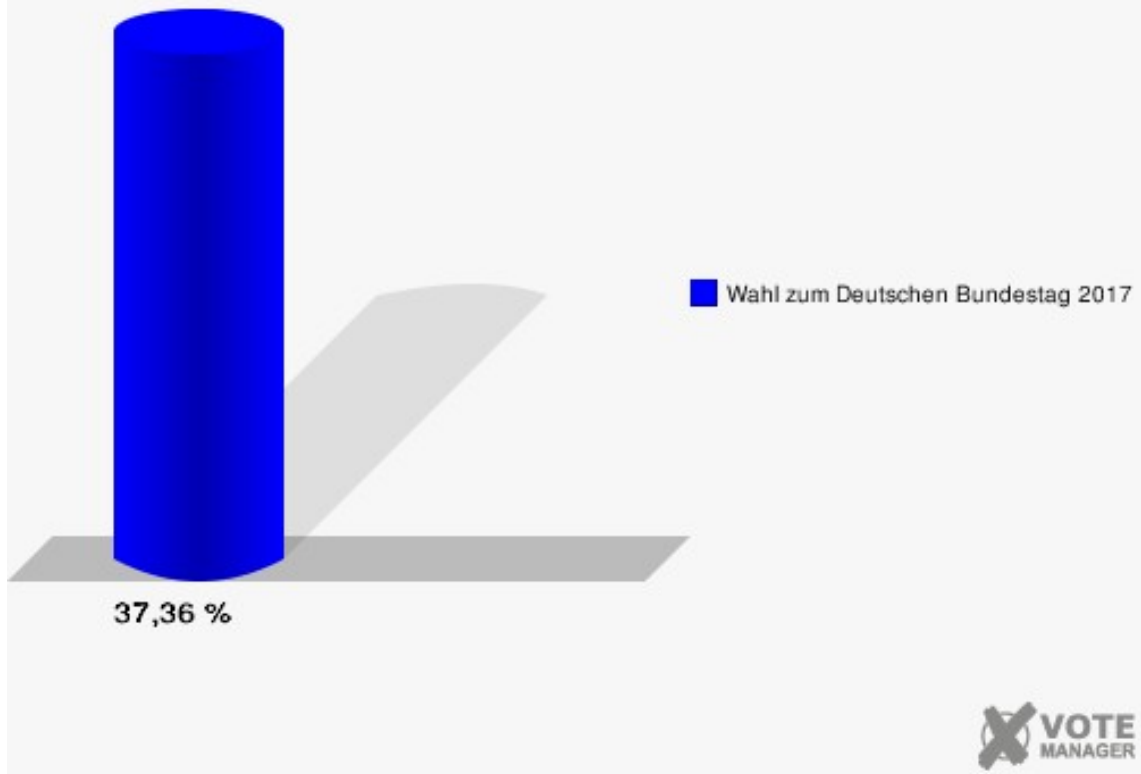
019.1 Altenhudem 3

	Erststimmen		Zweitstimmen	
Wahlberechtigte	605		605	
Wähler	226	37,36 %	226	37,36 %
ungültige Stimmen	1	0,44 %	2	0,88 %
gültige Stimmen	225	99,56 %	224	99,12 %
Dr. Heider, CDU	90	40,00 %	81	36,16 %
Baradari, SPD	69	30,67 %	53	23,66 %
Hohn, GRÜNE	8	3,56 %	17	7,59 %
Mohr-Simeonidis, DIE LINKE	9	4,00 %	11	4,91 %
Vogel, FDP	28	12,44 %	26	11,61 %
Heger, AfD	21	9,33 %	24	10,71 %
PIRATEN	---	---	0	0,00 %
NPD	---	---	0	0,00 %
Die PARTEI	---	---	0	0,00 %
FREIE WÄHLER	---	---	1	0,45 %
Volksabstimmung	---	---	0	0,00 %
ÖDP	---	---	1	0,45 %
MLPD	---	---	0	0,00 %
SGP	---	---	0	0,00 %
Allianz Deutscher Demokraten	---	---	4	1,79 %
BGE	---	---	1	0,45 %
DiB	---	---	1	0,45 %
DKP	---	---	0	0,00 %
DM	---	---	0	0,00 %
Die Humanisten	---	---	1	0,45 %
Gesundheitsfor- schung	---	---	0	0,00 %
Tierschutzpartei	---	---	3	1,34 %
V-Partei ³	---	---	0	0,00 %



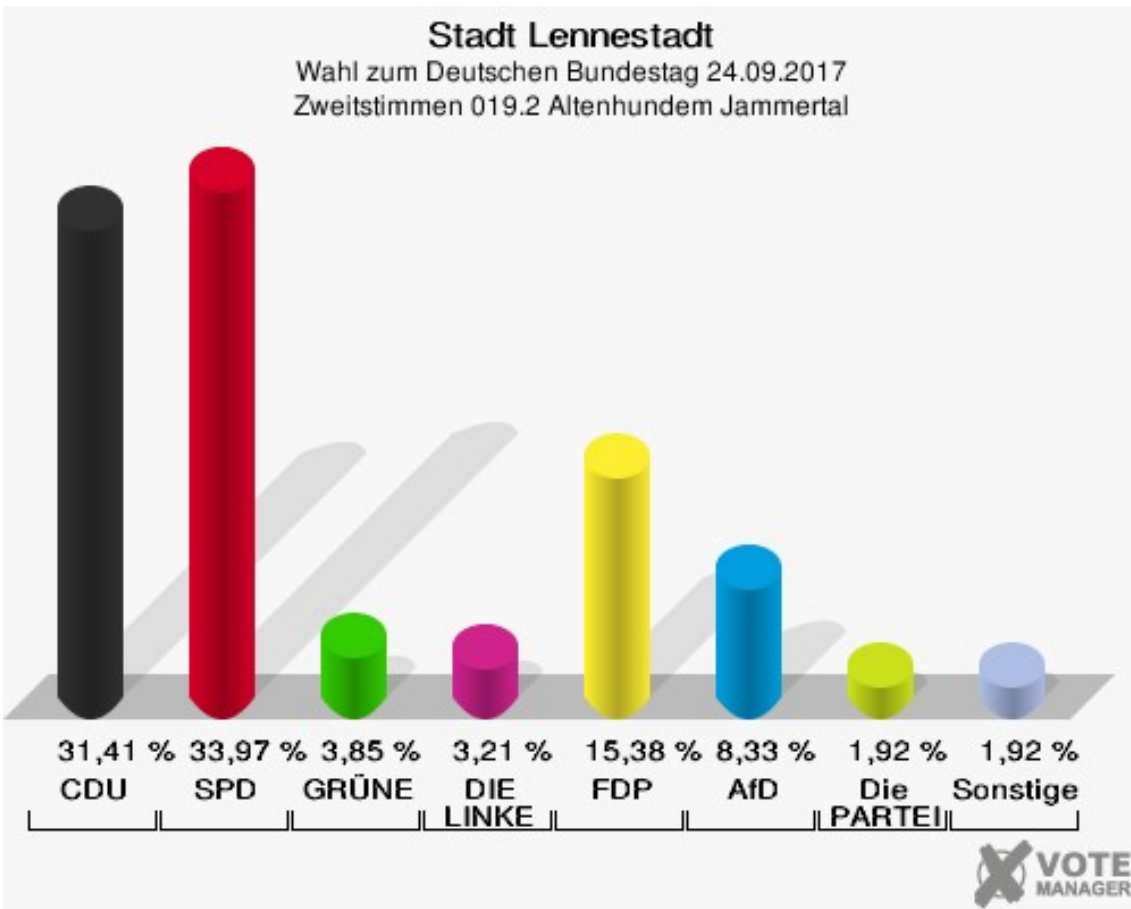
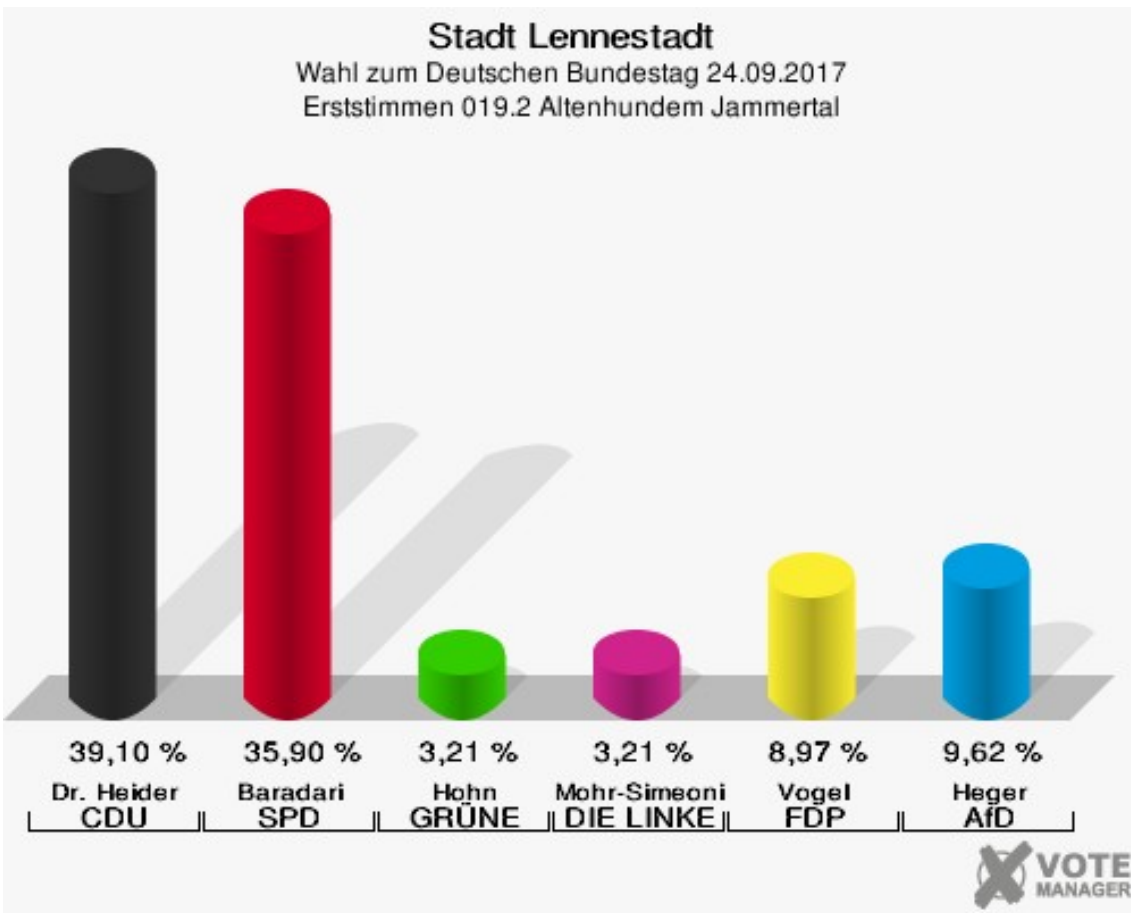
Stadt Lennestadt

Wahl zum Deutschen Bundestag 24.09.2017
Wahlbeteiligung 019.1 Altenhundertm 3



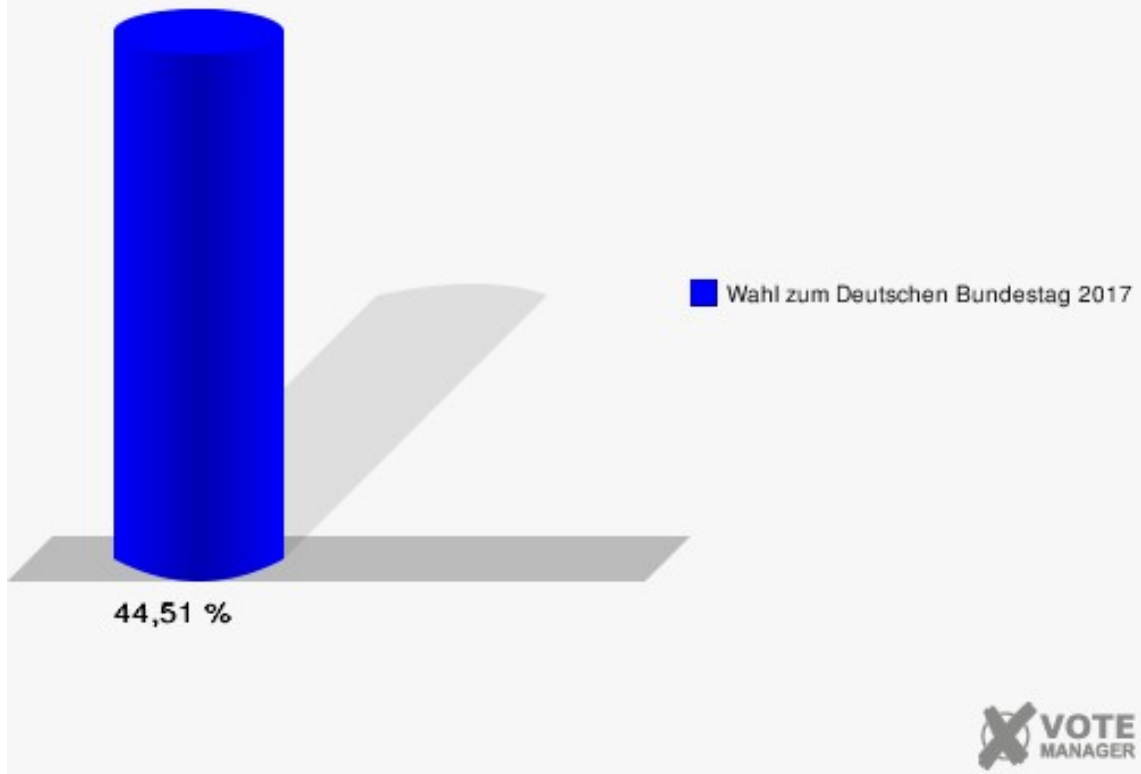
019.2 Altenhudem Jammertal

	Erststimmen		Zweitstimmen	
Wahlberechtigte	355		355	
Wähler	158	44,51 %	158	44,51 %
ungültige Stimmen	2	1,27 %	2	1,27 %
gültige Stimmen	156	98,73 %	156	98,73 %
Dr. Heider, CDU	61	39,10 %	49	31,41 %
Baradari, SPD	56	35,90 %	53	33,97 %
Hohn, GRÜNE	5	3,21 %	6	3,85 %
Mohr-Simeonidis, DIE LINKE	5	3,21 %	5	3,21 %
Vogel, FDP	14	8,97 %	24	15,38 %
Heger, AfD	15	9,62 %	13	8,33 %
PIRATEN	---	---	0	0,00 %
NPD	---	---	1	0,64 %
Die PARTEI	---	---	3	1,92 %
FREIE WÄHLER	---	---	0	0,00 %
Volksabstimmung	---	---	0	0,00 %
ÖDP	---	---	1	0,64 %
MLPD	---	---	0	0,00 %
SGP	---	---	0	0,00 %
Allianz Deutscher Demokraten	---	---	0	0,00 %
BGE	---	---	0	0,00 %
DiB	---	---	0	0,00 %
DKP	---	---	0	0,00 %
DM	---	---	0	0,00 %
Die Humanisten	---	---	0	0,00 %
Gesundheitsfor- schung	---	---	0	0,00 %
Tierschutzpartei	---	---	1	0,64 %
V-Partei ³	---	---	0	0,00 %



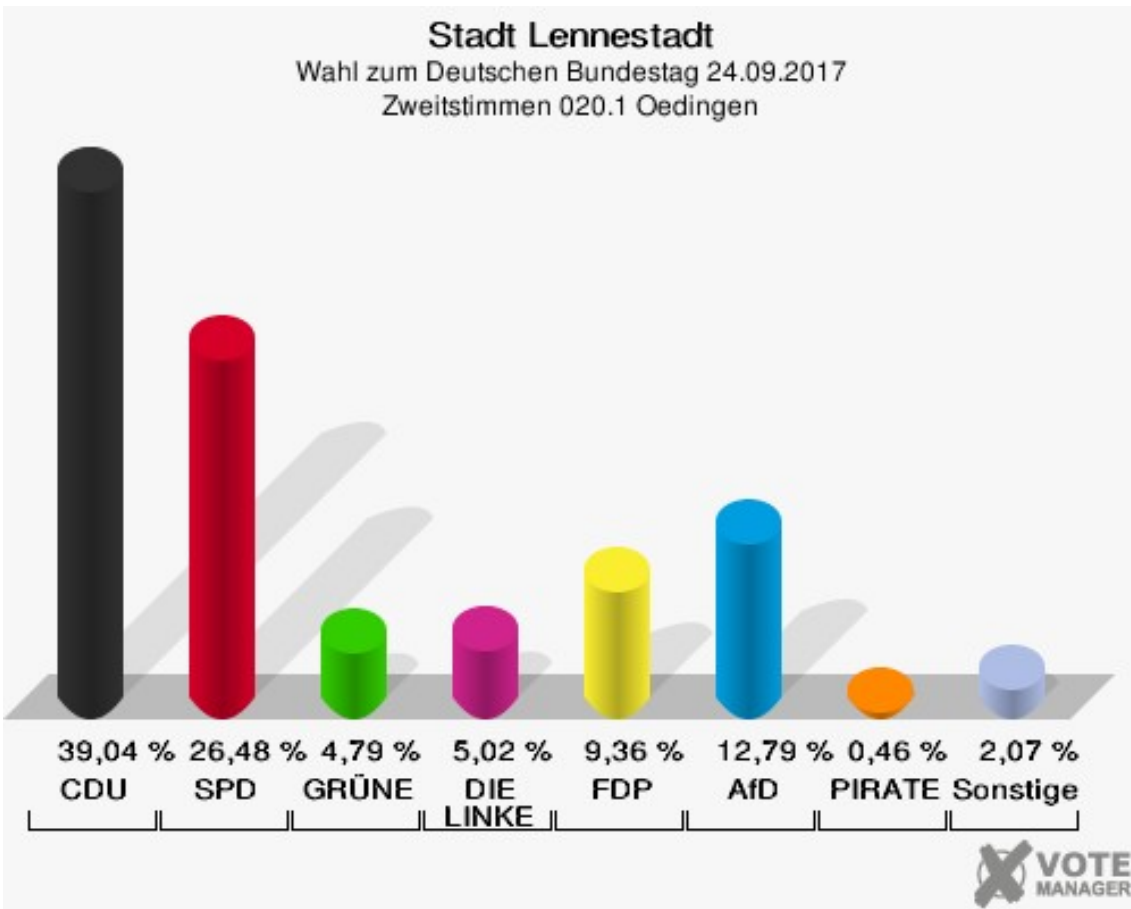
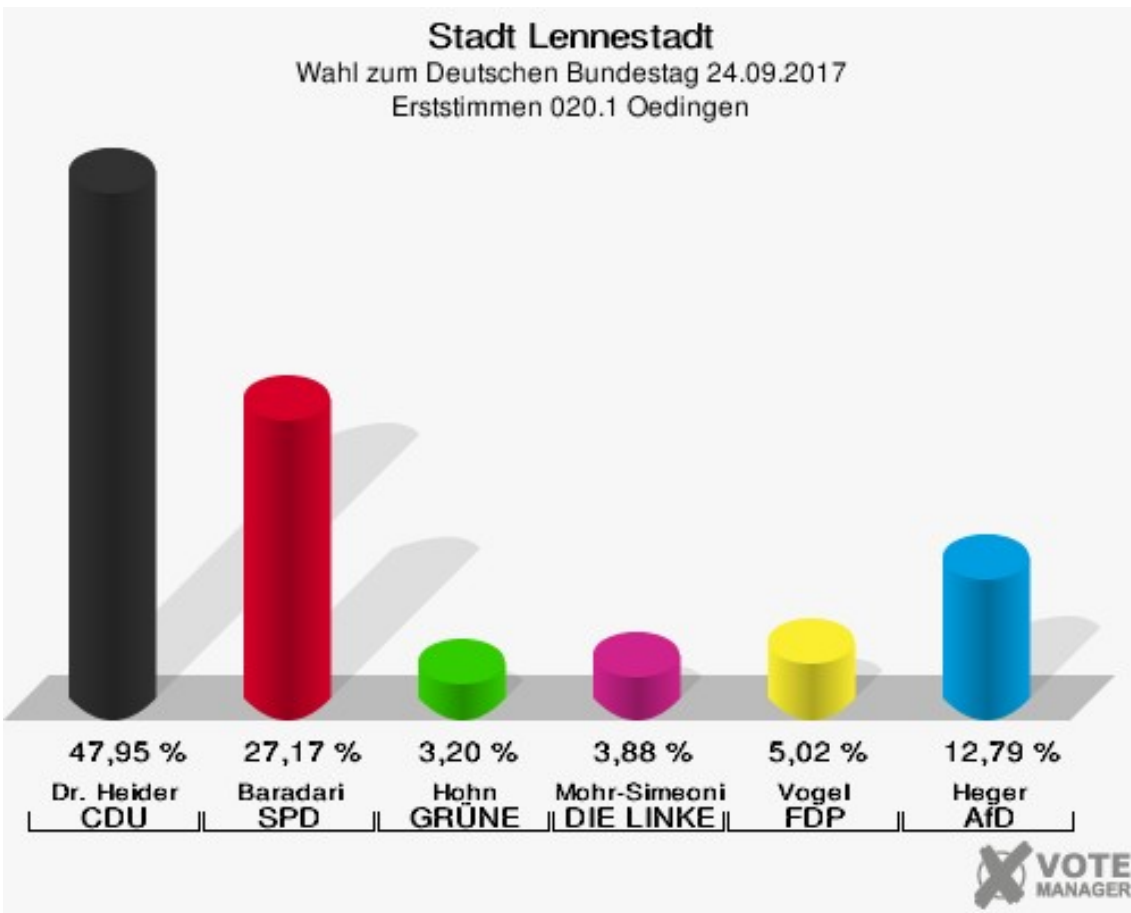
Stadt Lennestadt

Wahl zum Deutschen Bundestag 24.09.2017
Wahlbeteiligung 019.2 Altenhudem Jammertal



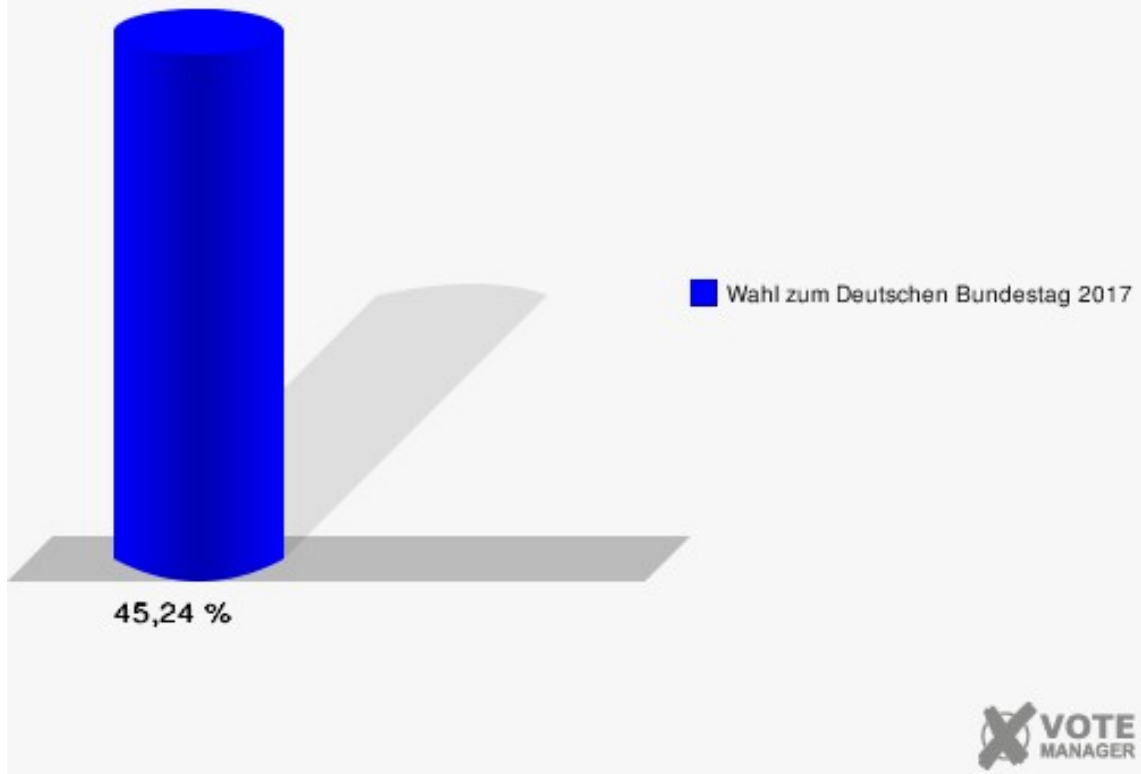
020.1 Oedingen

	Erststimmen		Zweitstimmen	
Wahlberechtigte	977		977	
Wähler	442	45,24 %	442	45,24 %
ungültige Stimmen	4	0,90 %	4	0,90 %
gültige Stimmen	438	99,10 %	438	99,10 %
Dr. Heider, CDU	210	47,95 %	171	39,04 %
Baradari, SPD	119	27,17 %	116	26,48 %
Hohn, GRÜNE	14	3,20 %	21	4,79 %
Mohr-Simeonidis, DIE LINKE	17	3,88 %	22	5,02 %
Vogel, FDP	22	5,02 %	41	9,36 %
Heger, AfD	56	12,79 %	56	12,79 %
PIRATEN	---	---	2	0,46 %
NPD	---	---	1	0,23 %
Die PARTEI	---	---	2	0,46 %
FREIE WÄHLER	---	---	2	0,46 %
Volksabstimmung	---	---	1	0,23 %
ÖDP	---	---	2	0,46 %
MLPD	---	---	0	0,00 %
SGP	---	---	0	0,00 %
Allianz Deutscher Demokraten	---	---	1	0,23 %
BGE	---	---	0	0,00 %
DiB	---	---	0	0,00 %
DKP	---	---	0	0,00 %
DM	---	---	0	0,00 %
Die Humanisten	---	---	0	0,00 %
Gesundheitsfor- schung	---	---	0	0,00 %
Tierschutzpartei	---	---	0	0,00 %
V-Partei ³	---	---	0	0,00 %



Stadt Lennestadt

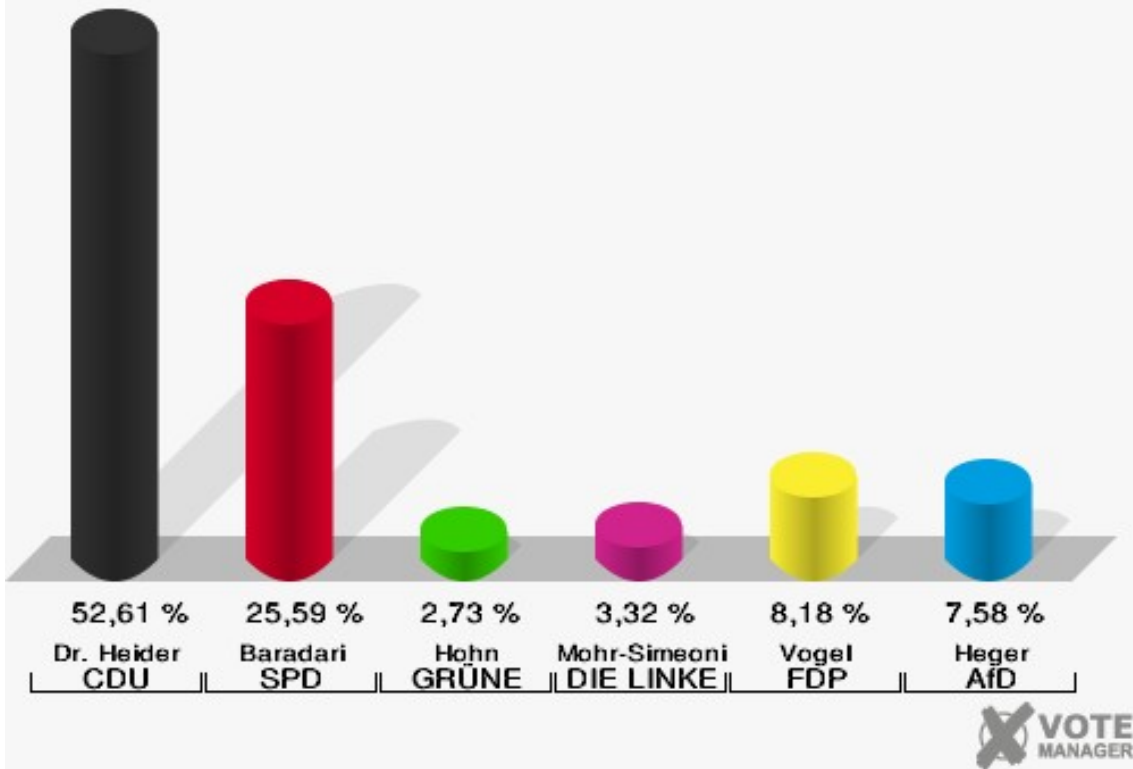
Wahl zum Deutschen Bundestag 24.09.2017
Wahlbeteiligung 020.1 Oedingen



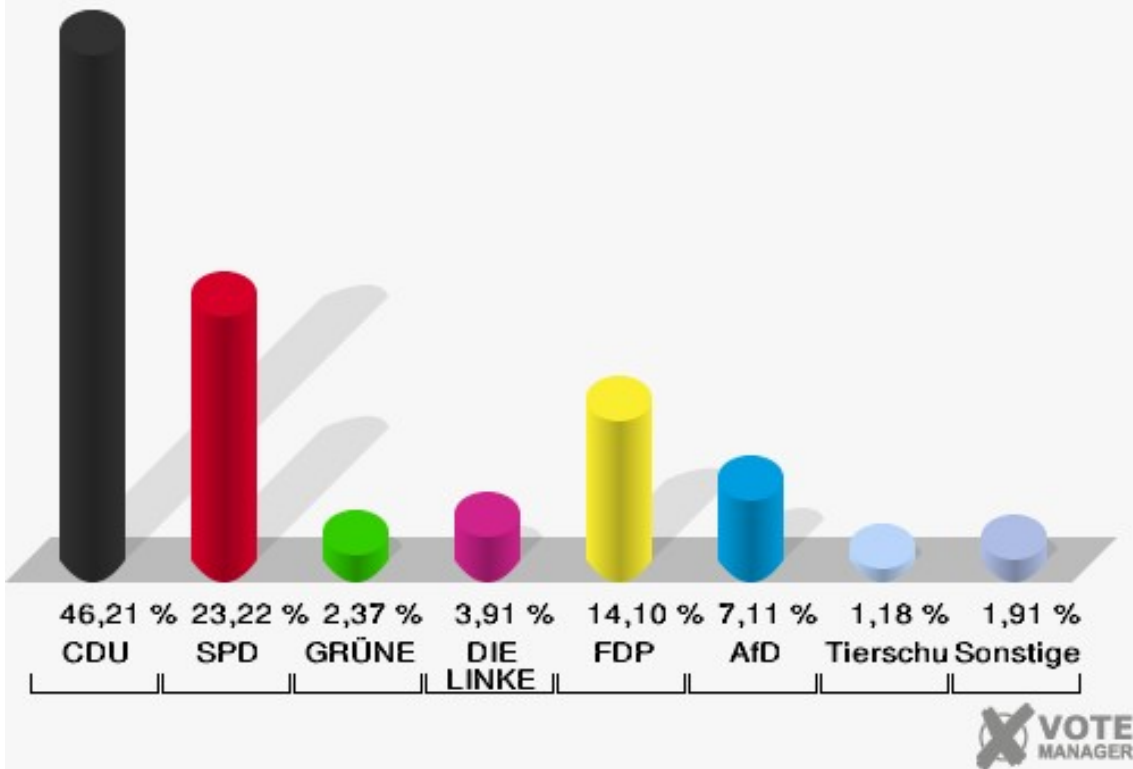
Briefwahlbezirk I

	Erststimmen		Zweitstimmen	
Wähler	852		852	
ungültige Stimmen	8	0,94 %	8	0,94 %
gültige Stimmen	844	99,06 %	844	99,06 %
Dr. Heider, CDU	444	52,61 %	390	46,21 %
Baradari, SPD	216	25,59 %	196	23,22 %
Hohn, GRÜNE	23	2,73 %	20	2,37 %
Mohr-Simeonidis, DIE LINKE	28	3,32 %	33	3,91 %
Vogel, FDP	69	8,18 %	119	14,10 %
Heger, AfD	64	7,58 %	60	7,11 %
PIRATEN	---	---	1	0,12 %
NPD	---	---	1	0,12 %
Die PARTEI	---	---	7	0,83 %
FREIE WÄHLER	---	---	0	0,00 %
Volksabstimmung	---	---	1	0,12 %
ÖDP	---	---	2	0,24 %
MLPD	---	---	0	0,00 %
SGP	---	---	0	0,00 %
Allianz Deutscher Demokraten	---	---	0	0,00 %
BGE	---	---	0	0,00 %
DiB	---	---	0	0,00 %
DKP	---	---	1	0,12 %
DM	---	---	0	0,00 %
Die Humanisten	---	---	0	0,00 %
Gesundheitsfor- schung	---	---	0	0,00 %
Tierschutzpartei	---	---	10	1,18 %
V-Partei ³	---	---	3	0,36 %

Stadt Lennestadt
 Wahl zum Deutschen Bundestag 24.09.2017
 Erststimmen Briefwahlbezirk I

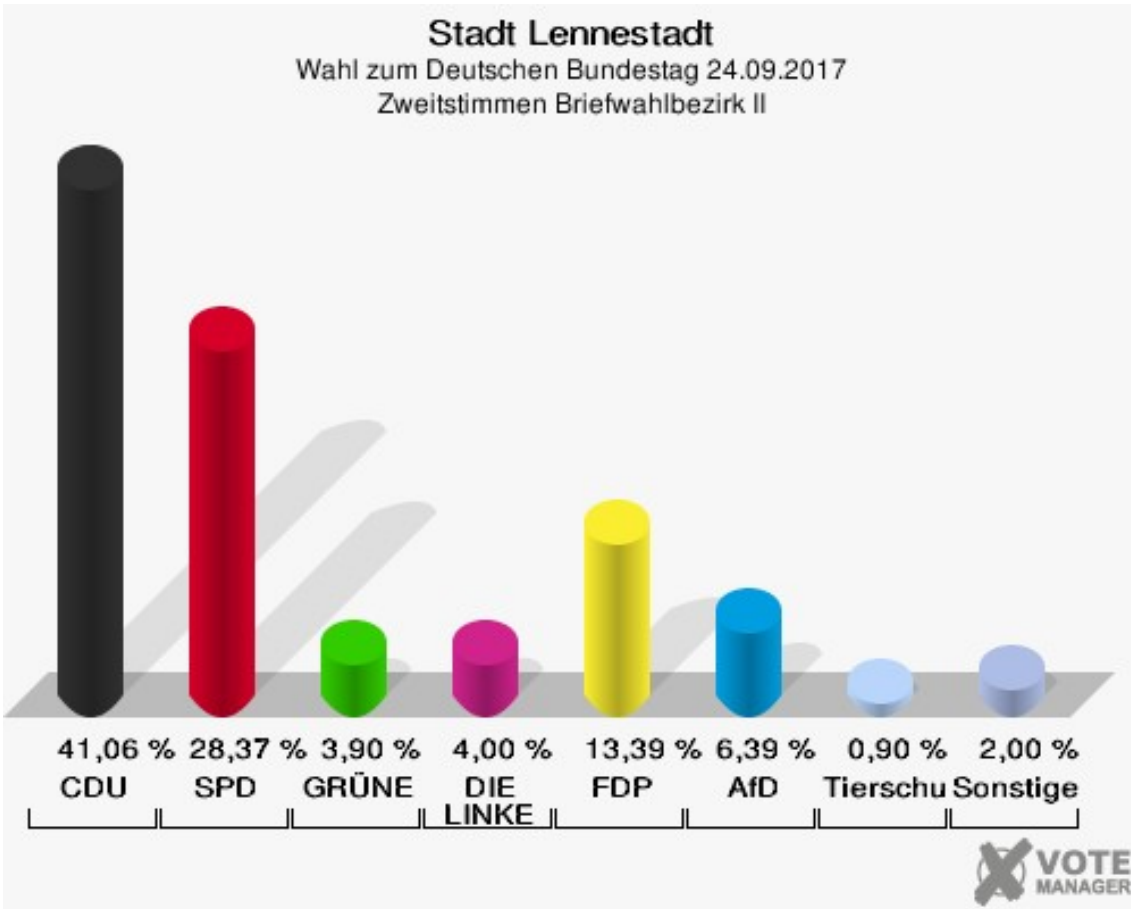
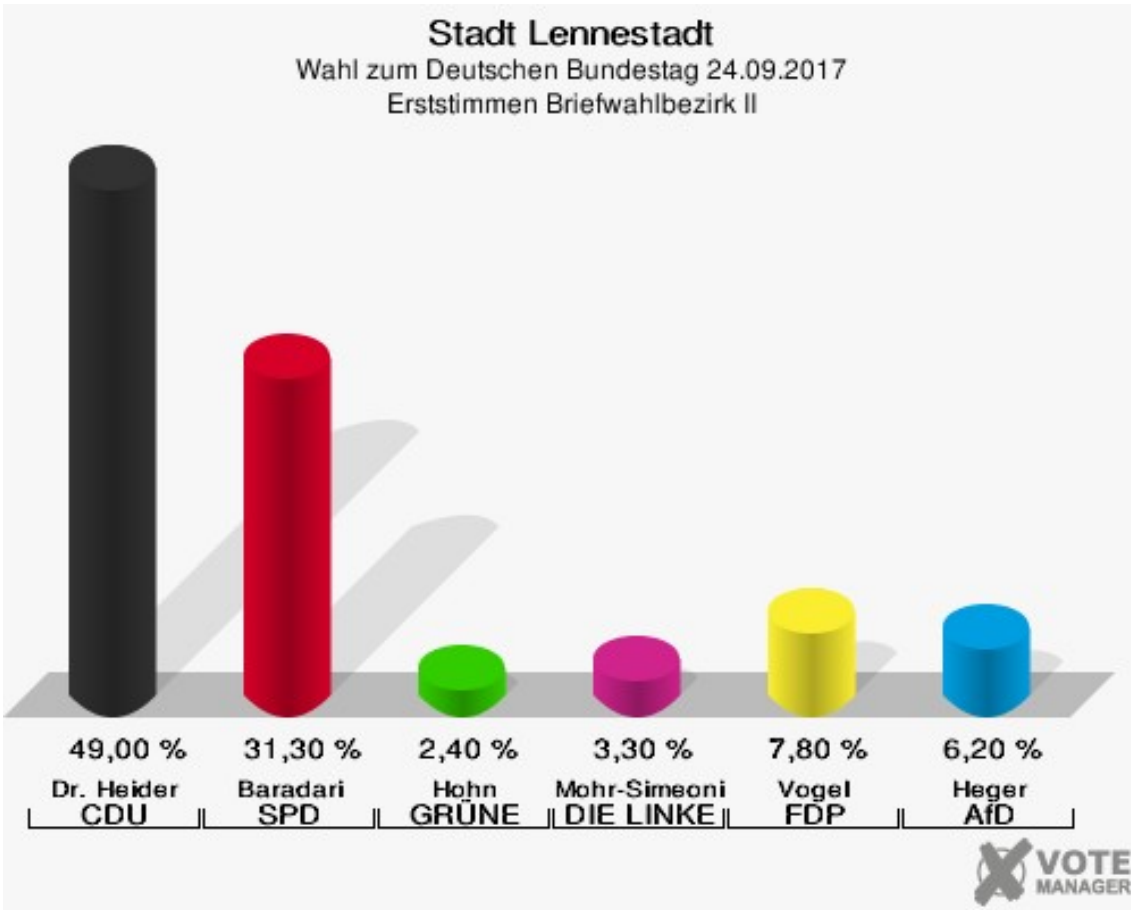


Stadt Lennestadt
 Wahl zum Deutschen Bundestag 24.09.2017
 Zweitstimmen Briefwahlbezirk I



Briefwahlbezirk II

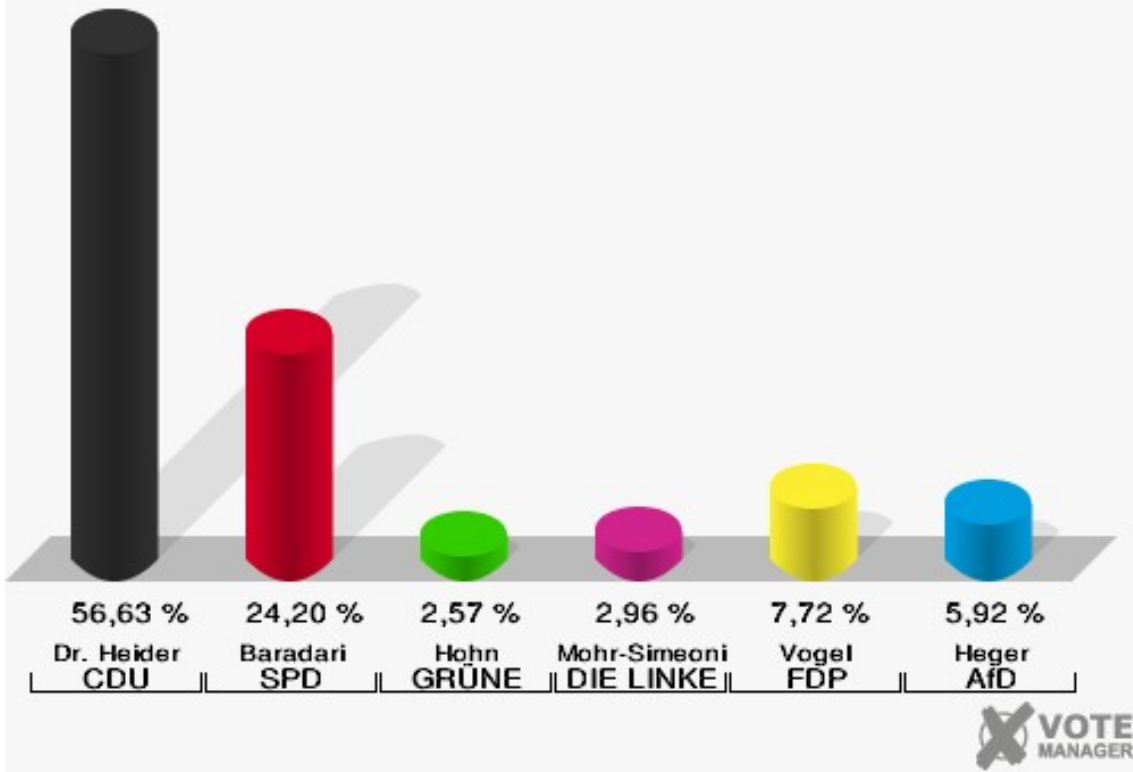
	Erststimmen		Zweitstimmen	
Wähler	1.004		1.004	
ungültige Stimmen	4	0,40 %	3	0,30 %
gültige Stimmen	1.000	99,60 %	1.001	99,70 %
Dr. Heider, CDU	490	49,00 %	411	41,06 %
Baradari, SPD	313	31,30 %	284	28,37 %
Hohn, GRÜNE	24	2,40 %	39	3,90 %
Mohr-Simeonidis, DIE LINKE	33	3,30 %	40	4,00 %
Vogel, FDP	78	7,80 %	134	13,39 %
Heger, AfD	62	6,20 %	64	6,39 %
PIRATEN	---	---	4	0,40 %
NPD	---	---	3	0,30 %
Die PARTEI	---	---	6	0,60 %
FREIE WÄHLER	---	---	1	0,10 %
Volksabstimmung	---	---	0	0,00 %
ÖDP	---	---	1	0,10 %
MLPD	---	---	0	0,00 %
SGP	---	---	0	0,00 %
Allianz Deutscher Demokraten	---	---	2	0,20 %
BGE	---	---	0	0,00 %
DiB	---	---	0	0,00 %
DKP	---	---	0	0,00 %
DM	---	---	0	0,00 %
Die Humanisten	---	---	0	0,00 %
Gesundheitsfor- schung	---	---	1	0,10 %
Tierschutzpartei	---	---	9	0,90 %
V-Partei ³	---	---	2	0,20 %



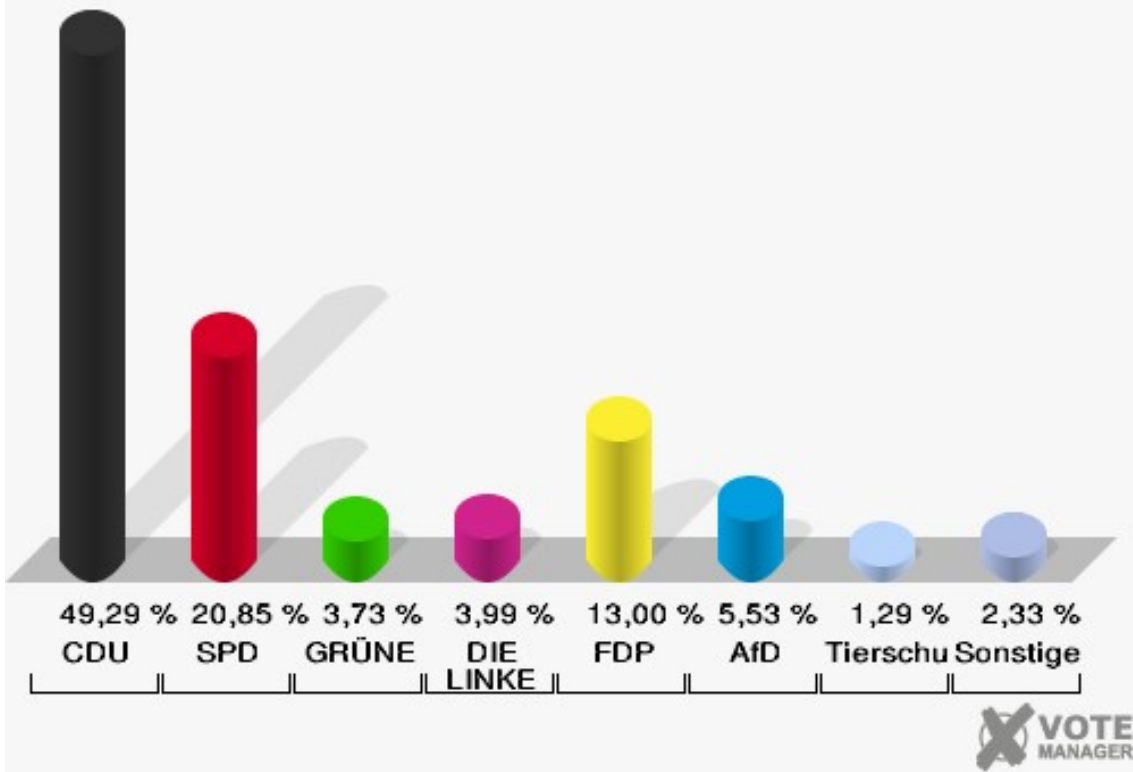
Briefwahlbezirk III

	Erststimmen		Zweitstimmen	
Wähler	779		779	
ungültige Stimmen	2	0,26 %	2	0,26 %
gültige Stimmen	777	99,74 %	777	99,74 %
Dr. Heider, CDU	440	56,63 %	383	49,29 %
Baradari, SPD	188	24,20 %	162	20,85 %
Hohn, GRÜNE	20	2,57 %	29	3,73 %
Mohr-Simeonidis, DIE LINKE	23	2,96 %	31	3,99 %
Vogel, FDP	60	7,72 %	101	13,00 %
Heger, AfD	46	5,92 %	43	5,53 %
PIRATEN	---	---	4	0,51 %
NPD	---	---	1	0,13 %
Die PARTEI	---	---	2	0,26 %
FREIE WÄHLER	---	---	3	0,39 %
Volksabstimmung	---	---	1	0,13 %
ÖDP	---	---	0	0,00 %
MLPD	---	---	0	0,00 %
SGP	---	---	0	0,00 %
Allianz Deutscher Demokraten	---	---	0	0,00 %
BGE	---	---	3	0,39 %
DiB	---	---	1	0,13 %
DKP	---	---	0	0,00 %
DM	---	---	1	0,13 %
Die Humanisten	---	---	0	0,00 %
Gesundheitsfor- schung	---	---	2	0,26 %
Tierschutzpartei	---	---	10	1,29 %
V-Partei ³	---	---	0	0,00 %

Stadt Lennestadt
 Wahl zum Deutschen Bundestag 24.09.2017
 Erststimmen Briefwahlbezirk III



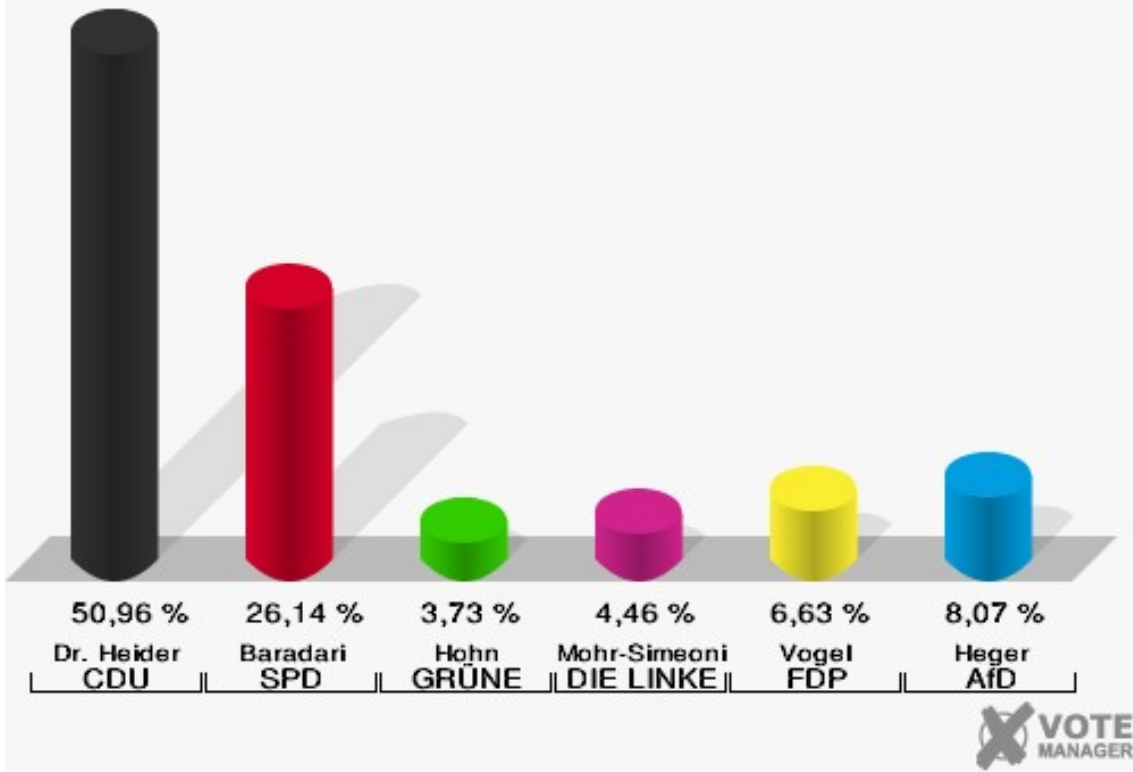
Stadt Lennestadt
 Wahl zum Deutschen Bundestag 24.09.2017
 Zweitstimmen Briefwahlbezirk III



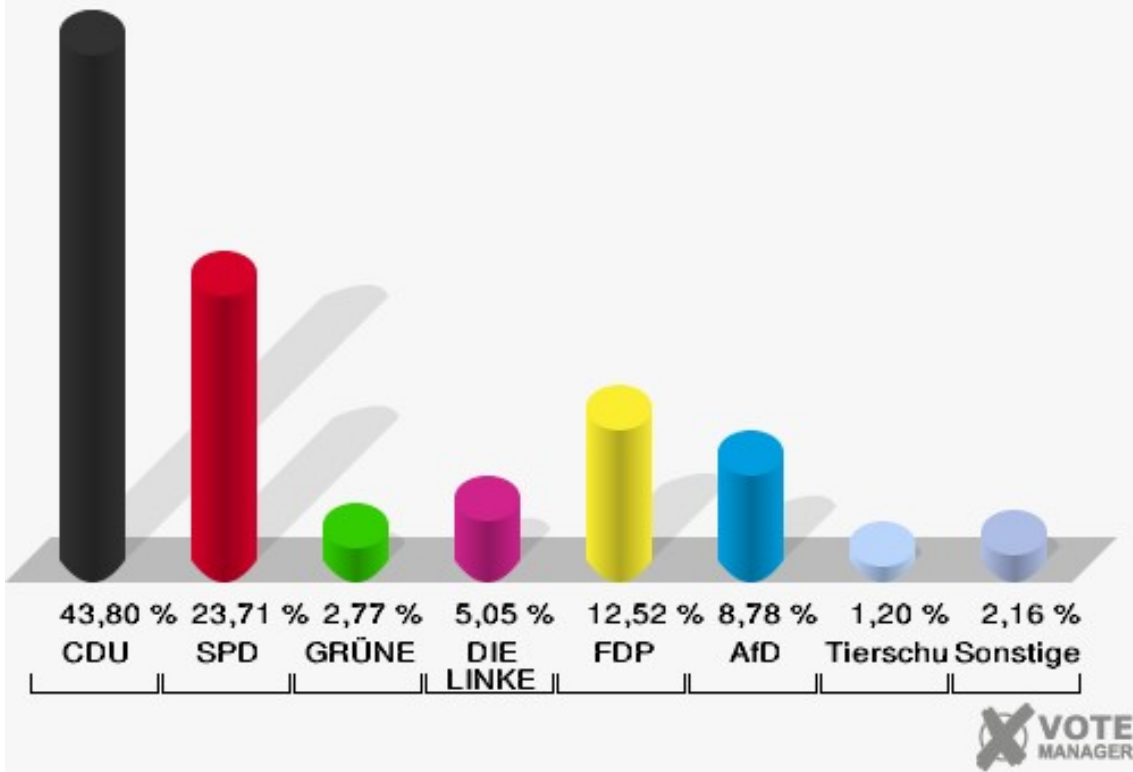
Briefwahlbezirk IV

	Erststimmen		Zweitstimmen	
	Anzahl	Anteil %	Anzahl	Anteil %
Wähler	833		833	
ungültige Stimmen	3	0,36 %	2	0,24 %
gültige Stimmen	830	99,64 %	831	99,76 %
Dr. Heider, CDU	423	50,96 %	364	43,80 %
Baradari, SPD	217	26,14 %	197	23,71 %
Hohn, GRÜNE	31	3,73 %	23	2,77 %
Mohr-Simeonidis, DIE LINKE	37	4,46 %	42	5,05 %
Vogel, FDP	55	6,63 %	104	12,52 %
Heger, AfD	67	8,07 %	73	8,78 %
PIRATEN	---	---	2	0,24 %
NPD	---	---	2	0,24 %
Die PARTEI	---	---	6	0,72 %
FREIE WÄHLER	---	---	1	0,12 %
Volksabstimmung	---	---	2	0,24 %
ÖDP	---	---	1	0,12 %
MLPD	---	---	0	0,00 %
SGP	---	---	0	0,00 %
Allianz Deutscher Demokraten	---	---	1	0,12 %
BGE	---	---	1	0,12 %
DiB	---	---	1	0,12 %
DKP	---	---	0	0,00 %
DM	---	---	1	0,12 %
Die Humanisten	---	---	0	0,00 %
Gesundheitsfor- schung	---	---	0	0,00 %
Tierschutzpartei	---	---	10	1,20 %
V-Partei ³	---	---	0	0,00 %

Stadt Lennestadt
 Wahl zum Deutschen Bundestag 24.09.2017
 Erststimmen Briefwahlbezirk IV



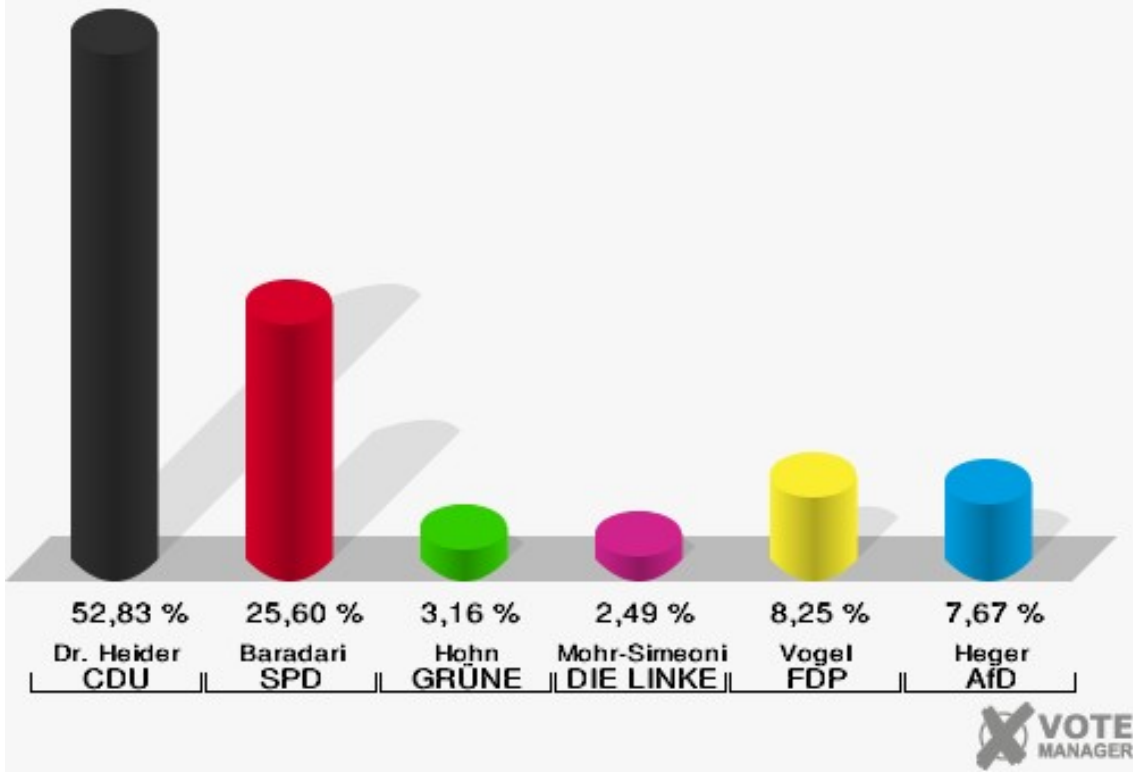
Stadt Lennestadt
 Wahl zum Deutschen Bundestag 24.09.2017
 Zweitstimmen Briefwahlbezirk IV



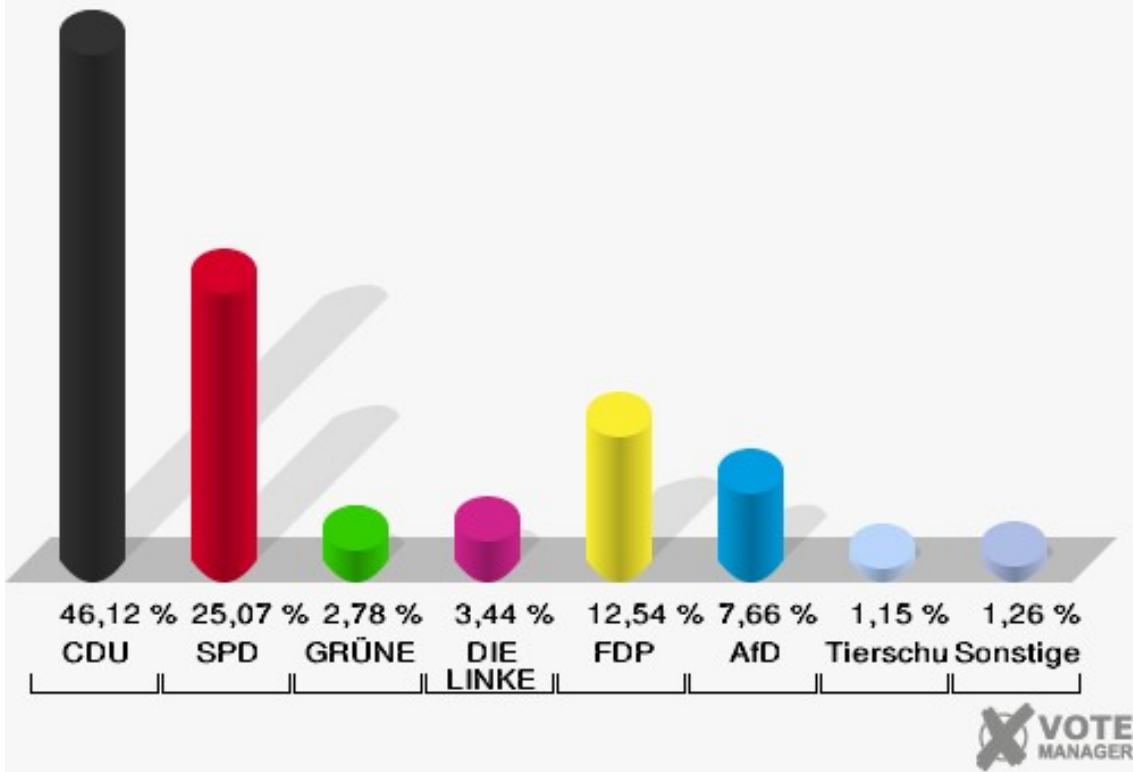
Briefwahlbezirk V

	Erststimmen		Zweitstimmen	
Wähler	1.051		1.051	
ungültige Stimmen	8	0,76 %	6	0,57 %
gültige Stimmen	1.043	99,24 %	1.045	99,43 %
Dr. Heider, CDU	551	52,83 %	482	46,12 %
Baradari, SPD	267	25,60 %	262	25,07 %
Hohn, GRÜNE	33	3,16 %	29	2,78 %
Mohr-Simeonidis, DIE LINKE	26	2,49 %	36	3,44 %
Vogel, FDP	86	8,25 %	131	12,54 %
Heger, AfD	80	7,67 %	80	7,66 %
PIRATEN	---	---	0	0,00 %
NPD	---	---	5	0,48 %
Die PARTEI	---	---	3	0,29 %
FREIE WÄHLER	---	---	2	0,19 %
Volksabstimmung	---	---	1	0,10 %
ÖDP	---	---	0	0,00 %
MLPD	---	---	0	0,00 %
SGP	---	---	0	0,00 %
Allianz Deutscher Demokraten	---	---	0	0,00 %
BGE	---	---	0	0,00 %
DiB	---	---	0	0,00 %
DKP	---	---	0	0,00 %
DM	---	---	0	0,00 %
Die Humanisten	---	---	1	0,10 %
Gesundheitsfor- schung	---	---	0	0,00 %
Tierschutzpartei	---	---	12	1,15 %
V-Partei ³	---	---	1	0,10 %

Stadt Lennestadt
 Wahl zum Deutschen Bundestag 24.09.2017
 Erststimmen Briefwahlbezirk V



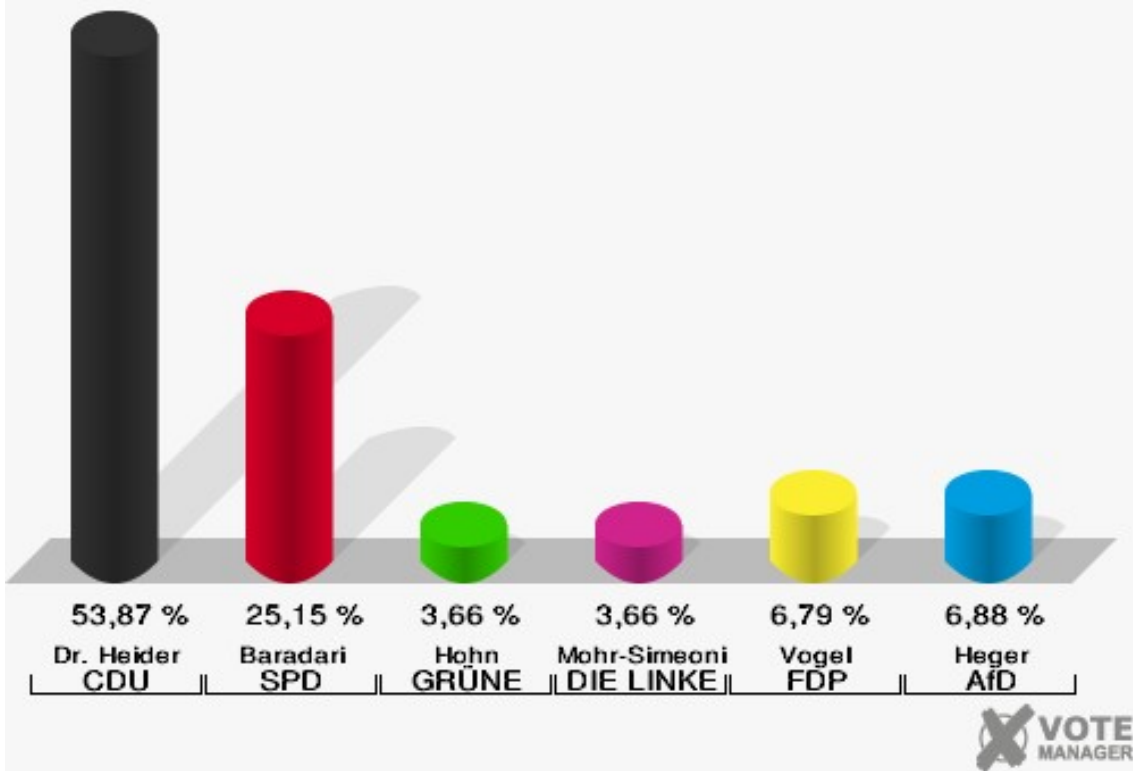
Stadt Lennestadt
 Wahl zum Deutschen Bundestag 24.09.2017
 Zweitstimmen Briefwahlbezirk V



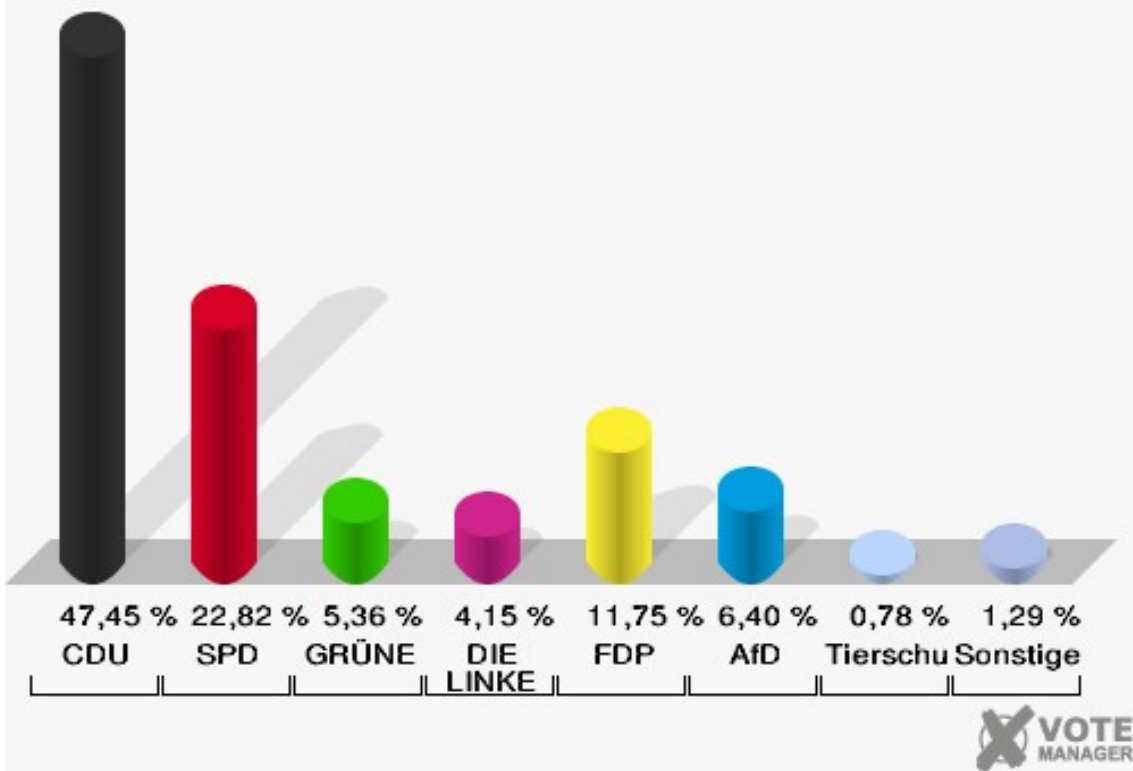
Briefwahlbezirk VI

	Erststimmen		Zweitstimmen	
	Anzahl	Anteil %	Anzahl	Anteil %
Wähler	1.165		1.165	
ungültige Stimmen	16	1,37 %	8	0,69 %
gültige Stimmen	1.149	98,63 %	1.157	99,31 %
Dr. Heider, CDU	619	53,87 %	549	47,45 %
Baradari, SPD	289	25,15 %	264	22,82 %
Hohn, GRÜNE	42	3,66 %	62	5,36 %
Mohr-Simeonidis, DIE LINKE	42	3,66 %	48	4,15 %
Vogel, FDP	78	6,79 %	136	11,75 %
Heger, AfD	79	6,88 %	74	6,40 %
PIRATEN	---	---	2	0,17 %
NPD	---	---	1	0,09 %
Die PARTEI	---	---	2	0,17 %
FREIE WÄHLER	---	---	2	0,17 %
Volksabstimmung	---	---	2	0,17 %
ÖDP	---	---	0	0,00 %
MLPD	---	---	0	0,00 %
SGP	---	---	0	0,00 %
Allianz Deutscher Demokraten	---	---	0	0,00 %
BGE	---	---	2	0,17 %
DiB	---	---	1	0,09 %
DKP	---	---	0	0,00 %
DM	---	---	0	0,00 %
Die Humanisten	---	---	2	0,17 %
Gesundheitsfor- schung	---	---	0	0,00 %
Tierschutzpartei	---	---	9	0,78 %
V-Partei ³	---	---	1	0,09 %

Stadt Lennestadt
 Wahl zum Deutschen Bundestag 24.09.2017
 Erststimmen Briefwahlbezirk VI



Stadt Lennestadt
 Wahl zum Deutschen Bundestag 24.09.2017
 Zweitstimmen Briefwahlbezirk VI



Übersicht Wahlbezirke

Stadt Lennestadt Wahl zum Deutschen Bundestag 24.09.2017 Zusammenstellung der Ergebnisse nach Wahlbezirken - Erststimmen -									
Wahlbezirk	Wahlbe- rechtigte	Wähler	gültig	Dr. Heider CDU	Baradari SPD	Hohn GRÜNE	Mohr-Simeo- nidis DIE LINKE	Vogel FDP	Heger AfD
001.1 Oberelspe	799	373	370	210	98	10	8	22	22
		46,68 %	99,20 %	56,76 %	26,49 %	2,70 %	2,16 %	5,95 %	5,95 %
002.1 Halberbracht	818	452	446	182	158	19	18	40	29
		55,26 %	98,67 %	40,81 %	35,43 %	4,26 %	4,04 %	8,97 %	6,50 %
003.1 Elspe I	1.219	538	533	256	174	21	13	36	33
		44,13 %	99,07 %	48,03 %	32,65 %	3,94 %	2,44 %	6,75 %	6,19 %
004.1 Elspe II	1.095	363	361	188	83	15	16	32	27
		33,15 %	99,45 %	52,08 %	22,99 %	4,16 %	4,43 %	8,86 %	7,48 %
004.2 Sporke	184	128	126	85	20	4	6	11	0
		69,57 %	98,44 %	67,46 %	15,87 %	3,17 %	4,76 %	8,73 %	0,00 %
005.1 Meggen 1	1.075	421	416	158	159	18	22	18	41
		39,16 %	98,81 %	37,98 %	38,22 %	4,33 %	5,29 %	4,33 %	9,86 %
006.1 Meggen 2	1.235	588	581	190	246	31	22	34	58
		47,61 %	98,81 %	32,70 %	42,34 %	5,34 %	3,79 %	5,85 %	9,98 %
008.1 Grevenbrück I	657	305	299	125	89	9	11	27	38
		46,42 %	98,03 %	41,81 %	29,77 %	3,01 %	3,68 %	9,03 %	12,71 %
008.2 Theten	426	205	202	105	48	4	11	12	22
		48,12 %	98,54 %	51,98 %	23,76 %	1,98 %	5,45 %	5,94 %	10,89 %
009.1 Grevenbrück II	1.239	532	528	243	147	19	18	49	52
		42,94 %	99,25 %	46,02 %	27,84 %	3,60 %	3,41 %	9,28 %	9,85 %

Stadt Lennestadt
Wahl zum Deutschen Bundestag 24.09.2017
Zusammenstellung der Ergebnisse nach Wahlbezirken - Erststimmen -

Wahlbezirk	Wahlberechtigte	Wähler	gültig	Dr. Heider CDU	Baradari SPD	Hohn GRÜNE	Mohr-Simeonidis DIE LINKE	Vogel FDP	Heger AfD
010.1 Grevenbrück III	774	383	382	233	81	9	10	32	17
		49,48 %	99,74 %	60,99 %	21,20 %	2,36 %	2,62 %	8,38 %	4,45 %
010.2 Bonzel	300	192	189	103	42	4	4	17	19
		64,00 %	98,44 %	54,50 %	22,22 %	2,12 %	2,12 %	8,99 %	10,05 %
011.1 Maumke	1.196	523	518	206	170	15	22	27	78
		43,73 %	99,04 %	39,77 %	32,82 %	2,90 %	4,25 %	5,21 %	15,06 %
012.1 Bilstein	740	310	306	166	78	9	14	18	21
		41,89 %	98,71 %	54,25 %	25,49 %	2,94 %	4,58 %	5,88 %	6,86 %
013.1 Kirchveischede	820	447	441	267	89	16	16	29	24
		54,51 %	98,66 %	60,54 %	20,18 %	3,63 %	3,63 %	6,58 %	5,44 %
014.1 Milchenbach	153	88	86	69	8	2	1	5	1
		57,52 %	97,73 %	80,23 %	9,30 %	2,33 %	1,16 %	5,81 %	1,16 %
014.2 Saalhausen I	728	347	342	162	113	8	20	25	14
		47,66 %	98,56 %	47,37 %	33,04 %	2,34 %	5,85 %	7,31 %	4,09 %
015.1 Saalhausen II	848	420	417	230	102	13	16	38	18
		49,53 %	99,29 %	55,16 %	24,46 %	3,12 %	3,84 %	9,11 %	4,32 %
016.1 Langenei	618	351	350	156	125	3	8	20	38
		56,80 %	99,72 %	44,57 %	35,71 %	0,86 %	2,29 %	5,71 %	10,86 %
016.2 Kickenbach	425	222	221	127	58	11	1	11	13
		52,24 %	99,55 %	57,47 %	26,24 %	4,98 %	0,45 %	4,98 %	5,88 %
017.1 Altenhundem 1	1.266	451	447	245	133	23	11	20	15
		35,62 %	99,11 %	54,81 %	29,75 %	5,15 %	2,46 %	4,47 %	3,36 %

Stadt Lennestadt
Wahl zum Deutschen Bundestag 24.09.2017
Zusammenstellung der Ergebnisse nach Wahlbezirken - Erststimmen -

Wahlbezirk	Wahlberechtigte	Wähler	gültig	Dr. Heider CDU	Baradari SPD	Hohn GRÜNE	Mohr-Simeonidis DIE LINKE	Vogel FDP	Heger AfD
018.1 Altenhündem 2	987	386	383	174	112	14	20	26	37
		39,11 %	99,22 %	45,43 %	29,24 %	3,66 %	5,22 %	6,79 %	9,66 %
019.1 Altenhündem 3	605	226	225	90	69	8	9	28	21
		37,36 %	99,56 %	40,00 %	30,67 %	3,56 %	4,00 %	12,44 %	9,33 %
019.2 Altenhündem Jammertal	355	158	156	61	56	5	5	14	15
		44,51 %	98,73 %	39,10 %	35,90 %	3,21 %	3,21 %	8,97 %	9,62 %
020.1 Oedingen	977	442	438	210	119	14	17	22	56
		45,24 %	99,10 %	47,95 %	27,17 %	3,20 %	3,88 %	5,02 %	12,79 %
Briefwahlbezirk I	0	852	844	444	216	23	28	69	64
			99,06 %	52,61 %	25,59 %	2,73 %	3,32 %	8,18 %	7,58 %
Briefwahlbezirk II	0	1.004	1.000	490	313	24	33	78	62
			99,60 %	49,00 %	31,30 %	2,40 %	3,30 %	7,80 %	6,20 %
Briefwahlbezirk III	0	779	777	440	188	20	23	60	46
			99,74 %	56,63 %	24,20 %	2,57 %	2,96 %	7,72 %	5,92 %
Briefwahlbezirk IV	0	833	830	423	217	31	37	55	67
			99,64 %	50,96 %	26,14 %	3,73 %	4,46 %	6,63 %	8,07 %
Briefwahlbezirk V	0	1.051	1.043	551	267	33	26	86	80
			99,24 %	52,83 %	25,60 %	3,16 %	2,49 %	8,25 %	7,67 %
Briefwahlbezirk VI	0	1.165	1.149	619	289	42	42	78	79
			98,63 %	53,87 %	25,15 %	3,66 %	3,66 %	6,79 %	6,88 %
Stadt Lennestadt	19.539	14.535	14.406	7.208	4.067	477	508	1.039	1.107
		74,39 %	99,11 %	50,03 %	28,23 %	3,31 %	3,53 %	7,21 %	7,68 %

Stadt LenneStadt
Wahl zum Deutschen Bundestag 24.09.2017
Zusammenstellung der Ergebnisse nach Wahlbezirken - Zweitstimmen -

Wahlbezirk	Wahlberechtigte	Wähler	gültig	CDU	SPD	GRÜNE	DIE LINKE	FDP	AfD	PIRATEN	NPD	Die PAR-TEI	FREIE WÄHLER	Volksabstimmung	ÖDP	MLPD	SGP	Allianz Deutscher Demokraten
001.1 Oberelspe	799	373	369	165	103	13	9	45	20	1	0	6	1	0	1	0	1	3
		46,68 %	98,93 %	44,72 %	27,91 %	3,52 %	2,44 %	12,20 %	5,42 %	0,27 %	0,00 %	1,63 %	0,27 %	0,00 %	0,27 %	0,00 %	0,27 %	0,81 %
002.1 Halberbracht	818	452	446	153	152	21	20	56	29	4	0	2	1	0	0	0	0	1
		55,26 %	98,67 %	34,30 %	34,08 %	4,71 %	4,48 %	12,56 %	6,50 %	0,90 %	0,00 %	0,45 %	0,22 %	0,00 %	0,00 %	0,00 %	0,00 %	0,22 %
003.1 Elspe I	1.219	538	532	206	163	18	22	75	38	1	1	0	1	0	1	0	0	0
		44,13 %	98,88 %	38,72 %	30,64 %	3,38 %	4,14 %	14,10 %	7,14 %	0,19 %	0,19 %	0,00 %	0,19 %	0,00 %	0,19 %	0,00 %	0,00 %	0,00 %
004.1 Elspe II	1.095	363	362	151	81	21	19	54	28	1	0	3	0	0	0	0	0	0
		33,15 %	99,72 %	41,71 %	22,38 %	5,80 %	5,25 %	14,92 %	7,73 %	0,28 %	0,00 %	0,83 %	0,00 %	0,00 %	0,00 %	0,00 %	0,00 %	0,00 %
004.2 Sporke	184	128	126	69	17	3	6	29	0	1	1	0	0	0	0	0	0	0
		69,57 %	98,44 %	54,76 %	13,49 %	2,38 %	4,76 %	23,02 %	0,00 %	0,79 %	0,79 %	0,00 %	0,00 %	0,00 %	0,00 %	0,00 %	0,00 %	0,00 %
005.1 Meggen 1	1.075	421	417	126	150	24	24	38	41	2	1	1	1	0	1	1	0	4
		39,16 %	99,05 %	30,22 %	35,97 %	5,76 %	5,76 %	9,11 %	9,83 %	0,48 %	0,24 %	0,24 %	0,24 %	0,00 %	0,24 %	0,24 %	0,00 %	0,96 %
006.1 Meggen 2	1.235	588	583	169	223	30	34	54	63	1	2	3	0	0	0	0	0	1
		47,61 %	99,15 %	28,99 %	38,25 %	5,15 %	5,83 %	9,26 %	10,81 %	0,17 %	0,34 %	0,51 %	0,00 %	0,00 %	0,00 %	0,00 %	0,00 %	0,17 %
008.1 Grevenbrück I	657	305	302	118	72	9	13	38	41	0	1	0	0	0	2	1	0	3
		46,42 %	99,02 %	39,07 %	23,84 %	2,98 %	4,30 %	12,58 %	13,58 %	0,00 %	0,33 %	0,00 %	0,00 %	0,00 %	0,66 %	0,33 %	0,00 %	0,99 %
008.2 Theten	426	205	200	86	49	4	15	19	24	0	0	0	0	0	1	0	0	0
		48,12 %	97,56 %	43,00 %	24,50 %	2,00 %	7,50 %	9,50 %	12,00 %	0,00 %	0,00 %	0,00 %	0,00 %	0,00 %	0,50 %	0,00 %	0,00 %	0,00 %
009.1 Grevenbrück II	1.239	532	529	209	136	23	26	72	48	1	0	7	2	0	0	0	0	1
		42,94 %	99,44 %	39,51 %	25,71 %	4,35 %	4,91 %	13,61 %	9,07 %	0,19 %	0,00 %	1,32 %	0,38 %	0,00 %	0,00 %	0,00 %	0,00 %	0,19 %
010.1 Grevenbrück III	774	383	380	209	75	15	13	39	20	2	0	2	2	0	0	0	0	0
		49,48 %	99,22 %	55,00 %	19,74 %	3,95 %	3,42 %	10,26 %	5,26 %	0,53 %	0,00 %	0,53 %	0,53 %	0,00 %	0,00 %	0,00 %	0,00 %	0,00 %
010.2 Bonzel	300	192	190	87	30	8	3	31	21	2	0	3	1	0	0	0	0	0
		64,00 %	98,96 %	45,79 %	15,79 %	4,21 %	1,58 %	16,32 %	11,05 %	1,05 %	0,00 %	1,58 %	0,53 %	0,00 %	0,00 %	0,00 %	0,00 %	0,00 %
011.1 Maumke	1.196	523	520	161	150	31	25	53	88	3	0	0	3	0	0	0	0	1
		43,73 %	99,43 %	30,96 %	28,85 %	5,96 %	4,81 %	10,19 %	16,92 %	0,58 %	0,00 %	0,00 %	0,58 %	0,00 %	0,00 %	0,00 %	0,00 %	0,19 %
012.1 Bilstein	740	310	305	131	66	13	18	37	28	1	1	4	0	0	0	0	0	1
		41,89 %	98,39 %	42,95 %	21,64 %	4,26 %	5,90 %	12,13 %	9,18 %	0,33 %	0,33 %	1,31 %	0,00 %	0,00 %	0,00 %	0,00 %	0,00 %	0,33 %
013.1 Kirchveischede	820	447	443	228	88	17	17	56	24	0	1	5	0	0	0	0	0	1
		54,51 %	99,11 %	51,47 %	19,86 %	3,84 %	3,84 %	12,64 %	5,42 %	0,00 %	0,23 %	1,13 %	0,00 %	0,00 %	0,00 %	0,00 %	0,00 %	0,23 %
014.1 Milchenbach	153	88	87	61	9	2	2	11	2	0	0	0	0	0	0	0	0	0
		57,52 %	98,86 %	70,11 %	10,34 %	2,30 %	2,30 %	12,64 %	2,30 %	0,00 %	0,00 %	0,00 %	0,00 %	0,00 %	0,00 %	0,00 %	0,00 %	0,00 %
014.2 Saalhau- sen I	728	347	344	129	110	12	22	46	16	1	2	0	3	0	0	0	0	0
		47,66 %	99,14 %	37,50 %	31,98 %	3,49 %	6,40 %	13,37 %	4,65 %	0,29 %	0,58 %	0,00 %	0,87 %	0,00 %	0,00 %	0,00 %	0,00 %	0,00 %
015.1 Saalhau- sen II	848	420	417	198	103	11	15	62	20	1	0	1	3	0	0	0	0	0
		49,53 %	99,29 %	47,48 %	24,70 %	2,64 %	3,60 %	14,87 %	4,80 %	0,24 %	0,00 %	0,24 %	0,72 %	0,00 %	0,00 %	0,00 %	0,00 %	0,00 %

Stadt Lennestadt
Wahl zum Deutschen Bundestag 24.09.2017
Zusammenstellung der Ergebnisse nach Wahlbezirken - Zweitstimmen -

Wahlbezirk	Wahlberechtigte	Wähler	gültig	CDU	SPD	GRÜNE	DIE LINKE	FDP	AfD	PIRATEN	NPD	Die PAR-TEI	FREIE WÄHLER	Volksabstimmung	ÖDP	MLPD	SGP	Allianz Deutscher Demokraten
016.1 Langenei	618	351	350	130	113	6	8	37	42	5	2	0	1	1	1	0	0	1
		56,80 %	99,72 %	37,14 %	32,29 %	1,71 %	2,29 %	10,57 %	12,00 %	1,43 %	0,57 %	0,00 %	0,29 %	0,29 %	0,29 %	0,00 %	0,00 %	0,29 %
016.2 Kickenbach	425	222	222	118	50	9	2	23	19	0	0	0	1	0	0	0	0	0
		52,24 %	100,00 %	53,15 %	22,52 %	4,05 %	0,90 %	10,36 %	8,56 %	0,00 %	0,00 %	0,00 %	0,45 %	0,00 %	0,00 %	0,00 %	0,00 %	0,00 %
017.1 Altenhunden 1	1.266	451	448	210	113	22	17	52	25	2	0	2	0	1	1	0	0	1
		35,62 %	99,33 %	46,88 %	25,22 %	4,91 %	3,79 %	11,61 %	5,58 %	0,45 %	0,00 %	0,45 %	0,00 %	0,22 %	0,22 %	0,00 %	0,00 %	0,22 %
018.1 Altenhunden 2	987	386	382	141	107	17	20	46	36	2	2	5	1	1	0	0	0	1
		39,11 %	98,96 %	36,91 %	28,01 %	4,45 %	5,24 %	12,04 %	9,42 %	0,52 %	0,52 %	1,31 %	0,26 %	0,26 %	0,00 %	0,00 %	0,00 %	0,26 %
019.1 Altenhunden 3	605	226	224	81	53	17	11	26	24	0	0	0	1	0	1	0	0	4
		37,36 %	99,12 %	36,16 %	23,66 %	7,59 %	4,91 %	11,61 %	10,71 %	0,00 %	0,00 %	0,00 %	0,45 %	0,00 %	0,45 %	0,00 %	0,00 %	1,79 %
019.2 Altenhunden Jammertal	355	158	156	49	53	6	5	24	13	0	1	3	0	0	1	0	0	0
		44,51 %	98,73 %	31,41 %	33,97 %	3,85 %	3,21 %	15,38 %	8,33 %	0,00 %	0,64 %	1,92 %	0,00 %	0,00 %	0,64 %	0,00 %	0,00 %	0,00 %
020.1 Oedingen	977	442	438	171	116	21	22	41	56	2	1	2	2	1	2	0	0	1
		45,24 %	99,10 %	39,04 %	26,48 %	4,79 %	5,02 %	9,36 %	12,79 %	0,46 %	0,23 %	0,46 %	0,46 %	0,23 %	0,46 %	0,00 %	0,00 %	0,23 %
Briefwahlbezirk I	0	852	844	390	196	20	33	119	60	1	1	7	0	1	2	0	0	0
		99,06 %	99,06 %	46,21 %	23,22 %	2,37 %	3,91 %	14,10 %	7,11 %	0,12 %	0,12 %	0,83 %	0,00 %	0,12 %	0,24 %	0,00 %	0,00 %	0,00 %
Briefwahlbezirk II	0	1.004	1.001	411	284	39	40	134	64	4	3	6	1	0	1	0	0	2
		99,70 %	99,70 %	41,06 %	28,37 %	3,90 %	4,00 %	13,39 %	6,39 %	0,40 %	0,30 %	0,60 %	0,10 %	0,00 %	0,10 %	0,00 %	0,00 %	0,20 %
Briefwahlbezirk III	0	779	777	383	162	29	31	101	43	4	1	2	3	1	0	0	0	0
		99,74 %	99,74 %	49,29 %	20,85 %	3,73 %	3,99 %	13,00 %	5,53 %	0,51 %	0,13 %	0,26 %	0,39 %	0,13 %	0,00 %	0,00 %	0,00 %	0,00 %
Briefwahlbezirk IV	0	833	831	364	197	23	42	104	73	2	2	6	1	2	1	0	0	1
		99,76 %	99,76 %	43,80 %	23,71 %	2,77 %	5,05 %	12,52 %	8,78 %	0,24 %	0,24 %	0,72 %	0,12 %	0,24 %	0,12 %	0,00 %	0,00 %	0,12 %
Briefwahlbezirk V	0	1.051	1.045	482	262	29	36	131	80	0	5	3	2	1	0	0	0	0
		99,43 %	99,43 %	46,12 %	25,07 %	2,78 %	3,44 %	12,54 %	7,66 %	0,00 %	0,48 %	0,29 %	0,19 %	0,10 %	0,00 %	0,00 %	0,00 %	0,00 %
Briefwahlbezirk VI	0	1.165	1.157	549	264	62	48	136	74	2	1	2	2	2	0	0	0	0
		99,31 %	99,31 %	47,45 %	22,82 %	5,36 %	4,15 %	11,75 %	6,40 %	0,17 %	0,09 %	0,17 %	0,17 %	0,17 %	0,00 %	0,00 %	0,00 %	0,00 %
Stadt Lenne st adt	19.539	14.535	14.427	6.135	3.747	575	618	1.789	1.160	46	29	75	33	11	16	2	1	27
		74,39 %	99,26 %	42,52 %	25,97 %	3,99 %	4,28 %	12,40 %	8,04 %	0,32 %	0,20 %	0,52 %	0,23 %	0,08 %	0,11 %	0,01 %	0,01 %	0,19 %

Stadt LenneStadt
Wahl zum Deutschen Bundestag 24.09.2017
Zusammenstellung der Ergebnisse nach Wahlbezirken - Zweitstimmen -

Wahlbezirk	BGE	DlB	DKP	DM	Die Humanisten	Gesundheitsforschung	Tierschutzpartei	V-Partei³
001.1 Oberelspe	0	0	0	0	0	1	0	0
	0,00 %	0,00 %	0,00 %	0,00 %	0,00 %	0,27 %	0,00 %	0,00 %
002.1 Halberbracht	0	0	0	0	0	2	5	0
	0,00 %	0,00 %	0,00 %	0,00 %	0,00 %	0,45 %	1,12 %	0,00 %
003.1 Elspe I	0	1	0	0	0	2	2	1
	0,00 %	0,19 %	0,00 %	0,00 %	0,00 %	0,38 %	0,38 %	0,19 %
004.1 Elspe II	0	0	0	0	0	0	3	1
	0,00 %	0,00 %	0,00 %	0,00 %	0,00 %	0,00 %	0,83 %	0,28 %
004.2 Sporke	0	0	0	0	0	0	0	0
	0,00 %	0,00 %	0,00 %	0,00 %	0,00 %	0,00 %	0,00 %	0,00 %
005.1 Meggen 1	1	0	0	0	1	0	1	0
	0,24 %	0,00 %	0,00 %	0,00 %	0,24 %	0,00 %	0,24 %	0,00 %
006.1 Meggen 2	0	0	1	0	0	1	1	0
	0,00 %	0,00 %	0,17 %	0,00 %	0,00 %	0,17 %	0,17 %	0,00 %
008.1 Grevenbrück I	0	1	0	1	1	0	1	0
	0,00 %	0,33 %	0,00 %	0,33 %	0,33 %	0,00 %	0,33 %	0,00 %
008.2 Theten	0	0	0	0	0	0	2	0
	0,00 %	0,00 %	0,00 %	0,00 %	0,00 %	0,00 %	1,00 %	0,00 %
009.1 Grevenbrück II	0	0	0	1	0	0	3	0
	0,00 %	0,00 %	0,00 %	0,19 %	0,00 %	0,00 %	0,57 %	0,00 %
010.1 Grevenbrück III	0	0	0	0	0	0	2	1
	0,00 %	0,00 %	0,00 %	0,00 %	0,00 %	0,00 %	0,53 %	0,26 %
010.2 Bonzel	0	0	0	1	0	0	3	0
	0,00 %	0,00 %	0,00 %	0,53 %	0,00 %	0,00 %	1,58 %	0,00 %
011.1 Maumke	0	0	0	0	0	0	5	0
	0,00 %	0,00 %	0,00 %	0,00 %	0,00 %	0,00 %	0,96 %	0,00 %
012.1 Bilstein	1	0	0	0	0	0	4	0
	0,33 %	0,00 %	0,00 %	0,00 %	0,00 %	0,00 %	1,31 %	0,00 %
013.1 Kirchveischede	0	0	0	0	0	0	6	0
	0,00 %	0,00 %	0,00 %	0,00 %	0,00 %	0,00 %	1,35 %	0,00 %
014.1 Milchenbach	0	0	0	0	0	0	0	0
	0,00 %	0,00 %	0,00 %	0,00 %	0,00 %	0,00 %	0,00 %	0,00 %
014.2 Saalhausen I	0	0	0	0	0	1	2	0
	0,00 %	0,00 %	0,00 %	0,00 %	0,00 %	0,29 %	0,58 %	0,00 %
015.1 Saalhausen II	0	0	0	0	0	1	1	1
	0,00 %	0,00 %	0,00 %	0,00 %	0,00 %	0,24 %	0,24 %	0,24 %
016.1 Langenei	0	0	0	0	0	1	2	0
	0,00 %	0,00 %	0,00 %	0,00 %	0,00 %	0,29 %	0,57 %	0,00 %
































Stadt Lennestadt
Wahl zum Deutschen Bundestag 24.09.2017
Zusammenstellung der Ergebnisse nach Wahlbezirken - Zweitstimmen -

Wahlbezirk	BGE	DlB	DKP	DM	Die Humanisten	Gesundheitsforschung	Tierschutzpartei	V-Partei ^a
016.2 Kickenbach	0	0	0	0	0	0	0	0
	0,00 %	0,00 %	0,00 %	0,00 %	0,00 %	0,00 %	0,00 %	0,00 %
017.1 Altenhundem 1	0	0	1	0	1	0	0	0
	0,00 %	0,00 %	0,22 %	0,00 %	0,22 %	0,00 %	0,00 %	0,00 %
018.1 Altenhundem 2	2	0	0	0	0	0	1	0
	0,52 %	0,00 %	0,00 %	0,00 %	0,00 %	0,00 %	0,26 %	0,00 %
019.1 Altenhundem 3	1	1	0	0	1	0	3	0
	0,45 %	0,45 %	0,00 %	0,00 %	0,45 %	0,00 %	1,34 %	0,00 %
019.2 Altenhundem Jammertal	0	0	0	0	0	0	1	0
	0,00 %	0,00 %	0,00 %	0,00 %	0,00 %	0,00 %	0,64 %	0,00 %
020.1 Oedingen	0	0	0	0	0	0	0	0
	0,00 %	0,00 %	0,00 %	0,00 %	0,00 %	0,00 %	0,00 %	0,00 %
Briefwahlbezirk I	0	0	1	0	0	0	10	3
	0,00 %	0,00 %	0,12 %	0,00 %	0,00 %	0,00 %	1,18 %	0,36 %
Briefwahlbezirk II	0	0	0	0	0	1	9	2
	0,00 %	0,00 %	0,00 %	0,00 %	0,00 %	0,10 %	0,90 %	0,20 %
Briefwahlbezirk III	3	1	0	1	0	2	10	0
	0,39 %	0,13 %	0,00 %	0,13 %	0,00 %	0,26 %	1,29 %	0,00 %
Briefwahlbezirk IV	1	1	0	1	0	0	10	0
	0,12 %	0,12 %	0,00 %	0,12 %	0,00 %	0,00 %	1,20 %	0,00 %
Briefwahlbezirk V	0	0	0	0	1	0	12	1
	0,00 %	0,00 %	0,00 %	0,00 %	0,10 %	0,00 %	1,15 %	0,10 %
Briefwahlbezirk VI	2	1	0	0	2	0	9	1
	0,17 %	0,09 %	0,00 %	0,00 %	0,17 %	0,00 %	0,78 %	0,09 %
Stadt Lennestadt	11	6	3	5	7	12	108	11
	0,08 %	0,04 %	0,02 %	0,03 %	0,05 %	0,08 %	0,75 %	0,08 %

Stadt Lennestadt
Wahl zum Deutschen Bundestag 24.09.2017
Dr. Heider, CDU, Ergebnis - Erststimmen
Wahlbezirk-Übersicht

014.1 Milchenbach	80,23 %	
004.2 Sporke	67,46 %	
010.1 Grevenbrück III	60,99 %	
013.1 Kirchveischede	60,54 %	
016.2 Kickenbach	57,47 %	
001.1 Oberelspe	56,76 %	
Briefwahlbezirk III	56,63 %	
015.1 Saalhausen II	55,16 %	
017.1 Altenhundem 1	54,81 %	
010.2 Bonzel	54,50 %	
012.1 Bilstein	54,25 %	
Briefwahlbezirk VI	53,87 %	
Briefwahlbezirk V	52,83 %	
Briefwahlbezirk I	52,61 %	
004.1 Elspe II	52,08 %	
008.2 Theten	51,98 %	
Briefwahlbezirk IV	50,96 %	
Briefwahlbezirk II	49,00 %	
003.1 Elspe I	48,03 %	
020.1 Oedingen	47,95 %	
014.2 Saalhausen I	47,37 %	
009.1 Grevenbrück II	46,02 %	
018.1 Altenhundem 2	45,43 %	
016.1 Langenei	44,57 %	
008.1 Grevenbrück I	41,81 %	
002.1 Halberbracht	40,81 %	
019.1 Altenhundem 3	40,00 %	
011.1 Maumke	39,77 %	
019.2 Altenhundem Jammertal	39,10 %	
005.1 Meggen 1	37,98 %	
006.1 Meggen 2	32,70 %	

Stadt Lennestadt
Wahl zum Deutschen Bundestag 24.09.2017
Baradari, SPD, Ergebnis - Erststimmen
Wahlbezirk-Übersicht

006.1 Meggen 2	42,34 %	
005.1 Meggen 1	38,22 %	
019.2 Altenhündem Jammertal	35,90 %	
016.1 Langenei	35,71 %	
002.1 Halberbracht	35,43 %	
014.2 Saalhausen I	33,04 %	
011.1 Maumke	32,82 %	
003.1 Elspe I	32,65 %	
Briefwahlbezirk II	31,30 %	
019.1 Altenhündem 3	30,67 %	
008.1 Grevenbrück I	29,77 %	
017.1 Altenhündem 1	29,75 %	
018.1 Altenhündem 2	29,24 %	
009.1 Grevenbrück II	27,84 %	
020.1 Oedingen	27,17 %	
001.1 Oberelspe	26,49 %	
016.2 Kickenbach	26,24 %	
Briefwahlbezirk IV	26,14 %	
Briefwahlbezirk V	25,60 %	
Briefwahlbezirk I	25,59 %	
012.1 Bilstein	25,49 %	
Briefwahlbezirk VI	25,15 %	
015.1 Saalhausen II	24,46 %	
Briefwahlbezirk III	24,20 %	
008.2 Theten	23,76 %	
004.1 Elspe II	22,99 %	
010.2 Bonzel	22,22 %	
010.1 Grevenbrück III	21,20 %	
013.1 Kirchveischede	20,18 %	
004.2 Sporke	15,87 %	
014.1 Milchenbach	9,30 %	
































Stadt Lennestadt
Wahl zum Deutschen Bundestag 24.09.2017
Hohn, GRÜNE, Ergebnis - Erststimmen
Wahlbezirk-Übersicht

006.1 Meggen 2	5,34 %	■
017.1 Altenhundem 1	5,15 %	■
016.2 Kickenbach	4,98 %	■
005.1 Meggen 1	4,33 %	■
002.1 Halberbracht	4,26 %	■
004.1 Elspe II	4,16 %	■
003.1 Elspe I	3,94 %	■
Briefwahlbezirk IV	3,73 %	■
018.1 Altenhundem 2	3,66 %	■
Briefwahlbezirk VI	3,66 %	■
013.1 Kirchveischede	3,63 %	■
009.1 Grevenbrück II	3,60 %	■
019.1 Altenhundem 3	3,56 %	■
019.2 Altenhundem Jammertal	3,21 %	■
020.1 Oedingen	3,20 %	■
004.2 Sporke	3,17 %	■
Briefwahlbezirk V	3,16 %	■
015.1 Saalhausen II	3,12 %	■
008.1 Grevenbrück I	3,01 %	■
012.1 Bilstein	2,94 %	■
011.1 Maumke	2,90 %	■
Briefwahlbezirk I	2,73 %	■
001.1 Oberelspe	2,70 %	■
Briefwahlbezirk III	2,57 %	■
Briefwahlbezirk II	2,40 %	■
010.1 Grevenbrück III	2,36 %	■
014.2 Saalhausen I	2,34 %	■
014.1 Milchenbach	2,33 %	■
010.2 Bonzel	2,12 %	■
008.2 Theten	1,98 %	■
016.1 Langenei	0,86 %	■































Stadt Lennestadt
Wahl zum Deutschen Bundestag 24.09.2017
Mohr-Simeonidis, DIE LINKE, Ergebnis - Erststimmen
Wahlbezirk-Übersicht

014.2 Saalhausen I	5,85 %	■
008.2 Theten	5,45 %	■
005.1 Meggen 1	5,29 %	■
018.1 Altenhundem 2	5,22 %	■
004.2 Sporke	4,76 %	■
012.1 Bilstein	4,58 %	■
Briefwahlbezirk IV	4,46 %	■
004.1 Elspe II	4,43 %	■
011.1 Maumke	4,25 %	■
002.1 Halberbracht	4,04 %	■
019.1 Altenhundem 3	4,00 %	■
020.1 Oedingen	3,88 %	■
015.1 Saalhausen II	3,84 %	■
006.1 Meggen 2	3,79 %	■
008.1 Grevenbrück I	3,68 %	■
Briefwahlbezirk VI	3,66 %	■
013.1 Kirchweisdede	3,63 %	■
009.1 Grevenbrück II	3,41 %	■
Briefwahlbezirk I	3,32 %	■
Briefwahlbezirk II	3,30 %	■
019.2 Altenhundem Jammertal	3,21 %	■
Briefwahlbezirk III	2,96 %	■
010.1 Grevenbrück III	2,62 %	■
Briefwahlbezirk V	2,49 %	■
017.1 Altenhundem 1	2,46 %	■
003.1 Elspe I	2,44 %	■
016.1 Langenei	2,29 %	■
001.1 Oberelspe	2,16 %	■
010.2 Bonzel	2,12 %	■
014.1 Milchenbach	1,16 %	■
016.2 Kickenbach	0,45 %	■

Stadt Lennestadt
Wahl zum Deutschen Bundestag 24.09.2017
Vogel, FDP, Ergebnis - Erststimmen
Wahlbezirk-Übersicht

019.1 Altenhundem 3	12,44 %	
009.1 Grevenbrück II	9,28 %	
015.1 Saalhausen II	9,11 %	
008.1 Grevenbrück I	9,03 %	
010.2 Bonzel	8,99 %	
019.2 Altenhundem Jammertal	8,97 %	
002.1 Halberbracht	8,97 %	
004.1 Elspe II	8,86 %	
004.2 Sporke	8,73 %	
010.1 Grevenbrück III	8,38 %	
Briefwahlbezirk V	8,25 %	
Briefwahlbezirk I	8,18 %	
Briefwahlbezirk II	7,80 %	
Briefwahlbezirk III	7,72 %	
014.2 Saalhausen I	7,31 %	
018.1 Altenhundem 2	6,79 %	
Briefwahlbezirk VI	6,79 %	
003.1 Elspe I	6,75 %	
Briefwahlbezirk IV	6,63 %	
013.1 Kirchveischede	6,58 %	
001.1 Oberelspe	5,95 %	
008.2 Theten	5,94 %	
012.1 Bilstein	5,88 %	
006.1 Meggen 2	5,85 %	
014.1 Milchenbach	5,81 %	
016.1 Langenei	5,71 %	
011.1 Maumke	5,21 %	
020.1 Oedingen	5,02 %	
016.2 Kickenbach	4,98 %	
017.1 Altenhundem 1	4,47 %	
005.1 Meggen 1	4,33 %	
































Stadt Lennestadt
Wahl zum Deutschen Bundestag 24.09.2017
Heger, AfD, Ergebnis - Erststimmen
Wahlbezirk-Übersicht

011.1 Maumke	15,06 %	
020.1 Oedingen	12,79 %	
008.1 Grevenbrück I	12,71 %	
008.2 Theten	10,89 %	
016.1 Langenei	10,86 %	
010.2 Bonzel	10,05 %	
006.1 Meggen 2	9,98 %	
005.1 Meggen 1	9,86 %	
009.1 Grevenbrück II	9,85 %	
018.1 Altenhundem 2	9,66 %	
019.2 Altenhundem Jammertal	9,62 %	
019.1 Altenhundem 3	9,33 %	
Briefwahlbezirk IV	8,07 %	
Briefwahlbezirk V	7,67 %	
Briefwahlbezirk I	7,58 %	
004.1 Elspe II	7,48 %	
Briefwahlbezirk VI	6,88 %	
012.1 Bilstein	6,86 %	
002.1 Halberbracht	6,50 %	
Briefwahlbezirk II	6,20 %	
003.1 Elspe I	6,19 %	
001.1 Oberelspe	5,95 %	
Briefwahlbezirk III	5,92 %	
016.2 Kickenbach	5,88 %	
013.1 Kirchveischede	5,44 %	
010.1 Grevenbrück III	4,45 %	
015.1 Saalhausen II	4,32 %	
014.2 Saalhausen I	4,09 %	
017.1 Altenhundem 1	3,36 %	
014.1 Milchenbach	1,16 %	
004.2 Sporke	0,00 %	
































Stadt Lennestadt
Wahl zum Deutschen Bundestag 24.09.2017
CDU, Ergebnis - Zweitstimmen
Wahlbezirk-Übersicht

014.1 Milchenbach	70,11 %	
010.1 Grevenbrück III	55,00 %	
004.2 Sporke	54,76 %	
016.2 Kickenbach	53,15 %	
013.1 Kirchveischede	51,47 %	
Briefwahlbezirk III	49,29 %	
015.1 Saalhausen II	47,48 %	
Briefwahlbezirk VI	47,45 %	
017.1 Altenhundem 1	46,88 %	
Briefwahlbezirk I	46,21 %	
Briefwahlbezirk V	46,12 %	
010.2 Bonzel	45,79 %	
001.1 Oberelspe	44,72 %	
Briefwahlbezirk IV	43,80 %	
008.2 Theten	43,00 %	
012.1 Bilstein	42,95 %	
004.1 Elspe II	41,71 %	
Briefwahlbezirk II	41,06 %	
009.1 Grevenbrück II	39,51 %	
008.1 Grevenbrück I	39,07 %	
020.1 Oedingen	39,04 %	
003.1 Elspe I	38,72 %	
014.2 Saalhausen I	37,50 %	
016.1 Langenei	37,14 %	
018.1 Altenhundem 2	36,91 %	
019.1 Altenhundem 3	36,16 %	
002.1 Halberbracht	34,30 %	
019.2 Altenhundem Jammertal	31,41 %	
011.1 Maumke	30,96 %	
005.1 Meggen 1	30,22 %	
006.1 Meggen 2	28,99 %	
































Stadt Lennestadt
Wahl zum Deutschen Bundestag 24.09.2017
SPD, Ergebnis - Zweitstimmen
Wahlbezirk-Übersicht

006.1 Meggen 2	38,25 %	
005.1 Meggen 1	35,97 %	
002.1 Halberbracht	34,08 %	
019.2 Altenhündem Jammertal	33,97 %	
016.1 Langenei	32,29 %	
014.2 Saalhausen I	31,98 %	
003.1 Elspe I	30,64 %	
011.1 Maumke	28,85 %	
Briefwahlbezirk II	28,37 %	
018.1 Altenhündem 2	28,01 %	
001.1 Oberelspe	27,91 %	
020.1 Oedingen	26,48 %	
009.1 Grevenbrück II	25,71 %	
017.1 Altenhündem 1	25,22 %	
Briefwahlbezirk V	25,07 %	
015.1 Saalhausen II	24,70 %	
008.2 Theten	24,50 %	
008.1 Grevenbrück I	23,84 %	
Briefwahlbezirk IV	23,71 %	
019.1 Altenhündem 3	23,66 %	
Briefwahlbezirk I	23,22 %	
Briefwahlbezirk VI	22,82 %	
016.2 Kickenbach	22,52 %	
004.1 Elspe II	22,38 %	
012.1 Bilstein	21,64 %	
Briefwahlbezirk III	20,85 %	
013.1 Kirchveischede	19,86 %	
010.1 Grevenbrück III	19,74 %	
010.2 Bonzel	15,79 %	
004.2 Sporke	13,49 %	
014.1 Milchenbach	10,34 %	
































Stadt Lennestadt
Wahl zum Deutschen Bundestag 24.09.2017
GRÜNE, Ergebnis - Zweitstimmen
Wahlbezirk-Übersicht

019.1 Altenhundem 3	7,59 %	
011.1 Maumke	5,96 %	
004.1 Elspe II	5,80 %	
005.1 Meggen 1	5,76 %	
Briefwahlbezirk VI	5,36 %	
006.1 Meggen 2	5,15 %	
017.1 Altenhundem 1	4,91 %	
020.1 Oedingen	4,79 %	
002.1 Halberbracht	4,71 %	
018.1 Altenhundem 2	4,45 %	
009.1 Grevenbrück II	4,35 %	
012.1 Bilstein	4,26 %	
010.2 Bonzel	4,21 %	
016.2 Kickenbach	4,05 %	
010.1 Grevenbrück III	3,95 %	
Briefwahlbezirk II	3,90 %	
019.2 Altenhundem Jammertal	3,85 %	
013.1 Kirchveischede	3,84 %	
Briefwahlbezirk III	3,73 %	
001.1 Oberelspe	3,52 %	
014.2 Saalhausen I	3,49 %	
003.1 Elspe I	3,38 %	
008.1 Grevenbrück I	2,98 %	
Briefwahlbezirk V	2,78 %	
Briefwahlbezirk IV	2,77 %	
015.1 Saalhausen II	2,64 %	
004.2 Sporke	2,38 %	
Briefwahlbezirk I	2,37 %	
014.1 Milchenbach	2,30 %	
008.2 Theten	2,00 %	
016.1 Langenei	1,71 %	































Stadt Lennestadt
Wahl zum Deutschen Bundestag 24.09.2017
DIE LINKE, Ergebnis - Zweitstimmen
Wahlbezirk-Übersicht

008.2 Theten	7,50 %	
014.2 Saalhausen I	6,40 %	
012.1 Bilstein	5,90 %	
006.1 Meggen 2	5,83 %	
005.1 Meggen 1	5,76 %	
004.1 Elspe II	5,25 %	
018.1 Altenhundem 2	5,24 %	
Briefwahlbezirk IV	5,05 %	
020.1 Oedingen	5,02 %	
009.1 Grevenbrück II	4,91 %	
019.1 Altenhundem 3	4,91 %	
011.1 Maumke	4,81 %	
004.2 Sporke	4,76 %	
002.1 Halberbracht	4,48 %	
008.1 Grevenbrück I	4,30 %	
Briefwahlbezirk VI	4,15 %	
003.1 Elspe I	4,14 %	
Briefwahlbezirk II	4,00 %	
Briefwahlbezirk III	3,99 %	
Briefwahlbezirk I	3,91 %	
013.1 Kirchveischede	3,84 %	
017.1 Altenhundem 1	3,79 %	
015.1 Saalhausen II	3,60 %	
Briefwahlbezirk V	3,44 %	
010.1 Grevenbrück III	3,42 %	
019.2 Altenhundem Jammertal	3,21 %	
001.1 Oberelspe	2,44 %	
014.1 Milchenbach	2,30 %	
016.1 Langenei	2,29 %	
010.2 Bonzel	1,58 %	
016.2 Kickenbach	0,90 %	

Stadt Lennestadt
Wahl zum Deutschen Bundestag 24.09.2017
FDP, Ergebnis - Zweitstimmen
Wahlbezirk-Übersicht

004.2 Sporke	23,02 %	
010.2 Bonzel	16,32 %	
019.2 Altenhündem Jammertal	15,38 %	
004.1 Elspe II	14,92 %	
015.1 Saalhausen II	14,87 %	
Briefwahlbezirk I	14,10 %	
003.1 Elspe I	14,10 %	
009.1 Grevenbrück II	13,61 %	
Briefwahlbezirk II	13,39 %	
014.2 Saalhausen I	13,37 %	
Briefwahlbezirk III	13,00 %	
014.1 Milchenbach	12,64 %	
013.1 Kirchveischede	12,64 %	
008.1 Grevenbrück I	12,58 %	
002.1 Halberbracht	12,56 %	
Briefwahlbezirk V	12,54 %	
Briefwahlbezirk IV	12,52 %	
001.1 Oberelspe	12,20 %	
012.1 Bilstein	12,13 %	
018.1 Altenhündem 2	12,04 %	
Briefwahlbezirk VI	11,75 %	
017.1 Altenhündem 1	11,61 %	
019.1 Altenhündem 3	11,61 %	
016.1 Langenei	10,57 %	
016.2 Kickenbach	10,36 %	
010.1 Grevenbrück III	10,26 %	
011.1 Maumke	10,19 %	
008.2 Theten	9,50 %	
020.1 Oedingen	9,36 %	
006.1 Meggen 2	9,26 %	
005.1 Meggen 1	9,11 %	

Stadt Lennestadt
Wahl zum Deutschen Bundestag 24.09.2017
AfD, Ergebnis - Zweitstimmen
Wahlbezirk-Übersicht

011.1 Maumke	16,92 %	
008.1 Grevenbrück I	13,58 %	
020.1 Oedingen	12,79 %	
008.2 Theten	12,00 %	
016.1 Langenei	12,00 %	
010.2 Bonzel	11,05 %	
006.1 Meggen 2	10,81 %	
019.1 Altenhundem 3	10,71 %	
005.1 Meggen 1	9,83 %	
018.1 Altenhundem 2	9,42 %	
012.1 Bilstein	9,18 %	
009.1 Grevenbrück II	9,07 %	
Briefwahlbezirk IV	8,78 %	
016.2 Kickenbach	8,56 %	
019.2 Altenhundem Jammertal	8,33 %	
004.1 Elspe II	7,73 %	
Briefwahlbezirk V	7,66 %	
003.1 Elspe I	7,14 %	
Briefwahlbezirk I	7,11 %	
002.1 Halberbracht	6,50 %	
Briefwahlbezirk VI	6,40 %	
Briefwahlbezirk II	6,39 %	
017.1 Altenhundem 1	5,58 %	
Briefwahlbezirk III	5,53 %	
001.1 Oberelspe	5,42 %	
013.1 Kirchveischede	5,42 %	
010.1 Grevenbrück III	5,26 %	
015.1 Saalhausen II	4,80 %	
014.2 Saalhausen I	4,65 %	
014.1 Milchenbach	2,30 %	
004.2 Sporke	0,00 %	

Stadt Lennestadt
Wahl zum Deutschen Bundestag 24.09.2017
Tierschutzpartei, Ergebnis - Zweitstimmen
Wahlbezirk-Übersicht

010.2 Bonzel	1,58 %	■
013.1 Kirchveischede	1,35 %	■
019.1 Altenhundem 3	1,34 %	■
012.1 Bilstein	1,31 %	■
Briefwahlbezirk III	1,29 %	■
Briefwahlbezirk IV	1,20 %	■
Briefwahlbezirk I	1,18 %	■
Briefwahlbezirk V	1,15 %	■
002.1 Halberbracht	1,12 %	■
008.2 Theten	1,00 %	■
011.1 Maumke	0,96 %	■
Briefwahlbezirk II	0,90 %	■
004.1 Elspe II	0,83 %	■
Briefwahlbezirk VI	0,78 %	■
019.2 Altenhundem Jammertal	0,64 %	■
014.2 Saalhausen I	0,58 %	■
016.1 Langenei	0,57 %	■
009.1 Grevenbrück II	0,57 %	■
010.1 Grevenbrück III	0,53 %	■
003.1 Elspe I	0,38 %	■
008.1 Grevenbrück I	0,33 %	■
018.1 Altenhundem 2	0,26 %	■
005.1 Meggen 1	0,24 %	■
015.1 Saalhausen II	0,24 %	■
006.1 Meggen 2	0,17 %	■
001.1 Oberelspe	0,00 %	
004.2 Sporke	0,00 %	
014.1 Milchenbach	0,00 %	
016.2 Kickenbach	0,00 %	
017.1 Altenhundem 1	0,00 %	
020.1 Oedingen	0,00 %	