

Wahlbuch
Bundestagswahl
24.09.2017
Gemeinde Wenden
Herausgegeben am 29.09.2017

Inhaltsverzeichnis

Bundestagswahl	1
Gemeinde Wenden	1
Ortsteile	8
Altenhof/Girkhausen	8
Bebbingen/Büchen/Huppen/Schwar	11
Brün/Hoffnung	14
Dörnscheid	17
Elben	20
Gerlingen	23
Hillmicke/Wendenerhütte	26
Hünsborn	29
Möllmicke	32
Ottfingen	35
Römershagen/Döingen	38
Rothemühle/Rothenborn	41
Schönau/Altenwenden	44
Vahlberg	47
Wenden	50
Übersicht Ortsteile	53
Wahlbezirke	63
001.1 Wenden-Nord-West	63
002.1 Wenden-Süd-West	66
003.1 Wenden-Ost	69
004.1 Möllmicke	72
005.1 Gerlingen-Süd	75
006.1 Gerlingen-Nord-Ost	78
006.2 Elben/Scheiderwald	81
007.1 Hillmicke/Wendenerhütte	84
008.1 Hünsborn-West	87
009.1 Hünsborn-Süd-Ost	90
010.1 Hünsborn-Nord-Ost	93
011.1 Altenhof/Girkhausen	96
012.1 Schönau/Altenwenden	99
013.1 Rothemühle/Rothenborn	102
013.2 Heid/Trömbach	105
014.1 Römershagen/Döingen	108
014.2 Dörnscheid	111
014.3 Vahlberg	114
014.4 Brün/Hoffnung	117
014.5 Bebbingen/Büchen/Huppen/Schwarzbruch	120
015.1 Ottfingen-Süd	123

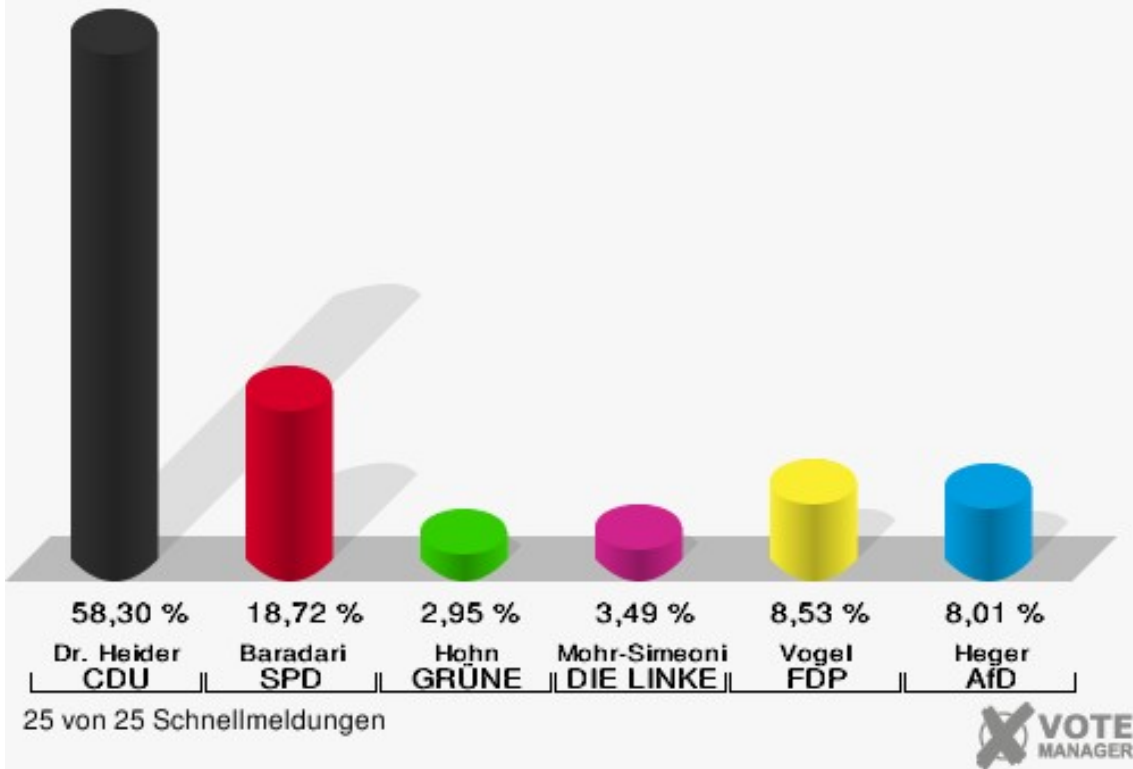
016.1 Ottfingen-Nord	126
999.1 Briefwahlbezirk I	129
999.2 Briefwahlbezirk II	131
999.3 Briefwahlbezirk III	133
Übersicht Wahlbezirke	135

Bundestagswahl

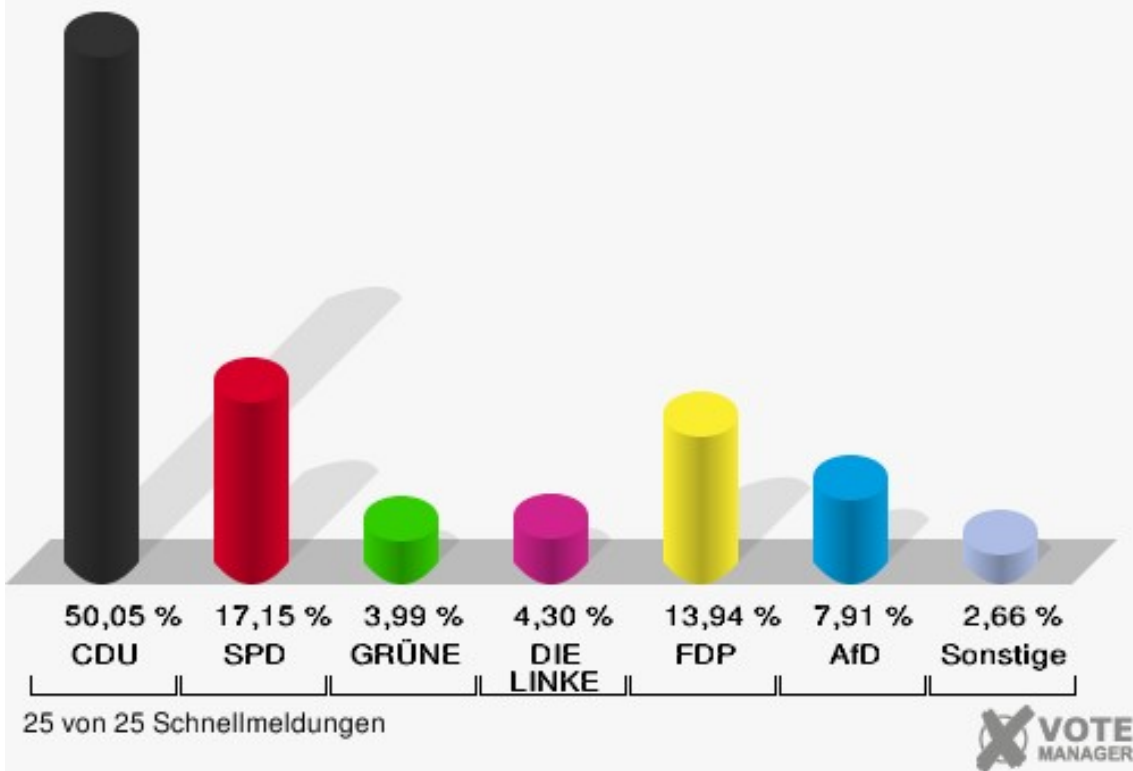
Gemeinde Wenden

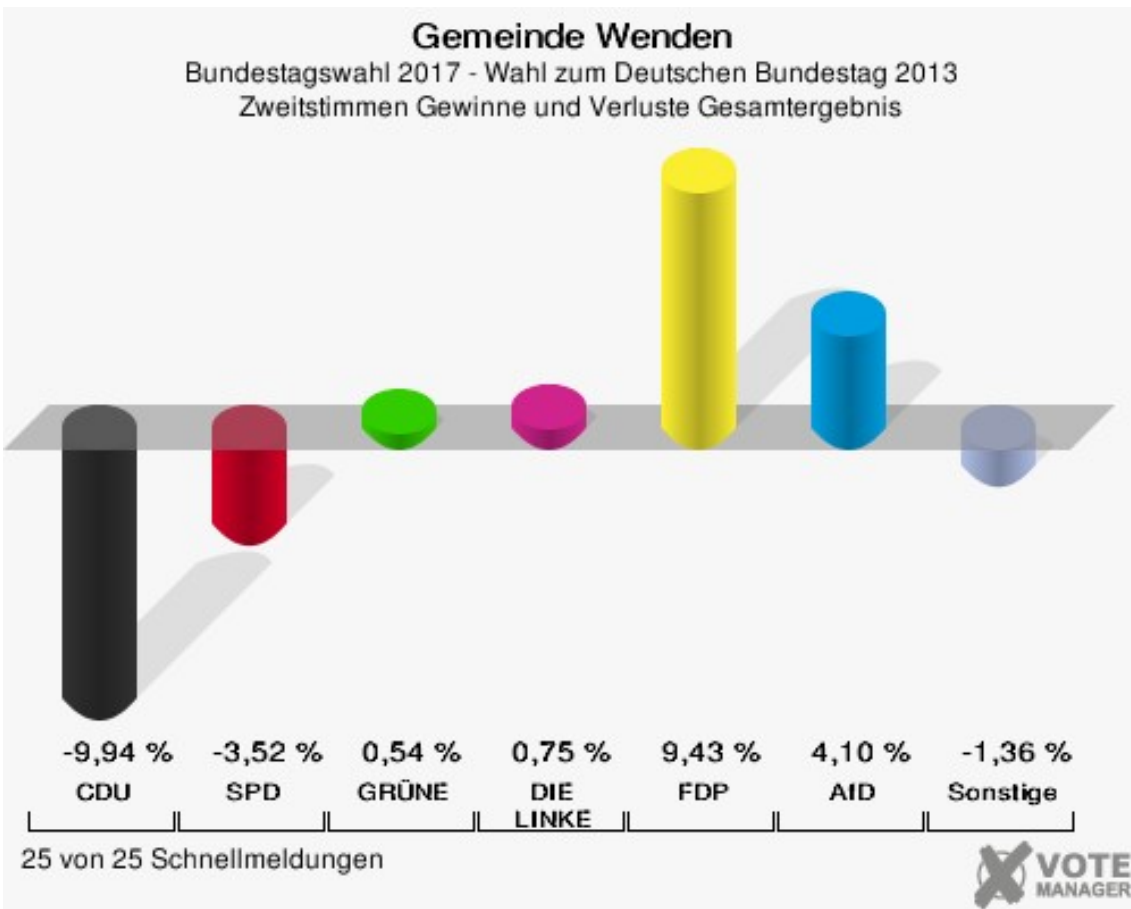
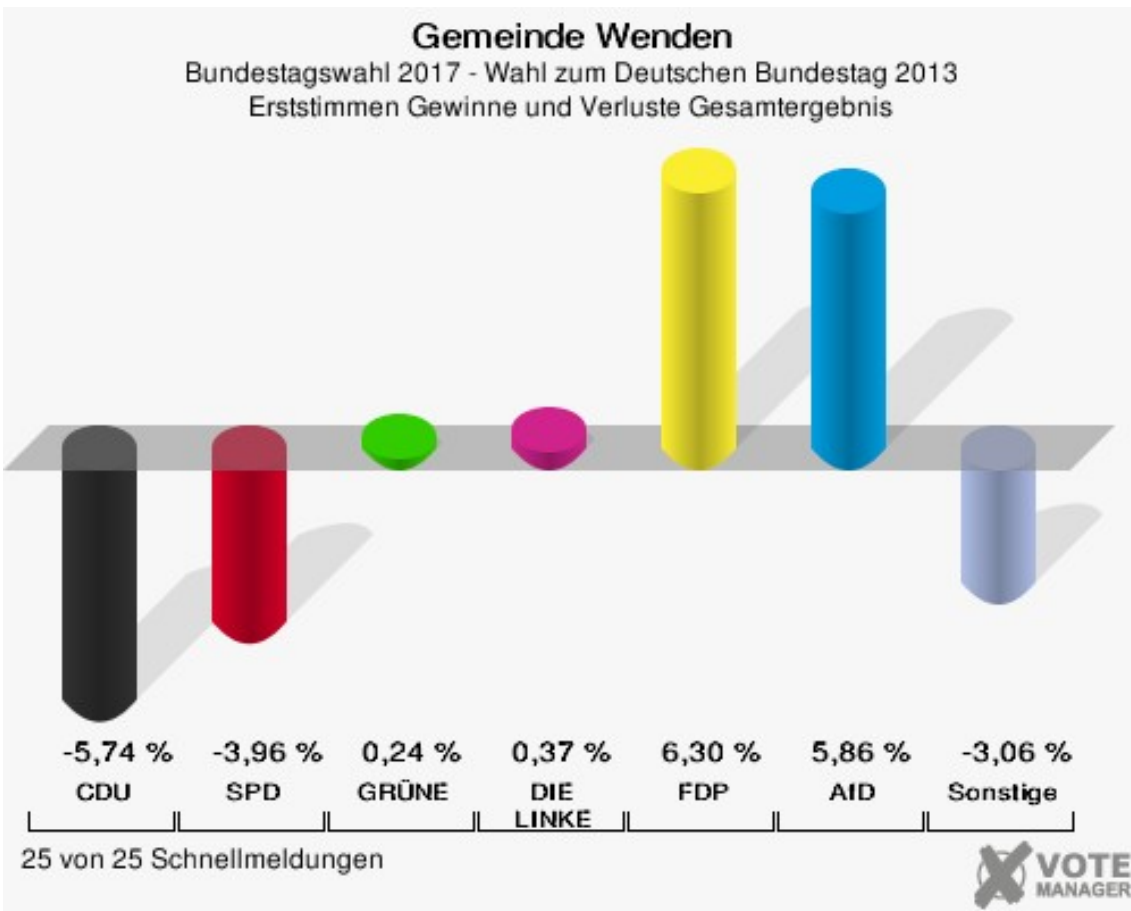
	Erststimmen		Zweitstimmen	
Wahlberechtigte	15.515		15.515	
Wähler	12.227	78,81 %	12.227	78,81 %
ungültige Stimmen	117	0,96 %	70	0,57 %
gültige Stimmen	12.110	99,04 %	12.157	99,43 %
Dr. Heider, CDU	7.060	58,30 %	6.084	50,05 %
Baradari, SPD	2.267	18,72 %	2.085	17,15 %
Hohn, GRÜNE	357	2,95 %	485	3,99 %
Mohr-Simeonidis, DIE LINKE	423	3,49 %	523	4,30 %
Vogel, FDP	1.033	8,53 %	1.695	13,94 %
Heger, AfD	970	8,01 %	962	7,91 %
PIRATEN	---	---	60	0,49 %
NPD	---	---	24	0,20 %
Die PARTEI	---	---	56	0,46 %
FREIE WÄHLER	---	---	29	0,24 %
Volksabstimmung	---	---	7	0,06 %
ÖDP	---	---	15	0,12 %
MLPD	---	---	0	0,00 %
SGP	---	---	2	0,02 %
Allianz Deutscher Demokraten	---	---	20	0,16 %
BGE	---	---	5	0,04 %
DiB	---	---	8	0,07 %
DKP	---	---	3	0,02 %
DM	---	---	7	0,06 %
Die Humanisten	---	---	2	0,02 %
Gesundheitsfor- schung	---	---	17	0,14 %
Tierschutzpartei	---	---	56	0,46 %
V-Partei ³	---	---	12	0,10 %

Gemeinde Wenden
 Bundestagswahl 24.09.2017
 Erststimmen Gesamtergebnis



Gemeinde Wenden
 Bundestagswahl 24.09.2017
 Zweitstimmen Gesamtergebnis





Gemeinde Wenden
 Bundestagswahl 24.09.2017
 Erststimmen Gewinne und Verluste Gesamtergebnis

	Bundestagswahl 24.09.2017	Wahl zum Deutschen Bundestag 22.09.2013	
		Ergebnis	Gewinne und Verluste
Wahlberechtigte	15.515	15.457	+58
Wähler	12.227	11.841	+386
	78,81 %	76,61 %	+2,20 %
gültige Stimmen	12.110	11.736	+374
	99,04 %	99,11 %	-0,07 %
CDU	7.060	7.516	-456
	58,30 %	64,04 %	-5,74 %
SPD	2.267	2.662	-395
	18,72 %	22,68 %	-3,96 %
GRÜNE	357	318	+39
	2,95 %	2,71 %	+0,24 %
DIE LINKE	423	366	+57
	3,49 %	3,12 %	+0,37 %
FDP	1.033	262	+771
	8,53 %	2,23 %	+6,30 %
AfD	970	252	+718
	8,01 %	2,15 %	+5,86 %
PIRATEN	0	237	-237
	0,00 %	2,02 %	-2,02 %
NPD	0	105	-105
	0,00 %	0,89 %	-0,89 %
Die PARTEI	0	0	+0
	0,00 %	0,00 %	+0,00 %
FREIE WÄHLER	0	18	-18
	0,00 %	0,15 %	-0,15 %
Volksabstimmung	0	0	+0
	0,00 %	0,00 %	+0,00 %
ÖDP	0	0	+0
	0,00 %	0,00 %	+0,00 %
MLPD	0	0	+0
	0,00 %	0,00 %	+0,00 %
SGP	0	0	+0
	0,00 %	0,00 %	+0,00 %
Allianz Deutscher Demokraten	0	0	+0
	0,00 %	0,00 %	+0,00 %
BGE	0	0	+0

	0,00 %	0,00 %	+0,00 %
DiB	0	0	+0
	0,00 %	0,00 %	+0,00 %
DKP	0	0	+0
	0,00 %	0,00 %	+0,00 %
DM	0	0	+0
	0,00 %	0,00 %	+0,00 %
Die Humanisten	0	0	+0
	0,00 %	0,00 %	+0,00 %
Gesundheitsforschung	0	0	+0
	0,00 %	0,00 %	+0,00 %
Tierschutzpartei	0	0	+0
	0,00 %	0,00 %	+0,00 %
V-Partei ³	0	0	+0
	0,00 %	0,00 %	+0,00 %
Sonstige	0	0	+0
	0,00 %	0,00 %	+0,00 %

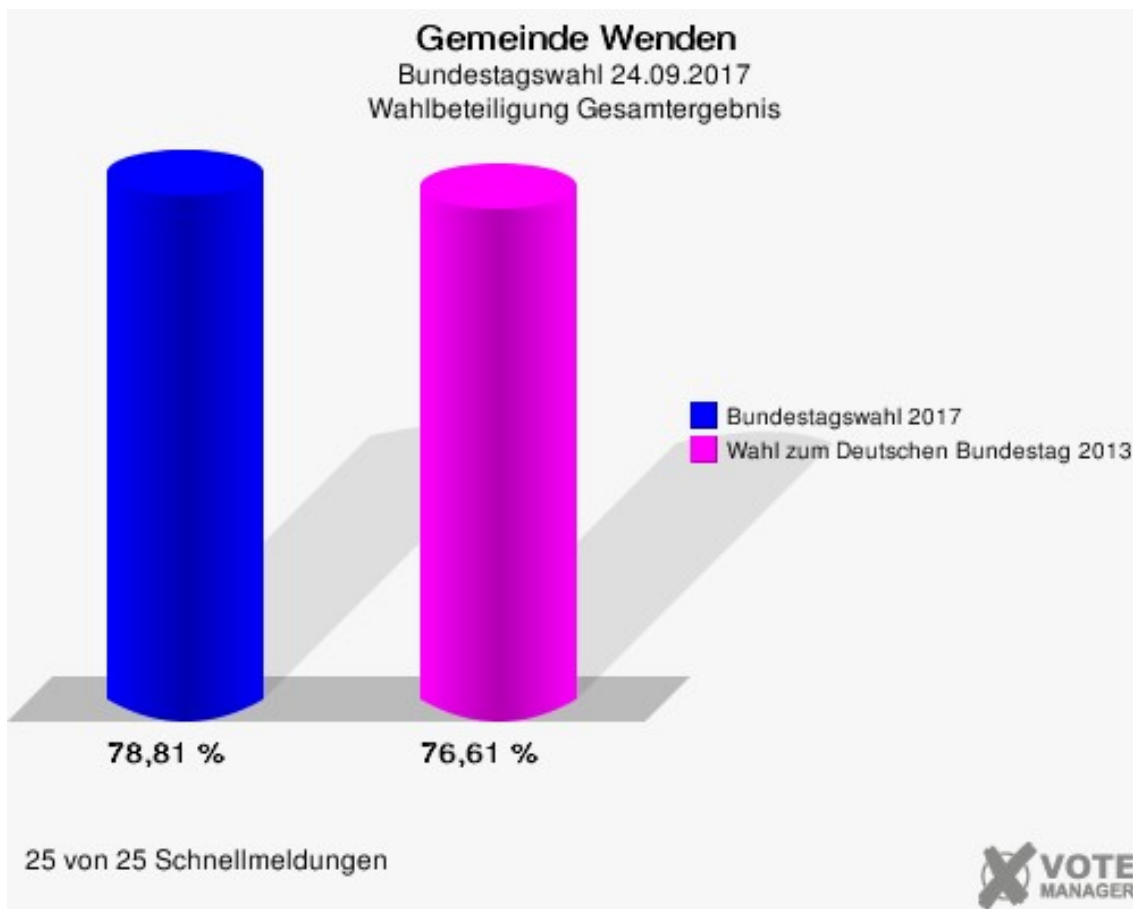
Wahl zum Deutschen Bundestag 22.09.2013: Sonstige = REP, Bündnis 21/RRP, BÜSO, PSG, BIG, pro Deutschland, DIE RECHTE, Partei der Nichtwähler, PARTEI DER VERNUNFT

Gemeinde Wenden
 Bundestagswahl 24.09.2017
 Zweitstimmen Gewinne und Verluste Gesamtergebnis

	Bundestagswahl 24.09.2017		Wahl zum Deutschen Bundestag 22.09.2013	
			Ergebnis	Gewinne und Verluste
Wahlberechtigte	15.515		15.457	+58
Wähler	12.227		11.841	+386
	78,81 %		76,61 %	+2,20 %
gültige Stimmen	12.157		11.736	+421
	99,43 %		99,11 %	+0,31 %
CDU	6.084		7.041	-957
	50,05 %		59,99 %	-9,94 %
SPD	2.085		2.426	-341
	17,15 %		20,67 %	-3,52 %
GRÜNE	485		405	+80
	3,99 %		3,45 %	+0,54 %
DIE LINKE	523		417	+106
	4,30 %		3,55 %	+0,75 %
FDP	1.695		529	+1.166
	13,94 %		4,51 %	+9,43 %
AfD	962		447	+515
	7,91 %		3,81 %	+4,10 %
PIRATEN	60		210	-150
	0,49 %		1,79 %	-1,30 %
NPD	24		104	-80
	0,20 %		0,89 %	-0,69 %
Die PARTEI	56		30	+26
	0,46 %		0,26 %	+0,20 %
FREIE WÄHLER	29		25	+4
	0,24 %		0,21 %	+0,03 %
Volksabstimmung	7		12	-5
	0,06 %		0,10 %	-0,04 %
ÖDP	15		22	-7
	0,12 %		0,19 %	-0,07 %
MLPD	0		1	-1
	0,00 %		0,01 %	-0,01 %
SGP	2		0	+2
	0,02 %		0,00 %	+0,02 %
Allianz Deutscher Demokraten	20		0	+20
	0,16 %		0,00 %	+0,16 %
BGE	5		0	+5

	0,04 %	0,00 %	+0,04 %
DiB	8	0	+8
	0,07 %	0,00 %	+0,07 %
DKP	3	0	+3
	0,02 %	0,00 %	+0,02 %
DM	7	0	+7
	0,06 %	0,00 %	+0,06 %
Die Humanisten	2	0	+2
	0,02 %	0,00 %	+0,02 %
Gesundheitsforschung	17	0	+17
	0,14 %	0,00 %	+0,14 %
Tierschutzpartei	56	0	+56
	0,46 %	0,00 %	+0,46 %
V-Partei ³	12	0	+12
	0,10 %	0,00 %	+0,10 %
Sonstige	0	67	-67
	0,00 %	0,57 %	-0,57 %

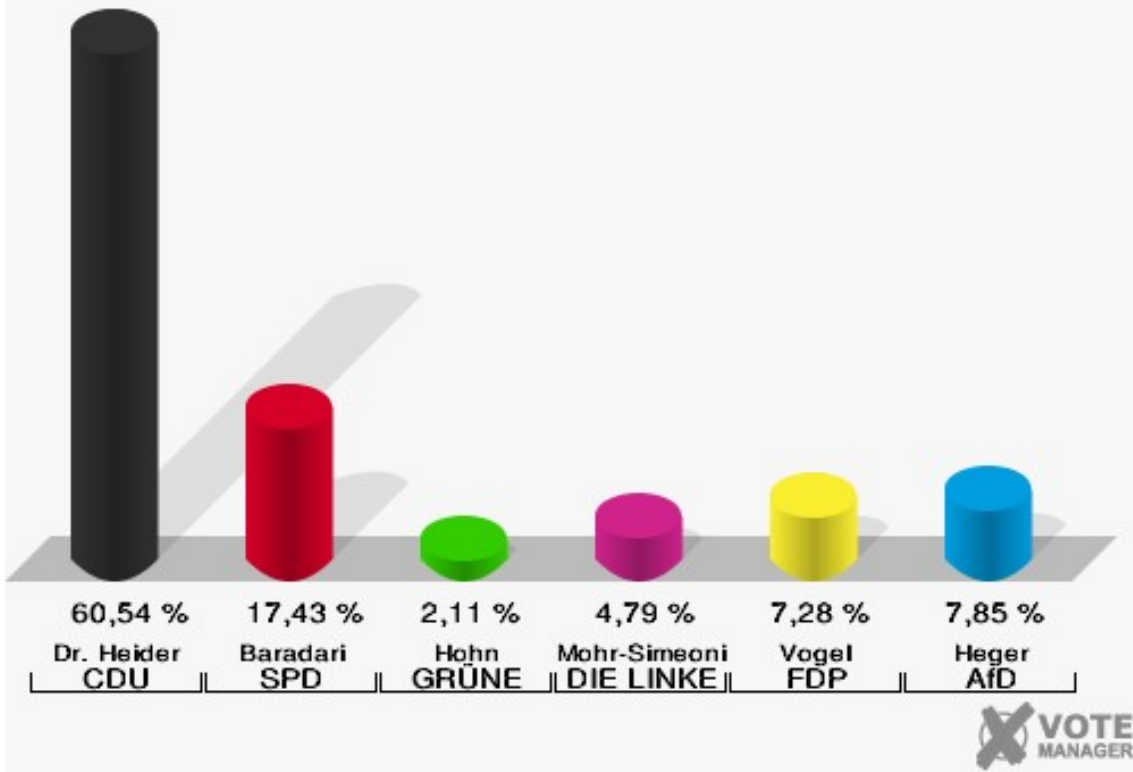
Wahl zum Deutschen Bundestag 22.09.2013: Sonstige = REP, Bündnis 21/RRP, BÜSO, PSG, BIG, pro Deutschland, DIE RECHTE, Partei der Nichtwähler, PARTEI DER VERNUNFT



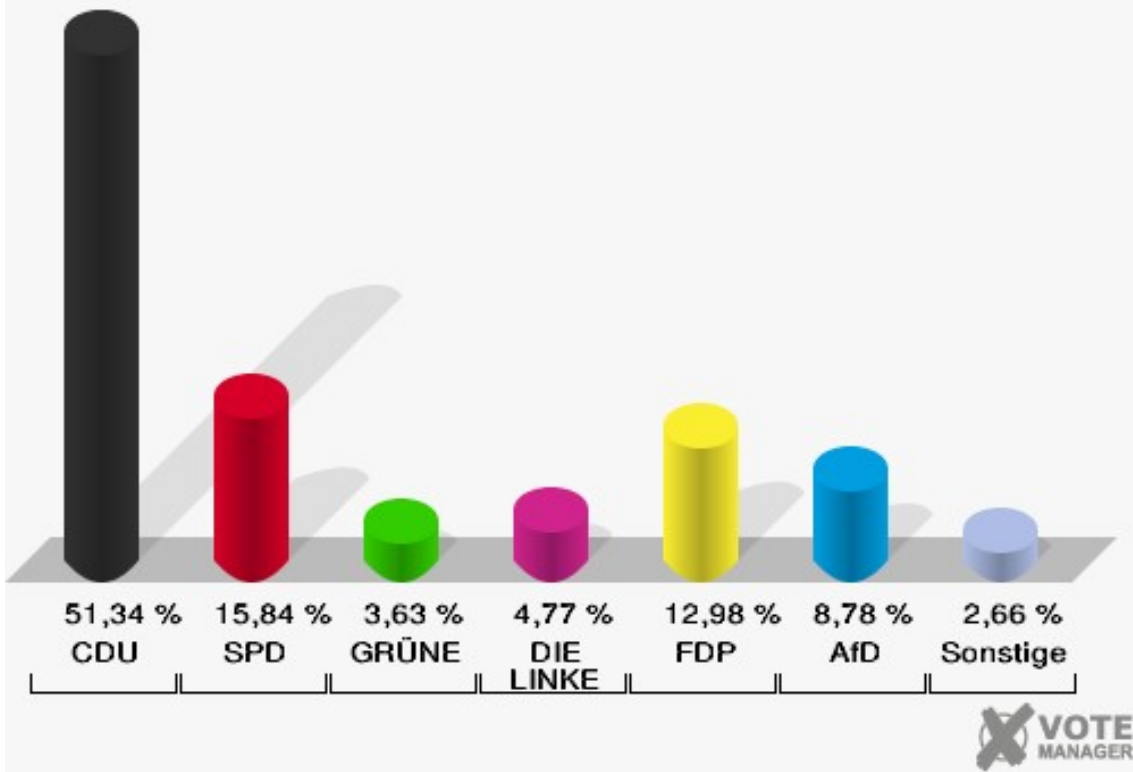
Ortsteile Altenhof/Girkhausen

	Erststimmen		Zweitstimmen	
Wahlberechtigte	1.022		1.022	
Wähler	528	51,66 %	528	51,66 %
ungültige Stimmen	6	1,14 %	4	0,76 %
gültige Stimmen	522	98,86 %	524	99,24 %
Dr. Heider, CDU	316	60,54 %	269	51,34 %
Baradari, SPD	91	17,43 %	83	15,84 %
Hohn, GRÜNE	11	2,11 %	19	3,63 %
Mohr-Simeonidis, DIE LINKE	25	4,79 %	25	4,77 %
Vogel, FDP	38	7,28 %	68	12,98 %
Heger, AfD	41	7,85 %	46	8,78 %
PIRATEN	---	---	2	0,38 %
NPD	---	---	1	0,19 %
Die PARTEI	---	---	2	0,38 %
FREIE WÄHLER	---	---	0	0,00 %
Volksabstimmung	---	---	0	0,00 %
ÖDP	---	---	0	0,00 %
MLPD	---	---	0	0,00 %
SGP	---	---	0	0,00 %
Allianz Deutscher Demokraten	---	---	2	0,38 %
BGE	---	---	1	0,19 %
DiB	---	---	0	0,00 %
DKP	---	---	1	0,19 %
DM	---	---	0	0,00 %
Die Humanisten	---	---	0	0,00 %
Gesundheitsfor- schung	---	---	3	0,57 %
Tierschutzpartei	---	---	2	0,38 %
V-Partei ³	---	---	0	0,00 %

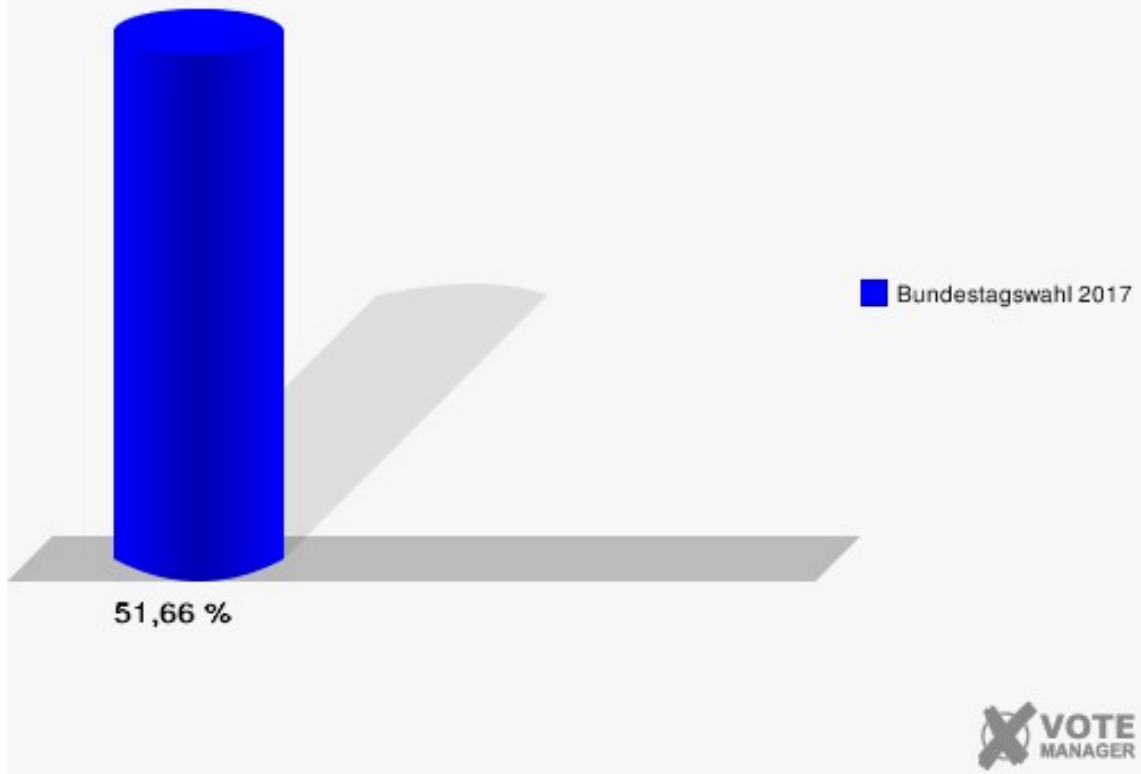
Gemeinde Wenden
 Bundestagswahl 24.09.2017
 Erststimmen Altenhof/Girkhausen



Gemeinde Wenden
 Bundestagswahl 24.09.2017
 Zweitstimmen Altenhof/Girkhausen



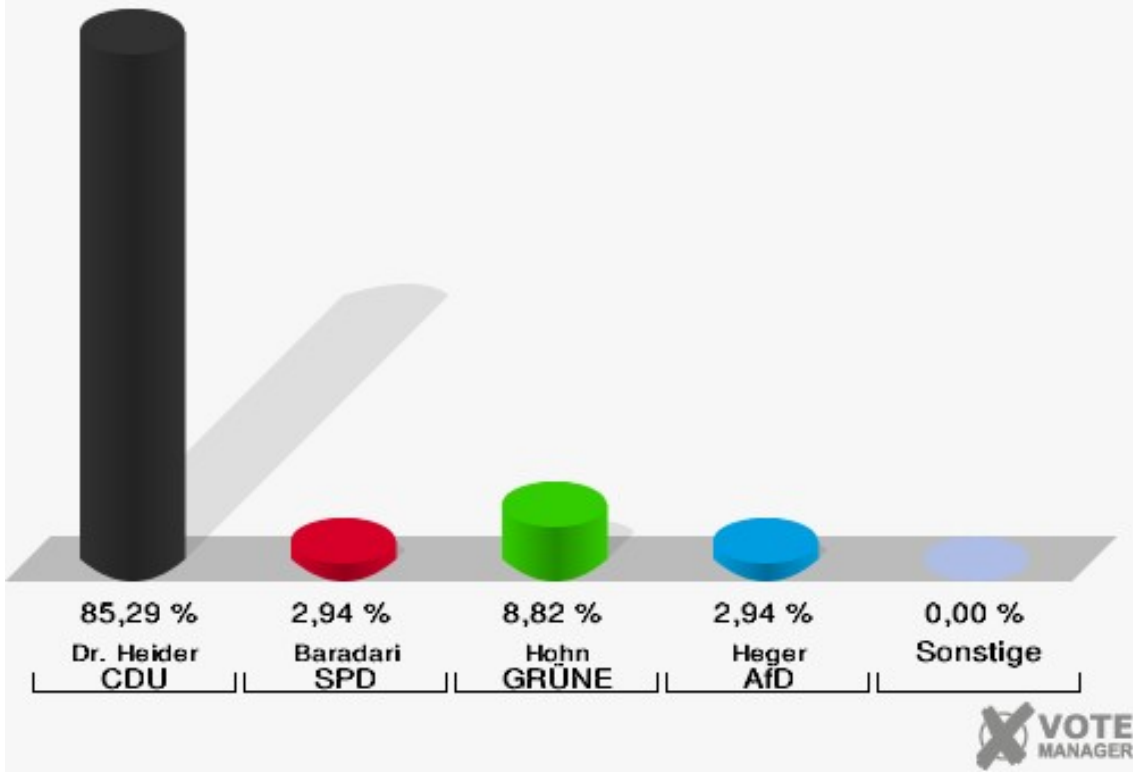
Gemeinde Wenden
Bundestagswahl 24.09.2017
Wahlbeteiligung Altenhof/Girkhausen



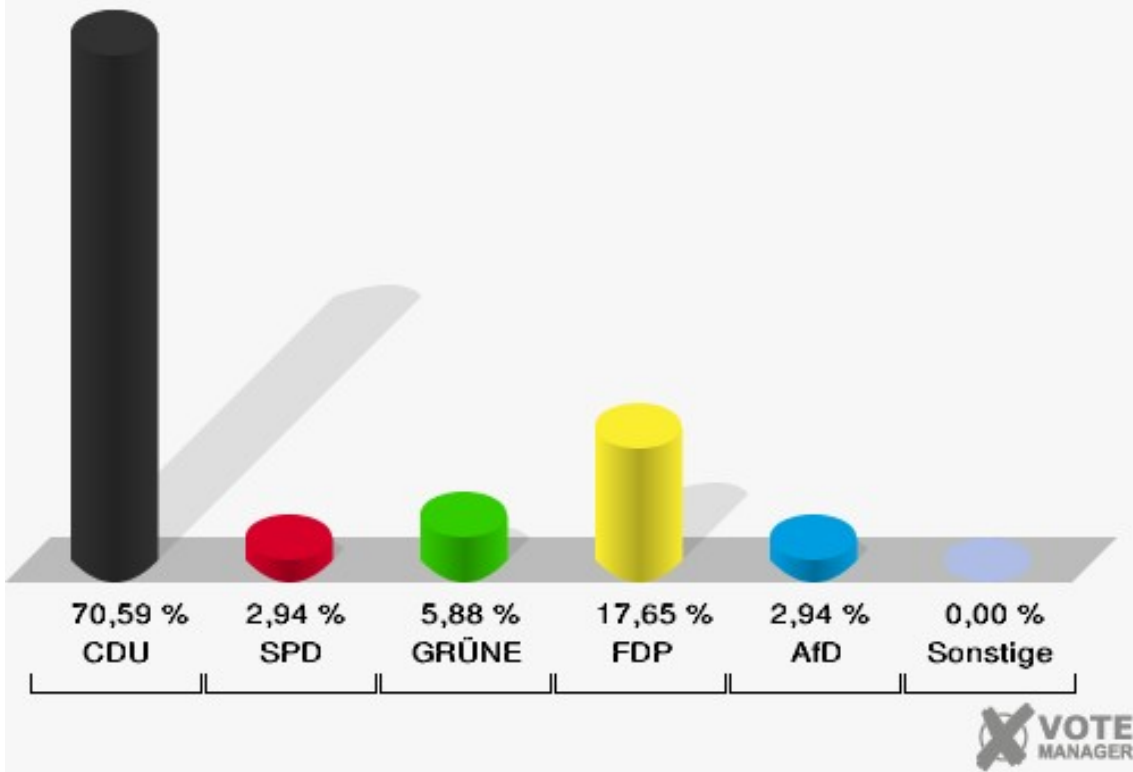
Bebbingen/Büchen/Huppen/Schwar

	Erststimmen		Zweitstimmen	
Wahlberechtigte	70		70	
Wähler	34	48,57 %	34	48,57 %
ungültige Stimmen	0	0,00 %	0	0,00 %
gültige Stimmen	34	100,00 %	34	100,00 %
Dr. Heider, CDU	29	85,29 %	24	70,59 %
Baradari, SPD	1	2,94 %	1	2,94 %
Hohn, GRÜNE	3	8,82 %	2	5,88 %
Mohr-Simeonidis, DIE LINKE	0	0,00 %	0	0,00 %
Vogel, FDP	0	0,00 %	6	17,65 %
Heger, AfD	1	2,94 %	1	2,94 %
PIRATEN	---	---	0	0,00 %
NPD	---	---	0	0,00 %
Die PARTEI	---	---	0	0,00 %
FREIE WÄHLER	---	---	0	0,00 %
Volksabstimmung	---	---	0	0,00 %
ÖDP	---	---	0	0,00 %
MLPD	---	---	0	0,00 %
SGP	---	---	0	0,00 %
Allianz Deutscher Demokraten	---	---	0	0,00 %
BGE	---	---	0	0,00 %
DiB	---	---	0	0,00 %
DKP	---	---	0	0,00 %
DM	---	---	0	0,00 %
Die Humanisten	---	---	0	0,00 %
Gesundheitsfor- schung	---	---	0	0,00 %
Tierschutzpartei	---	---	0	0,00 %
V-Partei ³	---	---	0	0,00 %

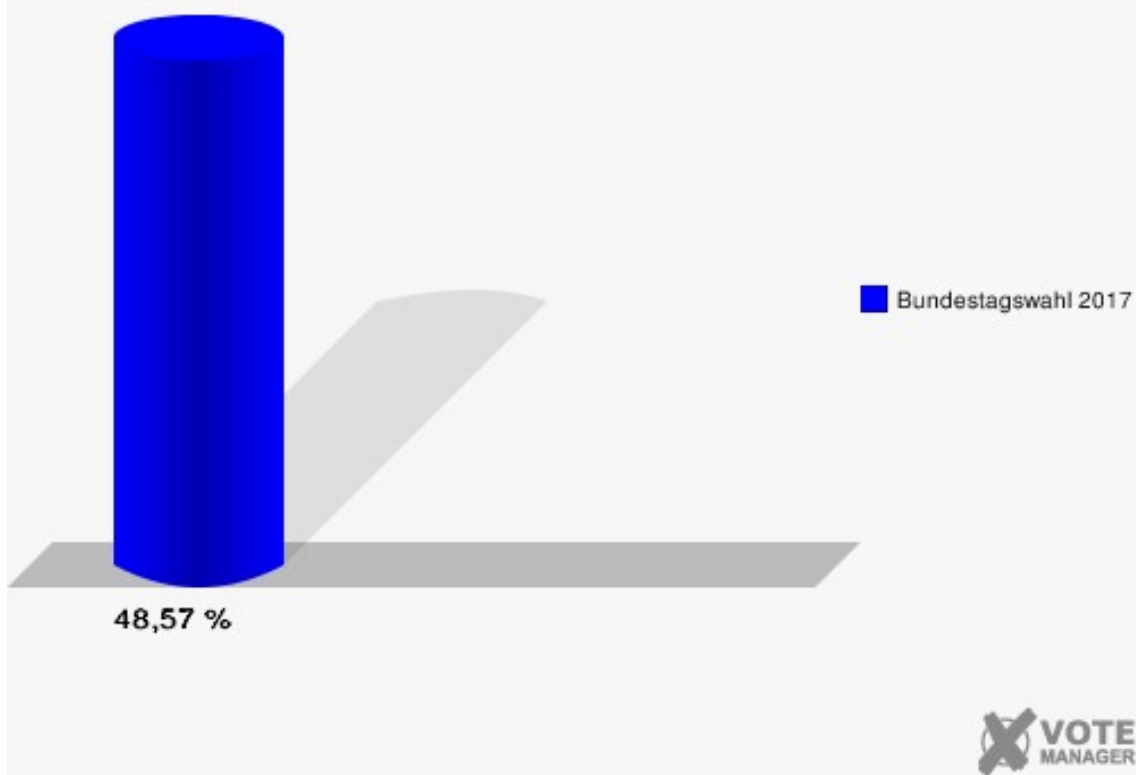
Gemeinde Wenden
 Bundestagswahl 24.09.2017
 Erststimmen Bebbingen/Büchen/Huppen/Schwar



Gemeinde Wenden
 Bundestagswahl 24.09.2017
 Zweitstimmen Bebbingen/Büchen/Huppen/Schwar



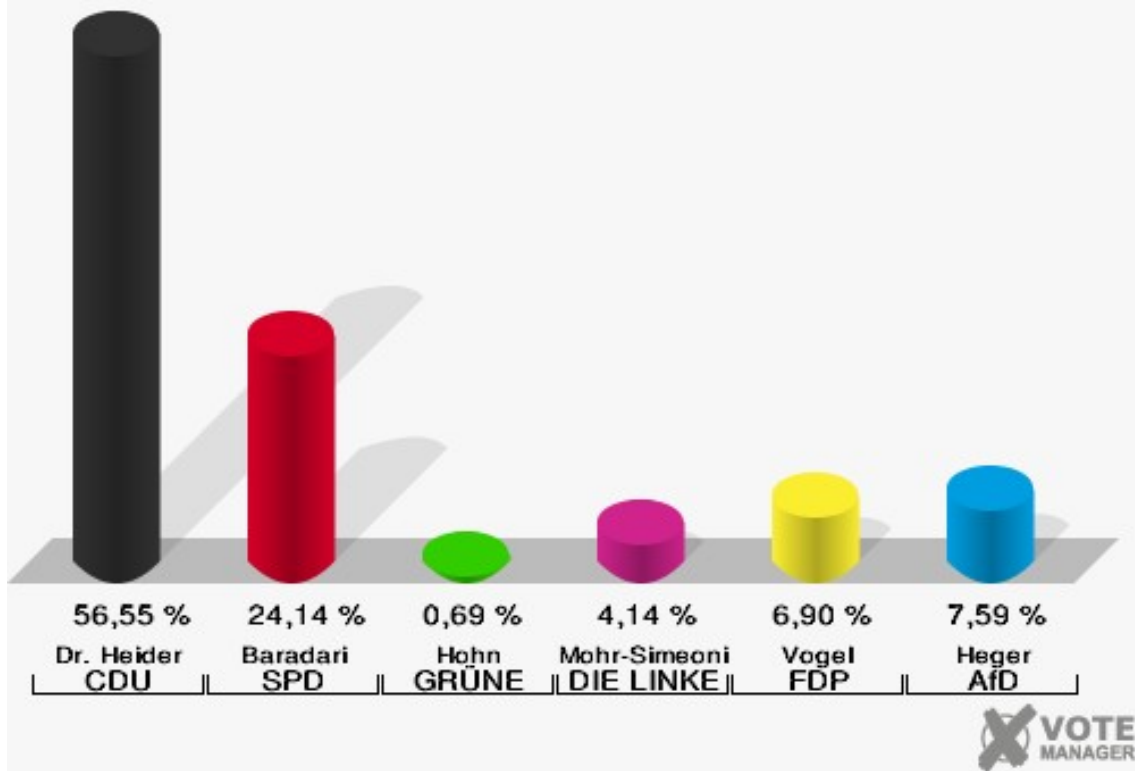
Gemeinde Wenden
Bundestagswahl 24.09.2017
Wahlbeteiligung Bebbingen/Büchen/Huppen/Schwar



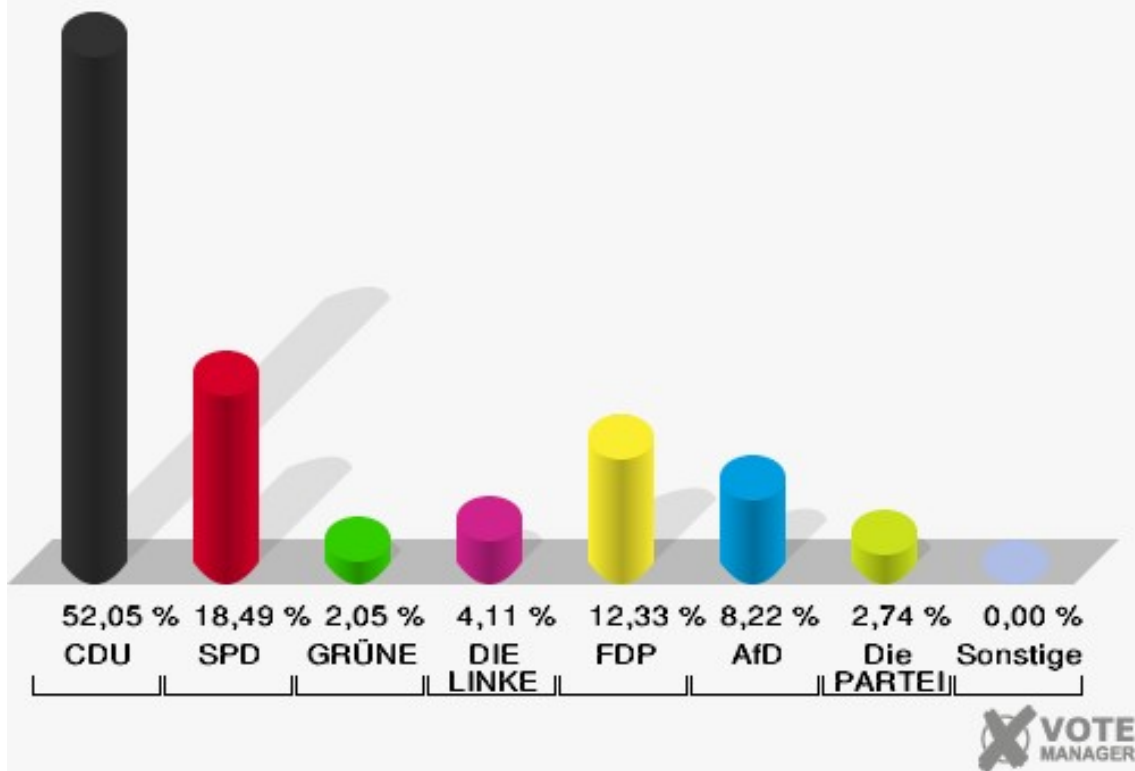
Brün/Hoffnung

	Erststimmen		Zweitstimmen	
Wahlberechtigte	275		275	
Wähler	146	53,09 %	146	53,09 %
ungültige Stimmen	1	0,68 %	0	0,00 %
gültige Stimmen	145	99,32 %	146	100,00 %
Dr. Heider, CDU	82	56,55 %	76	52,05 %
Baradari, SPD	35	24,14 %	27	18,49 %
Hohn, GRÜNE	1	0,69 %	3	2,05 %
Mohr-Simeonidis, DIE LINKE	6	4,14 %	6	4,11 %
Vogel, FDP	10	6,90 %	18	12,33 %
Heger, AfD	11	7,59 %	12	8,22 %
PIRATEN	---	---	0	0,00 %
NPD	---	---	0	0,00 %
Die PARTEI	---	---	4	2,74 %
FREIE WÄHLER	---	---	0	0,00 %
Volksabstimmung	---	---	0	0,00 %
ÖDP	---	---	0	0,00 %
MLPD	---	---	0	0,00 %
SGP	---	---	0	0,00 %
Allianz Deutscher Demokraten	---	---	0	0,00 %
BGE	---	---	0	0,00 %
DiB	---	---	0	0,00 %
DKP	---	---	0	0,00 %
DM	---	---	0	0,00 %
Die Humanisten	---	---	0	0,00 %
Gesundheitsfor- schung	---	---	0	0,00 %
Tierschutzpartei	---	---	0	0,00 %
V-Partei ³	---	---	0	0,00 %

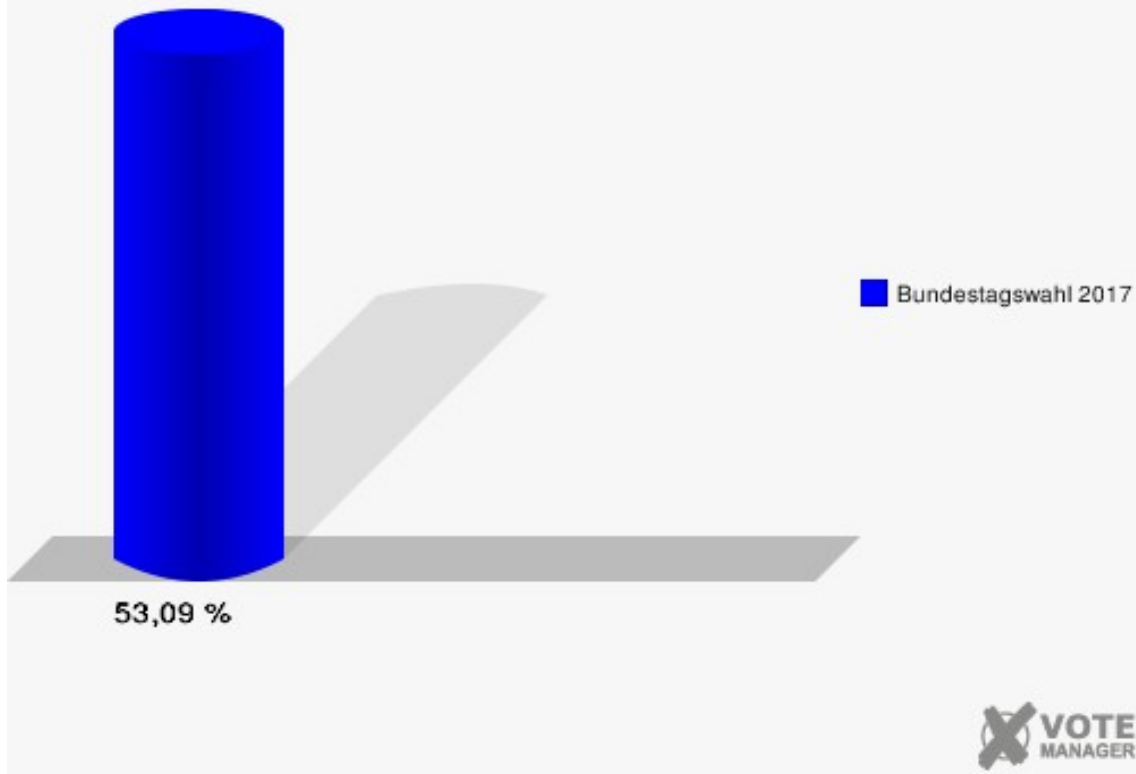
Gemeinde Wenden
 Bundestagswahl 24.09.2017
 Erststimmen Brün/Hoffnung



Gemeinde Wenden
 Bundestagswahl 24.09.2017
 Zweitstimmen Brün/Hoffnung



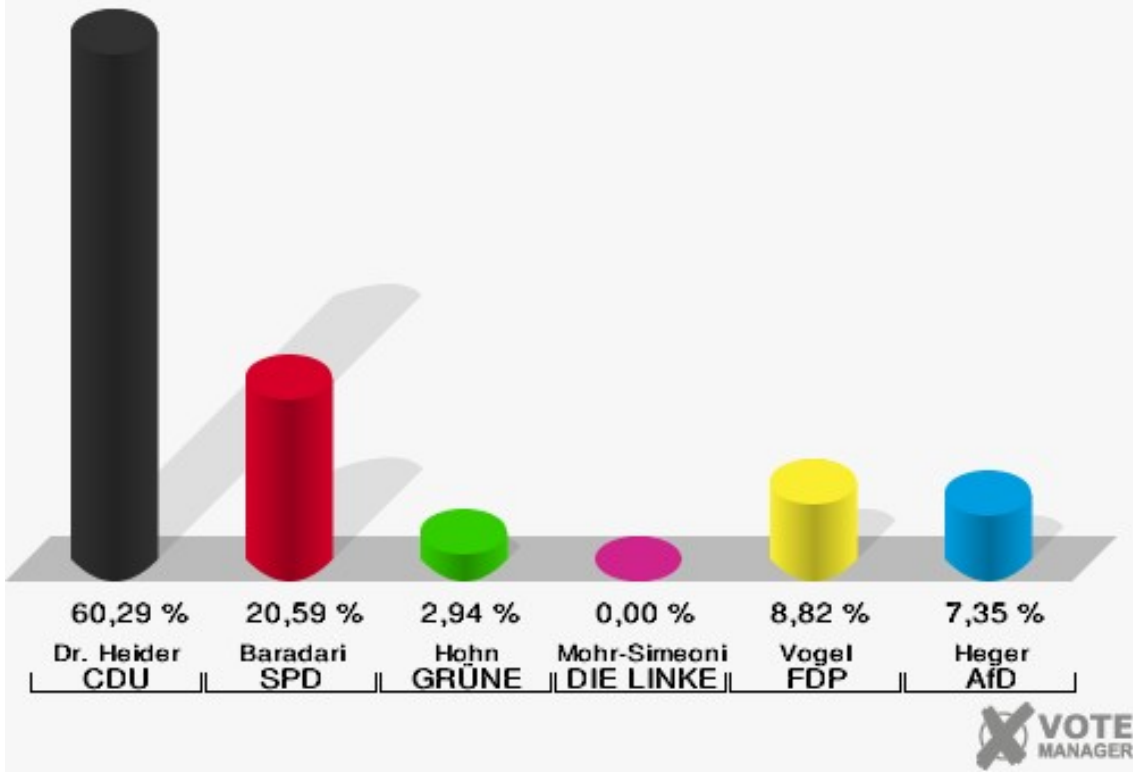
Gemeinde Wenden
Bundestagswahl 24.09.2017
Wahlbeteiligung Brün/Hoffnung



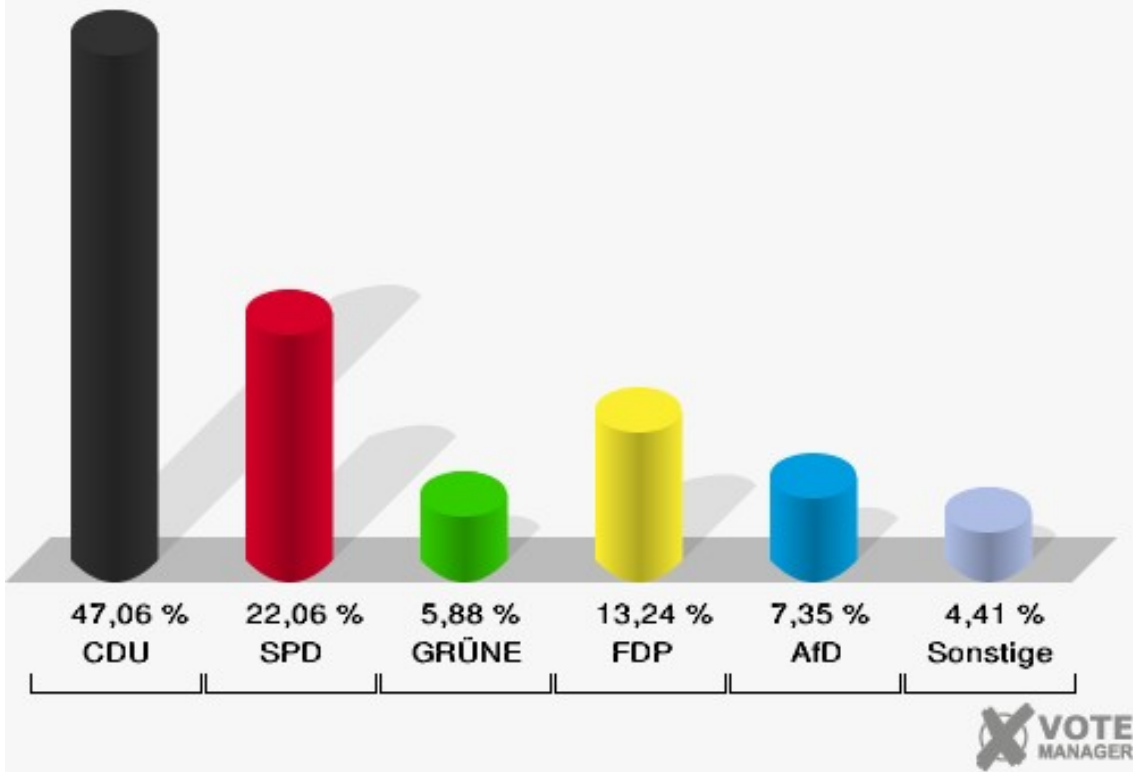
Dörnscheid

	Erststimmen		Zweitstimmen	
Wahlberechtigte	153		153	
Wähler	68	44,44 %	68	44,44 %
ungültige Stimmen	0	0,00 %	0	0,00 %
gültige Stimmen	68	100,00 %	68	100,00 %
Dr. Heider, CDU	41	60,29 %	32	47,06 %
Baradari, SPD	14	20,59 %	15	22,06 %
Hohn, GRÜNE	2	2,94 %	4	5,88 %
Mohr-Simeonidis, DIE LINKE	0	0,00 %	0	0,00 %
Vogel, FDP	6	8,82 %	9	13,24 %
Heger, AfD	5	7,35 %	5	7,35 %
PIRATEN	---	---	0	0,00 %
NPD	---	---	1	1,47 %
Die PARTEI	---	---	0	0,00 %
FREIE WÄHLER	---	---	0	0,00 %
Volksabstimmung	---	---	0	0,00 %
ÖDP	---	---	0	0,00 %
MLPD	---	---	0	0,00 %
SGP	---	---	0	0,00 %
Allianz Deutscher Demokraten	---	---	0	0,00 %
BGE	---	---	0	0,00 %
DiB	---	---	1	1,47 %
DKP	---	---	0	0,00 %
DM	---	---	0	0,00 %
Die Humanisten	---	---	0	0,00 %
Gesundheitsfor- schung	---	---	0	0,00 %
Tierschutzpartei	---	---	0	0,00 %
V-Partei ³	---	---	1	1,47 %

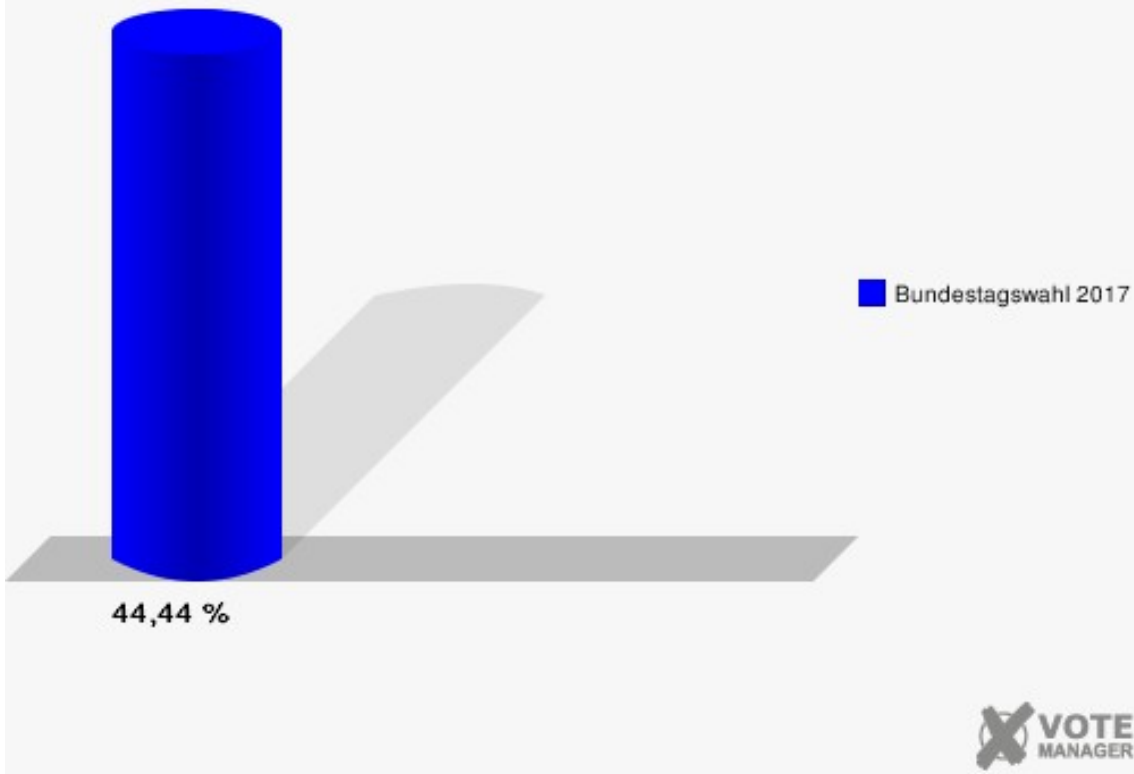
Gemeinde Wenden
 Bundestagswahl 24.09.2017
 Erststimmen Dörnscheid



Gemeinde Wenden
 Bundestagswahl 24.09.2017
 Zweitstimmen Dörnscheid



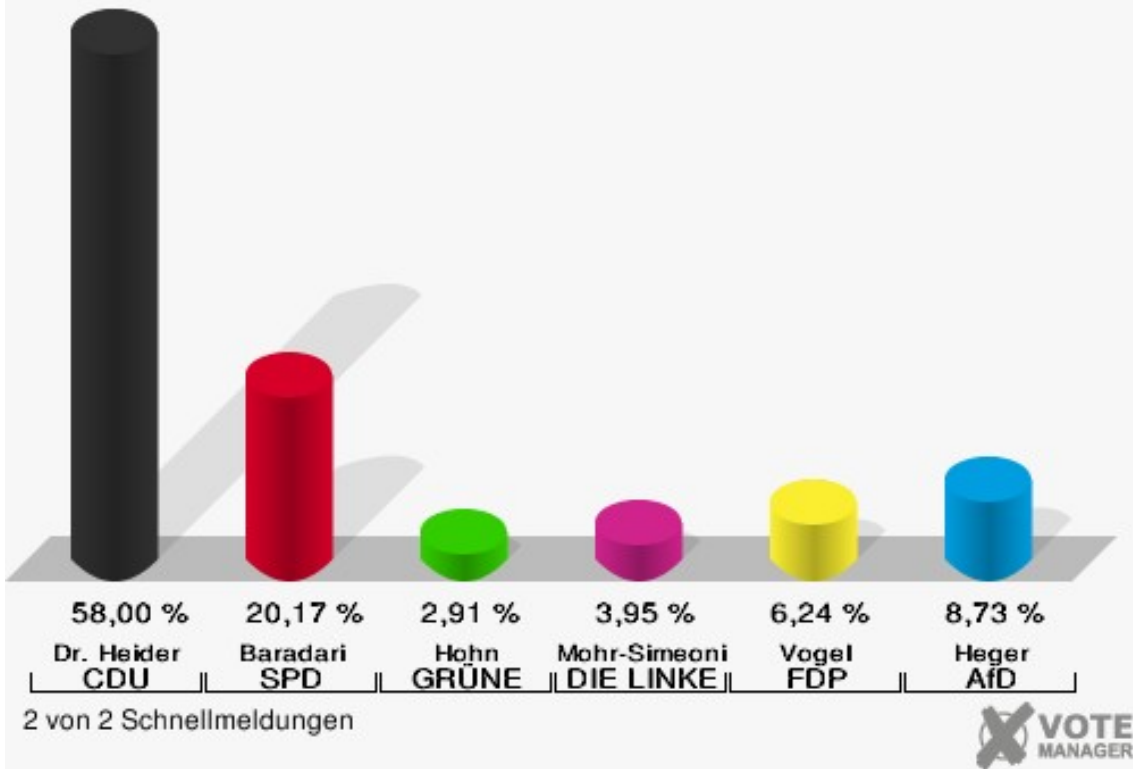
Gemeinde Wenden
Bundestagswahl 24.09.2017
Wahlbeteiligung Dörnscheid



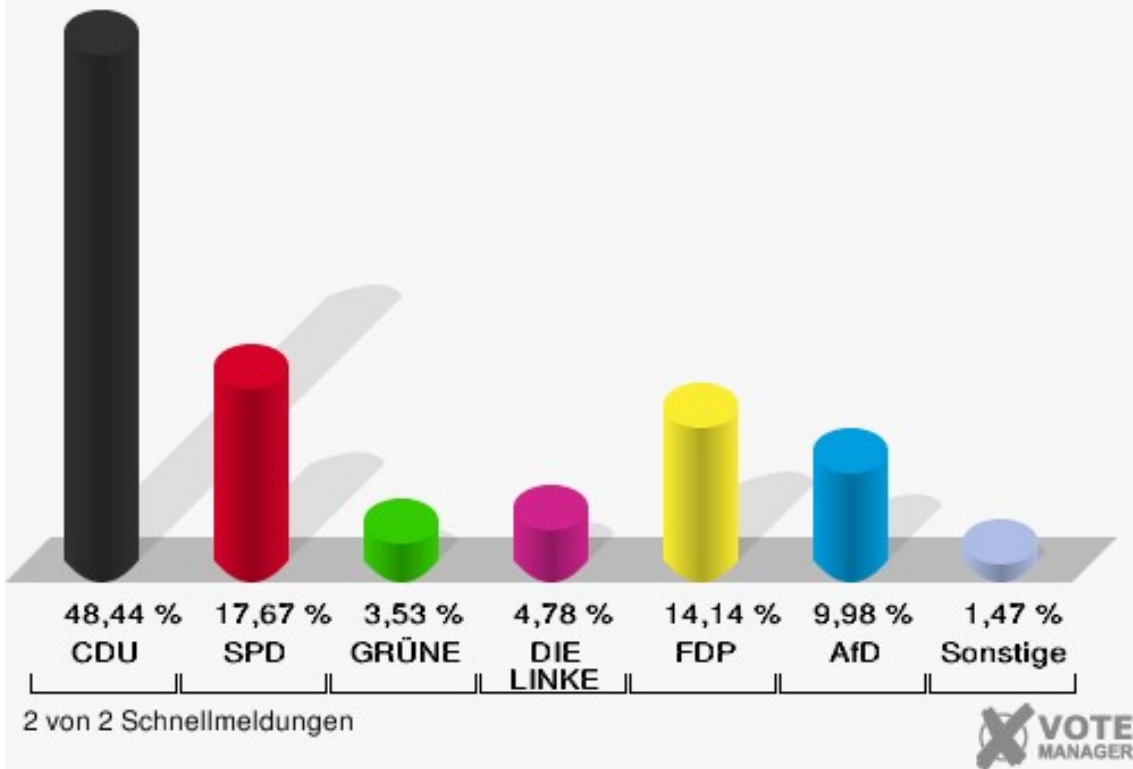
Elben

	Erststimmen		Zweitstimmen	
Wahlberechtigte	863		863	
Wähler	483	55,97 %	483	55,97 %
ungültige Stimmen	2	0,41 %	2	0,41 %
gültige Stimmen	481	99,59 %	481	99,59 %
Dr. Heider, CDU	279	58,00 %	233	48,44 %
Baradari, SPD	97	20,17 %	85	17,67 %
Hohn, GRÜNE	14	2,91 %	17	3,53 %
Mohr-Simeonidis, DIE LINKE	19	3,95 %	23	4,78 %
Vogel, FDP	30	6,24 %	68	14,14 %
Heger, AfD	42	8,73 %	48	9,98 %
PIRATEN	---	---	2	0,42 %
NPD	---	---	1	0,21 %
Die PARTEI	---	---	0	0,00 %
FREIE WÄHLER	---	---	1	0,21 %
Volksabstimmung	---	---	0	0,00 %
ÖDP	---	---	0	0,00 %
MLPD	---	---	0	0,00 %
SGP	---	---	0	0,00 %
Allianz Deutscher Demokraten	---	---	0	0,00 %
BGE	---	---	0	0,00 %
DiB	---	---	0	0,00 %
DKP	---	---	1	0,21 %
DM	---	---	0	0,00 %
Die Humanisten	---	---	0	0,00 %
Gesundheitsfor- schung	---	---	0	0,00 %
Tierschutzpartei	---	---	2	0,42 %
V-Partei ³	---	---	0	0,00 %


Gemeinde Wenden
 Bundestagswahl 24.09.2017
 Erststimmen Elben



Gemeinde Wenden
 Bundestagswahl 24.09.2017
 Zweitstimmen Elben



Gemeinde Wenden
Bundestagswahl 24.09.2017
Wahlbeteiligung Elben



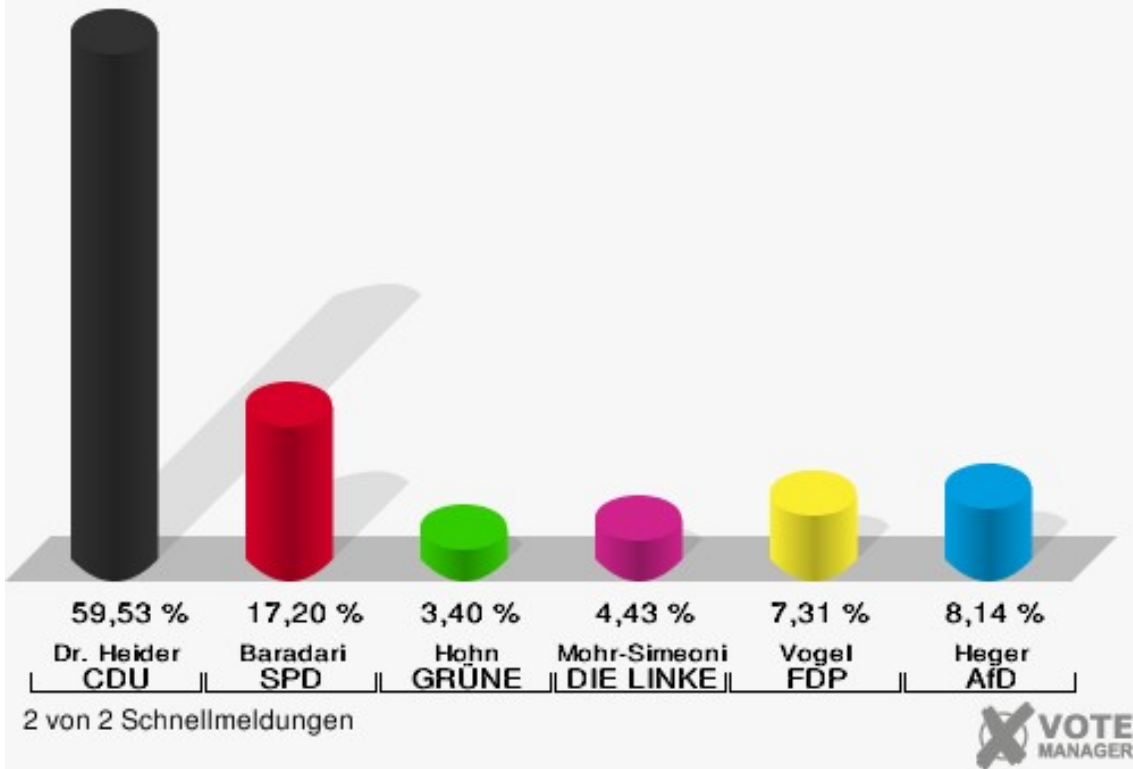
2 von 2 Schnellmeldungen



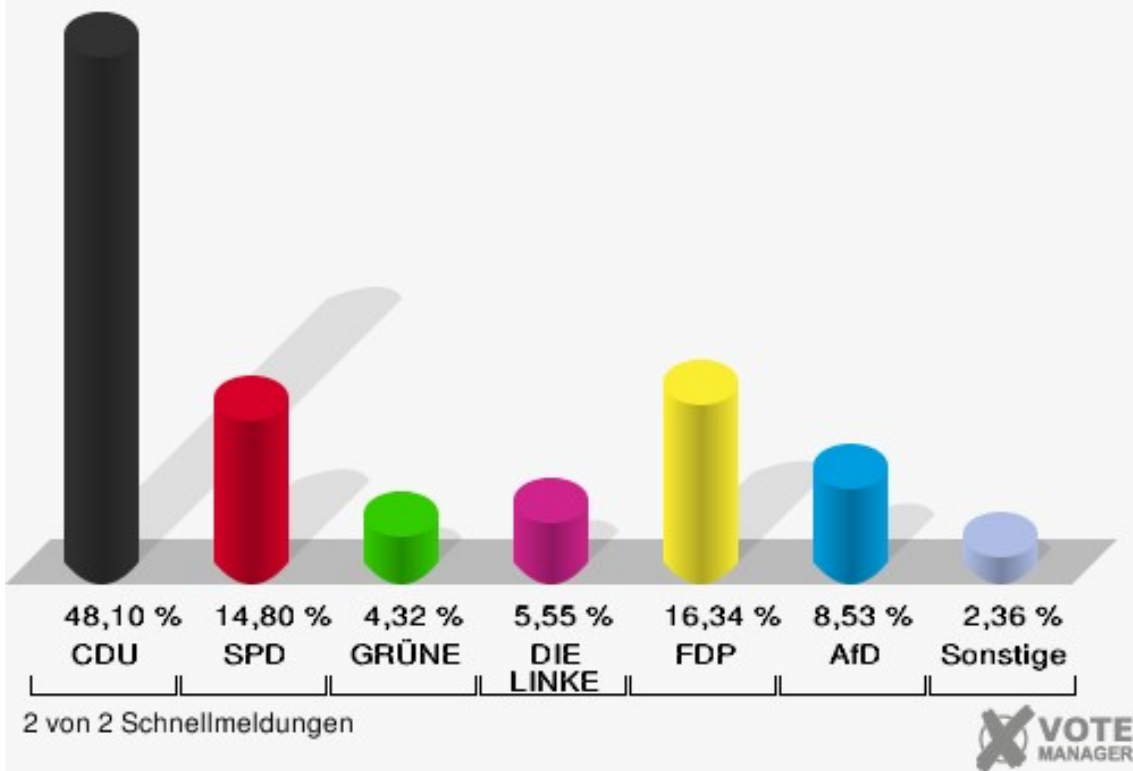
Gerlingen

	Erststimmen		Zweitstimmen	
Wahlberechtigte	1.893		1.893	
Wähler	978	51,66 %	978	51,66 %
ungültige Stimmen	7	0,72 %	5	0,51 %
gültige Stimmen	971	99,28 %	973	99,49 %
Dr. Heider, CDU	578	59,53 %	468	48,10 %
Baradari, SPD	167	17,20 %	144	14,80 %
Hohn, GRÜNE	33	3,40 %	42	4,32 %
Mohr-Simeonidis, DIE LINKE	43	4,43 %	54	5,55 %
Vogel, FDP	71	7,31 %	159	16,34 %
Heger, AfD	79	8,14 %	83	8,53 %
PIRATEN	---	---	5	0,51 %
NPD	---	---	4	0,41 %
Die PARTEI	---	---	2	0,21 %
FREIE WÄHLER	---	---	0	0,00 %
Volksabstimmung	---	---	0	0,00 %
ÖDP	---	---	0	0,00 %
MLPD	---	---	0	0,00 %
SGP	---	---	0	0,00 %
Allianz Deutscher Demokraten	---	---	3	0,31 %
BGE	---	---	0	0,00 %
DiB	---	---	0	0,00 %
DKP	---	---	1	0,10 %
DM	---	---	0	0,00 %
Die Humanisten	---	---	0	0,00 %
Gesundheitsfor- schung	---	---	2	0,21 %
Tierschutzpartei	---	---	5	0,51 %
V-Partei ³	---	---	1	0,10 %

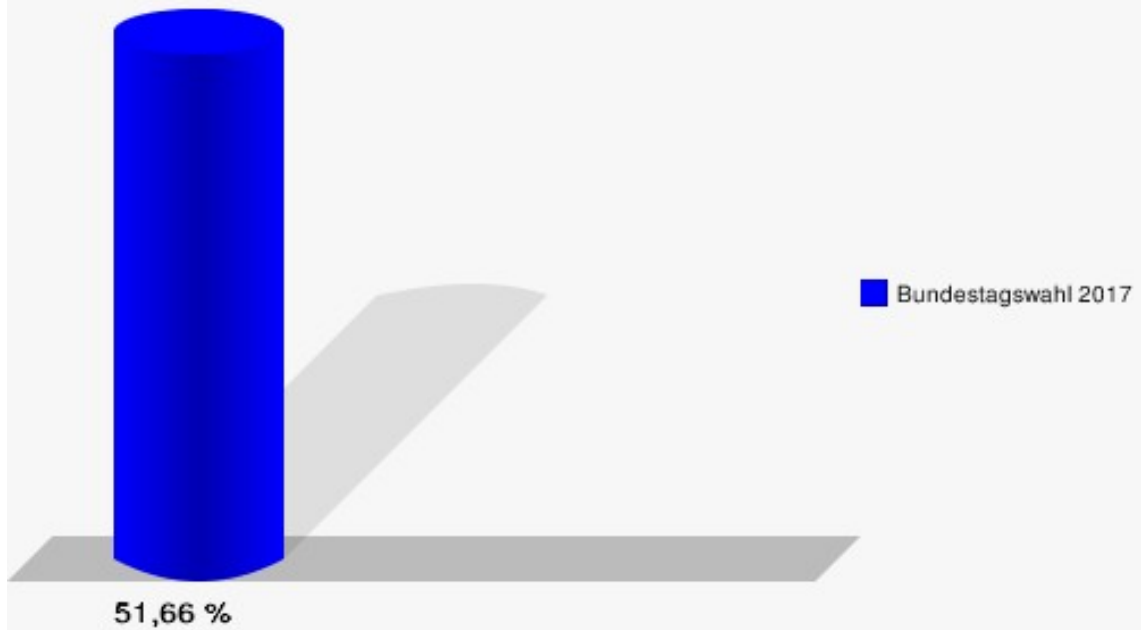
Gemeinde Wenden
 Bundestagswahl 24.09.2017
 Erststimmen Gerlingen



Gemeinde Wenden
 Bundestagswahl 24.09.2017
 Zweitstimmen Gerlingen



Gemeinde Wenden
Bundestagswahl 24.09.2017
Wahlbeteiligung Gerlingen



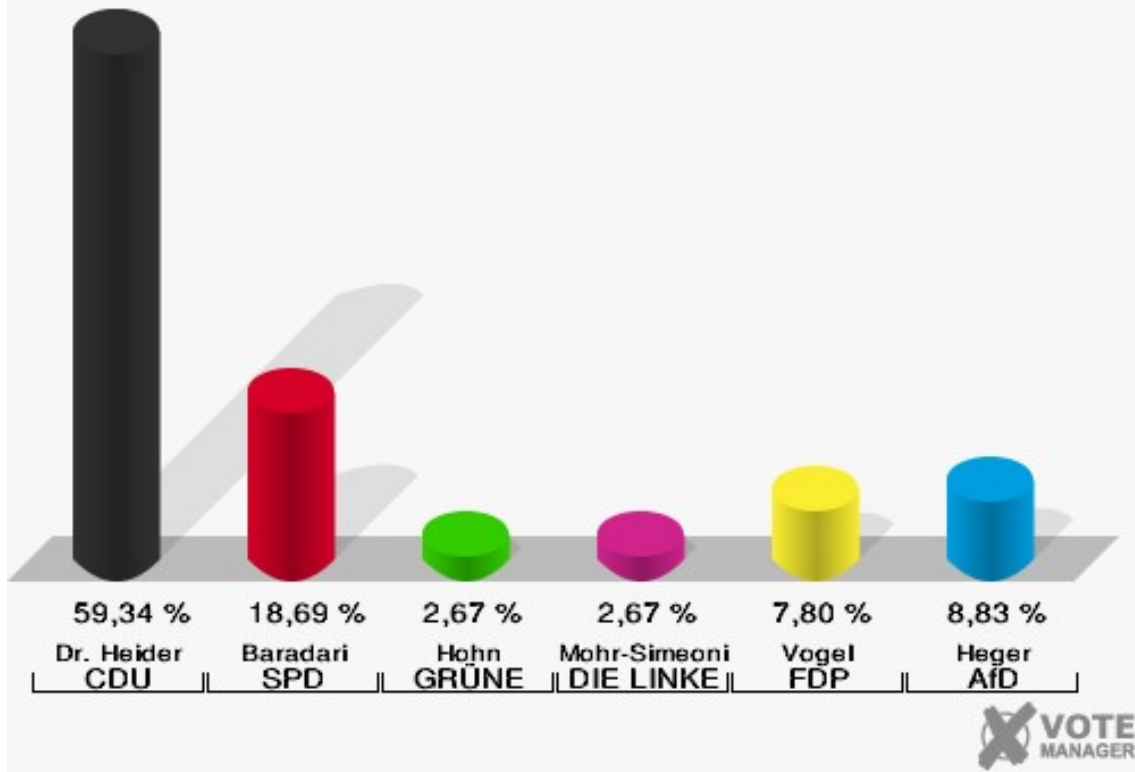
2 von 2 Schnellmeldungen



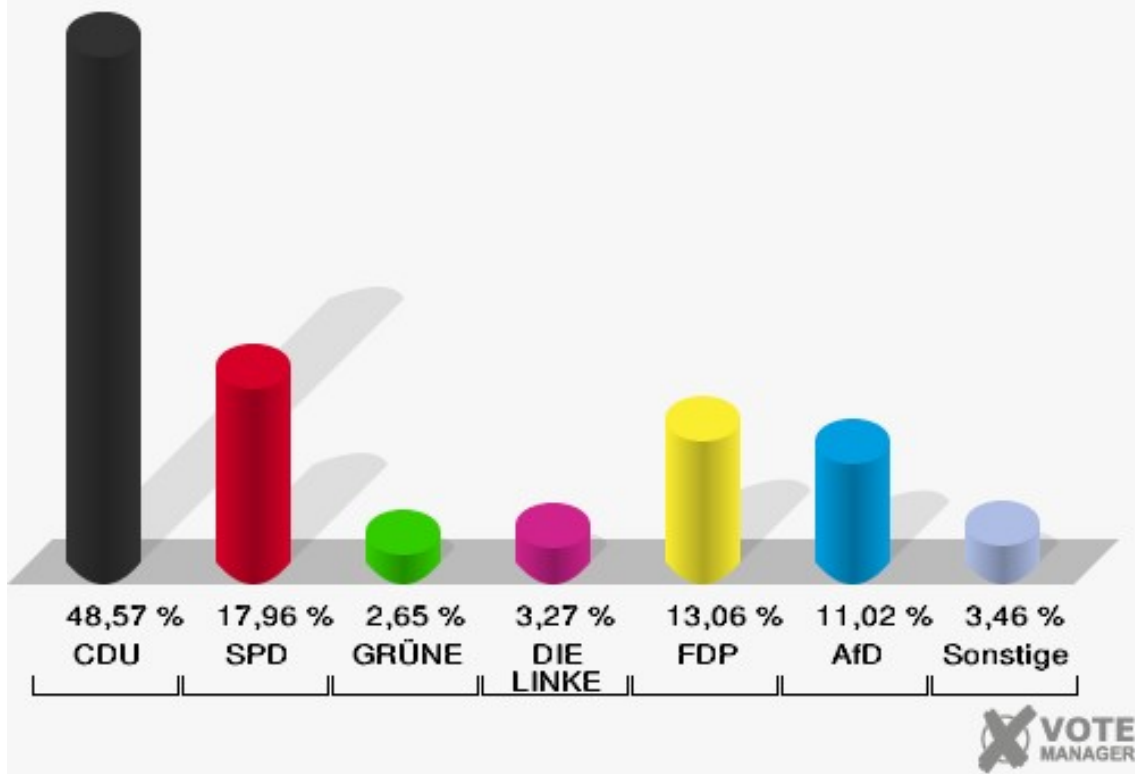
Hillmicke/Wendenerhütte

	Erststimmen		Zweitstimmen	
Wahlberechtigte	900		900	
Wähler	496	55,11 %	496	55,11 %
ungültige Stimmen	9	1,81 %	6	1,21 %
gültige Stimmen	487	98,19 %	490	98,79 %
Dr. Heider, CDU	289	59,34 %	238	48,57 %
Baradari, SPD	91	18,69 %	88	17,96 %
Hohn, GRÜNE	13	2,67 %	13	2,65 %
Mohr-Simeonidis, DIE LINKE	13	2,67 %	16	3,27 %
Vogel, FDP	38	7,80 %	64	13,06 %
Heger, AfD	43	8,83 %	54	11,02 %
PIRATEN	---	---	2	0,41 %
NPD	---	---	0	0,00 %
Die PARTEI	---	---	5	1,02 %
FREIE WÄHLER	---	---	2	0,41 %
Volksabstimmung	---	---	0	0,00 %
ÖDP	---	---	0	0,00 %
MLPD	---	---	0	0,00 %
SGP	---	---	0	0,00 %
Allianz Deutscher Demokraten	---	---	1	0,20 %
BGE	---	---	0	0,00 %
DiB	---	---	0	0,00 %
DKP	---	---	0	0,00 %
DM	---	---	2	0,41 %
Die Humanisten	---	---	0	0,00 %
Gesundheitsfor- schung	---	---	1	0,20 %
Tierschutzpartei	---	---	3	0,61 %
V-Partei ³	---	---	1	0,20 %

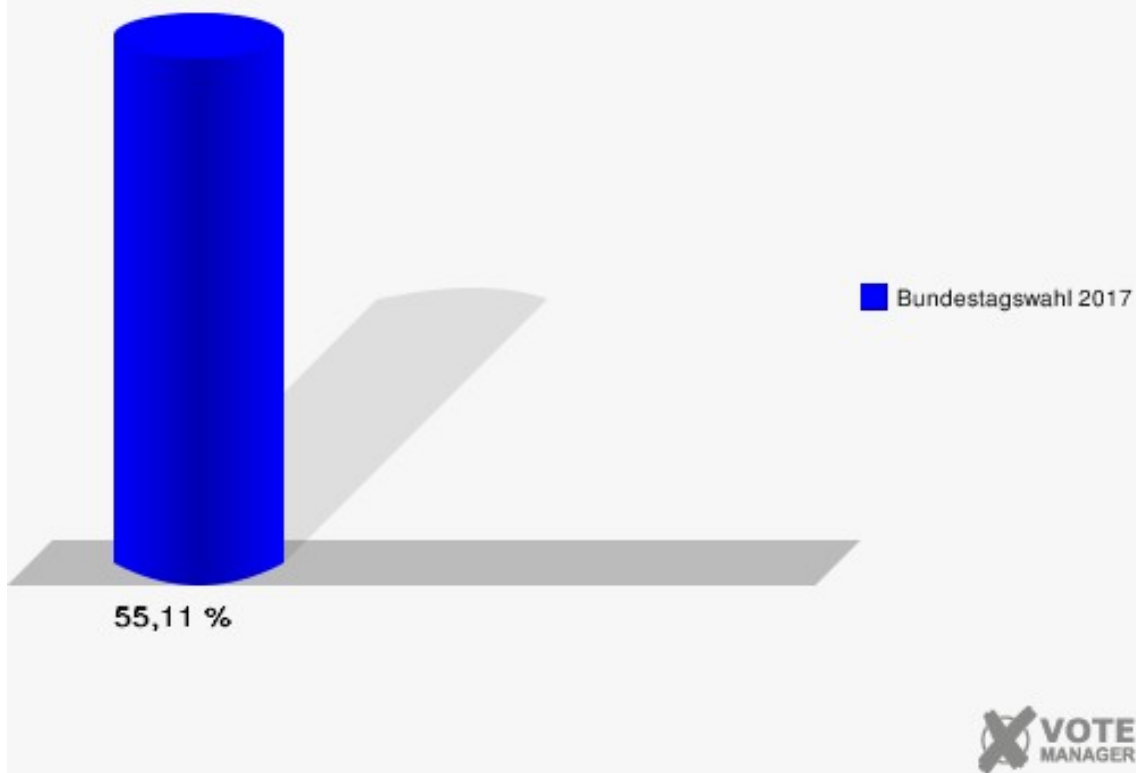
Gemeinde Wenden
 Bundestagswahl 24.09.2017
 Erststimmen Hillmicke/Wendenerhütte



Gemeinde Wenden
 Bundestagswahl 24.09.2017
 Zweitstimmen Hillmicke/Wendenerhütte



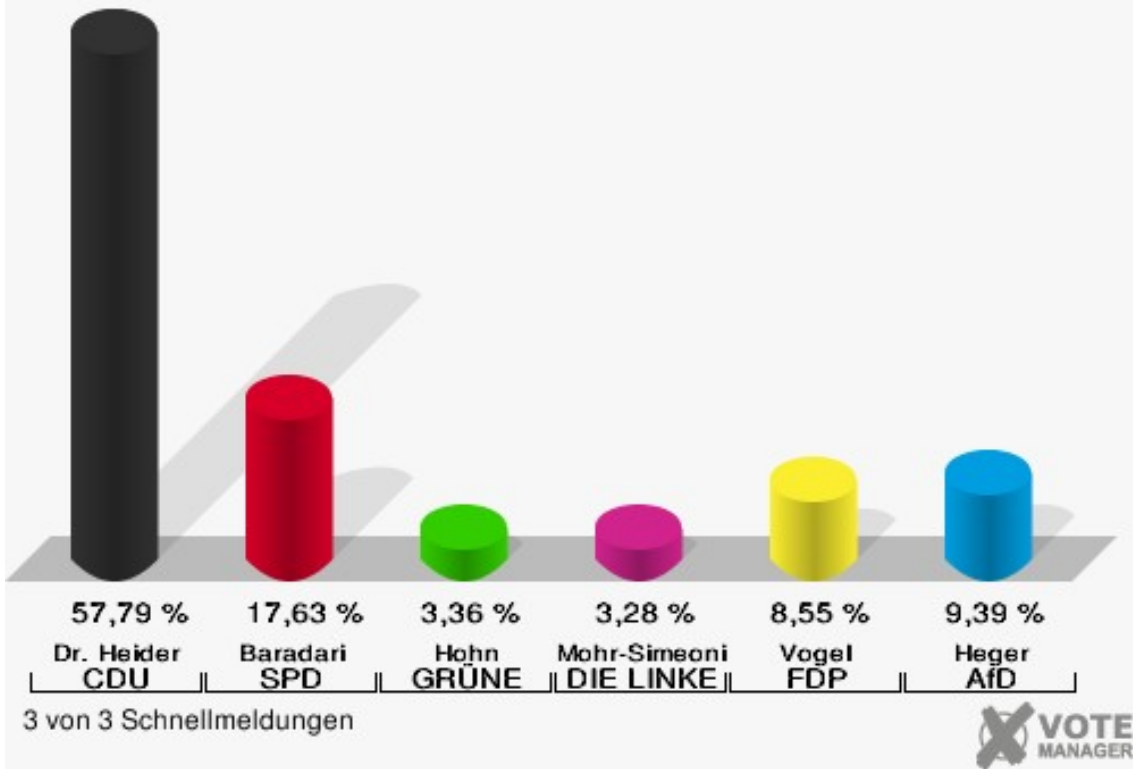
Gemeinde Wenden
Bundestagswahl 24.09.2017
Wahlbeteiligung Hillmicke/Wendenerhütte



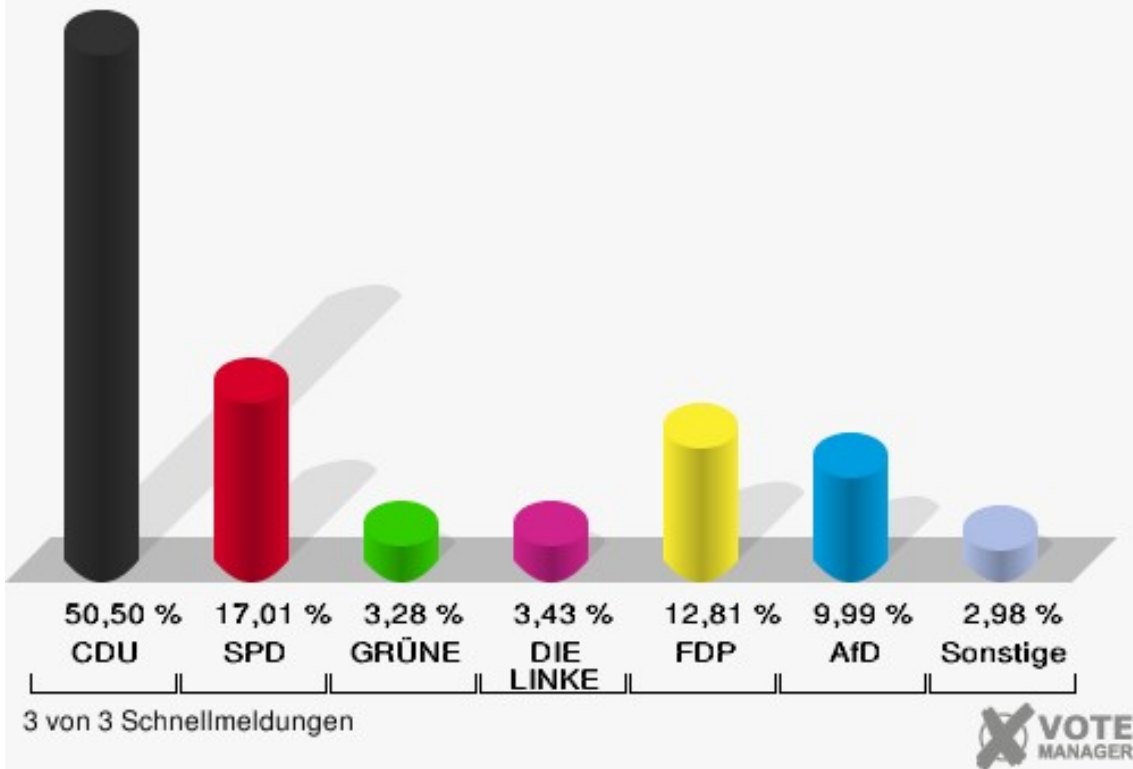
Hünsborn

	Erststimmen		Zweitstimmen	
Wahlberechtigte	2.485		2.485	
Wähler	1.318	53,04 %	1.318	53,04 %
ungültige Stimmen	8	0,61 %	7	0,53 %
gültige Stimmen	1.310	99,39 %	1.311	99,47 %
Dr. Heider, CDU	757	57,79 %	662	50,50 %
Baradari, SPD	231	17,63 %	223	17,01 %
Hohn, GRÜNE	44	3,36 %	43	3,28 %
Mohr-Simeonidis, DIE LINKE	43	3,28 %	45	3,43 %
Vogel, FDP	112	8,55 %	168	12,81 %
Heger, AfD	123	9,39 %	131	9,99 %
PIRATEN	---	---	13	0,99 %
NPD	---	---	3	0,23 %
Die PARTEI	---	---	3	0,23 %
FREIE WÄHLER	---	---	5	0,38 %
Volksabstimmung	---	---	1	0,08 %
ÖDP	---	---	5	0,38 %
MLPD	---	---	0	0,00 %
SGP	---	---	0	0,00 %
Allianz Deutscher Demokraten	---	---	2	0,15 %
BGE	---	---	1	0,08 %
DiB	---	---	0	0,00 %
DKP	---	---	0	0,00 %
DM	---	---	0	0,00 %
Die Humanisten	---	---	0	0,00 %
Gesundheitsfor- schung	---	---	0	0,00 %
Tierschutzpartei	---	---	3	0,23 %
V-Partei ³	---	---	3	0,23 %

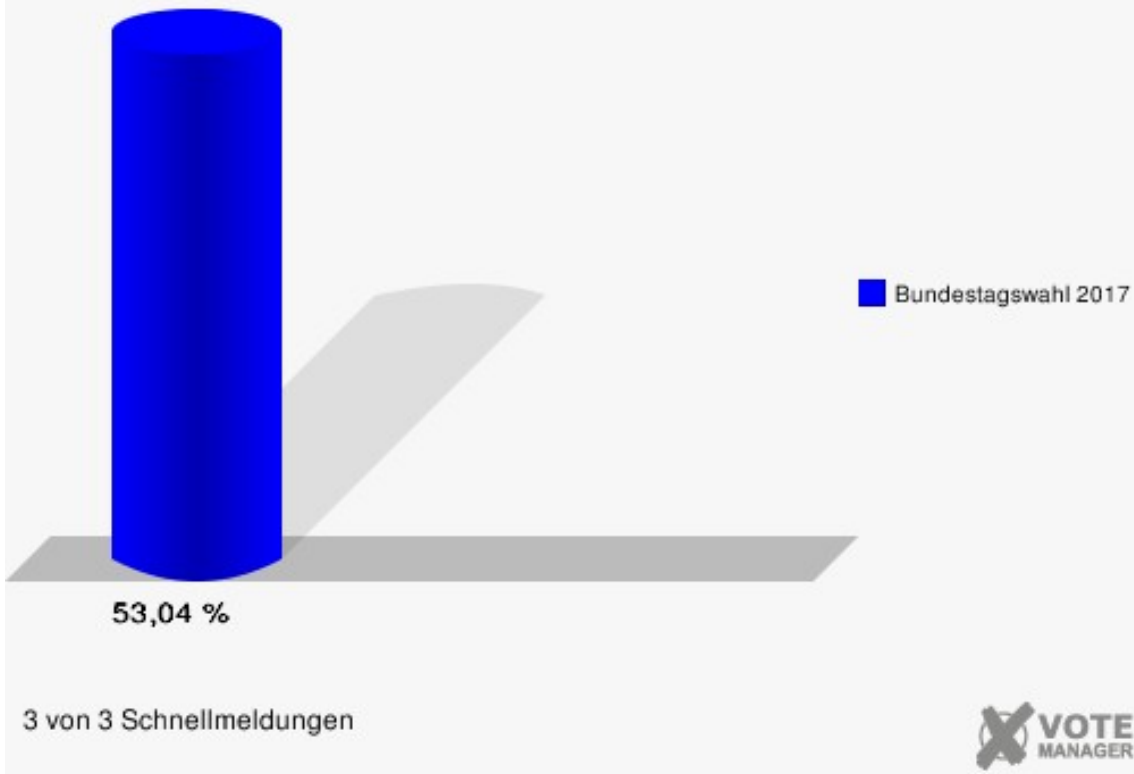
Gemeinde Wenden
 Bundestagswahl 24.09.2017
 Erststimmen Hünsborn



Gemeinde Wenden
 Bundestagswahl 24.09.2017
 Zweitstimmen Hünsborn



Gemeinde Wenden
Bundestagswahl 24.09.2017
Wahlbeteiligung Hünsborn



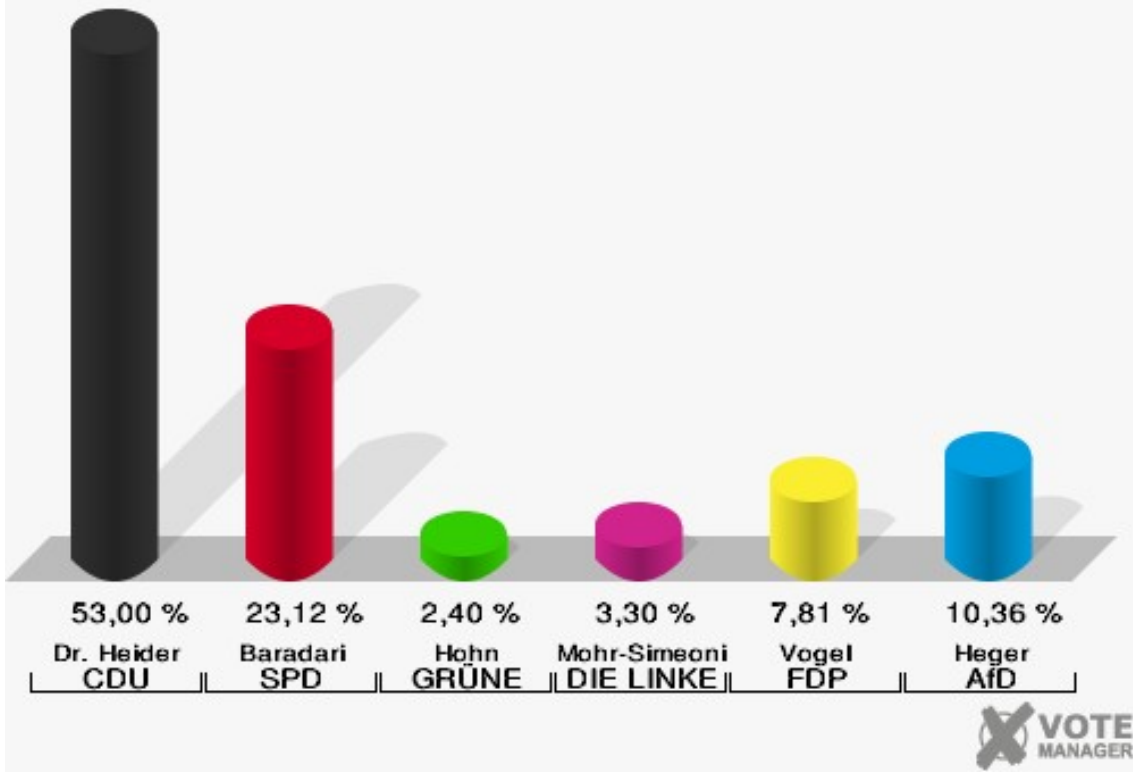
3 von 3 Schnellmeldungen



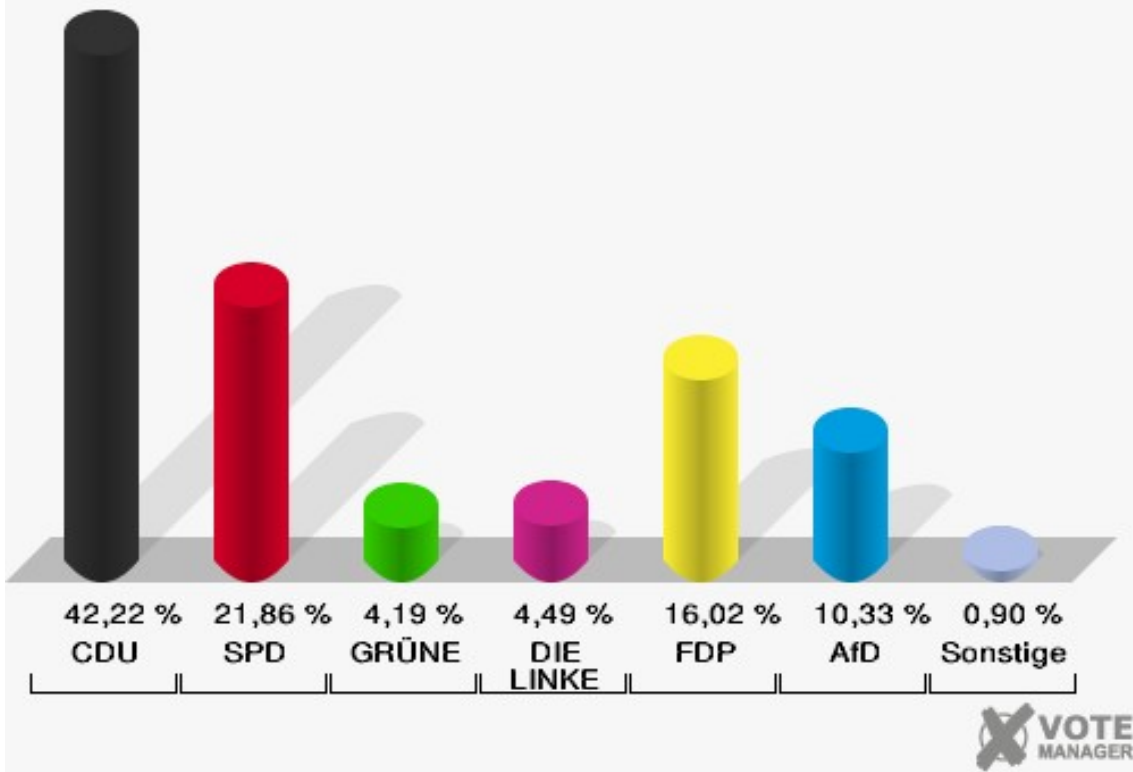
Möllmicke

	Erststimmen		Zweitstimmen	
Wahlberechtigte	1.186		1.186	
Wähler	671	56,58 %	671	56,58 %
ungültige Stimmen	5	0,75 %	3	0,45 %
gültige Stimmen	666	99,25 %	668	99,55 %
Dr. Heider, CDU	353	53,00 %	282	42,22 %
Baradari, SPD	154	23,12 %	146	21,86 %
Hohn, GRÜNE	16	2,40 %	28	4,19 %
Mohr-Simeonidis, DIE LINKE	22	3,30 %	30	4,49 %
Vogel, FDP	52	7,81 %	107	16,02 %
Heger, AfD	69	10,36 %	69	10,33 %
PIRATEN	---	---	2	0,30 %
NPD	---	---	0	0,00 %
Die PARTEI	---	---	1	0,15 %
FREIE WÄHLER	---	---	0	0,00 %
Volksabstimmung	---	---	0	0,00 %
ÖDP	---	---	0	0,00 %
MLPD	---	---	0	0,00 %
SGP	---	---	0	0,00 %
Allianz Deutscher Demokraten	---	---	0	0,00 %
BGE	---	---	0	0,00 %
DiB	---	---	0	0,00 %
DKP	---	---	0	0,00 %
DM	---	---	0	0,00 %
Die Humanisten	---	---	0	0,00 %
Gesundheitsfor- schung	---	---	0	0,00 %
Tierschutzpartei	---	---	3	0,45 %
V-Partei ³	---	---	0	0,00 %

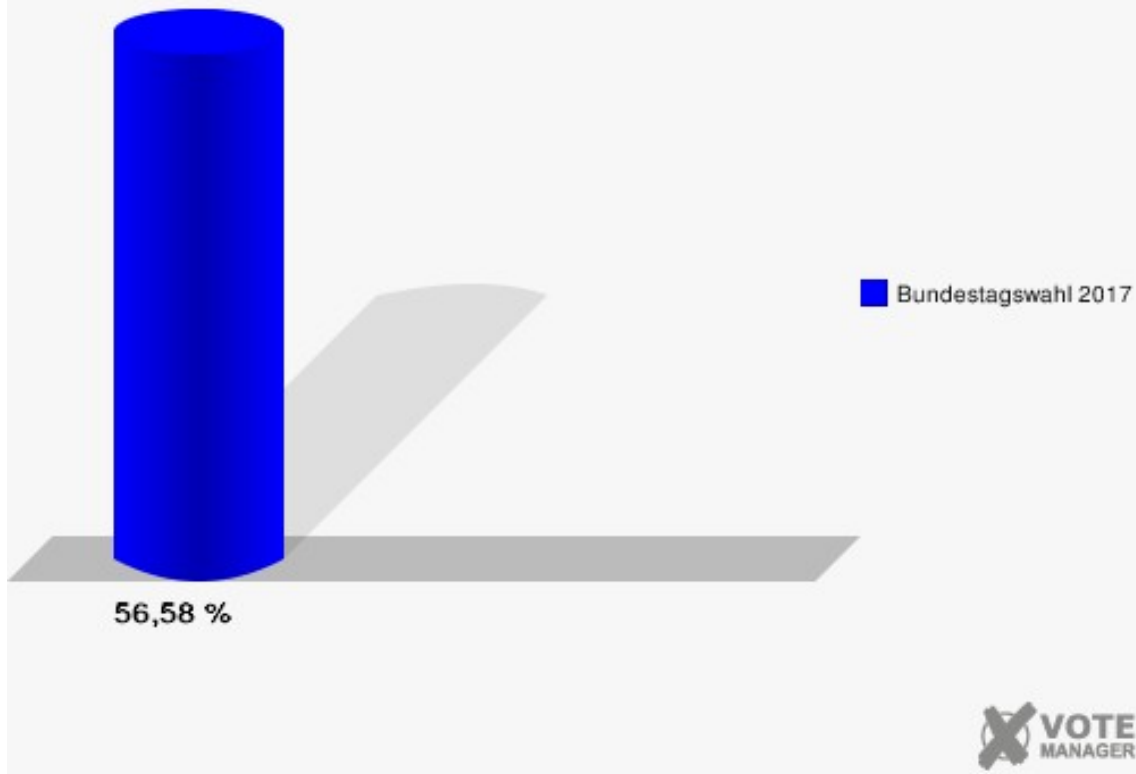
Gemeinde Wenden
 Bundestagswahl 24.09.2017
 Erststimmen Möllmicke



Gemeinde Wenden
 Bundestagswahl 24.09.2017
 Zweitstimmen Möllmicke



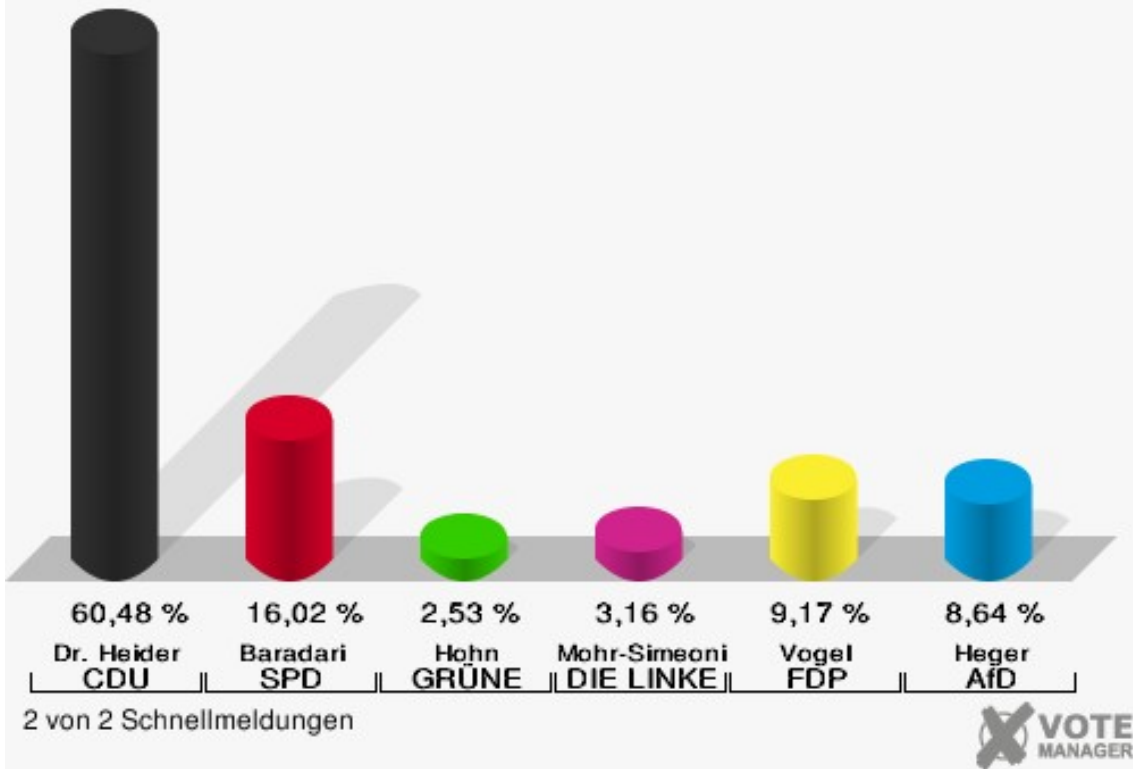
Gemeinde Wenden
Bundestagswahl 24.09.2017
Wahlbeteiligung Möllmicke



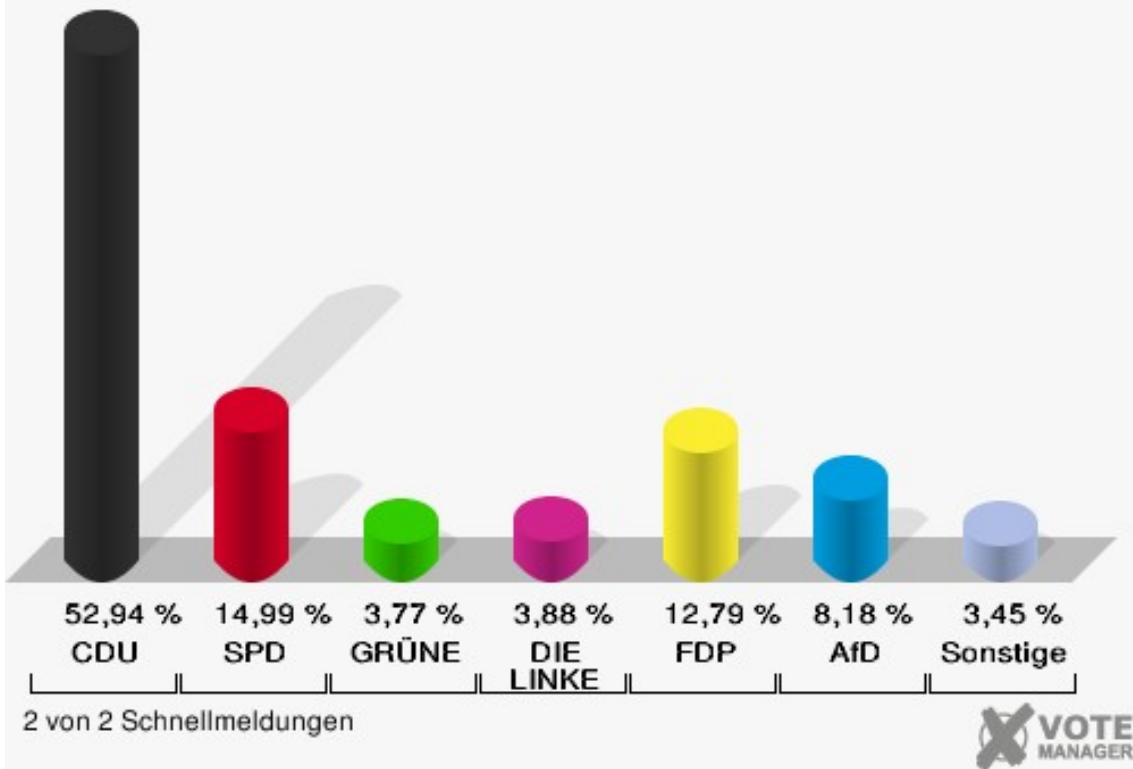
Ottfingen

	Erststimmen		Zweitstimmen	
Wahlberechtigte	1.703		1.703	
Wähler	962	56,49 %	962	56,49 %
ungültige Stimmen	13	1,35 %	8	0,83 %
gültige Stimmen	949	98,65 %	954	99,17 %
Dr. Heider, CDU	574	60,48 %	505	52,94 %
Baradari, SPD	152	16,02 %	143	14,99 %
Hohn, GRÜNE	24	2,53 %	36	3,77 %
Mohr-Simeonidis, DIE LINKE	30	3,16 %	37	3,88 %
Vogel, FDP	87	9,17 %	122	12,79 %
Heger, AfD	82	8,64 %	78	8,18 %
PIRATEN	---	---	8	0,84 %
NPD	---	---	2	0,21 %
Die PARTEI	---	---	10	1,05 %
FREIE WÄHLER	---	---	2	0,21 %
Volksabstimmung	---	---	0	0,00 %
ÖDP	---	---	1	0,10 %
MLPD	---	---	0	0,00 %
SGP	---	---	0	0,00 %
Allianz Deutscher Demokraten	---	---	0	0,00 %
BGE	---	---	1	0,10 %
DiB	---	---	0	0,00 %
DKP	---	---	0	0,00 %
DM	---	---	0	0,00 %
Die Humanisten	---	---	0	0,00 %
Gesundheitsfor- schung	---	---	2	0,21 %
Tierschutzpartei	---	---	6	0,63 %
V-Partei ³	---	---	1	0,10 %


Gemeinde Wenden
 Bundestagswahl 24.09.2017
 Erststimmen Ottfingen



Gemeinde Wenden
 Bundestagswahl 24.09.2017
 Zweitstimmen Ottfingen



Gemeinde Wenden
Bundestagswahl 24.09.2017
Wahlbeteiligung Ottfingen



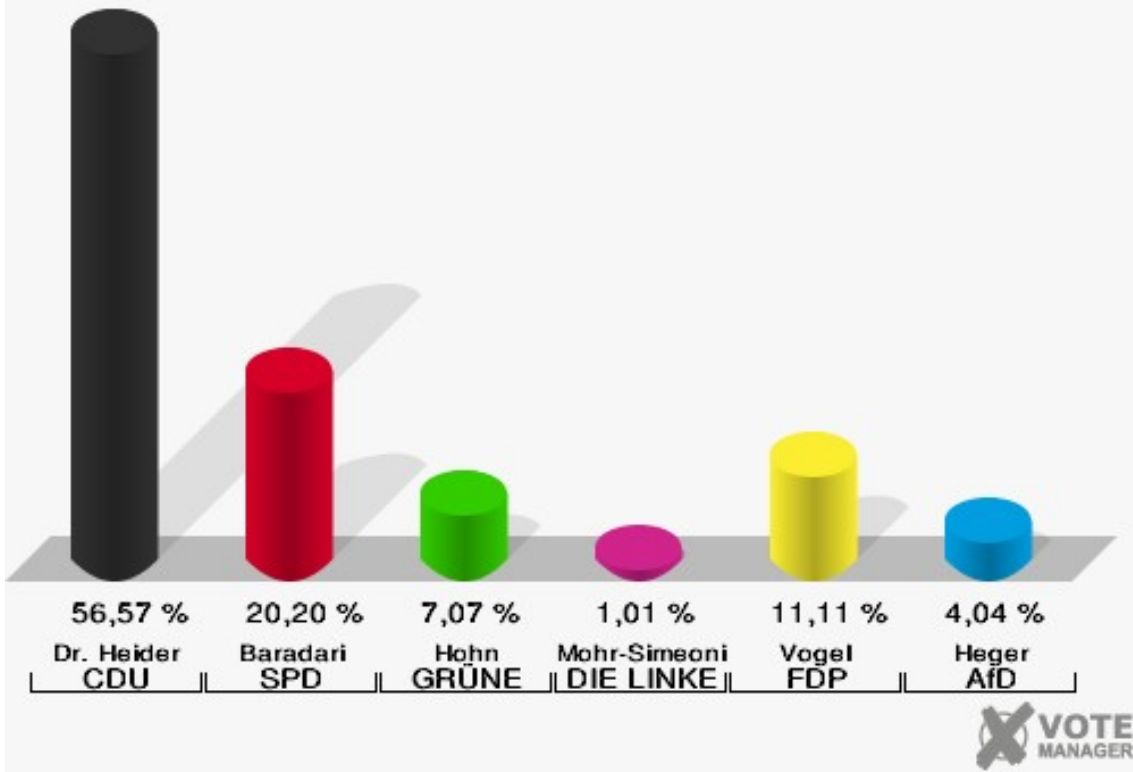
2 von 2 Schnellmeldungen



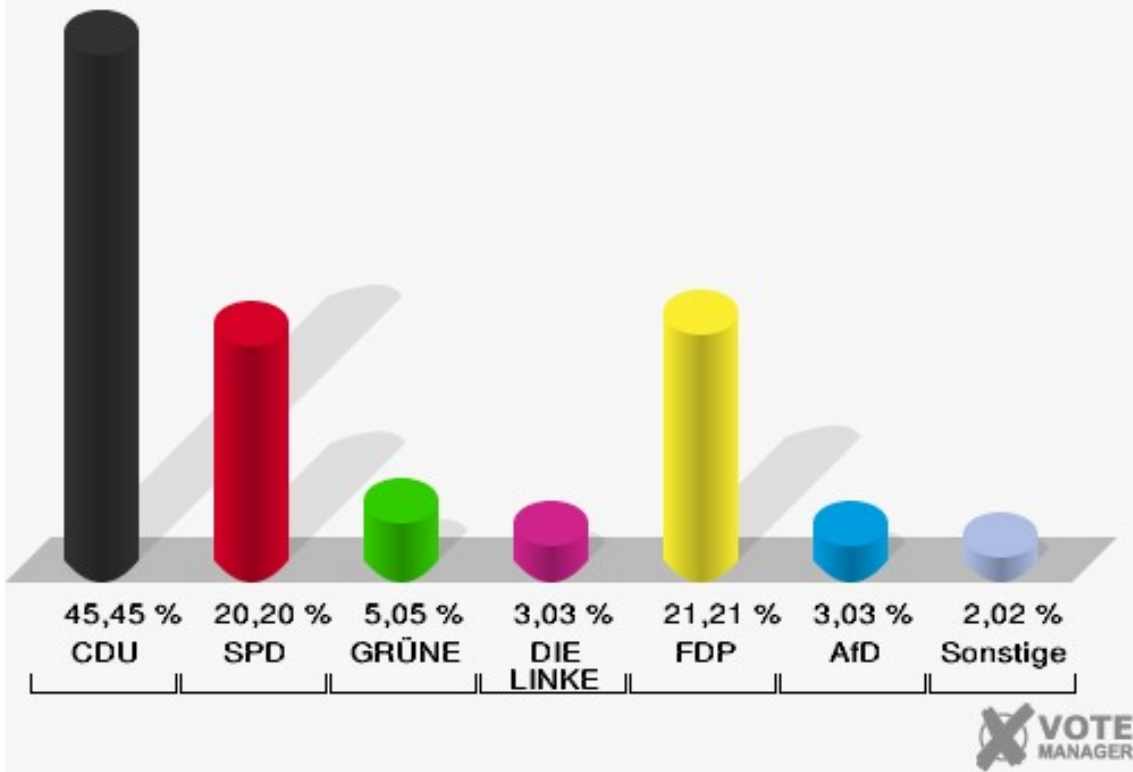
Römershagen/Döingen

	Erststimmen		Zweitstimmen	
Wahlberechtigte	174		174	
Wähler	99	56,90 %	99	56,90 %
ungültige Stimmen	0	0,00 %	0	0,00 %
gültige Stimmen	99	100,00 %	99	100,00 %
Dr. Heider, CDU	56	56,57 %	45	45,45 %
Baradari, SPD	20	20,20 %	20	20,20 %
Hohn, GRÜNE	7	7,07 %	5	5,05 %
Mohr-Simeonidis, DIE LINKE	1	1,01 %	3	3,03 %
Vogel, FDP	11	11,11 %	21	21,21 %
Heger, AfD	4	4,04 %	3	3,03 %
PIRATEN	---	---	0	0,00 %
NPD	---	---	0	0,00 %
Die PARTEI	---	---	1	1,01 %
FREIE WÄHLER	---	---	0	0,00 %
Volksabstimmung	---	---	0	0,00 %
ÖDP	---	---	1	1,01 %
MLPD	---	---	0	0,00 %
SGP	---	---	0	0,00 %
Allianz Deutscher Demokraten	---	---	0	0,00 %
BGE	---	---	0	0,00 %
DiB	---	---	0	0,00 %
DKP	---	---	0	0,00 %
DM	---	---	0	0,00 %
Die Humanisten	---	---	0	0,00 %
Gesundheitsfor- schung	---	---	0	0,00 %
Tierschutzpartei	---	---	0	0,00 %
V-Partei ³	---	---	0	0,00 %

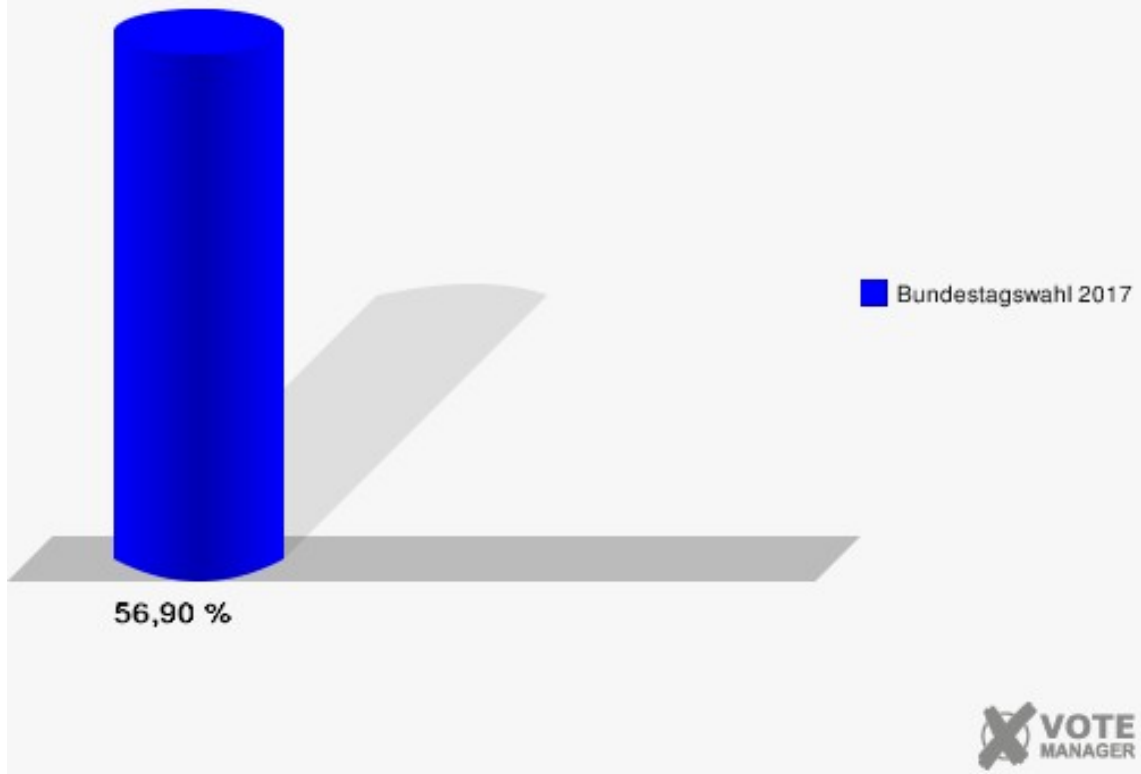
Gemeinde Wenden
 Bundestagswahl 24.09.2017
 Erststimmen Römershagen/Döingen



Gemeinde Wenden
 Bundestagswahl 24.09.2017
 Zweitstimmen Römershagen/Döingen



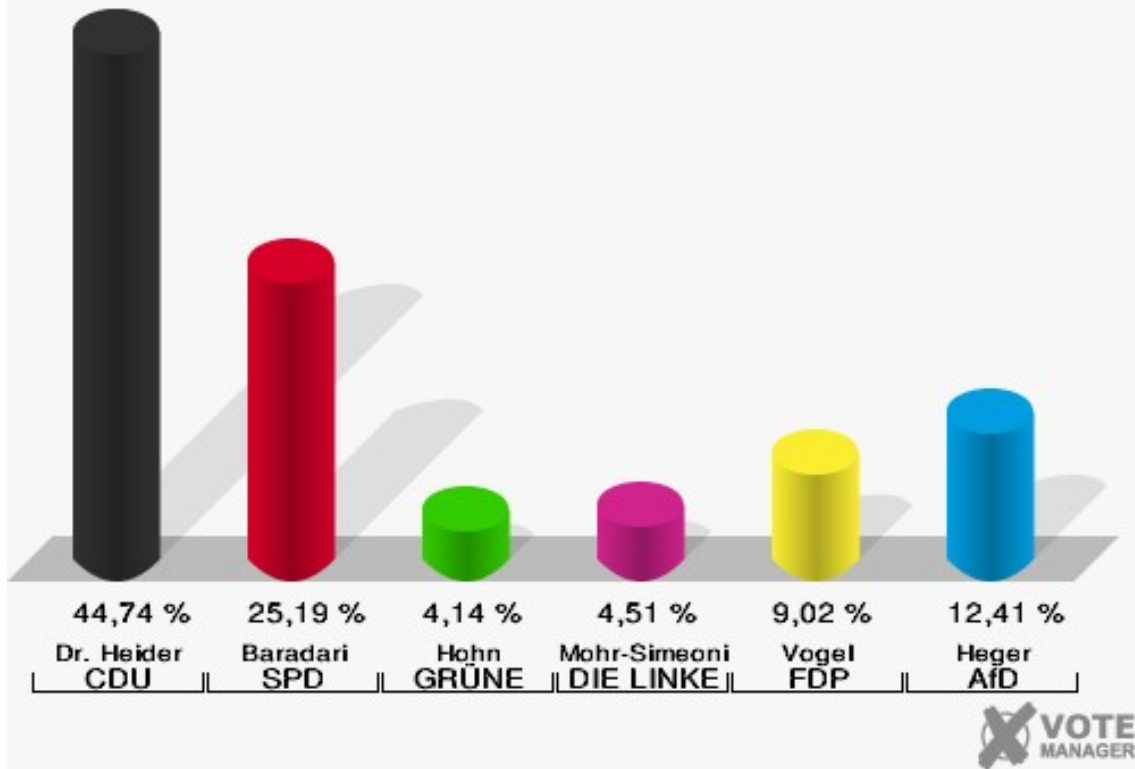
Gemeinde Wenden
Bundestagswahl 24.09.2017
Wahlbeteiligung Römershagen/Döingen



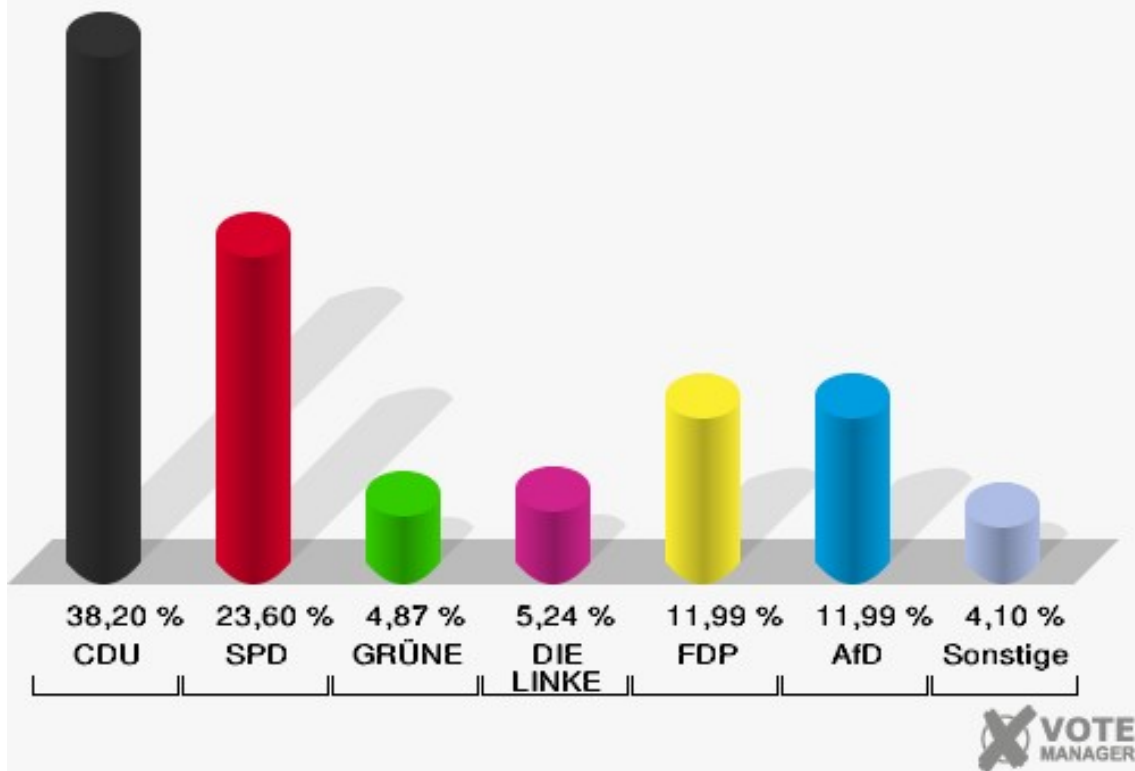
Rothemühle/Rothenborn

	Erststimmen		Zweitstimmen	
Wahlberechtigte	532		532	
Wähler	268	50,38 %	268	50,38 %
ungültige Stimmen	2	0,75 %	1	0,37 %
gültige Stimmen	266	99,25 %	267	99,63 %
Dr. Heider, CDU	119	44,74 %	102	38,20 %
Baradari, SPD	67	25,19 %	63	23,60 %
Hohn, GRÜNE	11	4,14 %	13	4,87 %
Mohr-Simeonidis, DIE LINKE	12	4,51 %	14	5,24 %
Vogel, FDP	24	9,02 %	32	11,99 %
Heger, AfD	33	12,41 %	32	11,99 %
PIRATEN	---	---	3	1,12 %
NPD	---	---	0	0,00 %
Die PARTEI	---	---	0	0,00 %
FREIE WÄHLER	---	---	1	0,37 %
Volksabstimmung	---	---	1	0,37 %
ÖDP	---	---	2	0,75 %
MLPD	---	---	0	0,00 %
SGP	---	---	0	0,00 %
Allianz Deutscher Demokraten	---	---	0	0,00 %
BGE	---	---	1	0,37 %
DiB	---	---	0	0,00 %
DKP	---	---	0	0,00 %
DM	---	---	0	0,00 %
Die Humanisten	---	---	1	0,37 %
Gesundheitsfor- schung	---	---	0	0,00 %
Tierschutzpartei	---	---	2	0,75 %
V-Partei ³	---	---	0	0,00 %

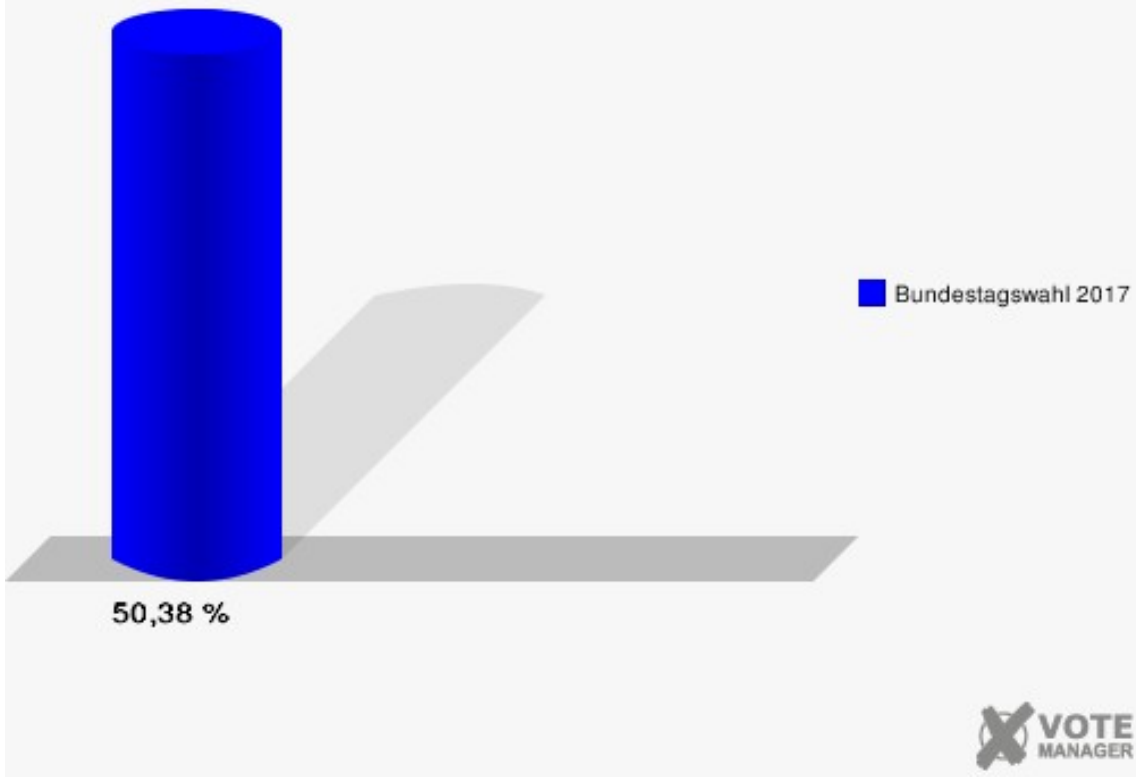
Gemeinde Wenden
 Bundestagswahl 24.09.2017
 Erststimmen Rothemühle/Rothenborn



Gemeinde Wenden
 Bundestagswahl 24.09.2017
 Zweitstimmen Rothemühle/Rothenborn



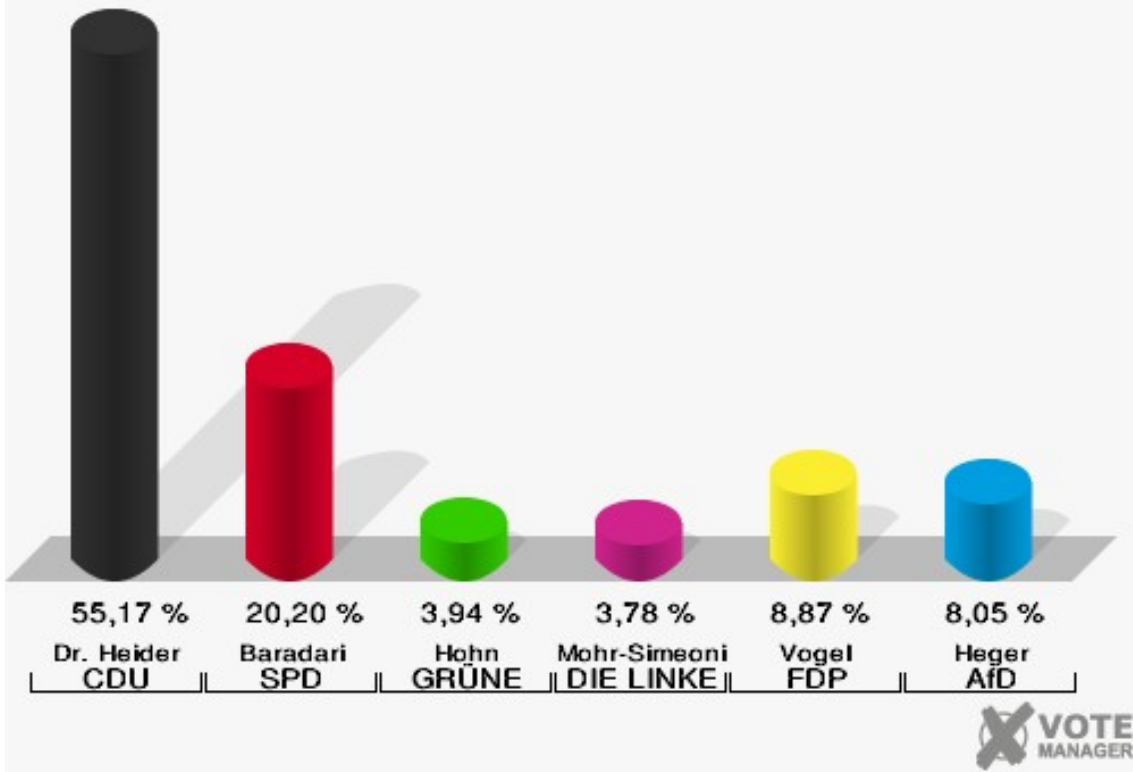
Gemeinde Wenden
Bundestagswahl 24.09.2017
Wahlbeteiligung Rothemühle/Rothenborn



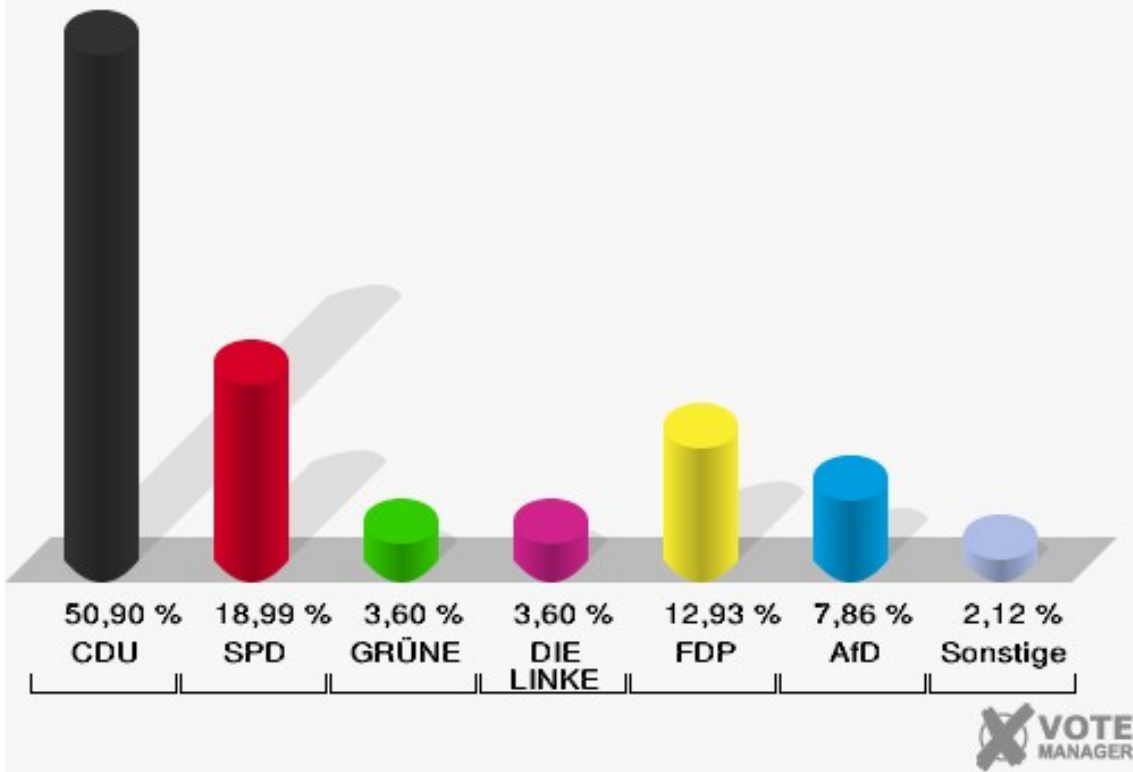
Schönau/Altenwenden

	Erststimmen		Zweitstimmen	
Wahlberechtigte	1.133		1.133	
Wähler	615	54,28 %	615	54,28 %
ungültige Stimmen	6	0,98 %	4	0,65 %
gültige Stimmen	609	99,02 %	611	99,35 %
Dr. Heider, CDU	336	55,17 %	311	50,90 %
Baradari, SPD	123	20,20 %	116	18,99 %
Hohn, GRÜNE	24	3,94 %	22	3,60 %
Mohr-Simeonidis, DIE LINKE	23	3,78 %	22	3,60 %
Vogel, FDP	54	8,87 %	79	12,93 %
Heger, AfD	49	8,05 %	48	7,86 %
PIRATEN	---	---	5	0,82 %
NPD	---	---	2	0,33 %
Die PARTEI	---	---	0	0,00 %
FREIE WÄHLER	---	---	2	0,33 %
Volksabstimmung	---	---	0	0,00 %
ÖDP	---	---	0	0,00 %
MLPD	---	---	0	0,00 %
SGP	---	---	0	0,00 %
Allianz Deutscher Demokraten	---	---	0	0,00 %
BGE	---	---	0	0,00 %
DiB	---	---	0	0,00 %
DKP	---	---	0	0,00 %
DM	---	---	1	0,16 %
Die Humanisten	---	---	1	0,16 %
Gesundheitsfor- schung	---	---	1	0,16 %
Tierschutzpartei	---	---	0	0,00 %
V-Partei ³	---	---	1	0,16 %

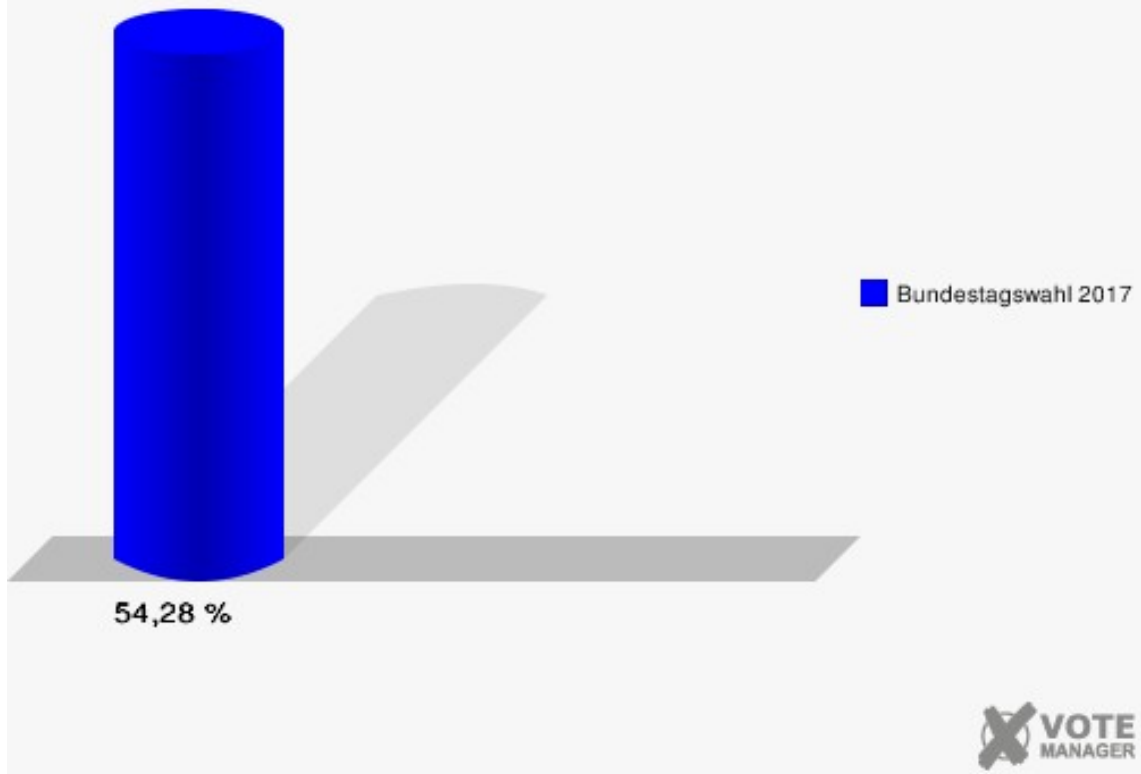
Gemeinde Wenden
 Bundestagswahl 24.09.2017
 Erststimmen Schönau/Altenwenden



Gemeinde Wenden
 Bundestagswahl 24.09.2017
 Zweitstimmen Schönau/Altenwenden



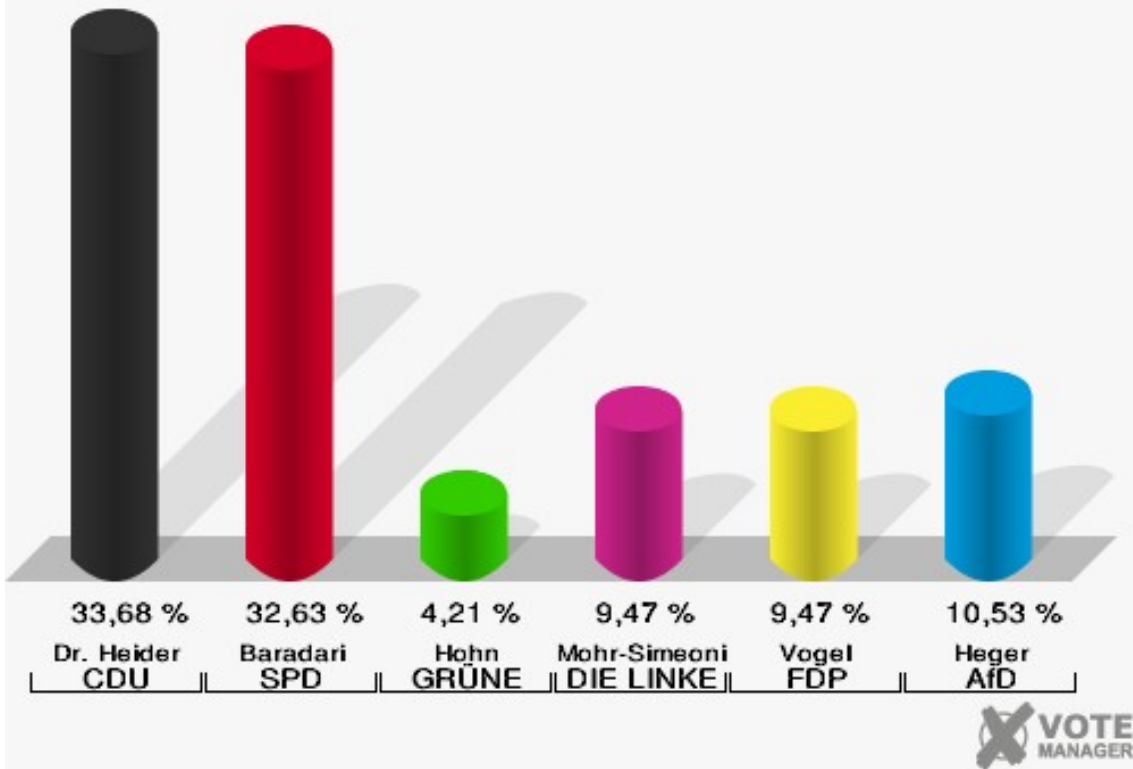
Gemeinde Wenden
Bundestagswahl 24.09.2017
Wahlbeteiligung Schönau/Altenwenden



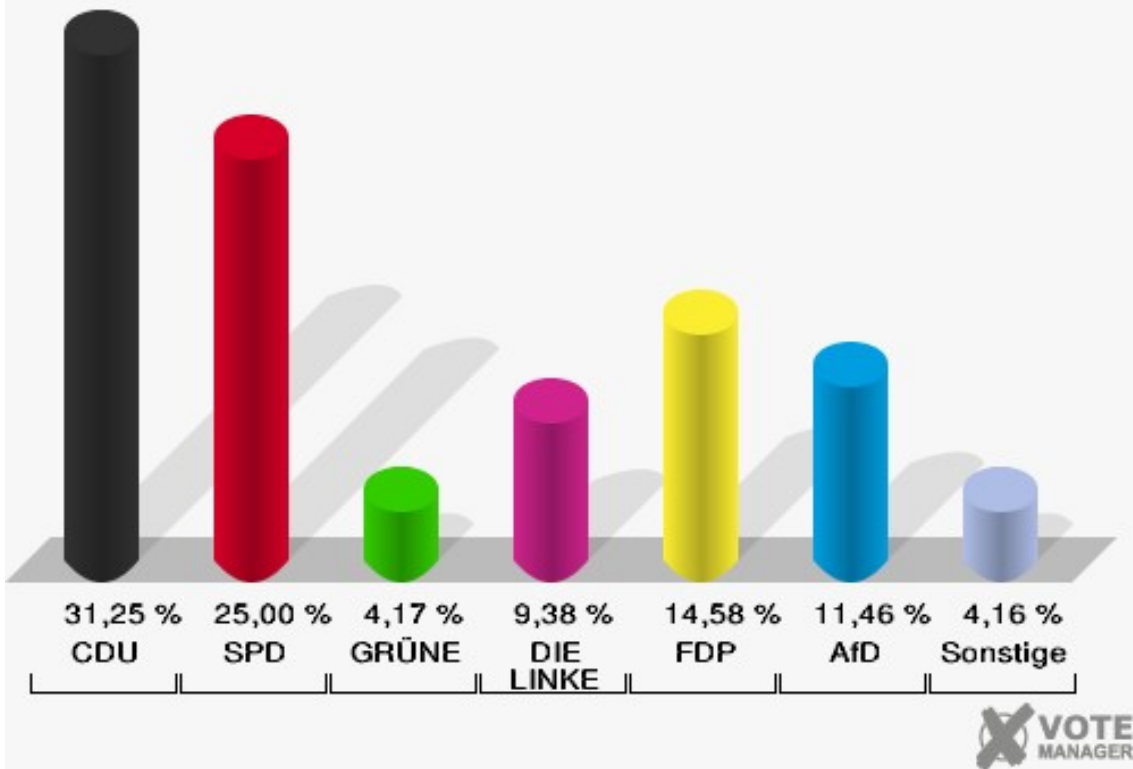
Vahlberg

	Erststimmen		Zweitstimmen	
Wahlberechtigte	219		219	
Wähler	101	46,12 %	101	46,12 %
ungültige Stimmen	6	5,94 %	5	4,95 %
gültige Stimmen	95	94,06 %	96	95,05 %
Dr. Heider, CDU	32	33,68 %	30	31,25 %
Baradari, SPD	31	32,63 %	24	25,00 %
Hohn, GRÜNE	4	4,21 %	4	4,17 %
Mohr-Simeonidis, DIE LINKE	9	9,47 %	9	9,38 %
Vogel, FDP	9	9,47 %	14	14,58 %
Heger, AfD	10	10,53 %	11	11,46 %
PIRATEN	---	---	0	0,00 %
NPD	---	---	1	1,04 %
Die PARTEI	---	---	1	1,04 %
FREIE WÄHLER	---	---	0	0,00 %
Volksabstimmung	---	---	0	0,00 %
ÖDP	---	---	1	1,04 %
MLPD	---	---	0	0,00 %
SGP	---	---	0	0,00 %
Allianz Deutscher Demokraten	---	---	0	0,00 %
BGE	---	---	0	0,00 %
DiB	---	---	0	0,00 %
DKP	---	---	0	0,00 %
DM	---	---	0	0,00 %
Die Humanisten	---	---	0	0,00 %
Gesundheitsfor- schung	---	---	0	0,00 %
Tierschutzpartei	---	---	1	1,04 %
V-Partei ³	---	---	0	0,00 %

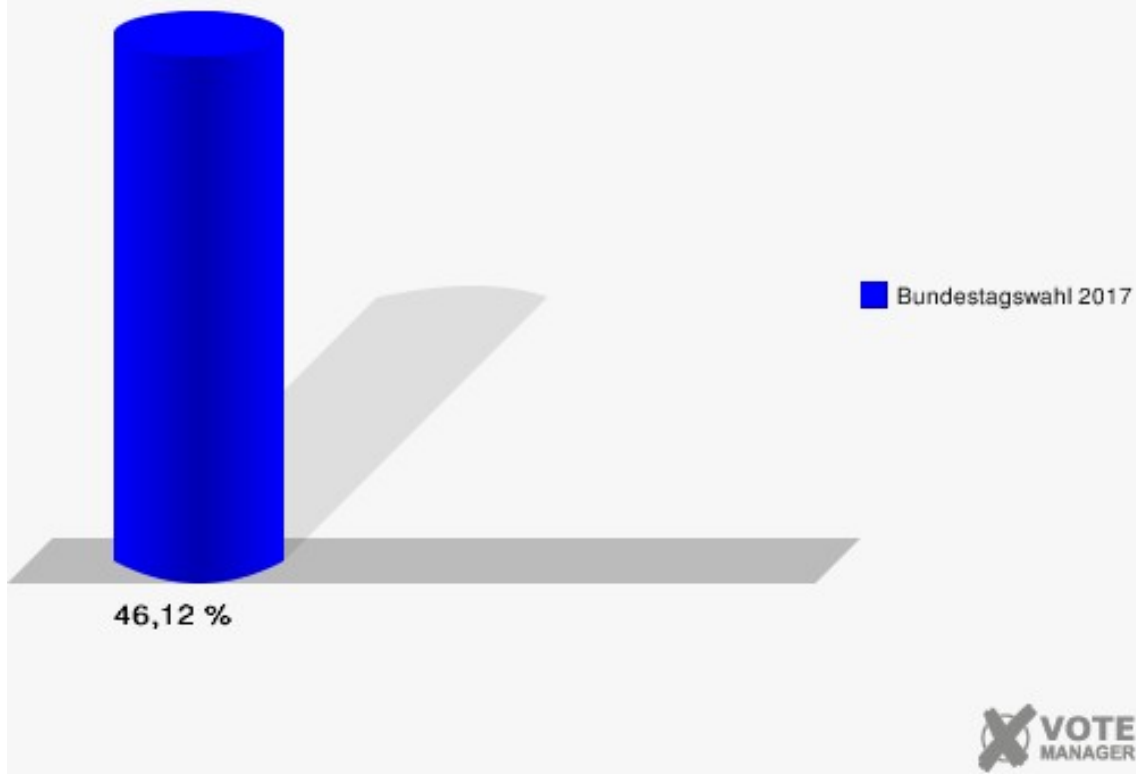
Gemeinde Wenden
Bundestagswahl 24.09.2017
Erststimmen Vahlberg



Gemeinde Wenden
Bundestagswahl 24.09.2017
Zweitstimmen Vahlberg



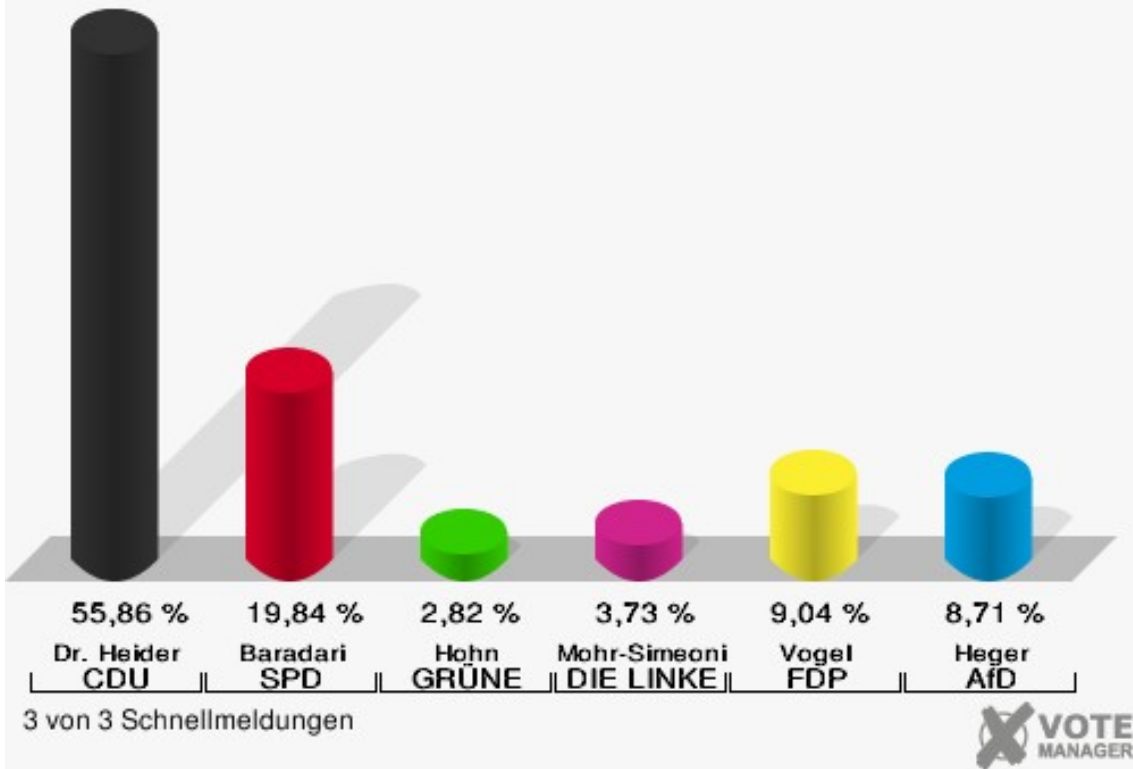
Gemeinde Wenden
Bundestagswahl 24.09.2017
Wahlbeteiligung Vahlberg



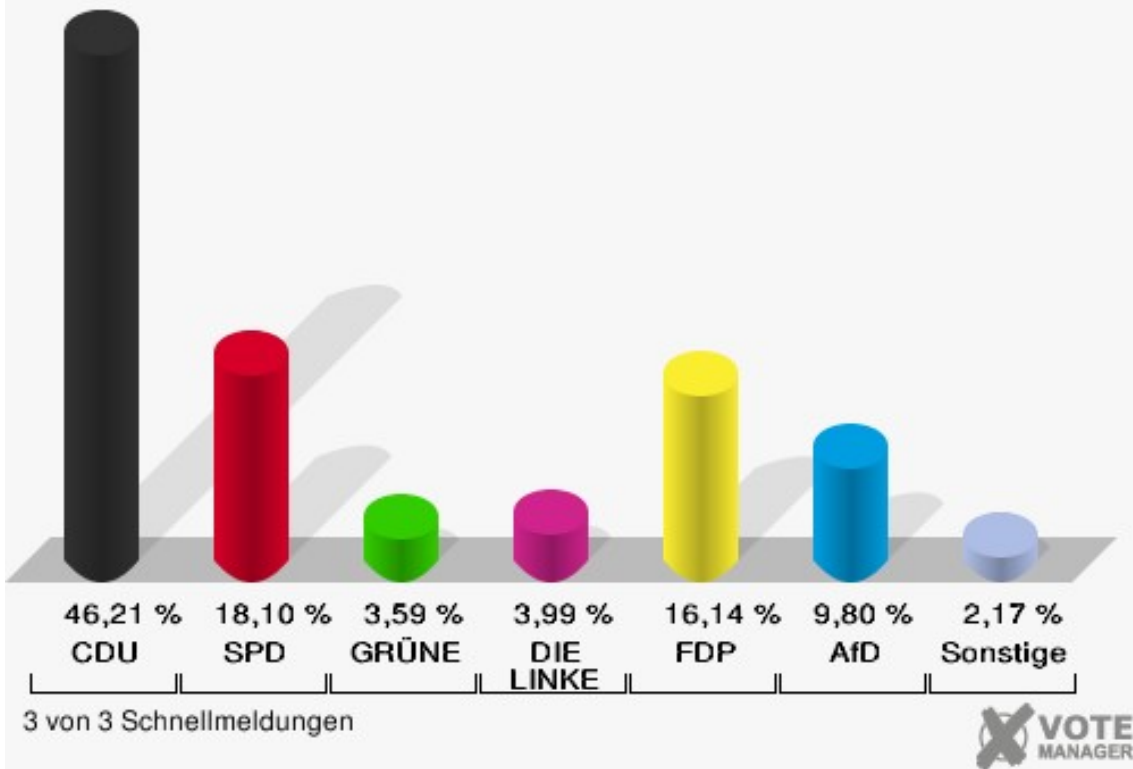
Wenden

	Erststimmen		Zweitstimmen	
Wahlberechtigte	2.907		2.907	
Wähler	1.542	53,04 %	1.542	53,04 %
ungültige Stimmen	15	0,97 %	12	0,78 %
gültige Stimmen	1.527	99,03 %	1.530	99,22 %
Dr. Heider, CDU	853	55,86 %	707	46,21 %
Baradari, SPD	303	19,84 %	277	18,10 %
Hohn, GRÜNE	43	2,82 %	55	3,59 %
Mohr-Simeonidis, DIE LINKE	57	3,73 %	61	3,99 %
Vogel, FDP	138	9,04 %	247	16,14 %
Heger, AfD	133	8,71 %	150	9,80 %
PIRATEN	---	---	4	0,26 %
NPD	---	---	3	0,20 %
Die PARTEI	---	---	10	0,65 %
FREIE WÄHLER	---	---	4	0,26 %
Volksabstimmung	---	---	1	0,07 %
ÖDP	---	---	1	0,07 %
MLPD	---	---	0	0,00 %
SGP	---	---	2	0,13 %
Allianz Deutscher Demokraten	---	---	4	0,26 %
BGE	---	---	0	0,00 %
DiB	---	---	2	0,13 %
DKP	---	---	0	0,00 %
DM	---	---	0	0,00 %
Die Humanisten	---	---	0	0,00 %
Gesundheitsfor- schung	---	---	1	0,07 %
Tierschutzpartei	---	---	1	0,07 %
V-Partei ³	---	---	0	0,00 %

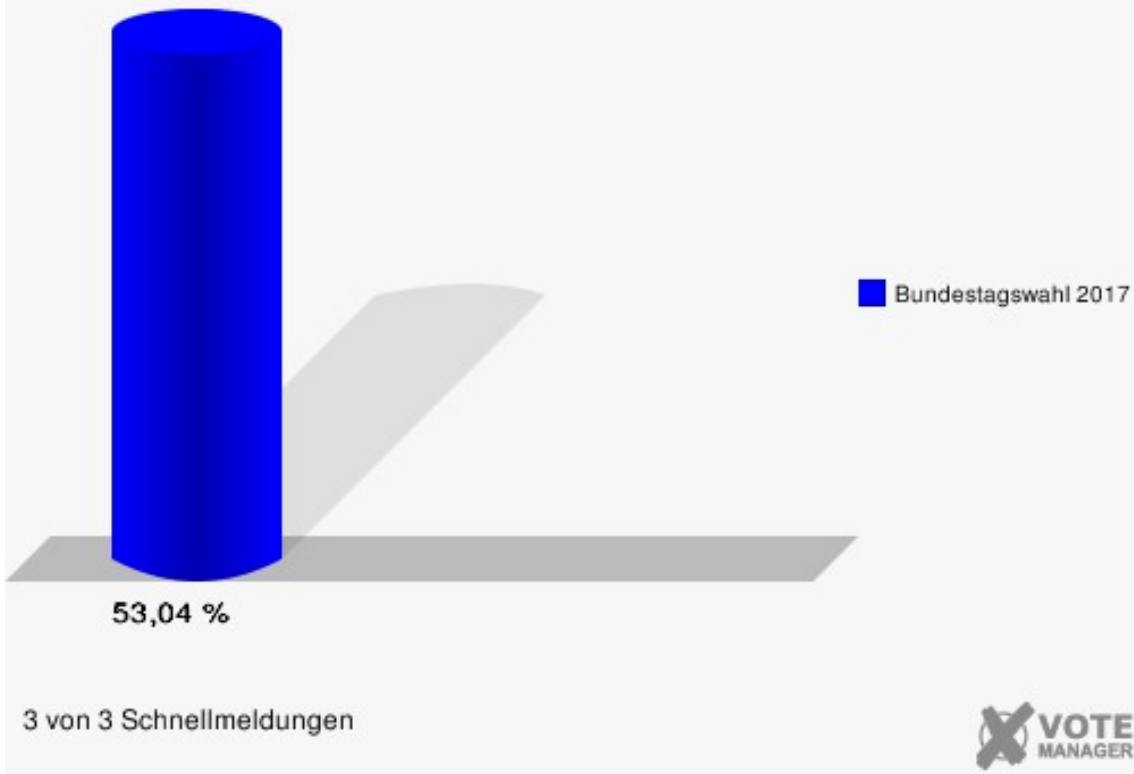
Gemeinde Wenden
 Bundestagswahl 24.09.2017
 Erststimmen Wenden



Gemeinde Wenden
 Bundestagswahl 24.09.2017
 Zweitstimmen Wenden



Gemeinde Wenden
Bundestagswahl 24.09.2017
Wahlbeteiligung Wenden



Übersicht Ortsteile

Gemeinde Wenden Bundestagswahl 24.09.2017 Zusammenstellung der Ergebnisse nach Ortsteilen - Erststimmen -									
Ortsteil	Wahlberechtigte	Wähler	gültig	Dr. Heider CDU	Baradari SPD	Hohn GRÜNE	Mohr-Simeonidis DIE LINKE	Vogel FDP	Heger AfD
Altenhof/Girkhausen	1.022	528	522	316	91	11	25	38	41
		51,66 %	98,86 %	60,54 %	17,43 %	2,11 %	4,79 %	7,28 %	7,85 %
Bebbingen/Büchen/Huppen/Schwar	70	34	34	29	1	3	0	0	1
		48,57 %	100,00 %	85,29 %	2,94 %	8,82 %	0,00 %	0,00 %	2,94 %
Brün/Hoffnung	275	146	145	82	35	1	6	10	11
		53,09 %	99,32 %	56,55 %	24,14 %	0,69 %	4,14 %	6,90 %	7,59 %
Dörnscheid	153	68	68	41	14	2	0	6	5
		44,44 %	100,00 %	60,29 %	20,59 %	2,94 %	0,00 %	8,82 %	7,35 %
Elben	863	483	481	279	97	14	19	30	42
		55,97 %	99,59 %	58,00 %	20,17 %	2,91 %	3,95 %	6,24 %	8,73 %
Gerlingen	1.893	978	971	578	167	33	43	71	79
		51,66 %	99,28 %	59,53 %	17,20 %	3,40 %	4,43 %	7,31 %	8,14 %
Hillmicke/Wendenerhütte	900	496	487	289	91	13	13	38	43
		55,11 %	98,19 %	59,34 %	18,69 %	2,67 %	2,67 %	7,80 %	8,83 %
Hünsborn	2.485	1.318	1.310	757	231	44	43	112	123
		53,04 %	99,39 %	57,79 %	17,63 %	3,36 %	3,28 %	8,55 %	9,39 %
Möllmicke	1.186	671	666	353	154	16	22	52	69
		56,58 %	99,25 %	53,00 %	23,12 %	2,40 %	3,30 %	7,81 %	10,36 %
Ottfingen	1.703	962	949	574	152	24	30	87	82
		56,49 %	98,65 %	60,48 %	16,02 %	2,53 %	3,16 %	9,17 %	8,64 %

Gemeinde Wenden
 Bundestagswahl 24.09.2017
 Zusammenstellung der Ergebnisse nach Ortsteilen - Erststimmen -

Ortsteil	Wahlberechtigte	Wähler	gültig	Dr. Heider CDU	Baradari SPD	Hohn GRÜNE	Mohr-Simeonidis DIE LINKE	Vogel FDP	Heger AfD
Römershagen/Döingen	174	99	99	56	20	7	1	11	4
		56,90 %	100,00 %	56,57 %	20,20 %	7,07 %	1,01 %	11,11 %	4,04 %
Rothe- mühle/Rothenborn	532	268	266	119	67	11	12	24	33
		50,38 %	99,25 %	44,74 %	25,19 %	4,14 %	4,51 %	9,02 %	12,41 %
Schönau/Altenwenden	1.133	615	609	336	123	24	23	54	49
		54,28 %	99,02 %	55,17 %	20,20 %	3,94 %	3,78 %	8,87 %	8,05 %
Vahlberg	219	101	95	32	31	4	9	9	10
		46,12 %	94,06 %	33,68 %	32,63 %	4,21 %	9,47 %	9,47 %	10,53 %
Wenden	2.907	1.542	1.527	853	303	43	57	138	133
		53,04 %	99,03 %	55,86 %	19,84 %	2,82 %	3,73 %	9,04 %	8,71 %
Gemeinde Wenden	15.515	12.227	12.110	7.060	2.267	357	423	1.033	970
		78,81 %	99,04 %	58,30 %	18,72 %	2,95 %	3,49 %	8,53 %	8,01 %

Gemeinde Wenden
Bundestagswahl 24.09.2017
Zusammenstellung der Ergebnisse nach Ortsteilen - Zweitstimmen -

Ortsteil	Wahlberechtigte	Wähler	gültig	CDU	SPD	GRÜNE	DIE LINKE	FDP	AfD	PIRATEN	NPD	Die PAR-TEI	FREIE WÄHLER	Volksabstimmung	ÖDP	MLPD	SGP	Allianz Deutscher Demokraten
Altenhof/Girkhausen	1.022	528	524	269	83	19	25	68	46	2	1	2	0	0	0	0	0	2
		51,66 %	99,24 %	51,34 %	15,84 %	3,63 %	4,77 %	12,98 %	8,78 %	0,38 %	0,19 %	0,38 %	0,00 %	0,00 %	0,00 %	0,00 %	0,00 %	0,00 %
Bebbingen/Büchen/Huppen/Schwar	70	34	34	24	1	2	0	6	1	0	0	0	0	0	0	0	0	0
		48,57 %	100,00 %	70,59 %	2,94 %	5,88 %	0,00 %	17,65 %	2,94 %	0,00 %	0,00 %	0,00 %	0,00 %	0,00 %	0,00 %	0,00 %	0,00 %	0,00 %
Brün/Hoffnung	275	146	146	76	27	3	6	18	12	0	0	4	0	0	0	0	0	0
		53,09 %	100,00 %	52,05 %	18,49 %	2,05 %	4,11 %	12,33 %	8,22 %	0,00 %	0,00 %	2,74 %	0,00 %	0,00 %	0,00 %	0,00 %	0,00 %	0,00 %
Dörnscheid	153	68	68	32	15	4	0	9	5	0	1	0	0	0	0	0	0	0
		44,44 %	100,00 %	47,06 %	22,06 %	5,88 %	0,00 %	13,24 %	7,35 %	0,00 %	1,47 %	0,00 %	0,00 %	0,00 %	0,00 %	0,00 %	0,00 %	0,00 %
Elben	863	483	481	233	85	17	23	68	48	2	1	0	1	0	0	0	0	0
		55,97 %	99,59 %	48,44 %	17,67 %	3,53 %	4,78 %	14,14 %	9,98 %	0,42 %	0,21 %	0,00 %	0,21 %	0,00 %	0,00 %	0,00 %	0,00 %	0,00 %
Gerlingen	1.893	978	973	468	144	42	54	159	83	5	4	2	0	0	0	0	0	3
		51,66 %	99,49 %	48,10 %	14,80 %	4,32 %	5,55 %	16,34 %	8,53 %	0,51 %	0,41 %	0,21 %	0,00 %	0,00 %	0,00 %	0,00 %	0,00 %	0,00 %
Hillmicke/Wendenerhütte	900	496	490	238	88	13	16	64	54	2	0	5	2	0	0	0	0	1
		55,11 %	98,79 %	48,57 %	17,96 %	2,65 %	3,27 %	13,06 %	11,02 %	0,41 %	0,00 %	1,02 %	0,41 %	0,00 %	0,00 %	0,00 %	0,00 %	0,00 %
Hünsborn	2.485	1.318	1.311	662	223	43	45	168	131	13	3	3	5	1	5	0	0	2
		53,04 %	99,47 %	50,50 %	17,01 %	3,28 %	3,43 %	12,81 %	9,99 %	0,99 %	0,23 %	0,23 %	0,38 %	0,08 %	0,38 %	0,00 %	0,00 %	0,00 %
Möllmicke	1.186	671	668	282	146	28	30	107	69	2	0	1	0	0	0	0	0	0
		56,58 %	99,55 %	42,22 %	21,86 %	4,19 %	4,49 %	16,02 %	10,33 %	0,30 %	0,00 %	0,15 %	0,00 %	0,00 %	0,00 %	0,00 %	0,00 %	0,00 %
Ottfingen	1.703	962	954	505	143	36	37	122	78	8	2	10	2	0	1	0	0	0
		56,49 %	99,17 %	52,94 %	14,99 %	3,77 %	3,88 %	12,79 %	8,18 %	0,84 %	0,21 %	1,05 %	0,21 %	0,00 %	0,10 %	0,00 %	0,00 %	0,00 %
Römershagen/Döingen	174	99	99	45	20	5	3	21	3	0	0	1	0	0	1	0	0	0
		56,90 %	100,00 %	45,45 %	20,20 %	5,05 %	3,03 %	21,21 %	3,03 %	0,00 %	0,00 %	1,01 %	0,00 %	0,00 %	1,01 %	0,00 %	0,00 %	0,00 %
Rothemühle/Rothensborn	532	268	267	102	63	13	14	32	32	3	0	0	1	1	2	0	0	0
		50,38 %	99,63 %	38,20 %	23,60 %	4,87 %	5,24 %	11,99 %	11,99 %	1,12 %	0,00 %	0,00 %	0,37 %	0,37 %	0,75 %	0,00 %	0,00 %	0,00 %
Schönau/Altenwenden	1.133	615	611	311	116	22	22	79	48	5	2	0	2	0	0	0	0	0
		54,28 %	99,35 %	50,90 %	18,99 %	3,60 %	3,60 %	12,93 %	7,86 %	0,82 %	0,33 %	0,00 %	0,33 %	0,00 %	0,00 %	0,00 %	0,00 %	0,00 %
Vahlberg	219	101	96	30	24	4	9	14	11	0	1	1	0	0	1	0	0	0
		46,12 %	95,05 %	31,25 %	25,00 %	4,17 %	9,38 %	14,58 %	11,46 %	0,00 %	1,04 %	1,04 %	0,00 %	0,00 %	1,04 %	0,00 %	0,00 %	0,00 %
Wenden	2.907	1.542	1.530	707	277	55	61	247	150	4	3	10	4	1	1	0	2	4
		53,04 %	99,22 %	46,21 %	18,10 %	3,59 %	3,99 %	16,14 %	9,80 %	0,26 %	0,20 %	0,65 %	0,26 %	0,07 %	0,07 %	0,00 %	0,13 %	0,26 %
Gemeinde Wenden	15.515	12.227	12.157	6.084	2.085	485	523	1.695	962	60	24	56	29	7	15	0	2	20
		78,81 %	99,43 %	50,05 %	17,15 %	3,99 %	4,30 %	13,94 %	7,91 %	0,49 %	0,20 %	0,46 %	0,24 %	0,06 %	0,12 %	0,00 %	0,02 %	0,16 %

Gemeinde Wenden
Bundestagswahl 24.09.2017
Zusammenstellung der Ergebnisse nach Ortsteilen - Zweitstimmen -

Ortsteil	BGE	DlB	DKP	DM	Die Humanisten	Gesundheitsforschung	Tierschutzpartei	V-Partei ^a
Altenhof/Girkhausen	1	0	1	0	0	3	2	0
	0,19 %	0,00 %	0,19 %	0,00 %	0,00 %	0,57 %	0,38 %	0,00 %
Bebbingen/Büchen/Huppen/Schwar	0	0	0	0	0	0	0	0
	0,00 %	0,00 %	0,00 %	0,00 %	0,00 %	0,00 %	0,00 %	0,00 %
Brün/Hoffnung	0	0	0	0	0	0	0	0
	0,00 %	0,00 %	0,00 %	0,00 %	0,00 %	0,00 %	0,00 %	0,00 %
Dörnscheid	0	1	0	0	0	0	0	1
	0,00 %	1,47 %	0,00 %	0,00 %	0,00 %	0,00 %	0,00 %	1,47 %
Elben	0	0	1	0	0	0	2	0
	0,00 %	0,00 %	0,21 %	0,00 %	0,00 %	0,00 %	0,42 %	0,00 %
Gerlingen	0	0	1	0	0	2	5	1
	0,00 %	0,00 %	0,10 %	0,00 %	0,00 %	0,21 %	0,51 %	0,10 %
Hillmicke/Wendenerhütte	0	0	0	2	0	1	3	1
	0,00 %	0,00 %	0,00 %	0,41 %	0,00 %	0,20 %	0,61 %	0,20 %
Hünsborn	1	0	0	0	0	0	3	3
	0,08 %	0,00 %	0,00 %	0,00 %	0,00 %	0,00 %	0,23 %	0,23 %
Möllmicke	0	0	0	0	0	0	3	0
	0,00 %	0,00 %	0,00 %	0,00 %	0,00 %	0,00 %	0,45 %	0,00 %
Ottfingen	1	0	0	0	0	2	6	1
	0,10 %	0,00 %	0,00 %	0,00 %	0,00 %	0,21 %	0,63 %	0,10 %
Römershagen/Döingen	0	0	0	0	0	0	0	0
	0,00 %	0,00 %	0,00 %	0,00 %	0,00 %	0,00 %	0,00 %	0,00 %
Rothemühle/Rothenborn	1	0	0	0	1	0	2	0
	0,37 %	0,00 %	0,00 %	0,00 %	0,37 %	0,00 %	0,75 %	0,00 %
Schönau/Altenwenden	0	0	0	1	1	1	0	1
	0,00 %	0,00 %	0,00 %	0,16 %	0,16 %	0,16 %	0,00 %	0,16 %
Vahlberg	0	0	0	0	0	0	1	0
	0,00 %	0,00 %	0,00 %	0,00 %	0,00 %	0,00 %	1,04 %	0,00 %
Wenden	0	2	0	0	0	1	1	0
	0,00 %	0,13 %	0,00 %	0,00 %	0,00 %	0,07 %	0,07 %	0,00 %
Gemeinde Wenden	5	8	3	7	2	17	56	12
	0,04 %	0,07 %	0,02 %	0,06 %	0,02 %	0,14 %	0,46 %	0,10 %
















Gemeinde Wenden
 Bundestagswahl 24.09.2017
 Dr. Heider, CDU, Ergebnis - Erststimmen
 Ortsteil-Übersicht

Bebbingen/Büchen/Huppen/Schwar	85,29 %	
Altenhof/Girkhausen	60,54 %	
Ottfingen	60,48 %	
Dörnscheid	60,29 %	
Gerlingen	59,53 %	
Hillmicke/Wendenerhütte	59,34 %	
Elben	58,00 %	
Hünsborn	57,79 %	
Römershagen/Döingen	56,57 %	
Brün/Hoffnung	56,55 %	
Wenden	55,86 %	
Schönau/Altenwenden	55,17 %	
Möllmicke	53,00 %	
Rothemühle/Rothenborn	44,74 %	
Vahlberg	33,68 %	














Gemeinde Wenden
 Bundestagswahl 24.09.2017
 Baradari, SPD, Ergebnis - Erststimmen
 Ortsteil-Übersicht

Vahlberg	32,63 %	
Rothemühle/Rothenborn	25,19 %	
Brün/Hoffnung	24,14 %	
Möllmicke	23,12 %	
Dörnscheid	20,59 %	
Römershagen/Döingen	20,20 %	
Schönau/Altenwenden	20,20 %	
Elben	20,17 %	
Wenden	19,84 %	
Hillmicke/Wendenerhütte	18,69 %	
Hünsborn	17,63 %	
Altenhof/Girkhausen	17,43 %	
Gerlingen	17,20 %	
Ottfingen	16,02 %	
Bebbingen/Büchen/Huppen/Schwar	2,94 %	















Gemeinde Wenden
 Bundestagswahl 24.09.2017
 Hohn, GRÜNE, Ergebnis - Erststimmen
 Ortsteil-Übersicht

Bebbingen/Büchen/Huppen/Schwar	8,82 %	
Römershagen/Döingen	7,07 %	
Vahlberg	4,21 %	
Rothemühle/Rothenborn	4,14 %	
Schönau/Altenwenden	3,94 %	
Gerlingen	3,40 %	
Hünsborn	3,36 %	
Dörnscheid	2,94 %	
Elben	2,91 %	
Wenden	2,82 %	
Hillmicke/Wendenerhütte	2,67 %	
Ottfingen	2,53 %	
Möllmicke	2,40 %	
Altenhof/Girkhausen	2,11 %	
Brün/Hoffnung	0,69 %	
















Gemeinde Wenden
 Bundestagswahl 24.09.2017
 Mohr-Simeonidis, DIE LINKE, Ergebnis - Erststimmen
 Ortsteil-Übersicht

Vahlberg	9,47 %	
Altenhof/Girkhausen	4,79 %	
Rothemühle/Rothenborn	4,51 %	
Gerlingen	4,43 %	
Brün/Hoffnung	4,14 %	
Elben	3,95 %	
Schönau/Altenwenden	3,78 %	
Wenden	3,73 %	
Möllmicke	3,30 %	
Hünsborn	3,28 %	
Ottfingen	3,16 %	
Hillmicke/Wendenerhütte	2,67 %	
Römershagen/Döingen	1,01 %	
Bebbingen/Büchen/Huppen/Schwar	0,00 %	
Dörnscheid	0,00 %	
















Gemeinde Wenden
 Bundestagswahl 24.09.2017
 Vogel, FDP, Ergebnis - Erststimmen
 Ortsteil-Übersicht

Römershagen/Döingen	11,11 %	
Vahlberg	9,47 %	
Ottfingen	9,17 %	
Wenden	9,04 %	
Rothemühle/Rothenborn	9,02 %	
Schönau/Altenwenden	8,87 %	
Dörnscheid	8,82 %	
Hünsborn	8,55 %	
Möllmicke	7,81 %	
Hillmicke/Wendenerhütte	7,80 %	
Gerlingen	7,31 %	
Altenhof/Girkhausen	7,28 %	
Brün/Hoffnung	6,90 %	
Elben	6,24 %	
Bebbingen/Büchen/Huppen/Schwar	0,00 %	
















Gemeinde Wenden
 Bundestagswahl 24.09.2017
 Heger, AfD, Ergebnis - Erststimmen
 Ortsteil-Übersicht

Rothemühle/Rothenborn	12,41 %	
Vahlberg	10,53 %	
Möllmicke	10,36 %	
Hünsborn	9,39 %	
Hillmicke/Wendenerhütte	8,83 %	
Elben	8,73 %	
Wenden	8,71 %	
Ottfingen	8,64 %	
Gerlingen	8,14 %	
Schönau/Altenwenden	8,05 %	
Altenhof/Girkhausen	7,85 %	
Brün/Hoffnung	7,59 %	
Dörnscheid	7,35 %	
Römershagen/Döingen	4,04 %	
Bebbingen/Büchen/Huppen/Schwar	2,94 %	
















Gemeinde Wenden
 Bundestagswahl 24.09.2017
 CDU, Ergebnis - Zweitstimmen
 Ortsteil-Übersicht

Bebbingen/Büchen/Huppen/Schwar	70,59 %	
Ottfingen	52,94 %	
Brün/Hoffnung	52,05 %	
Altenhof/Girkhausen	51,34 %	
Schönau/Altenwenden	50,90 %	
Hünsborn	50,50 %	
Hillmicke/Wendenerhütte	48,57 %	
Elben	48,44 %	
Gerlingen	48,10 %	
Dörnscheid	47,06 %	
Wenden	46,21 %	
Römershagen/Döingen	45,45 %	
Möllmicke	42,22 %	
Rothemühle/Rothenborn	38,20 %	
Vahlberg	31,25 %	














Gemeinde Wenden
 Bundestagswahl 24.09.2017
 SPD, Ergebnis - Zweitstimmen
 Ortsteil-Übersicht

Vahlberg	25,00 %	
Rothemühle/Rothenborn	23,60 %	
Dörnscheid	22,06 %	
Möllmicke	21,86 %	
Römershagen/Döingen	20,20 %	
Schönau/Altenwenden	18,99 %	
Brün/Hoffnung	18,49 %	
Wenden	18,10 %	
Hillmicke/Wendenerhütte	17,96 %	
Elben	17,67 %	
Hünsborn	17,01 %	
Altenhof/Girkhausen	15,84 %	
Ottfingen	14,99 %	
Gerlingen	14,80 %	
Bebbingen/Büchen/Huppen/Schwar	2,94 %	
















Gemeinde Wenden
 Bundestagswahl 24.09.2017
 GRÜNE, Ergebnis - Zweitstimmen
 Ortsteil-Übersicht

Bebbingen/Büchen/Huppen/Schwar	5,88 %	
Dörnscheid	5,88 %	
Römershagen/Döingen	5,05 %	
Rothemühle/Rothenborn	4,87 %	
Gerlingen	4,32 %	
Möllmicke	4,19 %	
Vahlberg	4,17 %	
Ottfingen	3,77 %	
Altenhof/Girkhausen	3,63 %	
Schönau/Altenwenden	3,60 %	
Wenden	3,59 %	
Elben	3,53 %	
Hünsborn	3,28 %	
Hillmicke/Wendenerhütte	2,65 %	
Brün/Hoffnung	2,05 %	
















Gemeinde Wenden
 Bundestagswahl 24.09.2017
 DIE LINKE, Ergebnis - Zweitstimmen
 Ortsteil-Übersicht

Vahlberg	9,38 %	
Gerlingen	5,55 %	
Rothemühle/Rothenborn	5,24 %	
Elben	4,78 %	
Altenhof/Girkhausen	4,77 %	
Möllmicke	4,49 %	
Brün/Hoffnung	4,11 %	
Wenden	3,99 %	
Ottfingen	3,88 %	
Schönau/Altenwenden	3,60 %	
Hünsborn	3,43 %	
Hillmicke/Wendenerhütte	3,27 %	
Römershagen/Döingen	3,03 %	
Bebbingen/Büchen/Huppen/Schwar	0,00 %	
Dörnscheid	0,00 %	

Gemeinde Wenden
 Bundestagswahl 24.09.2017
 FDP, Ergebnis - Zweitstimmen
 Ortsteil-Übersicht

Römershagen/Döingen	21,21 %	
Bebbingen/Büchen/Huppen/Schwar	17,65 %	
Gerlingen	16,34 %	
Wenden	16,14 %	
Möllmicke	16,02 %	
Vahlberg	14,58 %	
Elben	14,14 %	
Dörnscheid	13,24 %	
Hillmicke/Wendenerhütte	13,06 %	
Altenhof/Girkhausen	12,98 %	
Schönau/Altenwenden	12,93 %	
Hünsborn	12,81 %	
Ottfingen	12,79 %	
Brün/Hoffnung	12,33 %	
Rothemühle/Rothenborn	11,99 %	

Gemeinde Wenden
 Bundestagswahl 24.09.2017
 AfD, Ergebnis - Zweitstimmen
 Ortsteil-Übersicht

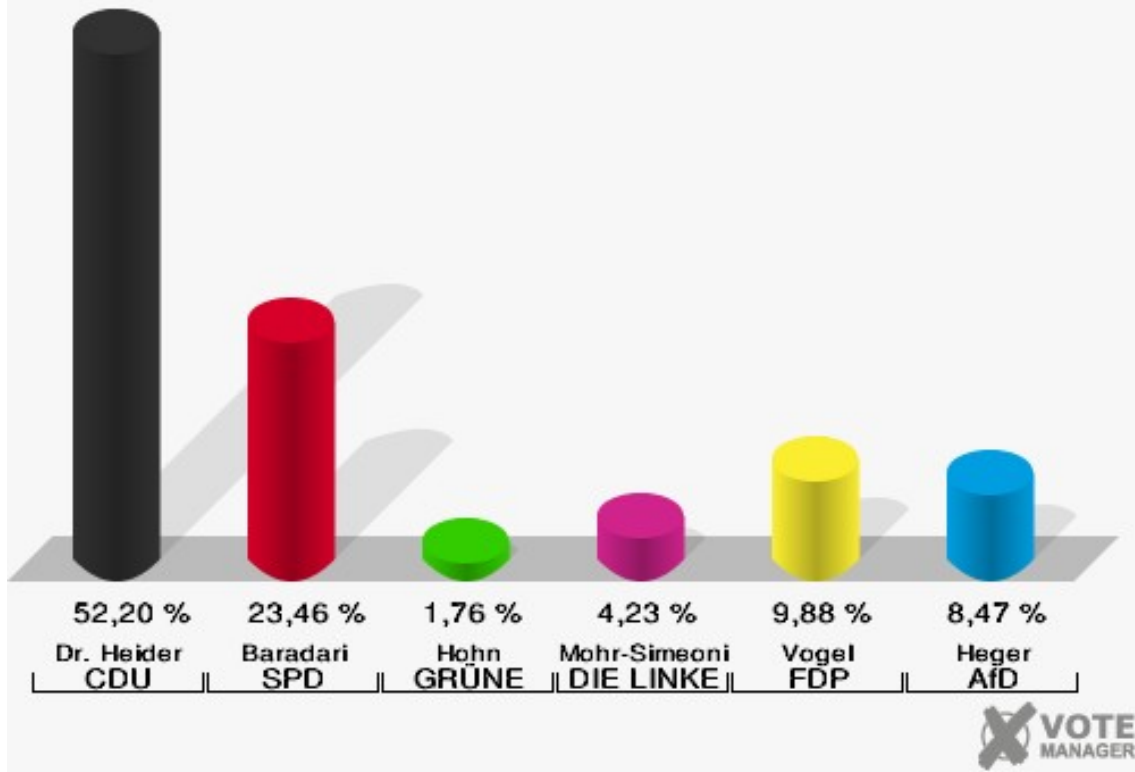
Rothemühle/Rothenborn	11,99 %	
Vahlberg	11,46 %	
Hillmicke/Wendenerhütte	11,02 %	
Möllmicke	10,33 %	
Hünsborn	9,99 %	
Elben	9,98 %	
Wenden	9,80 %	
Altenhof/Girkhausen	8,78 %	
Gerlingen	8,53 %	
Brün/Hoffnung	8,22 %	
Ottfingen	8,18 %	
Schönau/Altenwenden	7,86 %	
Dörnscheid	7,35 %	
Römershagen/Döingen	3,03 %	
Bebbingen/Büchen/Huppen/Schwar	2,94 %	

Wahlbezirke

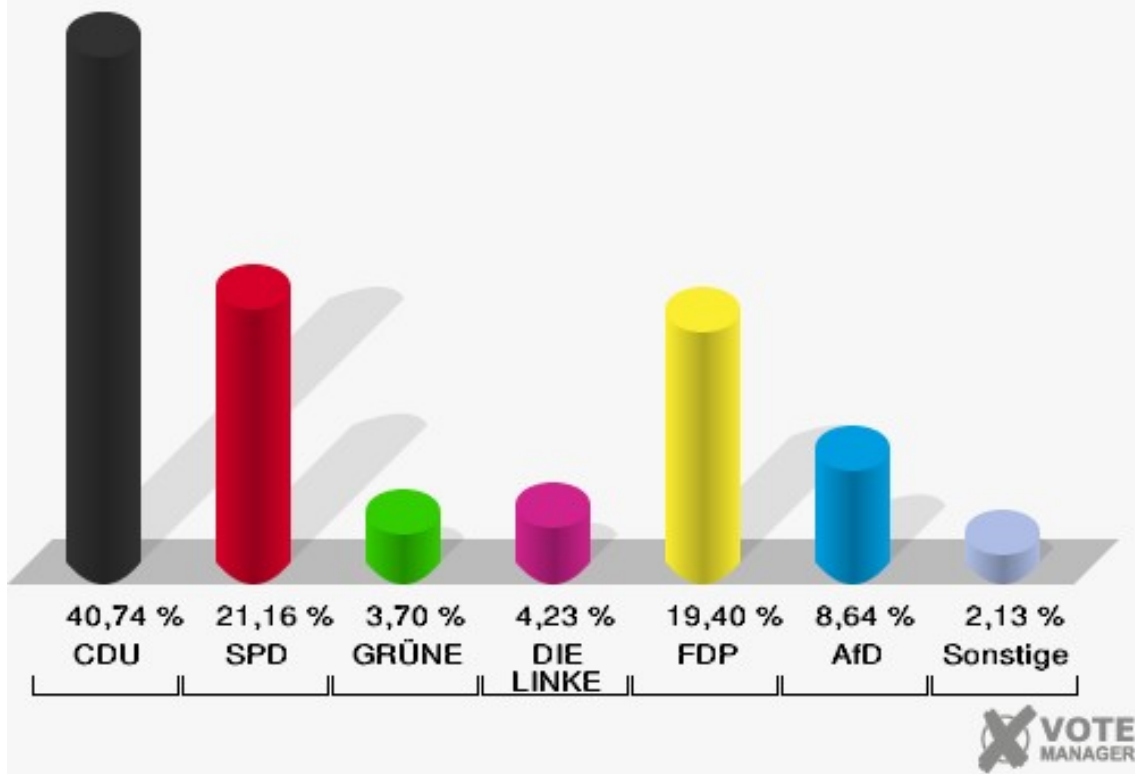
001.1 Wenden-Nord-West

	Erststimmen		Zweitstimmen	
Wahlberechtigte	958		958	
Wähler	568	59,29 %	568	59,29 %
ungültige Stimmen	1	0,18 %	1	0,18 %
gültige Stimmen	567	99,82 %	567	99,82 %
Dr. Heider, CDU	296	52,20 %	231	40,74 %
Baradari, SPD	133	23,46 %	120	21,16 %
Hohn, GRÜNE	10	1,76 %	21	3,70 %
Mohr-Simeonidis, DIE LINKE	24	4,23 %	24	4,23 %
Vogel, FDP	56	9,88 %	110	19,40 %
Heger, AfD	48	8,47 %	49	8,64 %
PIRATEN	---	---	1	0,18 %
NPD	---	---	1	0,18 %
Die PARTEI	---	---	4	0,71 %
FREIE WÄHLER	---	---	2	0,35 %
Volksabstimmung	---	---	0	0,00 %
ÖDP	---	---	0	0,00 %
MLPD	---	---	0	0,00 %
SGP	---	---	0	0,00 %
Allianz Deutscher Demokraten	---	---	0	0,00 %
BGE	---	---	0	0,00 %
DiB	---	---	2	0,35 %
DKP	---	---	0	0,00 %
DM	---	---	0	0,00 %
Die Humanisten	---	---	0	0,00 %
Gesundheitsfor- schung	---	---	1	0,18 %
Tierschutzpartei	---	---	1	0,18 %
V-Partei ³	---	---	0	0,00 %

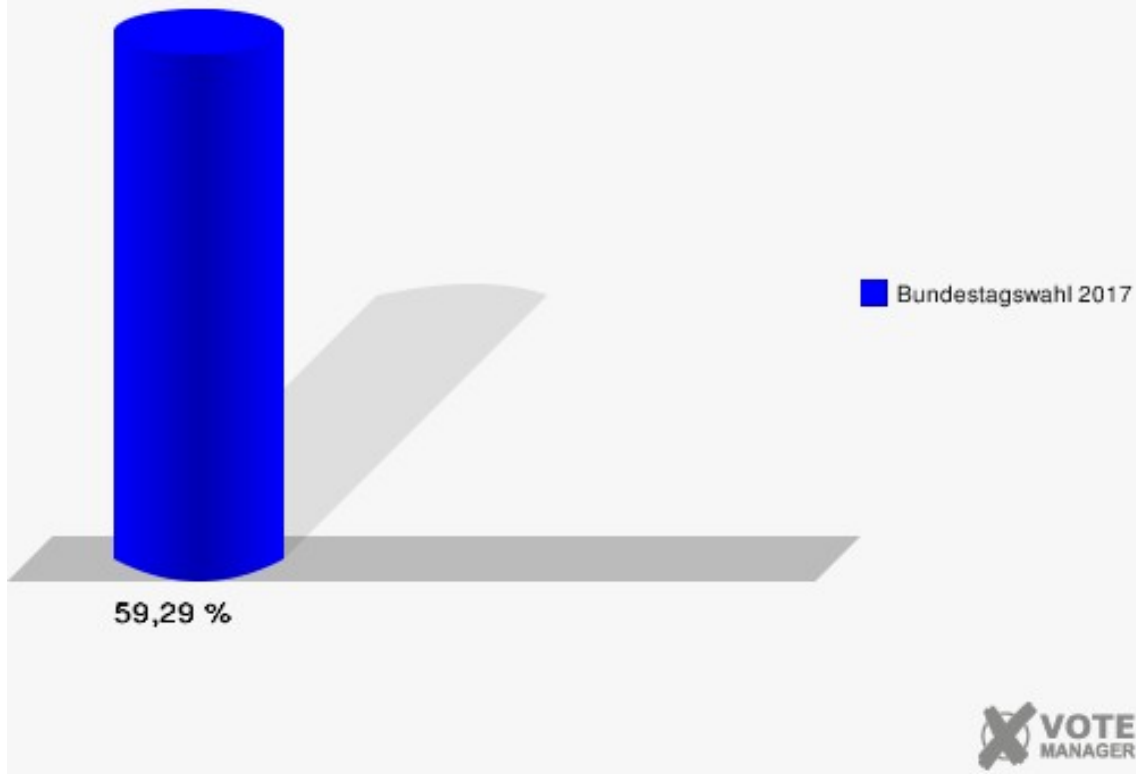
Gemeinde Wenden
 Bundestagswahl 24.09.2017
 Erststimmen 001.1 Wenden-Nord-West



Gemeinde Wenden
 Bundestagswahl 24.09.2017
 Zweitstimmen 001.1 Wenden-Nord-West



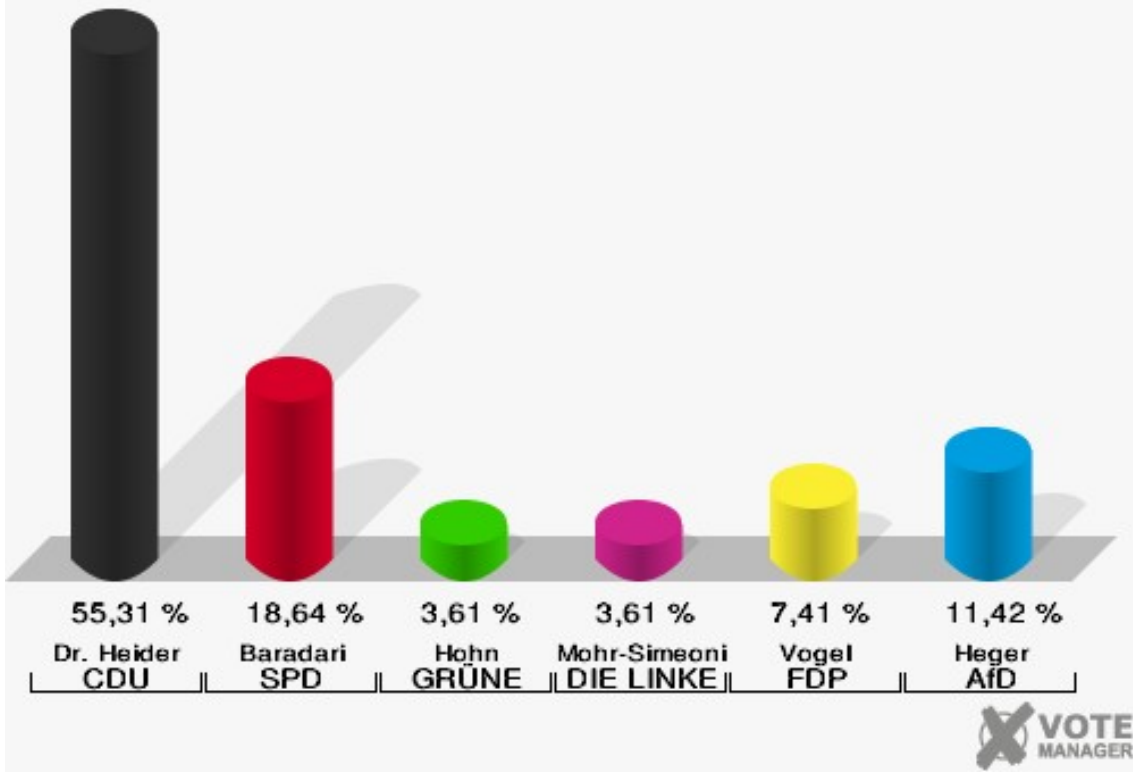
Gemeinde Wenden
Bundestagswahl 24.09.2017
Wahlbeteiligung 001.1 Wenden-Nord-West



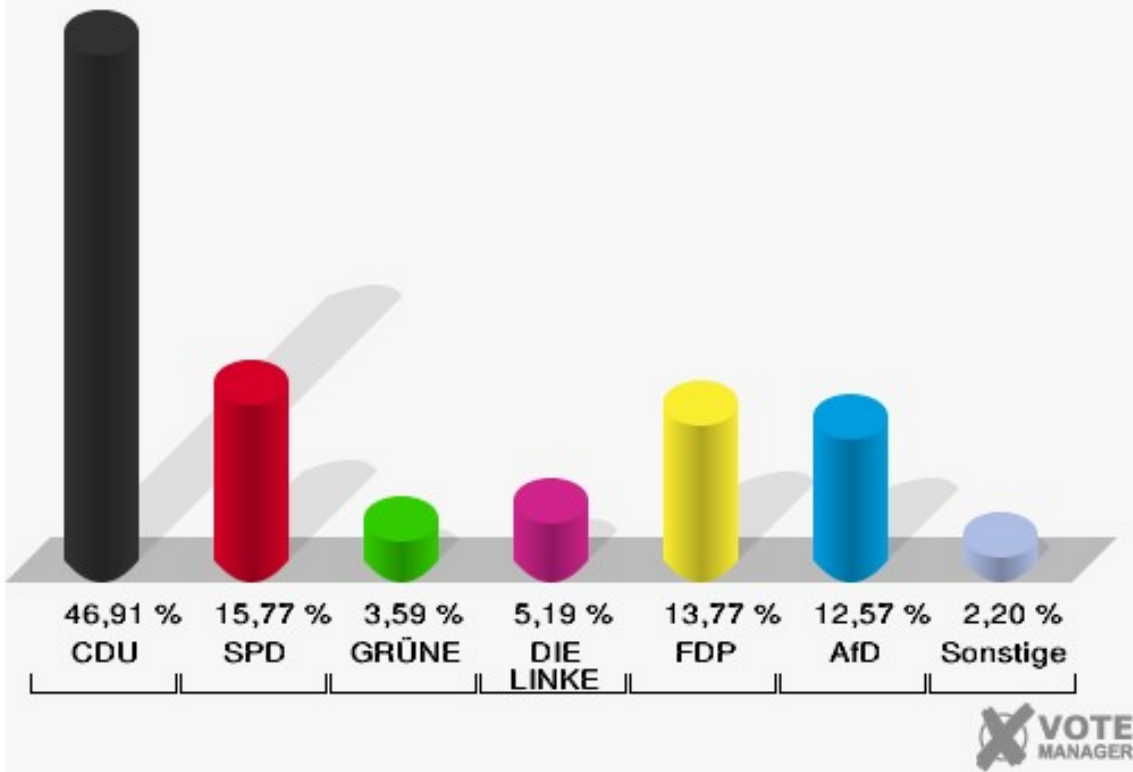
002.1 Wenden-Süd-West

	Erststimmen		Zweitstimmen	
Wahlberechtigte	1.012		1.012	
Wähler	506	50,00 %	506	50,00 %
ungültige Stimmen	7	1,38 %	5	0,99 %
gültige Stimmen	499	98,62 %	501	99,01 %
Dr. Heider, CDU	276	55,31 %	235	46,91 %
Baradari, SPD	93	18,64 %	79	15,77 %
Hohn, GRÜNE	18	3,61 %	18	3,59 %
Mohr-Simeonidis, DIE LINKE	18	3,61 %	26	5,19 %
Vogel, FDP	37	7,41 %	69	13,77 %
Heger, AfD	57	11,42 %	63	12,57 %
PIRATEN	---	---	1	0,20 %
NPD	---	---	2	0,40 %
Die PARTEI	---	---	3	0,60 %
FREIE WÄHLER	---	---	2	0,40 %
Volksabstimmung	---	---	1	0,20 %
ÖDP	---	---	0	0,00 %
MLPD	---	---	0	0,00 %
SGP	---	---	1	0,20 %
Allianz Deutscher Demokraten	---	---	1	0,20 %
BGE	---	---	0	0,00 %
DiB	---	---	0	0,00 %
DKP	---	---	0	0,00 %
DM	---	---	0	0,00 %
Die Humanisten	---	---	0	0,00 %
Gesundheitsfor- schung	---	---	0	0,00 %
Tierschutzpartei	---	---	0	0,00 %
V-Partei ³	---	---	0	0,00 %

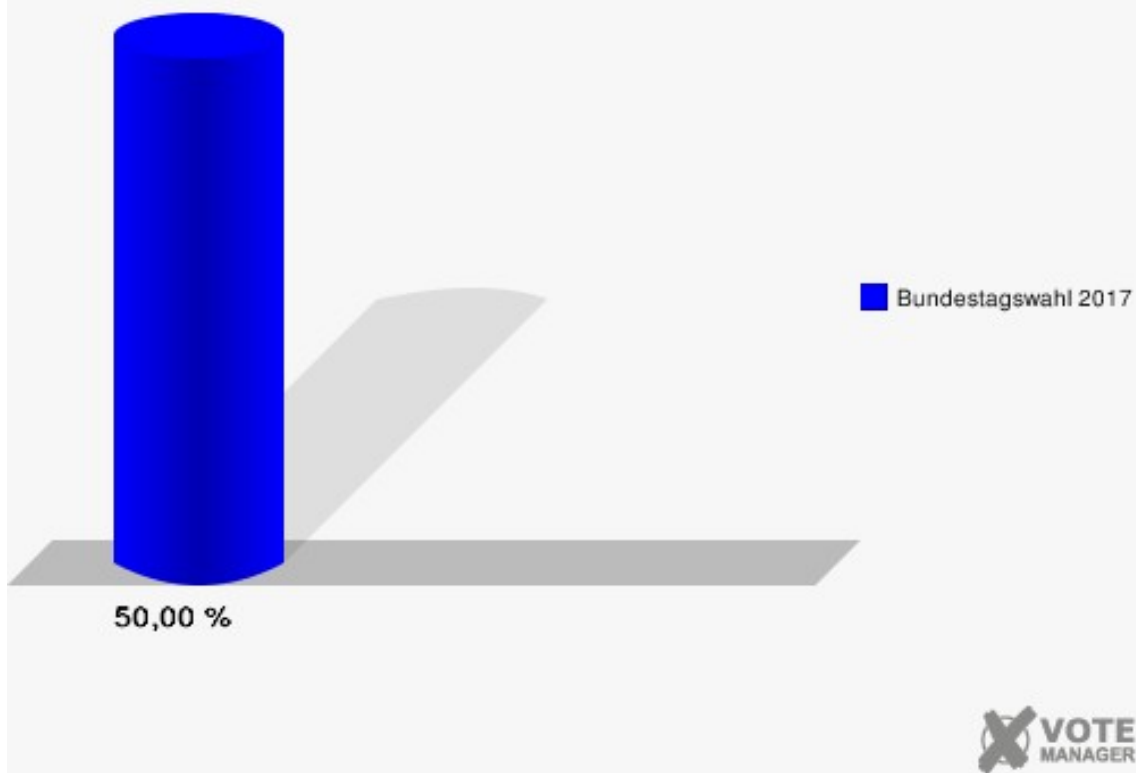
Gemeinde Wenden
 Bundestagswahl 24.09.2017
 Erststimmen 002.1 Wenden-Süd-West



Gemeinde Wenden
 Bundestagswahl 24.09.2017
 Zweitstimmen 002.1 Wenden-Süd-West



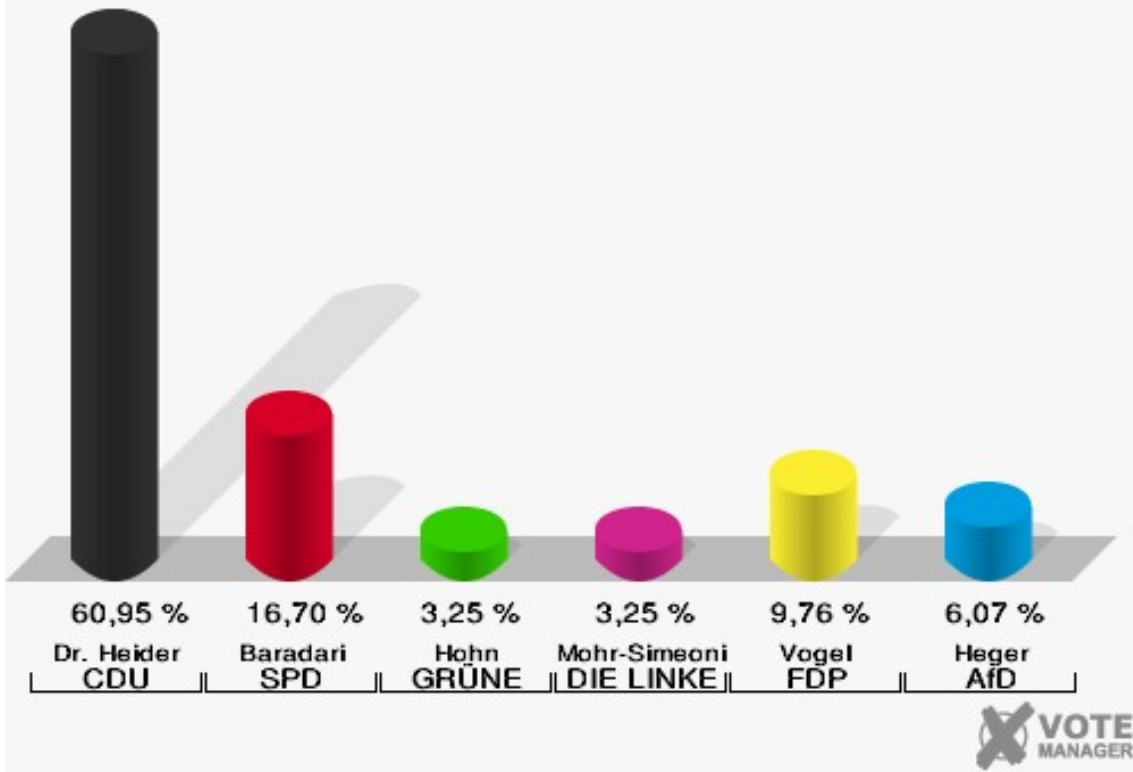
Gemeinde Wenden
Bundestagswahl 24.09.2017
Wahlbeteiligung 002.1 Wenden-Süd-West



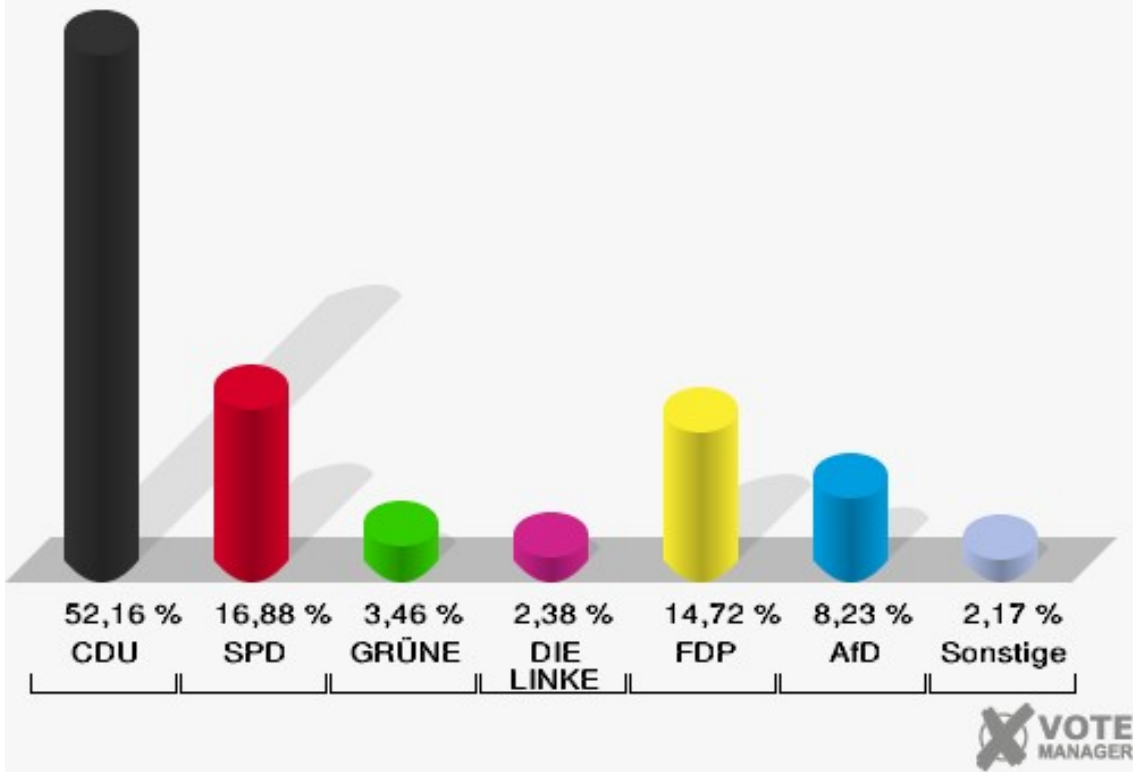
003.1 Wenden-Ost

	Erststimmen		Zweitstimmen	
Wahlberechtigte	937		937	
Wähler	468	49,95 %	468	49,95 %
ungültige Stimmen	7	1,50 %	6	1,28 %
gültige Stimmen	461	98,50 %	462	98,72 %
Dr. Heider, CDU	281	60,95 %	241	52,16 %
Baradari, SPD	77	16,70 %	78	16,88 %
Hohn, GRÜNE	15	3,25 %	16	3,46 %
Mohr-Simeonidis, DIE LINKE	15	3,25 %	11	2,38 %
Vogel, FDP	45	9,76 %	68	14,72 %
Heger, AfD	28	6,07 %	38	8,23 %
PIRATEN	---	---	2	0,43 %
NPD	---	---	0	0,00 %
Die PARTEI	---	---	3	0,65 %
FREIE WÄHLER	---	---	0	0,00 %
Volksabstimmung	---	---	0	0,00 %
ÖDP	---	---	1	0,22 %
MLPD	---	---	0	0,00 %
SGP	---	---	1	0,22 %
Allianz Deutscher Demokraten	---	---	3	0,65 %
BGE	---	---	0	0,00 %
DiB	---	---	0	0,00 %
DKP	---	---	0	0,00 %
DM	---	---	0	0,00 %
Die Humanisten	---	---	0	0,00 %
Gesundheitsfor- schung	---	---	0	0,00 %
Tierschutzpartei	---	---	0	0,00 %
V-Partei ³	---	---	0	0,00 %

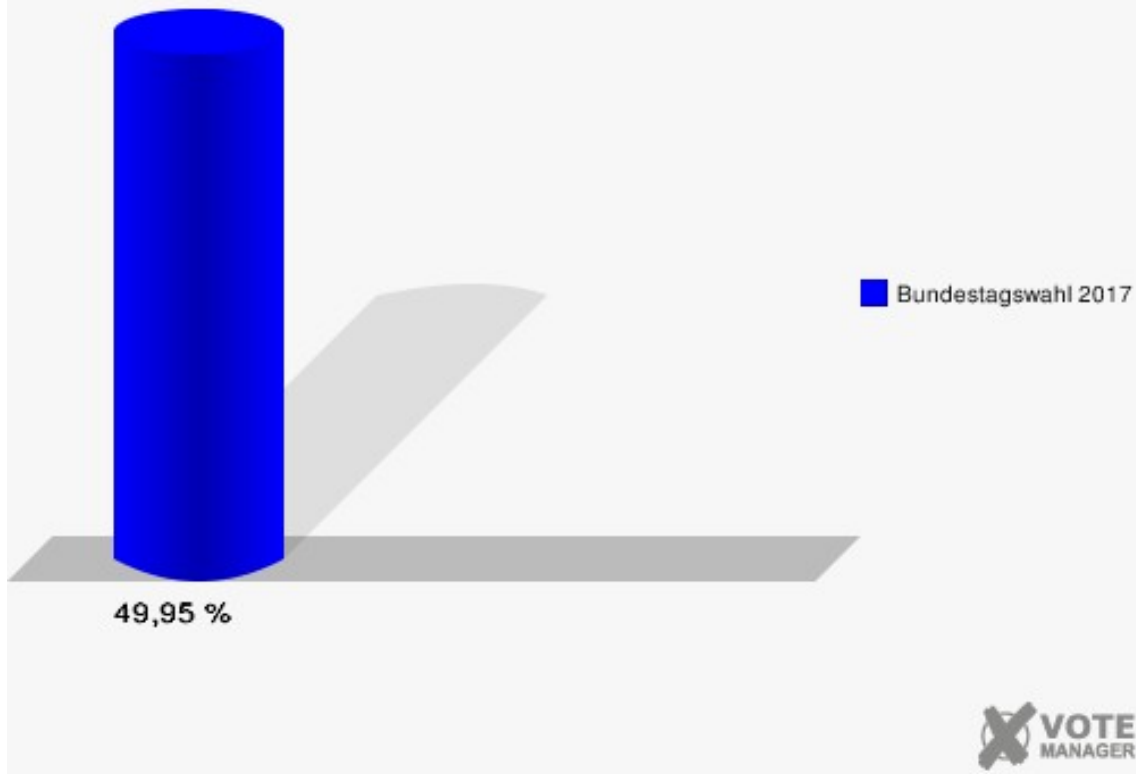
Gemeinde Wenden
 Bundestagswahl 24.09.2017
 Erststimmen 003.1 Wenden-Ost



Gemeinde Wenden
 Bundestagswahl 24.09.2017
 Zweitstimmen 003.1 Wenden-Ost



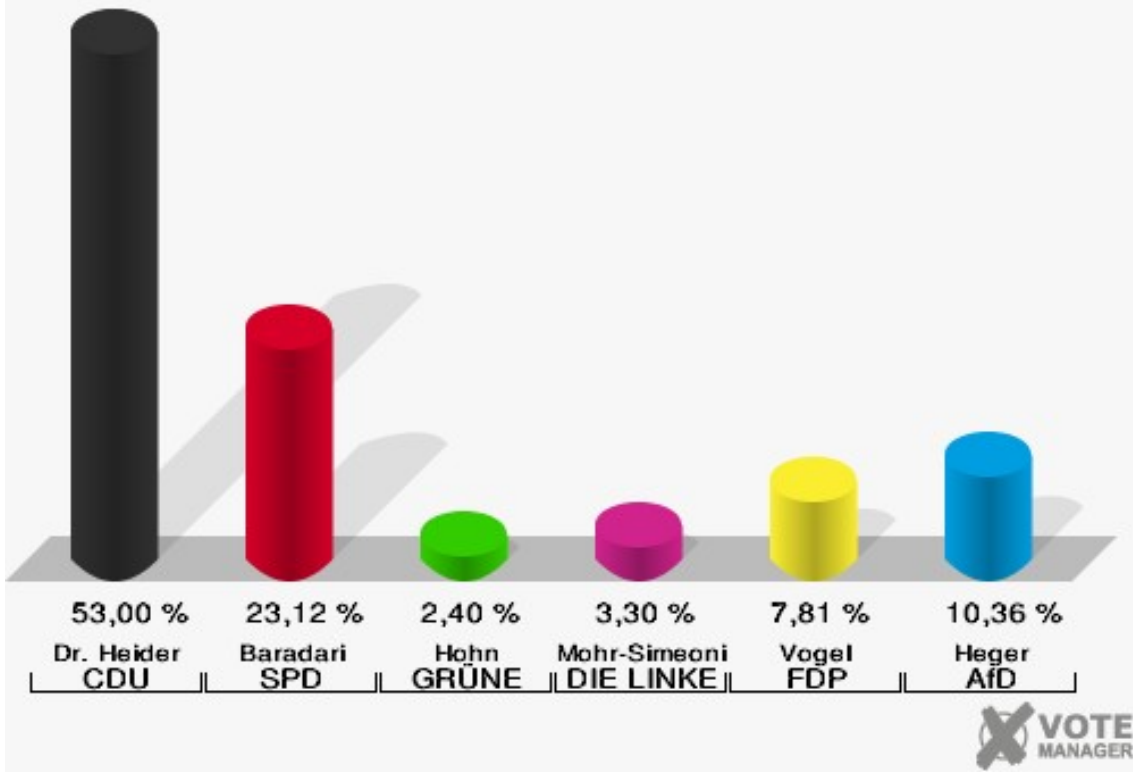
Gemeinde Wenden
Bundestagswahl 24.09.2017
Wahlbeteiligung 003.1 Wenden-Ost



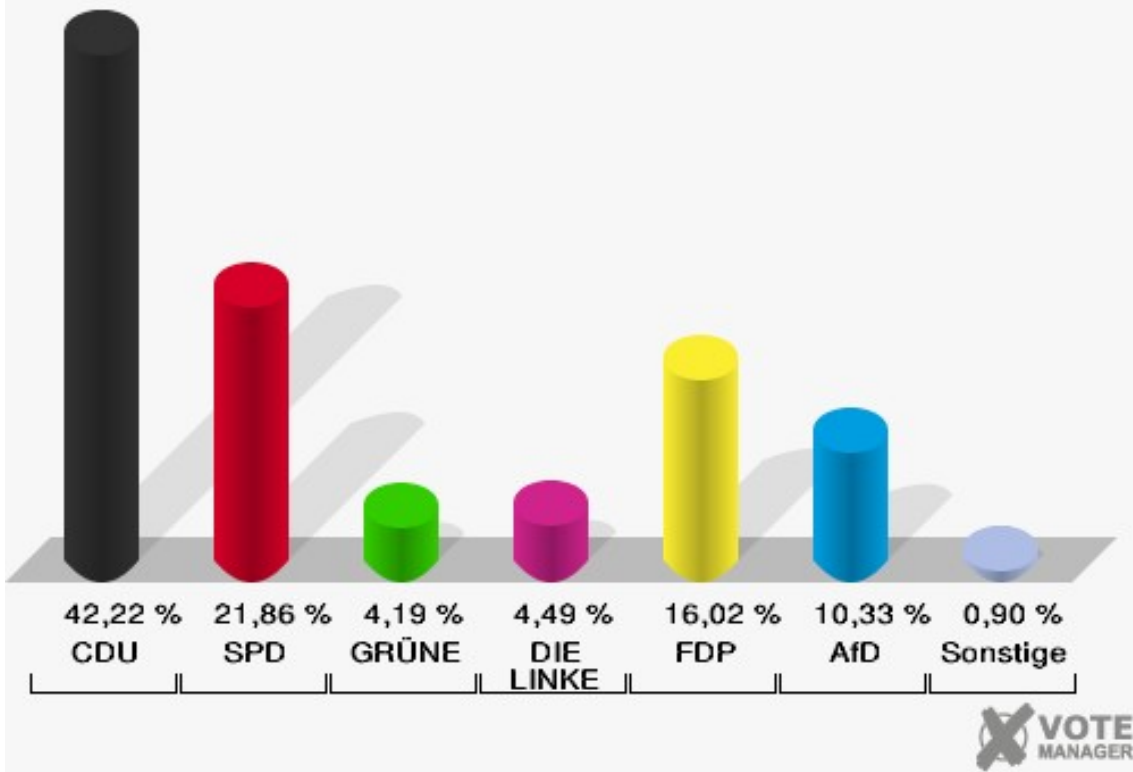
004.1 Möllmicke

	Erststimmen		Zweitstimmen	
Wahlberechtigte	1.186		1.186	
Wähler	671	56,58 %	671	56,58 %
ungültige Stimmen	5	0,75 %	3	0,45 %
gültige Stimmen	666	99,25 %	668	99,55 %
Dr. Heider, CDU	353	53,00 %	282	42,22 %
Baradari, SPD	154	23,12 %	146	21,86 %
Hohn, GRÜNE	16	2,40 %	28	4,19 %
Mohr-Simeonidis, DIE LINKE	22	3,30 %	30	4,49 %
Vogel, FDP	52	7,81 %	107	16,02 %
Heger, AfD	69	10,36 %	69	10,33 %
PIRATEN	---	---	2	0,30 %
NPD	---	---	0	0,00 %
Die PARTEI	---	---	1	0,15 %
FREIE WÄHLER	---	---	0	0,00 %
Volksabstimmung	---	---	0	0,00 %
ÖDP	---	---	0	0,00 %
MLPD	---	---	0	0,00 %
SGP	---	---	0	0,00 %
Allianz Deutscher Demokraten	---	---	0	0,00 %
BGE	---	---	0	0,00 %
DiB	---	---	0	0,00 %
DKP	---	---	0	0,00 %
DM	---	---	0	0,00 %
Die Humanisten	---	---	0	0,00 %
Gesundheitsfor- schung	---	---	0	0,00 %
Tierschutzpartei	---	---	3	0,45 %
V-Partei ³	---	---	0	0,00 %

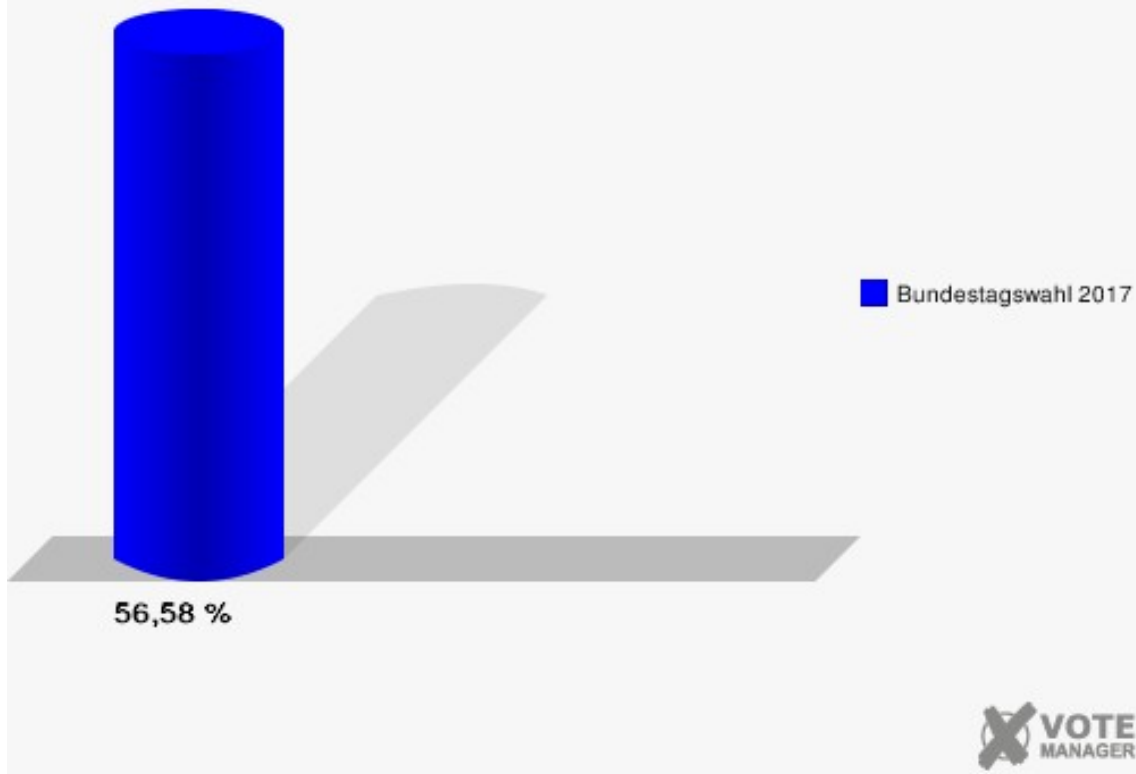
Gemeinde Wenden
 Bundestagswahl 24.09.2017
 Erststimmen 004.1 Möllmicke



Gemeinde Wenden
 Bundestagswahl 24.09.2017
 Zweitstimmen 004.1 Möllmicke



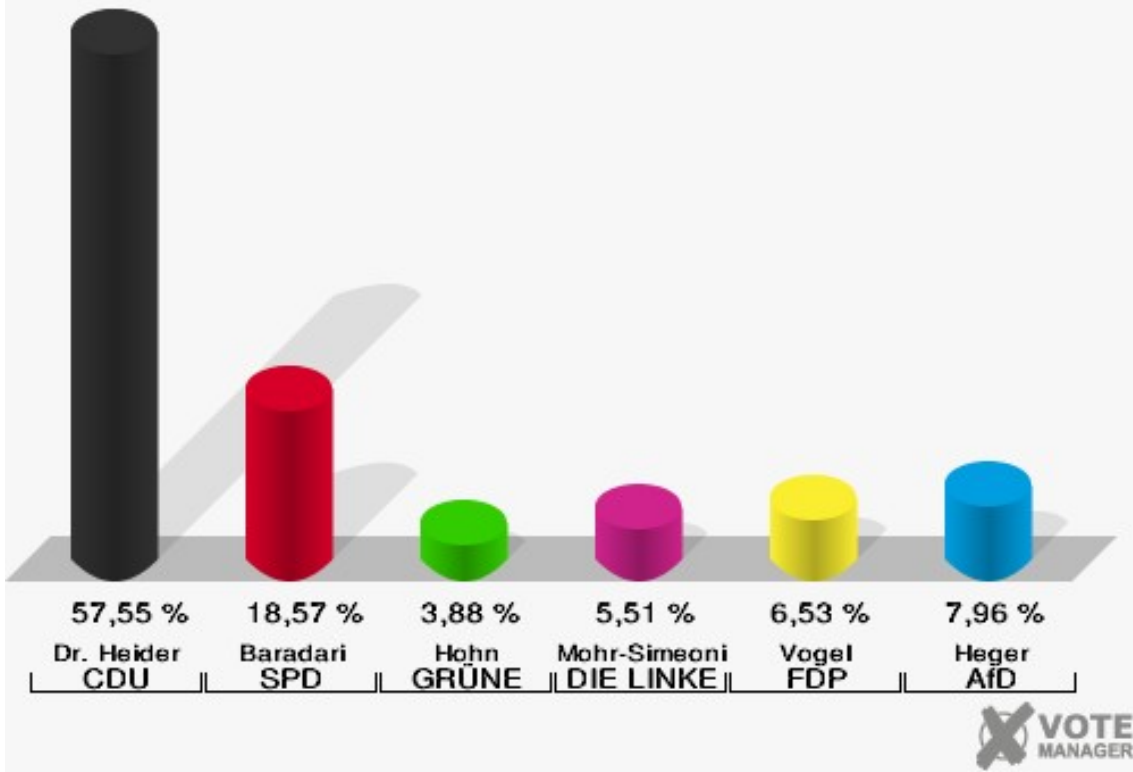
Gemeinde Wenden
Bundestagswahl 24.09.2017
Wahlbeteiligung 004.1 Möllmicke



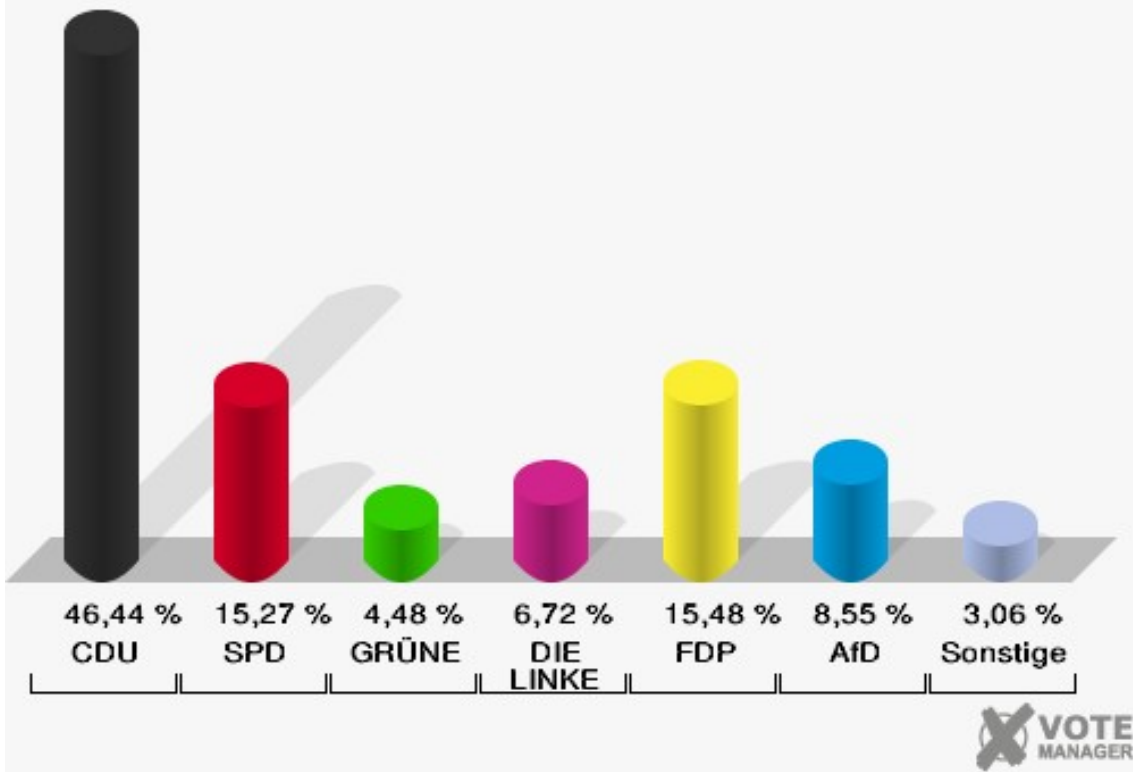
005.1 Gerlingen-Süd

	Erststimmen		Zweitstimmen	
Wahlberechtigte	998		998	
Wähler	493	49,40 %	493	49,40 %
ungültige Stimmen	3	0,61 %	2	0,41 %
gültige Stimmen	490	99,39 %	491	99,59 %
Dr. Heider, CDU	282	57,55 %	228	46,44 %
Baradari, SPD	91	18,57 %	75	15,27 %
Hohn, GRÜNE	19	3,88 %	22	4,48 %
Mohr-Simeonidis, DIE LINKE	27	5,51 %	33	6,72 %
Vogel, FDP	32	6,53 %	76	15,48 %
Heger, AfD	39	7,96 %	42	8,55 %
PIRATEN	---	---	3	0,61 %
NPD	---	---	2	0,41 %
Die PARTEI	---	---	2	0,41 %
FREIE WÄHLER	---	---	0	0,00 %
Volksabstimmung	---	---	0	0,00 %
ÖDP	---	---	0	0,00 %
MLPD	---	---	0	0,00 %
SGP	---	---	0	0,00 %
Allianz Deutscher Demokraten	---	---	2	0,41 %
BGE	---	---	0	0,00 %
DiB	---	---	0	0,00 %
DKP	---	---	1	0,20 %
DM	---	---	0	0,00 %
Die Humanisten	---	---	0	0,00 %
Gesundheitsfor- schung	---	---	2	0,41 %
Tierschutzpartei	---	---	2	0,41 %
V-Partei ³	---	---	1	0,20 %

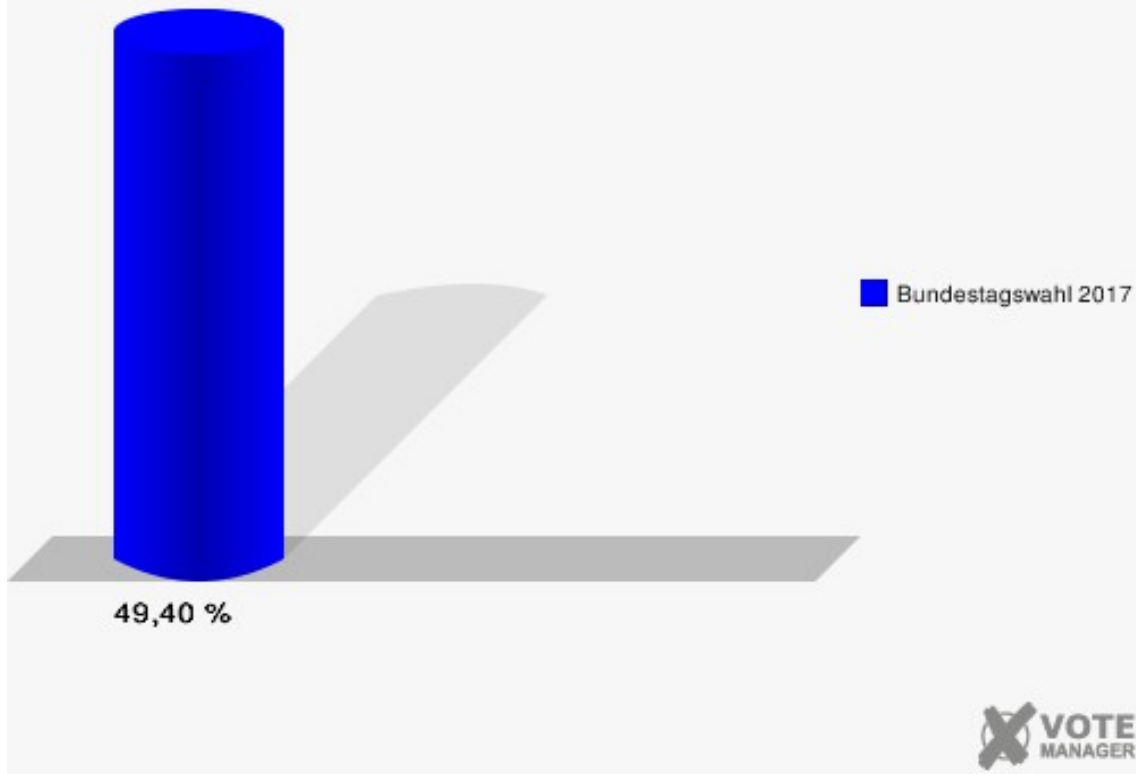
Gemeinde Wenden
 Bundestagswahl 24.09.2017
 Erststimmen 005.1 Gerlingen-Süd



Gemeinde Wenden
 Bundestagswahl 24.09.2017
 Zweitstimmen 005.1 Gerlingen-Süd



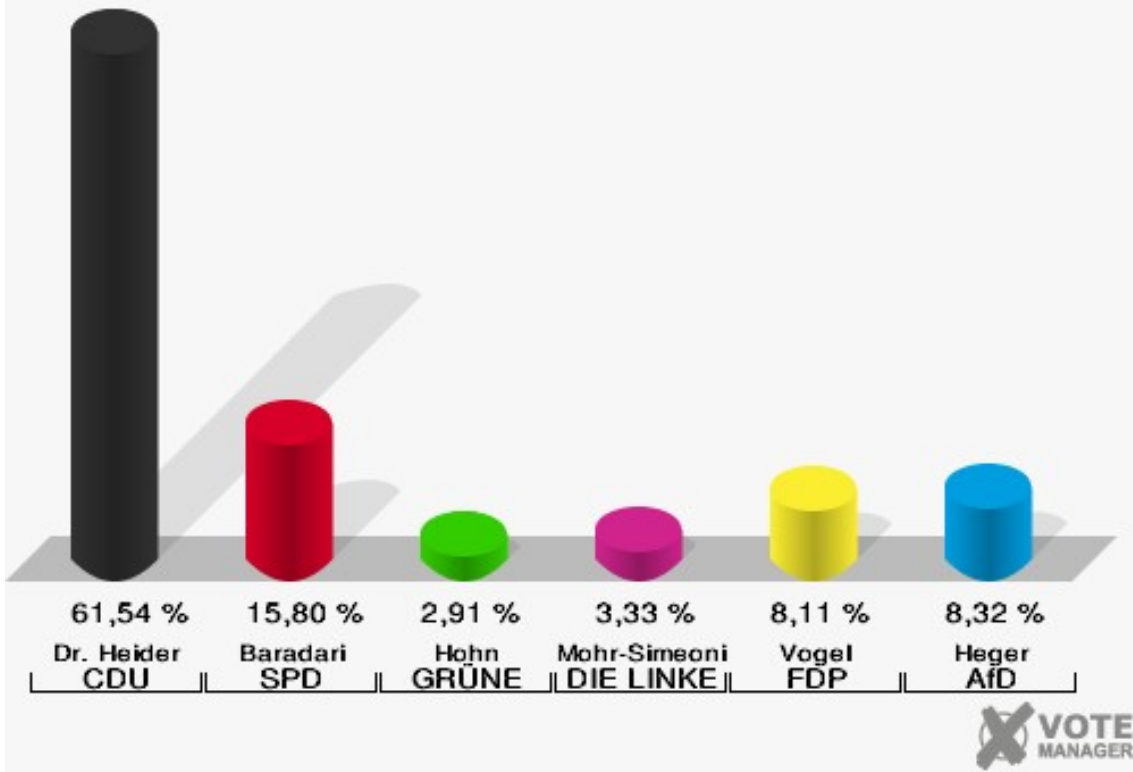
Gemeinde Wenden
Bundestagswahl 24.09.2017
Wahlbeteiligung 005.1 Gerlingen-Süd



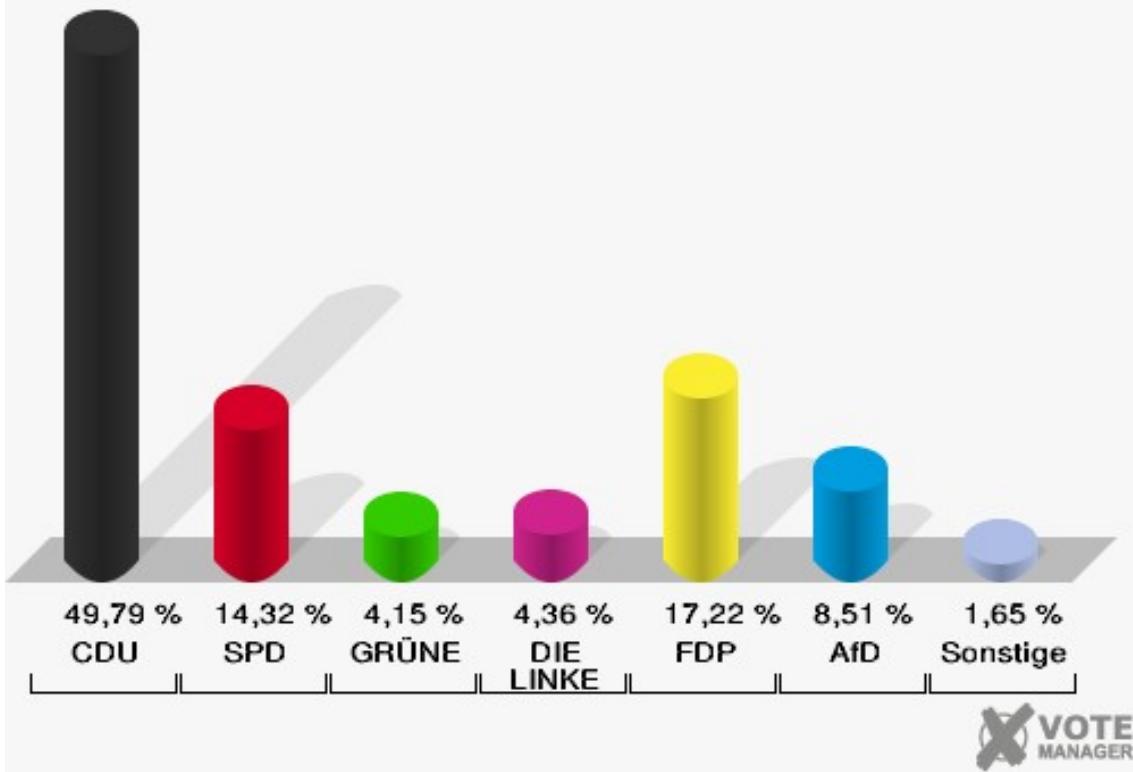
006.1 Gerlingen-Nord-Ost

	Erststimmen		Zweitstimmen	
Wahlberechtigte	895		895	
Wähler	485	54,19 %	485	54,19 %
ungültige Stimmen	4	0,82 %	3	0,62 %
gültige Stimmen	481	99,18 %	482	99,38 %
Dr. Heider, CDU	296	61,54 %	240	49,79 %
Baradari, SPD	76	15,80 %	69	14,32 %
Hohn, GRÜNE	14	2,91 %	20	4,15 %
Mohr-Simeonidis, DIE LINKE	16	3,33 %	21	4,36 %
Vogel, FDP	39	8,11 %	83	17,22 %
Heger, AfD	40	8,32 %	41	8,51 %
PIRATEN	---	---	2	0,41 %
NPD	---	---	2	0,41 %
Die PARTEI	---	---	0	0,00 %
FREIE WÄHLER	---	---	0	0,00 %
Volksabstimmung	---	---	0	0,00 %
ÖDP	---	---	0	0,00 %
MLPD	---	---	0	0,00 %
SGP	---	---	0	0,00 %
Allianz Deutscher Demokraten	---	---	1	0,21 %
BGE	---	---	0	0,00 %
DiB	---	---	0	0,00 %
DKP	---	---	0	0,00 %
DM	---	---	0	0,00 %
Die Humanisten	---	---	0	0,00 %
Gesundheitsfor- schung	---	---	0	0,00 %
Tierschutzpartei	---	---	3	0,62 %
V-Partei ³	---	---	0	0,00 %

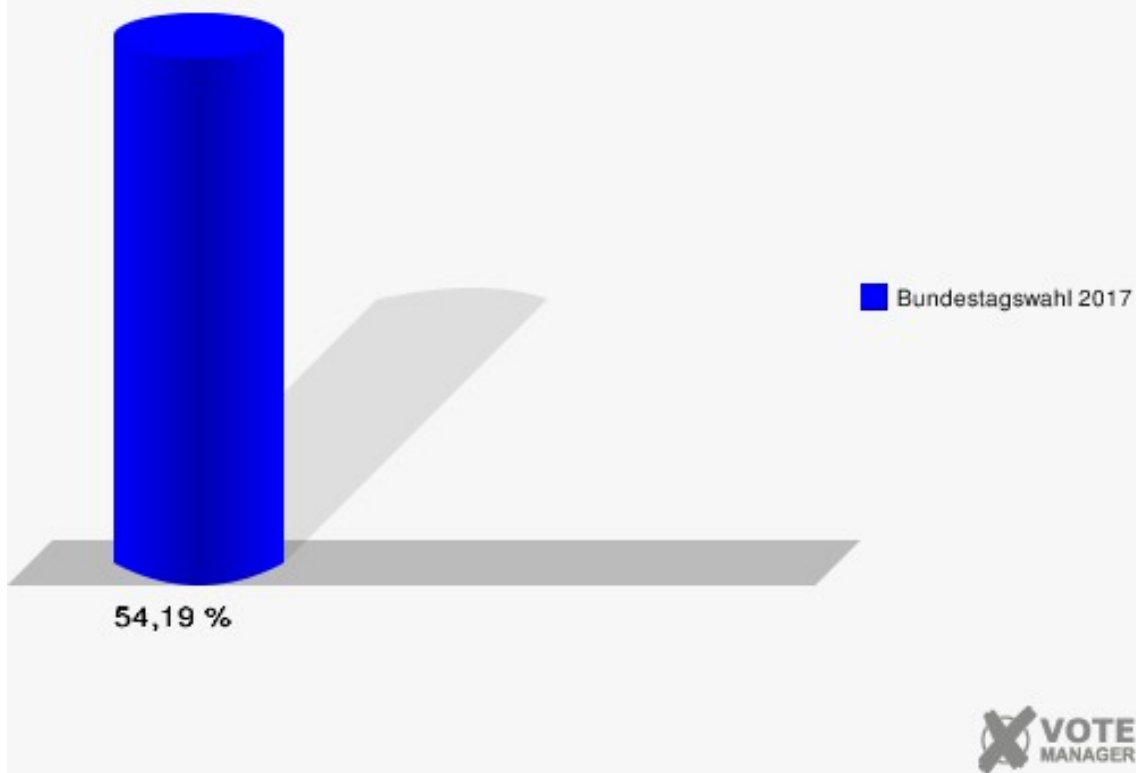
Gemeinde Wenden
 Bundestagswahl 24.09.2017
 Erststimmen 006.1 Gerlingen-Nord-Ost



Gemeinde Wenden
 Bundestagswahl 24.09.2017
 Zweitstimmen 006.1 Gerlingen-Nord-Ost



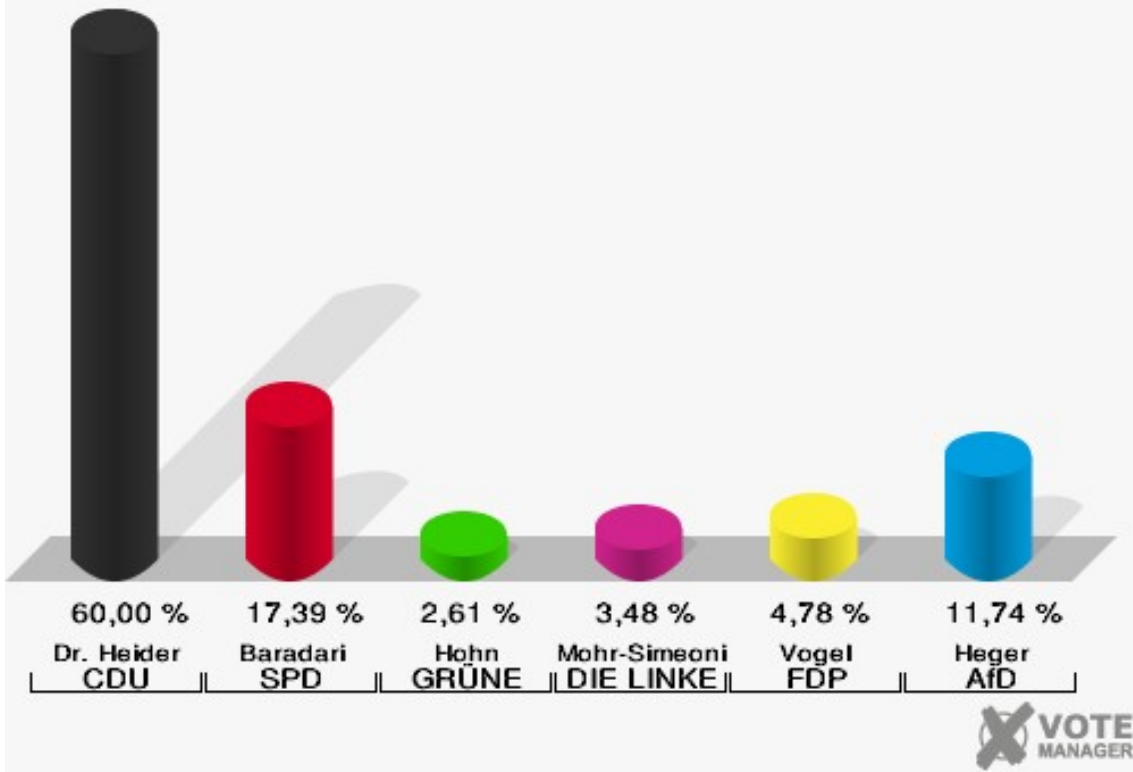
Gemeinde Wenden
Bundestagswahl 24.09.2017
Wahlbeteiligung 006.1 Gerlingen-Nord-Ost



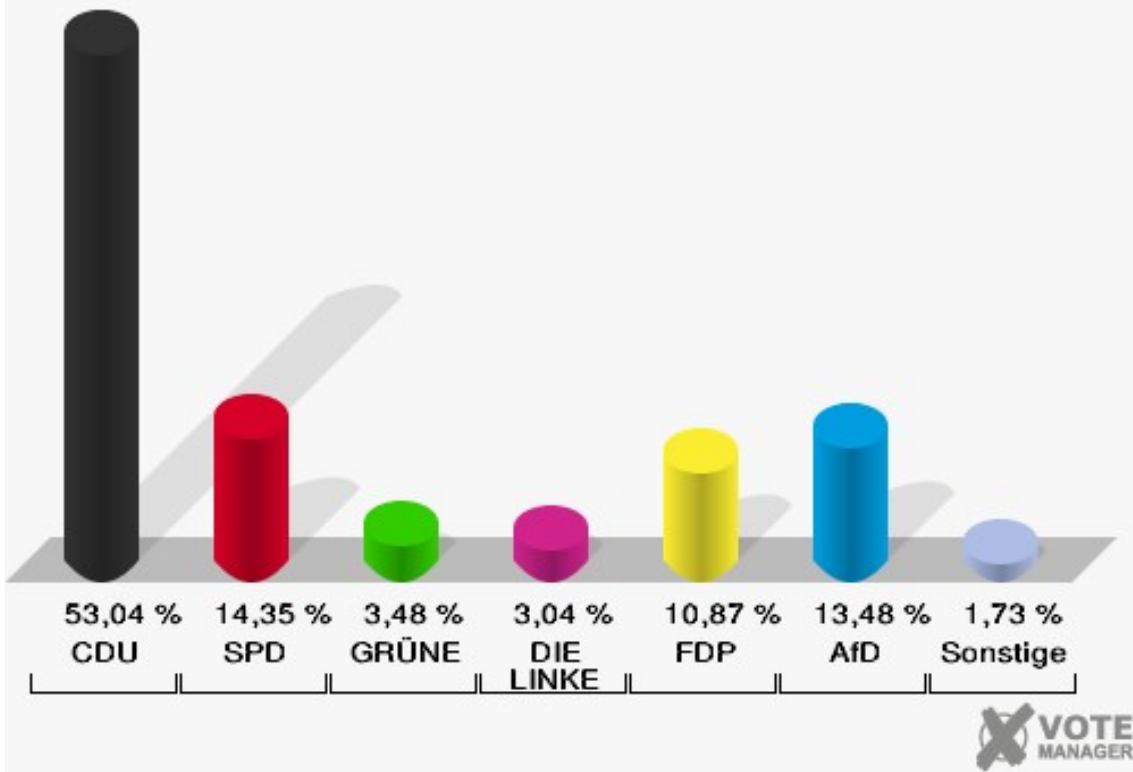
006.2 Elben/Scheiderwald

	Erststimmen		Zweitstimmen	
Wahlberechtigte	407		407	
Wähler	231	56,76 %	231	56,76 %
ungültige Stimmen	1	0,43 %	1	0,43 %
gültige Stimmen	230	99,57 %	230	99,57 %
Dr. Heider, CDU	138	60,00 %	122	53,04 %
Baradari, SPD	40	17,39 %	33	14,35 %
Hohn, GRÜNE	6	2,61 %	8	3,48 %
Mohr-Simeonidis, DIE LINKE	8	3,48 %	7	3,04 %
Vogel, FDP	11	4,78 %	25	10,87 %
Heger, AfD	27	11,74 %	31	13,48 %
PIRATEN	---	---	2	0,87 %
NPD	---	---	0	0,00 %
Die PARTEI	---	---	0	0,00 %
FREIE WÄHLER	---	---	1	0,43 %
Volksabstimmung	---	---	0	0,00 %
ÖDP	---	---	0	0,00 %
MLPD	---	---	0	0,00 %
SGP	---	---	0	0,00 %
Allianz Deutscher Demokraten	---	---	0	0,00 %
BGE	---	---	0	0,00 %
DiB	---	---	0	0,00 %
DKP	---	---	1	0,43 %
DM	---	---	0	0,00 %
Die Humanisten	---	---	0	0,00 %
Gesundheitsfor- schung	---	---	0	0,00 %
Tierschutzpartei	---	---	0	0,00 %
V-Partei ³	---	---	0	0,00 %

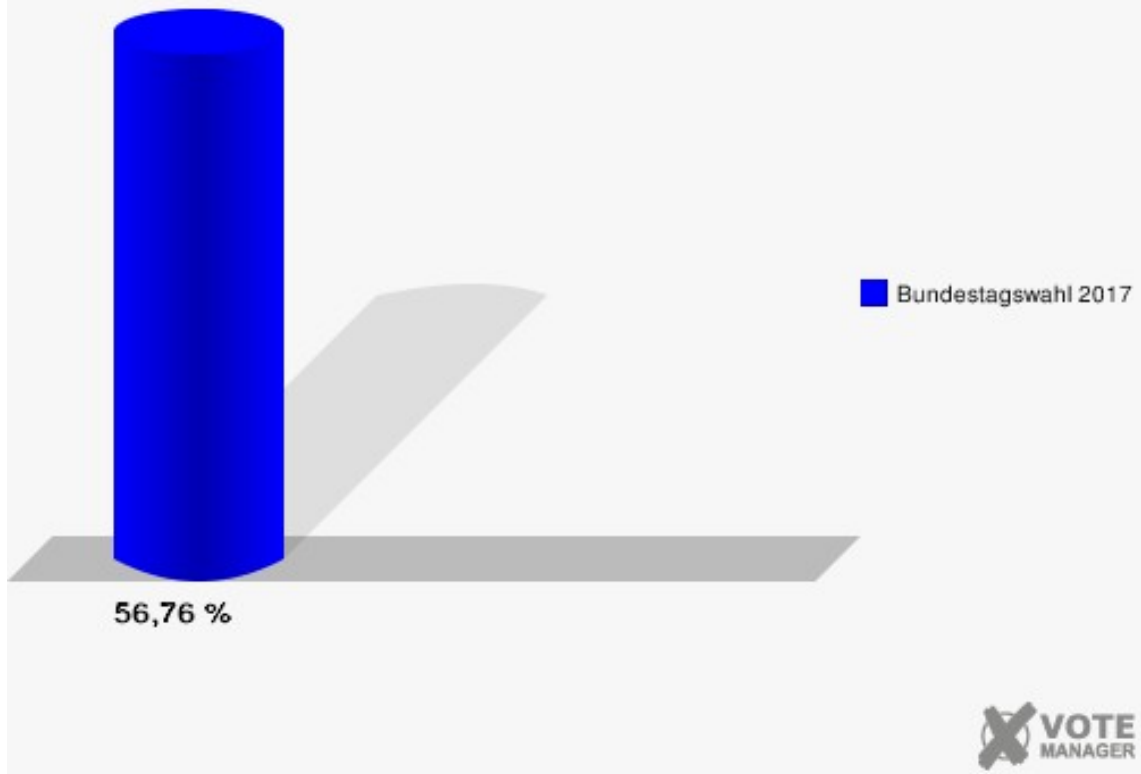
Gemeinde Wenden
 Bundestagswahl 24.09.2017
 Erststimmen 006.2 Elben/Scheiderwald



Gemeinde Wenden
 Bundestagswahl 24.09.2017
 Zweitstimmen 006.2 Elben/Scheiderwald



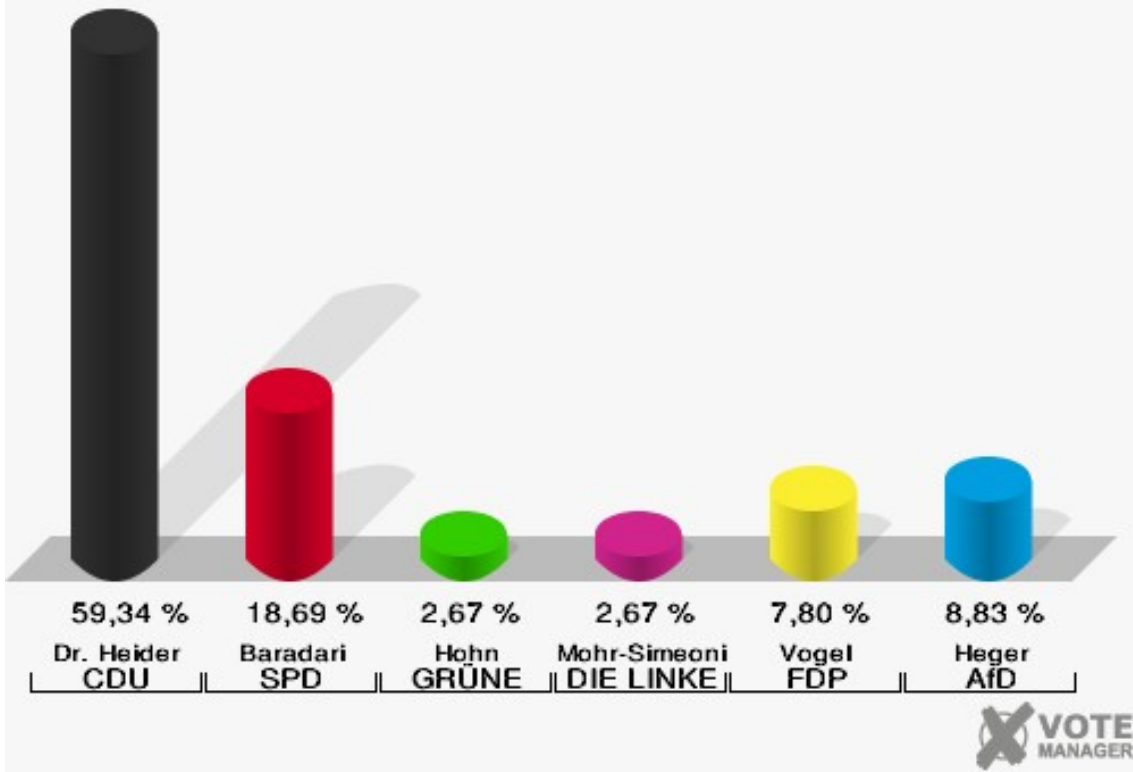
Gemeinde Wenden
Bundestagswahl 24.09.2017
Wahlbeteiligung 006.2 Elben/Scheiderwald



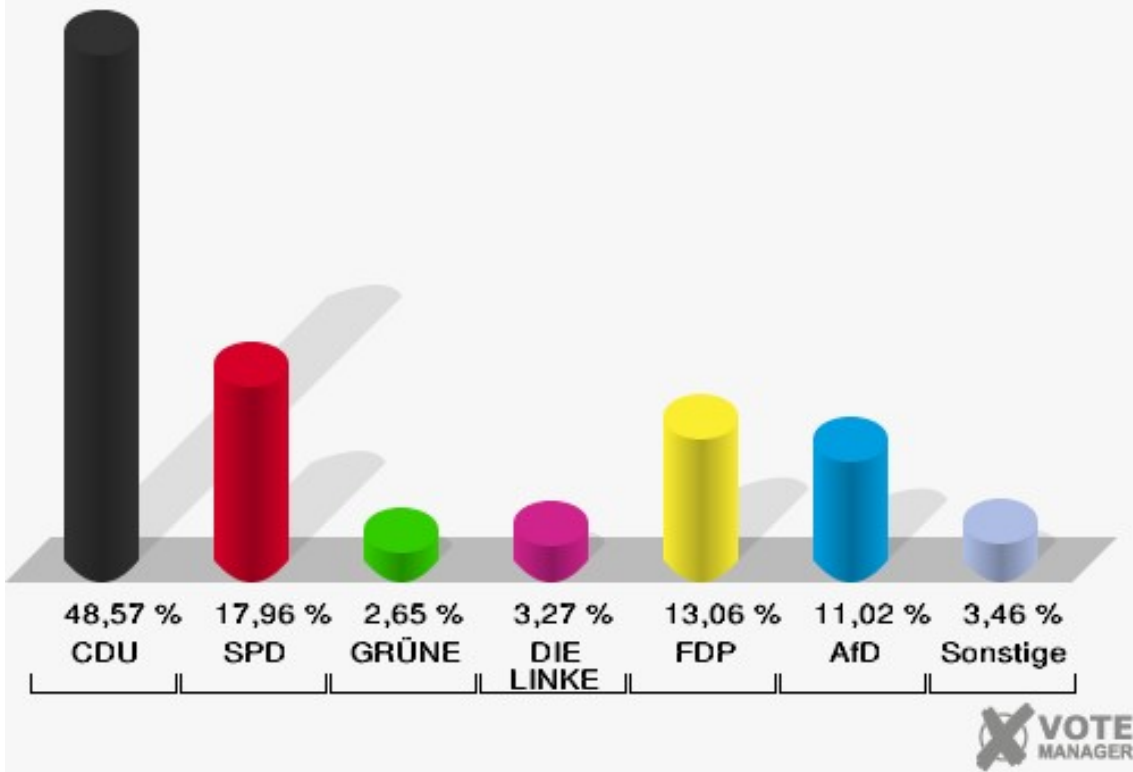
007.1 Hillmicke/Wendenerhütte

	Erststimmen		Zweitstimmen	
Wahlberechtigte	900		900	
Wähler	496	55,11 %	496	55,11 %
ungültige Stimmen	9	1,81 %	6	1,21 %
gültige Stimmen	487	98,19 %	490	98,79 %
Dr. Heider, CDU	289	59,34 %	238	48,57 %
Baradari, SPD	91	18,69 %	88	17,96 %
Hohn, GRÜNE	13	2,67 %	13	2,65 %
Mohr-Simeonidis, DIE LINKE	13	2,67 %	16	3,27 %
Vogel, FDP	38	7,80 %	64	13,06 %
Heger, AfD	43	8,83 %	54	11,02 %
PIRATEN	---	---	2	0,41 %
NPD	---	---	0	0,00 %
Die PARTEI	---	---	5	1,02 %
FREIE WÄHLER	---	---	2	0,41 %
Volksabstimmung	---	---	0	0,00 %
ÖDP	---	---	0	0,00 %
MLPD	---	---	0	0,00 %
SGP	---	---	0	0,00 %
Allianz Deutscher Demokraten	---	---	1	0,20 %
BGE	---	---	0	0,00 %
DiB	---	---	0	0,00 %
DKP	---	---	0	0,00 %
DM	---	---	2	0,41 %
Die Humanisten	---	---	0	0,00 %
Gesundheitsfor- schung	---	---	1	0,20 %
Tierschutzpartei	---	---	3	0,61 %
V-Partei ³	---	---	1	0,20 %

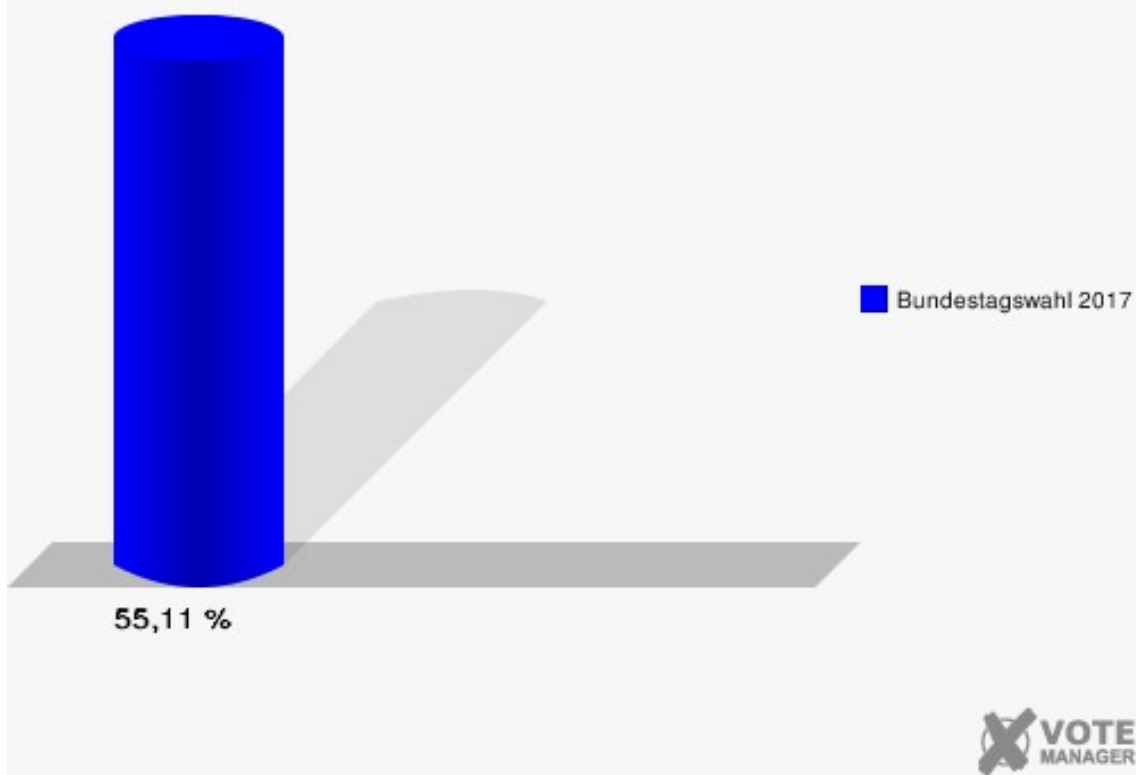
Gemeinde Wenden
 Bundestagswahl 24.09.2017
 Erststimmen 007.1 Hillmicke/Wendenerhütte



Gemeinde Wenden
 Bundestagswahl 24.09.2017
 Zweitstimmen 007.1 Hillmicke/Wendenerhütte



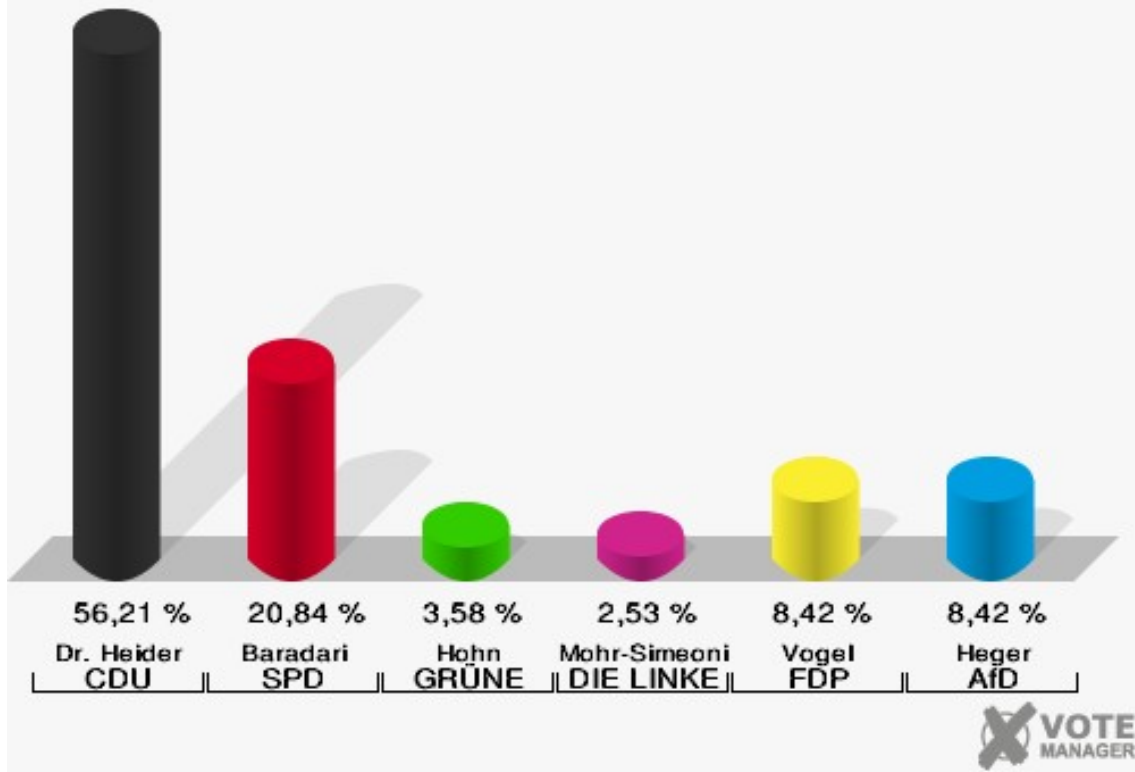
Gemeinde Wenden
Bundestagswahl 24.09.2017
Wahlbeteiligung 007.1 Hillmicke/Wendenerhütte



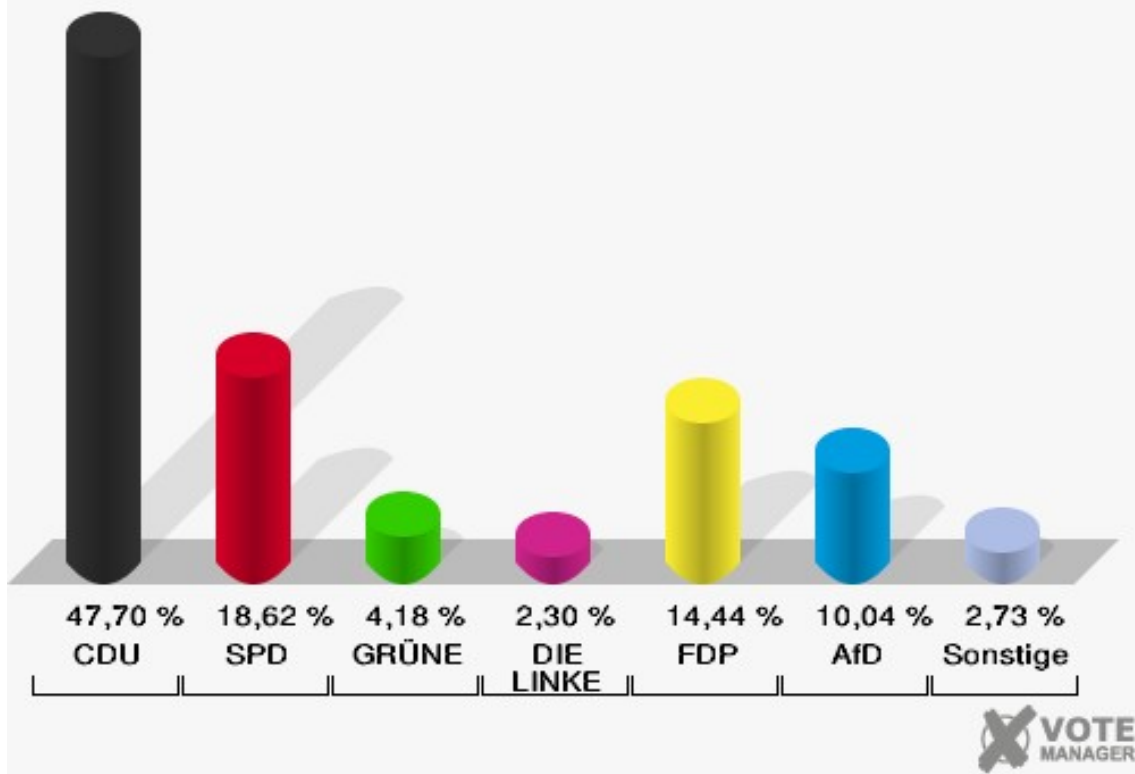
008.1 Hünsborn-West

	Erststimmen		Zweitstimmen	
Wahlberechtigte	878		878	
Wähler	480	54,67 %	480	54,67 %
ungültige Stimmen	5	1,04 %	2	0,42 %
gültige Stimmen	475	98,96 %	478	99,58 %
Dr. Heider, CDU	267	56,21 %	228	47,70 %
Baradari, SPD	99	20,84 %	89	18,62 %
Hohn, GRÜNE	17	3,58 %	20	4,18 %
Mohr-Simeonidis, DIE LINKE	12	2,53 %	11	2,30 %
Vogel, FDP	40	8,42 %	69	14,44 %
Heger, AfD	40	8,42 %	48	10,04 %
PIRATEN	---	---	5	1,05 %
NPD	---	---	0	0,00 %
Die PARTEI	---	---	0	0,00 %
FREIE WÄHLER	---	---	2	0,42 %
Volksabstimmung	---	---	0	0,00 %
ÖDP	---	---	2	0,42 %
MLPD	---	---	0	0,00 %
SGP	---	---	0	0,00 %
Allianz Deutscher Demokraten	---	---	1	0,21 %
BGE	---	---	1	0,21 %
DiB	---	---	0	0,00 %
DKP	---	---	0	0,00 %
DM	---	---	0	0,00 %
Die Humanisten	---	---	0	0,00 %
Gesundheitsfor- schung	---	---	0	0,00 %
Tierschutzpartei	---	---	2	0,42 %
V-Partei ³	---	---	0	0,00 %

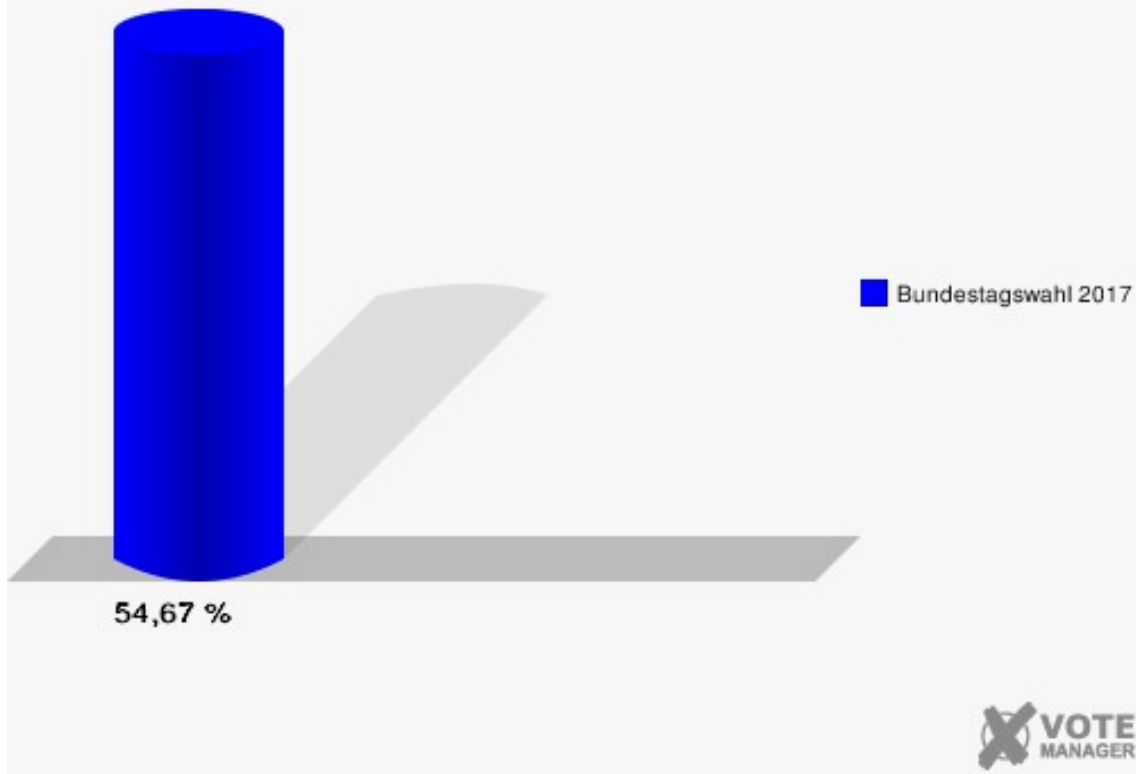
Gemeinde Wenden
 Bundestagswahl 24.09.2017
 Erststimmen 008.1 Hünsborn-West



Gemeinde Wenden
 Bundestagswahl 24.09.2017
 Zweitstimmen 008.1 Hünsborn-West



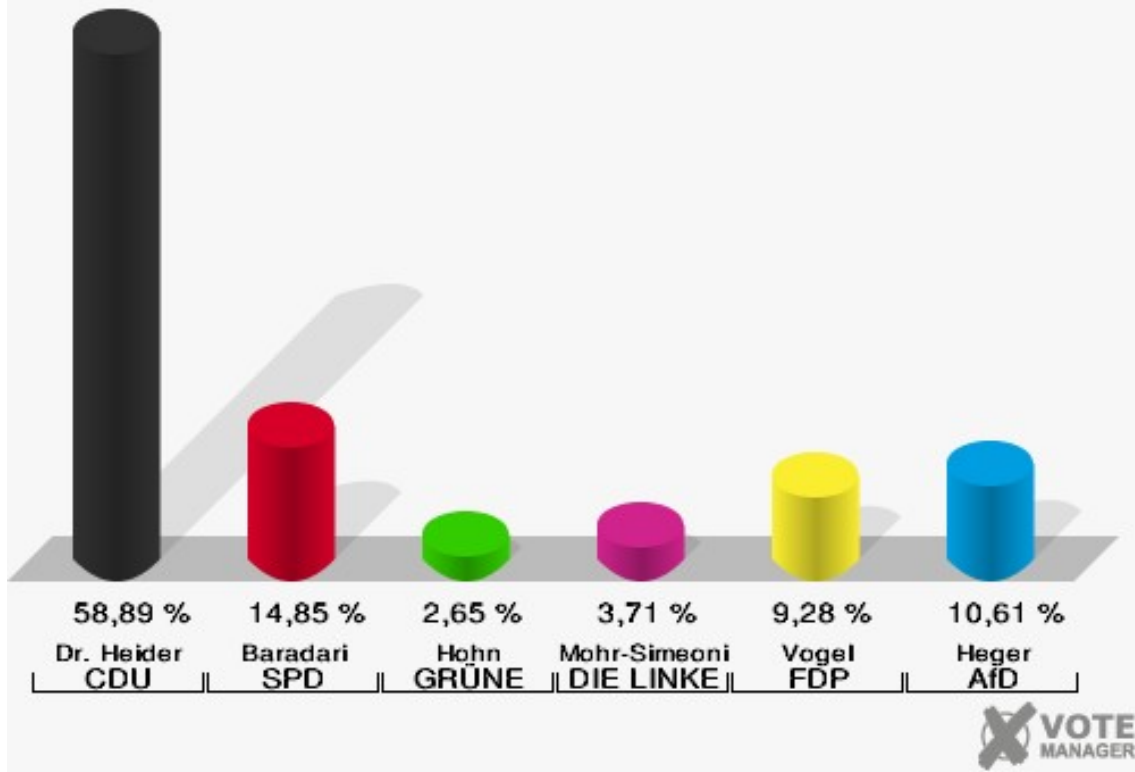
Gemeinde Wenden
Bundestagswahl 24.09.2017
Wahlbeteiligung 008.1 Hünsborn-West



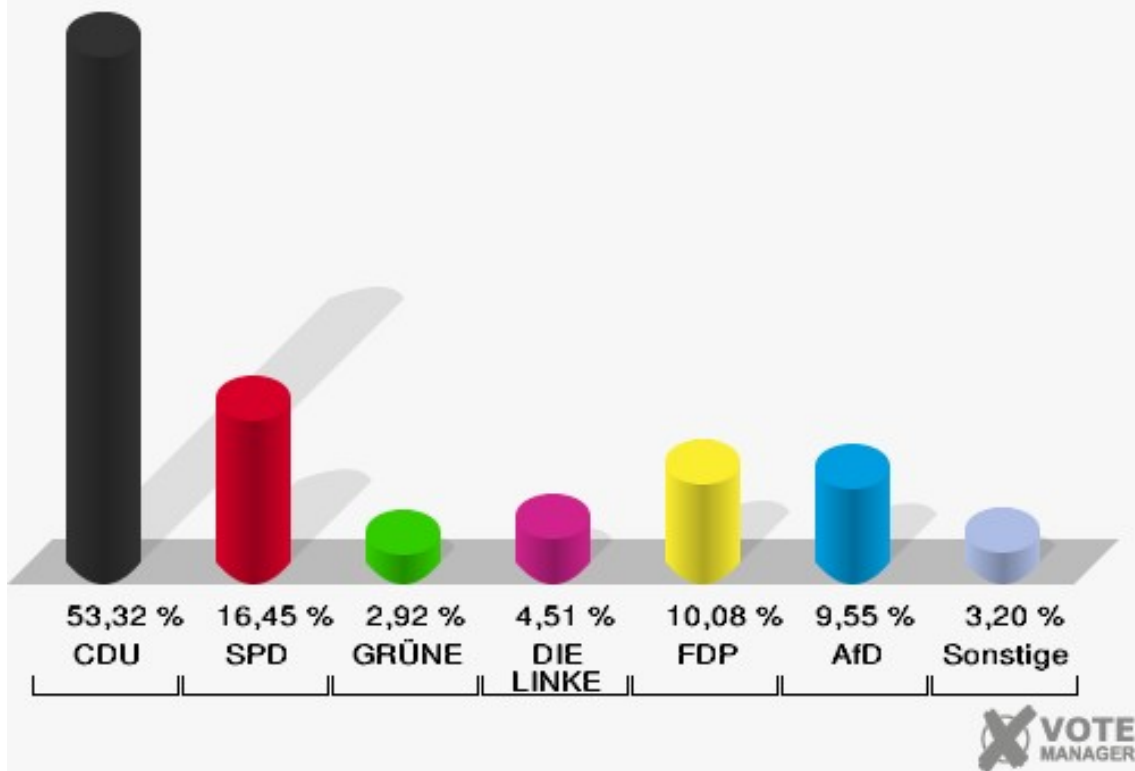
009.1 Hünshorn-Süd-Ost

	Erststimmen		Zweitstimmen	
Wahlberechtigte	784		784	
Wähler	380	48,47 %	380	48,47 %
ungültige Stimmen	3	0,79 %	3	0,79 %
gültige Stimmen	377	99,21 %	377	99,21 %
Dr. Heider, CDU	222	58,89 %	201	53,32 %
Baradari, SPD	56	14,85 %	62	16,45 %
Hohn, GRÜNE	10	2,65 %	11	2,92 %
Mohr-Simeonidis, DIE LINKE	14	3,71 %	17	4,51 %
Vogel, FDP	35	9,28 %	38	10,08 %
Heger, AfD	40	10,61 %	36	9,55 %
PIRATEN	---	---	3	0,80 %
NPD	---	---	3	0,80 %
Die PARTEI	---	---	0	0,00 %
FREIE WÄHLER	---	---	0	0,00 %
Volksabstimmung	---	---	0	0,00 %
ÖDP	---	---	3	0,80 %
MLPD	---	---	0	0,00 %
SGP	---	---	0	0,00 %
Allianz Deutscher Demokraten	---	---	1	0,27 %
BGE	---	---	0	0,00 %
DiB	---	---	0	0,00 %
DKP	---	---	0	0,00 %
DM	---	---	0	0,00 %
Die Humanisten	---	---	0	0,00 %
Gesundheitsfor- schung	---	---	0	0,00 %
Tierschutzpartei	---	---	0	0,00 %
V-Partei ³	---	---	2	0,53 %

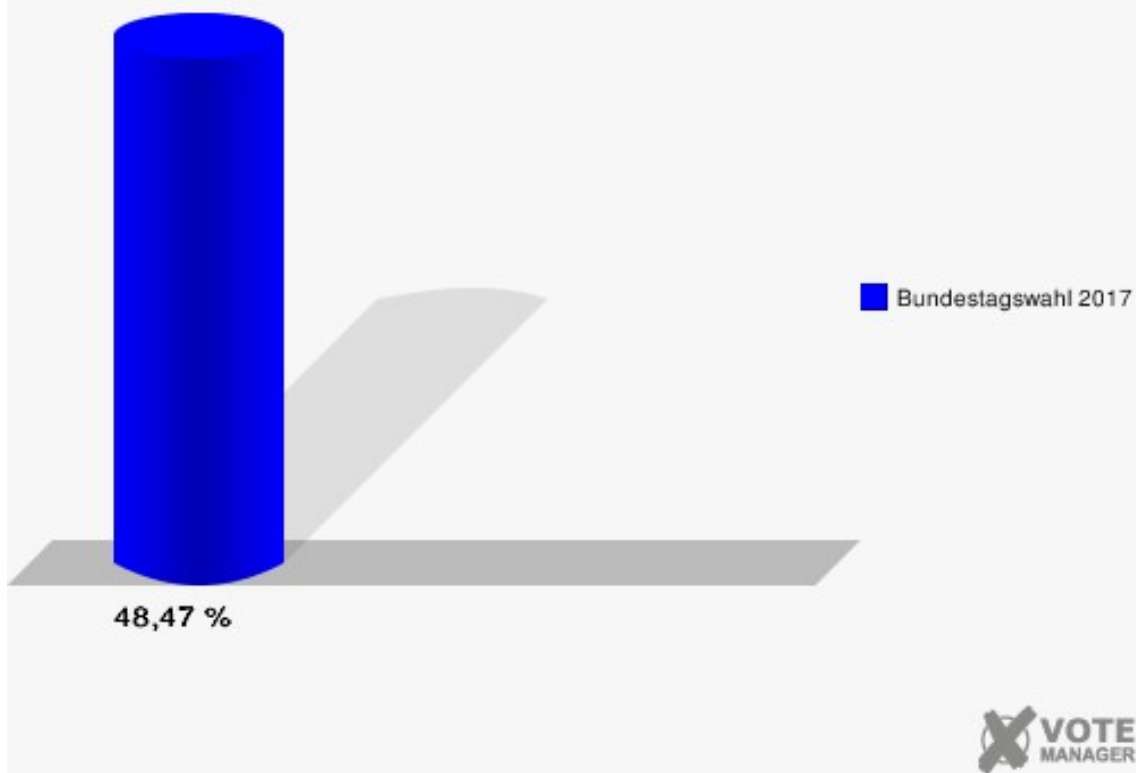
Gemeinde Wenden
 Bundestagswahl 24.09.2017
 Erststimmen 009.1 Hünsborn-Süd-Ost



Gemeinde Wenden
 Bundestagswahl 24.09.2017
 Zweitstimmen 009.1 Hünsborn-Süd-Ost



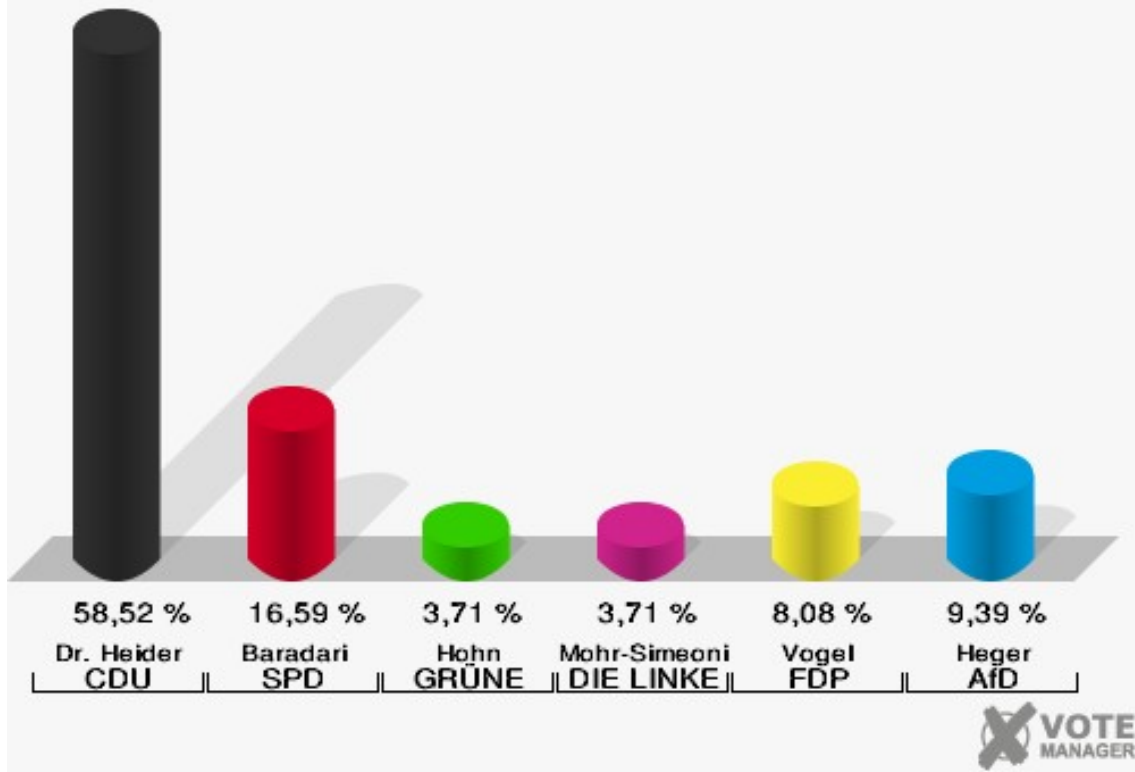
Gemeinde Wenden
Bundestagswahl 24.09.2017
Wahlbeteiligung 009.1 Hünsborn-Süd-Ost



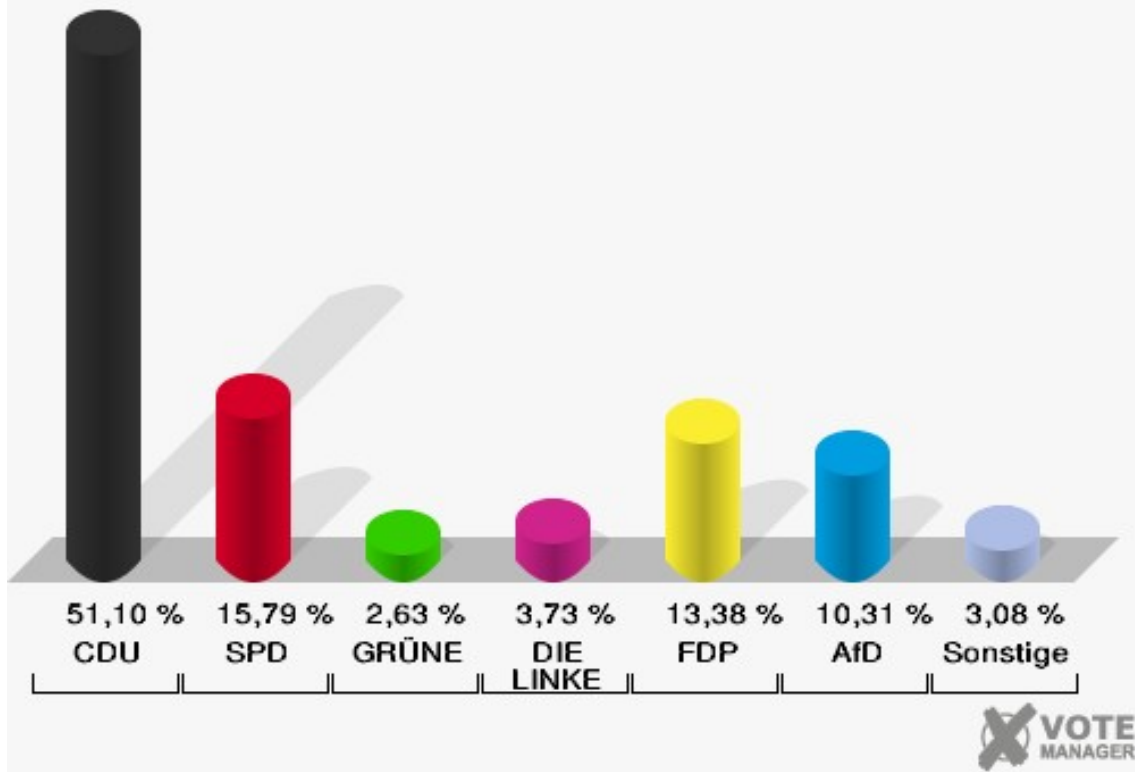
010.1 Hünsborn-Nord-Ost

	Erststimmen		Zweitstimmen	
Wahlberechtigte	823		823	
Wähler	458	55,65 %	458	55,65 %
ungültige Stimmen	0	0,00 %	2	0,44 %
gültige Stimmen	458	100,00 %	456	99,56 %
Dr. Heider, CDU	268	58,52 %	233	51,10 %
Baradari, SPD	76	16,59 %	72	15,79 %
Hohn, GRÜNE	17	3,71 %	12	2,63 %
Mohr-Simeonidis, DIE LINKE	17	3,71 %	17	3,73 %
Vogel, FDP	37	8,08 %	61	13,38 %
Heger, AfD	43	9,39 %	47	10,31 %
PIRATEN	---	---	5	1,10 %
NPD	---	---	0	0,00 %
Die PARTEI	---	---	3	0,66 %
FREIE WÄHLER	---	---	3	0,66 %
Volksabstimmung	---	---	1	0,22 %
ÖDP	---	---	0	0,00 %
MLPD	---	---	0	0,00 %
SGP	---	---	0	0,00 %
Allianz Deutscher Demokraten	---	---	0	0,00 %
BGE	---	---	0	0,00 %
DiB	---	---	0	0,00 %
DKP	---	---	0	0,00 %
DM	---	---	0	0,00 %
Die Humanisten	---	---	0	0,00 %
Gesundheitsfor- schung	---	---	0	0,00 %
Tierschutzpartei	---	---	1	0,22 %
V-Partei ³	---	---	1	0,22 %

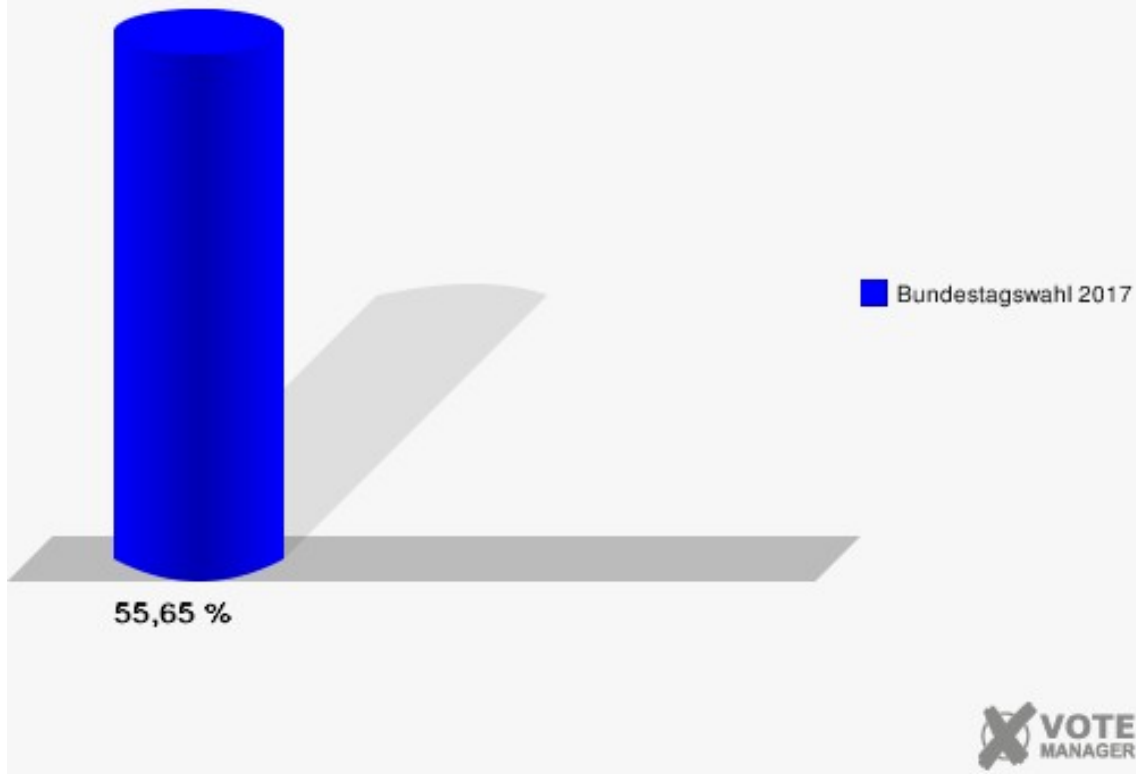
Gemeinde Wenden
 Bundestagswahl 24.09.2017
 Erststimmen 010.1 Hünsborn-Nord-Ost



Gemeinde Wenden
 Bundestagswahl 24.09.2017
 Zweitstimmen 010.1 Hünsborn-Nord-Ost



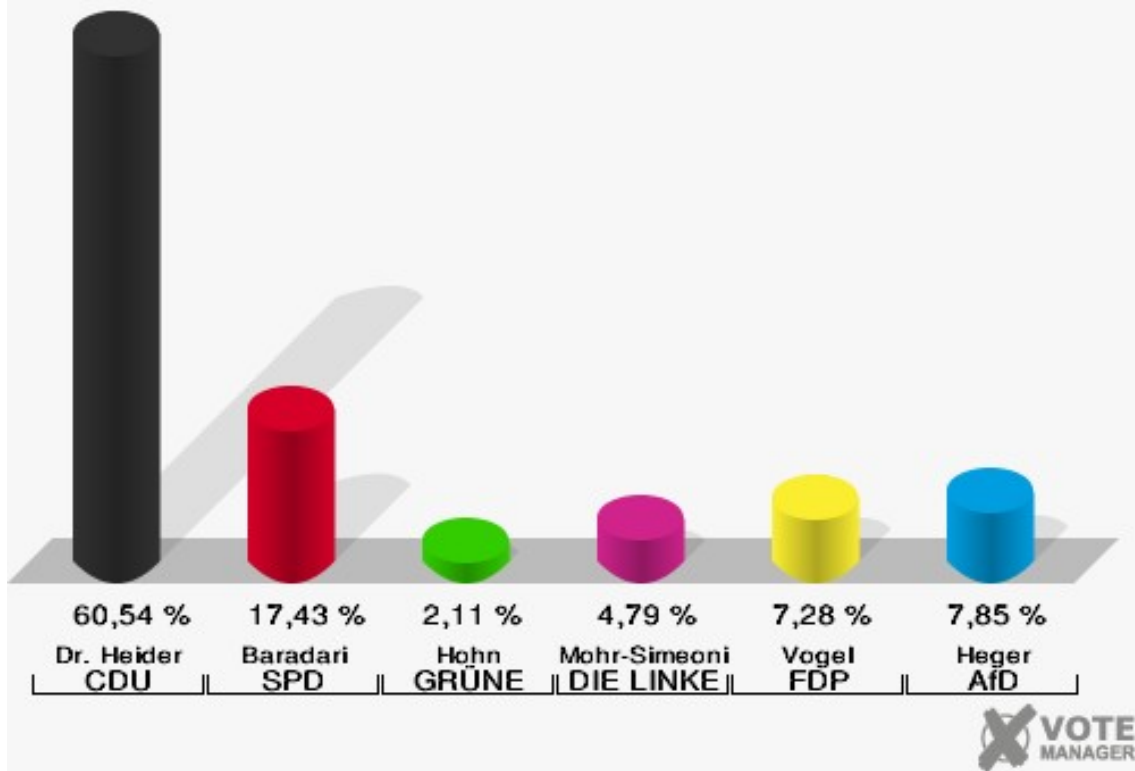
Gemeinde Wenden
Bundestagswahl 24.09.2017
Wahlbeteiligung 010.1 Hünsborn-Nord-Ost



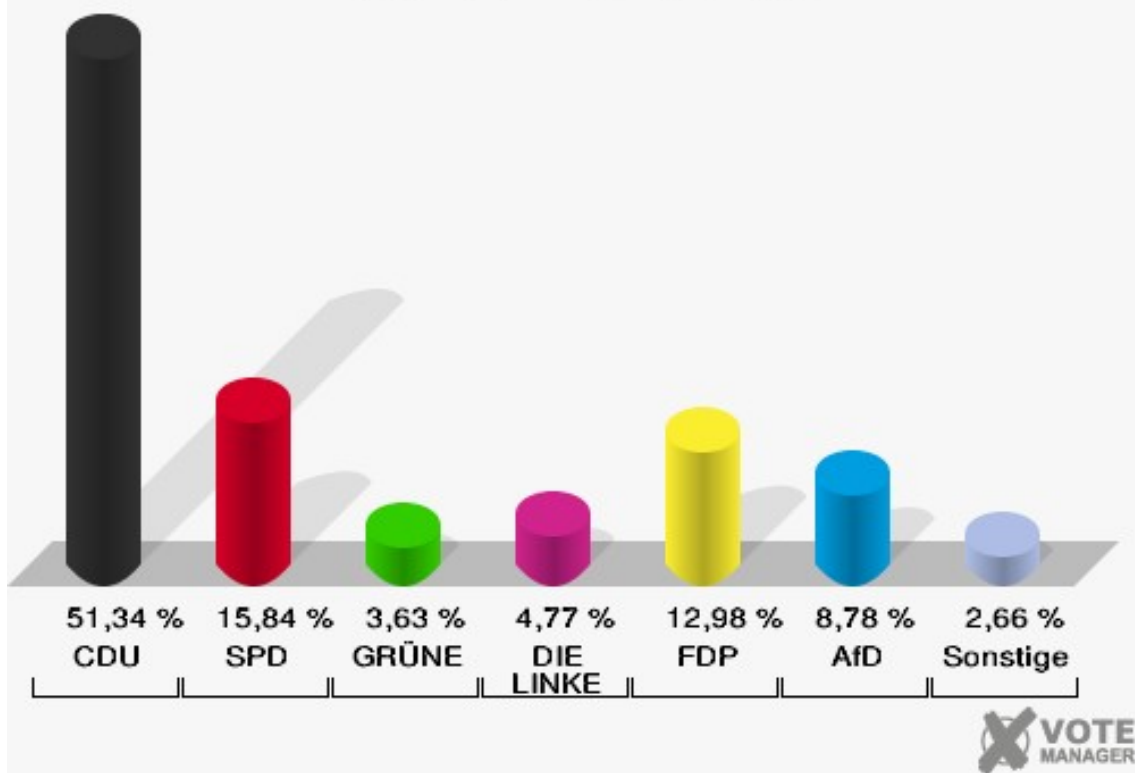
011.1 Altenhof/Girkhausen

	Erststimmen		Zweitstimmen	
Wahlberechtigte	1.022		1.022	
Wähler	528	51,66 %	528	51,66 %
ungültige Stimmen	6	1,14 %	4	0,76 %
gültige Stimmen	522	98,86 %	524	99,24 %
Dr. Heider, CDU	316	60,54 %	269	51,34 %
Baradari, SPD	91	17,43 %	83	15,84 %
Hohn, GRÜNE	11	2,11 %	19	3,63 %
Mohr-Simeonidis, DIE LINKE	25	4,79 %	25	4,77 %
Vogel, FDP	38	7,28 %	68	12,98 %
Heger, AfD	41	7,85 %	46	8,78 %
PIRATEN	---	---	2	0,38 %
NPD	---	---	1	0,19 %
Die PARTEI	---	---	2	0,38 %
FREIE WÄHLER	---	---	0	0,00 %
Volksabstimmung	---	---	0	0,00 %
ÖDP	---	---	0	0,00 %
MLPD	---	---	0	0,00 %
SGP	---	---	0	0,00 %
Allianz Deutscher Demokraten	---	---	2	0,38 %
BGE	---	---	1	0,19 %
DiB	---	---	0	0,00 %
DKP	---	---	1	0,19 %
DM	---	---	0	0,00 %
Die Humanisten	---	---	0	0,00 %
Gesundheitsfor- schung	---	---	3	0,57 %
Tierschutzpartei	---	---	2	0,38 %
V-Partei ³	---	---	0	0,00 %

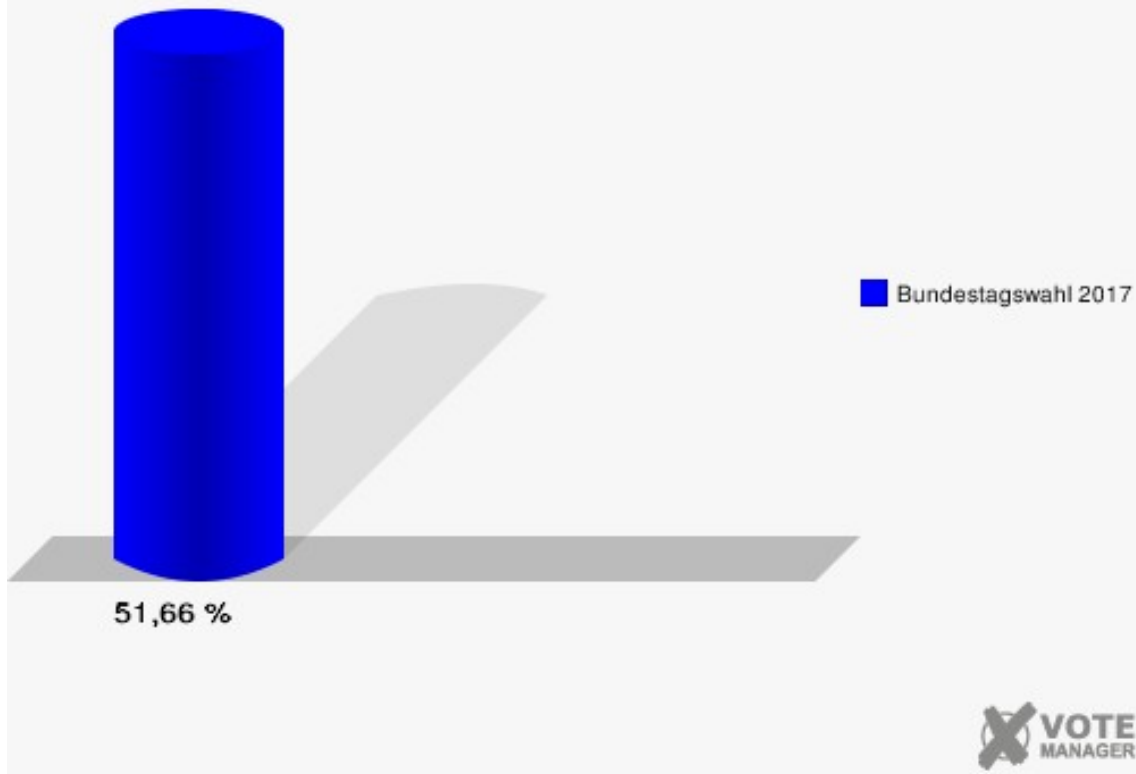
Gemeinde Wenden
 Bundestagswahl 24.09.2017
 Erststimmen 011.1 Altenhof/Girkhausen



Gemeinde Wenden
 Bundestagswahl 24.09.2017
 Zweitstimmen 011.1 Altenhof/Girkhausen



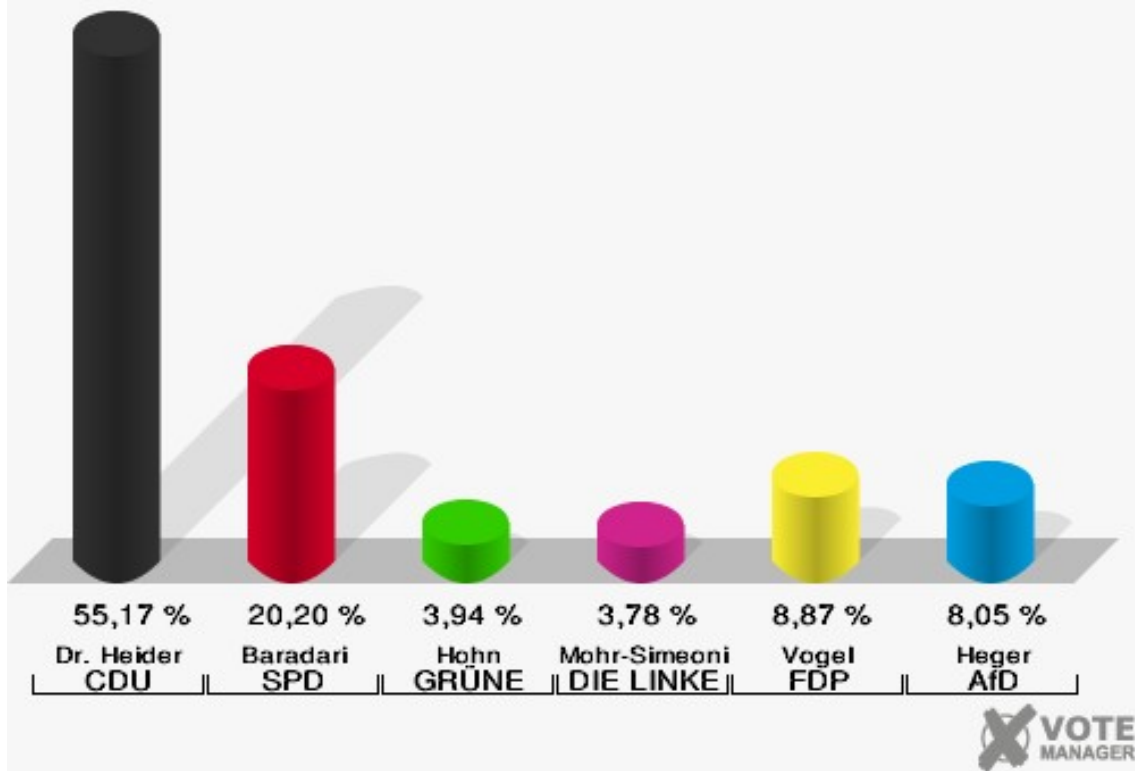
Gemeinde Wenden
Bundestagswahl 24.09.2017
Wahlbeteiligung 011.1 Altenhof/Girkhausen



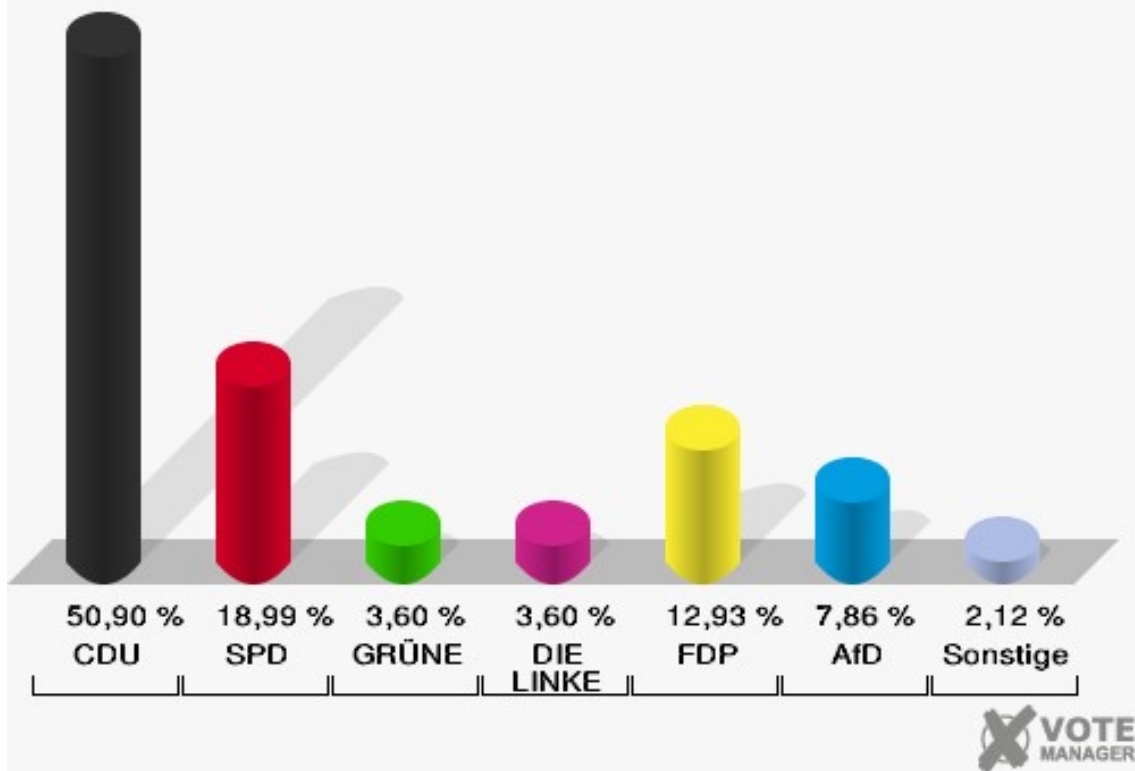
012.1 Schönau/Altenwenden

	Erststimmen		Zweitstimmen	
Wahlberechtigte	1.133		1.133	
Wähler	615	54,28 %	615	54,28 %
ungültige Stimmen	6	0,98 %	4	0,65 %
gültige Stimmen	609	99,02 %	611	99,35 %
Dr. Heider, CDU	336	55,17 %	311	50,90 %
Baradari, SPD	123	20,20 %	116	18,99 %
Hohn, GRÜNE	24	3,94 %	22	3,60 %
Mohr-Simeonidis, DIE LINKE	23	3,78 %	22	3,60 %
Vogel, FDP	54	8,87 %	79	12,93 %
Heger, AfD	49	8,05 %	48	7,86 %
PIRATEN	---	---	5	0,82 %
NPD	---	---	2	0,33 %
Die PARTEI	---	---	0	0,00 %
FREIE WÄHLER	---	---	2	0,33 %
Volksabstimmung	---	---	0	0,00 %
ÖDP	---	---	0	0,00 %
MLPD	---	---	0	0,00 %
SGP	---	---	0	0,00 %
Allianz Deutscher Demokraten	---	---	0	0,00 %
BGE	---	---	0	0,00 %
DiB	---	---	0	0,00 %
DKP	---	---	0	0,00 %
DM	---	---	1	0,16 %
Die Humanisten	---	---	1	0,16 %
Gesundheitsfor- schung	---	---	1	0,16 %
Tierschutzpartei	---	---	0	0,00 %
V-Partei ³	---	---	1	0,16 %

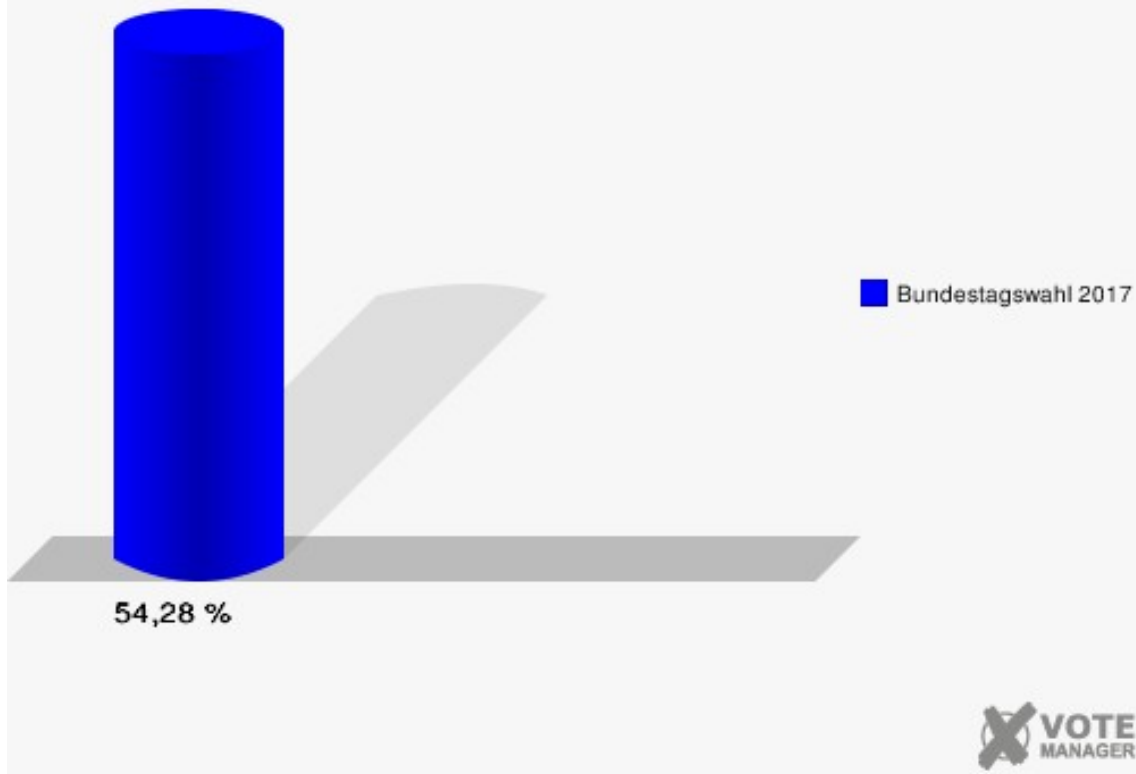
Gemeinde Wenden
 Bundestagswahl 24.09.2017
 Erststimmen 012.1 Schönau/Altenwenden



Gemeinde Wenden
 Bundestagswahl 24.09.2017
 Zweitstimmen 012.1 Schönau/Altenwenden



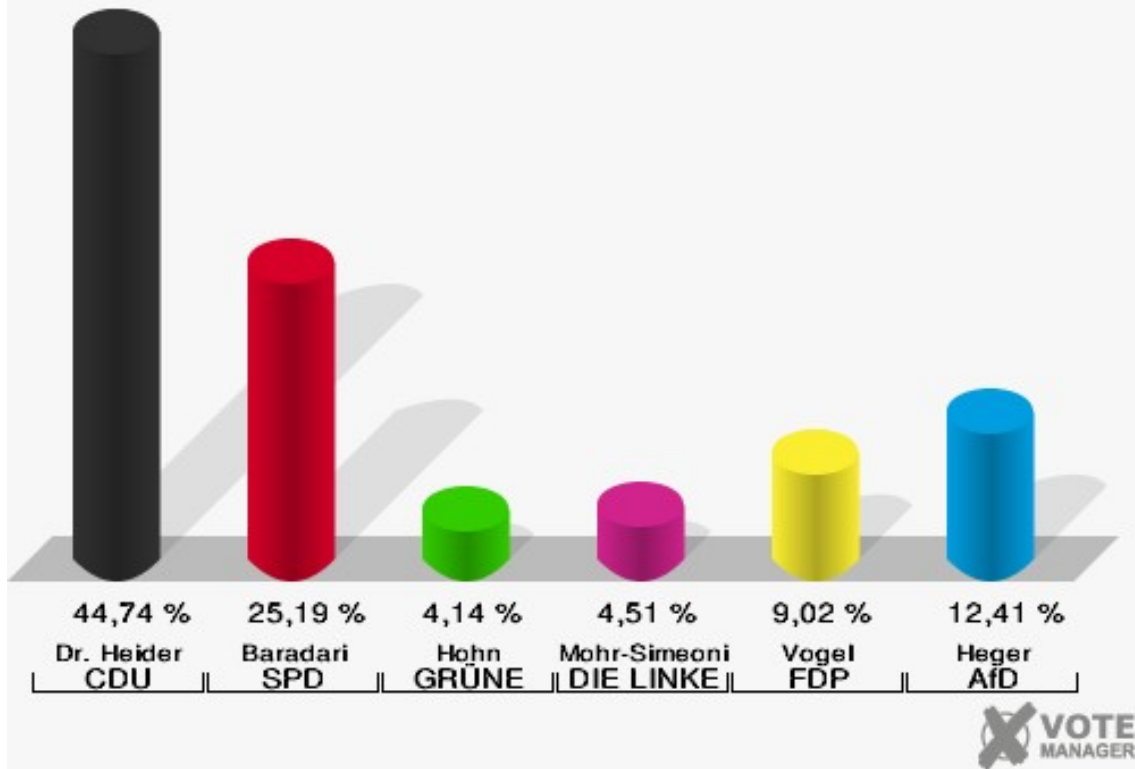
Gemeinde Wenden
Bundestagswahl 24.09.2017
Wahlbeteiligung 012.1 Schönau/Altenwenden



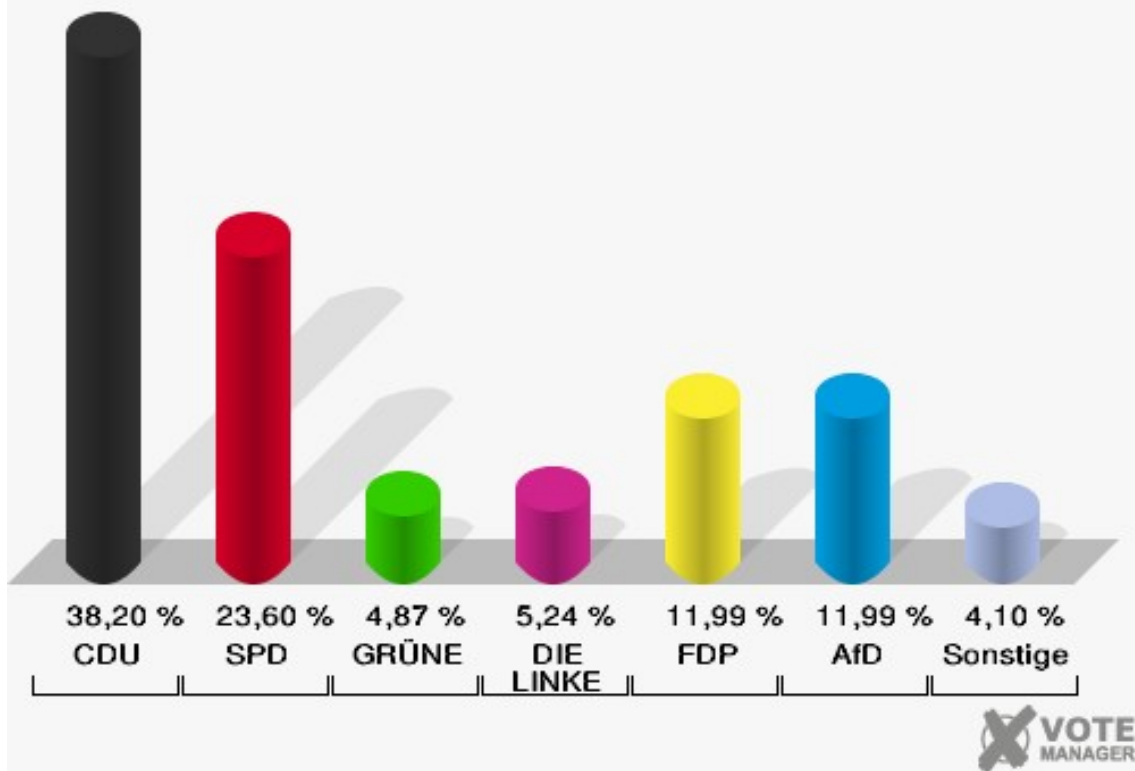
013.1 Rothemühle/Rothenborn

	Erststimmen		Zweitstimmen	
Wahlberechtigte	532		532	
Wähler	268	50,38 %	268	50,38 %
ungültige Stimmen	2	0,75 %	1	0,37 %
gültige Stimmen	266	99,25 %	267	99,63 %
Dr. Heider, CDU	119	44,74 %	102	38,20 %
Baradari, SPD	67	25,19 %	63	23,60 %
Hohn, GRÜNE	11	4,14 %	13	4,87 %
Mohr-Simeonidis, DIE LINKE	12	4,51 %	14	5,24 %
Vogel, FDP	24	9,02 %	32	11,99 %
Heger, AfD	33	12,41 %	32	11,99 %
PIRATEN	---	---	3	1,12 %
NPD	---	---	0	0,00 %
Die PARTEI	---	---	0	0,00 %
FREIE WÄHLER	---	---	1	0,37 %
Volksabstimmung	---	---	1	0,37 %
ÖDP	---	---	2	0,75 %
MLPD	---	---	0	0,00 %
SGP	---	---	0	0,00 %
Allianz Deutscher Demokraten	---	---	0	0,00 %
BGE	---	---	1	0,37 %
DiB	---	---	0	0,00 %
DKP	---	---	0	0,00 %
DM	---	---	0	0,00 %
Die Humanisten	---	---	1	0,37 %
Gesundheitsfor- schung	---	---	0	0,00 %
Tierschutzpartei	---	---	2	0,75 %
V-Partei ³	---	---	0	0,00 %

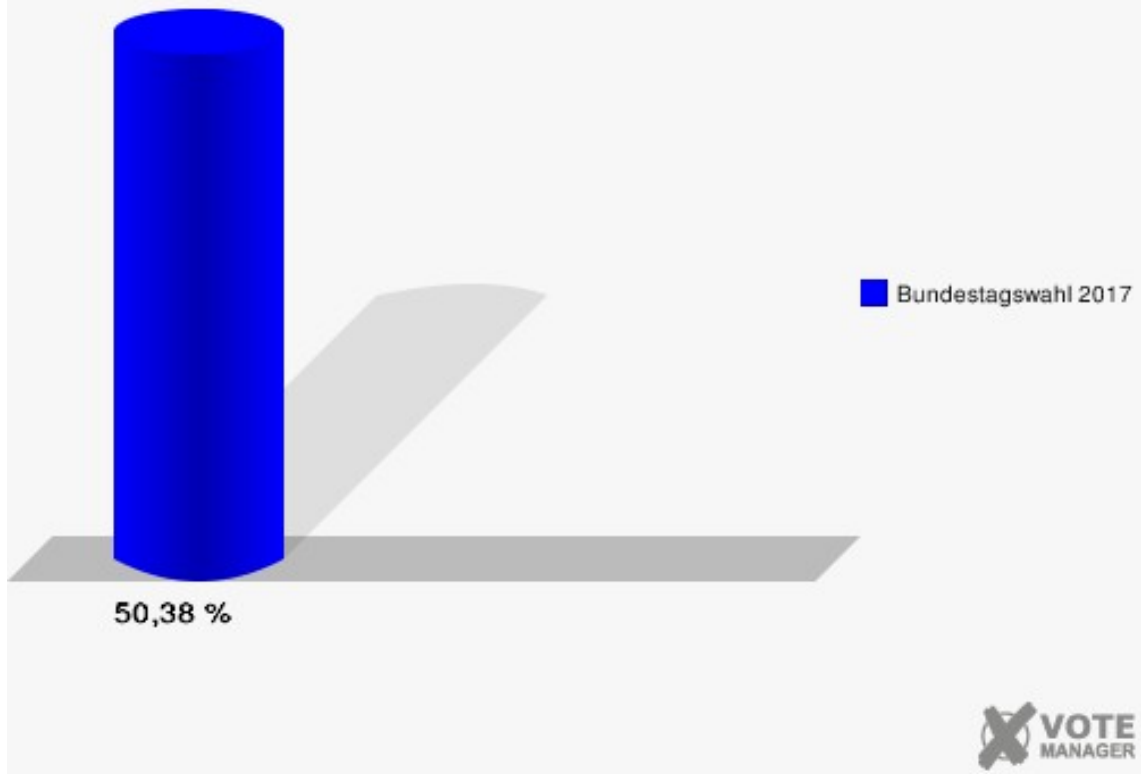
Gemeinde Wenden
 Bundestagswahl 24.09.2017
 Erststimmen 013.1 Rothemühle/Rothenborn



Gemeinde Wenden
 Bundestagswahl 24.09.2017
 Zweitstimmen 013.1 Rothemühle/Rothenborn



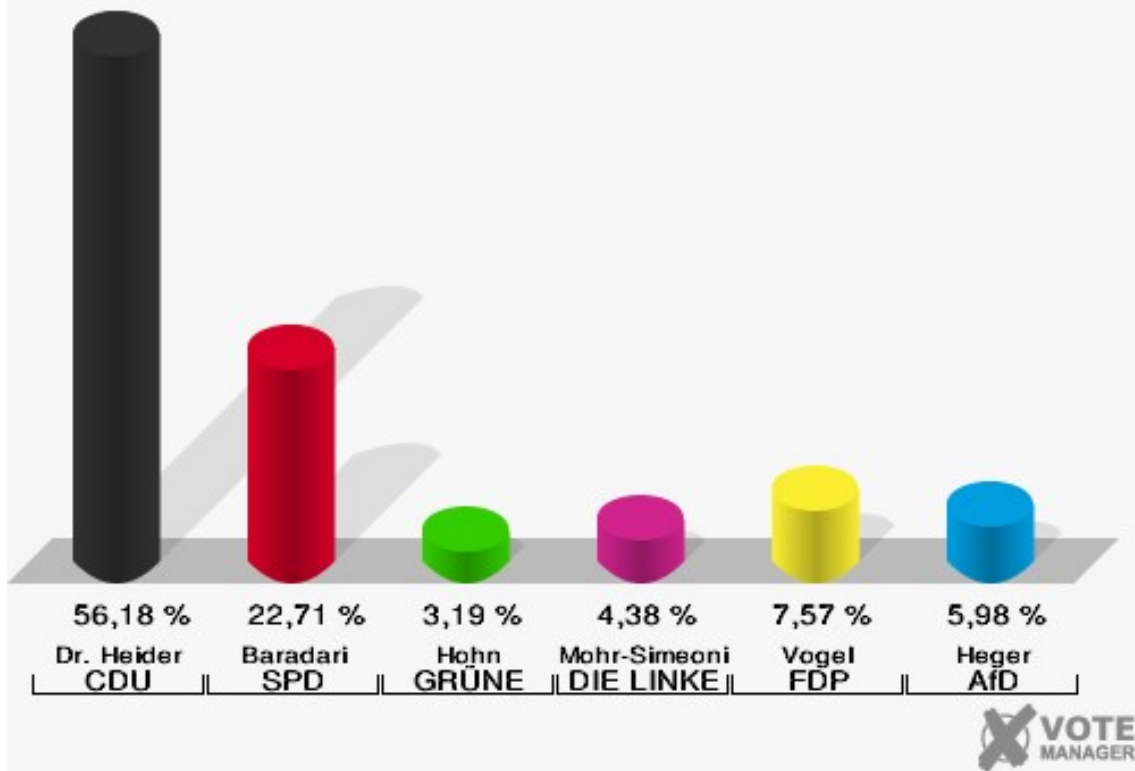
Gemeinde Wenden
Bundestagswahl 24.09.2017
Wahlbeteiligung 013.1 Rothemühle/Rothenborn



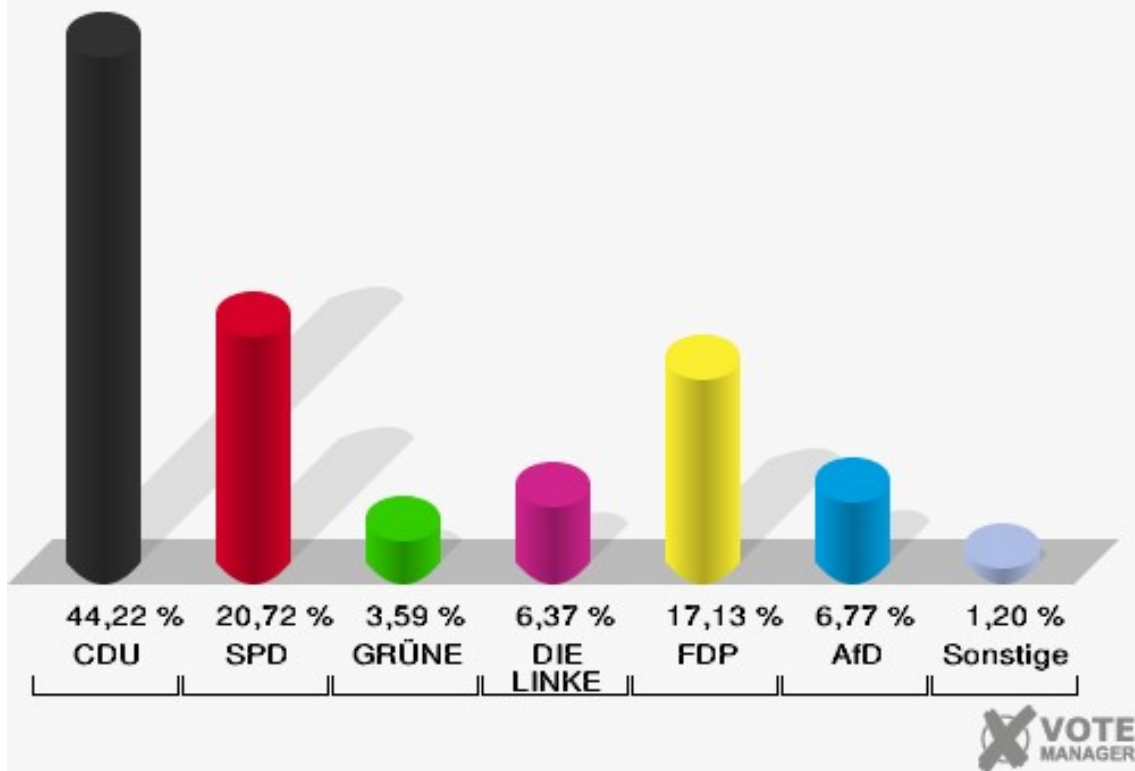
013.2 Heid/Trömbach

	Erststimmen		Zweitstimmen	
Wahlberechtigte	456		456	
Wähler	252	55,26 %	252	55,26 %
ungültige Stimmen	1	0,40 %	1	0,40 %
gültige Stimmen	251	99,60 %	251	99,60 %
Dr. Heider, CDU	141	56,18 %	111	44,22 %
Baradari, SPD	57	22,71 %	52	20,72 %
Hohn, GRÜNE	8	3,19 %	9	3,59 %
Mohr-Simeonidis, DIE LINKE	11	4,38 %	16	6,37 %
Vogel, FDP	19	7,57 %	43	17,13 %
Heger, AfD	15	5,98 %	17	6,77 %
PIRATEN	---	---	0	0,00 %
NPD	---	---	1	0,40 %
Die PARTEI	---	---	0	0,00 %
FREIE WÄHLER	---	---	0	0,00 %
Volksabstimmung	---	---	0	0,00 %
ÖDP	---	---	0	0,00 %
MLPD	---	---	0	0,00 %
SGP	---	---	0	0,00 %
Allianz Deutscher Demokraten	---	---	0	0,00 %
BGE	---	---	0	0,00 %
DiB	---	---	0	0,00 %
DKP	---	---	0	0,00 %
DM	---	---	0	0,00 %
Die Humanisten	---	---	0	0,00 %
Gesundheitsfor- schung	---	---	0	0,00 %
Tierschutzpartei	---	---	2	0,80 %
V-Partei ³	---	---	0	0,00 %

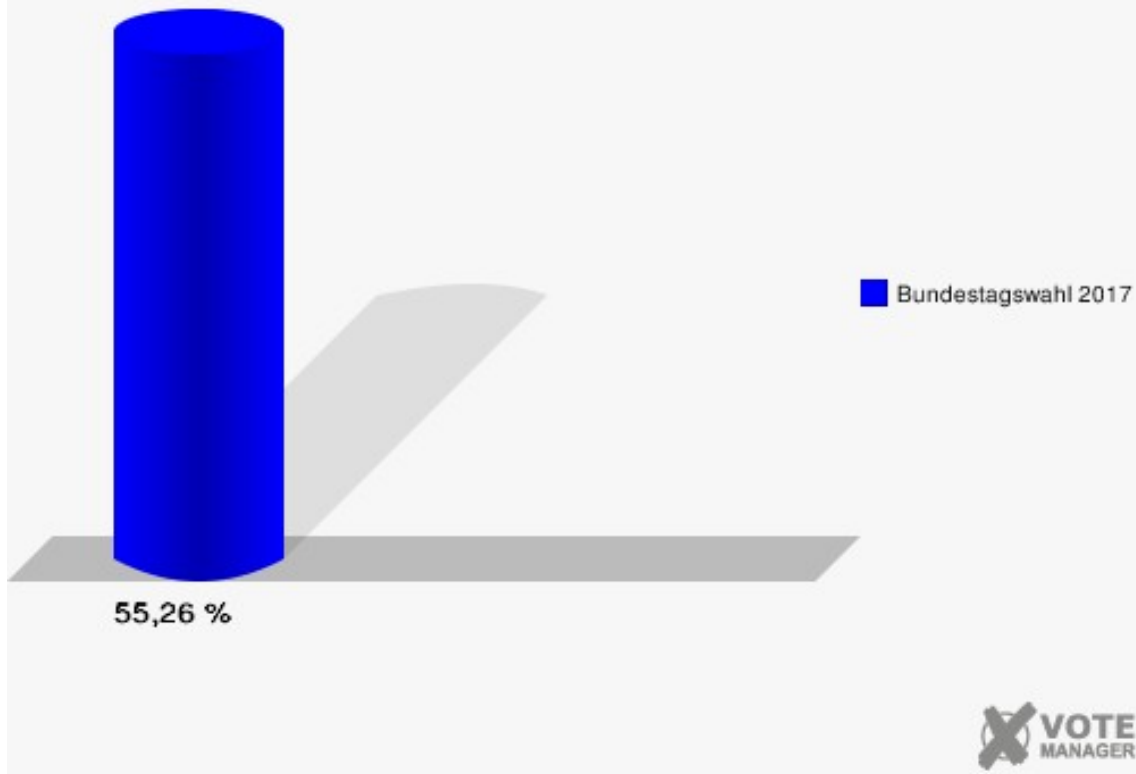
Gemeinde Wenden
 Bundestagswahl 24.09.2017
 Erststimmen 013.2 Heid/Trömbach



Gemeinde Wenden
 Bundestagswahl 24.09.2017
 Zweitstimmen 013.2 Heid/Trömbach



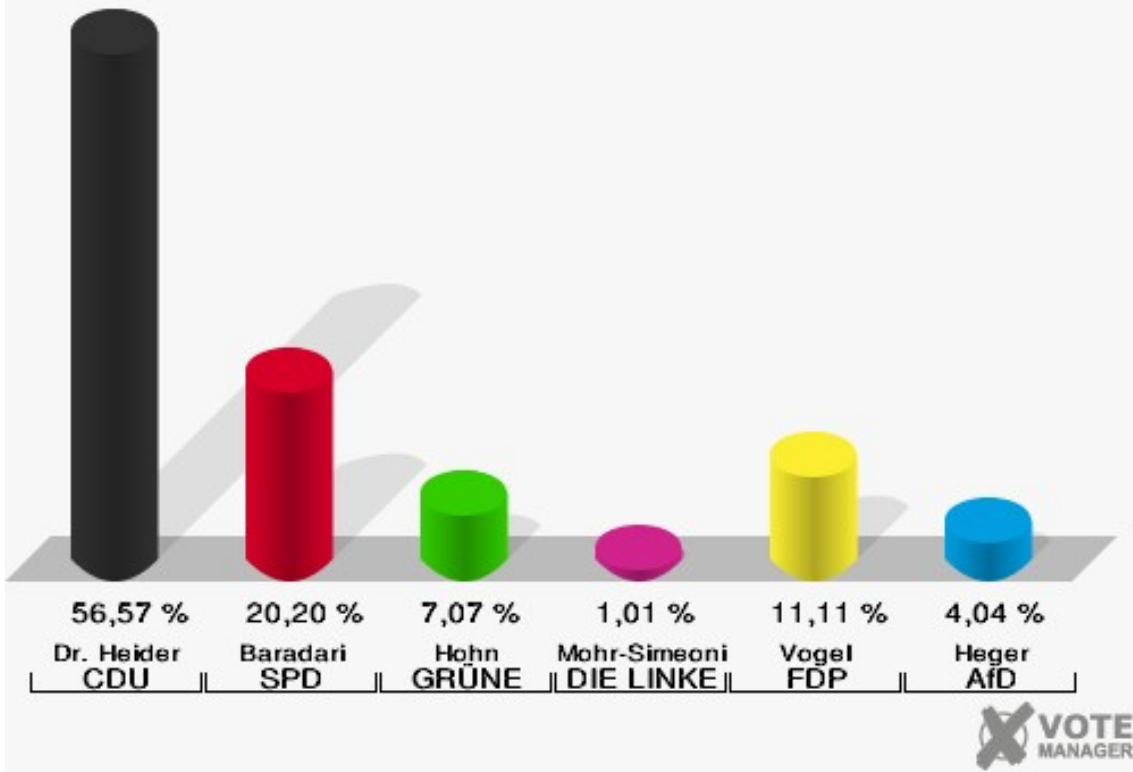
Gemeinde Wenden
Bundestagswahl 24.09.2017
Wahlbeteiligung 013.2 Heid/Trömbach



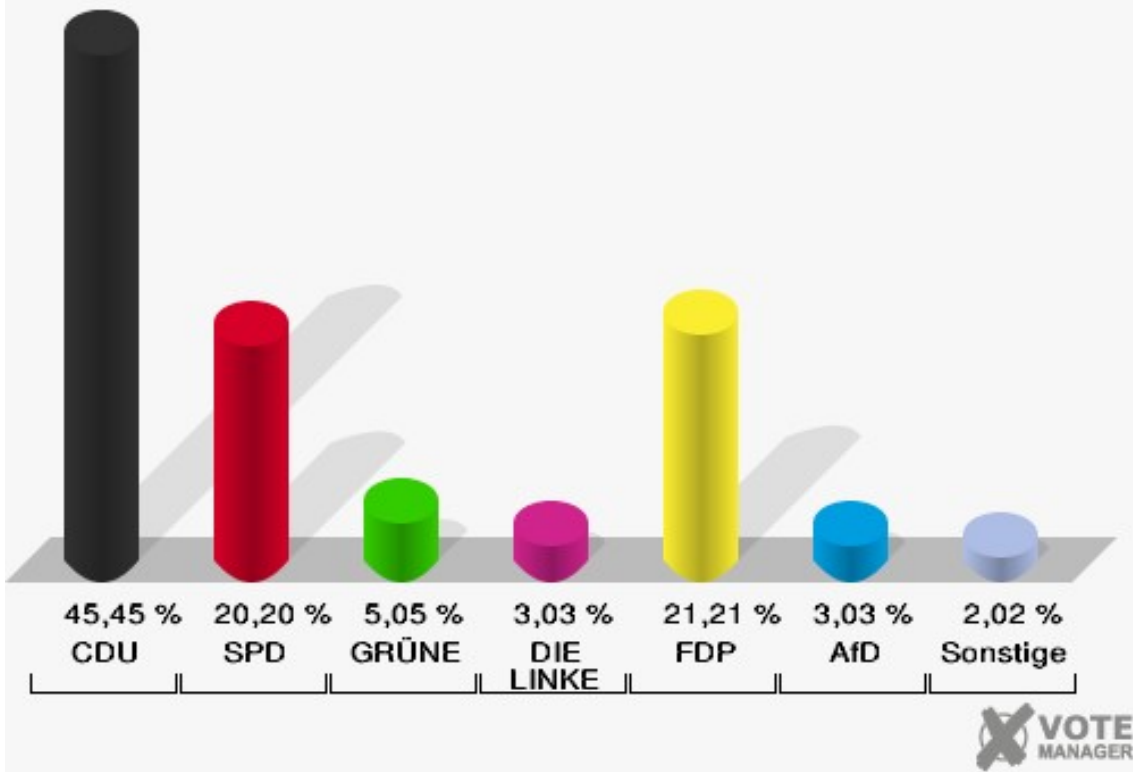
014.1 Römershagen/Döingen

	Erststimmen		Zweitstimmen	
Wahlberechtigte	174		174	
Wähler	99	56,90 %	99	56,90 %
ungültige Stimmen	0	0,00 %	0	0,00 %
gültige Stimmen	99	100,00 %	99	100,00 %
Dr. Heider, CDU	56	56,57 %	45	45,45 %
Baradari, SPD	20	20,20 %	20	20,20 %
Hohn, GRÜNE	7	7,07 %	5	5,05 %
Mohr-Simeonidis, DIE LINKE	1	1,01 %	3	3,03 %
Vogel, FDP	11	11,11 %	21	21,21 %
Heger, AfD	4	4,04 %	3	3,03 %
PIRATEN	---	---	0	0,00 %
NPD	---	---	0	0,00 %
Die PARTEI	---	---	1	1,01 %
FREIE WÄHLER	---	---	0	0,00 %
Volksabstimmung	---	---	0	0,00 %
ÖDP	---	---	1	1,01 %
MLPD	---	---	0	0,00 %
SGP	---	---	0	0,00 %
Allianz Deutscher Demokraten	---	---	0	0,00 %
BGE	---	---	0	0,00 %
DiB	---	---	0	0,00 %
DKP	---	---	0	0,00 %
DM	---	---	0	0,00 %
Die Humanisten	---	---	0	0,00 %
Gesundheitsfor- schung	---	---	0	0,00 %
Tierschutzpartei	---	---	0	0,00 %
V-Partei ³	---	---	0	0,00 %

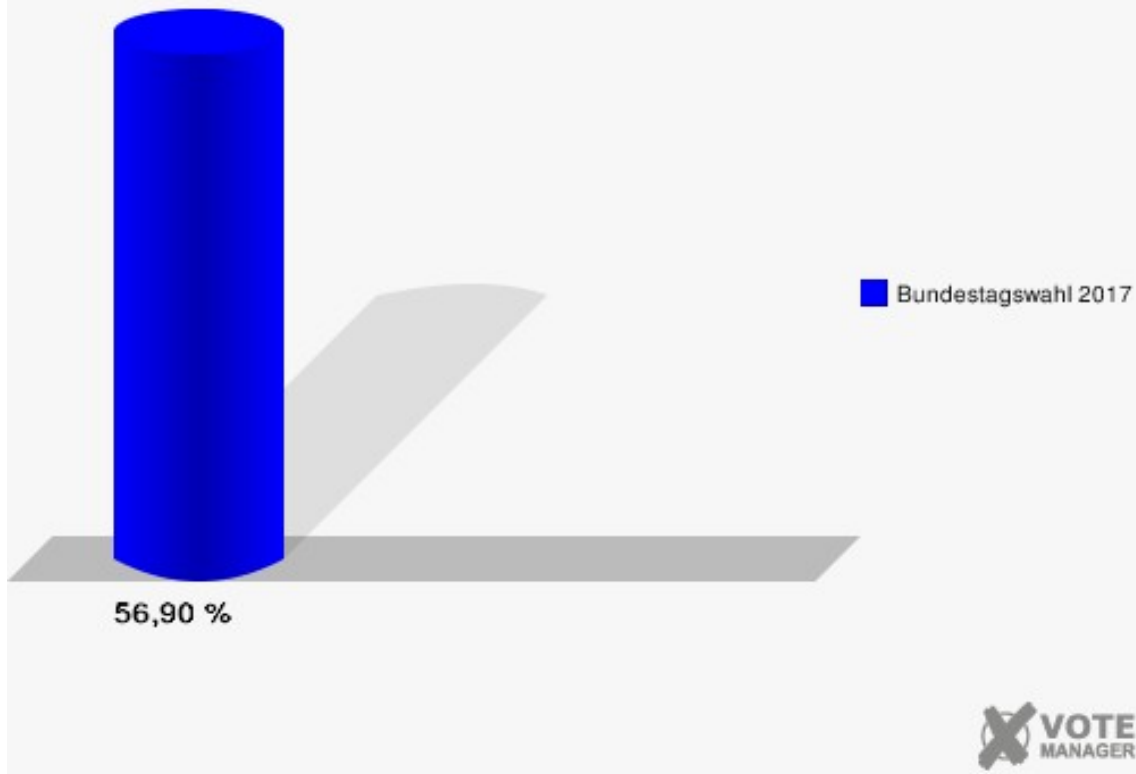
Gemeinde Wenden
 Bundestagswahl 24.09.2017
 Erststimmen 014.1 Römershagen/Döingen



Gemeinde Wenden
 Bundestagswahl 24.09.2017
 Zweitstimmen 014.1 Römershagen/Döingen



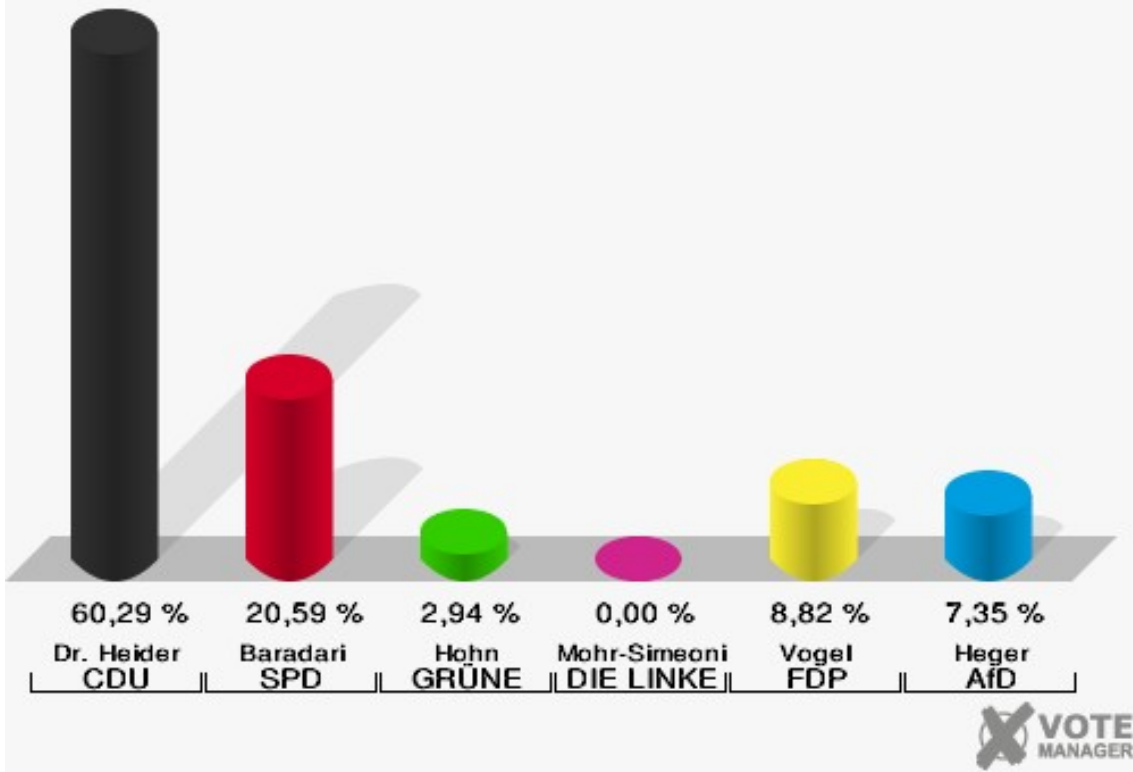
Gemeinde Wenden
Bundestagswahl 24.09.2017
Wahlbeteiligung 014.1 Römershagen/Döingen



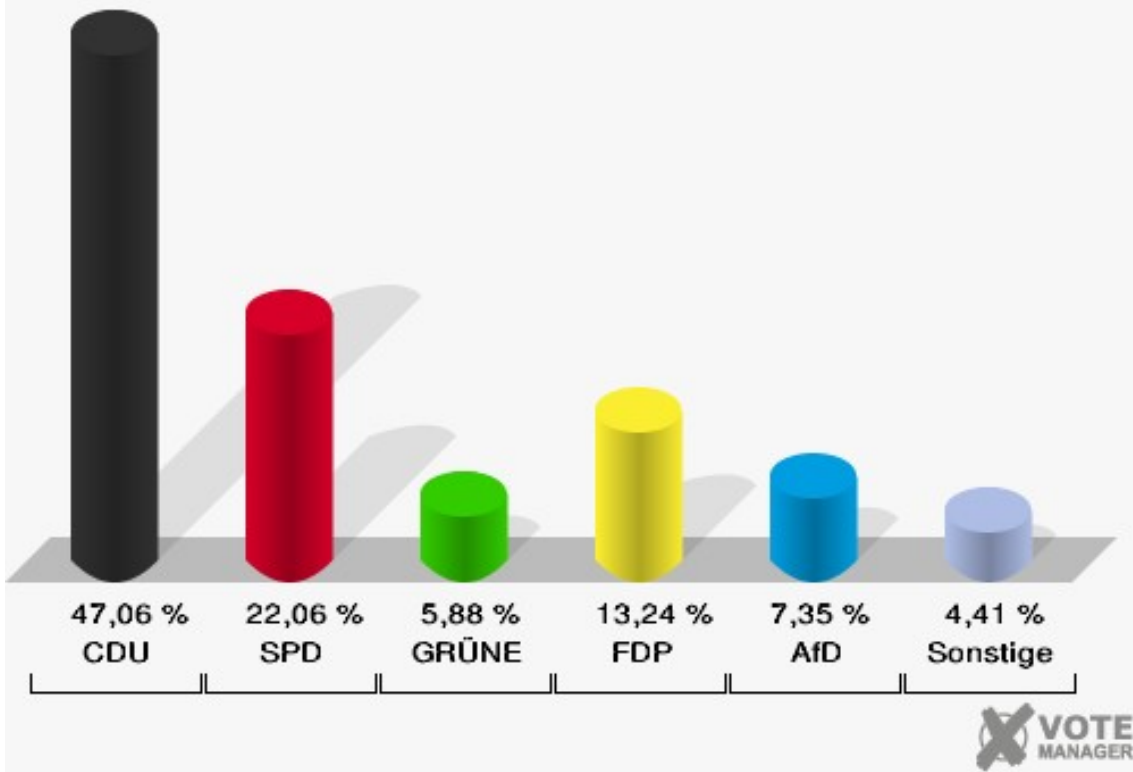
014.2 Dörscheid

	Erststimmen		Zweitstimmen	
Wahlberechtigte	153		153	
Wähler	68	44,44 %	68	44,44 %
ungültige Stimmen	0	0,00 %	0	0,00 %
gültige Stimmen	68	100,00 %	68	100,00 %
Dr. Heider, CDU	41	60,29 %	32	47,06 %
Baradari, SPD	14	20,59 %	15	22,06 %
Hohn, GRÜNE	2	2,94 %	4	5,88 %
Mohr-Simeonidis, DIE LINKE	0	0,00 %	0	0,00 %
Vogel, FDP	6	8,82 %	9	13,24 %
Heger, AfD	5	7,35 %	5	7,35 %
PIRATEN	---	---	0	0,00 %
NPD	---	---	1	1,47 %
Die PARTEI	---	---	0	0,00 %
FREIE WÄHLER	---	---	0	0,00 %
Volksabstimmung	---	---	0	0,00 %
ÖDP	---	---	0	0,00 %
MLPD	---	---	0	0,00 %
SGP	---	---	0	0,00 %
Allianz Deutscher Demokraten	---	---	0	0,00 %
BGE	---	---	0	0,00 %
DiB	---	---	1	1,47 %
DKP	---	---	0	0,00 %
DM	---	---	0	0,00 %
Die Humanisten	---	---	0	0,00 %
Gesundheitsfor- schung	---	---	0	0,00 %
Tierschutzpartei	---	---	0	0,00 %
V-Partei ³	---	---	1	1,47 %

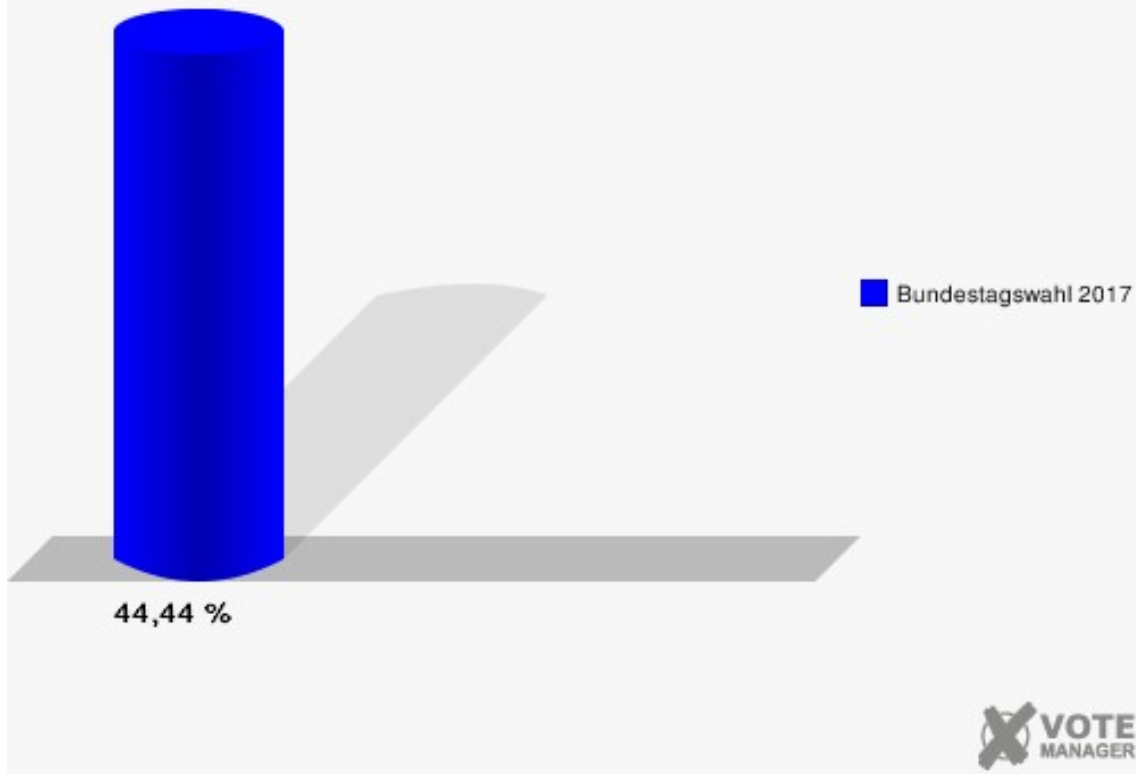
Gemeinde Wenden
 Bundestagswahl 24.09.2017
 Erststimmen 014.2 Dörsnscheid



Gemeinde Wenden
 Bundestagswahl 24.09.2017
 Zweitstimmen 014.2 Dörsnscheid



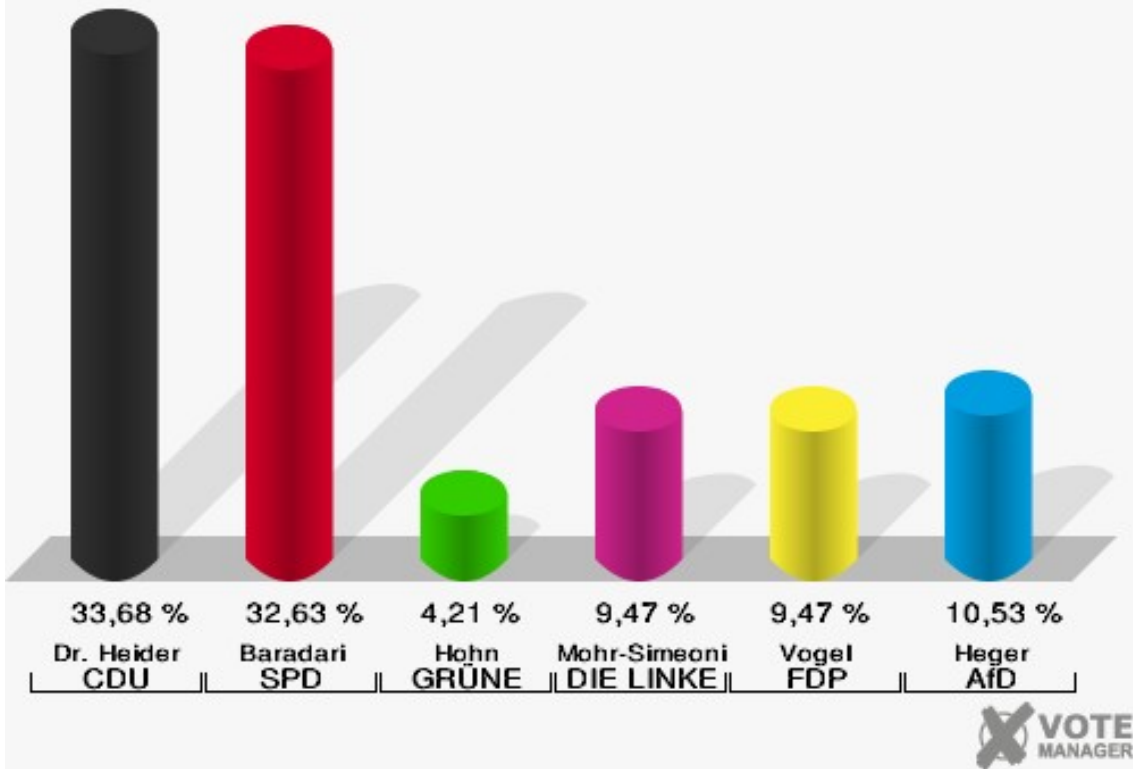
Gemeinde Wenden
Bundestagswahl 24.09.2017
Wahlbeteiligung 014.2 Dörscheid



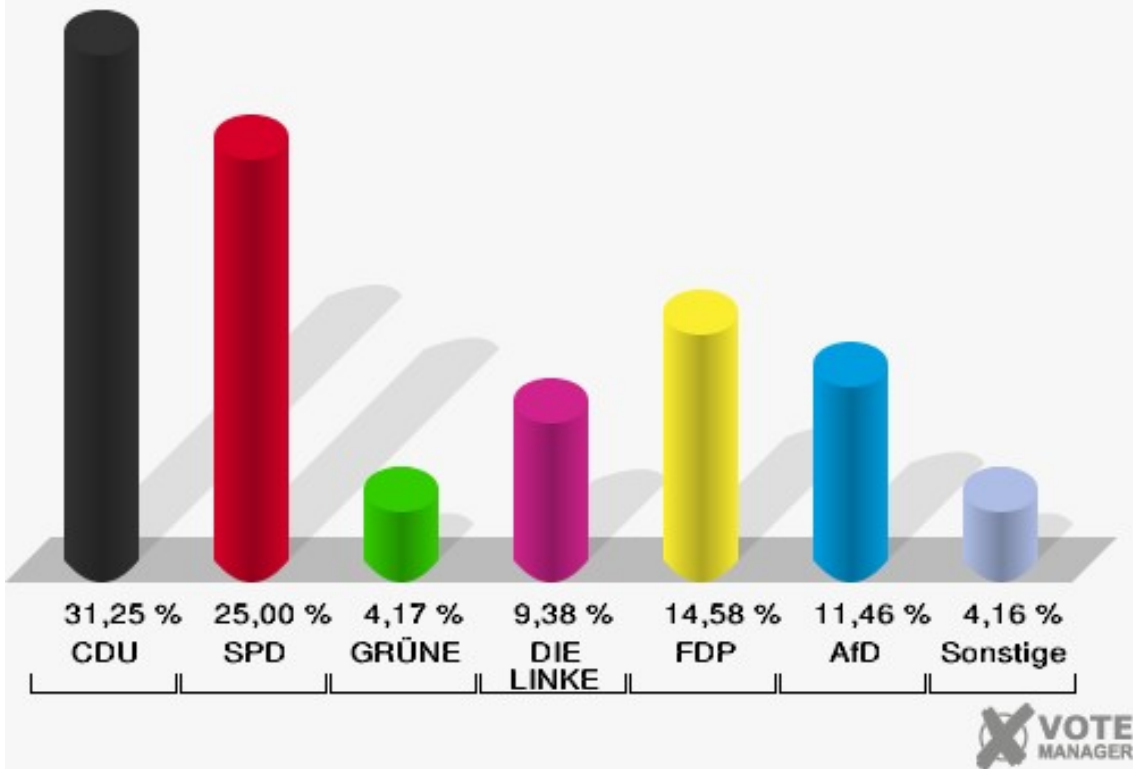
014.3 Vahlberg

	Erststimmen		Zweitstimmen	
Wahlberechtigte	219		219	
Wähler	101	46,12 %	101	46,12 %
ungültige Stimmen	6	5,94 %	5	4,95 %
gültige Stimmen	95	94,06 %	96	95,05 %
Dr. Heider, CDU	32	33,68 %	30	31,25 %
Baradari, SPD	31	32,63 %	24	25,00 %
Hohn, GRÜNE	4	4,21 %	4	4,17 %
Mohr-Simeonidis, DIE LINKE	9	9,47 %	9	9,38 %
Vogel, FDP	9	9,47 %	14	14,58 %
Heger, AfD	10	10,53 %	11	11,46 %
PIRATEN	---	---	0	0,00 %
NPD	---	---	1	1,04 %
Die PARTEI	---	---	1	1,04 %
FREIE WÄHLER	---	---	0	0,00 %
Volksabstimmung	---	---	0	0,00 %
ÖDP	---	---	1	1,04 %
MLPD	---	---	0	0,00 %
SGP	---	---	0	0,00 %
Allianz Deutscher Demokraten	---	---	0	0,00 %
BGE	---	---	0	0,00 %
DiB	---	---	0	0,00 %
DKP	---	---	0	0,00 %
DM	---	---	0	0,00 %
Die Humanisten	---	---	0	0,00 %
Gesundheitsfor- schung	---	---	0	0,00 %
Tierschutzpartei	---	---	1	1,04 %
V-Partei ³	---	---	0	0,00 %

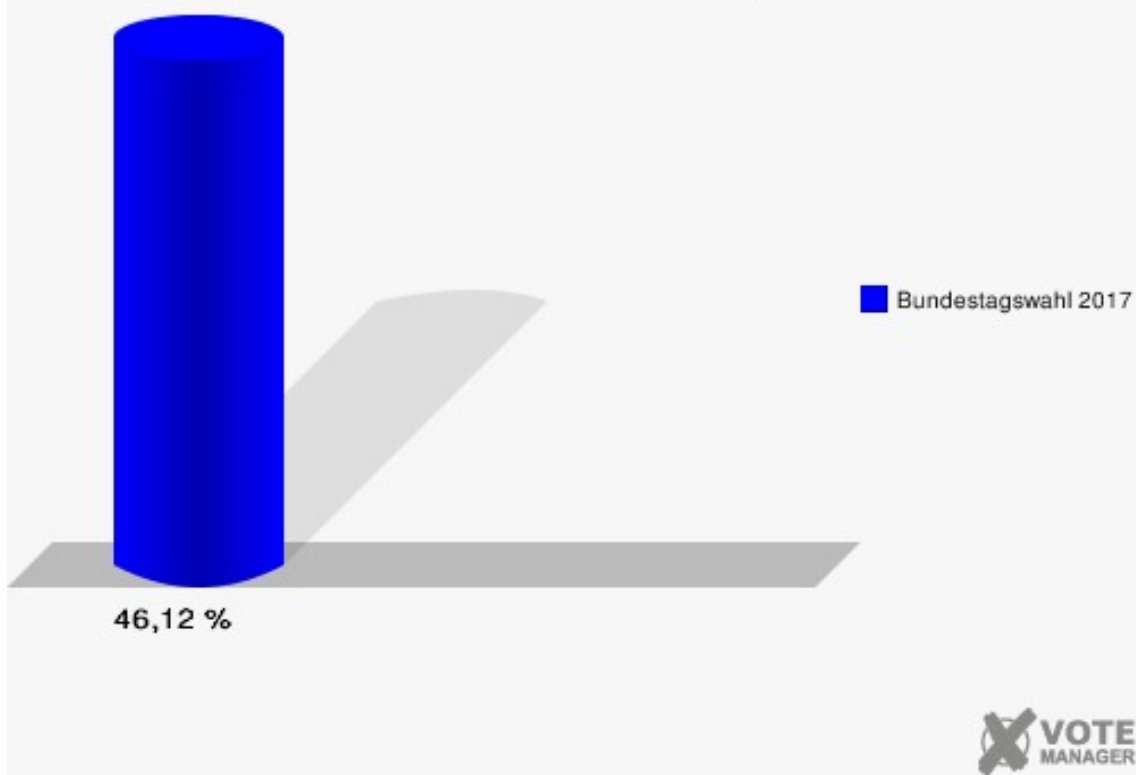
Gemeinde Wenden
 Bundestagswahl 24.09.2017
 Erststimmen 014.3 Vahlberg



Gemeinde Wenden
 Bundestagswahl 24.09.2017
 Zweitstimmen 014.3 Vahlberg



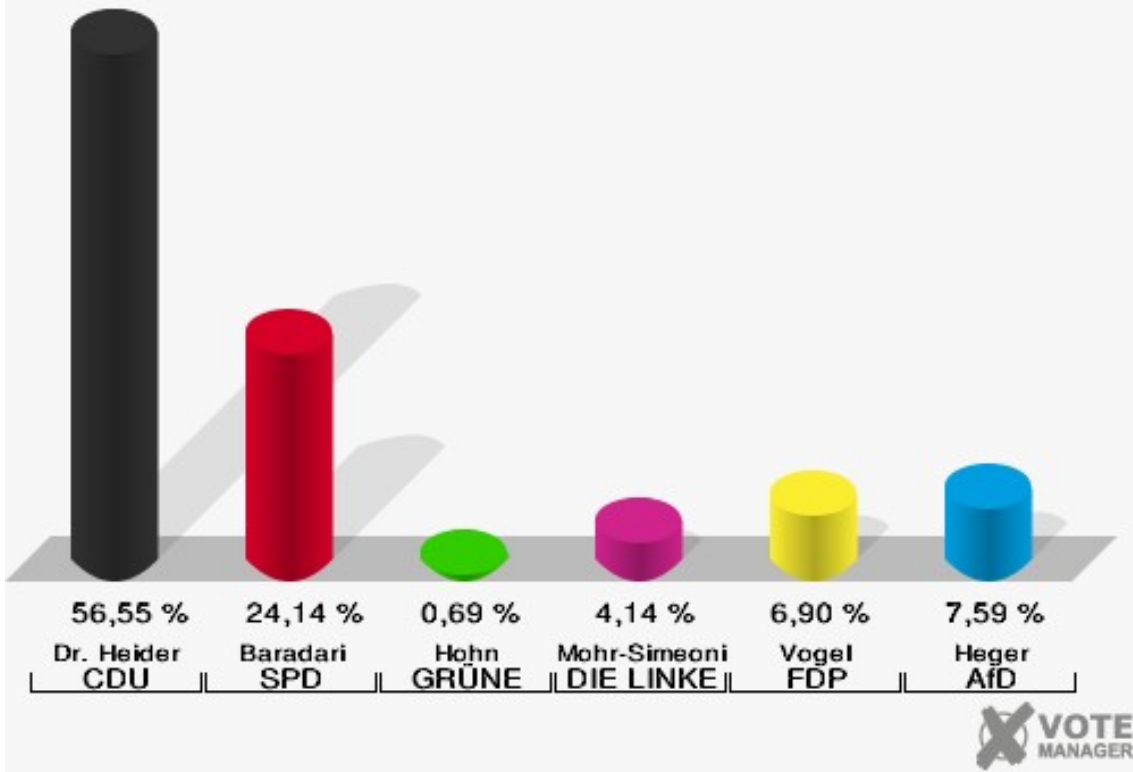
Gemeinde Wenden
Bundestagswahl 24.09.2017
Wahlbeteiligung 014.3 Vahlberg



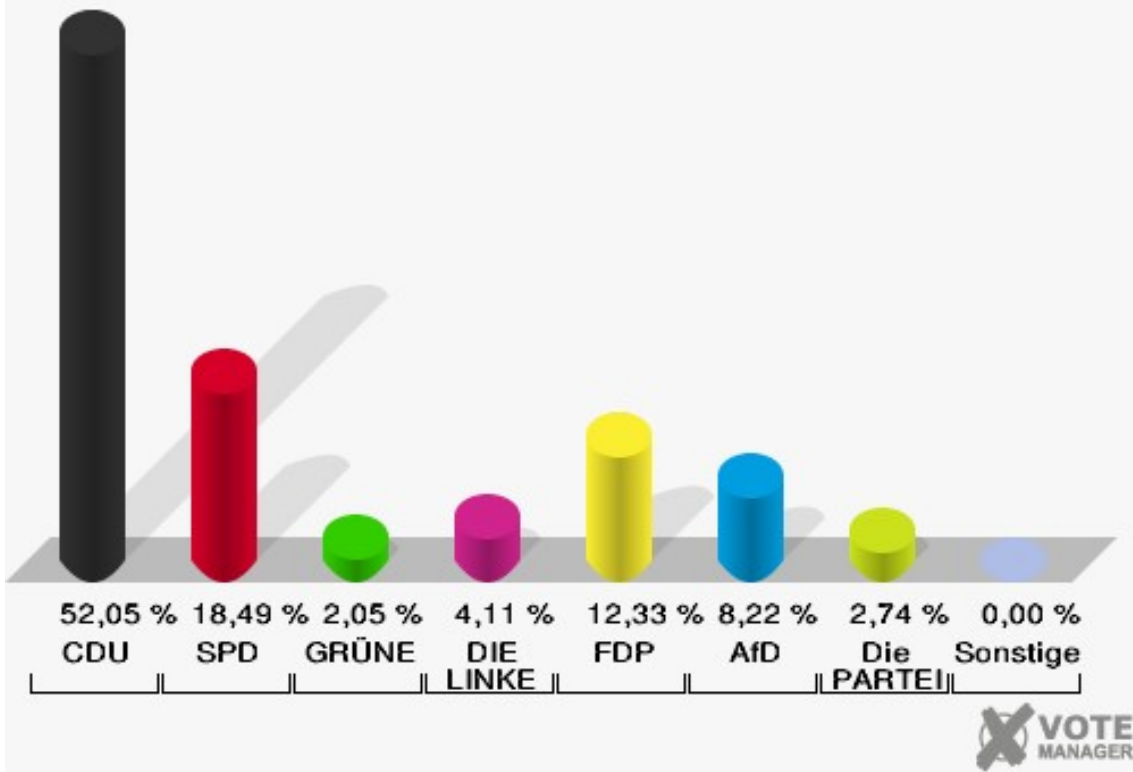
014.4 Brün/Hoffnung

	Erststimmen		Zweitstimmen	
Wahlberechtigte	275		275	
Wähler	146	53,09 %	146	53,09 %
ungültige Stimmen	1	0,68 %	0	0,00 %
gültige Stimmen	145	99,32 %	146	100,00 %
Dr. Heider, CDU	82	56,55 %	76	52,05 %
Baradari, SPD	35	24,14 %	27	18,49 %
Hohn, GRÜNE	1	0,69 %	3	2,05 %
Mohr-Simeonidis, DIE LINKE	6	4,14 %	6	4,11 %
Vogel, FDP	10	6,90 %	18	12,33 %
Heger, AfD	11	7,59 %	12	8,22 %
PIRATEN	---	---	0	0,00 %
NPD	---	---	0	0,00 %
Die PARTEI	---	---	4	2,74 %
FREIE WÄHLER	---	---	0	0,00 %
Volksabstimmung	---	---	0	0,00 %
ÖDP	---	---	0	0,00 %
MLPD	---	---	0	0,00 %
SGP	---	---	0	0,00 %
Allianz Deutscher Demokraten	---	---	0	0,00 %
BGE	---	---	0	0,00 %
DiB	---	---	0	0,00 %
DKP	---	---	0	0,00 %
DM	---	---	0	0,00 %
Die Humanisten	---	---	0	0,00 %
Gesundheitsfor- schung	---	---	0	0,00 %
Tierschutzpartei	---	---	0	0,00 %
V-Partei ³	---	---	0	0,00 %

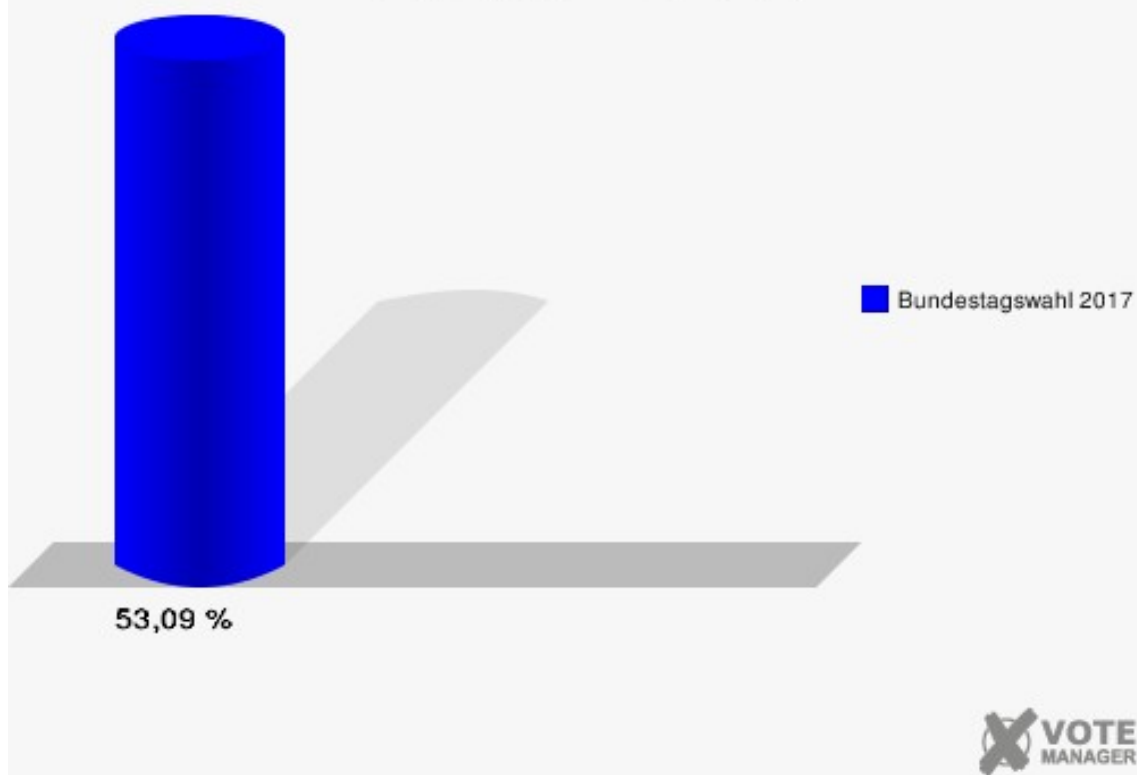
Gemeinde Wenden
 Bundestagswahl 24.09.2017
 Erststimmen 014.4 Brün/Hoffnung



Gemeinde Wenden
 Bundestagswahl 24.09.2017
 Zweitstimmen 014.4 Brün/Hoffnung

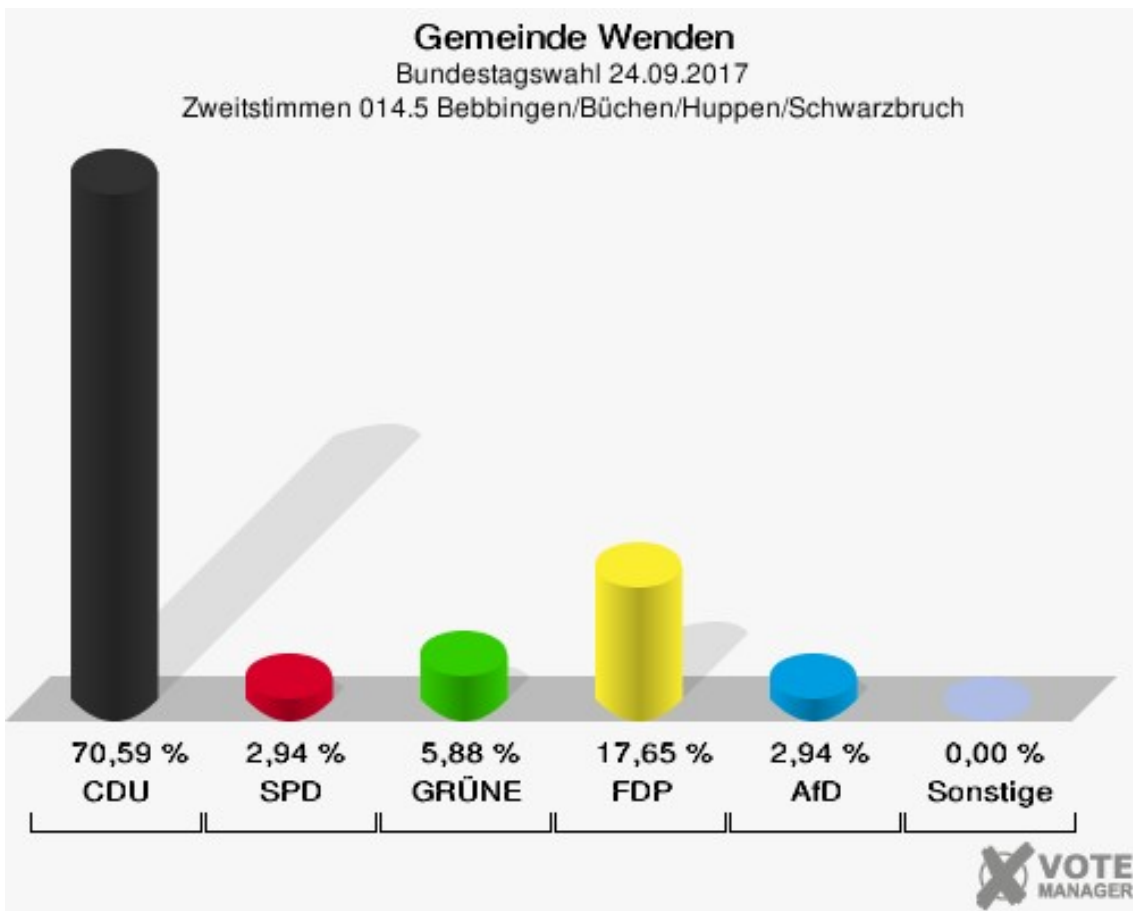
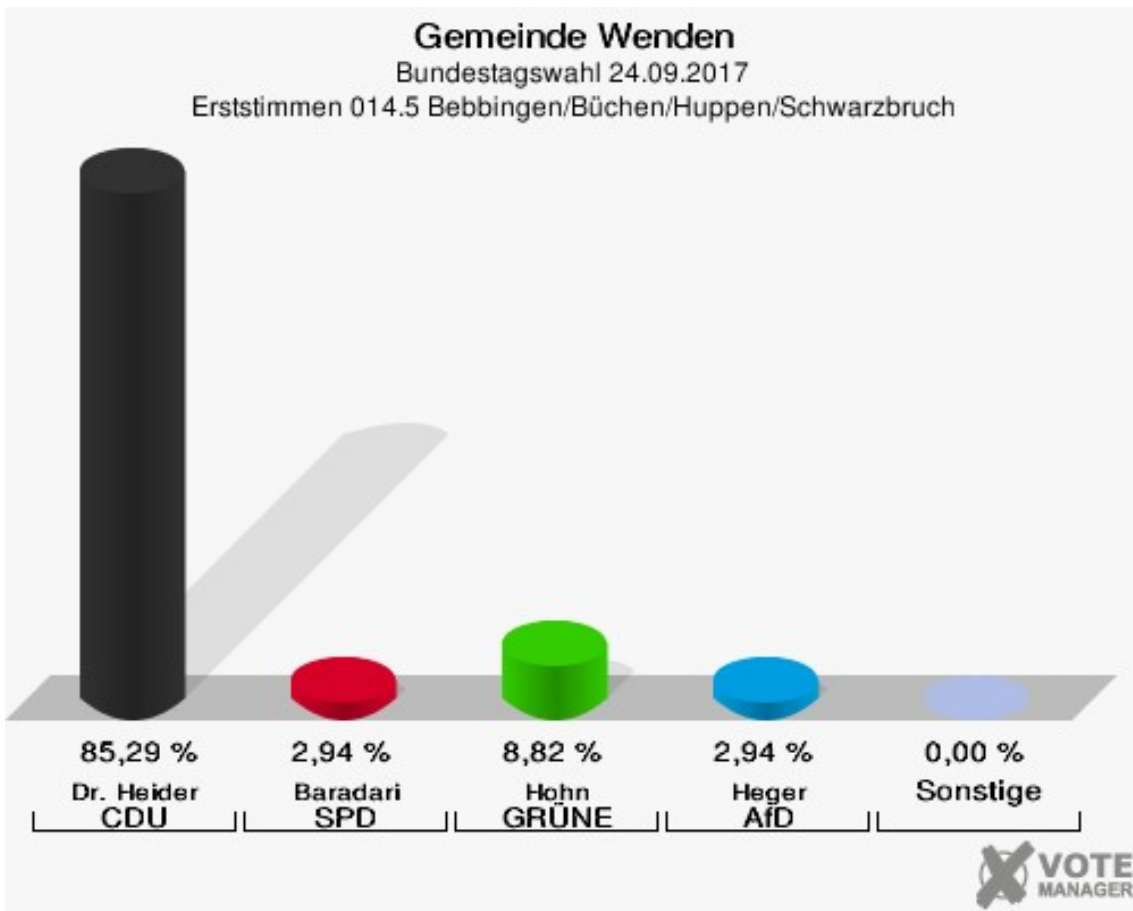


Gemeinde Wenden
Bundestagswahl 24.09.2017
Wahlbeteiligung 014.4 Brün/Hoffnung



014.5 Bebbingen/Büchen/Huppen/Schwarzbruch

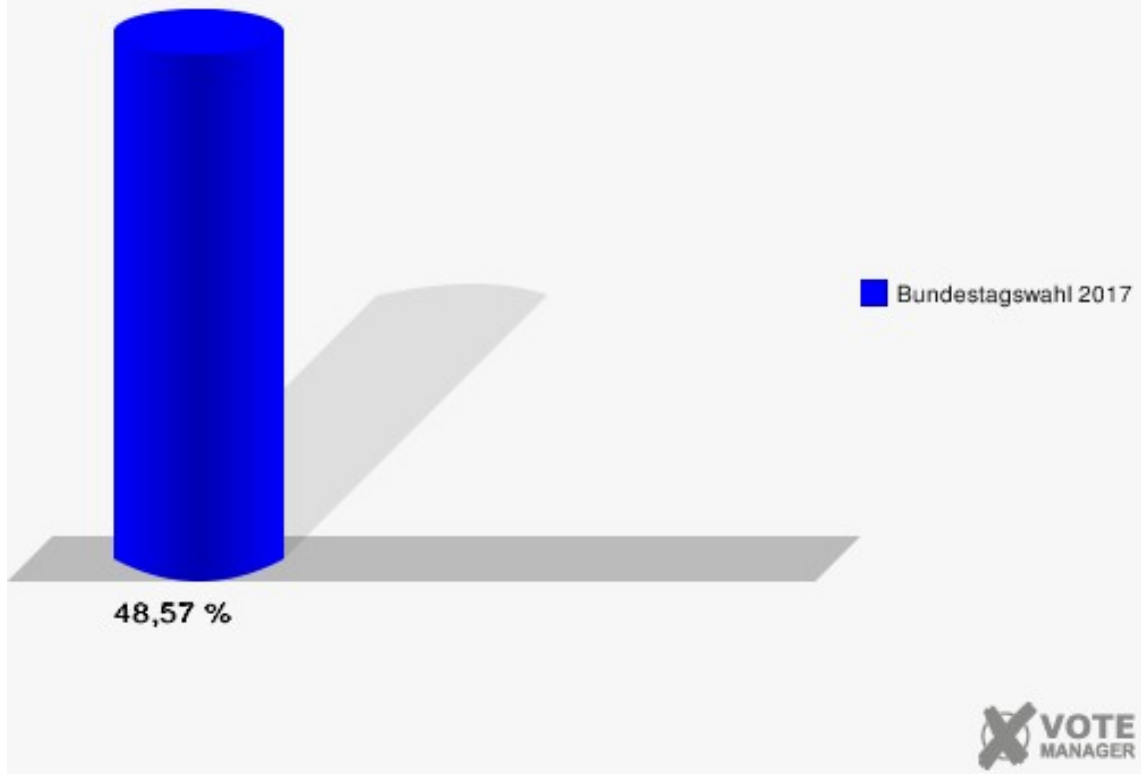
	Erststimmen		Zweitstimmen	
Wahlberechtigte	70		70	
Wähler	34	48,57 %	34	48,57 %
ungültige Stimmen	0	0,00 %	0	0,00 %
gültige Stimmen	34	100,00 %	34	100,00 %
Dr. Heider, CDU	29	85,29 %	24	70,59 %
Baradari, SPD	1	2,94 %	1	2,94 %
Hohn, GRÜNE	3	8,82 %	2	5,88 %
Mohr-Simeonidis, DIE LINKE	0	0,00 %	0	0,00 %
Vogel, FDP	0	0,00 %	6	17,65 %
Heger, AfD	1	2,94 %	1	2,94 %
PIRATEN	---	---	0	0,00 %
NPD	---	---	0	0,00 %
Die PARTEI	---	---	0	0,00 %
FREIE WÄHLER	---	---	0	0,00 %
Volksabstimmung	---	---	0	0,00 %
ÖDP	---	---	0	0,00 %
MLPD	---	---	0	0,00 %
SGP	---	---	0	0,00 %
Allianz Deutscher Demokraten	---	---	0	0,00 %
BGE	---	---	0	0,00 %
DiB	---	---	0	0,00 %
DKP	---	---	0	0,00 %
DM	---	---	0	0,00 %
Die Humanisten	---	---	0	0,00 %
Gesundheitsfor- schung	---	---	0	0,00 %
Tierschutzpartei	---	---	0	0,00 %
V-Partei ³	---	---	0	0,00 %



Gemeinde Wenden

Bundestagswahl 24.09.2017

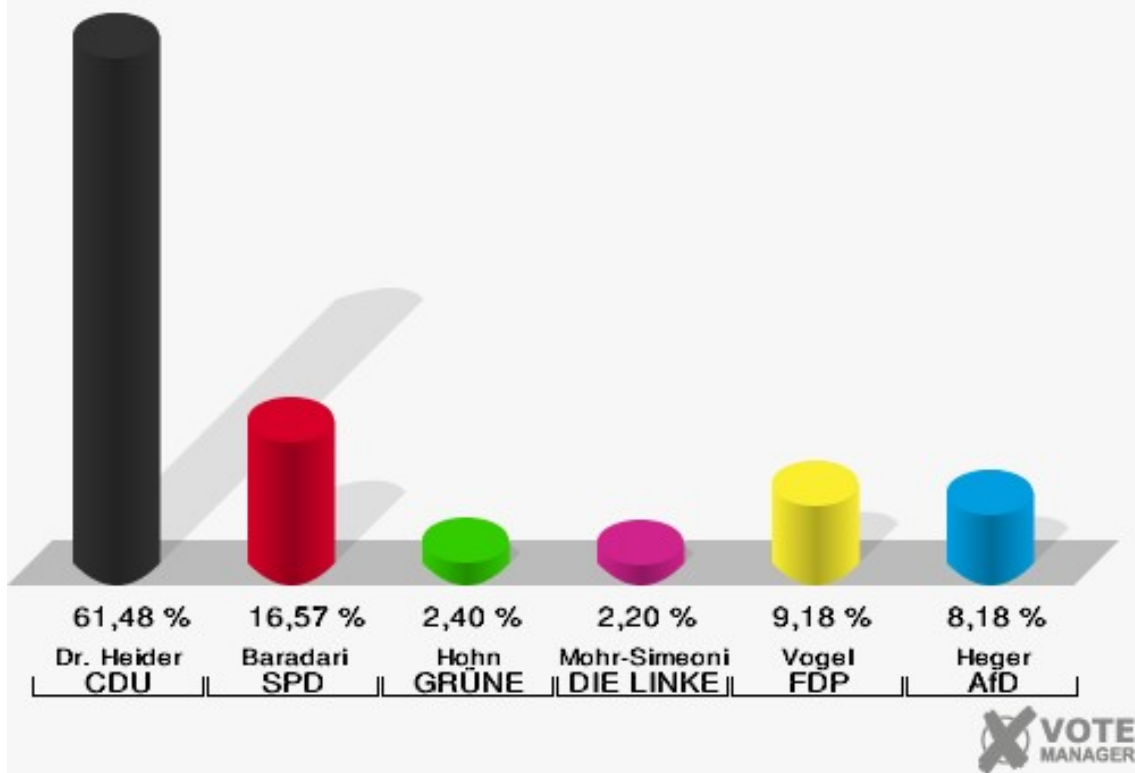
Wahlbeteiligung 014.5 Bebbingen/Büchen/Huppen/Schwarzbruch



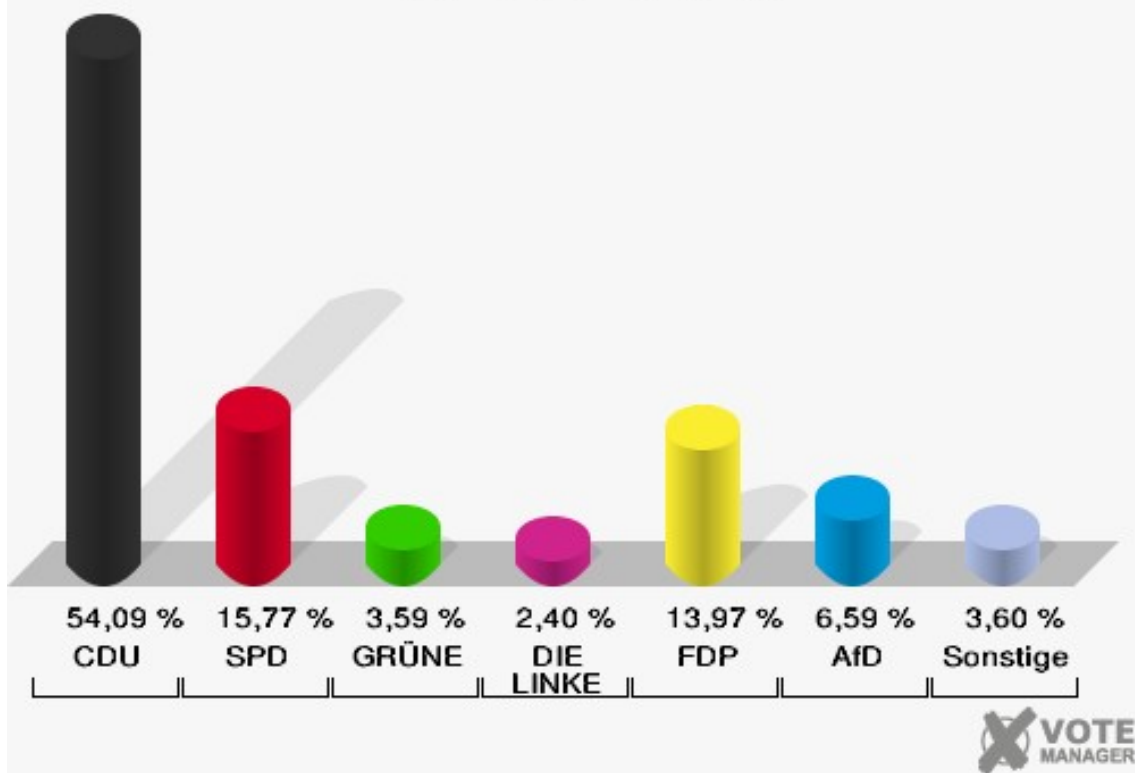
015.1 Ottfingen-Süd

	Erststimmen		Zweitstimmen	
Wahlberechtigte	859		859	
Wähler	504	58,67 %	504	58,67 %
ungültige Stimmen	3	0,60 %	3	0,60 %
gültige Stimmen	501	99,40 %	501	99,40 %
Dr. Heider, CDU	308	61,48 %	271	54,09 %
Baradari, SPD	83	16,57 %	79	15,77 %
Hohn, GRÜNE	12	2,40 %	18	3,59 %
Mohr-Simeonidis, DIE LINKE	11	2,20 %	12	2,40 %
Vogel, FDP	46	9,18 %	70	13,97 %
Heger, AfD	41	8,18 %	33	6,59 %
PIRATEN	---	---	3	0,60 %
NPD	---	---	1	0,20 %
Die PARTEI	---	---	3	0,60 %
FREIE WÄHLER	---	---	1	0,20 %
Volksabstimmung	---	---	0	0,00 %
ÖDP	---	---	0	0,00 %
MLPD	---	---	0	0,00 %
SGP	---	---	0	0,00 %
Allianz Deutscher Demokraten	---	---	0	0,00 %
BGE	---	---	1	0,20 %
DiB	---	---	0	0,00 %
DKP	---	---	0	0,00 %
DM	---	---	0	0,00 %
Die Humanisten	---	---	0	0,00 %
Gesundheitsfor- schung	---	---	2	0,40 %
Tierschutzpartei	---	---	6	1,20 %
V-Partei ³	---	---	1	0,20 %

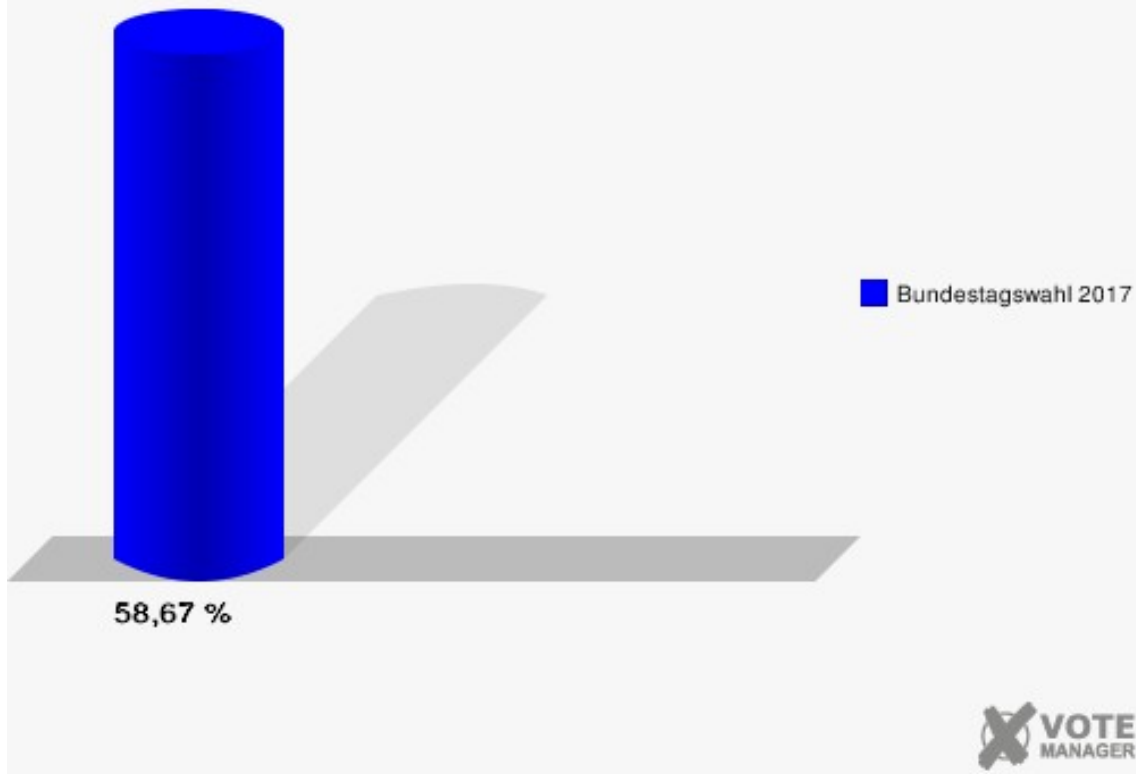
Gemeinde Wenden
 Bundestagswahl 24.09.2017
 Erststimmen 015.1 Ottfingen-Süd



Gemeinde Wenden
 Bundestagswahl 24.09.2017
 Zweitstimmen 015.1 Ottfingen-Süd



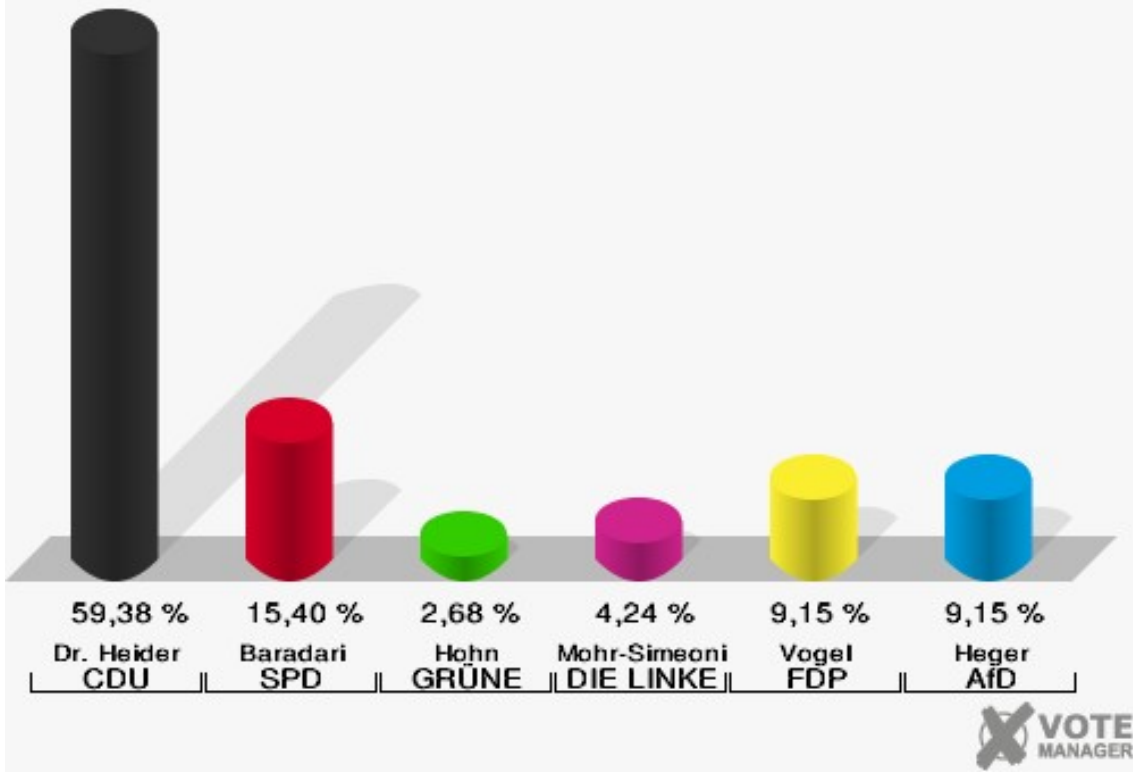
Gemeinde Wenden
Bundestagswahl 24.09.2017
Wahlbeteiligung 015.1 Ottfingen-Süd



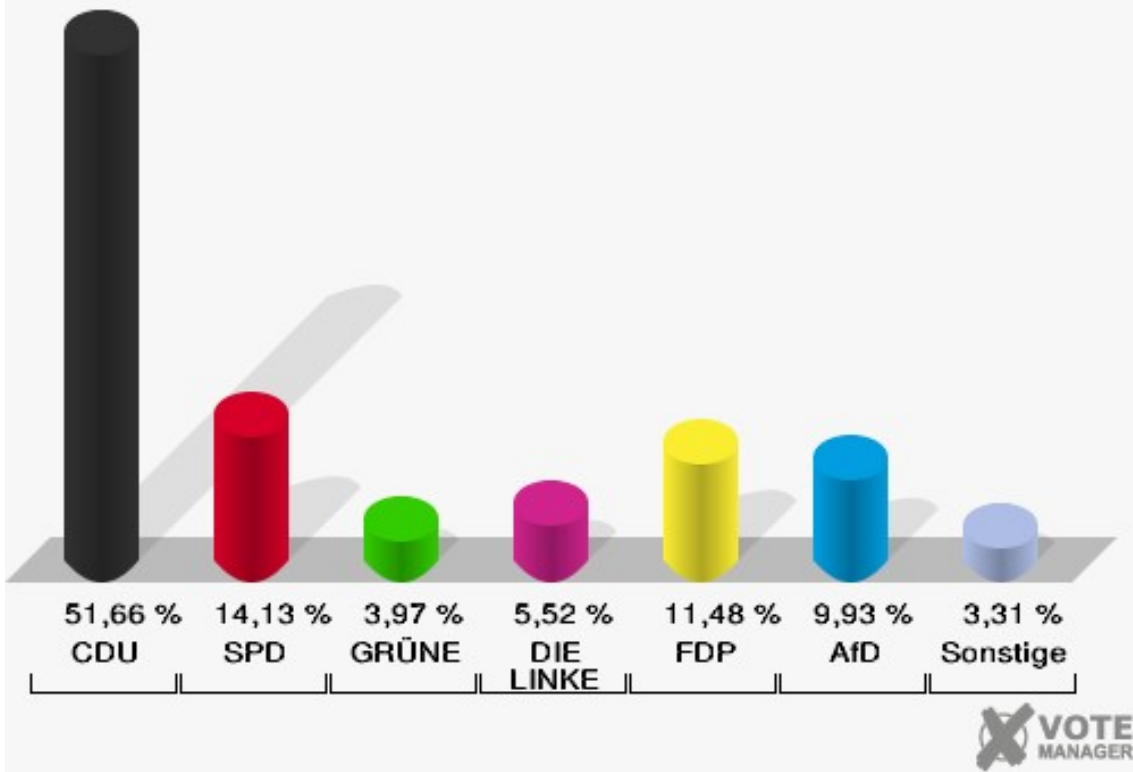
016.1 Ottfingen-Nord

	Erststimmen		Zweitstimmen	
Wahlberechtigte	844		844	
Wähler	458	54,27 %	458	54,27 %
ungültige Stimmen	10	2,18 %	5	1,09 %
gültige Stimmen	448	97,82 %	453	98,91 %
Dr. Heider, CDU	266	59,38 %	234	51,66 %
Baradari, SPD	69	15,40 %	64	14,13 %
Hohn, GRÜNE	12	2,68 %	18	3,97 %
Mohr-Simeonidis, DIE LINKE	19	4,24 %	25	5,52 %
Vogel, FDP	41	9,15 %	52	11,48 %
Heger, AfD	41	9,15 %	45	9,93 %
PIRATEN	---	---	5	1,10 %
NPD	---	---	1	0,22 %
Die PARTEI	---	---	7	1,55 %
FREIE WÄHLER	---	---	1	0,22 %
Volksabstimmung	---	---	0	0,00 %
ÖDP	---	---	1	0,22 %
MLPD	---	---	0	0,00 %
SGP	---	---	0	0,00 %
Allianz Deutscher Demokraten	---	---	0	0,00 %
BGE	---	---	0	0,00 %
DiB	---	---	0	0,00 %
DKP	---	---	0	0,00 %
DM	---	---	0	0,00 %
Die Humanisten	---	---	0	0,00 %
Gesundheitsfor- schung	---	---	0	0,00 %
Tierschutzpartei	---	---	0	0,00 %
V-Partei ³	---	---	0	0,00 %

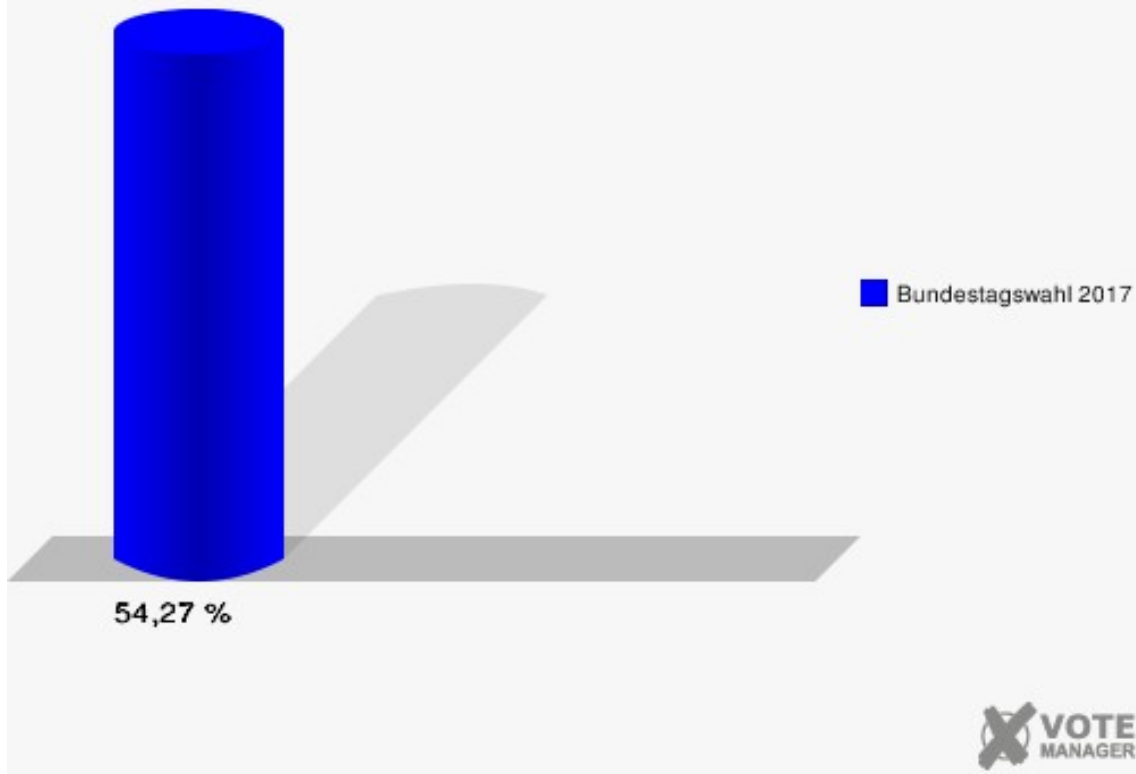
Gemeinde Wenden
 Bundestagswahl 24.09.2017
 Erststimmen 016.1 Ottfingen-Nord



Gemeinde Wenden
 Bundestagswahl 24.09.2017
 Zweitstimmen 016.1 Ottfingen-Nord



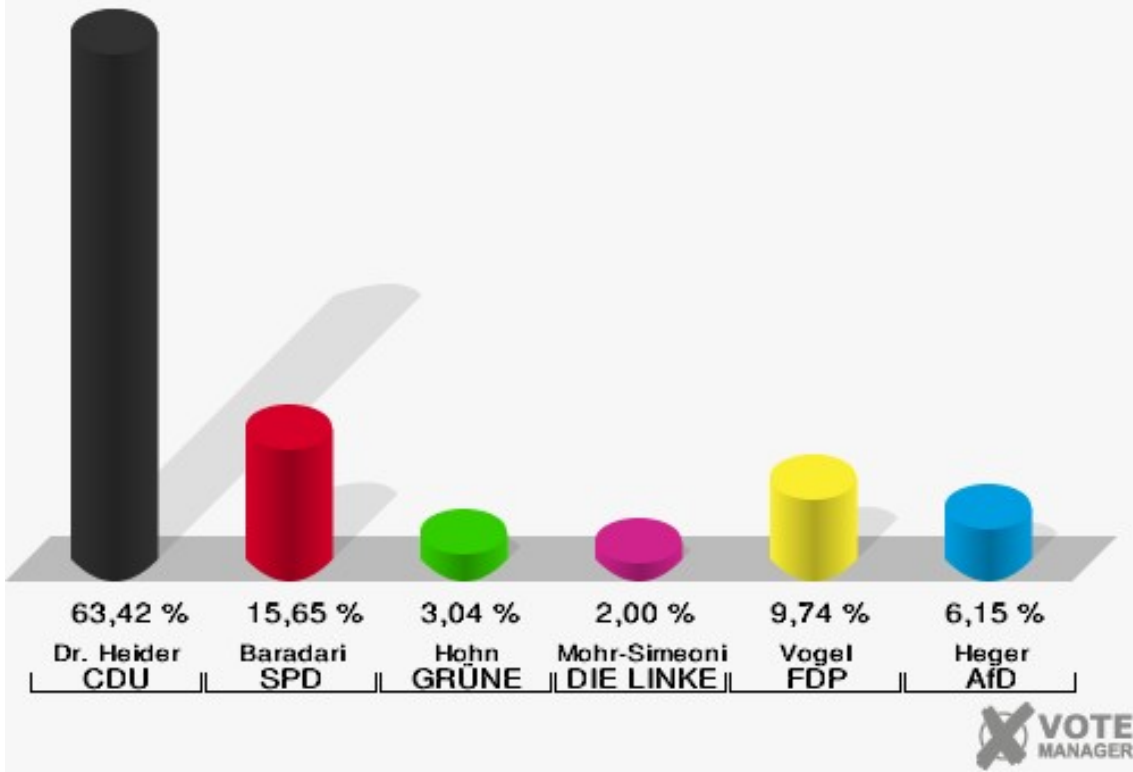
Gemeinde Wenden
Bundestagswahl 24.09.2017
Wahlbeteiligung 016.1 Ottfingen-Nord



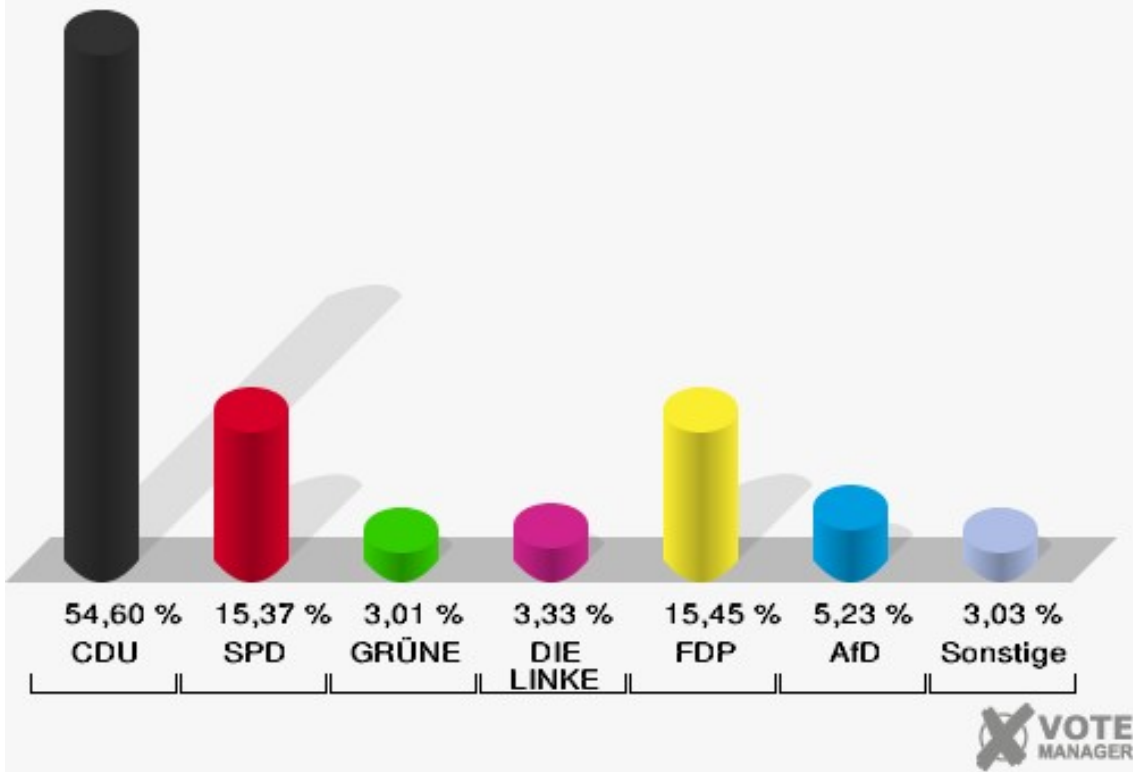
999.1 Briefwahlbezirk I

	Erststimmen		Zweitstimmen	
	Anzahl	Anteil %	Anzahl	Anteil %
Wähler	1.266		1.266	
ungültige Stimmen	14	1,11 %	4	0,32 %
gültige Stimmen	1.252	98,89 %	1.262	99,68 %
Dr. Heider, CDU	794	63,42 %	689	54,60 %
Baradari, SPD	196	15,65 %	194	15,37 %
Hohn, GRÜNE	38	3,04 %	38	3,01 %
Mohr-Simeonidis, DIE LINKE	25	2,00 %	42	3,33 %
Vogel, FDP	122	9,74 %	195	15,45 %
Heger, AfD	77	6,15 %	66	5,23 %
PIRATEN	---	---	4	0,32 %
NPD	---	---	5	0,40 %
Die PARTEI	---	---	3	0,24 %
FREIE WÄHLER	---	---	5	0,40 %
Volksabstimmung	---	---	3	0,24 %
ÖDP	---	---	2	0,16 %
MLPD	---	---	0	0,00 %
SGP	---	---	0	0,00 %
Allianz Deutscher Demokraten	---	---	7	0,55 %
BGE	---	---	0	0,00 %
DiB	---	---	0	0,00 %
DKP	---	---	0	0,00 %
DM	---	---	2	0,16 %
Die Humanisten	---	---	0	0,00 %
Gesundheitsfor- schung	---	---	2	0,16 %
Tierschutzpartei	---	---	5	0,40 %
V-Partei ³	---	---	0	0,00 %

Gemeinde Wenden
 Bundestagswahl 24.09.2017
 Erststimmen 999.1 Briefwahlbezirk I



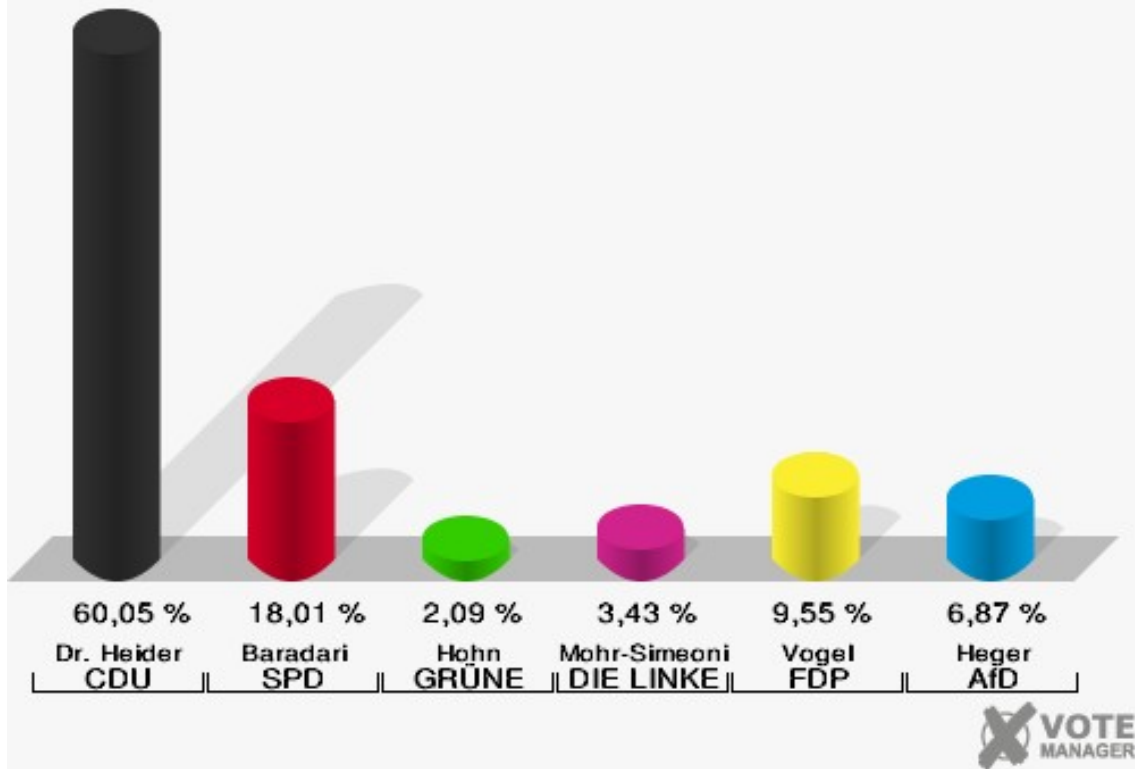
Gemeinde Wenden
 Bundestagswahl 24.09.2017
 Zweitstimmen 999.1 Briefwahlbezirk I



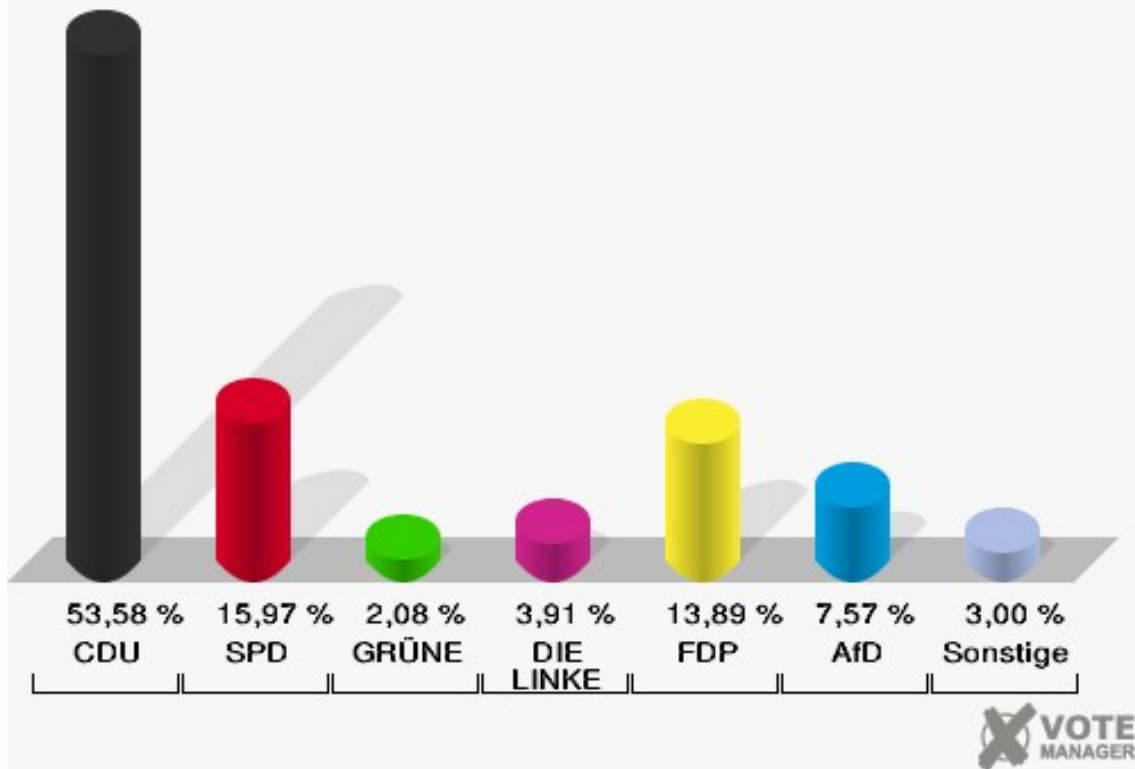
999.2 Briefwahlbezirk II

	Erststimmen		Zweitstimmen	
Wähler	1.209		1.209	
ungültige Stimmen	15	1,24 %	7	0,58 %
gültige Stimmen	1.194	98,76 %	1.202	99,42 %
Dr. Heider, CDU	717	60,05 %	644	53,58 %
Baradari, SPD	215	18,01 %	192	15,97 %
Hohn, GRÜNE	25	2,09 %	25	2,08 %
Mohr-Simeonidis, DIE LINKE	41	3,43 %	47	3,91 %
Vogel, FDP	114	9,55 %	167	13,89 %
Heger, AfD	82	6,87 %	91	7,57 %
PIRATEN	---	---	4	0,33 %
NPD	---	---	0	0,00 %
Die PARTEI	---	---	6	0,50 %
FREIE WÄHLER	---	---	3	0,25 %
Volksabstimmung	---	---	0	0,00 %
ÖDP	---	---	2	0,17 %
MLPD	---	---	0	0,00 %
SGP	---	---	0	0,00 %
Allianz Deutscher Demokraten	---	---	0	0,00 %
BGE	---	---	1	0,08 %
DiB	---	---	3	0,25 %
DKP	---	---	0	0,00 %
DM	---	---	1	0,08 %
Die Humanisten	---	---	0	0,00 %
Gesundheitsfor- schung	---	---	5	0,42 %
Tierschutzpartei	---	---	11	0,92 %
V-Partei ³	---	---	0	0,00 %

Gemeinde Wenden
 Bundestagswahl 24.09.2017
 Erststimmen 999.2 Briefwahlbezirk II



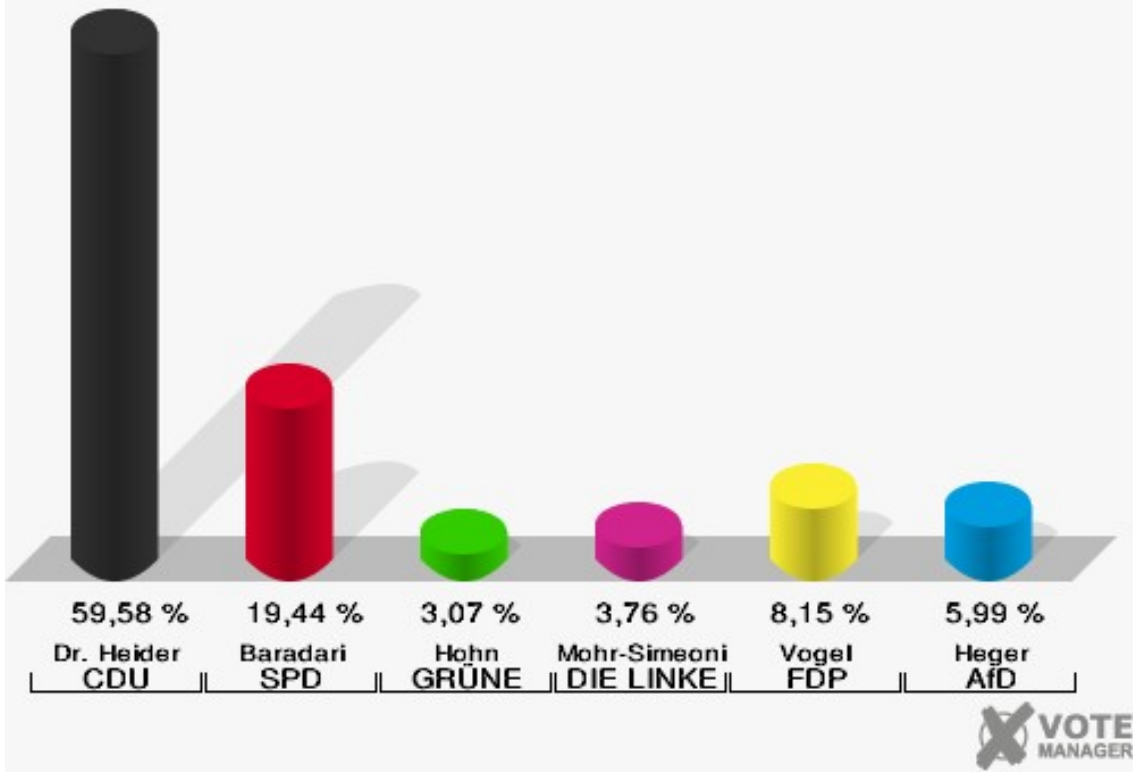
Gemeinde Wenden
 Bundestagswahl 24.09.2017
 Zweitstimmen 999.2 Briefwahlbezirk II



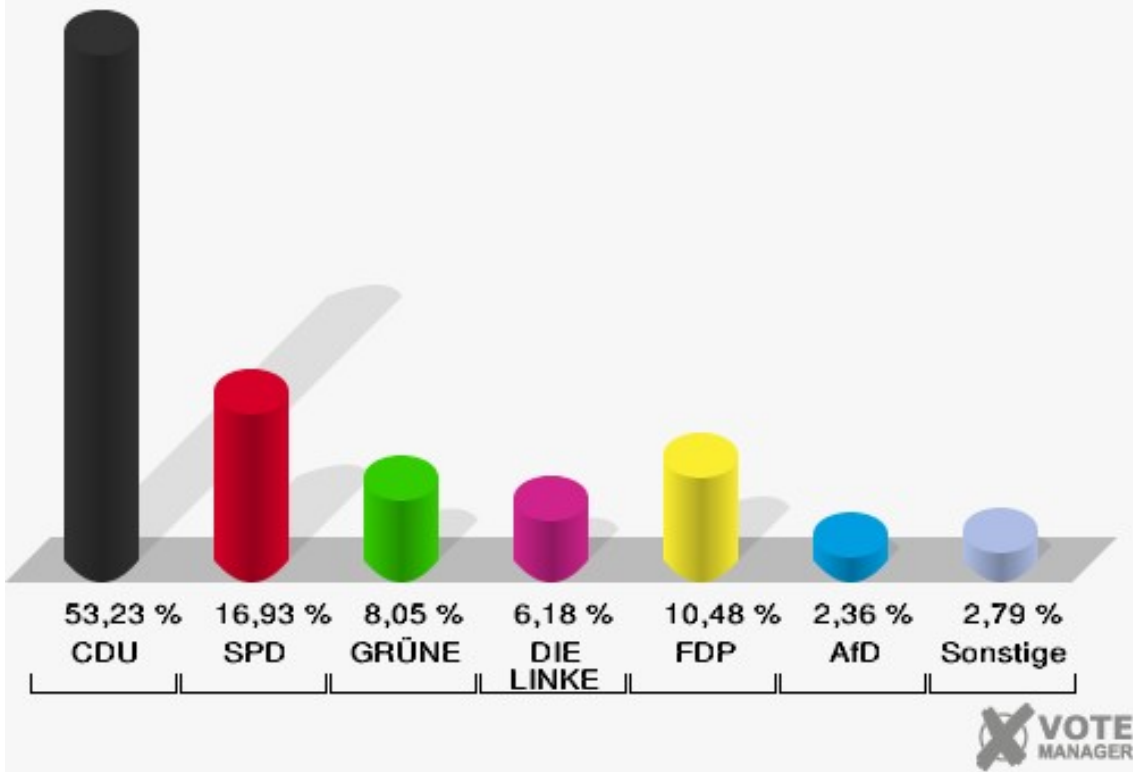
999.3 Briefwahlbezirk III

	Erststimmen		Zweitstimmen	
Wähler	1.443		1.443	
ungültige Stimmen	8	0,55 %	2	0,14 %
gültige Stimmen	1.435	99,45 %	1.441	99,86 %
Dr. Heider, CDU	855	59,58 %	767	53,23 %
Baradari, SPD	279	19,44 %	244	16,93 %
Hohn, GRÜNE	44	3,07 %	116	8,05 %
Mohr-Simeonidis, DIE LINKE	54	3,76 %	89	6,18 %
Vogel, FDP	117	8,15 %	151	10,48 %
Heger, AfD	86	5,99 %	34	2,36 %
PIRATEN	---	---	6	0,42 %
NPD	---	---	1	0,07 %
Die PARTEI	---	---	8	0,56 %
FREIE WÄHLER	---	---	4	0,28 %
Volksabstimmung	---	---	1	0,07 %
ÖDP	---	---	0	0,00 %
MLPD	---	---	0	0,00 %
SGP	---	---	0	0,00 %
Allianz Deutscher Demokraten	---	---	1	0,07 %
BGE	---	---	0	0,00 %
DiB	---	---	2	0,14 %
DKP	---	---	0	0,00 %
DM	---	---	1	0,07 %
Die Humanisten	---	---	0	0,00 %
Gesundheitsfor- schung	---	---	0	0,00 %
Tierschutzpartei	---	---	12	0,83 %
V-Partei ³	---	---	4	0,28 %

Gemeinde Wenden
 Bundestagswahl 24.09.2017
 Erststimmen 999.3 Briefwahlbezirk III



Gemeinde Wenden
 Bundestagswahl 24.09.2017
 Zweitstimmen 999.3 Briefwahlbezirk III



Übersicht Wahlbezirke

Gemeinde Wenden Bundestagswahl 24.09.2017 Zusammenstellung der Ergebnisse nach Wahlbezirken - Erststimmen -									
Wahlbezirk	Wahlbe- rechtigte	Wähler	gültig	Dr. Heider CDU	Baradari SPD	Hohn GRÜNE	Mohr-Simeo- nidis DIE LINKE	Vogel FDP	Heger AfD
001.1 Wenden-Nord- West	958	568	567	296	133	10	24	56	48
		59,29 %	99,82 %	52,20 %	23,46 %	1,76 %	4,23 %	9,88 %	8,47 %
002.1 Wenden-Süd- West	1.012	506	499	276	93	18	18	37	57
		50,00 %	98,62 %	55,31 %	18,64 %	3,61 %	3,61 %	7,41 %	11,42 %
003.1 Wenden-Ost	937	468	461	281	77	15	15	45	28
		49,95 %	98,50 %	60,95 %	16,70 %	3,25 %	3,25 %	9,76 %	6,07 %
004.1 Möllmicke	1.186	671	666	353	154	16	22	52	69
		56,58 %	99,25 %	53,00 %	23,12 %	2,40 %	3,30 %	7,81 %	10,36 %
005.1 Gerlingen-Süd	998	493	490	282	91	19	27	32	39
		49,40 %	99,39 %	57,55 %	18,57 %	3,88 %	5,51 %	6,53 %	7,96 %
006.1 Gerlin- gen-Nord-Ost	895	485	481	296	76	14	16	39	40
		54,19 %	99,18 %	61,54 %	15,80 %	2,91 %	3,33 %	8,11 %	8,32 %
006.2 Elben/Schei- derwald	407	231	230	138	40	6	8	11	27
		56,76 %	99,57 %	60,00 %	17,39 %	2,61 %	3,48 %	4,78 %	11,74 %
007.1 Hillmi- cke/Wendenerhütte	900	496	487	289	91	13	13	38	43
		55,11 %	98,19 %	59,34 %	18,69 %	2,67 %	2,67 %	7,80 %	8,83 %
008.1 Hüns- born-West	878	480	475	267	99	17	12	40	40
		54,67 %	98,96 %	56,21 %	20,84 %	3,58 %	2,53 %	8,42 %	8,42 %
009.1 Hüns- born-Süd-Ost	784	380	377	222	56	10	14	35	40
		48,47 %	99,21 %	58,89 %	14,85 %	2,65 %	3,71 %	9,28 %	10,61 %

Gemeinde Wenden
Bundestagswahl 24.09.2017
Zusammenstellung der Ergebnisse nach Wahlbezirken - Erststimmen -

Wahlbezirk	Wahlberechtigte	Wähler	gültig	Dr. Heider CDU	Baradari SPD	Hohn GRÜNE	Mohr-Simeonidis DIE LINKE	Vogel FDP	Heger AfD
010.1 Hünsborn-Nord-Ost	823	458	458	268	76	17	17	37	43
		55,65 %	100,00 %	58,52 %	16,59 %	3,71 %	3,71 %	8,08 %	9,39 %
011.1 Altenhof/Girkhausen	1.022	528	522	316	91	11	25	38	41
		51,66 %	98,86 %	60,54 %	17,43 %	2,11 %	4,79 %	7,28 %	7,85 %
012.1 Schönau/Altenwenden	1.133	615	609	336	123	24	23	54	49
		54,28 %	99,02 %	55,17 %	20,20 %	3,94 %	3,78 %	8,87 %	8,05 %
013.1 Rothemühle/Rothenborn	532	268	266	119	67	11	12	24	33
		50,38 %	99,25 %	44,74 %	25,19 %	4,14 %	4,51 %	9,02 %	12,41 %
013.2 Heid/Trömbach	456	252	251	141	57	8	11	19	15
		55,26 %	99,60 %	56,18 %	22,71 %	3,19 %	4,38 %	7,57 %	5,98 %
014.1 Römershagen/Döingen	174	99	99	56	20	7	1	11	4
		56,90 %	100,00 %	56,57 %	20,20 %	7,07 %	1,01 %	11,11 %	4,04 %
014.2 Dörscheid	153	68	68	41	14	2	0	6	5
		44,44 %	100,00 %	60,29 %	20,59 %	2,94 %	0,00 %	8,82 %	7,35 %
014.3 Vahlberg	219	101	95	32	31	4	9	9	10
		46,12 %	94,06 %	33,68 %	32,63 %	4,21 %	9,47 %	9,47 %	10,53 %
014.4 Brün/Hoffnung	275	146	145	82	35	1	6	10	11
		53,09 %	99,32 %	56,55 %	24,14 %	0,69 %	4,14 %	6,90 %	7,59 %
014.5 Bebbingen/Büchen/Huppen/Schwarzbruch	70	34	34	29	1	3	0	0	1
		48,57 %	100,00 %	85,29 %	2,94 %	8,82 %	0,00 %	0,00 %	2,94 %
015.1 Ottfingen-Süd	859	504	501	308	83	12	11	46	41
		58,67 %	99,40 %	61,48 %	16,57 %	2,40 %	2,20 %	9,18 %	8,18 %

Gemeinde Wenden
 Bundestagswahl 24.09.2017
 Zusammenstellung der Ergebnisse nach Wahlbezirken - Erststimmen -

Wahlbezirk	Wahlbe- rechtigte	Wähler	gültig	Dr. Heider CDU	Baradari SPD	Hohn GRÜNE	Mohr-Simeo- nidis DIE LINKE	Vogel FDP	Heger AfD
016.1 Ottfin- gen-Nord	844	458	448	266	69	12	19	41	41
		54,27 %	97,82 %	59,38 %	15,40 %	2,68 %	4,24 %	9,15 %	9,15 %
999.1 Briefwahlbe- zirk I	0	1.266	1.252	794	196	38	25	122	77
			98,89 %	63,42 %	15,65 %	3,04 %	2,00 %	9,74 %	6,15 %
999.2 Briefwahlbe- zirk II	0	1.209	1.194	717	215	25	41	114	82
			98,76 %	60,05 %	18,01 %	2,09 %	3,43 %	9,55 %	6,87 %
999.3 Briefwahlbe- zirk III	0	1.443	1.435	855	279	44	54	117	86
			99,45 %	59,58 %	19,44 %	3,07 %	3,76 %	8,15 %	5,99 %
Gemeinde Wenden	15.515	12.227	12.110	7.060	2.267	357	423	1.033	970
		78,81 %	99,04 %	58,30 %	18,72 %	2,95 %	3,49 %	8,53 %	8,01 %

Gemeinde Wenden
Bundestagswahl 24.09.2017
Zusammenstellung der Ergebnisse nach Wahlbezirken - Zweitstimmen -

Wahlbezirk	Wahlberechtigte	Wähler	gültig	CDU	SPD	GRÜNE	DIE LINKE	FDP	AfD	PIRATEN	NPD	Die PAR-TEI	FREIE WÄHLER	Volksabstimmung	ÖDP	MLPD	SGP	Allianz Deutscher Demokraten
001.1 Wenden-Nord-West	958	568	567	231	120	21	24	110	49	1	1	4	2	0	0	0	0	0
		59,29 %	99,82 %	40,74 %	21,16 %	3,70 %	4,23 %	19,40 %	8,64 %	0,18 %	0,18 %	0,71 %	0,35 %	0,00 %	0,00 %	0,00 %	0,00 %	0,00 %
002.1 Wenden-Süd-West	1.012	506	501	235	79	18	26	69	63	1	2	3	2	1	0	0	1	1
		50,00 %	99,01 %	46,91 %	15,77 %	3,59 %	5,19 %	13,77 %	12,57 %	0,20 %	0,40 %	0,60 %	0,40 %	0,20 %	0,00 %	0,00 %	0,20 %	0,20 %
003.1 Wenden-Ost	937	468	462	241	78	16	11	68	38	2	0	3	0	0	1	0	1	3
		49,95 %	98,72 %	52,16 %	16,88 %	3,46 %	2,38 %	14,72 %	8,23 %	0,43 %	0,00 %	0,65 %	0,00 %	0,00 %	0,22 %	0,00 %	0,22 %	0,65 %
004.1 Möllmicke	1.186	671	668	282	146	28	30	107	69	2	0	1	0	0	0	0	0	0
		56,58 %	99,55 %	42,22 %	21,86 %	4,19 %	4,49 %	16,02 %	10,33 %	0,30 %	0,00 %	0,15 %	0,00 %	0,00 %	0,00 %	0,00 %	0,00 %	0,00 %
005.1 Gerlingen-Süd	998	493	491	228	75	22	33	76	42	3	2	2	0	0	0	0	0	2
		49,40 %	99,59 %	46,44 %	15,27 %	4,48 %	6,72 %	15,48 %	8,55 %	0,61 %	0,41 %	0,41 %	0,00 %	0,00 %	0,00 %	0,00 %	0,00 %	0,00 %
006.1 Gerlingen-Nord-Ost	895	485	482	240	69	20	21	83	41	2	2	0	0	0	0	0	0	1
		54,19 %	99,38 %	49,79 %	14,32 %	4,15 %	4,36 %	17,22 %	8,51 %	0,41 %	0,41 %	0,00 %	0,00 %	0,00 %	0,00 %	0,00 %	0,00 %	0,00 %
006.2 Elben/Scheiderwald	407	231	230	122	33	8	7	25	31	2	0	0	1	0	0	0	0	0
		56,76 %	99,57 %	53,04 %	14,35 %	3,48 %	3,04 %	10,87 %	13,48 %	0,87 %	0,00 %	0,00 %	0,43 %	0,00 %	0,00 %	0,00 %	0,00 %	0,00 %
007.1 Hillmücke/Wendenerhütte	900	496	490	238	88	13	16	64	54	2	0	5	2	0	0	0	0	1
		55,11 %	98,79 %	48,57 %	17,96 %	2,65 %	3,27 %	13,06 %	11,02 %	0,41 %	0,00 %	1,02 %	0,41 %	0,00 %	0,00 %	0,00 %	0,00 %	0,00 %
008.1 Hünsborn-West	878	480	478	228	89	20	11	69	48	5	0	0	2	0	2	0	0	1
		54,67 %	99,58 %	47,70 %	18,62 %	4,18 %	2,30 %	14,44 %	10,04 %	1,05 %	0,00 %	0,00 %	0,42 %	0,00 %	0,42 %	0,00 %	0,00 %	0,21 %
009.1 Hünsborn-Süd-Ost	784	380	377	201	62	11	17	38	36	3	3	0	0	0	3	0	0	1
		48,47 %	99,21 %	53,32 %	16,45 %	2,92 %	4,51 %	10,08 %	9,55 %	0,80 %	0,80 %	0,00 %	0,00 %	0,00 %	0,80 %	0,00 %	0,00 %	0,27 %
010.1 Hünsborn-Nord-Ost	823	458	456	233	72	12	17	61	47	5	0	3	3	1	0	0	0	0
		55,65 %	99,56 %	51,10 %	15,79 %	2,63 %	3,73 %	13,38 %	10,31 %	1,10 %	0,00 %	0,66 %	0,66 %	0,22 %	0,00 %	0,00 %	0,00 %	0,00 %
011.1 Altenhof/Girkhausen	1.022	528	524	269	83	19	25	68	46	2	1	2	0	0	0	0	0	2
		51,66 %	99,24 %	51,34 %	15,84 %	3,63 %	4,77 %	12,98 %	8,78 %	0,38 %	0,19 %	0,38 %	0,00 %	0,00 %	0,00 %	0,00 %	0,00 %	0,00 %
012.1 Schönaue/Altenwenden	1.133	615	611	311	116	22	22	79	48	5	2	0	2	0	0	0	0	0
		54,28 %	99,35 %	50,90 %	18,99 %	3,60 %	3,60 %	12,93 %	7,86 %	0,82 %	0,33 %	0,00 %	0,33 %	0,00 %	0,00 %	0,00 %	0,00 %	0,00 %
013.1 Rothemühle/Rothenborn	532	268	267	102	63	13	14	32	32	3	0	0	1	1	2	0	0	0
		50,38 %	99,63 %	38,20 %	23,60 %	4,87 %	5,24 %	11,99 %	11,99 %	1,12 %	0,00 %	0,00 %	0,37 %	0,37 %	0,75 %	0,00 %	0,00 %	0,00 %
013.2 Heid/Trömbach	456	252	251	111	52	9	16	43	17	0	1	0	0	0	0	0	0	0
		55,26 %	99,60 %	44,22 %	20,72 %	3,59 %	6,37 %	17,13 %	6,77 %	0,00 %	0,40 %	0,00 %	0,00 %	0,00 %	0,00 %	0,00 %	0,00 %	0,00 %
014.1 Römershagen/Döingen	174	99	99	45	20	5	3	21	3	0	0	1	0	0	1	0	0	0
		56,90 %	100,00 %	45,45 %	20,20 %	5,05 %	3,03 %	21,21 %	3,03 %	0,00 %	0,00 %	1,01 %	0,00 %	0,00 %	1,01 %	0,00 %	0,00 %	0,00 %
014.2 Dörnscheid	153	68	68	32	15	4	0	9	5	0	1	0	0	0	0	0	0	0
		44,44 %	100,00 %	47,06 %	22,06 %	5,88 %	0,00 %	13,24 %	7,35 %	0,00 %	1,47 %	0,00 %	0,00 %	0,00 %	0,00 %	0,00 %	0,00 %	0,00 %
014.3 Vahlberg	219	101	96	30	24	4	9	14	11	0	1	1	0	0	1	0	0	0

Gemeinde Wenden
Bundestagswahl 24.09.2017
Zusammenstellung der Ergebnisse nach Wahlbezirken - Zweitstimmen -

Wahlbezirk	Wahlberechtigte	Wähler	gültig	CDU	SPD	GRÜNE	DIE LINKE	FDP	AfD	PIRATEN	NPD	Die PAR-TEI	FREIE WÄHLER	Volksabstimmung	ÖDP	MLPD	SGP	Allianz Deutscher Demokraten
		46,12 %	95,05 %	31,25 %	25,00 %	4,17 %	9,38 %	14,58 %	11,46 %	0,00 %	1,04 %	1,04 %	0,00 %	0,00 %	1,04 %	0,00 %	0,00 %	0,00 %
014.4 Brün/Hoffnung	275	146	146	76	27	3	6	18	12	0	0	4	0	0	0	0	0	0
		53,09 %	100,00 %	52,05 %	18,49 %	2,05 %	4,11 %	12,33 %	8,22 %	0,00 %	0,00 %	2,74 %	0,00 %	0,00 %	0,00 %	0,00 %	0,00 %	0,00 %
014.5 Bebbingen/Büchen/Huppen/Schwarzbruch	70	34	34	24	1	2	0	6	1	0	0	0	0	0	0	0	0	0
		48,57 %	100,00 %	70,59 %	2,94 %	5,88 %	0,00 %	17,65 %	2,94 %	0,00 %	0,00 %	0,00 %	0,00 %	0,00 %	0,00 %	0,00 %	0,00 %	0,00 %
015.1 Ottfin-gen-Süd	859	504	501	271	79	18	12	70	33	3	1	3	1	0	0	0	0	0
		58,67 %	99,40 %	54,09 %	15,77 %	3,59 %	2,40 %	13,97 %	6,59 %	0,60 %	0,20 %	0,60 %	0,20 %	0,00 %	0,00 %	0,00 %	0,00 %	0,00 %
016.1 Ottfin-gen-Nord	844	458	453	234	64	18	25	52	45	5	1	7	1	0	1	0	0	0
		54,27 %	98,91 %	51,66 %	14,13 %	3,97 %	5,52 %	11,48 %	9,93 %	1,10 %	0,22 %	1,55 %	0,22 %	0,00 %	0,22 %	0,00 %	0,00 %	0,00 %
999.1 Briefwahlbezirk I	0	1.266	1.262	689	194	38	42	195	66	4	5	3	5	3	2	0	0	7
			99,68 %	54,60 %	15,37 %	3,01 %	3,33 %	15,45 %	5,23 %	0,32 %	0,40 %	0,24 %	0,40 %	0,24 %	0,16 %	0,00 %	0,00 %	0,55 %
999.2 Briefwahlbezirk II	0	1.209	1.202	644	192	25	47	167	91	4	0	6	3	0	2	0	0	0
			99,42 %	53,58 %	15,97 %	2,08 %	3,91 %	13,89 %	7,57 %	0,33 %	0,00 %	0,50 %	0,25 %	0,00 %	0,17 %	0,00 %	0,00 %	0,00 %
999.3 Briefwahlbezirk III	0	1.443	1.441	767	244	116	89	151	34	6	1	8	4	1	0	0	0	1
			99,86 %	53,23 %	16,93 %	8,05 %	6,18 %	10,48 %	2,36 %	0,42 %	0,07 %	0,56 %	0,28 %	0,07 %	0,00 %	0,00 %	0,00 %	0,07 %
Gemeinde Wenden	15.515	12.227	12.157	6.084	2.085	485	523	1.695	962	60	24	56	29	7	15	0	2	20
		78,81 %	99,43 %	50,05 %	17,15 %	3,99 %	4,30 %	13,94 %	7,91 %	0,49 %	0,20 %	0,46 %	0,24 %	0,06 %	0,12 %	0,00 %	0,02 %	0,16 %

























Gemeinde Wenden
Bundestagswahl 24.09.2017
Zusammenstellung der Ergebnisse nach Wahlbezirken - Zweitstimmen -

Wahlbezirk	BGE	DlB	DKP	DM	Die Humanisten	Gesundheitsforschung	Tierschutzpartei	V-Partei ^a
001.1 Wenden-Nord-West	0	2	0	0	0	1	1	0
	0,00 %	0,35 %	0,00 %	0,00 %	0,00 %	0,18 %	0,18 %	0,00 %
002.1 Wenden-Süd-West	0	0	0	0	0	0	0	0
	0,00 %	0,00 %	0,00 %	0,00 %	0,00 %	0,00 %	0,00 %	0,00 %
003.1 Wenden-Ost	0	0	0	0	0	0	0	0
	0,00 %	0,00 %	0,00 %	0,00 %	0,00 %	0,00 %	0,00 %	0,00 %
004.1 Möllmicke	0	0	0	0	0	0	3	0
	0,00 %	0,00 %	0,00 %	0,00 %	0,00 %	0,00 %	0,45 %	0,00 %
005.1 Gerlingen-Süd	0	0	1	0	0	2	2	1
	0,00 %	0,00 %	0,20 %	0,00 %	0,00 %	0,41 %	0,41 %	0,20 %
006.1 Gerlingen-Nord-Ost	0	0	0	0	0	0	3	0
	0,00 %	0,00 %	0,00 %	0,00 %	0,00 %	0,00 %	0,62 %	0,00 %
006.2 Elben/Scheiderwald	0	0	1	0	0	0	0	0
	0,00 %	0,00 %	0,43 %	0,00 %	0,00 %	0,00 %	0,00 %	0,00 %
007.1 Hillmicke/Wendenerhütte	0	0	0	2	0	1	3	1
	0,00 %	0,00 %	0,00 %	0,41 %	0,00 %	0,20 %	0,61 %	0,20 %
008.1 Hünsborn-West	1	0	0	0	0	0	2	0
	0,21 %	0,00 %	0,00 %	0,00 %	0,00 %	0,00 %	0,42 %	0,00 %
009.1 Hünsborn-Süd-Ost	0	0	0	0	0	0	0	2
	0,00 %	0,00 %	0,00 %	0,00 %	0,00 %	0,00 %	0,00 %	0,53 %
010.1 Hünsborn-Nord-Ost	0	0	0	0	0	0	1	1
	0,00 %	0,00 %	0,00 %	0,00 %	0,00 %	0,00 %	0,22 %	0,22 %
011.1 Altenhof/Girkhausen	1	0	1	0	0	3	2	0
	0,19 %	0,00 %	0,19 %	0,00 %	0,00 %	0,57 %	0,38 %	0,00 %
012.1 Schönau/Altenwenden	0	0	0	1	1	1	0	1
	0,00 %	0,00 %	0,00 %	0,16 %	0,16 %	0,16 %	0,00 %	0,16 %
013.1 Rothemühle/Rothenborn	1	0	0	0	1	0	2	0
	0,37 %	0,00 %	0,00 %	0,00 %	0,37 %	0,00 %	0,75 %	0,00 %
013.2 Heid/Trömbach	0	0	0	0	0	0	2	0
	0,00 %	0,00 %	0,00 %	0,00 %	0,00 %	0,00 %	0,80 %	0,00 %
014.1 Römershagen/Döingen	0	0	0	0	0	0	0	0
	0,00 %	0,00 %	0,00 %	0,00 %	0,00 %	0,00 %	0,00 %	0,00 %
014.2 Dörscheid	0	1	0	0	0	0	0	1
	0,00 %	1,47 %	0,00 %	0,00 %	0,00 %	0,00 %	0,00 %	1,47 %
014.3 Vahlberg	0	0	0	0	0	0	1	0
	0,00 %	0,00 %	0,00 %	0,00 %	0,00 %	0,00 %	1,04 %	0,00 %
014.4 Brün/Hoffnung	0	0	0	0	0	0	0	0
	0,00 %	0,00 %	0,00 %	0,00 %	0,00 %	0,00 %	0,00 %	0,00 %


























Gemeinde Wenden
Bundestagswahl 24.09.2017
Zusammenstellung der Ergebnisse nach Wahlbezirken - Zweitstimmen -

Wahlbezirk	BGE	DlB	DKP	DM	Die Humanisten	Gesundheitsforschung	Tierschutzpartei	V-Partei ^a
014.5 Bebbingen/Büchen/Huppen/Schwarzbruch	0	0	0	0	0	0	0	0
	0,00 %	0,00 %	0,00 %	0,00 %	0,00 %	0,00 %	0,00 %	0,00 %
015.1 Ottfingen-Süd	1	0	0	0	0	2	6	1
	0,20 %	0,00 %	0,00 %	0,00 %	0,00 %	0,40 %	1,20 %	0,20 %
016.1 Ottfingen-Nord	0	0	0	0	0	0	0	0
	0,00 %	0,00 %	0,00 %	0,00 %	0,00 %	0,00 %	0,00 %	0,00 %
999.1 Briefwahlbezirk I	0	0	0	2	0	2	5	0
	0,00 %	0,00 %	0,00 %	0,16 %	0,00 %	0,16 %	0,40 %	0,00 %
999.2 Briefwahlbezirk II	1	3	0	1	0	5	11	0
	0,08 %	0,25 %	0,00 %	0,08 %	0,00 %	0,42 %	0,92 %	0,00 %
999.3 Briefwahlbezirk III	0	2	0	1	0	0	12	4
	0,00 %	0,14 %	0,00 %	0,07 %	0,00 %	0,00 %	0,83 %	0,28 %
Gemeinde Wenden	5	8	3	7	2	17	56	12
	0,04 %	0,07 %	0,02 %	0,06 %	0,02 %	0,14 %	0,46 %	0,10 %


























Gemeinde Wenden
 Bundestagswahl 24.09.2017
 Dr. Heider, CDU, Ergebnis - Erststimmen
 Wahlbezirk-Übersicht

014.5 Bebbingen/Büchen/Huppen/Schwarzbruch	85,29 %	
999.1 Briefwahlbezirk I	63,42 %	
006.1 Gerlingen-Nord-Ost	61,54 %	
015.1 Ottfingen-Süd	61,48 %	
003.1 Wenden-Ost	60,95 %	
011.1 Altenhof/Girkhausen	60,54 %	
014.2 Dörnscheid	60,29 %	
999.2 Briefwahlbezirk II	60,05 %	
006.2 Elben/Scheiderwald	60,00 %	
999.3 Briefwahlbezirk III	59,58 %	
016.1 Ottfingen-Nord	59,38 %	
007.1 Hillmicke/Wendenerhütte	59,34 %	
009.1 Hünsborn-Süd-Ost	58,89 %	
010.1 Hünsborn-Nord-Ost	58,52 %	
005.1 Gerlingen-Süd	57,55 %	
014.1 Römershagen/Döingen	56,57 %	
014.4 Brün/Hoffnung	56,55 %	
008.1 Hünsborn-West	56,21 %	
013.2 Heid/Trömbach	56,18 %	
002.1 Wenden-Süd-West	55,31 %	
012.1 Schönau/Altenwenden	55,17 %	
004.1 Möllmicke	53,00 %	
001.1 Wenden-Nord-West	52,20 %	
013.1 Rothemühle/Rothenborn	44,74 %	
014.3 Vahlberg	33,68 %	
























Gemeinde Wenden
 Bundestagswahl 24.09.2017
 Baradari, SPD, Ergebnis - Erststimmen
 Wahlbezirk-Übersicht

014.3 Vahlberg	32,63 %	
013.1 Rothemühle/Rothenborn	25,19 %	
014.4 Brün/Hoffnung	24,14 %	
001.1 Wenden-Nord-West	23,46 %	
004.1 Möllmicke	23,12 %	
013.2 Heid/Trömbach	22,71 %	
008.1 Hünsborn-West	20,84 %	
014.2 Dörnscheid	20,59 %	
014.1 Römershagen/Döingen	20,20 %	
012.1 Schönau/Altenwenden	20,20 %	
999.3 Briefwahlbezirk III	19,44 %	
007.1 Hillmicke/Wendenerhütte	18,69 %	
002.1 Wenden-Süd-West	18,64 %	
005.1 Gerlingen-Süd	18,57 %	
999.2 Briefwahlbezirk II	18,01 %	
011.1 Altenhof/Girkhausen	17,43 %	
006.2 Elben/Scheiderwald	17,39 %	
003.1 Wenden-Ost	16,70 %	
010.1 Hünsborn-Nord-Ost	16,59 %	
015.1 Ottfingen-Süd	16,57 %	
006.1 Gerlingen-Nord-Ost	15,80 %	
999.1 Briefwahlbezirk I	15,65 %	
016.1 Ottfingen-Nord	15,40 %	
009.1 Hünsborn-Süd-Ost	14,85 %	
014.5 Bebbingen/Büchen/Huppen/Schwarzbruch	2,94 %	

























Gemeinde Wenden
 Bundestagswahl 24.09.2017
 Hohn, GRÜNE, Ergebnis - Erststimmen
 Wahlbezirk-Übersicht

014.5 Bebbingen/Büchen/Huppen/Schwarzbruch	8,82 %	
014.1 Römershagen/Döingen	7,07 %	
014.3 Vahlberg	4,21 %	
013.1 Rothemühle/Rothenborn	4,14 %	
012.1 Schönau/Altenwenden	3,94 %	
005.1 Gerlingen-Süd	3,88 %	
010.1 Hünsborn-Nord-Ost	3,71 %	
002.1 Wenden-Süd-West	3,61 %	
008.1 Hünsborn-West	3,58 %	
003.1 Wenden-Ost	3,25 %	
013.2 Heid/Trömbach	3,19 %	
999.3 Briefwahlbezirk III	3,07 %	
999.1 Briefwahlbezirk I	3,04 %	
014.2 Dörscheid	2,94 %	
006.1 Gerlingen-Nord-Ost	2,91 %	
016.1 Ottfingen-Nord	2,68 %	
007.1 Hillmicke/Wendenerhütte	2,67 %	
009.1 Hünsborn-Süd-Ost	2,65 %	
006.2 Elben/Scheiderwald	2,61 %	
004.1 Möllmicke	2,40 %	
015.1 Ottfingen-Süd	2,40 %	
011.1 Altenhof/Girkhausen	2,11 %	
999.2 Briefwahlbezirk II	2,09 %	
001.1 Wenden-Nord-West	1,76 %	
014.4 Brün/Hoffnung	0,69 %	


























Gemeinde Wenden
 Bundestagswahl 24.09.2017
 Mohr-Simeonidis, DIE LINKE, Ergebnis - Erststimmen
 Wahlbezirk-Übersicht

014.3 Vahlberg	9,47 %	
005.1 Gerlingen-Süd	5,51 %	
011.1 Altenhof/Girkhausen	4,79 %	
013.1 Rothemühle/Rothenborn	4,51 %	
013.2 Heid/Trömbach	4,38 %	
016.1 Ottfingen-Nord	4,24 %	
001.1 Wenden-Nord-West	4,23 %	
014.4 Brün/Hoffnung	4,14 %	
012.1 Schönau/Altenwenden	3,78 %	
999.3 Briefwahlbezirk III	3,76 %	
009.1 Hünsborn-Süd-Ost	3,71 %	
010.1 Hünsborn-Nord-Ost	3,71 %	
002.1 Wenden-Süd-West	3,61 %	
006.2 Elben/Scheiderwald	3,48 %	
999.2 Briefwahlbezirk II	3,43 %	
006.1 Gerlingen-Nord-Ost	3,33 %	
004.1 Möllmicke	3,30 %	
003.1 Wenden-Ost	3,25 %	
007.1 Hillmicke/Wendenerhütte	2,67 %	
008.1 Hünsborn-West	2,53 %	
015.1 Ottfingen-Süd	2,20 %	
999.1 Briefwahlbezirk I	2,00 %	
014.1 Römershagen/Döingen	1,01 %	
014.2 Dörscheid	0,00 %	
014.5 Bebbingen/Büchen/Huppen/Schwarzbruch	0,00 %	


























Gemeinde Wenden
 Bundestagswahl 24.09.2017
 Vogel, FDP, Ergebnis - Erststimmen
 Wahlbezirk-Übersicht

014.1 Römershagen/Döingen	11,11 %	
001.1 Wenden-Nord-West	9,88 %	
003.1 Wenden-Ost	9,76 %	
999.1 Briefwahlbezirk I	9,74 %	
999.2 Briefwahlbezirk II	9,55 %	
014.3 Vahlberg	9,47 %	
009.1 Hünsborn-Süd-Ost	9,28 %	
015.1 Ottfingen-Süd	9,18 %	
016.1 Ottfingen-Nord	9,15 %	
013.1 Rothemühle/Rothenborn	9,02 %	
012.1 Schönau/Altenwenden	8,87 %	
014.2 Dörscheid	8,82 %	
008.1 Hünsborn-West	8,42 %	
999.3 Briefwahlbezirk III	8,15 %	
006.1 Gerlingen-Nord-Ost	8,11 %	
010.1 Hünsborn-Nord-Ost	8,08 %	
004.1 Möllmicke	7,81 %	
007.1 Hillmicke/Wendenerhütte	7,80 %	
013.2 Heid/Trömbach	7,57 %	
002.1 Wenden-Süd-West	7,41 %	
011.1 Altenhof/Girkhausen	7,28 %	
014.4 Brün/Hoffnung	6,90 %	
005.1 Gerlingen-Süd	6,53 %	
006.2 Elben/Scheiderwald	4,78 %	
014.5 Bebbingen/Büchen/Huppen/Schwarzbruch	0,00 %	


























Gemeinde Wenden
 Bundestagswahl 24.09.2017
 Heger, AfD, Ergebnis - Erststimmen
 Wahlbezirk-Übersicht

013.1 Rothemühle/Rothenborn	12,41 %	
006.2 Elben/Scheiderwald	11,74 %	
002.1 Wenden-Süd-West	11,42 %	
009.1 Hünsborn-Süd-Ost	10,61 %	
014.3 Vahlberg	10,53 %	
004.1 Möllmicke	10,36 %	
010.1 Hünsborn-Nord-Ost	9,39 %	
016.1 Ottfingen-Nord	9,15 %	
007.1 Hillmicke/Wendenerhütte	8,83 %	
001.1 Wenden-Nord-West	8,47 %	
008.1 Hünsborn-West	8,42 %	
006.1 Gerlingen-Nord-Ost	8,32 %	
015.1 Ottfingen-Süd	8,18 %	
012.1 Schönau/Altenwenden	8,05 %	
005.1 Gerlingen-Süd	7,96 %	
011.1 Altenhof/Girkhausen	7,85 %	
014.4 Brün/Hoffnung	7,59 %	
014.2 Dörnscheid	7,35 %	
999.2 Briefwahlbezirk II	6,87 %	
999.1 Briefwahlbezirk I	6,15 %	
003.1 Wenden-Ost	6,07 %	
999.3 Briefwahlbezirk III	5,99 %	
013.2 Heid/Trömbach	5,98 %	
014.1 Römershagen/Döingen	4,04 %	
014.5 Bebbingen/Büchen/Huppen/Schwarzbruch	2,94 %	


























Gemeinde Wenden
 Bundestagswahl 24.09.2017
 CDU, Ergebnis - Zweitstimmen
 Wahlbezirk-Übersicht

014.5 Bebbingen/Büchen/Huppen/Schwarzbruch	70,59 %	
999.1 Briefwahlbezirk I	54,60 %	
015.1 Ottfingen-Süd	54,09 %	
999.2 Briefwahlbezirk II	53,58 %	
009.1 Hünsborn-Süd-Ost	53,32 %	
999.3 Briefwahlbezirk III	53,23 %	
006.2 Elben/Scheiderwald	53,04 %	
003.1 Wenden-Ost	52,16 %	
014.4 Brün/Hoffnung	52,05 %	
016.1 Ottfingen-Nord	51,66 %	
011.1 Altenhof/Girkhausen	51,34 %	
010.1 Hünsborn-Nord-Ost	51,10 %	
012.1 Schönau/Altenwenden	50,90 %	
006.1 Gerlingen-Nord-Ost	49,79 %	
007.1 Hillmicke/Wendenerhütte	48,57 %	
008.1 Hünsborn-West	47,70 %	
014.2 Dörnscheid	47,06 %	
002.1 Wenden-Süd-West	46,91 %	
005.1 Gerlingen-Süd	46,44 %	
014.1 Römershagen/Döingen	45,45 %	
013.2 Heid/Trömbach	44,22 %	
004.1 Möllmicke	42,22 %	
001.1 Wenden-Nord-West	40,74 %	
013.1 Rothemühle/Rothenborn	38,20 %	
014.3 Vahlberg	31,25 %	
























Gemeinde Wenden
 Bundestagswahl 24.09.2017
 SPD, Ergebnis - Zweitstimmen
 Wahlbezirk-Übersicht

014.3 Vahlberg	25,00 %	
013.1 Rothemühle/Rothenborn	23,60 %	
014.2 Dörsnscheid	22,06 %	
004.1 Möllmicke	21,86 %	
001.1 Wenden-Nord-West	21,16 %	
013.2 Heid/Trömbach	20,72 %	
014.1 Römershagen/Döingen	20,20 %	
012.1 Schönau/Altenwenden	18,99 %	
008.1 Hünsborn-West	18,62 %	
014.4 Brün/Hoffnung	18,49 %	
007.1 Hillmicke/Wendenerhütte	17,96 %	
999.3 Briefwahlbezirk III	16,93 %	
003.1 Wenden-Ost	16,88 %	
009.1 Hünsborn-Süd-Ost	16,45 %	
999.2 Briefwahlbezirk II	15,97 %	
011.1 Altenhof/Girkhausen	15,84 %	
010.1 Hünsborn-Nord-Ost	15,79 %	
002.1 Wenden-Süd-West	15,77 %	
015.1 Ottfingen-Süd	15,77 %	
999.1 Briefwahlbezirk I	15,37 %	
005.1 Gerlingen-Süd	15,27 %	
006.2 Elben/Scheiderwald	14,35 %	
006.1 Gerlingen-Nord-Ost	14,32 %	
016.1 Ottfingen-Nord	14,13 %	
014.5 Bebbingen/Büchen/Huppen/Schwarzbruch	2,94 %	


























Gemeinde Wenden
 Bundestagswahl 24.09.2017
 GRÜNE, Ergebnis - Zweitstimmen
 Wahlbezirk-Übersicht

999.3 Briefwahlbezirk III	8,05 %	
014.2 Dörscheid	5,88 %	
014.5 Bebbingen/Büchen/Huppen/Schwarzbruch	5,88 %	
014.1 Römershagen/Döingen	5,05 %	
013.1 Rothemühle/Rothenborn	4,87 %	
005.1 Gerlingen-Süd	4,48 %	
004.1 Möllmicke	4,19 %	
008.1 Hünsborn-West	4,18 %	
014.3 Vahlberg	4,17 %	
006.1 Gerlingen-Nord-Ost	4,15 %	
016.1 Ottfingen-Nord	3,97 %	
001.1 Wenden-Nord-West	3,70 %	
011.1 Altenhof/Girkhausen	3,63 %	
012.1 Schönau/Altenwenden	3,60 %	
002.1 Wenden-Süd-West	3,59 %	
015.1 Ottfingen-Süd	3,59 %	
013.2 Heid/Trömbach	3,59 %	
006.2 Elben/Scheiderwald	3,48 %	
003.1 Wenden-Ost	3,46 %	
999.1 Briefwahlbezirk I	3,01 %	
009.1 Hünsborn-Süd-Ost	2,92 %	
007.1 Hillmicke/Wendenerhütte	2,65 %	
010.1 Hünsborn-Nord-Ost	2,63 %	
999.2 Briefwahlbezirk II	2,08 %	
014.4 Brün/Hoffnung	2,05 %	

























Gemeinde Wenden
 Bundestagswahl 24.09.2017
 DIE LINKE, Ergebnis - Zweitstimmen
 Wahlbezirk-Übersicht

014.3 Vahlberg	9,38 %	
005.1 Gerlingen-Süd	6,72 %	
013.2 Heid/Trömbach	6,37 %	
999.3 Briefwahlbezirk III	6,18 %	
016.1 Ottfingen-Nord	5,52 %	
013.1 Rothemühle/Rothenborn	5,24 %	
002.1 Wenden-Süd-West	5,19 %	
011.1 Altenhof/Girkhausen	4,77 %	
009.1 Hünsborn-Süd-Ost	4,51 %	
004.1 Möllmicke	4,49 %	
006.1 Gerlingen-Nord-Ost	4,36 %	
001.1 Wenden-Nord-West	4,23 %	
014.4 Brün/Hoffnung	4,11 %	
999.2 Briefwahlbezirk II	3,91 %	
010.1 Hünsborn-Nord-Ost	3,73 %	
012.1 Schönau/Altenwenden	3,60 %	
999.1 Briefwahlbezirk I	3,33 %	
007.1 Hillmicke/Wendenerhütte	3,27 %	
006.2 Elben/Scheiderwald	3,04 %	
014.1 Römershagen/Döingen	3,03 %	
015.1 Ottfingen-Süd	2,40 %	
003.1 Wenden-Ost	2,38 %	
008.1 Hünsborn-West	2,30 %	
014.2 Dörscheid	0,00 %	
014.5 Bebbingen/Büchen/Huppen/Schwarzbruch	0,00 %	

Gemeinde Wenden
 Bundestagswahl 24.09.2017
 FDP, Ergebnis - Zweitstimmen
 Wahlbezirk-Übersicht

014.1 Römershagen/Döingen	21,21 %	
001.1 Wenden-Nord-West	19,40 %	
014.5 Bebbingen/Büchen/Huppen/Schwarzbruch	17,65 %	
006.1 Gerlingen-Nord-Ost	17,22 %	
013.2 Heid/Trömbach	17,13 %	
004.1 Möllmicke	16,02 %	
005.1 Gerlingen-Süd	15,48 %	
999.1 Briefwahlbezirk I	15,45 %	
003.1 Wenden-Ost	14,72 %	
014.3 Vahlberg	14,58 %	
008.1 Hünsborn-West	14,44 %	
015.1 Ottfingen-Süd	13,97 %	
999.2 Briefwahlbezirk II	13,89 %	
002.1 Wenden-Süd-West	13,77 %	
010.1 Hünsborn-Nord-Ost	13,38 %	
014.2 Dörscheid	13,24 %	
007.1 Hillmicke/Wendenerhütte	13,06 %	
011.1 Altenhof/Girkhausen	12,98 %	
012.1 Schönau/Altenwenden	12,93 %	
014.4 Brün/Hoffnung	12,33 %	
013.1 Rothemühle/Rothenborn	11,99 %	
016.1 Ottfingen-Nord	11,48 %	
006.2 Elben/Scheiderwald	10,87 %	
999.3 Briefwahlbezirk III	10,48 %	
009.1 Hünsborn-Süd-Ost	10,08 %	

Gemeinde Wenden
 Bundestagswahl 24.09.2017
 AfD, Ergebnis - Zweitstimmen
 Wahlbezirk-Übersicht

006.2 Elben/Scheiderwald	13,48 %	
002.1 Wenden-Süd-West	12,57 %	
013.1 Rothemühle/Rothenborn	11,99 %	
014.3 Vahlberg	11,46 %	
007.1 Hillmicke/Wendenerhütte	11,02 %	
004.1 Möllmicke	10,33 %	
010.1 Hünsborn-Nord-Ost	10,31 %	
008.1 Hünsborn-West	10,04 %	
016.1 Ottfingen-Nord	9,93 %	
009.1 Hünsborn-Süd-Ost	9,55 %	
011.1 Altenhof/Girkhausen	8,78 %	
001.1 Wenden-Nord-West	8,64 %	
005.1 Gerlingen-Süd	8,55 %	
006.1 Gerlingen-Nord-Ost	8,51 %	
003.1 Wenden-Ost	8,23 %	
014.4 Brün/Hoffnung	8,22 %	
012.1 Schönau/Altenwenden	7,86 %	
999.2 Briefwahlbezirk II	7,57 %	
014.2 Dörnscheid	7,35 %	
013.2 Heid/Trömbach	6,77 %	
015.1 Ottfingen-Süd	6,59 %	
999.1 Briefwahlbezirk I	5,23 %	
014.1 Römershagen/Döingen	3,03 %	
014.5 Bebbingen/Büchen/Huppen/Schwarzbruch	2,94 %	
999.3 Briefwahlbezirk III	2,36 %	