

Wahlbuch
Europawahl
26.05.2019
Stadt Freudenberg
Herausgegeben am 26.05.2019

Inhaltsverzeichnis

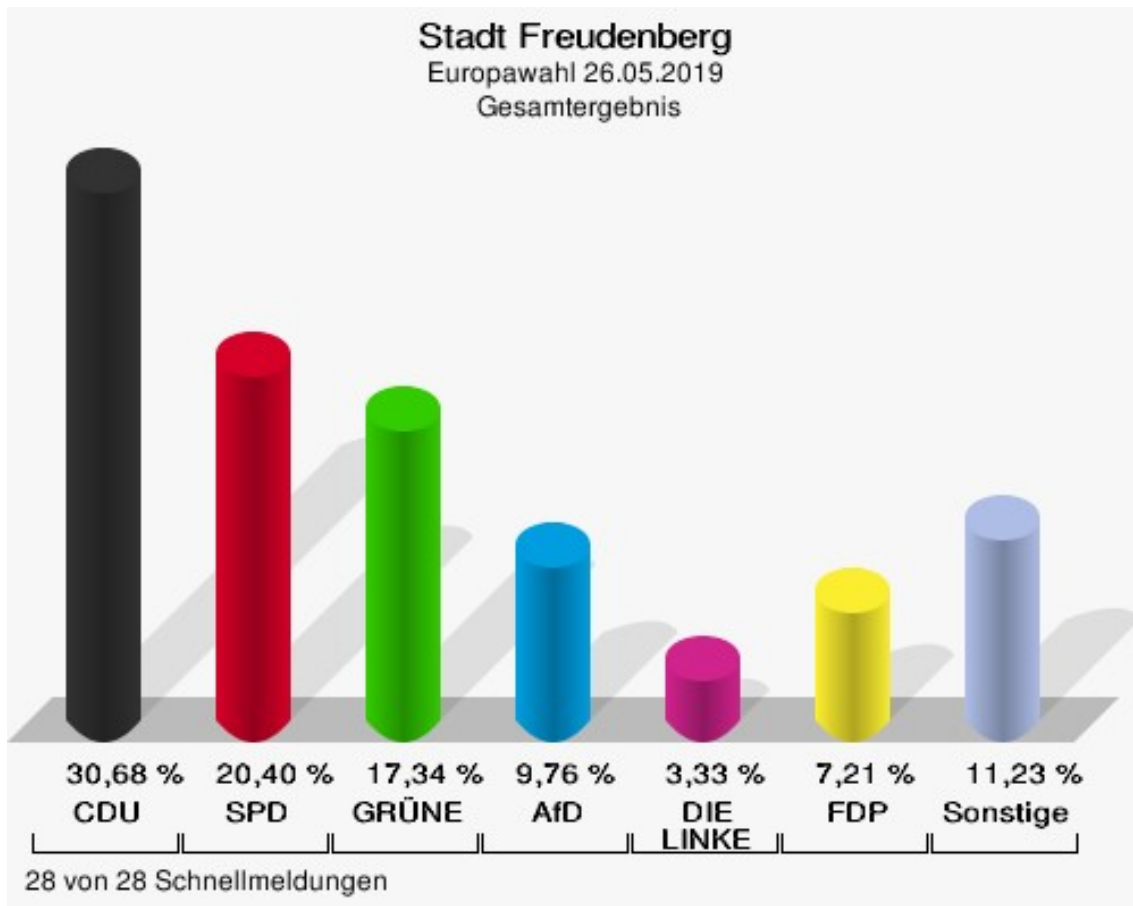
Europawahl	1
Stadt Freudenberg	1
Stadtteile	7
Alchen	7
Bottenberg	10
Briefwahl	13
Bühl	15
Büschergrund	18
Dirlenbach	21
Freudenberg	24
Heisberg	27
Hohenhain	30
Lindenberg	33
Mausbach	36
Niederheuslingen	39
Niederholzklau	42
Niederndorf	45
Oberfischbach	48
Oberheuslingen	51
Oberholzklau	54
Plittershagen	57
Übersicht Stadtteile	60
Wahlbezirke	69
001.1 Alchen I	69
002.1 Alchen II	72
003.1 Bühl	75
003.2 Oberholzklau	78
003.3 Niederholzklau	81
004.1 Lindenberg	84
005.1 Bottenberg	87
005.2 Oberheuslingen	90
006.1 Oberfischbach I	93
006.2 Heisberg	96
006.3 Niederheuslingen	99
007.1 Oberfischbach II	102
008.1 Niederndorf I	105
009.1 Niederndorf II	108
009.2 Dirlenbach	111
010.1 Plittershagen	114
010.2 Mausbach/Alte Heide	117
010.3 Hohenhain	120

011.1 Freudenberg I	123
012.1 Freudenberg II	126
013.1 Freudenberg III	129
014.1 Freudenberg IV	132
015.1 Büschergrund I	135
016.1 Büschergrund II	138
017.1 Büschergrund III	141
Briefwahlvorstand I	144
Briefwahlvorstand II	146
Briefwahlvorstand III	148
Übersicht Wahlbezirke	150

Europawahl Stadt Freudenberg

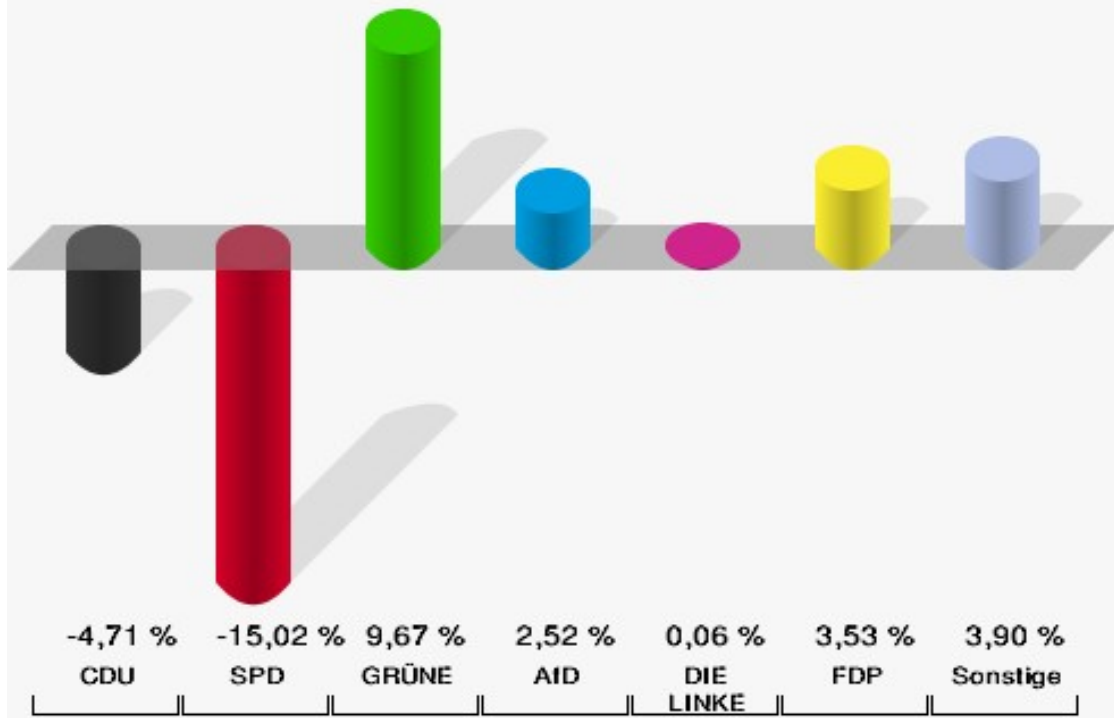
	Anzahl	Prozent
Wahlberechtigte	14.263	
Wähler/innen	9.175	64,33 %
ungültige Stimmen	65	0,71 %
gültige Stimmen	9.110	99,29 %
CDU	2.795	30,68 %
SPD	1.858	20,40 %
GRÜNE	1.580	17,34 %
AfD	889	9,76 %
DIE LINKE	303	3,33 %
FDP	657	7,21 %
PIRATEN	58	0,64 %
Tierschutzpartei	171	1,88 %
NPD	15	0,16 %
Die PARTEI	185	2,03 %
FAMILIE	95	1,04 %
FREIE WÄHLER	66	0,72 %
Volksabstimmung	16	0,18 %
ÖDP	136	1,49 %
DKP	1	0,01 %
MLPD	1	0,01 %
BP	12	0,13 %
SGP	2	0,02 %
TIERSCHUTZ hier!	24	0,26 %
Tierschutzallianz	11	0,12 %
Bündnis C	54	0,59 %
BIG	2	0,02 %
BGE	5	0,05 %
DIE DIREKTE!	4	0,04 %
Demokratie in Europa - DiEM25	18	0,20 %
III. Weg	3	0,03 %
Die Grauen	14	0,15 %
DIE RECHTE	2	0,02 %
DIE VIOLETTEN	6	0,07 %
LIEBE	5	0,05 %
DIE FRAUEN	6	0,07 %
Graue Panther	12	0,13 %
LKR - Bernd Lucke und die Liberal-Konservativen Reformer	12	0,13 %

	Anzahl	Prozent
MENSCHLICHE WELT	5	0,05 %
NL	3	0,03 %
ÖköLinX	5	0,05 %
Die Humanisten	12	0,13 %
PARTEI FÜR DIE TIERE	25	0,27 %
Gesundheitsforschung	10	0,11 %
Volt	32	0,35 %



Stadt Freudenberg

Europawahl 2019 - Europawahl 2014
Gewinne und Verluste Gesamtergebnis



28 von 28 Schnellmeldungen

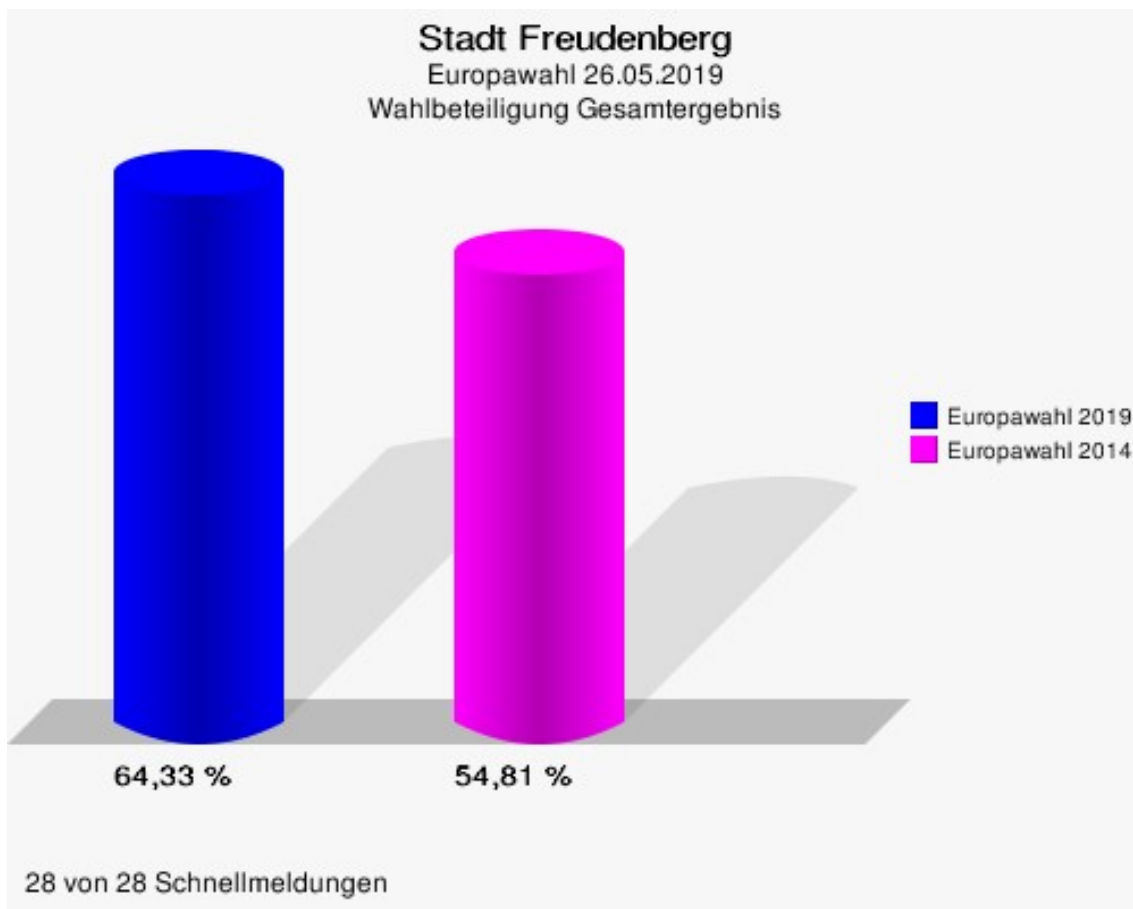
Stadt Freudenberg
Europawahl 26.05.2019
Gewinne und Verluste Gesamtergebnis

	Europawahl 26.05.2019		Europawahl 25.05.2014	
			Ergebnis	Gewinne und Verluste
Wahlberechtigte	14.263		14.445	-182
Wähler	9.175		7.917	+1.258
	64,33 %		54,81 %	+9,52 %
gültige Stimmen	9.110		7.821	+1.289
	99,29 %		98,79 %	+0,50 %
CDU	2.795		2.768	+27
	30,68 %		35,39 %	-4,71 %
SPD	1.858		2.770	-912
	20,40 %		35,42 %	-15,02 %
GRÜNE	1.580		600	+980
	17,34 %		7,67 %	+9,67 %
AfD	889		566	+323
	9,76 %		7,24 %	+2,52 %
DIE LINKE	303		256	+47
	3,33 %		3,27 %	+0,06 %
FDP	657		288	+369
	7,21 %		3,68 %	+3,53 %
PIRATEN	58		72	-14
	0,64 %		0,92 %	-0,28 %
Tierschutzpartei	171		88	+83
	1,88 %		1,13 %	+0,75 %
NPD	15		56	-41
	0,16 %		0,72 %	-0,56 %
Die PARTEI	185		22	+163
	2,03 %		0,28 %	+1,75 %
FAMILIE	95		59	+36
	1,04 %		0,75 %	+0,29 %
FREIE WÄHLER	66		37	+29
	0,72 %		0,47 %	+0,25 %
Volksabstimmung	16		26	-10
	0,18 %		0,33 %	-0,15 %
ÖDP	136		17	+119
	1,49 %		0,22 %	+1,27 %
DKP	1		5	-4
	0,01 %		0,06 %	-0,05 %
MLPD	1		3	-2

	Europawahl 26.05.2019	Europawahl 25.05.2014	
		Ergebnis	Gewinne und Verluste
	0,01 %	0,04 %	-0,03 %
BP	12	9	+3
	0,13 %	0,12 %	+0,01 %
SGP	2	0	+2
	0,02 %	0,00 %	+0,02 %
TIERSCHUTZ hier!	24	0	+24
	0,26 %	0,00 %	+0,26 %
Tierschutzallianz	11	0	+11
	0,12 %	0,00 %	+0,12 %
Bündnis C	54	79	-25
	0,59 %	1,01 %	-0,42 %
BIG	2	0	+2
	0,02 %	0,00 %	+0,02 %
BGE	5	0	+5
	0,05 %	0,00 %	+0,05 %
DIE DIREKTE!	4	0	+4
	0,04 %	0,00 %	+0,04 %
Demokratie in Europa - DiEM25	18	0	+18
	0,20 %	0,00 %	+0,20 %
III. Weg	3	0	+3
	0,03 %	0,00 %	+0,03 %
Die Grauen	14	0	+14
	0,15 %	0,00 %	+0,15 %
DIE RECHTE	2	0	+2
	0,02 %	0,00 %	+0,02 %
DIE VIOLETTEN	6	0	+6
	0,07 %	0,00 %	+0,07 %
LIEBE	5	0	+5
	0,05 %	0,00 %	+0,05 %
DIE FRAUEN	6	0	+6
	0,07 %	0,00 %	+0,07 %
Graue Panther	12	0	+12
	0,13 %	0,00 %	+0,13 %
LKR - Bernd Lucke und die Liberal-Konservativen Reformer	12	0	+12
	0,13 %	0,00 %	+0,13 %
MENSCHLICHE WELT	5	0	+5
	0,05 %	0,00 %	+0,05 %
NL	3	0	+3

	Europawahl 26.05.2019	Europawahl 25.05.2014	
		Ergebnis	Gewinne und Verluste
	0,03 %	0,00 %	+0,03 %
ÖköLinX	5	0	+5
	0,05 %	0,00 %	+0,05 %
Die Humanisten	12	0	+12
	0,13 %	0,00 %	+0,13 %
PARTEI FÜR DIE TIERE	25	0	+25
	0,27 %	0,00 %	+0,27 %
Gesundheitsforschung	10	0	+10
	0,11 %	0,00 %	+0,11 %
Volt	32	0	+32
	0,35 %	0,00 %	+0,35 %
Sonstige	0	100	-100
	0,00 %	1,28 %	-1,28 %

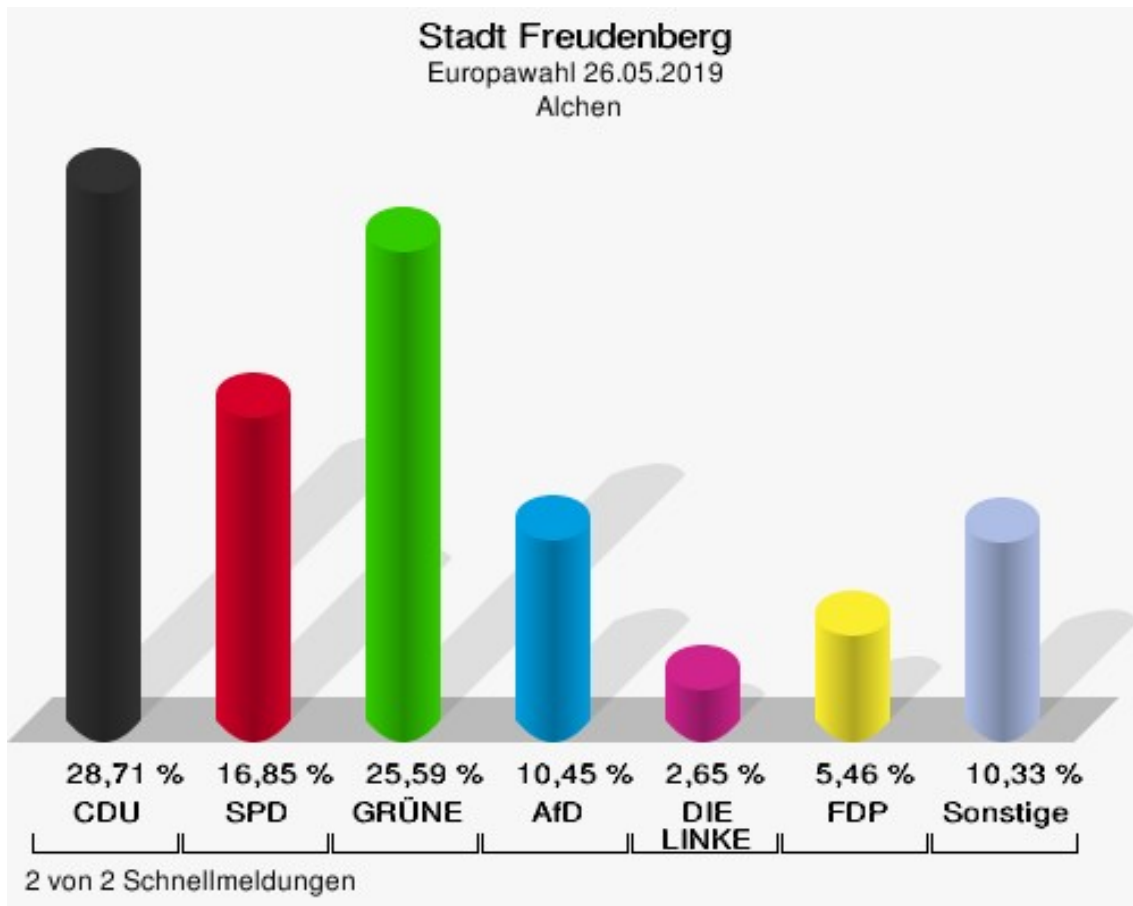
Europawahl 25.05.2014: Sonstige = REP, CM, PSG, BÜSO, PRO NRW



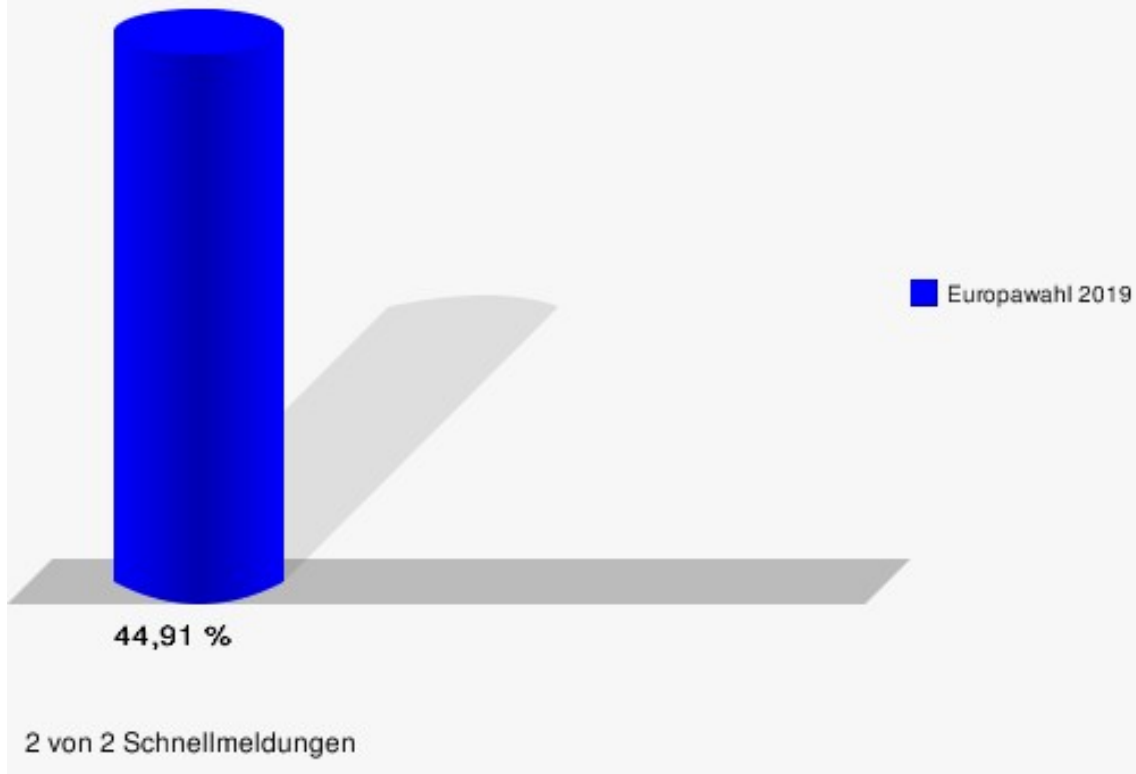
Stadtteile Alchen

	Anzahl	Prozent
Wahlberechtigte	1.434	
Wähler/innen	644	44,91 %
ungültige Stimmen	3	0,47 %
gültige Stimmen	641	99,53 %
CDU	184	28,71 %
SPD	108	16,85 %
GRÜNE	164	25,59 %
AfD	67	10,45 %
DIE LINKE	17	2,65 %
FDP	35	5,46 %
PIRATEN	1	0,16 %
Tierschutzpartei	10	1,56 %
NPD	1	0,16 %
Die PARTEI	7	1,09 %
FAMILIE	7	1,09 %
FREIE WÄHLER	10	1,56 %
Volksabstimmung	1	0,16 %
ÖDP	15	2,34 %
DKP	0	0,00 %
MLPD	0	0,00 %
BP	1	0,16 %
SGP	0	0,00 %
TIERSCHUTZ hier!	1	0,16 %
Tierschutzallianz	1	0,16 %
Bündnis C	2	0,31 %
BIG	1	0,16 %
BGE	0	0,00 %
DIE DIREKTE!	0	0,00 %
Demokratie in Europa - DiEM25	2	0,31 %
III. Weg	0	0,00 %
Die Grauen	0	0,00 %
DIE RECHTE	0	0,00 %
DIE VIOLETTEN	0	0,00 %
LIEBE	0	0,00 %
DIE FRAUEN	2	0,31 %
Graue Panther	1	0,16 %
LKR - Bernd Lucke und die Liberal-Konservativen Reformer	0	0,00 %

	Anzahl	Prozent
MENSCHLICHE WELT	0	0,00 %
NL	0	0,00 %
ÖköLinX	0	0,00 %
Die Humanisten	1	0,16 %
PARTEI FÜR DIE TIERE	1	0,16 %
Gesundheitsforschung	0	0,00 %
Volt	1	0,16 %



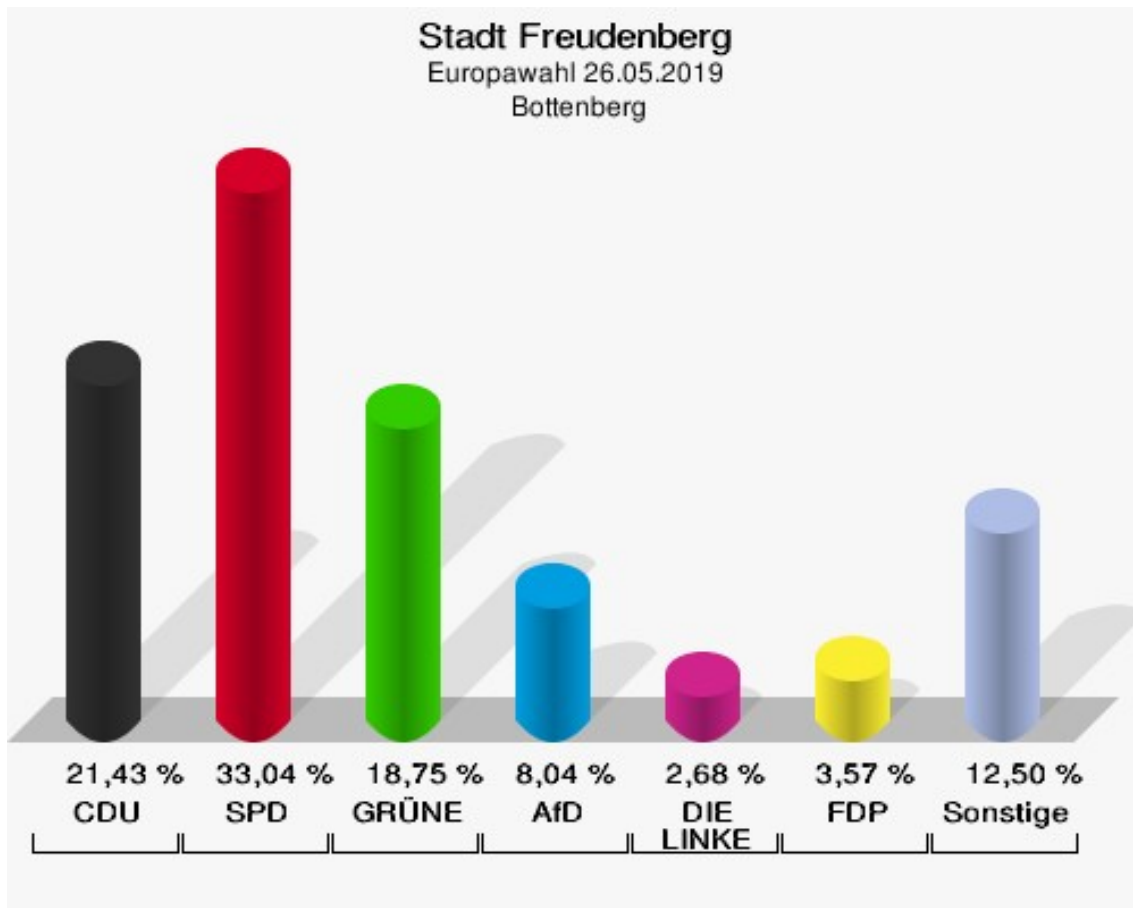
Stadt Freudenberg
Europawahl 26.05.2019
Wahlbeteiligung Alchen



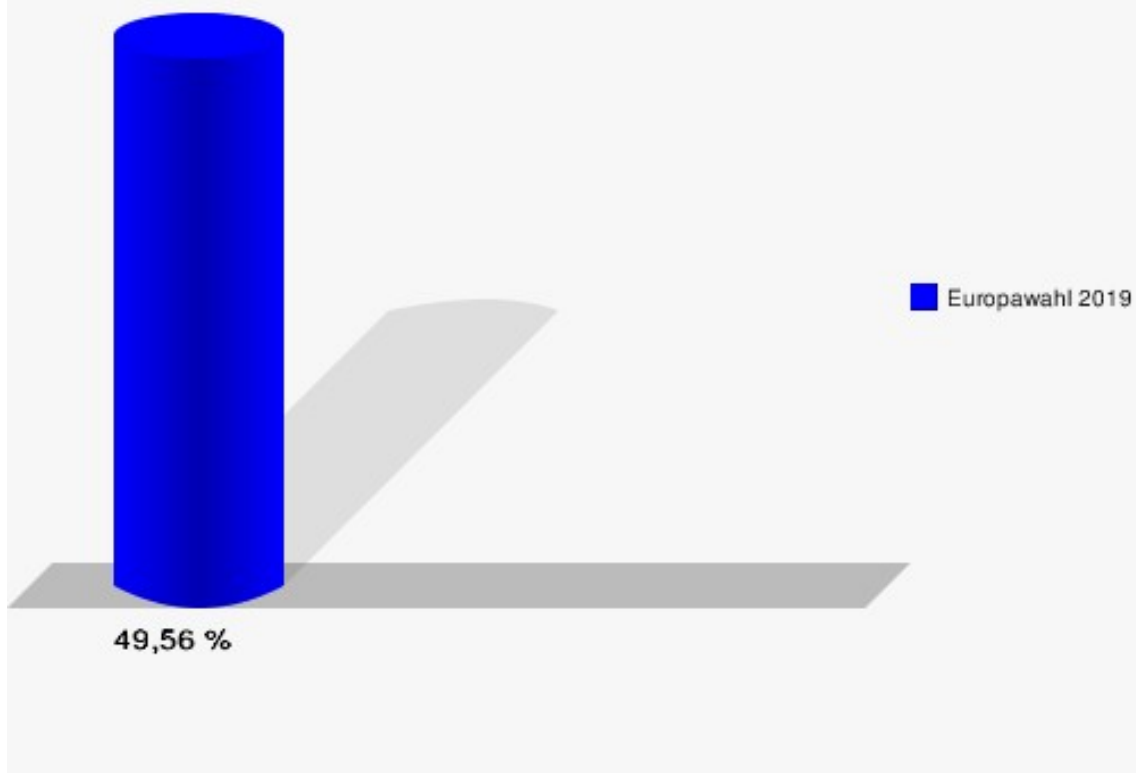
Bottenberg

	Anzahl	Prozent
Wahlberechtigte	226	
Wähler/innen	112	49,56 %
ungültige Stimmen	0	0,00 %
gültige Stimmen	112	100,00 %
CDU	24	21,43 %
SPD	37	33,04 %
GRÜNE	21	18,75 %
AfD	9	8,04 %
DIE LINKE	3	2,68 %
FDP	4	3,57 %
PIRATEN	0	0,00 %
Tierschutzpartei	1	0,89 %
NPD	0	0,00 %
Die PARTEI	2	1,79 %
FAMILIE	1	0,89 %
FREIE WÄHLER	2	1,79 %
Volksabstimmung	0	0,00 %
ÖDP	2	1,79 %
DKP	0	0,00 %
MLPD	0	0,00 %
BP	1	0,89 %
SGP	0	0,00 %
TIERSCHUTZ hier!	0	0,00 %
Tierschutzallianz	0	0,00 %
Bündnis C	0	0,00 %
BIG	0	0,00 %
BGE	0	0,00 %
DIE DIREKTE!	0	0,00 %
Demokratie in Europa - DiEM25	1	0,89 %
III. Weg	0	0,00 %
Die Grauen	1	0,89 %
DIE RECHTE	0	0,00 %
DIE VIOLETTEN	0	0,00 %
LIEBE	0	0,00 %
DIE FRAUEN	0	0,00 %
Graue Panther	0	0,00 %
LKR - Bernd Lucke und die Liberal-Konservativen Reformer	0	0,00 %
MENSCHLICHE WELT	1	0,89 %

	Anzahl	Prozent
NL	0	0,00 %
ÖköLinX	2	1,79 %
Die Humanisten	0	0,00 %
PARTEI FÜR DIE TIERE	0	0,00 %
Gesundheitsforschung	0	0,00 %
Volt	0	0,00 %



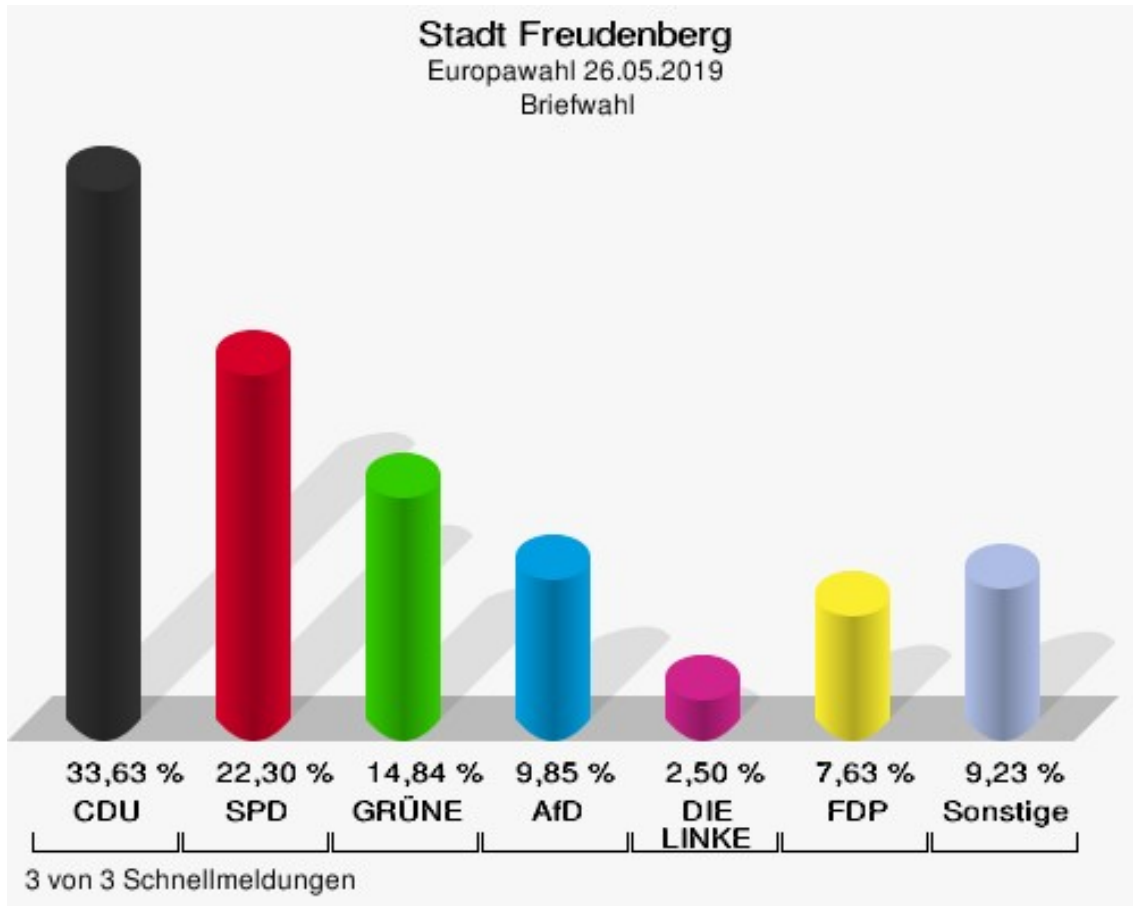
Stadt Freudenberg
Europawahl 26.05.2019
Wahlbeteiligung Bottenberg



Briefwahl

	Anzahl	Prozent
Wähler/innen	2.904	
ungültige Stimmen	20	0,69 %
gültige Stimmen	2.884	99,31 %
CDU	970	33,63 %
SPD	643	22,30 %
GRÜNE	428	14,84 %
AfD	284	9,85 %
DIE LINKE	72	2,50 %
FDP	220	7,63 %
PIRATEN	11	0,38 %
Tierschutzpartei	50	1,73 %
NPD	2	0,07 %
Die PARTEI	36	1,25 %
FAMILIE	30	1,04 %
FREIE WÄHLER	15	0,52 %
Volksabstimmung	6	0,21 %
ÖDP	26	0,90 %
DKP	0	0,00 %
MLPD	0	0,00 %
BP	5	0,17 %
SGP	0	0,00 %
TIERSCHUTZ hier!	11	0,38 %
Tierschutzallianz	4	0,14 %
Bündnis C	11	0,38 %
BIG	0	0,00 %
BGE	4	0,14 %
DIE DIREKTE!	1	0,03 %
Demokratie in Europa - DiEM25	8	0,28 %
III. Weg	1	0,03 %
Die Grauen	3	0,10 %
DIE RECHTE	0	0,00 %
DIE VIOLETTEN	2	0,07 %
LIEBE	2	0,07 %
DIE FRAUEN	0	0,00 %
Graue Panther	3	0,10 %
LKR - Bernd Lucke und die Liberal-Konservativen Reformer	6	0,21 %
MENSCHLICHE WELT	2	0,07 %
NL	1	0,03 %

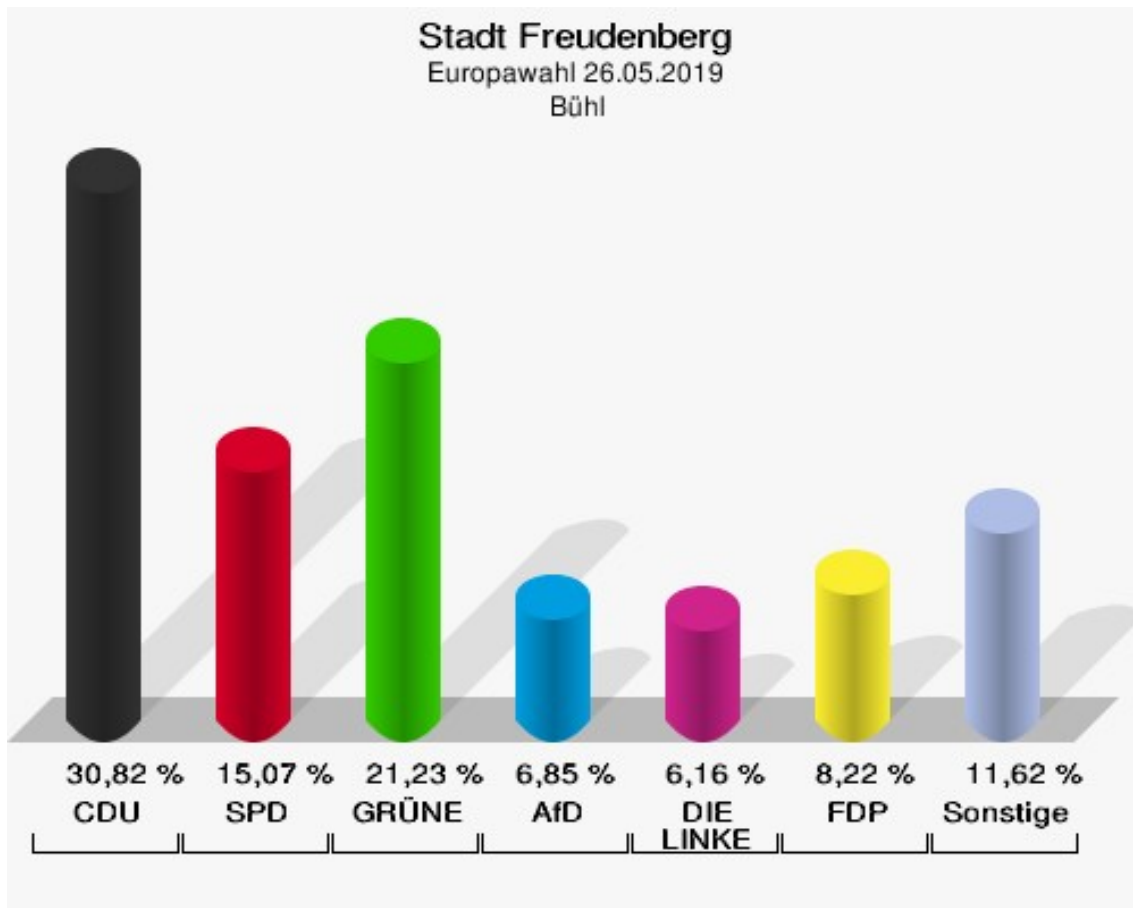
	Anzahl	Prozent
ÖköLinX	1	0,03 %
Die Humanisten	3	0,10 %
PARTEI FÜR DIE TIERE	11	0,38 %
Gesundheitsforschung	8	0,28 %
Volt	4	0,14 %



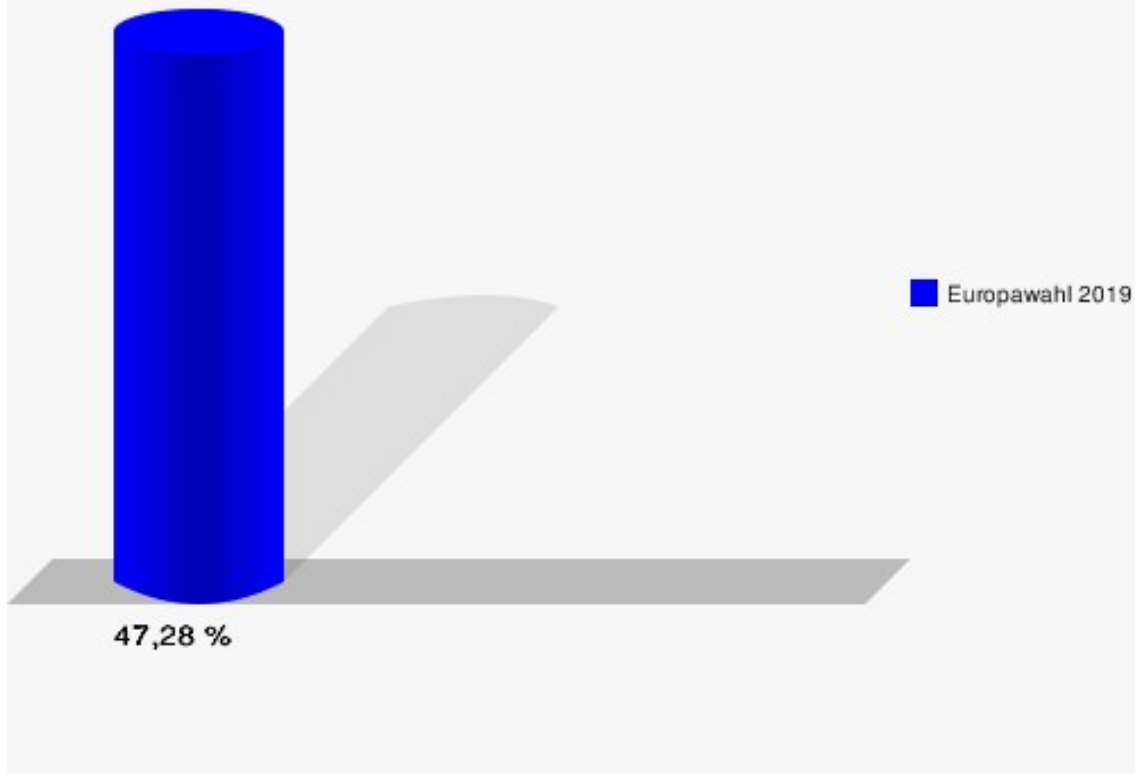
Bühl

	Anzahl	Prozent
Wahlberechtigte	313	
Wähler/innen	148	47,28 %
ungültige Stimmen	2	1,35 %
gültige Stimmen	146	98,65 %
CDU	45	30,82 %
SPD	22	15,07 %
GRÜNE	31	21,23 %
AfD	10	6,85 %
DIE LINKE	9	6,16 %
FDP	12	8,22 %
PIRATEN	0	0,00 %
Tierschutzpartei	2	1,37 %
NPD	0	0,00 %
Die PARTEI	2	1,37 %
FAMILIE	0	0,00 %
FREIE WÄHLER	1	0,68 %
Volksabstimmung	0	0,00 %
ÖDP	5	3,42 %
DKP	0	0,00 %
MLPD	0	0,00 %
BP	0	0,00 %
SGP	0	0,00 %
TIERSCHUTZ hier!	0	0,00 %
Tierschutzallianz	1	0,68 %
Bündnis C	1	0,68 %
BIG	0	0,00 %
BGE	0	0,00 %
DIE DIREKTE!	0	0,00 %
Demokratie in Europa - DiEM25	1	0,68 %
III. Weg	0	0,00 %
Die Grauen	0	0,00 %
DIE RECHTE	0	0,00 %
DIE VIOLETTEN	0	0,00 %
LIEBE	0	0,00 %
DIE FRAUEN	0	0,00 %
Graue Panther	0	0,00 %
LKR - Bernd Lucke und die Liberal-Konservativen Reformer	0	0,00 %
MENSCHLICHE WELT	0	0,00 %

	Anzahl	Prozent
NL	0	0,00 %
ÖköLinX	0	0,00 %
Die Humanisten	0	0,00 %
PARTEI FÜR DIE TIERE	2	1,37 %
Gesundheitsforschung	0	0,00 %
Volt	2	1,37 %



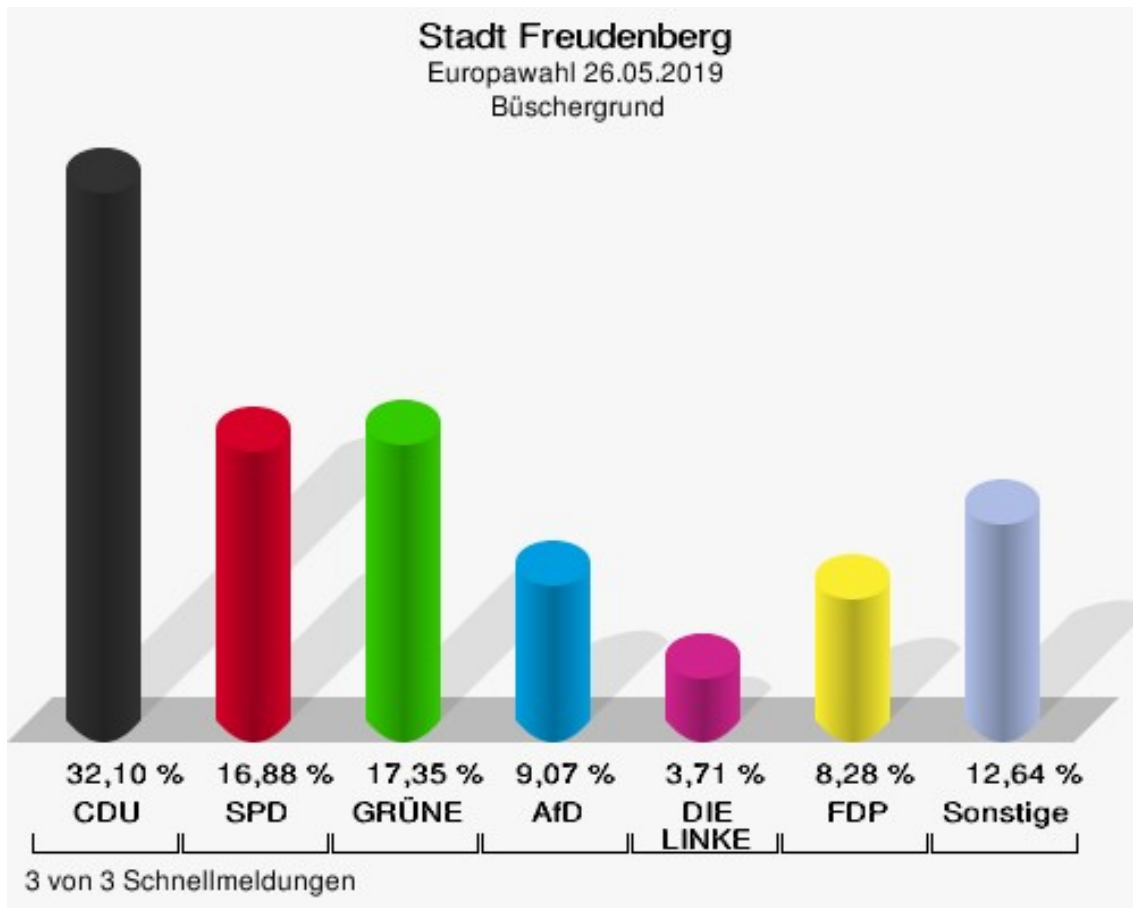
Stadt Freudenberg
Europawahl 26.05.2019
Wahlbeteiligung Bühl



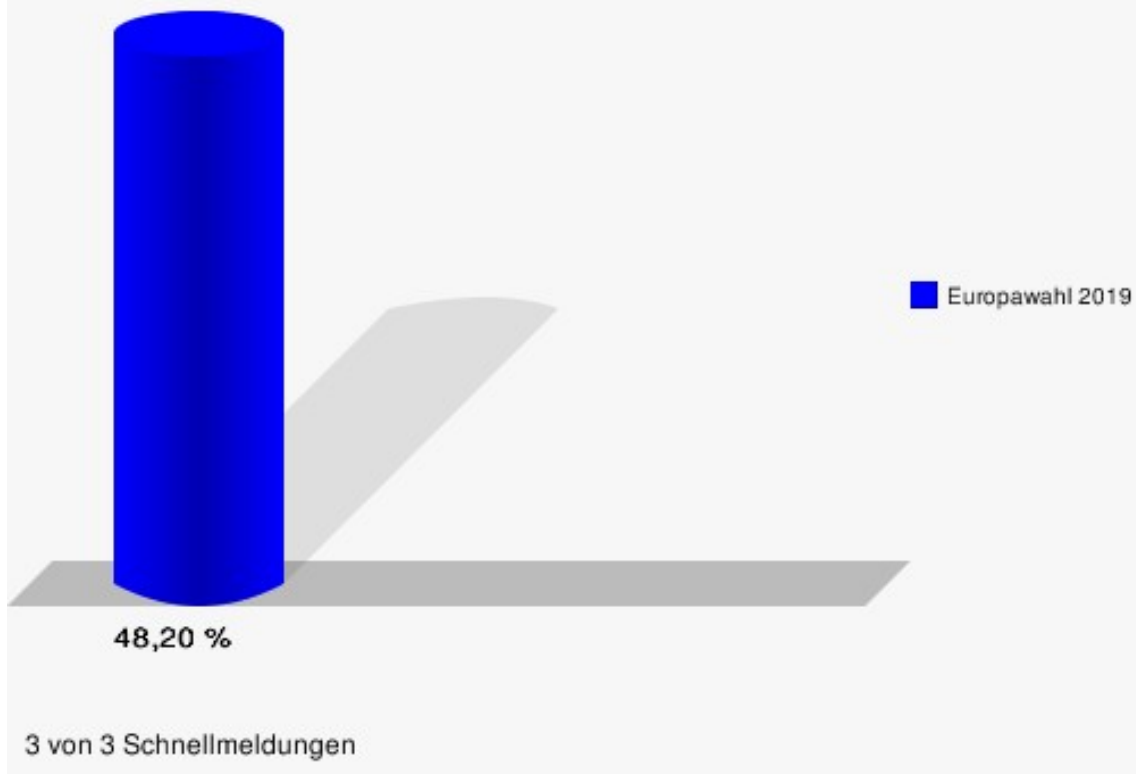
Büschergrund

	Anzahl	Prozent
Wahlberechtigte	2.662	
Wähler/innen	1.283	48,20 %
ungültige Stimmen	15	1,17 %
gültige Stimmen	1.268	98,83 %
CDU	407	32,10 %
SPD	214	16,88 %
GRÜNE	220	17,35 %
AfD	115	9,07 %
DIE LINKE	47	3,71 %
FDP	105	8,28 %
PIRATEN	9	0,71 %
Tierschutzpartei	19	1,50 %
NPD	3	0,24 %
Die PARTEI	41	3,23 %
FAMILIE	14	1,10 %
FREIE WÄHLER	10	0,79 %
Volksabstimmung	1	0,08 %
ÖDP	14	1,10 %
DKP	0	0,00 %
MLPD	0	0,00 %
BP	1	0,08 %
SGP	0	0,00 %
TIERSCHUTZ hier!	1	0,08 %
Tierschutzallianz	1	0,08 %
Bündnis C	24	1,89 %
BIG	0	0,00 %
BGE	0	0,00 %
DIE DIREKTE!	1	0,08 %
Demokratie in Europa - DiEM25	2	0,16 %
III. Weg	0	0,00 %
Die Grauen	2	0,16 %
DIE RECHTE	0	0,00 %
DIE VIOLETTEN	1	0,08 %
LIEBE	2	0,16 %
DIE FRAUEN	1	0,08 %
Graue Panther	2	0,16 %
LKR - Bernd Lucke und die Liberal-Konservativen Reformer	2	0,16 %
MENSCHLICHE WELT	0	0,00 %

	Anzahl	Prozent
NL	0	0,00 %
ÖköLinX	0	0,00 %
Die Humanisten	3	0,24 %
PARTEI FÜR DIE TIERE	2	0,16 %
Gesundheitsforschung	0	0,00 %
Volt	4	0,32 %



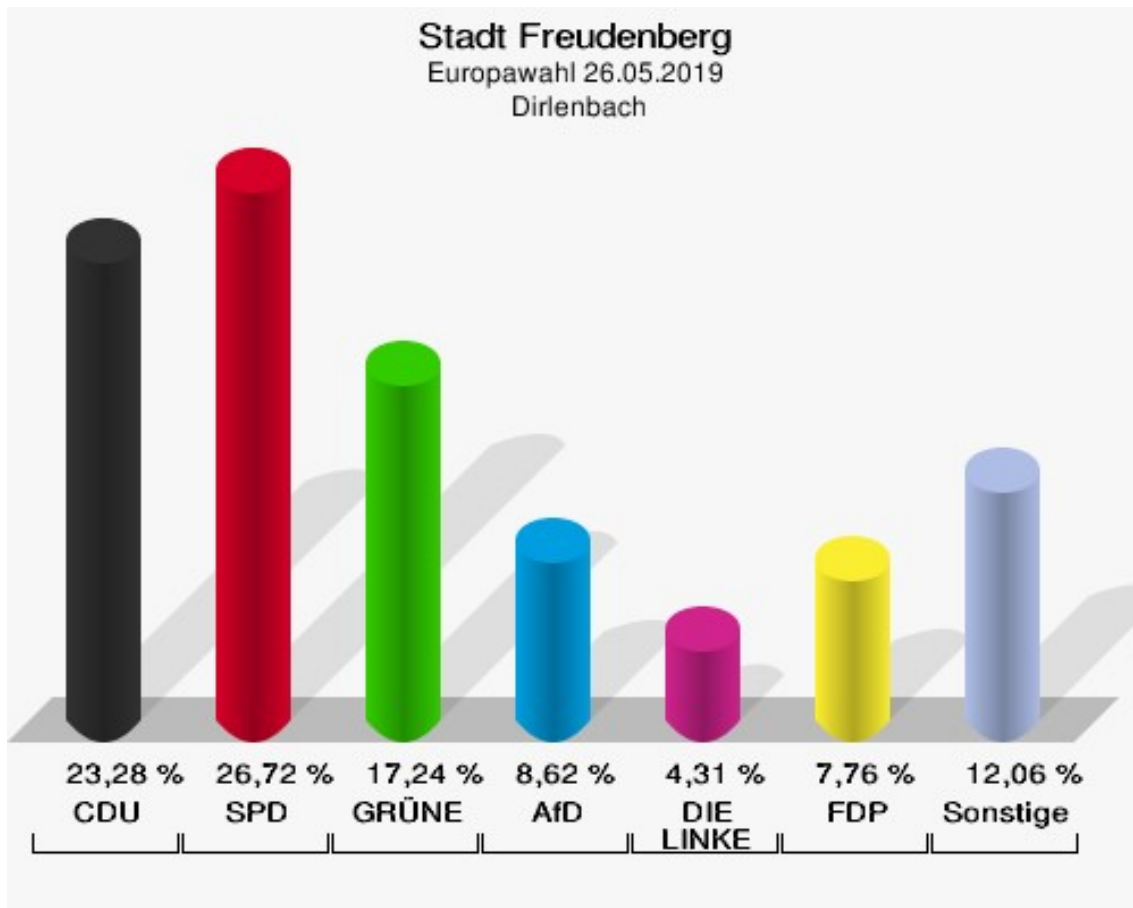
Stadt Freudenberg
Europawahl 26.05.2019
Wahlbeteiligung Büschergrund



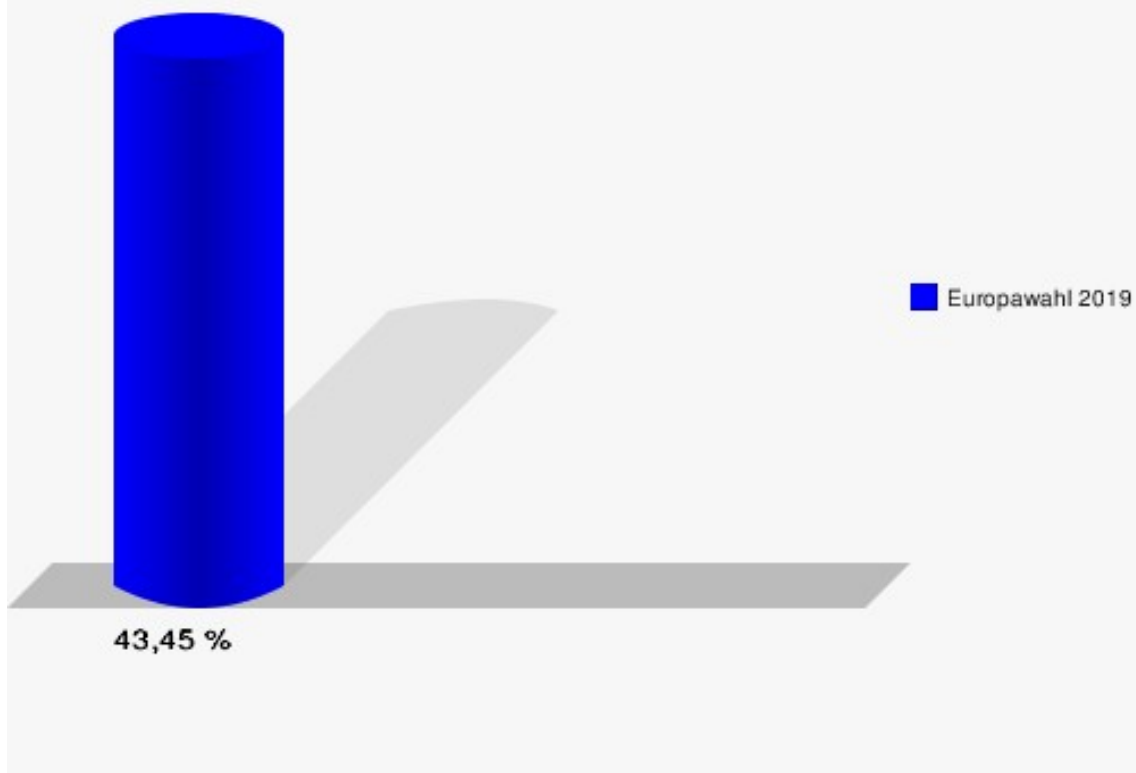
Dirlenbach

	Anzahl	Prozent
Wahlberechtigte	267	
Wähler/innen	116	43,45 %
ungültige Stimmen	0	0,00 %
gültige Stimmen	116	100,00 %
CDU	27	23,28 %
SPD	31	26,72 %
GRÜNE	20	17,24 %
AfD	10	8,62 %
DIE LINKE	5	4,31 %
FDP	9	7,76 %
PIRATEN	5	4,31 %
Tierschutzpartei	1	0,86 %
NPD	0	0,00 %
Die PARTEI	3	2,59 %
FAMILIE	1	0,86 %
FREIE WÄHLER	0	0,00 %
Volksabstimmung	0	0,00 %
ÖDP	2	1,72 %
DKP	0	0,00 %
MLPD	0	0,00 %
BP	0	0,00 %
SGP	0	0,00 %
TIERSCHUTZ hier!	0	0,00 %
Tierschutzallianz	0	0,00 %
Bündnis C	0	0,00 %
BIG	0	0,00 %
BGE	0	0,00 %
DIE DIREKTE!	0	0,00 %
Demokratie in Europa - DiEM25	0	0,00 %
III. Weg	0	0,00 %
Die Grauen	0	0,00 %
DIE RECHTE	0	0,00 %
DIE VIOLETTEN	0	0,00 %
LIEBE	0	0,00 %
DIE FRAUEN	0	0,00 %
Graue Panther	0	0,00 %
LKR - Bernd Lucke und die Liberal-Konservativen Reformer	0	0,00 %
MENSCHLICHE WELT	0	0,00 %

	Anzahl	Prozent
NL	0	0,00 %
ÖköLinX	0	0,00 %
Die Humanisten	0	0,00 %
PARTEI FÜR DIE TIERE	2	1,72 %
Gesundheitsforschung	0	0,00 %
Volt	0	0,00 %



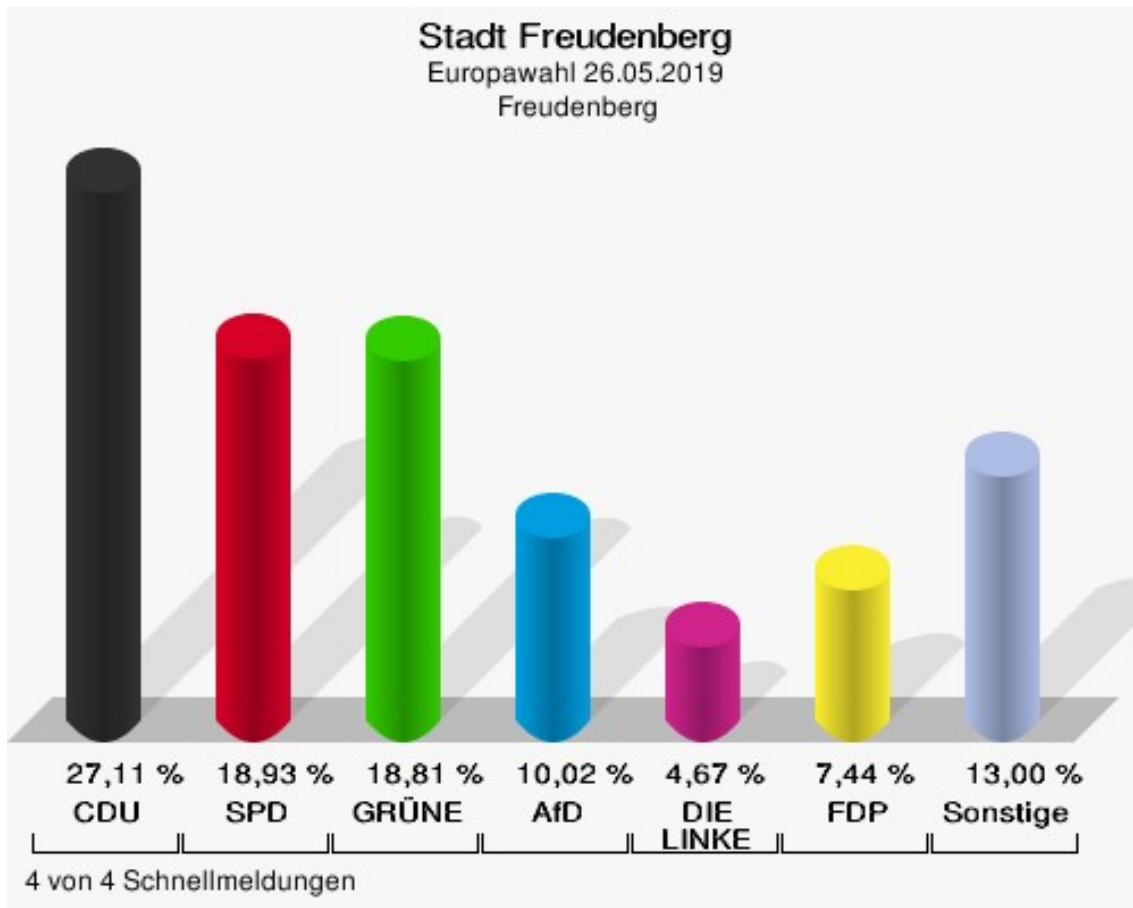
Stadt Freudenberg
Europawahl 26.05.2019
Wahlbeteiligung Dirlenbach



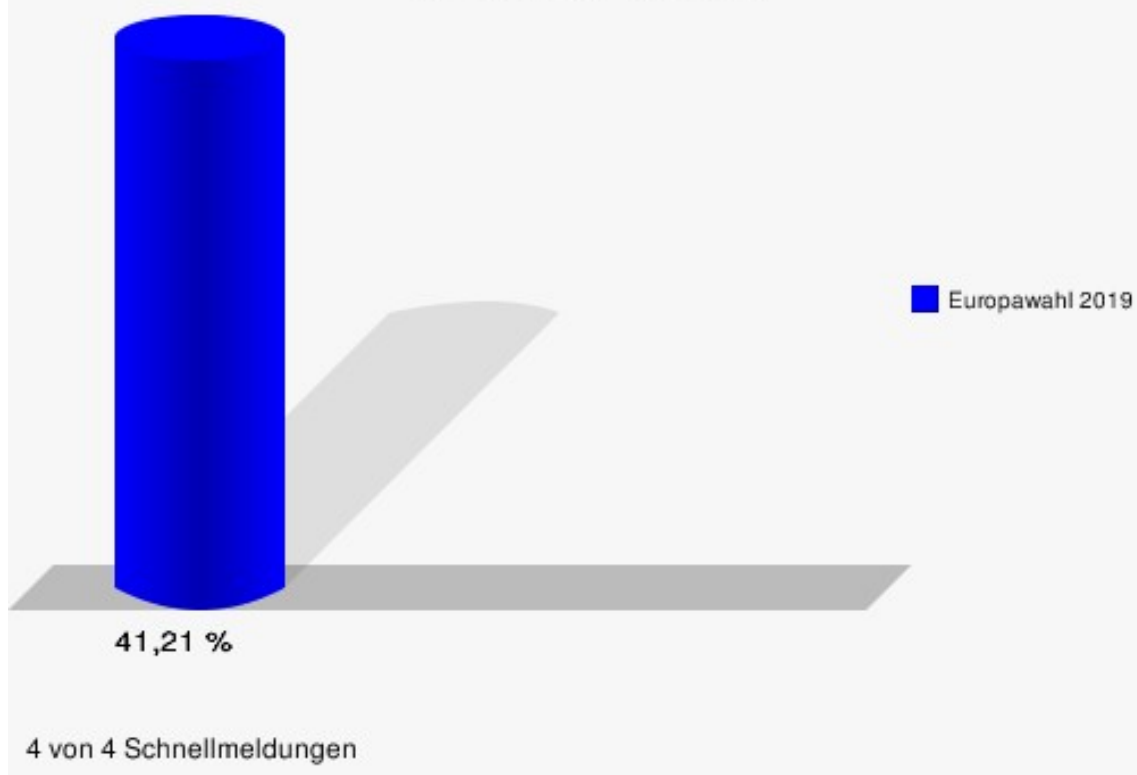
Freudenberg

	Anzahl	Prozent
Wahlberechtigte	3.960	
Wähler/innen	1.632	41,21 %
ungültige Stimmen	5	0,31 %
gültige Stimmen	1.627	99,69 %
CDU	441	27,11 %
SPD	308	18,93 %
GRÜNE	306	18,81 %
AfD	163	10,02 %
DIE LINKE	76	4,67 %
FDP	121	7,44 %
PIRATEN	10	0,61 %
Tierschutzpartei	39	2,40 %
NPD	5	0,31 %
Die PARTEI	55	3,38 %
FAMILIE	18	1,11 %
FREIE WÄHLER	11	0,68 %
Volksabstimmung	2	0,12 %
ÖDP	28	1,72 %
DKP	1	0,06 %
MLPD	0	0,00 %
BP	2	0,12 %
SGP	0	0,00 %
TIERSCHUTZ hier!	6	0,37 %
Tierschutzallianz	3	0,18 %
Bündnis C	4	0,25 %
BIG	0	0,00 %
BGE	0	0,00 %
DIE DIREKTE!	1	0,06 %
Demokratie in Europa - DiEM25	1	0,06 %
III. Weg	1	0,06 %
Die Grauen	2	0,12 %
DIE RECHTE	0	0,00 %
DIE VIOLETTEN	2	0,12 %
LIEBE	0	0,00 %
DIE FRAUEN	1	0,06 %
Graue Panther	0	0,00 %
LKR - Bernd Lucke und die Liberal-Konservativen Reformer	3	0,18 %
MENSCHLICHE WELT	1	0,06 %

	Anzahl	Prozent
NL	0	0,00 %
ÖköLinX	1	0,06 %
Die Humanisten	2	0,12 %
PARTEI FÜR DIE TIERE	2	0,12 %
Gesundheitsforschung	1	0,06 %
Volt	10	0,61 %



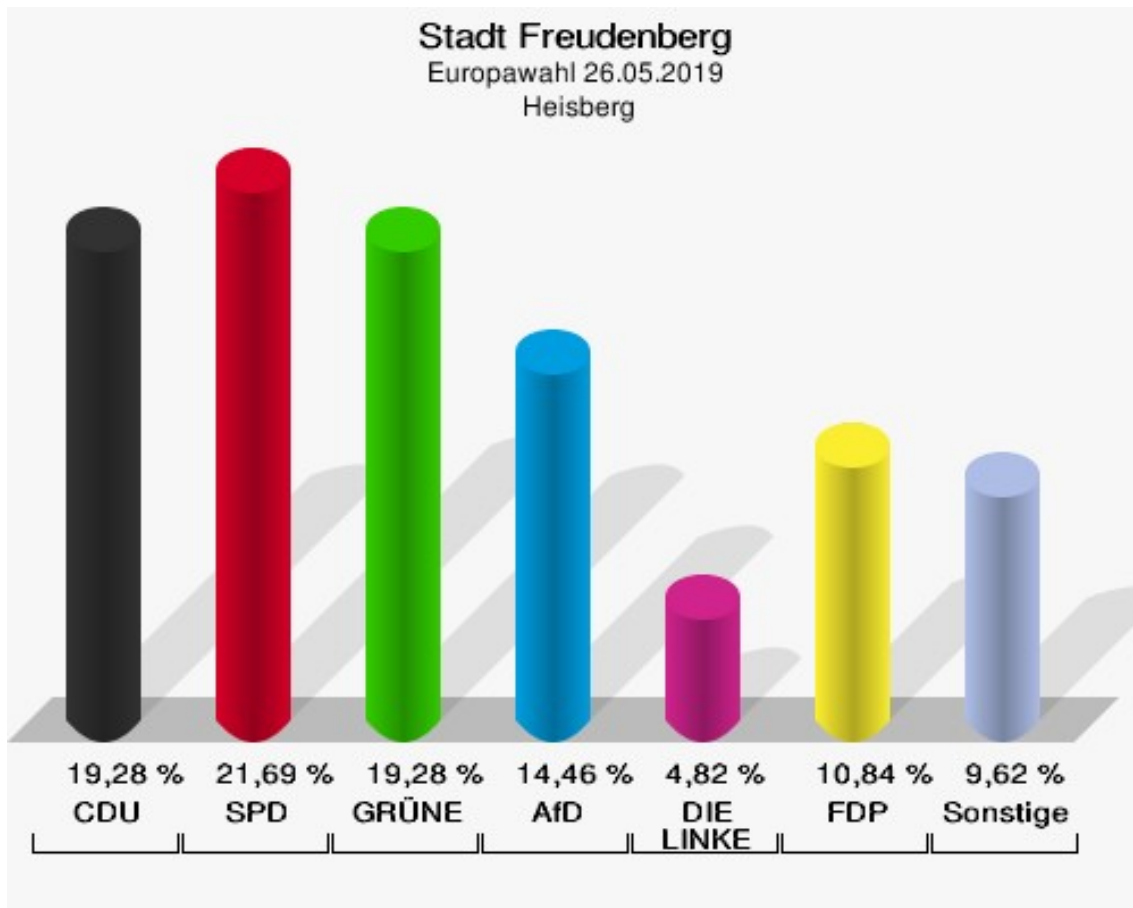
Stadt Freudenberg
Europawahl 26.05.2019
Wahlbeteiligung Freudenberg



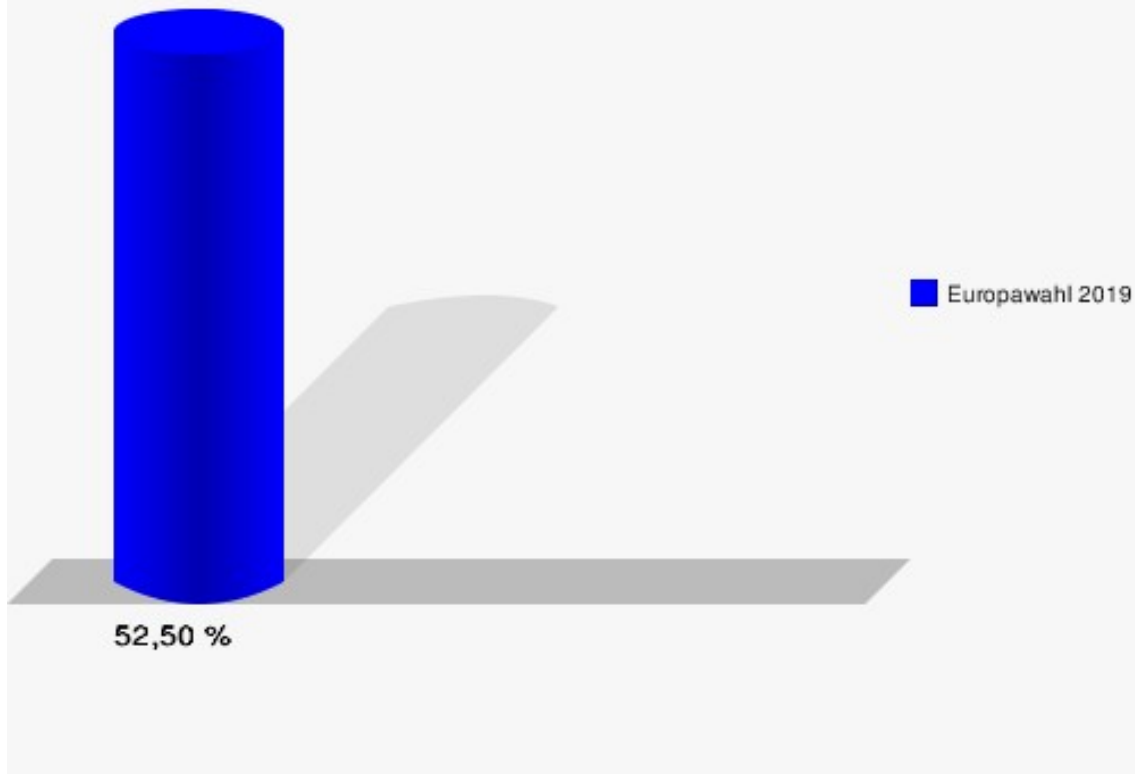
Heisberg

	Anzahl	Prozent
Wahlberechtigte	160	
Wähler/innen	84	52,50 %
ungültige Stimmen	1	1,19 %
gültige Stimmen	83	98,81 %
CDU	16	19,28 %
SPD	18	21,69 %
GRÜNE	16	19,28 %
AfD	12	14,46 %
DIE LINKE	4	4,82 %
FDP	9	10,84 %
PIRATEN	0	0,00 %
Tierschutzpartei	2	2,41 %
NPD	0	0,00 %
Die PARTEI	2	2,41 %
FAMILIE	0	0,00 %
FREIE WÄHLER	0	0,00 %
Volksabstimmung	1	1,20 %
ÖDP	1	1,20 %
DKP	0	0,00 %
MLPD	0	0,00 %
BP	0	0,00 %
SGP	0	0,00 %
TIERSCHUTZ hier!	0	0,00 %
Tierschutzallianz	0	0,00 %
Bündnis C	0	0,00 %
BIG	0	0,00 %
BGE	0	0,00 %
DIE DIREKTE!	0	0,00 %
Demokratie in Europa - DiEM25	0	0,00 %
III. Weg	0	0,00 %
Die Grauen	0	0,00 %
DIE RECHTE	0	0,00 %
DIE VIOLETTEN	0	0,00 %
LIEBE	0	0,00 %
DIE FRAUEN	0	0,00 %
Graue Panther	0	0,00 %
LKR - Bernd Lucke und die Liberal-Konservativen Reformer	0	0,00 %
MENSCHLICHE WELT	0	0,00 %

	Anzahl	Prozent
NL	0	0,00 %
ÖköLinX	0	0,00 %
Die Humanisten	0	0,00 %
PARTEI FÜR DIE TIERE	1	1,20 %
Gesundheitsforschung	1	1,20 %
Volt	0	0,00 %



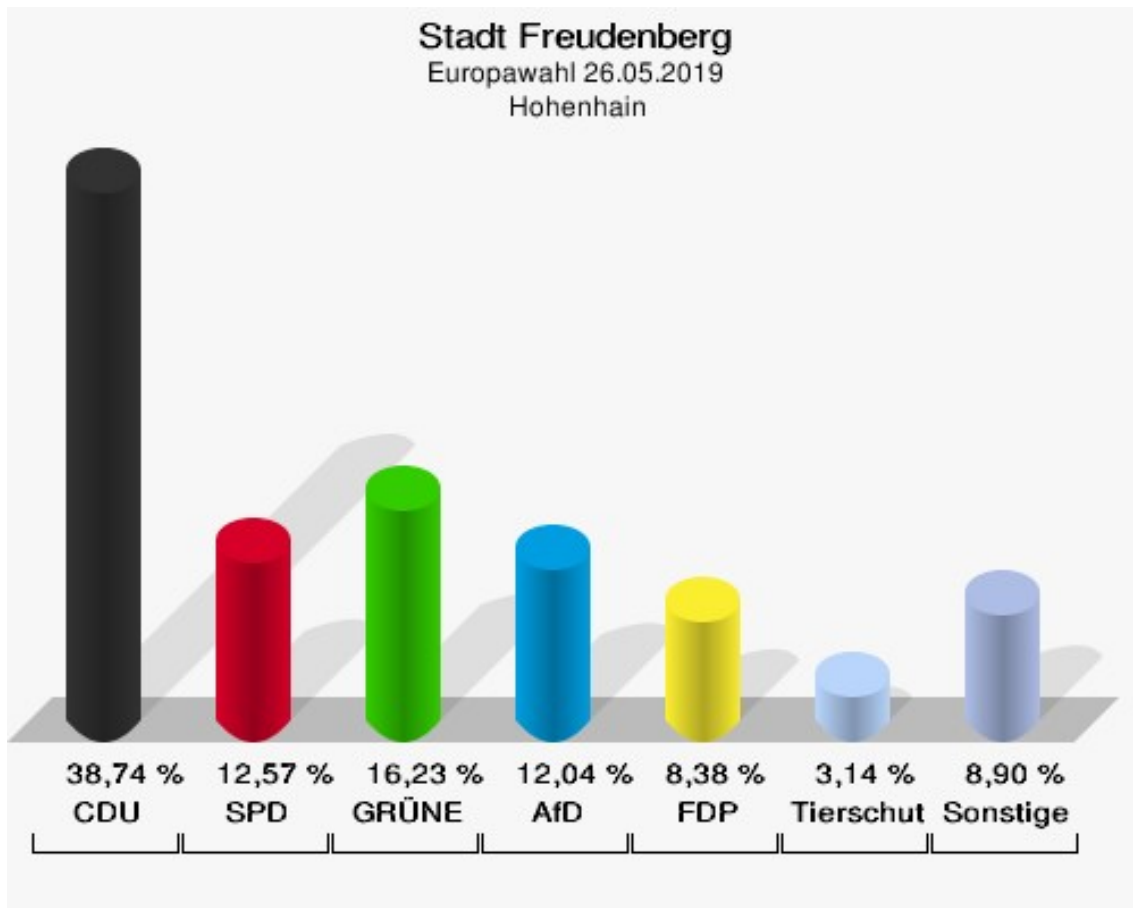
Stadt Freudenberg
Europawahl 26.05.2019
Wahlbeteiligung Heisberg



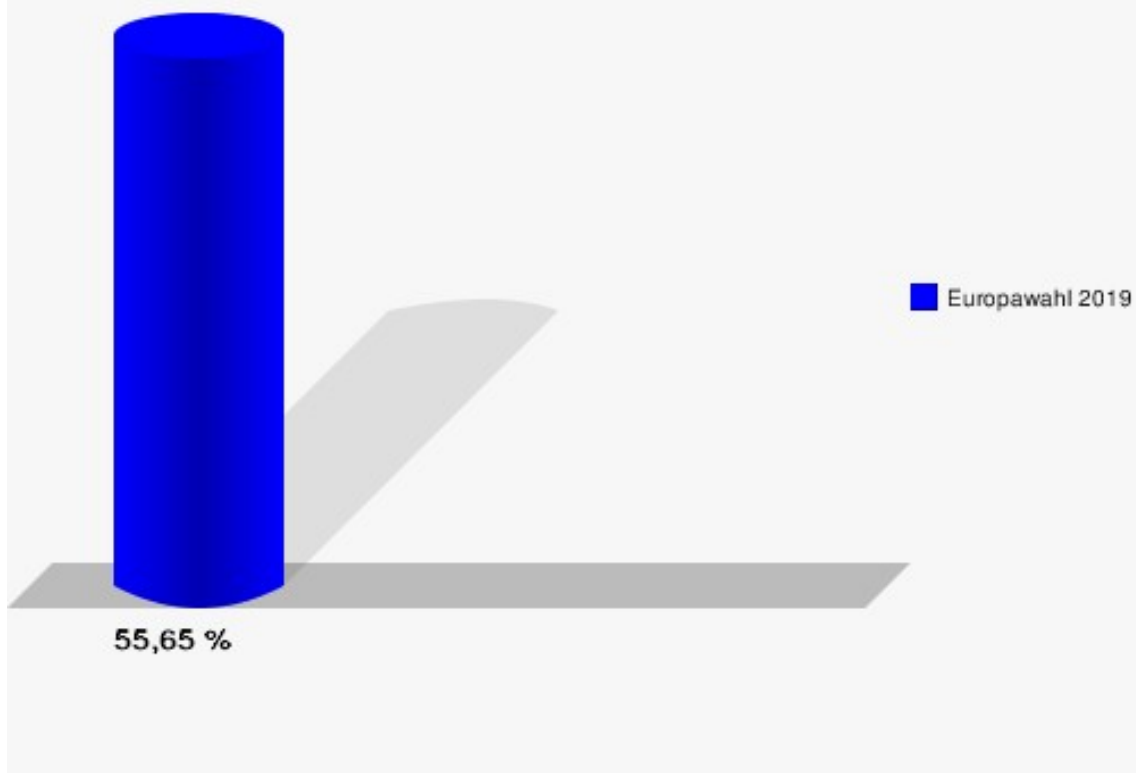
Hohenhain

	Anzahl	Prozent
Wahlberechtigte	345	
Wähler/innen	192	55,65 %
ungültige Stimmen	1	0,52 %
gültige Stimmen	191	99,48 %
CDU	74	38,74 %
SPD	24	12,57 %
GRÜNE	31	16,23 %
AfD	23	12,04 %
DIE LINKE	2	1,05 %
FDP	16	8,38 %
PIRATEN	1	0,52 %
Tierschutzpartei	6	3,14 %
NPD	0	0,00 %
Die PARTEI	2	1,05 %
FAMILIE	0	0,00 %
FREIE WÄHLER	2	1,05 %
Volksabstimmung	0	0,00 %
ÖDP	3	1,57 %
DKP	0	0,00 %
MLPD	0	0,00 %
BP	0	0,00 %
SGP	0	0,00 %
TIERSCHUTZ hier!	1	0,52 %
Tierschutzallianz	0	0,00 %
Bündnis C	1	0,52 %
BIG	0	0,00 %
BGE	0	0,00 %
DIE DIREKTE!	0	0,00 %
Demokratie in Europa - DiEM25	0	0,00 %
III. Weg	0	0,00 %
Die Grauen	0	0,00 %
DIE RECHTE	0	0,00 %
DIE VIOLETTEN	0	0,00 %
LIEBE	0	0,00 %
DIE FRAUEN	0	0,00 %
Graue Panther	2	1,05 %
LKR - Bernd Lucke und die Liberal-Konservativen Reformer	0	0,00 %
MENSCHLICHE WELT	0	0,00 %

	Anzahl	Prozent
NL	1	0,52 %
ÖköLinX	0	0,00 %
Die Humanisten	0	0,00 %
PARTEI FÜR DIE TIERE	0	0,00 %
Gesundheitsforschung	0	0,00 %
Volt	2	1,05 %



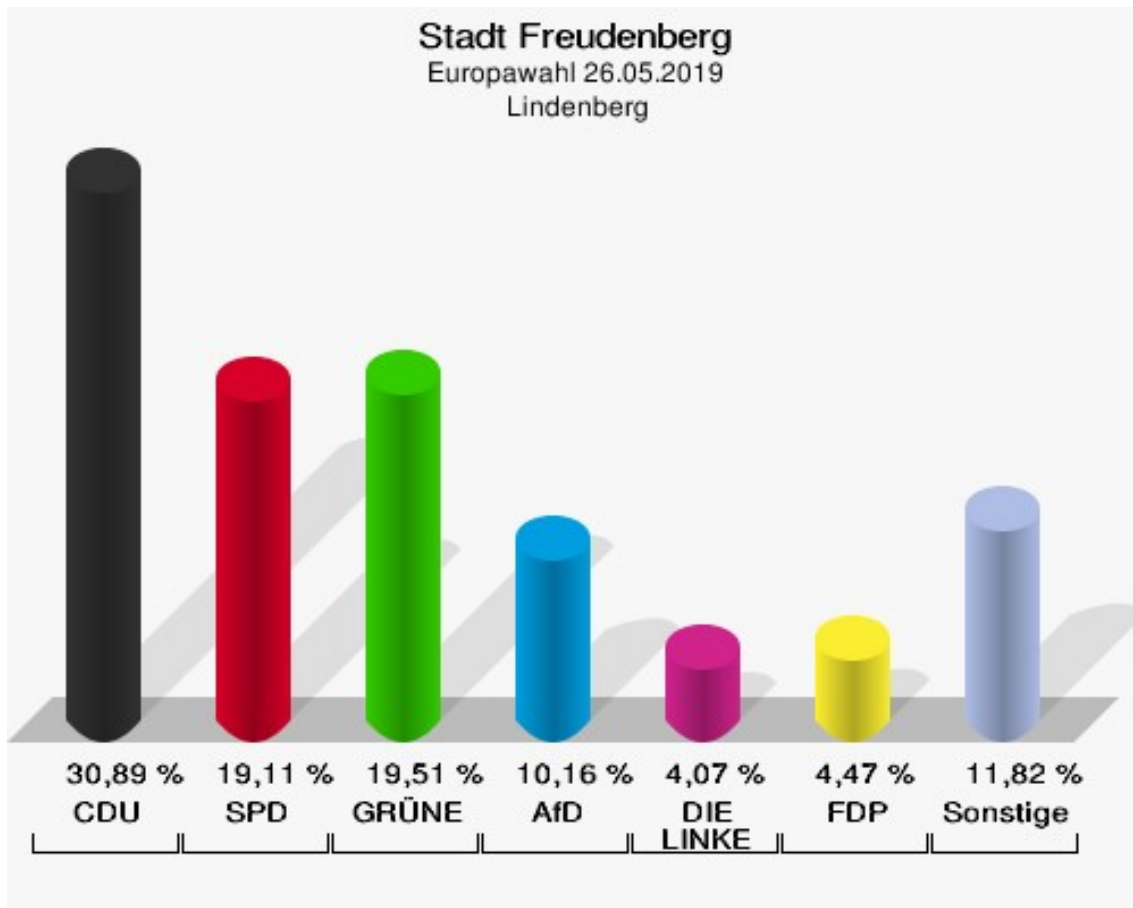
Stadt Freudenberg
Europawahl 26.05.2019
Wahlbeteiligung Hohenhain



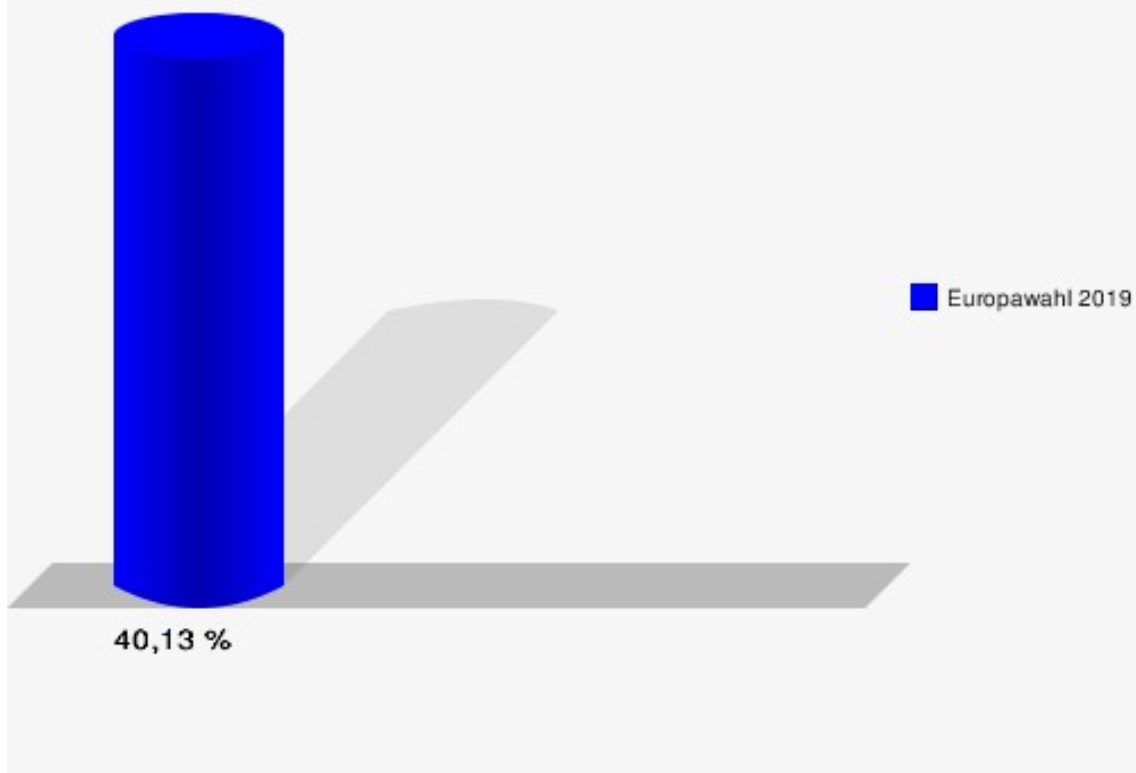
Lindenberg

	Anzahl	Prozent
Wahlberechtigte	618	
Wähler/innen	248	40,13 %
ungültige Stimmen	2	0,81 %
gültige Stimmen	246	99,19 %
CDU	76	30,89 %
SPD	47	19,11 %
GRÜNE	48	19,51 %
AfD	25	10,16 %
DIE LINKE	10	4,07 %
FDP	11	4,47 %
PIRATEN	2	0,81 %
Tierschutzpartei	9	3,66 %
NPD	1	0,41 %
Die PARTEI	4	1,63 %
FAMILIE	1	0,41 %
FREIE WÄHLER	2	0,81 %
Volksabstimmung	0	0,00 %
ÖDP	4	1,63 %
DKP	0	0,00 %
MLPD	0	0,00 %
BP	1	0,41 %
SGP	0	0,00 %
TIERSCHUTZ hier!	0	0,00 %
Tierschutzallianz	0	0,00 %
Bündnis C	1	0,41 %
BIG	0	0,00 %
BGE	0	0,00 %
DIE DIREKTE!	0	0,00 %
Demokratie in Europa - DiEM25	0	0,00 %
III. Weg	0	0,00 %
Die Grauen	1	0,41 %
DIE RECHTE	0	0,00 %
DIE VIOLETTEN	0	0,00 %
LIEBE	0	0,00 %
DIE FRAUEN	0	0,00 %
Graue Panther	1	0,41 %
LKR - Bernd Lucke und die Liberal-Konservativen Reformer	0	0,00 %
MENSCHLICHE WELT	0	0,00 %

	Anzahl	Prozent
NL	0	0,00 %
ÖköLinX	0	0,00 %
Die Humanisten	1	0,41 %
PARTEI FÜR DIE TIERE	1	0,41 %
Gesundheitsforschung	0	0,00 %
Volt	0	0,00 %



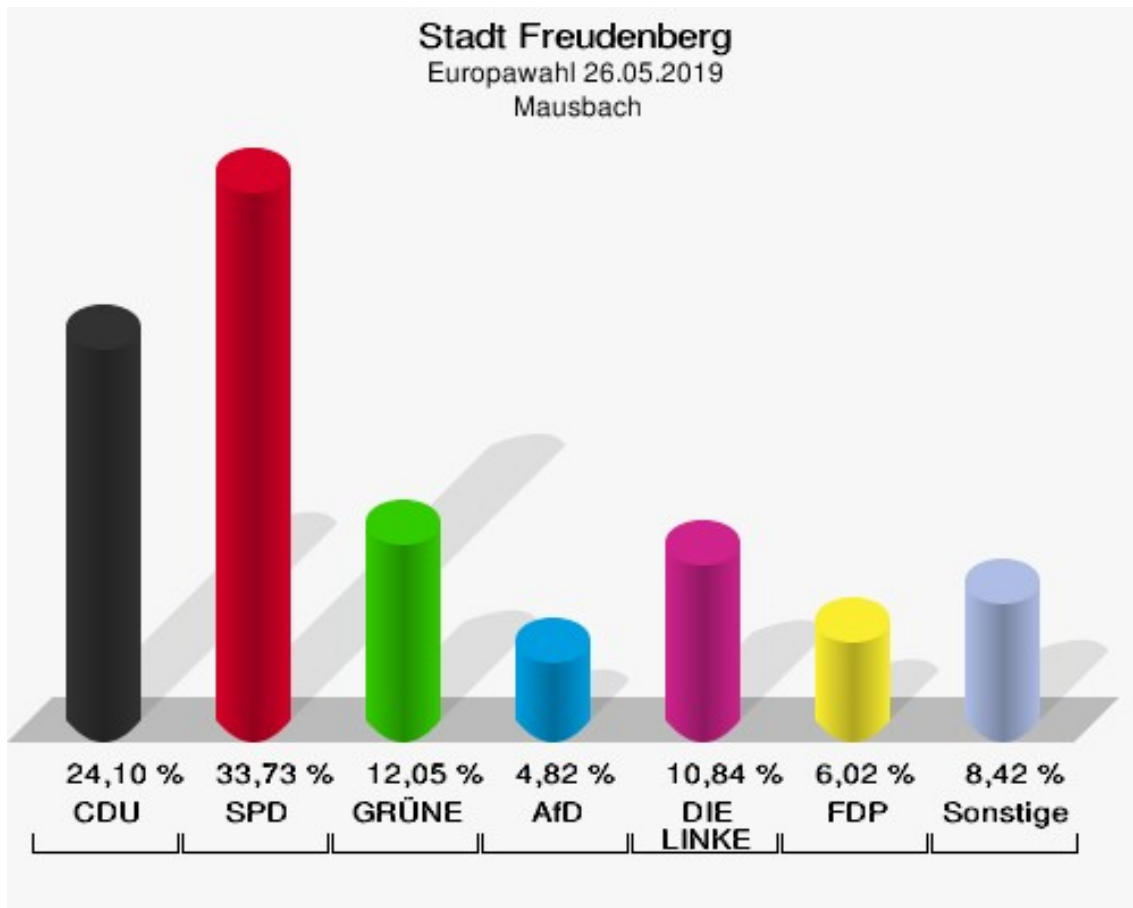
Stadt Freudenberg
Europawahl 26.05.2019
Wahlbeteiligung Lindenberg



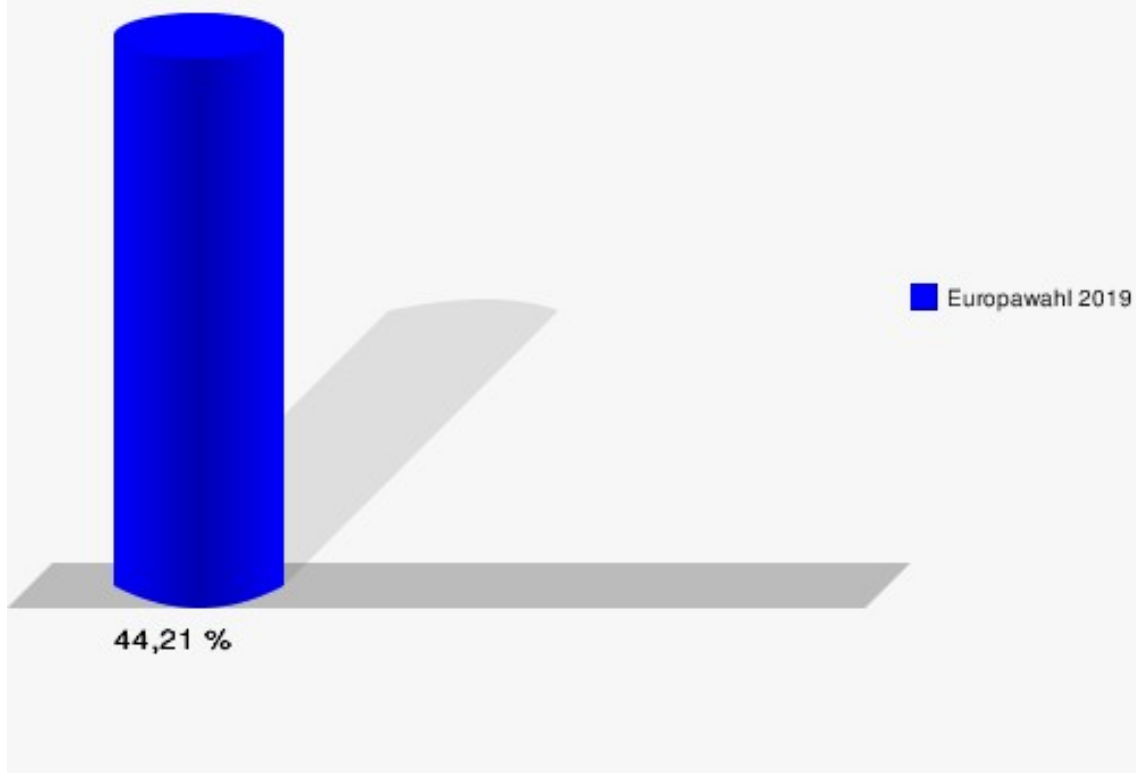
Mausbach

	Anzahl	Prozent
Wahlberechtigte	190	
Wähler/innen	84	44,21 %
ungültige Stimmen	1	1,19 %
gültige Stimmen	83	98,81 %
CDU	20	24,10 %
SPD	28	33,73 %
GRÜNE	10	12,05 %
AfD	4	4,82 %
DIE LINKE	9	10,84 %
FDP	5	6,02 %
PIRATEN	0	0,00 %
Tierschutzpartei	0	0,00 %
NPD	0	0,00 %
Die PARTEI	2	2,41 %
FAMILIE	3	3,61 %
FREIE WÄHLER	0	0,00 %
Volksabstimmung	0	0,00 %
ÖDP	0	0,00 %
DKP	0	0,00 %
MLPD	0	0,00 %
BP	0	0,00 %
SGP	0	0,00 %
TIERSCHUTZ hier!	0	0,00 %
Tierschutzallianz	0	0,00 %
Bündnis C	0	0,00 %
BIG	0	0,00 %
BGE	0	0,00 %
DIE DIREKTE!	0	0,00 %
Demokratie in Europa - DiEM25	0	0,00 %
III. Weg	0	0,00 %
Die Grauen	0	0,00 %
DIE RECHTE	0	0,00 %
DIE VIOLETTEN	0	0,00 %
LIEBE	0	0,00 %
DIE FRAUEN	0	0,00 %
Graue Panther	0	0,00 %
LKR - Bernd Lucke und die Liberal-Konservativen Reformer	0	0,00 %
MENSCHLICHE WELT	0	0,00 %

	Anzahl	Prozent
NL	0	0,00 %
ÖköLinX	1	1,20 %
Die Humanisten	1	1,20 %
PARTEI FÜR DIE TIERE	0	0,00 %
Gesundheitsforschung	0	0,00 %
Volt	0	0,00 %



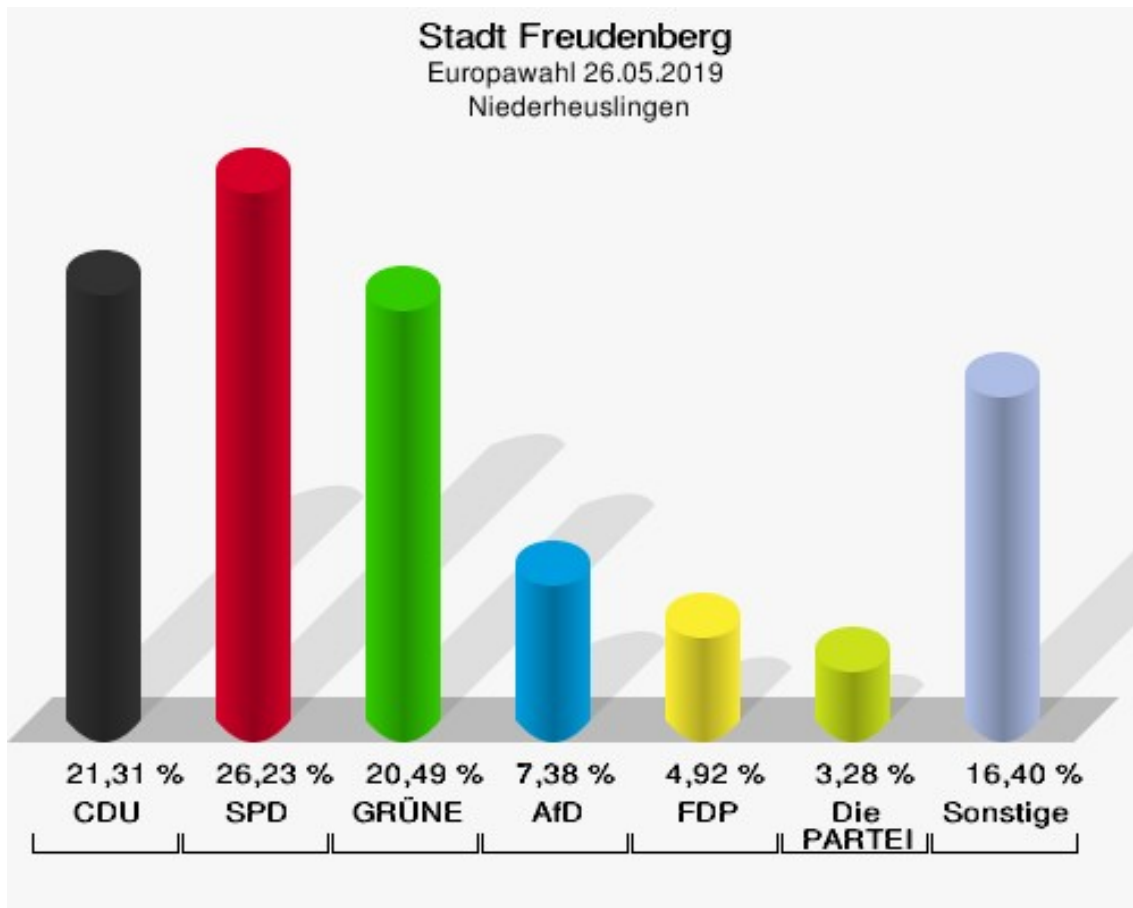
Stadt Freudenberg
Europawahl 26.05.2019
Wahlbeteiligung Mausbach



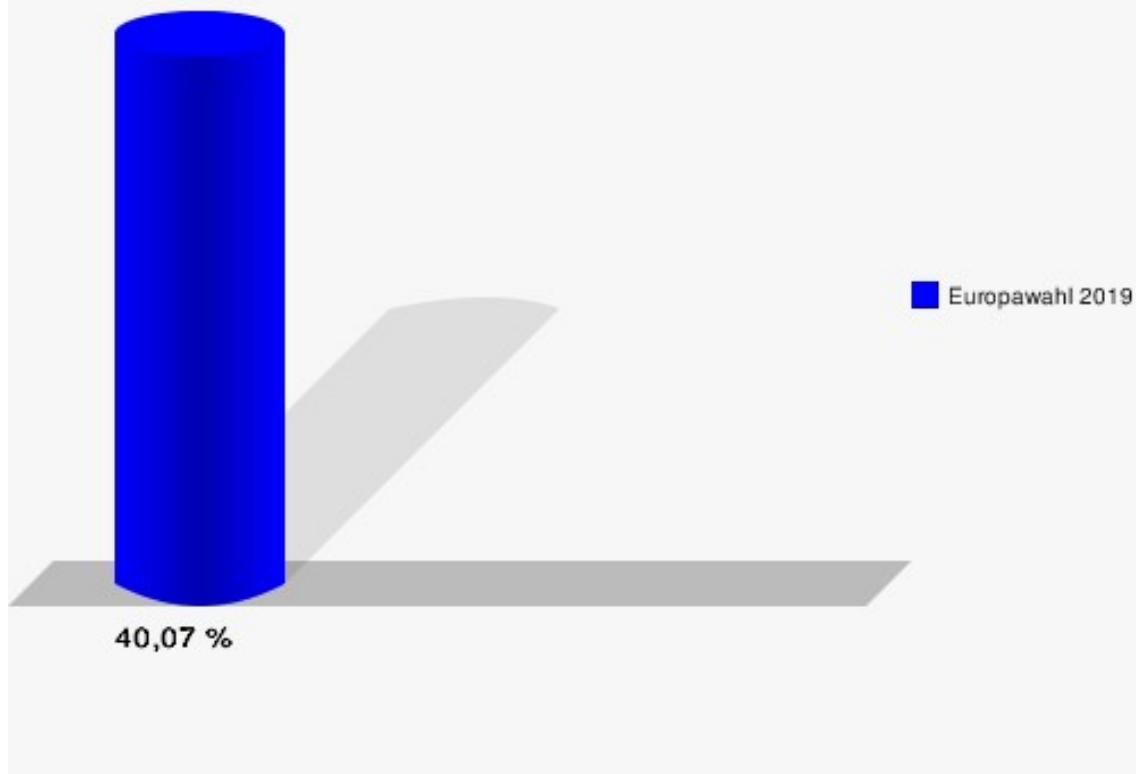
Niederheuslingen

	Anzahl	Prozent
Wahlberechtigte	307	
Wähler/innen	123	40,07 %
ungültige Stimmen	1	0,81 %
gültige Stimmen	122	99,19 %
CDU	26	21,31 %
SPD	32	26,23 %
GRÜNE	25	20,49 %
AfD	9	7,38 %
DIE LINKE	2	1,64 %
FDP	6	4,92 %
PIRATEN	2	1,64 %
Tierschutzpartei	3	2,46 %
NPD	0	0,00 %
Die PARTEI	4	3,28 %
FAMILIE	3	2,46 %
FREIE WÄHLER	0	0,00 %
Volksabstimmung	1	0,82 %
ÖDP	3	2,46 %
DKP	0	0,00 %
MLPD	0	0,00 %
BP	0	0,00 %
SGP	0	0,00 %
TIERSCHUTZ hier!	0	0,00 %
Tierschutzallianz	0	0,00 %
Bündnis C	0	0,00 %
BIG	0	0,00 %
BGE	0	0,00 %
DIE DIREKTE!	1	0,82 %
Demokratie in Europa - DiEM25	0	0,00 %
III. Weg	1	0,82 %
Die Grauen	0	0,00 %
DIE RECHTE	0	0,00 %
DIE VIOLETTEN	0	0,00 %
LIEBE	0	0,00 %
DIE FRAUEN	0	0,00 %
Graue Panther	0	0,00 %
LKR - Bernd Lucke und die Liberal-Konservativen Reformer	0	0,00 %
MENSCHLICHE WELT	0	0,00 %

	Anzahl	Prozent
NL	0	0,00 %
ÖköLinX	0	0,00 %
Die Humanisten	0	0,00 %
PARTEI FÜR DIE TIERE	2	1,64 %
Gesundheitsforschung	0	0,00 %
Volt	2	1,64 %



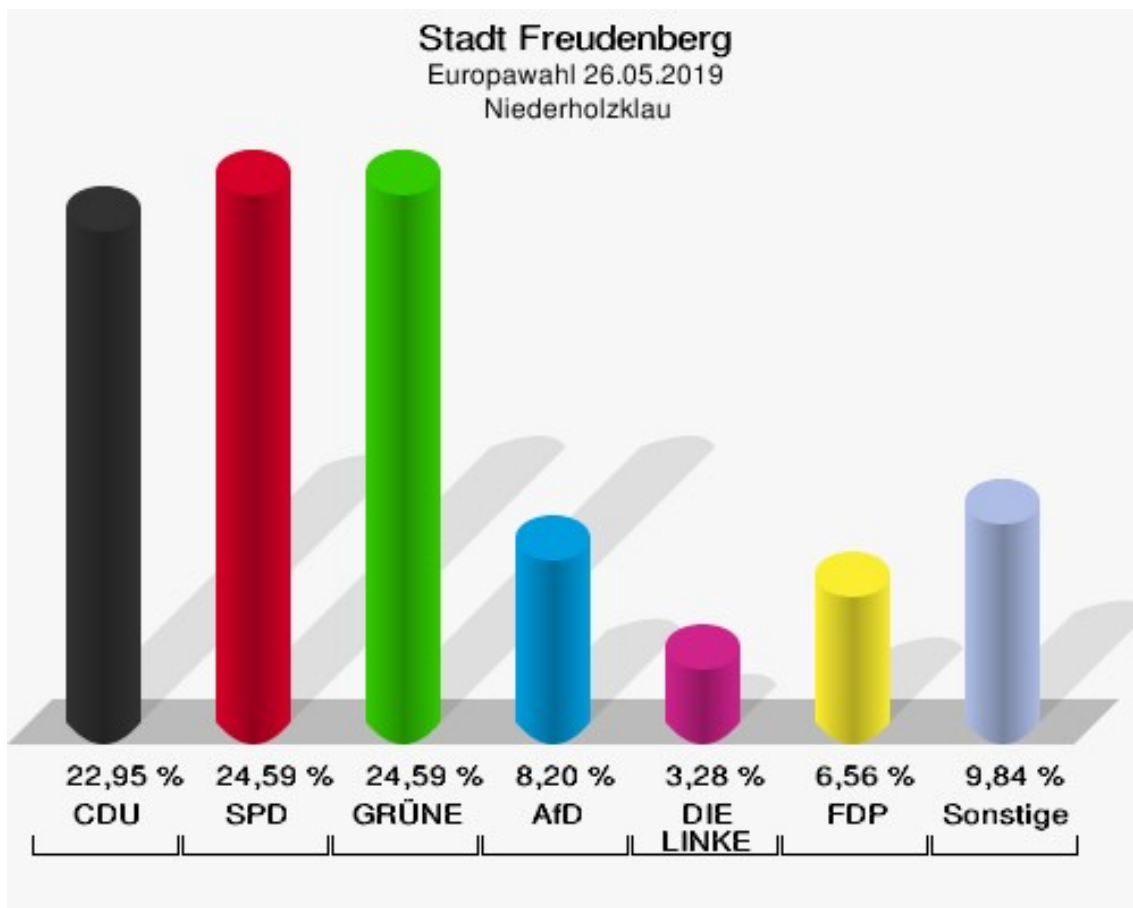
Stadt Freudenberg
Europawahl 26.05.2019
Wahlbeteiligung Niederheusingen



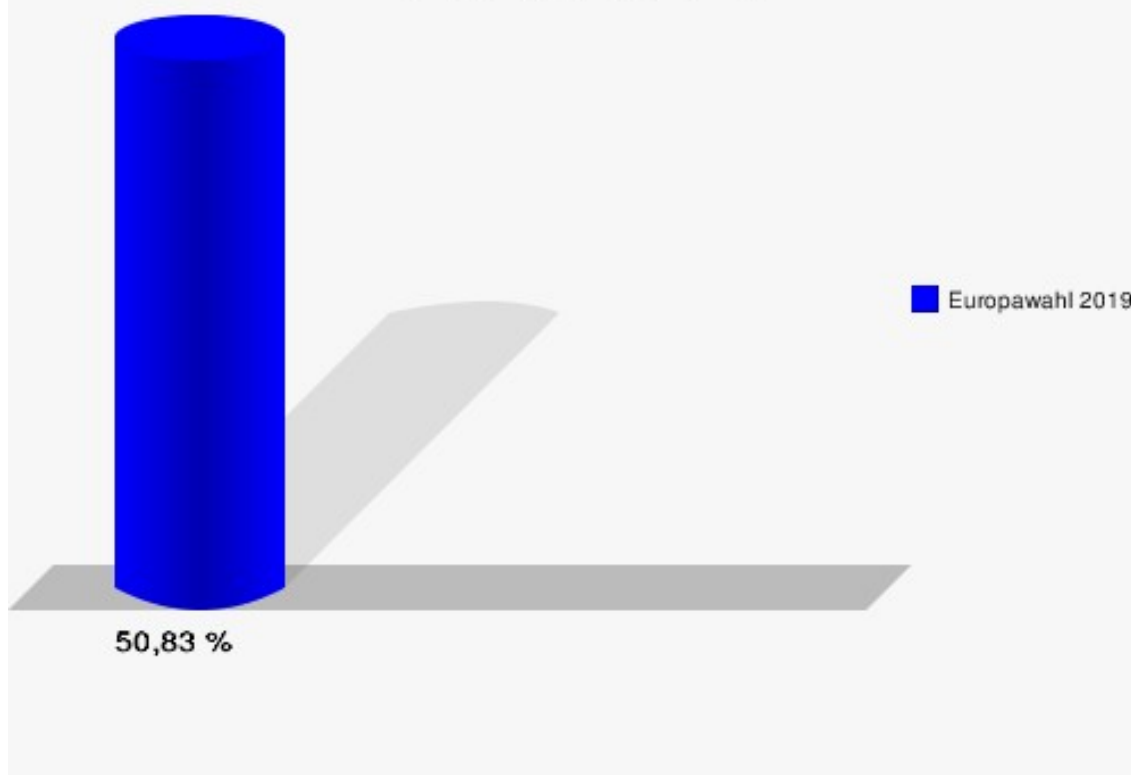
Niederholzklausur

	Anzahl	Prozent
Wahlberechtigte	120	
Wähler/innen	61	50,83 %
ungültige Stimmen	0	0,00 %
gültige Stimmen	61	100,00 %
CDU	14	22,95 %
SPD	15	24,59 %
GRÜNE	15	24,59 %
AfD	5	8,20 %
DIE LINKE	2	3,28 %
FDP	4	6,56 %
PIRATEN	0	0,00 %
Tierschutzpartei	1	1,64 %
NPD	0	0,00 %
Die PARTEI	0	0,00 %
FAMILIE	1	1,64 %
FREIE WÄHLER	2	3,28 %
Volksabstimmung	0	0,00 %
ÖDP	1	1,64 %
DKP	0	0,00 %
MLPD	0	0,00 %
BP	1	1,64 %
SGP	0	0,00 %
TIERSCHUTZ hier!	0	0,00 %
Tierschutzallianz	0	0,00 %
Bündnis C	0	0,00 %
BIG	0	0,00 %
BGE	0	0,00 %
DIE DIREKTE!	0	0,00 %
Demokratie in Europa - DiEM25	0	0,00 %
III. Weg	0	0,00 %
Die Grauen	0	0,00 %
DIE RECHTE	0	0,00 %
DIE VIOLETTEN	0	0,00 %
LIEBE	0	0,00 %
DIE FRAUEN	0	0,00 %
Graue Panther	0	0,00 %
LKR - Bernd Lucke und die Liberal-Konservativen Reformer	0	0,00 %
MENSCHLICHE WELT	0	0,00 %

	Anzahl	Prozent
NL	0	0,00 %
ÖköLinX	0	0,00 %
Die Humanisten	0	0,00 %
PARTEI FÜR DIE TIERE	0	0,00 %
Gesundheitsforschung	0	0,00 %
Volt	0	0,00 %



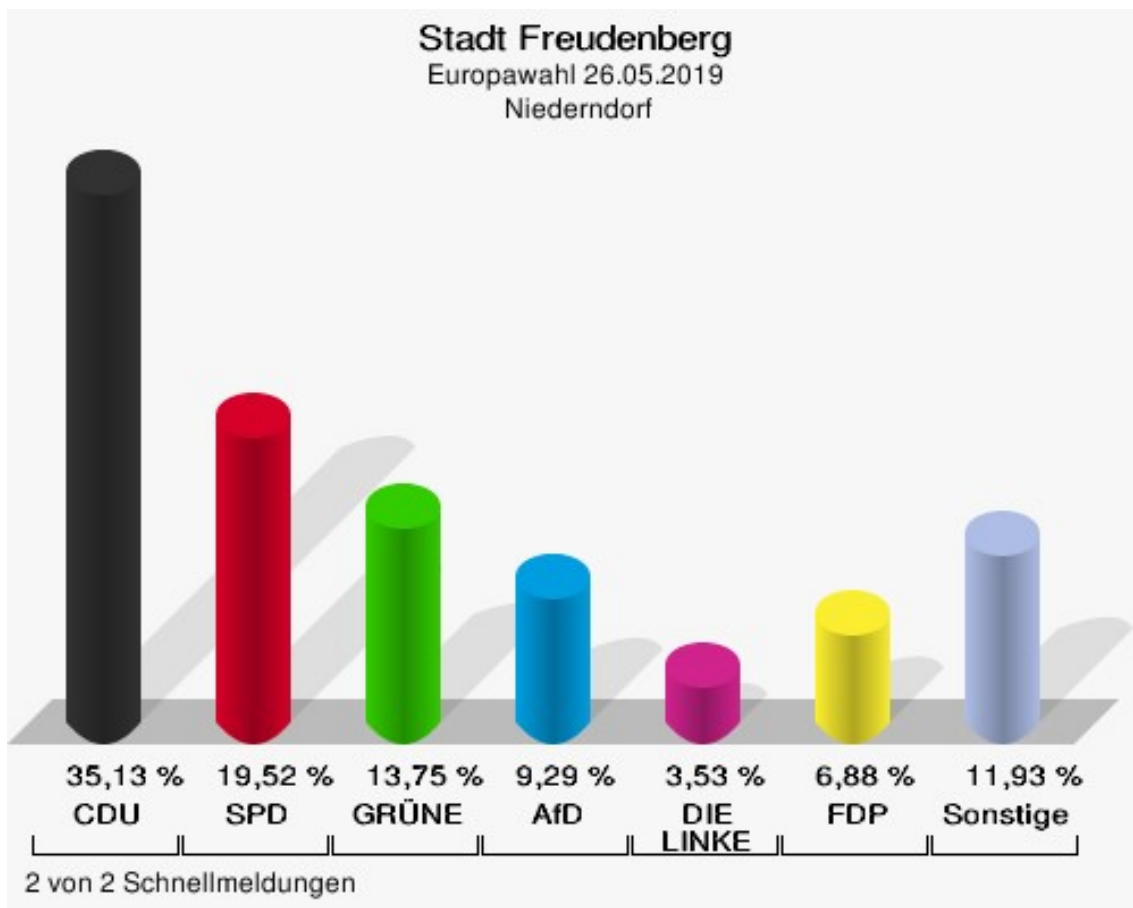
Stadt Freudenberg
Europawahl 26.05.2019
Wahlbeteiligung Niederholzklau



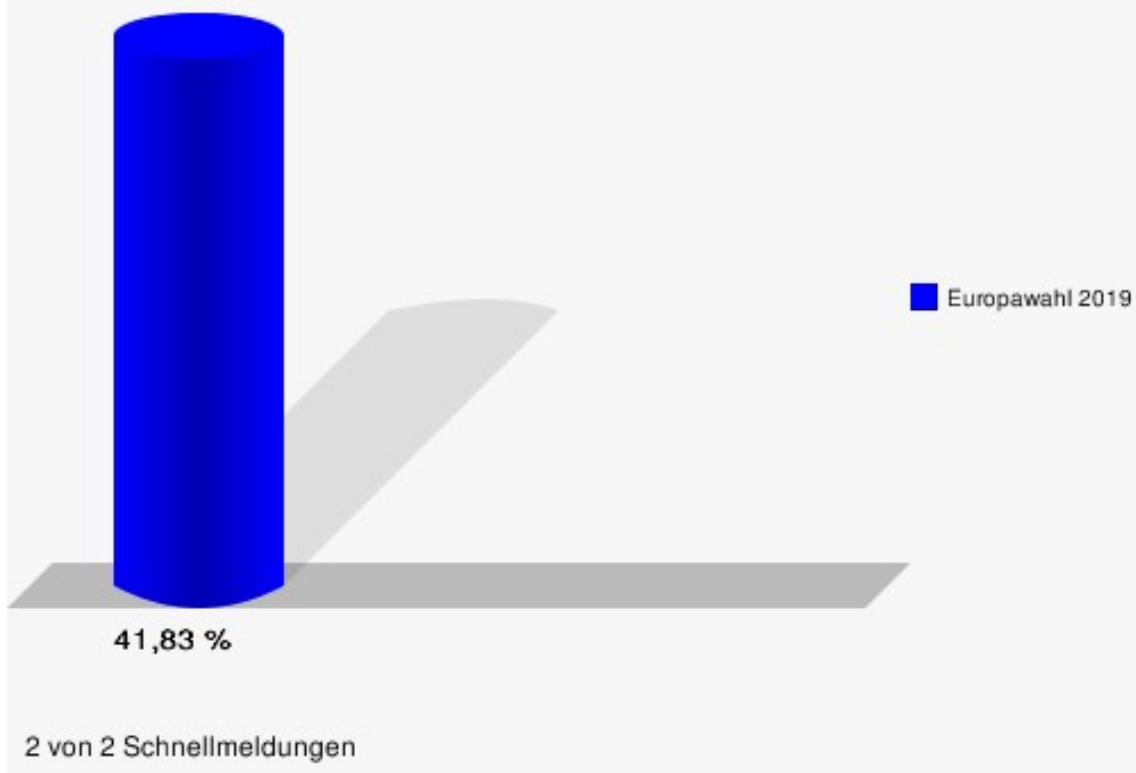
Niederndorf

	Anzahl	Prozent
Wahlberechtigte	1.298	
Wähler/innen	543	41,83 %
ungültige Stimmen	5	0,92 %
gültige Stimmen	538	99,08 %
CDU	189	35,13 %
SPD	105	19,52 %
GRÜNE	74	13,75 %
AfD	50	9,29 %
DIE LINKE	19	3,53 %
FDP	37	6,88 %
PIRATEN	7	1,30 %
Tierschutzpartei	6	1,12 %
NPD	2	0,37 %
Die PARTEI	7	1,30 %
FAMILIE	7	1,30 %
FREIE WÄHLER	2	0,37 %
Volksabstimmung	1	0,19 %
ÖDP	11	2,04 %
DKP	0	0,00 %
MLPD	0	0,00 %
BP	0	0,00 %
SGP	2	0,37 %
TIERSCHUTZ hier!	1	0,19 %
Tierschutzallianz	0	0,00 %
Bündnis C	5	0,93 %
BIG	0	0,00 %
BGE	1	0,19 %
DIE DIREKTE!	0	0,00 %
Demokratie in Europa - DiEM25	3	0,56 %
III. Weg	0	0,00 %
Die Grauen	1	0,19 %
DIE RECHTE	0	0,00 %
DIE VIOLETTEN	1	0,19 %
LIEBE	1	0,19 %
DIE FRAUEN	1	0,19 %
Graue Panther	1	0,19 %
LKR - Bernd Lucke und die Liberal-Konservativen Reformer	0	0,00 %
MENSCHLICHE WELT	0	0,00 %

	Anzahl	Prozent
NL	0	0,00 %
ÖköLinX	0	0,00 %
Die Humanisten	0	0,00 %
PARTEI FÜR DIE TIERE	1	0,19 %
Gesundheitsforschung	0	0,00 %
Volt	3	0,56 %



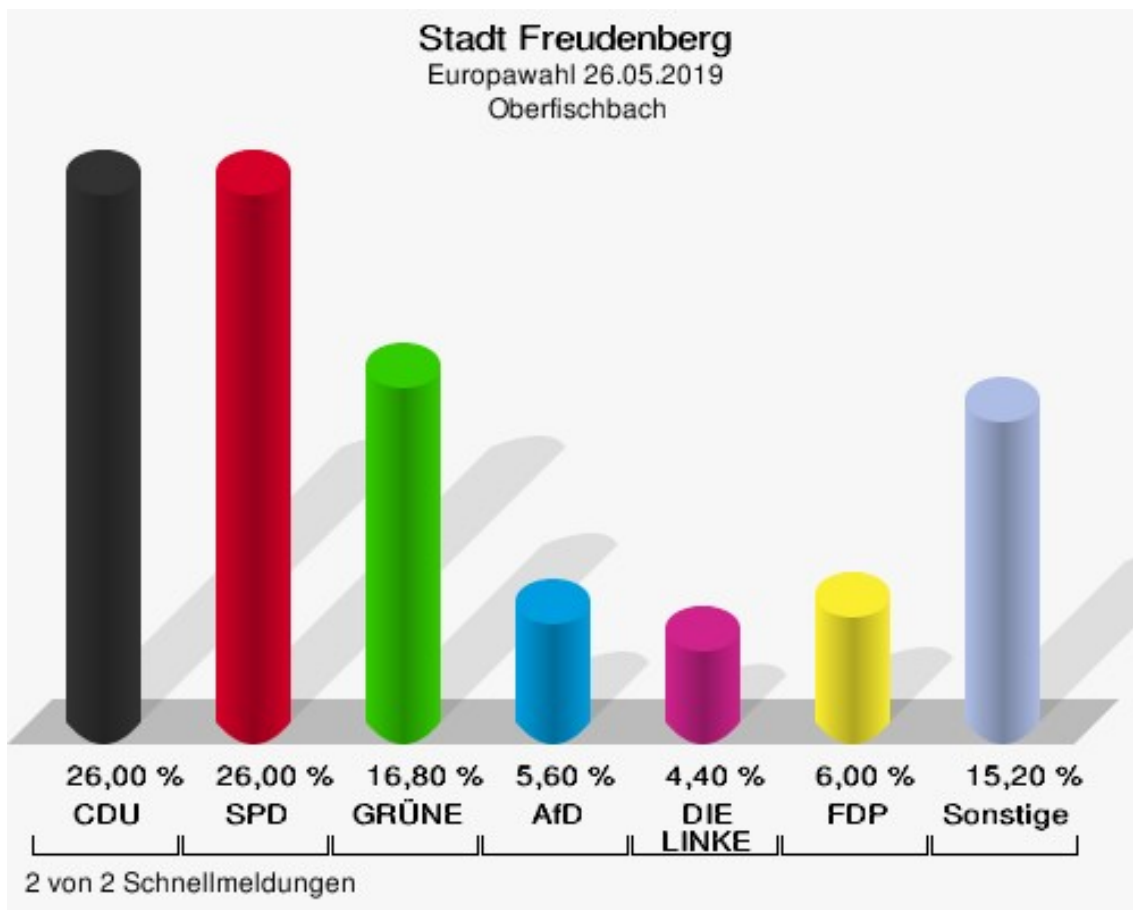
Stadt Freudenberg
Europawahl 26.05.2019
Wahlbeteiligung Niederndorf



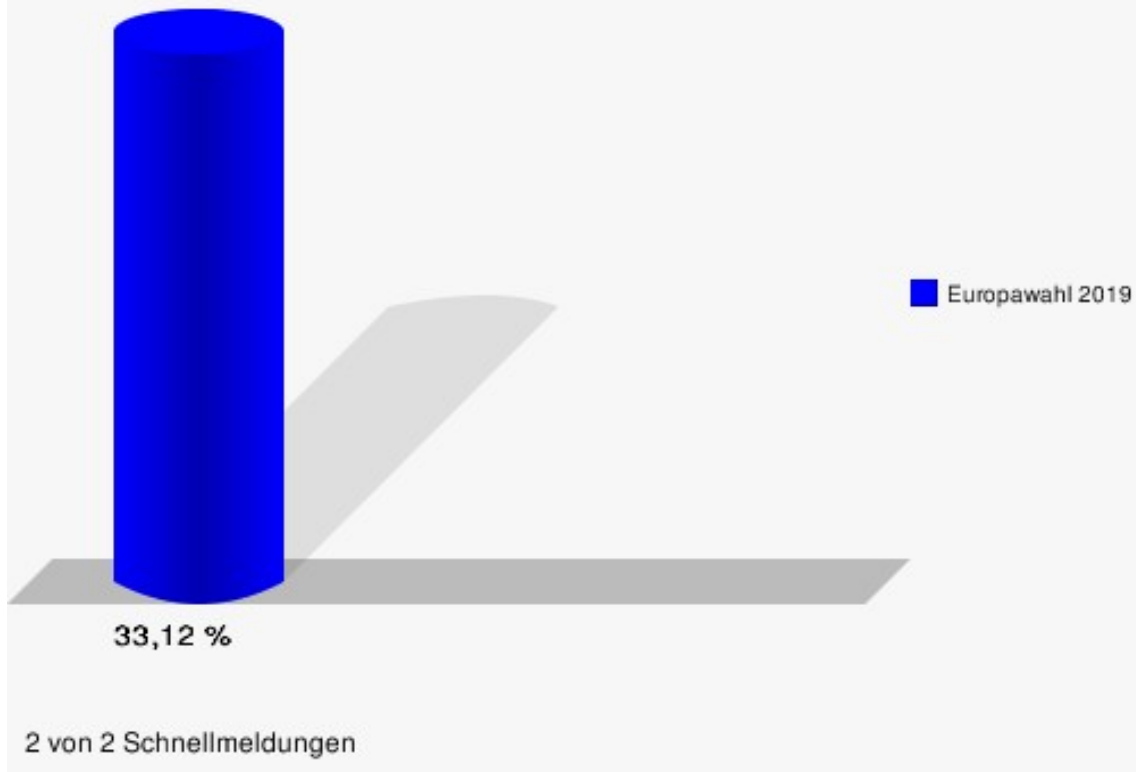
Oberfischbach

	Anzahl	Prozent
Wahlberechtigte	767	
Wähler/innen	254	33,12 %
ungültige Stimmen	4	1,57 %
gültige Stimmen	250	98,43 %
CDU	65	26,00 %
SPD	65	26,00 %
GRÜNE	42	16,80 %
AfD	14	5,60 %
DIE LINKE	11	4,40 %
FDP	15	6,00 %
PIRATEN	2	0,80 %
Tierschutzpartei	2	0,80 %
NPD	1	0,40 %
Die PARTEI	3	1,20 %
FAMILIE	2	0,80 %
FREIE WÄHLER	4	1,60 %
Volksabstimmung	1	0,40 %
ÖDP	8	3,20 %
DKP	0	0,00 %
MLPD	0	0,00 %
BP	0	0,00 %
SGP	0	0,00 %
TIERSCHUTZ hier!	2	0,80 %
Tierschutzallianz	0	0,00 %
Bündnis C	3	1,20 %
BIG	1	0,40 %
BGE	0	0,00 %
DIE DIREKTE!	0	0,00 %
Demokratie in Europa - DiEM25	0	0,00 %
III. Weg	0	0,00 %
Die Grauen	2	0,80 %
DIE RECHTE	2	0,80 %
DIE VIOLETTEN	0	0,00 %
LIEBE	0	0,00 %
DIE FRAUEN	1	0,40 %
Graue Panther	0	0,00 %
LKR - Bernd Lucke und die Liberal-Konservativen Reformer	0	0,00 %
MENSCHLICHE WELT	0	0,00 %

	Anzahl	Prozent
NL	1	0,40 %
ÖköLinX	0	0,00 %
Die Humanisten	0	0,00 %
PARTEI FÜR DIE TIERE	0	0,00 %
Gesundheitsforschung	0	0,00 %
Volt	3	1,20 %



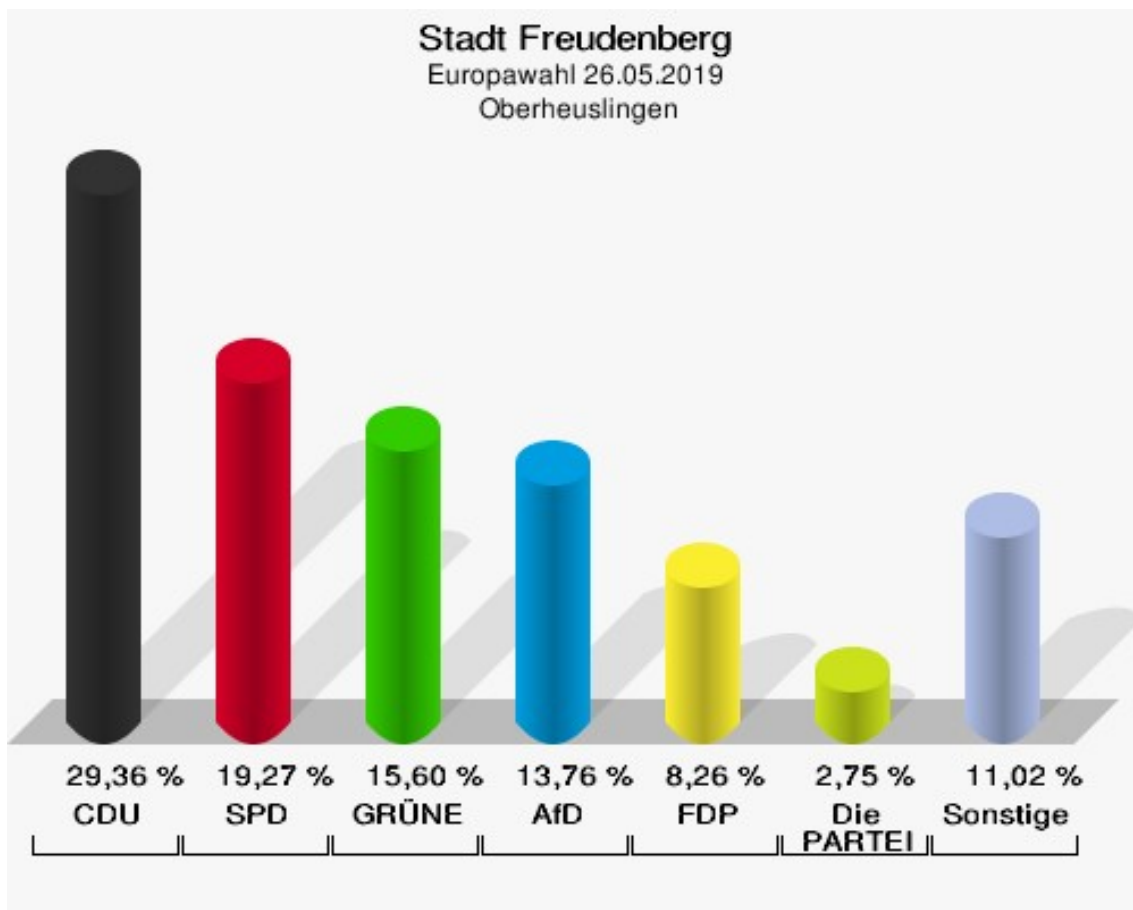
Stadt Freudenberg
Europawahl 26.05.2019
Wahlbeteiligung Oberfischbach



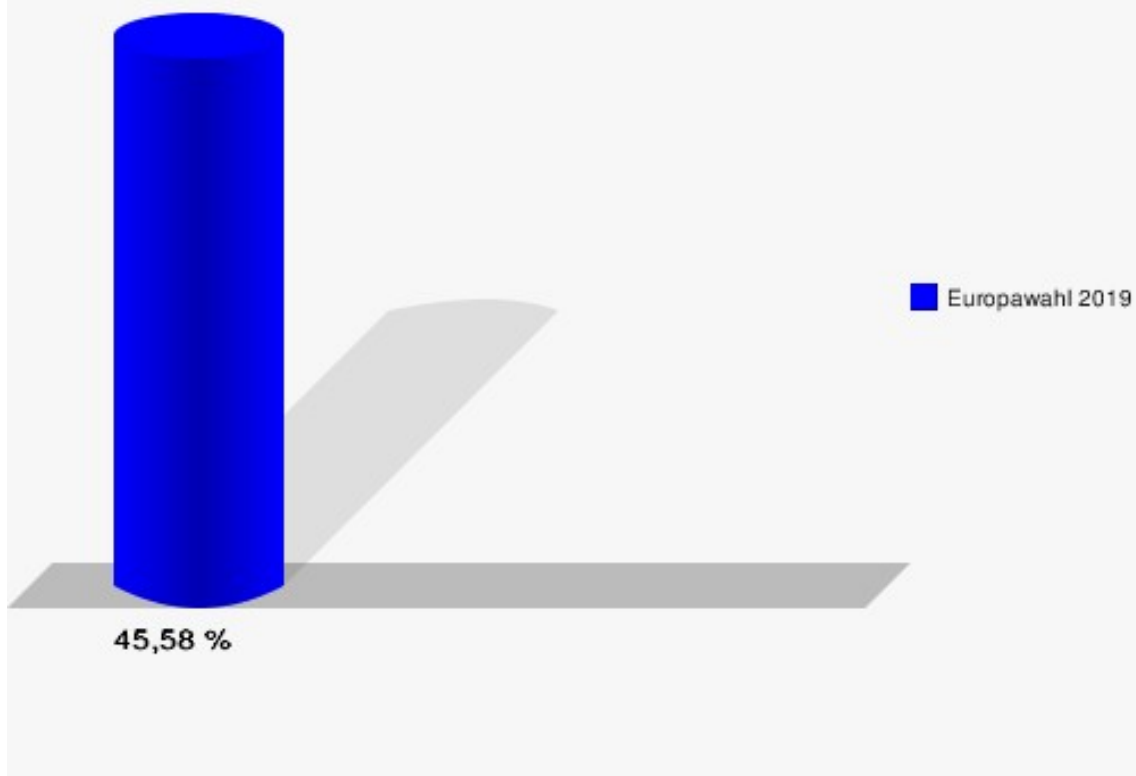
Oberheuslingen

	Anzahl	Prozent
Wahlberechtigte	724	
Wähler/innen	330	45,58 %
ungültige Stimmen	3	0,91 %
gültige Stimmen	327	99,09 %
CDU	96	29,36 %
SPD	63	19,27 %
GRÜNE	51	15,60 %
AfD	45	13,76 %
DIE LINKE	5	1,53 %
FDP	27	8,26 %
PIRATEN	7	2,14 %
Tierschutzpartei	6	1,83 %
NPD	0	0,00 %
Die PARTEI	9	2,75 %
FAMILIE	5	1,53 %
FREIE WÄHLER	2	0,61 %
Volksabstimmung	1	0,31 %
ÖDP	5	1,53 %
DKP	0	0,00 %
MLPD	0	0,00 %
BP	0	0,00 %
SGP	0	0,00 %
TIERSCHUTZ hier!	0	0,00 %
Tierschutzallianz	0	0,00 %
Bündnis C	2	0,61 %
BIG	0	0,00 %
BGE	0	0,00 %
DIE DIREKTE!	0	0,00 %
Demokratie in Europa - DiEM25	0	0,00 %
III. Weg	0	0,00 %
Die Grauen	0	0,00 %
DIE RECHTE	0	0,00 %
DIE VIOLETTEN	0	0,00 %
LIEBE	0	0,00 %
DIE FRAUEN	0	0,00 %
Graue Panther	0	0,00 %
LKR - Bernd Lucke und die Liberal-Konservativen Reformer	1	0,31 %
MENSCHLICHE WELT	1	0,31 %

	Anzahl	Prozent
NL	0	0,00 %
ÖköLinX	0	0,00 %
Die Humanisten	1	0,31 %
PARTEI FÜR DIE TIERE	0	0,00 %
Gesundheitsforschung	0	0,00 %
Volt	0	0,00 %



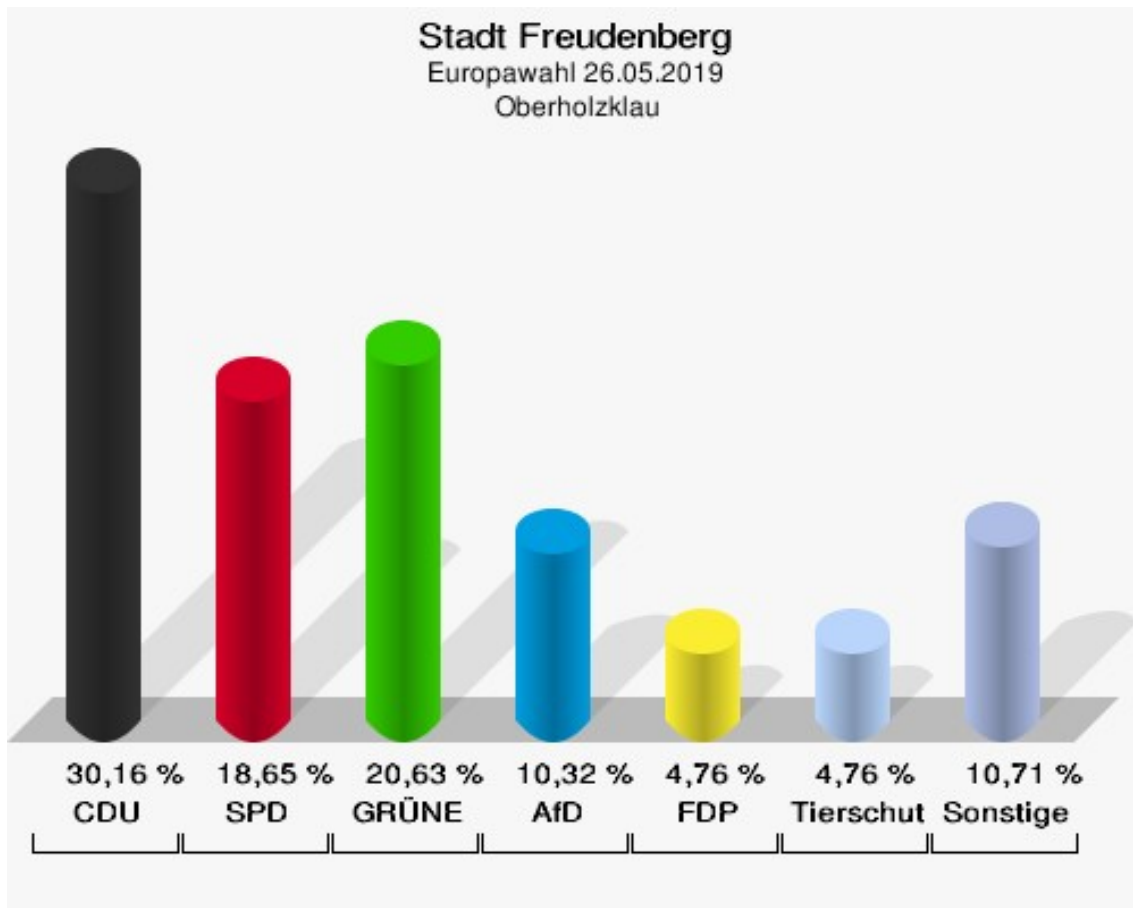
Stadt Freudenberg
Europawahl 26.05.2019
Wahlbeteiligung Oberheusingen



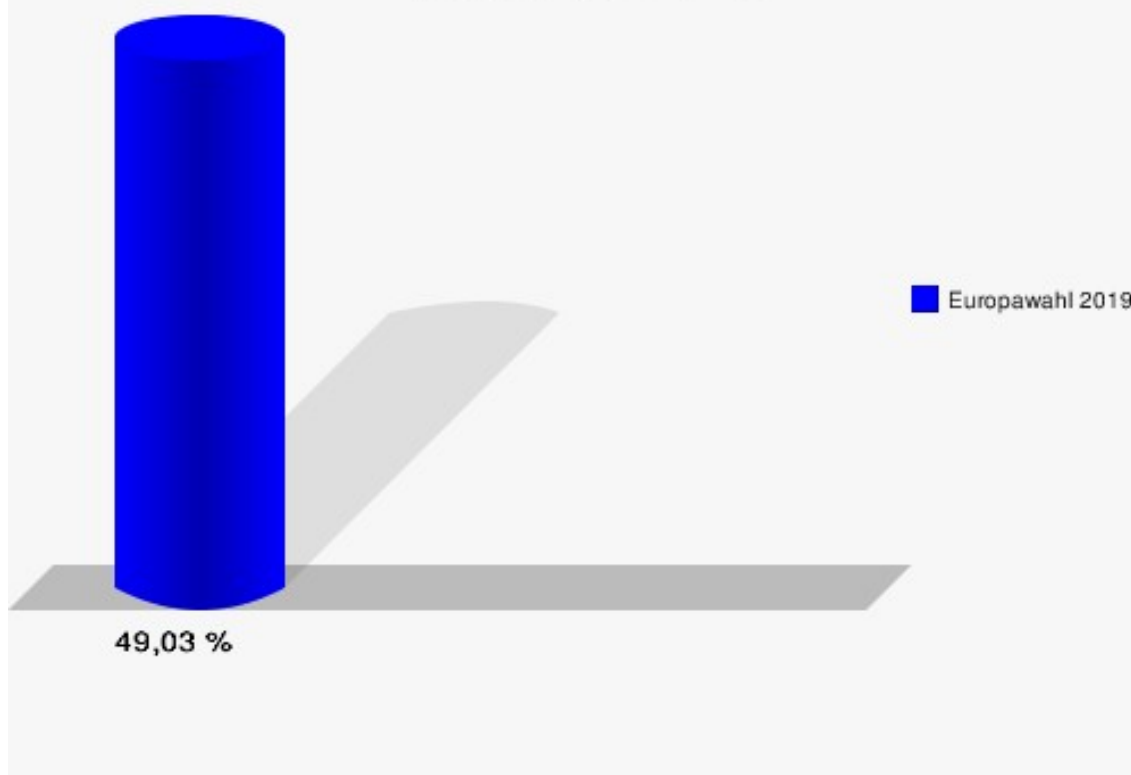
Oberholzklau

	Anzahl	Prozent
Wahlberechtigte	518	
Wähler/innen	254	49,03 %
ungültige Stimmen	2	0,79 %
gültige Stimmen	252	99,21 %
CDU	76	30,16 %
SPD	47	18,65 %
GRÜNE	52	20,63 %
AfD	26	10,32 %
DIE LINKE	7	2,78 %
FDP	12	4,76 %
PIRATEN	1	0,40 %
Tierschutzpartei	12	4,76 %
NPD	0	0,00 %
Die PARTEI	5	1,98 %
FAMILIE	2	0,79 %
FREIE WÄHLER	2	0,79 %
Volksabstimmung	0	0,00 %
ÖDP	4	1,59 %
DKP	0	0,00 %
MLPD	1	0,40 %
BP	0	0,00 %
SGP	0	0,00 %
TIERSCHUTZ hier!	0	0,00 %
Tierschutzallianz	0	0,00 %
Bündnis C	0	0,00 %
BIG	0	0,00 %
BGE	0	0,00 %
DIE DIREKTE!	0	0,00 %
Demokratie in Europa - DiEM25	0	0,00 %
III. Weg	0	0,00 %
Die Grauen	2	0,79 %
DIE RECHTE	0	0,00 %
DIE VIOLETTEN	0	0,00 %
LIEBE	0	0,00 %
DIE FRAUEN	0	0,00 %
Graue Panther	2	0,79 %
LKR - Bernd Lucke und die Liberal-Konservativen Reformer	0	0,00 %
MENSCHLICHE WELT	0	0,00 %

	Anzahl	Prozent
NL	0	0,00 %
ÖköLinX	0	0,00 %
Die Humanisten	0	0,00 %
PARTEI FÜR DIE TIERE	0	0,00 %
Gesundheitsforschung	0	0,00 %
Volt	1	0,40 %



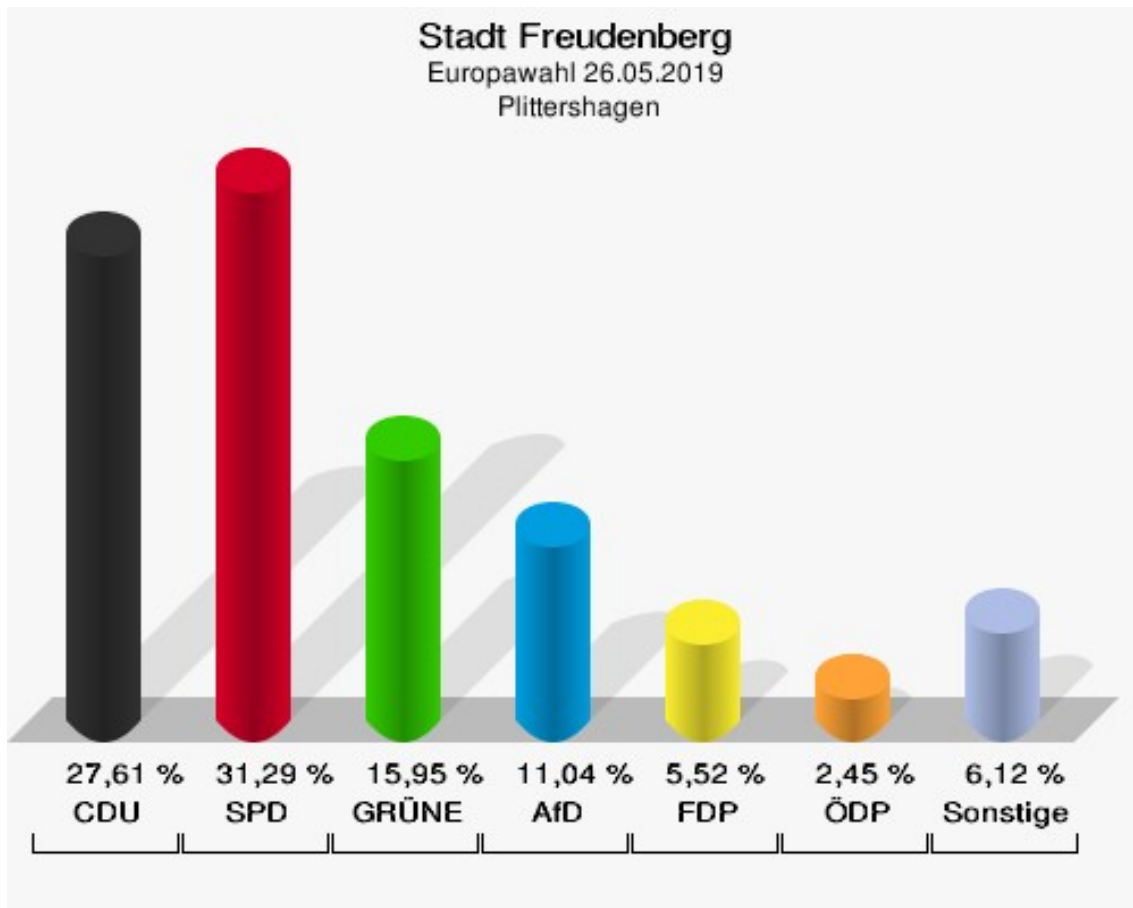
Stadt Freudenberg
Europawahl 26.05.2019
Wahlbeteiligung Oberholzklau



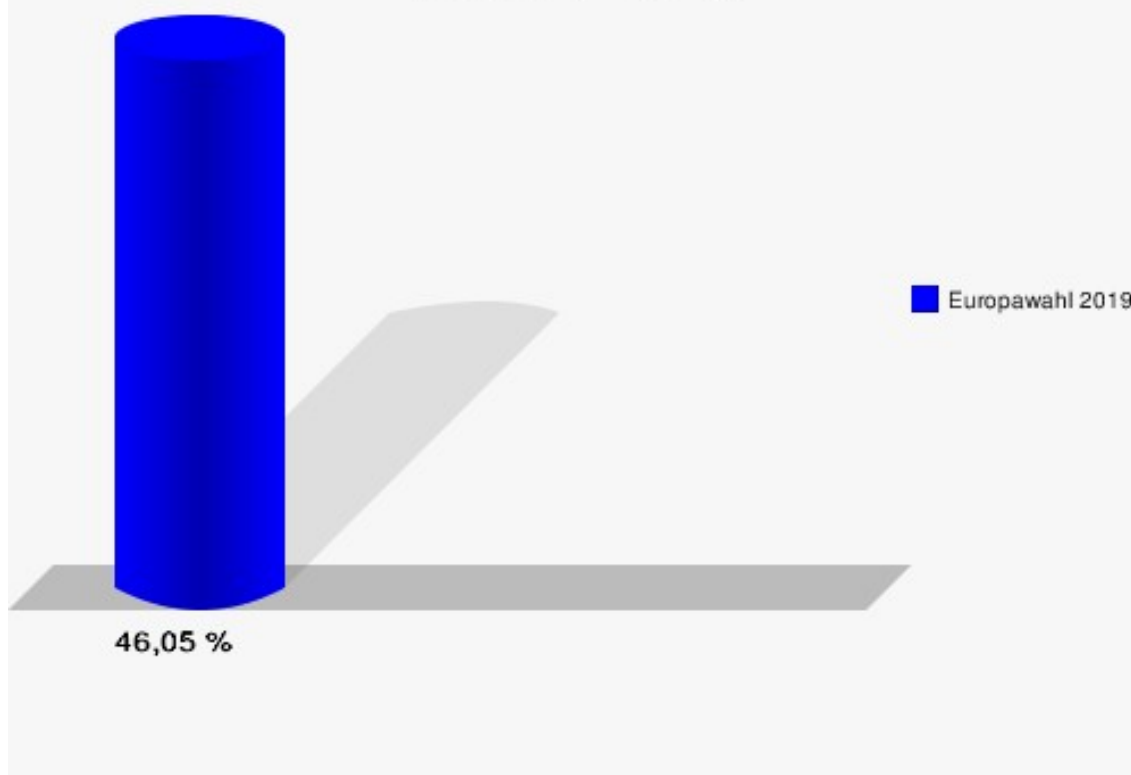
Plittershagen

	Anzahl	Prozent
Wahlberechtigte	354	
Wähler/innen	163	46,05 %
ungültige Stimmen	0	0,00 %
gültige Stimmen	163	100,00 %
CDU	45	27,61 %
SPD	51	31,29 %
GRÜNE	26	15,95 %
AfD	18	11,04 %
DIE LINKE	3	1,84 %
FDP	9	5,52 %
PIRATEN	0	0,00 %
Tierschutzpartei	2	1,23 %
NPD	0	0,00 %
Die PARTEI	1	0,61 %
FAMILIE	0	0,00 %
FREIE WÄHLER	1	0,61 %
Volksabstimmung	1	0,61 %
ÖDP	4	2,45 %
DKP	0	0,00 %
MLPD	0	0,00 %
BP	0	0,00 %
SGP	0	0,00 %
TIERSCHUTZ hier!	1	0,61 %
Tierschutzallianz	1	0,61 %
Bündnis C	0	0,00 %
BIG	0	0,00 %
BGE	0	0,00 %
DIE DIREKTE!	0	0,00 %
Demokratie in Europa - DiEM25	0	0,00 %
III. Weg	0	0,00 %
Die Grauen	0	0,00 %
DIE RECHTE	0	0,00 %
DIE VIOLETTEN	0	0,00 %
LIEBE	0	0,00 %
DIE FRAUEN	0	0,00 %
Graue Panther	0	0,00 %
LKR - Bernd Lucke und die Liberal-Konservativen Reformer	0	0,00 %
MENSCHLICHE WELT	0	0,00 %

	Anzahl	Prozent
NL	0	0,00 %
ÖköLinX	0	0,00 %
Die Humanisten	0	0,00 %
PARTEI FÜR DIE TIERE	0	0,00 %
Gesundheitsforschung	0	0,00 %
Volt	0	0,00 %



Stadt Freudenberg
Europawahl 26.05.2019
Wahlbeteiligung Plittershagen



Übersicht Stadtteile

Stadt Freudenberg Europawahl 26.05.2019 Zusammenstellung der Ergebnisse nach Stadtteilen																		
Stadtteil	Schnell- meldungen	Wahlbe- rechtigte	Wähler	gültig	CDU	SPD	GRÜNE	AfD	DIE LINKE	FDP	PIRATEN	Tierschutz- partei	NPD	Die PAR- TEI	FAMILIE	FREIE WÄHLER	Volksab- stimmung	ÖDP
Alchen	2 von 2	1.434	644	641	184	108	164	67	17	35	1	10	1	7	7	10	1	15
			44,91 %	99,53 %	28,71 %	16,85 %	25,59 %	10,45 %	2,65 %	5,46 %	0,16 %	1,56 %	0,16 %	1,09 %	1,09 %	1,56 %	0,16 %	2,34 %
Bottenberg	1 von 1	226	112	112	24	37	21	9	3	4	0	1	0	2	1	2	0	2
			49,56 %	100,00 %	21,43 %	33,04 %	18,75 %	8,04 %	2,68 %	3,57 %	0,00 %	0,89 %	0,00 %	1,79 %	0,89 %	1,79 %	0,00 %	1,79 %
Briefwahl	3 von 3	0	2.904	2.884	970	643	428	284	72	220	11	50	2	36	30	15	6	26
				99,31 %	33,63 %	22,30 %	14,84 %	9,85 %	2,50 %	7,63 %	0,38 %	1,73 %	0,07 %	1,25 %	1,04 %	0,52 %	0,21 %	0,90 %
Bühl	1 von 1	313	148	146	45	22	31	10	9	12	0	2	0	2	0	1	0	5
			47,28 %	98,65 %	30,82 %	15,07 %	21,23 %	6,85 %	6,16 %	8,22 %	0,00 %	1,37 %	0,00 %	1,37 %	0,00 %	0,68 %	0,00 %	3,42 %
Büschergrund	3 von 3	2.662	1.283	1.268	407	214	220	115	47	105	9	19	3	41	14	10	1	14
			48,20 %	98,83 %	32,10 %	16,88 %	17,35 %	9,07 %	3,71 %	8,28 %	0,71 %	1,50 %	0,24 %	3,23 %	1,10 %	0,79 %	0,08 %	1,10 %
Dirlenbach	1 von 1	267	116	116	27	31	20	10	5	9	5	1	0	3	1	0	0	2
			43,45 %	100,00 %	23,28 %	26,72 %	17,24 %	8,62 %	4,31 %	7,76 %	4,31 %	0,86 %	0,00 %	2,59 %	0,86 %	0,00 %	0,00 %	1,72 %
Freudenberg	4 von 4	3.960	1.632	1.627	441	308	306	163	76	121	10	39	5	55	18	11	2	28
			41,21 %	99,69 %	27,11 %	18,93 %	18,81 %	10,02 %	4,67 %	7,44 %	0,61 %	2,40 %	0,31 %	3,38 %	1,11 %	0,68 %	0,12 %	1,72 %
Heisberg	1 von 1	160	84	83	16	18	16	12	4	9	0	2	0	2	0	0	1	1
			52,50 %	98,81 %	19,28 %	21,69 %	19,28 %	14,46 %	4,82 %	10,84 %	0,00 %	2,41 %	0,00 %	2,41 %	0,00 %	0,00 %	1,20 %	1,20 %
Hohenhain	1 von 1	345	192	191	74	24	31	23	2	16	1	6	0	2	0	2	0	3
			55,65 %	99,48 %	38,74 %	12,57 %	16,23 %	12,04 %	1,05 %	8,38 %	0,52 %	3,14 %	0,00 %	1,05 %	0,00 %	1,05 %	0,00 %	1,57 %
Lindenberg	1 von 1	618	248	246	76	47	48	25	10	11	2	9	1	4	1	2	0	4
			40,13 %	99,19 %	30,89 %	19,11 %	19,51 %	10,16 %	4,07 %	4,47 %	0,81 %	3,66 %	0,41 %	1,63 %	0,41 %	0,81 %	0,00 %	1,63 %
Mausbach	1 von 1	190	84	83	20	28	10	4	9	5	0	0	0	2	3	0	0	0
			44,21 %	98,81 %	24,10 %	33,73 %	12,05 %	4,82 %	10,84 %	6,02 %	0,00 %	0,00 %	0,00 %	2,41 %	3,61 %	0,00 %	0,00 %	0,00 %
Niederheuslingen	1 von 1	307	123	122	26	32	25	9	2	6	2	3	0	4	3	0	1	3
			40,07 %	99,19 %	21,31 %	26,23 %	20,49 %	7,38 %	1,64 %	4,92 %	1,64 %	2,46 %	0,00 %	3,28 %	2,46 %	0,00 %	0,82 %	2,46 %
Niederholzklau	1 von 1	120	61	61	14	15	15	5	2	4	0	1	0	0	1	2	0	1
			50,83 %	100,00 %	22,95 %	24,59 %	24,59 %	8,20 %	3,28 %	6,56 %	0,00 %	1,64 %	0,00 %	0,00 %	1,64 %	3,28 %	0,00 %	1,64 %
Niederndorf	2 von 2	1.298	543	538	189	105	74	50	19	37	7	6	2	7	7	2	1	11
			41,83 %	99,08 %	35,13 %	19,52 %	13,75 %	9,29 %	3,53 %	6,88 %	1,30 %	1,12 %	0,37 %	1,30 %	1,30 %	0,37 %	0,19 %	2,04 %
Oberfischbach	2 von 2	767	254	250	65	65	42	14	11	15	2	2	1	3	2	4	1	8
			33,12 %	98,43 %	26,00 %	26,00 %	16,80 %	5,60 %	4,40 %	6,00 %	0,80 %	0,80 %	0,40 %	1,20 %	0,80 %	1,60 %	0,40 %	3,20 %
Oberheuslingen	1 von 1	724	330	327	96	63	51	45	5	27	7	6	0	9	5	2	1	5
			45,58 %	99,09 %	29,36 %	19,27 %	15,60 %	13,76 %	1,53 %	8,26 %	2,14 %	1,83 %	0,00 %	2,75 %	1,53 %	0,61 %	0,31 %	1,53 %
Oberholzklau	1 von 1	518	254	252	76	47	52	26	7	12	1	12	0	5	2	2	0	4
			49,03 %	99,21 %	30,16 %	18,65 %	20,63 %	10,32 %	2,78 %	4,76 %	0,40 %	4,76 %	0,00 %	1,98 %	0,79 %	0,79 %	0,00 %	1,59 %
Plittershagen	1 von 1	354	163	163	45	51	26	18	3	9	0	2	0	1	0	1	1	4
			46,05 %	100,00 %	27,61 %	31,29 %	15,95 %	11,04 %	1,84 %	5,52 %	0,00 %	1,23 %	0,00 %	0,61 %	0,00 %	0,61 %	0,61 %	2,45 %

Stadt Freudenberg
Europawahl 26.05.2019
Zusammenstellung der Ergebnisse nach Stadtteilen

Stadtteil	Schnell- meldungen	Wahlbe- rechtigte	Wähler	gültig	CDU	SPD	GRÜNE	AfD	DIE LINKE	FDP	PIRATEN	Tierschutz- partei	NPD	Die PAR- TEI	FAMILIE	FREIE WÄHLER	Volksab- stimmung	ÖDP
Stadt Freuden- berg	28 von 28	14.263	9.175	9.110	2.795	1.858	1.580	889	303	657	58	171	15	185	95	66	16	136
			64,33 %	99,29 %	30,68 %	20,40 %	17,34 %	9,76 %	3,33 %	7,21 %	0,64 %	1,88 %	0,16 %	2,03 %	1,04 %	0,72 %	0,18 %	1,49 %

Stadt Freudenberg
Europawahl 26.05.2019
Zusammenstellung der Ergebnisse nach Stadtteilen

Stadtteil	DKP	MLPD	BP	SGP	TIERSCHU hier!	Tierschutz- allianz	Bündnis C	BIG	BGE	DIE DIREKTE!	Demokratie in Europa - DiEM25	III. Weg	Die Grauen	DIE RECHTE	DIE VIO- LETTEN	LIEBE	DIE FRAUEN	Graue Panther
Alchen	0	0	1	0	1	1	2	1	0	0	2	0	0	0	0	0	2	1
	0,00 %	0,00 %	0,16 %	0,00 %	0,16 %	0,16 %	0,31 %	0,16 %	0,00 %	0,00 %	0,31 %	0,00 %	0,00 %	0,00 %	0,00 %	0,00 %	0,31 %	0,16 %
Bottenberg	0	0	1	0	0	0	0	0	0	0	1	0	1	0	0	0	0	0
	0,00 %	0,00 %	0,89 %	0,00 %	0,00 %	0,00 %	0,00 %	0,00 %	0,00 %	0,00 %	0,89 %	0,00 %	0,89 %	0,00 %	0,00 %	0,00 %	0,00 %	0,00 %
Briefwahl	0	0	5	0	11	4	11	0	4	1	8	1	3	0	2	2	0	3
	0,00 %	0,00 %	0,17 %	0,00 %	0,38 %	0,14 %	0,38 %	0,00 %	0,14 %	0,03 %	0,28 %	0,03 %	0,10 %	0,00 %	0,07 %	0,07 %	0,00 %	0,10 %
Bühl	0	0	0	0	0	1	1	0	0	0	1	0	0	0	0	0	0	0
	0,00 %	0,00 %	0,00 %	0,00 %	0,00 %	0,68 %	0,68 %	0,00 %	0,00 %	0,00 %	0,68 %	0,00 %	0,00 %	0,00 %	0,00 %	0,00 %	0,00 %	0,00 %
Büschergrund	0	0	1	0	1	1	24	0	0	1	2	0	2	0	1	2	1	2
	0,00 %	0,00 %	0,08 %	0,00 %	0,08 %	0,08 %	1,89 %	0,00 %	0,00 %	0,08 %	0,16 %	0,00 %	0,16 %	0,00 %	0,08 %	0,16 %	0,08 %	0,16 %
Dirlenbach	0	0	0	0	0	0	0	0	0	0	0	0	0	0	0	0	0	0
	0,00 %	0,00 %	0,00 %	0,00 %	0,00 %	0,00 %	0,00 %	0,00 %	0,00 %	0,00 %	0,00 %	0,00 %	0,00 %	0,00 %	0,00 %	0,00 %	0,00 %	0,00 %
Freudenberg	1	0	2	0	6	3	4	0	0	1	1	1	2	0	2	0	1	0
	0,06 %	0,00 %	0,12 %	0,00 %	0,37 %	0,18 %	0,25 %	0,00 %	0,00 %	0,06 %	0,06 %	0,06 %	0,12 %	0,00 %	0,12 %	0,00 %	0,06 %	0,00 %
Heisberg	0	0	0	0	0	0	0	0	0	0	0	0	0	0	0	0	0	0
	0,00 %	0,00 %	0,00 %	0,00 %	0,00 %	0,00 %	0,00 %	0,00 %	0,00 %	0,00 %	0,00 %	0,00 %	0,00 %	0,00 %	0,00 %	0,00 %	0,00 %	0,00 %
Hohenhain	0	0	0	0	1	0	1	0	0	0	0	0	0	0	0	0	0	2
	0,00 %	0,00 %	0,00 %	0,00 %	0,52 %	0,00 %	0,52 %	0,00 %	0,00 %	0,00 %	0,00 %	0,00 %	0,00 %	0,00 %	0,00 %	0,00 %	0,00 %	1,05 %
Lindenberg	0	0	1	0	0	0	1	0	0	0	0	0	1	0	0	0	0	1
	0,00 %	0,00 %	0,41 %	0,00 %	0,00 %	0,00 %	0,41 %	0,00 %	0,00 %	0,00 %	0,00 %	0,00 %	0,41 %	0,00 %	0,00 %	0,00 %	0,00 %	0,41 %
Mausbach	0	0	0	0	0	0	0	0	0	0	0	0	0	0	0	0	0	0
	0,00 %	0,00 %	0,00 %	0,00 %	0,00 %	0,00 %	0,00 %	0,00 %	0,00 %	0,00 %	0,00 %	0,00 %	0,00 %	0,00 %	0,00 %	0,00 %	0,00 %	0,00 %
Niederheuslingen	0	0	0	0	0	0	0	0	0	1	0	1	0	0	0	0	0	0
	0,00 %	0,00 %	0,00 %	0,00 %	0,00 %	0,00 %	0,00 %	0,00 %	0,00 %	0,82 %	0,00 %	0,82 %	0,00 %	0,00 %	0,00 %	0,00 %	0,00 %	0,00 %
Niederholzklau	0	0	1	0	0	0	0	0	0	0	0	0	0	0	0	0	0	0
	0,00 %	0,00 %	1,64 %	0,00 %	0,00 %	0,00 %	0,00 %	0,00 %	0,00 %	0,00 %	0,00 %	0,00 %	0,00 %	0,00 %	0,00 %	0,00 %	0,00 %	0,00 %
Niederndorf	0	0	0	2	1	0	5	0	1	0	3	0	1	0	1	1	1	1
	0,00 %	0,00 %	0,00 %	0,37 %	0,19 %	0,00 %	0,93 %	0,00 %	0,19 %	0,00 %	0,56 %	0,00 %	0,19 %	0,00 %	0,19 %	0,19 %	0,19 %	0,19 %
Oberfischbach	0	0	0	0	2	0	3	1	0	0	0	0	2	2	0	0	1	0
	0,00 %	0,00 %	0,00 %	0,00 %	0,80 %	0,00 %	1,20 %	0,40 %	0,00 %	0,00 %	0,00 %	0,00 %	0,80 %	0,80 %	0,00 %	0,00 %	0,40 %	0,00 %
Oberheuslingen	0	0	0	0	0	0	2	0	0	0	0	0	0	0	0	0	0	0
	0,00 %	0,00 %	0,00 %	0,00 %	0,00 %	0,00 %	0,61 %	0,00 %	0,00 %	0,00 %	0,00 %	0,00 %	0,00 %	0,00 %	0,00 %	0,00 %	0,00 %	0,00 %
Oberholzklau	0	1	0	0	0	0	0	0	0	0	0	0	2	0	0	0	0	2
	0,00 %	0,40 %	0,00 %	0,00 %	0,00 %	0,00 %	0,00 %	0,00 %	0,00 %	0,00 %	0,00 %	0,00 %	0,79 %	0,00 %	0,00 %	0,00 %	0,00 %	0,79 %
Plittershagen	0	0	0	0	1	1	0	0	0	0	0	0	0	0	0	0	0	0
	0,00 %	0,00 %	0,00 %	0,00 %	0,61 %	0,61 %	0,00 %	0,00 %	0,00 %	0,00 %	0,00 %	0,00 %	0,00 %	0,00 %	0,00 %	0,00 %	0,00 %	0,00 %

Stadt Freudenberg
Europawahl 26.05.2019
Zusammenstellung der Ergebnisse nach Stadtteilen

Stadtteil	DKP	MLPD	BP	SGP	TIERSCHU- hier!	Tierschutz- allianz	Bündnis C	BIG	BGE	DIE DIREKTE!	Demokratie in Europa - DiEM25	III. Weg	Die Grauen	DIE RECHTE	DIE VIO- LETTEN	LIEBE	DIE FRAUEN	Graue Panther
Stadt Freuden- berg	1	1	12	2	24	11	54	2	5	4	18	3	14	2	6	5	6	12
	0,01 %	0,01 %	0,13 %	0,02 %	0,26 %	0,12 %	0,59 %	0,02 %	0,05 %	0,04 %	0,20 %	0,03 %	0,15 %	0,02 %	0,07 %	0,05 %	0,07 %	0,13 %

Stadt Freudenberg
Europawahl 26.05.2019
Zusammenstellung der Ergebnisse nach Stadtteilen

Stadtteil	LKR - Bernd Lucke und die Liberal-Konservativen Reformier	MENSCHLICHE WELT	NL	ÖkLinX	Die Humanisten	PARTEI FÜR DIE TIERE	Gesundheitsforschung	Volt
Alchen	0	0	0	0	1	1	0	1
	0,00 %	0,00 %	0,00 %	0,00 %	0,16 %	0,16 %	0,00 %	0,16 %
Bottenberg	0	1	0	2	0	0	0	0
	0,00 %	0,89 %	0,00 %	1,79 %	0,00 %	0,00 %	0,00 %	0,00 %
Briefwahl	6	2	1	1	3	11	8	4
	0,21 %	0,07 %	0,03 %	0,03 %	0,10 %	0,38 %	0,28 %	0,14 %
Bühl	0	0	0	0	0	2	0	2
	0,00 %	0,00 %	0,00 %	0,00 %	0,00 %	1,37 %	0,00 %	1,37 %
Büschergrund	2	0	0	0	3	2	0	4
	0,16 %	0,00 %	0,00 %	0,00 %	0,24 %	0,16 %	0,00 %	0,32 %
Dirlenbach	0	0	0	0	0	2	0	0
	0,00 %	0,00 %	0,00 %	0,00 %	0,00 %	1,72 %	0,00 %	0,00 %
Freudenberg	3	1	0	1	2	2	1	10
	0,18 %	0,06 %	0,00 %	0,06 %	0,12 %	0,12 %	0,06 %	0,61 %
Heisberg	0	0	0	0	0	1	1	0
	0,00 %	0,00 %	0,00 %	0,00 %	0,00 %	1,20 %	1,20 %	0,00 %
Hohenhain	0	0	1	0	0	0	0	2
	0,00 %	0,00 %	0,52 %	0,00 %	0,00 %	0,00 %	0,00 %	1,05 %
Lindenberg	0	0	0	0	1	1	0	0
	0,00 %	0,00 %	0,00 %	0,00 %	0,41 %	0,41 %	0,00 %	0,00 %
Mausbach	0	0	0	1	1	0	0	0
	0,00 %	0,00 %	0,00 %	1,20 %	1,20 %	0,00 %	0,00 %	0,00 %
Niederheusingen	0	0	0	0	0	2	0	2
	0,00 %	0,00 %	0,00 %	0,00 %	0,00 %	1,64 %	0,00 %	1,64 %
Niederholzklau	0	0	0	0	0	0	0	0
	0,00 %	0,00 %	0,00 %	0,00 %	0,00 %	0,00 %	0,00 %	0,00 %
Niederndorf	0	0	0	0	0	1	0	3
	0,00 %	0,00 %	0,00 %	0,00 %	0,00 %	0,19 %	0,00 %	0,56 %
Oberfischbach	0	0	1	0	0	0	0	3
	0,00 %	0,00 %	0,40 %	0,00 %	0,00 %	0,00 %	0,00 %	1,20 %
Oberheusingen	1	1	0	0	1	0	0	0
	0,31 %	0,31 %	0,00 %	0,00 %	0,31 %	0,00 %	0,00 %	0,00 %
Oberholzklau	0	0	0	0	0	0	0	1
	0,00 %	0,00 %	0,00 %	0,00 %	0,00 %	0,00 %	0,00 %	0,40 %
Plittershagen	0	0	0	0	0	0	0	0
	0,00 %	0,00 %	0,00 %	0,00 %	0,00 %	0,00 %	0,00 %	0,00 %

Stadt Freudenberg
Europawahl 26.05.2019
Zusammenstellung der Ergebnisse nach Stadtteilen

Stadtteil	LKR - Bernd Lucke und die Liberal-Konservativen Reformer	MENSCHLICHE WELT	NL	ÖköLinX	Die Humanisten	PARTEI FÜR DIE TIERE	Gesundheitsforschung	Volt
Stadt Freudenberg	12	5	3	5	12	25	10	32
	0,13 %	0,05 %	0,03 %	0,05 %	0,13 %	0,27 %	0,11 %	0,35 %



















Stadt Freudenberg
Europawahl 26.05.2019
CDU, Ergebnis
Stadtteil-Übersicht

Hohenhain	38,74 %	
Niederndorf	35,13 %	
Briefwahl	33,63 %	
Büschergrund	32,10 %	
Lindenberg	30,89 %	
Bühl	30,82 %	
Oberholzklau	30,16 %	
Oberheuslingen	29,36 %	
Alchen	28,71 %	
Plittershagen	27,61 %	
Freudenberg	27,11 %	
Oberfischbach	26,00 %	
Mausbach	24,10 %	
Dirlenbach	23,28 %	
Niederholzklau	22,95 %	
Bottenberg	21,43 %	
Niederheuslingen	21,31 %	
Heisberg	19,28 %	



















Stadt Freudenberg
Europawahl 26.05.2019
SPD, Ergebnis
Stadtteil-Übersicht

Mausbach	33,73 %	
Bottenberg	33,04 %	
Plittershagen	31,29 %	
Dirlenbach	26,72 %	
Niederheuslingen	26,23 %	
Oberfischbach	26,00 %	
Niederholzklau	24,59 %	
Briefwahl	22,30 %	
Heisberg	21,69 %	
Niederndorf	19,52 %	
Oberheuslingen	19,27 %	
Lindenberg	19,11 %	
Freudenberg	18,93 %	
Oberholzklau	18,65 %	
Büschergrund	16,88 %	
Alchen	16,85 %	
Bühl	15,07 %	
Hohenhain	12,57 %	



















Stadt Freudenberg
Europawahl 26.05.2019
GRÜNE, Ergebnis
Stadtteil-Übersicht

Alchen	25,59 %	
Niederholzklau	24,59 %	
Bühl	21,23 %	
Oberholzklau	20,63 %	
Niederheuslingen	20,49 %	
Lindenberg	19,51 %	
Heisberg	19,28 %	
Freudenberg	18,81 %	
Bottenberg	18,75 %	
Büschergrund	17,35 %	
Dirlenbach	17,24 %	
Oberfischbach	16,80 %	
Hohenhain	16,23 %	
Plittershagen	15,95 %	
Oberheuslingen	15,60 %	
Briefwahl	14,84 %	
Niederndorf	13,75 %	
Mausbach	12,05 %	



















Stadt Freudenberg
Europawahl 26.05.2019
AfD, Ergebnis
Stadtteil-Übersicht

Heisberg	14,46 %	
Oberheuslingen	13,76 %	
Hohenhain	12,04 %	
Plittershagen	11,04 %	
Alchen	10,45 %	
Oberholzklau	10,32 %	
Lindenberg	10,16 %	
Freudenberg	10,02 %	
Briefwahl	9,85 %	
Niederndorf	9,29 %	
Büschergrund	9,07 %	
Dirlenbach	8,62 %	
Niederholzklau	8,20 %	
Bottenberg	8,04 %	
Niederheuslingen	7,38 %	
Bühl	6,85 %	
Oberfischbach	5,60 %	
Mausbach	4,82 %	

Stadt Freudenberg
Europawahl 26.05.2019
DIE LINKE, Ergebnis
Stadtteil-Übersicht

Mausbach	10,84 %	
Bühl	6,16 %	
Heisberg	4,82 %	
Freudenberg	4,67 %	
Oberfischbach	4,40 %	
Dirlenbach	4,31 %	
Lindenberg	4,07 %	
Büschergrund	3,71 %	
Niederndorf	3,53 %	
Niederholzklau	3,28 %	
Oberholzklau	2,78 %	
Bottenberg	2,68 %	
Alchen	2,65 %	
Briefwahl	2,50 %	
Plittershagen	1,84 %	
Niederheuslingen	1,64 %	
Oberheuslingen	1,53 %	
Hohenhain	1,05 %	

Stadt Freudenberg
Europawahl 26.05.2019
FDP, Ergebnis
Stadtteil-Übersicht

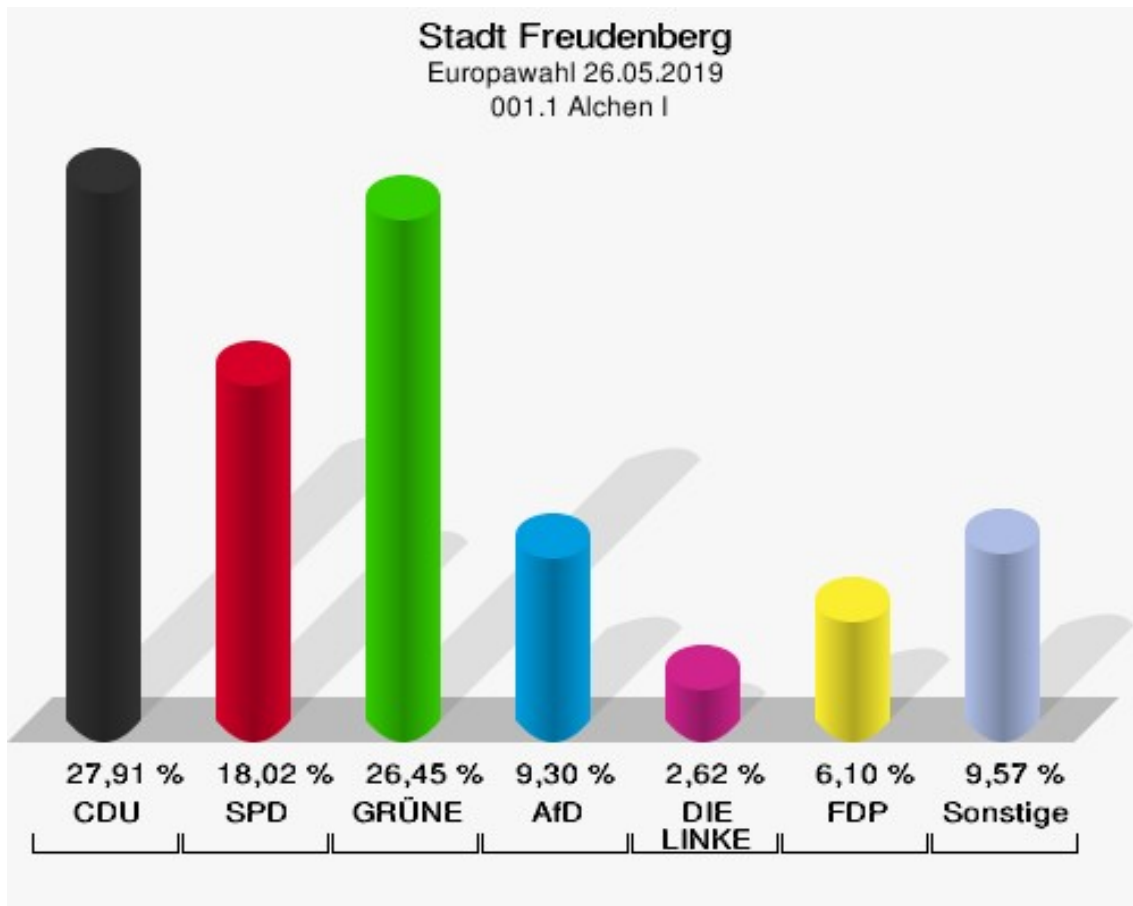
Heisberg	10,84 %	
Hohenhain	8,38 %	
Büschergrund	8,28 %	
Oberheuslingen	8,26 %	
Bühl	8,22 %	
Dirlenbach	7,76 %	
Briefwahl	7,63 %	
Freudenberg	7,44 %	
Niederndorf	6,88 %	
Niederholzklau	6,56 %	
Mausbach	6,02 %	
Oberfischbach	6,00 %	
Plittershagen	5,52 %	
Alchen	5,46 %	
Niederheuslingen	4,92 %	
Oberholzklau	4,76 %	
Lindenberg	4,47 %	
Bottenberg	3,57 %	

Wahlbezirke

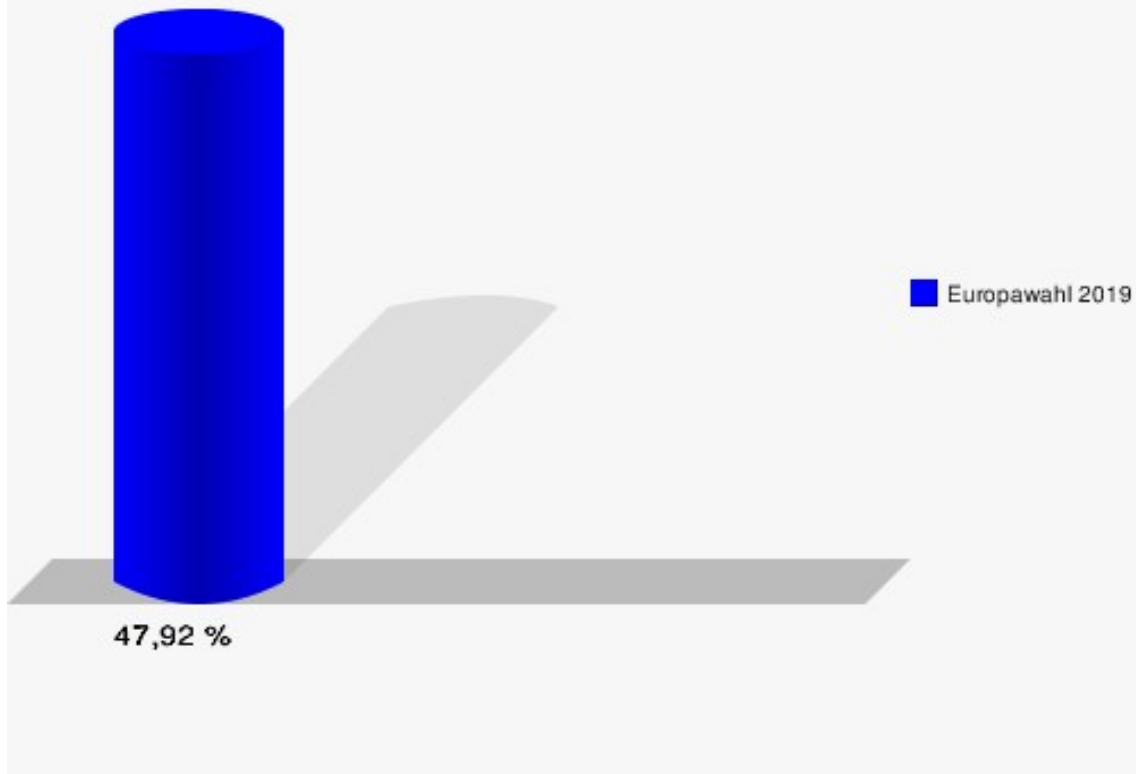
001.1 Alchen I

	Anzahl	Prozent
Wahlberechtigte	722	
Wähler/innen	346	47,92 %
ungültige Stimmen	2	0,58 %
gültige Stimmen	344	99,42 %
CDU	96	27,91 %
SPD	62	18,02 %
GRÜNE	91	26,45 %
AfD	32	9,30 %
DIE LINKE	9	2,62 %
FDP	21	6,10 %
PIRATEN	0	0,00 %
Tierschutzpartei	4	1,16 %
NPD	0	0,00 %
Die PARTEI	5	1,45 %
FAMILIE	4	1,16 %
FREIE WÄHLER	5	1,45 %
Volksabstimmung	0	0,00 %
ÖDP	5	1,45 %
DKP	0	0,00 %
MLPD	0	0,00 %
BP	1	0,29 %
SGP	0	0,00 %
TIERSCHUTZ hier!	1	0,29 %
Tierschutzallianz	0	0,00 %
Bündnis C	2	0,58 %
BIG	0	0,00 %
BGE	0	0,00 %
DIE DIREKTE!	0	0,00 %
Demokratie in Europa - DiEM25	2	0,58 %
III. Weg	0	0,00 %
Die Grauen	0	0,00 %
DIE RECHTE	0	0,00 %
DIE VIOLETTEN	0	0,00 %
LIEBE	0	0,00 %
DIE FRAUEN	2	0,58 %
Graue Panther	1	0,29 %
LKR - Bernd Lucke und die Liberal-Konservativen Reformer	0	0,00 %

	Anzahl	Prozent
MENSCHLICHE WELT	0	0,00 %
NL	0	0,00 %
ÖköLinX	0	0,00 %
Die Humanisten	1	0,29 %
PARTEI FÜR DIE TIERE	0	0,00 %
Gesundheitsforschung	0	0,00 %
Volt	0	0,00 %



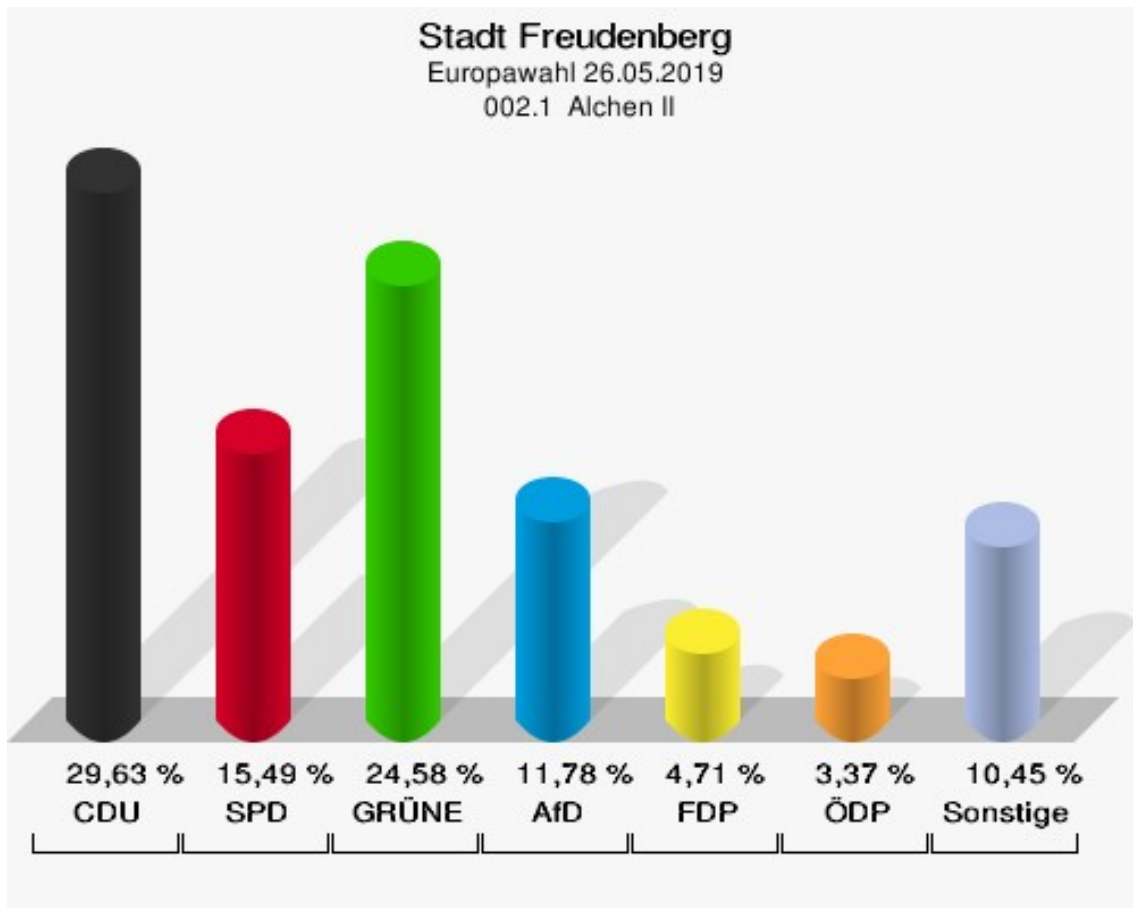
Stadt Freudenberg
Europawahl 26.05.2019
Wahlbeteiligung 001.1 Alchen I



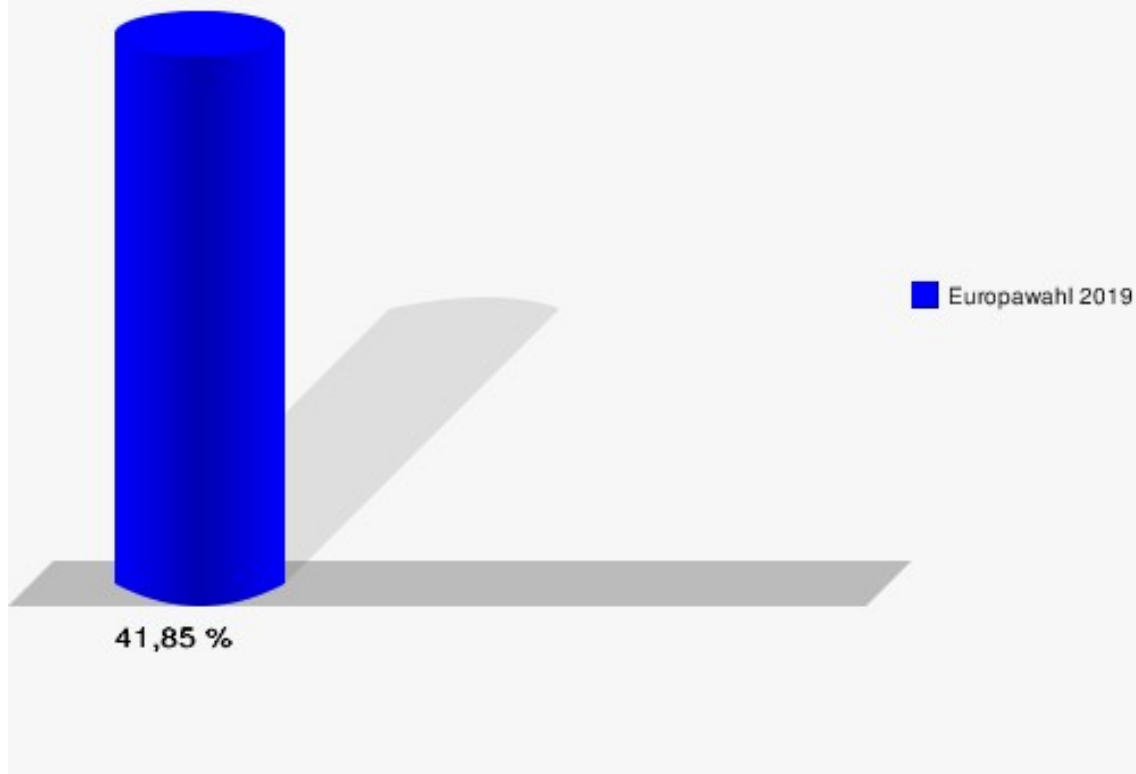
002.1 Alchen II

	Anzahl	Prozent
Wahlberechtigte	712	
Wähler/innen	298	41,85 %
ungültige Stimmen	1	0,34 %
gültige Stimmen	297	99,66 %
CDU	88	29,63 %
SPD	46	15,49 %
GRÜNE	73	24,58 %
AfD	35	11,78 %
DIE LINKE	8	2,69 %
FDP	14	4,71 %
PIRATEN	1	0,34 %
Tierschutzpartei	6	2,02 %
NPD	1	0,34 %
Die PARTEI	2	0,67 %
FAMILIE	3	1,01 %
FREIE WÄHLER	5	1,68 %
Volksabstimmung	1	0,34 %
ÖDP	10	3,37 %
DKP	0	0,00 %
MLPD	0	0,00 %
BP	0	0,00 %
SGP	0	0,00 %
TIERSCHUTZ hier!	0	0,00 %
Tierschutzallianz	1	0,34 %
Bündnis C	0	0,00 %
BIG	1	0,34 %
BGE	0	0,00 %
DIE DIREKTE!	0	0,00 %
Demokratie in Europa - DiEM25	0	0,00 %
III. Weg	0	0,00 %
Die Grauen	0	0,00 %
DIE RECHTE	0	0,00 %
DIE VIOLETTEN	0	0,00 %
LIEBE	0	0,00 %
DIE FRAUEN	0	0,00 %
Graue Panther	0	0,00 %
LKR - Bernd Lucke und die Liberal-Konservativen Reformer	0	0,00 %
MENSCHLICHE WELT	0	0,00 %

	Anzahl	Prozent
NL	0	0,00 %
ÖköLinX	0	0,00 %
Die Humanisten	0	0,00 %
PARTEI FÜR DIE TIERE	1	0,34 %
Gesundheitsforschung	0	0,00 %
Volt	1	0,34 %



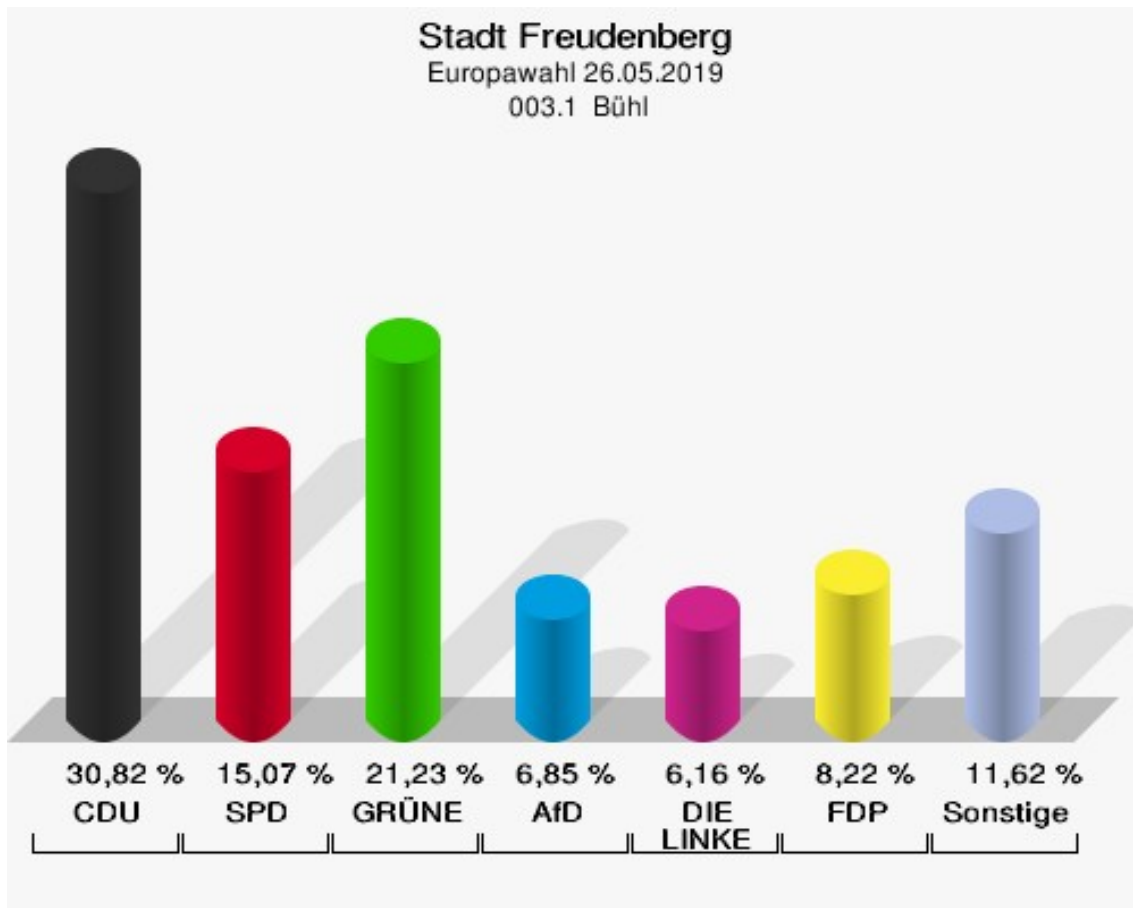
Stadt Freudenberg
Europawahl 26.05.2019
Wahlbeteiligung 002.1 Alchen II



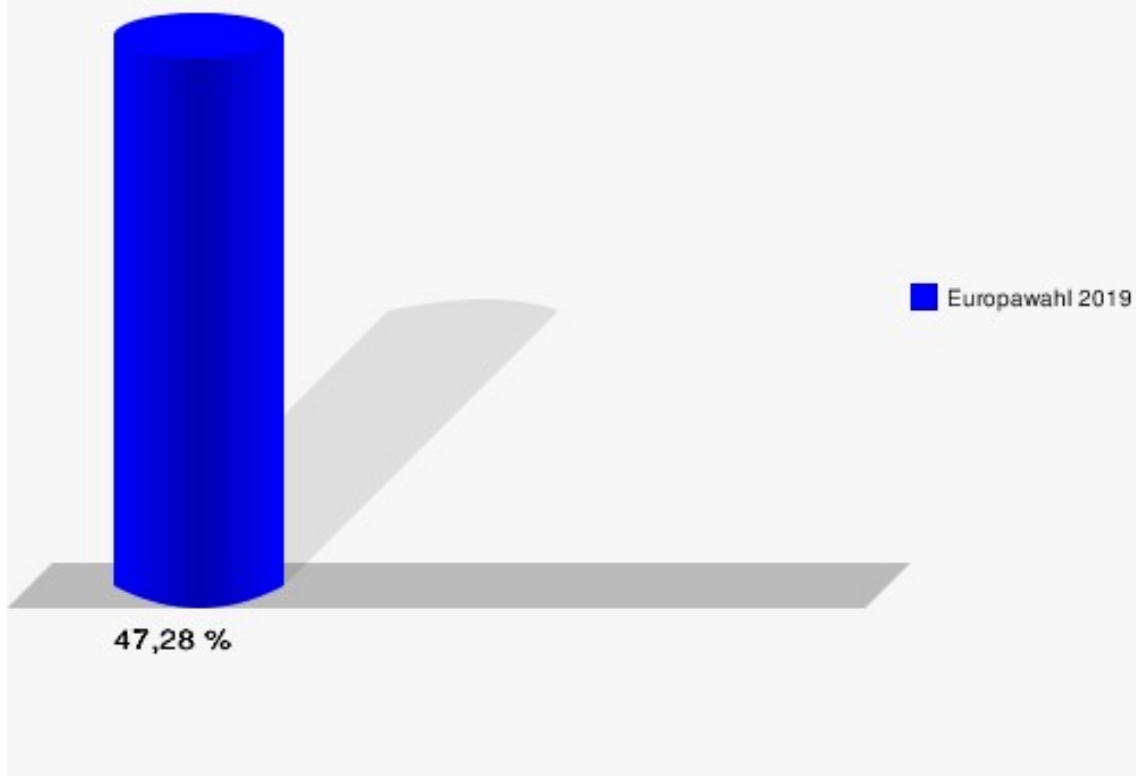
003.1 Bühl

	Anzahl	Prozent
Wahlberechtigte	313	
Wähler/innen	148	47,28 %
ungültige Stimmen	2	1,35 %
gültige Stimmen	146	98,65 %
CDU	45	30,82 %
SPD	22	15,07 %
GRÜNE	31	21,23 %
AfD	10	6,85 %
DIE LINKE	9	6,16 %
FDP	12	8,22 %
PIRATEN	0	0,00 %
Tierschutzpartei	2	1,37 %
NPD	0	0,00 %
Die PARTEI	2	1,37 %
FAMILIE	0	0,00 %
FREIE WÄHLER	1	0,68 %
Volksabstimmung	0	0,00 %
ÖDP	5	3,42 %
DKP	0	0,00 %
MLPD	0	0,00 %
BP	0	0,00 %
SGP	0	0,00 %
TIERSCHUTZ hier!	0	0,00 %
Tierschutzallianz	1	0,68 %
Bündnis C	1	0,68 %
BIG	0	0,00 %
BGE	0	0,00 %
DIE DIREKTE!	0	0,00 %
Demokratie in Europa - DiEM25	1	0,68 %
III. Weg	0	0,00 %
Die Grauen	0	0,00 %
DIE RECHTE	0	0,00 %
DIE VIOLETTEN	0	0,00 %
LIEBE	0	0,00 %
DIE FRAUEN	0	0,00 %
Graue Panther	0	0,00 %
LKR - Bernd Lucke und die Liberal-Konservativen Reformer	0	0,00 %
MENSCHLICHE WELT	0	0,00 %

	Anzahl	Prozent
NL	0	0,00 %
ÖköLinX	0	0,00 %
Die Humanisten	0	0,00 %
PARTEI FÜR DIE TIERE	2	1,37 %
Gesundheitsforschung	0	0,00 %
Volt	2	1,37 %



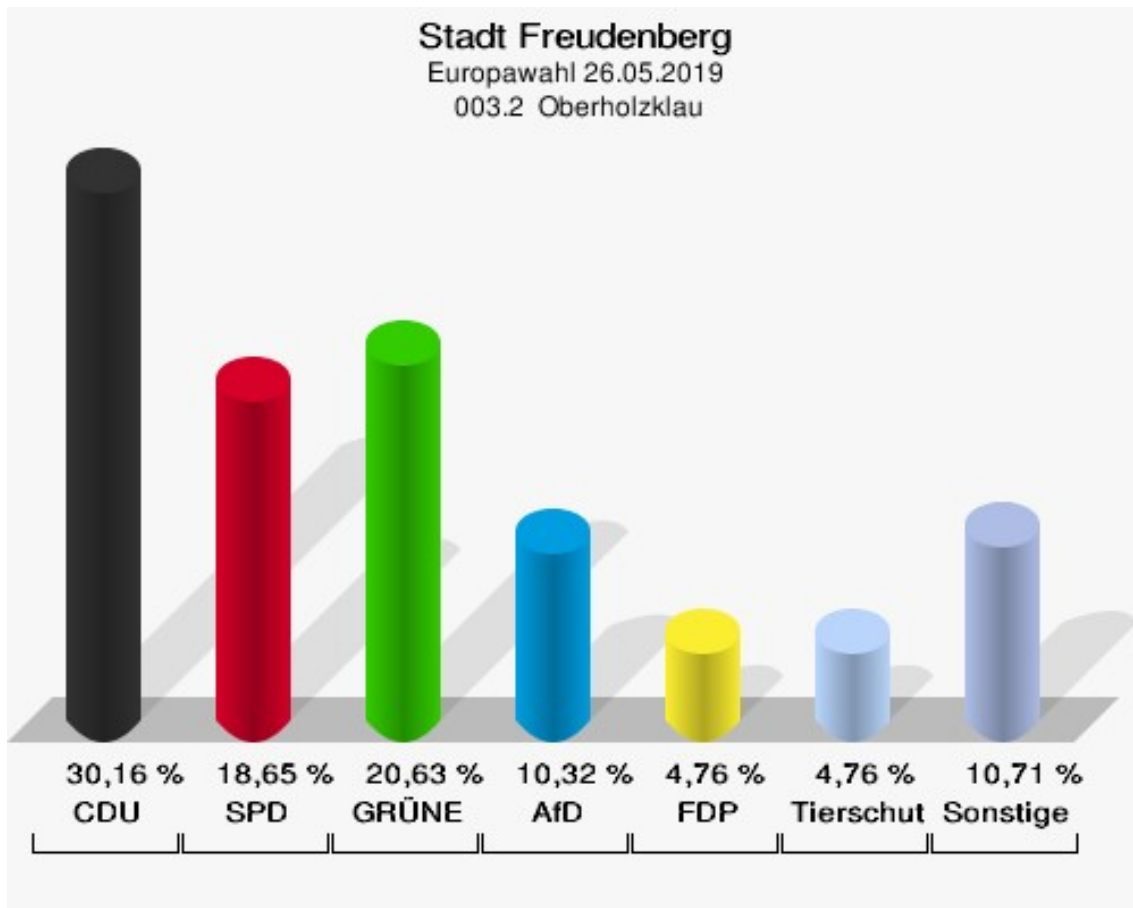
Stadt Freudenberg
Europawahl 26.05.2019
Wahlbeteiligung 003.1 Bühl



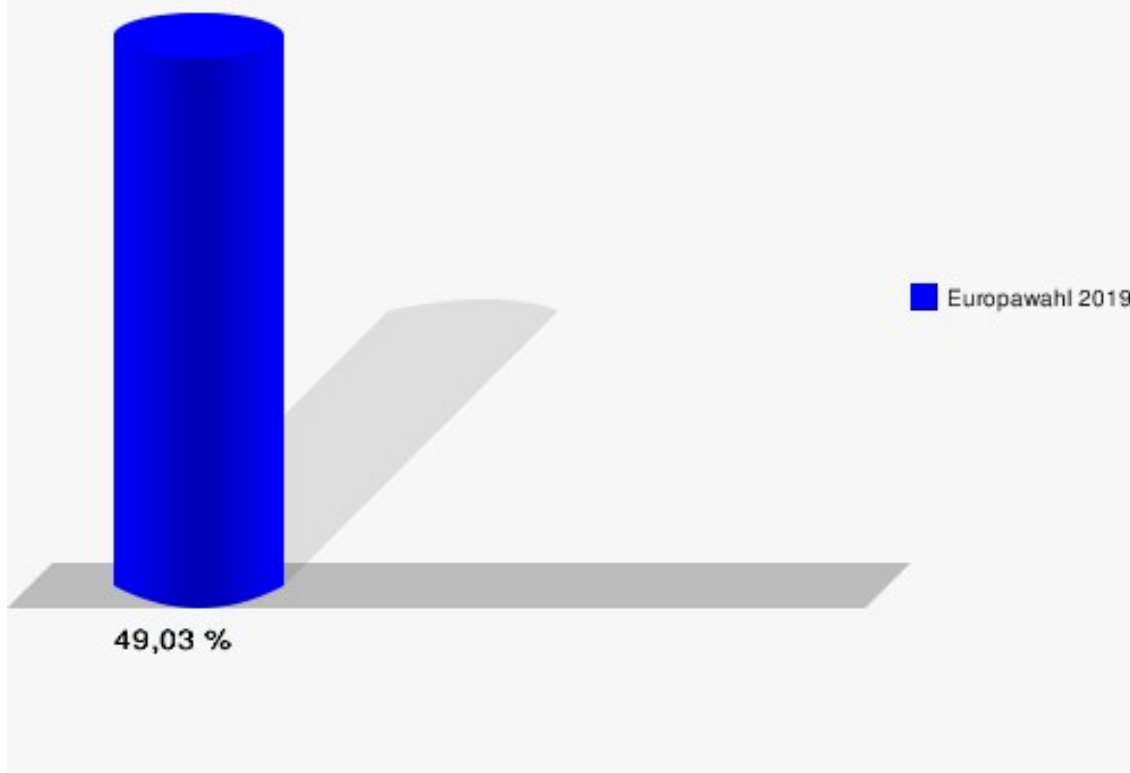
003.2 Oberholzklau

	Anzahl	Prozent
Wahlberechtigte	518	
Wähler/innen	254	49,03 %
ungültige Stimmen	2	0,79 %
gültige Stimmen	252	99,21 %
CDU	76	30,16 %
SPD	47	18,65 %
GRÜNE	52	20,63 %
AfD	26	10,32 %
DIE LINKE	7	2,78 %
FDP	12	4,76 %
PIRATEN	1	0,40 %
Tierschutzpartei	12	4,76 %
NPD	0	0,00 %
Die PARTEI	5	1,98 %
FAMILIE	2	0,79 %
FREIE WÄHLER	2	0,79 %
Volksabstimmung	0	0,00 %
ÖDP	4	1,59 %
DKP	0	0,00 %
MLPD	1	0,40 %
BP	0	0,00 %
SGP	0	0,00 %
TIERSCHUTZ hier!	0	0,00 %
Tierschutzallianz	0	0,00 %
Bündnis C	0	0,00 %
BIG	0	0,00 %
BGE	0	0,00 %
DIE DIREKTE!	0	0,00 %
Demokratie in Europa - DiEM25	0	0,00 %
III. Weg	0	0,00 %
Die Grauen	2	0,79 %
DIE RECHTE	0	0,00 %
DIE VIOLETTEN	0	0,00 %
LIEBE	0	0,00 %
DIE FRAUEN	0	0,00 %
Graue Panther	2	0,79 %
LKR - Bernd Lucke und die Liberal-Konservativen Reformer	0	0,00 %
MENSCHLICHE WELT	0	0,00 %

	Anzahl	Prozent
NL	0	0,00 %
ÖköLinX	0	0,00 %
Die Humanisten	0	0,00 %
PARTEI FÜR DIE TIERE	0	0,00 %
Gesundheitsforschung	0	0,00 %
Volt	1	0,40 %



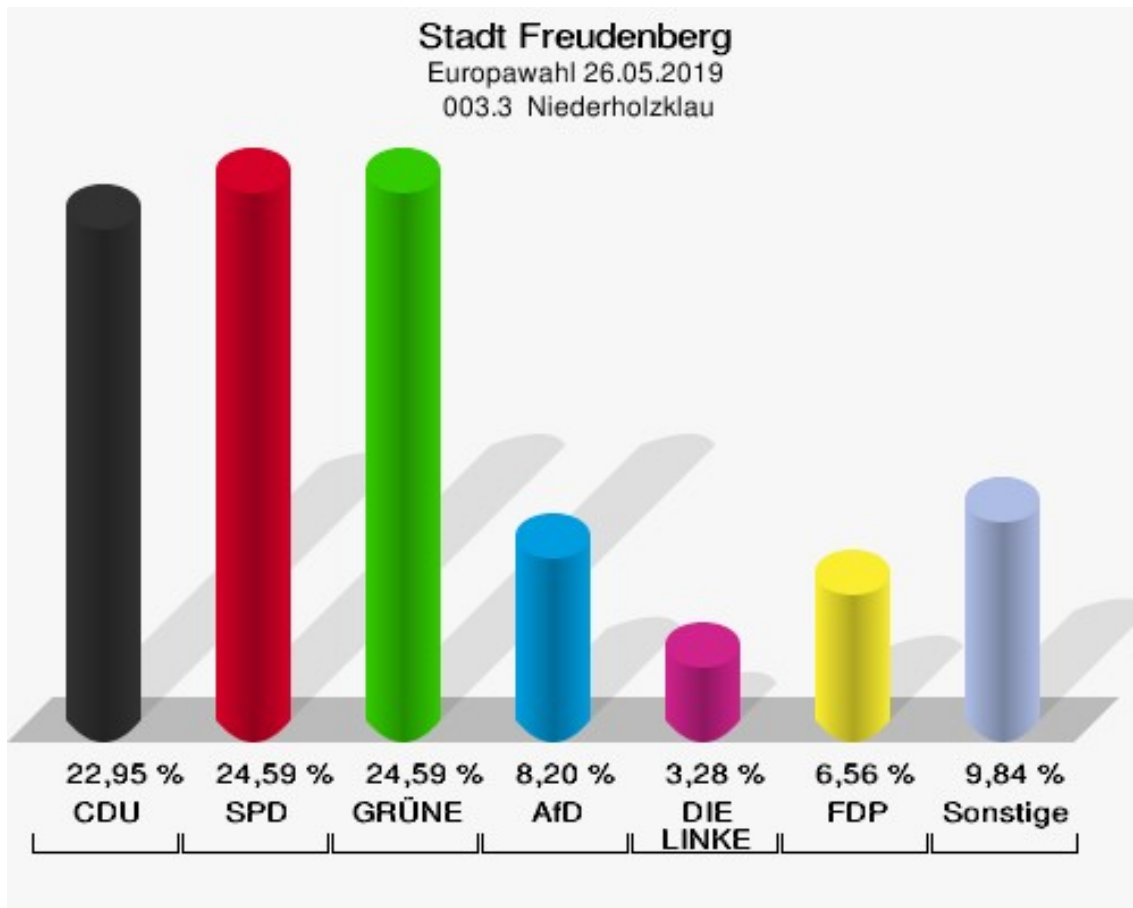
Stadt Freudenberg
Europawahl 26.05.2019
Wahlbeteiligung 003.2 Oberholzklau



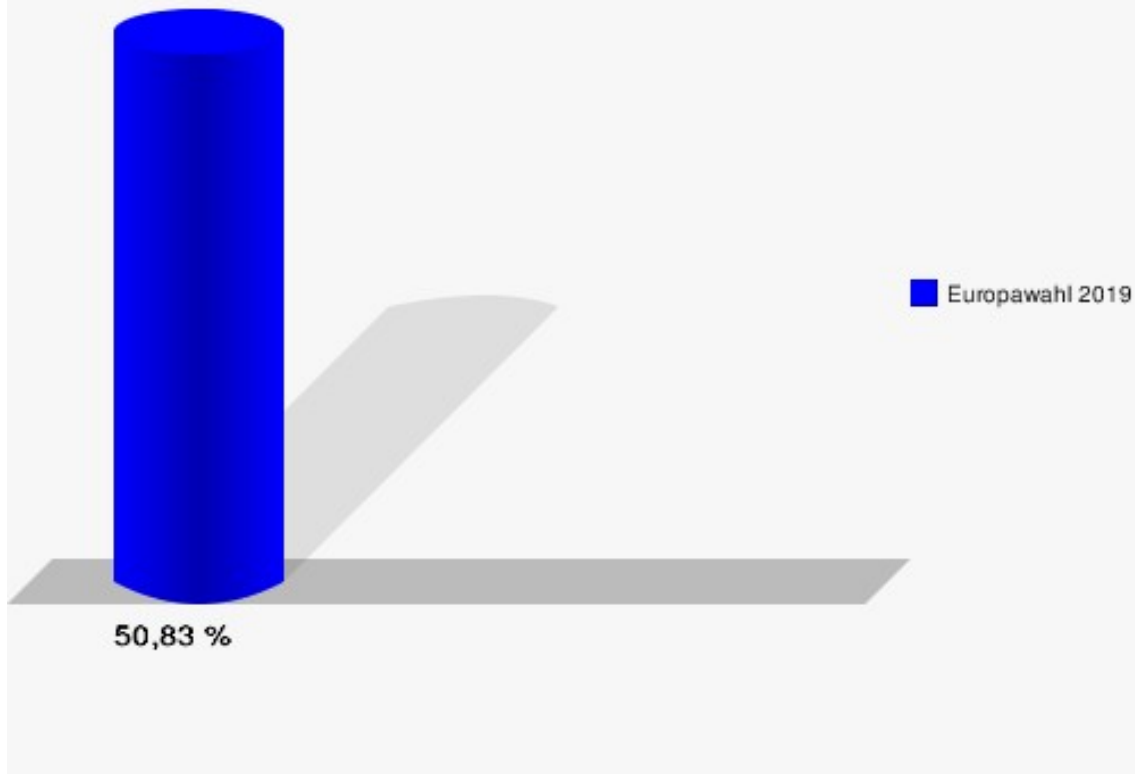
003.3 Niederholzklausur

	Anzahl	Prozent
Wahlberechtigte	120	
Wähler/innen	61	50,83 %
ungültige Stimmen	0	0,00 %
gültige Stimmen	61	100,00 %
CDU	14	22,95 %
SPD	15	24,59 %
GRÜNE	15	24,59 %
AfD	5	8,20 %
DIE LINKE	2	3,28 %
FDP	4	6,56 %
PIRATEN	0	0,00 %
Tierschutzpartei	1	1,64 %
NPD	0	0,00 %
Die PARTEI	0	0,00 %
FAMILIE	1	1,64 %
FREIE WÄHLER	2	3,28 %
Volksabstimmung	0	0,00 %
ÖDP	1	1,64 %
DKP	0	0,00 %
MLPD	0	0,00 %
BP	1	1,64 %
SGP	0	0,00 %
TIERSCHUTZ hier!	0	0,00 %
Tierschutzallianz	0	0,00 %
Bündnis C	0	0,00 %
BIG	0	0,00 %
BGE	0	0,00 %
DIE DIREKTE!	0	0,00 %
Demokratie in Europa - DiEM25	0	0,00 %
III. Weg	0	0,00 %
Die Grauen	0	0,00 %
DIE RECHTE	0	0,00 %
DIE VIOLETTEN	0	0,00 %
LIEBE	0	0,00 %
DIE FRAUEN	0	0,00 %
Graue Panther	0	0,00 %
LKR - Bernd Lucke und die Liberal-Konservativen Reformer	0	0,00 %
MENSCHLICHE WELT	0	0,00 %

	Anzahl	Prozent
NL	0	0,00 %
ÖköLinX	0	0,00 %
Die Humanisten	0	0,00 %
PARTEI FÜR DIE TIERE	0	0,00 %
Gesundheitsforschung	0	0,00 %
Volt	0	0,00 %



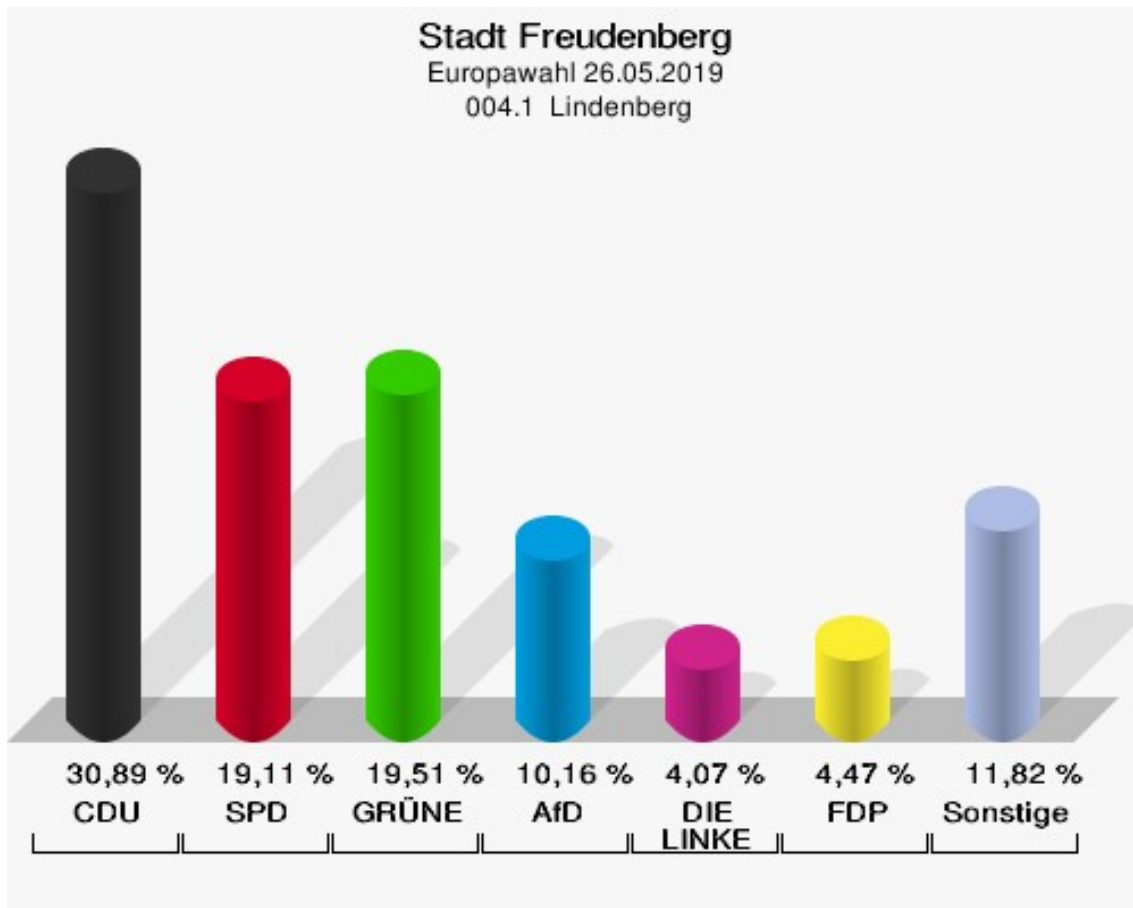
Stadt Freudenberg
Europawahl 26.05.2019
Wahlbeteiligung 003.3 Niederholzklau



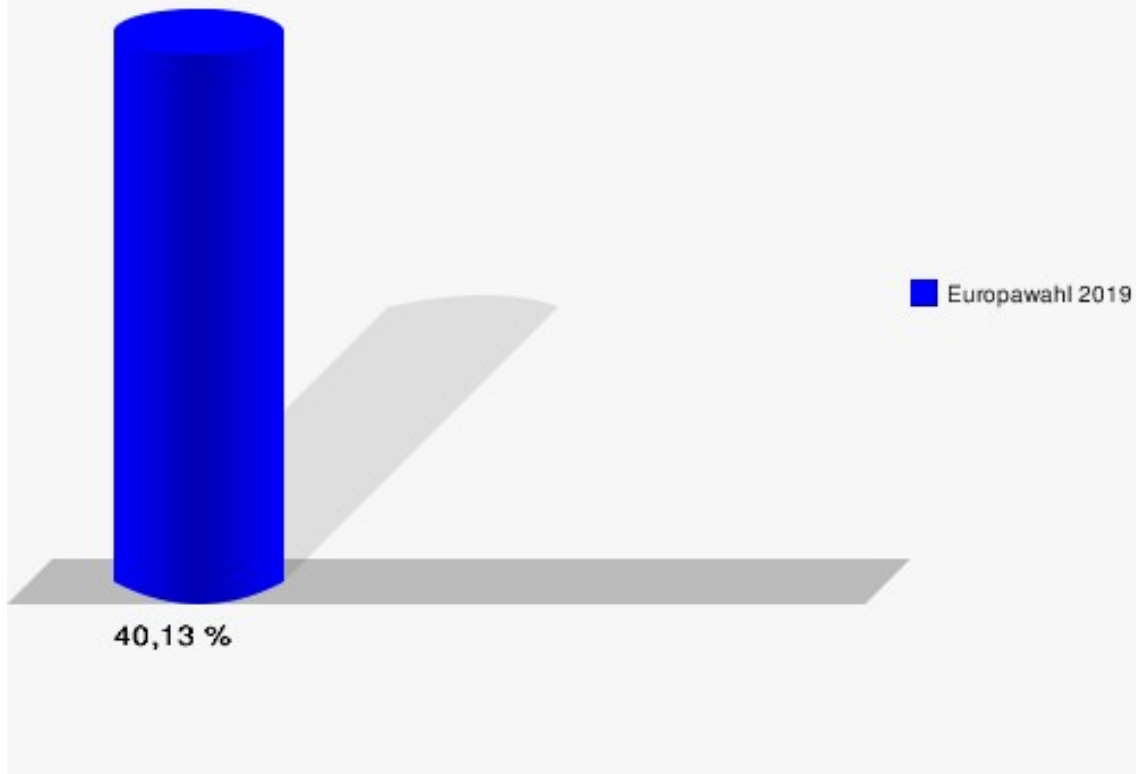
004.1 Lindenberg

	Anzahl	Prozent
Wahlberechtigte	618	
Wähler/innen	248	40,13 %
ungültige Stimmen	2	0,81 %
gültige Stimmen	246	99,19 %
CDU	76	30,89 %
SPD	47	19,11 %
GRÜNE	48	19,51 %
AfD	25	10,16 %
DIE LINKE	10	4,07 %
FDP	11	4,47 %
PIRATEN	2	0,81 %
Tierschutzpartei	9	3,66 %
NPD	1	0,41 %
Die PARTEI	4	1,63 %
FAMILIE	1	0,41 %
FREIE WÄHLER	2	0,81 %
Volksabstimmung	0	0,00 %
ÖDP	4	1,63 %
DKP	0	0,00 %
MLPD	0	0,00 %
BP	1	0,41 %
SGP	0	0,00 %
TIERSCHUTZ hier!	0	0,00 %
Tierschutzallianz	0	0,00 %
Bündnis C	1	0,41 %
BIG	0	0,00 %
BGE	0	0,00 %
DIE DIREKTE!	0	0,00 %
Demokratie in Europa - DiEM25	0	0,00 %
III. Weg	0	0,00 %
Die Grauen	1	0,41 %
DIE RECHTE	0	0,00 %
DIE VIOLETTEN	0	0,00 %
LIEBE	0	0,00 %
DIE FRAUEN	0	0,00 %
Graue Panther	1	0,41 %
LKR - Bernd Lucke und die Liberal-Konservativen Reformer	0	0,00 %
MENSCHLICHE WELT	0	0,00 %

	Anzahl	Prozent
NL	0	0,00 %
ÖköLinX	0	0,00 %
Die Humanisten	1	0,41 %
PARTEI FÜR DIE TIERE	1	0,41 %
Gesundheitsforschung	0	0,00 %
Volt	0	0,00 %



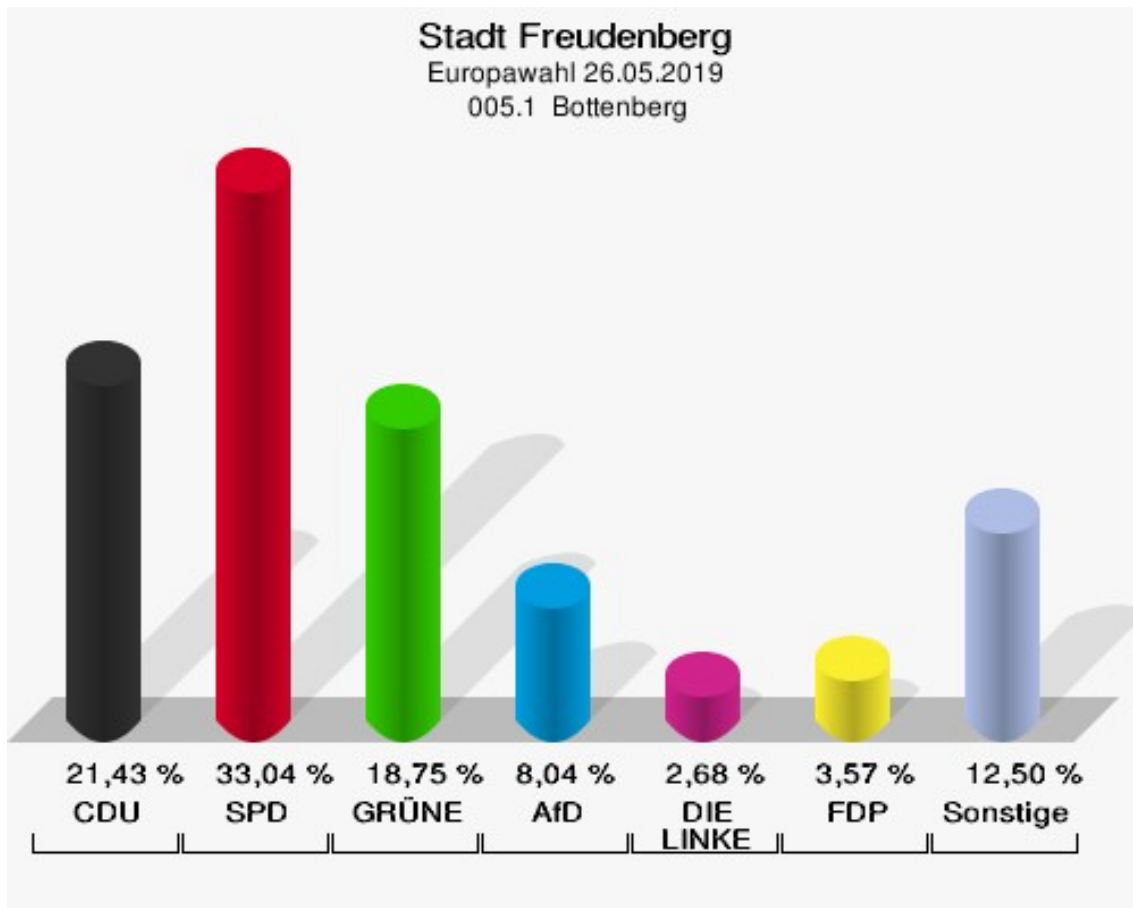
Stadt Freudenberg
Europawahl 26.05.2019
Wahlbeteiligung 004.1 Lindenberg



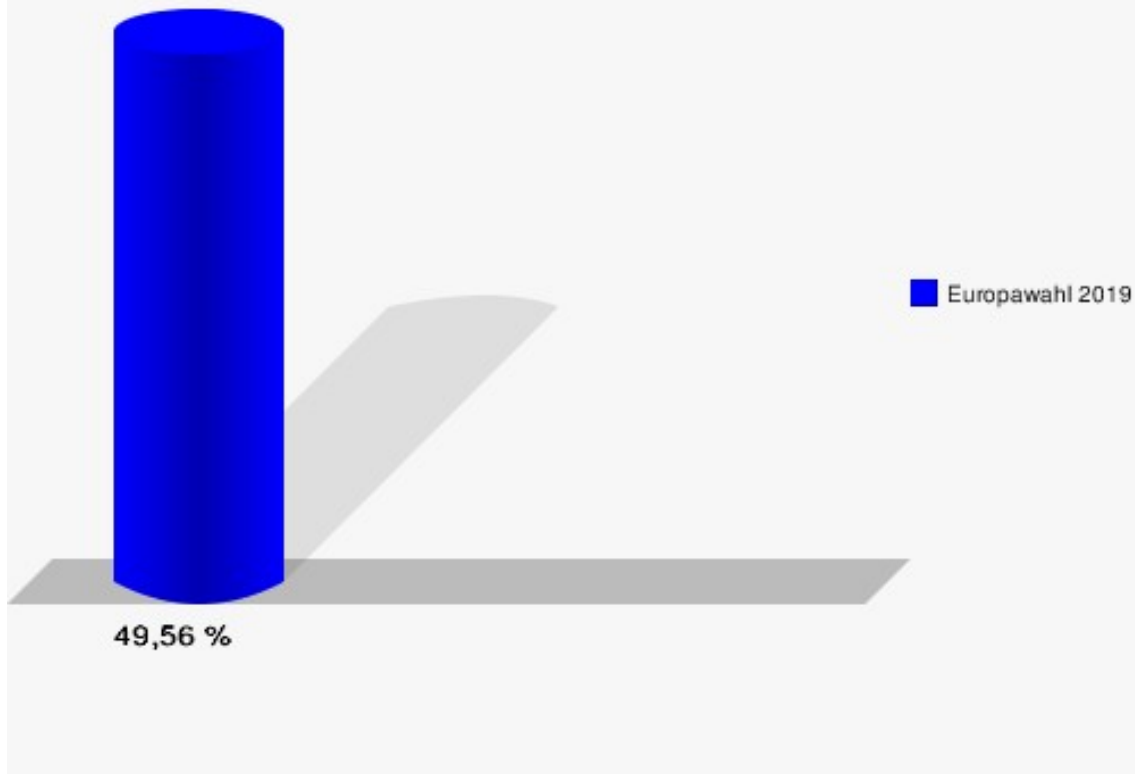
005.1 Bottenberg

	Anzahl	Prozent
Wahlberechtigte	226	
Wähler/innen	112	49,56 %
ungültige Stimmen	0	0,00 %
gültige Stimmen	112	100,00 %
CDU	24	21,43 %
SPD	37	33,04 %
GRÜNE	21	18,75 %
AfD	9	8,04 %
DIE LINKE	3	2,68 %
FDP	4	3,57 %
PIRATEN	0	0,00 %
Tierschutzpartei	1	0,89 %
NPD	0	0,00 %
Die PARTEI	2	1,79 %
FAMILIE	1	0,89 %
FREIE WÄHLER	2	1,79 %
Volksabstimmung	0	0,00 %
ÖDP	2	1,79 %
DKP	0	0,00 %
MLPD	0	0,00 %
BP	1	0,89 %
SGP	0	0,00 %
TIERSCHUTZ hier!	0	0,00 %
Tierschutzallianz	0	0,00 %
Bündnis C	0	0,00 %
BIG	0	0,00 %
BGE	0	0,00 %
DIE DIREKTE!	0	0,00 %
Demokratie in Europa - DiEM25	1	0,89 %
III. Weg	0	0,00 %
Die Grauen	1	0,89 %
DIE RECHTE	0	0,00 %
DIE VIOLETTEN	0	0,00 %
LIEBE	0	0,00 %
DIE FRAUEN	0	0,00 %
Graue Panther	0	0,00 %
LKR - Bernd Lucke und die Liberal-Konservativen Reformer	0	0,00 %
MENSCHLICHE WELT	1	0,89 %

	Anzahl	Prozent
NL	0	0,00 %
ÖköLinX	2	1,79 %
Die Humanisten	0	0,00 %
PARTEI FÜR DIE TIERE	0	0,00 %
Gesundheitsforschung	0	0,00 %
Volt	0	0,00 %



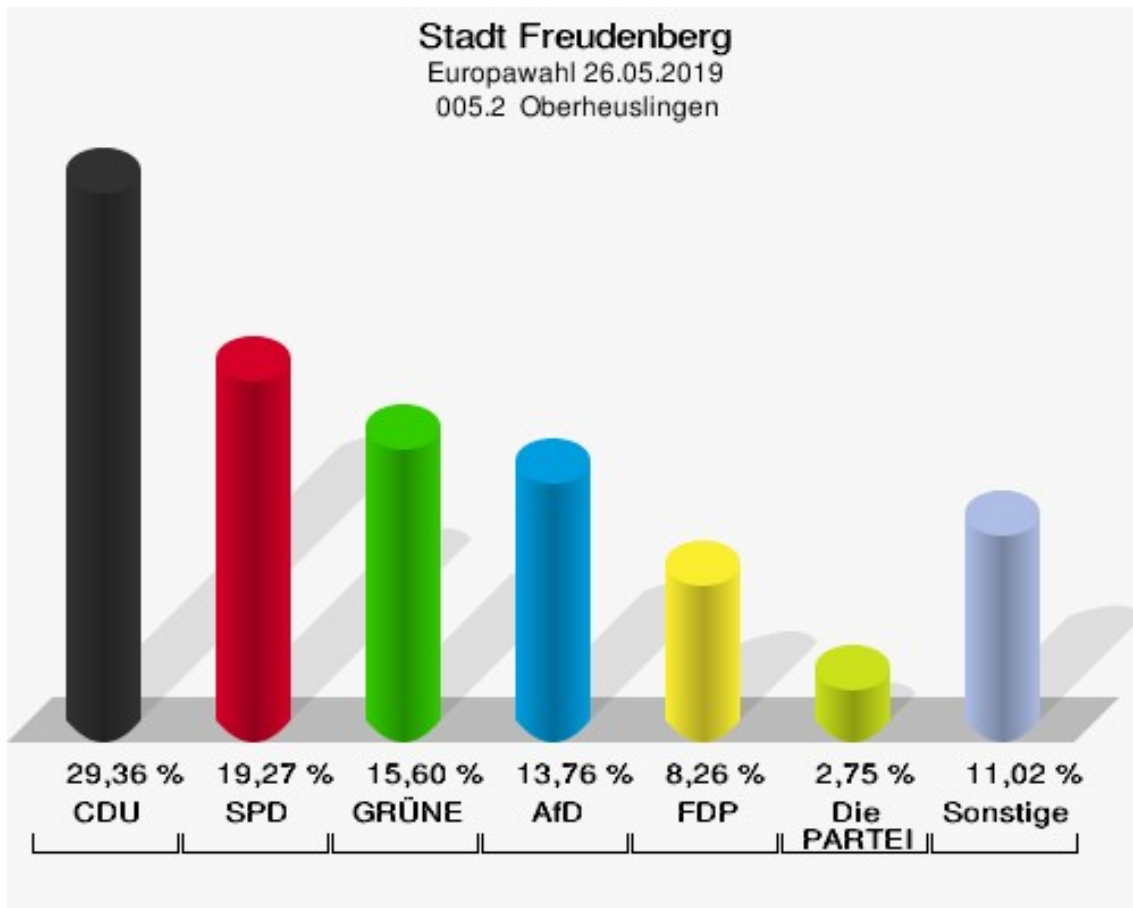
Stadt Freudenberg
Europawahl 26.05.2019
Wahlbeteiligung 005.1 Bottenberg



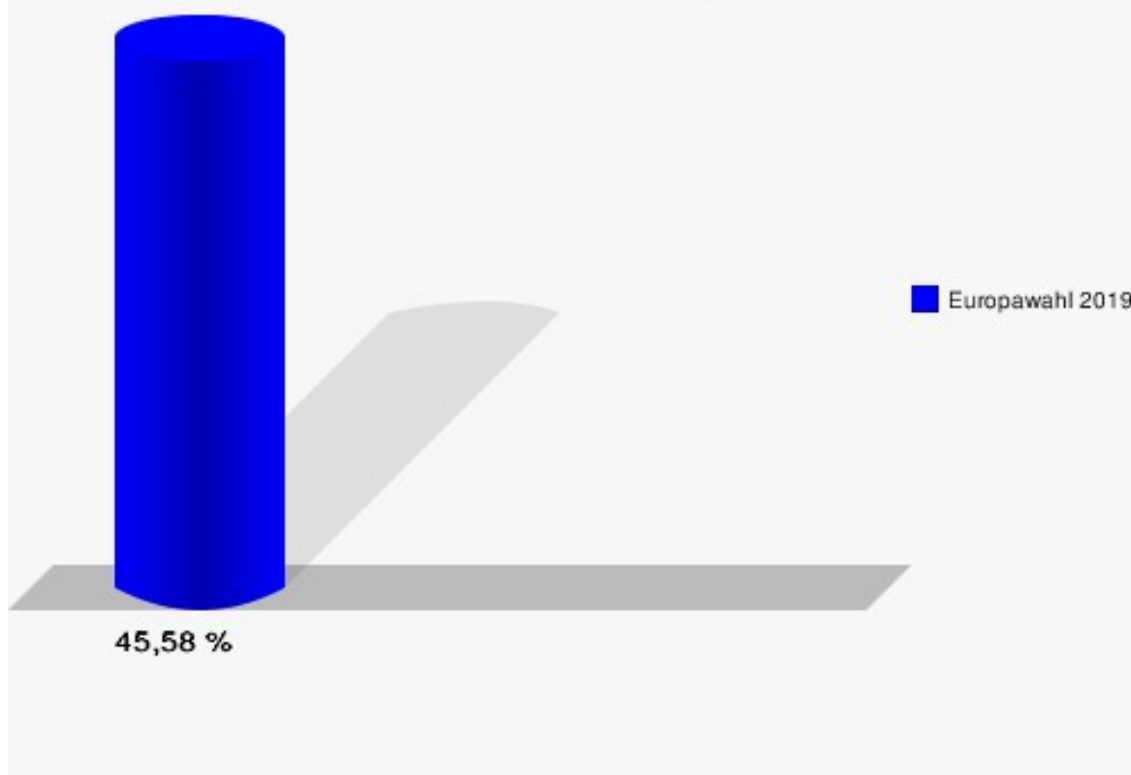
005.2 Oberheuslingen

	Anzahl	Prozent
Wahlberechtigte	724	
Wähler/innen	330	45,58 %
ungültige Stimmen	3	0,91 %
gültige Stimmen	327	99,09 %
CDU	96	29,36 %
SPD	63	19,27 %
GRÜNE	51	15,60 %
AfD	45	13,76 %
DIE LINKE	5	1,53 %
FDP	27	8,26 %
PIRATEN	7	2,14 %
Tierschutzpartei	6	1,83 %
NPD	0	0,00 %
Die PARTEI	9	2,75 %
FAMILIE	5	1,53 %
FREIE WÄHLER	2	0,61 %
Volksabstimmung	1	0,31 %
ÖDP	5	1,53 %
DKP	0	0,00 %
MLPD	0	0,00 %
BP	0	0,00 %
SGP	0	0,00 %
TIERSCHUTZ hier!	0	0,00 %
Tierschutzallianz	0	0,00 %
Bündnis C	2	0,61 %
BIG	0	0,00 %
BGE	0	0,00 %
DIE DIREKTE!	0	0,00 %
Demokratie in Europa - DiEM25	0	0,00 %
III. Weg	0	0,00 %
Die Grauen	0	0,00 %
DIE RECHTE	0	0,00 %
DIE VIOLETTEN	0	0,00 %
LIEBE	0	0,00 %
DIE FRAUEN	0	0,00 %
Graue Panther	0	0,00 %
LKR - Bernd Lucke und die Liberal-Konservativen Reformer	1	0,31 %
MENSCHLICHE WELT	1	0,31 %

	Anzahl	Prozent
NL	0	0,00 %
ÖköLinX	0	0,00 %
Die Humanisten	1	0,31 %
PARTEI FÜR DIE TIERE	0	0,00 %
Gesundheitsforschung	0	0,00 %
Volt	0	0,00 %



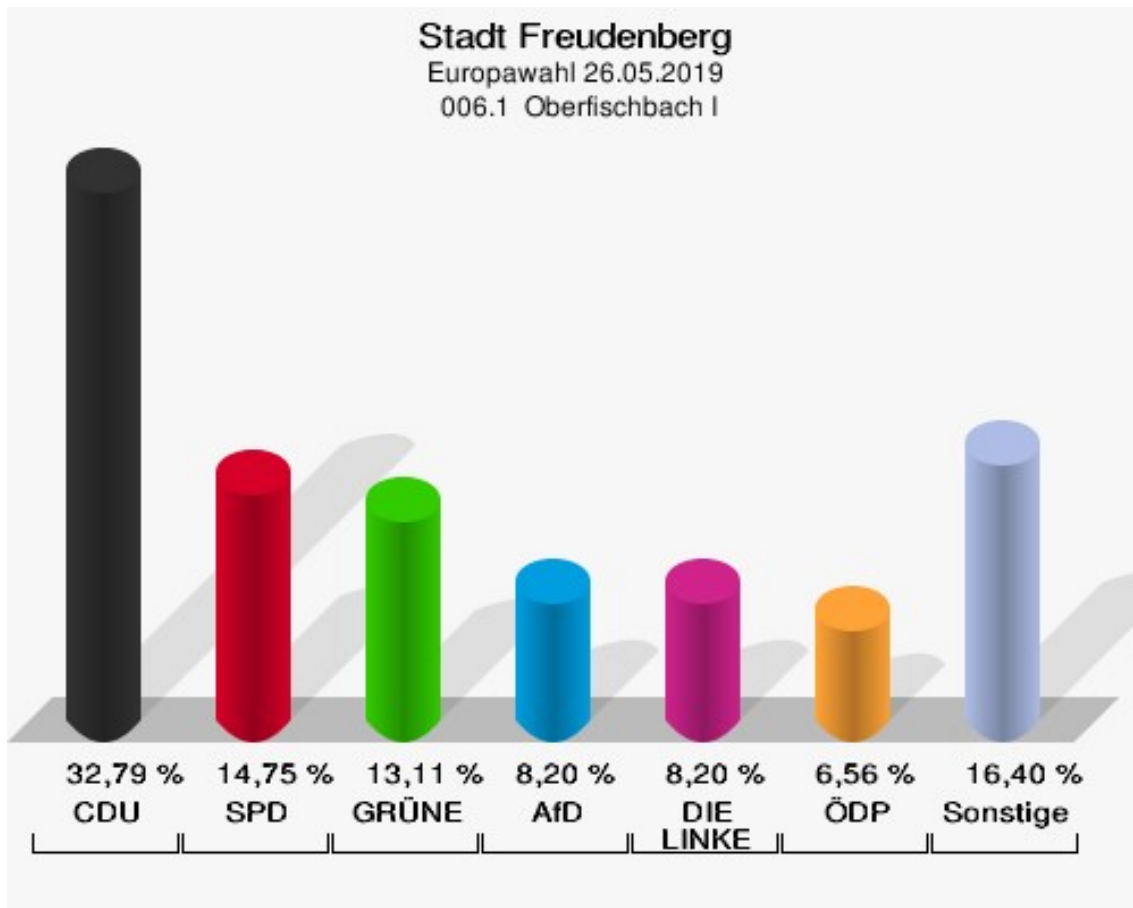
Stadt Freudenberg
Europawahl 26.05.2019
Wahlbeteiligung 005.2 Oberheuslingen



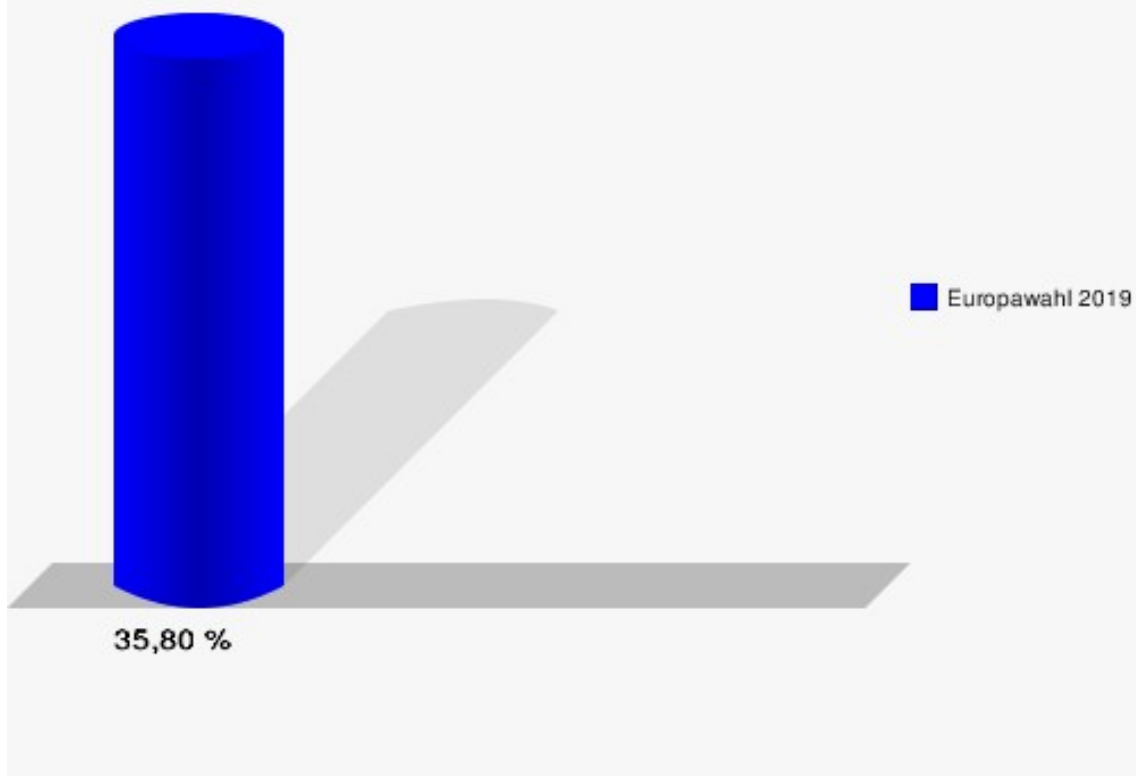
006.1 Oberfischbach I

	Anzahl	Prozent
Wahlberechtigte	176	
Wähler/innen	63	35,80 %
ungültige Stimmen	2	3,17 %
gültige Stimmen	61	96,83 %
CDU	20	32,79 %
SPD	9	14,75 %
GRÜNE	8	13,11 %
AfD	5	8,20 %
DIE LINKE	5	8,20 %
FDP	1	1,64 %
PIRATEN	1	1,64 %
Tierschutzpartei	0	0,00 %
NPD	0	0,00 %
Die PARTEI	0	0,00 %
FAMILIE	0	0,00 %
FREIE WÄHLER	0	0,00 %
Volksabstimmung	1	1,64 %
ÖDP	4	6,56 %
DKP	0	0,00 %
MLPD	0	0,00 %
BP	0	0,00 %
SGP	0	0,00 %
TIERSCHUTZ hier!	2	3,28 %
Tierschutzallianz	0	0,00 %
Bündnis C	1	1,64 %
BIG	1	1,64 %
BGE	0	0,00 %
DIE DIREKTE!	0	0,00 %
Demokratie in Europa - DiEM25	0	0,00 %
III. Weg	0	0,00 %
Die Grauen	0	0,00 %
DIE RECHTE	0	0,00 %
DIE VIOLETTEN	0	0,00 %
LIEBE	0	0,00 %
DIE FRAUEN	1	1,64 %
Graue Panther	0	0,00 %
LKR - Bernd Lucke und die Liberal-Konservativen Reformer	0	0,00 %
MENSCHLICHE WELT	0	0,00 %

	Anzahl	Prozent
NL	0	0,00 %
ÖköLinX	0	0,00 %
Die Humanisten	0	0,00 %
PARTEI FÜR DIE TIERE	0	0,00 %
Gesundheitsforschung	0	0,00 %
Volt	2	3,28 %



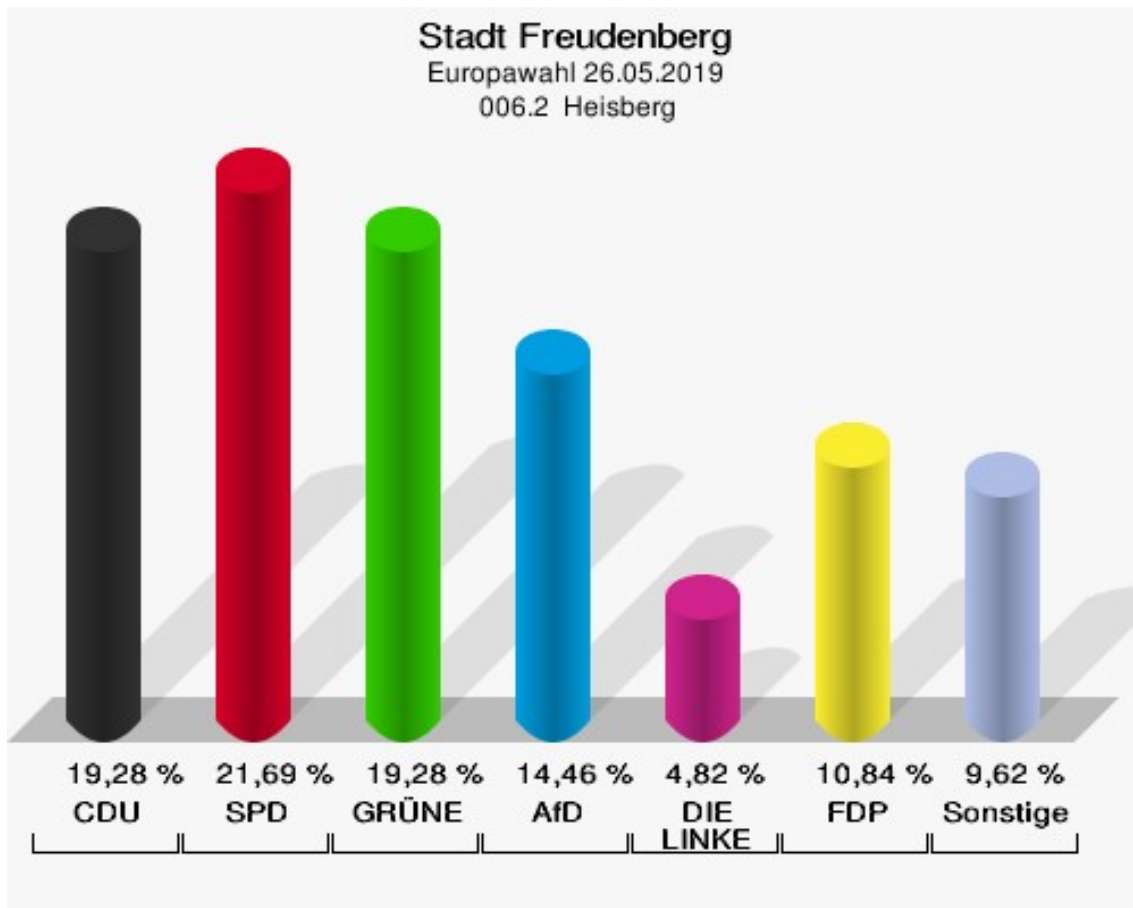
Stadt Freudenberg
Europawahl 26.05.2019
Wahlbeteiligung 006.1 Oberfischbach I



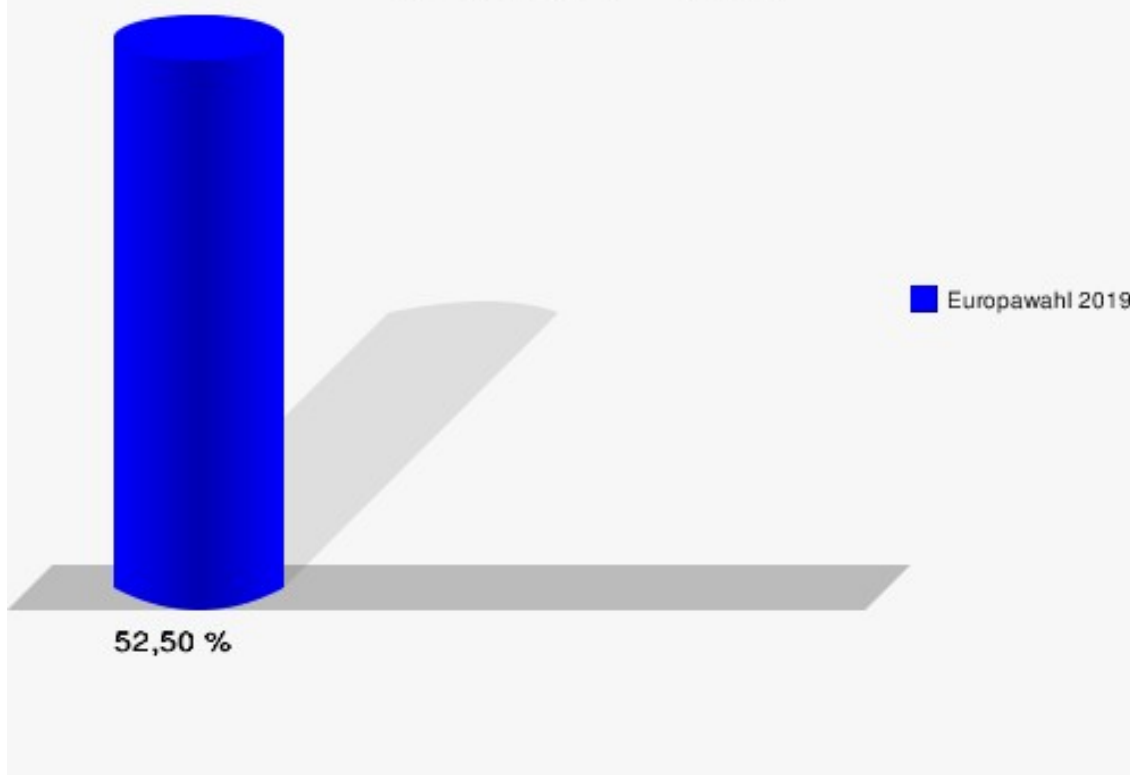
006.2 Heisberg

	Anzahl	Prozent
Wahlberechtigte	160	
Wähler/innen	84	52,50 %
ungültige Stimmen	1	1,19 %
gültige Stimmen	83	98,81 %
CDU	16	19,28 %
SPD	18	21,69 %
GRÜNE	16	19,28 %
AfD	12	14,46 %
DIE LINKE	4	4,82 %
FDP	9	10,84 %
PIRATEN	0	0,00 %
Tierschutzpartei	2	2,41 %
NPD	0	0,00 %
Die PARTEI	2	2,41 %
FAMILIE	0	0,00 %
FREIE WÄHLER	0	0,00 %
Volksabstimmung	1	1,20 %
ÖDP	1	1,20 %
DKP	0	0,00 %
MLPD	0	0,00 %
BP	0	0,00 %
SGP	0	0,00 %
TIERSCHUTZ hier!	0	0,00 %
Tierschutzallianz	0	0,00 %
Bündnis C	0	0,00 %
BIG	0	0,00 %
BGE	0	0,00 %
DIE DIREKTE!	0	0,00 %
Demokratie in Europa - DiEM25	0	0,00 %
III. Weg	0	0,00 %
Die Grauen	0	0,00 %
DIE RECHTE	0	0,00 %
DIE VIOLETTEN	0	0,00 %
LIEBE	0	0,00 %
DIE FRAUEN	0	0,00 %
Graue Panther	0	0,00 %
LKR - Bernd Lucke und die Liberal-Konservativen Reformer	0	0,00 %
MENSCHLICHE WELT	0	0,00 %

	Anzahl	Prozent
NL	0	0,00 %
ÖköLinX	0	0,00 %
Die Humanisten	0	0,00 %
PARTEI FÜR DIE TIERE	1	1,20 %
Gesundheitsforschung	1	1,20 %
Volt	0	0,00 %



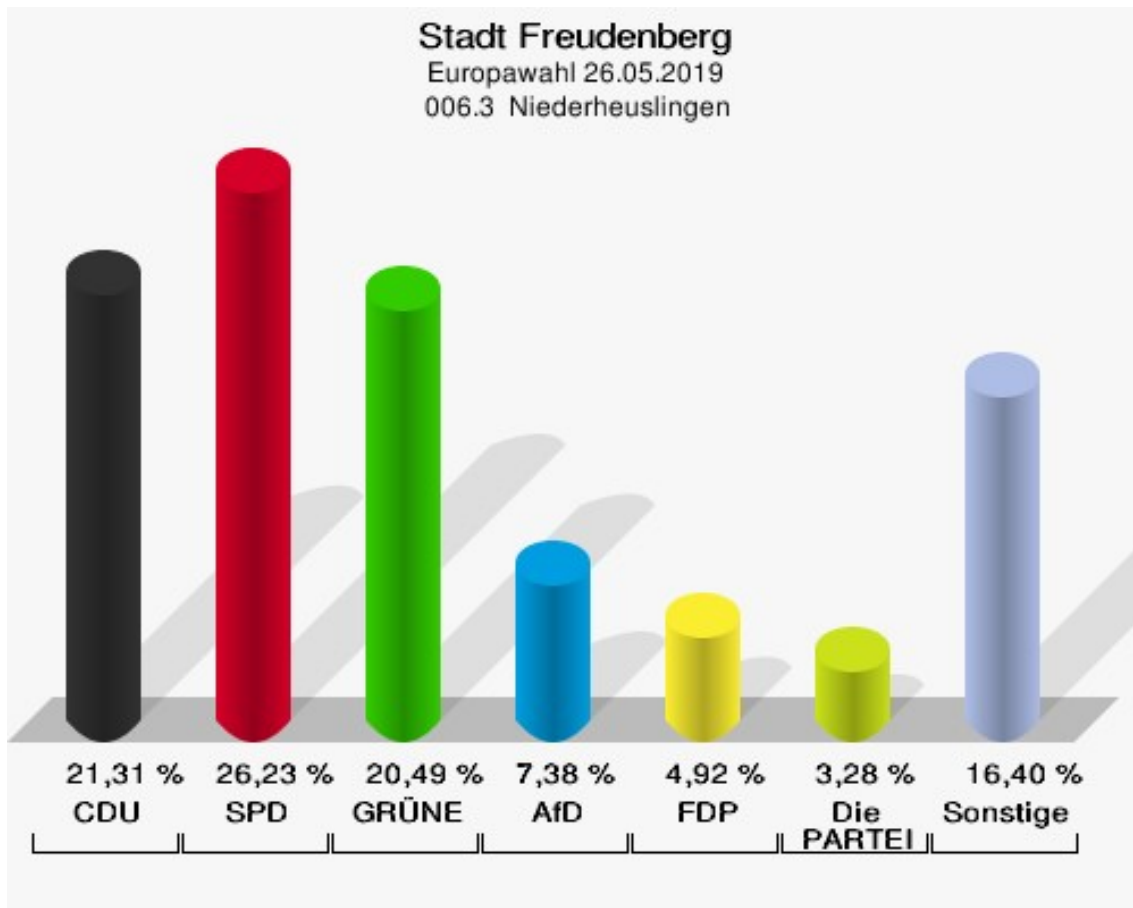
Stadt Freudenberg
Europawahl 26.05.2019
Wahlbeteiligung 006.2 Heisberg



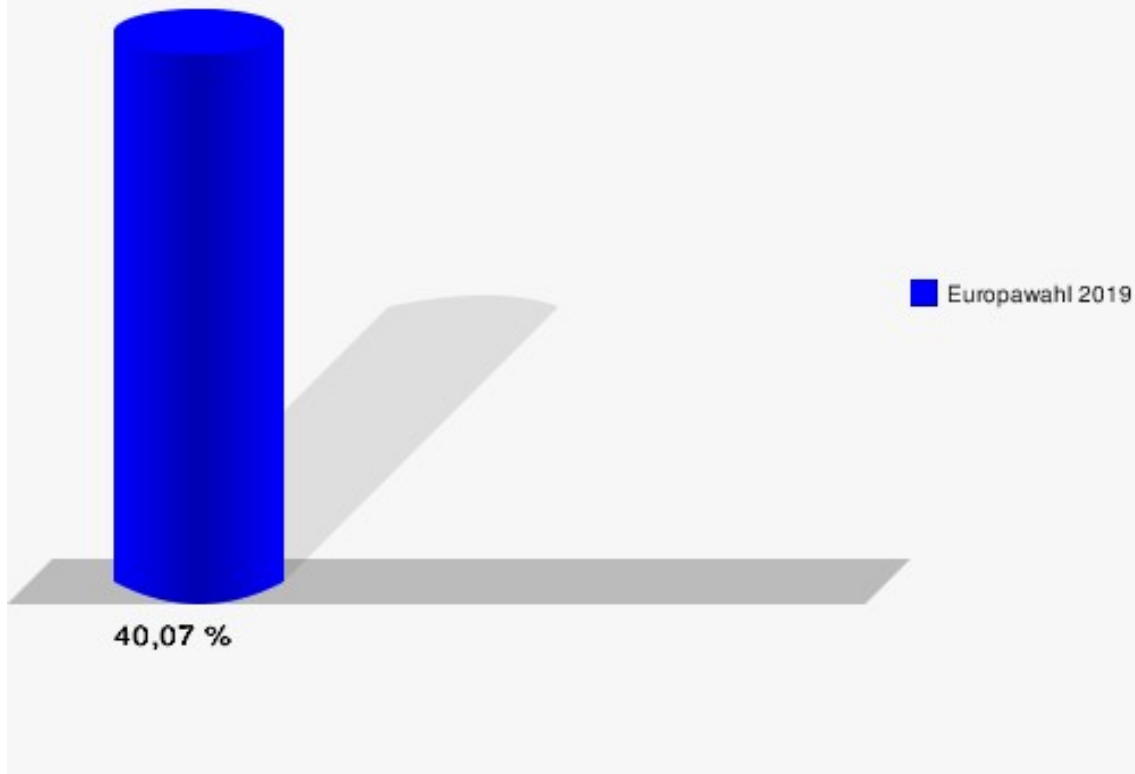
006.3 Niederheuslingen

	Anzahl	Prozent
Wahlberechtigte	307	
Wähler/innen	123	40,07 %
ungültige Stimmen	1	0,81 %
gültige Stimmen	122	99,19 %
CDU	26	21,31 %
SPD	32	26,23 %
GRÜNE	25	20,49 %
AfD	9	7,38 %
DIE LINKE	2	1,64 %
FDP	6	4,92 %
PIRATEN	2	1,64 %
Tierschutzpartei	3	2,46 %
NPD	0	0,00 %
Die PARTEI	4	3,28 %
FAMILIE	3	2,46 %
FREIE WÄHLER	0	0,00 %
Volksabstimmung	1	0,82 %
ÖDP	3	2,46 %
DKP	0	0,00 %
MLPD	0	0,00 %
BP	0	0,00 %
SGP	0	0,00 %
TIERSCHUTZ hier!	0	0,00 %
Tierschutzallianz	0	0,00 %
Bündnis C	0	0,00 %
BIG	0	0,00 %
BGE	0	0,00 %
DIE DIREKTE!	1	0,82 %
Demokratie in Europa - DiEM25	0	0,00 %
III. Weg	1	0,82 %
Die Grauen	0	0,00 %
DIE RECHTE	0	0,00 %
DIE VIOLETTEN	0	0,00 %
LIEBE	0	0,00 %
DIE FRAUEN	0	0,00 %
Graue Panther	0	0,00 %
LKR - Bernd Lucke und die Liberal-Konservativen Reformer	0	0,00 %
MENSCHLICHE WELT	0	0,00 %

	Anzahl	Prozent
NL	0	0,00 %
ÖköLinX	0	0,00 %
Die Humanisten	0	0,00 %
PARTEI FÜR DIE TIERE	2	1,64 %
Gesundheitsforschung	0	0,00 %
Volt	2	1,64 %



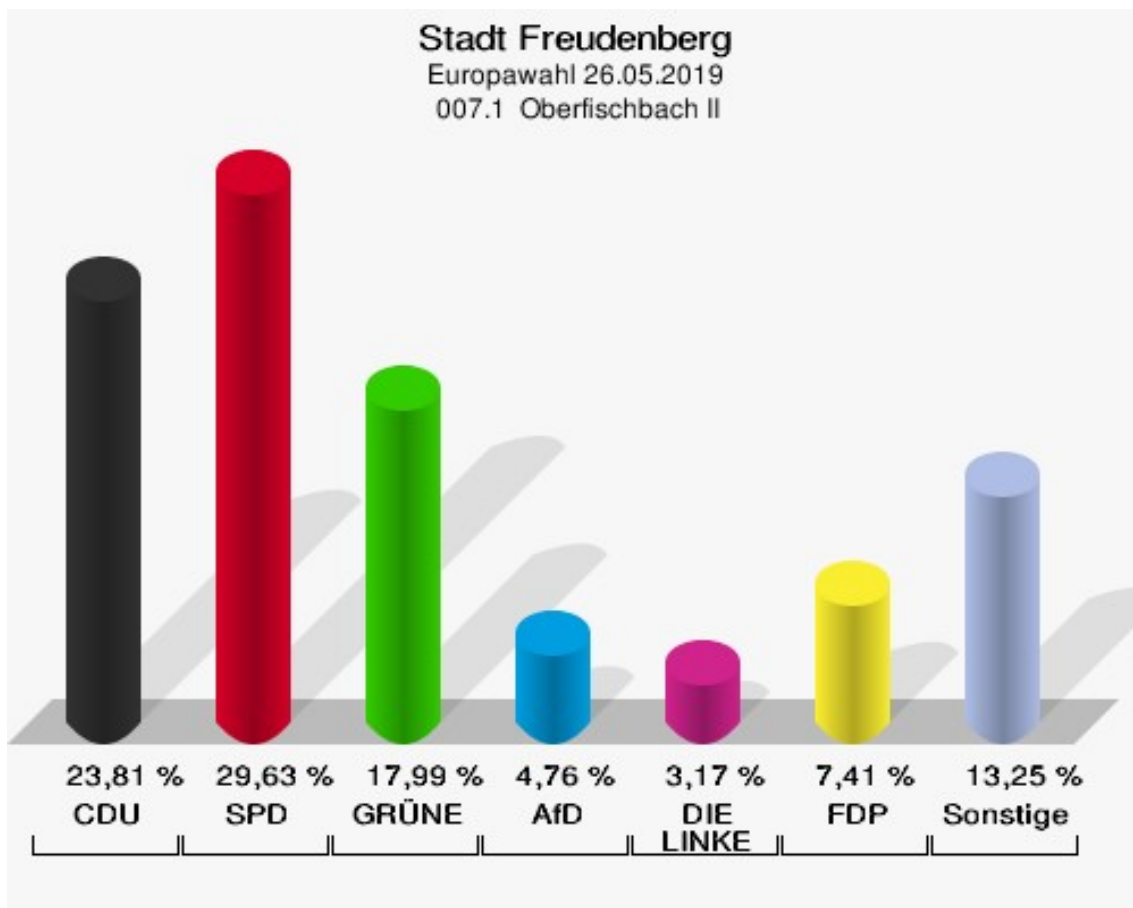
Stadt Freudenberg
Europawahl 26.05.2019
Wahlbeteiligung 006.3 Niederheuslingen



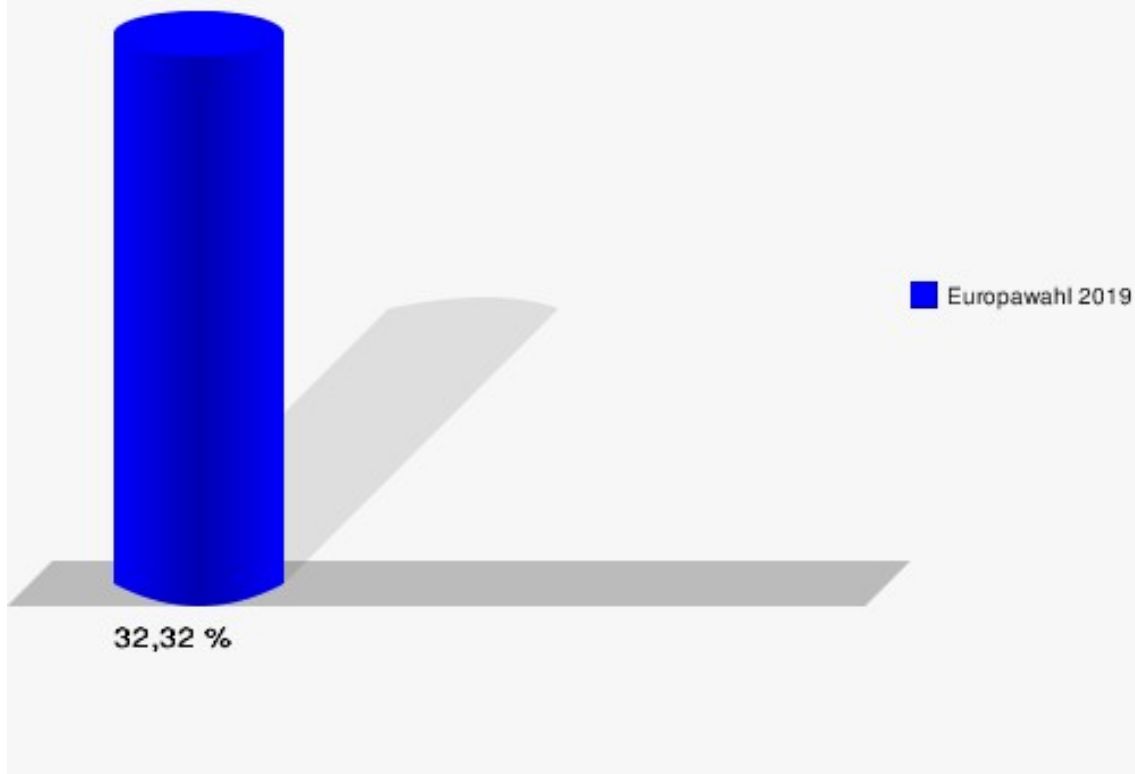
007.1 Oberfischbach II

	Anzahl	Prozent
Wahlberechtigte	591	
Wähler/innen	191	32,32 %
ungültige Stimmen	2	1,05 %
gültige Stimmen	189	98,95 %
CDU	45	23,81 %
SPD	56	29,63 %
GRÜNE	34	17,99 %
AfD	9	4,76 %
DIE LINKE	6	3,17 %
FDP	14	7,41 %
PIRATEN	1	0,53 %
Tierschutzpartei	2	1,06 %
NPD	1	0,53 %
Die PARTEI	3	1,59 %
FAMILIE	2	1,06 %
FREIE WÄHLER	4	2,12 %
Volksabstimmung	0	0,00 %
ÖDP	4	2,12 %
DKP	0	0,00 %
MLPD	0	0,00 %
BP	0	0,00 %
SGP	0	0,00 %
TIERSCHUTZ hier!	0	0,00 %
Tierschutzallianz	0	0,00 %
Bündnis C	2	1,06 %
BIG	0	0,00 %
BGE	0	0,00 %
DIE DIREKTE!	0	0,00 %
Demokratie in Europa - DiEM25	0	0,00 %
III. Weg	0	0,00 %
Die Grauen	2	1,06 %
DIE RECHTE	2	1,06 %
DIE VIOLETTEN	0	0,00 %
LIEBE	0	0,00 %
DIE FRAUEN	0	0,00 %
Graue Panther	0	0,00 %
LKR - Bernd Lucke und die Liberal-Konservativen Reformer	0	0,00 %
MENSCHLICHE WELT	0	0,00 %

	Anzahl	Prozent
NL	1	0,53 %
ÖköLinX	0	0,00 %
Die Humanisten	0	0,00 %
PARTEI FÜR DIE TIERE	0	0,00 %
Gesundheitsforschung	0	0,00 %
Volt	1	0,53 %



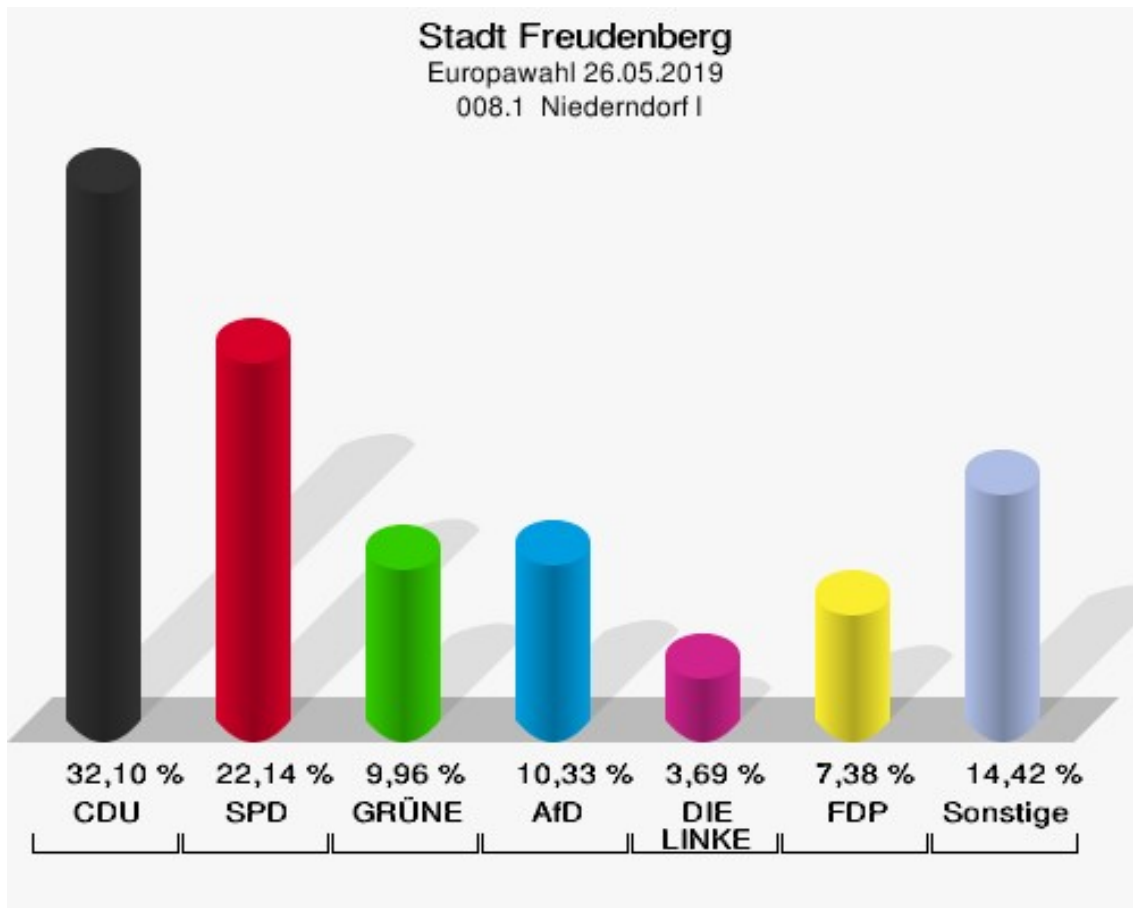
Stadt Freudenberg
Europawahl 26.05.2019
Wahlbeteiligung 007.1 Oberfischbach II



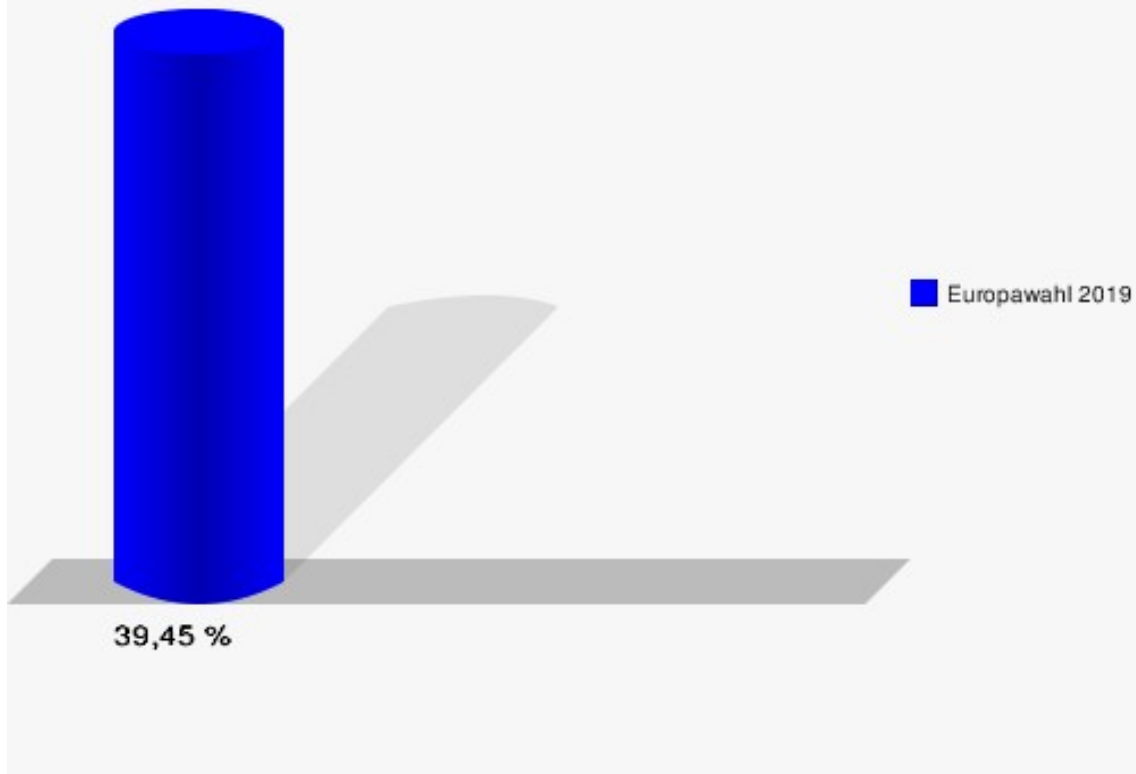
008.1 Niederndorf I

	Anzahl	Prozent
Wahlberechtigte	692	
Wähler/innen	273	39,45 %
ungültige Stimmen	2	0,73 %
gültige Stimmen	271	99,27 %
CDU	87	32,10 %
SPD	60	22,14 %
GRÜNE	27	9,96 %
AfD	28	10,33 %
DIE LINKE	10	3,69 %
FDP	20	7,38 %
PIRATEN	2	0,74 %
Tierschutzpartei	4	1,48 %
NPD	2	0,74 %
Die PARTEI	4	1,48 %
FAMILIE	5	1,85 %
FREIE WÄHLER	1	0,37 %
Volksabstimmung	0	0,00 %
ÖDP	9	3,32 %
DKP	0	0,00 %
MLPD	0	0,00 %
BP	0	0,00 %
SGP	0	0,00 %
TIERSCHUTZ hier!	1	0,37 %
Tierschutzallianz	0	0,00 %
Bündnis C	2	0,74 %
BIG	0	0,00 %
BGE	1	0,37 %
DIE DIREKTE!	0	0,00 %
Demokratie in Europa - DiEM25	1	0,37 %
III. Weg	0	0,00 %
Die Grauen	0	0,00 %
DIE RECHTE	0	0,00 %
DIE VIOLETTEN	1	0,37 %
LIEBE	1	0,37 %
DIE FRAUEN	1	0,37 %
Graue Panther	1	0,37 %
LKR - Bernd Lucke und die Liberal-Konservativen Reformer	0	0,00 %
MENSCHLICHE WELT	0	0,00 %

	Anzahl	Prozent
NL	0	0,00 %
ÖköLinX	0	0,00 %
Die Humanisten	0	0,00 %
PARTEI FÜR DIE TIERE	1	0,37 %
Gesundheitsforschung	0	0,00 %
Volt	2	0,74 %



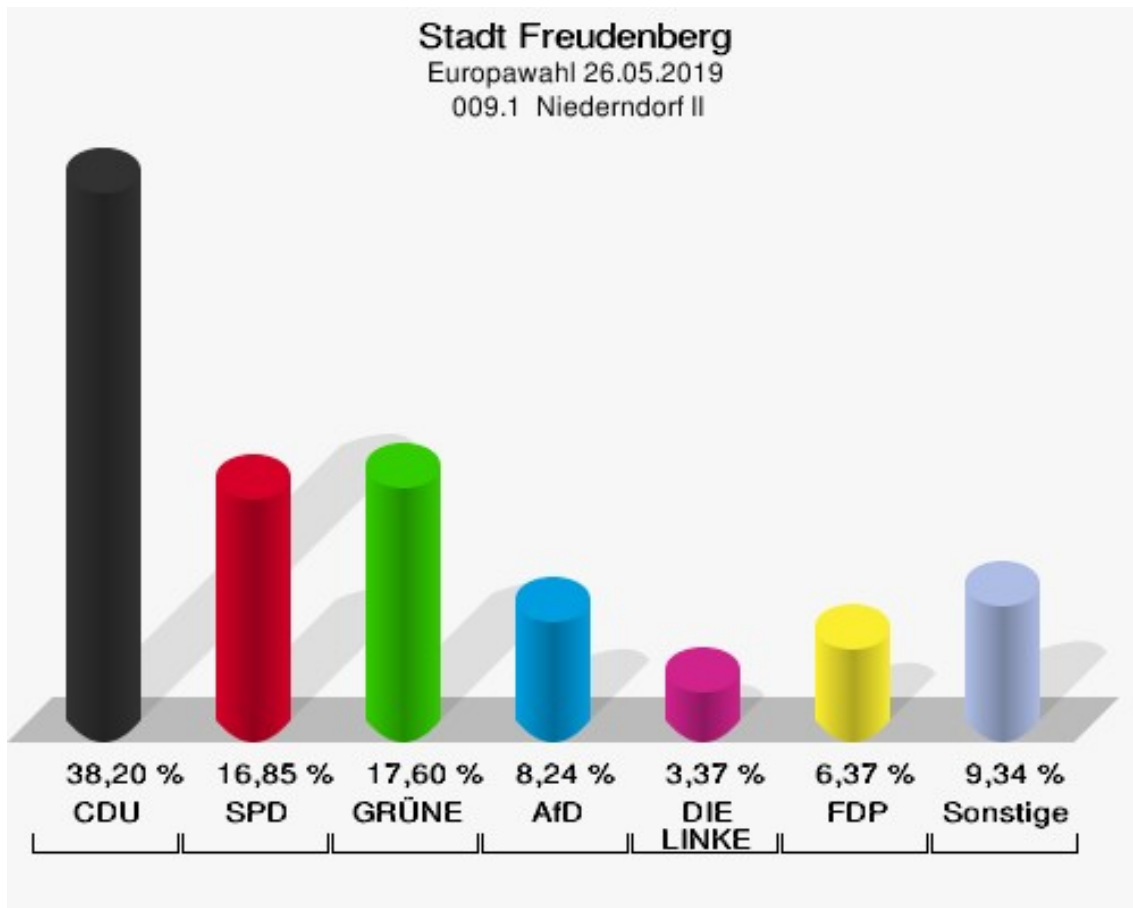
Stadt Freudenberg
Europawahl 26.05.2019
Wahlbeteiligung 008.1 Niederndorf I



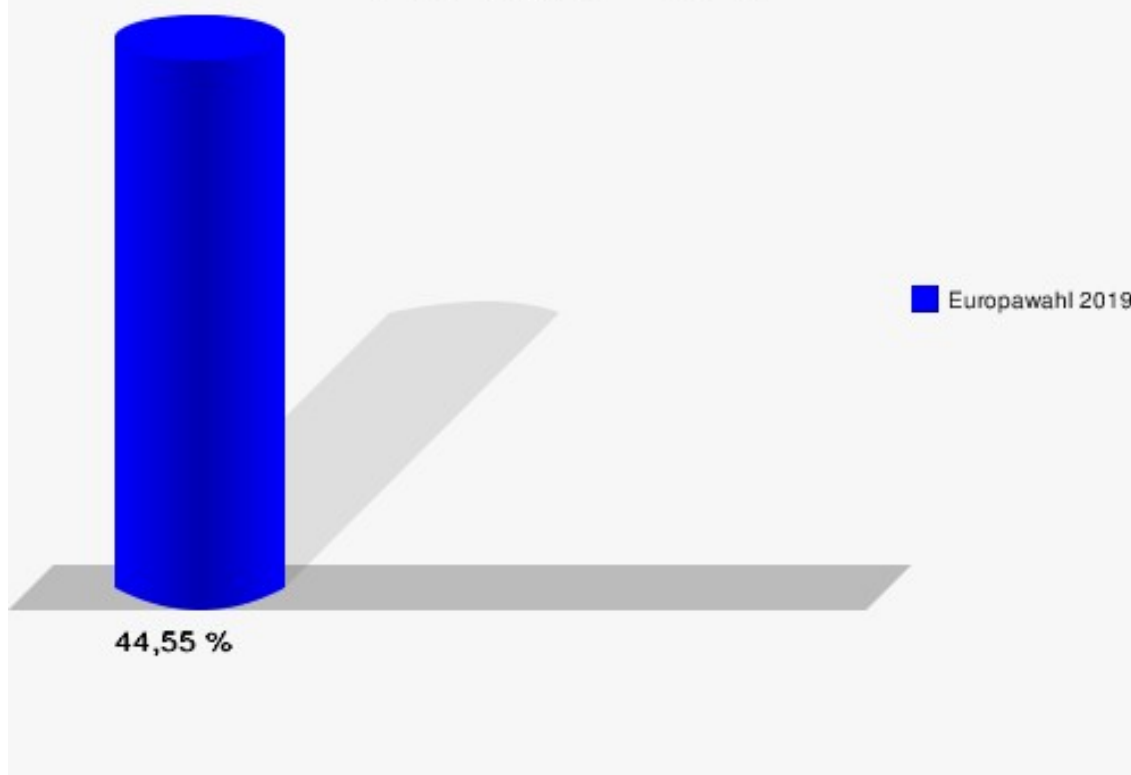
009.1 Niederndorf II

	Anzahl	Prozent
Wahlberechtigte	606	
Wähler/innen	270	44,55 %
ungültige Stimmen	3	1,11 %
gültige Stimmen	267	98,89 %
CDU	102	38,20 %
SPD	45	16,85 %
GRÜNE	47	17,60 %
AfD	22	8,24 %
DIE LINKE	9	3,37 %
FDP	17	6,37 %
PIRATEN	5	1,87 %
Tierschutzpartei	2	0,75 %
NPD	0	0,00 %
Die PARTEI	3	1,12 %
FAMILIE	2	0,75 %
FREIE WÄHLER	1	0,37 %
Volksabstimmung	1	0,37 %
ÖDP	2	0,75 %
DKP	0	0,00 %
MLPD	0	0,00 %
BP	0	0,00 %
SGP	2	0,75 %
TIERSCHUTZ hier!	0	0,00 %
Tierschutzallianz	0	0,00 %
Bündnis C	3	1,12 %
BIG	0	0,00 %
BGE	0	0,00 %
DIE DIREKTE!	0	0,00 %
Demokratie in Europa - DiEM25	2	0,75 %
III. Weg	0	0,00 %
Die Grauen	1	0,37 %
DIE RECHTE	0	0,00 %
DIE VIOLETTEN	0	0,00 %
LIEBE	0	0,00 %
DIE FRAUEN	0	0,00 %
Graue Panther	0	0,00 %
LKR - Bernd Lucke und die Liberal-Konservativen Reformer	0	0,00 %
MENSCHLICHE WELT	0	0,00 %

	Anzahl	Prozent
NL	0	0,00 %
ÖköLinX	0	0,00 %
Die Humanisten	0	0,00 %
PARTEI FÜR DIE TIERE	0	0,00 %
Gesundheitsforschung	0	0,00 %
Volt	1	0,37 %



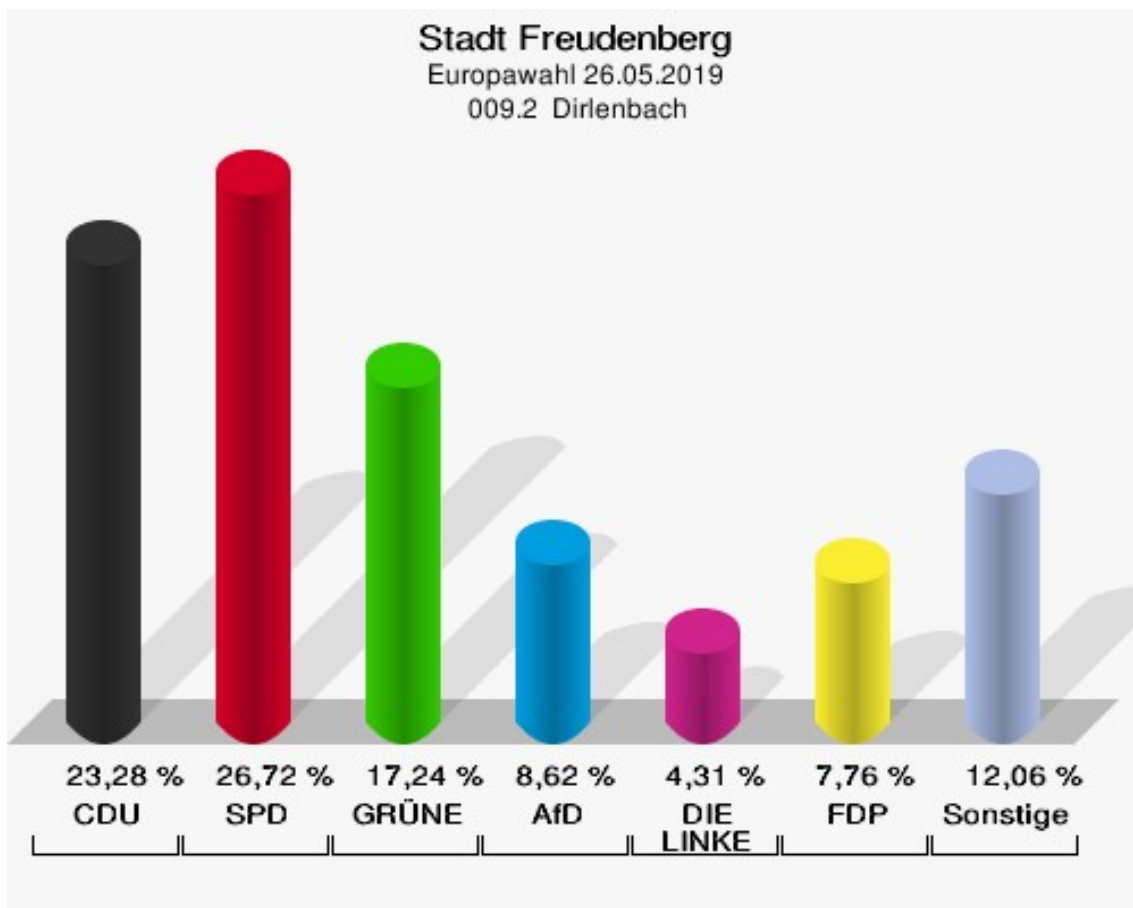
Stadt Freudenberg
Europawahl 26.05.2019
Wahlbeteiligung 009.1 Niederndorf II



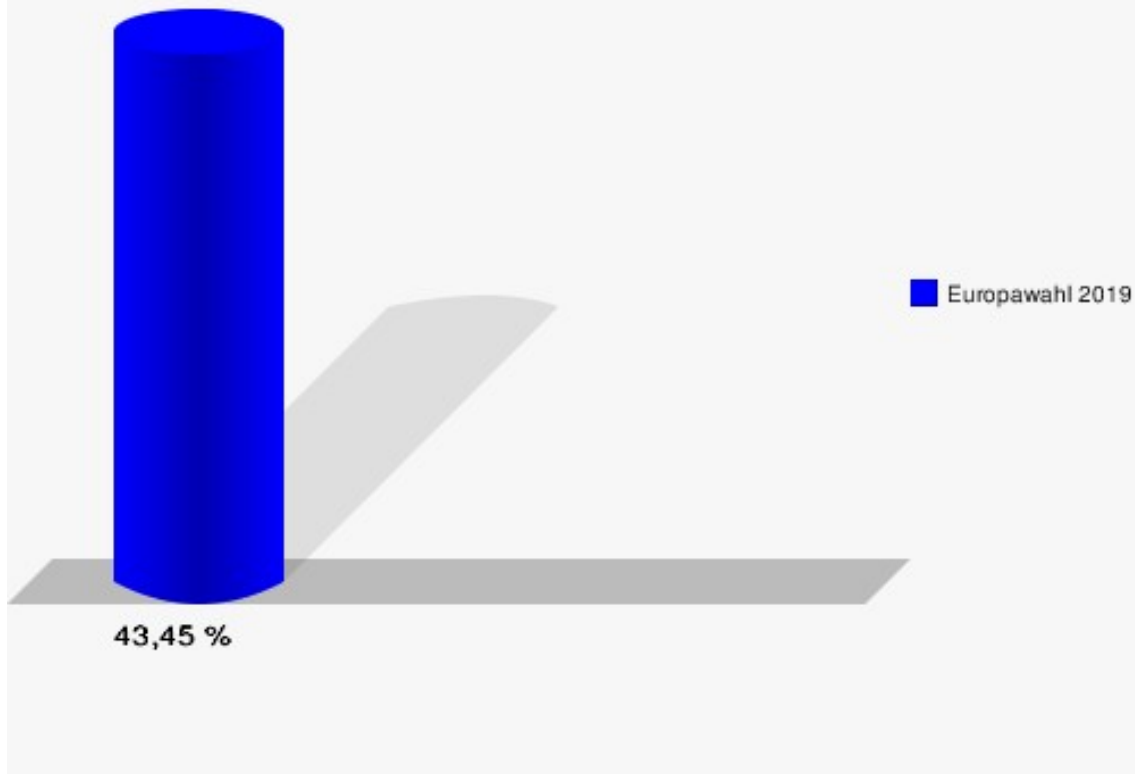
009.2 Dirlenbach

	Anzahl	Prozent
Wahlberechtigte	267	
Wähler/innen	116	43,45 %
ungültige Stimmen	0	0,00 %
gültige Stimmen	116	100,00 %
CDU	27	23,28 %
SPD	31	26,72 %
GRÜNE	20	17,24 %
AfD	10	8,62 %
DIE LINKE	5	4,31 %
FDP	9	7,76 %
PIRATEN	5	4,31 %
Tierschutzpartei	1	0,86 %
NPD	0	0,00 %
Die PARTEI	3	2,59 %
FAMILIE	1	0,86 %
FREIE WÄHLER	0	0,00 %
Volksabstimmung	0	0,00 %
ÖDP	2	1,72 %
DKP	0	0,00 %
MLPD	0	0,00 %
BP	0	0,00 %
SGP	0	0,00 %
TIERSCHUTZ hier!	0	0,00 %
Tierschutzallianz	0	0,00 %
Bündnis C	0	0,00 %
BIG	0	0,00 %
BGE	0	0,00 %
DIE DIREKTE!	0	0,00 %
Demokratie in Europa - DiEM25	0	0,00 %
III. Weg	0	0,00 %
Die Grauen	0	0,00 %
DIE RECHTE	0	0,00 %
DIE VIOLETTEN	0	0,00 %
LIEBE	0	0,00 %
DIE FRAUEN	0	0,00 %
Graue Panther	0	0,00 %
LKR - Bernd Lucke und die Liberal-Konservativen Reformer	0	0,00 %
MENSCHLICHE WELT	0	0,00 %

	Anzahl	Prozent
NL	0	0,00 %
ÖköLinX	0	0,00 %
Die Humanisten	0	0,00 %
PARTEI FÜR DIE TIERE	2	1,72 %
Gesundheitsforschung	0	0,00 %
Volt	0	0,00 %



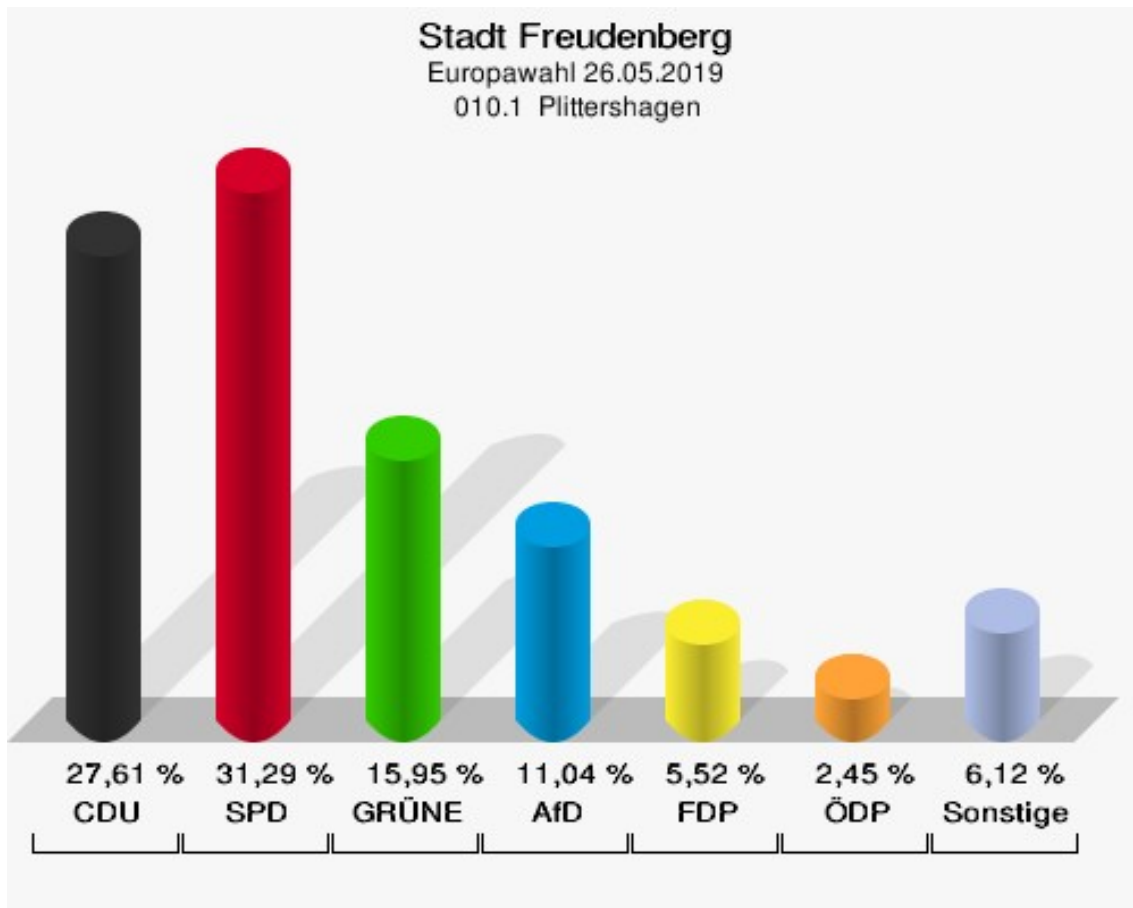
Stadt Freudenberg
Europawahl 26.05.2019
Wahlbeteiligung 009.2 Dirlenbach



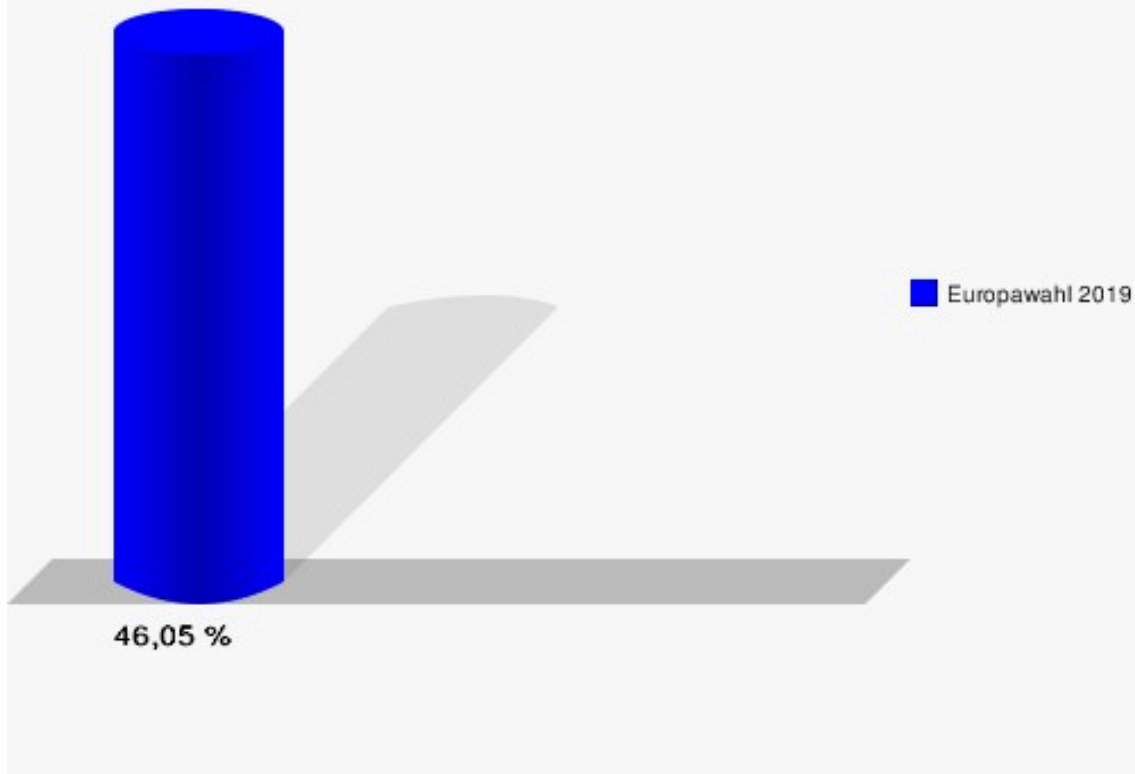
010.1 Plittershagen

	Anzahl	Prozent
Wahlberechtigte	354	
Wähler/innen	163	46,05 %
ungültige Stimmen	0	0,00 %
gültige Stimmen	163	100,00 %
CDU	45	27,61 %
SPD	51	31,29 %
GRÜNE	26	15,95 %
AfD	18	11,04 %
DIE LINKE	3	1,84 %
FDP	9	5,52 %
PIRATEN	0	0,00 %
Tierschutzpartei	2	1,23 %
NPD	0	0,00 %
Die PARTEI	1	0,61 %
FAMILIE	0	0,00 %
FREIE WÄHLER	1	0,61 %
Volksabstimmung	1	0,61 %
ÖDP	4	2,45 %
DKP	0	0,00 %
MLPD	0	0,00 %
BP	0	0,00 %
SGP	0	0,00 %
TIERSCHUTZ hier!	1	0,61 %
Tierschutzallianz	1	0,61 %
Bündnis C	0	0,00 %
BIG	0	0,00 %
BGE	0	0,00 %
DIE DIREKTE!	0	0,00 %
Demokratie in Europa - DiEM25	0	0,00 %
III. Weg	0	0,00 %
Die Grauen	0	0,00 %
DIE RECHTE	0	0,00 %
DIE VIOLETTEN	0	0,00 %
LIEBE	0	0,00 %
DIE FRAUEN	0	0,00 %
Graue Panther	0	0,00 %
LKR - Bernd Lucke und die Liberal-Konservativen Reformer	0	0,00 %
MENSCHLICHE WELT	0	0,00 %

	Anzahl	Prozent
NL	0	0,00 %
ÖköLinX	0	0,00 %
Die Humanisten	0	0,00 %
PARTEI FÜR DIE TIERE	0	0,00 %
Gesundheitsforschung	0	0,00 %
Volt	0	0,00 %



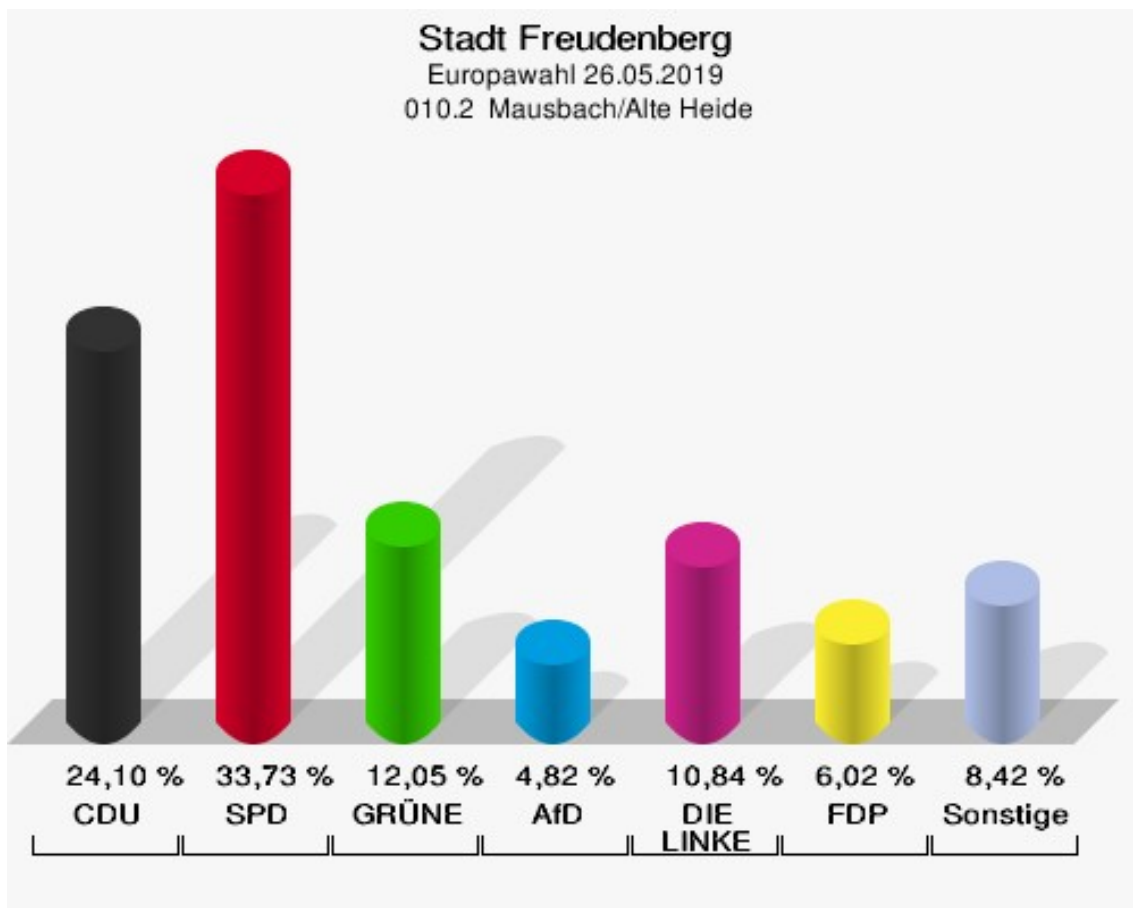
Stadt Freudenberg
Europawahl 26.05.2019
Wahlbeteiligung 010.1 Plittershagen



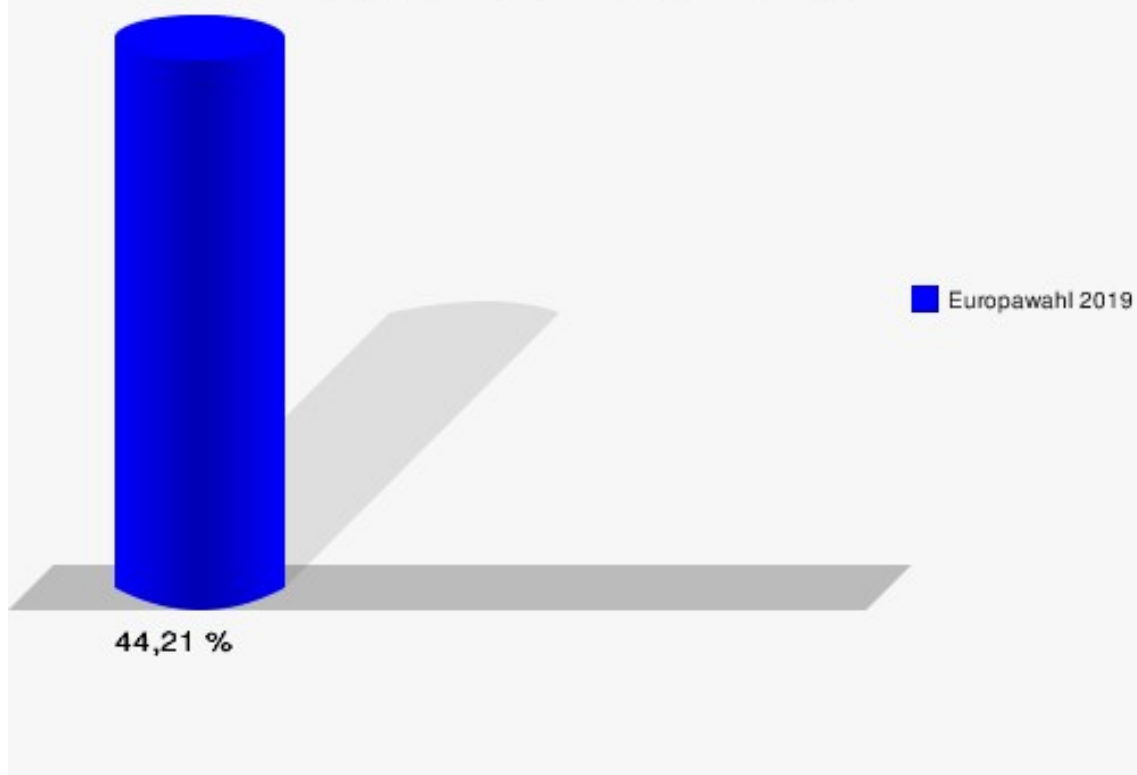
010.2 Mausbach/Alte Heide

	Anzahl	Prozent
Wahlberechtigte	190	
Wähler/innen	84	44,21 %
ungültige Stimmen	1	1,19 %
gültige Stimmen	83	98,81 %
CDU	20	24,10 %
SPD	28	33,73 %
GRÜNE	10	12,05 %
AfD	4	4,82 %
DIE LINKE	9	10,84 %
FDP	5	6,02 %
PIRATEN	0	0,00 %
Tierschutzpartei	0	0,00 %
NPD	0	0,00 %
Die PARTEI	2	2,41 %
FAMILIE	3	3,61 %
FREIE WÄHLER	0	0,00 %
Volksabstimmung	0	0,00 %
ÖDP	0	0,00 %
DKP	0	0,00 %
MLPD	0	0,00 %
BP	0	0,00 %
SGP	0	0,00 %
TIERSCHUTZ hier!	0	0,00 %
Tierschutzallianz	0	0,00 %
Bündnis C	0	0,00 %
BIG	0	0,00 %
BGE	0	0,00 %
DIE DIREKTE!	0	0,00 %
Demokratie in Europa - DiEM25	0	0,00 %
III. Weg	0	0,00 %
Die Grauen	0	0,00 %
DIE RECHTE	0	0,00 %
DIE VIOLETTEN	0	0,00 %
LIEBE	0	0,00 %
DIE FRAUEN	0	0,00 %
Graue Panther	0	0,00 %
LKR - Bernd Lucke und die Liberal-Konservativen Reformer	0	0,00 %
MENSCHLICHE WELT	0	0,00 %

	Anzahl	Prozent
NL	0	0,00 %
ÖköLinX	1	1,20 %
Die Humanisten	1	1,20 %
PARTEI FÜR DIE TIERE	0	0,00 %
Gesundheitsforschung	0	0,00 %
Volt	0	0,00 %



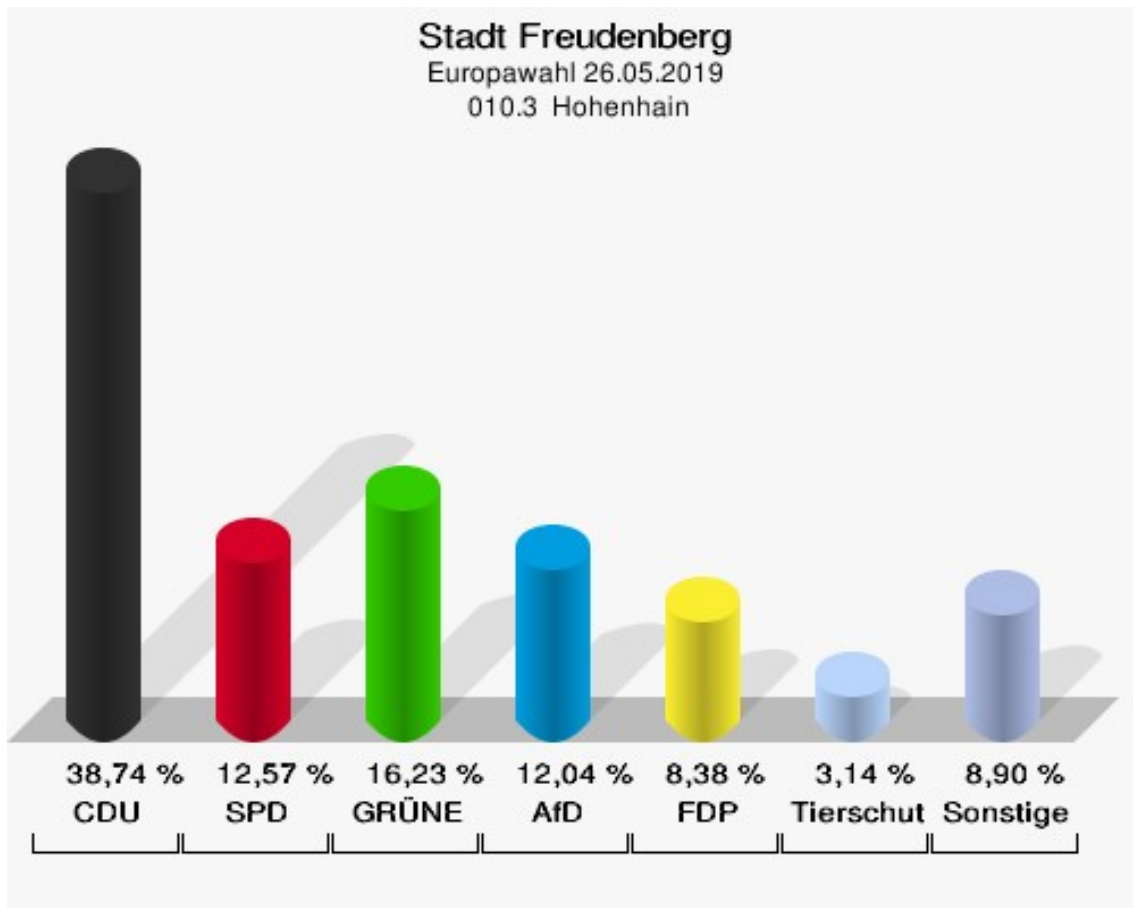
Stadt Freudenberg
Europawahl 26.05.2019
Wahlbeteiligung 010.2 Mausbach/Alte Heide



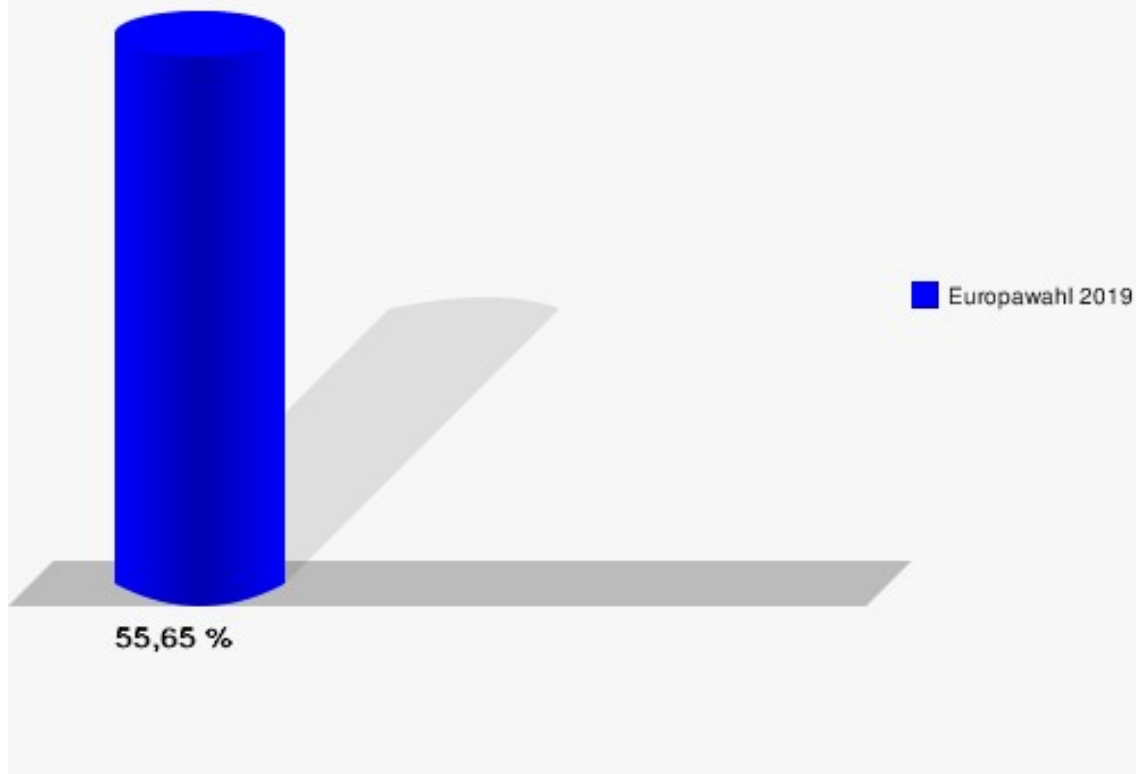
010.3 Hohenhain

	Anzahl	Prozent
Wahlberechtigte	345	
Wähler/innen	192	55,65 %
ungültige Stimmen	1	0,52 %
gültige Stimmen	191	99,48 %
CDU	74	38,74 %
SPD	24	12,57 %
GRÜNE	31	16,23 %
AfD	23	12,04 %
DIE LINKE	2	1,05 %
FDP	16	8,38 %
PIRATEN	1	0,52 %
Tierschutzpartei	6	3,14 %
NPD	0	0,00 %
Die PARTEI	2	1,05 %
FAMILIE	0	0,00 %
FREIE WÄHLER	2	1,05 %
Volksabstimmung	0	0,00 %
ÖDP	3	1,57 %
DKP	0	0,00 %
MLPD	0	0,00 %
BP	0	0,00 %
SGP	0	0,00 %
TIERSCHUTZ hier!	1	0,52 %
Tierschutzallianz	0	0,00 %
Bündnis C	1	0,52 %
BIG	0	0,00 %
BGE	0	0,00 %
DIE DIREKTE!	0	0,00 %
Demokratie in Europa - DiEM25	0	0,00 %
III. Weg	0	0,00 %
Die Grauen	0	0,00 %
DIE RECHTE	0	0,00 %
DIE VIOLETTEN	0	0,00 %
LIEBE	0	0,00 %
DIE FRAUEN	0	0,00 %
Graue Panther	2	1,05 %
LKR - Bernd Lucke und die Liberal-Konservativen Reformer	0	0,00 %
MENSCHLICHE WELT	0	0,00 %

	Anzahl	Prozent
NL	1	0,52 %
ÖköLinX	0	0,00 %
Die Humanisten	0	0,00 %
PARTEI FÜR DIE TIERE	0	0,00 %
Gesundheitsforschung	0	0,00 %
Volt	2	1,05 %



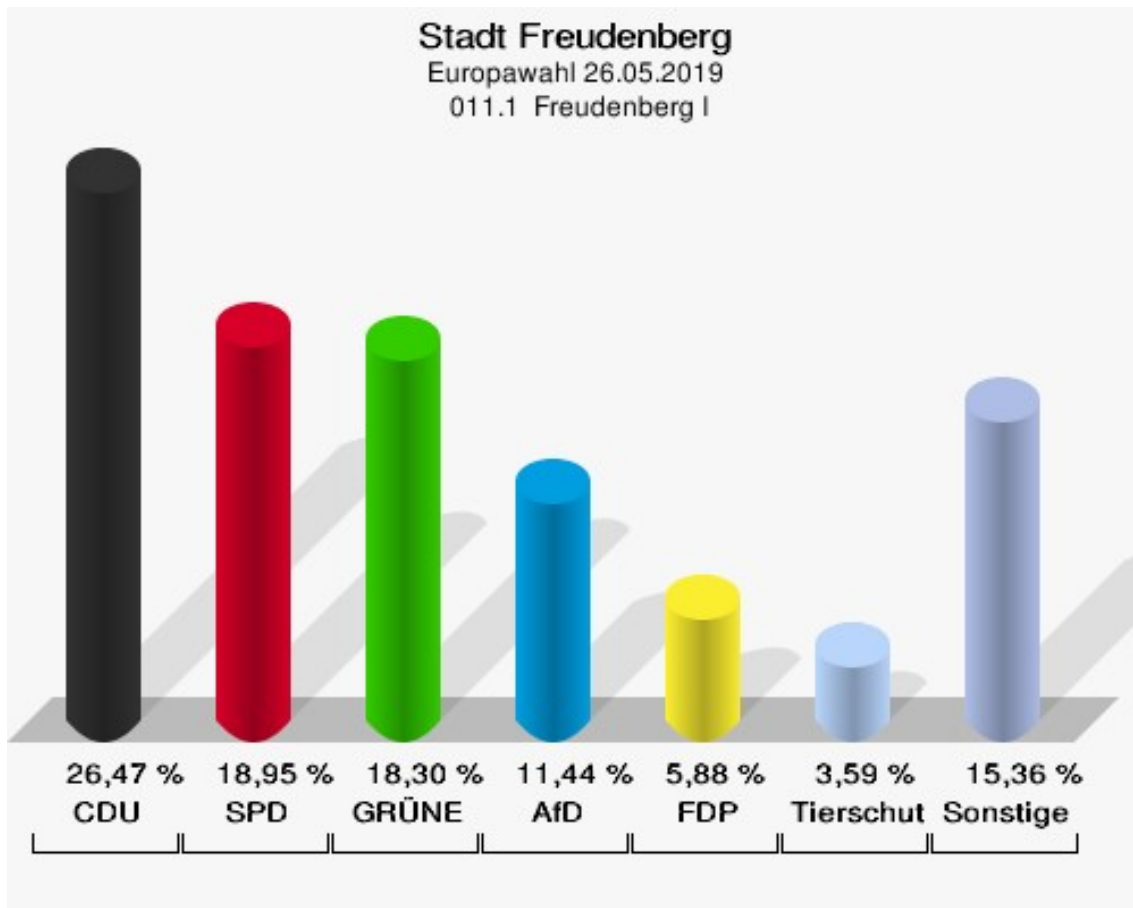
Stadt Freudenberg
Europawahl 26.05.2019
Wahlbeteiligung 010.3 Hohenhain



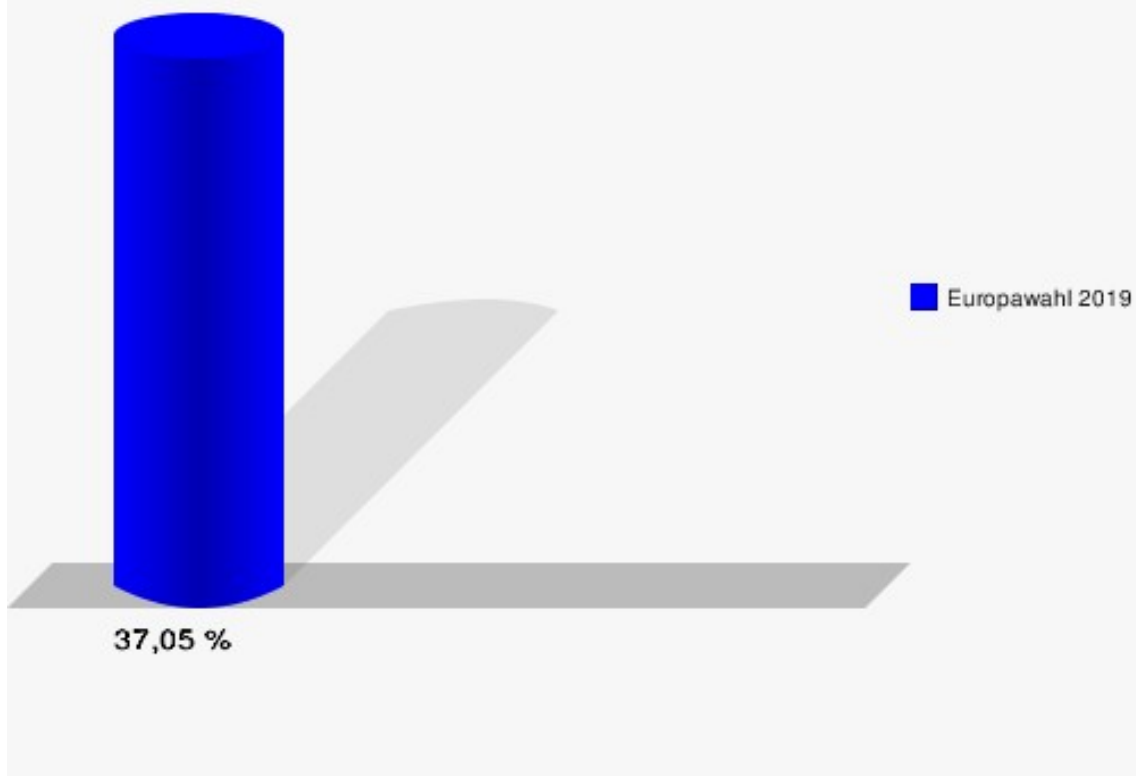
011.1 Freudenberg I

	Anzahl	Prozent
Wahlberechtigte	826	
Wähler/innen	306	37,05 %
ungültige Stimmen	0	0,00 %
gültige Stimmen	306	100,00 %
CDU	81	26,47 %
SPD	58	18,95 %
GRÜNE	56	18,30 %
AfD	35	11,44 %
DIE LINKE	10	3,27 %
FDP	18	5,88 %
PIRATEN	2	0,65 %
Tierschutzpartei	11	3,59 %
NPD	1	0,33 %
Die PARTEI	11	3,59 %
FAMILIE	6	1,96 %
FREIE WÄHLER	3	0,98 %
Volksabstimmung	1	0,33 %
ÖDP	8	2,61 %
DKP	0	0,00 %
MLPD	0	0,00 %
BP	0	0,00 %
SGP	0	0,00 %
TIERSCHUTZ hier!	0	0,00 %
Tierschutzallianz	0	0,00 %
Bündnis C	1	0,33 %
BIG	0	0,00 %
BGE	0	0,00 %
DIE DIREKTE!	0	0,00 %
Demokratie in Europa - DiEM25	0	0,00 %
III. Weg	0	0,00 %
Die Grauen	1	0,33 %
DIE RECHTE	0	0,00 %
DIE VIOLETTEN	0	0,00 %
LIEBE	0	0,00 %
DIE FRAUEN	1	0,33 %
Graue Panther	0	0,00 %
LKR - Bernd Lucke und die Liberal-Konservativen Reformer	0	0,00 %
MENSCHLICHE WELT	0	0,00 %

	Anzahl	Prozent
NL	0	0,00 %
ÖköLinX	0	0,00 %
Die Humanisten	0	0,00 %
PARTEI FÜR DIE TIERE	0	0,00 %
Gesundheitsforschung	0	0,00 %
Volt	2	0,65 %



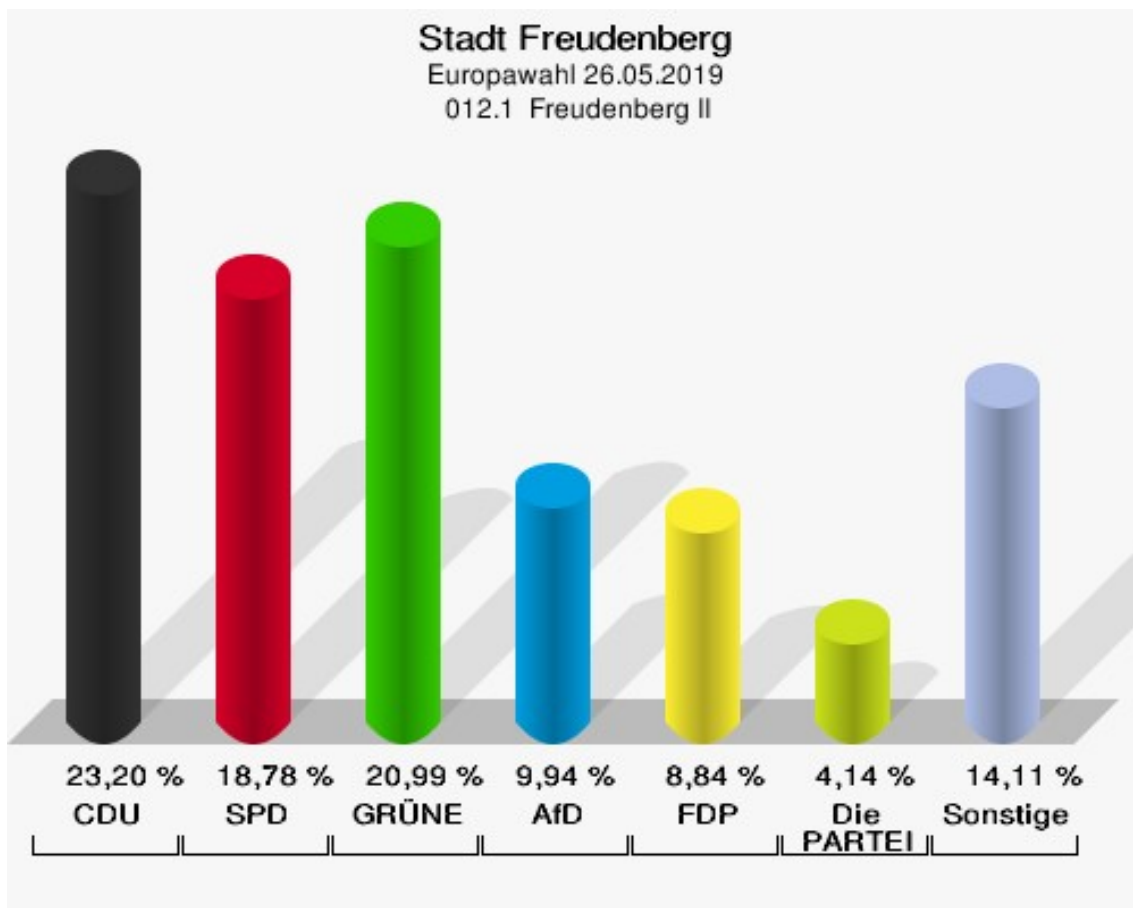
Stadt Freudenberg
Europawahl 26.05.2019
Wahlbeteiligung 011.1 Freudenberg I



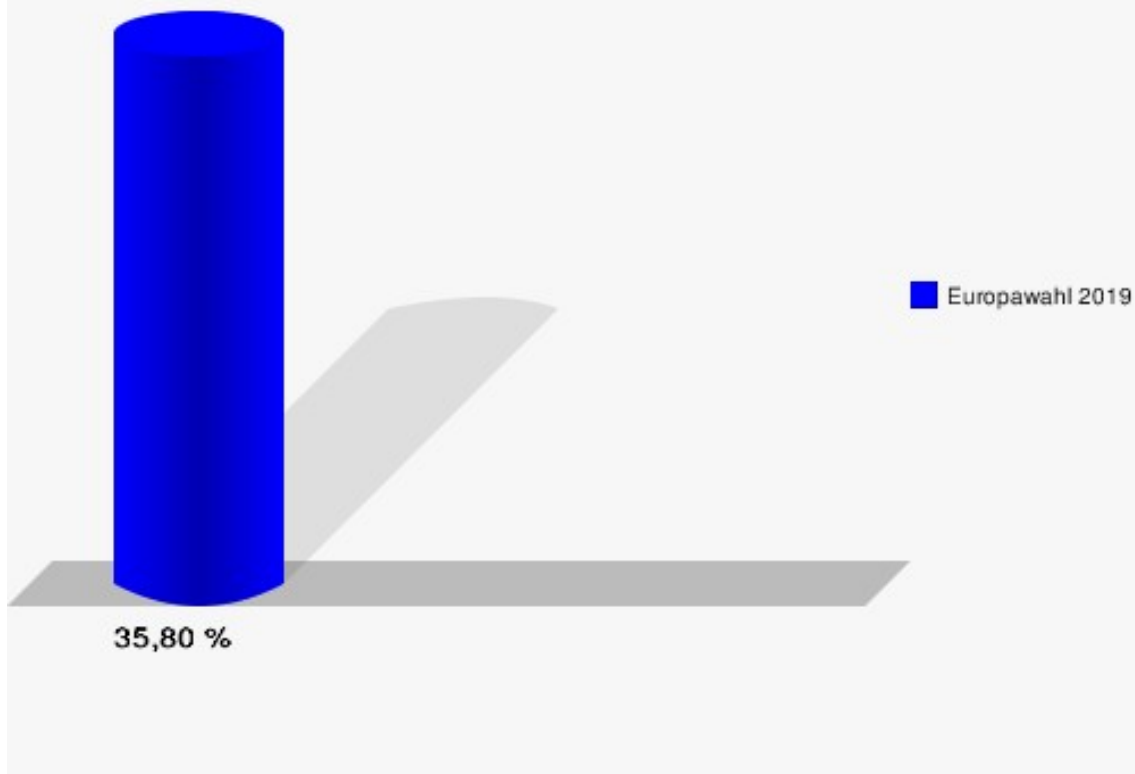
012.1 Freudenberg II

	Anzahl	Prozent
Wahlberechtigte	1.014	
Wähler/innen	363	35,80 %
ungültige Stimmen	1	0,28 %
gültige Stimmen	362	99,72 %
CDU	84	23,20 %
SPD	68	18,78 %
GRÜNE	76	20,99 %
AfD	36	9,94 %
DIE LINKE	13	3,59 %
FDP	32	8,84 %
PIRATEN	4	1,10 %
Tierschutzpartei	5	1,38 %
NPD	1	0,28 %
Die PARTEI	15	4,14 %
FAMILIE	4	1,10 %
FREIE WÄHLER	4	1,10 %
Volksabstimmung	0	0,00 %
ÖDP	6	1,66 %
DKP	1	0,28 %
MLPD	0	0,00 %
BP	1	0,28 %
SGP	0	0,00 %
TIERSCHUTZ hier!	3	0,83 %
Tierschutzallianz	0	0,00 %
Bündnis C	0	0,00 %
BIG	0	0,00 %
BGE	0	0,00 %
DIE DIREKTE!	1	0,28 %
Demokratie in Europa - DiEM25	1	0,28 %
III. Weg	0	0,00 %
Die Grauen	1	0,28 %
DIE RECHTE	0	0,00 %
DIE VIOLETTEN	0	0,00 %
LIEBE	0	0,00 %
DIE FRAUEN	0	0,00 %
Graue Panther	0	0,00 %
LKR - Bernd Lucke und die Liberal-Konservativen Reformer	0	0,00 %
MENSCHLICHE WELT	0	0,00 %

	Anzahl	Prozent
NL	0	0,00 %
ÖköLinX	1	0,28 %
Die Humanisten	2	0,55 %
PARTEI FÜR DIE TIERE	1	0,28 %
Gesundheitsforschung	1	0,28 %
Volt	1	0,28 %



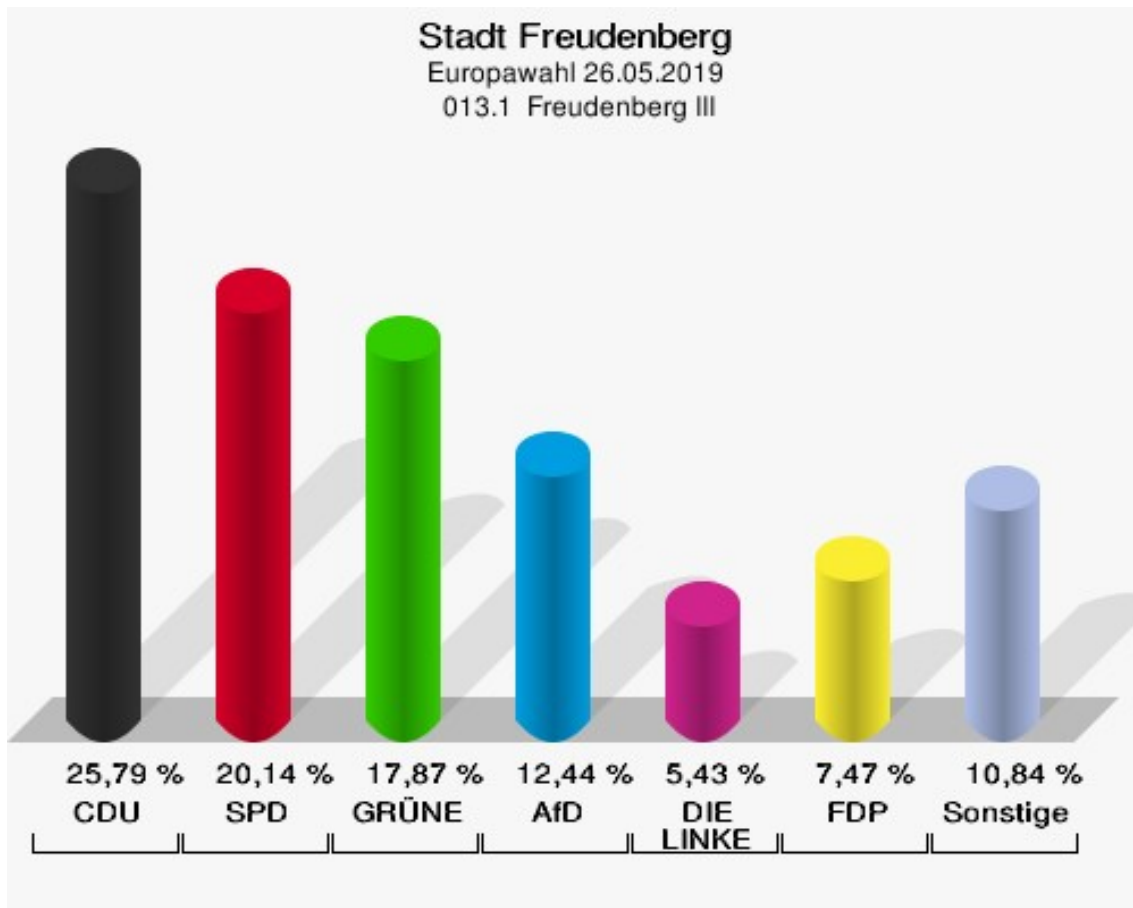
Stadt Freudenberg
Europawahl 26.05.2019
Wahlbeteiligung 012.1 Freudenberg II



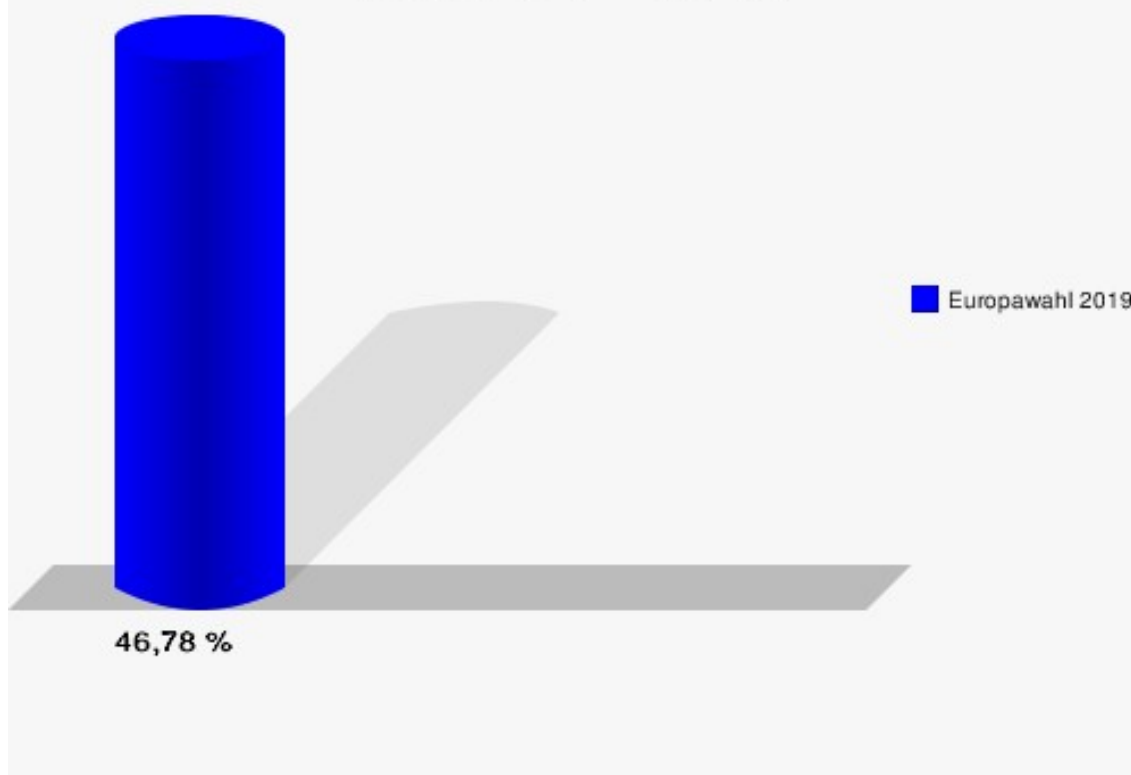
013.1 Freudenberg III

	Anzahl	Prozent
Wahlberechtigte	947	
Wähler/innen	443	46,78 %
ungültige Stimmen	1	0,23 %
gültige Stimmen	442	99,77 %
CDU	114	25,79 %
SPD	89	20,14 %
GRÜNE	79	17,87 %
AfD	55	12,44 %
DIE LINKE	24	5,43 %
FDP	33	7,47 %
PIRATEN	2	0,45 %
Tierschutzpartei	4	0,90 %
NPD	2	0,45 %
Die PARTEI	14	3,17 %
FAMILIE	3	0,68 %
FREIE WÄHLER	4	0,90 %
Volksabstimmung	0	0,00 %
ÖDP	7	1,58 %
DKP	0	0,00 %
MLPD	0	0,00 %
BP	0	0,00 %
SGP	0	0,00 %
TIERSCHUTZ hier!	2	0,45 %
Tierschutzallianz	2	0,45 %
Bündnis C	2	0,45 %
BIG	0	0,00 %
BGE	0	0,00 %
DIE DIREKTE!	0	0,00 %
Demokratie in Europa - DiEM25	0	0,00 %
III. Weg	1	0,23 %
Die Grauen	0	0,00 %
DIE RECHTE	0	0,00 %
DIE VIOLETTEN	2	0,45 %
LIEBE	0	0,00 %
DIE FRAUEN	0	0,00 %
Graue Panther	0	0,00 %
LKR - Bernd Lucke und die Liberal-Konservativen Reformer	2	0,45 %
MENSCHLICHE WELT	0	0,00 %

	Anzahl	Prozent
NL	0	0,00 %
ÖköLinX	0	0,00 %
Die Humanisten	0	0,00 %
PARTEI FÜR DIE TIERE	0	0,00 %
Gesundheitsforschung	0	0,00 %
Volt	1	0,23 %



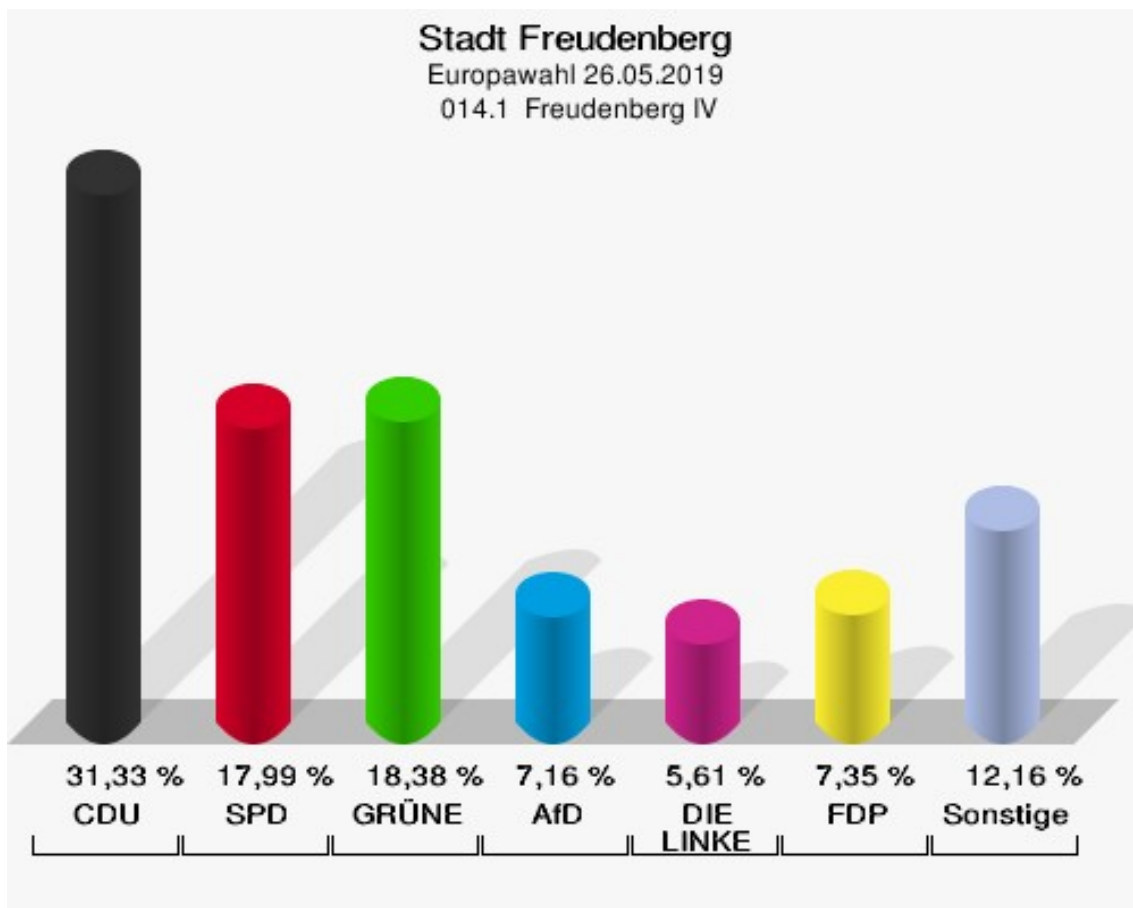
Stadt Freudenberg
Europawahl 26.05.2019
Wahlbeteiligung 013.1 Freudenberg III



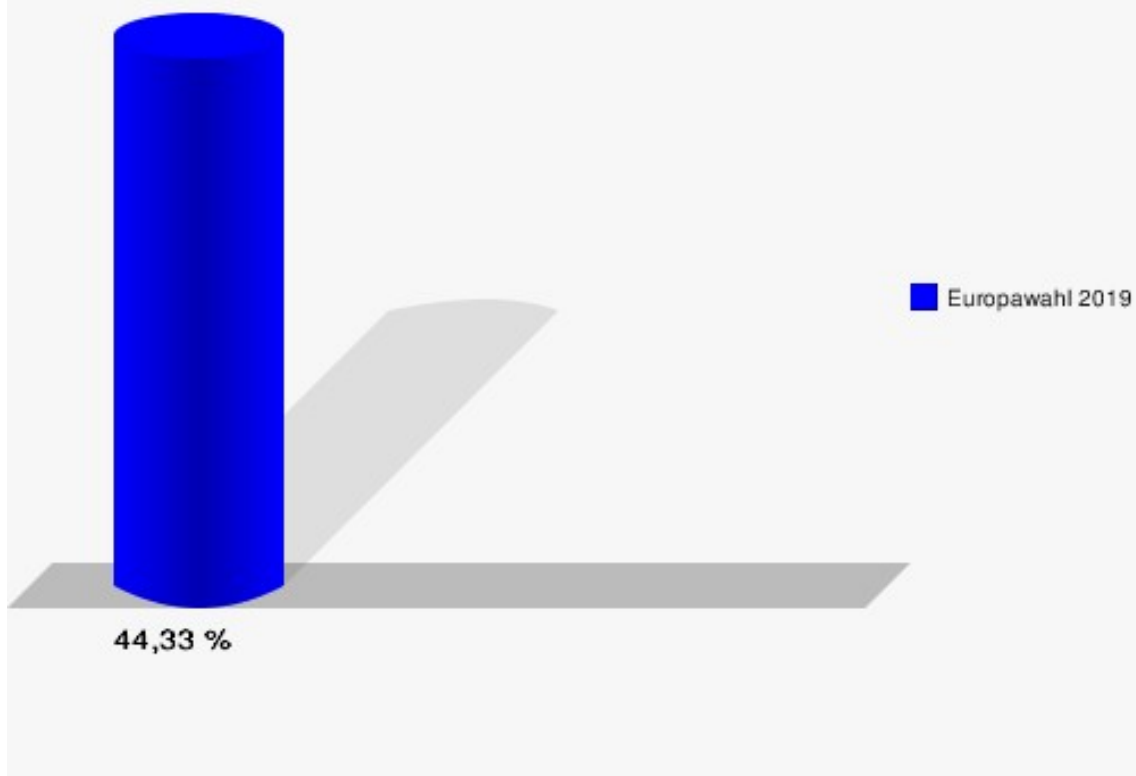
014.1 Freudenberg IV

	Anzahl	Prozent
Wahlberechtigte	1.173	
Wähler/innen	520	44,33 %
ungültige Stimmen	3	0,58 %
gültige Stimmen	517	99,42 %
CDU	162	31,33 %
SPD	93	17,99 %
GRÜNE	95	18,38 %
AfD	37	7,16 %
DIE LINKE	29	5,61 %
FDP	38	7,35 %
PIRATEN	2	0,39 %
Tierschutzpartei	19	3,68 %
NPD	1	0,19 %
Die PARTEI	15	2,90 %
FAMILIE	5	0,97 %
FREIE WÄHLER	0	0,00 %
Volksabstimmung	1	0,19 %
ÖDP	7	1,35 %
DKP	0	0,00 %
MLPD	0	0,00 %
BP	1	0,19 %
SGP	0	0,00 %
TIERSCHUTZ hier!	1	0,19 %
Tierschutzallianz	1	0,19 %
Bündnis C	1	0,19 %
BIG	0	0,00 %
BGE	0	0,00 %
DIE DIREKTE!	0	0,00 %
Demokratie in Europa - DiEM25	0	0,00 %
III. Weg	0	0,00 %
Die Grauen	0	0,00 %
DIE RECHTE	0	0,00 %
DIE VIOLETTEN	0	0,00 %
LIEBE	0	0,00 %
DIE FRAUEN	0	0,00 %
Graue Panther	0	0,00 %
LKR - Bernd Lucke und die Liberal-Konservativen Reformer	1	0,19 %
MENSCHLICHE WELT	1	0,19 %

	Anzahl	Prozent
NL	0	0,00 %
ÖköLinX	0	0,00 %
Die Humanisten	0	0,00 %
PARTEI FÜR DIE TIERE	1	0,19 %
Gesundheitsforschung	0	0,00 %
Volt	6	1,16 %



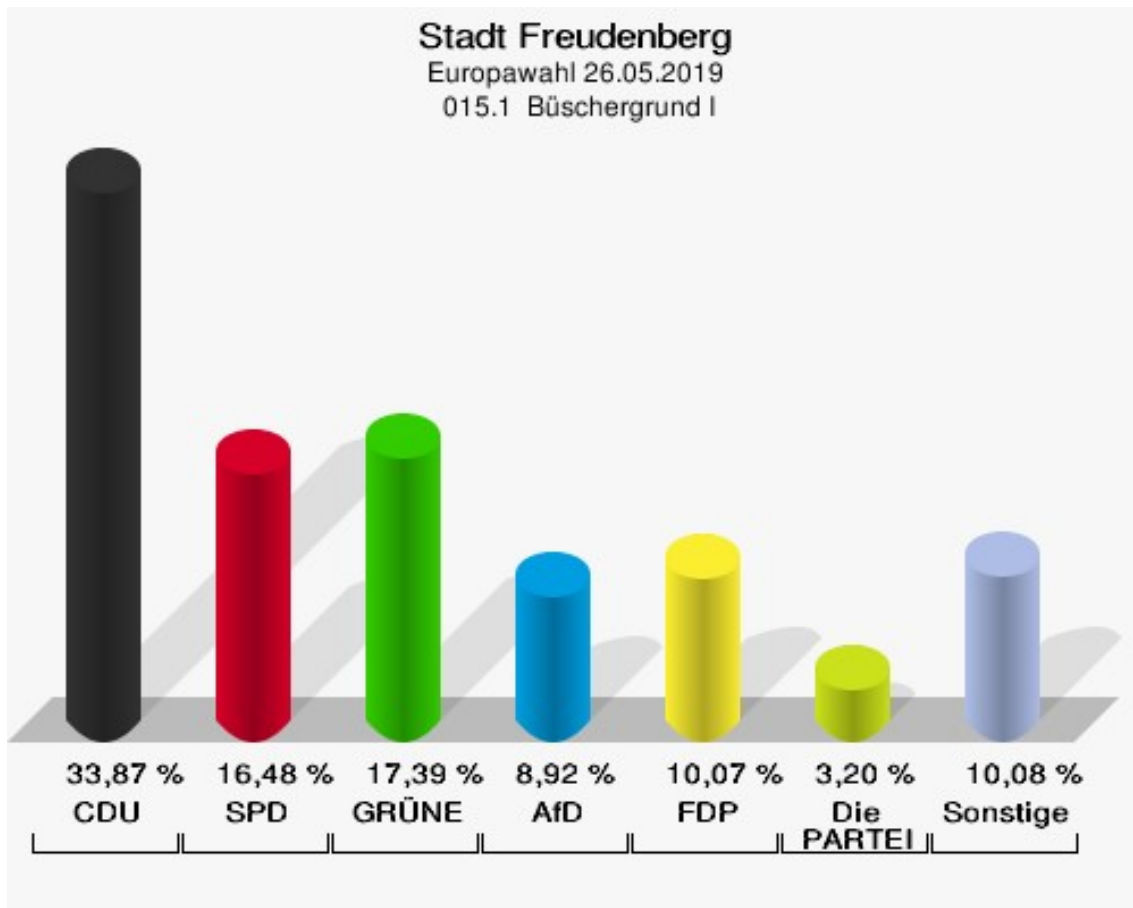
Stadt Freudenberg
Europawahl 26.05.2019
Wahlbeteiligung 014.1 Freudenberg IV



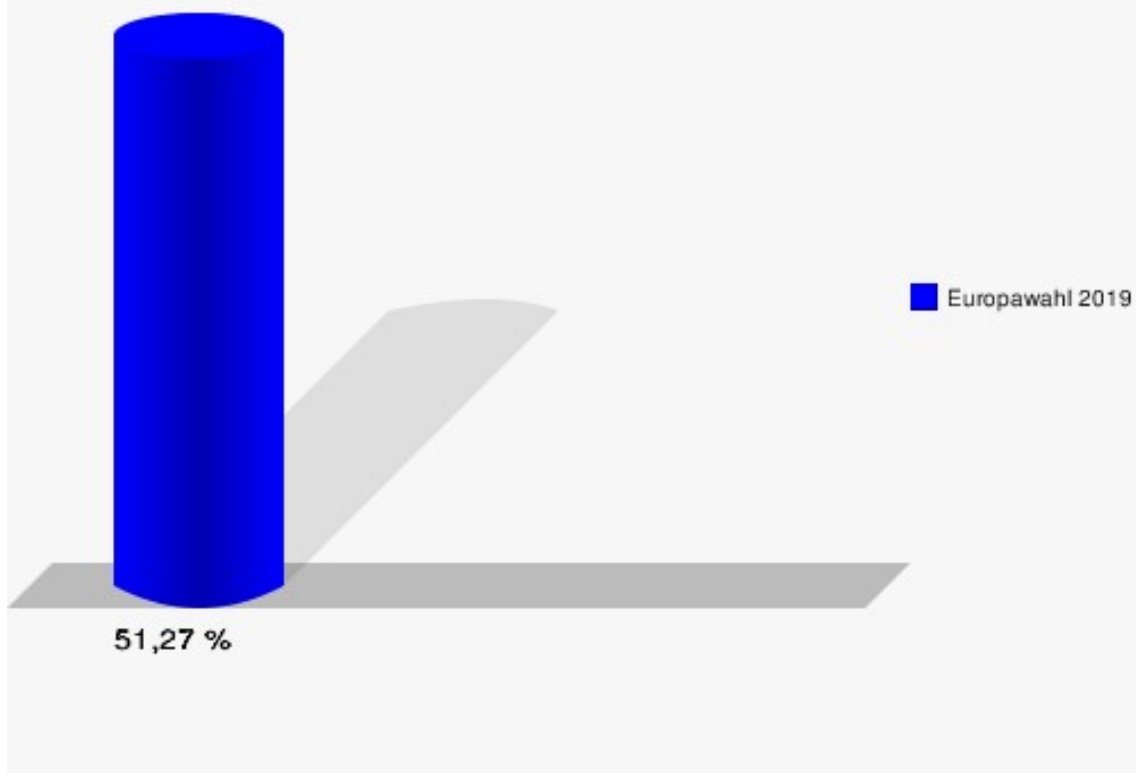
015.1 Büschergrund I

	Anzahl	Prozent
Wahlberechtigte	864	
Wähler/innen	443	51,27 %
ungültige Stimmen	6	1,35 %
gültige Stimmen	437	98,65 %
CDU	148	33,87 %
SPD	72	16,48 %
GRÜNE	76	17,39 %
AfD	39	8,92 %
DIE LINKE	13	2,97 %
FDP	44	10,07 %
PIRATEN	1	0,23 %
Tierschutzpartei	1	0,23 %
NPD	2	0,46 %
Die PARTEI	14	3,20 %
FAMILIE	3	0,69 %
FREIE WÄHLER	1	0,23 %
Volksabstimmung	1	0,23 %
ÖDP	6	1,37 %
DKP	0	0,00 %
MLPD	0	0,00 %
BP	0	0,00 %
SGP	0	0,00 %
TIERSCHUTZ hier!	0	0,00 %
Tierschutzallianz	1	0,23 %
Bündnis C	9	2,06 %
BIG	0	0,00 %
BGE	0	0,00 %
DIE DIREKTE!	0	0,00 %
Demokratie in Europa - DiEM25	1	0,23 %
III. Weg	0	0,00 %
Die Grauen	2	0,46 %
DIE RECHTE	0	0,00 %
DIE VIOLETTEN	1	0,23 %
LIEBE	0	0,00 %
DIE FRAUEN	0	0,00 %
Graue Panther	0	0,00 %
LKR - Bernd Lucke und die Liberal-Konservativen Reformer	0	0,00 %
MENSCHLICHE WELT	0	0,00 %

	Anzahl	Prozent
NL	0	0,00 %
ÖköLinX	0	0,00 %
Die Humanisten	1	0,23 %
PARTEI FÜR DIE TIERE	0	0,00 %
Gesundheitsforschung	0	0,00 %
Volt	1	0,23 %



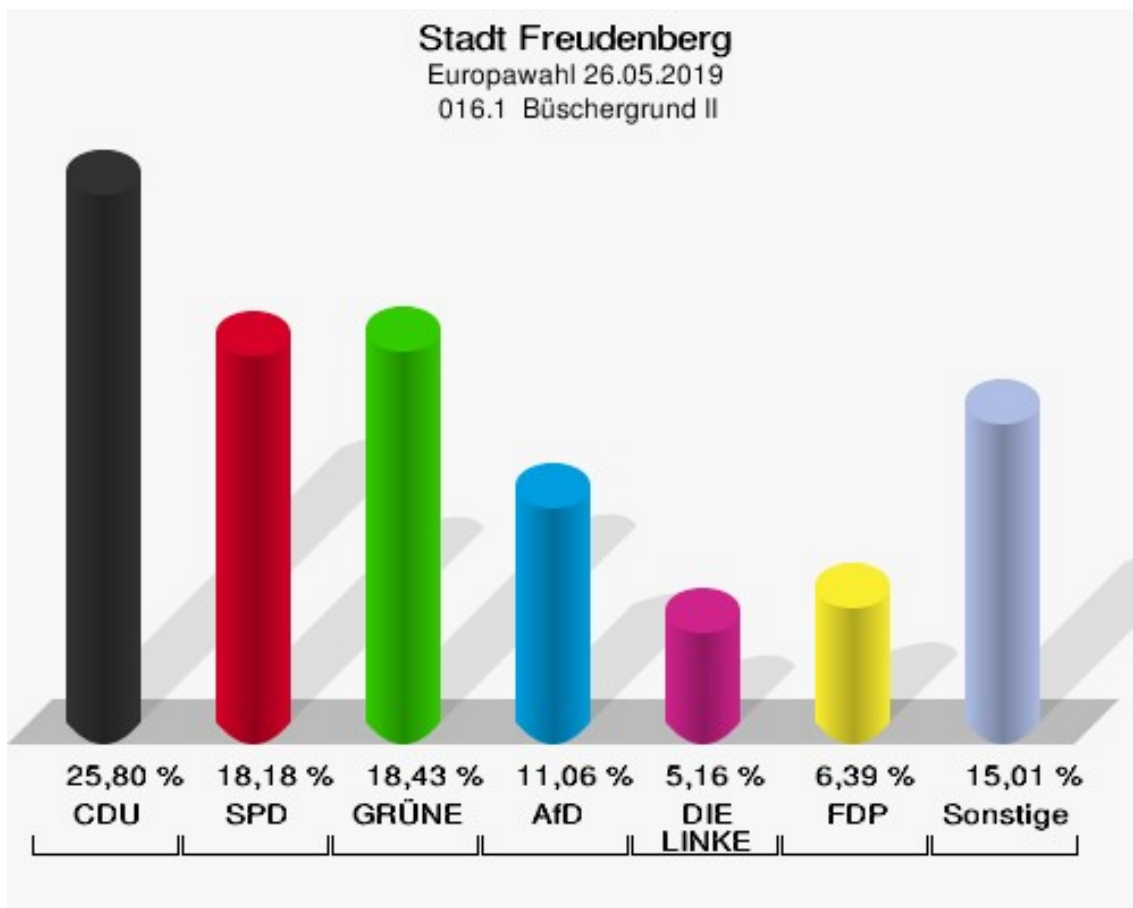
Stadt Freudenberg
Europawahl 26.05.2019
Wahlbeteiligung 015.1 Büschergrund I



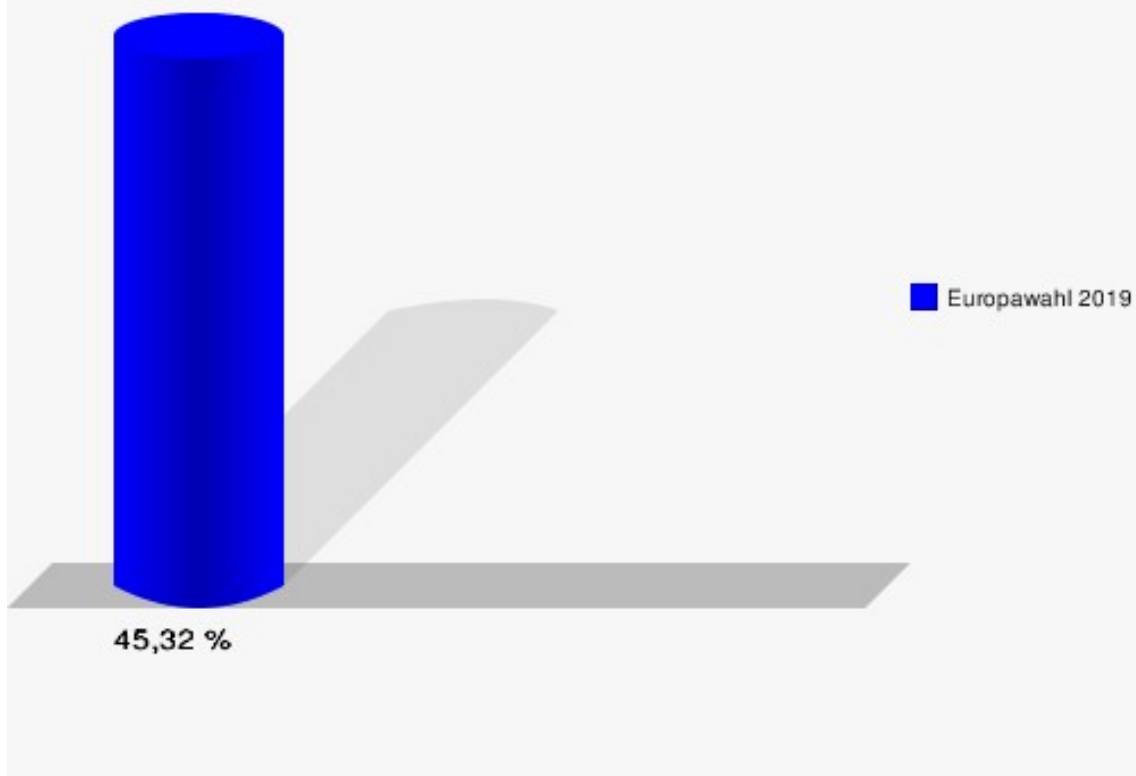
016.1 Büschergrund II

	Anzahl	Prozent
Wahlberechtigte	909	
Wähler/innen	412	45,32 %
ungültige Stimmen	5	1,21 %
gültige Stimmen	407	98,79 %
CDU	105	25,80 %
SPD	74	18,18 %
GRÜNE	75	18,43 %
AfD	45	11,06 %
DIE LINKE	21	5,16 %
FDP	26	6,39 %
PIRATEN	4	0,98 %
Tierschutzpartei	7	1,72 %
NPD	1	0,25 %
Die PARTEI	20	4,91 %
FAMILIE	5	1,23 %
FREIE WÄHLER	4	0,98 %
Volksabstimmung	0	0,00 %
ÖDP	5	1,23 %
DKP	0	0,00 %
MLPD	0	0,00 %
BP	1	0,25 %
SGP	0	0,00 %
TIERSCHUTZ hier!	1	0,25 %
Tierschutzallianz	0	0,00 %
Bündnis C	7	1,72 %
BIG	0	0,00 %
BGE	0	0,00 %
DIE DIREKTE!	0	0,00 %
Demokratie in Europa - DiEM25	1	0,25 %
III. Weg	0	0,00 %
Die Grauen	0	0,00 %
DIE RECHTE	0	0,00 %
DIE VIOLETTEN	0	0,00 %
LIEBE	1	0,25 %
DIE FRAUEN	1	0,25 %
Graue Panther	0	0,00 %
LKR - Bernd Lucke und die Liberal-Konservativen Reformer	0	0,00 %
MENSCHLICHE WELT	0	0,00 %

	Anzahl	Prozent
NL	0	0,00 %
ÖköLinX	0	0,00 %
Die Humanisten	0	0,00 %
PARTEI FÜR DIE TIERE	1	0,25 %
Gesundheitsforschung	0	0,00 %
Volt	2	0,49 %



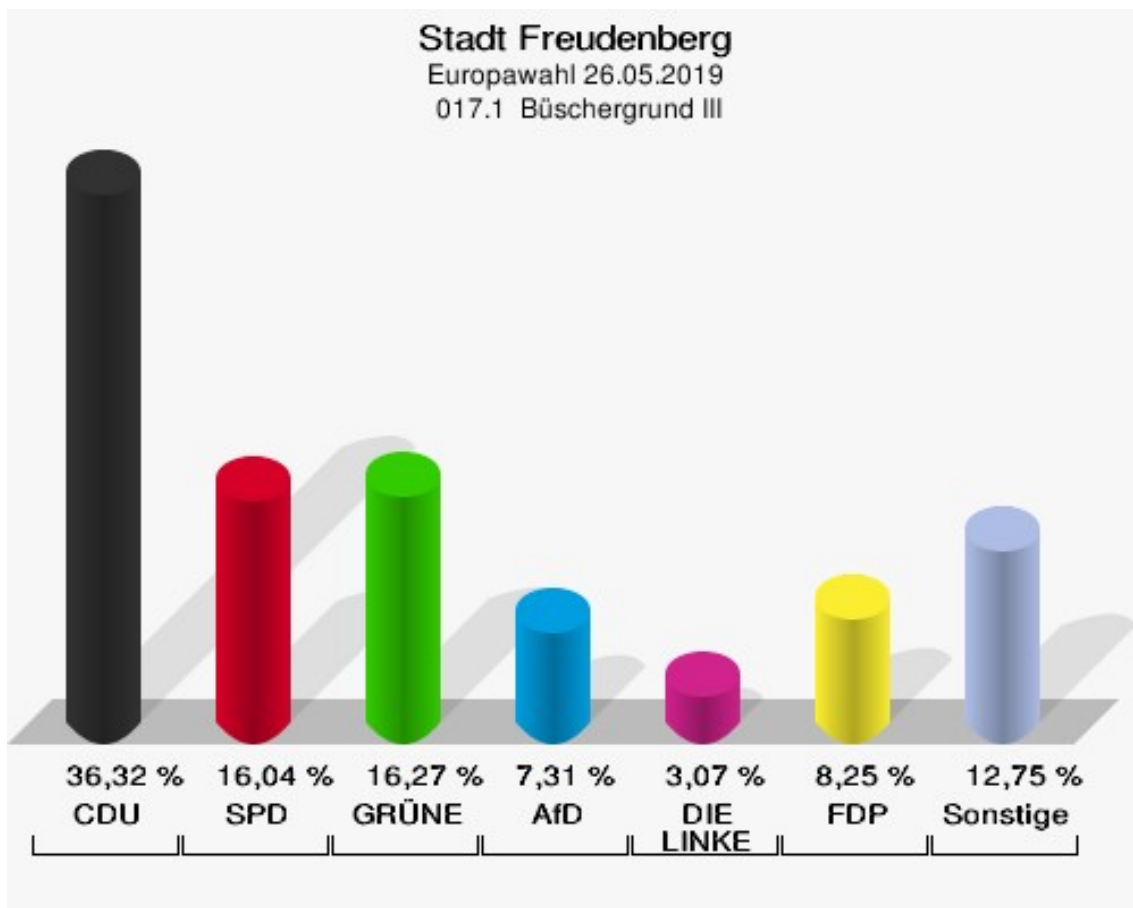
Stadt Freudenberg
Europawahl 26.05.2019
Wahlbeteiligung 016.1 Büschergrund II



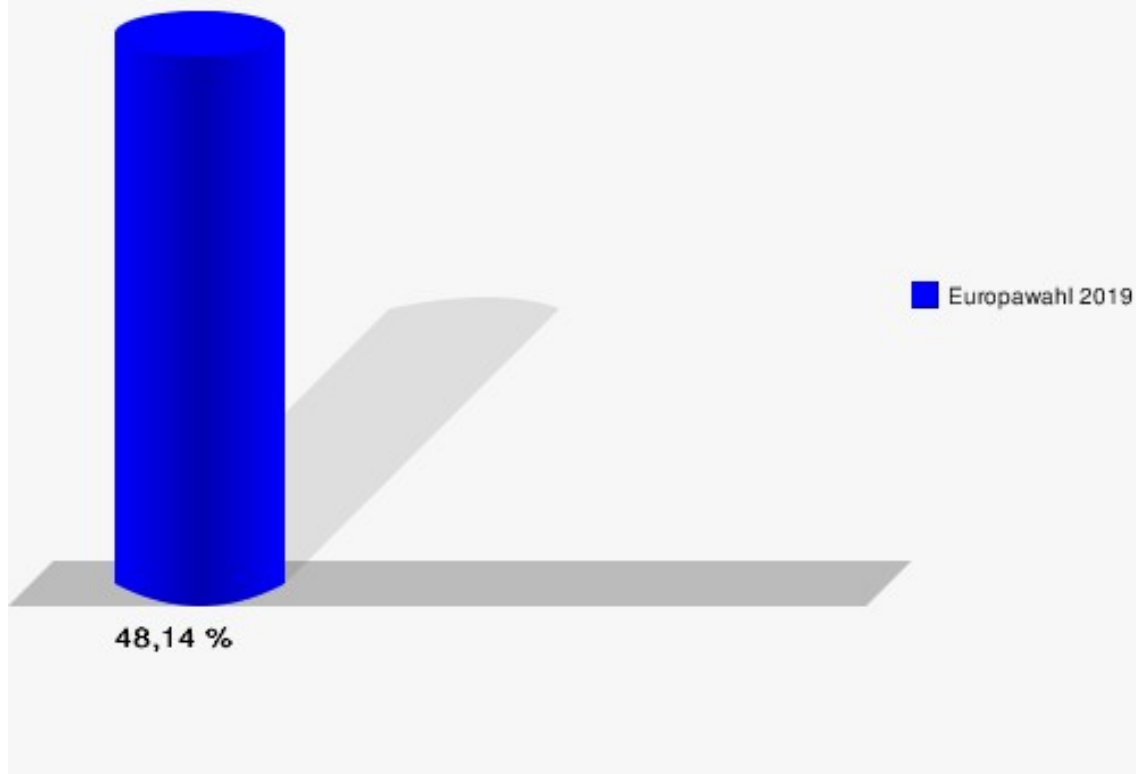
017.1 Büschergrund III

	Anzahl	Prozent
Wahlberechtigte	889	
Wähler/innen	428	48,14 %
ungültige Stimmen	4	0,93 %
gültige Stimmen	424	99,07 %
CDU	154	36,32 %
SPD	68	16,04 %
GRÜNE	69	16,27 %
AfD	31	7,31 %
DIE LINKE	13	3,07 %
FDP	35	8,25 %
PIRATEN	4	0,94 %
Tierschutzpartei	11	2,59 %
NPD	0	0,00 %
Die PARTEI	7	1,65 %
FAMILIE	6	1,42 %
FREIE WÄHLER	5	1,18 %
Volksabstimmung	0	0,00 %
ÖDP	3	0,71 %
DKP	0	0,00 %
MLPD	0	0,00 %
BP	0	0,00 %
SGP	0	0,00 %
TIERSCHUTZ hier!	0	0,00 %
Tierschutzallianz	0	0,00 %
Bündnis C	8	1,89 %
BIG	0	0,00 %
BGE	0	0,00 %
DIE DIREKTE!	1	0,24 %
Demokratie in Europa - DiEM25	0	0,00 %
III. Weg	0	0,00 %
Die Grauen	0	0,00 %
DIE RECHTE	0	0,00 %
DIE VIOLETTEN	0	0,00 %
LIEBE	1	0,24 %
DIE FRAUEN	0	0,00 %
Graue Panther	2	0,47 %
LKR - Bernd Lucke und die Liberal-Konservativen Reformer	2	0,47 %
MENSCHLICHE WELT	0	0,00 %

	Anzahl	Prozent
NL	0	0,00 %
ÖköLinX	0	0,00 %
Die Humanisten	2	0,47 %
PARTEI FÜR DIE TIERE	1	0,24 %
Gesundheitsforschung	0	0,00 %
Volt	1	0,24 %



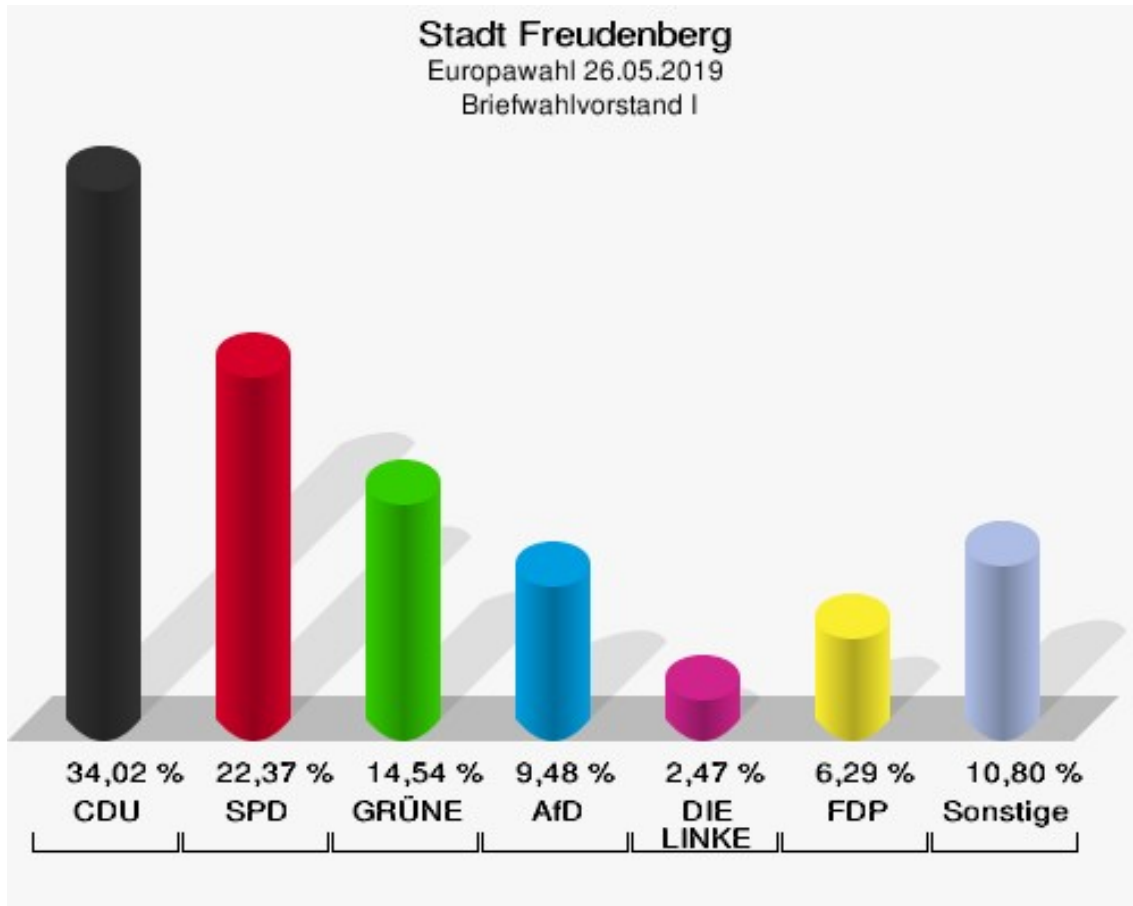
Stadt Freudenberg
Europawahl 26.05.2019
Wahlbeteiligung 017.1 Büschergrund III



Briefwahlvorstand I

	Anzahl	Prozent
Wähler/innen	973	
ungültige Stimmen	3	0,31 %
gültige Stimmen	970	99,69 %
CDU	330	34,02 %
SPD	217	22,37 %
GRÜNE	141	14,54 %
AfD	92	9,48 %
DIE LINKE	24	2,47 %
FDP	61	6,29 %
PIRATEN	3	0,31 %
Tierschutzpartei	19	1,96 %
NPD	1	0,10 %
Die PARTEI	17	1,75 %
FAMILIE	16	1,65 %
FREIE WÄHLER	9	0,93 %
Volksabstimmung	2	0,21 %
ÖDP	6	0,62 %
DKP	0	0,00 %
MLPD	0	0,00 %
BP	1	0,10 %
SGP	0	0,00 %
TIERSCHUTZ hier!	4	0,41 %
Tierschutzallianz	1	0,10 %
Bündnis C	2	0,21 %
BIG	0	0,00 %
BGE	1	0,10 %
DIE DIREKTE!	1	0,10 %
Demokratie in Europa - DiEM25	1	0,10 %
III. Weg	1	0,10 %
Die Grauen	2	0,21 %
DIE RECHTE	0	0,00 %
DIE VIOLETTEN	0	0,00 %
LIEBE	1	0,10 %
DIE FRAUEN	0	0,00 %
Graue Panther	0	0,00 %
LKR - Bernd Lucke und die Liberal-Konservativen Reformer	4	0,41 %
MENSCHLICHE WELT	1	0,10 %
NL	1	0,10 %

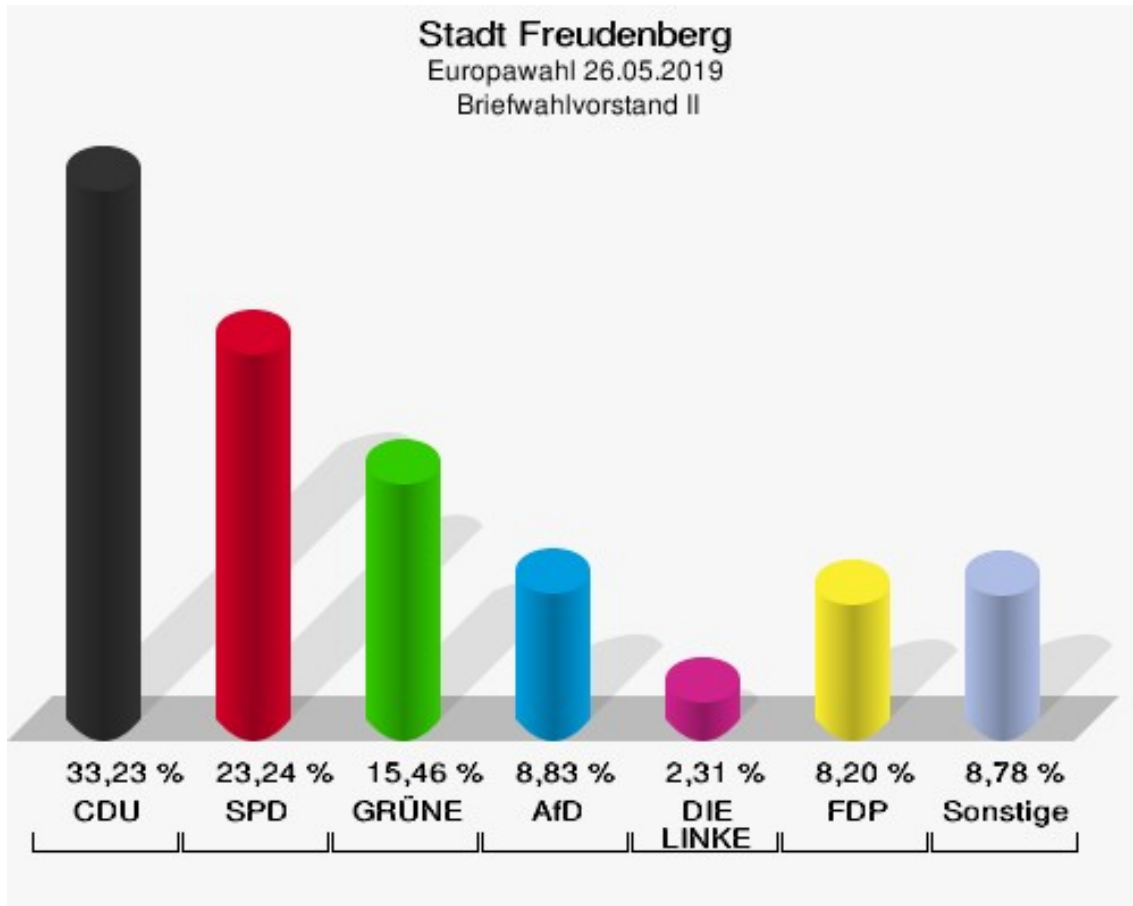
	Anzahl	Prozent
ÖköLinX	0	0,00 %
Die Humanisten	2	0,21 %
PARTEI FÜR DIE TIERE	4	0,41 %
Gesundheitsforschung	4	0,41 %
Volt	1	0,10 %



Briefwahlvorstand II

	Anzahl	Prozent
Wähler/innen	963	
ungültige Stimmen	12	1,25 %
gültige Stimmen	951	98,75 %
CDU	316	33,23 %
SPD	221	23,24 %
GRÜNE	147	15,46 %
AfD	84	8,83 %
DIE LINKE	22	2,31 %
FDP	78	8,20 %
PIRATEN	3	0,32 %
Tierschutzpartei	14	1,47 %
NPD	0	0,00 %
Die PARTEI	9	0,95 %
FAMILIE	8	0,84 %
FREIE WÄHLER	3	0,32 %
Volksabstimmung	2	0,21 %
ÖDP	13	1,37 %
DKP	0	0,00 %
MLPD	0	0,00 %
BP	2	0,21 %
SGP	0	0,00 %
TIERSCHUTZ hier!	5	0,53 %
Tierschutzallianz	2	0,21 %
Bündnis C	2	0,21 %
BIG	0	0,00 %
BGE	2	0,21 %
DIE DIREKTE!	0	0,00 %
Demokratie in Europa - DiEM25	4	0,42 %
III. Weg	0	0,00 %
Die Grauen	0	0,00 %
DIE RECHTE	0	0,00 %
DIE VIOLETTEN	1	0,11 %
LIEBE	1	0,11 %
DIE FRAUEN	0	0,00 %
Graue Panther	3	0,32 %
LKR - Bernd Lucke und die Liberal-Konservativen Reformer	1	0,11 %
MENSCHLICHE WELT	0	0,00 %
NL	0	0,00 %

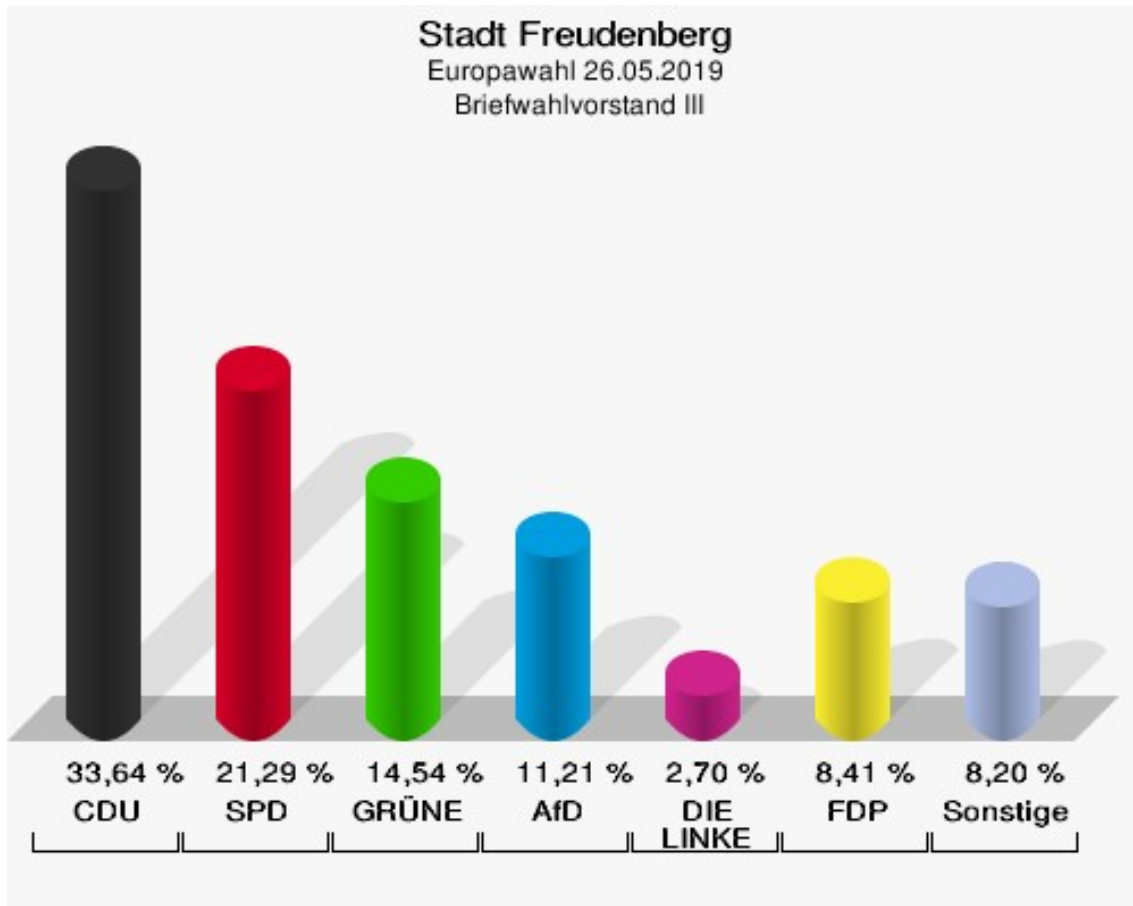
	Anzahl	Prozent
ÖköLinX	1	0,11 %
Die Humanisten	1	0,11 %
PARTEI FÜR DIE TIERE	3	0,32 %
Gesundheitsforschung	2	0,21 %
Volt	1	0,11 %



Briefwahlvorstand III

	Anzahl	Prozent
Wähler/innen	968	
ungültige Stimmen	5	0,52 %
gültige Stimmen	963	99,48 %
CDU	324	33,64 %
SPD	205	21,29 %
GRÜNE	140	14,54 %
AfD	108	11,21 %
DIE LINKE	26	2,70 %
FDP	81	8,41 %
PIRATEN	5	0,52 %
Tierschutzpartei	17	1,77 %
NPD	1	0,10 %
Die PARTEI	10	1,04 %
FAMILIE	6	0,62 %
FREIE WÄHLER	3	0,31 %
Volksabstimmung	2	0,21 %
ÖDP	7	0,73 %
DKP	0	0,00 %
MLPD	0	0,00 %
BP	2	0,21 %
SGP	0	0,00 %
TIERSCHUTZ hier!	2	0,21 %
Tierschutzallianz	1	0,10 %
Bündnis C	7	0,73 %
BIG	0	0,00 %
BGE	1	0,10 %
DIE DIREKTE!	0	0,00 %
Demokratie in Europa - DiEM25	3	0,31 %
III. Weg	0	0,00 %
Die Grauen	1	0,10 %
DIE RECHTE	0	0,00 %
DIE VIOLETTEN	1	0,10 %
LIEBE	0	0,00 %
DIE FRAUEN	0	0,00 %
Graue Panther	0	0,00 %
LKR - Bernd Lucke und die Liberal-Konservativen Reformer	1	0,10 %
MENSCHLICHE WELT	1	0,10 %
NL	0	0,00 %

	Anzahl	Prozent
ÖköLinX	0	0,00 %
Die Humanisten	0	0,00 %
PARTEI FÜR DIE TIERE	4	0,42 %
Gesundheitsforschung	2	0,21 %
Volt	2	0,21 %



Übersicht Wahlbezirke

Stadt Freudenberg Europawahl 26.05.2019 Zusammenstellung der Ergebnisse nach Wahlbezirken																		
Wahlbezirk	Schnell- meldungen	Wahlbe- rechtigte	Wähler	gültig	CDU	SPD	GRÜNE	AfD	DIE LINKE	FDP	PIRATEN	Tierschutz- partei	NPD	Die PAR- TEI	FAMILIE	FREIE WÄHLER	Volksab- stimmung	ÖDP
001.1 Alchen I	1 von 1	722	346	344	96	62	91	32	9	21	0	4	0	5	4	5	0	5
			47,92 %	99,42 %	27,91 %	18,02 %	26,45 %	9,30 %	2,62 %	6,10 %	0,00 %	1,16 %	0,00 %	1,45 %	1,16 %	1,45 %	0,00 %	1,45 %
002.1 Alchen II	1 von 1	712	298	297	88	46	73	35	8	14	1	6	1	2	3	5	1	10
			41,85 %	99,66 %	29,63 %	15,49 %	24,58 %	11,78 %	2,69 %	4,71 %	0,34 %	2,02 %	0,34 %	0,67 %	1,01 %	1,68 %	0,34 %	3,37 %
003.1 Bühl	1 von 1	313	148	146	45	22	31	10	9	12	0	2	0	2	0	1	0	5
			47,28 %	98,65 %	30,82 %	15,07 %	21,23 %	6,85 %	6,16 %	8,22 %	0,00 %	1,37 %	0,00 %	1,37 %	0,00 %	0,68 %	0,00 %	3,42 %
003.2 Oberholz- klau	1 von 1	518	254	252	76	47	52	26	7	12	1	12	0	5	2	2	0	4
			49,03 %	99,21 %	30,16 %	18,65 %	20,63 %	10,32 %	2,78 %	4,76 %	0,40 %	4,76 %	0,00 %	1,98 %	0,79 %	0,79 %	0,00 %	1,59 %
003.3 Nieder- holzklau	1 von 1	120	61	61	14	15	15	5	2	4	0	1	0	0	1	2	0	1
			50,83 %	100,00 %	22,95 %	24,59 %	24,59 %	8,20 %	3,28 %	6,56 %	0,00 %	1,64 %	0,00 %	0,00 %	1,64 %	3,28 %	0,00 %	1,64 %
004.1 Linden- berg	1 von 1	618	248	246	76	47	48	25	10	11	2	9	1	4	1	2	0	4
			40,13 %	99,19 %	30,89 %	19,11 %	19,51 %	10,16 %	4,07 %	4,47 %	0,81 %	3,66 %	0,41 %	1,63 %	0,41 %	0,81 %	0,00 %	1,63 %
005.1 Botten- berg	1 von 1	226	112	112	24	37	21	9	3	4	0	1	0	2	1	2	0	2
			49,56 %	100,00 %	21,43 %	33,04 %	18,75 %	8,04 %	2,68 %	3,57 %	0,00 %	0,89 %	0,00 %	1,79 %	0,89 %	1,79 %	0,00 %	1,79 %
005.2 Oberheus- lingen	1 von 1	724	330	327	96	63	51	45	5	27	7	6	0	9	5	2	1	5
			45,58 %	99,09 %	29,36 %	19,27 %	15,60 %	13,76 %	1,53 %	8,26 %	2,14 %	1,83 %	0,00 %	2,75 %	1,53 %	0,61 %	0,31 %	1,53 %
006.1 Oberfisch- bach I	1 von 1	176	63	61	20	9	8	5	5	1	1	0	0	0	0	0	1	4
			35,80 %	96,83 %	32,79 %	14,75 %	13,11 %	8,20 %	8,20 %	1,64 %	1,64 %	0,00 %	0,00 %	0,00 %	0,00 %	0,00 %	1,64 %	6,56 %
006.2 Heisberg	1 von 1	160	84	83	16	18	16	12	4	9	0	2	0	2	0	0	1	1
			52,50 %	98,81 %	19,28 %	21,69 %	19,28 %	14,46 %	4,82 %	10,84 %	0,00 %	2,41 %	0,00 %	2,41 %	0,00 %	0,00 %	1,20 %	1,20 %
006.3 Nieder- heuslingen	1 von 1	307	123	122	26	32	25	9	2	6	2	3	0	4	3	0	1	3
			40,07 %	99,19 %	21,31 %	26,23 %	20,49 %	7,38 %	1,64 %	4,92 %	1,64 %	2,46 %	0,00 %	3,28 %	2,46 %	0,00 %	0,82 %	2,46 %
007.1 Oberfisch- bach II	1 von 1	591	191	189	45	56	34	9	6	14	1	2	1	3	2	4	0	4
			32,32 %	98,95 %	23,81 %	29,63 %	17,99 %	4,76 %	3,17 %	7,41 %	0,53 %	1,06 %	0,53 %	1,59 %	1,06 %	2,12 %	0,00 %	2,12 %
008.1 Niedern- dorf I	1 von 1	692	273	271	87	60	27	28	10	20	2	4	2	4	5	1	0	9
			39,45 %	99,27 %	32,10 %	22,14 %	9,96 %	10,33 %	3,69 %	7,38 %	0,74 %	1,48 %	0,74 %	1,48 %	1,85 %	0,37 %	0,00 %	3,32 %
009.1 Niedern- dorf II	1 von 1	606	270	267	102	45	47	22	9	17	5	2	0	3	2	1	1	2
			44,55 %	98,89 %	38,20 %	16,85 %	17,60 %	8,24 %	3,37 %	6,37 %	1,87 %	0,75 %	0,00 %	1,12 %	0,75 %	0,37 %	0,37 %	0,75 %
009.2 Dirlenbach	1 von 1	267	116	116	27	31	20	10	5	9	5	1	0	3	1	0	0	2
			43,45 %	100,00 %	23,28 %	26,72 %	17,24 %	8,62 %	4,31 %	7,76 %	4,31 %	0,86 %	0,00 %	2,59 %	0,86 %	0,00 %	0,00 %	1,72 %
010.1 Plittersha- gen	1 von 1	354	163	163	45	51	26	18	3	9	0	2	0	1	0	1	1	4
			46,05 %	100,00 %	27,61 %	31,29 %	15,95 %	11,04 %	1,84 %	5,52 %	0,00 %	1,23 %	0,00 %	0,61 %	0,00 %	0,61 %	0,61 %	2,45 %
010.2 Maus- bach/Alte Heide	1 von 1	190	84	83	20	28	10	4	9	5	0	0	0	2	3	0	0	0
			44,21 %	98,81 %	24,10 %	33,73 %	12,05 %	4,82 %	10,84 %	6,02 %	0,00 %	0,00 %	0,00 %	2,41 %	3,61 %	0,00 %	0,00 %	0,00 %
010.3 Hohenhain	1 von 1	345	192	191	74	24	31	23	2	16	1	6	0	2	0	2	0	3
			55,65 %	99,48 %	38,74 %	12,57 %	16,23 %	12,04 %	1,05 %	8,38 %	0,52 %	3,14 %	0,00 %	1,05 %	0,00 %	1,05 %	0,00 %	1,57 %

Stadt Freudenberg
Europawahl 26.05.2019
Zusammenstellung der Ergebnisse nach Wahlbezirken

Wahlbezirk	Schnell- meldungen	Wahlbe- rechtigte	Wähler	gültig	CDU	SPD	GRÜNE	AfD	DIE LINKE	FDP	PIRATEN	Tierschutz- partei	NPD	Die PAR- TEI	FAMILIE	FREIE WÄHLER	Volksab- stimmung	ÖDP
011.1 Freuden- berg I	1 von 1	826	306	306	81	58	56	35	10	18	2	11	1	11	6	3	1	8
			37,05 %	100,00 %	26,47 %	18,95 %	18,30 %	11,44 %	3,27 %	5,88 %	0,65 %	3,59 %	0,33 %	3,59 %	1,96 %	0,98 %	0,33 %	2,61 %
012.1 Freuden- berg II	1 von 1	1.014	363	362	84	68	76	36	13	32	4	5	1	15	4	4	0	6
			35,80 %	99,72 %	23,20 %	18,78 %	20,99 %	9,94 %	3,59 %	8,84 %	1,10 %	1,38 %	0,28 %	4,14 %	1,10 %	1,10 %	0,00 %	1,66 %
013.1 Freuden- berg III	1 von 1	947	443	442	114	89	79	55	24	33	2	4	2	14	3	4	0	7
			46,78 %	99,77 %	25,79 %	20,14 %	17,87 %	12,44 %	5,43 %	7,47 %	0,45 %	0,90 %	0,45 %	3,17 %	0,68 %	0,90 %	0,00 %	1,58 %
014.1 Freuden- berg IV	1 von 1	1.173	520	517	162	93	95	37	29	38	2	19	1	15	5	0	1	7
			44,33 %	99,42 %	31,33 %	17,99 %	18,38 %	7,16 %	5,61 %	7,35 %	0,39 %	3,68 %	0,19 %	2,90 %	0,97 %	0,00 %	0,19 %	1,35 %
015.1 Büscher- grund I	1 von 1	864	443	437	148	72	76	39	13	44	1	1	2	14	3	1	1	6
			51,27 %	98,65 %	33,87 %	16,48 %	17,39 %	8,92 %	2,97 %	10,07 %	0,23 %	0,23 %	0,46 %	3,20 %	0,69 %	0,23 %	0,23 %	1,37 %
016.1 Büscher- grund II	1 von 1	909	412	407	105	74	75	45	21	26	4	7	1	20	5	4	0	5
			45,32 %	98,79 %	25,80 %	18,18 %	18,43 %	11,06 %	5,16 %	6,39 %	0,98 %	1,72 %	0,25 %	4,91 %	1,23 %	0,98 %	0,00 %	1,23 %
017.1 Büscher- grund III	1 von 1	889	428	424	154	68	69	31	13	35	4	11	0	7	6	5	0	3
			48,14 %	99,07 %	36,32 %	16,04 %	16,27 %	7,31 %	3,07 %	8,25 %	0,94 %	2,59 %	0,00 %	1,65 %	1,42 %	1,18 %	0,00 %	0,71 %
Briefwahlvor- stand I	1 von 1	0	973	970	330	217	141	92	24	61	3	19	1	17	16	9	2	6
				99,69 %	34,02 %	22,37 %	14,54 %	9,48 %	2,47 %	6,29 %	0,31 %	1,96 %	0,10 %	1,75 %	1,65 %	0,93 %	0,21 %	0,62 %
Briefwahlvor- stand II	1 von 1	0	963	951	316	221	147	84	22	78	3	14	0	9	8	3	2	13
				98,75 %	33,23 %	23,24 %	15,46 %	8,83 %	2,31 %	8,20 %	0,32 %	1,47 %	0,00 %	0,95 %	0,84 %	0,32 %	0,21 %	1,37 %
Briefwahlvor- stand III	1 von 1	0	968	963	324	205	140	108	26	81	5	17	1	10	6	3	2	7
				99,48 %	33,64 %	21,29 %	14,54 %	11,21 %	2,70 %	8,41 %	0,52 %	1,77 %	0,10 %	1,04 %	0,62 %	0,31 %	0,21 %	0,73 %
Stadt Freuden- berg	28 von 28	14.263	9.175	9.110	2.795	1.858	1.580	889	303	657	58	171	15	185	95	66	16	136
			64,33 %	99,29 %	30,68 %	20,40 %	17,34 %	9,76 %	3,33 %	7,21 %	0,64 %	1,88 %	0,16 %	2,03 %	1,04 %	0,72 %	0,18 %	1,49 %

Stadt Freudenberg
Europawahl 26.05.2019
Zusammenstellung der Ergebnisse nach Wahlbezirken

Wahlbezirk	DKP	MLPD	BP	SGP	TIERSCHU hier!	Tierschutz- allianz	Bündnis C	BIG	BGE	DIE DIREKTE!	Demokratie in Europa - DiEM25	III. Weg	Die Grauen	DIE RECHTE	DIE VIO- LETTEN	LIEBE	DIE FRAUEN	Graue Panther
001.1 Alchen I	0	0	1	0	1	0	2	0	0	0	2	0	0	0	0	0	2	1
	0,00 %	0,00 %	0,29 %	0,00 %	0,29 %	0,00 %	0,58 %	0,00 %	0,00 %	0,00 %	0,58 %	0,00 %	0,00 %	0,00 %	0,00 %	0,00 %	0,58 %	0,29 %
002.1 Alchen II	0	0	0	0	0	1	0	1	0	0	0	0	0	0	0	0	0	0
	0,00 %	0,00 %	0,00 %	0,00 %	0,00 %	0,34 %	0,00 %	0,34 %	0,00 %	0,00 %	0,00 %	0,00 %	0,00 %	0,00 %	0,00 %	0,00 %	0,00 %	0,00 %
003.1 Bühl	0	0	0	0	0	1	1	0	0	0	1	0	0	0	0	0	0	0
	0,00 %	0,00 %	0,00 %	0,00 %	0,00 %	0,68 %	0,68 %	0,00 %	0,00 %	0,00 %	0,68 %	0,00 %	0,00 %	0,00 %	0,00 %	0,00 %	0,00 %	0,00 %
003.2 Oberholz- klau	0	1	0	0	0	0	0	0	0	0	0	0	2	0	0	0	0	2
	0,00 %	0,40 %	0,00 %	0,00 %	0,00 %	0,00 %	0,00 %	0,00 %	0,00 %	0,00 %	0,00 %	0,00 %	0,79 %	0,00 %	0,00 %	0,00 %	0,00 %	0,79 %
003.3 Nieder- holzklau	0	0	1	0	0	0	0	0	0	0	0	0	0	0	0	0	0	0
	0,00 %	0,00 %	1,64 %	0,00 %	0,00 %	0,00 %	0,00 %	0,00 %	0,00 %	0,00 %	0,00 %	0,00 %	0,00 %	0,00 %	0,00 %	0,00 %	0,00 %	0,00 %
004.1 Linden- berg	0	0	1	0	0	0	1	0	0	0	0	0	1	0	0	0	0	1
	0,00 %	0,00 %	0,41 %	0,00 %	0,00 %	0,00 %	0,41 %	0,00 %	0,00 %	0,00 %	0,00 %	0,00 %	0,41 %	0,00 %	0,00 %	0,00 %	0,00 %	0,41 %
005.1 Botten- berg	0	0	1	0	0	0	0	0	0	0	1	0	1	0	0	0	0	0
	0,00 %	0,00 %	0,89 %	0,00 %	0,00 %	0,00 %	0,00 %	0,00 %	0,00 %	0,00 %	0,89 %	0,00 %	0,89 %	0,00 %	0,00 %	0,00 %	0,00 %	0,00 %
005.2 Oberheus- lingen	0	0	0	0	0	0	2	0	0	0	0	0	0	0	0	0	0	0
	0,00 %	0,00 %	0,00 %	0,00 %	0,00 %	0,00 %	0,61 %	0,00 %	0,00 %	0,00 %	0,00 %	0,00 %	0,00 %	0,00 %	0,00 %	0,00 %	0,00 %	0,00 %
006.1 Oberfisch- bach I	0	0	0	0	2	0	1	1	0	0	0	0	0	0	0	0	1	0
	0,00 %	0,00 %	0,00 %	0,00 %	3,28 %	0,00 %	1,64 %	1,64 %	0,00 %	0,00 %	0,00 %	0,00 %	0,00 %	0,00 %	0,00 %	0,00 %	1,64 %	0,00 %
006.2 Heisberg	0	0	0	0	0	0	0	0	0	0	0	0	0	0	0	0	0	0
	0,00 %	0,00 %	0,00 %	0,00 %	0,00 %	0,00 %	0,00 %	0,00 %	0,00 %	0,00 %	0,00 %	0,00 %	0,00 %	0,00 %	0,00 %	0,00 %	0,00 %	0,00 %
006.3 Nieder- heuslingen	0	0	0	0	0	0	0	0	0	1	0	1	0	0	0	0	0	0
	0,00 %	0,00 %	0,00 %	0,00 %	0,00 %	0,00 %	0,00 %	0,00 %	0,00 %	0,82 %	0,00 %	0,82 %	0,00 %	0,00 %	0,00 %	0,00 %	0,00 %	0,00 %
007.1 Oberfisch- bach II	0	0	0	0	0	0	2	0	0	0	0	0	2	2	0	0	0	0
	0,00 %	0,00 %	0,00 %	0,00 %	0,00 %	0,00 %	1,06 %	0,00 %	0,00 %	0,00 %	0,00 %	0,00 %	1,06 %	1,06 %	0,00 %	0,00 %	0,00 %	0,00 %
008.1 Niedern- dorf I	0	0	0	0	1	0	2	0	1	0	1	0	0	0	1	1	1	1
	0,00 %	0,00 %	0,00 %	0,00 %	0,37 %	0,00 %	0,74 %	0,00 %	0,37 %	0,00 %	0,37 %	0,00 %	0,00 %	0,00 %	0,37 %	0,37 %	0,37 %	0,37 %
009.1 Niedern- dorf II	0	0	0	2	0	0	3	0	0	0	2	0	1	0	0	0	0	0
	0,00 %	0,00 %	0,00 %	0,75 %	0,00 %	0,00 %	1,12 %	0,00 %	0,00 %	0,00 %	0,75 %	0,00 %	0,37 %	0,00 %	0,00 %	0,00 %	0,00 %	0,00 %
009.2 Dirlenbach	0	0	0	0	0	0	0	0	0	0	0	0	0	0	0	0	0	0
	0,00 %	0,00 %	0,00 %	0,00 %	0,00 %	0,00 %	0,00 %	0,00 %	0,00 %	0,00 %	0,00 %	0,00 %	0,00 %	0,00 %	0,00 %	0,00 %	0,00 %	0,00 %
010.1 Plittersha- gen	0	0	0	0	1	1	0	0	0	0	0	0	0	0	0	0	0	0
	0,00 %	0,00 %	0,00 %	0,00 %	0,61 %	0,61 %	0,00 %	0,00 %	0,00 %	0,00 %	0,00 %	0,00 %	0,00 %	0,00 %	0,00 %	0,00 %	0,00 %	0,00 %
010.2 Maus- bach/Alte Heide	0	0	0	0	0	0	0	0	0	0	0	0	0	0	0	0	0	0
	0,00 %	0,00 %	0,00 %	0,00 %	0,00 %	0,00 %	0,00 %	0,00 %	0,00 %	0,00 %	0,00 %	0,00 %	0,00 %	0,00 %	0,00 %	0,00 %	0,00 %	0,00 %
010.3 Hohenhain	0	0	0	0	1	0	1	0	0	0	0	0	0	0	0	0	0	2
	0,00 %	0,00 %	0,00 %	0,00 %	0,52 %	0,00 %	0,52 %	0,00 %	0,00 %	0,00 %	0,00 %	0,00 %	0,00 %	0,00 %	0,00 %	0,00 %	0,00 %	1,05 %

Stadt Freudenberg
Europawahl 26.05.2019
Zusammenstellung der Ergebnisse nach Wahlbezirken

Wahlbezirk	DKP	MLPD	BP	SGP	TIERSCHU- hier!	Tierschutz- allianz	Bündnis C	BIG	BGE	DIE DIREKTE!	Demokratie in Europa - DIEM25	III. Weg	Die Grauen	DIE RECHTE	DIE VIO- LETTEN	LIEBE	DIE FRAUEN	Graue Panther
011.1 Freuden- berg I	0	0	0	0	0	0	1	0	0	0	0	0	1	0	0	0	1	0
	0,00 %	0,00 %	0,00 %	0,00 %	0,00 %	0,00 %	0,33 %	0,00 %	0,00 %	0,00 %	0,00 %	0,00 %	0,33 %	0,00 %	0,00 %	0,00 %	0,33 %	0,00 %
012.1 Freuden- berg II	1	0	1	0	3	0	0	0	0	1	1	0	1	0	0	0	0	0
	0,28 %	0,00 %	0,28 %	0,00 %	0,83 %	0,00 %	0,00 %	0,00 %	0,00 %	0,28 %	0,28 %	0,00 %	0,28 %	0,00 %	0,00 %	0,00 %	0,00 %	0,00 %
013.1 Freuden- berg III	0	0	0	0	2	2	2	0	0	0	0	1	0	0	2	0	0	0
	0,00 %	0,00 %	0,00 %	0,00 %	0,45 %	0,45 %	0,45 %	0,00 %	0,00 %	0,00 %	0,00 %	0,23 %	0,00 %	0,00 %	0,45 %	0,00 %	0,00 %	0,00 %
014.1 Freuden- berg IV	0	0	1	0	1	1	1	0	0	0	0	0	0	0	0	0	0	0
	0,00 %	0,00 %	0,19 %	0,00 %	0,19 %	0,19 %	0,19 %	0,00 %	0,00 %	0,00 %	0,00 %	0,00 %	0,00 %	0,00 %	0,00 %	0,00 %	0,00 %	0,00 %
015.1 Büscher- grund I	0	0	0	0	0	1	9	0	0	0	1	0	2	0	1	0	0	0
	0,00 %	0,00 %	0,00 %	0,00 %	0,00 %	0,23 %	2,06 %	0,00 %	0,00 %	0,00 %	0,23 %	0,00 %	0,46 %	0,00 %	0,23 %	0,00 %	0,00 %	0,00 %
016.1 Büscher- grund II	0	0	1	0	1	0	7	0	0	0	1	0	0	0	0	1	1	0
	0,00 %	0,00 %	0,25 %	0,00 %	0,25 %	0,00 %	1,72 %	0,00 %	0,00 %	0,00 %	0,25 %	0,00 %	0,00 %	0,00 %	0,00 %	0,25 %	0,25 %	0,00 %
017.1 Büscher- grund III	0	0	0	0	0	0	8	0	0	1	0	0	0	0	0	1	0	2
	0,00 %	0,00 %	0,00 %	0,00 %	0,00 %	0,00 %	1,89 %	0,00 %	0,00 %	0,24 %	0,00 %	0,00 %	0,00 %	0,00 %	0,00 %	0,24 %	0,00 %	0,47 %
Briefwahlvor- stand I	0	0	1	0	4	1	2	0	1	1	1	1	2	0	0	1	0	0
	0,00 %	0,00 %	0,10 %	0,00 %	0,41 %	0,10 %	0,21 %	0,00 %	0,10 %	0,10 %	0,10 %	0,10 %	0,21 %	0,00 %	0,00 %	0,10 %	0,00 %	0,00 %
Briefwahlvor- stand II	0	0	2	0	5	2	2	0	2	0	4	0	0	0	1	1	0	3
	0,00 %	0,00 %	0,21 %	0,00 %	0,53 %	0,21 %	0,21 %	0,00 %	0,21 %	0,00 %	0,42 %	0,00 %	0,00 %	0,00 %	0,11 %	0,11 %	0,00 %	0,32 %
Briefwahlvor- stand III	0	0	2	0	2	1	7	0	1	0	3	0	1	0	1	0	0	0
	0,00 %	0,00 %	0,21 %	0,00 %	0,21 %	0,10 %	0,73 %	0,00 %	0,10 %	0,00 %	0,31 %	0,00 %	0,10 %	0,00 %	0,10 %	0,00 %	0,00 %	0,00 %
Stadt Freuden- berg	1	1	12	2	24	11	54	2	5	4	18	3	14	2	6	5	6	12
	0,01 %	0,01 %	0,13 %	0,02 %	0,26 %	0,12 %	0,59 %	0,02 %	0,05 %	0,04 %	0,20 %	0,03 %	0,15 %	0,02 %	0,07 %	0,05 %	0,07 %	0,13 %

Stadt Freudenberg
Europawahl 26.05.2019
Zusammenstellung der Ergebnisse nach Wahlbezirken

Wahlbezirk	LKR - Bernd Lucke und die Liberal-Konservativen Reformer	MENSCHLICHE WELT	NL	ÖköLinX	Die Humanisten	PARTEI FÜR DIE TIERE	Gesundheitsforschung	Volt
001.1 Alchen I	0	0	0	0	1	0	0	0
	0,00 %	0,00 %	0,00 %	0,00 %	0,29 %	0,00 %	0,00 %	0,00 %
002.1 Alchen II	0	0	0	0	0	1	0	1
	0,00 %	0,00 %	0,00 %	0,00 %	0,00 %	0,34 %	0,00 %	0,34 %
003.1 Bühl	0	0	0	0	0	2	0	2
	0,00 %	0,00 %	0,00 %	0,00 %	0,00 %	1,37 %	0,00 %	1,37 %
003.2 Oberholzklau	0	0	0	0	0	0	0	1
	0,00 %	0,00 %	0,00 %	0,00 %	0,00 %	0,00 %	0,00 %	0,40 %
003.3 Niederholzklau	0	0	0	0	0	0	0	0
	0,00 %	0,00 %	0,00 %	0,00 %	0,00 %	0,00 %	0,00 %	0,00 %
004.1 Lindenberg	0	0	0	0	1	1	0	0
	0,00 %	0,00 %	0,00 %	0,00 %	0,41 %	0,41 %	0,00 %	0,00 %
005.1 Bottenberg	0	1	0	2	0	0	0	0
	0,00 %	0,89 %	0,00 %	1,79 %	0,00 %	0,00 %	0,00 %	0,00 %
005.2 Oberheuslingen	1	1	0	0	1	0	0	0
	0,31 %	0,31 %	0,00 %	0,00 %	0,31 %	0,00 %	0,00 %	0,00 %
006.1 Oberfischbach I	0	0	0	0	0	0	0	2
	0,00 %	0,00 %	0,00 %	0,00 %	0,00 %	0,00 %	0,00 %	3,28 %
006.2 Heisberg	0	0	0	0	0	1	1	0
	0,00 %	0,00 %	0,00 %	0,00 %	0,00 %	1,20 %	1,20 %	0,00 %
006.3 Niederheuslingen	0	0	0	0	0	2	0	2
	0,00 %	0,00 %	0,00 %	0,00 %	0,00 %	1,64 %	0,00 %	1,64 %
007.1 Oberfischbach II	0	0	1	0	0	0	0	1
	0,00 %	0,00 %	0,53 %	0,00 %	0,00 %	0,00 %	0,00 %	0,53 %
008.1 Niederndorf I	0	0	0	0	0	1	0	2
	0,00 %	0,00 %	0,00 %	0,00 %	0,00 %	0,37 %	0,00 %	0,74 %
009.1 Niederndorf II	0	0	0	0	0	0	0	1
	0,00 %	0,00 %	0,00 %	0,00 %	0,00 %	0,00 %	0,00 %	0,37 %
009.2 Dirlenbach	0	0	0	0	0	2	0	0
	0,00 %	0,00 %	0,00 %	0,00 %	0,00 %	1,72 %	0,00 %	0,00 %
010.1 Plittershagen	0	0	0	0	0	0	0	0
	0,00 %	0,00 %	0,00 %	0,00 %	0,00 %	0,00 %	0,00 %	0,00 %
010.2 Mausbach/Alte Heide	0	0	0	1	1	0	0	0
	0,00 %	0,00 %	0,00 %	1,20 %	1,20 %	0,00 %	0,00 %	0,00 %
010.3 Hohenhain	0	0	1	0	0	0	0	2
	0,00 %	0,00 %	0,52 %	0,00 %	0,00 %	0,00 %	0,00 %	1,05 %





























Stadt Freudenberg
Europawahl 26.05.2019
Zusammenstellung der Ergebnisse nach Wahlbezirken

Wahlbezirk	LKR - Bernd Lucke und die Liberal-Konservativen Reformer	MENSCHLICHE WELT	NL	ÖkLinX	Die Humanisten	PARTEI FÜR DIE TIERE	Gesundheitsforschung	Volt
011.1 Freudenberg I	0	0	0	0	0	0	0	2
	0,00 %	0,00 %	0,00 %	0,00 %	0,00 %	0,00 %	0,00 %	0,65 %
012.1 Freudenberg II	0	0	0	1	2	1	1	1
	0,00 %	0,00 %	0,00 %	0,28 %	0,55 %	0,28 %	0,28 %	0,28 %
013.1 Freudenberg III	2	0	0	0	0	0	0	1
	0,45 %	0,00 %	0,00 %	0,00 %	0,00 %	0,00 %	0,00 %	0,23 %
014.1 Freudenberg IV	1	1	0	0	0	1	0	6
	0,19 %	0,19 %	0,00 %	0,00 %	0,00 %	0,19 %	0,00 %	1,16 %
015.1 Büschergrund I	0	0	0	0	1	0	0	1
	0,00 %	0,00 %	0,00 %	0,00 %	0,23 %	0,00 %	0,00 %	0,23 %
016.1 Büschergrund II	0	0	0	0	0	1	0	2
	0,00 %	0,00 %	0,00 %	0,00 %	0,00 %	0,25 %	0,00 %	0,49 %
017.1 Büschergrund III	2	0	0	0	2	1	0	1
	0,47 %	0,00 %	0,00 %	0,00 %	0,47 %	0,24 %	0,00 %	0,24 %
Briefwahlvorstand I	4	1	1	0	2	4	4	1
	0,41 %	0,10 %	0,10 %	0,00 %	0,21 %	0,41 %	0,41 %	0,10 %
Briefwahlvorstand II	1	0	0	1	1	3	2	1
	0,11 %	0,00 %	0,00 %	0,11 %	0,11 %	0,32 %	0,21 %	0,11 %
Briefwahlvorstand III	1	1	0	0	0	4	2	2
	0,10 %	0,10 %	0,00 %	0,00 %	0,00 %	0,42 %	0,21 %	0,21 %
Stadt Freudenberg	12	5	3	5	12	25	10	32
	0,13 %	0,05 %	0,03 %	0,05 %	0,13 %	0,27 %	0,11 %	0,35 %





























Stadt Freudenberg
Europawahl 26.05.2019
CDU, Ergebnis
Wahlbezirk-Übersicht

010.3 Hohenhain	38,74 %	
009.1 Niederndorf II	38,20 %	
017.1 Büschergrund III	36,32 %	
Briefwahlvorstand I	34,02 %	
015.1 Büschergrund I	33,87 %	
Briefwahlvorstand III	33,64 %	
Briefwahlvorstand II	33,23 %	
006.1 Oberfischbach I	32,79 %	
008.1 Niederndorf I	32,10 %	
014.1 Freudenberg IV	31,33 %	
004.1 Lindenberg	30,89 %	
003.1 Bühl	30,82 %	
003.2 Oberholzklau	30,16 %	
002.1 Alchen II	29,63 %	
005.2 Oberheuslingen	29,36 %	
001.1 Alchen I	27,91 %	
010.1 Plittershagen	27,61 %	
011.1 Freudenberg I	26,47 %	
016.1 Büschergrund II	25,80 %	
013.1 Freudenberg III	25,79 %	
010.2 Mausbach/Alte Heide	24,10 %	
007.1 Oberfischbach II	23,81 %	
009.2 Dirlenbach	23,28 %	
012.1 Freudenberg II	23,20 %	
003.3 Niederholzklau	22,95 %	
005.1 Bottenberg	21,43 %	
006.3 Niederheuslingen	21,31 %	
006.2 Heisberg	19,28 %	





























Stadt Freudenberg
Europawahl 26.05.2019
SPD, Ergebnis
Wahlbezirk-Übersicht

010.2 Mausbach/Alte Heide	33,73 %	
005.1 Bottenberg	33,04 %	
010.1 Plittershagen	31,29 %	
007.1 Oberfischbach II	29,63 %	
009.2 Dirlenbach	26,72 %	
006.3 Niederheuslingen	26,23 %	
003.3 Niederholzklau	24,59 %	
Briefwahlvorstand II	23,24 %	
Briefwahlvorstand I	22,37 %	
008.1 Niederndorf I	22,14 %	
006.2 Heisberg	21,69 %	
Briefwahlvorstand III	21,29 %	
013.1 Freudenberg III	20,14 %	
005.2 Oberheuslingen	19,27 %	
004.1 Lindenberg	19,11 %	
011.1 Freudenberg I	18,95 %	
012.1 Freudenberg II	18,78 %	
003.2 Oberholzklau	18,65 %	
016.1 Büschergrund II	18,18 %	
001.1 Alchen I	18,02 %	
014.1 Freudenberg IV	17,99 %	
009.1 Niederndorf II	16,85 %	
015.1 Büschergrund I	16,48 %	
017.1 Büschergrund III	16,04 %	
002.1 Alchen II	15,49 %	
003.1 Bühl	15,07 %	
006.1 Oberfischbach I	14,75 %	
010.3 Hohenhain	12,57 %	





























Stadt Freudenberg
Europawahl 26.05.2019
GRÜNE, Ergebnis
Wahlbezirk-Übersicht

001.1 Alchen I	26,45 %	
003.3 Niederholzklaus	24,59 %	
002.1 Alchen II	24,58 %	
003.1 Bühl	21,23 %	
012.1 Freudenberg II	20,99 %	
003.2 Oberholzklaus	20,63 %	
006.3 Niederheuslingen	20,49 %	
004.1 Lindenberg	19,51 %	
006.2 Heisberg	19,28 %	
005.1 Bottenberg	18,75 %	
016.1 Büschergrund II	18,43 %	
014.1 Freudenberg IV	18,38 %	
011.1 Freudenberg I	18,30 %	
007.1 Oberfischbach II	17,99 %	
013.1 Freudenberg III	17,87 %	
009.1 Niederndorf II	17,60 %	
015.1 Büschergrund I	17,39 %	
009.2 Dirlenbach	17,24 %	
017.1 Büschergrund III	16,27 %	
010.3 Hohenhain	16,23 %	
010.1 Plittershagen	15,95 %	
005.2 Oberheuslingen	15,60 %	
Briefwahlvorstand II	15,46 %	
Briefwahlvorstand III	14,54 %	
Briefwahlvorstand I	14,54 %	
006.1 Oberfischbach I	13,11 %	
010.2 Mausbach/Alte Heide	12,05 %	
008.1 Niederndorf I	9,96 %	




























Stadt Freudenberg
Europawahl 26.05.2019
AfD, Ergebnis
Wahlbezirk-Übersicht

006.2 Heisberg	14,46 %	
005.2 Oberheuslingen	13,76 %	
013.1 Freudenberg III	12,44 %	
010.3 Hohenhain	12,04 %	
002.1 Alchen II	11,78 %	
011.1 Freudenberg I	11,44 %	
Briefwahlvorstand III	11,21 %	
016.1 Büschergrund II	11,06 %	
010.1 Plittershagen	11,04 %	
008.1 Niederndorf I	10,33 %	
003.2 Oberholzklau	10,32 %	
004.1 Lindenberg	10,16 %	
012.1 Freudenberg II	9,94 %	
Briefwahlvorstand I	9,48 %	
001.1 Alchen I	9,30 %	
015.1 Büschergrund I	8,92 %	
Briefwahlvorstand II	8,83 %	
009.2 Dirlenbach	8,62 %	
009.1 Niederndorf II	8,24 %	
003.3 Niederholzklau	8,20 %	
006.1 Oberfischbach I	8,20 %	
005.1 Bottenberg	8,04 %	
006.3 Niederheuslingen	7,38 %	
017.1 Büschergrund III	7,31 %	
014.1 Freudenberg IV	7,16 %	
003.1 Bühl	6,85 %	
010.2 Mausbach/Alte Heide	4,82 %	
007.1 Oberfischbach II	4,76 %	

Stadt Freudenberg
Europawahl 26.05.2019
DIE LINKE, Ergebnis
Wahlbezirk-Übersicht

010.2 Mausbach/Alte Heide	10,84 %	
006.1 Oberfischbach I	8,20 %	
003.1 Bühl	6,16 %	
014.1 Freudenberg IV	5,61 %	
013.1 Freudenberg III	5,43 %	
016.1 Büschergrund II	5,16 %	
006.2 Heisberg	4,82 %	
009.2 Dirlenbach	4,31 %	
004.1 Lindenberg	4,07 %	
008.1 Niederndorf I	3,69 %	
012.1 Freudenberg II	3,59 %	
009.1 Niederndorf II	3,37 %	
003.3 Niederholzklaus	3,28 %	
011.1 Freudenberg I	3,27 %	
007.1 Oberfischbach II	3,17 %	
017.1 Büschergrund III	3,07 %	
015.1 Büschergrund I	2,97 %	
003.2 Oberholzklaus	2,78 %	
Briefwahlvorstand III	2,70 %	
002.1 Alchen II	2,69 %	
005.1 Bottenberg	2,68 %	
001.1 Alchen I	2,62 %	
Briefwahlvorstand I	2,47 %	
Briefwahlvorstand II	2,31 %	
010.1 Plittershagen	1,84 %	
006.3 Niederheuslingen	1,64 %	
005.2 Oberheuslingen	1,53 %	
010.3 Hohenhain	1,05 %	

Stadt Freudenberg
Europawahl 26.05.2019
FDP, Ergebnis
Wahlbezirk-Übersicht

006.2 Heisberg	10,84 %	
015.1 Büschergrund I	10,07 %	
012.1 Freudenberg II	8,84 %	
Briefwahlvorstand III	8,41 %	
010.3 Hohenhain	8,38 %	
005.2 Oberheuslingen	8,26 %	
017.1 Büschergrund III	8,25 %	
003.1 Bühl	8,22 %	
Briefwahlvorstand II	8,20 %	
009.2 Dirlenbach	7,76 %	
013.1 Freudenberg III	7,47 %	
007.1 Oberfischbach II	7,41 %	
008.1 Niederndorf I	7,38 %	
014.1 Freudenberg IV	7,35 %	
003.3 Niederholzklau	6,56 %	
016.1 Büschergrund II	6,39 %	
009.1 Niederndorf II	6,37 %	
Briefwahlvorstand I	6,29 %	
001.1 Alchen I	6,10 %	
010.2 Mausbach/Alte Heide	6,02 %	
011.1 Freudenberg I	5,88 %	
010.1 Plittershagen	5,52 %	
006.3 Niederheuslingen	4,92 %	
003.2 Oberholzklau	4,76 %	
002.1 Alchen II	4,71 %	
004.1 Lindenberg	4,47 %	
005.1 Bottenberg	3,57 %	
006.1 Oberfischbach I	1,64 %	