

Wahlbuch  
Europawahl  
26.05.2019  
Stadt Hilchenbach  
Herausgegeben am 26.05.2019

# Inhaltsverzeichnis

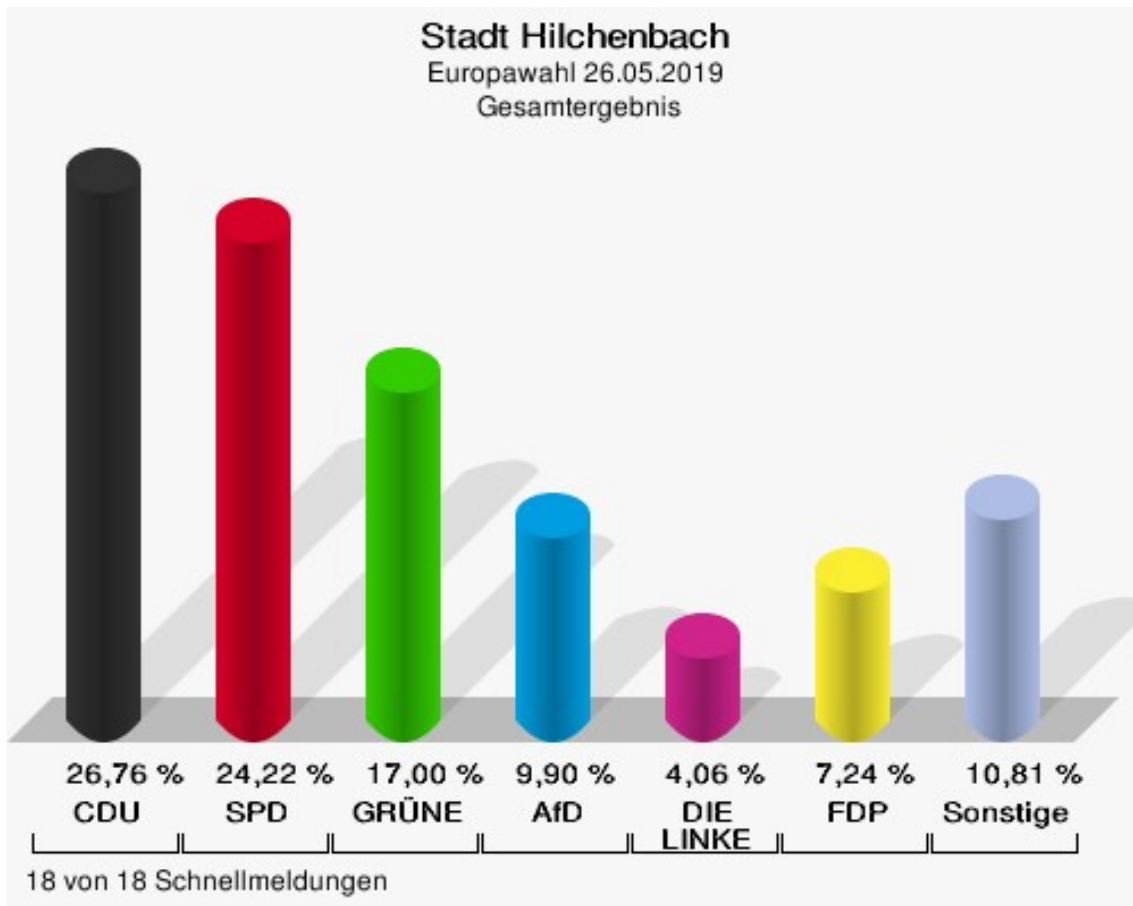
Europawahl	1
Stadt Hilchenbach	1
Stadtteile	4
Allenbach	4
Dahlbruch	7
Grund	10
Helberhausen/Oberndorf	13
Hilchenbach	16
Lützel	19
Müsen	22
Ruckersfeld/Oechelhausen	25
Vormwald	28
Übersicht Stadtteile	31
Wahlbezirke	36
Müsen I	36
Müsen II	39
Dahlbruch I	42
Dahlbruch II	45
Dahlbruch Ost / Sieben Eichen	48
Allenbach	51
Hilchenbach I	54
Hilchenbach II	57
Siedlung	60
Hilchenbach III	63
Grund	66
Vormwald	69
Hadem / Helberhausen / Oberndorf	72
Lützel	75
Oechelhausen / Ruckersfeld	78
Briefwahlbezirk I	81
Briefwahlbezirk II	83
Briefwahlbezirk III	85
Übersicht Wahlbezirke	87

# Europawahl

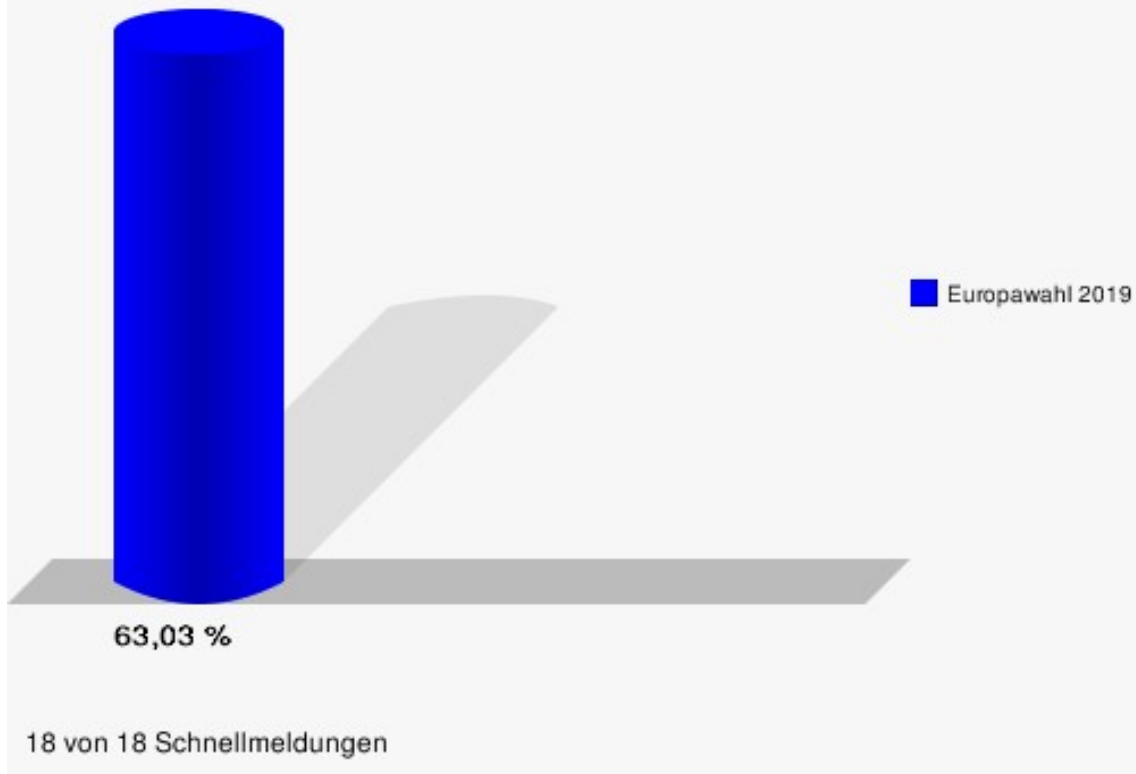
## Stadt Hilchenbach

	Anzahl	Prozent
Wahlberechtigte	11.676	
Wähler/innen	7.359	63,03 %
ungültige Stimmen	43	0,58 %
gültige Stimmen	7.316	99,42 %
CDU	1.958	26,76 %
SPD	1.772	24,22 %
GRÜNE	1.244	17,00 %
AfD	724	9,90 %
DIE LINKE	297	4,06 %
FDP	530	7,24 %
PIRATEN	53	0,72 %
Tierschutzpartei	110	1,50 %
NPD	10	0,14 %
Die PARTEI	172	2,35 %
FAMILIE	57	0,78 %
FREIE WÄHLER	50	0,68 %
Volksabstimmung	14	0,19 %
ÖDP	80	1,09 %
DKP	6	0,08 %
MLPD	0	0,00 %
BP	5	0,07 %
SGP	1	0,01 %
TIERSCHUTZ hier!	15	0,21 %
Tierschutzallianz	11	0,15 %
Bündnis C	32	0,44 %
BIG	7	0,10 %
BGE	2	0,03 %
DIE DIREKTE!	2	0,03 %
Demokratie in Europa - DiEM25	13	0,18 %
III. Weg	3	0,04 %
Die Grauen	19	0,26 %
DIE RECHTE	7	0,10 %
DIE VIOLETTEN	9	0,12 %
LIEBE	6	0,08 %
DIE FRAUEN	6	0,08 %
Graue Panther	10	0,14 %
LKR - Bernd Lucke und die Liberal-Konservativen Reformer	12	0,16 %

	Anzahl	Prozent
MENSCHLICHE WELT	9	0,12 %
NL	4	0,05 %
ÖköLinX	2	0,03 %
Die Humanisten	18	0,25 %
PARTEI FÜR DIE TIERE	13	0,18 %
Gesundheitsforschung	11	0,15 %
Volt	22	0,30 %



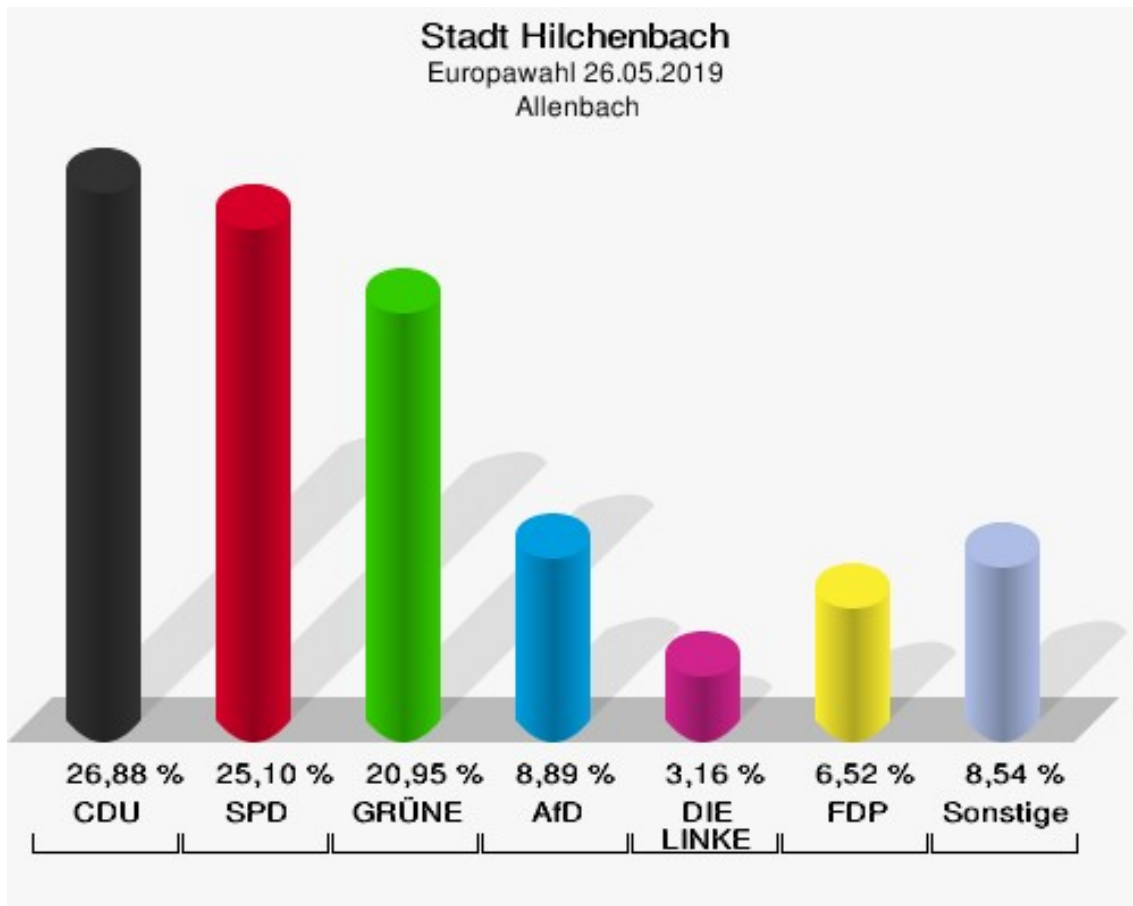
**Stadt Hilchenbach**  
Europawahl 26.05.2019  
Wahlbeteiligung Gesamtergebnis



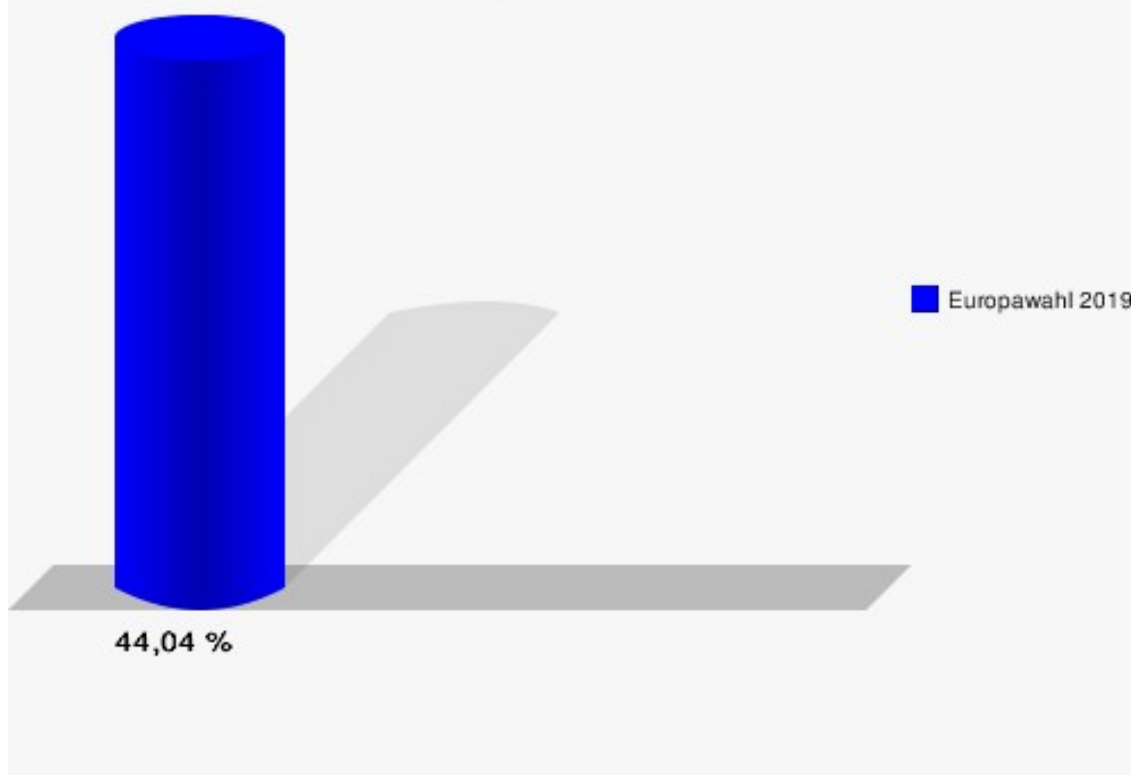
## Stadtteile Allenbach

	Anzahl	Prozent
Wahlberechtigte	1.158	
Wähler/innen	510	44,04 %
ungültige Stimmen	4	0,78 %
gültige Stimmen	506	99,22 %
CDU	136	26,88 %
SPD	127	25,10 %
GRÜNE	106	20,95 %
AfD	45	8,89 %
DIE LINKE	16	3,16 %
FDP	33	6,52 %
PIRATEN	2	0,40 %
Tierschutzpartei	7	1,38 %
NPD	2	0,40 %
Die PARTEI	10	1,98 %
FAMILIE	2	0,40 %
FREIE WÄHLER	4	0,79 %
Volksabstimmung	1	0,20 %
ÖDP	6	1,19 %
DKP	0	0,00 %
MLPD	0	0,00 %
BP	1	0,20 %
SGP	0	0,00 %
TIERSCHUTZ hier!	0	0,00 %
Tierschutzallianz	0	0,00 %
Bündnis C	2	0,40 %
BIG	2	0,40 %
BGE	0	0,00 %
DIE DIREKTE!	0	0,00 %
Demokratie in Europa - DiEM25	0	0,00 %
III. Weg	0	0,00 %
Die Grauen	0	0,00 %
DIE RECHTE	0	0,00 %
DIE VIOLETTEN	1	0,20 %
LIEBE	1	0,20 %
DIE FRAUEN	0	0,00 %
Graue Panther	0	0,00 %
LKR - Bernd Lucke und die Liberal-Konservativen Reformer	0	0,00 %

	Anzahl	Prozent
MENSCHLICHE WELT	0	0,00 %
NL	0	0,00 %
ÖköLinX	1	0,20 %
Die Humanisten	1	0,20 %
PARTEI FÜR DIE TIERE	0	0,00 %
Gesundheitsforschung	0	0,00 %
Volt	0	0,00 %



**Stadt Hilchenbach**  
Europawahl 26.05.2019  
Wahlbeteiligung Allenbach

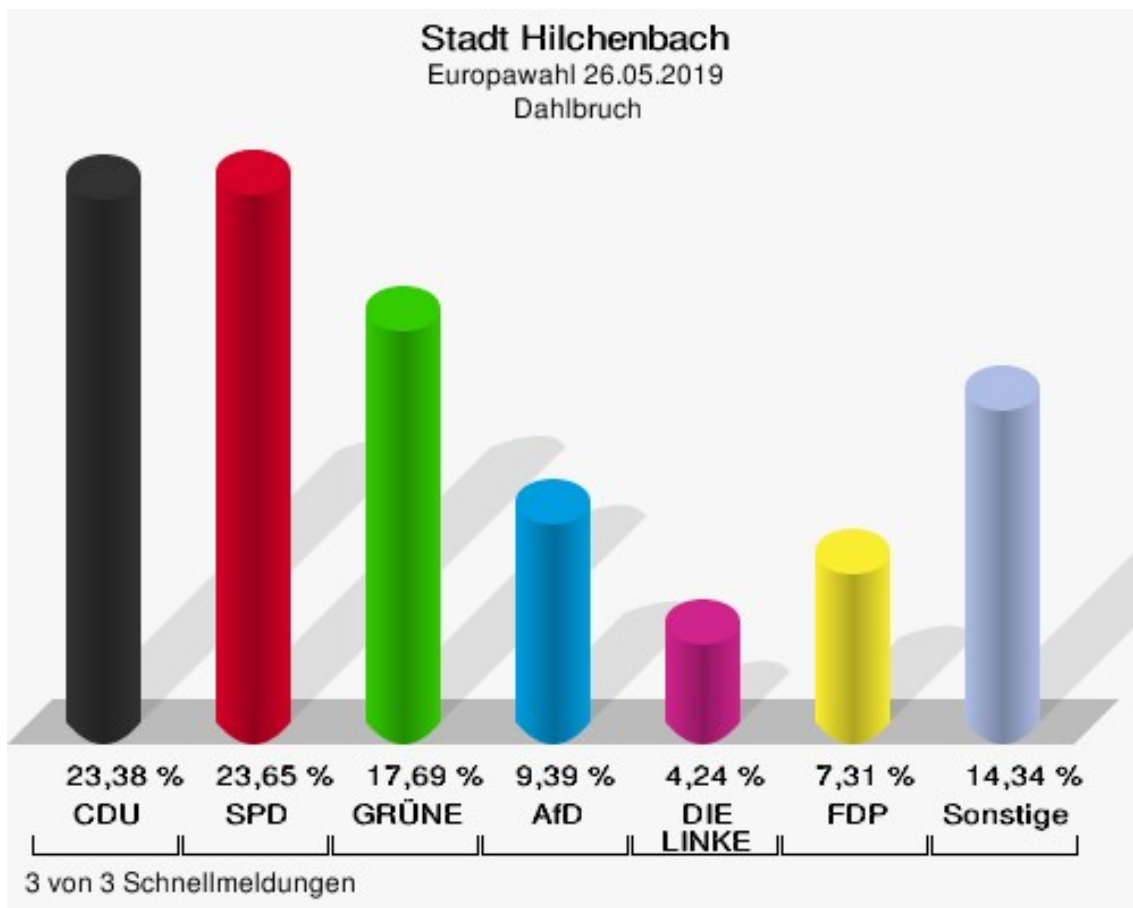




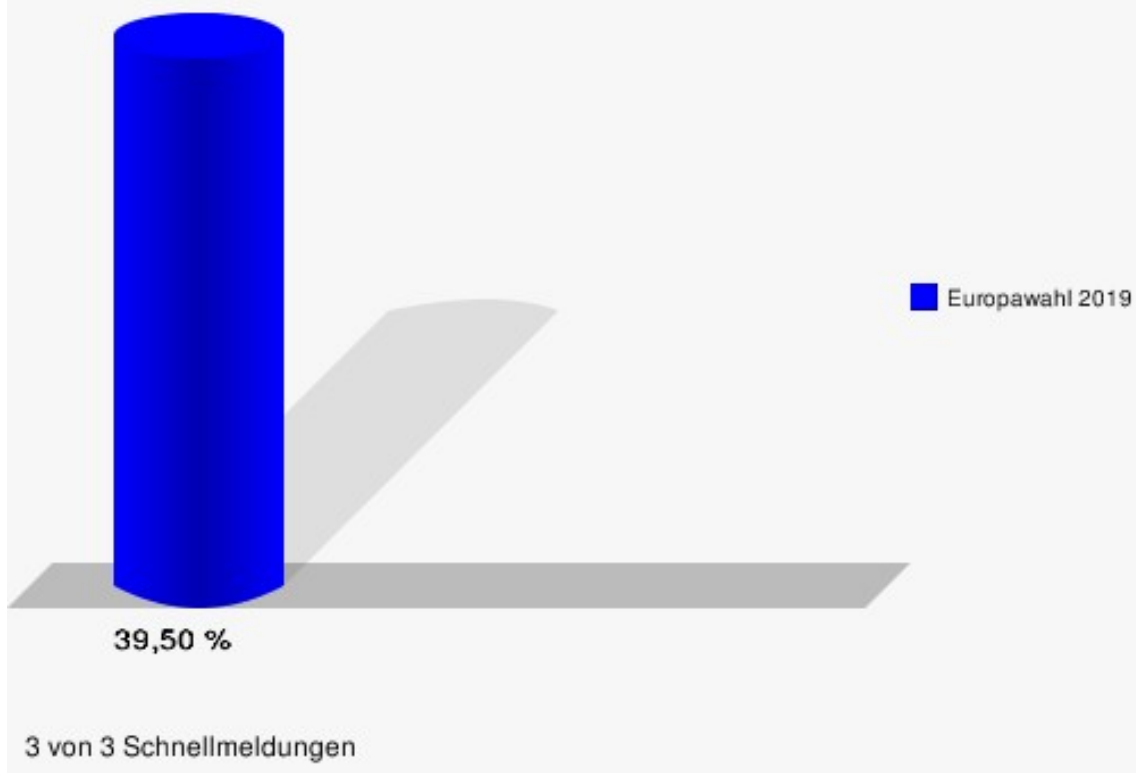
## Dahlbruch

	Anzahl	Prozent
Wahlberechtigte	2.828	
Wähler/innen	1.117	39,50 %
ungültige Stimmen	9	0,81 %
gültige Stimmen	1.108	99,19 %
CDU	259	23,38 %
SPD	262	23,65 %
GRÜNE	196	17,69 %
AfD	104	9,39 %
DIE LINKE	47	4,24 %
FDP	81	7,31 %
PIRATEN	7	0,63 %
Tierschutzpartei	23	2,08 %
NPD	0	0,00 %
Die PARTEI	31	2,80 %
FAMILIE	12	1,08 %
FREIE WÄHLER	14	1,26 %
Volksabstimmung	2	0,18 %
ÖDP	27	2,44 %
DKP	0	0,00 %
MLPD	0	0,00 %
BP	0	0,00 %
SGP	0	0,00 %
TIERSCHUTZ hier!	0	0,00 %
Tierschutzallianz	1	0,09 %
Bündnis C	9	0,81 %
BIG	5	0,45 %
BGE	1	0,09 %
DIE DIREKTE!	0	0,00 %
Demokratie in Europa - DiEM25	2	0,18 %
III. Weg	1	0,09 %
Die Grauen	3	0,27 %
DIE RECHTE	3	0,27 %
DIE VIOLETTEN	1	0,09 %
LIEBE	0	0,00 %
DIE FRAUEN	2	0,18 %
Graue Panther	3	0,27 %
LKR - Bernd Lucke und die Liberal-Konservativen Reformer	0	0,00 %
MENSCHLICHE WELT	0	0,00 %

	Anzahl	Prozent
NL	0	0,00 %
ÖköLinX	0	0,00 %
Die Humanisten	5	0,45 %
PARTEI FÜR DIE TIERE	4	0,36 %
Gesundheitsforschung	2	0,18 %
Volt	1	0,09 %



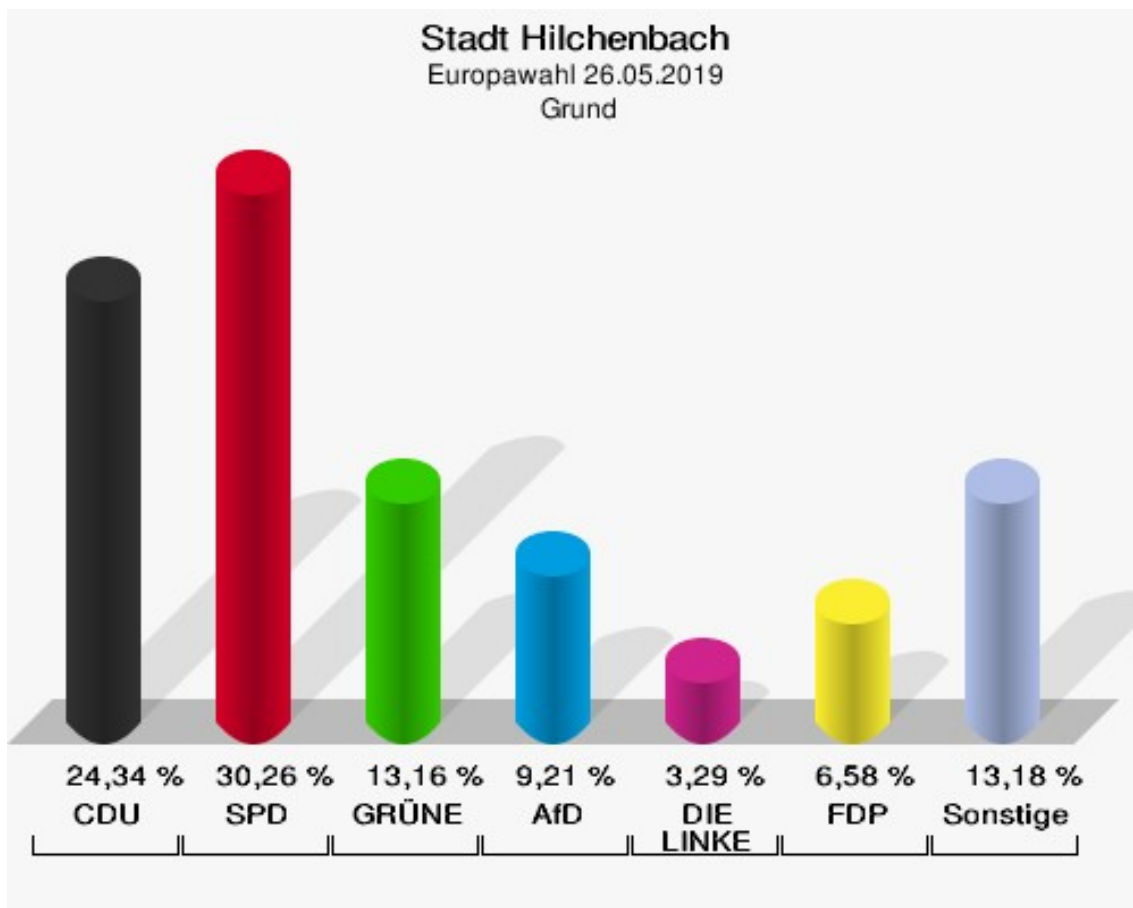
**Stadt Hilchenbach**  
Europawahl 26.05.2019  
Wahlbeteiligung Dahlbruch



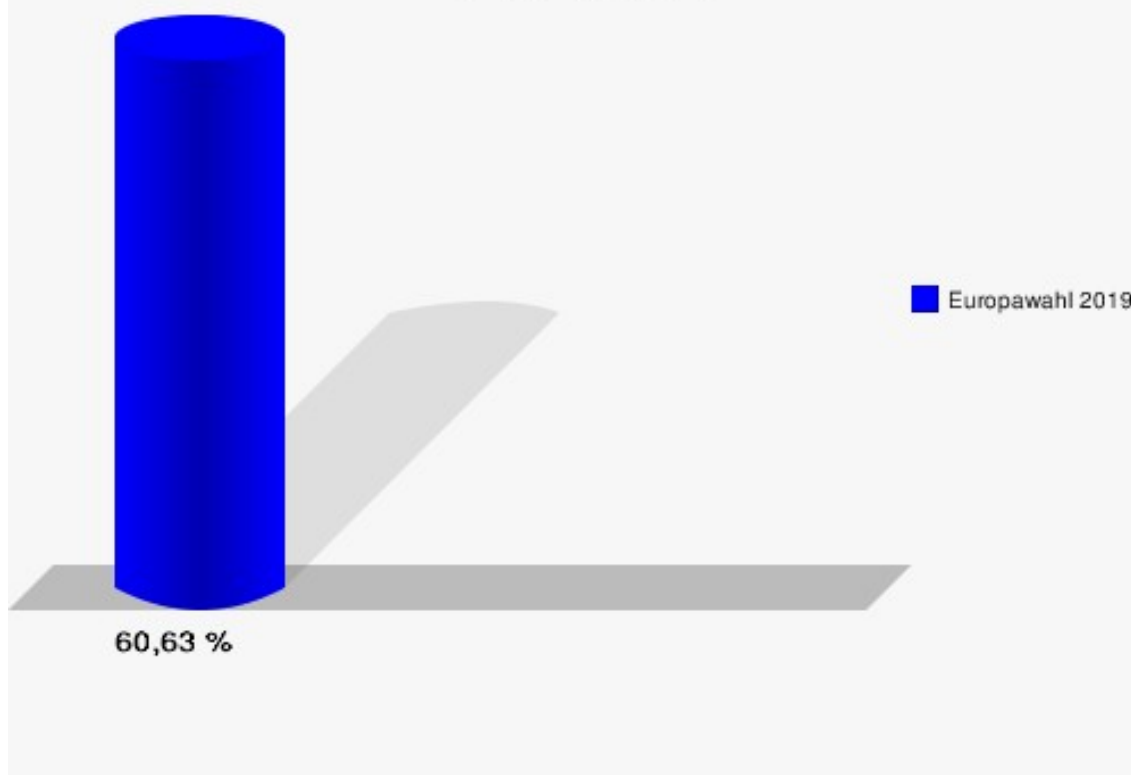
## Grund

	Anzahl	Prozent
Wahlberechtigte	254	
Wähler/innen	154	60,63 %
ungültige Stimmen	2	1,30 %
gültige Stimmen	152	98,70 %
CDU	37	24,34 %
SPD	46	30,26 %
GRÜNE	20	13,16 %
AfD	14	9,21 %
DIE LINKE	5	3,29 %
FDP	10	6,58 %
PIRATEN	1	0,66 %
Tierschutzpartei	3	1,97 %
NPD	0	0,00 %
Die PARTEI	5	3,29 %
FAMILIE	1	0,66 %
FREIE WÄHLER	0	0,00 %
Volksabstimmung	0	0,00 %
ÖDP	2	1,32 %
DKP	1	0,66 %
MLPD	0	0,00 %
BP	0	0,00 %
SGP	0	0,00 %
TIERSCHUTZ hier!	1	0,66 %
Tierschutzallianz	0	0,00 %
Bündnis C	0	0,00 %
BIG	0	0,00 %
BGE	0	0,00 %
DIE DIREKTE!	0	0,00 %
Demokratie in Europa - DiEM25	0	0,00 %
III. Weg	0	0,00 %
Die Grauen	1	0,66 %
DIE RECHTE	1	0,66 %
DIE VIOLETTEN	1	0,66 %
LIEBE	0	0,00 %
DIE FRAUEN	0	0,00 %
Graue Panther	0	0,00 %
LKR - Bernd Lucke und die Liberal-Konservativen Reformer	1	0,66 %
MENSCHLICHE WELT	1	0,66 %

	Anzahl	Prozent
NL	0	0,00 %
ÖköLinX	0	0,00 %
Die Humanisten	1	0,66 %
PARTEI FÜR DIE TIERE	0	0,00 %
Gesundheitsforschung	0	0,00 %
Volt	0	0,00 %



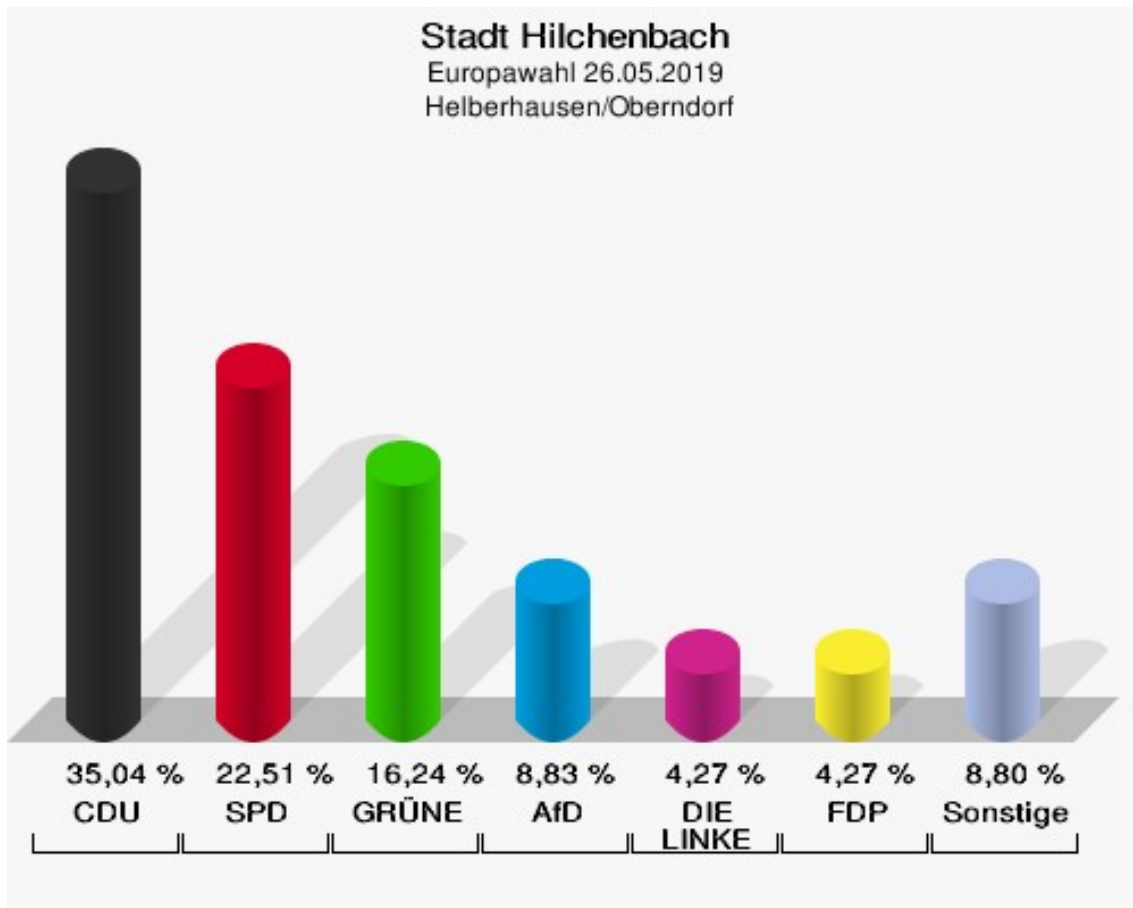
**Stadt Hilchenbach**  
Europawahl 26.05.2019  
Wahlbeteiligung Grund



## Helberhausen/Oberndorf

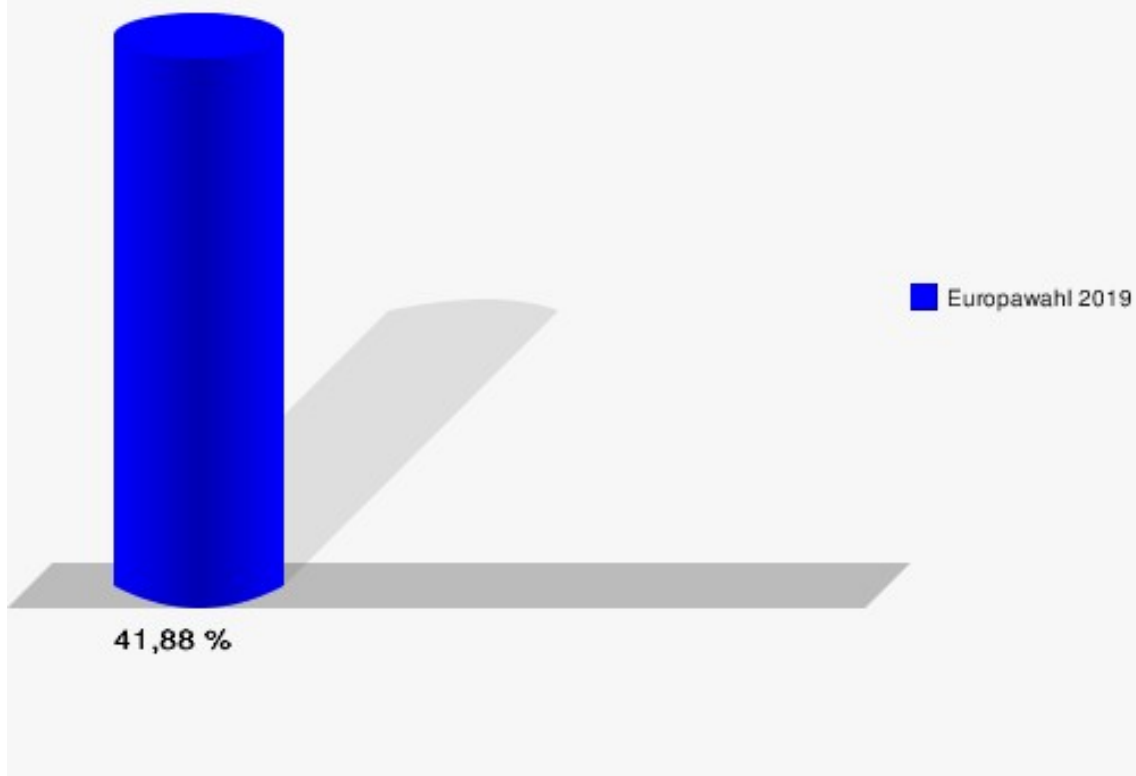
	Anzahl	Prozent
Wahlberechtigte	850	
Wähler/innen	356	41,88 %
ungültige Stimmen	5	1,40 %
gültige Stimmen	351	98,60 %
CDU	123	35,04 %
SPD	79	22,51 %
GRÜNE	57	16,24 %
AfD	31	8,83 %
DIE LINKE	15	4,27 %
FDP	15	4,27 %
PIRATEN	4	1,14 %
Tierschutzpartei	3	0,85 %
NPD	0	0,00 %
Die PARTEI	11	3,13 %
FAMILIE	4	1,14 %
FREIE WÄHLER	1	0,28 %
Volksabstimmung	0	0,00 %
ÖDP	2	0,57 %
DKP	0	0,00 %
MLPD	0	0,00 %
BP	0	0,00 %
SGP	0	0,00 %
TIERSCHUTZ hier!	1	0,28 %
Tierschutzallianz	0	0,00 %
Bündnis C	0	0,00 %
BIG	0	0,00 %
BGE	0	0,00 %
DIE DIREKTE!	0	0,00 %
Demokratie in Europa - DiEM25	0	0,00 %
III. Weg	0	0,00 %
Die Grauen	0	0,00 %
DIE RECHTE	0	0,00 %
DIE VIOLETTEN	0	0,00 %
LIEBE	0	0,00 %
DIE FRAUEN	0	0,00 %
Graue Panther	0	0,00 %
LKR - Bernd Lucke und die Liberal-Konservativen Reformer	0	0,00 %
MENSCHLICHE WELT	0	0,00 %

	Anzahl	Prozent
NL	0	0,00 %
ÖköLinX	0	0,00 %
Die Humanisten	1	0,28 %
PARTEI FÜR DIE TIERE	1	0,28 %
Gesundheitsforschung	1	0,28 %
Volt	2	0,57 %





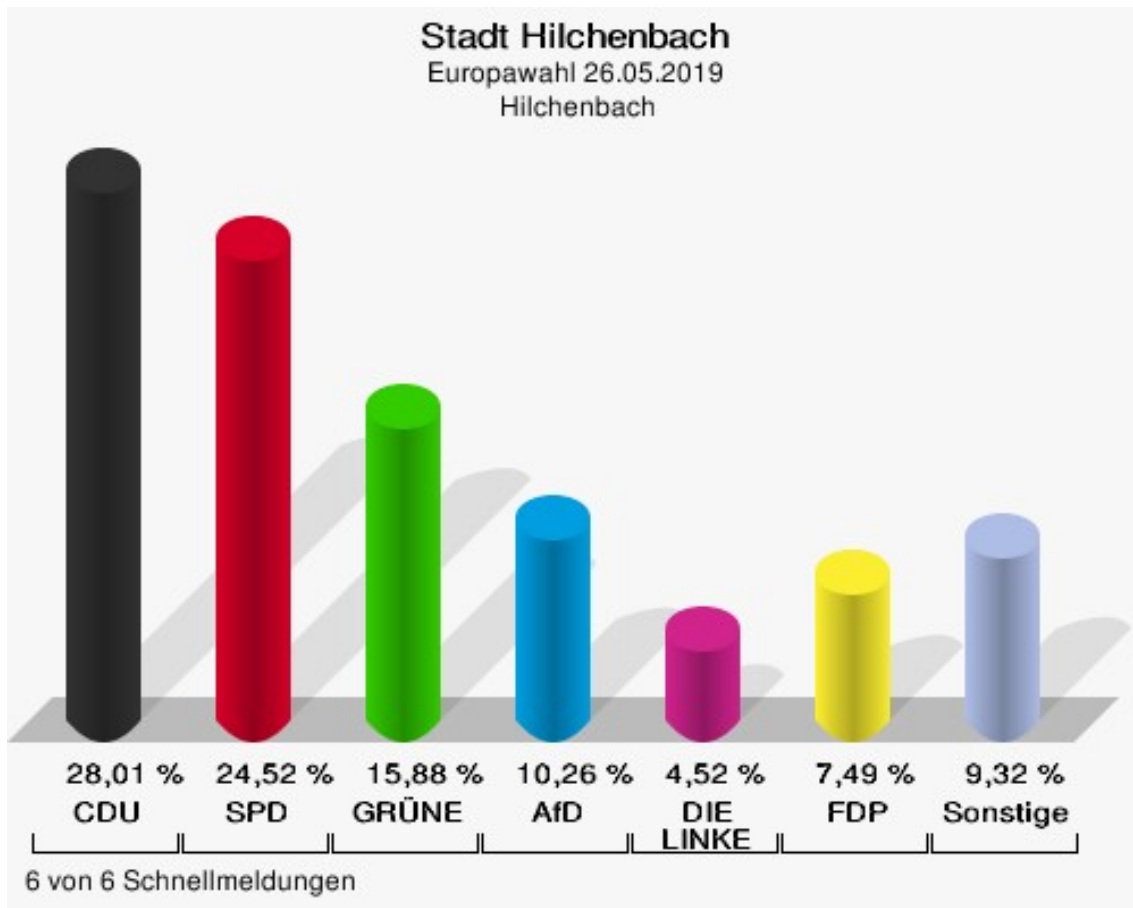
**Stadt Hilchenbach**  
Europawahl 26.05.2019  
Wahlbeteiligung Helberhausen/Oberndorf



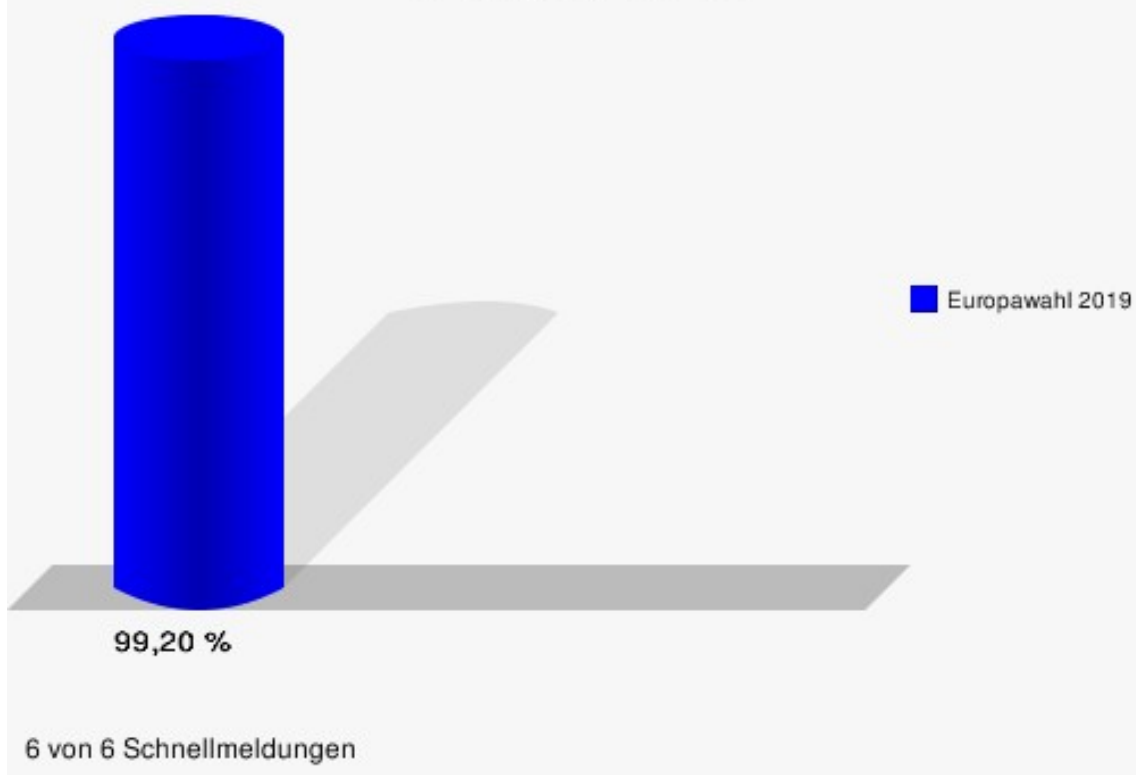
## Hilchenbach

	Anzahl	Prozent
Wahlberechtigte	3.514	
Wähler/innen	3.486	99,20 %
ungültige Stimmen	16	0,46 %
gültige Stimmen	3.470	99,54 %
CDU	972	28,01 %
SPD	851	24,52 %
GRÜNE	551	15,88 %
AfD	356	10,26 %
DIE LINKE	157	4,52 %
FDP	260	7,49 %
PIRATEN	25	0,72 %
Tierschutzpartei	41	1,18 %
NPD	5	0,14 %
Die PARTEI	61	1,76 %
FAMILIE	27	0,78 %
FREIE WÄHLER	22	0,63 %
Volksabstimmung	8	0,23 %
ÖDP	28	0,81 %
DKP	4	0,12 %
MLPD	0	0,00 %
BP	4	0,12 %
SGP	0	0,00 %
TIERSCHUTZ hier!	8	0,23 %
Tierschutzallianz	5	0,14 %
Bündnis C	12	0,35 %
BIG	0	0,00 %
BGE	1	0,03 %
DIE DIREKTE!	2	0,06 %
Demokratie in Europa - DiEM25	7	0,20 %
III. Weg	0	0,00 %
Die Grauen	7	0,20 %
DIE RECHTE	2	0,06 %
DIE VIOLETTEN	2	0,06 %
LIEBE	4	0,12 %
DIE FRAUEN	3	0,09 %
Graue Panther	5	0,14 %
LKR - Bernd Lucke und die Liberal-Konservativen Reformer	5	0,14 %
MENSCHLICHE WELT	5	0,14 %

	Anzahl	Prozent
NL	2	0,06 %
ÖköLinX	1	0,03 %
Die Humanisten	8	0,23 %
PARTEI FÜR DIE TIERE	5	0,14 %
Gesundheitsforschung	3	0,09 %
Volt	11	0,32 %



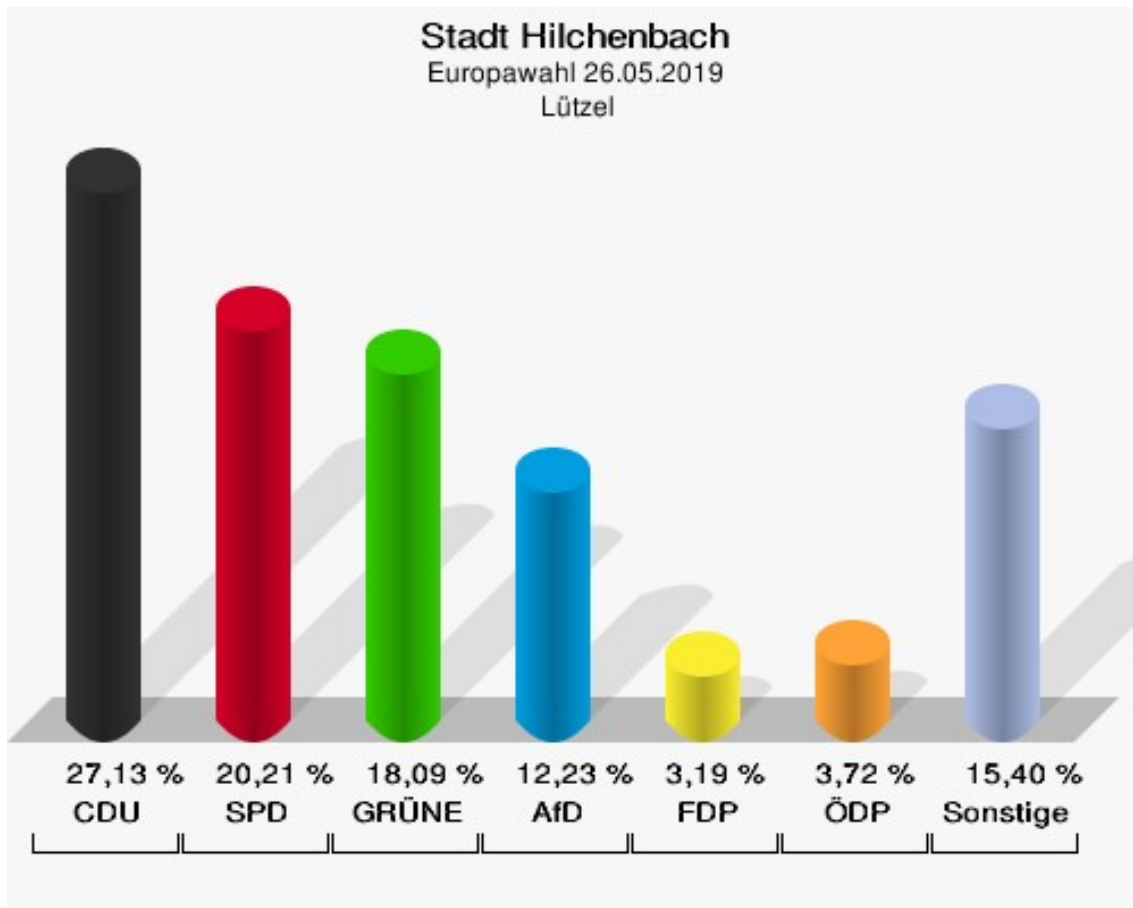
**Stadt Hilchenbach**  
Europawahl 26.05.2019  
Wahlbeteiligung Hilchenbach



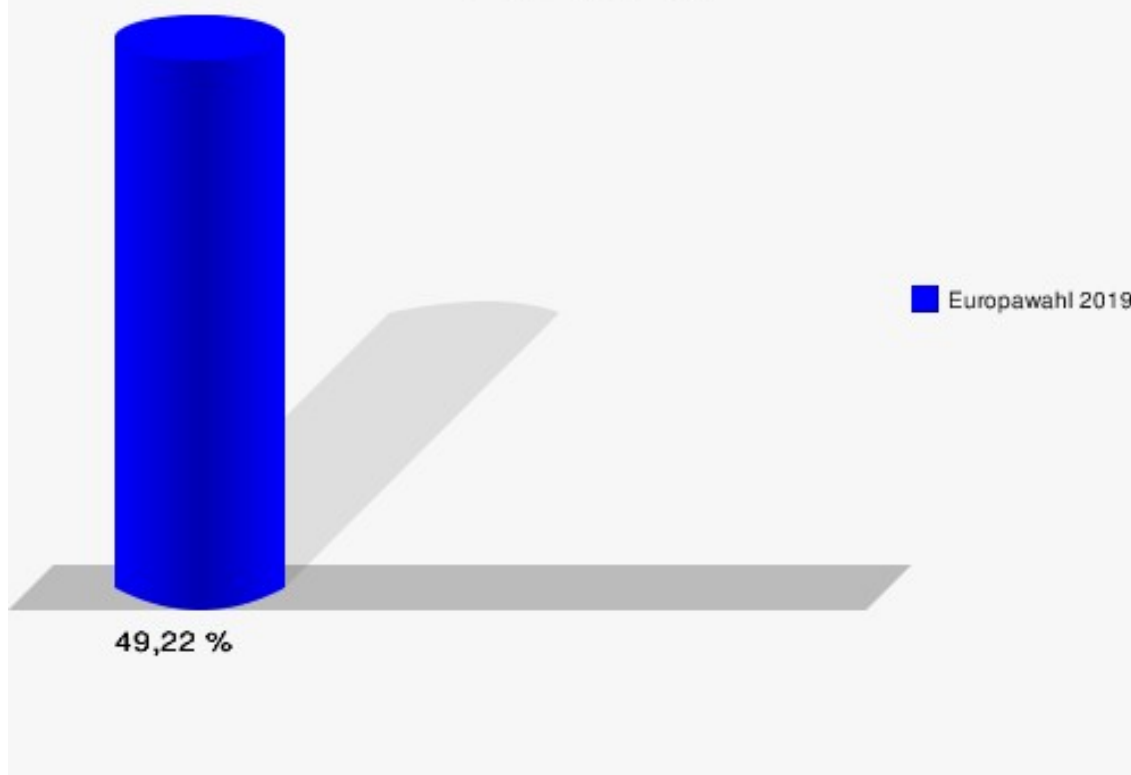
## Lützel

	Anzahl	Prozent
Wahlberechtigte	384	
Wähler/innen	189	49,22 %
ungültige Stimmen	1	0,53 %
gültige Stimmen	188	99,47 %
CDU	51	27,13 %
SPD	38	20,21 %
GRÜNE	34	18,09 %
AfD	23	12,23 %
DIE LINKE	5	2,66 %
FDP	6	3,19 %
PIRATEN	5	2,66 %
Tierschutzpartei	5	2,66 %
NPD	0	0,00 %
Die PARTEI	2	1,06 %
FAMILIE	2	1,06 %
FREIE WÄHLER	1	0,53 %
Volksabstimmung	0	0,00 %
ÖDP	7	3,72 %
DKP	0	0,00 %
MLPD	0	0,00 %
BP	0	0,00 %
SGP	0	0,00 %
TIERSCHUTZ hier!	0	0,00 %
Tierschutzallianz	0	0,00 %
Bündnis C	0	0,00 %
BIG	0	0,00 %
BGE	0	0,00 %
DIE DIREKTE!	0	0,00 %
Demokratie in Europa - DiEM25	0	0,00 %
III. Weg	0	0,00 %
Die Grauen	1	0,53 %
DIE RECHTE	0	0,00 %
DIE VIOLETTEN	0	0,00 %
LIEBE	0	0,00 %
DIE FRAUEN	0	0,00 %
Graue Panther	0	0,00 %
LKR - Bernd Lucke und die Liberal-Konservativen Reformer	1	0,53 %
MENSCHLICHE WELT	0	0,00 %

	Anzahl	Prozent
NL	0	0,00 %
ÖköLinX	0	0,00 %
Die Humanisten	2	1,06 %
PARTEI FÜR DIE TIERE	1	0,53 %
Gesundheitsforschung	2	1,06 %
Volt	2	1,06 %



**Stadt Hilchenbach**  
Europawahl 26.05.2019  
Wahlbeteiligung Lützel

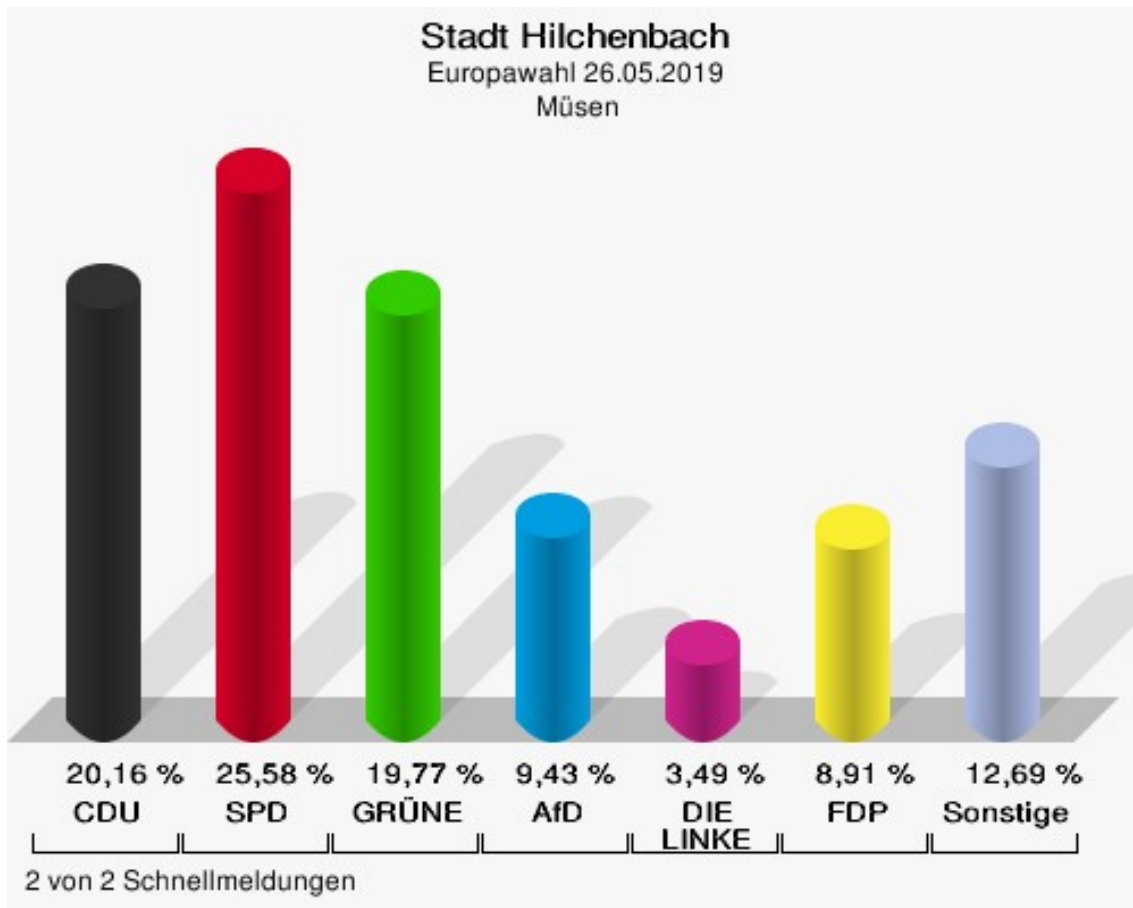


## Müsen

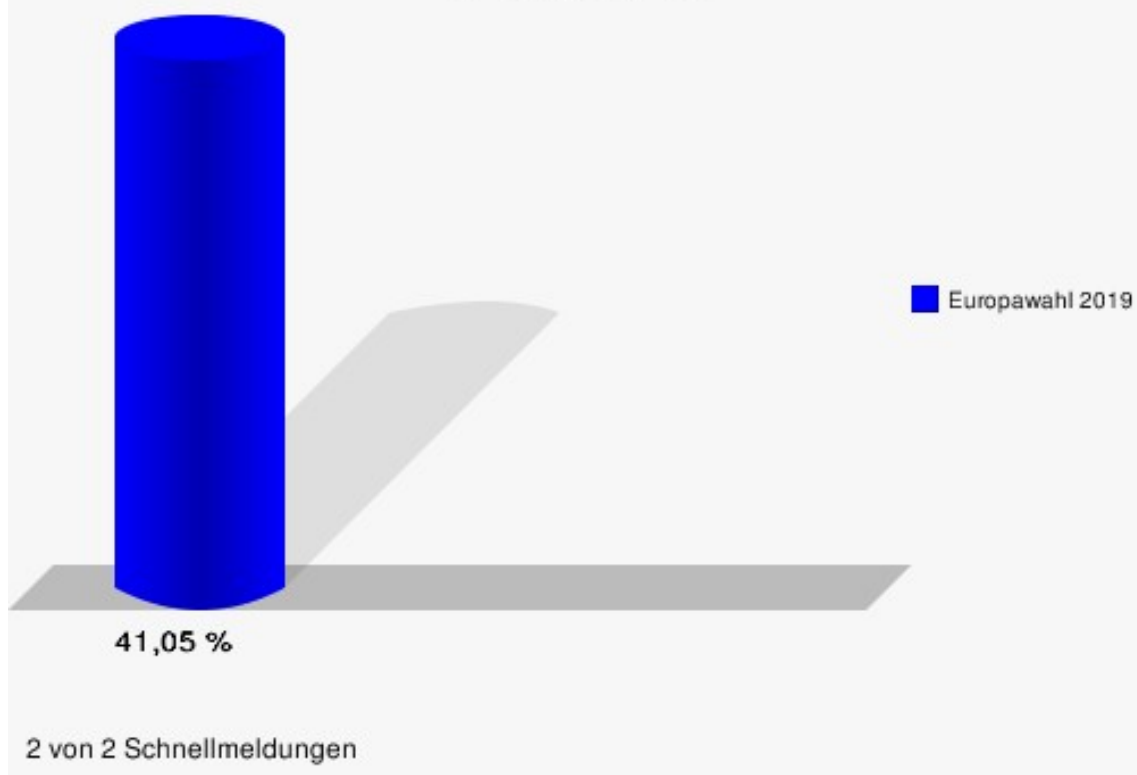
	Anzahl	Prozent
Wahlberechtigte	1.893	
Wähler/innen	777	41,05 %
ungültige Stimmen	3	0,39 %
gültige Stimmen	774	99,61 %
CDU	156	20,16 %
SPD	198	25,58 %
GRÜNE	153	19,77 %
AfD	73	9,43 %
DIE LINKE	27	3,49 %
FDP	69	8,91 %
PIRATEN	8	1,03 %
Tierschutzpartei	18	2,33 %
NPD	1	0,13 %
Die PARTEI	25	3,23 %
FAMILIE	3	0,39 %
FREIE WÄHLER	4	0,52 %
Volksabstimmung	0	0,00 %
ÖDP	4	0,52 %
DKP	1	0,13 %
MLPD	0	0,00 %
BP	0	0,00 %
SGP	1	0,13 %
TIERSCHUTZ hier!	3	0,39 %
Tierschutzallianz	2	0,26 %
Bündnis C	8	1,03 %
BIG	0	0,00 %
BGE	0	0,00 %
DIE DIREKTE!	0	0,00 %
Demokratie in Europa - DiEM25	3	0,39 %
III. Weg	0	0,00 %
Die Grauen	1	0,13 %
DIE RECHTE	1	0,13 %
DIE VIOLETTEN	3	0,39 %
LIEBE	0	0,00 %
DIE FRAUEN	1	0,13 %
Graue Panther	0	0,00 %
LKR - Bernd Lucke und die Liberal-Konservativen Reformer	4	0,52 %
MENSCHLICHE WELT	1	0,13 %



	Anzahl	Prozent
NL	0	0,00 %
ÖköLinX	0	0,00 %
Die Humanisten	0	0,00 %
PARTEI FÜR DIE TIERE	2	0,26 %
Gesundheitsforschung	1	0,13 %
Volt	3	0,39 %



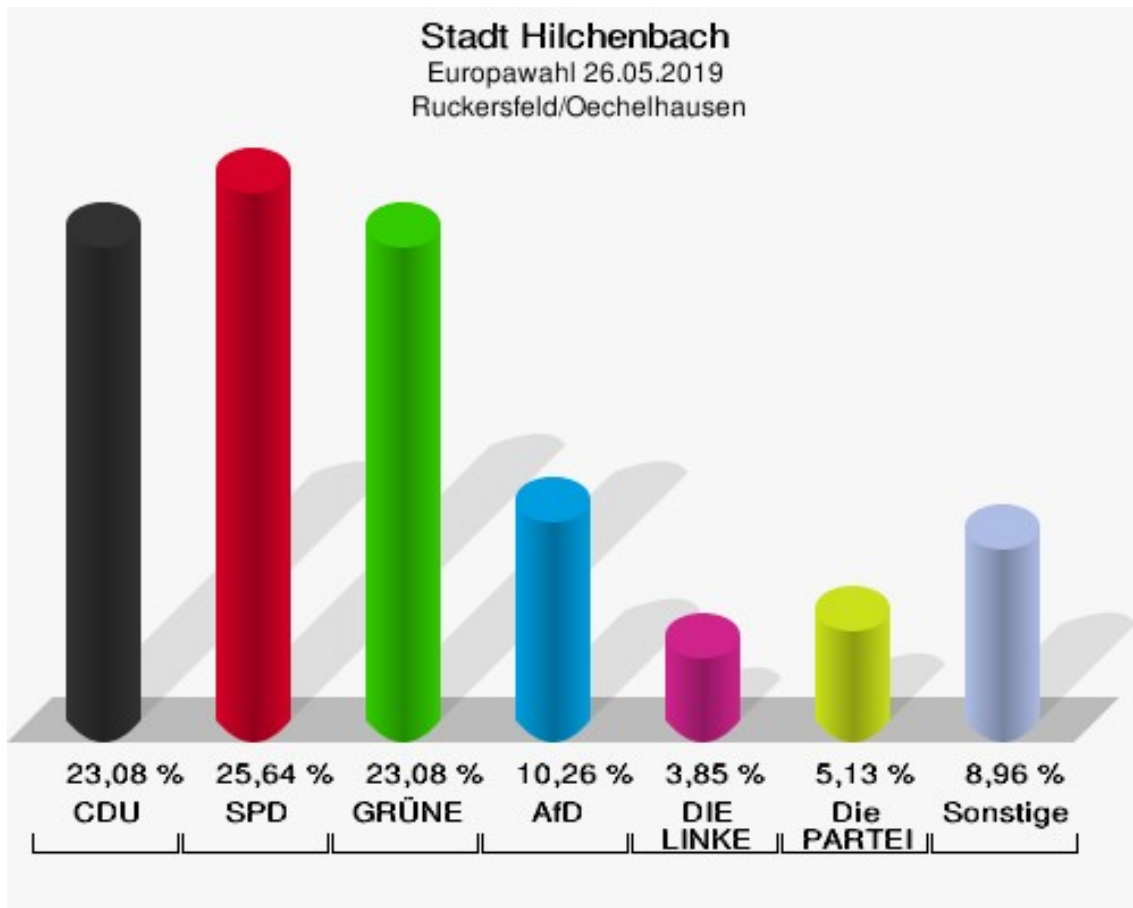
**Stadt Hilchenbach**  
Europawahl 26.05.2019  
Wahlbeteiligung Mäsen



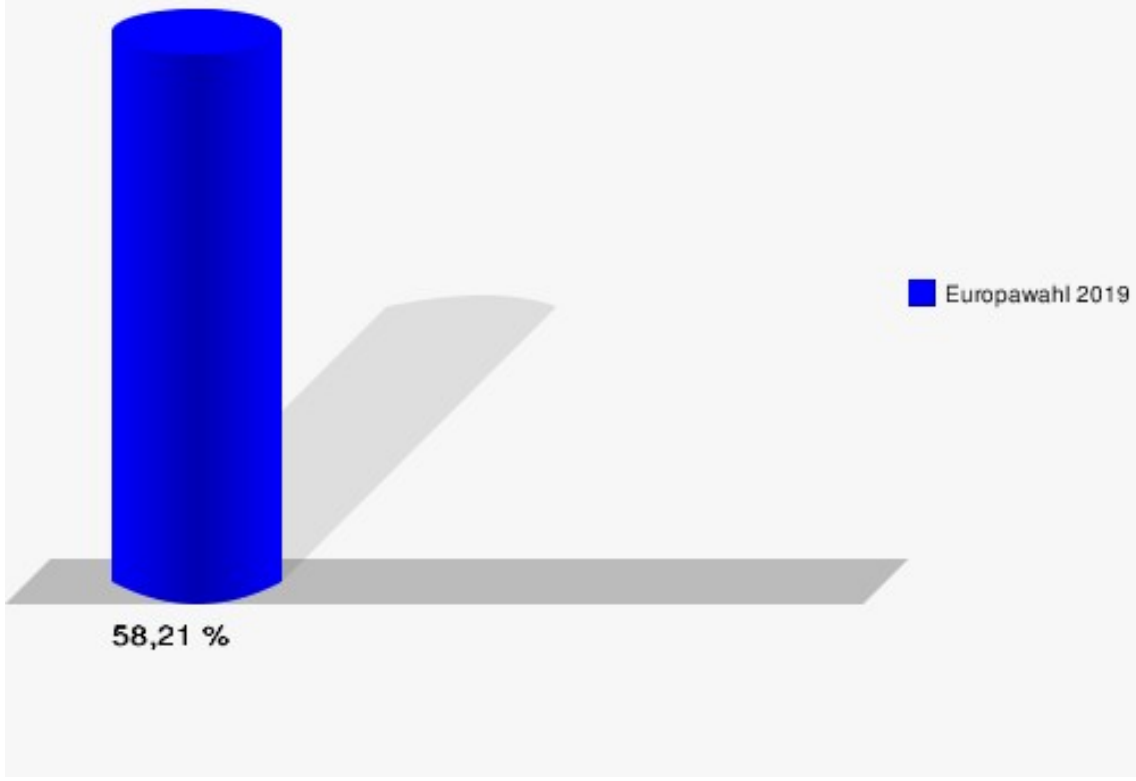
## Ruckersfeld/Oechelhausen

	Anzahl	Prozent
Wahlberechtigte	134	
Wähler/innen	78	58,21 %
ungültige Stimmen	0	0,00 %
gültige Stimmen	78	100,00 %
CDU	18	23,08 %
SPD	20	25,64 %
GRÜNE	18	23,08 %
AfD	8	10,26 %
DIE LINKE	3	3,85 %
FDP	2	2,56 %
PIRATEN	0	0,00 %
Tierschutzpartei	1	1,28 %
NPD	1	1,28 %
Die PARTEI	4	5,13 %
FAMILIE	0	0,00 %
FREIE WÄHLER	0	0,00 %
Volksabstimmung	0	0,00 %
ÖDP	1	1,28 %
DKP	0	0,00 %
MLPD	0	0,00 %
BP	0	0,00 %
SGP	0	0,00 %
TIERSCHUTZ hier!	0	0,00 %
Tierschutzallianz	0	0,00 %
Bündnis C	0	0,00 %
BIG	0	0,00 %
BGE	0	0,00 %
DIE DIREKTE!	0	0,00 %
Demokratie in Europa - DiEM25	0	0,00 %
III. Weg	0	0,00 %
Die Grauen	1	1,28 %
DIE RECHTE	0	0,00 %
DIE VIOLETTEN	0	0,00 %
LIEBE	0	0,00 %
DIE FRAUEN	0	0,00 %
Graue Panther	0	0,00 %
LKR - Bernd Lucke und die Liberal-Konservativen Reformer	0	0,00 %
MENSCHLICHE WELT	0	0,00 %

	Anzahl	Prozent
NL	0	0,00 %
ÖköLinX	0	0,00 %
Die Humanisten	0	0,00 %
PARTEI FÜR DIE TIERE	0	0,00 %
Gesundheitsforschung	1	1,28 %
Volt	0	0,00 %



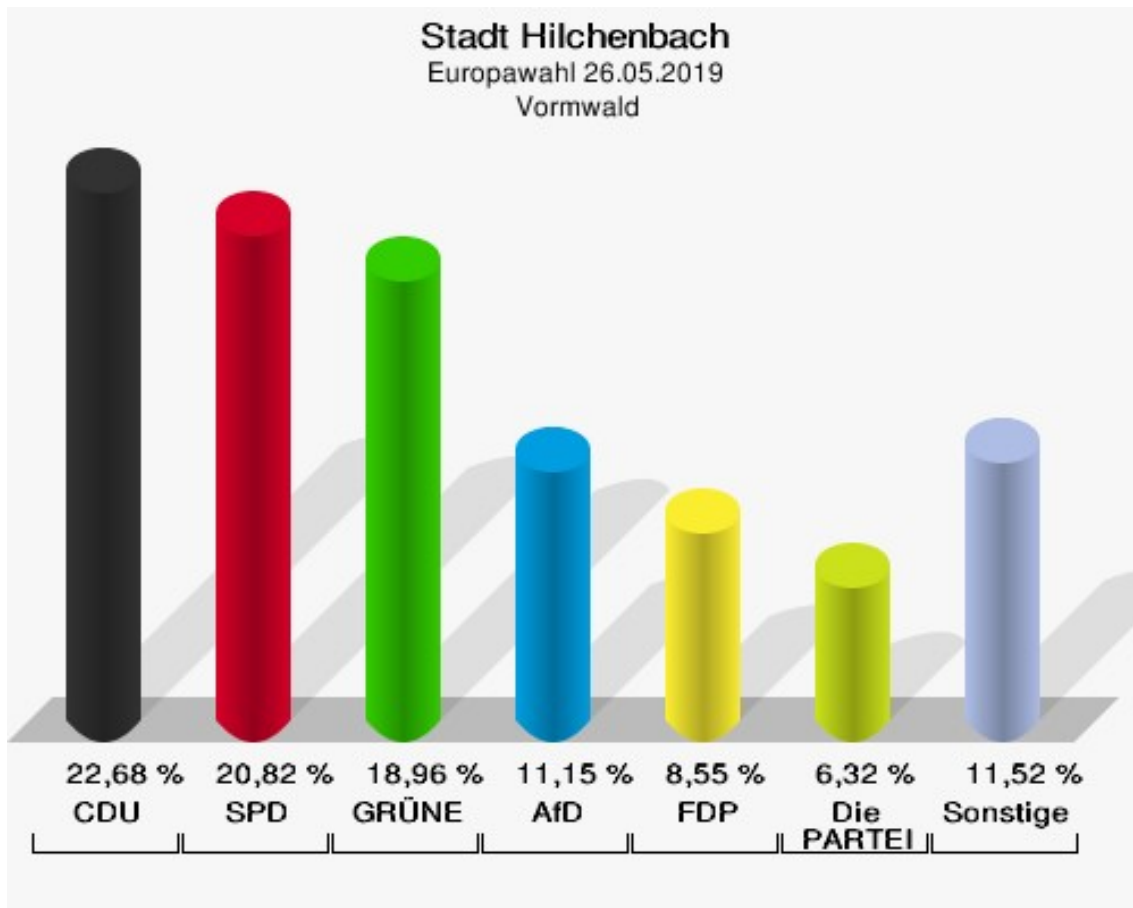
**Stadt Hilchenbach**  
Europawahl 26.05.2019  
Wahlbeteiligung Ruckersfeld/Oechelhausen



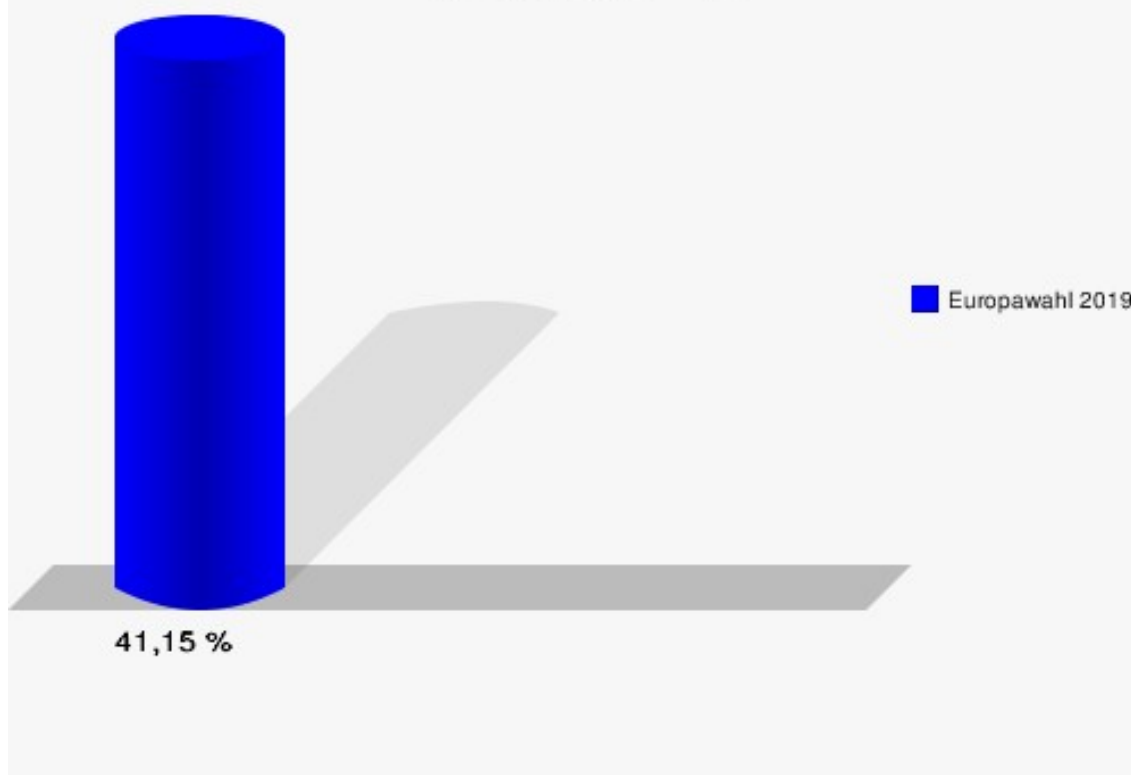
## Vormwald

	Anzahl	Prozent
Wahlberechtigte	661	
Wähler/innen	272	41,15 %
ungültige Stimmen	3	1,10 %
gültige Stimmen	269	98,90 %
CDU	61	22,68 %
SPD	56	20,82 %
GRÜNE	51	18,96 %
AfD	30	11,15 %
DIE LINKE	10	3,72 %
FDP	23	8,55 %
PIRATEN	0	0,00 %
Tierschutzpartei	3	1,12 %
NPD	1	0,37 %
Die PARTEI	17	6,32 %
FAMILIE	2	0,74 %
FREIE WÄHLER	3	1,12 %
Volksabstimmung	0	0,00 %
ÖDP	2	0,74 %
DKP	0	0,00 %
MLPD	0	0,00 %
BP	0	0,00 %
SGP	0	0,00 %
TIERSCHUTZ hier!	0	0,00 %
Tierschutzallianz	1	0,37 %
Bündnis C	0	0,00 %
BIG	0	0,00 %
BGE	0	0,00 %
DIE DIREKTE!	0	0,00 %
Demokratie in Europa - DiEM25	1	0,37 %
III. Weg	2	0,74 %
Die Grauen	4	1,49 %
DIE RECHTE	0	0,00 %
DIE VIOLETTEN	1	0,37 %
LIEBE	0	0,00 %
DIE FRAUEN	0	0,00 %
Graue Panther	0	0,00 %
LKR - Bernd Lucke und die Liberal-Konservativen Reformer	0	0,00 %
MENSCHLICHE WELT	0	0,00 %

	Anzahl	Prozent
NL	1	0,37 %
ÖköLinX	0	0,00 %
Die Humanisten	0	0,00 %
PARTEI FÜR DIE TIERE	0	0,00 %
Gesundheitsforschung	0	0,00 %
Volt	0	0,00 %



**Stadt Hilchenbach**  
Europawahl 26.05.2019  
Wahlbeteiligung Vormwald





# Übersicht Stadtteile

Stadt Hilchenbach Europawahl 26.05.2019 Zusammenstellung der Ergebnisse nach Stadtteilen																		
Stadtteil	Schnell- meldungen	Wahlbe- rechtigte	Wähler	gültig	CDU	SPD	GRÜNE	AfD	DIE LINKE	FDP	PIRATEN	Tierschutz- partei	NPD	Die PAR- TEI	FAMILIE	FREIE WÄHLER	Volksab- stimmung	ÖDP
Allenbach	1 von 1	1.158	510	506	<b>136</b>	127	106	45	16	33	2	7	2	10	2	4	1	6
			44,04 %	99,22 %	<b>26,88 %</b>	25,10 %	20,95 %	8,89 %	3,16 %	6,52 %	0,40 %	1,38 %	0,40 %	1,98 %	0,40 %	0,79 %	0,20 %	1,19 %
Dahlbruch	3 von 3	2.828	1.117	1.108	259	<b>262</b>	196	104	47	81	7	23	0	31	12	14	2	27
			39,50 %	99,19 %	23,38 %	<b>23,65 %</b>	17,69 %	9,39 %	4,24 %	7,31 %	0,63 %	2,08 %	0,00 %	2,80 %	1,08 %	1,26 %	0,18 %	2,44 %
Grund	1 von 1	254	154	152	37	<b>46</b>	20	14	5	10	1	3	0	5	1	0	0	2
			60,63 %	98,70 %	24,34 %	<b>30,26 %</b>	13,16 %	9,21 %	3,29 %	6,58 %	0,66 %	1,97 %	0,00 %	3,29 %	0,66 %	0,00 %	0,00 %	1,32 %
Helberhau- sen/Oberndorf	1 von 1	850	356	351	<b>123</b>	79	57	31	15	15	4	3	0	11	4	1	0	2
			41,88 %	98,60 %	<b>35,04 %</b>	22,51 %	16,24 %	8,83 %	4,27 %	4,27 %	1,14 %	0,85 %	0,00 %	3,13 %	1,14 %	0,28 %	0,00 %	0,57 %
Hilchenbach	6 von 6	3.514	3.486	3.470	<b>972</b>	851	551	356	157	260	25	41	5	61	27	22	8	28
			99,20 %	99,54 %	<b>28,01 %</b>	24,52 %	15,88 %	10,26 %	4,52 %	7,49 %	0,72 %	1,18 %	0,14 %	1,76 %	0,78 %	0,63 %	0,23 %	0,81 %
Lützel	1 von 1	384	189	188	<b>51</b>	38	34	23	5	6	5	5	0	2	2	1	0	7
			49,22 %	99,47 %	<b>27,13 %</b>	20,21 %	18,09 %	12,23 %	2,66 %	3,19 %	2,66 %	2,66 %	0,00 %	1,06 %	1,06 %	0,53 %	0,00 %	3,72 %
Müsen	2 von 2	1.893	777	774	156	<b>198</b>	153	73	27	69	8	18	1	25	3	4	0	4
			41,05 %	99,61 %	20,16 %	<b>25,58 %</b>	19,77 %	9,43 %	3,49 %	8,91 %	1,03 %	2,33 %	0,13 %	3,23 %	0,39 %	0,52 %	0,00 %	0,52 %
Ruckers- feld/Oechelhau- sen	1 von 1	134	78	78	18	<b>20</b>	18	8	3	2	0	1	1	4	0	0	0	1
			58,21 %	100,00 %	23,08 %	<b>25,64 %</b>	23,08 %	10,26 %	3,85 %	2,56 %	0,00 %	1,28 %	1,28 %	5,13 %	0,00 %	0,00 %	0,00 %	1,28 %
Vormwald	1 von 1	661	272	269	<b>61</b>	56	51	30	10	23	0	3	1	17	2	3	0	2
			41,15 %	98,90 %	<b>22,68 %</b>	20,82 %	18,96 %	11,15 %	3,72 %	8,55 %	0,00 %	1,12 %	0,37 %	6,32 %	0,74 %	1,12 %	0,00 %	0,74 %
Stadt Hilchen- bach	18 von 18	11.676	7.359	7.316	<b>1.958</b>	1.772	1.244	724	297	530	53	110	10	172	57	50	14	80
			63,03 %	99,42 %	<b>26,76 %</b>	24,22 %	17,00 %	9,90 %	4,06 %	7,24 %	0,72 %	1,50 %	0,14 %	2,35 %	0,78 %	0,68 %	0,19 %	1,09 %










Stadt Hilchenbach  
Europawahl 26.05.2019  
Zusammenstellung der Ergebnisse nach Stadtteilen

Stadtteil	DKP	MLPD	BP	SGP	TIERSCHU- hier!	Tierschutz- allianz	Bündnis C	BIG	BGE	DIE DIREKTE!	Demokratie in Europa - DIEM25	III. Weg	Die Grauen	DIE RECHTE	DIE VIO- LETTEN	LIEBE	DIE FRAUEN	Graue Panther
Allenbach	0	0	1	0	0	0	2	2	0	0	0	0	0	0	1	1	0	0
	0,00 %	0,00 %	0,20 %	0,00 %	0,00 %	0,00 %	0,40 %	0,40 %	0,00 %	0,00 %	0,00 %	0,00 %	0,00 %	0,00 %	0,20 %	0,20 %	0,00 %	0,00 %
Dahlbruch	0	0	0	0	0	1	9	5	1	0	2	1	3	3	1	0	2	3
	0,00 %	0,00 %	0,00 %	0,00 %	0,00 %	0,09 %	0,81 %	0,45 %	0,09 %	0,00 %	0,18 %	0,09 %	0,27 %	0,27 %	0,09 %	0,00 %	0,18 %	0,27 %
Grund	1	0	0	0	1	0	0	0	0	0	0	0	1	1	1	0	0	0
	0,66 %	0,00 %	0,00 %	0,00 %	0,66 %	0,00 %	0,00 %	0,00 %	0,00 %	0,00 %	0,00 %	0,00 %	0,66 %	0,66 %	0,66 %	0,00 %	0,00 %	0,00 %
Helberhausen/Oberndorf	0	0	0	0	1	0	0	0	0	0	0	0	0	0	0	0	0	0
	0,00 %	0,00 %	0,00 %	0,00 %	0,28 %	0,00 %	0,00 %	0,00 %	0,00 %	0,00 %	0,00 %	0,00 %	0,00 %	0,00 %	0,00 %	0,00 %	0,00 %	0,00 %
Hilchenbach	4	0	4	0	8	5	12	0	1	2	7	0	7	2	2	4	3	5
	0,12 %	0,00 %	0,12 %	0,00 %	0,23 %	0,14 %	0,35 %	0,00 %	0,03 %	0,06 %	0,20 %	0,00 %	0,20 %	0,06 %	0,06 %	0,12 %	0,09 %	0,14 %
Lützel	0	0	0	0	0	0	0	0	0	0	0	0	1	0	0	0	0	0
	0,00 %	0,00 %	0,00 %	0,00 %	0,00 %	0,00 %	0,00 %	0,00 %	0,00 %	0,00 %	0,00 %	0,00 %	0,53 %	0,00 %	0,00 %	0,00 %	0,00 %	0,00 %
Müsen	1	0	0	1	3	2	8	0	0	0	3	0	1	1	3	0	1	0
	0,13 %	0,00 %	0,00 %	0,13 %	0,39 %	0,26 %	1,03 %	0,00 %	0,00 %	0,00 %	0,39 %	0,00 %	0,13 %	0,13 %	0,39 %	0,00 %	0,13 %	0,00 %
Ruckersfeld/Oechelhäuser	0	0	0	0	0	0	0	0	0	0	0	0	1	0	0	0	0	0
	0,00 %	0,00 %	0,00 %	0,00 %	0,00 %	0,00 %	0,00 %	0,00 %	0,00 %	0,00 %	0,00 %	0,00 %	1,28 %	0,00 %	0,00 %	0,00 %	0,00 %	0,00 %
Vormwald	0	0	0	0	0	1	0	0	0	0	1	2	4	0	1	0	0	0
	0,00 %	0,00 %	0,00 %	0,00 %	0,00 %	0,37 %	0,00 %	0,00 %	0,00 %	0,00 %	0,37 %	0,74 %	1,49 %	0,00 %	0,37 %	0,00 %	0,00 %	0,00 %
Stadt Hilchenbach	6	0	5	1	15	11	32	7	2	2	13	3	19	7	9	6	6	10
	0,08 %	0,00 %	0,07 %	0,01 %	0,21 %	0,15 %	0,44 %	0,10 %	0,03 %	0,03 %	0,18 %	0,04 %	0,26 %	0,10 %	0,12 %	0,08 %	0,08 %	0,14 %










Stadt Hilchenbach  
Europawahl 26.05.2019  
Zusammenstellung der Ergebnisse nach Stadtteilen

Stadtteil	LKR - Bernd Lucke und die Liberal-Konservativen Reformer	MENSCHLICHE WELT	NL	ÖköLinX	Die Humanisten	PARTEI FÜR DIE TIERE	Gesundheitsforschung	Volt
<b>Allenbach</b>	0	0	0	1	1	0	0	0
	0,00 %	0,00 %	0,00 %	0,20 %	0,20 %	0,00 %	0,00 %	0,00 %
<b>Dahlbruch</b>	0	0	0	0	5	4	2	1
	0,00 %	0,00 %	0,00 %	0,00 %	0,45 %	0,36 %	0,18 %	0,09 %
<b>Grund</b>	1	1	0	0	1	0	0	0
	0,66 %	0,66 %	0,00 %	0,00 %	0,66 %	0,00 %	0,00 %	0,00 %
<b>Helberhausen/Oberndorf</b>	0	0	0	0	1	1	1	2
	0,00 %	0,00 %	0,00 %	0,00 %	0,28 %	0,28 %	0,28 %	0,57 %
<b>Hilchenbach</b>	5	5	2	1	8	5	3	11
	0,14 %	0,14 %	0,06 %	0,03 %	0,23 %	0,14 %	0,09 %	0,32 %
<b>Lützel</b>	1	0	0	0	2	1	2	2
	0,53 %	0,00 %	0,00 %	0,00 %	1,06 %	0,53 %	1,06 %	1,06 %
<b>Müsen</b>	4	1	0	0	0	2	1	3
	0,52 %	0,13 %	0,00 %	0,00 %	0,00 %	0,26 %	0,13 %	0,39 %
<b>Ruckersfeld/Oechelhausen</b>	0	0	0	0	0	0	1	0
	0,00 %	0,00 %	0,00 %	0,00 %	0,00 %	0,00 %	1,28 %	0,00 %
<b>Vormwald</b>	0	0	1	0	0	0	0	0
	0,00 %	0,00 %	0,37 %	0,00 %	0,00 %	0,00 %	0,00 %	0,00 %
<b>Stadt Hilchenbach</b>	12	9	4	2	18	13	11	22
	0,16 %	0,12 %	0,05 %	0,03 %	0,25 %	0,18 %	0,15 %	0,30 %










Stadt Hilchenbach  
Europawahl 26.05.2019  
CDU, Ergebnis  
Stadtteil-Übersicht

Helberhausen/Oberndorf	35,04 %	
Hilchenbach	28,01 %	
Lützel	27,13 %	
Allenbach	26,88 %	
Grund	24,34 %	
Dahlbruch	23,38 %	
Ruckersfeld/Oechelhausen	23,08 %	
Vormwald	22,68 %	
Müsen	20,16 %	










Stadt Hilchenbach  
Europawahl 26.05.2019  
SPD, Ergebnis  
Stadtteil-Übersicht

Grund	30,26 %	
Ruckersfeld/Oechelhausen	25,64 %	
Müsen	25,58 %	
Allenbach	25,10 %	
Hilchenbach	24,52 %	
Dahlbruch	23,65 %	
Helberhausen/Oberndorf	22,51 %	
Vormwald	20,82 %	
Lützel	20,21 %	










Stadt Hilchenbach  
Europawahl 26.05.2019  
GRÜNE, Ergebnis  
Stadtteil-Übersicht

Ruckersfeld/Oechelhausen	23,08 %	
Allenbach	20,95 %	
Müsen	19,77 %	
Vormwald	18,96 %	
Lützel	18,09 %	
Dahlbruch	17,69 %	
Helberhausen/Oberndorf	16,24 %	
Hilchenbach	15,88 %	
Grund	13,16 %	










Stadt Hilchenbach  
Europawahl 26.05.2019  
AfD, Ergebnis  
Stadtteil-Übersicht

Lützel	12,23 %	
Vormwald	11,15 %	
Hilchenbach	10,26 %	
Ruckersfeld/Oechelhausen	10,26 %	
Müsen	9,43 %	
Dahlbruch	9,39 %	
Grund	9,21 %	
Allenbach	8,89 %	
Helberhausen/Oberndorf	8,83 %	

Stadt Hilchenbach  
Europawahl 26.05.2019  
DIE LINKE, Ergebnis  
Stadtteil-Übersicht

Hilchenbach	4,52 %	
Helberhausen/Oberndorf	4,27 %	
Dahlbruch	4,24 %	
Ruckersfeld/Oechelhausen	3,85 %	
Vormwald	3,72 %	
Müsen	3,49 %	
Grund	3,29 %	
Allenbach	3,16 %	
Lützel	2,66 %	

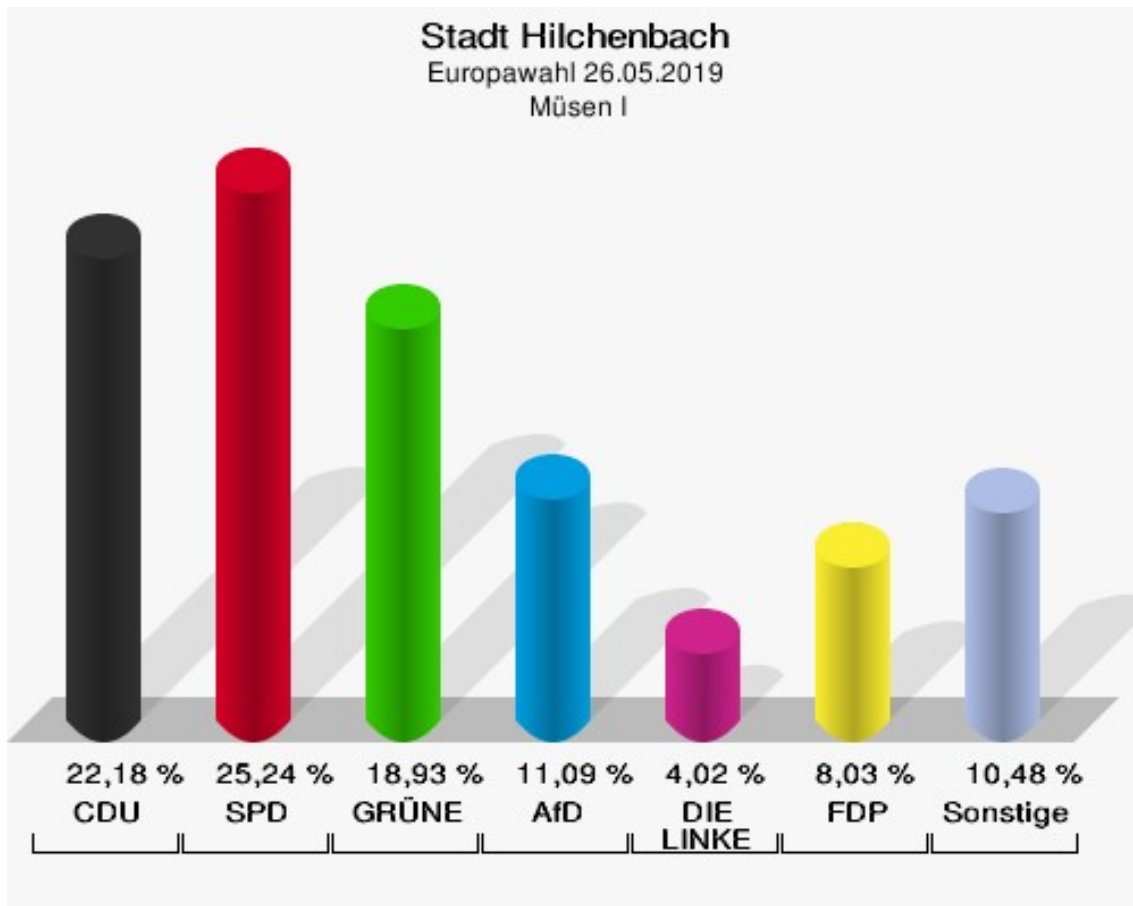
Stadt Hilchenbach  
Europawahl 26.05.2019  
FDP, Ergebnis  
Stadtteil-Übersicht

Müsen	8,91 %	
Vormwald	8,55 %	
Hilchenbach	7,49 %	
Dahlbruch	7,31 %	
Grund	6,58 %	
Allenbach	6,52 %	
Helberhausen/Oberndorf	4,27 %	
Lützel	3,19 %	
Ruckersfeld/Oechelhausen	2,56 %	

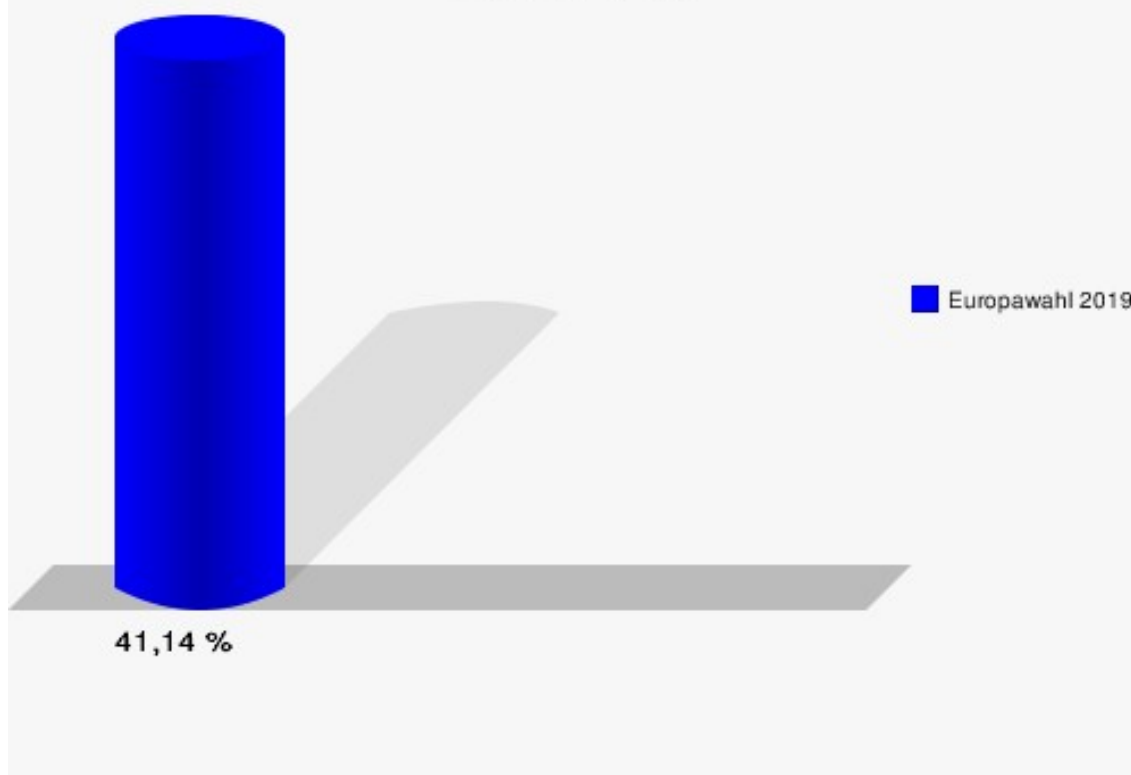
## Wahlbezirke Müsen I

	Anzahl	Prozent
Wahlberechtigte	1.276	
Wähler/innen	525	41,14 %
ungültige Stimmen	2	0,38 %
gültige Stimmen	523	99,62 %
CDU	116	22,18 %
SPD	132	25,24 %
GRÜNE	99	18,93 %
AfD	58	11,09 %
DIE LINKE	21	4,02 %
FDP	42	8,03 %
PIRATEN	3	0,57 %
Tierschutzpartei	11	2,10 %
NPD	1	0,19 %
Die PARTEI	14	2,68 %
FAMILIE	2	0,38 %
FREIE WÄHLER	4	0,76 %
Volksabstimmung	0	0,00 %
ÖDP	3	0,57 %
DKP	1	0,19 %
MLPD	0	0,00 %
BP	0	0,00 %
SGP	1	0,19 %
TIERSCHUTZ hier!	3	0,57 %
Tierschutzallianz	1	0,19 %
Bündnis C	1	0,19 %
BIG	0	0,00 %
BGE	0	0,00 %
DIE DIREKTE!	0	0,00 %
Demokratie in Europa - DiEM25	1	0,19 %
III. Weg	0	0,00 %
Die Grauen	0	0,00 %
DIE RECHTE	0	0,00 %
DIE VIOLETTEN	3	0,57 %
LIEBE	0	0,00 %
DIE FRAUEN	0	0,00 %
Graue Panther	0	0,00 %
LKR - Bernd Lucke und die Liberal-Konservativen Reformer	1	0,19 %

	Anzahl	Prozent
MENSCHLICHE WELT	1	0,19 %
NL	0	0,00 %
ÖköLinX	0	0,00 %
Die Humanisten	0	0,00 %
PARTEI FÜR DIE TIERE	2	0,38 %
Gesundheitsforschung	1	0,19 %
Volt	1	0,19 %



**Stadt Hilchenbach**  
Europawahl 26.05.2019  
Wahlbeteiligung Msen I

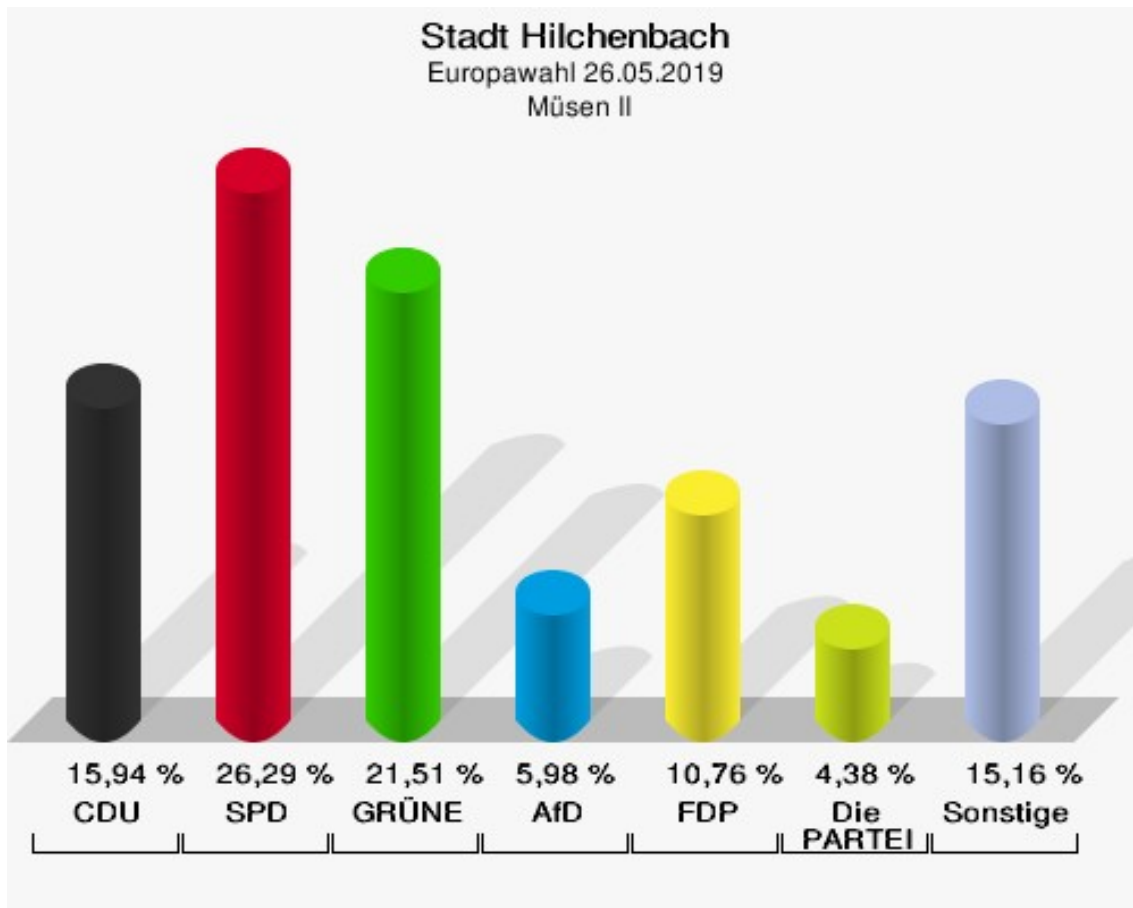




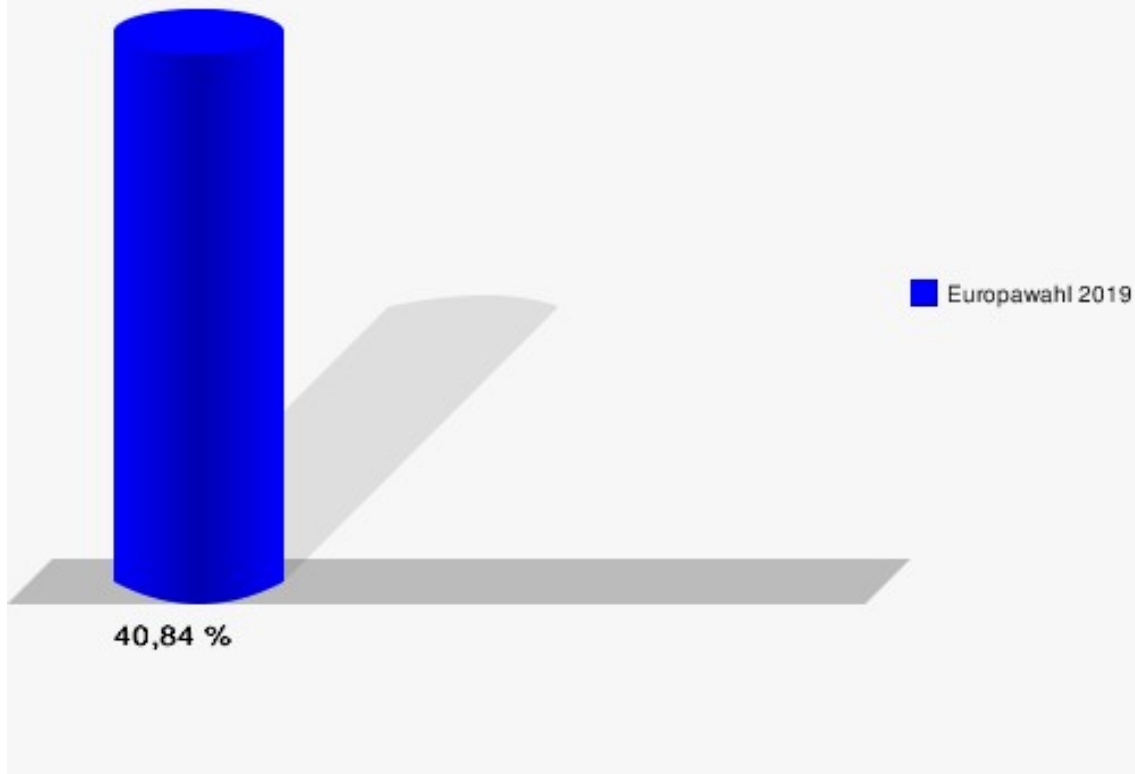
## Müsen II

	Anzahl	Prozent
Wahlberechtigte	617	
Wähler/innen	252	40,84 %
ungültige Stimmen	1	0,40 %
gültige Stimmen	251	99,60 %
CDU	40	15,94 %
SPD	66	26,29 %
GRÜNE	54	21,51 %
AfD	15	5,98 %
DIE LINKE	6	2,39 %
FDP	27	10,76 %
PIRATEN	5	1,99 %
Tierschutzpartei	7	2,79 %
NPD	0	0,00 %
Die PARTEI	11	4,38 %
FAMILIE	1	0,40 %
FREIE WÄHLER	0	0,00 %
Volksabstimmung	0	0,00 %
ÖDP	1	0,40 %
DKP	0	0,00 %
MLPD	0	0,00 %
BP	0	0,00 %
SGP	0	0,00 %
TIERSCHUTZ hier!	0	0,00 %
Tierschutzallianz	1	0,40 %
Bündnis C	7	2,79 %
BIG	0	0,00 %
BGE	0	0,00 %
DIE DIREKTE!	0	0,00 %
Demokratie in Europa - DiEM25	2	0,80 %
III. Weg	0	0,00 %
Die Grauen	1	0,40 %
DIE RECHTE	1	0,40 %
DIE VIOLETTEN	0	0,00 %
LIEBE	0	0,00 %
DIE FRAUEN	1	0,40 %
Graue Panther	0	0,00 %
LKR - Bernd Lucke und die Liberal-Konservativen Reformer	3	1,20 %
MENSCHLICHE WELT	0	0,00 %

	Anzahl	Prozent
NL	0	0,00 %
ÖköLinX	0	0,00 %
Die Humanisten	0	0,00 %
PARTEI FÜR DIE TIERE	0	0,00 %
Gesundheitsforschung	0	0,00 %
Volt	2	0,80 %



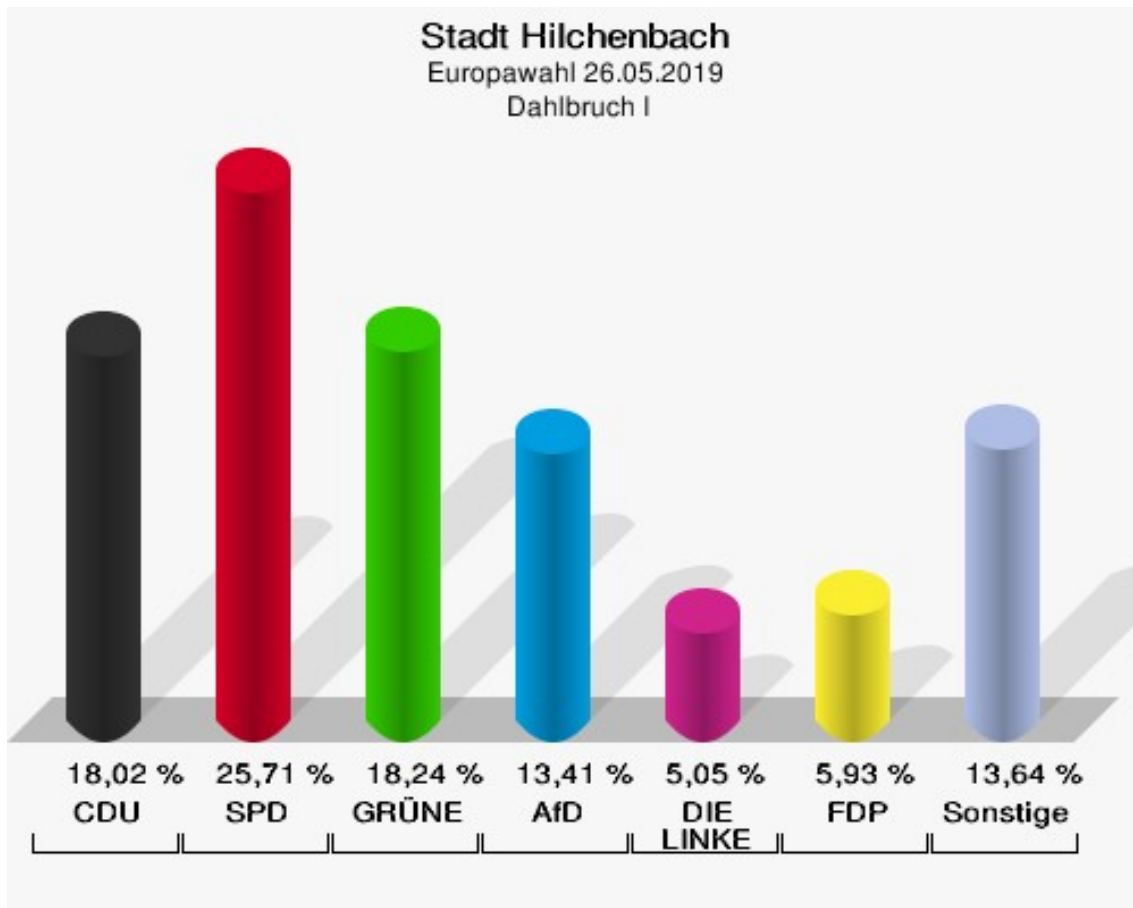
**Stadt Hilchenbach**  
Europawahl 26.05.2019  
Wahlbeteiligung Mäsen II



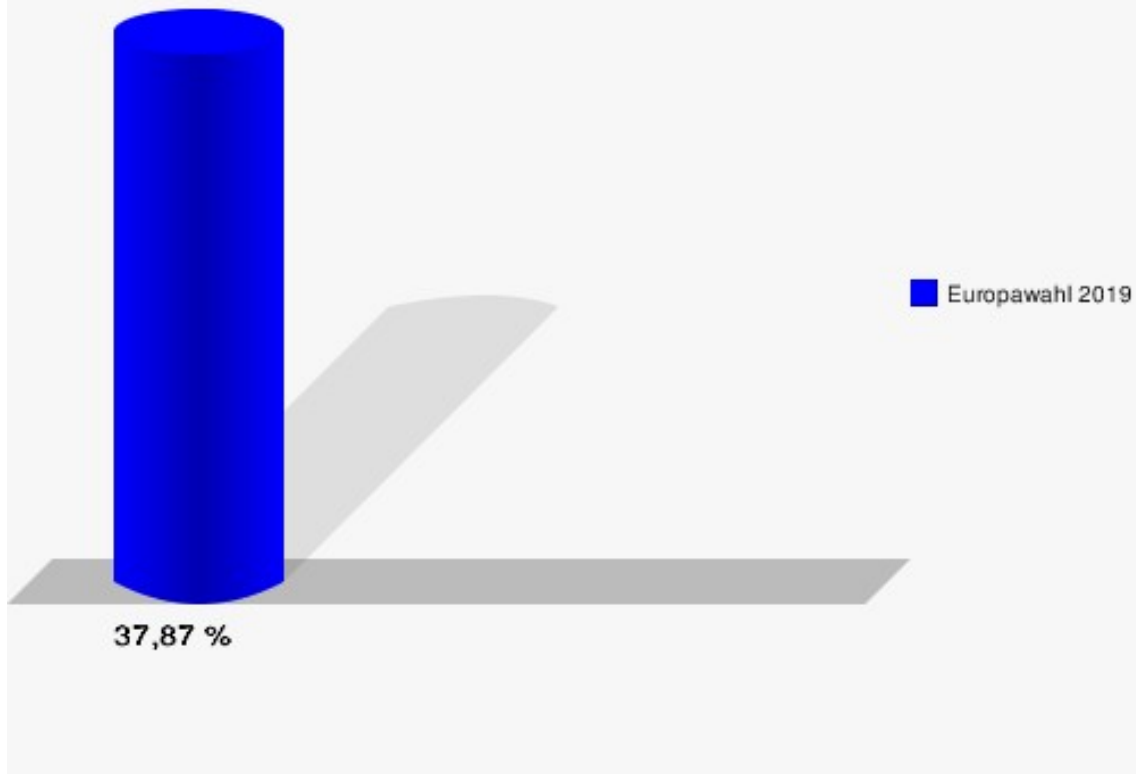
## Dahlbruch I

	Anzahl	Prozent
Wahlberechtigte	1.212	
Wähler/innen	459	37,87 %
ungültige Stimmen	4	0,87 %
gültige Stimmen	455	99,13 %
CDU	82	18,02 %
SPD	117	25,71 %
GRÜNE	83	18,24 %
AfD	61	13,41 %
DIE LINKE	23	5,05 %
FDP	27	5,93 %
PIRATEN	1	0,22 %
Tierschutzpartei	7	1,54 %
NPD	0	0,00 %
Die PARTEI	18	3,96 %
FAMILIE	4	0,88 %
FREIE WÄHLER	3	0,66 %
Volksabstimmung	1	0,22 %
ÖDP	9	1,98 %
DKP	0	0,00 %
MLPD	0	0,00 %
BP	0	0,00 %
SGP	0	0,00 %
TIERSCHUTZ hier!	0	0,00 %
Tierschutzallianz	0	0,00 %
Bündnis C	6	1,32 %
BIG	1	0,22 %
BGE	1	0,22 %
DIE DIREKTE!	0	0,00 %
Demokratie in Europa - DiEM25	0	0,00 %
III. Weg	1	0,22 %
Die Grauen	1	0,22 %
DIE RECHTE	2	0,44 %
DIE VIOLETTEN	0	0,00 %
LIEBE	0	0,00 %
DIE FRAUEN	0	0,00 %
Graue Panther	1	0,22 %
LKR - Bernd Lucke und die Liberal-Konservativen Reformer	0	0,00 %
MENSCHLICHE WELT	0	0,00 %

	Anzahl	Prozent
NL	0	0,00 %
ÖköLinX	0	0,00 %
Die Humanisten	3	0,66 %
PARTEI FÜR DIE TIERE	2	0,44 %
Gesundheitsforschung	1	0,22 %
Volt	0	0,00 %



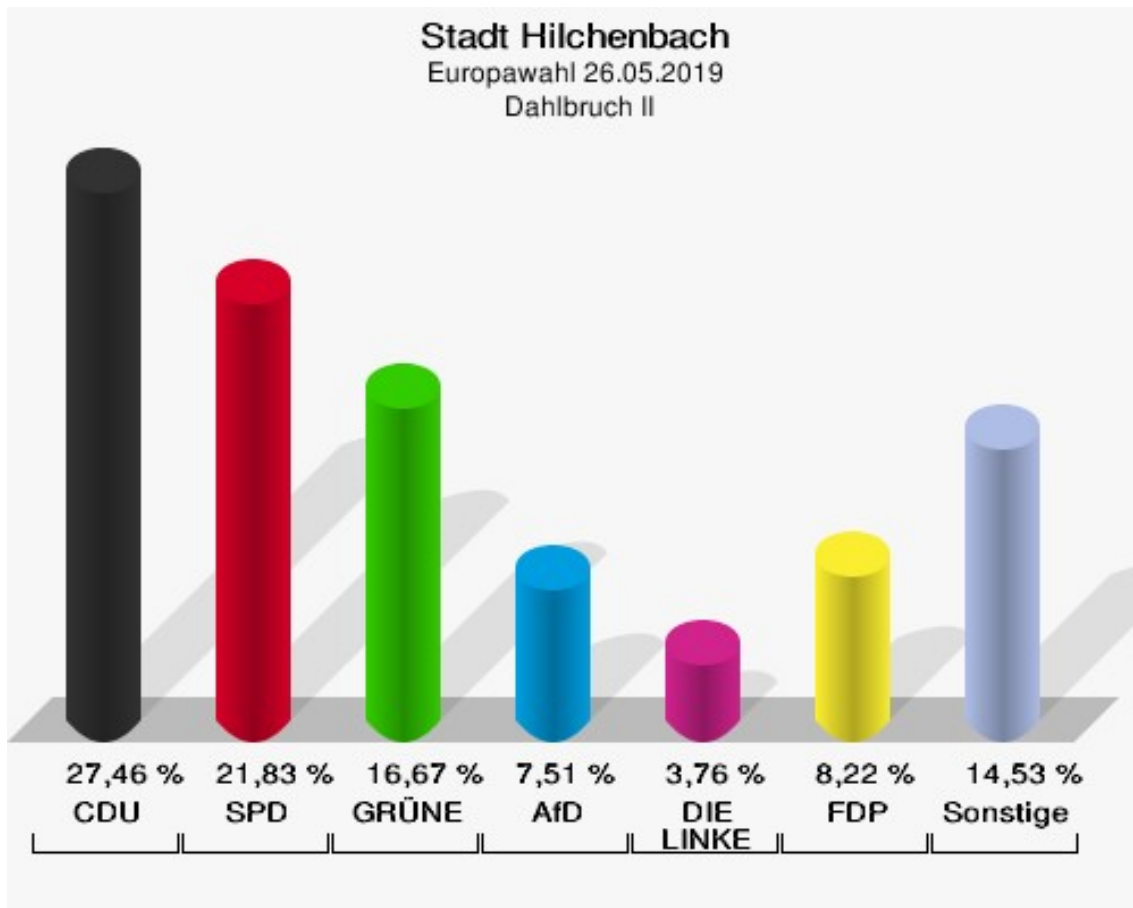
**Stadt Hilchenbach**  
Europawahl 26.05.2019  
Wahlbeteiligung Dahlbruch I



## Dahlbruch II

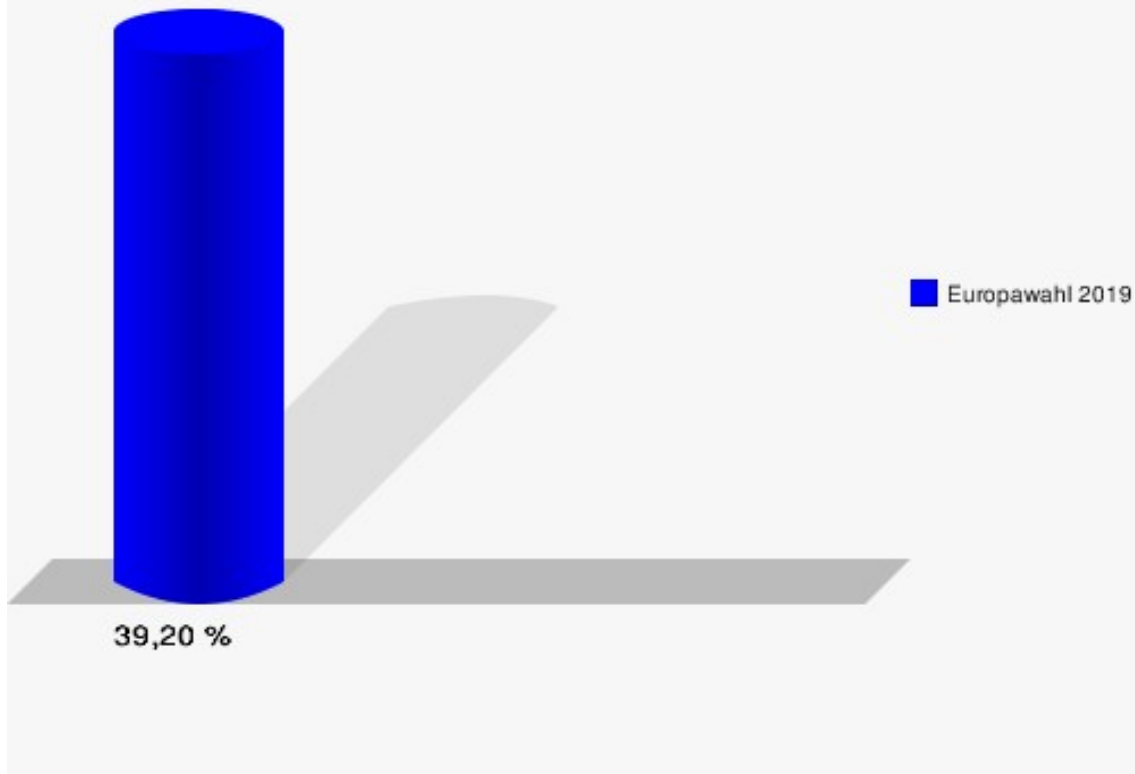
	Anzahl	Prozent
Wahlberechtigte	1.097	
Wähler/innen	430	39,20 %
ungültige Stimmen	4	0,93 %
gültige Stimmen	426	99,07 %
CDU	117	27,46 %
SPD	93	21,83 %
GRÜNE	71	16,67 %
AfD	32	7,51 %
DIE LINKE	16	3,76 %
FDP	35	8,22 %
PIRATEN	5	1,17 %
Tierschutzpartei	12	2,82 %
NPD	0	0,00 %
Die PARTEI	7	1,64 %
FAMILIE	6	1,41 %
FREIE WÄHLER	6	1,41 %
Volksabstimmung	1	0,23 %
ÖDP	8	1,88 %
DKP	0	0,00 %
MLPD	0	0,00 %
BP	0	0,00 %
SGP	0	0,00 %
TIERSCHUTZ hier!	0	0,00 %
Tierschutzallianz	1	0,23 %
Bündnis C	2	0,47 %
BIG	3	0,70 %
BGE	0	0,00 %
DIE DIREKTE!	0	0,00 %
Demokratie in Europa - DiEM25	0	0,00 %
III. Weg	0	0,00 %
Die Grauen	2	0,47 %
DIE RECHTE	1	0,23 %
DIE VIOLETTEN	0	0,00 %
LIEBE	0	0,00 %
DIE FRAUEN	0	0,00 %
Graue Panther	2	0,47 %
LKR - Bernd Lucke und die Liberal-Konservativen Reformer	0	0,00 %
MENSCHLICHE WELT	0	0,00 %

	Anzahl	Prozent
NL	0	0,00 %
ÖköLinX	0	0,00 %
Die Humanisten	2	0,47 %
PARTEI FÜR DIE TIERE	2	0,47 %
Gesundheitsforschung	1	0,23 %
Volt	1	0,23 %





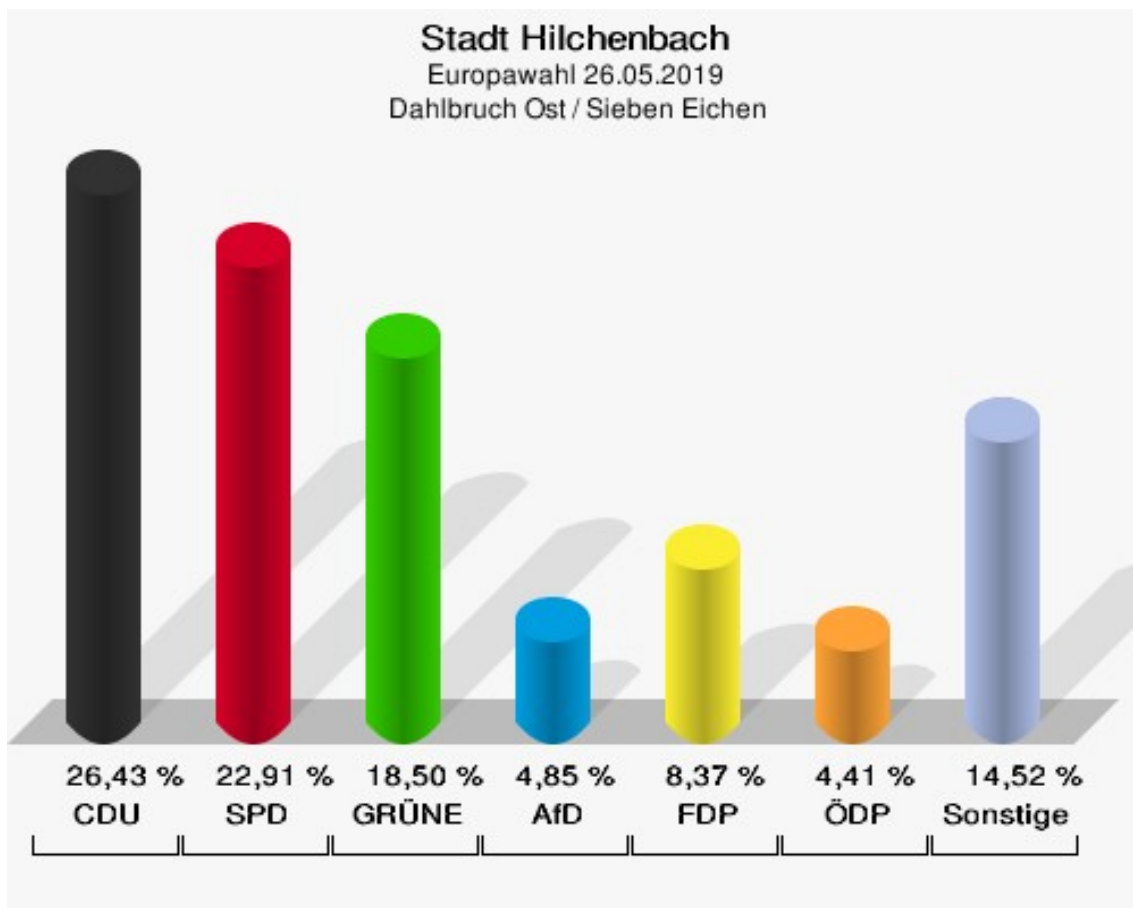
**Stadt Hilchenbach**  
Europawahl 26.05.2019  
Wahlbeteiligung Dahlbruch II



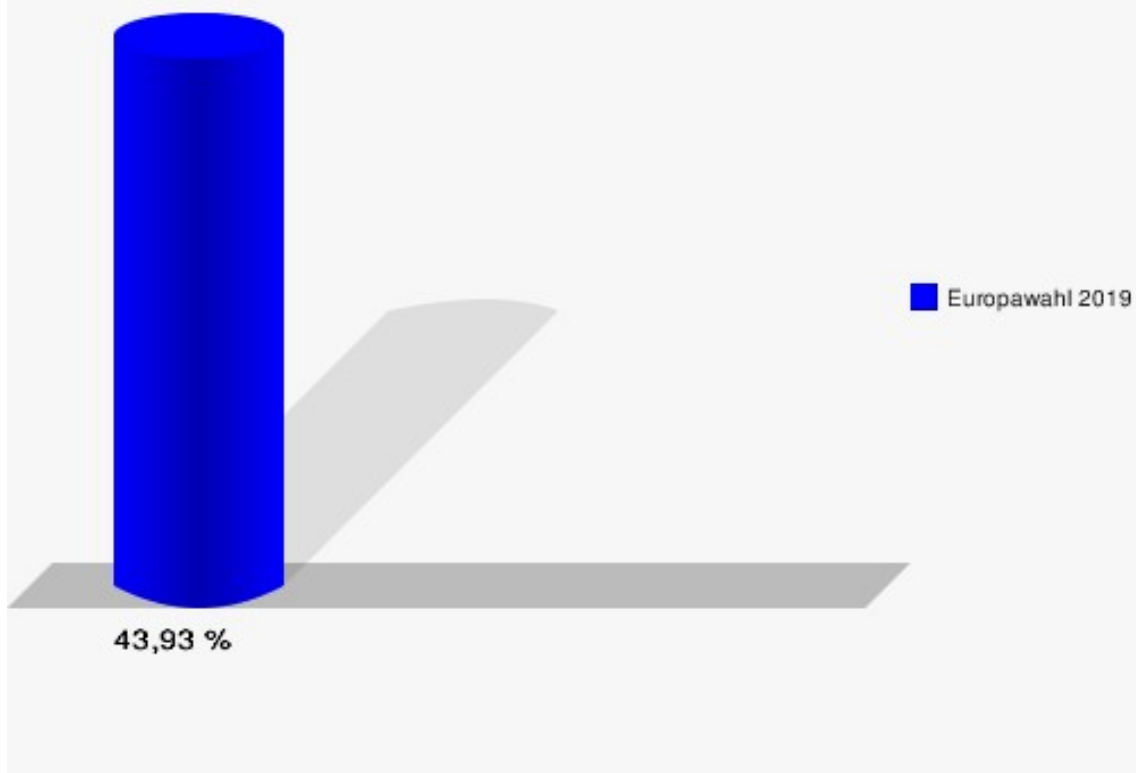
## Dahlbruch Ost / Sieben Eichen

	Anzahl	Prozent
Wahlberechtigte	519	
Wähler/innen	228	43,93 %
ungültige Stimmen	1	0,44 %
gültige Stimmen	227	99,56 %
CDU	60	26,43 %
SPD	52	22,91 %
GRÜNE	42	18,50 %
AfD	11	4,85 %
DIE LINKE	8	3,52 %
FDP	19	8,37 %
PIRATEN	1	0,44 %
Tierschutzpartei	4	1,76 %
NPD	0	0,00 %
Die PARTEI	6	2,64 %
FAMILIE	2	0,88 %
FREIE WÄHLER	5	2,20 %
Volksabstimmung	0	0,00 %
ÖDP	10	4,41 %
DKP	0	0,00 %
MLPD	0	0,00 %
BP	0	0,00 %
SGP	0	0,00 %
TIERSCHUTZ hier!	0	0,00 %
Tierschutzallianz	0	0,00 %
Bündnis C	1	0,44 %
BIG	1	0,44 %
BGE	0	0,00 %
DIE DIREKTE!	0	0,00 %
Demokratie in Europa - DiEM25	2	0,88 %
III. Weg	0	0,00 %
Die Grauen	0	0,00 %
DIE RECHTE	0	0,00 %
DIE VIOLETTEN	1	0,44 %
LIEBE	0	0,00 %
DIE FRAUEN	2	0,88 %
Graue Panther	0	0,00 %
LKR - Bernd Lucke und die Liberal-Konservativen Reformer	0	0,00 %
MENSCHLICHE WELT	0	0,00 %

	Anzahl	Prozent
NL	0	0,00 %
ÖköLinX	0	0,00 %
Die Humanisten	0	0,00 %
PARTEI FÜR DIE TIERE	0	0,00 %
Gesundheitsforschung	0	0,00 %
Volt	0	0,00 %



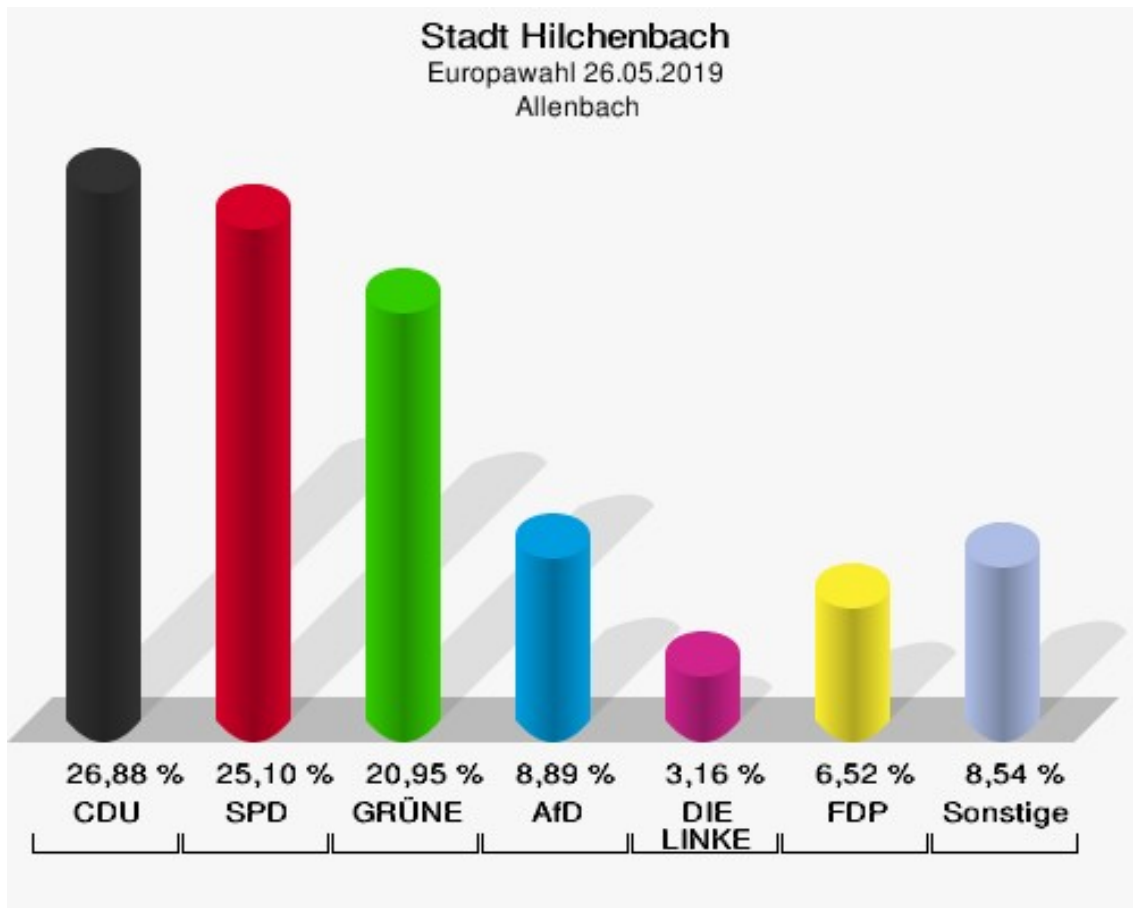
**Stadt Hilchenbach**  
Europawahl 26.05.2019  
Wahlbeteiligung Dahlbruch Ost / Sieben Eichen



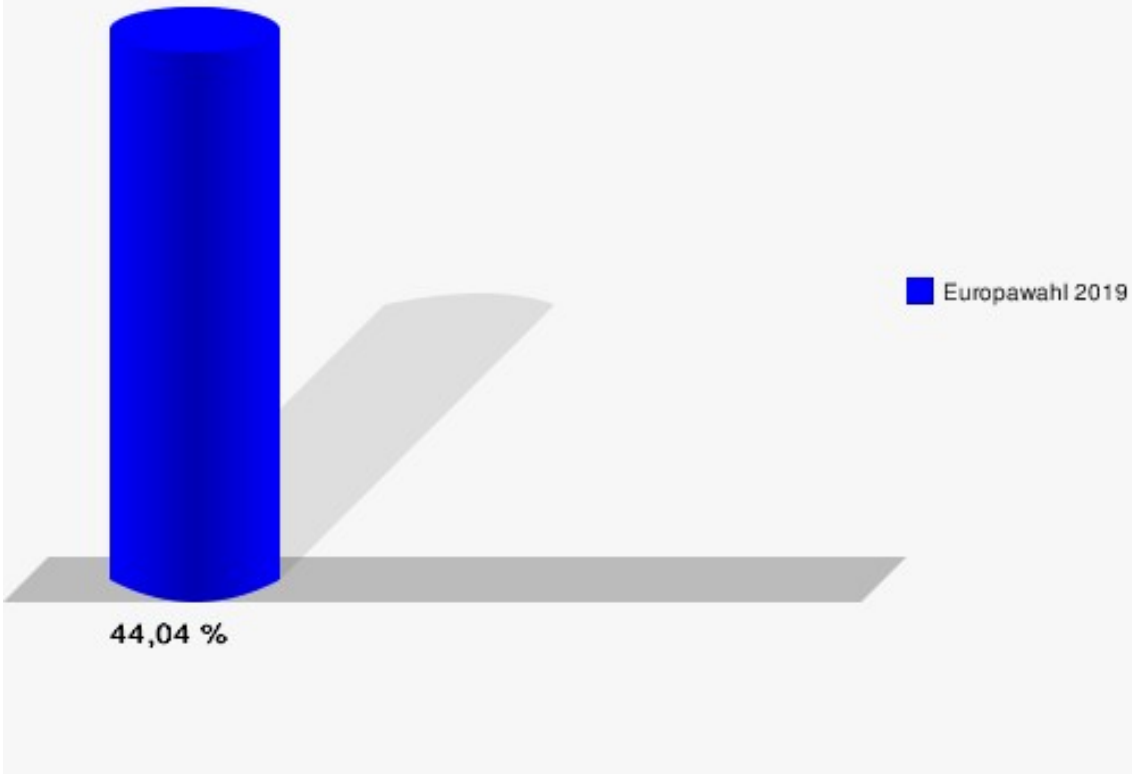
## Allenbach

	Anzahl	Prozent
Wahlberechtigte	1.158	
Wähler/innen	510	44,04 %
ungültige Stimmen	4	0,78 %
gültige Stimmen	506	99,22 %
CDU	136	26,88 %
SPD	127	25,10 %
GRÜNE	106	20,95 %
AfD	45	8,89 %
DIE LINKE	16	3,16 %
FDP	33	6,52 %
PIRATEN	2	0,40 %
Tierschutzpartei	7	1,38 %
NPD	2	0,40 %
Die PARTEI	10	1,98 %
FAMILIE	2	0,40 %
FREIE WÄHLER	4	0,79 %
Volksabstimmung	1	0,20 %
ÖDP	6	1,19 %
DKP	0	0,00 %
MLPD	0	0,00 %
BP	1	0,20 %
SGP	0	0,00 %
TIERSCHUTZ hier!	0	0,00 %
Tierschutzallianz	0	0,00 %
Bündnis C	2	0,40 %
BIG	2	0,40 %
BGE	0	0,00 %
DIE DIREKTE!	0	0,00 %
Demokratie in Europa - DiEM25	0	0,00 %
III. Weg	0	0,00 %
Die Grauen	0	0,00 %
DIE RECHTE	0	0,00 %
DIE VIOLETTEN	1	0,20 %
LIEBE	1	0,20 %
DIE FRAUEN	0	0,00 %
Graue Panther	0	0,00 %
LKR - Bernd Lucke und die Liberal-Konservativen Reformer	0	0,00 %
MENSCHLICHE WELT	0	0,00 %

	Anzahl	Prozent
NL	0	0,00 %
ÖköLinX	1	0,20 %
Die Humanisten	1	0,20 %
PARTEI FÜR DIE TIERE	0	0,00 %
Gesundheitsforschung	0	0,00 %
Volt	0	0,00 %



**Stadt Hilchenbach**  
Europawahl 26.05.2019  
Wahlbeteiligung Allenbach

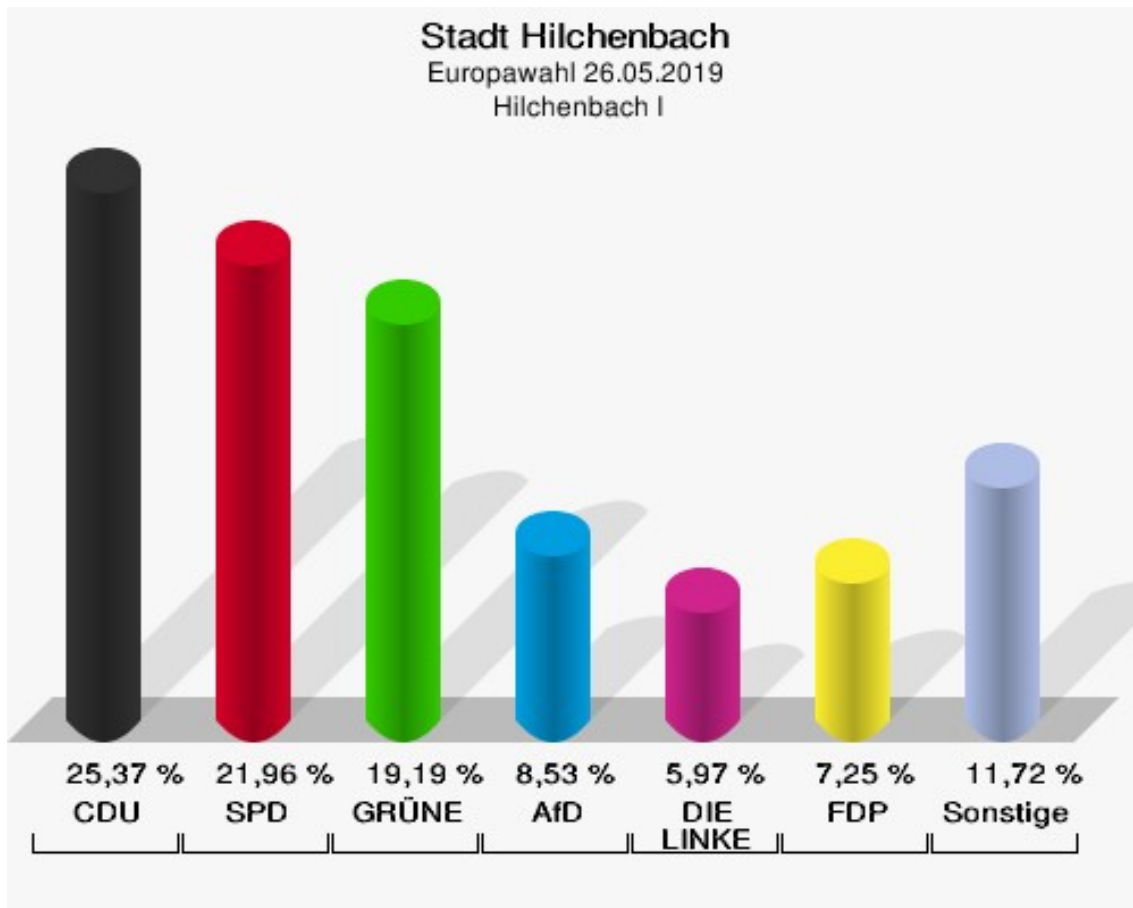


## Hilchenbach I

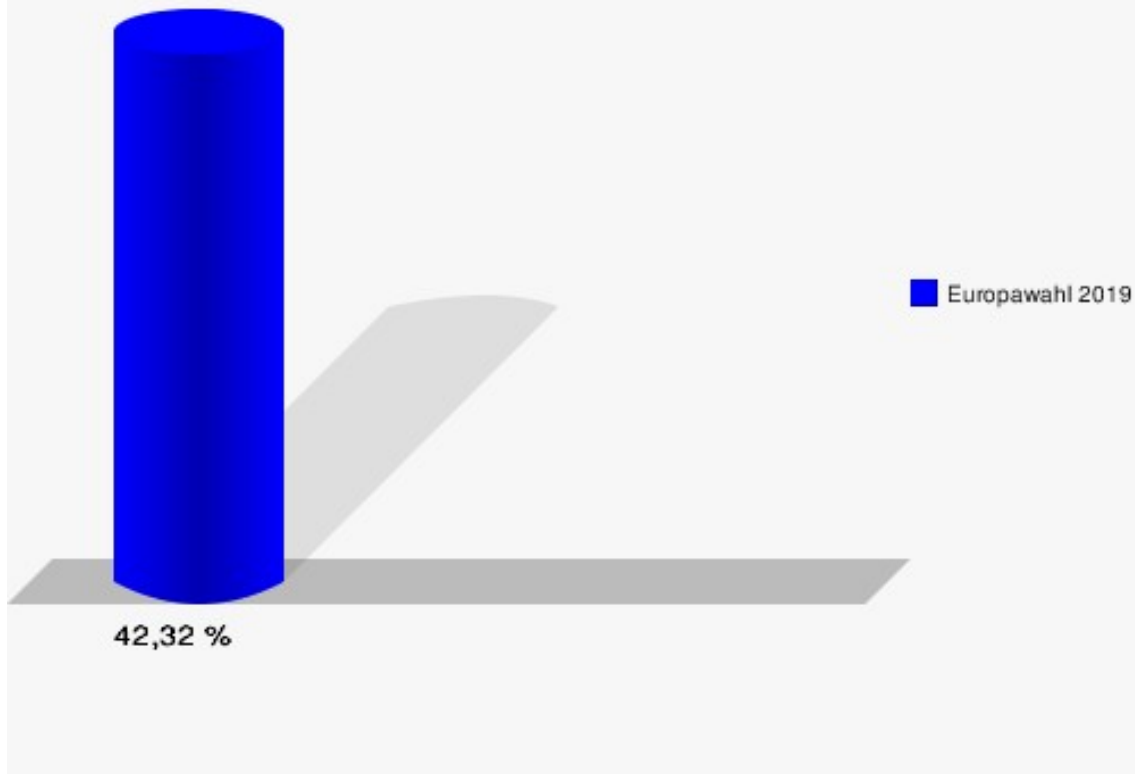
	Anzahl	Prozent
Wahlberechtigte	1.113	
Wähler/innen	471	42,32 %
ungültige Stimmen	2	0,42 %
gültige Stimmen	469	99,58 %
CDU	119	25,37 %
SPD	103	21,96 %
GRÜNE	90	19,19 %
AfD	40	8,53 %
DIE LINKE	28	5,97 %
FDP	34	7,25 %
PIRATEN	4	0,85 %
Tierschutzpartei	3	0,64 %
NPD	1	0,21 %
Die PARTEI	11	2,35 %
FAMILIE	8	1,71 %
FREIE WÄHLER	7	1,49 %
Volksabstimmung	1	0,21 %
ÖDP	5	1,07 %
DKP	1	0,21 %
MLPD	0	0,00 %
BP	1	0,21 %
SGP	0	0,00 %
TIERSCHUTZ hier!	0	0,00 %
Tierschutzallianz	2	0,43 %
Bündnis C	0	0,00 %
BIG	0	0,00 %
BGE	0	0,00 %
DIE DIREKTE!	0	0,00 %
Demokratie in Europa - DiEM25	2	0,43 %
III. Weg	0	0,00 %
Die Grauen	2	0,43 %
DIE RECHTE	0	0,00 %
DIE VIOLETTEN	2	0,43 %
LIEBE	0	0,00 %
DIE FRAUEN	1	0,21 %
Graue Panther	1	0,21 %
LKR - Bernd Lucke und die Liberal-Konservativen Reformer	0	0,00 %
MENSCHLICHE WELT	0	0,00 %



	Anzahl	Prozent
NL	0	0,00 %
ÖköLinX	0	0,00 %
Die Humanisten	1	0,21 %
PARTEI FÜR DIE TIERE	1	0,21 %
Gesundheitsforschung	0	0,00 %
Volt	1	0,21 %



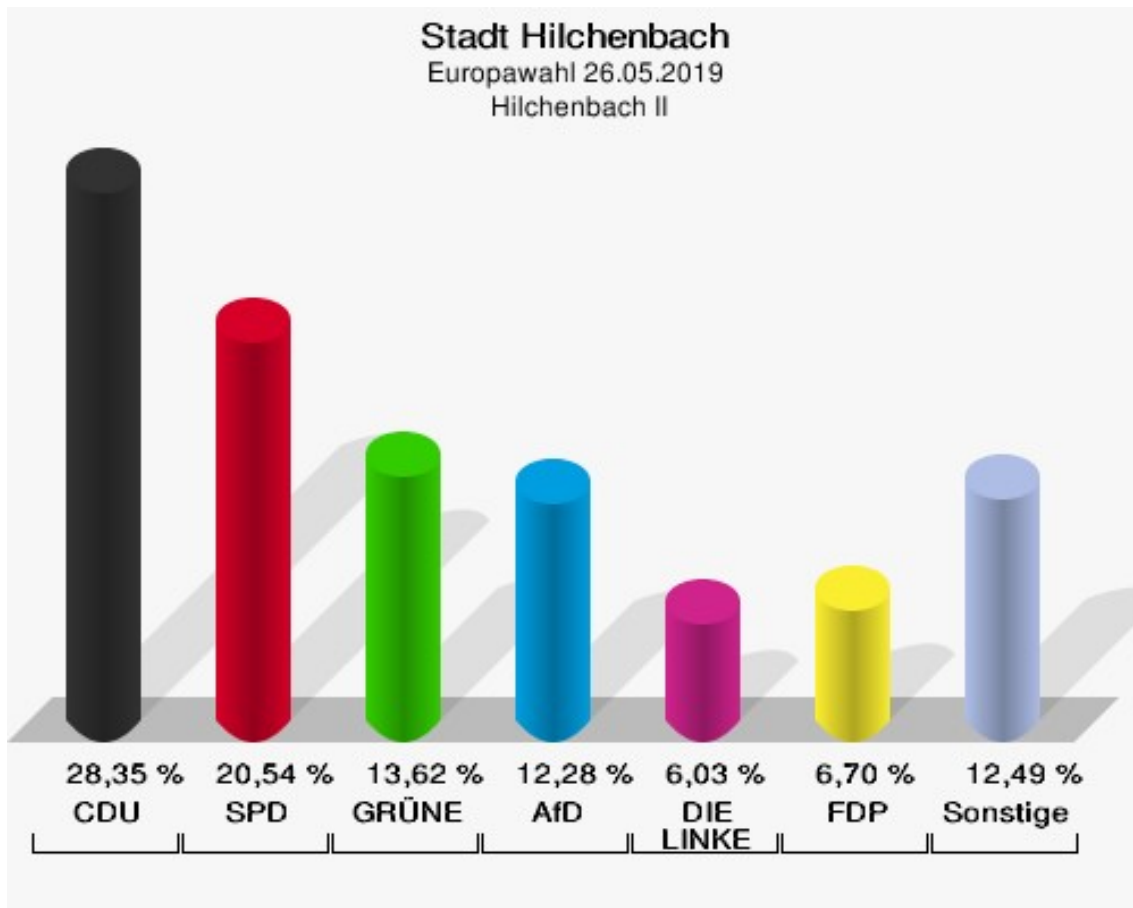
**Stadt Hilchenbach**  
Europawahl 26.05.2019  
Wahlbeteiligung Hilchenbach I



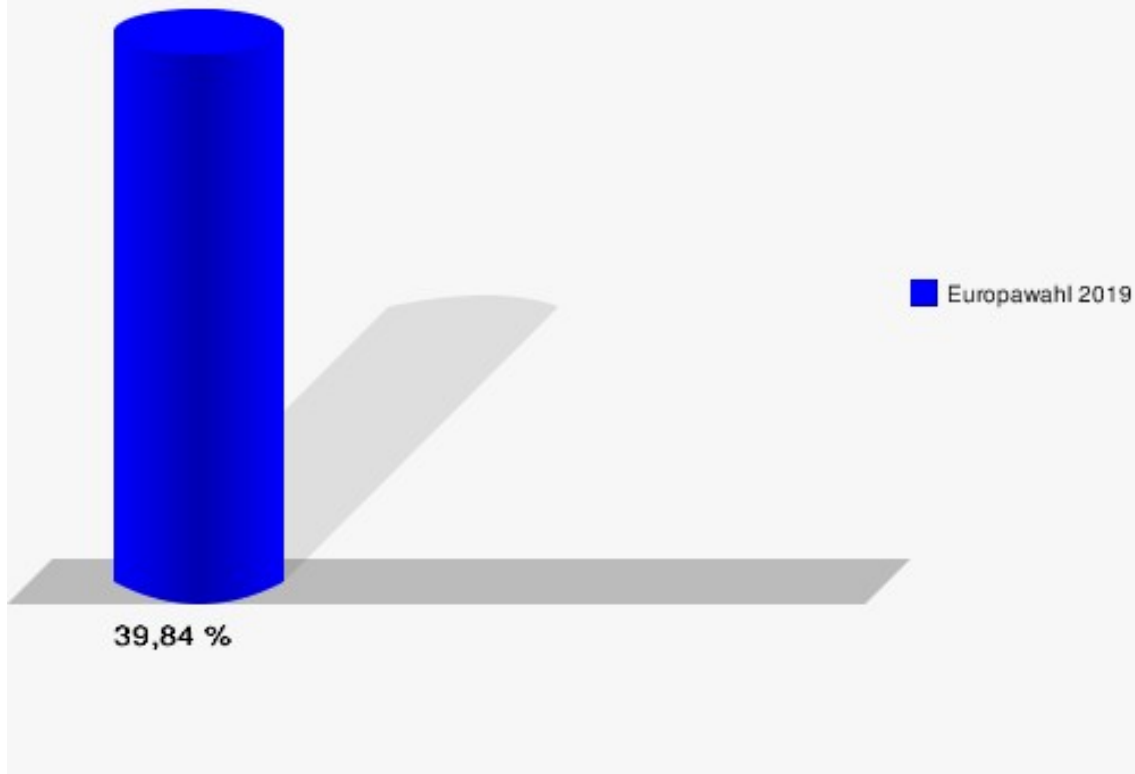
## Hilchenbach II

	Anzahl	Prozent
Wahlberechtigte	1.137	
Wähler/innen	453	39,84 %
ungültige Stimmen	5	1,10 %
gültige Stimmen	448	98,90 %
CDU	127	28,35 %
SPD	92	20,54 %
GRÜNE	61	13,62 %
AfD	55	12,28 %
DIE LINKE	27	6,03 %
FDP	30	6,70 %
PIRATEN	5	1,12 %
Tierschutzpartei	9	2,01 %
NPD	1	0,22 %
Die PARTEI	14	3,12 %
FAMILIE	3	0,67 %
FREIE WÄHLER	3	0,67 %
Volksabstimmung	0	0,00 %
ÖDP	6	1,34 %
DKP	0	0,00 %
MLPD	0	0,00 %
BP	0	0,00 %
SGP	0	0,00 %
TIERSCHUTZ hier!	1	0,22 %
Tierschutzallianz	1	0,22 %
Bündnis C	1	0,22 %
BIG	0	0,00 %
BGE	0	0,00 %
DIE DIREKTE!	0	0,00 %
Demokratie in Europa - DiEM25	4	0,89 %
III. Weg	0	0,00 %
Die Grauen	1	0,22 %
DIE RECHTE	0	0,00 %
DIE VIOLETTEN	0	0,00 %
LIEBE	2	0,45 %
DIE FRAUEN	0	0,00 %
Graue Panther	0	0,00 %
LKR - Bernd Lucke und die Liberal-Konservativen Reformer	0	0,00 %
MENSCHLICHE WELT	1	0,22 %

	Anzahl	Prozent
NL	0	0,00 %
ÖköLinX	0	0,00 %
Die Humanisten	0	0,00 %
PARTEI FÜR DIE TIERE	2	0,45 %
Gesundheitsforschung	1	0,22 %
Volt	1	0,22 %



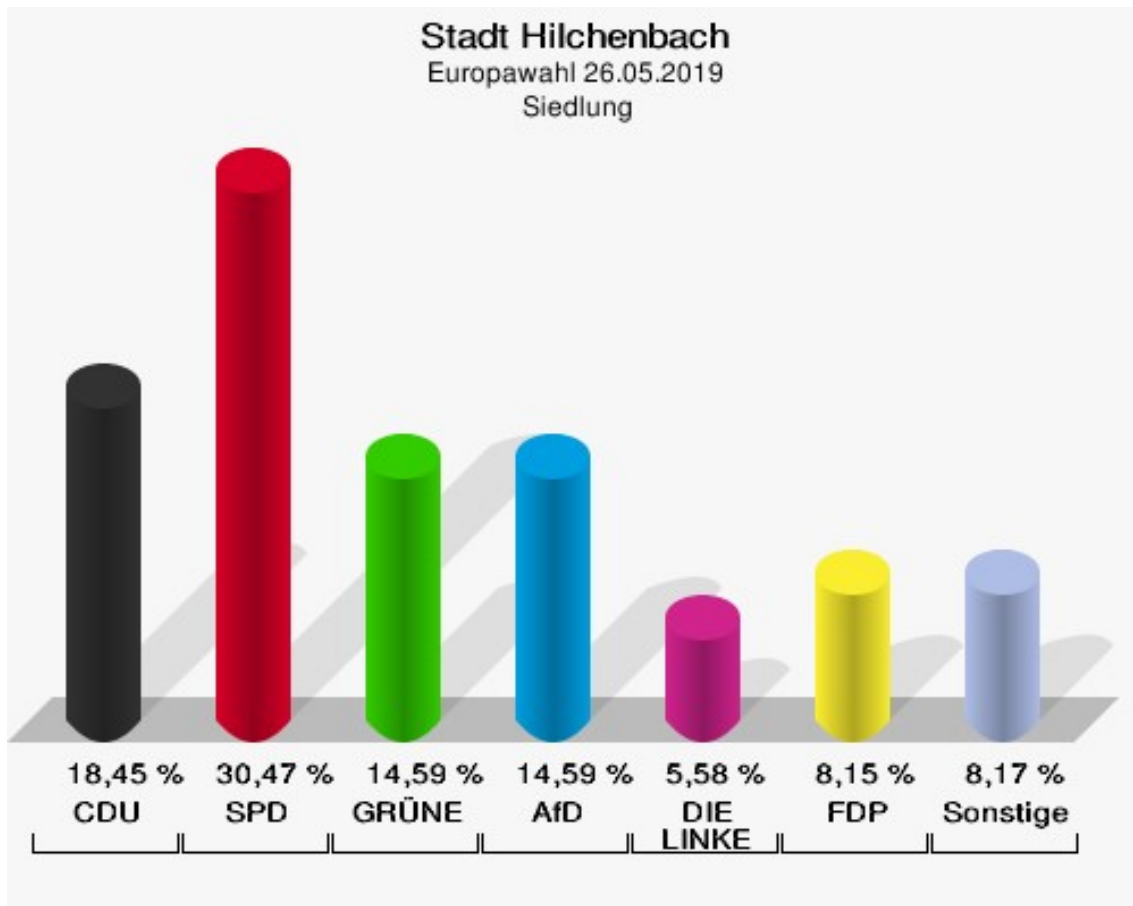
**Stadt Hilchenbach**  
Europawahl 26.05.2019  
Wahlbeteiligung Hilchenbach II



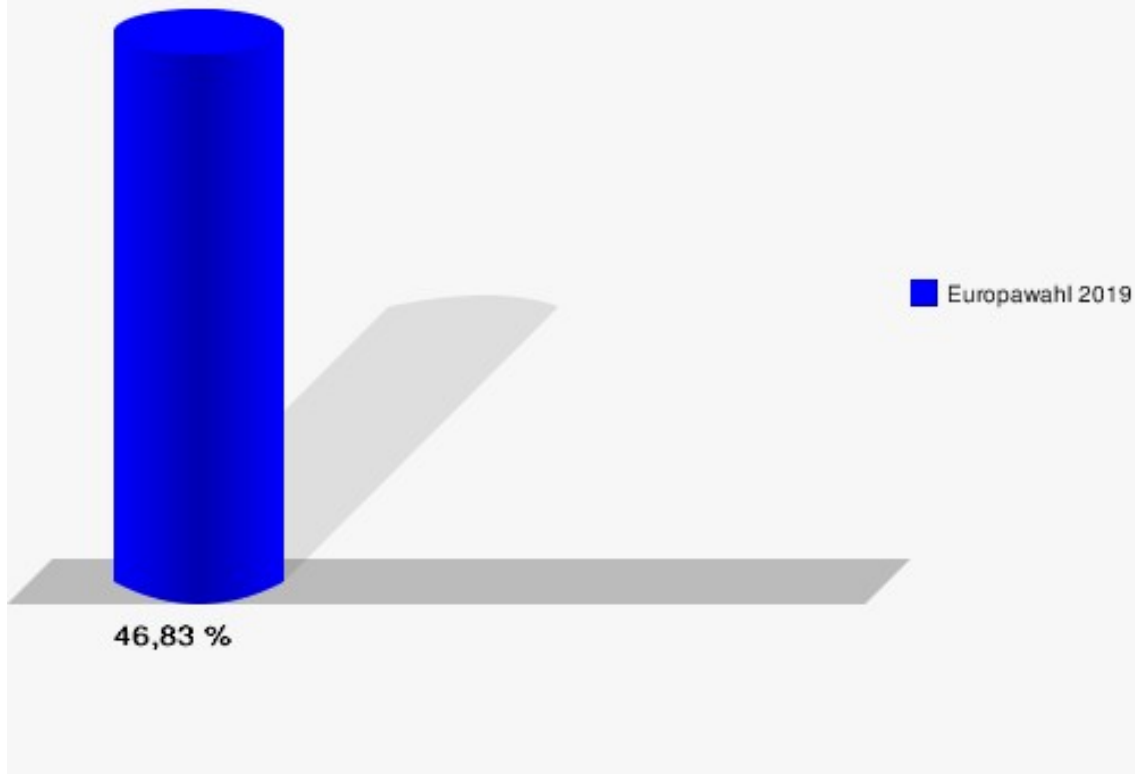
## Siedlung

	Anzahl	Prozent
Wahlberechtigte	504	
Wähler/innen	236	46,83 %
ungültige Stimmen	3	1,27 %
gültige Stimmen	233	98,73 %
CDU	43	18,45 %
SPD	71	30,47 %
GRÜNE	34	14,59 %
AfD	34	14,59 %
DIE LINKE	13	5,58 %
FDP	19	8,15 %
PIRATEN	0	0,00 %
Tierschutzpartei	3	1,29 %
NPD	0	0,00 %
Die PARTEI	3	1,29 %
FAMILIE	6	2,58 %
FREIE WÄHLER	0	0,00 %
Volksabstimmung	2	0,86 %
ÖDP	1	0,43 %
DKP	0	0,00 %
MLPD	0	0,00 %
BP	0	0,00 %
SGP	0	0,00 %
TIERSCHUTZ hier!	2	0,86 %
Tierschutzallianz	0	0,00 %
Bündnis C	0	0,00 %
BIG	0	0,00 %
BGE	0	0,00 %
DIE DIREKTE!	0	0,00 %
Demokratie in Europa - DiEM25	0	0,00 %
III. Weg	0	0,00 %
Die Grauen	0	0,00 %
DIE RECHTE	1	0,43 %
DIE VIOLETTEN	0	0,00 %
LIEBE	0	0,00 %
DIE FRAUEN	0	0,00 %
Graue Panther	0	0,00 %
LKR - Bernd Lucke und die Liberal-Konservativen Reformer	0	0,00 %
MENSCHLICHE WELT	0	0,00 %

	Anzahl	Prozent
NL	0	0,00 %
ÖköLinX	0	0,00 %
Die Humanisten	1	0,43 %
PARTEI FÜR DIE TIERE	0	0,00 %
Gesundheitsforschung	0	0,00 %
Volt	0	0,00 %



**Stadt Hilchenbach**  
Europawahl 26.05.2019  
Wahlbeteiligung Siedlung

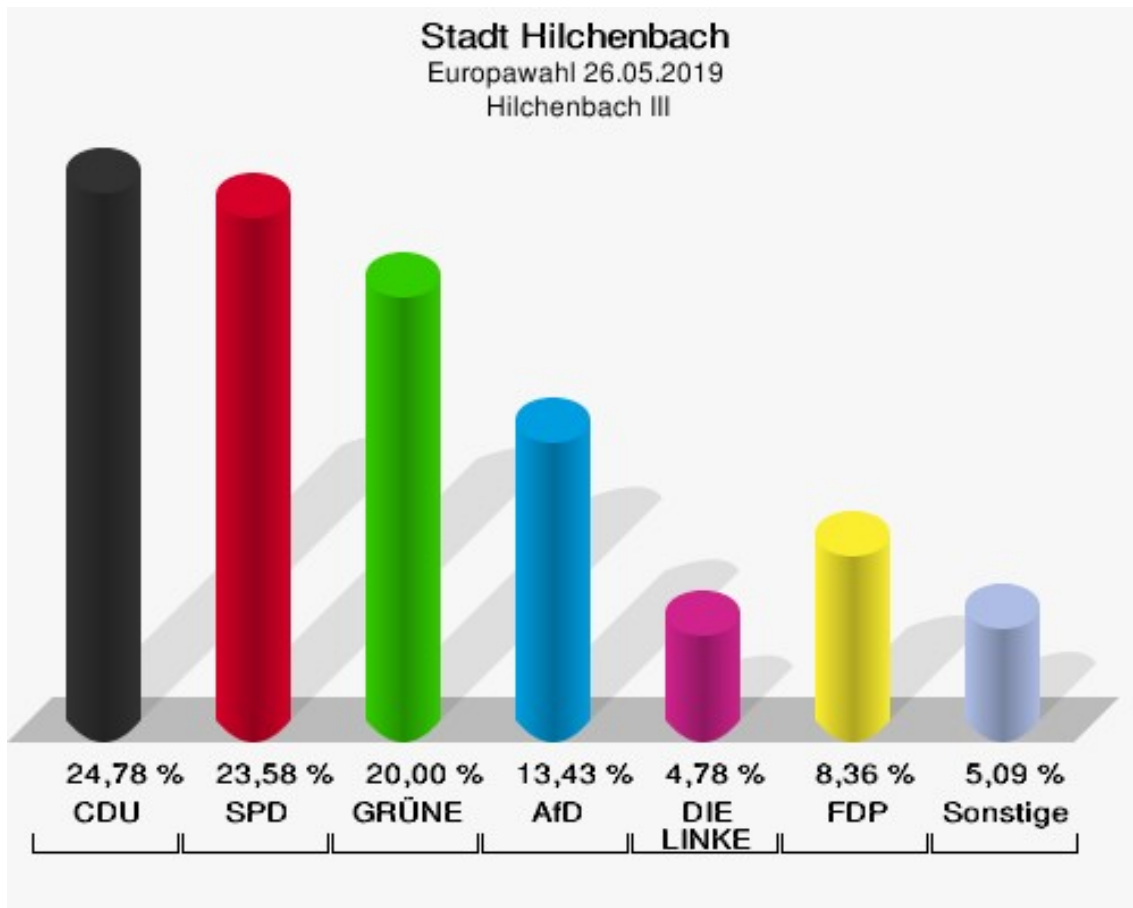




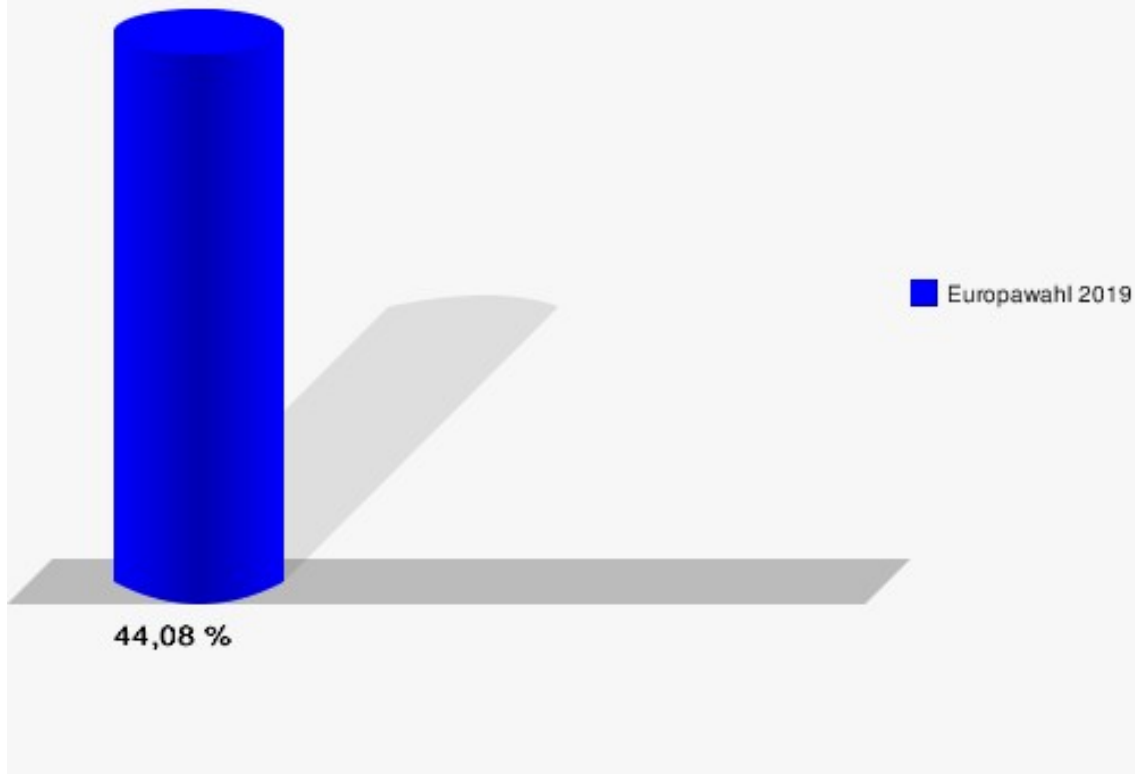
## Hilchenbach III

	Anzahl	Prozent
Wahlberechtigte	760	
Wähler/innen	335	44,08 %
ungültige Stimmen	0	0,00 %
gültige Stimmen	335	100,00 %
CDU	83	24,78 %
SPD	79	23,58 %
GRÜNE	67	20,00 %
AfD	45	13,43 %
DIE LINKE	16	4,78 %
FDP	28	8,36 %
PIRATEN	1	0,30 %
Tierschutzpartei	3	0,90 %
NPD	0	0,00 %
Die PARTEI	4	1,19 %
FAMILIE	1	0,30 %
FREIE WÄHLER	3	0,90 %
Volksabstimmung	0	0,00 %
ÖDP	1	0,30 %
DKP	1	0,30 %
MLPD	0	0,00 %
BP	0	0,00 %
SGP	0	0,00 %
TIERSCHUTZ hier!	0	0,00 %
Tierschutzallianz	0	0,00 %
Bündnis C	1	0,30 %
BIG	0	0,00 %
BGE	0	0,00 %
DIE DIREKTE!	0	0,00 %
Demokratie in Europa - DiEM25	0	0,00 %
III. Weg	0	0,00 %
Die Grauen	0	0,00 %
DIE RECHTE	0	0,00 %
DIE VIOLETTEN	0	0,00 %
LIEBE	0	0,00 %
DIE FRAUEN	0	0,00 %
Graue Panther	0	0,00 %
LKR - Bernd Lucke und die Liberal-Konservativen Reformer	0	0,00 %
MENSCHLICHE WELT	0	0,00 %

	Anzahl	Prozent
NL	1	0,30 %
ÖköLinX	0	0,00 %
Die Humanisten	0	0,00 %
PARTEI FÜR DIE TIERE	0	0,00 %
Gesundheitsforschung	0	0,00 %
Volt	1	0,30 %



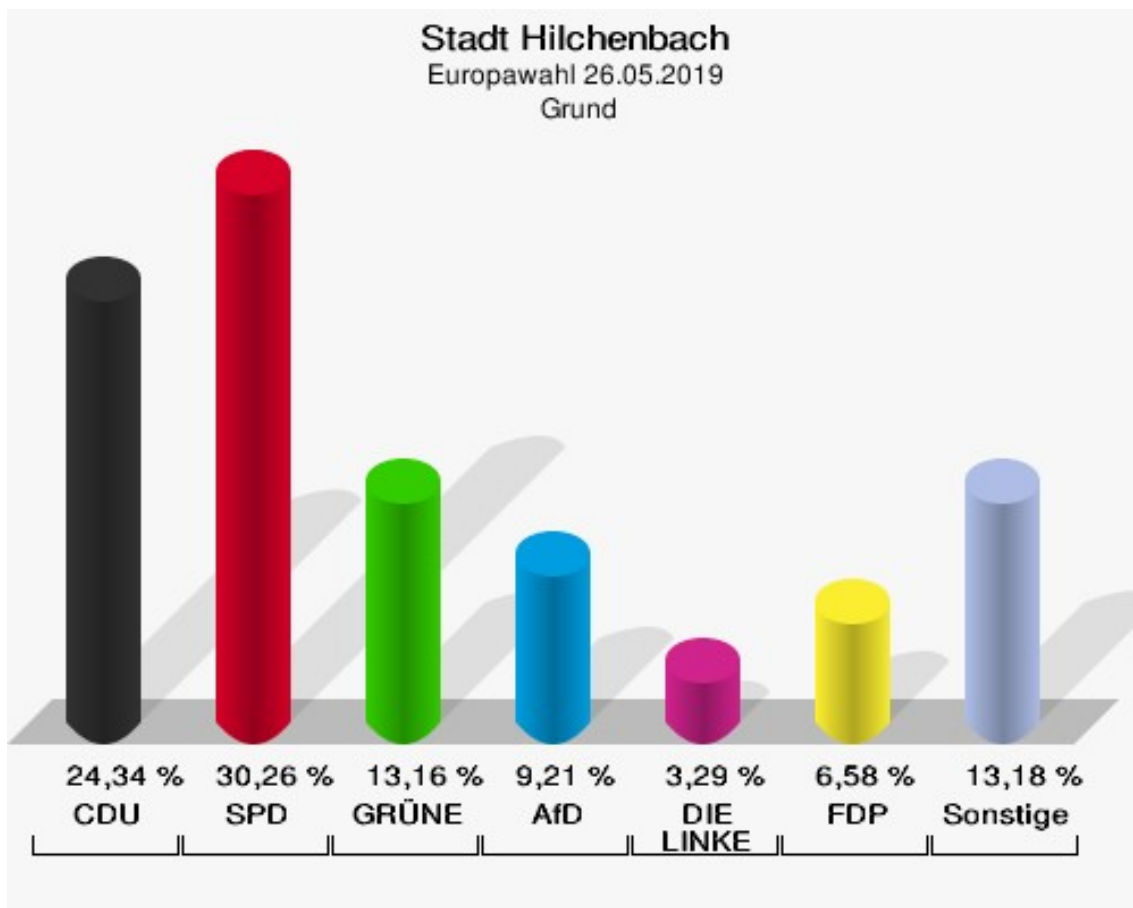
**Stadt Hilchenbach**  
Europawahl 26.05.2019  
Wahlbeteiligung Hilchenbach III



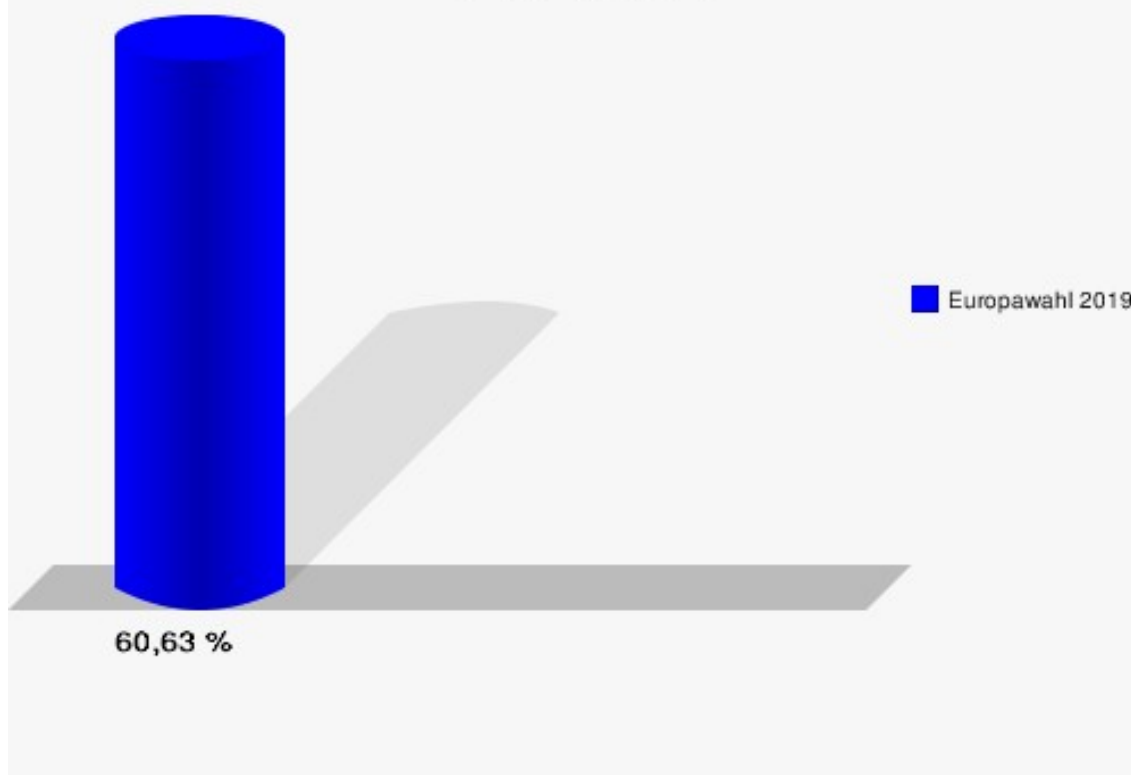
## Grund

	Anzahl	Prozent
Wahlberechtigte	254	
Wähler/innen	154	60,63 %
ungültige Stimmen	2	1,30 %
gültige Stimmen	152	98,70 %
CDU	37	24,34 %
SPD	46	30,26 %
GRÜNE	20	13,16 %
AfD	14	9,21 %
DIE LINKE	5	3,29 %
FDP	10	6,58 %
PIRATEN	1	0,66 %
Tierschutzpartei	3	1,97 %
NPD	0	0,00 %
Die PARTEI	5	3,29 %
FAMILIE	1	0,66 %
FREIE WÄHLER	0	0,00 %
Volksabstimmung	0	0,00 %
ÖDP	2	1,32 %
DKP	1	0,66 %
MLPD	0	0,00 %
BP	0	0,00 %
SGP	0	0,00 %
TIERSCHUTZ hier!	1	0,66 %
Tierschutzallianz	0	0,00 %
Bündnis C	0	0,00 %
BIG	0	0,00 %
BGE	0	0,00 %
DIE DIREKTE!	0	0,00 %
Demokratie in Europa - DiEM25	0	0,00 %
III. Weg	0	0,00 %
Die Grauen	1	0,66 %
DIE RECHTE	1	0,66 %
DIE VIOLETTEN	1	0,66 %
LIEBE	0	0,00 %
DIE FRAUEN	0	0,00 %
Graue Panther	0	0,00 %
LKR - Bernd Lucke und die Liberal-Konservativen Reformer	1	0,66 %
MENSCHLICHE WELT	1	0,66 %

	Anzahl	Prozent
NL	0	0,00 %
ÖköLinX	0	0,00 %
Die Humanisten	1	0,66 %
PARTEI FÜR DIE TIERE	0	0,00 %
Gesundheitsforschung	0	0,00 %
Volt	0	0,00 %



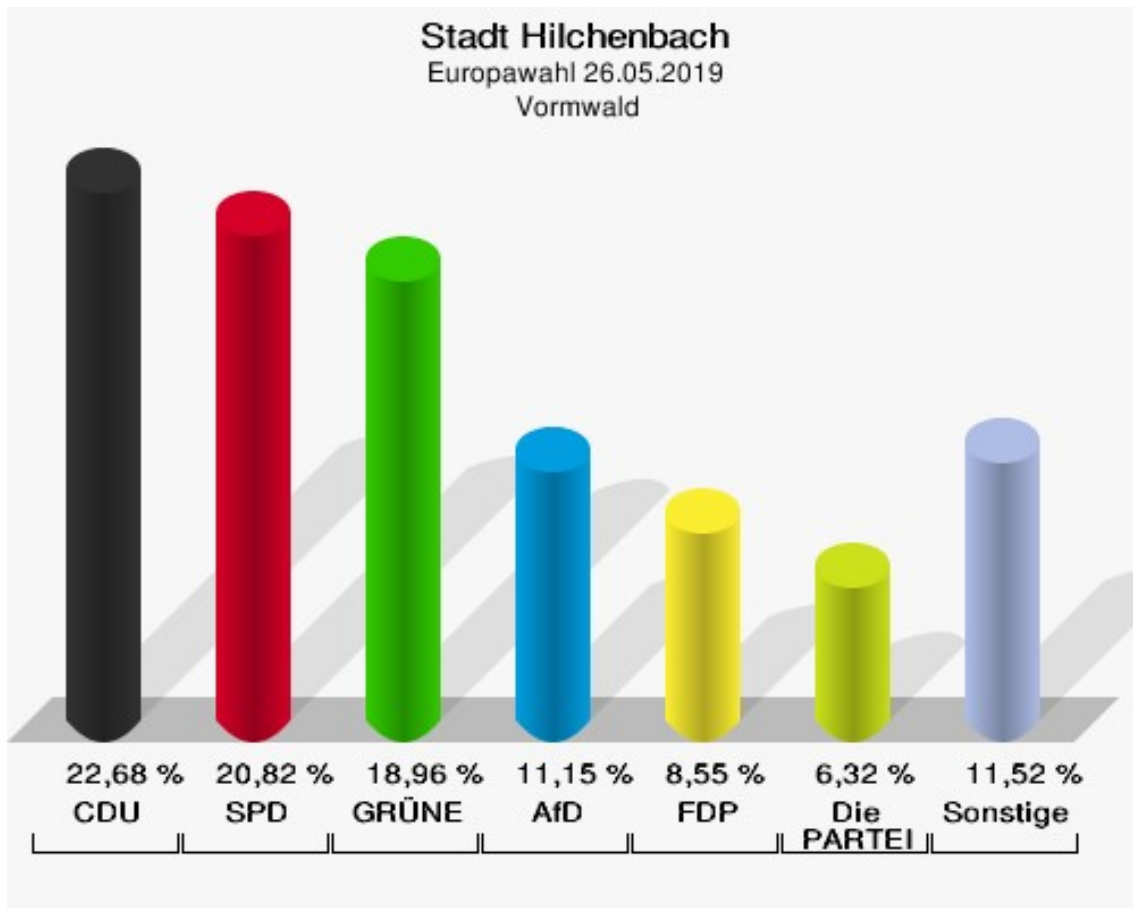
**Stadt Hilchenbach**  
Europawahl 26.05.2019  
Wahlbeteiligung Grund



## Vormwald

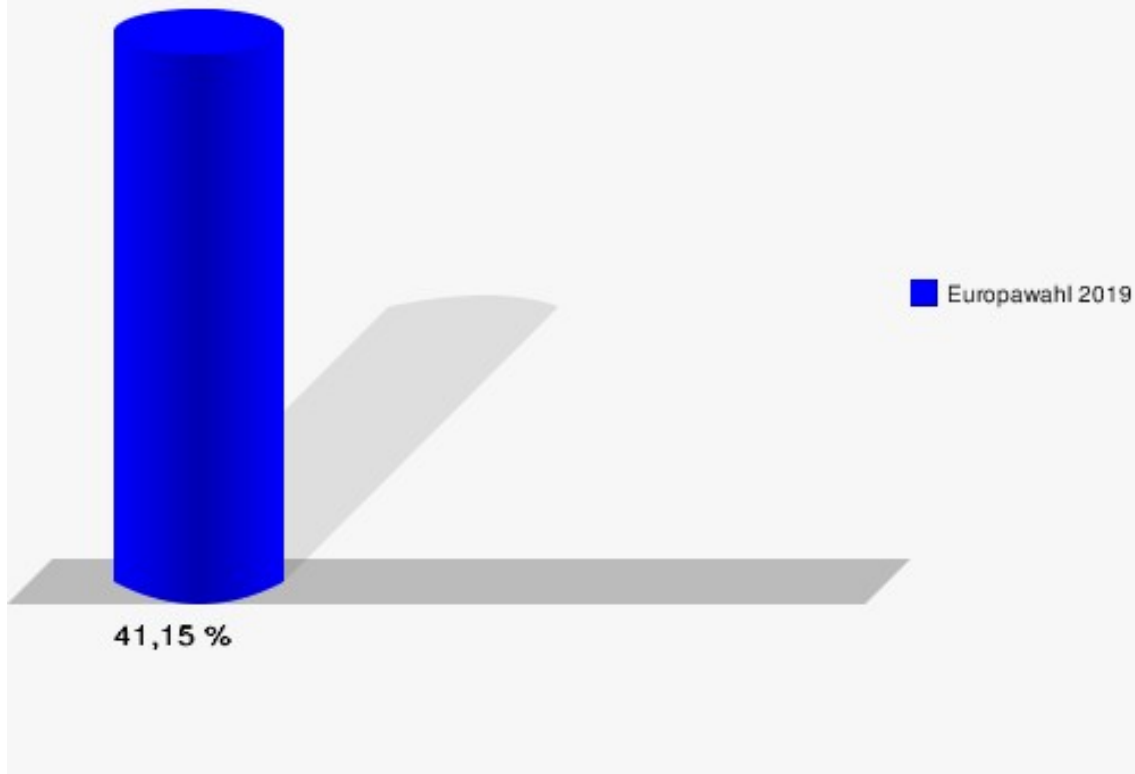
	Anzahl	Prozent
Wahlberechtigte	661	
Wähler/innen	272	41,15 %
ungültige Stimmen	3	1,10 %
gültige Stimmen	269	98,90 %
CDU	61	22,68 %
SPD	56	20,82 %
GRÜNE	51	18,96 %
AfD	30	11,15 %
DIE LINKE	10	3,72 %
FDP	23	8,55 %
PIRATEN	0	0,00 %
Tierschutzpartei	3	1,12 %
NPD	1	0,37 %
Die PARTEI	17	6,32 %
FAMILIE	2	0,74 %
FREIE WÄHLER	3	1,12 %
Volksabstimmung	0	0,00 %
ÖDP	2	0,74 %
DKP	0	0,00 %
MLPD	0	0,00 %
BP	0	0,00 %
SGP	0	0,00 %
TIERSCHUTZ hier!	0	0,00 %
Tierschutzallianz	1	0,37 %
Bündnis C	0	0,00 %
BIG	0	0,00 %
BGE	0	0,00 %
DIE DIREKTE!	0	0,00 %
Demokratie in Europa - DiEM25	1	0,37 %
III. Weg	2	0,74 %
Die Grauen	4	1,49 %
DIE RECHTE	0	0,00 %
DIE VIOLETTEN	1	0,37 %
LIEBE	0	0,00 %
DIE FRAUEN	0	0,00 %
Graue Panther	0	0,00 %
LKR - Bernd Lucke und die Liberal-Konservativen Reformer	0	0,00 %
MENSCHLICHE WELT	0	0,00 %

	Anzahl	Prozent
NL	1	0,37 %
ÖköLinX	0	0,00 %
Die Humanisten	0	0,00 %
PARTEI FÜR DIE TIERE	0	0,00 %
Gesundheitsforschung	0	0,00 %
Volt	0	0,00 %





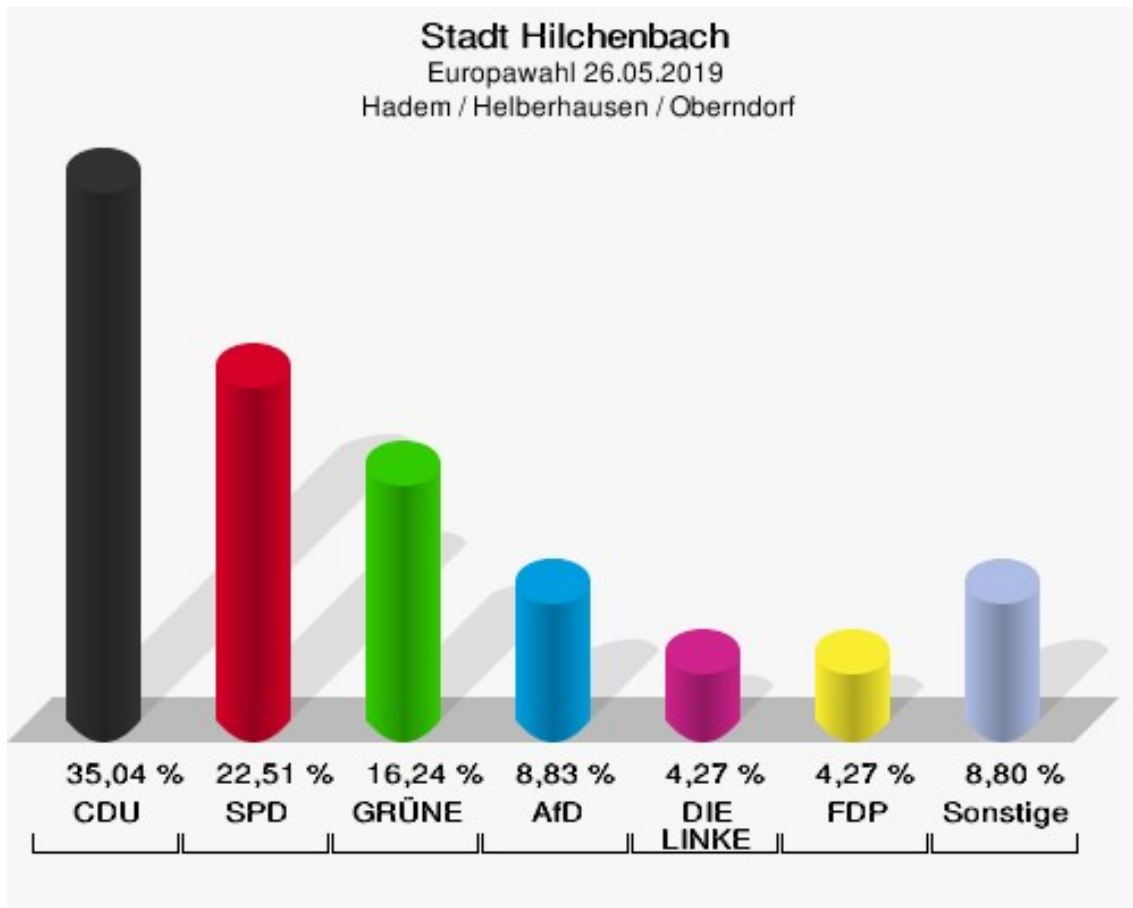
**Stadt Hilchenbach**  
Europawahl 26.05.2019  
Wahlbeteiligung Vormwald



## Hadem / Helberhausen / Oberndorf

	Anzahl	Prozent
Wahlberechtigte	850	
Wähler/innen	356	41,88 %
ungültige Stimmen	5	1,40 %
gültige Stimmen	351	98,60 %
CDU	123	35,04 %
SPD	79	22,51 %
GRÜNE	57	16,24 %
AfD	31	8,83 %
DIE LINKE	15	4,27 %
FDP	15	4,27 %
PIRATEN	4	1,14 %
Tierschutzpartei	3	0,85 %
NPD	0	0,00 %
Die PARTEI	11	3,13 %
FAMILIE	4	1,14 %
FREIE WÄHLER	1	0,28 %
Volksabstimmung	0	0,00 %
ÖDP	2	0,57 %
DKP	0	0,00 %
MLPD	0	0,00 %
BP	0	0,00 %
SGP	0	0,00 %
TIERSCHUTZ hier!	1	0,28 %
Tierschutzallianz	0	0,00 %
Bündnis C	0	0,00 %
BIG	0	0,00 %
BGE	0	0,00 %
DIE DIREKTE!	0	0,00 %
Demokratie in Europa - DiEM25	0	0,00 %
III. Weg	0	0,00 %
Die Grauen	0	0,00 %
DIE RECHTE	0	0,00 %
DIE VIOLETTEN	0	0,00 %
LIEBE	0	0,00 %
DIE FRAUEN	0	0,00 %
Graue Panther	0	0,00 %
LKR - Bernd Lucke und die Liberal-Konservativen Reformer	0	0,00 %
MENSCHLICHE WELT	0	0,00 %

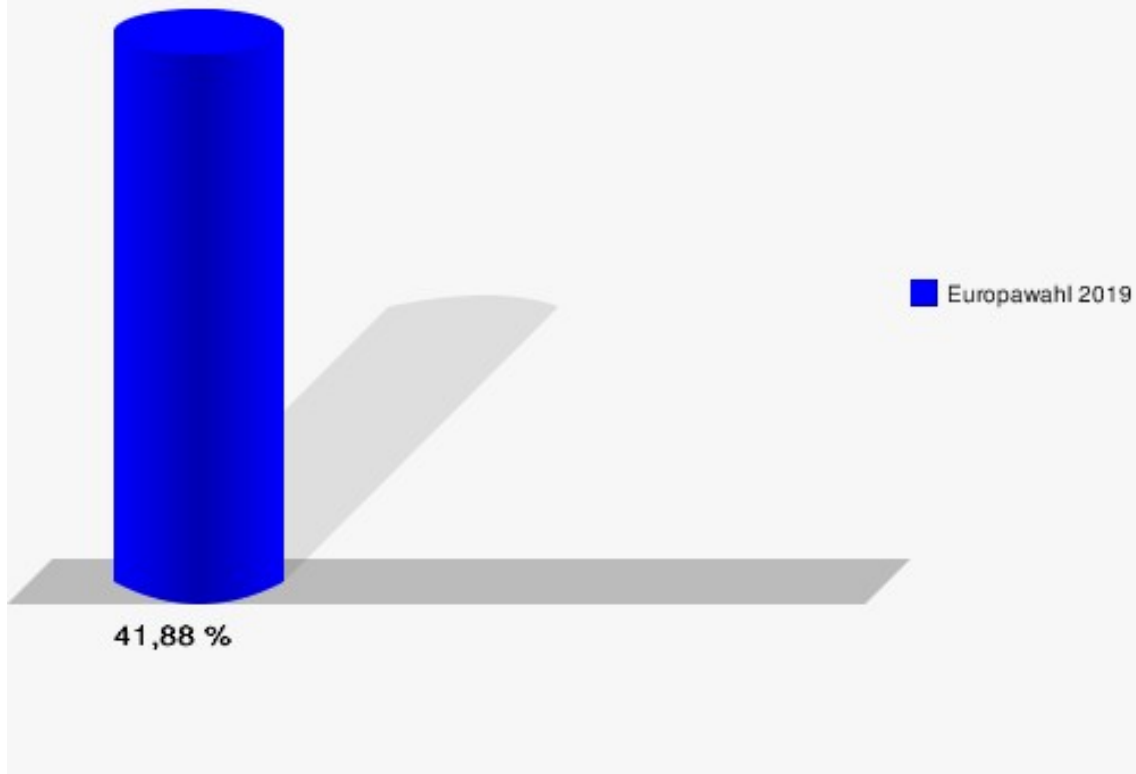
	Anzahl	Prozent
NL	0	0,00 %
ÖköLinX	0	0,00 %
Die Humanisten	1	0,28 %
PARTEI FÜR DIE TIERE	1	0,28 %
Gesundheitsforschung	1	0,28 %
Volt	2	0,57 %



# Stadt Hilchenbach

Europawahl 26.05.2019

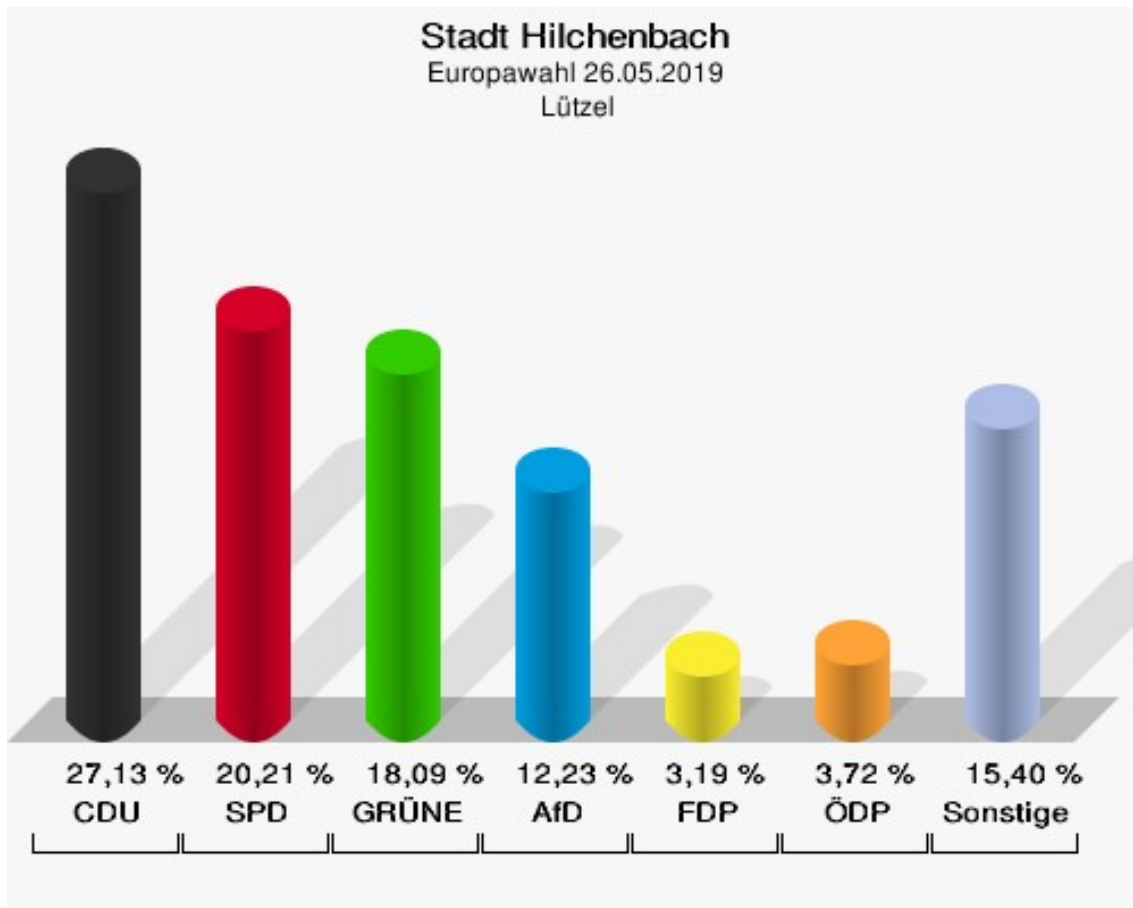
Wahlbeteiligung Hadem / Helberhausen / Oberndorf



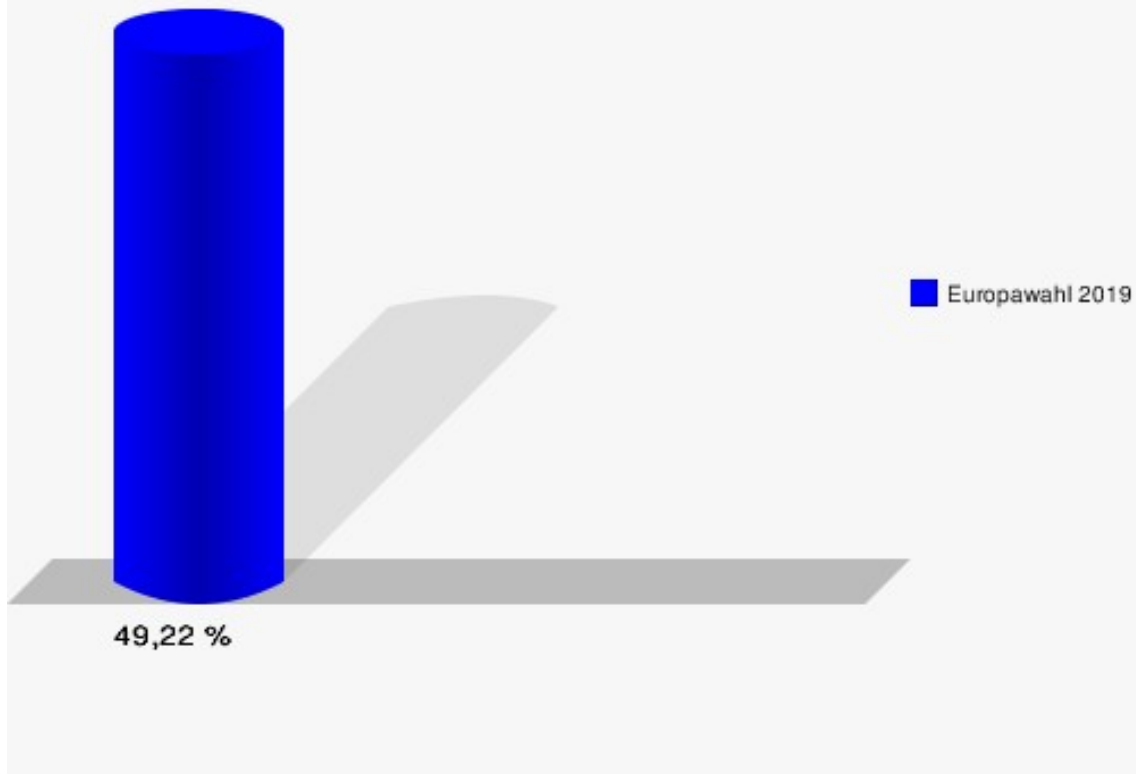
## Lützel

	Anzahl	Prozent
Wahlberechtigte	384	
Wähler/innen	189	49,22 %
ungültige Stimmen	1	0,53 %
gültige Stimmen	188	99,47 %
CDU	51	27,13 %
SPD	38	20,21 %
GRÜNE	34	18,09 %
AfD	23	12,23 %
DIE LINKE	5	2,66 %
FDP	6	3,19 %
PIRATEN	5	2,66 %
Tierschutzpartei	5	2,66 %
NPD	0	0,00 %
Die PARTEI	2	1,06 %
FAMILIE	2	1,06 %
FREIE WÄHLER	1	0,53 %
Volksabstimmung	0	0,00 %
ÖDP	7	3,72 %
DKP	0	0,00 %
MLPD	0	0,00 %
BP	0	0,00 %
SGP	0	0,00 %
TIERSCHUTZ hier!	0	0,00 %
Tierschutzallianz	0	0,00 %
Bündnis C	0	0,00 %
BIG	0	0,00 %
BGE	0	0,00 %
DIE DIREKTE!	0	0,00 %
Demokratie in Europa - DiEM25	0	0,00 %
III. Weg	0	0,00 %
Die Grauen	1	0,53 %
DIE RECHTE	0	0,00 %
DIE VIOLETTEN	0	0,00 %
LIEBE	0	0,00 %
DIE FRAUEN	0	0,00 %
Graue Panther	0	0,00 %
LKR - Bernd Lucke und die Liberal-Konservativen Reformer	1	0,53 %
MENSCHLICHE WELT	0	0,00 %

	Anzahl	Prozent
NL	0	0,00 %
ÖköLinX	0	0,00 %
Die Humanisten	2	1,06 %
PARTEI FÜR DIE TIERE	1	0,53 %
Gesundheitsforschung	2	1,06 %
Volt	2	1,06 %



**Stadt Hilchenbach**  
Europawahl 26.05.2019  
Wahlbeteiligung Lützel

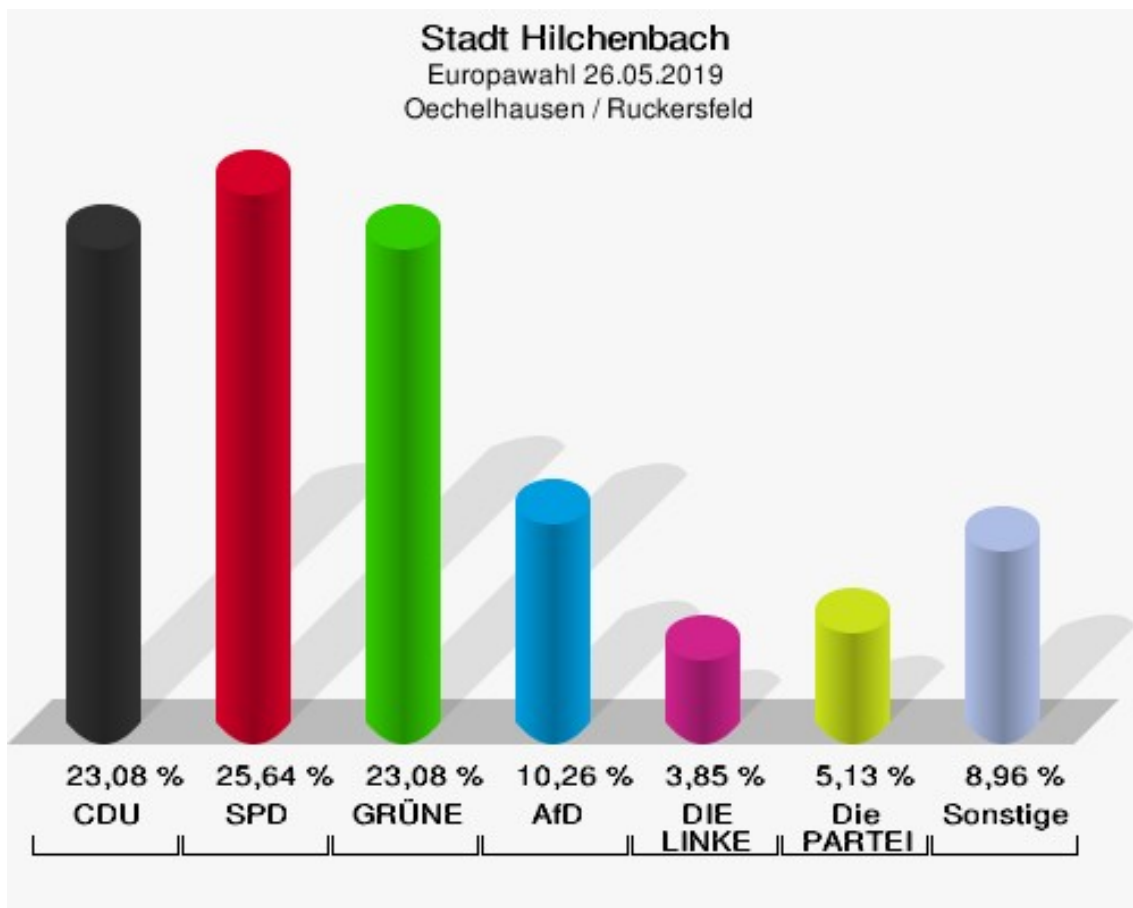


## Oechelhausen / Ruckersfeld

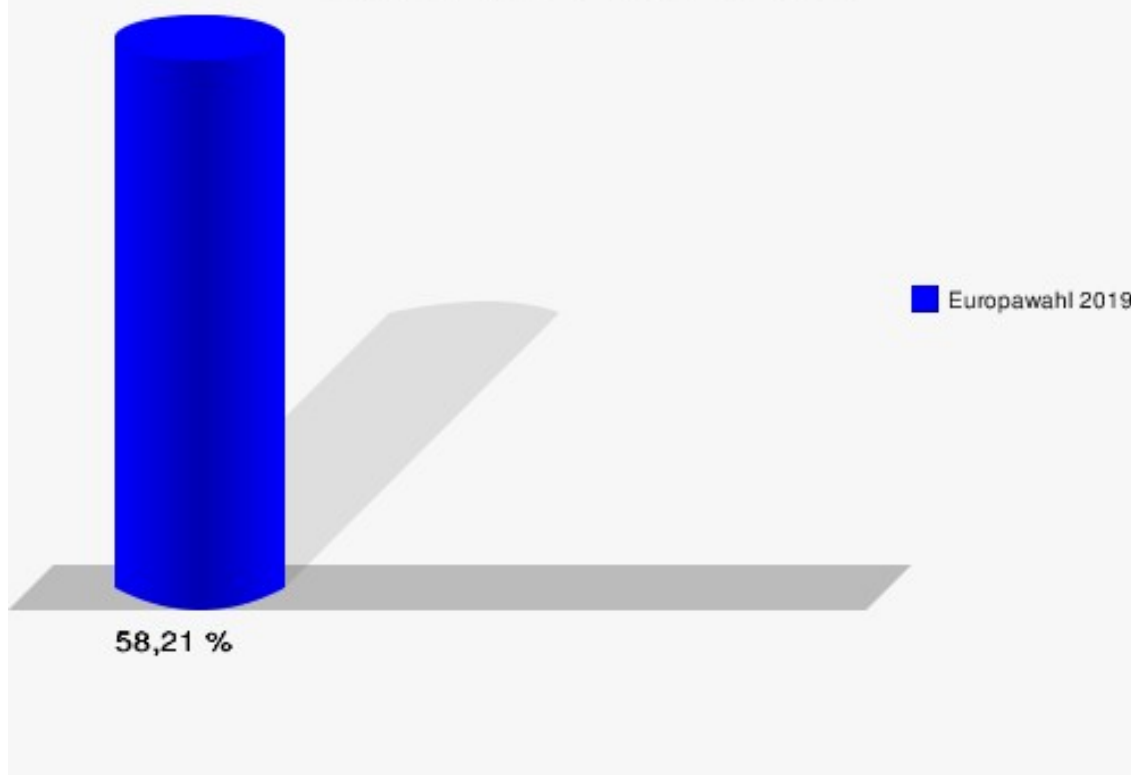
	Anzahl	Prozent
Wahlberechtigte	134	
Wähler/innen	78	58,21 %
ungültige Stimmen	0	0,00 %
gültige Stimmen	78	100,00 %
CDU	18	23,08 %
SPD	20	25,64 %
GRÜNE	18	23,08 %
AfD	8	10,26 %
DIE LINKE	3	3,85 %
FDP	2	2,56 %
PIRATEN	0	0,00 %
Tierschutzpartei	1	1,28 %
NPD	1	1,28 %
Die PARTEI	4	5,13 %
FAMILIE	0	0,00 %
FREIE WÄHLER	0	0,00 %
Volksabstimmung	0	0,00 %
ÖDP	1	1,28 %
DKP	0	0,00 %
MLPD	0	0,00 %
BP	0	0,00 %
SGP	0	0,00 %
TIERSCHUTZ hier!	0	0,00 %
Tierschutzallianz	0	0,00 %
Bündnis C	0	0,00 %
BIG	0	0,00 %
BGE	0	0,00 %
DIE DIREKTE!	0	0,00 %
Demokratie in Europa - DiEM25	0	0,00 %
III. Weg	0	0,00 %
Die Grauen	1	1,28 %
DIE RECHTE	0	0,00 %
DIE VIOLETTEN	0	0,00 %
LIEBE	0	0,00 %
DIE FRAUEN	0	0,00 %
Graue Panther	0	0,00 %
LKR - Bernd Lucke und die Liberal-Konservativen Reformer	0	0,00 %
MENSCHLICHE WELT	0	0,00 %



	Anzahl	Prozent
NL	0	0,00 %
ÖköLinX	0	0,00 %
Die Humanisten	0	0,00 %
PARTEI FÜR DIE TIERE	0	0,00 %
Gesundheitsforschung	1	1,28 %
Volt	0	0,00 %



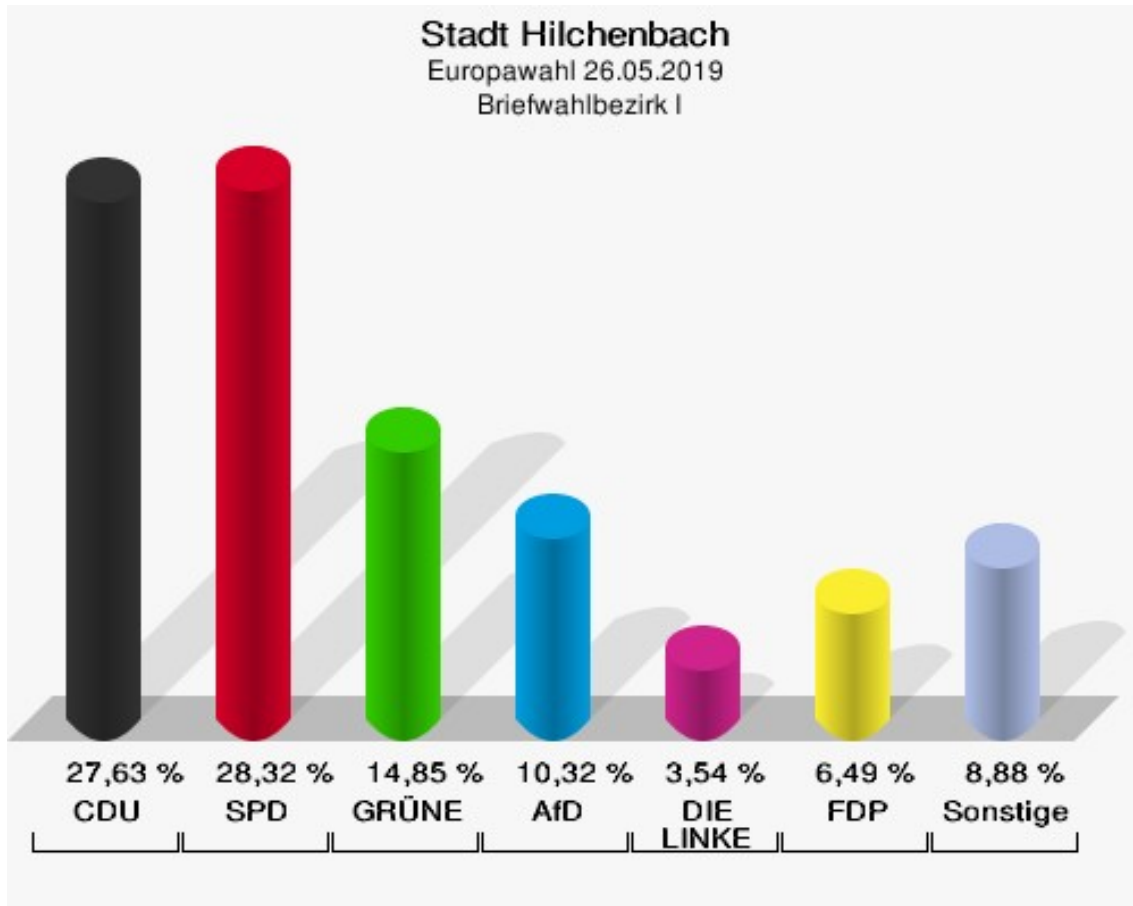
**Stadt Hilchenbach**  
Europawahl 26.05.2019  
Wahlbeteiligung Oechelhausen / Ruckersfeld



## Briefwahlbezirk I

	Anzahl	Prozent
Wähler/innen	1.021	
ungültige Stimmen	4	0,39 %
gültige Stimmen	1.017	99,61 %
CDU	281	27,63 %
SPD	288	28,32 %
GRÜNE	151	14,85 %
AfD	105	10,32 %
DIE LINKE	36	3,54 %
FDP	66	6,49 %
PIRATEN	4	0,39 %
Tierschutzpartei	8	0,79 %
NPD	2	0,20 %
Die PARTEI	19	1,87 %
FAMILIE	5	0,49 %
FREIE WÄHLER	7	0,69 %
Volksabstimmung	3	0,29 %
ÖDP	8	0,79 %
DKP	2	0,20 %
MLPD	0	0,00 %
BP	2	0,20 %
SGP	0	0,00 %
TIERSCHUTZ hier!	3	0,29 %
Tierschutzallianz	1	0,10 %
Bündnis C	2	0,20 %
BIG	0	0,00 %
BGE	1	0,10 %
DIE DIREKTE!	1	0,10 %
Demokratie in Europa - DiEM25	1	0,10 %
III. Weg	0	0,00 %
Die Grauen	2	0,20 %
DIE RECHTE	1	0,10 %
DIE VIOLETTEN	0	0,00 %
LIEBE	1	0,10 %
DIE FRAUEN	1	0,10 %
Graue Panther	2	0,20 %
LKR - Bernd Lucke und die Liberal-Konservativen Reformer	1	0,10 %
MENSCHLICHE WELT	3	0,29 %
NL	0	0,00 %

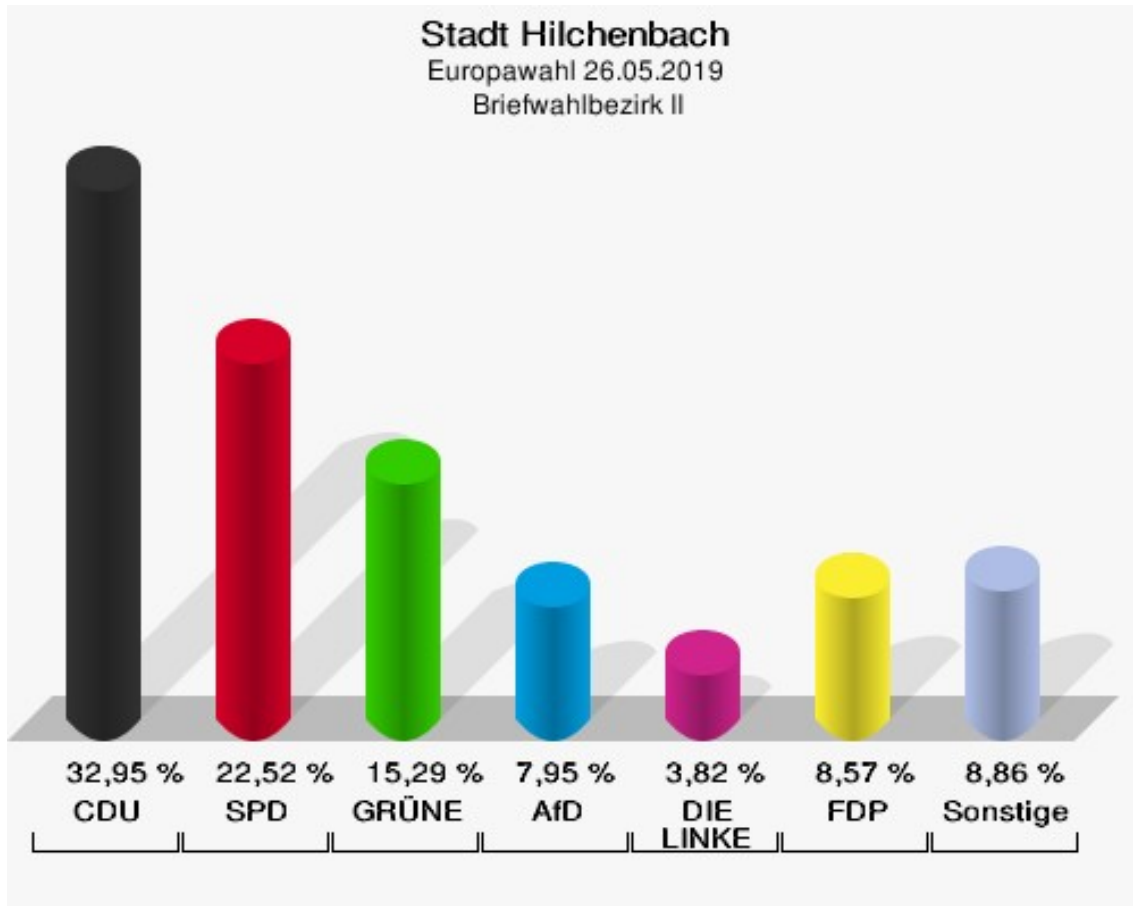
	Anzahl	Prozent
ÖköLinX	0	0,00 %
Die Humanisten	0	0,00 %
PARTEI FÜR DIE TIERE	1	0,10 %
Gesundheitsforschung	1	0,10 %
Volt	8	0,79 %



## Briefwahlbezirk II

	Anzahl	Prozent
Wähler/innen	970	
ungültige Stimmen	2	0,21 %
gültige Stimmen	968	99,79 %
CDU	319	32,95 %
SPD	218	22,52 %
GRÜNE	148	15,29 %
AfD	77	7,95 %
DIE LINKE	37	3,82 %
FDP	83	8,57 %
PIRATEN	11	1,14 %
Tierschutzpartei	15	1,55 %
NPD	1	0,10 %
Die PARTEI	10	1,03 %
FAMILIE	4	0,41 %
FREIE WÄHLER	2	0,21 %
Volksabstimmung	2	0,21 %
ÖDP	7	0,72 %
DKP	0	0,00 %
MLPD	0	0,00 %
BP	1	0,10 %
SGP	0	0,00 %
TIERSCHUTZ hier!	2	0,21 %
Tierschutzallianz	1	0,10 %
Bündnis C	8	0,83 %
BIG	0	0,00 %
BGE	0	0,00 %
DIE DIREKTE!	1	0,10 %
Demokratie in Europa - DiEM25	0	0,00 %
III. Weg	0	0,00 %
Die Grauen	2	0,21 %
DIE RECHTE	0	0,00 %
DIE VIOLETTEN	0	0,00 %
LIEBE	1	0,10 %
DIE FRAUEN	1	0,10 %
Graue Panther	2	0,21 %
LKR - Bernd Lucke und die Liberal-Konservativen Reformer	4	0,41 %
MENSCHLICHE WELT	1	0,10 %
NL	1	0,10 %

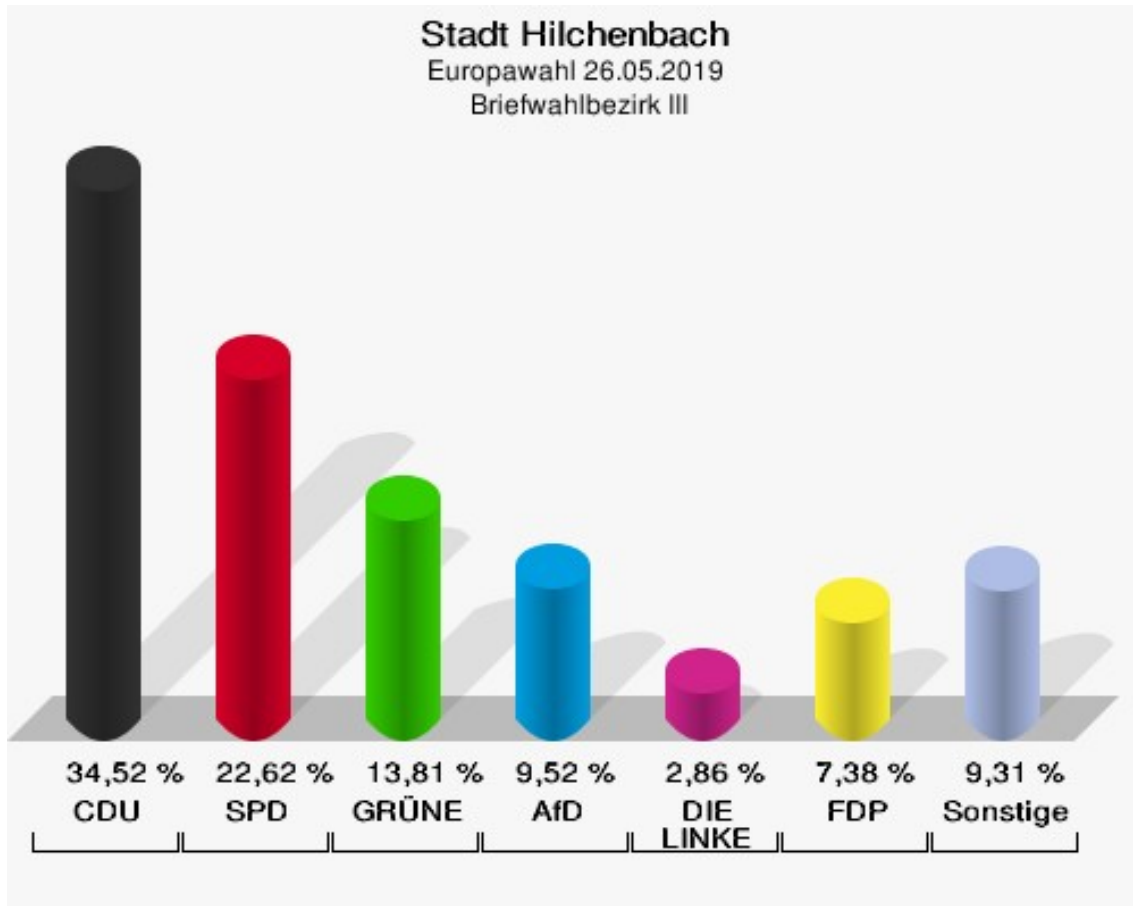
	Anzahl	Prozent
ÖköLinX	1	0,10 %
Die Humanisten	6	0,62 %
PARTEI FÜR DIE TIERE	1	0,10 %
Gesundheitsforschung	1	0,10 %
Volt	0	0,00 %



## Briefwahlbezirk III

	Anzahl	Prozent
Wähler/innen	420	
ungültige Stimmen	0	0,00 %
gültige Stimmen	420	100,00 %
CDU	145	34,52 %
SPD	95	22,62 %
GRÜNE	58	13,81 %
AfD	40	9,52 %
DIE LINKE	12	2,86 %
FDP	31	7,38 %
PIRATEN	1	0,24 %
Tierschutzpartei	6	1,43 %
NPD	0	0,00 %
Die PARTEI	6	1,43 %
FAMILIE	4	0,95 %
FREIE WÄHLER	1	0,24 %
Volksabstimmung	3	0,71 %
ÖDP	1	0,24 %
DKP	0	0,00 %
MLPD	0	0,00 %
BP	0	0,00 %
SGP	0	0,00 %
TIERSCHUTZ hier!	2	0,48 %
Tierschutzallianz	2	0,48 %
Bündnis C	1	0,24 %
BIG	0	0,00 %
BGE	0	0,00 %
DIE DIREKTE!	0	0,00 %
Demokratie in Europa - DiEM25	0	0,00 %
III. Weg	0	0,00 %
Die Grauen	1	0,24 %
DIE RECHTE	0	0,00 %
DIE VIOLETTEN	0	0,00 %
LIEBE	1	0,24 %
DIE FRAUEN	0	0,00 %
Graue Panther	2	0,48 %
LKR - Bernd Lucke und die Liberal-Konservativen Reformer	1	0,24 %
MENSCHLICHE WELT	2	0,48 %
NL	1	0,24 %

	Anzahl	Prozent
ÖköLinX	0	0,00 %
Die Humanisten	0	0,00 %
PARTEI FÜR DIE TIERE	0	0,00 %
Gesundheitsforschung	1	0,24 %
Volt	3	0,71 %





# Übersicht Wahlbezirke

Stadt Hilchenbach Europawahl 26.05.2019 Zusammenstellung der Ergebnisse nach Wahlbezirken																		
Wahlbezirk	Schnell- meldungen	Wahlbe- rechtigte	Wähler	gültig	CDU	SPD	GRÜNE	AfD	DIE LINKE	FDP	PIRATEN	Tierschutz- partei	NPD	Die PAR- TEI	FAMILIE	FREIE WÄHLER	Volksab- stimmung	ÖDP
Müsen I	1 von 1	1.276	525	523	116	<b>132</b>	99	58	21	42	3	11	1	14	2	4	0	3
			41,14 %	99,62 %	22,18 %	<b>25,24 %</b>	18,93 %	11,09 %	4,02 %	8,03 %	0,57 %	2,10 %	0,19 %	2,68 %	0,38 %	0,76 %	0,00 %	0,57 %
Müsen II	1 von 1	617	252	251	40	<b>66</b>	54	15	6	27	5	7	0	11	1	0	0	1
			40,84 %	99,60 %	15,94 %	<b>26,29 %</b>	21,51 %	5,98 %	2,39 %	10,76 %	1,99 %	2,79 %	0,00 %	4,38 %	0,40 %	0,00 %	0,00 %	0,40 %
Dahlbruch I	1 von 1	1.212	459	455	82	<b>117</b>	83	61	23	27	1	7	0	18	4	3	1	9
			37,87 %	99,13 %	18,02 %	<b>25,71 %</b>	18,24 %	13,41 %	5,05 %	5,93 %	0,22 %	1,54 %	0,00 %	3,96 %	0,88 %	0,66 %	0,22 %	1,98 %
Dahlbruch II	1 von 1	1.097	430	426	<b>117</b>	93	71	32	16	35	5	12	0	7	6	6	1	8
			39,20 %	99,07 %	<b>27,46 %</b>	21,83 %	16,67 %	7,51 %	3,76 %	8,22 %	1,17 %	2,82 %	0,00 %	1,64 %	1,41 %	1,41 %	0,23 %	1,88 %
Dahlbruch Ost / Sieben Eichen	1 von 1	519	228	227	<b>60</b>	52	42	11	8	19	1	4	0	6	2	5	0	10
			43,93 %	99,56 %	<b>26,43 %</b>	22,91 %	18,50 %	4,85 %	3,52 %	8,37 %	0,44 %	1,76 %	0,00 %	2,64 %	0,88 %	2,20 %	0,00 %	4,41 %
Allenbach	1 von 1	1.158	510	506	<b>136</b>	127	106	45	16	33	2	7	2	10	2	4	1	6
			44,04 %	99,22 %	<b>26,88 %</b>	25,10 %	20,95 %	8,89 %	3,16 %	6,52 %	0,40 %	1,38 %	0,40 %	1,98 %	0,40 %	0,79 %	0,20 %	1,19 %
Hilchenbach I	1 von 1	1.113	471	469	<b>119</b>	103	90	40	28	34	4	3	1	11	8	7	1	5
			42,32 %	99,58 %	<b>25,37 %</b>	21,96 %	19,19 %	8,53 %	5,97 %	7,25 %	0,85 %	0,64 %	0,21 %	2,35 %	1,71 %	1,49 %	0,21 %	1,07 %
Hilchenbach II	1 von 1	1.137	453	448	<b>127</b>	92	61	55	27	30	5	9	1	14	3	3	0	6
			39,84 %	98,90 %	<b>28,35 %</b>	20,54 %	13,62 %	12,28 %	6,03 %	6,70 %	1,12 %	2,01 %	0,22 %	3,12 %	0,67 %	0,67 %	0,00 %	1,34 %
Siedlung	1 von 1	504	236	233	43	<b>71</b>	34	34	13	19	0	3	0	3	6	0	2	1
			46,83 %	98,73 %	18,45 %	<b>30,47 %</b>	14,59 %	14,59 %	5,58 %	8,15 %	0,00 %	1,29 %	0,00 %	1,29 %	2,58 %	0,00 %	0,86 %	0,43 %
Hilchenbach III	1 von 1	760	335	335	<b>83</b>	79	67	45	16	28	1	3	0	4	1	3	0	1
			44,08 %	100,00 %	<b>24,78 %</b>	23,58 %	20,00 %	13,43 %	4,78 %	8,36 %	0,30 %	0,90 %	0,00 %	1,19 %	0,30 %	0,90 %	0,00 %	0,30 %
Grund	1 von 1	254	154	152	37	<b>46</b>	20	14	5	10	1	3	0	5	1	0	0	2
			60,63 %	98,70 %	24,34 %	<b>30,26 %</b>	13,16 %	9,21 %	3,29 %	6,58 %	0,66 %	1,97 %	0,00 %	3,29 %	0,66 %	0,00 %	0,00 %	1,32 %
Vormwald	1 von 1	661	272	269	<b>61</b>	56	51	30	10	23	0	3	1	17	2	3	0	2
			41,15 %	98,90 %	<b>22,68 %</b>	20,82 %	18,96 %	11,15 %	3,72 %	8,55 %	0,00 %	1,12 %	0,37 %	6,32 %	0,74 %	1,12 %	0,00 %	0,74 %
Hadem / Helber- hausen / Obern- dorf	1 von 1	850	356	351	<b>123</b>	79	57	31	15	15	4	3	0	11	4	1	0	2
			41,88 %	98,60 %	<b>35,04 %</b>	22,51 %	16,24 %	8,83 %	4,27 %	4,27 %	1,14 %	0,85 %	0,00 %	3,13 %	1,14 %	0,28 %	0,00 %	0,57 %
Lützel	1 von 1	384	189	188	<b>51</b>	38	34	23	5	6	5	5	0	2	2	1	0	7
			49,22 %	99,47 %	<b>27,13 %</b>	20,21 %	18,09 %	12,23 %	2,66 %	3,19 %	2,66 %	2,66 %	0,00 %	1,06 %	1,06 %	0,53 %	0,00 %	3,72 %
Oechelhausen / Ruckersfeld	1 von 1	134	78	78	18	<b>20</b>	18	8	3	2	0	1	1	4	0	0	0	1
			58,21 %	100,00 %	23,08 %	<b>25,64 %</b>	23,08 %	10,26 %	3,85 %	2,56 %	0,00 %	1,28 %	1,28 %	5,13 %	0,00 %	0,00 %	0,00 %	1,28 %
Briefwahlbezirk I	1 von 1	0	1.021	1.017	281	<b>288</b>	151	105	36	66	4	8	2	19	5	7	3	8
				99,61 %	27,63 %	<b>28,32 %</b>	14,85 %	10,32 %	3,54 %	6,49 %	0,39 %	0,79 %	0,20 %	1,87 %	0,49 %	0,69 %	0,29 %	0,79 %
Briefwahlbezirk II	1 von 1	0	970	968	<b>319</b>	218	148	77	37	83	11	15	1	10	4	2	2	7
				99,79 %	<b>32,95 %</b>	22,52 %	15,29 %	7,95 %	3,82 %	8,57 %	1,14 %	1,55 %	0,10 %	1,03 %	0,41 %	0,21 %	0,21 %	0,72 %

Stadt Hilchenbach  
Europawahl 26.05.2019  
Zusammenstellung der Ergebnisse nach Wahlbezirken

Wahlbezirk	Schnell- meldungen	Wahlbe- rechtigte	Wähler	gültig	CDU	SPD	GRÜNE	AfD	DIE LINKE	FDP	PIRATEN	Tierschutz- partei	NPD	Die PAR- TEI	FAMILIE	FREIE WÄHLER	Volksab- stimmung	ÖDP
<b>Briefwahlbezirk III</b>	1 von 1	0	420	420	<b>145</b>	95	58	40	12	31	1	6	0	6	4	1	3	1
				100,00 %	<b>34,52 %</b>	22,62 %	13,81 %	9,52 %	2,86 %	7,38 %	0,24 %	1,43 %	0,00 %	1,43 %	0,95 %	0,24 %	0,71 %	0,24 %
<b>Stadt Hilchen- bach</b>	18 von 18	11.676	7.359	7.316	<b>1.958</b>	1.772	1.244	724	297	530	53	110	10	172	57	50	14	80
				63,03 %	99,42 %	<b>26,76 %</b>	24,22 %	17,00 %	9,90 %	4,06 %	7,24 %	0,72 %	1,50 %	0,14 %	2,35 %	0,78 %	0,68 %	0,19 %

Stadt Hilchenbach  
Europawahl 26.05.2019  
Zusammenstellung der Ergebnisse nach Wahlbezirken

Wahlbezirk	DKP	MLPD	BP	SGP	TIERSCHU hier!	Tierschutz- allianz	Bündnis C	BIG	BGE	DIE DIREKTE!	Demokratie in Europa - DiEM25	III. Weg	Die Grauen	DIE RECHTE	DIE VIO- LETTEN	LIEBE	DIE FRAUEN	Graue Panther
Müsen I	1	0	0	1	3	1	1	0	0	0	1	0	0	0	3	0	0	0
	0,19 %	0,00 %	0,00 %	0,19 %	0,57 %	0,19 %	0,19 %	0,00 %	0,00 %	0,00 %	0,19 %	0,00 %	0,00 %	0,00 %	0,57 %	0,00 %	0,00 %	0,00 %
Müsen II	0	0	0	0	0	1	7	0	0	0	2	0	1	1	0	0	1	0
	0,00 %	0,00 %	0,00 %	0,00 %	0,00 %	0,40 %	2,79 %	0,00 %	0,00 %	0,00 %	0,80 %	0,00 %	0,40 %	0,40 %	0,00 %	0,00 %	0,40 %	0,00 %
Dahlbruch I	0	0	0	0	0	0	6	1	1	0	0	1	1	2	0	0	0	1
	0,00 %	0,00 %	0,00 %	0,00 %	0,00 %	0,00 %	1,32 %	0,22 %	0,22 %	0,00 %	0,00 %	0,22 %	0,22 %	0,44 %	0,00 %	0,00 %	0,00 %	0,22 %
Dahlbruch II	0	0	0	0	0	1	2	3	0	0	0	0	2	1	0	0	0	2
	0,00 %	0,00 %	0,00 %	0,00 %	0,00 %	0,23 %	0,47 %	0,70 %	0,00 %	0,00 %	0,00 %	0,00 %	0,47 %	0,23 %	0,00 %	0,00 %	0,00 %	0,47 %
Dahlbruch Ost / Sieben Eichen	0	0	0	0	0	0	1	1	0	0	2	0	0	0	1	0	2	0
	0,00 %	0,00 %	0,00 %	0,00 %	0,00 %	0,00 %	0,44 %	0,44 %	0,00 %	0,00 %	0,88 %	0,00 %	0,00 %	0,00 %	0,44 %	0,00 %	0,88 %	0,00 %
Allenbach	0	0	1	0	0	0	2	2	0	0	0	0	0	0	1	1	0	0
	0,00 %	0,00 %	0,20 %	0,00 %	0,00 %	0,00 %	0,40 %	0,40 %	0,00 %	0,00 %	0,00 %	0,00 %	0,00 %	0,00 %	0,20 %	0,20 %	0,00 %	0,00 %
Hilchenbach I	1	0	1	0	0	2	0	0	0	0	2	0	2	0	2	0	1	1
	0,21 %	0,00 %	0,21 %	0,00 %	0,00 %	0,43 %	0,00 %	0,00 %	0,00 %	0,00 %	0,43 %	0,00 %	0,43 %	0,00 %	0,43 %	0,00 %	0,21 %	0,21 %
Hilchenbach II	0	0	0	0	1	1	1	0	0	0	4	0	1	0	0	2	0	0
	0,00 %	0,00 %	0,00 %	0,00 %	0,22 %	0,22 %	0,22 %	0,00 %	0,00 %	0,00 %	0,89 %	0,00 %	0,22 %	0,00 %	0,00 %	0,45 %	0,00 %	0,00 %
Siedlung	0	0	0	0	2	0	0	0	0	0	0	0	0	1	0	0	0	0
	0,00 %	0,00 %	0,00 %	0,00 %	0,86 %	0,00 %	0,00 %	0,00 %	0,00 %	0,00 %	0,00 %	0,00 %	0,00 %	0,43 %	0,00 %	0,00 %	0,00 %	0,00 %
Hilchenbach III	1	0	0	0	0	0	1	0	0	0	0	0	0	0	0	0	0	0
	0,30 %	0,00 %	0,00 %	0,00 %	0,00 %	0,00 %	0,30 %	0,00 %	0,00 %	0,00 %	0,00 %	0,00 %	0,00 %	0,00 %	0,00 %	0,00 %	0,00 %	0,00 %
Grund	1	0	0	0	1	0	0	0	0	0	0	0	1	1	1	0	0	0
	0,66 %	0,00 %	0,00 %	0,00 %	0,66 %	0,00 %	0,00 %	0,00 %	0,00 %	0,00 %	0,00 %	0,00 %	0,66 %	0,66 %	0,66 %	0,00 %	0,00 %	0,00 %
Vormwald	0	0	0	0	0	1	0	0	0	0	1	2	4	0	1	0	0	0
	0,00 %	0,00 %	0,00 %	0,00 %	0,00 %	0,37 %	0,00 %	0,00 %	0,00 %	0,00 %	0,37 %	0,74 %	1,49 %	0,00 %	0,37 %	0,00 %	0,00 %	0,00 %
Hadem / Helber- hausen / Obern- dorf	0	0	0	0	1	0	0	0	0	0	0	0	0	0	0	0	0	0
	0,00 %	0,00 %	0,00 %	0,00 %	0,28 %	0,00 %	0,00 %	0,00 %	0,00 %	0,00 %	0,00 %	0,00 %	0,00 %	0,00 %	0,00 %	0,00 %	0,00 %	0,00 %
Lützel	0	0	0	0	0	0	0	0	0	0	0	0	1	0	0	0	0	0
	0,00 %	0,00 %	0,00 %	0,00 %	0,00 %	0,00 %	0,00 %	0,00 %	0,00 %	0,00 %	0,00 %	0,00 %	0,53 %	0,00 %	0,00 %	0,00 %	0,00 %	0,00 %
Oechelhausen / Ruckersfeld	0	0	0	0	0	0	0	0	0	0	0	0	1	0	0	0	0	0
	0,00 %	0,00 %	0,00 %	0,00 %	0,00 %	0,00 %	0,00 %	0,00 %	0,00 %	0,00 %	0,00 %	0,00 %	1,28 %	0,00 %	0,00 %	0,00 %	0,00 %	0,00 %
Briefwahlbezirk I	2	0	2	0	3	1	2	0	1	1	1	0	2	1	0	1	1	2
	0,20 %	0,00 %	0,20 %	0,00 %	0,29 %	0,10 %	0,20 %	0,00 %	0,10 %	0,10 %	0,10 %	0,00 %	0,20 %	0,10 %	0,00 %	0,10 %	0,10 %	0,20 %
Briefwahlbezirk II	0	0	1	0	2	1	8	0	0	1	0	0	2	0	0	1	1	2
	0,00 %	0,00 %	0,10 %	0,00 %	0,21 %	0,10 %	0,83 %	0,00 %	0,00 %	0,10 %	0,00 %	0,00 %	0,21 %	0,00 %	0,00 %	0,10 %	0,10 %	0,21 %

Stadt Hilchenbach  
Europawahl 26.05.2019  
Zusammenstellung der Ergebnisse nach Wahlbezirken

Wahlbezirk	DKP	MLPD	BP	SGP	TIERSCHU- hier!	Tierschutz- allianz	Bündnis C	BIG	BGE	DIE DIREKTE!	Demokratie in Europa - DIEM25	III. Weg	Die Grauen	DIE RECHTE	DIE VIO- LETTEN	LIEBE	DIE FRAUEN	Graue Panther
<b>Briefwahlbezirk III</b>	0	0	0	0	2	2	1	0	0	0	0	0	1	0	0	1	0	2
	0,00 %	0,00 %	0,00 %	0,00 %	0,48 %	0,48 %	0,24 %	0,00 %	0,00 %	0,00 %	0,00 %	0,00 %	0,24 %	0,00 %	0,00 %	0,24 %	0,00 %	0,48 %
<b>Stadt Hilchen- bach</b>	6	0	5	1	15	11	32	7	2	2	13	3	19	7	9	6	6	10
	0,08 %	0,00 %	0,07 %	0,01 %	0,21 %	0,15 %	0,44 %	0,10 %	0,03 %	0,03 %	0,18 %	0,04 %	0,26 %	0,10 %	0,12 %	0,08 %	0,08 %	0,14 %

Stadt Hilchenbach  
Europawahl 26.05.2019  
Zusammenstellung der Ergebnisse nach Wahlbezirken

Wahlbezirk	LKR - Bernd Lucke und die Liberal-Konservativen Reformier	MENSCHLICHE WELT	NL	ÖkLinX	Die Humanisten	PARTEI FÜR DIE TIERE	Gesundheitsforschung	Volt
<b>Müsen I</b>	1	1	0	0	0	2	1	1
	0,19 %	0,19 %	0,00 %	0,00 %	0,00 %	0,38 %	0,19 %	0,19 %
<b>Müsen II</b>	3	0	0	0	0	0	0	2
	1,20 %	0,00 %	0,00 %	0,00 %	0,00 %	0,00 %	0,00 %	0,80 %
<b>Dahlbruch I</b>	0	0	0	0	3	2	1	0
	0,00 %	0,00 %	0,00 %	0,00 %	0,66 %	0,44 %	0,22 %	0,00 %
<b>Dahlbruch II</b>	0	0	0	0	2	2	1	1
	0,00 %	0,00 %	0,00 %	0,00 %	0,47 %	0,47 %	0,23 %	0,23 %
<b>Dahlbruch Ost / Sieben Eichen</b>	0	0	0	0	0	0	0	0
	0,00 %	0,00 %	0,00 %	0,00 %	0,00 %	0,00 %	0,00 %	0,00 %
<b>Allenbach</b>	0	0	0	1	1	0	0	0
	0,00 %	0,00 %	0,00 %	0,20 %	0,20 %	0,00 %	0,00 %	0,00 %
<b>Hilchenbach I</b>	0	0	0	0	1	1	0	1
	0,00 %	0,00 %	0,00 %	0,00 %	0,21 %	0,21 %	0,00 %	0,21 %
<b>Hilchenbach II</b>	0	1	0	0	0	2	1	1
	0,00 %	0,22 %	0,00 %	0,00 %	0,00 %	0,45 %	0,22 %	0,22 %
<b>Siedlung</b>	0	0	0	0	1	0	0	0
	0,00 %	0,00 %	0,00 %	0,00 %	0,43 %	0,00 %	0,00 %	0,00 %
<b>Hilchenbach III</b>	0	0	1	0	0	0	0	1
	0,00 %	0,00 %	0,30 %	0,00 %	0,00 %	0,00 %	0,00 %	0,30 %
<b>Grund</b>	1	1	0	0	1	0	0	0
	0,66 %	0,66 %	0,00 %	0,00 %	0,66 %	0,00 %	0,00 %	0,00 %
<b>Vormwald</b>	0	0	1	0	0	0	0	0
	0,00 %	0,00 %	0,37 %	0,00 %	0,00 %	0,00 %	0,00 %	0,00 %
<b>Hadem / Helberhausen / Oberndorf</b>	0	0	0	0	1	1	1	2
	0,00 %	0,00 %	0,00 %	0,00 %	0,28 %	0,28 %	0,28 %	0,57 %
<b>Lützel</b>	1	0	0	0	2	1	2	2
	0,53 %	0,00 %	0,00 %	0,00 %	1,06 %	0,53 %	1,06 %	1,06 %
<b>Oechelhausen / Ruckersfeld</b>	0	0	0	0	0	0	1	0
	0,00 %	0,00 %	0,00 %	0,00 %	0,00 %	0,00 %	1,28 %	0,00 %
<b>Briefwahlbezirk I</b>	1	3	0	0	0	1	1	8
	0,10 %	0,29 %	0,00 %	0,00 %	0,00 %	0,10 %	0,10 %	0,79 %
<b>Briefwahlbezirk II</b>	4	1	1	1	6	1	1	0
	0,41 %	0,10 %	0,10 %	0,10 %	0,62 %	0,10 %	0,10 %	0,00 %
<b>Briefwahlbezirk III</b>	1	2	1	0	0	0	1	3
	0,24 %	0,48 %	0,24 %	0,00 %	0,00 %	0,00 %	0,24 %	0,71 %

Stadt Hilchenbach  
Europawahl 26.05.2019  
Zusammenstellung der Ergebnisse nach Wahlbezirken

Wahlbezirk	LKR - Bernd Lucke und die Liberal-Konservativen Reformer	MENSCHLICHE WELT	NL	ÖköLinX	Die Humanisten	PARTEI FÜR DIE TIERE	Gesundheitsforschung	Volt
<b>Stadt Hilchenbach</b>	12	9	4	2	18	13	11	22
	0,16 %	0,12 %	0,05 %	0,03 %	0,25 %	0,18 %	0,15 %	0,30 %



















Stadt Hilchenbach  
Europawahl 26.05.2019  
CDU, Ergebnis  
Wahlbezirk-Übersicht

Hadem / Helberhausen / Oberndorf	35,04 %	
Briefwahlbezirk III	34,52 %	
Briefwahlbezirk II	32,95 %	
Hilchenbach II	28,35 %	
Briefwahlbezirk I	27,63 %	
Dahlbruch II	27,46 %	
Lützel	27,13 %	
Allenbach	26,88 %	
Dahlbruch Ost / Sieben Eichen	26,43 %	
Hilchenbach I	25,37 %	
Hilchenbach III	24,78 %	
Grund	24,34 %	
Oechelhausen / Ruckersfeld	23,08 %	
Vormwald	22,68 %	
Müsen I	22,18 %	
Siedlung	18,45 %	
Dahlbruch I	18,02 %	
Müsen II	15,94 %	



















Stadt Hilchenbach  
Europawahl 26.05.2019  
SPD, Ergebnis  
Wahlbezirk-Übersicht

Siedlung	30,47 %	
Grund	30,26 %	
Briefwahlbezirk I	28,32 %	
Müsen II	26,29 %	
Dahlbruch I	25,71 %	
Oechelhausen / Ruckersfeld	25,64 %	
Müsen I	25,24 %	
Allenbach	25,10 %	
Hilchenbach III	23,58 %	
Dahlbruch Ost / Sieben Eichen	22,91 %	
Briefwahlbezirk III	22,62 %	
Briefwahlbezirk II	22,52 %	
Hadem / Helberhausen / Oberndorf	22,51 %	
Hilchenbach I	21,96 %	
Dahlbruch II	21,83 %	
Vormwald	20,82 %	
Hilchenbach II	20,54 %	
Lützel	20,21 %	

Stadt Hilchenbach  
Europawahl 26.05.2019  
GRÜNE, Ergebnis  
Wahlbezirk-Übersicht


Oechelhausen / Ruckersfeld	23,08 %	
Müsen II	21,51 %	
Allenbach	20,95 %	
Hilchenbach III	20,00 %	
Hilchenbach I	19,19 %	
Vormwald	18,96 %	
Müsen I	18,93 %	
Dahlbruch Ost / Sieben Eichen	18,50 %	
Dahlbruch I	18,24 %	
Lützel	18,09 %	
Dahlbruch II	16,67 %	
Hadem / Helberhausen / Oberndorf	16,24 %	
Briefwahlbezirk II	15,29 %	
Briefwahlbezirk I	14,85 %	
Siedlung	14,59 %	
Briefwahlbezirk III	13,81 %	
Hilchenbach II	13,62 %	
Grund	13,16 %	

Stadt Hilchenbach  
Europawahl 26.05.2019  
AfD, Ergebnis  
Wahlbezirk-Übersicht


















Siedlung	14,59 %	
Hilchenbach III	13,43 %	
Dahlbruch I	13,41 %	
Hilchenbach II	12,28 %	
Lützel	12,23 %	
Vormwald	11,15 %	
Müsen I	11,09 %	
Briefwahlbezirk I	10,32 %	
Oechelhausen / Ruckersfeld	10,26 %	
Briefwahlbezirk III	9,52 %	
Grund	9,21 %	
Allenbach	8,89 %	
Hadem / Helberhausen / Oberndorf	8,83 %	
Hilchenbach I	8,53 %	
Briefwahlbezirk II	7,95 %	
Dahlbruch II	7,51 %	
Müsen II	5,98 %	
Dahlbruch Ost / Sieben Eichen	4,85 %	



Stadt Hilchenbach  
Europawahl 26.05.2019  
DIE LINKE, Ergebnis  
Wahlbezirk-Übersicht

Hilchenbach II	6,03 %	
Hilchenbach I	5,97 %	
Siedlung	5,58 %	
Dahlbruch I	5,05 %	
Hilchenbach III	4,78 %	
Hadem / Helberhausen / Oberndorf	4,27 %	
Müsen I	4,02 %	
Oechelhausen / Ruckersfeld	3,85 %	
Briefwahlbezirk II	3,82 %	
Dahlbruch II	3,76 %	
Vormwald	3,72 %	
Briefwahlbezirk I	3,54 %	
Dahlbruch Ost / Sieben Eichen	3,52 %	
Grund	3,29 %	
Allenbach	3,16 %	
Briefwahlbezirk III	2,86 %	
Lützel	2,66 %	
Müsen II	2,39 %	

Stadt Hilchenbach  
Europawahl 26.05.2019  
FDP, Ergebnis  
Wahlbezirk-Übersicht

Müsen II	10,76 %	
Briefwahlbezirk II	8,57 %	
Vormwald	8,55 %	
Dahlbruch Ost / Sieben Eichen	8,37 %	
Hilchenbach III	8,36 %	
Dahlbruch II	8,22 %	
Siedlung	8,15 %	
Müsen I	8,03 %	
Briefwahlbezirk III	7,38 %	
Hilchenbach I	7,25 %	
Hilchenbach II	6,70 %	
Grund	6,58 %	
Allenbach	6,52 %	
Briefwahlbezirk I	6,49 %	
Dahlbruch I	5,93 %	
Hadem / Helberhausen / Oberndorf	4,27 %	
Lützel	3,19 %	
Oechelhausen / Ruckersfeld	2,56 %	