

Wahlbuch  
Europawahl  
26.05.2019  
Stadt Kreuztal

Herausgegeben am 26.05.2019

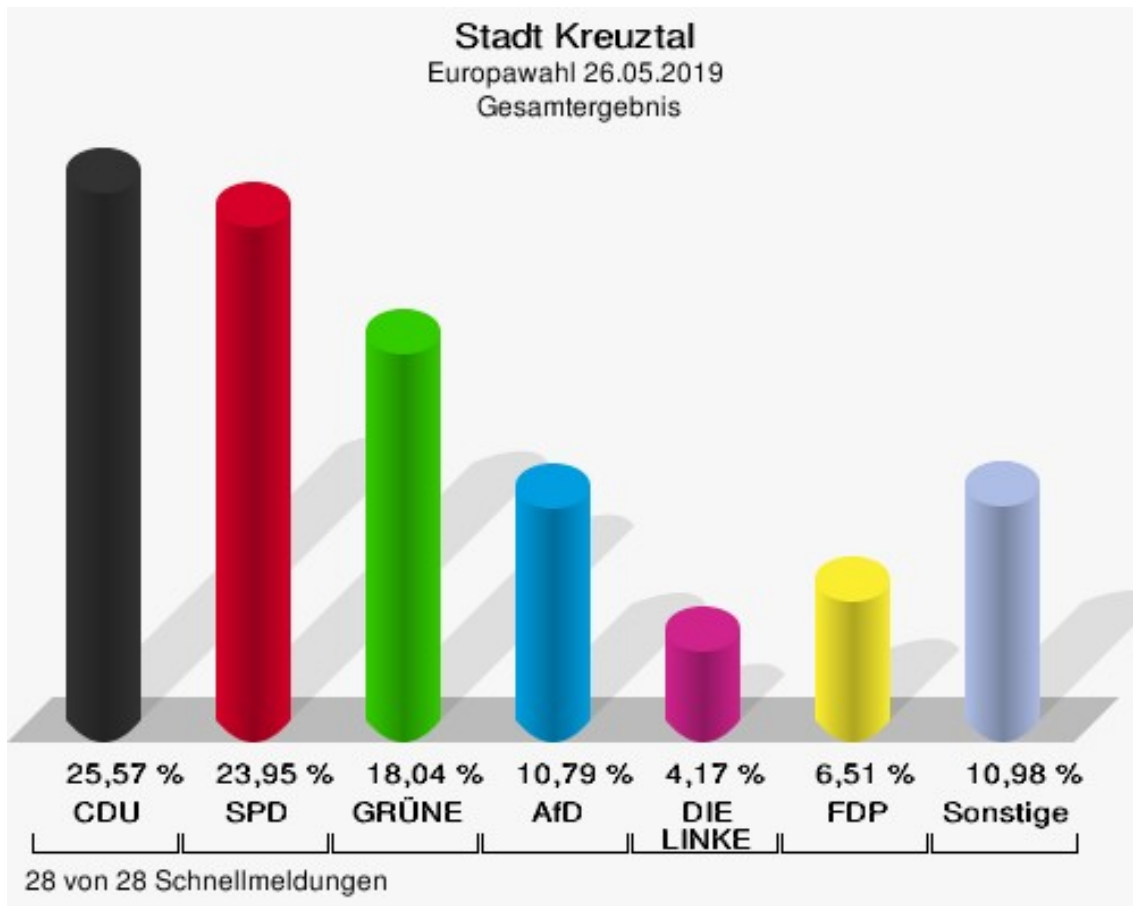
# Inhaltsverzeichnis

Europawahl	1
Stadt Kreuztal	1
Wahlbezirke	7
001.1 Buschhütten - Süd	7
002.1 Buschhütten - Mitte	13
003.1 Langenau / Mühlberg / Liesewald	19
004.1 Kreuztal - Süd	25
005.1 Kreuztal - Mitte / Wolfsloch	31
006.1 Kreuztal - Nord / Ratzebusch	37
007.1 Fritz-Erler-Siedlung	43
008.1 Ernsdorf	49
008.2 Ferndorf-West	55
009.1 Ferndorf - Mitte	61
010.1 Ferndorf - Ost	67
011.1 Kredenbach	73
012.1 Fellinghausen	79
013.1 Dornseifen	85
013.2 Heestal / Osthelden	91
014.1 Eichen - Mitte / Hammerhaus	97
015.1 Eichen - Kirberg / Bockenbach	103
016.1 Eichen - Nord	109
016.2 Krombach - Süd	115
017.1 Krombach	121
018.1 Littfeld - West	127
019.1 Littfeld - Ost	133
030.9 Briefwahl I	139
031.9 Briefwahl II	145
032.9 Briefwahl III	151
033.9 Briefwahl IV	157
034.9 Briefwahl V	163
035.9 Briefwahl VI	169
Übersicht Wahlbezirke	175

# Europawahl Stadt Kreuztal

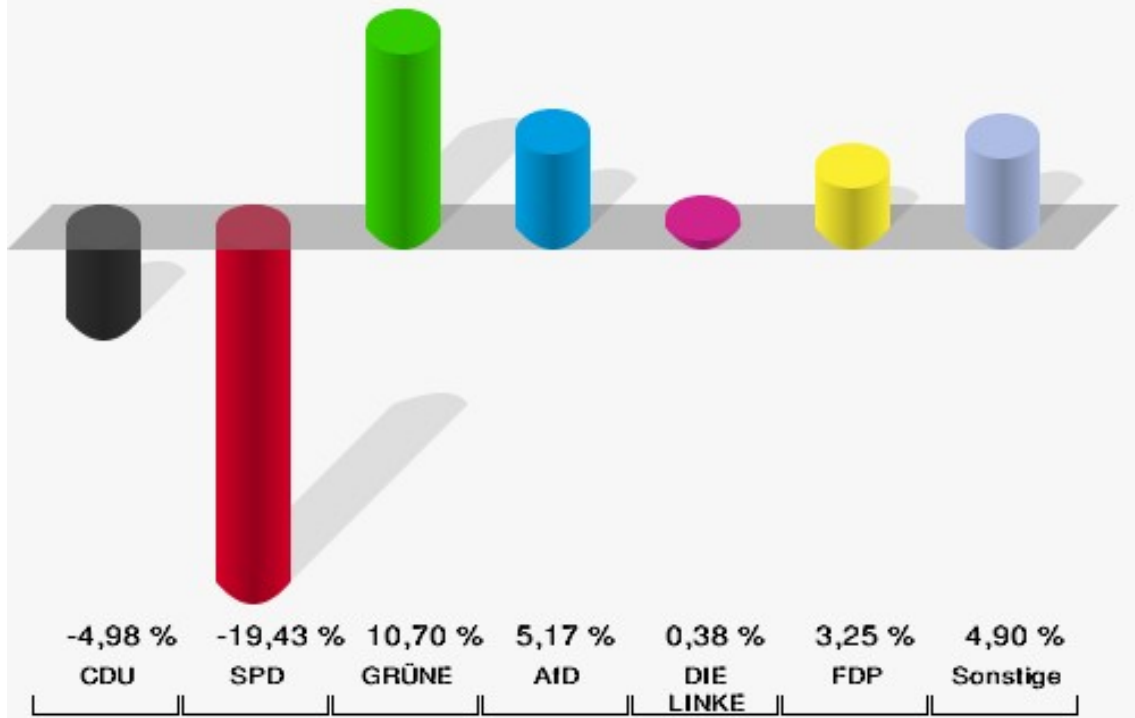
	Anzahl	Prozent
Wahlberechtigte	22.487	
Wähler/innen	13.688	60,87 %
ungültige Stimmen	101	0,74 %
gültige Stimmen	13.587	99,26 %
CDU	3.474	25,57 %
SPD	3.254	23,95 %
GRÜNE	2.451	18,04 %
AfD	1.466	10,79 %
DIE LINKE	567	4,17 %
FDP	884	6,51 %
PIRATEN	79	0,58 %
Tierschutzpartei	232	1,71 %
NPD	38	0,28 %
Die PARTEI	251	1,85 %
FAMILIE	114	0,84 %
FREIE WÄHLER	82	0,60 %
Volksabstimmung	27	0,20 %
ÖDP	159	1,17 %
DKP	5	0,04 %
MLPD	2	0,01 %
BP	11	0,08 %
SGP	2	0,01 %
TIERSCHUTZ hier!	17	0,13 %
Tierschutzallianz	26	0,19 %
Bündnis C	49	0,36 %
BIG	65	0,48 %
BGE	7	0,05 %
DIE DIREKTE!	10	0,07 %
Demokratie in Europa - DiEM25	25	0,18 %
III. Weg	9	0,07 %
Die Grauen	25	0,18 %
DIE RECHTE	5	0,04 %
DIE VIOLETTEN	11	0,08 %
LIEBE	16	0,12 %
DIE FRAUEN	13	0,10 %
Graue Panther	46	0,34 %
LKR - Bernd Lucke und die Liberal-Konservativen Reformer	24	0,18 %

	Anzahl	Prozent
MENSCHLICHE WELT	15	0,11 %
NL	7	0,05 %
ÖköLinX	3	0,02 %
Die Humanisten	24	0,18 %
PARTEI FÜR DIE TIERE	28	0,21 %
Gesundheitsforschung	19	0,14 %
Volt	45	0,33 %



# Stadt Kreuztal

Europawahl 2019 - Europawahl 2014  
Gewinne und Verluste Gesamtergebnis



28 von 28 Schnellmeldungen

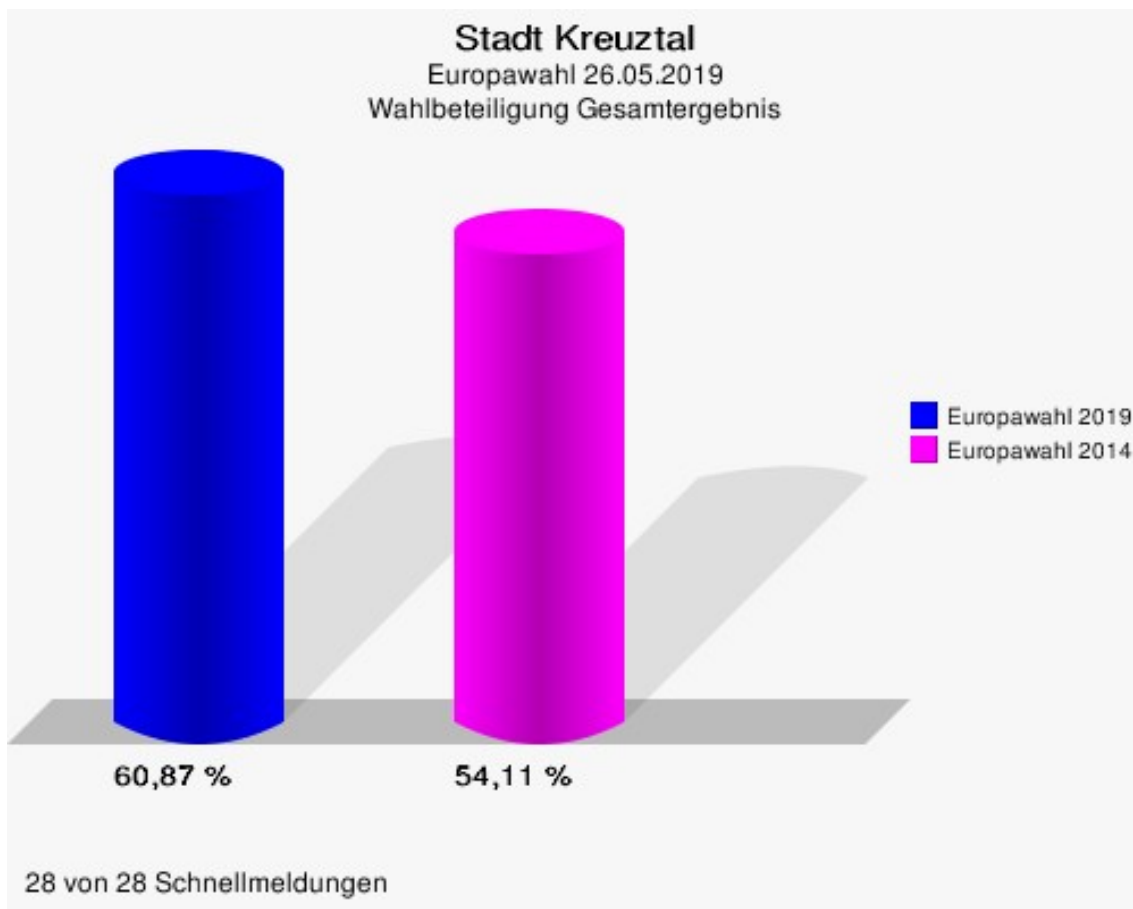
Stadt Kreuztal  
Europawahl 26.05.2019  
Gewinne und Verluste Gesamtergebnis

	Europawahl 26.05.2019	Europawahl 25.05.2014	
		Ergebnis	Gewinne und Verluste
Wahlberechtigte	22.487	23.128	-641
Wähler	13.688	12.515	+1.173
	60,87 %	54,11 %	+6,76 %
gültige Stimmen	13.587	12.378	+1.209
	99,26 %	98,91 %	+0,36 %
CDU	3.474	3.781	-307
	25,57 %	30,55 %	-4,98 %
SPD	3.254	5.369	-2.115
	23,95 %	43,38 %	-19,43 %
GRÜNE	2.451	909	+1.542
	18,04 %	7,34 %	+10,70 %
AfD	1.466	696	+770
	10,79 %	5,62 %	+5,17 %
DIE LINKE	567	469	+98
	4,17 %	3,79 %	+0,38 %
FDP	884	403	+481
	6,51 %	3,26 %	+3,25 %
PIRATEN	79	143	-64
	0,58 %	1,16 %	-0,58 %
Tierschutzpartei	232	137	+95
	1,71 %	1,11 %	+0,60 %
NPD	38	74	-36
	0,28 %	0,60 %	-0,32 %
Die PARTEI	251	54	+197
	1,85 %	0,44 %	+1,41 %
FAMILIE	114	56	+58
	0,84 %	0,45 %	+0,39 %
FREIE WÄHLER	82	32	+50
	0,60 %	0,26 %	+0,34 %
Volksabstimmung	27	31	-4
	0,20 %	0,25 %	-0,05 %
ÖDP	159	28	+131
	1,17 %	0,23 %	+0,94 %
DKP	5	8	-3
	0,04 %	0,06 %	-0,02 %
MLPD	2	2	+0

	Europawahl 26.05.2019	Europawahl 25.05.2014	
		Ergebnis	Gewinne und Verluste
	0,01 %	0,02 %	-0,01 %
BP	11	10	+1
	0,08 %	0,08 %	+0,00 %
SGP	2	0	+2
	0,01 %	0,00 %	+0,01 %
TIERSCHUTZ hier!	17	0	+17
	0,13 %	0,00 %	+0,13 %
Tierschutzallianz	26	0	+26
	0,19 %	0,00 %	+0,19 %
Bündnis C	49	63	-14
	0,36 %	0,51 %	-0,15 %
BIG	65	0	+65
	0,48 %	0,00 %	+0,48 %
BGE	7	0	+7
	0,05 %	0,00 %	+0,05 %
DIE DIREKTE!	10	0	+10
	0,07 %	0,00 %	+0,07 %
Demokratie in Europa - DiEM25	25	0	+25
	0,18 %	0,00 %	+0,18 %
III. Weg	9	0	+9
	0,07 %	0,00 %	+0,07 %
Die Grauen	25	0	+25
	0,18 %	0,00 %	+0,18 %
DIE RECHTE	5	0	+5
	0,04 %	0,00 %	+0,04 %
DIE VIOLETTEN	11	0	+11
	0,08 %	0,00 %	+0,08 %
LIEBE	16	0	+16
	0,12 %	0,00 %	+0,12 %
DIE FRAUEN	13	0	+13
	0,10 %	0,00 %	+0,10 %
Graue Panther	46	0	+46
	0,34 %	0,00 %	+0,34 %
LKR - Bernd Lucke und die Liberal-Konservativen Reformer	24	0	+24
	0,18 %	0,00 %	+0,18 %
MENSCHLICHE WELT	15	0	+15
	0,11 %	0,00 %	+0,11 %
NL	7	0	+7

	Europawahl 26.05.2019	Europawahl 25.05.2014	
		Ergebnis	Gewinne und Verluste
	0,05 %	0,00 %	+0,05 %
ÖköLinX	3	0	+3
	0,02 %	0,00 %	+0,02 %
Die Humanisten	24	0	+24
	0,18 %	0,00 %	+0,18 %
PARTEI FÜR DIE TIERE	28	0	+28
	0,21 %	0,00 %	+0,21 %
Gesundheitsforschung	19	0	+19
	0,14 %	0,00 %	+0,14 %
Volt	45	0	+45
	0,33 %	0,00 %	+0,33 %
Sonstige	0	113	-113
	0,00 %	0,91 %	-0,91 %

Europawahl 25.05.2014: Sonstige = REP, CM, PSG, BÜSO, PRO NRW



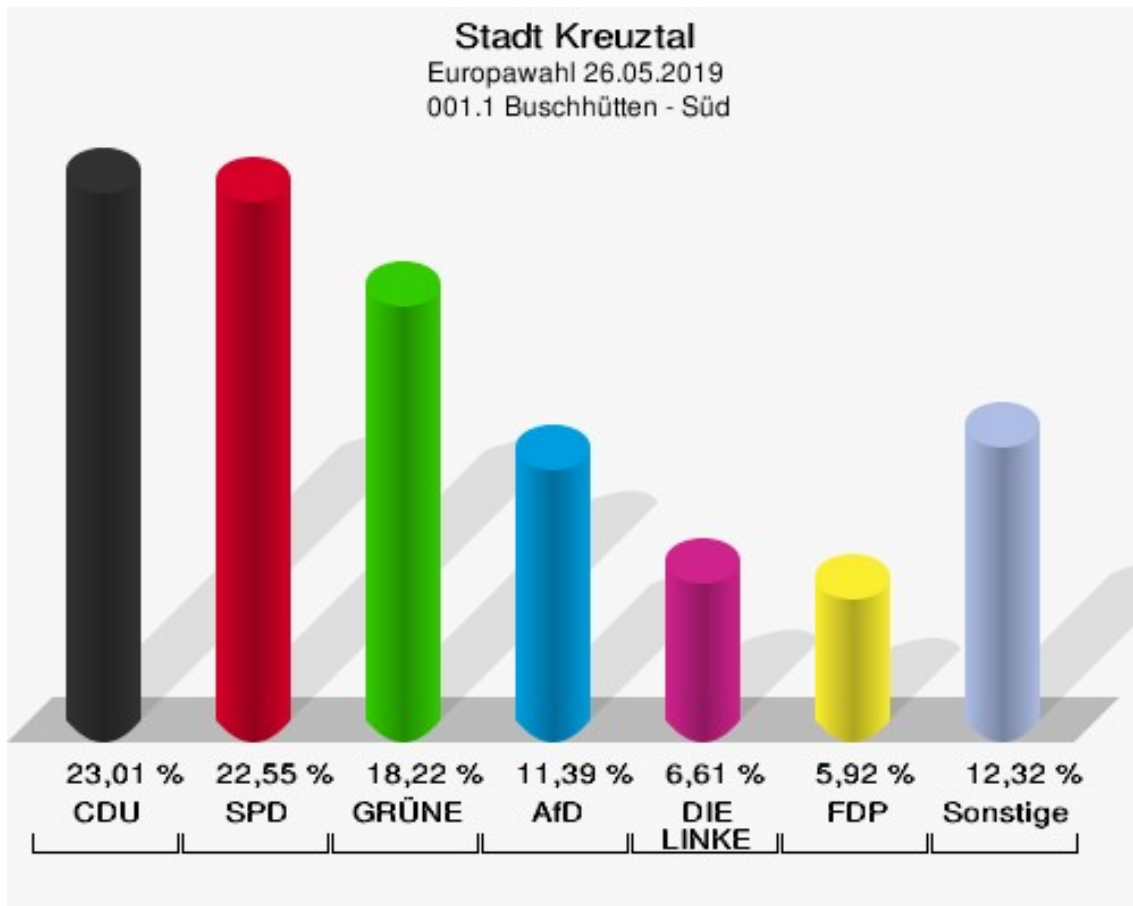


## Wahlbezirke

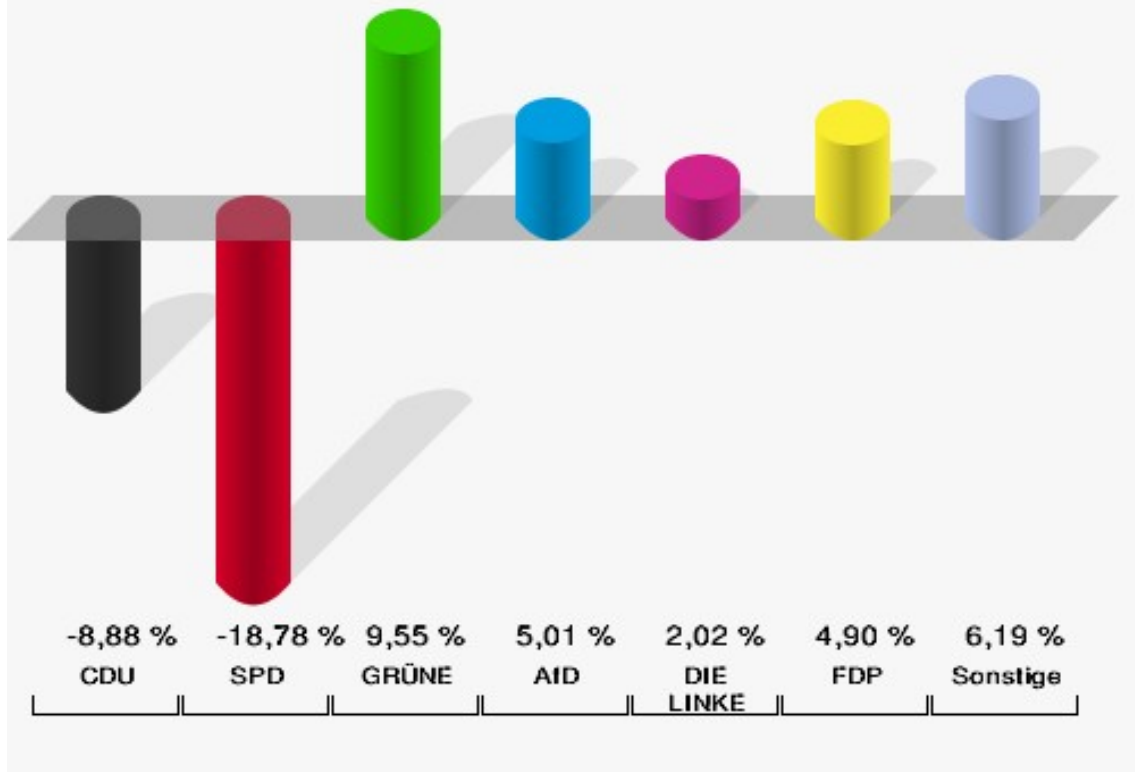
### 001.1 Buschhütten - Süd

	Anzahl	Prozent
Wahlberechtigte	1.043	
Wähler/innen	444	42,57 %
ungültige Stimmen	5	1,13 %
gültige Stimmen	439	98,87 %
CDU	101	23,01 %
SPD	99	22,55 %
GRÜNE	80	18,22 %
AfD	50	11,39 %
DIE LINKE	29	6,61 %
FDP	26	5,92 %
PIRATEN	5	1,14 %
Tierschutzpartei	8	1,82 %
NPD	0	0,00 %
Die PARTEI	2	0,46 %
FAMILIE	7	1,59 %
FREIE WÄHLER	1	0,23 %
Volksabstimmung	1	0,23 %
ÖDP	5	1,14 %
DKP	0	0,00 %
MLPD	0	0,00 %
BP	0	0,00 %
SGP	0	0,00 %
TIERSCHUTZ hier!	0	0,00 %
Tierschutzallianz	1	0,23 %
Bündnis C	2	0,46 %
BIG	4	0,91 %
BGE	0	0,00 %
DIE DIREKTE!	1	0,23 %
Demokratie in Europa - DiEM25	1	0,23 %
III. Weg	0	0,00 %
Die Grauen	0	0,00 %
DIE RECHTE	0	0,00 %
DIE VIOLETTEN	2	0,46 %
LIEBE	2	0,46 %
DIE FRAUEN	0	0,00 %
Graue Panther	3	0,68 %
LKR - Bernd Lucke und die Liberal-Konservativen Reformer	0	0,00 %

	Anzahl	Prozent
MENSCHLICHE WELT	1	0,23 %
NL	1	0,23 %
ÖköLinX	0	0,00 %
Die Humanisten	1	0,23 %
PARTEI FÜR DIE TIERE	0	0,00 %
Gesundheitsforschung	3	0,68 %
Volt	3	0,68 %



**Stadt Kreuztal**  
Europawahl 2019 - Europawahl 2014  
Gewinne und Verluste 001.1 Buschhütten - Süd



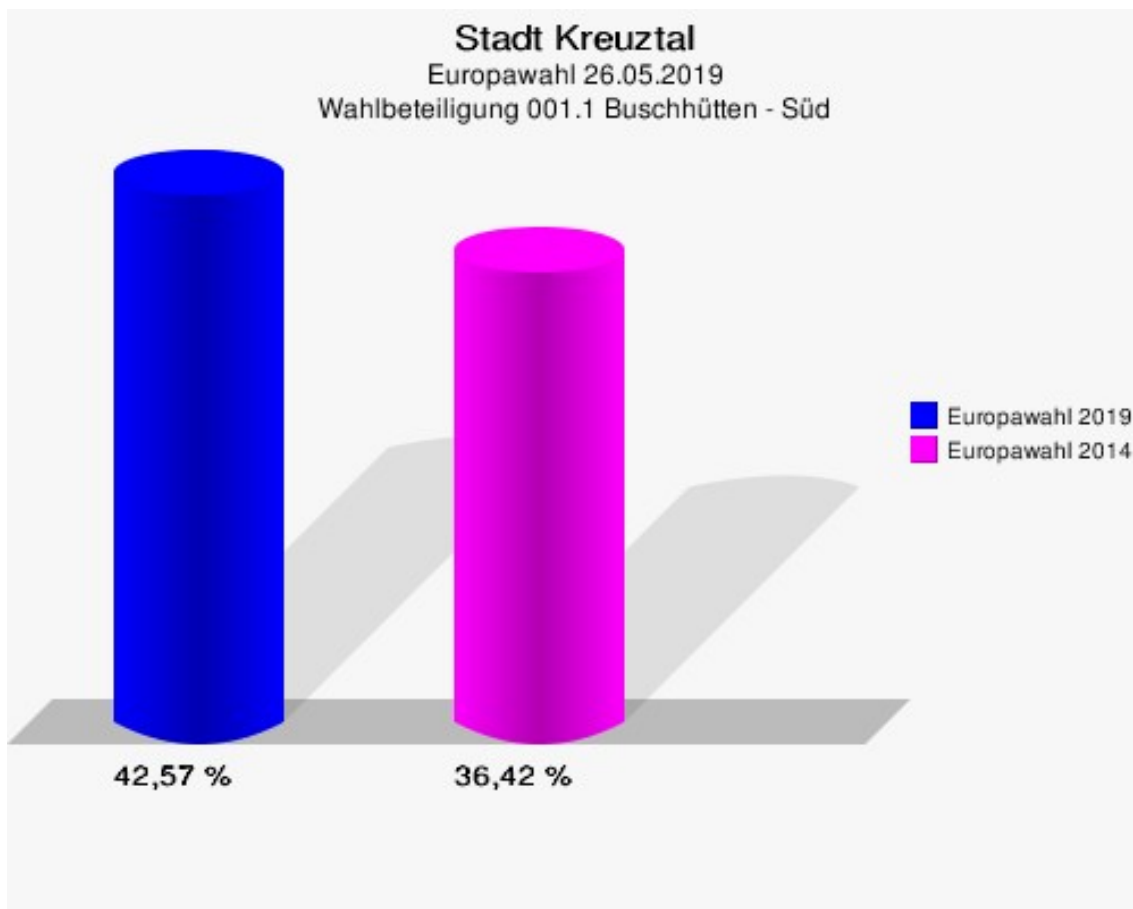
Stadt Kreuztal  
Europawahl 26.05.2019  
Gewinne und Verluste 001.1 Buschhütten - Süd

	Europawahl 26.05.2019	Europawahl 25.05.2014	
		Ergebnis	Gewinne und Verluste
Wahlberechtigte	1.043	1.101	-58
Wähler	444	401	+43
	42,57 %	36,42 %	+6,15 %
gültige Stimmen	439	392	+47
	98,87 %	97,76 %	+1,12 %
CDU	101	125	-24
	23,01 %	31,89 %	-8,88 %
SPD	99	162	-63
	22,55 %	41,33 %	-18,78 %
GRÜNE	80	34	+46
	18,22 %	8,67 %	+9,55 %
AfD	50	25	+25
	11,39 %	6,38 %	+5,01 %
DIE LINKE	29	18	+11
	6,61 %	4,59 %	+2,02 %
FDP	26	4	+22
	5,92 %	1,02 %	+4,90 %
PIRATEN	5	6	-1
	1,14 %	1,53 %	-0,39 %
Tierschutzpartei	8	4	+4
	1,82 %	1,02 %	+0,80 %
NPD	0	3	-3
	0,00 %	0,77 %	-0,77 %
Die PARTEI	2	4	-2
	0,46 %	1,02 %	-0,56 %
FAMILIE	7	3	+4
	1,59 %	0,77 %	+0,82 %
FREIE WÄHLER	1	0	+1
	0,23 %	0,00 %	+0,23 %
Volksabstimmung	1	0	+1
	0,23 %	0,00 %	+0,23 %
ÖDP	5	2	+3
	1,14 %	0,51 %	+0,63 %
DKP	0	0	+0
	0,00 %	0,00 %	+0,00 %
MLPD	0	0	+0

	Europawahl 26.05.2019	Europawahl 25.05.2014	
		Ergebnis	Gewinne und Verluste
	0,00 %	0,00 %	+0,00 %
BP	0	0	+0
	0,00 %	0,00 %	+0,00 %
SGP	0	0	+0
	0,00 %	0,00 %	+0,00 %
TIERSCHUTZ hier!	0	0	+0
	0,00 %	0,00 %	+0,00 %
Tierschutzallianz	1	0	+1
	0,23 %	0,00 %	+0,23 %
Bündnis C	2	0	+2
	0,46 %	0,00 %	+0,46 %
BIG	4	0	+4
	0,91 %	0,00 %	+0,91 %
BGE	0	0	+0
	0,00 %	0,00 %	+0,00 %
DIE DIREKTE!	1	0	+1
	0,23 %	0,00 %	+0,23 %
Demokratie in Europa - DiEM25	1	0	+1
	0,23 %	0,00 %	+0,23 %
III. Weg	0	0	+0
	0,00 %	0,00 %	+0,00 %
Die Grauen	0	0	+0
	0,00 %	0,00 %	+0,00 %
DIE RECHTE	0	0	+0
	0,00 %	0,00 %	+0,00 %
DIE VIOLETTEN	2	0	+2
	0,46 %	0,00 %	+0,46 %
LIEBE	2	0	+2
	0,46 %	0,00 %	+0,46 %
DIE FRAUEN	0	0	+0
	0,00 %	0,00 %	+0,00 %
Graue Panther	3	0	+3
	0,68 %	0,00 %	+0,68 %
LKR - Bernd Lucke und die Liberal-Konservativen Reformer	0	0	+0
	0,00 %	0,00 %	+0,00 %
MENSCHLICHE WELT	1	0	+1
	0,23 %	0,00 %	+0,23 %
NL	1	0	+1

	Europawahl 26.05.2019	Europawahl 25.05.2014	
		Ergebnis	Gewinne und Verluste
	0,23 %	0,00 %	+0,23 %
ÖköLinX	0	0	+0
	0,00 %	0,00 %	+0,00 %
Die Humanisten	1	0	+1
	0,23 %	0,00 %	+0,23 %
PARTEI FÜR DIE TIERE	0	0	+0
	0,00 %	0,00 %	+0,00 %
Gesundheitsforschung	3	0	+3
	0,68 %	0,00 %	+0,68 %
Volt	3	0	+3
	0,68 %	0,00 %	+0,68 %
Sonstige	0	2	-2
	0,00 %	0,51 %	-0,51 %

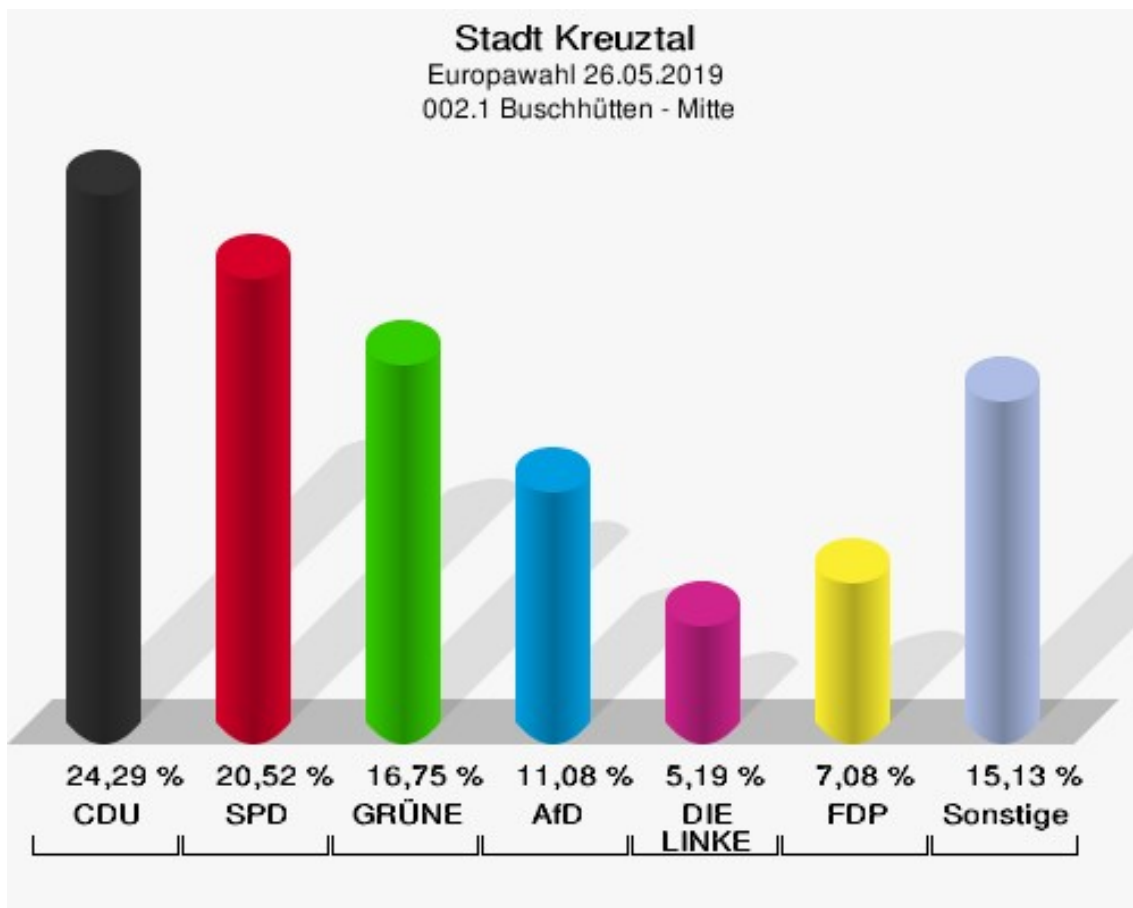
Europawahl 25.05.2014: Sonstige = REP, CM, PSG, BÜSO, PRO NRW



## 002.1 Buschhütten - Mitte

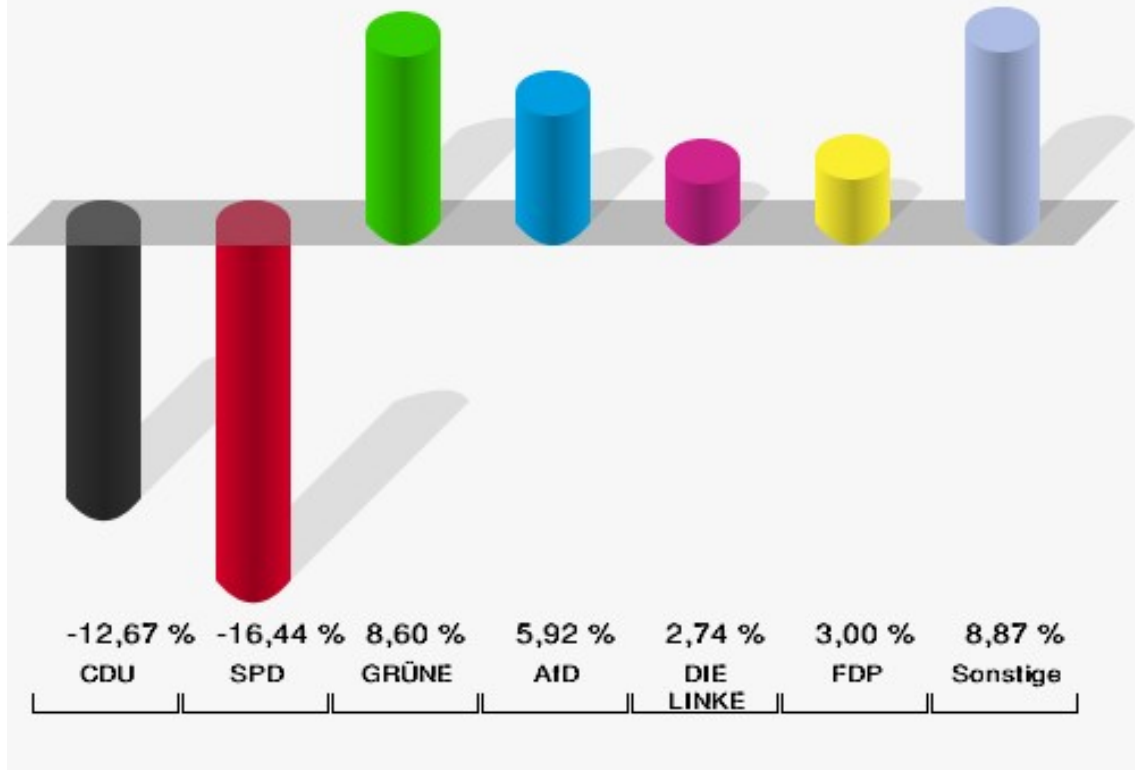
	Anzahl	Prozent
Wahlberechtigte	1.096	
Wähler/innen	432	39,42 %
ungültige Stimmen	8	1,85 %
gültige Stimmen	424	98,15 %
CDU	103	24,29 %
SPD	87	20,52 %
GRÜNE	71	16,75 %
AfD	47	11,08 %
DIE LINKE	22	5,19 %
FDP	30	7,08 %
PIRATEN	3	0,71 %
Tierschutzpartei	5	1,18 %
NPD	3	0,71 %
Die PARTEI	12	2,83 %
FAMILIE	5	1,18 %
FREIE WÄHLER	4	0,94 %
Volksabstimmung	0	0,00 %
ÖDP	4	0,94 %
DKP	0	0,00 %
MLPD	0	0,00 %
BP	0	0,00 %
SGP	0	0,00 %
TIERSCHUTZ hier!	0	0,00 %
Tierschutzallianz	0	0,00 %
Bündnis C	1	0,24 %
BIG	15	3,54 %
BGE	0	0,00 %
DIE DIREKTE!	0	0,00 %
Demokratie in Europa - DiEM25	1	0,24 %
III. Weg	0	0,00 %
Die Grauen	1	0,24 %
DIE RECHTE	1	0,24 %
DIE VIOLETTEN	1	0,24 %
LIEBE	1	0,24 %
DIE FRAUEN	1	0,24 %
Graue Panther	0	0,00 %
LKR - Bernd Lucke und die Liberal-Konservativen Reformer	2	0,47 %
MENSCHLICHE WELT	0	0,00 %

	Anzahl	Prozent
NL	0	0,00 %
ÖköLinX	0	0,00 %
Die Humanisten	1	0,24 %
PARTEI FÜR DIE TIERE	1	0,24 %
Gesundheitsforschung	0	0,00 %
Volt	2	0,47 %





**Stadt Kreuztal**  
Europawahl 2019 - Europawahl 2014  
Gewinne und Verluste 002.1 Buschhütten - Mitte



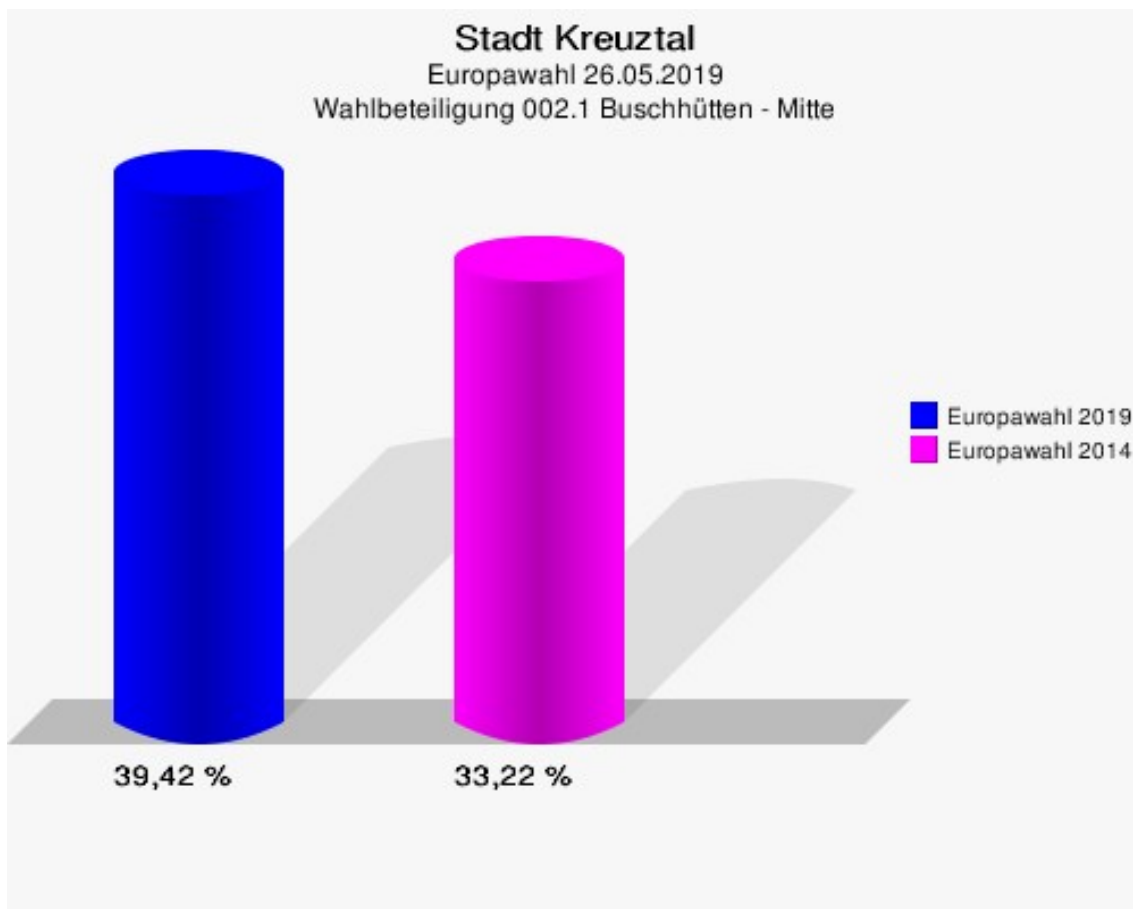
Stadt Kreuztal  
Europawahl 26.05.2019  
Gewinne und Verluste 002.1 Buschhütten - Mitte

	Europawahl 26.05.2019		Europawahl 25.05.2014	
			Ergebnis	Gewinne und Verluste
Wahlberechtigte	1.096		1.129	-33
Wähler	432		375	+57
	39,42 %		33,22 %	+6,20 %
gültige Stimmen	424		368	+56
	98,15 %		98,13 %	+0,01 %
CDU	103		136	-33
	24,29 %		36,96 %	-12,67 %
SPD	87		136	-49
	20,52 %		36,96 %	-16,44 %
GRÜNE	71		30	+41
	16,75 %		8,15 %	+8,60 %
AfD	47		19	+28
	11,08 %		5,16 %	+5,92 %
DIE LINKE	22		9	+13
	5,19 %		2,45 %	+2,74 %
FDP	30		15	+15
	7,08 %		4,08 %	+3,00 %
PIRATEN	3		5	-2
	0,71 %		1,36 %	-0,65 %
Tierschutzpartei	5		2	+3
	1,18 %		0,54 %	+0,64 %
NPD	3		1	+2
	0,71 %		0,27 %	+0,44 %
Die PARTEI	12		3	+9
	2,83 %		0,82 %	+2,01 %
FAMILIE	5		0	+5
	1,18 %		0,00 %	+1,18 %
FREIE WÄHLER	4		0	+4
	0,94 %		0,00 %	+0,94 %
Volksabstimmung	0		3	-3
	0,00 %		0,82 %	-0,82 %
ÖDP	4		1	+3
	0,94 %		0,27 %	+0,67 %
DKP	0		0	+0
	0,00 %		0,00 %	+0,00 %
MLPD	0		0	+0

	Europawahl 26.05.2019	Europawahl 25.05.2014	
		Ergebnis	Gewinne und Verluste
	0,00 %	0,00 %	+0,00 %
BP	0	0	+0
	0,00 %	0,00 %	+0,00 %
SGP	0	0	+0
	0,00 %	0,00 %	+0,00 %
TIERSCHUTZ hier!	0	0	+0
	0,00 %	0,00 %	+0,00 %
Tierschutzallianz	0	0	+0
	0,00 %	0,00 %	+0,00 %
Bündnis C	1	4	-3
	0,24 %	1,09 %	-0,85 %
BIG	15	0	+15
	3,54 %	0,00 %	+3,54 %
BGE	0	0	+0
	0,00 %	0,00 %	+0,00 %
DIE DIREKTE!	0	0	+0
	0,00 %	0,00 %	+0,00 %
Demokratie in Europa - DiEM25	1	0	+1
	0,24 %	0,00 %	+0,24 %
III. Weg	0	0	+0
	0,00 %	0,00 %	+0,00 %
Die Grauen	1	0	+1
	0,24 %	0,00 %	+0,24 %
DIE RECHTE	1	0	+1
	0,24 %	0,00 %	+0,24 %
DIE VIOLETTEN	1	0	+1
	0,24 %	0,00 %	+0,24 %
LIEBE	1	0	+1
	0,24 %	0,00 %	+0,24 %
DIE FRAUEN	1	0	+1
	0,24 %	0,00 %	+0,24 %
Graue Panther	0	0	+0
	0,00 %	0,00 %	+0,00 %
LKR - Bernd Lucke und die Liberal-Konservativen Reformer	2	0	+2
	0,47 %	0,00 %	+0,47 %
MENSCHLICHE WELT	0	0	+0
	0,00 %	0,00 %	+0,00 %
NL	0	0	+0

	Europawahl 26.05.2019	Europawahl 25.05.2014	
		Ergebnis	Gewinne und Verluste
	0,00 %	0,00 %	+0,00 %
ÖköLinX	0	0	+0
	0,00 %	0,00 %	+0,00 %
Die Humanisten	1	0	+1
	0,24 %	0,00 %	+0,24 %
PARTEI FÜR DIE TIERE	1	0	+1
	0,24 %	0,00 %	+0,24 %
Gesundheitsforschung	0	0	+0
	0,00 %	0,00 %	+0,00 %
Volt	2	0	+2
	0,47 %	0,00 %	+0,47 %
Sonstige	0	4	-4
	0,00 %	1,09 %	-1,09 %

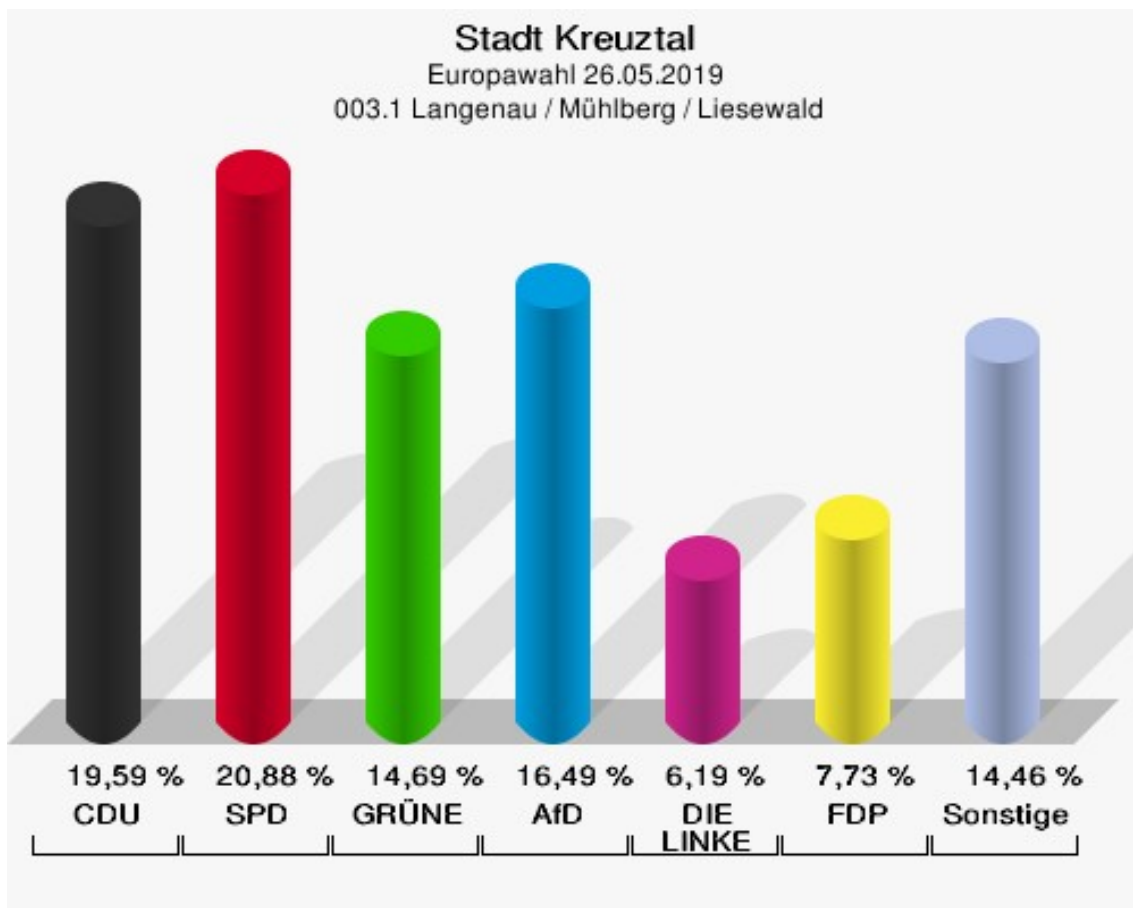
Europawahl 25.05.2014: Sonstige = REP, CM, PSG, BÜSO, PRO NRW



## 003.1 Langenau / Mühlberg / Liesewald

	Anzahl	Prozent
Wahlberechtigte	1.002	
Wähler/innen	392	39,12 %
ungültige Stimmen	4	1,02 %
gültige Stimmen	388	98,98 %
CDU	76	19,59 %
SPD	81	20,88 %
GRÜNE	57	14,69 %
AfD	64	16,49 %
DIE LINKE	24	6,19 %
FDP	30	7,73 %
PIRATEN	0	0,00 %
Tierschutzpartei	8	2,06 %
NPD	2	0,52 %
Die PARTEI	12	3,09 %
FAMILIE	7	1,80 %
FREIE WÄHLER	0	0,00 %
Volksabstimmung	0	0,00 %
ÖDP	2	0,52 %
DKP	0	0,00 %
MLPD	0	0,00 %
BP	2	0,52 %
SGP	0	0,00 %
TIERSCHUTZ hier!	2	0,52 %
Tierschutzallianz	0	0,00 %
Bündnis C	0	0,00 %
BIG	6	1,55 %
BGE	1	0,26 %
DIE DIREKTE!	0	0,00 %
Demokratie in Europa - DiEM25	2	0,52 %
III. Weg	0	0,00 %
Die Grauen	0	0,00 %
DIE RECHTE	0	0,00 %
DIE VIOLETTEN	0	0,00 %
LIEBE	1	0,26 %
DIE FRAUEN	0	0,00 %
Graue Panther	1	0,26 %
LKR - Bernd Lucke und die Liberal-Konservativen Reformer	0	0,00 %
MENSCHLICHE WELT	0	0,00 %

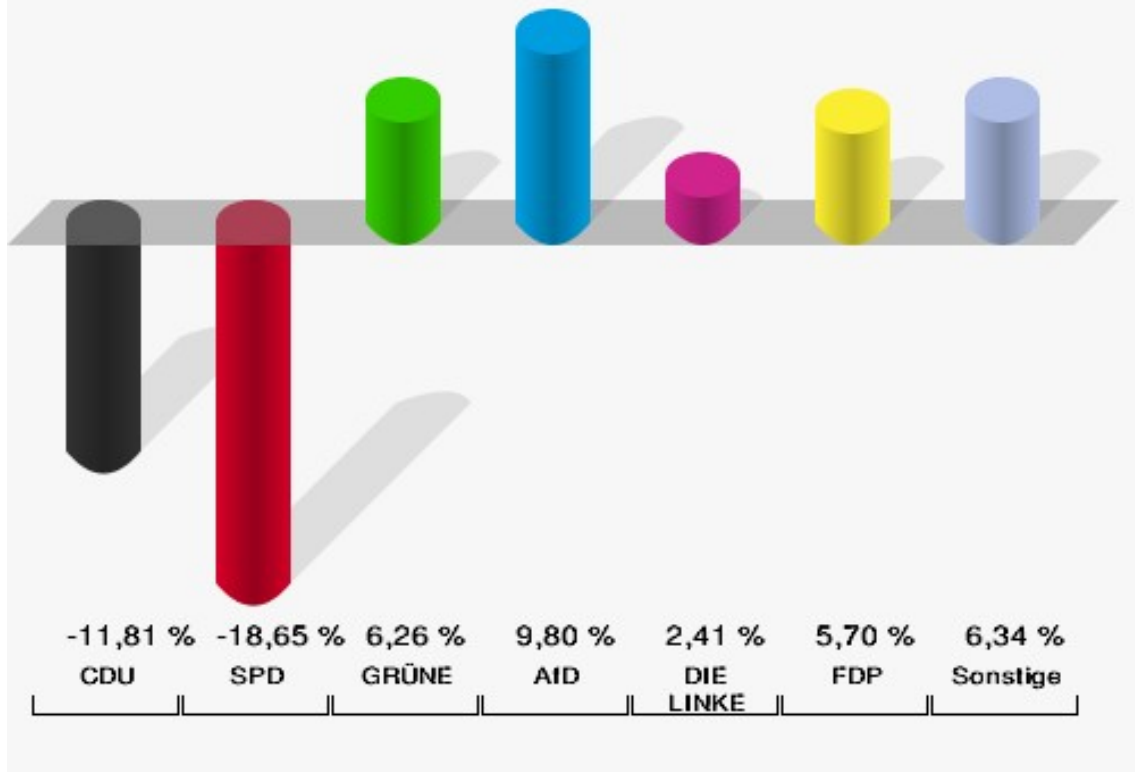
	Anzahl	Prozent
NL	1	0,26 %
ÖköLinX	0	0,00 %
Die Humanisten	4	1,03 %
PARTEI FÜR DIE TIERE	3	0,77 %
Gesundheitsforschung	0	0,00 %
Volt	2	0,52 %



# Stadt Kreuztal

Europawahl 2019 - Europawahl 2014

Gewinne und Verluste 003.1 Langenau / Mühlberg / Liesewald



Stadt Kreuztal  
Europawahl 26.05.2019  
Gewinne und Verluste 003.1 Langenau / Mühlberg / Liesewald

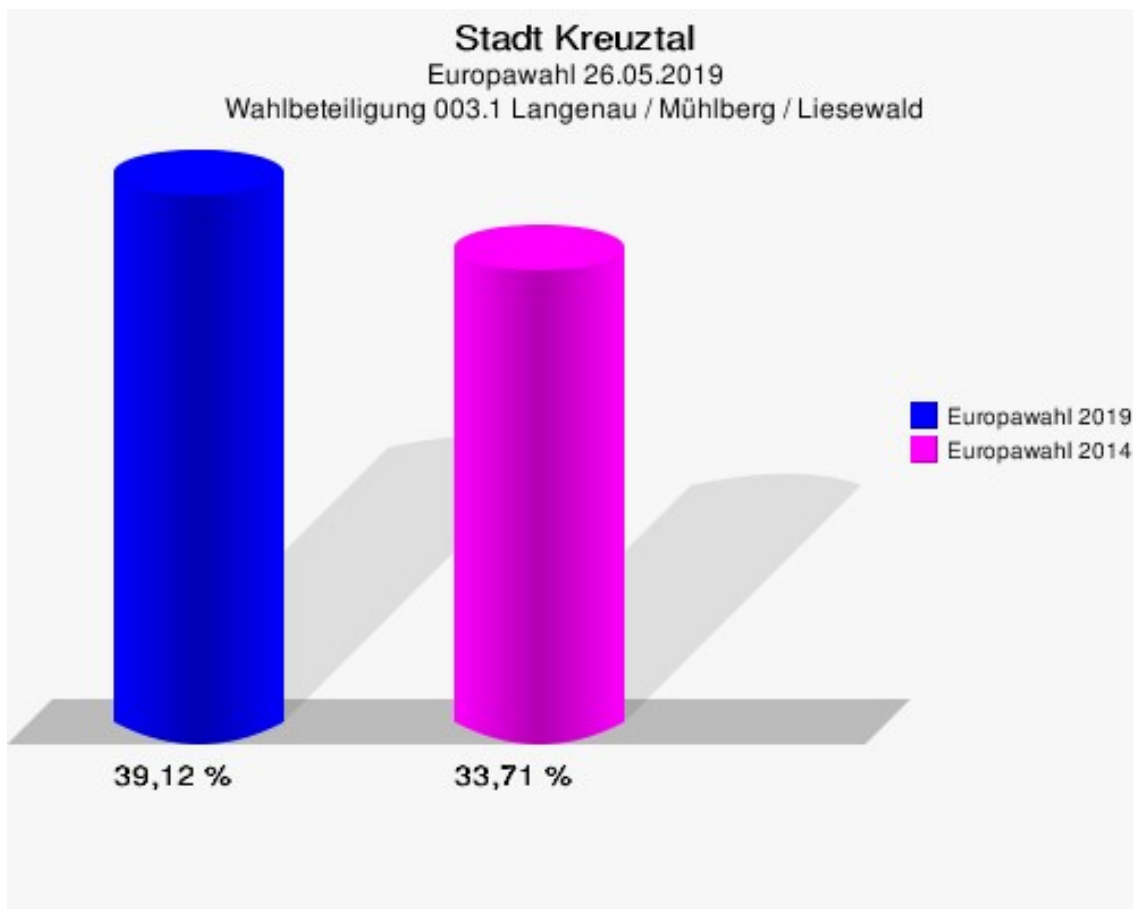
	Europawahl 26.05.2019		Europawahl 25.05.2014	
			Ergebnis	Gewinne und Verluste
Wahlberechtigte	1.002		1.050	-48
Wähler	392		354	+38
	39,12 %		33,71 %	+5,41 %
gültige Stimmen	388		344	+44
	98,98 %		97,18 %	+1,80 %
CDU	76		108	-32
	19,59 %		31,40 %	-11,81 %
SPD	81		136	-55
	20,88 %		39,53 %	-18,65 %
GRÜNE	57		29	+28
	14,69 %		8,43 %	+6,26 %
AfD	64		23	+41
	16,49 %		6,69 %	+9,80 %
DIE LINKE	24		13	+11
	6,19 %		3,78 %	+2,41 %
FDP	30		7	+23
	7,73 %		2,03 %	+5,70 %
PIRATEN	0		5	-5
	0,00 %		1,45 %	-1,45 %
Tierschutzpartei	8		6	+2
	2,06 %		1,74 %	+0,32 %
NPD	2		3	-1
	0,52 %		0,87 %	-0,35 %
Die PARTEI	12		2	+10
	3,09 %		0,58 %	+2,51 %
FAMILIE	7		2	+5
	1,80 %		0,58 %	+1,22 %
FREIE WÄHLER	0		2	-2
	0,00 %		0,58 %	-0,58 %
Volksabstimmung	0		0	+0
	0,00 %		0,00 %	+0,00 %
ÖDP	2		0	+2
	0,52 %		0,00 %	+0,52 %
DKP	0		0	+0
	0,00 %		0,00 %	+0,00 %
MLPD	0		0	+0



	Europawahl 26.05.2019	Europawahl 25.05.2014	
		Ergebnis	Gewinne und Verluste
	0,00 %	0,00 %	+0,00 %
BP	2	1	+1
	0,52 %	0,29 %	+0,23 %
SGP	0	0	+0
	0,00 %	0,00 %	+0,00 %
TIERSCHUTZ hier!	2	0	+2
	0,52 %	0,00 %	+0,52 %
Tierschutzallianz	0	0	+0
	0,00 %	0,00 %	+0,00 %
Bündnis C	0	2	-2
	0,00 %	0,58 %	-0,58 %
BIG	6	0	+6
	1,55 %	0,00 %	+1,55 %
BGE	1	0	+1
	0,26 %	0,00 %	+0,26 %
DIE DIREKTE!	0	0	+0
	0,00 %	0,00 %	+0,00 %
Demokratie in Europa - DiEM25	2	0	+2
	0,52 %	0,00 %	+0,52 %
III. Weg	0	0	+0
	0,00 %	0,00 %	+0,00 %
Die Grauen	0	0	+0
	0,00 %	0,00 %	+0,00 %
DIE RECHTE	0	0	+0
	0,00 %	0,00 %	+0,00 %
DIE VIOLETTEN	0	0	+0
	0,00 %	0,00 %	+0,00 %
LIEBE	1	0	+1
	0,26 %	0,00 %	+0,26 %
DIE FRAUEN	0	0	+0
	0,00 %	0,00 %	+0,00 %
Graue Panther	1	0	+1
	0,26 %	0,00 %	+0,26 %
LKR - Bernd Lucke und die Liberal-Konservativen Reformer	0	0	+0
	0,00 %	0,00 %	+0,00 %
MENSCHLICHE WELT	0	0	+0
	0,00 %	0,00 %	+0,00 %
NL	1	0	+1

	Europawahl 26.05.2019	Europawahl 25.05.2014	
		Ergebnis	Gewinne und Verluste
	0,26 %	0,00 %	+0,26 %
ÖköLinX	0	0	+0
	0,00 %	0,00 %	+0,00 %
Die Humanisten	4	0	+4
	1,03 %	0,00 %	+1,03 %
PARTEI FÜR DIE TIERE	3	0	+3
	0,77 %	0,00 %	+0,77 %
Gesundheitsforschung	0	0	+0
	0,00 %	0,00 %	+0,00 %
Volt	2	0	+2
	0,52 %	0,00 %	+0,52 %
Sonstige	0	5	-5
	0,00 %	1,45 %	-1,45 %

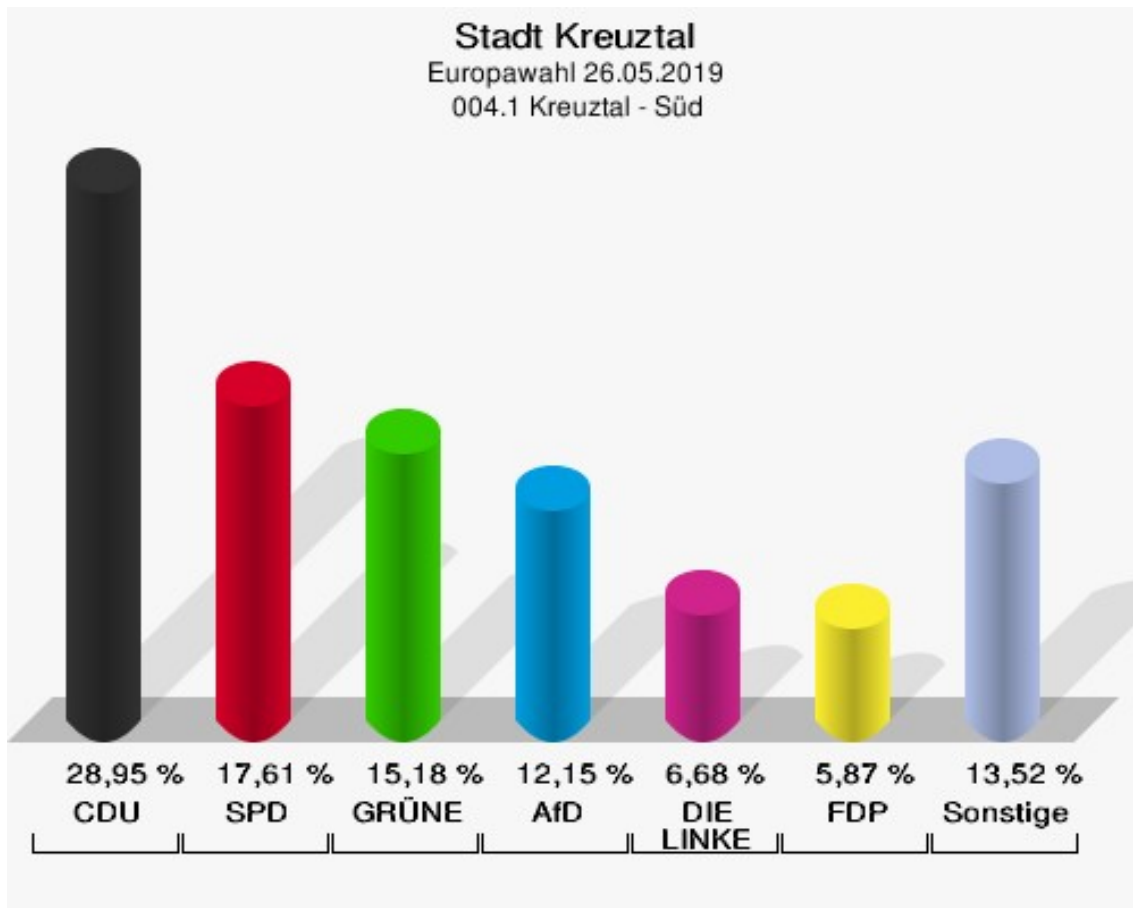
Europawahl 25.05.2014: Sonstige = REP, CM, PSG, BÜSO, PRO NRW



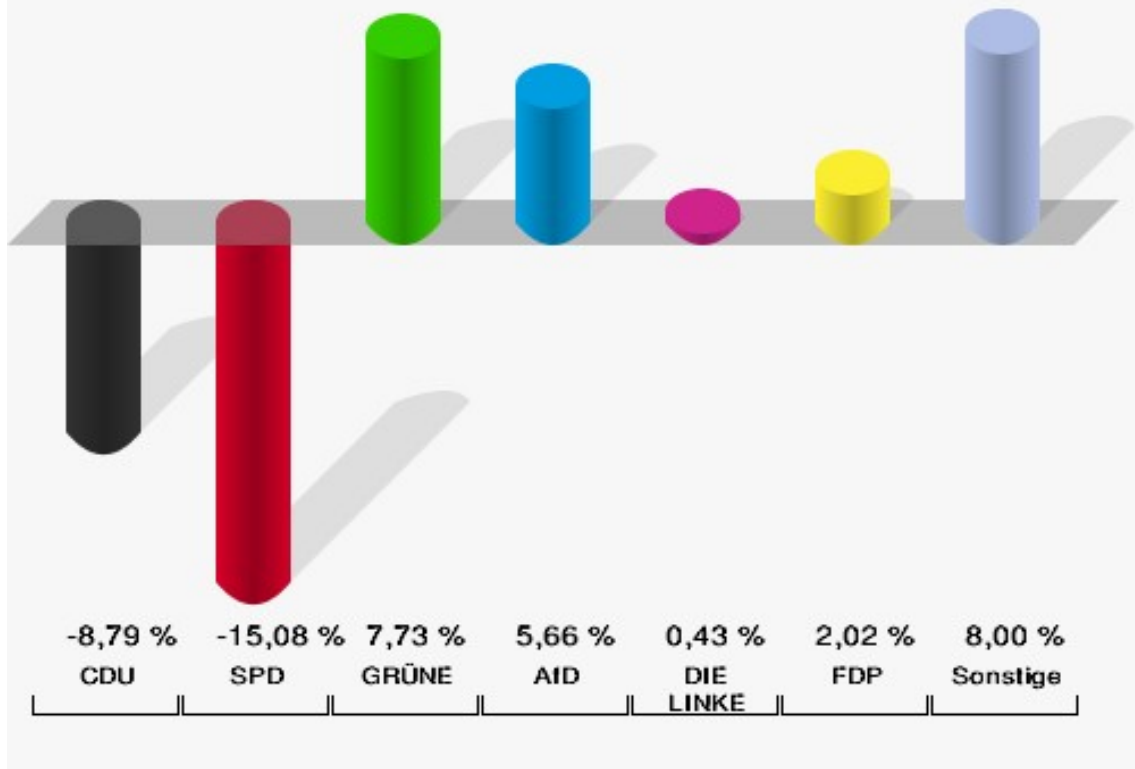
## 004.1 Kreuztal - Süd

	Anzahl	Prozent
Wahlberechtigte	1.176	
Wähler/innen	496	42,18 %
ungültige Stimmen	2	0,40 %
gültige Stimmen	494	99,60 %
CDU	143	28,95 %
SPD	87	17,61 %
GRÜNE	75	15,18 %
AfD	60	12,15 %
DIE LINKE	33	6,68 %
FDP	29	5,87 %
PIRATEN	4	0,81 %
Tierschutzpartei	5	1,01 %
NPD	0	0,00 %
Die PARTEI	12	2,43 %
FAMILIE	5	1,01 %
FREIE WÄHLER	1	0,20 %
Volksabstimmung	3	0,61 %
ÖDP	5	1,01 %
DKP	1	0,20 %
MLPD	0	0,00 %
BP	0	0,00 %
SGP	0	0,00 %
TIERSCHUTZ hier!	1	0,20 %
Tierschutzallianz	1	0,20 %
Bündnis C	4	0,81 %
BIG	4	0,81 %
BGE	1	0,20 %
DIE DIREKTE!	0	0,00 %
Demokratie in Europa - DiEM25	0	0,00 %
III. Weg	0	0,00 %
Die Grauen	1	0,20 %
DIE RECHTE	0	0,00 %
DIE VIOLETTEN	1	0,20 %
LIEBE	0	0,00 %
DIE FRAUEN	1	0,20 %
Graue Panther	1	0,20 %
LKR - Bernd Lucke und die Liberal-Konservativen Reformer	2	0,40 %
MENSCHLICHE WELT	2	0,40 %

	Anzahl	Prozent
NL	0	0,00 %
ÖköLinX	0	0,00 %
Die Humanisten	3	0,61 %
PARTEI FÜR DIE TIERE	2	0,40 %
Gesundheitsforschung	2	0,40 %
Volt	5	1,01 %



**Stadt Kreuztal**  
Europawahl 2019 - Europawahl 2014  
Gewinne und Verluste 004.1 Kreuztal - Süd



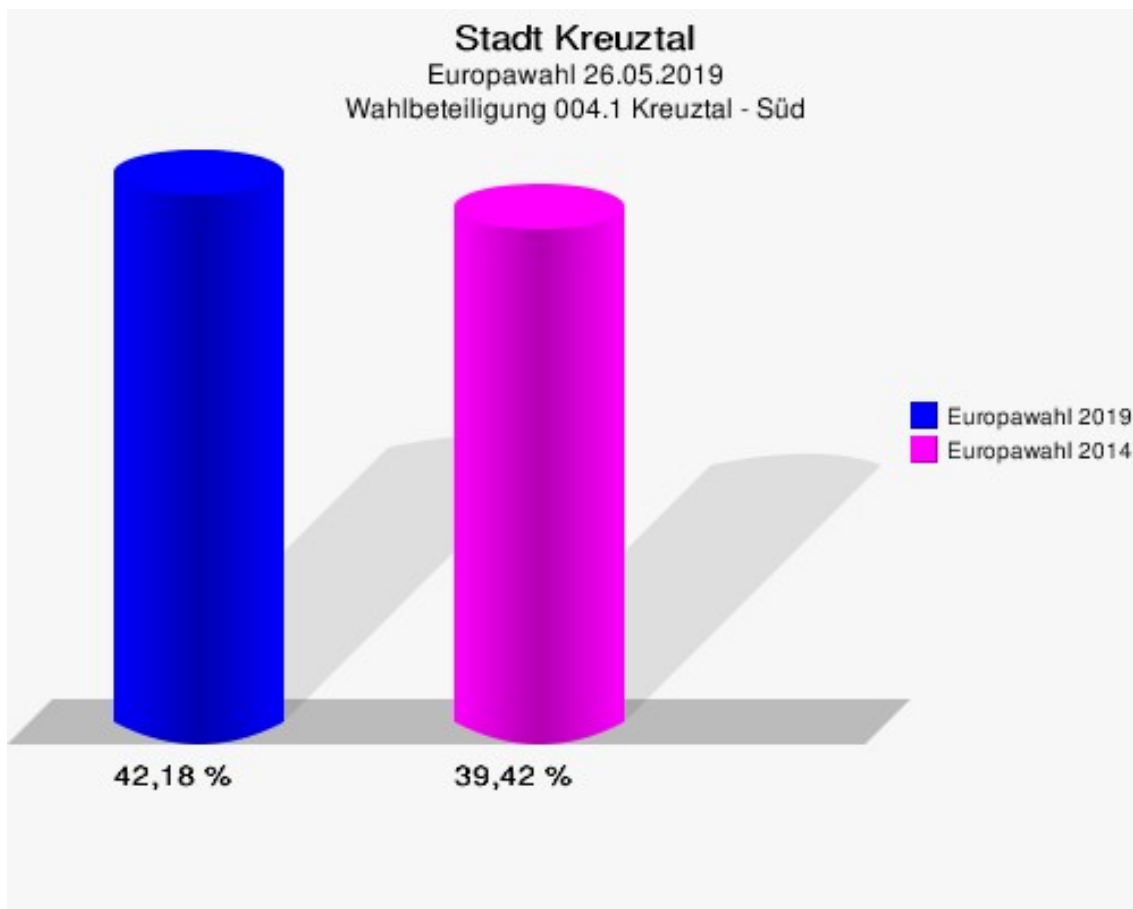
Stadt Kreuztal  
Europawahl 26.05.2019  
Gewinne und Verluste 004.1 Kreuztal - Süd

	Europawahl 26.05.2019	Europawahl 25.05.2014	
		Ergebnis	Gewinne und Verluste
Wahlberechtigte	1.176	1.068	+108
Wähler	496	421	+75
	42,18 %	39,42 %	+2,76 %
gültige Stimmen	494	416	+78
	99,60 %	98,81 %	+0,78 %
CDU	143	157	-14
	28,95 %	37,74 %	-8,79 %
SPD	87	136	-49
	17,61 %	32,69 %	-15,08 %
GRÜNE	75	31	+44
	15,18 %	7,45 %	+7,73 %
AfD	60	27	+33
	12,15 %	6,49 %	+5,66 %
DIE LINKE	33	26	+7
	6,68 %	6,25 %	+0,43 %
FDP	29	16	+13
	5,87 %	3,85 %	+2,02 %
PIRATEN	4	8	-4
	0,81 %	1,92 %	-1,11 %
Tierschutzpartei	5	0	+5
	1,01 %	0,00 %	+1,01 %
NPD	0	2	-2
	0,00 %	0,48 %	-0,48 %
Die PARTEI	12	2	+10
	2,43 %	0,48 %	+1,95 %
FAMILIE	5	2	+3
	1,01 %	0,48 %	+0,53 %
FREIE WÄHLER	1	2	-1
	0,20 %	0,48 %	-0,28 %
Volksabstimmung	3	0	+3
	0,61 %	0,00 %	+0,61 %
ÖDP	5	1	+4
	1,01 %	0,24 %	+0,77 %
DKP	1	0	+1
	0,20 %	0,00 %	+0,20 %
MLPD	0	0	+0

	Europawahl 26.05.2019	Europawahl 25.05.2014	
		Ergebnis	Gewinne und Verluste
	0,00 %	0,00 %	+0,00 %
BP	0	0	+0
	0,00 %	0,00 %	+0,00 %
SGP	0	0	+0
	0,00 %	0,00 %	+0,00 %
TIERSCHUTZ hier!	1	0	+1
	0,20 %	0,00 %	+0,20 %
Tierschutzallianz	1	0	+1
	0,20 %	0,00 %	+0,20 %
Bündnis C	4	1	+3
	0,81 %	0,24 %	+0,57 %
BIG	4	0	+4
	0,81 %	0,00 %	+0,81 %
BGE	1	0	+1
	0,20 %	0,00 %	+0,20 %
DIE DIREKTE!	0	0	+0
	0,00 %	0,00 %	+0,00 %
Demokratie in Europa - DiEM25	0	0	+0
	0,00 %	0,00 %	+0,00 %
III. Weg	0	0	+0
	0,00 %	0,00 %	+0,00 %
Die Grauen	1	0	+1
	0,20 %	0,00 %	+0,20 %
DIE RECHTE	0	0	+0
	0,00 %	0,00 %	+0,00 %
DIE VIOLETTEN	1	0	+1
	0,20 %	0,00 %	+0,20 %
LIEBE	0	0	+0
	0,00 %	0,00 %	+0,00 %
DIE FRAUEN	1	0	+1
	0,20 %	0,00 %	+0,20 %
Graue Panther	1	0	+1
	0,20 %	0,00 %	+0,20 %
LKR - Bernd Lucke und die Liberal-Konservativen Reformer	2	0	+2
	0,40 %	0,00 %	+0,40 %
MENSCHLICHE WELT	2	0	+2
	0,40 %	0,00 %	+0,40 %
NL	0	0	+0

	Europawahl 26.05.2019	Europawahl 25.05.2014	
		Ergebnis	Gewinne und Verluste
	0,00 %	0,00 %	+0,00 %
ÖköLinX	0	0	+0
	0,00 %	0,00 %	+0,00 %
Die Humanisten	3	0	+3
	0,61 %	0,00 %	+0,61 %
PARTEI FÜR DIE TIERE	2	0	+2
	0,40 %	0,00 %	+0,40 %
Gesundheitsforschung	2	0	+2
	0,40 %	0,00 %	+0,40 %
Volt	5	0	+5
	1,01 %	0,00 %	+1,01 %
Sonstige	0	5	-5
	0,00 %	1,20 %	-1,20 %

Europawahl 25.05.2014: Sonstige = REP, CM, PSG, BÜSO, PRO NRW

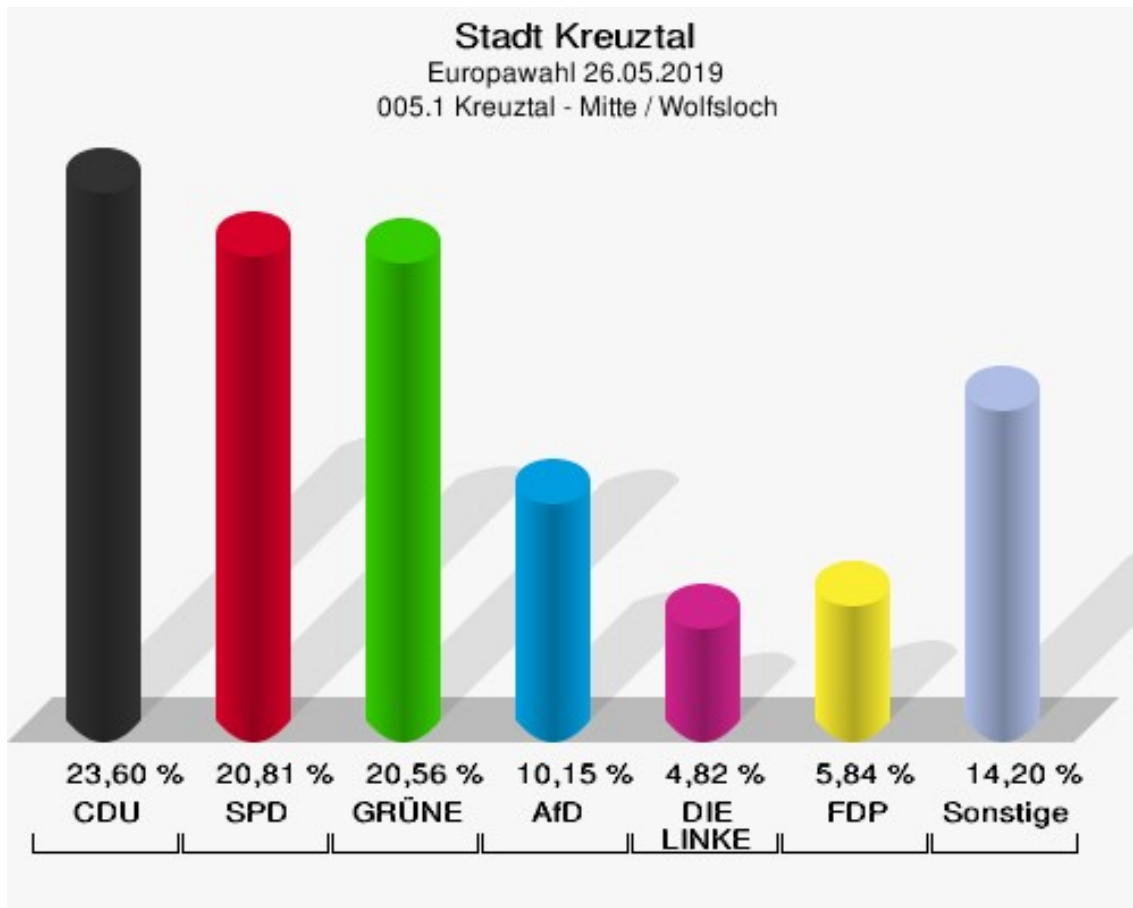




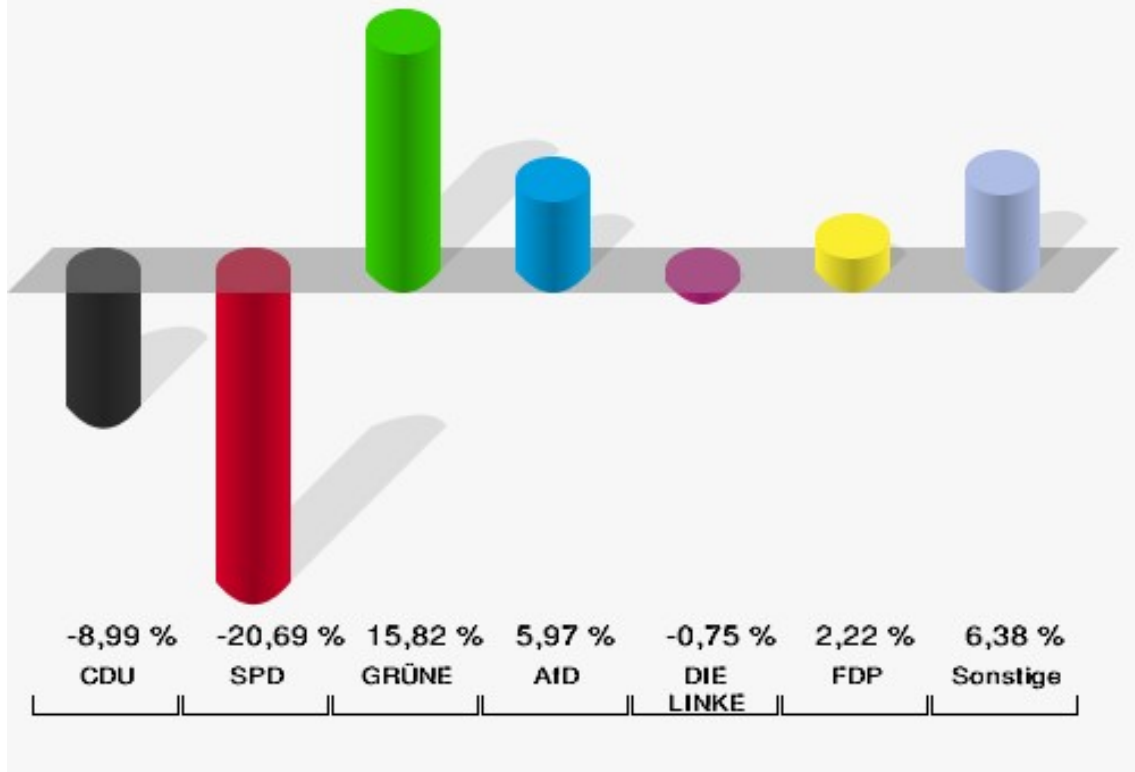
## 005.1 Kreuztal - Mitte / Wolfsloch

	Anzahl	Prozent
Wahlberechtigte	1.236	
Wähler/innen	396	32,04 %
ungültige Stimmen	2	0,51 %
gültige Stimmen	394	99,49 %
CDU	93	23,60 %
SPD	82	20,81 %
GRÜNE	81	20,56 %
AfD	40	10,15 %
DIE LINKE	19	4,82 %
FDP	23	5,84 %
PIRATEN	4	1,02 %
Tierschutzpartei	8	2,03 %
NPD	0	0,00 %
Die PARTEI	9	2,28 %
FAMILIE	2	0,51 %
FREIE WÄHLER	2	0,51 %
Volksabstimmung	0	0,00 %
ÖDP	13	3,30 %
DKP	0	0,00 %
MLPD	0	0,00 %
BP	1	0,25 %
SGP	0	0,00 %
TIERSCHUTZ hier!	1	0,25 %
Tierschutzallianz	0	0,00 %
Bündnis C	3	0,76 %
BIG	4	1,02 %
BGE	0	0,00 %
DIE DIREKTE!	0	0,00 %
Demokratie in Europa - DiEM25	1	0,25 %
III. Weg	0	0,00 %
Die Grauen	0	0,00 %
DIE RECHTE	0	0,00 %
DIE VIOLETTEN	0	0,00 %
LIEBE	0	0,00 %
DIE FRAUEN	0	0,00 %
Graue Panther	1	0,25 %
LKR - Bernd Lucke und die Liberal-Konservativen Reformer	0	0,00 %
MENSCHLICHE WELT	0	0,00 %

	Anzahl	Prozent
NL	0	0,00 %
ÖköLinX	0	0,00 %
Die Humanisten	1	0,25 %
PARTEI FÜR DIE TIERE	0	0,00 %
Gesundheitsforschung	0	0,00 %
Volt	6	1,52 %



**Stadt Kreuztal**  
Europawahl 2019 - Europawahl 2014  
Gewinne und Verluste 005.1 Kreuztal - Mitte / Wolfsloch



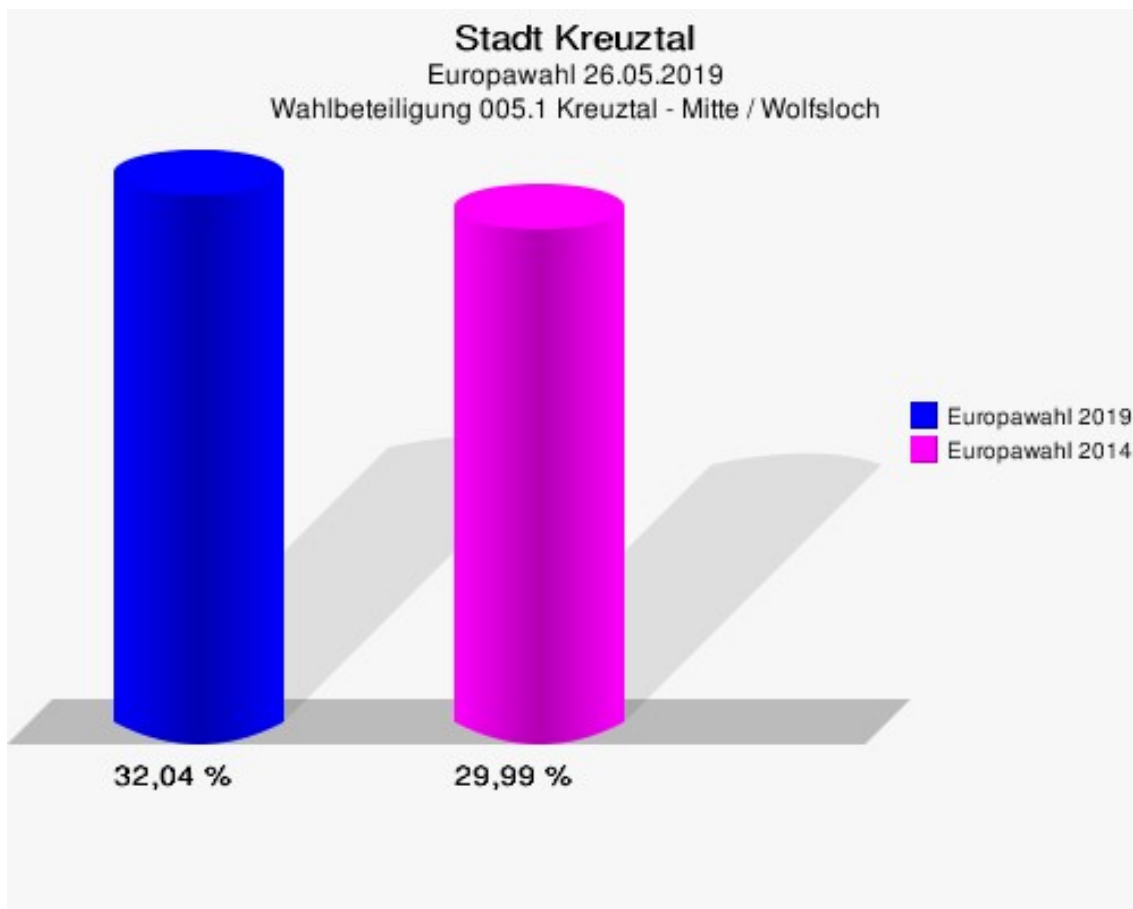
Stadt Kreuztal  
Europawahl 26.05.2019  
Gewinne und Verluste 005.1 Kreuztal - Mitte / Wolfsloch

	Europawahl 26.05.2019		Europawahl 25.05.2014	
			Ergebnis	Gewinne und Verluste
Wahlberechtigte	1.236		1.217	+19
Wähler	396		365	+31
	32,04 %		29,99 %	+2,05 %
gültige Stimmen	394		359	+35
	99,49 %		98,36 %	+1,14 %
CDU	93		117	-24
	23,60 %		32,59 %	-8,99 %
SPD	82		149	-67
	20,81 %		41,50 %	-20,69 %
GRÜNE	81		17	+64
	20,56 %		4,74 %	+15,82 %
AfD	40		15	+25
	10,15 %		4,18 %	+5,97 %
DIE LINKE	19		20	-1
	4,82 %		5,57 %	-0,75 %
FDP	23		13	+10
	5,84 %		3,62 %	+2,22 %
PIRATEN	4		2	+2
	1,02 %		0,56 %	+0,46 %
Tierschutzpartei	8		3	+5
	2,03 %		0,84 %	+1,19 %
NPD	0		2	-2
	0,00 %		0,56 %	-0,56 %
Die PARTEI	9		2	+7
	2,28 %		0,56 %	+1,72 %
FAMILIE	2		3	-1
	0,51 %		0,84 %	-0,33 %
FREIE WÄHLER	2		1	+1
	0,51 %		0,28 %	+0,23 %
Volksabstimmung	0		0	+0
	0,00 %		0,00 %	+0,00 %
ÖDP	13		1	+12
	3,30 %		0,28 %	+3,02 %
DKP	0		2	-2
	0,00 %		0,56 %	-0,56 %
MLPD	0		0	+0

	Europawahl 26.05.2019	Europawahl 25.05.2014	
		Ergebnis	Gewinne und Verluste
	0,00 %	0,00 %	+0,00 %
BP	1	2	-1
	0,25 %	0,56 %	-0,31 %
SGP	0	0	+0
	0,00 %	0,00 %	+0,00 %
TIERSCHUTZ hier!	1	0	+1
	0,25 %	0,00 %	+0,25 %
Tierschutzallianz	0	0	+0
	0,00 %	0,00 %	+0,00 %
Bündnis C	3	5	-2
	0,76 %	1,39 %	-0,63 %
BIG	4	0	+4
	1,02 %	0,00 %	+1,02 %
BGE	0	0	+0
	0,00 %	0,00 %	+0,00 %
DIE DIREKTE!	0	0	+0
	0,00 %	0,00 %	+0,00 %
Demokratie in Europa - DiEM25	1	0	+1
	0,25 %	0,00 %	+0,25 %
III. Weg	0	0	+0
	0,00 %	0,00 %	+0,00 %
Die Grauen	0	0	+0
	0,00 %	0,00 %	+0,00 %
DIE RECHTE	0	0	+0
	0,00 %	0,00 %	+0,00 %
DIE VIOLETTEN	0	0	+0
	0,00 %	0,00 %	+0,00 %
LIEBE	0	0	+0
	0,00 %	0,00 %	+0,00 %
DIE FRAUEN	0	0	+0
	0,00 %	0,00 %	+0,00 %
Graue Panther	1	0	+1
	0,25 %	0,00 %	+0,25 %
LKR - Bernd Lucke und die Liberal-Konservativen Reformer	0	0	+0
	0,00 %	0,00 %	+0,00 %
MENSCHLICHE WELT	0	0	+0
	0,00 %	0,00 %	+0,00 %
NL	0	0	+0

	Europawahl 26.05.2019	Europawahl 25.05.2014	
		Ergebnis	Gewinne und Verluste
	0,00 %	0,00 %	+0,00 %
ÖköLinX	0	0	+0
	0,00 %	0,00 %	+0,00 %
Die Humanisten	1	0	+1
	0,25 %	0,00 %	+0,25 %
PARTEI FÜR DIE TIERE	0	0	+0
	0,00 %	0,00 %	+0,00 %
Gesundheitsforschung	0	0	+0
	0,00 %	0,00 %	+0,00 %
Volt	6	0	+6
	1,52 %	0,00 %	+1,52 %
Sonstige	0	5	-5
	0,00 %	1,39 %	-1,39 %

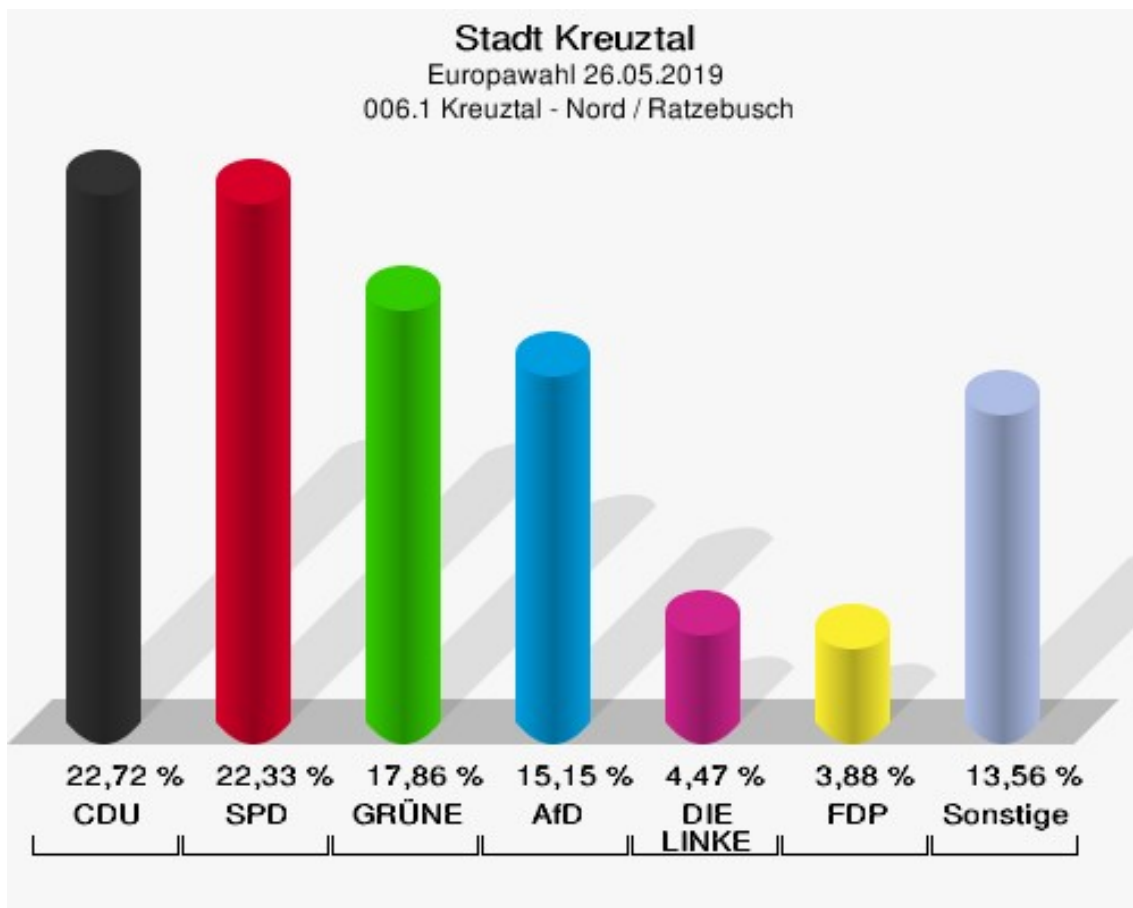
Europawahl 25.05.2014: Sonstige = REP, CM, PSG, BÜSO, PRO NRW



## 006.1 Kreuztal - Nord / Ratzebusch

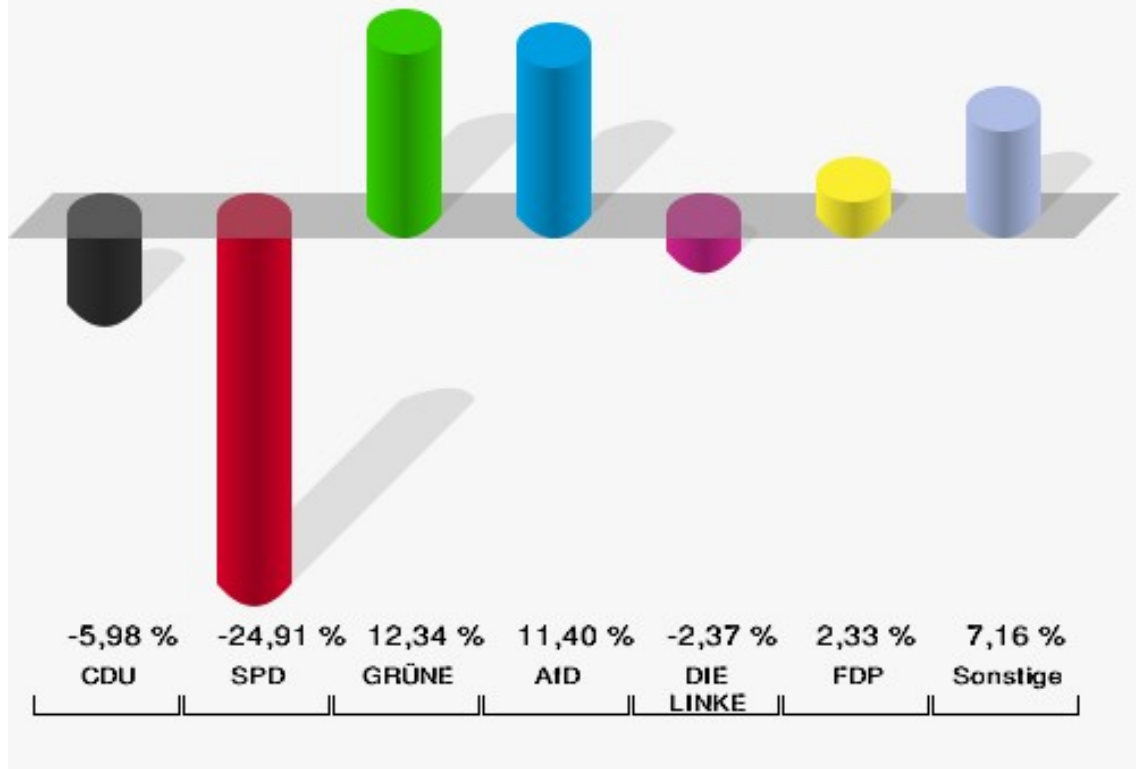
	Anzahl	Prozent
Wahlberechtigte	1.389	
Wähler/innen	520	37,44 %
ungültige Stimmen	5	0,96 %
gültige Stimmen	515	99,04 %
CDU	117	22,72 %
SPD	115	22,33 %
GRÜNE	92	17,86 %
AfD	78	15,15 %
DIE LINKE	23	4,47 %
FDP	20	3,88 %
PIRATEN	2	0,39 %
Tierschutzpartei	7	1,36 %
NPD	0	0,00 %
Die PARTEI	15	2,91 %
FAMILIE	4	0,78 %
FREIE WÄHLER	8	1,55 %
Volksabstimmung	0	0,00 %
ÖDP	8	1,55 %
DKP	2	0,39 %
MLPD	0	0,00 %
BP	0	0,00 %
SGP	0	0,00 %
TIERSCHUTZ hier!	0	0,00 %
Tierschutzallianz	2	0,39 %
Bündnis C	2	0,39 %
BIG	5	0,97 %
BGE	0	0,00 %
DIE DIREKTE!	3	0,58 %
Demokratie in Europa - DiEM25	1	0,19 %
III. Weg	0	0,00 %
Die Grauen	1	0,19 %
DIE RECHTE	0	0,00 %
DIE VIOLETTEN	1	0,19 %
LIEBE	1	0,19 %
DIE FRAUEN	2	0,39 %
Graue Panther	1	0,19 %
LKR - Bernd Lucke und die Liberal-Konservativen Reformer	0	0,00 %
MENSCHLICHE WELT	1	0,19 %

	Anzahl	Prozent
NL	1	0,19 %
ÖköLinX	0	0,00 %
Die Humanisten	0	0,00 %
PARTEI FÜR DIE TIERE	2	0,39 %
Gesundheitsforschung	0	0,00 %
Volt	1	0,19 %





**Stadt Kreuztal**  
Europawahl 2019 - Europawahl 2014  
Gewinne und Verluste 006.1 Kreuztal - Nord / Ratzebusch



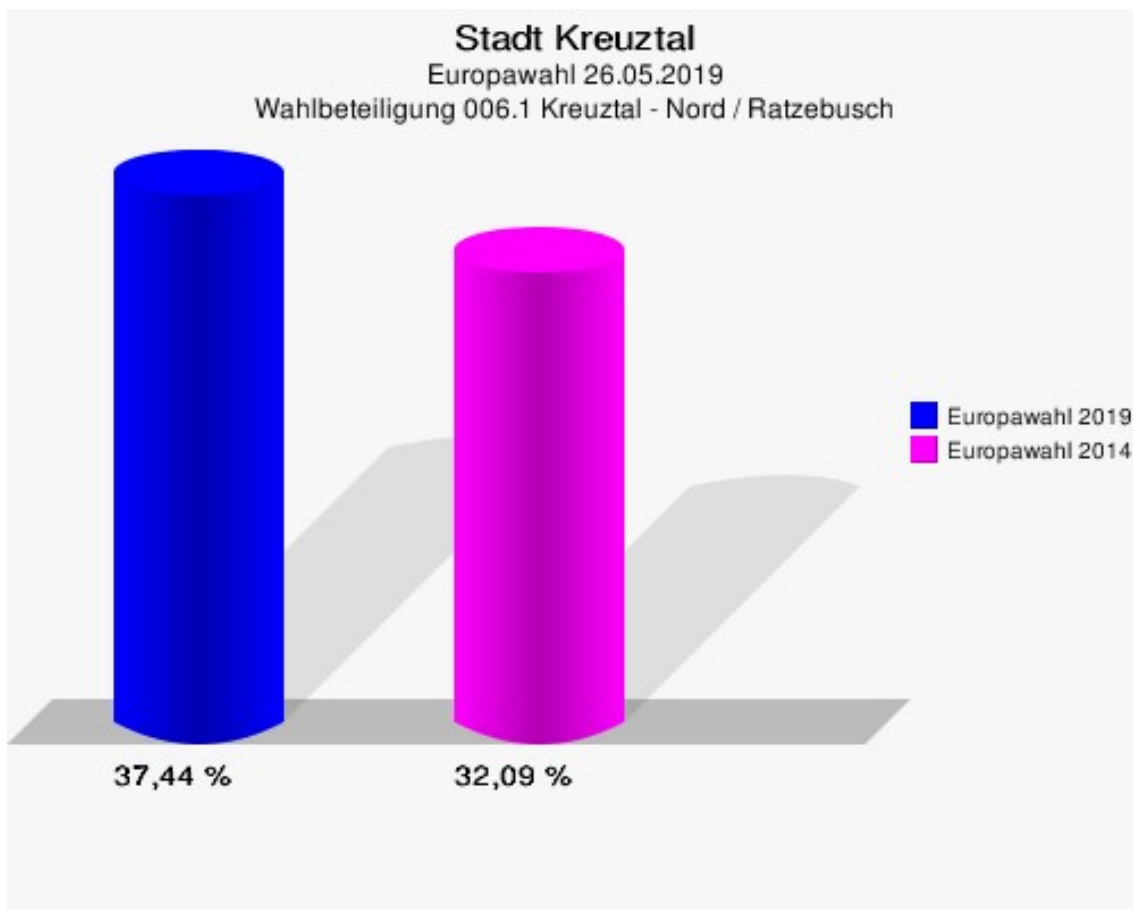
Stadt Kreuztal  
Europawahl 26.05.2019  
Gewinne und Verluste 006.1 Kreuztal - Nord / Ratzebusch

	Europawahl 26.05.2019		Europawahl 25.05.2014	
			Ergebnis	Gewinne und Verluste
Wahlberechtigte	1.389		1.421	-32
Wähler	520		456	+64
	37,44 %		32,09 %	+5,35 %
gültige Stimmen	515		453	+62
	99,04 %		99,34 %	-0,30 %
CDU	117		130	-13
	22,72 %		28,70 %	-5,98 %
SPD	115		214	-99
	22,33 %		47,24 %	-24,91 %
GRÜNE	92		25	+67
	17,86 %		5,52 %	+12,34 %
AfD	78		17	+61
	15,15 %		3,75 %	+11,40 %
DIE LINKE	23		31	-8
	4,47 %		6,84 %	-2,37 %
FDP	20		7	+13
	3,88 %		1,55 %	+2,33 %
PIRATEN	2		7	-5
	0,39 %		1,55 %	-1,16 %
Tierschutzpartei	7		5	+2
	1,36 %		1,10 %	+0,26 %
NPD	0		0	+0
	0,00 %		0,00 %	+0,00 %
Die PARTEI	15		1	+14
	2,91 %		0,22 %	+2,69 %
FAMILIE	4		2	+2
	0,78 %		0,44 %	+0,34 %
FREIE WÄHLER	8		1	+7
	1,55 %		0,22 %	+1,33 %
Volksabstimmung	0		0	+0
	0,00 %		0,00 %	+0,00 %
ÖDP	8		1	+7
	1,55 %		0,22 %	+1,33 %
DKP	2		2	+0
	0,39 %		0,44 %	-0,05 %
MLPD	0		0	+0

	Europawahl 26.05.2019	Europawahl 25.05.2014	
		Ergebnis	Gewinne und Verluste
	0,00 %	0,00 %	+0,00 %
BP	0	0	+0
	0,00 %	0,00 %	+0,00 %
SGP	0	0	+0
	0,00 %	0,00 %	+0,00 %
TIERSCHUTZ hier!	0	0	+0
	0,00 %	0,00 %	+0,00 %
Tierschutzallianz	2	0	+2
	0,39 %	0,00 %	+0,39 %
Bündnis C	2	2	+0
	0,39 %	0,44 %	-0,05 %
BIG	5	0	+5
	0,97 %	0,00 %	+0,97 %
BGE	0	0	+0
	0,00 %	0,00 %	+0,00 %
DIE DIREKTE!	3	0	+3
	0,58 %	0,00 %	+0,58 %
Demokratie in Europa - DiEM25	1	0	+1
	0,19 %	0,00 %	+0,19 %
III. Weg	0	0	+0
	0,00 %	0,00 %	+0,00 %
Die Grauen	1	0	+1
	0,19 %	0,00 %	+0,19 %
DIE RECHTE	0	0	+0
	0,00 %	0,00 %	+0,00 %
DIE VIOLETTEN	1	0	+1
	0,19 %	0,00 %	+0,19 %
LIEBE	1	0	+1
	0,19 %	0,00 %	+0,19 %
DIE FRAUEN	2	0	+2
	0,39 %	0,00 %	+0,39 %
Graue Panther	1	0	+1
	0,19 %	0,00 %	+0,19 %
LKR - Bernd Lucke und die Liberal-Konservativen Reformer	0	0	+0
	0,00 %	0,00 %	+0,00 %
MENSCHLICHE WELT	1	0	+1
	0,19 %	0,00 %	+0,19 %
NL	1	0	+1

	Europawahl 26.05.2019	Europawahl 25.05.2014	
		Ergebnis	Gewinne und Verluste
	0,19 %	0,00 %	+0,19 %
ÖköLinX	0	0	+0
	0,00 %	0,00 %	+0,00 %
Die Humanisten	0	0	+0
	0,00 %	0,00 %	+0,00 %
PARTEI FÜR DIE TIERE	2	0	+2
	0,39 %	0,00 %	+0,39 %
Gesundheitsforschung	0	0	+0
	0,00 %	0,00 %	+0,00 %
Volt	1	0	+1
	0,19 %	0,00 %	+0,19 %
Sonstige	0	8	-8
	0,00 %	1,77 %	-1,77 %

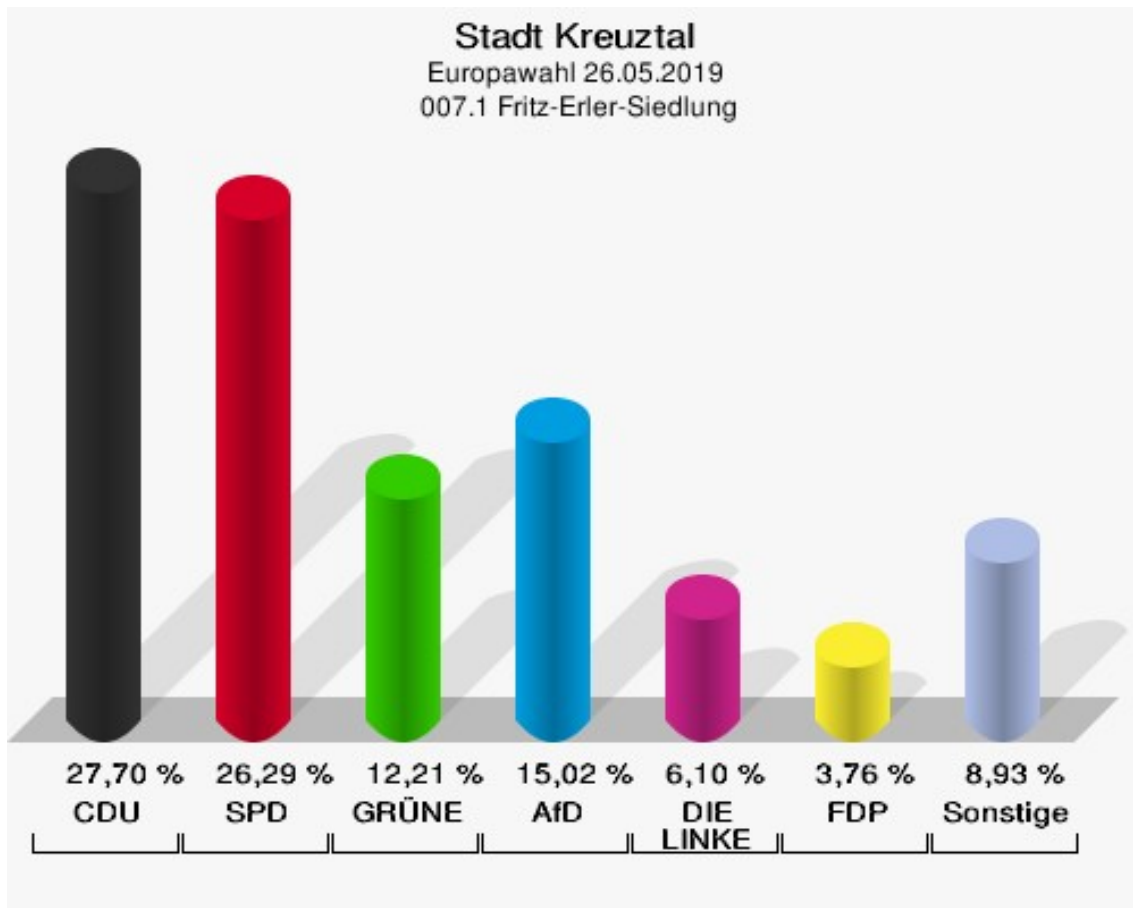
Europawahl 25.05.2014: Sonstige = REP, CM, PSG, BÜSO, PRO NRW



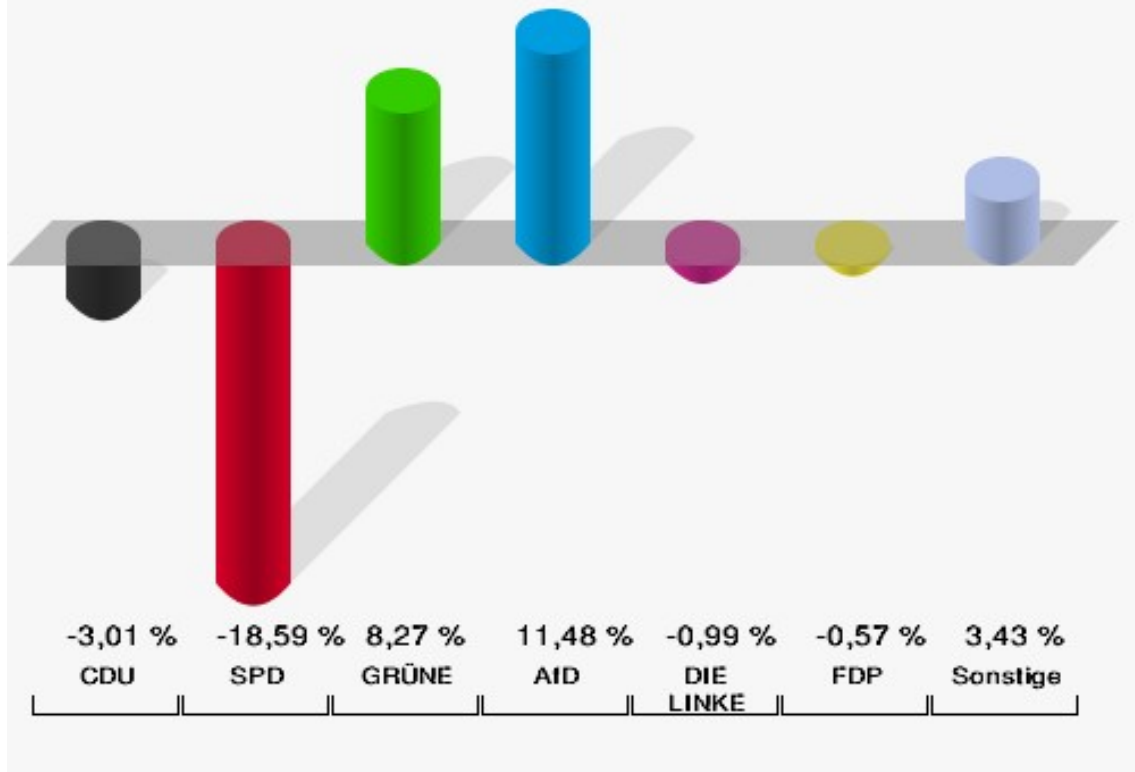
## 007.1 Fritz-Erler-Siedlung

	Anzahl	Prozent
Wahlberechtigte	719	
Wähler/innen	218	30,32 %
ungültige Stimmen	5	2,29 %
gültige Stimmen	213	97,71 %
CDU	59	27,70 %
SPD	56	26,29 %
GRÜNE	26	12,21 %
AfD	32	15,02 %
DIE LINKE	13	6,10 %
FDP	8	3,76 %
PIRATEN	1	0,47 %
Tierschutzpartei	2	0,94 %
NPD	1	0,47 %
Die PARTEI	1	0,47 %
FAMILIE	2	0,94 %
FREIE WÄHLER	0	0,00 %
Volksabstimmung	0	0,00 %
ÖDP	2	0,94 %
DKP	0	0,00 %
MLPD	1	0,47 %
BP	0	0,00 %
SGP	0	0,00 %
TIERSCHUTZ hier!	1	0,47 %
Tierschutzallianz	1	0,47 %
Bündnis C	0	0,00 %
BIG	0	0,00 %
BGE	1	0,47 %
DIE DIREKTE!	2	0,94 %
Demokratie in Europa - DiEM25	0	0,00 %
III. Weg	1	0,47 %
Die Grauen	0	0,00 %
DIE RECHTE	2	0,94 %
DIE VIOLETTEN	0	0,00 %
LIEBE	0	0,00 %
DIE FRAUEN	0	0,00 %
Graue Panther	0	0,00 %
LKR - Bernd Lucke und die Liberal-Konservativen Reformer	0	0,00 %
MENSCHLICHE WELT	1	0,47 %

	Anzahl	Prozent
NL	0	0,00 %
ÖköLinX	0	0,00 %
Die Humanisten	0	0,00 %
PARTEI FÜR DIE TIERE	0	0,00 %
Gesundheitsforschung	0	0,00 %
Volt	0	0,00 %



**Stadt Kreuztal**  
Europawahl 2019 - Europawahl 2014  
Gewinne und Verluste 007.1 Fritz-Erler-Siedlung



Stadt Kreuztal  
Europawahl 26.05.2019  
Gewinne und Verluste 007.1 Fritz-Erler-Siedlung

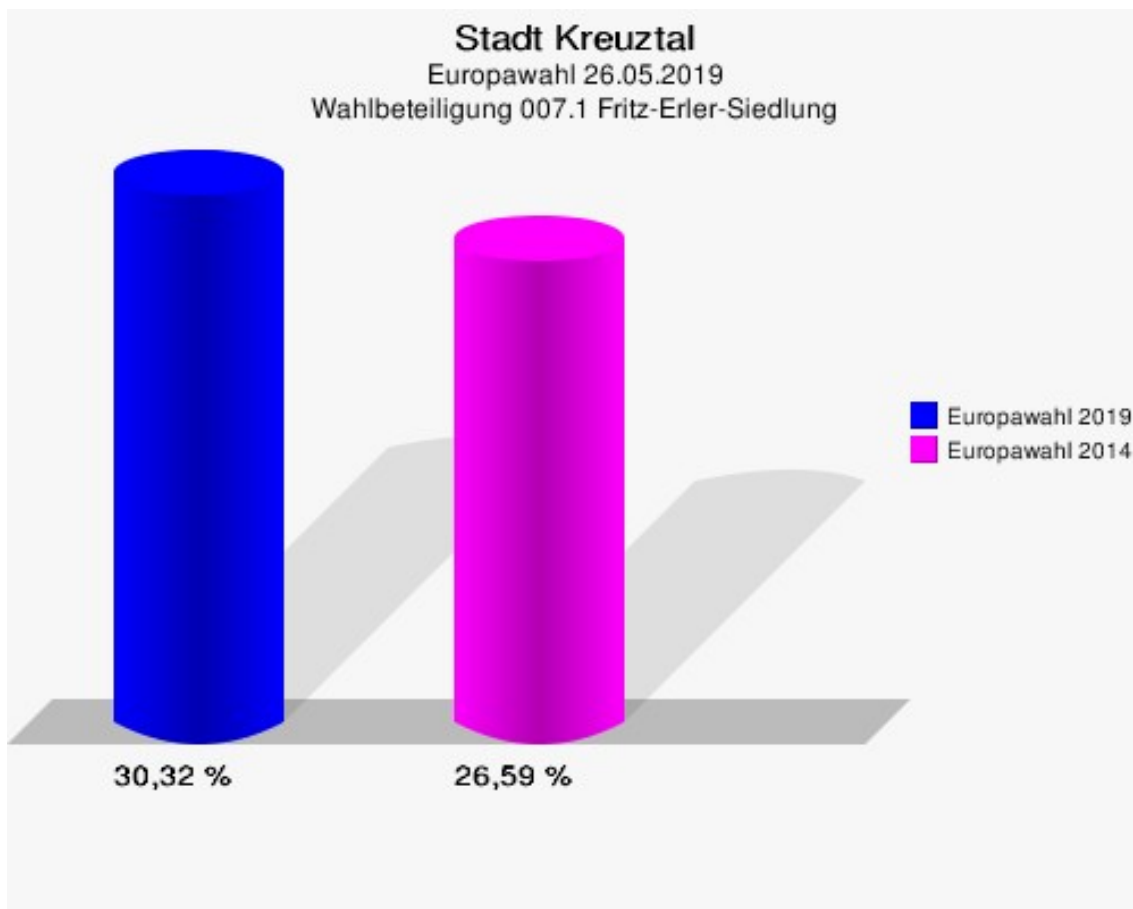
	Europawahl 26.05.2019		Europawahl 25.05.2014	
			Ergebnis	Gewinne und Verluste
Wahlberechtigte	719		974	-255
Wähler	218		259	-41
	30,32 %		26,59 %	+3,73 %
gültige Stimmen	213		254	-41
	97,71 %		98,07 %	-0,36 %
CDU	59		78	-19
	27,70 %		30,71 %	-3,01 %
SPD	56		114	-58
	26,29 %		44,88 %	-18,59 %
GRÜNE	26		10	+16
	12,21 %		3,94 %	+8,27 %
AfD	32		9	+23
	15,02 %		3,54 %	+11,48 %
DIE LINKE	13		18	-5
	6,10 %		7,09 %	-0,99 %
FDP	8		11	-3
	3,76 %		4,33 %	-0,57 %
PIRATEN	1		3	-2
	0,47 %		1,18 %	-0,71 %
Tierschutzpartei	2		3	-1
	0,94 %		1,18 %	-0,24 %
NPD	1		3	-2
	0,47 %		1,18 %	-0,71 %
Die PARTEI	1		0	+1
	0,47 %		0,00 %	+0,47 %
FAMILIE	2		1	+1
	0,94 %		0,39 %	+0,55 %
FREIE WÄHLER	0		1	-1
	0,00 %		0,39 %	-0,39 %
Volksabstimmung	0		0	+0
	0,00 %		0,00 %	+0,00 %
ÖDP	2		0	+2
	0,94 %		0,00 %	+0,94 %
DKP	0		0	+0
	0,00 %		0,00 %	+0,00 %
MLPD	1		0	+1



	Europawahl 26.05.2019	Europawahl 25.05.2014	
		Ergebnis	Gewinne und Verluste
	0,47 %	0,00 %	+0,47 %
BP	0	0	+0
	0,00 %	0,00 %	+0,00 %
SGP	0	0	+0
	0,00 %	0,00 %	+0,00 %
TIERSCHUTZ hier!	1	0	+1
	0,47 %	0,00 %	+0,47 %
Tierschutzallianz	1	0	+1
	0,47 %	0,00 %	+0,47 %
Bündnis C	0	0	+0
	0,00 %	0,00 %	+0,00 %
BIG	0	0	+0
	0,00 %	0,00 %	+0,00 %
BGE	1	0	+1
	0,47 %	0,00 %	+0,47 %
DIE DIREKTE!	2	0	+2
	0,94 %	0,00 %	+0,94 %
Demokratie in Europa - DiEM25	0	0	+0
	0,00 %	0,00 %	+0,00 %
III. Weg	1	0	+1
	0,47 %	0,00 %	+0,47 %
Die Grauen	0	0	+0
	0,00 %	0,00 %	+0,00 %
DIE RECHTE	2	0	+2
	0,94 %	0,00 %	+0,94 %
DIE VIOLETTEN	0	0	+0
	0,00 %	0,00 %	+0,00 %
LIEBE	0	0	+0
	0,00 %	0,00 %	+0,00 %
DIE FRAUEN	0	0	+0
	0,00 %	0,00 %	+0,00 %
Graue Panther	0	0	+0
	0,00 %	0,00 %	+0,00 %
LKR - Bernd Lucke und die Liberal-Konservativen Reformer	0	0	+0
	0,00 %	0,00 %	+0,00 %
MENSCHLICHE WELT	1	0	+1
	0,47 %	0,00 %	+0,47 %
NL	0	0	+0

	Europawahl 26.05.2019	Europawahl 25.05.2014	
		Ergebnis	Gewinne und Verluste
	0,00 %	0,00 %	+0,00 %
ÖköLinX	0	0	+0
	0,00 %	0,00 %	+0,00 %
Die Humanisten	0	0	+0
	0,00 %	0,00 %	+0,00 %
PARTEI FÜR DIE TIERE	0	0	+0
	0,00 %	0,00 %	+0,00 %
Gesundheitsforschung	0	0	+0
	0,00 %	0,00 %	+0,00 %
Volt	0	0	+0
	0,00 %	0,00 %	+0,00 %
Sonstige	0	3	-3
	0,00 %	1,18 %	-1,18 %

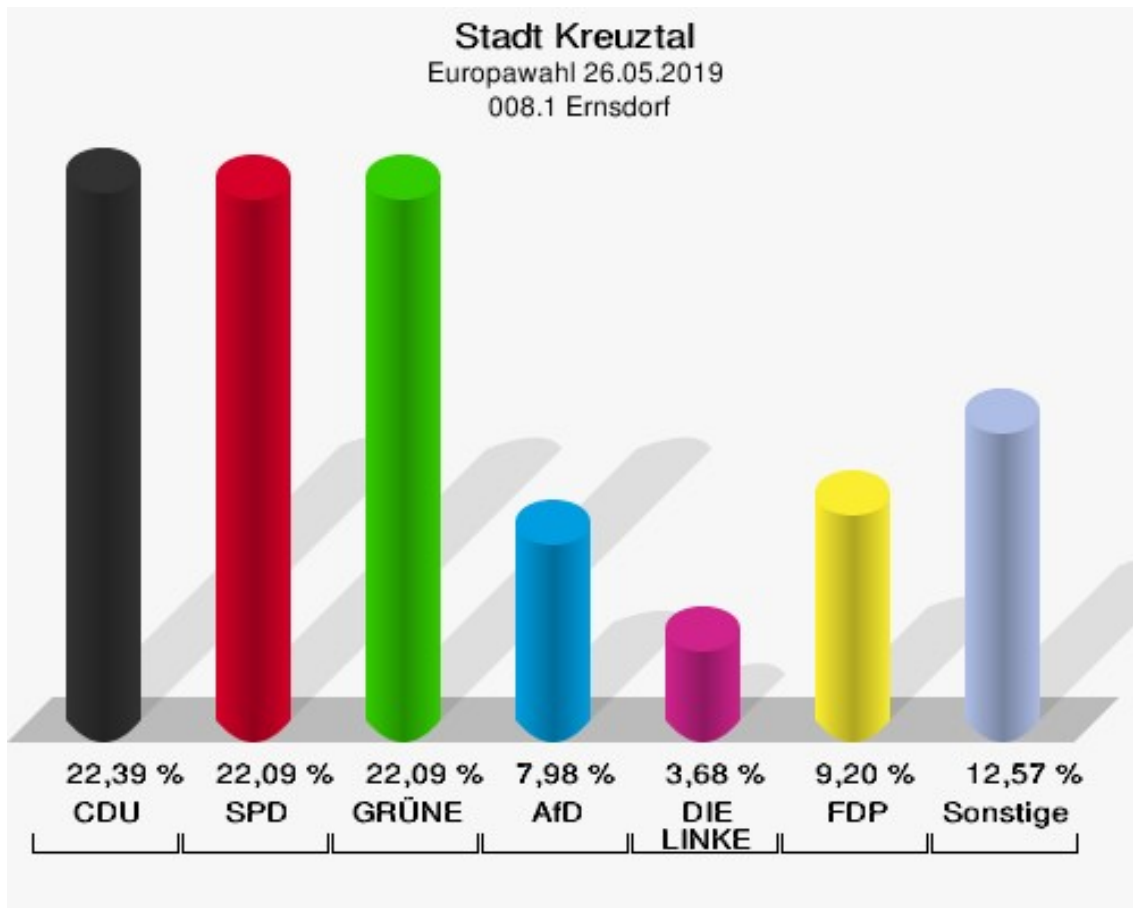
Europawahl 25.05.2014: Sonstige = REP, CM, PSG, BÜSO, PRO NRW



## 008.1 Ernsdorf

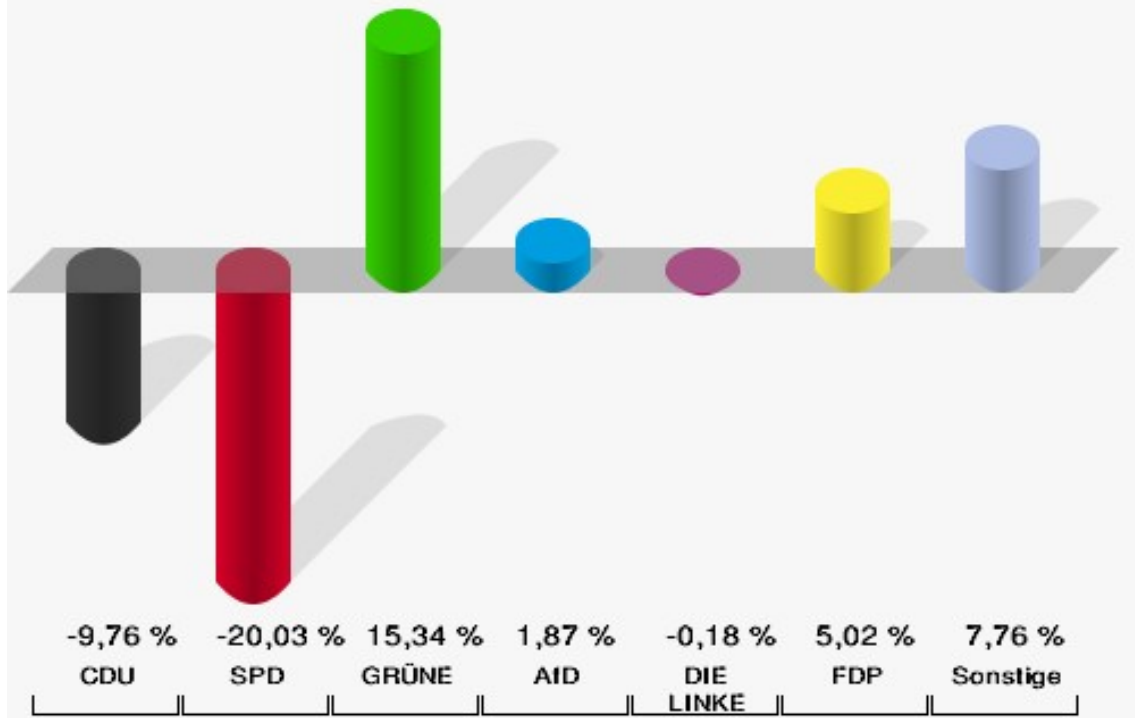
	Anzahl	Prozent
Wahlberechtigte	775	
Wähler/innen	327	42,19 %
ungültige Stimmen	1	0,31 %
gültige Stimmen	326	99,69 %
CDU	73	22,39 %
SPD	72	22,09 %
GRÜNE	72	22,09 %
AfD	26	7,98 %
DIE LINKE	12	3,68 %
FDP	30	9,20 %
PIRATEN	3	0,92 %
Tierschutzpartei	7	2,15 %
NPD	0	0,00 %
Die PARTEI	8	2,45 %
FAMILIE	2	0,61 %
FREIE WÄHLER	2	0,61 %
Volksabstimmung	0	0,00 %
ÖDP	6	1,84 %
DKP	0	0,00 %
MLPD	0	0,00 %
BP	0	0,00 %
SGP	0	0,00 %
TIERSCHUTZ hier!	0	0,00 %
Tierschutzallianz	0	0,00 %
Bündnis C	4	1,23 %
BIG	2	0,61 %
BGE	0	0,00 %
DIE DIREKTE!	0	0,00 %
Demokratie in Europa - DiEM25	2	0,61 %
III. Weg	0	0,00 %
Die Grauen	0	0,00 %
DIE RECHTE	0	0,00 %
DIE VIOLETTEN	0	0,00 %
LIEBE	1	0,31 %
DIE FRAUEN	0	0,00 %
Graue Panther	2	0,61 %
LKR - Bernd Lucke und die Liberal-Konservativen Reformer	0	0,00 %
MENSCHLICHE WELT	0	0,00 %

	Anzahl	Prozent
NL	0	0,00 %
ÖköLinX	0	0,00 %
Die Humanisten	0	0,00 %
PARTEI FÜR DIE TIERE	0	0,00 %
Gesundheitsforschung	1	0,31 %
Volt	1	0,31 %



### Stadt Kreuztal

Europawahl 2019 - Europawahl 2014  
Gewinne und Verluste 008.1 Ernsdorf



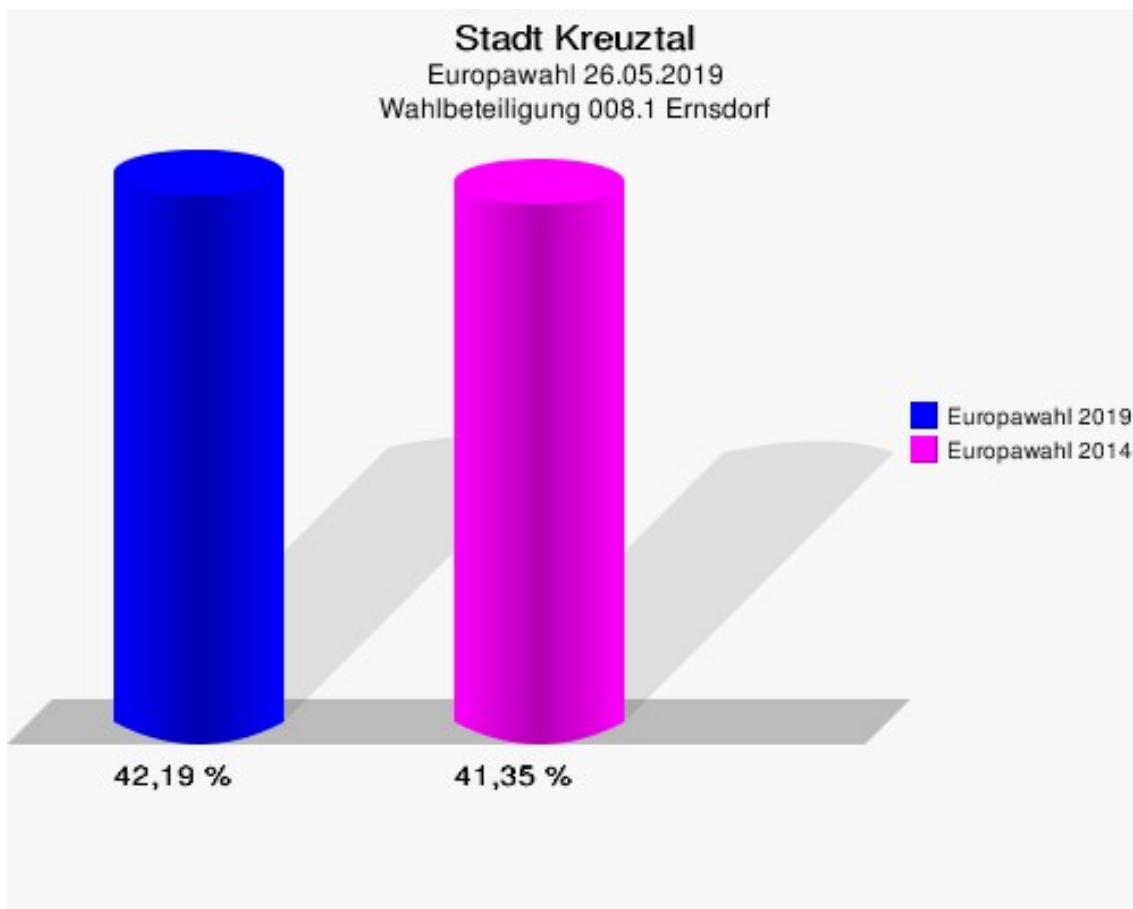
Stadt Kreuztal  
Europawahl 26.05.2019  
Gewinne und Verluste 008.1 Ernsdorf

	Europawahl 26.05.2019		Europawahl 25.05.2014	
		Ergebnis	Gewinne und Verluste	
Wahlberechtigte	775	757	+18	
Wähler	327	313	+14	
	42,19 %	41,35 %	+0,85 %	
gültige Stimmen	326	311	+15	
	99,69 %	99,36 %	+0,33 %	
CDU	73	100	-27	
	22,39 %	32,15 %	-9,76 %	
SPD	72	131	-59	
	22,09 %	42,12 %	-20,03 %	
GRÜNE	72	21	+51	
	22,09 %	6,75 %	+15,34 %	
AfD	26	19	+7	
	7,98 %	6,11 %	+1,87 %	
DIE LINKE	12	12	+0	
	3,68 %	3,86 %	-0,18 %	
FDP	30	13	+17	
	9,20 %	4,18 %	+5,02 %	
PIRATEN	3	3	+0	
	0,92 %	0,96 %	-0,04 %	
Tierschutzpartei	7	4	+3	
	2,15 %	1,29 %	+0,86 %	
NPD	0	1	-1	
	0,00 %	0,32 %	-0,32 %	
Die PARTEI	8	3	+5	
	2,45 %	0,96 %	+1,49 %	
FAMILIE	2	0	+2	
	0,61 %	0,00 %	+0,61 %	
FREIE WÄHLER	2	1	+1	
	0,61 %	0,32 %	+0,29 %	
Volksabstimmung	0	0	+0	
	0,00 %	0,00 %	+0,00 %	
ÖDP	6	0	+6	
	1,84 %	0,00 %	+1,84 %	
DKP	0	0	+0	
	0,00 %	0,00 %	+0,00 %	
MLPD	0	0	+0	

	Europawahl 26.05.2019	Europawahl 25.05.2014	
		Ergebnis	Gewinne und Verluste
	0,00 %	0,00 %	+0,00 %
BP	0	1	-1
	0,00 %	0,32 %	-0,32 %
SGP	0	0	+0
	0,00 %	0,00 %	+0,00 %
TIERSCHUTZ hier!	0	0	+0
	0,00 %	0,00 %	+0,00 %
Tierschutzallianz	0	0	+0
	0,00 %	0,00 %	+0,00 %
Bündnis C	4	2	+2
	1,23 %	0,64 %	+0,59 %
BIG	2	0	+2
	0,61 %	0,00 %	+0,61 %
BGE	0	0	+0
	0,00 %	0,00 %	+0,00 %
DIE DIREKTE!	0	0	+0
	0,00 %	0,00 %	+0,00 %
Demokratie in Europa - DiEM25	2	0	+2
	0,61 %	0,00 %	+0,61 %
III. Weg	0	0	+0
	0,00 %	0,00 %	+0,00 %
Die Grauen	0	0	+0
	0,00 %	0,00 %	+0,00 %
DIE RECHTE	0	0	+0
	0,00 %	0,00 %	+0,00 %
DIE VIOLETTEN	0	0	+0
	0,00 %	0,00 %	+0,00 %
LIEBE	1	0	+1
	0,31 %	0,00 %	+0,31 %
DIE FRAUEN	0	0	+0
	0,00 %	0,00 %	+0,00 %
Graue Panther	2	0	+2
	0,61 %	0,00 %	+0,61 %
LKR - Bernd Lucke und die Liberal-Konservativen Reformer	0	0	+0
	0,00 %	0,00 %	+0,00 %
MENSCHLICHE WELT	0	0	+0
	0,00 %	0,00 %	+0,00 %
NL	0	0	+0

	Europawahl 26.05.2019	Europawahl 25.05.2014	
		Ergebnis	Gewinne und Verluste
	0,00 %	0,00 %	+0,00 %
ÖköLinX	0	0	+0
	0,00 %	0,00 %	+0,00 %
Die Humanisten	0	0	+0
	0,00 %	0,00 %	+0,00 %
PARTEI FÜR DIE TIERE	0	0	+0
	0,00 %	0,00 %	+0,00 %
Gesundheitsforschung	1	0	+1
	0,31 %	0,00 %	+0,31 %
Volt	1	0	+1
	0,31 %	0,00 %	+0,31 %
Sonstige	0	0	+0
	0,00 %	0,00 %	+0,00 %

Europawahl 25.05.2014: Sonstige = REP, CM, PSG, BÜSO, PRO NRW

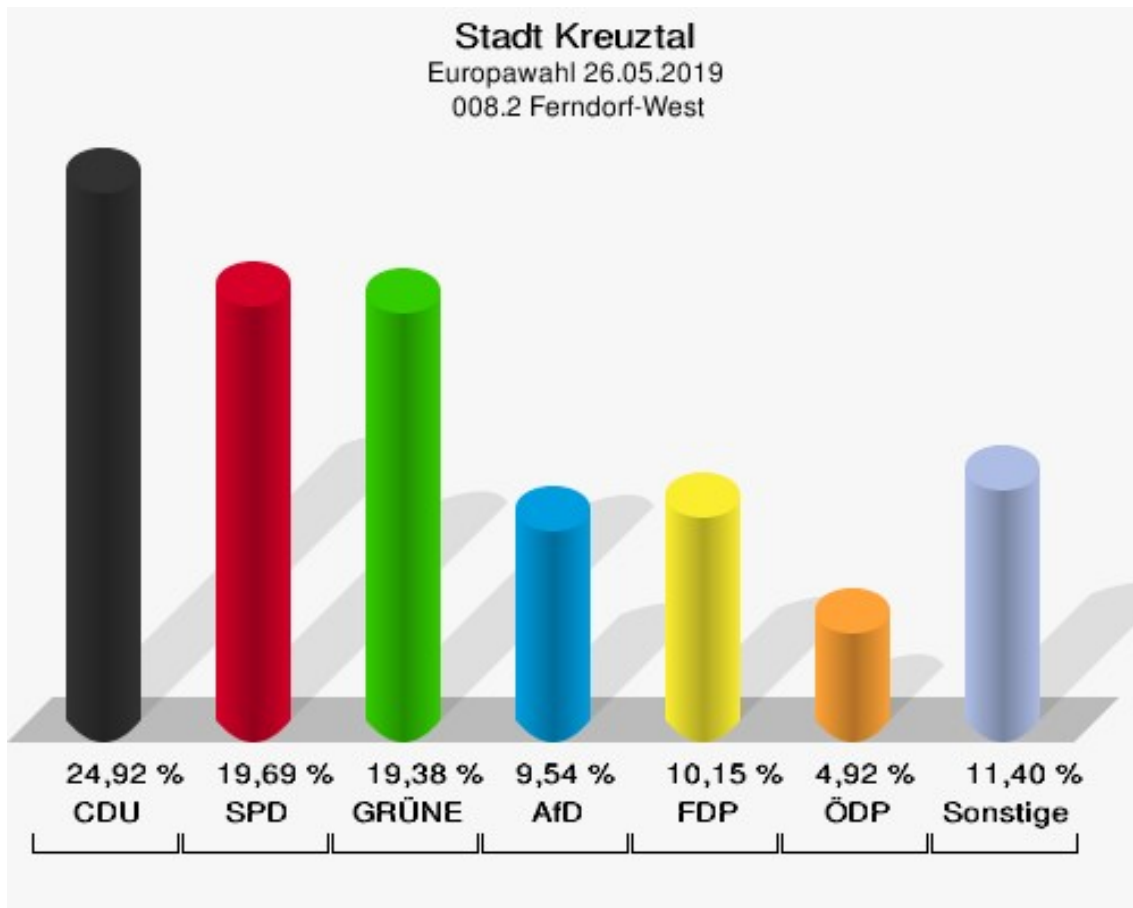




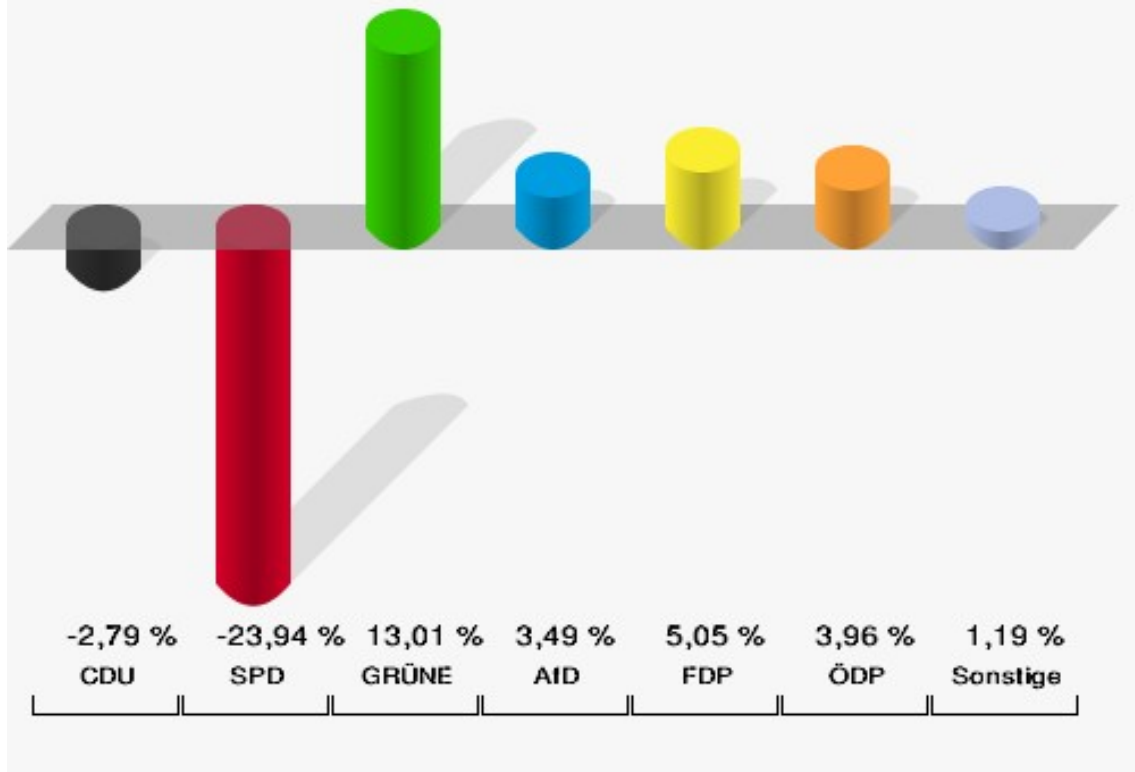
## 008.2 Ferndorf-West

	Anzahl	Prozent
Wahlberechtigte	755	
Wähler/innen	326	43,18 %
ungültige Stimmen	1	0,31 %
gültige Stimmen	325	99,69 %
CDU	81	24,92 %
SPD	64	19,69 %
GRÜNE	63	19,38 %
AfD	31	9,54 %
DIE LINKE	8	2,46 %
FDP	33	10,15 %
PIRATEN	3	0,92 %
Tierschutzpartei	3	0,92 %
NPD	0	0,00 %
Die PARTEI	12	3,69 %
FAMILIE	2	0,62 %
FREIE WÄHLER	1	0,31 %
Volksabstimmung	1	0,31 %
ÖDP	16	4,92 %
DKP	0	0,00 %
MLPD	0	0,00 %
BP	0	0,00 %
SGP	0	0,00 %
TIERSCHUTZ hier!	0	0,00 %
Tierschutzallianz	1	0,31 %
Bündnis C	0	0,00 %
BIG	1	0,31 %
BGE	0	0,00 %
DIE DIREKTE!	0	0,00 %
Demokratie in Europa - DiEM25	1	0,31 %
III. Weg	0	0,00 %
Die Grauen	1	0,31 %
DIE RECHTE	0	0,00 %
DIE VIOLETTEN	0	0,00 %
LIEBE	0	0,00 %
DIE FRAUEN	0	0,00 %
Graue Panther	1	0,31 %
LKR - Bernd Lucke und die Liberal-Konservativen Reformer	0	0,00 %
MENSCHLICHE WELT	0	0,00 %

	Anzahl	Prozent
NL	0	0,00 %
ÖköLinX	0	0,00 %
Die Humanisten	2	0,62 %
PARTEI FÜR DIE TIERE	0	0,00 %
Gesundheitsforschung	0	0,00 %
Volt	0	0,00 %



**Stadt Kreuztal**  
Europawahl 2019 - Europawahl 2014  
Gewinne und Verluste 008.2 Ferndorf-West



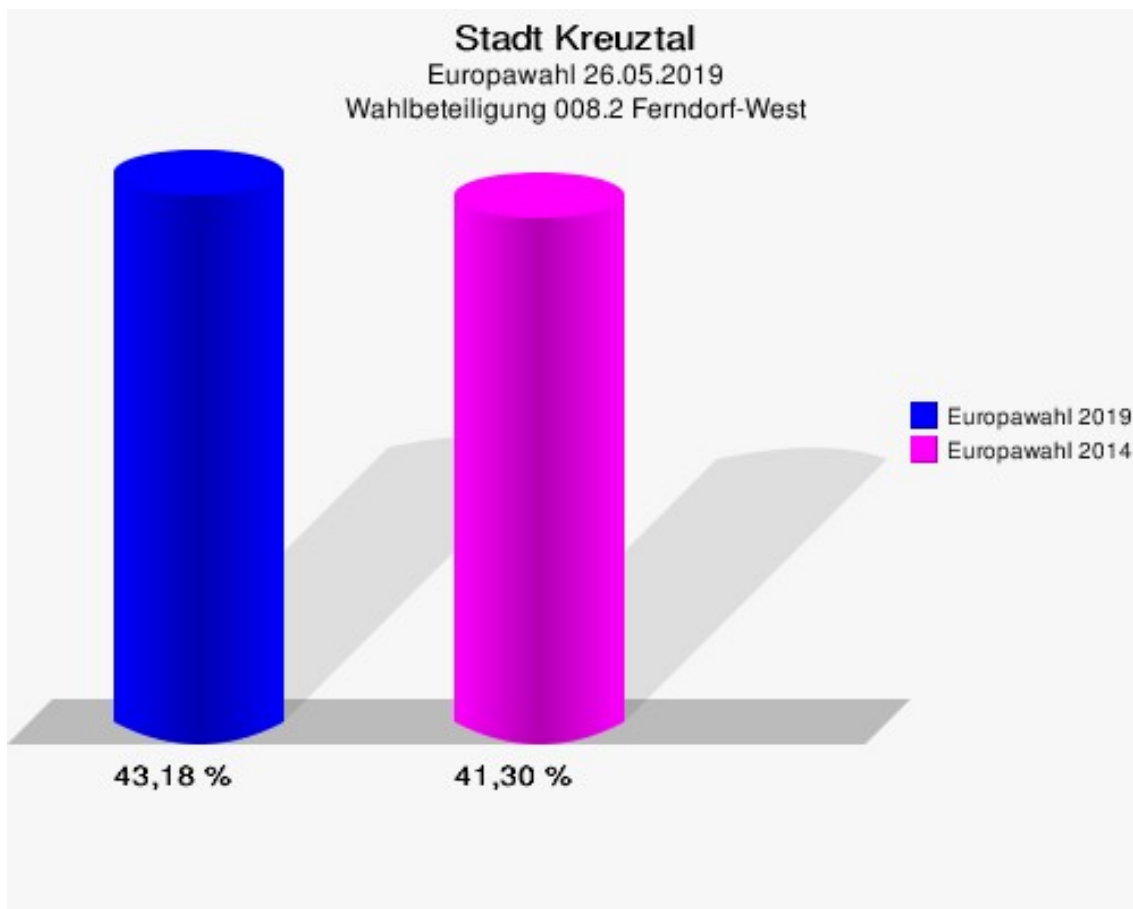
Stadt Kreuztal  
Europawahl 26.05.2019  
Gewinne und Verluste 008.2 Ferndorf-West

	Europawahl 26.05.2019		Europawahl 25.05.2014	
			Ergebnis	Gewinne und Verluste
Wahlberechtigte	755		782	-27
Wähler	326		323	+3
	43,18 %		41,30 %	+1,87 %
gültige Stimmen	325		314	+11
	99,69 %		97,21 %	+2,48 %
CDU	81		87	-6
	24,92 %		27,71 %	-2,79 %
SPD	64		137	-73
	19,69 %		43,63 %	-23,94 %
GRÜNE	63		20	+43
	19,38 %		6,37 %	+13,01 %
AfD	31		19	+12
	9,54 %		6,05 %	+3,49 %
DIE LINKE	8		13	-5
	2,46 %		4,14 %	-1,68 %
FDP	33		16	+17
	10,15 %		5,10 %	+5,05 %
PIRATEN	3		2	+1
	0,92 %		0,64 %	+0,28 %
Tierschutzpartei	3		4	-1
	0,92 %		1,27 %	-0,35 %
NPD	0		3	-3
	0,00 %		0,96 %	-0,96 %
Die PARTEI	12		2	+10
	3,69 %		0,64 %	+3,05 %
FAMILIE	2		2	+0
	0,62 %		0,64 %	-0,02 %
FREIE WÄHLER	1		1	+0
	0,31 %		0,32 %	-0,01 %
Volksabstimmung	1		1	+0
	0,31 %		0,32 %	-0,01 %
ÖDP	16		3	+13
	4,92 %		0,96 %	+3,96 %
DKP	0		0	+0
	0,00 %		0,00 %	+0,00 %
MLPD	0		0	+0

	Europawahl 26.05.2019	Europawahl 25.05.2014	
		Ergebnis	Gewinne und Verluste
	0,00 %	0,00 %	+0,00 %
BP	0	0	+0
	0,00 %	0,00 %	+0,00 %
SGP	0	0	+0
	0,00 %	0,00 %	+0,00 %
TIERSCHUTZ hier!	0	0	+0
	0,00 %	0,00 %	+0,00 %
Tierschutzallianz	1	0	+1
	0,31 %	0,00 %	+0,31 %
Bündnis C	0	3	-3
	0,00 %	0,96 %	-0,96 %
BIG	1	0	+1
	0,31 %	0,00 %	+0,31 %
BGE	0	0	+0
	0,00 %	0,00 %	+0,00 %
DIE DIREKTE!	0	0	+0
	0,00 %	0,00 %	+0,00 %
Demokratie in Europa - DiEM25	1	0	+1
	0,31 %	0,00 %	+0,31 %
III. Weg	0	0	+0
	0,00 %	0,00 %	+0,00 %
Die Grauen	1	0	+1
	0,31 %	0,00 %	+0,31 %
DIE RECHTE	0	0	+0
	0,00 %	0,00 %	+0,00 %
DIE VIOLETTEN	0	0	+0
	0,00 %	0,00 %	+0,00 %
LIEBE	0	0	+0
	0,00 %	0,00 %	+0,00 %
DIE FRAUEN	0	0	+0
	0,00 %	0,00 %	+0,00 %
Graue Panther	1	0	+1
	0,31 %	0,00 %	+0,31 %
LKR - Bernd Lucke und die Liberal-Konservativen Reformer	0	0	+0
	0,00 %	0,00 %	+0,00 %
MENSCHLICHE WELT	0	0	+0
	0,00 %	0,00 %	+0,00 %
NL	0	0	+0

	Europawahl 26.05.2019	Europawahl 25.05.2014	
		Ergebnis	Gewinne und Verluste
	0,00 %	0,00 %	+0,00 %
ÖköLinX	0	0	+0
	0,00 %	0,00 %	+0,00 %
Die Humanisten	2	0	+2
	0,62 %	0,00 %	+0,62 %
PARTEI FÜR DIE TIERE	0	0	+0
	0,00 %	0,00 %	+0,00 %
Gesundheitsforschung	0	0	+0
	0,00 %	0,00 %	+0,00 %
Volt	0	0	+0
	0,00 %	0,00 %	+0,00 %
Sonstige	0	1	-1
	0,00 %	0,32 %	-0,32 %

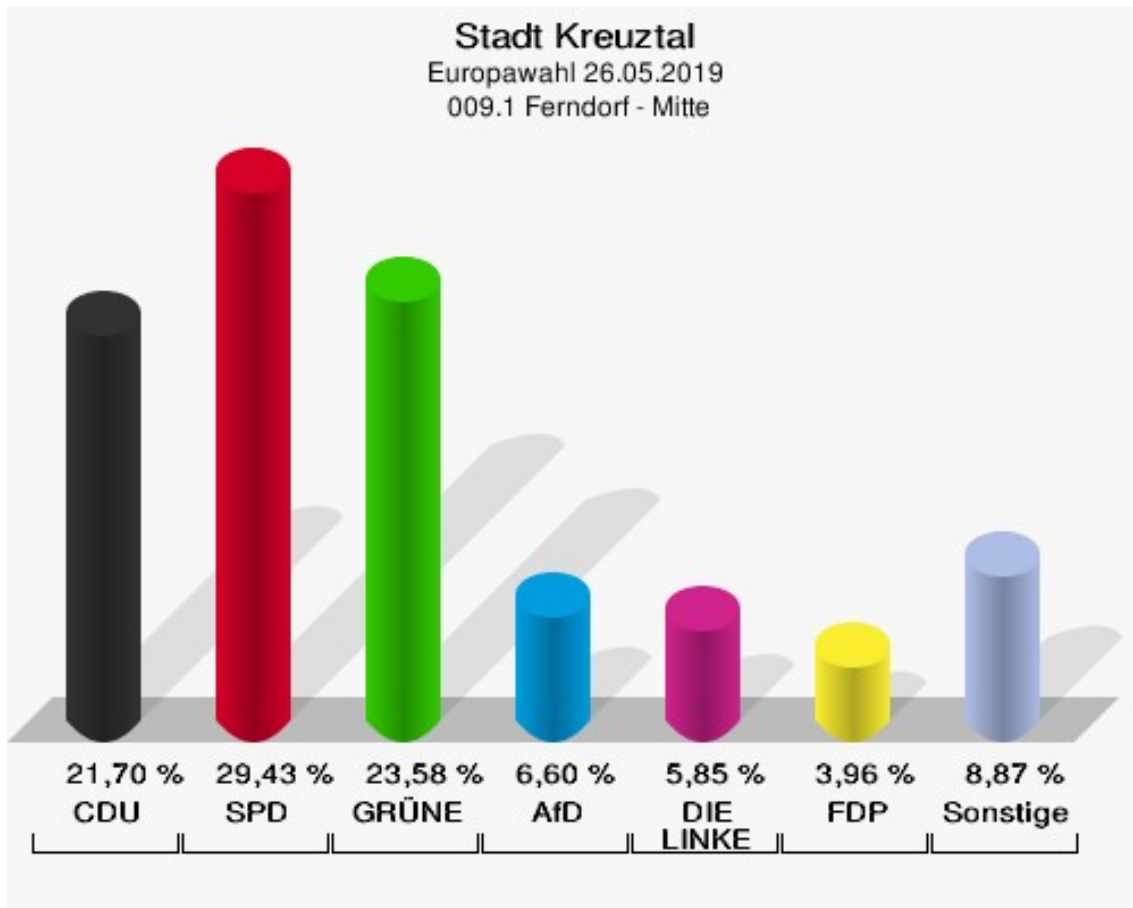
Europawahl 25.05.2014: Sonstige = REP, CM, PSG, BÜSO, PRO NRW



## 009.1 Ferndorf - Mitte

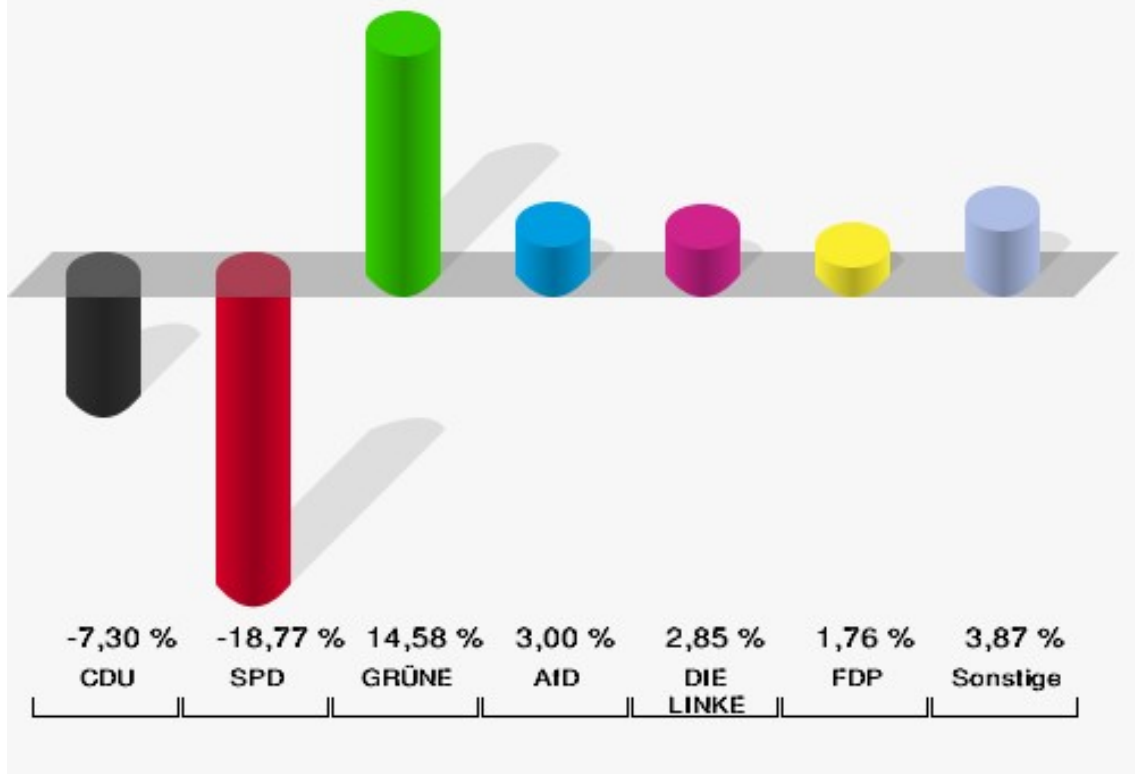
	Anzahl	Prozent
Wahlberechtigte	1.141	
Wähler/innen	536	46,98 %
ungültige Stimmen	6	1,12 %
gültige Stimmen	530	98,88 %
CDU	115	21,70 %
SPD	156	29,43 %
GRÜNE	125	23,58 %
AfD	35	6,60 %
DIE LINKE	31	5,85 %
FDP	21	3,96 %
PIRATEN	5	0,94 %
Tierschutzpartei	7	1,32 %
NPD	0	0,00 %
Die PARTEI	11	2,08 %
FAMILIE	5	0,94 %
FREIE WÄHLER	5	0,94 %
Volksabstimmung	0	0,00 %
ÖDP	5	0,94 %
DKP	0	0,00 %
MLPD	0	0,00 %
BP	0	0,00 %
SGP	0	0,00 %
TIERSCHUTZ hier!	0	0,00 %
Tierschutzallianz	1	0,19 %
Bündnis C	1	0,19 %
BIG	0	0,00 %
BGE	1	0,19 %
DIE DIREKTE!	1	0,19 %
Demokratie in Europa - DiEM25	0	0,00 %
III. Weg	0	0,00 %
Die Grauen	1	0,19 %
DIE RECHTE	0	0,00 %
DIE VIOLETTEN	0	0,00 %
LIEBE	0	0,00 %
DIE FRAUEN	0	0,00 %
Graue Panther	3	0,57 %
LKR - Bernd Lucke und die Liberal-Konservativen Reformer	0	0,00 %
MENSCHLICHE WELT	0	0,00 %

	Anzahl	Prozent
NL	0	0,00 %
ÖköLinX	0	0,00 %
Die Humanisten	0	0,00 %
PARTEI FÜR DIE TIERE	0	0,00 %
Gesundheitsforschung	0	0,00 %
Volt	1	0,19 %





**Stadt Kreuztal**  
Europawahl 2019 - Europawahl 2014  
Gewinne und Verluste 009.1 Ferndorf - Mitte



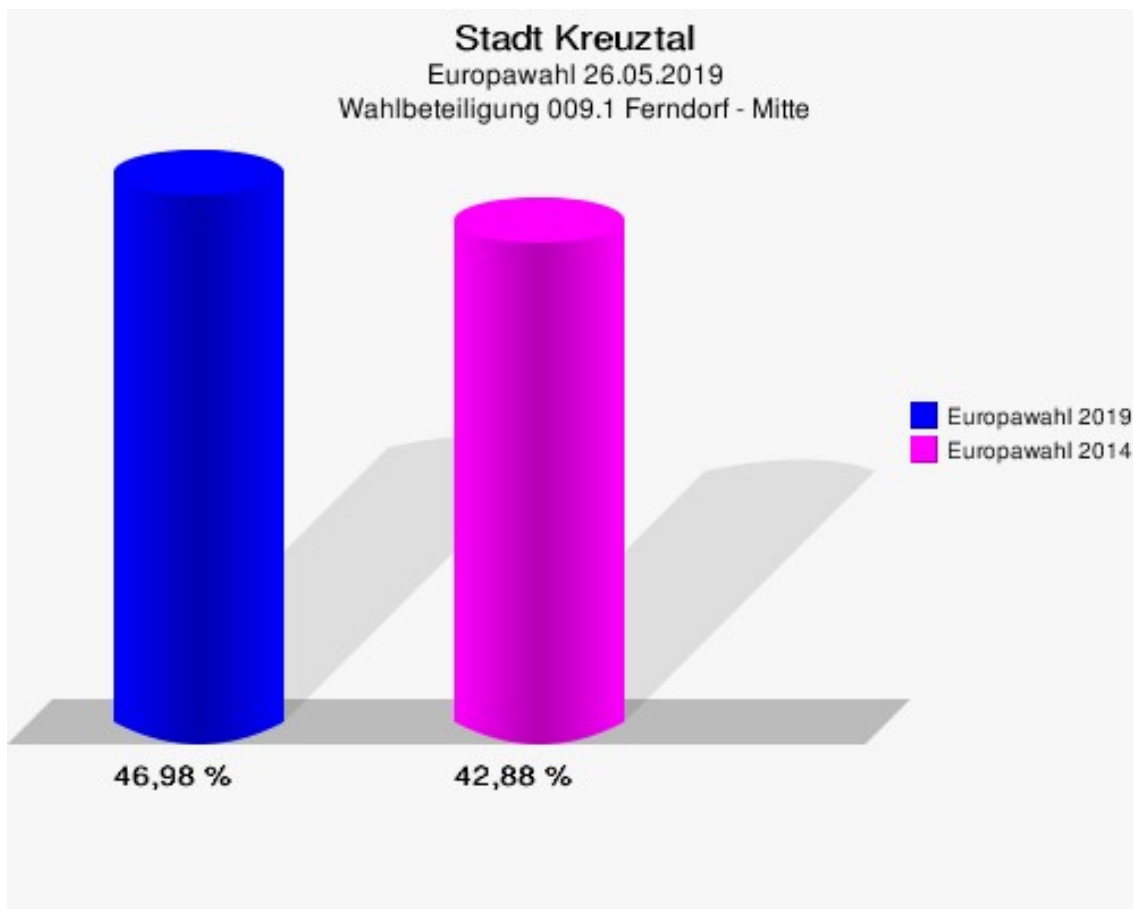
Stadt Kreuztal  
Europawahl 26.05.2019  
Gewinne und Verluste 009.1 Ferndorf - Mitte

	Europawahl 26.05.2019		Europawahl 25.05.2014	
			Ergebnis	Gewinne und Verluste
Wahlberechtigte	1.141		1.173	-32
Wähler	536		503	+33
	46,98 %		42,88 %	+4,09 %
gültige Stimmen	530		500	+30
	98,88 %		99,40 %	-0,52 %
CDU	115		145	-30
	21,70 %		29,00 %	-7,30 %
SPD	156		241	-85
	29,43 %		48,20 %	-18,77 %
GRÜNE	125		45	+80
	23,58 %		9,00 %	+14,58 %
AfD	35		18	+17
	6,60 %		3,60 %	+3,00 %
DIE LINKE	31		15	+16
	5,85 %		3,00 %	+2,85 %
FDP	21		11	+10
	3,96 %		2,20 %	+1,76 %
PIRATEN	5		5	+0
	0,94 %		1,00 %	-0,06 %
Tierschutzpartei	7		4	+3
	1,32 %		0,80 %	+0,52 %
NPD	0		2	-2
	0,00 %		0,40 %	-0,40 %
Die PARTEI	11		2	+9
	2,08 %		0,40 %	+1,68 %
FAMILIE	5		1	+4
	0,94 %		0,20 %	+0,74 %
FREIE WÄHLER	5		1	+4
	0,94 %		0,20 %	+0,74 %
Volksabstimmung	0		3	-3
	0,00 %		0,60 %	-0,60 %
ÖDP	5		0	+5
	0,94 %		0,00 %	+0,94 %
DKP	0		0	+0
	0,00 %		0,00 %	+0,00 %
MLPD	0		0	+0

	Europawahl 26.05.2019	Europawahl 25.05.2014	
		Ergebnis	Gewinne und Verluste
	0,00 %	0,00 %	+0,00 %
BP	0	1	-1
	0,00 %	0,20 %	-0,20 %
SGP	0	0	+0
	0,00 %	0,00 %	+0,00 %
TIERSCHUTZ hier!	0	0	+0
	0,00 %	0,00 %	+0,00 %
Tierschutzallianz	1	0	+1
	0,19 %	0,00 %	+0,19 %
Bündnis C	1	0	+1
	0,19 %	0,00 %	+0,19 %
BIG	0	0	+0
	0,00 %	0,00 %	+0,00 %
BGE	1	0	+1
	0,19 %	0,00 %	+0,19 %
DIE DIREKTE!	1	0	+1
	0,19 %	0,00 %	+0,19 %
Demokratie in Europa - DiEM25	0	0	+0
	0,00 %	0,00 %	+0,00 %
III. Weg	0	0	+0
	0,00 %	0,00 %	+0,00 %
Die Grauen	1	0	+1
	0,19 %	0,00 %	+0,19 %
DIE RECHTE	0	0	+0
	0,00 %	0,00 %	+0,00 %
DIE VIOLETTEN	0	0	+0
	0,00 %	0,00 %	+0,00 %
LIEBE	0	0	+0
	0,00 %	0,00 %	+0,00 %
DIE FRAUEN	0	0	+0
	0,00 %	0,00 %	+0,00 %
Graue Panther	3	0	+3
	0,57 %	0,00 %	+0,57 %
LKR - Bernd Lucke und die Liberal-Konservativen Reformer	0	0	+0
	0,00 %	0,00 %	+0,00 %
MENSCHLICHE WELT	0	0	+0
	0,00 %	0,00 %	+0,00 %
NL	0	0	+0

	Europawahl 26.05.2019	Europawahl 25.05.2014	
		Ergebnis	Gewinne und Verluste
	0,00 %	0,00 %	+0,00 %
ÖköLinX	0	0	+0
	0,00 %	0,00 %	+0,00 %
Die Humanisten	0	0	+0
	0,00 %	0,00 %	+0,00 %
PARTEI FÜR DIE TIERE	0	0	+0
	0,00 %	0,00 %	+0,00 %
Gesundheitsforschung	0	0	+0
	0,00 %	0,00 %	+0,00 %
Volt	1	0	+1
	0,19 %	0,00 %	+0,19 %
Sonstige	0	6	-6
	0,00 %	1,20 %	-1,20 %

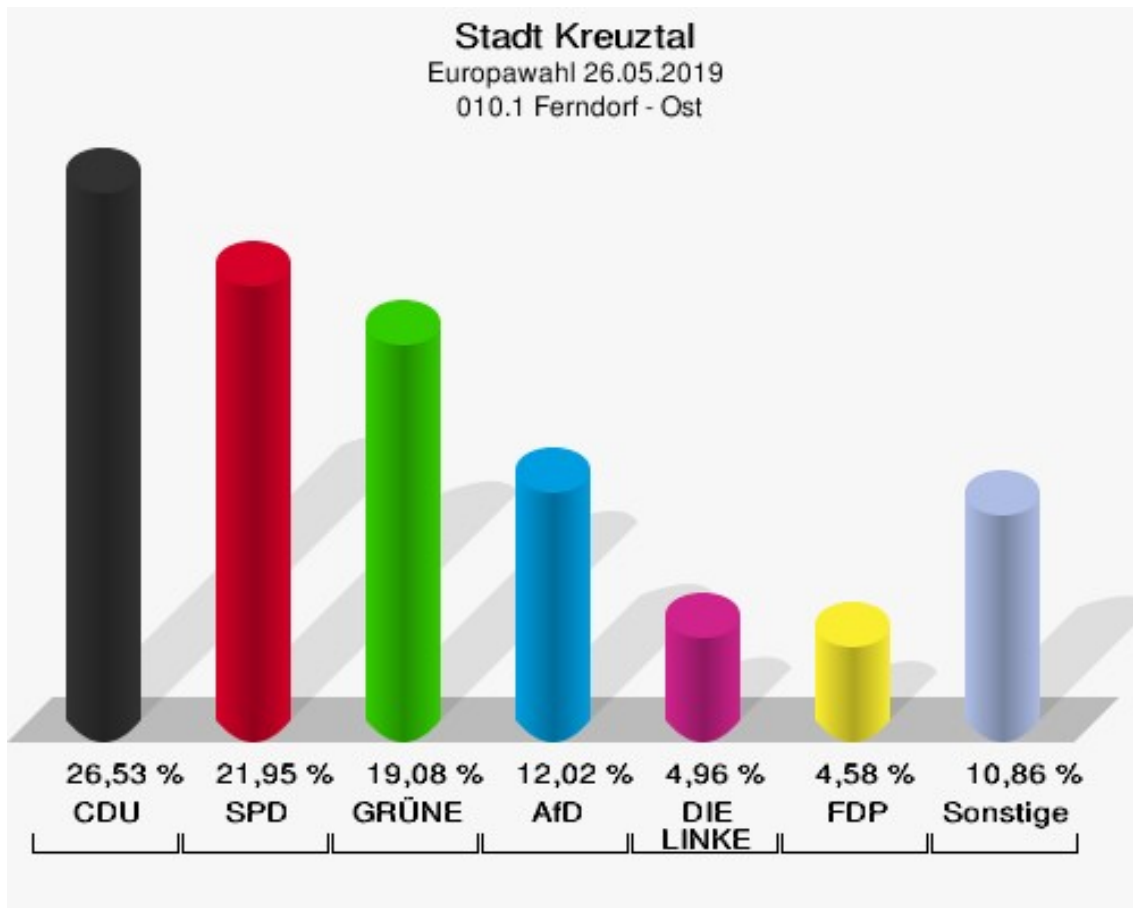
Europawahl 25.05.2014: Sonstige = REP, CM, PSG, BÜSO, PRO NRW



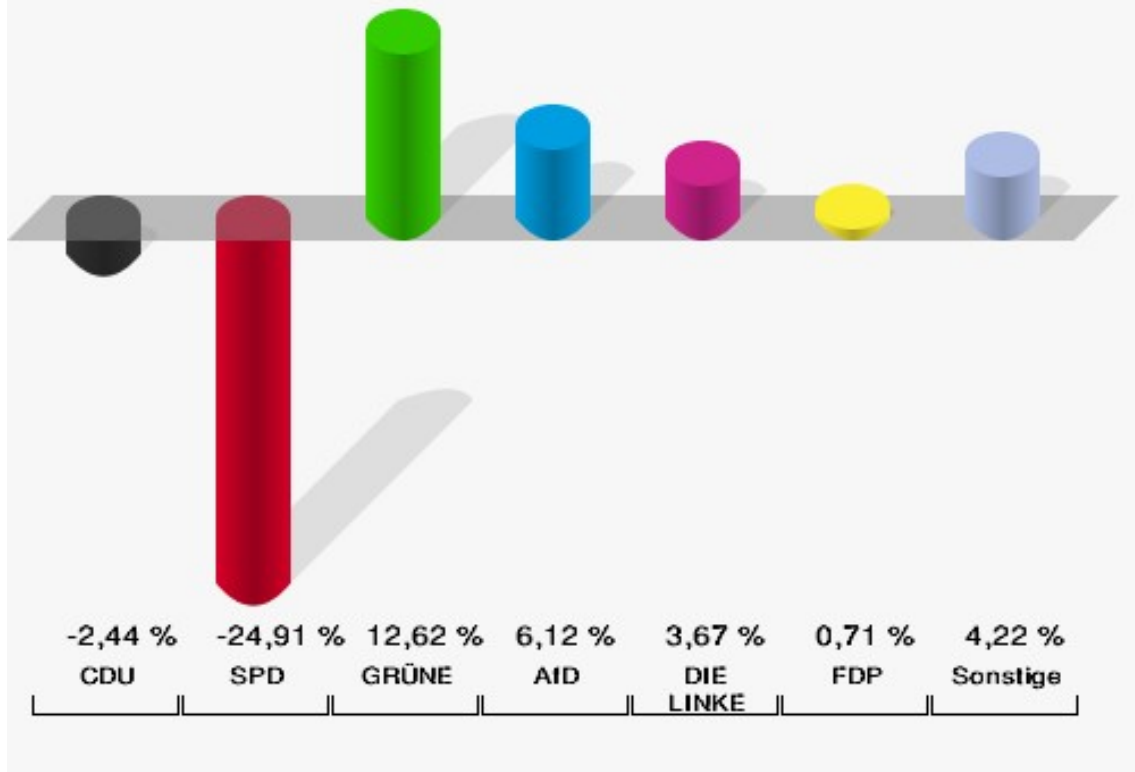
## 010.1 Ferndorf - Ost

	Anzahl	Prozent
Wahlberechtigte	1.137	
Wähler/innen	525	46,17 %
ungültige Stimmen	1	0,19 %
gültige Stimmen	524	99,81 %
CDU	139	26,53 %
SPD	115	21,95 %
GRÜNE	100	19,08 %
AfD	63	12,02 %
DIE LINKE	26	4,96 %
FDP	24	4,58 %
PIRATEN	2	0,38 %
Tierschutzpartei	13	2,48 %
NPD	0	0,00 %
Die PARTEI	12	2,29 %
FAMILIE	1	0,19 %
FREIE WÄHLER	0	0,00 %
Volksabstimmung	1	0,19 %
ÖDP	8	1,53 %
DKP	0	0,00 %
MLPD	0	0,00 %
BP	0	0,00 %
SGP	0	0,00 %
TIERSCHUTZ hier!	0	0,00 %
Tierschutzallianz	1	0,19 %
Bündnis C	3	0,57 %
BIG	3	0,57 %
BGE	0	0,00 %
DIE DIREKTE!	0	0,00 %
Demokratie in Europa - DiEM25	1	0,19 %
III. Weg	0	0,00 %
Die Grauen	1	0,19 %
DIE RECHTE	0	0,00 %
DIE VIOLETTEN	1	0,19 %
LIEBE	0	0,00 %
DIE FRAUEN	1	0,19 %
Graue Panther	2	0,38 %
LKR - Bernd Lucke und die Liberal-Konservativen Reformer	0	0,00 %
MENSCHLICHE WELT	1	0,19 %

	Anzahl	Prozent
NL	1	0,19 %
ÖköLinX	0	0,00 %
Die Humanisten	1	0,19 %
PARTEI FÜR DIE TIERE	2	0,38 %
Gesundheitsforschung	0	0,00 %
Volt	2	0,38 %



**Stadt Kreuztal**  
Europawahl 2019 - Europawahl 2014  
Gewinne und Verluste 010.1 Ferndorf - Ost



Stadt Kreuztal  
Europawahl 26.05.2019  
Gewinne und Verluste 010.1 Ferndorf - Ost

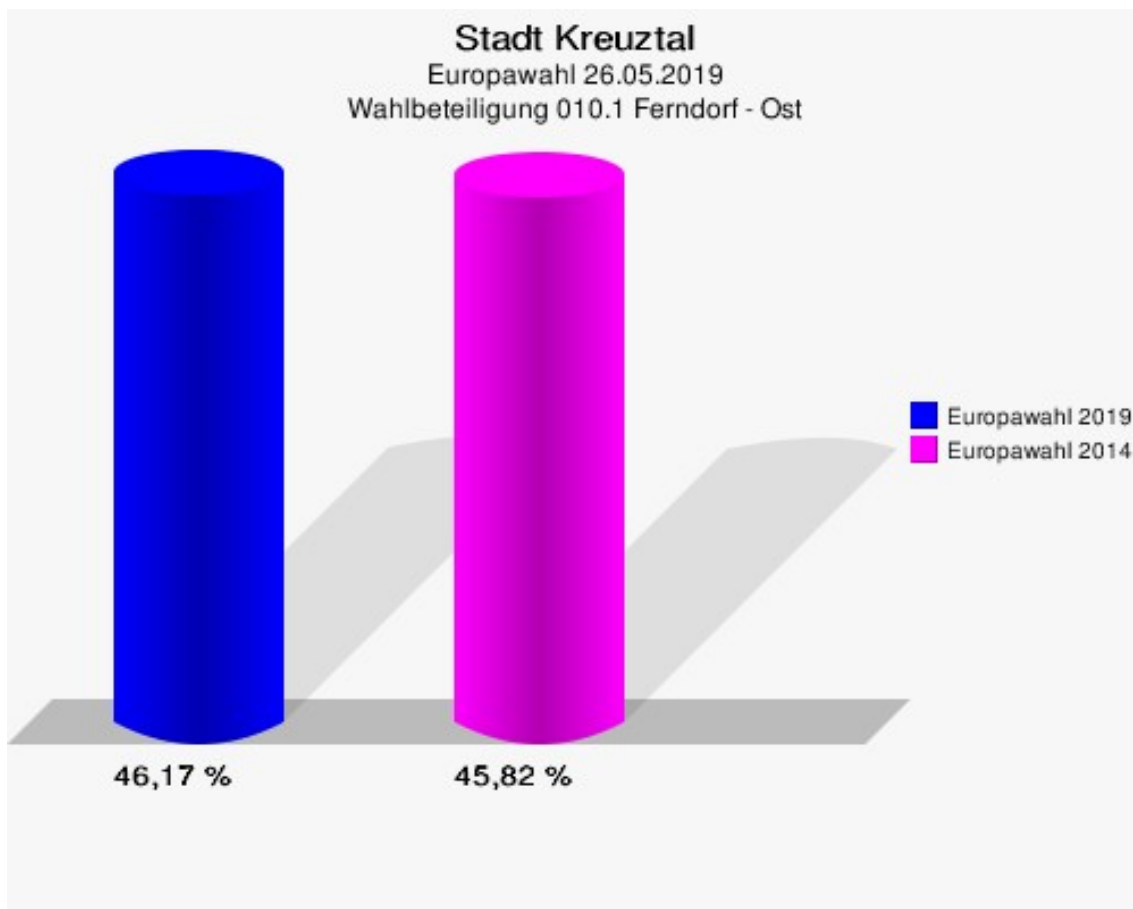
	Europawahl 26.05.2019		Europawahl 25.05.2014	
			Ergebnis	Gewinne und Verluste
Wahlberechtigte	1.137	1.196	-59	
Wähler	525	548	-23	
	46,17 %	45,82 %	+0,35 %	
gültige Stimmen	524	542	-18	
	99,81 %	98,91 %	+0,90 %	
CDU	139	157	-18	
	26,53 %	28,97 %	-2,44 %	
SPD	115	254	-139	
	21,95 %	46,86 %	-24,91 %	
GRÜNE	100	35	+65	
	19,08 %	6,46 %	+12,62 %	
AfD	63	32	+31	
	12,02 %	5,90 %	+6,12 %	
DIE LINKE	26	7	+19	
	4,96 %	1,29 %	+3,67 %	
FDP	24	21	+3	
	4,58 %	3,87 %	+0,71 %	
PIRATEN	2	8	-6	
	0,38 %	1,48 %	-1,10 %	
Tierschutzpartei	13	6	+7	
	2,48 %	1,11 %	+1,37 %	
NPD	0	4	-4	
	0,00 %	0,74 %	-0,74 %	
Die PARTEI	12	3	+9	
	2,29 %	0,55 %	+1,74 %	
FAMILIE	1	1	+0	
	0,19 %	0,18 %	+0,01 %	
FREIE WÄHLER	0	5	-5	
	0,00 %	0,92 %	-0,92 %	
Volksabstimmung	1	2	-1	
	0,19 %	0,37 %	-0,18 %	
ÖDP	8	1	+7	
	1,53 %	0,18 %	+1,35 %	
DKP	0	0	+0	
	0,00 %	0,00 %	+0,00 %	
MLPD	0	0	+0	



	Europawahl 26.05.2019	Europawahl 25.05.2014	
		Ergebnis	Gewinne und Verluste
	0,00 %	0,00 %	+0,00 %
BP	0	0	+0
	0,00 %	0,00 %	+0,00 %
SGP	0	0	+0
	0,00 %	0,00 %	+0,00 %
TIERSCHUTZ hier!	0	0	+0
	0,00 %	0,00 %	+0,00 %
Tierschutzallianz	1	0	+1
	0,19 %	0,00 %	+0,19 %
Bündnis C	3	2	+1
	0,57 %	0,37 %	+0,20 %
BIG	3	0	+3
	0,57 %	0,00 %	+0,57 %
BGE	0	0	+0
	0,00 %	0,00 %	+0,00 %
DIE DIREKTE!	0	0	+0
	0,00 %	0,00 %	+0,00 %
Demokratie in Europa - DiEM25	1	0	+1
	0,19 %	0,00 %	+0,19 %
III. Weg	0	0	+0
	0,00 %	0,00 %	+0,00 %
Die Grauen	1	0	+1
	0,19 %	0,00 %	+0,19 %
DIE RECHTE	0	0	+0
	0,00 %	0,00 %	+0,00 %
DIE VIOLETTEN	1	0	+1
	0,19 %	0,00 %	+0,19 %
LIEBE	0	0	+0
	0,00 %	0,00 %	+0,00 %
DIE FRAUEN	1	0	+1
	0,19 %	0,00 %	+0,19 %
Graue Panther	2	0	+2
	0,38 %	0,00 %	+0,38 %
LKR - Bernd Lucke und die Liberal-Konservativen Reformer	0	0	+0
	0,00 %	0,00 %	+0,00 %
MENSCHLICHE WELT	1	0	+1
	0,19 %	0,00 %	+0,19 %
NL	1	0	+1

	Europawahl 26.05.2019	Europawahl 25.05.2014	
		Ergebnis	Gewinne und Verluste
	0,19 %	0,00 %	+0,19 %
ÖköLinX	0	0	+0
	0,00 %	0,00 %	+0,00 %
Die Humanisten	1	0	+1
	0,19 %	0,00 %	+0,19 %
PARTEI FÜR DIE TIERE	2	0	+2
	0,38 %	0,00 %	+0,38 %
Gesundheitsforschung	0	0	+0
	0,00 %	0,00 %	+0,00 %
Volt	2	0	+2
	0,38 %	0,00 %	+0,38 %
Sonstige	0	4	-4
	0,00 %	0,74 %	-0,74 %

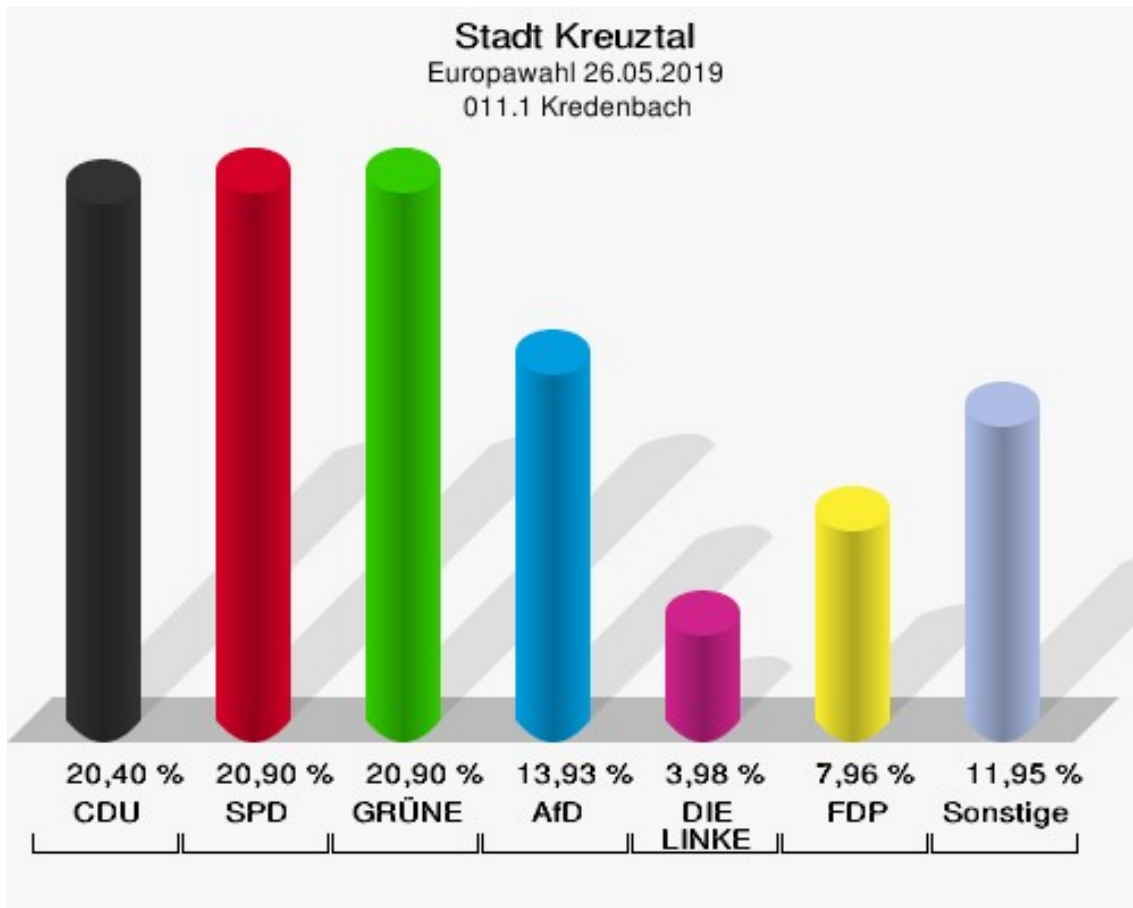
Europawahl 25.05.2014: Sonstige = REP, CM, PSG, BÜSO, PRO NRW



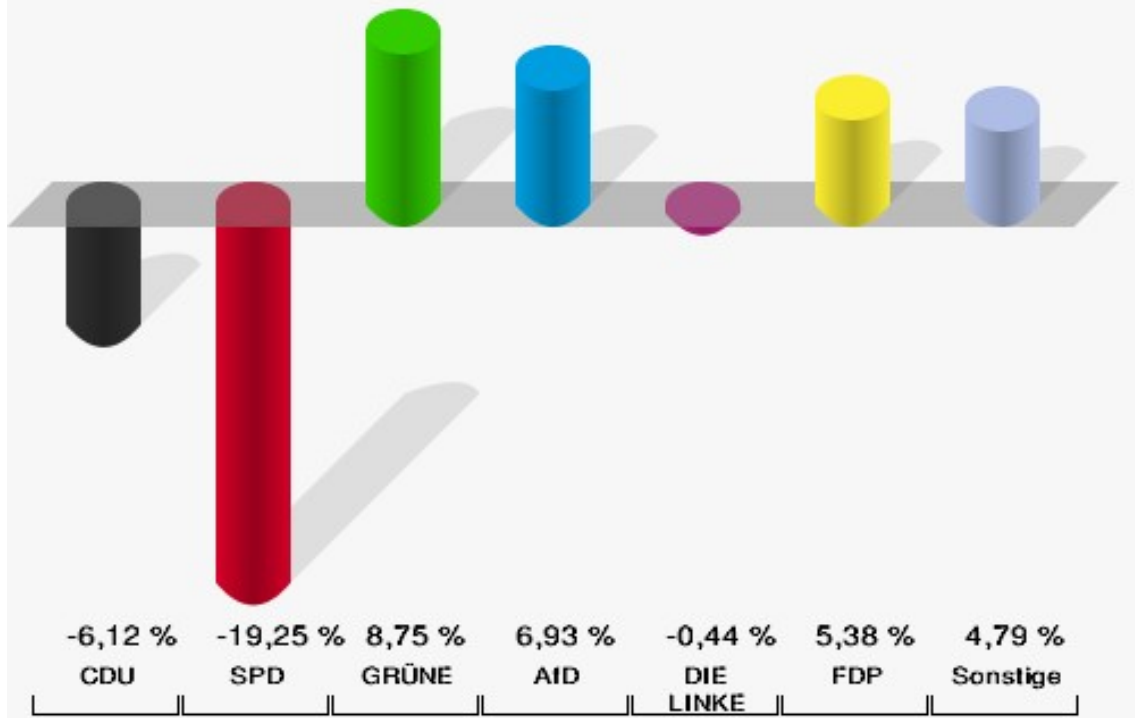
## 011.1 Kredenbach

	Anzahl	Prozent
Wahlberechtigte	1.246	
Wähler/innen	608	48,80 %
ungültige Stimmen	5	0,82 %
gültige Stimmen	603	99,18 %
CDU	123	20,40 %
SPD	126	20,90 %
GRÜNE	126	20,90 %
AfD	84	13,93 %
DIE LINKE	24	3,98 %
FDP	48	7,96 %
PIRATEN	3	0,50 %
Tierschutzpartei	14	2,32 %
NPD	3	0,50 %
Die PARTEI	4	0,66 %
FAMILIE	5	0,83 %
FREIE WÄHLER	4	0,66 %
Volksabstimmung	2	0,33 %
ÖDP	9	1,49 %
DKP	0	0,00 %
MLPD	0	0,00 %
BP	0	0,00 %
SGP	0	0,00 %
TIERSCHUTZ hier!	1	0,17 %
Tierschutzallianz	2	0,33 %
Bündnis C	8	1,33 %
BIG	2	0,33 %
BGE	0	0,00 %
DIE DIREKTE!	0	0,00 %
Demokratie in Europa - DiEM25	1	0,17 %
III. Weg	0	0,00 %
Die Grauen	0	0,00 %
DIE RECHTE	0	0,00 %
DIE VIOLETTEN	0	0,00 %
LIEBE	2	0,33 %
DIE FRAUEN	1	0,17 %
Graue Panther	2	0,33 %
LKR - Bernd Lucke und die Liberal-Konservativen Reformer	0	0,00 %
MENSCHLICHE WELT	3	0,50 %

	Anzahl	Prozent
NL	0	0,00 %
ÖköLinX	0	0,00 %
Die Humanisten	2	0,33 %
PARTEI FÜR DIE TIERE	1	0,17 %
Gesundheitsforschung	1	0,17 %
Volt	2	0,33 %



**Stadt Kreuztal**  
Europawahl 2019 - Europawahl 2014  
Gewinne und Verluste 011.1 Kredenbach



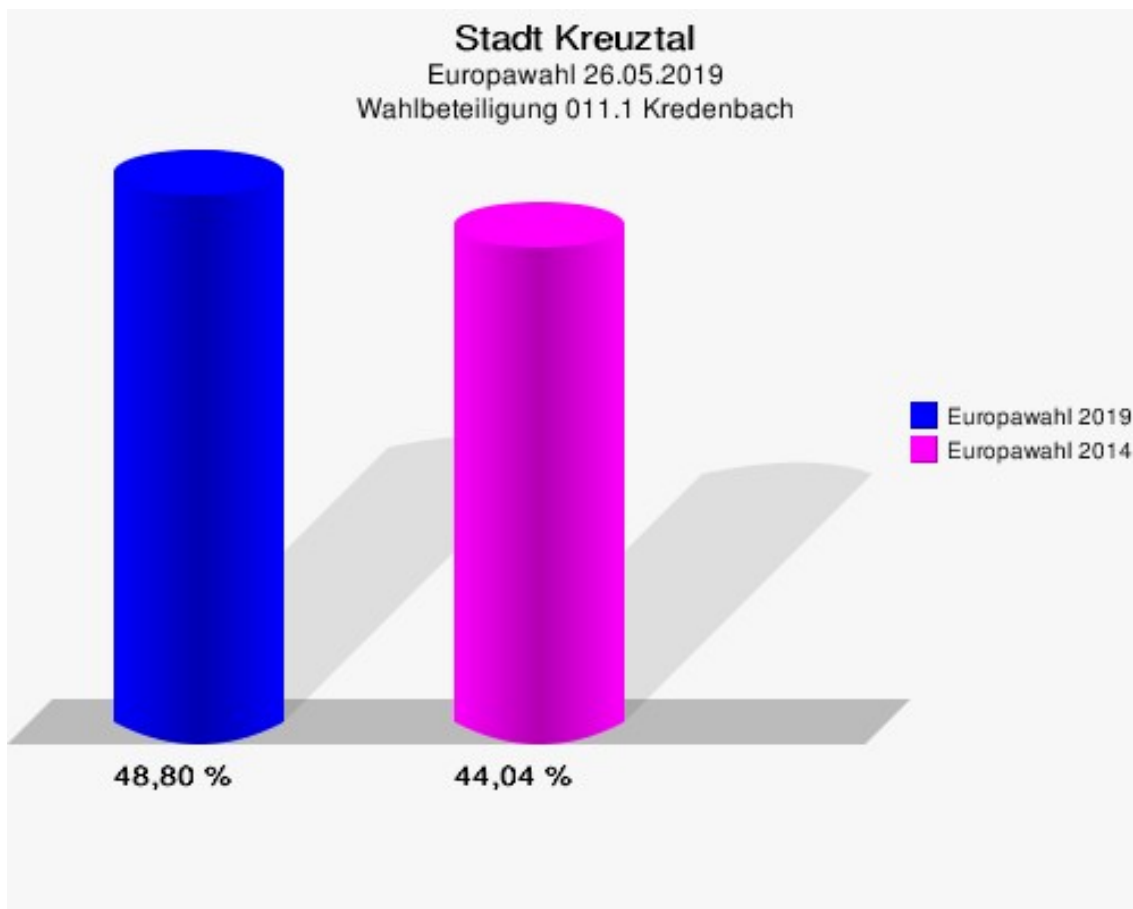
Stadt Kreuztal  
Europawahl 26.05.2019  
Gewinne und Verluste 011.1 Kredenbach

	Europawahl 26.05.2019		Europawahl 25.05.2014	
			Ergebnis	Gewinne und Verluste
Wahlberechtigte	1.246		1.249	-3
Wähler	608		550	+58
	48,80 %		44,04 %	+4,76 %
gültige Stimmen	603		543	+60
	99,18 %		98,73 %	+0,45 %
CDU	123		144	-21
	20,40 %		26,52 %	-6,12 %
SPD	126		218	-92
	20,90 %		40,15 %	-19,25 %
GRÜNE	126		66	+60
	20,90 %		12,15 %	+8,75 %
AfD	84		38	+46
	13,93 %		7,00 %	+6,93 %
DIE LINKE	24		24	+0
	3,98 %		4,42 %	-0,44 %
FDP	48		14	+34
	7,96 %		2,58 %	+5,38 %
PIRATEN	3		7	-4
	0,50 %		1,29 %	-0,79 %
Tierschutzpartei	14		3	+11
	2,32 %		0,55 %	+1,77 %
NPD	3		6	-3
	0,50 %		1,10 %	-0,60 %
Die PARTEI	4		1	+3
	0,66 %		0,18 %	+0,48 %
FAMILIE	5		5	+0
	0,83 %		0,92 %	-0,09 %
FREIE WÄHLER	4		3	+1
	0,66 %		0,55 %	+0,11 %
Volksabstimmung	2		1	+1
	0,33 %		0,18 %	+0,15 %
ÖDP	9		0	+9
	1,49 %		0,00 %	+1,49 %
DKP	0		0	+0
	0,00 %		0,00 %	+0,00 %
MLPD	0		0	+0

	Europawahl 26.05.2019	Europawahl 25.05.2014	
		Ergebnis	Gewinne und Verluste
	0,00 %	0,00 %	+0,00 %
BP	0	0	+0
	0,00 %	0,00 %	+0,00 %
SGP	0	0	+0
	0,00 %	0,00 %	+0,00 %
TIERSCHUTZ hier!	1	0	+1
	0,17 %	0,00 %	+0,17 %
Tierschutzallianz	2	0	+2
	0,33 %	0,00 %	+0,33 %
Bündnis C	8	8	+0
	1,33 %	1,47 %	-0,14 %
BIG	2	0	+2
	0,33 %	0,00 %	+0,33 %
BGE	0	0	+0
	0,00 %	0,00 %	+0,00 %
DIE DIREKTE!	0	0	+0
	0,00 %	0,00 %	+0,00 %
Demokratie in Europa - DiEM25	1	0	+1
	0,17 %	0,00 %	+0,17 %
III. Weg	0	0	+0
	0,00 %	0,00 %	+0,00 %
Die Grauen	0	0	+0
	0,00 %	0,00 %	+0,00 %
DIE RECHTE	0	0	+0
	0,00 %	0,00 %	+0,00 %
DIE VIOLETTEN	0	0	+0
	0,00 %	0,00 %	+0,00 %
LIEBE	2	0	+2
	0,33 %	0,00 %	+0,33 %
DIE FRAUEN	1	0	+1
	0,17 %	0,00 %	+0,17 %
Graue Panther	2	0	+2
	0,33 %	0,00 %	+0,33 %
LKR - Bernd Lucke und die Liberal-Konservativen Reformer	0	0	+0
	0,00 %	0,00 %	+0,00 %
MENSCHLICHE WELT	3	0	+3
	0,50 %	0,00 %	+0,50 %
NL	0	0	+0

	Europawahl 26.05.2019	Europawahl 25.05.2014	
		Ergebnis	Gewinne und Verluste
	0,00 %	0,00 %	+0,00 %
ÖköLinX	0	0	+0
	0,00 %	0,00 %	+0,00 %
Die Humanisten	2	0	+2
	0,33 %	0,00 %	+0,33 %
PARTEI FÜR DIE TIERE	1	0	+1
	0,17 %	0,00 %	+0,17 %
Gesundheitsforschung	1	0	+1
	0,17 %	0,00 %	+0,17 %
Volt	2	0	+2
	0,33 %	0,00 %	+0,33 %
Sonstige	0	5	-5
	0,00 %	0,92 %	-0,92 %

Europawahl 25.05.2014: Sonstige = REP, CM, PSG, BÜSO, PRO NRW

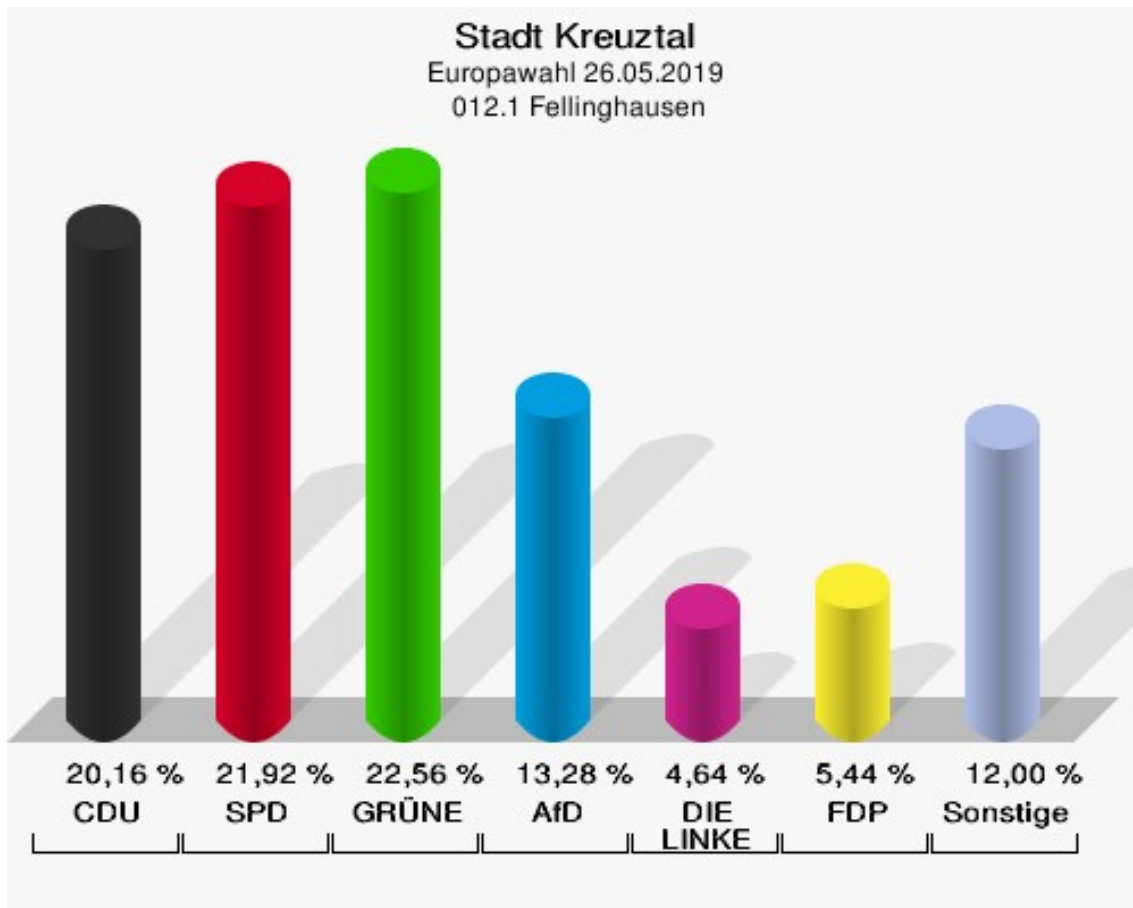




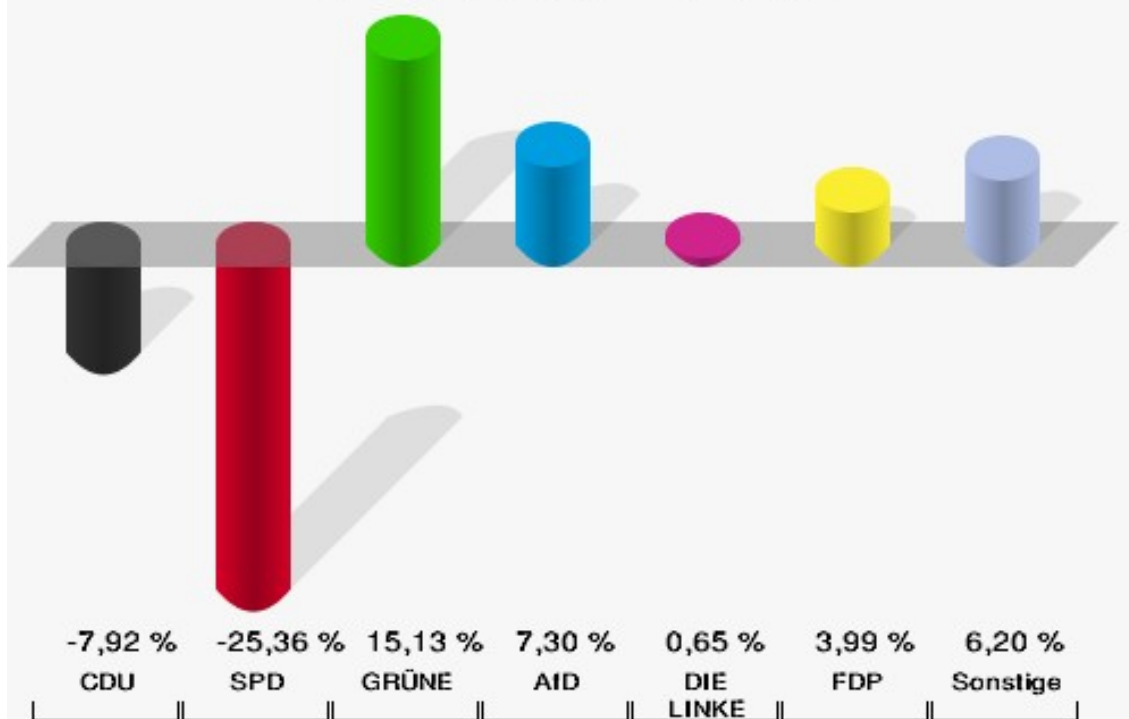
## 012.1 Fellinghausen

	Anzahl	Prozent
Wahlberechtigte	1.384	
Wähler/innen	631	45,59 %
ungültige Stimmen	6	0,95 %
gültige Stimmen	625	99,05 %
CDU	126	20,16 %
SPD	137	21,92 %
GRÜNE	141	22,56 %
AfD	83	13,28 %
DIE LINKE	29	4,64 %
FDP	34	5,44 %
PIRATEN	5	0,80 %
Tierschutzpartei	16	2,56 %
NPD	2	0,32 %
Die PARTEI	14	2,24 %
FAMILIE	3	0,48 %
FREIE WÄHLER	5	0,80 %
Volksabstimmung	1	0,16 %
ÖDP	10	1,60 %
DKP	0	0,00 %
MLPD	0	0,00 %
BP	0	0,00 %
SGP	0	0,00 %
TIERSCHUTZ hier!	1	0,16 %
Tierschutzallianz	1	0,16 %
Bündnis C	0	0,00 %
BIG	3	0,48 %
BGE	0	0,00 %
DIE DIREKTE!	2	0,32 %
Demokratie in Europa - DiEM25	1	0,16 %
III. Weg	1	0,16 %
Die Grauen	1	0,16 %
DIE RECHTE	0	0,00 %
DIE VIOLETTEN	0	0,00 %
LIEBE	1	0,16 %
DIE FRAUEN	0	0,00 %
Graue Panther	0	0,00 %
LKR - Bernd Lucke und die Liberal-Konservativen Reformer	0	0,00 %
MENSCHLICHE WELT	0	0,00 %

	Anzahl	Prozent
NL	0	0,00 %
ÖköLinX	1	0,16 %
Die Humanisten	1	0,16 %
PARTEI FÜR DIE TIERE	1	0,16 %
Gesundheitsforschung	1	0,16 %
Volt	4	0,64 %



**Stadt Kreuztal**  
Europawahl 2019 - Europawahl 2014  
Gewinne und Verluste 012.1 Fellinghausen



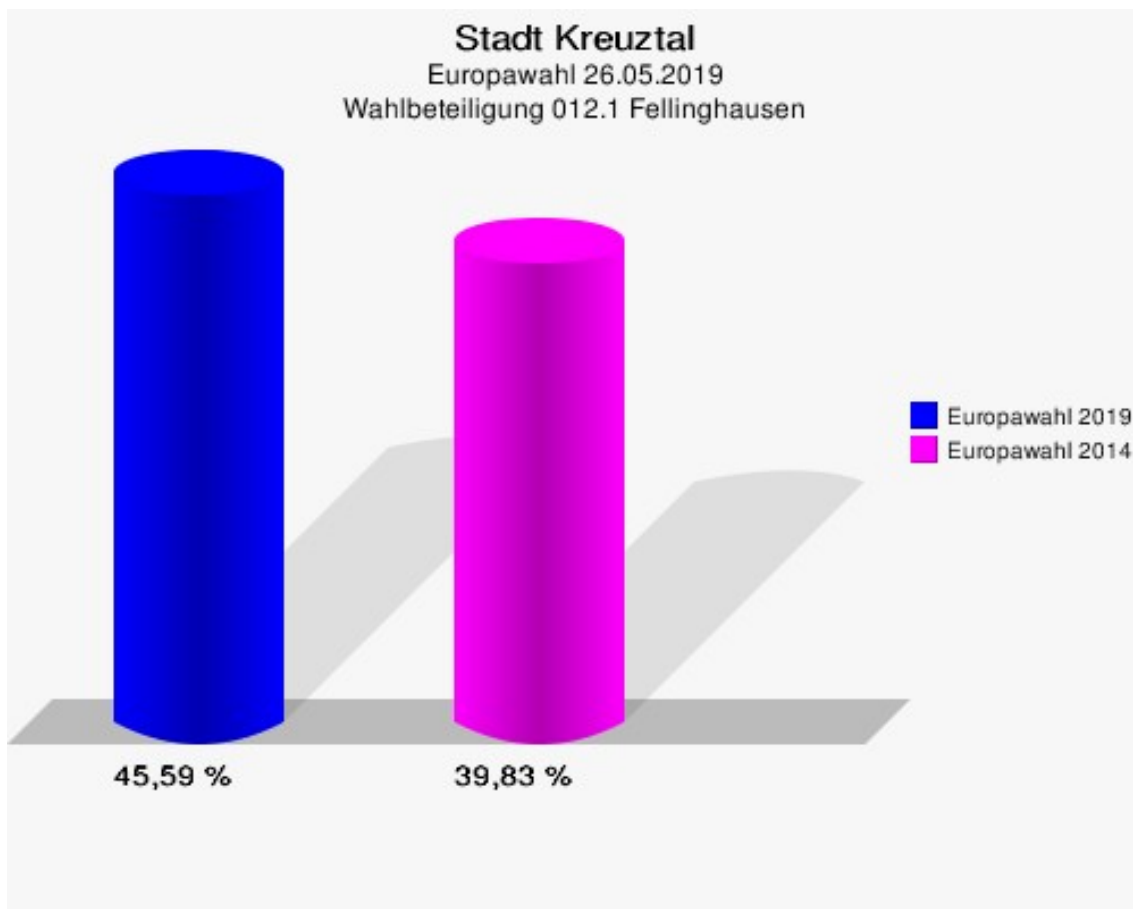
Stadt Kreuztal  
Europawahl 26.05.2019  
Gewinne und Verluste 012.1 Fellinghausen

	Europawahl 26.05.2019		Europawahl 25.05.2014	
			Ergebnis	Gewinne und Verluste
Wahlberechtigte	1.384		1.396	-12
Wähler	631		556	+75
	45,59 %		39,83 %	+5,76 %
gültige Stimmen	625		552	+73
	99,05 %		99,28 %	-0,23 %
CDU	126		155	-29
	20,16 %		28,08 %	-7,92 %
SPD	137		261	-124
	21,92 %		47,28 %	-25,36 %
GRÜNE	141		41	+100
	22,56 %		7,43 %	+15,13 %
AfD	83		33	+50
	13,28 %		5,98 %	+7,30 %
DIE LINKE	29		22	+7
	4,64 %		3,99 %	+0,65 %
FDP	34		8	+26
	5,44 %		1,45 %	+3,99 %
PIRATEN	5		7	-2
	0,80 %		1,27 %	-0,47 %
Tierschutzpartei	16		5	+11
	2,56 %		0,91 %	+1,65 %
NPD	2		8	-6
	0,32 %		1,45 %	-1,13 %
Die PARTEI	14		6	+8
	2,24 %		1,09 %	+1,15 %
FAMILIE	3		1	+2
	0,48 %		0,18 %	+0,30 %
FREIE WÄHLER	5		0	+5
	0,80 %		0,00 %	+0,80 %
Volksabstimmung	1		1	+0
	0,16 %		0,18 %	-0,02 %
ÖDP	10		2	+8
	1,60 %		0,36 %	+1,24 %
DKP	0		0	+0
	0,00 %		0,00 %	+0,00 %
MLPD	0		0	+0

	Europawahl 26.05.2019	Europawahl 25.05.2014	
		Ergebnis	Gewinne und Verluste
	0,00 %	0,00 %	+0,00 %
BP	0	0	+0
	0,00 %	0,00 %	+0,00 %
SGP	0	0	+0
	0,00 %	0,00 %	+0,00 %
TIERSCHUTZ hier!	1	0	+1
	0,16 %	0,00 %	+0,16 %
Tierschutzallianz	1	0	+1
	0,16 %	0,00 %	+0,16 %
Bündnis C	0	0	+0
	0,00 %	0,00 %	+0,00 %
BIG	3	0	+3
	0,48 %	0,00 %	+0,48 %
BGE	0	0	+0
	0,00 %	0,00 %	+0,00 %
DIE DIREKTE!	2	0	+2
	0,32 %	0,00 %	+0,32 %
Demokratie in Europa - DiEM25	1	0	+1
	0,16 %	0,00 %	+0,16 %
III. Weg	1	0	+1
	0,16 %	0,00 %	+0,16 %
Die Grauen	1	0	+1
	0,16 %	0,00 %	+0,16 %
DIE RECHTE	0	0	+0
	0,00 %	0,00 %	+0,00 %
DIE VIOLETTEN	0	0	+0
	0,00 %	0,00 %	+0,00 %
LIEBE	1	0	+1
	0,16 %	0,00 %	+0,16 %
DIE FRAUEN	0	0	+0
	0,00 %	0,00 %	+0,00 %
Graue Panther	0	0	+0
	0,00 %	0,00 %	+0,00 %
LKR - Bernd Lucke und die Liberal-Konservativen Reformer	0	0	+0
	0,00 %	0,00 %	+0,00 %
MENSCHLICHE WELT	0	0	+0
	0,00 %	0,00 %	+0,00 %
NL	0	0	+0

	Europawahl 26.05.2019	Europawahl 25.05.2014	
		Ergebnis	Gewinne und Verluste
	0,00 %	0,00 %	+0,00 %
ÖköLinX	1	0	+1
	0,16 %	0,00 %	+0,16 %
Die Humanisten	1	0	+1
	0,16 %	0,00 %	+0,16 %
PARTEI FÜR DIE TIERE	1	0	+1
	0,16 %	0,00 %	+0,16 %
Gesundheitsforschung	1	0	+1
	0,16 %	0,00 %	+0,16 %
Volt	4	0	+4
	0,64 %	0,00 %	+0,64 %
Sonstige	0	2	-2
	0,00 %	0,36 %	-0,36 %

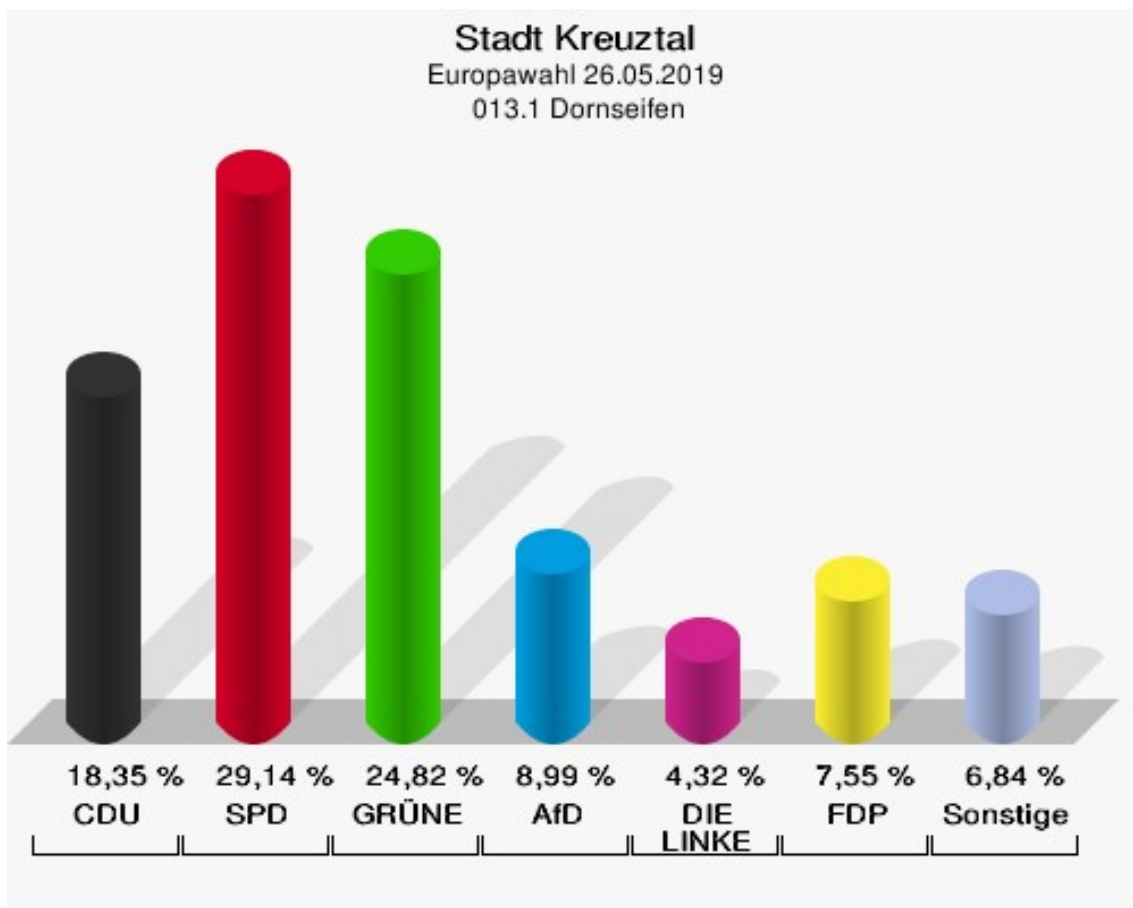
Europawahl 25.05.2014: Sonstige = REP, CM, PSG, BÜSO, PRO NRW



## 013.1 Dornseifen

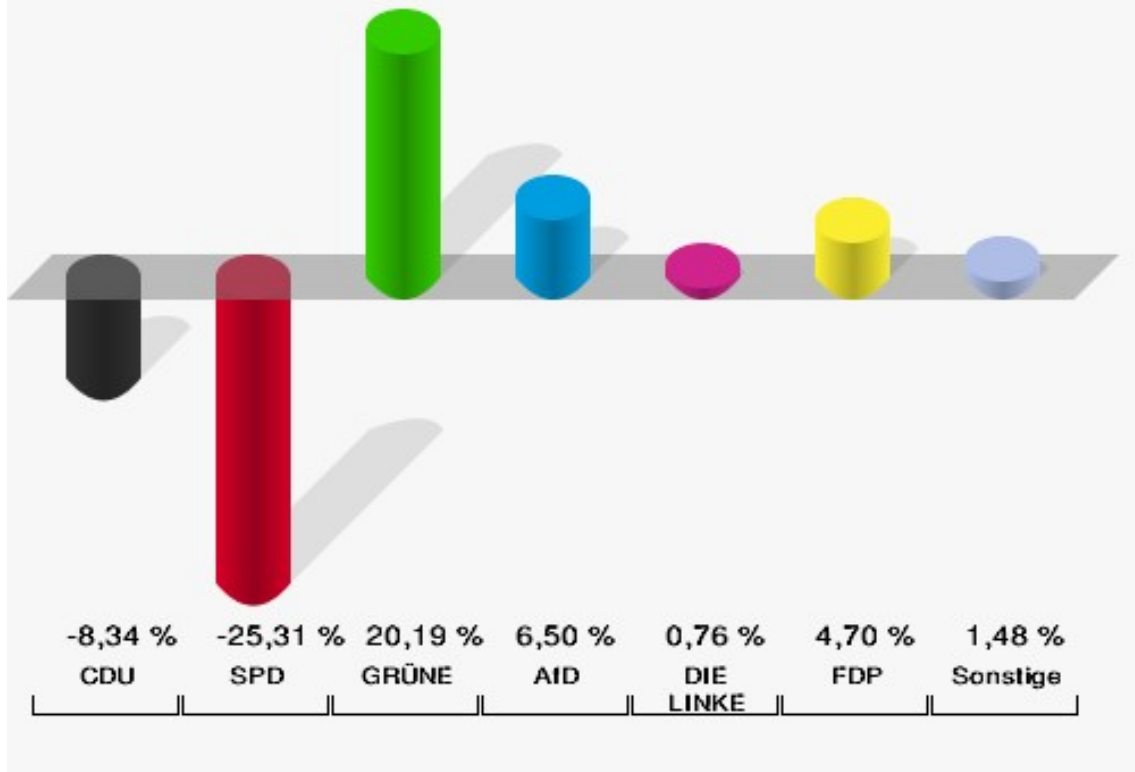
	Anzahl	Prozent
Wahlberechtigte	662	
Wähler/innen	278	41,99 %
ungültige Stimmen	0	0,00 %
gültige Stimmen	278	100,00 %
CDU	51	18,35 %
SPD	81	29,14 %
GRÜNE	69	24,82 %
AfD	25	8,99 %
DIE LINKE	12	4,32 %
FDP	21	7,55 %
PIRATEN	3	1,08 %
Tierschutzpartei	3	1,08 %
NPD	1	0,36 %
Die PARTEI	4	1,44 %
FAMILIE	0	0,00 %
FREIE WÄHLER	4	1,44 %
Volksabstimmung	0	0,00 %
ÖDP	2	0,72 %
DKP	0	0,00 %
MLPD	0	0,00 %
BP	0	0,00 %
SGP	0	0,00 %
TIERSCHUTZ hier!	0	0,00 %
Tierschutzallianz	0	0,00 %
Bündnis C	0	0,00 %
BIG	0	0,00 %
BGE	0	0,00 %
DIE DIREKTE!	0	0,00 %
Demokratie in Europa - DiEM25	0	0,00 %
III. Weg	0	0,00 %
Die Grauen	0	0,00 %
DIE RECHTE	0	0,00 %
DIE VIOLETTEN	0	0,00 %
LIEBE	0	0,00 %
DIE FRAUEN	0	0,00 %
Graue Panther	0	0,00 %
LKR - Bernd Lucke und die Liberal-Konservativen Reformer	0	0,00 %
MENSCHLICHE WELT	0	0,00 %

	Anzahl	Prozent
NL	0	0,00 %
ÖköLinX	0	0,00 %
Die Humanisten	0	0,00 %
PARTEI FÜR DIE TIERE	0	0,00 %
Gesundheitsforschung	1	0,36 %
Volt	1	0,36 %





**Stadt Kreuztal**  
Europawahl 2019 - Europawahl 2014  
Gewinne und Verluste 013.1 Dornseifen



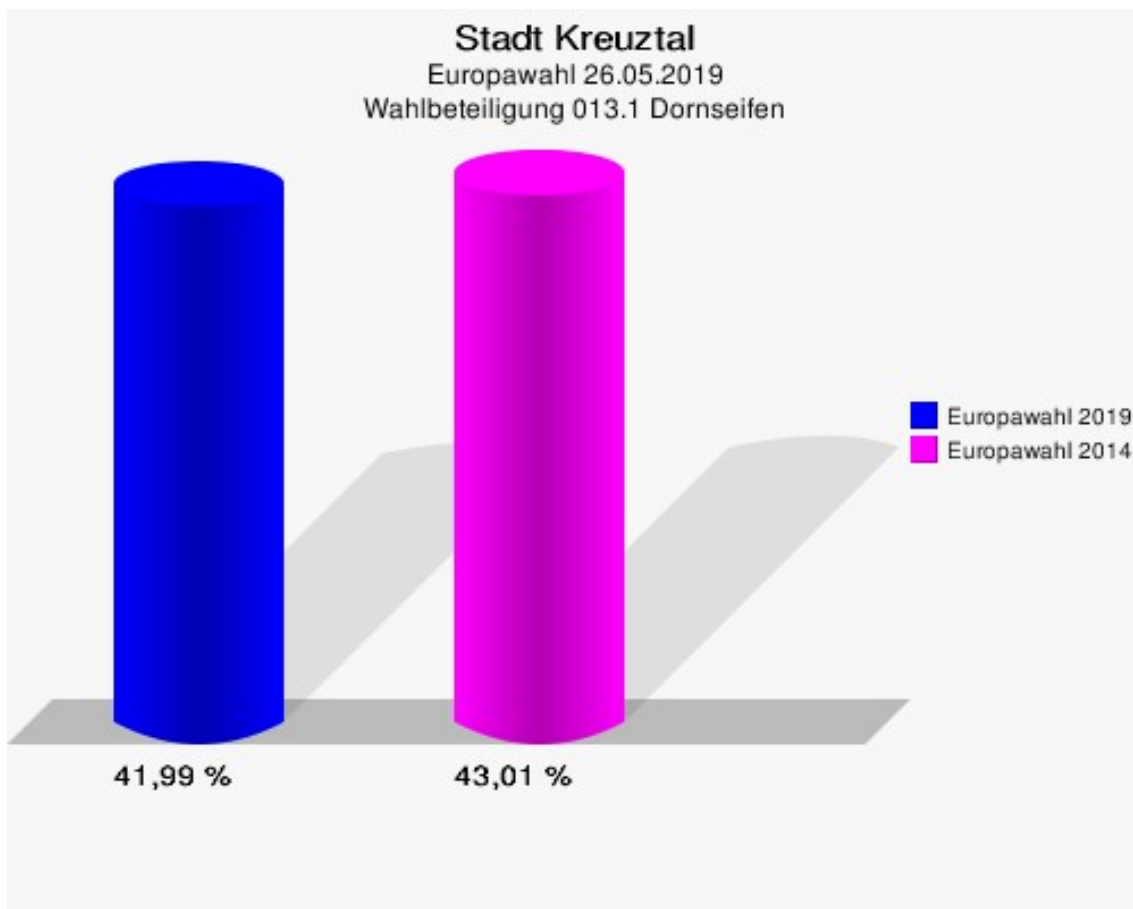
Stadt Kreuztal  
Europawahl 26.05.2019  
Gewinne und Verluste 013.1 Dornseifen

	Europawahl 26.05.2019		Europawahl 25.05.2014	
		Ergebnis	Gewinne und Verluste	
Wahlberechtigte	662	658	+4	
Wähler	278	283	-5	
	41,99 %	43,01 %	-1,02 %	
gültige Stimmen	278	281	-3	
	100,00 %	99,29 %	+0,71 %	
CDU	51	75	-24	
	18,35 %	26,69 %	-8,34 %	
SPD	81	153	-72	
	29,14 %	54,45 %	-25,31 %	
GRÜNE	69	13	+56	
	24,82 %	4,63 %	+20,19 %	
AfD	25	7	+18	
	8,99 %	2,49 %	+6,50 %	
DIE LINKE	12	10	+2	
	4,32 %	3,56 %	+0,76 %	
FDP	21	8	+13	
	7,55 %	2,85 %	+4,70 %	
PIRATEN	3	6	-3	
	1,08 %	2,14 %	-1,06 %	
Tierschutzpartei	3	3	+0	
	1,08 %	1,07 %	+0,01 %	
NPD	1	1	+0	
	0,36 %	0,36 %	+0,00 %	
Die PARTEI	4	1	+3	
	1,44 %	0,36 %	+1,08 %	
FAMILIE	0	0	+0	
	0,00 %	0,00 %	+0,00 %	
FREIE WÄHLER	4	1	+3	
	1,44 %	0,36 %	+1,08 %	
Volksabstimmung	0	0	+0	
	0,00 %	0,00 %	+0,00 %	
ÖDP	2	0	+2	
	0,72 %	0,00 %	+0,72 %	
DKP	0	0	+0	
	0,00 %	0,00 %	+0,00 %	
MLPD	0	0	+0	

	Europawahl 26.05.2019	Europawahl 25.05.2014	
		Ergebnis	Gewinne und Verluste
	0,00 %	0,00 %	+0,00 %
BP	0	0	+0
	0,00 %	0,00 %	+0,00 %
SGP	0	0	+0
	0,00 %	0,00 %	+0,00 %
TIERSCHUTZ hier!	0	0	+0
	0,00 %	0,00 %	+0,00 %
Tierschutzallianz	0	0	+0
	0,00 %	0,00 %	+0,00 %
Bündnis C	0	1	-1
	0,00 %	0,36 %	-0,36 %
BIG	0	0	+0
	0,00 %	0,00 %	+0,00 %
BGE	0	0	+0
	0,00 %	0,00 %	+0,00 %
DIE DIREKTE!	0	0	+0
	0,00 %	0,00 %	+0,00 %
Demokratie in Europa - DiEM25	0	0	+0
	0,00 %	0,00 %	+0,00 %
III. Weg	0	0	+0
	0,00 %	0,00 %	+0,00 %
Die Grauen	0	0	+0
	0,00 %	0,00 %	+0,00 %
DIE RECHTE	0	0	+0
	0,00 %	0,00 %	+0,00 %
DIE VIOLETTEN	0	0	+0
	0,00 %	0,00 %	+0,00 %
LIEBE	0	0	+0
	0,00 %	0,00 %	+0,00 %
DIE FRAUEN	0	0	+0
	0,00 %	0,00 %	+0,00 %
Graue Panther	0	0	+0
	0,00 %	0,00 %	+0,00 %
LKR - Bernd Lucke und die Liberal-Konservativen Reformer	0	0	+0
	0,00 %	0,00 %	+0,00 %
MENSCHLICHE WELT	0	0	+0
	0,00 %	0,00 %	+0,00 %
NL	0	0	+0

	Europawahl 26.05.2019	Europawahl 25.05.2014	
		Ergebnis	Gewinne und Verluste
	0,00 %	0,00 %	+0,00 %
ÖköLinX	0	0	+0
	0,00 %	0,00 %	+0,00 %
Die Humanisten	0	0	+0
	0,00 %	0,00 %	+0,00 %
PARTEI FÜR DIE TIERE	0	0	+0
	0,00 %	0,00 %	+0,00 %
Gesundheitsforschung	1	0	+1
	0,36 %	0,00 %	+0,36 %
Volt	1	0	+1
	0,36 %	0,00 %	+0,36 %
Sonstige	0	2	-2
	0,00 %	0,71 %	-0,71 %

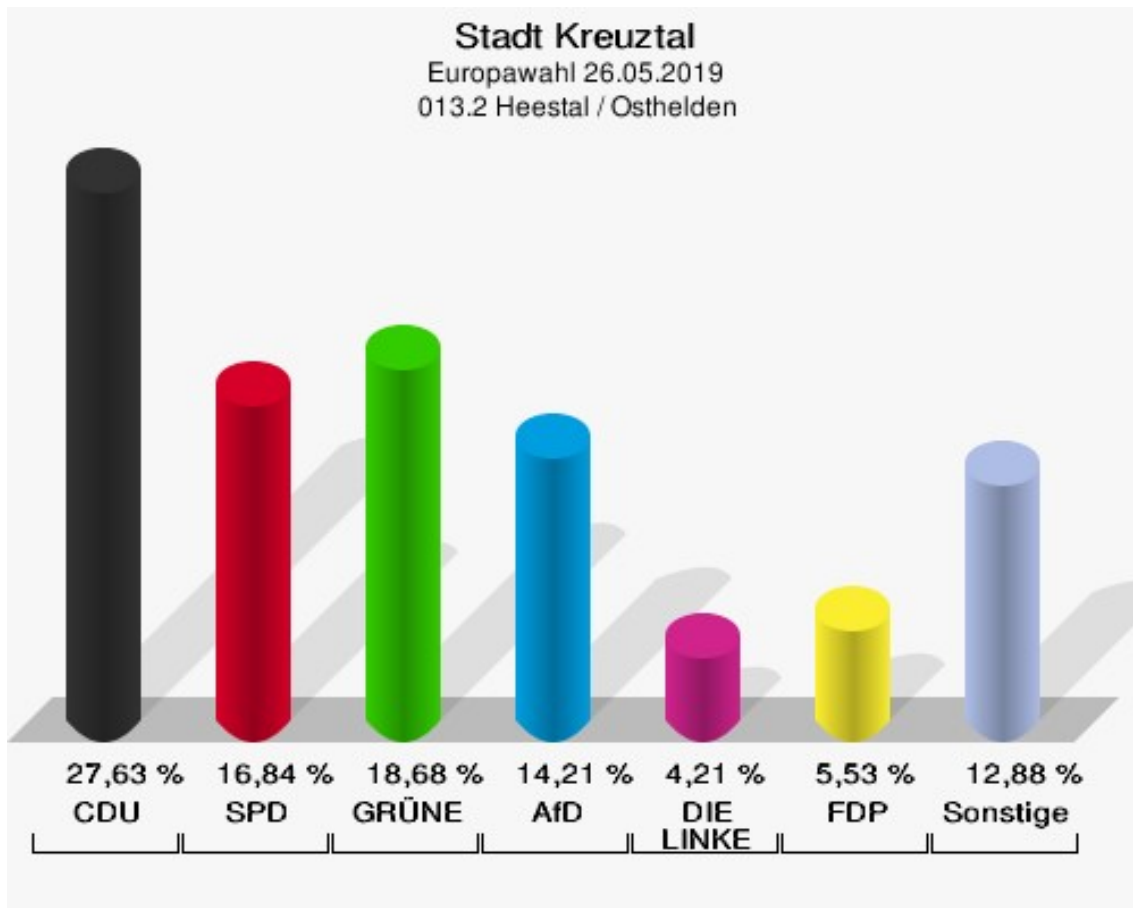
Europawahl 25.05.2014: Sonstige = REP, CM, PSG, BÜSO, PRO NRW



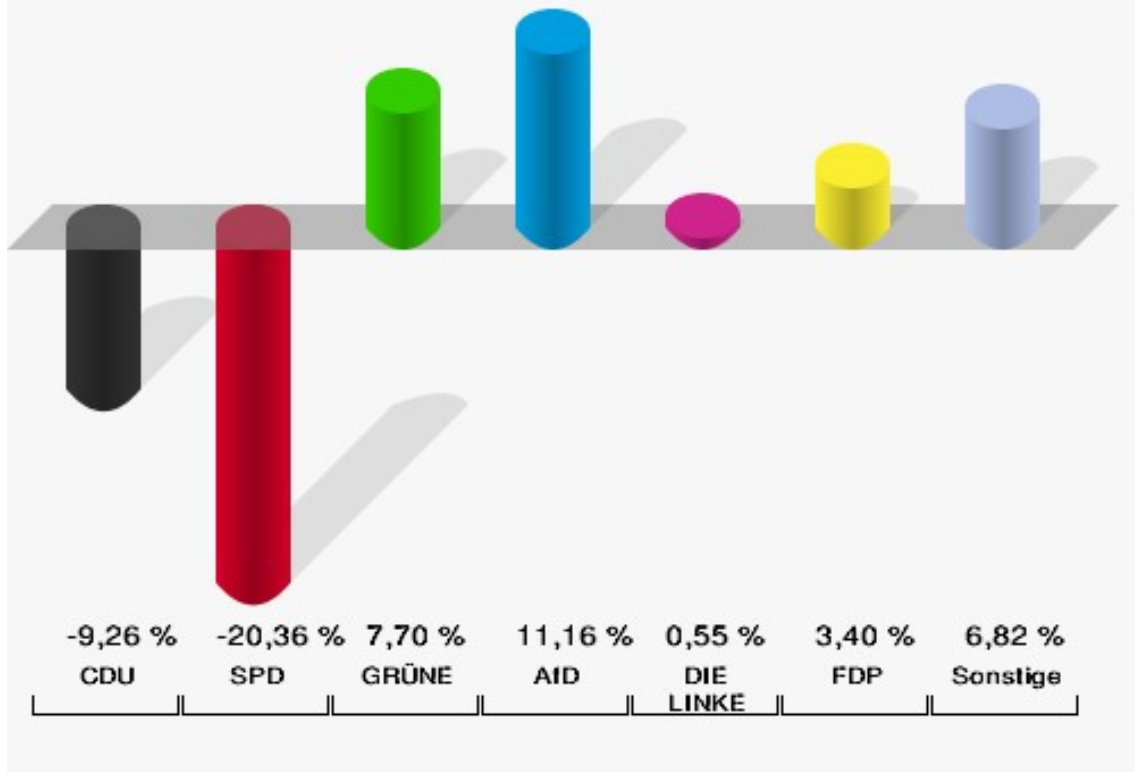
## 013.2 Heestal / Osthelden

	Anzahl	Prozent
Wahlberechtigte	769	
Wähler/innen	382	49,67 %
ungültige Stimmen	2	0,52 %
gültige Stimmen	380	99,48 %
CDU	105	27,63 %
SPD	64	16,84 %
GRÜNE	71	18,68 %
AfD	54	14,21 %
DIE LINKE	16	4,21 %
FDP	21	5,53 %
PIRATEN	0	0,00 %
Tierschutzpartei	8	2,11 %
NPD	1	0,26 %
Die PARTEI	7	1,84 %
FAMILIE	3	0,79 %
FREIE WÄHLER	6	1,58 %
Volksabstimmung	0	0,00 %
ÖDP	5	1,32 %
DKP	0	0,00 %
MLPD	0	0,00 %
BP	0	0,00 %
SGP	0	0,00 %
TIERSCHUTZ hier!	1	0,26 %
Tierschutzallianz	0	0,00 %
Bündnis C	2	0,53 %
BIG	0	0,00 %
BGE	0	0,00 %
DIE DIREKTE!	0	0,00 %
Demokratie in Europa - DiEM25	1	0,26 %
III. Weg	1	0,26 %
Die Grauen	4	1,05 %
DIE RECHTE	0	0,00 %
DIE VIOLETTEN	1	0,26 %
LIEBE	0	0,00 %
DIE FRAUEN	1	0,26 %
Graue Panther	1	0,26 %
LKR - Bernd Lucke und die Liberal-Konservativen Reformer	1	0,26 %
MENSCHLICHE WELT	0	0,00 %

	Anzahl	Prozent
NL	0	0,00 %
ÖköLinX	0	0,00 %
Die Humanisten	0	0,00 %
PARTEI FÜR DIE TIERE	2	0,53 %
Gesundheitsforschung	0	0,00 %
Volt	4	1,05 %



**Stadt Kreuztal**  
Europawahl 2019 - Europawahl 2014  
Gewinne und Verluste 013.2 Heestal / Osthelden



Stadt Kreuztal  
Europawahl 26.05.2019  
Gewinne und Verluste 013.2 Heestal / Osthelden

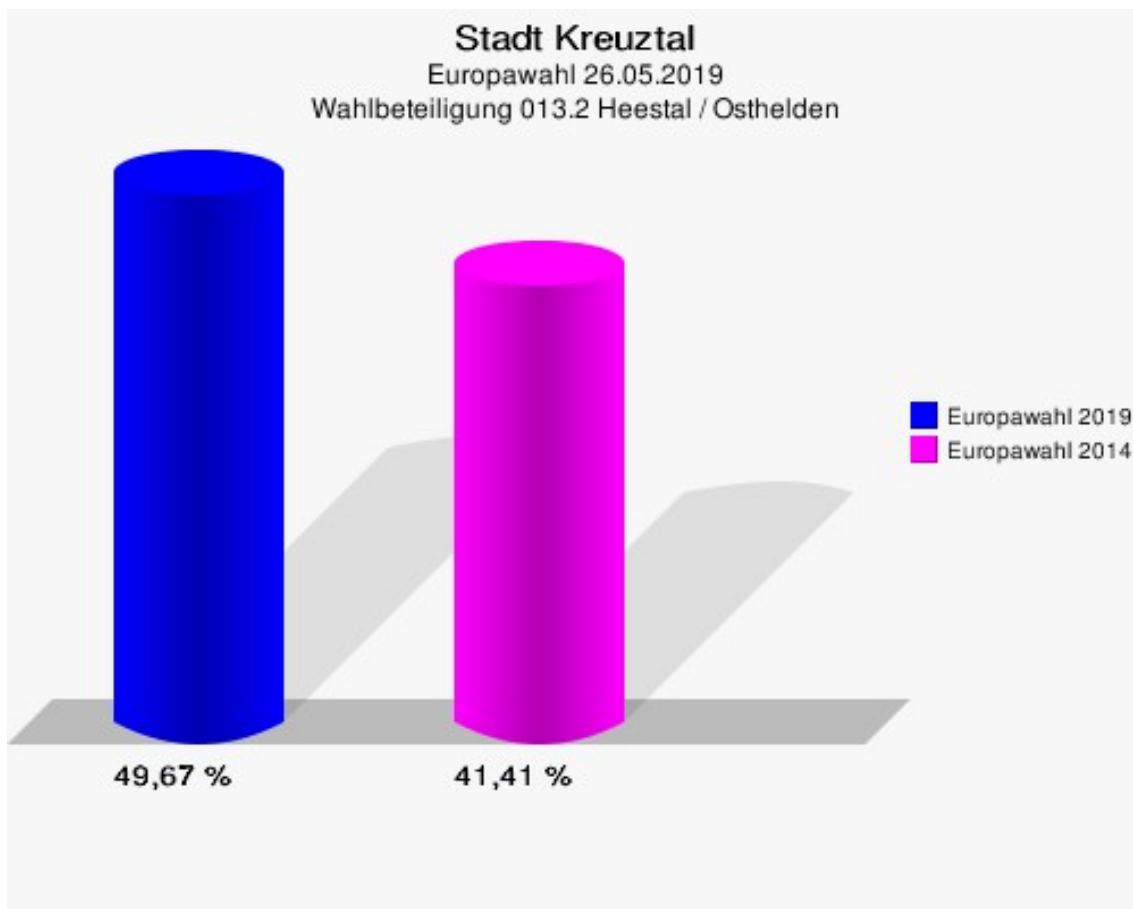
	Europawahl 26.05.2019		Europawahl 25.05.2014	
			Ergebnis	Gewinne und Verluste
Wahlberechtigte	769	792	-23	
Wähler	382	328	+54	
	49,67 %	41,41 %	+8,26 %	
gültige Stimmen	380	328	+52	
	99,48 %	100,00 %	-0,52 %	
CDU	105	121	-16	
	27,63 %	36,89 %	-9,26 %	
SPD	64	122	-58	
	16,84 %	37,20 %	-20,36 %	
GRÜNE	71	36	+35	
	18,68 %	10,98 %	+7,70 %	
AfD	54	10	+44	
	14,21 %	3,05 %	+11,16 %	
DIE LINKE	16	12	+4	
	4,21 %	3,66 %	+0,55 %	
FDP	21	7	+14	
	5,53 %	2,13 %	+3,40 %	
PIRATEN	0	4	-4	
	0,00 %	1,22 %	-1,22 %	
Tierschutzpartei	8	1	+7	
	2,11 %	0,30 %	+1,81 %	
NPD	1	1	+0	
	0,26 %	0,30 %	-0,04 %	
Die PARTEI	7	1	+6	
	1,84 %	0,30 %	+1,54 %	
FAMILIE	3	1	+2	
	0,79 %	0,30 %	+0,49 %	
FREIE WÄHLER	6	0	+6	
	1,58 %	0,00 %	+1,58 %	
Volksabstimmung	0	1	-1	
	0,00 %	0,30 %	-0,30 %	
ÖDP	5	2	+3	
	1,32 %	0,61 %	+0,71 %	
DKP	0	1	-1	
	0,00 %	0,30 %	-0,30 %	
MLPD	0	0	+0	



	Europawahl 26.05.2019	Europawahl 25.05.2014	
		Ergebnis	Gewinne und Verluste
	0,00 %	0,00 %	+0,00 %
BP	0	0	+0
	0,00 %	0,00 %	+0,00 %
SGP	0	0	+0
	0,00 %	0,00 %	+0,00 %
TIERSCHUTZ hier!	1	0	+1
	0,26 %	0,00 %	+0,26 %
Tierschutzallianz	0	0	+0
	0,00 %	0,00 %	+0,00 %
Bündnis C	2	5	-3
	0,53 %	1,52 %	-0,99 %
BIG	0	0	+0
	0,00 %	0,00 %	+0,00 %
BGE	0	0	+0
	0,00 %	0,00 %	+0,00 %
DIE DIREKTE!	0	0	+0
	0,00 %	0,00 %	+0,00 %
Demokratie in Europa - DiEM25	1	0	+1
	0,26 %	0,00 %	+0,26 %
III. Weg	1	0	+1
	0,26 %	0,00 %	+0,26 %
Die Grauen	4	0	+4
	1,05 %	0,00 %	+1,05 %
DIE RECHTE	0	0	+0
	0,00 %	0,00 %	+0,00 %
DIE VIOLETTEN	1	0	+1
	0,26 %	0,00 %	+0,26 %
LIEBE	0	0	+0
	0,00 %	0,00 %	+0,00 %
DIE FRAUEN	1	0	+1
	0,26 %	0,00 %	+0,26 %
Graue Panther	1	0	+1
	0,26 %	0,00 %	+0,26 %
LKR - Bernd Lucke und die Liberal-Konservativen Reformer	1	0	+1
	0,26 %	0,00 %	+0,26 %
MENSCHLICHE WELT	0	0	+0
	0,00 %	0,00 %	+0,00 %
NL	0	0	+0

	Europawahl 26.05.2019	Europawahl 25.05.2014	
		Ergebnis	Gewinne und Verluste
	0,00 %	0,00 %	+0,00 %
ÖköLinX	0	0	+0
	0,00 %	0,00 %	+0,00 %
Die Humanisten	0	0	+0
	0,00 %	0,00 %	+0,00 %
PARTEI FÜR DIE TIERE	2	0	+2
	0,53 %	0,00 %	+0,53 %
Gesundheitsforschung	0	0	+0
	0,00 %	0,00 %	+0,00 %
Volt	4	0	+4
	1,05 %	0,00 %	+1,05 %
Sonstige	0	3	-3
	0,00 %	0,91 %	-0,91 %

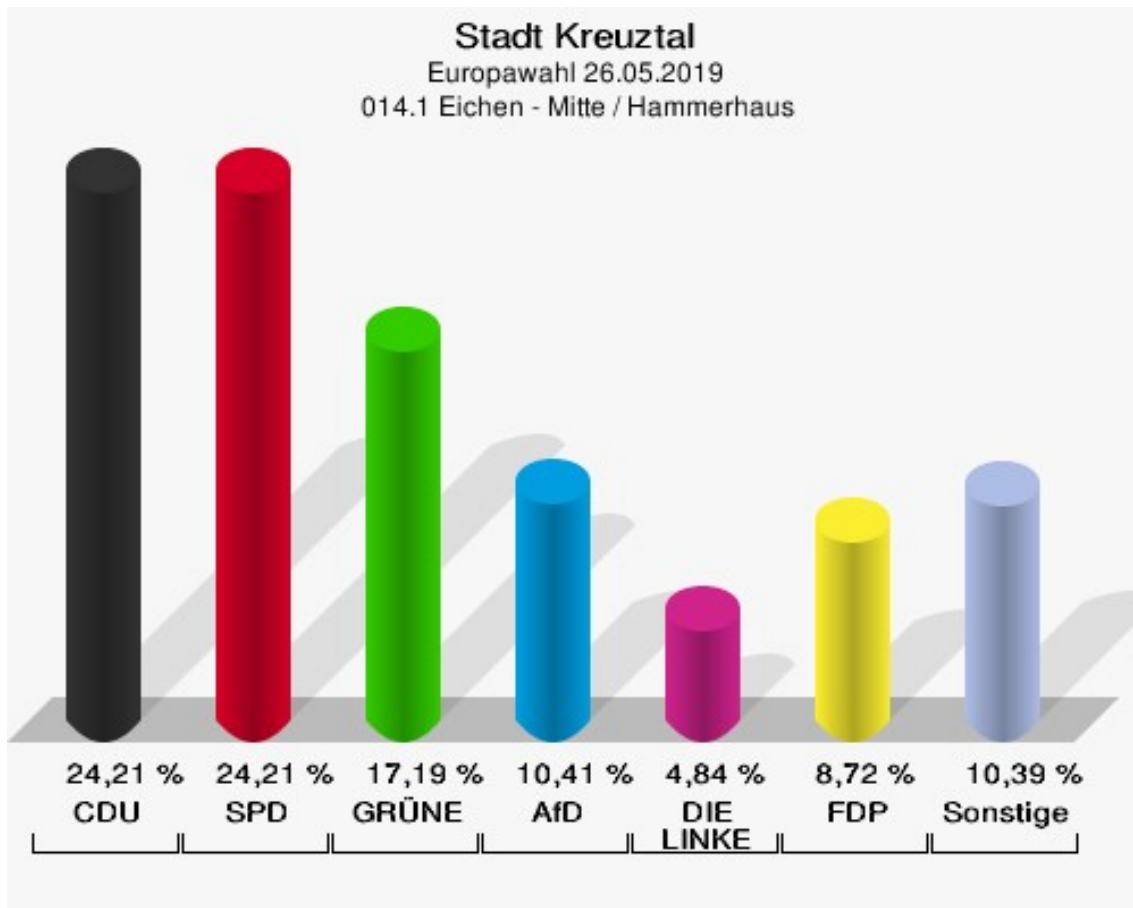
Europawahl 25.05.2014: Sonstige = REP, CM, PSG, BÜSO, PRO NRW



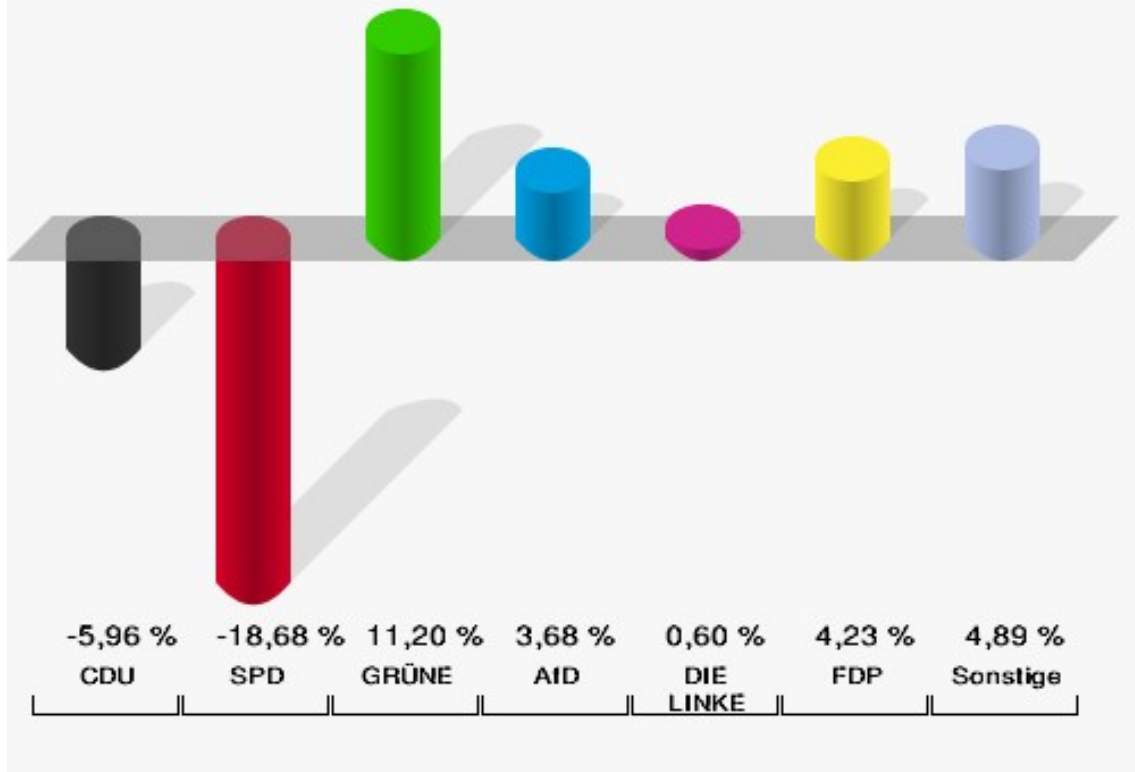
## 014.1 Eichen - Mitte / Hammerhaus

	Anzahl	Prozent
Wahlberechtigte	1.022	
Wähler/innen	420	41,10 %
ungültige Stimmen	7	1,67 %
gültige Stimmen	413	98,33 %
CDU	100	24,21 %
SPD	100	24,21 %
GRÜNE	71	17,19 %
AfD	43	10,41 %
DIE LINKE	20	4,84 %
FDP	36	8,72 %
PIRATEN	2	0,48 %
Tierschutzpartei	4	0,97 %
NPD	0	0,00 %
Die PARTEI	11	2,66 %
FAMILIE	0	0,00 %
FREIE WÄHLER	2	0,48 %
Volksabstimmung	0	0,00 %
ÖDP	8	1,94 %
DKP	0	0,00 %
MLPD	0	0,00 %
BP	0	0,00 %
SGP	0	0,00 %
TIERSCHUTZ hier!	0	0,00 %
Tierschutzallianz	1	0,24 %
Bündnis C	1	0,24 %
BIG	9	2,18 %
BGE	0	0,00 %
DIE DIREKTE!	0	0,00 %
Demokratie in Europa - DiEM25	1	0,24 %
III. Weg	0	0,00 %
Die Grauen	1	0,24 %
DIE RECHTE	1	0,24 %
DIE VIOLETTEN	0	0,00 %
LIEBE	0	0,00 %
DIE FRAUEN	0	0,00 %
Graue Panther	0	0,00 %
LKR - Bernd Lucke und die Liberal-Konservativen Reformer	0	0,00 %
MENSCHLICHE WELT	0	0,00 %

	Anzahl	Prozent
NL	0	0,00 %
ÖköLinX	0	0,00 %
Die Humanisten	0	0,00 %
PARTEI FÜR DIE TIERE	1	0,24 %
Gesundheitsforschung	0	0,00 %
Volt	1	0,24 %



**Stadt Kreuztal**  
Europawahl 2019 - Europawahl 2014  
Gewinne und Verluste 014.1 Eichen - Mitte / Hammerhaus



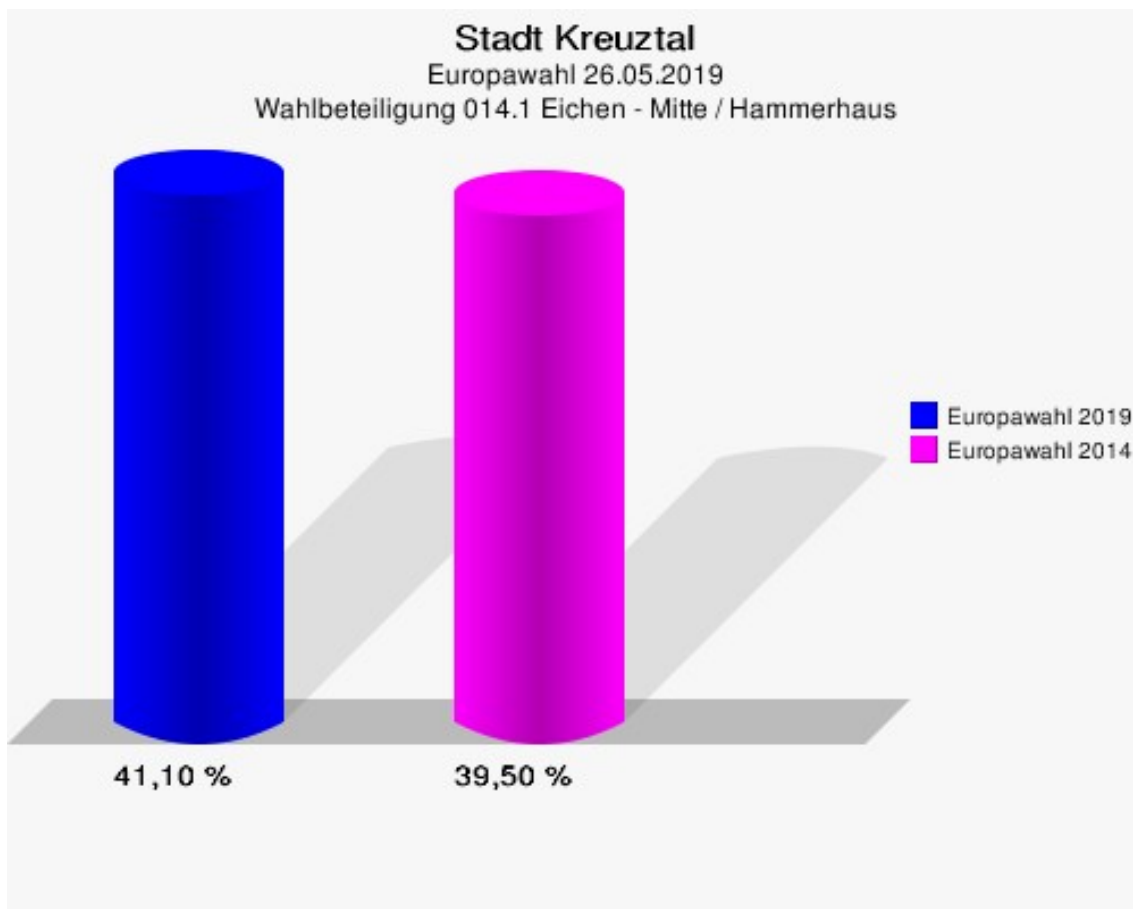
Stadt Kreuztal  
Europawahl 26.05.2019  
Gewinne und Verluste 014.1 Eichen - Mitte / Hammerhaus

	Europawahl 26.05.2019		Europawahl 25.05.2014	
			Ergebnis	Gewinne und Verluste
Wahlberechtigte	1.022		1.033	-11
Wähler	420		408	+12
	41,10 %		39,50 %	+1,60 %
gültige Stimmen	413		401	+12
	98,33 %		98,28 %	+0,05 %
CDU	100		121	-21
	24,21 %		30,17 %	-5,96 %
SPD	100		172	-72
	24,21 %		42,89 %	-18,68 %
GRÜNE	71		24	+47
	17,19 %		5,99 %	+11,20 %
AfD	43		27	+16
	10,41 %		6,73 %	+3,68 %
DIE LINKE	20		17	+3
	4,84 %		4,24 %	+0,60 %
FDP	36		18	+18
	8,72 %		4,49 %	+4,23 %
PIRATEN	2		3	-1
	0,48 %		0,75 %	-0,27 %
Tierschutzpartei	4		3	+1
	0,97 %		0,75 %	+0,22 %
NPD	0		5	-5
	0,00 %		1,25 %	-1,25 %
Die PARTEI	11		1	+10
	2,66 %		0,25 %	+2,41 %
FAMILIE	0		1	-1
	0,00 %		0,25 %	-0,25 %
FREIE WÄHLER	2		2	+0
	0,48 %		0,50 %	-0,02 %
Volksabstimmung	0		2	-2
	0,00 %		0,50 %	-0,50 %
ÖDP	8		0	+8
	1,94 %		0,00 %	+1,94 %
DKP	0		0	+0
	0,00 %		0,00 %	+0,00 %
MLPD	0		2	-2

	Europawahl 26.05.2019	Europawahl 25.05.2014	
		Ergebnis	Gewinne und Verluste
	0,00 %	0,50 %	-0,50 %
BP	0	0	+0
	0,00 %	0,00 %	+0,00 %
SGP	0	0	+0
	0,00 %	0,00 %	+0,00 %
TIERSCHUTZ hier!	0	0	+0
	0,00 %	0,00 %	+0,00 %
Tierschutzallianz	1	0	+1
	0,24 %	0,00 %	+0,24 %
Bündnis C	1	1	+0
	0,24 %	0,25 %	-0,01 %
BIG	9	0	+9
	2,18 %	0,00 %	+2,18 %
BGE	0	0	+0
	0,00 %	0,00 %	+0,00 %
DIE DIREKTE!	0	0	+0
	0,00 %	0,00 %	+0,00 %
Demokratie in Europa - DiEM25	1	0	+1
	0,24 %	0,00 %	+0,24 %
III. Weg	0	0	+0
	0,00 %	0,00 %	+0,00 %
Die Grauen	1	0	+1
	0,24 %	0,00 %	+0,24 %
DIE RECHTE	1	0	+1
	0,24 %	0,00 %	+0,24 %
DIE VIOLETTEN	0	0	+0
	0,00 %	0,00 %	+0,00 %
LIEBE	0	0	+0
	0,00 %	0,00 %	+0,00 %
DIE FRAUEN	0	0	+0
	0,00 %	0,00 %	+0,00 %
Graue Panther	0	0	+0
	0,00 %	0,00 %	+0,00 %
LKR - Bernd Lucke und die Liberal-Konservativen Reformer	0	0	+0
	0,00 %	0,00 %	+0,00 %
MENSCHLICHE WELT	0	0	+0
	0,00 %	0,00 %	+0,00 %
NL	0	0	+0

	Europawahl 26.05.2019	Europawahl 25.05.2014	
		Ergebnis	Gewinne und Verluste
	0,00 %	0,00 %	+0,00 %
ÖköLinX	0	0	+0
	0,00 %	0,00 %	+0,00 %
Die Humanisten	0	0	+0
	0,00 %	0,00 %	+0,00 %
PARTEI FÜR DIE TIERE	1	0	+1
	0,24 %	0,00 %	+0,24 %
Gesundheitsforschung	0	0	+0
	0,00 %	0,00 %	+0,00 %
Volt	1	0	+1
	0,24 %	0,00 %	+0,24 %
Sonstige	0	2	-2
	0,00 %	0,50 %	-0,50 %

Europawahl 25.05.2014: Sonstige = REP, CM, PSG, BÜSO, PRO NRW

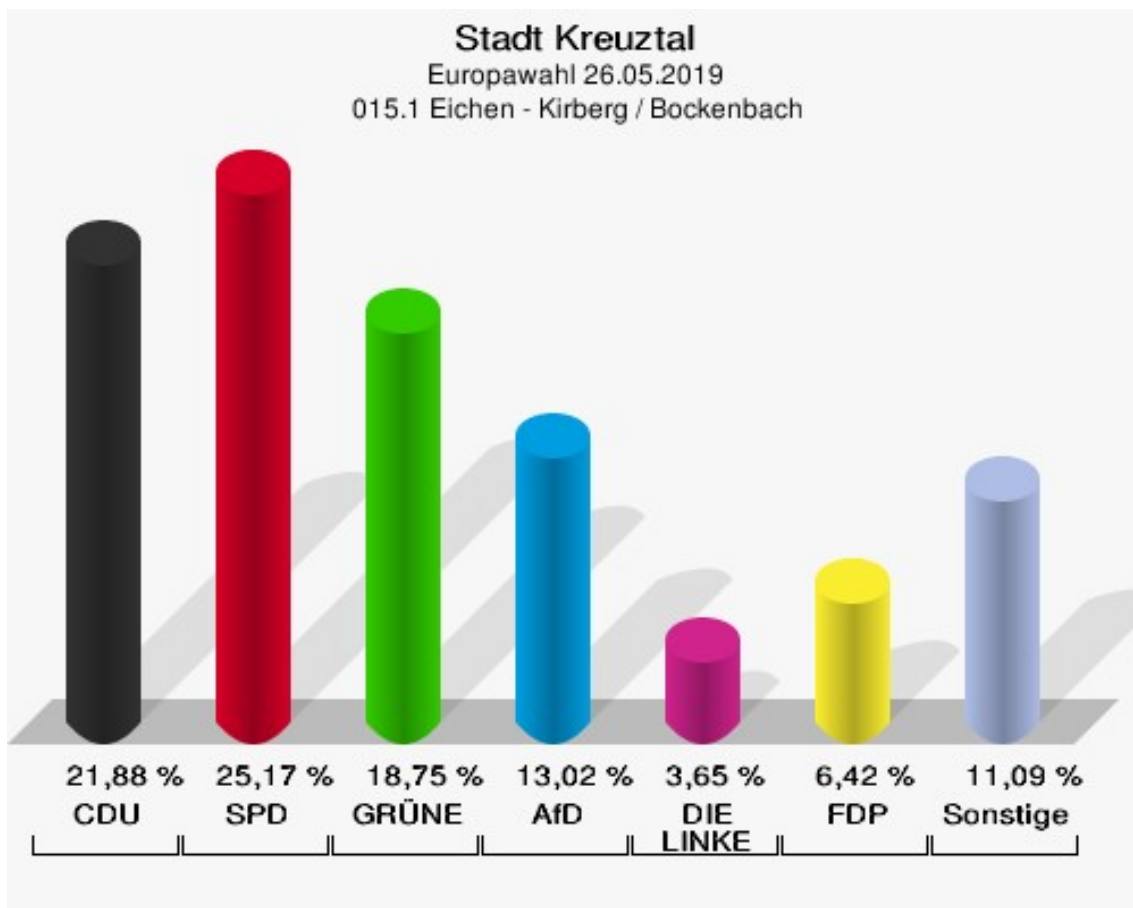




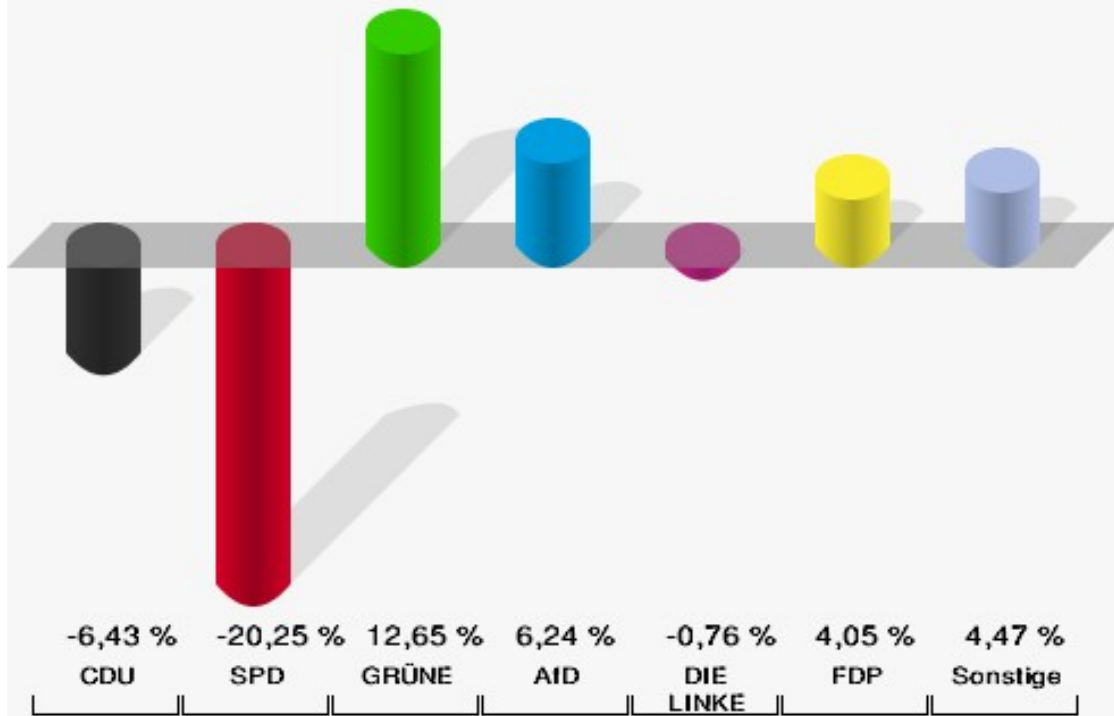
## 015.1 Eichen - Kirberg / Bockenbach

	Anzahl	Prozent
Wahlberechtigte	1.305	
Wähler/innen	578	44,29 %
ungültige Stimmen	2	0,35 %
gültige Stimmen	576	99,65 %
CDU	126	21,88 %
SPD	145	25,17 %
GRÜNE	108	18,75 %
AfD	75	13,02 %
DIE LINKE	21	3,65 %
FDP	37	6,42 %
PIRATEN	3	0,52 %
Tierschutzpartei	12	2,08 %
NPD	0	0,00 %
Die PARTEI	13	2,26 %
FAMILIE	7	1,22 %
FREIE WÄHLER	5	0,87 %
Volksabstimmung	0	0,00 %
ÖDP	4	0,69 %
DKP	0	0,00 %
MLPD	0	0,00 %
BP	0	0,00 %
SGP	1	0,17 %
TIERSCHUTZ hier!	1	0,17 %
Tierschutzallianz	1	0,17 %
Bündnis C	0	0,00 %
BIG	2	0,35 %
BGE	0	0,00 %
DIE DIREKTE!	0	0,00 %
Demokratie in Europa - DiEM25	0	0,00 %
III. Weg	1	0,17 %
Die Grauen	2	0,35 %
DIE RECHTE	0	0,00 %
DIE VIOLETTEN	0	0,00 %
LIEBE	1	0,17 %
DIE FRAUEN	1	0,17 %
Graue Panther	3	0,52 %
LKR - Bernd Lucke und die Liberal-Konservativen Reformer	0	0,00 %
MENSCHLICHE WELT	2	0,35 %

	Anzahl	Prozent
NL	1	0,17 %
ÖköLinX	0	0,00 %
Die Humanisten	0	0,00 %
PARTEI FÜR DIE TIERE	2	0,35 %
Gesundheitsforschung	1	0,17 %
Volt	1	0,17 %



**Stadt Kreuztal**  
Europawahl 2019 - Europawahl 2014  
Gewinne und Verluste 015.1 Eichen - Kirberg / Bockenbach



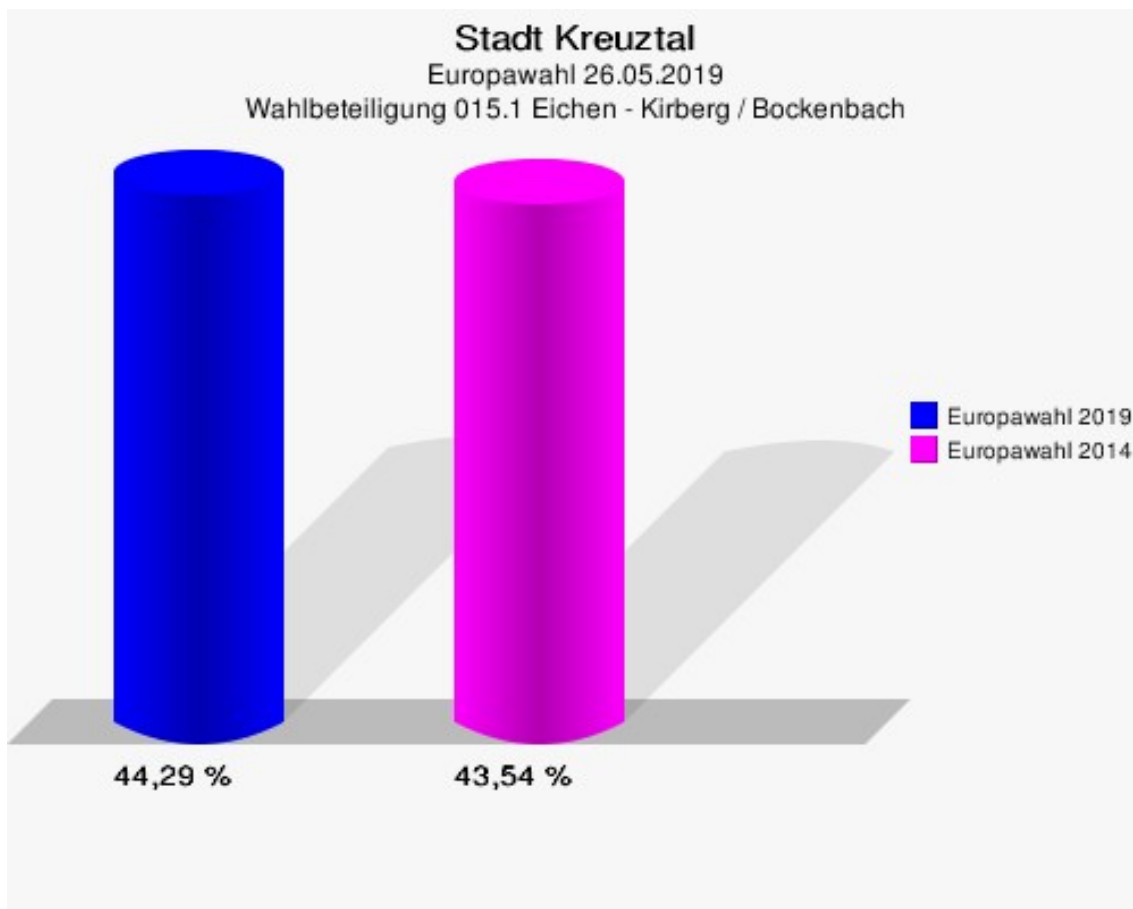
Stadt Kreuztal  
Europawahl 26.05.2019  
Gewinne und Verluste 015.1 Eichen - Kirberg / Bockenbach

	Europawahl 26.05.2019		Europawahl 25.05.2014	
			Ergebnis	Gewinne und Verluste
Wahlberechtigte	1.305		1.362	-57
Wähler	578		593	-15
	44,29 %		43,54 %	+0,75 %
gültige Stimmen	576		590	-14
	99,65 %		99,49 %	+0,16 %
CDU	126		167	-41
	21,88 %		28,31 %	-6,43 %
SPD	145		268	-123
	25,17 %		45,42 %	-20,25 %
GRÜNE	108		36	+72
	18,75 %		6,10 %	+12,65 %
AfD	75		40	+35
	13,02 %		6,78 %	+6,24 %
DIE LINKE	21		26	-5
	3,65 %		4,41 %	-0,76 %
FDP	37		14	+23
	6,42 %		2,37 %	+4,05 %
PIRATEN	3		9	-6
	0,52 %		1,53 %	-1,01 %
Tierschutzpartei	12		11	+1
	2,08 %		1,86 %	+0,22 %
NPD	0		4	-4
	0,00 %		0,68 %	-0,68 %
Die PARTEI	13		0	+13
	2,26 %		0,00 %	+2,26 %
FAMILIE	7		3	+4
	1,22 %		0,51 %	+0,71 %
FREIE WÄHLER	5		3	+2
	0,87 %		0,51 %	+0,36 %
Volksabstimmung	0		1	-1
	0,00 %		0,17 %	-0,17 %
ÖDP	4		1	+3
	0,69 %		0,17 %	+0,52 %
DKP	0		0	+0
	0,00 %		0,00 %	+0,00 %
MLPD	0		0	+0

	Europawahl 26.05.2019	Europawahl 25.05.2014	
		Ergebnis	Gewinne und Verluste
	0,00 %	0,00 %	+0,00 %
BP	0	0	+0
	0,00 %	0,00 %	+0,00 %
SGP	1	0	+1
	0,17 %	0,00 %	+0,17 %
TIERSCHUTZ hier!	1	0	+1
	0,17 %	0,00 %	+0,17 %
Tierschutzallianz	1	0	+1
	0,17 %	0,00 %	+0,17 %
Bündnis C	0	0	+0
	0,00 %	0,00 %	+0,00 %
BIG	2	0	+2
	0,35 %	0,00 %	+0,35 %
BGE	0	0	+0
	0,00 %	0,00 %	+0,00 %
DIE DIREKTE!	0	0	+0
	0,00 %	0,00 %	+0,00 %
Demokratie in Europa - DiEM25	0	0	+0
	0,00 %	0,00 %	+0,00 %
III. Weg	1	0	+1
	0,17 %	0,00 %	+0,17 %
Die Grauen	2	0	+2
	0,35 %	0,00 %	+0,35 %
DIE RECHTE	0	0	+0
	0,00 %	0,00 %	+0,00 %
DIE VIOLETTEN	0	0	+0
	0,00 %	0,00 %	+0,00 %
LIEBE	1	0	+1
	0,17 %	0,00 %	+0,17 %
DIE FRAUEN	1	0	+1
	0,17 %	0,00 %	+0,17 %
Graue Panther	3	0	+3
	0,52 %	0,00 %	+0,52 %
LKR - Bernd Lucke und die Liberal-Konservativen Reformer	0	0	+0
	0,00 %	0,00 %	+0,00 %
MENSCHLICHE WELT	2	0	+2
	0,35 %	0,00 %	+0,35 %
NL	1	0	+1

	Europawahl 26.05.2019	Europawahl 25.05.2014	
		Ergebnis	Gewinne und Verluste
	0,17 %	0,00 %	+0,17 %
ÖköLinX	0	0	+0
	0,00 %	0,00 %	+0,00 %
Die Humanisten	0	0	+0
	0,00 %	0,00 %	+0,00 %
PARTEI FÜR DIE TIERE	2	0	+2
	0,35 %	0,00 %	+0,35 %
Gesundheitsforschung	1	0	+1
	0,17 %	0,00 %	+0,17 %
Volt	1	0	+1
	0,17 %	0,00 %	+0,17 %
Sonstige	0	7	-7
	0,00 %	1,19 %	-1,19 %

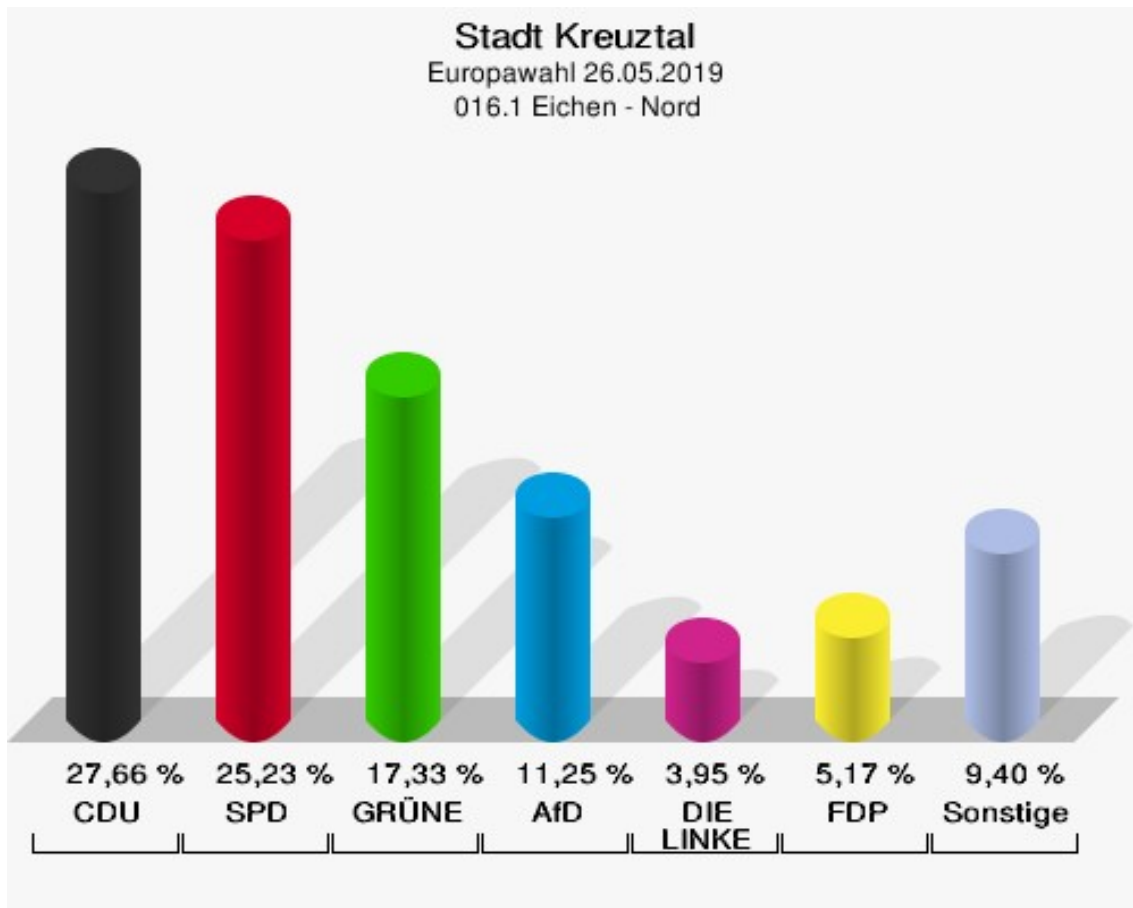
Europawahl 25.05.2014: Sonstige = REP, CM, PSG, BÜSO, PRO NRW



## 016.1 Eichen - Nord

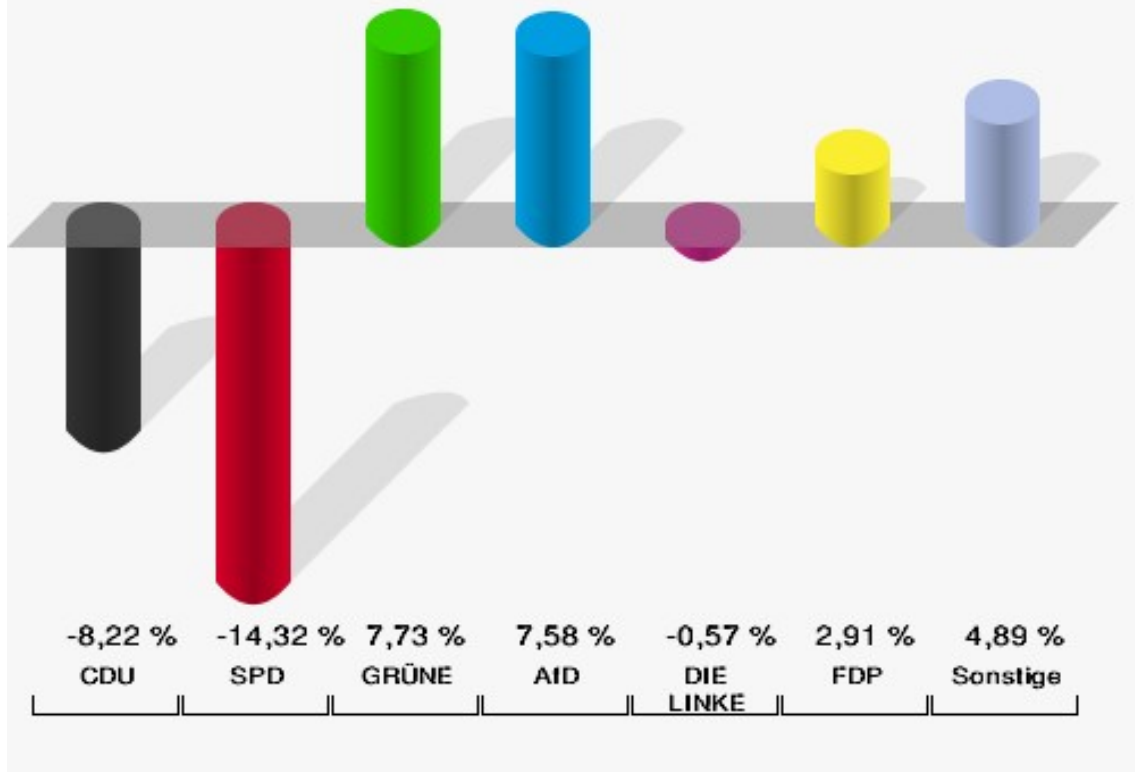
	Anzahl	Prozent
Wahlberechtigte	894	
Wähler/innen	332	37,14 %
ungültige Stimmen	3	0,90 %
gültige Stimmen	329	99,10 %
CDU	91	27,66 %
SPD	83	25,23 %
GRÜNE	57	17,33 %
AfD	37	11,25 %
DIE LINKE	13	3,95 %
FDP	17	5,17 %
PIRATEN	2	0,61 %
Tierschutzpartei	6	1,82 %
NPD	0	0,00 %
Die PARTEI	2	0,61 %
FAMILIE	9	2,74 %
FREIE WÄHLER	1	0,30 %
Volksabstimmung	0	0,00 %
ÖDP	4	1,22 %
DKP	0	0,00 %
MLPD	0	0,00 %
BP	0	0,00 %
SGP	0	0,00 %
TIERSCHUTZ hier!	0	0,00 %
Tierschutzallianz	1	0,30 %
Bündnis C	1	0,30 %
BIG	0	0,00 %
BGE	0	0,00 %
DIE DIREKTE!	0	0,00 %
Demokratie in Europa - DiEM25	0	0,00 %
III. Weg	1	0,30 %
Die Grauen	0	0,00 %
DIE RECHTE	0	0,00 %
DIE VIOLETTEN	0	0,00 %
LIEBE	0	0,00 %
DIE FRAUEN	0	0,00 %
Graue Panther	1	0,30 %
LKR - Bernd Lucke und die Liberal-Konservativen Reformer	0	0,00 %
MENSCHLICHE WELT	0	0,00 %

	Anzahl	Prozent
NL	0	0,00 %
ÖköLinX	1	0,30 %
Die Humanisten	1	0,30 %
PARTEI FÜR DIE TIERE	0	0,00 %
Gesundheitsforschung	1	0,30 %
Volt	0	0,00 %





**Stadt Kreuztal**  
Europawahl 2019 - Europawahl 2014  
Gewinne und Verluste 016.1 Eichen - Nord



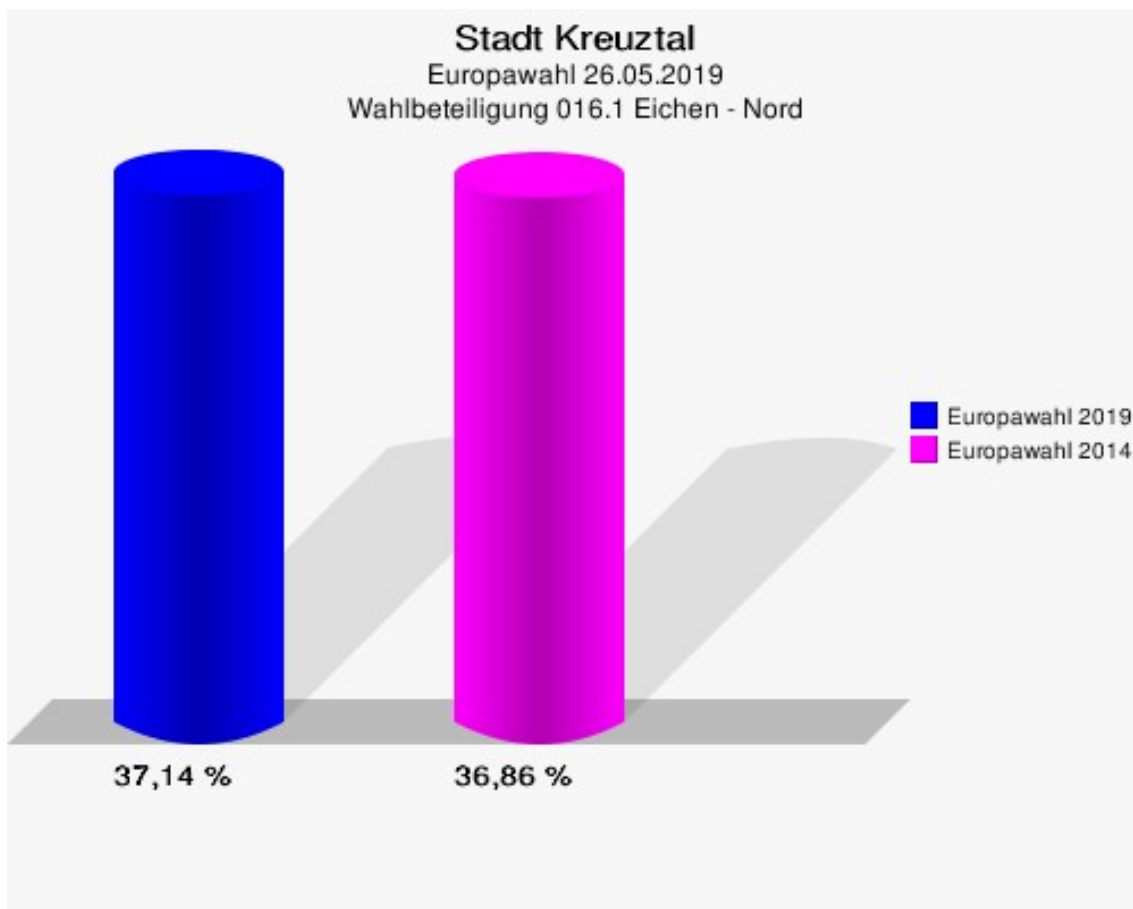
Stadt Kreuztal  
Europawahl 26.05.2019  
Gewinne und Verluste 016.1 Eichen - Nord

	Europawahl 26.05.2019		Europawahl 25.05.2014	
			Ergebnis	Gewinne und Verluste
Wahlberechtigte	894	974	-80	
Wähler	332	359	-27	
	37,14 %	36,86 %	+0,28 %	
gültige Stimmen	329	354	-25	
	99,10 %	98,61 %	+0,49 %	
CDU	91	127	-36	
	27,66 %	35,88 %	-8,22 %	
SPD	83	140	-57	
	25,23 %	39,55 %	-14,32 %	
GRÜNE	57	34	+23	
	17,33 %	9,60 %	+7,73 %	
AfD	37	13	+24	
	11,25 %	3,67 %	+7,58 %	
DIE LINKE	13	16	-3	
	3,95 %	4,52 %	-0,57 %	
FDP	17	8	+9	
	5,17 %	2,26 %	+2,91 %	
PIRATEN	2	3	-1	
	0,61 %	0,85 %	-0,24 %	
Tierschutzpartei	6	1	+5	
	1,82 %	0,28 %	+1,54 %	
NPD	0	2	-2	
	0,00 %	0,56 %	-0,56 %	
Die PARTEI	2	2	+0	
	0,61 %	0,56 %	+0,05 %	
FAMILIE	9	3	+6	
	2,74 %	0,85 %	+1,89 %	
FREIE WÄHLER	1	0	+1	
	0,30 %	0,00 %	+0,30 %	
Volksabstimmung	0	0	+0	
	0,00 %	0,00 %	+0,00 %	
ÖDP	4	0	+4	
	1,22 %	0,00 %	+1,22 %	
DKP	0	0	+0	
	0,00 %	0,00 %	+0,00 %	
MLPD	0	0	+0	

	Europawahl 26.05.2019	Europawahl 25.05.2014	
		Ergebnis	Gewinne und Verluste
	0,00 %	0,00 %	+0,00 %
BP	0	0	+0
	0,00 %	0,00 %	+0,00 %
SGP	0	0	+0
	0,00 %	0,00 %	+0,00 %
TIERSCHUTZ hier!	0	0	+0
	0,00 %	0,00 %	+0,00 %
Tierschutzallianz	1	0	+1
	0,30 %	0,00 %	+0,30 %
Bündnis C	1	4	-3
	0,30 %	1,13 %	-0,83 %
BIG	0	0	+0
	0,00 %	0,00 %	+0,00 %
BGE	0	0	+0
	0,00 %	0,00 %	+0,00 %
DIE DIREKTE!	0	0	+0
	0,00 %	0,00 %	+0,00 %
Demokratie in Europa - DiEM25	0	0	+0
	0,00 %	0,00 %	+0,00 %
III. Weg	1	0	+1
	0,30 %	0,00 %	+0,30 %
Die Grauen	0	0	+0
	0,00 %	0,00 %	+0,00 %
DIE RECHTE	0	0	+0
	0,00 %	0,00 %	+0,00 %
DIE VIOLETTEN	0	0	+0
	0,00 %	0,00 %	+0,00 %
LIEBE	0	0	+0
	0,00 %	0,00 %	+0,00 %
DIE FRAUEN	0	0	+0
	0,00 %	0,00 %	+0,00 %
Graue Panther	1	0	+1
	0,30 %	0,00 %	+0,30 %
LKR - Bernd Lucke und die Liberal-Konservativen Reformer	0	0	+0
	0,00 %	0,00 %	+0,00 %
MENSCHLICHE WELT	0	0	+0
	0,00 %	0,00 %	+0,00 %
NL	0	0	+0

	Europawahl 26.05.2019	Europawahl 25.05.2014	
		Ergebnis	Gewinne und Verluste
	0,00 %	0,00 %	+0,00 %
ÖköLinX	1	0	+1
	0,30 %	0,00 %	+0,30 %
Die Humanisten	1	0	+1
	0,30 %	0,00 %	+0,30 %
PARTEI FÜR DIE TIERE	0	0	+0
	0,00 %	0,00 %	+0,00 %
Gesundheitsforschung	1	0	+1
	0,30 %	0,00 %	+0,30 %
Volt	0	0	+0
	0,00 %	0,00 %	+0,00 %
Sonstige	0	1	-1
	0,00 %	0,28 %	-0,28 %

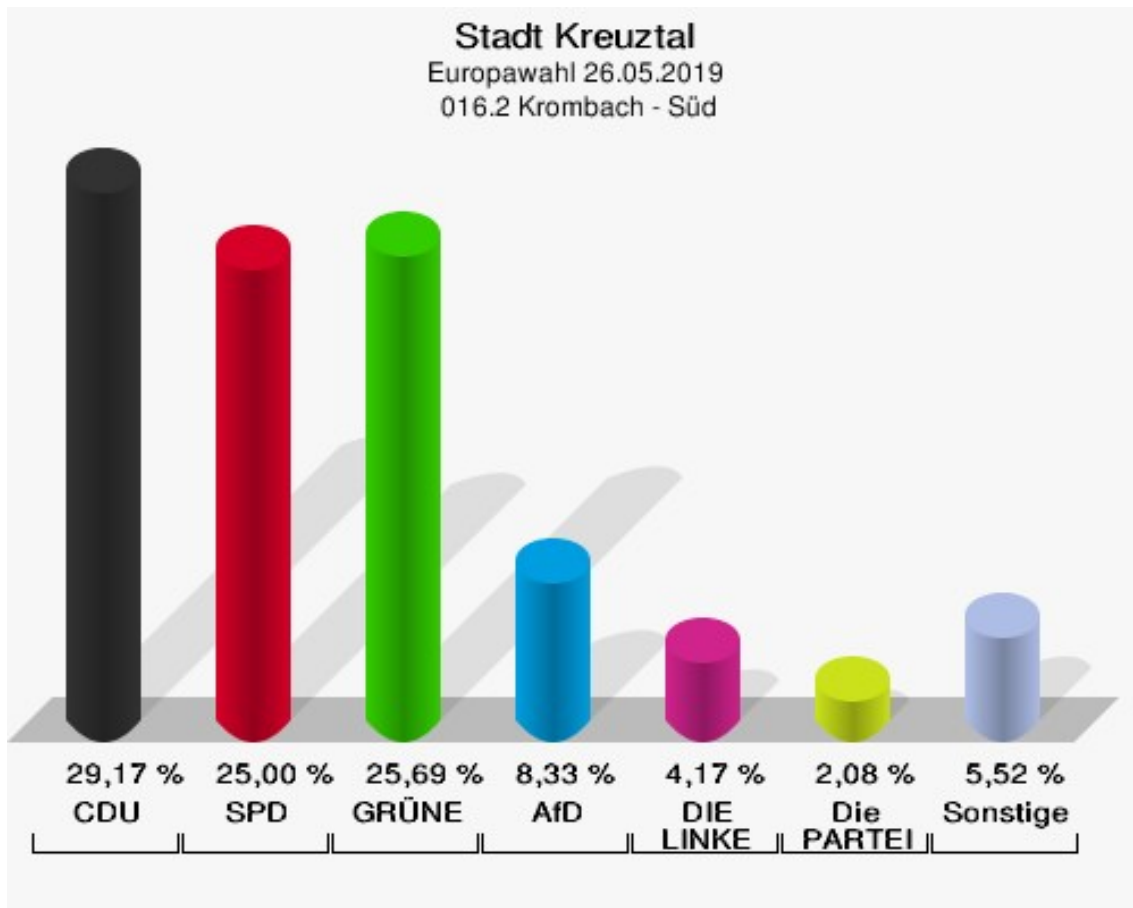
Europawahl 25.05.2014: Sonstige = REP, CM, PSG, BÜSO, PRO NRW



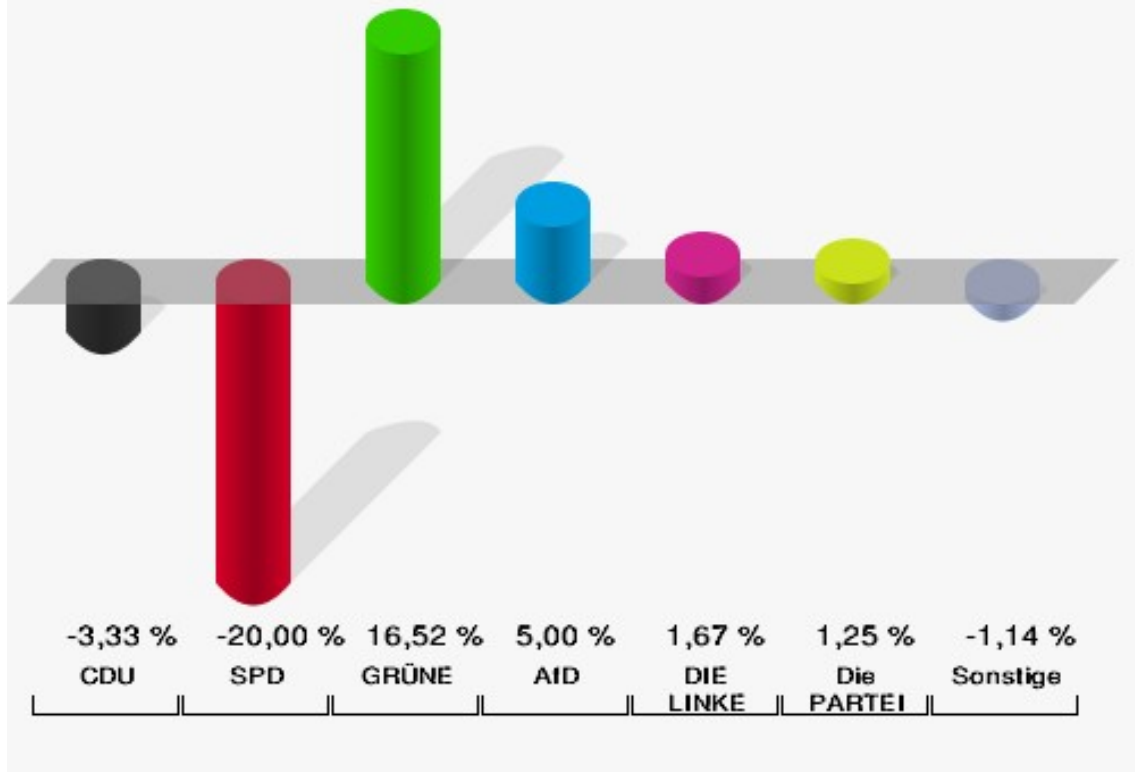
## 016.2 Krombach - Süd

	Anzahl	Prozent
Wahlberechtigte	440	
Wähler/innen	146	33,18 %
ungültige Stimmen	2	1,37 %
gültige Stimmen	144	98,63 %
CDU	42	29,17 %
SPD	36	25,00 %
GRÜNE	37	25,69 %
AfD	12	8,33 %
DIE LINKE	6	4,17 %
FDP	1	0,69 %
PIRATEN	0	0,00 %
Tierschutzpartei	0	0,00 %
NPD	1	0,69 %
Die PARTEI	3	2,08 %
FAMILIE	1	0,69 %
FREIE WÄHLER	1	0,69 %
Volksabstimmung	0	0,00 %
ÖDP	0	0,00 %
DKP	0	0,00 %
MLPD	0	0,00 %
BP	0	0,00 %
SGP	0	0,00 %
TIERSCHUTZ hier!	0	0,00 %
Tierschutzallianz	1	0,69 %
Bündnis C	0	0,00 %
BIG	1	0,69 %
BGE	0	0,00 %
DIE DIREKTE!	0	0,00 %
Demokratie in Europa - DiEM25	0	0,00 %
III. Weg	0	0,00 %
Die Grauen	1	0,69 %
DIE RECHTE	0	0,00 %
DIE VIOLETTEN	0	0,00 %
LIEBE	0	0,00 %
DIE FRAUEN	0	0,00 %
Graue Panther	0	0,00 %
LKR - Bernd Lucke und die Liberal-Konservativen Reformer	0	0,00 %
MENSCHLICHE WELT	0	0,00 %

	Anzahl	Prozent
NL	0	0,00 %
ÖköLinX	0	0,00 %
Die Humanisten	1	0,69 %
PARTEI FÜR DIE TIERE	0	0,00 %
Gesundheitsforschung	0	0,00 %
Volt	0	0,00 %



**Stadt Kreuztal**  
Europawahl 2019 - Europawahl 2014  
Gewinne und Verluste 016.2 Krombach - Süd



Stadt Kreuztal  
Europawahl 26.05.2019  
Gewinne und Verluste 016.2 Krombach - Süd

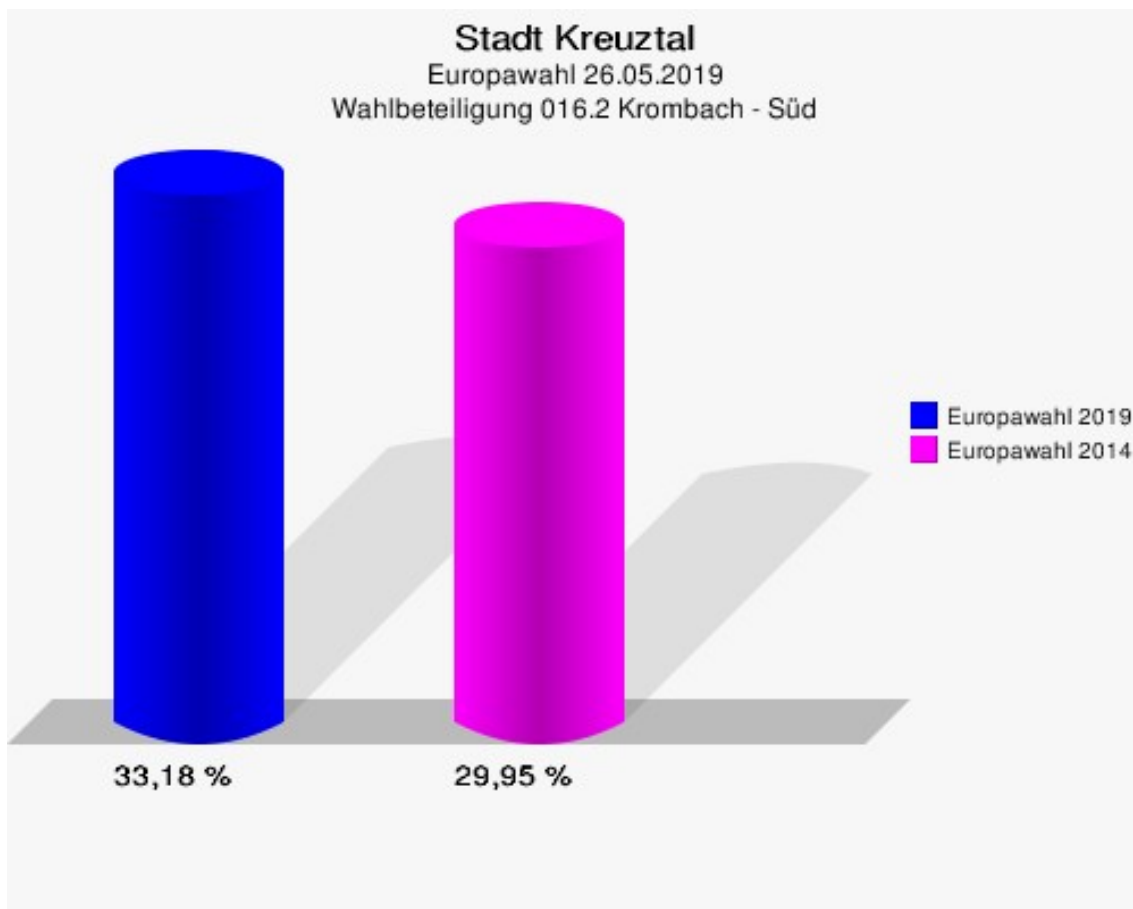
	Europawahl 26.05.2019		Europawahl 25.05.2014	
			Ergebnis	Gewinne und Verluste
Wahlberechtigte	440		404	+36
Wähler	146		121	+25
	33,18 %		29,95 %	+3,23 %
gültige Stimmen	144		120	+24
	98,63 %		99,17 %	-0,54 %
CDU	42		39	+3
	29,17 %		32,50 %	-3,33 %
SPD	36		54	-18
	25,00 %		45,00 %	-20,00 %
GRÜNE	37		11	+26
	25,69 %		9,17 %	+16,52 %
AfD	12		4	+8
	8,33 %		3,33 %	+5,00 %
DIE LINKE	6		3	+3
	4,17 %		2,50 %	+1,67 %
FDP	1		1	+0
	0,69 %		0,83 %	-0,14 %
PIRATEN	0		2	-2
	0,00 %		1,67 %	-1,67 %
Tierschutzpartei	0		1	-1
	0,00 %		0,83 %	-0,83 %
NPD	1		1	+0
	0,69 %		0,83 %	-0,14 %
Die PARTEI	3		1	+2
	2,08 %		0,83 %	+1,25 %
FAMILIE	1		1	+0
	0,69 %		0,83 %	-0,14 %
FREIE WÄHLER	1		0	+1
	0,69 %		0,00 %	+0,69 %
Volksabstimmung	0		0	+0
	0,00 %		0,00 %	+0,00 %
ÖDP	0		0	+0
	0,00 %		0,00 %	+0,00 %
DKP	0		0	+0
	0,00 %		0,00 %	+0,00 %
MLPD	0		0	+0



	Europawahl 26.05.2019	Europawahl 25.05.2014	
		Ergebnis	Gewinne und Verluste
	0,00 %	0,00 %	+0,00 %
BP	0	0	+0
	0,00 %	0,00 %	+0,00 %
SGP	0	0	+0
	0,00 %	0,00 %	+0,00 %
TIERSCHUTZ hier!	0	0	+0
	0,00 %	0,00 %	+0,00 %
Tierschutzallianz	1	0	+1
	0,69 %	0,00 %	+0,69 %
Bündnis C	0	0	+0
	0,00 %	0,00 %	+0,00 %
BIG	1	0	+1
	0,69 %	0,00 %	+0,69 %
BGE	0	0	+0
	0,00 %	0,00 %	+0,00 %
DIE DIREKTE!	0	0	+0
	0,00 %	0,00 %	+0,00 %
Demokratie in Europa - DiEM25	0	0	+0
	0,00 %	0,00 %	+0,00 %
III. Weg	0	0	+0
	0,00 %	0,00 %	+0,00 %
Die Grauen	1	0	+1
	0,69 %	0,00 %	+0,69 %
DIE RECHTE	0	0	+0
	0,00 %	0,00 %	+0,00 %
DIE VIOLETTEN	0	0	+0
	0,00 %	0,00 %	+0,00 %
LIEBE	0	0	+0
	0,00 %	0,00 %	+0,00 %
DIE FRAUEN	0	0	+0
	0,00 %	0,00 %	+0,00 %
Graue Panther	0	0	+0
	0,00 %	0,00 %	+0,00 %
LKR - Bernd Lucke und die Liberal-Konservativen Reformer	0	0	+0
	0,00 %	0,00 %	+0,00 %
MENSCHLICHE WELT	0	0	+0
	0,00 %	0,00 %	+0,00 %
NL	0	0	+0

	Europawahl 26.05.2019	Europawahl 25.05.2014	
		Ergebnis	Gewinne und Verluste
	0,00 %	0,00 %	+0,00 %
ÖköLinX	0	0	+0
	0,00 %	0,00 %	+0,00 %
Die Humanisten	1	0	+1
	0,69 %	0,00 %	+0,69 %
PARTEI FÜR DIE TIERE	0	0	+0
	0,00 %	0,00 %	+0,00 %
Gesundheitsforschung	0	0	+0
	0,00 %	0,00 %	+0,00 %
Volt	0	0	+0
	0,00 %	0,00 %	+0,00 %
Sonstige	0	2	-2
	0,00 %	1,67 %	-1,67 %

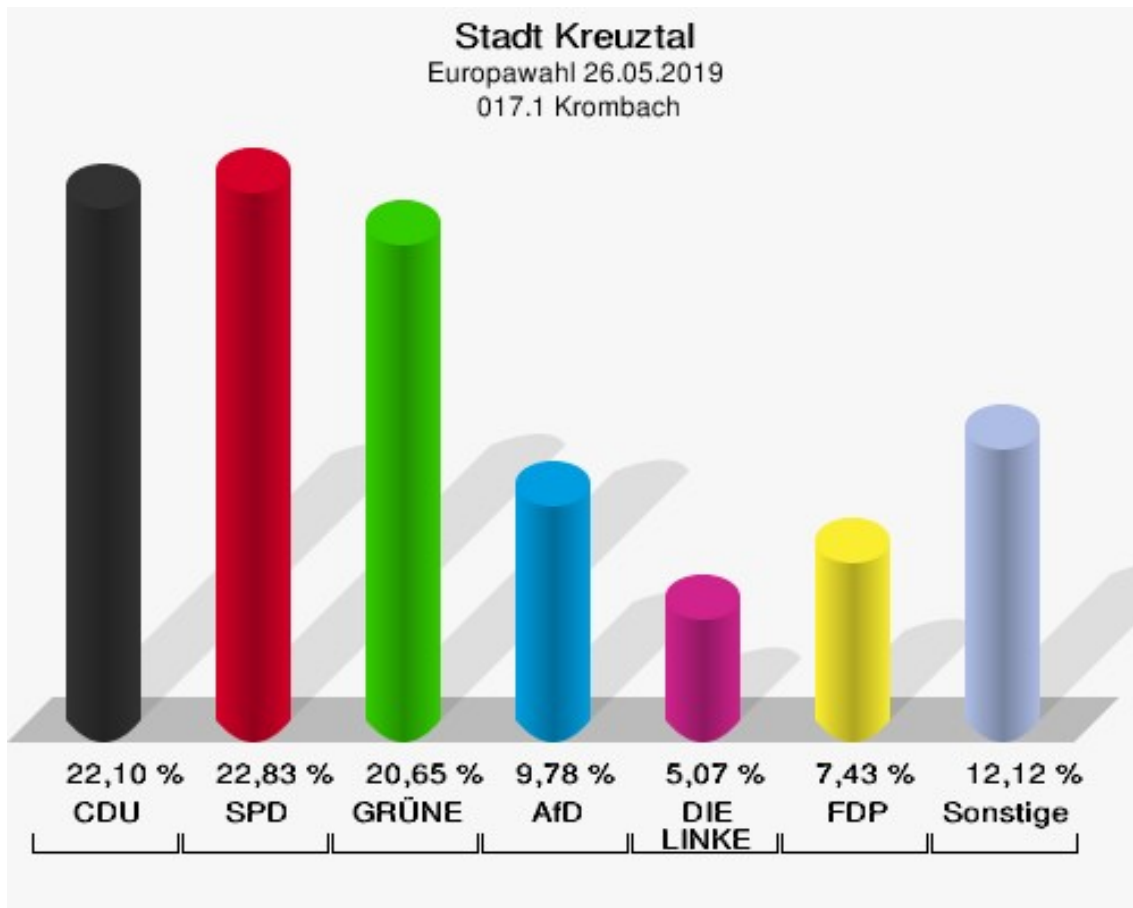
Europawahl 25.05.2014: Sonstige = REP, CM, PSG, BÜSO, PRO NRW



## 017.1 Krombach

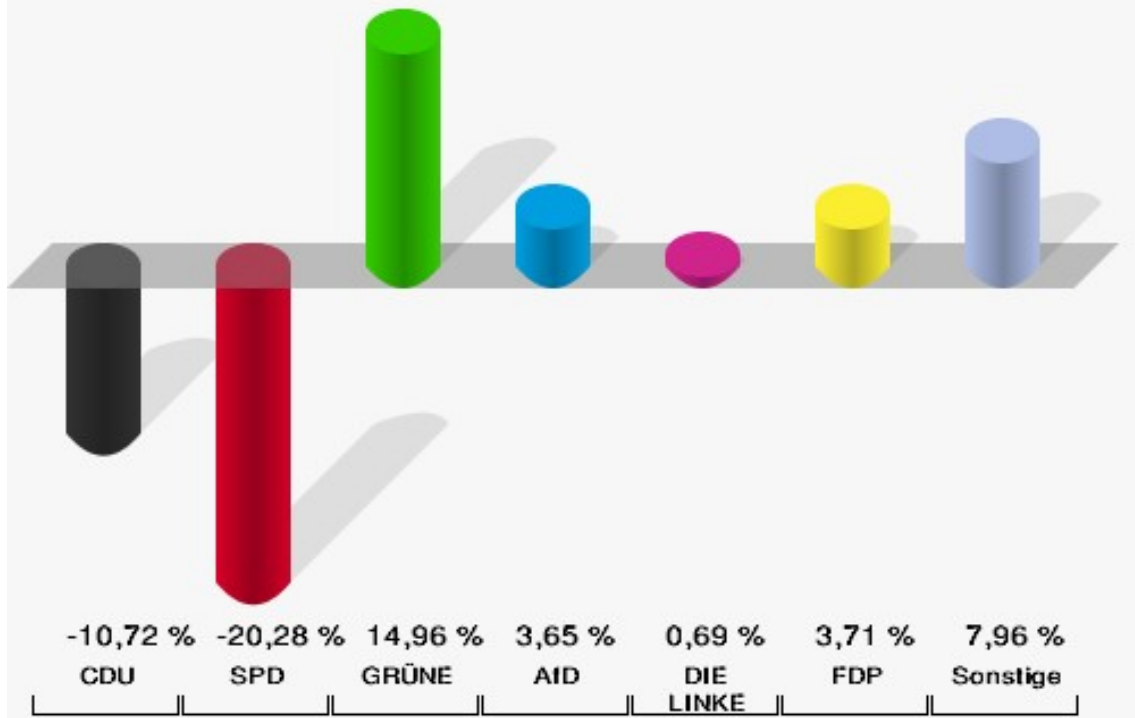
	Anzahl	Prozent
Wahlberechtigte	1.204	
Wähler/innen	555	46,10 %
ungültige Stimmen	3	0,54 %
gültige Stimmen	552	99,46 %
CDU	122	22,10 %
SPD	126	22,83 %
GRÜNE	114	20,65 %
AfD	54	9,78 %
DIE LINKE	28	5,07 %
FDP	41	7,43 %
PIRATEN	8	1,45 %
Tierschutzpartei	8	1,45 %
NPD	2	0,36 %
Die PARTEI	12	2,17 %
FAMILIE	6	1,09 %
FREIE WÄHLER	2	0,36 %
Volksabstimmung	6	1,09 %
ÖDP	2	0,36 %
DKP	0	0,00 %
MLPD	0	0,00 %
BP	0	0,00 %
SGP	1	0,18 %
TIERSCHUTZ hier!	1	0,18 %
Tierschutzallianz	0	0,00 %
Bündnis C	0	0,00 %
BIG	0	0,00 %
BGE	0	0,00 %
DIE DIREKTE!	0	0,00 %
Demokratie in Europa - DiEM25	0	0,00 %
III. Weg	0	0,00 %
Die Grauen	4	0,72 %
DIE RECHTE	0	0,00 %
DIE VIOLETTEN	1	0,18 %
LIEBE	0	0,00 %
DIE FRAUEN	1	0,18 %
Graue Panther	6	1,09 %
LKR - Bernd Lucke und die Liberal-Konservativen Reformer	1	0,18 %
MENSCHLICHE WELT	0	0,00 %

	Anzahl	Prozent
NL	0	0,00 %
ÖköLinX	0	0,00 %
Die Humanisten	1	0,18 %
PARTEI FÜR DIE TIERE	3	0,54 %
Gesundheitsforschung	1	0,18 %
Volt	1	0,18 %



# Stadt Kreuztal

Europawahl 2019 - Europawahl 2014  
Gewinne und Verluste 017.1 Krombach



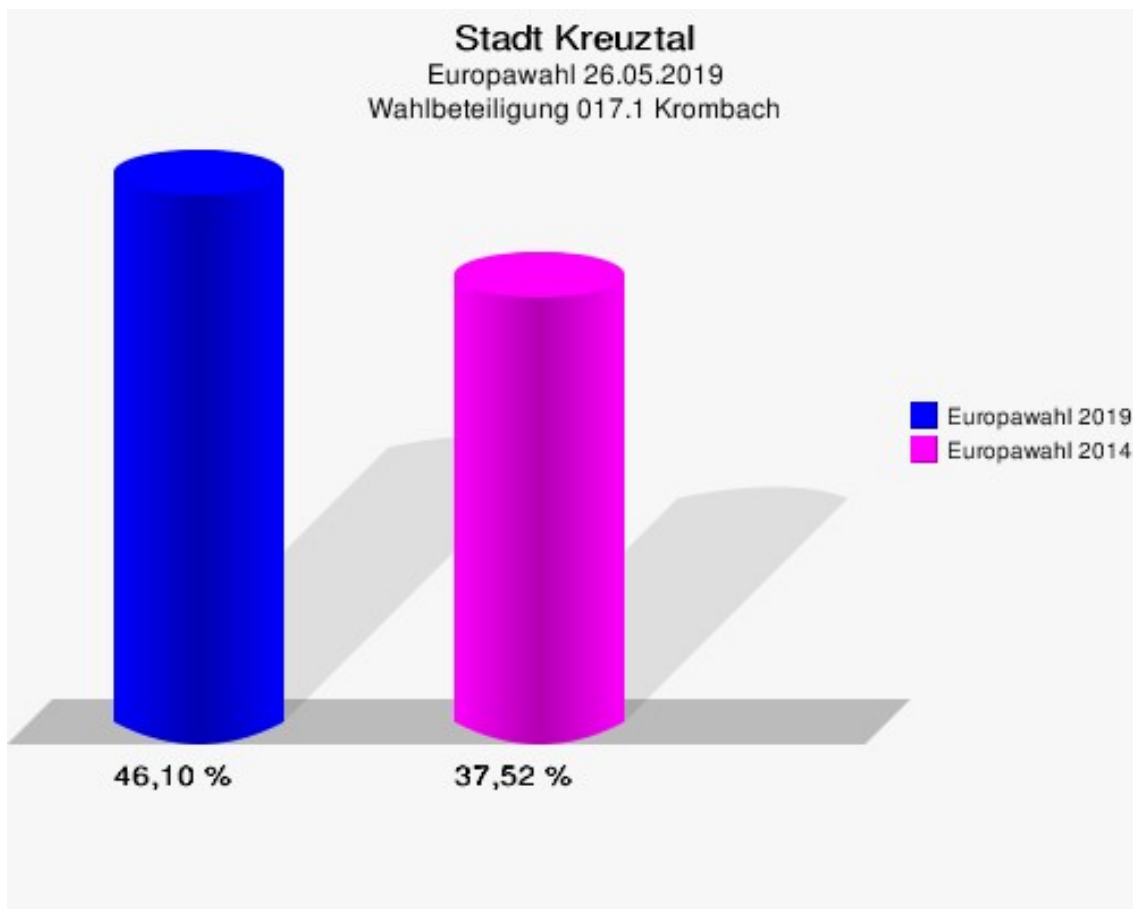
Stadt Kreuztal  
Europawahl 26.05.2019  
Gewinne und Verluste 017.1 Krombach

	Europawahl 26.05.2019	Europawahl 25.05.2014	
		Ergebnis	Gewinne und Verluste
Wahlberechtigte	1.204	1.234	-30
Wähler	555	463	+92
	46,10 %	37,52 %	+8,58 %
gültige Stimmen	552	457	+95
	99,46 %	98,70 %	+0,76 %
CDU	122	150	-28
	22,10 %	32,82 %	-10,72 %
SPD	126	197	-71
	22,83 %	43,11 %	-20,28 %
GRÜNE	114	26	+88
	20,65 %	5,69 %	+14,96 %
AfD	54	28	+26
	9,78 %	6,13 %	+3,65 %
DIE LINKE	28	20	+8
	5,07 %	4,38 %	+0,69 %
FDP	41	17	+24
	7,43 %	3,72 %	+3,71 %
PIRATEN	8	5	+3
	1,45 %	1,09 %	+0,36 %
Tierschutzpartei	8	5	+3
	1,45 %	1,09 %	+0,36 %
NPD	2	1	+1
	0,36 %	0,22 %	+0,14 %
Die PARTEI	12	1	+11
	2,17 %	0,22 %	+1,95 %
FAMILIE	6	1	+5
	1,09 %	0,22 %	+0,87 %
FREIE WÄHLER	2	0	+2
	0,36 %	0,00 %	+0,36 %
Volksabstimmung	6	0	+6
	1,09 %	0,00 %	+1,09 %
ÖDP	2	2	+0
	0,36 %	0,44 %	-0,08 %
DKP	0	1	-1
	0,00 %	0,22 %	-0,22 %
MLPD	0	0	+0

	Europawahl 26.05.2019	Europawahl 25.05.2014	
		Ergebnis	Gewinne und Verluste
	0,00 %	0,00 %	+0,00 %
BP	0	0	+0
	0,00 %	0,00 %	+0,00 %
SGP	1	0	+1
	0,18 %	0,00 %	+0,18 %
TIERSCHUTZ hier!	1	0	+1
	0,18 %	0,00 %	+0,18 %
Tierschutzallianz	0	0	+0
	0,00 %	0,00 %	+0,00 %
Bündnis C	0	1	-1
	0,00 %	0,22 %	-0,22 %
BIG	0	0	+0
	0,00 %	0,00 %	+0,00 %
BGE	0	0	+0
	0,00 %	0,00 %	+0,00 %
DIE DIREKTE!	0	0	+0
	0,00 %	0,00 %	+0,00 %
Demokratie in Europa - DiEM25	0	0	+0
	0,00 %	0,00 %	+0,00 %
III. Weg	0	0	+0
	0,00 %	0,00 %	+0,00 %
Die Grauen	4	0	+4
	0,72 %	0,00 %	+0,72 %
DIE RECHTE	0	0	+0
	0,00 %	0,00 %	+0,00 %
DIE VIOLETTEN	1	0	+1
	0,18 %	0,00 %	+0,18 %
LIEBE	0	0	+0
	0,00 %	0,00 %	+0,00 %
DIE FRAUEN	1	0	+1
	0,18 %	0,00 %	+0,18 %
Graue Panther	6	0	+6
	1,09 %	0,00 %	+1,09 %
LKR - Bernd Lucke und die Liberal-Konservativen Reformer	1	0	+1
	0,18 %	0,00 %	+0,18 %
MENSCHLICHE WELT	0	0	+0
	0,00 %	0,00 %	+0,00 %
NL	0	0	+0

	Europawahl 26.05.2019	Europawahl 25.05.2014	
		Ergebnis	Gewinne und Verluste
	0,00 %	0,00 %	+0,00 %
ÖköLinX	0	0	+0
	0,00 %	0,00 %	+0,00 %
Die Humanisten	1	0	+1
	0,18 %	0,00 %	+0,18 %
PARTEI FÜR DIE TIERE	3	0	+3
	0,54 %	0,00 %	+0,54 %
Gesundheitsforschung	1	0	+1
	0,18 %	0,00 %	+0,18 %
Volt	1	0	+1
	0,18 %	0,00 %	+0,18 %
Sonstige	0	2	-2
	0,00 %	0,44 %	-0,44 %

Europawahl 25.05.2014: Sonstige = REP, CM, PSG, BÜSO, PRO NRW

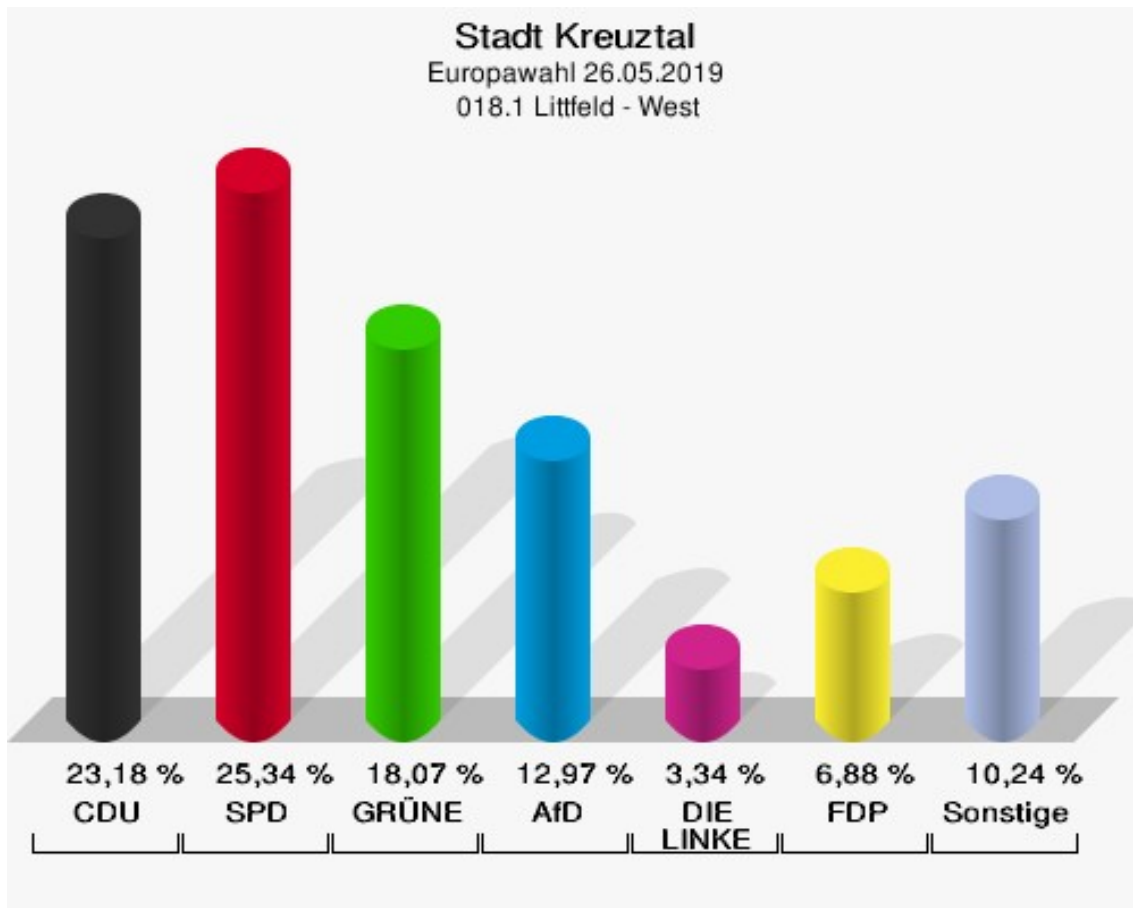




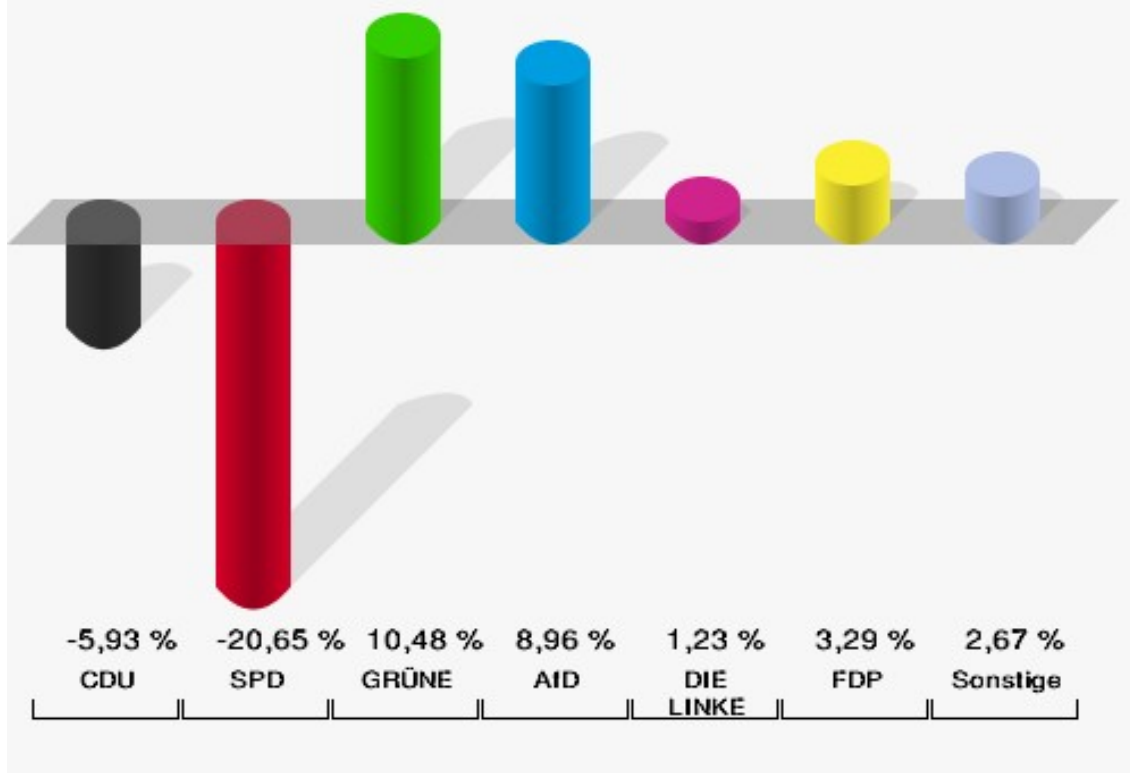
## 018.1 Littfeld - West

	Anzahl	Prozent
Wahlberechtigte	1.105	
Wähler/innen	512	46,33 %
ungültige Stimmen	3	0,59 %
gültige Stimmen	509	99,41 %
CDU	118	23,18 %
SPD	129	25,34 %
GRÜNE	92	18,07 %
AfD	66	12,97 %
DIE LINKE	17	3,34 %
FDP	35	6,88 %
PIRATEN	1	0,20 %
Tierschutzpartei	10	1,96 %
NPD	4	0,79 %
Die PARTEI	11	2,16 %
FAMILIE	8	1,57 %
FREIE WÄHLER	5	0,98 %
Volksabstimmung	1	0,20 %
ÖDP	2	0,39 %
DKP	0	0,00 %
MLPD	0	0,00 %
BP	1	0,20 %
SGP	0	0,00 %
TIERSCHUTZ hier!	1	0,20 %
Tierschutzallianz	0	0,00 %
Bündnis C	0	0,00 %
BIG	2	0,39 %
BGE	0	0,00 %
DIE DIREKTE!	0	0,00 %
Demokratie in Europa - DiEM25	1	0,20 %
III. Weg	1	0,20 %
Die Grauen	0	0,00 %
DIE RECHTE	0	0,00 %
DIE VIOLETTEN	1	0,20 %
LIEBE	0	0,00 %
DIE FRAUEN	0	0,00 %
Graue Panther	1	0,20 %
LKR - Bernd Lucke und die Liberal-Konservativen Reformer	0	0,00 %
MENSCHLICHE WELT	1	0,20 %

	Anzahl	Prozent
NL	0	0,00 %
ÖköLinX	0	0,00 %
Die Humanisten	0	0,00 %
PARTEI FÜR DIE TIERE	1	0,20 %
Gesundheitsforschung	0	0,00 %
Volt	0	0,00 %



**Stadt Kreuztal**  
Europawahl 2019 - Europawahl 2014  
Gewinne und Verluste 018.1 Littfeld - West



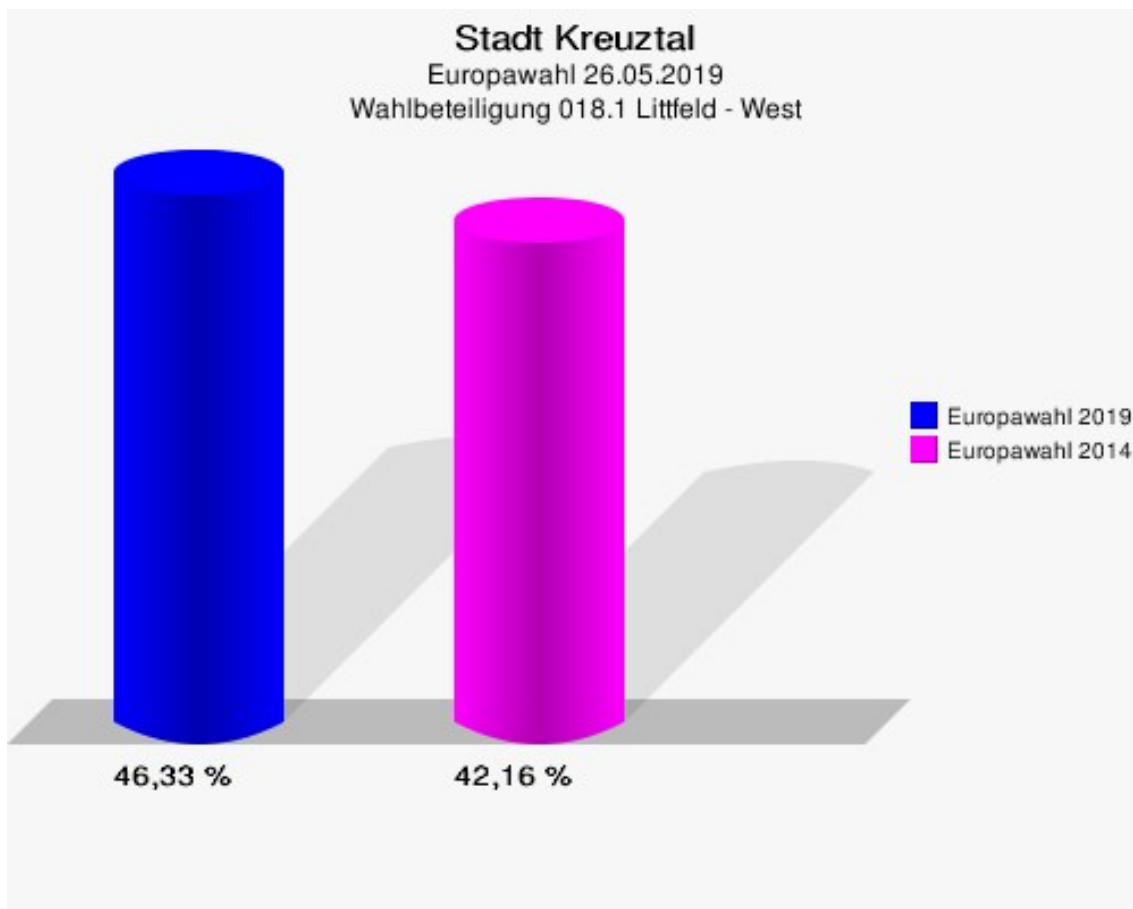
Stadt Kreuztal  
Europawahl 26.05.2019  
Gewinne und Verluste 018.1 Littfeld - West

	Europawahl 26.05.2019		Europawahl 25.05.2014	
			Ergebnis	Gewinne und Verluste
Wahlberechtigte	1.105		1.141	-36
Wähler	512		481	+31
	46,33 %		42,16 %	+4,18 %
gültige Stimmen	509		474	+35
	99,41 %		98,54 %	+0,87 %
CDU	118		138	-20
	23,18 %		29,11 %	-5,93 %
SPD	129		218	-89
	25,34 %		45,99 %	-20,65 %
GRÜNE	92		36	+56
	18,07 %		7,59 %	+10,48 %
AfD	66		19	+47
	12,97 %		4,01 %	+8,96 %
DIE LINKE	17		10	+7
	3,34 %		2,11 %	+1,23 %
FDP	35		17	+18
	6,88 %		3,59 %	+3,29 %
PIRATEN	1		3	-2
	0,20 %		0,63 %	-0,43 %
Tierschutzpartei	10		5	+5
	1,96 %		1,05 %	+0,91 %
NPD	4		5	-1
	0,79 %		1,05 %	-0,26 %
Die PARTEI	11		5	+6
	2,16 %		1,05 %	+1,11 %
FAMILIE	8		9	-1
	1,57 %		1,90 %	-0,33 %
FREIE WÄHLER	5		1	+4
	0,98 %		0,21 %	+0,77 %
Volksabstimmung	1		2	-1
	0,20 %		0,42 %	-0,22 %
ÖDP	2		2	+0
	0,39 %		0,42 %	-0,03 %
DKP	0		0	+0
	0,00 %		0,00 %	+0,00 %
MLPD	0		0	+0

	Europawahl 26.05.2019	Europawahl 25.05.2014	
		Ergebnis	Gewinne und Verluste
	0,00 %	0,00 %	+0,00 %
BP	1	0	+1
	0,20 %	0,00 %	+0,20 %
SGP	0	0	+0
	0,00 %	0,00 %	+0,00 %
TIERSCHUTZ hier!	1	0	+1
	0,20 %	0,00 %	+0,20 %
Tierschutzallianz	0	0	+0
	0,00 %	0,00 %	+0,00 %
Bündnis C	0	0	+0
	0,00 %	0,00 %	+0,00 %
BIG	2	0	+2
	0,39 %	0,00 %	+0,39 %
BGE	0	0	+0
	0,00 %	0,00 %	+0,00 %
DIE DIREKTE!	0	0	+0
	0,00 %	0,00 %	+0,00 %
Demokratie in Europa - DiEM25	1	0	+1
	0,20 %	0,00 %	+0,20 %
III. Weg	1	0	+1
	0,20 %	0,00 %	+0,20 %
Die Grauen	0	0	+0
	0,00 %	0,00 %	+0,00 %
DIE RECHTE	0	0	+0
	0,00 %	0,00 %	+0,00 %
DIE VIOLETTEN	1	0	+1
	0,20 %	0,00 %	+0,20 %
LIEBE	0	0	+0
	0,00 %	0,00 %	+0,00 %
DIE FRAUEN	0	0	+0
	0,00 %	0,00 %	+0,00 %
Graue Panther	1	0	+1
	0,20 %	0,00 %	+0,20 %
LKR - Bernd Lucke und die Liberal-Konservativen Reformer	0	0	+0
	0,00 %	0,00 %	+0,00 %
MENSCHLICHE WELT	1	0	+1
	0,20 %	0,00 %	+0,20 %
NL	0	0	+0

	Europawahl 26.05.2019	Europawahl 25.05.2014	
		Ergebnis	Gewinne und Verluste
	0,00 %	0,00 %	+0,00 %
ÖköLinX	0	0	+0
	0,00 %	0,00 %	+0,00 %
Die Humanisten	0	0	+0
	0,00 %	0,00 %	+0,00 %
PARTEI FÜR DIE TIERE	1	0	+1
	0,20 %	0,00 %	+0,20 %
Gesundheitsforschung	0	0	+0
	0,00 %	0,00 %	+0,00 %
Volt	0	0	+0
	0,00 %	0,00 %	+0,00 %
Sonstige	0	4	-4
	0,00 %	0,84 %	-0,84 %

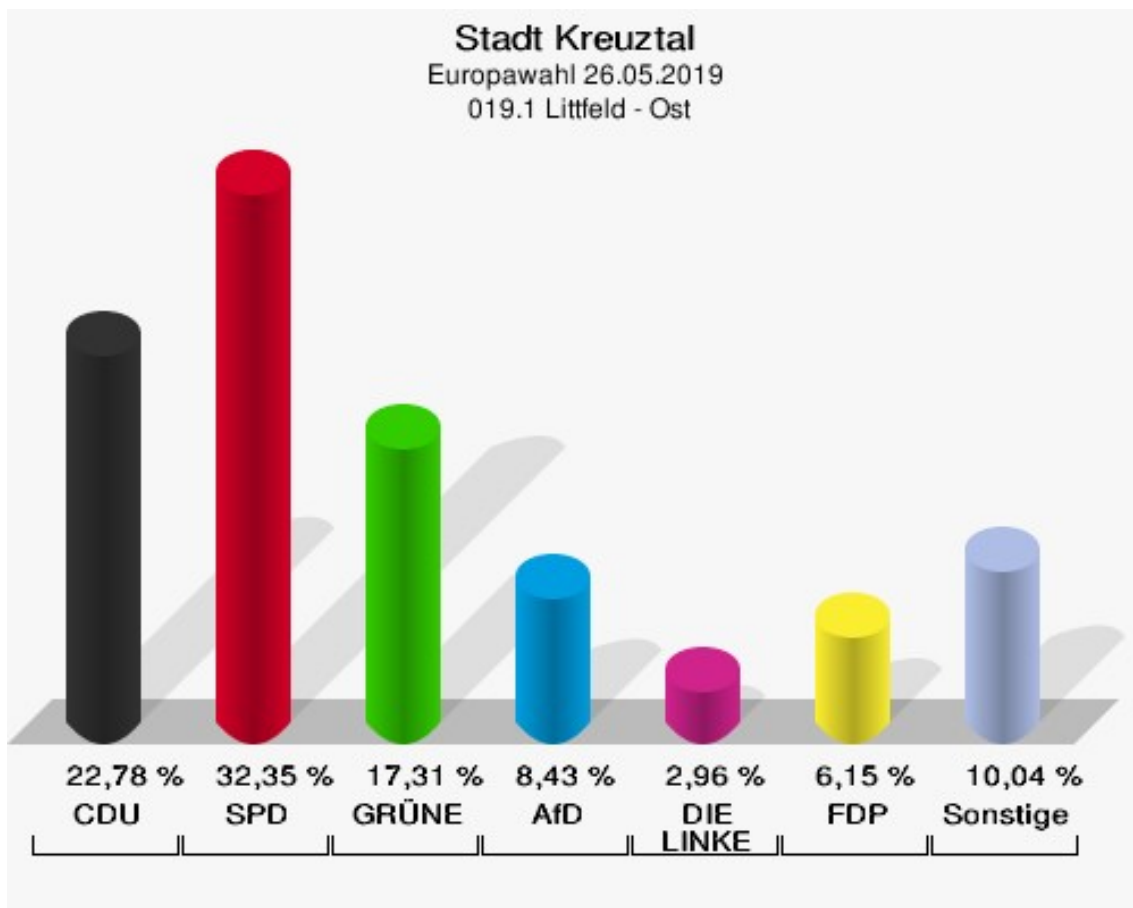
Europawahl 25.05.2014: Sonstige = REP, CM, PSG, BÜSO, PRO NRW



## 019.1 Littfeld - Ost

	Anzahl	Prozent
Wahlberechtigte	987	
Wähler/innen	446	45,19 %
ungültige Stimmen	7	1,57 %
gültige Stimmen	439	98,43 %
CDU	100	22,78 %
SPD	142	32,35 %
GRÜNE	76	17,31 %
AfD	37	8,43 %
DIE LINKE	13	2,96 %
FDP	27	6,15 %
PIRATEN	3	0,68 %
Tierschutzpartei	9	2,05 %
NPD	5	1,14 %
Die PARTEI	9	2,05 %
FAMILIE	1	0,23 %
FREIE WÄHLER	1	0,23 %
Volksabstimmung	0	0,00 %
ÖDP	7	1,59 %
DKP	0	0,00 %
MLPD	0	0,00 %
BP	1	0,23 %
SGP	0	0,00 %
TIERSCHUTZ hier!	0	0,00 %
Tierschutzallianz	0	0,00 %
Bündnis C	0	0,00 %
BIG	0	0,00 %
BGE	0	0,00 %
DIE DIREKTE!	1	0,23 %
Demokratie in Europa - DiEM25	1	0,23 %
III. Weg	2	0,46 %
Die Grauen	0	0,00 %
DIE RECHTE	0	0,00 %
DIE VIOLETTEN	0	0,00 %
LIEBE	0	0,00 %
DIE FRAUEN	1	0,23 %
Graue Panther	0	0,00 %
LKR - Bernd Lucke und die Liberal-Konservativen Reformer	0	0,00 %
MENSCHLICHE WELT	0	0,00 %

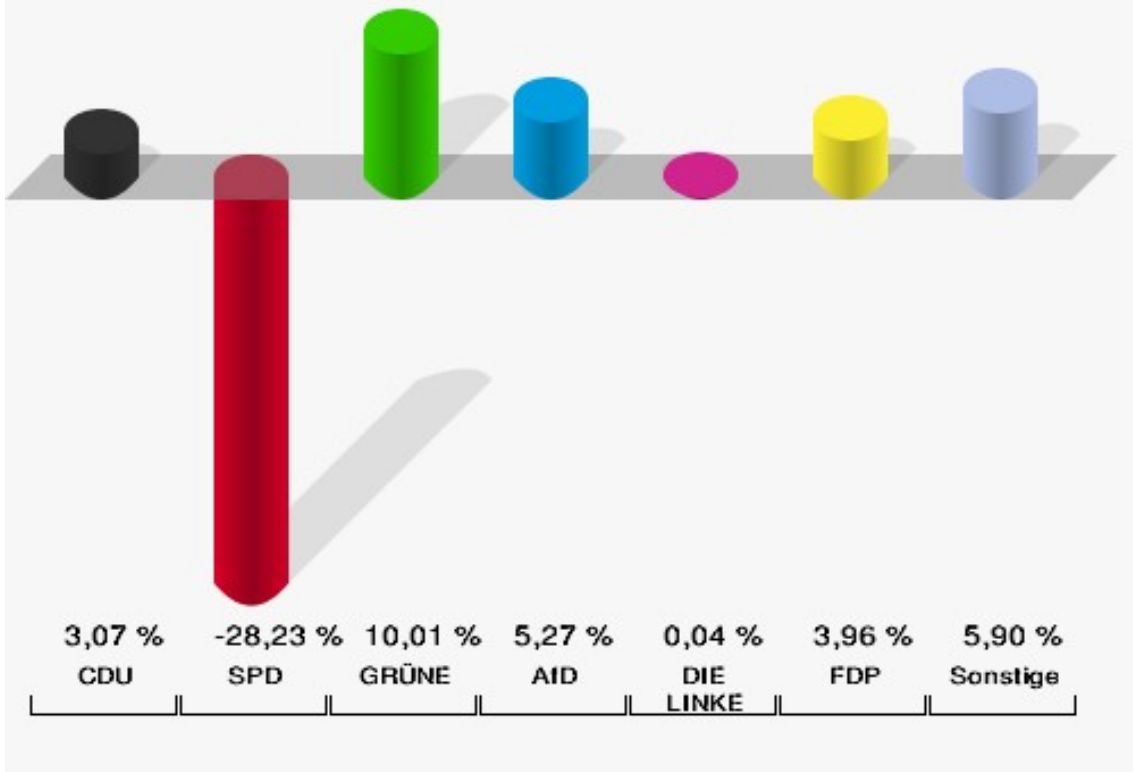
	Anzahl	Prozent
NL	0	0,00 %
ÖköLinX	0	0,00 %
Die Humanisten	1	0,23 %
PARTEI FÜR DIE TIERE	2	0,46 %
Gesundheitsforschung	0	0,00 %
Volt	0	0,00 %





### Stadt Kreuztal

Europawahl 2019 - Europawahl 2014  
Gewinne und Verluste 019.1 Littfeld - Ost



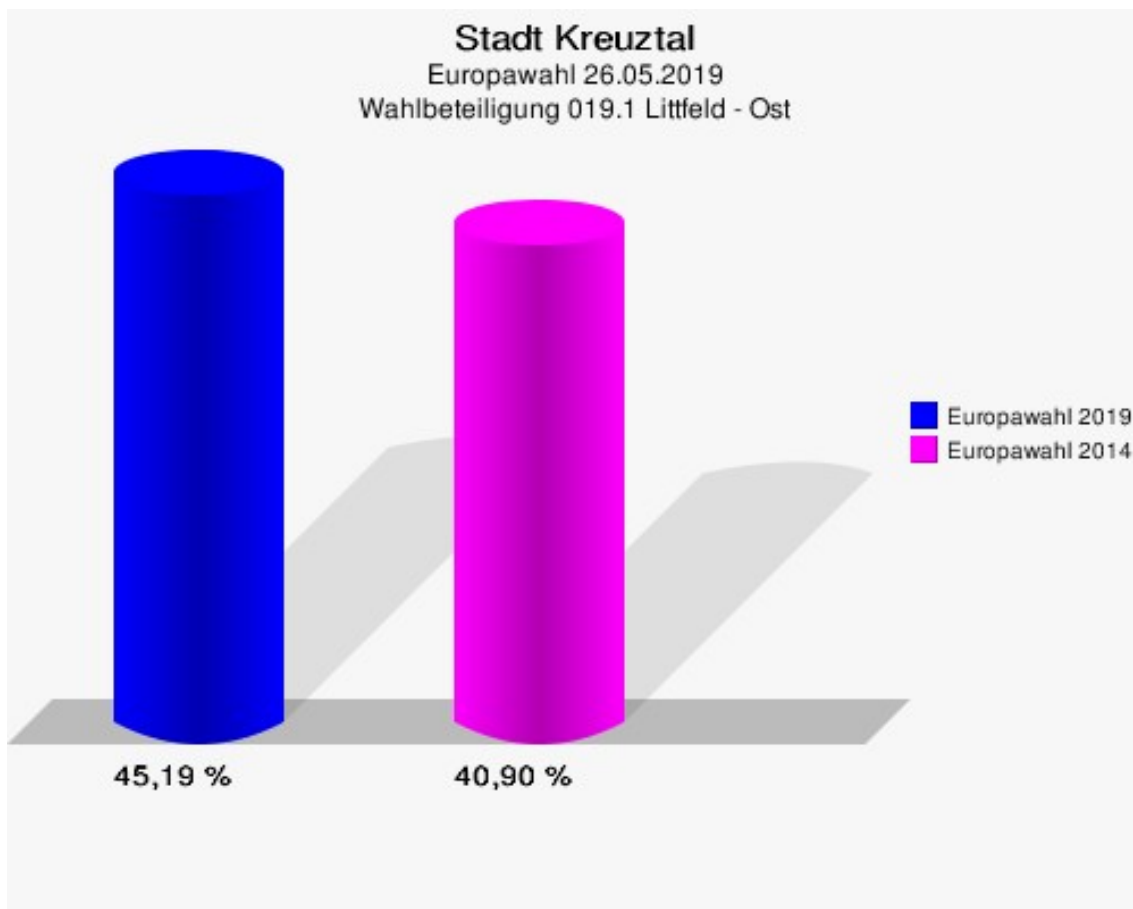
Stadt Kreuztal  
Europawahl 26.05.2019  
Gewinne und Verluste 019.1 Littfeld - Ost

	Europawahl 26.05.2019	Europawahl 25.05.2014	
		Ergebnis	Gewinne und Verluste
Wahlberechtigte	987	1.017	-30
Wähler	446	416	+30
	45,19 %	40,90 %	+4,28 %
gültige Stimmen	439	411	+28
	98,43 %	98,80 %	-0,37 %
CDU	100	81	+19
	22,78 %	19,71 %	+3,07 %
SPD	142	249	-107
	32,35 %	60,58 %	-28,23 %
GRÜNE	76	30	+46
	17,31 %	7,30 %	+10,01 %
AfD	37	13	+24
	8,43 %	3,16 %	+5,27 %
DIE LINKE	13	12	+1
	2,96 %	2,92 %	+0,04 %
FDP	27	9	+18
	6,15 %	2,19 %	+3,96 %
PIRATEN	3	4	-1
	0,68 %	0,97 %	-0,29 %
Tierschutzpartei	9	2	+7
	2,05 %	0,49 %	+1,56 %
NPD	5	5	+0
	1,14 %	1,22 %	-0,08 %
Die PARTEI	9	0	+9
	2,05 %	0,00 %	+2,05 %
FAMILIE	1	0	+1
	0,23 %	0,00 %	+0,23 %
FREIE WÄHLER	1	0	+1
	0,23 %	0,00 %	+0,23 %
Volksabstimmung	0	0	+0
	0,00 %	0,00 %	+0,00 %
ÖDP	7	0	+7
	1,59 %	0,00 %	+1,59 %
DKP	0	0	+0
	0,00 %	0,00 %	+0,00 %
MLPD	0	0	+0

	Europawahl 26.05.2019	Europawahl 25.05.2014	
		Ergebnis	Gewinne und Verluste
	0,00 %	0,00 %	+0,00 %
BP	1	0	+1
	0,23 %	0,00 %	+0,23 %
SGP	0	0	+0
	0,00 %	0,00 %	+0,00 %
TIERSCHUTZ hier!	0	0	+0
	0,00 %	0,00 %	+0,00 %
Tierschutzallianz	0	0	+0
	0,00 %	0,00 %	+0,00 %
Bündnis C	0	0	+0
	0,00 %	0,00 %	+0,00 %
BIG	0	0	+0
	0,00 %	0,00 %	+0,00 %
BGE	0	0	+0
	0,00 %	0,00 %	+0,00 %
DIE DIREKTE!	1	0	+1
	0,23 %	0,00 %	+0,23 %
Demokratie in Europa - DiEM25	1	0	+1
	0,23 %	0,00 %	+0,23 %
III. Weg	2	0	+2
	0,46 %	0,00 %	+0,46 %
Die Grauen	0	0	+0
	0,00 %	0,00 %	+0,00 %
DIE RECHTE	0	0	+0
	0,00 %	0,00 %	+0,00 %
DIE VIOLETTEN	0	0	+0
	0,00 %	0,00 %	+0,00 %
LIEBE	0	0	+0
	0,00 %	0,00 %	+0,00 %
DIE FRAUEN	1	0	+1
	0,23 %	0,00 %	+0,23 %
Graue Panther	0	0	+0
	0,00 %	0,00 %	+0,00 %
LKR - Bernd Lucke und die Liberal-Konservativen Reformer	0	0	+0
	0,00 %	0,00 %	+0,00 %
MENSCHLICHE WELT	0	0	+0
	0,00 %	0,00 %	+0,00 %
NL	0	0	+0

	Europawahl 26.05.2019	Europawahl 25.05.2014	
		Ergebnis	Gewinne und Verluste
	0,00 %	0,00 %	+0,00 %
ÖköLinX	0	0	+0
	0,00 %	0,00 %	+0,00 %
Die Humanisten	1	0	+1
	0,23 %	0,00 %	+0,23 %
PARTEI FÜR DIE TIERE	2	0	+2
	0,46 %	0,00 %	+0,46 %
Gesundheitsforschung	0	0	+0
	0,00 %	0,00 %	+0,00 %
Volt	0	0	+0
	0,00 %	0,00 %	+0,00 %
Sonstige	0	6	-6
	0,00 %	1,46 %	-1,46 %

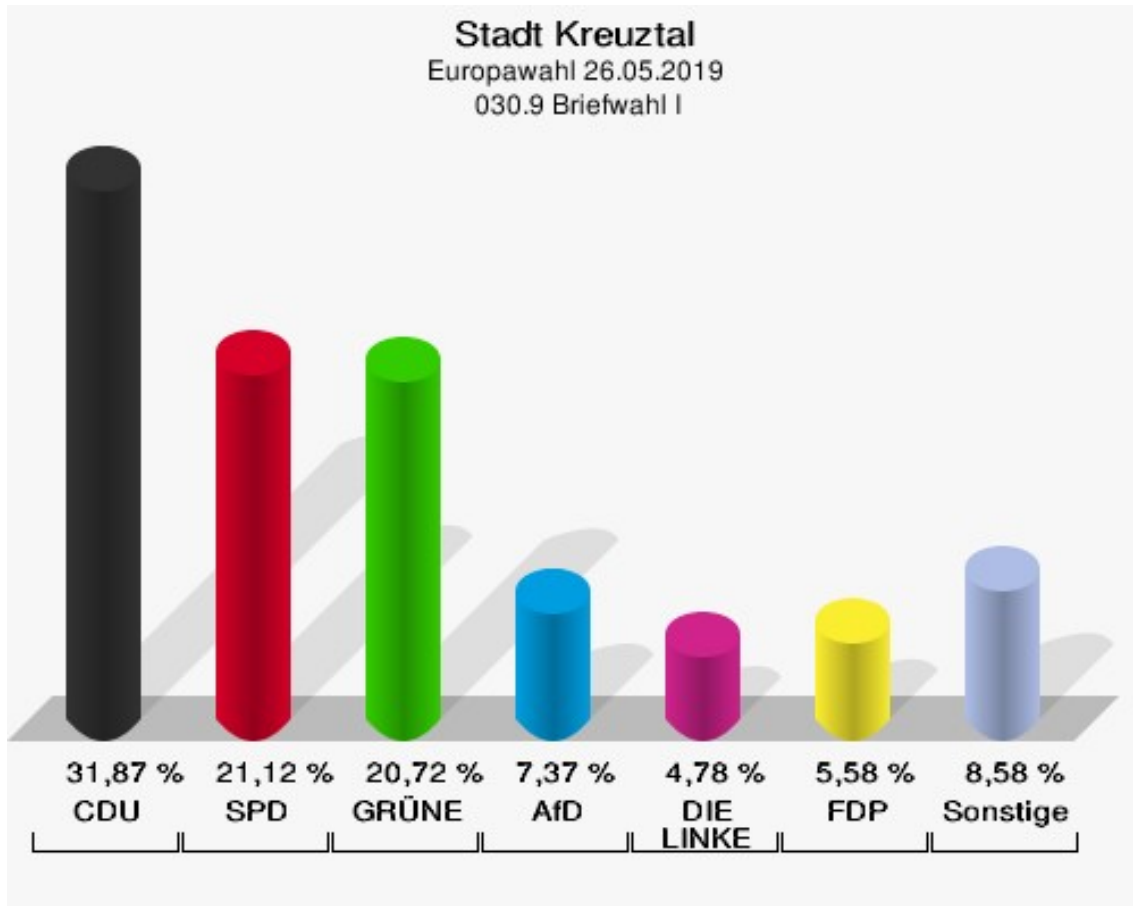
Europawahl 25.05.2014: Sonstige = REP, CM, PSG, BÜSO, PRO NRW



## 030.9 Briefwahl I

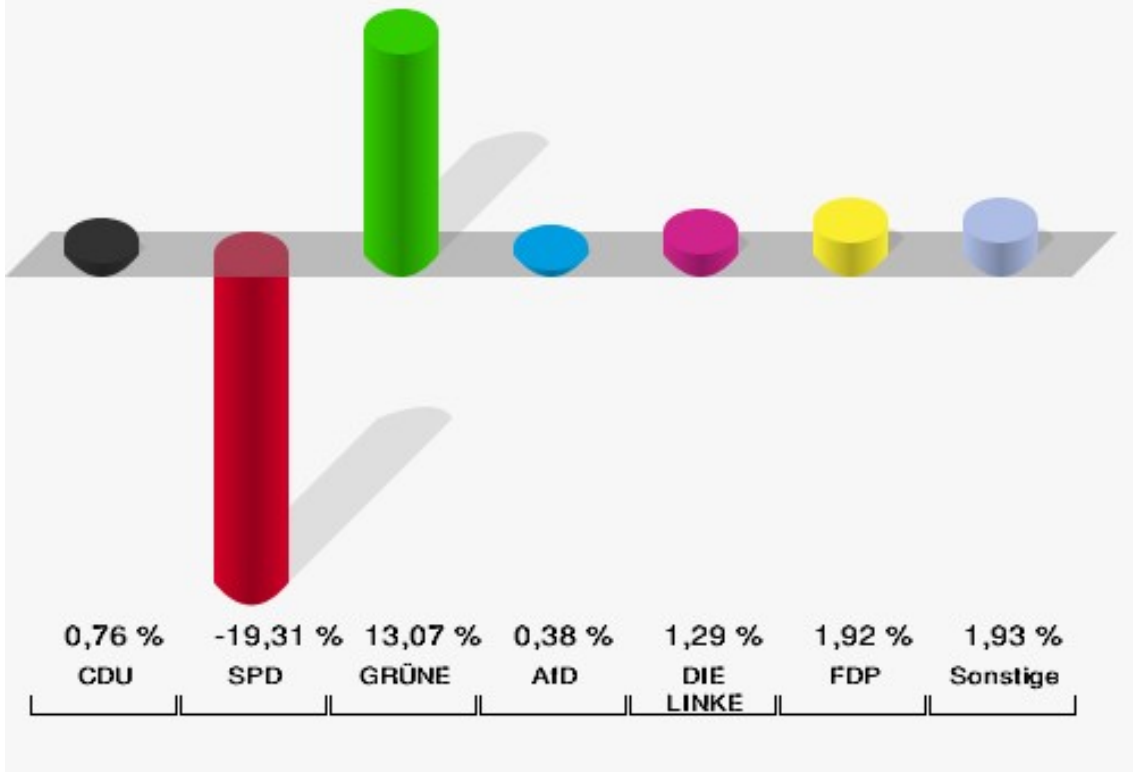
	Anzahl	Prozent
Wähler/innen	502	
ungültige Stimmen	0	0,00 %
gültige Stimmen	502	100,00 %
CDU	160	31,87 %
SPD	106	21,12 %
GRÜNE	104	20,72 %
AfD	37	7,37 %
DIE LINKE	24	4,78 %
FDP	28	5,58 %
PIRATEN	1	0,20 %
Tierschutzpartei	10	1,99 %
NPD	1	0,20 %
Die PARTEI	11	2,19 %
FAMILIE	4	0,80 %
FREIE WÄHLER	2	0,40 %
Volksabstimmung	1	0,20 %
ÖDP	1	0,20 %
DKP	0	0,00 %
MLPD	0	0,00 %
BP	0	0,00 %
SGP	0	0,00 %
TIERSCHUTZ hier!	0	0,00 %
Tierschutzallianz	1	0,20 %
Bündnis C	3	0,60 %
BIG	1	0,20 %
BGE	0	0,00 %
DIE DIREKTE!	0	0,00 %
Demokratie in Europa - DiEM25	0	0,00 %
III. Weg	0	0,00 %
Die Grauen	0	0,00 %
DIE RECHTE	0	0,00 %
DIE VIOLETTEN	1	0,20 %
LIEBE	2	0,40 %
DIE FRAUEN	0	0,00 %
Graue Panther	1	0,20 %
LKR - Bernd Lucke und die Liberal-Konservativen Reformer	3	0,60 %
MENSCHLICHE WELT	0	0,00 %
NL	0	0,00 %

	Anzahl	Prozent
ÖköLinX	0	0,00 %
Die Humanisten	0	0,00 %
PARTEI FÜR DIE TIERE	0	0,00 %
Gesundheitsforschung	0	0,00 %
Volt	0	0,00 %



# Stadt Kreuztal

Europawahl 2019 - Europawahl 2014  
Gewinne und Verluste 030.9 Briefwahl I



Stadt Kreuztal  
Europawahl 26.05.2019  
Gewinne und Verluste 030.9 Briefwahl I

	Europawahl 26.05.2019	Europawahl 25.05.2014	
		Ergebnis	Gewinne und Verluste
Wahlberechtigte	0	0	+0
Wähler	502	605	-103
gültige Stimmen	502	601	-99
	100,00 %	99,34 %	+0,66 %
CDU	160	187	-27
	31,87 %	31,11 %	+0,76 %
SPD	106	243	-137
	21,12 %	40,43 %	-19,31 %
GRÜNE	104	46	+58
	20,72 %	7,65 %	+13,07 %
AfD	37	42	-5
	7,37 %	6,99 %	+0,38 %
DIE LINKE	24	21	+3
	4,78 %	3,49 %	+1,29 %
FDP	28	22	+6
	5,58 %	3,66 %	+1,92 %
PIRATEN	1	5	-4
	0,20 %	0,83 %	-0,63 %
Tierschutzpartei	10	10	+0
	1,99 %	1,66 %	+0,33 %
NPD	1	1	+0
	0,20 %	0,17 %	+0,03 %
Die PARTEI	11	3	+8
	2,19 %	0,50 %	+1,69 %
FAMILIE	4	3	+1
	0,80 %	0,50 %	+0,30 %
FREIE WÄHLER	2	3	-1
	0,40 %	0,50 %	-0,10 %
Volksabstimmung	1	5	-4
	0,20 %	0,83 %	-0,63 %
ÖDP	1	0	+1
	0,20 %	0,00 %	+0,20 %
DKP	0	0	+0
	0,00 %	0,00 %	+0,00 %
MLPD	0	0	+0
	0,00 %	0,00 %	+0,00 %



	Europawahl 26.05.2019	Europawahl 25.05.2014	
		Ergebnis	Gewinne und Verluste
BP	0	0	+0
	0,00 %	0,00 %	+0,00 %
SGP	0	0	+0
	0,00 %	0,00 %	+0,00 %
TIERSCHUTZ hier!	0	0	+0
	0,00 %	0,00 %	+0,00 %
Tierschutzallianz	1	0	+1
	0,20 %	0,00 %	+0,20 %
Bündnis C	3	3	+0
	0,60 %	0,50 %	+0,10 %
BIG	1	0	+1
	0,20 %	0,00 %	+0,20 %
BGE	0	0	+0
	0,00 %	0,00 %	+0,00 %
DIE DIREKTE!	0	0	+0
	0,00 %	0,00 %	+0,00 %
Demokratie in Europa - DiEM25	0	0	+0
	0,00 %	0,00 %	+0,00 %
III. Weg	0	0	+0
	0,00 %	0,00 %	+0,00 %
Die Grauen	0	0	+0
	0,00 %	0,00 %	+0,00 %
DIE RECHTE	0	0	+0
	0,00 %	0,00 %	+0,00 %
DIE VIOLETTEN	1	0	+1
	0,20 %	0,00 %	+0,20 %
LIEBE	2	0	+2
	0,40 %	0,00 %	+0,40 %
DIE FRAUEN	0	0	+0
	0,00 %	0,00 %	+0,00 %
Graue Panther	1	0	+1
	0,20 %	0,00 %	+0,20 %
LKR - Bernd Lucke und die Liberal-Konservativen Reformer	3	0	+3
	0,60 %	0,00 %	+0,60 %
MENSCHLICHE WELT	0	0	+0
	0,00 %	0,00 %	+0,00 %
NL	0	0	+0
	0,00 %	0,00 %	+0,00 %

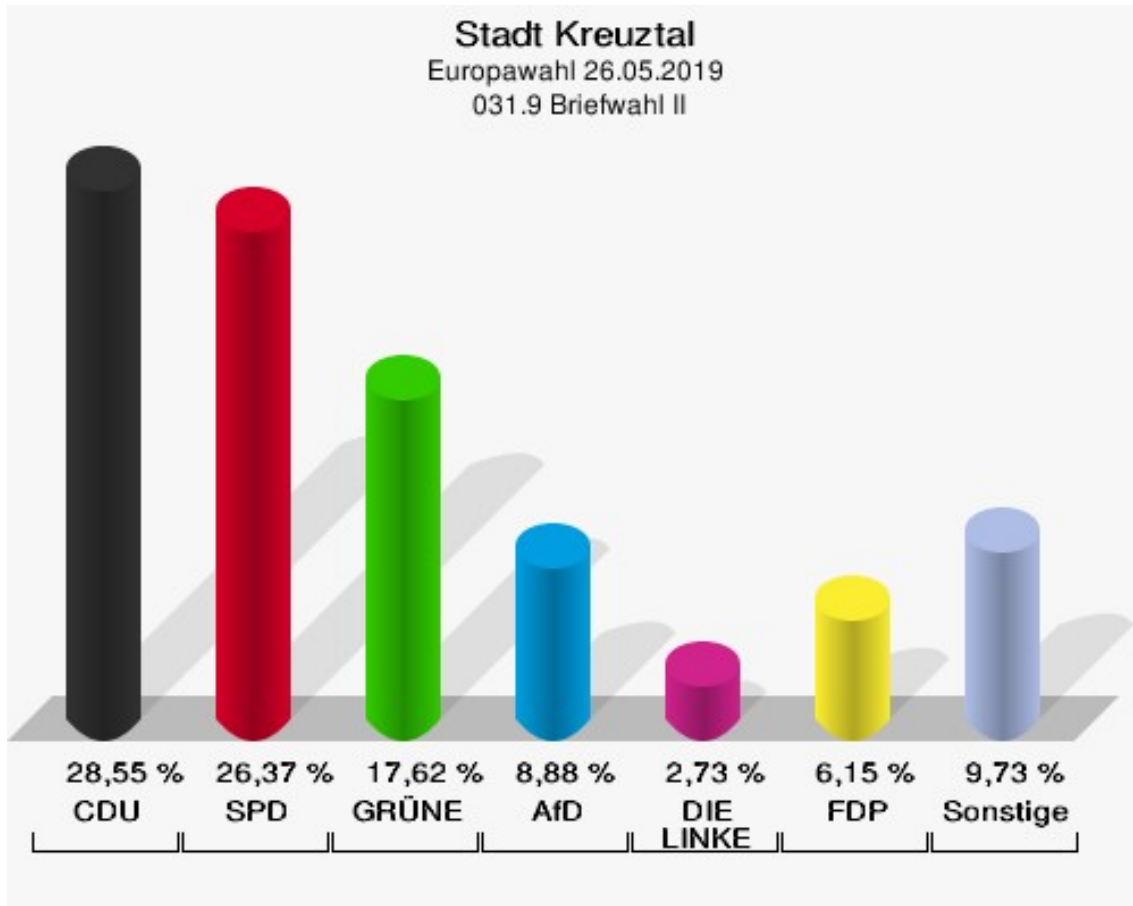
	Europawahl 26.05.2019	Europawahl 25.05.2014	
		Ergebnis	Gewinne und Verluste
ÖköLinX	0	0	+0
	0,00 %	0,00 %	+0,00 %
Die Humanisten	0	0	+0
	0,00 %	0,00 %	+0,00 %
PARTEI FÜR DIE TIERE	0	0	+0
	0,00 %	0,00 %	+0,00 %
Gesundheitsforschung	0	0	+0
	0,00 %	0,00 %	+0,00 %
Volt	0	0	+0
	0,00 %	0,00 %	+0,00 %
Sonstige	0	7	-7
	0,00 %	1,16 %	-1,16 %

Europawahl 25.05.2014: Sonstige = REP, CM, PSG, BÜSO, PRO NRW

## 031.9 Briefwahl II

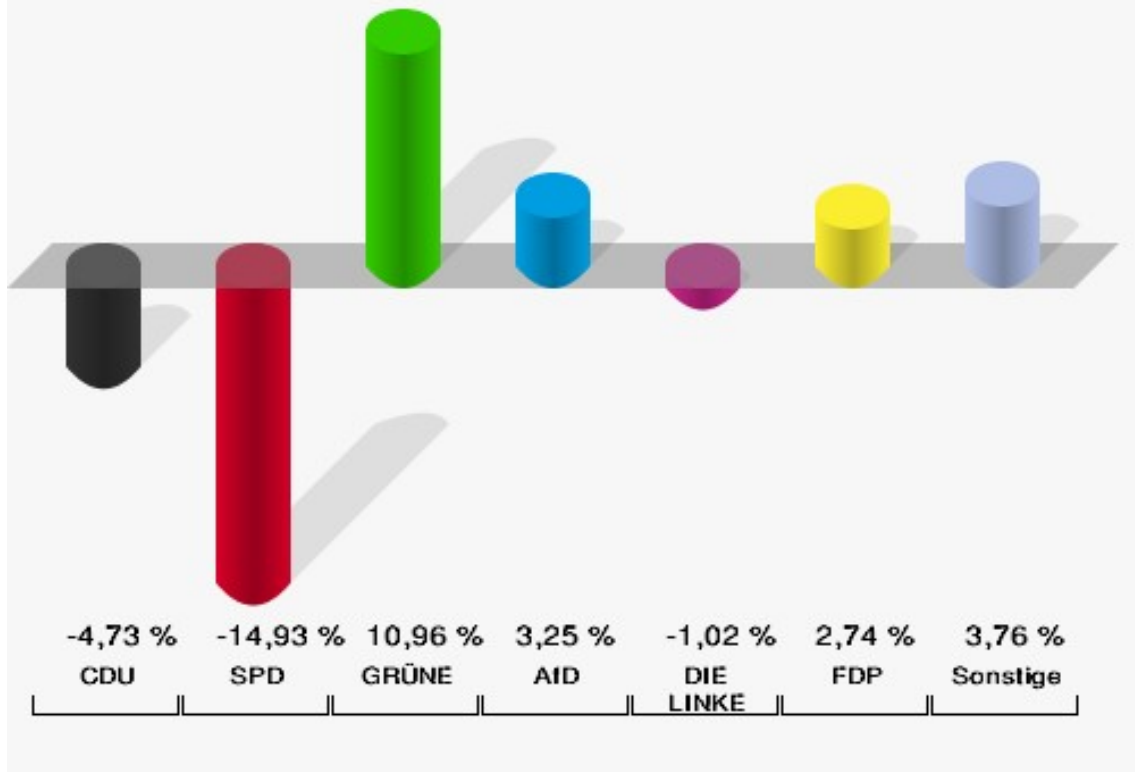
	Anzahl	Prozent
Wähler/innen	735	
ungültige Stimmen	3	0,41 %
gültige Stimmen	732	99,59 %
CDU	209	28,55 %
SPD	193	26,37 %
GRÜNE	129	17,62 %
AfD	65	8,88 %
DIE LINKE	20	2,73 %
FDP	45	6,15 %
PIRATEN	2	0,27 %
Tierschutzpartei	14	1,91 %
NPD	6	0,82 %
Die PARTEI	10	1,37 %
FAMILIE	1	0,14 %
FREIE WÄHLER	3	0,41 %
Volksabstimmung	3	0,41 %
ÖDP	7	0,96 %
DKP	0	0,00 %
MLPD	0	0,00 %
BP	3	0,41 %
SGP	0	0,00 %
TIERSCHUTZ hier!	2	0,27 %
Tierschutzallianz	1	0,14 %
Bündnis C	0	0,00 %
BIG	1	0,14 %
BGE	1	0,14 %
DIE DIREKTE!	0	0,00 %
Demokratie in Europa - DiEM25	2	0,27 %
III. Weg	0	0,00 %
Die Grauen	2	0,27 %
DIE RECHTE	0	0,00 %
DIE VIOLETTEN	1	0,14 %
LIEBE	0	0,00 %
DIE FRAUEN	1	0,14 %
Graue Panther	2	0,27 %
LKR - Bernd Lucke und die Liberal-Konservativen Reformer	1	0,14 %
MENSCHLICHE WELT	0	0,00 %
NL	1	0,14 %

	Anzahl	Prozent
ÖköLinX	1	0,14 %
Die Humanisten	3	0,41 %
PARTEI FÜR DIE TIERE	1	0,14 %
Gesundheitsforschung	1	0,14 %
Volt	1	0,14 %



# Stadt Kreuztal

Europawahl 2019 - Europawahl 2014  
Gewinne und Verluste 031.9 Briefwahl II



Stadt Kreuztal  
Europawahl 26.05.2019  
Gewinne und Verluste 031.9 Briefwahl II

	Europawahl 26.05.2019	Europawahl 25.05.2014	
		Ergebnis	Gewinne und Verluste
Wahlberechtigte	0	0	+0
Wähler	735	592	+143
gültige Stimmen	732	586	+146
	99,59 %	98,99 %	+0,61 %
CDU	209	195	+14
	28,55 %	33,28 %	-4,73 %
SPD	193	242	-49
	26,37 %	41,30 %	-14,93 %
GRÜNE	129	39	+90
	17,62 %	6,66 %	+10,96 %
AfD	65	33	+32
	8,88 %	5,63 %	+3,25 %
DIE LINKE	20	22	-2
	2,73 %	3,75 %	-1,02 %
FDP	45	20	+25
	6,15 %	3,41 %	+2,74 %
PIRATEN	2	7	-5
	0,27 %	1,19 %	-0,92 %
Tierschutzpartei	14	10	+4
	1,91 %	1,71 %	+0,20 %
NPD	6	1	+5
	0,82 %	0,17 %	+0,65 %
Die PARTEI	10	0	+10
	1,37 %	0,00 %	+1,37 %
FAMILIE	1	2	-1
	0,14 %	0,34 %	-0,20 %
FREIE WÄHLER	3	1	+2
	0,41 %	0,17 %	+0,24 %
Volksabstimmung	3	0	+3
	0,41 %	0,00 %	+0,41 %
ÖDP	7	1	+6
	0,96 %	0,17 %	+0,79 %
DKP	0	0	+0
	0,00 %	0,00 %	+0,00 %
MLPD	0	0	+0
	0,00 %	0,00 %	+0,00 %

	Europawahl 26.05.2019	Europawahl 25.05.2014	
		Ergebnis	Gewinne und Verluste
BP	3	0	+3
	0,41 %	0,00 %	+0,41 %
SGP	0	0	+0
	0,00 %	0,00 %	+0,00 %
TIERSCHUTZ hier!	2	0	+2
	0,27 %	0,00 %	+0,27 %
Tierschutzallianz	1	0	+1
	0,14 %	0,00 %	+0,14 %
Bündnis C	0	5	-5
	0,00 %	0,85 %	-0,85 %
BIG	1	0	+1
	0,14 %	0,00 %	+0,14 %
BGE	1	0	+1
	0,14 %	0,00 %	+0,14 %
DIE DIREKTE!	0	0	+0
	0,00 %	0,00 %	+0,00 %
Demokratie in Europa - DiEM25	2	0	+2
	0,27 %	0,00 %	+0,27 %
III. Weg	0	0	+0
	0,00 %	0,00 %	+0,00 %
Die Grauen	2	0	+2
	0,27 %	0,00 %	+0,27 %
DIE RECHTE	0	0	+0
	0,00 %	0,00 %	+0,00 %
DIE VIOLETTEN	1	0	+1
	0,14 %	0,00 %	+0,14 %
LIEBE	0	0	+0
	0,00 %	0,00 %	+0,00 %
DIE FRAUEN	1	0	+1
	0,14 %	0,00 %	+0,14 %
Graue Panther	2	0	+2
	0,27 %	0,00 %	+0,27 %
LKR - Bernd Lucke und die Liberal-Konservativen Reformer	1	0	+1
	0,14 %	0,00 %	+0,14 %
MENSCHLICHE WELT	0	0	+0
	0,00 %	0,00 %	+0,00 %
NL	1	0	+1
	0,14 %	0,00 %	+0,14 %

	Europawahl 26.05.2019	Europawahl 25.05.2014	
		Ergebnis	Gewinne und Verluste
ÖköLinX	1	0	+1
	0,14 %	0,00 %	+0,14 %
Die Humanisten	3	0	+3
	0,41 %	0,00 %	+0,41 %
PARTEI FÜR DIE TIERE	1	0	+1
	0,14 %	0,00 %	+0,14 %
Gesundheitsforschung	1	0	+1
	0,14 %	0,00 %	+0,14 %
Volt	1	0	+1
	0,14 %	0,00 %	+0,14 %
Sonstige	0	8	-8
	0,00 %	1,37 %	-1,37 %

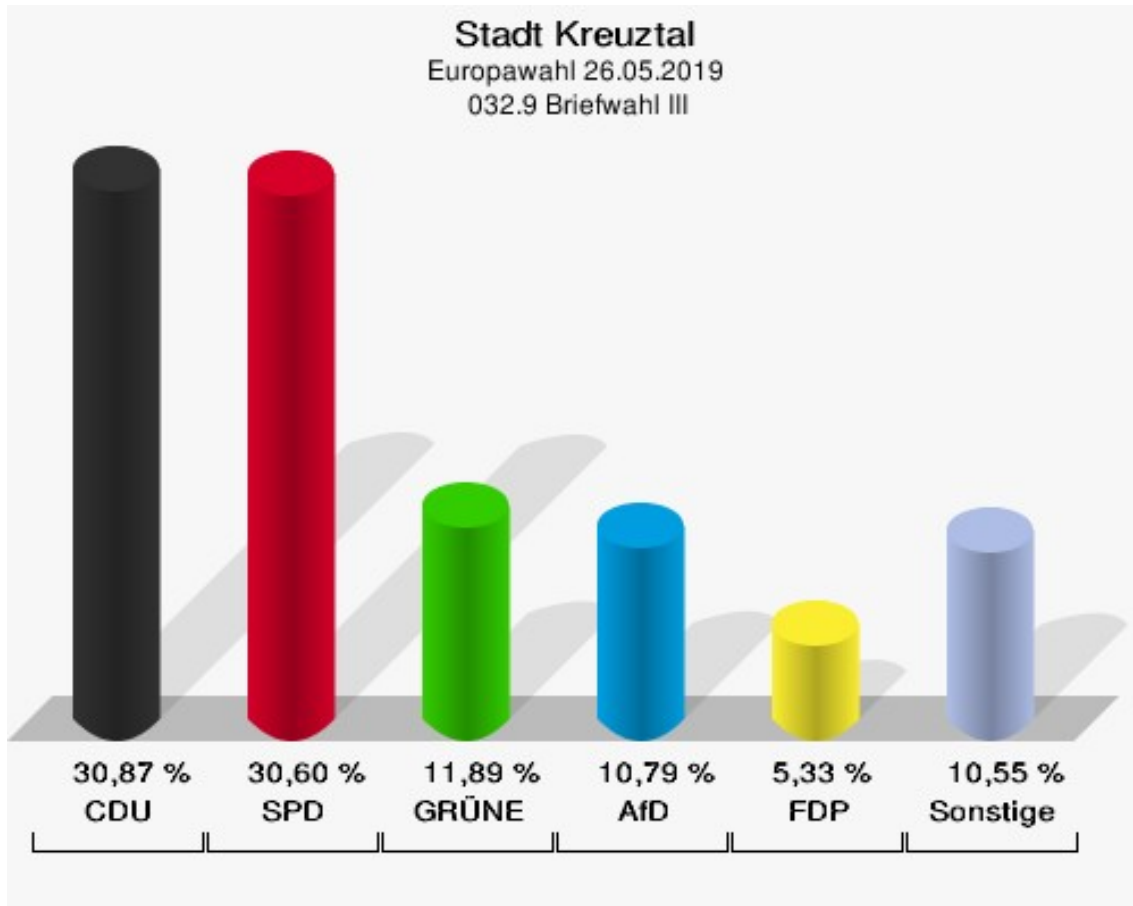
Europawahl 25.05.2014: Sonstige = REP, CM, PSG, BÜSO, PRO NRW



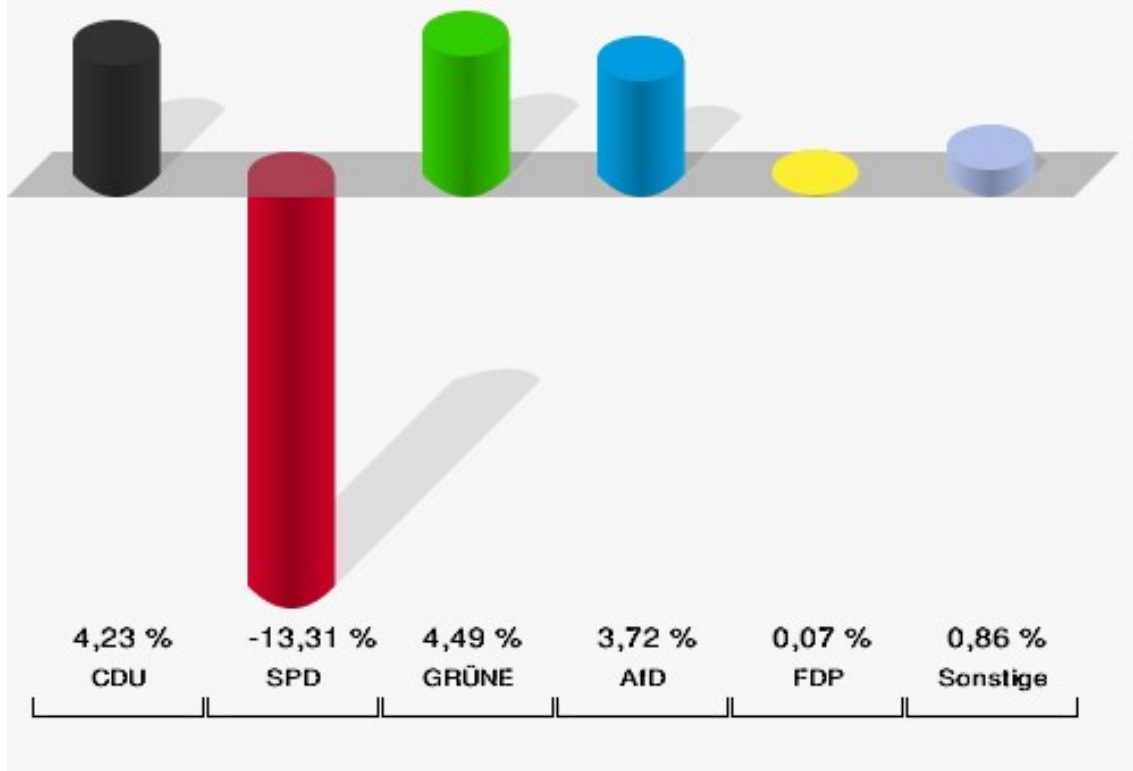
## 032.9 Briefwahl III

	Anzahl	Prozent
Wähler/innen	735	
ungültige Stimmen	3	0,41 %
gültige Stimmen	732	99,59 %
CDU	226	30,87 %
SPD	224	30,60 %
GRÜNE	87	11,89 %
AfD	79	10,79 %
DIE LINKE	13	1,78 %
FDP	39	5,33 %
PIRATEN	4	0,55 %
Tierschutzpartei	13	1,78 %
NPD	0	0,00 %
Die PARTEI	10	1,37 %
FAMILIE	4	0,55 %
FREIE WÄHLER	3	0,41 %
Volksabstimmung	2	0,27 %
ÖDP	7	0,96 %
DKP	2	0,27 %
MLPD	1	0,14 %
BP	2	0,27 %
SGP	0	0,00 %
TIERSCHUTZ hier!	0	0,00 %
Tierschutzallianz	2	0,27 %
Bündnis C	4	0,55 %
BIG	0	0,00 %
BGE	1	0,14 %
DIE DIREKTE!	0	0,00 %
Demokratie in Europa - DiEM25	1	0,14 %
III. Weg	0	0,00 %
Die Grauen	2	0,27 %
DIE RECHTE	0	0,00 %
DIE VIOLETTEN	0	0,00 %
LIEBE	0	0,00 %
DIE FRAUEN	1	0,14 %
Graue Panther	2	0,27 %
LKR - Bernd Lucke und die Liberal-Konservativen Reformer	1	0,14 %
MENSCHLICHE WELT	0	0,00 %
NL	0	0,00 %

	Anzahl	Prozent
ÖköLinX	0	0,00 %
Die Humanisten	1	0,14 %
PARTEI FÜR DIE TIERE	0	0,00 %
Gesundheitsforschung	1	0,14 %
Volt	0	0,00 %



**Stadt Kreuztal**  
Europawahl 2019 - Europawahl 2014  
Gewinne und Verluste 032.9 Briefwahl III



Stadt Kreuztal  
Europawahl 26.05.2019  
Gewinne und Verluste 032.9 Briefwahl III

	Europawahl 26.05.2019		Europawahl 25.05.2014	
		Ergebnis	Gewinne und Verluste	
Wahlberechtigte	0	0	+0	
Wähler	735	612	+123	
gültige Stimmen	732	608	+124	
	99,59 %	99,35 %	+0,25 %	
CDU	226	162	+64	
	30,87 %	26,64 %	+4,23 %	
SPD	224	267	-43	
	30,60 %	43,91 %	-13,31 %	
GRÜNE	87	45	+42	
	11,89 %	7,40 %	+4,49 %	
AfD	79	43	+36	
	10,79 %	7,07 %	+3,72 %	
DIE LINKE	13	24	-11	
	1,78 %	3,95 %	-2,17 %	
FDP	39	32	+7	
	5,33 %	5,26 %	+0,07 %	
PIRATEN	4	11	-7	
	0,55 %	1,81 %	-1,26 %	
Tierschutzpartei	13	8	+5	
	1,78 %	1,32 %	+0,46 %	
NPD	0	1	-1	
	0,00 %	0,16 %	-0,16 %	
Die PARTEI	10	1	+9	
	1,37 %	0,16 %	+1,21 %	
FAMILIE	4	5	-1	
	0,55 %	0,82 %	-0,27 %	
FREIE WÄHLER	3	0	+3	
	0,41 %	0,00 %	+0,41 %	
Volksabstimmung	2	2	+0	
	0,27 %	0,33 %	-0,06 %	
ÖDP	7	1	+6	
	0,96 %	0,16 %	+0,80 %	
DKP	2	1	+1	
	0,27 %	0,16 %	+0,11 %	
MLPD	1	0	+1	
	0,14 %	0,00 %	+0,14 %	

	Europawahl 26.05.2019	Europawahl 25.05.2014	
		Ergebnis	Gewinne und Verluste
BP	2	0	+2
	0,27 %	0,00 %	+0,27 %
SGP	0	0	+0
	0,00 %	0,00 %	+0,00 %
TIERSCHUTZ hier!	0	0	+0
	0,00 %	0,00 %	+0,00 %
Tierschutzallianz	2	0	+2
	0,27 %	0,00 %	+0,27 %
Bündnis C	4	2	+2
	0,55 %	0,33 %	+0,22 %
BIG	0	0	+0
	0,00 %	0,00 %	+0,00 %
BGE	1	0	+1
	0,14 %	0,00 %	+0,14 %
DIE DIREKTE!	0	0	+0
	0,00 %	0,00 %	+0,00 %
Demokratie in Europa - DiEM25	1	0	+1
	0,14 %	0,00 %	+0,14 %
III. Weg	0	0	+0
	0,00 %	0,00 %	+0,00 %
Die Grauen	2	0	+2
	0,27 %	0,00 %	+0,27 %
DIE RECHTE	0	0	+0
	0,00 %	0,00 %	+0,00 %
DIE VIOLETTEN	0	0	+0
	0,00 %	0,00 %	+0,00 %
LIEBE	0	0	+0
	0,00 %	0,00 %	+0,00 %
DIE FRAUEN	1	0	+1
	0,14 %	0,00 %	+0,14 %
Graue Panther	2	0	+2
	0,27 %	0,00 %	+0,27 %
LKR - Bernd Lucke und die Liberal-Konservativen Reformer	1	0	+1
	0,14 %	0,00 %	+0,14 %
MENSCHLICHE WELT	0	0	+0
	0,00 %	0,00 %	+0,00 %
NL	0	0	+0
	0,00 %	0,00 %	+0,00 %

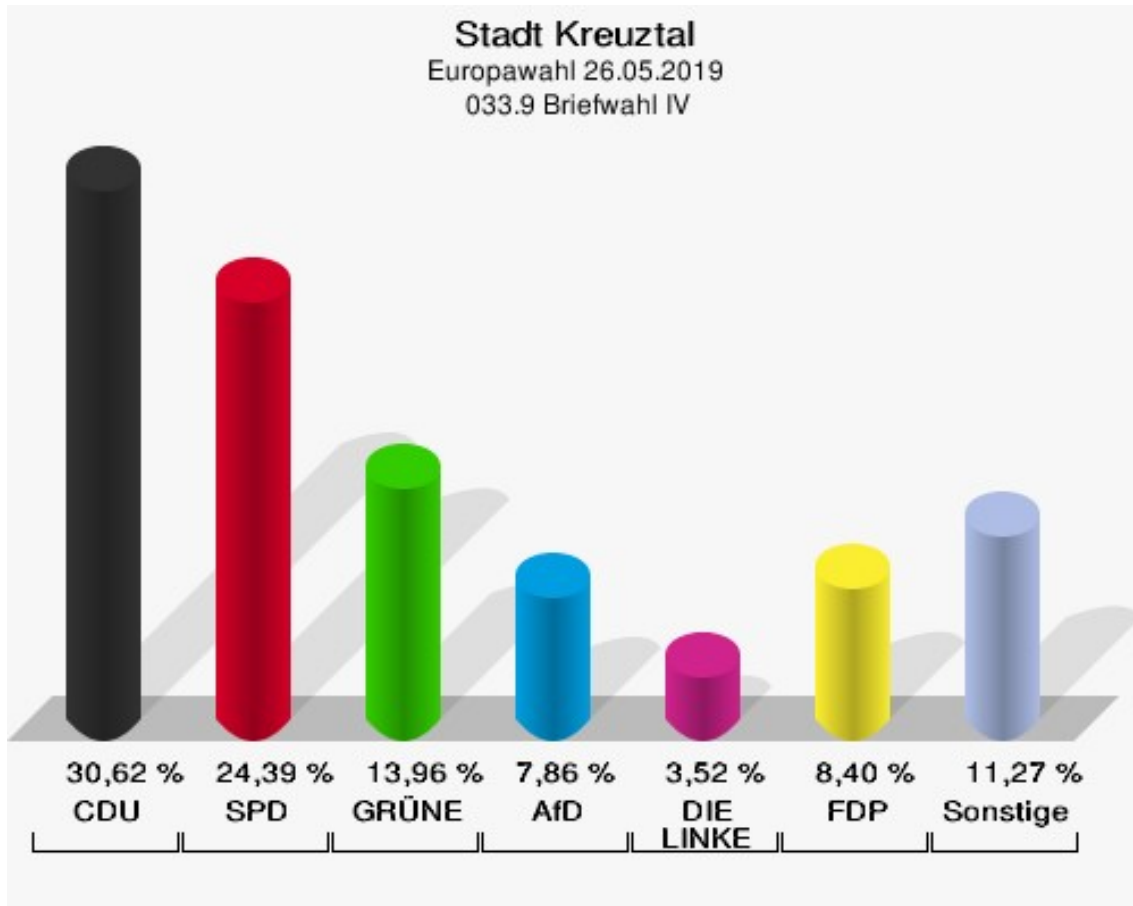
	Europawahl 26.05.2019	Europawahl 25.05.2014	
		Ergebnis	Gewinne und Verluste
ÖköLinX	0	0	+0
	0,00 %	0,00 %	+0,00 %
Die Humanisten	1	0	+1
	0,14 %	0,00 %	+0,14 %
PARTEI FÜR DIE TIERE	0	0	+0
	0,00 %	0,00 %	+0,00 %
Gesundheitsforschung	1	0	+1
	0,14 %	0,00 %	+0,14 %
Volt	0	0	+0
	0,00 %	0,00 %	+0,00 %
Sonstige	0	3	-3
	0,00 %	0,49 %	-0,49 %

Europawahl 25.05.2014: Sonstige = REP, CM, PSG, BÜSO, PRO NRW

## 033.9 Briefwahl IV

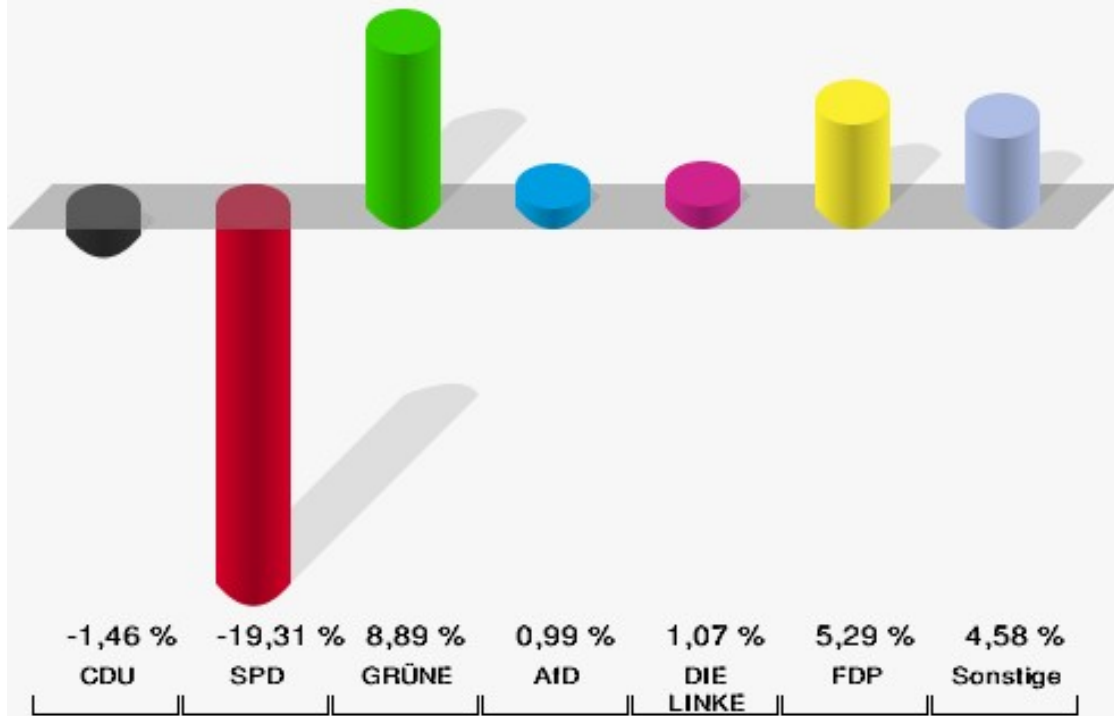
	Anzahl	Prozent
Wähler/innen	741	
ungültige Stimmen	3	0,40 %
gültige Stimmen	738	99,60 %
CDU	226	30,62 %
SPD	180	24,39 %
GRÜNE	103	13,96 %
AfD	58	7,86 %
DIE LINKE	26	3,52 %
FDP	62	8,40 %
PIRATEN	3	0,41 %
Tierschutzpartei	9	1,22 %
NPD	1	0,14 %
Die PARTEI	9	1,22 %
FAMILIE	9	1,22 %
FREIE WÄHLER	4	0,54 %
Volksabstimmung	2	0,27 %
ÖDP	16	2,17 %
DKP	0	0,00 %
MLPD	0	0,00 %
BP	0	0,00 %
SGP	0	0,00 %
TIERSCHUTZ hier!	1	0,14 %
Tierschutzallianz	2	0,27 %
Bündnis C	0	0,00 %
BIG	0	0,00 %
BGE	1	0,14 %
DIE DIREKTE!	0	0,00 %
Demokratie in Europa - DiEM25	0	0,00 %
III. Weg	0	0,00 %
Die Grauen	0	0,00 %
DIE RECHTE	0	0,00 %
DIE VIOLETTEN	0	0,00 %
LIEBE	1	0,14 %
DIE FRAUEN	0	0,00 %
Graue Panther	8	1,08 %
LKR - Bernd Lucke und die Liberal-Konservativen Reformer	10	1,36 %
MENSCHLICHE WELT	0	0,00 %
NL	0	0,00 %

	Anzahl	Prozent
ÖköLinX	0	0,00 %
Die Humanisten	0	0,00 %
PARTEI FÜR DIE TIERE	3	0,41 %
Gesundheitsforschung	2	0,27 %
Volt	2	0,27 %





**Stadt Kreuztal**  
Europawahl 2019 - Europawahl 2014  
Gewinne und Verluste 033.9 Briefwahl IV



Stadt Kreuztal  
Europawahl 26.05.2019  
Gewinne und Verluste 033.9 Briefwahl IV

	Europawahl 26.05.2019	Europawahl 25.05.2014	
		Ergebnis	Gewinne und Verluste
Wahlberechtigte	0	0	+0
Wähler	741	616	+125
gültige Stimmen	738	611	+127
	99,60 %	99,19 %	+0,41 %
CDU	226	196	+30
	30,62 %	32,08 %	-1,46 %
SPD	180	267	-87
	24,39 %	43,70 %	-19,31 %
GRÜNE	103	31	+72
	13,96 %	5,07 %	+8,89 %
AfD	58	42	+16
	7,86 %	6,87 %	+0,99 %
DIE LINKE	26	15	+11
	3,52 %	2,45 %	+1,07 %
FDP	62	19	+43
	8,40 %	3,11 %	+5,29 %
PIRATEN	3	8	-5
	0,41 %	1,31 %	-0,90 %
Tierschutzpartei	9	6	+3
	1,22 %	0,98 %	+0,24 %
NPD	1	3	-2
	0,14 %	0,49 %	-0,35 %
Die PARTEI	9	4	+5
	1,22 %	0,65 %	+0,57 %
FAMILIE	9	1	+8
	1,22 %	0,16 %	+1,06 %
FREIE WÄHLER	4	0	+4
	0,54 %	0,00 %	+0,54 %
Volksabstimmung	2	2	+0
	0,27 %	0,33 %	-0,06 %
ÖDP	16	1	+15
	2,17 %	0,16 %	+2,01 %
DKP	0	1	-1
	0,00 %	0,16 %	-0,16 %
MLPD	0	0	+0
	0,00 %	0,00 %	+0,00 %

	Europawahl 26.05.2019	Europawahl 25.05.2014	
		Ergebnis	Gewinne und Verluste
BP	0	4	-4
	0,00 %	0,65 %	-0,65 %
SGP	0	0	+0
	0,00 %	0,00 %	+0,00 %
TIERSCHUTZ hier!	1	0	+1
	0,14 %	0,00 %	+0,14 %
Tierschutzallianz	2	0	+2
	0,27 %	0,00 %	+0,27 %
Bündnis C	0	4	-4
	0,00 %	0,65 %	-0,65 %
BIG	0	0	+0
	0,00 %	0,00 %	+0,00 %
BGE	1	0	+1
	0,14 %	0,00 %	+0,14 %
DIE DIREKTE!	0	0	+0
	0,00 %	0,00 %	+0,00 %
Demokratie in Europa - DiEM25	0	0	+0
	0,00 %	0,00 %	+0,00 %
III. Weg	0	0	+0
	0,00 %	0,00 %	+0,00 %
Die Grauen	0	0	+0
	0,00 %	0,00 %	+0,00 %
DIE RECHTE	0	0	+0
	0,00 %	0,00 %	+0,00 %
DIE VIOLETTEN	0	0	+0
	0,00 %	0,00 %	+0,00 %
LIEBE	1	0	+1
	0,14 %	0,00 %	+0,14 %
DIE FRAUEN	0	0	+0
	0,00 %	0,00 %	+0,00 %
Graue Panther	8	0	+8
	1,08 %	0,00 %	+1,08 %
LKR - Bernd Lucke und die Liberal-Konservativen Reformer	10	0	+10
	1,36 %	0,00 %	+1,36 %
MENSCHLICHE WELT	0	0	+0
	0,00 %	0,00 %	+0,00 %
NL	0	0	+0
	0,00 %	0,00 %	+0,00 %

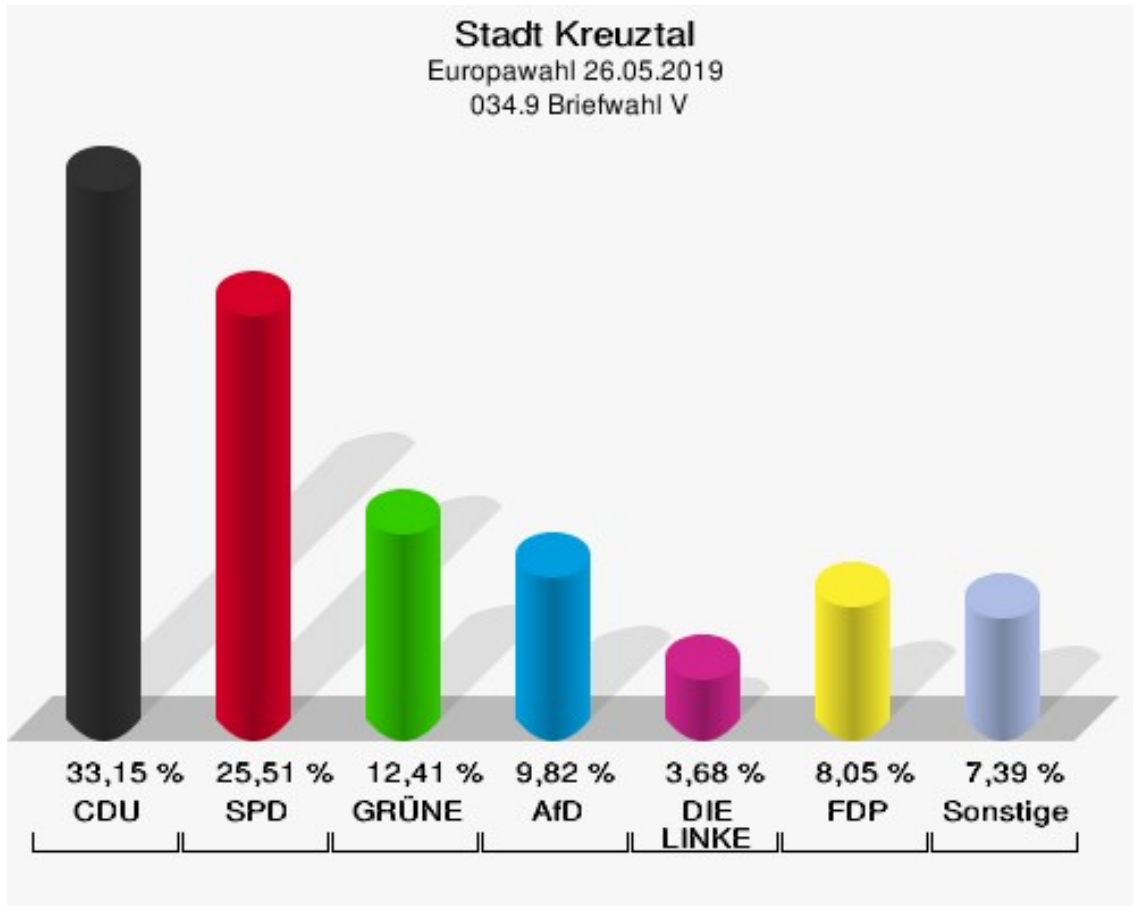
	Europawahl 26.05.2019	Europawahl 25.05.2014	
		Ergebnis	Gewinne und Verluste
ÖköLinX	0	0	+0
	0,00 %	0,00 %	+0,00 %
Die Humanisten	0	0	+0
	0,00 %	0,00 %	+0,00 %
PARTEI FÜR DIE TIERE	3	0	+3
	0,41 %	0,00 %	+0,41 %
Gesundheitsforschung	2	0	+2
	0,27 %	0,00 %	+0,27 %
Volt	2	0	+2
	0,27 %	0,00 %	+0,27 %
Sonstige	0	7	-7
	0,00 %	1,15 %	-1,15 %

Europawahl 25.05.2014: Sonstige = REP, CM, PSG, BÜSO, PRO NRW

## 034.9 Briefwahl V

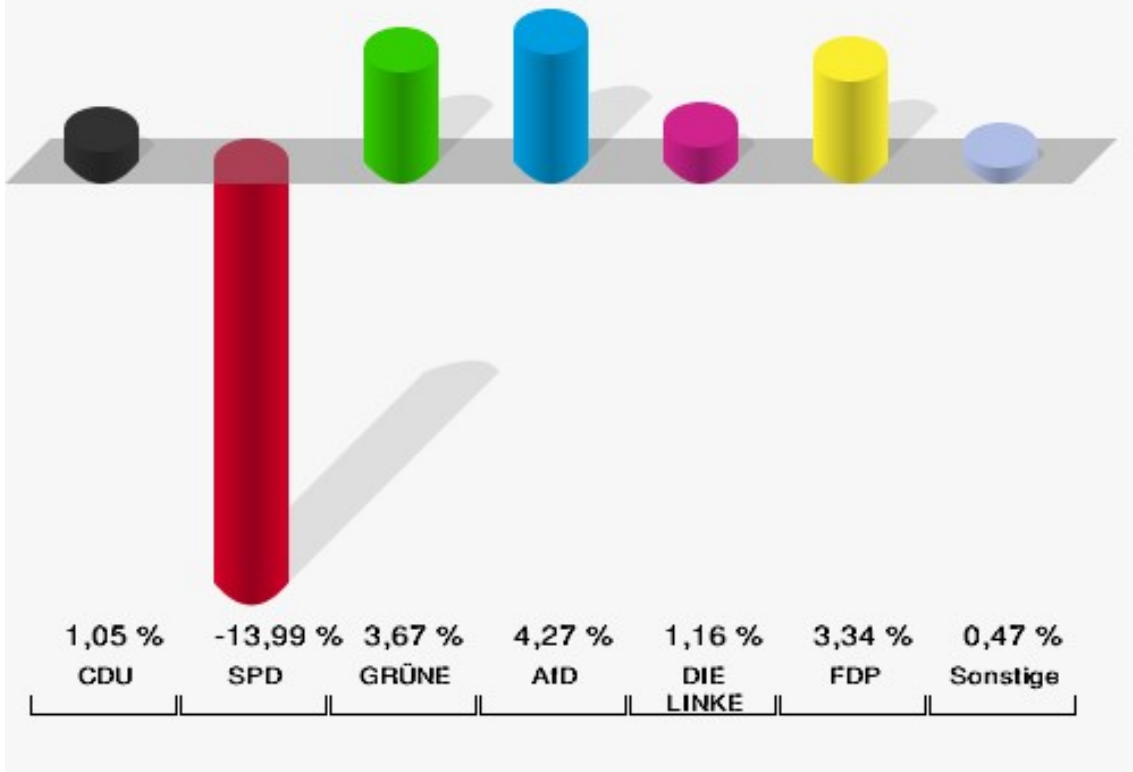
	Anzahl	Prozent
Wähler/innen	740	
ungültige Stimmen	7	0,95 %
gültige Stimmen	733	99,05 %
CDU	243	33,15 %
SPD	187	25,51 %
GRÜNE	91	12,41 %
AfD	72	9,82 %
DIE LINKE	27	3,68 %
FDP	59	8,05 %
PIRATEN	5	0,68 %
Tierschutzpartei	8	1,09 %
NPD	2	0,27 %
Die PARTEI	5	0,68 %
FAMILIE	2	0,27 %
FREIE WÄHLER	3	0,41 %
Volksabstimmung	1	0,14 %
ÖDP	0	0,00 %
DKP	0	0,00 %
MLPD	0	0,00 %
BP	0	0,00 %
SGP	0	0,00 %
TIERSCHUTZ hier!	2	0,27 %
Tierschutzallianz	4	0,55 %
Bündnis C	6	0,82 %
BIG	0	0,00 %
BGE	0	0,00 %
DIE DIREKTE!	0	0,00 %
Demokratie in Europa - DiEM25	1	0,14 %
III. Weg	1	0,14 %
Die Grauen	1	0,14 %
DIE RECHTE	0	0,00 %
DIE VIOLETTEN	0	0,00 %
LIEBE	2	0,27 %
DIE FRAUEN	1	0,14 %
Graue Panther	3	0,41 %
LKR - Bernd Lucke und die Liberal-Konservativen Reformer	1	0,14 %
MENSCHLICHE WELT	1	0,14 %
NL	0	0,00 %

	Anzahl	Prozent
ÖköLinX	0	0,00 %
Die Humanisten	0	0,00 %
PARTEI FÜR DIE TIERE	1	0,14 %
Gesundheitsforschung	0	0,00 %
Volt	4	0,55 %



# Stadt Kreuztal

Europawahl 2019 - Europawahl 2014  
Gewinne und Verluste 034.9 Briefwahl V



Stadt Kreuztal  
Europawahl 26.05.2019  
Gewinne und Verluste 034.9 Briefwahl V

	Europawahl 26.05.2019	Europawahl 25.05.2014	
		Ergebnis	Gewinne und Verluste
Wahlberechtigte	0	0	+0
Wähler	740	598	+142
gültige Stimmen	733	595	+138
	99,05 %	99,50 %	-0,44 %
CDU	243	191	+52
	33,15 %	32,10 %	+1,05 %
SPD	187	235	-48
	25,51 %	39,50 %	-13,99 %
GRÜNE	91	52	+39
	12,41 %	8,74 %	+3,67 %
AfD	72	33	+39
	9,82 %	5,55 %	+4,27 %
DIE LINKE	27	15	+12
	3,68 %	2,52 %	+1,16 %
FDP	59	28	+31
	8,05 %	4,71 %	+3,34 %
PIRATEN	5	2	+3
	0,68 %	0,34 %	+0,34 %
Tierschutzpartei	8	18	-10
	1,09 %	3,03 %	-1,94 %
NPD	2	0	+2
	0,27 %	0,00 %	+0,27 %
Die PARTEI	5	2	+3
	0,68 %	0,34 %	+0,34 %
FAMILIE	2	2	+0
	0,27 %	0,34 %	-0,07 %
FREIE WÄHLER	3	2	+1
	0,41 %	0,34 %	+0,07 %
Volksabstimmung	1	2	-1
	0,14 %	0,34 %	-0,20 %
ÖDP	0	2	-2
	0,00 %	0,34 %	-0,34 %
DKP	0	0	+0
	0,00 %	0,00 %	+0,00 %
MLPD	0	0	+0
	0,00 %	0,00 %	+0,00 %



	Europawahl 26.05.2019	Europawahl 25.05.2014	
		Ergebnis	Gewinne und Verluste
BP	0	0	+0
	0,00 %	0,00 %	+0,00 %
SGP	0	0	+0
	0,00 %	0,00 %	+0,00 %
TIERSCHUTZ hier!	2	0	+2
	0,27 %	0,00 %	+0,27 %
Tierschutzallianz	4	0	+4
	0,55 %	0,00 %	+0,55 %
Bündnis C	6	5	+1
	0,82 %	0,84 %	-0,02 %
BIG	0	0	+0
	0,00 %	0,00 %	+0,00 %
BGE	0	0	+0
	0,00 %	0,00 %	+0,00 %
DIE DIREKTE!	0	0	+0
	0,00 %	0,00 %	+0,00 %
Demokratie in Europa - DiEM25	1	0	+1
	0,14 %	0,00 %	+0,14 %
III. Weg	1	0	+1
	0,14 %	0,00 %	+0,14 %
Die Grauen	1	0	+1
	0,14 %	0,00 %	+0,14 %
DIE RECHTE	0	0	+0
	0,00 %	0,00 %	+0,00 %
DIE VIOLETTEN	0	0	+0
	0,00 %	0,00 %	+0,00 %
LIEBE	2	0	+2
	0,27 %	0,00 %	+0,27 %
DIE FRAUEN	1	0	+1
	0,14 %	0,00 %	+0,14 %
Graue Panther	3	0	+3
	0,41 %	0,00 %	+0,41 %
LKR - Bernd Lucke und die Liberal-Konservativen Reformer	1	0	+1
	0,14 %	0,00 %	+0,14 %
MENSCHLICHE WELT	1	0	+1
	0,14 %	0,00 %	+0,14 %
NL	0	0	+0
	0,00 %	0,00 %	+0,00 %

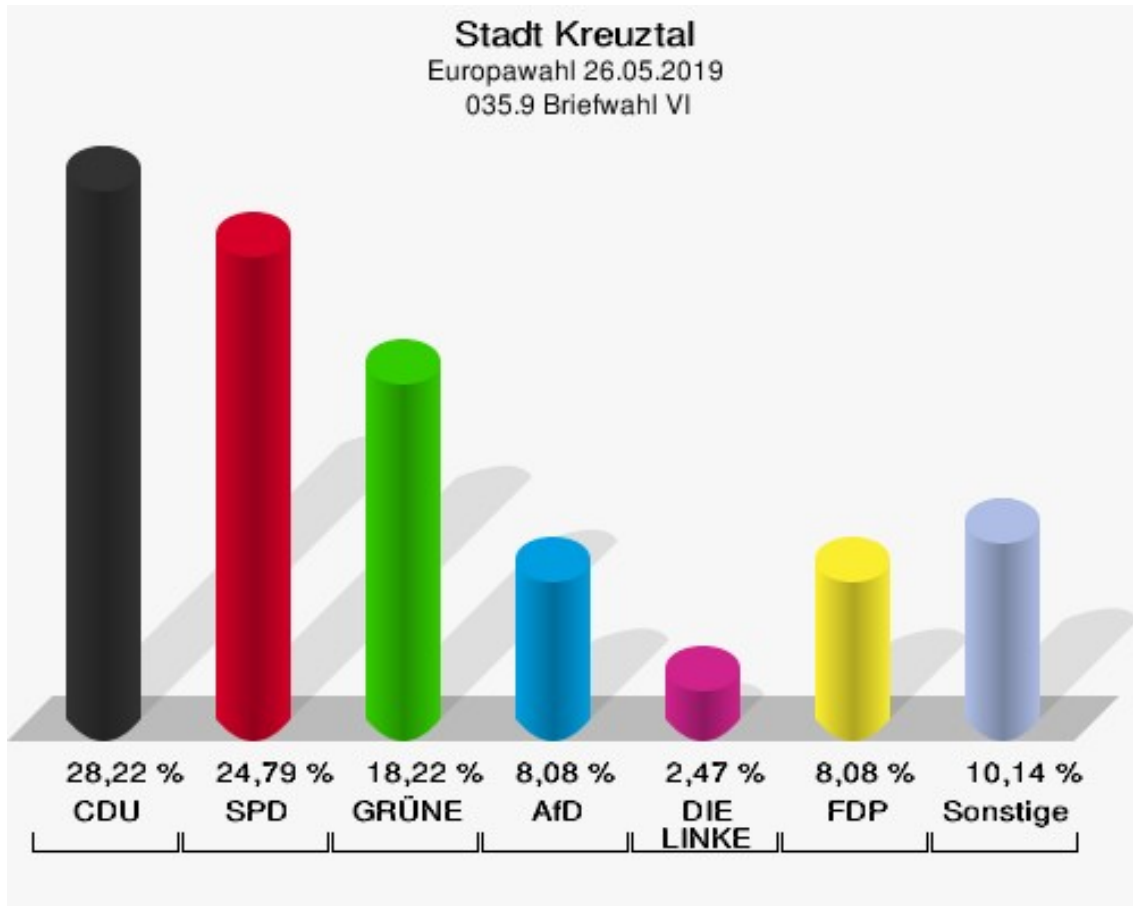
	Europawahl 26.05.2019	Europawahl 25.05.2014	
		Ergebnis	Gewinne und Verluste
ÖköLinX	0	0	+0
	0,00 %	0,00 %	+0,00 %
Die Humanisten	0	0	+0
	0,00 %	0,00 %	+0,00 %
PARTEI FÜR DIE TIERE	1	0	+1
	0,14 %	0,00 %	+0,14 %
Gesundheitsforschung	0	0	+0
	0,00 %	0,00 %	+0,00 %
Volt	4	0	+4
	0,55 %	0,00 %	+0,55 %
Sonstige	0	6	-6
	0,00 %	1,01 %	-1,01 %

Europawahl 25.05.2014: Sonstige = REP, CM, PSG, BÜSO, PRO NRW

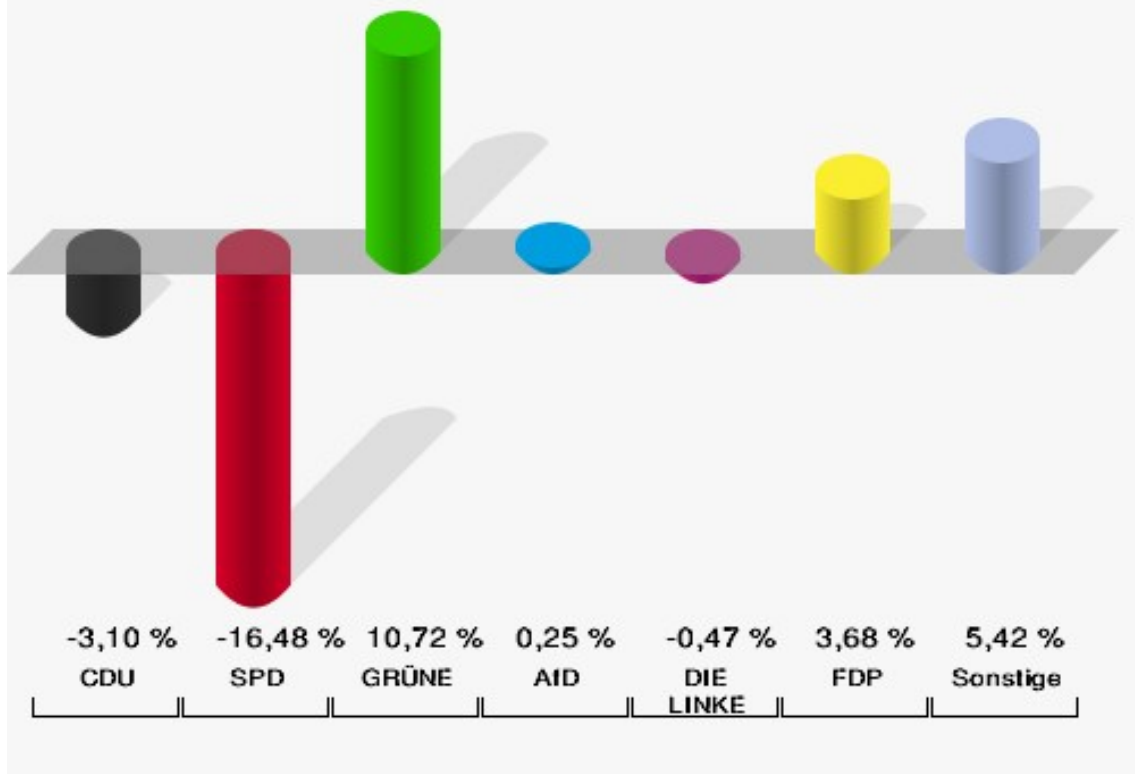
## 035.9 Briefwahl VI

	Anzahl	Prozent
Wähler/innen	735	
ungültige Stimmen	5	0,68 %
gültige Stimmen	730	99,32 %
CDU	206	28,22 %
SPD	181	24,79 %
GRÜNE	133	18,22 %
AfD	59	8,08 %
DIE LINKE	18	2,47 %
FDP	59	8,08 %
PIRATEN	2	0,27 %
Tierschutzpartei	15	2,05 %
NPD	3	0,41 %
Die PARTEI	10	1,37 %
FAMILIE	9	1,23 %
FREIE WÄHLER	7	0,96 %
Volksabstimmung	2	0,27 %
ÖDP	1	0,14 %
DKP	0	0,00 %
MLPD	0	0,00 %
BP	1	0,14 %
SGP	0	0,00 %
TIERSCHUTZ hier!	1	0,14 %
Tierschutzallianz	1	0,14 %
Bündnis C	4	0,55 %
BIG	0	0,00 %
BGE	0	0,00 %
DIE DIREKTE!	0	0,00 %
Demokratie in Europa - DiEM25	5	0,68 %
III. Weg	0	0,00 %
Die Grauen	1	0,14 %
DIE RECHTE	1	0,14 %
DIE VIOLETTEN	0	0,00 %
LIEBE	1	0,14 %
DIE FRAUEN	0	0,00 %
Graue Panther	1	0,14 %
LKR - Bernd Lucke und die Liberal-Konservativen Reformer	2	0,27 %
MENSCHLICHE WELT	2	0,27 %
NL	1	0,14 %

	Anzahl	Prozent
ÖköLinX	0	0,00 %
Die Humanisten	0	0,00 %
PARTEI FÜR DIE TIERE	0	0,00 %
Gesundheitsforschung	3	0,41 %
Volt	1	0,14 %



**Stadt Kreuztal**  
Europawahl 2019 - Europawahl 2014  
Gewinne und Verluste 035.9 Briefwahl VI



Stadt Kreuztal  
Europawahl 26.05.2019  
Gewinne und Verluste 035.9 Briefwahl VI

	Europawahl 26.05.2019	Europawahl 25.05.2014	
		Ergebnis	Gewinne und Verluste
Wahlberechtigte	0	0	+0
Wähler	735	616	+119
gültige Stimmen	730	613	+117
	99,32 %	99,51 %	-0,19 %
CDU	206	192	+14
	28,22 %	31,32 %	-3,10 %
SPD	181	253	-72
	24,79 %	41,27 %	-16,48 %
GRÜNE	133	46	+87
	18,22 %	7,50 %	+10,72 %
AfD	59	48	+11
	8,08 %	7,83 %	+0,25 %
DIE LINKE	18	18	+0
	2,47 %	2,94 %	-0,47 %
FDP	59	27	+32
	8,08 %	4,40 %	+3,68 %
PIRATEN	2	3	-1
	0,27 %	0,49 %	-0,22 %
Tierschutzpartei	15	4	+11
	2,05 %	0,65 %	+1,40 %
NPD	3	5	-2
	0,41 %	0,82 %	-0,41 %
Die PARTEI	10	1	+9
	1,37 %	0,16 %	+1,21 %
FAMILIE	9	1	+8
	1,23 %	0,16 %	+1,07 %
FREIE WÄHLER	7	1	+6
	0,96 %	0,16 %	+0,80 %
Volksabstimmung	2	3	-1
	0,27 %	0,49 %	-0,22 %
ÖDP	1	4	-3
	0,14 %	0,65 %	-0,51 %
DKP	0	0	+0
	0,00 %	0,00 %	+0,00 %
MLPD	0	0	+0
	0,00 %	0,00 %	+0,00 %

	Europawahl 26.05.2019	Europawahl 25.05.2014	
		Ergebnis	Gewinne und Verluste
BP	1	1	+0
	0,14 %	0,16 %	-0,02 %
SGP	0	0	+0
	0,00 %	0,00 %	+0,00 %
TIERSCHUTZ hier!	1	0	+1
	0,14 %	0,00 %	+0,14 %
Tierschutzallianz	1	0	+1
	0,14 %	0,00 %	+0,14 %
Bündnis C	4	3	+1
	0,55 %	0,49 %	+0,06 %
BIG	0	0	+0
	0,00 %	0,00 %	+0,00 %
BGE	0	0	+0
	0,00 %	0,00 %	+0,00 %
DIE DIREKTE!	0	0	+0
	0,00 %	0,00 %	+0,00 %
Demokratie in Europa - DiEM25	5	0	+5
	0,68 %	0,00 %	+0,68 %
III. Weg	0	0	+0
	0,00 %	0,00 %	+0,00 %
Die Grauen	1	0	+1
	0,14 %	0,00 %	+0,14 %
DIE RECHTE	1	0	+1
	0,14 %	0,00 %	+0,14 %
DIE VIOLETTEN	0	0	+0
	0,00 %	0,00 %	+0,00 %
LIEBE	1	0	+1
	0,14 %	0,00 %	+0,14 %
DIE FRAUEN	0	0	+0
	0,00 %	0,00 %	+0,00 %
Graue Panther	1	0	+1
	0,14 %	0,00 %	+0,14 %
LKR - Bernd Lucke und die Liberal-Konservativen Reformer	2	0	+2
	0,27 %	0,00 %	+0,27 %
MENSCHLICHE WELT	2	0	+2
	0,27 %	0,00 %	+0,27 %
NL	1	0	+1
	0,14 %	0,00 %	+0,14 %

	Europawahl 26.05.2019	Europawahl 25.05.2014	
		Ergebnis	Gewinne und Verluste
ÖköLinX	0	0	+0
	0,00 %	0,00 %	+0,00 %
Die Humanisten	0	0	+0
	0,00 %	0,00 %	+0,00 %
PARTEI FÜR DIE TIERE	0	0	+0
	0,00 %	0,00 %	+0,00 %
Gesundheitsforschung	3	0	+3
	0,41 %	0,00 %	+0,41 %
Volt	1	0	+1
	0,14 %	0,00 %	+0,14 %
Sonstige	0	3	-3
	0,00 %	0,49 %	-0,49 %

Europawahl 25.05.2014: Sonstige = REP, CM, PSG, BÜSO, PRO NRW



# Übersicht Wahlbezirke

Stadt Kreuztal Europawahl 26.05.2019 Zusammenstellung der Ergebnisse nach Wahlbezirken																		
Wahlbezirk	Schnell- meldungen	Wahlbe- rechtigte	Wähler	gültig	CDU	SPD	GRÜNE	AfD	DIE LINKE	FDP	PIRATEN	Tierschutz- partei	NPD	Die PAR- TEI	FAMILIE	FREIE WÄHLER	Volksab- stimmung	ÖDP
001.1 Buschhüt- ten - Süd	1 von 1	1.043	444	439	<b>101</b>	99	80	50	29	26	5	8	0	2	7	1	1	5
			42,57 %	98,87 %	<b>23,01 %</b>	22,55 %	18,22 %	11,39 %	6,61 %	5,92 %	1,14 %	1,82 %	0,00 %	0,46 %	1,59 %	0,23 %	0,23 %	1,14 %
002.1 Buschhüt- ten - Mitte	1 von 1	1.096	432	424	<b>103</b>	87	71	47	22	30	3	5	3	12	5	4	0	4
			39,42 %	98,15 %	<b>24,29 %</b>	20,52 %	16,75 %	11,08 %	5,19 %	7,08 %	0,71 %	1,18 %	0,71 %	2,83 %	1,18 %	0,94 %	0,00 %	0,94 %
003.1 Lange- nau / Mühlberg / Liesewald	1 von 1	1.002	392	388	76	<b>81</b>	57	64	24	30	0	8	2	12	7	0	0	2
			39,12 %	98,98 %	19,59 %	<b>20,88 %</b>	14,69 %	16,49 %	6,19 %	7,73 %	0,00 %	2,06 %	0,52 %	3,09 %	1,80 %	0,00 %	0,00 %	0,52 %
004.1 Kreuztal - Süd	1 von 1	1.176	496	494	<b>143</b>	87	75	60	33	29	4	5	0	12	5	1	3	5
			42,18 %	99,60 %	<b>28,95 %</b>	17,61 %	15,18 %	12,15 %	6,68 %	5,87 %	0,81 %	1,01 %	0,00 %	2,43 %	1,01 %	0,20 %	0,61 %	1,01 %
005.1 Kreuztal - Mitte / Wolfsloch	1 von 1	1.236	396	394	<b>93</b>	82	81	40	19	23	4	8	0	9	2	2	0	13
			32,04 %	99,49 %	<b>23,60 %</b>	20,81 %	20,56 %	10,15 %	4,82 %	5,84 %	1,02 %	2,03 %	0,00 %	2,28 %	0,51 %	0,51 %	0,00 %	3,30 %
006.1 Kreuztal - Nord / Ratze- busch	1 von 1	1.389	520	515	<b>117</b>	115	92	78	23	20	2	7	0	15	4	8	0	8
			37,44 %	99,04 %	<b>22,72 %</b>	22,33 %	17,86 %	15,15 %	4,47 %	3,88 %	0,39 %	1,36 %	0,00 %	2,91 %	0,78 %	1,55 %	0,00 %	1,55 %
007.1 Fritz-Erlers- Siedlung	1 von 1	719	218	213	<b>59</b>	56	26	32	13	8	1	2	1	1	2	0	0	2
			30,32 %	97,71 %	<b>27,70 %</b>	26,29 %	12,21 %	15,02 %	6,10 %	3,76 %	0,47 %	0,94 %	0,47 %	0,47 %	0,94 %	0,00 %	0,00 %	0,94 %
008.1 Ernsdorf	1 von 1	775	327	326	<b>73</b>	72	72	26	12	30	3	7	0	8	2	2	0	6
			42,19 %	99,69 %	<b>22,39 %</b>	22,09 %	22,09 %	7,98 %	3,68 %	9,20 %	0,92 %	2,15 %	0,00 %	2,45 %	0,61 %	0,61 %	0,00 %	1,84 %
008.2 Fern- dorf-West	1 von 1	755	326	325	<b>81</b>	64	63	31	8	33	3	3	0	12	2	1	1	16
			43,18 %	99,69 %	<b>24,92 %</b>	19,69 %	19,38 %	9,54 %	2,46 %	10,15 %	0,92 %	0,92 %	0,00 %	3,69 %	0,62 %	0,31 %	0,31 %	4,92 %
009.1 Ferndorf - Mitte	1 von 1	1.141	536	530	115	<b>156</b>	125	35	31	21	5	7	0	11	5	5	0	5
			46,98 %	98,88 %	21,70 %	<b>29,43 %</b>	23,58 %	6,60 %	5,85 %	3,96 %	0,94 %	1,32 %	0,00 %	2,08 %	0,94 %	0,94 %	0,00 %	0,94 %
010.1 Ferndorf - Ost	1 von 1	1.137	525	524	<b>139</b>	115	100	63	26	24	2	13	0	12	1	0	1	8
			46,17 %	99,81 %	<b>26,53 %</b>	21,95 %	19,08 %	12,02 %	4,96 %	4,58 %	0,38 %	2,48 %	0,00 %	2,29 %	0,19 %	0,00 %	0,19 %	1,53 %
011.1 Kredens- bach	1 von 1	1.246	608	603	123	<b>126</b>	<b>126</b>	84	24	48	3	14	3	4	5	4	2	9
			48,80 %	99,18 %	20,40 %	<b>20,90 %</b>	<b>20,90 %</b>	13,93 %	3,98 %	7,96 %	0,50 %	2,32 %	0,50 %	0,66 %	0,83 %	0,66 %	0,33 %	1,49 %
012.1 Felling- hausen	1 von 1	1.384	631	625	126	137	<b>141</b>	83	29	34	5	16	2	14	3	5	1	10
			45,59 %	99,05 %	20,16 %	21,92 %	<b>22,56 %</b>	13,28 %	4,64 %	5,44 %	0,80 %	2,56 %	0,32 %	2,24 %	0,48 %	0,80 %	0,16 %	1,60 %
013.1 Dornsei- fen	1 von 1	662	278	278	51	<b>81</b>	69	25	12	21	3	3	1	4	0	4	0	2
			41,99 %	100,00 %	18,35 %	<b>29,14 %</b>	24,82 %	8,99 %	4,32 %	7,55 %	1,08 %	1,08 %	0,36 %	1,44 %	0,00 %	1,44 %	0,00 %	0,72 %
013.2 Heestal / Osthelden	1 von 1	769	382	380	<b>105</b>	64	71	54	16	21	0	8	1	7	3	6	0	5
			49,67 %	99,48 %	<b>27,63 %</b>	16,84 %	18,68 %	14,21 %	4,21 %	5,53 %	0,00 %	2,11 %	0,26 %	1,84 %	0,79 %	1,58 %	0,00 %	1,32 %
014.1 Eichen - Mitte / Hammer- haus	1 von 1	1.022	420	413	<b>100</b>	<b>100</b>	71	43	20	36	2	4	0	11	0	2	0	8
			41,10 %	98,33 %	<b>24,21 %</b>	<b>24,21 %</b>	17,19 %	10,41 %	4,84 %	8,72 %	0,48 %	0,97 %	0,00 %	2,66 %	0,00 %	0,48 %	0,00 %	1,94 %
015.1 Eichen - Kirberg / Bockenbach	1 von 1	1.305	578	576	126	<b>145</b>	108	75	21	37	3	12	0	13	7	5	0	4
			44,29 %	99,65 %	21,88 %	<b>25,17 %</b>	18,75 %	13,02 %	3,65 %	6,42 %	0,52 %	2,08 %	0,00 %	2,26 %	1,22 %	0,87 %	0,00 %	0,69 %

Stadt Kreuztal  
Europawahl 26.05.2019  
Zusammenstellung der Ergebnisse nach Wahlbezirken

Wahlbezirk	Schnell- meldungen	Wahlbe- rechtigte	Wähler	gültig	CDU	SPD	GRÜNE	AfD	DIE LINKE	FDP	PIRATEN	Tierschutz- partei	NPD	Die PAR- TEI	FAMILIE	FREIE WÄHLER	Volksab- stimmung	ÖDP
016.1 Eichen - Nord	1 von 1	894	332	329	<b>91</b>	83	57	37	13	17	2	6	0	2	9	1	0	4
			37,14 %	99,10 %	<b>27,66 %</b>	25,23 %	17,33 %	11,25 %	3,95 %	5,17 %	0,61 %	1,82 %	0,00 %	0,61 %	2,74 %	0,30 %	0,00 %	1,22 %
016.2 Krombach - Süd	1 von 1	440	146	144	<b>42</b>	36	37	12	6	1	0	0	1	3	1	1	0	0
			33,18 %	98,63 %	<b>29,17 %</b>	25,00 %	25,69 %	8,33 %	4,17 %	0,69 %	0,00 %	0,00 %	0,69 %	2,08 %	0,69 %	0,00 %	0,00 %	
017.1 Krombach	1 von 1	1.204	555	552	<b>122</b>	<b>126</b>	114	54	28	41	8	8	2	12	6	2	6	2
			46,10 %	99,46 %	22,10 %	<b>22,83 %</b>	20,65 %	9,78 %	5,07 %	7,43 %	1,45 %	1,45 %	0,36 %	2,17 %	1,09 %	0,36 %	1,09 %	0,36 %
018.1 Littfeld - West	1 von 1	1.105	512	509	118	<b>129</b>	92	66	17	35	1	10	4	11	8	5	1	2
			46,33 %	99,41 %	23,18 %	<b>25,34 %</b>	18,07 %	12,97 %	3,34 %	6,88 %	0,20 %	1,96 %	0,79 %	2,16 %	1,57 %	0,98 %	0,20 %	0,39 %
019.1 Littfeld - Ost	1 von 1	987	446	439	100	<b>142</b>	76	37	13	27	3	9	5	9	1	1	0	7
			45,19 %	98,43 %	22,78 %	<b>32,35 %</b>	17,31 %	8,43 %	2,96 %	6,15 %	0,68 %	2,05 %	1,14 %	2,05 %	0,23 %	0,23 %	0,00 %	1,59 %
030.9 Briefwahl I	1 von 1	0	502	502	<b>160</b>	106	104	37	24	28	1	10	1	11	4	2	1	1
				100,00 %	<b>31,87 %</b>	21,12 %	20,72 %	7,37 %	4,78 %	5,58 %	0,20 %	1,99 %	0,20 %	2,19 %	0,80 %	0,40 %	0,20 %	0,20 %
031.9 Briefwahl II	1 von 1	0	735	732	<b>209</b>	193	129	65	20	45	2	14	6	10	1	3	3	7
				99,59 %	<b>28,55 %</b>	26,37 %	17,62 %	8,88 %	2,73 %	6,15 %	0,27 %	1,91 %	0,82 %	1,37 %	0,14 %	0,41 %	0,41 %	0,96 %
032.9 Briefwahl III	1 von 1	0	735	732	<b>226</b>	224	87	79	13	39	4	13	0	10	4	3	2	7
				99,59 %	<b>30,87 %</b>	30,60 %	11,89 %	10,79 %	1,78 %	5,33 %	0,55 %	1,78 %	0,00 %	1,37 %	0,55 %	0,41 %	0,27 %	0,96 %
033.9 Briefwahl IV	1 von 1	0	741	738	<b>226</b>	180	103	58	26	62	3	9	1	9	9	4	2	16
				99,60 %	<b>30,62 %</b>	24,39 %	13,96 %	7,86 %	3,52 %	8,40 %	0,41 %	1,22 %	0,14 %	1,22 %	1,22 %	0,54 %	0,27 %	2,17 %
034.9 Briefwahl V	1 von 1	0	740	733	<b>243</b>	187	91	72	27	59	5	8	2	5	2	3	1	0
				99,05 %	<b>33,15 %</b>	25,51 %	12,41 %	9,82 %	3,68 %	8,05 %	0,68 %	1,09 %	0,27 %	0,68 %	0,27 %	0,41 %	0,14 %	0,00 %
035.9 Briefwahl VI	1 von 1	0	735	730	<b>206</b>	181	133	59	18	59	2	15	3	10	9	7	2	1
				99,32 %	<b>28,22 %</b>	24,79 %	18,22 %	8,08 %	2,47 %	8,08 %	0,27 %	2,05 %	0,41 %	1,37 %	1,23 %	0,96 %	0,27 %	0,14 %
Stadt Kreuztal	28 von 28	22.487	13.688	13.587	<b>3.474</b>	3.254	2.451	1.466	567	884	79	232	38	251	114	82	27	159
			60,87 %	99,26 %	<b>25,57 %</b>	23,95 %	18,04 %	10,79 %	4,17 %	6,51 %	0,58 %	1,71 %	0,28 %	1,85 %	0,84 %	0,60 %	0,20 %	1,17 %

Stadt Kreuztal  
Europawahl 26.05.2019  
Zusammenstellung der Ergebnisse nach Wahlbezirken

Wahlbezirk	DKP	MLPD	BP	SGP	TIERSCHU hier!	Tierschutz- allianz	Bündnis C	BIG	BGE	DIE DIREKTE!	Demokratie in Europa - DiEM25	III. Weg	Die Grauen	DIE RECHTE	DIE VIO- LETTEN	LIEBE	DIE FRAUEN	Graue Panther
001.1 Buschhüt- ten - Süd	0	0	0	0	0	1	2	4	0	1	1	0	0	0	2	2	0	3
	0,00 %	0,00 %	0,00 %	0,00 %	0,00 %	0,23 %	0,46 %	0,91 %	0,00 %	0,23 %	0,23 %	0,00 %	0,00 %	0,00 %	0,46 %	0,46 %	0,00 %	0,68 %
002.1 Buschhüt- ten - Mitte	0	0	0	0	0	0	1	15	0	0	1	0	1	1	1	1	1	0
	0,00 %	0,00 %	0,00 %	0,00 %	0,00 %	0,00 %	0,24 %	3,54 %	0,00 %	0,00 %	0,24 %	0,00 %	0,24 %	0,24 %	0,24 %	0,24 %	0,24 %	0,00 %
003.1 Lange- nau / Mühlberg / Liesewald	0	0	2	0	2	0	0	6	1	0	2	0	0	0	0	1	0	1
	0,00 %	0,00 %	0,52 %	0,00 %	0,52 %	0,00 %	0,00 %	1,55 %	0,26 %	0,00 %	0,52 %	0,00 %	0,00 %	0,00 %	0,00 %	0,26 %	0,00 %	0,26 %
004.1 Kreuztal - Süd	1	0	0	0	1	1	4	4	1	0	0	0	1	0	1	0	1	1
	0,20 %	0,00 %	0,00 %	0,00 %	0,20 %	0,20 %	0,81 %	0,81 %	0,20 %	0,00 %	0,00 %	0,00 %	0,20 %	0,00 %	0,20 %	0,00 %	0,20 %	0,20 %
005.1 Kreuztal - Mitte / Wolfsloch	0	0	1	0	1	0	3	4	0	0	1	0	0	0	0	0	0	1
	0,00 %	0,00 %	0,25 %	0,00 %	0,25 %	0,00 %	0,76 %	1,02 %	0,00 %	0,00 %	0,25 %	0,00 %	0,00 %	0,00 %	0,00 %	0,00 %	0,00 %	0,25 %
006.1 Kreuztal - Nord / Ratze- busch	2	0	0	0	0	2	2	5	0	3	1	0	1	0	1	1	2	1
	0,39 %	0,00 %	0,00 %	0,00 %	0,00 %	0,39 %	0,39 %	0,97 %	0,00 %	0,58 %	0,19 %	0,00 %	0,19 %	0,00 %	0,19 %	0,19 %	0,39 %	0,19 %
007.1 Fritz-Erler- Siedlung	0	1	0	0	1	1	0	0	1	2	0	1	0	2	0	0	0	0
	0,00 %	0,47 %	0,00 %	0,00 %	0,47 %	0,47 %	0,00 %	0,00 %	0,47 %	0,94 %	0,00 %	0,47 %	0,00 %	0,94 %	0,00 %	0,00 %	0,00 %	0,00 %
008.1 Ernsdorf	0	0	0	0	0	0	4	2	0	0	2	0	0	0	0	1	0	2
	0,00 %	0,00 %	0,00 %	0,00 %	0,00 %	0,00 %	1,23 %	0,61 %	0,00 %	0,00 %	0,61 %	0,00 %	0,00 %	0,00 %	0,00 %	0,31 %	0,00 %	0,61 %
008.2 Fern- dorf-West	0	0	0	0	0	1	0	1	0	0	1	0	1	0	0	0	0	1
	0,00 %	0,00 %	0,00 %	0,00 %	0,00 %	0,31 %	0,00 %	0,31 %	0,00 %	0,00 %	0,31 %	0,00 %	0,31 %	0,00 %	0,00 %	0,00 %	0,00 %	0,31 %
009.1 Ferndorf - Mitte	0	0	0	0	0	1	1	0	1	1	0	0	1	0	0	0	0	3
	0,00 %	0,00 %	0,00 %	0,00 %	0,00 %	0,19 %	0,19 %	0,00 %	0,19 %	0,19 %	0,00 %	0,00 %	0,19 %	0,00 %	0,00 %	0,00 %	0,00 %	0,57 %
010.1 Ferndorf - Ost	0	0	0	0	0	1	3	3	0	0	1	0	1	0	1	0	1	2
	0,00 %	0,00 %	0,00 %	0,00 %	0,00 %	0,19 %	0,57 %	0,57 %	0,00 %	0,00 %	0,19 %	0,00 %	0,19 %	0,00 %	0,19 %	0,00 %	0,19 %	0,38 %
011.1 Kreden- bach	0	0	0	0	1	2	8	2	0	0	1	0	0	0	0	2	1	2
	0,00 %	0,00 %	0,00 %	0,00 %	0,17 %	0,33 %	1,33 %	0,33 %	0,00 %	0,00 %	0,17 %	0,00 %	0,00 %	0,00 %	0,00 %	0,33 %	0,17 %	0,33 %
012.1 Felling- hausen	0	0	0	0	1	1	0	3	0	2	1	1	1	0	0	1	0	0
	0,00 %	0,00 %	0,00 %	0,00 %	0,16 %	0,16 %	0,00 %	0,48 %	0,00 %	0,32 %	0,16 %	0,16 %	0,16 %	0,00 %	0,00 %	0,16 %	0,00 %	0,00 %
013.1 Dornsei- fen	0	0	0	0	0	0	0	0	0	0	0	0	0	0	0	0	0	0
	0,00 %	0,00 %	0,00 %	0,00 %	0,00 %	0,00 %	0,00 %	0,00 %	0,00 %	0,00 %	0,00 %	0,00 %	0,00 %	0,00 %	0,00 %	0,00 %	0,00 %	0,00 %
013.2 Heestal / Osthelden	0	0	0	0	1	0	2	0	0	0	1	1	4	0	1	0	1	1
	0,00 %	0,00 %	0,00 %	0,00 %	0,26 %	0,00 %	0,53 %	0,00 %	0,00 %	0,00 %	0,26 %	0,26 %	1,05 %	0,00 %	0,26 %	0,00 %	0,26 %	0,26 %
014.1 Eichen - Mitte / Hammer- haus	0	0	0	0	0	1	1	9	0	0	1	0	1	1	0	0	0	0
	0,00 %	0,00 %	0,00 %	0,00 %	0,00 %	0,24 %	0,24 %	2,18 %	0,00 %	0,00 %	0,24 %	0,00 %	0,24 %	0,24 %	0,00 %	0,00 %	0,00 %	0,00 %
015.1 Eichen - Kirberg / Bockenbach	0	0	0	1	1	1	0	2	0	0	0	1	2	0	0	1	1	3
	0,00 %	0,00 %	0,00 %	0,17 %	0,17 %	0,17 %	0,00 %	0,35 %	0,00 %	0,00 %	0,00 %	0,17 %	0,35 %	0,00 %	0,00 %	0,17 %	0,17 %	0,52 %

Stadt Kreuztal  
Europawahl 26.05.2019  
Zusammenstellung der Ergebnisse nach Wahlbezirken

Wahlbezirk	DKP	MLPD	BP	SGP	TIERSCHU hier!	Tierschutz- allianz	Bündnis C	BIG	BGE	DIE DIREKTE!	Dem- kratie in Europa - DiEM25	III. Weg	Die Grauen	DIE RECHTE	DIE VIO- LETTEN	LIEBE	DIE FRAUEN	Graue Panther
<b>016.1 Eichen - Nord</b>	0	0	0	0	0	1	1	0	0	0	0	1	0	0	0	0	0	1
	0,00 %	0,00 %	0,00 %	0,00 %	0,00 %	0,30 %	0,30 %	0,00 %	0,00 %	0,00 %	0,00 %	0,30 %	0,00 %	0,00 %	0,00 %	0,00 %	0,00 %	0,30 %
<b>016.2 Krombach - Süd</b>	0	0	0	0	0	1	0	1	0	0	0	0	1	0	0	0	0	0
	0,00 %	0,00 %	0,00 %	0,00 %	0,00 %	0,69 %	0,00 %	0,69 %	0,00 %	0,00 %	0,00 %	0,00 %	0,69 %	0,00 %	0,00 %	0,00 %	0,00 %	0,00 %
<b>017.1 Krombach</b>	0	0	0	1	1	0	0	0	0	0	0	0	4	0	1	0	1	6
	0,00 %	0,00 %	0,00 %	0,18 %	0,18 %	0,00 %	0,00 %	0,00 %	0,00 %	0,00 %	0,00 %	0,00 %	0,72 %	0,00 %	0,18 %	0,00 %	0,18 %	1,09 %
<b>018.1 Littfeld - West</b>	0	0	1	0	1	0	0	2	0	0	1	1	0	0	1	0	0	1
	0,00 %	0,00 %	0,20 %	0,00 %	0,20 %	0,00 %	0,00 %	0,39 %	0,00 %	0,00 %	0,20 %	0,20 %	0,00 %	0,00 %	0,20 %	0,00 %	0,00 %	0,20 %
<b>019.1 Littfeld - Ost</b>	0	0	1	0	0	0	0	0	0	1	1	2	0	0	0	0	1	0
	0,00 %	0,00 %	0,23 %	0,00 %	0,00 %	0,00 %	0,00 %	0,00 %	0,00 %	0,23 %	0,23 %	0,46 %	0,00 %	0,00 %	0,00 %	0,00 %	0,23 %	0,00 %
<b>030.9 Briefwahl I</b>	0	0	0	0	0	1	3	1	0	0	0	0	0	0	1	2	0	1
	0,00 %	0,00 %	0,00 %	0,00 %	0,00 %	0,20 %	0,60 %	0,20 %	0,00 %	0,00 %	0,00 %	0,00 %	0,00 %	0,00 %	0,20 %	0,40 %	0,00 %	0,20 %
<b>031.9 Briefwahl II</b>	0	0	3	0	2	1	0	1	1	0	2	0	2	0	1	0	1	2
	0,00 %	0,00 %	0,41 %	0,00 %	0,27 %	0,14 %	0,00 %	0,14 %	0,14 %	0,00 %	0,27 %	0,00 %	0,27 %	0,00 %	0,14 %	0,00 %	0,14 %	0,27 %
<b>032.9 Briefwahl III</b>	2	1	2	0	0	2	4	0	1	0	1	0	2	0	0	0	1	2
	0,27 %	0,14 %	0,27 %	0,00 %	0,00 %	0,27 %	0,55 %	0,00 %	0,14 %	0,00 %	0,14 %	0,00 %	0,27 %	0,00 %	0,00 %	0,00 %	0,14 %	0,27 %
<b>033.9 Briefwahl IV</b>	0	0	0	0	1	2	0	0	1	0	0	0	0	0	0	1	0	8
	0,00 %	0,00 %	0,00 %	0,00 %	0,14 %	0,27 %	0,00 %	0,00 %	0,14 %	0,00 %	0,00 %	0,00 %	0,00 %	0,00 %	0,00 %	0,14 %	0,00 %	1,08 %
<b>034.9 Briefwahl V</b>	0	0	0	0	2	4	6	0	0	0	1	1	1	0	0	2	1	3
	0,00 %	0,00 %	0,00 %	0,00 %	0,27 %	0,55 %	0,82 %	0,00 %	0,00 %	0,00 %	0,14 %	0,14 %	0,14 %	0,00 %	0,00 %	0,27 %	0,14 %	0,41 %
<b>035.9 Briefwahl VI</b>	0	0	1	0	1	1	4	0	0	0	5	0	1	1	0	1	0	1
	0,00 %	0,00 %	0,14 %	0,00 %	0,14 %	0,14 %	0,55 %	0,00 %	0,00 %	0,00 %	0,68 %	0,00 %	0,14 %	0,14 %	0,00 %	0,14 %	0,00 %	0,14 %
<b>Stadt Kreuztal</b>	5	2	11	2	17	26	49	65	7	10	25	9	25	5	11	16	13	46
	0,04 %	0,01 %	0,08 %	0,01 %	0,13 %	0,19 %	0,36 %	0,48 %	0,05 %	0,07 %	0,18 %	0,07 %	0,18 %	0,04 %	0,08 %	0,12 %	0,10 %	0,34 %

Stadt Kreuztal  
Europawahl 26.05.2019  
Zusammenstellung der Ergebnisse nach Wahlbezirken

Wahlbezirk	LKR - Bernd Lucke und die Liberal-Konservativen Reformier	MENSCHLICHE WELT	NL	ÖkōLinX	Die Humanisten	PARTEI FÜR DIE TIERE	Gesundheitsforschung	Volt
<b>001.1 Buschhütten - Süd</b>	0	1	1	0	1	0	3	3
	0,00 %	0,23 %	0,23 %	0,00 %	0,23 %	0,00 %	0,68 %	0,68 %
<b>002.1 Buschhütten - Mitte</b>	2	0	0	0	1	1	0	2
	0,47 %	0,00 %	0,00 %	0,00 %	0,24 %	0,24 %	0,00 %	0,47 %
<b>003.1 Langenau / Mühlberg / Liesewald</b>	0	0	1	0	4	3	0	2
	0,00 %	0,00 %	0,26 %	0,00 %	1,03 %	0,77 %	0,00 %	0,52 %
<b>004.1 Kreuztal - Süd</b>	2	2	0	0	3	2	2	5
	0,40 %	0,40 %	0,00 %	0,00 %	0,61 %	0,40 %	0,40 %	1,01 %
<b>005.1 Kreuztal - Mitte / Wolfsloch</b>	0	0	0	0	1	0	0	6
	0,00 %	0,00 %	0,00 %	0,00 %	0,25 %	0,00 %	0,00 %	1,52 %
<b>006.1 Kreuztal - Nord / Ratzebusch</b>	0	1	1	0	0	2	0	1
	0,00 %	0,19 %	0,19 %	0,00 %	0,00 %	0,39 %	0,00 %	0,19 %
<b>007.1 Fritz-Erlersiedlung</b>	0	1	0	0	0	0	0	0
	0,00 %	0,47 %	0,00 %	0,00 %	0,00 %	0,00 %	0,00 %	0,00 %
<b>008.1 Ernsdorf</b>	0	0	0	0	0	0	1	1
	0,00 %	0,00 %	0,00 %	0,00 %	0,00 %	0,00 %	0,31 %	0,31 %
<b>008.2 Ferndorf-West</b>	0	0	0	0	2	0	0	0
	0,00 %	0,00 %	0,00 %	0,00 %	0,62 %	0,00 %	0,00 %	0,00 %
<b>009.1 Ferndorf - Mitte</b>	0	0	0	0	0	0	0	1
	0,00 %	0,00 %	0,00 %	0,00 %	0,00 %	0,00 %	0,00 %	0,19 %
<b>010.1 Ferndorf - Ost</b>	0	1	1	0	1	2	0	2
	0,00 %	0,19 %	0,19 %	0,00 %	0,19 %	0,38 %	0,00 %	0,38 %
<b>011.1 Kredenbach</b>	0	3	0	0	2	1	1	2
	0,00 %	0,50 %	0,00 %	0,00 %	0,33 %	0,17 %	0,17 %	0,33 %
<b>012.1 Fellinghausen</b>	0	0	0	1	1	1	1	4
	0,00 %	0,00 %	0,00 %	0,16 %	0,16 %	0,16 %	0,16 %	0,64 %
<b>013.1 Dornseifen</b>	0	0	0	0	0	0	1	1
	0,00 %	0,00 %	0,00 %	0,00 %	0,00 %	0,00 %	0,36 %	0,36 %
<b>013.2 Heestal / Osthelden</b>	1	0	0	0	0	2	0	4
	0,26 %	0,00 %	0,00 %	0,00 %	0,00 %	0,53 %	0,00 %	1,05 %
<b>014.1 Eichen - Mitte / Hammerhaus</b>	0	0	0	0	0	1	0	1
	0,00 %	0,00 %	0,00 %	0,00 %	0,00 %	0,24 %	0,00 %	0,24 %
<b>015.1 Eichen - Kirberg / Bockenbach</b>	0	2	1	0	0	2	1	1
	0,00 %	0,35 %	0,17 %	0,00 %	0,00 %	0,35 %	0,17 %	0,17 %
<b>016.1 Eichen - Nord</b>	0	0	0	1	1	0	1	0
	0,00 %	0,00 %	0,00 %	0,30 %	0,30 %	0,00 %	0,30 %	0,00 %

Stadt Kreuztal  
Europawahl 26.05.2019  
Zusammenstellung der Ergebnisse nach Wahlbezirken

Wahlbezirk	LKR - Bernd Lucke und die Liberal-Konservativen Reformer	MENSCHLICHE WELT	NL	ÖköLinX	Die Humanisten	PARTEI FÜR DIE TIERE	Gesundheitsforschung	Volt
<b>016.2 Krombach - Süd</b>	0	0	0	0	1	0	0	0
	0,00 %	0,00 %	0,00 %	0,00 %	0,69 %	0,00 %	0,00 %	0,00 %
<b>017.1 Krombach</b>	1	0	0	0	1	3	1	1
	0,18 %	0,00 %	0,00 %	0,00 %	0,18 %	0,54 %	0,18 %	0,18 %
<b>018.1 Littfeld - West</b>	0	1	0	0	0	1	0	0
	0,00 %	0,20 %	0,00 %	0,00 %	0,00 %	0,20 %	0,00 %	0,00 %
<b>019.1 Littfeld - Ost</b>	0	0	0	0	1	2	0	0
	0,00 %	0,00 %	0,00 %	0,00 %	0,23 %	0,46 %	0,00 %	0,00 %
<b>030.9 Briefwahl I</b>	3	0	0	0	0	0	0	0
	0,60 %	0,00 %	0,00 %	0,00 %	0,00 %	0,00 %	0,00 %	0,00 %
<b>031.9 Briefwahl II</b>	1	0	1	1	3	1	1	1
	0,14 %	0,00 %	0,14 %	0,14 %	0,41 %	0,14 %	0,14 %	0,14 %
<b>032.9 Briefwahl III</b>	1	0	0	0	1	0	1	0
	0,14 %	0,00 %	0,00 %	0,00 %	0,14 %	0,00 %	0,14 %	0,00 %
<b>033.9 Briefwahl IV</b>	10	0	0	0	0	3	2	2
	1,36 %	0,00 %	0,00 %	0,00 %	0,00 %	0,41 %	0,27 %	0,27 %
<b>034.9 Briefwahl V</b>	1	1	0	0	0	1	0	4
	0,14 %	0,14 %	0,00 %	0,00 %	0,00 %	0,14 %	0,00 %	0,55 %
<b>035.9 Briefwahl VI</b>	2	2	1	0	0	0	3	1
	0,27 %	0,27 %	0,14 %	0,00 %	0,00 %	0,00 %	0,41 %	0,14 %
<b>Stadt Kreuztal</b>	24	15	7	3	24	28	19	45
	0,18 %	0,11 %	0,05 %	0,02 %	0,18 %	0,21 %	0,14 %	0,33 %

Stadt Kreuztal  
Europawahl 26.05.2019  
CDU, Ergebnis  
Wahlbezirk-Übersicht





























034.9 Briefwahl V	33,15 %	
030.9 Briefwahl I	31,87 %	
032.9 Briefwahl III	30,87 %	
033.9 Briefwahl IV	30,62 %	
016.2 Krombach - Süd	29,17 %	
004.1 Kreuztal - Süd	28,95 %	
031.9 Briefwahl II	28,55 %	
035.9 Briefwahl VI	28,22 %	
007.1 Fritz-Erler-Siedlung	27,70 %	
016.1 Eichen - Nord	27,66 %	
013.2 Heestal / Osthelden	27,63 %	
010.1 Ferndorf - Ost	26,53 %	
008.2 Ferndorf-West	24,92 %	
002.1 Buschhütten - Mitte	24,29 %	
014.1 Eichen - Mitte / Hammerhaus	24,21 %	
005.1 Kreuztal - Mitte / Wolfsloch	23,60 %	
018.1 Littfeld - West	23,18 %	
001.1 Buschhütten - Süd	23,01 %	
019.1 Littfeld - Ost	22,78 %	
006.1 Kreuztal - Nord / Ratzebusch	22,72 %	
008.1 Ernsdorf	22,39 %	
017.1 Krombach	22,10 %	
015.1 Eichen - Kirberg / Bockenbach	21,88 %	
009.1 Ferndorf - Mitte	21,70 %	
011.1 Kredonbach	20,40 %	
012.1 Fellinghausen	20,16 %	
003.1 Langenau / Mühlberg / Liesewald	19,59 %	
013.1 Dornseifen	18,35 %	

Stadt Kreuztal  
Europawahl 26.05.2019  
CDU, Gewinne und Verluste  
Wahlbezirk-Übersicht





























032.9 Briefwahl III	4,23 %	■
019.1 Littfeld - Ost	3,07 %	■
034.9 Briefwahl V	1,05 %	┆
030.9 Briefwahl I	0,76 %	┆
033.9 Briefwahl IV	-1,46 %	┆
010.1 Ferndorf - Ost	-2,44 %	┆
008.2 Ferndorf-West	-2,78 %	┆
007.1 Fritz-Erler-Siedlung	-3,01 %	■
035.9 Briefwahl VI	-3,10 %	■
016.2 Krombach - Süd	-3,33 %	■
031.9 Briefwahl II	-4,72 %	■
018.1 Littfeld - West	-5,93 %	■
014.1 Eichen - Mitte / Hammerhaus	-5,96 %	■
006.1 Kreuztal - Nord / Ratzebusch	-5,98 %	■
011.1 Kredenbach	-6,12 %	■
015.1 Eichen - Kirberg / Bockenbach	-6,43 %	■
009.1 Ferndorf - Mitte	-7,30 %	■
012.1 Fellinghausen	-7,92 %	■
016.1 Eichen - Nord	-8,22 %	■
013.1 Dornseifen	-8,35 %	■
004.1 Kreuztal - Süd	-8,79 %	■
001.1 Buschhütten - Süd	-8,88 %	■
005.1 Kreuztal - Mitte / Wolfsloch	-8,99 %	■
013.2 Heestal / Osthelden	-9,26 %	■
008.1 Ernsdorf	-9,76 %	■
017.1 Krombach	-10,72 %	■
003.1 Langenau / Mühlberg / Liesewald	-11,81 %	■
002.1 Buschhütten - Mitte	-12,66 %	■































Stadt Kreuztal  
Europawahl 26.05.2019  
SPD, Ergebnis  
Wahlbezirk-Übersicht

019.1 Littfeld - Ost	32,35 %	
032.9 Briefwahl III	30,60 %	
009.1 Ferndorf - Mitte	29,43 %	
013.1 Dornseifen	29,14 %	
031.9 Briefwahl II	26,37 %	
007.1 Fritz-Erler-Siedlung	26,29 %	
034.9 Briefwahl V	25,51 %	
018.1 Littfeld - West	25,34 %	
016.1 Eichen - Nord	25,23 %	
015.1 Eichen - Kirberg / Bockenbach	25,17 %	
016.2 Krombach - Süd	25,00 %	
035.9 Briefwahl VI	24,79 %	
033.9 Briefwahl IV	24,39 %	
014.1 Eichen - Mitte / Hammerhaus	24,21 %	
017.1 Krombach	22,83 %	
001.1 Buschhütten - Süd	22,55 %	
006.1 Kreuztal - Nord / Ratzebusch	22,33 %	
008.1 Ernsdorf	22,09 %	
010.1 Ferndorf - Ost	21,95 %	
012.1 Fellinghausen	21,92 %	
030.9 Briefwahl I	21,12 %	
011.1 Kredenbach	20,90 %	
003.1 Langenau / Mühlberg / Liesewald	20,88 %	
005.1 Kreuztal - Mitte / Wolfsloch	20,81 %	
002.1 Buschhütten - Mitte	20,52 %	
008.2 Ferndorf-West	19,69 %	
004.1 Kreuztal - Süd	17,61 %	
013.2 Heestal / Osthelden	16,84 %	





























Stadt Kreuztal  
Europawahl 26.05.2019  
SPD, Gewinne und Verluste  
Wahlbezirk-Übersicht

032.9 Briefwahl III	-13,31 %		
034.9 Briefwahl V	-13,98 %		
016.1 Eichen - Nord	-14,32 %		
031.9 Briefwahl II	-14,93 %		
004.1 Kreuztal - Süd	-15,08 %		
002.1 Buschhütten - Mitte	-16,44 %		
035.9 Briefwahl VI	-16,48 %		
007.1 Fritz-Erler-Siedlung	-18,59 %		
003.1 Langenau / Mühlberg / Liesewald	-18,66 %		
014.1 Eichen - Mitte / Hammerhaus	-18,68 %		
009.1 Ferndorf - Mitte	-18,77 %		
001.1 Buschhütten - Süd	-18,78 %		
011.1 Kredenbach	-19,25 %		
033.9 Briefwahl IV	-19,31 %		
030.9 Briefwahl I	-19,32 %		
016.2 Krombach - Süd	-20,00 %		
008.1 Ernsdorf	-20,04 %		
015.1 Eichen - Kirberg / Bockenbach	-20,25 %		
017.1 Krombach	-20,28 %		
013.2 Heestal / Osthelden	-20,35 %		
018.1 Littfeld - West	-20,65 %		
005.1 Kreuztal - Mitte / Wolfsloch	-20,69 %		
008.2 Ferndorf-West	-23,94 %		
006.1 Kreuztal - Nord / Ratzebusch	-24,91 %		
010.1 Ferndorf - Ost	-24,92 %		
013.1 Dornseifen	-25,31 %		
012.1 Fellinghausen	-25,36 %		
019.1 Littfeld - Ost	-28,24 %		





























Stadt Kreuztal  
Europawahl 26.05.2019  
GRÜNE, Ergebnis  
Wahlbezirk-Übersicht

016.2 Krombach - Süd	25,69 %	
013.1 Dornseifen	24,82 %	
009.1 Ferndorf - Mitte	23,58 %	
012.1 Fellinghausen	22,56 %	
008.1 Ernsdorf	22,09 %	
011.1 Kredenbach	20,90 %	
030.9 Briefwahl I	20,72 %	
017.1 Krombach	20,65 %	
005.1 Kreuztal - Mitte / Wolfsloch	20,56 %	
008.2 Ferndorf-West	19,38 %	
010.1 Ferndorf - Ost	19,08 %	
015.1 Eichen - Kirberg / Bockenbach	18,75 %	
013.2 Heestal / Osthelden	18,68 %	
001.1 Buschhütten - Süd	18,22 %	
035.9 Briefwahl VI	18,22 %	
018.1 Littfeld - West	18,07 %	
006.1 Kreuztal - Nord / Ratzebusch	17,86 %	
031.9 Briefwahl II	17,62 %	
016.1 Eichen - Nord	17,33 %	
019.1 Littfeld - Ost	17,31 %	
014.1 Eichen - Mitte / Hammerhaus	17,19 %	
002.1 Buschhütten - Mitte	16,75 %	
004.1 Kreuztal - Süd	15,18 %	
003.1 Langenau / Mühlberg / Liesewald	14,69 %	
033.9 Briefwahl IV	13,96 %	
034.9 Briefwahl V	12,41 %	
007.1 Fritz-Erler-Siedlung	12,21 %	
032.9 Briefwahl III	11,89 %	





























Stadt Kreuztal  
Europawahl 26.05.2019  
GRÜNE, Gewinne und Verluste  
Wahlbezirk-Übersicht

013.1 Dornseifen	20,19 %	
016.2 Krombach - Süd	16,53 %	
005.1 Kreuztal - Mitte / Wolfsloch	15,82 %	
008.1 Ernsdorf	15,33 %	
012.1 Fellinghausen	15,13 %	
017.1 Krombach	14,96 %	
009.1 Ferndorf - Mitte	14,58 %	
030.9 Briefwahl I	13,06 %	
008.2 Ferndorf-West	13,02 %	
015.1 Eichen - Kirberg / Bockenbach	12,65 %	
010.1 Ferndorf - Ost	12,63 %	
006.1 Kreuztal - Nord / Ratzebusch	12,35 %	
014.1 Eichen - Mitte / Hammerhaus	11,21 %	
031.9 Briefwahl II	10,97 %	
035.9 Briefwahl VI	10,72 %	
018.1 Littfeld - West	10,48 %	
019.1 Littfeld - Ost	10,01 %	
001.1 Buschhütten - Süd	9,55 %	
033.9 Briefwahl IV	8,88 %	
011.1 Kredenbach	8,74 %	
002.1 Buschhütten - Mitte	8,59 %	
007.1 Fritz-Erler-Siedlung	8,27 %	
004.1 Kreuztal - Süd	7,73 %	
016.1 Eichen - Nord	7,72 %	
013.2 Heesttal / Osthelden	7,71 %	
003.1 Langenau / Mühlberg / Liesewald	6,26 %	
032.9 Briefwahl III	4,48 %	
034.9 Briefwahl V	3,68 %	





























Stadt Kreuztal  
Europawahl 26.05.2019  
AfD, Ergebnis  
Wahlbezirk-Übersicht

003.1 Langenau / Mühlberg / Liesewald	16,49 %	
006.1 Kreuztal - Nord / Ratzebusch	15,15 %	
007.1 Fritz-Erler-Siedlung	15,02 %	
013.2 Heestal / Osthelden	14,21 %	
011.1 Kredenbach	13,93 %	
012.1 Fellinghausen	13,28 %	
015.1 Eichen - Kirberg / Bockenbach	13,02 %	
018.1 Littfeld - West	12,97 %	
004.1 Kreuztal - Süd	12,15 %	
010.1 Ferndorf - Ost	12,02 %	
001.1 Buschhütten - Süd	11,39 %	
016.1 Eichen - Nord	11,25 %	
002.1 Buschhütten - Mitte	11,08 %	
032.9 Briefwahl III	10,79 %	
014.1 Eichen - Mitte / Hammerhaus	10,41 %	
005.1 Kreuztal - Mitte / Wolfsloch	10,15 %	
034.9 Briefwahl V	9,82 %	
017.1 Krombach	9,78 %	
008.2 Ferndorf-West	9,54 %	
013.1 Dornseifen	8,99 %	
031.9 Briefwahl II	8,88 %	
019.1 Littfeld - Ost	8,43 %	
016.2 Krombach - Süd	8,33 %	
035.9 Briefwahl VI	8,08 %	
008.1 Ernsdorf	7,98 %	
033.9 Briefwahl IV	7,86 %	
030.9 Briefwahl I	7,37 %	
009.1 Ferndorf - Mitte	6,60 %	

Stadt Kreuztal  
Europawahl 26.05.2019  
AfD, Gewinne und Verluste  
Wahlbezirk-Übersicht

007.1 Fritz-Erler-Siedlung	11,48 %	
006.1 Kreuztal - Nord / Ratzebusch	11,39 %	
013.2 Heestal / Osthelden	11,16 %	
003.1 Langenau / Mühlberg / Liesewald	9,81 %	
018.1 Littfeld - West	8,96 %	
016.1 Eichen - Nord	7,57 %	
012.1 Fellinghausen	7,30 %	
011.1 Kredenbach	6,93 %	
013.1 Dornseifen	6,50 %	
015.1 Eichen - Kirberg / Bockenbach	6,24 %	
010.1 Ferndorf - Ost	6,12 %	
005.1 Kreuztal - Mitte / Wolfsloch	5,97 %	
002.1 Buschhütten - Mitte	5,92 %	
004.1 Kreuztal - Süd	5,66 %	
019.1 Littfeld - Ost	5,27 %	
001.1 Buschhütten - Süd	5,01 %	
016.2 Krombach - Süd	5,00 %	
034.9 Briefwahl V	4,28 %	
032.9 Briefwahl III	3,72 %	
014.1 Eichen - Mitte / Hammerhaus	3,68 %	
017.1 Krombach	3,66 %	
008.2 Ferndorf-West	3,49 %	
031.9 Briefwahl II	3,25 %	
009.1 Ferndorf - Mitte	3,00 %	
008.1 Ernsdorf	1,87 %	
033.9 Briefwahl IV	0,99 %	
030.9 Briefwahl I	0,38 %	
035.9 Briefwahl VI	0,25 %	

Stadt Kreuztal  
Europawahl 26.05.2019  
DIE LINKE, Ergebnis  
Wahlbezirk-Übersicht





























004.1 Kreuztal - Süd	6,68 %	
001.1 Buschhütten - Süd	6,61 %	
003.1 Langenau / Mühlberg / Liesewald	6,19 %	
007.1 Fritz-Erler-Siedlung	6,10 %	
009.1 Ferndorf - Mitte	5,85 %	
002.1 Buschhütten - Mitte	5,19 %	
017.1 Krombach	5,07 %	
010.1 Ferndorf - Ost	4,96 %	
014.1 Eichen - Mitte / Hammerhaus	4,84 %	
005.1 Kreuztal - Mitte / Wolfsloch	4,82 %	
030.9 Briefwahl I	4,78 %	
012.1 Fellinghausen	4,64 %	
006.1 Kreuztal - Nord / Ratzebusch	4,47 %	
013.1 Dornseifen	4,32 %	
013.2 Heestal / Osthelden	4,21 %	
016.2 Krombach - Süd	4,17 %	
011.1 Kredenbach	3,98 %	
016.1 Eichen - Nord	3,95 %	
034.9 Briefwahl V	3,68 %	
008.1 Ernsdorf	3,68 %	
015.1 Eichen - Kirberg / Bockenbach	3,65 %	
033.9 Briefwahl IV	3,52 %	
018.1 Littfeld - West	3,34 %	
019.1 Littfeld - Ost	2,96 %	
031.9 Briefwahl II	2,73 %	
035.9 Briefwahl VI	2,47 %	
008.2 Ferndorf-West	2,46 %	
032.9 Briefwahl III	1,78 %	

Stadt Kreuztal  
Europawahl 26.05.2019  
DIE LINKE, Gewinne und Verluste  
Wahlbezirk-Übersicht

010.1 Ferndorf - Ost	3,67 %		■
009.1 Ferndorf - Mitte	2,85 %		■
002.1 Buschhütten - Mitte	2,74 %		■
003.1 Langenau / Mühlberg / Liesewald	2,41 %		■
001.1 Buschhütten - Süd	2,01 %		■
016.2 Krombach - Süd	1,67 %		■
030.9 Briefwahl I	1,29 %		■
018.1 Littfeld - West	1,23 %		■
034.9 Briefwahl V	1,16 %		■
033.9 Briefwahl IV	1,07 %		■
013.1 Dornseifen	0,76 %		■
017.1 Krombach	0,70 %		■
012.1 Fellinghausen	0,65 %		■
014.1 Eichen - Mitte / Hammerhaus	0,60 %		■
013.2 Heestal / Osthelden	0,55 %		■
004.1 Kreuztal - Süd	0,43 %		■
019.1 Littfeld - Ost	0,04 %		■
008.1 Ernsdorf	-0,18 %		■
011.1 Kredenbach	-0,44 %		■
035.9 Briefwahl VI	-0,47 %		■
016.1 Eichen - Nord	-0,57 %		■
005.1 Kreuztal - Mitte / Wolfsloch	-0,75 %		■
015.1 Eichen - Kirberg / Bockenbach	-0,76 %		■
007.1 Fritz-Erler-Siedlung	-0,98 %		■
031.9 Briefwahl II	-1,02 %		■
008.2 Ferndorf-West	-1,68 %		■
032.9 Briefwahl III	-2,17 %		■
006.1 Kreuztal - Nord / Ratzebusch	-2,38 %		■



Stadt Kreuztal  
Europawahl 26.05.2019  
FDP, Ergebnis  
Wahlbezirk-Übersicht

008.2 Ferndorf-West	10,15 %	
008.1 Ernsdorf	9,20 %	
014.1 Eichen - Mitte / Hammerhaus	8,72 %	
033.9 Briefwahl IV	8,40 %	
035.9 Briefwahl VI	8,08 %	
034.9 Briefwahl V	8,05 %	
011.1 Kredenbach	7,96 %	
003.1 Langenau / Mühlberg / Liesewald	7,73 %	
013.1 Dornseifen	7,55 %	
017.1 Krombach	7,43 %	
002.1 Buschhütten - Mitte	7,08 %	
018.1 Littfeld - West	6,88 %	
015.1 Eichen - Kirberg / Bockenbach	6,42 %	
019.1 Littfeld - Ost	6,15 %	
031.9 Briefwahl II	6,15 %	
001.1 Buschhütten - Süd	5,92 %	
004.1 Kreuztal - Süd	5,87 %	
005.1 Kreuztal - Mitte / Wolfsloch	5,84 %	
030.9 Briefwahl I	5,58 %	
013.2 Heestal / Osthelden	5,53 %	
012.1 Fellinghausen	5,44 %	
032.9 Briefwahl III	5,33 %	
016.1 Eichen - Nord	5,17 %	
010.1 Ferndorf - Ost	4,58 %	
009.1 Ferndorf - Mitte	3,96 %	
006.1 Kreuztal - Nord / Ratzebusch	3,88 %	
007.1 Fritz-Erler-Siedlung	3,76 %	
016.2 Krombach - Süd	0,69 %	

Stadt Kreuztal  
Europawahl 26.05.2019  
FDP, Gewinne und Verluste  
Wahlbezirk-Übersicht

003.1 Langenau / Mühlberg / Liesewald	5,70 %		■
011.1 Kredenbach	5,38 %		■
033.9 Briefwahl IV	5,29 %		■
008.2 Ferndorf-West	5,06 %		■
008.1 Ernsdorf	5,02 %		■
001.1 Buschhütten - Süd	4,90 %		■
013.1 Dornseifen	4,71 %		■
014.1 Eichen - Mitte / Hammerhaus	4,23 %		■
015.1 Eichen - Kirberg / Bockenbach	4,05 %		■
012.1 Fellinghausen	3,99 %		■
019.1 Littfeld - Ost	3,96 %		■
017.1 Krombach	3,71 %		■
035.9 Briefwahl VI	3,68 %		■
013.2 Heestal / Osthelden	3,39 %		■
034.9 Briefwahl V	3,34 %		■
018.1 Littfeld - West	3,29 %		■
002.1 Buschhütten - Mitte	3,00 %		■
016.1 Eichen - Nord	2,91 %		■
031.9 Briefwahl II	2,73 %		■
006.1 Kreuztal - Nord / Ratzebusch	2,34 %		■
005.1 Kreuztal - Mitte / Wolfsloch	2,22 %		■
004.1 Kreuztal - Süd	2,02 %		■
030.9 Briefwahl I	1,92 %		■
009.1 Ferndorf - Mitte	1,76 %		■
010.1 Ferndorf - Ost	0,71 %		■
032.9 Briefwahl III	0,06 %		■
016.2 Krombach - Süd	-0,14 %		■
007.1 Fritz-Erler-Siedlung	-0,57 %		■