Wahlbuch
Europawahl
26.05.2019
Stadt Bad Laasphe

Herausgegeben am 26.05.2019

Inhaltsverzeichnis

Europawahl 1

Stadt Bad Laasphe 1

Wahlbezirke 7

001-1 Puderbach 7

002-1 Niederlaasphe 10

003-1 Bad Laasphe 1 13

004-1 Bad Laasphe 2 16

005-1 Bad Laasphe 3/Kunst Wittgenstein 19

006-1 Herbertshausen/Laaspherhütte 22

007-1 Banfe 25

008-1 Hesselbach/Bernshausen 28

009-1 Fischelbach 31

010-1 Saßmannshausen/Holzhausen 34

012-1 Feudingen 1 37

013-1 Feudingen 2 40

014-1 Volkholz/Großenbach 43

016-1 Rückershausen 46

017-1 Oberndorf 49

018-1 Rüppershausen/Amtshausen/Steinbach 52

900 Briefwahl 55

Übersicht Wahlbezirke 57

Europawahl
Stadt Bad Laasphe

	Anzahl	Prozent
Wahlberechtigte	10.797	
Wähler/innen	6.555	60,71 %
ungültige Stimmen	43	0,66 %
gültige Stimmen	6.512	99,34 %
CDU	2.010	30,87 %
SPD	1.574	24,17 %
GRÜNE	945	14,51 %
AfD	773	11,87 %
DIE LINKE	235	3,61 %
FDP	396	6,08 %
PIRATEN	34	0,52 %
Tierschutzpartei	100	1,54 %
NPD	15	0,23 %
Die PARTEI	124	1,90 %
FAMILIE	40	0,61 %
FREIE WÄHLER	47	0,72 %
Volksabstimmung	6	0,09 %
ÖDP	55	0,84 %
DKP	4	0,06 %
MLPD	1	0,02 %
BP	10	0,15 %
SGP	0	0,00 %
TIERSCHUTZ hier!	9	0,14 %
Tierschutzallianz	6	0,09 %
Bündnis C	8	0,12 %
BIG	2	0,03 %
BGE	3	0,05 %
DIE DIREKTE!	0	0,00 %
Demokratie in Europa - DiEM25	10	0,15 %
III. Weg	3	0,05 %
Die Grauen	11	0,17 %
DIE RECHTE	2	0,03 %
DIE VIOLETTEN	6	0,09 %
LIEBE	6	0,09 %
DIE FRAUEN	2	0,03 %
Graue Panther	10	0,15 %
LKR - Bernd Lucke und die Liberal-Konservativen Reformer	7	0,11 %

	Anzahl	Prozent
MENSCHLICHE WELT	4	0,06 %
NL	4	0,06 %
ÖköLinX	7	0,11 %
Die Humanisten	12	0,18 %
PARTEI FÜR DIE TIERE	6	0,09 %
Gesundheitsforschung	9	0,14 %
Volt	16	0,25 %

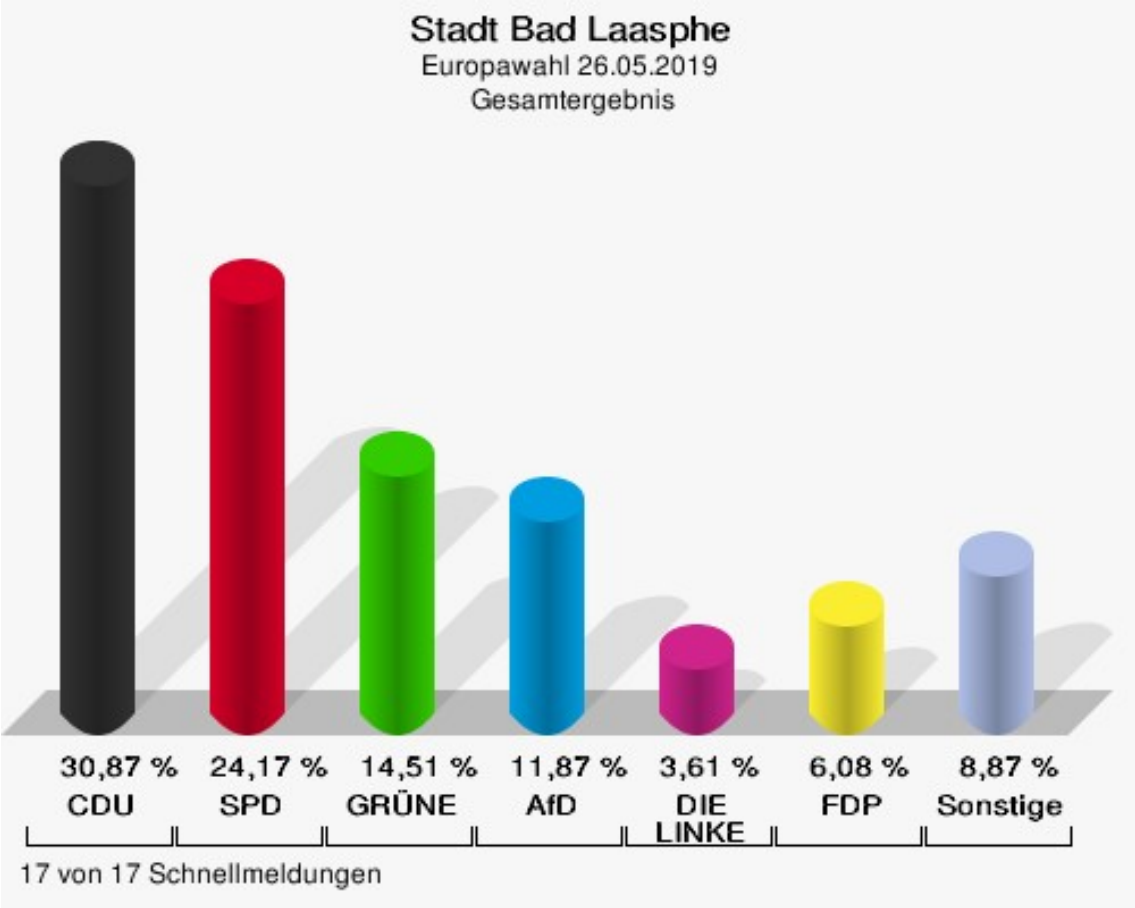

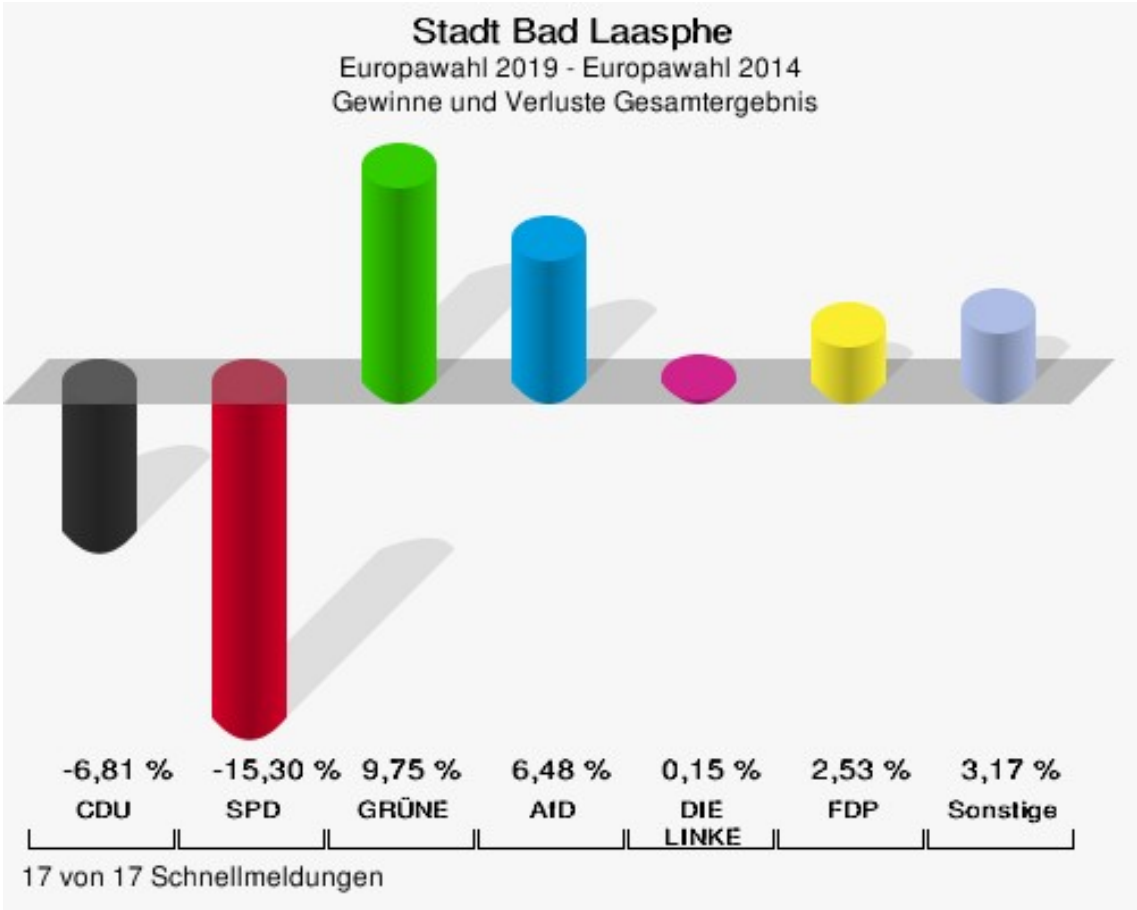
Stadt Bad Laasphe
Europawahl 2019 - Europawahl 2014
Gewinne und Verluste Gesamtergebnis
-6,81 %
CDU
-15,30 %
SPD
9,75 %
GRÜNE
6,48 %
AfD
0,15 %
DIE LINKE
2,53 %
FDP
3,17 %
Sonstige
17 von 17 Schnellmeldungen

Stadt Bad Laasphe
Europawahl 26.05.2019
Gewinne und Verluste Gesamtergebnis

	Europawahl 26.05.2019	Europawahl 25.05.2014	
		Ergebnis	Gewinne und Verluste
Wahlberechtigte	10.797	11.215	-418
Wähler	6.555	6.433	+122
	60,71 %	57,36 %	+3,35 %
gültige Stimmen	6.512	6.308	+204
	99,34 %	98,06 %	+1,29 %
CDU	2.010	2.377	-367
	30,87 %	37,68 %	-6,81 %
SPD	1.574	2.490	-916
	24,17 %	39,47 %	-15,30 %
GRÜNE	945	300	+645
	14,51 %	4,76 %	+9,75 %
AfD	773	340	+433
	11,87 %	5,39 %	+6,48 %
DIE LINKE	235	218	+17
	3,61 %	3,46 %	+0,15 %
FDP	396	224	+172
	6,08 %	3,55 %	+2,53 %
PIRATEN	34	54	-20
	0,52 %	0,86 %	-0,34 %
Tierschutzpartei	100	69	+31
	1,54 %	1,09 %	+0,45 %
NPD	15	60	-45
	0,23 %	0,95 %	-0,72 %
Die PARTEI	124	18	+106
	1,90 %	0,29 %	+1,61 %
FAMILIE	40	30	+10
	0,61 %	0,48 %	+0,13 %
FREIE WÄHLER	47	23	+24
	0,72 %	0,36 %	+0,36 %
Volksabstimmung	6	19	-13
	0,09 %	0,30 %	-0,21 %
ÖDP	55	14	+41
	0,84 %	0,22 %	+0,62 %
DKP	4	3	+1
	0,06 %	0,05 %	+0,01 %
MLPD	1	1	+0

	Europawahl 26.05.2019	Europawahl 25.05.2014	
		Ergebnis	Gewinne und Verluste
	0,02 %	0,02 %	+0,00 %
BP	10	0	+10
	0,15 %	0,00 %	+0,15 %
SGP	0	0	+0
	0,00 %	0,00 %	+0,00 %
TIERSCHUTZ hier!	9	0	+9
	0,14 %	0,00 %	+0,14 %
Tierschutzallianz	6	0	+6
	0,09 %	0,00 %	+0,09 %
Bündnis C	8	7	+1
	0,12 %	0,11 %	+0,01 %
BIG	2	0	+2
	0,03 %	0,00 %	+0,03 %
BGE	3	0	+3
	0,05 %	0,00 %	+0,05 %
DIE DIREKTE!	0	0	+0
	0,00 %	0,00 %	+0,00 %
Demokratie in Europa - DiEM25	10	0	+10
	0,15 %	0,00 %	+0,15 %
III. Weg	3	0	+3
	0,05 %	0,00 %	+0,05 %
Die Grauen	11	0	+11
	0,17 %	0,00 %	+0,17 %
DIE RECHTE	2	0	+2
	0,03 %	0,00 %	+0,03 %
DIE VIOLETTEN	6	0	+6
	0,09 %	0,00 %	+0,09 %
LIEBE	6	0	+6
	0,09 %	0,00 %	+0,09 %
DIE FRAUEN	2	0	+2
	0,03 %	0,00 %	+0,03 %
Graue Panther	10	0	+10
	0,15 %	0,00 %	+0,15 %
LKR - Bernd Lucke und die Liberal-Konservativen Reformer	7	0	+7
	0,11 %	0,00 %	+0,11 %
MENSCHLICHE WELT	4	0	+4
	0,06 %	0,00 %	+0,06 %
NL	4	0	+4

	Europawahl 26.05.2019	Europawahl 25.05.2014	
		Ergebnis	Gewinne und Verluste
	0,06 %	0,00 %	+0,06 %
ÖköLinX	7	0	+7
	0,11 %	0,00 %	+0,11 %
Die Humanisten	12	0	+12
	0,18 %	0,00 %	+0,18 %
PARTEI FÜR DIE TIERE	6	0	+6
	0,09 %	0,00 %	+0,09 %
Gesundheitsforschung	9	0	+9
	0,14 %	0,00 %	+0,14 %
Volt	16	0	+16
	0,25 %	0,00 %	+0,25 %
Sonstige	0	61	-61
	0,00 %	0,97 %	-0,97 %

Europawahl 25.05.2014: Sonstige = REP, CM, PSG, BÜSO, PRO NRW

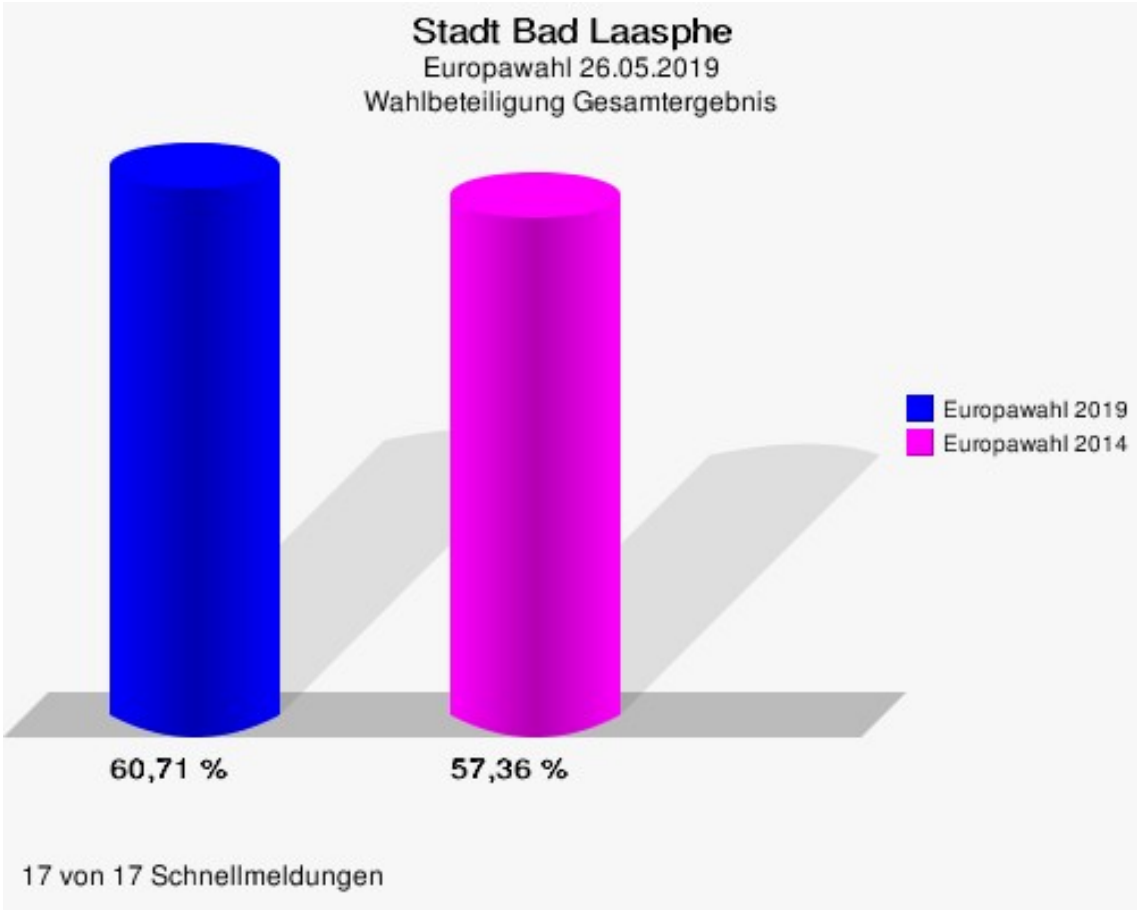

Wahlbezirke
001-1 Puderbach

	Anzahl	Prozent
Wahlberechtigte	332	
Wähler/innen	148	44,58 %
ungültige Stimmen	2	1,35 %
gültige Stimmen	146	98,65 %
CDU	49	33,56 %
SPD	39	26,71 %
GRÜNE	29	19,86 %
AfD	8	5,48 %
DIE LINKE	7	4,79 %
FDP	5	3,42 %
PIRATEN	1	0,68 %
Tierschutzpartei	1	0,68 %
NPD	1	0,68 %
Die PARTEI	0	0,00 %
FAMILIE	3	2,05 %
FREIE WÄHLER	1	0,68 %
Volksabstimmung	0	0,00 %
ÖDP	0	0,00 %
DKP	0	0,00 %
MLPD	0	0,00 %
BP	0	0,00 %
SGP	0	0,00 %
TIERSCHUTZ hier!	1	0,68 %
Tierschutzallianz	0	0,00 %
Bündnis C	0	0,00 %
BIG	0	0,00 %
BGE	0	0,00 %
DIE DIREKTE!	0	0,00 %
Demokratie in Europa - DiEM25	0	0,00 %
III. Weg	0	0,00 %
Die Grauen	0	0,00 %
DIE RECHTE	0	0,00 %
DIE VIOLETTEN	0	0,00 %
LIEBE	0	0,00 %
DIE FRAUEN	0	0,00 %
Graue Panther	0	0,00 %
LKR - Bernd Lucke und die Liberal-Konservativen Reformer	0	0,00 %

	Anzahl	Prozent
MENSCHLICHE WELT	0	0,00 %
NL	0	0,00 %
ÖköLinX	1	0,68 %
Die Humanisten	0	0,00 %
PARTEI FÜR DIE TIERE	0	0,00 %
Gesundheitsforschung	0	0,00 %
Volt	0	0,00 %

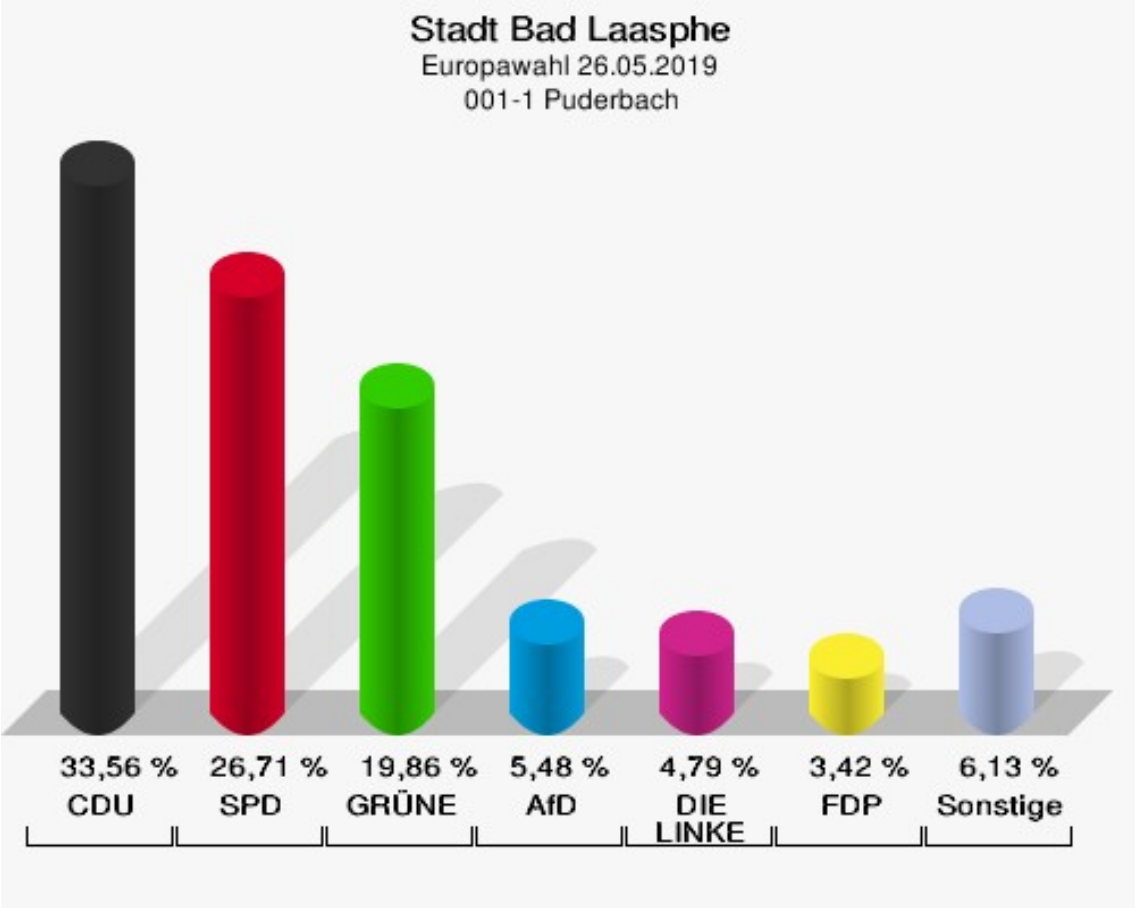

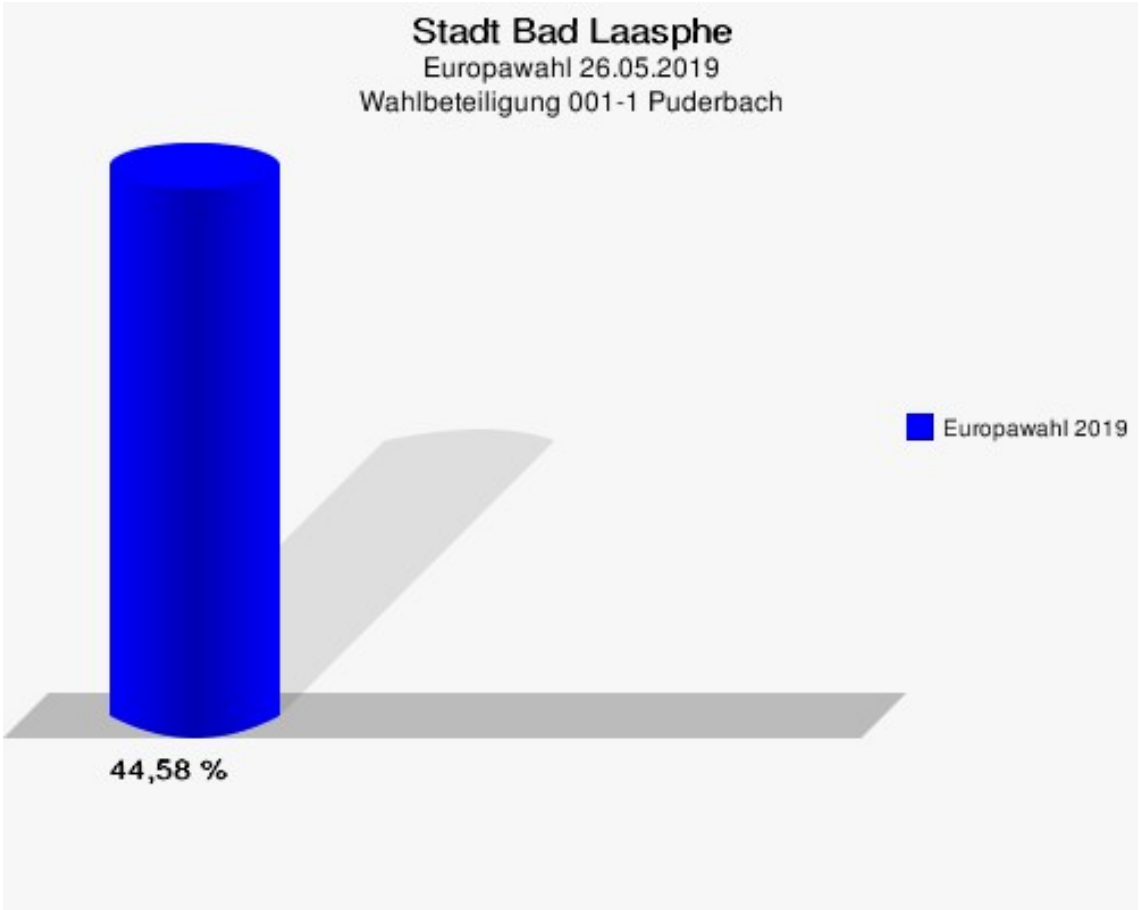
Stadt Bad Laasphe
Europawahl 26.05.2019
Wahlbeteiligung 001-1 Puderbach
Europawahl 2019
44,58 %

002-1 Niederlaasphe

	Anzahl	Prozent
Wahlberechtigte	806	
Wähler/innen	408	50,62 %
ungültige Stimmen	3	0,74 %
gültige Stimmen	405	99,26 %
CDU	96	23,70 %
SPD	127	31,36 %
GRÜNE	62	15,31 %
AfD	39	9,63 %
DIE LINKE	15	3,70 %
FDP	19	4,69 %
PIRATEN	0	0,00 %
Tierschutzpartei	10	2,47 %
NPD	0	0,00 %
Die PARTEI	6	1,48 %
FAMILIE	2	0,49 %
FREIE WÄHLER	6	1,48 %
Volksabstimmung	0	0,00 %
ÖDP	5	1,23 %
DKP	0	0,00 %
MLPD	1	0,25 %
BP	1	0,25 %
SGP	0	0,00 %
TIERSCHUTZ hier!	0	0,00 %
Tierschutzallianz	0	0,00 %
Bündnis C	0	0,00 %
BIG	0	0,00 %
BGE	0	0,00 %
DIE DIREKTE!	0	0,00 %
Demokratie in Europa - DiEM25	0	0,00 %
III. Weg	0	0,00 %
Die Grauen	1	0,25 %
DIE RECHTE	1	0,25 %
DIE VIOLETTEN	2	0,49 %
LIEBE	1	0,25 %
DIE FRAUEN	0	0,00 %
Graue Panther	2	0,49 %
LKR - Bernd Lucke und die Liberal-Konservativen Reformer	0	0,00 %
MENSCHLICHE WELT	1	0,25 %

	Anzahl	Prozent
NL	3	0,74 %
ÖköLinX	0	0,00 %
Die Humanisten	0	0,00 %
PARTEI FÜR DIE TIERE	1	0,25 %
Gesundheitsforschung	2	0,49 %
Volt	2	0,49 %

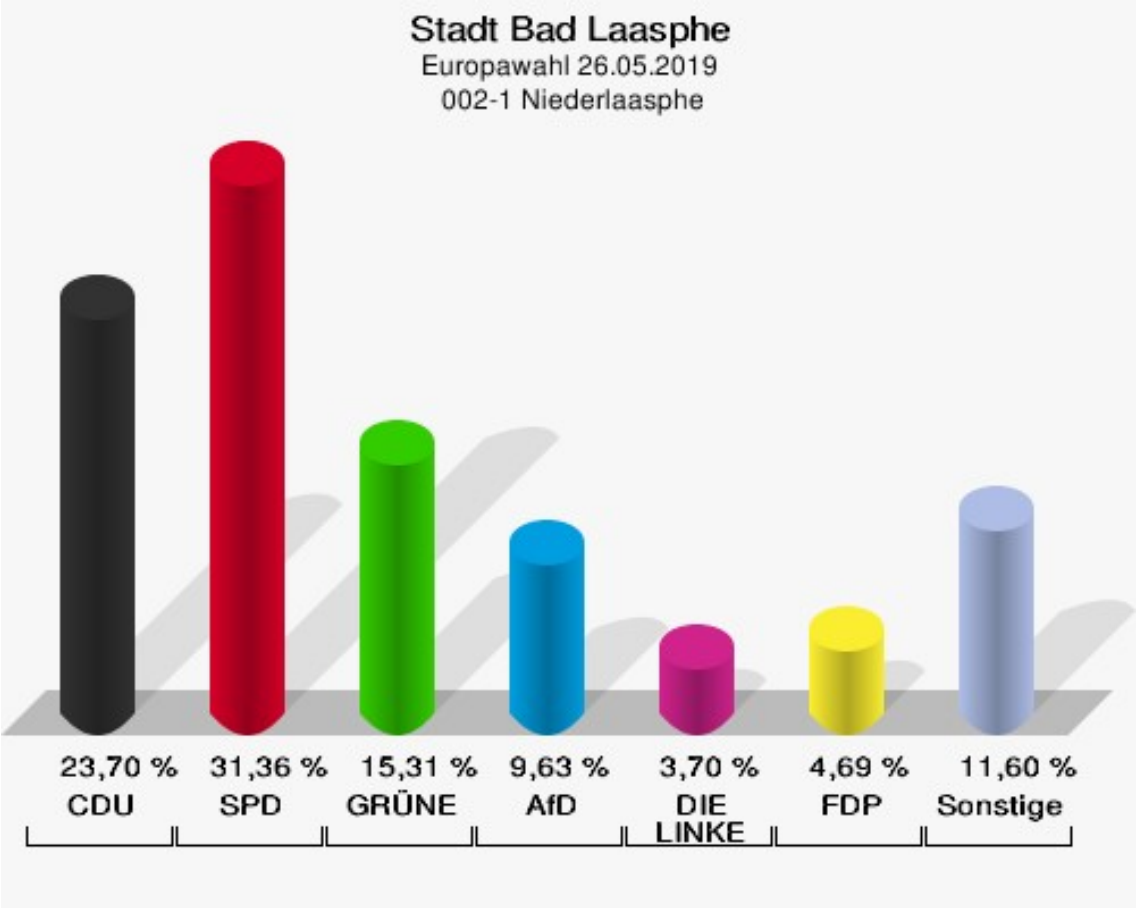

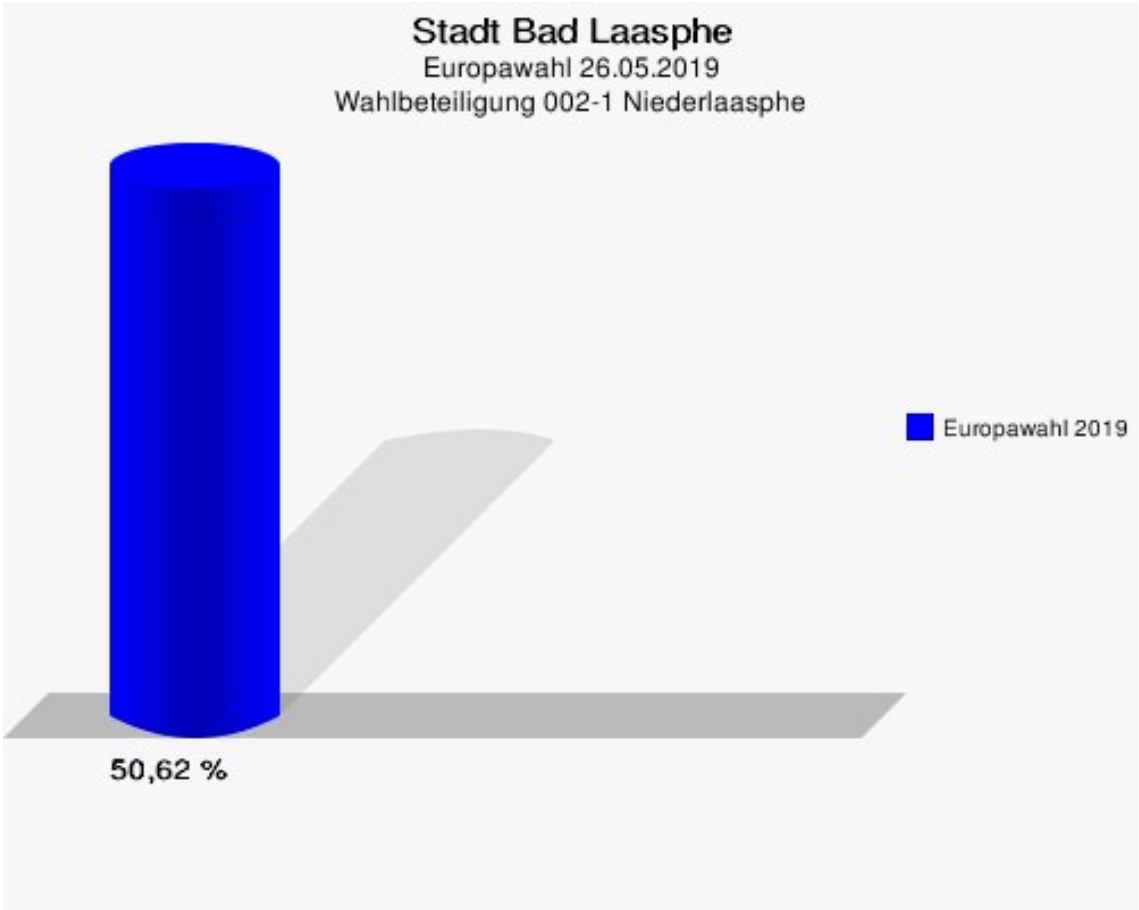
Stadt Bad Laasphe
Europawahl 26.05.2019
Wahlbeteiligung 002-1 Niederlaasphe
Europawahl 2019
50,62 %

003-1 Bad Laasphe 1

	Anzahl	Prozent
Wahlberechtigte	1.434	
Wähler/innen	481	33,54 %
ungültige Stimmen	4	0,83 %
gültige Stimmen	477	99,17 %
CDU	115	24,11 %
SPD	123	25,79 %
GRÜNE	84	17,61 %
AfD	59	12,37 %
DIE LINKE	26	5,45 %
FDP	29	6,08 %
PIRATEN	4	0,84 %
Tierschutzpartei	6	1,26 %
NPD	0	0,00 %
Die PARTEI	15	3,14 %
FAMILIE	0	0,00 %
FREIE WÄHLER	3	0,63 %
Volksabstimmung	2	0,42 %
ÖDP	3	0,63 %
DKP	0	0,00 %
MLPD	0	0,00 %
BP	0	0,00 %
SGP	0	0,00 %
TIERSCHUTZ hier!	0	0,00 %
Tierschutzallianz	1	0,21 %
Bündnis C	1	0,21 %
BIG	0	0,00 %
BGE	0	0,00 %
DIE DIREKTE!	0	0,00 %
Demokratie in Europa - DiEM25	2	0,42 %
III. Weg	1	0,21 %
Die Grauen	1	0,21 %
DIE RECHTE	0	0,00 %
DIE VIOLETTEN	1	0,21 %
LIEBE	0	0,00 %
DIE FRAUEN	1	0,21 %
Graue Panther	0	0,00 %
LKR - Bernd Lucke und die Liberal-Konservativen Reformer	0	0,00 %
MENSCHLICHE WELT	0	0,00 %

	Anzahl	Prozent
NL	0	0,00 %
ÖköLinX	0	0,00 %
Die Humanisten	0	0,00 %
PARTEI FÜR DIE TIERE	0	0,00 %
Gesundheitsforschung	0	0,00 %
Volt	0	0,00 %

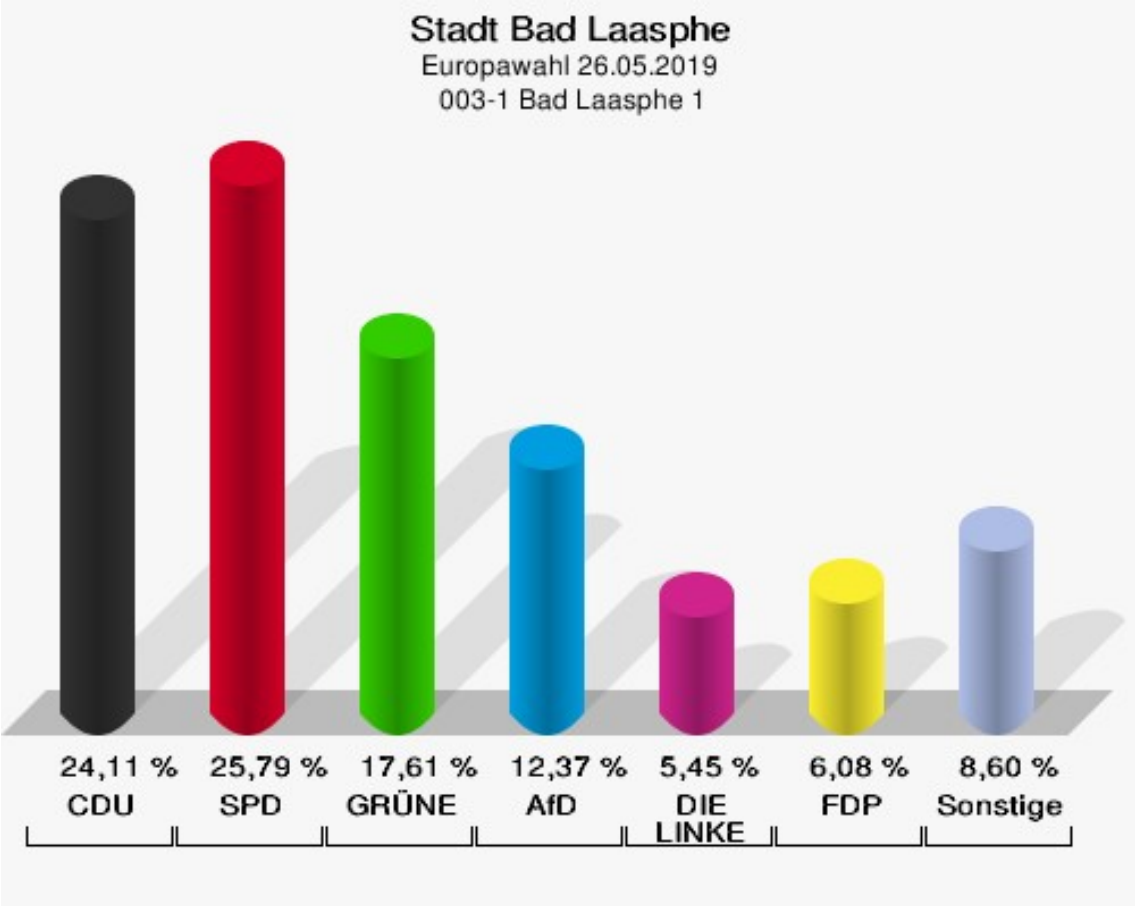

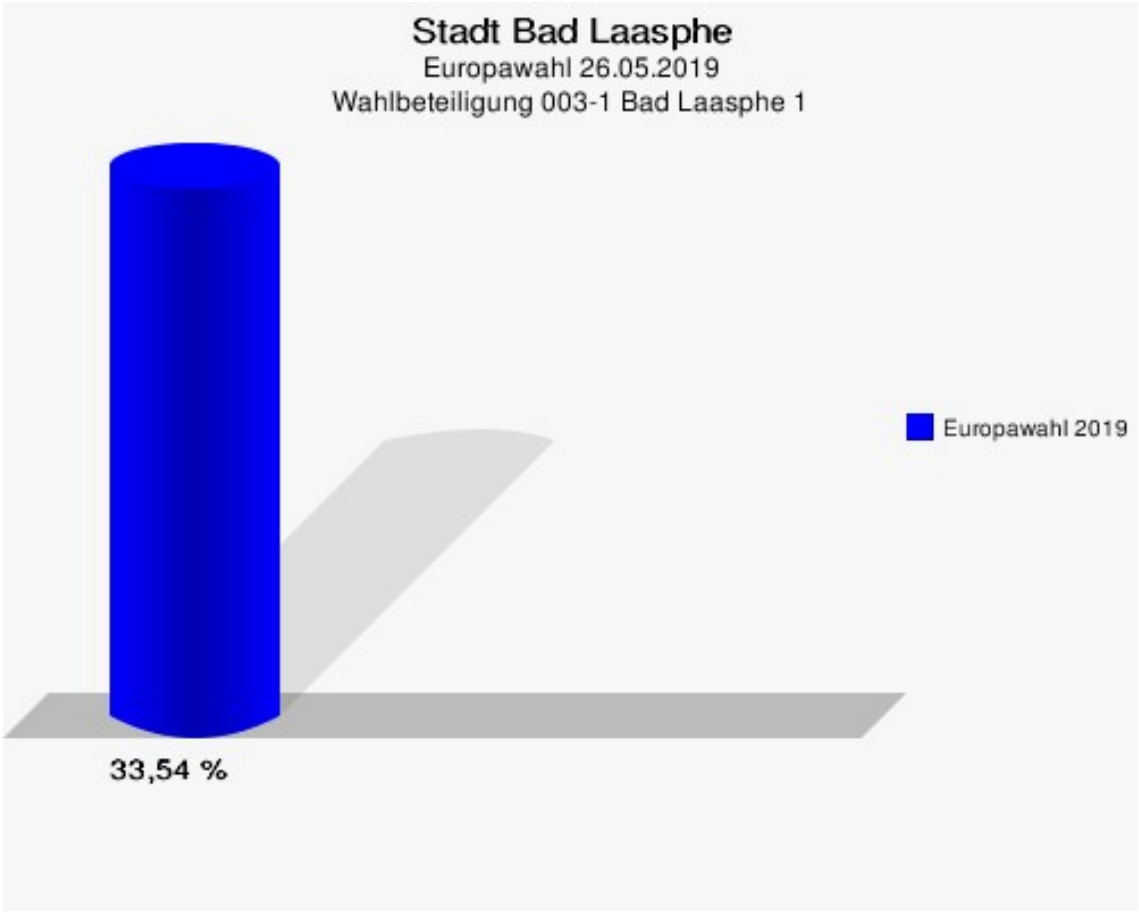
Stadt Bad Laasphe
Europawahl 26.05.2019
Wahlbeteiligung 003-1 Bad Laasphe 1
Europawahl 2019
33,54 %

004-1 Bad Laasphe 2

	Anzahl	Prozent
Wahlberechtigte	1.352	
Wähler/innen	389	28,77 %
ungültige Stimmen	9	2,31 %
gültige Stimmen	380	97,69 %
CDU	99	26,05 %
SPD	78	20,53 %
GRÜNE	68	17,89 %
AfD	41	10,79 %
DIE LINKE	24	6,32 %
FDP	25	6,58 %
PIRATEN	1	0,26 %
Tierschutzpartei	9	2,37 %
NPD	0	0,00 %
Die PARTEI	15	3,95 %
FAMILIE	0	0,00 %
FREIE WÄHLER	4	1,05 %
Volksabstimmung	0	0,00 %
ÖDP	3	0,79 %
DKP	0	0,00 %
MLPD	0	0,00 %
BP	0	0,00 %
SGP	0	0,00 %
TIERSCHUTZ hier!	0	0,00 %
Tierschutzallianz	0	0,00 %
Bündnis C	0	0,00 %
BIG	0	0,00 %
BGE	1	0,26 %
DIE DIREKTE!	0	0,00 %
Demokratie in Europa - DiEM25	0	0,00 %
III. Weg	2	0,53 %
Die Grauen	2	0,53 %
DIE RECHTE	0	0,00 %
DIE VIOLETTEN	0	0,00 %
LIEBE	2	0,53 %
DIE FRAUEN	0	0,00 %
Graue Panther	0	0,00 %
LKR - Bernd Lucke und die Liberal-Konservativen Reformer	0	0,00 %
MENSCHLICHE WELT	0	0,00 %

	Anzahl	Prozent
NL	0	0,00 %
ÖköLinX	0	0,00 %
Die Humanisten	3	0,79 %
PARTEI FÜR DIE TIERE	1	0,26 %
Gesundheitsforschung	0	0,00 %
Volt	2	0,53 %

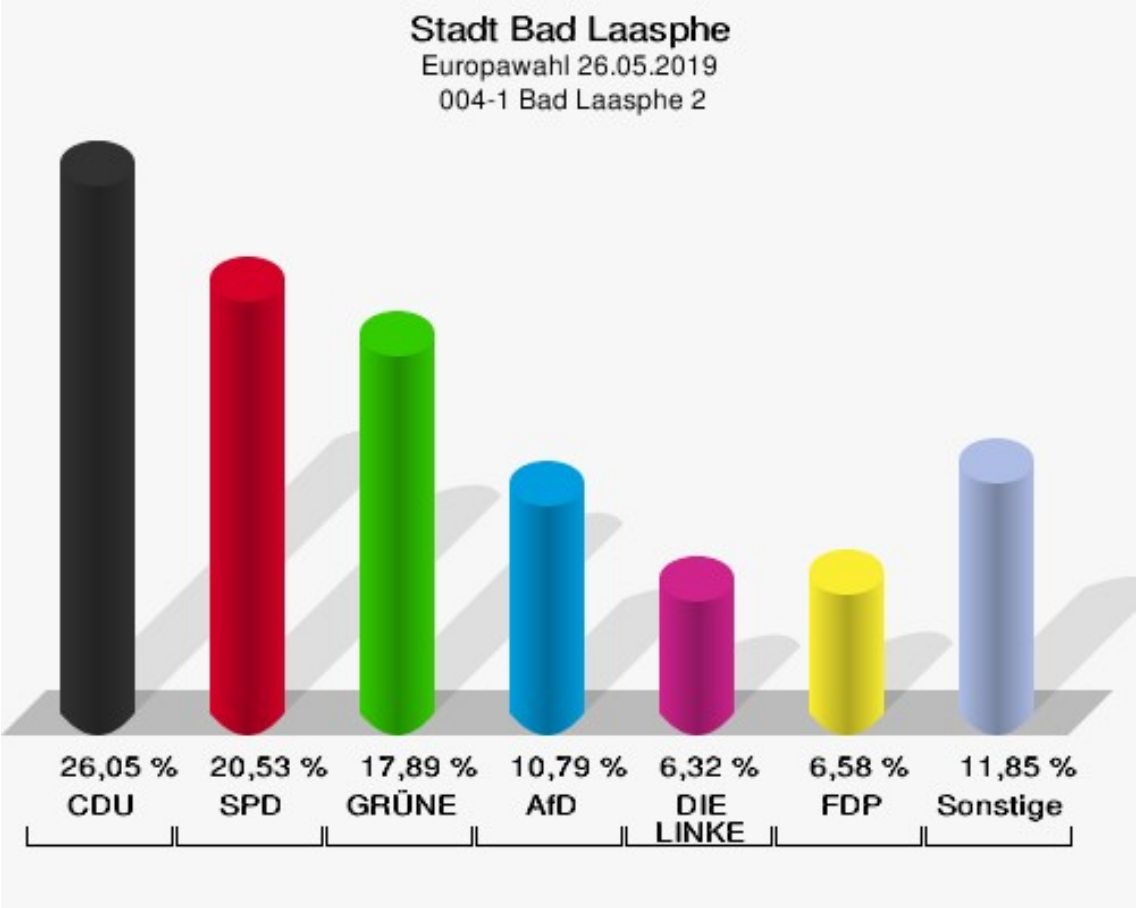

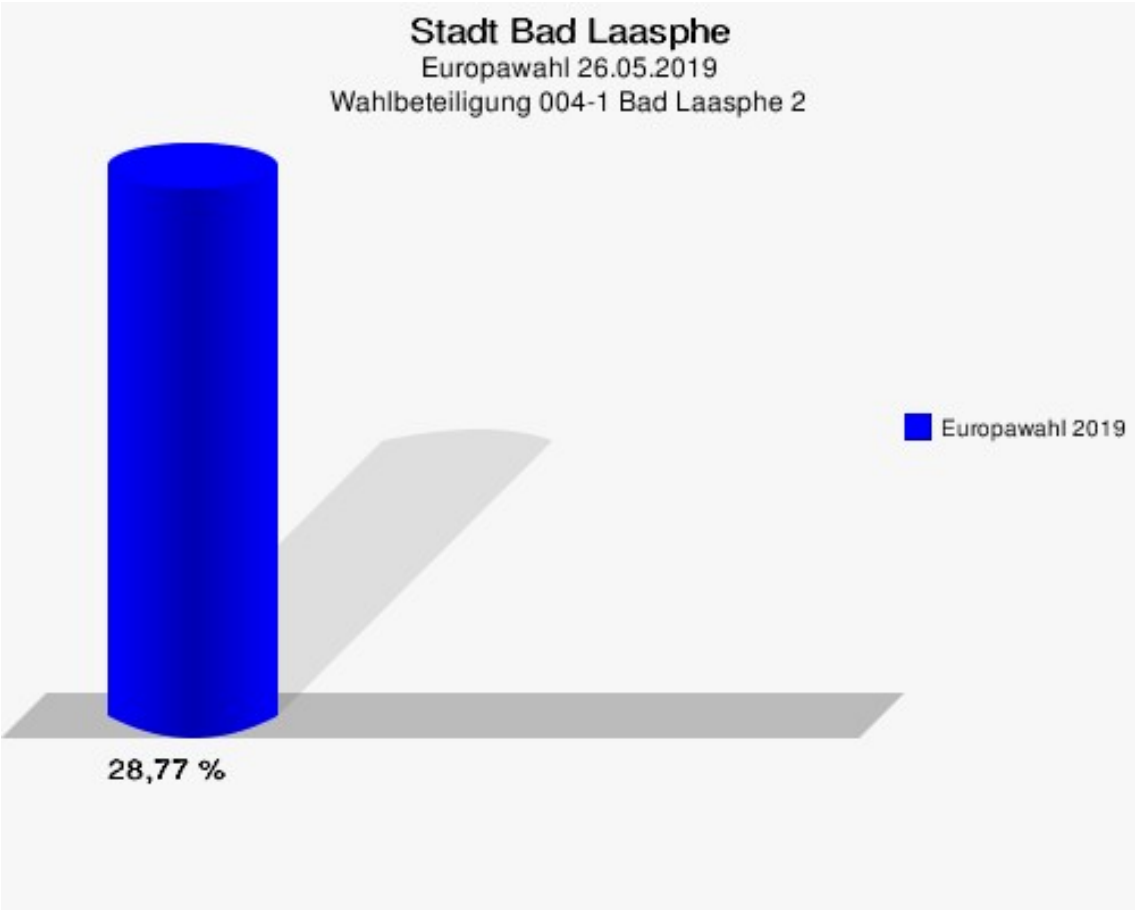
Stadt Bad Laasphe
Europawahl 26.05.2019
Wahlbeteiligung 004-1 Bad Laasphe 2
Europawahl 2019
28,77 %

005-1 Bad Laasphe 3/Kunst Wittgenstein

	Anzahl	Prozent
Wahlberechtigte	1.167	
Wähler/innen	395	33,85 %
ungültige Stimmen	7	1,77 %
gültige Stimmen	388	98,23 %
CDU	87	22,42 %
SPD	79	20,36 %
GRÜNE	74	19,07 %
AfD	54	13,92 %
DIE LINKE	18	4,64 %
FDP	30	7,73 %
PIRATEN	0	0,00 %
Tierschutzpartei	11	2,84 %
NPD	0	0,00 %
Die PARTEI	9	2,32 %
FAMILIE	2	0,52 %
FREIE WÄHLER	9	2,32 %
Volksabstimmung	0	0,00 %
ÖDP	5	1,29 %
DKP	0	0,00 %
MLPD	0	0,00 %
BP	0	0,00 %
SGP	0	0,00 %
TIERSCHUTZ hier!	0	0,00 %
Tierschutzallianz	0	0,00 %
Bündnis C	0	0,00 %
BIG	1	0,26 %
BGE	2	0,52 %
DIE DIREKTE!	0	0,00 %
Demokratie in Europa - DiEM25	2	0,52 %
III. Weg	0	0,00 %
Die Grauen	1	0,26 %
DIE RECHTE	0	0,00 %
DIE VIOLETTEN	0	0,00 %
LIEBE	0	0,00 %
DIE FRAUEN	0	0,00 %
Graue Panther	0	0,00 %
LKR - Bernd Lucke und die Liberal-Konservativen Reformer	0	0,00 %
MENSCHLICHE WELT	0	0,00 %

	Anzahl	Prozent
NL	0	0,00 %
ÖköLinX	1	0,26 %
Die Humanisten	0	0,00 %
PARTEI FÜR DIE TIERE	0	0,00 %
Gesundheitsforschung	2	0,52 %
Volt	1	0,26 %

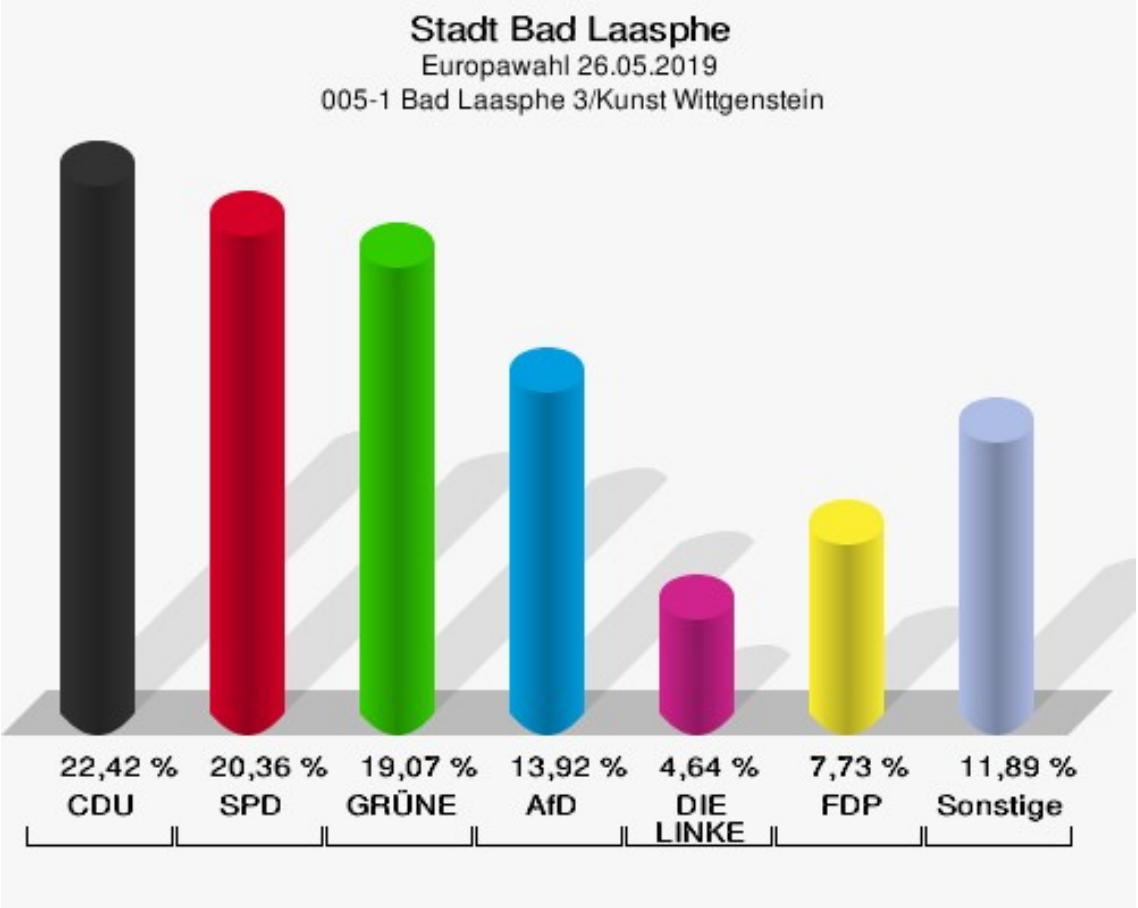

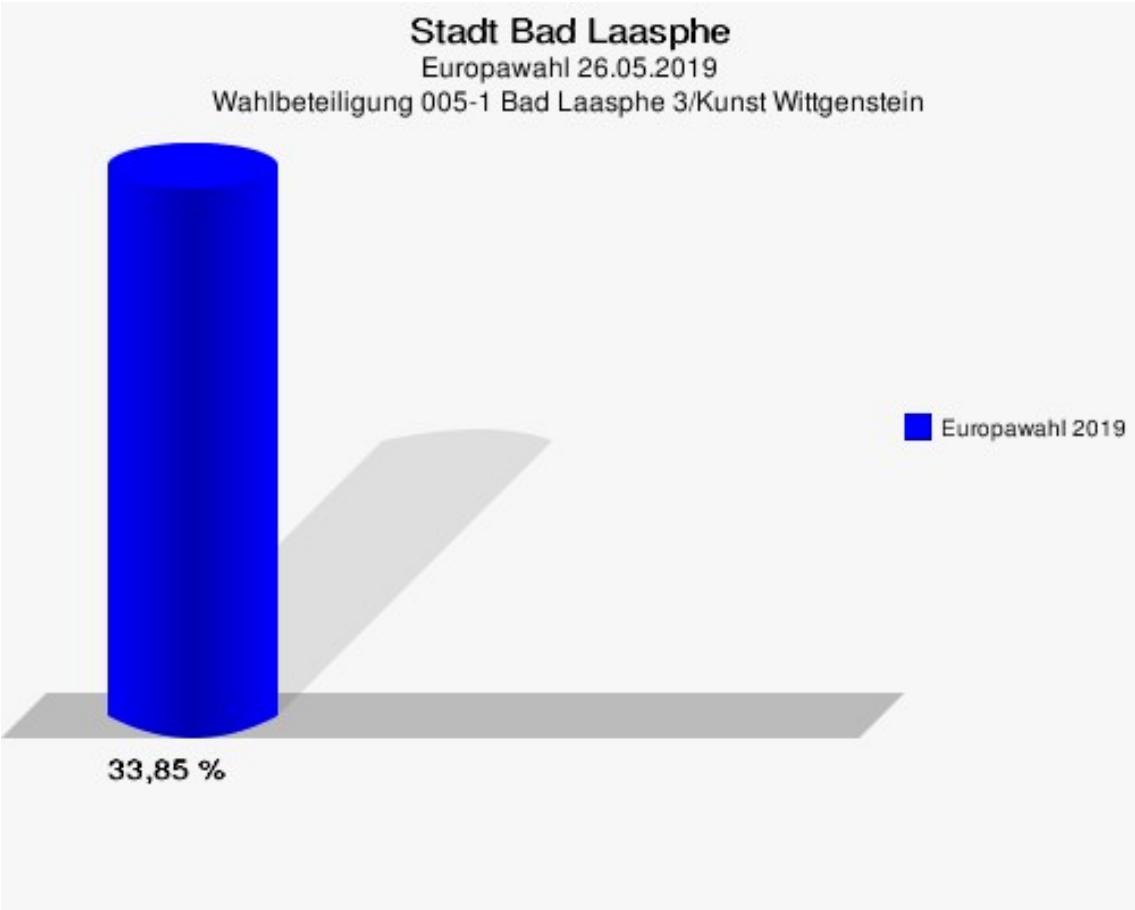
Stadt Bad Laasphe
Europawahl 26.05.2019
Wahlbeteiligung 005-1 Bad Laasphe 3/Kunst Wittgenstein
Europawahl 2019
33,85 %

006-1 Herbertshausen/Laaspherhütte

	Anzahl	Prozent
Wahlberechtigte	292	
Wähler/innen	124	42,47 %
ungültige Stimmen	1	0,81 %
gültige Stimmen	123	99,19 %
CDU	38	30,89 %
SPD	25	20,33 %
GRÜNE	14	11,38 %
AfD	21	17,07 %
DIE LINKE	10	8,13 %
FDP	5	4,07 %
PIRATEN	0	0,00 %
Tierschutzpartei	0	0,00 %
NPD	1	0,81 %
Die PARTEI	3	2,44 %
FAMILIE	0	0,00 %
FREIE WÄHLER	3	2,44 %
Volksabstimmung	0	0,00 %
ÖDP	0	0,00 %
DKP	0	0,00 %
MLPD	0	0,00 %
BP	0	0,00 %
SGP	0	0,00 %
TIERSCHUTZ hier!	0	0,00 %
Tierschutzallianz	1	0,81 %
Bündnis C	0	0,00 %
BIG	0	0,00 %
BGE	0	0,00 %
DIE DIREKTE!	0	0,00 %
Demokratie in Europa - DiEM25	0	0,00 %
III. Weg	0	0,00 %
Die Grauen	1	0,81 %
DIE RECHTE	0	0,00 %
DIE VIOLETTEN	1	0,81 %
LIEBE	0	0,00 %
DIE FRAUEN	0	0,00 %
Graue Panther	0	0,00 %
LKR - Bernd Lucke und die Liberal-Konservativen Reformer	0	0,00 %
MENSCHLICHE WELT	0	0,00 %

	Anzahl	Prozent
NL	0	0,00 %
ÖköLinX	0	0,00 %
Die Humanisten	0	0,00 %
PARTEI FÜR DIE TIERE	0	0,00 %
Gesundheitsforschung	0	0,00 %
Volt	0	0,00 %

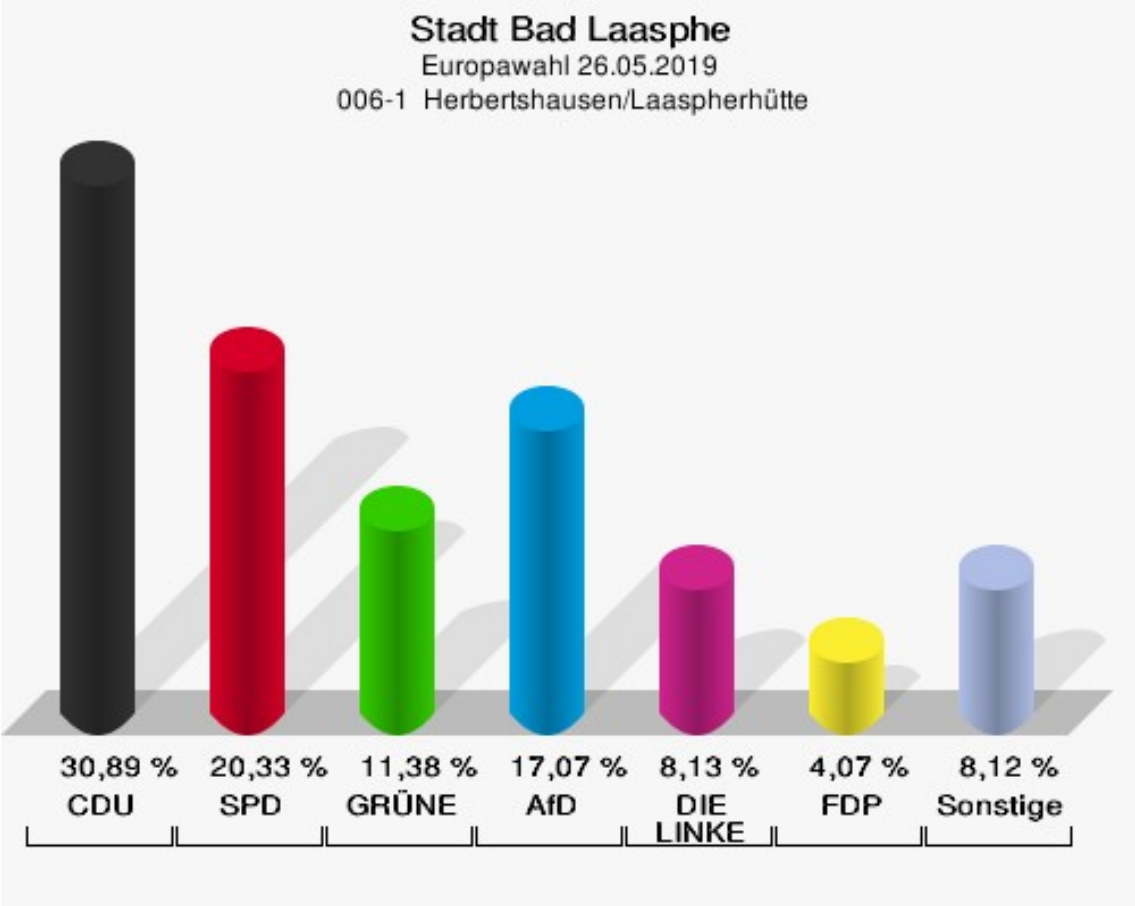

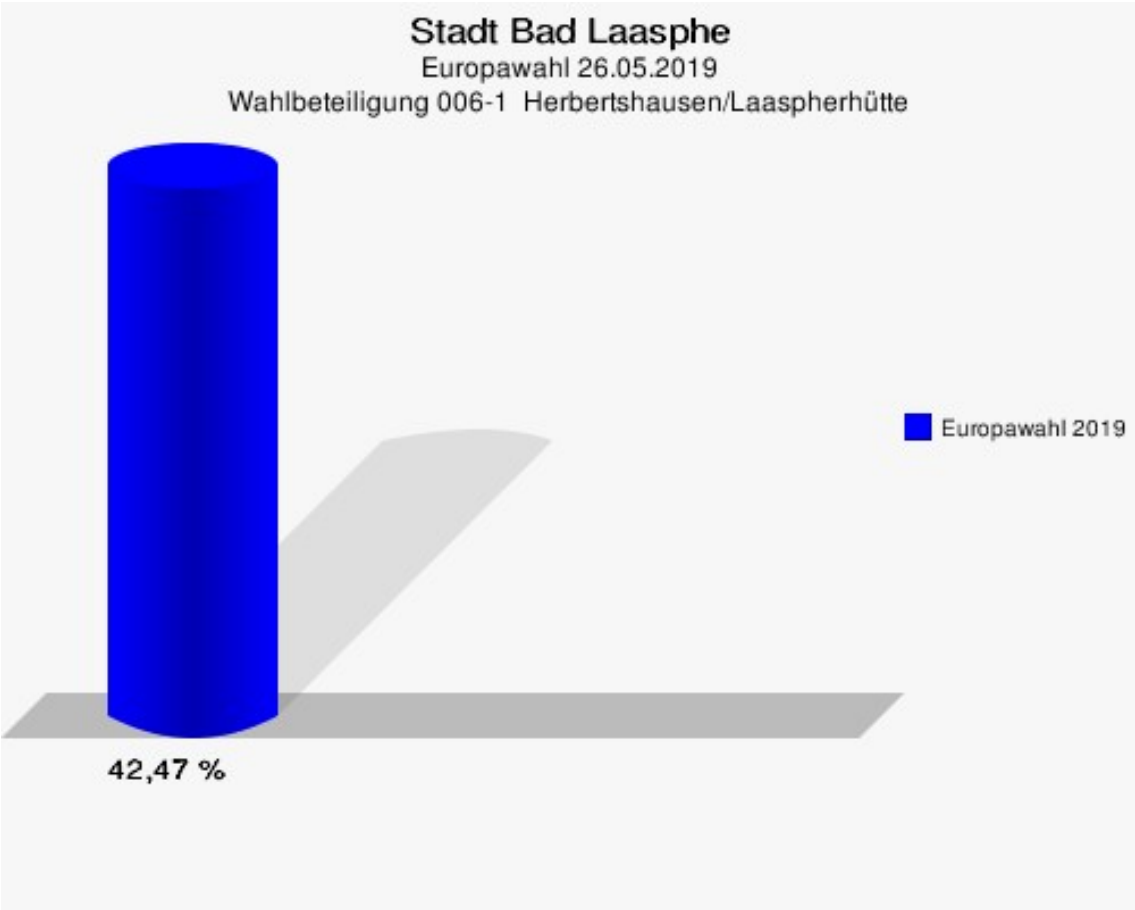
Stadt Bad Laasphe
Europawahl 26.05.2019
Wahlbeteiligung 006-1 Herbertshausen/Laaspherhütte
Europawahl 2019
42,47 %

007-1 Banfe

	Anzahl	Prozent
Wahlberechtigte	1.023	
Wähler/innen	447	43,70 %
ungültige Stimmen	1	0,22 %
gültige Stimmen	446	99,78 %
CDU	197	44,17 %
SPD	83	18,61 %
GRÜNE	55	12,33 %
AfD	44	9,87 %
DIE LINKE	11	2,47 %
FDP	24	5,38 %
PIRATEN	2	0,45 %
Tierschutzpartei	4	0,90 %
NPD	2	0,45 %
Die PARTEI	8	1,79 %
FAMILIE	4	0,90 %
FREIE WÄHLER	1	0,22 %
Volksabstimmung	1	0,22 %
ÖDP	1	0,22 %
DKP	0	0,00 %
MLPD	0	0,00 %
BP	1	0,22 %
SGP	0	0,00 %
TIERSCHUTZ hier!	0	0,00 %
Tierschutzallianz	0	0,00 %
Bündnis C	1	0,22 %
BIG	1	0,22 %
BGE	0	0,00 %
DIE DIREKTE!	0	0,00 %
Demokratie in Europa - DiEM25	0	0,00 %
III. Weg	0	0,00 %
Die Grauen	0	0,00 %
DIE RECHTE	0	0,00 %
DIE VIOLETTEN	0	0,00 %
LIEBE	0	0,00 %
DIE FRAUEN	0	0,00 %
Graue Panther	0	0,00 %
LKR - Bernd Lucke und die Liberal-Konservativen Reformer	2	0,45 %
MENSCHLICHE WELT	0	0,00 %

	Anzahl	Prozent
NL	0	0,00 %
ÖköLinX	0	0,00 %
Die Humanisten	1	0,22 %
PARTEI FÜR DIE TIERE	2	0,45 %
Gesundheitsforschung	0	0,00 %
Volt	1	0,22 %

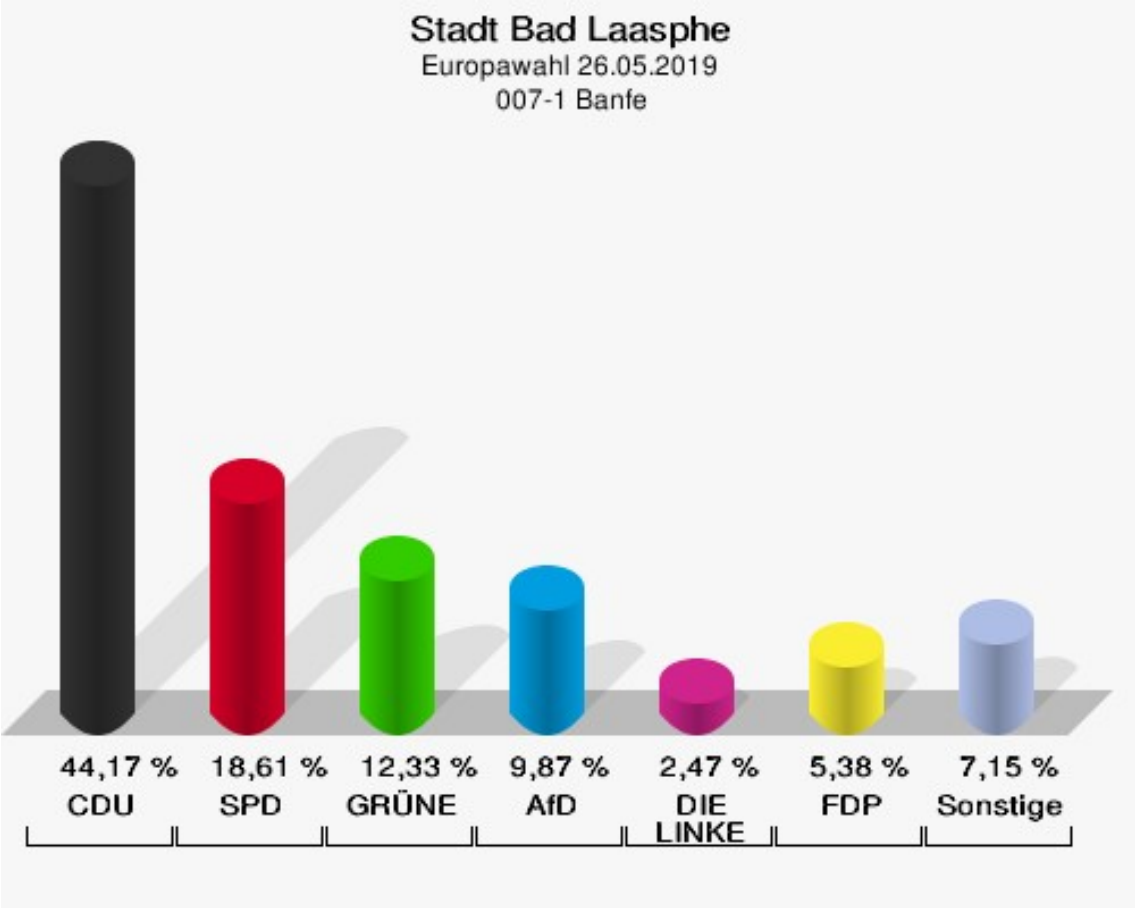

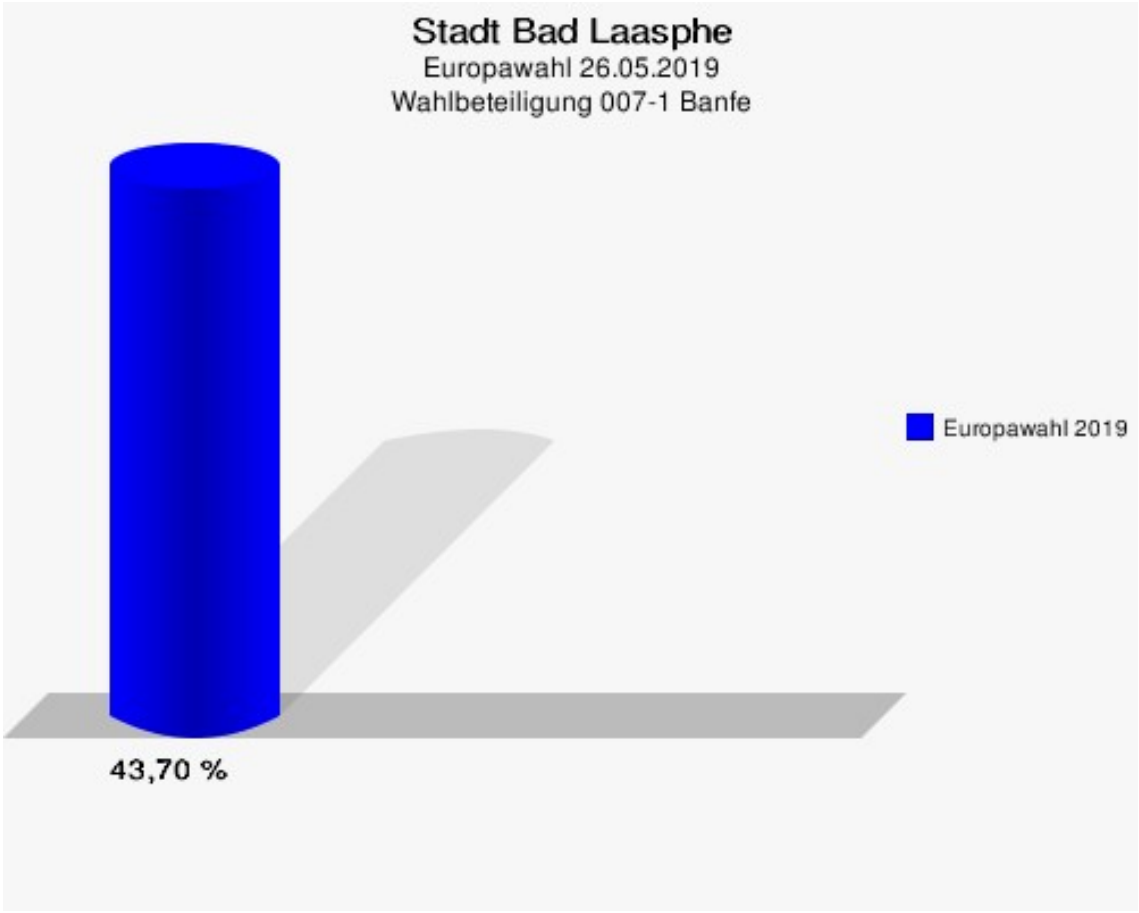
Stadt Bad Laasphe
Europawahl 26.05.2019
Wahlbeteiligung 007-1 Banfe
Europawahl 2019
43,70 %

008-1 Hesselbach/Bernshausen

	Anzahl	Prozent
Wahlberechtigte	484	
Wähler/innen	214	44,21 %
ungültige Stimmen	1	0,47 %
gültige Stimmen	213	99,53 %
CDU	69	32,39 %
SPD	60	28,17 %
GRÜNE	19	8,92 %
AfD	36	16,90 %
DIE LINKE	5	2,35 %
FDP	9	4,23 %
PIRATEN	0	0,00 %
Tierschutzpartei	5	2,35 %
NPD	0	0,00 %
Die PARTEI	3	1,41 %
FAMILIE	2	0,94 %
FREIE WÄHLER	0	0,00 %
Volksabstimmung	0	0,00 %
ÖDP	0	0,00 %
DKP	0	0,00 %
MLPD	0	0,00 %
BP	0	0,00 %
SGP	0	0,00 %
TIERSCHUTZ hier!	1	0,47 %
Tierschutzallianz	1	0,47 %
Bündnis C	0	0,00 %
BIG	0	0,00 %
BGE	0	0,00 %
DIE DIREKTE!	0	0,00 %
Demokratie in Europa - DiEM25	0	0,00 %
III. Weg	0	0,00 %
Die Grauen	0	0,00 %
DIE RECHTE	0	0,00 %
DIE VIOLETTEN	0	0,00 %
LIEBE	1	0,47 %
DIE FRAUEN	0	0,00 %
Graue Panther	2	0,94 %
LKR - Bernd Lucke und die Liberal-Konservativen Reformer	0	0,00 %
MENSCHLICHE WELT	0	0,00 %

	Anzahl	Prozent
NL	0	0,00 %
ÖköLinX	0	0,00 %
Die Humanisten	0	0,00 %
PARTEI FÜR DIE TIERE	0	0,00 %
Gesundheitsforschung	0	0,00 %
Volt	0	0,00 %

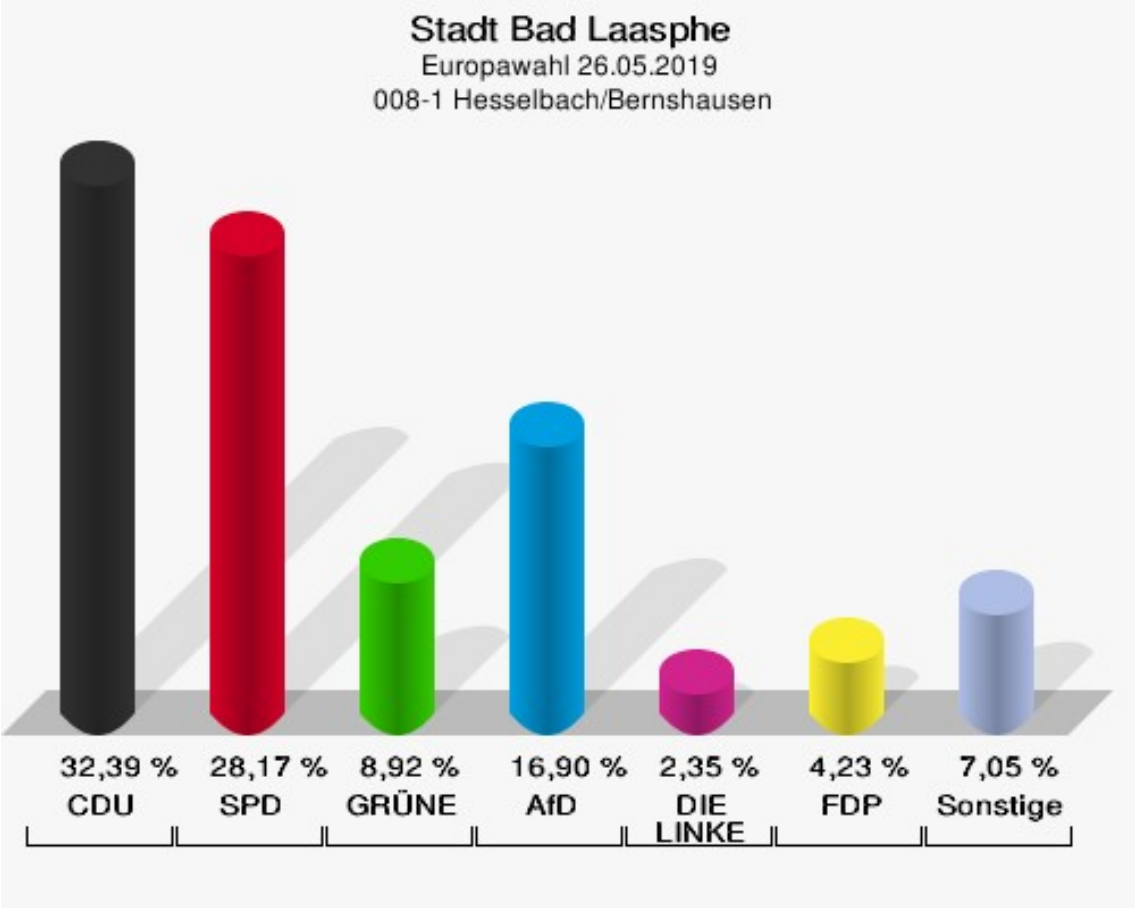

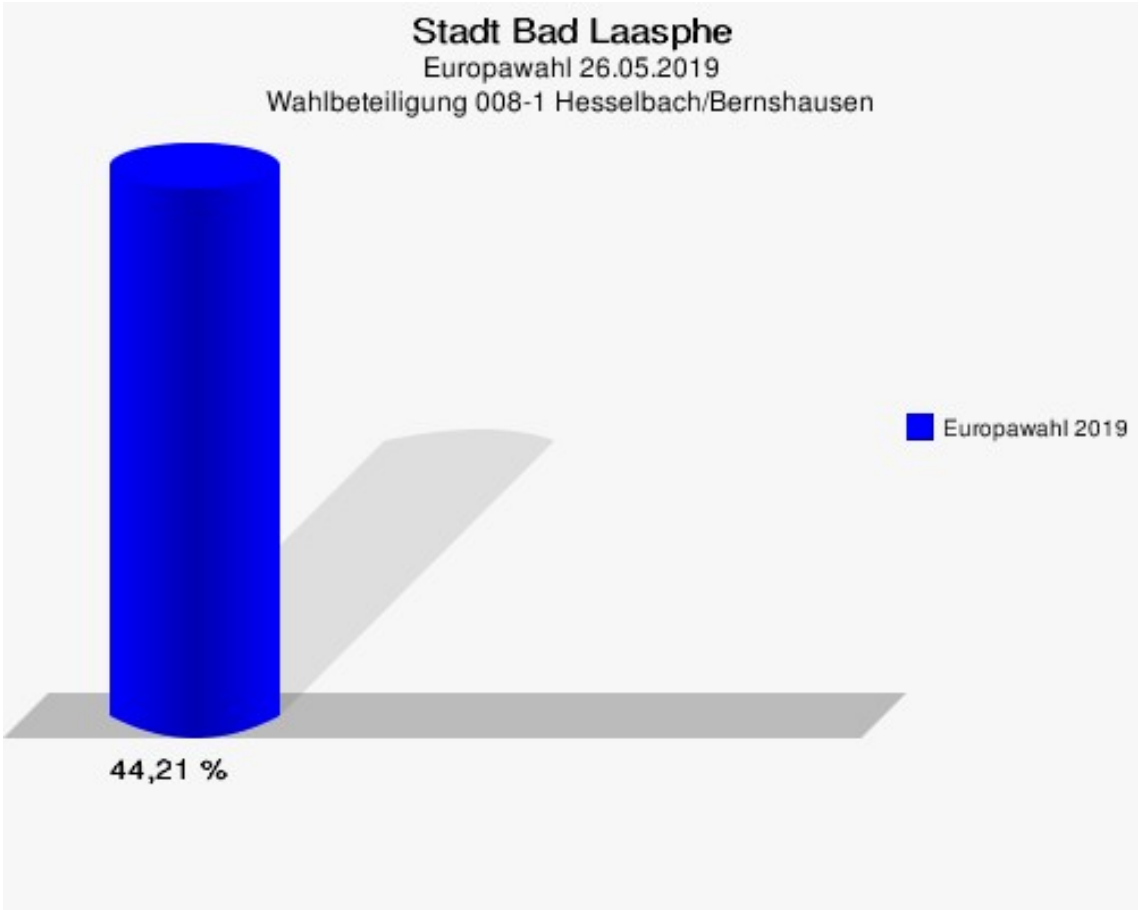
Stadt Bad Laasphe
Europawahl 26.05.2019
Wahlbeteiligung 008-1 Hesselbach/Bernshausen
Europawahl 2019
44,21 %

009-1 Fischelbach

	Anzahl	Prozent
Wahlberechtigte	501	
Wähler/innen	208	41,52 %
ungültige Stimmen	1	0,48 %
gültige Stimmen	207	99,52 %
CDU	53	25,60 %
SPD	46	22,22 %
GRÜNE	31	14,98 %
AfD	36	17,39 %
DIE LINKE	8	3,86 %
FDP	15	7,25 %
PIRATEN	0	0,00 %
Tierschutzpartei	1	0,48 %
NPD	1	0,48 %
Die PARTEI	6	2,90 %
FAMILIE	1	0,48 %
FREIE WÄHLER	1	0,48 %
Volksabstimmung	0	0,00 %
ÖDP	1	0,48 %
DKP	0	0,00 %
MLPD	0	0,00 %
BP	1	0,48 %
SGP	0	0,00 %
TIERSCHUTZ hier!	0	0,00 %
Tierschutzallianz	1	0,48 %
Bündnis C	4	1,93 %
BIG	0	0,00 %
BGE	0	0,00 %
DIE DIREKTE!	0	0,00 %
Demokratie in Europa - DiEM25	0	0,00 %
III. Weg	0	0,00 %
Die Grauen	0	0,00 %
DIE RECHTE	0	0,00 %
DIE VIOLETTEN	0	0,00 %
LIEBE	0	0,00 %
DIE FRAUEN	0	0,00 %
Graue Panther	0	0,00 %
LKR - Bernd Lucke und die Liberal-Konservativen Reformer	1	0,48 %
MENSCHLICHE WELT	0	0,00 %

	Anzahl	Prozent
NL	0	0,00 %
ÖköLinX	0	0,00 %
Die Humanisten	0	0,00 %
PARTEI FÜR DIE TIERE	0	0,00 %
Gesundheitsforschung	0	0,00 %
Volt	0	0,00 %

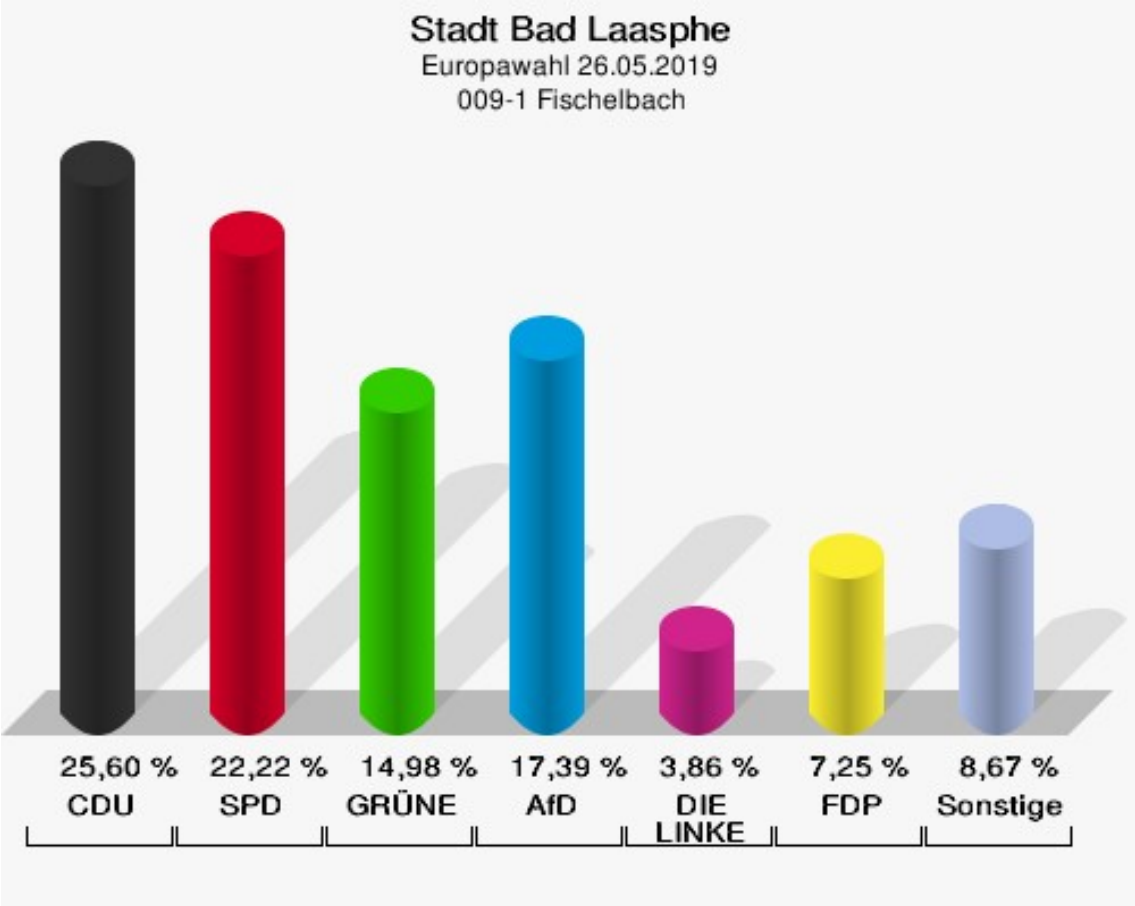

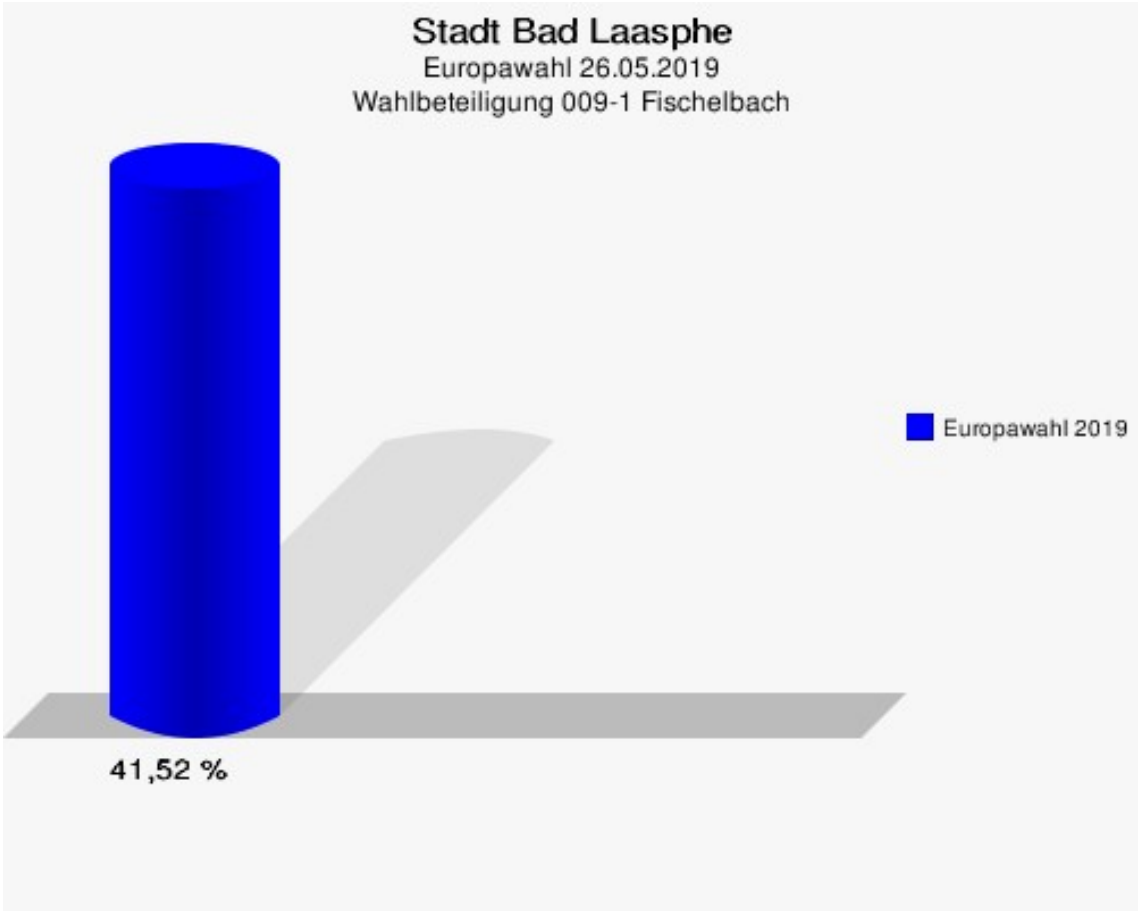
Stadt Bad Laasphe
Europawahl 26.05.2019
Wahlbeteiligung 009-1 Fischelbach
Europawahl 2019
41,52 %

010-1 Saßmannshausen/Holzhausen

	Anzahl	Prozent
Wahlberechtigte	286	
Wähler/innen	117	40,91 %
ungültige Stimmen	0	0,00 %
gültige Stimmen	117	100,00 %
CDU	32	27,35 %
SPD	20	17,09 %
GRÜNE	22	18,80 %
AfD	11	9,40 %
DIE LINKE	0	0,00 %
FDP	11	9,40 %
PIRATEN	1	0,85 %
Tierschutzpartei	1	0,85 %
NPD	1	0,85 %
Die PARTEI	2	1,71 %
FAMILIE	5	4,27 %
FREIE WÄHLER	0	0,00 %
Volksabstimmung	0	0,00 %
ÖDP	2	1,71 %
DKP	0	0,00 %
MLPD	0	0,00 %
BP	0	0,00 %
SGP	0	0,00 %
TIERSCHUTZ hier!	1	0,85 %
Tierschutzallianz	0	0,00 %
Bündnis C	0	0,00 %
BIG	0	0,00 %
BGE	0	0,00 %
DIE DIREKTE!	0	0,00 %
Demokratie in Europa - DiEM25	1	0,85 %
III. Weg	0	0,00 %
Die Grauen	0	0,00 %
DIE RECHTE	0	0,00 %
DIE VIOLETTEN	0	0,00 %
LIEBE	0	0,00 %
DIE FRAUEN	0	0,00 %
Graue Panther	2	1,71 %
LKR - Bernd Lucke und die Liberal-Konservativen Reformer	0	0,00 %
MENSCHLICHE WELT	0	0,00 %

	Anzahl	Prozent
NL	0	0,00 %
ÖköLinX	0	0,00 %
Die Humanisten	2	1,71 %
PARTEI FÜR DIE TIERE	0	0,00 %
Gesundheitsforschung	3	2,56 %
Volt	0	0,00 %

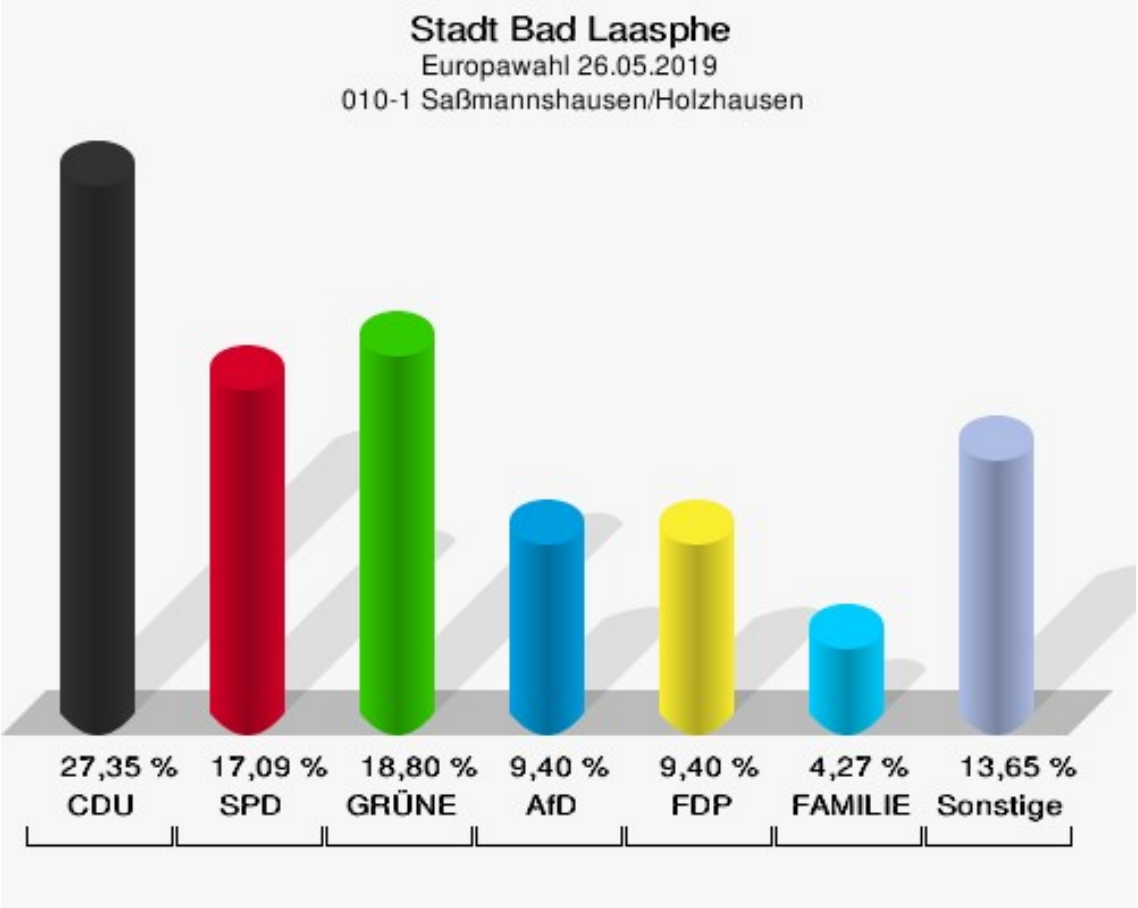

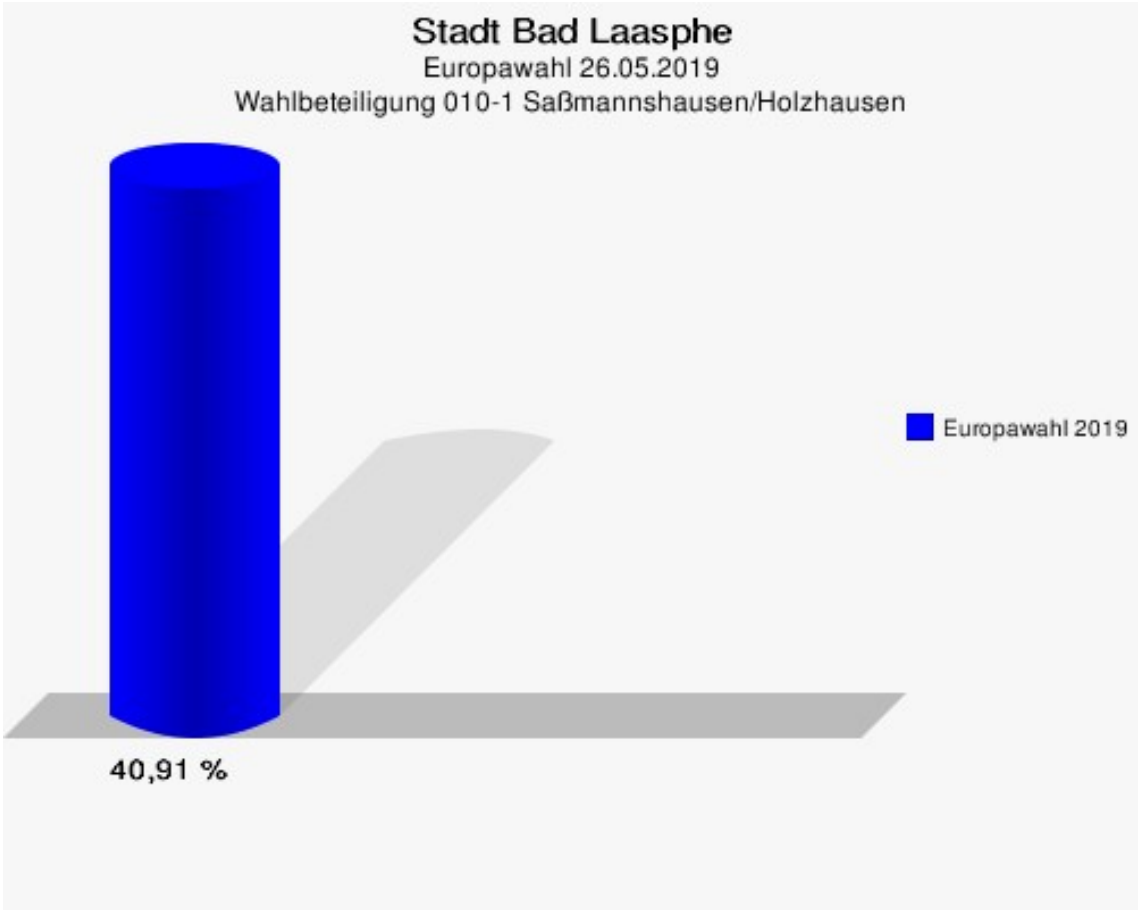
Stadt Bad Laasphe
Europawahl 26.05.2019
Wahlbeteiligung 010-1 Saßmannshausen/Holzhausen
Europawahl 2019
40,91 %

012-1 Feudingen 1

	Anzahl	Prozent
Wahlberechtigte	826	
Wähler/innen	369	44,67 %
ungültige Stimmen	3	0,81 %
gültige Stimmen	366	99,19 %
CDU	105	28,69 %
SPD	90	24,59 %
GRÜNE	58	15,85 %
AfD	43	11,75 %
DIE LINKE	19	5,19 %
FDP	22	6,01 %
PIRATEN	3	0,82 %
Tierschutzpartei	11	3,01 %
NPD	1	0,27 %
Die PARTEI	2	0,55 %
FAMILIE	1	0,27 %
FREIE WÄHLER	0	0,00 %
Volksabstimmung	0	0,00 %
ÖDP	5	1,37 %
DKP	0	0,00 %
MLPD	0	0,00 %
BP	1	0,27 %
SGP	0	0,00 %
TIERSCHUTZ hier!	1	0,27 %
Tierschutzallianz	0	0,00 %
Bündnis C	0	0,00 %
BIG	0	0,00 %
BGE	0	0,00 %
DIE DIREKTE!	0	0,00 %
Demokratie in Europa - DiEM25	0	0,00 %
III. Weg	0	0,00 %
Die Grauen	1	0,27 %
DIE RECHTE	0	0,00 %
DIE VIOLETTEN	0	0,00 %
LIEBE	1	0,27 %
DIE FRAUEN	0	0,00 %
Graue Panther	0	0,00 %
LKR - Bernd Lucke und die Liberal-Konservativen Reformer	0	0,00 %
MENSCHLICHE WELT	0	0,00 %

	Anzahl	Prozent
NL	0	0,00 %
ÖköLinX	0	0,00 %
Die Humanisten	1	0,27 %
PARTEI FÜR DIE TIERE	0	0,00 %
Gesundheitsforschung	0	0,00 %
Volt	1	0,27 %

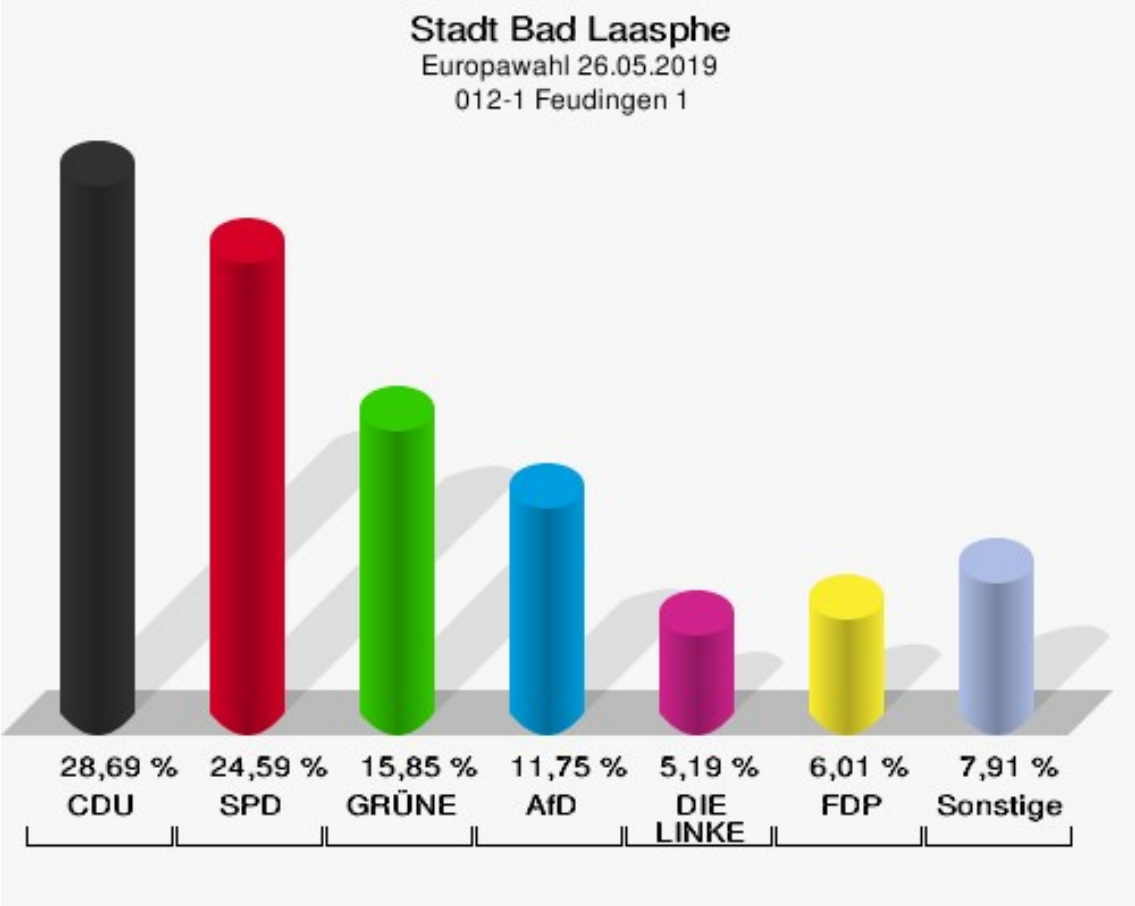

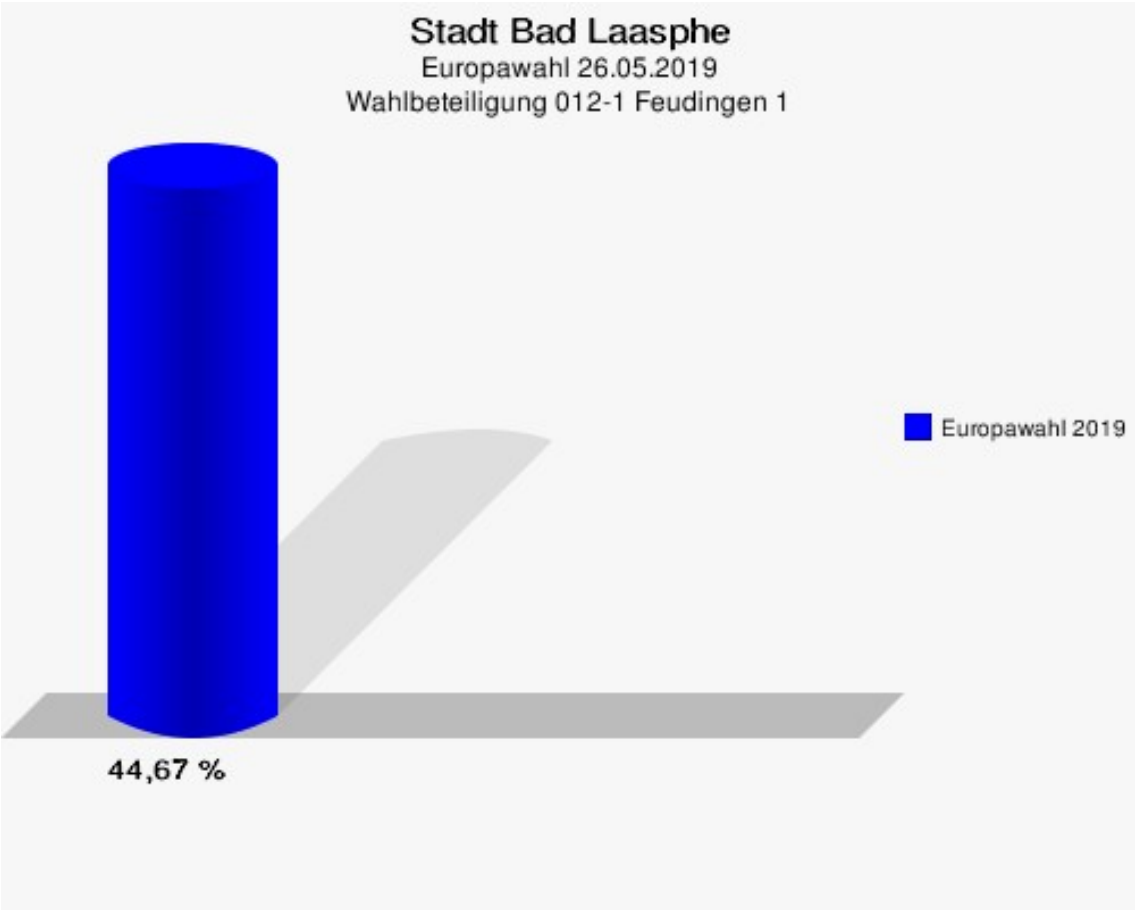
Stadt Bad Laasphe
Europawahl 26.05.2019
Wahlbeteiligung 012-1 Feudingen 1
Europawahl 2019
44,67 %

013-1 Feudingen 2

	Anzahl	Prozent
Wahlberechtigte	885	
Wähler/innen	384	43,39 %
ungültige Stimmen	0	0,00 %
gültige Stimmen	384	100,00 %
CDU	126	32,81 %
SPD	75	19,53 %
GRÜNE	71	18,49 %
AfD	35	9,11 %
DIE LINKE	14	3,65 %
FDP	27	7,03 %
PIRATEN	1	0,26 %
Tierschutzpartei	4	1,04 %
NPD	0	0,00 %
Die PARTEI	10	2,60 %
FAMILIE	2	0,52 %
FREIE WÄHLER	3	0,78 %
Volksabstimmung	0	0,00 %
ÖDP	7	1,82 %
DKP	0	0,00 %
MLPD	0	0,00 %
BP	0	0,00 %
SGP	0	0,00 %
TIERSCHUTZ hier!	1	0,26 %
Tierschutzallianz	2	0,52 %
Bündnis C	0	0,00 %
BIG	0	0,00 %
BGE	0	0,00 %
DIE DIREKTE!	0	0,00 %
Demokratie in Europa - DiEM25	1	0,26 %
III. Weg	0	0,00 %
Die Grauen	0	0,00 %
DIE RECHTE	0	0,00 %
DIE VIOLETTEN	0	0,00 %
LIEBE	1	0,26 %
DIE FRAUEN	0	0,00 %
Graue Panther	0	0,00 %
LKR - Bernd Lucke und die Liberal-Konservativen Reformer	0	0,00 %
MENSCHLICHE WELT	0	0,00 %

	Anzahl	Prozent
NL	0	0,00 %
ÖköLinX	2	0,52 %
Die Humanisten	0	0,00 %
PARTEI FÜR DIE TIERE	0	0,00 %
Gesundheitsforschung	0	0,00 %
Volt	2	0,52 %

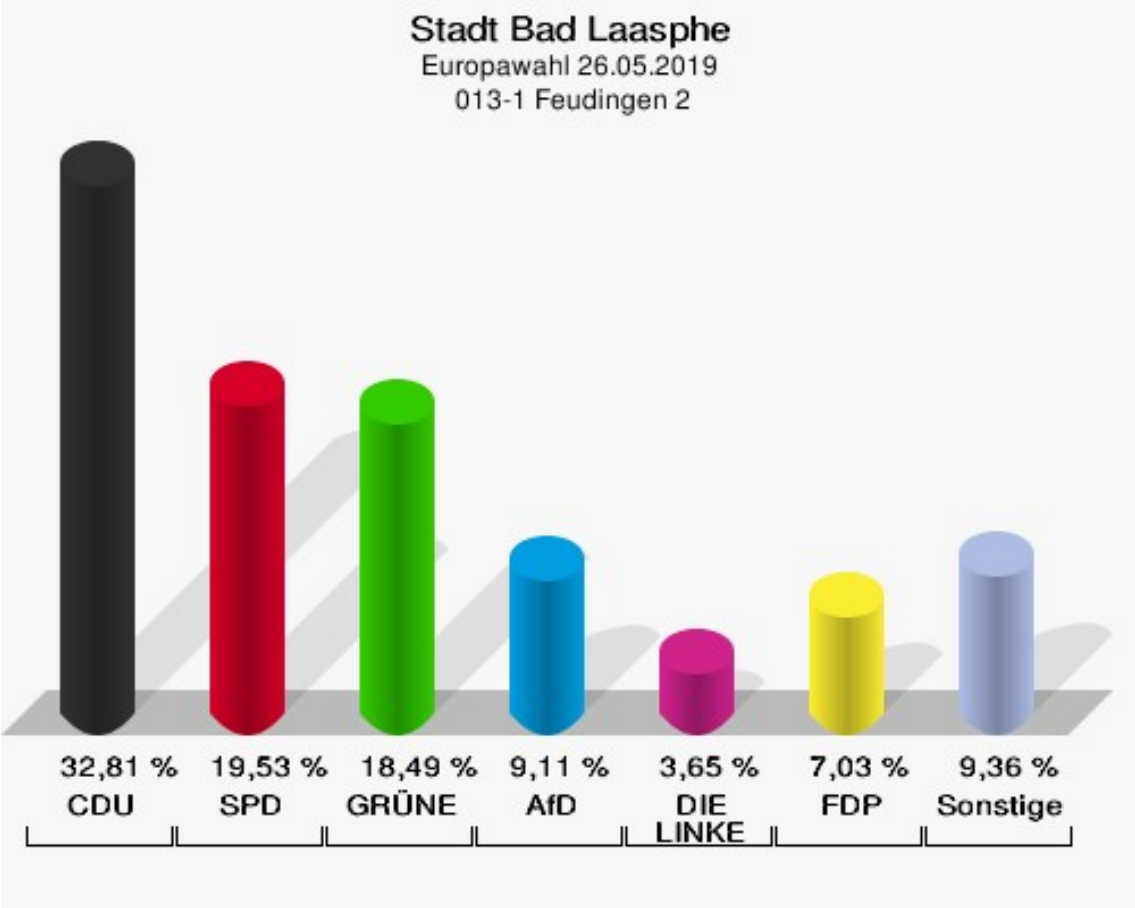

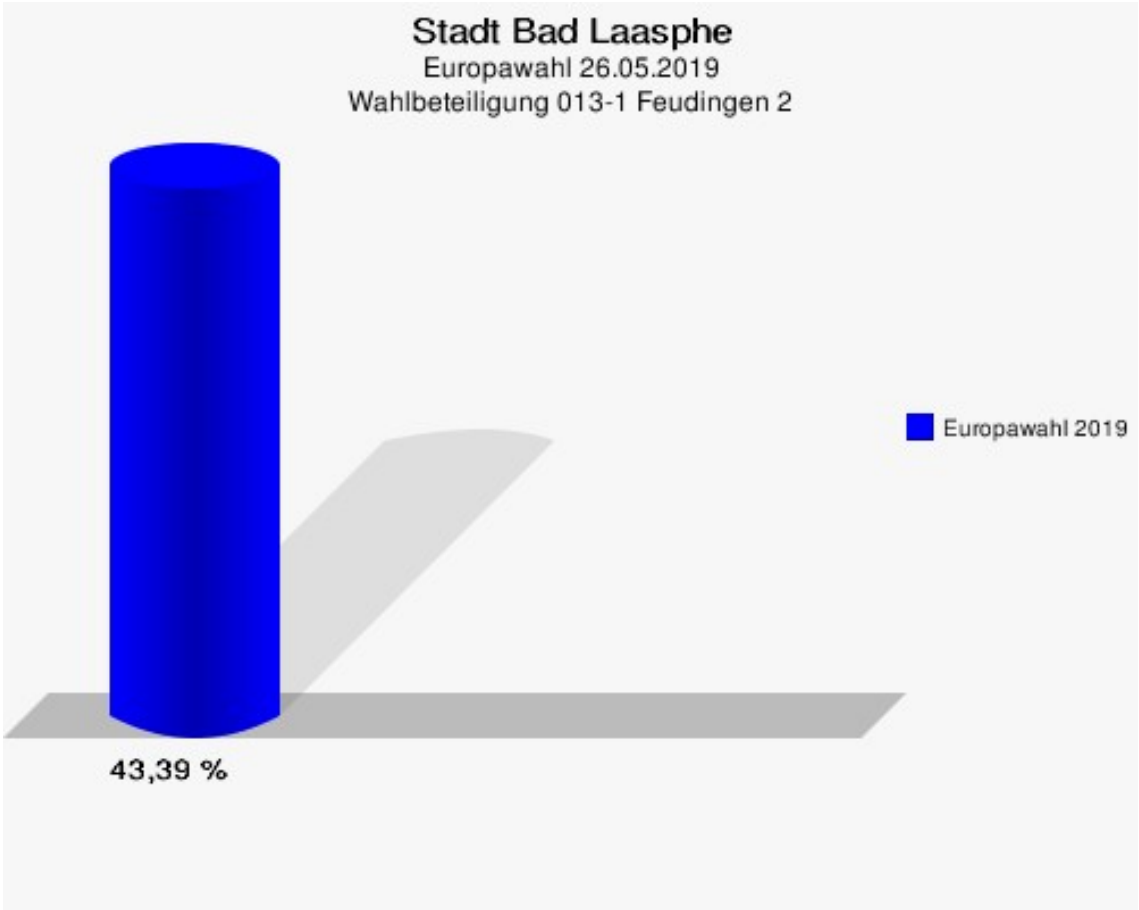
Stadt Bad Laasphe
Europawahl 26.05.2019
Wahlbeteiligung 013-1 Feudingen 2
Europawahl 2019
43,39 %

014-1 Volkholz/Großenbach

	Anzahl	Prozent
Wahlberechtigte	244	
Wähler/innen	111	45,49 %
ungültige Stimmen	1	0,90 %
gültige Stimmen	110	99,10 %
CDU	41	37,27 %
SPD	15	13,64 %
GRÜNE	7	6,36 %
AfD	28	25,45 %
DIE LINKE	3	2,73 %
FDP	7	6,36 %
PIRATEN	1	0,91 %
Tierschutzpartei	2	1,82 %
NPD	0	0,00 %
Die PARTEI	3	2,73 %
FAMILIE	2	1,82 %
FREIE WÄHLER	0	0,00 %
Volksabstimmung	0	0,00 %
ÖDP	0	0,00 %
DKP	0	0,00 %
MLPD	0	0,00 %
BP	0	0,00 %
SGP	0	0,00 %
TIERSCHUTZ hier!	1	0,91 %
Tierschutzallianz	0	0,00 %
Bündnis C	0	0,00 %
BIG	0	0,00 %
BGE	0	0,00 %
DIE DIREKTE!	0	0,00 %
Demokratie in Europa - DiEM25	0	0,00 %
III. Weg	0	0,00 %
Die Grauen	0	0,00 %
DIE RECHTE	0	0,00 %
DIE VIOLETTEN	0	0,00 %
LIEBE	0	0,00 %
DIE FRAUEN	0	0,00 %
Graue Panther	0	0,00 %
LKR - Bernd Lucke und die Liberal-Konservativen Reformer	0	0,00 %
MENSCHLICHE WELT	0	0,00 %

	Anzahl	Prozent
NL	0	0,00 %
ÖköLinX	0	0,00 %
Die Humanisten	0	0,00 %
PARTEI FÜR DIE TIERE	0	0,00 %
Gesundheitsforschung	0	0,00 %
Volt	0	0,00 %

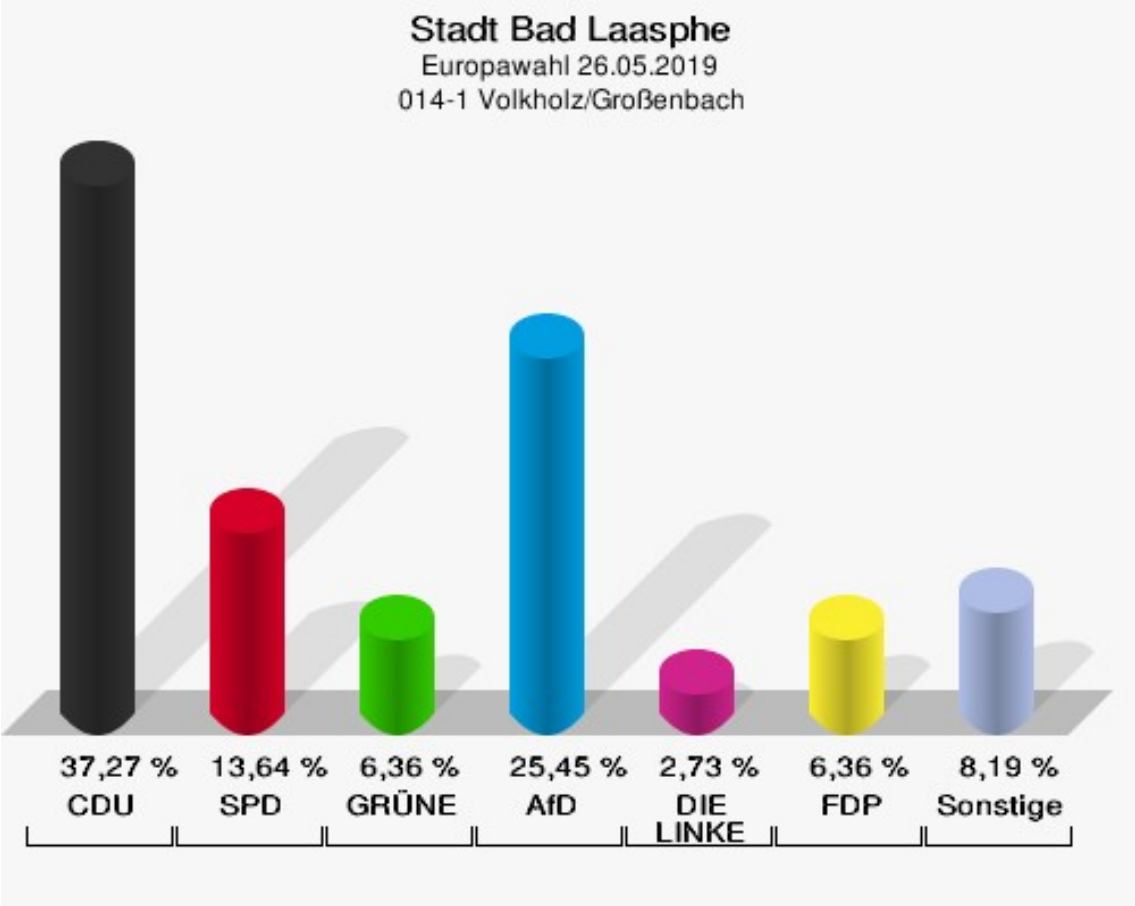

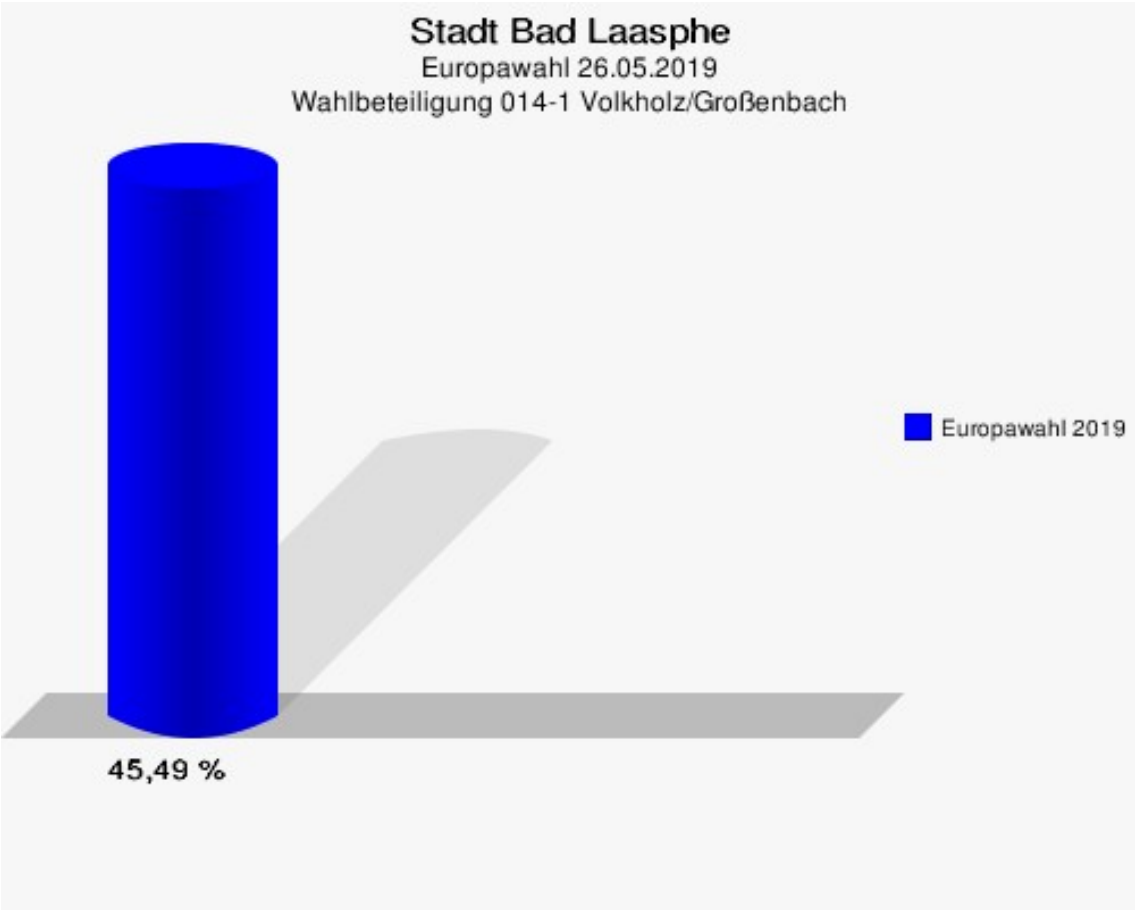
Stadt Bad Laasphe
Europawahl 26.05.2019
Wahlbeteiligung 014-1 Volkholz/Großenbach
Europawahl 2019
45,49 %

016-1 Rückershausen

	Anzahl	Prozent
Wahlberechtigte	506	
Wähler/innen	233	46,05 %
ungültige Stimmen	0	0,00 %
gültige Stimmen	233	100,00 %
CDU	57	24,46 %
SPD	61	26,18 %
GRÜNE	41	17,60 %
AfD	33	14,16 %
DIE LINKE	1	0,43 %
FDP	26	11,16 %
PIRATEN	1	0,43 %
Tierschutzpartei	2	0,86 %
NPD	0	0,00 %
Die PARTEI	6	2,58 %
FAMILIE	0	0,00 %
FREIE WÄHLER	1	0,43 %
Volksabstimmung	0	0,00 %
ÖDP	0	0,00 %
DKP	0	0,00 %
MLPD	0	0,00 %
BP	0	0,00 %
SGP	0	0,00 %
TIERSCHUTZ hier!	0	0,00 %
Tierschutzallianz	0	0,00 %
Bündnis C	0	0,00 %
BIG	0	0,00 %
BGE	0	0,00 %
DIE DIREKTE!	0	0,00 %
Demokratie in Europa - DiEM25	0	0,00 %
III. Weg	0	0,00 %
Die Grauen	0	0,00 %
DIE RECHTE	0	0,00 %
DIE VIOLETTEN	0	0,00 %
LIEBE	0	0,00 %
DIE FRAUEN	0	0,00 %
Graue Panther	0	0,00 %
LKR - Bernd Lucke und die Liberal-Konservativen Reformer	0	0,00 %
MENSCHLICHE WELT	0	0,00 %

	Anzahl	Prozent
NL	0	0,00 %
ÖköLinX	0	0,00 %
Die Humanisten	0	0,00 %
PARTEI FÜR DIE TIERE	1	0,43 %
Gesundheitsforschung	0	0,00 %
Volt	3	1,29 %

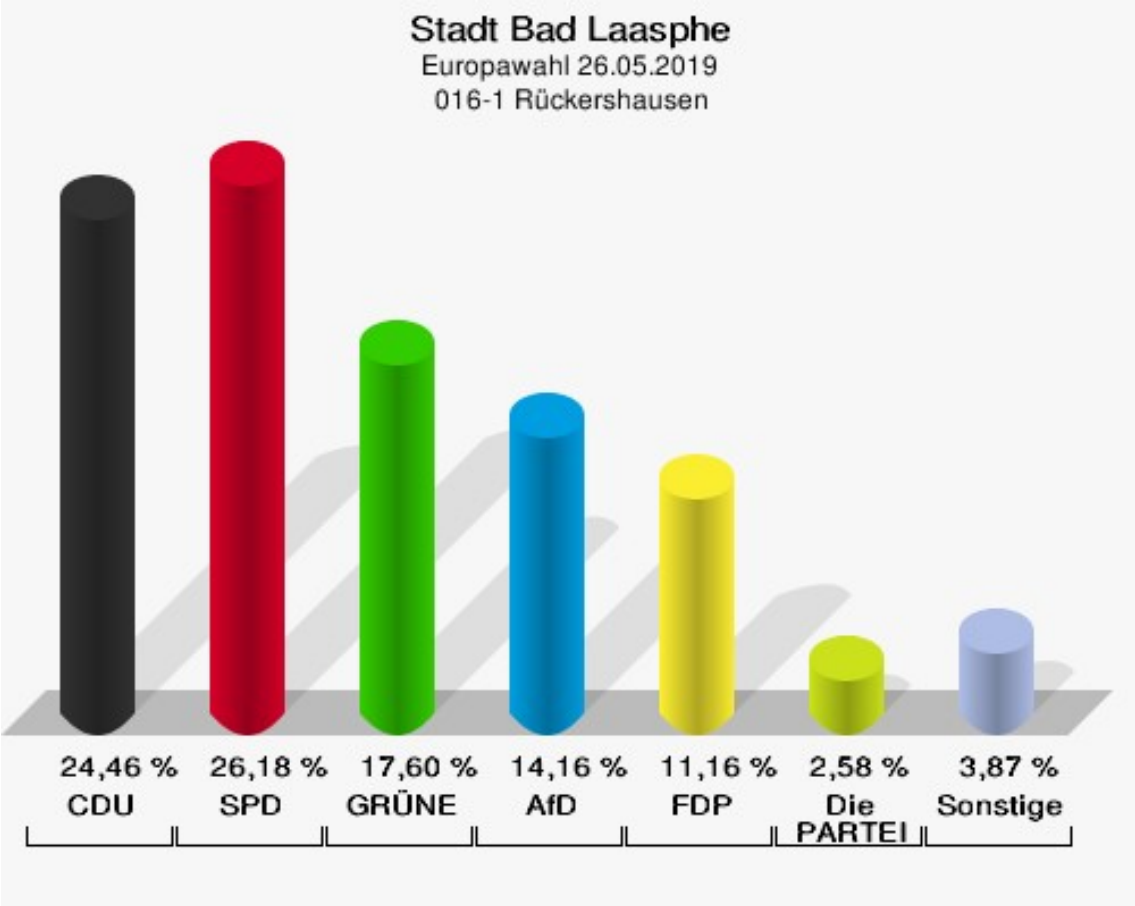

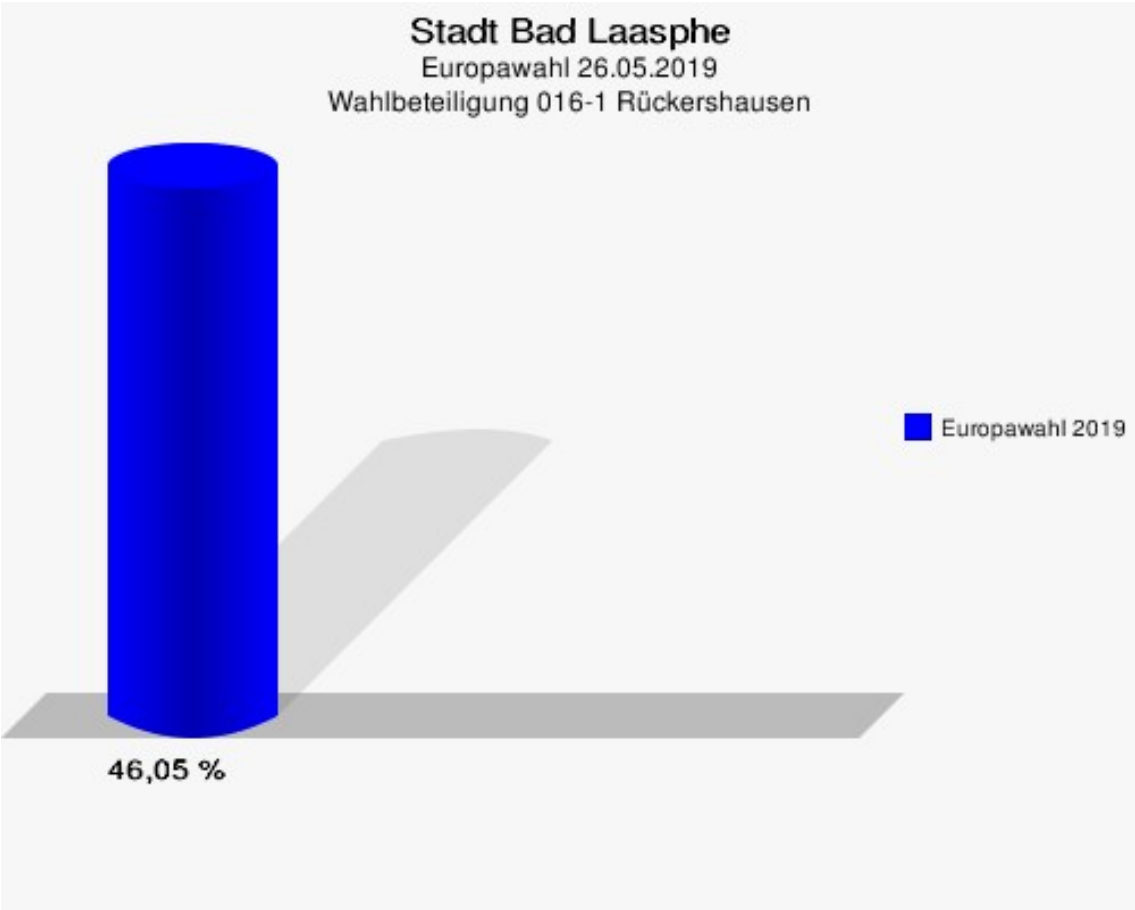
Stadt Bad Laasphe
Europawahl 26.05.2019
Wahlbeteiligung 016-1 Rückershausen
Europawahl 2019
46,05 %

017-1 Oberndorf

	Anzahl	Prozent
Wahlberechtigte	370	
Wähler/innen	145	39,19 %
ungültige Stimmen	3	2,07 %
gültige Stimmen	142	97,93 %
CDU	52	36,62 %
SPD	31	21,83 %
GRÜNE	9	6,34 %
AfD	25	17,61 %
DIE LINKE	4	2,82 %
FDP	3	2,11 %
PIRATEN	3	2,11 %
Tierschutzpartei	4	2,82 %
NPD	2	1,41 %
Die PARTEI	1	0,70 %
FAMILIE	2	1,41 %
FREIE WÄHLER	0	0,00 %
Volksabstimmung	1	0,70 %
ÖDP	2	1,41 %
DKP	1	0,70 %
MLPD	0	0,00 %
BP	0	0,00 %
SGP	0	0,00 %
TIERSCHUTZ hier!	0	0,00 %
Tierschutzallianz	0	0,00 %
Bündnis C	0	0,00 %
BIG	0	0,00 %
BGE	0	0,00 %
DIE DIREKTE!	0	0,00 %
Demokratie in Europa - DiEM25	0	0,00 %
III. Weg	0	0,00 %
Die Grauen	0	0,00 %
DIE RECHTE	0	0,00 %
DIE VIOLETTEN	0	0,00 %
LIEBE	0	0,00 %
DIE FRAUEN	0	0,00 %
Graue Panther	0	0,00 %
LKR - Bernd Lucke und die Liberal-Konservativen Reformer	0	0,00 %
MENSCHLICHE WELT	0	0,00 %

	Anzahl	Prozent
NL	0	0,00 %
ÖköLinX	0	0,00 %
Die Humanisten	1	0,70 %
PARTEI FÜR DIE TIERE	0	0,00 %
Gesundheitsforschung	0	0,00 %
Volt	1	0,70 %

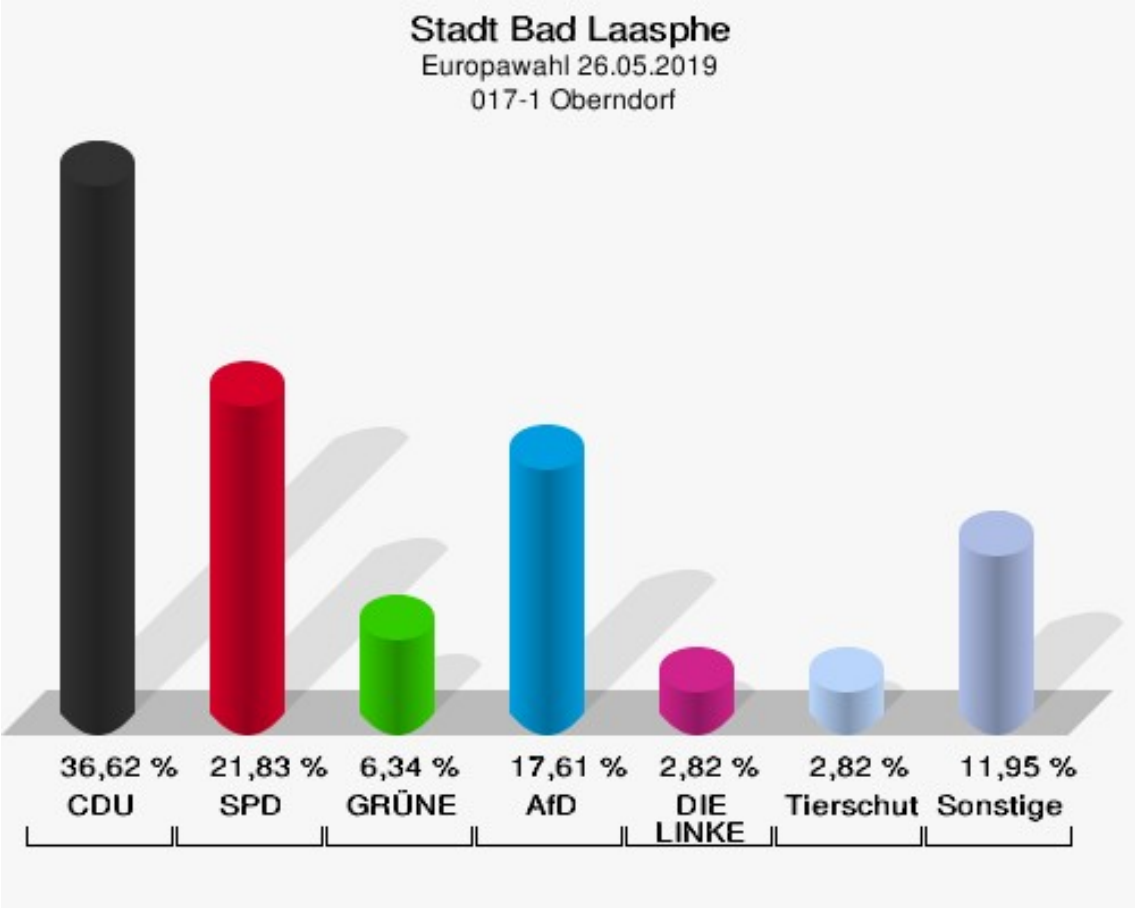

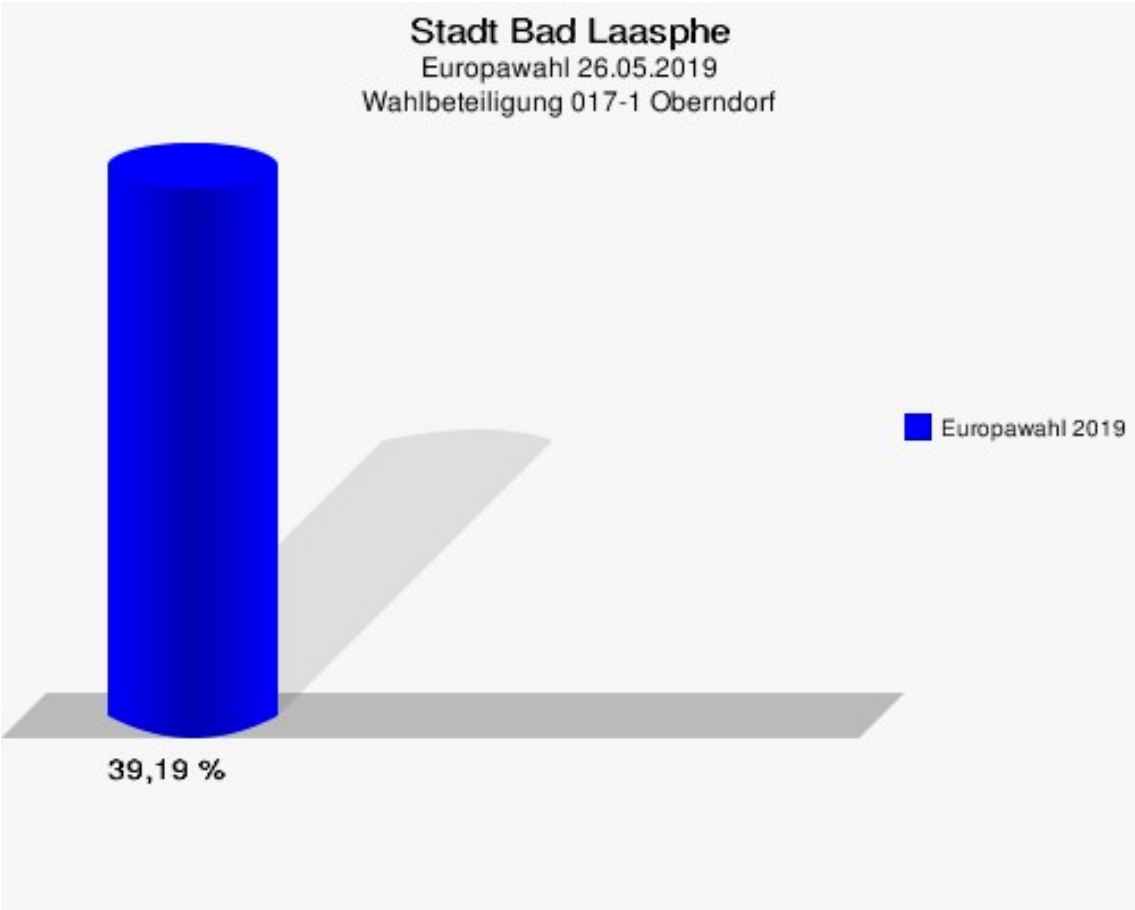
Stadt Bad Laasphe
Europawahl 26.05.2019
Wahlbeteiligung 017-1 Oberndorf
Europawahl 2019
39,19 %

018-1 Rüppershausen/Amtshausen/Steinbach

	Anzahl	Prozent
Wahlberechtigte	289	
Wähler/innen	127	43,94 %
ungültige Stimmen	0	0,00 %
gültige Stimmen	127	100,00 %
CDU	37	29,13 %
SPD	39	30,71 %
GRÜNE	17	13,39 %
AfD	16	12,60 %
DIE LINKE	4	3,15 %
FDP	3	2,36 %
PIRATEN	0	0,00 %
Tierschutzpartei	1	0,79 %
NPD	2	1,57 %
Die PARTEI	3	2,36 %
FAMILIE	1	0,79 %
FREIE WÄHLER	0	0,00 %
Volksabstimmung	0	0,00 %
ÖDP	1	0,79 %
DKP	0	0,00 %
MLPD	0	0,00 %
BP	1	0,79 %
SGP	0	0,00 %
TIERSCHUTZ hier!	1	0,79 %
Tierschutzallianz	0	0,00 %
Bündnis C	0	0,00 %
BIG	0	0,00 %
BGE	0	0,00 %
DIE DIREKTE!	0	0,00 %
Demokratie in Europa - DiEM25	0	0,00 %
III. Weg	0	0,00 %
Die Grauen	1	0,79 %
DIE RECHTE	0	0,00 %
DIE VIOLETTEN	0	0,00 %
LIEBE	0	0,00 %
DIE FRAUEN	0	0,00 %
Graue Panther	0	0,00 %
LKR - Bernd Lucke und die Liberal-Konservativen Reformer	0	0,00 %
MENSCHLICHE WELT	0	0,00 %

	Anzahl	Prozent
NL	0	0,00 %
ÖköLinX	0	0,00 %
Die Humanisten	0	0,00 %
PARTEI FÜR DIE TIERE	0	0,00 %
Gesundheitsforschung	0	0,00 %
Volt	0	0,00 %

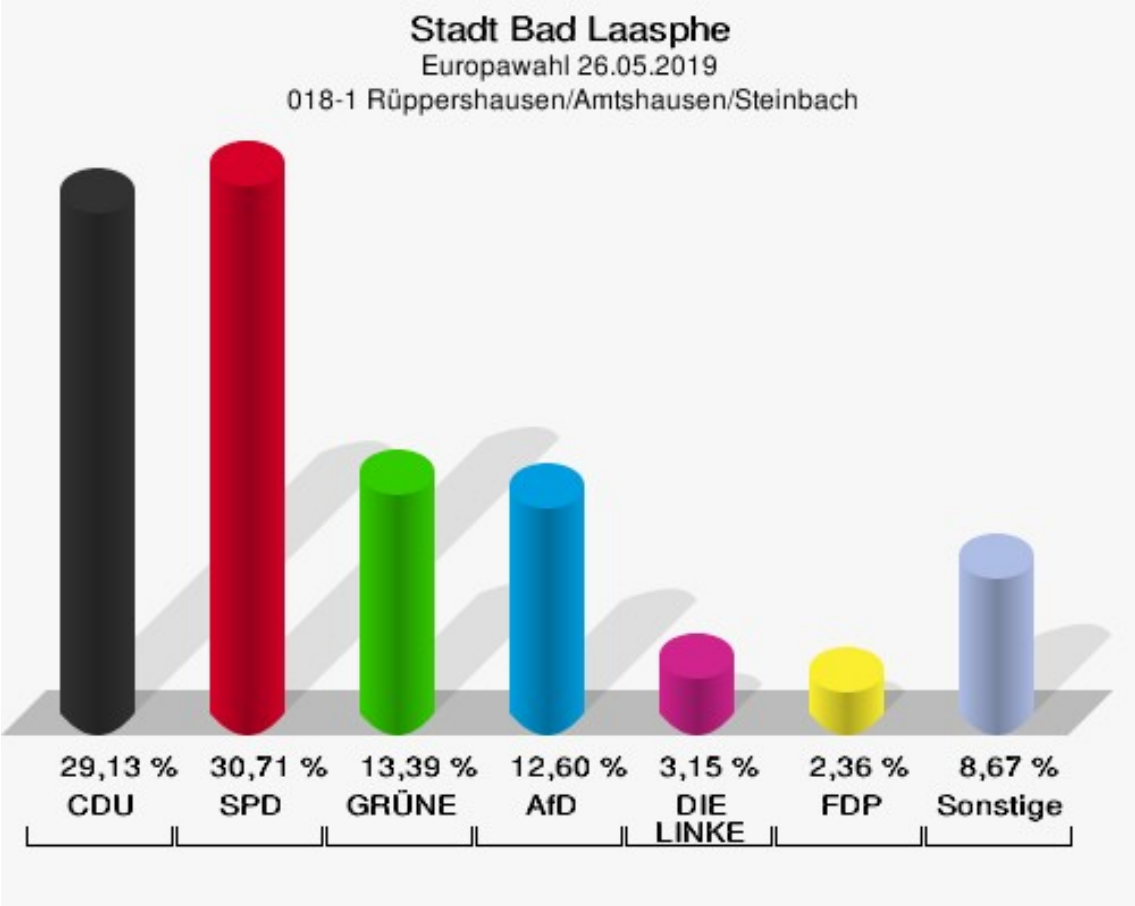

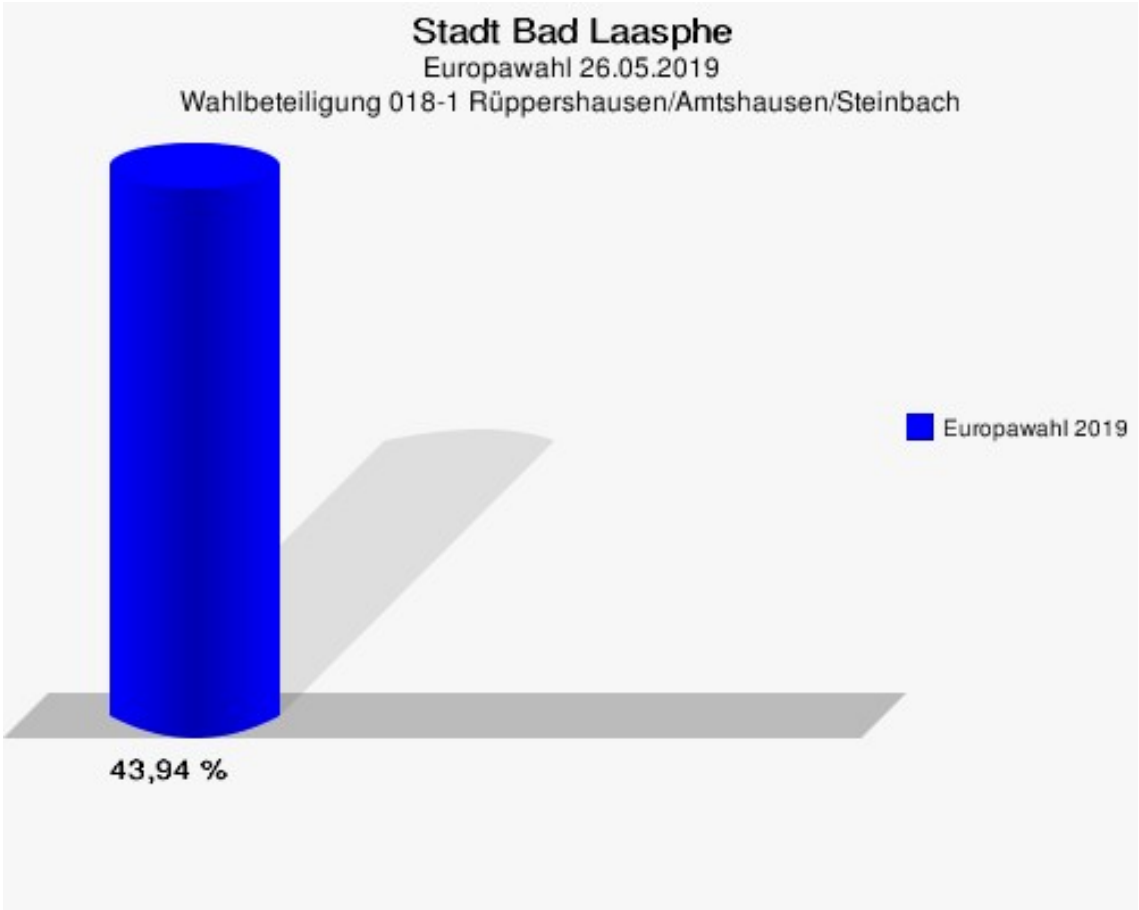
Stadt Bad Laasphe
Europawahl 26.05.2019
Wahlbeteiligung 018-1 Rüppershausen/Amtshausen/Steinbach
Europawahl 2019
43,94 %

900 Briefwahl

	Anzahl	Prozent
Wähler/innen	2.255	
ungültige Stimmen	7	0,31 %
gültige Stimmen	2.248	99,69 %
CDU	757	33,67 %
SPD	583	25,93 %
GRÜNE	284	12,63 %
AfD	244	10,85 %
DIE LINKE	66	2,94 %
FDP	136	6,05 %
PIRATEN	16	0,71 %
Tierschutzpartei	28	1,25 %
NPD	4	0,18 %
Die PARTEI	32	1,42 %
FAMILIE	13	0,58 %
FREIE WÄHLER	15	0,67 %
Volksabstimmung	2	0,09 %
ÖDP	20	0,89 %
DKP	3	0,13 %
MLPD	0	0,00 %
BP	5	0,22 %
SGP	0	0,00 %
TIERSCHUTZ hier!	2	0,09 %
Tierschutzallianz	0	0,00 %
Bündnis C	2	0,09 %
BIG	0	0,00 %
BGE	0	0,00 %
DIE DIREKTE!	0	0,00 %
Demokratie in Europa - DiEM25	4	0,18 %
III. Weg	0	0,00 %
Die Grauen	3	0,13 %
DIE RECHTE	1	0,04 %
DIE VIOLETTEN	2	0,09 %
LIEBE	0	0,00 %
DIE FRAUEN	1	0,04 %
Graue Panther	4	0,18 %
LKR - Bernd Lucke und die Liberal-Konservativen Reformer	4	0,18 %
MENSCHLICHE WELT	3	0,13 %
NL	1	0,04 %

	Anzahl	Prozent
ÖköLinX	3	0,13 %
Die Humanisten	4	0,18 %
PARTEI FÜR DIE TIERE	1	0,04 %
Gesundheitsforschung	2	0,09 %
Volt	3	0,13 %

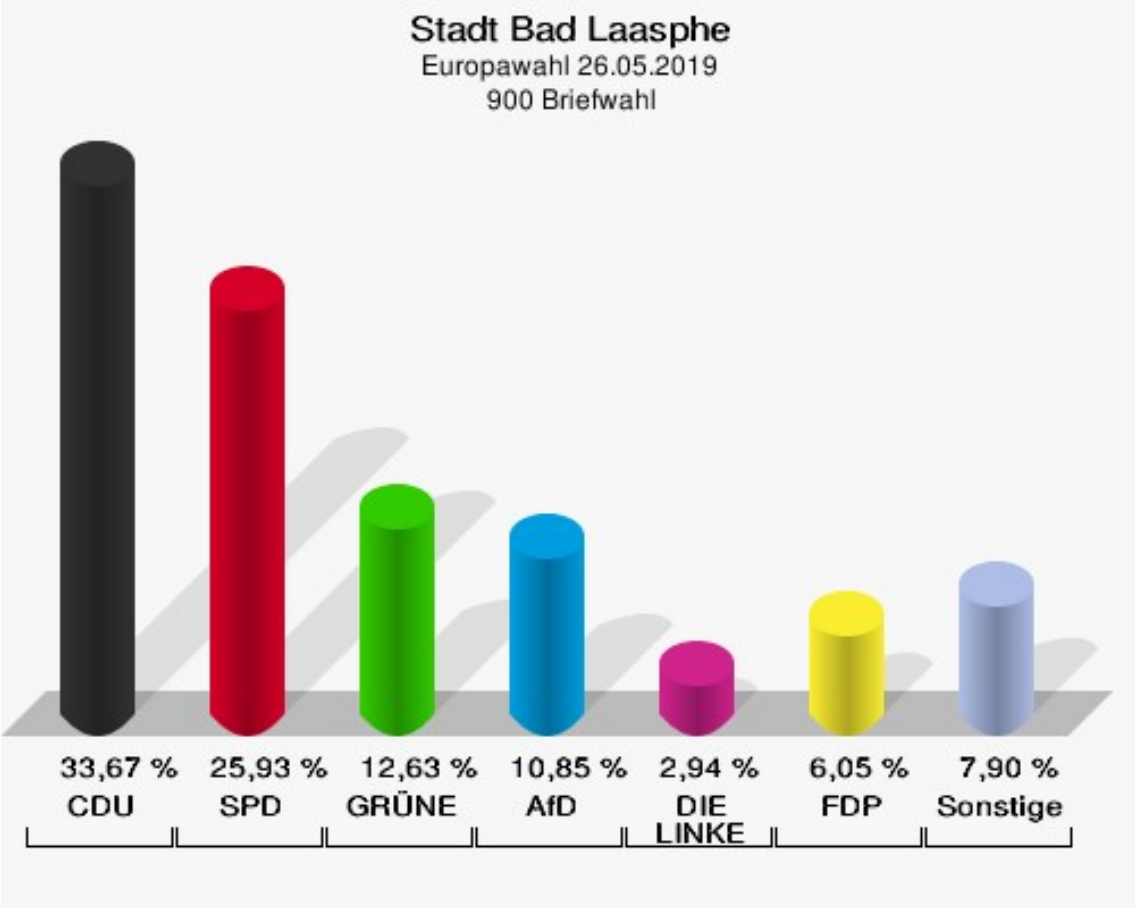

Übersicht Wahlbezirke

Stadt Bad Laasphe
Europawahl 26.05.2019
Zusammenstellung der Ergebnisse nach Wahlbezirken

Wahlbezirk	Schnell-meldungen	Wahlbe-rechtigte	Wähler	gültig	CDU	SPD	GRÜNE	AfD	DIE LINKE	FDP	PIRATEN	Tierschutz-partei	NPD	Die PAR-TEI	FAMILIE	FREIE WÄHLER	Volksab-stimmung	ÖDP
001-1 Puder-bach	1 von 1	332	148	146	**49**	39	29	8	7	5	1	1	1	0	3	1	0	0
			44,58 %	98,65 %	**33,56 %**	26,71 %	19,86 %	5,48 %	4,79 %	3,42 %	0,68 %	0,68 %	0,68 %	0,00 %	2,05 %	0,68 %	0,00 %	0,00 %
002-1 Nieder-laasphe	1 von 1	806	408	405	96	**127**	62	39	15	19	0	10	0	6	2	6	0	5
			50,62 %	99,26 %	23,70 %	**31,36 %**	15,31 %	9,63 %	3,70 %	4,69 %	0,00 %	2,47 %	0,00 %	1,48 %	0,49 %	1,48 %	0,00 %	1,23 %
003-1 Bad Laas-phe 1	1 von 1	1.434	481	477	115	**123**	84	59	26	29	4	6	0	15	0	3	2	3
			33,54 %	99,17 %	24,11 %	**25,79 %**	17,61 %	12,37 %	5,45 %	6,08 %	0,84 %	1,26 %	0,00 %	3,14 %	0,00 %	0,63 %	0,42 %	0,63 %
004-1 Bad Laas-phe 2	1 von 1	1.352	389	380	**99**	78	68	41	24	25	1	9	0	15	0	4	0	3
			28,77 %	97,69 %	**26,05 %**	20,53 %	17,89 %	10,79 %	6,32 %	6,58 %	0,26 %	2,37 %	0,00 %	3,95 %	0,00 %	1,05 %	0,00 %	0,79 %
005-1 Bad Laas-phe 3/Kunst Wittgenstein	1 von 1	1.167	395	388	**87**	79	74	54	18	30	0	11	0	9	2	9	0	5
			33,85 %	98,23 %	**22,42 %**	20,36 %	19,07 %	13,92 %	4,64 %	7,73 %	0,00 %	2,84 %	0,00 %	2,32 %	0,52 %	2,32 %	0,00 %	1,29 %
006-1 Herberts-hausen/Laas-pherhütte	1 von 1	292	124	123	**38**	25	14	21	10	5	0	0	1	3	0	3	0	0
			42,47 %	99,19 %	**30,89 %**	20,33 %	11,38 %	17,07 %	8,13 %	4,07 %	0,00 %	0,00 %	0,81 %	2,44 %	0,00 %	2,44 %	0,00 %	0,00 %
007-1 Banfe	1 von 1	1.023	447	446	**197**	83	55	44	11	24	2	4	2	8	4	1	1	1
			43,70 %	99,78 %	**44,17 %**	18,61 %	12,33 %	9,87 %	2,47 %	5,38 %	0,45 %	0,90 %	0,45 %	1,79 %	0,90 %	0,22 %	0,22 %	0,22 %
008-1 Hessel-bach/Bernshau-sen	1 von 1	484	214	213	**69**	60	19	36	5	9	0	5	0	3	2	0	0	0
			44,21 %	99,53 %	**32,39 %**	28,17 %	8,92 %	16,90 %	2,35 %	4,23 %	0,00 %	2,35 %	0,00 %	1,41 %	0,94 %	0,00 %	0,00 %	0,00 %
009-1 Fischel-bach	1 von 1	501	208	207	**53**	46	31	36	8	15	0	1	1	6	1	1	0	1
			41,52 %	99,52 %	**25,60 %**	22,22 %	14,98 %	17,39 %	3,86 %	7,25 %	0,00 %	0,48 %	0,48 %	2,90 %	0,48 %	0,48 %	0,00 %	0,48 %
010-1 Saß-mannshau-sen/Holzhausen	1 von 1	286	117	117	**32**	20	22	11	0	11	1	1	1	2	5	0	0	2
			40,91 %	100,00 %	**27,35 %**	17,09 %	18,80 %	9,40 %	0,00 %	9,40 %	0,85 %	0,85 %	0,85 %	1,71 %	4,27 %	0,00 %	0,00 %	1,71 %
012-1 Feudingen 1	1 von 1	826	369	366	**105**	90	58	43	19	22	3	11	1	2	1	0	0	5
			44,67 %	99,19 %	**28,69 %**	24,59 %	15,85 %	11,75 %	5,19 %	6,01 %	0,82 %	3,01 %	0,27 %	0,55 %	0,27 %	0,00 %	0,00 %	1,37 %
013-1 Feudingen 2	1 von 1	885	384	384	**126**	75	71	35	14	27	1	4	0	10	2	3	0	7
			43,39 %	100,00 %	**32,81 %**	19,53 %	18,49 %	9,11 %	3,65 %	7,03 %	0,26 %	1,04 %	0,00 %	2,60 %	0,52 %	0,78 %	0,00 %	1,82 %
014-1 Volk-holz/Großen-bach	1 von 1	244	111	110	**41**	15	7	28	3	7	1	2	0	3	2	0	0	0
			45,49 %	99,10 %	**37,27 %**	13,64 %	6,36 %	25,45 %	2,73 %	6,36 %	0,91 %	1,82 %	0,00 %	2,73 %	1,82 %	0,00 %	0,00 %	0,00 %
016-1 Rückers-hausen	1 von 1	506	233	233	57	**61**	41	33	1	26	1	2	0	6	0	1	0	0
			46,05 %	100,00 %	24,46 %	**26,18 %**	17,60 %	14,16 %	0,43 %	11,16 %	0,43 %	0,86 %	0,00 %	2,58 %	0,00 %	0,43 %	0,00 %	0,00 %
017-1 Oberndorf	1 von 1	370	145	142	**52**	31	9	25	4	3	3	4	2	1	2	0	1	2
			39,19 %	97,93 %	**36,62 %**	21,83 %	6,34 %	17,61 %	2,82 %	2,11 %	2,11 %	2,82 %	1,41 %	0,70 %	1,41 %	0,00 %	0,70 %	1,41 %
018-1 Rüppers-hausen/Amts-hausen/Stein-bach	1 von 1	289	127	127	37	**39**	17	16	4	3	0	1	2	3	1	0	0	1
			43,94 %	100,00 %	29,13 %	**30,71 %**	13,39 %	12,60 %	3,15 %	2,36 %	0,00 %	0,79 %	1,57 %	2,36 %	0,79 %	0,00 %	0,00 %	0,79 %
900 Briefwahl	1 von 1	0	2.255	2.248	**757**	583	284	244	66	136	16	28	4	32	13	15	2	20

Stadt Bad Laasphe
Europawahl 26.05.2019
Zusammenstellung der Ergebnisse nach Wahlbezirken

Wahlbezirk	Schnell-meldungen	Wahlbe-rechtigte	Wähler	gültig	CDU	SPD	GRÜNE	AfD	DIE LINKE	FDP	PIRATEN	Tierschutz-partei	NPD	Die PAR-TEI	FAMILIE	FREIE WÄHLER	Volksab-stimmung	ÖDP
				99,69 %	**33,67 %**	25,93 %	12,63 %	10,85 %	2,94 %	6,05 %	0,71 %	1,25 %	0,18 %	1,42 %	0,58 %	0,67 %	0,09 %	0,89 %
Stadt Bad Laas-phe	17 von 17	10.797	6.555	6.512	**2.010**	1.574	945	773	235	396	34	100	15	124	40	47	6	55
			60,71 %	99,34 %	**30,87 %**	24,17 %	14,51 %	11,87 %	3,61 %	6,08 %	0,52 %	1,54 %	0,23 %	1,90 %	0,61 %	0,72 %	0,09 %	0,84 %

Stadt Bad Laasphe
Europawahl 26.05.2019
Zusammenstellung der Ergebnisse nach Wahlbezirken

Wahlbezirk	DKP	MLPD	BP	SGP	TIERSCHUTZ hier!	Tierschutz-allianz	Bündnis C	BIG	BGE	DIE DIREKTE!	Demo-kratie in Europa - DiEM25	III. Weg	Die Grauen	DIE RECHTE	DIE VIO-LETTEN	LIEBE	DIE FRAUEN	Graue Panther
001-1 Puder-bach	0	0	0	0	1	0	0	0	0	0	0	0	0	0	0	0	0	0
	0,00 %	0,00 %	0,00 %	0,00 %	0,68 %	0,00 %	0,00 %	0,00 %	0,00 %	0,00 %	0,00 %	0,00 %	0,00 %	0,00 %	0,00 %	0,00 %	0,00 %	0,00 %
002-1 Nieder-laasphe	0	1	1	0	0	0	0	0	0	0	0	0	1	1	2	1	0	2
	0,00 %	0,25 %	0,25 %	0,00 %	0,00 %	0,00 %	0,00 %	0,00 %	0,00 %	0,00 %	0,00 %	0,00 %	0,25 %	0,25 %	0,49 %	0,25 %	0,00 %	0,49 %
003-1 Bad Laas-phe 1	0	0	0	0	0	1	1	0	0	0	2	1	1	0	1	0	1	0
	0,00 %	0,00 %	0,00 %	0,00 %	0,00 %	0,21 %	0,21 %	0,00 %	0,00 %	0,00 %	0,42 %	0,21 %	0,21 %	0,00 %	0,21 %	0,00 %	0,21 %	0,00 %
004-1 Bad Laas-phe 2	0	0	0	0	0	0	0	0	1	0	0	2	2	0	0	2	0	0
	0,00 %	0,00 %	0,00 %	0,00 %	0,00 %	0,00 %	0,00 %	0,00 %	0,26 %	0,00 %	0,00 %	0,53 %	0,53 %	0,00 %	0,00 %	0,53 %	0,00 %	0,00 %
005-1 Bad Laas-phe 3/Kunst Wittgenstein	0	0	0	0	0	0	0	1	2	0	2	0	1	0	0	0	0	0
	0,00 %	0,00 %	0,00 %	0,00 %	0,00 %	0,00 %	0,00 %	0,26 %	0,52 %	0,00 %	0,52 %	0,00 %	0,26 %	0,00 %	0,00 %	0,00 %	0,00 %	0,00 %
006-1 Herberts-hausen/Laas-pherhütte	0	0	0	0	0	1	0	0	0	0	0	0	1	0	1	0	0	0
	0,00 %	0,00 %	0,00 %	0,00 %	0,00 %	0,81 %	0,00 %	0,00 %	0,00 %	0,00 %	0,00 %	0,00 %	0,81 %	0,00 %	0,81 %	0,00 %	0,00 %	0,00 %
007-1 Banfe	0	0	1	0	0	0	1	1	0	0	0	0	0	0	0	0	0	0
	0,00 %	0,00 %	0,22 %	0,00 %	0,00 %	0,00 %	0,22 %	0,22 %	0,00 %	0,00 %	0,00 %	0,00 %	0,00 %	0,00 %	0,00 %	0,00 %	0,00 %	0,00 %
008-1 Hessel-bach/Bernshau-sen	0	0	0	0	1	1	0	0	0	0	0	0	0	0	0	1	0	2
	0,00 %	0,00 %	0,00 %	0,00 %	0,47 %	0,47 %	0,00 %	0,00 %	0,00 %	0,00 %	0,00 %	0,00 %	0,00 %	0,00 %	0,00 %	0,47 %	0,00 %	0,94 %
009-1 Fischel-bach	0	0	1	0	0	1	4	0	0	0	0	0	0	0	0	0	0	0
	0,00 %	0,00 %	0,48 %	0,00 %	0,00 %	0,48 %	1,93 %	0,00 %	0,00 %	0,00 %	0,00 %	0,00 %	0,00 %	0,00 %	0,00 %	0,00 %	0,00 %	0,00 %
010-1 Saß-mannshau-sen/Holzhausen	0	0	0	0	1	0	0	0	0	0	1	0	0	0	0	0	0	2
	0,00 %	0,00 %	0,00 %	0,00 %	0,85 %	0,00 %	0,00 %	0,00 %	0,00 %	0,00 %	0,85 %	0,00 %	0,00 %	0,00 %	0,00 %	0,00 %	0,00 %	1,71 %
012-1 Feudingen 1	0	0	1	0	1	0	0	0	0	0	0	0	1	0	0	1	0	0
	0,00 %	0,00 %	0,27 %	0,00 %	0,27 %	0,00 %	0,00 %	0,00 %	0,00 %	0,00 %	0,00 %	0,00 %	0,27 %	0,00 %	0,00 %	0,27 %	0,00 %	0,00 %
013-1 Feudingen 2	0	0	0	0	1	2	0	0	0	0	1	0	0	0	0	1	0	0
	0,00 %	0,00 %	0,00 %	0,00 %	0,26 %	0,52 %	0,00 %	0,00 %	0,00 %	0,00 %	0,26 %	0,00 %	0,00 %	0,00 %	0,00 %	0,26 %	0,00 %	0,00 %
014-1 Volk-holz/Großen-bach	0	0	0	0	1	0	0	0	0	0	0	0	0	0	0	0	0	0
	0,00 %	0,00 %	0,00 %	0,00 %	0,91 %	0,00 %	0,00 %	0,00 %	0,00 %	0,00 %	0,00 %	0,00 %	0,00 %	0,00 %	0,00 %	0,00 %	0,00 %	0,00 %
016-1 Rückers-hausen	0	0	0	0	0	0	0	0	0	0	0	0	0	0	0	0	0	0
	0,00 %	0,00 %	0,00 %	0,00 %	0,00 %	0,00 %	0,00 %	0,00 %	0,00 %	0,00 %	0,00 %	0,00 %	0,00 %	0,00 %	0,00 %	0,00 %	0,00 %	0,00 %
017-1 Oberndorf	1	0	0	0	0	0	0	0	0	0	0	0	0	0	0	0	0	0
	0,70 %	0,00 %	0,00 %	0,00 %	0,00 %	0,00 %	0,00 %	0,00 %	0,00 %	0,00 %	0,00 %	0,00 %	0,00 %	0,00 %	0,00 %	0,00 %	0,00 %	0,00 %
018-1 Rüppers-hausen/Amts-hausen/Stein-bach	0	0	1	0	1	0	0	0	0	0	0	0	1	0	0	0	0	0
	0,00 %	0,00 %	0,79 %	0,00 %	0,79 %	0,00 %	0,00 %	0,00 %	0,00 %	0,00 %	0,00 %	0,00 %	0,79 %	0,00 %	0,00 %	0,00 %	0,00 %	0,00 %
900 Briefwahl	3	0	5	0	2	0	2	0	0	0	4	0	3	1	2	0	1	4

Stadt Bad Laasphe
Europawahl 26.05.2019
Zusammenstellung der Ergebnisse nach Wahlbezirken

Wahlbezirk	DKP	MLPD	BP	SGP	TIERSCHUTZ hier!	Tierschutz-allianz	Bündnis C	BIG	BGE	DIE DIREKTE!	Demo-kratie in Europa - DiEM25	III. Weg	Die Grauen	DIE RECHTE	DIE VIO-LETTEN	LIEBE	DIE FRAUEN	Graue Panther
	0,13 %	0,00 %	0,22 %	0,00 %	0,09 %	0,00 %	0,09 %	0,00 %	0,00 %	0,00 %	0,18 %	0,00 %	0,13 %	0,04 %	0,09 %	0,00 %	0,04 %	0,18 %
Stadt Bad Laas-phe	4	1	10	0	9	6	8	2	3	0	10	3	11	2	6	6	2	10
	0,06 %	0,02 %	0,15 %	0,00 %	0,14 %	0,09 %	0,12 %	0,03 %	0,05 %	0,00 %	0,15 %	0,05 %	0,17 %	0,03 %	0,09 %	0,09 %	0,03 %	0,15 %

Stadt Bad Laasphe
Europawahl 26.05.2019
Zusammenstellung der Ergebnisse nach Wahlbezirken

Wahlbezirk	LKR - Bernd Lucke und die Liberal-Konservativen Reformer	MENSCHLICHE WELT	NL	ÖköLinX	Die Humanisten	PARTEI FÜR DIE TIERE	Gesundheitsforschung	Volt
001-1 Puderbach	0	0	0	1	0	0	0	0
	0,00 %	0,00 %	0,00 %	0,68 %	0,00 %	0,00 %	0,00 %	0,00 %
002-1 Niederlaasphe	0	1	3	0	0	1	2	2
	0,00 %	0,25 %	0,74 %	0,00 %	0,00 %	0,25 %	0,49 %	0,49 %
003-1 Bad Laasphe 1	0	0	0	0	0	0	0	0
	0,00 %	0,00 %	0,00 %	0,00 %	0,00 %	0,00 %	0,00 %	0,00 %
004-1 Bad Laasphe 2	0	0	0	0	3	1	0	2
	0,00 %	0,00 %	0,00 %	0,00 %	0,79 %	0,26 %	0,00 %	0,53 %
005-1 Bad Laasphe 3/Kunst Wittgenstein	0	0	0	1	0	0	2	1
	0,00 %	0,00 %	0,00 %	0,26 %	0,00 %	0,00 %	0,52 %	0,26 %
006-1 Herbertshausen/Laaspherhütte	0	0	0	0	0	0	0	0
	0,00 %	0,00 %	0,00 %	0,00 %	0,00 %	0,00 %	0,00 %	0,00 %
007-1 Banfe	2	0	0	0	1	2	0	1
	0,45 %	0,00 %	0,00 %	0,00 %	0,22 %	0,45 %	0,00 %	0,22 %
008-1 Hesselbach/Bernshausen	0	0	0	0	0	0	0	0
	0,00 %	0,00 %	0,00 %	0,00 %	0,00 %	0,00 %	0,00 %	0,00 %
009-1 Fischelbach	1	0	0	0	0	0	0	0
	0,48 %	0,00 %	0,00 %	0,00 %	0,00 %	0,00 %	0,00 %	0,00 %
010-1 Saßmannshausen/Holzhausen	0	0	0	0	2	0	3	0
	0,00 %	0,00 %	0,00 %	0,00 %	1,71 %	0,00 %	2,56 %	0,00 %
012-1 Feudingen 1	0	0	0	0	1	0	0	1
	0,00 %	0,00 %	0,00 %	0,00 %	0,27 %	0,00 %	0,00 %	0,27 %
013-1 Feudingen 2	0	0	0	2	0	0	0	2
	0,00 %	0,00 %	0,00 %	0,52 %	0,00 %	0,00 %	0,00 %	0,52 %
014-1 Volkholz/Großenbach	0	0	0	0	0	0	0	0
	0,00 %	0,00 %	0,00 %	0,00 %	0,00 %	0,00 %	0,00 %	0,00 %
016-1 Rückershausen	0	0	0	0	0	1	0	3
	0,00 %	0,00 %	0,00 %	0,00 %	0,00 %	0,43 %	0,00 %	1,29 %
017-1 Oberndorf	0	0	0	0	1	0	0	1
	0,00 %	0,00 %	0,00 %	0,00 %	0,70 %	0,00 %	0,00 %	0,70 %
018-1 Rüppershausen/Amtshausen/Steinbach	0	0	0	0	0	0	0	0
	0,00 %	0,00 %	0,00 %	0,00 %	0,00 %	0,00 %	0,00 %	0,00 %
900 Briefwahl	4	3	1	3	4	1	2	3
	0,18 %	0,13 %	0,04 %	0,13 %	0,18 %	0,04 %	0,09 %	0,13 %
Stadt Bad Laasphe	7	4	4	7	12	6	9	16
	0,11 %	0,06 %	0,06 %	0,11 %	0,18 %	0,09 %	0,14 %	0,25 %

Stadt Bad Laasphe
Europawahl 26.05.2019
CDU, Ergebnis
Wahlbezirk-Übersicht

007-1 Banfe	44,17 %	
014-1 Volkholz/Großenbach	37,27 %	
017-1 Oberndorf	36,62 %	
900 Briefwahl	33,67 %	
001-1 Puderbach	33,56 %	
013-1 Feudingen 2	32,81 %	
008-1 Hesselbach/Bernshausen	32,39 %	
006-1 Herbertshausen/Laaspherhütte	30,89 %	
018-1 Rüppershausen/Amtshausen/Steinbach	29,13 %	
012-1 Feudingen 1	28,69 %	
010-1 Saßmannshausen/Holzhausen	27,35 %	
004-1 Bad Laasphe 2	26,05 %	
009-1 Fischelbach	25,60 %	
016-1 Rückershausen	24,46 %	
003-1 Bad Laasphe 1	24,11 %	
002-1 Niederlaasphe	23,70 %	
005-1 Bad Laasphe 3/Kunst Wittgenstein	22,42 %	

Stadt Bad Laasphe
Europawahl 26.05.2019
SPD, Ergebnis
Wahlbezirk-Übersicht

002-1 Niederlaasphe	31,36 %	
018-1 Rüppershausen/Amtshausen/Steinbach	30,71 %	
008-1 Hesselbach/Bernshausen	28,17 %	
001-1 Puderbach	26,71 %	
016-1 Rückershausen	26,18 %	
900 Briefwahl	25,93 %	
003-1 Bad Laasphe 1	25,79 %	
012-1 Feudingen 1	24,59 %	
009-1 Fischelbach	22,22 %	
017-1 Oberndorf	21,83 %	
004-1 Bad Laasphe 2	20,53 %	
005-1 Bad Laasphe 3/Kunst Wittgenstein	20,36 %	
006-1 Herbertshausen/Laaspherhütte	20,33 %	
013-1 Feudingen 2	19,53 %	
007-1 Banfe	18,61 %	
010-1 Saßmannshausen/Holzhausen	17,09 %	

014-1 Volkholz/Großenbach	13,64 %	

Stadt Bad Laasphe
Europawahl 26.05.2019
GRÜNE, Ergebnis
Wahlbezirk-Übersicht

001-1 Puderbach	19,86 %	
005-1 Bad Laasphe 3/Kunst Wittgenstein	19,07 %	
010-1 Saßmannshausen/Holzhausen	18,80 %	
013-1 Feudingen 2	18,49 %	
004-1 Bad Laasphe 2	17,89 %	
003-1 Bad Laasphe 1	17,61 %	
016-1 Rückershausen	17,60 %	
012-1 Feudingen 1	15,85 %	
002-1 Niederlaasphe	15,31 %	
009-1 Fischelbach	14,98 %	
018-1 Rüppershausen/Amtshausen/Steinbach	13,39 %	
900 Briefwahl	12,63 %	
007-1 Banfe	12,33 %	
006-1 Herbertshausen/Laaspherhütte	11,38 %	
008-1 Hesselbach/Bernshausen	8,92 %	
014-1 Volkholz/Großenbach	6,36 %	
017-1 Oberndorf	6,34 %	

Stadt Bad Laasphe
Europawahl 26.05.2019
AfD, Ergebnis
Wahlbezirk-Übersicht

014-1 Volkholz/Großenbach	25,45 %	
017-1 Oberndorf	17,61 %	
009-1 Fischelbach	17,39 %	
006-1 Herbertshausen/Laaspherhütte	17,07 %	
008-1 Hesselbach/Bernshausen	16,90 %	
016-1 Rückershausen	14,16 %	
005-1 Bad Laasphe 3/Kunst Wittgenstein	13,92 %	
018-1 Rüppershausen/Amtshausen/Steinbach	12,60 %	
003-1 Bad Laasphe 1	12,37 %	
012-1 Feudingen 1	11,75 %	
900 Briefwahl	10,85 %	
004-1 Bad Laasphe 2	10,79 %	
007-1 Banfe	9,87 %	
002-1 Niederlaasphe	9,63 %	
010-1 Saßmannshausen/Holzhausen	9,40 %	

013-1 Feudingen 2	9,11 %	
001-1 Puderbach	5,48 %	

Stadt Bad Laasphe
Europawahl 26.05.2019
DIE LINKE, Ergebnis
Wahlbezirk-Übersicht

006-1 Herbertshausen/Laaspherhütte	8,13 %	
004-1 Bad Laasphe 2	6,32 %	
003-1 Bad Laasphe 1	5,45 %	
012-1 Feudingen 1	5,19 %	
001-1 Puderbach	4,79 %	
005-1 Bad Laasphe 3/Kunst Wittgen-stein	4,64 %	
009-1 Fischelbach	3,86 %	
002-1 Niederlaasphe	3,70 %	
013-1 Feudingen 2	3,65 %	
018-1 Rüppershausen/Amtshau-sen/Steinbach	3,15 %	
900 Briefwahl	2,94 %	
017-1 Oberndorf	2,82 %	
014-1 Volkholz/Großenbach	2,73 %	
007-1 Banfe	2,47 %	
008-1 Hesselbach/Bernshausen	2,35 %	
016-1 Rückershausen	0,43 %	
010-1 Saßmannshausen/Holzhausen	0,00 %	

Stadt Bad Laasphe
Europawahl 26.05.2019
FDP, Ergebnis
Wahlbezirk-Übersicht

016-1 Rückershausen	11,16 %	
010-1 Saßmannshausen/Holzhausen	9,40 %	
005-1 Bad Laasphe 3/Kunst Wittgen-stein	7,73 %	
009-1 Fischelbach	7,25 %	
013-1 Feudingen 2	7,03 %	
004-1 Bad Laasphe 2	6,58 %	
014-1 Volkholz/Großenbach	6,36 %	
003-1 Bad Laasphe 1	6,08 %	
900 Briefwahl	6,05 %	
012-1 Feudingen 1	6,01 %	
007-1 Banfe	5,38 %	
002-1 Niederlaasphe	4,69 %	
008-1 Hesselbach/Bernshausen	4,23 %	
006-1 Herbertshausen/Laaspherhütte	4,07 %	
001-1 Puderbach	3,42 %	

018-1 Rüppershausen/Amtshausen/Steinbach	2,36 %	
017-1 Oberndorf	2,11 %	