

Wahlbuch
Europawahl
26.05.2019
Gemeinde Wilnsdorf
Herausgegeben am 26.05.2019

Inhaltsverzeichnis

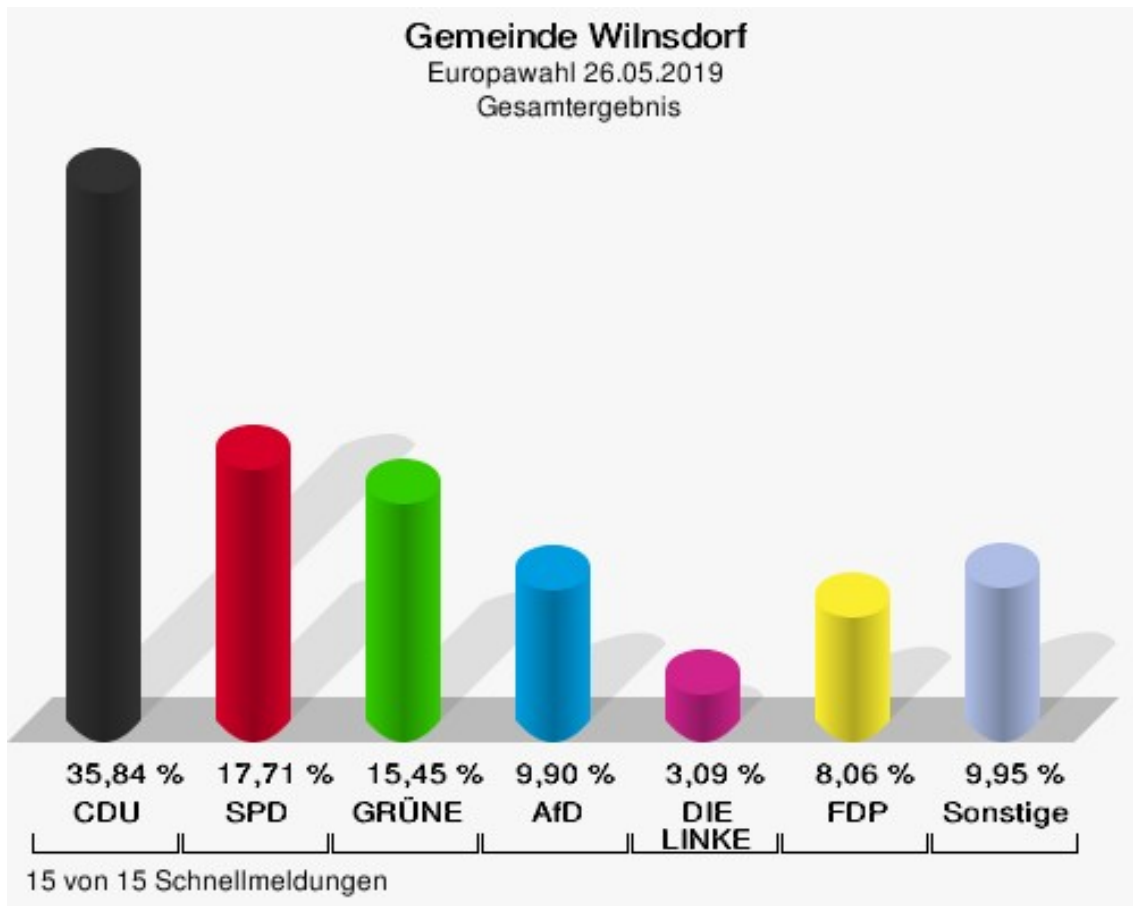
Europawahl	1
Gemeinde Wilnsdorf	1
Wahlbezirke	7
001.1 Anzhausen	7
002.1 Flammersbach	13
003.1 Gernsdorf	19
004.1 Niederdielfen	25
005.1 Oberdielfen	31
006.1 Obersdorf	37
007.1 Rinsdorf	43
008.1 Rudersdorf	49
009.1 Wilden	55
010.1 Wilgersdorf	61
011.1 Wilnsdorf I	67
012.1 Wilnsdorf II	73
Briefwahlvorstand I	79
Briefwahlvorstand II	85
Briefwahlvorstand III	91
Übersicht Wahlbezirke	97

Europawahl

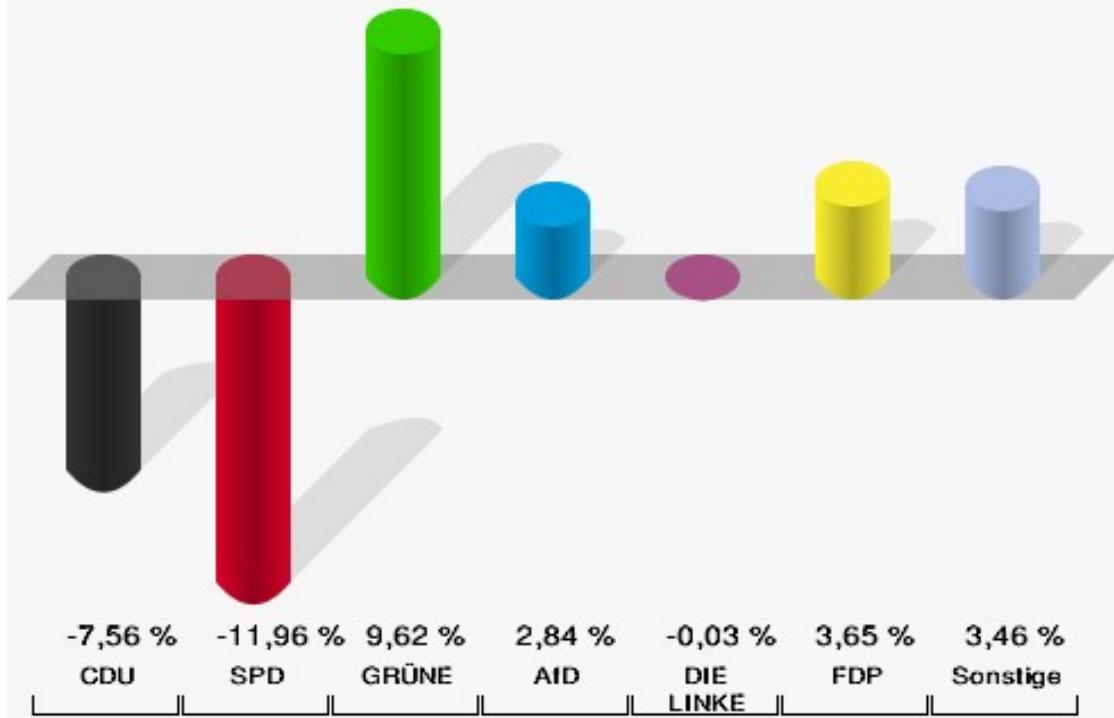
Gemeinde Wilnsdorf

	Anzahl	Prozent
Wahlberechtigte	16.265	
Wähler/innen	10.986	67,54 %
ungültige Stimmen	57	0,52 %
gültige Stimmen	10.929	99,48 %
CDU	3.917	35,84 %
SPD	1.935	17,71 %
GRÜNE	1.689	15,45 %
AfD	1.082	9,90 %
DIE LINKE	338	3,09 %
FDP	881	8,06 %
PIRATEN	46	0,42 %
Tierschutzpartei	154	1,41 %
NPD	18	0,16 %
Die PARTEI	176	1,61 %
FAMILIE	87	0,80 %
FREIE WÄHLER	94	0,86 %
Volksabstimmung	33	0,30 %
ÖDP	164	1,50 %
DKP	1	0,01 %
MLPD	0	0,00 %
BP	13	0,12 %
SGP	1	0,01 %
TIERSCHUTZ hier!	17	0,16 %
Tierschutzallianz	14	0,13 %
Bündnis C	48	0,44 %
BIG	2	0,02 %
BGE	13	0,12 %
DIE DIREKTE!	5	0,05 %
Demokratie in Europa - DiEM25	18	0,16 %
III. Weg	7	0,06 %
Die Grauen	14	0,13 %
DIE RECHTE	4	0,04 %
DIE VIOLETTEN	11	0,10 %
LIEBE	10	0,09 %
DIE FRAUEN	6	0,05 %
Graue Panther	24	0,22 %
LKR - Bernd Lucke und die Liberal-Konservativen Reformer	12	0,11 %

	Anzahl	Prozent
MENSCHLICHE WELT	9	0,08 %
NL	3	0,03 %
ÖköLinX	3	0,03 %
Die Humanisten	11	0,10 %
PARTEI FÜR DIE TIERE	24	0,22 %
Gesundheitsforschung	10	0,09 %
Volt	35	0,32 %



Gemeinde Wilnsdorf
Europawahl 2019 - Europawahl 2014
Gewinne und Verluste Gesamtergebnis



15 von 15 Schnellmeldungen

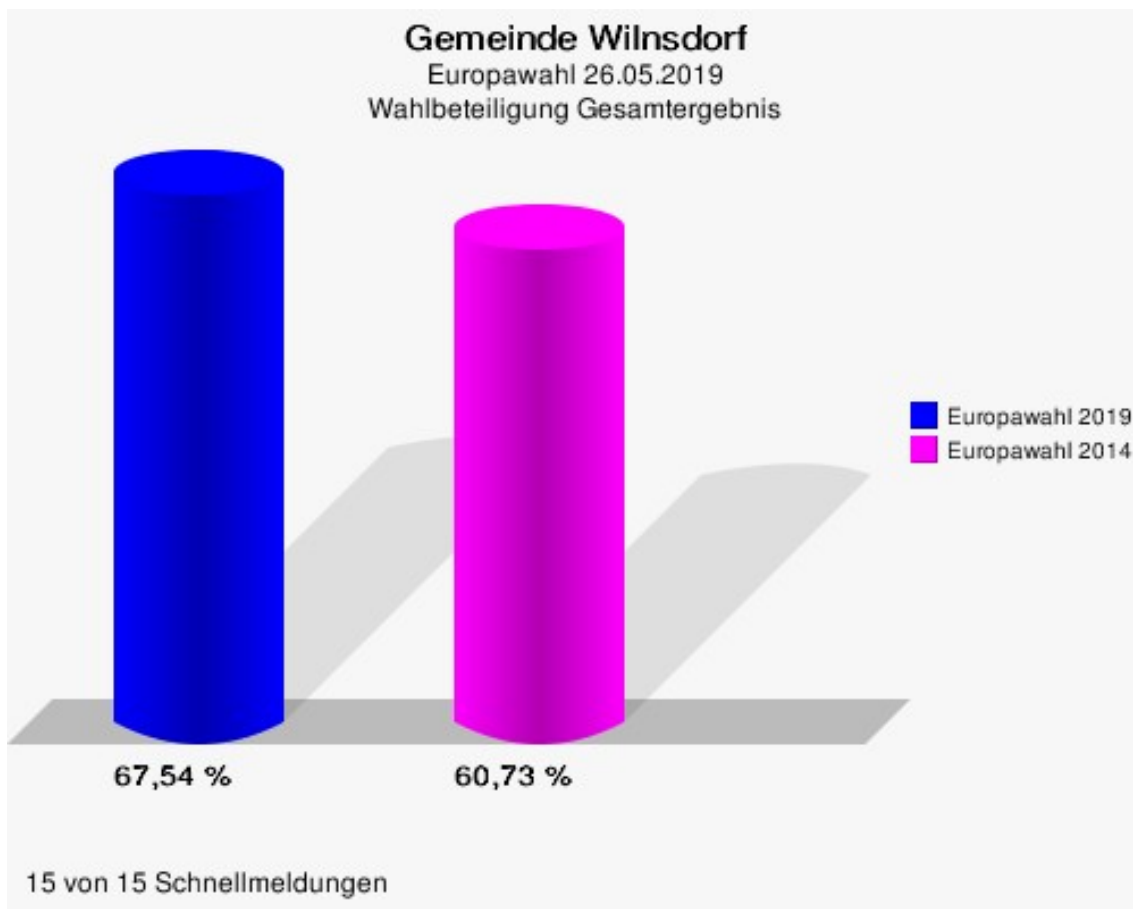
Gemeinde Wilnsdorf
Europawahl 26.05.2019
Gewinne und Verluste Gesamtergebnis

	Europawahl 26.05.2019		Europawahl 25.05.2014	
			Ergebnis	Gewinne und Verluste
Wahlberechtigte	16.265		16.481	-216
Wähler	10.986		10.009	+977
	67,54 %		60,73 %	+6,81 %
gültige Stimmen	10.929		9.868	+1.061
	99,48 %		98,59 %	+0,89 %
CDU	3.917		4.283	-366
	35,84 %		43,40 %	-7,56 %
SPD	1.935		2.928	-993
	17,71 %		29,67 %	-11,96 %
GRÜNE	1.689		575	+1.114
	15,45 %		5,83 %	+9,62 %
AfD	1.082		697	+385
	9,90 %		7,06 %	+2,84 %
DIE LINKE	338		308	+30
	3,09 %		3,12 %	-0,03 %
FDP	881		435	+446
	8,06 %		4,41 %	+3,65 %
PIRATEN	46		94	-48
	0,42 %		0,95 %	-0,53 %
Tierschutzpartei	154		111	+43
	1,41 %		1,12 %	+0,29 %
NPD	18		65	-47
	0,16 %		0,66 %	-0,50 %
Die PARTEI	176		31	+145
	1,61 %		0,31 %	+1,30 %
FAMILIE	87		53	+34
	0,80 %		0,54 %	+0,26 %
FREIE WÄHLER	94		26	+68
	0,86 %		0,26 %	+0,60 %
Volksabstimmung	33		38	-5
	0,30 %		0,39 %	-0,09 %
ÖDP	164		25	+139
	1,50 %		0,25 %	+1,25 %
DKP	1		5	-4
	0,01 %		0,05 %	-0,04 %
MLPD	0		5	-5

	Europawahl 26.05.2019	Europawahl 25.05.2014	
		Ergebnis	Gewinne und Verluste
	0,00 %	0,05 %	-0,05 %
BP	13	9	+4
	0,12 %	0,09 %	+0,03 %
SGP	1	0	+1
	0,01 %	0,00 %	+0,01 %
TIERSCHUTZ hier!	17	0	+17
	0,16 %	0,00 %	+0,16 %
Tierschutzallianz	14	0	+14
	0,13 %	0,00 %	+0,13 %
Bündnis C	48	88	-40
	0,44 %	0,89 %	-0,45 %
BIG	2	0	+2
	0,02 %	0,00 %	+0,02 %
BGE	13	0	+13
	0,12 %	0,00 %	+0,12 %
DIE DIREKTE!	5	0	+5
	0,05 %	0,00 %	+0,05 %
Demokratie in Europa - DiEM25	18	0	+18
	0,16 %	0,00 %	+0,16 %
III. Weg	7	0	+7
	0,06 %	0,00 %	+0,06 %
Die Grauen	14	0	+14
	0,13 %	0,00 %	+0,13 %
DIE RECHTE	4	0	+4
	0,04 %	0,00 %	+0,04 %
DIE VIOLETTEN	11	0	+11
	0,10 %	0,00 %	+0,10 %
LIEBE	10	0	+10
	0,09 %	0,00 %	+0,09 %
DIE FRAUEN	6	0	+6
	0,05 %	0,00 %	+0,05 %
Graue Panther	24	0	+24
	0,22 %	0,00 %	+0,22 %
LKR - Bernd Lucke und die Liberal-Konservativen Reformer	12	0	+12
	0,11 %	0,00 %	+0,11 %
MENSCHLICHE WELT	9	0	+9
	0,08 %	0,00 %	+0,08 %
NL	3	0	+3

	Europawahl 26.05.2019	Europawahl 25.05.2014	
		Ergebnis	Gewinne und Verluste
	0,03 %	0,00 %	+0,03 %
ÖköLinX	3	0	+3
	0,03 %	0,00 %	+0,03 %
Die Humanisten	11	0	+11
	0,10 %	0,00 %	+0,10 %
PARTEI FÜR DIE TIERE	24	0	+24
	0,22 %	0,00 %	+0,22 %
Gesundheitsforschung	10	0	+10
	0,09 %	0,00 %	+0,09 %
Volt	35	0	+35
	0,32 %	0,00 %	+0,32 %
Sonstige	0	92	-92
	0,00 %	0,93 %	-0,93 %

Europawahl 25.05.2014: Sonstige = REP, CM, PSG, BÜSO, PRO NRW

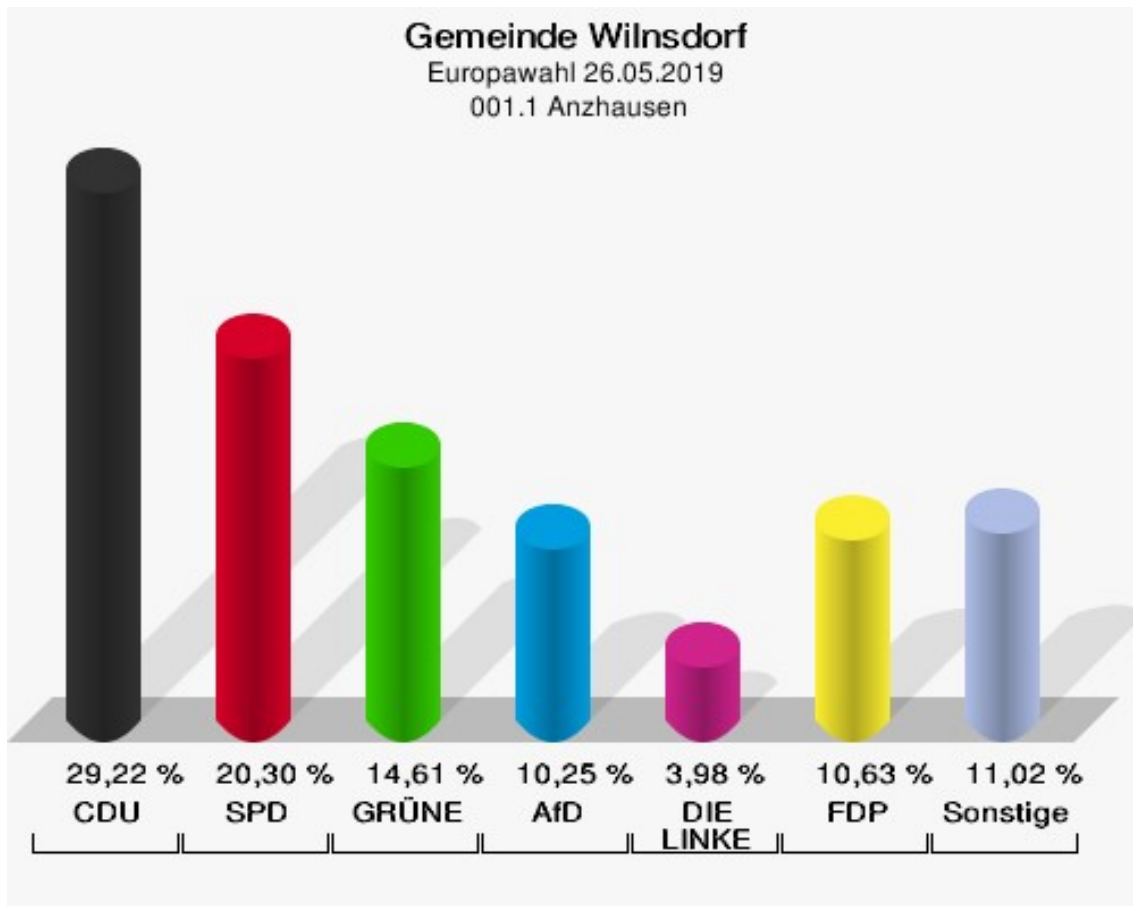


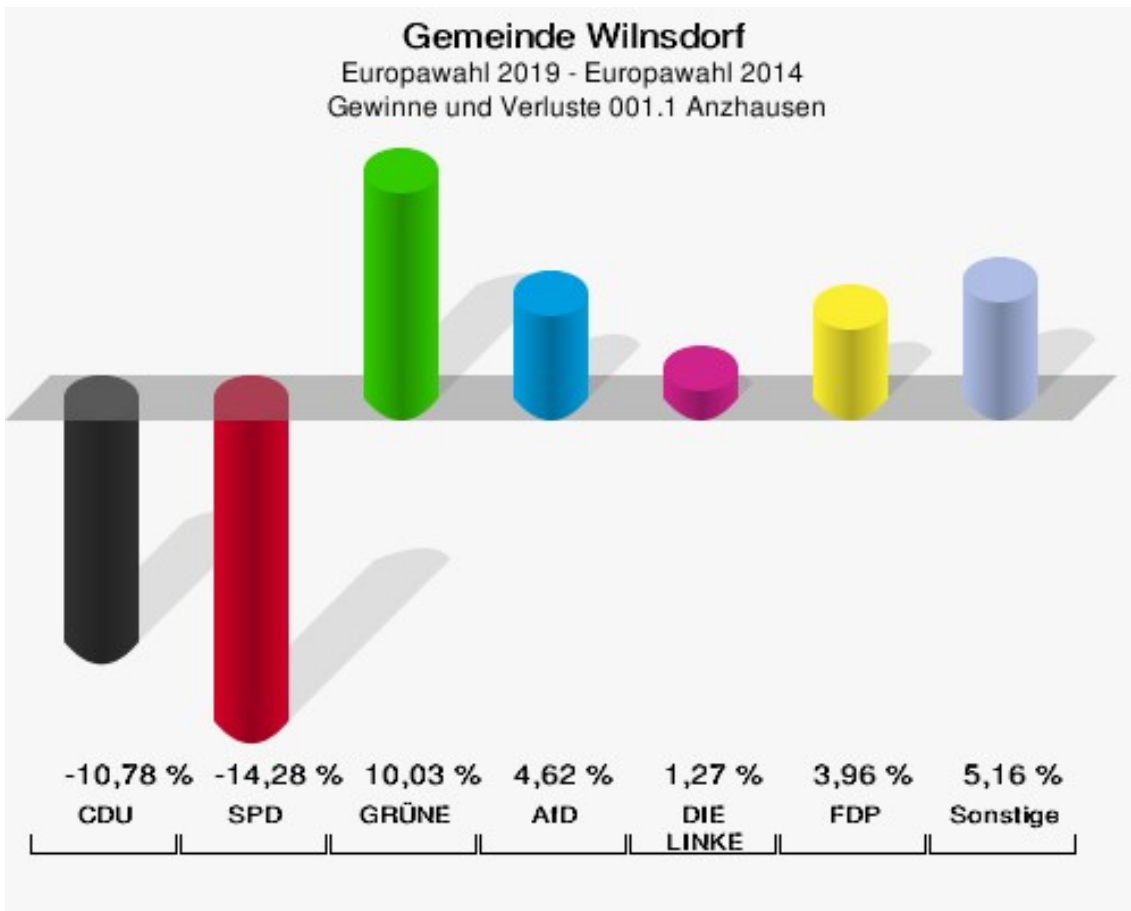
Wahlbezirke

001.1 Anzhausen

	Anzahl	Prozent
Wahlberechtigte	967	
Wähler/innen	537	55,53 %
ungültige Stimmen	10	1,86 %
gültige Stimmen	527	98,14 %
CDU	154	29,22 %
SPD	107	20,30 %
GRÜNE	77	14,61 %
AfD	54	10,25 %
DIE LINKE	21	3,98 %
FDP	56	10,63 %
PIRATEN	4	0,76 %
Tierschutzpartei	10	1,90 %
NPD	4	0,76 %
Die PARTEI	6	1,14 %
FAMILIE	5	0,95 %
FREIE WÄHLER	1	0,19 %
Volksabstimmung	0	0,00 %
ÖDP	9	1,71 %
DKP	0	0,00 %
MLPD	0	0,00 %
BP	0	0,00 %
SGP	0	0,00 %
TIERSCHUTZ hier!	3	0,57 %
Tierschutzallianz	0	0,00 %
Bündnis C	2	0,38 %
BIG	1	0,19 %
BGE	0	0,00 %
DIE DIREKTE!	1	0,19 %
Demokratie in Europa - DiEM25	0	0,00 %
III. Weg	2	0,38 %
Die Grauen	0	0,00 %
DIE RECHTE	0	0,00 %
DIE VIOLETTEN	0	0,00 %
LIEBE	0	0,00 %
DIE FRAUEN	0	0,00 %
Graue Panther	0	0,00 %
LKR - Bernd Lucke und die Liberal-Konservativen Reformer	1	0,19 %

	Anzahl	Prozent
MENSCHLICHE WELT	0	0,00 %
NL	0	0,00 %
ÖköLinX	2	0,38 %
Die Humanisten	1	0,19 %
PARTEI FÜR DIE TIERE	3	0,57 %
Gesundheitsforschung	0	0,00 %
Volt	3	0,57 %





Die Vergleichszahlen wurden auf die aktuelle Wahlbezirgsgliederung umgerechnet.

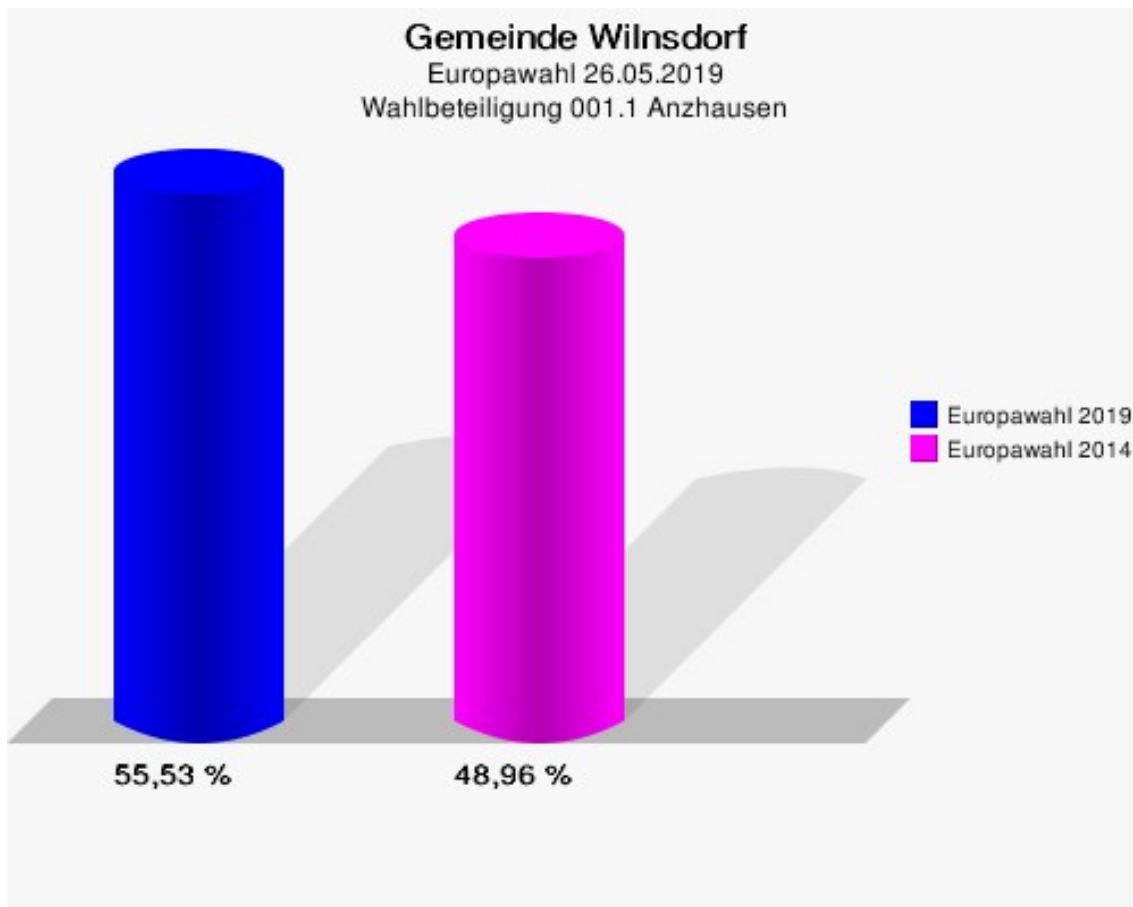
Gemeinde Wilnsdorf
Europawahl 26.05.2019
Gewinne und Verluste 001.1 Anzhausen

	Europawahl 26.05.2019	Europawahl 25.05.2014 *	
		Ergebnis	Gewinne und Verluste
Wahlberechtigte	967	1.007	-40
Wähler	537	493	+44
	55,53 %	48,96 %	+6,58 %
gültige Stimmen	527	480	+47
	98,14 %	97,36 %	+0,77 %
CDU	154	192	-38
	29,22 %	40,00 %	-10,78 %
SPD	107	166	-59
	20,30 %	34,58 %	-14,28 %
GRÜNE	77	22	+55
	14,61 %	4,58 %	+10,03 %
AfD	54	27	+27
	10,25 %	5,63 %	+4,62 %
DIE LINKE	21	13	+8
	3,98 %	2,71 %	+1,27 %
FDP	56	32	+24
	10,63 %	6,67 %	+3,96 %
PIRATEN	4	2	+2
	0,76 %	0,42 %	+0,34 %
Tierschutzpartei	10	3	+7
	1,90 %	0,63 %	+1,27 %
NPD	4	7	-3
	0,76 %	1,46 %	-0,70 %
Die PARTEI	6	1	+5
	1,14 %	0,21 %	+0,93 %
FAMILIE	5	3	+2
	0,95 %	0,63 %	+0,32 %
FREIE WÄHLER	1	1	+0
	0,19 %	0,21 %	-0,02 %
Volksabstimmung	0	3	-3
	0,00 %	0,63 %	-0,63 %
ÖDP	9	1	+8
	1,71 %	0,21 %	+1,50 %
DKP	0	0	+0
	0,00 %	0,00 %	+0,00 %
MLPD	0	0	+0

	Europawahl 26.05.2019	Europawahl 25.05.2014 *	
		Ergebnis	Gewinne und Verluste
	0,00 %	0,00 %	+0,00 %
BP	0	1	-1
	0,00 %	0,21 %	-0,21 %
SGP	0	0	+0
	0,00 %	0,00 %	+0,00 %
TIERSCHUTZ hier!	3	0	+3
	0,57 %	0,00 %	+0,57 %
Tierschutzallianz	0	0	+0
	0,00 %	0,00 %	+0,00 %
Bündnis C	2	0	+2
	0,38 %	0,00 %	+0,38 %
BIG	1	0	+1
	0,19 %	0,00 %	+0,19 %
BGE	0	0	+0
	0,00 %	0,00 %	+0,00 %
DIE DIREKTE!	1	0	+1
	0,19 %	0,00 %	+0,19 %
Demokratie in Europa - DiEM25	0	0	+0
	0,00 %	0,00 %	+0,00 %
III. Weg	2	0	+2
	0,38 %	0,00 %	+0,38 %
Die Grauen	0	0	+0
	0,00 %	0,00 %	+0,00 %
DIE RECHTE	0	0	+0
	0,00 %	0,00 %	+0,00 %
DIE VIOLETTEN	0	0	+0
	0,00 %	0,00 %	+0,00 %
LIEBE	0	0	+0
	0,00 %	0,00 %	+0,00 %
DIE FRAUEN	0	0	+0
	0,00 %	0,00 %	+0,00 %
Graue Panther	0	0	+0
	0,00 %	0,00 %	+0,00 %
LKR - Bernd Lucke und die Liberal-Konservativen Reformer	1	0	+1
	0,19 %	0,00 %	+0,19 %
MENSCHLICHE WELT	0	0	+0
	0,00 %	0,00 %	+0,00 %
NL	0	0	+0

	Europawahl 26.05.2019	Europawahl 25.05.2014 *	
		Ergebnis	Gewinne und Verluste
	0,00 %	0,00 %	+0,00 %
ÖköLinX	2	0	+2
	0,38 %	0,00 %	+0,38 %
Die Humanisten	1	0	+1
	0,19 %	0,00 %	+0,19 %
PARTEI FÜR DIE TIERE	3	0	+3
	0,57 %	0,00 %	+0,57 %
Gesundheitsforschung	0	0	+0
	0,00 %	0,00 %	+0,00 %
Volt	3	0	+3
	0,57 %	0,00 %	+0,57 %
Sonstige	0	6	-6
	0,00 %	1,25 %	-1,25 %

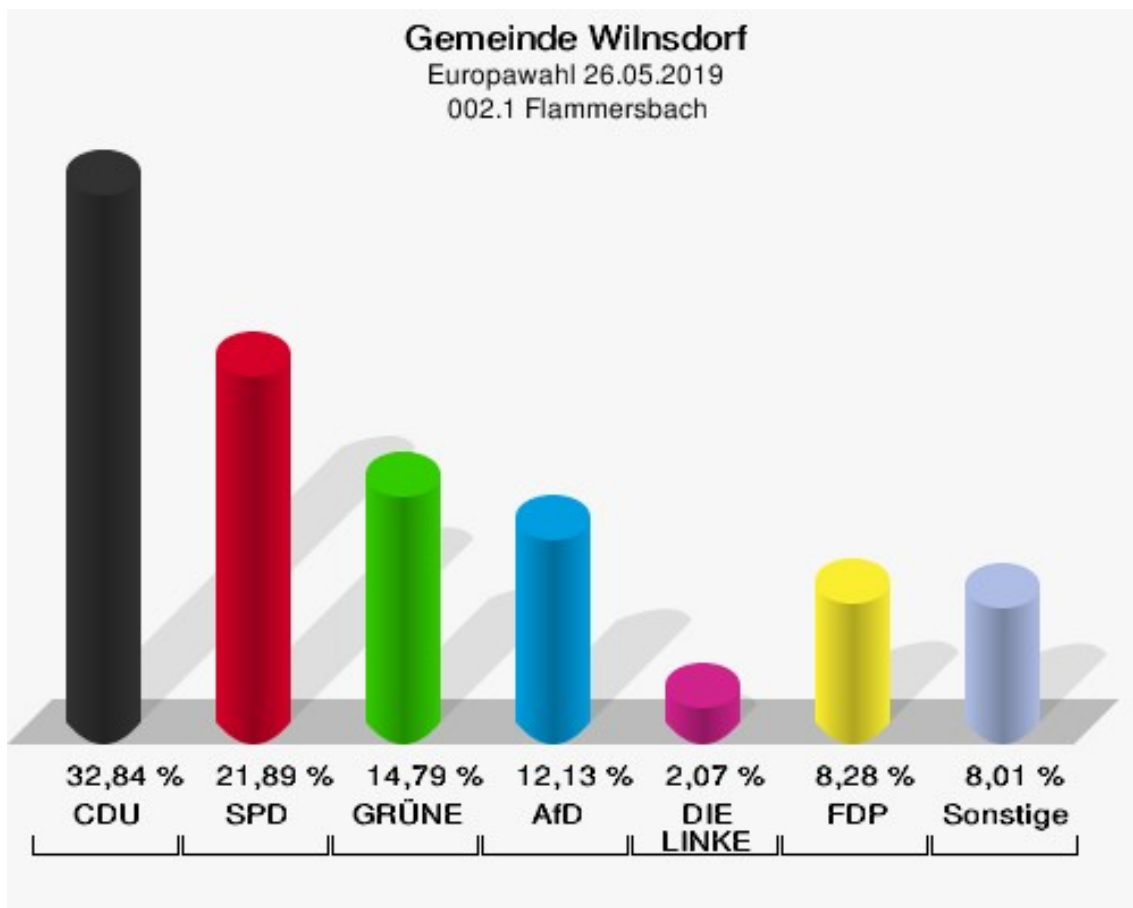
* Die Vergleichszahlen wurden auf die aktuelle Wahlgebietsgliederung umgerechnet.
Europawahl 25.05.2014: Sonstige = REP, CM, PSG, BÜSO, PRO NRW

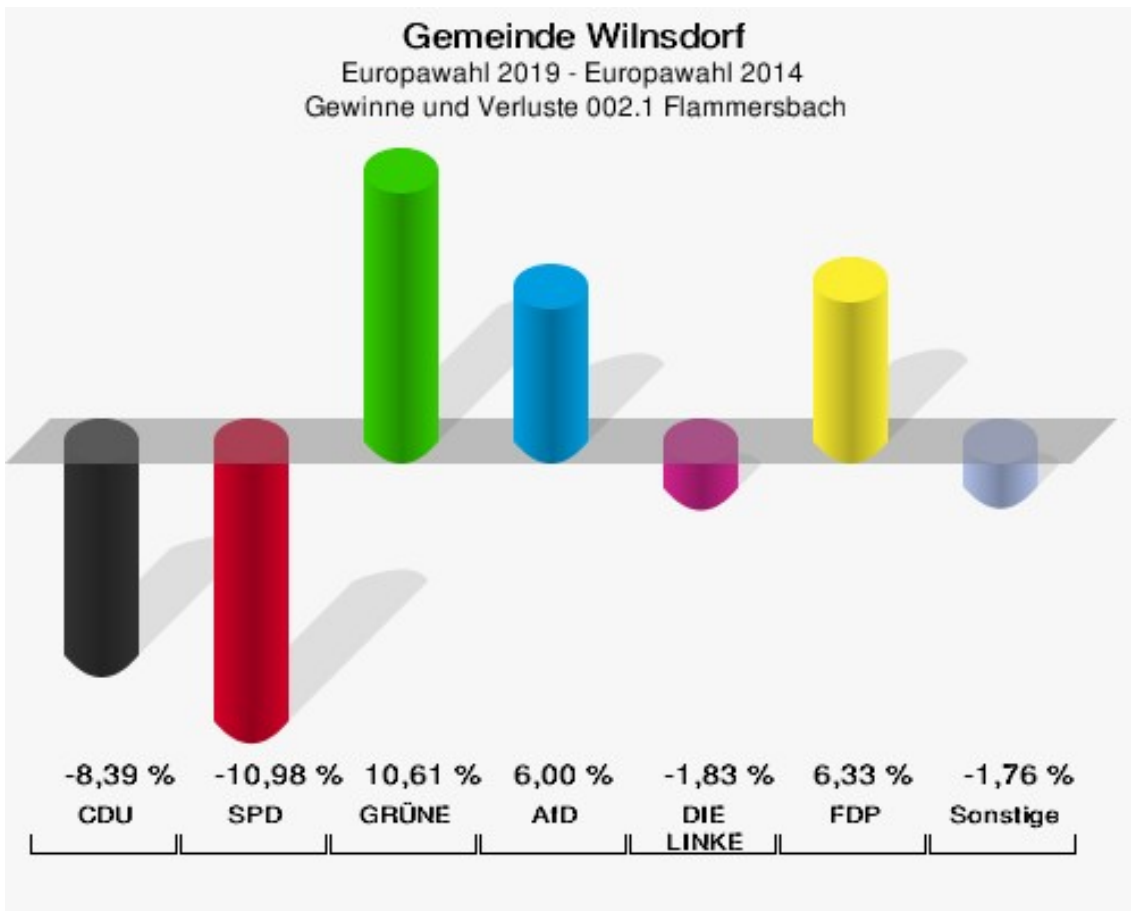


002.1 Flammersbach

	Anzahl	Prozent
Wahlberechtigte	802	
Wähler/innen	343	42,77 %
ungültige Stimmen	5	1,46 %
gültige Stimmen	338	98,54 %
CDU	111	32,84 %
SPD	74	21,89 %
GRÜNE	50	14,79 %
AfD	41	12,13 %
DIE LINKE	7	2,07 %
FDP	28	8,28 %
PIRATEN	1	0,30 %
Tierschutzpartei	6	1,78 %
NPD	1	0,30 %
Die PARTEI	3	0,89 %
FAMILIE	2	0,59 %
FREIE WÄHLER	3	0,89 %
Volksabstimmung	1	0,30 %
ÖDP	4	1,18 %
DKP	0	0,00 %
MLPD	0	0,00 %
BP	0	0,00 %
SGP	0	0,00 %
TIERSCHUTZ hier!	0	0,00 %
Tierschutzallianz	2	0,59 %
Bündnis C	2	0,59 %
BIG	0	0,00 %
BGE	0	0,00 %
DIE DIREKTE!	0	0,00 %
Demokratie in Europa - DiEM25	0	0,00 %
III. Weg	0	0,00 %
Die Grauen	0	0,00 %
DIE RECHTE	0	0,00 %
DIE VIOLETTEN	1	0,30 %
LIEBE	0	0,00 %
DIE FRAUEN	0	0,00 %
Graue Panther	0	0,00 %
LKR - Bernd Lucke und die Liberal-Konservativen Reformer	0	0,00 %
MENSCHLICHE WELT	0	0,00 %

	Anzahl	Prozent
NL	1	0,30 %
ÖköLinX	0	0,00 %
Die Humanisten	0	0,00 %
PARTEI FÜR DIE TIERE	0	0,00 %
Gesundheitsforschung	0	0,00 %
Volt	0	0,00 %





Die Vergleichszahlen wurden auf die aktuelle Wahlbezietsgliederung umgerechnet.

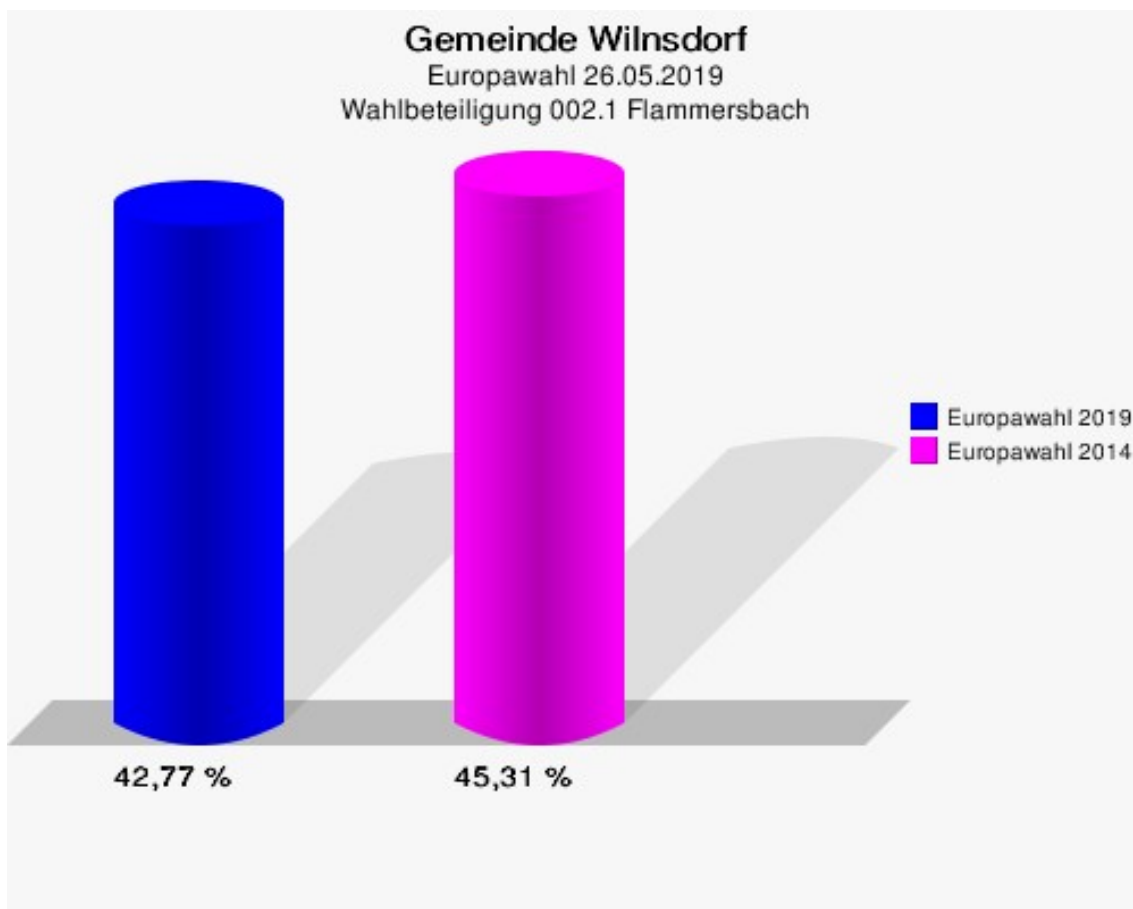
Gemeinde Wilnsdorf
Europawahl 26.05.2019
Gewinne und Verluste 002.1 Flammersbach

	Europawahl 26.05.2019		Europawahl 25.05.2014 *	
			Ergebnis	Gewinne und Verluste
Wahlberechtigte	802		810	-8
Wähler	343		367	-24
	42,77 %		45,31 %	-2,54 %
gültige Stimmen	338		359	-21
	98,54 %		97,82 %	+0,72 %
CDU	111		148	-37
	32,84 %		41,23 %	-8,39 %
SPD	74		118	-44
	21,89 %		32,87 %	-10,98 %
GRÜNE	50		15	+35
	14,79 %		4,18 %	+10,61 %
AfD	41		22	+19
	12,13 %		6,13 %	+6,00 %
DIE LINKE	7		14	-7
	2,07 %		3,90 %	-1,83 %
FDP	28		7	+21
	8,28 %		1,95 %	+6,33 %
PIRATEN	1		3	-2
	0,30 %		0,84 %	-0,54 %
Tierschutzpartei	6		7	-1
	1,78 %		1,95 %	-0,17 %
NPD	1		3	-2
	0,30 %		0,84 %	-0,54 %
Die PARTEI	3		1	+2
	0,89 %		0,28 %	+0,61 %
FAMILIE	2		3	-1
	0,59 %		0,84 %	-0,25 %
FREIE WÄHLER	3		0	+3
	0,89 %		0,00 %	+0,89 %
Volksabstimmung	1		1	+0
	0,30 %		0,28 %	+0,02 %
ÖDP	4		3	+1
	1,18 %		0,84 %	+0,34 %
DKP	0		0	+0
	0,00 %		0,00 %	+0,00 %
MLPD	0		0	+0

	Europawahl 26.05.2019	Europawahl 25.05.2014 *	
		Ergebnis	Gewinne und Verluste
	0,00 %	0,00 %	+0,00 %
BP	0	0	+0
	0,00 %	0,00 %	+0,00 %
SGP	0	0	+0
	0,00 %	0,00 %	+0,00 %
TIERSCHUTZ hier!	0	0	+0
	0,00 %	0,00 %	+0,00 %
Tierschutzallianz	2	0	+2
	0,59 %	0,00 %	+0,59 %
Bündnis C	2	7	-5
	0,59 %	1,95 %	-1,36 %
BIG	0	0	+0
	0,00 %	0,00 %	+0,00 %
BGE	0	0	+0
	0,00 %	0,00 %	+0,00 %
DIE DIREKTE!	0	0	+0
	0,00 %	0,00 %	+0,00 %
Demokratie in Europa - DiEM25	0	0	+0
	0,00 %	0,00 %	+0,00 %
III. Weg	0	0	+0
	0,00 %	0,00 %	+0,00 %
Die Grauen	0	0	+0
	0,00 %	0,00 %	+0,00 %
DIE RECHTE	0	0	+0
	0,00 %	0,00 %	+0,00 %
DIE VIOLETTEN	1	0	+1
	0,30 %	0,00 %	+0,30 %
LIEBE	0	0	+0
	0,00 %	0,00 %	+0,00 %
DIE FRAUEN	0	0	+0
	0,00 %	0,00 %	+0,00 %
Graue Panther	0	0	+0
	0,00 %	0,00 %	+0,00 %
LKR - Bernd Lucke und die Liberal-Konservativen Reformer	0	0	+0
	0,00 %	0,00 %	+0,00 %
MENSCHLICHE WELT	0	0	+0
	0,00 %	0,00 %	+0,00 %
NL	1	0	+1

	Europawahl 26.05.2019	Europawahl 25.05.2014 *	
		Ergebnis	Gewinne und Verluste
	0,30 %	0,00 %	+0,30 %
ÖköLinX	0	0	+0
	0,00 %	0,00 %	+0,00 %
Die Humanisten	0	0	+0
	0,00 %	0,00 %	+0,00 %
PARTEI FÜR DIE TIERE	0	0	+0
	0,00 %	0,00 %	+0,00 %
Gesundheitsforschung	0	0	+0
	0,00 %	0,00 %	+0,00 %
Volt	0	0	+0
	0,00 %	0,00 %	+0,00 %
Sonstige	0	7	-7
	0,00 %	1,95 %	-1,95 %

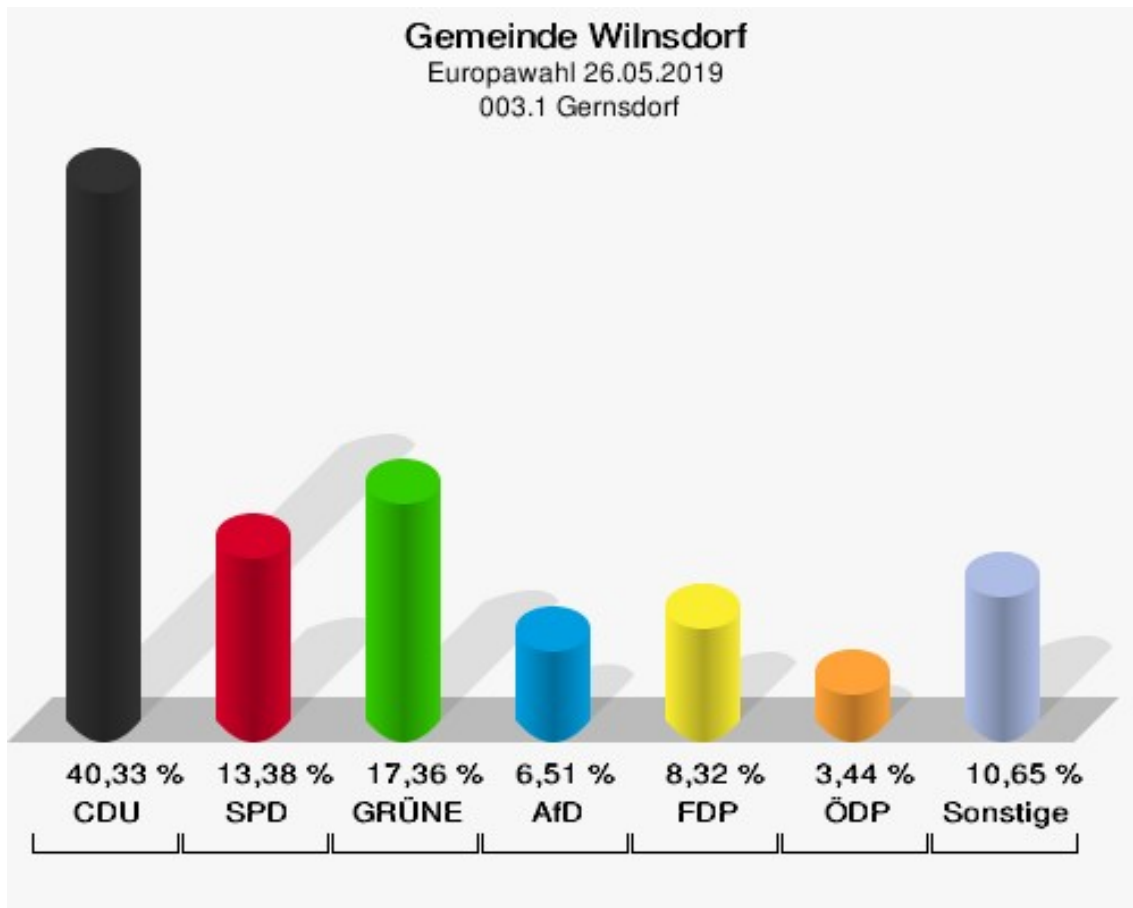
* Die Vergleichszahlen wurden auf die aktuelle Wahlgebietsgliederung umgerechnet.
Europawahl 25.05.2014: Sonstige = REP, CM, PSG, BÜSO, PRO NRW

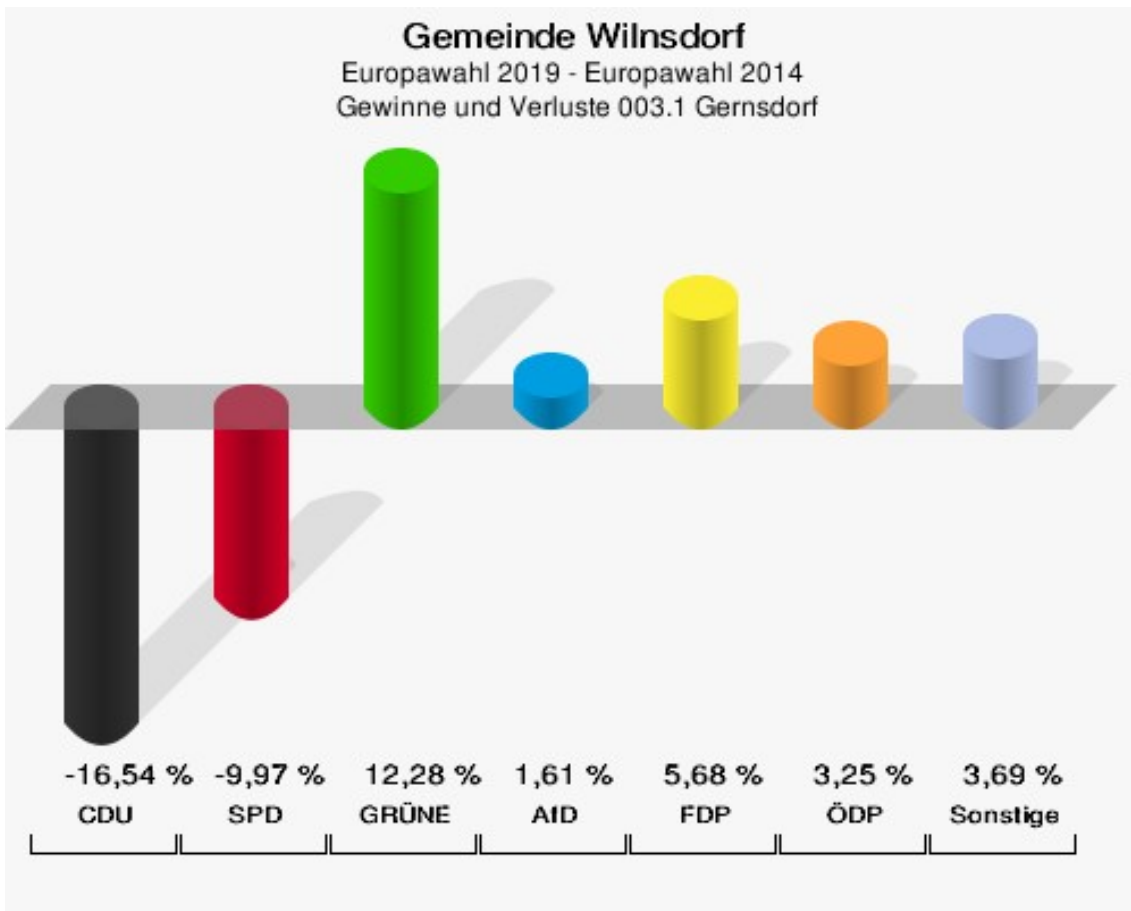


003.1 Gernsdorf

	Anzahl	Prozent
Wahlberechtigte	1.113	
Wähler/innen	557	50,04 %
ungültige Stimmen	4	0,72 %
gültige Stimmen	553	99,28 %
CDU	223	40,33 %
SPD	74	13,38 %
GRÜNE	96	17,36 %
AfD	36	6,51 %
DIE LINKE	16	2,89 %
FDP	46	8,32 %
PIRATEN	1	0,18 %
Tierschutzpartei	11	1,99 %
NPD	0	0,00 %
Die PARTEI	2	0,36 %
FAMILIE	7	1,27 %
FREIE WÄHLER	6	1,08 %
Volksabstimmung	0	0,00 %
ÖDP	19	3,44 %
DKP	0	0,00 %
MLPD	0	0,00 %
BP	0	0,00 %
SGP	0	0,00 %
TIERSCHUTZ hier!	1	0,18 %
Tierschutzallianz	0	0,00 %
Bündnis C	1	0,18 %
BIG	0	0,00 %
BGE	0	0,00 %
DIE DIREKTE!	0	0,00 %
Demokratie in Europa - DiEM25	4	0,72 %
III. Weg	1	0,18 %
Die Grauen	2	0,36 %
DIE RECHTE	0	0,00 %
DIE VIOLETTEN	1	0,18 %
LIEBE	1	0,18 %
DIE FRAUEN	0	0,00 %
Graue Panther	1	0,18 %
LKR - Bernd Lucke und die Liberal-Konservativen Reformer	0	0,00 %
MENSCHLICHE WELT	0	0,00 %

	Anzahl	Prozent
NL	0	0,00 %
ÖköLinX	0	0,00 %
Die Humanisten	0	0,00 %
PARTEI FÜR DIE TIERE	1	0,18 %
Gesundheitsforschung	0	0,00 %
Volt	3	0,54 %





Die Vergleichszahlen wurden auf die aktuelle Wahlbezirktgliederung umgerechnet.

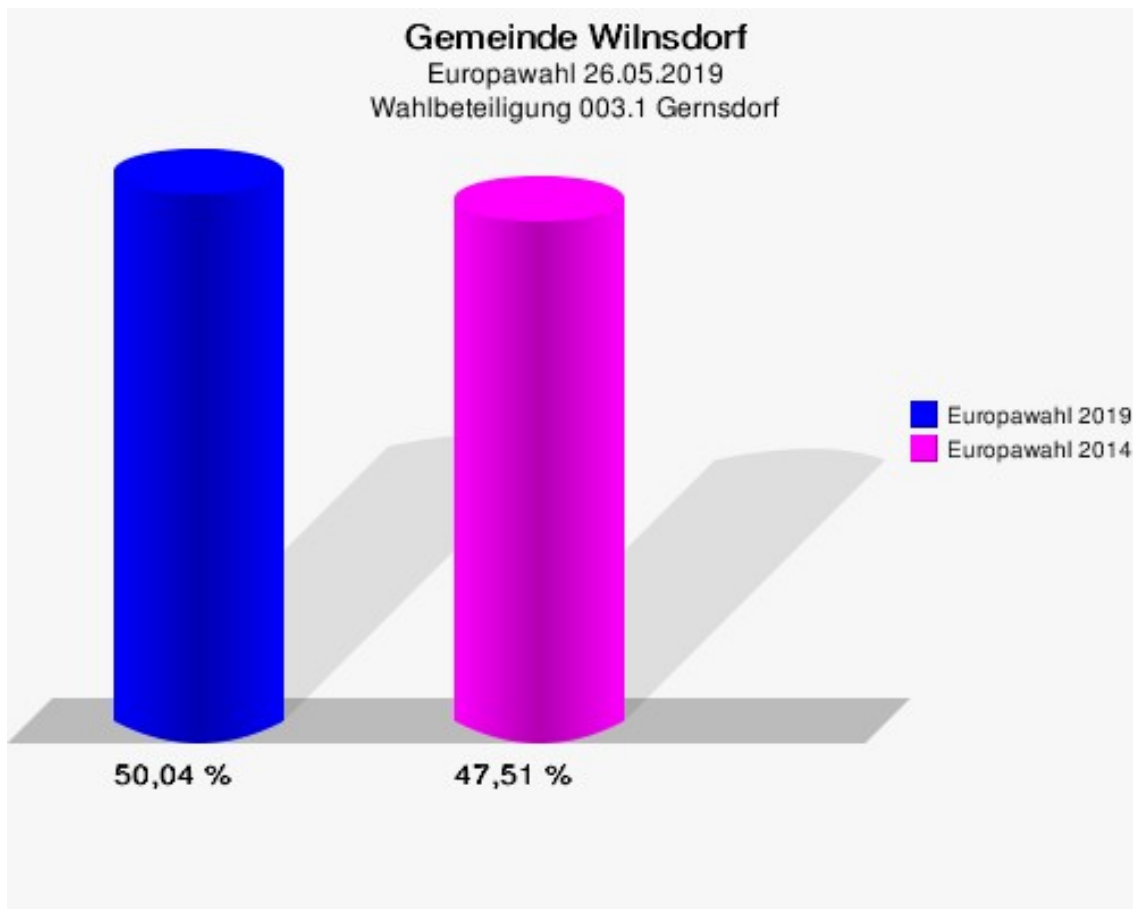
Gemeinde Wilnsdorf
Europawahl 26.05.2019
Gewinne und Verluste 003.1 Gernsdorf

	Europawahl 26.05.2019		Europawahl 25.05.2014 *	
			Ergebnis	Gewinne und Verluste
Wahlberechtigte	1.113		1.126	-13
Wähler	557		535	+22
	50,04 %		47,51 %	+2,53 %
gültige Stimmen	553		531	+22
	99,28 %		99,25 %	+0,03 %
CDU	223		302	-79
	40,33 %		56,87 %	-16,54 %
SPD	74		124	-50
	13,38 %		23,35 %	-9,97 %
GRÜNE	96		27	+69
	17,36 %		5,08 %	+12,28 %
AfD	36		26	+10
	6,51 %		4,90 %	+1,61 %
DIE LINKE	16		11	+5
	2,89 %		2,07 %	+0,82 %
FDP	46		14	+32
	8,32 %		2,64 %	+5,68 %
PIRATEN	1		5	-4
	0,18 %		0,94 %	-0,76 %
Tierschutzpartei	11		2	+9
	1,99 %		0,38 %	+1,61 %
NPD	0		3	-3
	0,00 %		0,56 %	-0,56 %
Die PARTEI	2		0	+2
	0,36 %		0,00 %	+0,36 %
FAMILIE	7		1	+6
	1,27 %		0,19 %	+1,08 %
FREIE WÄHLER	6		5	+1
	1,08 %		0,94 %	+0,14 %
Volksabstimmung	0		0	+0
	0,00 %		0,00 %	+0,00 %
ÖDP	19		1	+18
	3,44 %		0,19 %	+3,25 %
DKP	0		0	+0
	0,00 %		0,00 %	+0,00 %
MLPD	0		0	+0

	Europawahl 26.05.2019	Europawahl 25.05.2014 *	
		Ergebnis	Gewinne und Verluste
	0,00 %	0,00 %	+0,00 %
BP	0	0	+0
	0,00 %	0,00 %	+0,00 %
SGP	0	0	+0
	0,00 %	0,00 %	+0,00 %
TIERSCHUTZ hier!	1	0	+1
	0,18 %	0,00 %	+0,18 %
Tierschutzallianz	0	0	+0
	0,00 %	0,00 %	+0,00 %
Bündnis C	1	4	-3
	0,18 %	0,75 %	-0,57 %
BIG	0	0	+0
	0,00 %	0,00 %	+0,00 %
BGE	0	0	+0
	0,00 %	0,00 %	+0,00 %
DIE DIREKTE!	0	0	+0
	0,00 %	0,00 %	+0,00 %
Demokratie in Europa - DiEM25	4	0	+4
	0,72 %	0,00 %	+0,72 %
III. Weg	1	0	+1
	0,18 %	0,00 %	+0,18 %
Die Grauen	2	0	+2
	0,36 %	0,00 %	+0,36 %
DIE RECHTE	0	0	+0
	0,00 %	0,00 %	+0,00 %
DIE VIOLETTEN	1	0	+1
	0,18 %	0,00 %	+0,18 %
LIEBE	1	0	+1
	0,18 %	0,00 %	+0,18 %
DIE FRAUEN	0	0	+0
	0,00 %	0,00 %	+0,00 %
Graue Panther	1	0	+1
	0,18 %	0,00 %	+0,18 %
LKR - Bernd Lucke und die Liberal-Konservativen Reformer	0	0	+0
	0,00 %	0,00 %	+0,00 %
MENSCHLICHE WELT	0	0	+0
	0,00 %	0,00 %	+0,00 %
NL	0	0	+0

	Europawahl 26.05.2019	Europawahl 25.05.2014 *	
		Ergebnis	Gewinne und Verluste
	0,00 %	0,00 %	+0,00 %
ÖköLinX	0	0	+0
	0,00 %	0,00 %	+0,00 %
Die Humanisten	0	0	+0
	0,00 %	0,00 %	+0,00 %
PARTEI FÜR DIE TIERE	1	0	+1
	0,18 %	0,00 %	+0,18 %
Gesundheitsforschung	0	0	+0
	0,00 %	0,00 %	+0,00 %
Volt	3	0	+3
	0,54 %	0,00 %	+0,54 %
Sonstige	0	6	-6
	0,00 %	1,13 %	-1,13 %

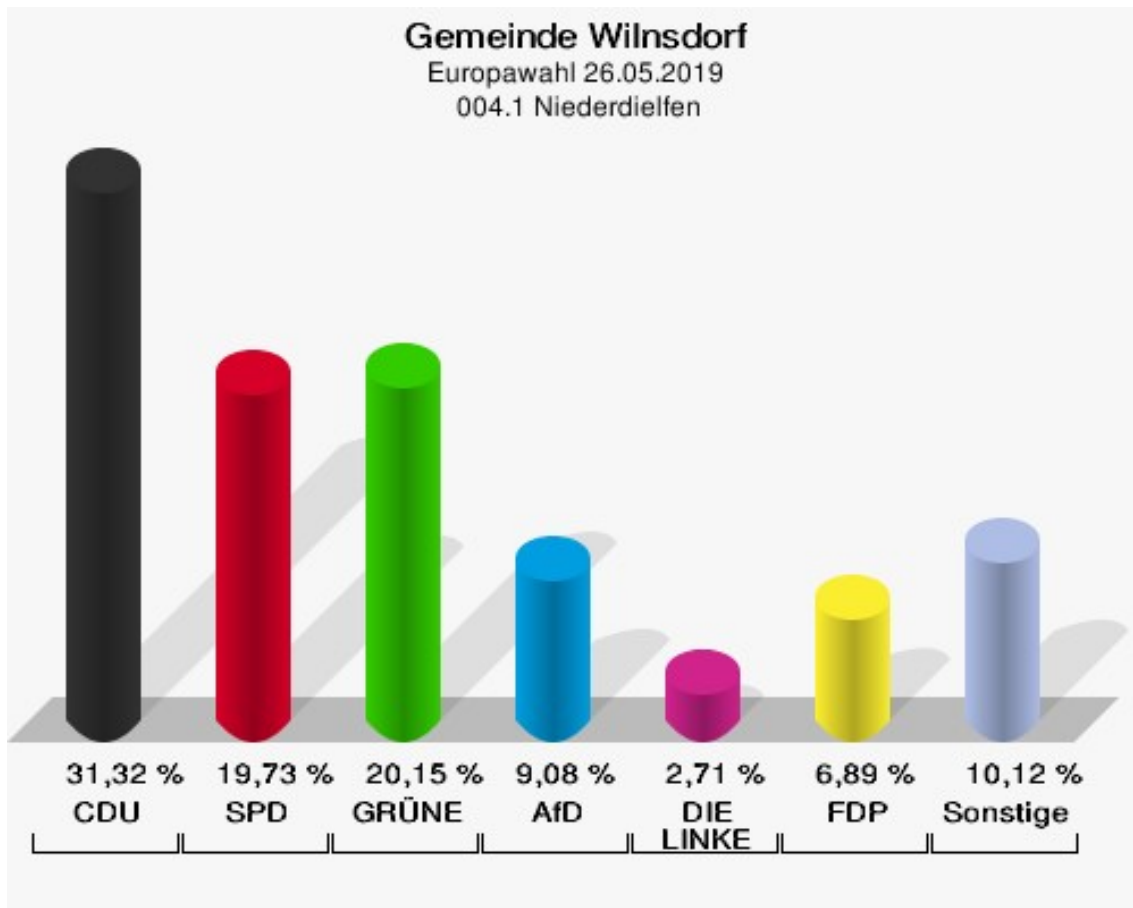
* Die Vergleichszahlen wurden auf die aktuelle Wahlgebietsgliederung umgerechnet.
Europawahl 25.05.2014: Sonstige = REP, CM, PSG, BÜSO, PRO NRW

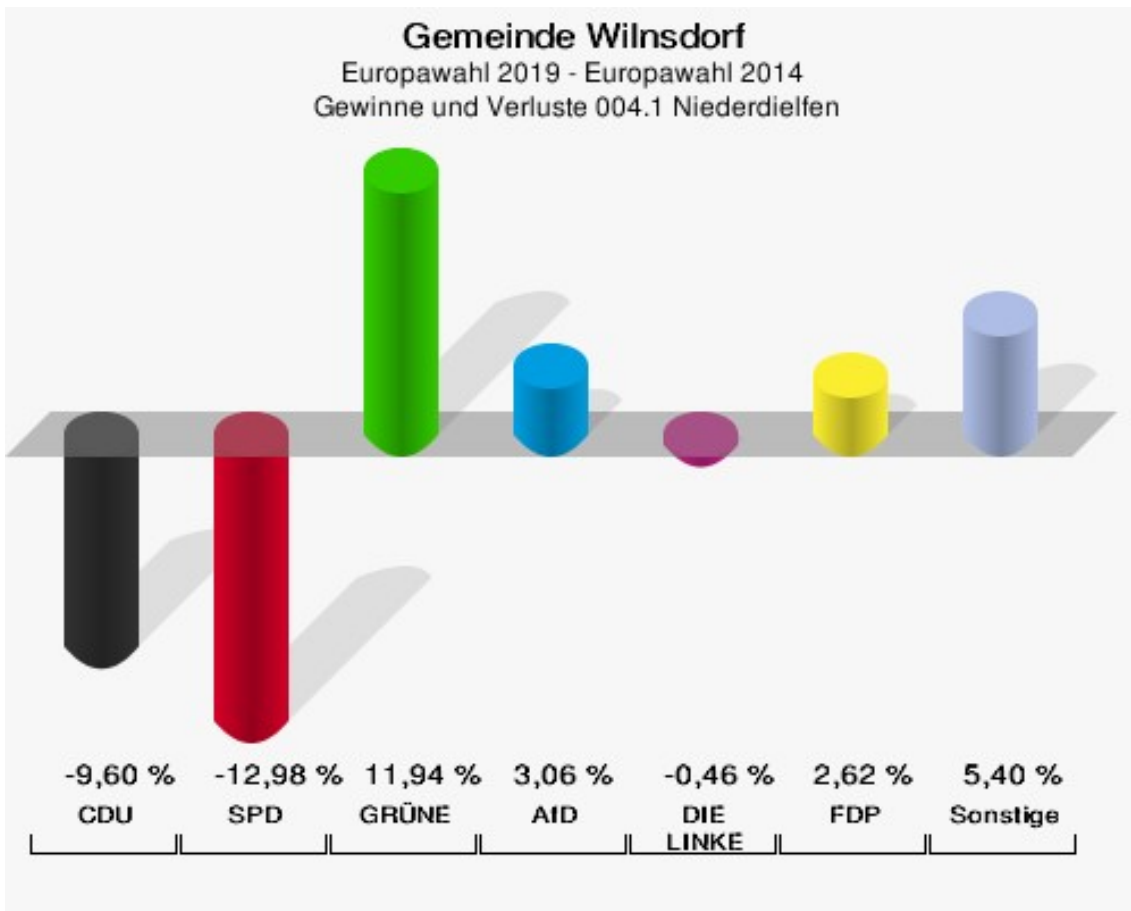


004.1 Niederdielfen

	Anzahl	Prozent
Wahlberechtigte	2.127	
Wähler/innen	966	45,42 %
ungültige Stimmen	8	0,83 %
gültige Stimmen	958	99,17 %
CDU	300	31,32 %
SPD	189	19,73 %
GRÜNE	193	20,15 %
AfD	87	9,08 %
DIE LINKE	26	2,71 %
FDP	66	6,89 %
PIRATEN	7	0,73 %
Tierschutzpartei	8	0,84 %
NPD	1	0,10 %
Die PARTEI	15	1,57 %
FAMILIE	11	1,15 %
FREIE WÄHLER	10	1,04 %
Volksabstimmung	0	0,00 %
ÖDP	15	1,57 %
DKP	0	0,00 %
MLPD	0	0,00 %
BP	2	0,21 %
SGP	0	0,00 %
TIERSCHUTZ hier!	1	0,10 %
Tierschutzallianz	2	0,21 %
Bündnis C	4	0,42 %
BIG	0	0,00 %
BGE	1	0,10 %
DIE DIREKTE!	2	0,21 %
Demokratie in Europa - DiEM25	2	0,21 %
III. Weg	1	0,10 %
Die Grauen	2	0,21 %
DIE RECHTE	0	0,00 %
DIE VIOLETTEN	1	0,10 %
LIEBE	2	0,21 %
DIE FRAUEN	1	0,10 %
Graue Panther	0	0,00 %
LKR - Bernd Lucke und die Liberal-Konservativen Reformer	2	0,21 %
MENSCHLICHE WELT	2	0,21 %

	Anzahl	Prozent
NL	0	0,00 %
ÖköLinX	0	0,00 %
Die Humanisten	2	0,21 %
PARTEI FÜR DIE TIERE	1	0,10 %
Gesundheitsforschung	0	0,00 %
Volt	2	0,21 %





Die Vergleichszahlen wurden auf die aktuelle Wahlbezietsgliederung umgerechnet.

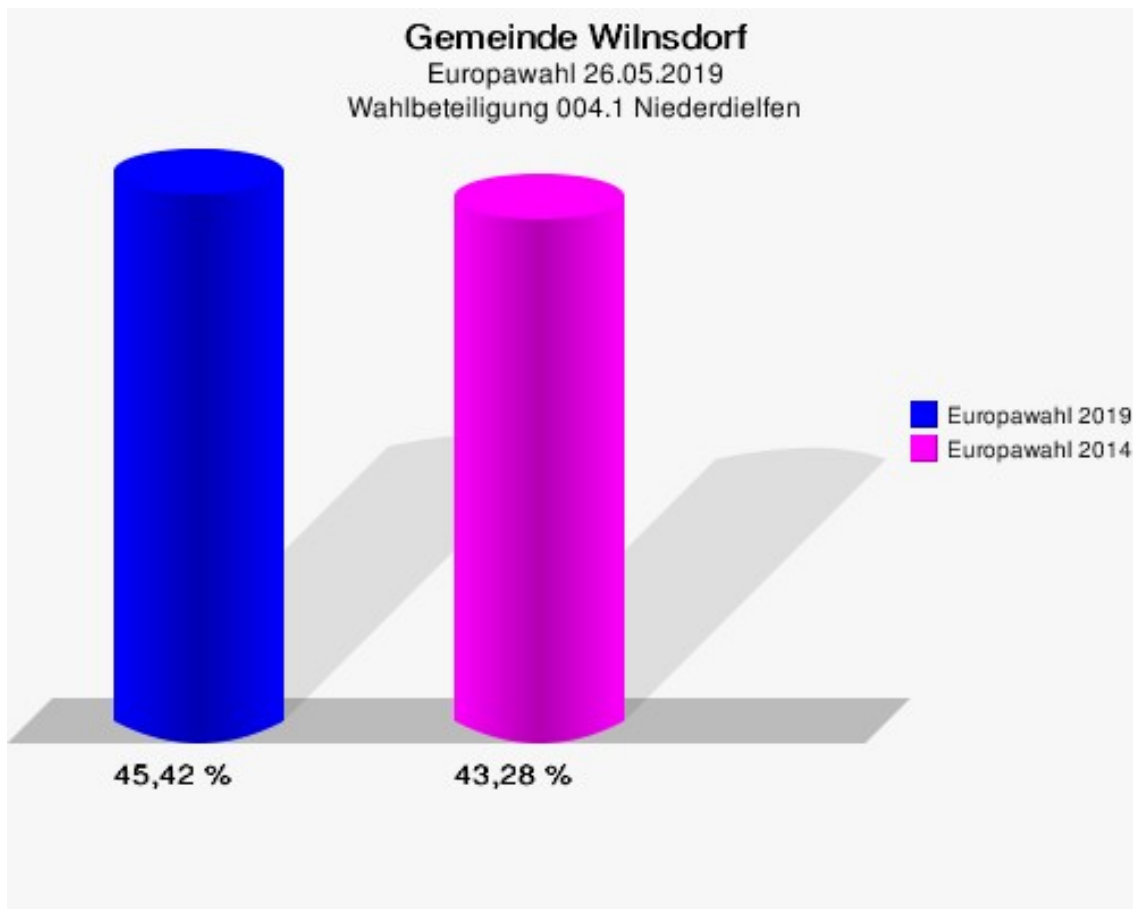
Gemeinde Wilnsdorf
Europawahl 26.05.2019
Gewinne und Verluste 004.1 Niederdielfen

	Europawahl 26.05.2019		Europawahl 25.05.2014 *	
			Ergebnis	Gewinne und Verluste
Wahlberechtigte	2.127		2.135	-8
Wähler	966		924	+42
	45,42 %		43,28 %	+2,14 %
gültige Stimmen	958		914	+44
	99,17 %		98,92 %	+0,25 %
CDU	300		374	-74
	31,32 %		40,92 %	-9,60 %
SPD	189		299	-110
	19,73 %		32,71 %	-12,98 %
GRÜNE	193		75	+118
	20,15 %		8,21 %	+11,94 %
AfD	87		55	+32
	9,08 %		6,02 %	+3,06 %
DIE LINKE	26		29	-3
	2,71 %		3,17 %	-0,46 %
FDP	66		39	+27
	6,89 %		4,27 %	+2,62 %
PIRATEN	7		9	-2
	0,73 %		0,98 %	-0,25 %
Tierschutzpartei	8		8	+0
	0,84 %		0,88 %	-0,04 %
NPD	1		4	-3
	0,10 %		0,44 %	-0,34 %
Die PARTEI	15		3	+12
	1,57 %		0,33 %	+1,24 %
FAMILIE	11		1	+10
	1,15 %		0,11 %	+1,04 %
FREIE WÄHLER	10		2	+8
	1,04 %		0,22 %	+0,82 %
Volksabstimmung	0		1	-1
	0,00 %		0,11 %	-0,11 %
ÖDP	15		3	+12
	1,57 %		0,33 %	+1,24 %
DKP	0		0	+0
	0,00 %		0,00 %	+0,00 %
MLPD	0		0	+0

	Europawahl 26.05.2019	Europawahl 25.05.2014 *	
		Ergebnis	Gewinne und Verluste
	0,00 %	0,00 %	+0,00 %
BP	2	1	+1
	0,21 %	0,11 %	+0,10 %
SGP	0	0	+0
	0,00 %	0,00 %	+0,00 %
TIERSCHUTZ hier!	1	0	+1
	0,10 %	0,00 %	+0,10 %
Tierschutzallianz	2	0	+2
	0,21 %	0,00 %	+0,21 %
Bündnis C	4	5	-1
	0,42 %	0,55 %	-0,13 %
BIG	0	0	+0
	0,00 %	0,00 %	+0,00 %
BGE	1	0	+1
	0,10 %	0,00 %	+0,10 %
DIE DIREKTE!	2	0	+2
	0,21 %	0,00 %	+0,21 %
Demokratie in Europa - DiEM25	2	0	+2
	0,21 %	0,00 %	+0,21 %
III. Weg	1	0	+1
	0,10 %	0,00 %	+0,10 %
Die Grauen	2	0	+2
	0,21 %	0,00 %	+0,21 %
DIE RECHTE	0	0	+0
	0,00 %	0,00 %	+0,00 %
DIE VIOLETTEN	1	0	+1
	0,10 %	0,00 %	+0,10 %
LIEBE	2	0	+2
	0,21 %	0,00 %	+0,21 %
DIE FRAUEN	1	0	+1
	0,10 %	0,00 %	+0,10 %
Graue Panther	0	0	+0
	0,00 %	0,00 %	+0,00 %
LKR - Bernd Lucke und die Liberal-Konservativen Reformer	2	0	+2
	0,21 %	0,00 %	+0,21 %
MENSCHLICHE WELT	2	0	+2
	0,21 %	0,00 %	+0,21 %
NL	0	0	+0

	Europawahl 26.05.2019	Europawahl 25.05.2014 *	
		Ergebnis	Gewinne und Verluste
	0,00 %	0,00 %	+0,00 %
ÖköLinX	0	0	+0
	0,00 %	0,00 %	+0,00 %
Die Humanisten	2	0	+2
	0,21 %	0,00 %	+0,21 %
PARTEI FÜR DIE TIERE	1	0	+1
	0,10 %	0,00 %	+0,10 %
Gesundheitsforschung	0	0	+0
	0,00 %	0,00 %	+0,00 %
Volt	2	0	+2
	0,21 %	0,00 %	+0,21 %
Sonstige	0	6	-6
	0,00 %	0,66 %	-0,66 %

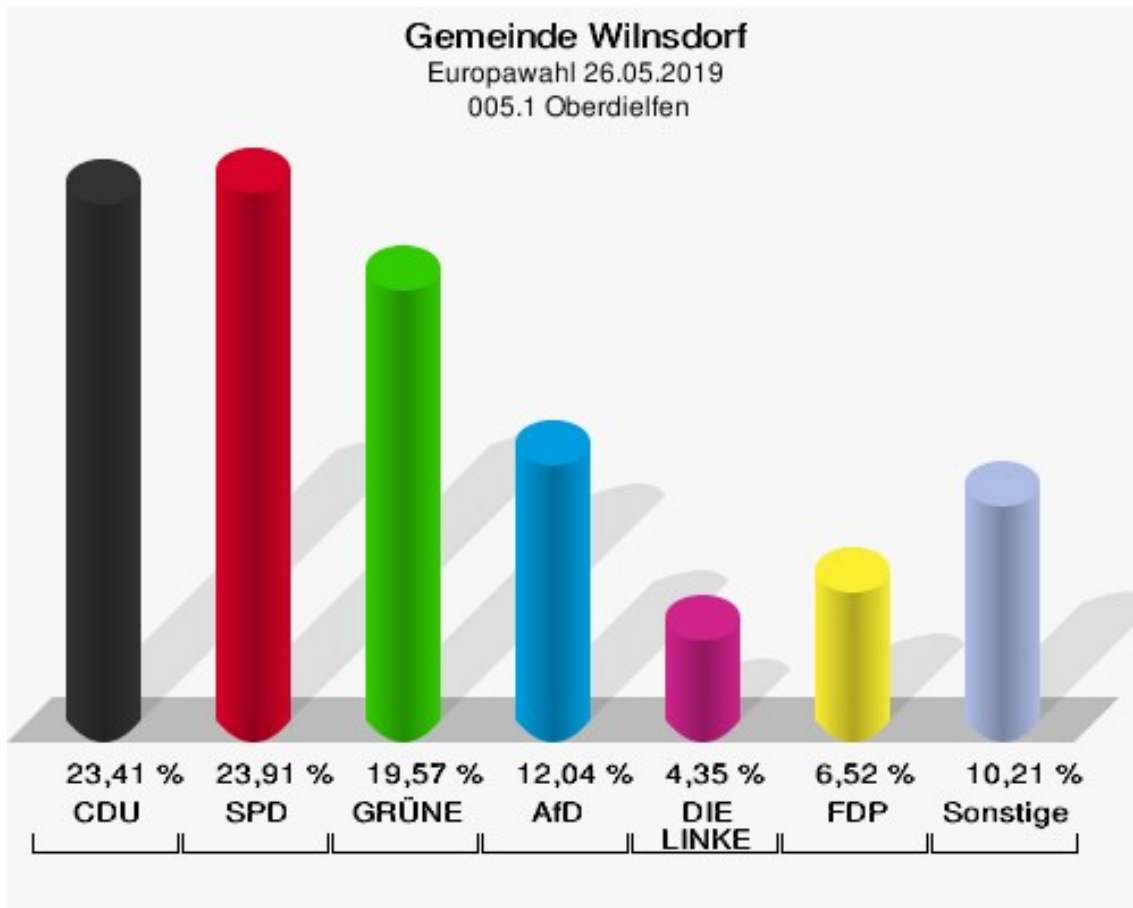
* Die Vergleichszahlen wurden auf die aktuelle Wahlgebietsgliederung umgerechnet.
Europawahl 25.05.2014: Sonstige = REP, CM, PSG, BÜSO, PRO NRW

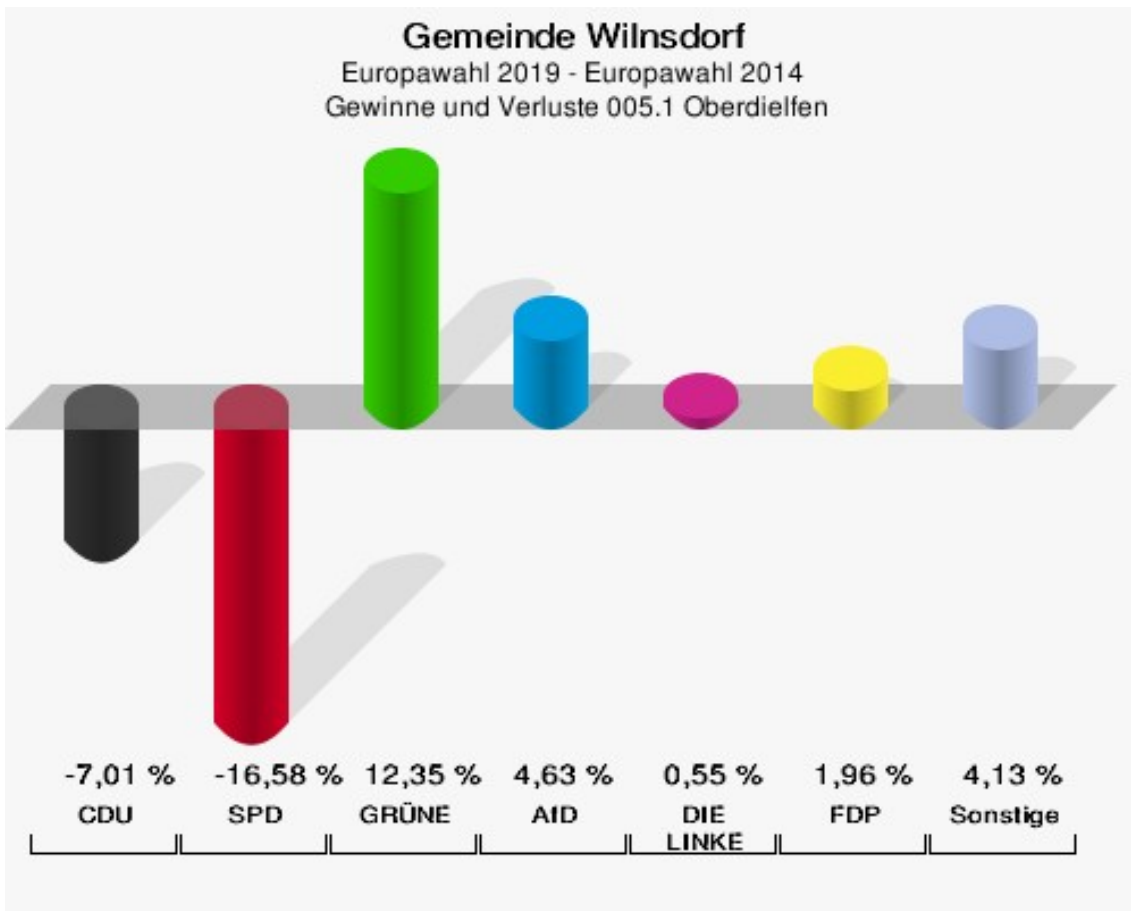


005.1 Oberdielfen

	Anzahl	Prozent
Wahlberechtigte	1.090	
Wähler/innen	599	54,95 %
ungültige Stimmen	1	0,17 %
gültige Stimmen	598	99,83 %
CDU	140	23,41 %
SPD	143	23,91 %
GRÜNE	117	19,57 %
AfD	72	12,04 %
DIE LINKE	26	4,35 %
FDP	39	6,52 %
PIRATEN	3	0,50 %
Tierschutzpartei	11	1,84 %
NPD	1	0,17 %
Die PARTEI	9	1,51 %
FAMILIE	8	1,34 %
FREIE WÄHLER	6	1,00 %
Volksabstimmung	1	0,17 %
ÖDP	9	1,51 %
DKP	0	0,00 %
MLPD	0	0,00 %
BP	1	0,17 %
SGP	0	0,00 %
TIERSCHUTZ hier!	0	0,00 %
Tierschutzallianz	0	0,00 %
Bündnis C	2	0,33 %
BIG	0	0,00 %
BGE	0	0,00 %
DIE DIREKTE!	0	0,00 %
Demokratie in Europa - DiEM25	0	0,00 %
III. Weg	0	0,00 %
Die Grauen	0	0,00 %
DIE RECHTE	2	0,33 %
DIE VIOLETTEN	0	0,00 %
LIEBE	2	0,33 %
DIE FRAUEN	1	0,17 %
Graue Panther	3	0,50 %
LKR - Bernd Lucke und die Liberal-Konservativen Reformer	0	0,00 %
MENSCHLICHE WELT	1	0,17 %

	Anzahl	Prozent
NL	0	0,00 %
ÖköLinX	0	0,00 %
Die Humanisten	0	0,00 %
PARTEI FÜR DIE TIERE	0	0,00 %
Gesundheitsforschung	1	0,17 %
Volt	0	0,00 %





Die Vergleichszahlen wurden auf die aktuelle Wahlbezirktgliederung umgerechnet.

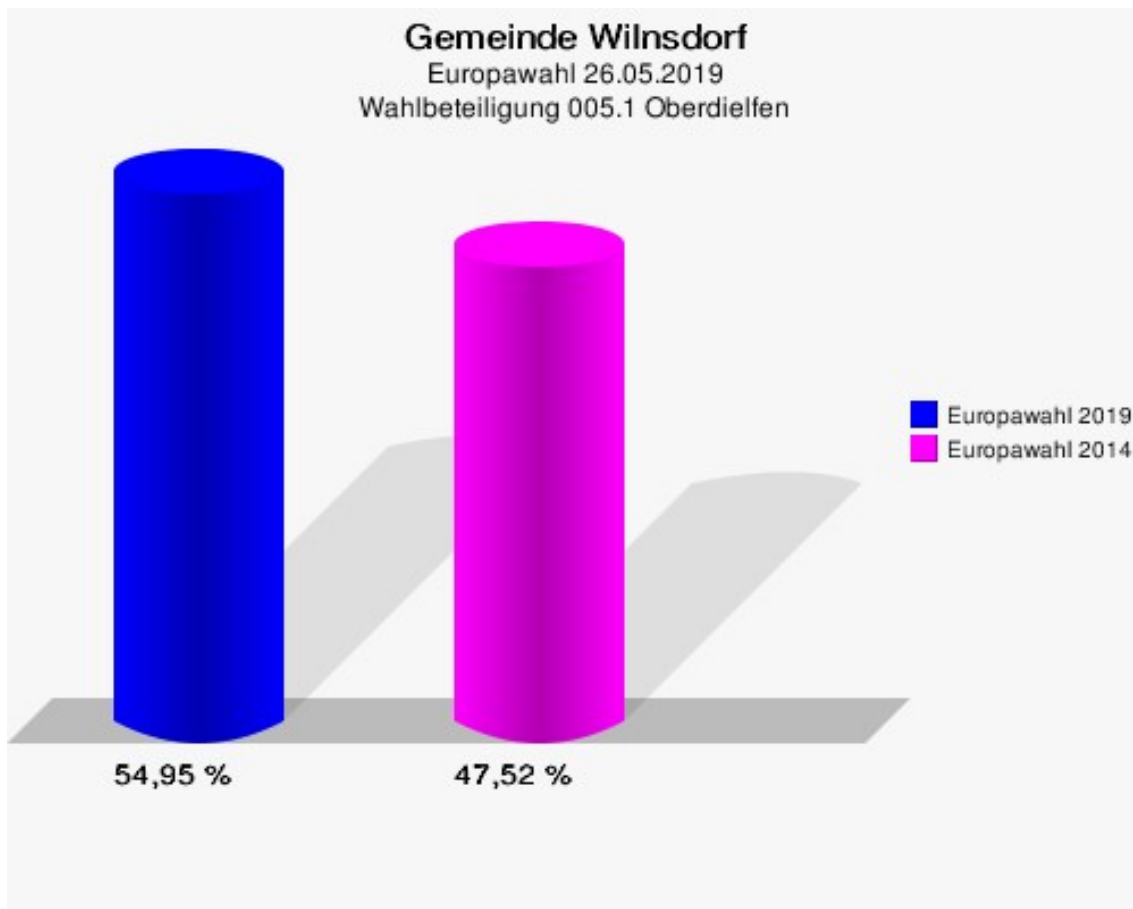
Gemeinde Wilnsdorf
Europawahl 26.05.2019
Gewinne und Verluste 005.1 Oberdielfen

	Europawahl 26.05.2019		Europawahl 25.05.2014 *	
			Ergebnis	Gewinne und Verluste
Wahlberechtigte	1.090		1.128	-38
Wähler	599		536	+63
	54,95 %		47,52 %	+7,44 %
gültige Stimmen	598		526	+72
	99,83 %		98,13 %	+1,70 %
CDU	140		160	-20
	23,41 %		30,42 %	-7,01 %
SPD	143		213	-70
	23,91 %		40,49 %	-16,58 %
GRÜNE	117		38	+79
	19,57 %		7,22 %	+12,35 %
AfD	72		39	+33
	12,04 %		7,41 %	+4,63 %
DIE LINKE	26		20	+6
	4,35 %		3,80 %	+0,55 %
FDP	39		24	+15
	6,52 %		4,56 %	+1,96 %
PIRATEN	3		6	-3
	0,50 %		1,14 %	-0,64 %
Tierschutzpartei	11		5	+6
	1,84 %		0,95 %	+0,89 %
NPD	1		5	-4
	0,17 %		0,95 %	-0,78 %
Die PARTEI	9		0	+9
	1,51 %		0,00 %	+1,51 %
FAMILIE	8		4	+4
	1,34 %		0,76 %	+0,58 %
FREIE WÄHLER	6		2	+4
	1,00 %		0,38 %	+0,62 %
Volksabstimmung	1		1	+0
	0,17 %		0,19 %	-0,02 %
ÖDP	9		0	+9
	1,51 %		0,00 %	+1,51 %
DKP	0		0	+0
	0,00 %		0,00 %	+0,00 %
MLPD	0		0	+0

	Europawahl 26.05.2019	Europawahl 25.05.2014 *	
		Ergebnis	Gewinne und Verluste
	0,00 %	0,00 %	+0,00 %
BP	1	0	+1
	0,17 %	0,00 %	+0,17 %
SGP	0	0	+0
	0,00 %	0,00 %	+0,00 %
TIERSCHUTZ hier!	0	0	+0
	0,00 %	0,00 %	+0,00 %
Tierschutzallianz	0	0	+0
	0,00 %	0,00 %	+0,00 %
Bündnis C	2	2	+0
	0,33 %	0,38 %	-0,05 %
BIG	0	0	+0
	0,00 %	0,00 %	+0,00 %
BGE	0	0	+0
	0,00 %	0,00 %	+0,00 %
DIE DIREKTE!	0	0	+0
	0,00 %	0,00 %	+0,00 %
Demokratie in Europa - DiEM25	0	0	+0
	0,00 %	0,00 %	+0,00 %
III. Weg	0	0	+0
	0,00 %	0,00 %	+0,00 %
Die Grauen	0	0	+0
	0,00 %	0,00 %	+0,00 %
DIE RECHTE	2	0	+2
	0,33 %	0,00 %	+0,33 %
DIE VIOLETTEN	0	0	+0
	0,00 %	0,00 %	+0,00 %
LIEBE	2	0	+2
	0,33 %	0,00 %	+0,33 %
DIE FRAUEN	1	0	+1
	0,17 %	0,00 %	+0,17 %
Graue Panther	3	0	+3
	0,50 %	0,00 %	+0,50 %
LKR - Bernd Lucke und die Liberal-Konservativen Reformer	0	0	+0
	0,00 %	0,00 %	+0,00 %
MENSCHLICHE WELT	1	0	+1
	0,17 %	0,00 %	+0,17 %
NL	0	0	+0

	Europawahl 26.05.2019	Europawahl 25.05.2014 *	
		Ergebnis	Gewinne und Verluste
	0,00 %	0,00 %	+0,00 %
ÖköLinX	0	0	+0
	0,00 %	0,00 %	+0,00 %
Die Humanisten	0	0	+0
	0,00 %	0,00 %	+0,00 %
PARTEI FÜR DIE TIERE	0	0	+0
	0,00 %	0,00 %	+0,00 %
Gesundheitsforschung	1	0	+1
	0,17 %	0,00 %	+0,17 %
Volt	0	0	+0
	0,00 %	0,00 %	+0,00 %
Sonstige	0	7	-7
	0,00 %	1,33 %	-1,33 %

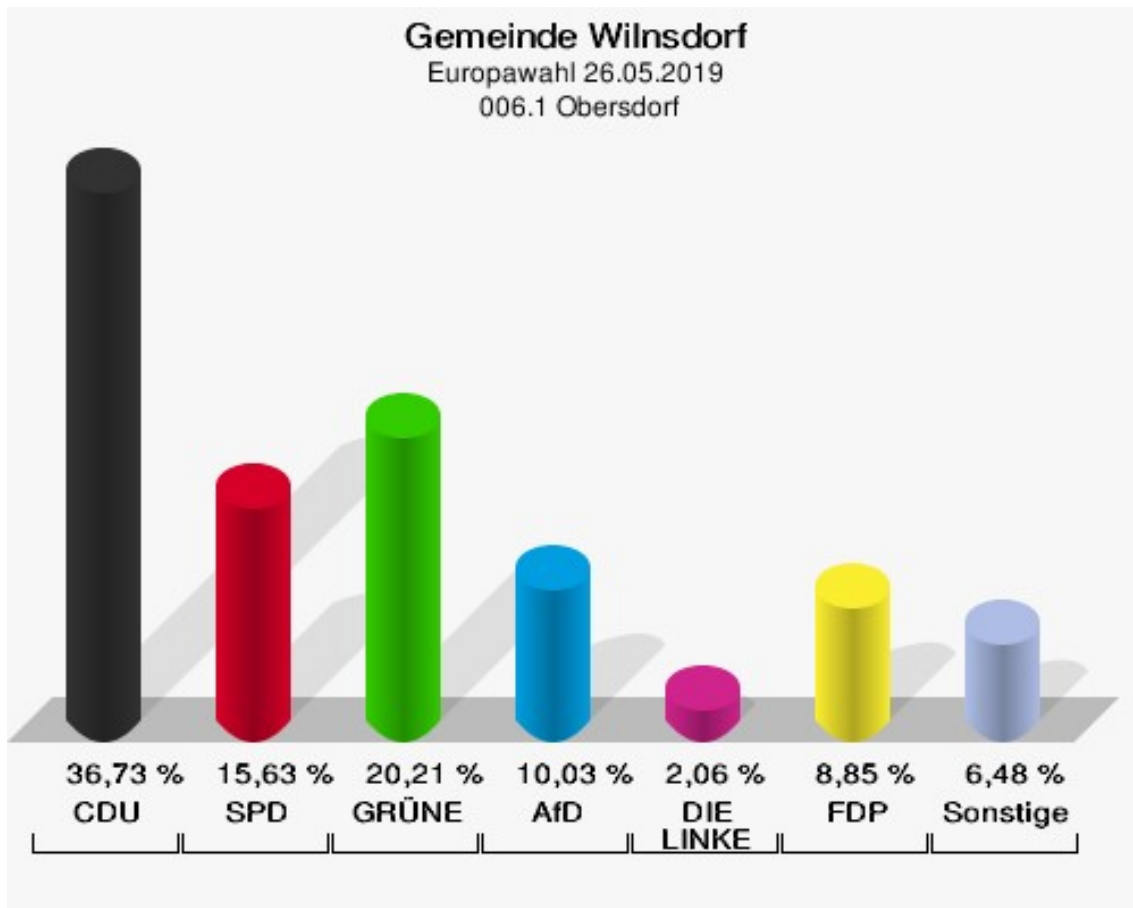
* Die Vergleichszahlen wurden auf die aktuelle Wahlgebietsgliederung umgerechnet.
 Europawahl 25.05.2014: Sonstige = REP, CM, PSG, BÜSO, PRO NRW

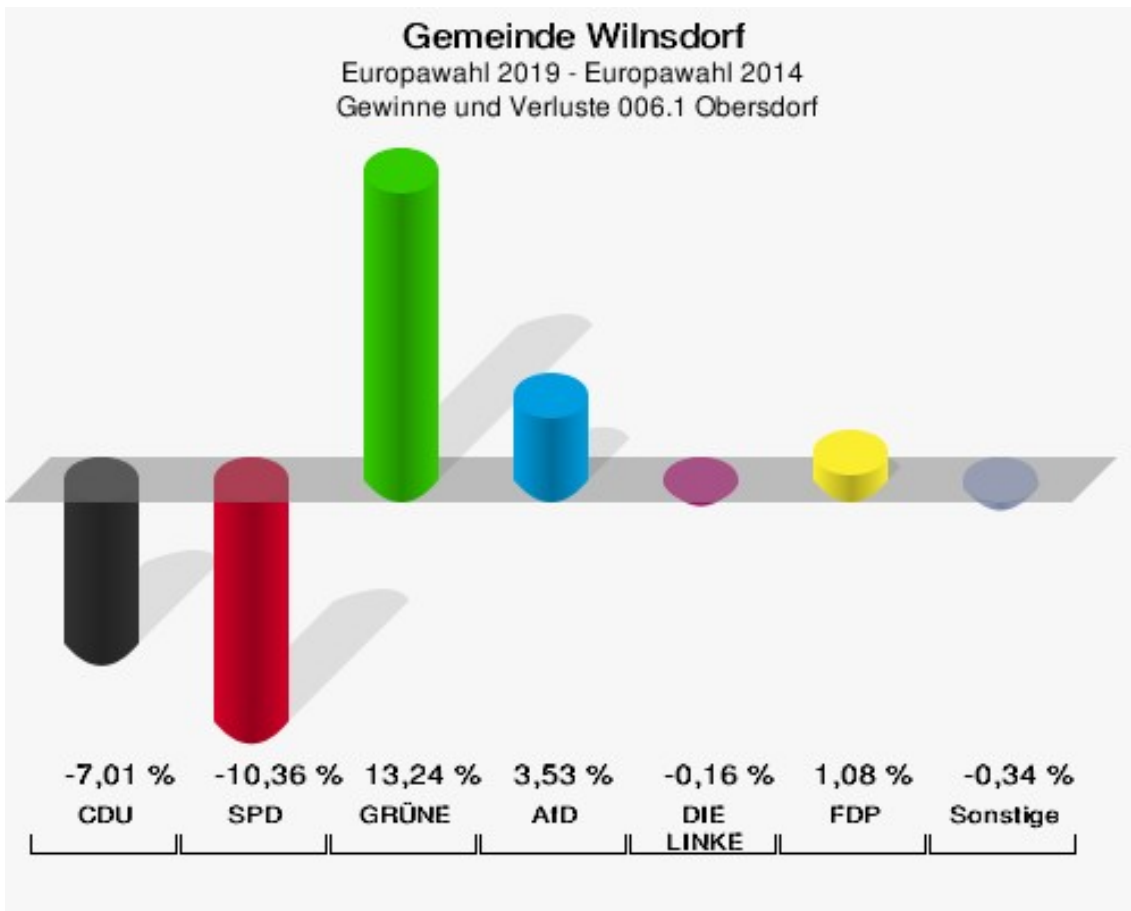


006.1 Obersdorf

	Anzahl	Prozent
Wahlberechtigte	1.592	
Wähler/innen	680	42,71 %
ungültige Stimmen	2	0,29 %
gültige Stimmen	678	99,71 %
CDU	249	36,73 %
SPD	106	15,63 %
GRÜNE	137	20,21 %
AfD	68	10,03 %
DIE LINKE	14	2,06 %
FDP	60	8,85 %
PIRATEN	1	0,15 %
Tierschutzpartei	10	1,47 %
NPD	0	0,00 %
Die PARTEI	12	1,77 %
FAMILIE	1	0,15 %
FREIE WÄHLER	3	0,44 %
Volksabstimmung	2	0,29 %
ÖDP	6	0,88 %
DKP	0	0,00 %
MLPD	0	0,00 %
BP	2	0,29 %
SGP	0	0,00 %
TIERSCHUTZ hier!	0	0,00 %
Tierschutzallianz	1	0,15 %
Bündnis C	1	0,15 %
BIG	0	0,00 %
BGE	0	0,00 %
DIE DIREKTE!	0	0,00 %
Demokratie in Europa - DiEM25	0	0,00 %
III. Weg	0	0,00 %
Die Grauen	0	0,00 %
DIE RECHTE	0	0,00 %
DIE VIOLETTEN	1	0,15 %
LIEBE	0	0,00 %
DIE FRAUEN	0	0,00 %
Graue Panther	0	0,00 %
LKR - Bernd Lucke und die Liberal-Konservativen Reformer	0	0,00 %
MENSCHLICHE WELT	1	0,15 %

	Anzahl	Prozent
NL	0	0,00 %
ÖköLinX	0	0,00 %
Die Humanisten	2	0,29 %
PARTEI FÜR DIE TIERE	1	0,15 %
Gesundheitsforschung	0	0,00 %
Volt	0	0,00 %





Die Vergleichszahlen wurden auf die aktuelle Wahlbezietsgliederung umgerechnet.

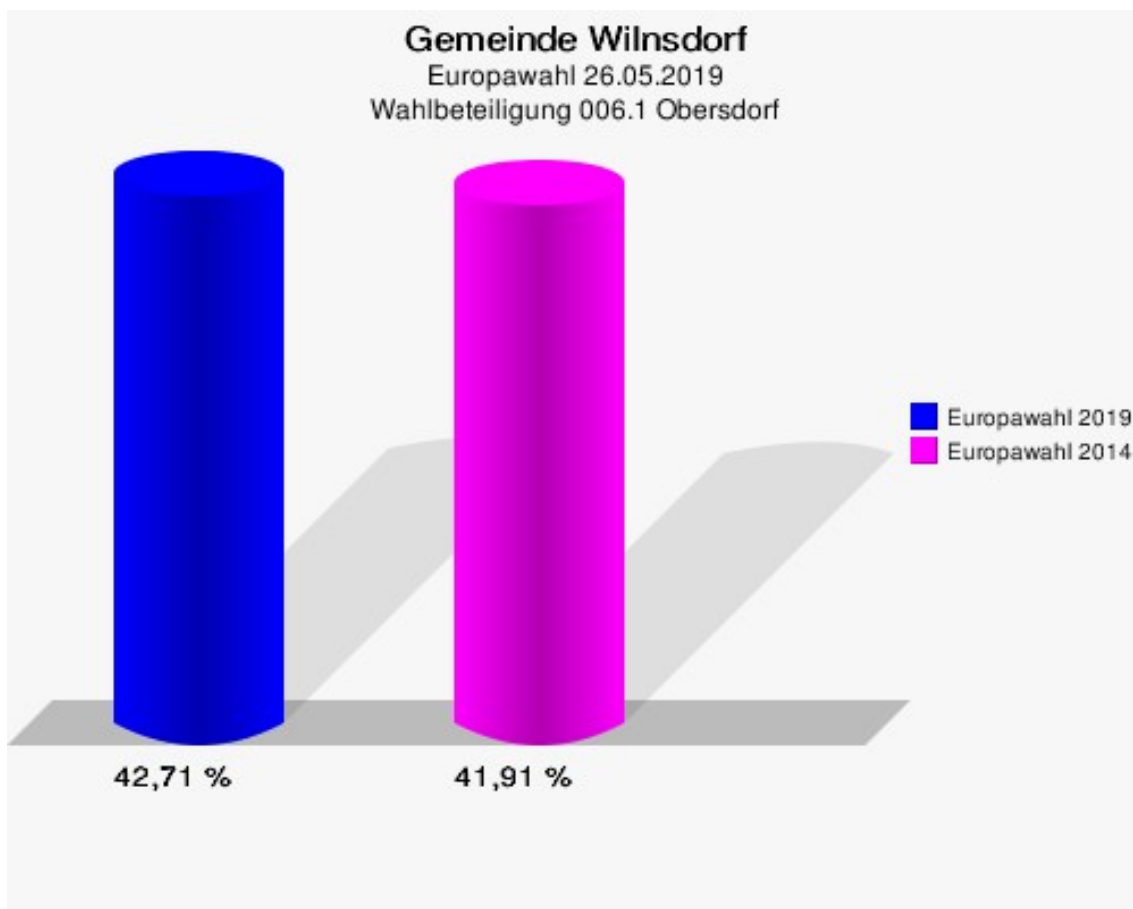
Gemeinde Wilnsdorf
Europawahl 26.05.2019
Gewinne und Verluste 006.1 Obersdorf

	Europawahl 26.05.2019		Europawahl 25.05.2014 *	
			Ergebnis	Gewinne und Verluste
Wahlberechtigte	1.592		1.520	+72
Wähler	680		637	+43
	42,71 %		41,91 %	+0,81 %
gültige Stimmen	678		631	+47
	99,71 %		99,06 %	+0,65 %
CDU	249		276	-27
	36,73 %		43,74 %	-7,01 %
SPD	106		164	-58
	15,63 %		25,99 %	-10,36 %
GRÜNE	137		44	+93
	20,21 %		6,97 %	+13,24 %
AfD	68		41	+27
	10,03 %		6,50 %	+3,53 %
DIE LINKE	14		14	+0
	2,06 %		2,22 %	-0,16 %
FDP	60		49	+11
	8,85 %		7,77 %	+1,08 %
PIRATEN	1		8	-7
	0,15 %		1,27 %	-1,12 %
Tierschutzpartei	10		6	+4
	1,47 %		0,95 %	+0,52 %
NPD	0		2	-2
	0,00 %		0,32 %	-0,32 %
Die PARTEI	12		1	+11
	1,77 %		0,16 %	+1,61 %
FAMILIE	1		8	-7
	0,15 %		1,27 %	-1,12 %
FREIE WÄHLER	3		4	-1
	0,44 %		0,63 %	-0,19 %
Volksabstimmung	2		1	+1
	0,29 %		0,16 %	+0,13 %
ÖDP	6		5	+1
	0,88 %		0,79 %	+0,09 %
DKP	0		0	+0
	0,00 %		0,00 %	+0,00 %
MLPD	0		1	-1

	Europawahl 26.05.2019	Europawahl 25.05.2014 *	
		Ergebnis	Gewinne und Verluste
	0,00 %	0,16 %	-0,16 %
BP	2	2	+0
	0,29 %	0,32 %	-0,03 %
SGP	0	0	+0
	0,00 %	0,00 %	+0,00 %
TIERSCHUTZ hier!	0	0	+0
	0,00 %	0,00 %	+0,00 %
Tierschutzallianz	1	0	+1
	0,15 %	0,00 %	+0,15 %
Bündnis C	1	0	+1
	0,15 %	0,00 %	+0,15 %
BIG	0	0	+0
	0,00 %	0,00 %	+0,00 %
BGE	0	0	+0
	0,00 %	0,00 %	+0,00 %
DIE DIREKTE!	0	0	+0
	0,00 %	0,00 %	+0,00 %
Demokratie in Europa - DiEM25	0	0	+0
	0,00 %	0,00 %	+0,00 %
III. Weg	0	0	+0
	0,00 %	0,00 %	+0,00 %
Die Grauen	0	0	+0
	0,00 %	0,00 %	+0,00 %
DIE RECHTE	0	0	+0
	0,00 %	0,00 %	+0,00 %
DIE VIOLETTEN	1	0	+1
	0,15 %	0,00 %	+0,15 %
LIEBE	0	0	+0
	0,00 %	0,00 %	+0,00 %
DIE FRAUEN	0	0	+0
	0,00 %	0,00 %	+0,00 %
Graue Panther	0	0	+0
	0,00 %	0,00 %	+0,00 %
LKR - Bernd Lucke und die Liberal-Konservativen Reformer	0	0	+0
	0,00 %	0,00 %	+0,00 %
MENSCHLICHE WELT	1	0	+1
	0,15 %	0,00 %	+0,15 %
NL	0	0	+0

	Europawahl 26.05.2019	Europawahl 25.05.2014 *	
		Ergebnis	Gewinne und Verluste
	0,00 %	0,00 %	+0,00 %
ÖköLinX	0	0	+0
	0,00 %	0,00 %	+0,00 %
Die Humanisten	2	0	+2
	0,29 %	0,00 %	+0,29 %
PARTEI FÜR DIE TIERE	1	0	+1
	0,15 %	0,00 %	+0,15 %
Gesundheitsforschung	0	0	+0
	0,00 %	0,00 %	+0,00 %
Volt	0	0	+0
	0,00 %	0,00 %	+0,00 %
Sonstige	0	5	-5
	0,00 %	0,79 %	-0,79 %

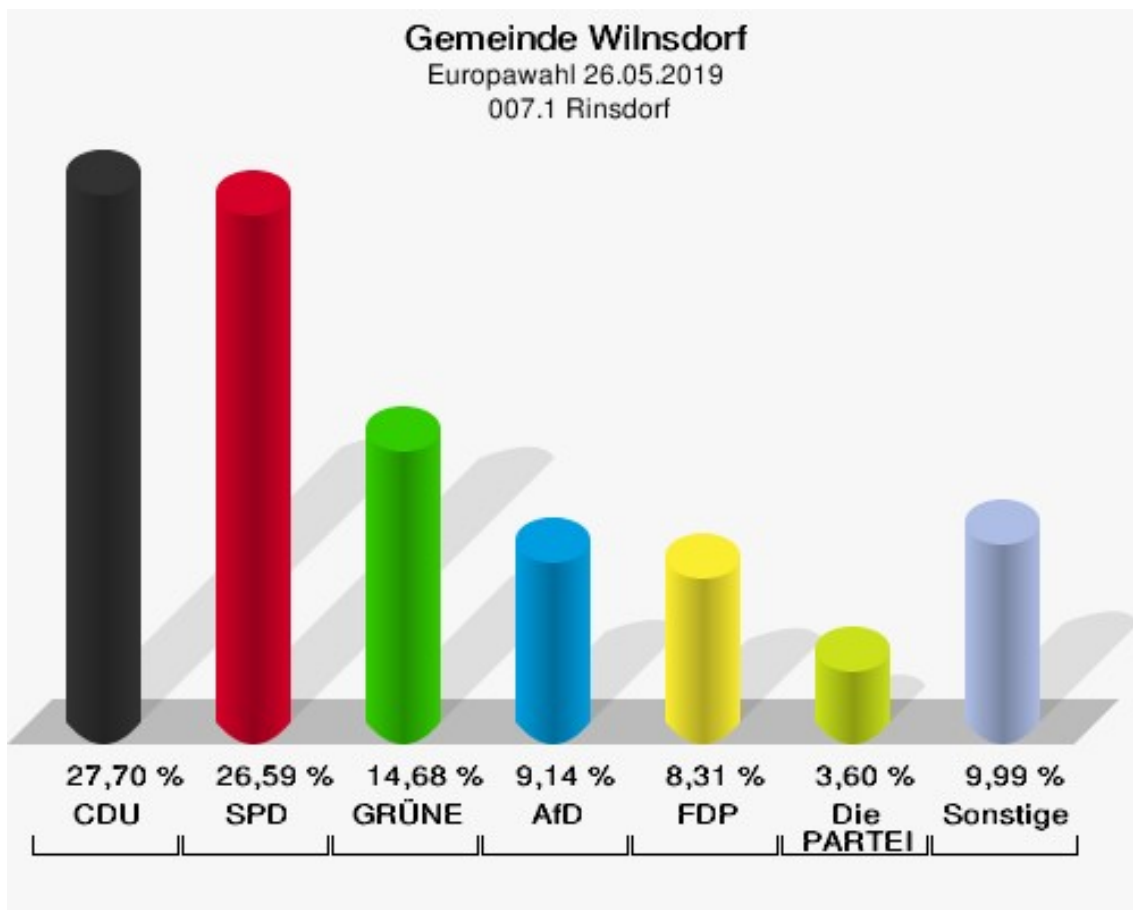
* Die Vergleichszahlen wurden auf die aktuelle Wahlgebietsgliederung umgerechnet.
Europawahl 25.05.2014: Sonstige = REP, CM, PSG, BÜSO, PRO NRW

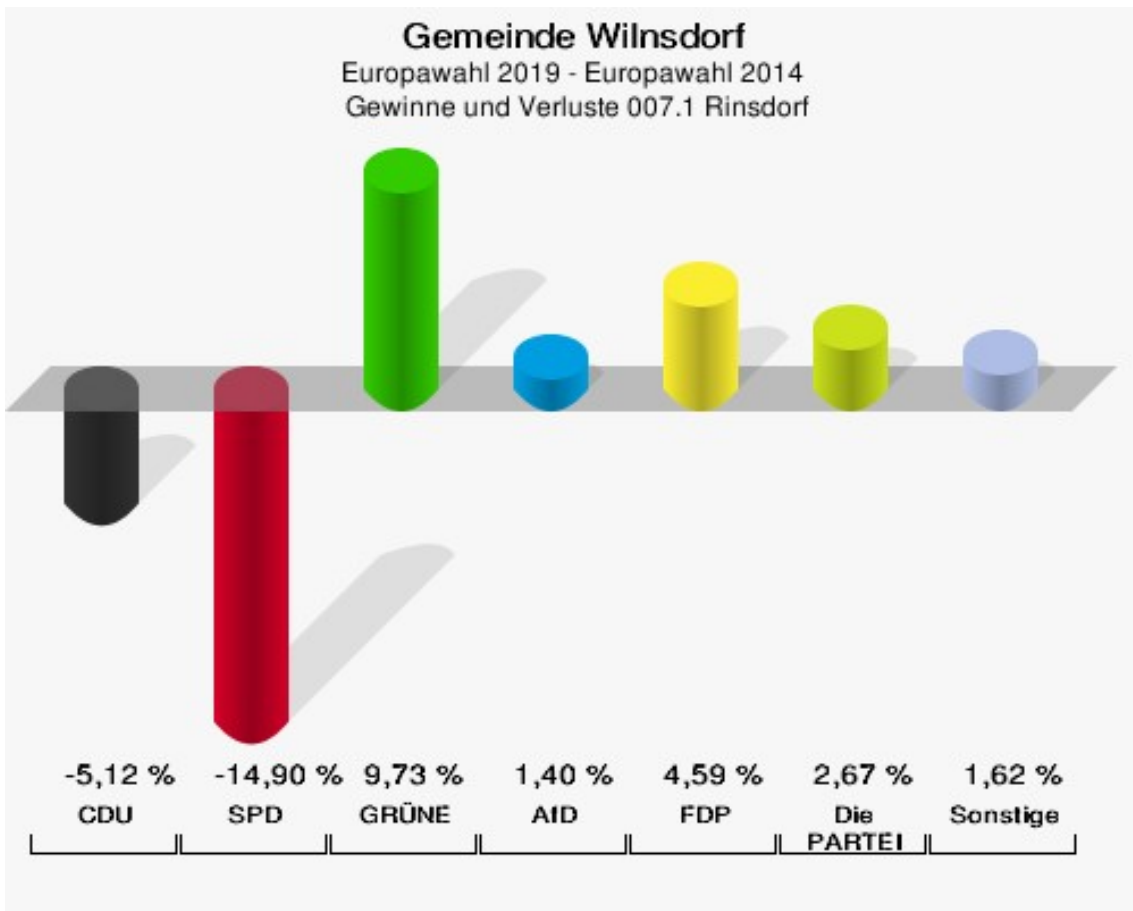


007.1 Rinsdorf

	Anzahl	Prozent
Wahlberechtigte	718	
Wähler/innen	362	50,42 %
ungültige Stimmen	1	0,28 %
gültige Stimmen	361	99,72 %
CDU	100	27,70 %
SPD	96	26,59 %
GRÜNE	53	14,68 %
AfD	33	9,14 %
DIE LINKE	10	2,77 %
FDP	30	8,31 %
PIRATEN	1	0,28 %
Tierschutzpartei	5	1,39 %
NPD	0	0,00 %
Die PARTEI	13	3,60 %
FAMILIE	6	1,66 %
FREIE WÄHLER	4	1,11 %
Volksabstimmung	0	0,00 %
ÖDP	1	0,28 %
DKP	0	0,00 %
MLPD	0	0,00 %
BP	0	0,00 %
SGP	0	0,00 %
TIERSCHUTZ hier!	0	0,00 %
Tierschutzallianz	0	0,00 %
Bündnis C	2	0,55 %
BIG	0	0,00 %
BGE	0	0,00 %
DIE DIREKTE!	0	0,00 %
Demokratie in Europa - DiEM25	0	0,00 %
III. Weg	0	0,00 %
Die Grauen	0	0,00 %
DIE RECHTE	1	0,28 %
DIE VIOLETTEN	0	0,00 %
LIEBE	1	0,28 %
DIE FRAUEN	0	0,00 %
Graue Panther	0	0,00 %
LKR - Bernd Lucke und die Liberal-Konservativen Reformer	1	0,28 %
MENSCHLICHE WELT	0	0,00 %

	Anzahl	Prozent
NL	0	0,00 %
ÖköLinX	1	0,28 %
Die Humanisten	0	0,00 %
PARTEI FÜR DIE TIERE	1	0,28 %
Gesundheitsforschung	0	0,00 %
Volt	2	0,55 %





Die Vergleichszahlen wurden auf die aktuelle Wahlbezirktgliederung umgerechnet.

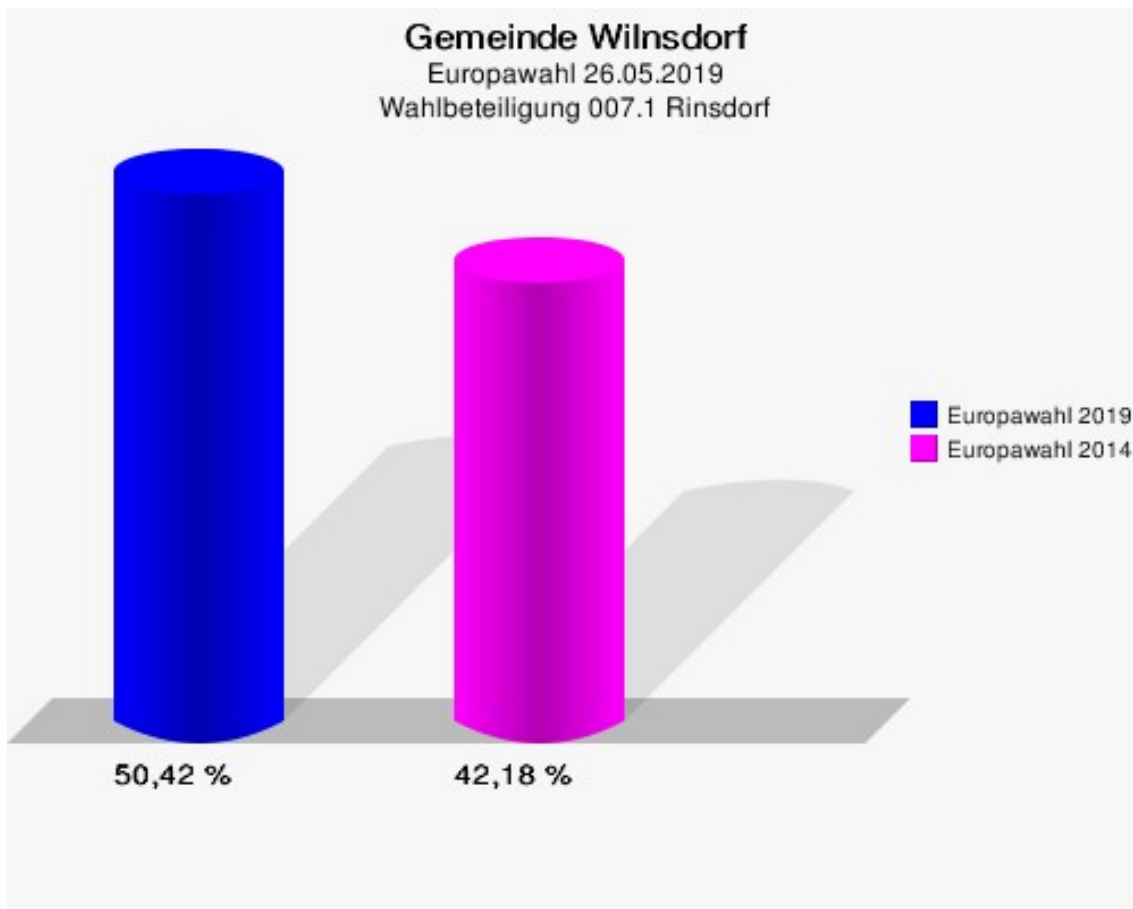
Gemeinde Wilnsdorf
Europawahl 26.05.2019
Gewinne und Verluste 007.1 Rinsdorf

	Europawahl 26.05.2019		Europawahl 25.05.2014 *	
			Ergebnis	Gewinne und Verluste
Wahlberechtigte	718		780	-62
Wähler	362		329	+33
	50,42 %		42,18 %	+8,24 %
gültige Stimmen	361		323	+38
	99,72 %		98,18 %	+1,55 %
CDU	100		106	-6
	27,70 %		32,82 %	-5,12 %
SPD	96		134	-38
	26,59 %		41,49 %	-14,90 %
GRÜNE	53		16	+37
	14,68 %		4,95 %	+9,73 %
AfD	33		25	+8
	9,14 %		7,74 %	+1,40 %
DIE LINKE	10		11	-1
	2,77 %		3,41 %	-0,64 %
FDP	30		12	+18
	8,31 %		3,72 %	+4,59 %
PIRATEN	1		2	-1
	0,28 %		0,62 %	-0,34 %
Tierschutzpartei	5		2	+3
	1,39 %		0,62 %	+0,77 %
NPD	0		3	-3
	0,00 %		0,93 %	-0,93 %
Die PARTEI	13		3	+10
	3,60 %		0,93 %	+2,67 %
FAMILIE	6		0	+6
	1,66 %		0,00 %	+1,66 %
FREIE WÄHLER	4		1	+3
	1,11 %		0,31 %	+0,80 %
Volksabstimmung	0		0	+0
	0,00 %		0,00 %	+0,00 %
ÖDP	1		1	+0
	0,28 %		0,31 %	-0,03 %
DKP	0		1	-1
	0,00 %		0,31 %	-0,31 %
MLPD	0		0	+0

	Europawahl 26.05.2019	Europawahl 25.05.2014 *	
		Ergebnis	Gewinne und Verluste
	0,00 %	0,00 %	+0,00 %
BP	0	0	+0
	0,00 %	0,00 %	+0,00 %
SGP	0	0	+0
	0,00 %	0,00 %	+0,00 %
TIERSCHUTZ hier!	0	0	+0
	0,00 %	0,00 %	+0,00 %
Tierschutzallianz	0	0	+0
	0,00 %	0,00 %	+0,00 %
Bündnis C	2	5	-3
	0,55 %	1,55 %	-1,00 %
BIG	0	0	+0
	0,00 %	0,00 %	+0,00 %
BGE	0	0	+0
	0,00 %	0,00 %	+0,00 %
DIE DIREKTE!	0	0	+0
	0,00 %	0,00 %	+0,00 %
Demokratie in Europa - DiEM25	0	0	+0
	0,00 %	0,00 %	+0,00 %
III. Weg	0	0	+0
	0,00 %	0,00 %	+0,00 %
Die Grauen	0	0	+0
	0,00 %	0,00 %	+0,00 %
DIE RECHTE	1	0	+1
	0,28 %	0,00 %	+0,28 %
DIE VIOLETTEN	0	0	+0
	0,00 %	0,00 %	+0,00 %
LIEBE	1	0	+1
	0,28 %	0,00 %	+0,28 %
DIE FRAUEN	0	0	+0
	0,00 %	0,00 %	+0,00 %
Graue Panther	0	0	+0
	0,00 %	0,00 %	+0,00 %
LKR - Bernd Lucke und die Liberal-Konservativen Reformer	1	0	+1
	0,28 %	0,00 %	+0,28 %
MENSCHLICHE WELT	0	0	+0
	0,00 %	0,00 %	+0,00 %
NL	0	0	+0

	Europawahl 26.05.2019	Europawahl 25.05.2014 *	
		Ergebnis	Gewinne und Verluste
	0,00 %	0,00 %	+0,00 %
ÖköLinX	1	0	+1
	0,28 %	0,00 %	+0,28 %
Die Humanisten	0	0	+0
	0,00 %	0,00 %	+0,00 %
PARTEI FÜR DIE TIERE	1	0	+1
	0,28 %	0,00 %	+0,28 %
Gesundheitsforschung	0	0	+0
	0,00 %	0,00 %	+0,00 %
Volt	2	0	+2
	0,55 %	0,00 %	+0,55 %
Sonstige	0	1	-1
	0,00 %	0,31 %	-0,31 %

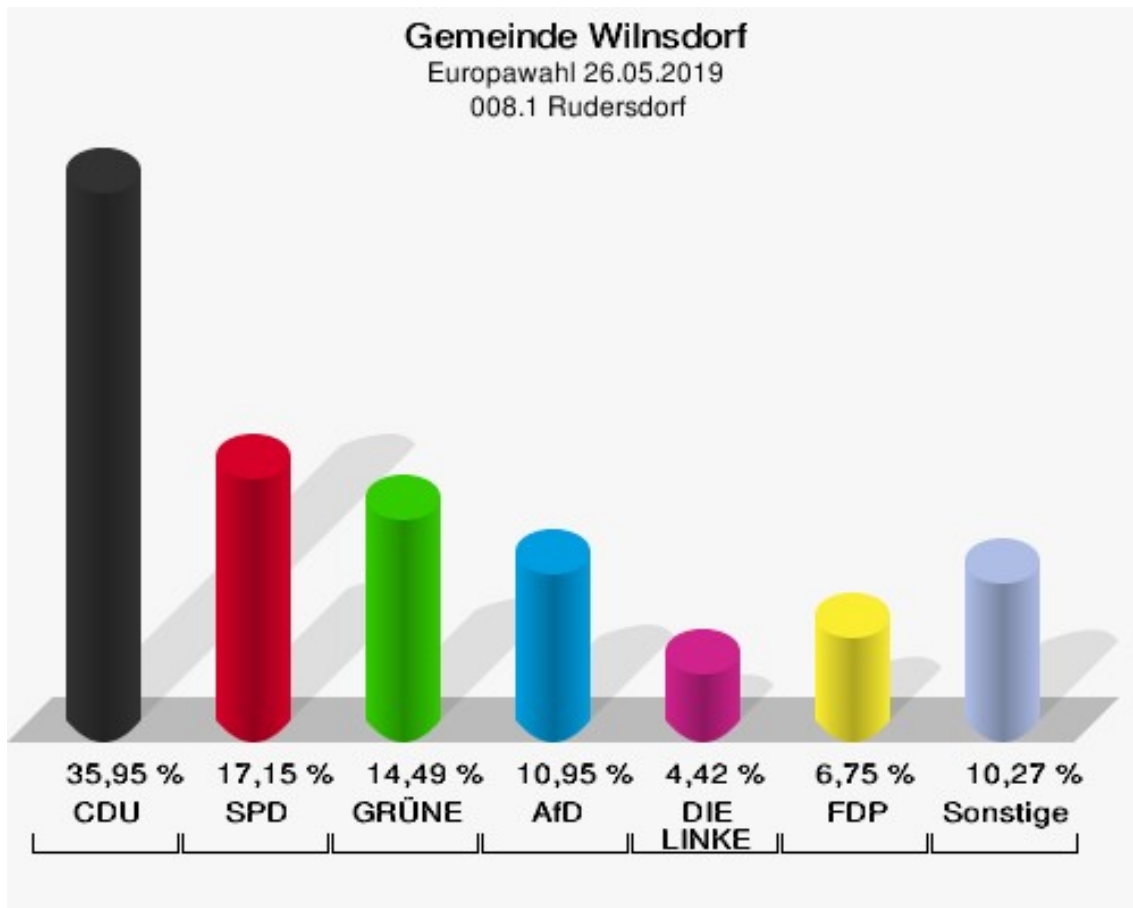
* Die Vergleichszahlen wurden auf die aktuelle Wahlgebietsgliederung umgerechnet.
Europawahl 25.05.2014: Sonstige = REP, CM, PSG, BÜSO, PRO NRW

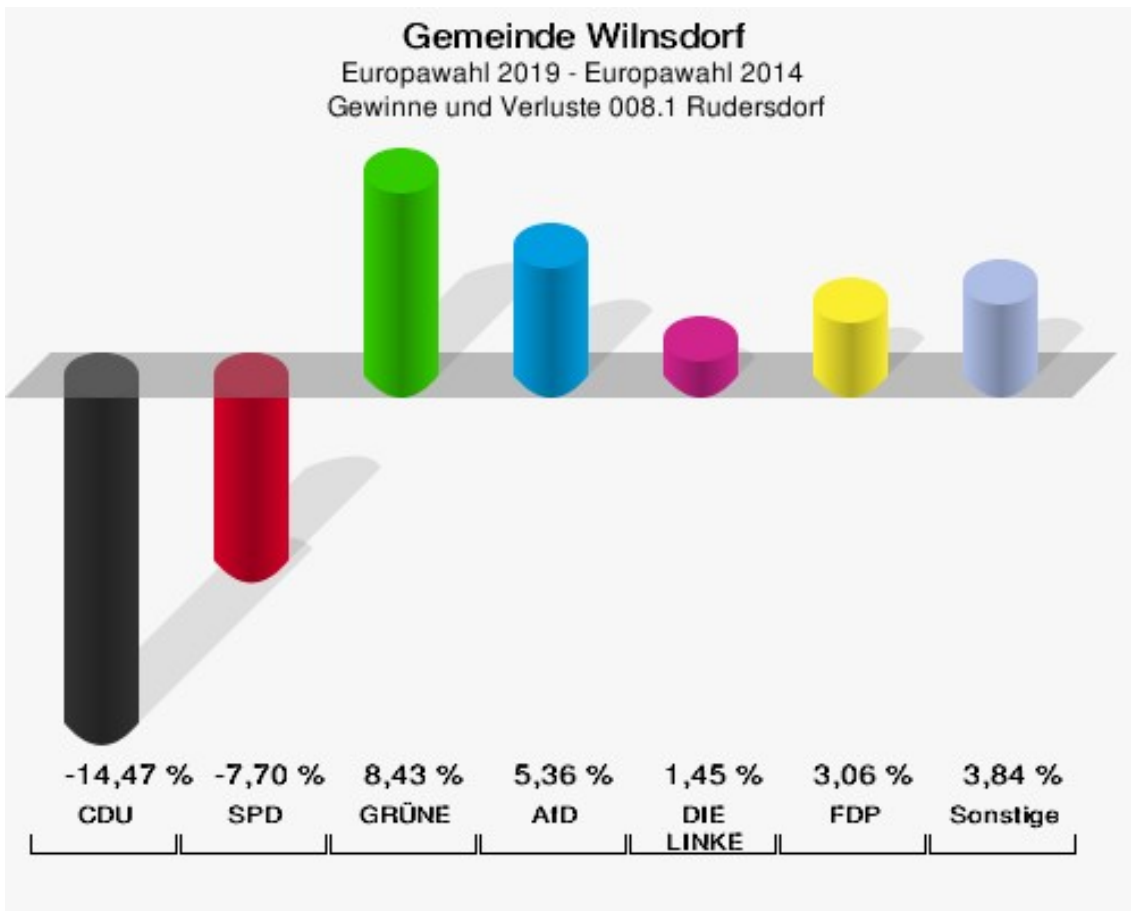


008.1 Rudersdorf

	Anzahl	Prozent
Wahlberechtigte	1.891	
Wähler/innen	906	47,91 %
ungültige Stimmen	2	0,22 %
gültige Stimmen	904	99,78 %
CDU	325	35,95 %
SPD	155	17,15 %
GRÜNE	131	14,49 %
AfD	99	10,95 %
DIE LINKE	40	4,42 %
FDP	61	6,75 %
PIRATEN	3	0,33 %
Tierschutzpartei	11	1,22 %
NPD	2	0,22 %
Die PARTEI	12	1,33 %
FAMILIE	12	1,33 %
FREIE WÄHLER	6	0,66 %
Volksabstimmung	5	0,55 %
ÖDP	17	1,88 %
DKP	0	0,00 %
MLPD	0	0,00 %
BP	1	0,11 %
SGP	1	0,11 %
TIERSCHUTZ hier!	2	0,22 %
Tierschutzallianz	0	0,00 %
Bündnis C	3	0,33 %
BIG	0	0,00 %
BGE	0	0,00 %
DIE DIREKTE!	1	0,11 %
Demokratie in Europa - DiEM25	2	0,22 %
III. Weg	1	0,11 %
Die Grauen	2	0,22 %
DIE RECHTE	0	0,00 %
DIE VIOLETTEN	1	0,11 %
LIEBE	0	0,00 %
DIE FRAUEN	1	0,11 %
Graue Panther	2	0,22 %
LKR - Bernd Lucke und die Liberal-Konservativen Reformer	0	0,00 %
MENSCHLICHE WELT	0	0,00 %

	Anzahl	Prozent
NL	0	0,00 %
ÖköLinX	0	0,00 %
Die Humanisten	0	0,00 %
PARTEI FÜR DIE TIERE	2	0,22 %
Gesundheitsforschung	2	0,22 %
Volt	4	0,44 %





Die Vergleichszahlen wurden auf die aktuelle Wahlbezietsgliederung umgerechnet.

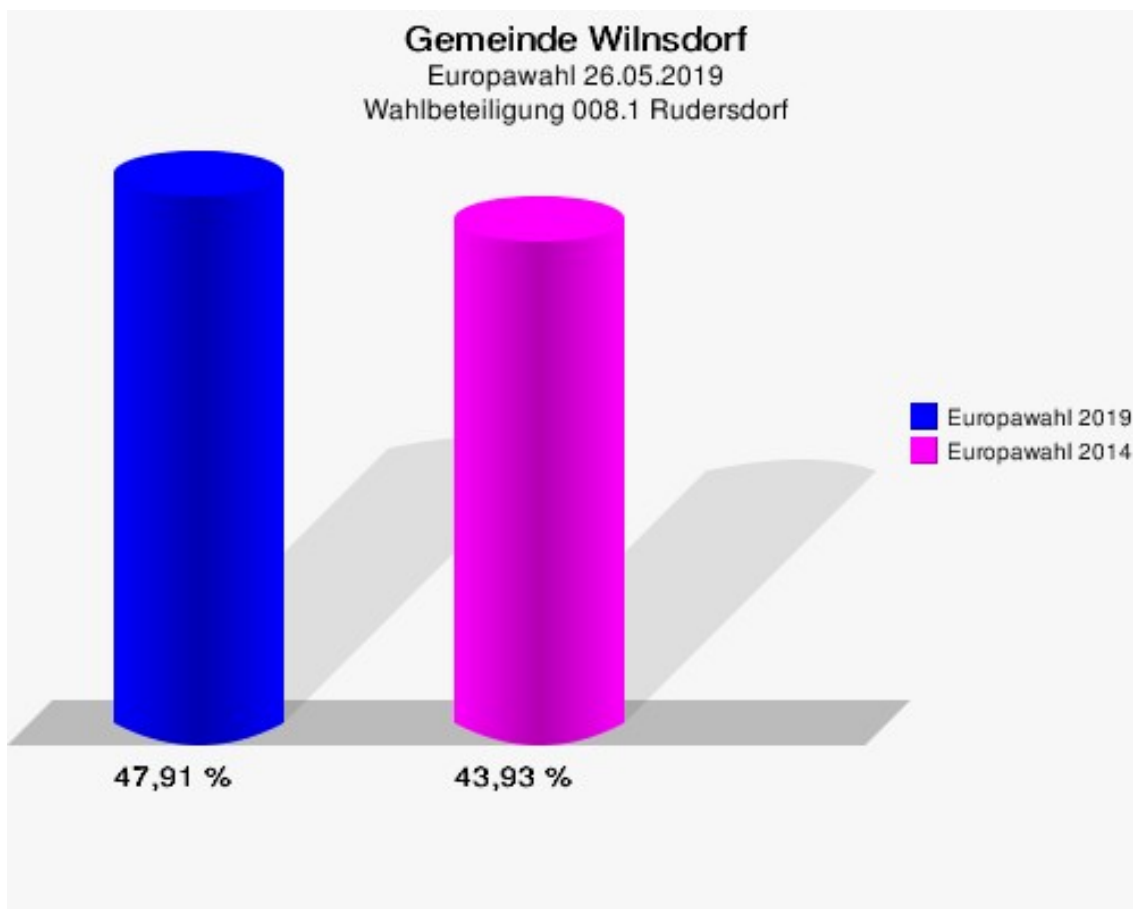
Gemeinde Wilnsdorf
Europawahl 26.05.2019
Gewinne und Verluste 008.1 Rudersdorf

	Europawahl 26.05.2019		Europawahl 25.05.2014 *	
			Ergebnis	Gewinne und Verluste
Wahlberechtigte	1.891		1.944	-53
Wähler	906		854	+52
	47,91 %		43,93 %	+3,98 %
gültige Stimmen	904		841	+63
	99,78 %		98,48 %	+1,30 %
CDU	325		424	-99
	35,95 %		50,42 %	-14,47 %
SPD	155		209	-54
	17,15 %		24,85 %	-7,70 %
GRÜNE	131		51	+80
	14,49 %		6,06 %	+8,43 %
AfD	99		47	+52
	10,95 %		5,59 %	+5,36 %
DIE LINKE	40		25	+15
	4,42 %		2,97 %	+1,45 %
FDP	61		31	+30
	6,75 %		3,69 %	+3,06 %
PIRATEN	3		17	-14
	0,33 %		2,02 %	-1,69 %
Tierschutzpartei	11		9	+2
	1,22 %		1,07 %	+0,15 %
NPD	2		3	-1
	0,22 %		0,36 %	-0,14 %
Die PARTEI	12		1	+11
	1,33 %		0,12 %	+1,21 %
FAMILIE	12		7	+5
	1,33 %		0,83 %	+0,50 %
FREIE WÄHLER	6		4	+2
	0,66 %		0,48 %	+0,18 %
Volksabstimmung	5		4	+1
	0,55 %		0,48 %	+0,07 %
ÖDP	17		2	+15
	1,88 %		0,24 %	+1,64 %
DKP	0		0	+0
	0,00 %		0,00 %	+0,00 %
MLPD	0		0	+0

	Europawahl 26.05.2019	Europawahl 25.05.2014 *	
		Ergebnis	Gewinne und Verluste
	0,00 %	0,00 %	+0,00 %
BP	1	0	+1
	0,11 %	0,00 %	+0,11 %
SGP	1	0	+1
	0,11 %	0,00 %	+0,11 %
TIERSCHUTZ hier!	2	0	+2
	0,22 %	0,00 %	+0,22 %
Tierschutzallianz	0	0	+0
	0,00 %	0,00 %	+0,00 %
Bündnis C	3	1	+2
	0,33 %	0,12 %	+0,21 %
BIG	0	0	+0
	0,00 %	0,00 %	+0,00 %
BGE	0	0	+0
	0,00 %	0,00 %	+0,00 %
DIE DIREKTE!	1	0	+1
	0,11 %	0,00 %	+0,11 %
Demokratie in Europa - DiEM25	2	0	+2
	0,22 %	0,00 %	+0,22 %
III. Weg	1	0	+1
	0,11 %	0,00 %	+0,11 %
Die Grauen	2	0	+2
	0,22 %	0,00 %	+0,22 %
DIE RECHTE	0	0	+0
	0,00 %	0,00 %	+0,00 %
DIE VIOLETTEN	1	0	+1
	0,11 %	0,00 %	+0,11 %
LIEBE	0	0	+0
	0,00 %	0,00 %	+0,00 %
DIE FRAUEN	1	0	+1
	0,11 %	0,00 %	+0,11 %
Graue Panther	2	0	+2
	0,22 %	0,00 %	+0,22 %
LKR - Bernd Lucke und die Liberal-Konservativen Reformer	0	0	+0
	0,00 %	0,00 %	+0,00 %
MENSCHLICHE WELT	0	0	+0
	0,00 %	0,00 %	+0,00 %
NL	0	0	+0

	Europawahl 26.05.2019	Europawahl 25.05.2014 *	
		Ergebnis	Gewinne und Verluste
	0,00 %	0,00 %	+0,00 %
ÖköLinX	0	0	+0
	0,00 %	0,00 %	+0,00 %
Die Humanisten	0	0	+0
	0,00 %	0,00 %	+0,00 %
PARTEI FÜR DIE TIERE	2	0	+2
	0,22 %	0,00 %	+0,22 %
Gesundheitsforschung	2	0	+2
	0,22 %	0,00 %	+0,22 %
Volt	4	0	+4
	0,44 %	0,00 %	+0,44 %
Sonstige	0	6	-6
	0,00 %	0,71 %	-0,71 %

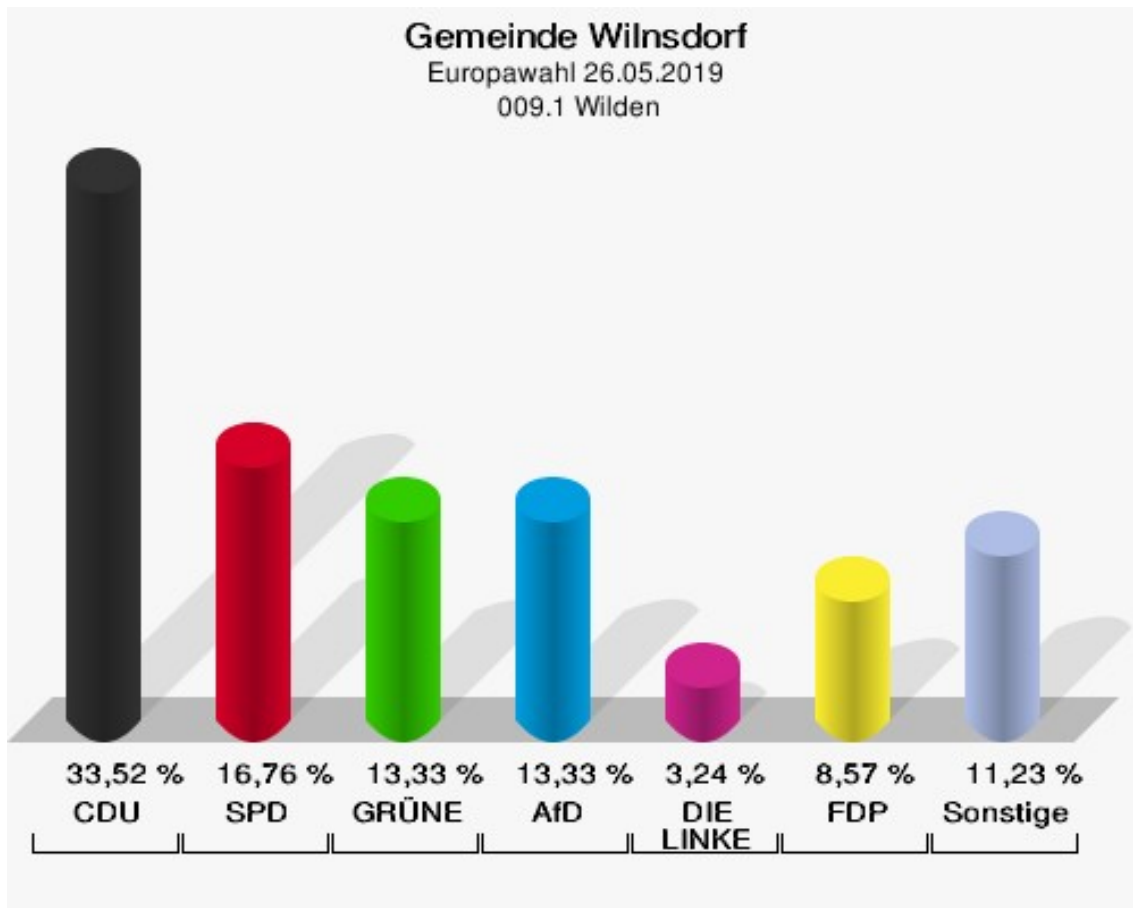
* Die Vergleichszahlen wurden auf die aktuelle Wahlgebietsgliederung umgerechnet.
Europawahl 25.05.2014: Sonstige = REP, CM, PSG, BÜSO, PRO NRW

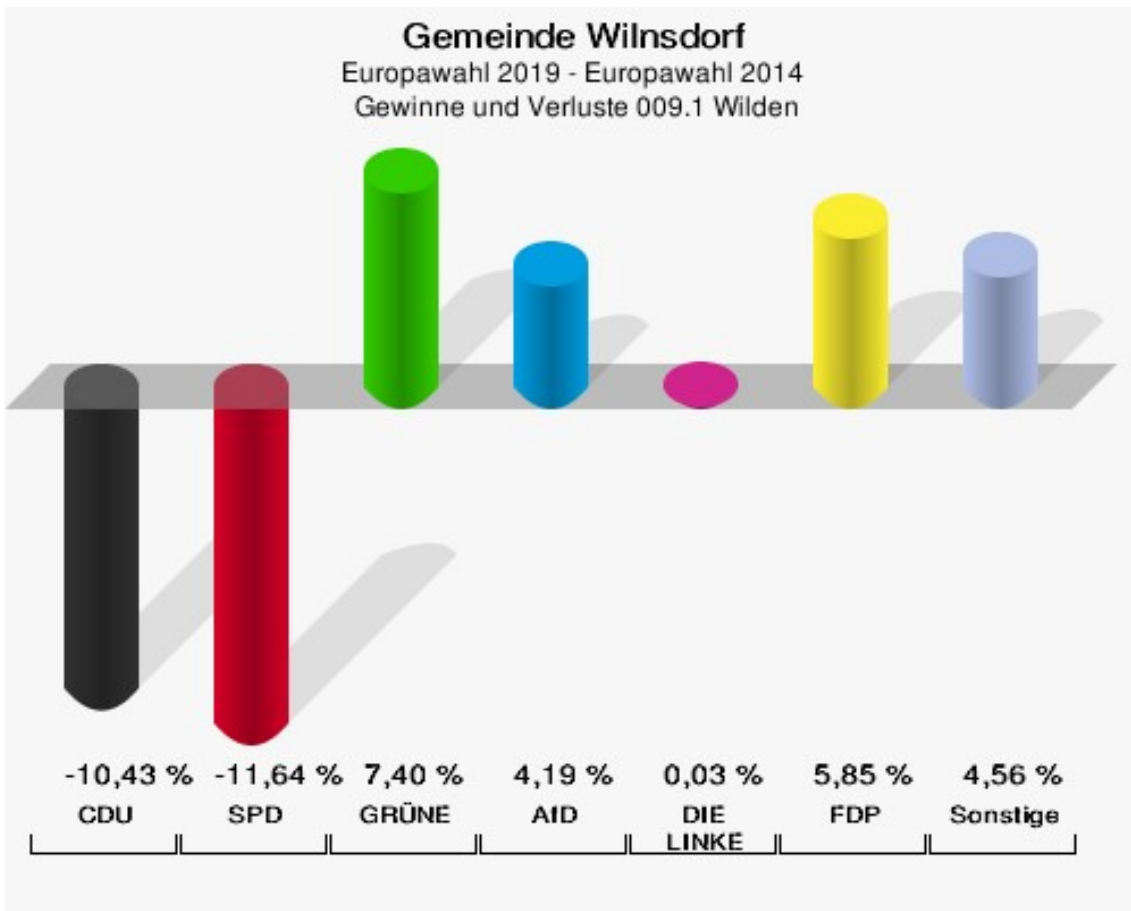


009.1 Wilden

	Anzahl	Prozent
Wahlberechtigte	1.170	
Wähler/innen	526	44,96 %
ungültige Stimmen	1	0,19 %
gültige Stimmen	525	99,81 %
CDU	176	33,52 %
SPD	88	16,76 %
GRÜNE	70	13,33 %
AfD	70	13,33 %
DIE LINKE	17	3,24 %
FDP	45	8,57 %
PIRATEN	0	0,00 %
Tierschutzpartei	5	0,95 %
NPD	3	0,57 %
Die PARTEI	11	2,10 %
FAMILIE	6	1,14 %
FREIE WÄHLER	5	0,95 %
Volksabstimmung	4	0,76 %
ÖDP	13	2,48 %
DKP	0	0,00 %
MLPD	0	0,00 %
BP	0	0,00 %
SGP	0	0,00 %
TIERSCHUTZ hier!	1	0,19 %
Tierschutzallianz	0	0,00 %
Bündnis C	3	0,57 %
BIG	0	0,00 %
BGE	0	0,00 %
DIE DIREKTE!	0	0,00 %
Demokratie in Europa - DiEM25	1	0,19 %
III. Weg	0	0,00 %
Die Grauen	0	0,00 %
DIE RECHTE	0	0,00 %
DIE VIOLETTEN	1	0,19 %
LIEBE	0	0,00 %
DIE FRAUEN	0	0,00 %
Graue Panther	0	0,00 %
LKR - Bernd Lucke und die Liberal-Konservativen Reformer	0	0,00 %
MENSCHLICHE WELT	0	0,00 %

	Anzahl	Prozent
NL	2	0,38 %
ÖköLinX	0	0,00 %
Die Humanisten	1	0,19 %
PARTEI FÜR DIE TIERE	0	0,00 %
Gesundheitsforschung	1	0,19 %
Volt	2	0,38 %





Die Vergleichszahlen wurden auf die aktuelle Wahlbezirktgliederung umgerechnet.

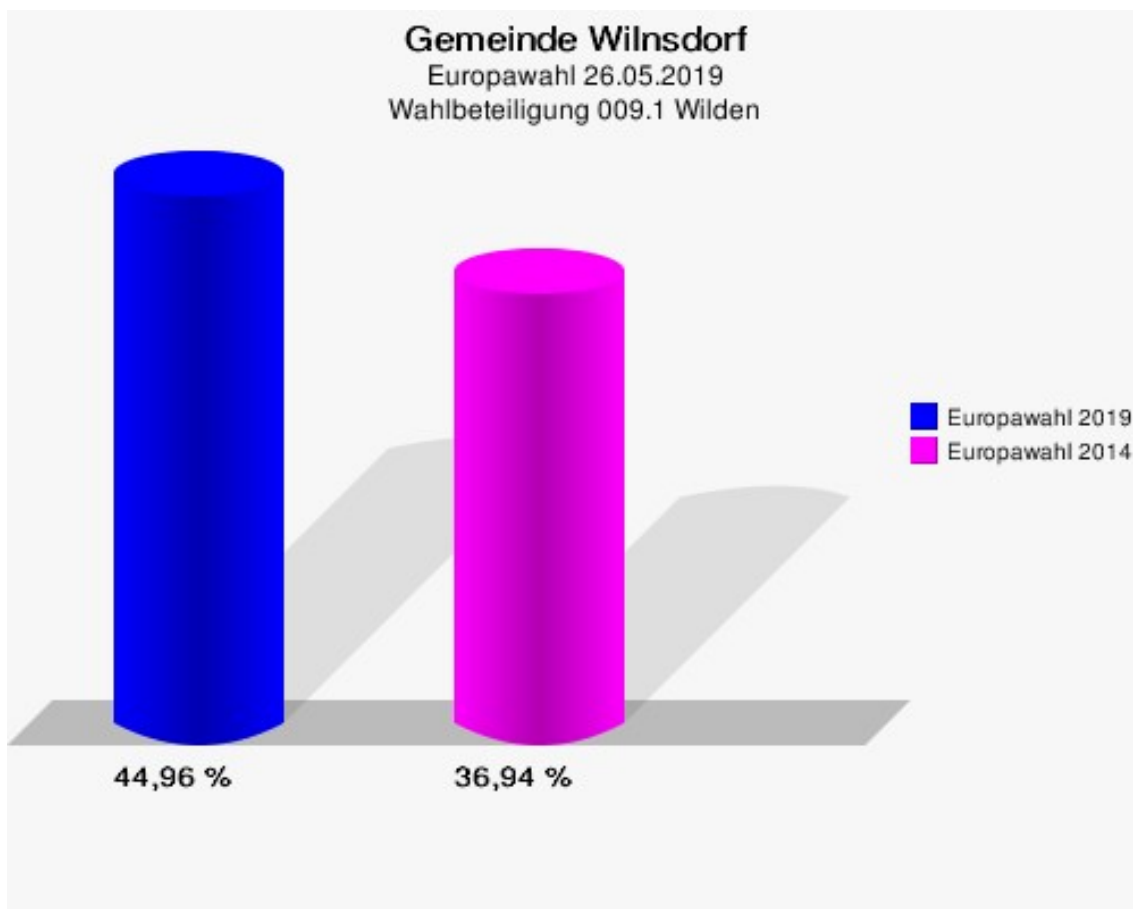
Gemeinde Wilnsdorf
Europawahl 26.05.2019
Gewinne und Verluste 009.1 Wilden

	Europawahl 26.05.2019		Europawahl 25.05.2014 *	
			Ergebnis	Gewinne und Verluste
Wahlberechtigte	1.170		1.129	+41
Wähler	526		417	+109
	44,96 %		36,94 %	+8,02 %
gültige Stimmen	525		405	+120
	99,81 %		97,12 %	+2,69 %
CDU	176		178	-2
	33,52 %		43,95 %	-10,43 %
SPD	88		115	-27
	16,76 %		28,40 %	-11,64 %
GRÜNE	70		24	+46
	13,33 %		5,93 %	+7,40 %
AfD	70		37	+33
	13,33 %		9,14 %	+4,19 %
DIE LINKE	17		13	+4
	3,24 %		3,21 %	+0,03 %
FDP	45		11	+34
	8,57 %		2,72 %	+5,85 %
PIRATEN	0		4	-4
	0,00 %		0,99 %	-0,99 %
Tierschutzpartei	5		2	+3
	0,95 %		0,49 %	+0,46 %
NPD	3		5	-2
	0,57 %		1,23 %	-0,66 %
Die PARTEI	11		2	+9
	2,10 %		0,49 %	+1,61 %
FAMILIE	6		4	+2
	1,14 %		0,99 %	+0,15 %
FREIE WÄHLER	5		1	+4
	0,95 %		0,25 %	+0,70 %
Volksabstimmung	4		3	+1
	0,76 %		0,74 %	+0,02 %
ÖDP	13		1	+12
	2,48 %		0,25 %	+2,23 %
DKP	0		0	+0
	0,00 %		0,00 %	+0,00 %
MLPD	0		0	+0

	Europawahl 26.05.2019	Europawahl 25.05.2014 *	
		Ergebnis	Gewinne und Verluste
	0,00 %	0,00 %	+0,00 %
BP	0	0	+0
	0,00 %	0,00 %	+0,00 %
SGP	0	0	+0
	0,00 %	0,00 %	+0,00 %
TIERSCHUTZ hier!	1	0	+1
	0,19 %	0,00 %	+0,19 %
Tierschutzallianz	0	0	+0
	0,00 %	0,00 %	+0,00 %
Bündnis C	3	4	-1
	0,57 %	0,99 %	-0,42 %
BIG	0	0	+0
	0,00 %	0,00 %	+0,00 %
BGE	0	0	+0
	0,00 %	0,00 %	+0,00 %
DIE DIREKTE!	0	0	+0
	0,00 %	0,00 %	+0,00 %
Demokratie in Europa - DiEM25	1	0	+1
	0,19 %	0,00 %	+0,19 %
III. Weg	0	0	+0
	0,00 %	0,00 %	+0,00 %
Die Grauen	0	0	+0
	0,00 %	0,00 %	+0,00 %
DIE RECHTE	0	0	+0
	0,00 %	0,00 %	+0,00 %
DIE VIOLETTEN	1	0	+1
	0,19 %	0,00 %	+0,19 %
LIEBE	0	0	+0
	0,00 %	0,00 %	+0,00 %
DIE FRAUEN	0	0	+0
	0,00 %	0,00 %	+0,00 %
Graue Panther	0	0	+0
	0,00 %	0,00 %	+0,00 %
LKR - Bernd Lucke und die Liberal-Konservativen Reformer	0	0	+0
	0,00 %	0,00 %	+0,00 %
MENSCHLICHE WELT	0	0	+0
	0,00 %	0,00 %	+0,00 %
NL	2	0	+2

	Europawahl 26.05.2019	Europawahl 25.05.2014 *	
		Ergebnis	Gewinne und Verluste
	0,38 %	0,00 %	+0,38 %
ÖköLinX	0	0	+0
	0,00 %	0,00 %	+0,00 %
Die Humanisten	1	0	+1
	0,19 %	0,00 %	+0,19 %
PARTEI FÜR DIE TIERE	0	0	+0
	0,00 %	0,00 %	+0,00 %
Gesundheitsforschung	1	0	+1
	0,19 %	0,00 %	+0,19 %
Volt	2	0	+2
	0,38 %	0,00 %	+0,38 %
Sonstige	0	1	-1
	0,00 %	0,25 %	-0,25 %

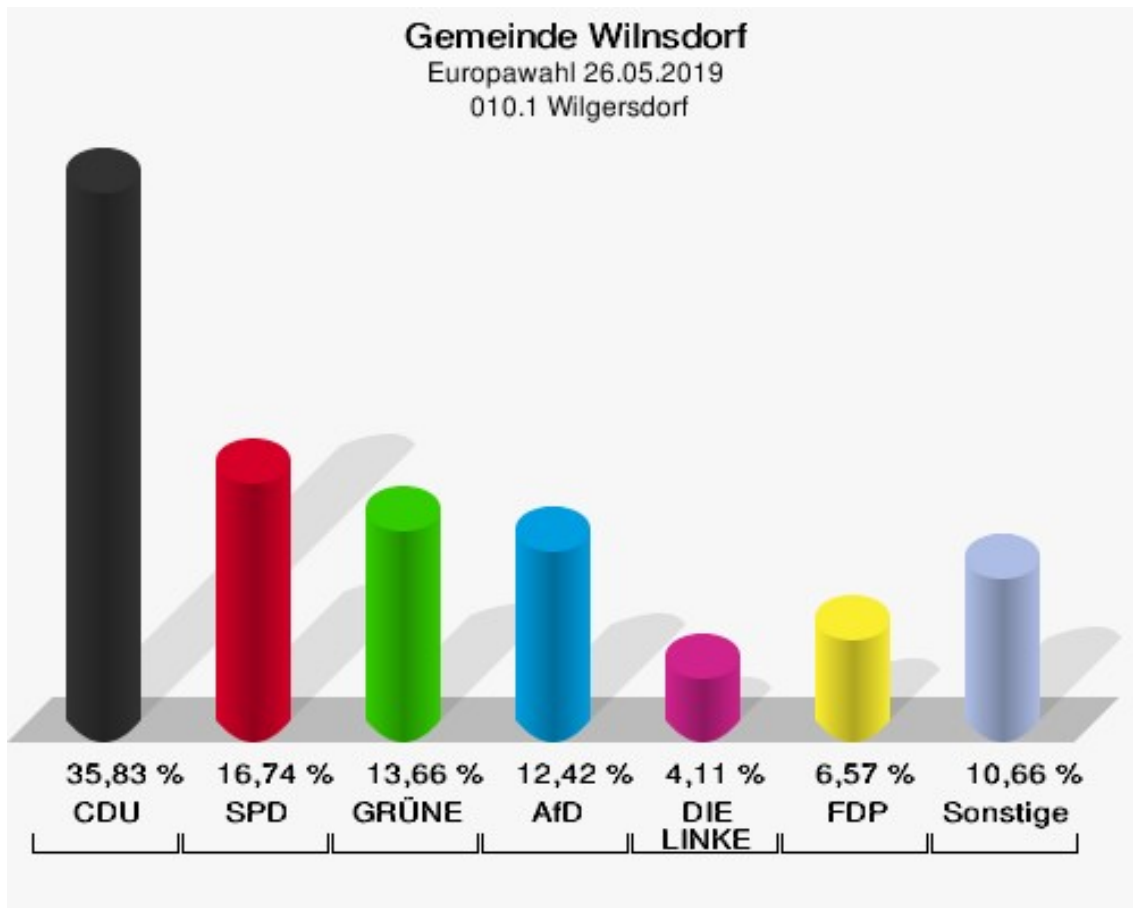
* Die Vergleichszahlen wurden auf die aktuelle Wahlgebietsgliederung umgerechnet.
Europawahl 25.05.2014: Sonstige = REP, CM, PSG, BÜSO, PRO NRW

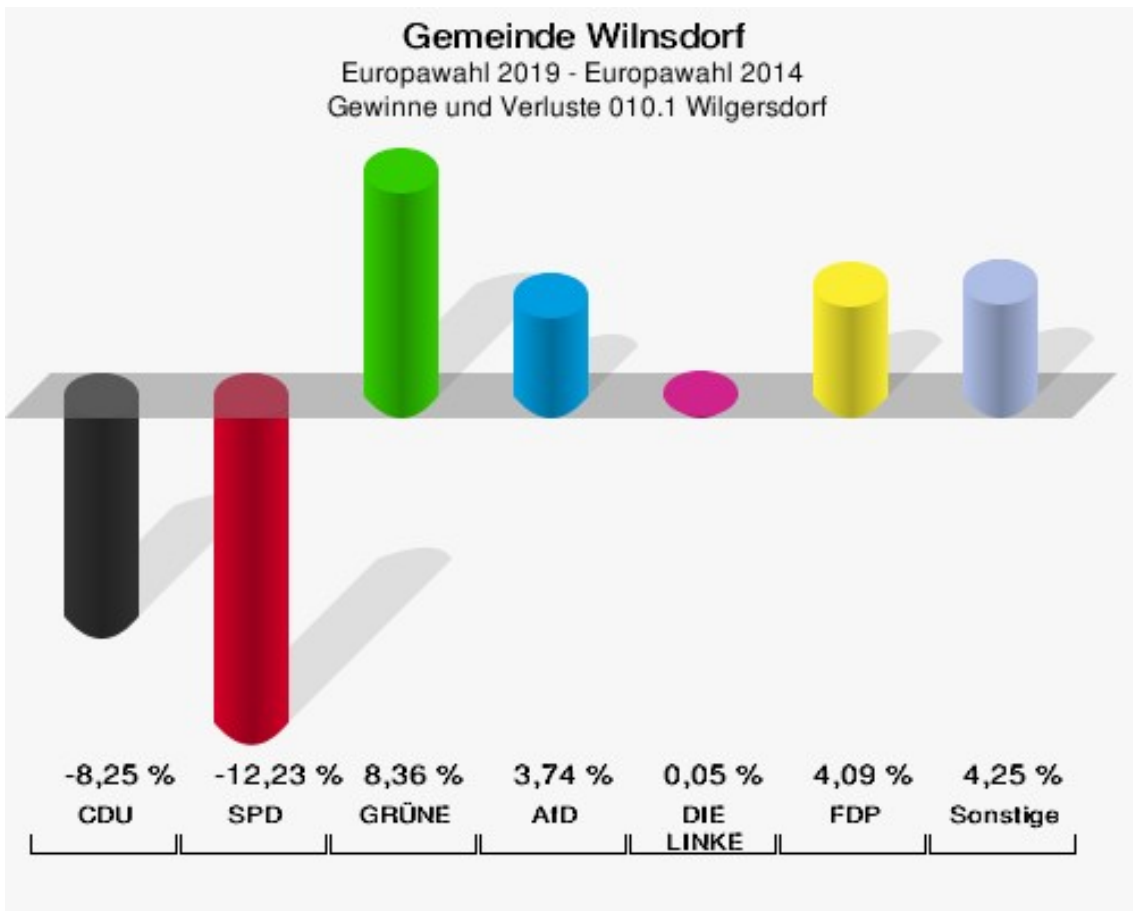


010.1 Wilgersdorf

	Anzahl	Prozent
Wahlberechtigte	2.192	
Wähler/innen	979	44,66 %
ungültige Stimmen	5	0,51 %
gültige Stimmen	974	99,49 %
CDU	349	35,83 %
SPD	163	16,74 %
GRÜNE	133	13,66 %
AfD	121	12,42 %
DIE LINKE	40	4,11 %
FDP	64	6,57 %
PIRATEN	3	0,31 %
Tierschutzpartei	11	1,13 %
NPD	2	0,21 %
Die PARTEI	16	1,64 %
FAMILIE	7	0,72 %
FREIE WÄHLER	8	0,82 %
Volksabstimmung	1	0,10 %
ÖDP	27	2,77 %
DKP	0	0,00 %
MLPD	0	0,00 %
BP	1	0,10 %
SGP	0	0,00 %
TIERSCHUTZ hier!	1	0,10 %
Tierschutzallianz	1	0,10 %
Bündnis C	6	0,62 %
BIG	0	0,00 %
BGE	0	0,00 %
DIE DIREKTE!	0	0,00 %
Demokratie in Europa - DiEM25	0	0,00 %
III. Weg	1	0,10 %
Die Grauen	2	0,21 %
DIE RECHTE	1	0,10 %
DIE VIOLETTEN	1	0,10 %
LIEBE	1	0,10 %
DIE FRAUEN	0	0,00 %
Graue Panther	1	0,10 %
LKR - Bernd Lucke und die Liberal-Konservativen Reformer	1	0,10 %
MENSCHLICHE WELT	1	0,10 %

	Anzahl	Prozent
NL	0	0,00 %
ÖköLinX	0	0,00 %
Die Humanisten	2	0,21 %
PARTEI FÜR DIE TIERE	4	0,41 %
Gesundheitsforschung	1	0,10 %
Volt	4	0,41 %





Die Vergleichszahlen wurden auf die aktuelle Wahlbezirgsgliederung umgerechnet.

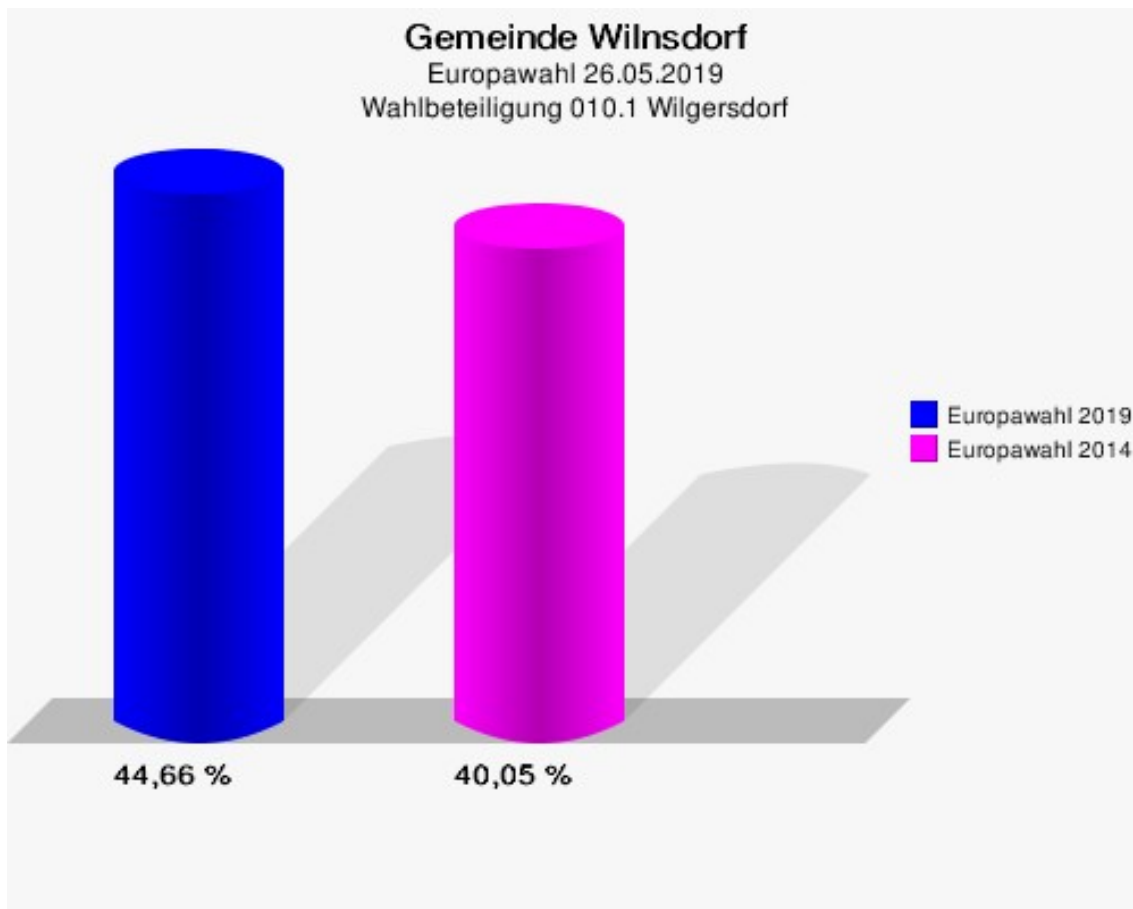
Gemeinde Wilnsdorf
Europawahl 26.05.2019
Gewinne und Verluste 010.1 Wilgersdorf

	Europawahl 26.05.2019		Europawahl 25.05.2014 *	
			Ergebnis	Gewinne und Verluste
Wahlberechtigte	2.192		2.247	-55
Wähler	979		900	+79
	44,66 %		40,05 %	+4,61 %
gültige Stimmen	974		887	+87
	99,49 %		98,56 %	+0,93 %
CDU	349		391	-42
	35,83 %		44,08 %	-8,25 %
SPD	163		257	-94
	16,74 %		28,97 %	-12,23 %
GRÜNE	133		47	+86
	13,66 %		5,30 %	+8,36 %
AfD	121		77	+44
	12,42 %		8,68 %	+3,74 %
DIE LINKE	40		36	+4
	4,11 %		4,06 %	+0,05 %
FDP	64		22	+42
	6,57 %		2,48 %	+4,09 %
PIRATEN	3		5	-2
	0,31 %		0,56 %	-0,25 %
Tierschutzpartei	11		11	+0
	1,13 %		1,24 %	-0,11 %
NPD	2		8	-6
	0,21 %		0,90 %	-0,69 %
Die PARTEI	16		7	+9
	1,64 %		0,79 %	+0,85 %
FAMILIE	7		1	+6
	0,72 %		0,11 %	+0,61 %
FREIE WÄHLER	8		1	+7
	0,82 %		0,11 %	+0,71 %
Volksabstimmung	1		5	-4
	0,10 %		0,56 %	-0,46 %
ÖDP	27		0	+27
	2,77 %		0,00 %	+2,77 %
DKP	0		0	+0
	0,00 %		0,00 %	+0,00 %
MLPD	0		0	+0

	Europawahl 26.05.2019	Europawahl 25.05.2014 *	
		Ergebnis	Gewinne und Verluste
	0,00 %	0,00 %	+0,00 %
BP	1	0	+1
	0,10 %	0,00 %	+0,10 %
SGP	0	0	+0
	0,00 %	0,00 %	+0,00 %
TIERSCHUTZ hier!	1	0	+1
	0,10 %	0,00 %	+0,10 %
Tierschutzallianz	1	0	+1
	0,10 %	0,00 %	+0,10 %
Bündnis C	6	9	-3
	0,62 %	1,01 %	-0,39 %
BIG	0	0	+0
	0,00 %	0,00 %	+0,00 %
BGE	0	0	+0
	0,00 %	0,00 %	+0,00 %
DIE DIREKTE!	0	0	+0
	0,00 %	0,00 %	+0,00 %
Demokratie in Europa - DiEM25	0	0	+0
	0,00 %	0,00 %	+0,00 %
III. Weg	1	0	+1
	0,10 %	0,00 %	+0,10 %
Die Grauen	2	0	+2
	0,21 %	0,00 %	+0,21 %
DIE RECHTE	1	0	+1
	0,10 %	0,00 %	+0,10 %
DIE VIOLETTEN	1	0	+1
	0,10 %	0,00 %	+0,10 %
LIEBE	1	0	+1
	0,10 %	0,00 %	+0,10 %
DIE FRAUEN	0	0	+0
	0,00 %	0,00 %	+0,00 %
Graue Panther	1	0	+1
	0,10 %	0,00 %	+0,10 %
LKR - Bernd Lucke und die Liberal-Konservativen Reformer	1	0	+1
	0,10 %	0,00 %	+0,10 %
MENSCHLICHE WELT	1	0	+1
	0,10 %	0,00 %	+0,10 %
NL	0	0	+0

	Europawahl 26.05.2019	Europawahl 25.05.2014 *	
		Ergebnis	Gewinne und Verluste
	0,00 %	0,00 %	+0,00 %
ÖköLinX	0	0	+0
	0,00 %	0,00 %	+0,00 %
Die Humanisten	2	0	+2
	0,21 %	0,00 %	+0,21 %
PARTEI FÜR DIE TIERE	4	0	+4
	0,41 %	0,00 %	+0,41 %
Gesundheitsforschung	1	0	+1
	0,10 %	0,00 %	+0,10 %
Volt	4	0	+4
	0,41 %	0,00 %	+0,41 %
Sonstige	0	10	-10
	0,00 %	1,13 %	-1,13 %

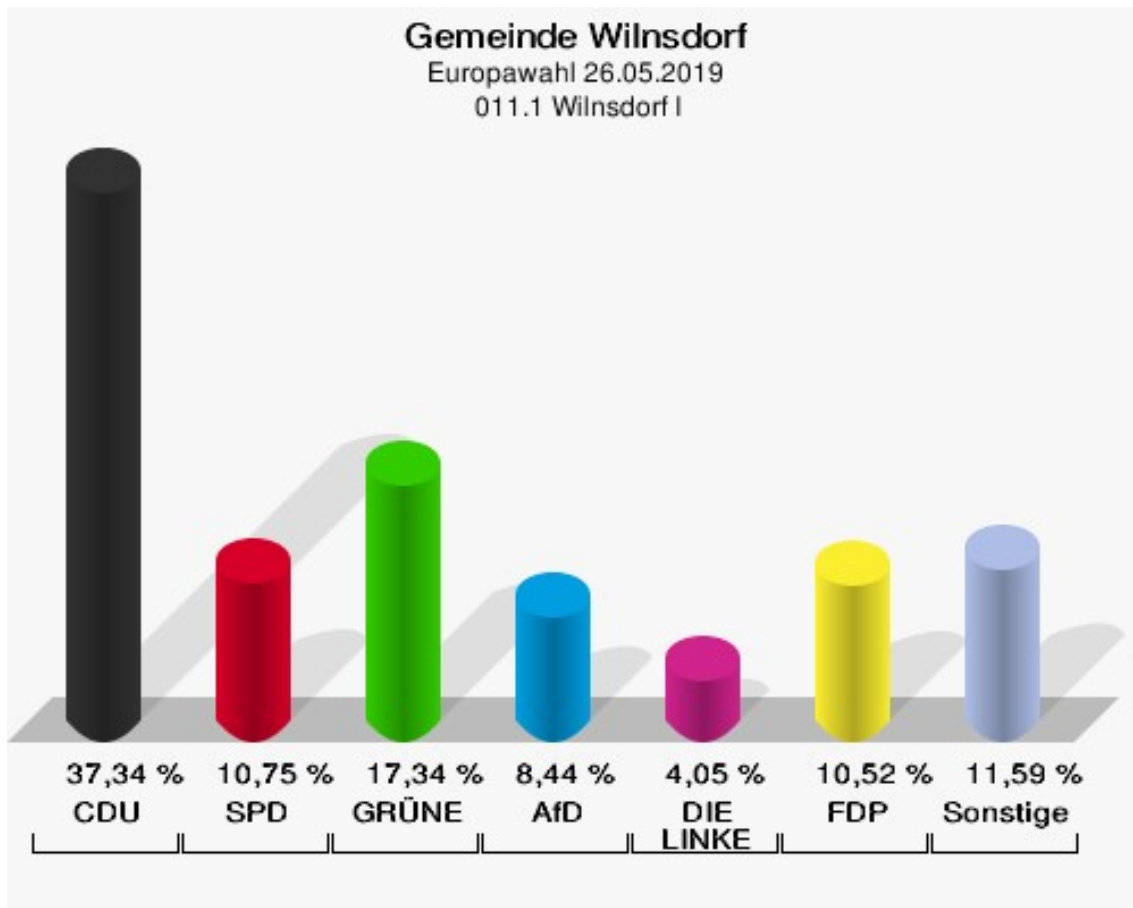
* Die Vergleichszahlen wurden auf die aktuelle Wahlgebietsgliederung umgerechnet.
Europawahl 25.05.2014: Sonstige = REP, CM, PSG, BÜSO, PRO NRW

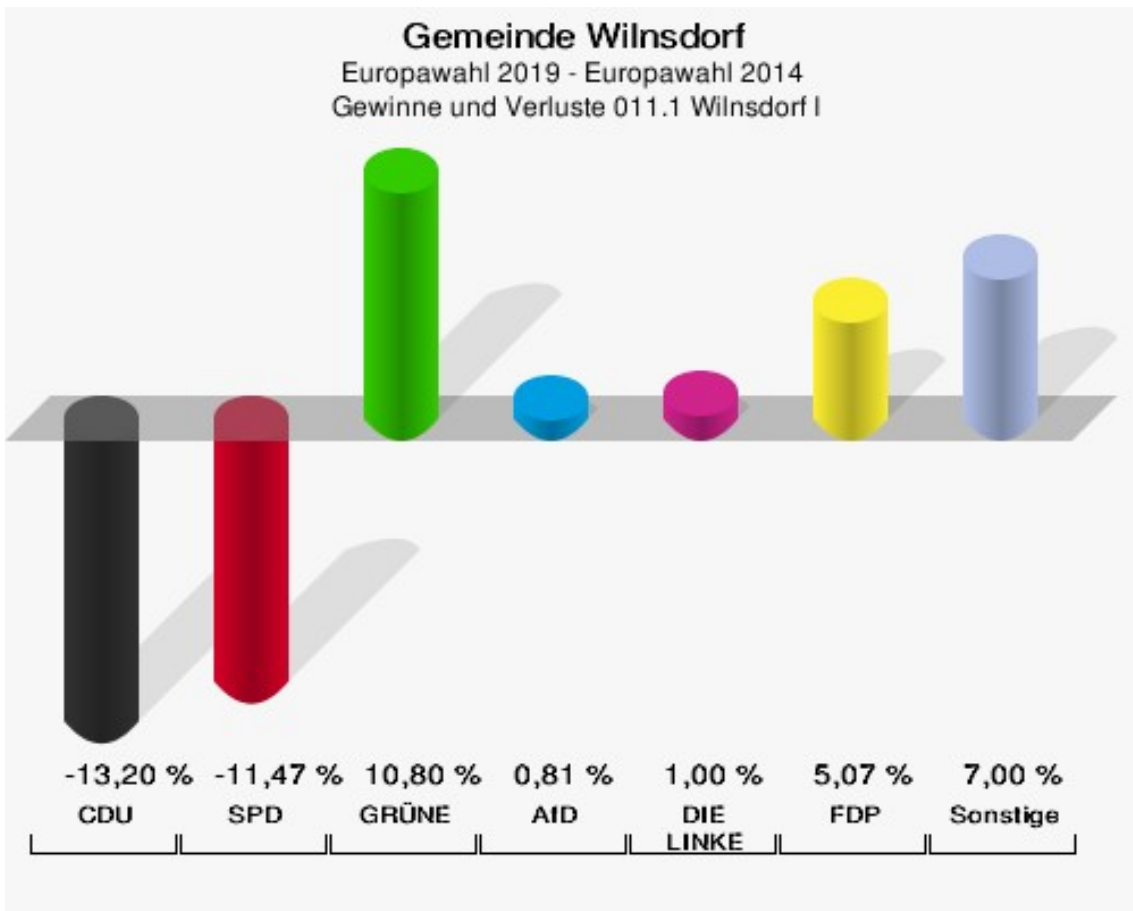


011.1 Wilnsdorf I

	Anzahl	Prozent
Wahlberechtigte	1.767	
Wähler/innen	871	49,29 %
ungültige Stimmen	6	0,69 %
gültige Stimmen	865	99,31 %
CDU	323	37,34 %
SPD	93	10,75 %
GRÜNE	150	17,34 %
AfD	73	8,44 %
DIE LINKE	35	4,05 %
FDP	91	10,52 %
PIRATEN	8	0,92 %
Tierschutzpartei	13	1,50 %
NPD	1	0,12 %
Die PARTEI	23	2,66 %
FAMILIE	7	0,81 %
FREIE WÄHLER	8	0,92 %
Volksabstimmung	1	0,12 %
ÖDP	11	1,27 %
DKP	0	0,00 %
MLPD	0	0,00 %
BP	1	0,12 %
SGP	0	0,00 %
TIERSCHUTZ hier!	1	0,12 %
Tierschutzallianz	1	0,12 %
Bündnis C	3	0,35 %
BIG	0	0,00 %
BGE	0	0,00 %
DIE DIREKTE!	0	0,00 %
Demokratie in Europa - DiEM25	3	0,35 %
III. Weg	1	0,12 %
Die Grauen	0	0,00 %
DIE RECHTE	0	0,00 %
DIE VIOLETTEN	0	0,00 %
LIEBE	1	0,12 %
DIE FRAUEN	0	0,00 %
Graue Panther	2	0,23 %
LKR - Bernd Lucke und die Liberal-Konservativen Reformer	1	0,12 %
MENSCHLICHE WELT	2	0,23 %

	Anzahl	Prozent
NL	0	0,00 %
ÖköLinX	0	0,00 %
Die Humanisten	3	0,35 %
PARTEI FÜR DIE TIERE	4	0,46 %
Gesundheitsforschung	1	0,12 %
Volt	4	0,46 %





Die Vergleichszahlen wurden auf die aktuelle Wahlbereichsgliederung umgerechnet.

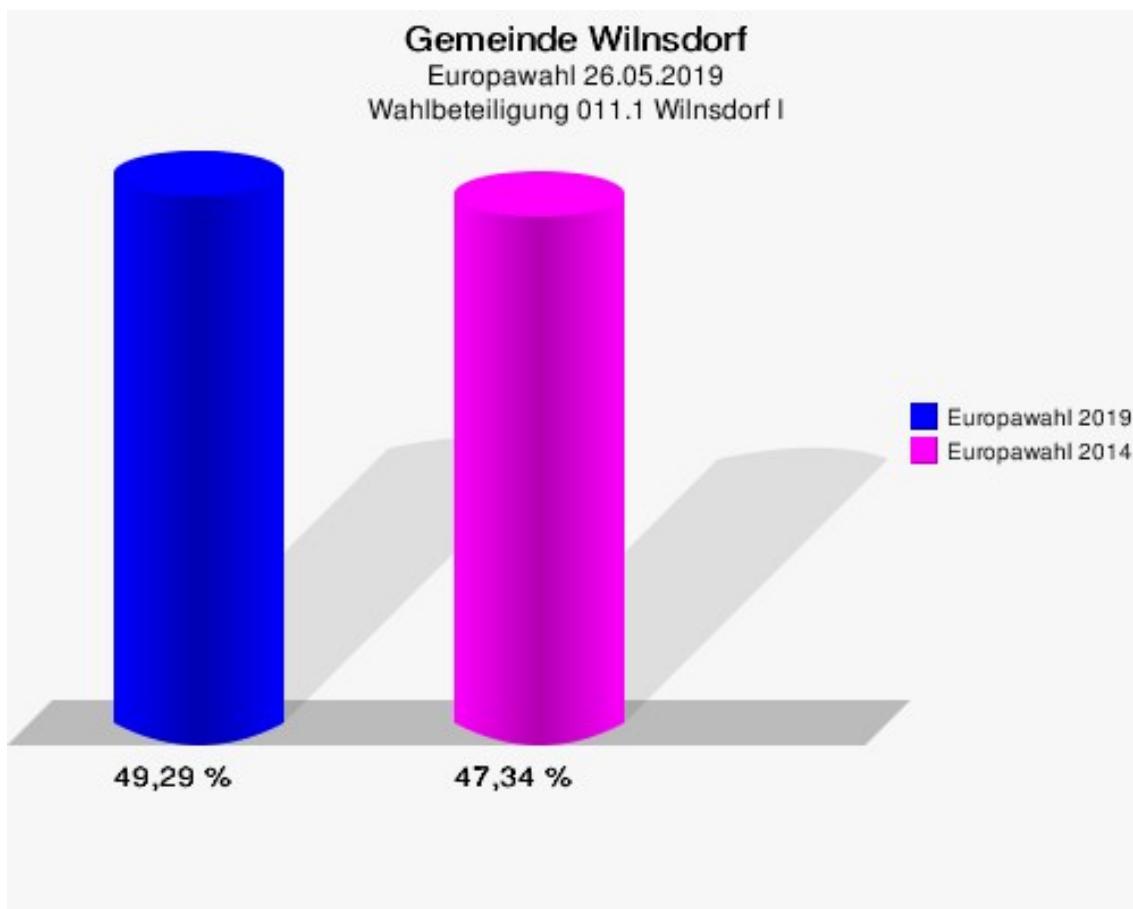
Gemeinde Wilnsdorf
Europawahl 26.05.2019
Gewinne und Verluste 011.1 Wilnsdorf I

	Europawahl 26.05.2019		Europawahl 25.05.2014 *	
			Ergebnis	Gewinne und Verluste
Wahlberechtigte	1.767		997	+770
Wähler	871		472	+399
	49,29 %		47,34 %	+1,95 %
gültige Stimmen	865		459	+406
	99,31 %		97,25 %	+2,07 %
CDU	323		232	+91
	37,34 %		50,54 %	-13,20 %
SPD	93		102	-9
	10,75 %		22,22 %	-11,47 %
GRÜNE	150		30	+120
	17,34 %		6,54 %	+10,80 %
AfD	73		35	+38
	8,44 %		7,63 %	+0,81 %
DIE LINKE	35		14	+21
	4,05 %		3,05 %	+1,00 %
FDP	91		25	+66
	10,52 %		5,45 %	+5,07 %
PIRATEN	8		2	+6
	0,92 %		0,44 %	+0,48 %
Tierschutzpartei	13		2	+11
	1,50 %		0,44 %	+1,06 %
NPD	1		3	-2
	0,12 %		0,65 %	-0,53 %
Die PARTEI	23		2	+21
	2,66 %		0,44 %	+2,22 %
FAMILIE	7		2	+5
	0,81 %		0,44 %	+0,37 %
FREIE WÄHLER	8		0	+8
	0,92 %		0,00 %	+0,92 %
Volksabstimmung	1		0	+1
	0,12 %		0,00 %	+0,12 %
ÖDP	11		3	+8
	1,27 %		0,65 %	+0,62 %
DKP	0		0	+0
	0,00 %		0,00 %	+0,00 %
MLPD	0		0	+0

	Europawahl 26.05.2019	Europawahl 25.05.2014 *	
		Ergebnis	Gewinne und Verluste
	0,00 %	0,00 %	+0,00 %
BP	1	0	+1
	0,12 %	0,00 %	+0,12 %
SGP	0	0	+0
	0,00 %	0,00 %	+0,00 %
TIERSCHUTZ hier!	1	0	+1
	0,12 %	0,00 %	+0,12 %
Tierschutzallianz	1	0	+1
	0,12 %	0,00 %	+0,12 %
Bündnis C	3	2	+1
	0,35 %	0,44 %	-0,09 %
BIG	0	0	+0
	0,00 %	0,00 %	+0,00 %
BGE	0	0	+0
	0,00 %	0,00 %	+0,00 %
DIE DIREKTE!	0	0	+0
	0,00 %	0,00 %	+0,00 %
Demokratie in Europa - DiEM25	3	0	+3
	0,35 %	0,00 %	+0,35 %
III. Weg	1	0	+1
	0,12 %	0,00 %	+0,12 %
Die Grauen	0	0	+0
	0,00 %	0,00 %	+0,00 %
DIE RECHTE	0	0	+0
	0,00 %	0,00 %	+0,00 %
DIE VIOLETTEN	0	0	+0
	0,00 %	0,00 %	+0,00 %
LIEBE	1	0	+1
	0,12 %	0,00 %	+0,12 %
DIE FRAUEN	0	0	+0
	0,00 %	0,00 %	+0,00 %
Graue Panther	2	0	+2
	0,23 %	0,00 %	+0,23 %
LKR - Bernd Lucke und die Liberal-Konservativen Reformer	1	0	+1
	0,12 %	0,00 %	+0,12 %
MENSCHLICHE WELT	2	0	+2
	0,23 %	0,00 %	+0,23 %
NL	0	0	+0

	Europawahl 26.05.2019	Europawahl 25.05.2014 *	
		Ergebnis	Gewinne und Verluste
	0,00 %	0,00 %	+0,00 %
ÖköLinX	0	0	+0
	0,00 %	0,00 %	+0,00 %
Die Humanisten	3	0	+3
	0,35 %	0,00 %	+0,35 %
PARTEI FÜR DIE TIERE	4	0	+4
	0,46 %	0,00 %	+0,46 %
Gesundheitsforschung	1	0	+1
	0,12 %	0,00 %	+0,12 %
Volt	4	0	+4
	0,46 %	0,00 %	+0,46 %
Sonstige	0	5	-5
	0,00 %	1,09 %	-1,09 %

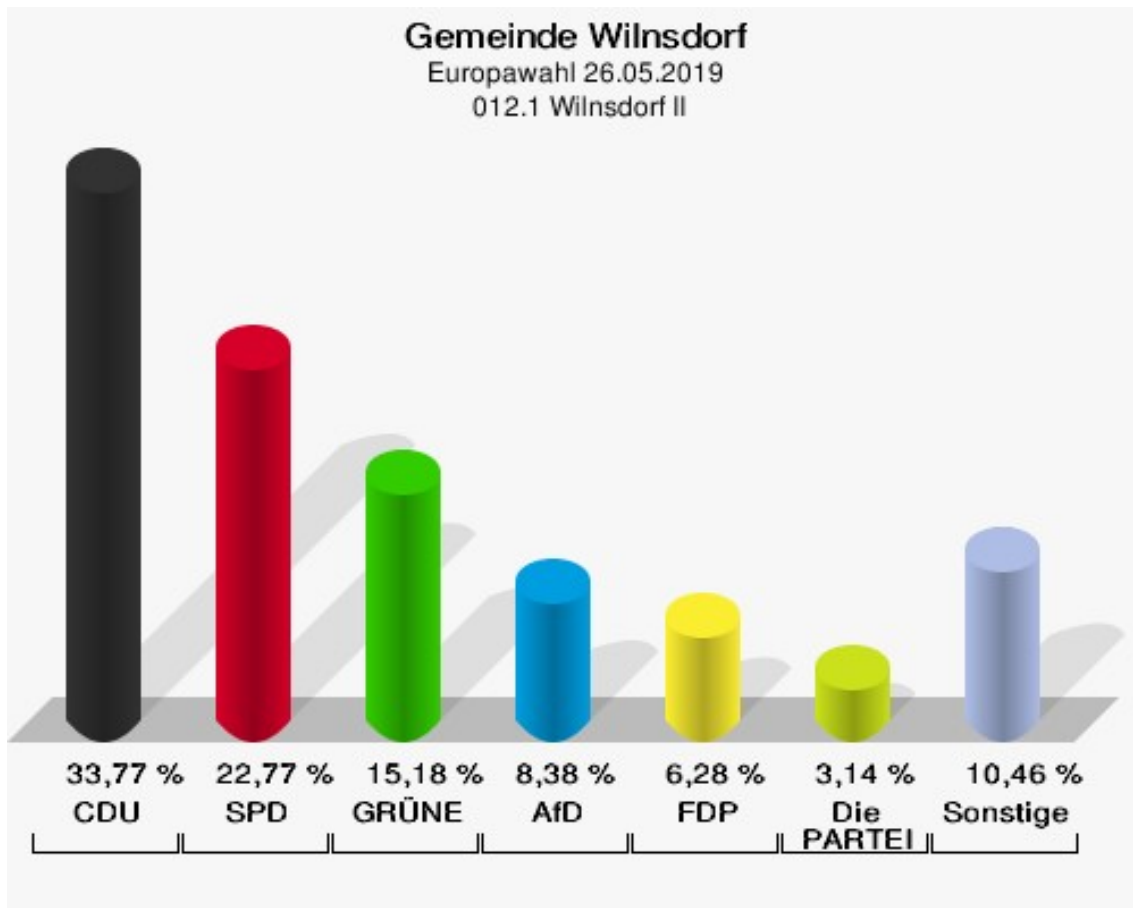
* Die Vergleichszahlen wurden auf die aktuelle Wahlgebietsgliederung umgerechnet.
Europawahl 25.05.2014: Sonstige = REP, CM, PSG, BÜSO, PRO NRW

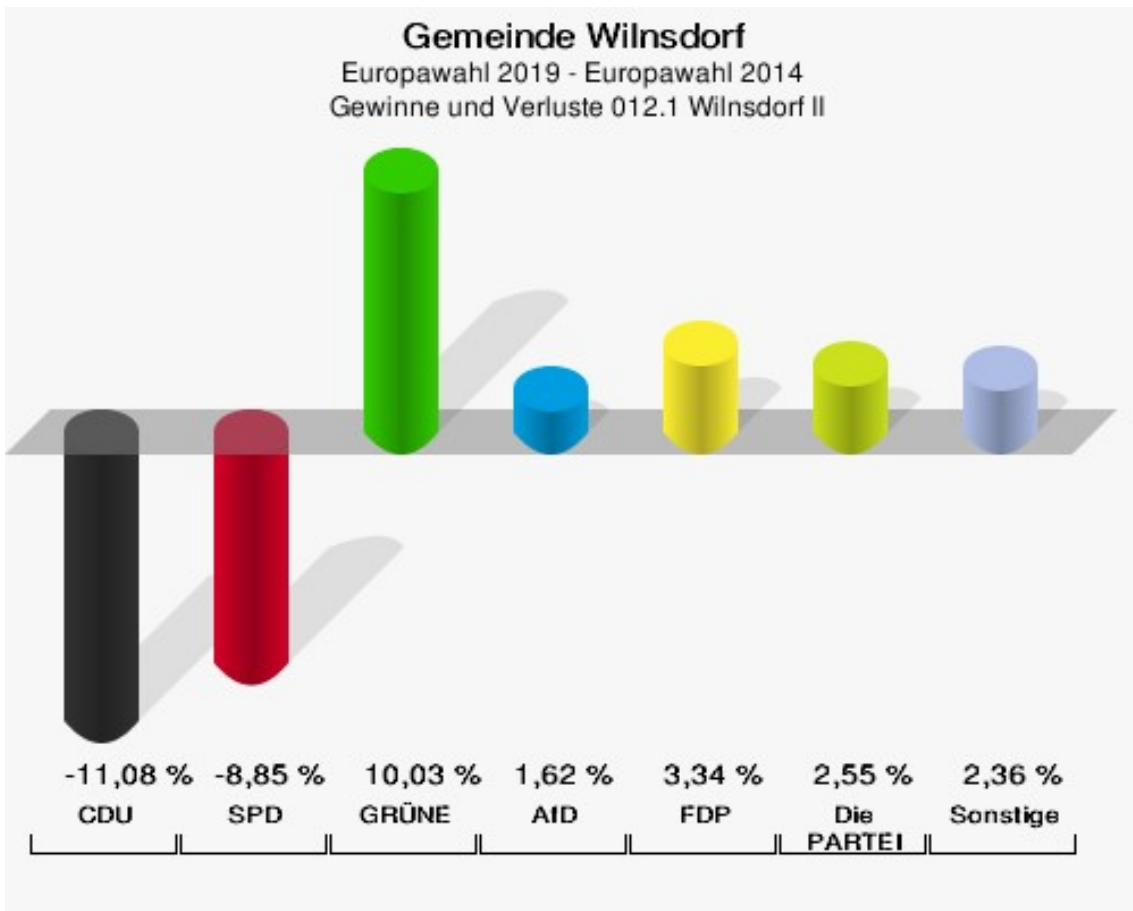


012.1 Wilnsdorf II

	Anzahl	Prozent
Wahlberechtigte	836	
Wähler/innen	383	45,81 %
ungültige Stimmen	1	0,26 %
gültige Stimmen	382	99,74 %
CDU	129	33,77 %
SPD	87	22,77 %
GRÜNE	58	15,18 %
AfD	32	8,38 %
DIE LINKE	4	1,05 %
FDP	24	6,28 %
PIRATEN	5	1,31 %
Tierschutzpartei	4	1,05 %
NPD	0	0,00 %
Die PARTEI	12	3,14 %
FAMILIE	1	0,26 %
FREIE WÄHLER	8	2,09 %
Volksabstimmung	2	0,52 %
ÖDP	6	1,57 %
DKP	0	0,00 %
MLPD	0	0,00 %
BP	0	0,00 %
SGP	0	0,00 %
TIERSCHUTZ hier!	0	0,00 %
Tierschutzallianz	0	0,00 %
Bündnis C	0	0,00 %
BIG	0	0,00 %
BGE	0	0,00 %
DIE DIREKTE!	0	0,00 %
Demokratie in Europa - DiEM25	1	0,26 %
III. Weg	0	0,00 %
Die Grauen	1	0,26 %
DIE RECHTE	0	0,00 %
DIE VIOLETTEN	2	0,52 %
LIEBE	0	0,00 %
DIE FRAUEN	1	0,26 %
Graue Panther	1	0,26 %
LKR - Bernd Lucke und die Liberal-Konservativen Reformer	0	0,00 %
MENSCHLICHE WELT	1	0,26 %

	Anzahl	Prozent
NL	0	0,00 %
ÖköLinX	0	0,00 %
Die Humanisten	0	0,00 %
PARTEI FÜR DIE TIERE	0	0,00 %
Gesundheitsforschung	0	0,00 %
Volt	3	0,79 %





Die Vergleichszahlen wurden auf die aktuelle Wahlbezirktgliederung umgerechnet.

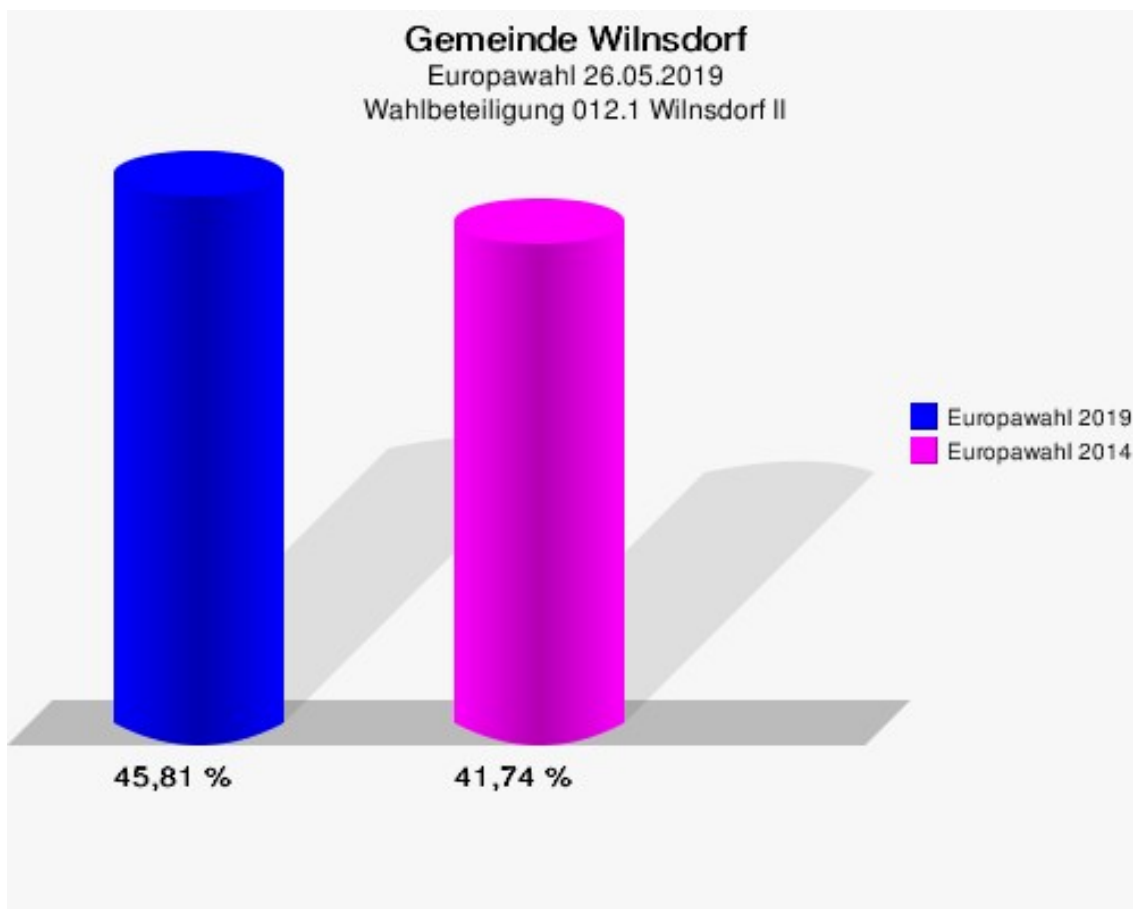
Gemeinde Wilnsdorf
Europawahl 26.05.2019
Gewinne und Verluste 012.1 Wilnsdorf II

	Europawahl 26.05.2019		Europawahl 25.05.2014 *	
			Ergebnis	Gewinne und Verluste
Wahlberechtigte	836		1.658	-822
Wähler	383		692	-309
	45,81 %		41,74 %	+4,08 %
gültige Stimmen	382		680	-298
	99,74 %		98,27 %	+1,47 %
CDU	129		305	-176
	33,77 %		44,85 %	-11,08 %
SPD	87		215	-128
	22,77 %		31,62 %	-8,85 %
GRÜNE	58		35	+23
	15,18 %		5,15 %	+10,03 %
AfD	32		46	-14
	8,38 %		6,76 %	+1,62 %
DIE LINKE	4		22	-18
	1,05 %		3,24 %	-2,19 %
FDP	24		20	+4
	6,28 %		2,94 %	+3,34 %
PIRATEN	5		8	-3
	1,31 %		1,18 %	+0,13 %
Tierschutzpartei	4		6	-2
	1,05 %		0,88 %	+0,17 %
NPD	0		4	-4
	0,00 %		0,59 %	-0,59 %
Die PARTEI	12		4	+8
	3,14 %		0,59 %	+2,55 %
FAMILIE	1		3	-2
	0,26 %		0,44 %	-0,18 %
FREIE WÄHLER	8		2	+6
	2,09 %		0,29 %	+1,80 %
Volksabstimmung	2		0	+2
	0,52 %		0,00 %	+0,52 %
ÖDP	6		1	+5
	1,57 %		0,15 %	+1,42 %
DKP	0		0	+0
	0,00 %		0,00 %	+0,00 %
MLPD	0		0	+0

	Europawahl 26.05.2019	Europawahl 25.05.2014 *	
		Ergebnis	Gewinne und Verluste
	0,00 %	0,00 %	+0,00 %
BP	0	1	-1
	0,00 %	0,15 %	-0,15 %
SGP	0	0	+0
	0,00 %	0,00 %	+0,00 %
TIERSCHUTZ hier!	0	0	+0
	0,00 %	0,00 %	+0,00 %
Tierschutzallianz	0	0	+0
	0,00 %	0,00 %	+0,00 %
Bündnis C	0	5	-5
	0,00 %	0,74 %	-0,74 %
BIG	0	0	+0
	0,00 %	0,00 %	+0,00 %
BGE	0	0	+0
	0,00 %	0,00 %	+0,00 %
DIE DIREKTE!	0	0	+0
	0,00 %	0,00 %	+0,00 %
Demokratie in Europa - DiEM25	1	0	+1
	0,26 %	0,00 %	+0,26 %
III. Weg	0	0	+0
	0,00 %	0,00 %	+0,00 %
Die Grauen	1	0	+1
	0,26 %	0,00 %	+0,26 %
DIE RECHTE	0	0	+0
	0,00 %	0,00 %	+0,00 %
DIE VIOLETTEN	2	0	+2
	0,52 %	0,00 %	+0,52 %
LIEBE	0	0	+0
	0,00 %	0,00 %	+0,00 %
DIE FRAUEN	1	0	+1
	0,26 %	0,00 %	+0,26 %
Graue Panther	1	0	+1
	0,26 %	0,00 %	+0,26 %
LKR - Bernd Lucke und die Liberal-Konservativen Reformer	0	0	+0
	0,00 %	0,00 %	+0,00 %
MENSCHLICHE WELT	1	0	+1
	0,26 %	0,00 %	+0,26 %
NL	0	0	+0

	Europawahl 26.05.2019	Europawahl 25.05.2014 *	
		Ergebnis	Gewinne und Verluste
	0,00 %	0,00 %	+0,00 %
ÖköLinX	0	0	+0
	0,00 %	0,00 %	+0,00 %
Die Humanisten	0	0	+0
	0,00 %	0,00 %	+0,00 %
PARTEI FÜR DIE TIERE	0	0	+0
	0,00 %	0,00 %	+0,00 %
Gesundheitsforschung	0	0	+0
	0,00 %	0,00 %	+0,00 %
Volt	3	0	+3
	0,79 %	0,00 %	+0,79 %
Sonstige	0	3	-3
	0,00 %	0,44 %	-0,44 %

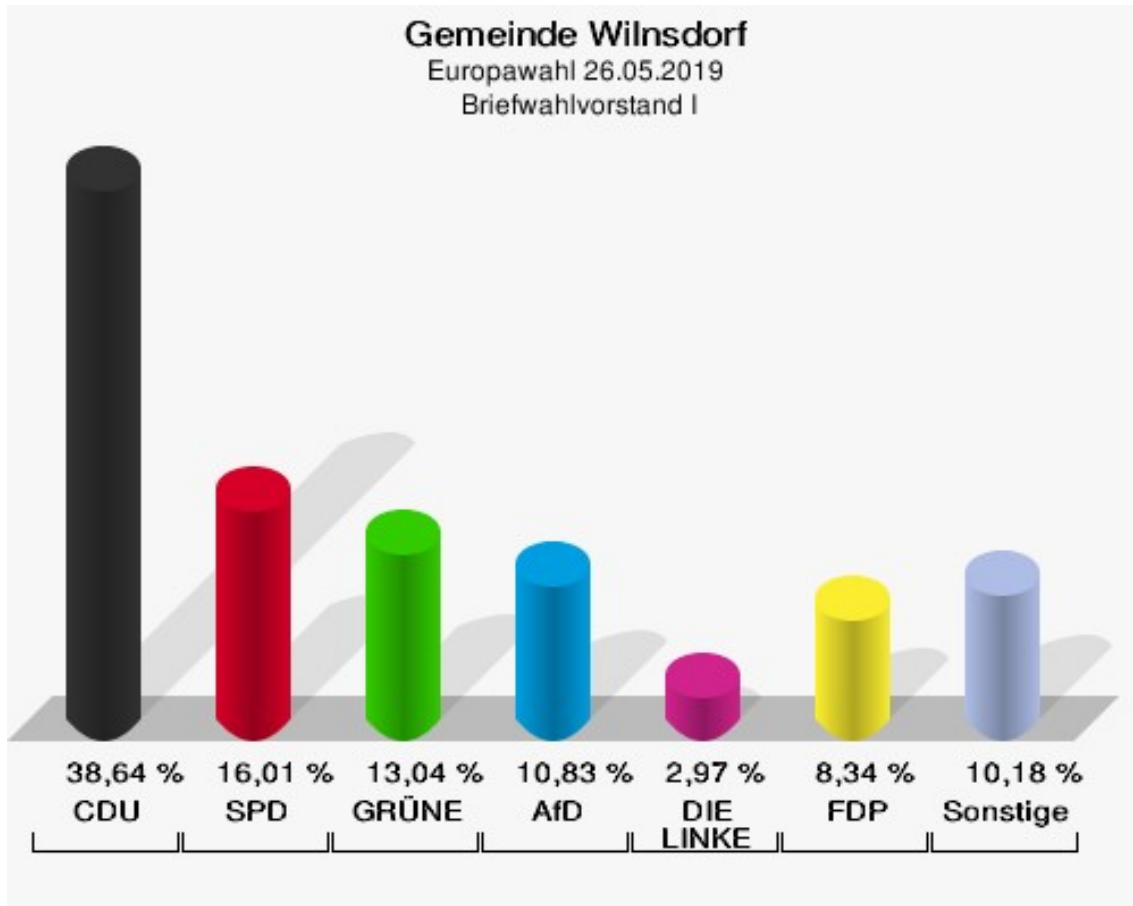
* Die Vergleichszahlen wurden auf die aktuelle Wahlgebietsgliederung umgerechnet.
Europawahl 25.05.2014: Sonstige = REP, CM, PSG, BÜSO, PRO NRW

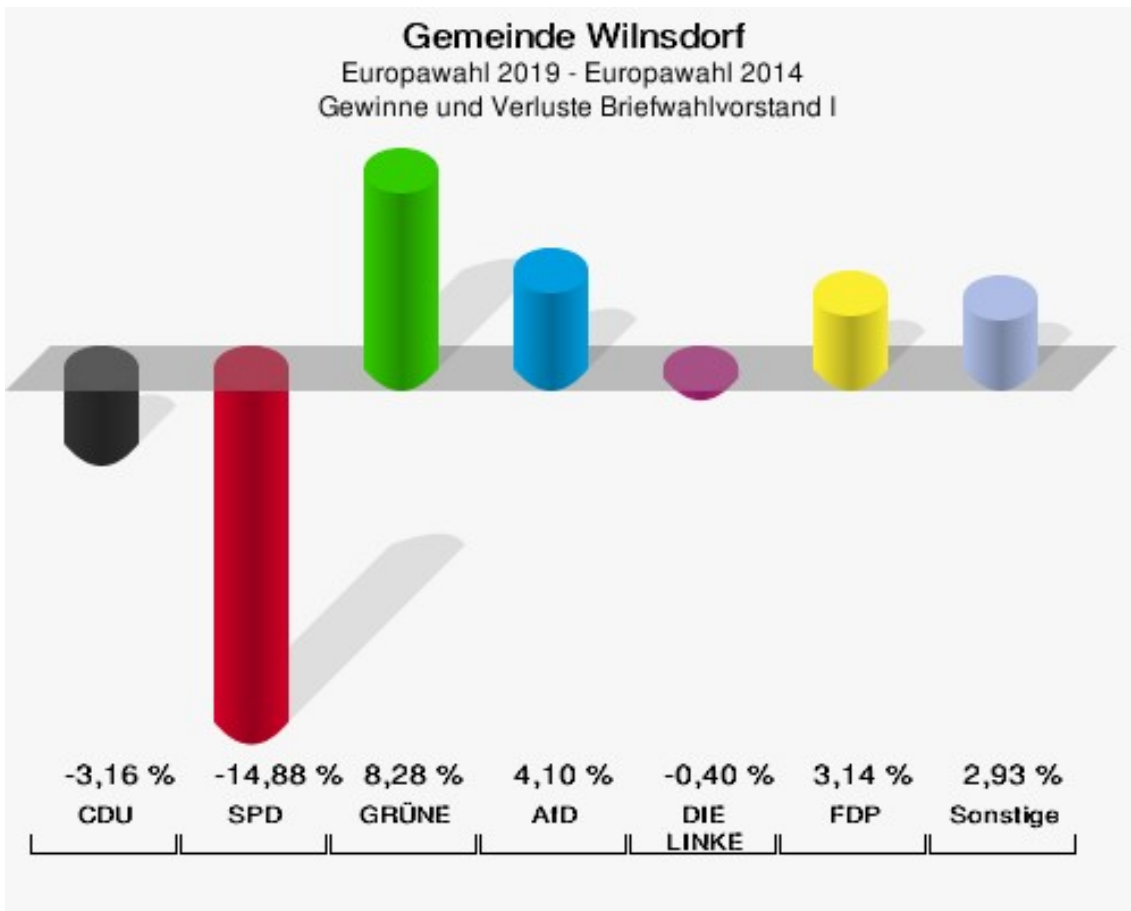


Briefwahlvorstand I

	Anzahl	Prozent
Wähler/innen	1.045	
ungültige Stimmen	2	0,19 %
gültige Stimmen	1.043	99,81 %
CDU	403	38,64 %
SPD	167	16,01 %
GRÜNE	136	13,04 %
AfD	113	10,83 %
DIE LINKE	31	2,97 %
FDP	87	8,34 %
PIRATEN	2	0,19 %
Tierschutzpartei	19	1,82 %
NPD	0	0,00 %
Die PARTEI	16	1,53 %
FAMILIE	6	0,58 %
FREIE WÄHLER	10	0,96 %
Volksabstimmung	10	0,96 %
ÖDP	7	0,67 %
DKP	0	0,00 %
MLPD	0	0,00 %
BP	3	0,29 %
SGP	0	0,00 %
TIERSCHUTZ hier!	2	0,19 %
Tierschutzallianz	2	0,19 %
Bündnis C	1	0,10 %
BIG	0	0,00 %
BGE	3	0,29 %
DIE DIREKTE!	0	0,00 %
Demokratie in Europa - DiEM25	1	0,10 %
III. Weg	0	0,00 %
Die Grauen	3	0,29 %
DIE RECHTE	0	0,00 %
DIE VIOLETTEN	1	0,10 %
LIEBE	1	0,10 %
DIE FRAUEN	0	0,00 %
Graue Panther	7	0,67 %
LKR - Bernd Lucke und die Liberal-Konservativen Reformer	4	0,38 %
MENSCHLICHE WELT	1	0,10 %
NL	0	0,00 %

	Anzahl	Prozent
ÖköLinX	0	0,00 %
Die Humanisten	0	0,00 %
PARTEI FÜR DIE TIERE	2	0,19 %
Gesundheitsforschung	1	0,10 %
Volt	4	0,38 %





Die Vergleichszahlen wurden auf die aktuelle Wahlbezirktgliederung umgerechnet.

Gemeinde Wilnsdorf
Europawahl 26.05.2019
Gewinne und Verluste Briefwahlvorstand I

	Europawahl 26.05.2019	Europawahl 25.05.2014 *	
		Ergebnis	Gewinne und Verluste
Wahlberechtigte	0	0	+0
Wähler	1.045	1.381	-336
gültige Stimmen	1.043	1.366	-323
	99,81 %	98,91 %	+0,89 %
CDU	403	571	-168
	38,64 %	41,80 %	-3,16 %
SPD	167	422	-255
	16,01 %	30,89 %	-14,88 %
GRÜNE	136	65	+71
	13,04 %	4,76 %	+8,28 %
AfD	113	92	+21
	10,83 %	6,73 %	+4,10 %
DIE LINKE	31	46	-15
	2,97 %	3,37 %	-0,40 %
FDP	87	71	+16
	8,34 %	5,20 %	+3,14 %
PIRATEN	2	11	-9
	0,19 %	0,81 %	-0,62 %
Tierschutzpartei	19	26	-7
	1,82 %	1,90 %	-0,08 %
NPD	0	13	-13
	0,00 %	0,95 %	-0,95 %
Die PARTEI	16	4	+12
	1,53 %	0,29 %	+1,24 %
FAMILIE	6	10	-4
	0,58 %	0,73 %	-0,15 %
FREIE WÄHLER	10	1	+9
	0,96 %	0,07 %	+0,89 %
Volksabstimmung	10	11	-1
	0,96 %	0,81 %	+0,15 %
ÖDP	7	2	+5
	0,67 %	0,15 %	+0,52 %
DKP	0	2	-2
	0,00 %	0,15 %	-0,15 %
MLPD	0	0	+0
	0,00 %	0,00 %	+0,00 %

	Europawahl 26.05.2019	Europawahl 25.05.2014 *	
		Ergebnis	Gewinne und Verluste
BP	3	4	-1
	0,29 %	0,29 %	+0,00 %
SGP	0	0	+0
	0,00 %	0,00 %	+0,00 %
TIERSCHUTZ hier!	2	0	+2
	0,19 %	0,00 %	+0,19 %
Tierschutzallianz	2	0	+2
	0,19 %	0,00 %	+0,19 %
Bündnis C	1	6	-5
	0,10 %	0,44 %	-0,34 %
BIG	0	0	+0
	0,00 %	0,00 %	+0,00 %
BGE	3	0	+3
	0,29 %	0,00 %	+0,29 %
DIE DIREKTE!	0	0	+0
	0,00 %	0,00 %	+0,00 %
Demokratie in Europa - DiEM25	1	0	+1
	0,10 %	0,00 %	+0,10 %
III. Weg	0	0	+0
	0,00 %	0,00 %	+0,00 %
Die Grauen	3	0	+3
	0,29 %	0,00 %	+0,29 %
DIE RECHTE	0	0	+0
	0,00 %	0,00 %	+0,00 %
DIE VIOLETTEN	1	0	+1
	0,10 %	0,00 %	+0,10 %
LIEBE	1	0	+1
	0,10 %	0,00 %	+0,10 %
DIE FRAUEN	0	0	+0
	0,00 %	0,00 %	+0,00 %
Graue Panther	7	0	+7
	0,67 %	0,00 %	+0,67 %
LKR - Bernd Lucke und die Liberal-Konservativen Reformer	4	0	+4
	0,38 %	0,00 %	+0,38 %
MENSCHLICHE WELT	1	0	+1
	0,10 %	0,00 %	+0,10 %
NL	0	0	+0
	0,00 %	0,00 %	+0,00 %

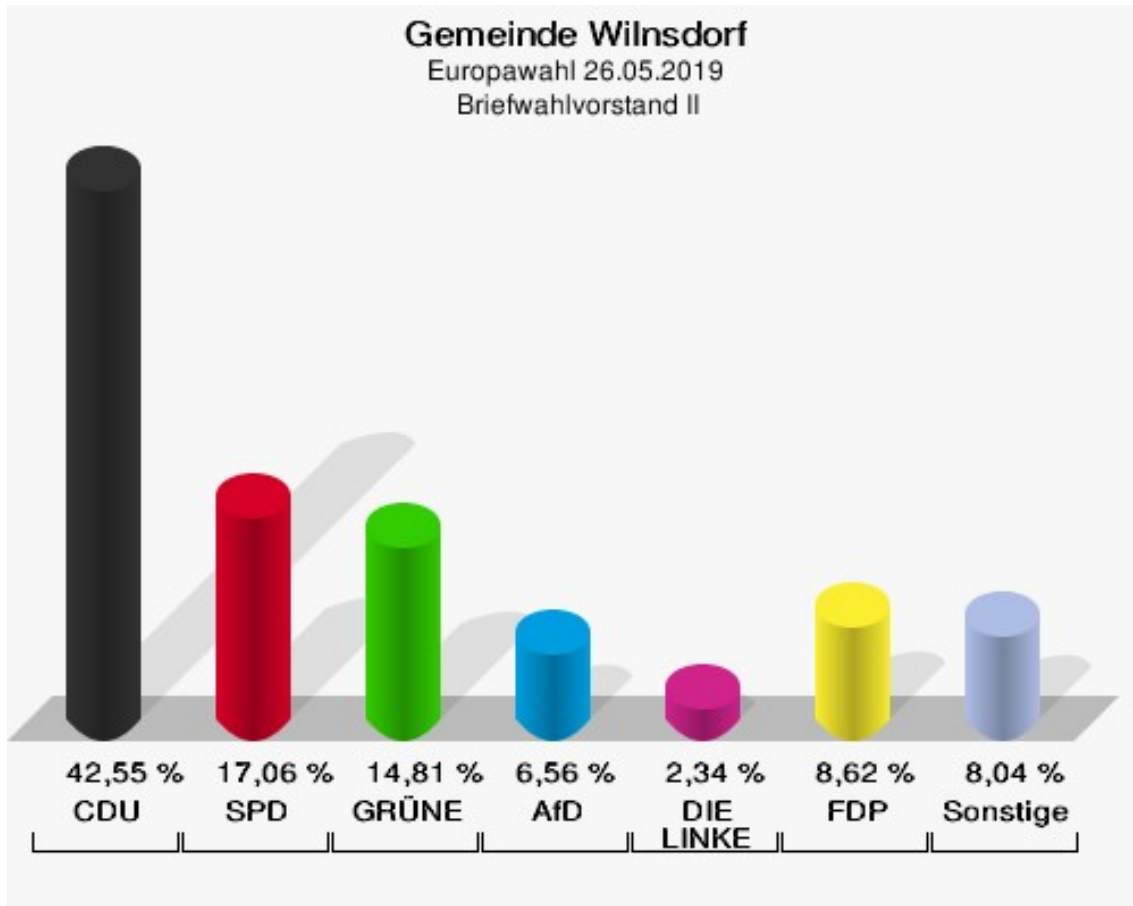
	Europawahl 26.05.2019	Europawahl 25.05.2014 *	
		Ergebnis	Gewinne und Verluste
ÖköLinX	0	0	+0
	0,00 %	0,00 %	+0,00 %
Die Humanisten	0	0	+0
	0,00 %	0,00 %	+0,00 %
PARTEI FÜR DIE TIERE	2	0	+2
	0,19 %	0,00 %	+0,19 %
Gesundheitsforschung	1	0	+1
	0,10 %	0,00 %	+0,10 %
Volt	4	0	+4
	0,38 %	0,00 %	+0,38 %
Sonstige	0	9	-9
	0,00 %	0,66 %	-0,66 %

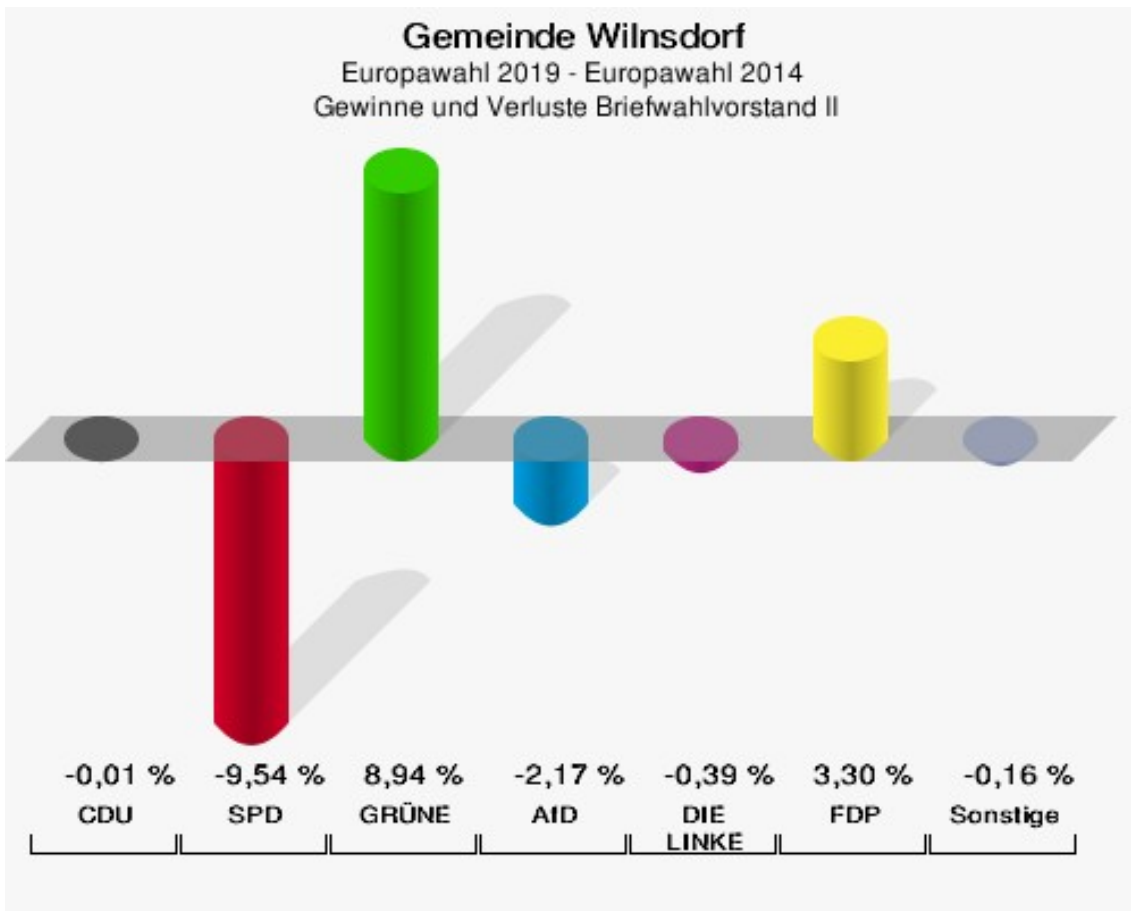
* Die Vergleichszahlen wurden auf die aktuelle Wahlgebietsgliederung umgerechnet.
Europawahl 25.05.2014: Sonstige = REP, CM, PSG, BÜSO, PRO NRW

Briefwahlvorstand II

	Anzahl	Prozent
Wähler/innen	1.068	
ungültige Stimmen	1	0,09 %
gültige Stimmen	1.067	99,91 %
CDU	454	42,55 %
SPD	182	17,06 %
GRÜNE	158	14,81 %
AfD	70	6,56 %
DIE LINKE	25	2,34 %
FDP	92	8,62 %
PIRATEN	2	0,19 %
Tierschutzpartei	20	1,87 %
NPD	0	0,00 %
Die PARTEI	7	0,66 %
FAMILIE	5	0,47 %
FREIE WÄHLER	5	0,47 %
Volksabstimmung	4	0,37 %
ÖDP	11	1,03 %
DKP	1	0,09 %
MLPD	0	0,00 %
BP	0	0,00 %
SGP	0	0,00 %
TIERSCHUTZ hier!	3	0,28 %
Tierschutzallianz	2	0,19 %
Bündnis C	2	0,19 %
BIG	1	0,09 %
BGE	5	0,47 %
DIE DIREKTE!	0	0,00 %
Demokratie in Europa - DiEM25	0	0,00 %
III. Weg	0	0,00 %
Die Grauen	1	0,09 %
DIE RECHTE	0	0,00 %
DIE VIOLETTEN	0	0,00 %
LIEBE	0	0,00 %
DIE FRAUEN	1	0,09 %
Graue Panther	4	0,37 %
LKR - Bernd Lucke und die Liberal-Konservativen Reformer	2	0,19 %
MENSCHLICHE WELT	0	0,00 %
NL	0	0,00 %

	Anzahl	Prozent
ÖköLinX	0	0,00 %
Die Humanisten	0	0,00 %
PARTEI FÜR DIE TIERE	4	0,37 %
Gesundheitsforschung	2	0,19 %
Volt	4	0,37 %





Die Vergleichszahlen wurden auf die aktuelle Wahlbezirgsgliederung umgerechnet.

Gemeinde Wilnsdorf
Europawahl 26.05.2019
Gewinne und Verluste Briefwahlvorstand II

	Europawahl 26.05.2019	Europawahl 25.05.2014 *	
		Ergebnis	Gewinne und Verluste
Wahlberechtigte	0	0	+0
Wähler	1.068	736	+332
gültige Stimmen	1.067	733	+334
	99,91 %	99,59 %	+0,31 %
CDU	454	312	+142
	42,55 %	42,56 %	-0,01 %
SPD	182	195	-13
	17,06 %	26,60 %	-9,54 %
GRÜNE	158	43	+115
	14,81 %	5,87 %	+8,94 %
AfD	70	64	+6
	6,56 %	8,73 %	-2,17 %
DIE LINKE	25	20	+5
	2,34 %	2,73 %	-0,39 %
FDP	92	39	+53
	8,62 %	5,32 %	+3,30 %
PIRATEN	2	6	-4
	0,19 %	0,82 %	-0,63 %
Tierschutzpartei	20	11	+9
	1,87 %	1,50 %	+0,37 %
NPD	0	1	-1
	0,00 %	0,14 %	-0,14 %
Die PARTEI	7	1	+6
	0,66 %	0,14 %	+0,52 %
FAMILIE	5	3	+2
	0,47 %	0,41 %	+0,06 %
FREIE WÄHLER	5	1	+4
	0,47 %	0,14 %	+0,33 %
Volksabstimmung	4	4	+0
	0,37 %	0,55 %	-0,18 %
ÖDP	11	1	+10
	1,03 %	0,14 %	+0,89 %
DKP	1	1	+0
	0,09 %	0,14 %	-0,05 %
MLPD	0	2	-2
	0,00 %	0,27 %	-0,27 %

	Europawahl 26.05.2019	Europawahl 25.05.2014 *	
		Ergebnis	Gewinne und Verluste
BP	0	0	+0
	0,00 %	0,00 %	+0,00 %
SGP	0	0	+0
	0,00 %	0,00 %	+0,00 %
TIERSCHUTZ hier!	3	0	+3
	0,28 %	0,00 %	+0,28 %
Tierschutzallianz	2	0	+2
	0,19 %	0,00 %	+0,19 %
Bündnis C	2	19	-17
	0,19 %	2,59 %	-2,40 %
BIG	1	0	+1
	0,09 %	0,00 %	+0,09 %
BGE	5	0	+5
	0,47 %	0,00 %	+0,47 %
DIE DIREKTE!	0	0	+0
	0,00 %	0,00 %	+0,00 %
Demokratie in Europa - DiEM25	0	0	+0
	0,00 %	0,00 %	+0,00 %
III. Weg	0	0	+0
	0,00 %	0,00 %	+0,00 %
Die Grauen	1	0	+1
	0,09 %	0,00 %	+0,09 %
DIE RECHTE	0	0	+0
	0,00 %	0,00 %	+0,00 %
DIE VIOLETTEN	0	0	+0
	0,00 %	0,00 %	+0,00 %
LIEBE	0	0	+0
	0,00 %	0,00 %	+0,00 %
DIE FRAUEN	1	0	+1
	0,09 %	0,00 %	+0,09 %
Graue Panther	4	0	+4
	0,37 %	0,00 %	+0,37 %
LKR - Bernd Lucke und die Liberal-Konservativen Reformer	2	0	+2
	0,19 %	0,00 %	+0,19 %
MENSCHLICHE WELT	0	0	+0
	0,00 %	0,00 %	+0,00 %
NL	0	0	+0
	0,00 %	0,00 %	+0,00 %

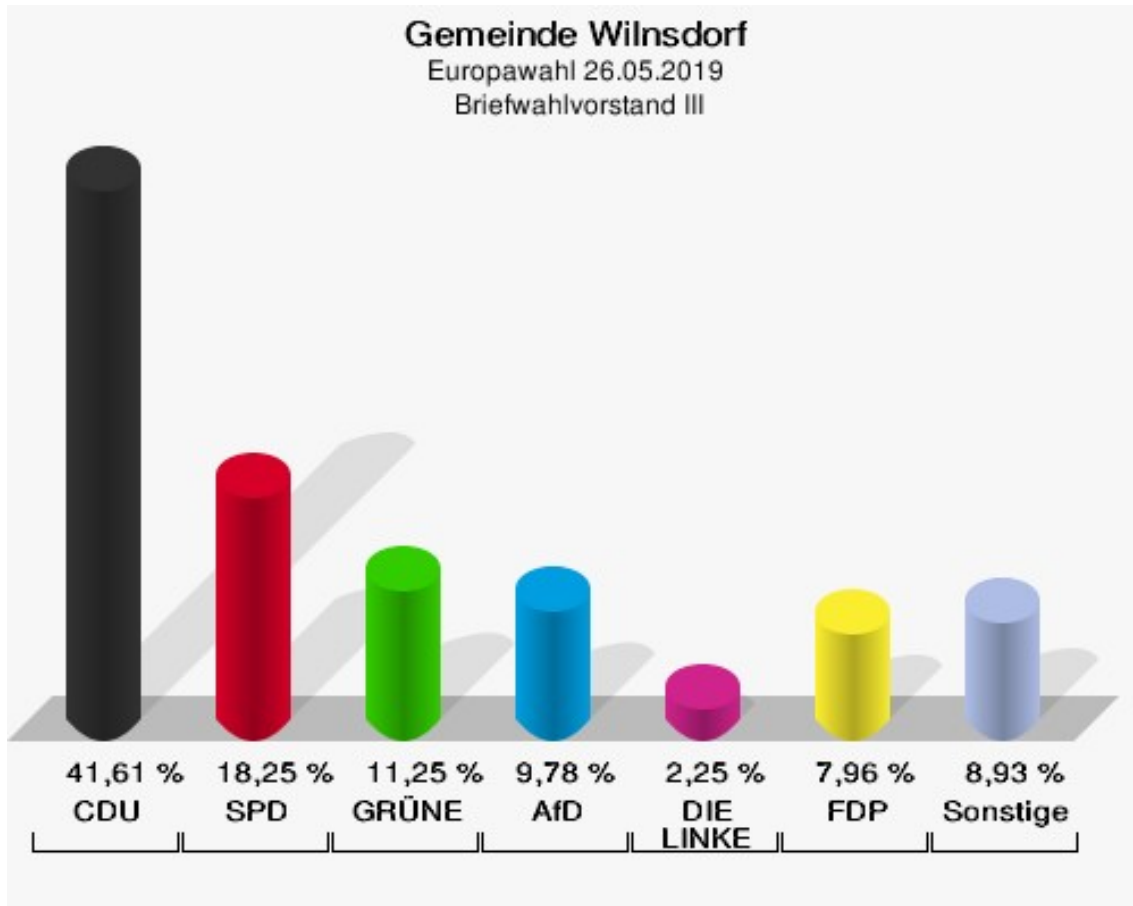
	Europawahl 26.05.2019	Europawahl 25.05.2014 *	
		Ergebnis	Gewinne und Verluste
ÖköLinX	0	0	+0
	0,00 %	0,00 %	+0,00 %
Die Humanisten	0	0	+0
	0,00 %	0,00 %	+0,00 %
PARTEI FÜR DIE TIERE	4	0	+4
	0,37 %	0,00 %	+0,37 %
Gesundheitsforschung	2	0	+2
	0,19 %	0,00 %	+0,19 %
Volt	4	0	+4
	0,37 %	0,00 %	+0,37 %
Sonstige	0	10	-10
	0,00 %	1,36 %	-1,36 %

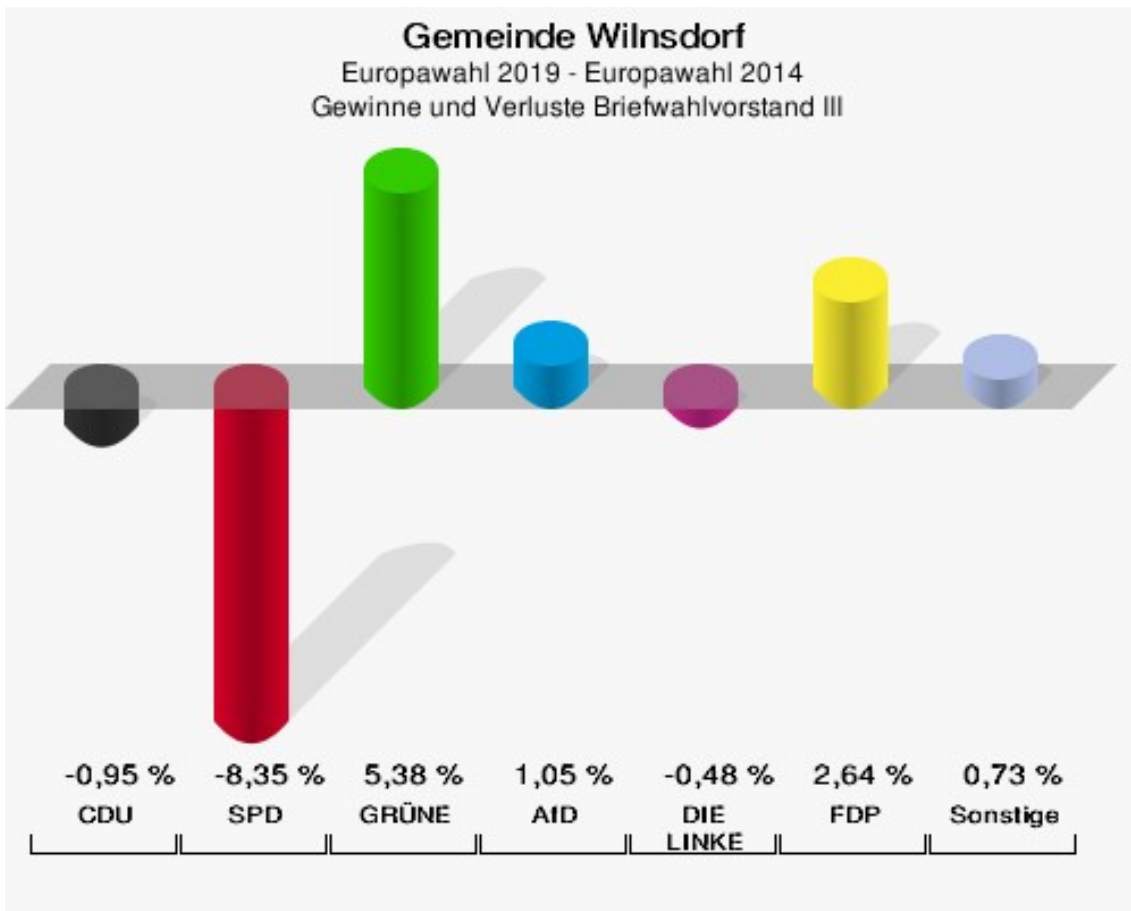
* Die Vergleichszahlen wurden auf die aktuelle Wahlgebietsgliederung umgerechnet.
Europawahl 25.05.2014: Sonstige = REP, CM, PSG, BÜSO, PRO NRW

Briefwahlvorstand III

	Anzahl	Prozent
Wähler/innen	1.164	
ungültige Stimmen	8	0,69 %
gültige Stimmen	1.156	99,31 %
CDU	481	41,61 %
SPD	211	18,25 %
GRÜNE	130	11,25 %
AfD	113	9,78 %
DIE LINKE	26	2,25 %
FDP	92	7,96 %
PIRATEN	5	0,43 %
Tierschutzpartei	10	0,87 %
NPD	3	0,26 %
Die PARTEI	19	1,64 %
FAMILIE	3	0,26 %
FREIE WÄHLER	11	0,95 %
Volksabstimmung	2	0,17 %
ÖDP	9	0,78 %
DKP	0	0,00 %
MLPD	0	0,00 %
BP	2	0,17 %
SGP	0	0,00 %
TIERSCHUTZ hier!	2	0,17 %
Tierschutzallianz	3	0,26 %
Bündnis C	16	1,38 %
BIG	0	0,00 %
BGE	4	0,35 %
DIE DIREKTE!	1	0,09 %
Demokratie in Europa - DiEM25	4	0,35 %
III. Weg	0	0,00 %
Die Grauen	1	0,09 %
DIE RECHTE	0	0,00 %
DIE VIOLETTEN	1	0,09 %
LIEBE	1	0,09 %
DIE FRAUEN	1	0,09 %
Graue Panther	3	0,26 %
LKR - Bernd Lucke und die Liberal-Konservativen Reformer	0	0,00 %
MENSCHLICHE WELT	0	0,00 %
NL	0	0,00 %

	Anzahl	Prozent
ÖköLinX	0	0,00 %
Die Humanisten	0	0,00 %
PARTEI FÜR DIE TIERE	1	0,09 %
Gesundheitsforschung	1	0,09 %
Volt	0	0,00 %





Die Vergleichszahlen wurden auf die aktuelle Wahlbezirgsgliederung umgerechnet.

Gemeinde Wilnsdorf
Europawahl 26.05.2019
Gewinne und Verluste Briefwahlvorstand III

	Europawahl 26.05.2019	Europawahl 25.05.2014 *	
		Ergebnis	Gewinne und Verluste
Wahlberechtigte	0	0	+0
Wähler	1.164	736	+428
gültige Stimmen	1.156	733	+423
	99,31 %	99,59 %	-0,28 %
CDU	481	312	+169
	41,61 %	42,56 %	-0,95 %
SPD	211	195	+16
	18,25 %	26,60 %	-8,35 %
GRÜNE	130	43	+87
	11,25 %	5,87 %	+5,38 %
AfD	113	64	+49
	9,78 %	8,73 %	+1,05 %
DIE LINKE	26	20	+6
	2,25 %	2,73 %	-0,48 %
FDP	92	39	+53
	7,96 %	5,32 %	+2,64 %
PIRATEN	5	6	-1
	0,43 %	0,82 %	-0,39 %
Tierschutzpartei	10	11	-1
	0,87 %	1,50 %	-0,63 %
NPD	3	1	+2
	0,26 %	0,14 %	+0,12 %
Die PARTEI	19	1	+18
	1,64 %	0,14 %	+1,50 %
FAMILIE	3	3	+0
	0,26 %	0,41 %	-0,15 %
FREIE WÄHLER	11	1	+10
	0,95 %	0,14 %	+0,81 %
Volksabstimmung	2	4	-2
	0,17 %	0,55 %	-0,38 %
ÖDP	9	1	+8
	0,78 %	0,14 %	+0,64 %
DKP	0	1	-1
	0,00 %	0,14 %	-0,14 %
MLPD	0	2	-2
	0,00 %	0,27 %	-0,27 %

	Europawahl 26.05.2019	Europawahl 25.05.2014 *	
		Ergebnis	Gewinne und Verluste
BP	2	0	+2
	0,17 %	0,00 %	+0,17 %
SGP	0	0	+0
	0,00 %	0,00 %	+0,00 %
TIERSCHUTZ hier!	2	0	+2
	0,17 %	0,00 %	+0,17 %
Tierschutzallianz	3	0	+3
	0,26 %	0,00 %	+0,26 %
Bündnis C	16	19	-3
	1,38 %	2,59 %	-1,21 %
BIG	0	0	+0
	0,00 %	0,00 %	+0,00 %
BGE	4	0	+4
	0,35 %	0,00 %	+0,35 %
DIE DIREKTE!	1	0	+1
	0,09 %	0,00 %	+0,09 %
Demokratie in Europa - DiEM25	4	0	+4
	0,35 %	0,00 %	+0,35 %
III. Weg	0	0	+0
	0,00 %	0,00 %	+0,00 %
Die Grauen	1	0	+1
	0,09 %	0,00 %	+0,09 %
DIE RECHTE	0	0	+0
	0,00 %	0,00 %	+0,00 %
DIE VIOLETTEN	1	0	+1
	0,09 %	0,00 %	+0,09 %
LIEBE	1	0	+1
	0,09 %	0,00 %	+0,09 %
DIE FRAUEN	1	0	+1
	0,09 %	0,00 %	+0,09 %
Graue Panther	3	0	+3
	0,26 %	0,00 %	+0,26 %
LKR - Bernd Lucke und die Liberal-Konservativen Reformer	0	0	+0
	0,00 %	0,00 %	+0,00 %
MENSCHLICHE WELT	0	0	+0
	0,00 %	0,00 %	+0,00 %
NL	0	0	+0
	0,00 %	0,00 %	+0,00 %

	Europawahl 26.05.2019	Europawahl 25.05.2014 *	
		Ergebnis	Gewinne und Verluste
ÖköLinX	0	0	+0
	0,00 %	0,00 %	+0,00 %
Die Humanisten	0	0	+0
	0,00 %	0,00 %	+0,00 %
PARTEI FÜR DIE TIERE	1	0	+1
	0,09 %	0,00 %	+0,09 %
Gesundheitsforschung	1	0	+1
	0,09 %	0,00 %	+0,09 %
Volt	0	0	+0
	0,00 %	0,00 %	+0,00 %
Sonstige	0	10	-10
	0,00 %	1,36 %	-1,36 %

* Die Vergleichszahlen wurden auf die aktuelle Wahlgebietsgliederung umgerechnet.
Europawahl 25.05.2014: Sonstige = REP, CM, PSG, BÜSO, PRO NRW

Übersicht Wahlbezirke

Gemeinde Wilnsdorf Europawahl 26.05.2019 Zusammenstellung der Ergebnisse nach Wahlbezirken																		
Wahlbezirk	Schnell- meldungen	Wahlbe- rechtigte	Wähler	gültig	CDU	SPD	GRÜNE	AfD	DIE LINKE	FDP	PIRATEN	Tierschutz- partei	NPD	Die PAR- TEI	FAMILIE	FREIE WÄHLER	Volksab- stimmung	ÖDP
001.1 Anzhau- sen	1 von 1	967	537	527	154	107	77	54	21	56	4	10	4	6	5	1	0	9
			55,53 %	98,14 %	29,22 %	20,30 %	14,61 %	10,25 %	3,98 %	10,63 %	0,76 %	1,90 %	0,76 %	1,14 %	0,95 %	0,19 %	0,00 %	1,71 %
002.1 Flammers- bach	1 von 1	802	343	338	111	74	50	41	7	28	1	6	1	3	2	3	1	4
			42,77 %	98,54 %	32,84 %	21,89 %	14,79 %	12,13 %	2,07 %	8,28 %	0,30 %	1,78 %	0,30 %	0,89 %	0,59 %	0,89 %	0,30 %	1,18 %
003.1 Gernsdorf	1 von 1	1.113	557	553	223	74	96	36	16	46	1	11	0	2	7	6	0	19
			50,04 %	99,28 %	40,33 %	13,38 %	17,36 %	6,51 %	2,89 %	8,32 %	0,18 %	1,99 %	0,00 %	0,36 %	1,27 %	1,08 %	0,00 %	3,44 %
004.1 Niederdiel- fen	1 von 1	2.127	966	958	300	189	193	87	26	66	7	8	1	15	11	10	0	15
			45,42 %	99,17 %	31,32 %	19,73 %	20,15 %	9,08 %	2,71 %	6,89 %	0,73 %	0,84 %	0,10 %	1,57 %	1,15 %	1,04 %	0,00 %	1,57 %
005.1 Oberdiel- fen	1 von 1	1.090	599	598	140	143	117	72	26	39	3	11	1	9	8	6	1	9
			54,95 %	99,83 %	23,41 %	23,91 %	19,57 %	12,04 %	4,35 %	6,52 %	0,50 %	1,84 %	0,17 %	1,51 %	1,34 %	1,00 %	0,17 %	1,51 %
006.1 Obersdorf	1 von 1	1.592	680	678	249	106	137	68	14	60	1	10	0	12	1	3	2	6
			42,71 %	99,71 %	36,73 %	15,63 %	20,21 %	10,03 %	2,06 %	8,85 %	0,15 %	1,47 %	0,00 %	1,77 %	0,15 %	0,44 %	0,29 %	0,88 %
007.1 Rinsdorf	1 von 1	718	362	361	100	96	53	33	10	30	1	5	0	13	6	4	0	1
			50,42 %	99,72 %	27,70 %	26,59 %	14,68 %	9,14 %	2,77 %	8,31 %	0,28 %	1,39 %	0,00 %	3,60 %	1,66 %	1,11 %	0,00 %	0,28 %
008.1 Ruders- dorf	1 von 1	1.891	906	904	325	155	131	99	40	61	3	11	2	12	12	6	5	17
			47,91 %	99,78 %	35,95 %	17,15 %	14,49 %	10,95 %	4,42 %	6,75 %	0,33 %	1,22 %	0,22 %	1,33 %	1,33 %	0,66 %	0,55 %	1,88 %
009.1 Wilden	1 von 1	1.170	526	525	176	88	70	70	17	45	0	5	3	11	6	5	4	13
			44,96 %	99,81 %	33,52 %	16,76 %	13,33 %	13,33 %	3,24 %	8,57 %	0,00 %	0,95 %	0,57 %	2,10 %	1,14 %	0,95 %	0,76 %	2,48 %
010.1 Wilgers- dorf	1 von 1	2.192	979	974	349	163	133	121	40	64	3	11	2	16	7	8	1	27
			44,66 %	99,49 %	35,83 %	16,74 %	13,66 %	12,42 %	4,11 %	6,57 %	0,31 %	1,13 %	0,21 %	1,64 %	0,72 %	0,82 %	0,10 %	2,77 %
011.1 Wilnsdorf I	1 von 1	1.767	871	865	323	93	150	73	35	91	8	13	1	23	7	8	1	11
			49,29 %	99,31 %	37,34 %	10,75 %	17,34 %	8,44 %	4,05 %	10,52 %	0,92 %	1,50 %	0,12 %	2,66 %	0,81 %	0,92 %	0,12 %	1,27 %
012.1 Wilnsdorf II	1 von 1	836	383	382	129	87	58	32	4	24	5	4	0	12	1	8	2	6
			45,81 %	99,74 %	33,77 %	22,77 %	15,18 %	8,38 %	1,05 %	6,28 %	1,31 %	1,05 %	0,00 %	3,14 %	0,26 %	2,09 %	0,52 %	1,57 %
Briefwahlvor- stand I	1 von 1	0	1.045	1.043	403	167	136	113	31	87	2	19	0	16	6	10	10	7
				99,81 %	38,64 %	16,01 %	13,04 %	10,83 %	2,97 %	8,34 %	0,19 %	1,82 %	0,00 %	1,53 %	0,58 %	0,96 %	0,96 %	0,67 %
Briefwahlvor- stand II	1 von 1	0	1.068	1.067	454	182	158	70	25	92	2	20	0	7	5	5	4	11
				99,91 %	42,55 %	17,06 %	14,81 %	6,56 %	2,34 %	8,62 %	0,19 %	1,87 %	0,00 %	0,66 %	0,47 %	0,47 %	0,37 %	1,03 %
Briefwahlvor- stand III	1 von 1	0	1.164	1.156	481	211	130	113	26	92	5	10	3	19	3	11	2	9
				99,31 %	41,61 %	18,25 %	11,25 %	9,78 %	2,25 %	7,96 %	0,43 %	0,87 %	0,26 %	1,64 %	0,26 %	0,95 %	0,17 %	0,78 %
Gemeinde Wilnsdorf	15 von 15	16.265	10.986	10.929	3.917	1.935	1.689	1.082	338	881	46	154	18	176	87	94	33	164
			67,54 %	99,48 %	35,84 %	17,71 %	15,45 %	9,90 %	3,09 %	8,06 %	0,42 %	1,41 %	0,16 %	1,61 %	0,80 %	0,86 %	0,30 %	1,50 %

Gemeinde Wilnsdorf
Europawahl 26.05.2019
Zusammenstellung der Ergebnisse nach Wahlbezirken

Wahlbezirk	DKP	MLPD	BP	SGP	TIERSCHU hier!	Tierschutz- allianz	Bündnis C	BIG	BGE	DIE DIREKTE!	Demokratie in Europa - DiEM25	III. Weg	Die Grauen	DIE RECHTE	DIE VIO- LETTEN	LIEBE	DIE FRAUEN	Graue Panther
001.1 Anzhau- sen	0	0	0	0	3	0	2	1	0	1	0	2	0	0	0	0	0	0
	0,00 %	0,00 %	0,00 %	0,00 %	0,57 %	0,00 %	0,38 %	0,19 %	0,00 %	0,19 %	0,00 %	0,38 %	0,00 %	0,00 %	0,00 %	0,00 %	0,00 %	0,00 %
002.1 Flammers- bach	0	0	0	0	0	2	2	0	0	0	0	0	0	0	1	0	0	
	0,00 %	0,00 %	0,00 %	0,00 %	0,00 %	0,59 %	0,59 %	0,00 %	0,00 %	0,00 %	0,00 %	0,00 %	0,00 %	0,00 %	0,30 %	0,00 %	0,00 %	
003.1 Gernsdorf	0	0	0	0	1	0	1	0	0	0	4	1	2	0	1	1	0	
	0,00 %	0,00 %	0,00 %	0,00 %	0,18 %	0,00 %	0,18 %	0,00 %	0,00 %	0,00 %	0,72 %	0,18 %	0,36 %	0,00 %	0,18 %	0,18 %	0,00 %	
004.1 Niederdiel- fen	0	0	2	0	1	2	4	0	1	2	2	1	2	0	1	2	1	
	0,00 %	0,00 %	0,21 %	0,00 %	0,10 %	0,21 %	0,42 %	0,00 %	0,10 %	0,21 %	0,21 %	0,10 %	0,21 %	0,00 %	0,10 %	0,21 %	0,10 %	
005.1 Oberdiel- fen	0	0	1	0	0	0	2	0	0	0	0	0	0	2	0	2	1	
	0,00 %	0,00 %	0,17 %	0,00 %	0,00 %	0,00 %	0,33 %	0,00 %	0,00 %	0,00 %	0,00 %	0,00 %	0,00 %	0,33 %	0,00 %	0,33 %	0,17 %	
006.1 Obersdorf	0	0	2	0	0	1	1	0	0	0	0	0	0	0	1	0	0	
	0,00 %	0,00 %	0,29 %	0,00 %	0,00 %	0,15 %	0,15 %	0,00 %	0,00 %	0,00 %	0,00 %	0,00 %	0,00 %	0,00 %	0,15 %	0,00 %	0,00 %	
007.1 Rinsdorf	0	0	0	0	0	0	2	0	0	0	0	0	0	0	1	0	1	
	0,00 %	0,00 %	0,00 %	0,00 %	0,00 %	0,00 %	0,55 %	0,00 %	0,00 %	0,00 %	0,00 %	0,00 %	0,00 %	0,28 %	0,00 %	0,28 %	0,00 %	
008.1 Ruders- dorf	0	0	1	1	2	0	3	0	0	1	2	1	2	0	1	0	1	
	0,00 %	0,00 %	0,11 %	0,11 %	0,22 %	0,00 %	0,33 %	0,00 %	0,00 %	0,11 %	0,22 %	0,11 %	0,22 %	0,00 %	0,11 %	0,00 %	0,11 %	
009.1 Wilden	0	0	0	0	1	0	3	0	0	0	1	0	0	0	1	0	0	
	0,00 %	0,00 %	0,00 %	0,00 %	0,19 %	0,00 %	0,57 %	0,00 %	0,00 %	0,00 %	0,19 %	0,00 %	0,00 %	0,00 %	0,19 %	0,00 %	0,00 %	
010.1 Wilgers- dorf	0	0	1	0	1	1	6	0	0	0	0	1	2	1	1	1	0	
	0,00 %	0,00 %	0,10 %	0,00 %	0,10 %	0,10 %	0,62 %	0,00 %	0,00 %	0,00 %	0,00 %	0,10 %	0,21 %	0,10 %	0,10 %	0,10 %	0,00 %	
011.1 Wilnsdorf I	0	0	1	0	1	1	3	0	0	0	3	1	0	0	0	1	0	
	0,00 %	0,00 %	0,12 %	0,00 %	0,12 %	0,12 %	0,35 %	0,00 %	0,00 %	0,00 %	0,35 %	0,12 %	0,00 %	0,00 %	0,00 %	0,12 %	0,00 %	
012.1 Wilnsdorf II	0	0	0	0	0	0	0	0	0	0	1	0	1	0	2	0	1	
	0,00 %	0,00 %	0,00 %	0,00 %	0,00 %	0,00 %	0,00 %	0,00 %	0,00 %	0,00 %	0,26 %	0,00 %	0,26 %	0,00 %	0,52 %	0,00 %	0,26 %	
Briefwahlvor- stand I	0	0	3	0	2	2	1	0	3	0	1	0	3	0	1	1	0	
	0,00 %	0,00 %	0,29 %	0,00 %	0,19 %	0,19 %	0,10 %	0,00 %	0,29 %	0,00 %	0,10 %	0,00 %	0,29 %	0,00 %	0,10 %	0,10 %	0,00 %	
Briefwahlvor- stand II	1	0	0	0	3	2	2	1	5	0	0	0	1	0	0	0	1	
	0,09 %	0,00 %	0,00 %	0,00 %	0,28 %	0,19 %	0,19 %	0,09 %	0,47 %	0,00 %	0,00 %	0,00 %	0,09 %	0,00 %	0,00 %	0,00 %	0,09 %	
Briefwahlvor- stand III	0	0	2	0	2	3	16	0	4	1	4	0	1	0	1	1	1	
	0,00 %	0,00 %	0,17 %	0,00 %	0,17 %	0,26 %	1,38 %	0,00 %	0,35 %	0,09 %	0,35 %	0,00 %	0,09 %	0,00 %	0,09 %	0,09 %	0,09 %	
Gemeinde Wilnsdorf	1	0	13	1	17	14	48	2	13	5	18	7	14	4	11	10	6	
	0,01 %	0,00 %	0,12 %	0,01 %	0,16 %	0,13 %	0,44 %	0,02 %	0,12 %	0,05 %	0,16 %	0,06 %	0,13 %	0,04 %	0,10 %	0,09 %	0,05 %	

Gemeinde Wilnsdorf
Europawahl 26.05.2019
Zusammenstellung der Ergebnisse nach Wahlbezirken

Wahlbezirk	LKR - Bernd Lucke und die Liberal-Konservativen Reformier	MENSCHLICHE WELT	NL	ÖkLinX	Die Humanisten	PARTEI FÜR DIE TIERE	Gesundheitsforschung	Volt
001.1 Anzhausen	1	0	0	2	1	3	0	3
	0,19 %	0,00 %	0,00 %	0,38 %	0,19 %	0,57 %	0,00 %	0,57 %
002.1 Flammersbach	0	0	1	0	0	0	0	0
	0,00 %	0,00 %	0,30 %	0,00 %	0,00 %	0,00 %	0,00 %	0,00 %
003.1 Gernsdorf	0	0	0	0	0	1	0	3
	0,00 %	0,00 %	0,00 %	0,00 %	0,00 %	0,18 %	0,00 %	0,54 %
004.1 Niederdielfen	2	2	0	0	2	1	0	2
	0,21 %	0,21 %	0,00 %	0,00 %	0,21 %	0,10 %	0,00 %	0,21 %
005.1 Oberdielfen	0	1	0	0	0	0	1	0
	0,00 %	0,17 %	0,00 %	0,00 %	0,00 %	0,00 %	0,17 %	0,00 %
006.1 Obersdorf	0	1	0	0	2	1	0	0
	0,00 %	0,15 %	0,00 %	0,00 %	0,29 %	0,15 %	0,00 %	0,00 %
007.1 Rinsdorf	1	0	0	1	0	1	0	2
	0,28 %	0,00 %	0,00 %	0,28 %	0,00 %	0,28 %	0,00 %	0,55 %
008.1 Rudersdorf	0	0	0	0	0	2	2	4
	0,00 %	0,00 %	0,00 %	0,00 %	0,00 %	0,22 %	0,22 %	0,44 %
009.1 Wilden	0	0	2	0	1	0	1	2
	0,00 %	0,00 %	0,38 %	0,00 %	0,19 %	0,00 %	0,19 %	0,38 %
010.1 Wilgersdorf	1	1	0	0	2	4	1	4
	0,10 %	0,10 %	0,00 %	0,00 %	0,21 %	0,41 %	0,10 %	0,41 %
011.1 Wilnsdorf I	1	2	0	0	3	4	1	4
	0,12 %	0,23 %	0,00 %	0,00 %	0,35 %	0,46 %	0,12 %	0,46 %
012.1 Wilnsdorf II	0	1	0	0	0	0	0	3
	0,00 %	0,26 %	0,00 %	0,00 %	0,00 %	0,00 %	0,00 %	0,79 %
Briefwahlvorstand I	4	1	0	0	0	2	1	4
	0,38 %	0,10 %	0,00 %	0,00 %	0,00 %	0,19 %	0,10 %	0,38 %
Briefwahlvorstand II	2	0	0	0	0	4	2	4
	0,19 %	0,00 %	0,00 %	0,00 %	0,00 %	0,37 %	0,19 %	0,37 %
Briefwahlvorstand III	0	0	0	0	0	1	1	0
	0,00 %	0,00 %	0,00 %	0,00 %	0,00 %	0,09 %	0,09 %	0,00 %
Gemeinde Wilnsdorf	12	9	3	3	11	24	10	35
	0,11 %	0,08 %	0,03 %	0,03 %	0,10 %	0,22 %	0,09 %	0,32 %
















Gemeinde Wilnsdorf
Europawahl 26.05.2019
CDU, Ergebnis
Wahlbezirk-Übersicht

Briefwahlvorstand II	42,55 %	
Briefwahlvorstand III	41,61 %	
003.1 Gernsdorf	40,33 %	
Briefwahlvorstand I	38,64 %	
011.1 Wilnsdorf I	37,34 %	
006.1 Obersdorf	36,73 %	
008.1 Rudersdorf	35,95 %	
010.1 Wilgersdorf	35,83 %	
012.1 Wilnsdorf II	33,77 %	
009.1 Wilden	33,52 %	
002.1 Flammersbach	32,84 %	
004.1 Niederdielfen	31,32 %	
001.1 Anzhausen	29,22 %	
007.1 Rinsdorf	27,70 %	
005.1 Oberdielfen	23,41 %	
















Gemeinde Wilnsdorf
Europawahl 26.05.2019
CDU, Gewinne und Verluste
Wahlbezirk-Übersicht

Briefwahlvorstand II	-0,02 %	
Briefwahlvorstand III	-0,96 %	
Briefwahlvorstand I	-3,16 %	
007.1 Rinsdorf	-5,12 %	
005.1 Oberdielfen	-7,01 %	
006.1 Obersdorf	-7,01 %	
010.1 Wilgersdorf	-8,25 %	
002.1 Flammersbach	-8,39 %	
004.1 Niederdielfen	-9,60 %	
009.1 Wilden	-10,43 %	
001.1 Anzhausen	-10,78 %	
012.1 Wilnsdorf II	-11,08 %	
011.1 Wilnsdorf I	-13,20 %	
008.1 Rudersdorf	-14,46 %	
003.1 Gernsdorf	-16,55 %	
















Gemeinde Wilnsdorf
Europawahl 26.05.2019
SPD, Ergebnis
Wahlbezirk-Übersicht

007.1 Rinsdorf	26,59 %	
005.1 Oberdielfen	23,91 %	
012.1 Wilnsdorf II	22,77 %	
002.1 Flammersbach	21,89 %	
001.1 Anzhausen	20,30 %	
004.1 Niederdielfen	19,73 %	
Briefwahlvorstand III	18,25 %	
008.1 Rudersdorf	17,15 %	
Briefwahlvorstand II	17,06 %	
009.1 Wilden	16,76 %	
010.1 Wilgersdorf	16,74 %	
Briefwahlvorstand I	16,01 %	
006.1 Obersdorf	15,63 %	
003.1 Gernsdorf	13,38 %	
011.1 Wilnsdorf I	10,75 %	















Gemeinde Wilnsdorf
Europawahl 26.05.2019
SPD, Gewinne und Verluste
Wahlbezirk-Übersicht

008.1 Rudersdorf	-7,71 %	
Briefwahlvorstand III	-8,35 %	
012.1 Wilnsdorf II	-8,84 %	
Briefwahlvorstand II	-9,55 %	
003.1 Gernsdorf	-9,97 %	
006.1 Obersdorf	-10,36 %	
002.1 Flammersbach	-10,98 %	
011.1 Wilnsdorf I	-11,47 %	
009.1 Wilden	-11,63 %	
010.1 Wilgersdorf	-12,24 %	
004.1 Niederdielfen	-12,98 %	
001.1 Anzhausen	-14,28 %	
Briefwahlvorstand I	-14,88 %	
007.1 Rinsdorf	-14,89 %	
005.1 Oberdielfen	-16,58 %	
















Gemeinde Wilnsdorf
Europawahl 26.05.2019
GRÜNE, Ergebnis
Wahlbezirk-Übersicht

006.1 Obersdorf	20,21 %	
004.1 Niederdielfen	20,15 %	
005.1 Oberdielfen	19,57 %	
003.1 Gernsdorf	17,36 %	
011.1 Wilnsdorf I	17,34 %	
012.1 Wilnsdorf II	15,18 %	
Briefwahlvorstand II	14,81 %	
002.1 Flammersbach	14,79 %	
007.1 Rinsdorf	14,68 %	
001.1 Anzhausen	14,61 %	
008.1 Rudersdorf	14,49 %	
010.1 Wilgersdorf	13,66 %	
009.1 Wilden	13,33 %	
Briefwahlvorstand I	13,04 %	
Briefwahlvorstand III	11,25 %	
















Gemeinde Wilnsdorf
Europawahl 26.05.2019
GRÜNE, Gewinne und Verluste
Wahlbezirk-Übersicht

006.1 Obersdorf	13,23 %	
005.1 Oberdielfen	12,34 %	
003.1 Gernsdorf	12,28 %	
004.1 Niederdielfen	11,94 %	
011.1 Wilnsdorf I	10,81 %	
002.1 Flammersbach	10,61 %	
012.1 Wilnsdorf II	10,04 %	
001.1 Anzhausen	10,03 %	
007.1 Rinsdorf	9,73 %	
Briefwahlvorstand II	8,94 %	
008.1 Rudersdorf	8,43 %	
010.1 Wilgersdorf	8,36 %	
Briefwahlvorstand I	8,28 %	
009.1 Wilden	7,41 %	
Briefwahlvorstand III	5,38 %	

Gemeinde Wilnsdorf
Europawahl 26.05.2019
AfD, Ergebnis
Wahlbezirk-Übersicht

009.1 Wilden	13,33 %	
010.1 Wilgersdorf	12,42 %	
002.1 Flammersbach	12,13 %	
005.1 Oberdielfen	12,04 %	
008.1 Rudersdorf	10,95 %	
Briefwahlvorstand I	10,83 %	
001.1 Anzhausen	10,25 %	
006.1 Obersdorf	10,03 %	
Briefwahlvorstand III	9,78 %	
007.1 Rinsdorf	9,14 %	
004.1 Niederdielfen	9,08 %	
011.1 Wilnsdorf I	8,44 %	
012.1 Wilnsdorf II	8,38 %	
Briefwahlvorstand II	6,56 %	
003.1 Gernsdorf	6,51 %	

Gemeinde Wilnsdorf
Europawahl 26.05.2019
AfD, Gewinne und Verluste
Wahlbezirk-Übersicht

002.1 Flammersbach	6,00 %	
008.1 Rudersdorf	5,36 %	
005.1 Oberdielfen	4,63 %	
001.1 Anzhausen	4,62 %	
009.1 Wilden	4,20 %	
Briefwahlvorstand I	4,10 %	
010.1 Wilgersdorf	3,74 %	
006.1 Obersdorf	3,53 %	
004.1 Niederdielfen	3,06 %	
003.1 Gernsdorf	1,61 %	
012.1 Wilnsdorf II	1,61 %	
007.1 Rinsdorf	1,40 %	
Briefwahlvorstand III	1,04 %	
011.1 Wilnsdorf I	0,81 %	
Briefwahlvorstand II	-2,17 %	
















Gemeinde Wilnsdorf
Europawahl 26.05.2019
DIE LINKE, Ergebnis
Wahlbezirk-Übersicht

008.1 Rudersdorf	4,42 %	■
005.1 Oberdielfen	4,35 %	■
010.1 Wilgersdorf	4,11 %	■
011.1 Wilnsdorf I	4,05 %	■
001.1 Anzhausen	3,98 %	■
009.1 Wilden	3,24 %	■
Briefwahlvorstand I	2,97 %	■
003.1 Gernsdorf	2,89 %	■
007.1 Rinsdorf	2,77 %	■
004.1 Niederdielfen	2,71 %	■
Briefwahlvorstand II	2,34 %	■
Briefwahlvorstand III	2,25 %	■
002.1 Flammersbach	2,07 %	■
006.1 Obersdorf	2,06 %	■
012.1 Wilnsdorf II	1,05 %	■















Gemeinde Wilnsdorf
Europawahl 26.05.2019
DIE LINKE, Gewinne und Verluste
Wahlbezirk-Übersicht

008.1 Rudersdorf	1,45 %	■
001.1 Anzhausen	1,28 %	■
011.1 Wilnsdorf I	1,00 %	■
003.1 Gernsdorf	0,82 %	■
005.1 Oberdielfen	0,55 %	■
010.1 Wilgersdorf	0,05 %	■
009.1 Wilden	0,03 %	■
006.1 Obersdorf	-0,15 %	■
Briefwahlvorstand II	-0,39 %	■
Briefwahlvorstand I	-0,40 %	■
004.1 Niederdielfen	-0,46 %	■
Briefwahlvorstand III	-0,48 %	■
007.1 Rinsdorf	-0,64 %	■
002.1 Flammersbach	-1,83 %	■
012.1 Wilnsdorf II	-2,19 %	■

Gemeinde Wilnsdorf
Europawahl 26.05.2019
FDP, Ergebnis
Wahlbezirk-Übersicht

001.1 Anzhausen	10,63 %	
011.1 Wilnsdorf I	10,52 %	
006.1 Obersdorf	8,85 %	
Briefwahlvorstand II	8,62 %	
009.1 Wilden	8,57 %	
Briefwahlvorstand I	8,34 %	
003.1 Gernsdorf	8,32 %	
007.1 Rinsdorf	8,31 %	
002.1 Flammersbach	8,28 %	
Briefwahlvorstand III	7,96 %	
004.1 Niederdielfen	6,89 %	
008.1 Rudersdorf	6,75 %	
010.1 Wilgersdorf	6,57 %	
005.1 Oberdielfen	6,52 %	
012.1 Wilnsdorf II	6,28 %	

Gemeinde Wilnsdorf
Europawahl 26.05.2019
FDP, Gewinne und Verluste
Wahlbezirk-Übersicht

002.1 Flammersbach	6,33 %	
009.1 Wilden	5,86 %	
003.1 Gernsdorf	5,68 %	
011.1 Wilnsdorf I	5,07 %	
007.1 Rinsdorf	4,60 %	
010.1 Wilgersdorf	4,09 %	
001.1 Anzhausen	3,96 %	
012.1 Wilnsdorf II	3,34 %	
Briefwahlvorstand II	3,30 %	
Briefwahlvorstand I	3,14 %	
008.1 Rudersdorf	3,06 %	
Briefwahlvorstand III	2,64 %	
004.1 Niederdielfen	2,62 %	
005.1 Oberdielfen	1,96 %	
006.1 Obersdorf	1,08 %	