

Wahlbuch
Kommunalwahlen
26.09.2004
Stadt Kreuztal
Herausgegeben am 06.09.2016

Inhaltsverzeichnis

Kreistagswahl	1
Stadt Kreuztal	1
Wahlbezirke	3
Buschhütten-Süd 001	3
Buschhütten-Mitte 002	5
Langenau/Mühlberg/Liesewald 003	7
Kreuztal-Süd 004	9
Kreuztal-Mitte / Wolfsloch 005	11
Kreuztal-Nord / Ratzebusch 006	13
Fritz-Erler-Siedlung 007	15
Ernsdorf / Ferndorf-West 008	17
Ferndorf-Mitte 009	19
Ferndorf-Ost 010	21
Kredenbach 011	23
Fellinghausen 012	25
Dornseifen/Heestal/Osthelden 013	27
Eichen-Mitte / Hammerhaus 014	29
Eichen-Kirberg / Bockenbach 015	31
Eichen-Nord / Krombach-Süd 016	33
Krombach 017	35
Littfeld-West 018	37
Littfeld-Ost 019	39
Übersicht Wahlbezirke	41
Stimmbezirke	44
Buschhütten-Süd 011	44
Buschhütten-Mitte 021	46
Langenau/Mühlberg/Liesewald 031	48
Kreuztal-Süd 041	50
Kreuztal-Mitte / Wolfsloch 051	52
Kreuztal-Nord / Ratzebusch 061	54
Fritz-Erler-Siedlung 071	56
Ernsdorf 081	58
Ferndorf-West 082	60
Ferndorf-Mitte 091	62
Ferndorf-Ost 101	64
Kredenbach 111	66
Fellinghausen 121	68
Dornseifen 131	70
Heestal / Osthelden 132	72
Eichen-Mitte / Hammerhaus 141	74
Eichen-Kirberg / Bockenbach 151	76

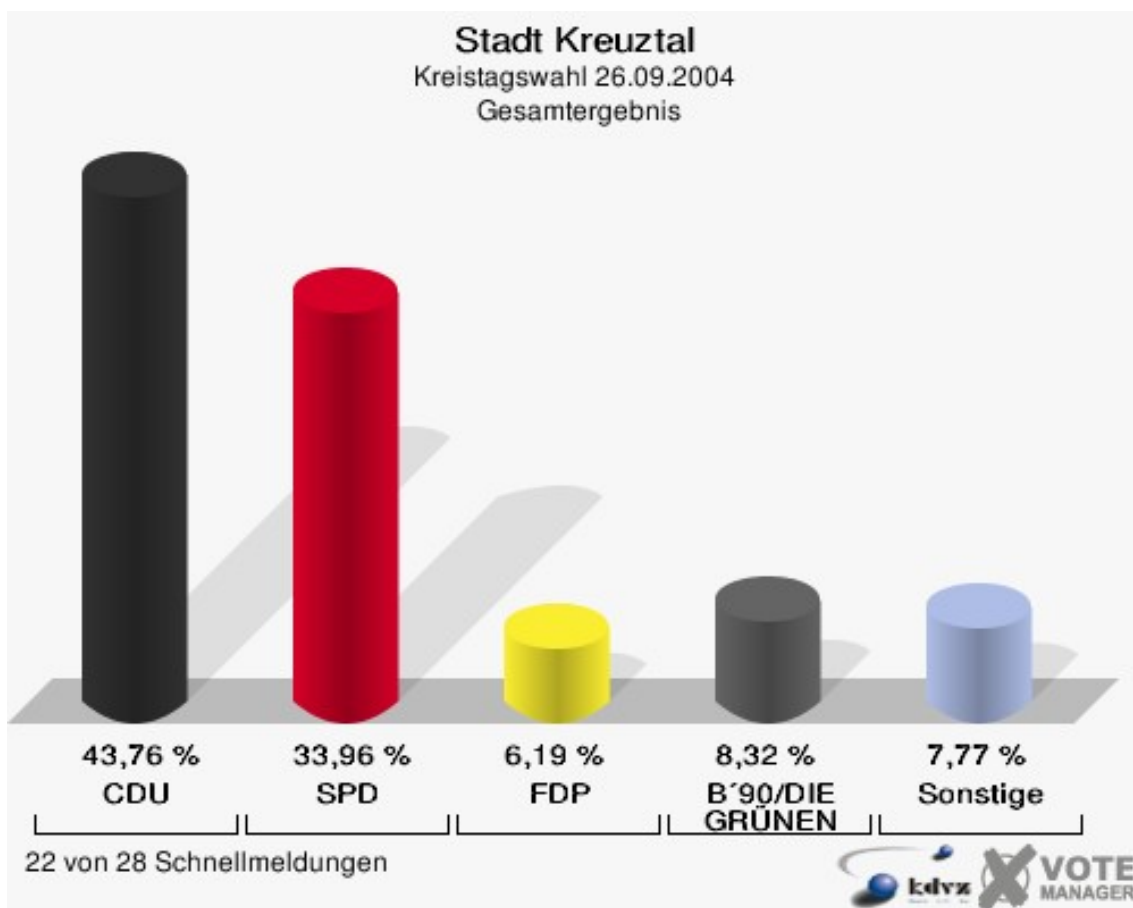
Eichen-Nord 161	78
Krombach-Süd 162	80
Krombach 171	82
Littfeld-West 181	84
Littfeld-Ost 191	86
Briefwahl I	88
Briefwahl II	89
Briefwahl III	90
Briefwahl IV	91
Briefwahl V	92
Briefwahl VI	93
Übersicht Stimmbezirke	94
Ratswahl	98
Stadt Kreuztal	98
Wahlbezirke	100
Buschhütten-Süd 001	100
Buschhütten-Mitte 002	102
Langenau/Mühlberg/Liesewald 003	104
Kreuztal-Süd 004	106
Kreuztal-Mitte / Wolfsloch 005	108
Kreuztal-Nord / Ratzebusch 006	110
Fritz-Erler-Siedlung 007	112
Ernsdorf / Ferndorf-West 008	114
Ferndorf-Mitte 009	116
Ferndorf-Ost 010	118
Kredenbach 011	120
Fellinghausen 012	122
Dornseifen/Heestal/Osthelden 013	124
Eichen-Mitte / Hammerhaus 014	126
Eichen-Kirberg / Bockenbach 015	128
Eichen-Nord / Krombach-Süd 016	130
Krombach 017	132
Littfeld-West 018	134
Littfeld-Ost 019	136
Übersicht Wahlbezirke	138
Stimmbezirke	141
Buschhütten-Süd 011	141
Buschhütten-Mitte 021	143
Langenau/Mühlberg/Liesewald 031	145
Kreuztal-Süd 041	147
Kreuztal-Mitte / Wolfsloch 051	149
Kreuztal-Nord / Ratzebusch 061	151

Fritz-Erler-Siedlung 071	153
Ernsdorf 081	155
Ferndorf-West 082	157
Ferndorf-Mitte 091	159
Ferndorf-Ost 101	161
Kredenbach 111	163
Fellinghausen 121	165
Dornseifen 131	167
Heestal / Osthelden 132	169
Eichen-Mitte / Hammerhaus 141	171
Eichen-Kirberg / Bockenbach 151	173
Eichen-Nord 161	175
Krombach-Süd 162	177
Krombach 171	179
Littfeld-West 181	181
Littfeld-Ost 191	183
Briefwahl I	185
Briefwahl II	186
Briefwahl III	187
Briefwahl IV	188
Briefwahl V	189
Briefwahl VI	190
Übersicht Stimmbezirke	191
Wahl des/der Bürgermeisters/in	195
Stadt Kreuztal	195
Wahlbezirke	197
Buschhütten-Süd 001	197
Buschhütten-Mitte 002	199
Langenau/Mühlberg/Liesewald 003	201
Kreuztal-Süd 004	203
Kreuztal-Mitte / Wolfsloch 005	205
Kreuztal-Nord / Ratzebusch 006	207
Fritz-Erler-Siedlung 007	209
Ernsdorf / Ferndorf-West 008	211
Ferndorf-Mitte 009	213
Ferndorf-Ost 010	215
Kredenbach 011	217
Fellinghausen 012	219
Dornseifen/Heestal/Osthelden 013	221
Eichen-Mitte / Hammerhaus 014	223
Eichen-Kirberg / Bockenbach 015	225
Eichen-Nord / Krombach-Süd 016	227

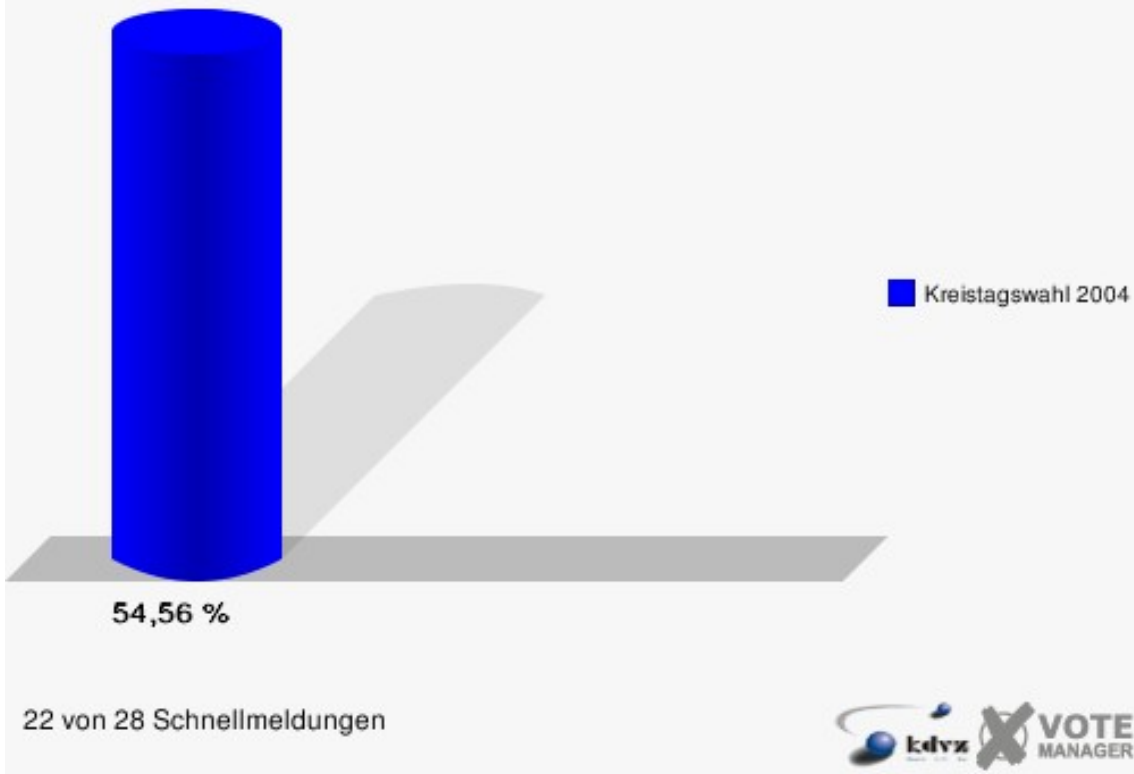
Krombach 017	229
Littfeld-West 018	231
Littfeld-Ost 019	233
Übersicht Wahlbezirke	235
Stimmbezirke	238
Buschhütten-Süd 011	238
Buschhütten-Mitte 021	240
Langenau/Mühlberg/Liesewald 031	242
Kreuztal-Süd 041	244
Kreuztal-Mitte / Wolfsloch 051	246
Kreuztal-Nord / Ratzebusch 061	248
Fritz-Erler-Siedlung 071	250
Ernsdorf 081	252
Ferndorf-West 082	254
Ferndorf-Mitte 091	256
Ferndorf-Ost 101	258
Kredenbach 111	260
Fellinghausen 121	262
Dornseifen 131	264
Heestal / Osthelden 132	266
Eichen-Mitte / Hammerhaus 141	268
Eichen-Kirberg / Bockenbach 151	270
Eichen-Nord 161	272
Krombach-Süd 162	274
Krombach 171	276
Littfeld-West 181	278
Littfeld-Ost 191	280
Briefwahl I	282
Briefwahl II	283
Briefwahl III	284
Briefwahl IV	285
Briefwahl V	286
Briefwahl VI	287
Übersicht Stimmbezirke	288

Kreistagswahl Stadt Kreuztal

	Anzahl	Prozent
Wahlberechtigte	24.841	
Wahlberechtigte (ausgezählt)	24.841	
Wähler/innen	13.553	54,56 %
ungültige Stimmen	215	1,59 %
gültige Stimmen	13.338	98,41 %
CDU	5.837	43,76 %
SPD	4.529	33,96 %
FDP	825	6,19 %
UWG	702	5,26 %
B'90/DIE GRÜNEN	1.110	8,32 %
REP	335	2,51 %
UWG	0	0,00 %
FWU	0	0,00 %

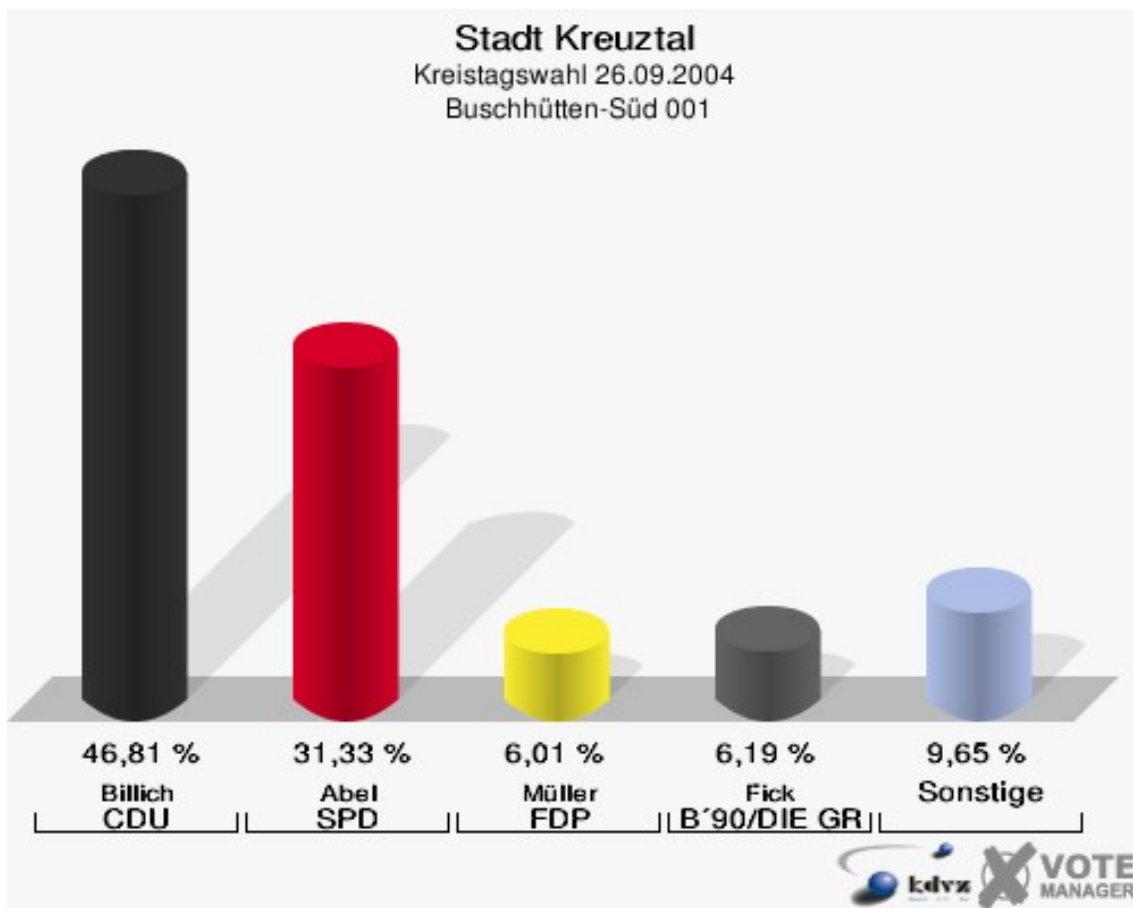


Stadt Kreuztal
Kreistagswahl 26.09.2004
Wahlbeteiligung Gesamtergebnis

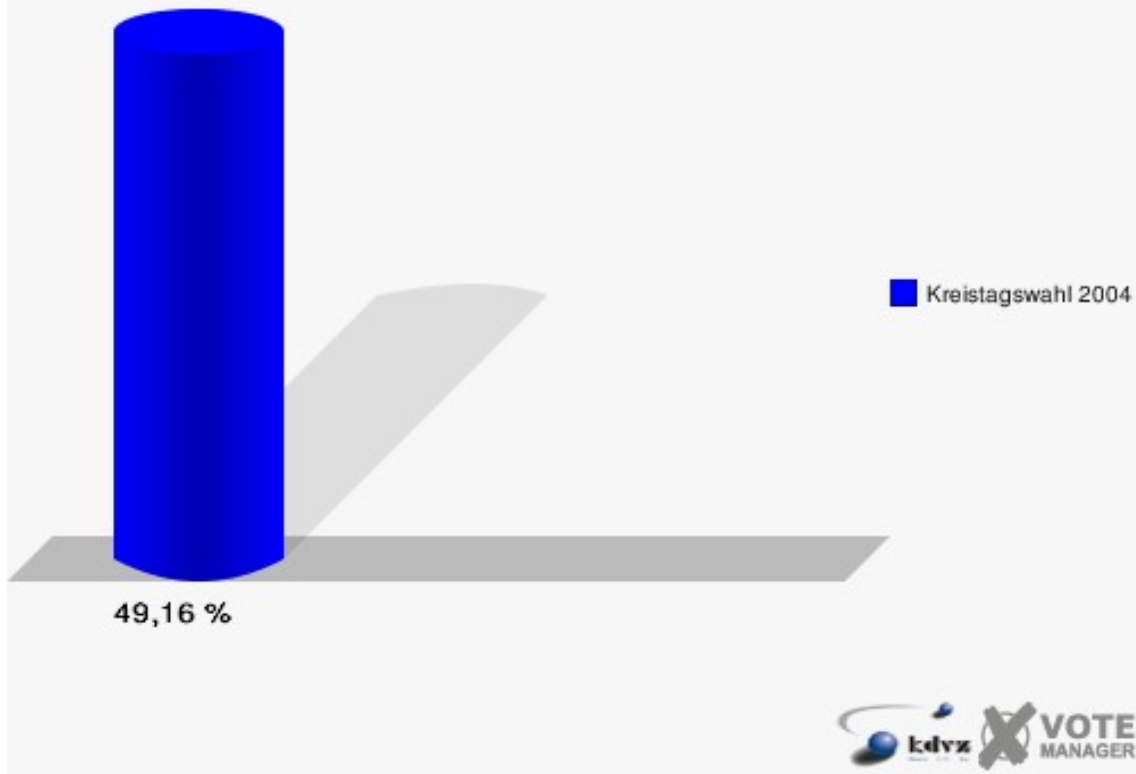


Wahlbezirke Buschhütten-Süd 001

	Anzahl	Prozent
Wahlberechtigte	1.135	
Wähler/innen	558	49,16 %
ungültige Stimmen	9	1,61 %
gültige Stimmen	549	98,39 %
Billich, CDU	257	46,81 %
Abel, SPD	172	31,33 %
Müller, FDP	33	6,01 %
Menn, UWG	24	4,37 %
Fick, B'90/DIE GRÜNEN	34	6,19 %
Frisch, REP	29	5,28 %
UWG	0	0,00 %
FWU	0	0,00 %

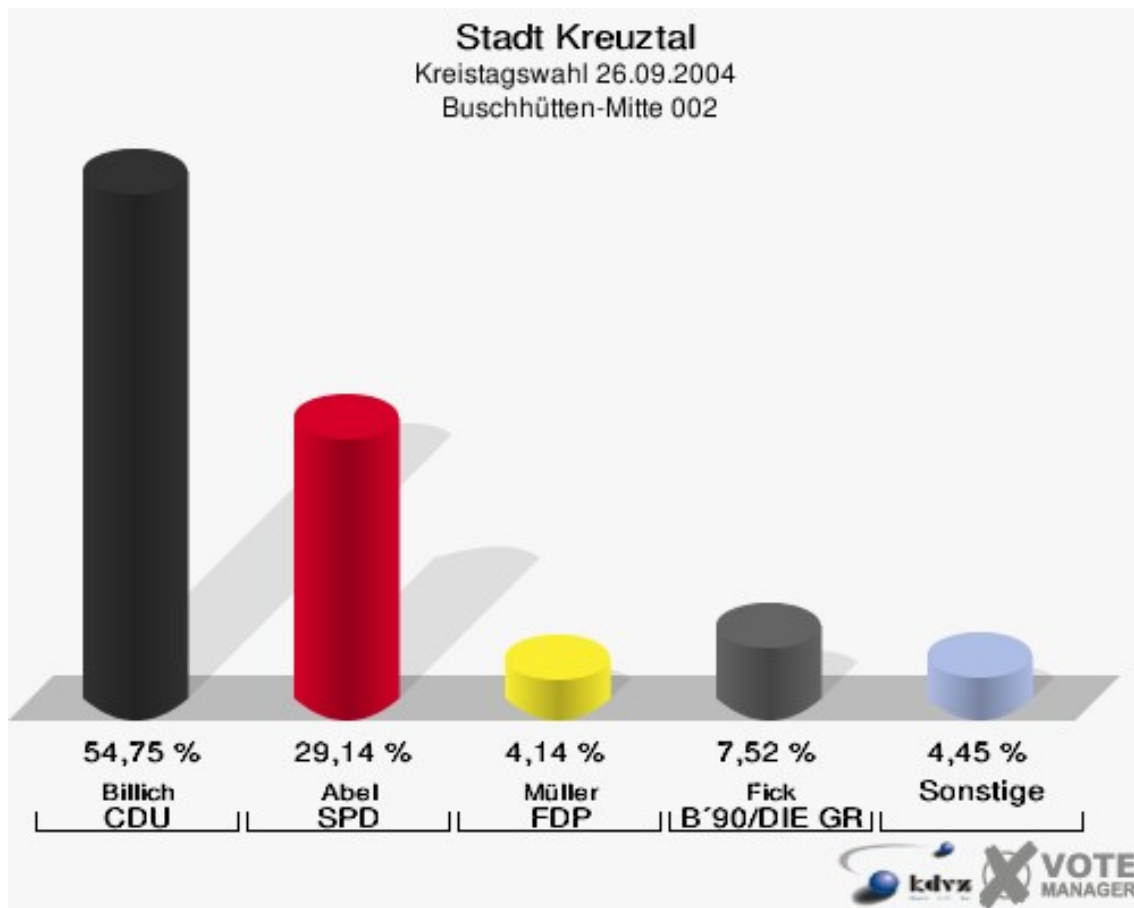


Stadt Kreuztal
Kreistagswahl 26.09.2004
Wahlbeteiligung Buschhütten-Süd 001

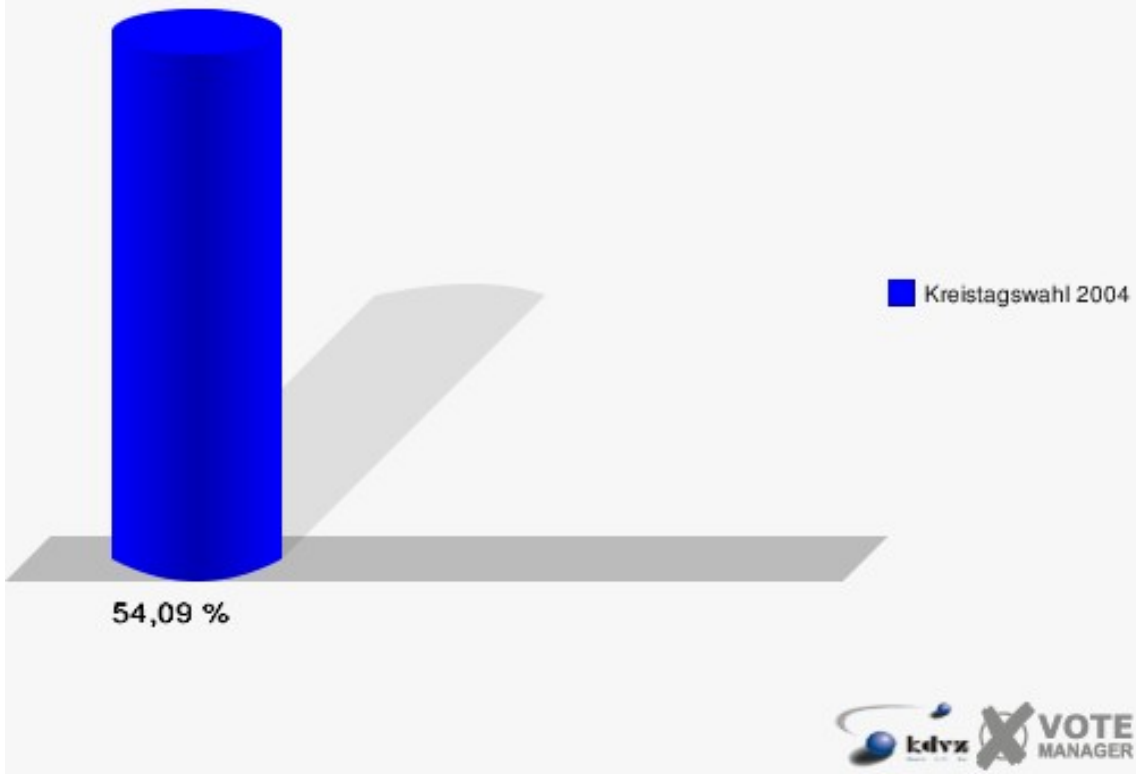


Buschhütten-Mitte 002

	Anzahl	Prozent
Wahlberechtigte	1.222	
Wähler/innen	661	54,09 %
ungültige Stimmen	9	1,36 %
gültige Stimmen	652	98,64 %
Billich, CDU	357	54,75 %
Abel, SPD	190	29,14 %
Müller, FDP	27	4,14 %
Menn, UWG	14	2,15 %
Fick, B'90/DIE GRÜNEN	49	7,52 %
Frisch, REP	15	2,30 %
UWG	0	0,00 %
FWU	0	0,00 %

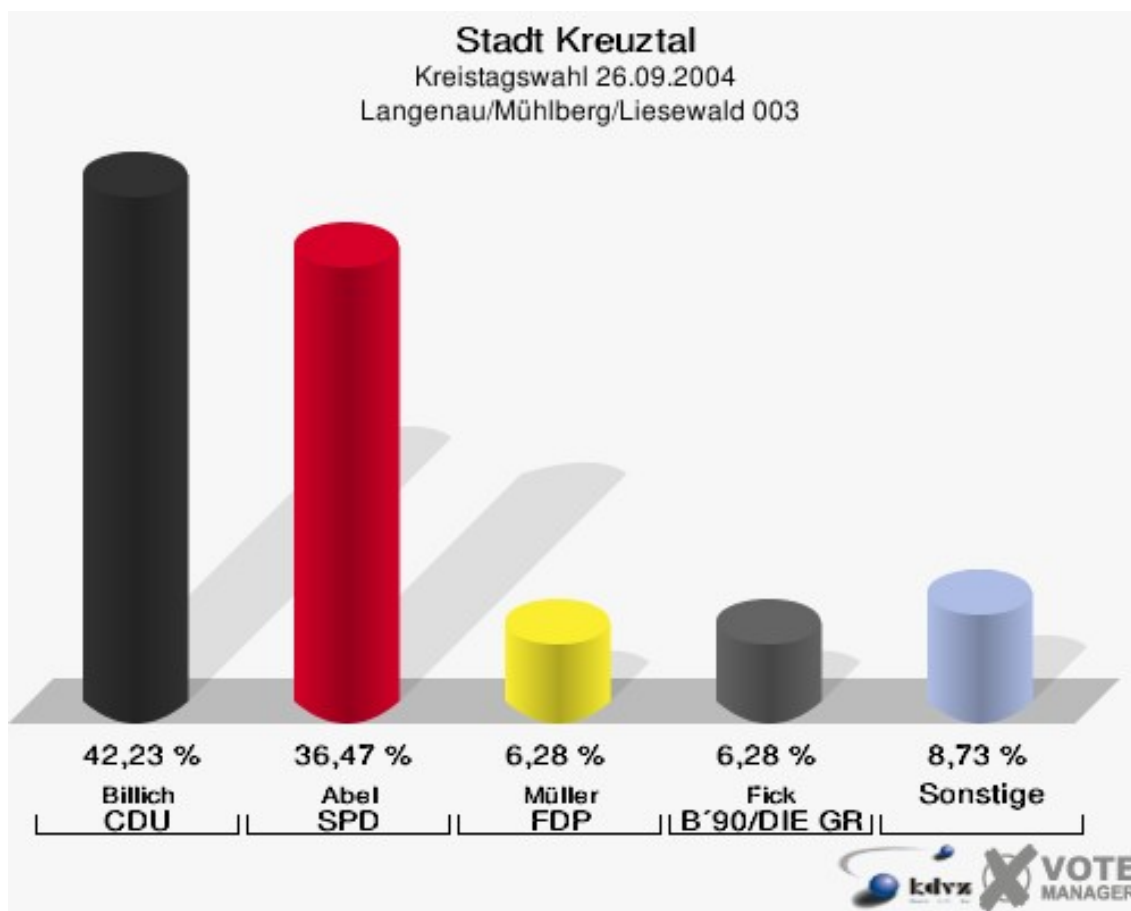


Stadt Kreuztal
Kreistagswahl 26.09.2004
Wahlbeteiligung Buschhütten-Mitte 002

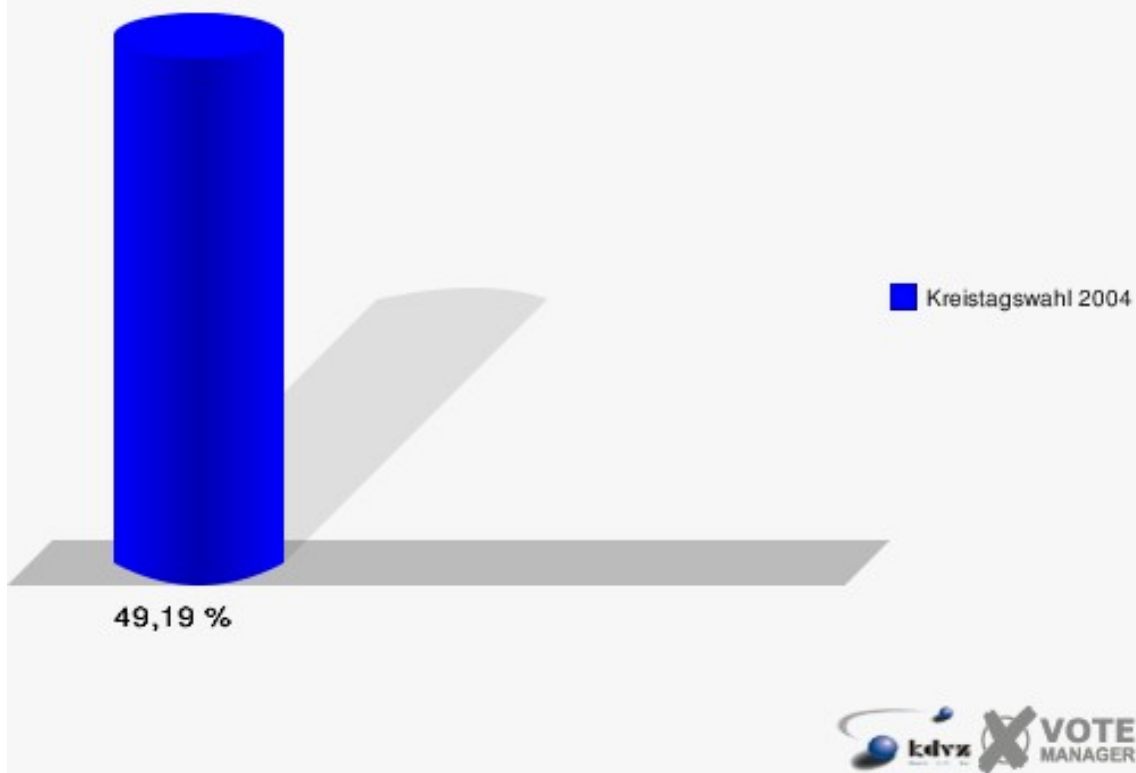


Langenau/Mühlberg/Liesewald 003

	Anzahl	Prozent
Wahlberechtigte	1.177	
Wähler/innen	579	49,19 %
ungültige Stimmen	6	1,04 %
gültige Stimmen	573	98,96 %
Billich, CDU	242	42,23 %
Abel, SPD	209	36,47 %
Müller, FDP	36	6,28 %
Menn, UWG	28	4,89 %
Fick, B'90/DIE GRÜNEN	36	6,28 %
Frisch, REP	22	3,84 %
UWG	0	0,00 %
FWU	0	0,00 %

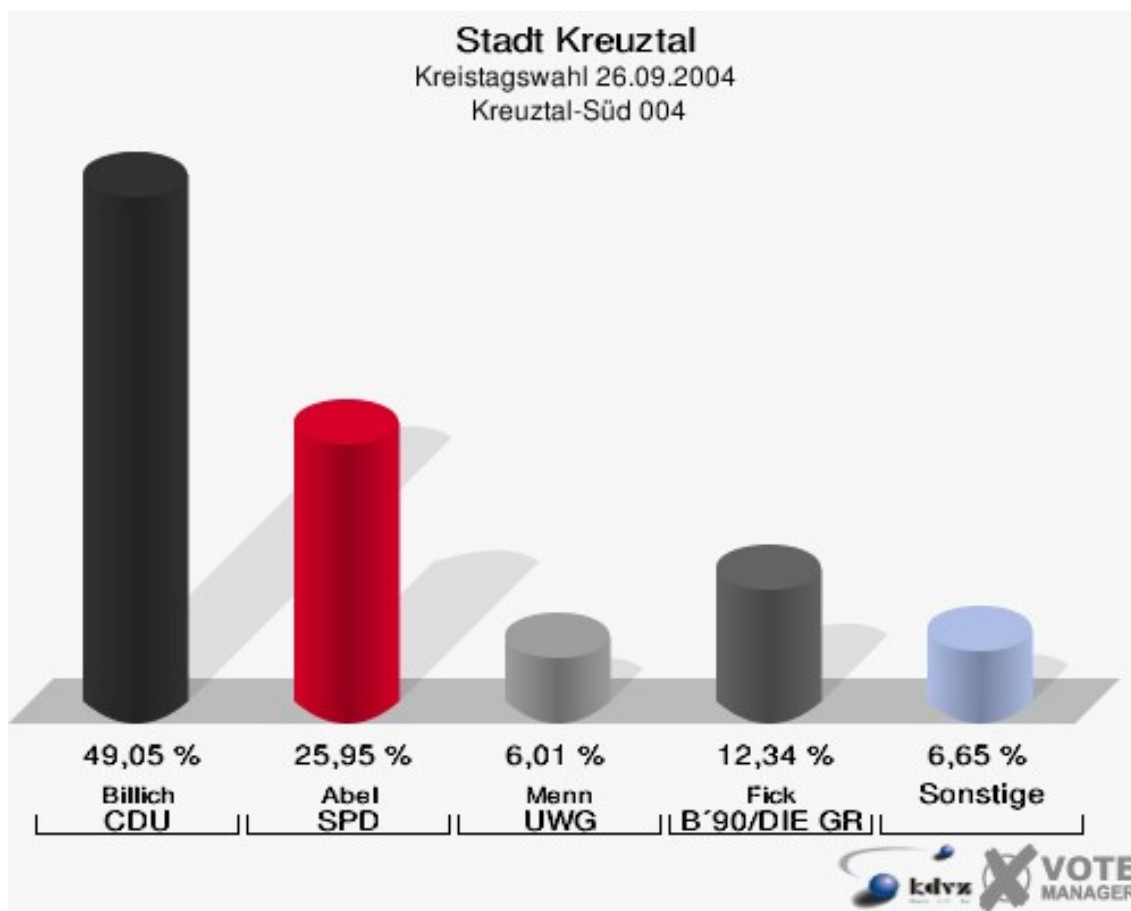


Stadt Kreuztal
Kreistagswahl 26.09.2004
Wahlbeteiligung Langenau/Mühlberg/Liesewald 003

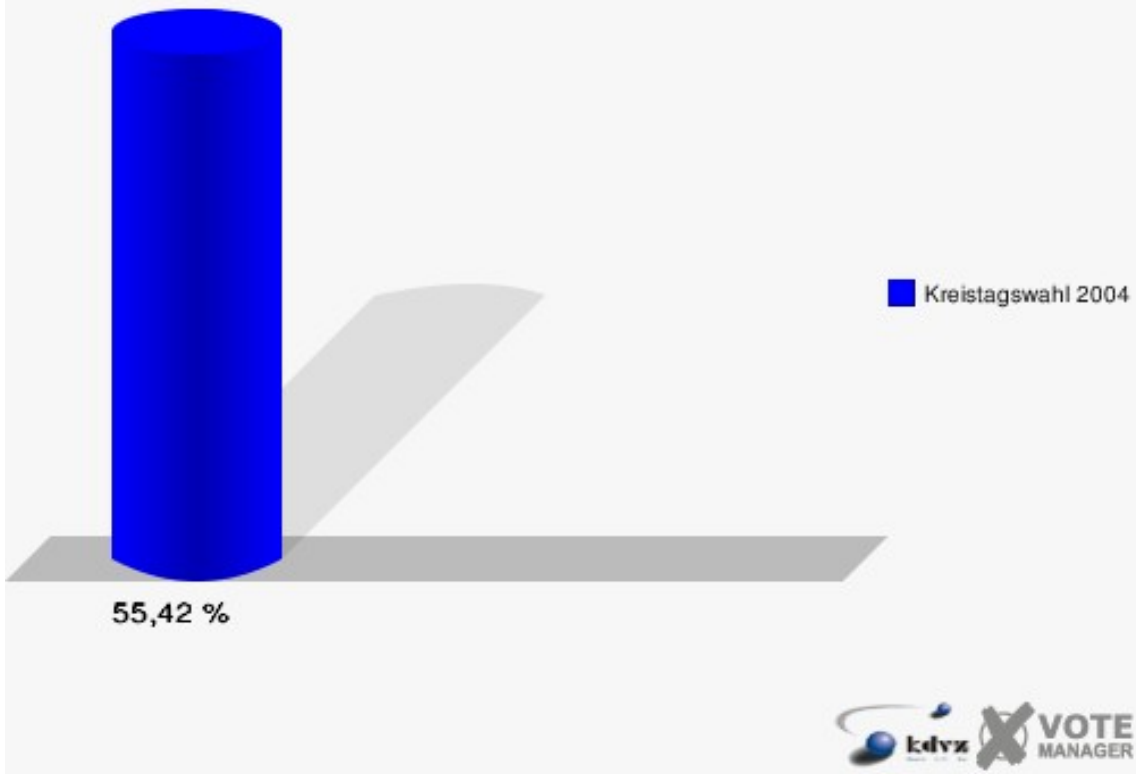


Kreuztal-Süd 004

	Anzahl	Prozent
Wahlberechtigte	1.162	
Wähler/innen	644	55,42 %
ungültige Stimmen	12	1,86 %
gültige Stimmen	632	98,14 %
Billich, CDU	310	49,05 %
Abel, SPD	164	25,95 %
Müller, FDP	29	4,59 %
Menn, UWG	38	6,01 %
Fick, B'90/DIE GRÜNEN	78	12,34 %
Frisch, REP	13	2,06 %
UWG	0	0,00 %
FWU	0	0,00 %

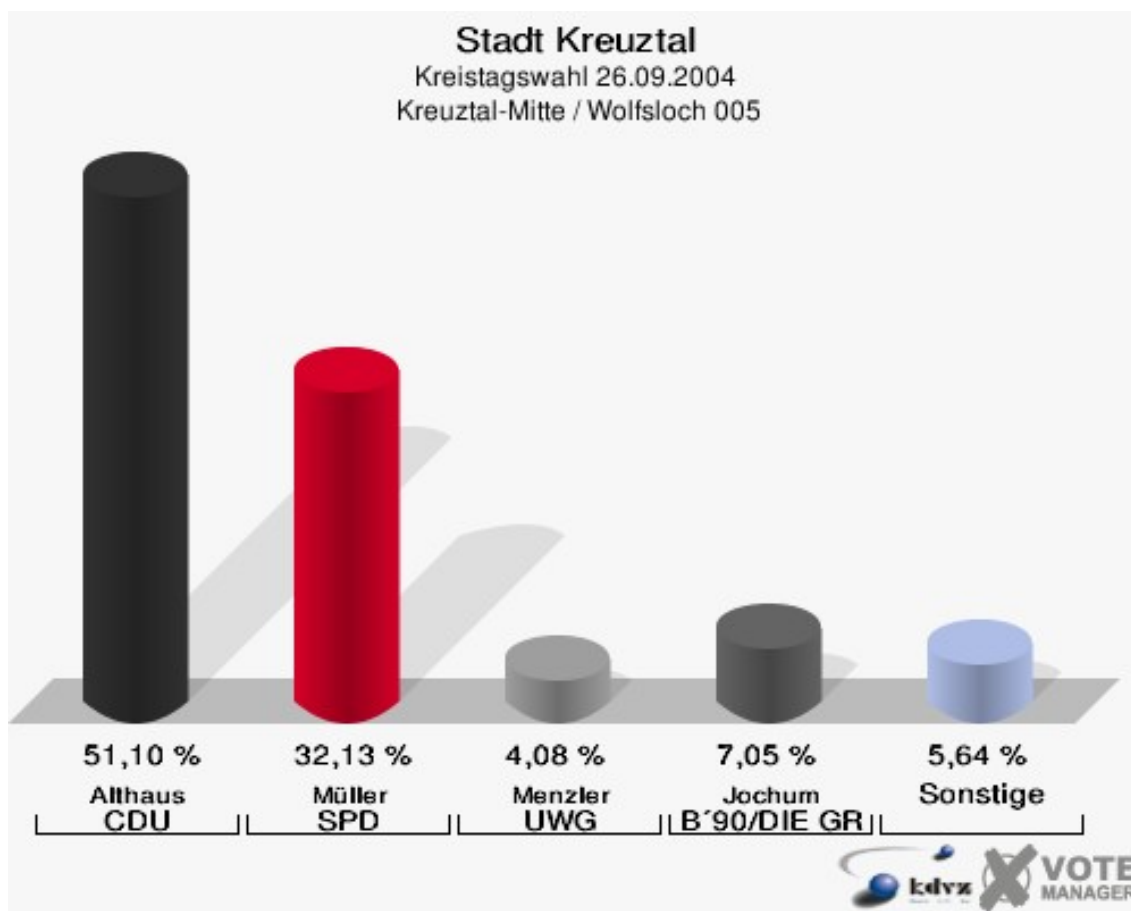


Stadt Kreuztal
Kreistagswahl 26.09.2004
Wahlbeteiligung Kreuztal-Süd 004

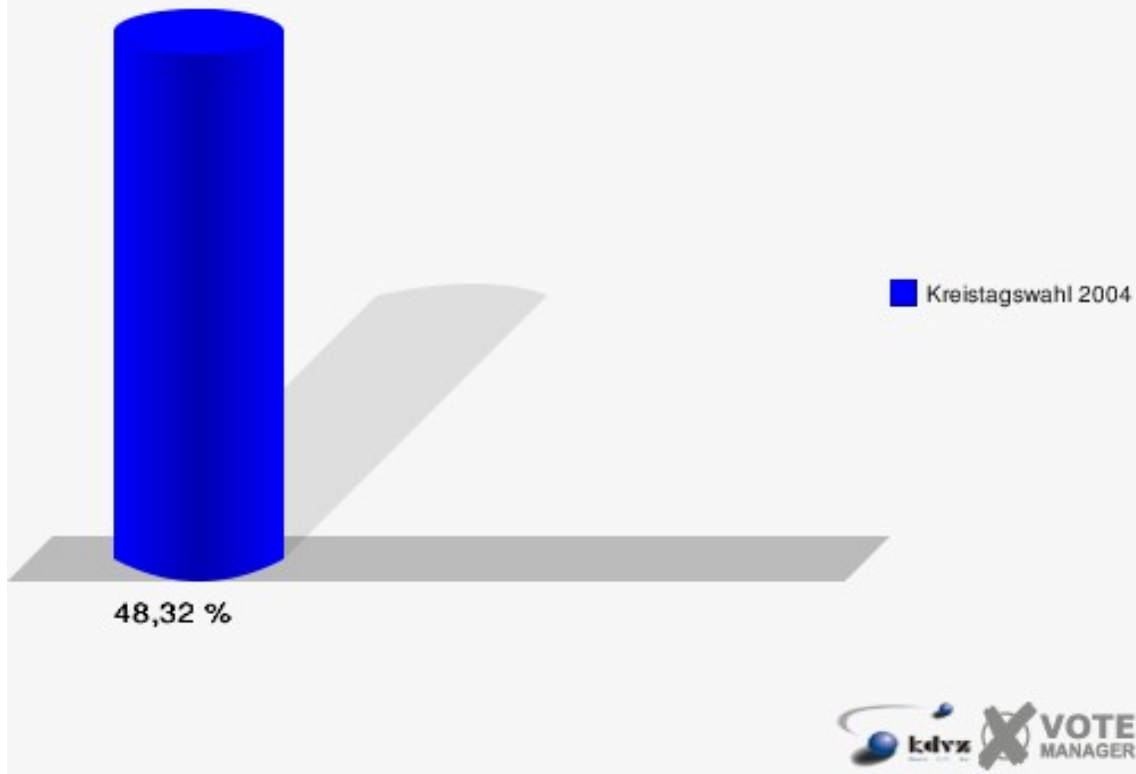


Kreuztal-Mitte / Wolfsloch 005

	Anzahl	Prozent
Wahlberechtigte	1.337	
Wähler/innen	646	48,32 %
ungültige Stimmen	8	1,24 %
gültige Stimmen	638	98,76 %
Althaus, CDU	326	51,10 %
Müller, SPD	205	32,13 %
Wittsieker, FDP	20	3,13 %
Menzler, UWG	26	4,08 %
Jochum, B'90/DIE GRÜNEN	45	7,05 %
Jaworek, REP	16	2,51 %
UWG	0	0,00 %
FWU	0	0,00 %

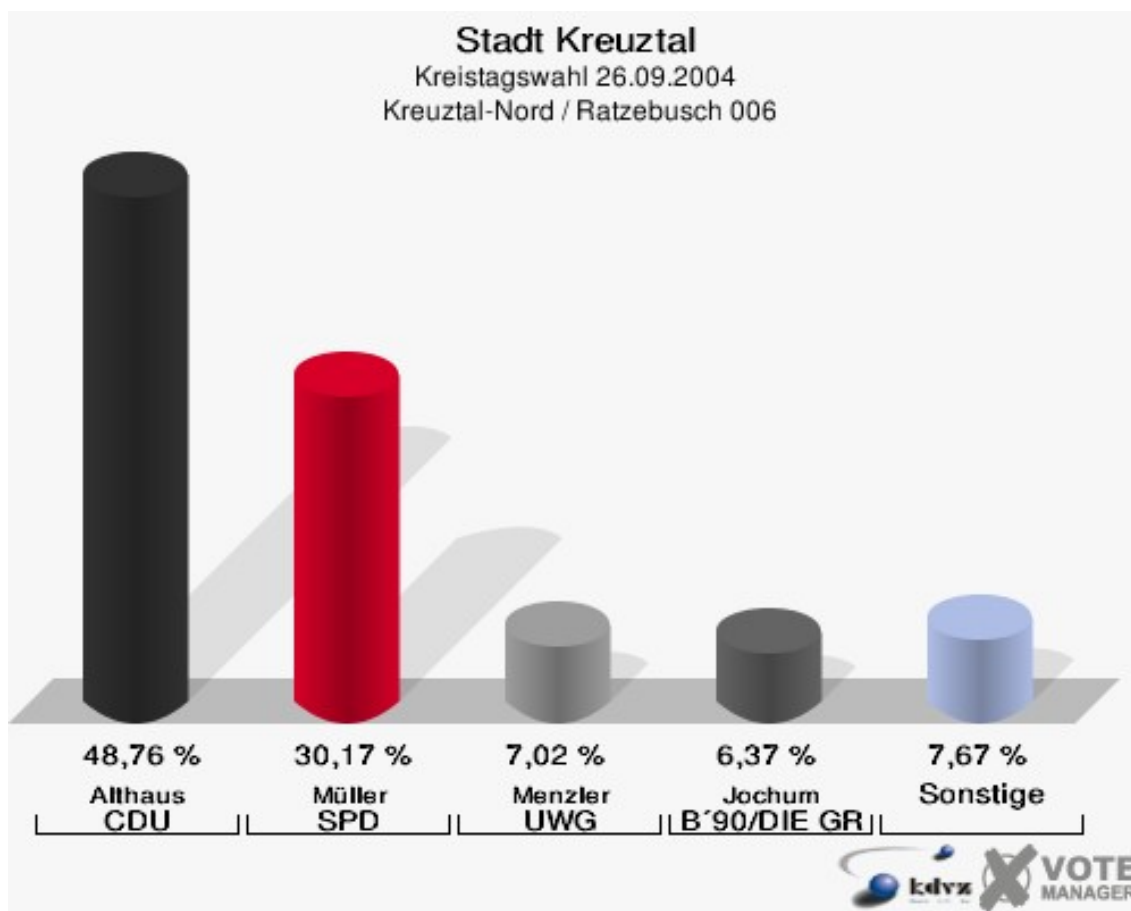


Stadt Kreuztal
Kreistagswahl 26.09.2004
Wahlbeteiligung Kreuztal-Mitte / Wolfsloch 005

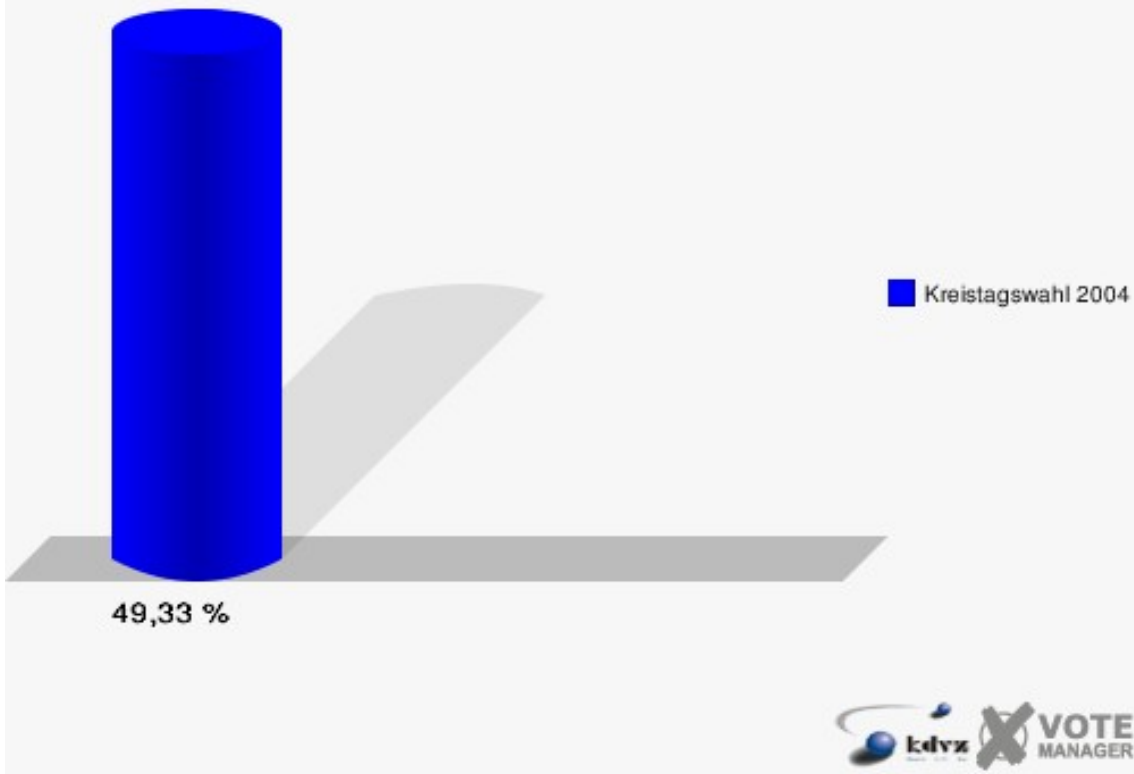


Kreuztal-Nord / Ratzebusch 006

	Anzahl	Prozent
Wahlberechtigte	1.577	
Wähler/innen	778	49,33 %
ungültige Stimmen	9	1,16 %
gültige Stimmen	769	98,84 %
Althaus, CDU	375	48,76 %
Müller, SPD	232	30,17 %
Wittsieker, FDP	34	4,42 %
Menzler, UWG	54	7,02 %
Jochum, B'90/DIE GRÜNEN	49	6,37 %
Jaworek, REP	25	3,25 %
UWG	0	0,00 %
FWU	0	0,00 %

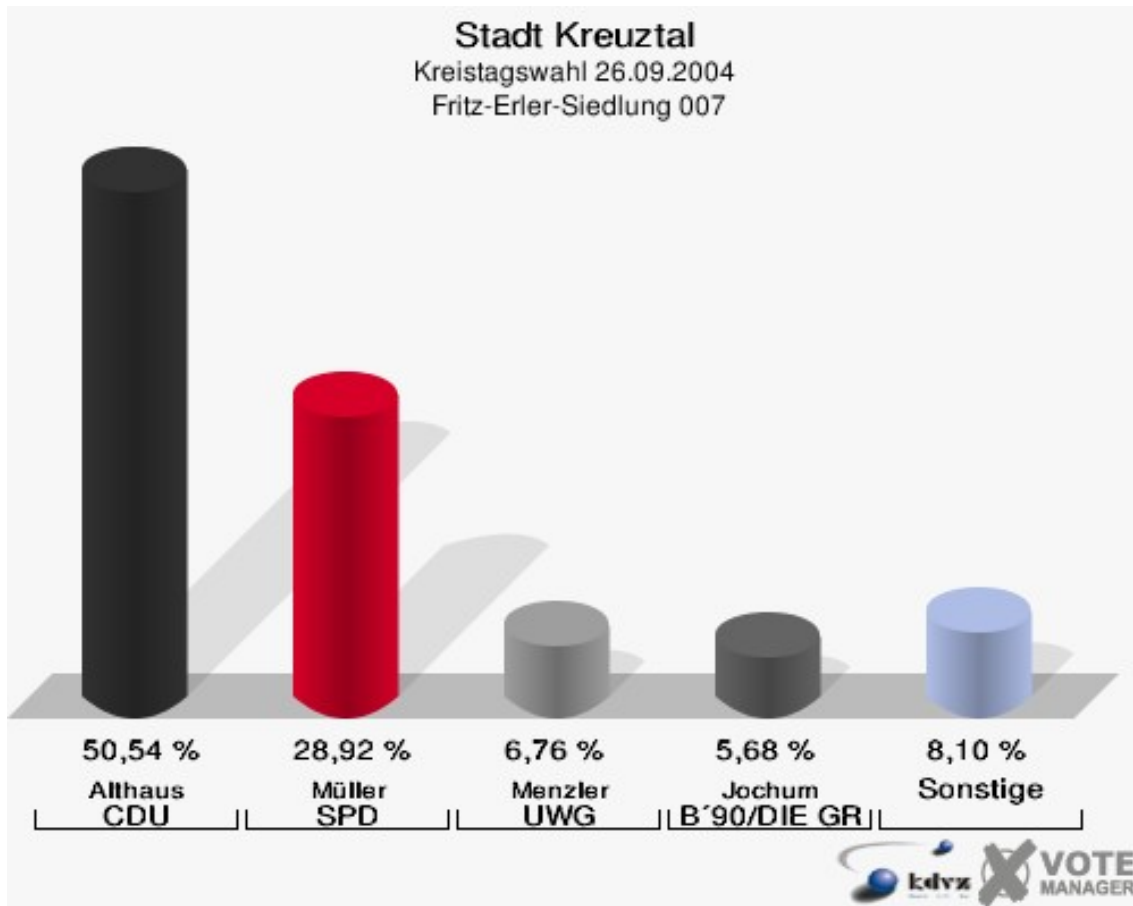


Stadt Kreuztal
Kreistagswahl 26.09.2004
Wahlbeteiligung Kreuztal-Nord / Ratzebusch 006

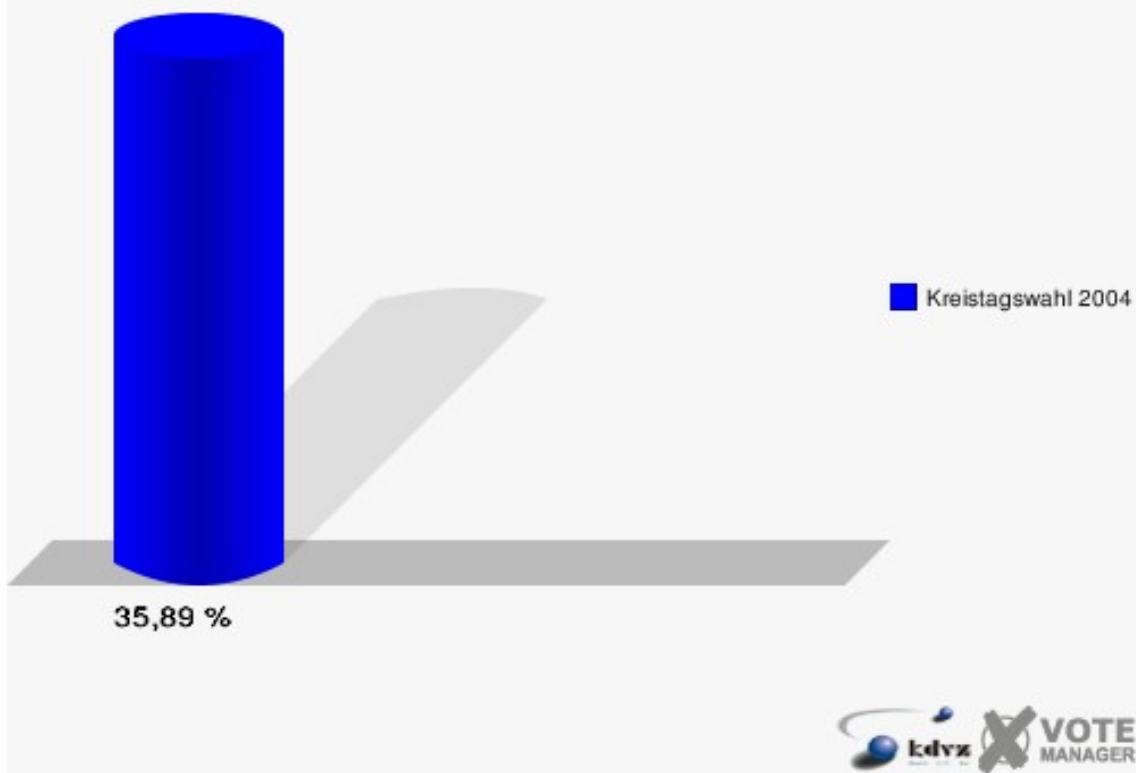


Fritz-Erler-Siedlung 007

	Anzahl	Prozent
Wahlberechtigte	1.056	
Wähler/innen	379	35,89 %
ungültige Stimmen	9	2,37 %
gültige Stimmen	370	97,63 %
Althaus, CDU	187	50,54 %
Müller, SPD	107	28,92 %
Wittsieker, FDP	12	3,24 %
Menzler, UWG	25	6,76 %
Jochum, B'90/DIE GRÜNEN	21	5,68 %
Jaworek, REP	18	4,86 %
UWG	0	0,00 %
FWU	0	0,00 %

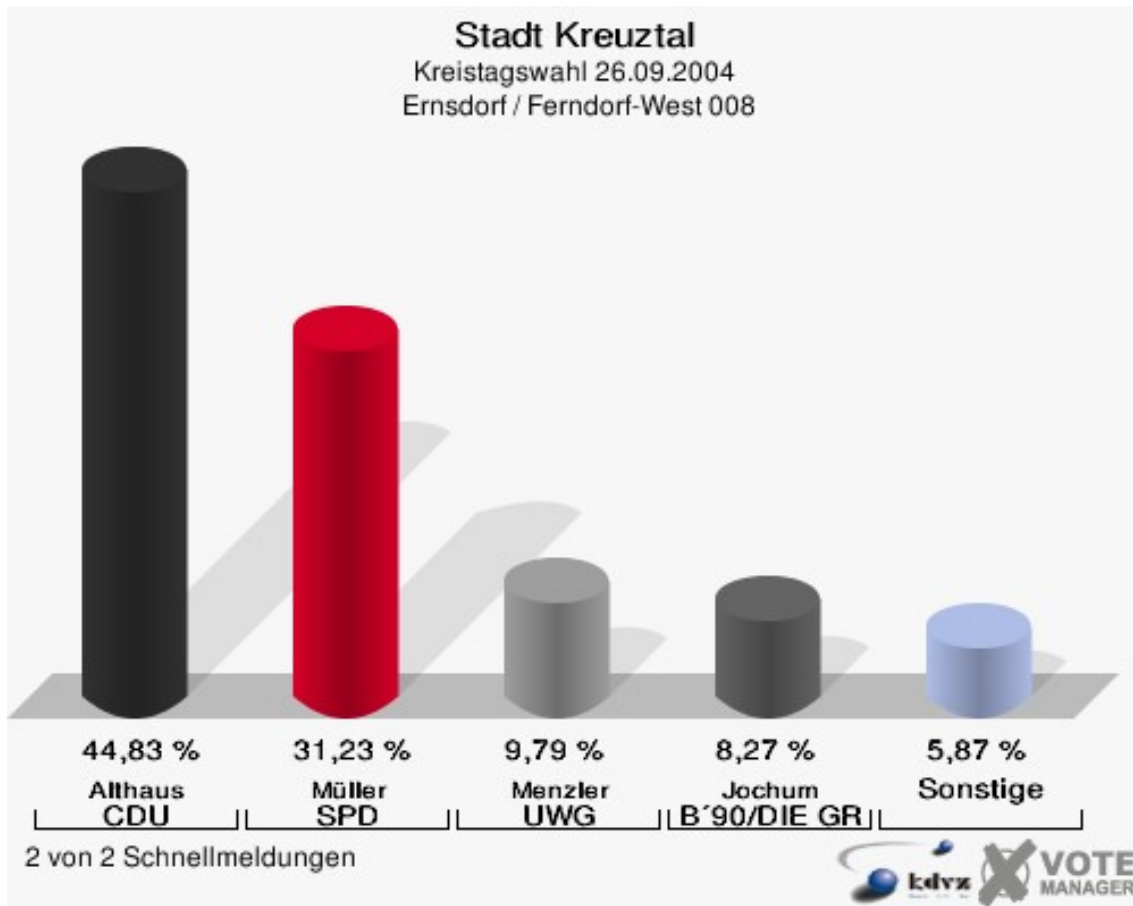


Stadt Kreuztal
Kreistagswahl 26.09.2004
Wahlbeteiligung Fritz-Erler-Siedlung 007




Ernsdorf / Ferndorf-West 008

	Anzahl	Prozent
Wahlberechtigte	1.593	
Wähler/innen	940	59,01 %
ungültige Stimmen	21	2,23 %
gültige Stimmen	919	97,77 %
Althaus, CDU	412	44,83 %
Müller, SPD	287	31,23 %
Wittsieker, FDP	39	4,24 %
Menzler, UWG	90	9,79 %
Jochum, B'90/DIE GRÜNEN	76	8,27 %
Jaworek, REP	15	1,63 %
UWG	0	0,00 %
FWU	0	0,00 %



Stadt Kreuztal
Kreistagswahl 26.09.2004
Wahlbeteiligung Ernsdorf / Ferndorf-West 008

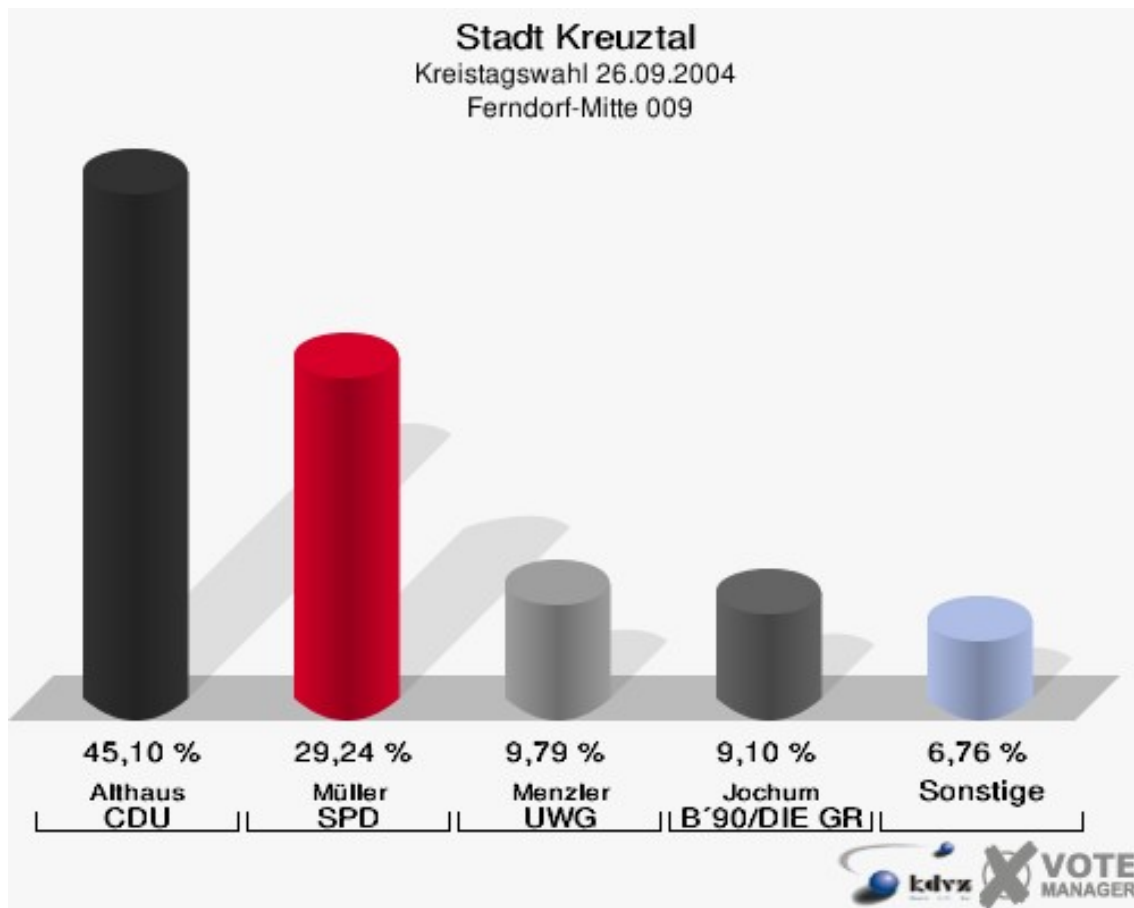


2 von 2 Schnellmeldungen

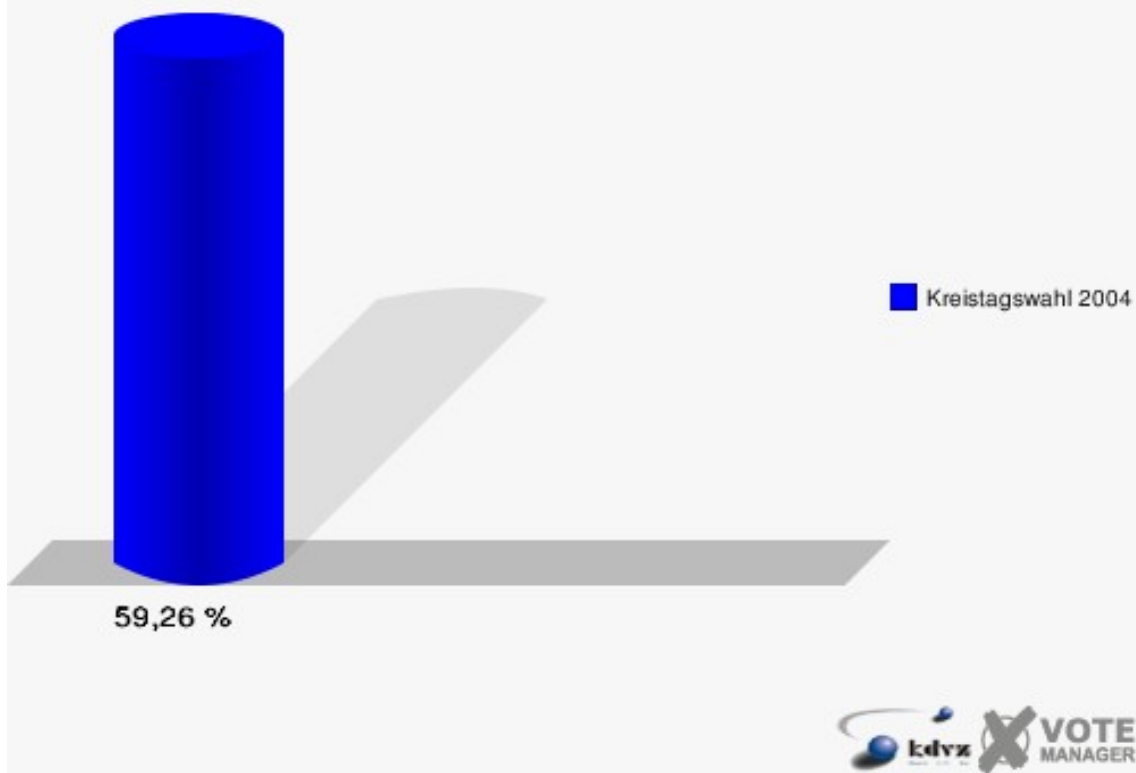


Ferndorf-Mitte 009

	Anzahl	Prozent
Wahlberechtigte	1.242	
Wähler/innen	736	59,26 %
ungültige Stimmen	11	1,49 %
gültige Stimmen	725	98,51 %
Althaus, CDU	327	45,10 %
Müller, SPD	212	29,24 %
Wittsieker, FDP	30	4,14 %
Menzler, UWG	71	9,79 %
Jochum, B'90/DIE GRÜNEN	66	9,10 %
Jaworek, REP	19	2,62 %
UWG	0	0,00 %
FWU	0	0,00 %

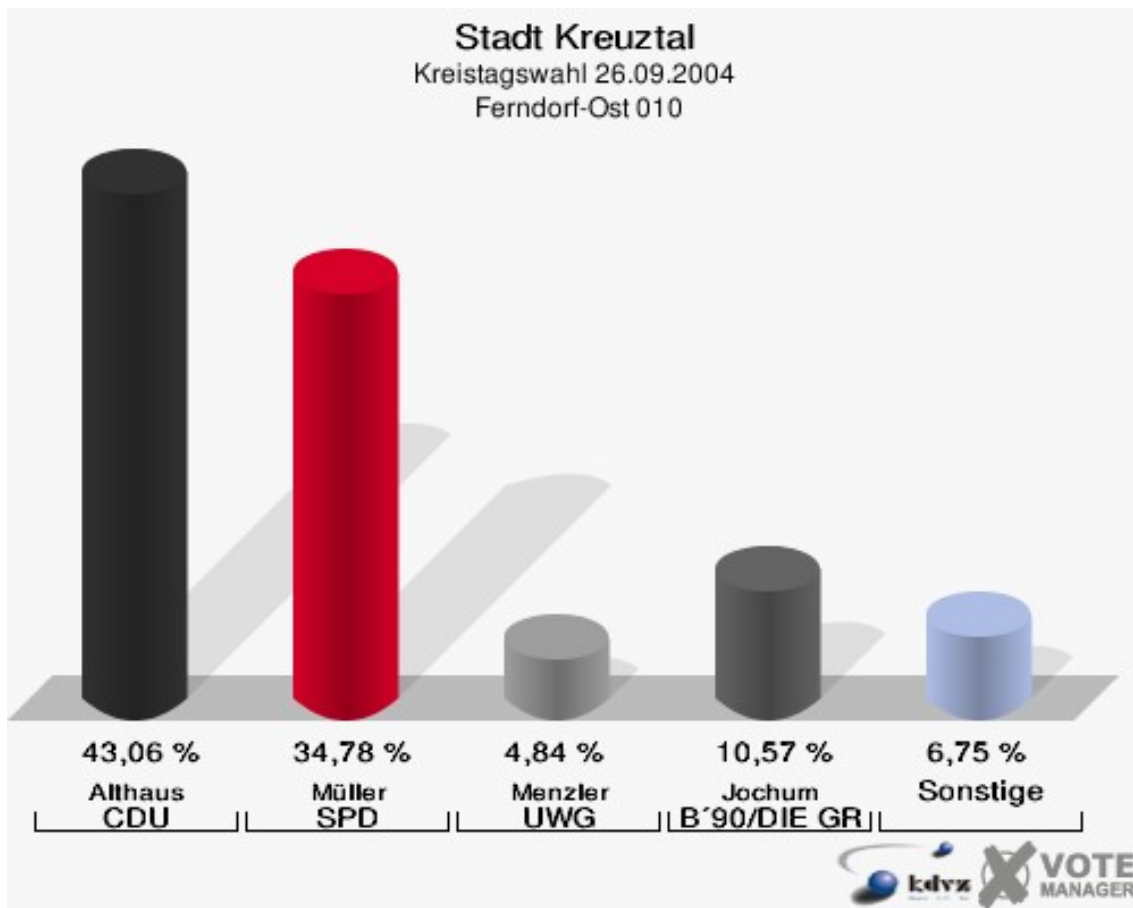


Stadt Kreuztal
Kreistagswahl 26.09.2004
Wahlbeteiligung Ferndorf-Mitte 009

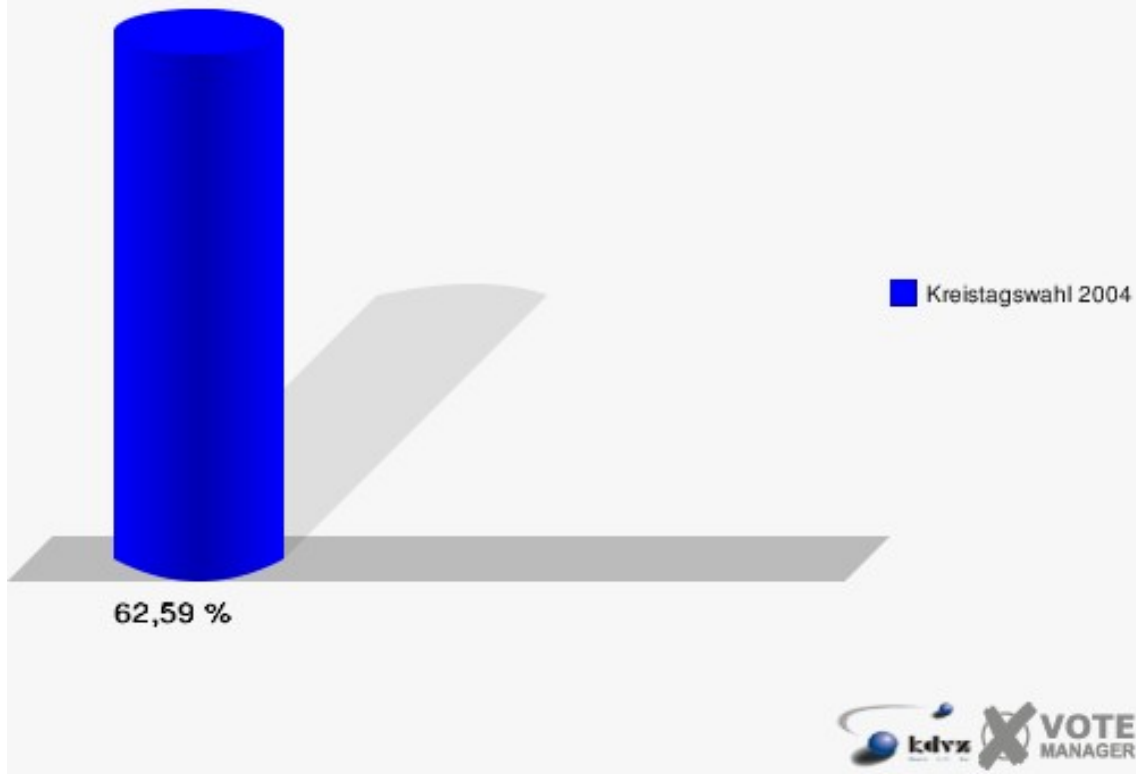


Ferndorf-Ost 010

	Anzahl	Prozent
Wahlberechtigte	1.283	
Wähler/innen	803	62,59 %
ungültige Stimmen	18	2,24 %
gültige Stimmen	785	97,76 %
Althaus, CDU	338	43,06 %
Müller, SPD	273	34,78 %
Wittsieker, FDP	35	4,46 %
Menzler, UWG	38	4,84 %
Jochum, B'90/DIE GRÜNEN	83	10,57 %
Jaworek, REP	18	2,29 %
UWG	0	0,00 %
FWU	0	0,00 %

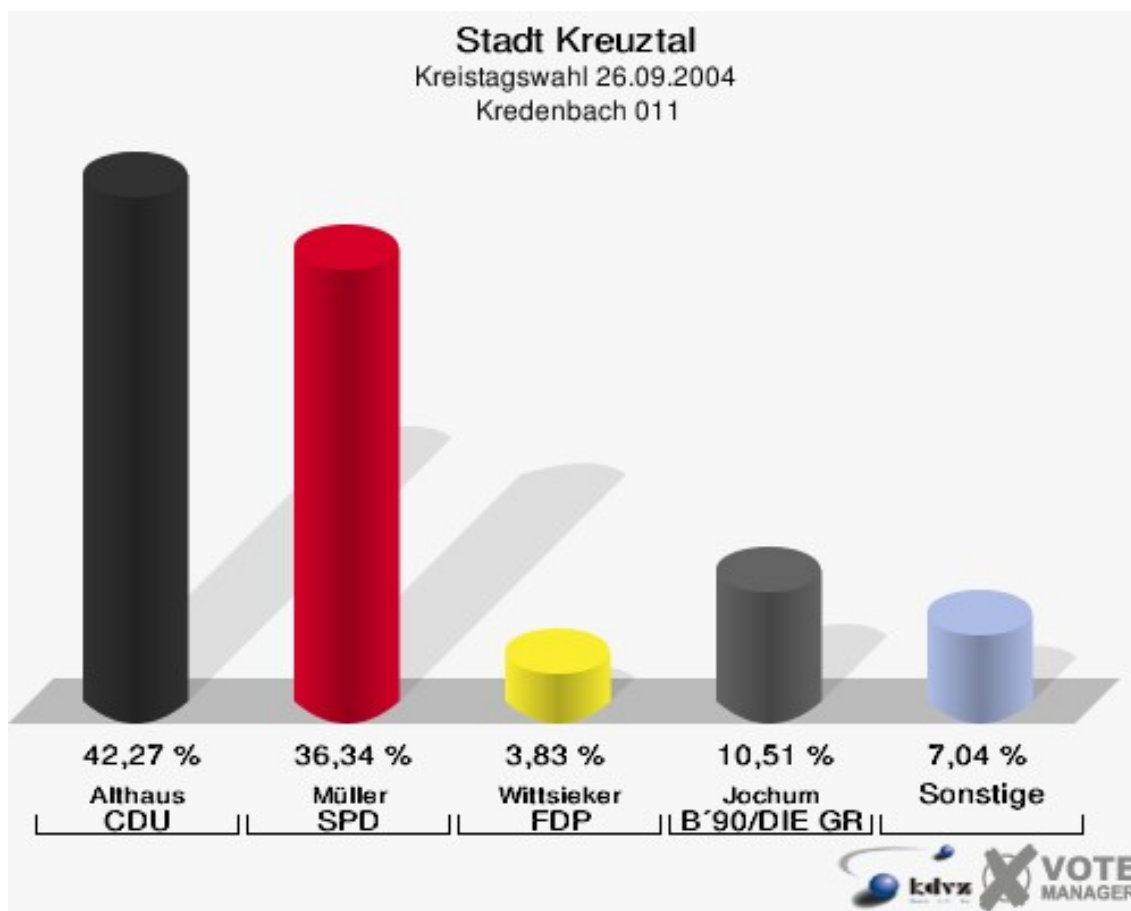


Stadt Kreuztal
Kreistagswahl 26.09.2004
Wahlbeteiligung Ferndorf-Ost 010

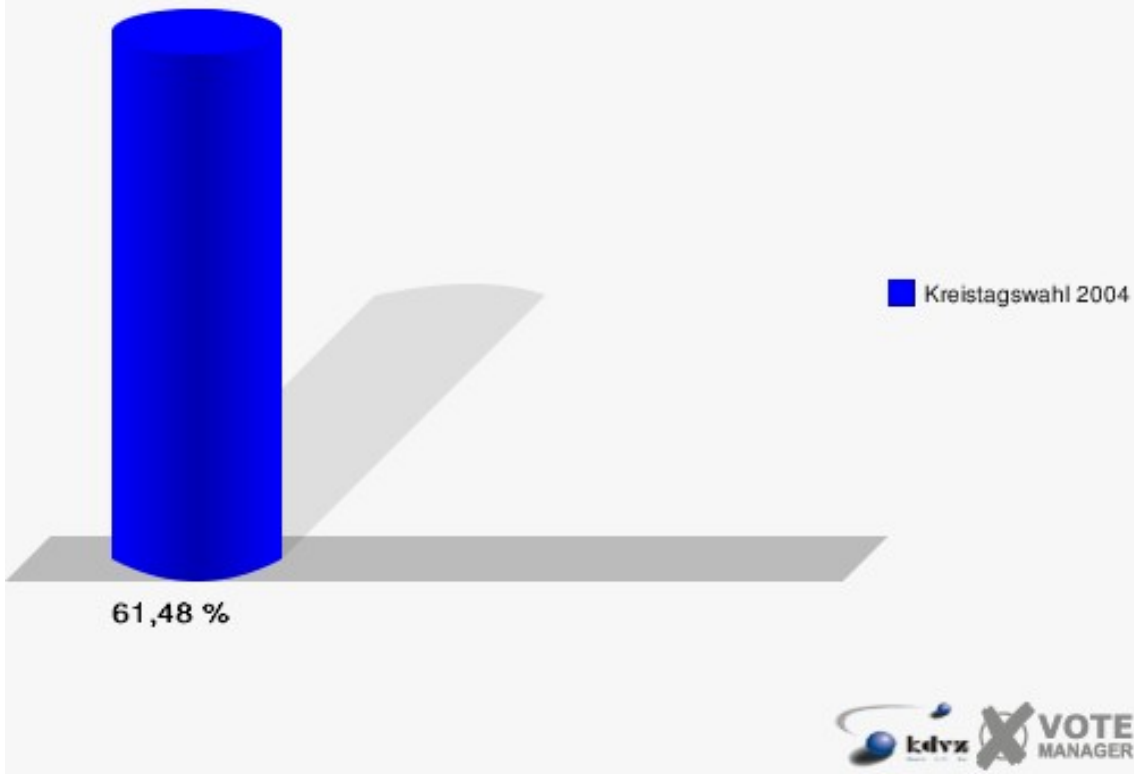


Kredenbach 011

	Anzahl	Prozent
Wahlberechtigte	1.324	
Wähler/innen	814	61,48 %
ungültige Stimmen	5	0,61 %
gültige Stimmen	809	99,39 %
Althaus, CDU	342	42,27 %
Müller, SPD	294	36,34 %
Wittsieker, FDP	31	3,83 %
Menzler, UWG	29	3,58 %
Jochum, B'90/DIE GRÜNEN	85	10,51 %
Jaworek, REP	28	3,46 %
UWG	0	0,00 %
FWU	0	0,00 %

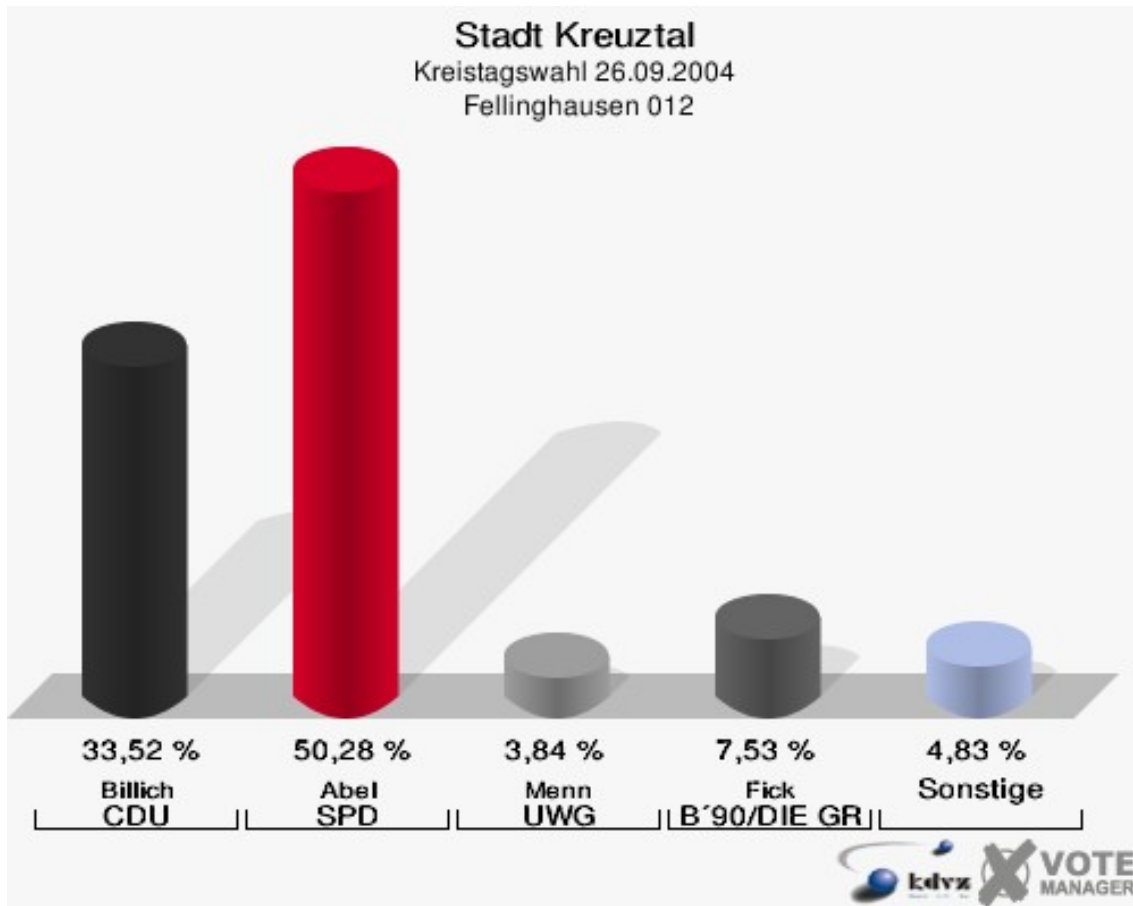


Stadt Kreuztal
Kreistagswahl 26.09.2004
Wahlbeteiligung Kredenbach 011

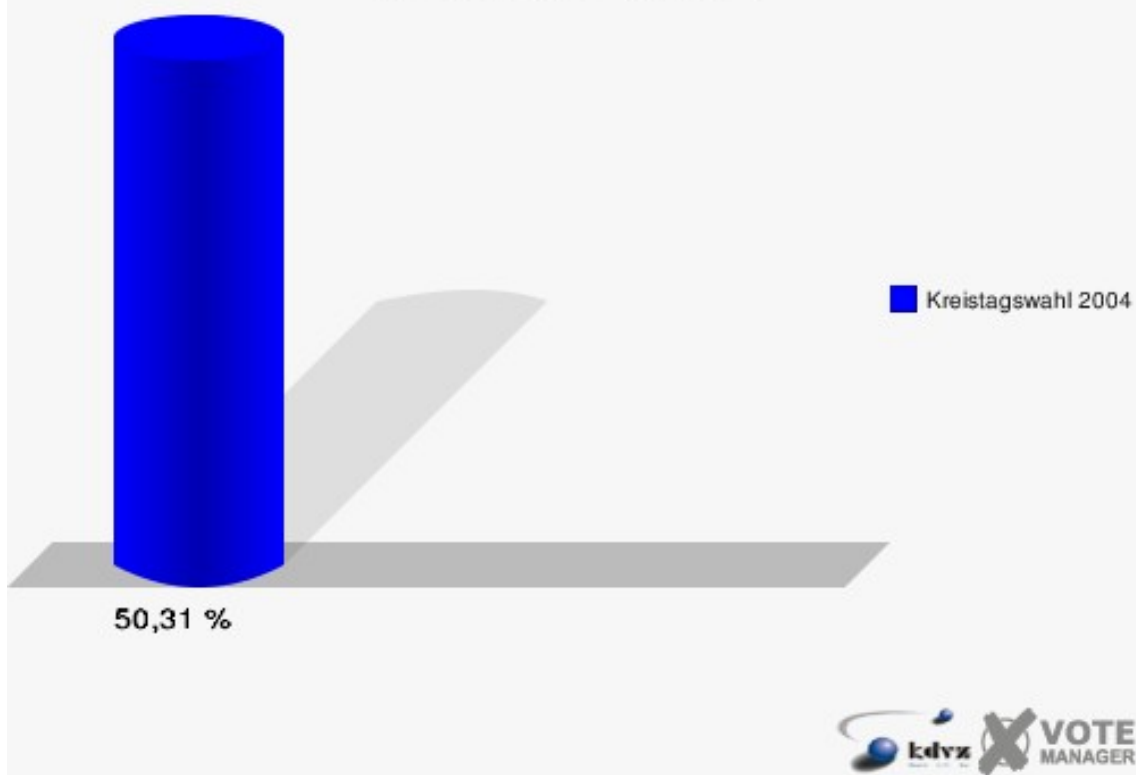


Fellinghausen 012

	Anzahl	Prozent
Wahlberechtigte	1.435	
Wähler/innen	722	50,31 %
ungültige Stimmen	18	2,49 %
gültige Stimmen	704	97,51 %
Billich, CDU	236	33,52 %
Abel, SPD	354	50,28 %
Müller, FDP	19	2,70 %
Menn, UWG	27	3,84 %
Fick, B'90/DIE GRÜNEN	53	7,53 %
Frisch, REP	15	2,13 %
UWG	0	0,00 %
FWU	0	0,00 %

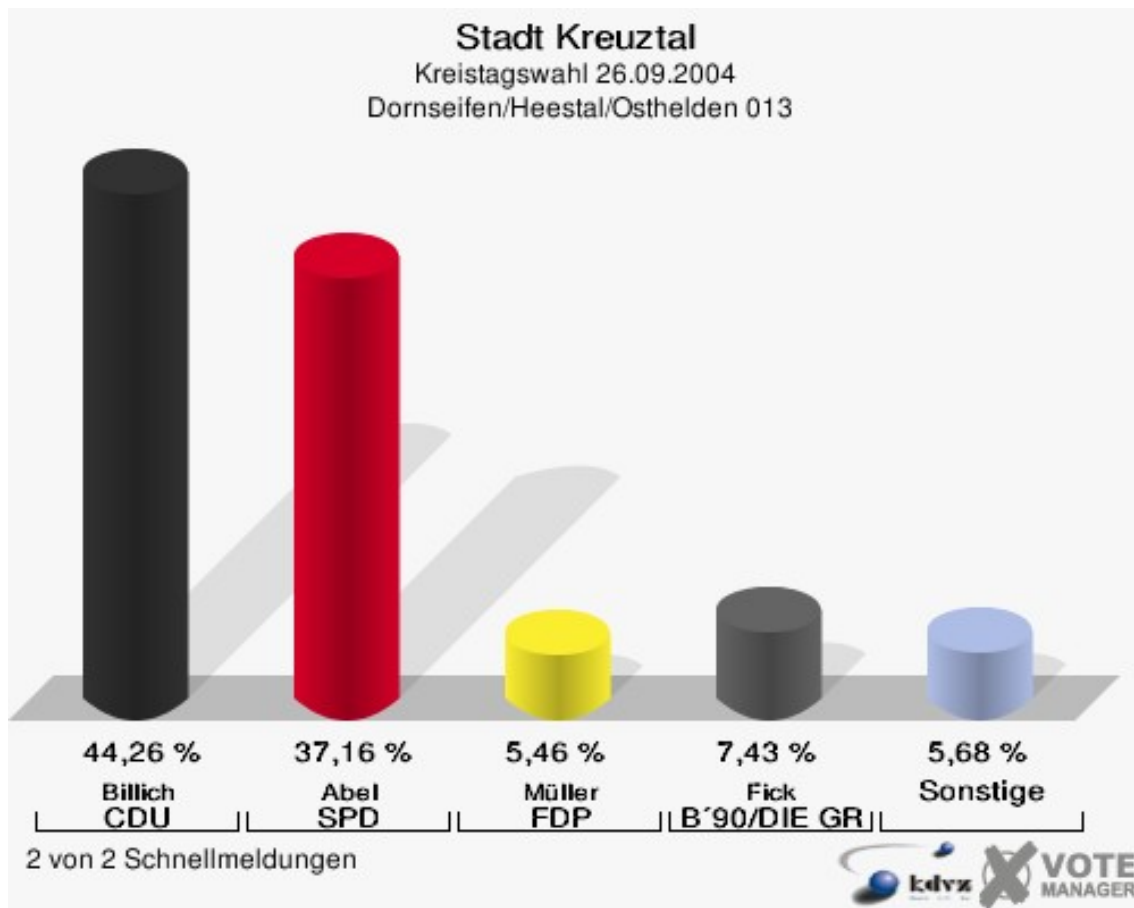


Stadt Kreuztal
Kreistagswahl 26.09.2004
Wahlbeteiligung Fellinghausen 012

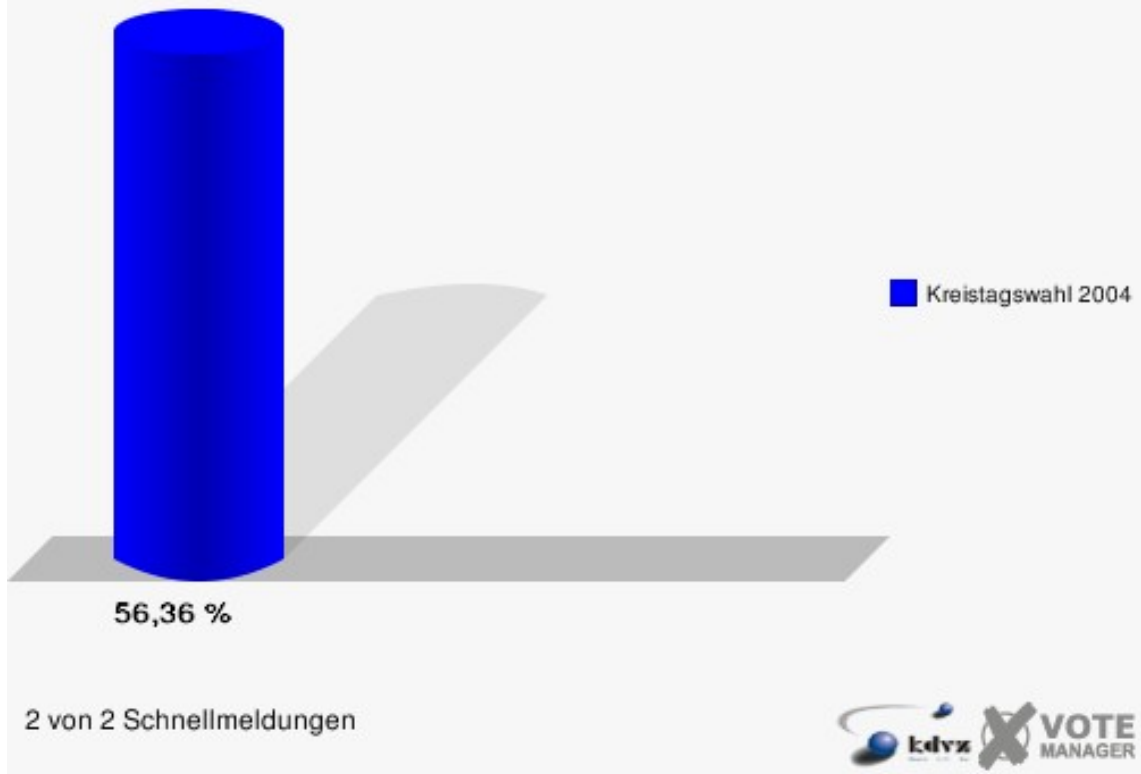


Dornseifen/Heestal/Osthelden 013

	Anzahl	Prozent
Wahlberechtigte	1.636	
Wähler/innen	922	56,36 %
ungültige Stimmen	7	0,76 %
gültige Stimmen	915	99,24 %
Billich, CDU	405	44,26 %
Abel, SPD	340	37,16 %
Müller, FDP	50	5,46 %
Menn, UWG	40	4,37 %
Fick, B'90/DIE GRÜNEN	68	7,43 %
Frisch, REP	12	1,31 %
UWG	0	0,00 %
FWU	0	0,00 %

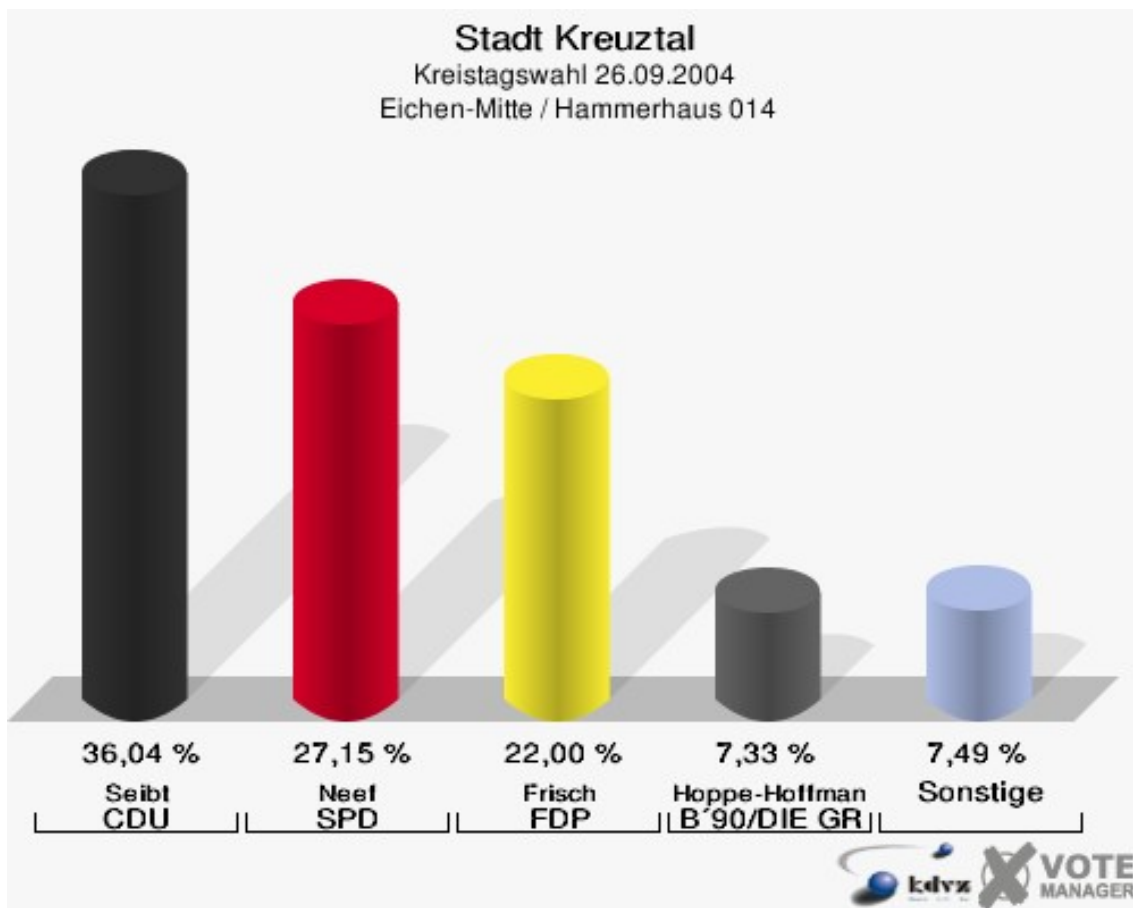


Stadt Kreuztal
Kreistagswahl 26.09.2004
Wahlbeteiligung Dornseifen/Heestal/Osthelden 013

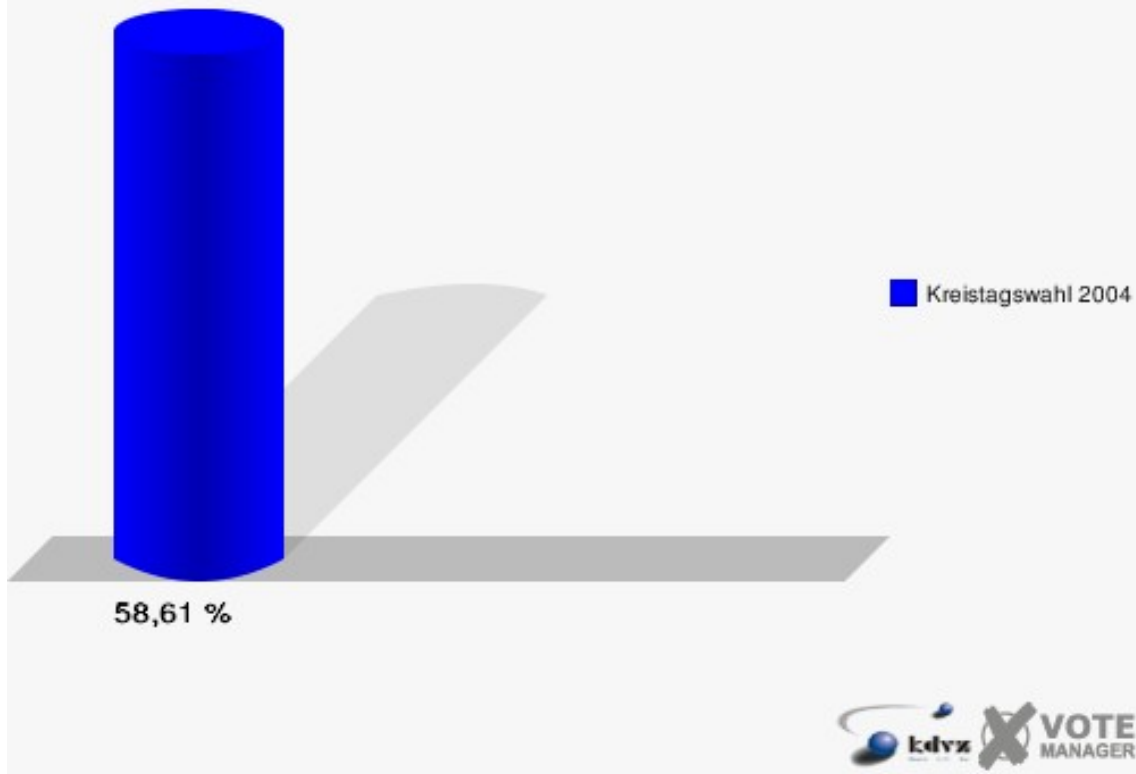


Eichen-Mitte / Hammerhaus 014

	Anzahl	Prozent
Wahlberechtigte	1.109	
Wähler/innen	650	58,61 %
ungültige Stimmen	9	1,38 %
gültige Stimmen	641	98,62 %
Seibt, CDU	231	36,04 %
Neef, SPD	174	27,15 %
Frisch, FDP	141	22,00 %
Wagener, UWG	31	4,84 %
Hoppe-Hoffmann, B'90/DIE GRÜNEN	47	7,33 %
Merten, REP	17	2,65 %
UWG	0	0,00 %
FWU	0	0,00 %

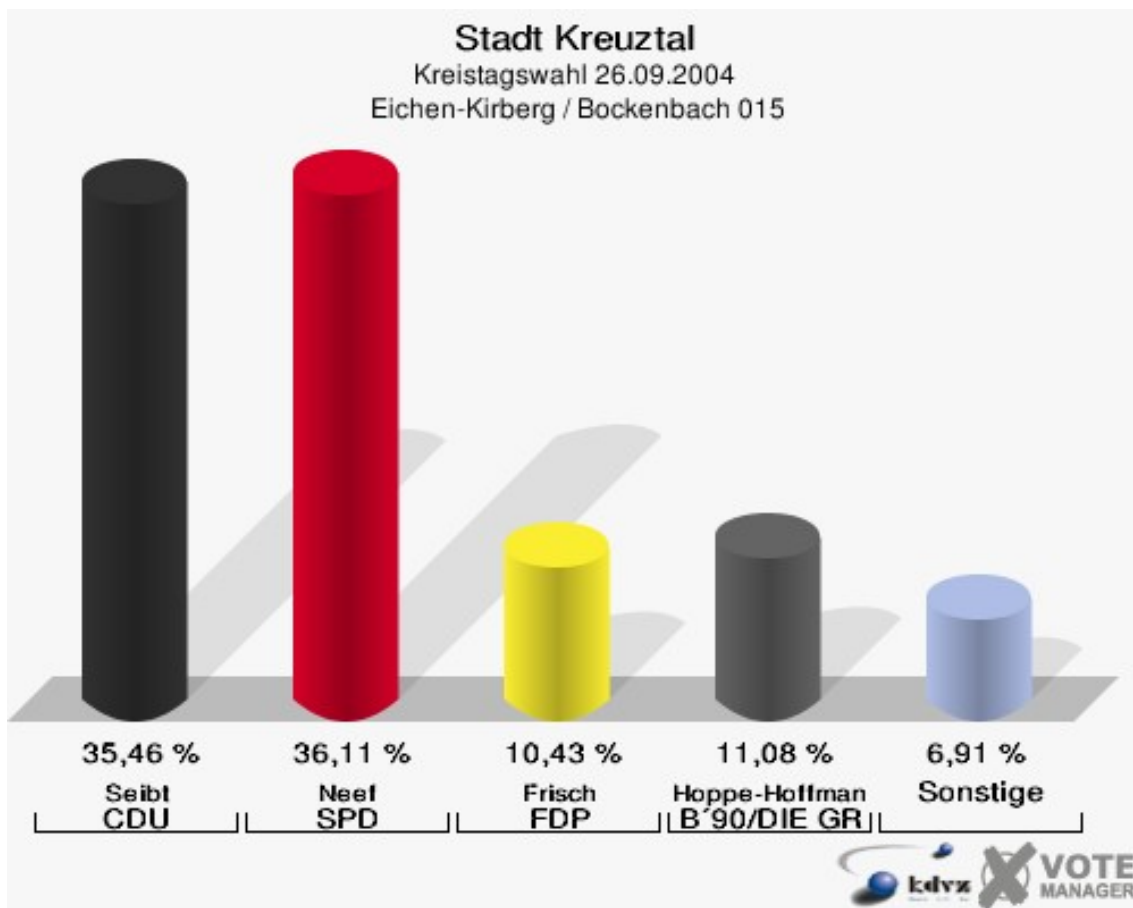


Stadt Kreuztal
Kreistagswahl 26.09.2004
Wahlbeteiligung Eichen-Mitte / Hammerhaus 014

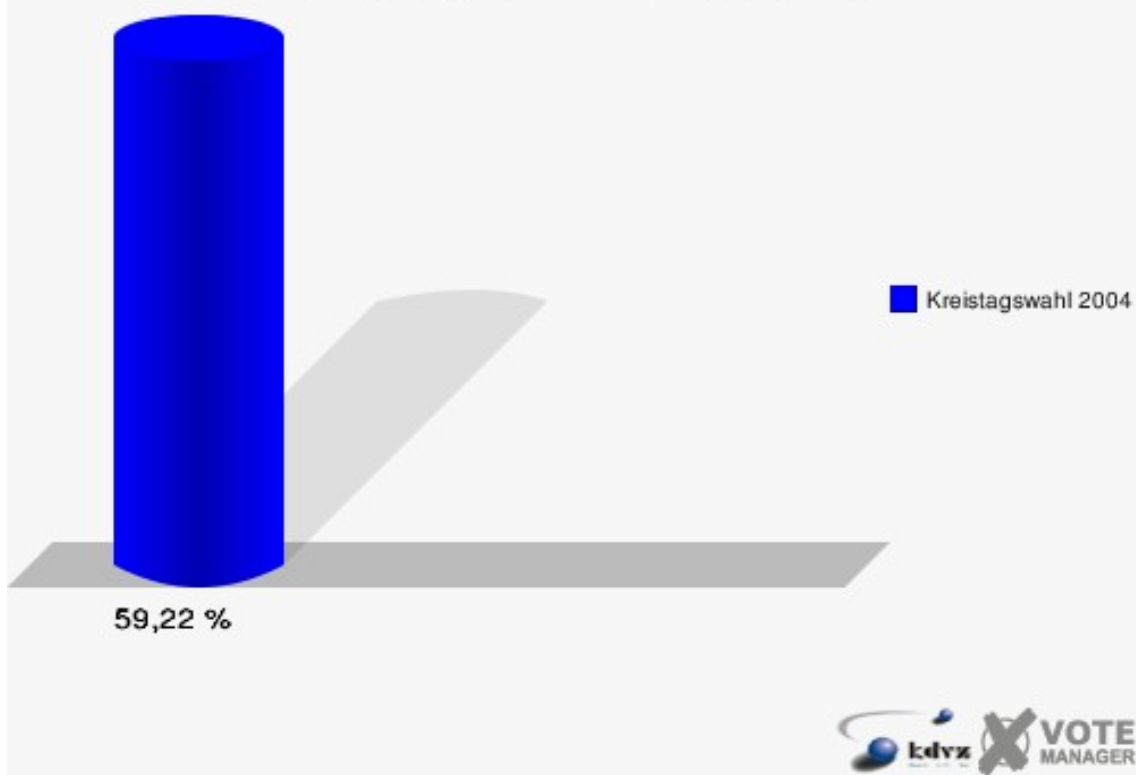


Eichen-Kirberg / Bockenbach 015

	Anzahl	Prozent
Wahlberechtigte	1.307	
Wähler/innen	774	59,22 %
ungültige Stimmen	7	0,90 %
gültige Stimmen	767	99,10 %
Seibt, CDU	272	35,46 %
Neef, SPD	277	36,11 %
Frisch, FDP	80	10,43 %
Wagener, UWG	37	4,82 %
Hoppe-Hoffmann, B'90/DIE GRÜNEN	85	11,08 %
Merten, REP	16	2,09 %
UWG	0	0,00 %
FWU	0	0,00 %

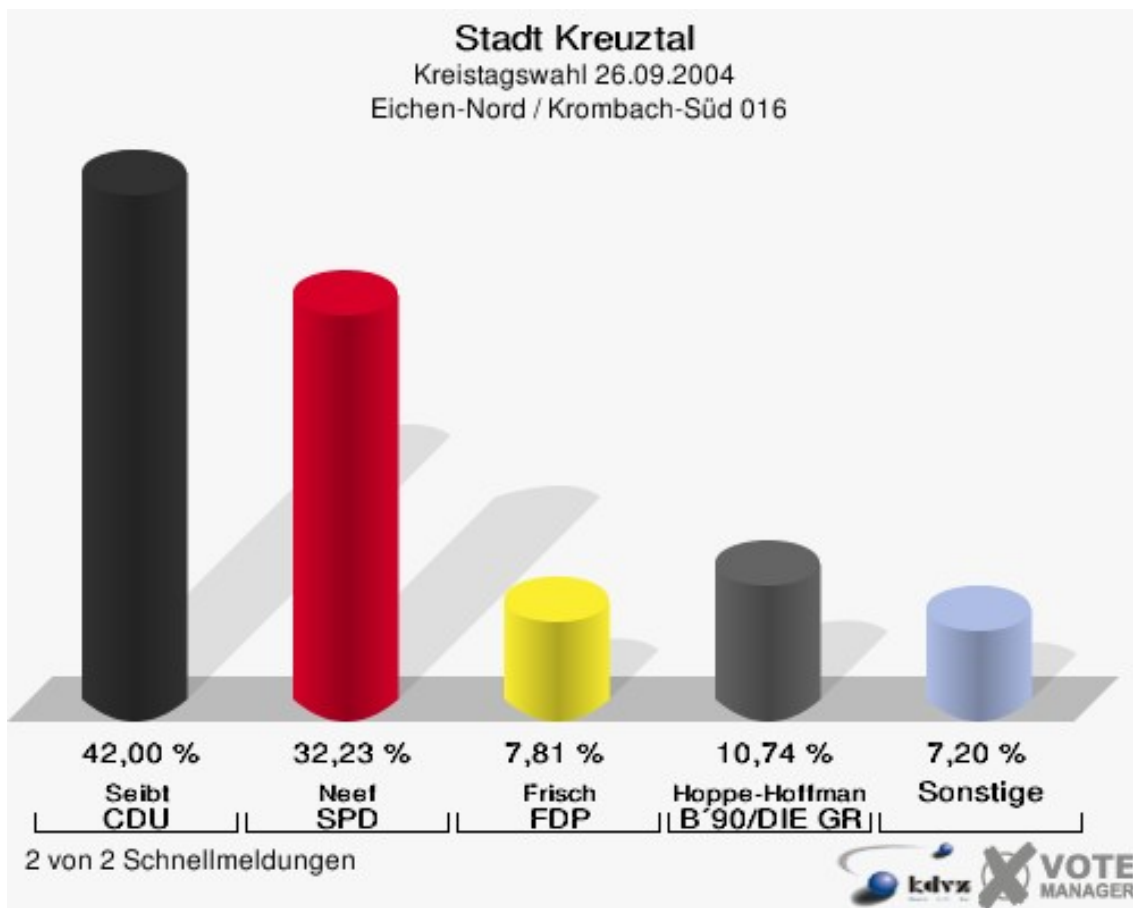


Stadt Kreuztal
Kreistagswahl 26.09.2004
Wahlbeteiligung Eichen-Kirberg / Bockenbach 015




Eichen-Nord / Krombach-Süd 016

	Anzahl	Prozent
Wahlberechtigte	1.512	
Wähler/innen	829	54,83 %
ungültige Stimmen	10	1,21 %
gültige Stimmen	819	98,79 %
Seibt, CDU	344	42,00 %
Neef, SPD	264	32,23 %
Frisch, FDP	64	7,81 %
Wagener, UWG	45	5,49 %
Hoppe-Hoffmann, B'90/DIE GRÜNEN	88	10,74 %
Merten, REP	14	1,71 %
UWG	0	0,00 %
FWU	0	0,00 %



Stadt Kreuztal
Kreistagswahl 26.09.2004
Wahlbeteiligung Eichen-Nord / Krombach-Süd 016

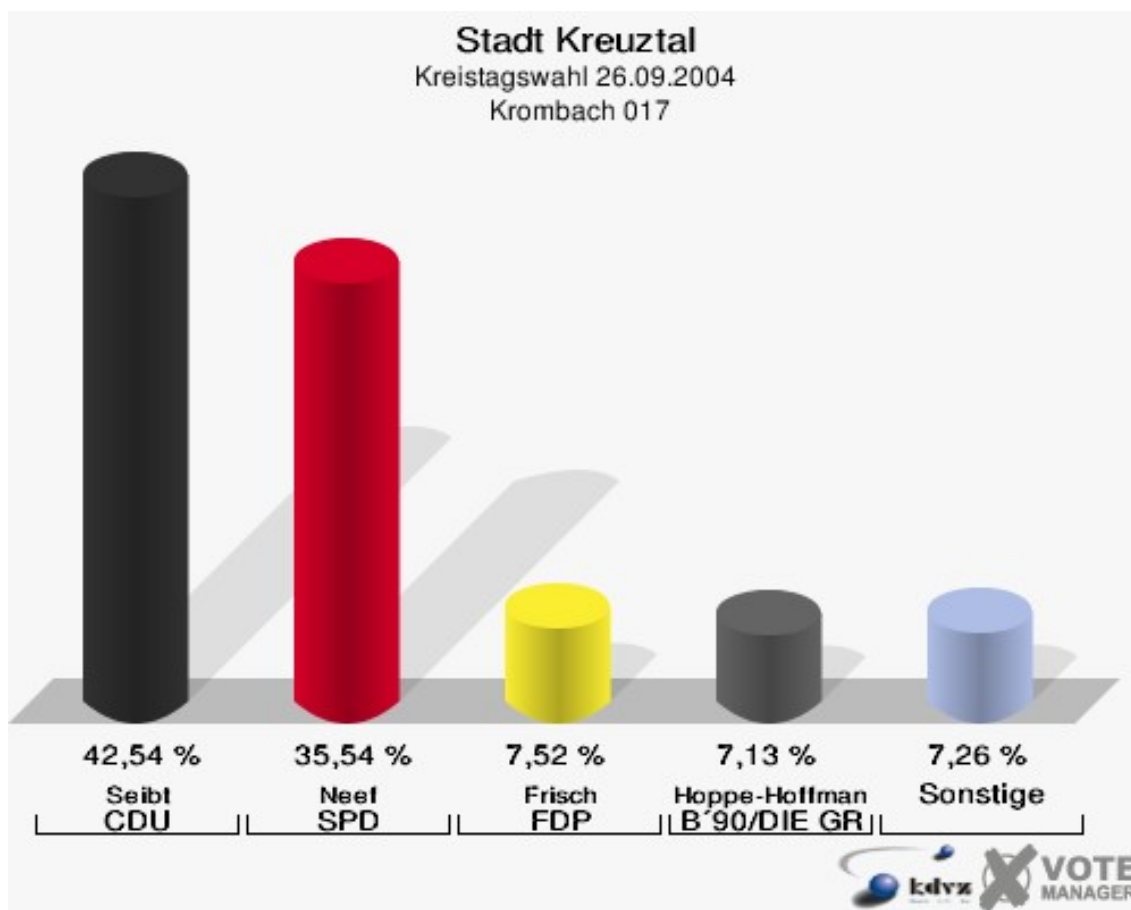


2 von 2 Schnellmeldungen

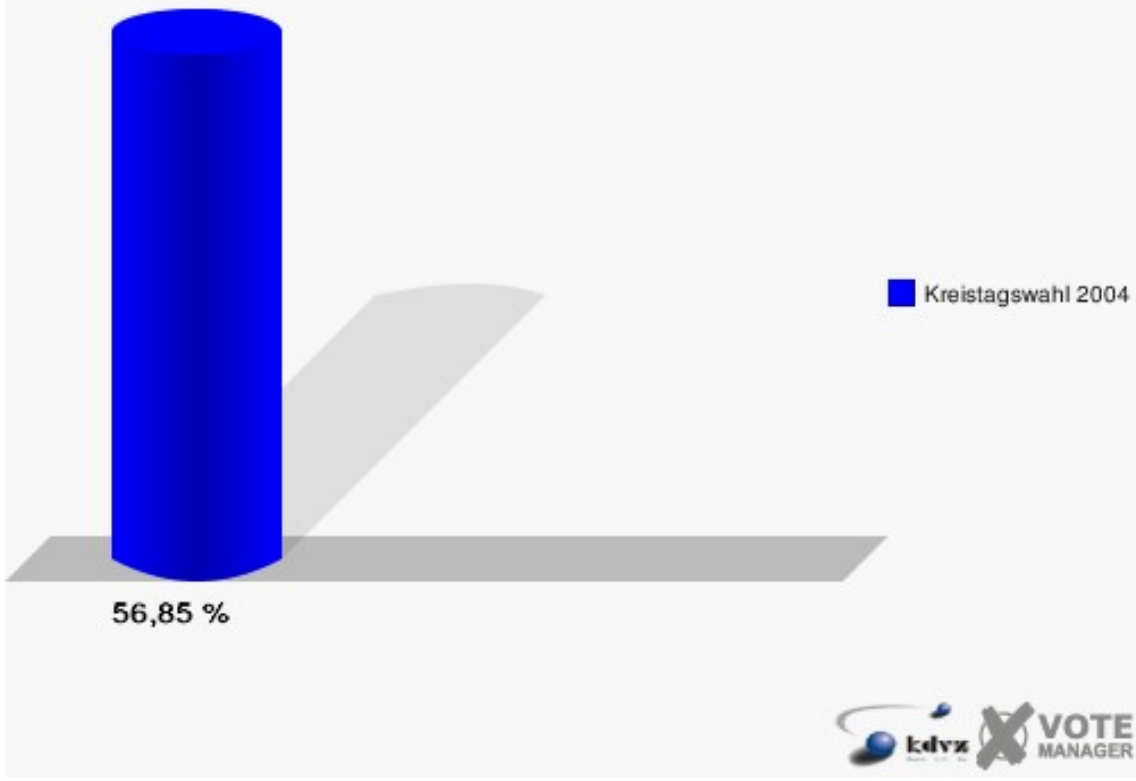


Krombach 017

	Anzahl	Prozent
Wahlberechtigte	1.365	
Wähler/innen	776	56,85 %
ungültige Stimmen	5	0,64 %
gültige Stimmen	771	99,36 %
Seibt, CDU	328	42,54 %
Neef, SPD	274	35,54 %
Frisch, FDP	58	7,52 %
Wagener, UWG	37	4,80 %
Hoppe-Hoffmann, B'90/DIE GRÜNEN	55	7,13 %
Merten, REP	19	2,46 %
UWG	0	0,00 %
FWU	0	0,00 %

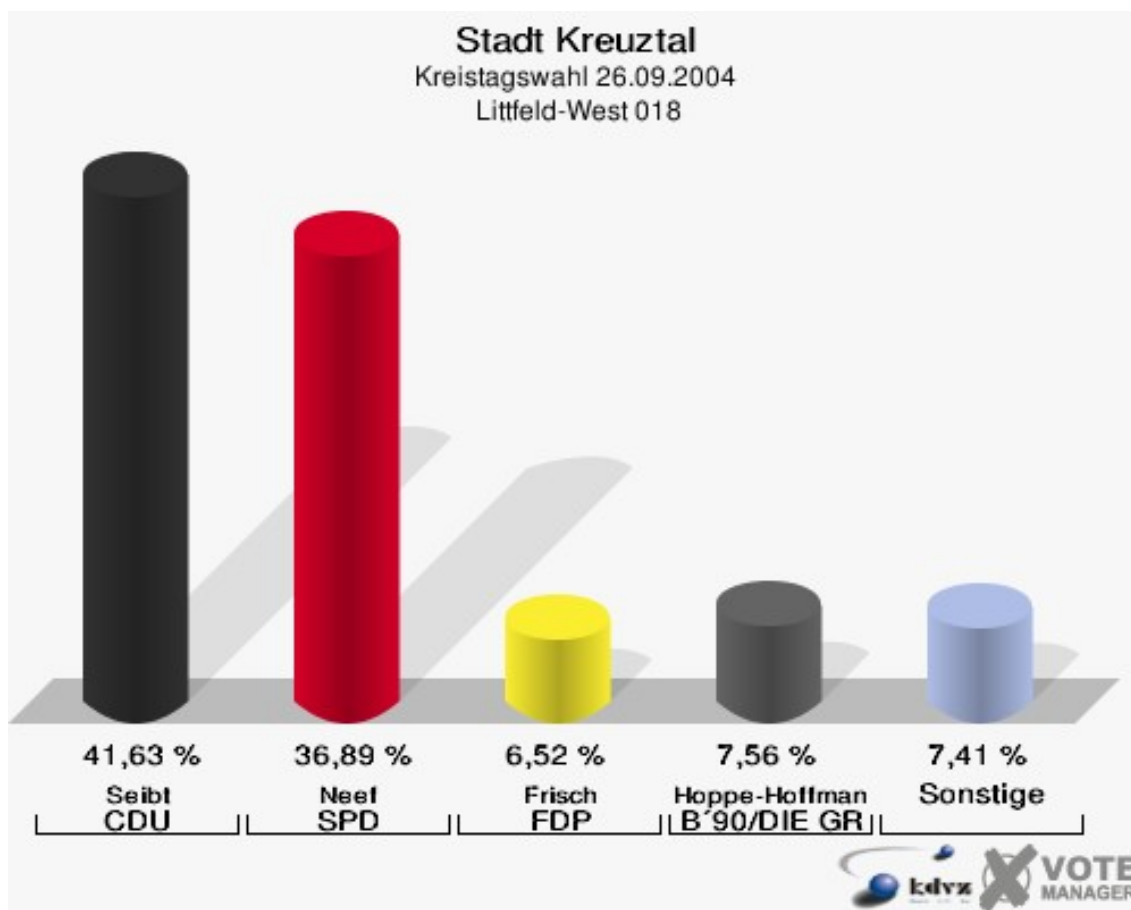


Stadt Kreuztal
Kreistagswahl 26.09.2004
Wahlbeteiligung Krombach 017

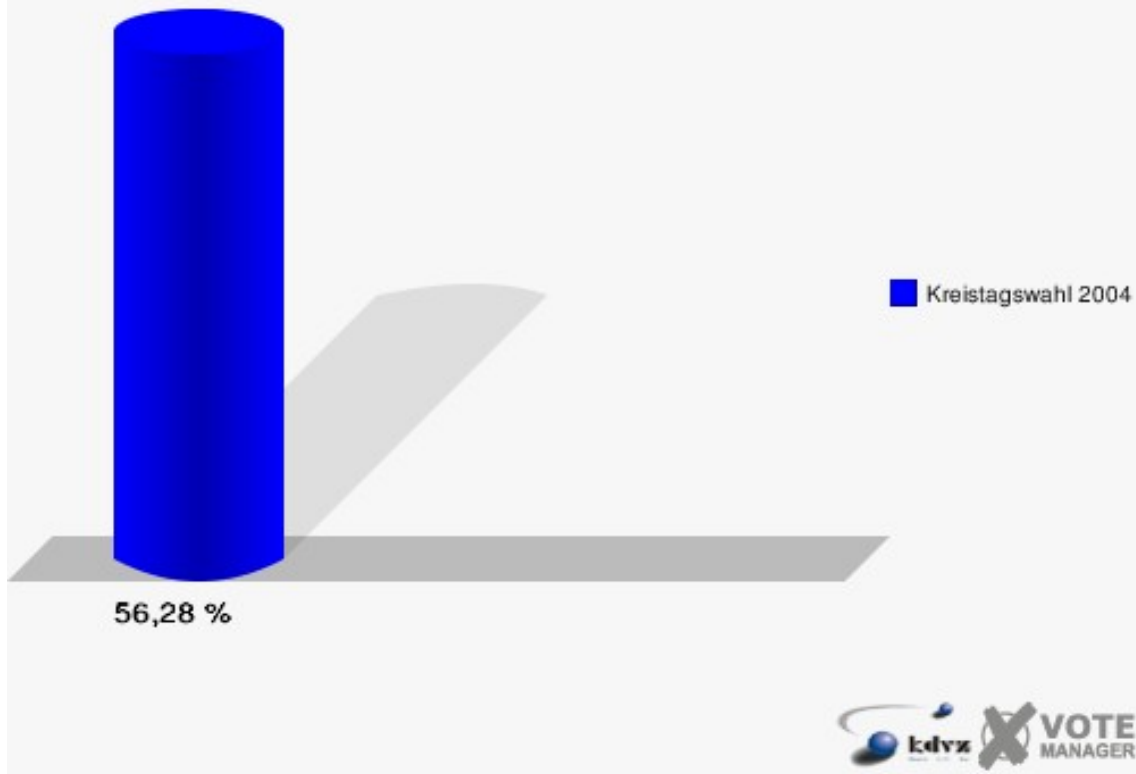


Littfeld-West 018

	Anzahl	Prozent
Wahlberechtigte	1.235	
Wähler/innen	695	56,28 %
ungültige Stimmen	20	2,88 %
gültige Stimmen	675	97,12 %
Seibt, CDU	281	41,63 %
Neef, SPD	249	36,89 %
Frisch, FDP	44	6,52 %
Wagener, UWG	37	5,48 %
Hoppe-Hoffmann, B'90/DIE GRÜNEN	51	7,56 %
Merten, REP	13	1,93 %
UWG	0	0,00 %
FWU	0	0,00 %

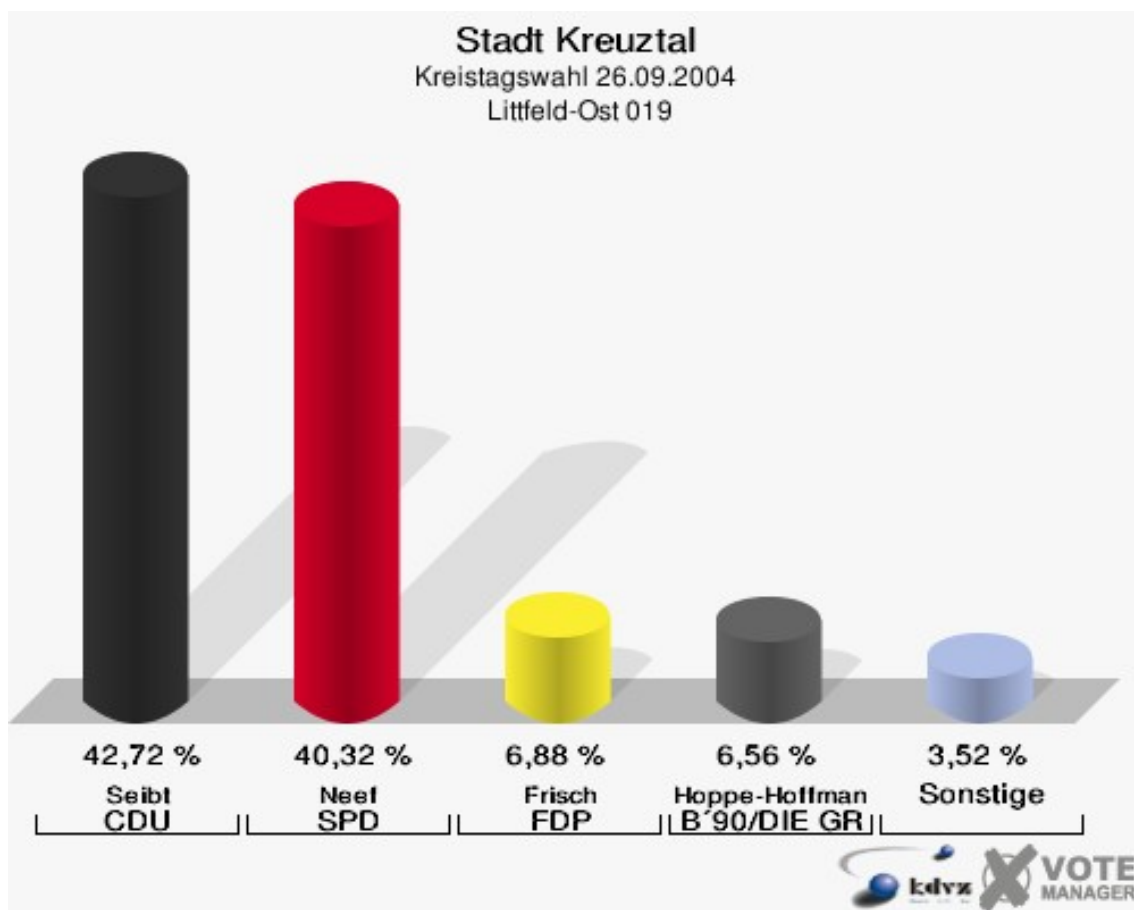


Stadt Kreuztal
Kreistagswahl 26.09.2004
Wahlbeteiligung Littfeld-West 018

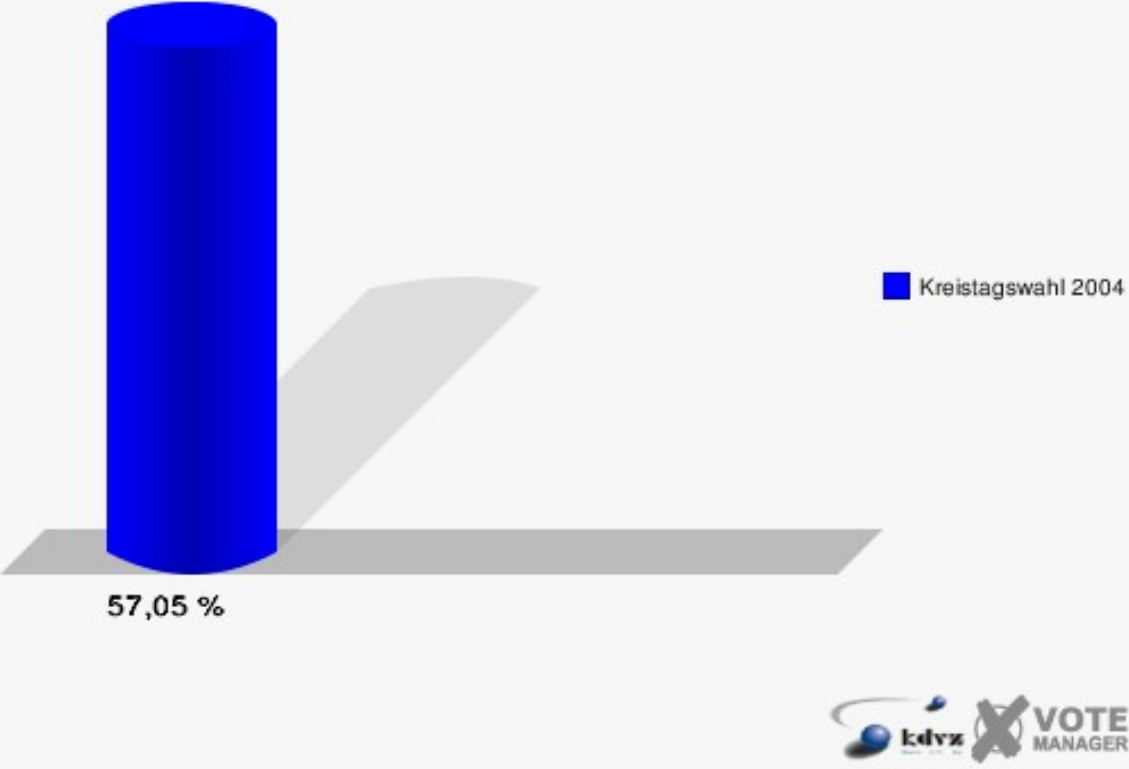


Littfeld-Ost 019

	Anzahl	Prozent
Wahlberechtigte	1.134	
Wähler/innen	647	57,05 %
ungültige Stimmen	22	3,40 %
gültige Stimmen	625	96,60 %
Seibt, CDU	267	42,72 %
Neef, SPD	252	40,32 %
Frisch, FDP	43	6,88 %
Wagener, UWG	11	1,76 %
Hoppe-Hoffmann, B'90/DIE GRÜNEN	41	6,56 %
Merten, REP	11	1,76 %
UWG	0	0,00 %
FWU	0	0,00 %



Stadt Kreuztal
Kreistagswahl 26.09.2004
Wahlbeteiligung Littfeld-Ost 019



Übersicht Wahlbezirke

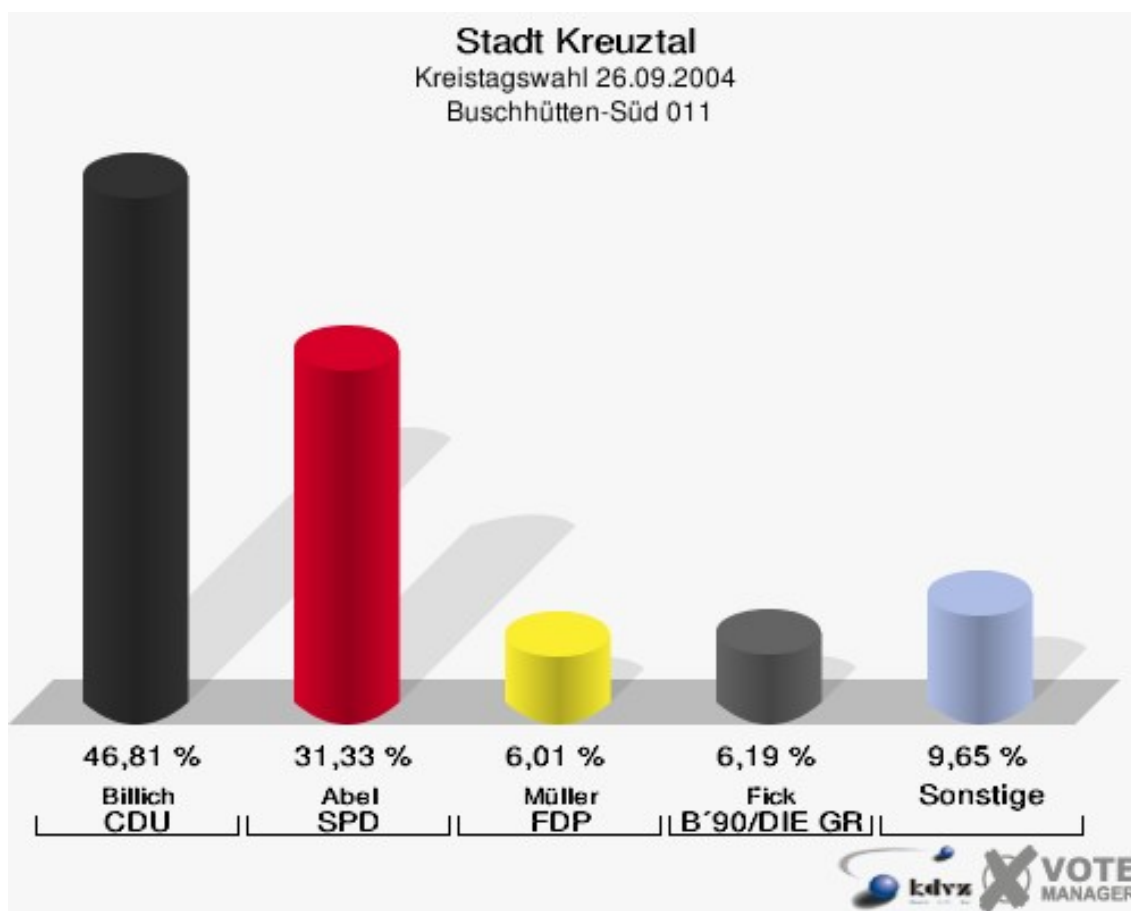
Stadt Kreuztal
 Kreistagswahl 26.09.2004
 Zusammenstellung der Ergebnisse nach Wahlbezirken

Wahlbezirk	Wahlbe- rechtigte	Wähler	gültig	CDU	SPD	FDP	UWG	B'90/DIE GRÜNEN	REP	UWG	FWU
Buschhüt- ten-Süd 001	1.135	558	549	257	172	33	24	34	29	0	0
		49,16 %	98,39 %	46,81 %	31,33 %	6,01 %	4,37 %	6,19 %	5,28 %	0,00 %	0,00 %
Buschhüt- ten-Mitte 002	1.222	661	652	357	190	27	14	49	15	0	0
		54,09 %	98,64 %	54,75 %	29,14 %	4,14 %	2,15 %	7,52 %	2,30 %	0,00 %	0,00 %
Langenau/Mühl- berg/Liesewald 003	1.177	579	573	242	209	36	28	36	22	0	0
		49,19 %	98,96 %	42,23 %	36,47 %	6,28 %	4,89 %	6,28 %	3,84 %	0,00 %	0,00 %
Kreuztal-Süd 004	1.162	644	632	310	164	29	38	78	13	0	0
		55,42 %	98,14 %	49,05 %	25,95 %	4,59 %	6,01 %	12,34 %	2,06 %	0,00 %	0,00 %
Kreuztal-Mitte / Wolfsloch 005	1.337	646	638	326	205	20	26	45	16	0	0
		48,32 %	98,76 %	51,10 %	32,13 %	3,13 %	4,08 %	7,05 %	2,51 %	0,00 %	0,00 %
Kreuztal-Nord / Ratzebusch 006	1.577	778	769	375	232	34	54	49	25	0	0
		49,33 %	98,84 %	48,76 %	30,17 %	4,42 %	7,02 %	6,37 %	3,25 %	0,00 %	0,00 %
Fritz-Erler-Sied- lung 007	1.056	379	370	187	107	12	25	21	18	0	0
		35,89 %	97,63 %	50,54 %	28,92 %	3,24 %	6,76 %	5,68 %	4,86 %	0,00 %	0,00 %
Ernsdorf / Fern- dorf-West 008	1.593	940	919	412	287	39	90	76	15	0	0
		59,01 %	97,77 %	44,83 %	31,23 %	4,24 %	9,79 %	8,27 %	1,63 %	0,00 %	0,00 %
Ferndorf-Mitte 009	1.242	736	725	327	212	30	71	66	19	0	0
		59,26 %	98,51 %	45,10 %	29,24 %	4,14 %	9,79 %	9,10 %	2,62 %	0,00 %	0,00 %
Ferndorf-Ost 010	1.283	803	785	338	273	35	38	83	18	0	0
		62,59 %	97,76 %	43,06 %	34,78 %	4,46 %	4,84 %	10,57 %	2,29 %	0,00 %	0,00 %
Kredenbach 011	1.324	814	809	342	294	31	29	85	28	0	0
		61,48 %	99,39 %	42,27 %	36,34 %	3,83 %	3,58 %	10,51 %	3,46 %	0,00 %	0,00 %

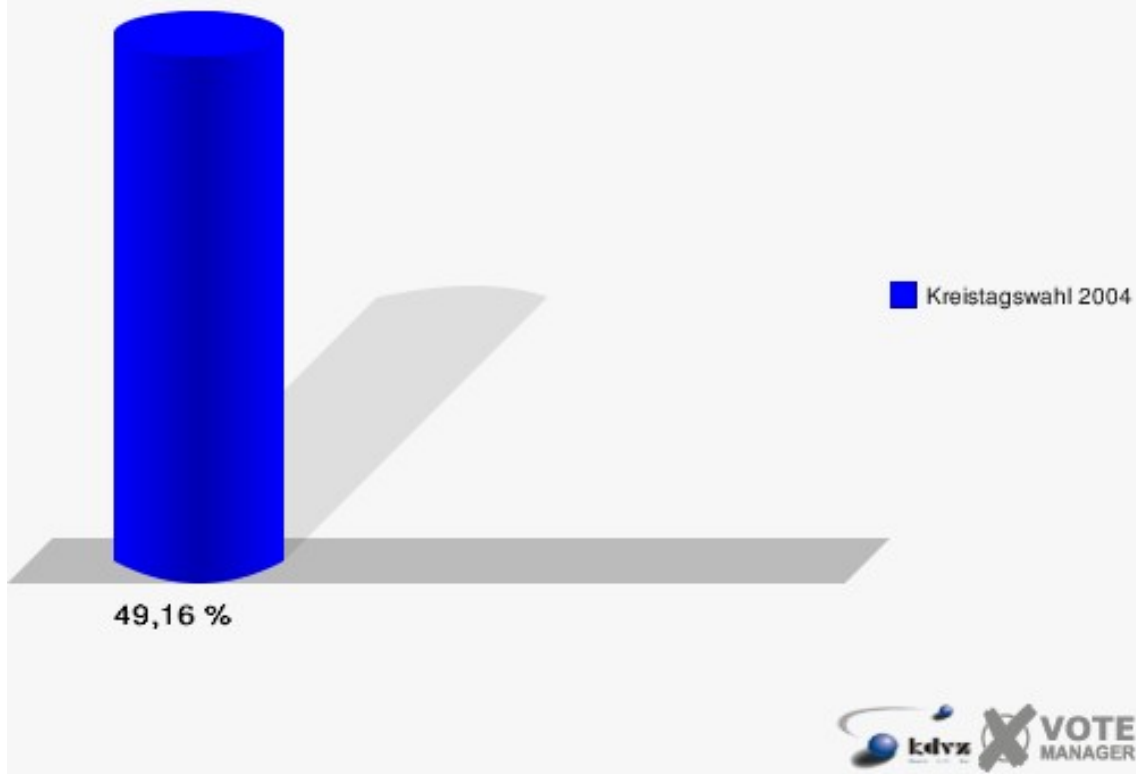
Wahlbezirk	Wahlberechtigte	Wähler	gültig	CDU	SPD	FDP	UWG	B'90/DIE GRÜNEN	REP	UWG	FWU
Fellinghausen 012	1.435	722	704	236	354	19	27	53	15	0	0
		50,31 %	97,51 %	33,52 %	50,28 %	2,70 %	3,84 %	7,53 %	2,13 %	0,00 %	0,00 %
Dornseifen/Heestal/Osthelden 013	1.636	922	915	405	340	50	40	68	12	0	0
		56,36 %	99,24 %	44,26 %	37,16 %	5,46 %	4,37 %	7,43 %	1,31 %	0,00 %	0,00 %
Eichen-Mitte / Hammerhaus 014	1.109	650	641	231	174	141	31	47	17	0	0
		58,61 %	98,62 %	36,04 %	27,15 %	22,00 %	4,84 %	7,33 %	2,65 %	0,00 %	0,00 %
Eichen-Kirberg / Bockenbach 015	1.307	774	767	272	277	80	37	85	16	0	0
		59,22 %	99,10 %	35,46 %	36,11 %	10,43 %	4,82 %	11,08 %	2,09 %	0,00 %	0,00 %
Eichen-Nord / Krombach-Süd 016	1.512	829	819	344	264	64	45	88	14	0	0
		54,83 %	98,79 %	42,00 %	32,23 %	7,81 %	5,49 %	10,74 %	1,71 %	0,00 %	0,00 %
Krombach 017	1.365	776	771	328	274	58	37	55	19	0	0
		56,85 %	99,36 %	42,54 %	35,54 %	7,52 %	4,80 %	7,13 %	2,46 %	0,00 %	0,00 %
Littfeld-West 018	1.235	695	675	281	249	44	37	51	13	0	0
		56,28 %	97,12 %	41,63 %	36,89 %	6,52 %	5,48 %	7,56 %	1,93 %	0,00 %	0,00 %
Littfeld-Ost 019	1.134	647	625	267	252	43	11	41	11	0	0
		57,05 %	96,60 %	42,72 %	40,32 %	6,88 %	1,76 %	6,56 %	1,76 %	0,00 %	0,00 %
Stadt Kreuztal	24.841	13.553	13.338	5.837	4.529	825	702	1.110	335	0	0
		54,56 %	98,41 %	43,76 %	33,96 %	6,19 %	5,26 %	8,32 %	2,51 %	0,00 %	0,00 %

Stimmbezirke Buschhütten-Süd 011

	Anzahl	Prozent
Wahlberechtigte	1.135	
Wähler/innen	558	49,16 %
ungültige Stimmen	9	1,61 %
gültige Stimmen	549	98,39 %
Billich, CDU	257	46,81 %
Abel, SPD	172	31,33 %
Müller, FDP	33	6,01 %
Menn, UWG	24	4,37 %
Fick, B'90/DIE GRÜNEN	34	6,19 %
Frisch, REP	29	5,28 %
UWG	0	0,00 %
FWU	0	0,00 %

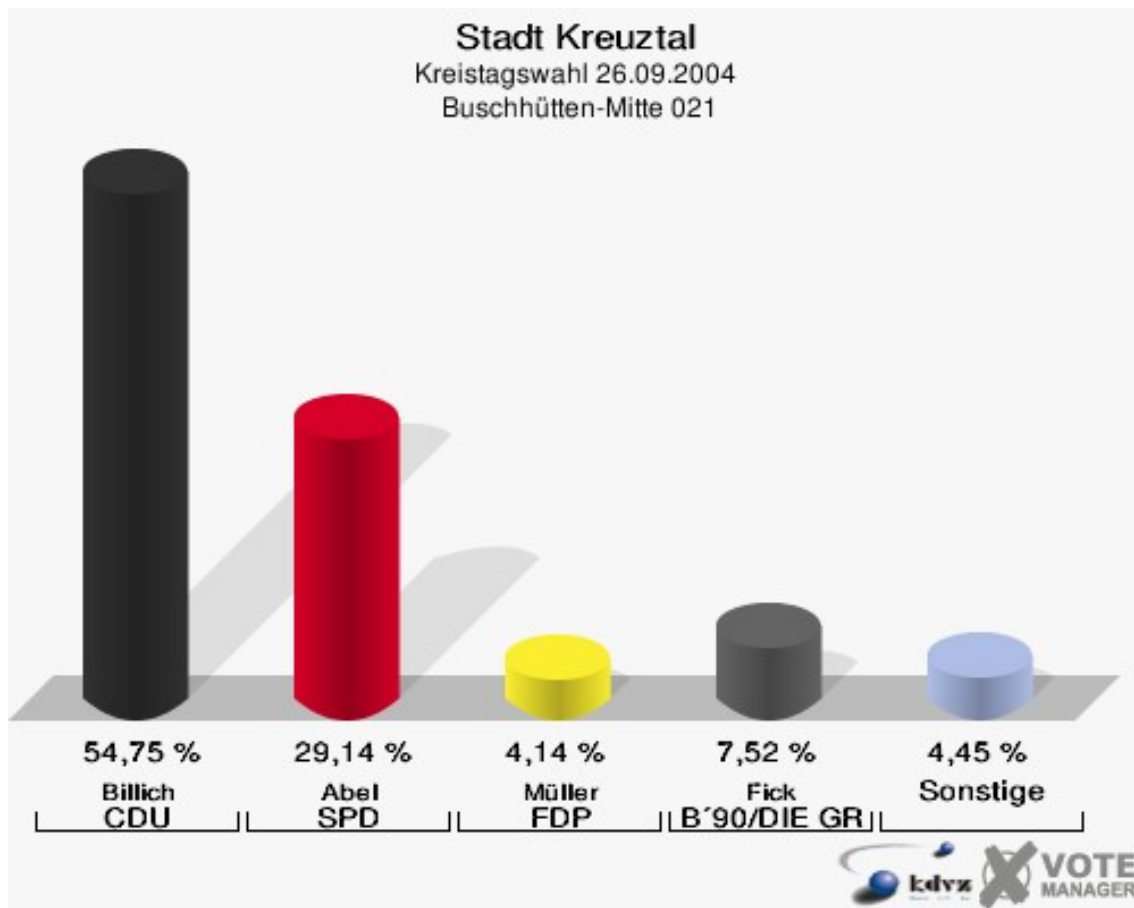


Stadt Kreuztal
Kreistagswahl 26.09.2004
Wahlbeteiligung Buschhütten-Süd 011

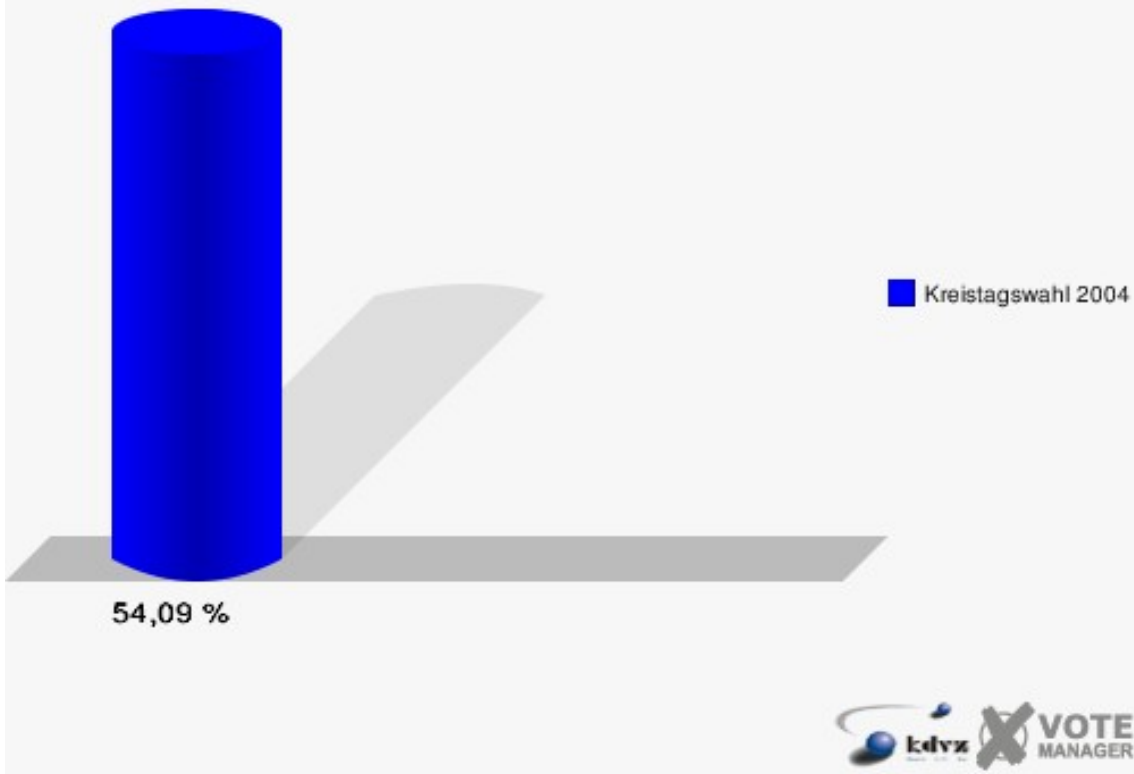


Buschhütten-Mitte 021

	Anzahl	Prozent
Wahlberechtigte	1.222	
Wähler/innen	661	54,09 %
ungültige Stimmen	9	1,36 %
gültige Stimmen	652	98,64 %
Billich, CDU	357	54,75 %
Abel, SPD	190	29,14 %
Müller, FDP	27	4,14 %
Menn, UWG	14	2,15 %
Fick, B'90/DIE GRÜNEN	49	7,52 %
Frisch, REP	15	2,30 %
UWG	0	0,00 %
FWU	0	0,00 %

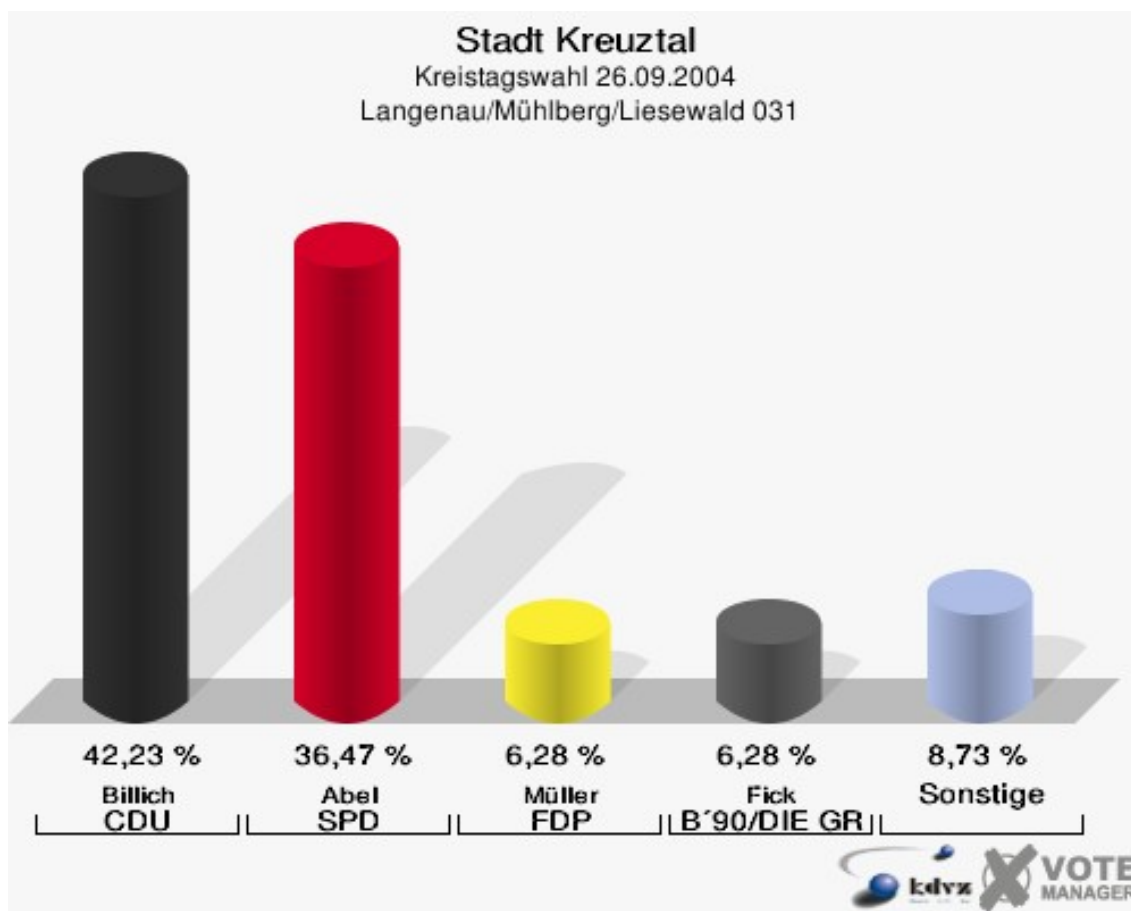


Stadt Kreuztal
Kreistagswahl 26.09.2004
Wahlbeteiligung Buschhütten-Mitte 021

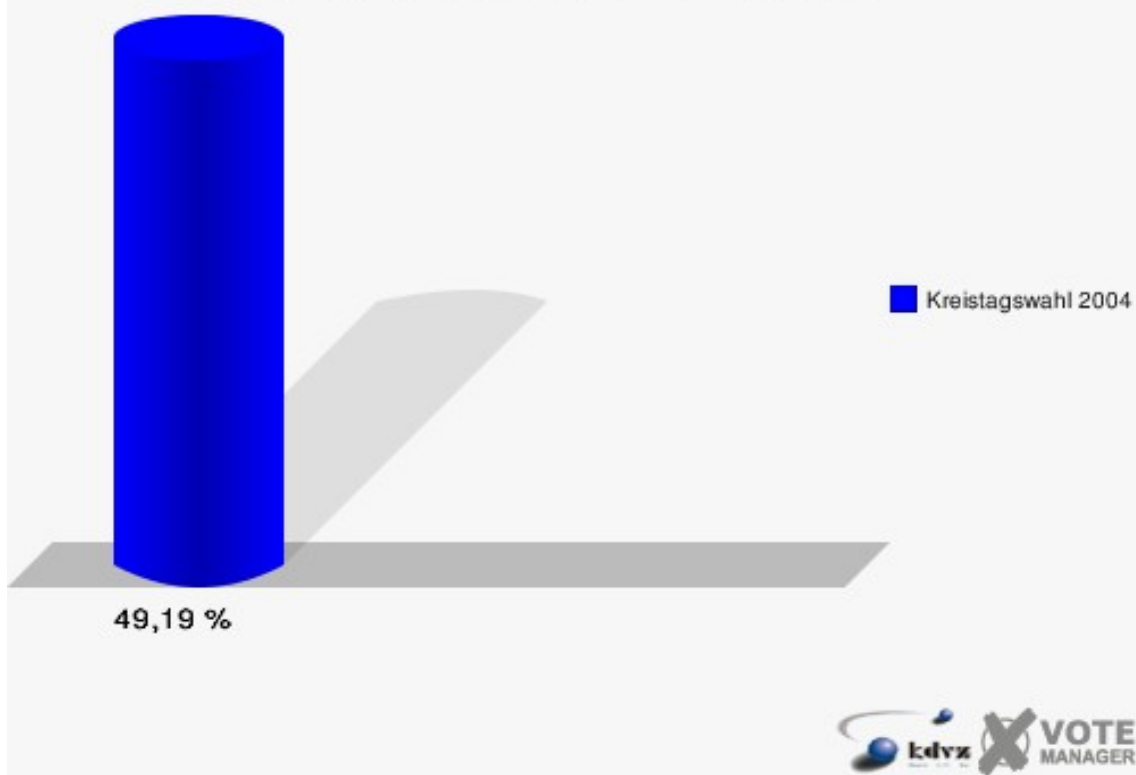


Langenau/Mühlberg/Liesewald 031

	Anzahl	Prozent
Wahlberechtigte	1.177	
Wähler/innen	579	49,19 %
ungültige Stimmen	6	1,04 %
gültige Stimmen	573	98,96 %
Billich, CDU	242	42,23 %
Abel, SPD	209	36,47 %
Müller, FDP	36	6,28 %
Menn, UWG	28	4,89 %
Fick, B'90/DIE GRÜNEN	36	6,28 %
Frisch, REP	22	3,84 %
UWG	0	0,00 %
FWU	0	0,00 %

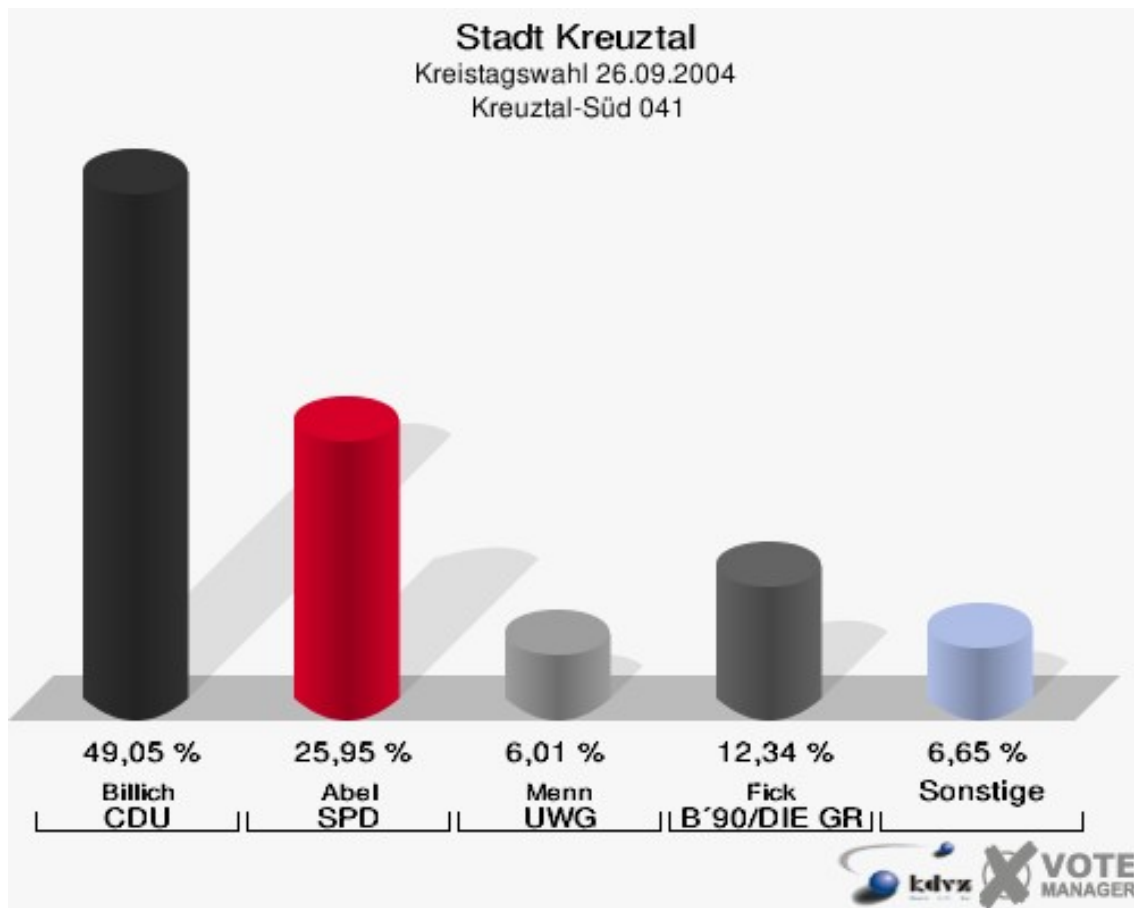


Stadt Kreuztal
Kreistagswahl 26.09.2004
Wahlbeteiligung Langenau/Mühlberg/Liesewald 031

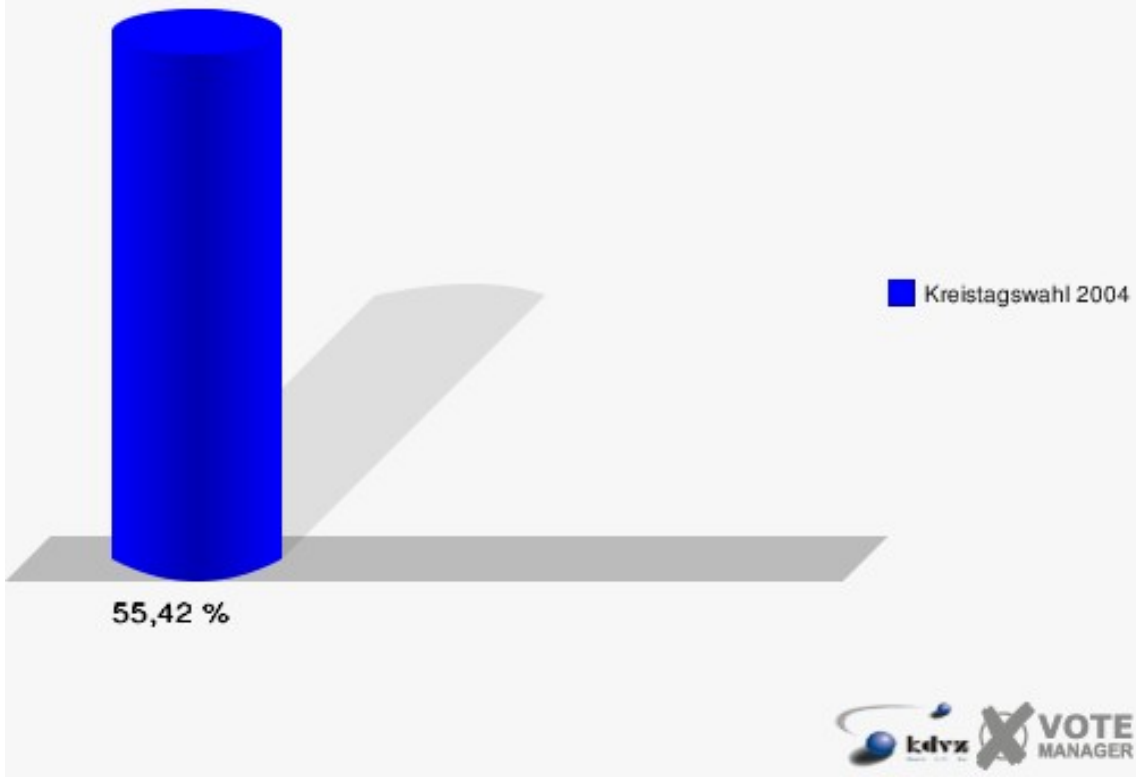


Kreuztal-Süd 041

	Anzahl	Prozent
Wahlberechtigte	1.162	
Wähler/innen	644	55,42 %
ungültige Stimmen	12	1,86 %
gültige Stimmen	632	98,14 %
Billich, CDU	310	49,05 %
Abel, SPD	164	25,95 %
Müller, FDP	29	4,59 %
Menn, UWG	38	6,01 %
Fick, B'90/DIE GRÜNEN	78	12,34 %
Frisch, REP	13	2,06 %
UWG	0	0,00 %
FWU	0	0,00 %

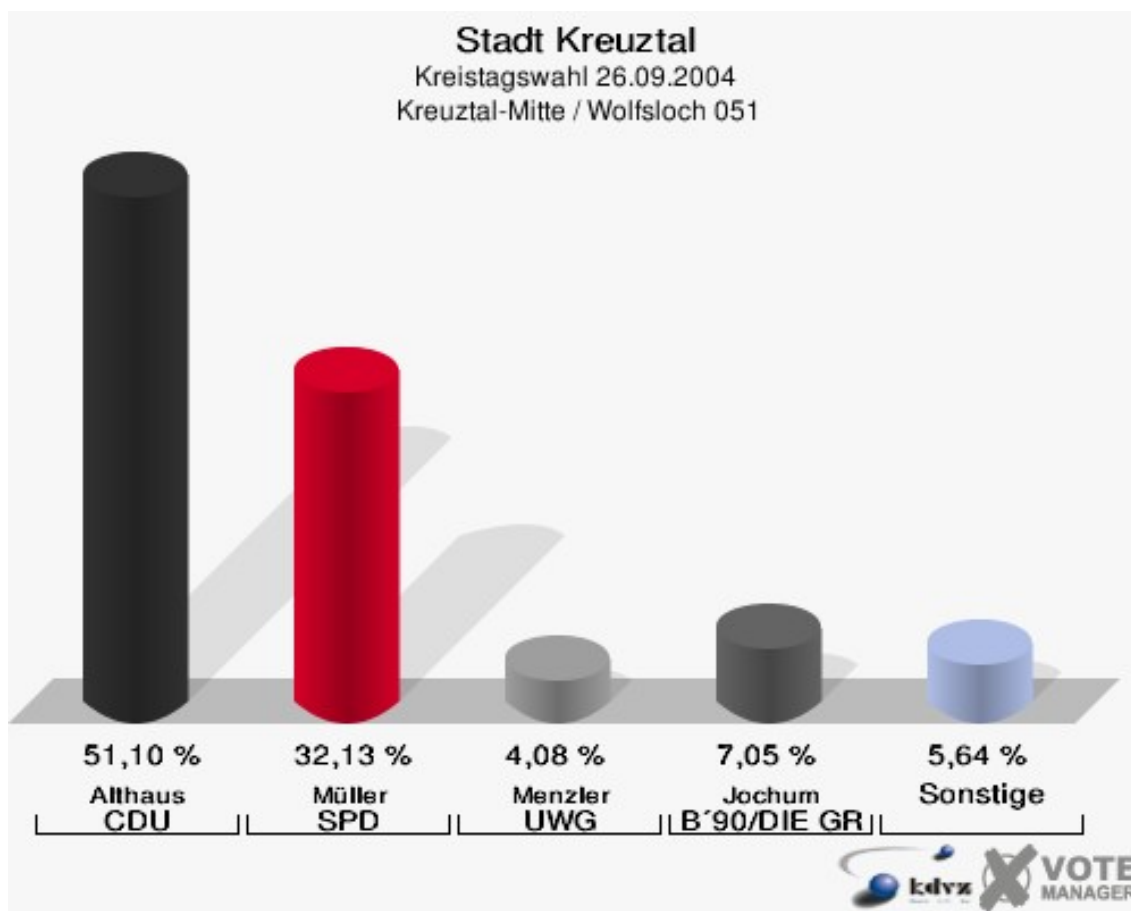


Stadt Kreuztal
Kreistagswahl 26.09.2004
Wahlbeteiligung Kreuztal-Süd 041

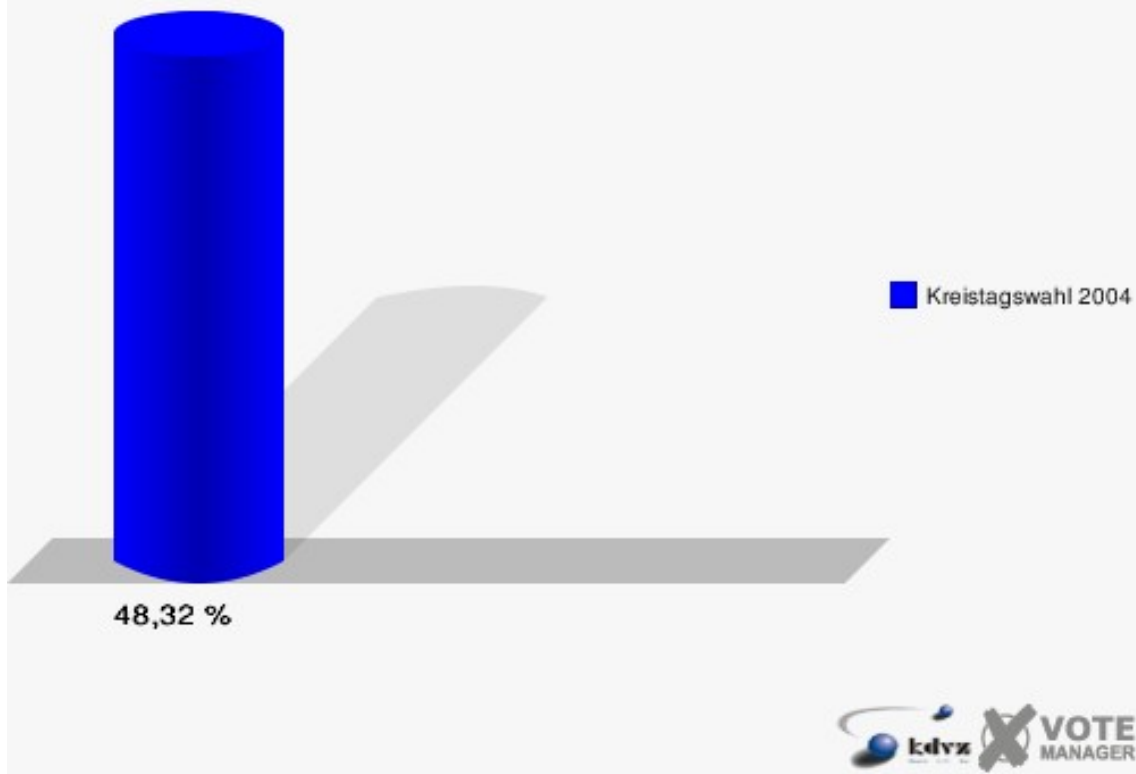


Kreuztal-Mitte / Wolfsloch 051

	Anzahl	Prozent
Wahlberechtigte	1.337	
Wähler/innen	646	48,32 %
ungültige Stimmen	8	1,24 %
gültige Stimmen	638	98,76 %
Althaus, CDU	326	51,10 %
Müller, SPD	205	32,13 %
Wittsieker, FDP	20	3,13 %
Menzler, UWG	26	4,08 %
Jochum, B'90/DIE GRÜNEN	45	7,05 %
Jaworek, REP	16	2,51 %
UWG	0	0,00 %
FWU	0	0,00 %

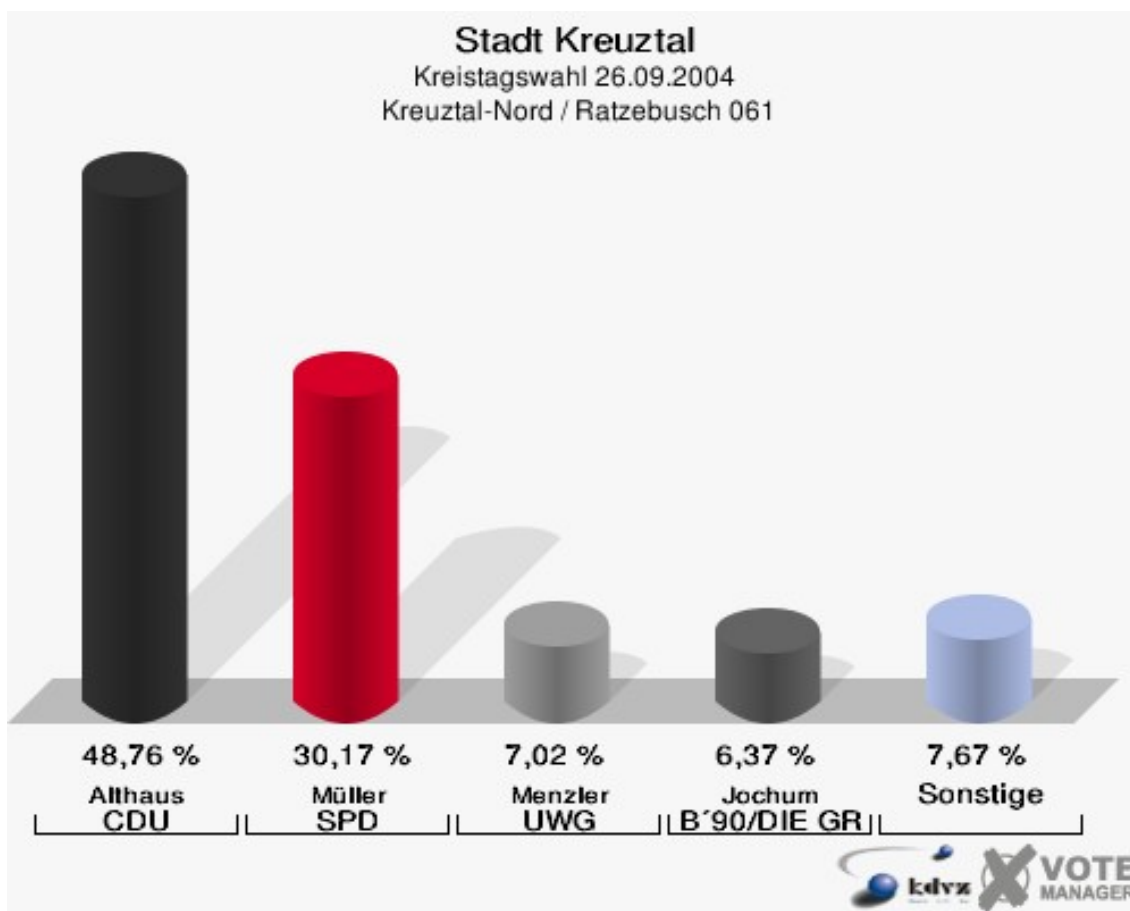


Stadt Kreuztal
Kreistagswahl 26.09.2004
Wahlbeteiligung Kreuztal-Mitte / Wolfsloch 051

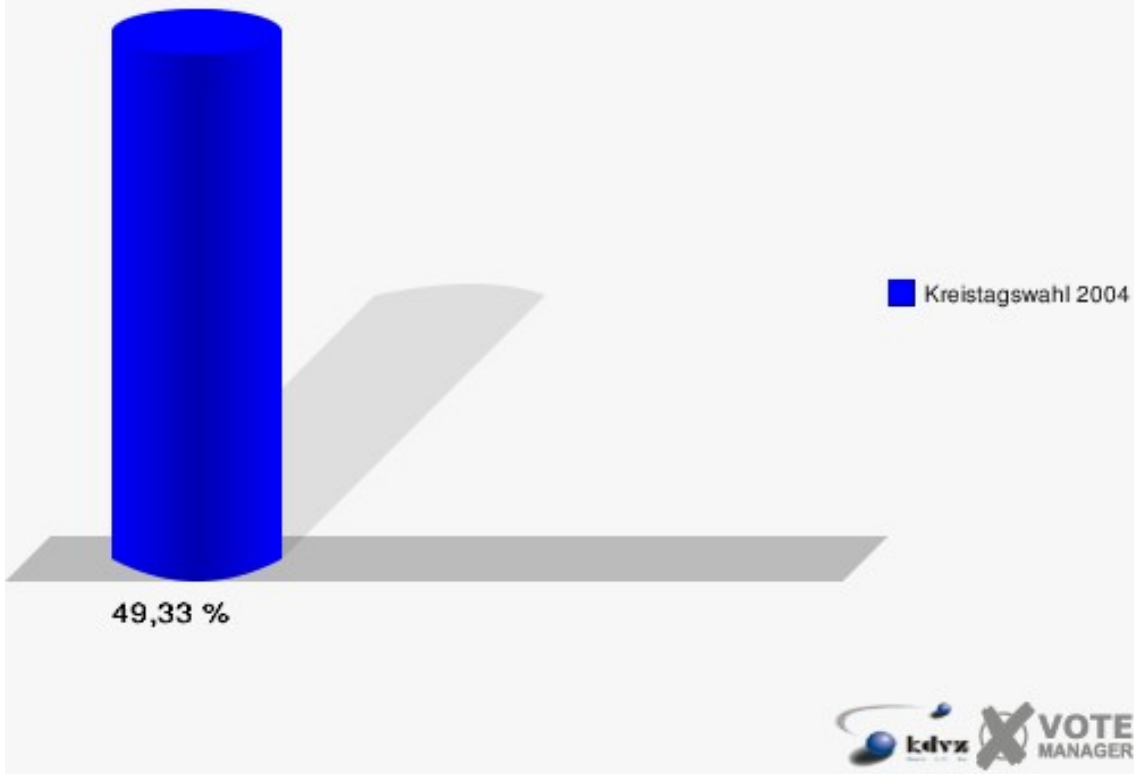


Kreuztal-Nord / Ratzebusch 061

	Anzahl	Prozent
Wahlberechtigte	1.577	
Wähler/innen	778	49,33 %
ungültige Stimmen	9	1,16 %
gültige Stimmen	769	98,84 %
Althaus, CDU	375	48,76 %
Müller, SPD	232	30,17 %
Wittsieker, FDP	34	4,42 %
Menzler, UWG	54	7,02 %
Jochum, B'90/DIE GRÜNEN	49	6,37 %
Jaworek, REP	25	3,25 %
UWG	0	0,00 %
FWU	0	0,00 %

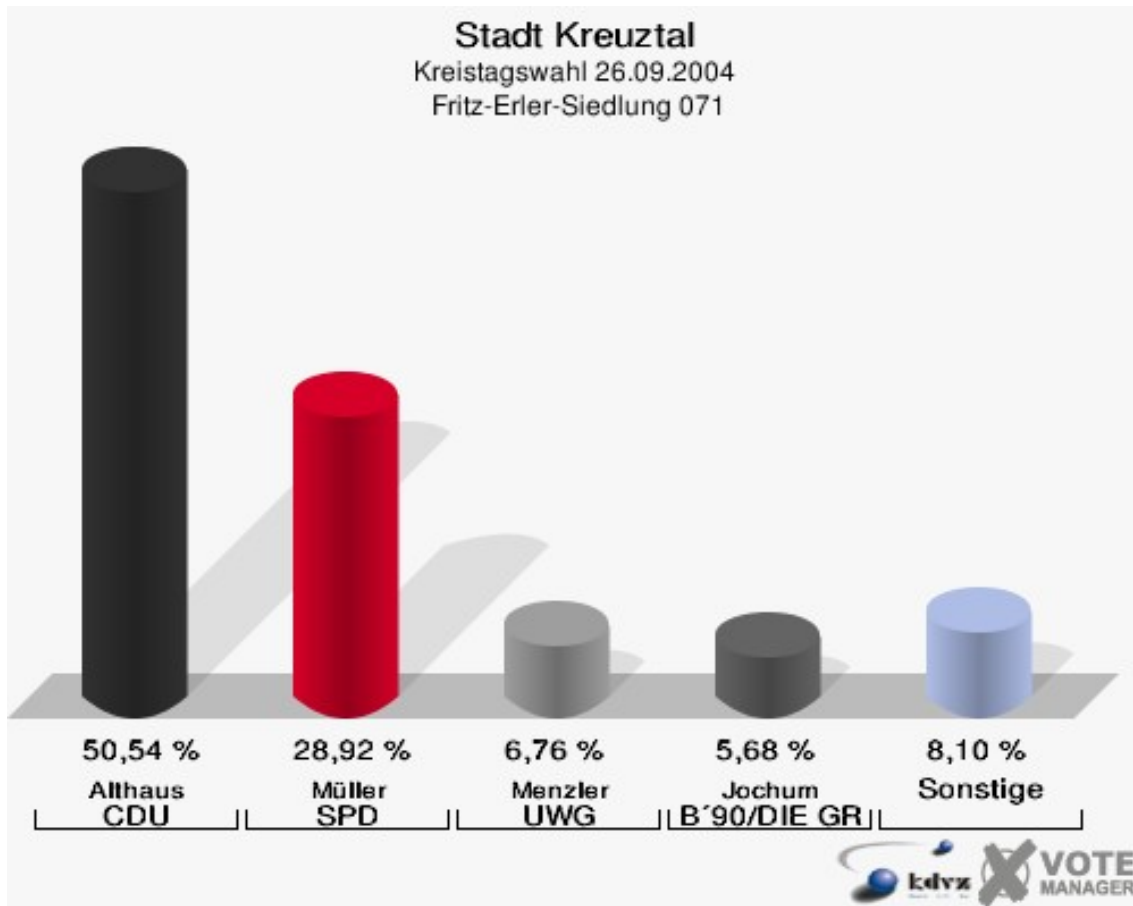


Stadt Kreuztal
Kreistagswahl 26.09.2004
Wahlbeteiligung Kreuztal-Nord / Ratzebusch 061

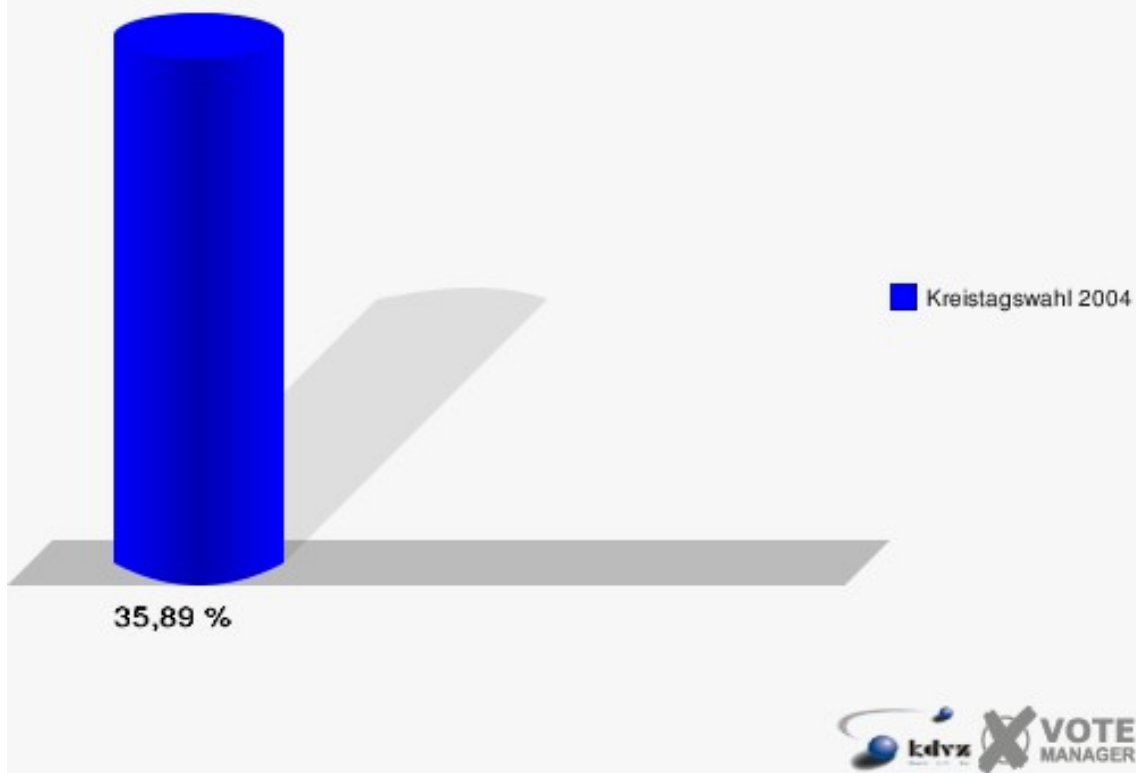


Fritz-Erler-Siedlung 071

	Anzahl	Prozent
Wahlberechtigte	1.056	
Wähler/innen	379	35,89 %
ungültige Stimmen	9	2,37 %
gültige Stimmen	370	97,63 %
Althaus, CDU	187	50,54 %
Müller, SPD	107	28,92 %
Wittsieker, FDP	12	3,24 %
Menzler, UWG	25	6,76 %
Jochum, B'90/DIE GRÜNEN	21	5,68 %
Jaworek, REP	18	4,86 %
UWG	0	0,00 %
FWU	0	0,00 %

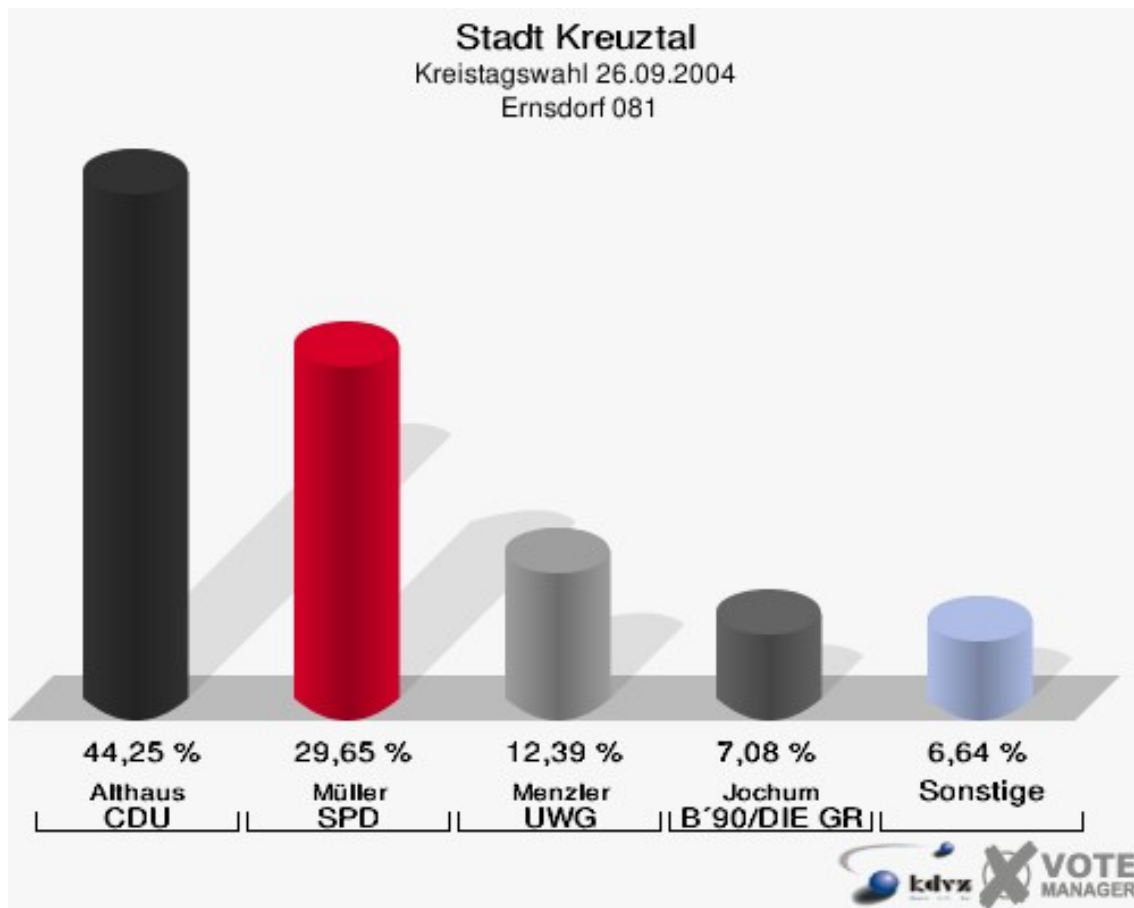


Stadt Kreuztal
Kreistagswahl 26.09.2004
Wahlbeteiligung Fritz-Erler-Siedlung 071

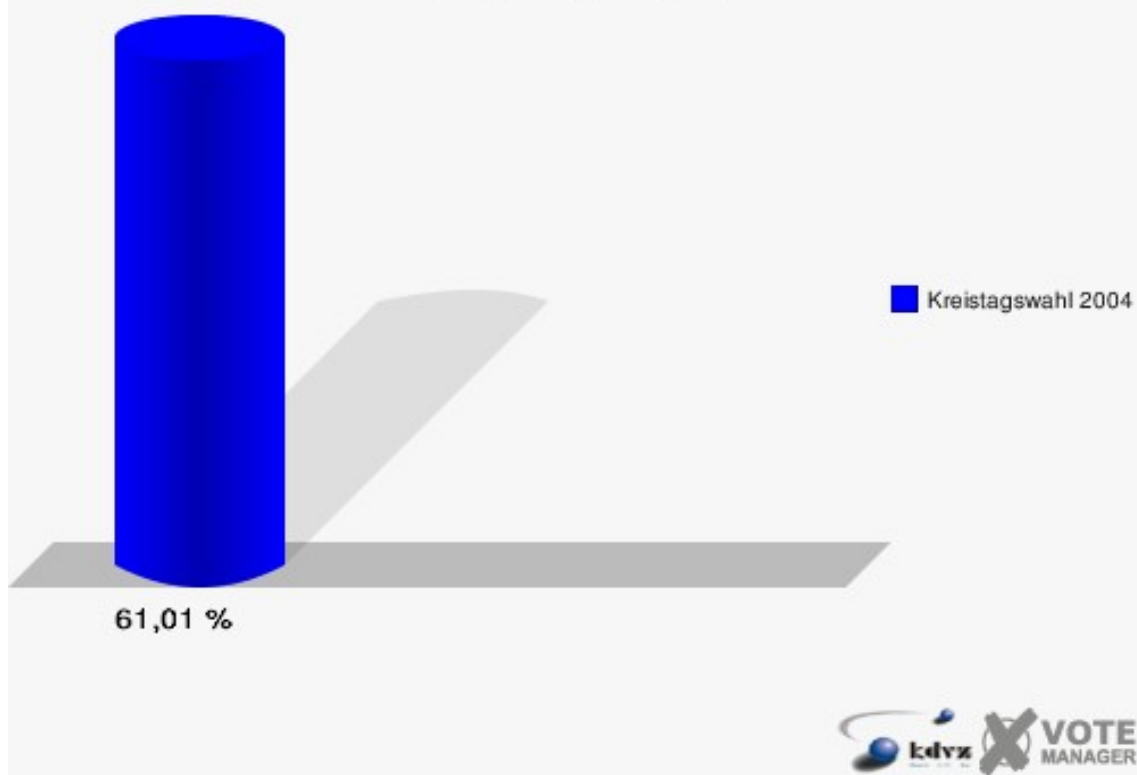


Ernsdorf 081

	Anzahl	Prozent
Wahlberechtigte	754	
Wähler/innen	460	61,01 %
ungültige Stimmen	8	1,74 %
gültige Stimmen	452	98,26 %
Althaus, CDU	200	44,25 %
Müller, SPD	134	29,65 %
Wittsieker, FDP	21	4,65 %
Menzler, UWG	56	12,39 %
Jochum, B'90/DIE GRÜNEN	32	7,08 %
Jaworek, REP	9	1,99 %
UWG	0	0,00 %
FWU	0	0,00 %

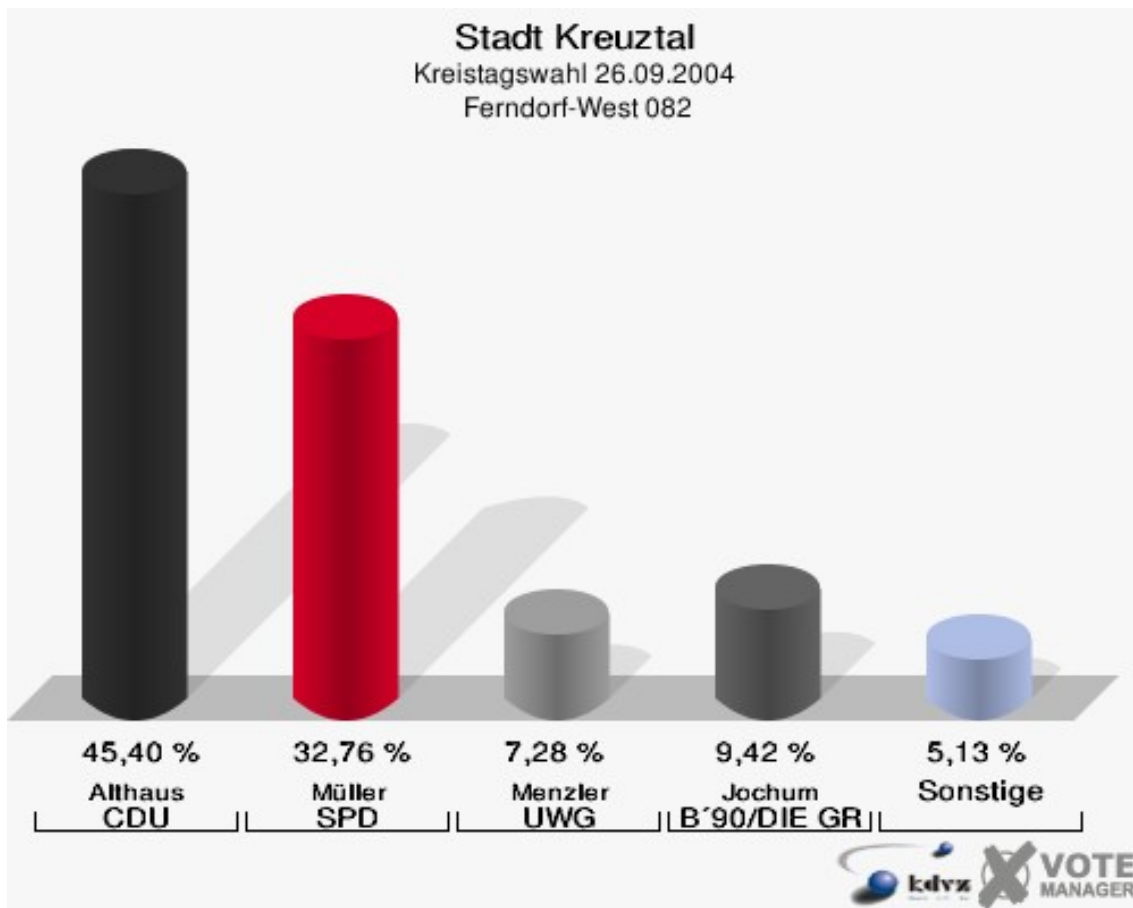


Stadt Kreuztal
Kreistagswahl 26.09.2004
Wahlbeteiligung Ernsdorf 081

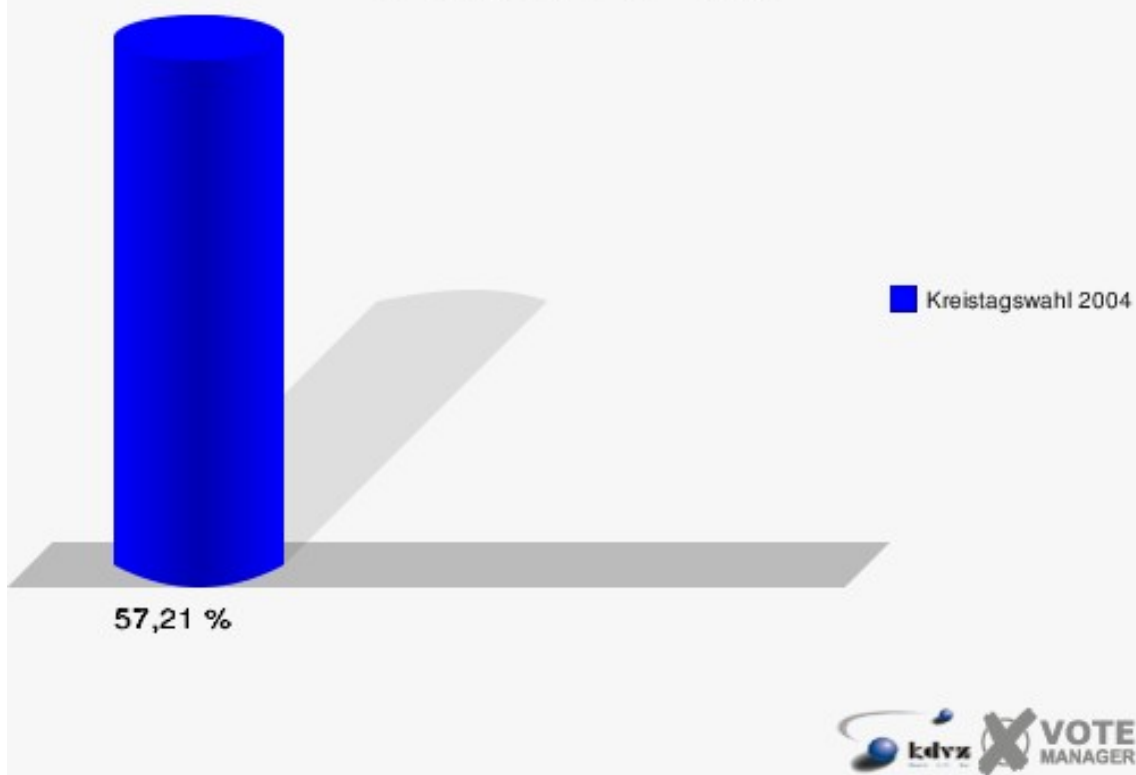


Ferndorf-West 082

	Anzahl	Prozent
Wahlberechtigte	839	
Wähler/innen	480	57,21 %
ungültige Stimmen	13	2,71 %
gültige Stimmen	467	97,29 %
Althaus, CDU	212	45,40 %
Müller, SPD	153	32,76 %
Wittsieker, FDP	18	3,85 %
Menzler, UWG	34	7,28 %
Jochum, B'90/DIE GRÜNEN	44	9,42 %
Jaworek, REP	6	1,28 %
UWG	0	0,00 %
FWU	0	0,00 %

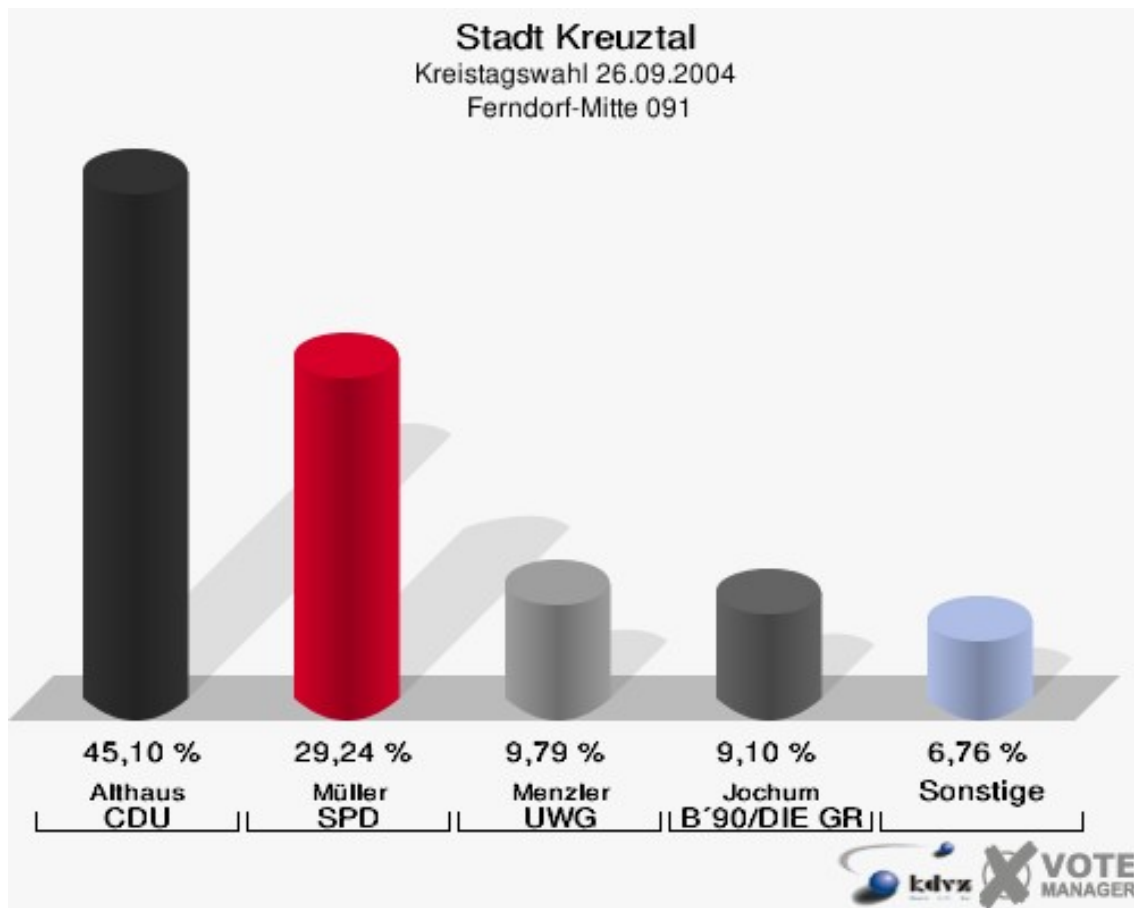


Stadt Kreuztal
Kreistagswahl 26.09.2004
Wahlbeteiligung Ferndorf-West 082

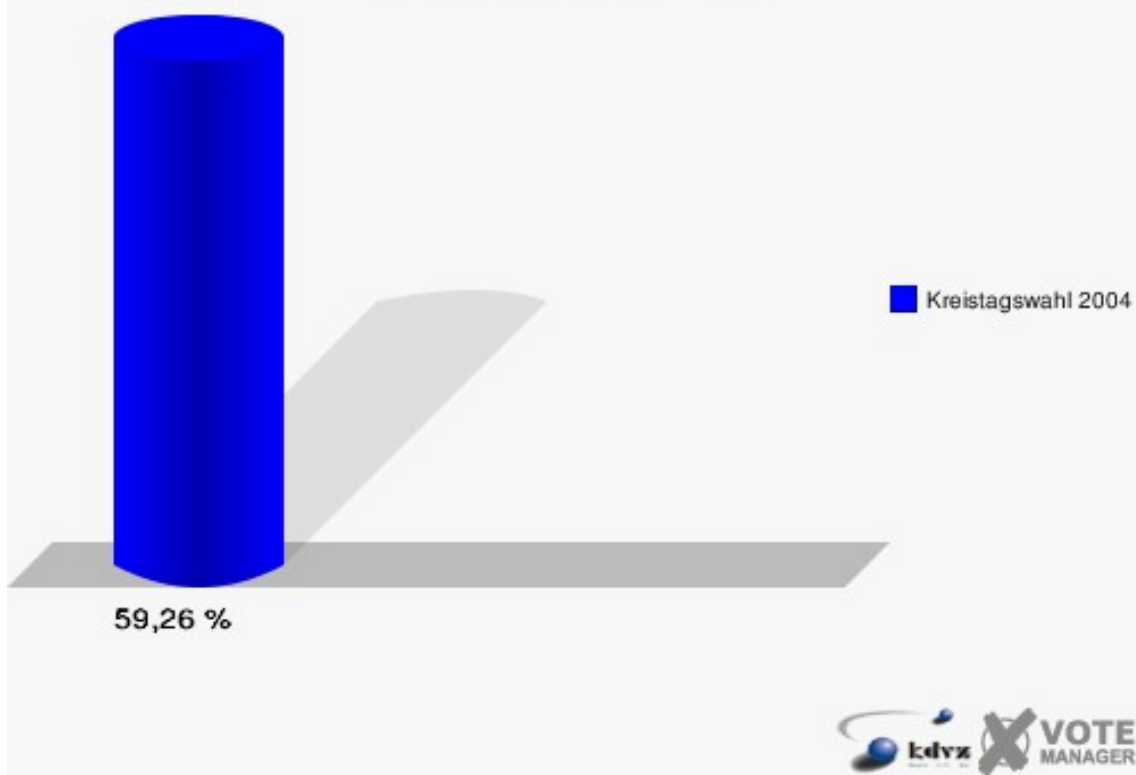


Ferndorf-Mitte 091

	Anzahl	Prozent
Wahlberechtigte	1.242	
Wähler/innen	736	59,26 %
ungültige Stimmen	11	1,49 %
gültige Stimmen	725	98,51 %
Althaus, CDU	327	45,10 %
Müller, SPD	212	29,24 %
Wittsieker, FDP	30	4,14 %
Menzler, UWG	71	9,79 %
Jochum, B'90/DIE GRÜNEN	66	9,10 %
Jaworek, REP	19	2,62 %
UWG	0	0,00 %
FWU	0	0,00 %

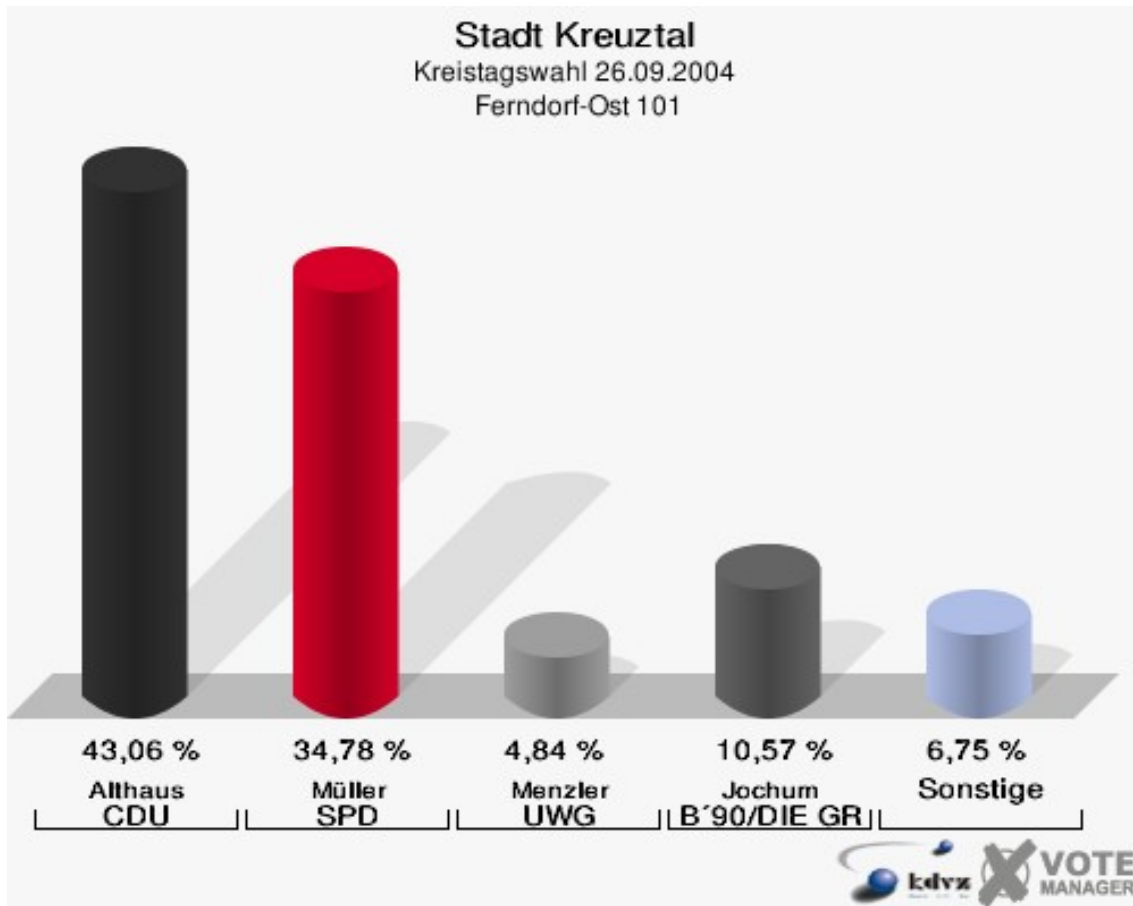


Stadt Kreuztal
Kreistagswahl 26.09.2004
Wahlbeteiligung Ferndorf-Mitte 091

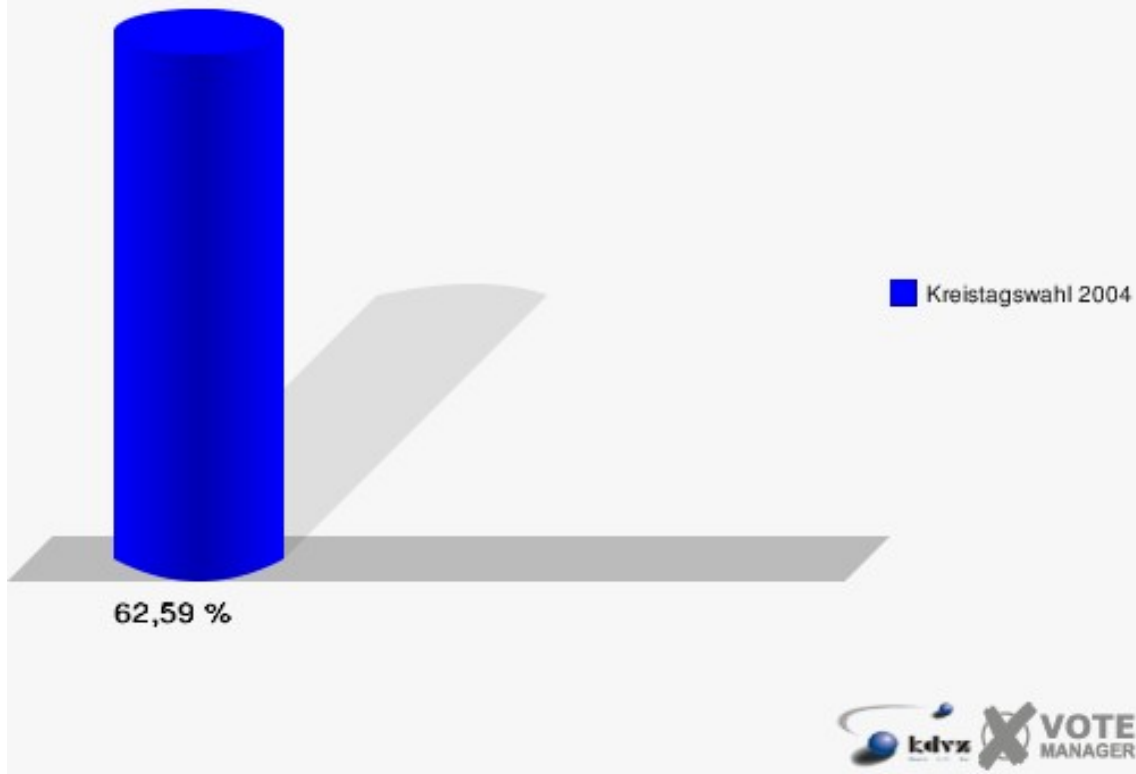


Ferndorf-Ost 101

	Anzahl	Prozent
Wahlberechtigte	1.283	
Wähler/innen	803	62,59 %
ungültige Stimmen	18	2,24 %
gültige Stimmen	785	97,76 %
Althaus, CDU	338	43,06 %
Müller, SPD	273	34,78 %
Wittsieker, FDP	35	4,46 %
Menzler, UWG	38	4,84 %
Jochum, B'90/DIE GRÜNEN	83	10,57 %
Jaworek, REP	18	2,29 %
UWG	0	0,00 %
FWU	0	0,00 %

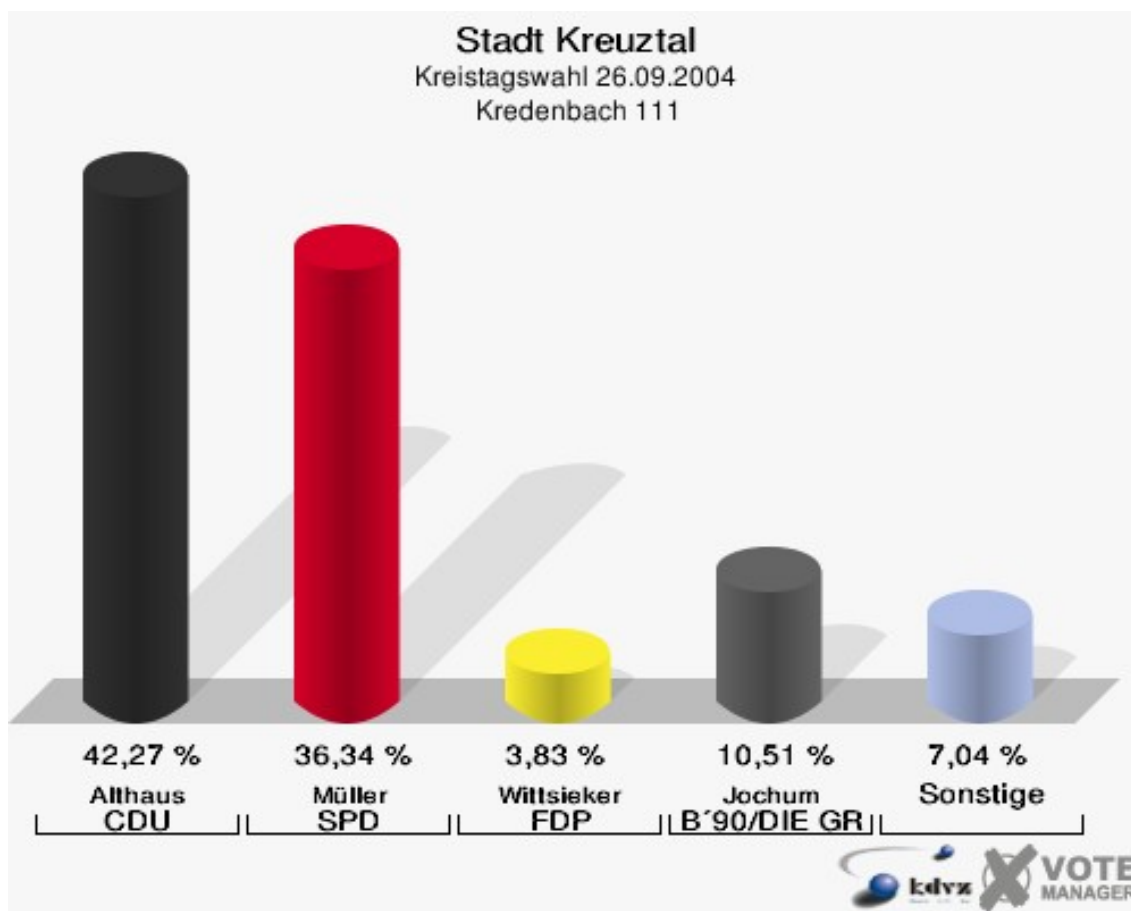


Stadt Kreuztal
Kreistagswahl 26.09.2004
Wahlbeteiligung Ferndorf-Ost 101

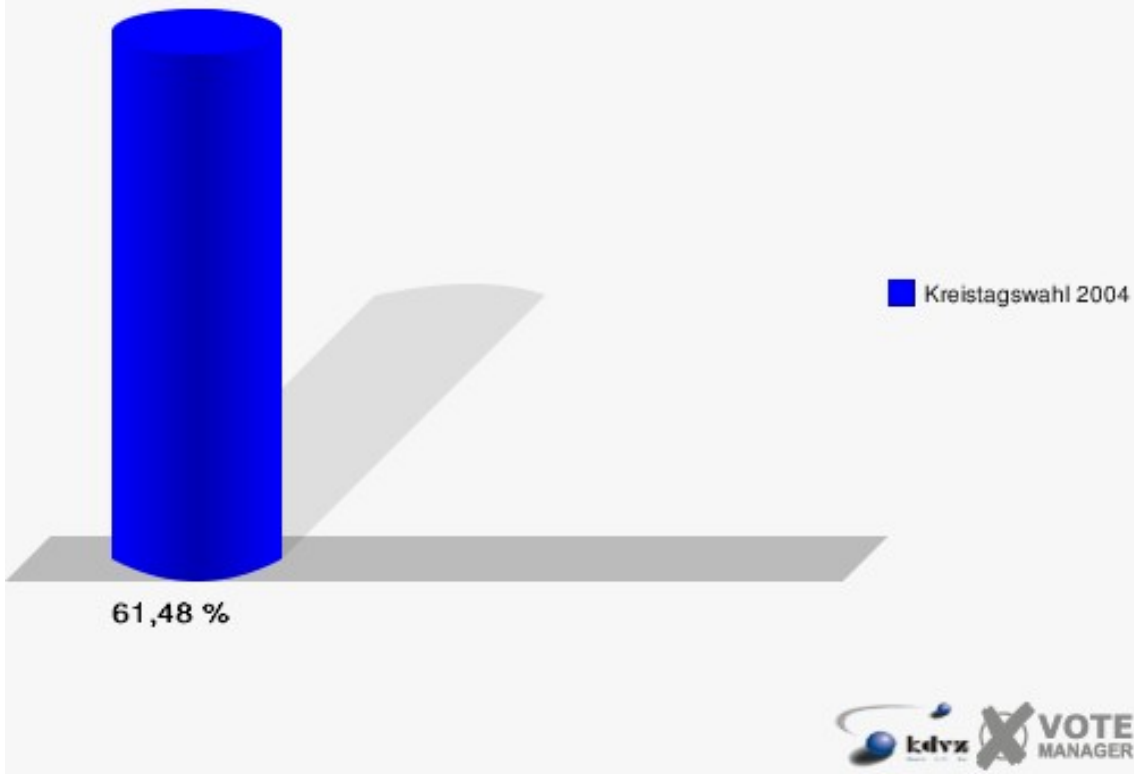


Kredenbach 111

	Anzahl	Prozent
Wahlberechtigte	1.324	
Wähler/innen	814	61,48 %
ungültige Stimmen	5	0,61 %
gültige Stimmen	809	99,39 %
Althaus, CDU	342	42,27 %
Müller, SPD	294	36,34 %
Wittsieker, FDP	31	3,83 %
Menzler, UWG	29	3,58 %
Jochum, B'90/DIE GRÜNEN	85	10,51 %
Jaworek, REP	28	3,46 %
UWG	0	0,00 %
FWU	0	0,00 %

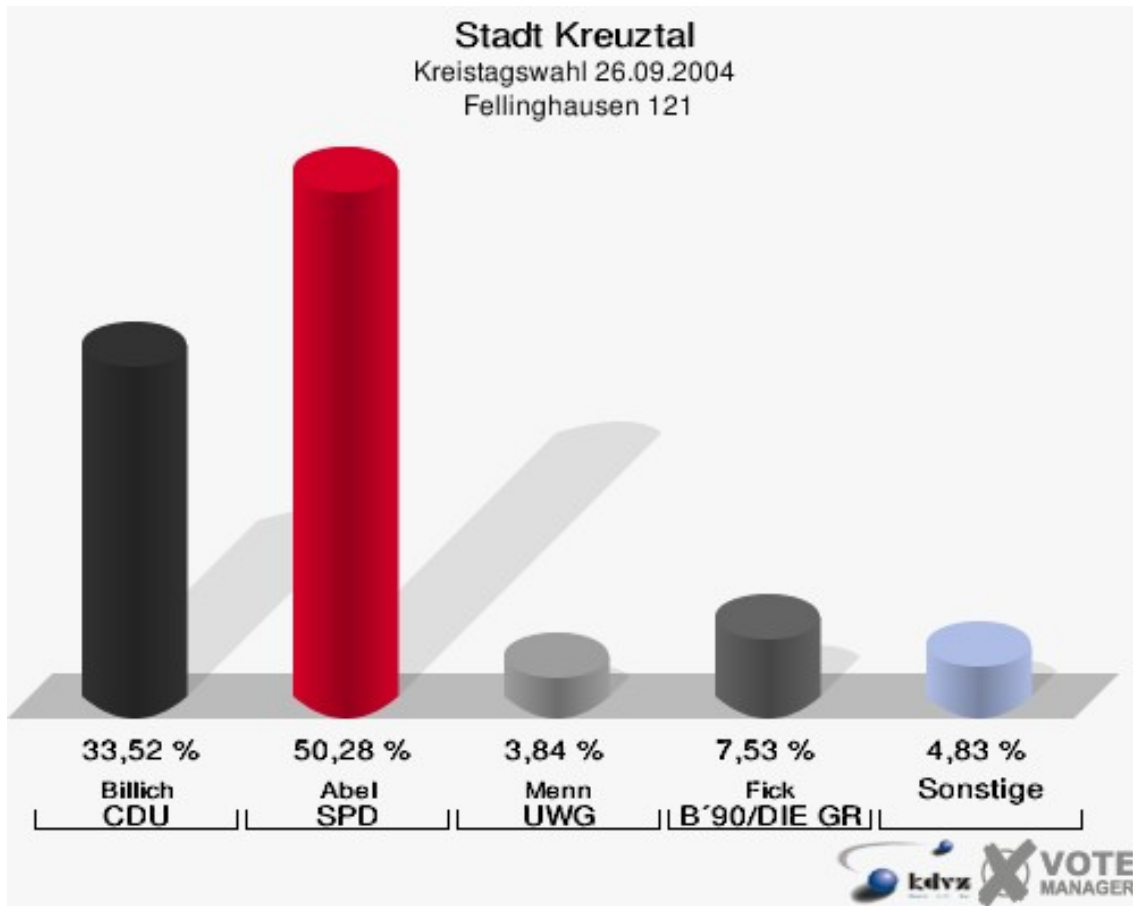


Stadt Kreuztal
Kreistagswahl 26.09.2004
Wahlbeteiligung Kredenbach 111

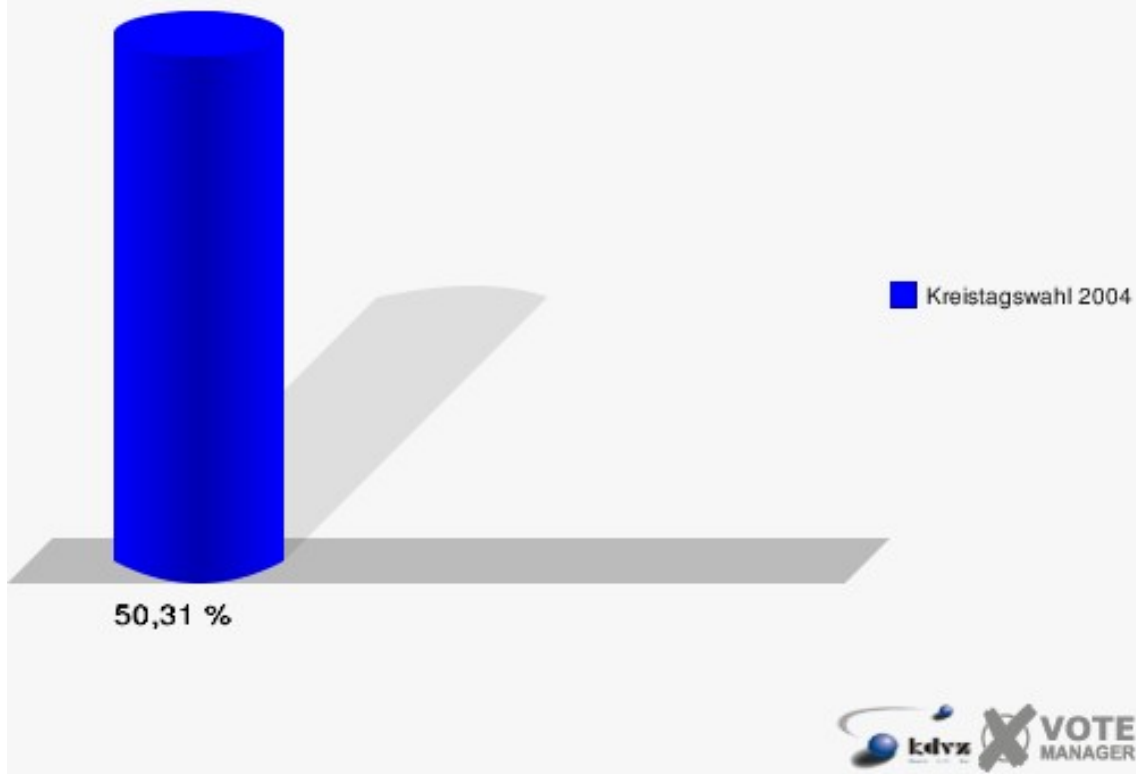


Fellinghausen 121

	Anzahl	Prozent
Wahlberechtigte	1.435	
Wähler/innen	722	50,31 %
ungültige Stimmen	18	2,49 %
gültige Stimmen	704	97,51 %
Billich, CDU	236	33,52 %
Abel, SPD	354	50,28 %
Müller, FDP	19	2,70 %
Menn, UWG	27	3,84 %
Fick, B'90/DIE GRÜNEN	53	7,53 %
Frisch, REP	15	2,13 %
UWG	0	0,00 %
FWU	0	0,00 %

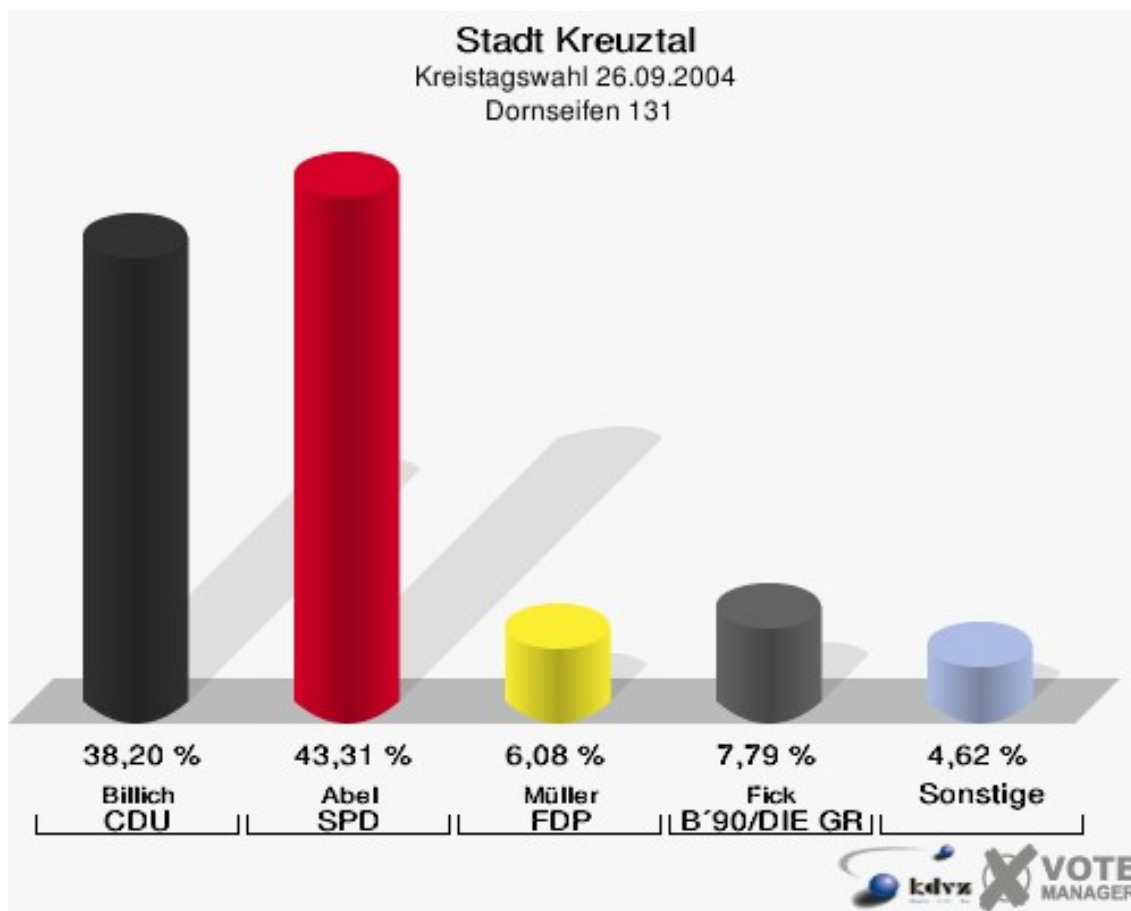


Stadt Kreuztal
Kreistagswahl 26.09.2004
Wahlbeteiligung Fellinghausen 121

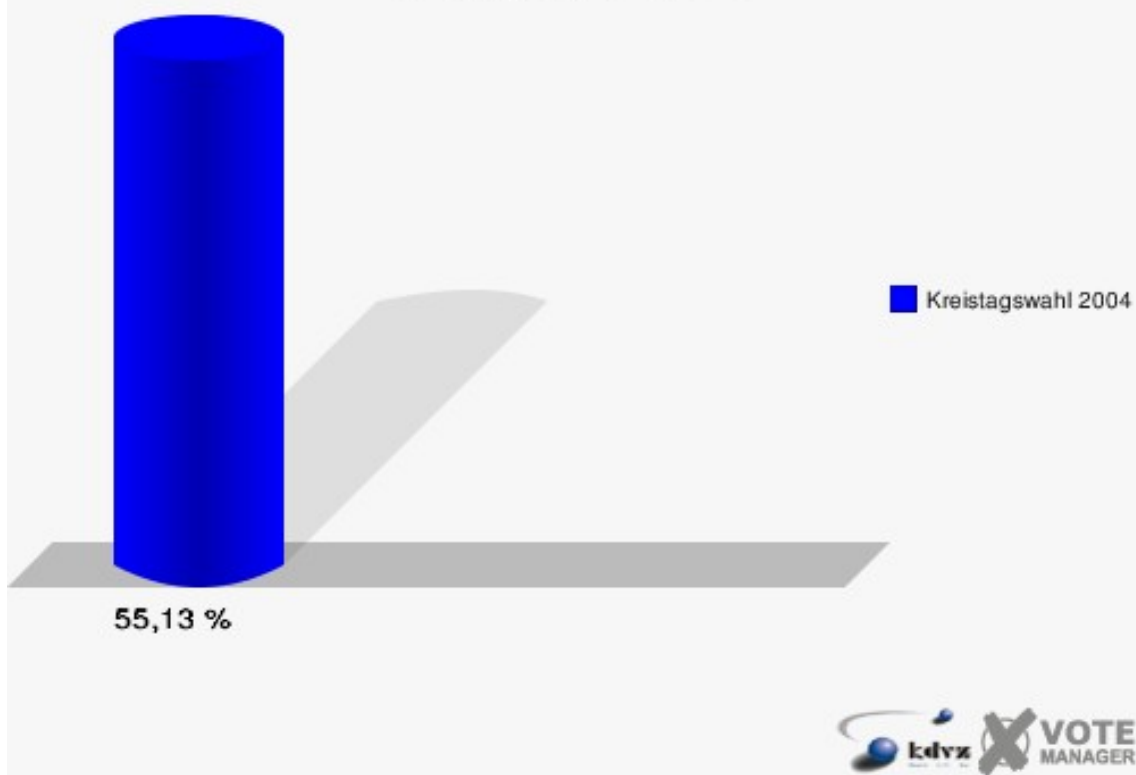


Dornseifen 131

	Anzahl	Prozent
Wahlberechtigte	751	
Wähler/innen	414	55,13 %
ungültige Stimmen	3	0,72 %
gültige Stimmen	411	99,28 %
Billich, CDU	157	38,20 %
Abel, SPD	178	43,31 %
Müller, FDP	25	6,08 %
Menn, UWG	16	3,89 %
Fick, B'90/DIE GRÜNEN	32	7,79 %
Frisch, REP	3	0,73 %
UWG	0	0,00 %
FWU	0	0,00 %

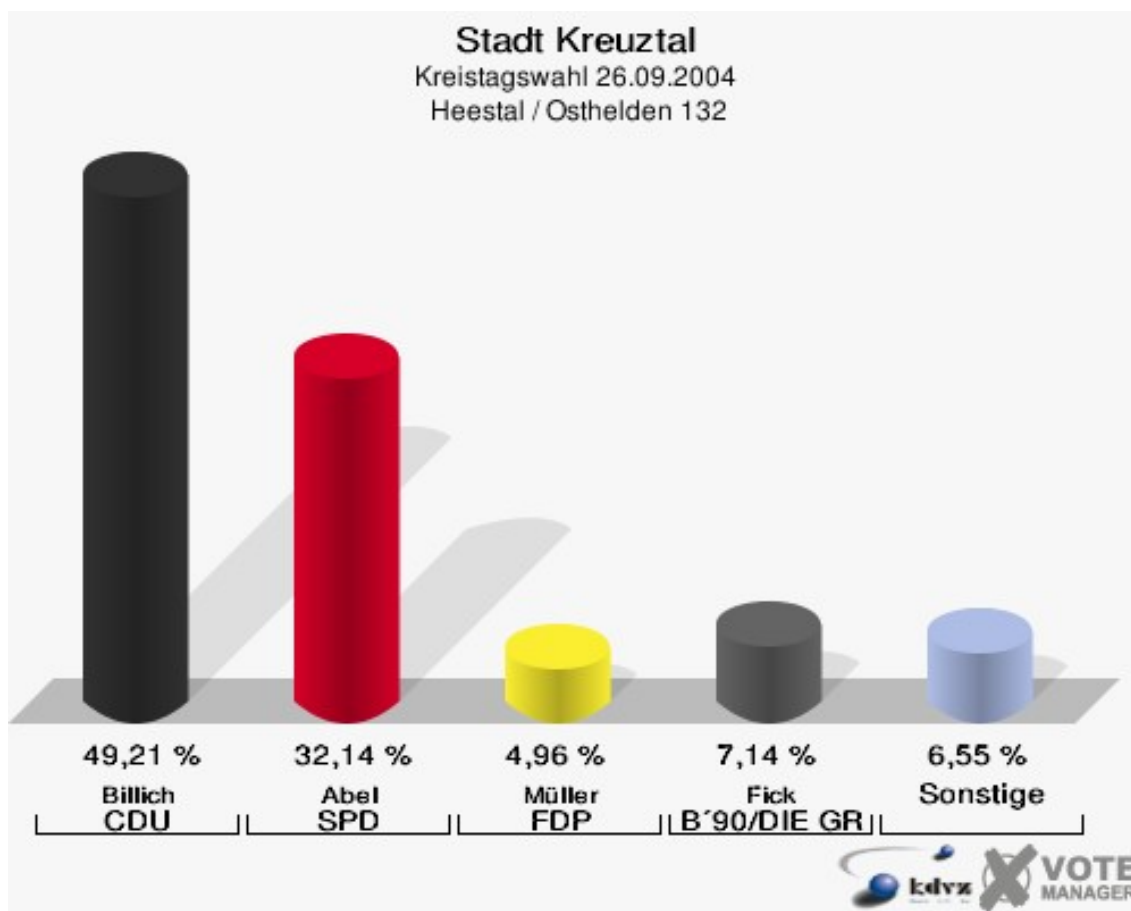


Stadt Kreuztal
Kreistagswahl 26.09.2004
Wahlbeteiligung Dornseifen 131

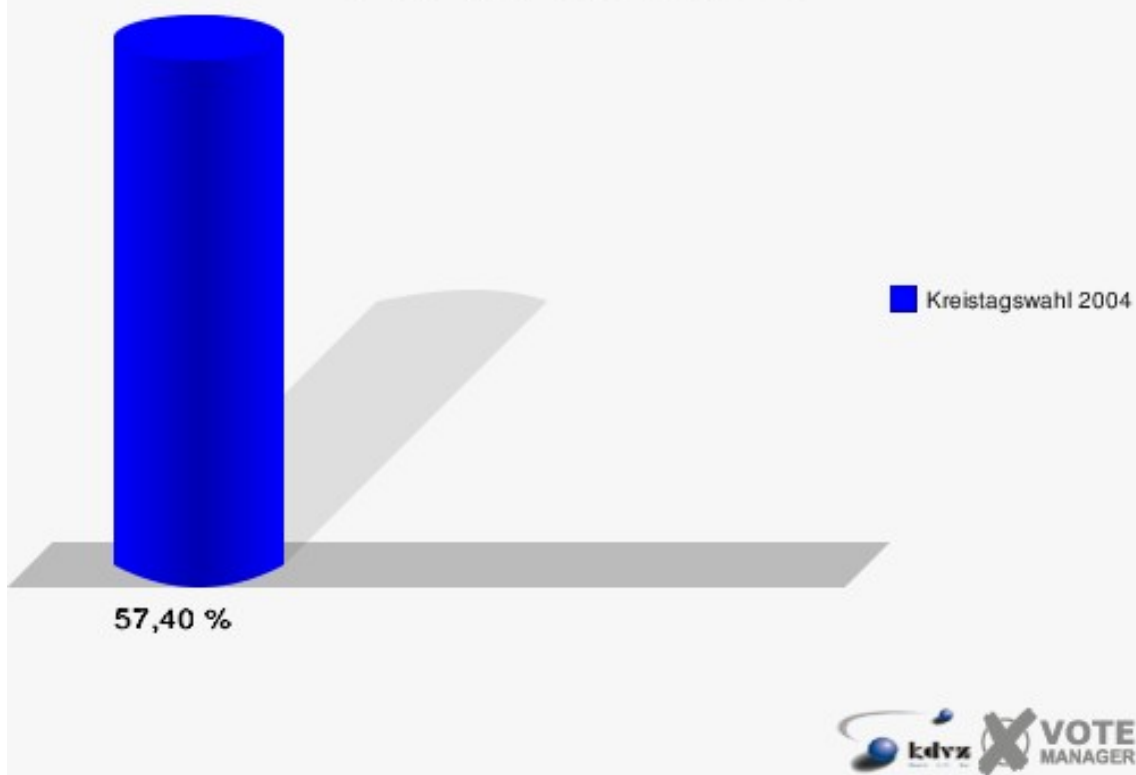


Heestal / Osthelden 132

	Anzahl	Prozent
Wahlberechtigte	885	
Wähler/innen	508	57,40 %
ungültige Stimmen	4	0,79 %
gültige Stimmen	504	99,21 %
Billich, CDU	248	49,21 %
Abel, SPD	162	32,14 %
Müller, FDP	25	4,96 %
Menn, UWG	24	4,76 %
Fick, B'90/DIE GRÜNEN	36	7,14 %
Frisch, REP	9	1,79 %
UWG	0	0,00 %
FWU	0	0,00 %

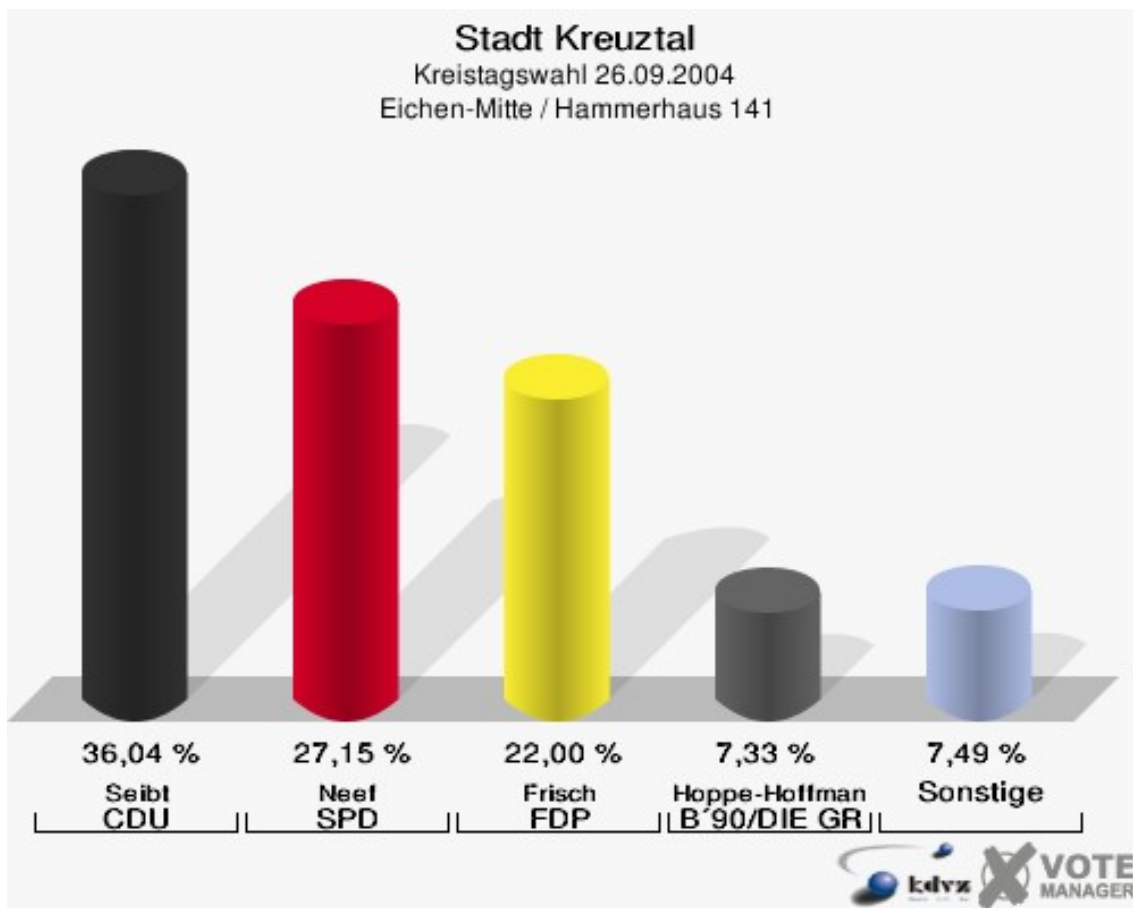


Stadt Kreuztal
Kreistagswahl 26.09.2004
Wahlbeteiligung Heestal / Osthelden 132

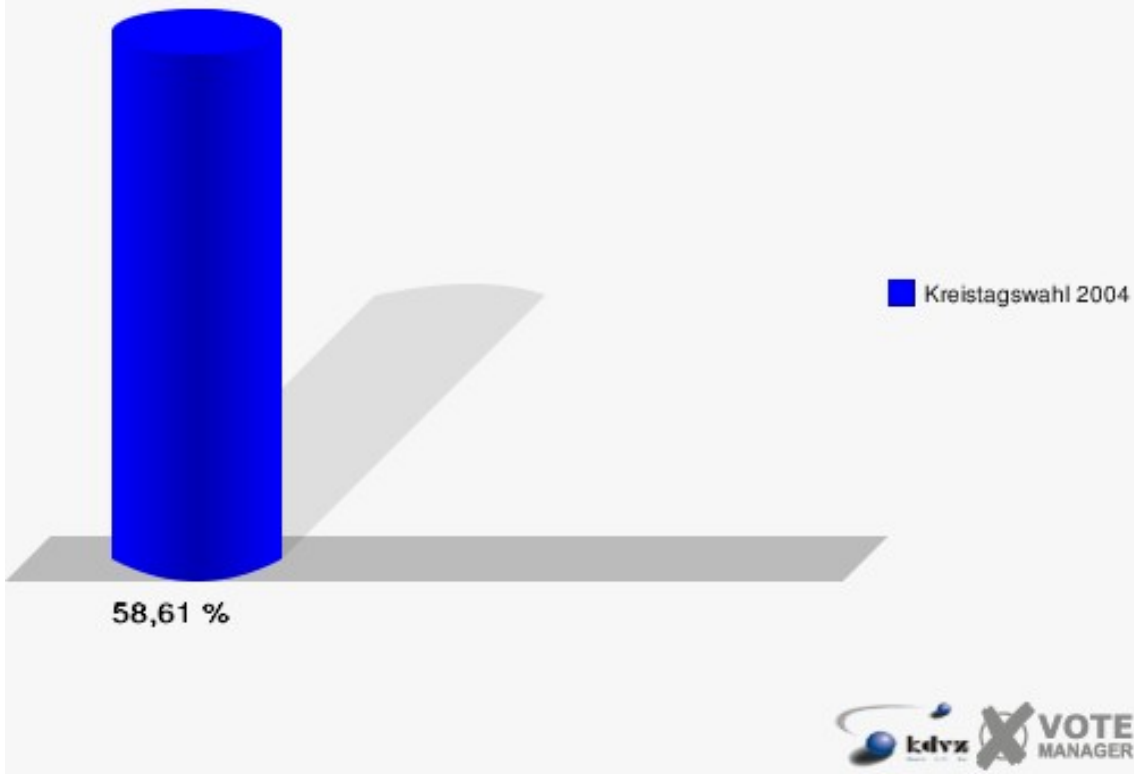


Eichen-Mitte / Hammerhaus 141

	Anzahl	Prozent
Wahlberechtigte	1.109	
Wähler/innen	650	58,61 %
ungültige Stimmen	9	1,38 %
gültige Stimmen	641	98,62 %
Seibt, CDU	231	36,04 %
Neef, SPD	174	27,15 %
Frisch, FDP	141	22,00 %
Wagener, UWG	31	4,84 %
Hoppe-Hoffmann, B'90/DIE GRÜNEN	47	7,33 %
Merten, REP	17	2,65 %
UWG	0	0,00 %
FWU	0	0,00 %

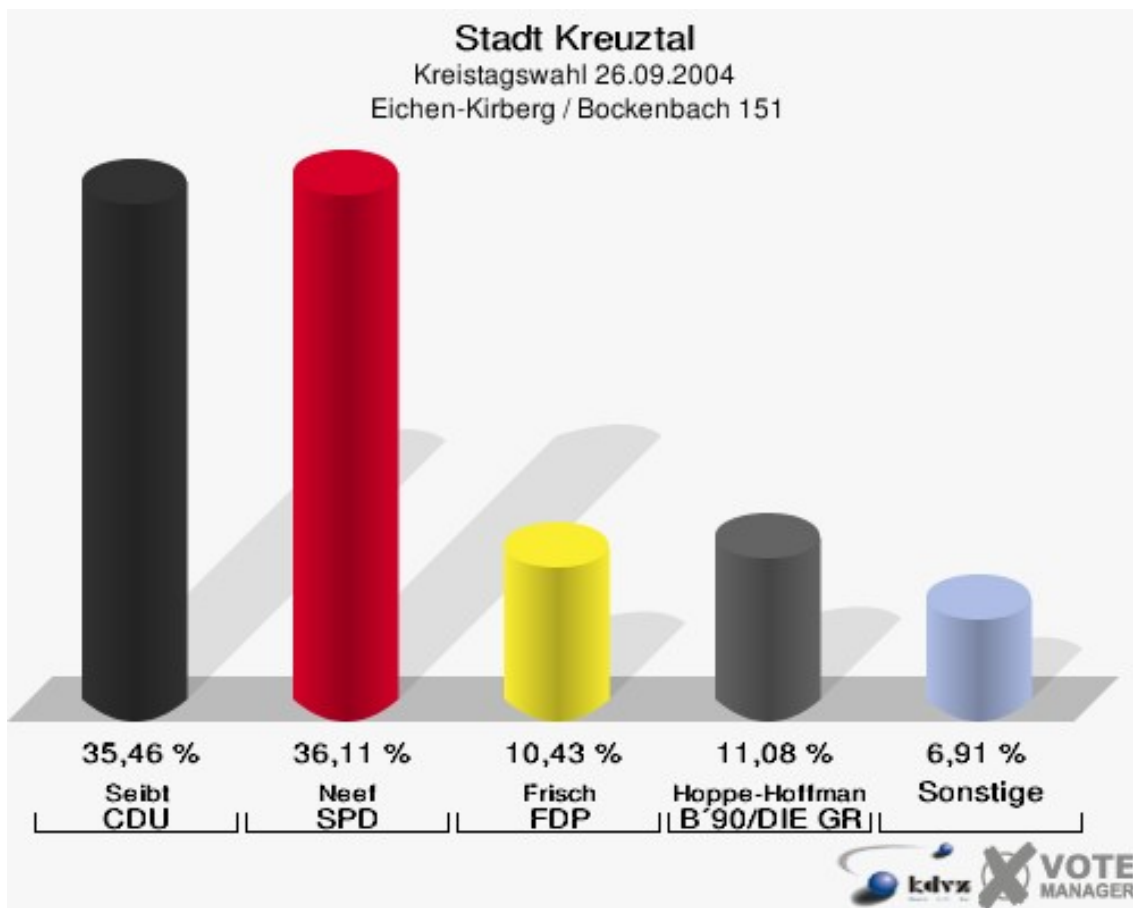


Stadt Kreuztal
Kreistagswahl 26.09.2004
Wahlbeteiligung Eichen-Mitte / Hammerhaus 141

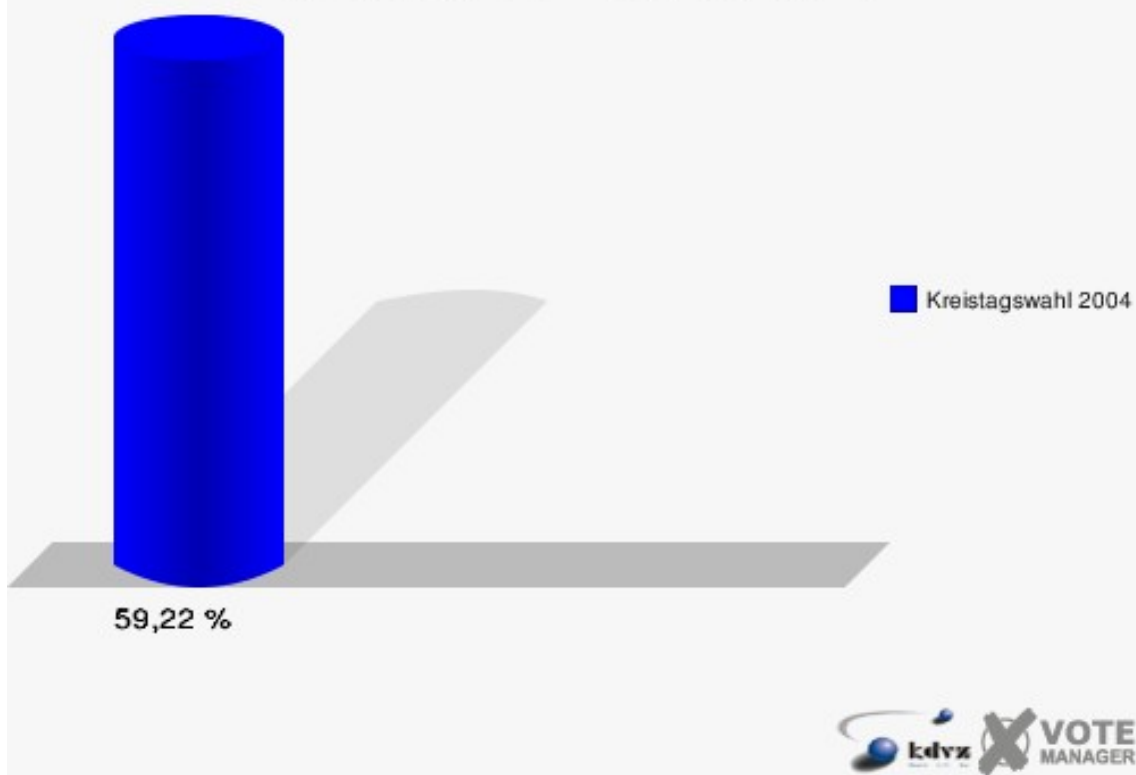


Eichen-Kirberg / Bockenbach 151

	Anzahl	Prozent
Wahlberechtigte	1.307	
Wähler/innen	774	59,22 %
ungültige Stimmen	7	0,90 %
gültige Stimmen	767	99,10 %
Seibt, CDU	272	35,46 %
Neef, SPD	277	36,11 %
Frisch, FDP	80	10,43 %
Wagener, UWG	37	4,82 %
Hoppe-Hoffmann, B'90/DIE GRÜNEN	85	11,08 %
Merten, REP	16	2,09 %
UWG	0	0,00 %
FWU	0	0,00 %

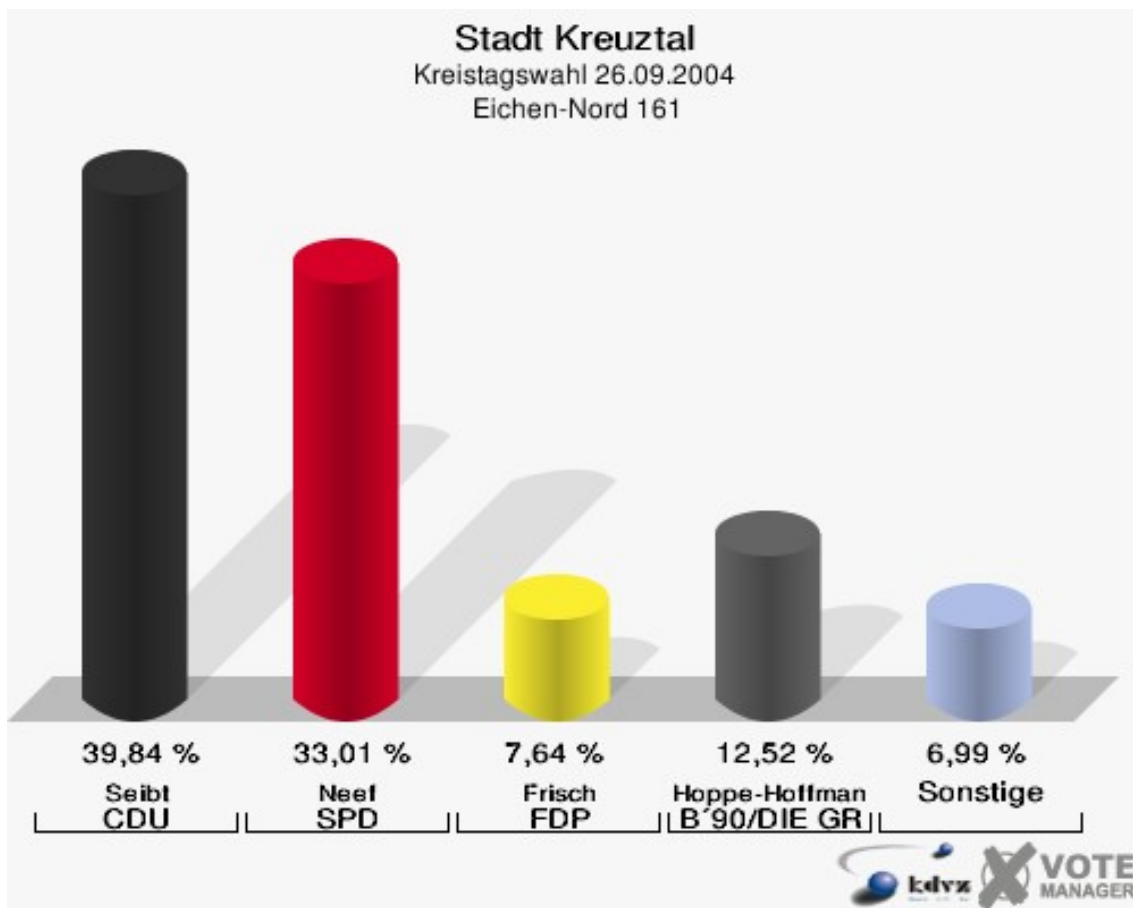


Stadt Kreuztal
Kreistagswahl 26.09.2004
Wahlbeteiligung Eichen-Kirberg / Bockenbach 151

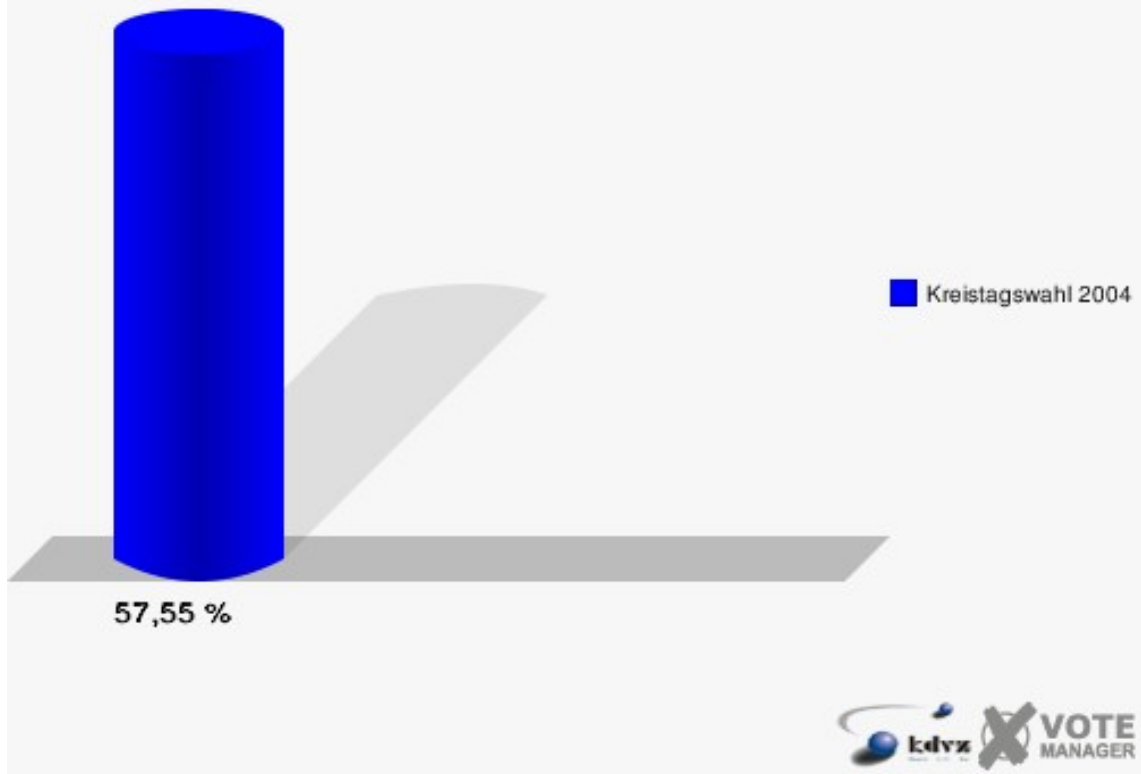


Eichen-Nord 161

	Anzahl	Prozent
Wahlberechtigte	1.086	
Wähler/innen	625	57,55 %
ungültige Stimmen	10	1,60 %
gültige Stimmen	615	98,40 %
Seibt, CDU	245	39,84 %
Neef, SPD	203	33,01 %
Frisch, FDP	47	7,64 %
Wagener, UWG	32	5,20 %
Hoppe-Hoffmann, B'90/DIE GRÜNEN	77	12,52 %
Merten, REP	11	1,79 %
UWG	0	0,00 %
FWU	0	0,00 %

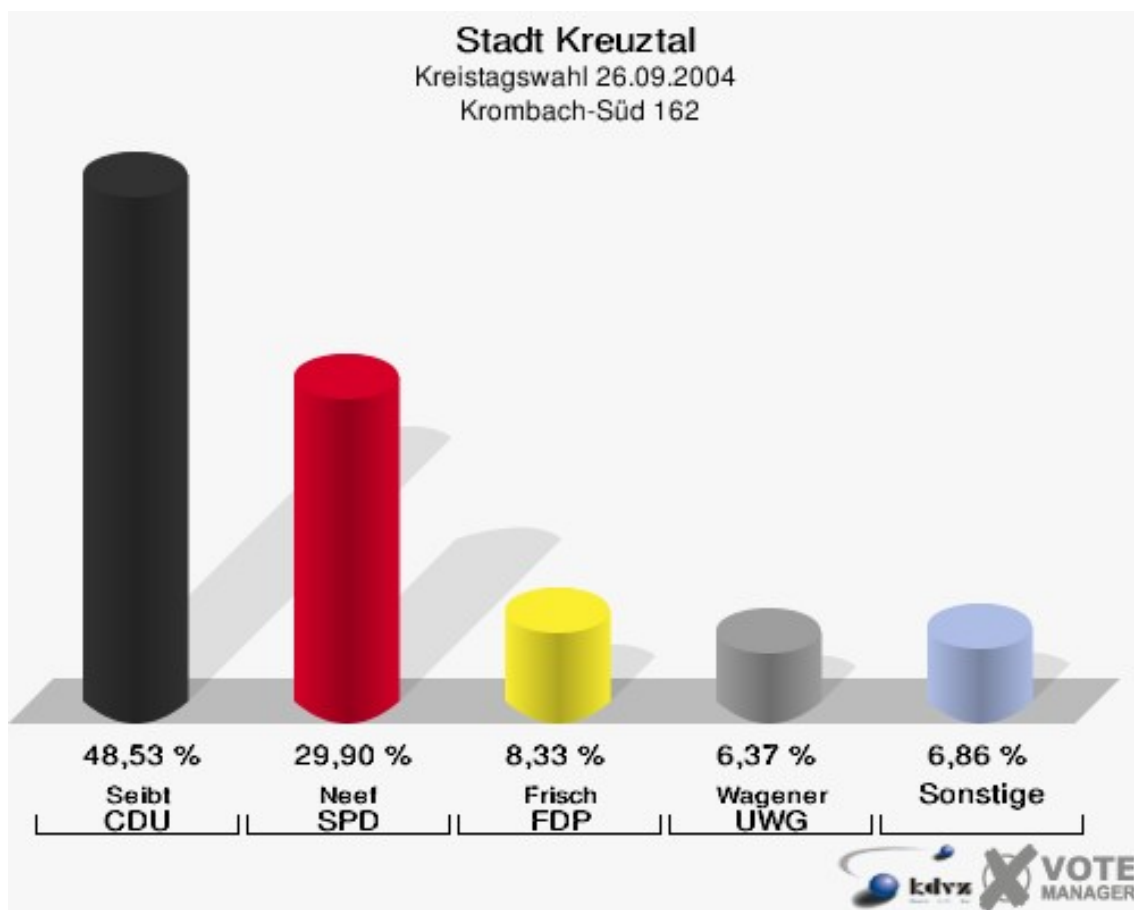


Stadt Kreuztal
Kreistagswahl 26.09.2004
Wahlbeteiligung Eichen-Nord 161

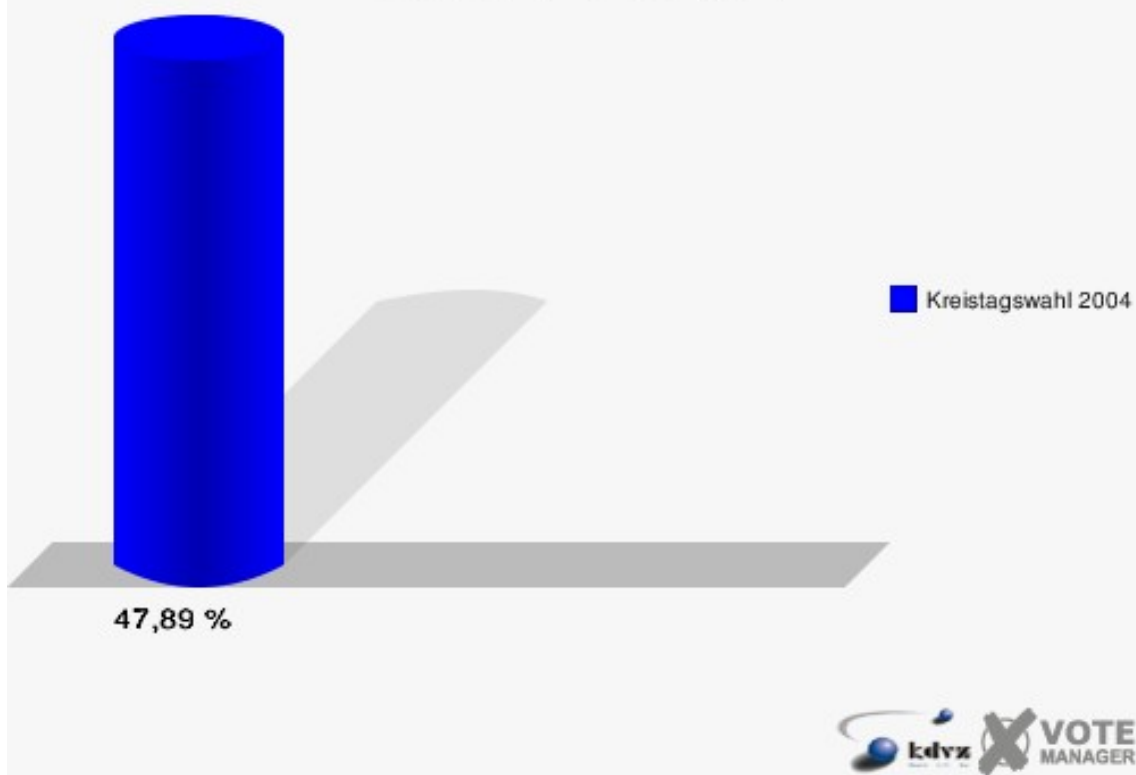


Krombach-Süd 162

	Anzahl	Prozent
Wahlberechtigte	426	
Wähler/innen	204	47,89 %
ungültige Stimmen	0	0,00 %
gültige Stimmen	204	100,00 %
Seibt, CDU	99	48,53 %
Neef, SPD	61	29,90 %
Frisch, FDP	17	8,33 %
Wagener, UWG	13	6,37 %
Hoppe-Hoffmann, B'90/DIE GRÜNEN	11	5,39 %
Merten, REP	3	1,47 %
UWG	0	0,00 %
FWU	0	0,00 %

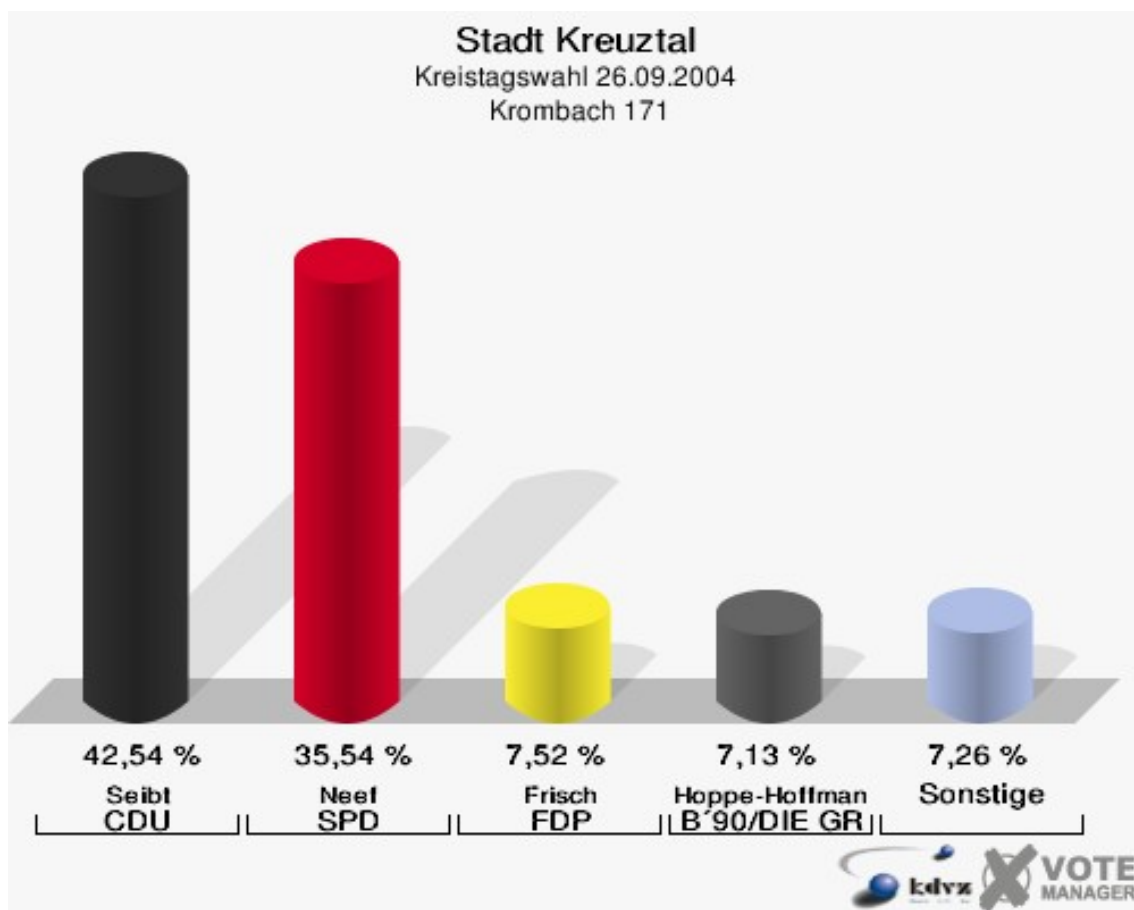


Stadt Kreuztal
Kreistagswahl 26.09.2004
Wahlbeteiligung Krombach-Süd 162

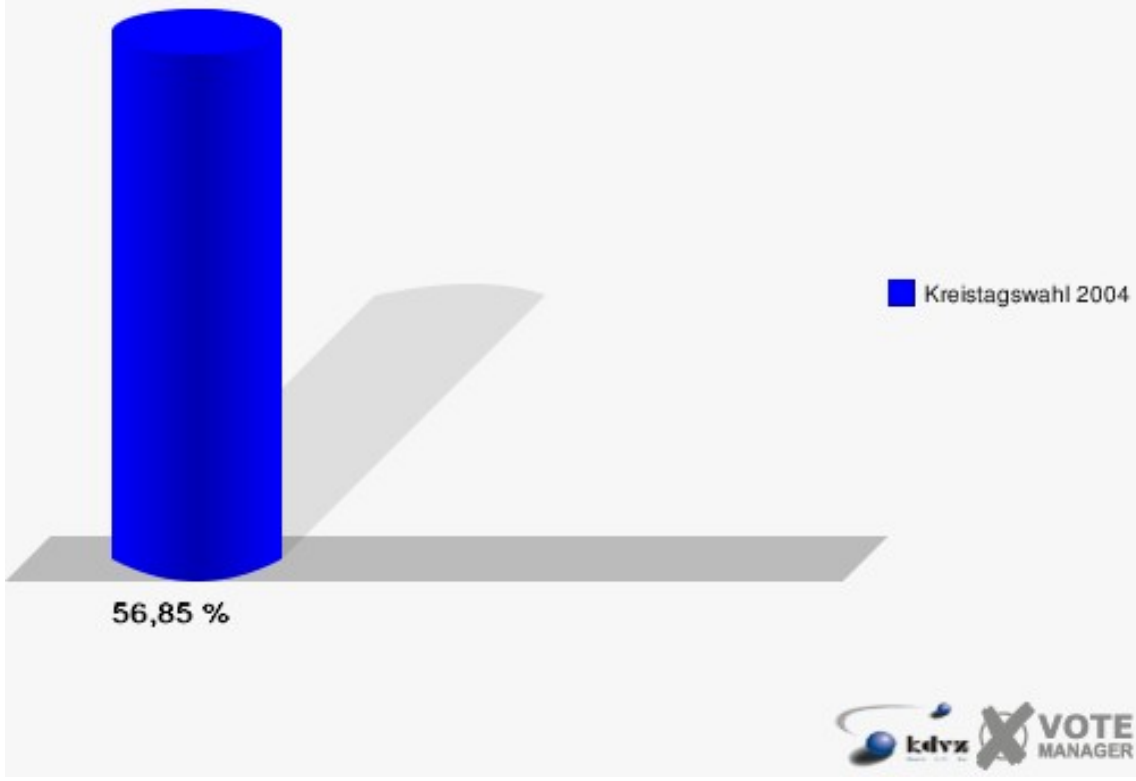


Krombach 171

	Anzahl	Prozent
Wahlberechtigte	1.365	
Wähler/innen	776	56,85 %
ungültige Stimmen	5	0,64 %
gültige Stimmen	771	99,36 %
Seibt, CDU	328	42,54 %
Neef, SPD	274	35,54 %
Frisch, FDP	58	7,52 %
Wagener, UWG	37	4,80 %
Hoppe-Hoffmann, B'90/DIE GRÜNEN	55	7,13 %
Merten, REP	19	2,46 %
UWG	0	0,00 %
FWU	0	0,00 %

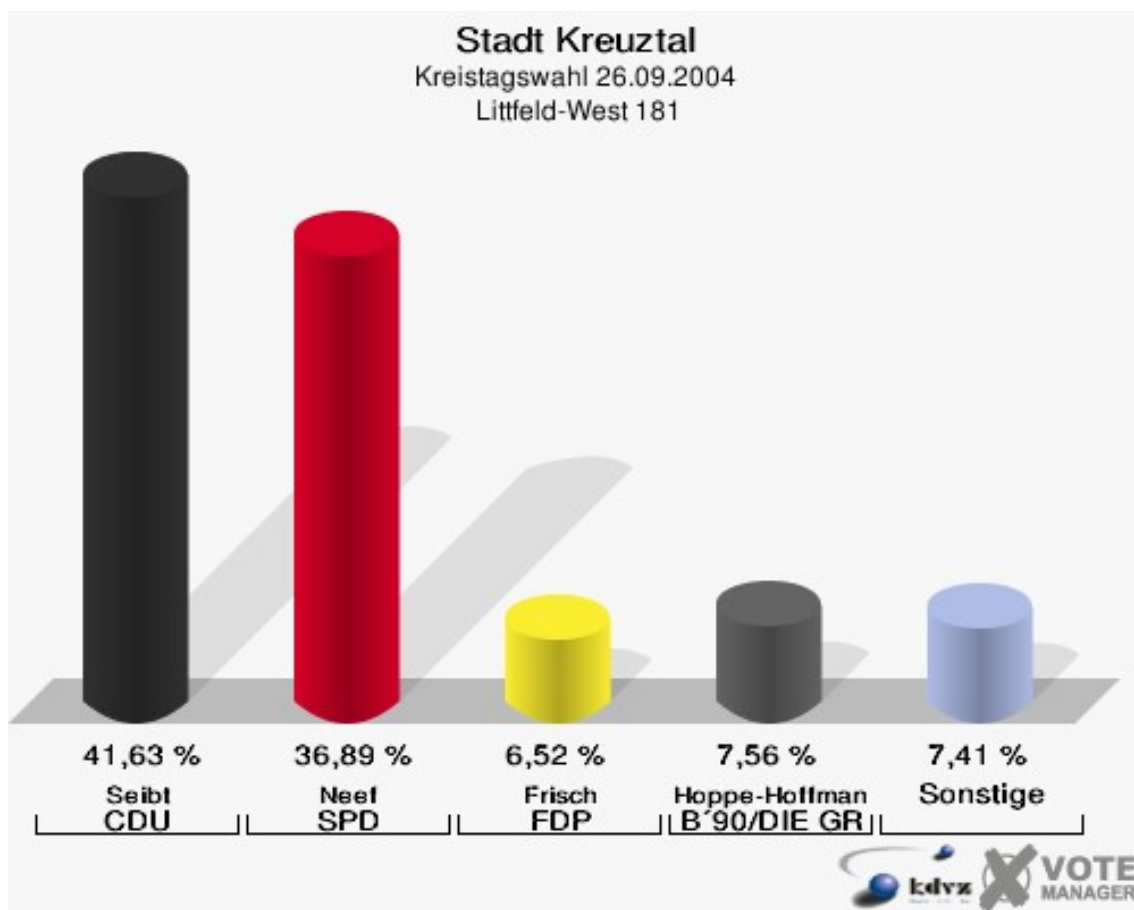


Stadt Kreuztal
Kreistagswahl 26.09.2004
Wahlbeteiligung Krombach 171

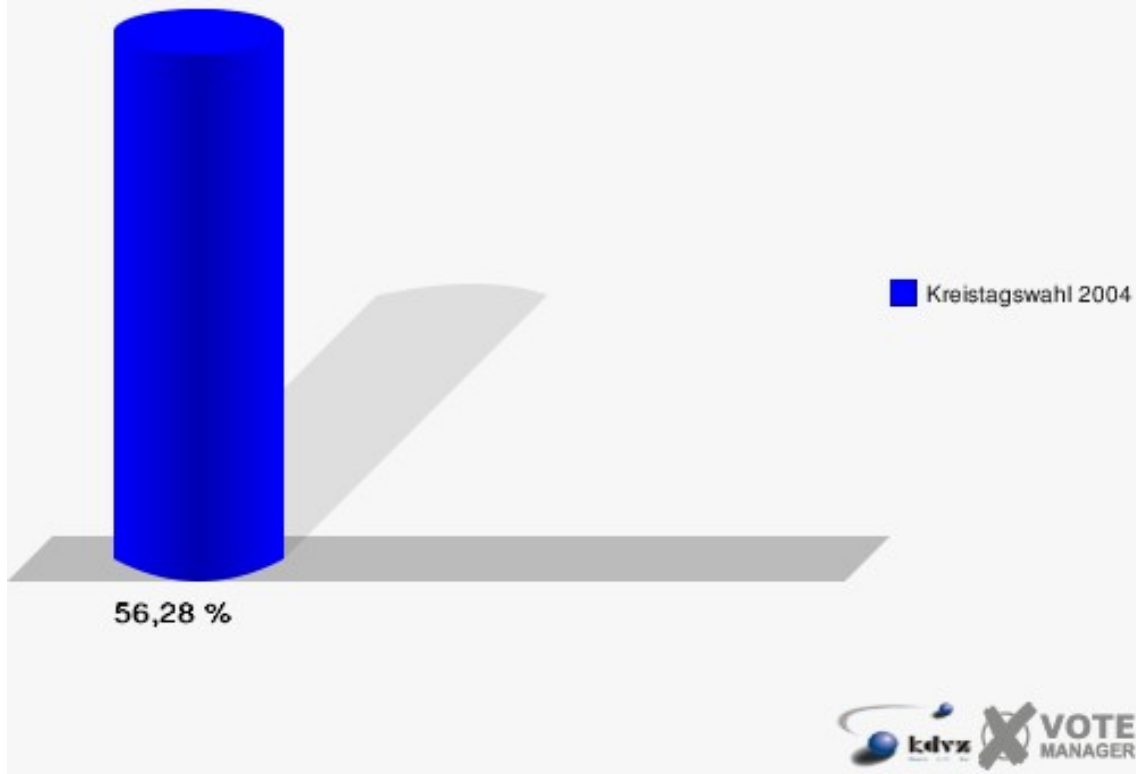


Littfeld-West 181

	Anzahl	Prozent
Wahlberechtigte	1.235	
Wähler/innen	695	56,28 %
ungültige Stimmen	20	2,88 %
gültige Stimmen	675	97,12 %
Seibt, CDU	281	41,63 %
Neef, SPD	249	36,89 %
Frisch, FDP	44	6,52 %
Wagener, UWG	37	5,48 %
Hoppe-Hoffmann, B'90/DIE GRÜNEN	51	7,56 %
Merten, REP	13	1,93 %
UWG	0	0,00 %
FWU	0	0,00 %

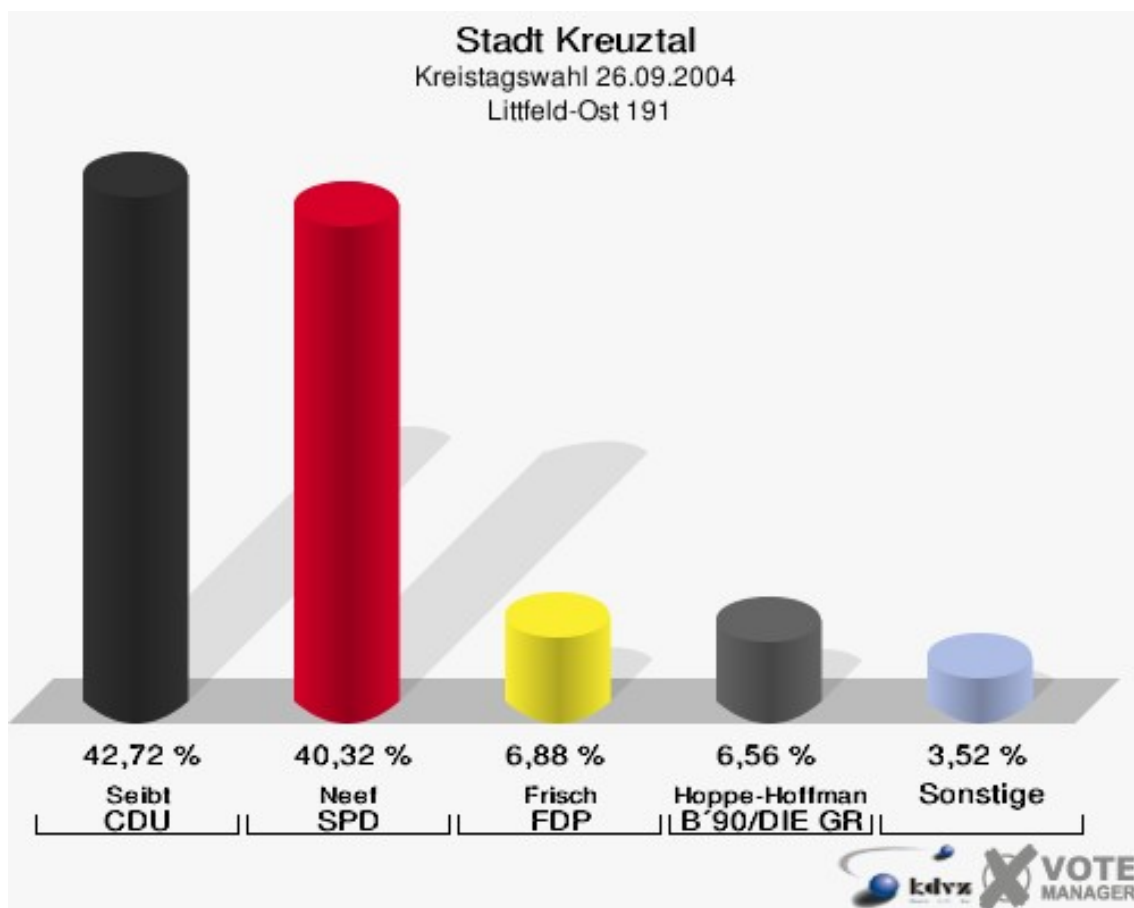


Stadt Kreuztal
Kreistagswahl 26.09.2004
Wahlbeteiligung Littfeld-West 181

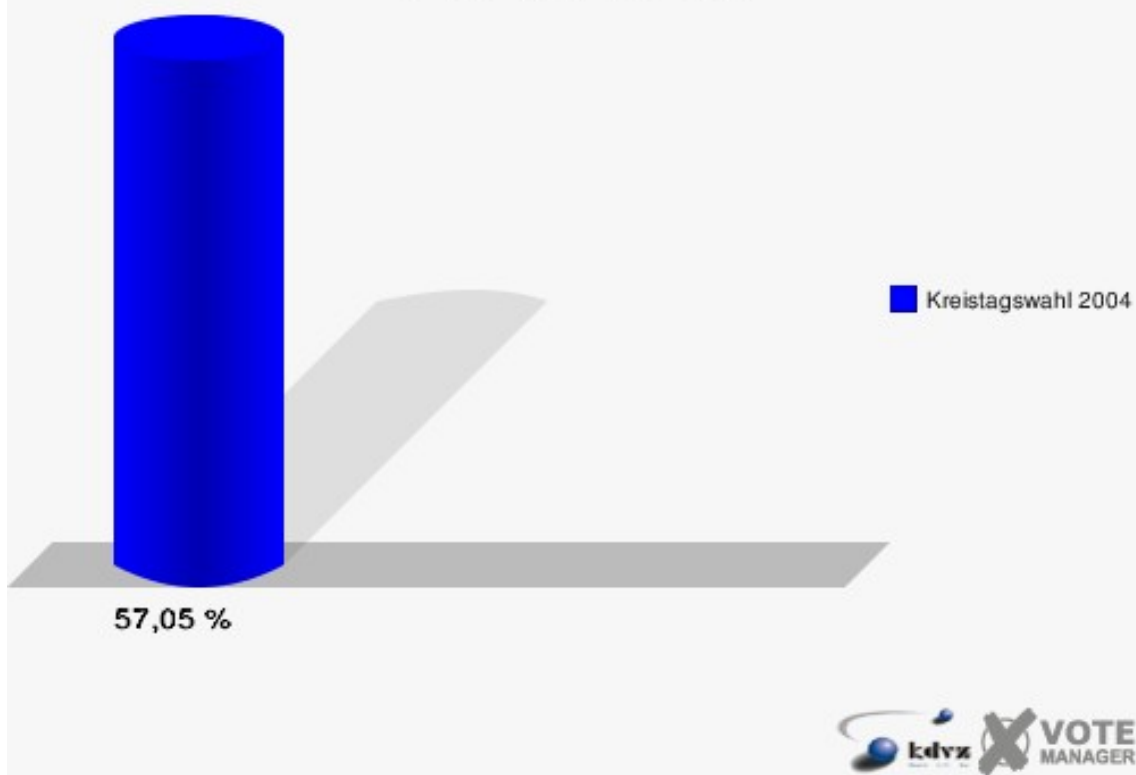


Littfeld-Ost 191

	Anzahl	Prozent
Wahlberechtigte	1.134	
Wähler/innen	647	57,05 %
ungültige Stimmen	22	3,40 %
gültige Stimmen	625	96,60 %
Seibt, CDU	267	42,72 %
Neef, SPD	252	40,32 %
Frisch, FDP	43	6,88 %
Wagener, UWG	11	1,76 %
Hoppe-Hoffmann, B'90/DIE GRÜNEN	41	6,56 %
Merten, REP	11	1,76 %
UWG	0	0,00 %
FWU	0	0,00 %



Stadt Kreuztal
Kreistagswahl 26.09.2004
Wahlbeteiligung Littfeld-Ost 191



Stadt Kreuztal
Kreistagswahl 26.09.2004
Briefwahl I

**Es liegen noch keine
Schnellmeldungen vor!**



Stadt Kreuztal
Kreistagswahl 26.09.2004
Briefwahl II

**Es liegen noch keine
Schnellmeldungen vor!**



Stadt Kreuztal
Kreistagswahl 26.09.2004
Briefwahl III

**Es liegen noch keine
Schnellmeldungen vor!**



Stadt Kreuztal
Kreistagswahl 26.09.2004
Briefwahl IV

**Es liegen noch keine
Schnellmeldungen vor!**



Stadt Kreuztal
Kreistagswahl 26.09.2004
Briefwahl V

**Es liegen noch keine
Schnellmeldungen vor!**



Stadt Kreuztal
Kreistagswahl 26.09.2004
Briefwahl VI

**Es liegen noch keine
Schnellmeldungen vor!**



Übersicht Stimmbezirke

Stadt Kreuztal
 Kreistagswahl 26.09.2004
 Zusammenstellung der Ergebnisse nach Stimmbezirken

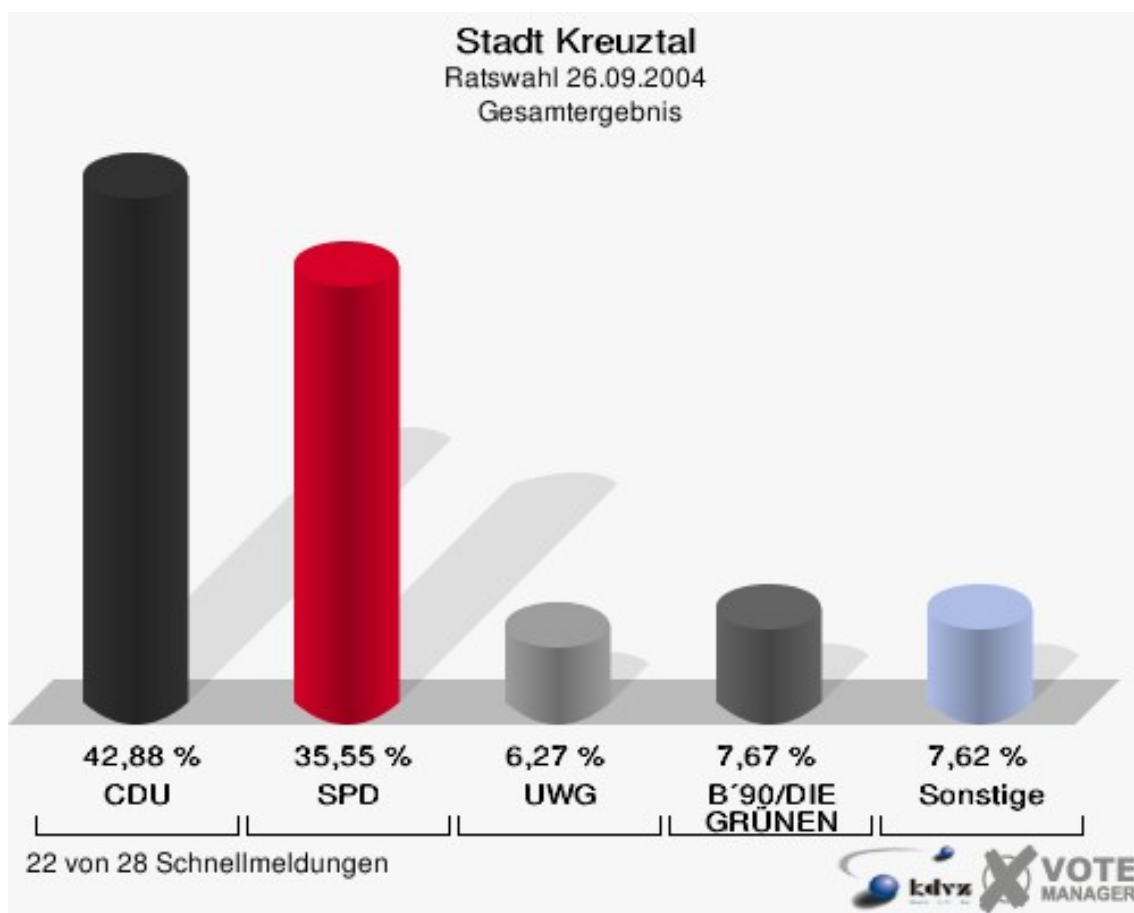
Stimmbezirk	Wahlberechtigte	Wähler	gültig	CDU	SPD	FDP	UWG	B'90/DIE GRÜNEN	REP	UWG	FWU
Buschhütten-Süd 011	1.135	558	549	257	172	33	24	34	29	0	0
		49,16 %	98,39 %	46,81 %	31,33 %	6,01 %	4,37 %	6,19 %	5,28 %	0,00 %	0,00 %
Buschhütten-Mitte 021	1.222	661	652	357	190	27	14	49	15	0	0
		54,09 %	98,64 %	54,75 %	29,14 %	4,14 %	2,15 %	7,52 %	2,30 %	0,00 %	0,00 %
Langenau/Mühlberg/Liesewald 031	1.177	579	573	242	209	36	28	36	22	0	0
		49,19 %	98,96 %	42,23 %	36,47 %	6,28 %	4,89 %	6,28 %	3,84 %	0,00 %	0,00 %
Kreuztal-Süd 041	1.162	644	632	310	164	29	38	78	13	0	0
		55,42 %	98,14 %	49,05 %	25,95 %	4,59 %	6,01 %	12,34 %	2,06 %	0,00 %	0,00 %
Kreuztal-Mitte / Wolfsloch 051	1.337	646	638	326	205	20	26	45	16	0	0
		48,32 %	98,76 %	51,10 %	32,13 %	3,13 %	4,08 %	7,05 %	2,51 %	0,00 %	0,00 %
Kreuztal-Nord / Ratzebusch 061	1.577	778	769	375	232	34	54	49	25	0	0
		49,33 %	98,84 %	48,76 %	30,17 %	4,42 %	7,02 %	6,37 %	3,25 %	0,00 %	0,00 %
Fritz-Erler-Siedlung 071	1.056	379	370	187	107	12	25	21	18	0	0
		35,89 %	97,63 %	50,54 %	28,92 %	3,24 %	6,76 %	5,68 %	4,86 %	0,00 %	0,00 %
Ernsdorf 081	754	460	452	200	134	21	56	32	9	0	0
		61,01 %	98,26 %	44,25 %	29,65 %	4,65 %	12,39 %	7,08 %	1,99 %	0,00 %	0,00 %
Ferndorf-West 082	839	480	467	212	153	18	34	44	6	0	0
		57,21 %	97,29 %	45,40 %	32,76 %	3,85 %	7,28 %	9,42 %	1,28 %	0,00 %	0,00 %
Ferndorf-Mitte 091	1.242	736	725	327	212	30	71	66	19	0	0
		59,26 %	98,51 %	45,10 %	29,24 %	4,14 %	9,79 %	9,10 %	2,62 %	0,00 %	0,00 %
Ferndorf-Ost 101	1.283	803	785	338	273	35	38	83	18	0	0
		62,59 %	97,76 %	43,06 %	34,78 %	4,46 %	4,84 %	10,57 %	2,29 %	0,00 %	0,00 %

Stimmbezirk	Wahlberechtigte	Wähler	gültig	CDU	SPD	FDP	UWG	B'90/DIE GRÜNEN	REP	UWG	FWU
Kredenbach 111	1.324	814	809	342	294	31	29	85	28	0	0
		61,48 %	99,39 %	42,27 %	36,34 %	3,83 %	3,58 %	10,51 %	3,46 %	0,00 %	0,00 %
Fellinghausen 121	1.435	722	704	236	354	19	27	53	15	0	0
		50,31 %	97,51 %	33,52 %	50,28 %	2,70 %	3,84 %	7,53 %	2,13 %	0,00 %	0,00 %
Dornseifen 131	751	414	411	157	178	25	16	32	3	0	0
		55,13 %	99,28 %	38,20 %	43,31 %	6,08 %	3,89 %	7,79 %	0,73 %	0,00 %	0,00 %
Heestal / Osthelden 132	885	508	504	248	162	25	24	36	9	0	0
		57,40 %	99,21 %	49,21 %	32,14 %	4,96 %	4,76 %	7,14 %	1,79 %	0,00 %	0,00 %
Eichen-Mitte / Hammerhaus 141	1.109	650	641	231	174	141	31	47	17	0	0
		58,61 %	98,62 %	36,04 %	27,15 %	22,00 %	4,84 %	7,33 %	2,65 %	0,00 %	0,00 %
Eichen-Kirberg / Bockenbach 151	1.307	774	767	272	277	80	37	85	16	0	0
		59,22 %	99,10 %	35,46 %	36,11 %	10,43 %	4,82 %	11,08 %	2,09 %	0,00 %	0,00 %
Eichen-Nord 161	1.086	625	615	245	203	47	32	77	11	0	0
		57,55 %	98,40 %	39,84 %	33,01 %	7,64 %	5,20 %	12,52 %	1,79 %	0,00 %	0,00 %
Krombach-Süd 162	426	204	204	99	61	17	13	11	3	0	0
		47,89 %	100,00 %	48,53 %	29,90 %	8,33 %	6,37 %	5,39 %	1,47 %	0,00 %	0,00 %
Krombach 171	1.365	776	771	328	274	58	37	55	19	0	0
		56,85 %	99,36 %	42,54 %	35,54 %	7,52 %	4,80 %	7,13 %	2,46 %	0,00 %	0,00 %
Littfeld-West 181	1.235	695	675	281	249	44	37	51	13	0	0
		56,28 %	97,12 %	41,63 %	36,89 %	6,52 %	5,48 %	7,56 %	1,93 %	0,00 %	0,00 %
Littfeld-Ost 191	1.134	647	625	267	252	43	11	41	11	0	0
		57,05 %	96,60 %	42,72 %	40,32 %	6,88 %	1,76 %	6,56 %	1,76 %	0,00 %	0,00 %
Briefwahl I											
Briefwahl II											
Briefwahl III											

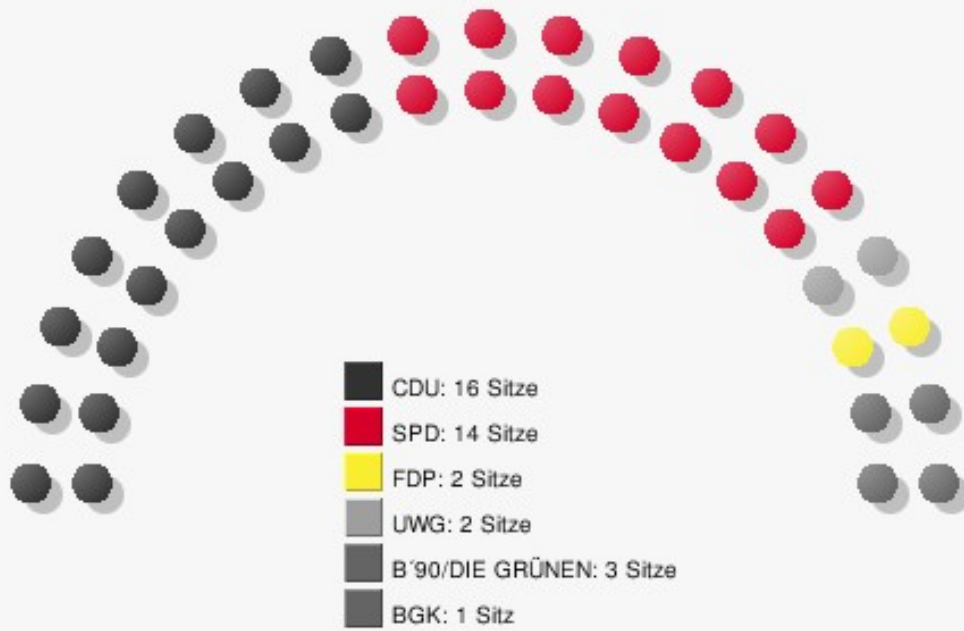
Stimmbezirk	Wahlbe- rechtigte	Wähler	gültig	CDU	SPD	FDP	UWG	B'90/DIE GRÜNEN	REP	UWG	FWU
Briefwahl IV											
Briefwahl V											
Briefwahl VI											
Stadt Kreuztal	24.841	13.553	13.338	5.837	4.529	825	702	1.110	335	0	0
		54,56 %	98,41 %	43,76 %	33,96 %	6,19 %	5,26 %	8,32 %	2,51 %	0,00 %	0,00 %

Ratswahl Stadt Kreuztal

	Anzahl	Prozent
Wahlberechtigte	24.708	
Wahlberechtigte (ausgezählt)	24.708	
Wähler/innen	13.541	54,80 %
ungültige Stimmen	209	1,54 %
gültige Stimmen	13.332	98,46 %
CDU	5.717	42,88 %
SPD	4.740	35,55 %
FDP	751	5,63 %
UWG	836	6,27 %
B'90/DIE GRÜNEN	1.023	7,67 %
BGK	265	1,99 %



Stadt Kreuztal
Ratswahl 26.09.2004
Vorläufige Sitzverteilung



22 von 28 Schnellmeldungen

Gesamt: 38 Sitze



Stadt Kreuztal
Ratswahl 26.09.2004
Wahlbeteiligung Gesamtergebnis



54,80 %

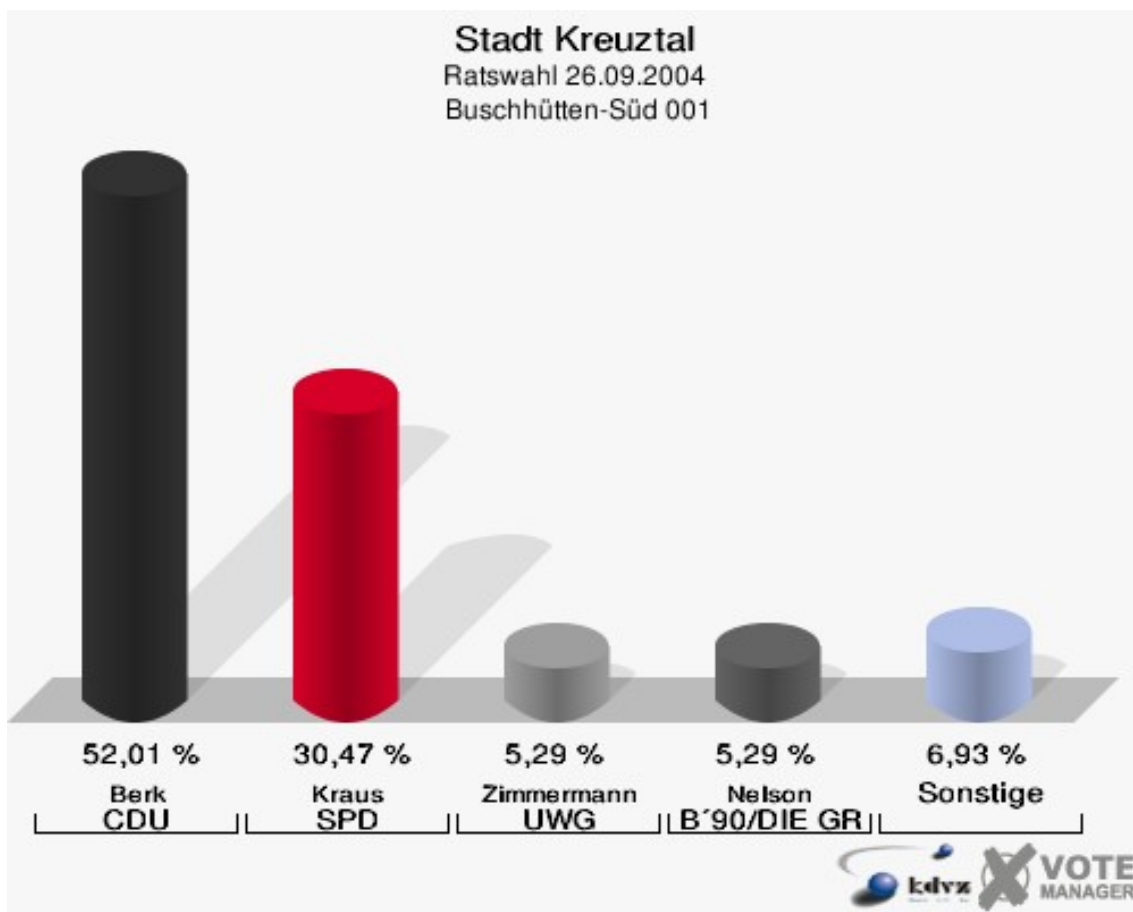
■ Ratswahl 2004

22 von 28 Schnellmeldungen



Wahlbezirke Buschhütten-Süd 001

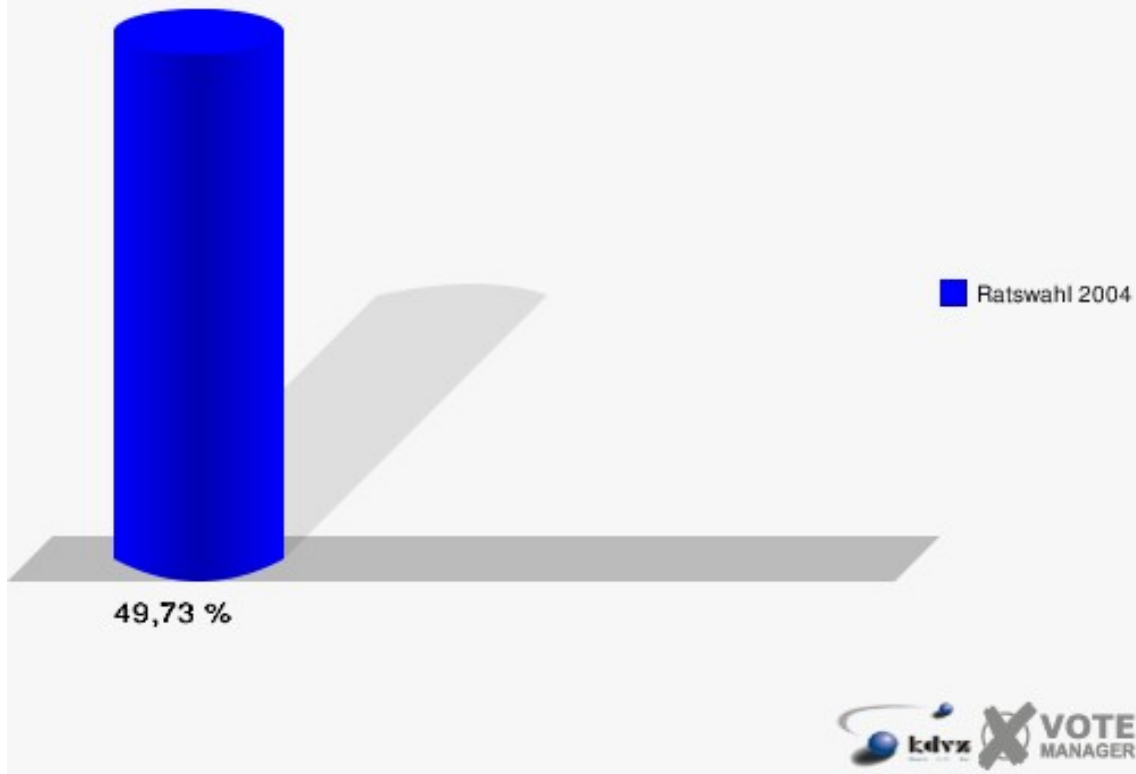
	Anzahl	Prozent
Wahlberechtigte	1.122	
Wähler/innen	558	49,73 %
ungültige Stimmen	10	1,79 %
gültige Stimmen	548	98,21 %
Berk, CDU	285	52,01 %
Kraus, SPD	167	30,47 %
Müller, FDP	26	4,74 %
Zimmermann, UWG	29	5,29 %
Nelson, B'90/DIE GRÜNEN	29	5,29 %
Wagner, BGK	12	2,19 %



Gewählt:

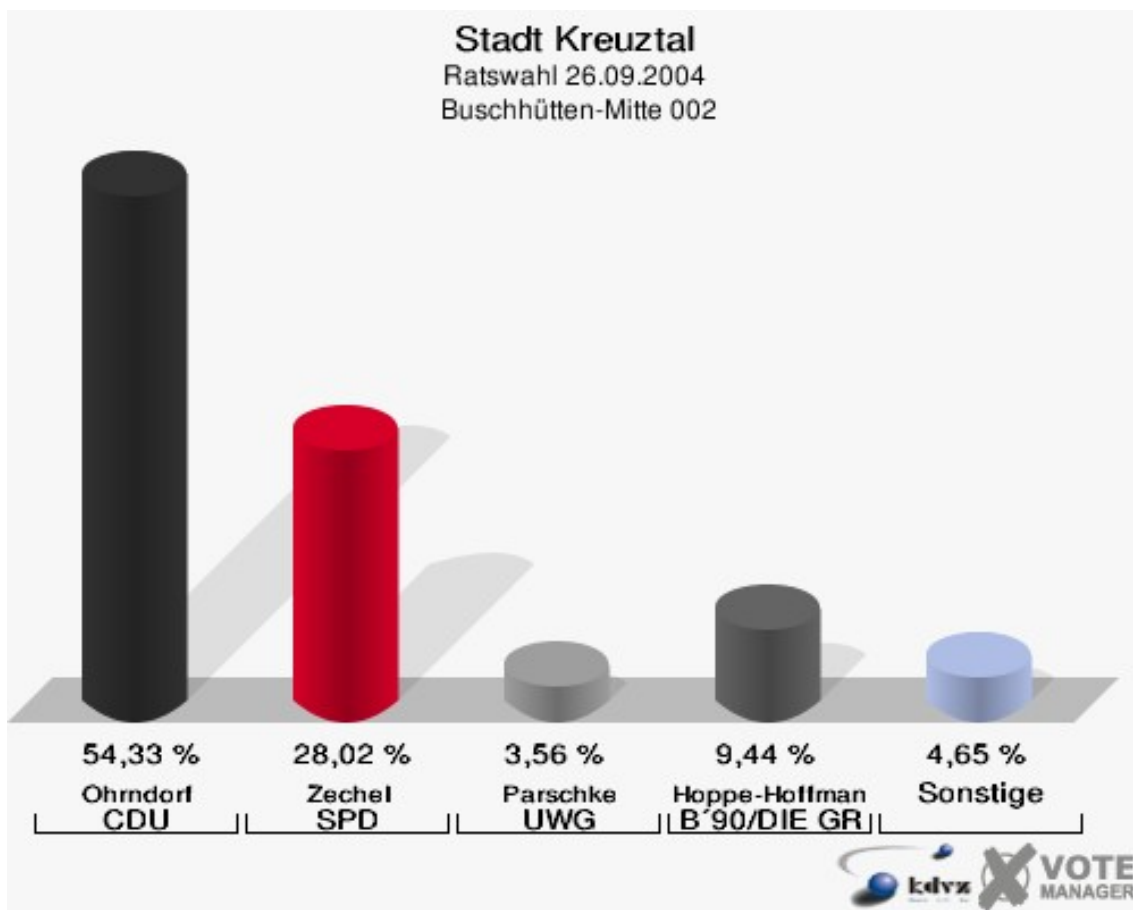
Berk, Tillmann (CDU)

Stadt Kreuztal
Ratswahl 26.09.2004
Wahlbeteiligung Buschhütten-Süd 001



Buschhütten-Mitte 002

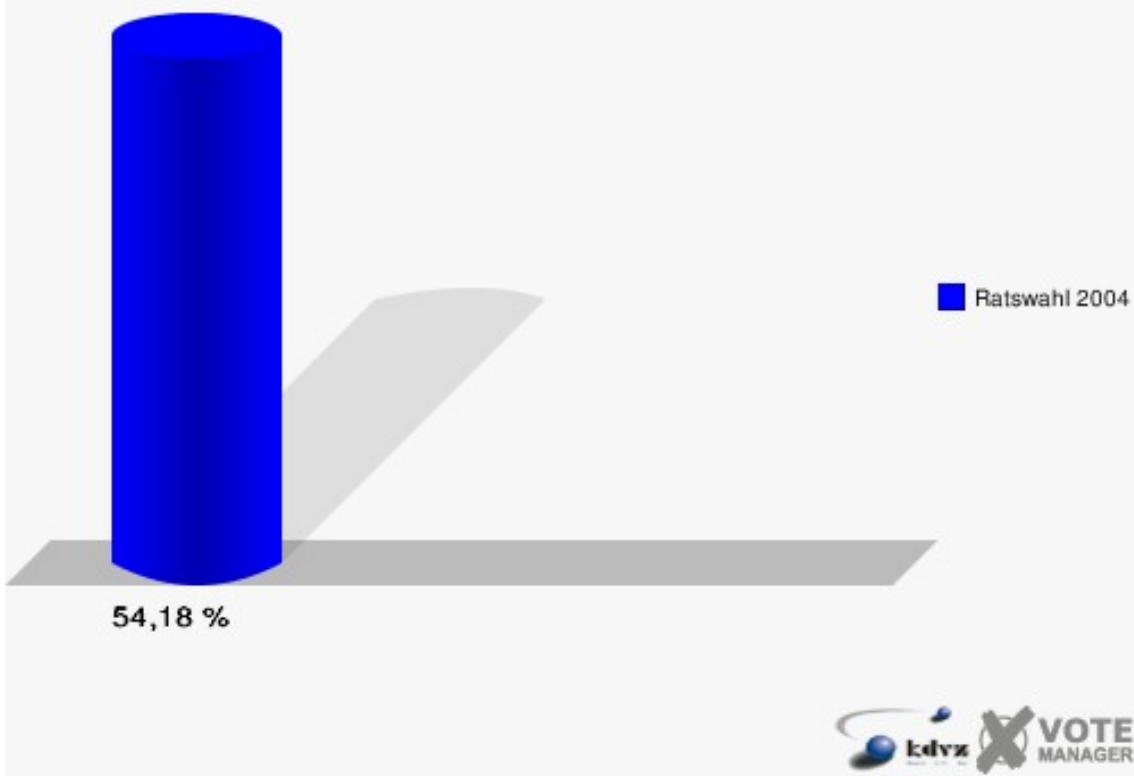
	Anzahl	Prozent
Wahlberechtigte	1.220	
Wähler/innen	661	54,18 %
ungültige Stimmen	15	2,27 %
gültige Stimmen	646	97,73 %
Ohrndorf, CDU	351	54,33 %
Zechel, SPD	181	28,02 %
Viehmann, FDP	22	3,41 %
Parschke, UWG	23	3,56 %
Hoppe-Hoffmann, B'90/DIE GRÜNEN	61	9,44 %
Lorsbach, BGK	8	1,24 %



Gewählt:

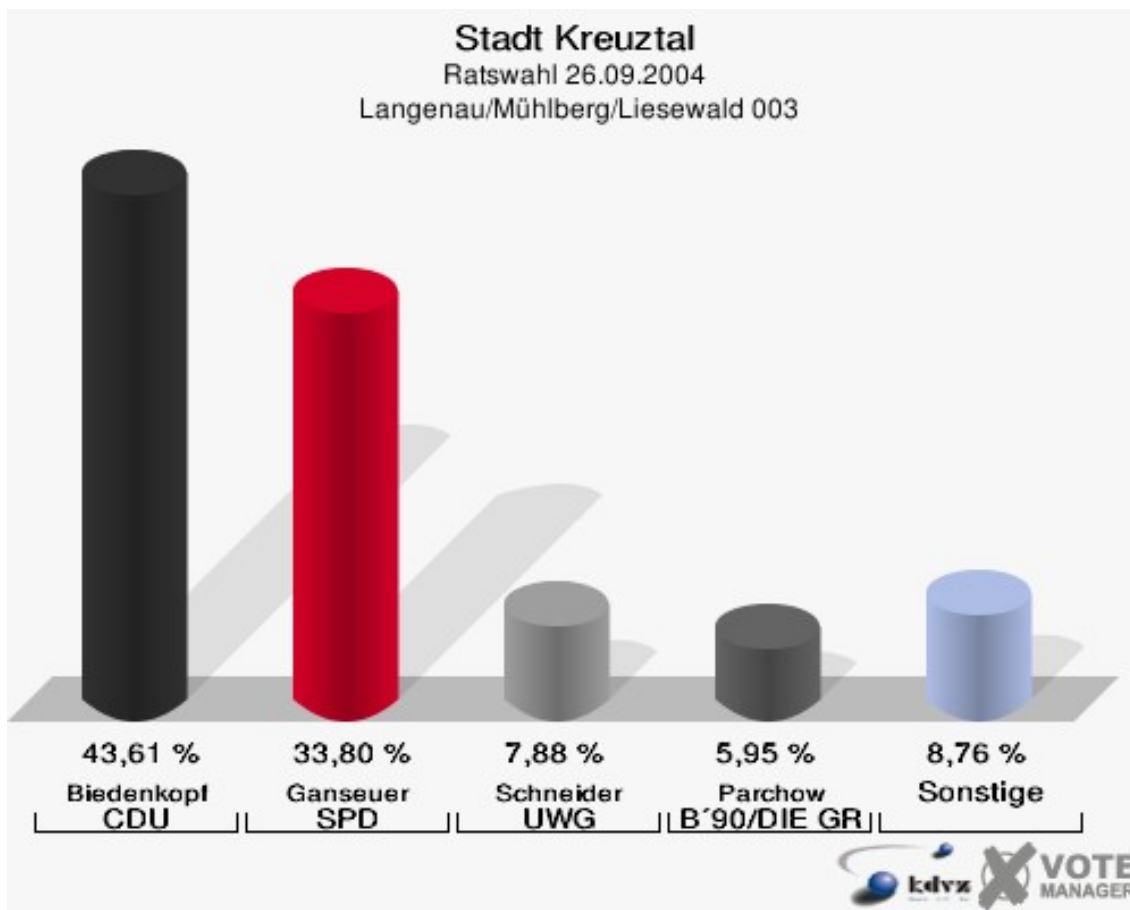
Ohrndorf, Ulrich (CDU)

Stadt Kreuztal
Ratswahl 26.09.2004
Wahlbeteiligung Buschhütten-Mitte 002



Langenau/Mühlberg/Liesewald 003

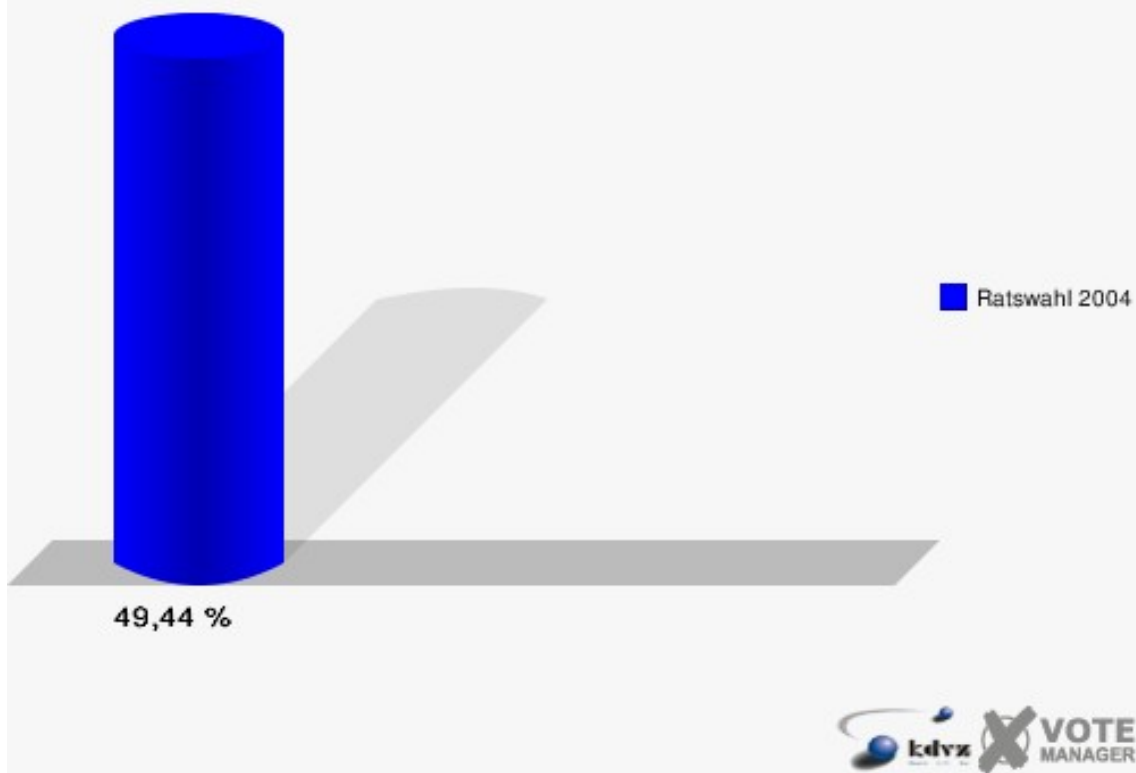
	Anzahl	Prozent
Wahlberechtigte	1.167	
Wähler/innen	577	49,44 %
ungültige Stimmen	6	1,04 %
gültige Stimmen	571	98,96 %
Biedenkopf, CDU	249	43,61 %
Ganseuer, SPD	193	33,80 %
Römer, FDP	33	5,78 %
Schneider, UWG	45	7,88 %
Parchow, B'90/DIE GRÜNEN	34	5,95 %
Arndt, BGK	17	2,98 %



Gewählt:

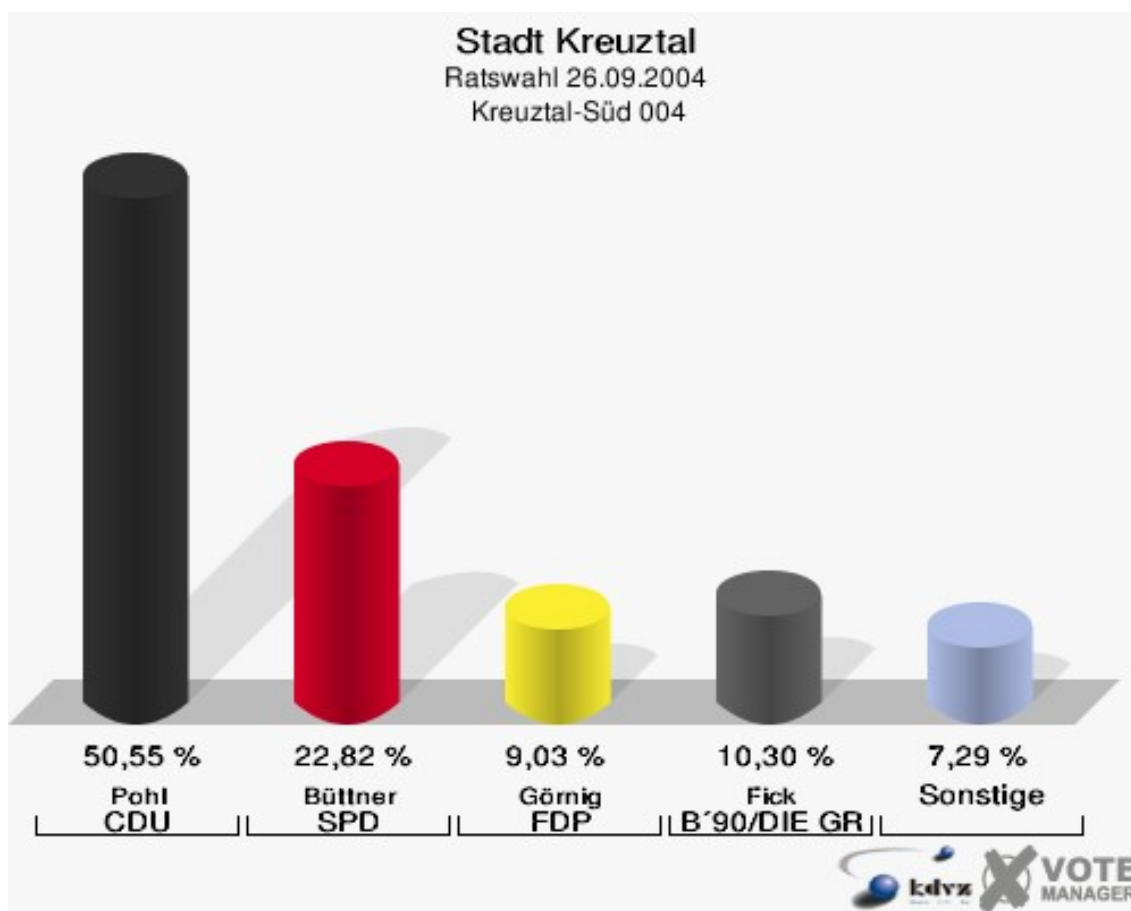
Biedenkopf, Margret (CDU)

Stadt Kreuztal
Ratswahl 26.09.2004
Wahlbeteiligung Langenau/Mühlberg/Liesewald 003



Kreuztal-Süd 004

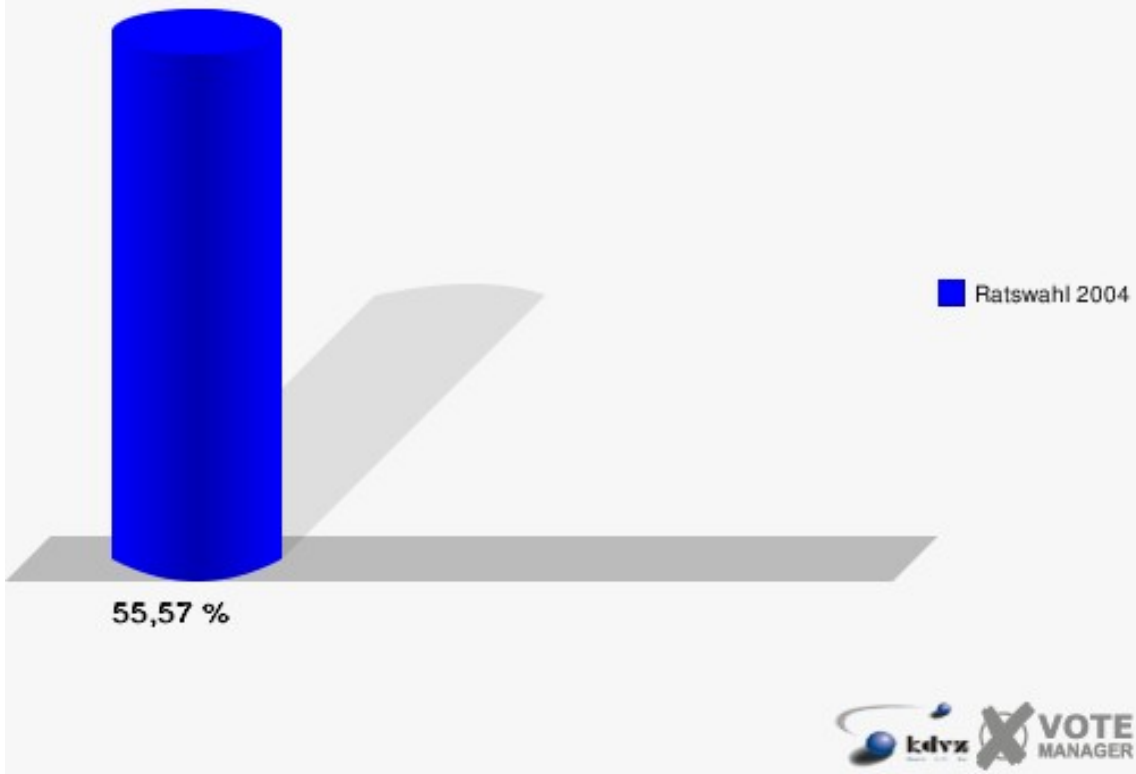
	Anzahl	Prozent
Wahlberechtigte	1.159	
Wähler/innen	644	55,57 %
ungültige Stimmen	13	2,02 %
gültige Stimmen	631	97,98 %
Pohl, CDU	319	50,55 %
Büttner, SPD	144	22,82 %
Görnig, FDP	57	9,03 %
Giesler, UWG	35	5,55 %
Fick, B'90/DIE GRÜNEN	65	10,30 %
Arndt, BGK	11	1,74 %



Gewählt:

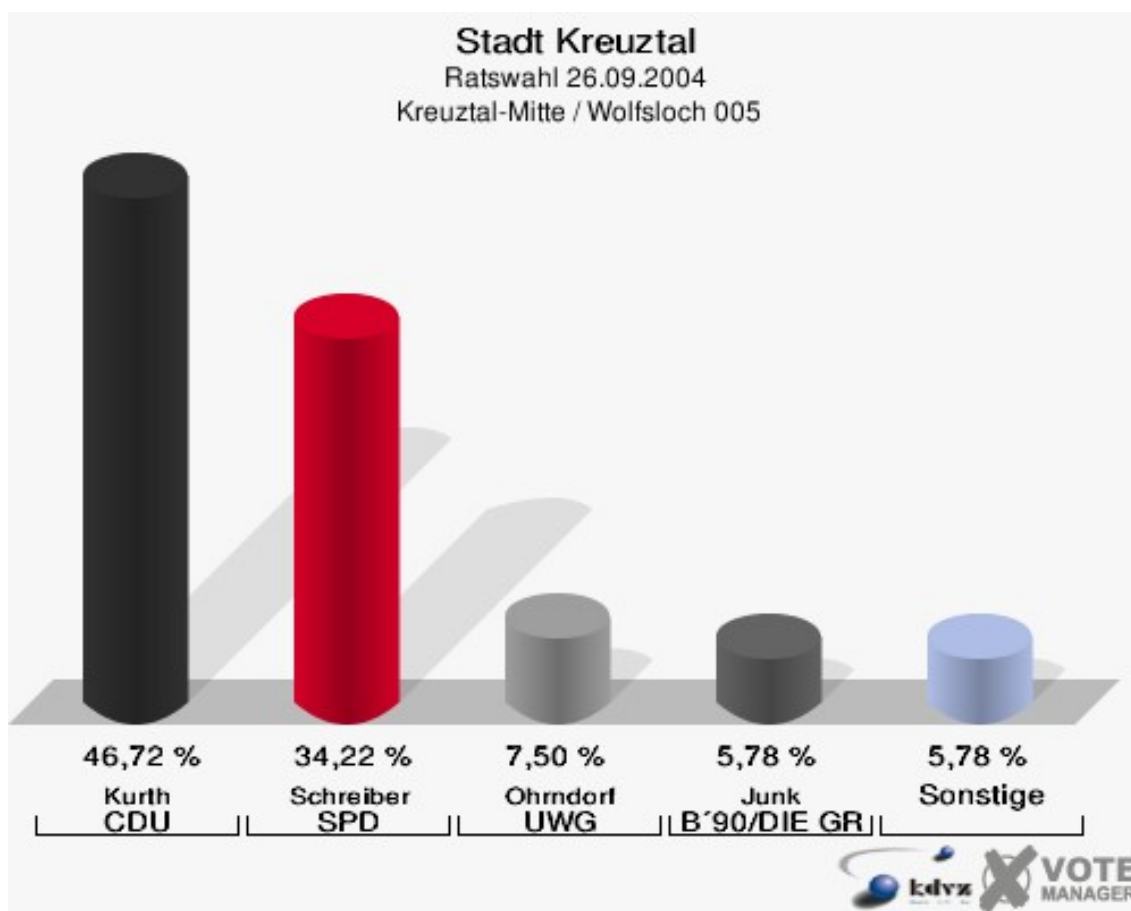
Pohl, Ursula (CDU)

Stadt Kreuztal
Ratswahl 26.09.2004
Wahlbeteiligung Kreuztal-Süd 004



Kreuztal-Mitte / Wolfsloch 005

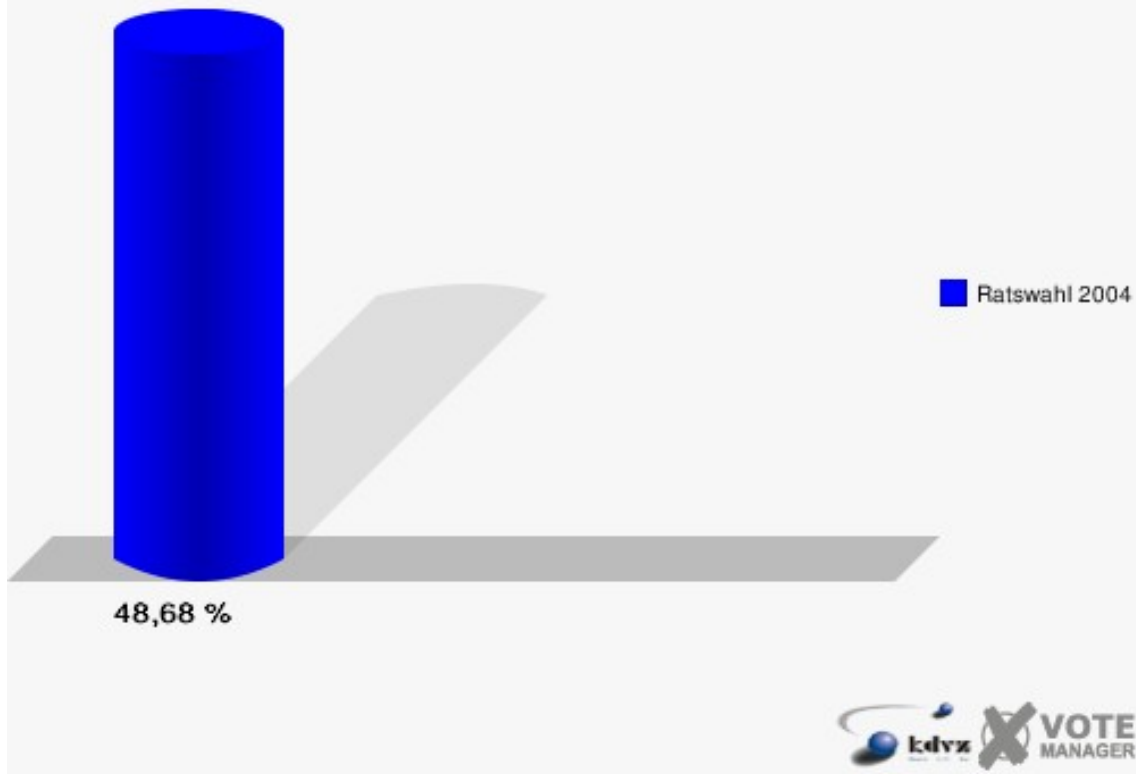
	Anzahl	Prozent
Wahlberechtigte	1.323	
Wähler/innen	644	48,68 %
ungültige Stimmen	4	0,62 %
gültige Stimmen	640	99,38 %
Kurth, CDU	299	46,72 %
Schreiber, SPD	219	34,22 %
Truscheit, FDP	24	3,75 %
Ohrndorf, UWG	48	7,50 %
Junk, B'90/DIE GRÜNEN	37	5,78 %
Bever, BGK	13	2,03 %



Gewählt:

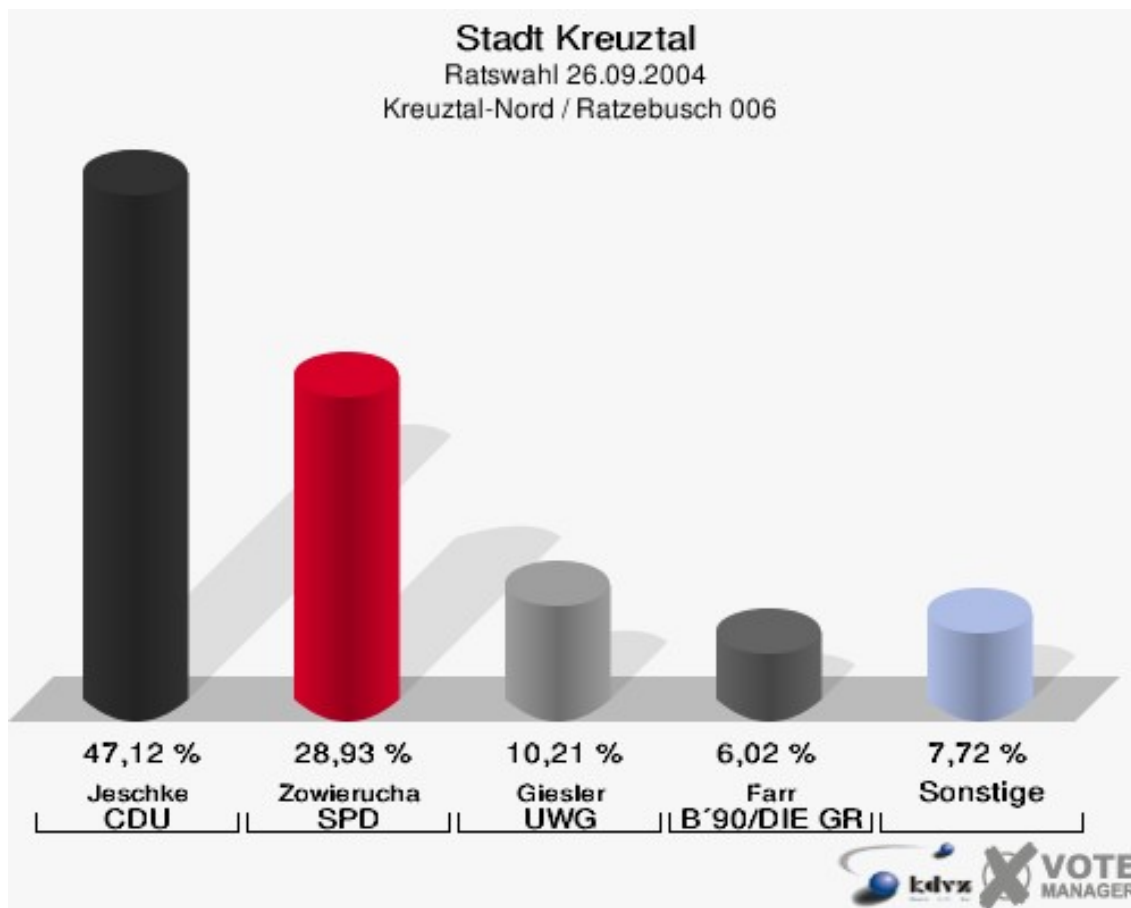
Kurth, Karin (CDU)

Stadt Kreuztal
Ratswahl 26.09.2004
Wahlbeteiligung Kreuztal-Mitte / Wolfsloch 005



Kreuztal-Nord / Ratzebusch 006

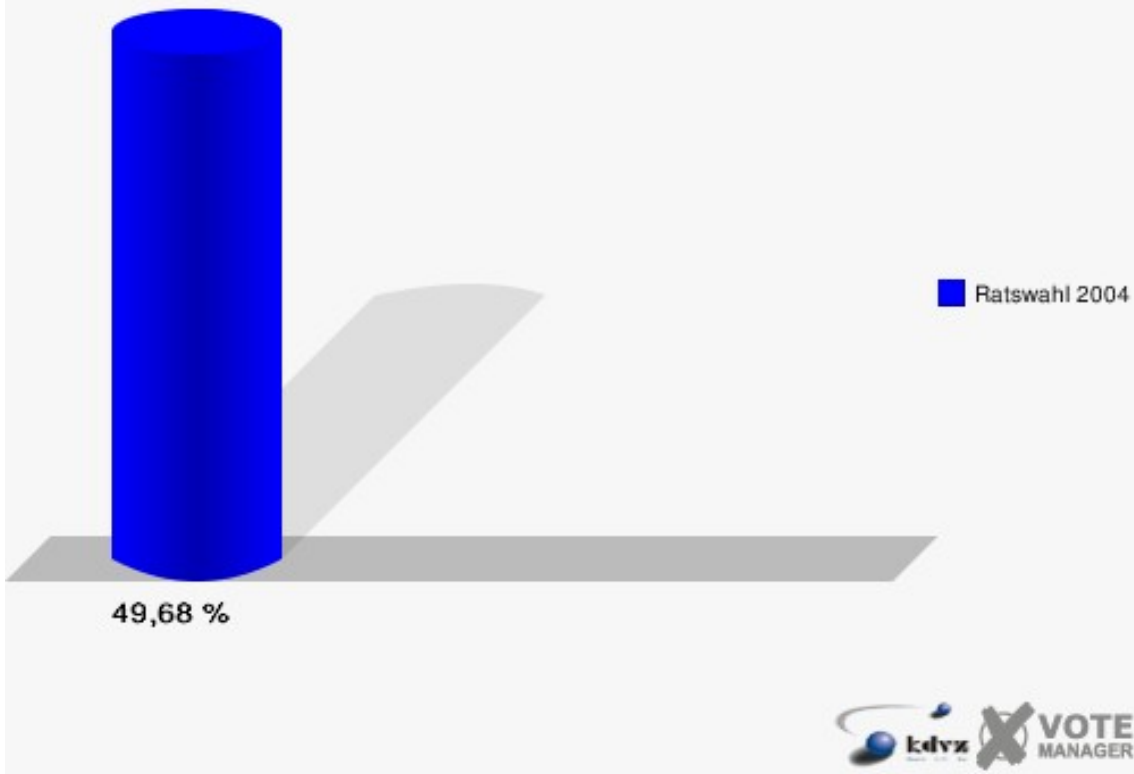
	Anzahl	Prozent
Wahlberechtigte	1.566	
Wähler/innen	778	49,68 %
ungültige Stimmen	14	1,80 %
gültige Stimmen	764	98,20 %
Jeschke, CDU	360	47,12 %
Zowierucha, SPD	221	28,93 %
Höhbusch, FDP	36	4,71 %
Giesler, UWG	78	10,21 %
Farr, B'90/DIE GRÜNEN	46	6,02 %
Wengenroth, BGK	23	3,01 %



Gewählt:

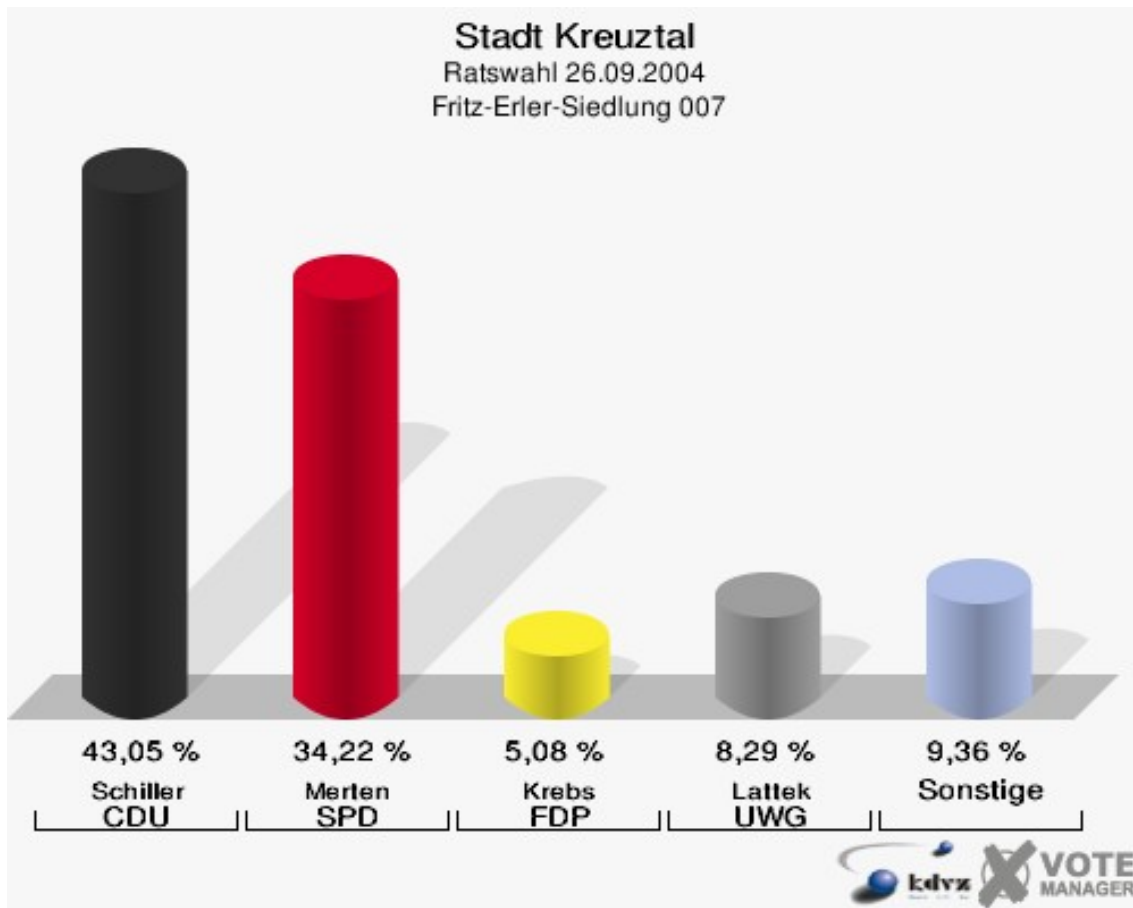
Jeschke, Jutta (CDU)

Stadt Kreuztal
Ratswahl 26.09.2004
Wahlbeteiligung Kreuztal-Nord / Ratzebusch 006



Fritz-Erler-Siedlung 007

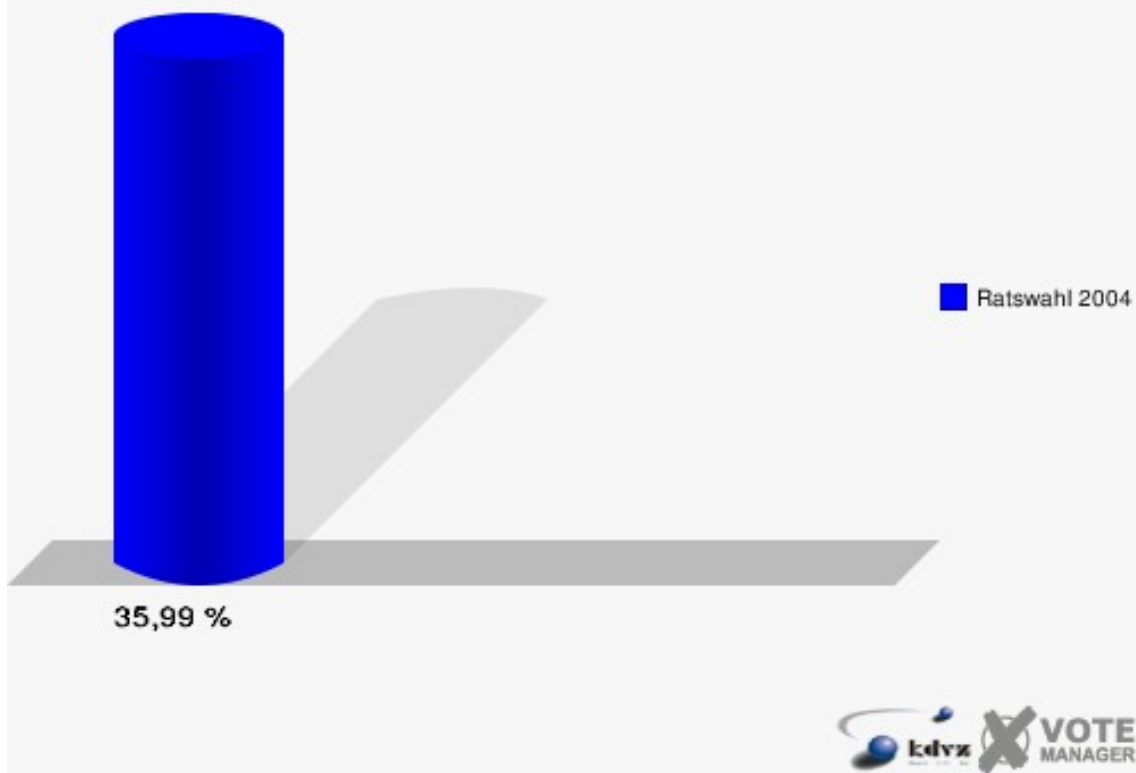
	Anzahl	Prozent
Wahlberechtigte	1.053	
Wähler/innen	379	35,99 %
ungültige Stimmen	5	1,32 %
gültige Stimmen	374	98,68 %
Schiller, CDU	161	43,05 %
Merten, SPD	128	34,22 %
Krebs, FDP	19	5,08 %
Lattek, UWG	31	8,29 %
Jung, B'90/DIE GRÜNEN	18	4,81 %
Müller, BGK	17	4,55 %



Gewählt:

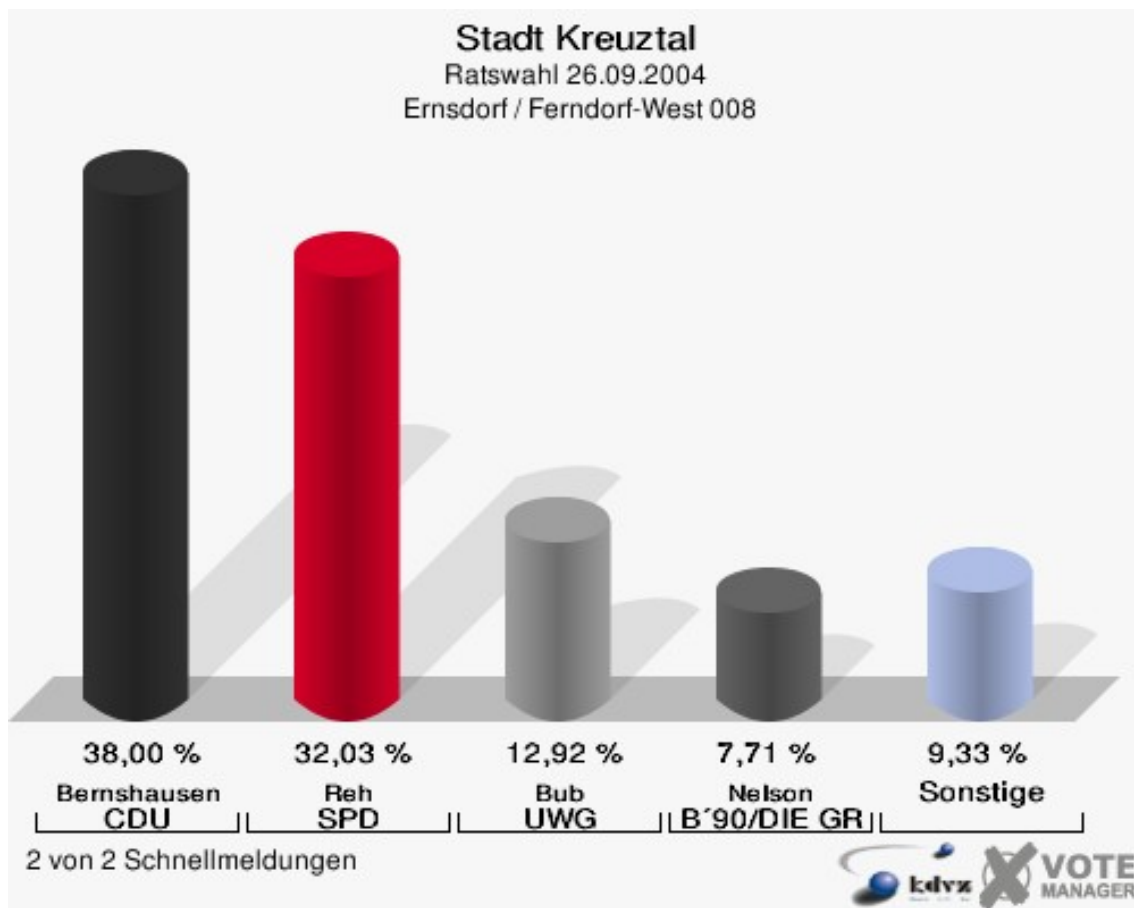
Schiller, Josef (CDU)

Stadt Kreuztal
Ratswahl 26.09.2004
Wahlbeteiligung Fritz-Erler-Siedlung 007



Ernsdorf / Ferndorf-West 008


	Anzahl	Prozent
Wahlberechtigte	1.582	
Wähler/innen	938	59,29 %
ungültige Stimmen	17	1,81 %
gültige Stimmen	921	98,19 %
Bernshausen, CDU	350	38,00 %
Reh, SPD	295	32,03 %
Böhm, FDP	61	6,62 %
Bub, UWG	119	12,92 %
Nelson, B'90/DIE GRÜNEN	71	7,71 %
Koch, BGK	25	2,71 %



Gewählt:

Bernshausen, Jutta (CDU)

Stadt Kreuztal
Ratswahl 26.09.2004
Wahlbeteiligung Ernsdorf / Ferndorf-West 008

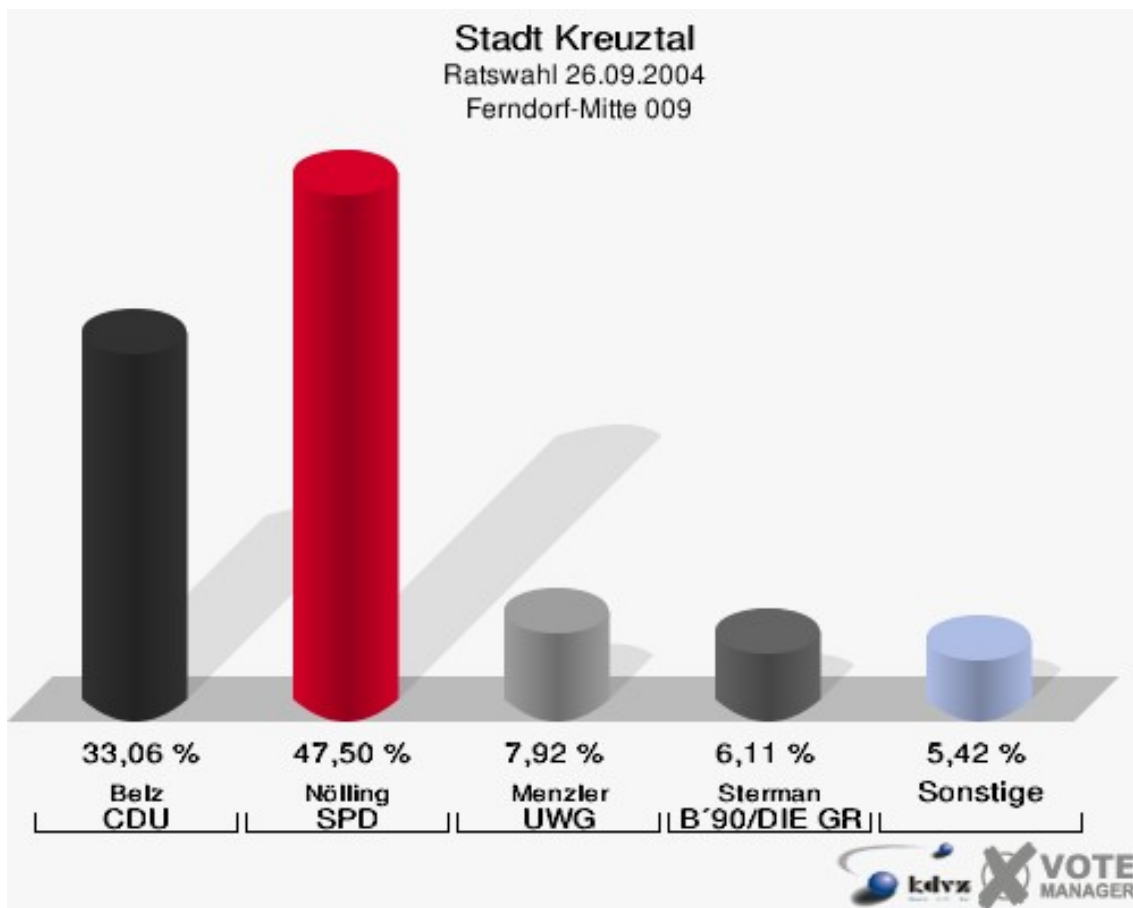


2 von 2 Schnellmeldungen



Ferndorf-Mitte 009

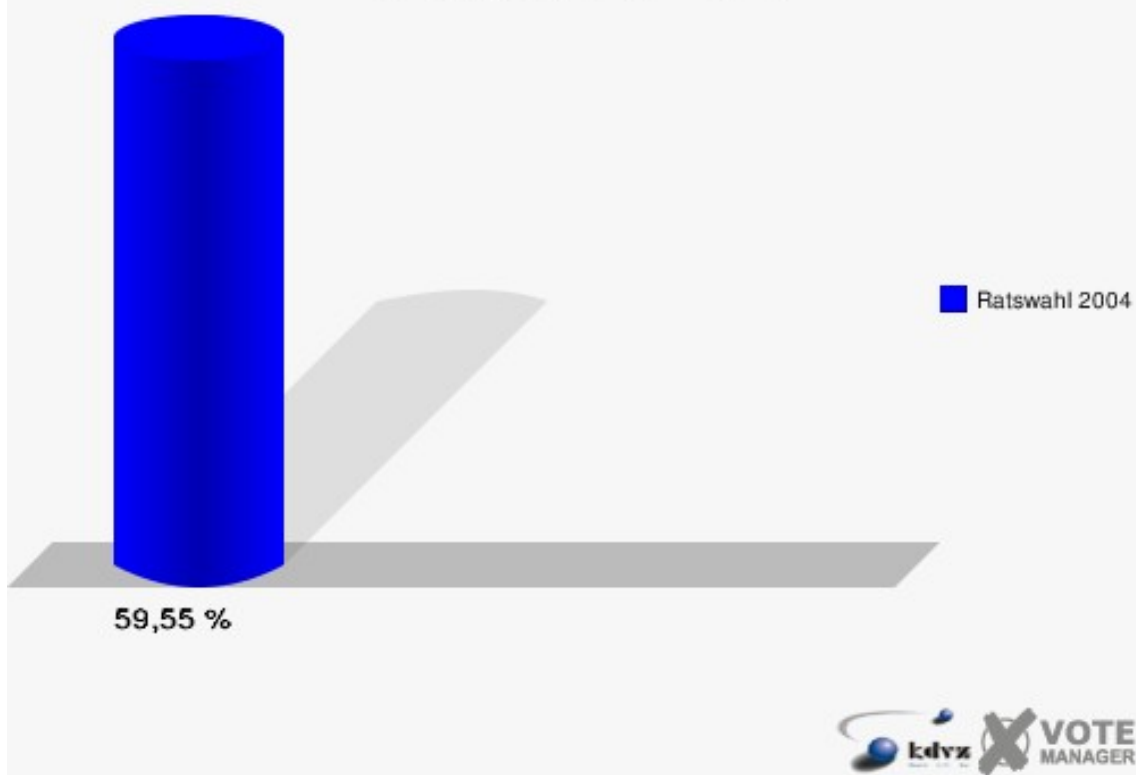
	Anzahl	Prozent
Wahlberechtigte	1.236	
Wähler/innen	736	59,55 %
ungültige Stimmen	16	2,17 %
gültige Stimmen	720	97,83 %
Belz, CDU	238	33,06 %
Nölling, SPD	342	47,50 %
Wittsieker, FDP	21	2,92 %
Menzler, UWG	57	7,92 %
Sterman, B'90/DIE GRÜNEN	44	6,11 %
Dippel, BGK	18	2,50 %



Gewählt:

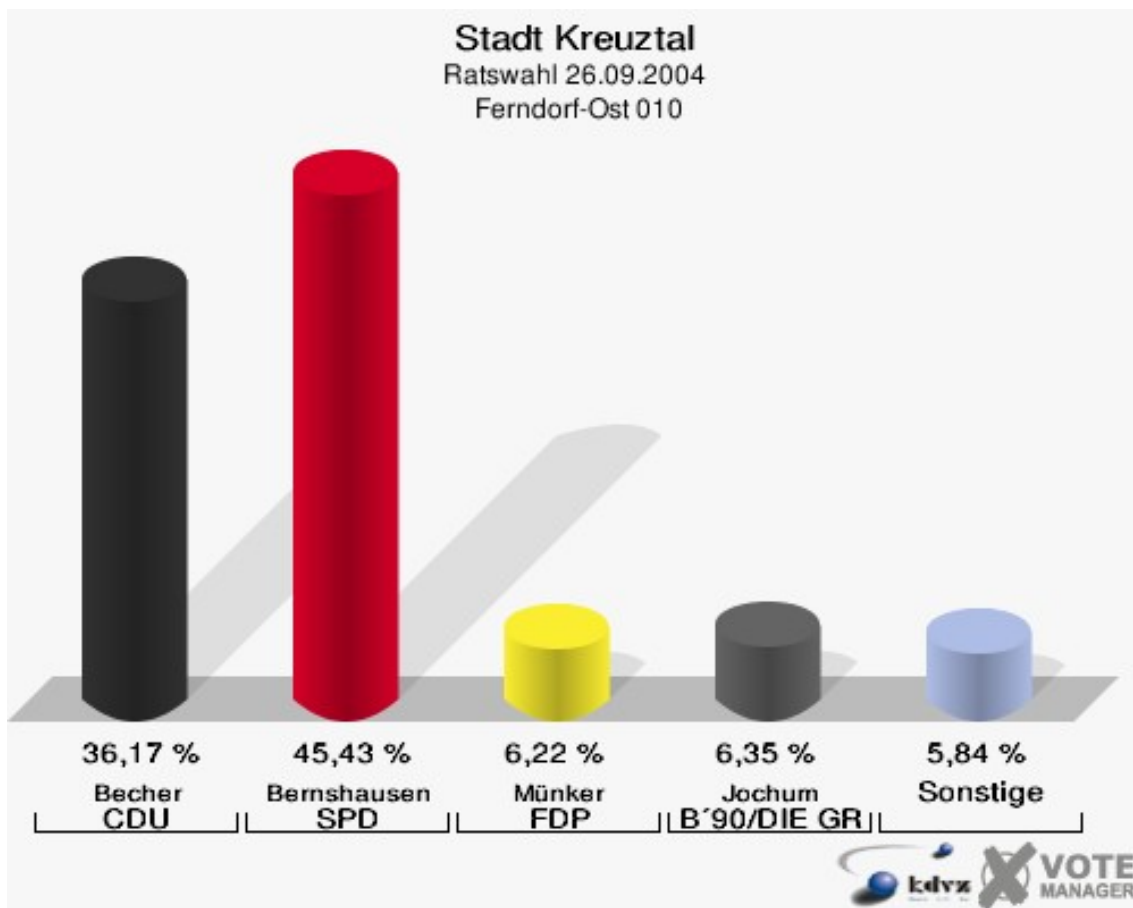
Nölling, Helmut (SPD)

Stadt Kreuztal
Ratswahl 26.09.2004
Wahlbeteiligung Ferndorf-Mitte 009



Ferndorf-Ost 010

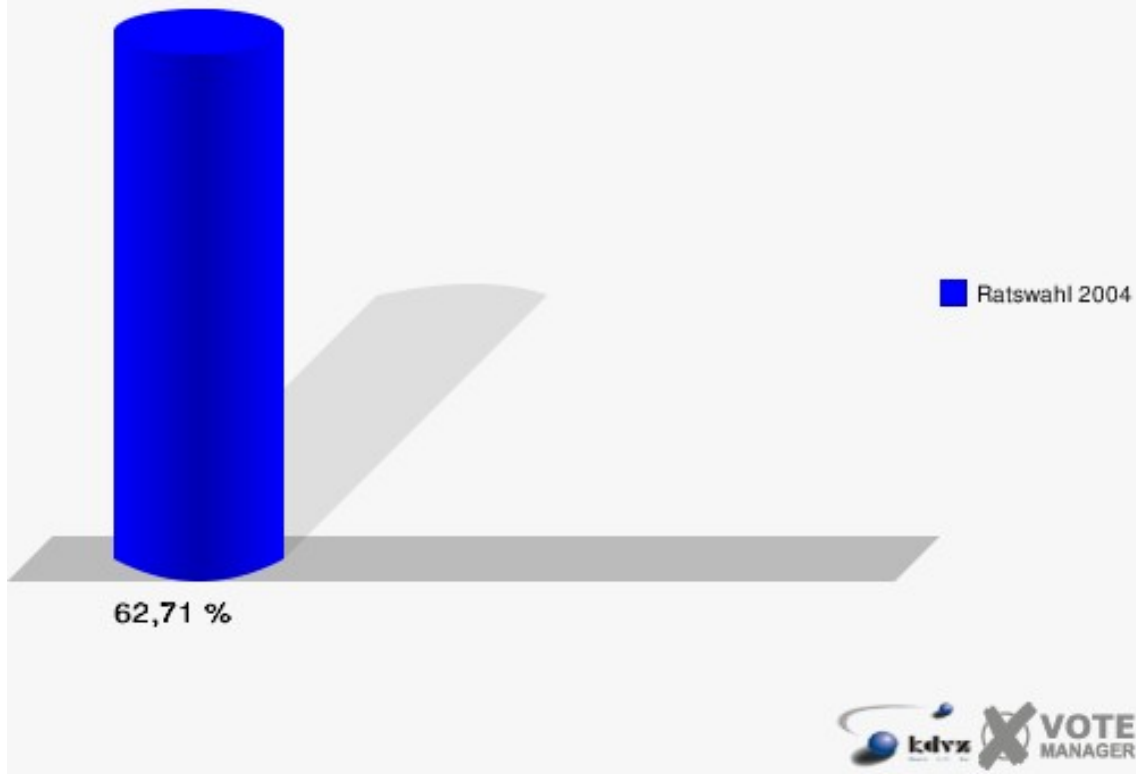
	Anzahl	Prozent
Wahlberechtigte	1.279	
Wähler/innen	802	62,71 %
ungültige Stimmen	14	1,75 %
gültige Stimmen	788	98,25 %
Becher, CDU	285	36,17 %
Bernshausen, SPD	358	45,43 %
Münker, FDP	49	6,22 %
Menzler, UWG	36	4,57 %
Jochum, B'90/DIE GRÜNEN	50	6,35 %
Dippel, BGK	10	1,27 %



Gewählt:

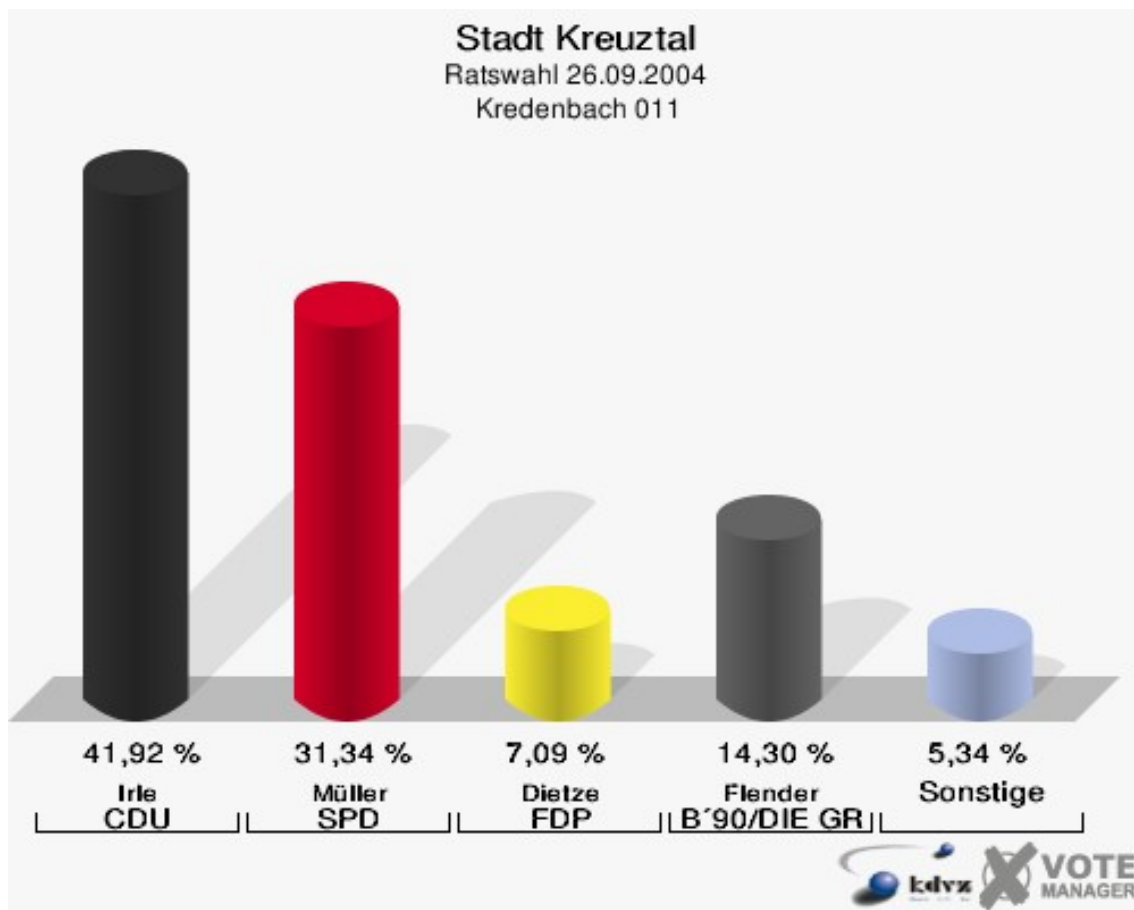
Bernshausen, Elfrun (SPD)

Stadt Kreuztal
Ratswahl 26.09.2004
Wahlbeteiligung Ferndorf-Ost 010



Kredenbach 011

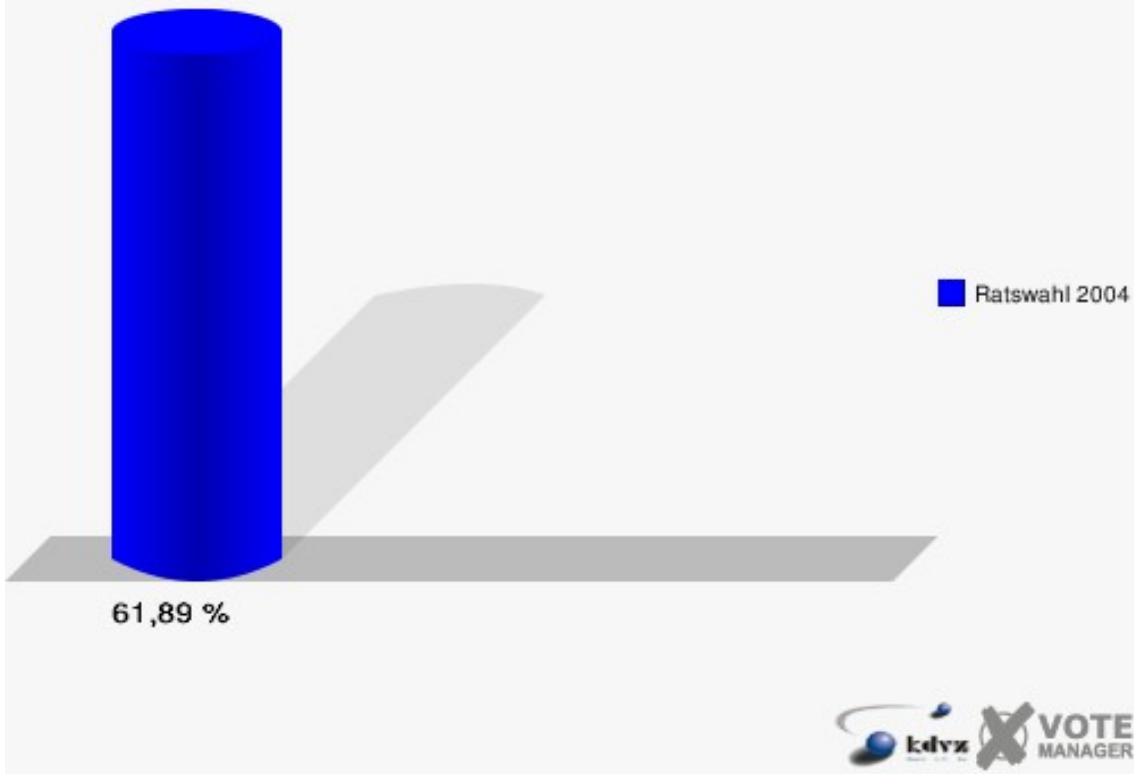
	Anzahl	Prozent
Wahlberechtigte	1.312	
Wähler/innen	812	61,89 %
ungültige Stimmen	8	0,99 %
gültige Stimmen	804	99,01 %
Irlé, CDU	337	41,92 %
Müller, SPD	252	31,34 %
Dietze, FDP	57	7,09 %
Stötzel, UWG	33	4,10 %
Flender, B'90/DIE GRÜNEN	115	14,30 %
Dippel, BGK	10	1,24 %



Gewählt:

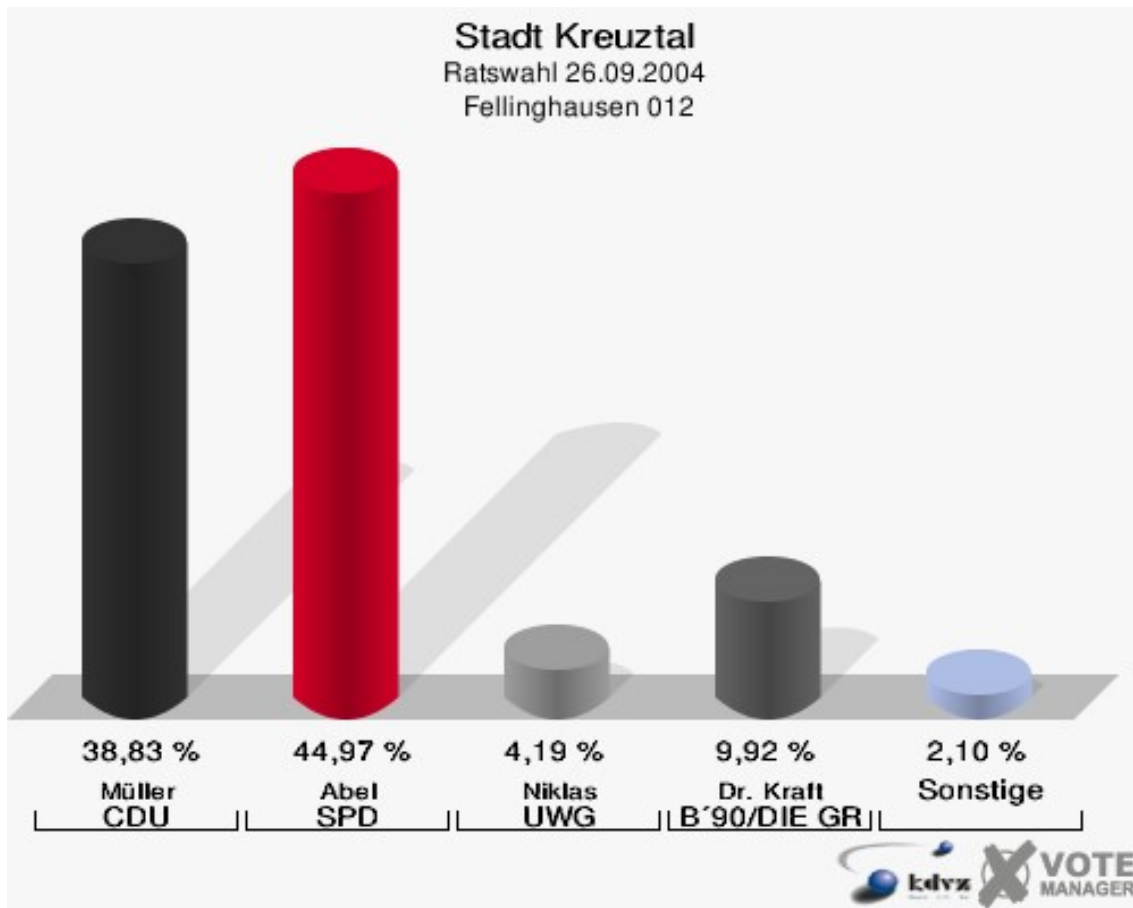
Irlé, Werner (CDU)

Stadt Kreuztal
Ratswahl 26.09.2004
Wahlbeteiligung Kredenbach 011



Fellinghausen 012

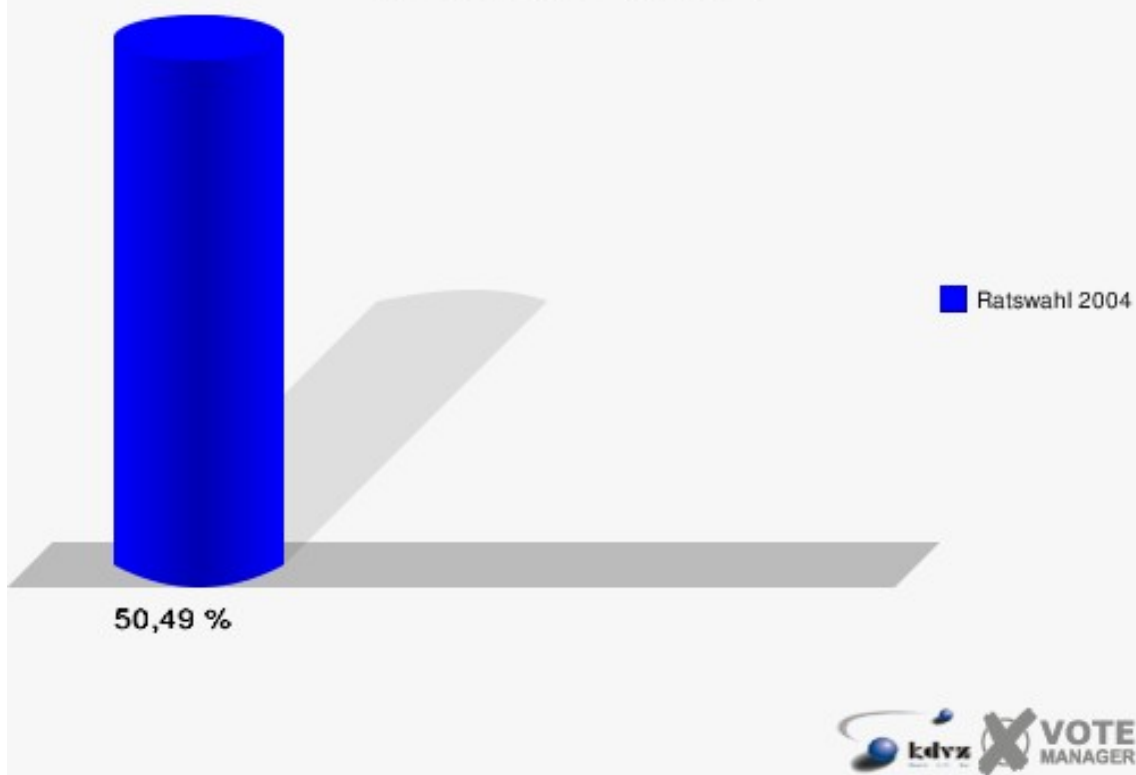
	Anzahl	Prozent
Wahlberechtigte	1.430	
Wähler/innen	722	50,49 %
ungültige Stimmen	6	0,83 %
gültige Stimmen	716	99,17 %
Müller, CDU	278	38,83 %
Abel, SPD	322	44,97 %
Viehmann, FDP	10	1,40 %
Niklas, UWG	30	4,19 %
Dr. Kraft, B'90/DIE GRÜNEN	71	9,92 %
Müller, BGK	5	0,70 %



Gewählt:

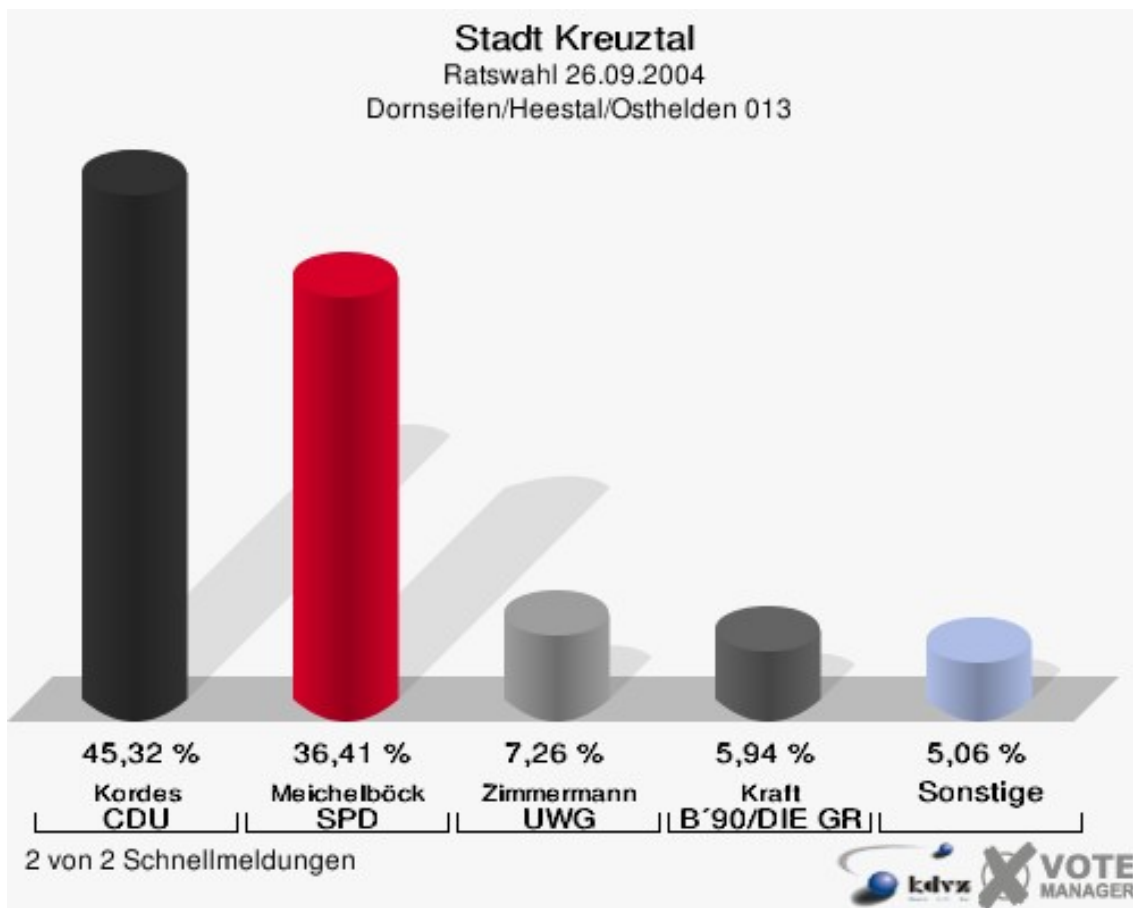
Abel, Roland (SPD)

Stadt Kreuztal
Ratswahl 26.09.2004
Wahlbeteiligung Fellinghausen 012



Dornseifen/Heestal/Osthelden 013


	Anzahl	Prozent
Wahlberechtigte	1.626	
Wähler/innen	922	56,70 %
ungültige Stimmen	13	1,41 %
gültige Stimmen	909	98,59 %
Kordes, CDU	412	45,32 %
Meichelböck, SPD	331	36,41 %
Schormann, FDP	43	4,73 %
Zimmermann, UWG	66	7,26 %
Kraft, B'90/DIE GRÜNEN	54	5,94 %
Achenbach, BGK	3	0,33 %



Gewählt:

Kordes, Franz Josef (CDU)

Stadt Kreuztal
Ratswahl 26.09.2004
Wahlbeteiligung Dornseifen/Heestal/Osthelden 013

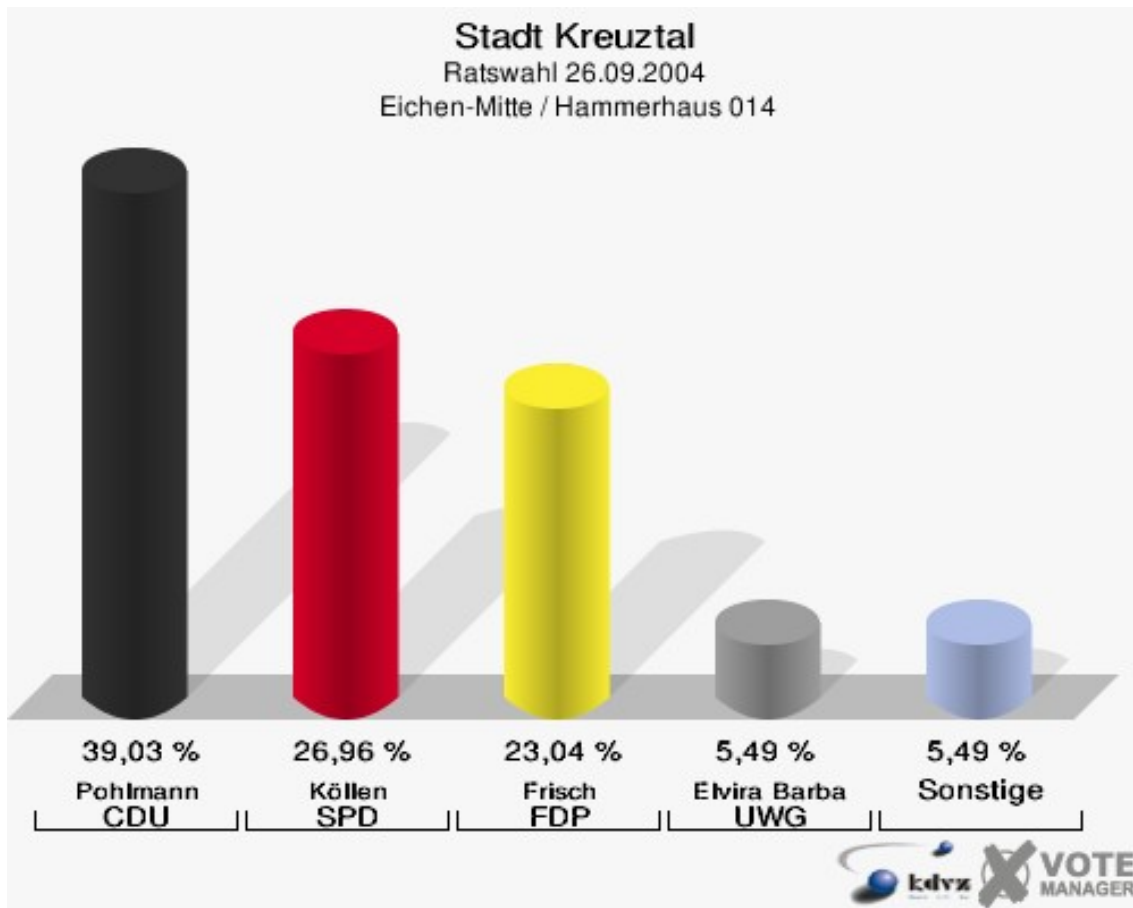


2 von 2 Schnellmeldungen



Eichen-Mitte / Hammerhaus 014

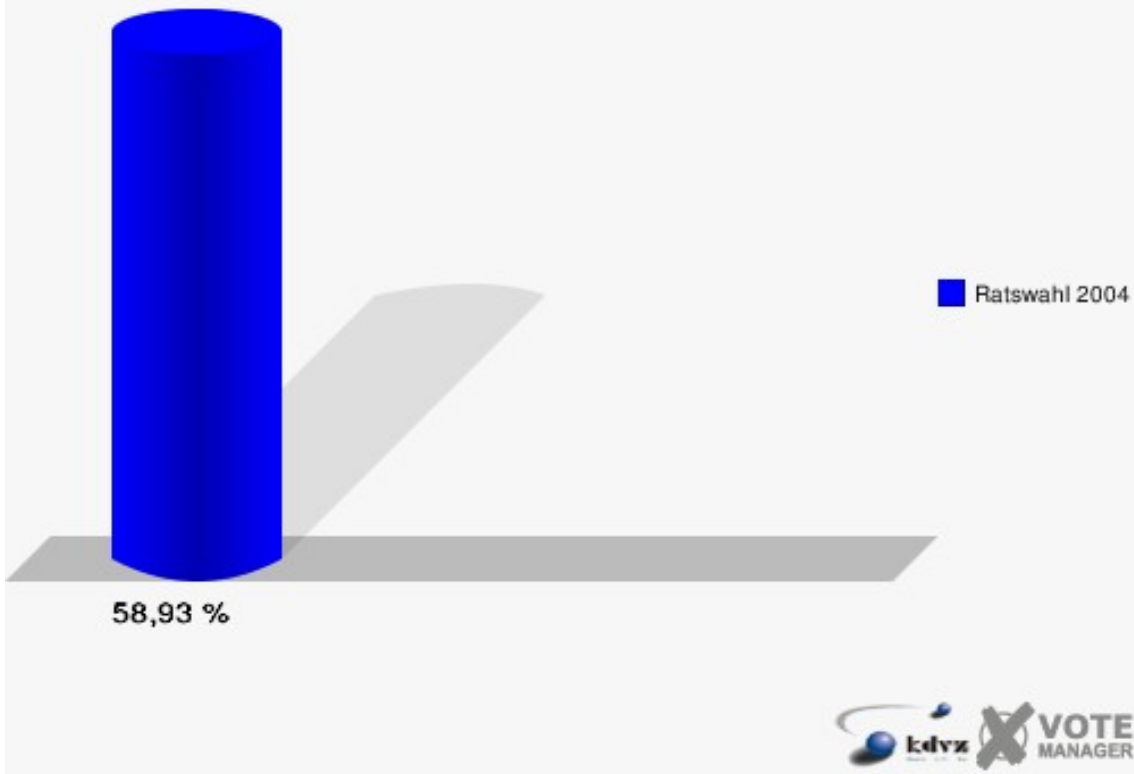
	Anzahl	Prozent
Wahlberechtigte	1.103	
Wähler/innen	650	58,93 %
ungültige Stimmen	12	1,85 %
gültige Stimmen	638	98,15 %
Pohlmann, CDU	249	39,03 %
Köllen, SPD	172	26,96 %
Frisch, FDP	147	23,04 %
Elvira Barba, UWG	35	5,49 %
Noß, B´90/DIE GRÜNEN	32	5,02 %
Schmidt, BGK	3	0,47 %



Gewählt:

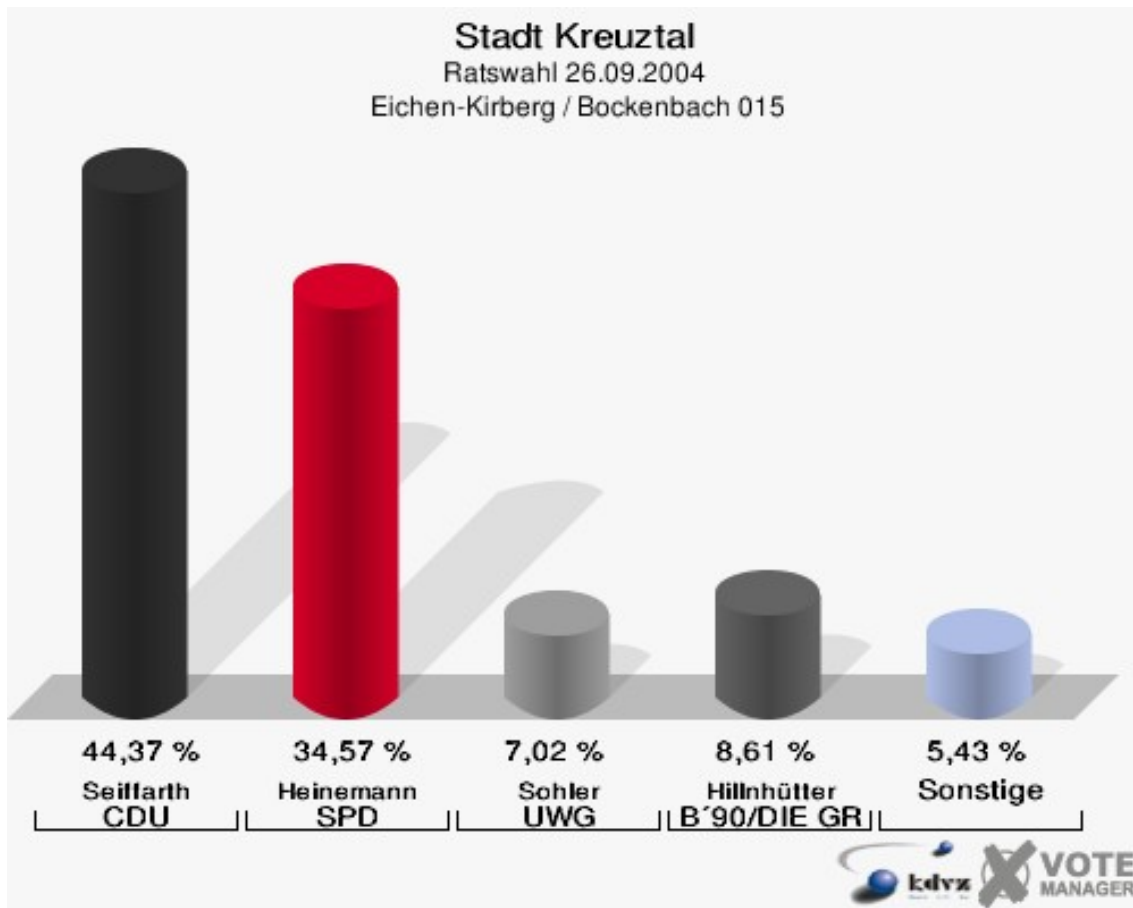
Pohlmann, Karl (CDU)

Stadt Kreuztal
Ratswahl 26.09.2004
Wahlbeteiligung Eichen-Mitte / Hammerhaus 014



Eichen-Kirberg / Bockenbach 015

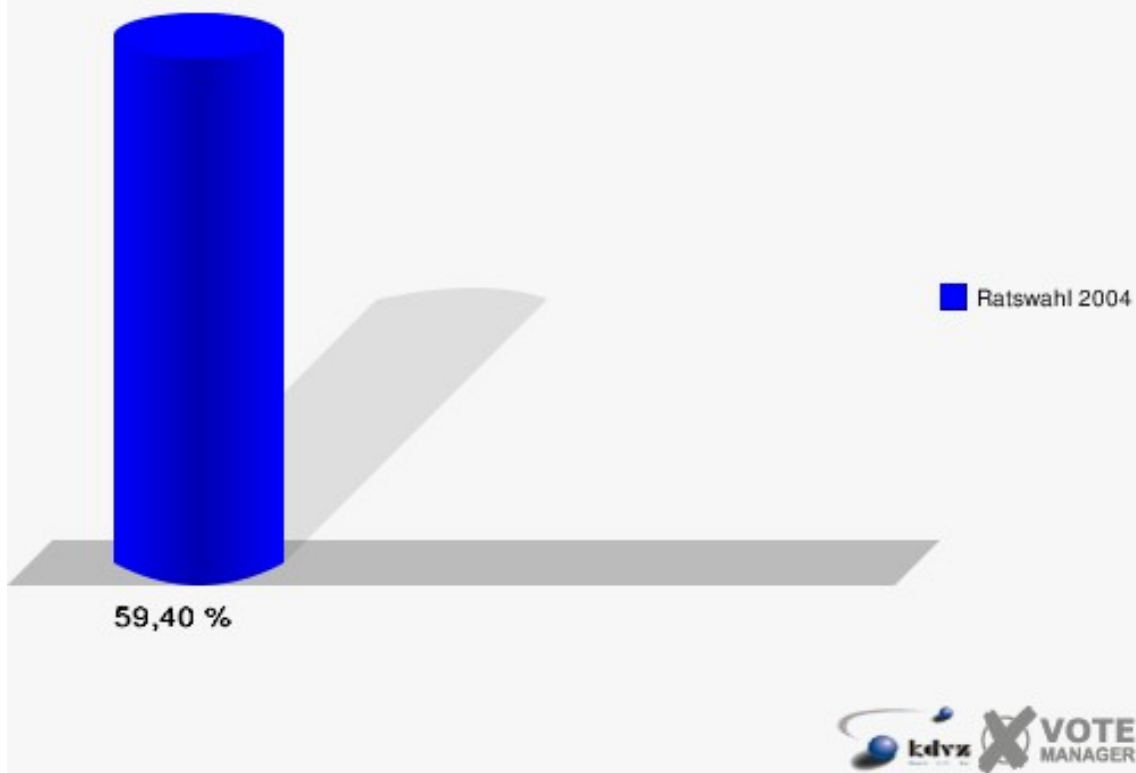
	Anzahl	Prozent
Wahlberechtigte	1.303	
Wähler/innen	774	59,40 %
ungültige Stimmen	19	2,45 %
gültige Stimmen	755	97,55 %
Seiffarth, CDU	335	44,37 %
Heinemann, SPD	261	34,57 %
Hartmann, FDP	35	4,64 %
Sohler, UWG	53	7,02 %
Hillnhütter, B'90/DIE GRÜNEN	65	8,61 %
Marburger, BGK	6	0,79 %



Gewählt:

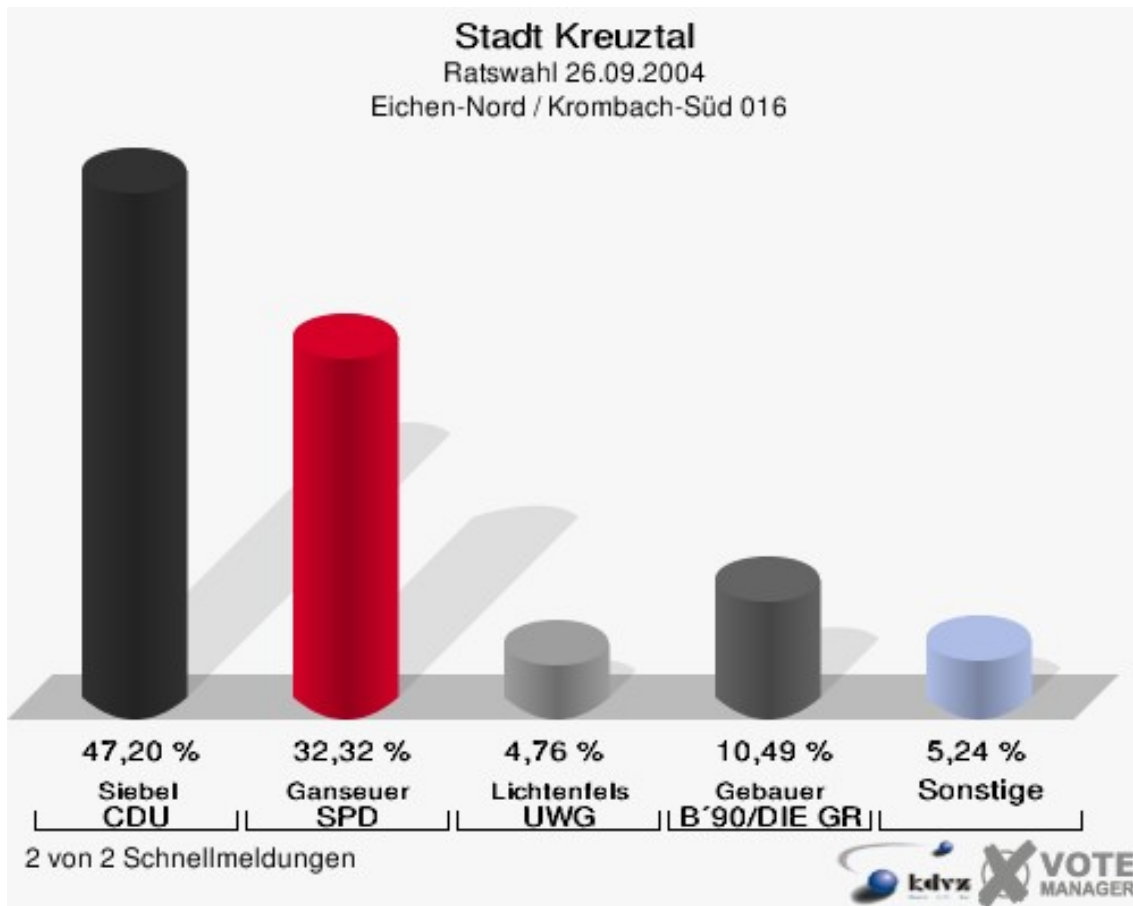
Seiffarth, Ewald (CDU)

Stadt Kreuztal
Ratswahl 26.09.2004
Wahlbeteiligung Eichen-Kirberg / Bockenbach 015



Eichen-Nord / Krombach-Süd 016


	Anzahl	Prozent
Wahlberechtigte	1.508	
Wähler/innen	828	54,91 %
ungültige Stimmen	8	0,97 %
gültige Stimmen	820	99,03 %
Siebel, CDU	387	47,20 %
Ganseuer, SPD	265	32,32 %
Tschoeltsch, FDP	27	3,29 %
Lichtenfels, UWG	39	4,76 %
Gebauer, B'90/DIE GRÜNEN	86	10,49 %
Marburger, BGK	16	1,95 %



Gewählt:

Siebel, Arne (CDU)

Stadt Kreuztal
Ratswahl 26.09.2004
Wahlbeteiligung Eichen-Nord / Krombach-Süd 016

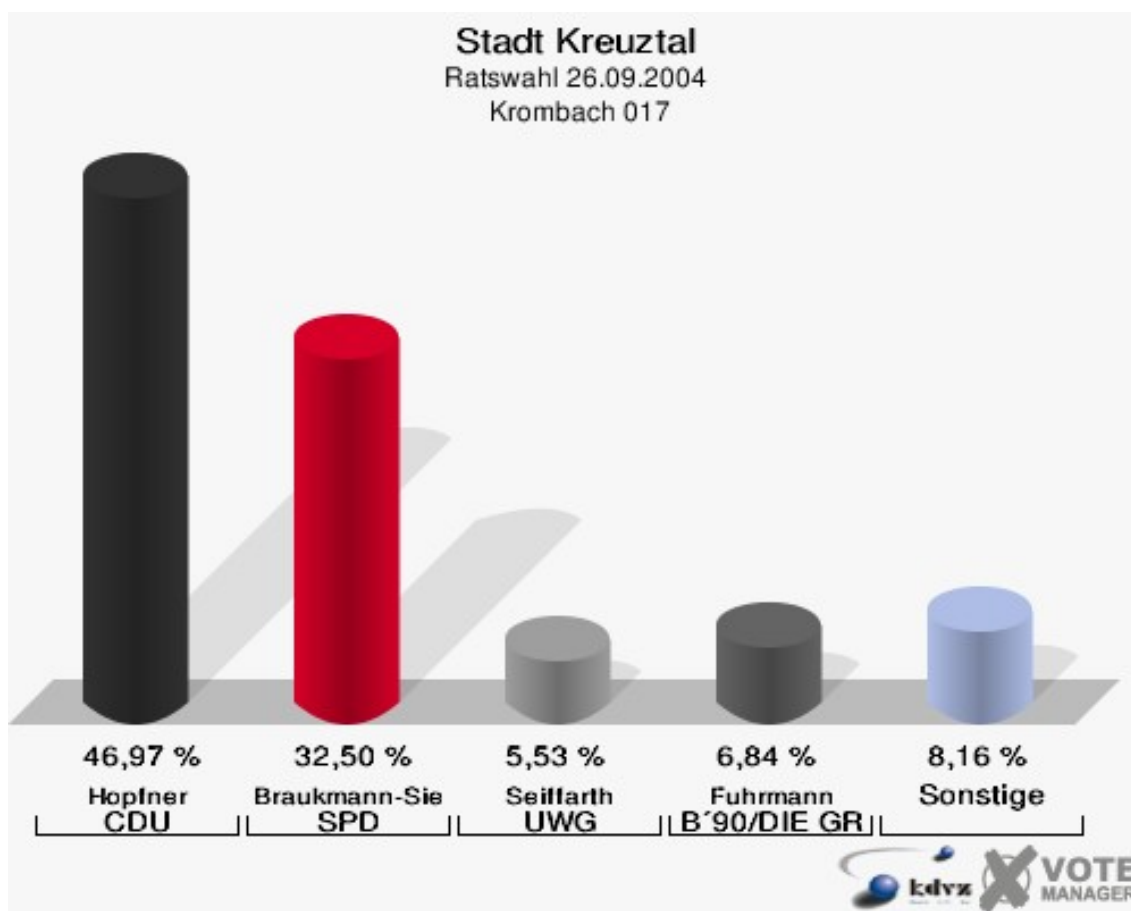


2 von 2 Schnellmeldungen



Krombach 017

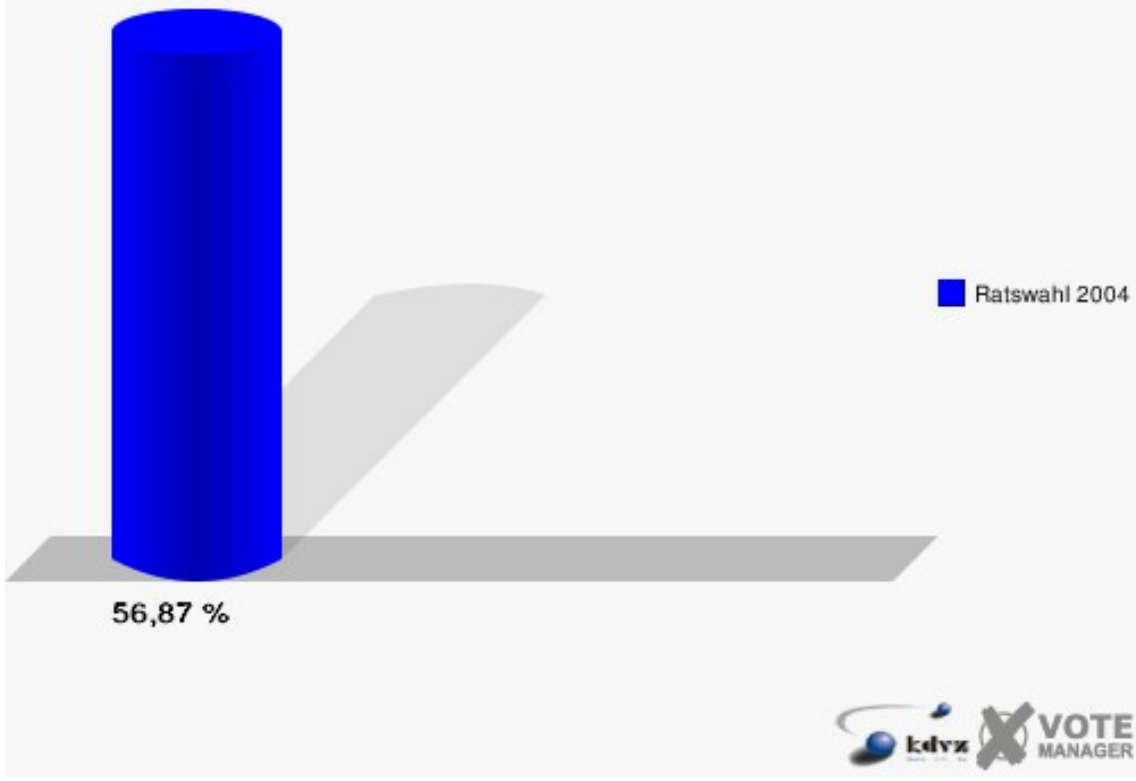
	Anzahl	Prozent
Wahlberechtigte	1.361	
Wähler/innen	774	56,87 %
ungültige Stimmen	14	1,81 %
gültige Stimmen	760	98,19 %
Hopfner, CDU	357	46,97 %
Braukmann-Siebel, SPD	247	32,50 %
Fick, FDP	26	3,42 %
Seiffarth, UWG	42	5,53 %
Fuhrmann, B'90/DIE GRÜNEN	52	6,84 %
Klettke, BGK	36	4,74 %



Gewählt:

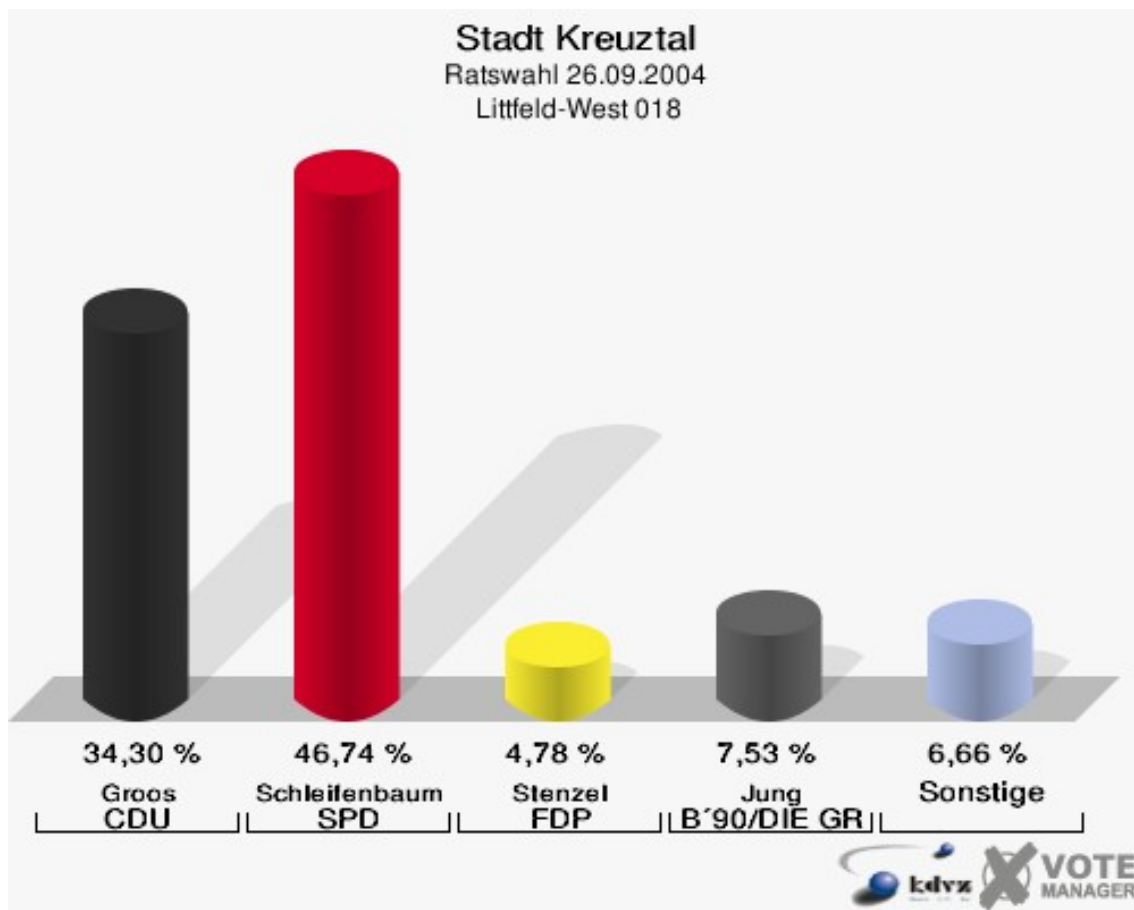
Hopfner, Volker (CDU)

Stadt Kreuztal
Ratswahl 26.09.2004
Wahlbeteiligung Krombach 017



Littfeld-West 018

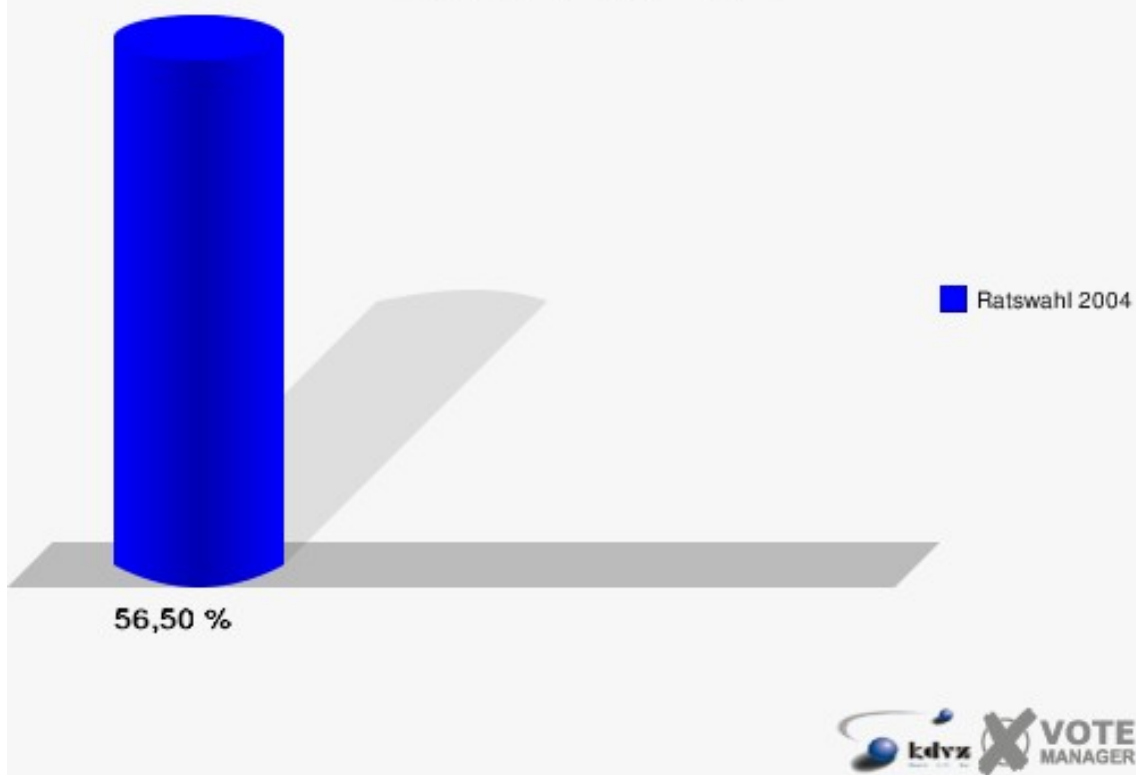
	Anzahl	Prozent
Wahlberechtigte	1.230	
Wähler/innen	695	56,50 %
ungültige Stimmen	4	0,58 %
gültige Stimmen	691	99,42 %
Groos, CDU	237	34,30 %
Schleifenbaum, SPD	323	46,74 %
Stenzel, FDP	33	4,78 %
Wagener, UWG	30	4,34 %
Jung, B'90/DIE GRÜNEN	52	7,53 %
Rinnewitz, BGK	16	2,32 %



Gewählt:

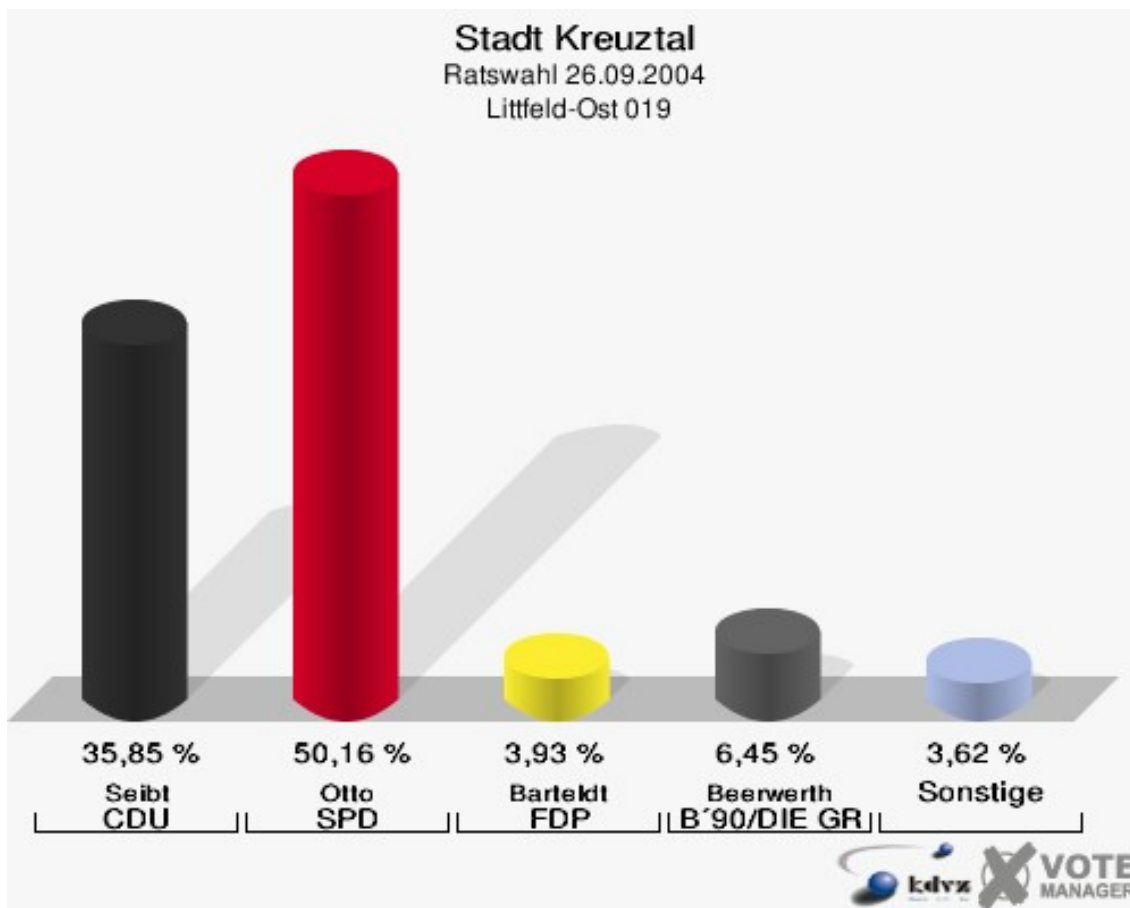
Schleifenbaum, Karl Heinz (SPD)

Stadt Kreuztal
Ratswahl 26.09.2004
Wahlbeteiligung Littfeld-West 018



Littfeld-Ost 019

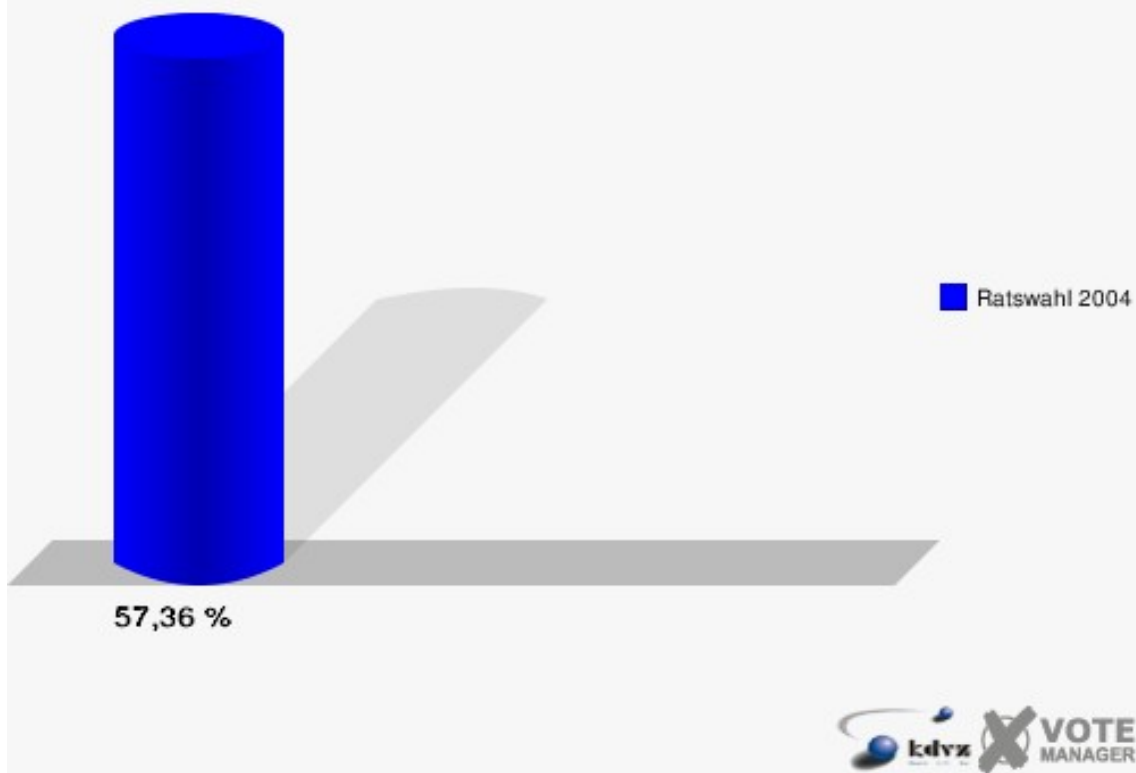
	Anzahl	Prozent
Wahlberechtigte	1.128	
Wähler/innen	647	57,36 %
ungültige Stimmen	11	1,70 %
gültige Stimmen	636	98,30 %
Seibt, CDU	228	35,85 %
Otto, SPD	319	50,16 %
Barteldt, FDP	25	3,93 %
Lattek, UWG	7	1,10 %
Beerwerth, B'90/DIE GRÜNEN	41	6,45 %
Neugebauer, BGK	16	2,52 %



Gewählt:

Otto, Wolfgang (SPD)

Stadt Kreuztal
Ratswahl 26.09.2004
Wahlbeteiligung Littfeld-Ost 019



Übersicht Wahlbezirke

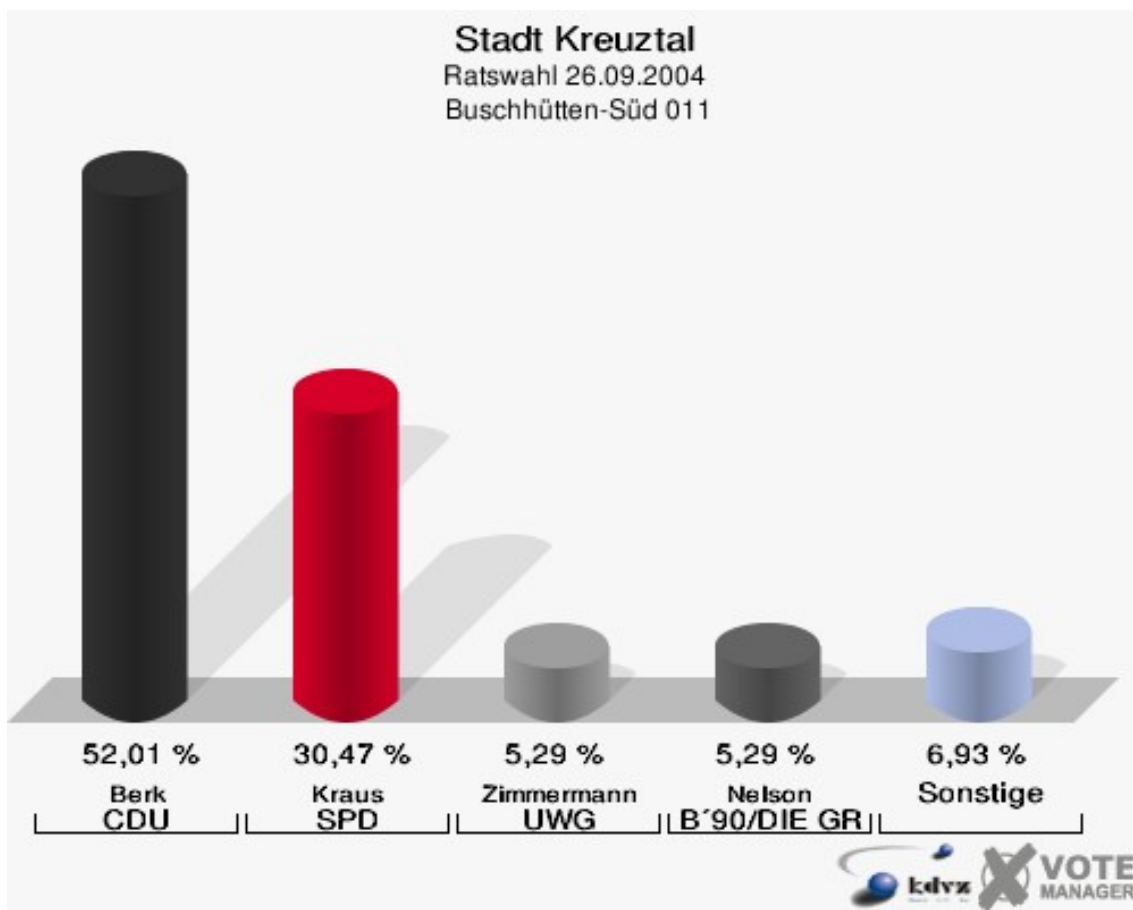
Stadt Kreuztal
Ratswahl 26.09.2004
Zusammenstellung der Ergebnisse nach Wahlbezirken

Wahlbezirk	Wahlberechtigte	Wähler	gültig	CDU	SPD	FDP	UWG	B'90/DIE GRÜNEN	BGK
Buschhütten-Süd 001	1.122	558	548	285	167	26	29	29	12
		49,73 %	98,21 %	52,01 %	30,47 %	4,74 %	5,29 %	5,29 %	2,19 %
Buschhütten-Mitte 002	1.220	661	646	351	181	22	23	61	8
		54,18 %	97,73 %	54,33 %	28,02 %	3,41 %	3,56 %	9,44 %	1,24 %
Langenau/Mühlberg/Liesewald 003	1.167	577	571	249	193	33	45	34	17
		49,44 %	98,96 %	43,61 %	33,80 %	5,78 %	7,88 %	5,95 %	2,98 %
Kreuztal-Süd 004	1.159	644	631	319	144	57	35	65	11
		55,57 %	97,98 %	50,55 %	22,82 %	9,03 %	5,55 %	10,30 %	1,74 %
Kreuztal-Mitte / Wolfsloch 005	1.323	644	640	299	219	24	48	37	13
		48,68 %	99,38 %	46,72 %	34,22 %	3,75 %	7,50 %	5,78 %	2,03 %
Kreuztal-Nord / Ratzebusch 006	1.566	778	764	360	221	36	78	46	23
		49,68 %	98,20 %	47,12 %	28,93 %	4,71 %	10,21 %	6,02 %	3,01 %
Fritz-Erler-Siedlung 007	1.053	379	374	161	128	19	31	18	17
		35,99 %	98,68 %	43,05 %	34,22 %	5,08 %	8,29 %	4,81 %	4,55 %
Ernsdorf / Ferndorf-West 008	1.582	938	921	350	295	61	119	71	25
		59,29 %	98,19 %	38,00 %	32,03 %	6,62 %	12,92 %	7,71 %	2,71 %
Ferndorf-Mitte 009	1.236	736	720	238	342	21	57	44	18
		59,55 %	97,83 %	33,06 %	47,50 %	2,92 %	7,92 %	6,11 %	2,50 %
Ferndorf-Ost 010	1.279	802	788	285	358	49	36	50	10
		62,71 %	98,25 %	36,17 %	45,43 %	6,22 %	4,57 %	6,35 %	1,27 %
Kredenbach 011	1.312	812	804	337	252	57	33	115	10
		61,89 %	99,01 %	41,92 %	31,34 %	7,09 %	4,10 %	14,30 %	1,24 %

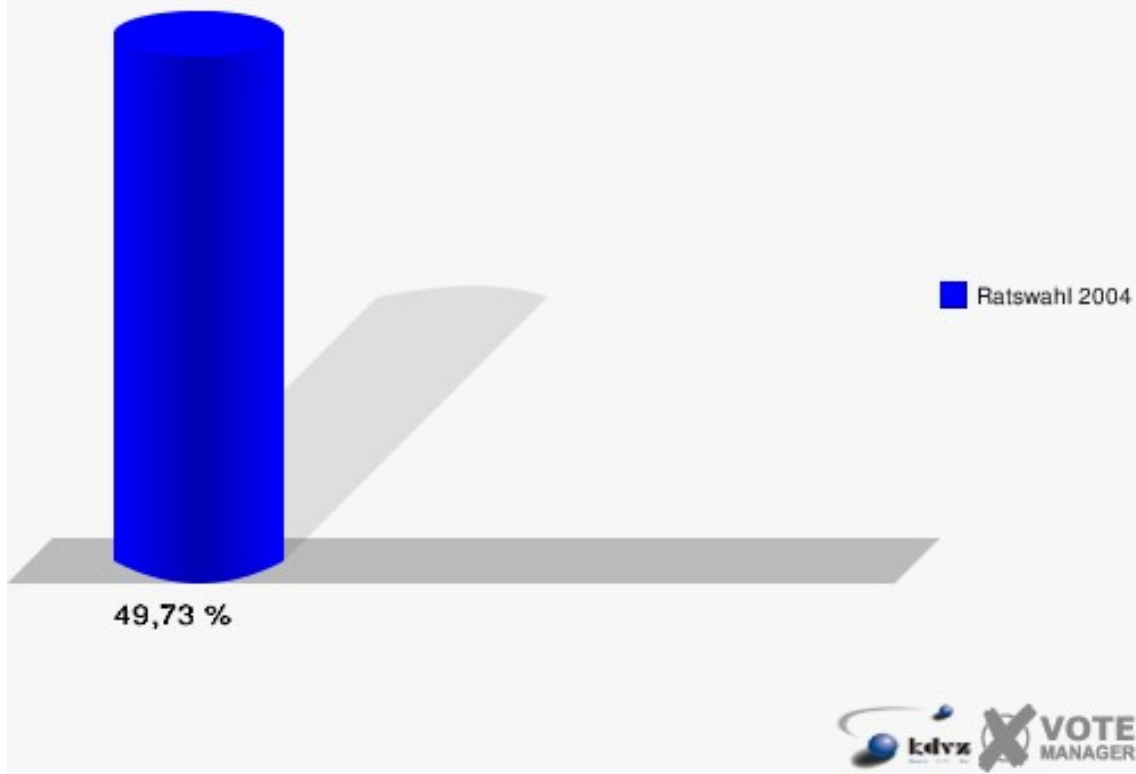
Wahlbezirk	Wahlberechtigte	Wähler	gültig	CDU	SPD	FDP	UWG	B'90/DIE GRÜNEN	BGK
Fellinghausen 012	1.430	722	716	278	322	10	30	71	5
		50,49 %	99,17 %	38,83 %	44,97 %	1,40 %	4,19 %	9,92 %	0,70 %
Dornseifen/Hees- tal/Osthelden 013	1.626	922	909	412	331	43	66	54	3
		56,70 %	98,59 %	45,32 %	36,41 %	4,73 %	7,26 %	5,94 %	0,33 %
Eichen-Mitte / Ham- merhaus 014	1.103	650	638	249	172	147	35	32	3
		58,93 %	98,15 %	39,03 %	26,96 %	23,04 %	5,49 %	5,02 %	0,47 %
Eichen-Kirberg / Bockenbach 015	1.303	774	755	335	261	35	53	65	6
		59,40 %	97,55 %	44,37 %	34,57 %	4,64 %	7,02 %	8,61 %	0,79 %
Eichen-Nord / Krom- bach-Süd 016	1.508	828	820	387	265	27	39	86	16
		54,91 %	99,03 %	47,20 %	32,32 %	3,29 %	4,76 %	10,49 %	1,95 %
Krombach 017	1.361	774	760	357	247	26	42	52	36
		56,87 %	98,19 %	46,97 %	32,50 %	3,42 %	5,53 %	6,84 %	4,74 %
Littfeld-West 018	1.230	695	691	237	323	33	30	52	16
		56,50 %	99,42 %	34,30 %	46,74 %	4,78 %	4,34 %	7,53 %	2,32 %
Littfeld-Ost 019	1.128	647	636	228	319	25	7	41	16
		57,36 %	98,30 %	35,85 %	50,16 %	3,93 %	1,10 %	6,45 %	2,52 %
Stadt Kreuztal	24.708	13.541	13.332	5.717	4.740	751	836	1.023	265
		54,80 %	98,46 %	42,88 %	35,55 %	5,63 %	6,27 %	7,67 %	1,99 %

Stimmbezirke Buschhütten-Süd 011

	Anzahl	Prozent
Wahlberechtigte	1.122	
Wähler/innen	558	49,73 %
ungültige Stimmen	10	1,79 %
gültige Stimmen	548	98,21 %
Berk, CDU	285	52,01 %
Kraus, SPD	167	30,47 %
Müller, FDP	26	4,74 %
Zimmermann, UWG	29	5,29 %
Nelson, B'90/DIE GRÜNEN	29	5,29 %
Wagner, BGK	12	2,19 %

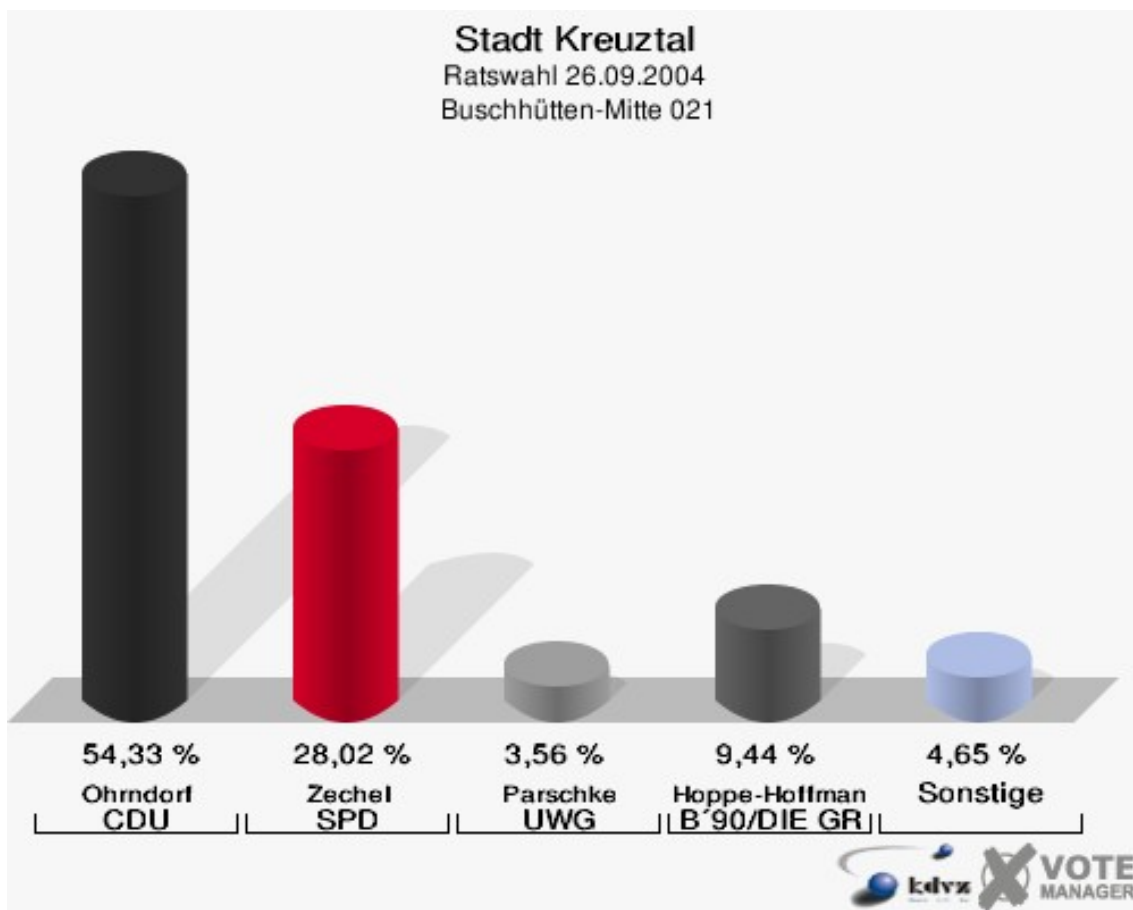


Stadt Kreuztal
Ratswahl 26.09.2004
Wahlbeteiligung Buschhütten-Süd 011

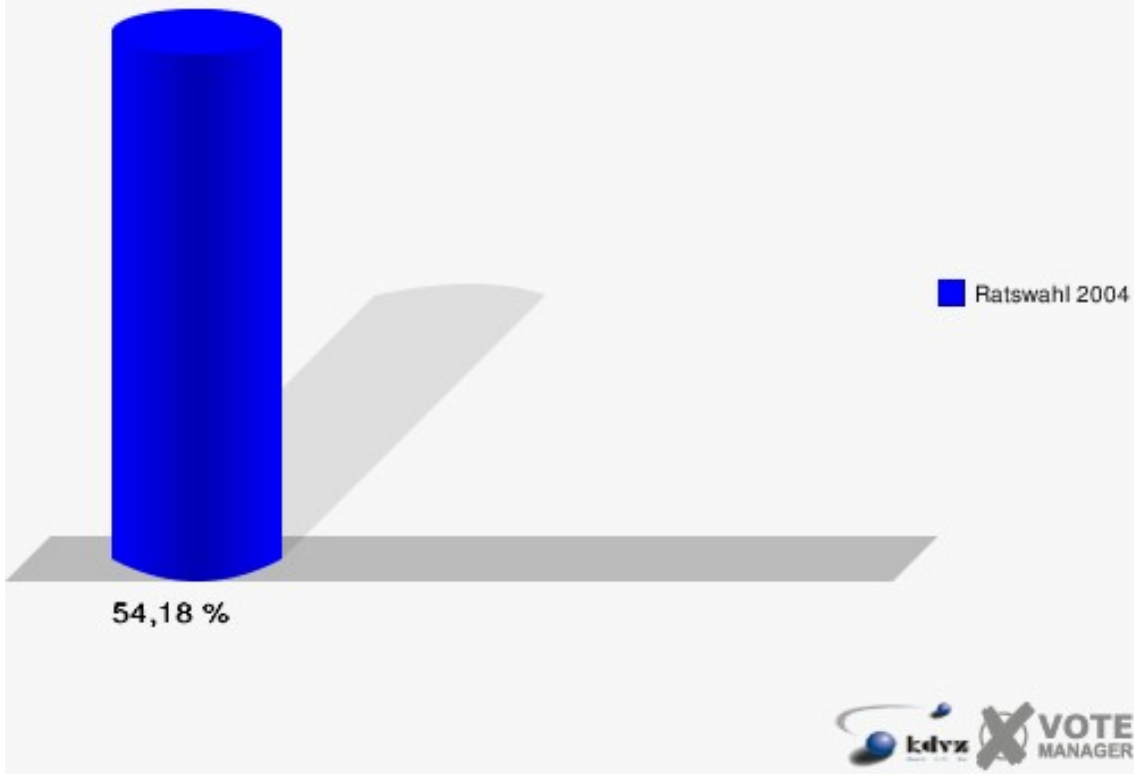


Buschhütten-Mitte 021

	Anzahl	Prozent
Wahlberechtigte	1.220	
Wähler/innen	661	54,18 %
ungültige Stimmen	15	2,27 %
gültige Stimmen	646	97,73 %
Ohrndorf, CDU	351	54,33 %
Zechel, SPD	181	28,02 %
Viehmann, FDP	22	3,41 %
Parschke, UWG	23	3,56 %
Hoppe-Hoffmann, B'90/DIE GRÜNEN	61	9,44 %
Lorsbach, BGK	8	1,24 %

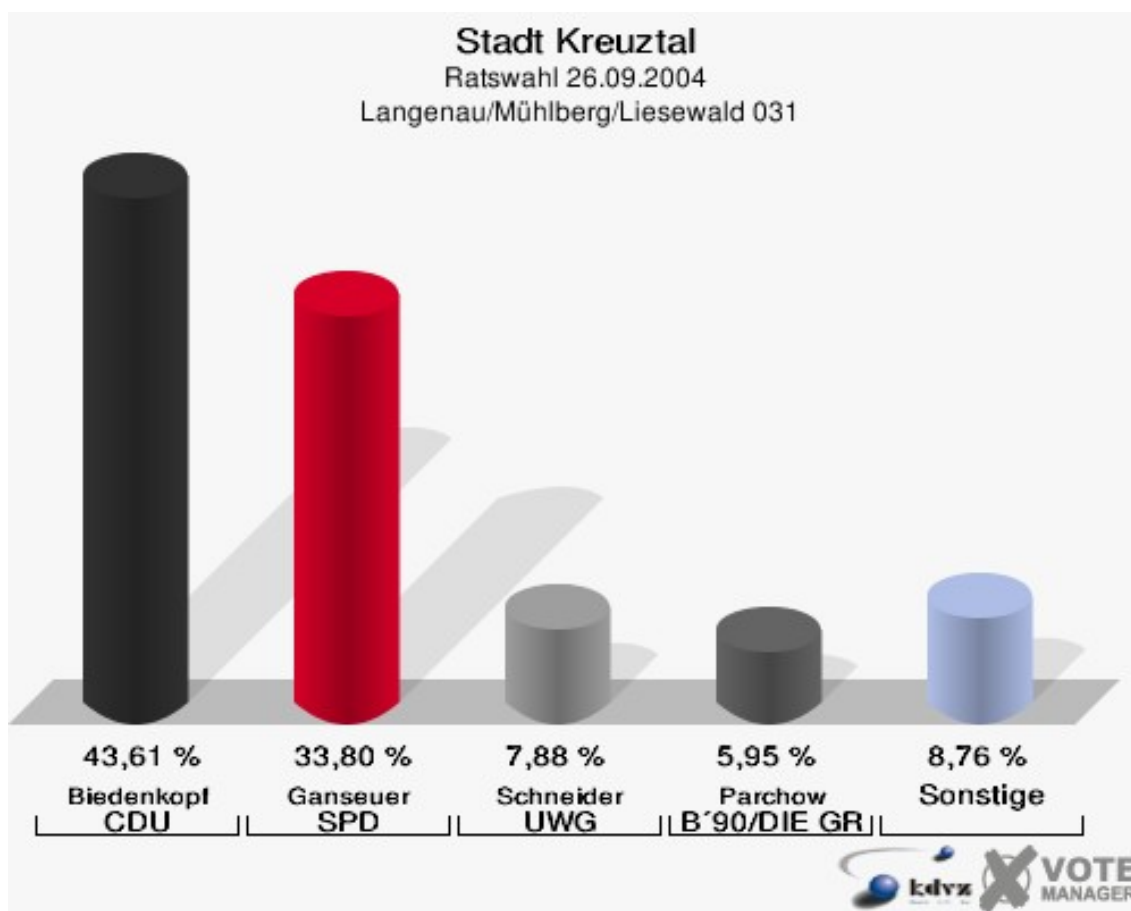


Stadt Kreuztal
Ratswahl 26.09.2004
Wahlbeteiligung Buschhütten-Mitte 021

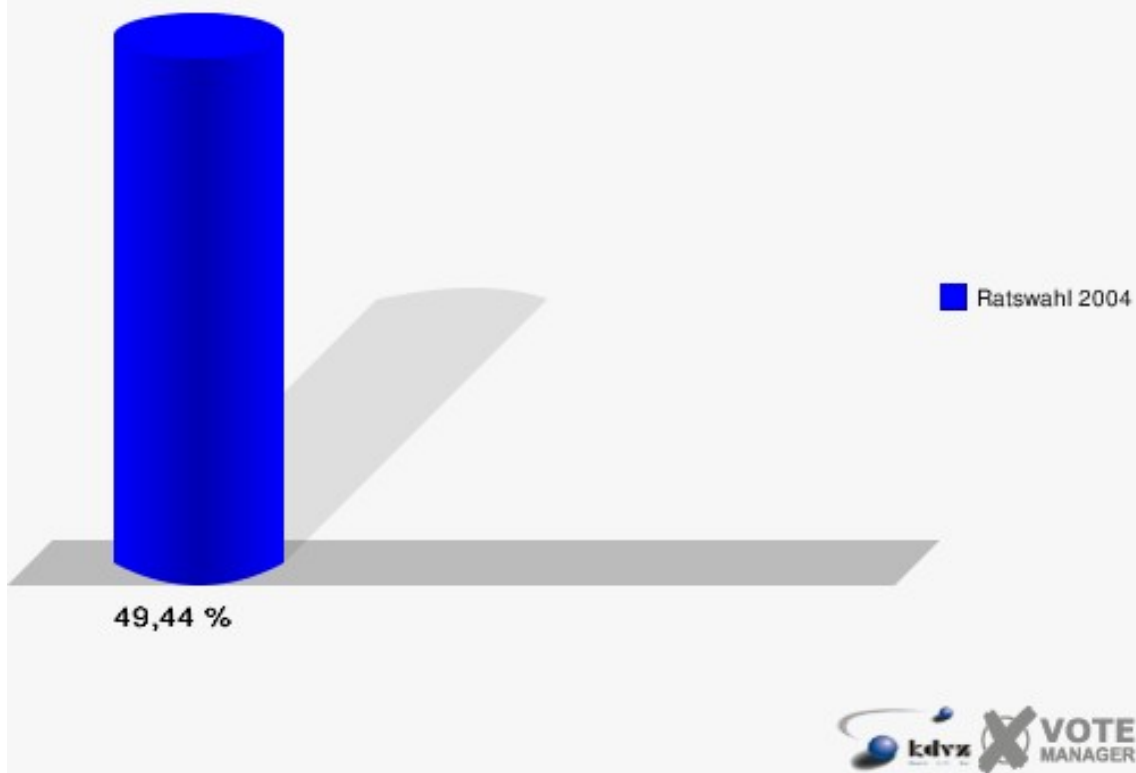


Langenau/Mühlberg/Liesewald 031

	Anzahl	Prozent
Wahlberechtigte	1.167	
Wähler/innen	577	49,44 %
ungültige Stimmen	6	1,04 %
gültige Stimmen	571	98,96 %
Biedenkopf, CDU	249	43,61 %
Ganseuer, SPD	193	33,80 %
Römer, FDP	33	5,78 %
Schneider, UWG	45	7,88 %
Parchow, B'90/DIE GRÜNEN	34	5,95 %
Arndt, BGK	17	2,98 %

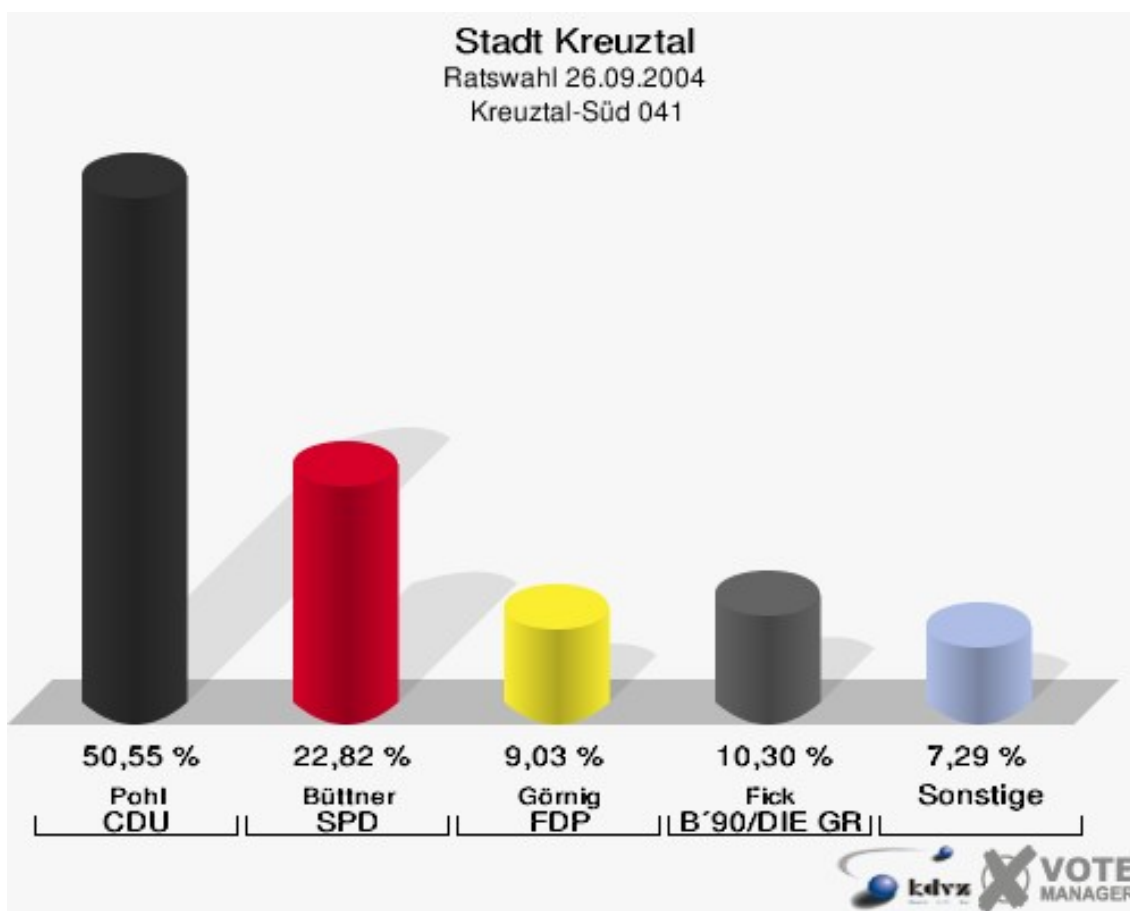


Stadt Kreuztal
Ratswahl 26.09.2004
Wahlbeteiligung Langenau/Mühlberg/Liesewald 031

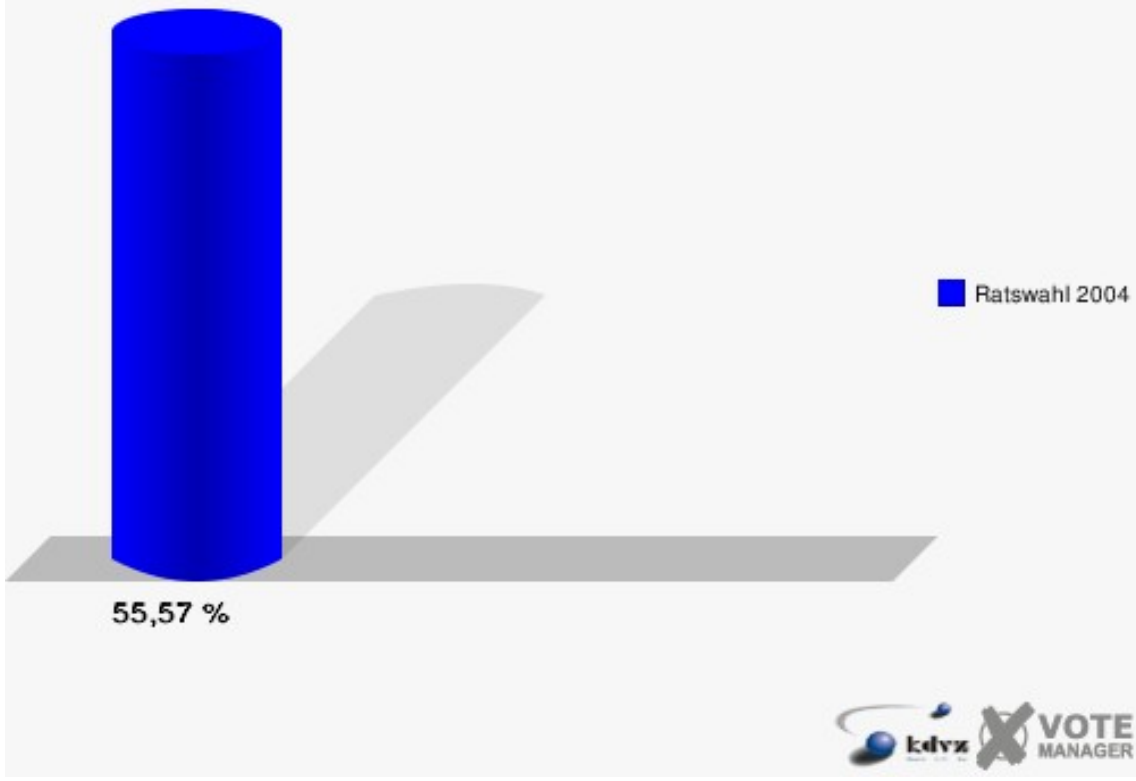


Kreuztal-Süd 041

	Anzahl	Prozent
Wahlberechtigte	1.159	
Wähler/innen	644	55,57 %
ungültige Stimmen	13	2,02 %
gültige Stimmen	631	97,98 %
Pohl, CDU	319	50,55 %
Büttner, SPD	144	22,82 %
Görnig, FDP	57	9,03 %
Giesler, UWG	35	5,55 %
Fick, B'90/DIE GRÜNEN	65	10,30 %
Arndt, BGK	11	1,74 %

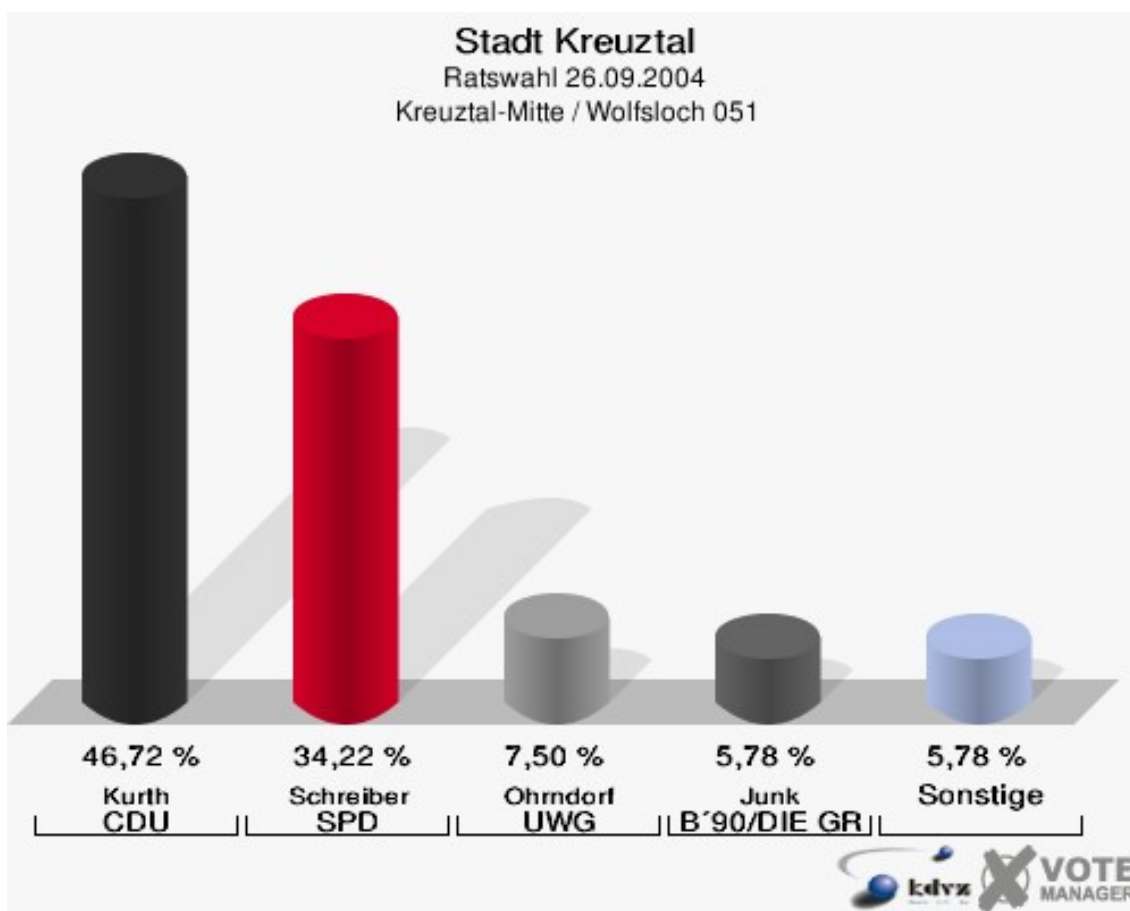


Stadt Kreuztal
Ratswahl 26.09.2004
Wahlbeteiligung Kreuztal-Süd 041

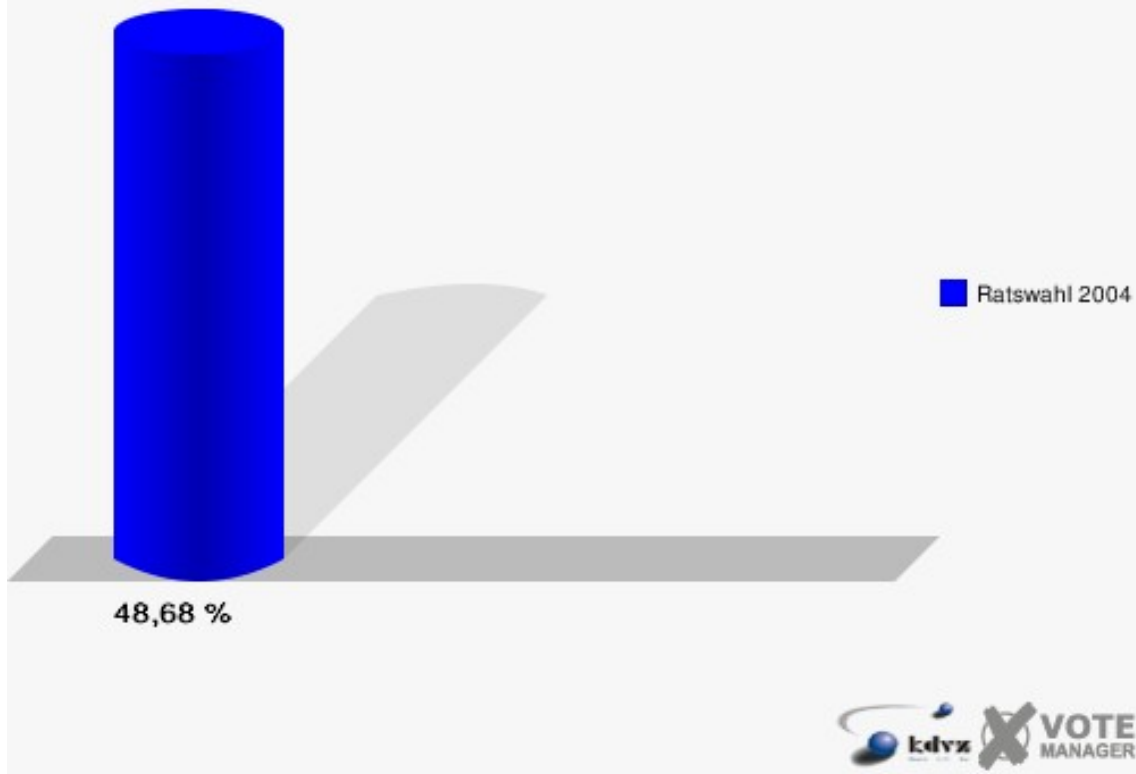


Kreuztal-Mitte / Wolfsloch 051

	Anzahl	Prozent
Wahlberechtigte	1.323	
Wähler/innen	644	48,68 %
ungültige Stimmen	4	0,62 %
gültige Stimmen	640	99,38 %
Kurth, CDU	299	46,72 %
Schreiber, SPD	219	34,22 %
Truscheit, FDP	24	3,75 %
Ohrndorf, UWG	48	7,50 %
Junk, B'90/DIE GRÜNEN	37	5,78 %
Bever, BGK	13	2,03 %

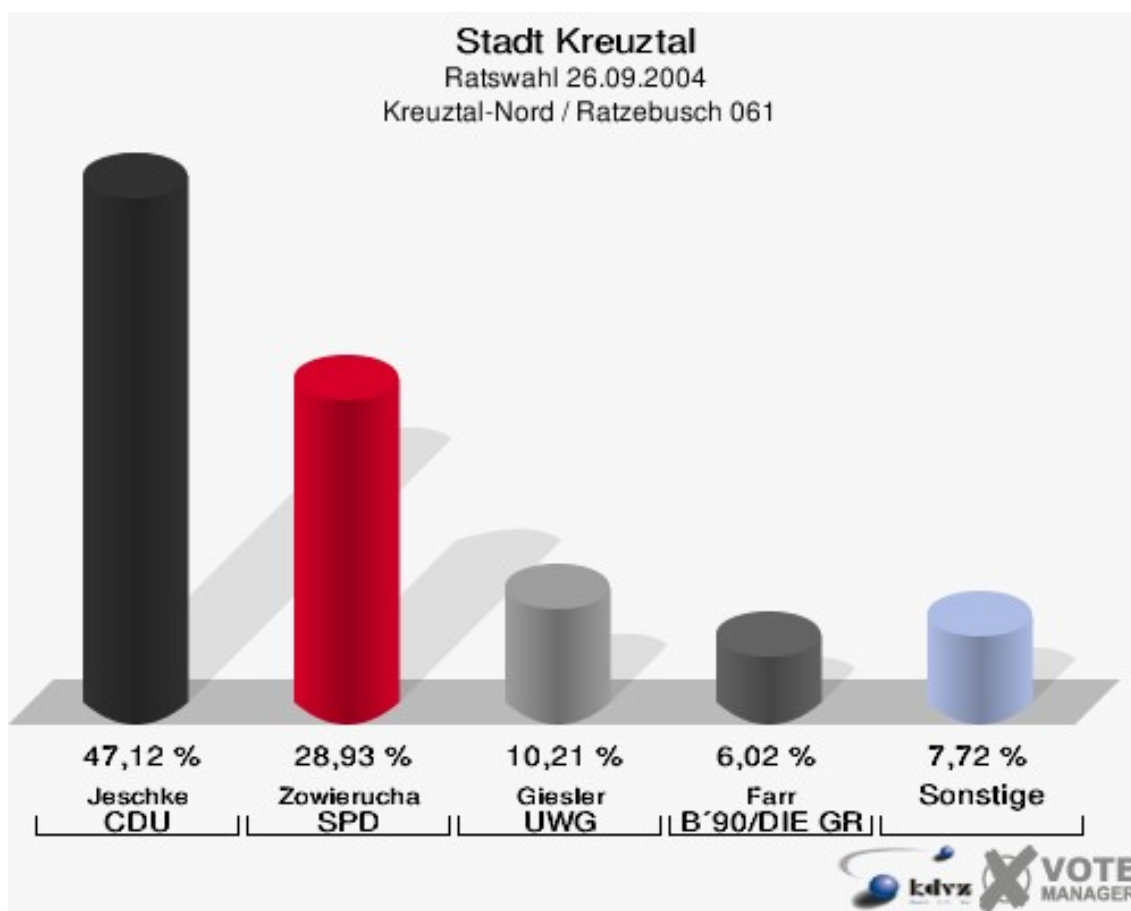


Stadt Kreuztal
Ratswahl 26.09.2004
Wahlbeteiligung Kreuztal-Mitte / Wolfsloch 051

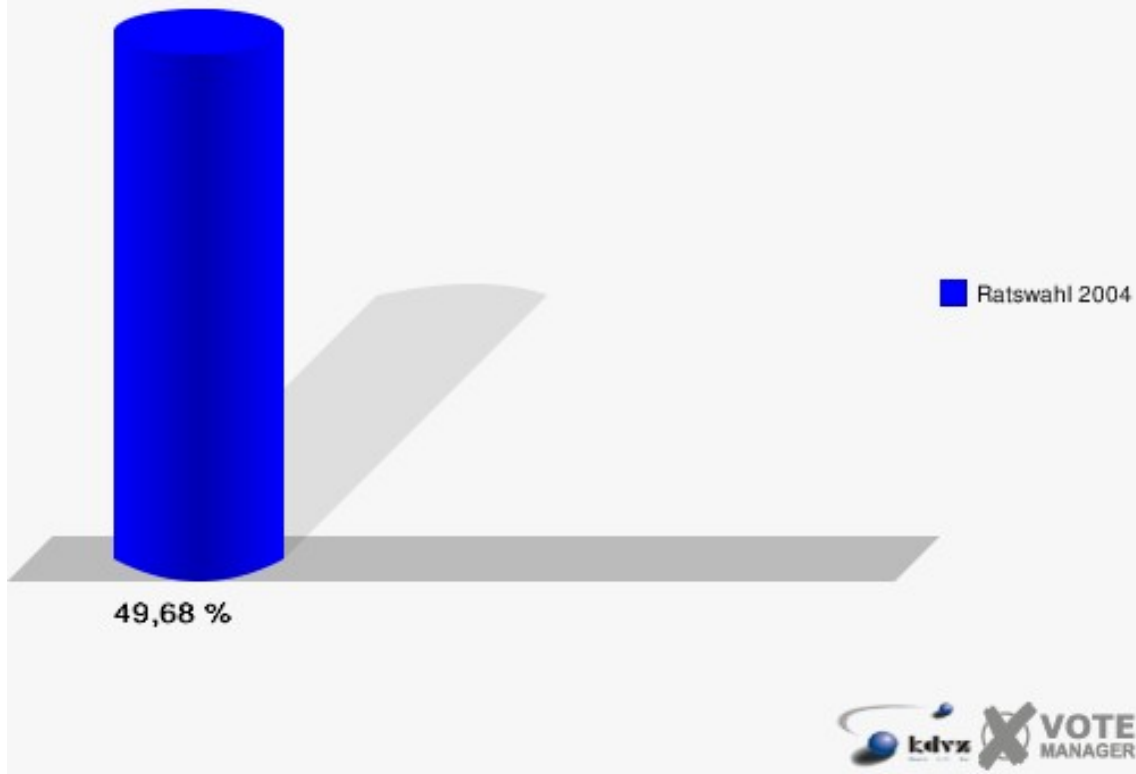


Kreuztal-Nord / Ratzebusch 061

	Anzahl	Prozent
Wahlberechtigte	1.566	
Wähler/innen	778	49,68 %
ungültige Stimmen	14	1,80 %
gültige Stimmen	764	98,20 %
Jeschke, CDU	360	47,12 %
Zowierucha, SPD	221	28,93 %
Höhbusch, FDP	36	4,71 %
Giesler, UWG	78	10,21 %
Farr, B'90/DIE GRÜNEN	46	6,02 %
Wengenroth, BGK	23	3,01 %

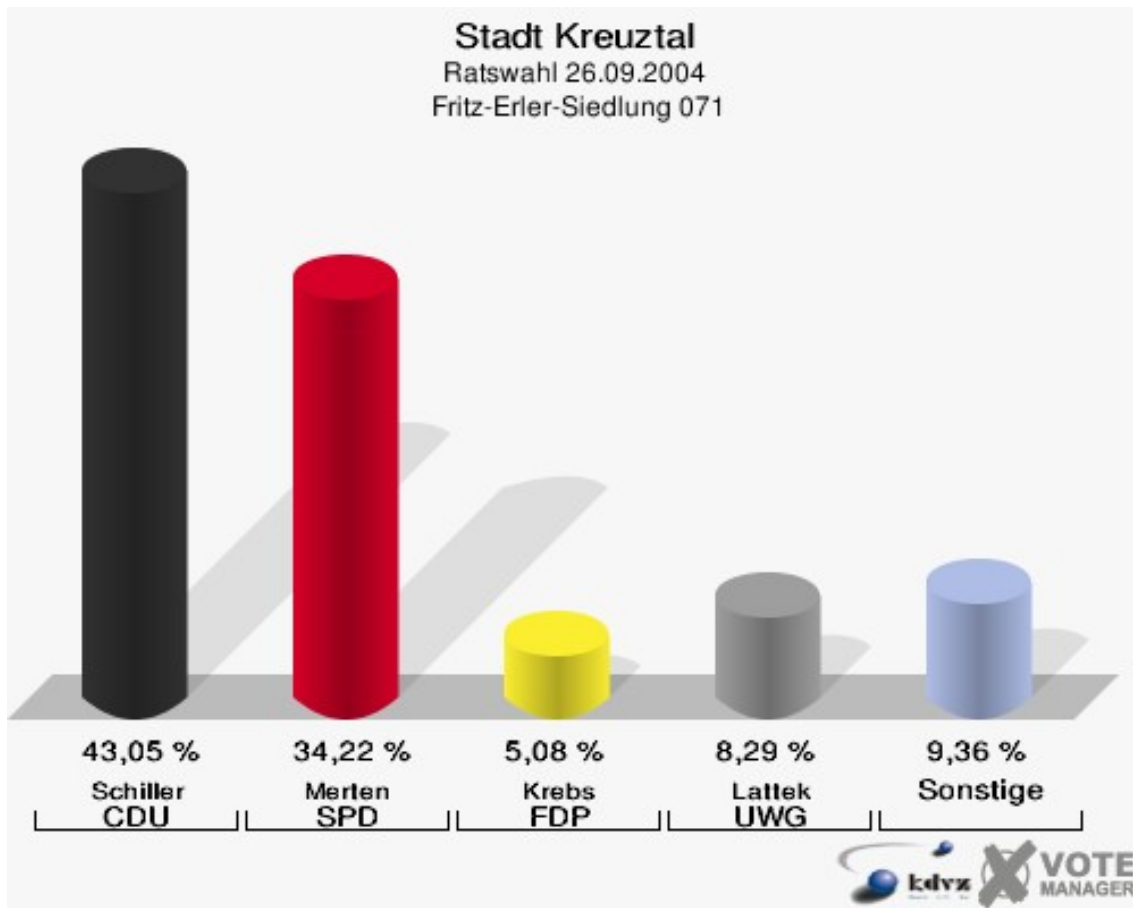


Stadt Kreuztal
Ratswahl 26.09.2004
Wahlbeteiligung Kreuztal-Nord / Ratzebusch 061

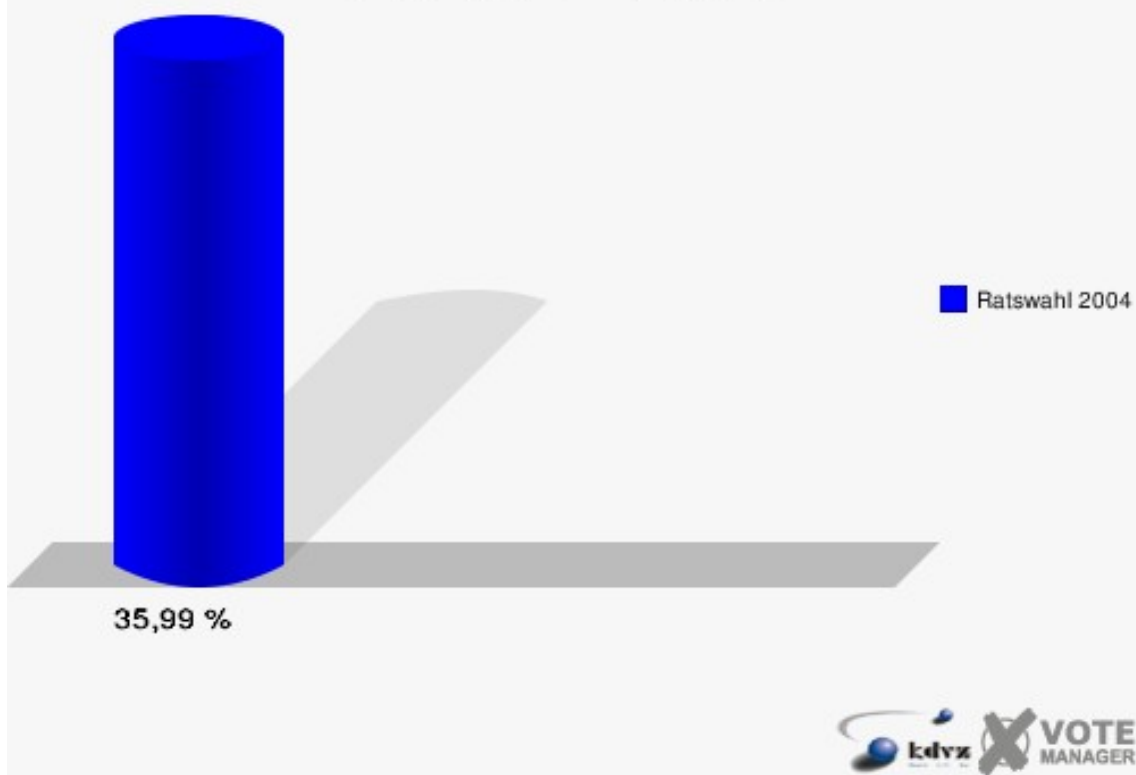


Fritz-Erler-Siedlung 071

	Anzahl	Prozent
Wahlberechtigte	1.053	
Wähler/innen	379	35,99 %
ungültige Stimmen	5	1,32 %
gültige Stimmen	374	98,68 %
Schiller, CDU	161	43,05 %
Merten, SPD	128	34,22 %
Krebs, FDP	19	5,08 %
Lattek, UWG	31	8,29 %
Jung, B'90/DIE GRÜNEN	18	4,81 %
Müller, BGK	17	4,55 %

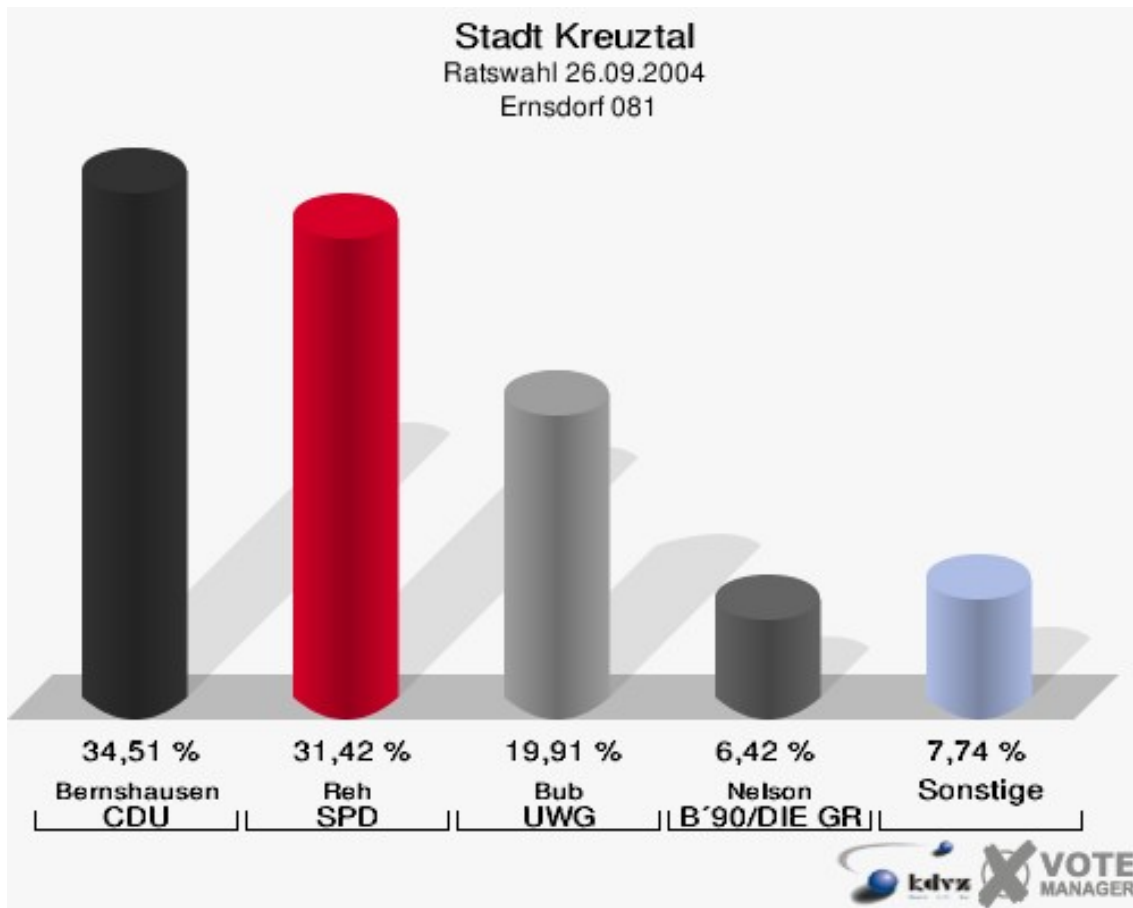


Stadt Kreuztal
Ratswahl 26.09.2004
Wahlbeteiligung Fritz-Erler-Siedlung 071

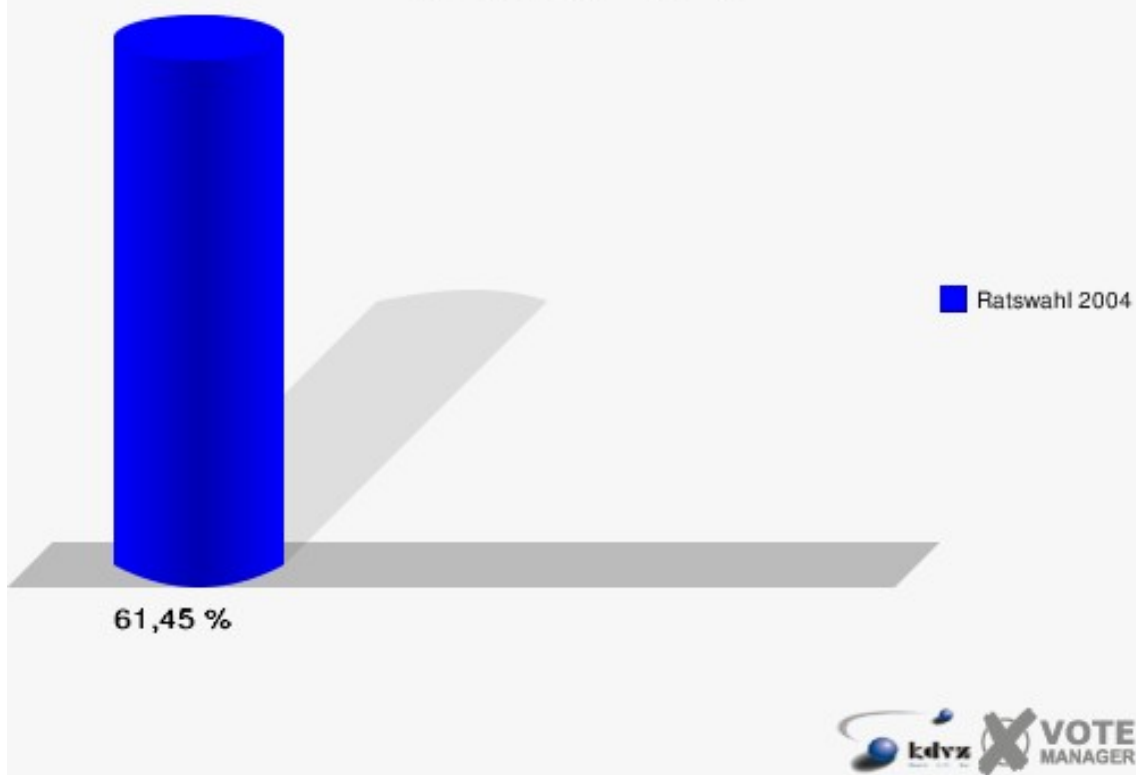


Ernsdorf 081

	Anzahl	Prozent
Wahlberechtigte	747	
Wähler/innen	459	61,45 %
ungültige Stimmen	7	1,53 %
gültige Stimmen	452	98,47 %
Bernshausen, CDU	156	34,51 %
Reh, SPD	142	31,42 %
Böhm, FDP	28	6,19 %
Bub, UWG	90	19,91 %
Nelson, B'90/DIE GRÜNEN	29	6,42 %
Koch, BGK	7	1,55 %

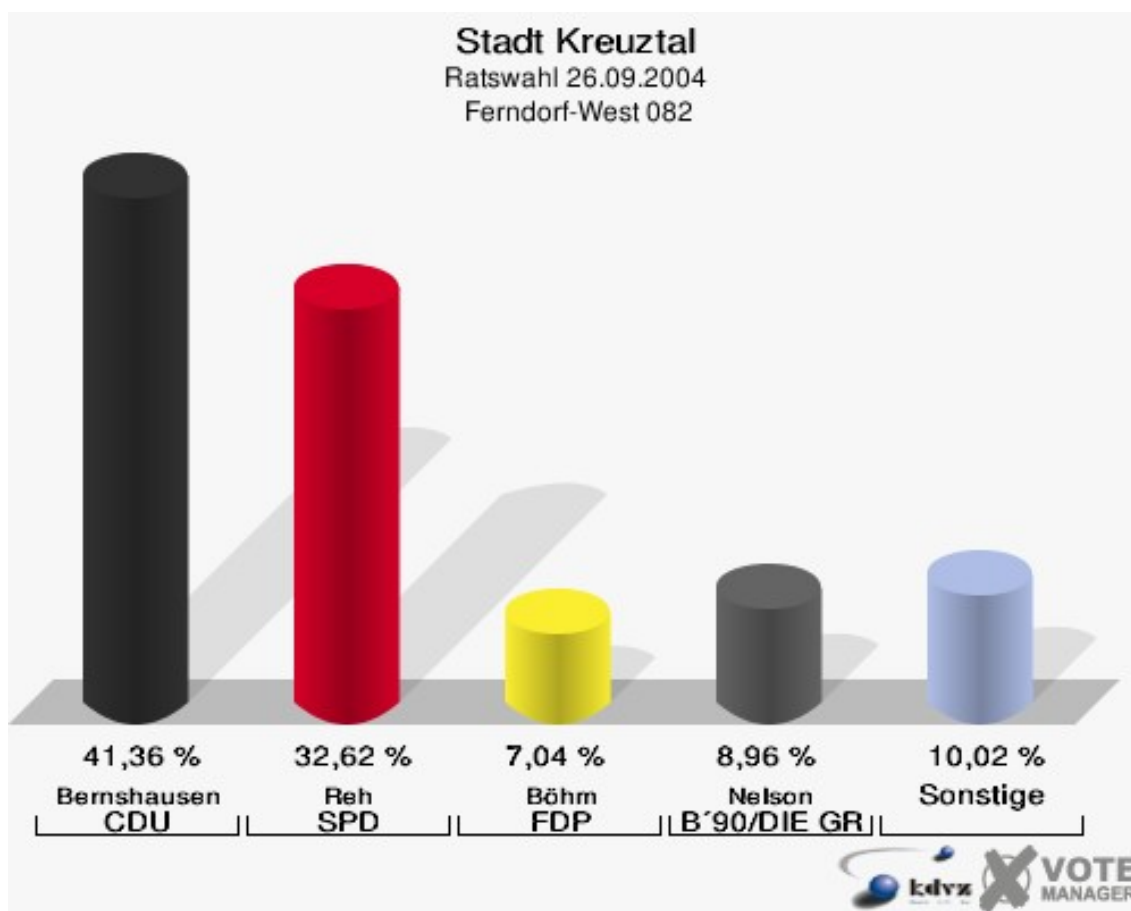


Stadt Kreuztal
Ratswahl 26.09.2004
Wahlbeteiligung Ernsdorf 081

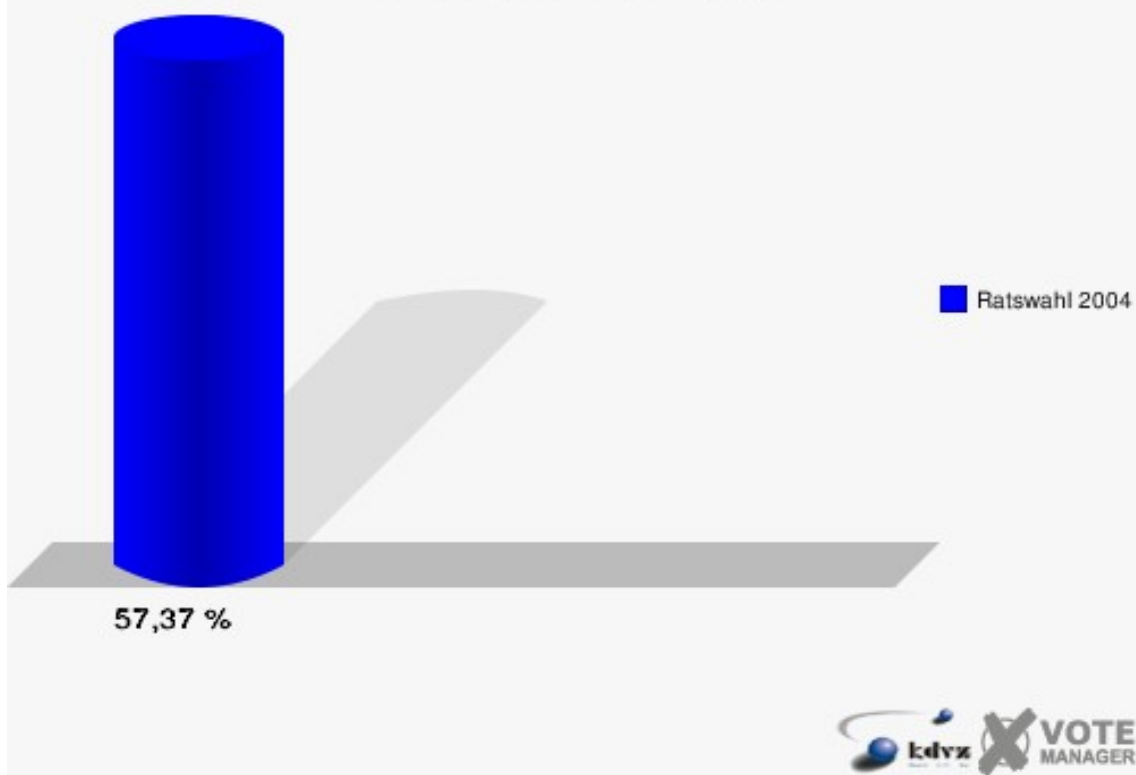


Ferndorf-West 082

	Anzahl	Prozent
Wahlberechtigte	835	
Wähler/innen	479	57,37 %
ungültige Stimmen	10	2,09 %
gültige Stimmen	469	97,91 %
Bernshausen, CDU	194	41,36 %
Reh, SPD	153	32,62 %
Böhm, FDP	33	7,04 %
Bub, UWG	29	6,18 %
Nelson, B'90/DIE GRÜNEN	42	8,96 %
Koch, BGK	18	3,84 %

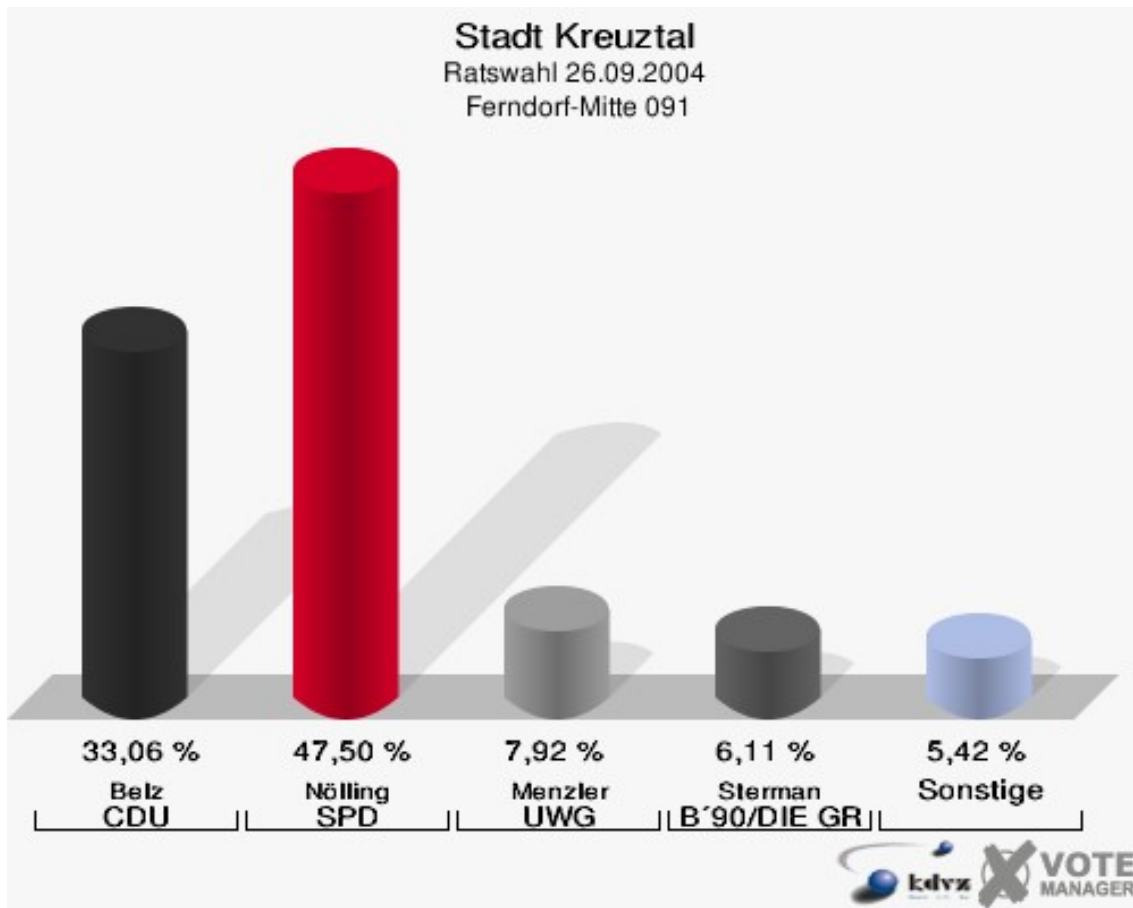


Stadt Kreuztal
Ratswahl 26.09.2004
Wahlbeteiligung Ferndorf-West 082

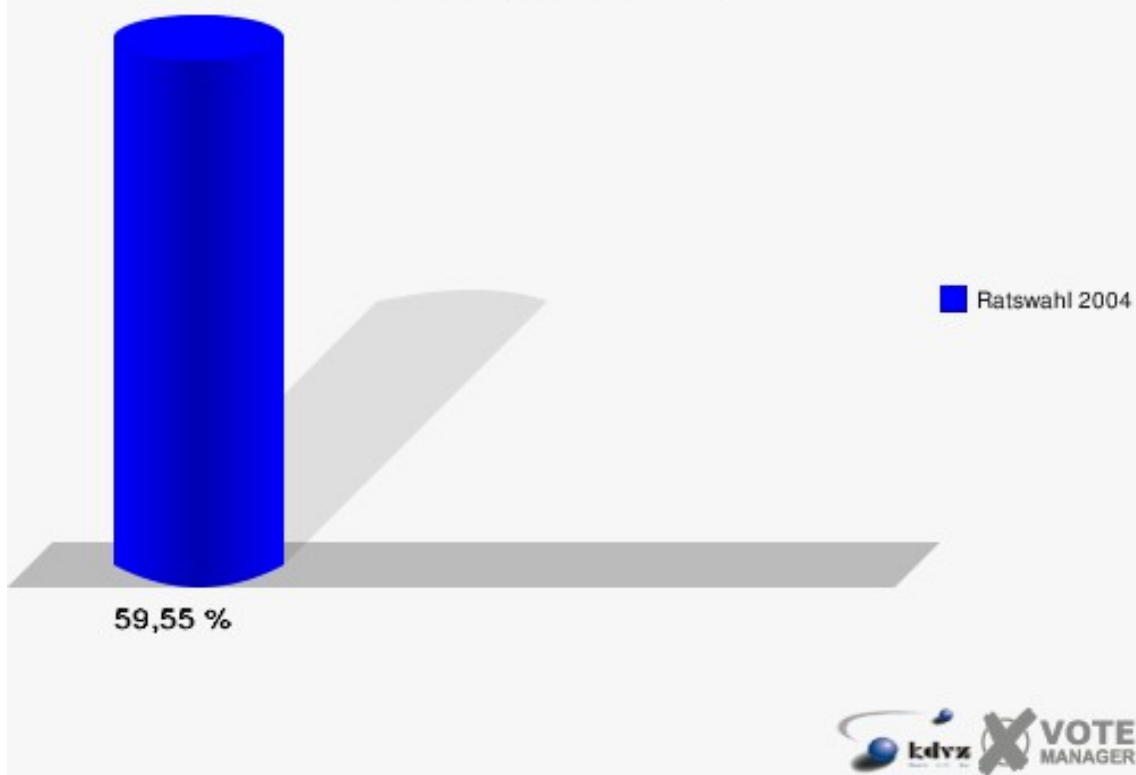


Ferndorf-Mitte 091

	Anzahl	Prozent
Wahlberechtigte	1.236	
Wähler/innen	736	59,55 %
ungültige Stimmen	16	2,17 %
gültige Stimmen	720	97,83 %
Belz, CDU	238	33,06 %
Nölling, SPD	342	47,50 %
Wittsieker, FDP	21	2,92 %
Menzler, UWG	57	7,92 %
Sterman, B'90/DIE GRÜNEN	44	6,11 %
Dippel, BGK	18	2,50 %

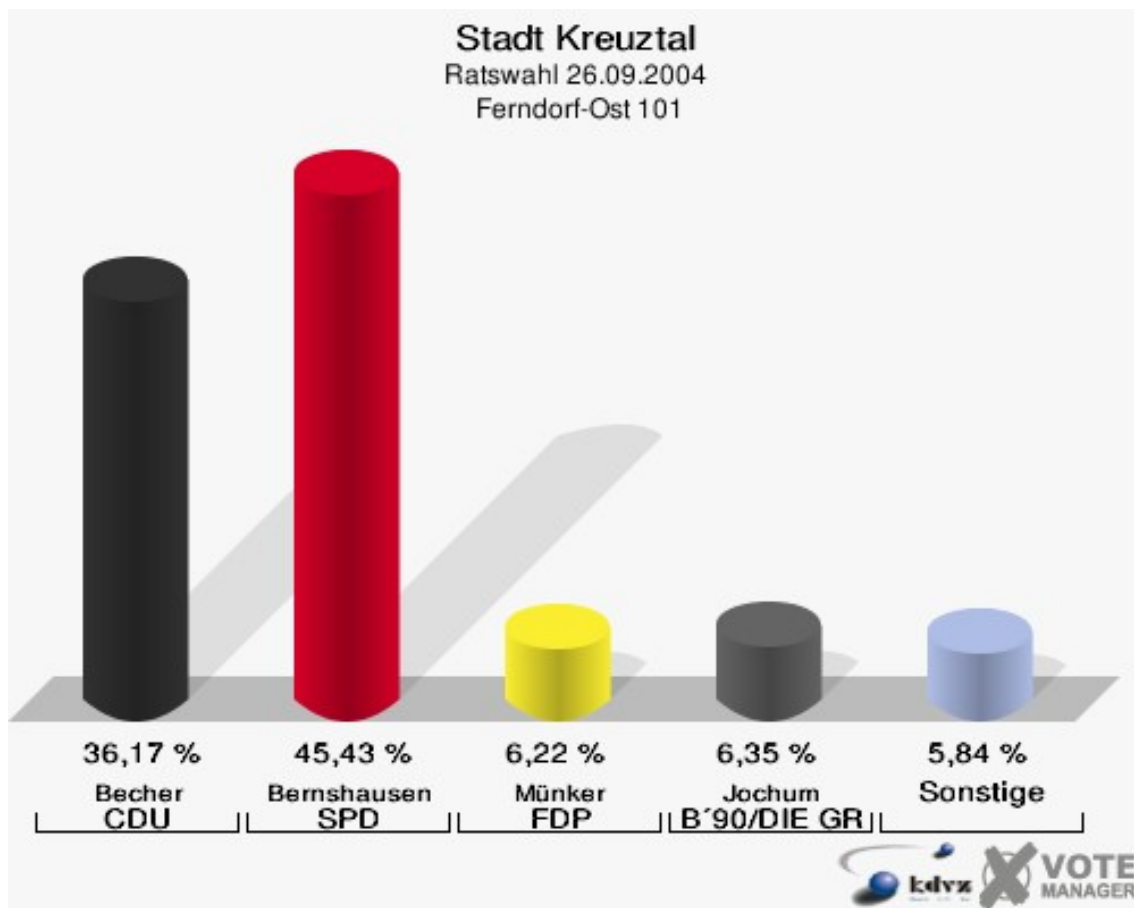


Stadt Kreuztal
Ratswahl 26.09.2004
Wahlbeteiligung Ferndorf-Mitte 091

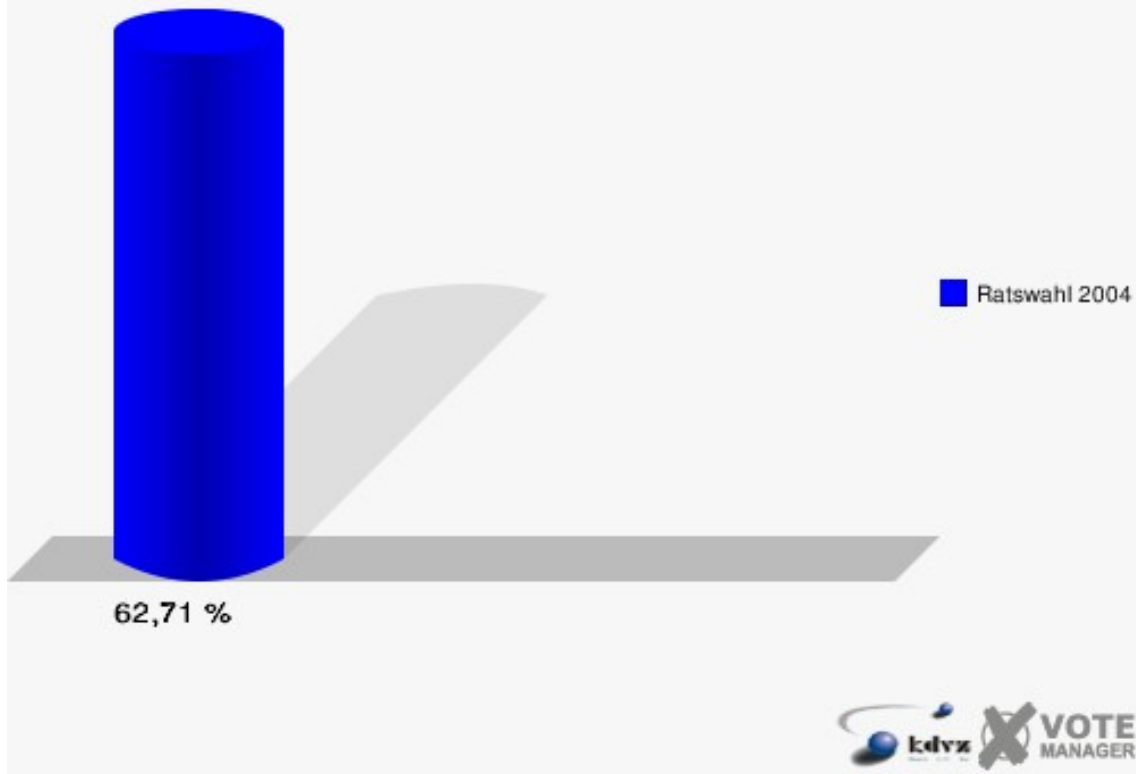


Ferndorf-Ost 101

	Anzahl	Prozent
Wahlberechtigte	1.279	
Wähler/innen	802	62,71 %
ungültige Stimmen	14	1,75 %
gültige Stimmen	788	98,25 %
Becher, CDU	285	36,17 %
Bernshausen, SPD	358	45,43 %
Münker, FDP	49	6,22 %
Menzler, UWG	36	4,57 %
Jochum, B'90/DIE GRÜNEN	50	6,35 %
Dippel, BGK	10	1,27 %

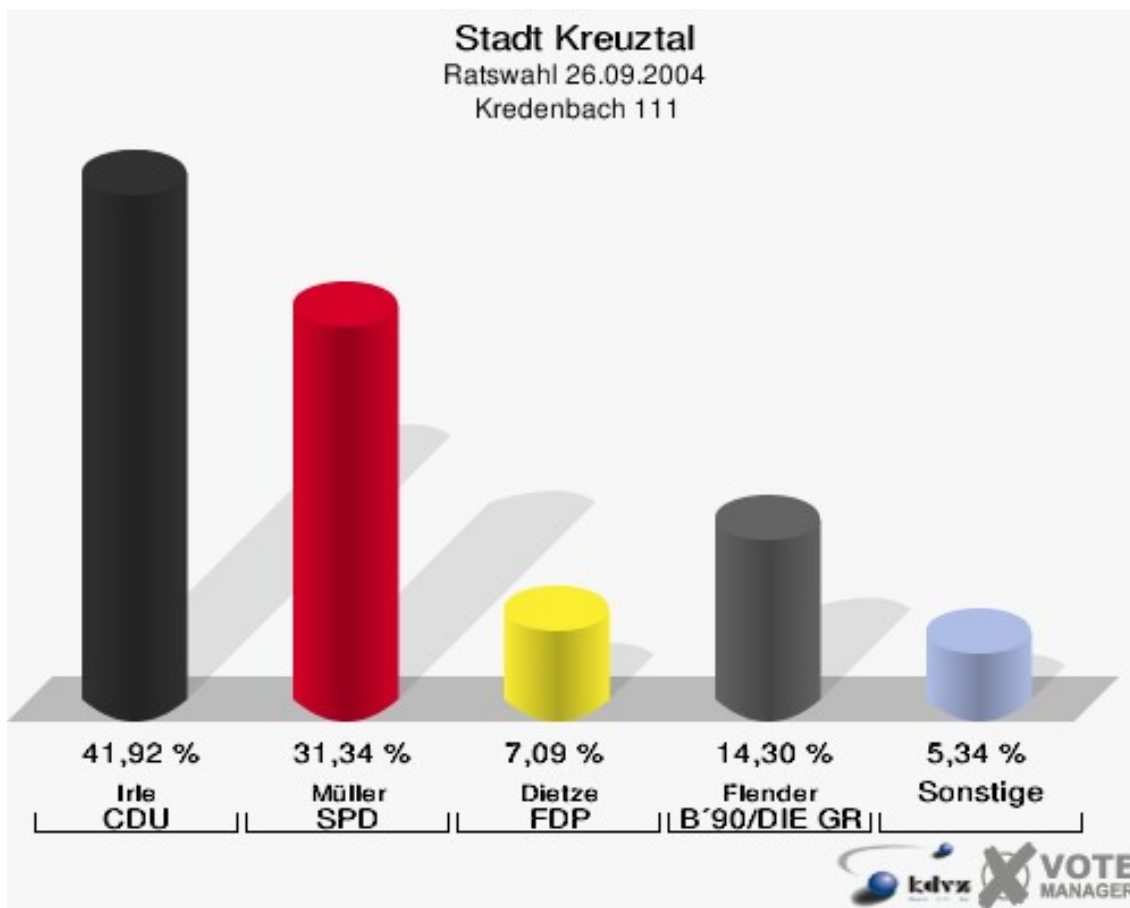


Stadt Kreuztal
Ratswahl 26.09.2004
Wahlbeteiligung Ferndorf-Ost 101

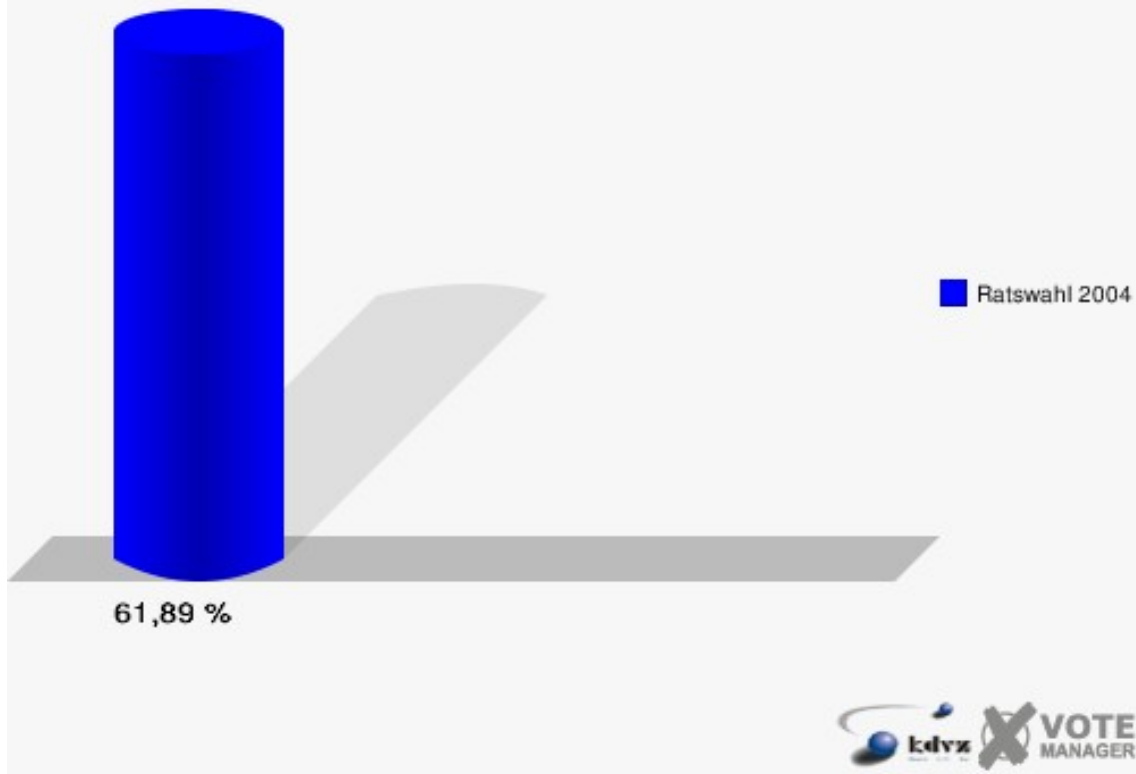


Kredenbach 111

	Anzahl	Prozent
Wahlberechtigte	1.312	
Wähler/innen	812	61,89 %
ungültige Stimmen	8	0,99 %
gültige Stimmen	804	99,01 %
Irlé, CDU	337	41,92 %
Müller, SPD	252	31,34 %
Dietze, FDP	57	7,09 %
Stötzel, UWG	33	4,10 %
Flender, B'90/DIE GRÜNEN	115	14,30 %
Dippel, BGK	10	1,24 %

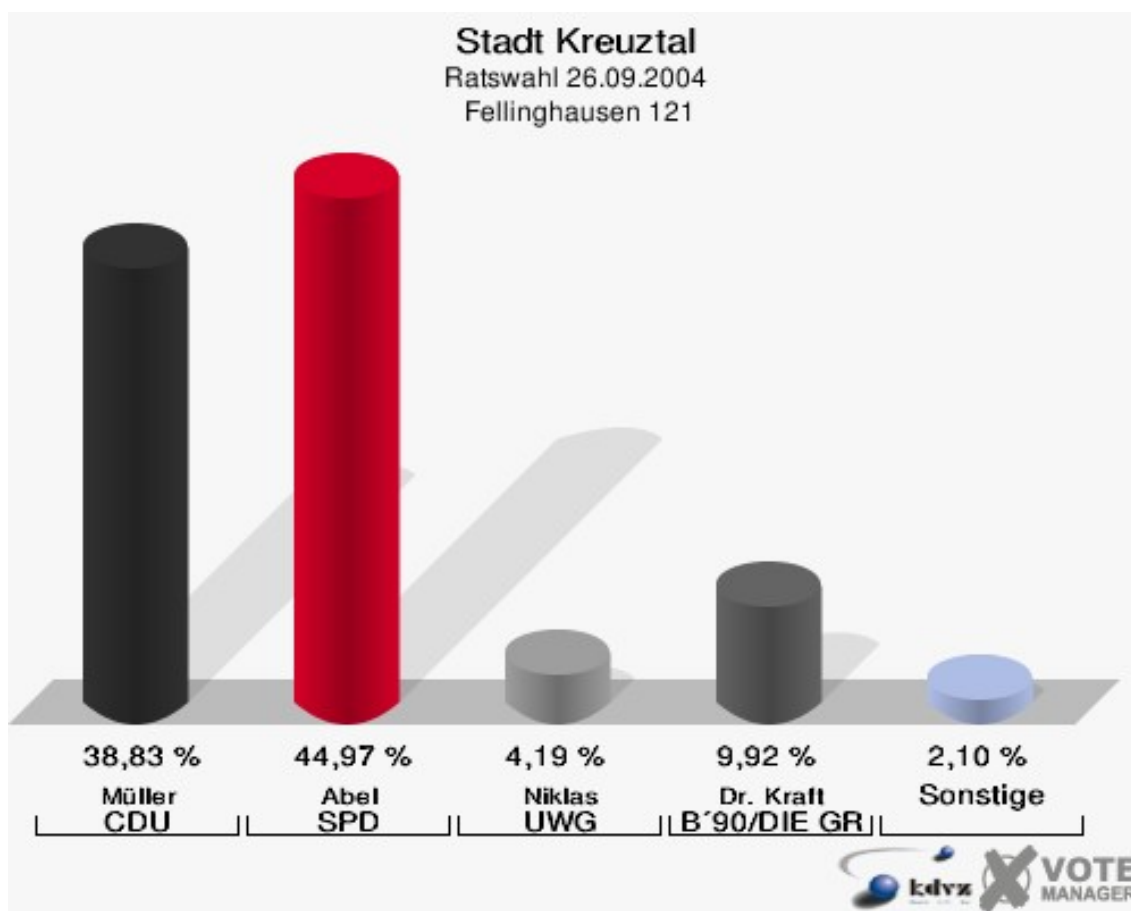


Stadt Kreuztal
Ratswahl 26.09.2004
Wahlbeteiligung Kredenbach 111

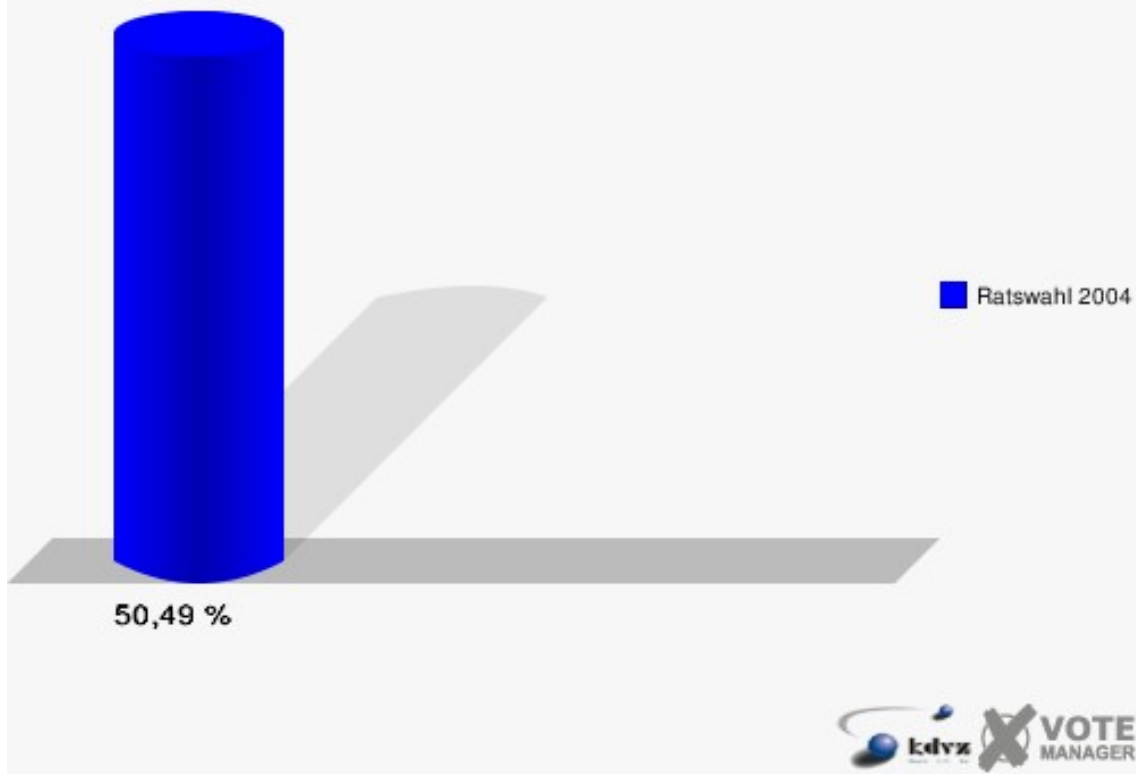


Fellinghausen 121

	Anzahl	Prozent
Wahlberechtigte	1.430	
Wähler/innen	722	50,49 %
ungültige Stimmen	6	0,83 %
gültige Stimmen	716	99,17 %
Müller, CDU	278	38,83 %
Abel, SPD	322	44,97 %
Viehmann, FDP	10	1,40 %
Niklas, UWG	30	4,19 %
Dr. Kraft, B'90/DIE GRÜNEN	71	9,92 %
Müller, BGK	5	0,70 %

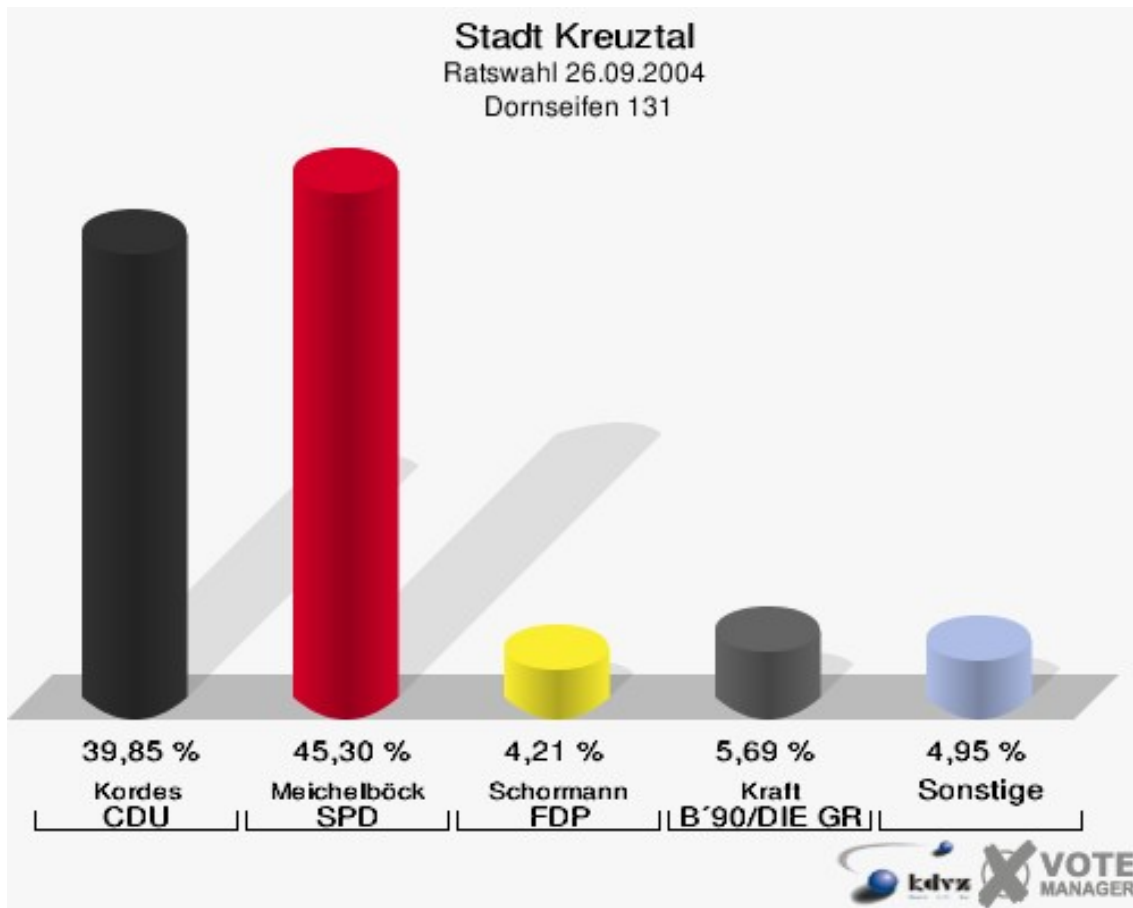


Stadt Kreuztal
Ratswahl 26.09.2004
Wahlbeteiligung Fellinghausen 121

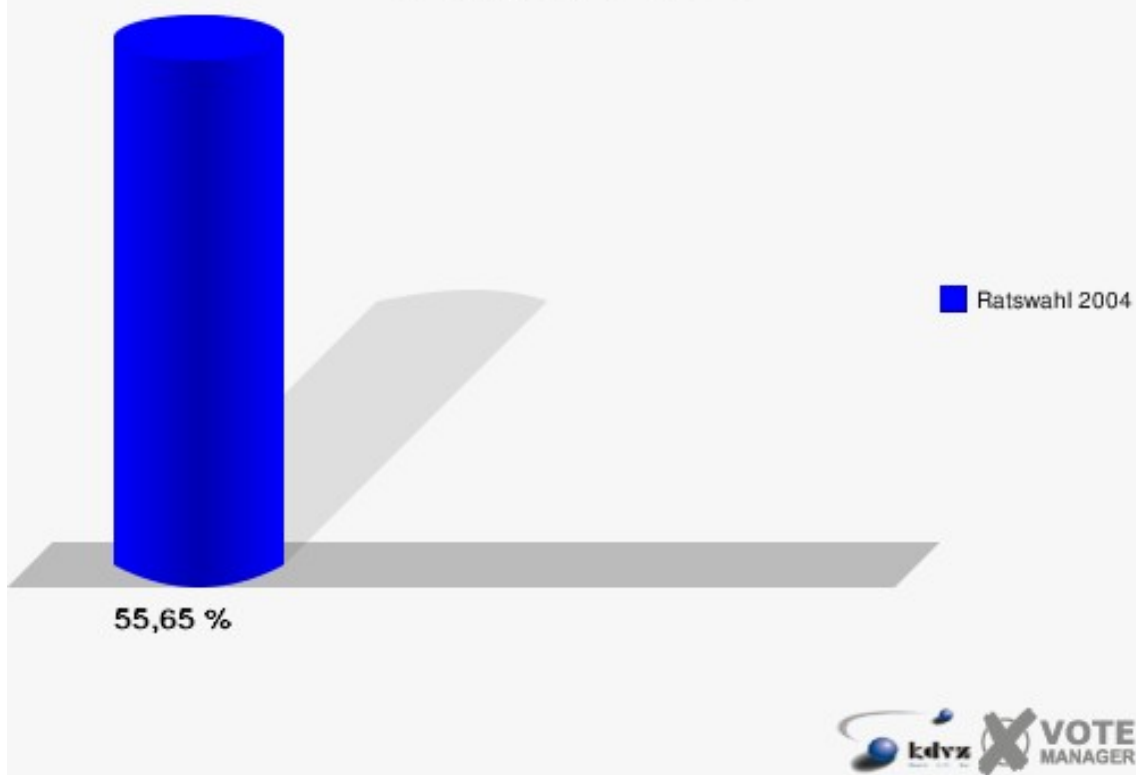


Dornseifen 131

	Anzahl	Prozent
Wahlberechtigte	744	
Wähler/innen	414	55,65 %
ungültige Stimmen	10	2,42 %
gültige Stimmen	404	97,58 %
Kordes, CDU	161	39,85 %
Meichelböck, SPD	183	45,30 %
Schormann, FDP	17	4,21 %
Zimmermann, UWG	17	4,21 %
Kraft, B'90/DIE GRÜNEN	23	5,69 %
Achenbach, BGK	3	0,74 %

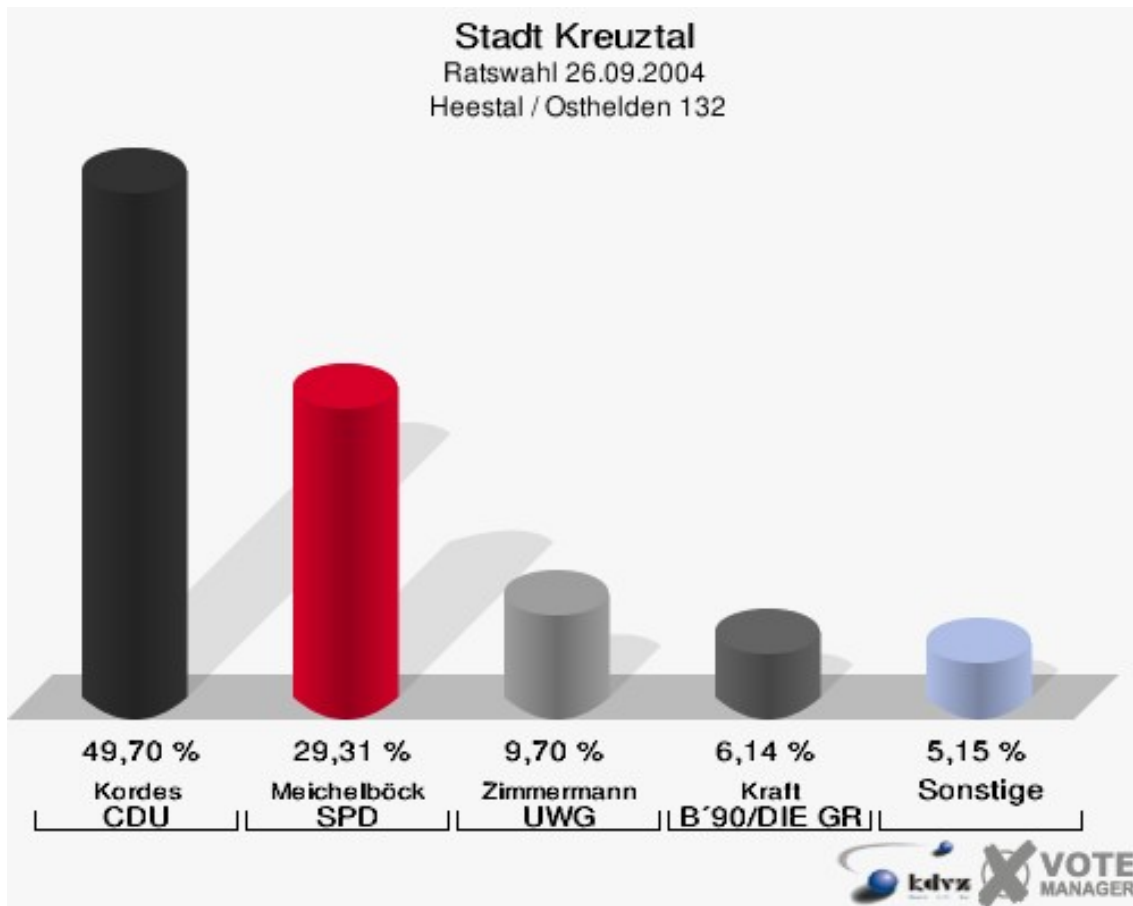


Stadt Kreuztal
Ratswahl 26.09.2004
Wahlbeteiligung Dornseifen 131

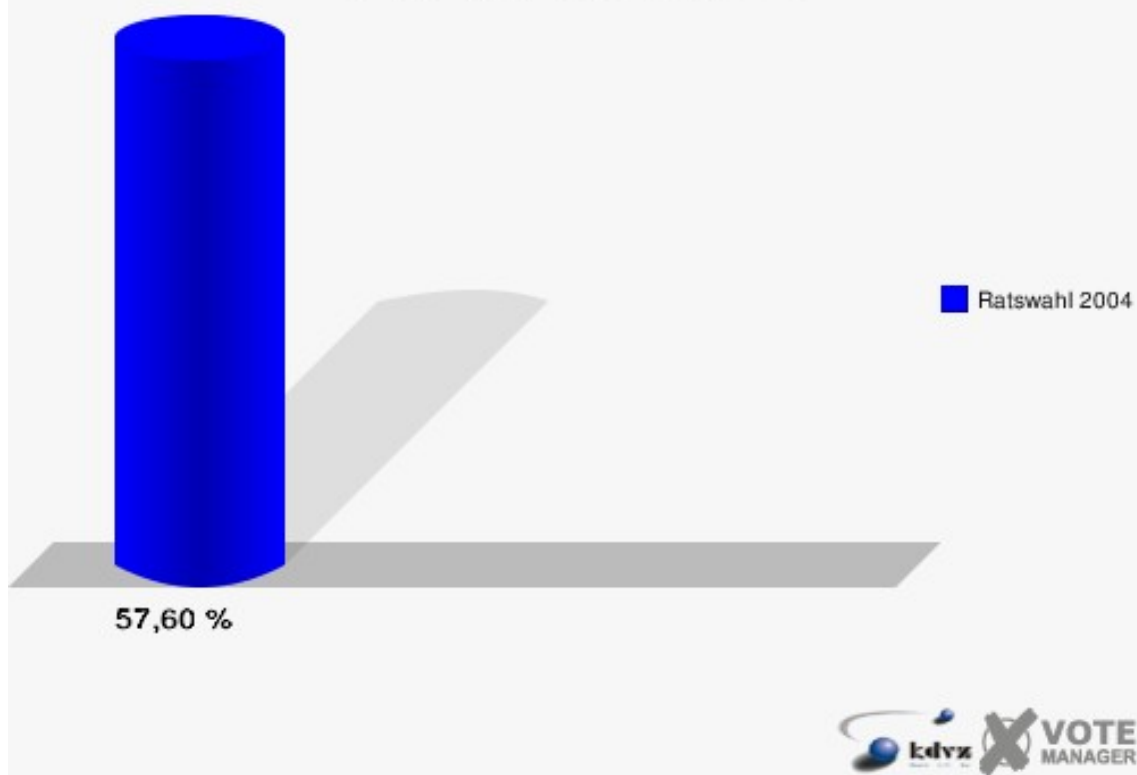


Heestal / Osthelden 132

	Anzahl	Prozent
Wahlberechtigte	882	
Wähler/innen	508	57,60 %
ungültige Stimmen	3	0,59 %
gültige Stimmen	505	99,41 %
Kordes, CDU	251	49,70 %
Meichelböck, SPD	148	29,31 %
Schormann, FDP	26	5,15 %
Zimmermann, UWG	49	9,70 %
Kraft, B'90/DIE GRÜNEN	31	6,14 %
Achenbach, BGK	0	0,00 %

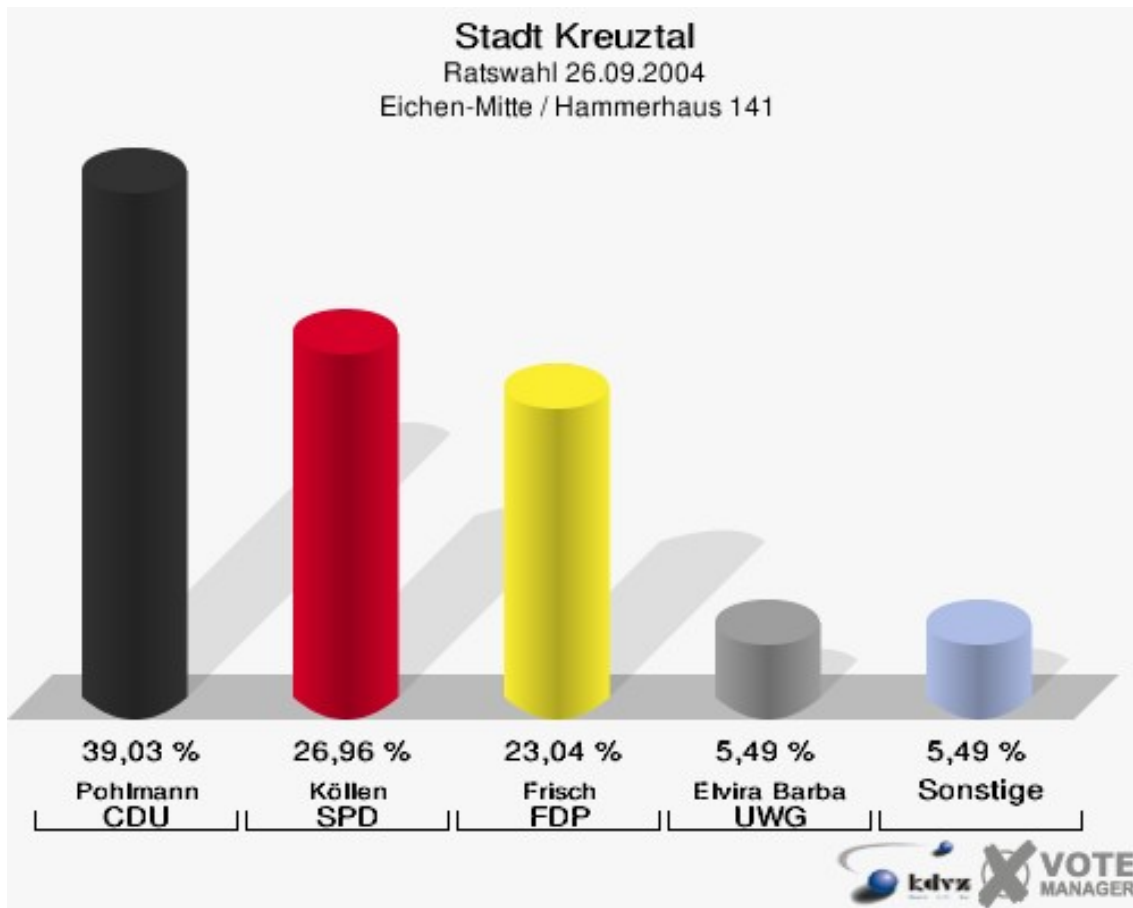


Stadt Kreuztal
Ratswahl 26.09.2004
Wahlbeteiligung Heestal / Osthelden 132

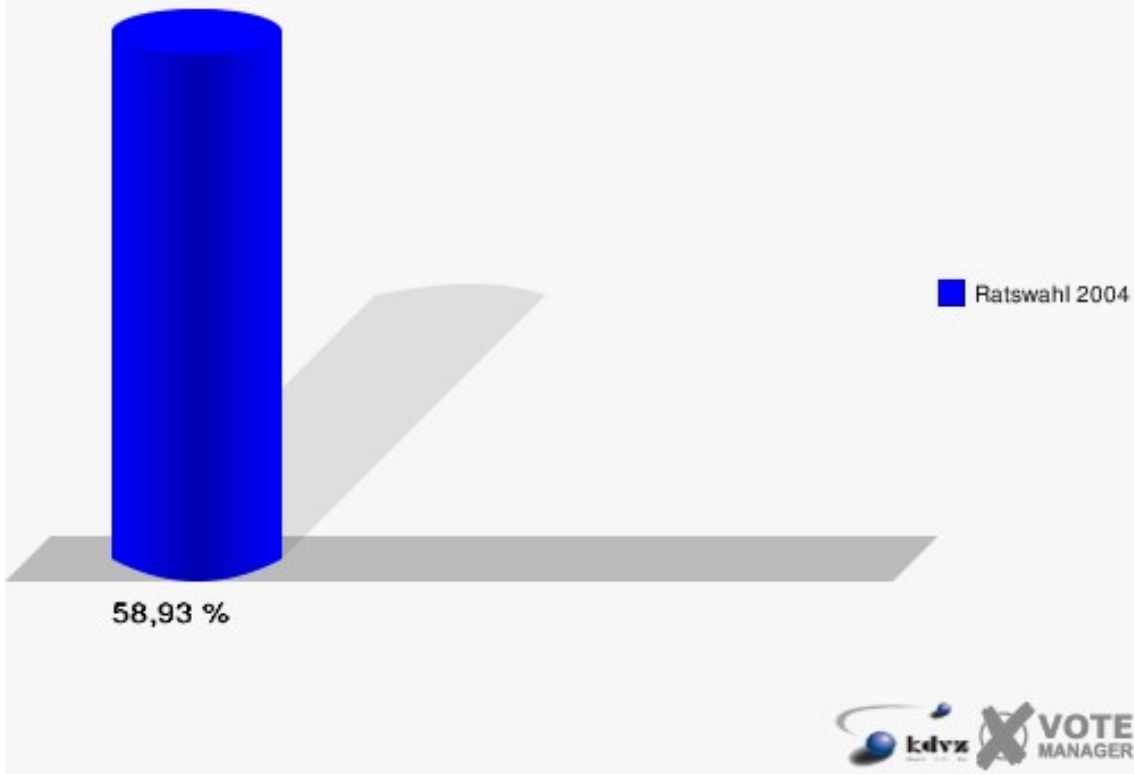


Eichen-Mitte / Hammerhaus 141

	Anzahl	Prozent
Wahlberechtigte	1.103	
Wähler/innen	650	58,93 %
ungültige Stimmen	12	1,85 %
gültige Stimmen	638	98,15 %
Pohlmann, CDU	249	39,03 %
Köllen, SPD	172	26,96 %
Frisch, FDP	147	23,04 %
Elvira Barba, UWG	35	5,49 %
Noß, B'90/DIE GRÜNEN	32	5,02 %
Schmidt, BGK	3	0,47 %

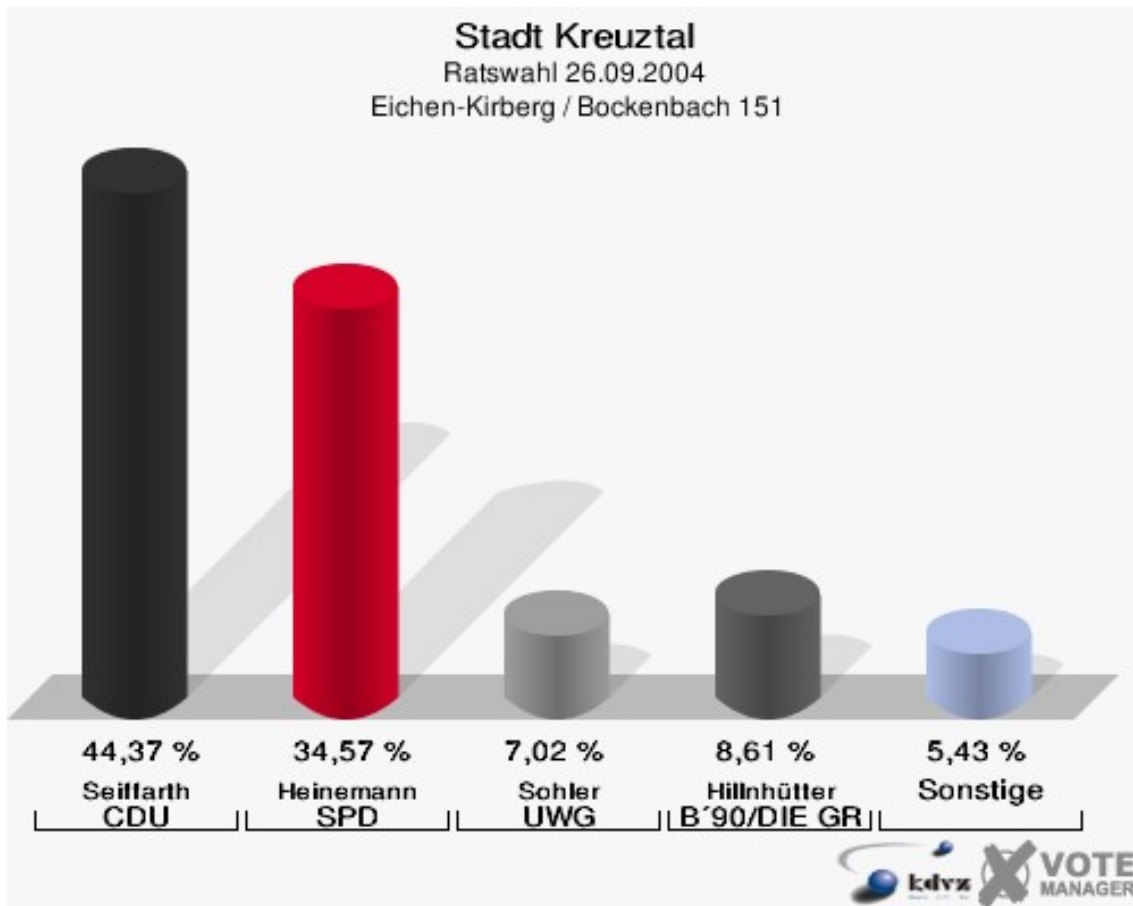


Stadt Kreuztal
Ratswahl 26.09.2004
Wahlbeteiligung Eichen-Mitte / Hammerhaus 141

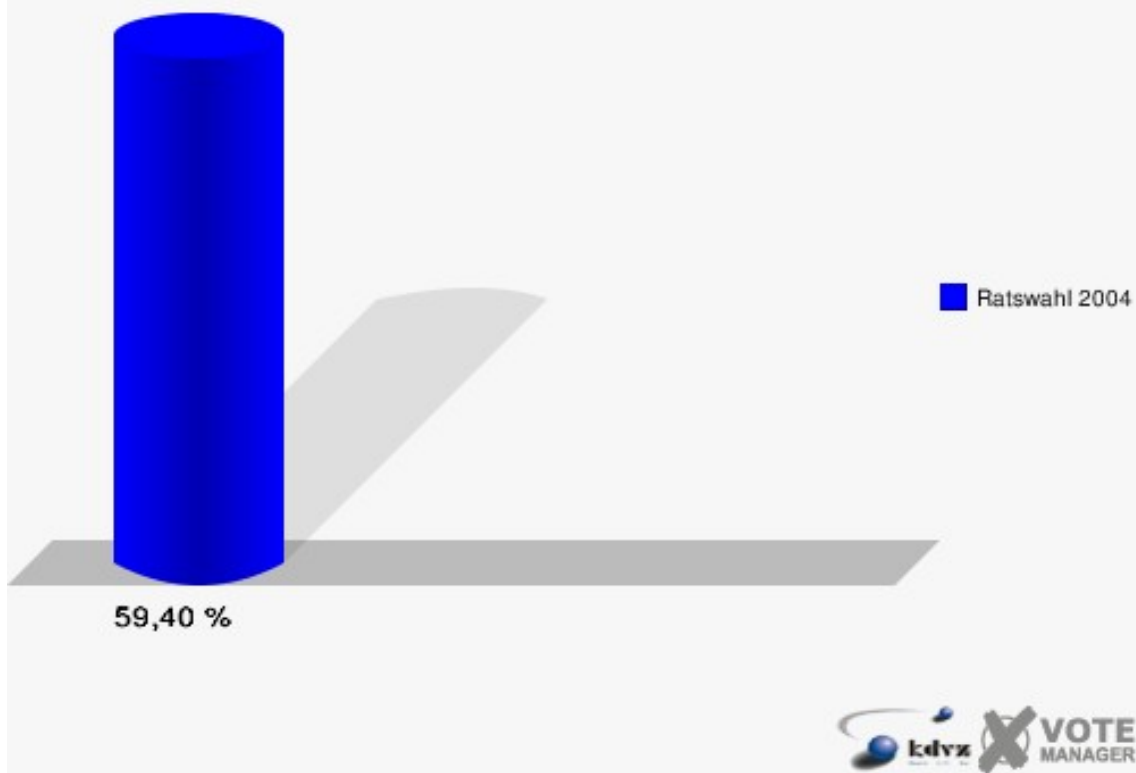


Eichen-Kirberg / Bockenbach 151

	Anzahl	Prozent
Wahlberechtigte	1.303	
Wähler/innen	774	59,40 %
ungültige Stimmen	19	2,45 %
gültige Stimmen	755	97,55 %
Seiffarth, CDU	335	44,37 %
Heinemann, SPD	261	34,57 %
Hartmann, FDP	35	4,64 %
Sohler, UWG	53	7,02 %
Hillnhütter, B'90/DIE GRÜNEN	65	8,61 %
Marburger, BGK	6	0,79 %

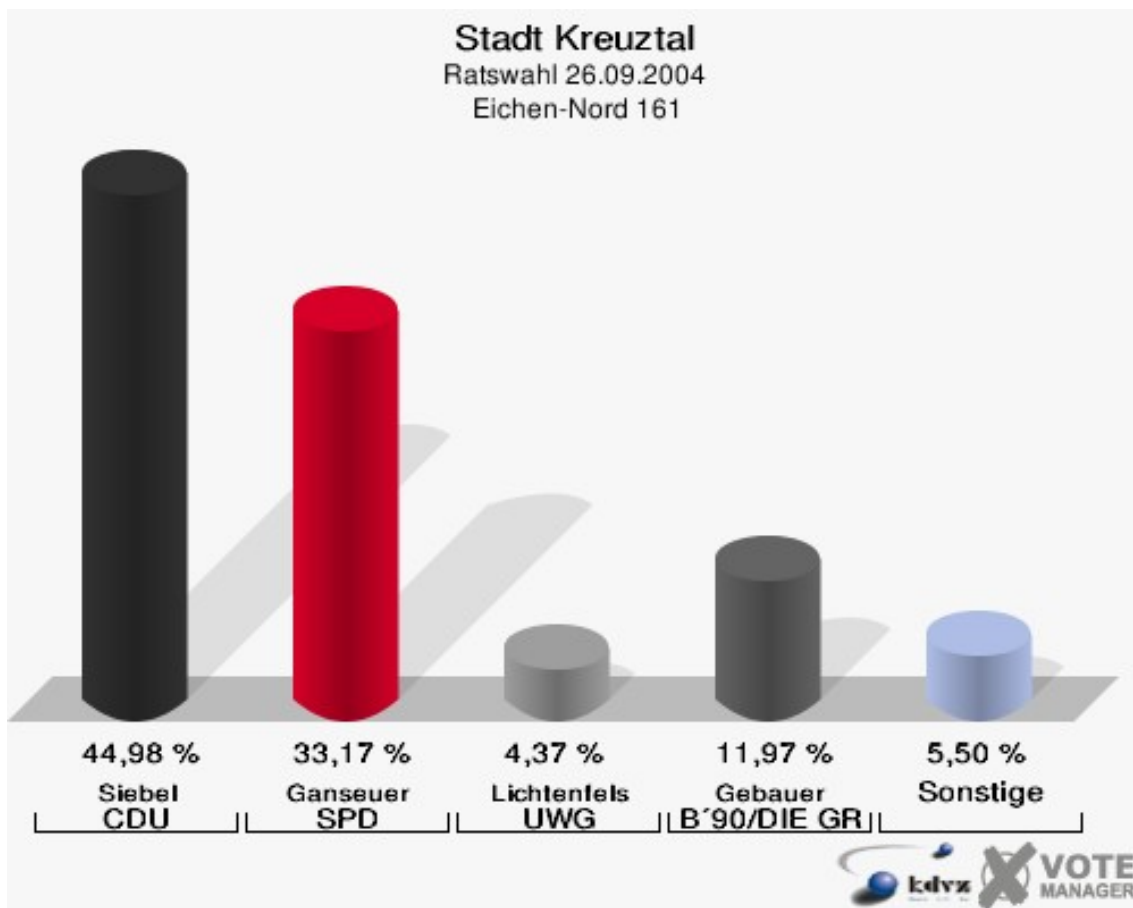


Stadt Kreuztal
Ratswahl 26.09.2004
Wahlbeteiligung Eichen-Kirberg / Bockenbach 151

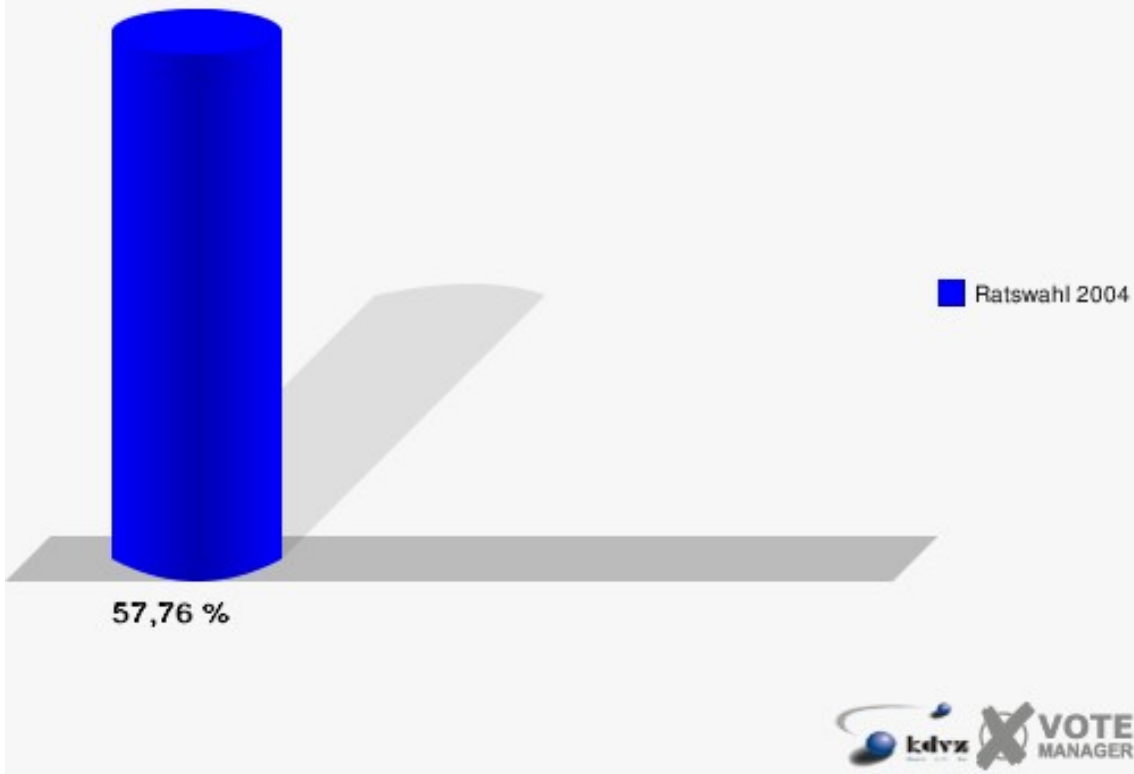


Eichen-Nord 161

	Anzahl	Prozent
Wahlberechtigte	1.082	
Wähler/innen	625	57,76 %
ungültige Stimmen	7	1,12 %
gültige Stimmen	618	98,88 %
Siebel, CDU	278	44,98 %
Ganseuer, SPD	205	33,17 %
Tschoeltsch, FDP	19	3,07 %
Lichtenfels, UWG	27	4,37 %
Gebauer, B'90/DIE GRÜNEN	74	11,97 %
Marburger, BGK	15	2,43 %

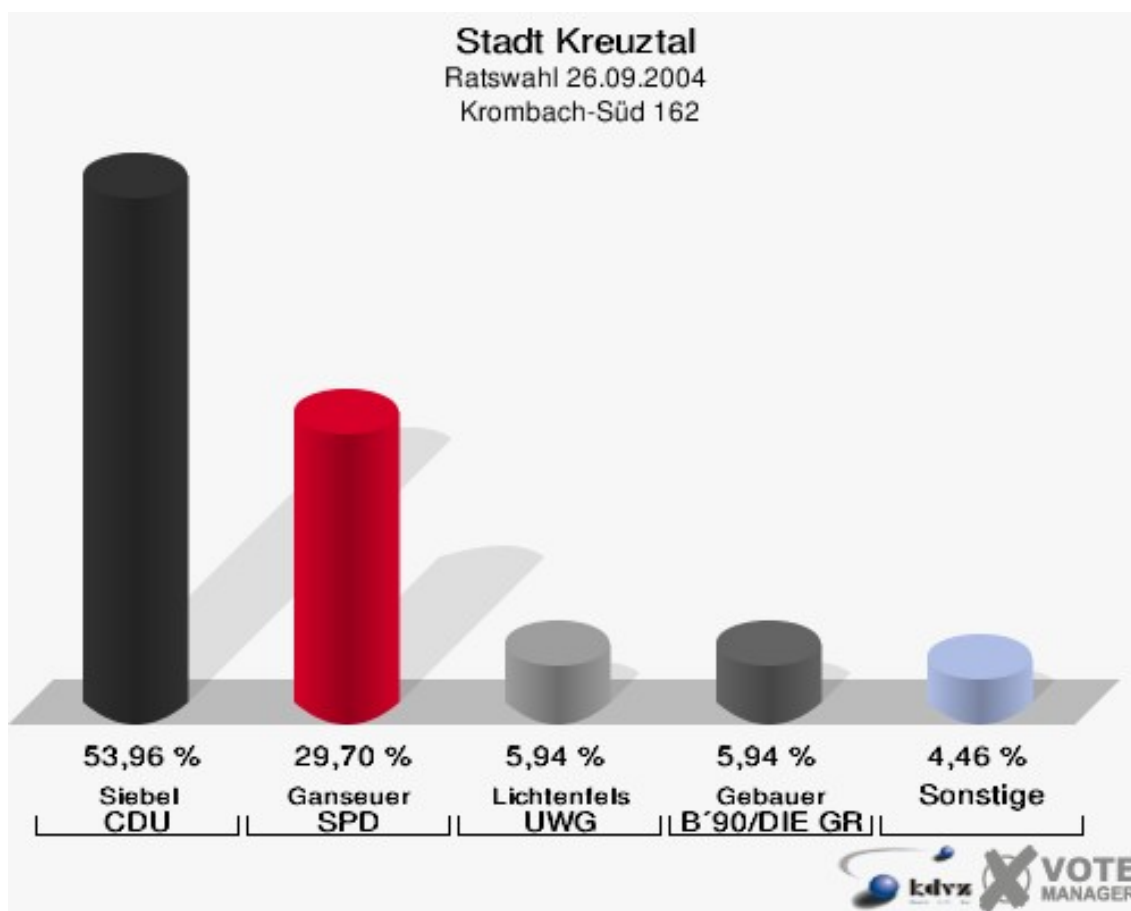


Stadt Kreuztal
Ratswahl 26.09.2004
Wahlbeteiligung Eichen-Nord 161

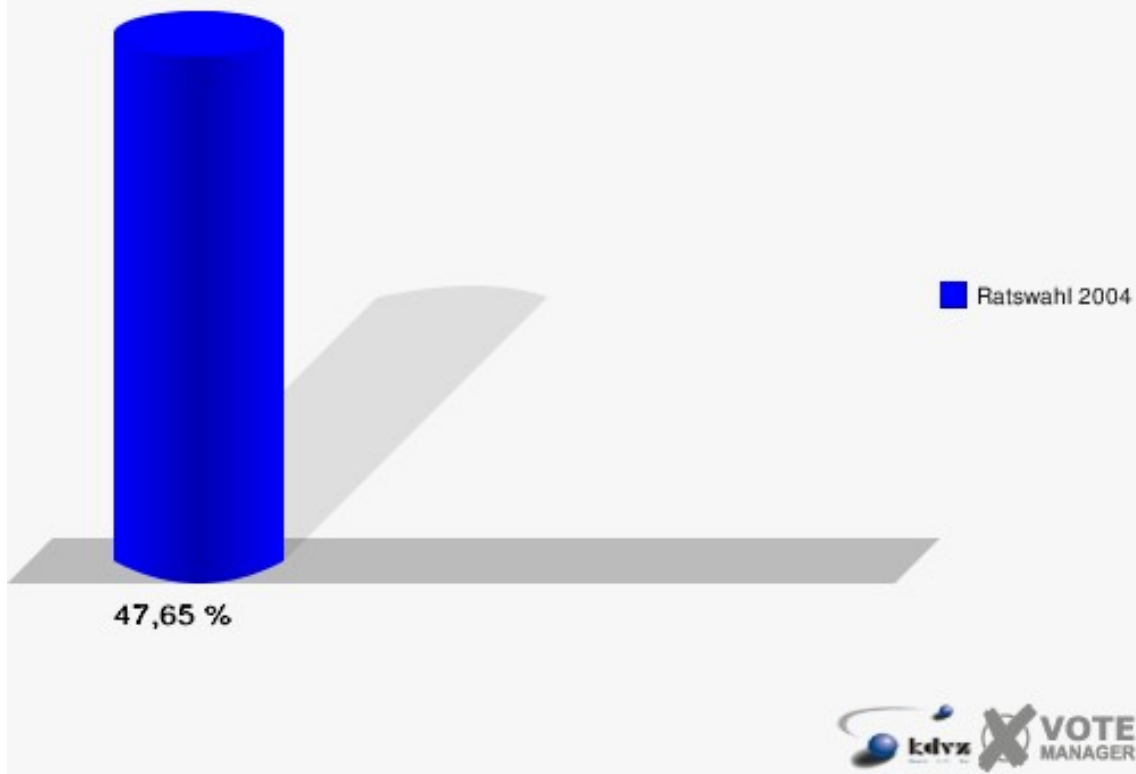


Krombach-Süd 162

	Anzahl	Prozent
Wahlberechtigte	426	
Wähler/innen	203	47,65 %
ungültige Stimmen	1	0,49 %
gültige Stimmen	202	99,51 %
Siebel, CDU	109	53,96 %
Ganseuer, SPD	60	29,70 %
Tschoeltsch, FDP	8	3,96 %
Lichtenfels, UWG	12	5,94 %
Gebauer, B'90/DIE GRÜNEN	12	5,94 %
Marburger, BGK	1	0,50 %

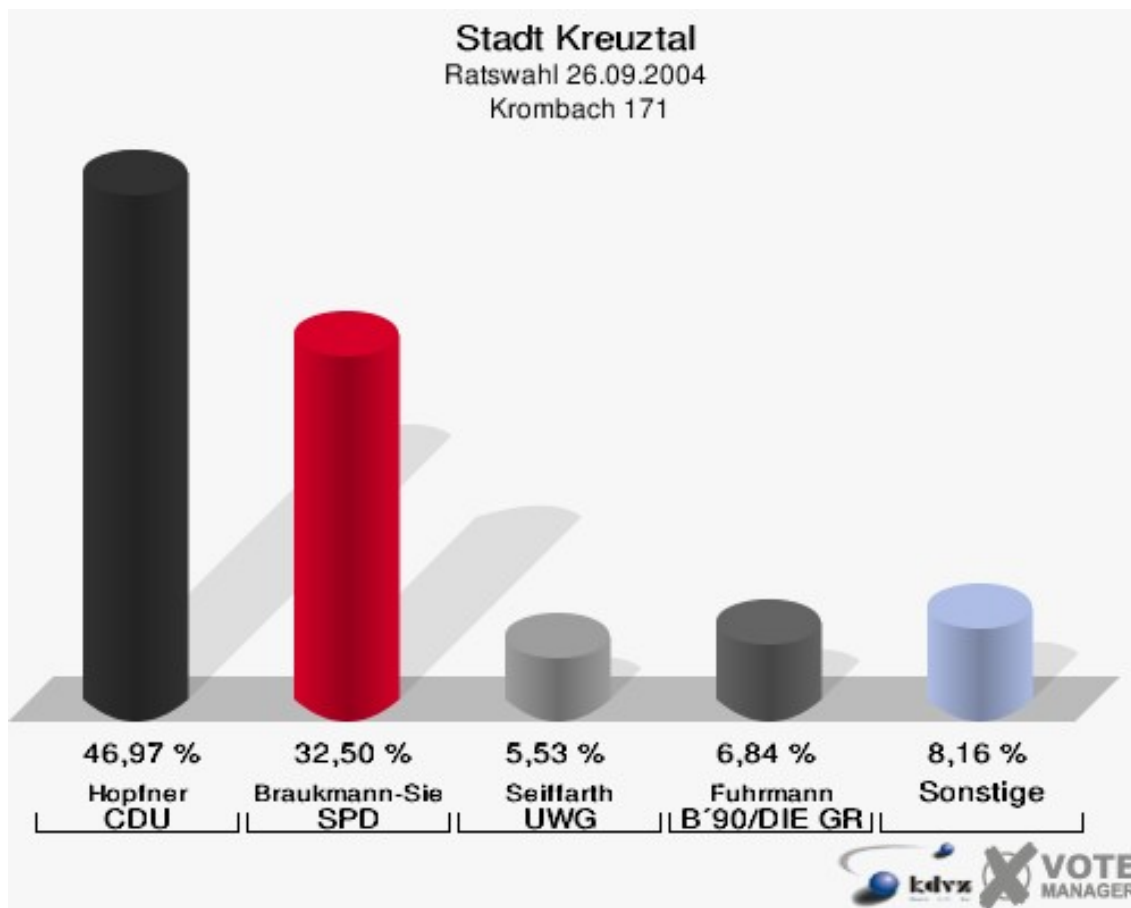


Stadt Kreuztal
Ratswahl 26.09.2004
Wahlbeteiligung Krombach-Süd 162

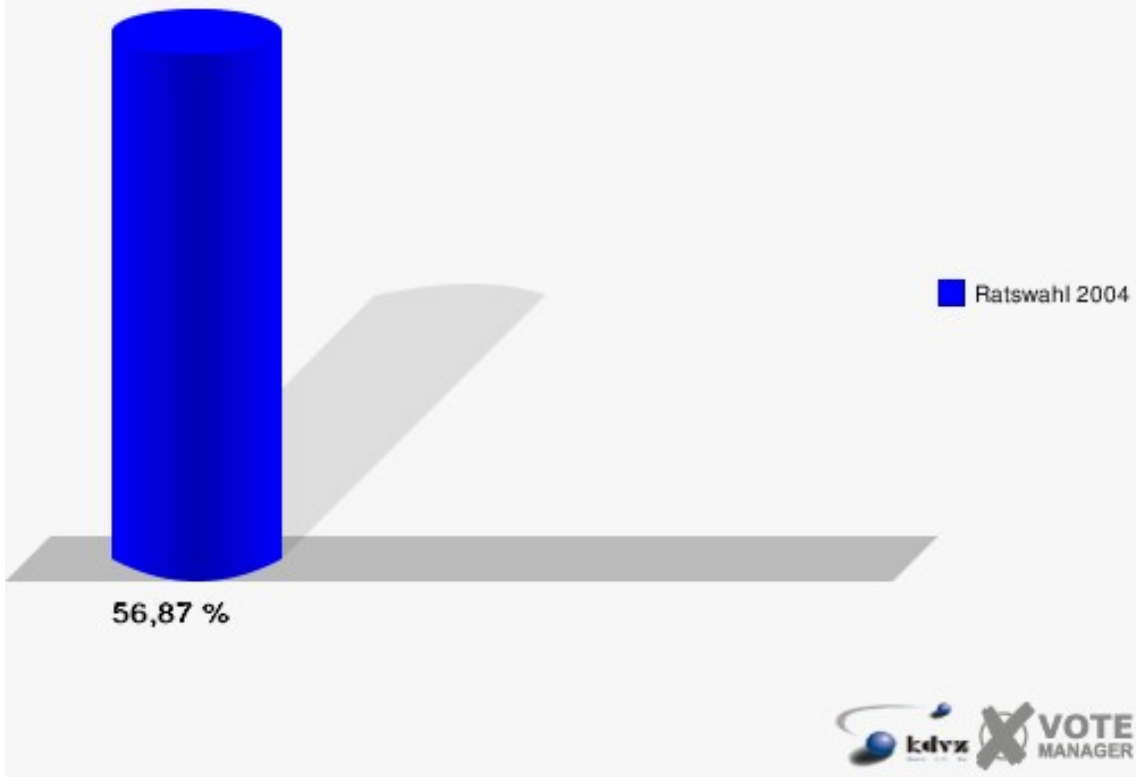


Krombach 171

	Anzahl	Prozent
Wahlberechtigte	1.361	
Wähler/innen	774	56,87 %
ungültige Stimmen	14	1,81 %
gültige Stimmen	760	98,19 %
Hopfner, CDU	357	46,97 %
Braukmann-Siebel, SPD	247	32,50 %
Fick, FDP	26	3,42 %
Seiffarth, UWG	42	5,53 %
Fuhrmann, B'90/DIE GRÜNEN	52	6,84 %
Klettke, BGK	36	4,74 %

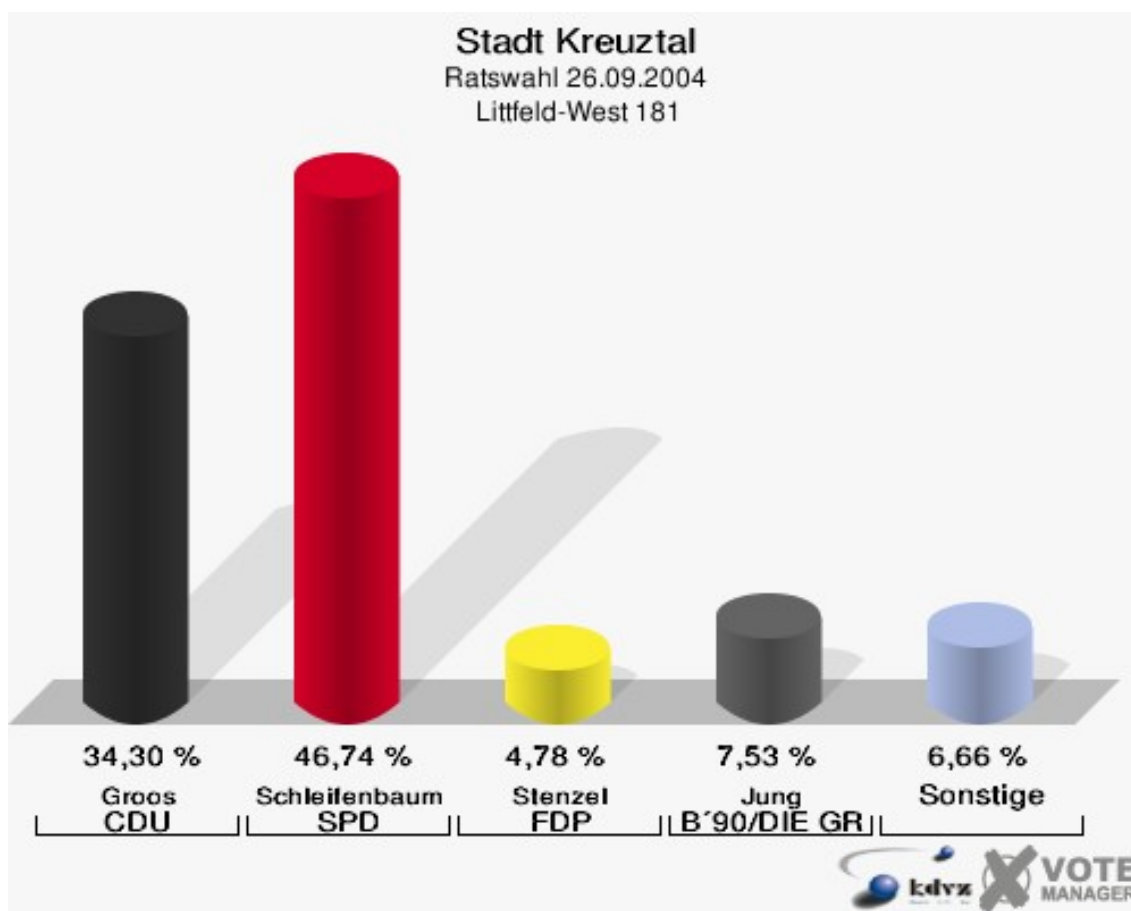


Stadt Kreuztal
Ratswahl 26.09.2004
Wahlbeteiligung Krombach 171

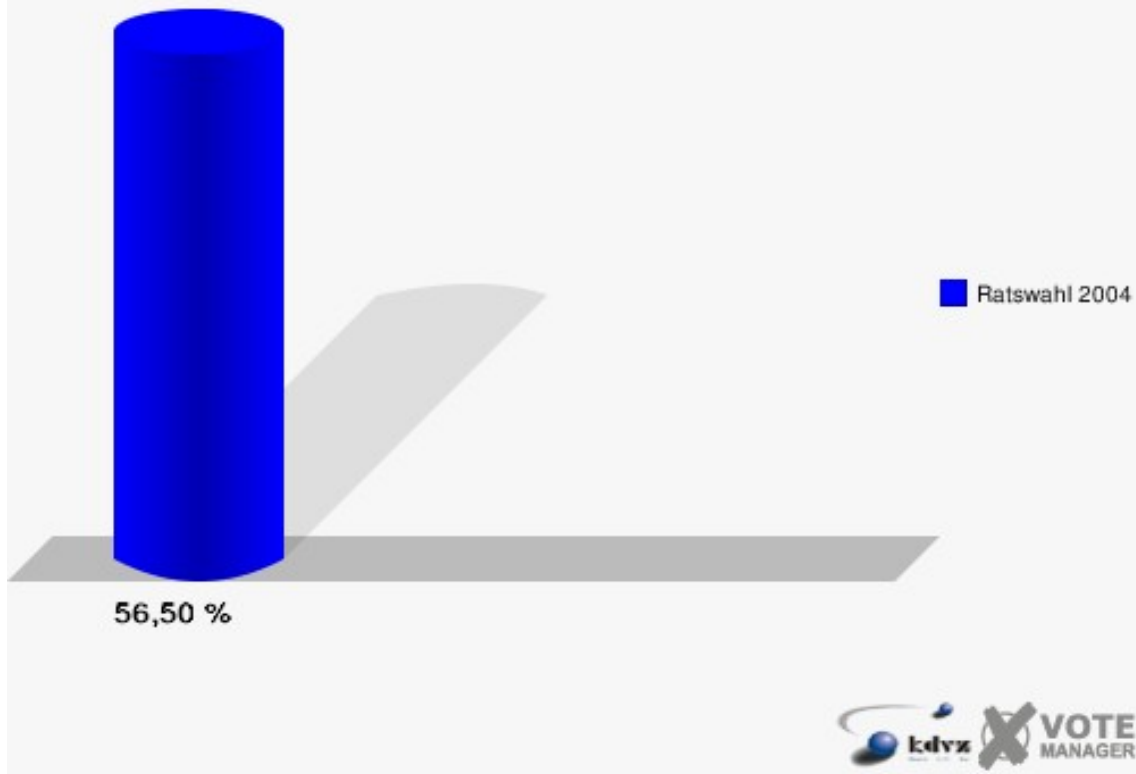


Littfeld-West 181

	Anzahl	Prozent
Wahlberechtigte	1.230	
Wähler/innen	695	56,50 %
ungültige Stimmen	4	0,58 %
gültige Stimmen	691	99,42 %
Groos, CDU	237	34,30 %
Schleifenbaum, SPD	323	46,74 %
Stenzel, FDP	33	4,78 %
Wagener, UWG	30	4,34 %
Jung, B'90/DIE GRÜNEN	52	7,53 %
Rinnewitz, BGK	16	2,32 %

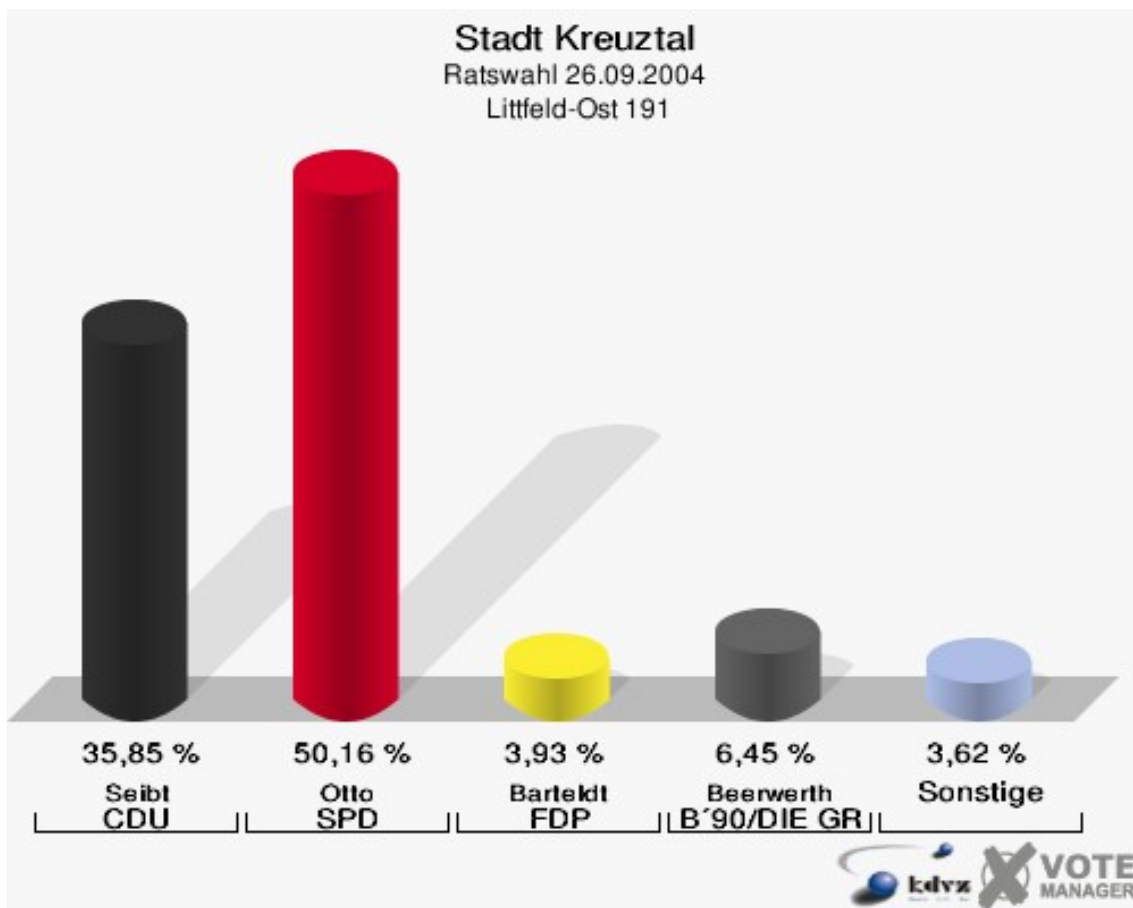


Stadt Kreuztal
Ratswahl 26.09.2004
Wahlbeteiligung Littfeld-West 181

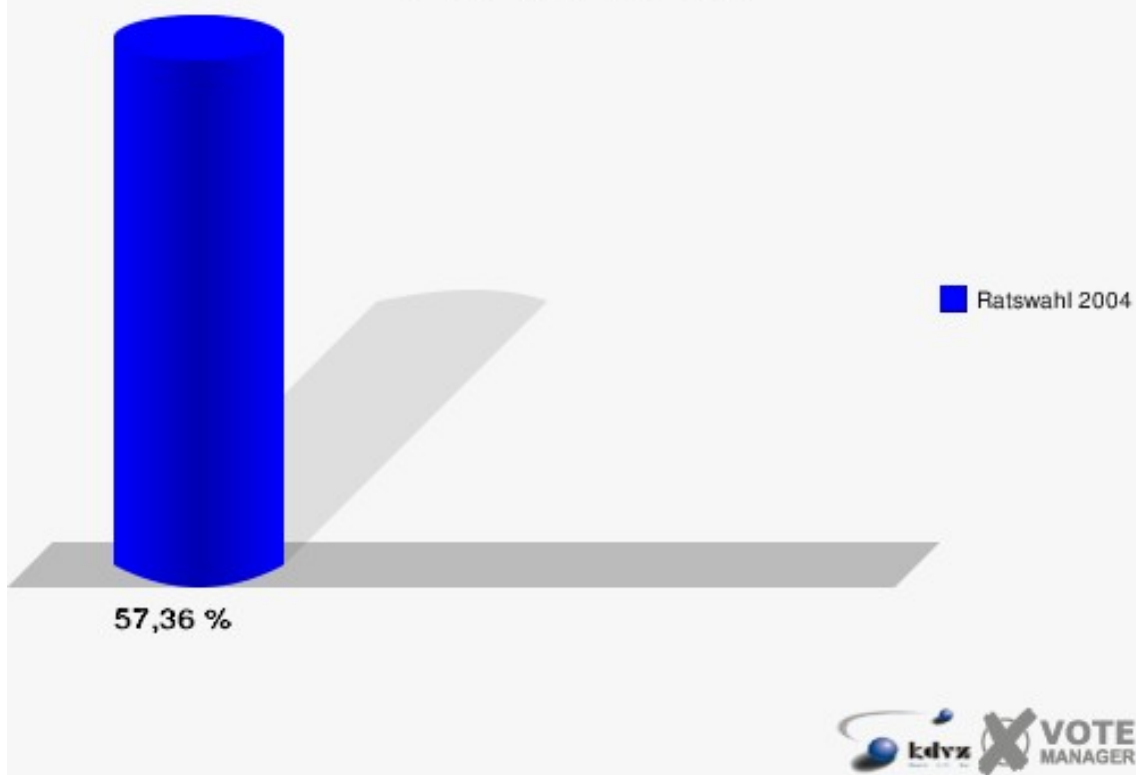


Littfeld-Ost 191

	Anzahl	Prozent
Wahlberechtigte	1.128	
Wähler/innen	647	57,36 %
ungültige Stimmen	11	1,70 %
gültige Stimmen	636	98,30 %
Seibt, CDU	228	35,85 %
Otto, SPD	319	50,16 %
Barteldt, FDP	25	3,93 %
Lattek, UWG	7	1,10 %
Beerwerth, B'90/DIE GRÜNEN	41	6,45 %
Neugebauer, BGK	16	2,52 %



Stadt Kreuztal
Ratswahl 26.09.2004
Wahlbeteiligung Littfeld-Ost 191



Stadt Kreuztal
Ratswahl 26.09.2004
Briefwahl I

**Es liegen noch keine
Schnellmeldungen vor!**



Stadt Kreuztal
Ratswahl 26.09.2004
Briefwahl II

**Es liegen noch keine
Schnellmeldungen vor!**



Stadt Kreuztal
Ratswahl 26.09.2004
Briefwahl III

**Es liegen noch keine
Schnellmeldungen vor!**



Stadt Kreuztal
Ratswahl 26.09.2004
Briefwahl IV

**Es liegen noch keine
Schnellmeldungen vor!**



Stadt Kreuztal
Ratswahl 26.09.2004
Briefwahl V

**Es liegen noch keine
Schnellmeldungen vor!**



Stadt Kreuztal
Ratswahl 26.09.2004
Briefwahl VI

**Es liegen noch keine
Schnellmeldungen vor!**



Übersicht Stimmbezirke

Stadt Kreuztal
Ratswahl 26.09.2004
Zusammenstellung der Ergebnisse nach Stimmbezirken

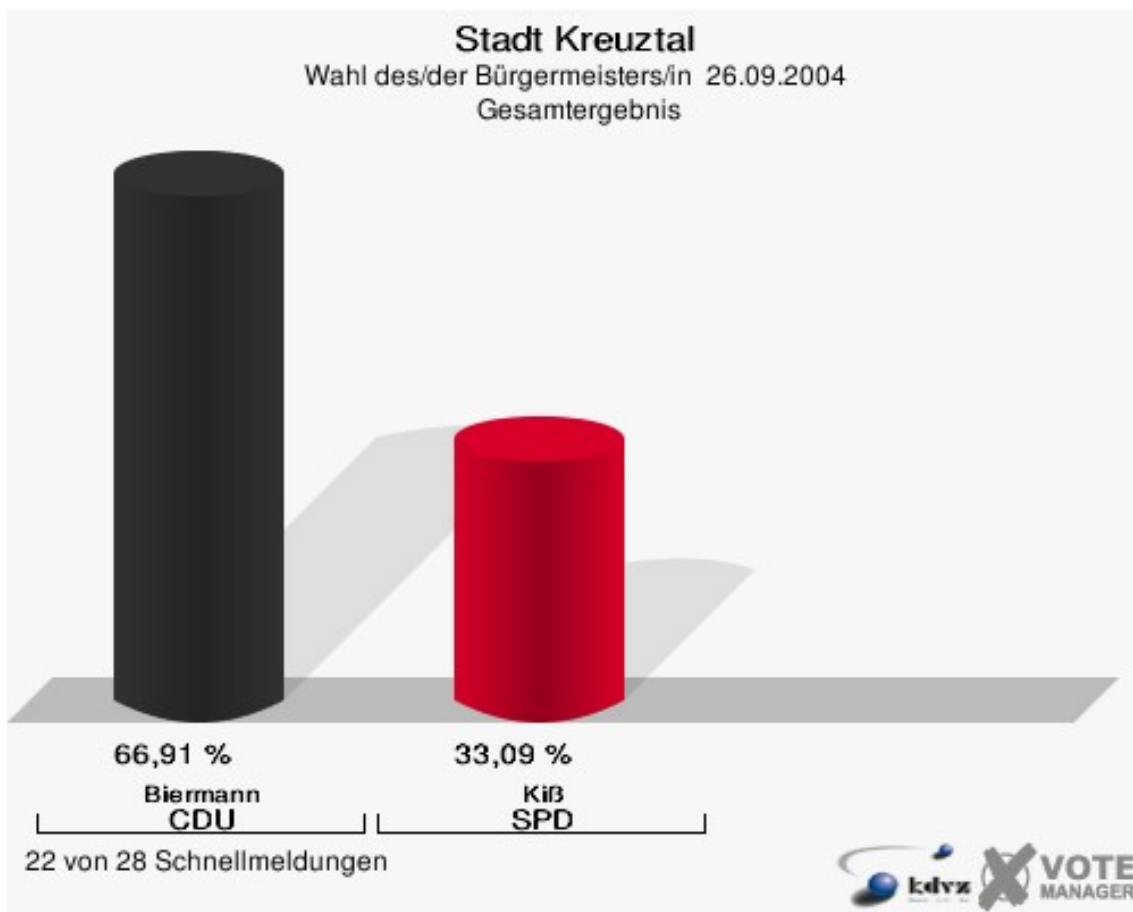
Stimmbezirk	Wahlberechtigte	Wähler	gültig	CDU	SPD	FDP	UWG	B'90/DIE GRÜNEN	BGK
Buschhütten-Süd 011	1.122	558	548	285	167	26	29	29	12
		49,73 %	98,21 %	52,01 %	30,47 %	4,74 %	5,29 %	5,29 %	2,19 %
Buschhütten-Mitte 021	1.220	661	646	351	181	22	23	61	8
		54,18 %	97,73 %	54,33 %	28,02 %	3,41 %	3,56 %	9,44 %	1,24 %
Langenau/Mühlberg/Liesewald 031	1.167	577	571	249	193	33	45	34	17
		49,44 %	98,96 %	43,61 %	33,80 %	5,78 %	7,88 %	5,95 %	2,98 %
Kreuztal-Süd 041	1.159	644	631	319	144	57	35	65	11
		55,57 %	97,98 %	50,55 %	22,82 %	9,03 %	5,55 %	10,30 %	1,74 %
Kreuztal-Mitte / Wolfsloch 051	1.323	644	640	299	219	24	48	37	13
		48,68 %	99,38 %	46,72 %	34,22 %	3,75 %	7,50 %	5,78 %	2,03 %
Kreuztal-Nord / Ratzebusch 061	1.566	778	764	360	221	36	78	46	23
		49,68 %	98,20 %	47,12 %	28,93 %	4,71 %	10,21 %	6,02 %	3,01 %
Fritz-Erler-Siedlung 071	1.053	379	374	161	128	19	31	18	17
		35,99 %	98,68 %	43,05 %	34,22 %	5,08 %	8,29 %	4,81 %	4,55 %
Ernsdorf 081	747	459	452	156	142	28	90	29	7
		61,45 %	98,47 %	34,51 %	31,42 %	6,19 %	19,91 %	6,42 %	1,55 %
Ferndorf-West 082	835	479	469	194	153	33	29	42	18
		57,37 %	97,91 %	41,36 %	32,62 %	7,04 %	6,18 %	8,96 %	3,84 %
Ferndorf-Mitte 091	1.236	736	720	238	342	21	57	44	18
		59,55 %	97,83 %	33,06 %	47,50 %	2,92 %	7,92 %	6,11 %	2,50 %
Ferndorf-Ost 101	1.279	802	788	285	358	49	36	50	10
		62,71 %	98,25 %	36,17 %	45,43 %	6,22 %	4,57 %	6,35 %	1,27 %

Stimmbezirk	Wahlberechtigte	Wähler	gültig	CDU	SPD	FDP	UWG	B'90/DIE GRÜNEN	BGK
Kredenbach 111	1.312	812	804	337	252	57	33	115	10
		61,89 %	99,01 %	41,92 %	31,34 %	7,09 %	4,10 %	14,30 %	1,24 %
Fellinghausen 121	1.430	722	716	278	322	10	30	71	5
		50,49 %	99,17 %	38,83 %	44,97 %	1,40 %	4,19 %	9,92 %	0,70 %
Dornseifen 131	744	414	404	161	183	17	17	23	3
		55,65 %	97,58 %	39,85 %	45,30 %	4,21 %	4,21 %	5,69 %	0,74 %
Heestal / Osthelden 132	882	508	505	251	148	26	49	31	0
		57,60 %	99,41 %	49,70 %	29,31 %	5,15 %	9,70 %	6,14 %	0,00 %
Eichen-Mitte / Hammerhaus 141	1.103	650	638	249	172	147	35	32	3
		58,93 %	98,15 %	39,03 %	26,96 %	23,04 %	5,49 %	5,02 %	0,47 %
Eichen-Kirberg / Bockenbach 151	1.303	774	755	335	261	35	53	65	6
		59,40 %	97,55 %	44,37 %	34,57 %	4,64 %	7,02 %	8,61 %	0,79 %
Eichen-Nord 161	1.082	625	618	278	205	19	27	74	15
		57,76 %	98,88 %	44,98 %	33,17 %	3,07 %	4,37 %	11,97 %	2,43 %
Krombach-Süd 162	426	203	202	109	60	8	12	12	1
		47,65 %	99,51 %	53,96 %	29,70 %	3,96 %	5,94 %	5,94 %	0,50 %
Krombach 171	1.361	774	760	357	247	26	42	52	36
		56,87 %	98,19 %	46,97 %	32,50 %	3,42 %	5,53 %	6,84 %	4,74 %
Littfeld-West 181	1.230	695	691	237	323	33	30	52	16
		56,50 %	99,42 %	34,30 %	46,74 %	4,78 %	4,34 %	7,53 %	2,32 %
Littfeld-Ost 191	1.128	647	636	228	319	25	7	41	16
		57,36 %	98,30 %	35,85 %	50,16 %	3,93 %	1,10 %	6,45 %	2,52 %
Briefwahl I									
Briefwahl II									
Briefwahl III									

Stimmbezirk	Wahlbe- rechtigte	Wähler	gültig	CDU	SPD	FDP	UWG	B'90/DIE GRÜNEN	BGK
Briefwahl IV									
Briefwahl V									
Briefwahl VI									
Stadt Kreuztal	24.708	13.541	13.332	5.717	4.740	751	836	1.023	265
		54,80 %	98,46 %	42,88 %	35,55 %	5,63 %	6,27 %	7,67 %	1,99 %

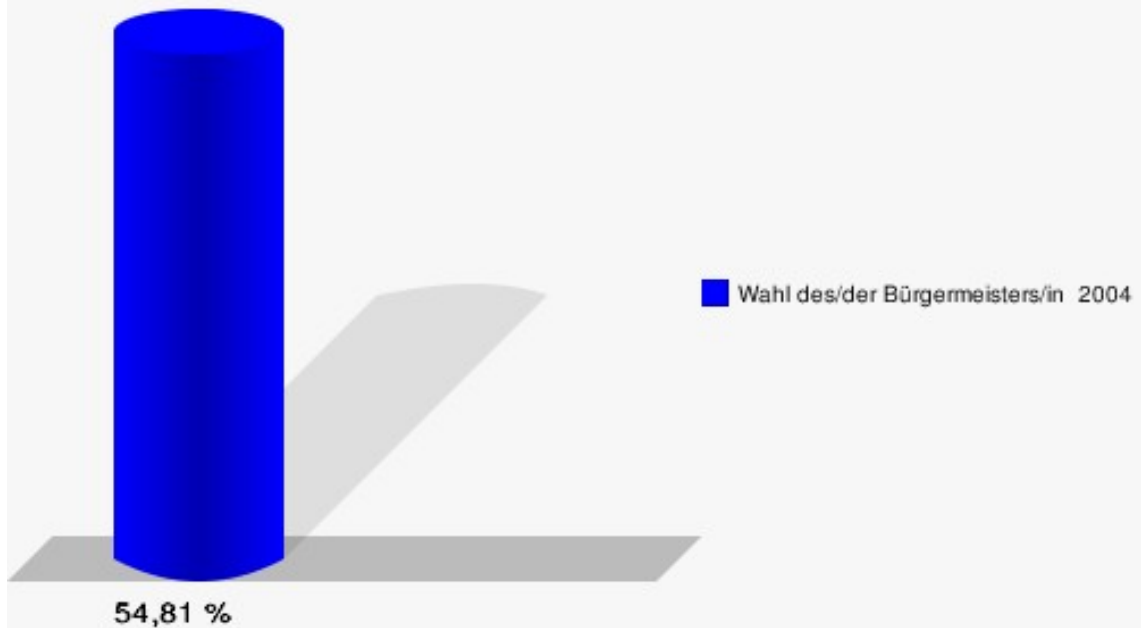
Wahl des/der Bürgermeisters/in Stadt Kreuztal

	Anzahl	Prozent
Wahlberechtigte	24.708	
Wahlberechtigte (ausgezählt)	24.708	
Wähler/innen	13.542	54,81 %
ungültige Stimmen	289	2,13 %
gültige Stimmen	13.253	97,87 %
Biermann, CDU	8.868	66,91 %
Kiß, SPD	4.385	33,09 %



Stadt Kreuztal

Wahl des/der Bürgermeisters/in 26.09.2004
Wahlbeteiligung Gesamtergebnis

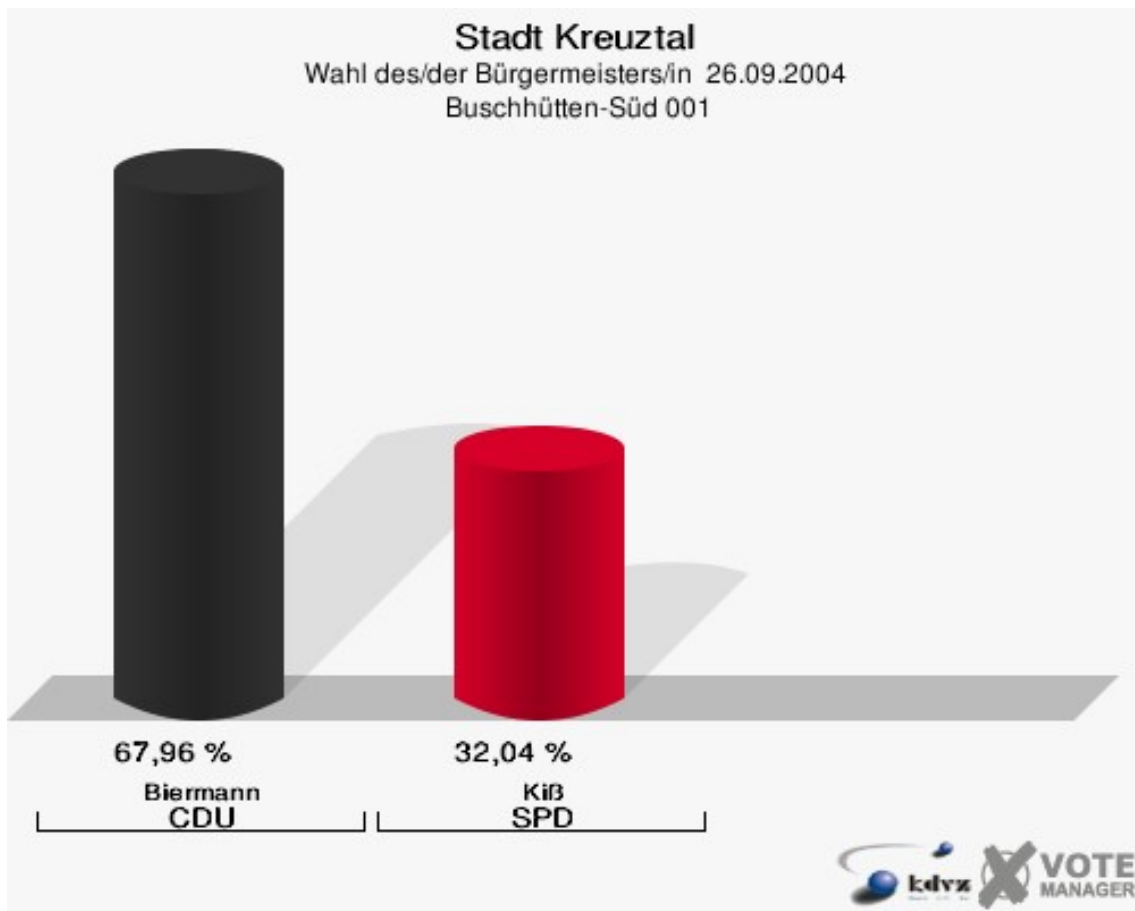


22 von 28 Schnellmeldungen



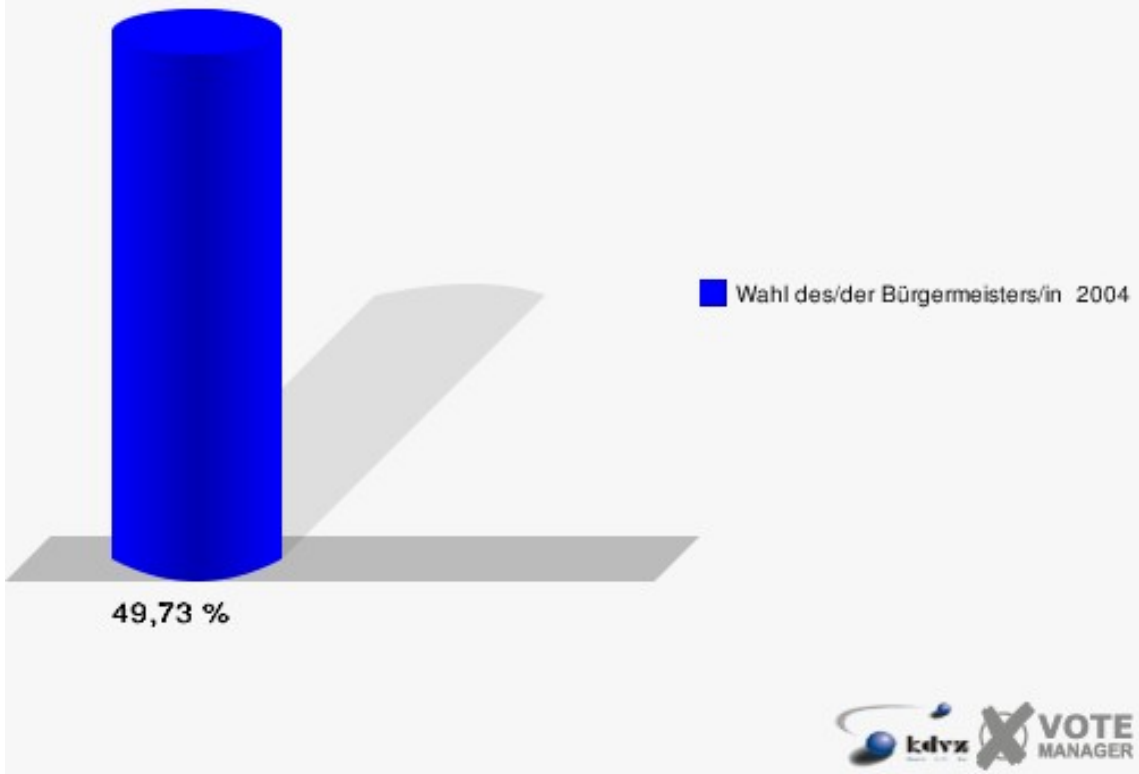
Wahlbezirke
Buschhütten-Süd 001

	Anzahl	Prozent
Wahlberechtigte	1.122	
Wähler/innen	558	49,73 %
ungültige Stimmen	15	2,69 %
gültige Stimmen	543	97,31 %
Biermann, CDU	369	67,96 %
Kiß, SPD	174	32,04 %



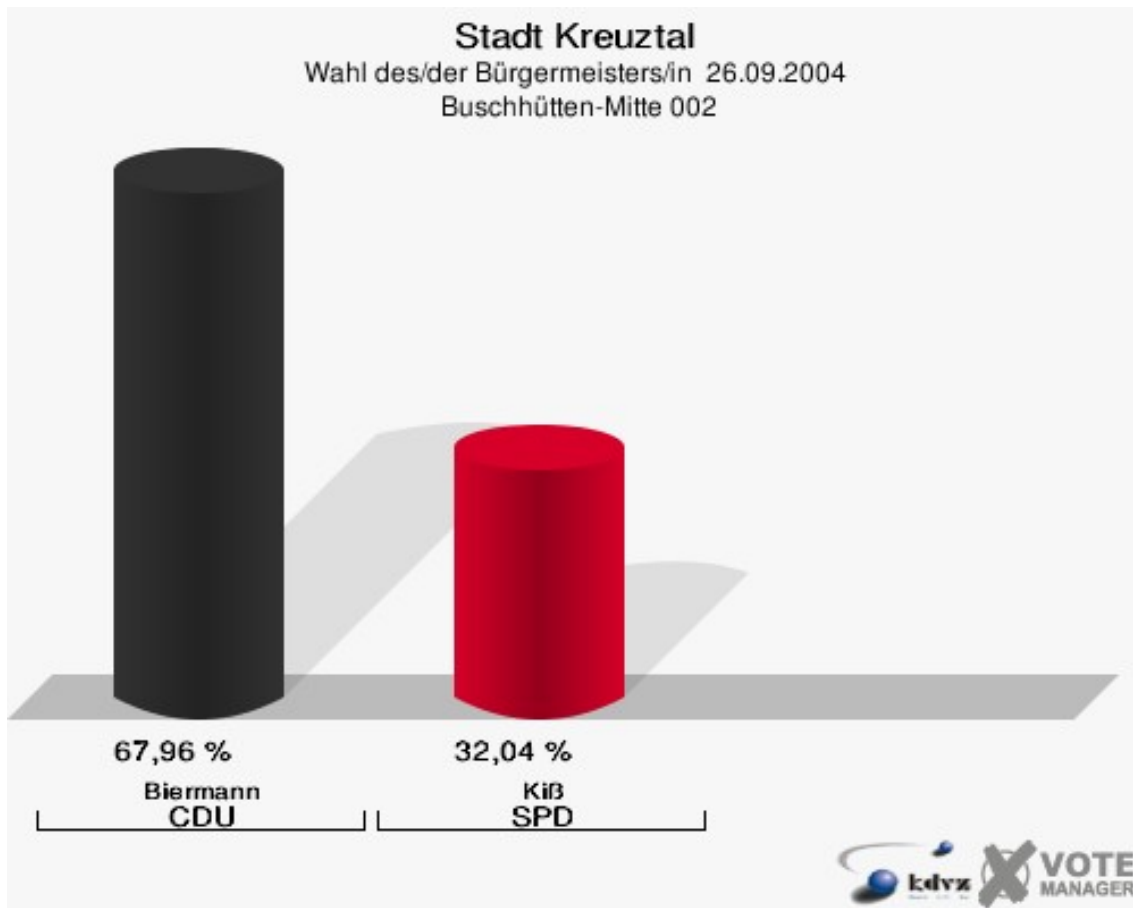
Stadt Kreuztal

Wahl des/der Bürgermeisters/in 26.09.2004
Wahlbeteiligung Buschhütten-Süd 001



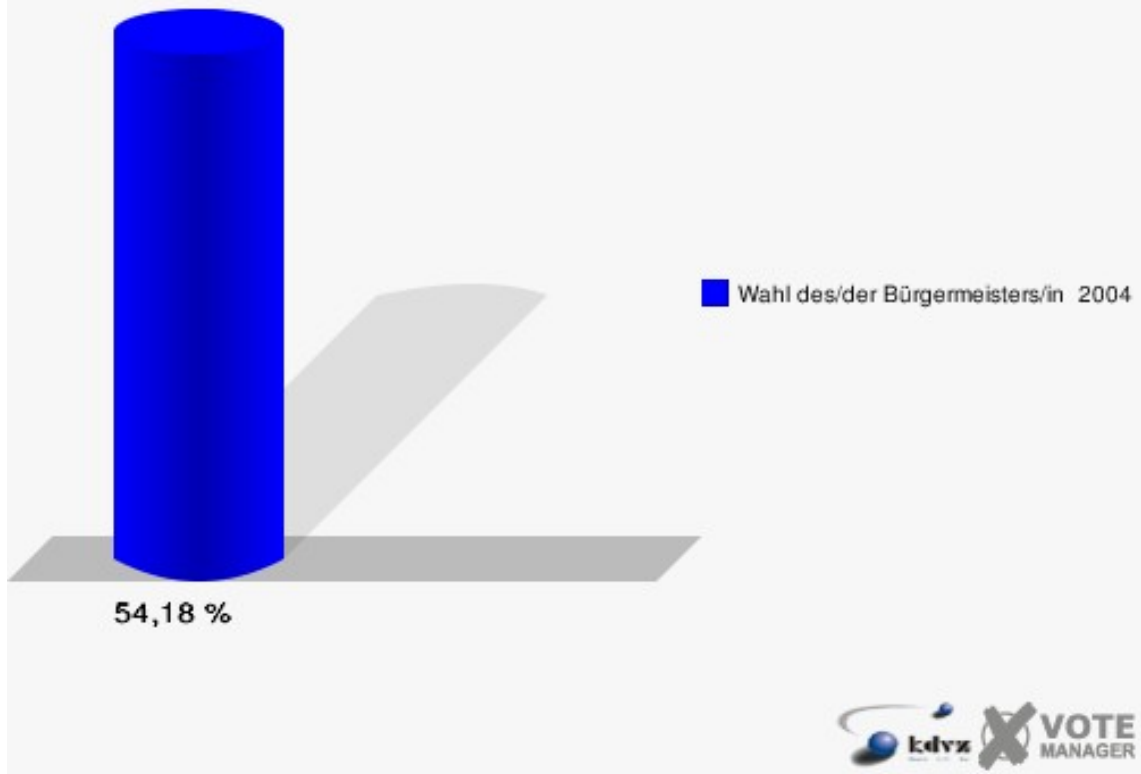
Buschhütten-Mitte 002

	Anzahl	Prozent
Wahlberechtigte	1.220	
Wähler/innen	661	54,18 %
ungültige Stimmen	15	2,27 %
gültige Stimmen	646	97,73 %
Biermann, CDU	439	67,96 %
Kiß, SPD	207	32,04 %



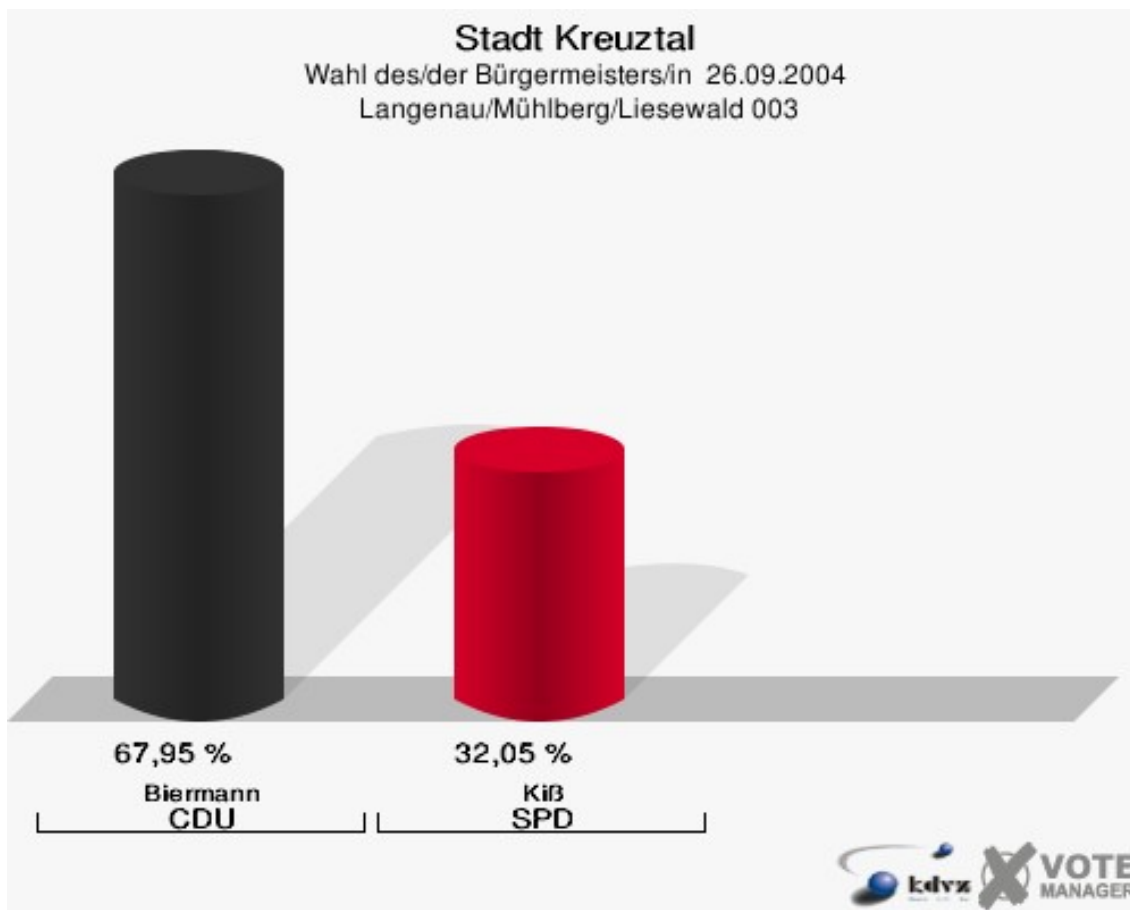
Stadt Kreuztal

Wahl des/der Bürgermeisters/in 26.09.2004
Wahlbeteiligung Buschhütten-Mitte 002



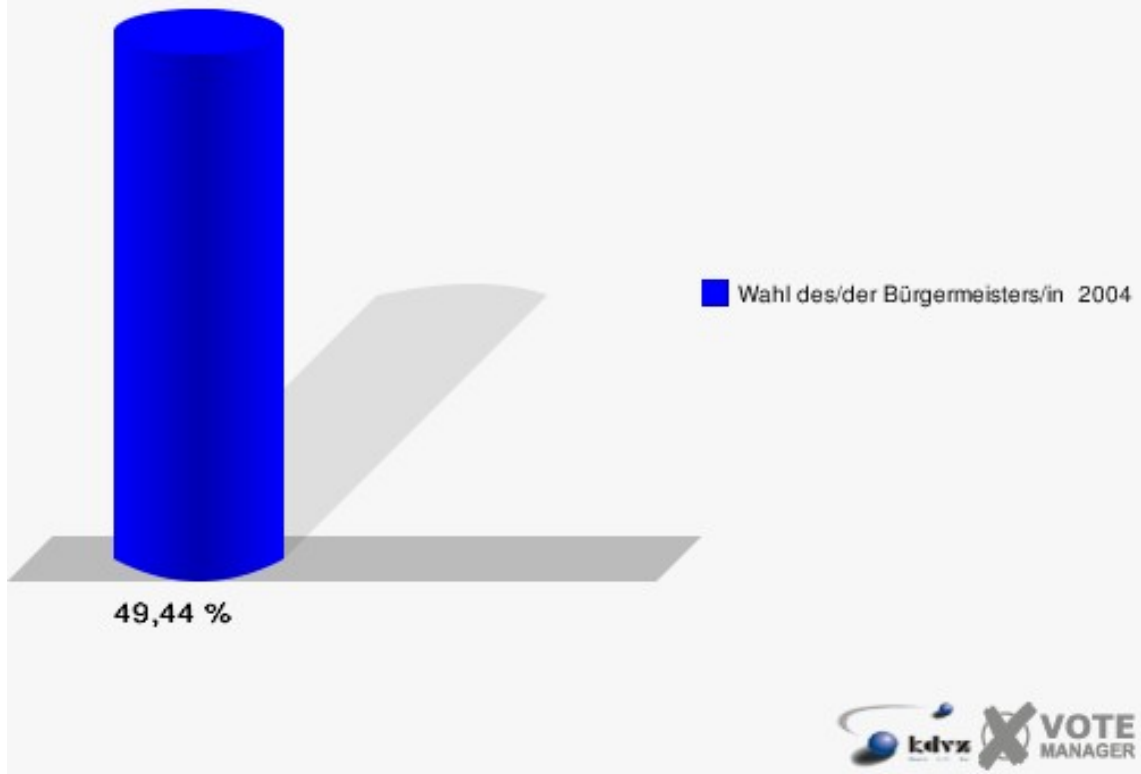
Langenau/Mühlberg/Liesewald 003

	Anzahl	Prozent
Wahlberechtigte	1.167	
Wähler/innen	577	49,44 %
ungültige Stimmen	6	1,04 %
gültige Stimmen	571	98,96 %
Biermann, CDU	388	67,95 %
KiB, SPD	183	32,05 %



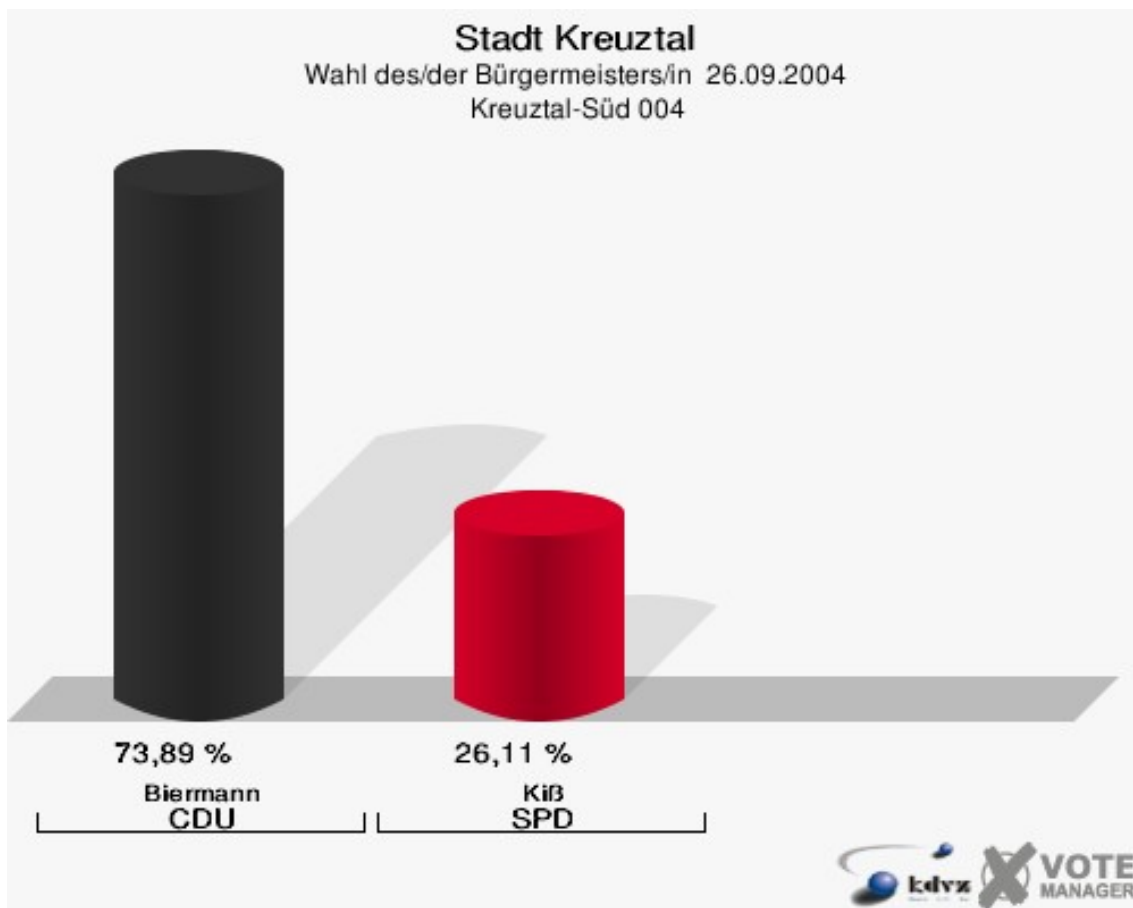
Stadt Kreuztal

Wahl des/der Bürgermeisters/in 26.09.2004
Wahlbeteiligung Langenau/Mühlberg/Liesewald 003



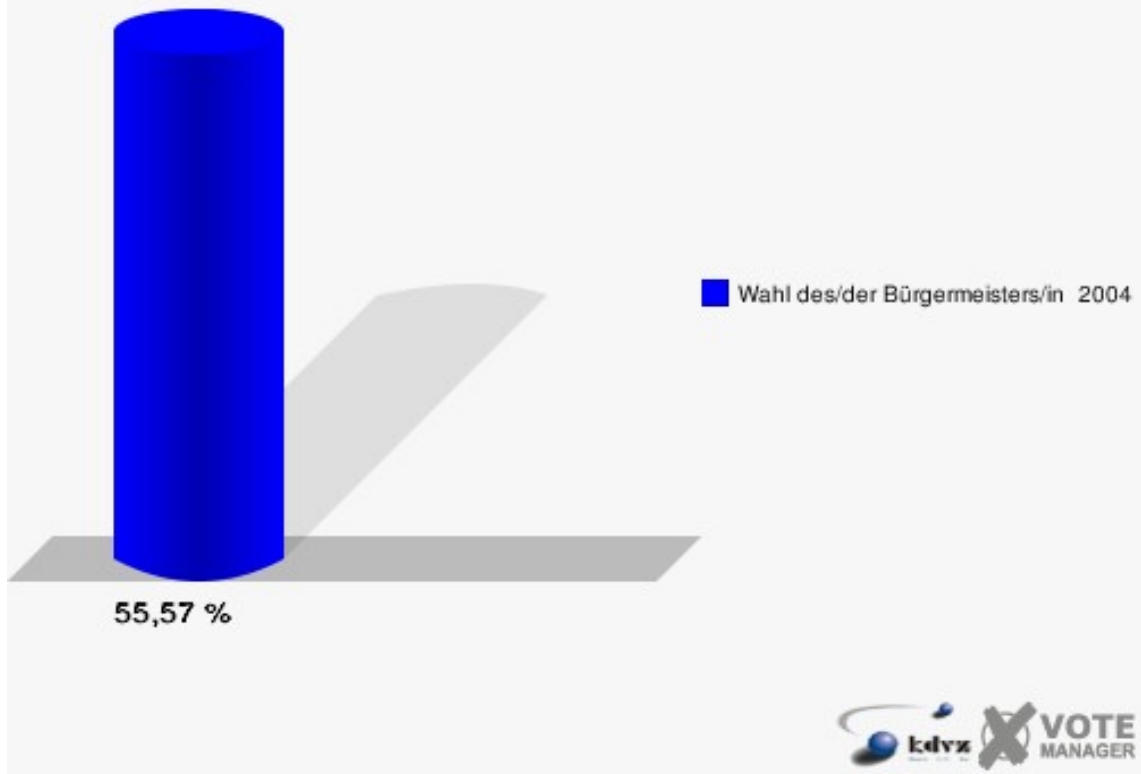
Kreuztal-Süd 004

	Anzahl	Prozent
Wahlberechtigte	1.159	
Wähler/innen	644	55,57 %
ungültige Stimmen	16	2,48 %
gültige Stimmen	628	97,52 %
Biermann, CDU	464	73,89 %
KiB, SPD	164	26,11 %



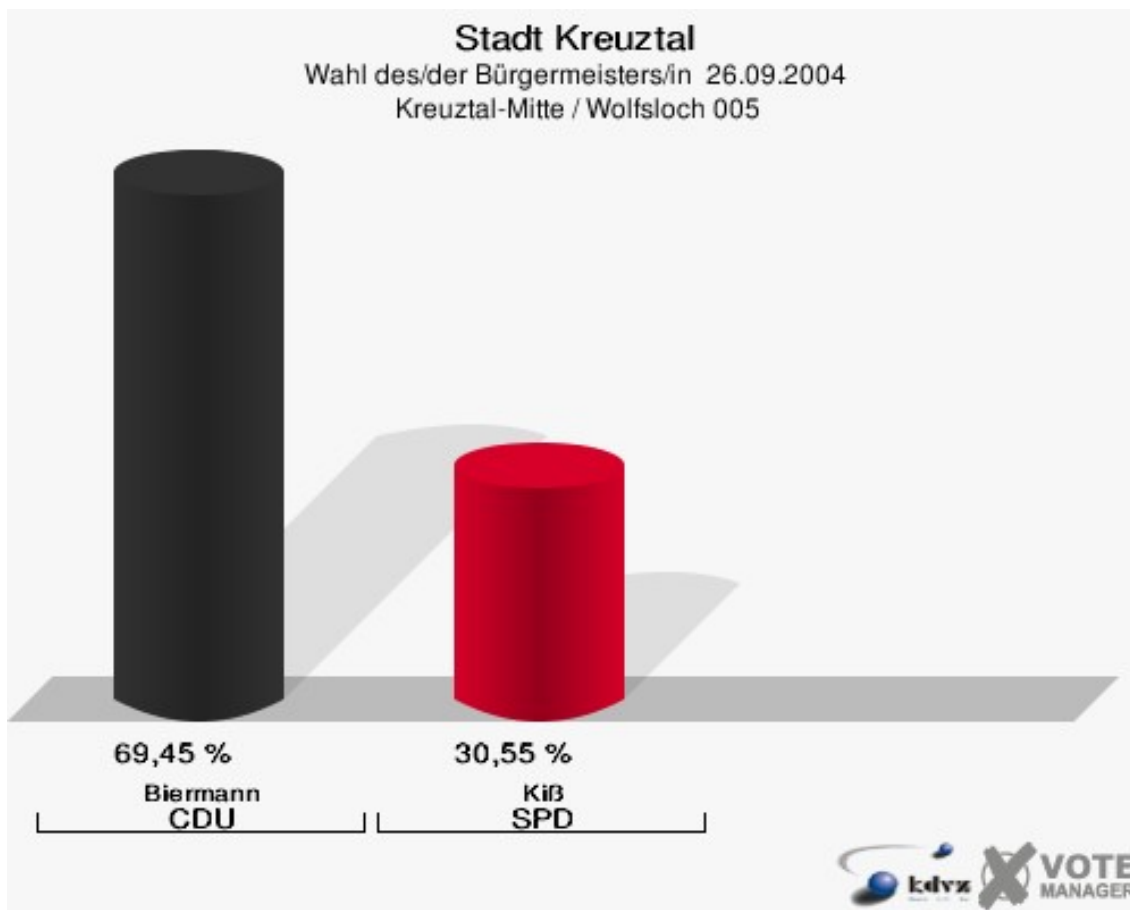
Stadt Kreuztal

Wahl des/der Bürgermeisters/in 26.09.2004
Wahlbeteiligung Kreuztal-Süd 004



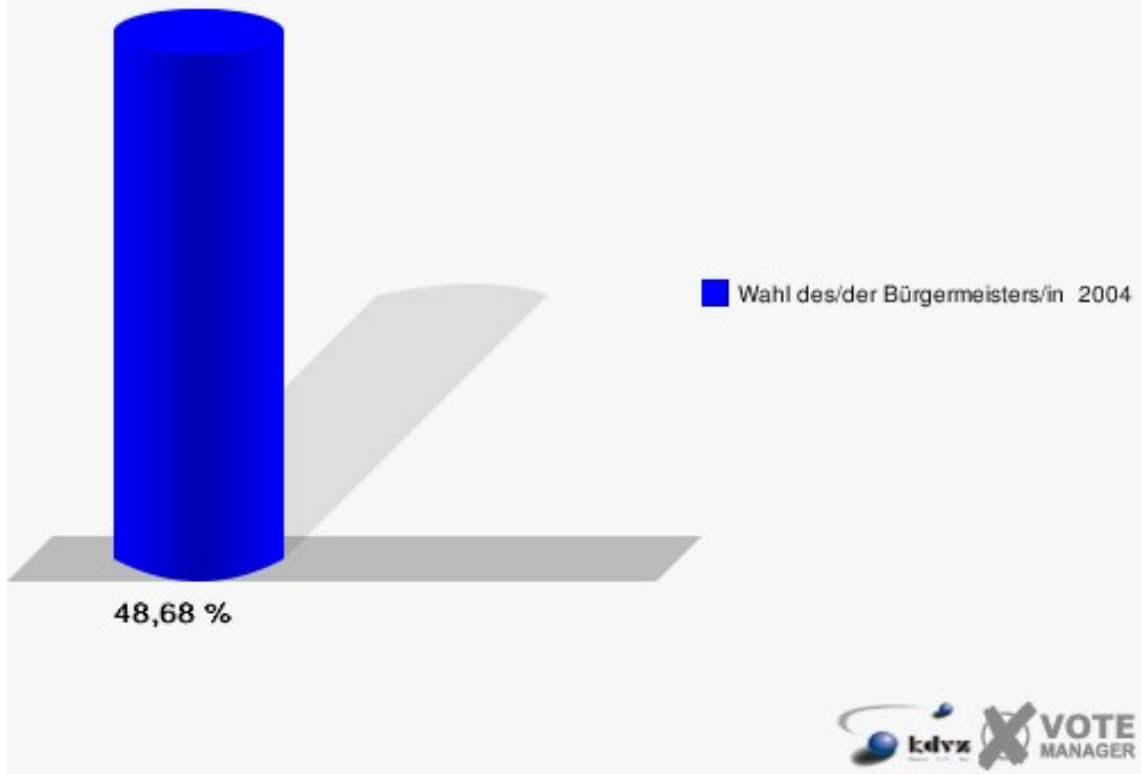
Kreuztal-Mitte / Wolfsloch 005

	Anzahl	Prozent
Wahlberechtigte	1.323	
Wähler/innen	644	48,68 %
ungültige Stimmen	9	1,40 %
gültige Stimmen	635	98,60 %
Biermann, CDU	441	69,45 %
KiB, SPD	194	30,55 %



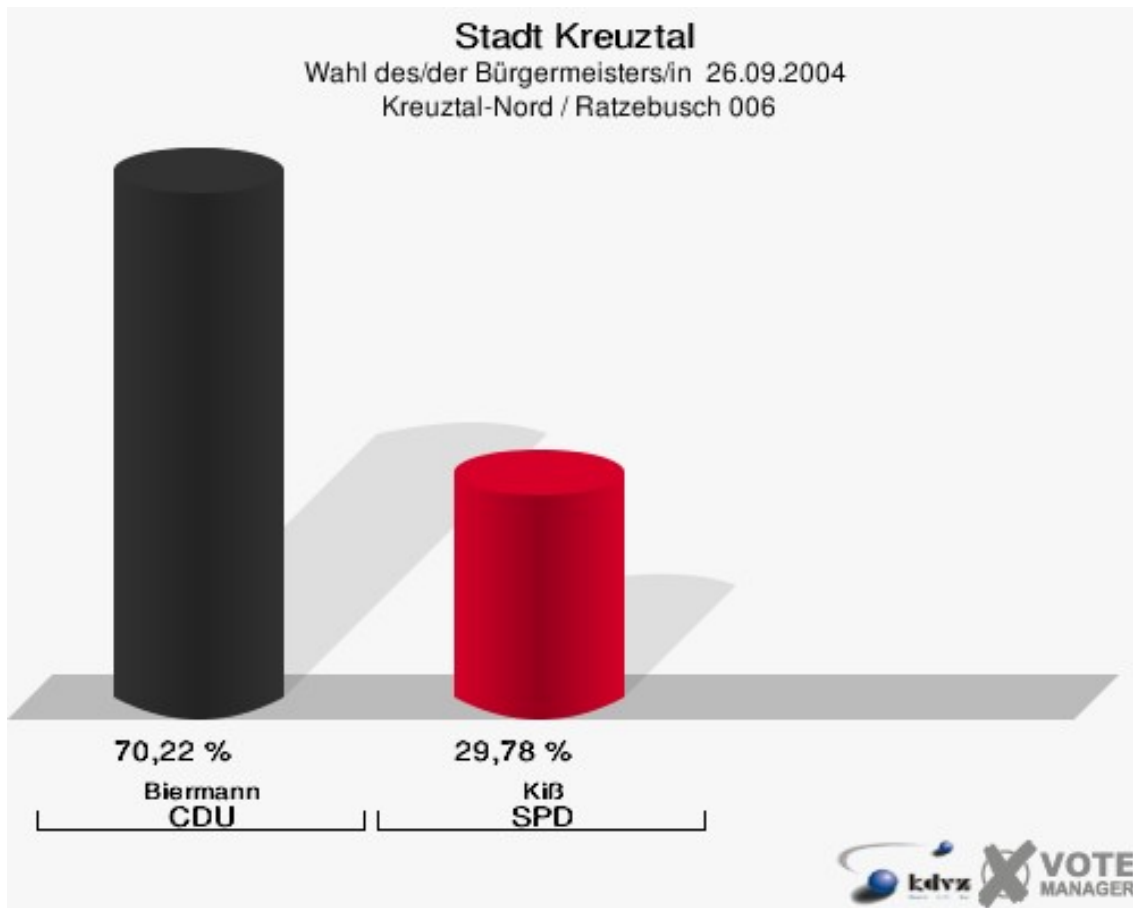
Stadt Kreuztal

Wahl des/der Bürgermeisters/in 26.09.2004
Wahlbeteiligung Kreuztal-Mitte / Wolfsloch 005



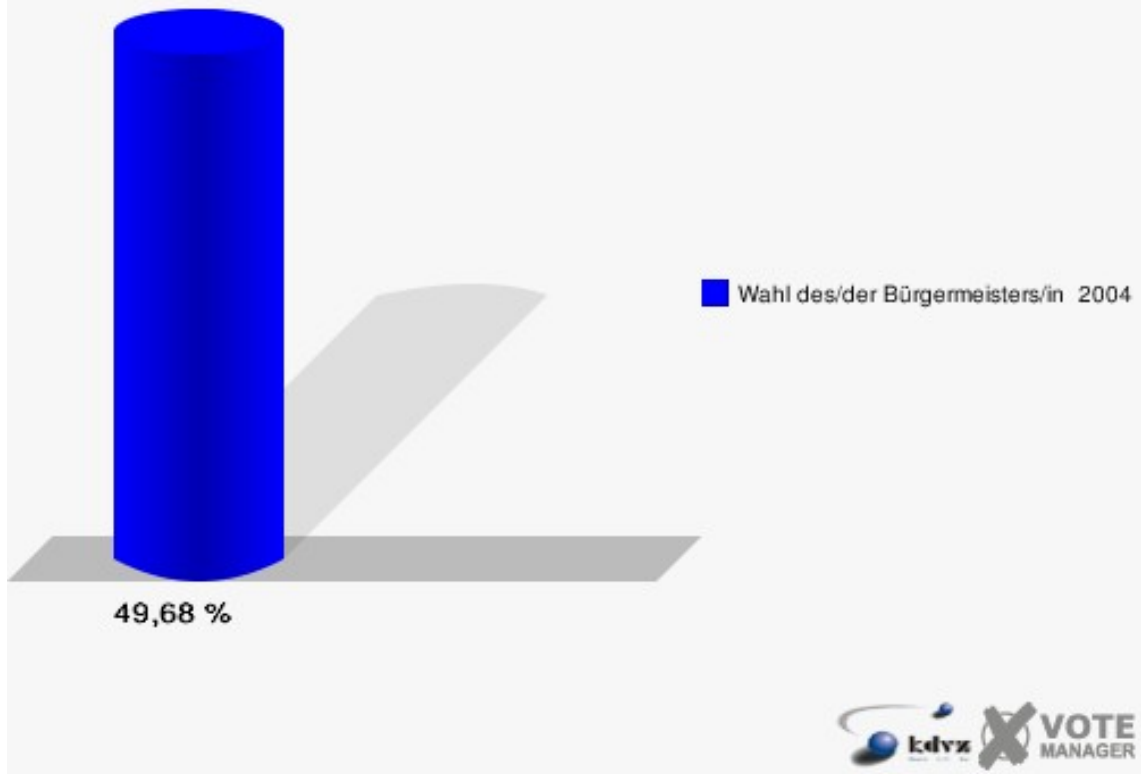
Kreuztal-Nord / Ratzebusch 006

	Anzahl	Prozent
Wahlberechtigte	1.566	
Wähler/innen	778	49,68 %
ungültige Stimmen	9	1,16 %
gültige Stimmen	769	98,84 %
Biermann, CDU	540	70,22 %
KiB, SPD	229	29,78 %



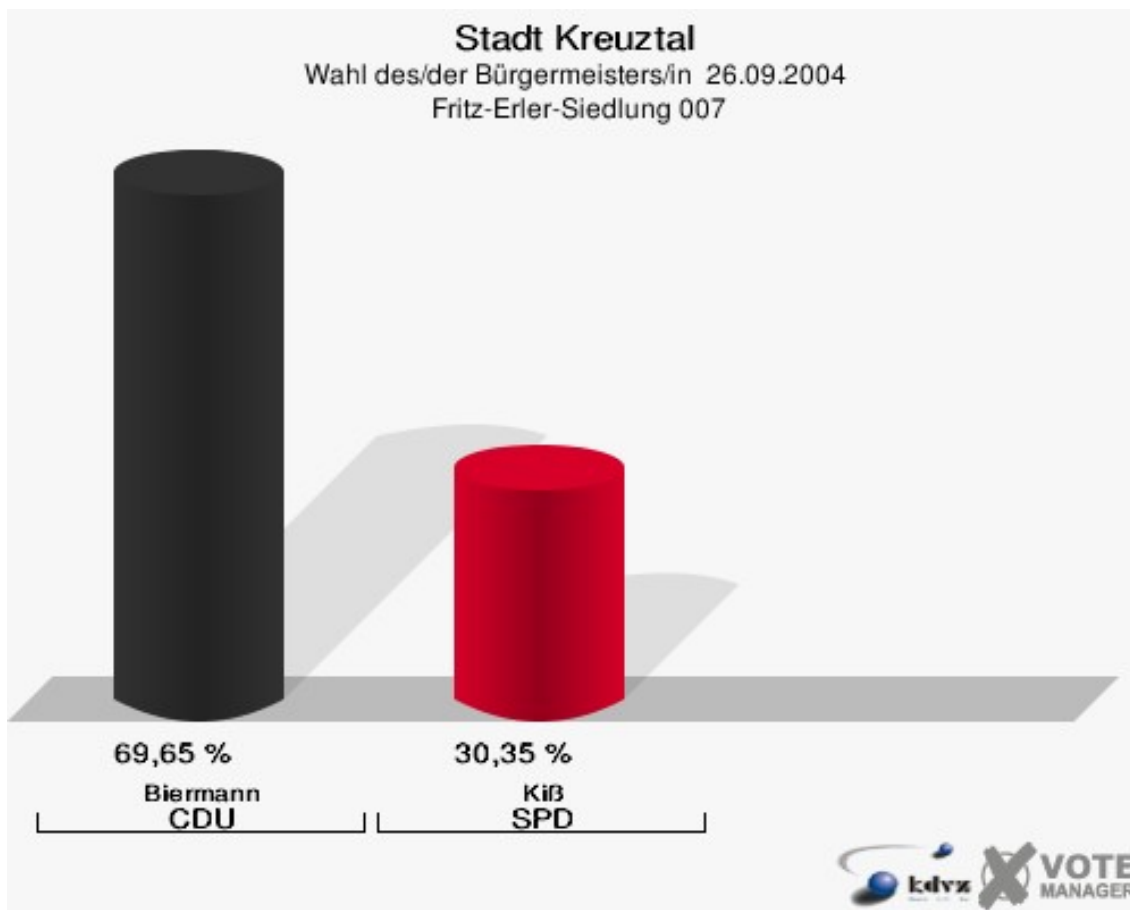
Stadt Kreuztal

Wahl des/der Bürgermeisters/in 26.09.2004
Wahlbeteiligung Kreuztal-Nord / Ratzebusch 006



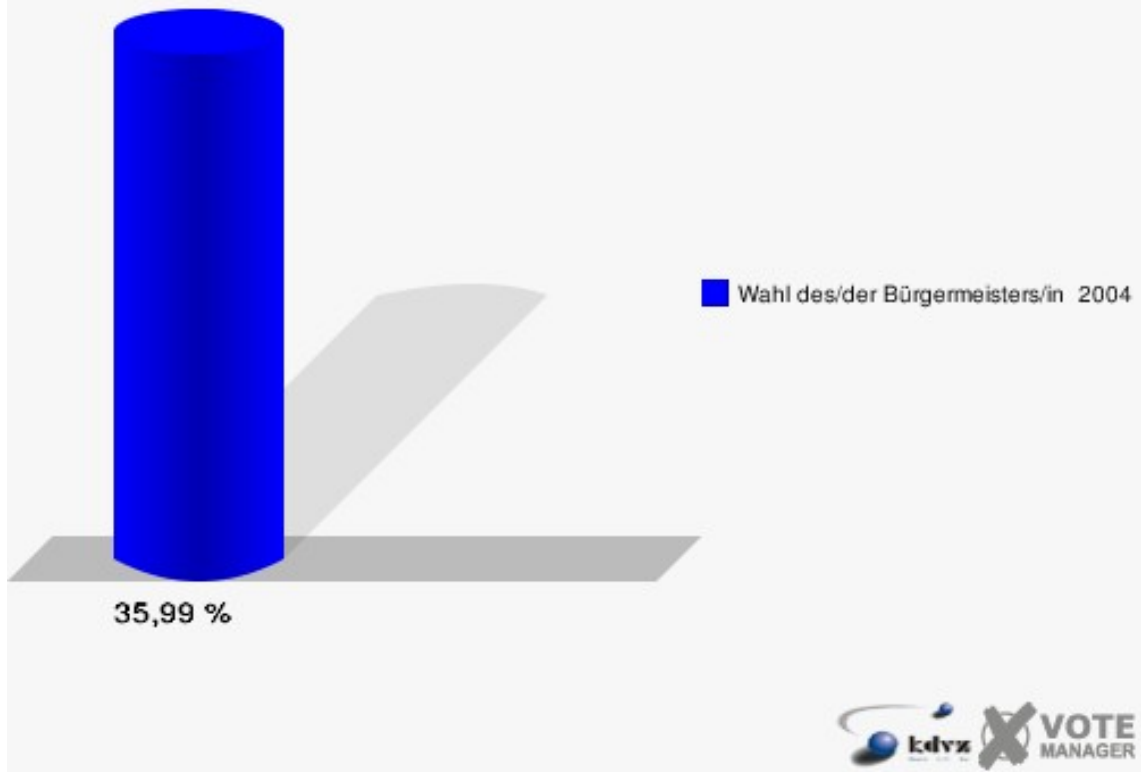
Fritz-Erler-Siedlung 007

	Anzahl	Prozent
Wahlberechtigte	1.053	
Wähler/innen	379	35,99 %
ungültige Stimmen	10	2,64 %
gültige Stimmen	369	97,36 %
Biermann, CDU	257	69,65 %
KiB, SPD	112	30,35 %



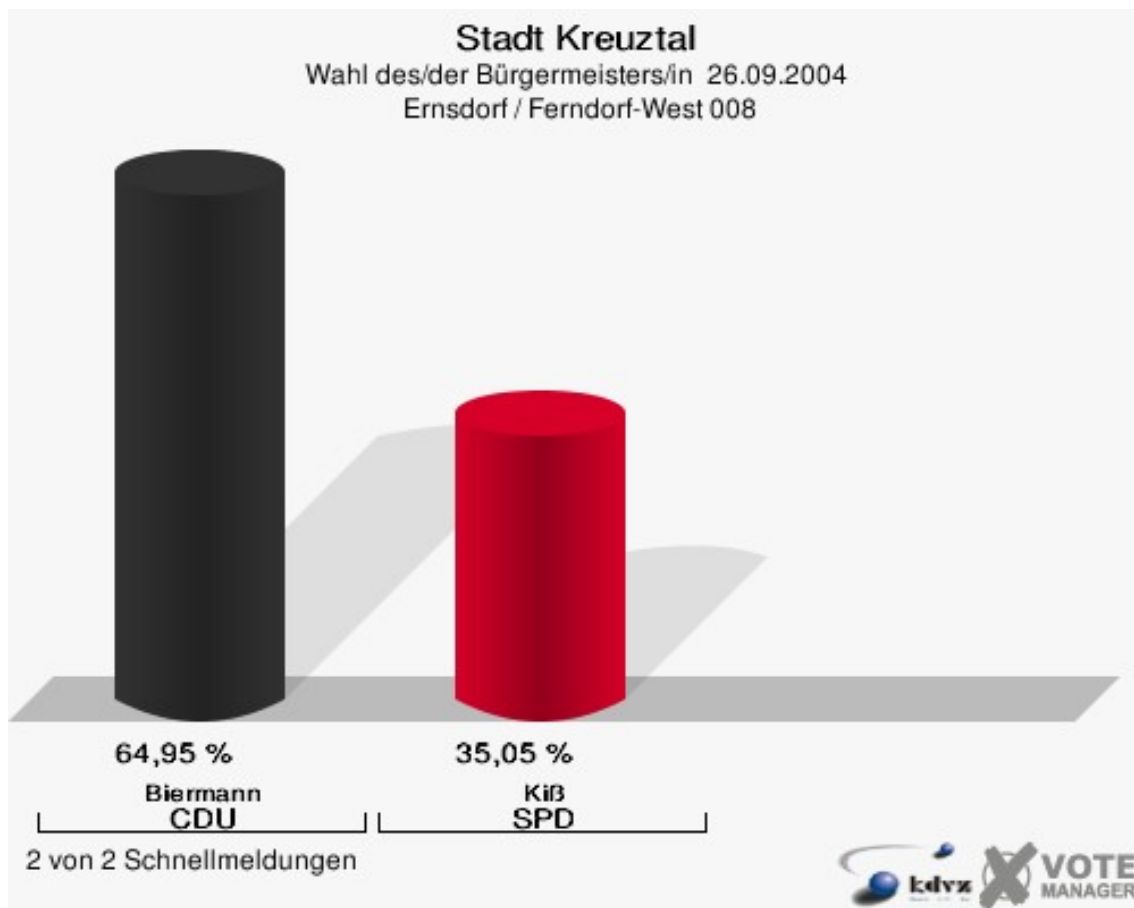
Stadt Kreuztal

Wahl des/der Bürgermeisters/in 26.09.2004
Wahlbeteiligung Fritz-Erler-Siedlung 007



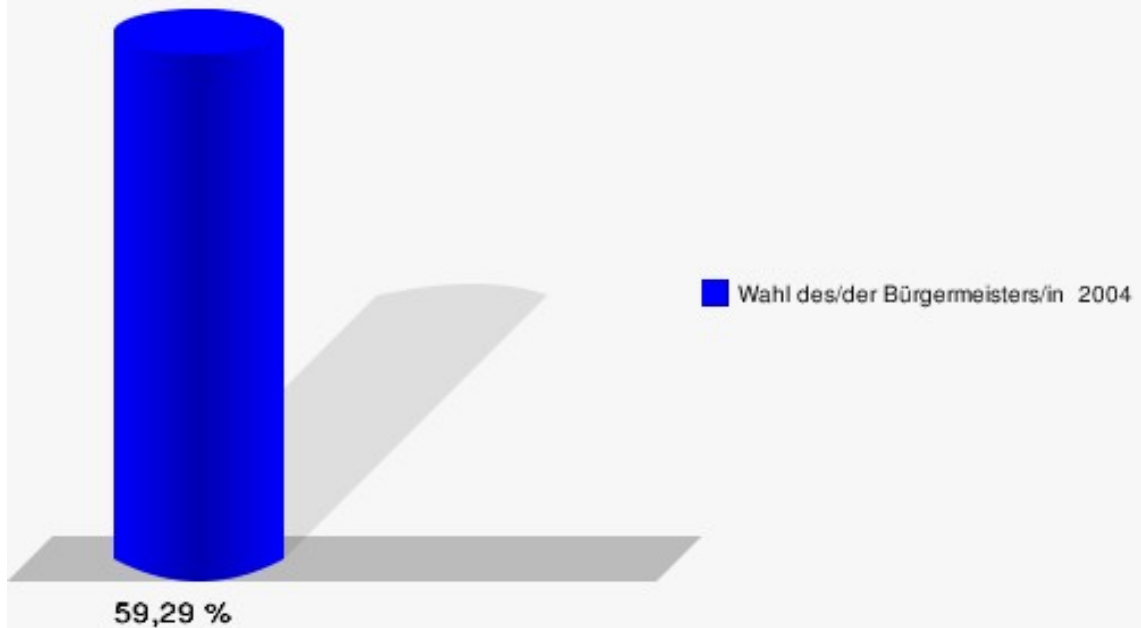
Ernsdorf / Ferndorf-West 008

	Anzahl	Prozent
Wahlberechtigte	1.582	
Wähler/innen	938	59,29 %
ungültige Stimmen	28	2,99 %
gültige Stimmen	910	97,01 %
Biermann, CDU	591	64,95 %
KiB, SPD	319	35,05 %



Stadt Kreuztal

Wahl des/der Bürgermeisters/in 26.09.2004
Wahlbeteiligung Ernsdorf / Ferndorf-West 008

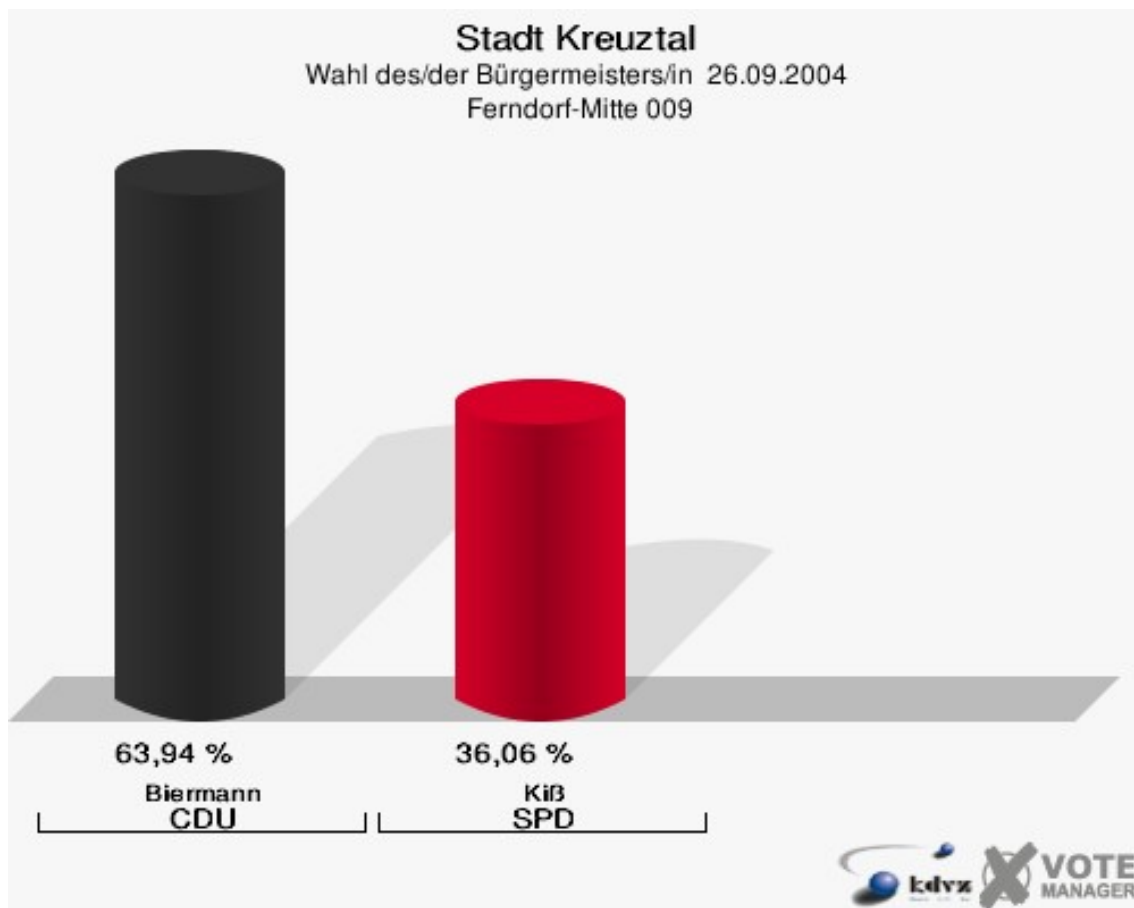


2 von 2 Schnellmeldungen



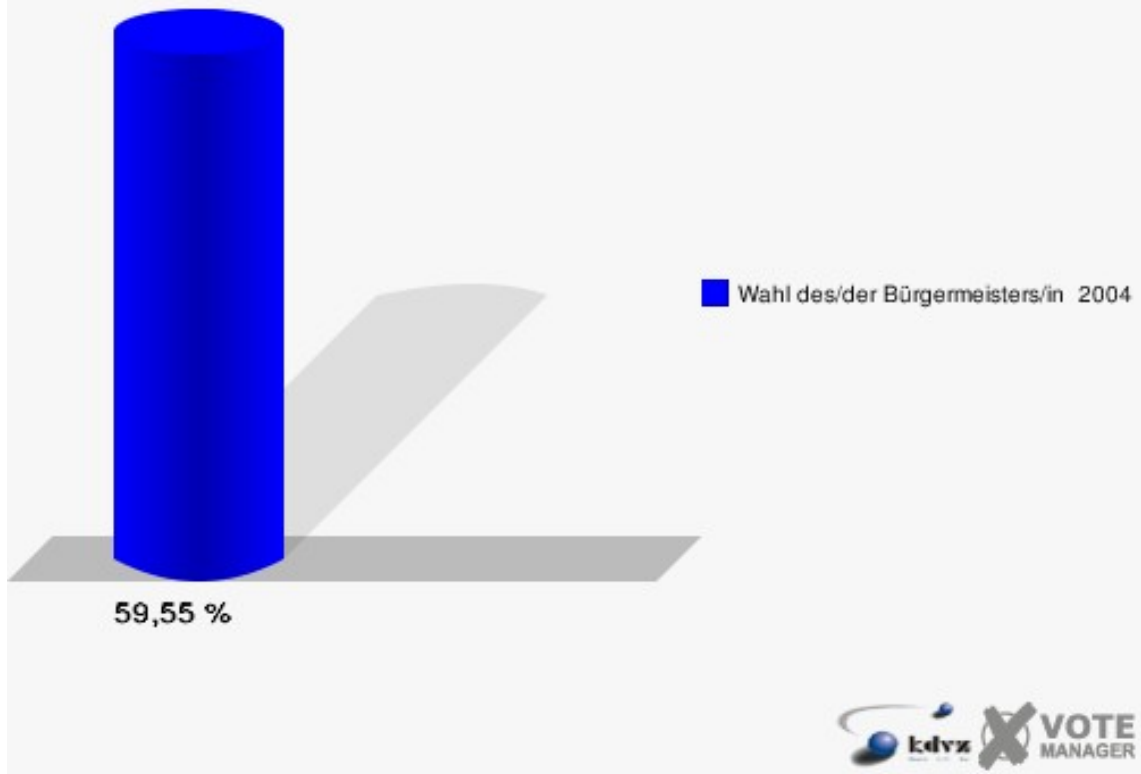
Ferndorf-Mitte 009

	Anzahl	Prozent
Wahlberechtigte	1.236	
Wähler/innen	736	59,55 %
ungültige Stimmen	26	3,53 %
gültige Stimmen	710	96,47 %
Biermann, CDU	454	63,94 %
KiB, SPD	256	36,06 %



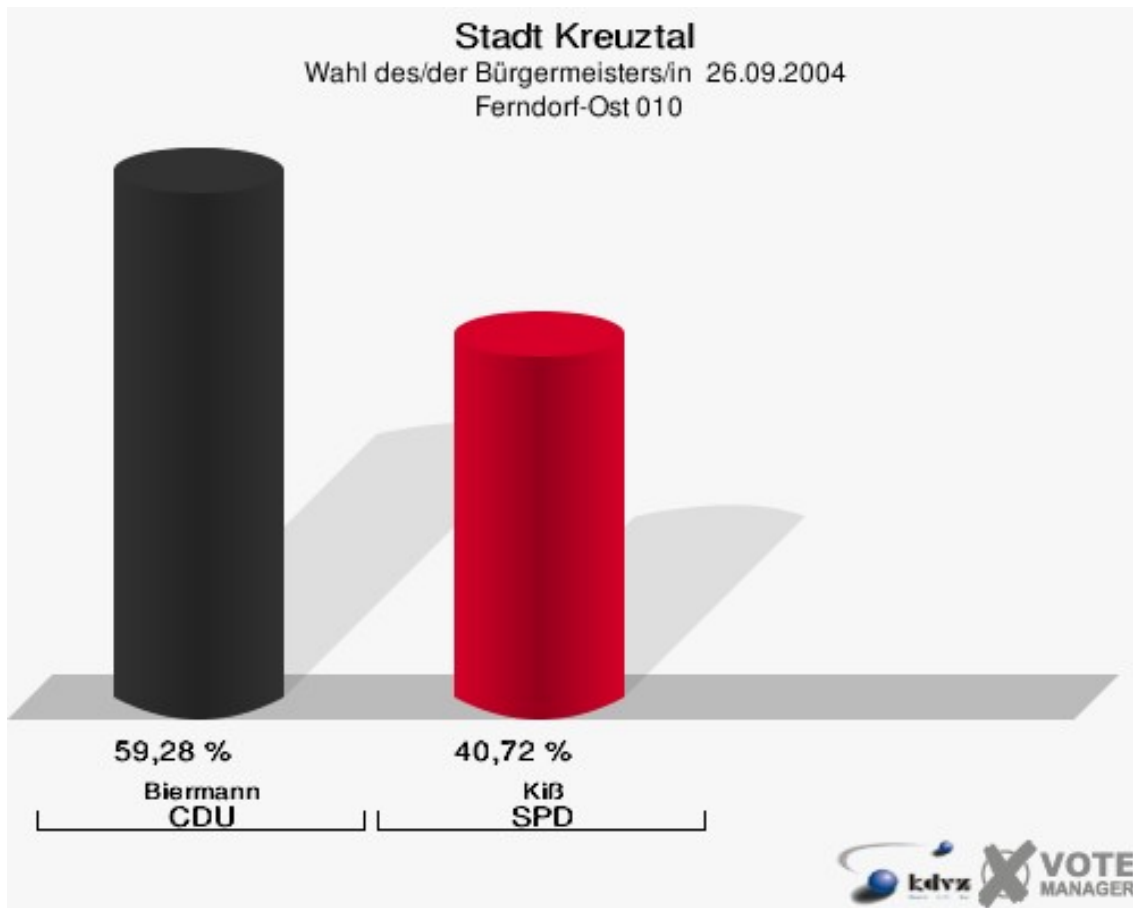
Stadt Kreuztal

Wahl des/der Bürgermeisters/in 26.09.2004
Wahlbeteiligung Ferndorf-Mitte 009



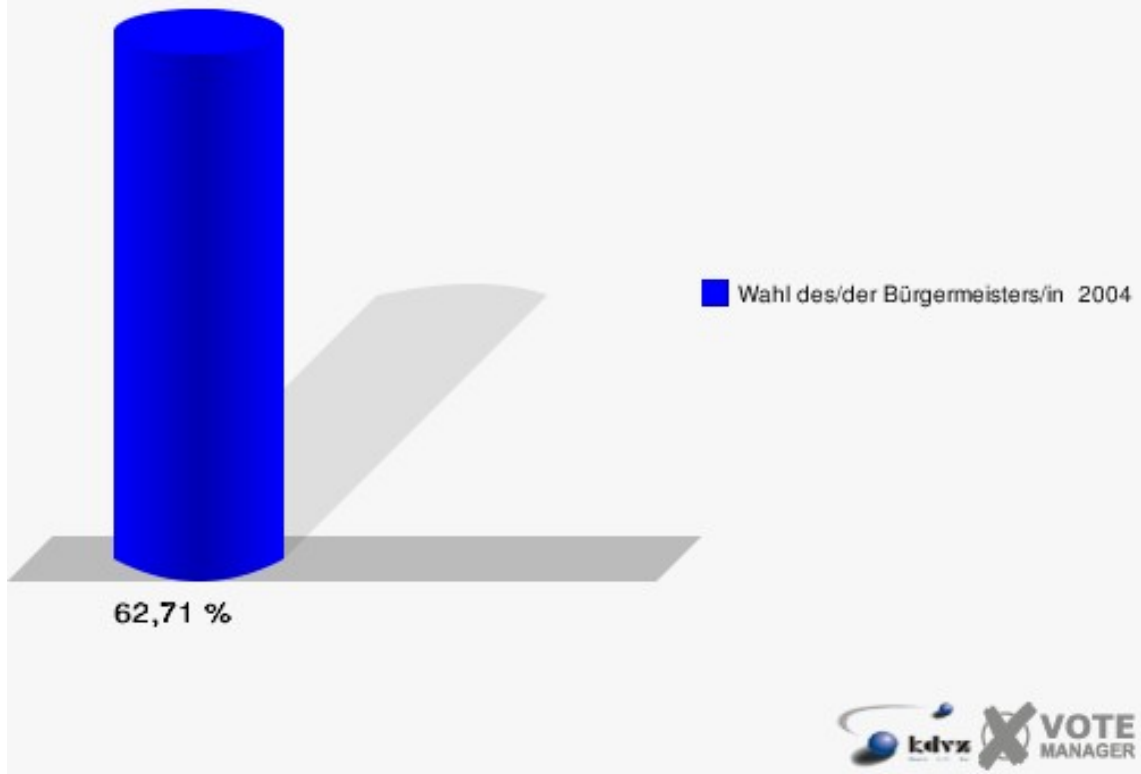
Ferndorf-Ost 010

	Anzahl	Prozent
Wahlberechtigte	1.279	
Wähler/innen	802	62,71 %
ungültige Stimmen	21	2,62 %
gültige Stimmen	781	97,38 %
Biermann, CDU	463	59,28 %
Kiß, SPD	318	40,72 %



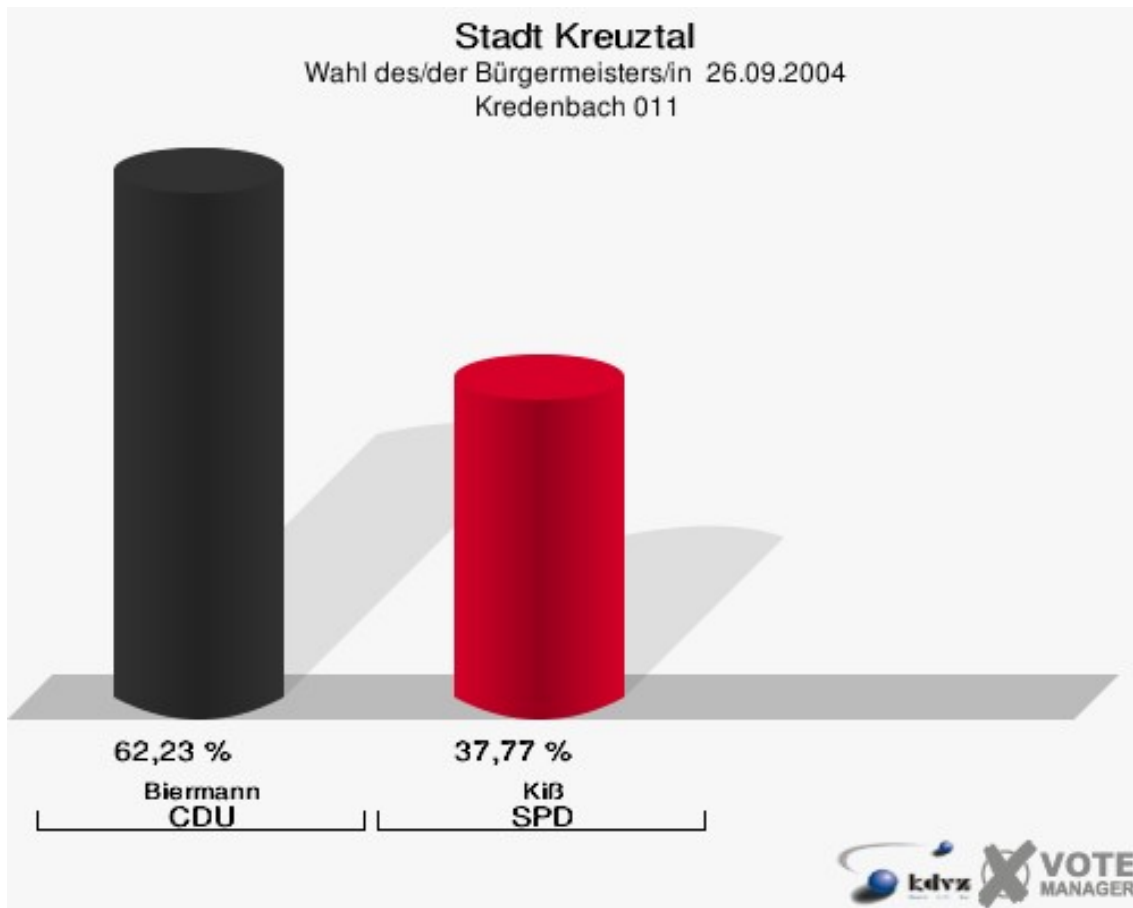
Stadt Kreuztal

Wahl des/der Bürgermeisters/in 26.09.2004
Wahlbeteiligung Ferndorf-Ost 010



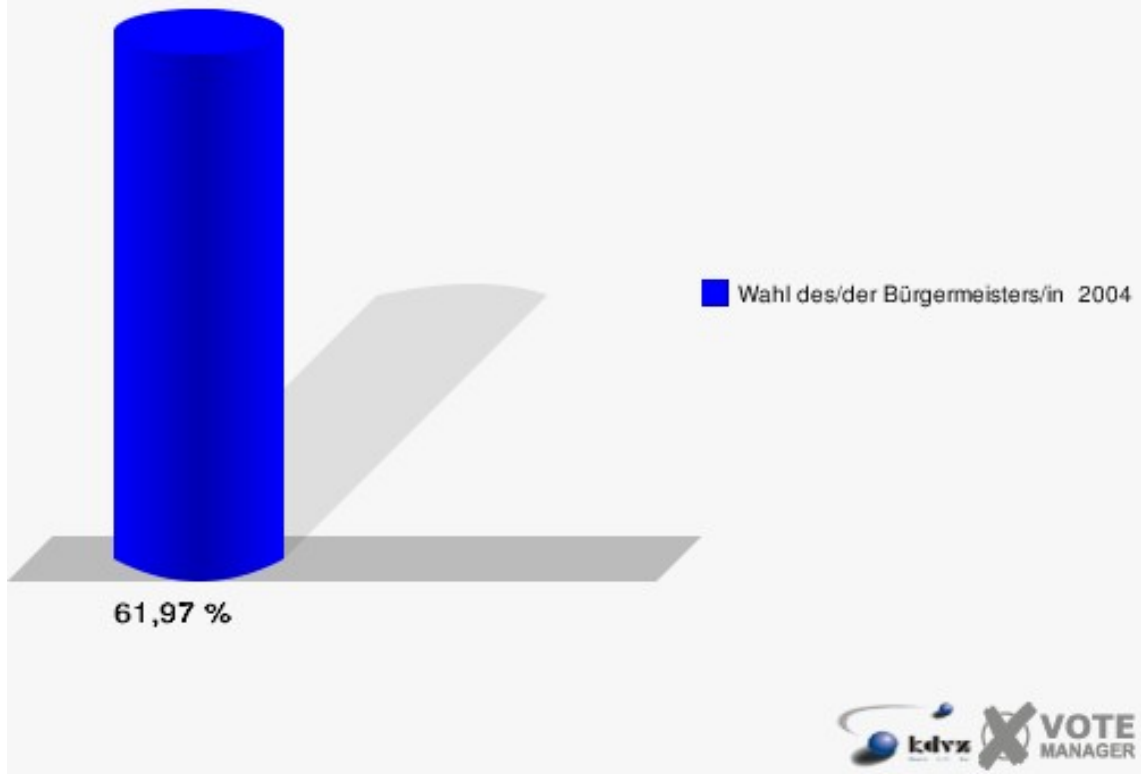
Kredenbach 011

	Anzahl	Prozent
Wahlberechtigte	1.312	
Wähler/innen	813	61,97 %
ungültige Stimmen	24	2,95 %
gültige Stimmen	789	97,05 %
Biermann, CDU	491	62,23 %
KiB, SPD	298	37,77 %



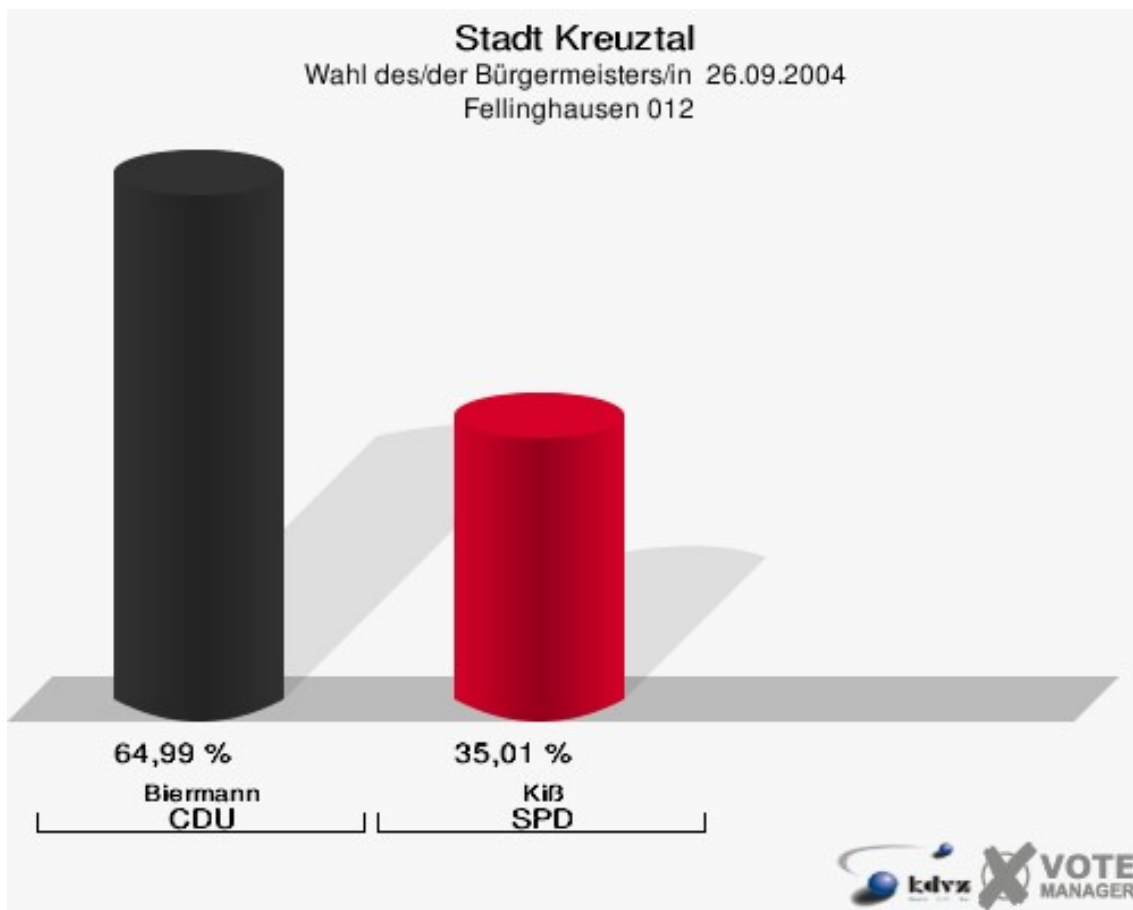
Stadt Kreuztal

Wahl des/der Bürgermeisters/in 26.09.2004
Wahlbeteiligung Kredenbach 011



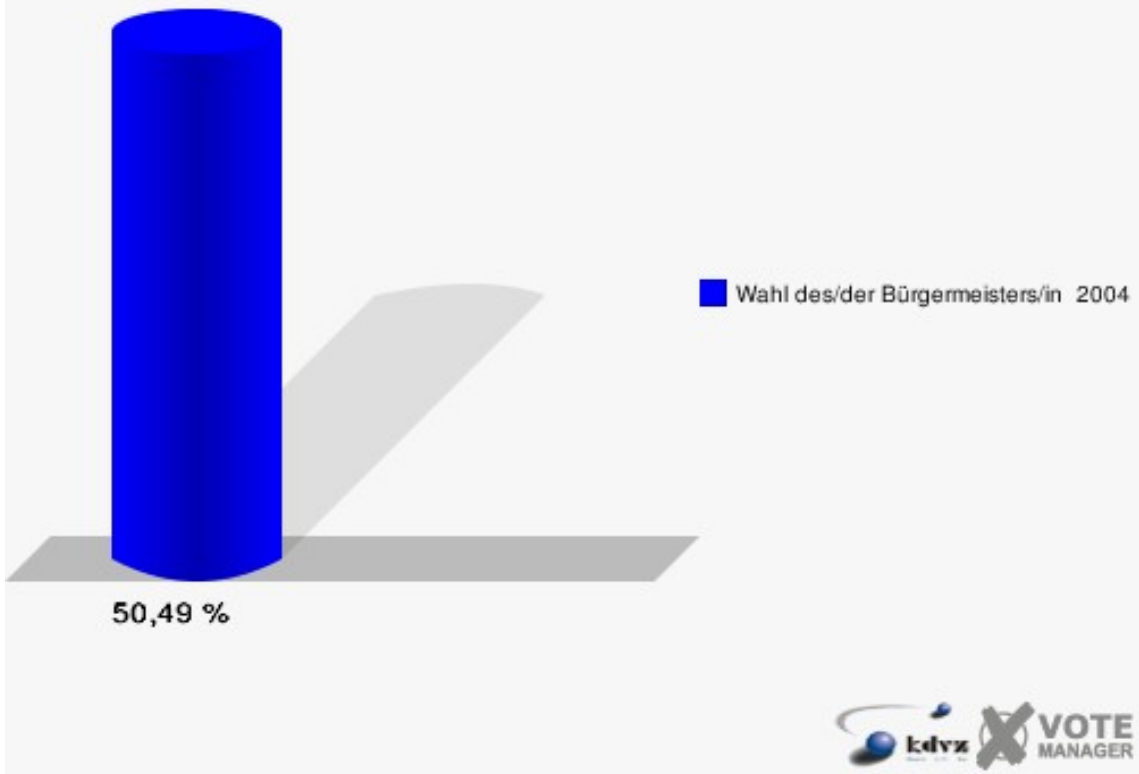
Fellinghausen 012

	Anzahl	Prozent
Wahlberechtigte	1.430	
Wähler/innen	722	50,49 %
ungültige Stimmen	8	1,11 %
gültige Stimmen	714	98,89 %
Biermann, CDU	464	64,99 %
KiB, SPD	250	35,01 %



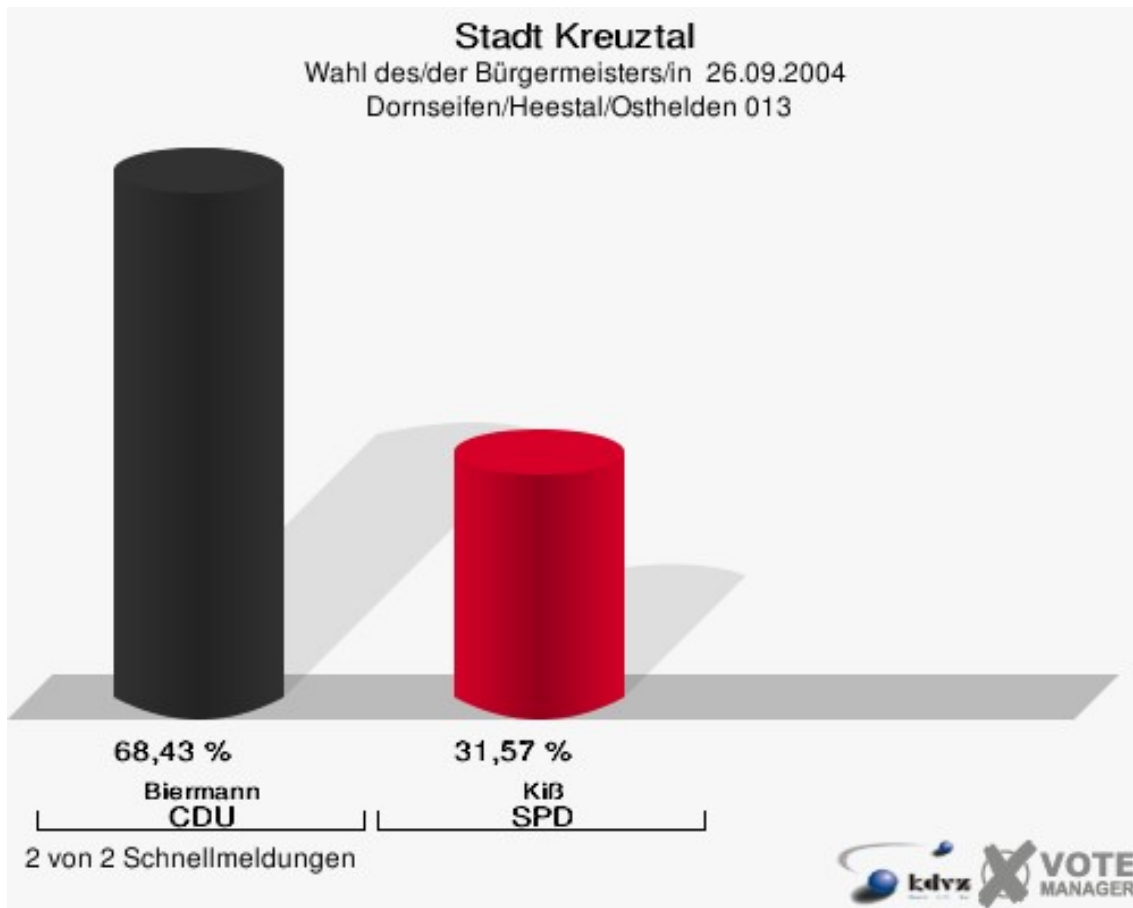
Stadt Kreuztal

Wahl des/der Bürgermeisters/in 26.09.2004
Wahlbeteiligung Fellinghausen 012



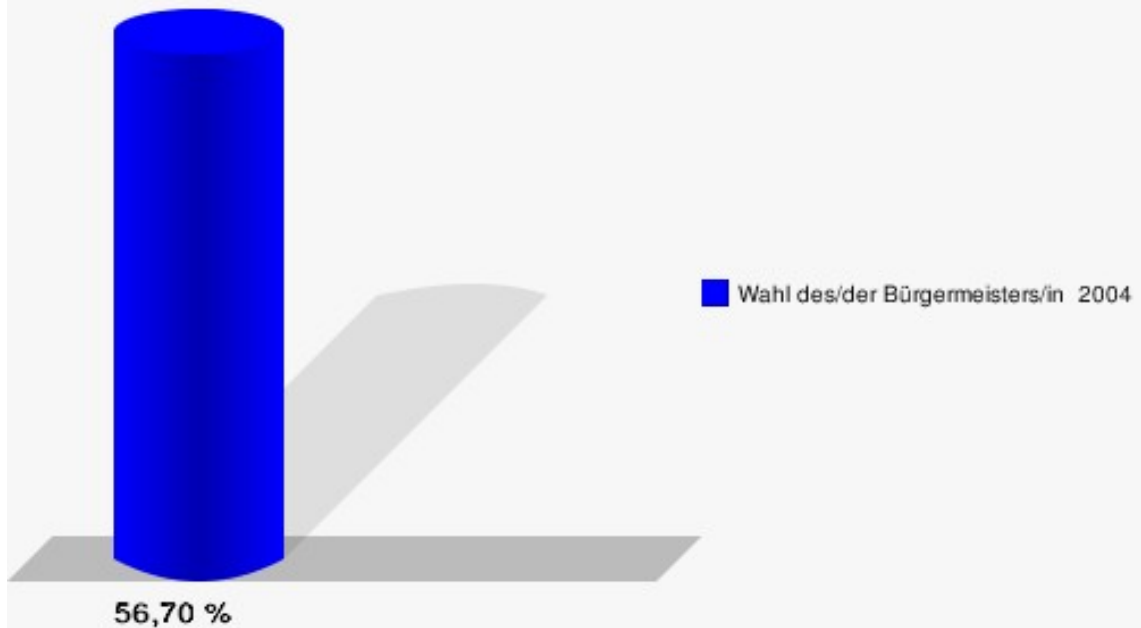
Dornseifen/Heestal/Osthelden 013

	Anzahl	Prozent
Wahlberechtigte	1.626	
Wähler/innen	922	56,70 %
ungültige Stimmen	13	1,41 %
gültige Stimmen	909	98,59 %
Biermann, CDU	622	68,43 %
KiB, SPD	287	31,57 %



Stadt Kreuztal

Wahl des/der Bürgermeisters/in 26.09.2004
Wahlbeteiligung Dornseifen/Heestal/Osthelden 013

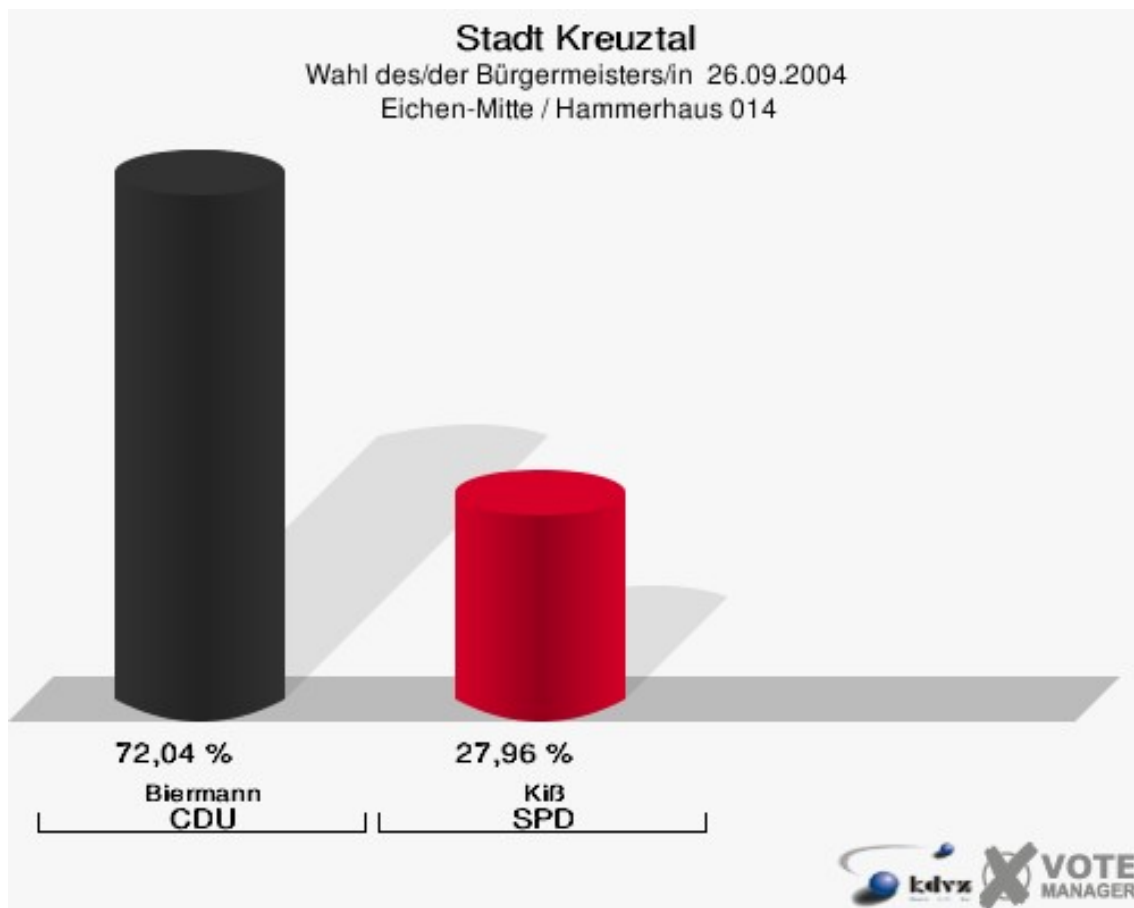


2 von 2 Schnellmeldungen



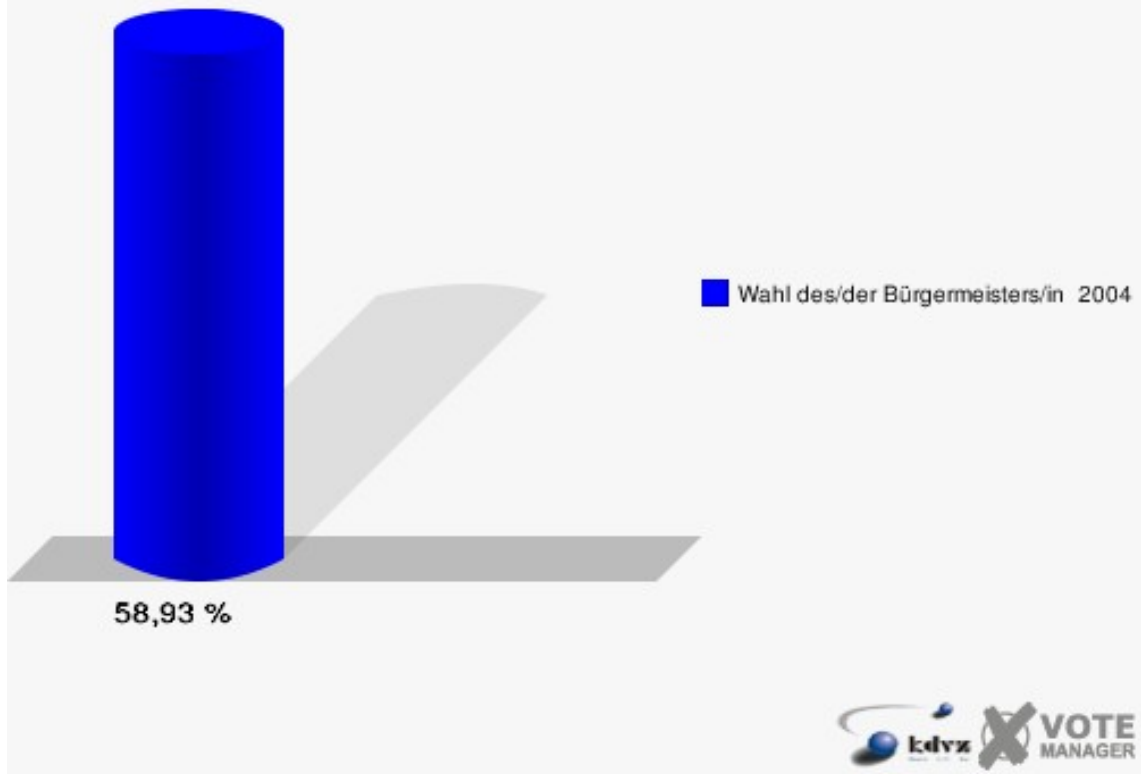
Eichen-Mitte / Hammerhaus 014

	Anzahl	Prozent
Wahlberechtigte	1.103	
Wähler/innen	650	58,93 %
ungültige Stimmen	17	2,62 %
gültige Stimmen	633	97,38 %
Biermann, CDU	456	72,04 %
Kiß, SPD	177	27,96 %



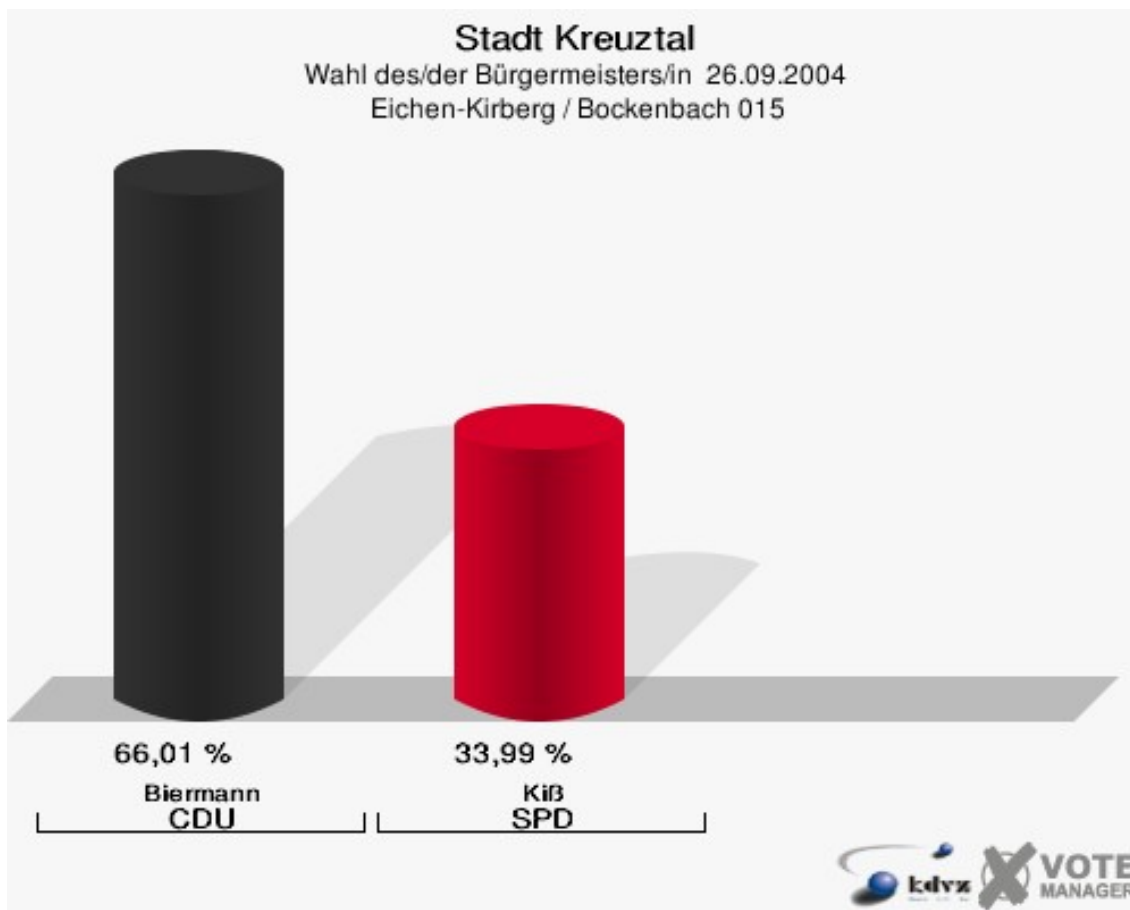
Stadt Kreuztal

Wahl des/der Bürgermeisters/in 26.09.2004
Wahlbeteiligung Eichen-Mitte / Hammerhaus 014



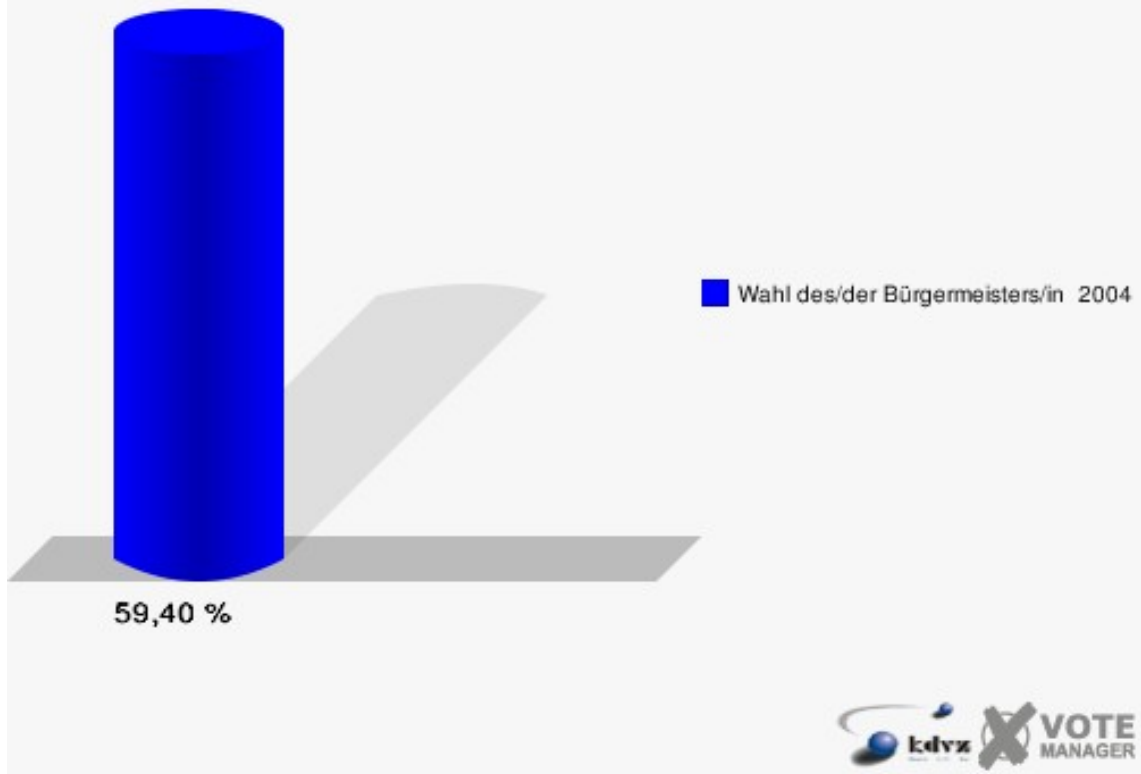
Eichen-Kirberg / Bockenbach 015

	Anzahl	Prozent
Wahlberechtigte	1.303	
Wähler/innen	774	59,40 %
ungültige Stimmen	18	2,33 %
gültige Stimmen	756	97,67 %
Biermann, CDU	499	66,01 %
KiB, SPD	257	33,99 %



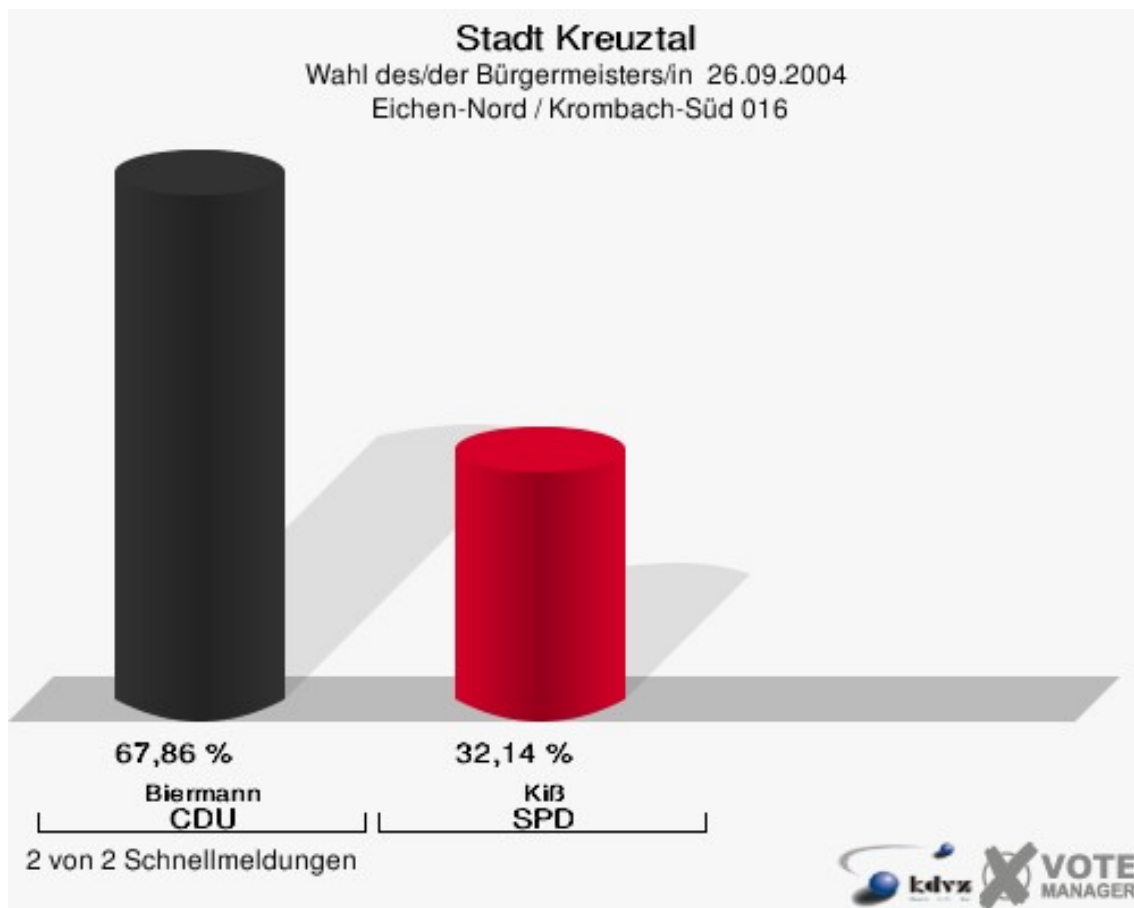
Stadt Kreuztal

Wahl des/der Bürgermeisters/in 26.09.2004
Wahlbeteiligung Eichen-Kirberg / Bockenbach 015



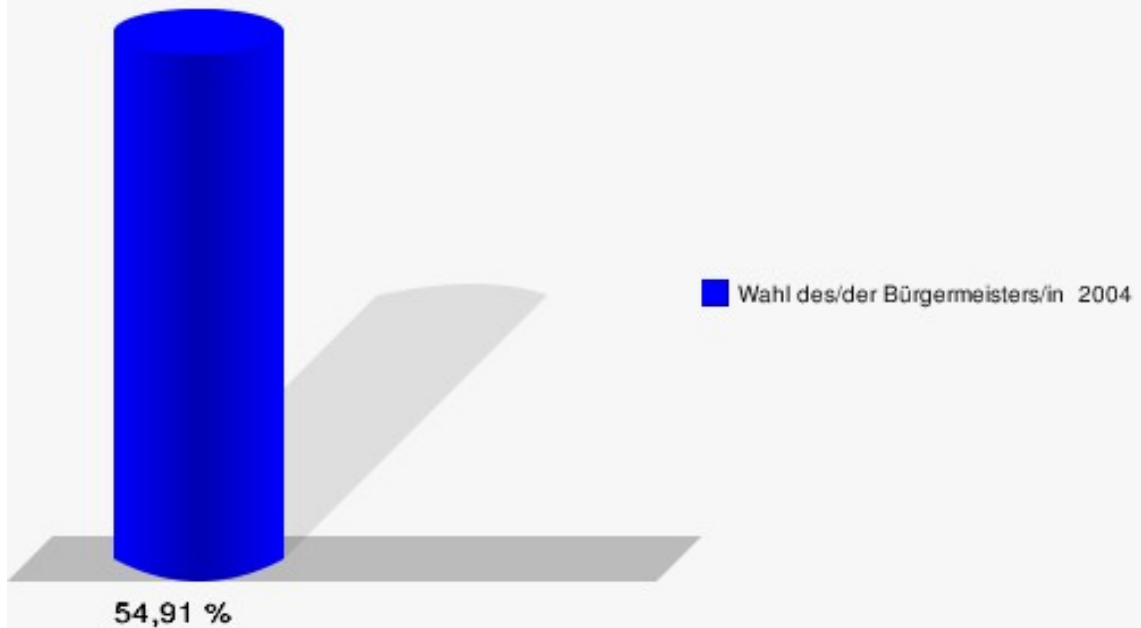
Eichen-Nord / Krombach-Süd 016

	Anzahl	Prozent
Wahlberechtigte	1.508	
Wähler/innen	828	54,91 %
ungültige Stimmen	19	2,29 %
gültige Stimmen	809	97,71 %
Biermann, CDU	549	67,86 %
Kiß, SPD	260	32,14 %



Stadt Kreuztal

Wahl des/der Bürgermeisters/in 26.09.2004
Wahlbeteiligung Eichen-Nord / Krombach-Süd 016

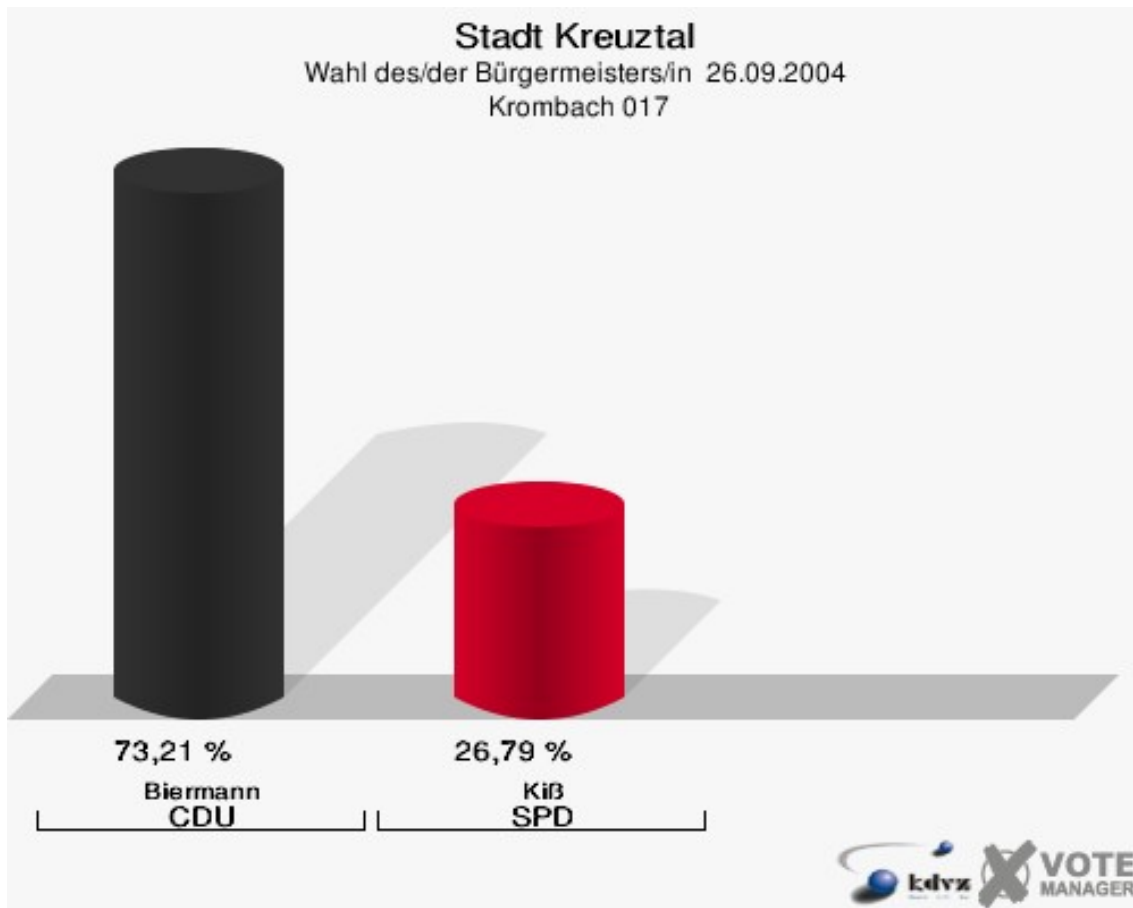


2 von 2 Schnellmeldungen



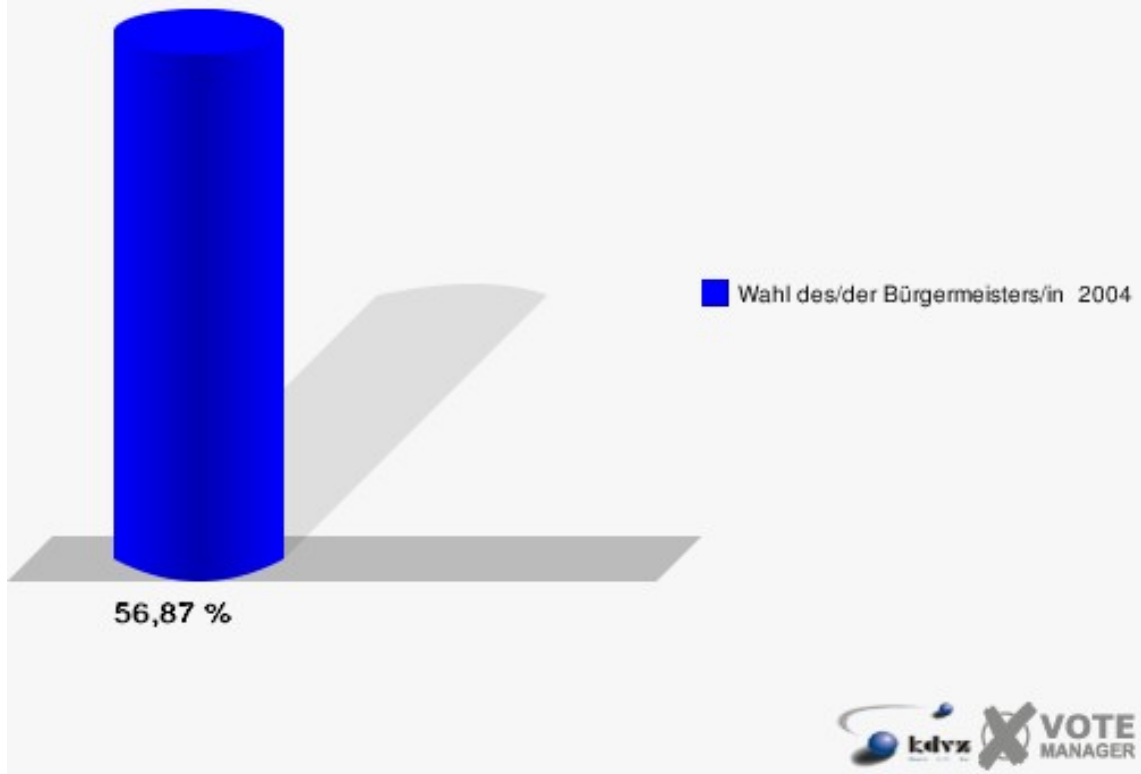
Krombach 017

	Anzahl	Prozent
Wahlberechtigte	1.361	
Wähler/innen	774	56,87 %
ungültige Stimmen	20	2,58 %
gültige Stimmen	754	97,42 %
Biermann, CDU	552	73,21 %
KiB, SPD	202	26,79 %



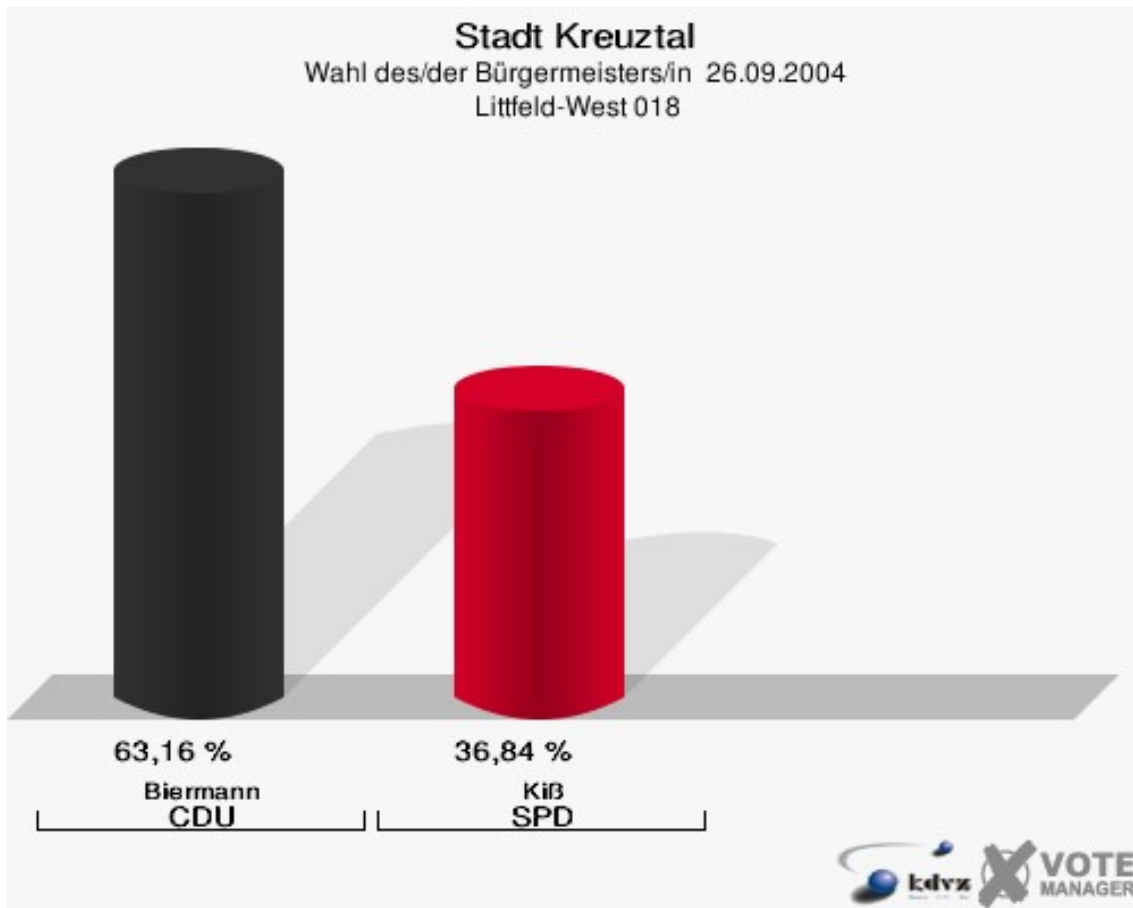
Stadt Kreuztal

Wahl des/der Bürgermeisters/in 26.09.2004
Wahlbeteiligung Krombach 017



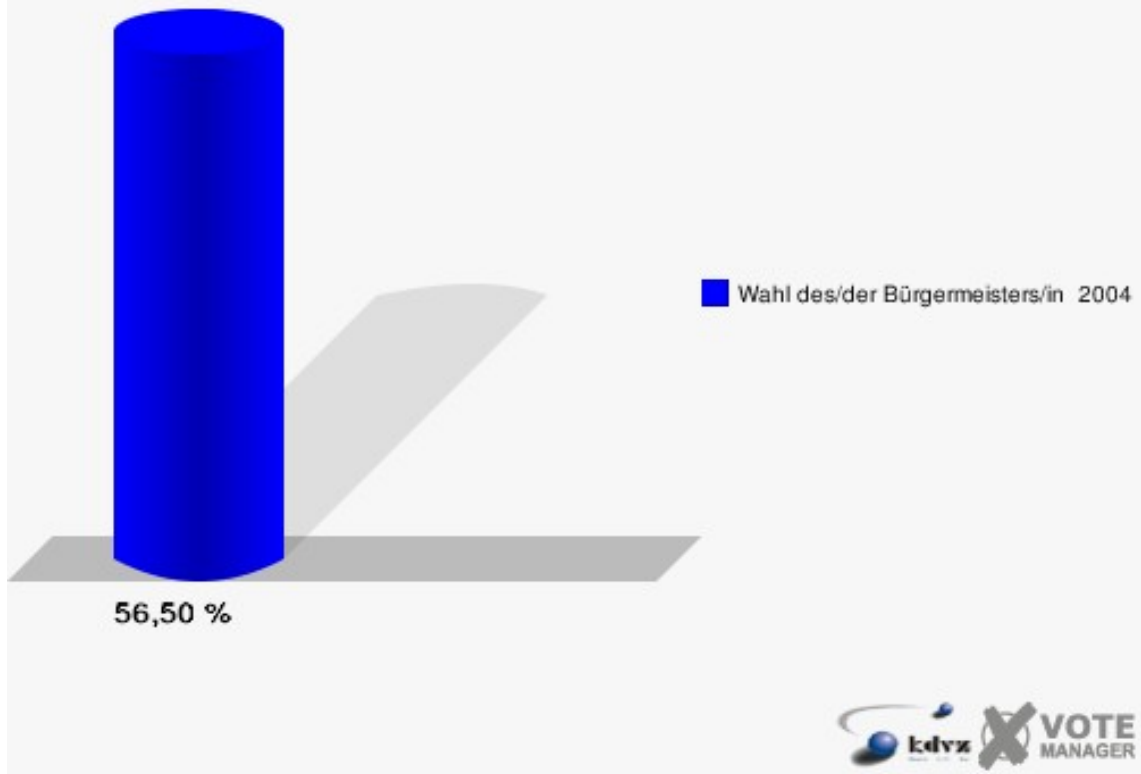
Littfeld-West 018

	Anzahl	Prozent
Wahlberechtigte	1.230	
Wähler/innen	695	56,50 %
ungültige Stimmen	11	1,58 %
gültige Stimmen	684	98,42 %
Biermann, CDU	432	63,16 %
KiB, SPD	252	36,84 %



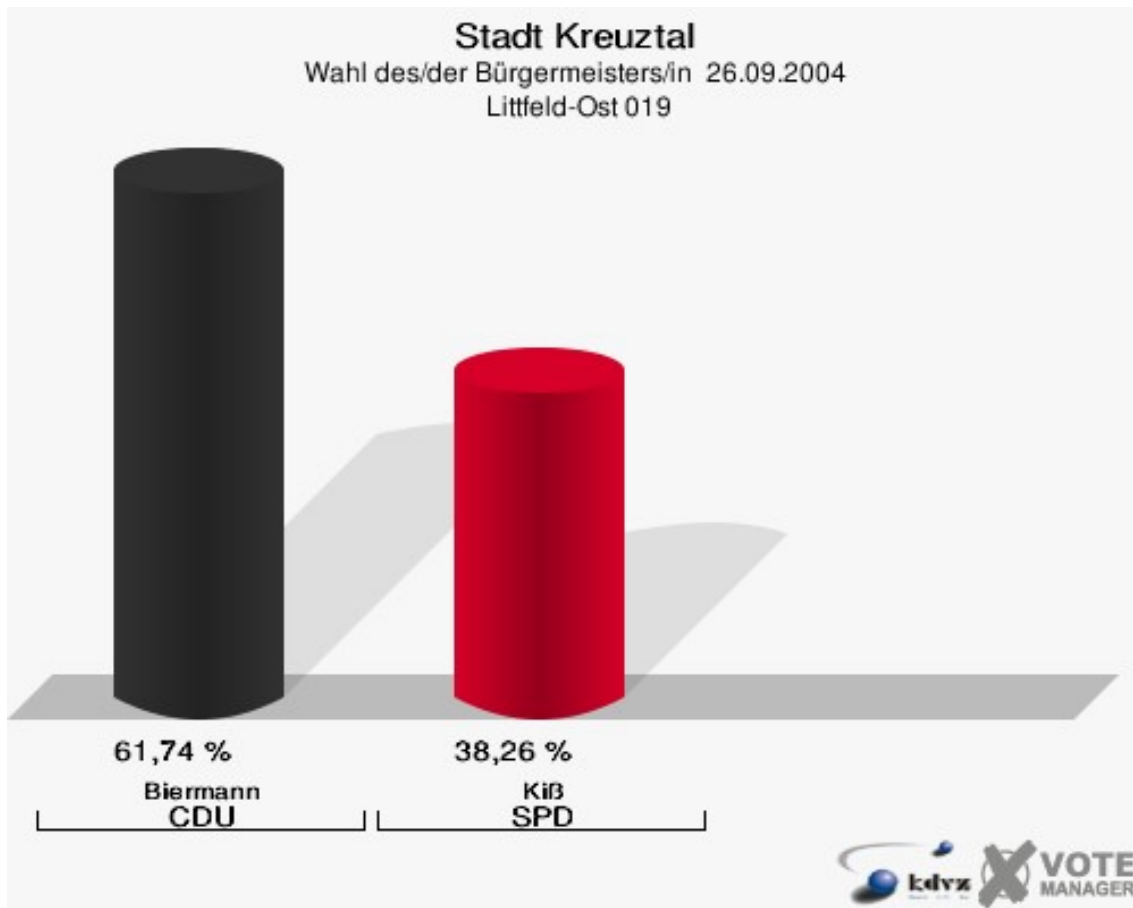
Stadt Kreuztal

Wahl des/der Bürgermeisters/in 26.09.2004
Wahlbeteiligung Littfeld-West 018



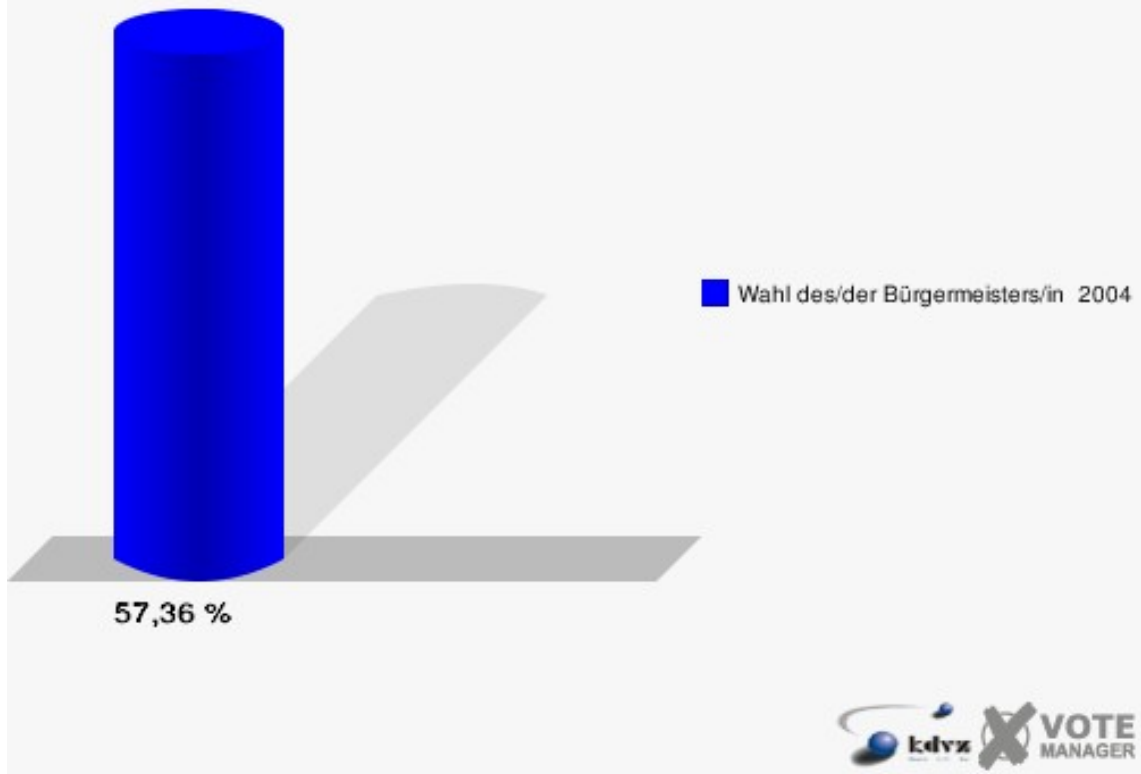
Littfeld-Ost 019

	Anzahl	Prozent
Wahlberechtigte	1.128	
Wähler/innen	647	57,36 %
ungültige Stimmen	4	0,62 %
gültige Stimmen	643	99,38 %
Biermann, CDU	397	61,74 %
KiB, SPD	246	38,26 %



Stadt Kreuztal

Wahl des/der Bürgermeisters/in 26.09.2004
Wahlbeteiligung Littfeld-Ost 019



Übersicht Wahlbezirke

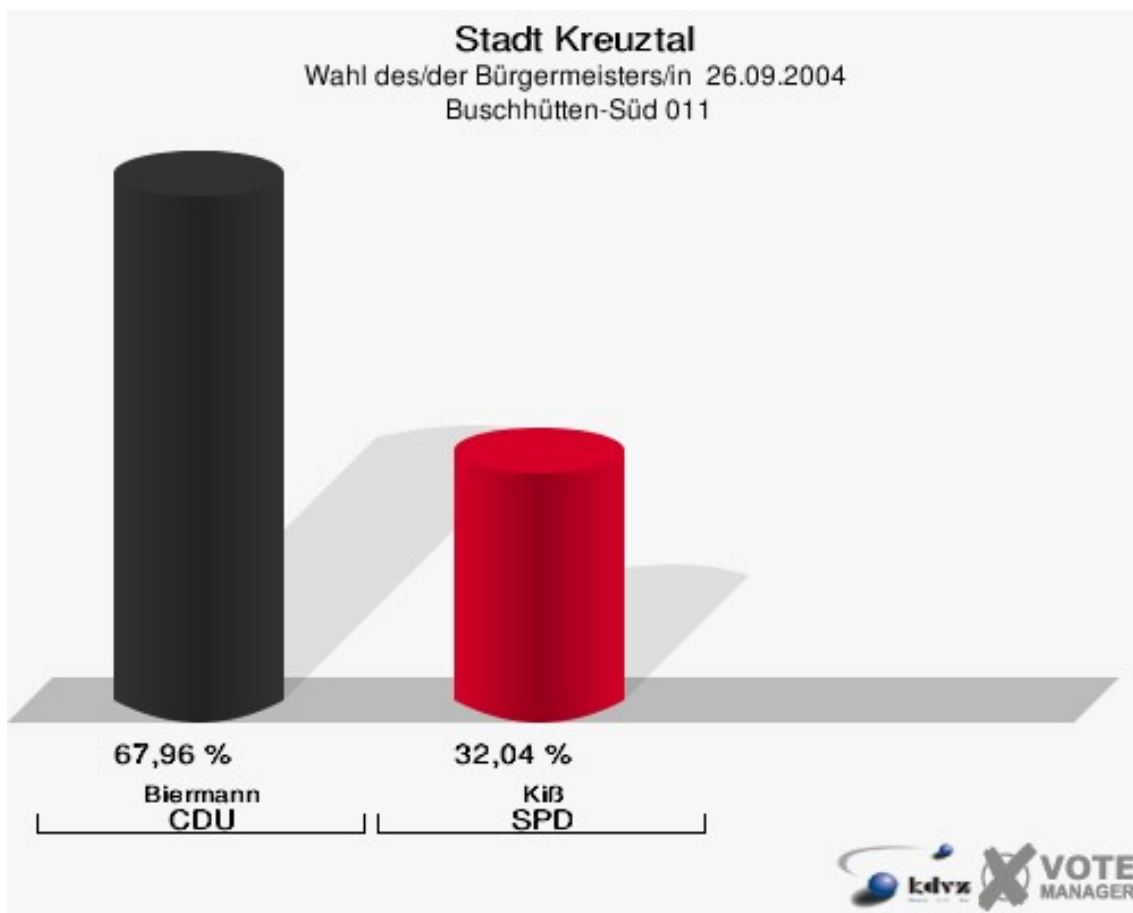
Stadt Kreuztal
Wahl des/der Bürgermeisters/in 26.09.2004
Zusammenstellung der Ergebnisse nach Wahlbezirken

Wahlbezirk	Wahlbe- rechtigte	Wähler	gültig	Biermann CDU	Kiß SPD
Buschhütten-Süd 001	1.122	558	543	369	174
		49,73 %	97,31 %	67,96 %	32,04 %
Buschhütten-Mitte 002	1.220	661	646	439	207
		54,18 %	97,73 %	67,96 %	32,04 %
Langenau/Mühlberg/Liesewald 003	1.167	577	571	388	183
		49,44 %	98,96 %	67,95 %	32,05 %
Kreuztal-Süd 004	1.159	644	628	464	164
		55,57 %	97,52 %	73,89 %	26,11 %
Kreuztal-Mitte / Wolfsloch 005	1.323	644	635	441	194
		48,68 %	98,60 %	69,45 %	30,55 %
Kreuztal-Nord / Ratzebusch 006	1.566	778	769	540	229
		49,68 %	98,84 %	70,22 %	29,78 %
Fritz-Erler-Siedlung 007	1.053	379	369	257	112
		35,99 %	97,36 %	69,65 %	30,35 %
Ernsdorf / Ferndorf-West 008	1.582	938	910	591	319
		59,29 %	97,01 %	64,95 %	35,05 %
Ferndorf-Mitte 009	1.236	736	710	454	256
		59,55 %	96,47 %	63,94 %	36,06 %
Ferndorf-Ost 010	1.279	802	781	463	318
		62,71 %	97,38 %	59,28 %	40,72 %
Kredenbach 011	1.312	813	789	491	298
		61,97 %	97,05 %	62,23 %	37,77 %

Wahlbezirk	Wahlbe- rechtigte	Wähler	gültig	Biermann CDU	Kiß SPD
Fellinghausen 012	1.430	722	714	464	250
		50,49 %	98,89 %	64,99 %	35,01 %
Dornseifen/Heestal/Osthelden 013	1.626	922	909	622	287
		56,70 %	98,59 %	68,43 %	31,57 %
Eichen-Mitte / Hammerhaus 014	1.103	650	633	456	177
		58,93 %	97,38 %	72,04 %	27,96 %
Eichen-Kirberg / Bockenbach 015	1.303	774	756	499	257
		59,40 %	97,67 %	66,01 %	33,99 %
Eichen-Nord / Krombach-Süd 016	1.508	828	809	549	260
		54,91 %	97,71 %	67,86 %	32,14 %
Krombach 017	1.361	774	754	552	202
		56,87 %	97,42 %	73,21 %	26,79 %
Littfeld-West 018	1.230	695	684	432	252
		56,50 %	98,42 %	63,16 %	36,84 %
Littfeld-Ost 019	1.128	647	643	397	246
		57,36 %	99,38 %	61,74 %	38,26 %
Stadt Kreuztal	24.708	13.542	13.253	8.868	4.385
		54,81 %	97,87 %	66,91 %	33,09 %

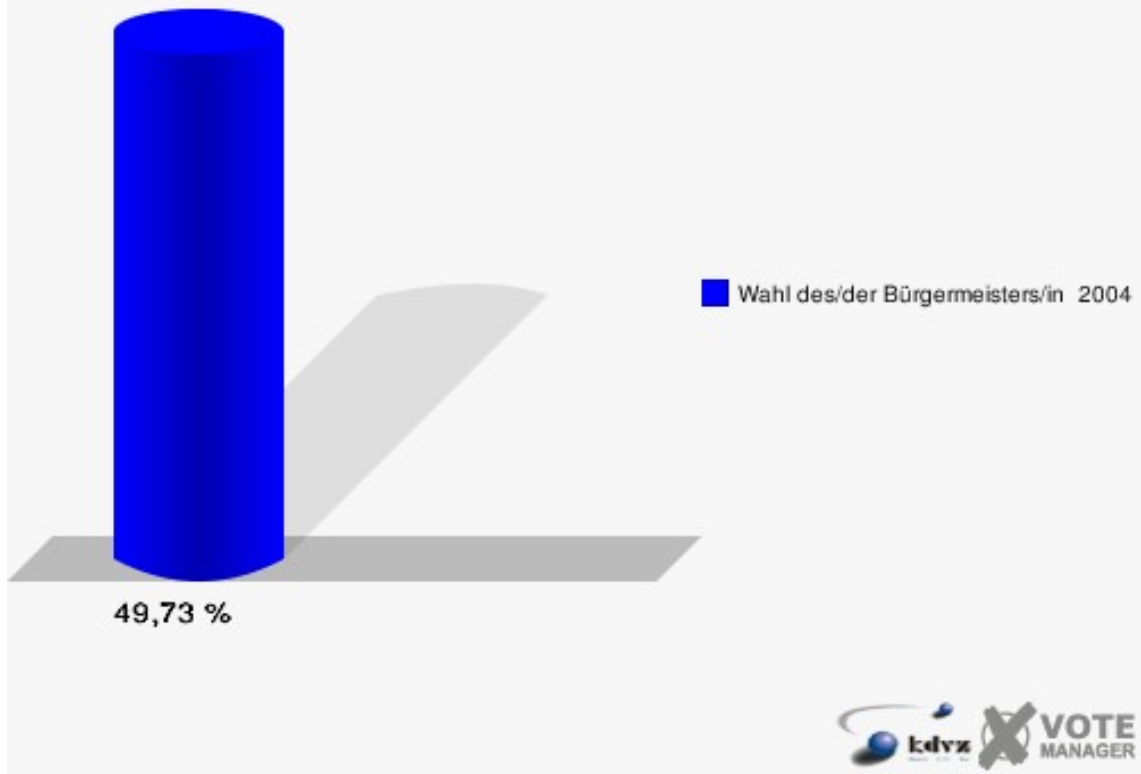
Stimmbezirke
Buschhütten-Süd 011

	Anzahl	Prozent
Wahlberechtigte	1.122	
Wähler/innen	558	49,73 %
ungültige Stimmen	15	2,69 %
gültige Stimmen	543	97,31 %
Biermann, CDU	369	67,96 %
Kiß, SPD	174	32,04 %



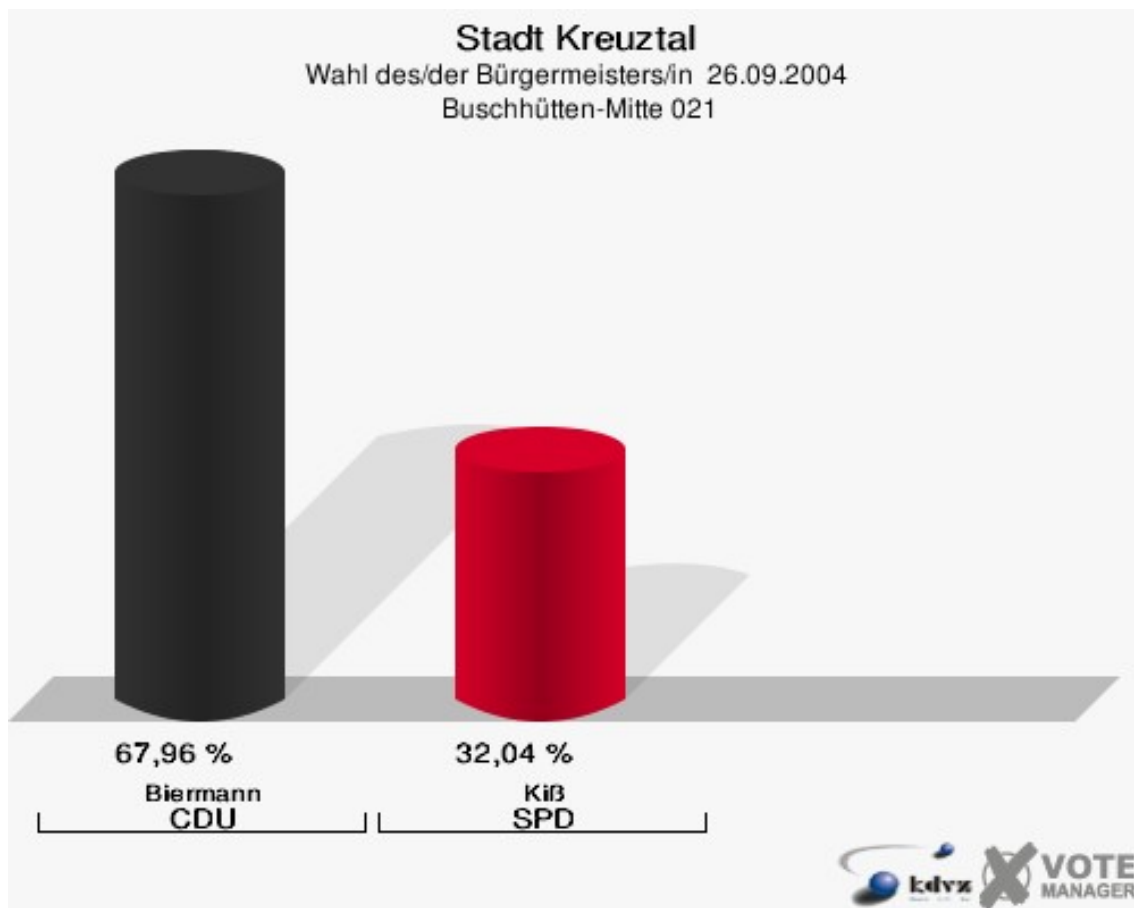
Stadt Kreuztal

Wahl des/der Bürgermeisters/in 26.09.2004
Wahlbeteiligung Buschhütten-Süd 011



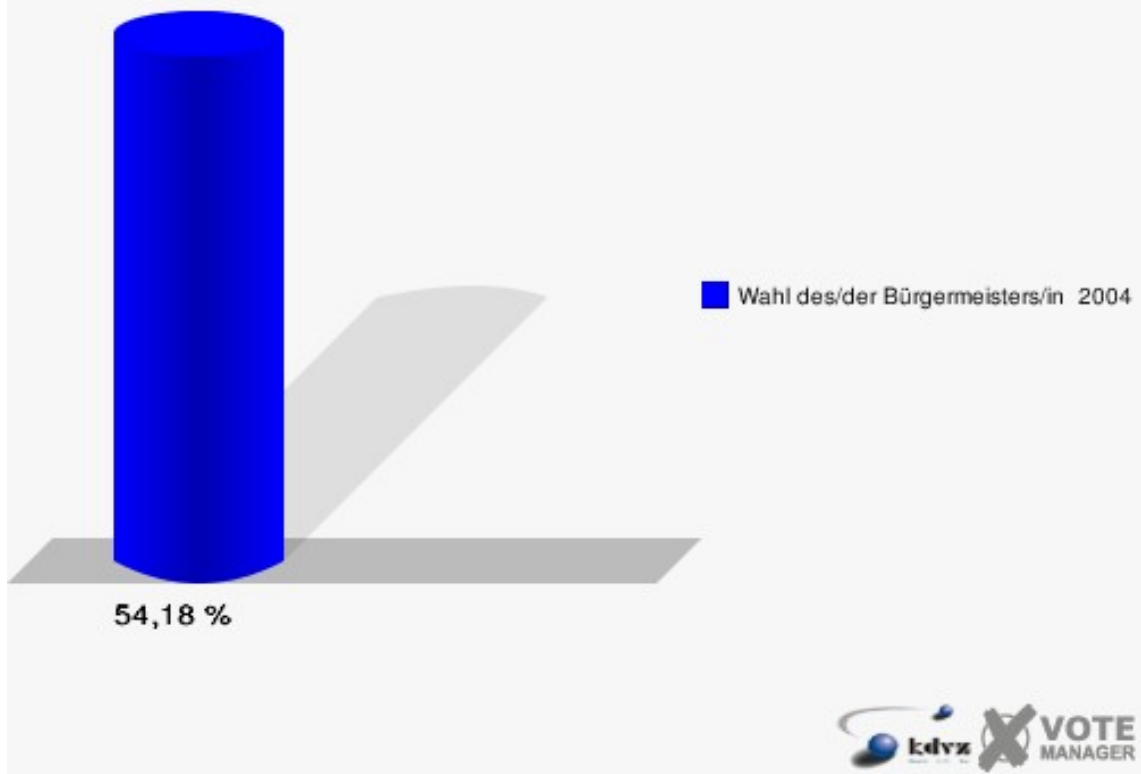
Buschhütten-Mitte 021

	Anzahl	Prozent
Wahlberechtigte	1.220	
Wähler/innen	661	54,18 %
ungültige Stimmen	15	2,27 %
gültige Stimmen	646	97,73 %
Biermann, CDU	439	67,96 %
Kiß, SPD	207	32,04 %



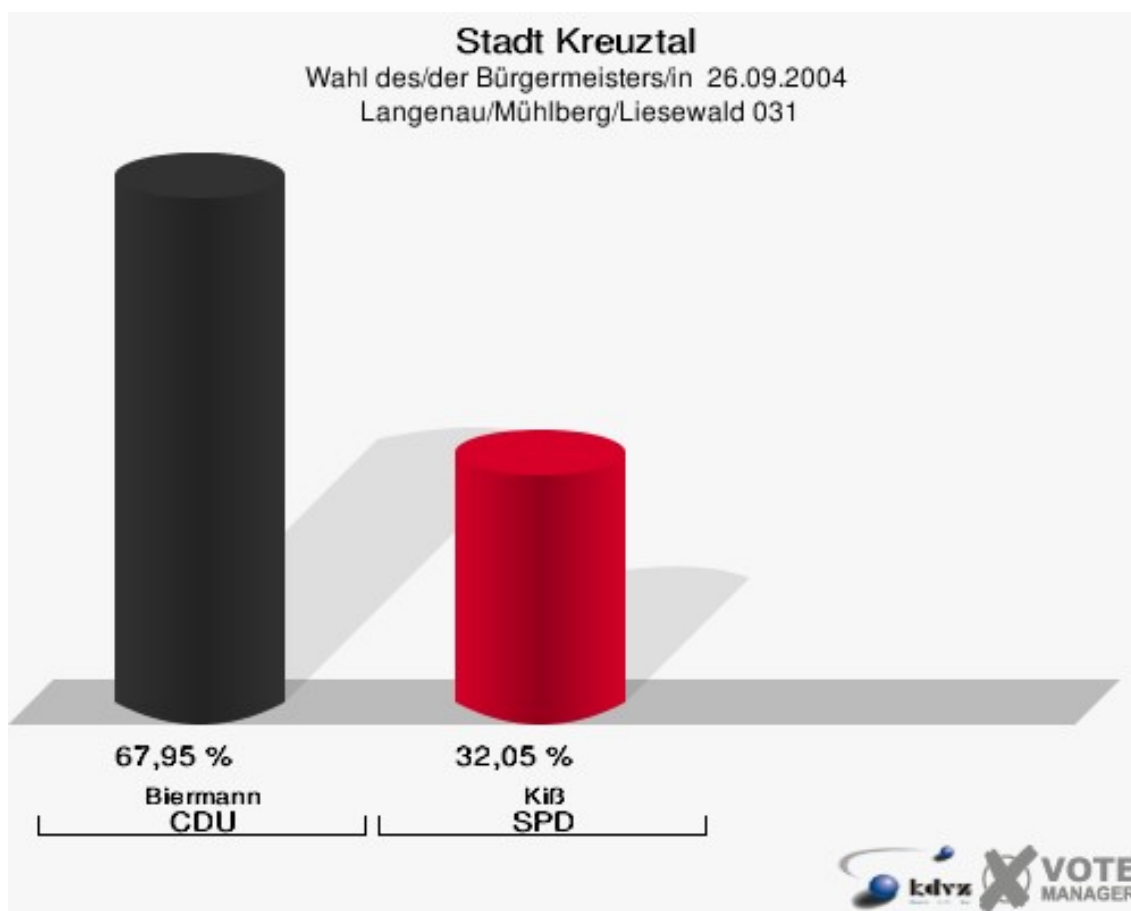
Stadt Kreuztal

Wahl des/der Bürgermeisters/in 26.09.2004
Wahlbeteiligung Buschhütten-Mitte 021



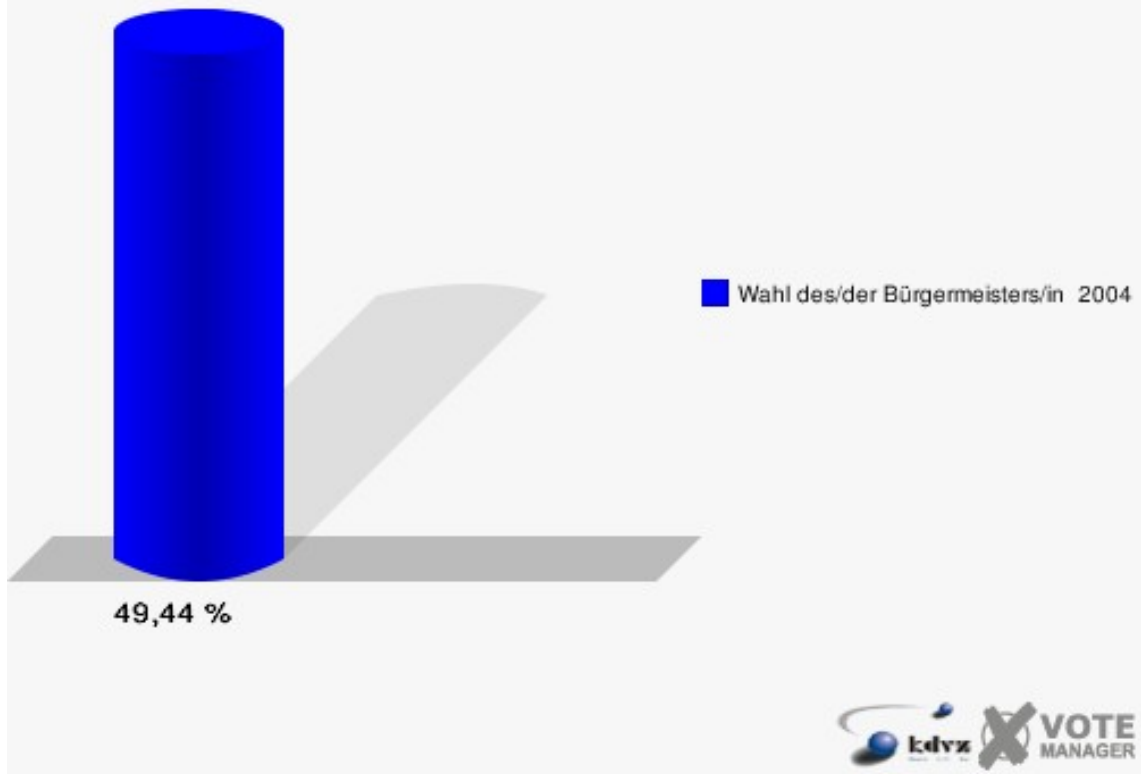
Langenau/Mühlberg/Liesewald 031

	Anzahl	Prozent
Wahlberechtigte	1.167	
Wähler/innen	577	49,44 %
ungültige Stimmen	6	1,04 %
gültige Stimmen	571	98,96 %
Biermann, CDU	388	67,95 %
Kiß, SPD	183	32,05 %



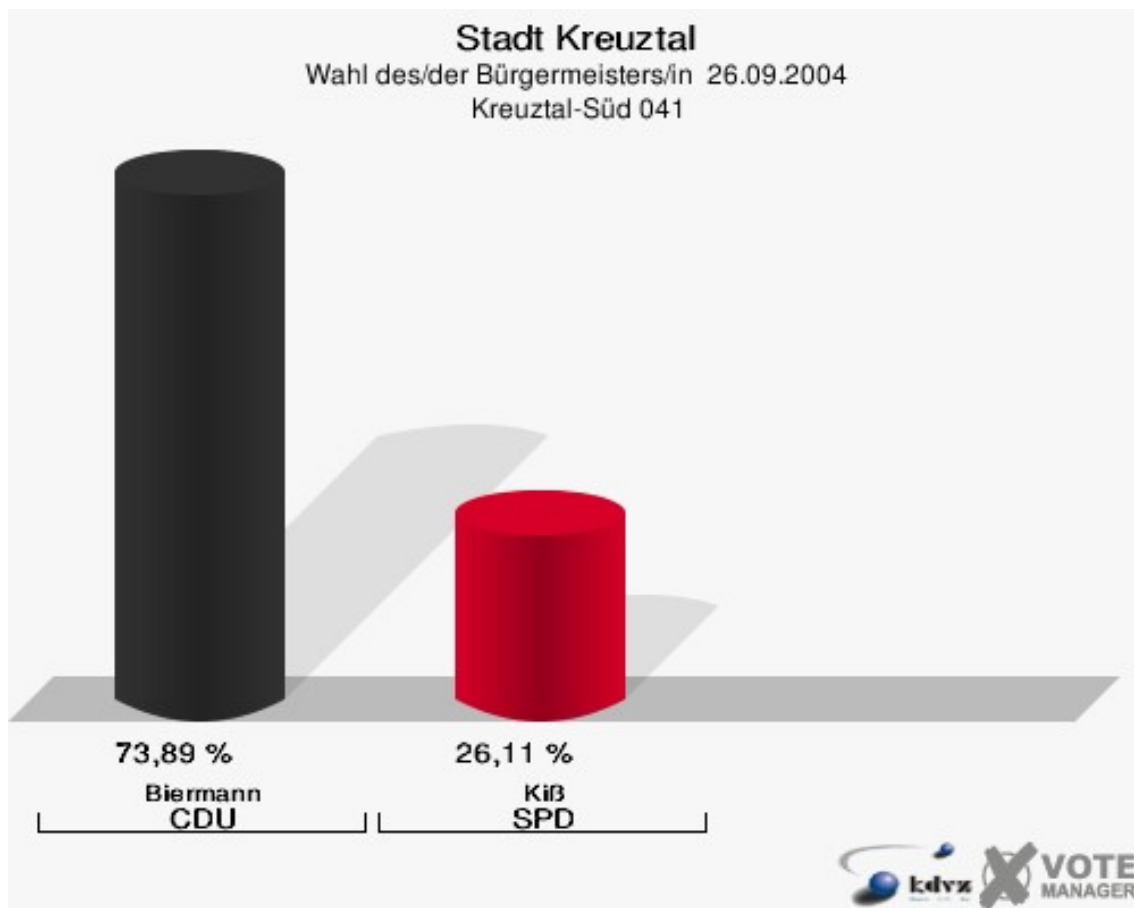
Stadt Kreuztal

Wahl des/der Bürgermeisters/in 26.09.2004
Wahlbeteiligung Langenau/Mühlberg/Liesewald 031



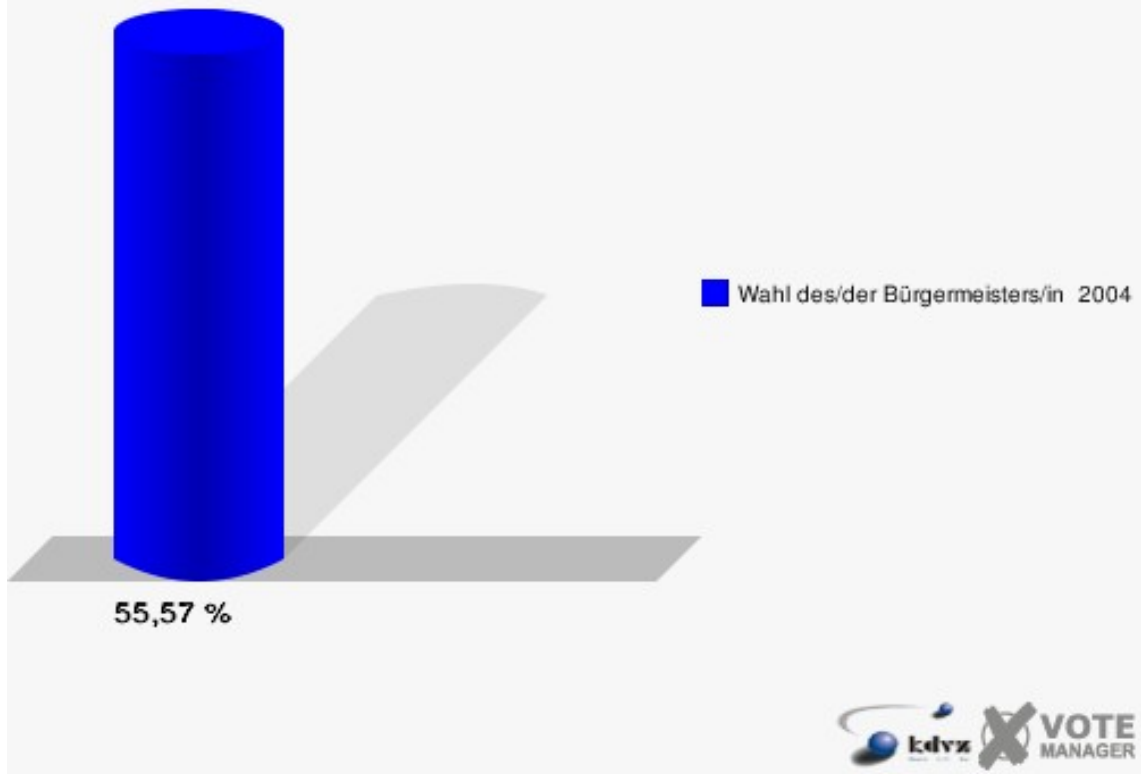
Kreuztal-Süd 041

	Anzahl	Prozent
Wahlberechtigte	1.159	
Wähler/innen	644	55,57 %
ungültige Stimmen	16	2,48 %
gültige Stimmen	628	97,52 %
Biermann, CDU	464	73,89 %
KiB, SPD	164	26,11 %



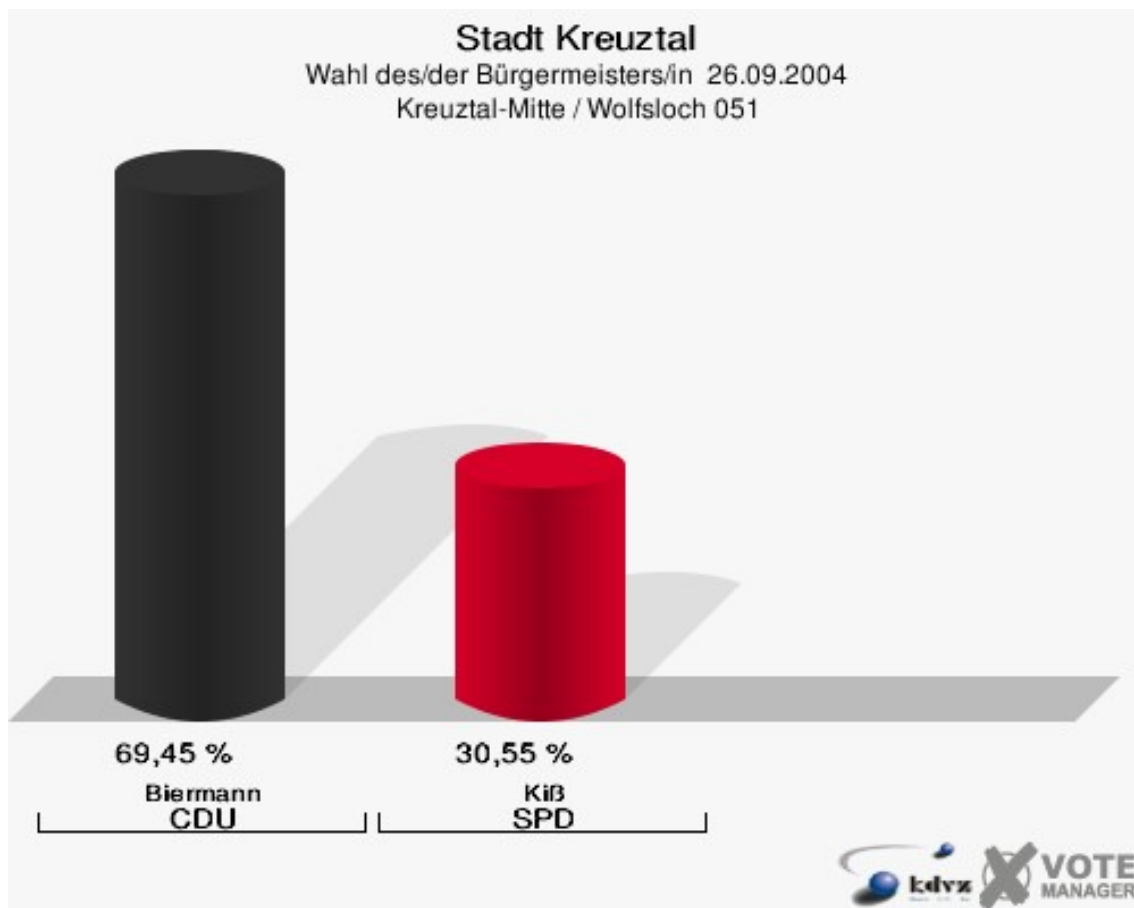
Stadt Kreuztal

Wahl des/der Bürgermeisters/in 26.09.2004
Wahlbeteiligung Kreuztal-Süd 041



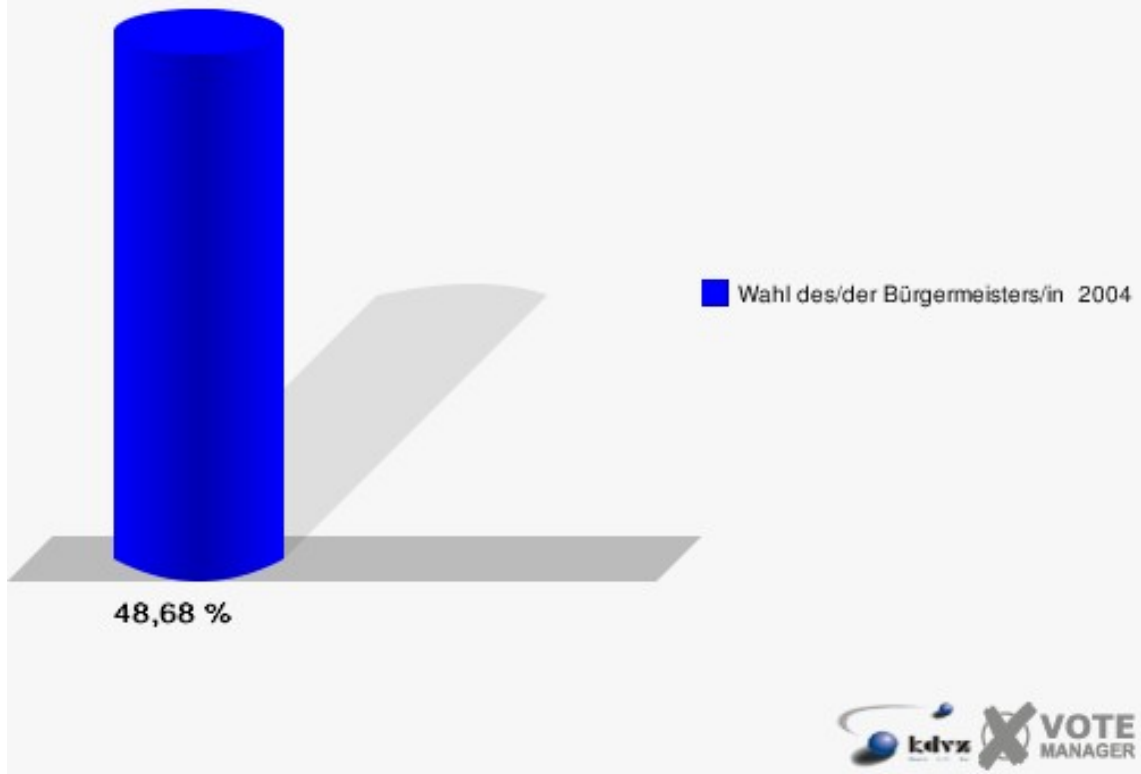
Kreuztal-Mitte / Wolfsloch 051

	Anzahl	Prozent
Wahlberechtigte	1.323	
Wähler/innen	644	48,68 %
ungültige Stimmen	9	1,40 %
gültige Stimmen	635	98,60 %
Biermann, CDU	441	69,45 %
KiB, SPD	194	30,55 %



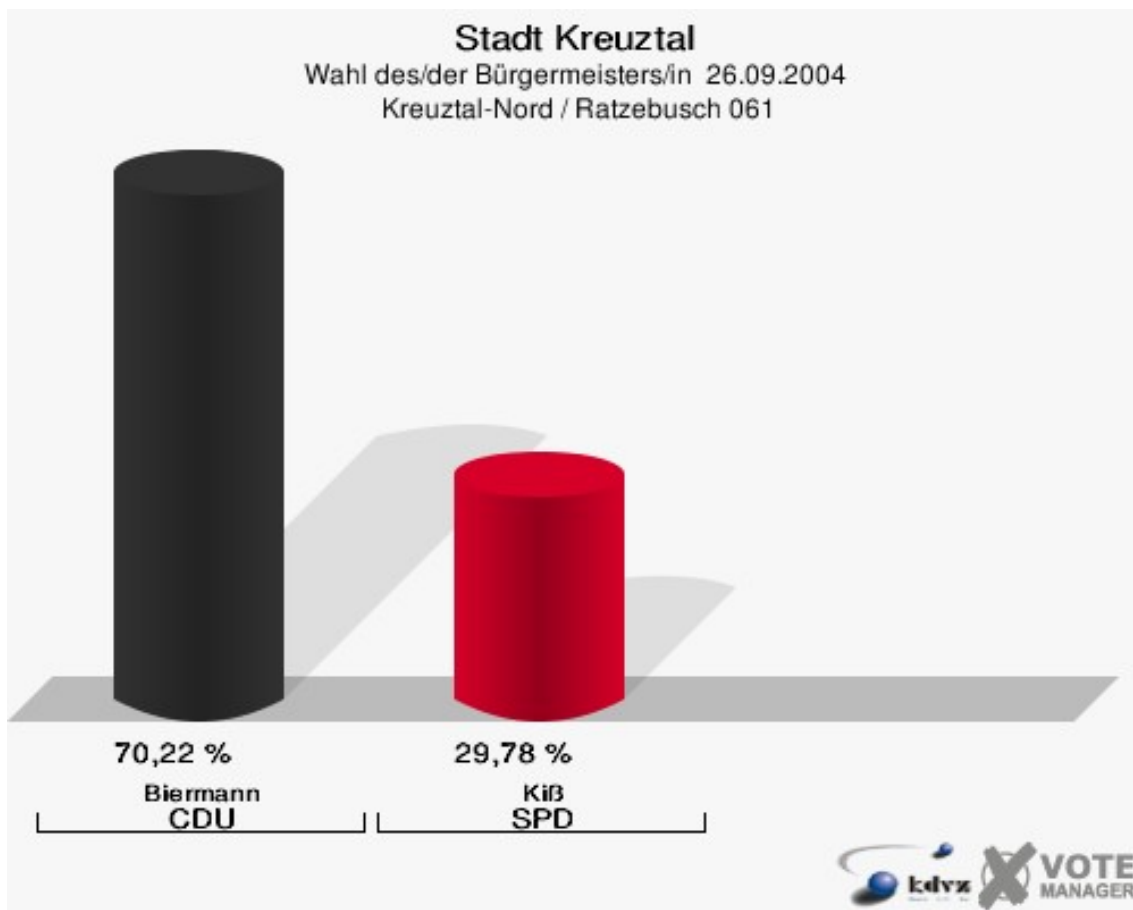
Stadt Kreuztal

Wahl des/der Bürgermeisters/in 26.09.2004
Wahlbeteiligung Kreuztal-Mitte / Wolfsloch 051



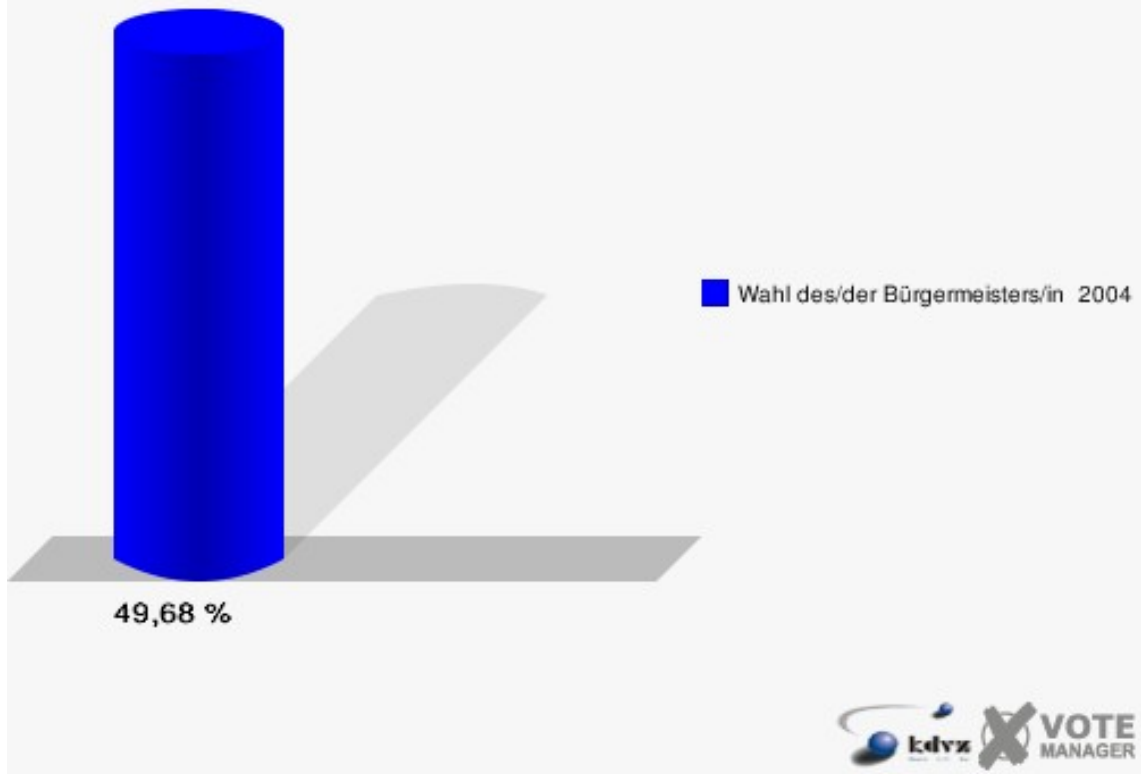
Kreuztal-Nord / Ratzebusch 061

	Anzahl	Prozent
Wahlberechtigte	1.566	
Wähler/innen	778	49,68 %
ungültige Stimmen	9	1,16 %
gültige Stimmen	769	98,84 %
Biermann, CDU	540	70,22 %
KiB, SPD	229	29,78 %



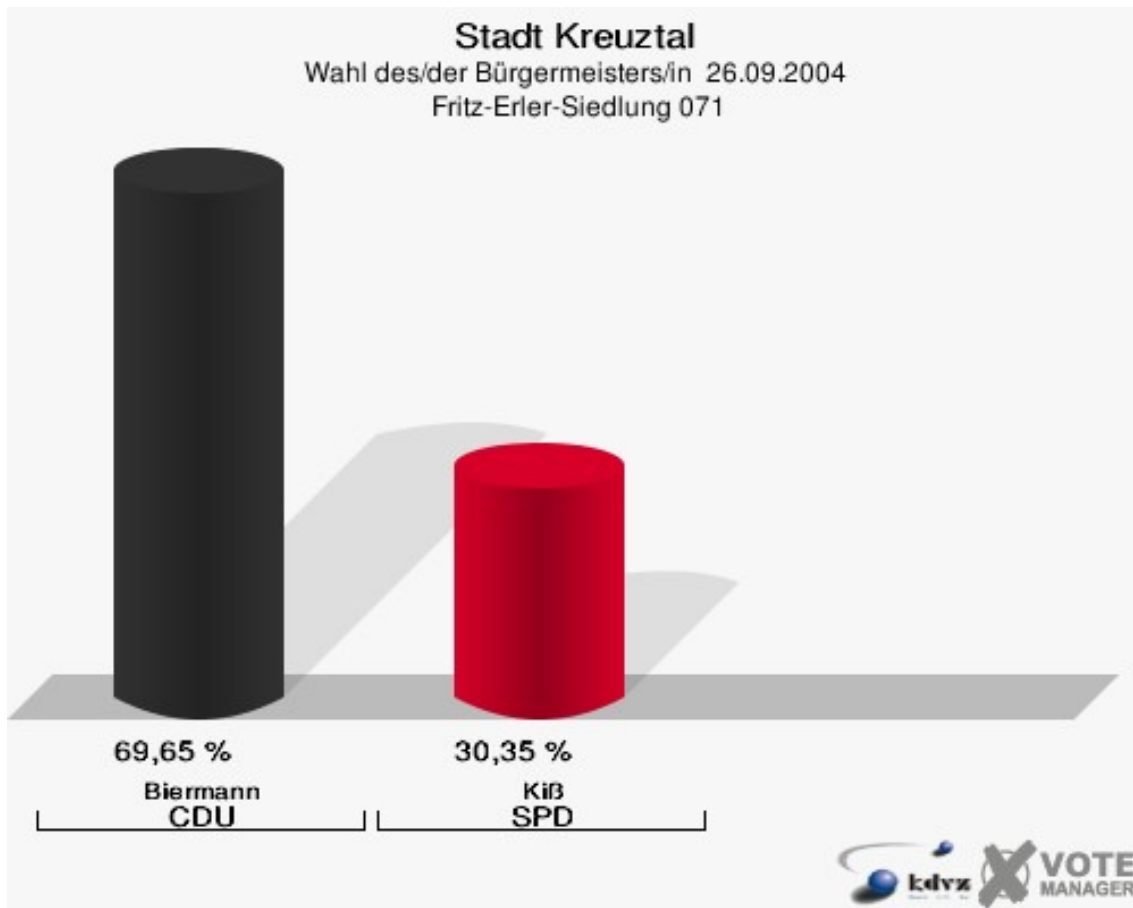
Stadt Kreuztal

Wahl des/der Bürgermeisters/in 26.09.2004
Wahlbeteiligung Kreuztal-Nord / Ratzebusch 061



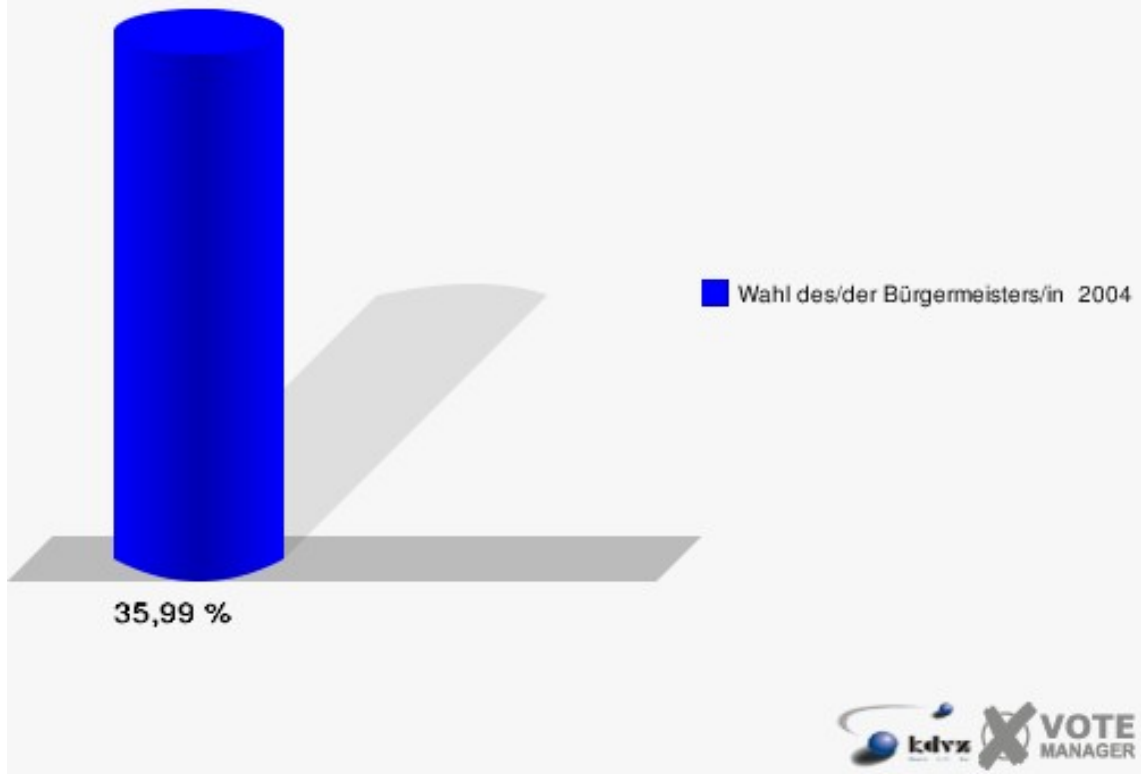
Fritz-Erler-Siedlung 071

	Anzahl	Prozent
Wahlberechtigte	1.053	
Wähler/innen	379	35,99 %
ungültige Stimmen	10	2,64 %
gültige Stimmen	369	97,36 %
Biermann, CDU	257	69,65 %
KiB, SPD	112	30,35 %



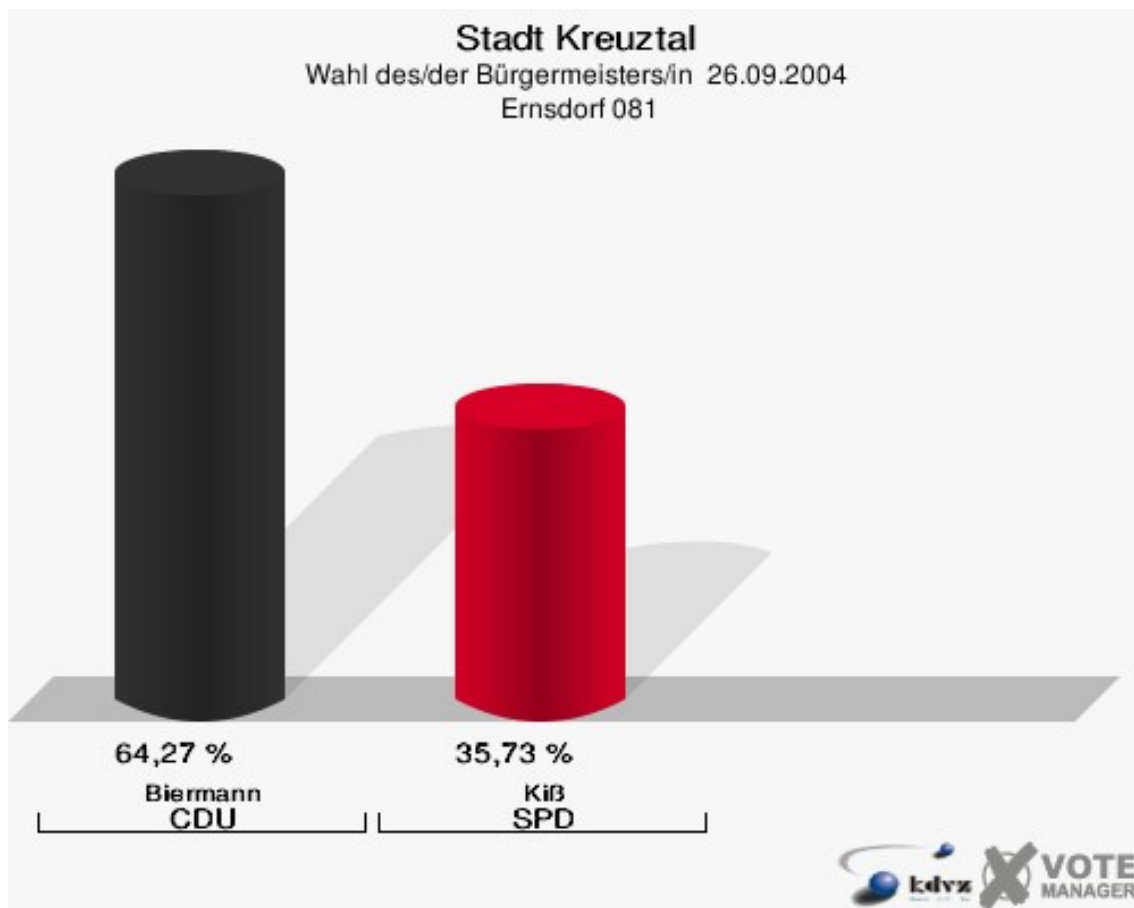
Stadt Kreuztal

Wahl des/der Bürgermeisters/in 26.09.2004
Wahlbeteiligung Fritz-Erler-Siedlung 071



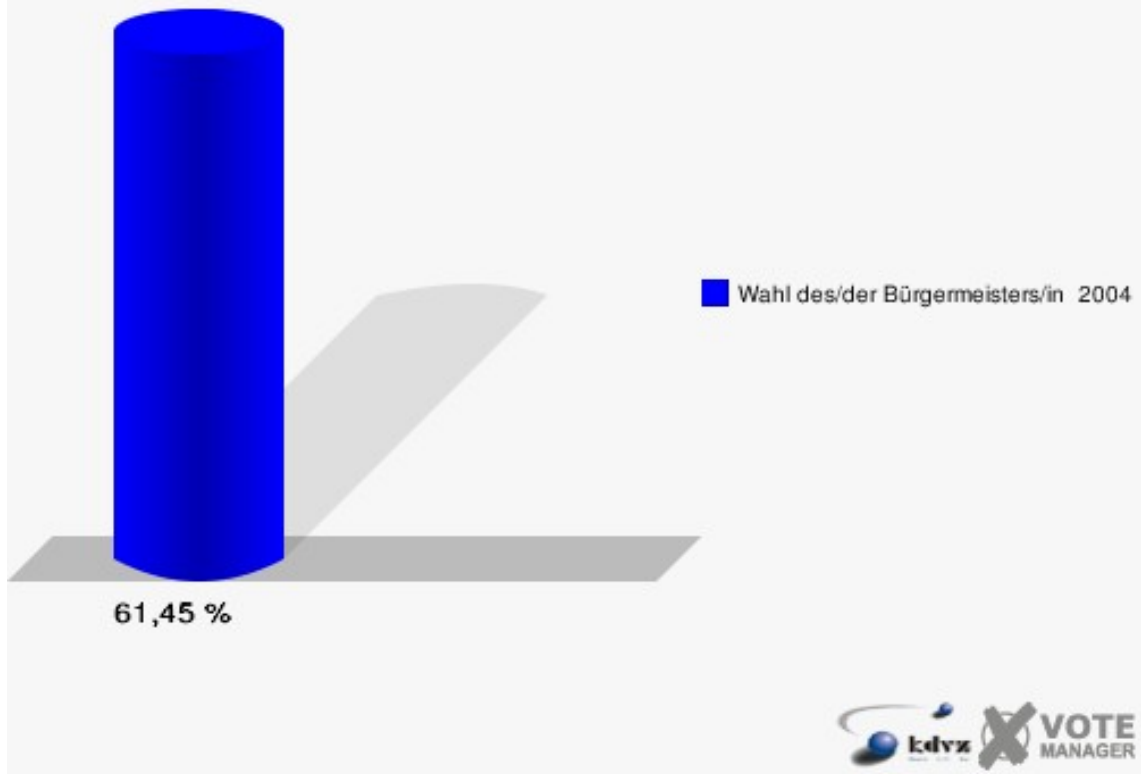
Ernsdorf 081

	Anzahl	Prozent
Wahlberechtigte	747	
Wähler/innen	459	61,45 %
ungültige Stimmen	14	3,05 %
gültige Stimmen	445	96,95 %
Biermann, CDU	286	64,27 %
KiB, SPD	159	35,73 %



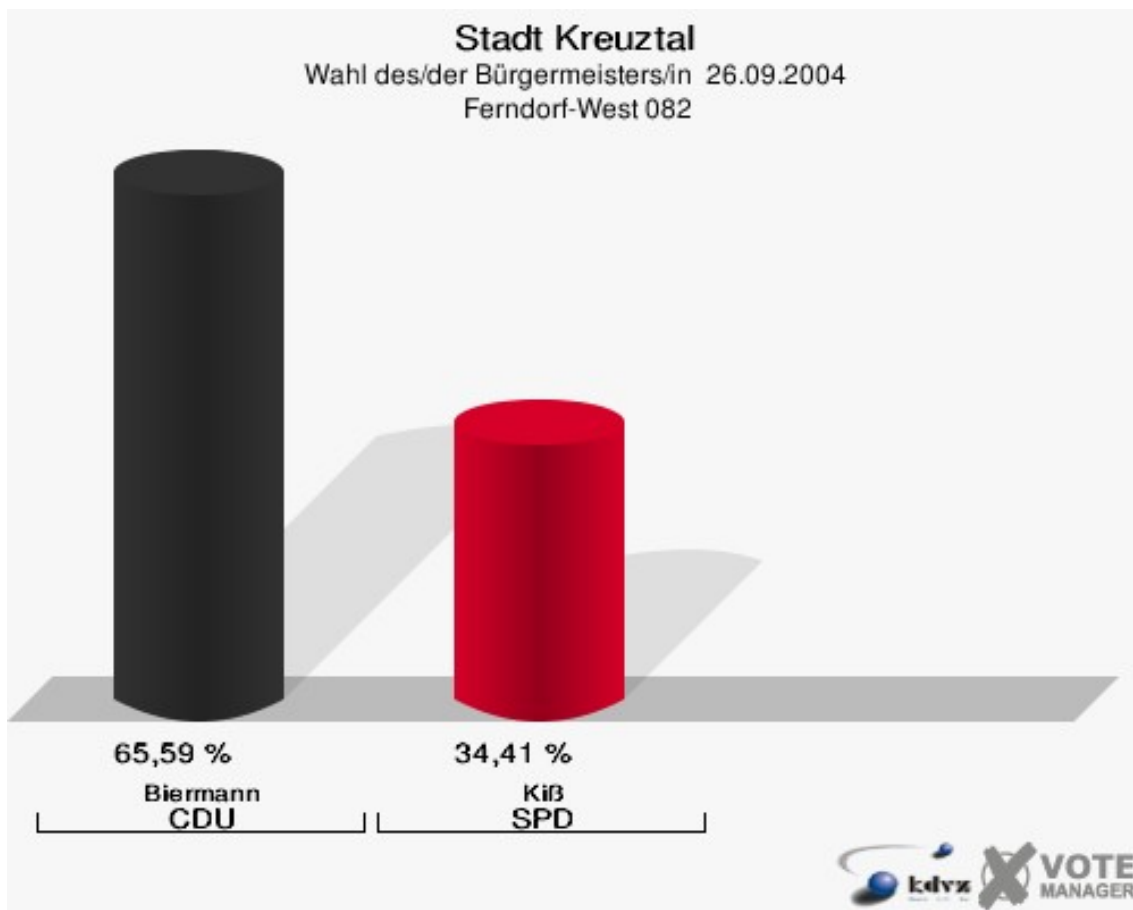
Stadt Kreuztal

Wahl des/der Bürgermeisters/in 26.09.2004
Wahlbeteiligung Ernsdorf 081



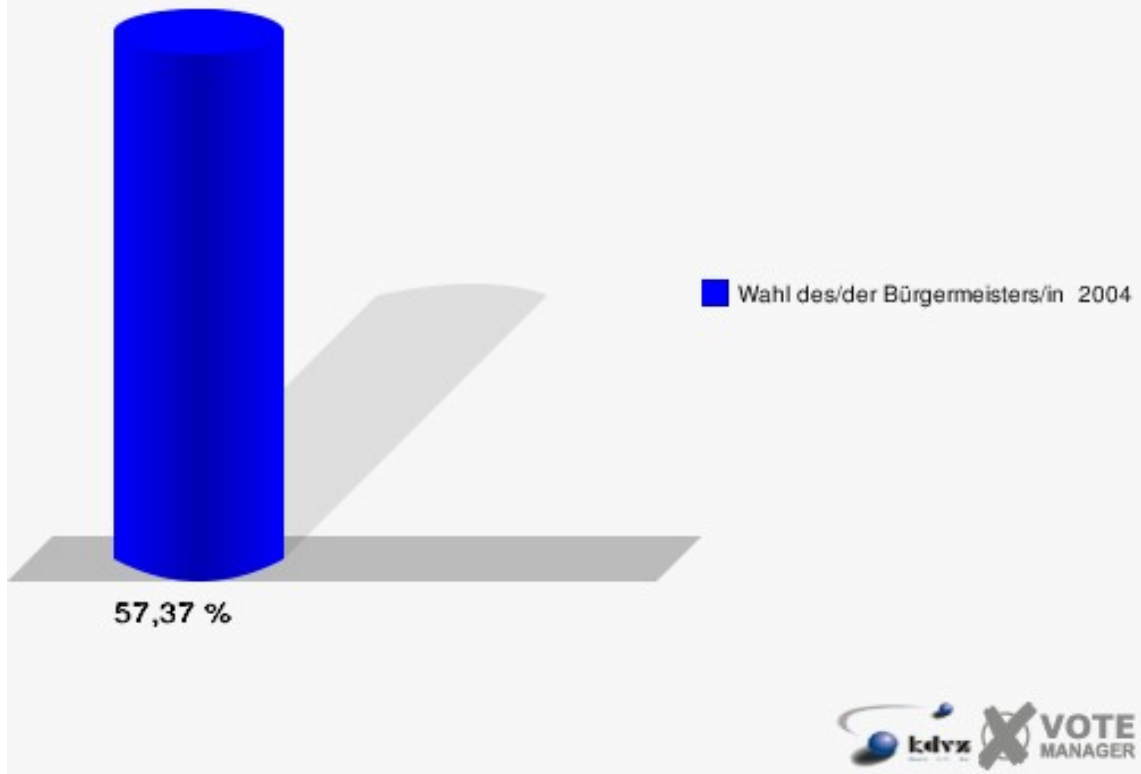
Ferndorf-West 082

	Anzahl	Prozent
Wahlberechtigte	835	
Wähler/innen	479	57,37 %
ungültige Stimmen	14	2,92 %
gültige Stimmen	465	97,08 %
Biermann, CDU	305	65,59 %
KiB, SPD	160	34,41 %



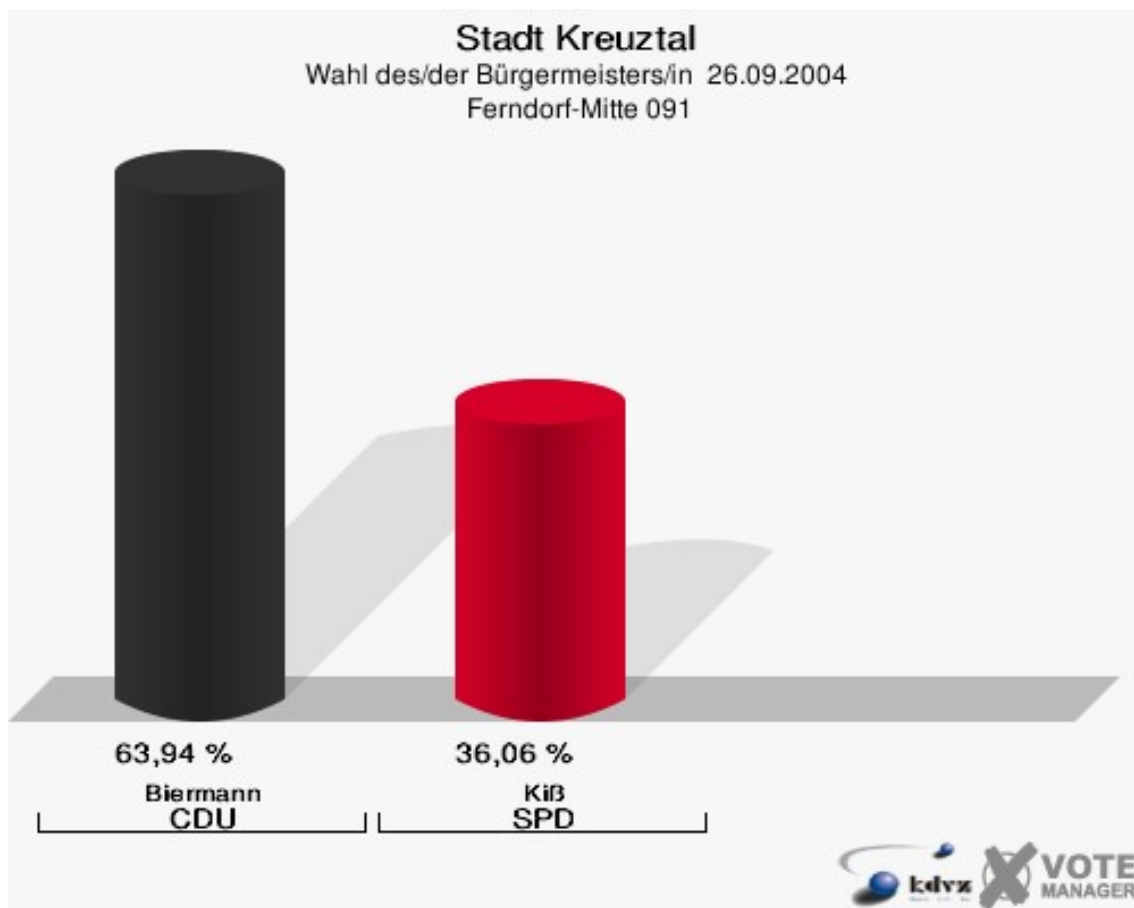
Stadt Kreuztal

Wahl des/der Bürgermeisters/in 26.09.2004
Wahlbeteiligung Ferndorf-West 082



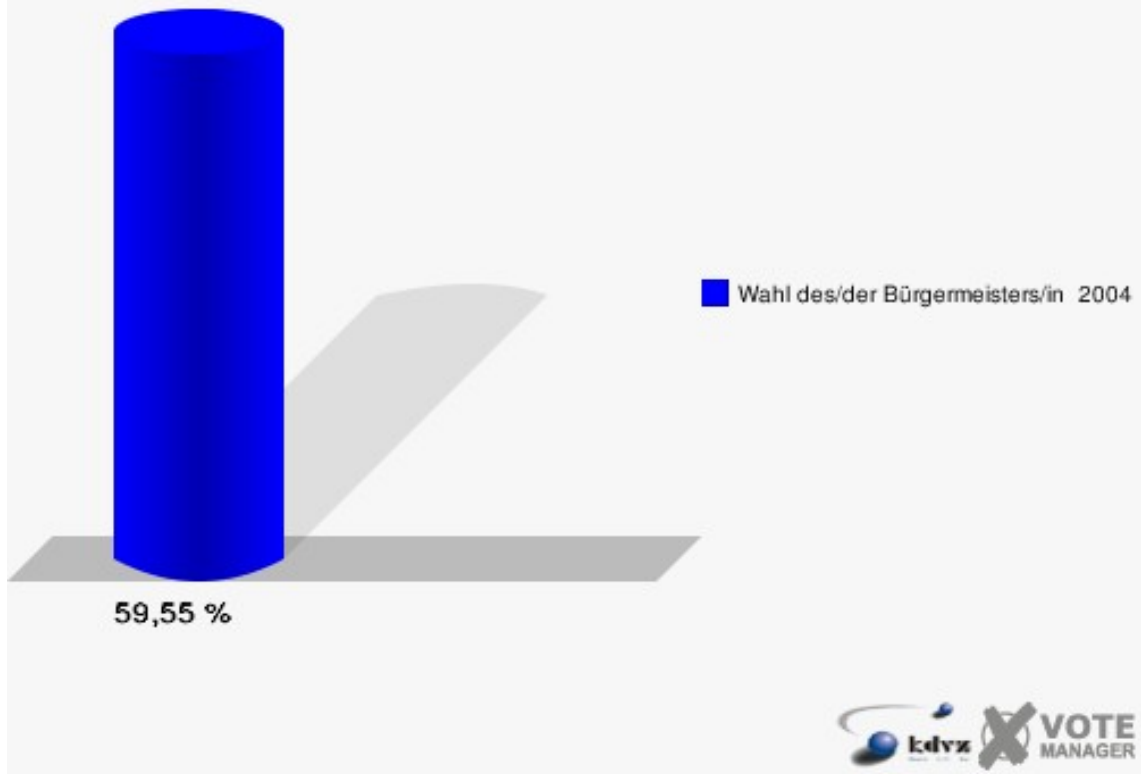
Ferndorf-Mitte 091

	Anzahl	Prozent
Wahlberechtigte	1.236	
Wähler/innen	736	59,55 %
ungültige Stimmen	26	3,53 %
gültige Stimmen	710	96,47 %
Biermann, CDU	454	63,94 %
KiB, SPD	256	36,06 %



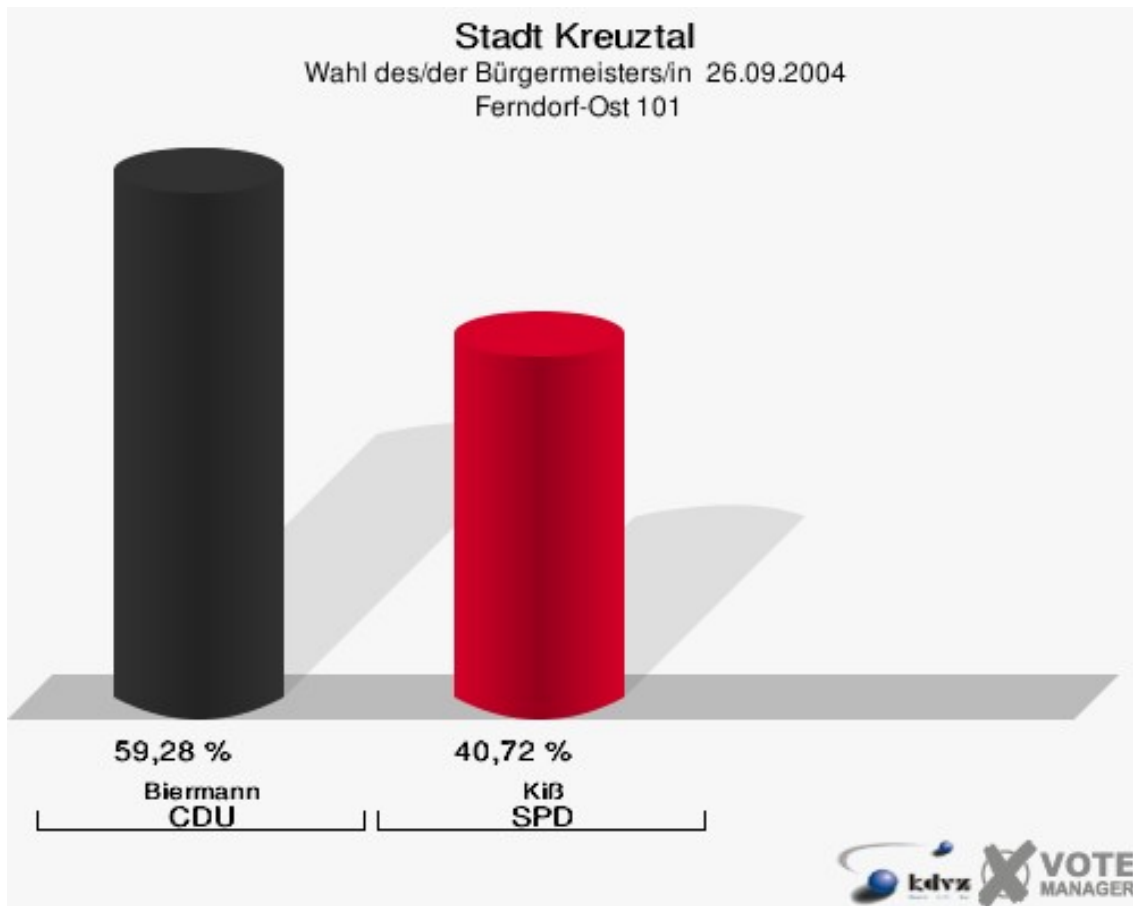
Stadt Kreuztal

Wahl des/der Bürgermeisters/in 26.09.2004
Wahlbeteiligung Ferndorf-Mitte 091



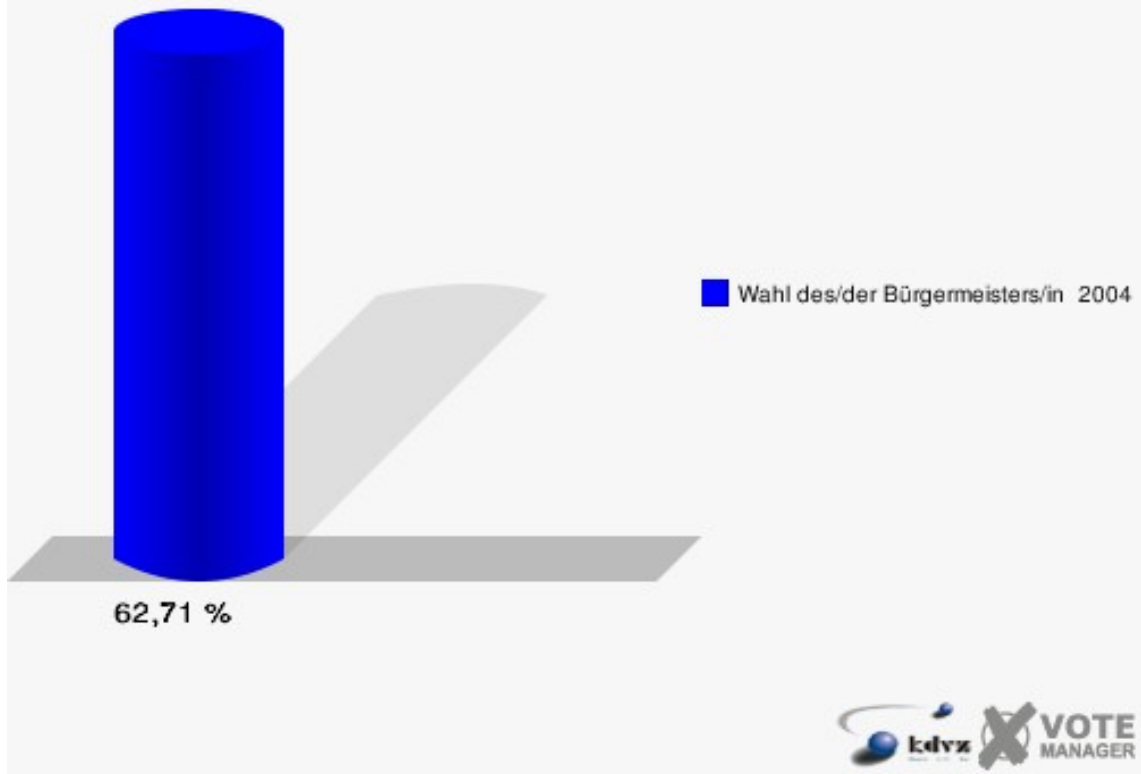
Ferndorf-Ost 101

	Anzahl	Prozent
Wahlberechtigte	1.279	
Wähler/innen	802	62,71 %
ungültige Stimmen	21	2,62 %
gültige Stimmen	781	97,38 %
Biermann, CDU	463	59,28 %
Kiß, SPD	318	40,72 %



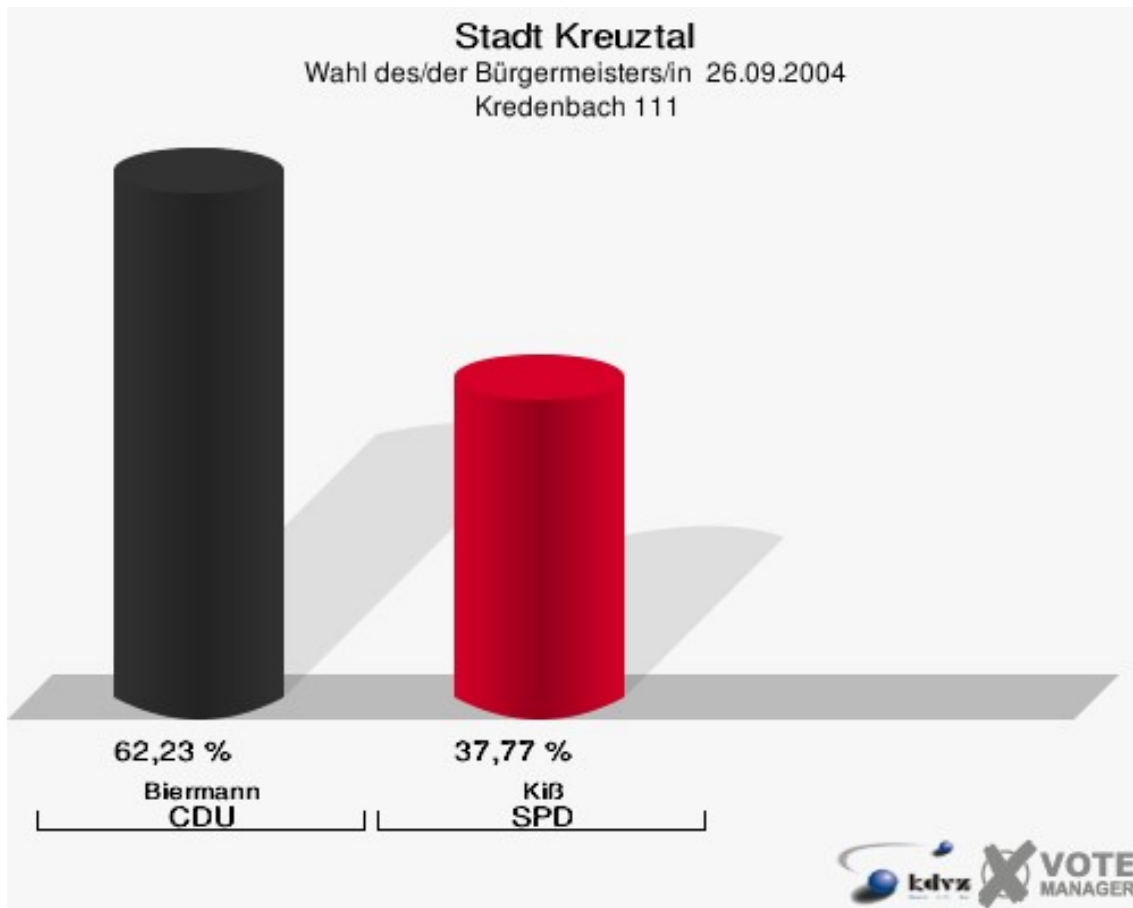
Stadt Kreuztal

Wahl des/der Bürgermeisters/in 26.09.2004
Wahlbeteiligung Ferndorf-Ost 101



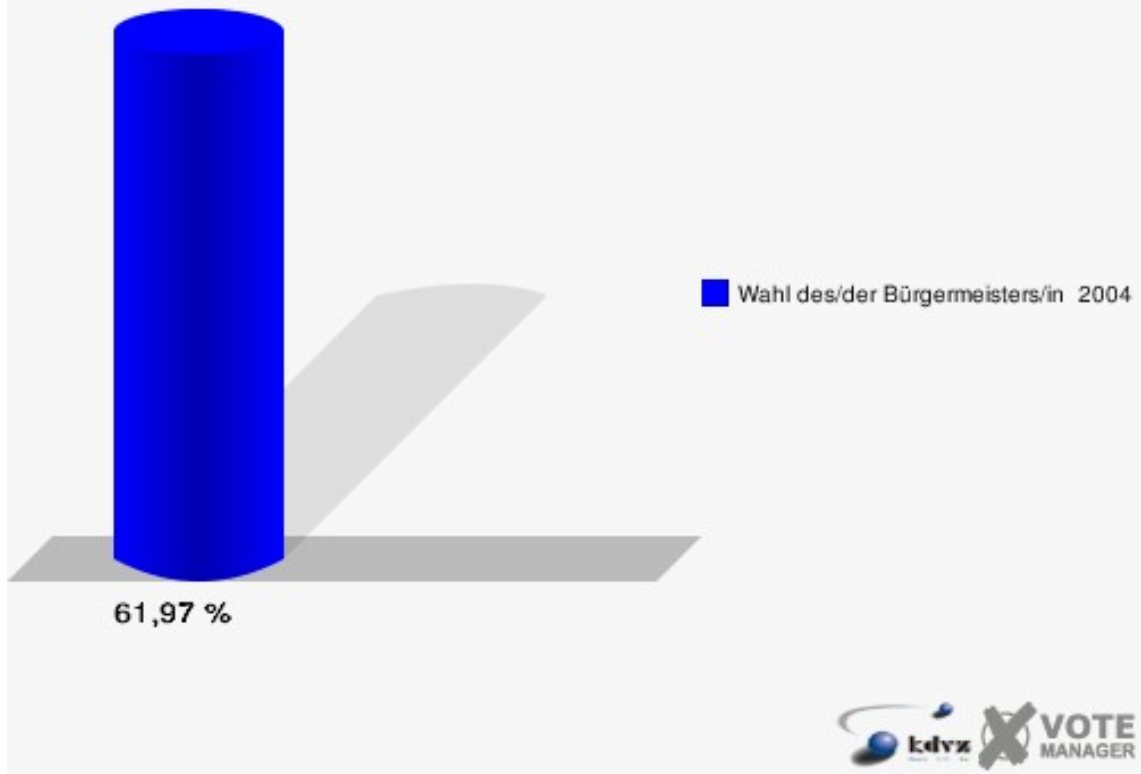
Kredenbach 111

	Anzahl	Prozent
Wahlberechtigte	1.312	
Wähler/innen	813	61,97 %
ungültige Stimmen	24	2,95 %
gültige Stimmen	789	97,05 %
Biermann, CDU	491	62,23 %
KiB, SPD	298	37,77 %



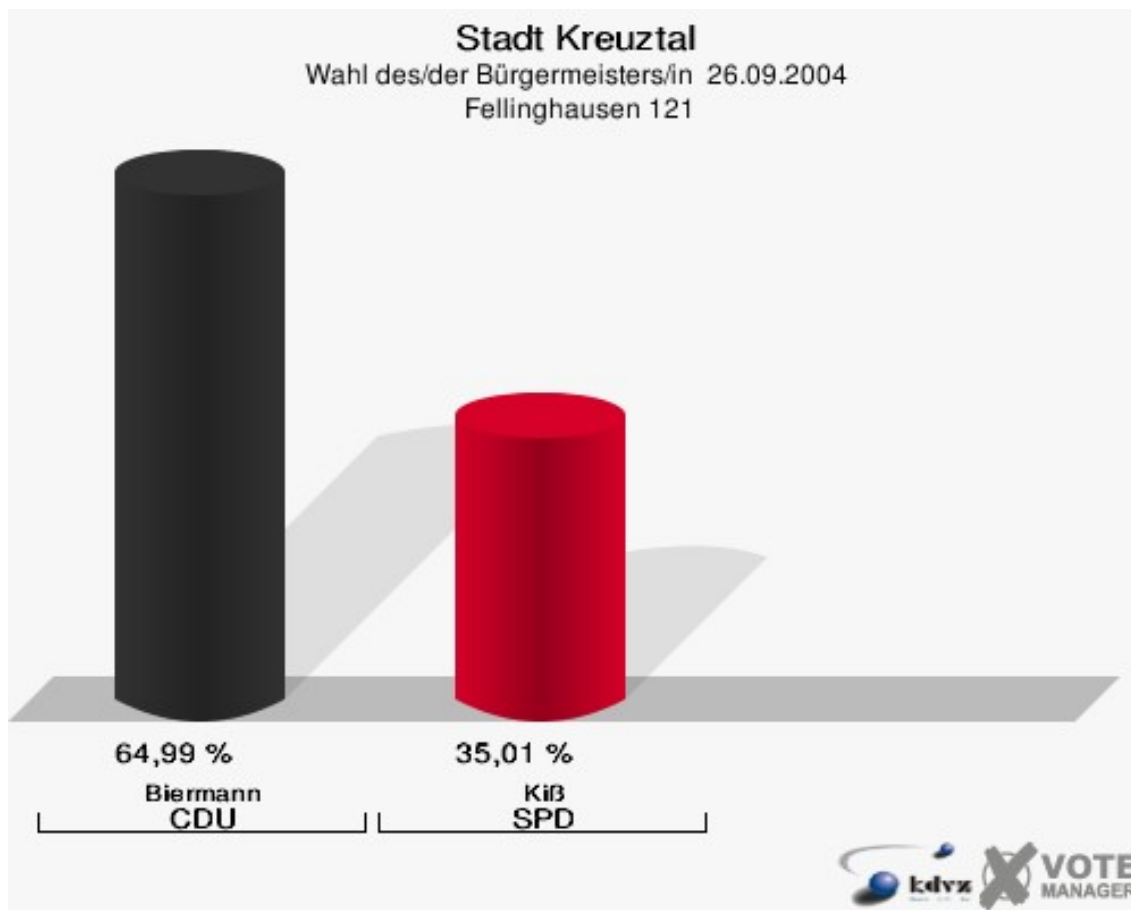
Stadt Kreuztal

Wahl des/der Bürgermeisters/in 26.09.2004
Wahlbeteiligung Kredenbach 111



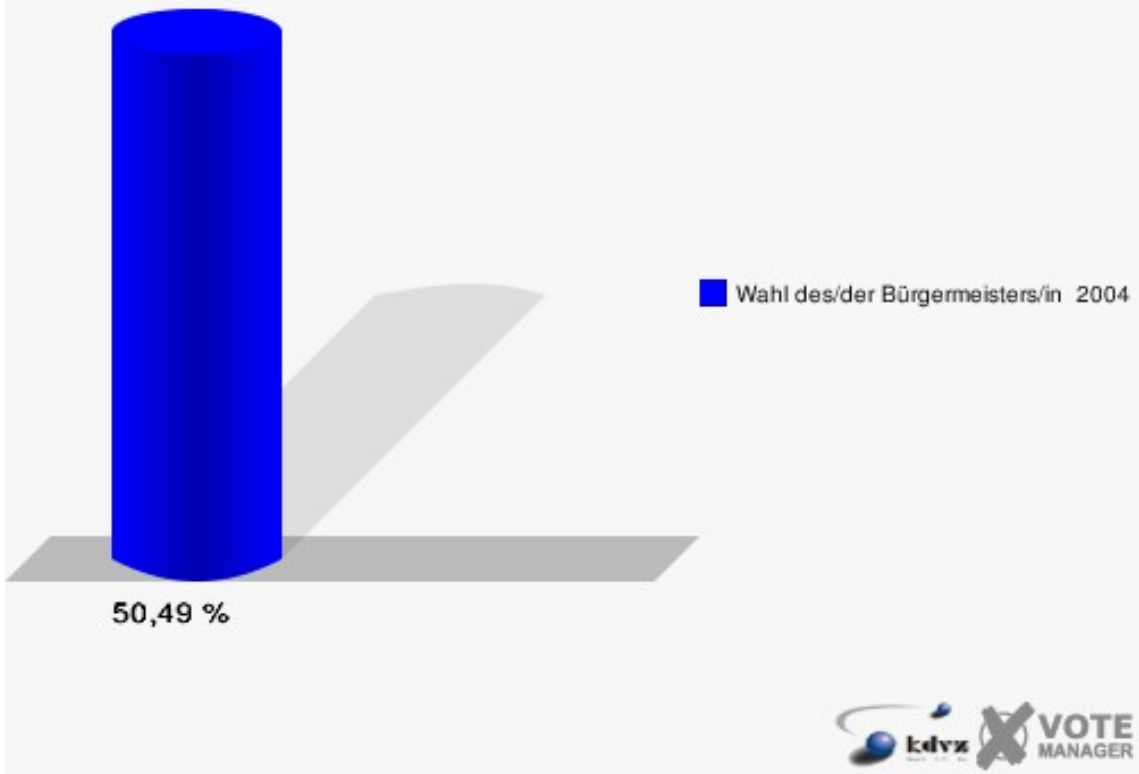
Fellinghausen 121

	Anzahl	Prozent
Wahlberechtigte	1.430	
Wähler/innen	722	50,49 %
ungültige Stimmen	8	1,11 %
gültige Stimmen	714	98,89 %
Biermann, CDU	464	64,99 %
KiB, SPD	250	35,01 %



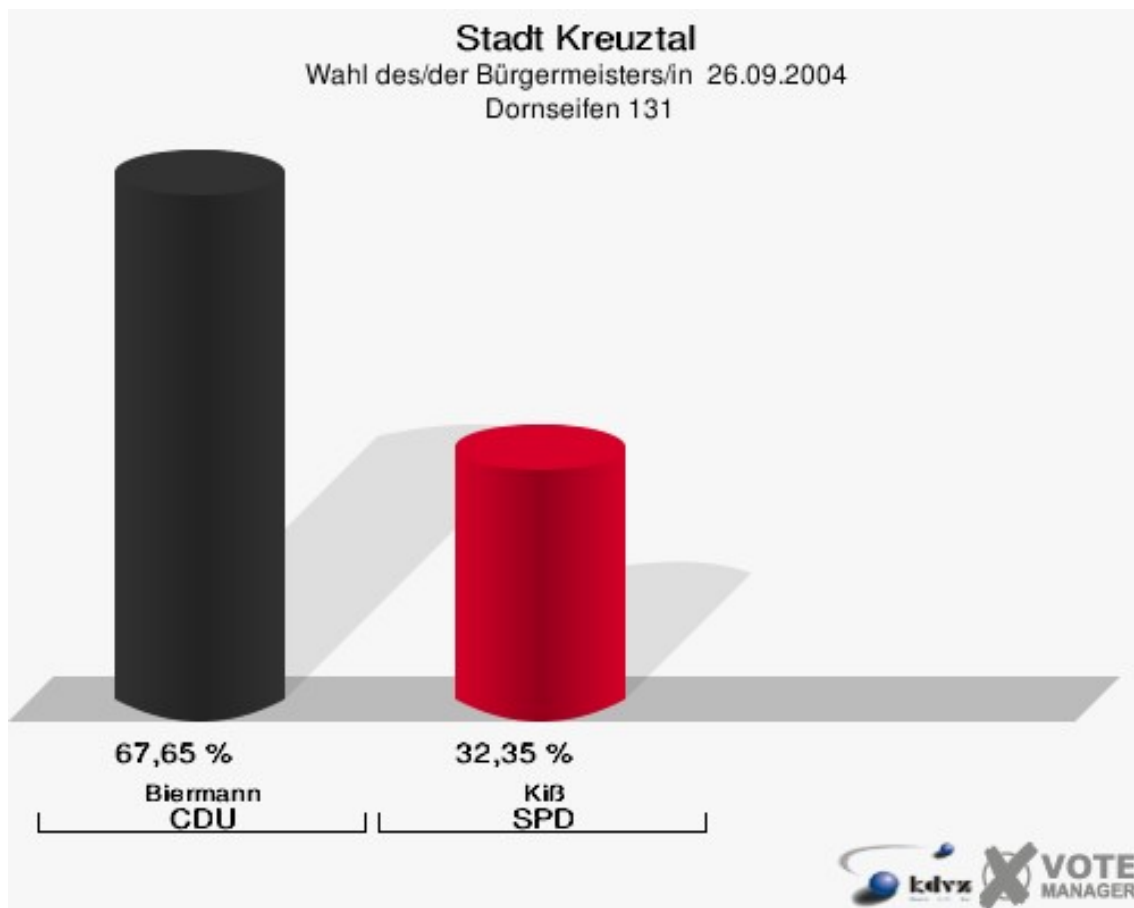
Stadt Kreuztal

Wahl des/der Bürgermeisters/in 26.09.2004
Wahlbeteiligung Fellinghausen 121



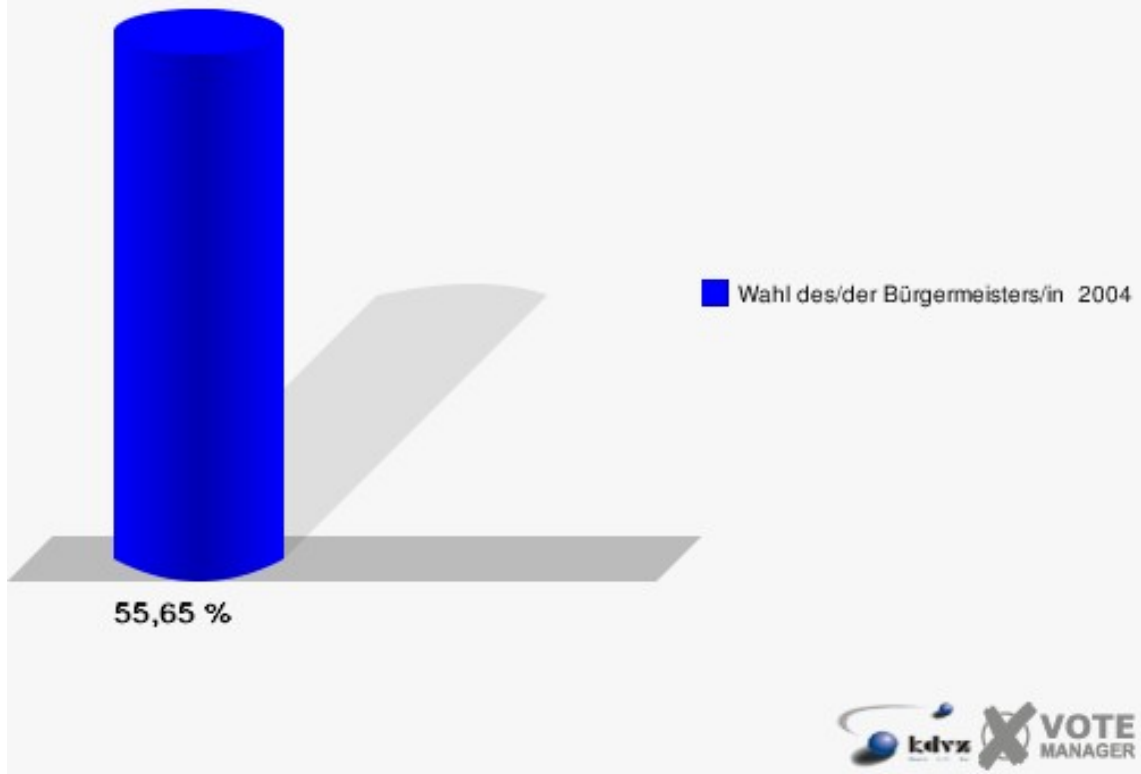
Dornseifen 131

	Anzahl	Prozent
Wahlberechtigte	744	
Wähler/innen	414	55,65 %
ungültige Stimmen	6	1,45 %
gültige Stimmen	408	98,55 %
Biermann, CDU	276	67,65 %
KiB, SPD	132	32,35 %



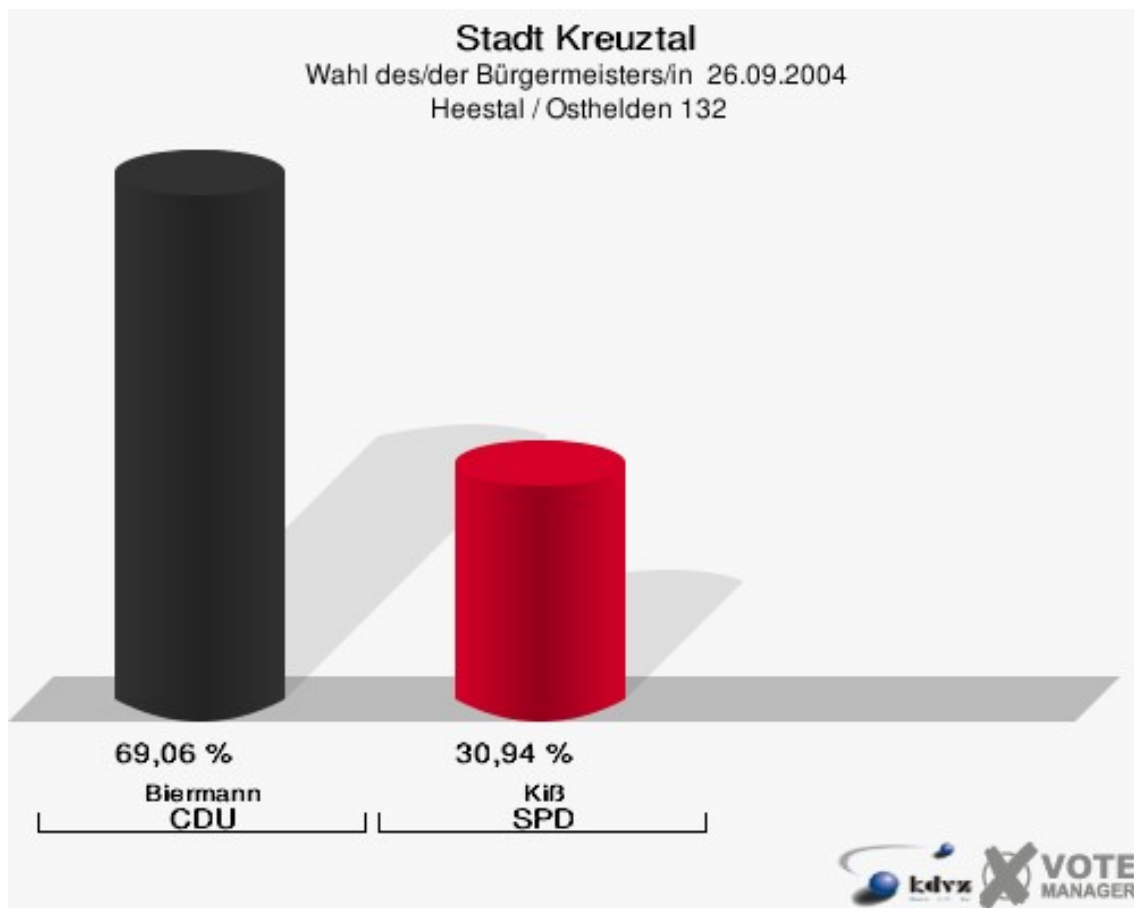
Stadt Kreuztal

Wahl des/der Bürgermeisters/in 26.09.2004
Wahlbeteiligung Dornseifen 131



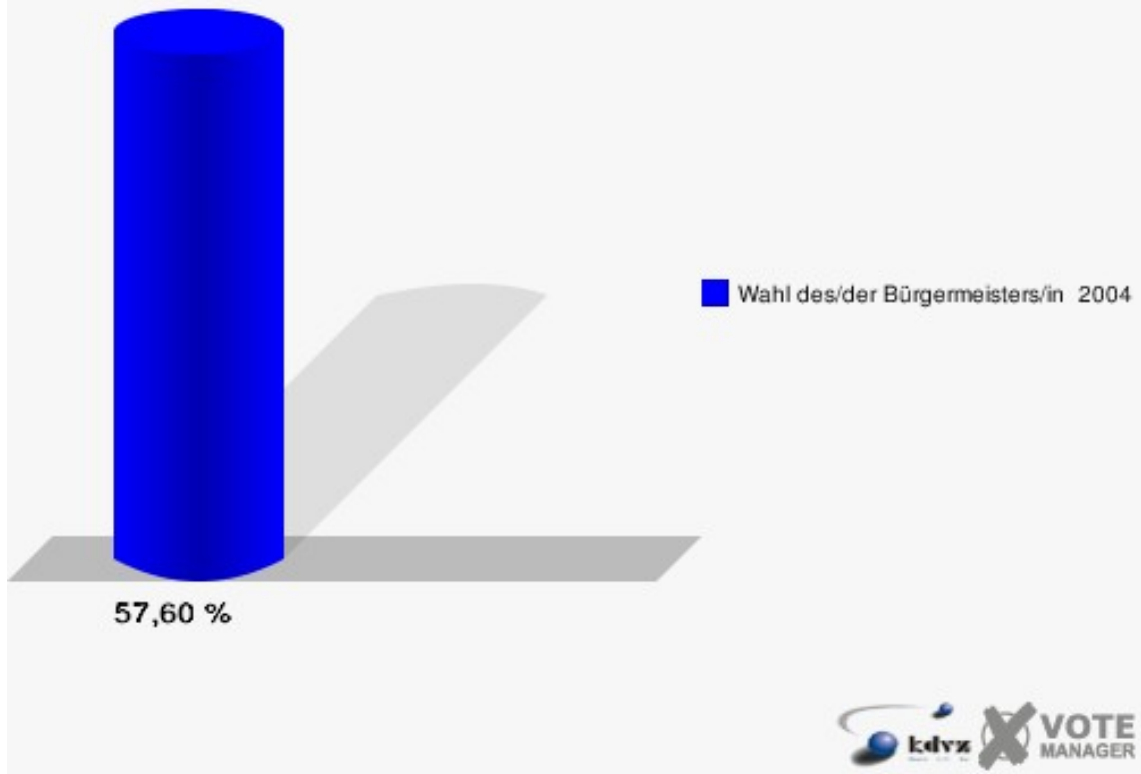
Heestal / Osthelden 132

	Anzahl	Prozent
Wahlberechtigte	882	
Wähler/innen	508	57,60 %
ungültige Stimmen	7	1,38 %
gültige Stimmen	501	98,62 %
Biermann, CDU	346	69,06 %
KiB, SPD	155	30,94 %



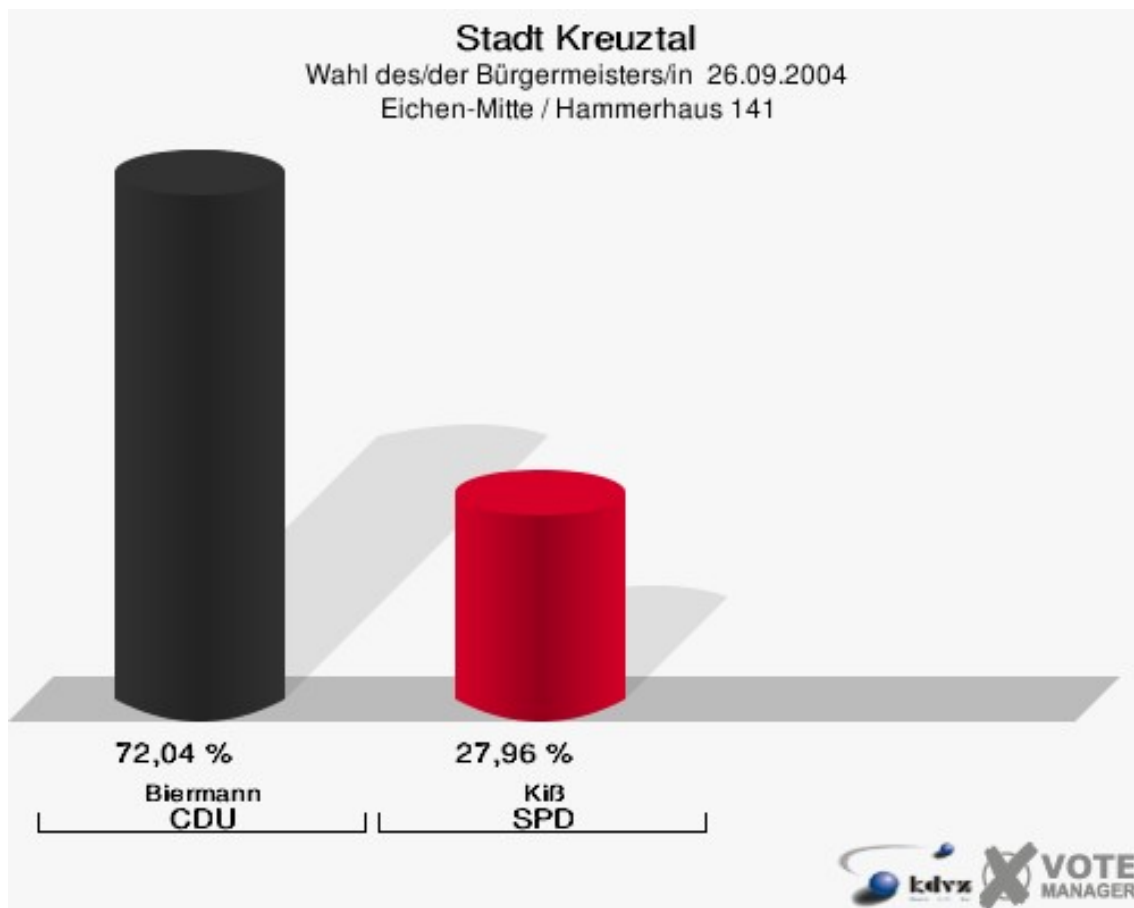
Stadt Kreuztal

Wahl des/der Bürgermeisters/in 26.09.2004
Wahlbeteiligung Heestal / Osthelden 132



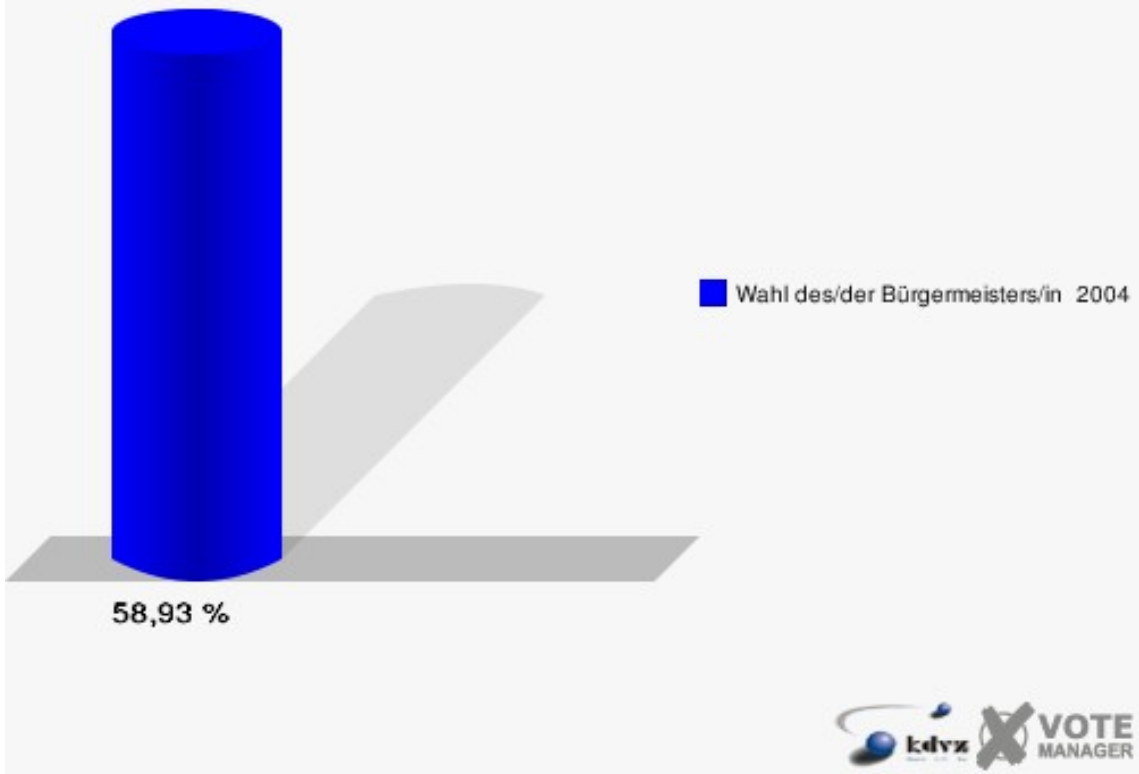
Eichen-Mitte / Hammerhaus 141

	Anzahl	Prozent
Wahlberechtigte	1.103	
Wähler/innen	650	58,93 %
ungültige Stimmen	17	2,62 %
gültige Stimmen	633	97,38 %
Biermann, CDU	456	72,04 %
KiB, SPD	177	27,96 %



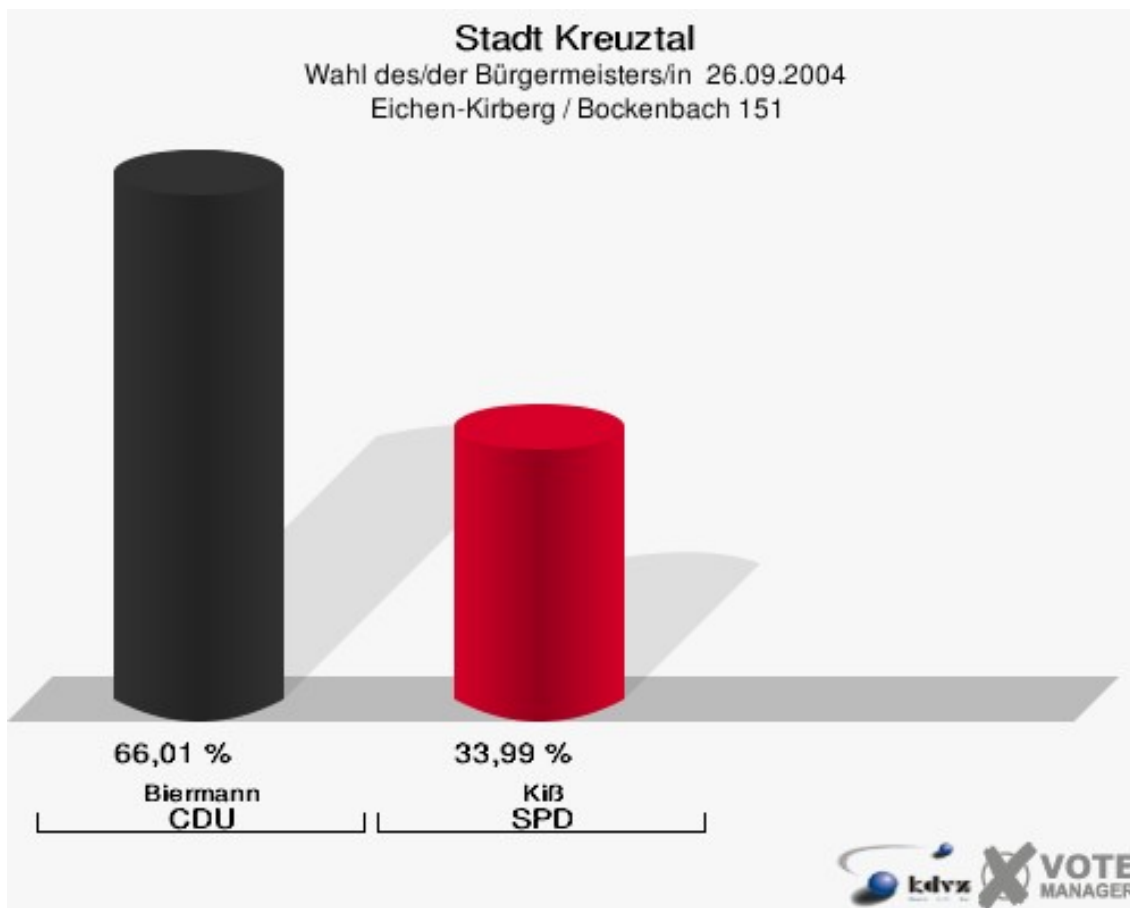
Stadt Kreuztal

Wahl des/der Bürgermeisters/in 26.09.2004
Wahlbeteiligung Eichen-Mitte / Hammerhaus 141



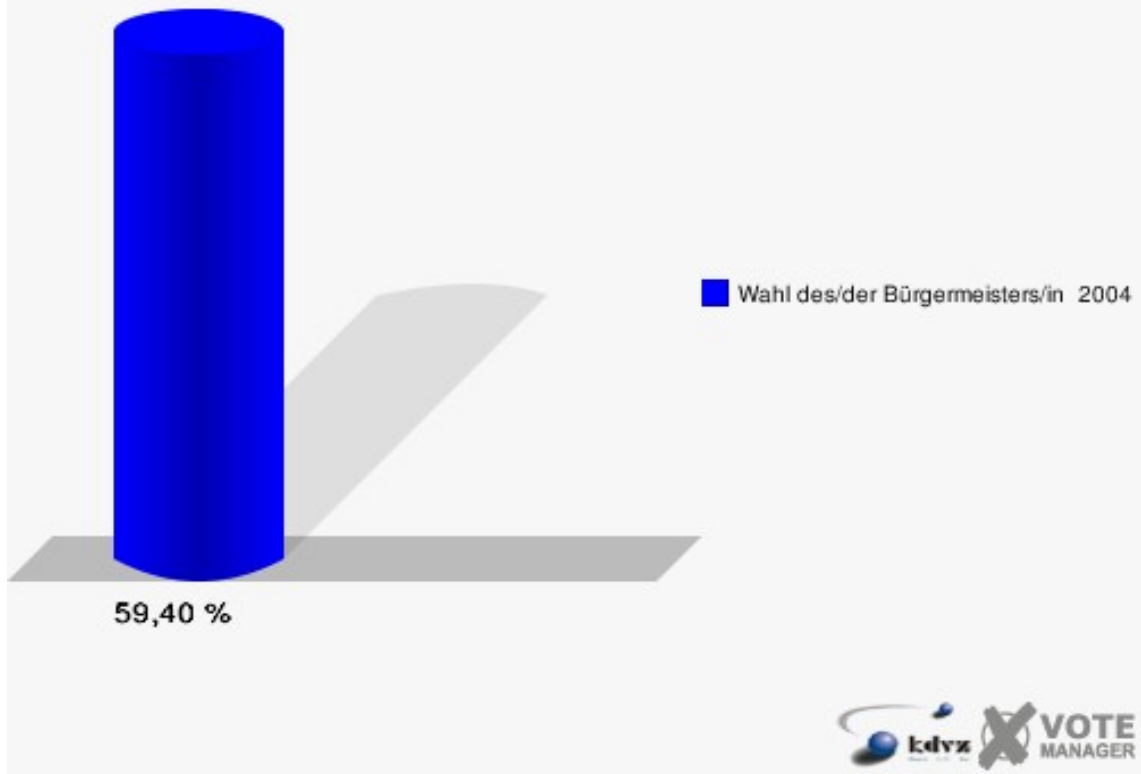
Eichen-Kirberg / Bockenbach 151

	Anzahl	Prozent
Wahlberechtigte	1.303	
Wähler/innen	774	59,40 %
ungültige Stimmen	18	2,33 %
gültige Stimmen	756	97,67 %
Biermann, CDU	499	66,01 %
KiB, SPD	257	33,99 %



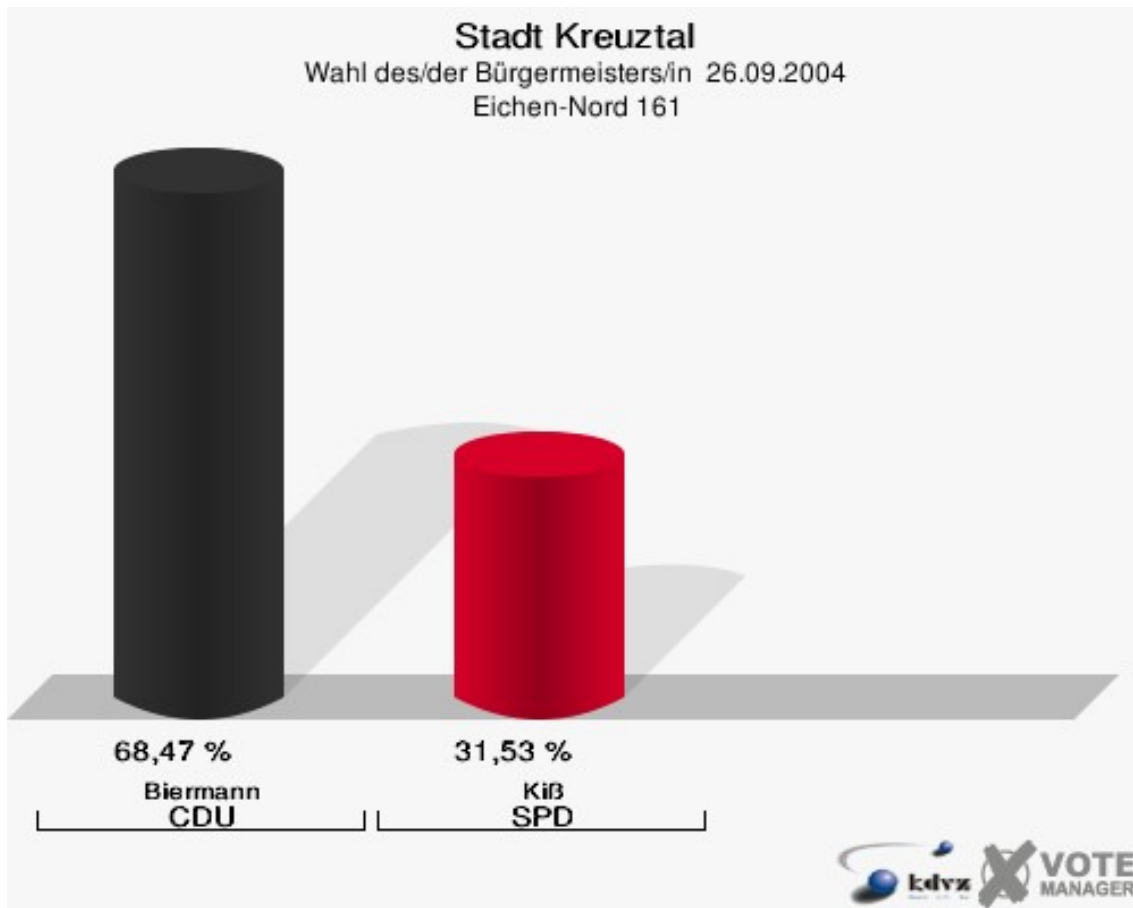
Stadt Kreuztal

Wahl des/der Bürgermeisters/in 26.09.2004
Wahlbeteiligung Eichen-Kirberg / Bockenbach 151



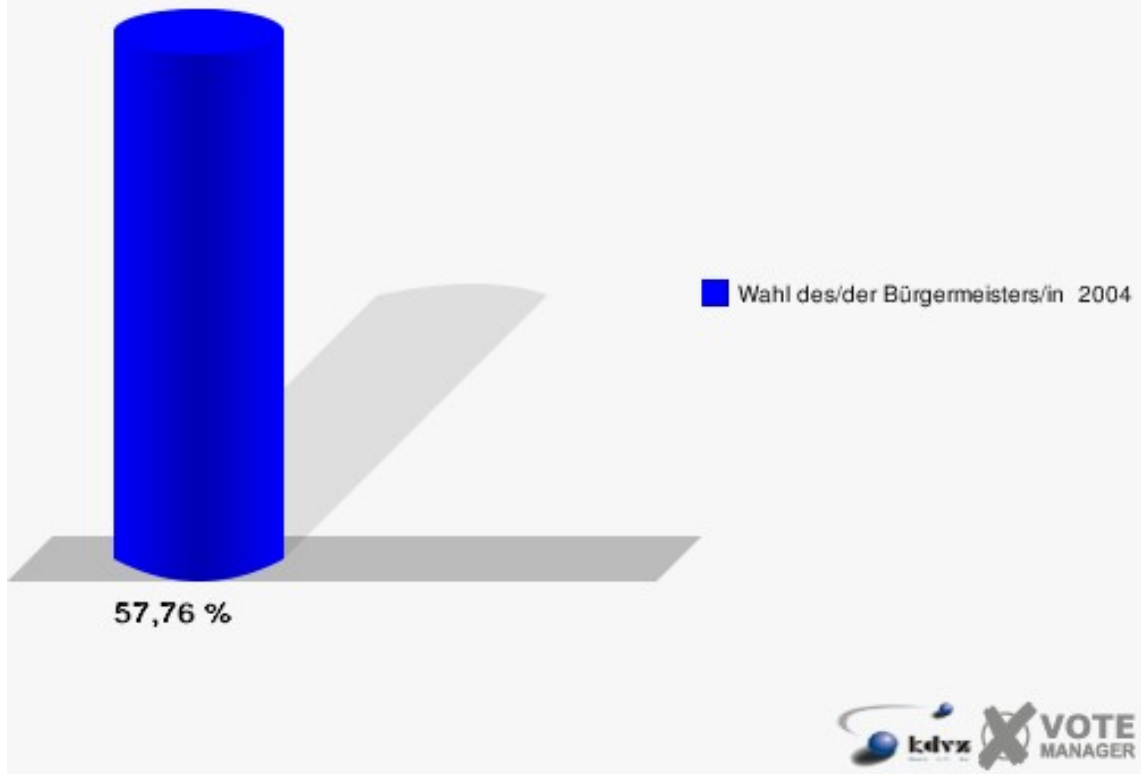
Eichen-Nord 161

	Anzahl	Prozent
Wahlberechtigte	1.082	
Wähler/innen	625	57,76 %
ungültige Stimmen	16	2,56 %
gültige Stimmen	609	97,44 %
Biermann, CDU	417	68,47 %
Kiß, SPD	192	31,53 %



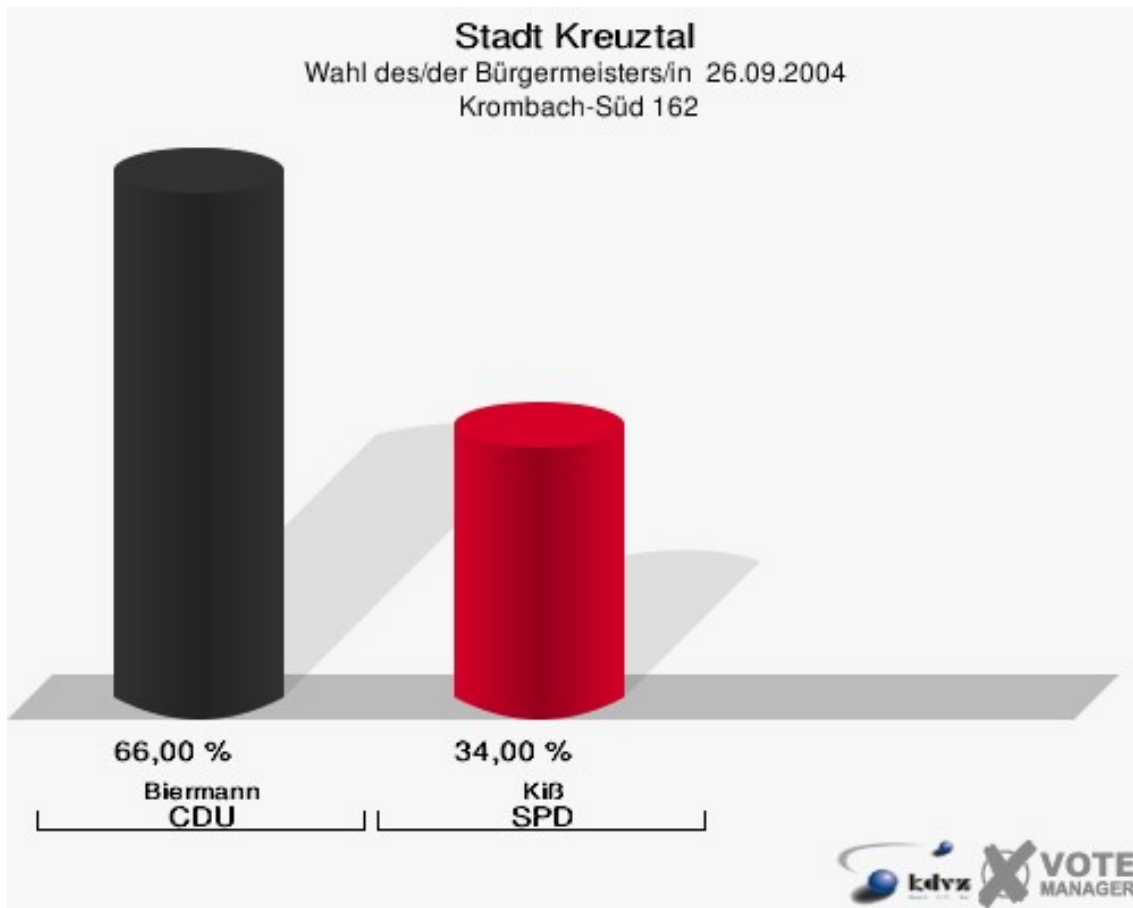
Stadt Kreuztal

Wahl des/der Bürgermeisters/in 26.09.2004
Wahlbeteiligung Eichen-Nord 161



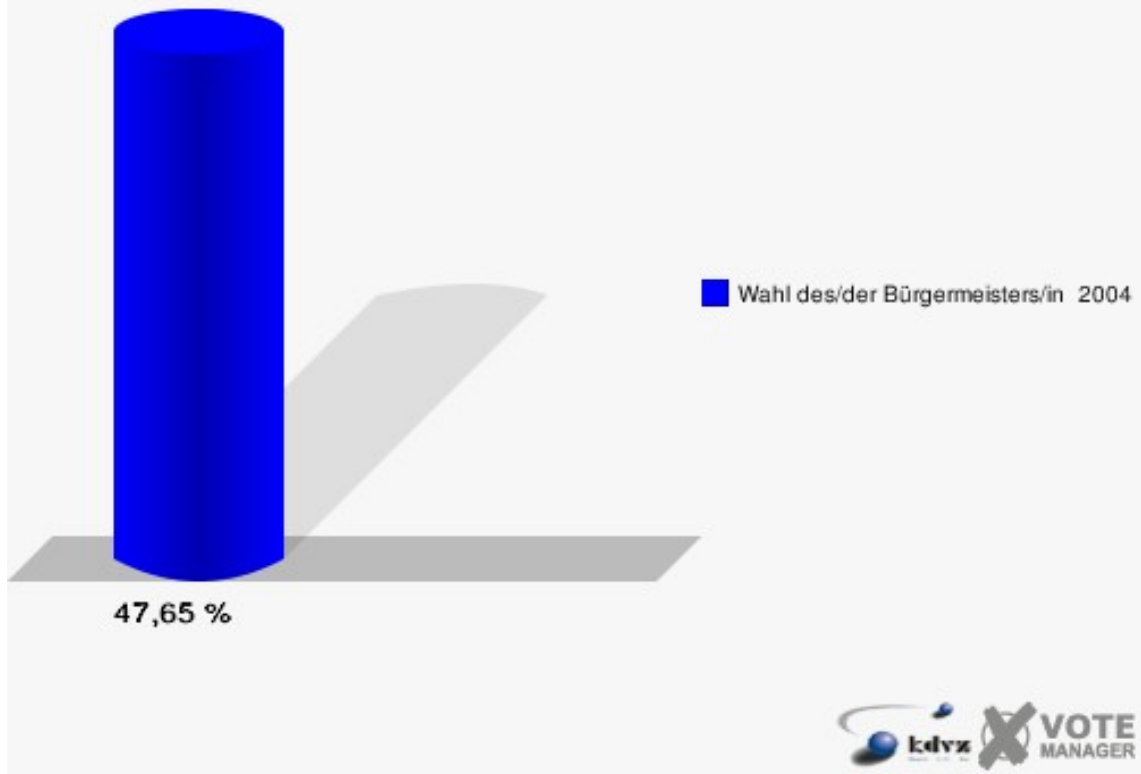
Krombach-Süd 162

	Anzahl	Prozent
Wahlberechtigte	426	
Wähler/innen	203	47,65 %
ungültige Stimmen	3	1,48 %
gültige Stimmen	200	98,52 %
Biermann, CDU	132	66,00 %
KiB, SPD	68	34,00 %



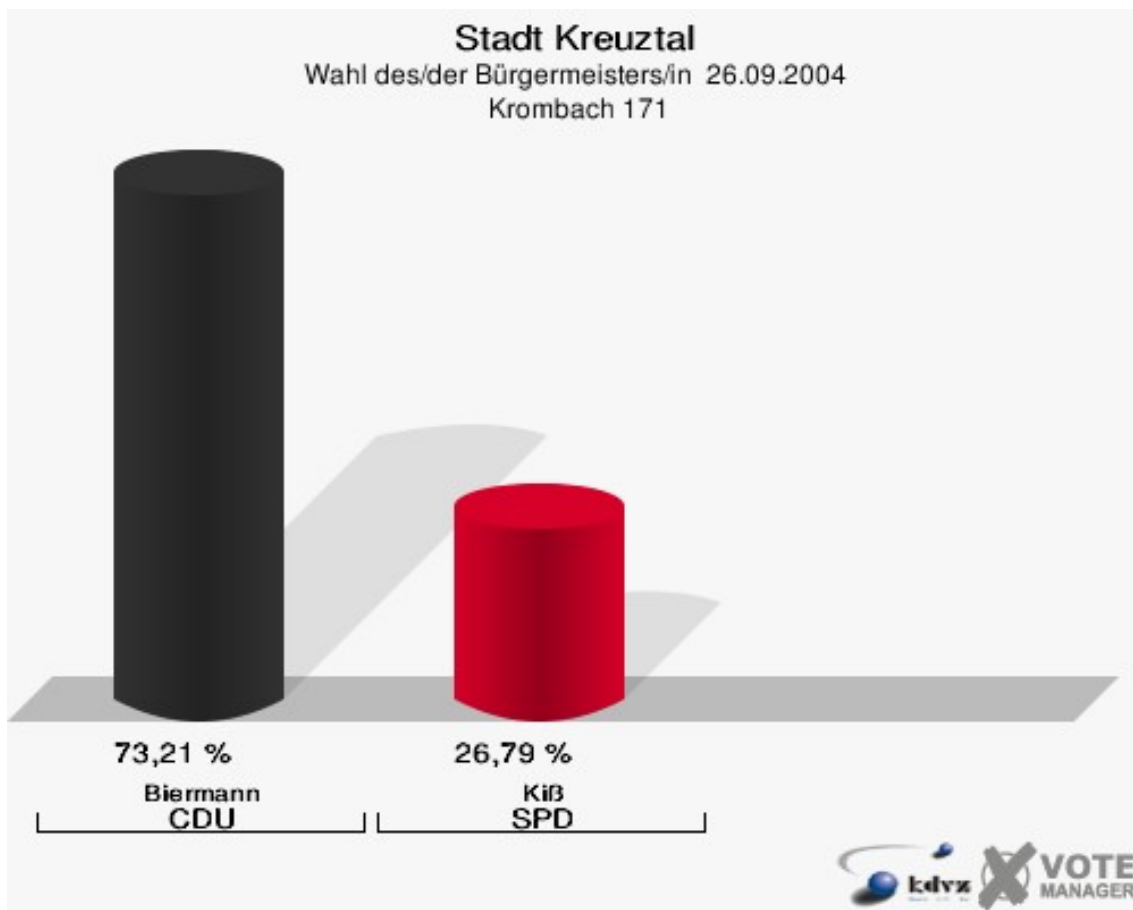
Stadt Kreuztal

Wahl des/der Bürgermeisters/in 26.09.2004
Wahlbeteiligung Krombach-Süd 162



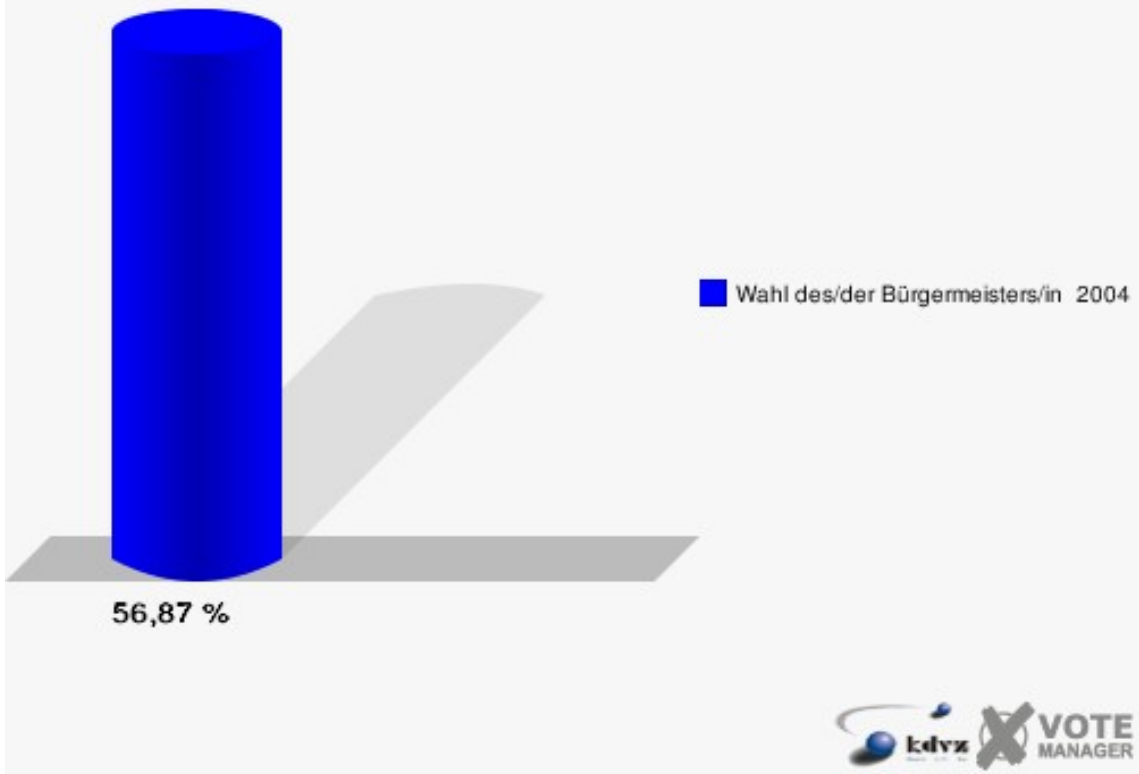
Krombach 171

	Anzahl	Prozent
Wahlberechtigte	1.361	
Wähler/innen	774	56,87 %
ungültige Stimmen	20	2,58 %
gültige Stimmen	754	97,42 %
Biermann, CDU	552	73,21 %
KiB, SPD	202	26,79 %



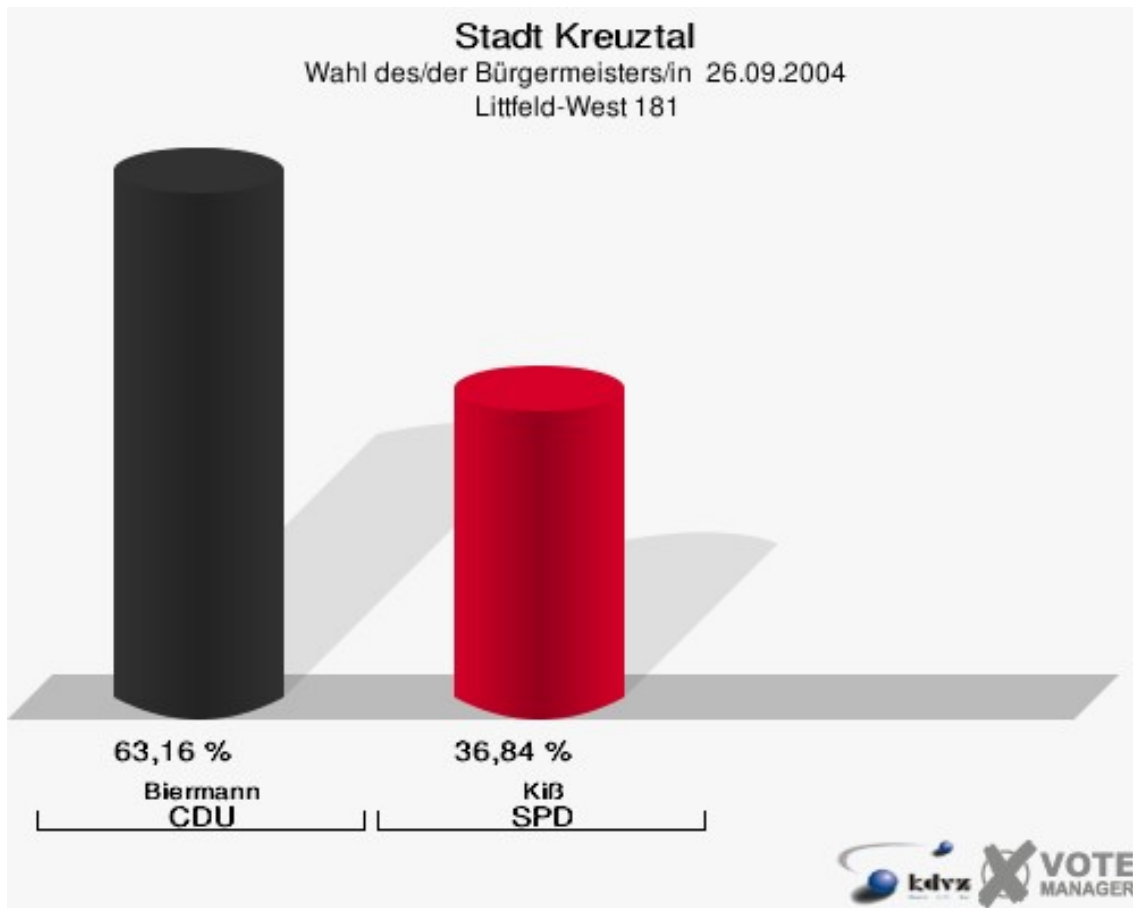
Stadt Kreuztal

Wahl des/der Bürgermeisters/in 26.09.2004
Wahlbeteiligung Krombach 171



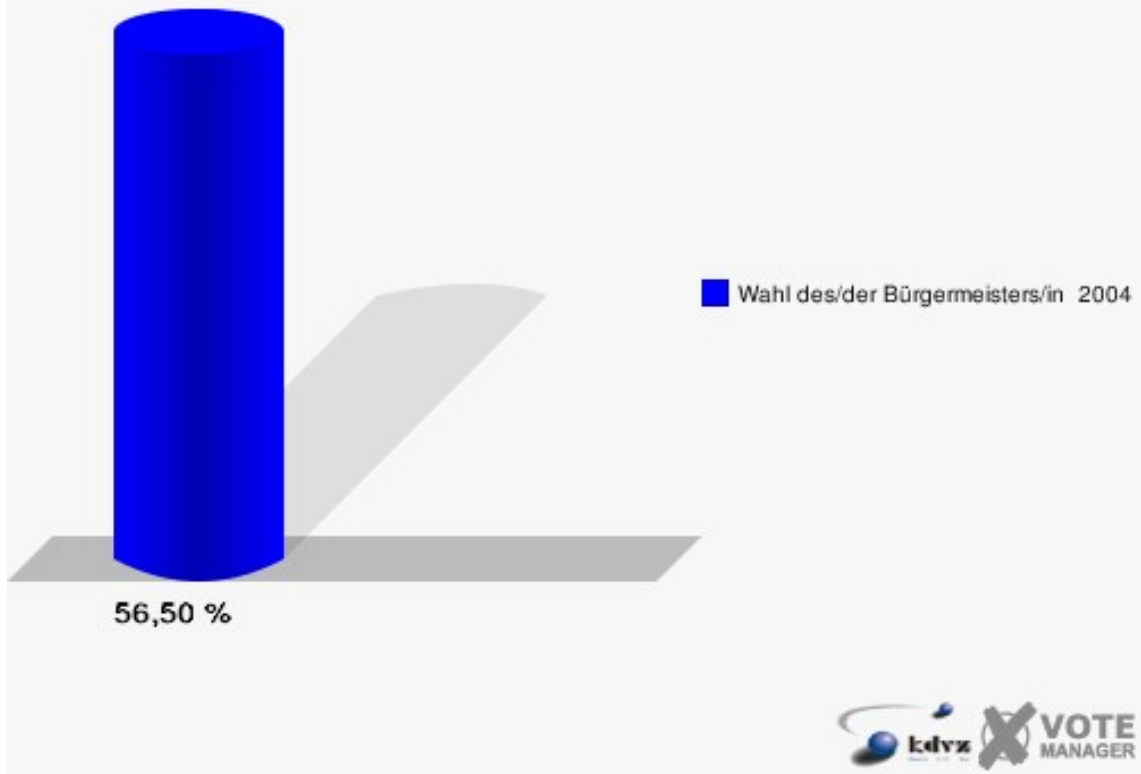
Littfeld-West 181

	Anzahl	Prozent
Wahlberechtigte	1.230	
Wähler/innen	695	56,50 %
ungültige Stimmen	11	1,58 %
gültige Stimmen	684	98,42 %
Biermann, CDU	432	63,16 %
KiB, SPD	252	36,84 %



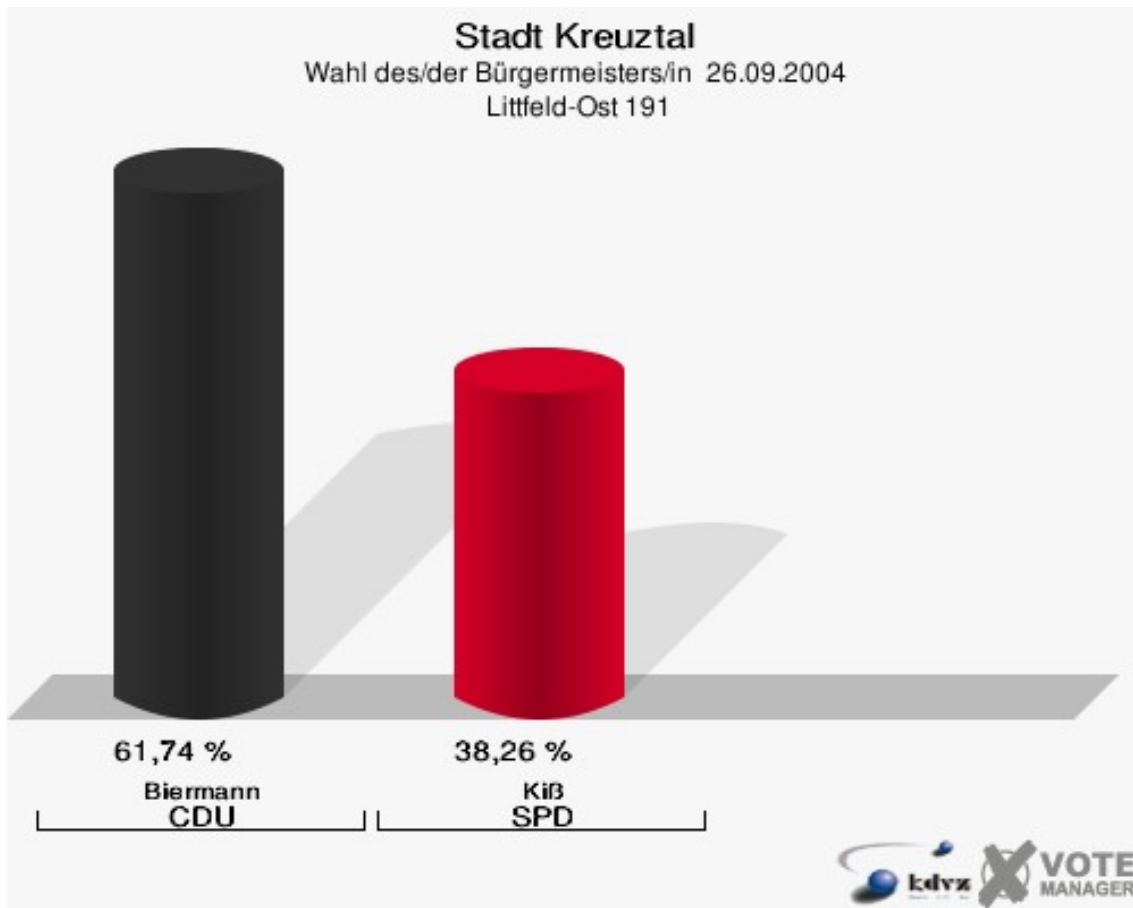
Stadt Kreuztal

Wahl des/der Bürgermeisters/in 26.09.2004
Wahlbeteiligung Littfeld-West 181



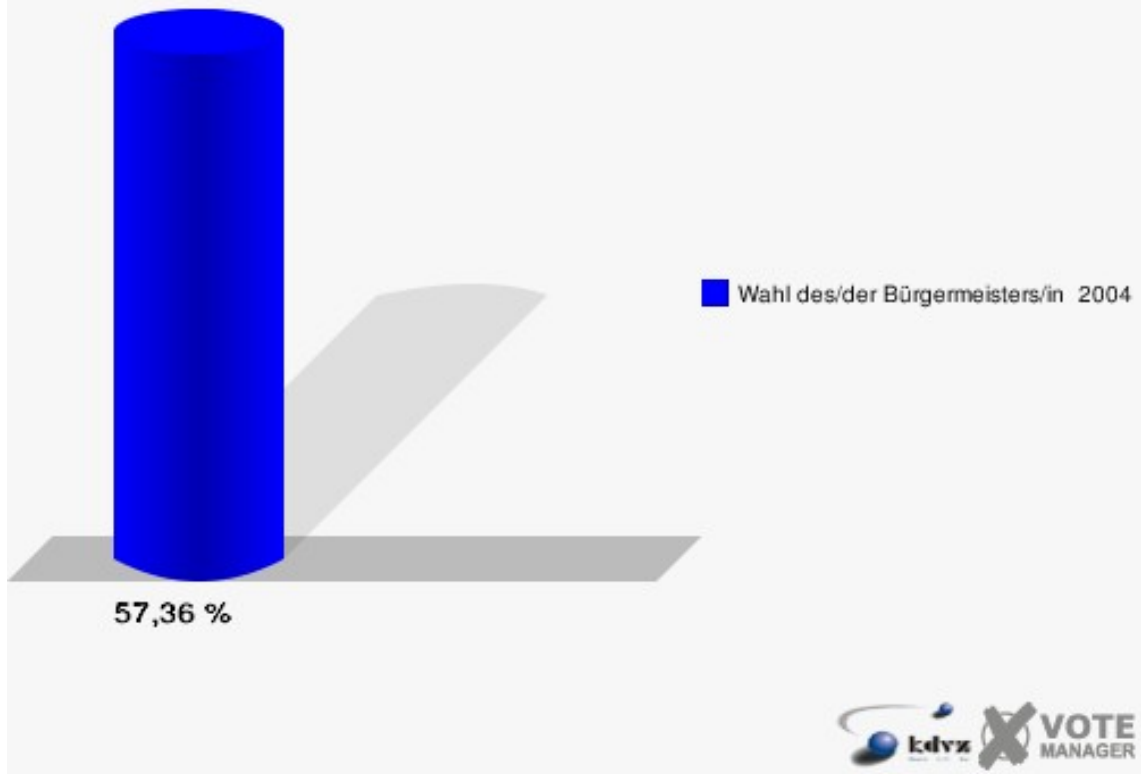
Littfeld-Ost 191

	Anzahl	Prozent
Wahlberechtigte	1.128	
Wähler/innen	647	57,36 %
ungültige Stimmen	4	0,62 %
gültige Stimmen	643	99,38 %
Biermann, CDU	397	61,74 %
KiB, SPD	246	38,26 %



Stadt Kreuztal

Wahl des/der Bürgermeisters/in 26.09.2004
Wahlbeteiligung Littfeld-Ost 191



Stadt Kreuztal

Wahl des/der Bürgermeisters/in 26.09.2004

Briefwahl I

**Es liegen noch keine
Schnellmeldungen vor!**



Stadt Kreuztal

Wahl des/der Bürgermeisters/in 26.09.2004
Briefwahl II

**Es liegen noch keine
Schnellmeldungen vor!**



Stadt Kreuztal

Wahl des/der Bürgermeisters/in 26.09.2004
Briefwahl III

**Es liegen noch keine
Schnellmeldungen vor!**



Stadt Kreuztal

Wahl des/der Bürgermeisters/in 26.09.2004

Briefwahl IV

**Es liegen noch keine
Schnellmeldungen vor!**



Stadt Kreuztal

Wahl des/der Bürgermeisters/in 26.09.2004
Briefwahl V

**Es liegen noch keine
Schnellmeldungen vor!**



Stadt Kreuztal

Wahl des/der Bürgermeisters/in 26.09.2004

Briefwahl VI

**Es liegen noch keine
Schnellmeldungen vor!**



Übersicht Stimmbezirke

Stadt Kreuztal
Wahl des/der Bürgermeisters/in 26.09.2004
Zusammenstellung der Ergebnisse nach Stimmbezirken

Stimmbezirk	Wahlberechtigte	Wähler	gültig	Biermann CDU	Kiß SPD
Buschhütten-Süd 011	1.122	558	543	369	174
		49,73 %	97,31 %	67,96 %	32,04 %
Buschhütten-Mitte 021	1.220	661	646	439	207
		54,18 %	97,73 %	67,96 %	32,04 %
Langenau/Mühlberg/Liesewald 031	1.167	577	571	388	183
		49,44 %	98,96 %	67,95 %	32,05 %
Kreuztal-Süd 041	1.159	644	628	464	164
		55,57 %	97,52 %	73,89 %	26,11 %
Kreuztal-Mitte / Wolfsloch 051	1.323	644	635	441	194
		48,68 %	98,60 %	69,45 %	30,55 %
Kreuztal-Nord / Ratzebusch 061	1.566	778	769	540	229
		49,68 %	98,84 %	70,22 %	29,78 %
Fritz-Erler-Siedlung 071	1.053	379	369	257	112
		35,99 %	97,36 %	69,65 %	30,35 %
Ernsdorf 081	747	459	445	286	159
		61,45 %	96,95 %	64,27 %	35,73 %
Ferndorf-West 082	835	479	465	305	160
		57,37 %	97,08 %	65,59 %	34,41 %
Ferndorf-Mitte 091	1.236	736	710	454	256
		59,55 %	96,47 %	63,94 %	36,06 %
Ferndorf-Ost 101	1.279	802	781	463	318
		62,71 %	97,38 %	59,28 %	40,72 %

Stimmbezirk	Wahlbe- rechtigte	Wähler	gültig	Biermann CDU	Kiß SPD
Kredenbach 111	1.312	813	789	491	298
		61,97 %	97,05 %	62,23 %	37,77 %
Fellinghausen 121	1.430	722	714	464	250
		50,49 %	98,89 %	64,99 %	35,01 %
Dornseifen 131	744	414	408	276	132
		55,65 %	98,55 %	67,65 %	32,35 %
Heestal / Osthelden 132	882	508	501	346	155
		57,60 %	98,62 %	69,06 %	30,94 %
Eichen-Mitte / Hammerhaus 141	1.103	650	633	456	177
		58,93 %	97,38 %	72,04 %	27,96 %
Eichen-Kirberg / Bockenbach 151	1.303	774	756	499	257
		59,40 %	97,67 %	66,01 %	33,99 %
Eichen-Nord 161	1.082	625	609	417	192
		57,76 %	97,44 %	68,47 %	31,53 %
Krombach-Süd 162	426	203	200	132	68
		47,65 %	98,52 %	66,00 %	34,00 %
Krombach 171	1.361	774	754	552	202
		56,87 %	97,42 %	73,21 %	26,79 %
Littfeld-West 181	1.230	695	684	432	252
		56,50 %	98,42 %	63,16 %	36,84 %
Littfeld-Ost 191	1.128	647	643	397	246
		57,36 %	99,38 %	61,74 %	38,26 %
Briefwahl I					
Briefwahl II					
Briefwahl III					

Stimmbezirk	Wahlbe- rechtigte	Wähler	gültig	Biermann CDU	Kiß SPD
Briefwahl IV					
Briefwahl V					
Briefwahl VI					
Stadt Kreuztal	24.708	13.542	13.253	8.868	4.385
		54,81 %	97,87 %	66,91 %	33,09 %

