

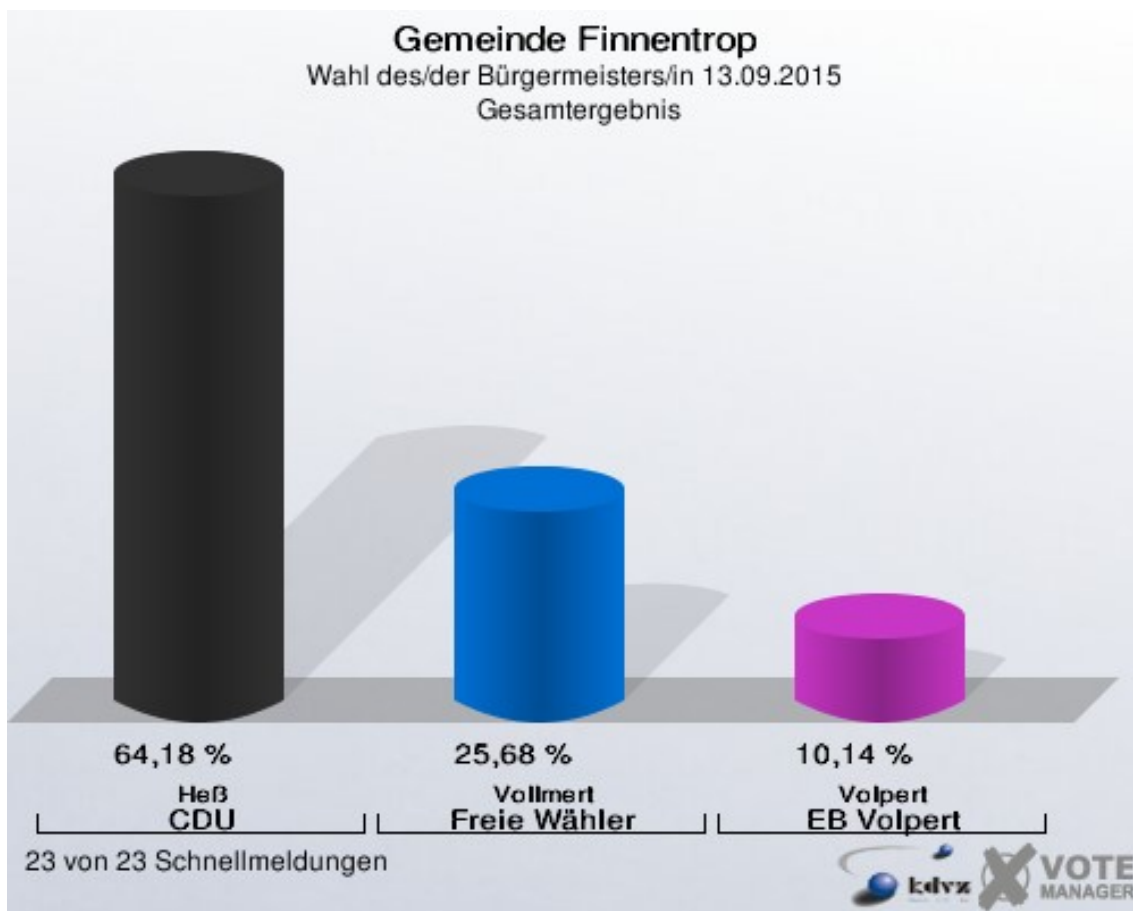
Wahlbuch
Wahl des/der Bürgermeisters/in
13.09.2015
Gemeinde Finnentrop
Herausgegeben am 25.09.2015

Inhaltsverzeichnis

Wahl des/der Bürgermeisters/in	1
Gemeinde Finnentrop	1
Stimmbezirke	5
Rönkhausen I	5
Rönkhausen II	7
Lenhausen	9
Finnentrop I	11
Finnentrop II	13
Finnentrop III	15
Bamenoht I	17
Bamenoht II	19
Weringhausen	21
Bamenoht III	23
Schönholthausen	25
Ostentrop	27
Fretter I	29
Fretter II	31
Schöndelt	33
Serkenrode	35
Schliprüthen	37
Hülschotten	39
Heggen I	41
Heggen II	43
Heggen III	45
Briefwahl I	47
Briefwahl II	48
Übersicht Stimmbezirke	49

Wahl des/der Bürgermeisters/in Gemeinde Finnentrop

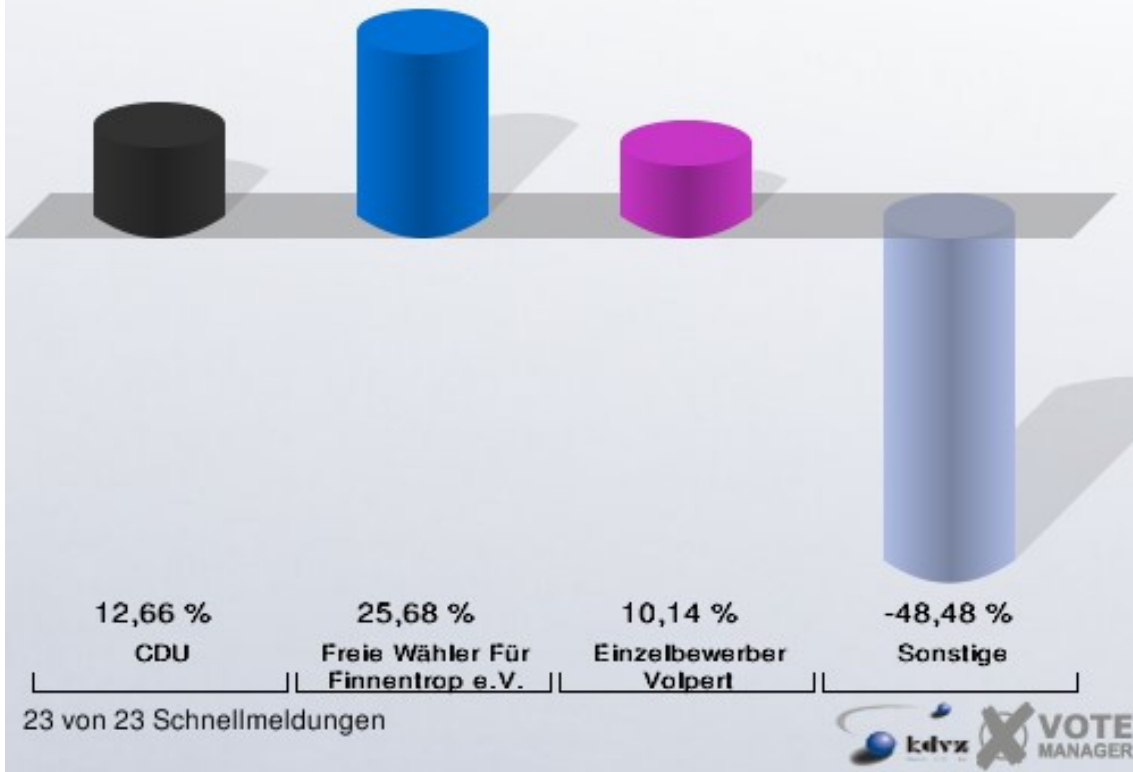
	Anzahl	Prozent
Wahlberechtigte	14.024	
Wähler/innen	6.324	45,09 %
ungültige Stimmen	102	1,61 %
gültige Stimmen	6.222	98,39 %
Heß, CDU	3.993	64,18 %
Vollmert, Freie Wähler Für Finnentrop e.V.	1.598	25,68 %
Volpert, Einzelbewerber	631	10,14 %



Freie Wähler = Freie Wähler Für Finnentrop e.V.
EB Volpert = Einzelbewerber Volpert

Gemeinde Finnentrop

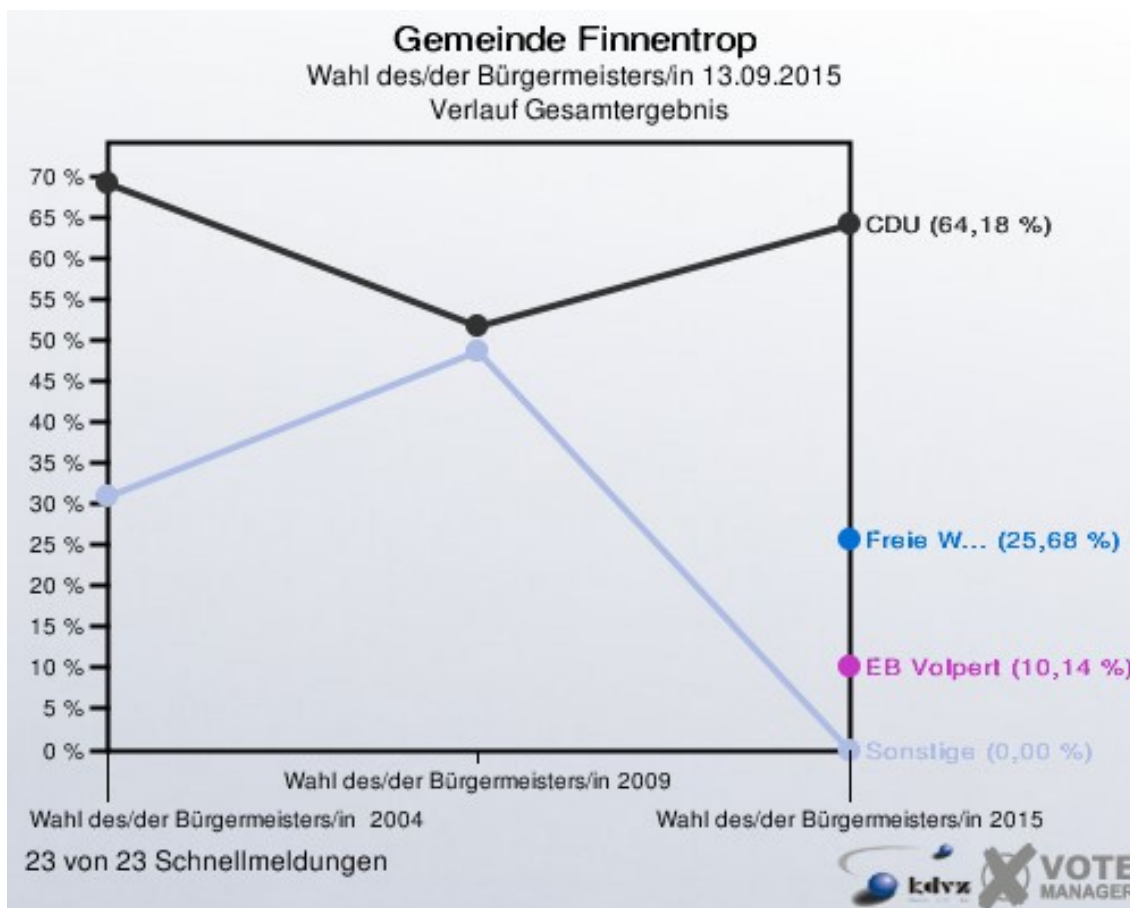
Wahl des/der Bürgermeisters/in 2015 - Wahl des/der Bürgermeisters/in 2009
Gewinne und Verluste Gesamtergebnis



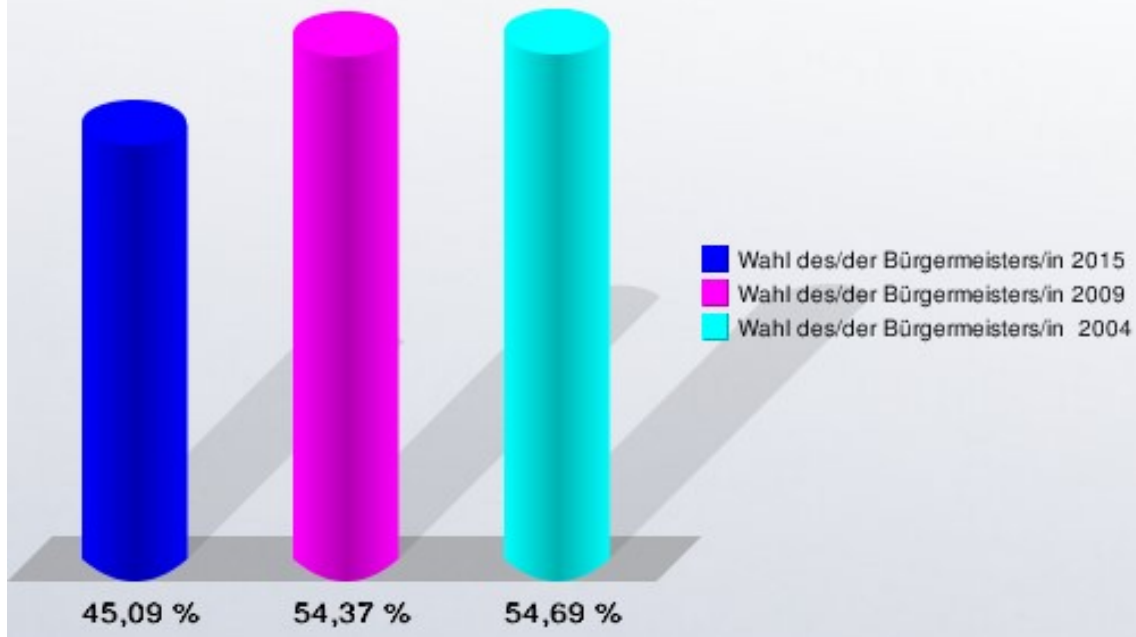
Gemeinde Finnentrop
Wahl des/der Bürgermeisters/in 13.09.2015
Gewinne und Verluste Gesamtergebnis

	Wahl des/der Bürgermeisters/in 13.09.2015	Wahl des/der Bürgermeisters/in 30.08.2009		Wahl des/der Bürgermeisters/in 26.09.2004	
		Ergebnis	Gewinne und Verluste	Ergebnis	Gewinne und Verluste
Wahlberechtigte	14.024	14.174	-150	14.128	-104
Wähler	6.324	7.706	-1.382	7.726	-1.402
	45,09 %	54,37 %	-9,27 %	54,69 %	-9,59 %
gültige Stimmen	6.222	7.489	-1.267	7.646	-1.424
	98,39 %	97,18 %	+1,20 %	98,96 %	-0,58 %
CDU	3.993	3.858	+135	5.292	-1.299
	64,18 %	51,52 %	+12,66 %	69,21 %	-5,03 %
Freie Wähler Für Finnentrop e.V.	1.598	0	+1.598	0	+1.598
	25,68 %	0,00 %	+25,68 %	0,00 %	+25,68 %
Einzelbewerber Volpert	631	0	+631	0	+631
	10,14 %	0,00 %	+10,14 %	0,00 %	+10,14 %
Sonstige	0	3.631	-3.631	2.354	-2.354
	0,00 %	48,48 %	-48,48 %	30,79 %	-30,79 %

Wahl des/der Bürgermeisters/in 30.08.2009: Sonstige = SPD, UWG
Wahl des/der Bürgermeisters/in 26.09.2004: Sonstige = SPD, UWG



Gemeinde Finntrop
Wahl des/der Bürgermeisters/in 13.09.2015
Wahlbeteiligung Gesamtergebnis

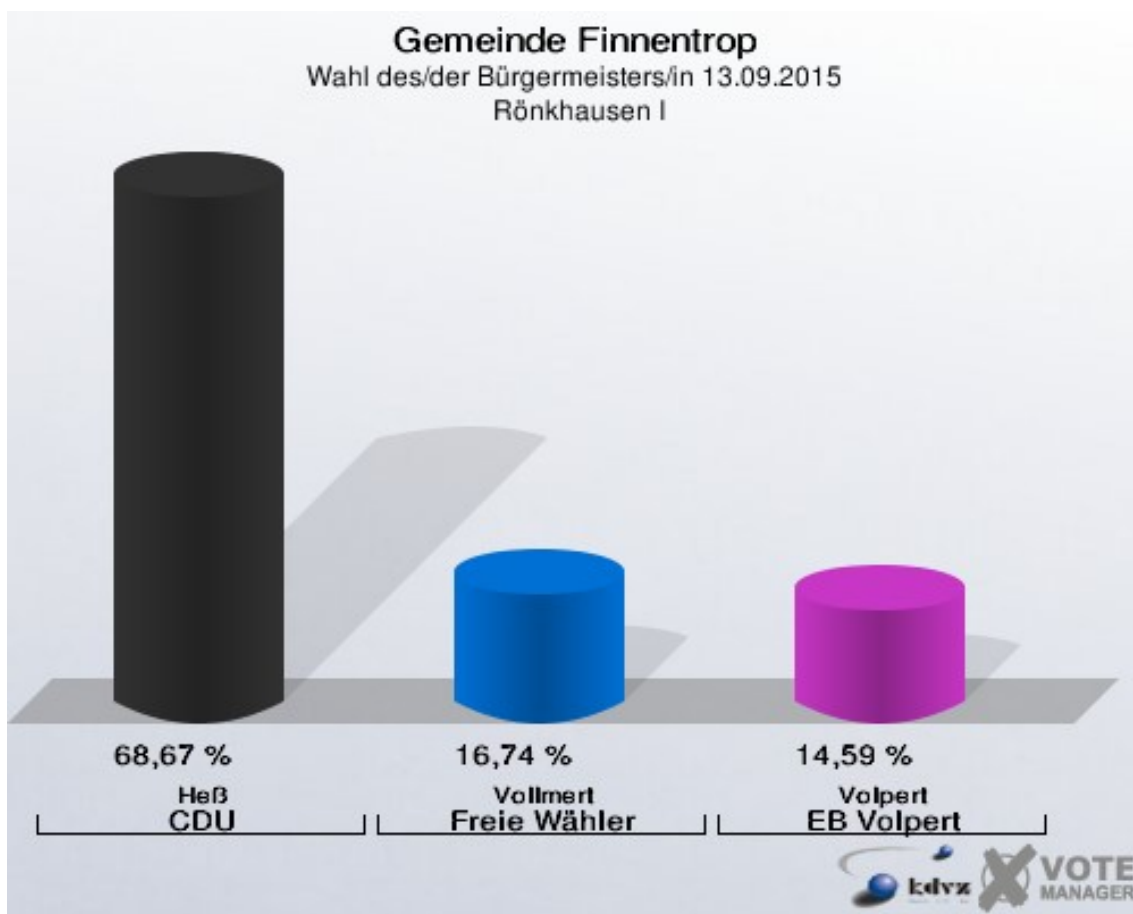


23 von 23 Schnellmeldungen



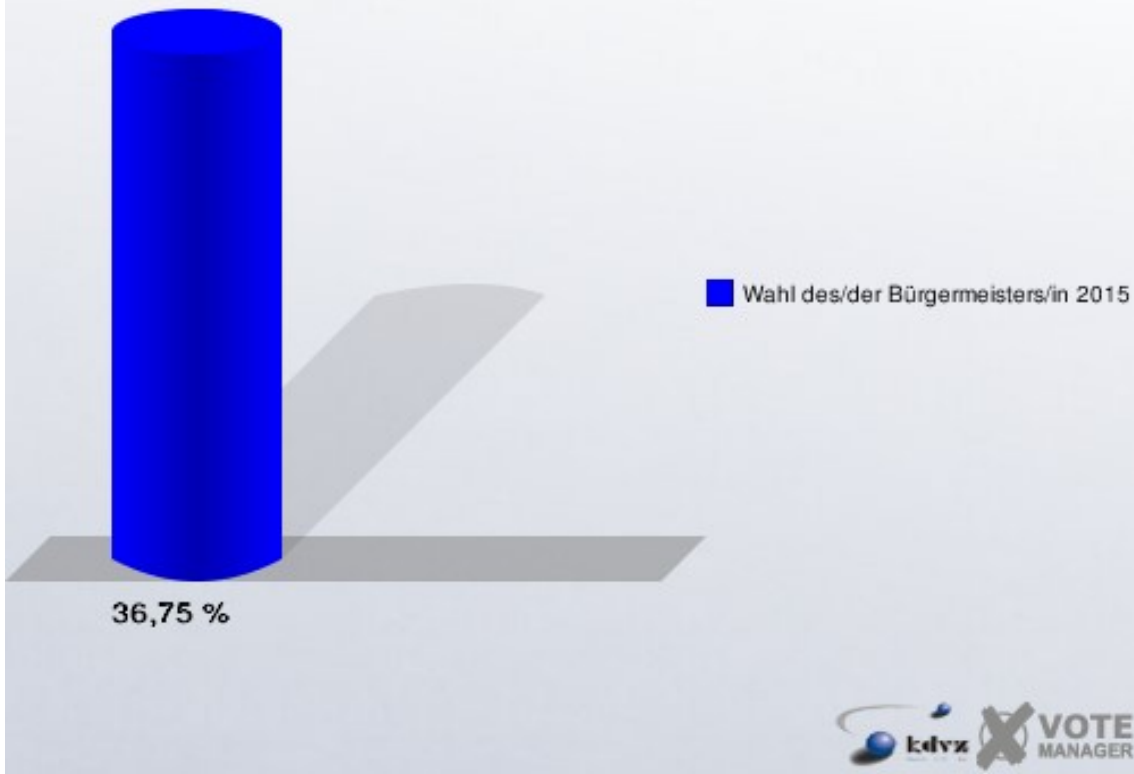
Stimmbezirke Rönkhausen I

	Anzahl	Prozent
Wahlberechtigte	664	
Wähler/innen	244	36,75 %
ungültige Stimmen	11	4,51 %
gültige Stimmen	233	95,49 %
Heß, CDU	160	68,67 %
Vollmert, Freie Wähler Für Finnentrop e.V.	39	16,74 %
Volpert, Einzelbewerber	34	14,59 %



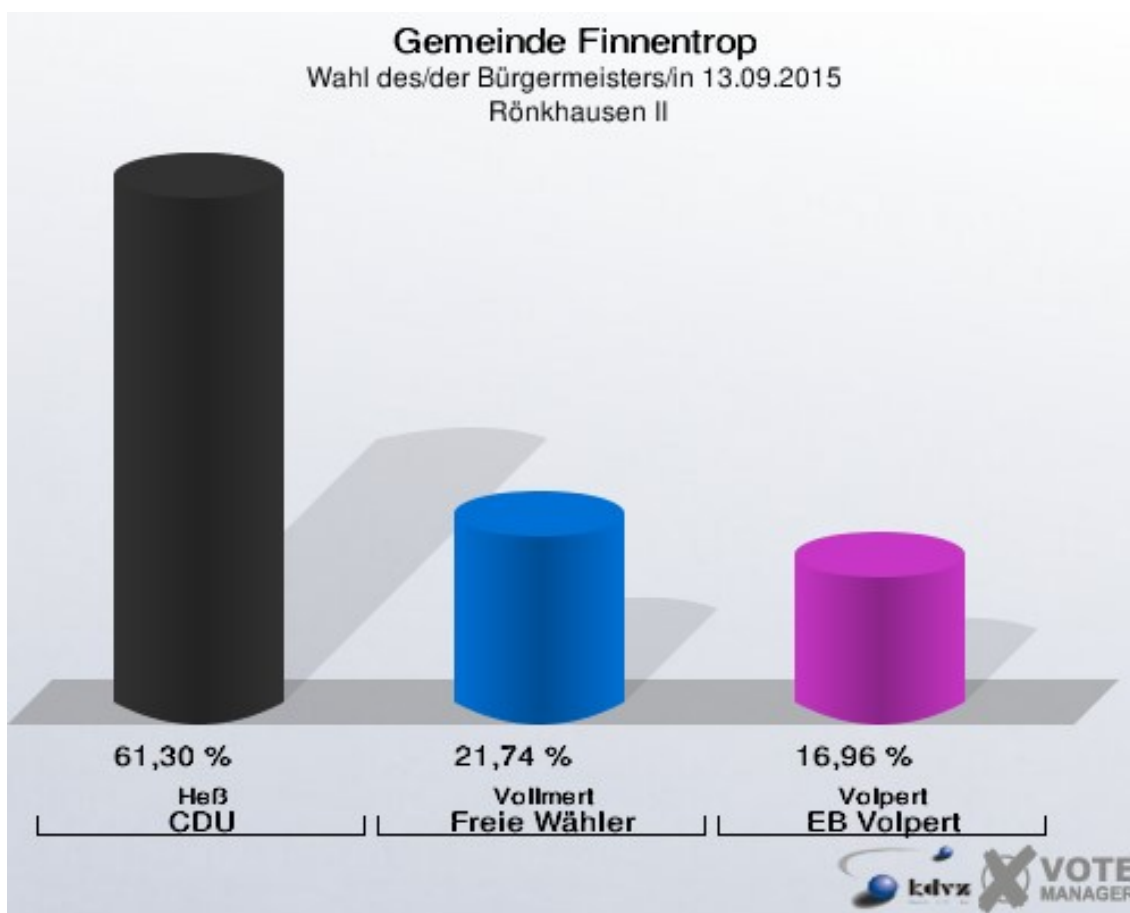
Freie Wähler = Freie Wähler Für Finnentrop e.V.
EB Volpert = Einzelbewerber Volpert

Gemeinde Finnentrop
Wahl des/der Bürgermeisters/in 13.09.2015
Wahlbeteiligung Rönkhausen I



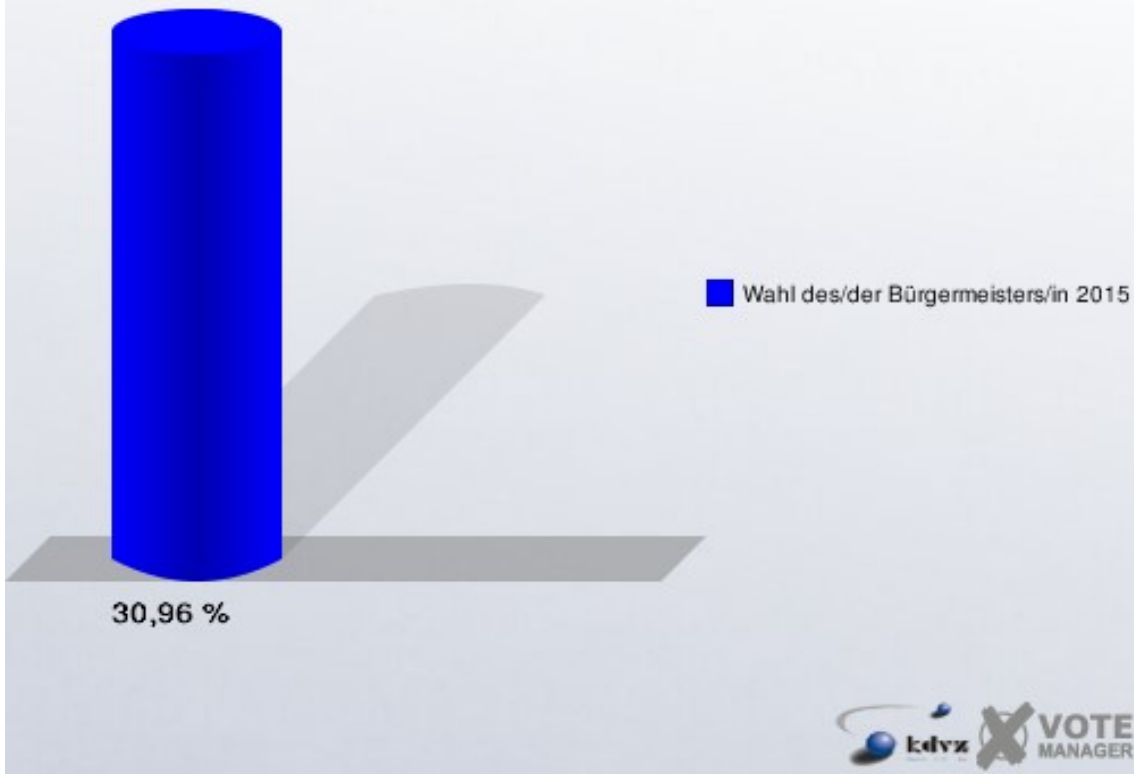
Rönkhausen II

	Anzahl	Prozent
Wahlberechtigte	759	
Wähler/innen	235	30,96 %
ungültige Stimmen	5	2,13 %
gültige Stimmen	230	97,87 %
Heß, CDU	141	61,30 %
Vollmert, Freie Wähler Für Finnentrop e.V.	50	21,74 %
Volpert, Einzelbewerber	39	16,96 %



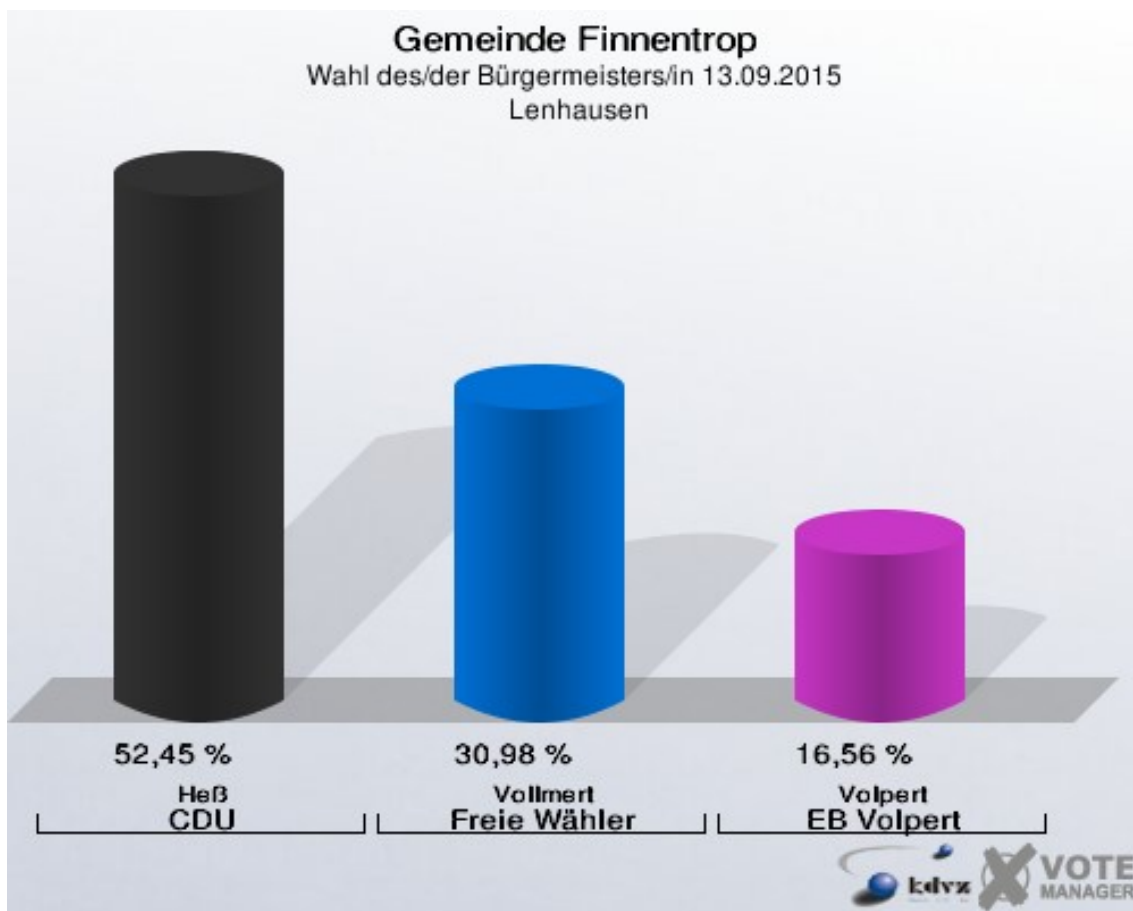
Freie Wähler = Freie Wähler Für Finnentrop e.V.
EB Volpert = Einzelbewerber Volpert

Gemeinde Finntrop
Wahl des/der Bürgermeisters/in 13.09.2015
Wahlbeteiligung Rönkhausen II



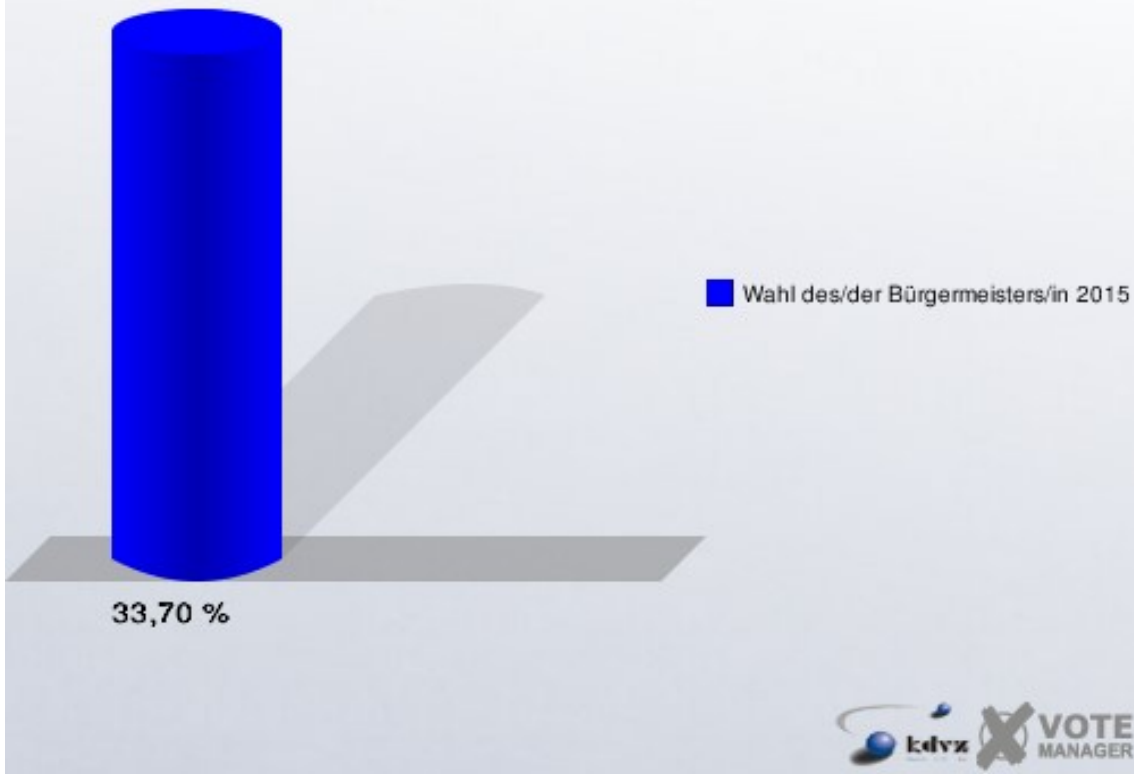
Lenhausen

	Anzahl	Prozent
Wahlberechtigte	997	
Wähler/innen	336	33,70 %
ungültige Stimmen	10	2,98 %
gültige Stimmen	326	97,02 %
Heß, CDU	171	52,45 %
Vollmert, Freie Wähler Für Finnentrop e.V.	101	30,98 %
Volpert, Einzelbewerber	54	16,56 %



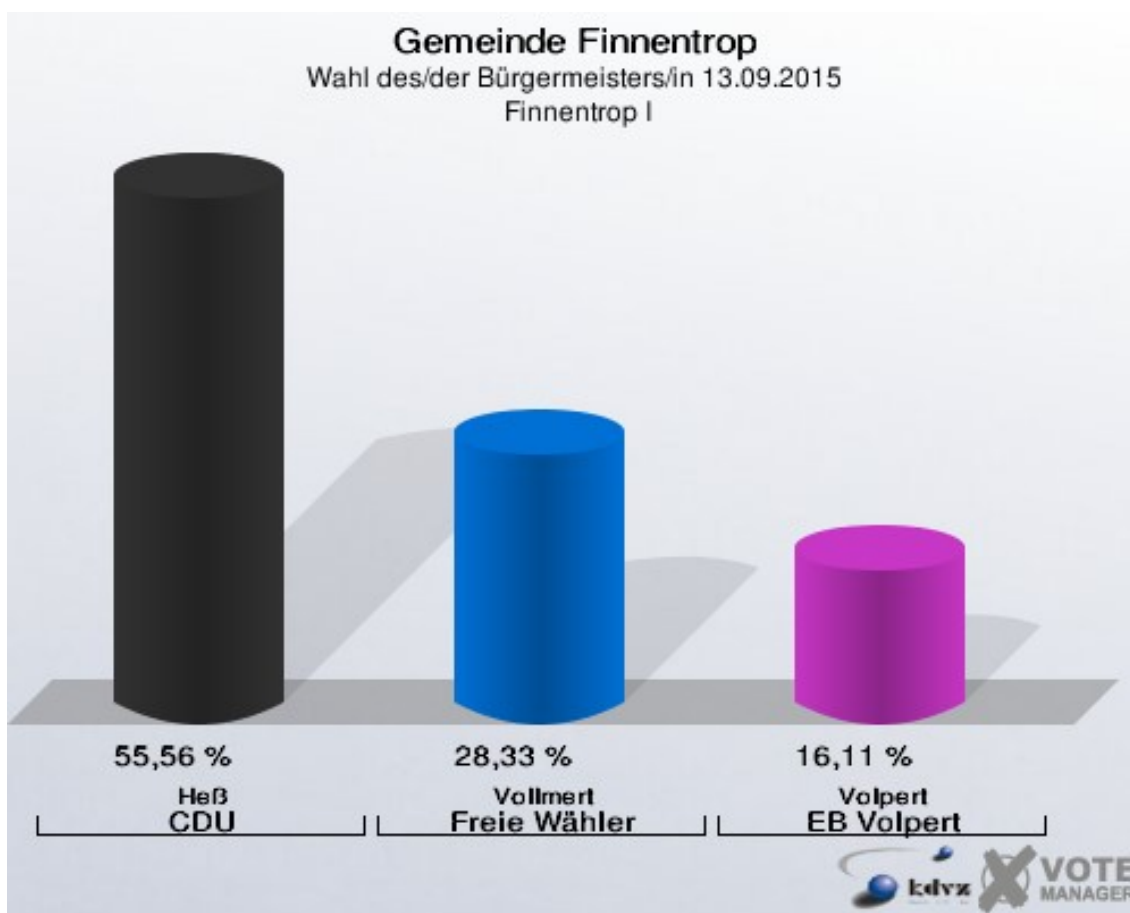
Freie Wähler = Freie Wähler Für Finnentrop e.V.
EB Volpert = Einzelbewerber Volpert

Gemeinde Finntrop
Wahl des/der Bürgermeisters/in 13.09.2015
Wahlbeteiligung Lenhausen



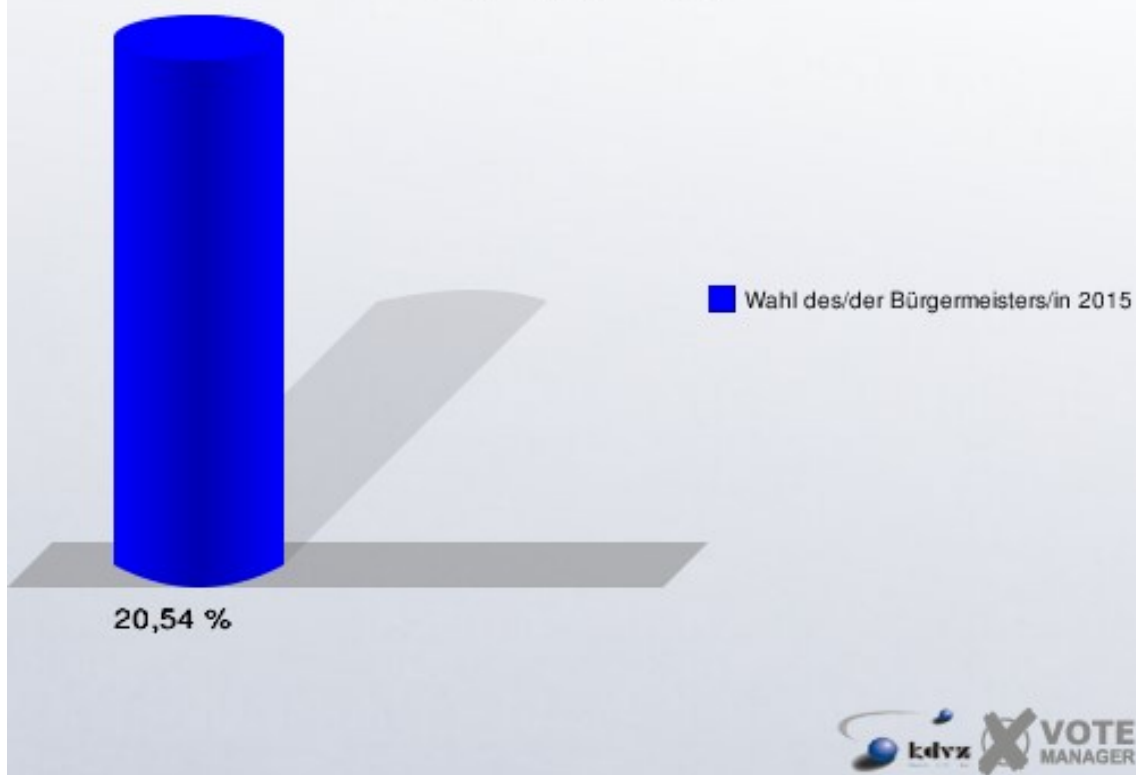
Finnentrop I

	Anzahl	Prozent
Wahlberechtigte	886	
Wähler/innen	182	20,54 %
ungültige Stimmen	2	1,10 %
gültige Stimmen	180	98,90 %
Heß, CDU	100	55,56 %
Vollmert, Freie Wähler Für Finnentrop e.V.	51	28,33 %
Volpert, Einzelbewerber	29	16,11 %



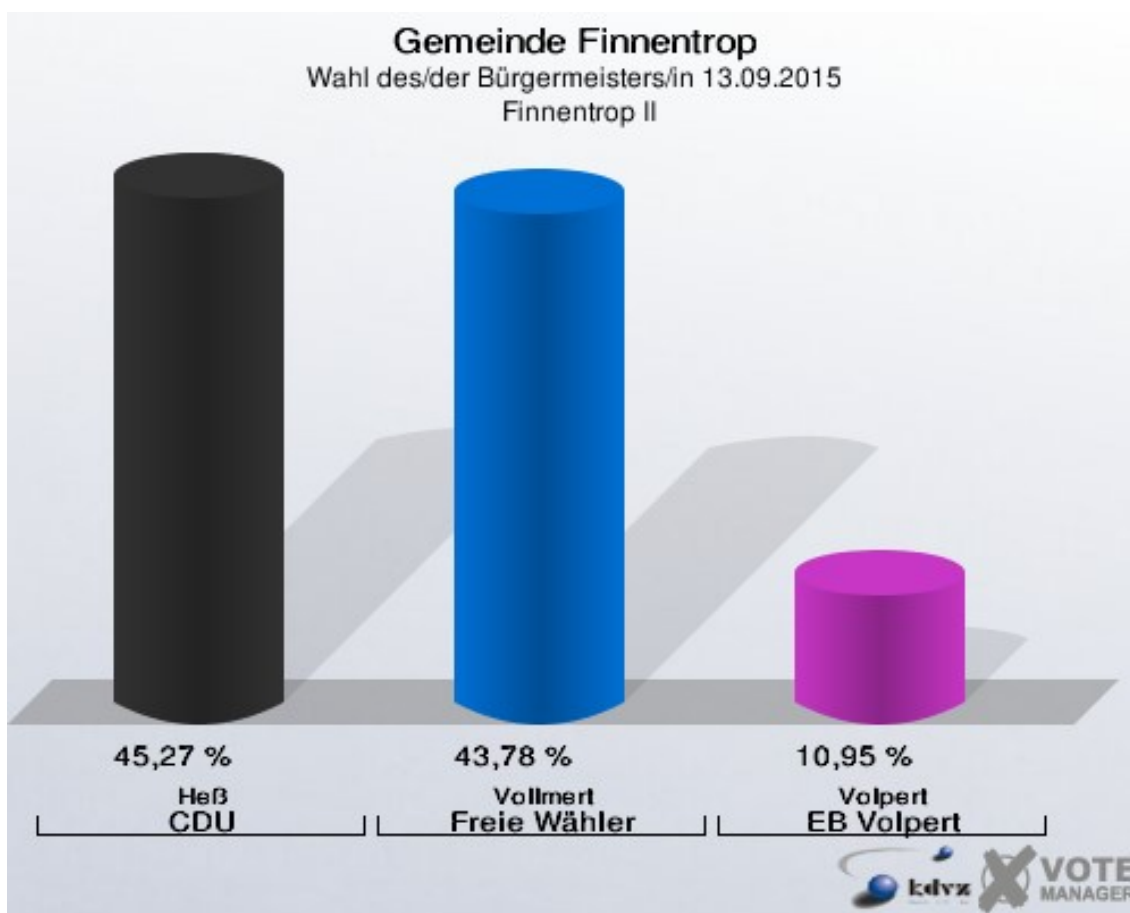
Freie Wähler = Freie Wähler Für Finnentrop e.V.
EB Volpert = Einzelbewerber Volpert

Gemeinde Finntrop
Wahl des/der Bürgermeisters/in 13.09.2015
Wahlbeteiligung Finntrop I



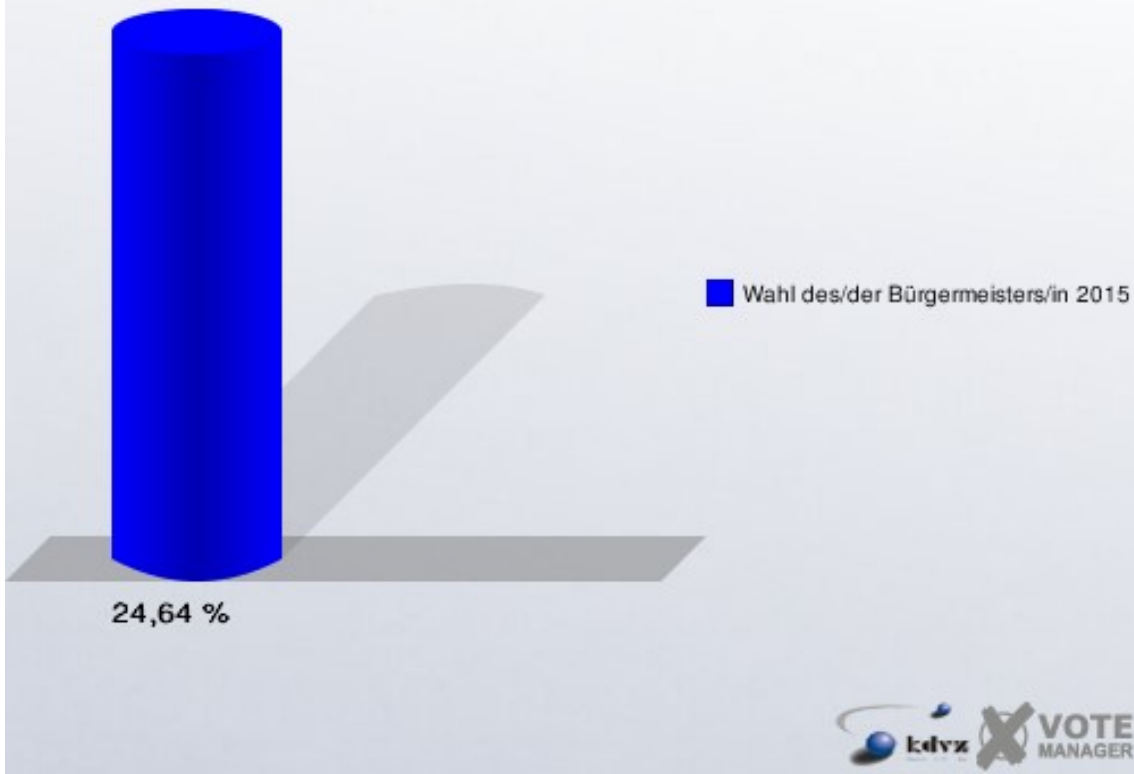
Finnentrop II

	Anzahl	Prozent
Wahlberechtigte	836	
Wähler/innen	206	24,64 %
ungültige Stimmen	5	2,43 %
gültige Stimmen	201	97,57 %
Heß, CDU	91	45,27 %
Vollmert, Freie Wähler Für Finnentrop e.V.	88	43,78 %
Volpert, Einzelbewerber	22	10,95 %



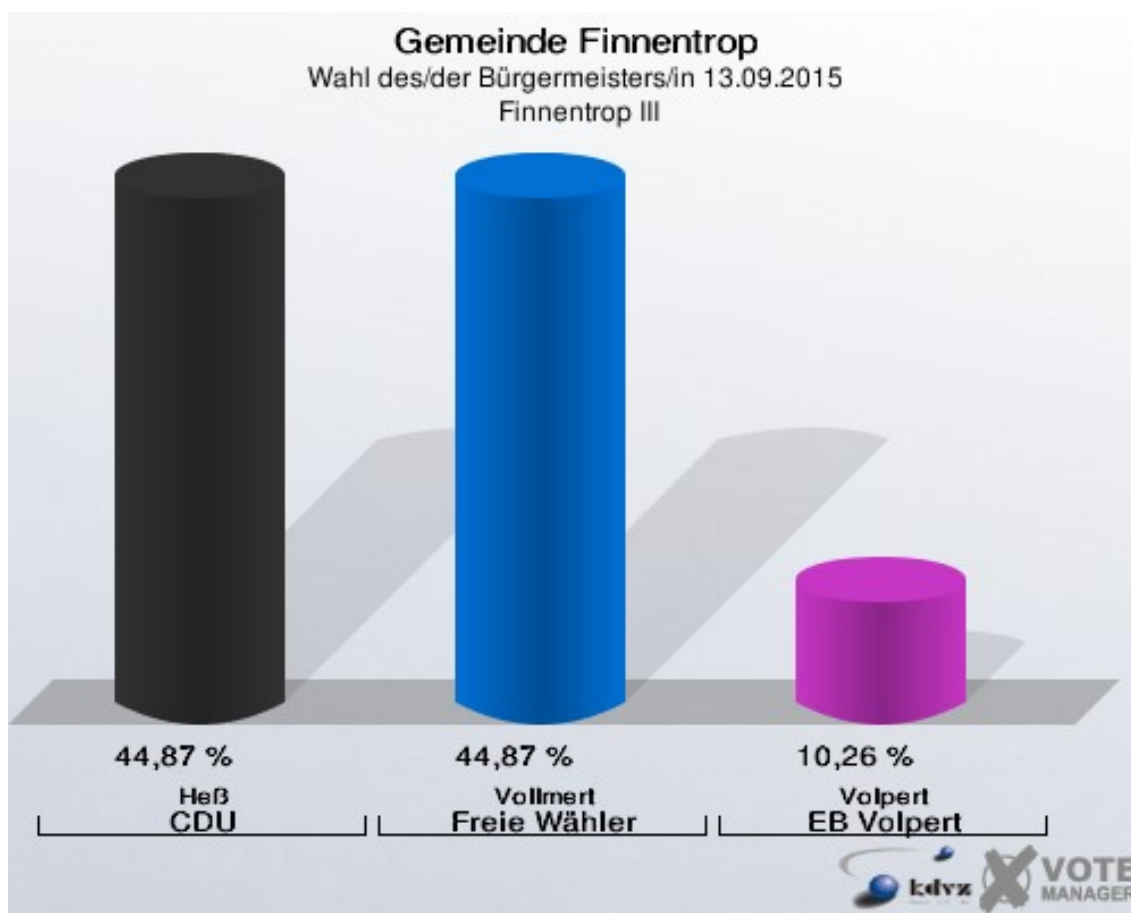
Freie Wähler = Freie Wähler Für Finnentrop e.V.
EB Volpert = Einzelbewerber Volpert

Gemeinde Finntrop
Wahl des/der Bürgermeisters/in 13.09.2015
Wahlbeteiligung Finntrop II



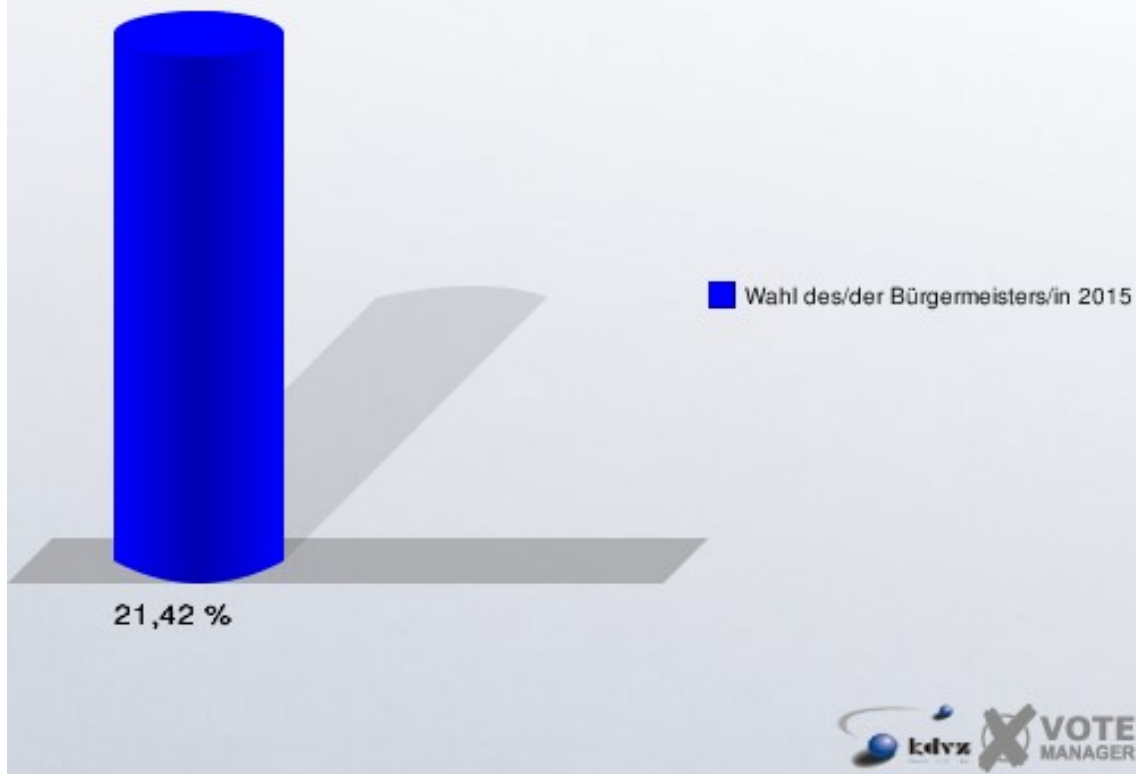
Finnentrop III

	Anzahl	Prozent
Wahlberechtigte	733	
Wähler/innen	157	21,42 %
ungültige Stimmen	1	0,64 %
gültige Stimmen	156	99,36 %
Heß, CDU	70	44,87 %
Vollmert, Freie Wähler Für Finnentrop e.V.	70	44,87 %
Volpert, Einzelbewerber	16	10,26 %



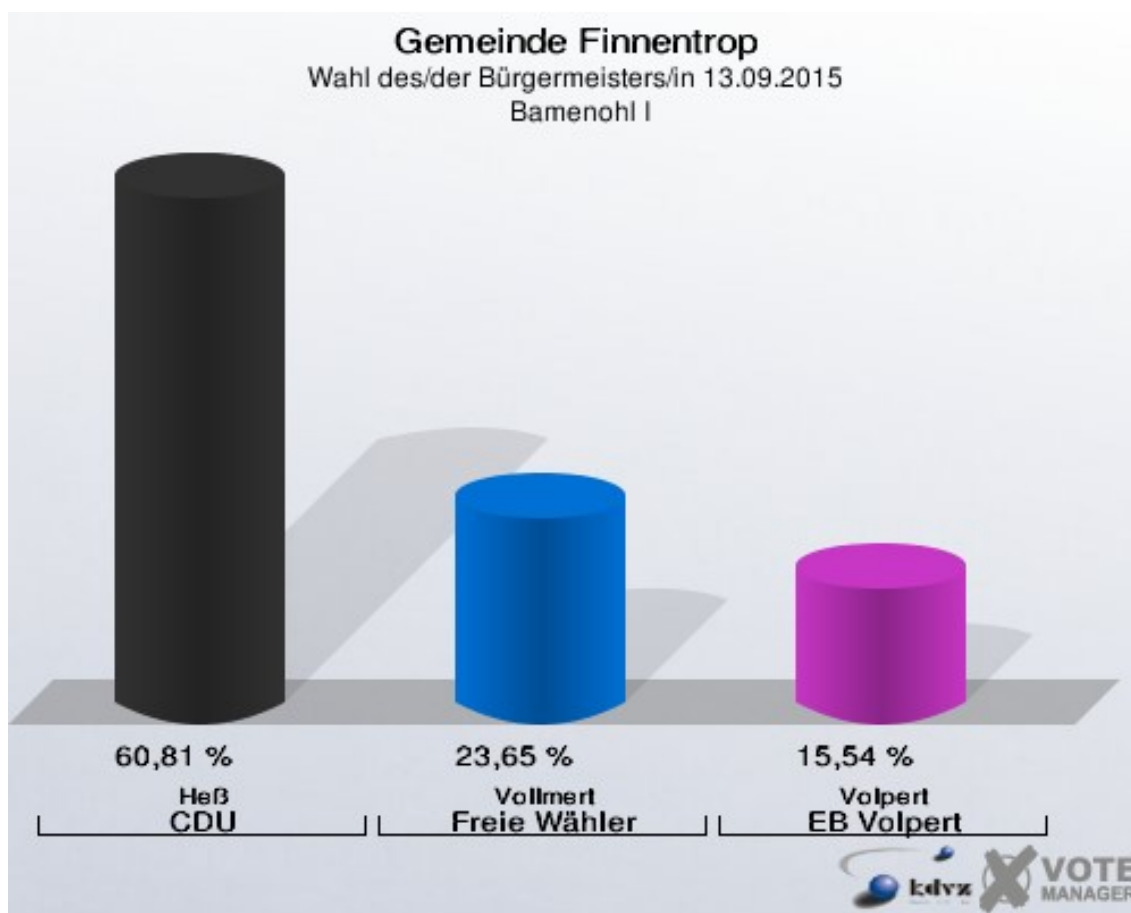
Freie Wähler = Freie Wähler Für Finnentrop e.V.
EB Volpert = Einzelbewerber Volpert

Gemeinde Finntrop
Wahl des/der Bürgermeisters/in 13.09.2015
Wahlbeteiligung Finntrop III



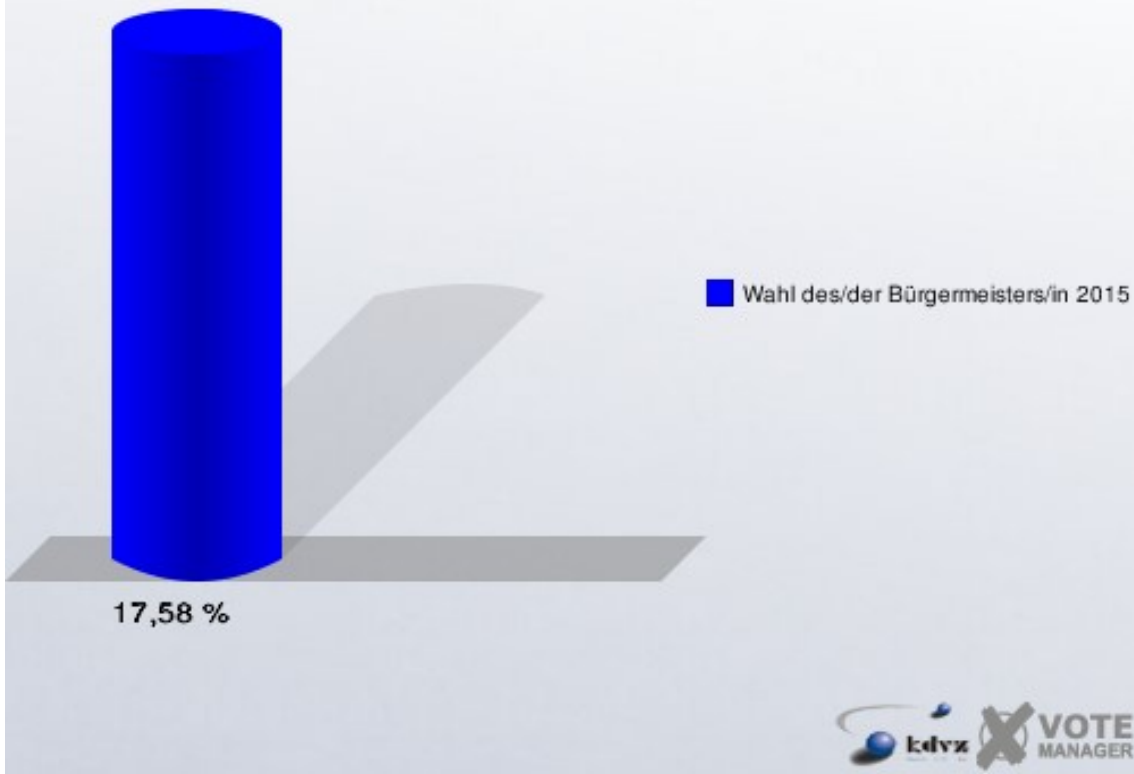
Bamenohl I

	Anzahl	Prozent
Wahlberechtigte	876	
Wähler/innen	154	17,58 %
ungültige Stimmen	6	3,90 %
gültige Stimmen	148	96,10 %
Heß, CDU	90	60,81 %
Vollmert, Freie Wähler Für Finnentrop e.V.	35	23,65 %
Volpert, Einzelbewerber	23	15,54 %



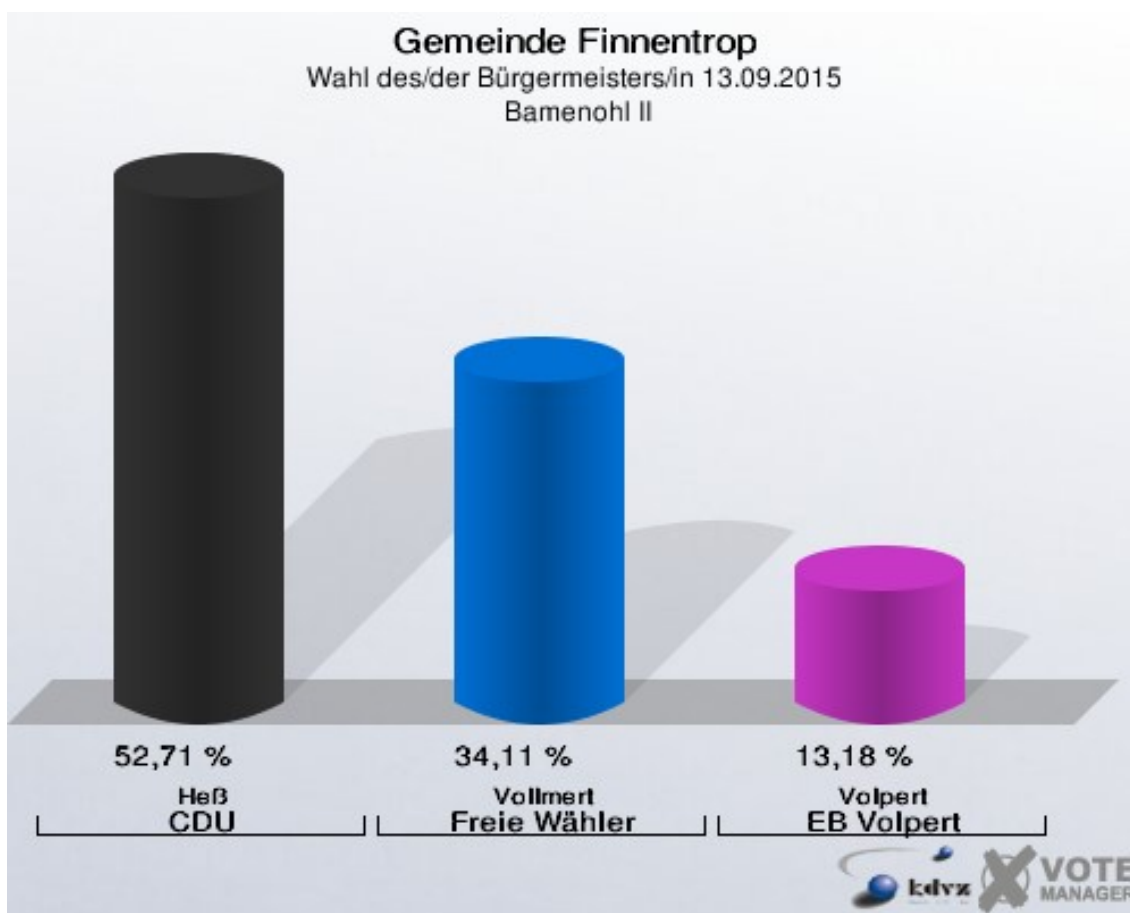
Freie Wähler = Freie Wähler Für Finnentrop e.V.
EB Volpert = Einzelbewerber Volpert

Gemeinde Finntrop
Wahl des/der Bürgermeisters/in 13.09.2015
Wahlbeteiligung Bamenohl I



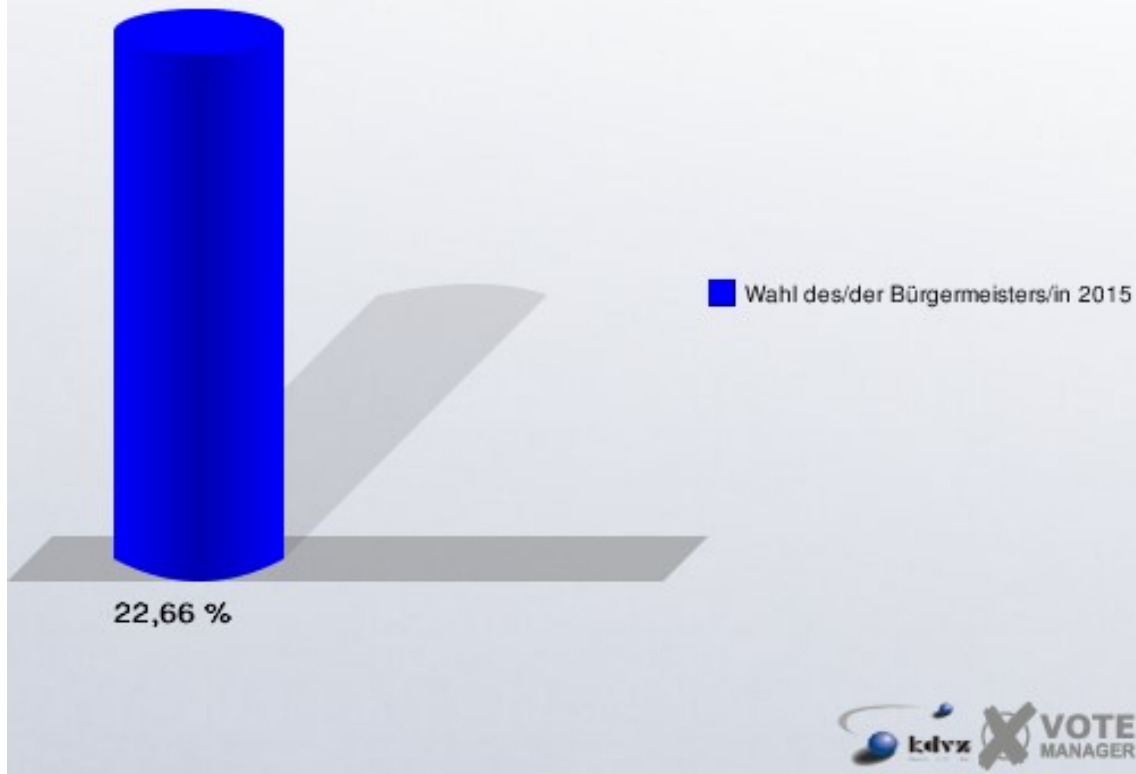
Bamenohl II

	Anzahl	Prozent
Wahlberechtigte	578	
Wähler/innen	131	22,66 %
ungültige Stimmen	2	1,53 %
gültige Stimmen	129	98,47 %
Heß, CDU	68	52,71 %
Vollmert, Freie Wähler Für Finnentrop e.V.	44	34,11 %
Volpert, Einzelbewerber	17	13,18 %



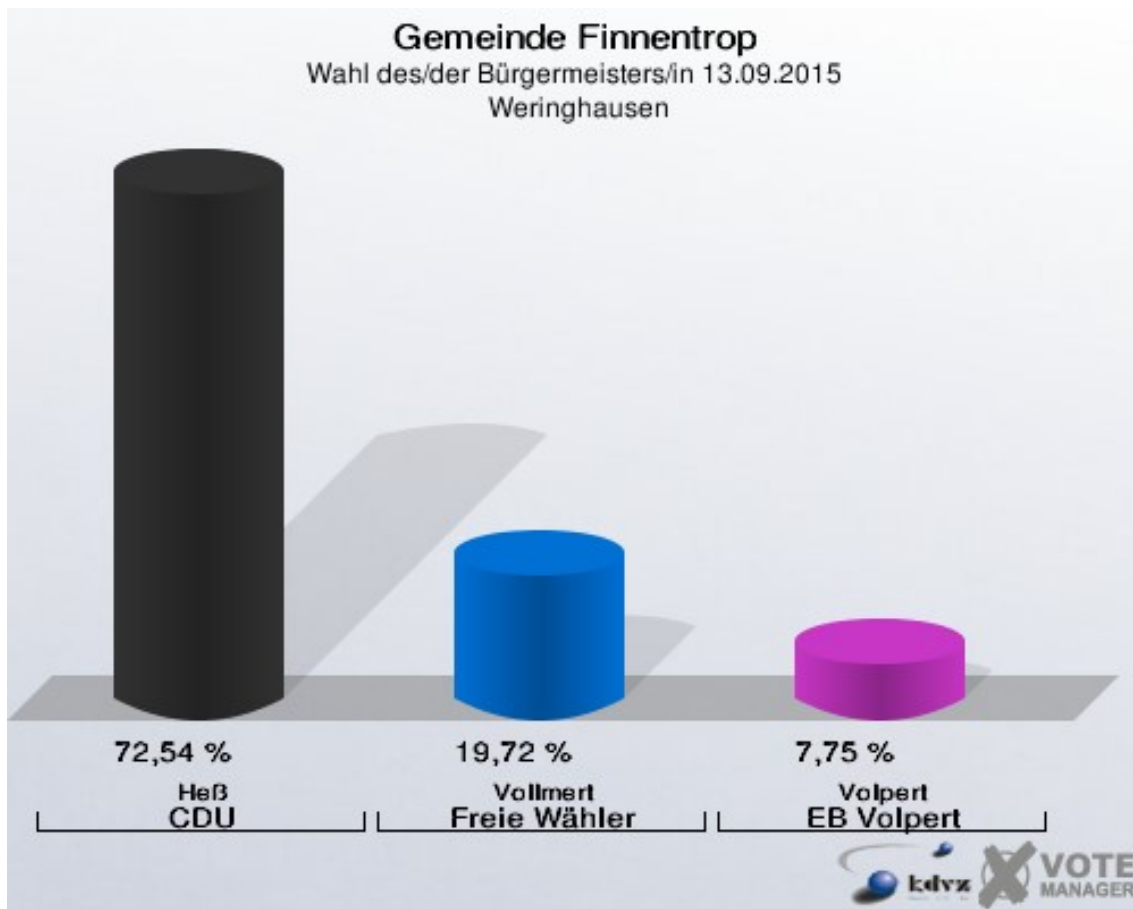
Freie Wähler = Freie Wähler Für Finnentrop e.V.
EB Volpert = Einzelbewerber Volpert

Gemeinde Finntrop
Wahl des/der Bürgermeisters/in 13.09.2015
Wahlbeteiligung Bamenohl II



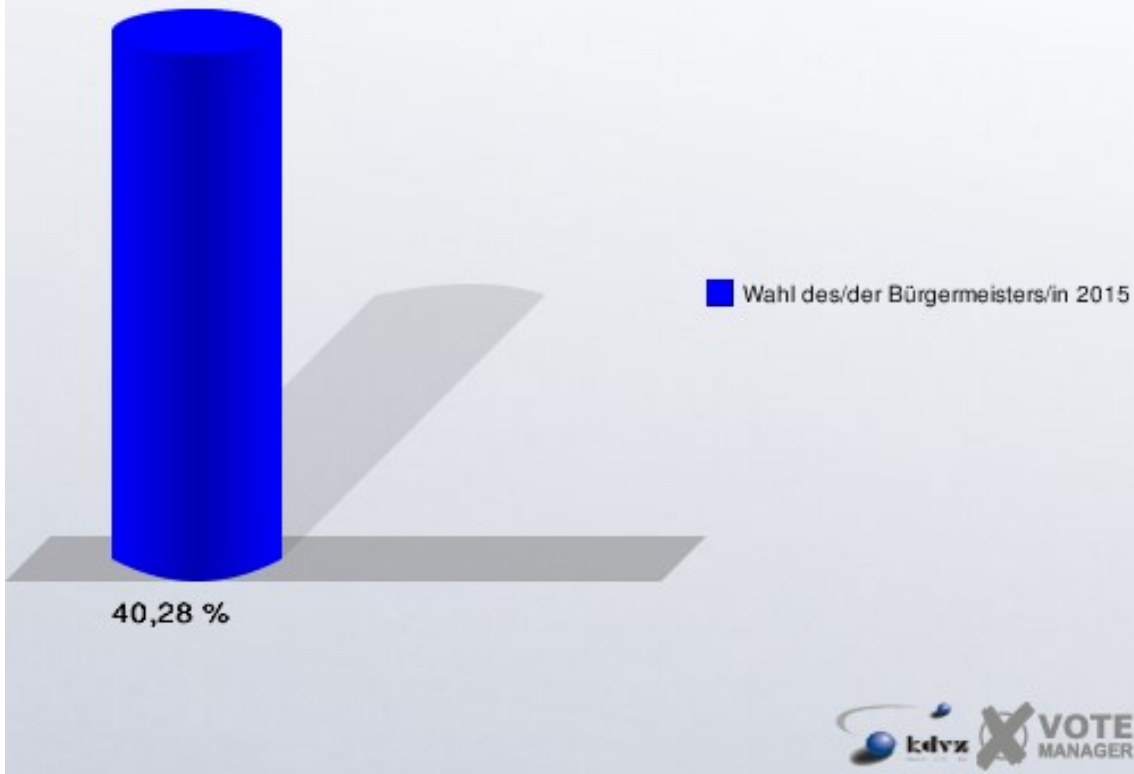
Weringhausen

	Anzahl	Prozent
Wahlberechtigte	360	
Wähler/innen	145	40,28 %
ungültige Stimmen	3	2,07 %
gültige Stimmen	142	97,93 %
Heß, CDU	103	72,54 %
Vollmert, Freie Wähler Für Finnentrop e.V.	28	19,72 %
Volpert, Einzelbewerber	11	7,75 %



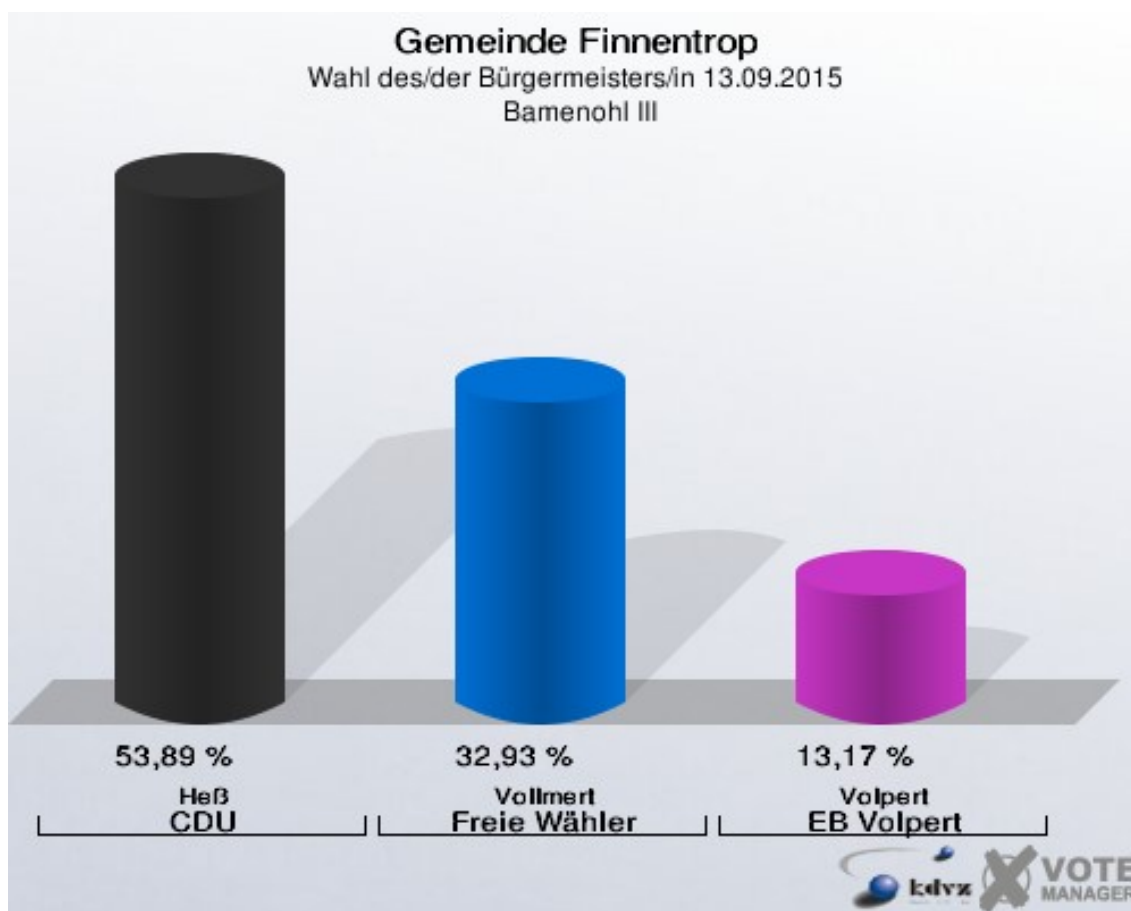
Freie Wähler = Freie Wähler Für Finnentrop e.V.
EB Volpert = Einzelbewerber Volpert

Gemeinde Finentrop
Wahl des/der Bürgermeisters/in 13.09.2015
Wahlbeteiligung Weringhausen



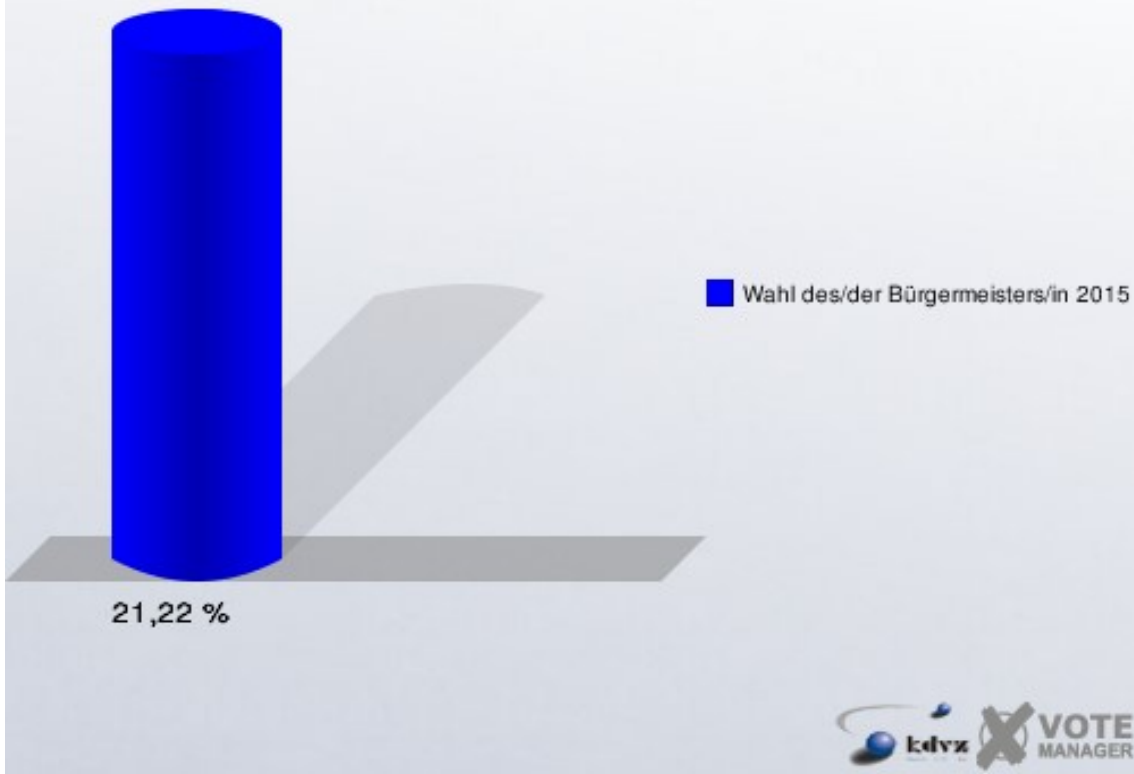
Bamenohl III

	Anzahl	Prozent
Wahlberechtigte	801	
Wähler/innen	170	21,22 %
ungültige Stimmen	3	1,76 %
gültige Stimmen	167	98,24 %
Heß, CDU	90	53,89 %
Vollmert, Freie Wähler Für Finnentrop e.V.	55	32,93 %
Volpert, Einzelbewerber	22	13,17 %



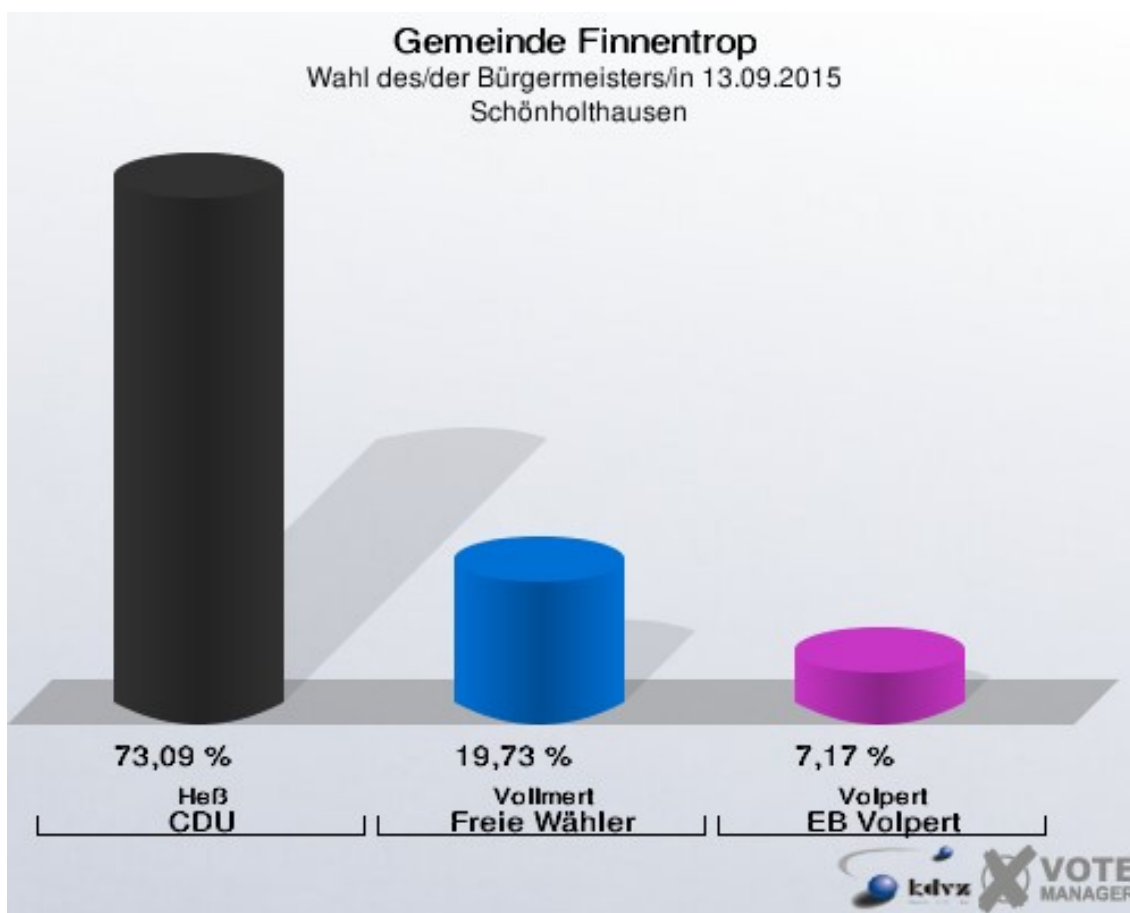
Freie Wähler = Freie Wähler Für Finnentrop e.V.
EB Volpert = Einzelbewerber Volpert

Gemeinde Finntrop
Wahl des/der Bürgermeisters/in 13.09.2015
Wahlbeteiligung Bamenohl III



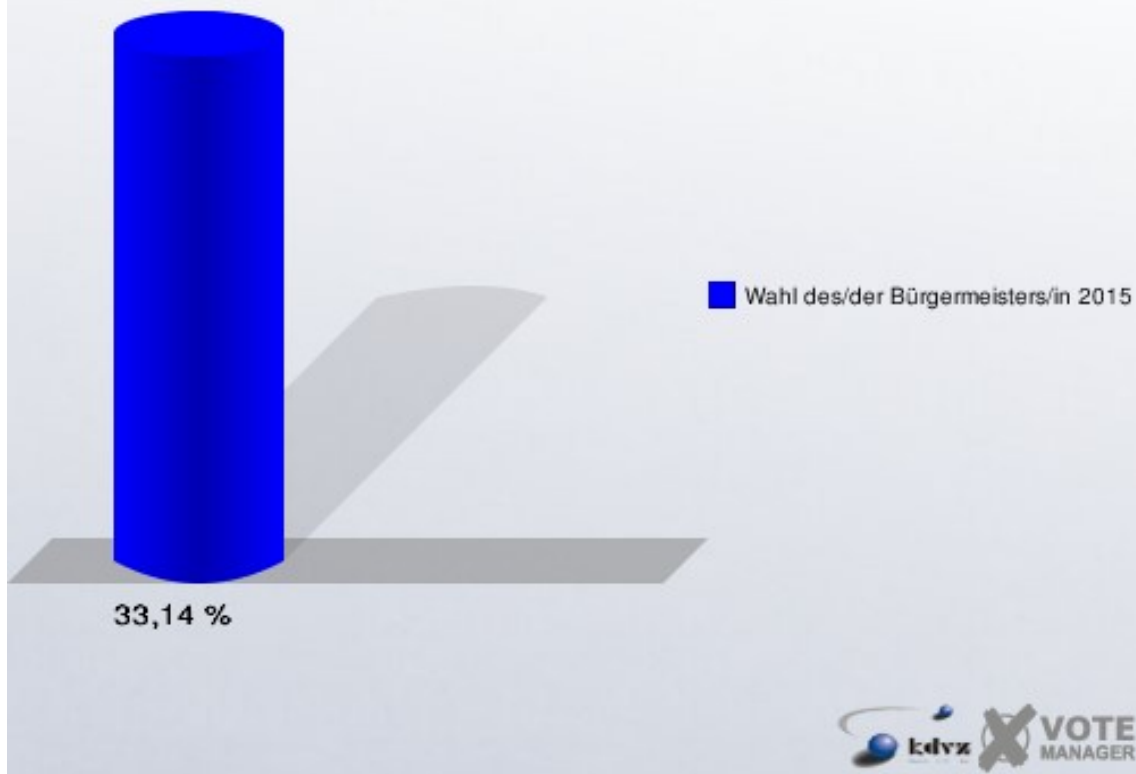
Schönholthausen

	Anzahl	Prozent
Wahlberechtigte	682	
Wähler/innen	226	33,14 %
ungültige Stimmen	3	1,33 %
gültige Stimmen	223	98,67 %
Heß, CDU	163	73,09 %
Vollmert, Freie Wähler Für Finnentrop e.V.	44	19,73 %
Volpert, Einzelbewerber	16	7,17 %



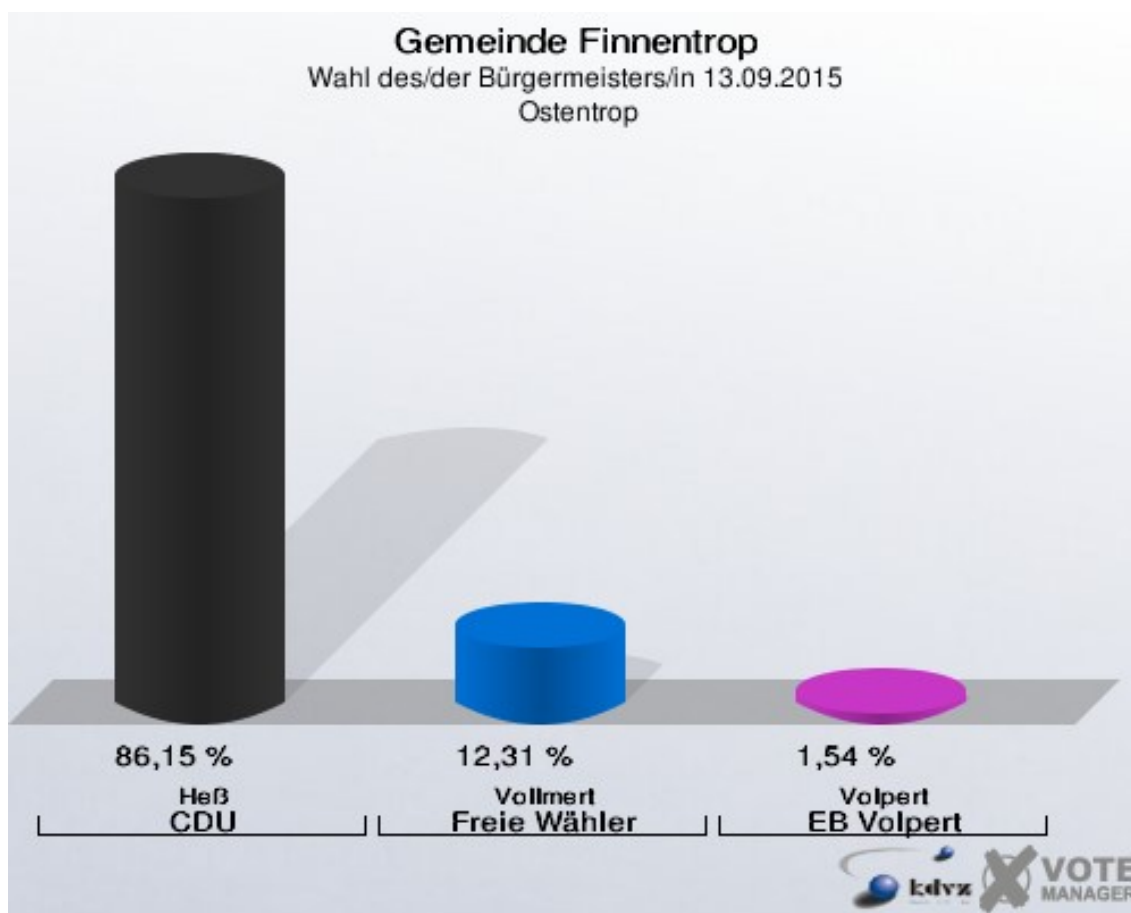
Freie Wähler = Freie Wähler Für Finnentrop e.V.
EB Volpert = Einzelbewerber Volpert

Gemeinde Finntrop
Wahl des/der Bürgermeisters/in 13.09.2015
Wahlbeteiligung Schönholthausen



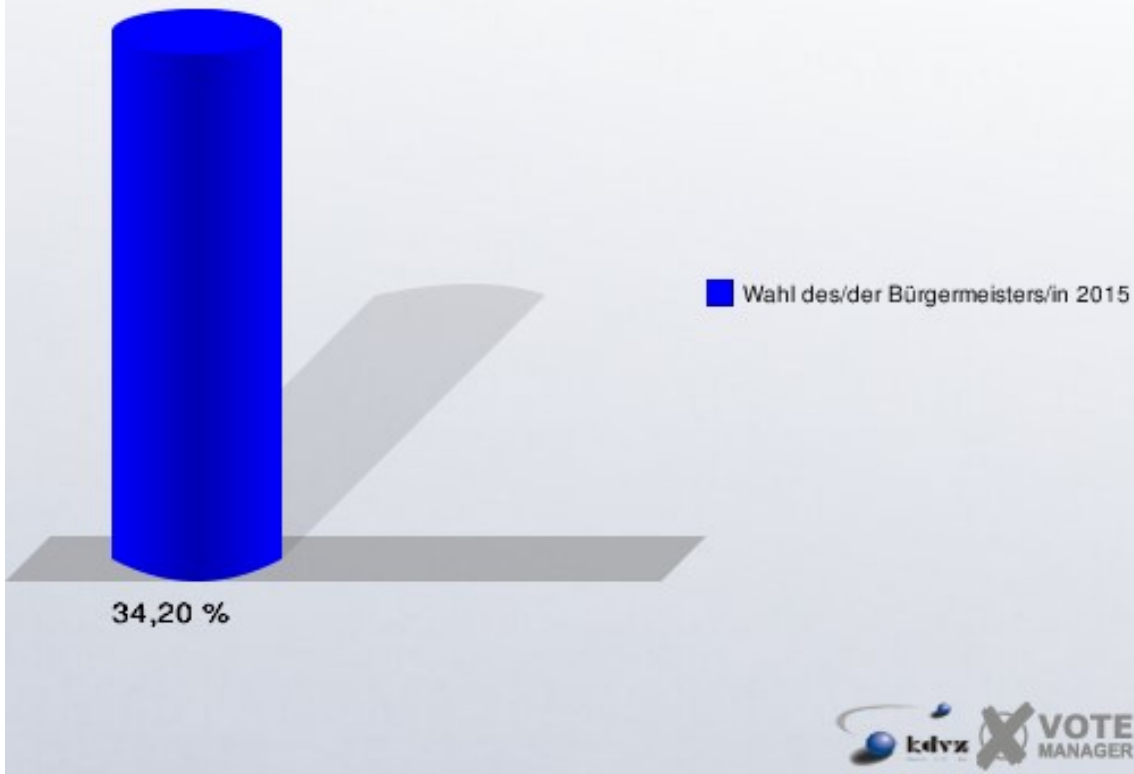
Ostentrop

	Anzahl	Prozent
Wahlberechtigte	769	
Wähler/innen	263	34,20 %
ungültige Stimmen	3	1,14 %
gültige Stimmen	260	98,86 %
Heß, CDU	224	86,15 %
Vollmert, Freie Wähler Für Finnentrop e.V.	32	12,31 %
Volpert, Einzelbewerber	4	1,54 %



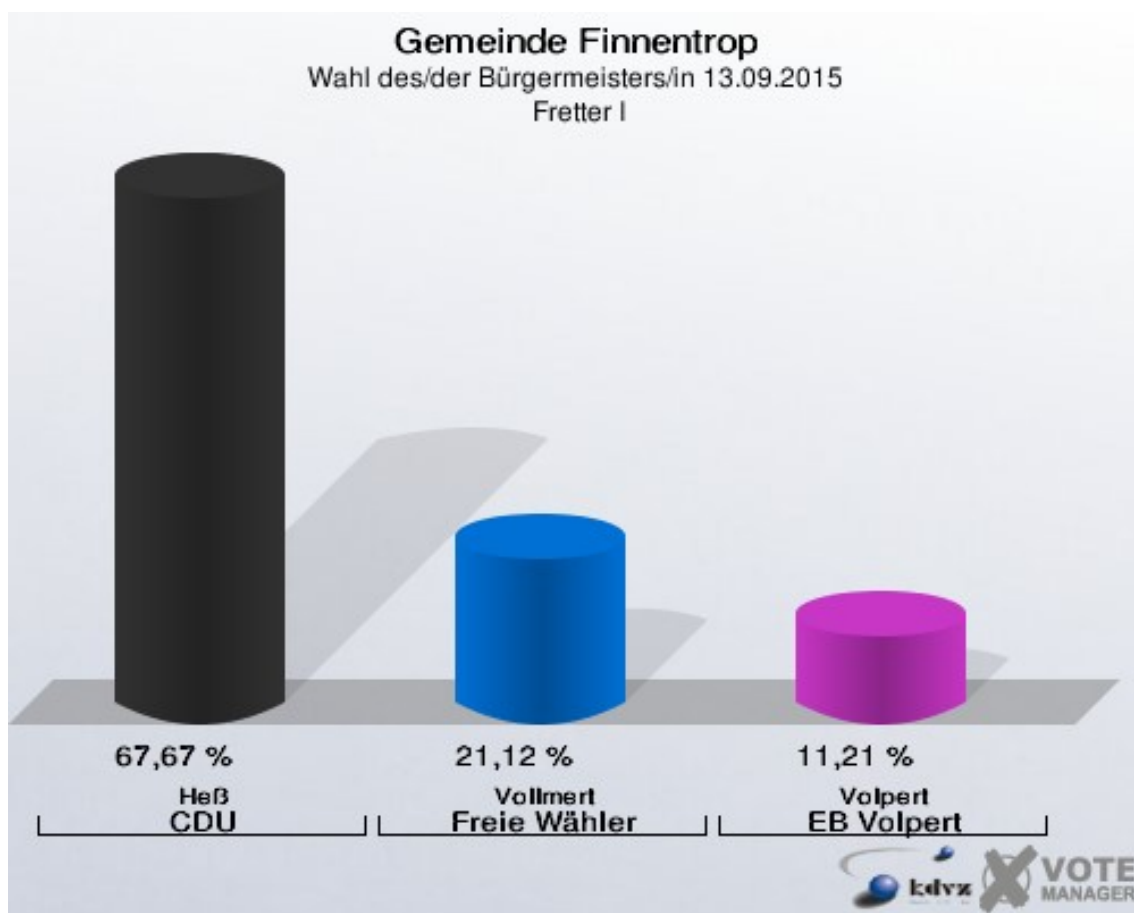
Freie Wähler = Freie Wähler Für Finnentrop e.V.
EB Volpert = Einzelbewerber Volpert

Gemeinde Finentrop
Wahl des/der Bürgermeisters/in 13.09.2015
Wahlbeteiligung Ostentrop



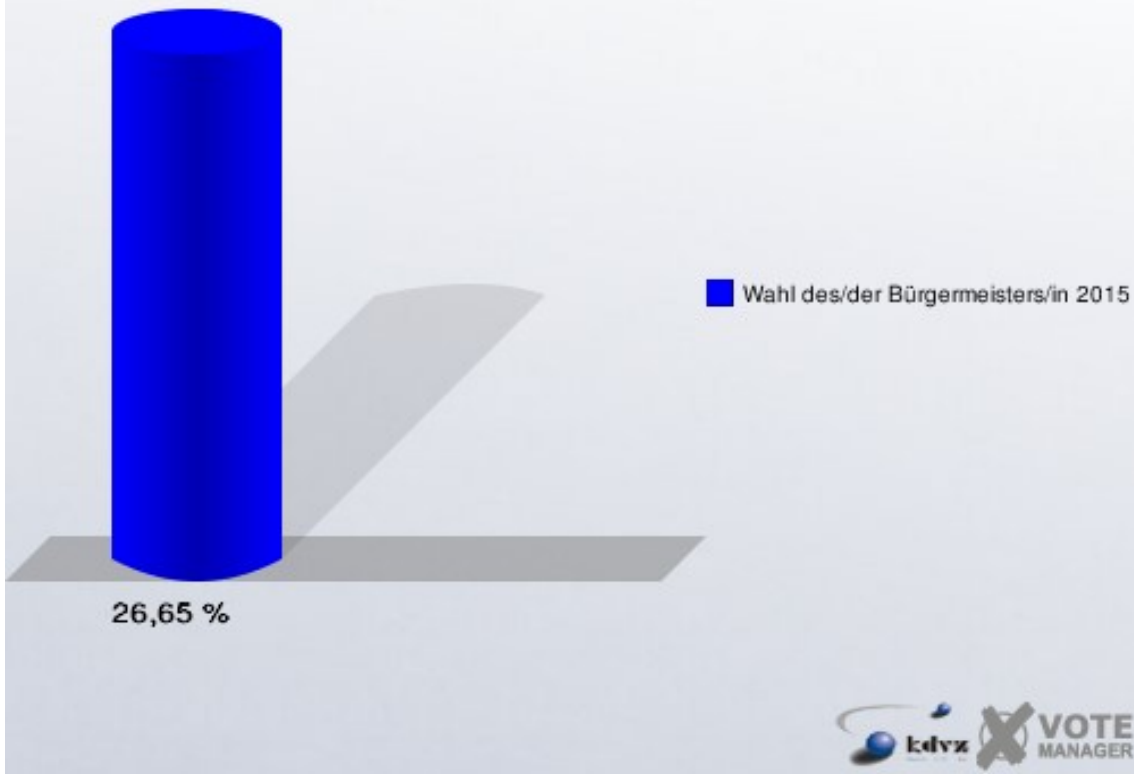
Fretter I

	Anzahl	Prozent
Wahlberechtigte	893	
Wähler/innen	238	26,65 %
ungültige Stimmen	6	2,52 %
gültige Stimmen	232	97,48 %
Heß, CDU	157	67,67 %
Vollmert, Freie Wähler Für Finnentrop e.V.	49	21,12 %
Volpert, Einzelbewerber	26	11,21 %



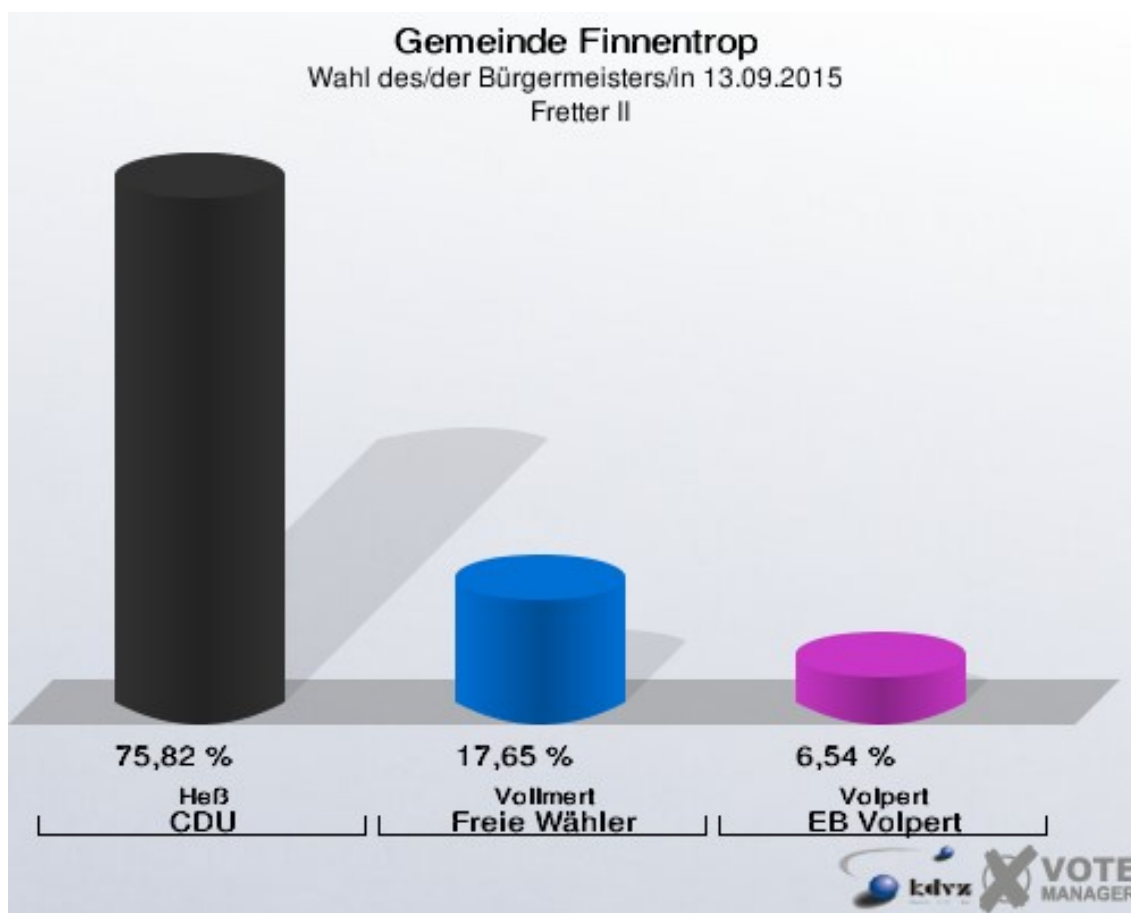
Freie Wähler = Freie Wähler Für Finnentrop e.V.
EB Volpert = Einzelbewerber Volpert

Gemeinde Finntrop
Wahl des/der Bürgermeisters/in 13.09.2015
Wahlbeteiligung Fretter I



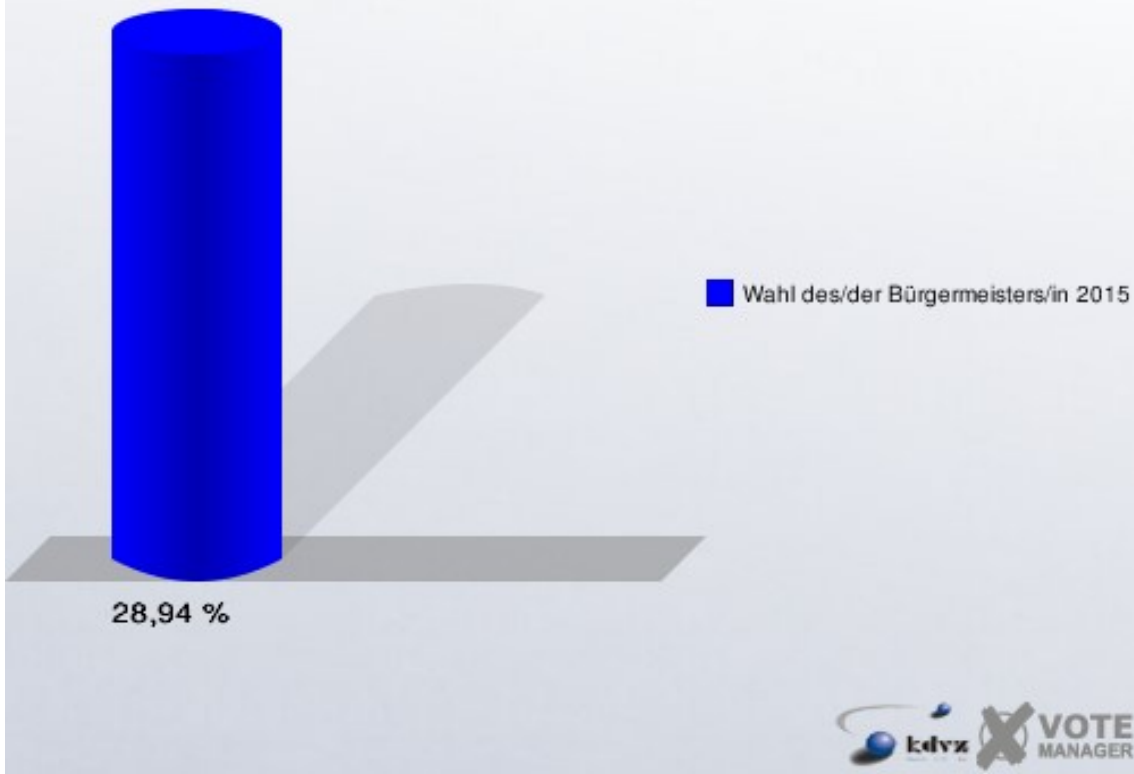
Fretter II

	Anzahl	Prozent
Wahlberechtigte	546	
Wähler/innen	158	28,94 %
ungültige Stimmen	5	3,16 %
gültige Stimmen	153	96,84 %
Heß, CDU	116	75,82 %
Vollmert, Freie Wähler Für Finnentrop e.V.	27	17,65 %
Volpert, Einzelbewerber	10	6,54 %



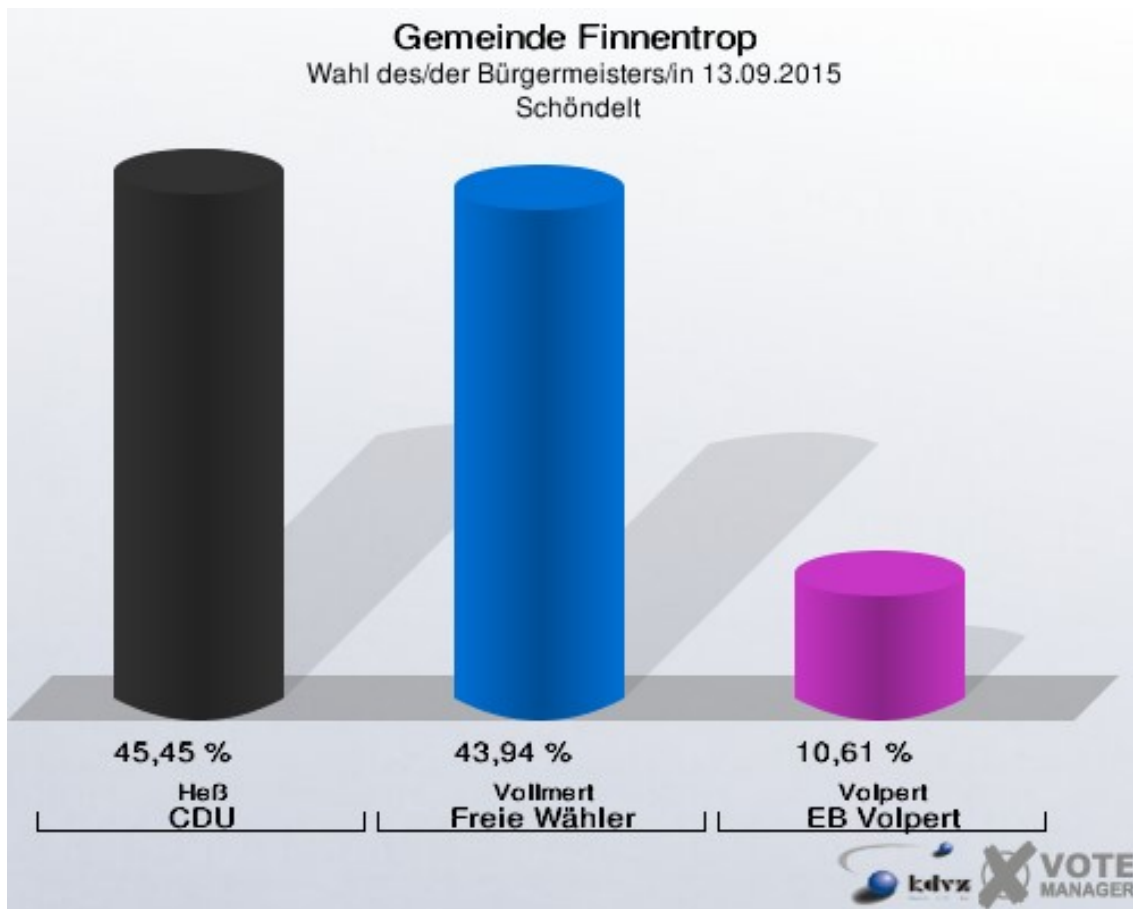
Freie Wähler = Freie Wähler Für Finnentrop e.V.
EB Volpert = Einzelbewerber Volpert

Gemeinde Finentrop
Wahl des/der Bürgermeisters/in 13.09.2015
Wahlbeteiligung Fretter II



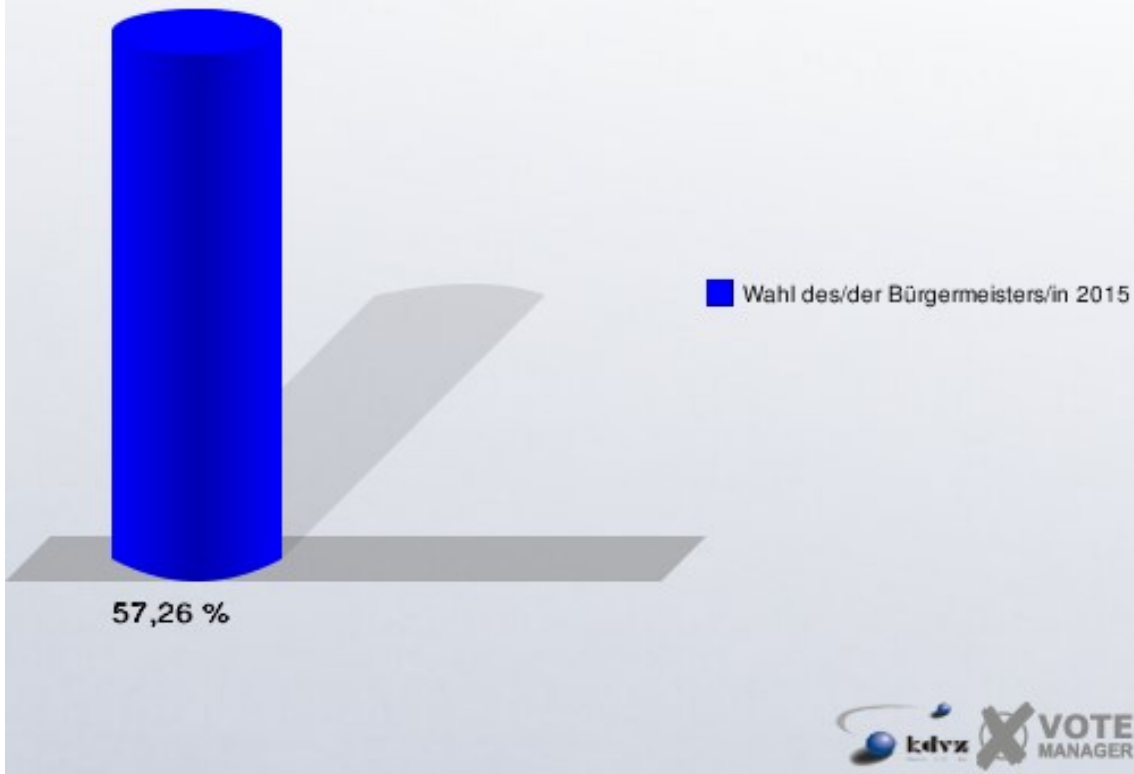
Schöndelt

	Anzahl	Prozent
Wahlberechtigte	117	
Wähler/innen	67	57,26 %
ungültige Stimmen	1	1,49 %
gültige Stimmen	66	98,51 %
Heß, CDU	30	45,45 %
Vollmert, Freie Wähler Für Finnentrop e.V.	29	43,94 %
Volpert, Einzelbewerber	7	10,61 %



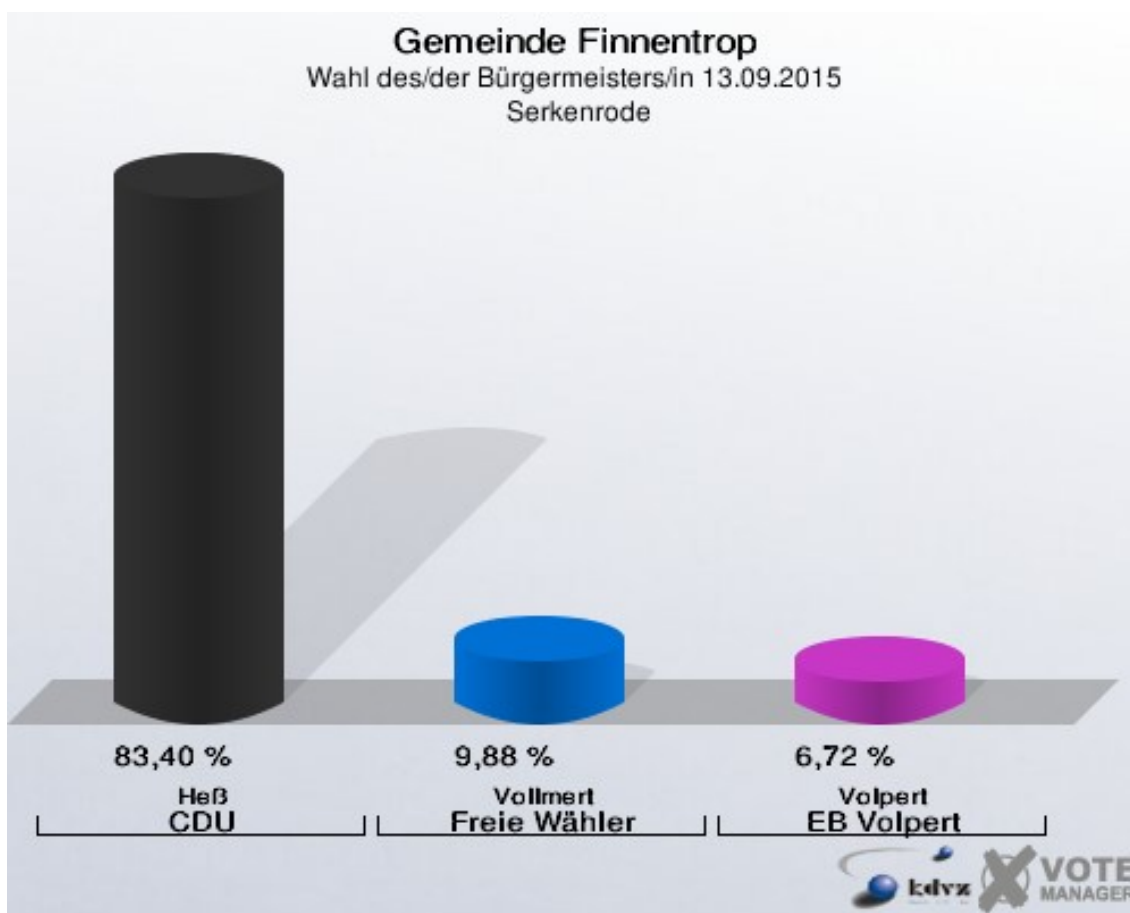
Freie Wähler = Freie Wähler Für Finnentrop e.V.
EB Volpert = Einzelbewerber Volpert

Gemeinde Finntrop
Wahl des/der Bürgermeisters/in 13.09.2015
Wahlbeteiligung Schöndelt



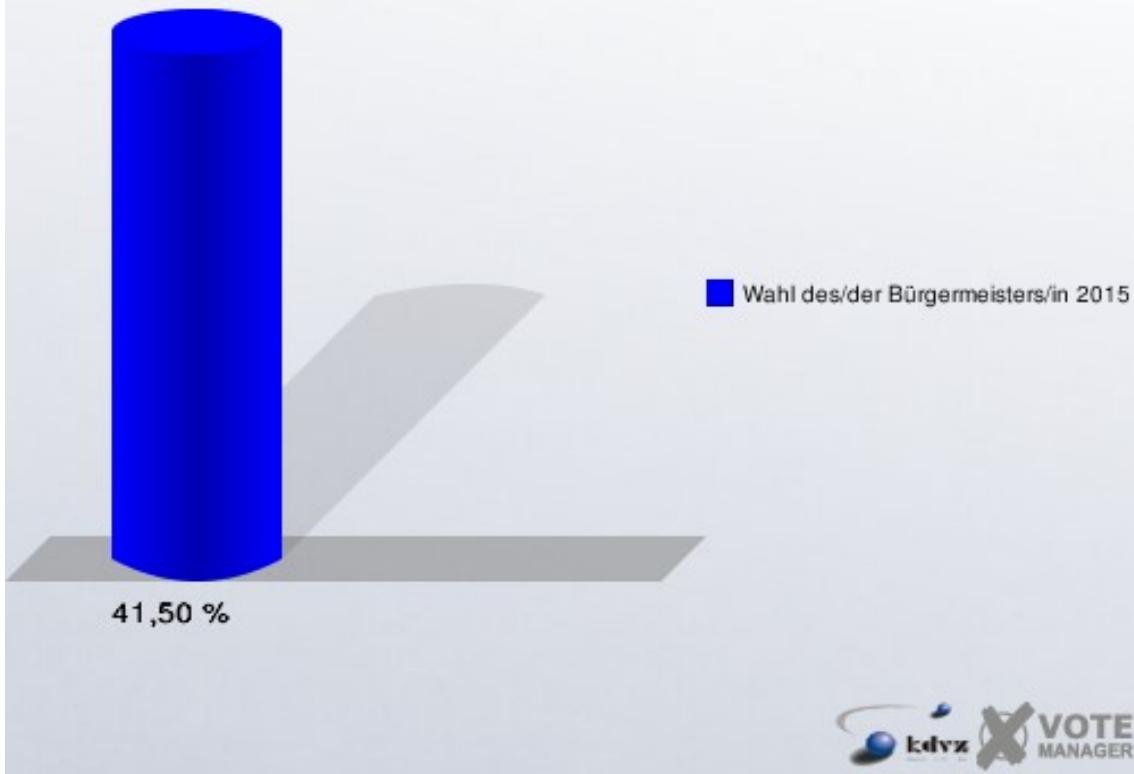
Serkenrode

	Anzahl	Prozent
Wahlberechtigte	612	
Wähler/innen	254	41,50 %
ungültige Stimmen	1	0,39 %
gültige Stimmen	253	99,61 %
Heß, CDU	211	83,40 %
Vollmert, Freie Wähler Für Finnentrop e.V.	25	9,88 %
Volpert, Einzelbewerber	17	6,72 %



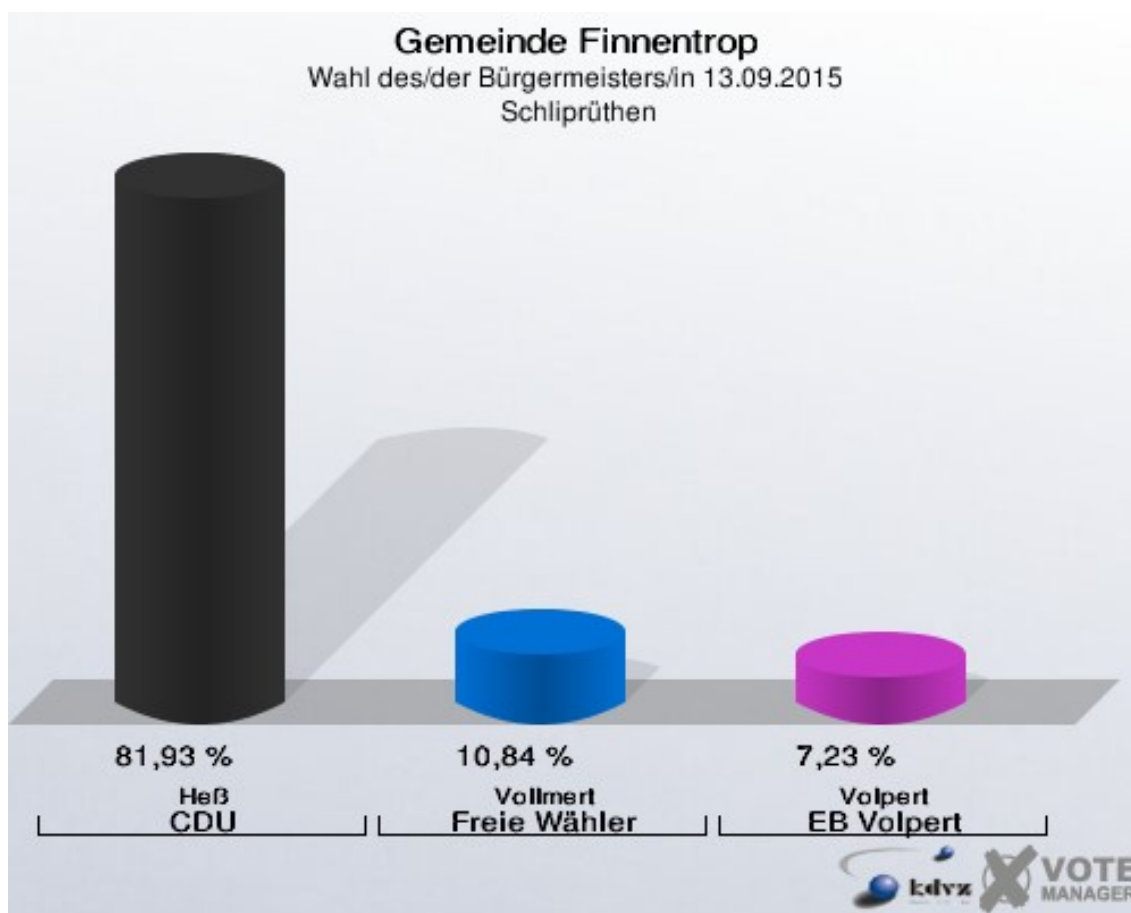
Freie Wähler = Freie Wähler Für Finnentrop e.V.
EB Volpert = Einzelbewerber Volpert

Gemeinde Finentrop
Wahl des/der Bürgermeisters/in 13.09.2015
Wahlbeteiligung Serkenrode



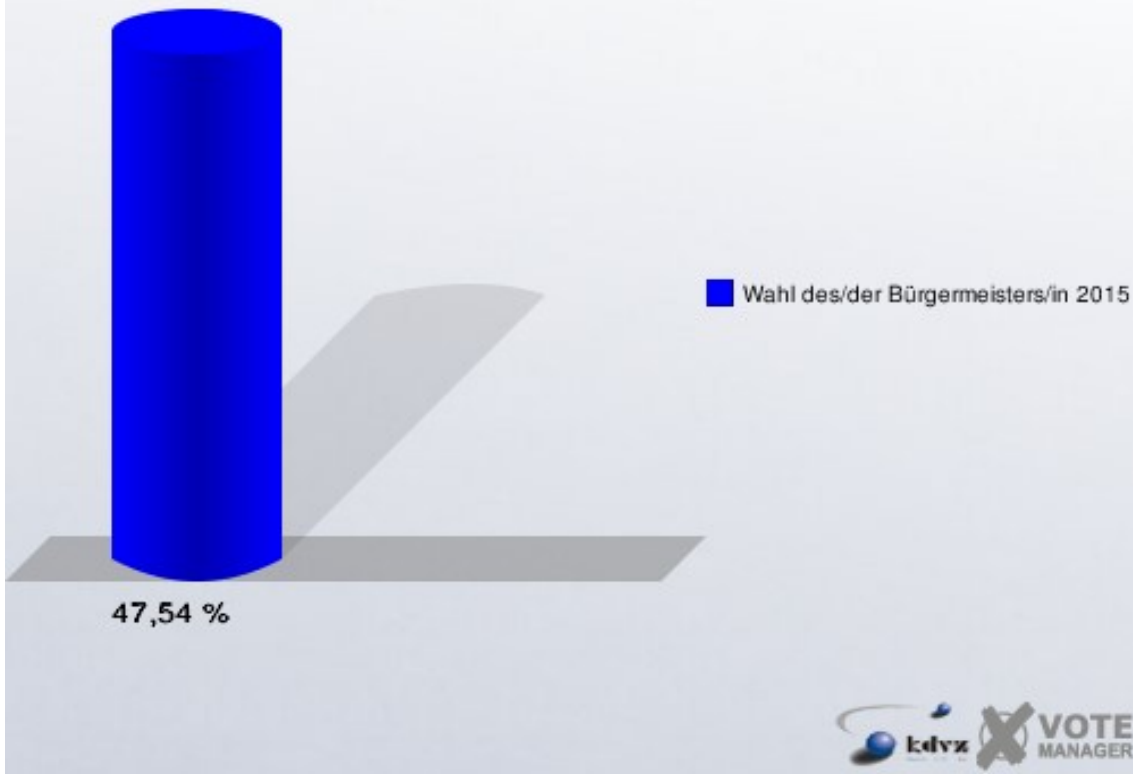
Schliprüthen

	Anzahl	Prozent
Wahlberechtigte	183	
Wähler/innen	87	47,54 %
ungültige Stimmen	4	4,60 %
gültige Stimmen	83	95,40 %
Heß, CDU	68	81,93 %
Vollmert, Freie Wähler Für Finnentrop e.V.	9	10,84 %
Volpert, Einzelbewerber	6	7,23 %



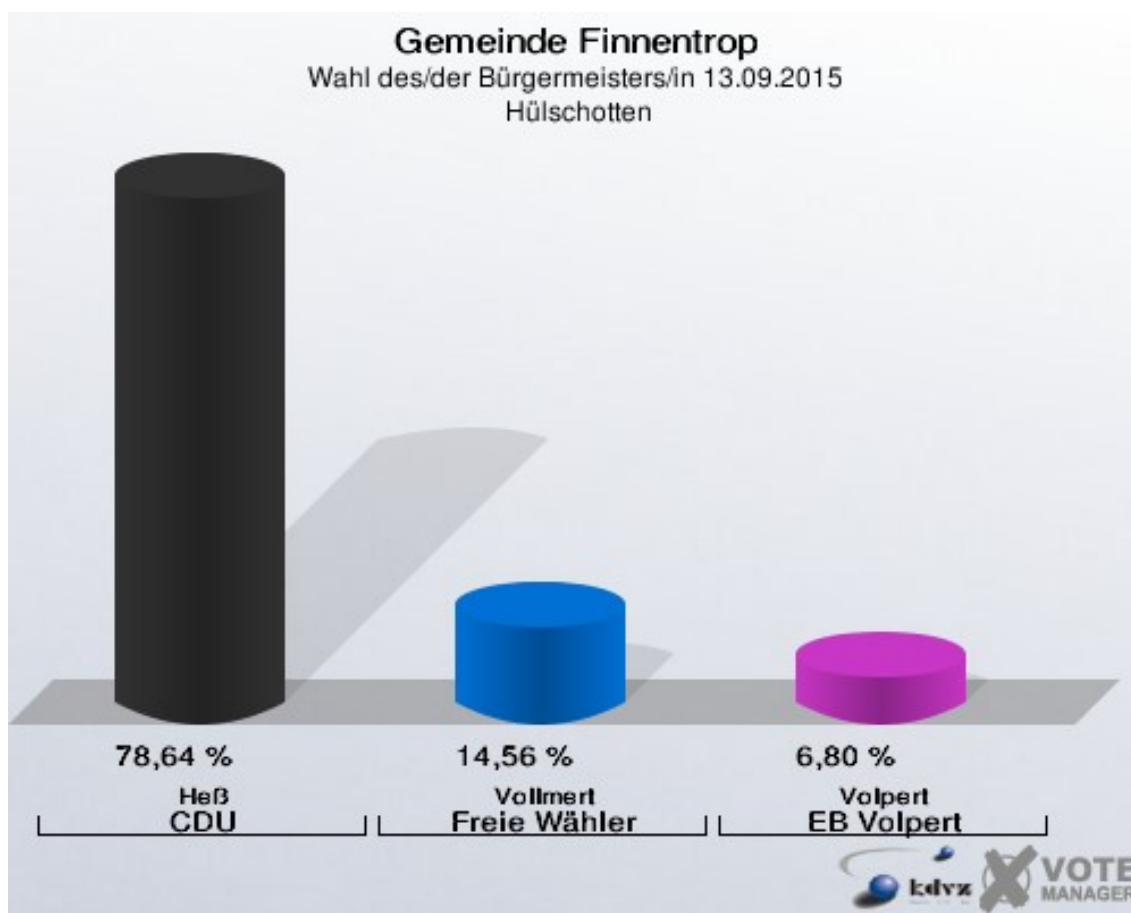
Freie Wähler = Freie Wähler Für Finnentrop e.V.
EB Volpert = Einzelbewerber Volpert

Gemeinde Finntrop
Wahl des/der Bürgermeisters/in 13.09.2015
Wahlbeteiligung Schlipprüthen



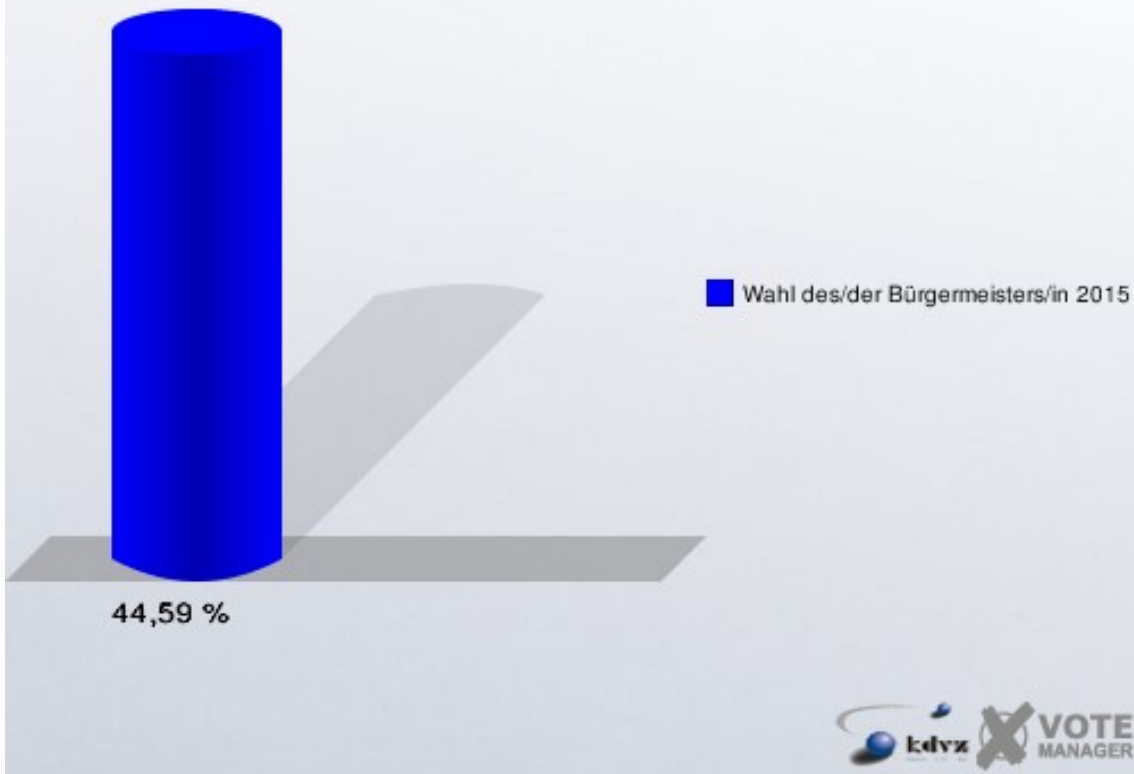
Hülschotten

	Anzahl	Prozent
Wahlberechtigte	231	
Wähler/innen	103	44,59 %
ungültige Stimmen	0	0,00 %
gültige Stimmen	103	100,00 %
Heß, CDU	81	78,64 %
Vollmert, Freie Wähler Für Finnentrop e.V.	15	14,56 %
Volpert, Einzelbewerber	7	6,80 %



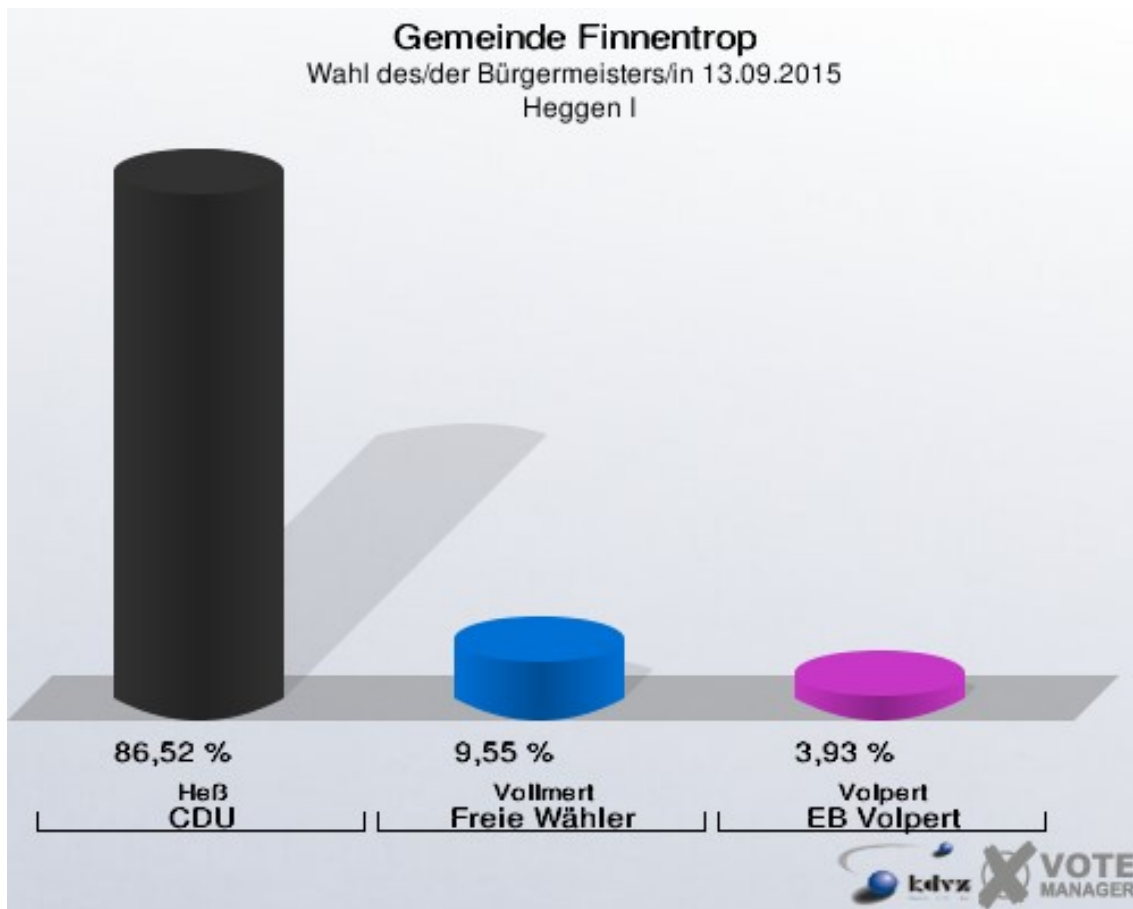
Freie Wähler = Freie Wähler Für Finnentrop e.V.
EB Volpert = Einzelbewerber Volpert

Gemeinde Finntrop
Wahl des/der Bürgermeisters/in 13.09.2015
Wahlbeteiligung Hülschotten



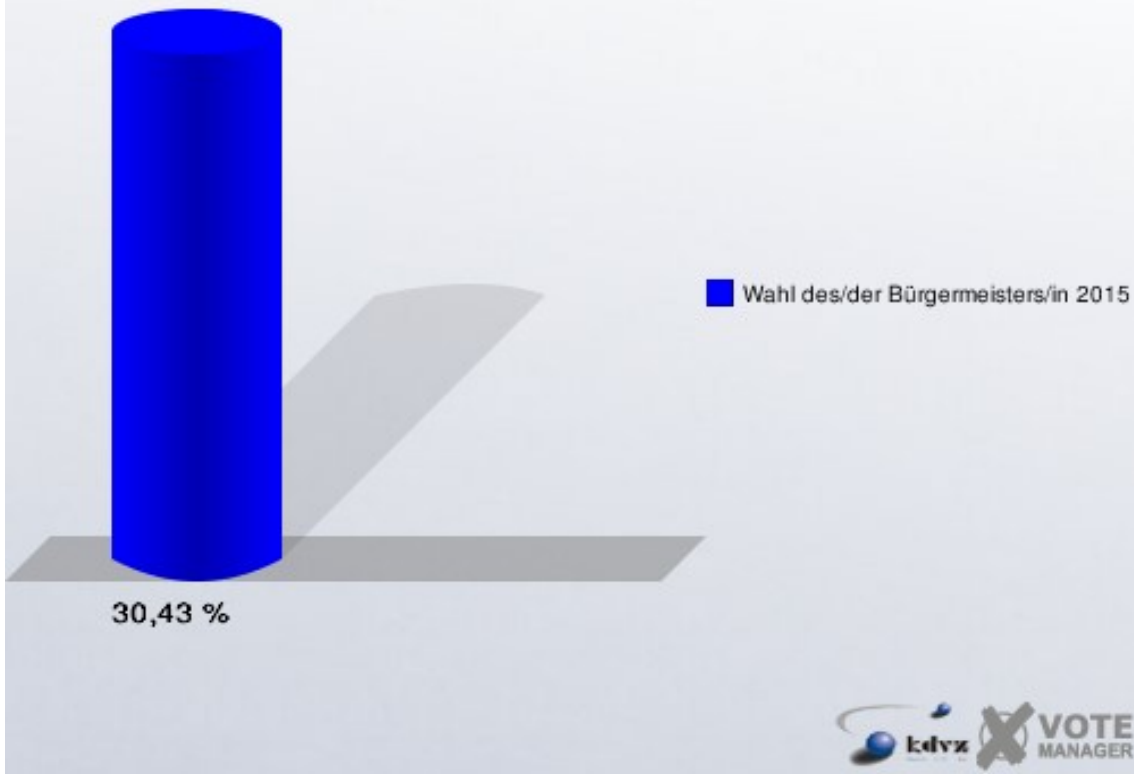
Heggen I

	Anzahl	Prozent
Wahlberechtigte	598	
Wähler/innen	182	30,43 %
ungültige Stimmen	4	2,20 %
gültige Stimmen	178	97,80 %
Heß, CDU	154	86,52 %
Vollmert, Freie Wähler Für Finnentrop e.V.	17	9,55 %
Volpert, Einzelbewerber	7	3,93 %



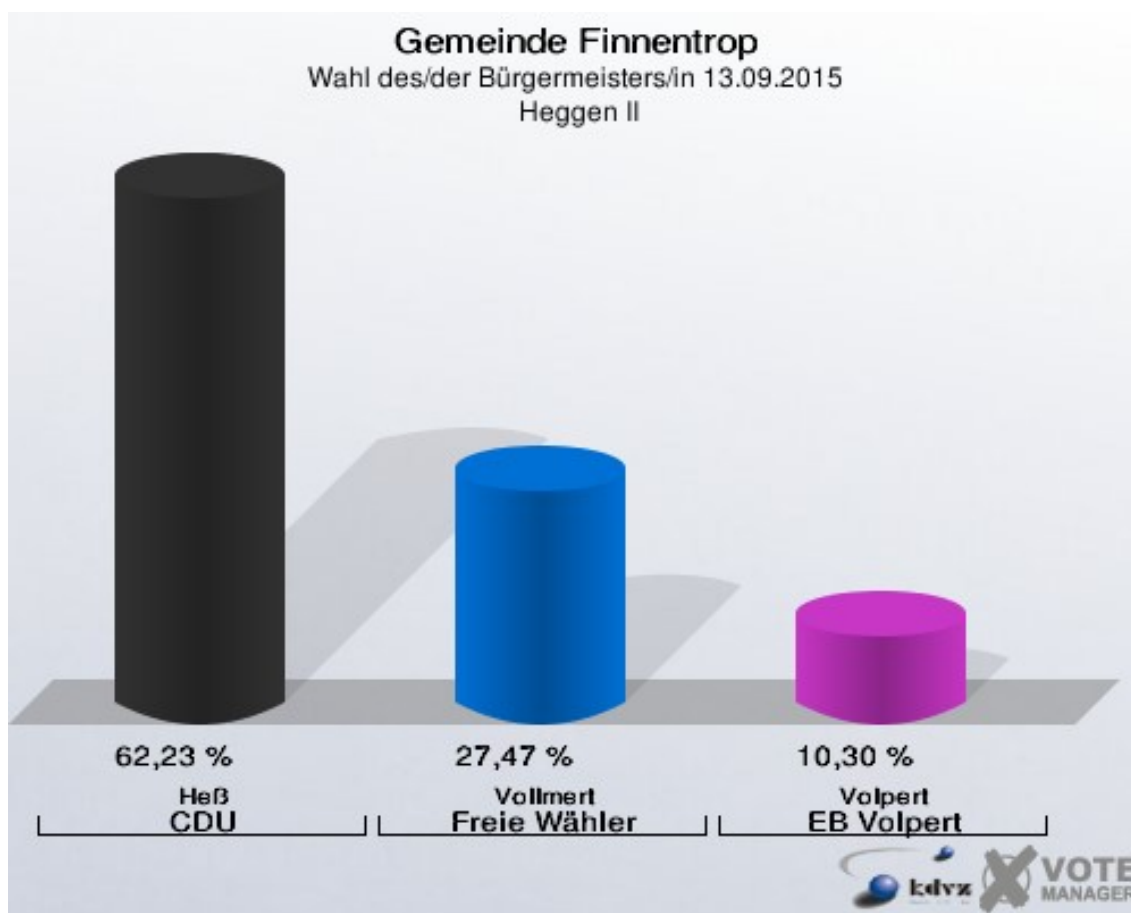
Freie Wähler = Freie Wähler Für Finnentrop e.V.
EB Volpert = Einzelbewerber Volpert

Gemeinde Finntrop
Wahl des/der Bürgermeisters/in 13.09.2015
Wahlbeteiligung Heggen I



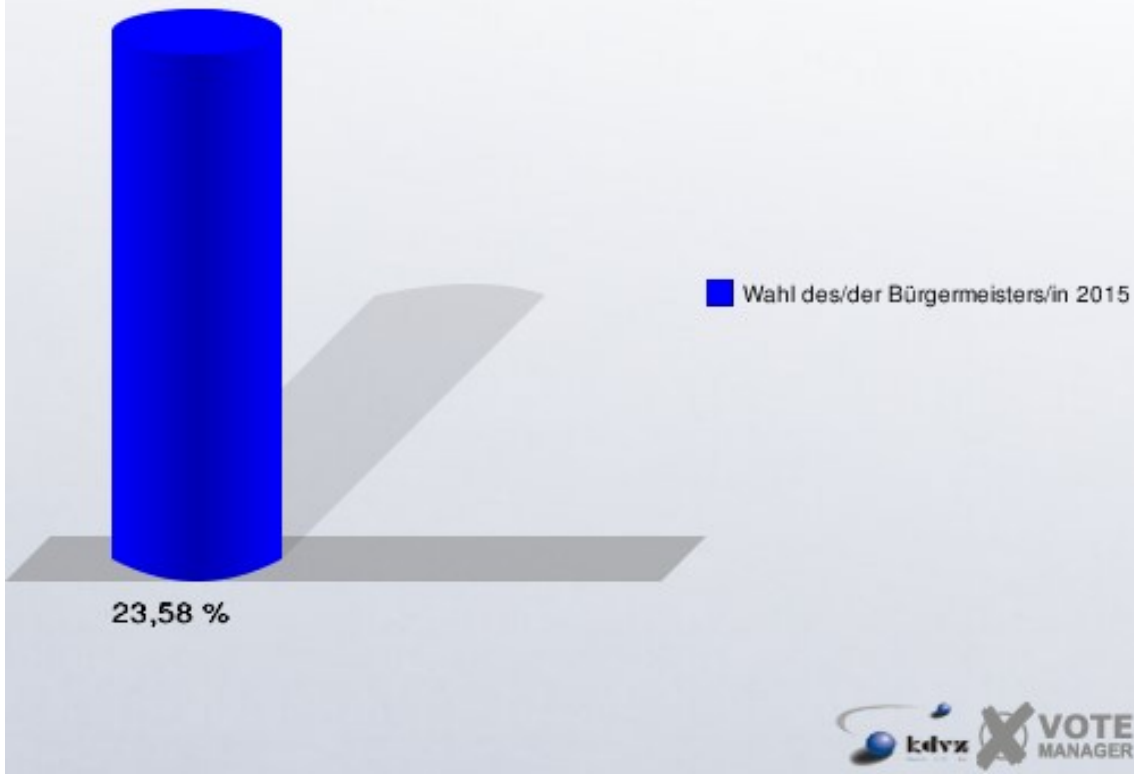
Heggen II

	Anzahl	Prozent
Wahlberechtigte	1.001	
Wähler/innen	236	23,58 %
ungültige Stimmen	3	1,27 %
gültige Stimmen	233	98,73 %
Heß, CDU	145	62,23 %
Vollmert, Freie Wähler Für Finnentrop e.V.	64	27,47 %
Volpert, Einzelbewerber	24	10,30 %



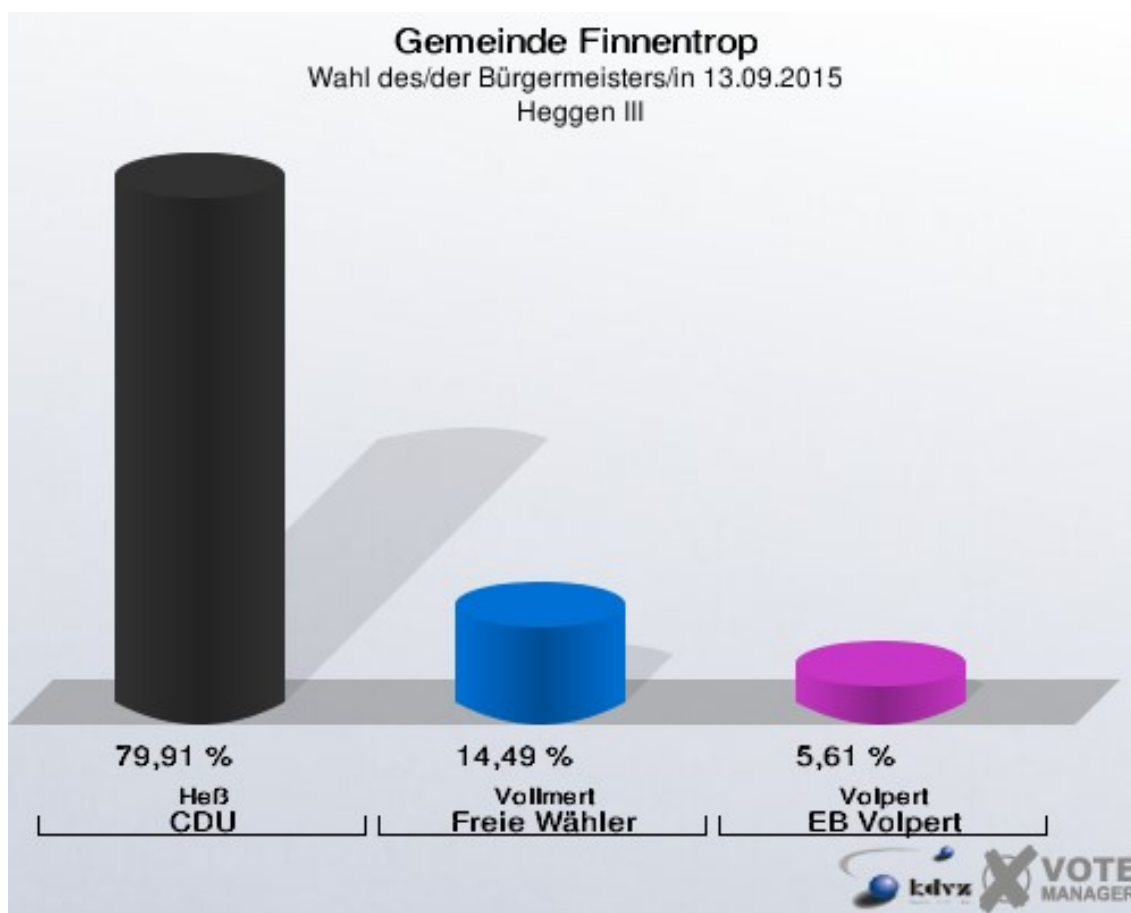
Freie Wähler = Freie Wähler Für Finnentrop e.V.
EB Volpert = Einzelbewerber Volpert

Gemeinde Finnentrop
Wahl des/der Bürgermeisters/in 13.09.2015
Wahlbeteiligung Heggen II



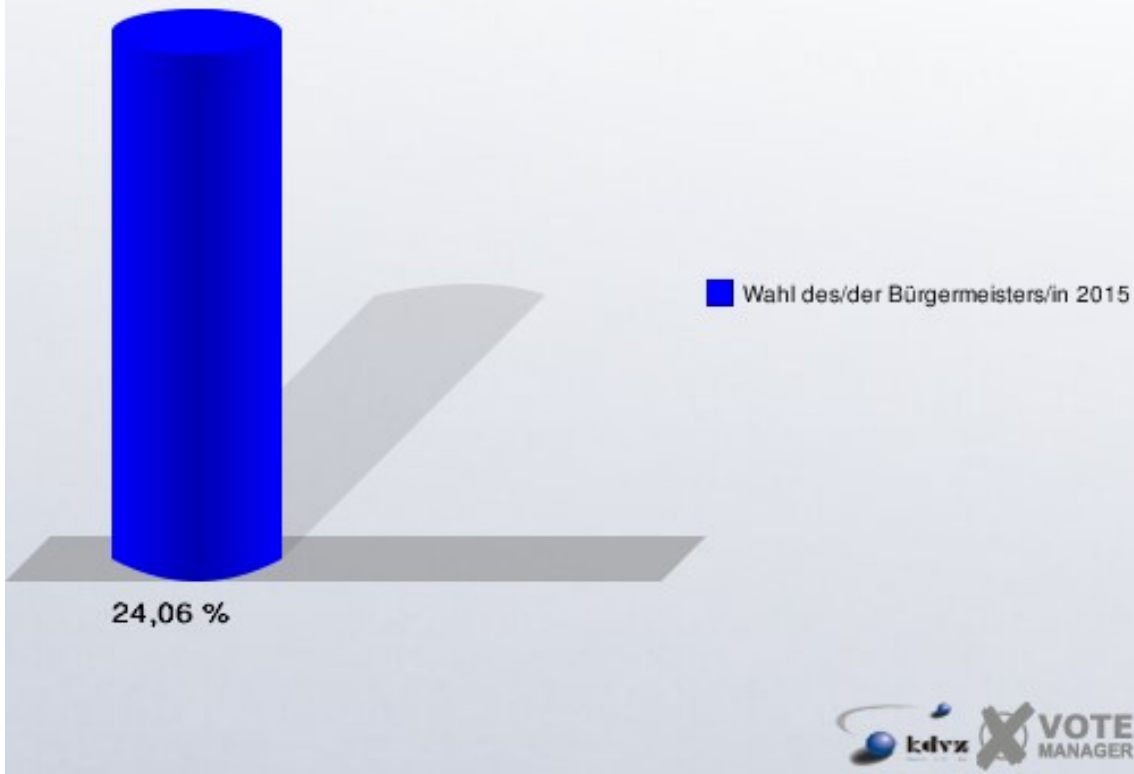
Heggen III

	Anzahl	Prozent
Wahlberechtigte	902	
Wähler/innen	217	24,06 %
ungültige Stimmen	3	1,38 %
gültige Stimmen	214	98,62 %
Heß, CDU	171	79,91 %
Vollmert, Freie Wähler Für Finnentrop e.V.	31	14,49 %
Volpert, Einzelbewerber	12	5,61 %



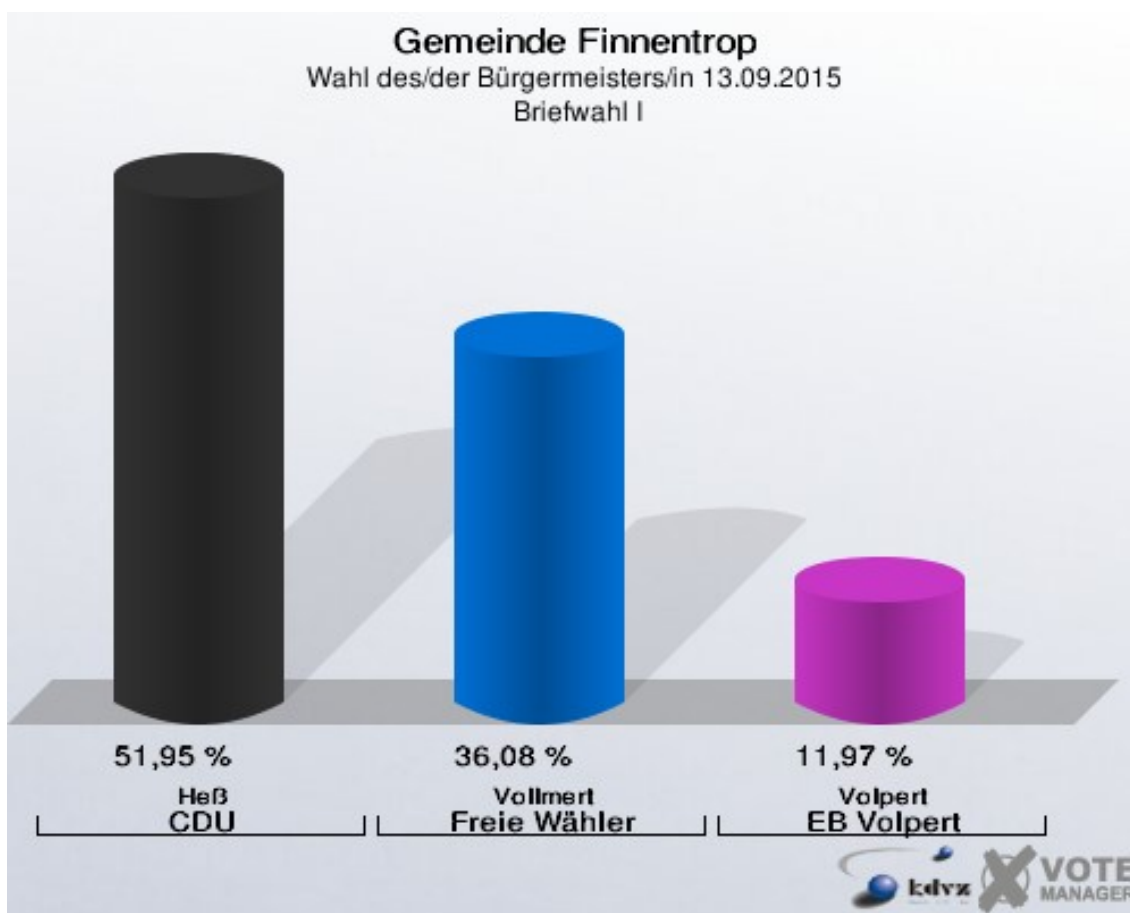
Freie Wähler = Freie Wähler Für Finnentrop e.V.
EB Volpert = Einzelbewerber Volpert

Gemeinde Finnentrop
Wahl des/der Bürgermeisters/in 13.09.2015
Wahlbeteiligung Heggen III



Briefwahl I

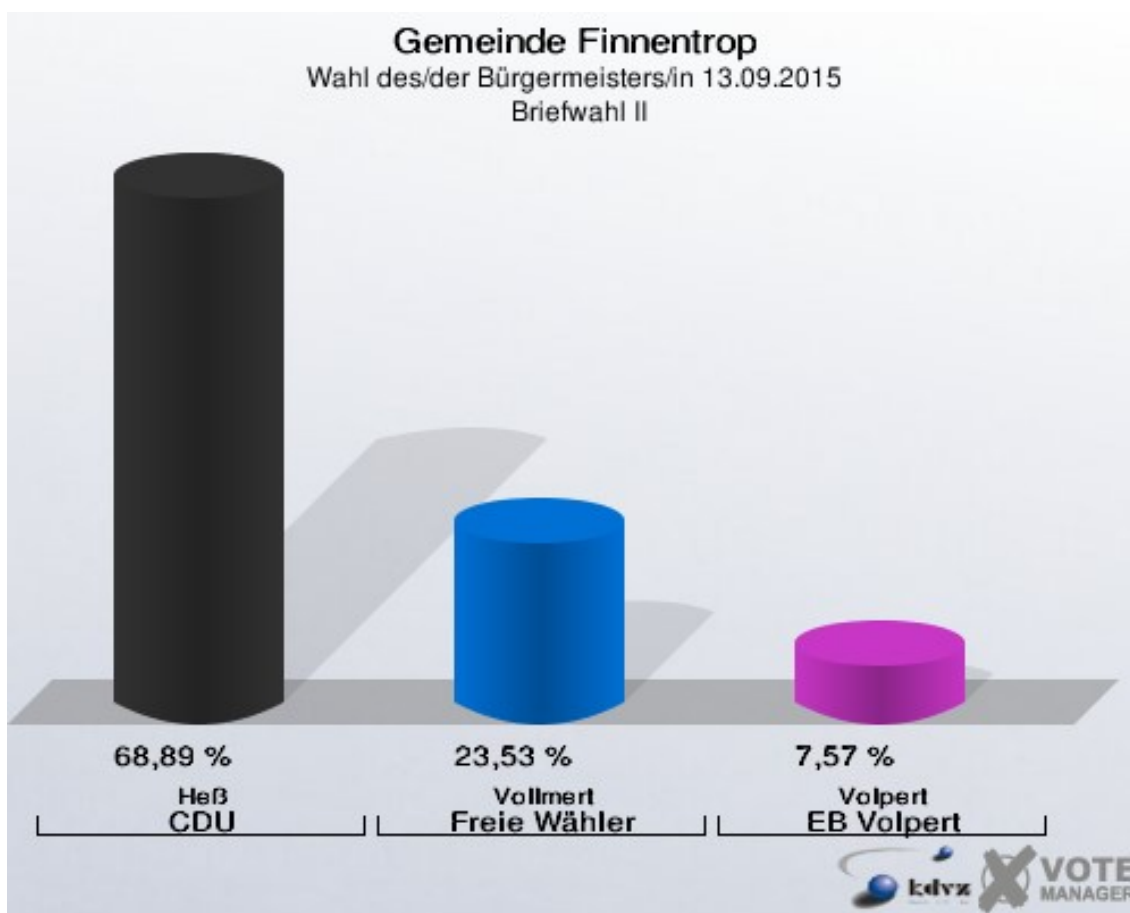
	Anzahl	Prozent
Wähler/innen	1.211	
ungültige Stimmen	8	0,66 %
gültige Stimmen	1.203	99,34 %
Heß, CDU	625	51,95 %
Vollmert, Freie Wähler Für Finnentrop e.V.	434	36,08 %
Volpert, Einzelbewerber	144	11,97 %



Freie Wähler = Freie Wähler Für Finnentrop e.V.
EB Volpert = Einzelbewerber Volpert

Briefwahl II

	Anzahl	Prozent
Wähler/innen	1.122	
ungültige Stimmen	13	1,16 %
gültige Stimmen	1.109	98,84 %
Heß, CDU	764	68,89 %
Vollmert, Freie Wähler Für Finnentrop e.V.	261	23,53 %
Volpert, Einzelbewerber	84	7,57 %



Freie Wähler = Freie Wähler Für Finnentrop e.V.
EB Volpert = Einzelbewerber Volpert

Übersicht Stimmbezirke
























Gemeinde Finnentrop
Wahl des/der Bürgermeisters/in 13.09.2015
Zusammenstellung der Ergebnisse nach Stimmbezirken

Stimmbezirk	Wahlbe- rechtigte	Wähler	gültig	Heß CDU	Vollmert Freie Wähler Für Finnentrop e.V.	Volpert Einzelbewerber
Rönkhausen I	664	244	233	160	39	34
		36,75 %	95,49 %	68,67 %	16,74 %	14,59 %
Rönkhausen II	759	235	230	141	50	39
		30,96 %	97,87 %	61,30 %	21,74 %	16,96 %
Lenhausen	997	336	326	171	101	54
		33,70 %	97,02 %	52,45 %	30,98 %	16,56 %
Finnentrop I	886	182	180	100	51	29
		20,54 %	98,90 %	55,56 %	28,33 %	16,11 %
Finnentrop II	836	206	201	91	88	22
		24,64 %	97,57 %	45,27 %	43,78 %	10,95 %
Finnentrop III	733	157	156	70	70	16
		21,42 %	99,36 %	44,87 %	44,87 %	10,26 %
Bameno hl I	876	154	148	90	35	23
		17,58 %	96,10 %	60,81 %	23,65 %	15,54 %
Bameno hl II	578	131	129	68	44	17
		22,66 %	98,47 %	52,71 %	34,11 %	13,18 %
Weringhausen	360	145	142	103	28	11
		40,28 %	97,93 %	72,54 %	19,72 %	7,75 %
Bameno hl III	801	170	167	90	55	22
		21,22 %	98,24 %	53,89 %	32,93 %	13,17 %
Schönholthausen	682	226	223	163	44	16
		33,14 %	98,67 %	73,09 %	19,73 %	7,17 %
























Stimmbezirk	Wahlbe- rechtigte	Wähler	gültig	Heß CDU	Vollmert Freie Wähler Für Finnentrop e.V.	Volpert Einzelbewerber
Ostentrop	769	263	260	224	32	4
		34,20 %	98,86 %	86,15 %	12,31 %	1,54 %
Fretter I	893	238	232	157	49	26
		26,65 %	97,48 %	67,67 %	21,12 %	11,21 %
Fretter II	546	158	153	116	27	10
		28,94 %	96,84 %	75,82 %	17,65 %	6,54 %
Schöndelt	117	67	66	30	29	7
		57,26 %	98,51 %	45,45 %	43,94 %	10,61 %
Serkenrode	612	254	253	211	25	17
		41,50 %	99,61 %	83,40 %	9,88 %	6,72 %
Schliprüthen	183	87	83	68	9	6
		47,54 %	95,40 %	81,93 %	10,84 %	7,23 %
Hülschotten	231	103	103	81	15	7
		44,59 %	100,00 %	78,64 %	14,56 %	6,80 %
Heggen I	598	182	178	154	17	7
		30,43 %	97,80 %	86,52 %	9,55 %	3,93 %
Heggen II	1.001	236	233	145	64	24
		23,58 %	98,73 %	62,23 %	27,47 %	10,30 %
Heggen III	902	217	214	171	31	12
		24,06 %	98,62 %	79,91 %	14,49 %	5,61 %
Briefwahl I	0	1.211	1.203	625	434	144
			99,34 %	51,95 %	36,08 %	11,97 %
Briefwahl II	0	1.122	1.109	764	261	84
			98,84 %	68,89 %	23,53 %	7,57 %
Gemeinde Finnentrop	14.024	6.324	6.222	3.993	1.598	631

Stimmbezirk	Wahlbe- rechtigte	Wähler	gültig	Heß CDU	Vollmert Freie Wähler Für Finnentrop e.V.	Volpert Einzelbewerber
		45,09 %	98,39 %	64,18 %	25,68 %	10,14 %























Gemeinde Finnentrop
Wahl des/der Bürgermeisters/in 13.09.2015
Heß, CDU, Ergebnis
Stimmbezirk-Übersicht

Heggen I	86,52 %	
Ostentrop	86,15 %	
Serkenrode	83,40 %	
Schliprüthen	81,93 %	
Heggen III	79,91 %	
Hülschotten	78,64 %	
Fretter II	75,82 %	
Schönholthausen	73,09 %	
Weringhausen	72,54 %	
Briefwahl II	68,89 %	
Rönkhausen I	68,67 %	
Fretter I	67,67 %	
Heggen II	62,23 %	
Rönkhausen II	61,30 %	
Bamenoht I	60,81 %	
Finnentrop I	55,56 %	
Bamenoht III	53,89 %	
Bamenoht II	52,71 %	
Lenhausen	52,45 %	
Briefwahl I	51,95 %	
Schöndelt	45,45 %	
Finnentrop II	45,27 %	
Finnentrop III	44,87 %	

Gemeinde Finnentrop
Wahl des/der Bürgermeisters/in 13.09.2015
Vollmert, Freie Wähler Für Finnentrop e.V., Ergebnis
Stimmbezirk-Übersicht

Finnentrop III	44,87 %	
Schöndelt	43,94 %	
Finnentrop II	43,78 %	
Briefwahl I	36,08 %	
Bamenohl II	34,11 %	
Bamenohl III	32,93 %	
Lenhausen	30,98 %	
Finnentrop I	28,33 %	
Heggen II	27,47 %	
Bamenohl I	23,65 %	
Briefwahl II	23,53 %	
Rönkhausen II	21,74 %	
Fretter I	21,12 %	
Schönholthausen	19,73 %	
Weringhausen	19,72 %	
Fretter II	17,65 %	
Rönkhausen I	16,74 %	
Hülschotten	14,56 %	
Heggen III	14,49 %	
Ostentrop	12,31 %	
Schliprüthen	10,84 %	
Serkenrode	9,88 %	
Heggen I	9,55 %	

Gemeinde Finnentrop
Wahl des/der Bürgermeisters/in 13.09.2015
Volpert, Einzelbewerber, Ergebnis
Stimmbezirk-Übersicht

Rönkhausen II	16,96 %	
Lenhausen	16,56 %	
Finnentrop I	16,11 %	
Bamenoht I	15,54 %	
Rönkhausen I	14,59 %	
Bamenoht II	13,18 %	
Bamenoht III	13,17 %	
Briefwahl I	11,97 %	
Fretter I	11,21 %	
Finnentrop II	10,95 %	
Schöndelt	10,61 %	
Heggen II	10,30 %	
Finnentrop III	10,26 %	
Weringhausen	7,75 %	
Briefwahl II	7,57 %	
Schliprüthen	7,23 %	
Schönholthausen	7,17 %	
Hülschotten	6,80 %	
Serkenrode	6,72 %	
Fretter II	6,54 %	
Heggen III	5,61 %	
Heggen I	3,93 %	
Ostentrop	1,54 %	