

Wahlbuch
Kommunalwahlen
13.09.2020
Stadt Netphen
Herausgegeben am 25.09.2020

Inhaltsverzeichnis

Wahl des/der Landrats/Landrätin	1
Stadt Netphen	1
Stadtteile	5
Afholderbach	5
Beienbach	7
Brauersdorf	9
Deuz	11
Dreis-Tiefenbach	13
Eckmannshausen	15
Eschenbach	17
Frohnhausen	19
Grissenbach	21
Hainchen	23
Helgersdorf	25
Herzhausen	27
Irmgarteichen	29
Nenkersdorf	31
Netphen	33
Oelgershausen	35
Salchendorf	37
Sohlbach	39
Unglinghausen	41
Walpersdorf	43
Werthenbach	45
Übersicht Stadtteile	47
Wahlbezirke	48
Dreis-Tiefenbach I	48
Dreis-Tiefenbach II	50
Dreis-Tiefenbach III	52
Dreis-Tiefenbach IV	54
Eckmannshausen, Frohnhausen, Oelgershausen	56
Herzhausen, Unglinghausen	58
Netphen I	60
Netphen II	62
Netphen III	64
Netphen IV	66
Afholderbach, Eschenbach, Sohlbach, Brauersdorf	68
Deuz I	70
Deuz II, Beienbach	72
Grissenbach, Nenkersdorf, Walpersdorf	74
Salchendorf	76

Helgersdorf, Irmgarteichen, Werthenbach-Bahnhof	78
Hainchen, Werthenbach-Ort	80
Übersicht Wahlbezirke	82
Stimmbezirke	84
Dreis-Tiefenbach I	84
Dreis-Tiefenbach II	86
Dreis-Tiefenbach III	88
Dreis-Tiefenbach IV	90
Eckmannshausen	92
Frohnhausen	94
Oelgershausen	96
Herzhausen	98
Unglinghausen	100
Netphen I	102
Netphen II	104
Netphen III	106
Netphen IV	108
Afholderbach	110
Eschenbach	112
Sohlbach	114
Brauersdorf	116
Deuz I	118
Deuz II	120
Beienbach	122
Grissenbach	124
Nenkersdorf	126
Walpersdorf	128
Salchendorf	130
Helgersdorf	132
Irmgarteichen	134
Werthenbach-Bahnhof	136
Hainchen	138
Werthenbach-Ort	140
Übersicht Stimmbezirke	142
Kreistagswahl	144
Stadt Netphen	144
Stadtteile	148
Afholderbach	148
Beienbach	150
Brauersdorf	152
Deuz	154
Dreis-Tiefenbach	156

Eckmannshausen	158
Eschenbach	160
Frohnhausen	162
Grissenbach	164
Hainchen	166
Helgersdorf	168
Herzhausen	170
Irmgarteichen	172
Nenkersdorf	174
Netphen	176
Oelgershausen	178
Salchendorf	180
Sohlbach	182
Unglinghausen	184
Walpersdorf	186
Werthenbach	188
Übersicht Stadtteile	190
Wahlbezirke	192
Dreis-Tiefenbach I	192
Dreis-Tiefenbach II	194
Dreis-Tiefenbach III	196
Dreis-Tiefenbach IV	198
Eckmannshausen, Frohnhausen, Oelgershausen	200
Herzhausen, Unglinghausen	202
Netphen I	204
Netphen II	206
Netphen III	208
Netphen IV	210
Afholderbach, Eschenbach, Sohlbach, Brauersdorf	212
Deuz I	214
Deuz II, Beienbach	216
Grissenbach, Nenkersdorf, Walpersdorf	218
Salchendorf	220
Helgersdorf, Irmgarteichen, Werthenbach-Bahnhof	222
Hainchen, Werthenbach-Ort	224
Übersicht Wahlbezirke	226
Stimmbezirke	228
Dreis-Tiefenbach I	228
Dreis-Tiefenbach II	230
Dreis-Tiefenbach III	232
Dreis-Tiefenbach IV	234
Eckmannshausen	236

Frohnhausen	238
Oelgershausen	240
Herzhausen	242
Unglinghausen	244
Netphen I	246
Netphen II	248
Netphen III	250
Netphen IV	252
Afholderbach	254
Eschenbach	256
Sohlbach	258
Brauersdorf	260
Deuz I	262
Deuz II	264
Beienbach	266
Grissenbach	268
Nenkersdorf	270
Walpersdorf	272
Salchendorf	274
Helgersdorf	276
Irmgarteichen	278
Werthenbach-Bahnhof	280
Hainchen	282
Werthenbach-Ort	284
Übersicht Stimmbezirke	286
Wahl des/der Bürgermeisters/in	289
Stadt Netphen	289
Stadtteile	292
Afholderbach	292
Beienbach	294
Brauersdorf	296
Deuz	298
Dreis-Tiefenbach	300
Eckmannshausen	302
Eschenbach	304
Frohnhausen	306
Grissenbach	308
Hainchen	310
Helgersdorf	312
Herzhausen	314
Irmgarteichen	316
Nenkersdorf	318

Netphen	320
Oelgershausen	322
Salchendorf	324
Sohlbach	326
Unglinghausen	328
Walpersdorf	330
Werthenbach	332
Übersicht Stadtteile	334
Wahlbezirke	335
Dreis-Tiefenbach I	335
Dreis-Tiefenbach II	337
Dreis-Tiefenbach III	339
Dreis-Tiefenbach IV	341
Eckmannshausen, Frohnhausen, Oelgershausen	343
Herzhausen, Unglinghausen	345
Netphen I	347
Netphen II	349
Netphen III	351
Netphen IV	353
Afholderbach, Eschenbach, Sohlbach, Brauersdorf	355
Deuz I	357
Deuz II, Beienbach	359
Grissenbach, Nenkersdorf, Walpersdorf	361
Salchendorf	363
Helgersdorf, Irmgarteichen, Werthenbach-Bahnhof	365
Hainchen, Werthenbach-Ort	367
Übersicht Wahlbezirke	369
Stimmbezirke	371
Dreis-Tiefenbach I	371
Dreis-Tiefenbach II	373
Dreis-Tiefenbach III	375
Dreis-Tiefenbach IV	377
Eckmannshausen	379
Frohnhausen	381
Oelgershausen	383
Herzhausen	385
Unglinghausen	387
Netphen I	389
Netphen II	391
Netphen III	393
Netphen IV	395
Afholderbach	397

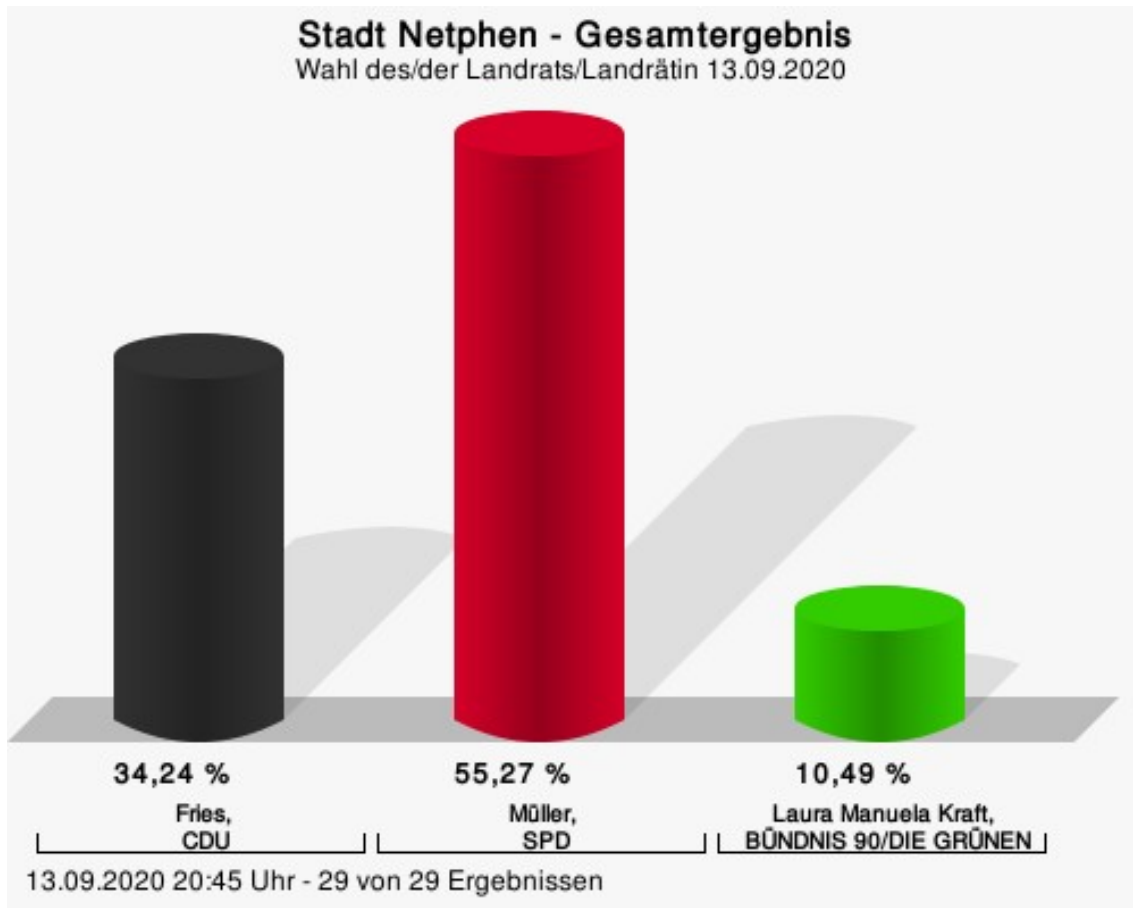
Eschenbach	399
Sohlbach	401
Brauersdorf	403
Deuz I	405
Deuz II	407
Beienbach	409
Grissenbach	411
Nenkersdorf	413
Walpersdorf	415
Salchendorf	417
Helgersdorf	419
Irmgarteichen	421
Werthenbach-Bahnhof	423
Hainchen	425
Werthenbach-Ort	427
Übersicht Stimmbezirke	429
Ratswahl	431
Stadt Netphen	431
Stadtteile	436
Aholderbach	436
Beienbach	438
Brauersdorf	440
Deuz	442
Dreis-Tiefenbach	444
Eckmannshausen	446
Eschenbach	448
Frohnhausen	450
Grissenbach	452
Hainchen	454
Helgersdorf	456
Herzhausen	458
Irmgarteichen	460
Nenkersdorf	462
Netphen	464
Oelgershausen	466
Salchendorf	468
Sohlbach	470
Unglinghausen	472
Walpersdorf	474
Werthenbach	476
Übersicht Stadtteile	478
Wahlbezirke	480

Dreis-Tiefenbach I	480
Dreis-Tiefenbach II	482
Dreis-Tiefenbach III	484
Dreis-Tiefenbach IV	486
Eckmannshausen, Frohnhausen, Oelgershausen	488
Herzhausen, Unglinghausen	490
Netphen I	492
Netphen II	494
Netphen III	496
Netphen IV	498
Afholderbach, Eschenbach, Sohlbach, Brauersdorf	500
Deuz I	502
Deuz II, Beienbach	504
Grissenbach, Nenkersdorf, Walpersdorf	506
Salchendorf	508
Helgersdorf, Irmgarteichen, Werthenbach-Bahnhof	510
Hainchen, Werthenbach-Ort	512
Übersicht Wahlbezirke	514
Stimmbezirke	516
Dreis-Tiefenbach I	516
Dreis-Tiefenbach II	518
Dreis-Tiefenbach III	520
Dreis-Tiefenbach IV	522
Eckmannshausen	524
Frohnhausen	526
Oelgershausen	528
Herzhausen	530
Unglinghausen	532
Netphen I	534
Netphen II	536
Netphen III	538
Netphen IV	540
Afholderbach	542
Eschenbach	544
Sohlbach	546
Brauersdorf	548
Deuz I	550
Deuz II	552
Beienbach	554
Grissenbach	556
Nenkersdorf	558
Walpersdorf	560

Salchendorf	562
Helgersdorf	564
Irmgarteichen	566
Werthenbach-Bahnhof	568
Hainchen	570
Werthenbach-Ort	572
Übersicht Stimmbezirke	574

Wahl des/der Landrats/Landrätin Stadt Netphen

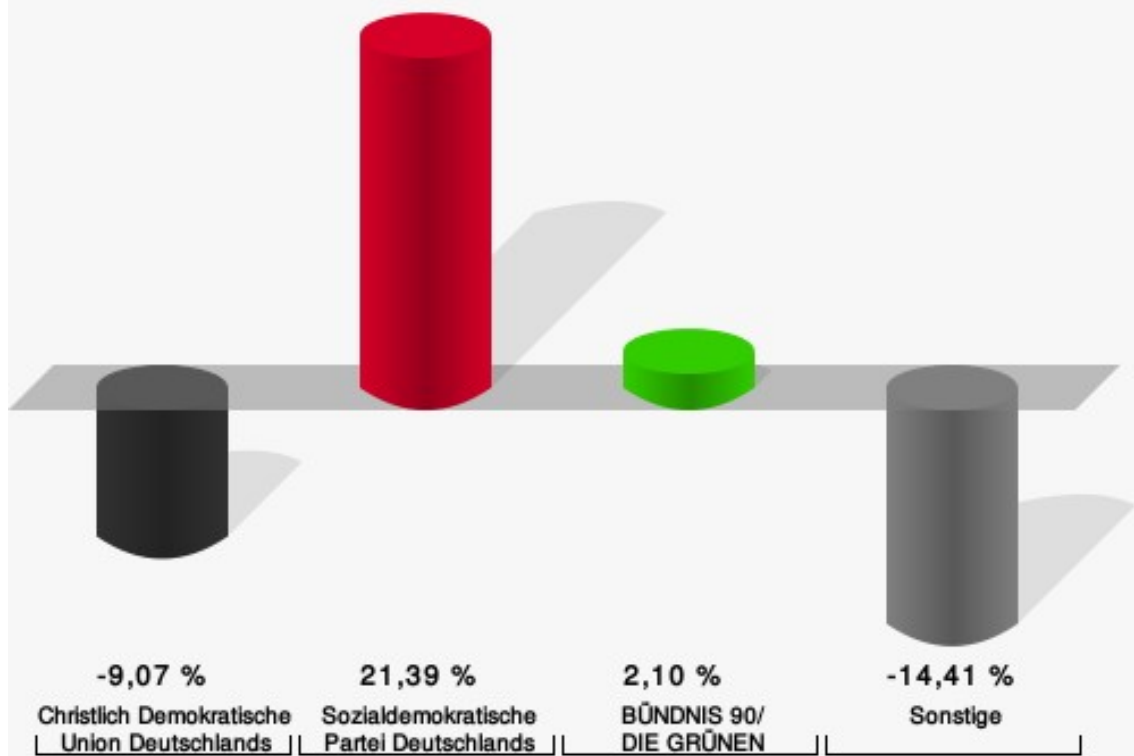
	Anzahl	Prozent
Fries, CDU	4.066	34,24 %
Müller, SPD	6.563	55,27 %
Kraft, GRÜNE	1.246	10,49 %



Fries, CDU = Arne Fries, Christlich Demokratische Union Deutschlands
Müller, SPD = Andreas Müller, Sozialdemokratische Partei Deutschlands

Stadt Netphen - Gesamtergebnis

Wahl des/der Landrats/Landrätin 13.09.2020 | 25.05.2014

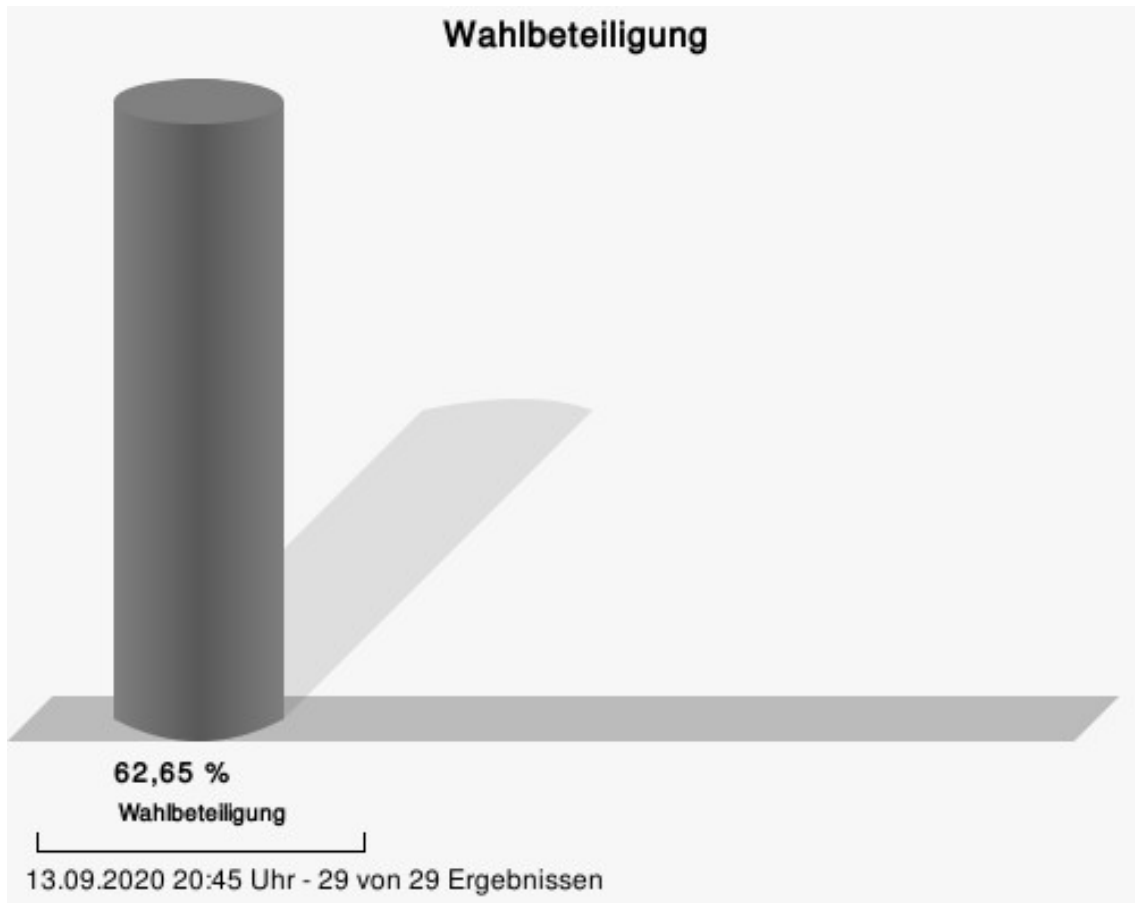


13.09.2020 20:45 Uhr - 29 von 29 Ergebnissen

Stadt Netphen
Wahl des/der Landrats/Landrätin 13.09.2020
Gewinne und Verluste Gesamtergebnis

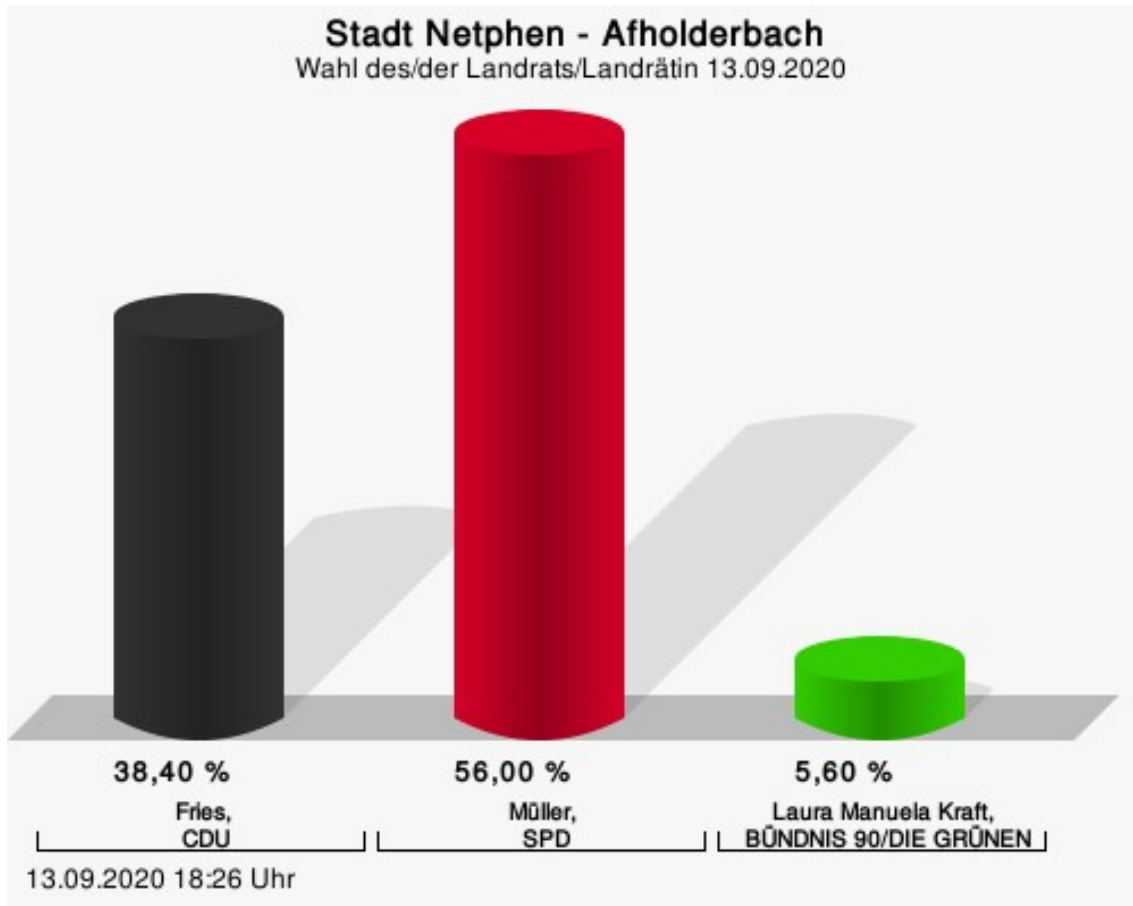
	aktuelle Wahl: Wahl des/der Landrats/Landrätin 13.09.2020	im Vergleich zur: Wahl des/der Landrats/Landrätin 25.05.2014	
		Ergebnis	Gewinne und Verluste
Wahlberechtigte	19.378	19.694	-316
Wähler	12.141	10.901	+1.240
	62,65 %	55,35 %	+ 7,30
gültige Stimmen	11.875	10.698	+1.177
	97,81 %	98,14 %	- 0,33
CDU	4.066	4.633	-567
	34,24 %	43,31 %	- 9,07
SPD	6.563	3.625	+2.938
	55,27 %	33,88 %	+ 21,39
GRÜNE	1.246	898	+348
	10,49 %	8,39 %	+ 2,10
Sonstige	0	1.542	-1.542
	0,00 %	14,41 %	- 14,41

Wahl des/der Landrats/Landrätin 25.05.2014: Sonstige = FDP, DIE LINKE, Einzelbewerber Eichbaum, Dominik



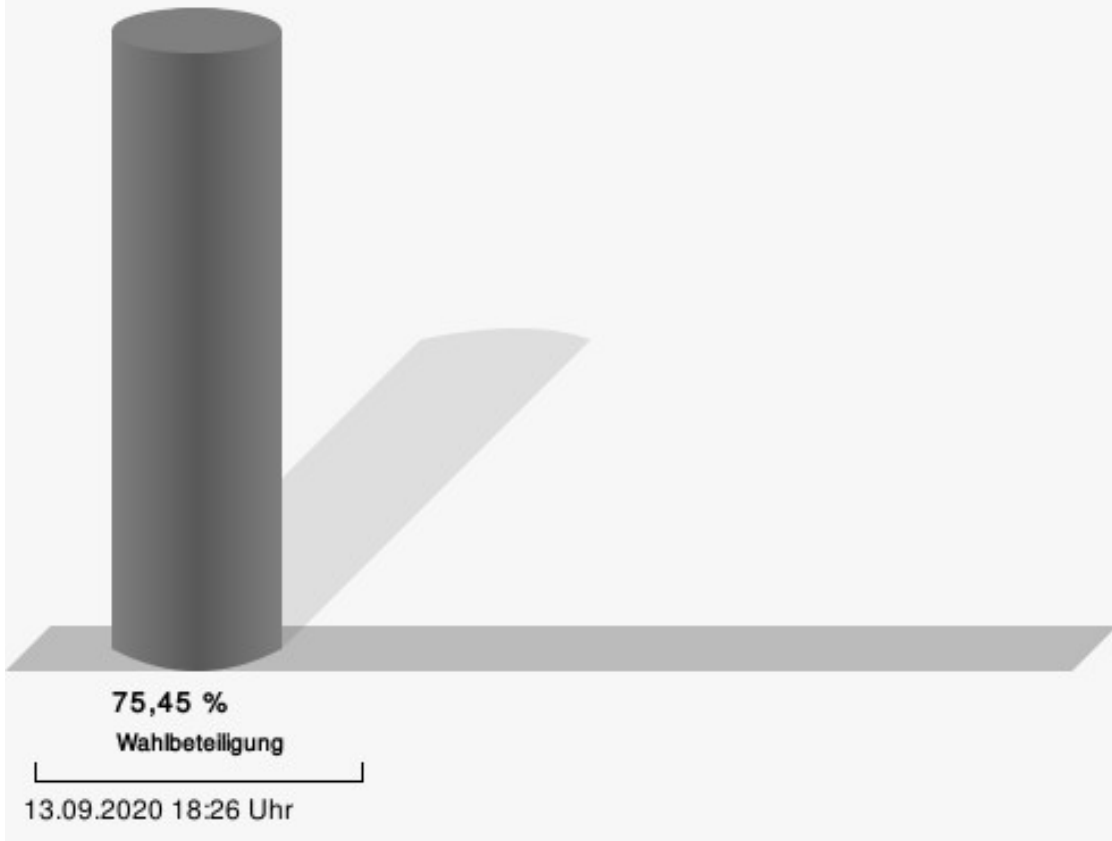
Stadtteile Afholderbach

	Anzahl	Prozent
Fries, CDU	48	38,40 %
Müller, SPD	70	56,00 %
Kraft, GRÜNE	7	5,60 %



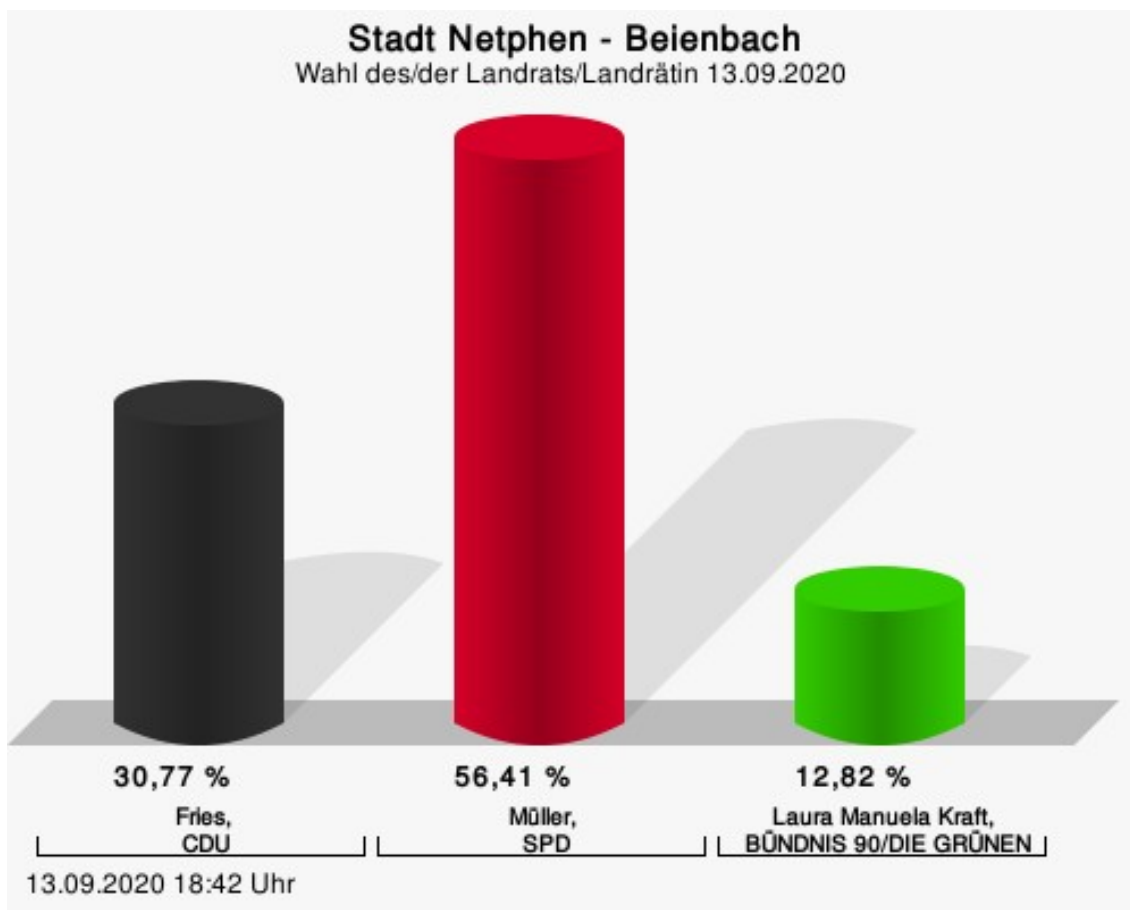
Fries, CDU = Arne Fries, Christlich Demokratische Union Deutschlands
Müller, SPD = Andreas Müller, Sozialdemokratische Partei Deutschlands

Wahlbeteiligung



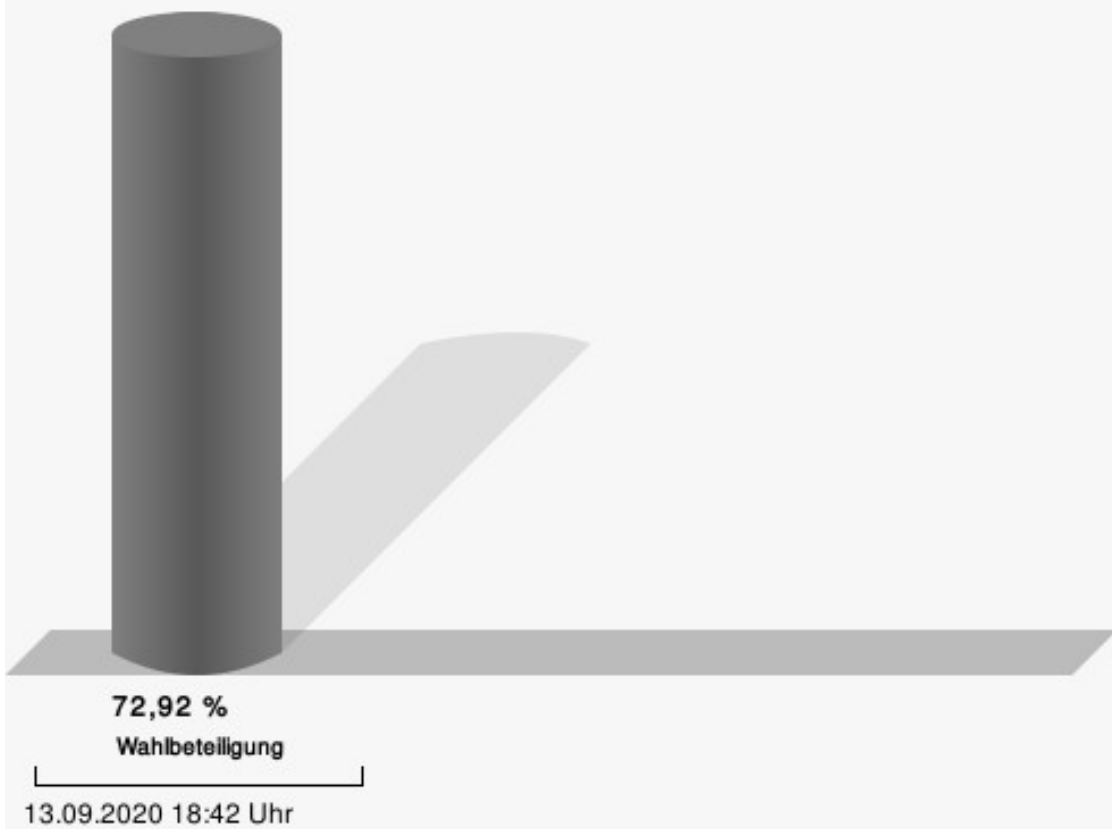
Beienbach

	Anzahl	Prozent
Fries, CDU	60	30,77 %
Müller, SPD	110	56,41 %
Kraft, GRÜNE	25	12,82 %



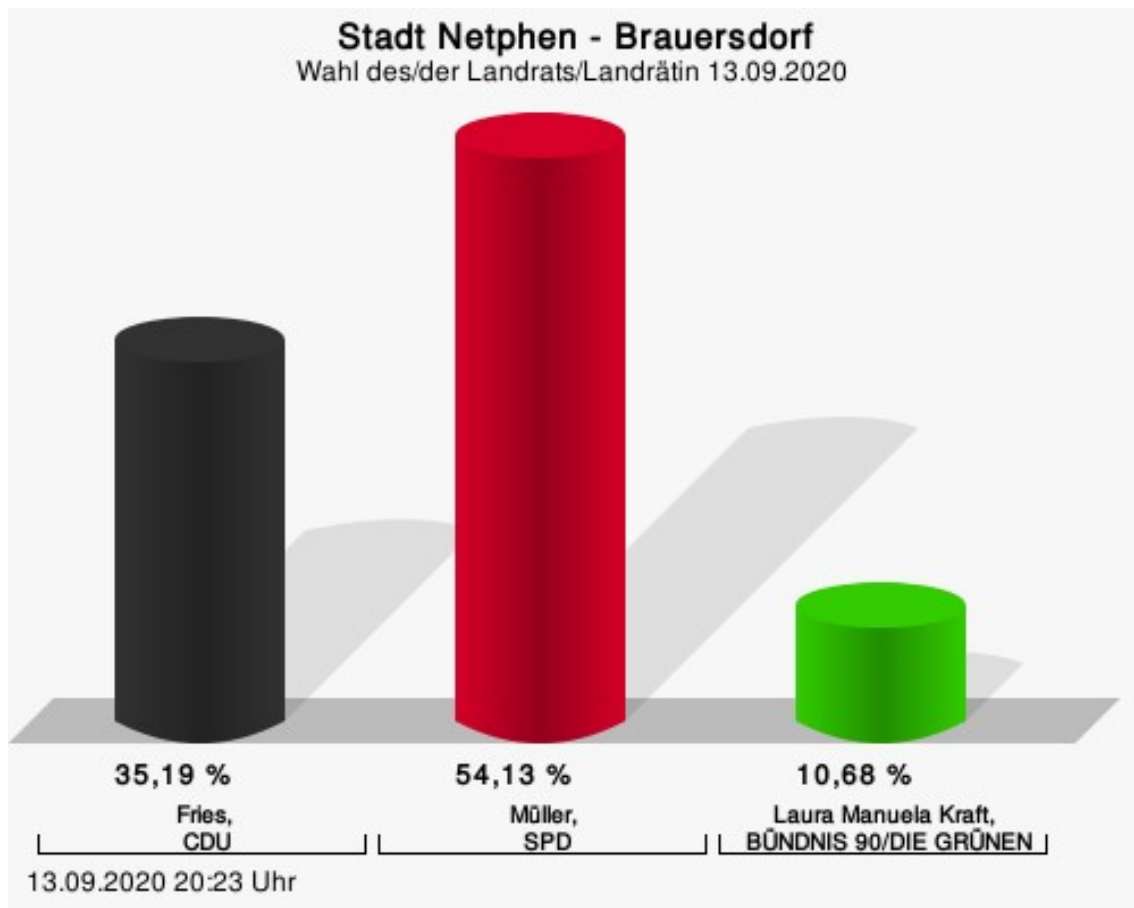
Fries, CDU = Arne Fries, Christlich Demokratische Union Deutschlands
Müller, SPD = Andreas Müller, Sozialdemokratische Partei Deutschlands

Wahlbeteiligung



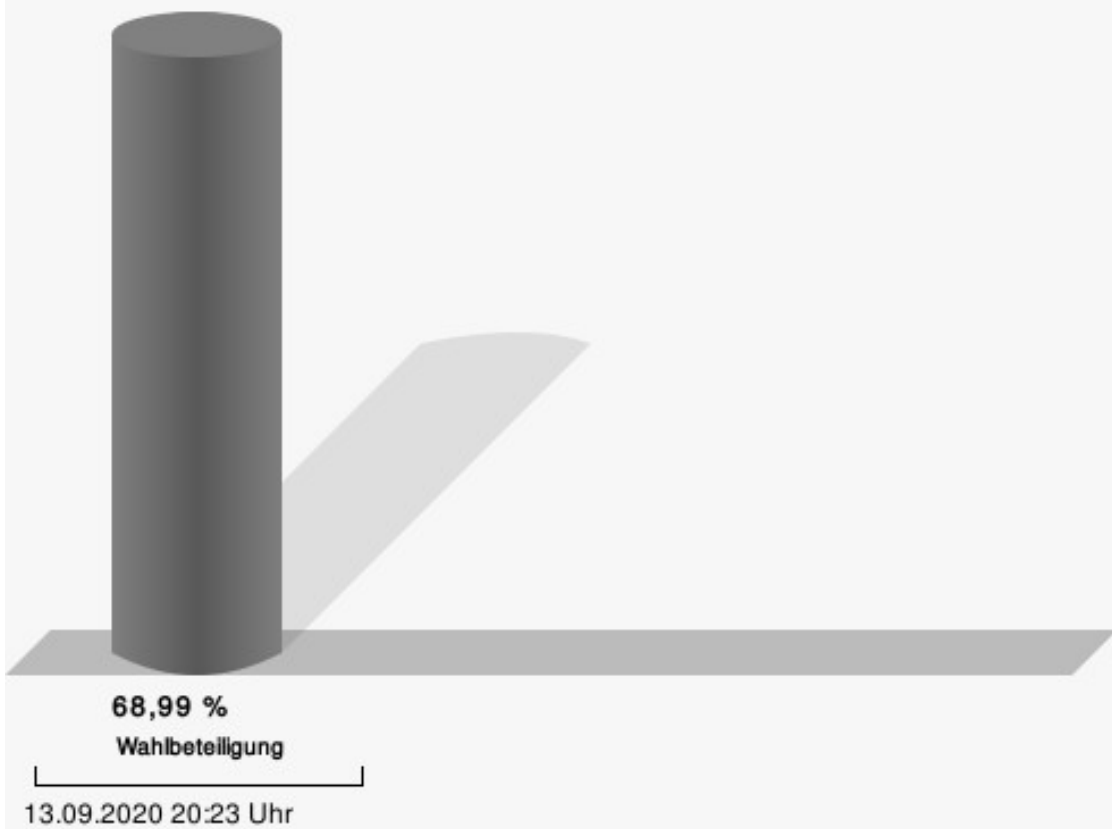
Brauersdorf

	Anzahl	Prozent
Fries, CDU	145	35,19 %
Müller, SPD	223	54,13 %
Kraft, GRÜNE	44	10,68 %



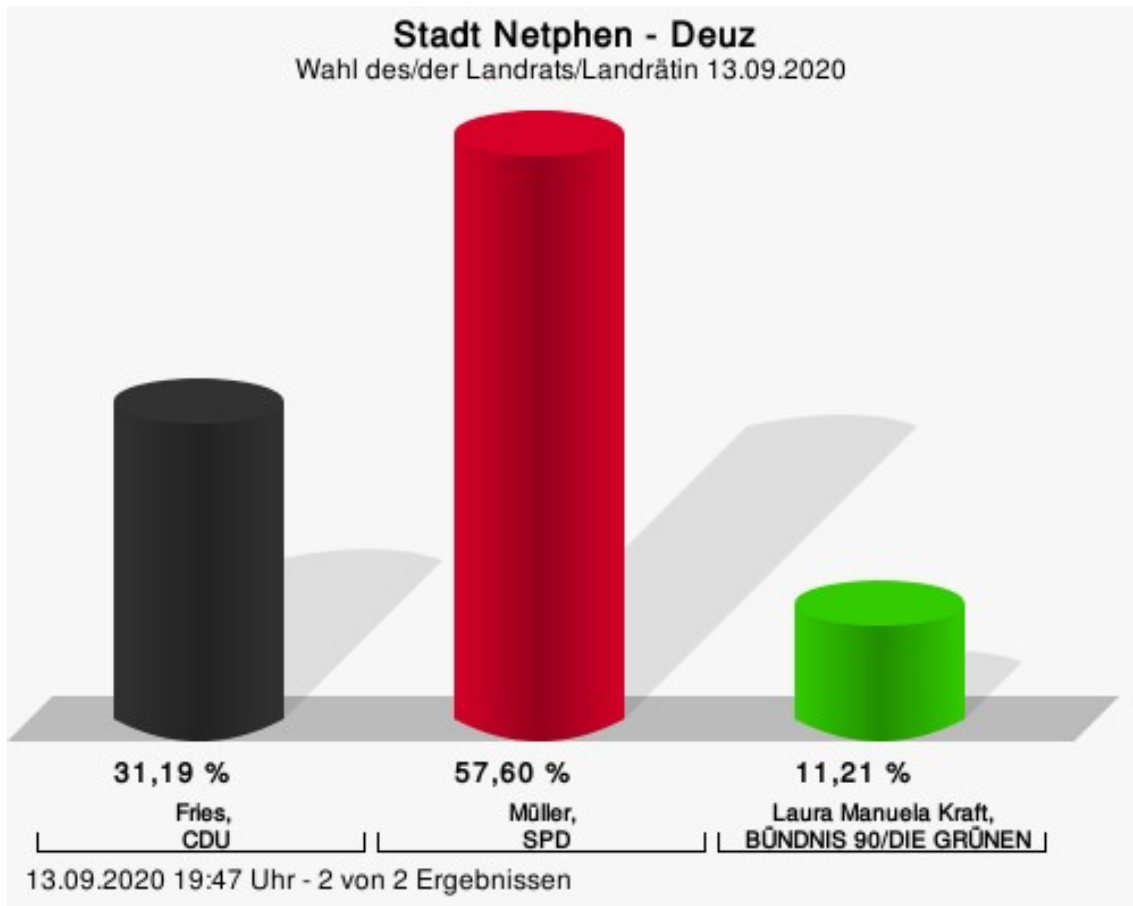
Fries, CDU = Arne Fries, Christlich Demokratische Union Deutschlands
Müller, SPD = Andreas Müller, Sozialdemokratische Partei Deutschlands

Wahlbeteiligung



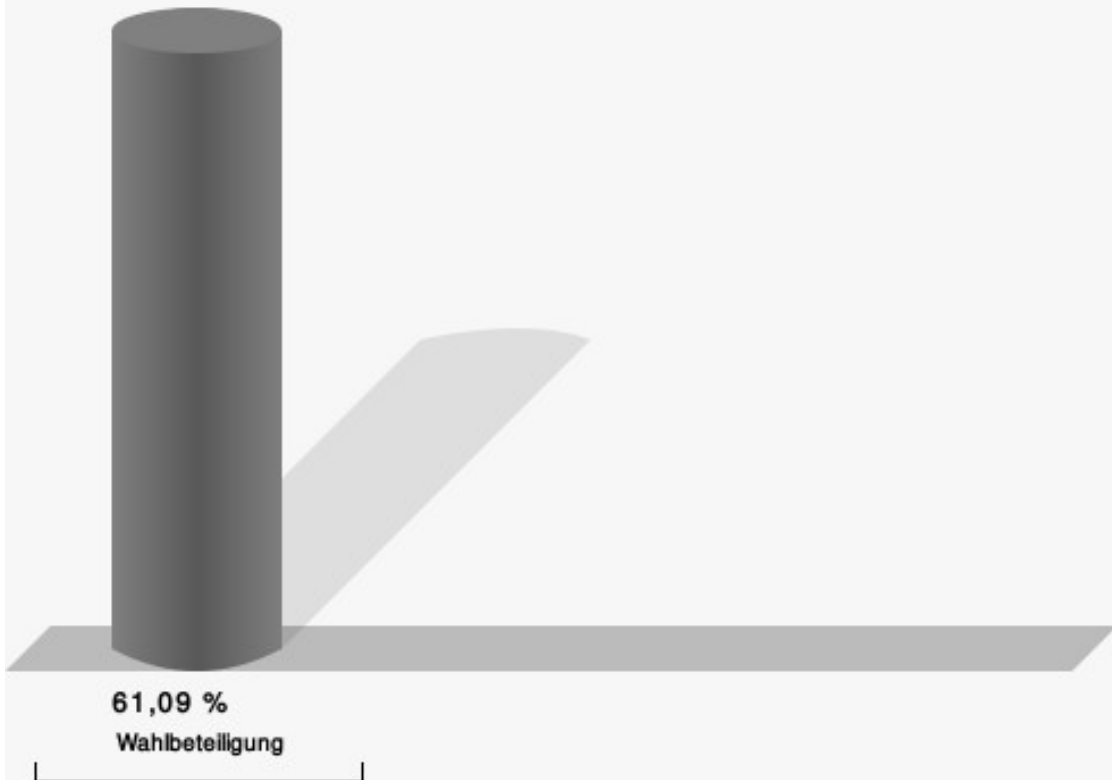
Deuz

	Anzahl	Prozent
Fries, CDU	320	31,19 %
Müller, SPD	591	57,60 %
Kraft, GRÜNE	115	11,21 %



Fries, CDU = Arne Fries, Christlich Demokratische Union Deutschlands
Müller, SPD = Andreas Müller, Sozialdemokratische Partei Deutschlands

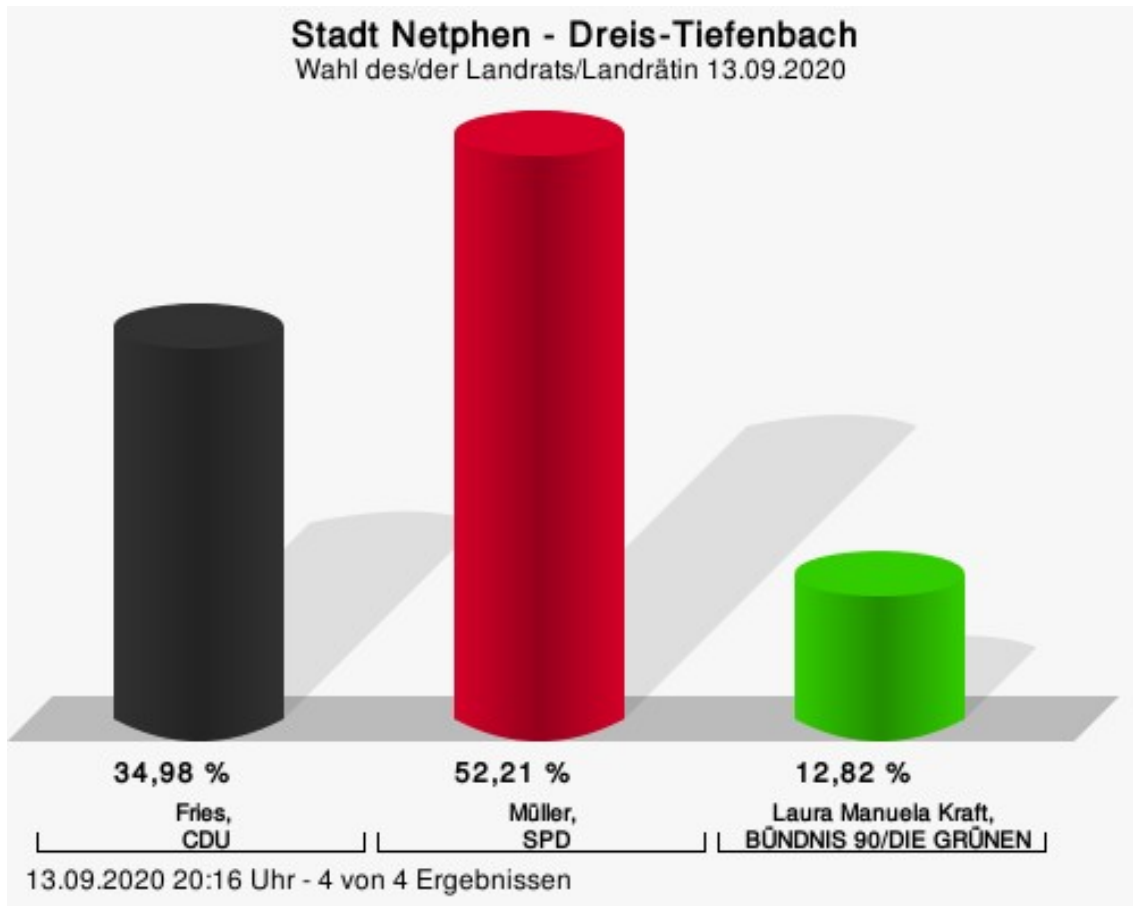
Wahlbeteiligung



13.09.2020 19:47 Uhr - 2 von 2 Ergebnissen

Dreis-Tiefenbach

	Anzahl	Prozent
Fries, CDU	674	34,98 %
Müller, SPD	1.006	52,21 %
Kraft, GRÜNE	247	12,82 %



Fries, CDU = Arne Fries, Christlich Demokratische Union Deutschlands
Müller, SPD = Andreas Müller, Sozialdemokratische Partei Deutschlands

Wahlbeteiligung

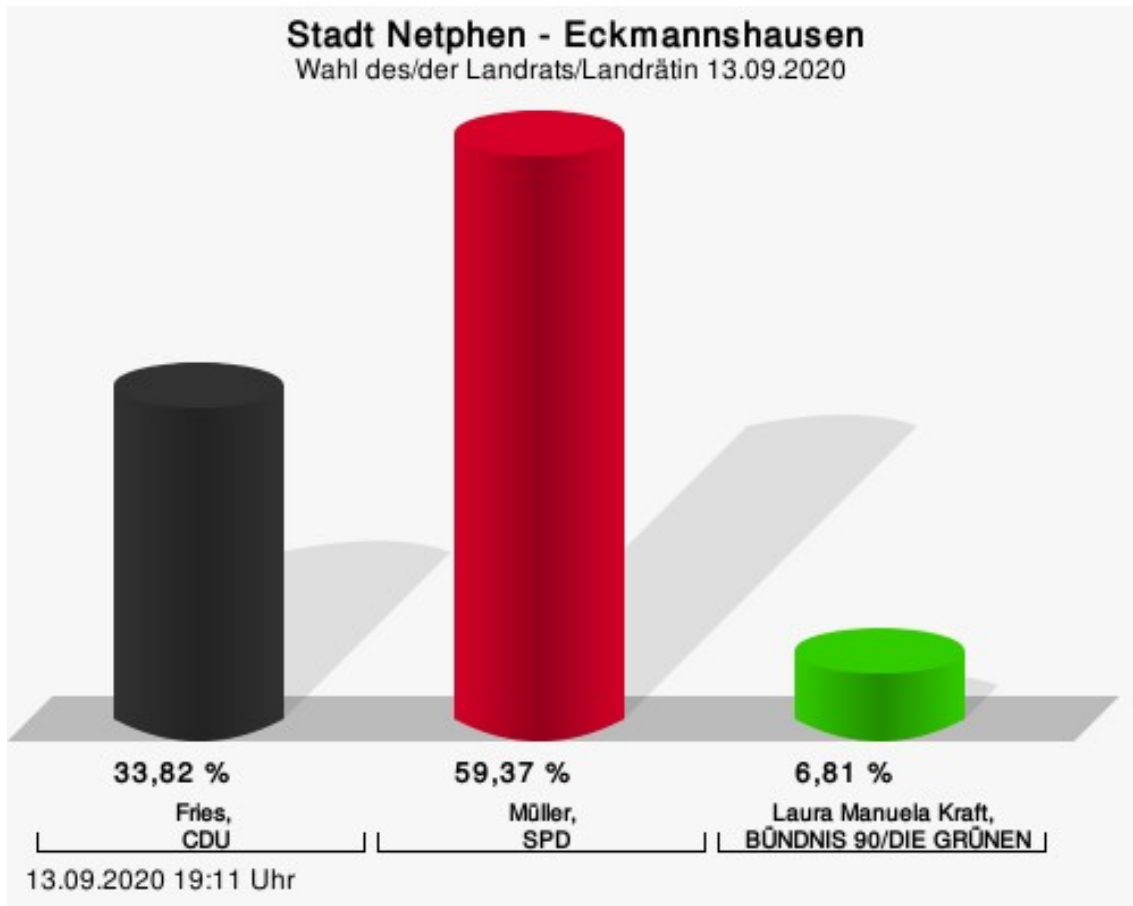


51,21 %
Wahlbeteiligung

13.09.2020 20:16 Uhr - 4 von 4 Ergebnissen

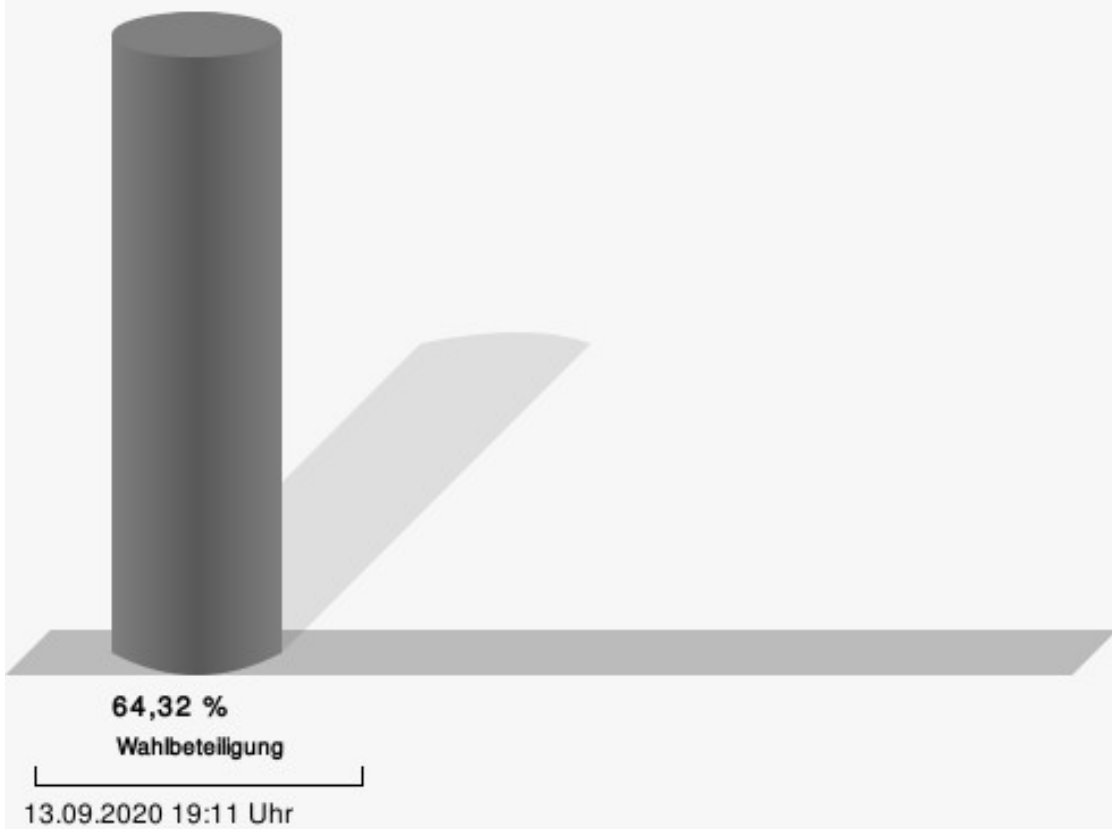
Eckmannshausen

	Anzahl	Prozent
Fries, CDU	139	33,82 %
Müller, SPD	244	59,37 %
Kraft, GRÜNE	28	6,81 %



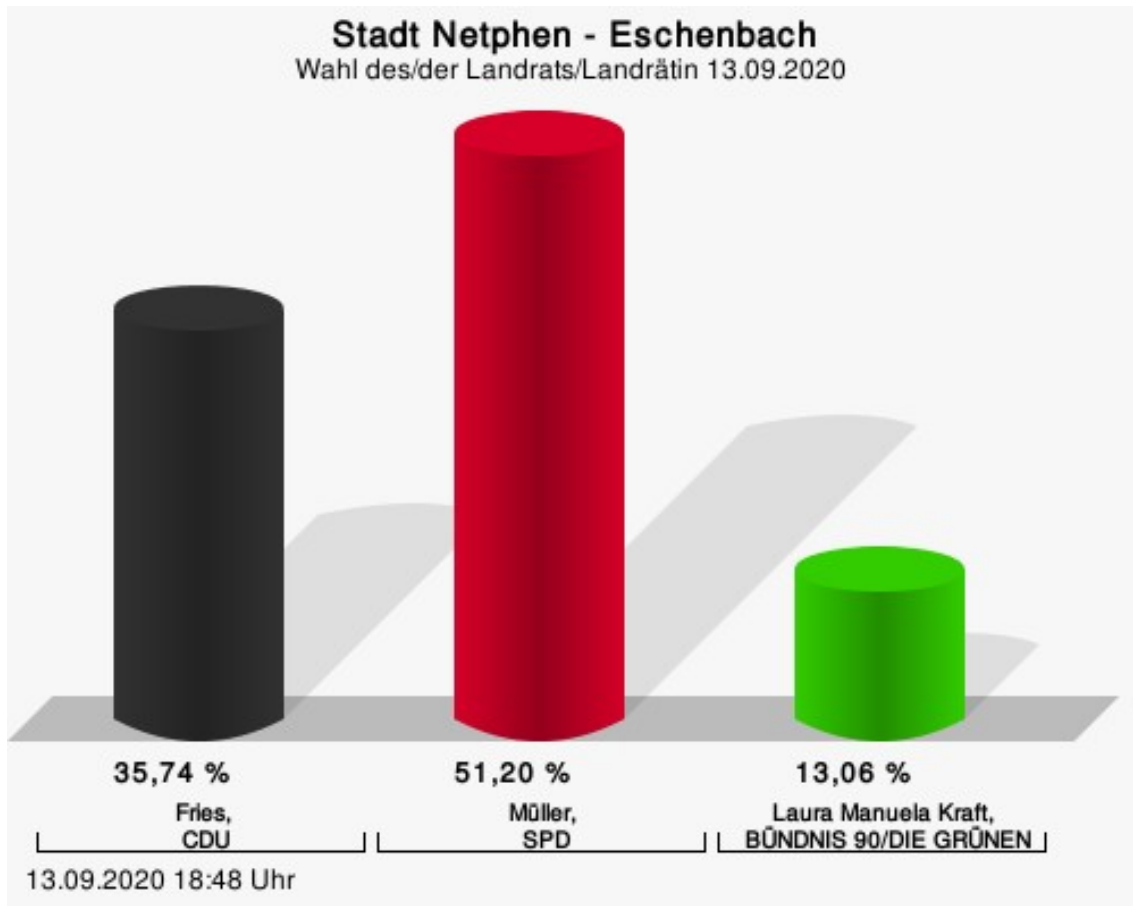
Fries, CDU = Arne Fries, Christlich Demokratische Union Deutschlands
Müller, SPD = Andreas Müller, Sozialdemokratische Partei Deutschlands

Wahlbeteiligung



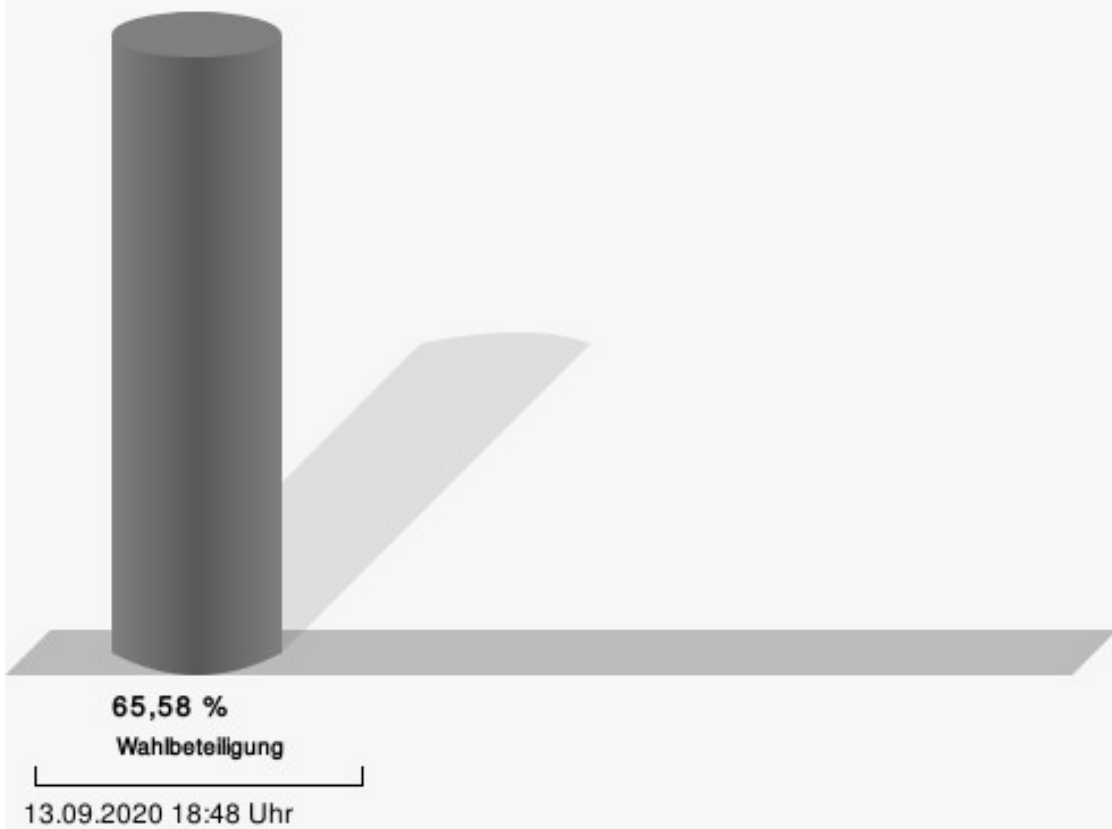
Eschenbach

	Anzahl	Prozent
Fries, CDU	104	35,74 %
Müller, SPD	149	51,20 %
Kraft, GRÜNE	38	13,06 %



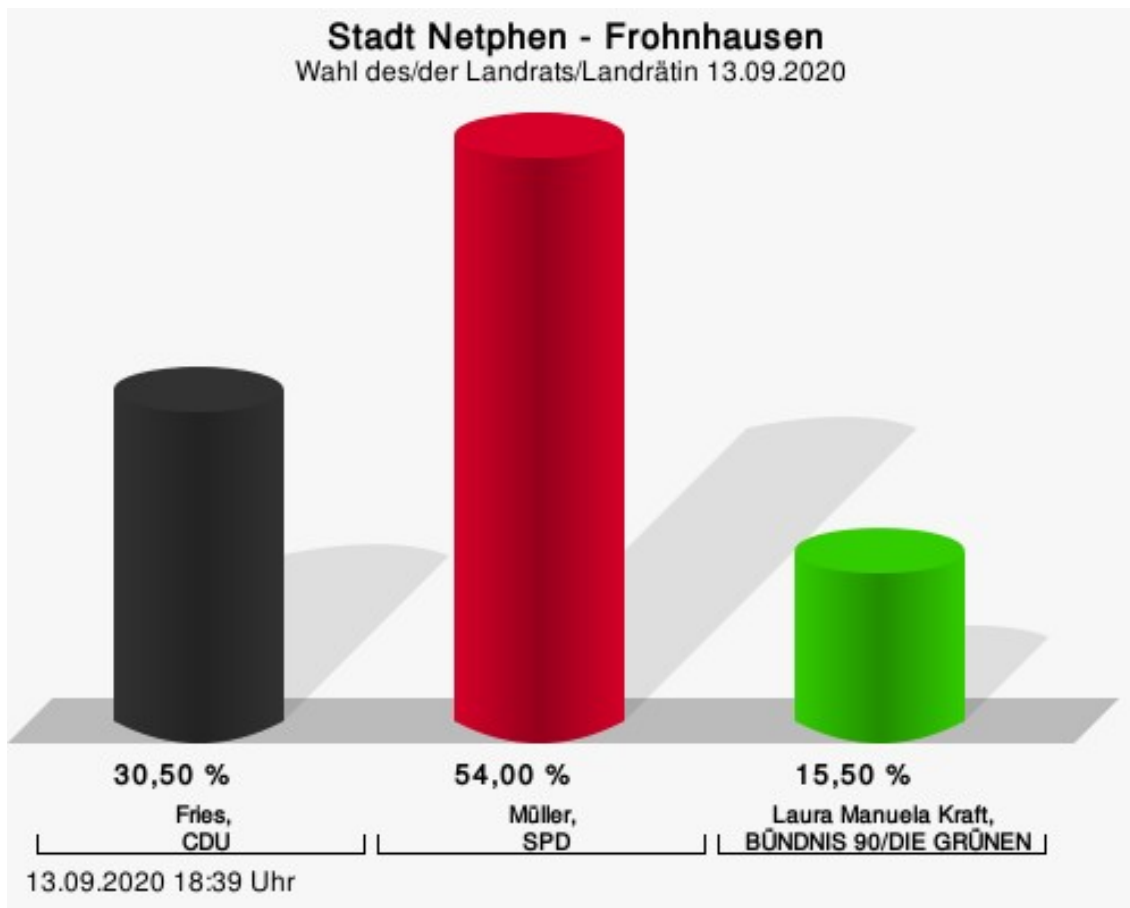
Fries, CDU = Arne Fries, Christlich Demokratische Union Deutschlands
Müller, SPD = Andreas Müller, Sozialdemokratische Partei Deutschlands

Wahlbeteiligung



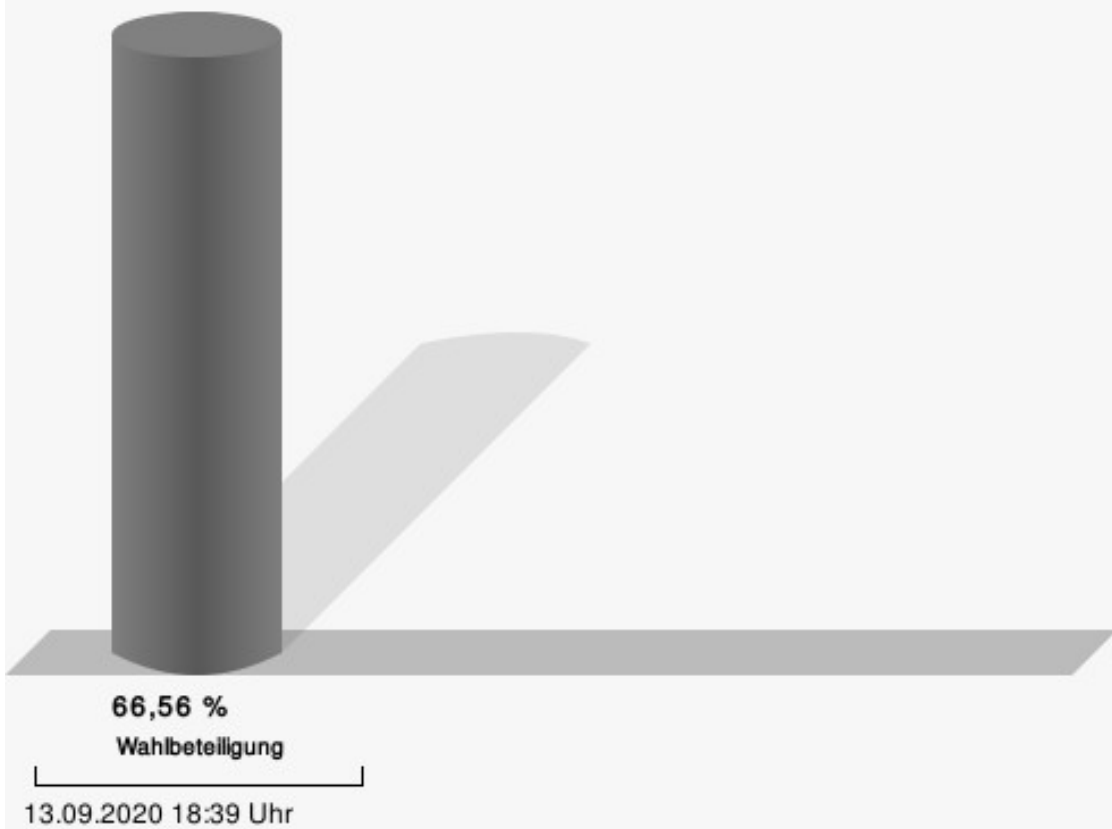
Frohnhausen

	Anzahl	Prozent
Fries, CDU	61	30,50 %
Müller, SPD	108	54,00 %
Kraft, GRÜNE	31	15,50 %



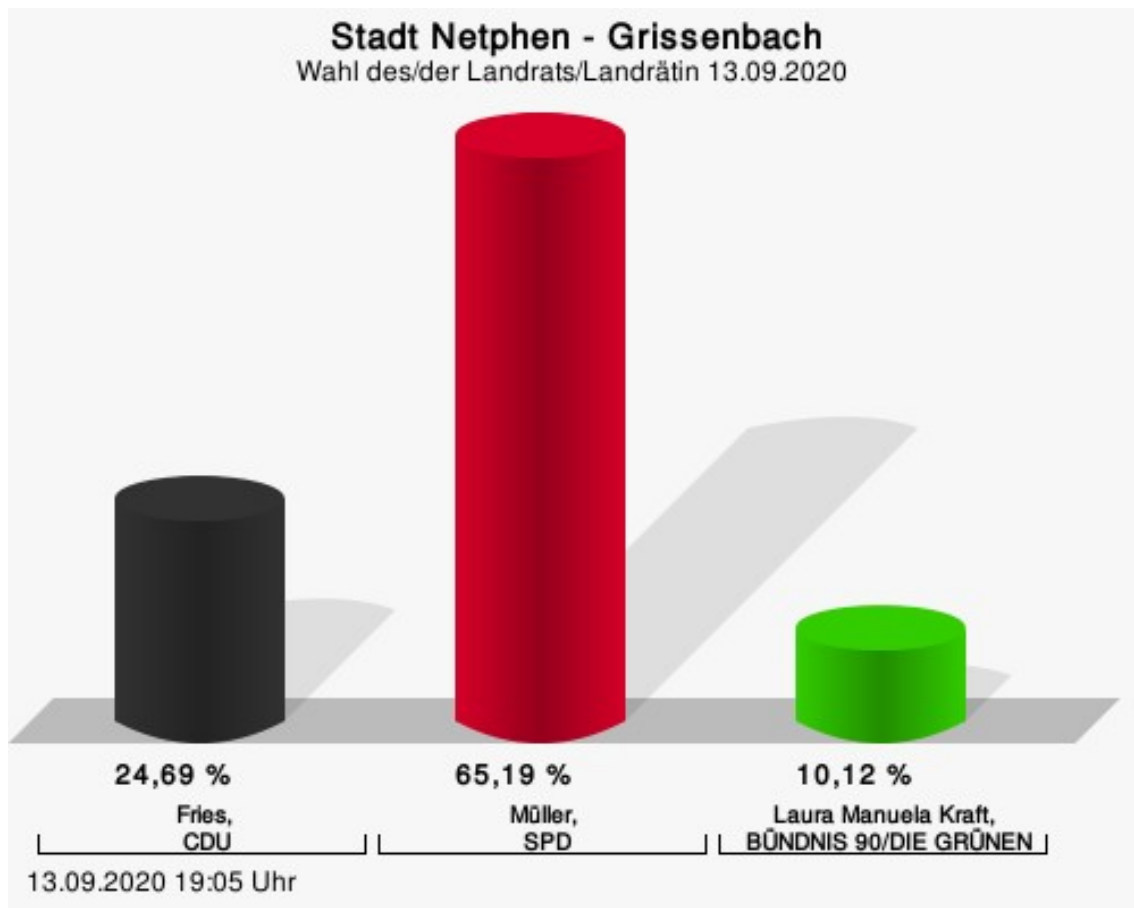
Fries, CDU = Arne Fries, Christlich Demokratische Union Deutschlands
Müller, SPD = Andreas Müller, Sozialdemokratische Partei Deutschlands

Wahlbeteiligung



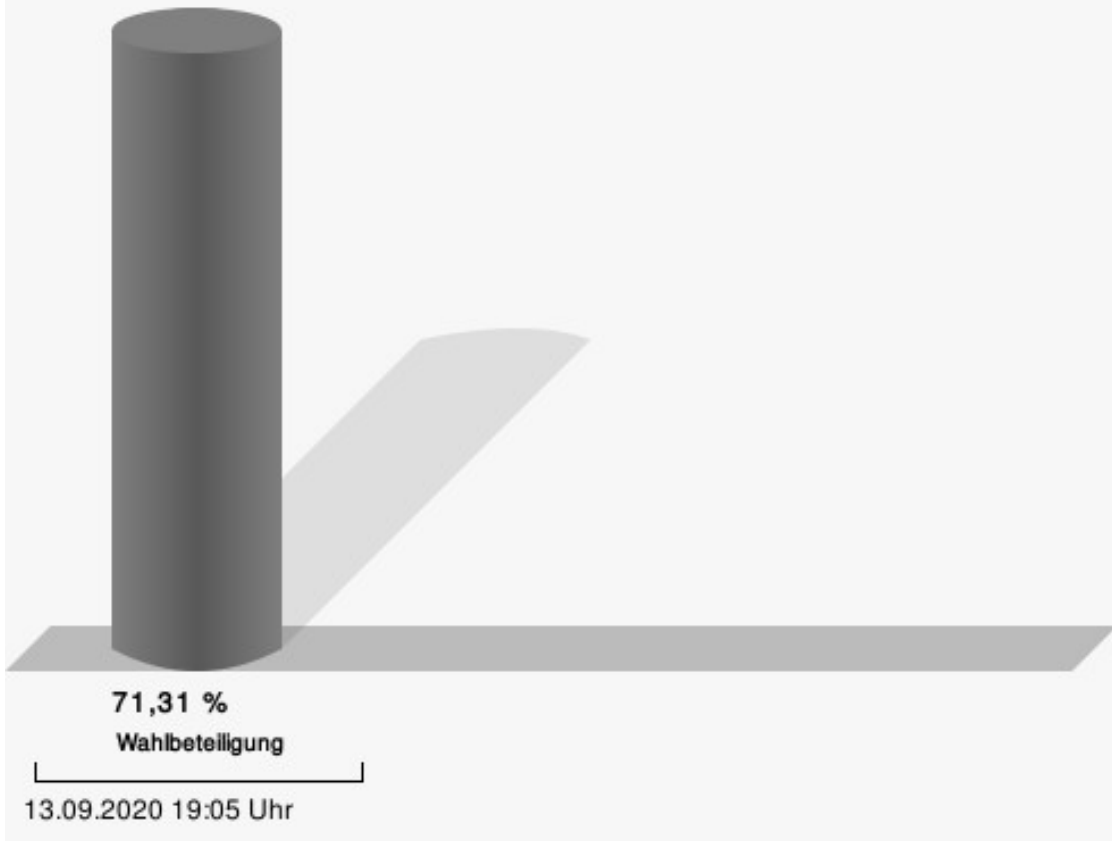
Grissenbach

	Anzahl	Prozent
Fries, CDU	100	24,69 %
Müller, SPD	264	65,19 %
Kraft, GRÜNE	41	10,12 %



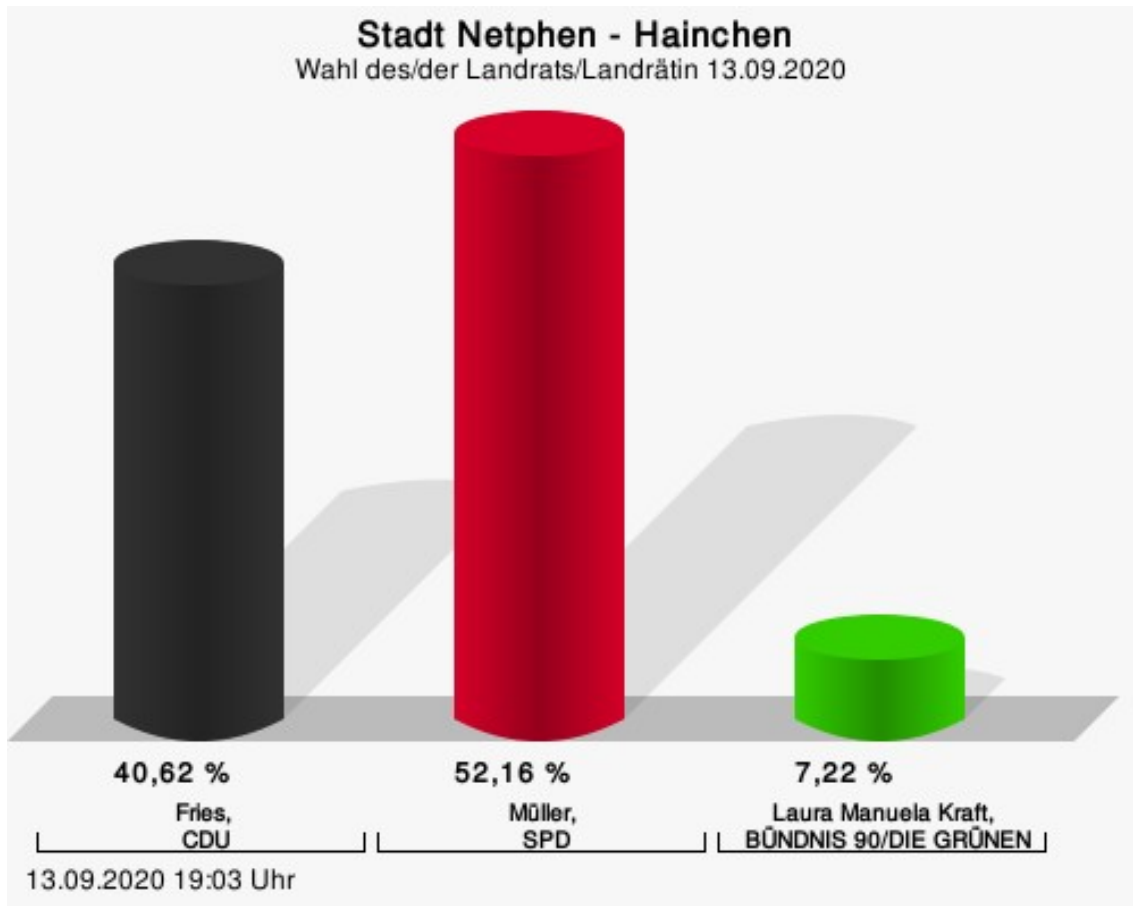
Fries, CDU = Arne Fries, Christlich Demokratische Union Deutschlands
Müller, SPD = Andreas Müller, Sozialdemokratische Partei Deutschlands

Wahlbeteiligung



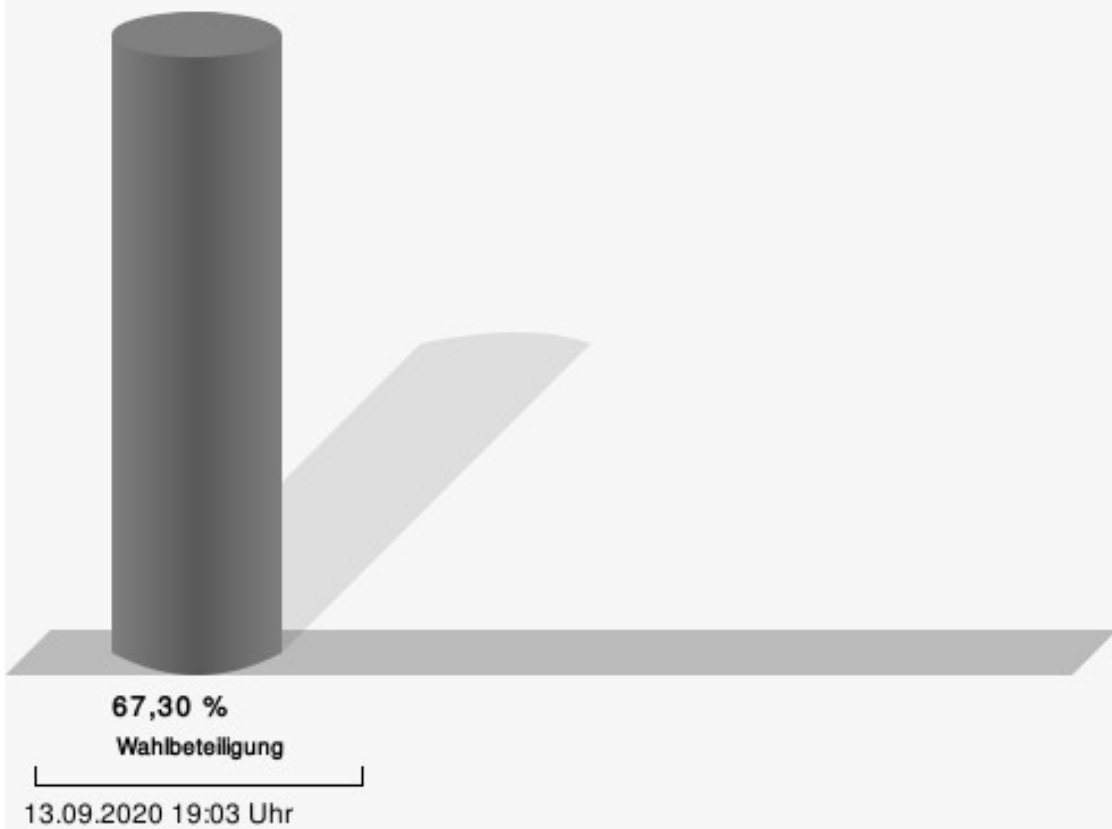
Hainchen

	Anzahl	Prozent
Fries, CDU	197	40,62 %
Müller, SPD	253	52,16 %
Kraft, GRÜNE	35	7,22 %



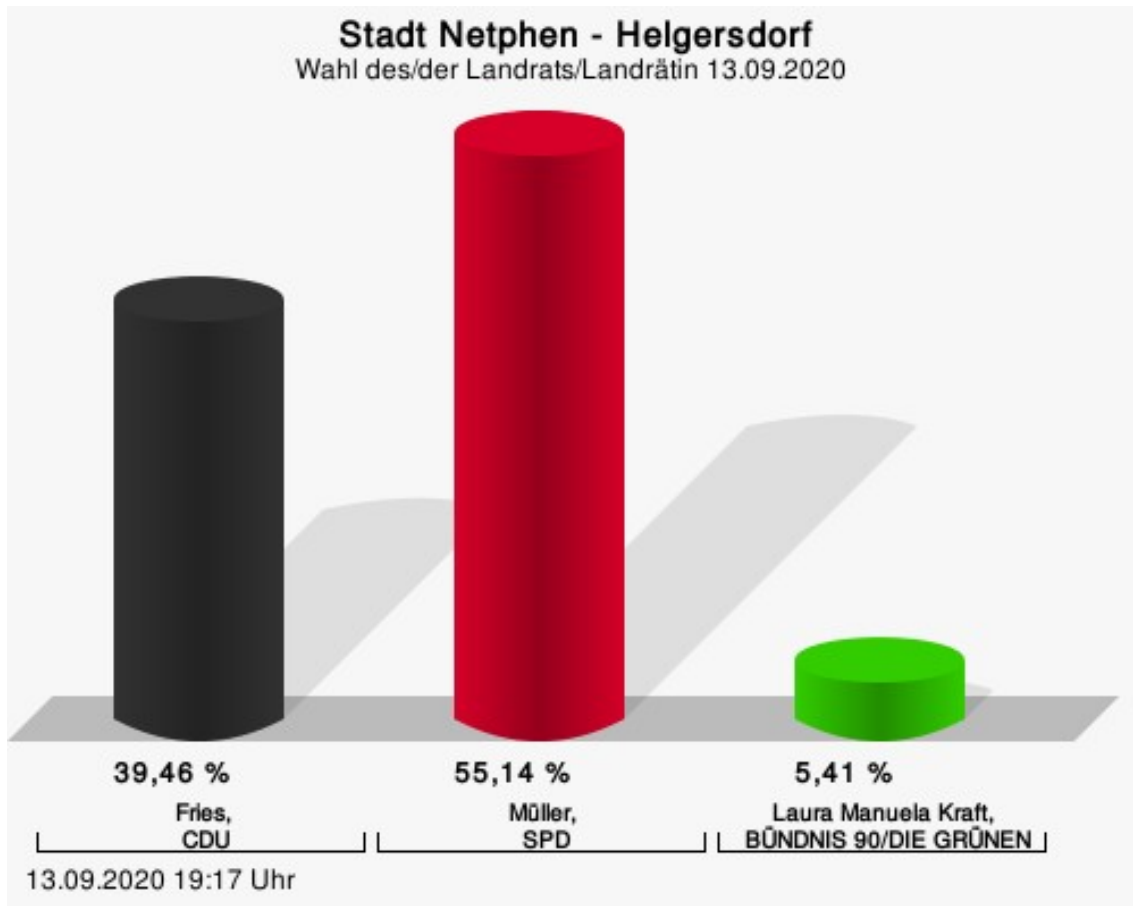
Fries, CDU = Arne Fries, Christlich Demokratische Union Deutschlands
Müller, SPD = Andreas Müller, Sozialdemokratische Partei Deutschlands

Wahlbeteiligung



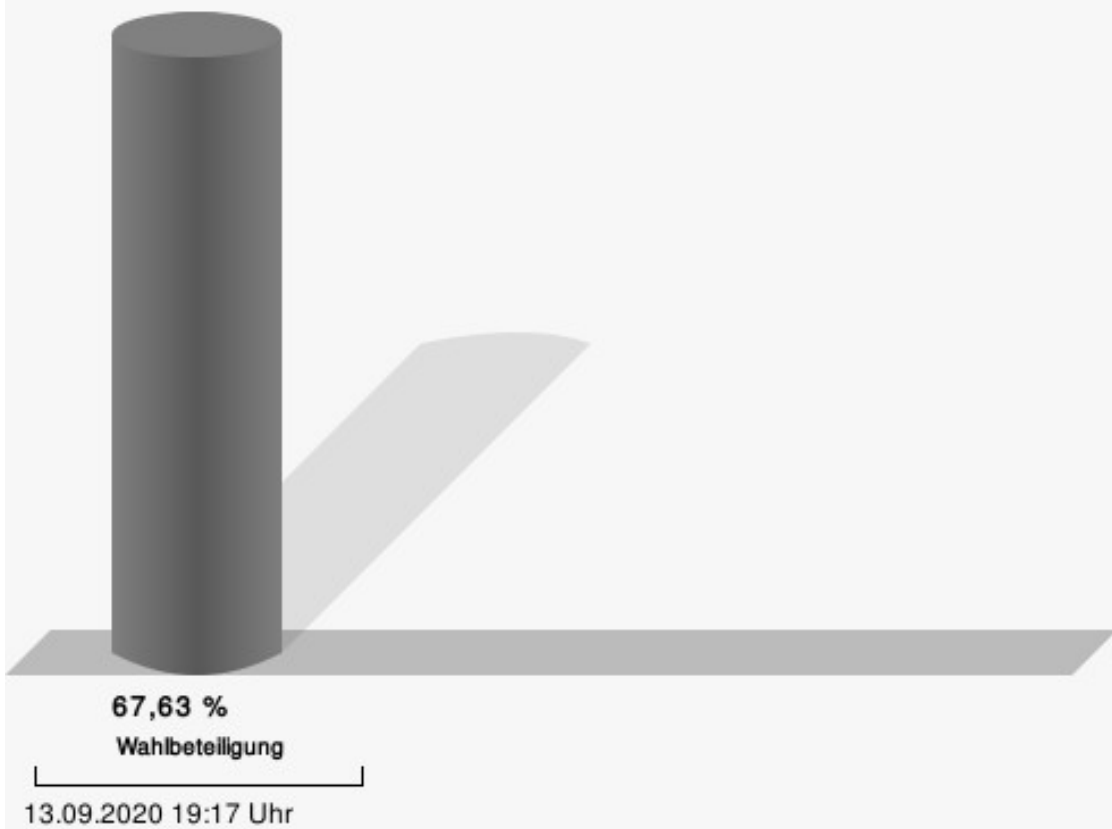
Helgersdorf

	Anzahl	Prozent
Fries, CDU	73	39,46 %
Müller, SPD	102	55,14 %
Kraft, GRÜNE	10	5,41 %



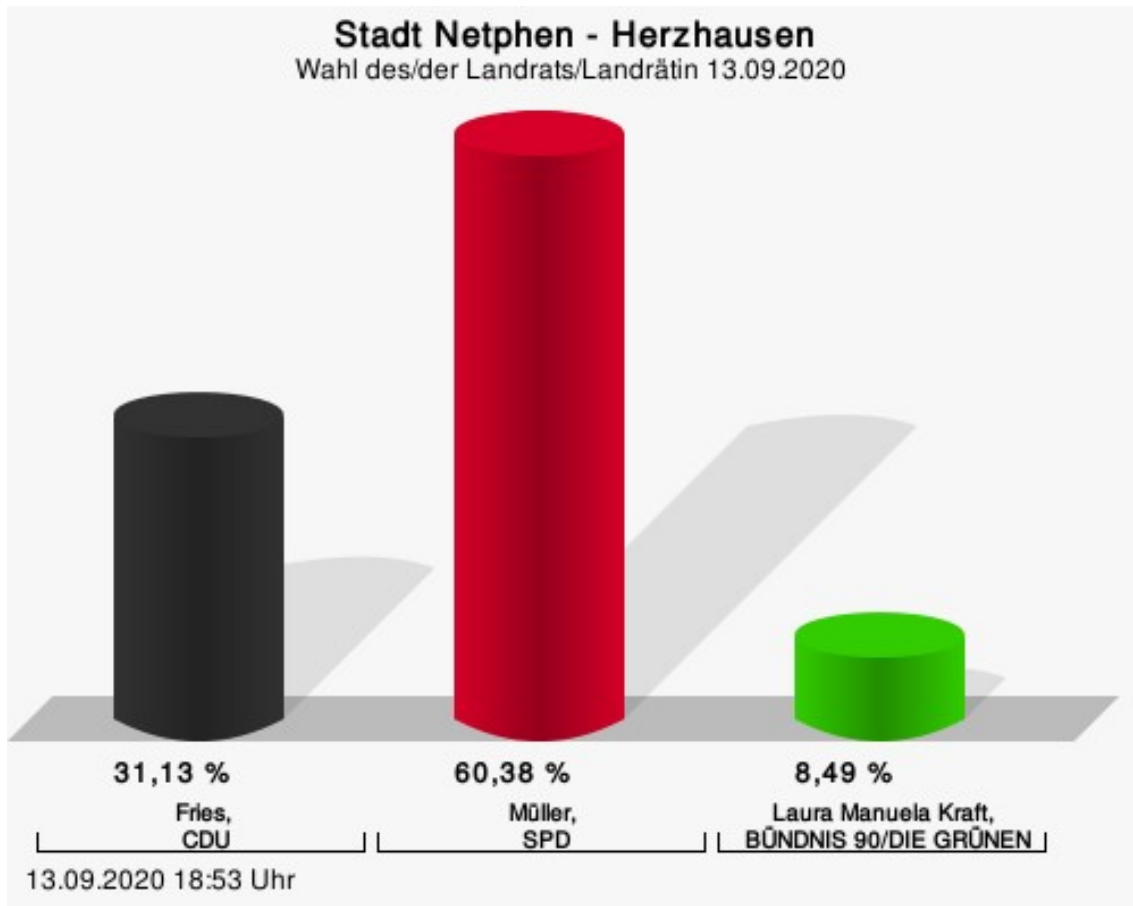
Fries, CDU = Arne Fries, Christlich Demokratische Union Deutschlands
Müller, SPD = Andreas Müller, Sozialdemokratische Partei Deutschlands

Wahlbeteiligung



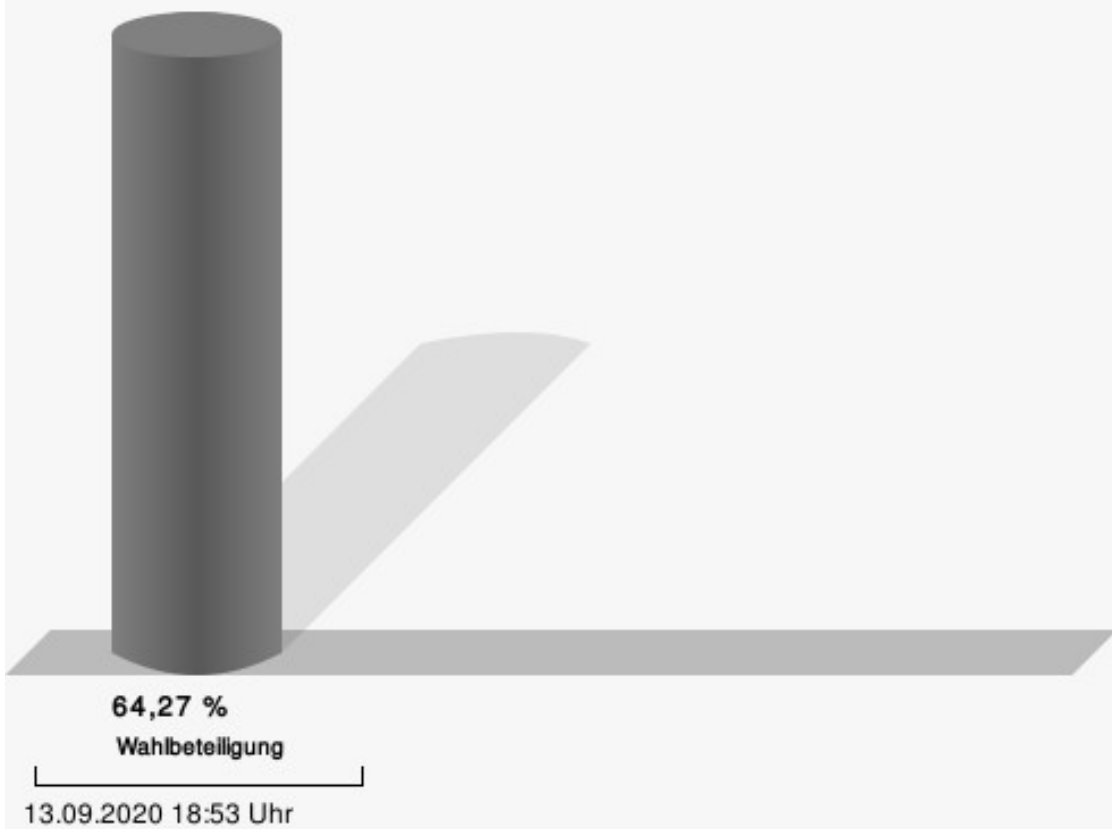
Herzhausen

	Anzahl	Prozent
Fries, CDU	99	31,13 %
Müller, SPD	192	60,38 %
Kraft, GRÜNE	27	8,49 %



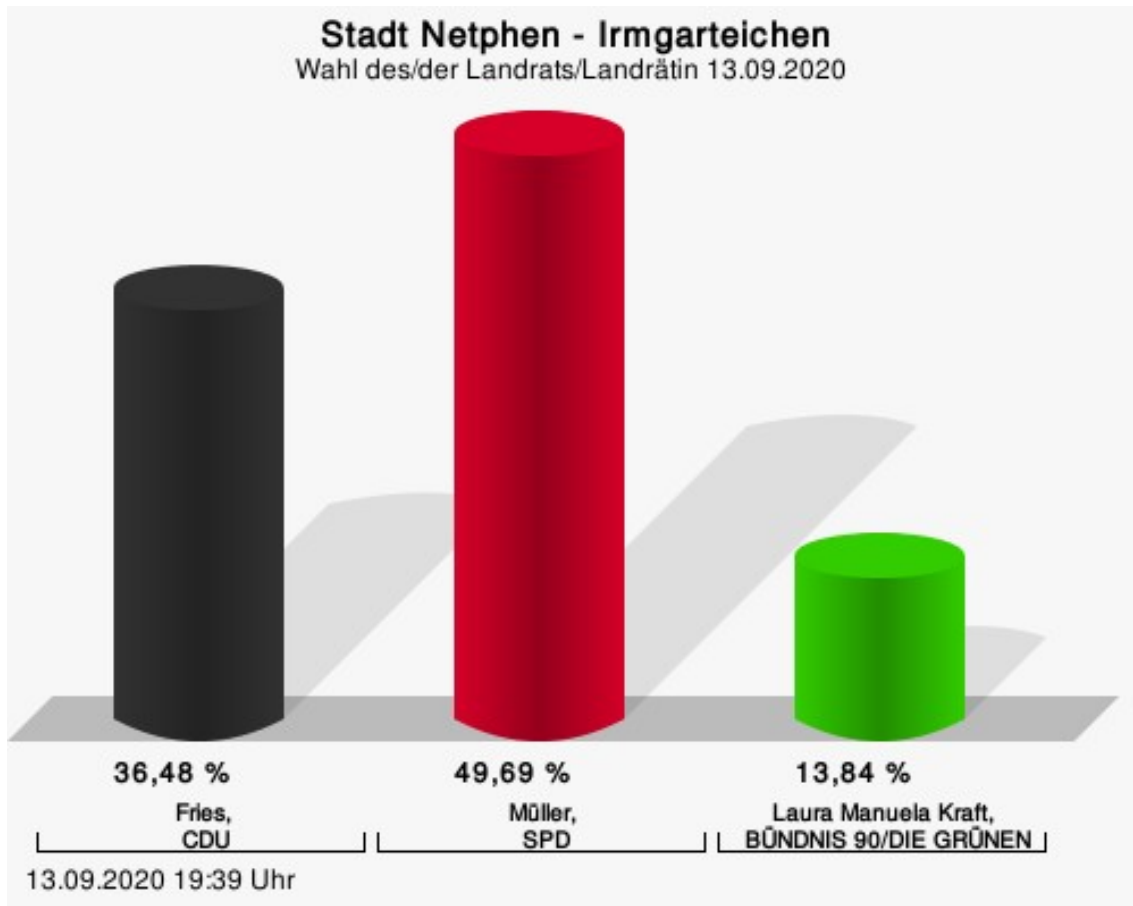
Fries, CDU = Arne Fries, Christlich Demokratische Union Deutschlands
Müller, SPD = Andreas Müller, Sozialdemokratische Partei Deutschlands

Wahlbeteiligung



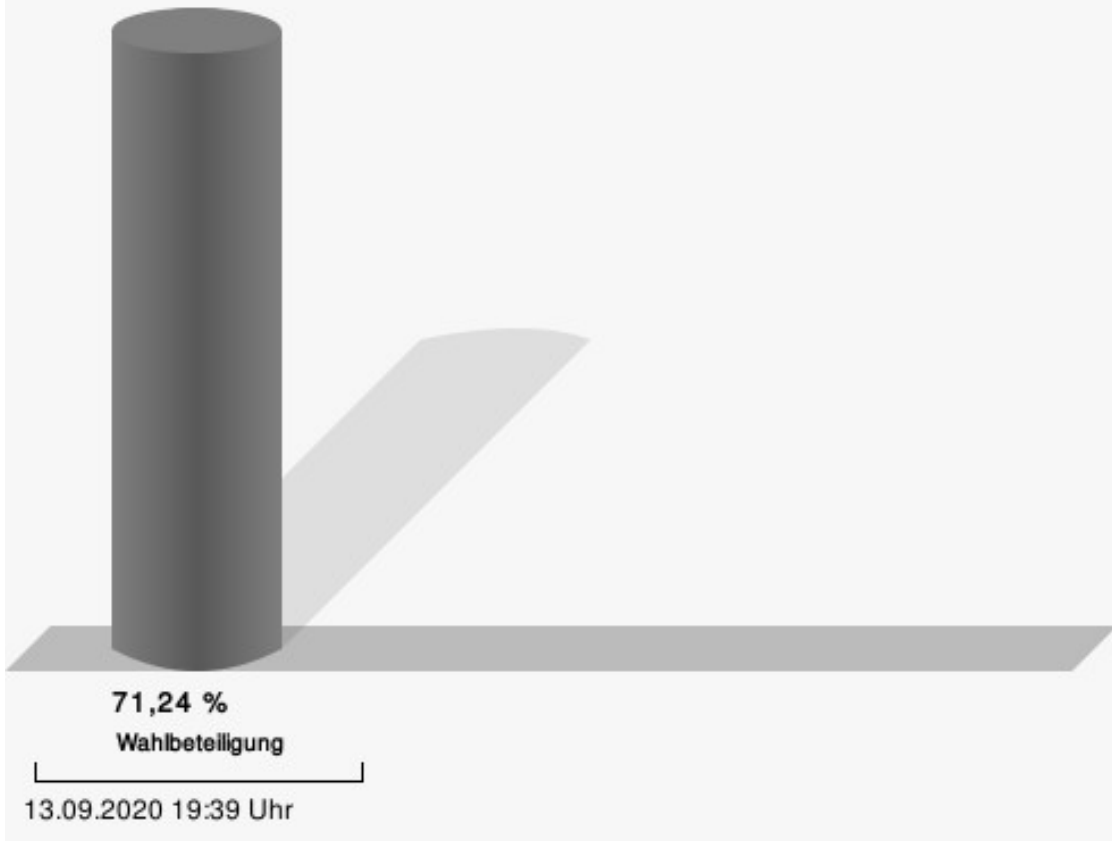
Irmgarteichen

	Anzahl	Prozent
Fries, CDU	174	36,48 %
Müller, SPD	237	49,69 %
Kraft, GRÜNE	66	13,84 %



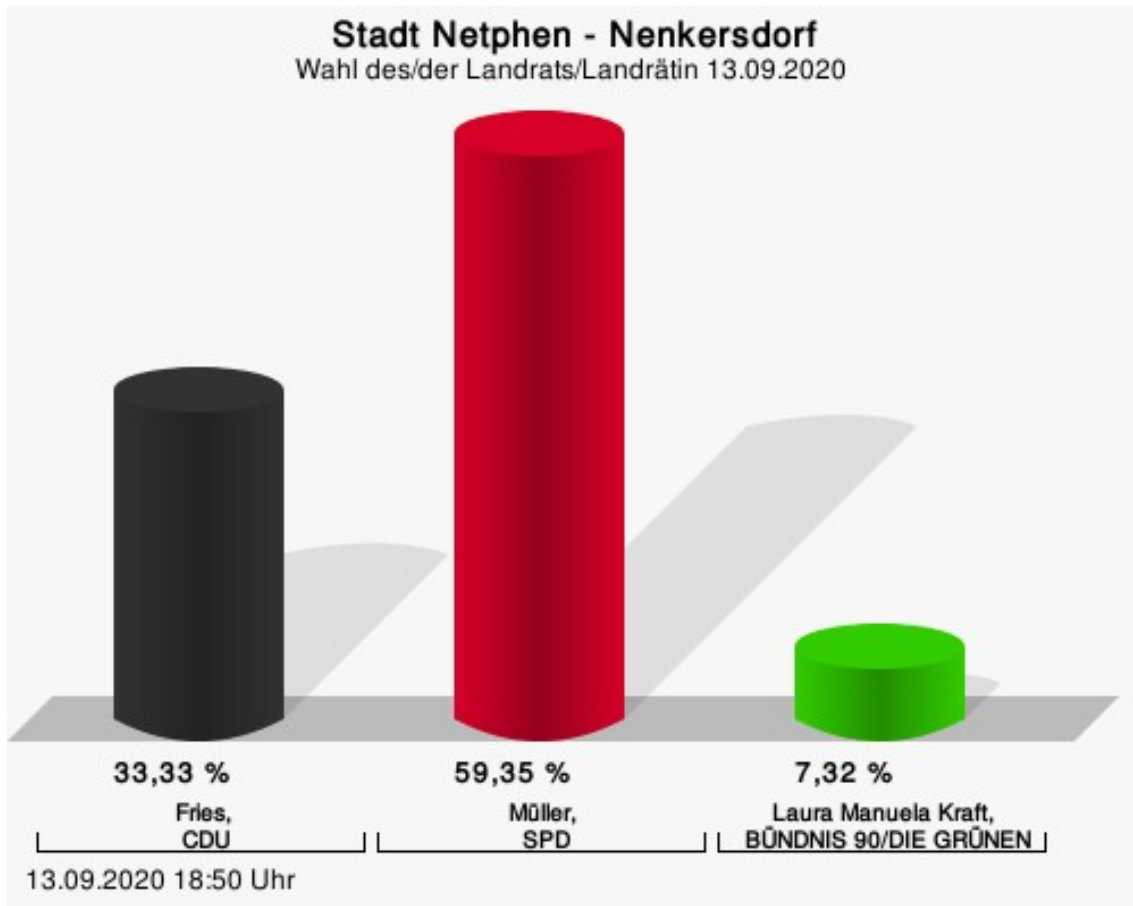
Fries, CDU = Arne Fries, Christlich Demokratische Union Deutschlands
Müller, SPD = Andreas Müller, Sozialdemokratische Partei Deutschlands

Wahlbeteiligung



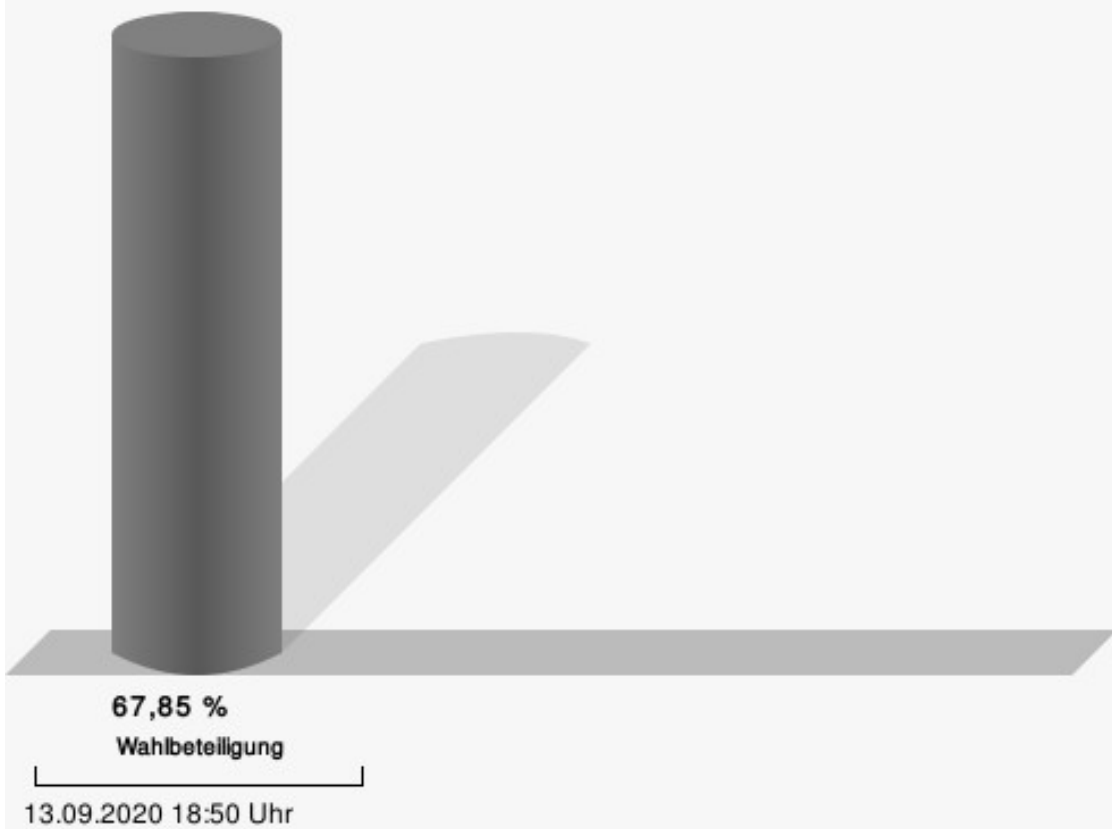
Nenkersdorf

	Anzahl	Prozent
Fries, CDU	82	33,33 %
Müller, SPD	146	59,35 %
Kraft, GRÜNE	18	7,32 %



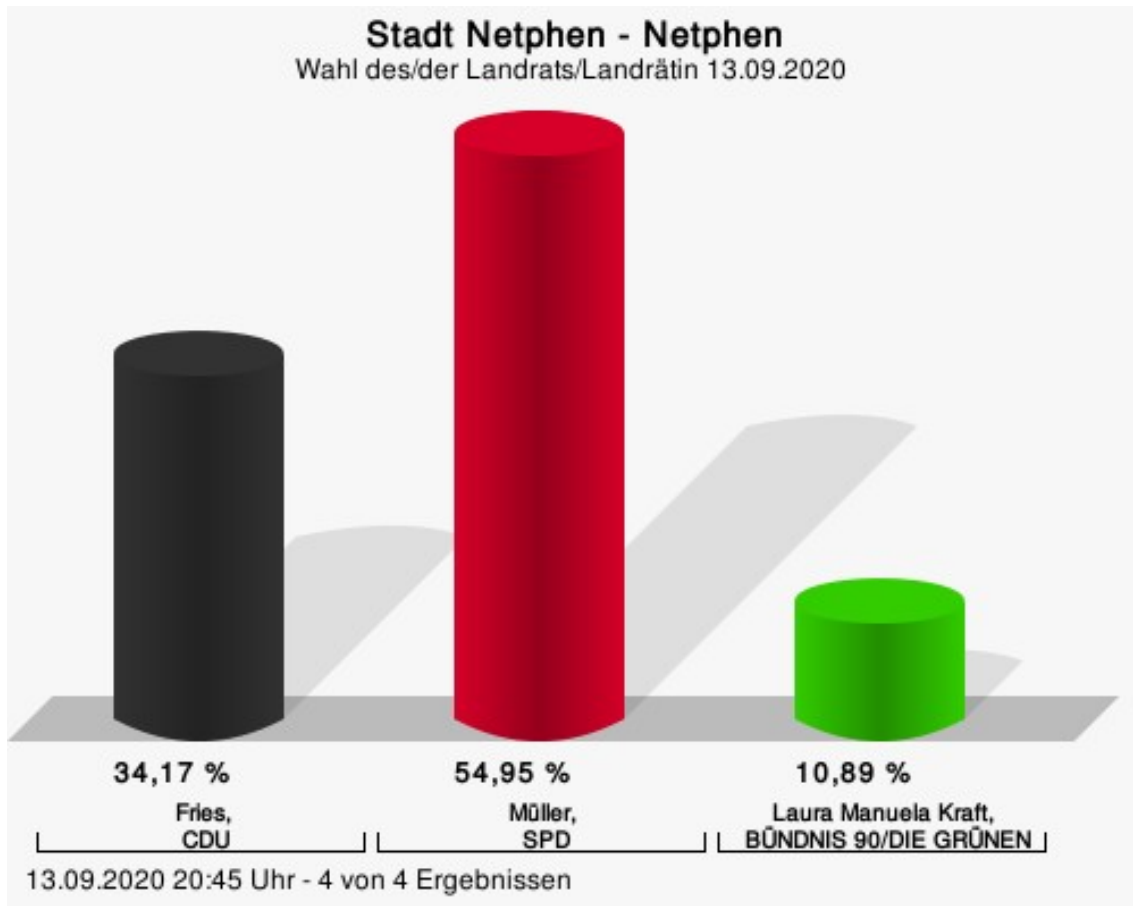
Fries, CDU = Arne Fries, Christlich Demokratische Union Deutschlands
Müller, SPD = Andreas Müller, Sozialdemokratische Partei Deutschlands

Wahlbeteiligung



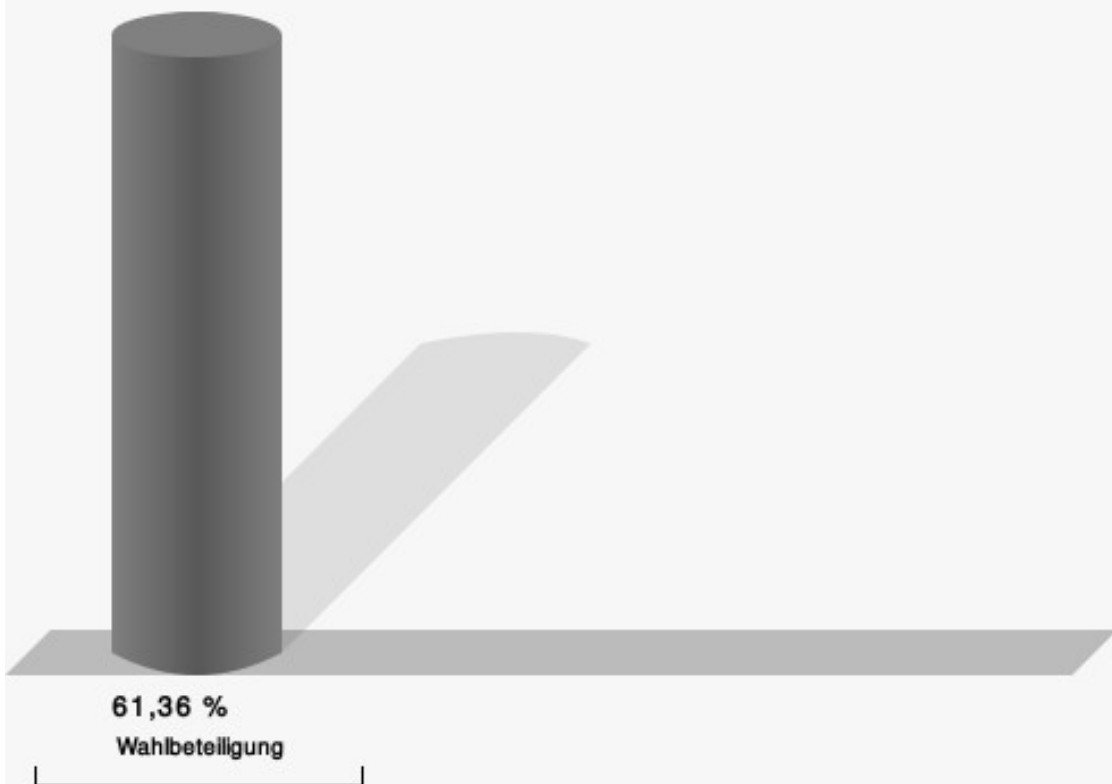
Netphen

	Anzahl	Prozent
Fries, CDU	995	34,17 %
Müller, SPD	1.600	54,95 %
Kraft, GRÜNE	317	10,89 %



Fries, CDU = Arne Fries, Christlich Demokratische Union Deutschlands
Müller, SPD = Andreas Müller, Sozialdemokratische Partei Deutschlands

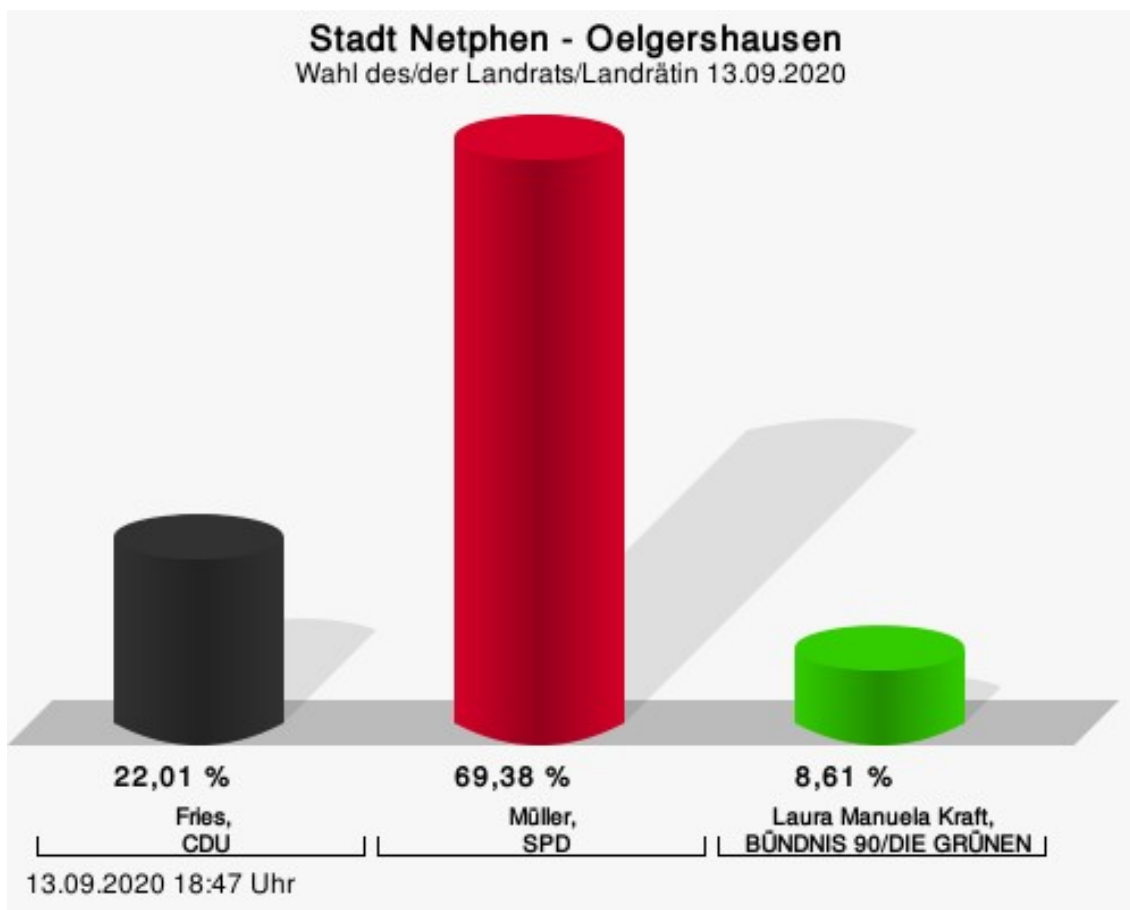
Wahlbeteiligung



13.09.2020 20:45 Uhr - 4 von 4 Ergebnissen

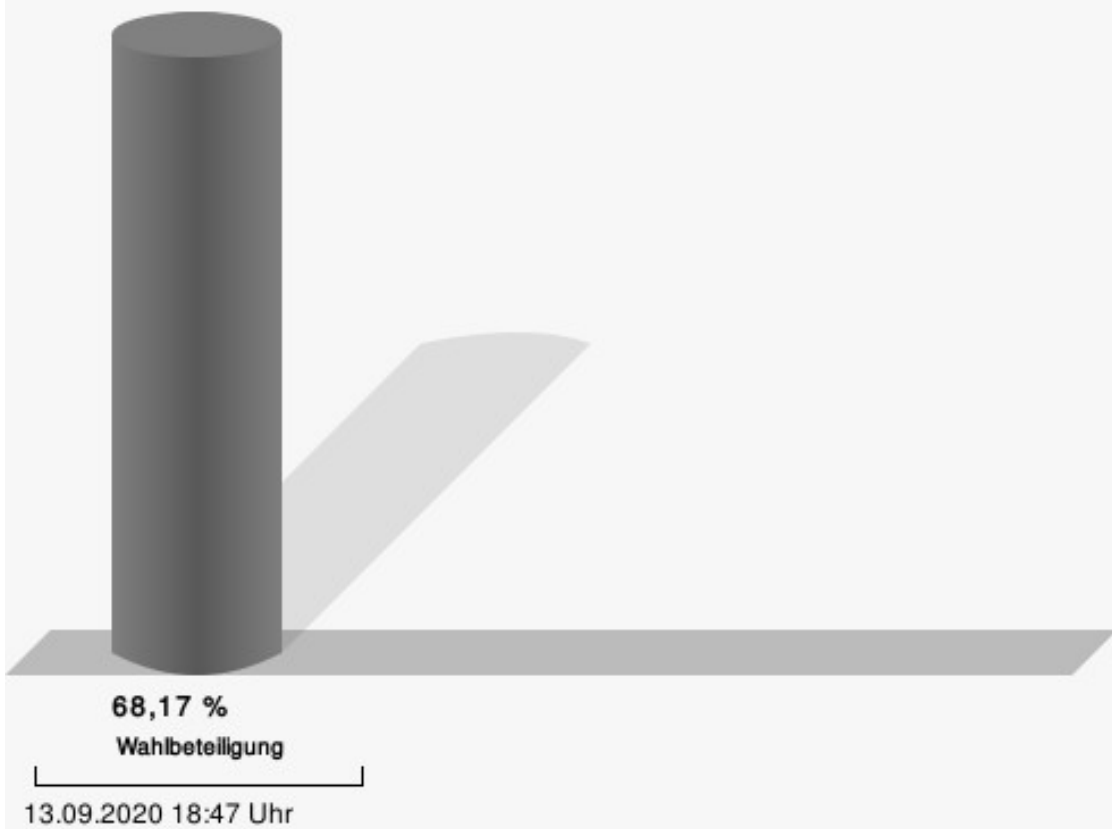
Oelgershausen

	Anzahl	Prozent
Fries, CDU	46	22,01 %
Müller, SPD	145	69,38 %
Kraft, GRÜNE	18	8,61 %



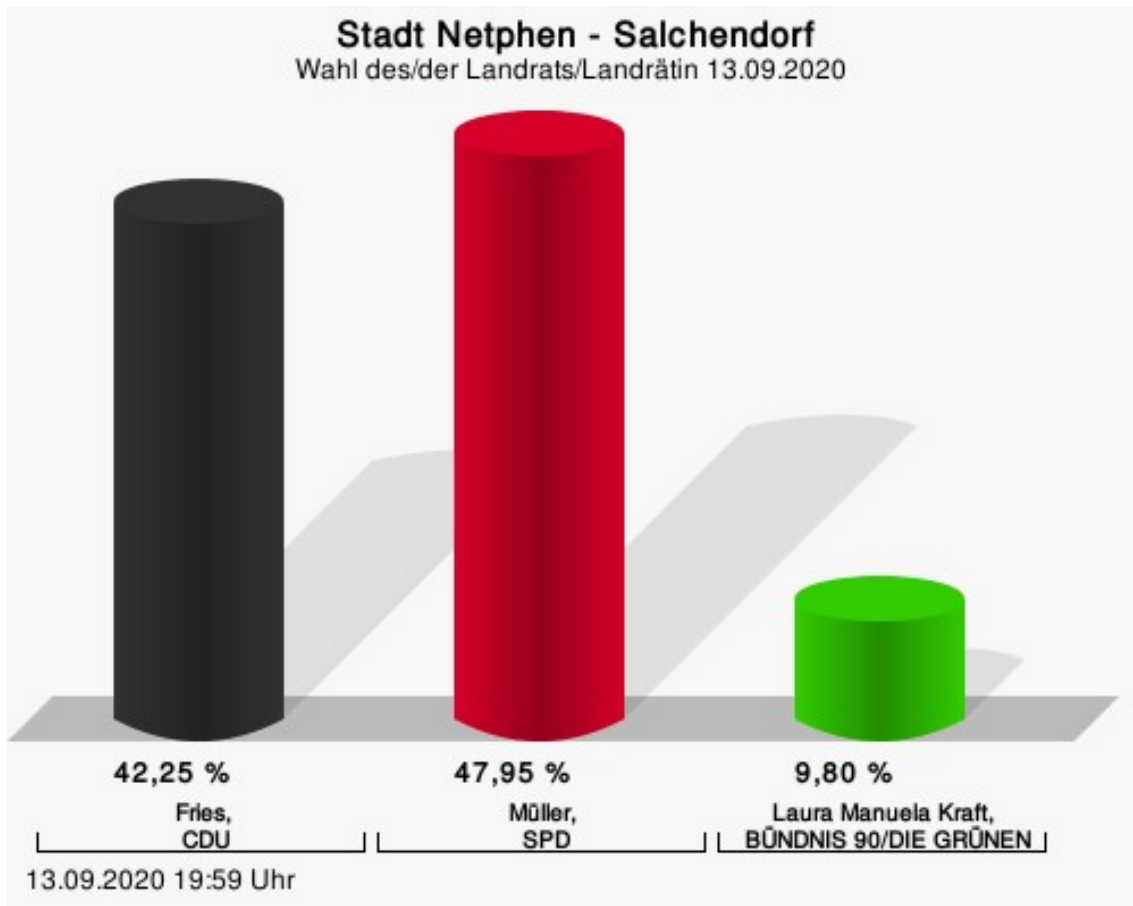
Fries, CDU = Arne Fries, Christlich Demokratische Union Deutschlands
Müller, SPD = Andreas Müller, Sozialdemokratische Partei Deutschlands

Wahlbeteiligung



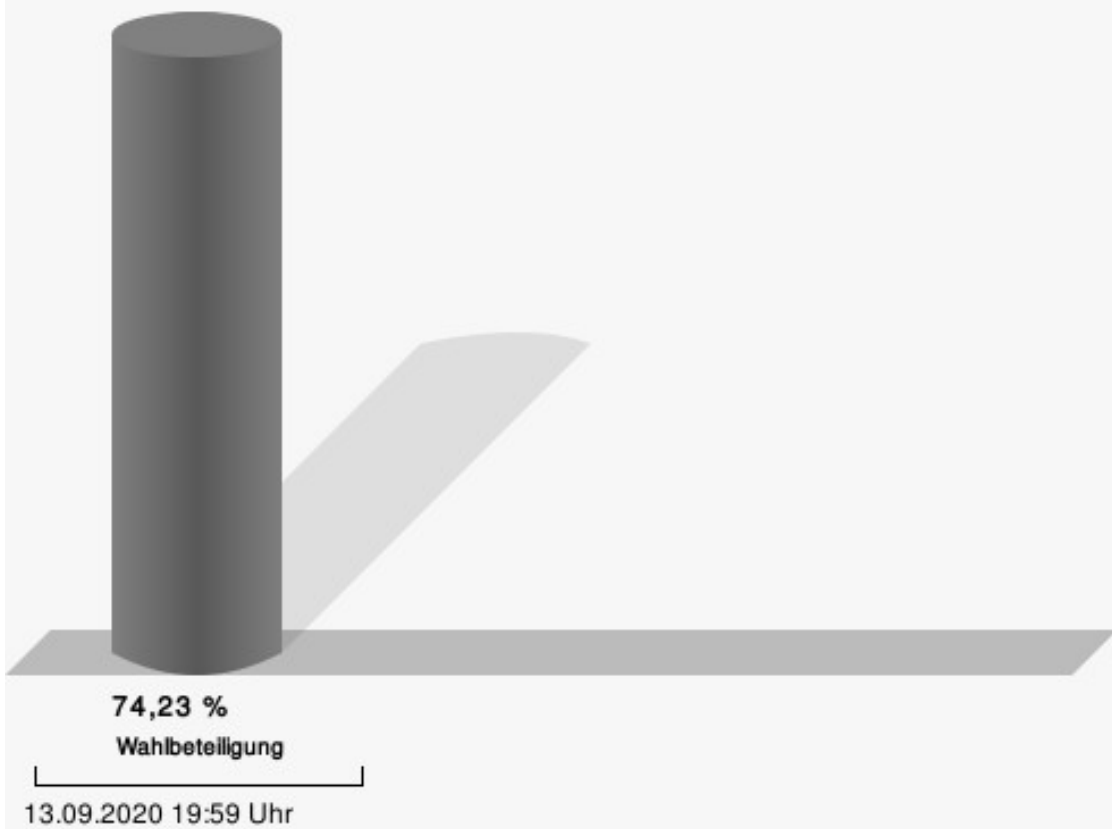
Salchendorf

	Anzahl	Prozent
Fries, CDU	319	42,25 %
Müller, SPD	362	47,95 %
Kraft, GRÜNE	74	9,80 %



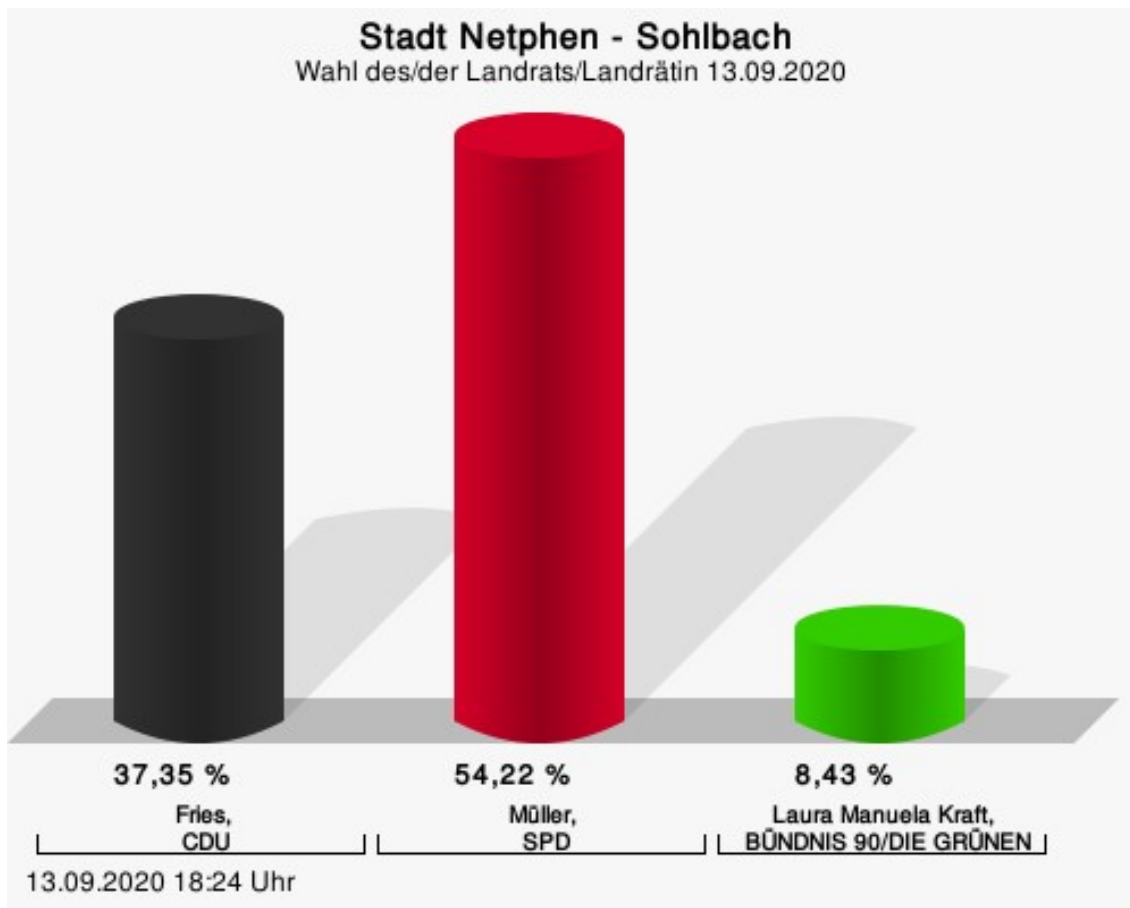
Fries, CDU = Arne Fries, Christlich Demokratische Union Deutschlands
Müller, SPD = Andreas Müller, Sozialdemokratische Partei Deutschlands

Wahlbeteiligung



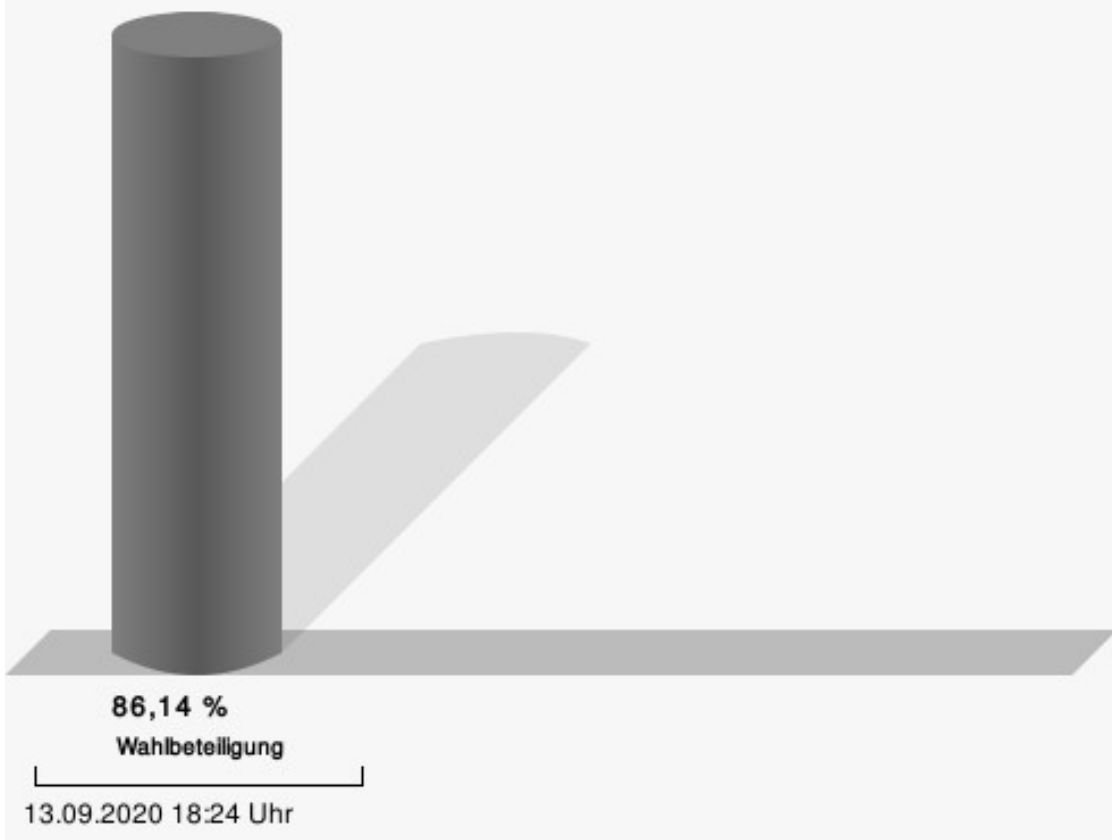
Sohlbach

	Anzahl	Prozent
Fries, CDU	31	37,35 %
Müller, SPD	45	54,22 %
Kraft, GRÜNE	7	8,43 %



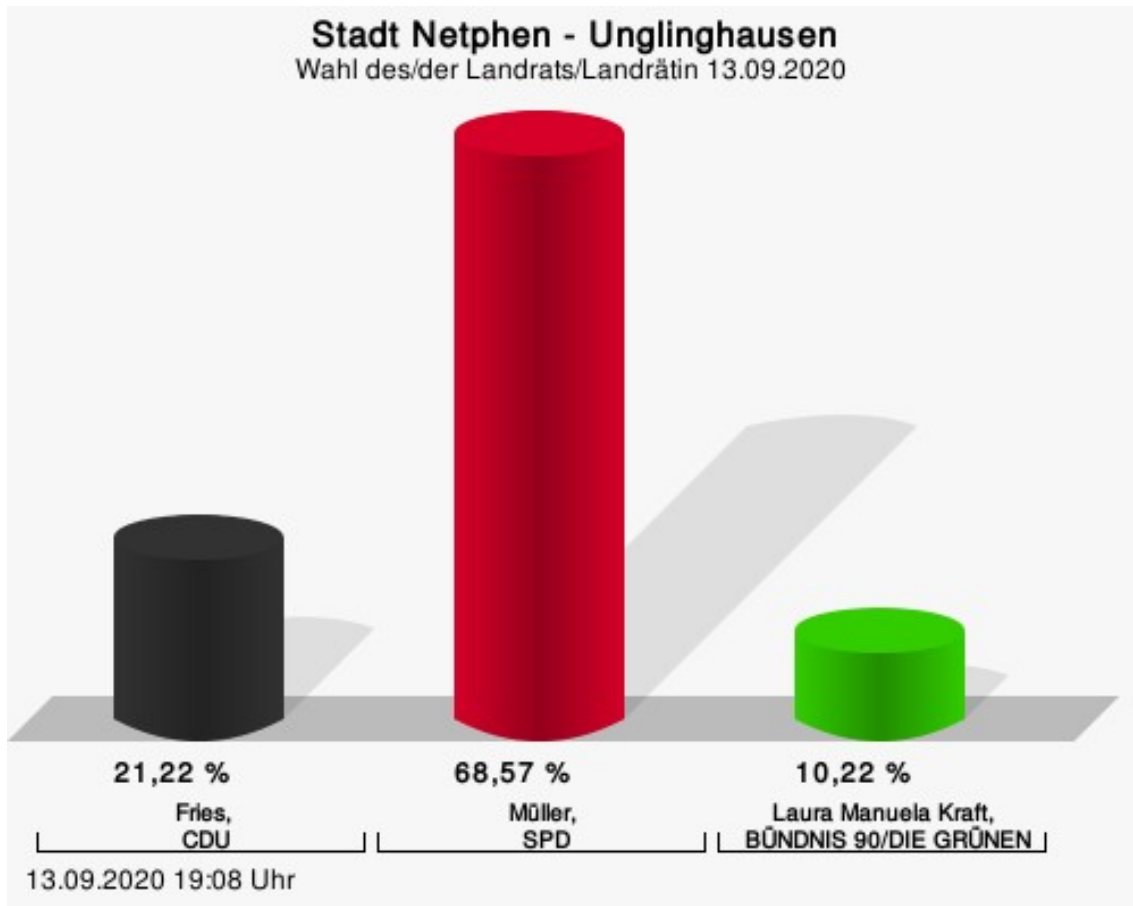
Fries, CDU = Arne Fries, Christlich Demokratische Union Deutschlands
Müller, SPD = Andreas Müller, Sozialdemokratische Partei Deutschlands

Wahlbeteiligung



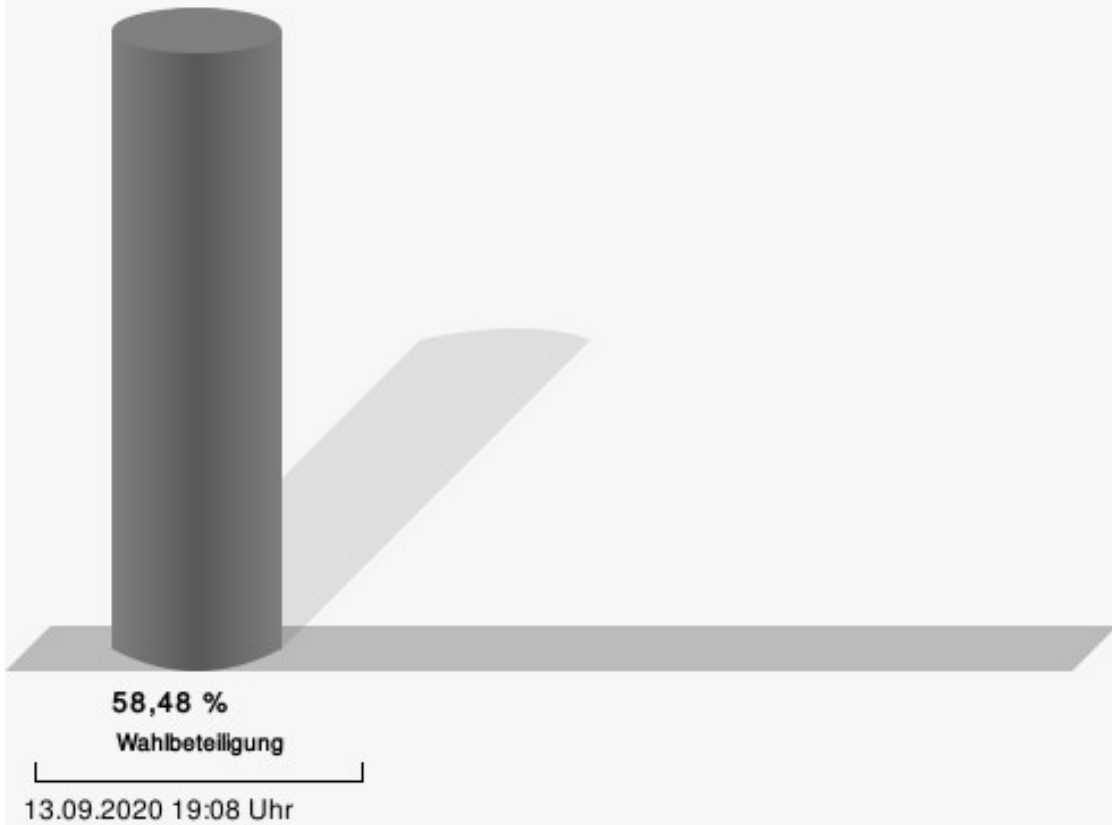
Unglinghausen

	Anzahl	Prozent
Fries, CDU	108	21,22 %
Müller, SPD	349	68,57 %
Kraft, GRÜNE	52	10,22 %



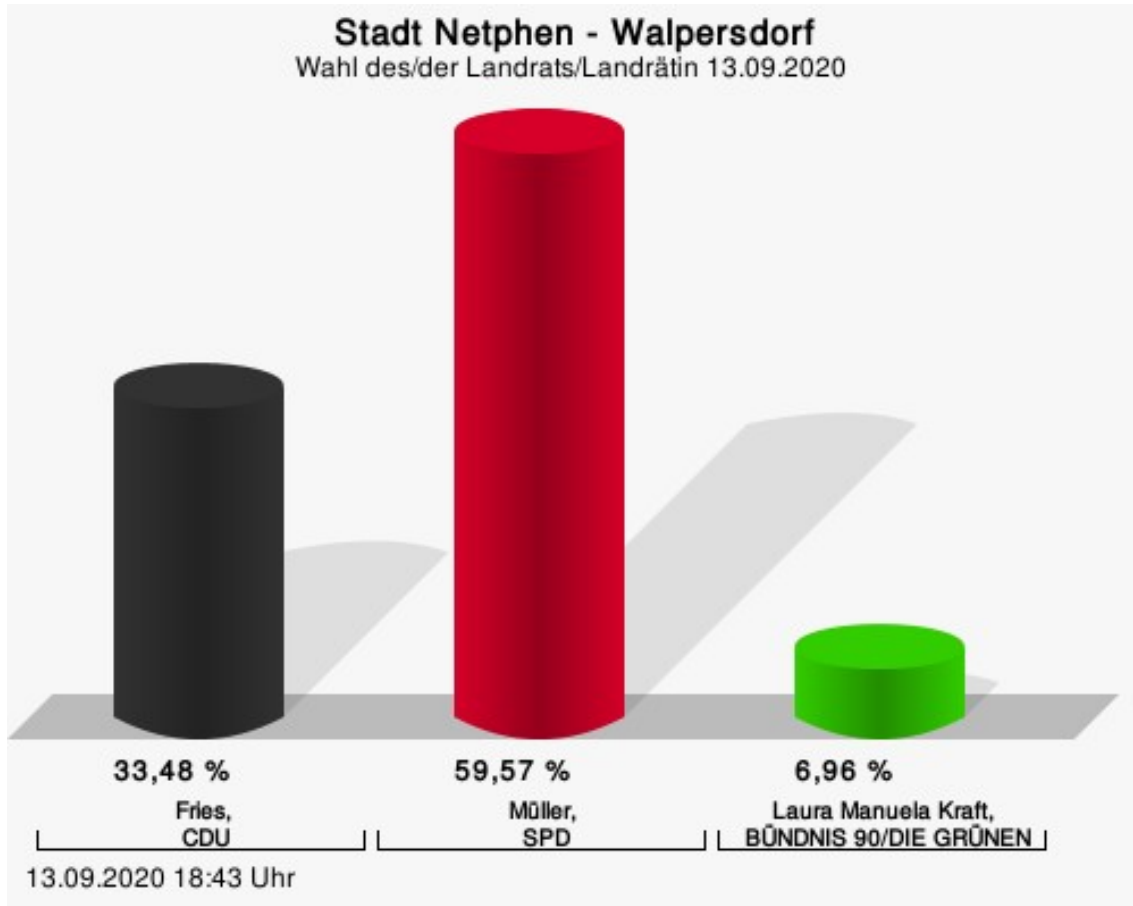
Fries, CDU = Arne Fries, Christlich Demokratische Union Deutschlands
Müller, SPD = Andreas Müller, Sozialdemokratische Partei Deutschlands

Wahlbeteiligung



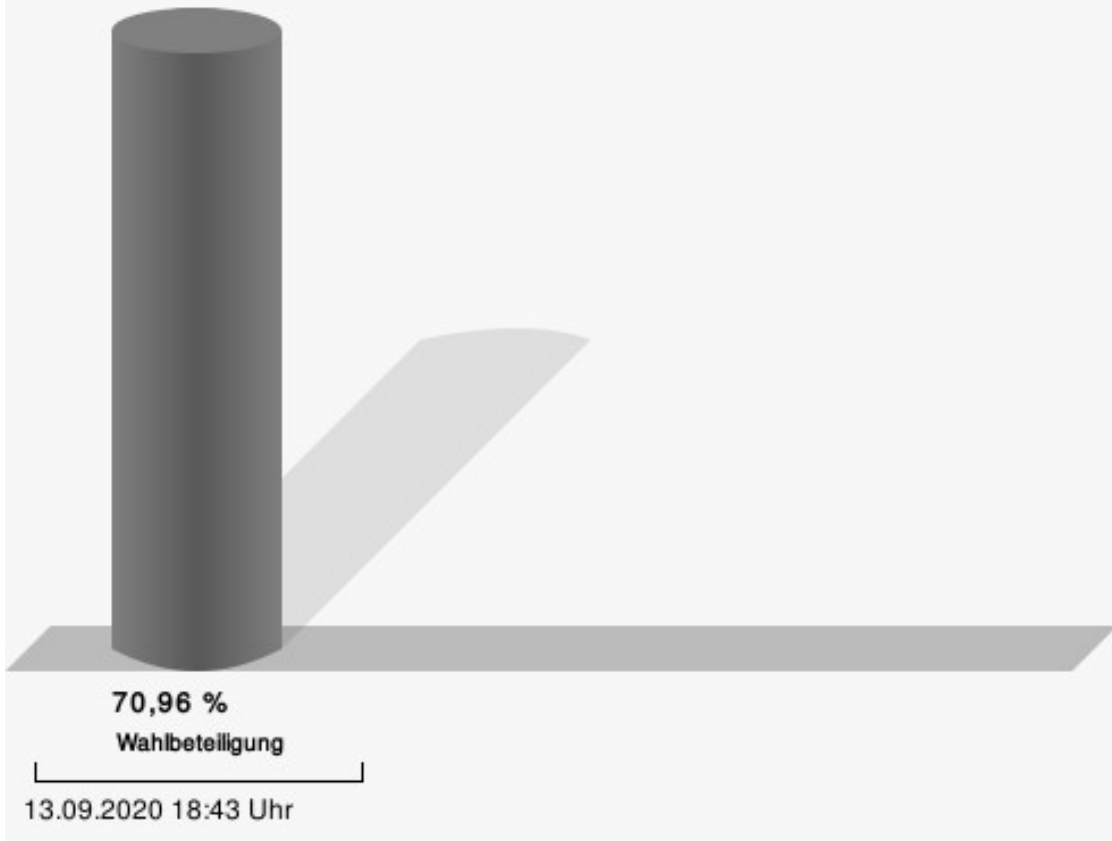
Walpersdorf

	Anzahl	Prozent
Fries, CDU	77	33,48 %
Müller, SPD	137	59,57 %
Kraft, GRÜNE	16	6,96 %



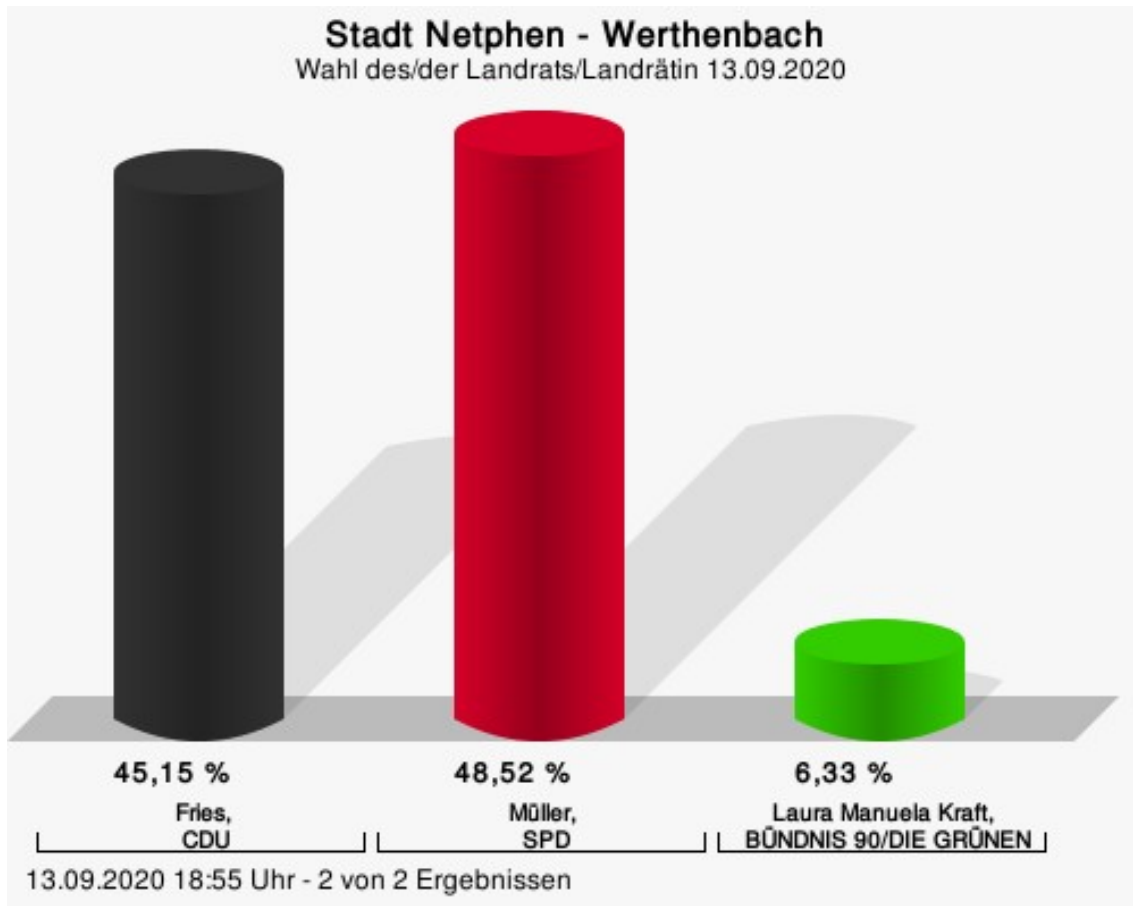
Fries, CDU = Arne Fries, Christlich Demokratische Union Deutschlands
Müller, SPD = Andreas Müller, Sozialdemokratische Partei Deutschlands

Wahlbeteiligung



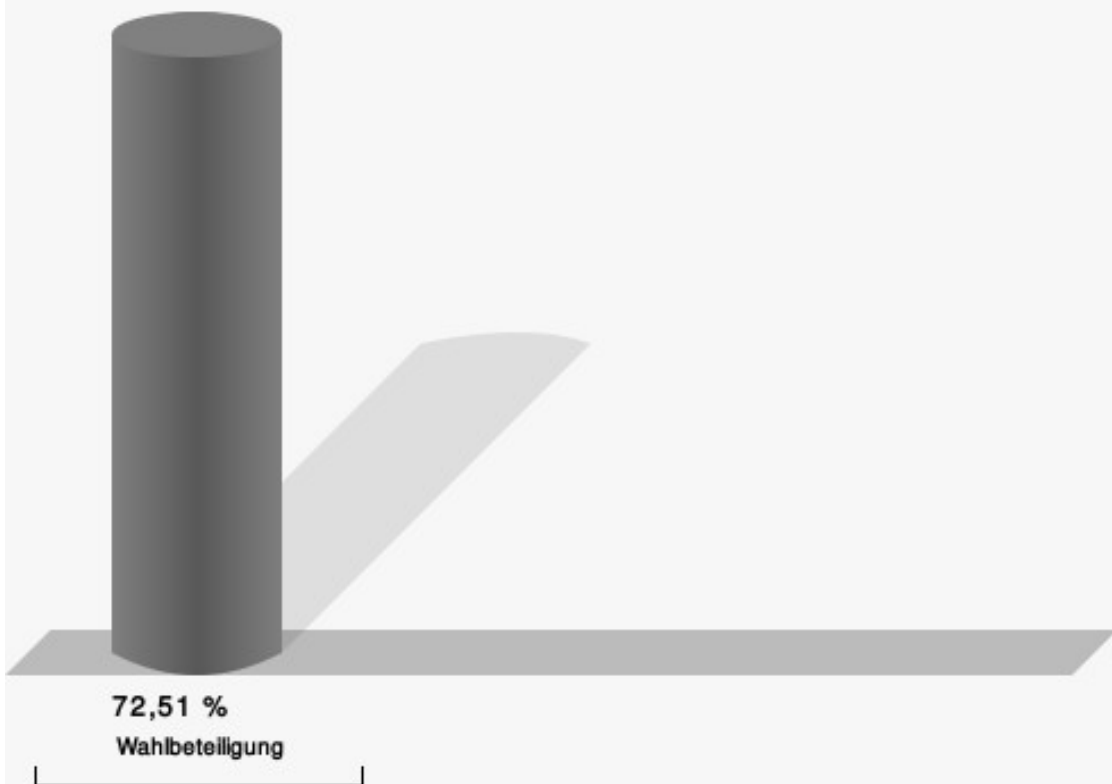
Werthenbach

	Anzahl	Prozent
Fries, CDU	214	45,15 %
Müller, SPD	230	48,52 %
Kraft, GRÜNE	30	6,33 %



Fries, CDU = Arne Fries, Christlich Demokratische Union Deutschlands
Müller, SPD = Andreas Müller, Sozialdemokratische Partei Deutschlands

Wahlbeteiligung



13.09.2020 18:55 Uhr - 2 von 2 Ergebnissen

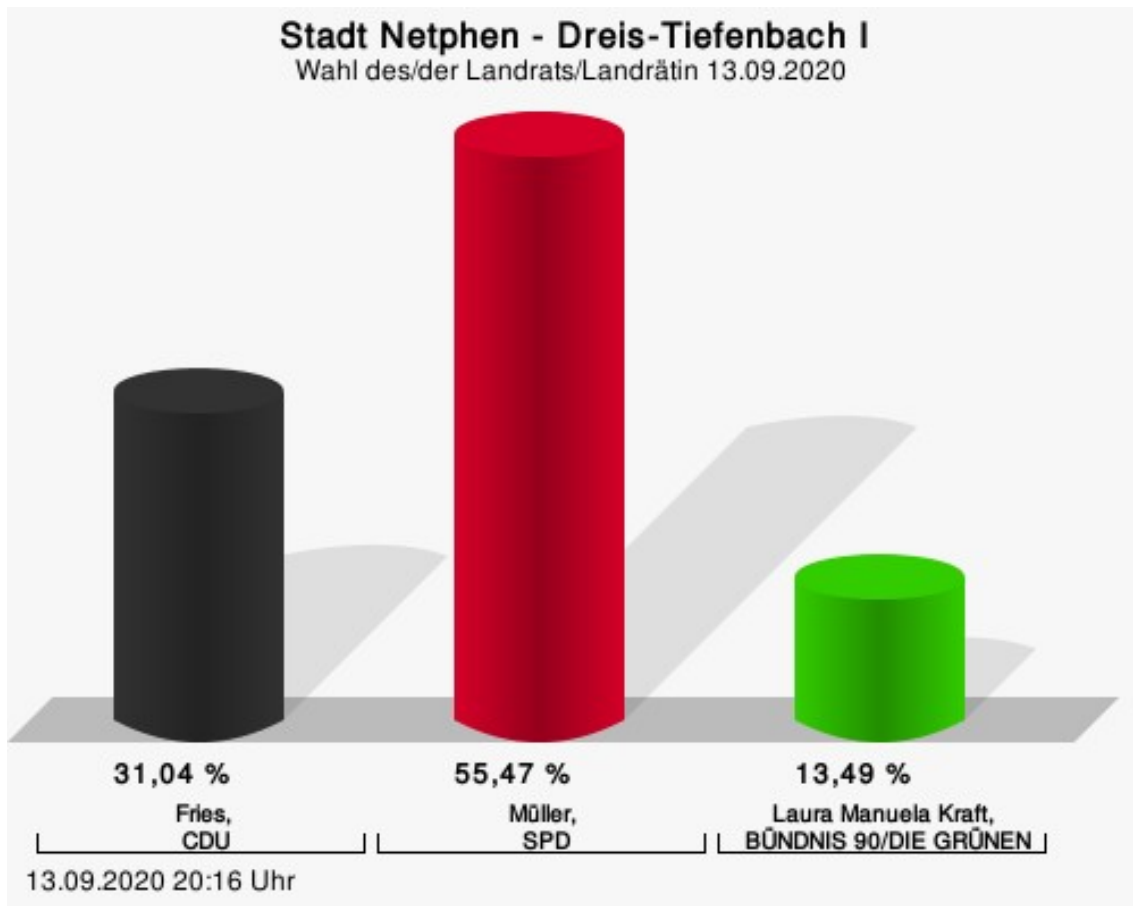
Übersicht Stadtteile

Zusammenstellung der Ergebnisse nach Stadtteilen

Stadtteil	Stand	Wahlberechtigte	Wähler/innen	gültig	Fries, CDU	Müller, SPD	Kraft, GRÜNE
Afholderbach	1 von 1	167	75,45 %	99,21 %	38,40 %	56,00 %	5,60 %
Beienbach	1 von 1	277	72,92 %	96,53 %	30,77 %	56,41 %	12,82 %
Brauersdorf	1 von 1	616	68,99 %	96,94 %	35,19 %	54,13 %	10,68 %
Deuz	2 von 2	1.714	61,09 %	97,99 %	31,19 %	57,60 %	11,21 %
Dreis-Tiefenbach	4 von 4	3.835	51,21 %	98,12 %	34,98 %	52,21 %	12,82 %
Eckmannshausen	1 von 1	653	64,32 %	97,86 %	33,82 %	59,37 %	6,81 %
Eschenbach	1 von 1	459	65,58 %	96,68 %	35,74 %	51,20 %	13,06 %
Frohnhausen	1 von 1	317	66,56 %	94,79 %	30,50 %	54,00 %	15,50 %
Grissenbach	1 von 1	589	71,31 %	96,43 %	24,69 %	65,19 %	10,12 %
Hainchen	1 von 1	734	67,30 %	98,18 %	40,62 %	52,16 %	7,22 %
Helgersdorf	1 von 1	278	67,63 %	98,40 %	39,46 %	55,14 %	5,41 %
Herzhausen	1 von 1	501	64,27 %	98,76 %	31,13 %	60,38 %	8,49 %
Irmgarteichen	1 von 1	685	71,24 %	97,75 %	36,48 %	49,69 %	13,84 %
Nenkersdorf	1 von 1	367	67,85 %	98,80 %	33,33 %	59,35 %	7,32 %
Netphen	4 von 4	4.847	61,36 %	97,92 %	34,17 %	54,95 %	10,89 %
Oelgershausen	1 von 1	311	68,17 %	98,58 %	22,01 %	69,38 %	8,61 %
Salchendorf	1 von 1	1.036	74,23 %	98,18 %	42,25 %	47,95 %	9,80 %
Sohlbach	1 von 1	101	86,14 %	95,40 %	37,35 %	54,22 %	8,43 %
Unglinghausen	1 von 1	884	58,48 %	98,45 %	21,22 %	68,57 %	10,22 %
Walpersdorf	1 von 1	334	70,96 %	97,05 %	33,48 %	59,57 %	6,96 %
Werthenbach	2 von 2	673	72,51 %	97,13 %	45,15 %	48,52 %	6,33 %
Stadt Netphen	29 von 29	19.378	62,65 %	97,81 %	34,24 %	55,27 %	10,49 %

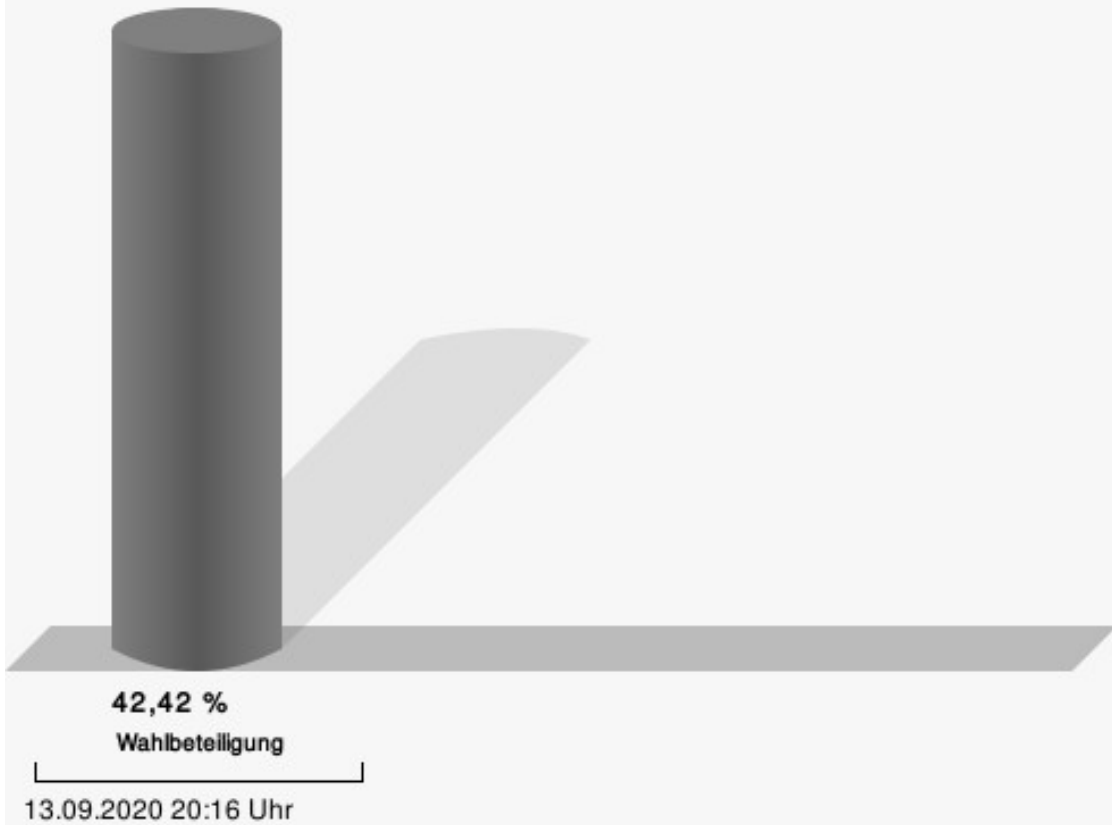
Wahlbezirke Dreis-Tiefenbach I

	Anzahl	Prozent
Fries, CDU	122	31,04 %
Müller, SPD	218	55,47 %
Kraft, GRÜNE	53	13,49 %



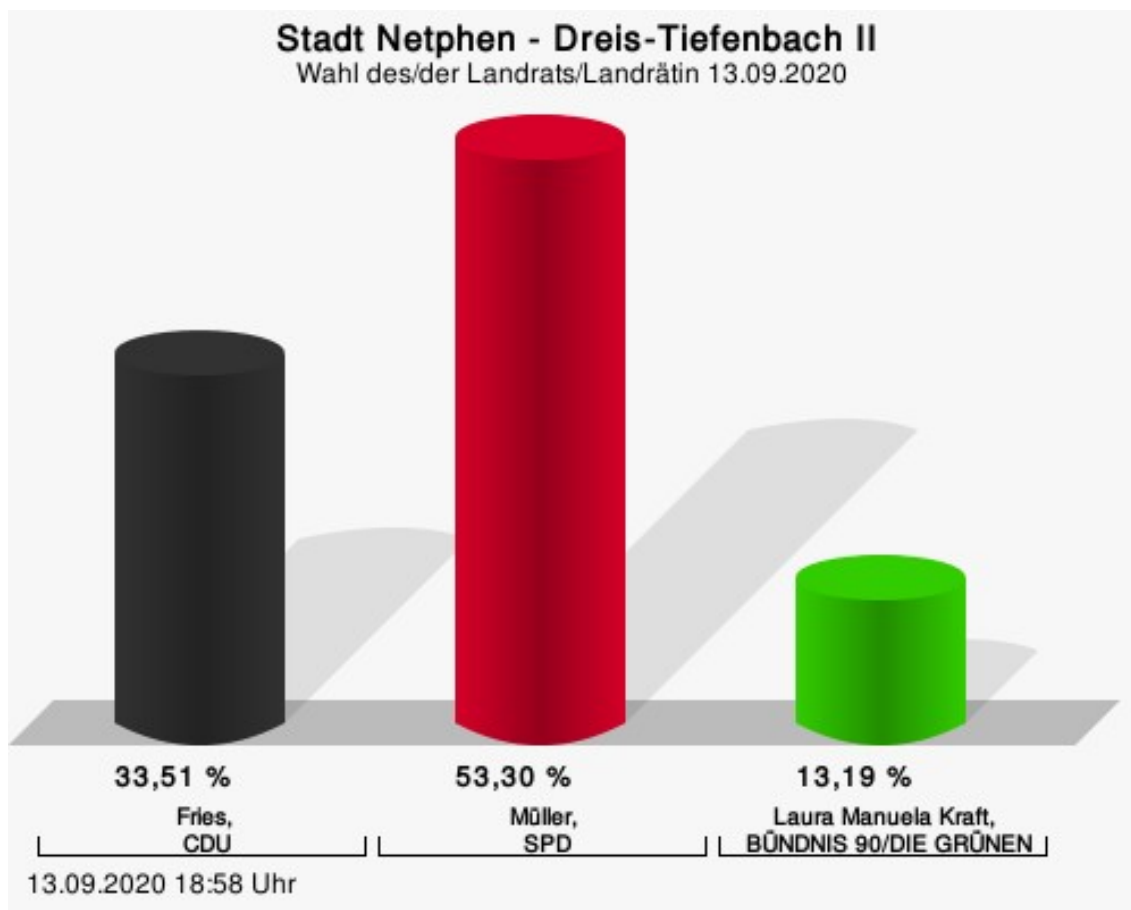
Fries, CDU = Arne Fries, Christlich Demokratische Union Deutschlands
Müller, SPD = Andreas Müller, Sozialdemokratische Partei Deutschlands

Wahlbeteiligung



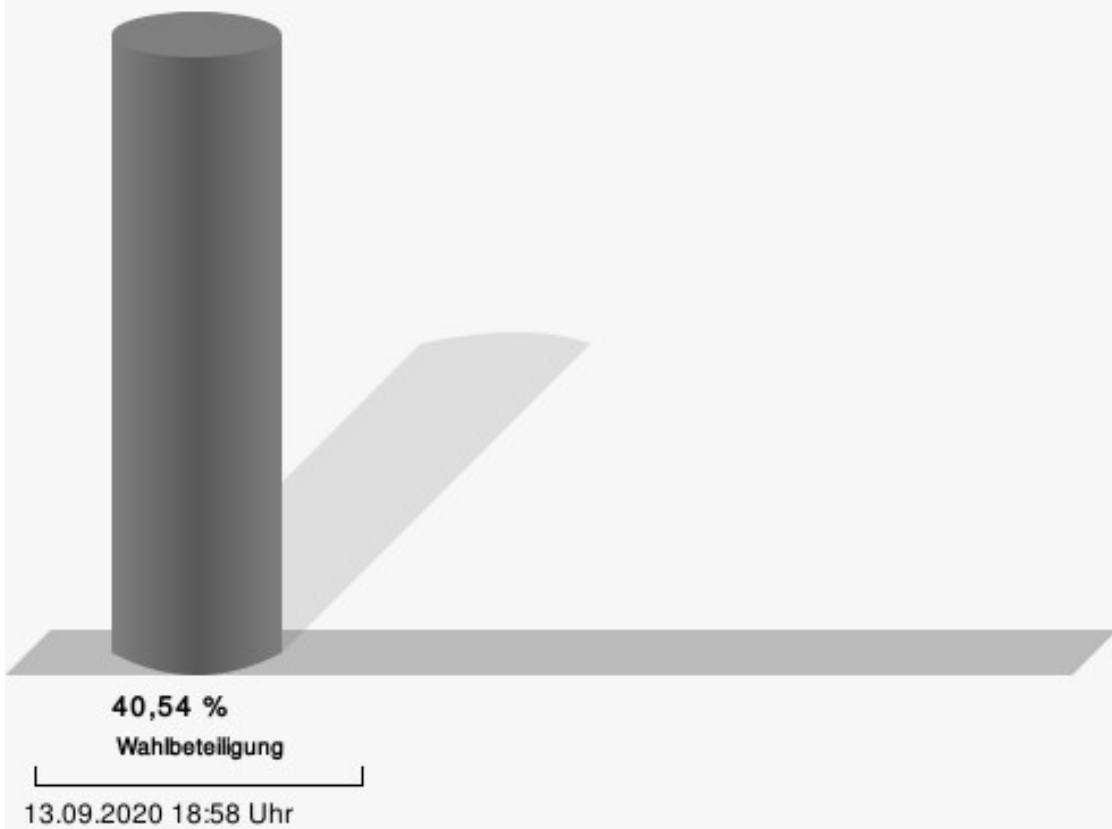
Dreis-Tiefenbach II

	Anzahl	Prozent
Fries, CDU	127	33,51 %
Müller, SPD	202	53,30 %
Kraft, GRÜNE	50	13,19 %



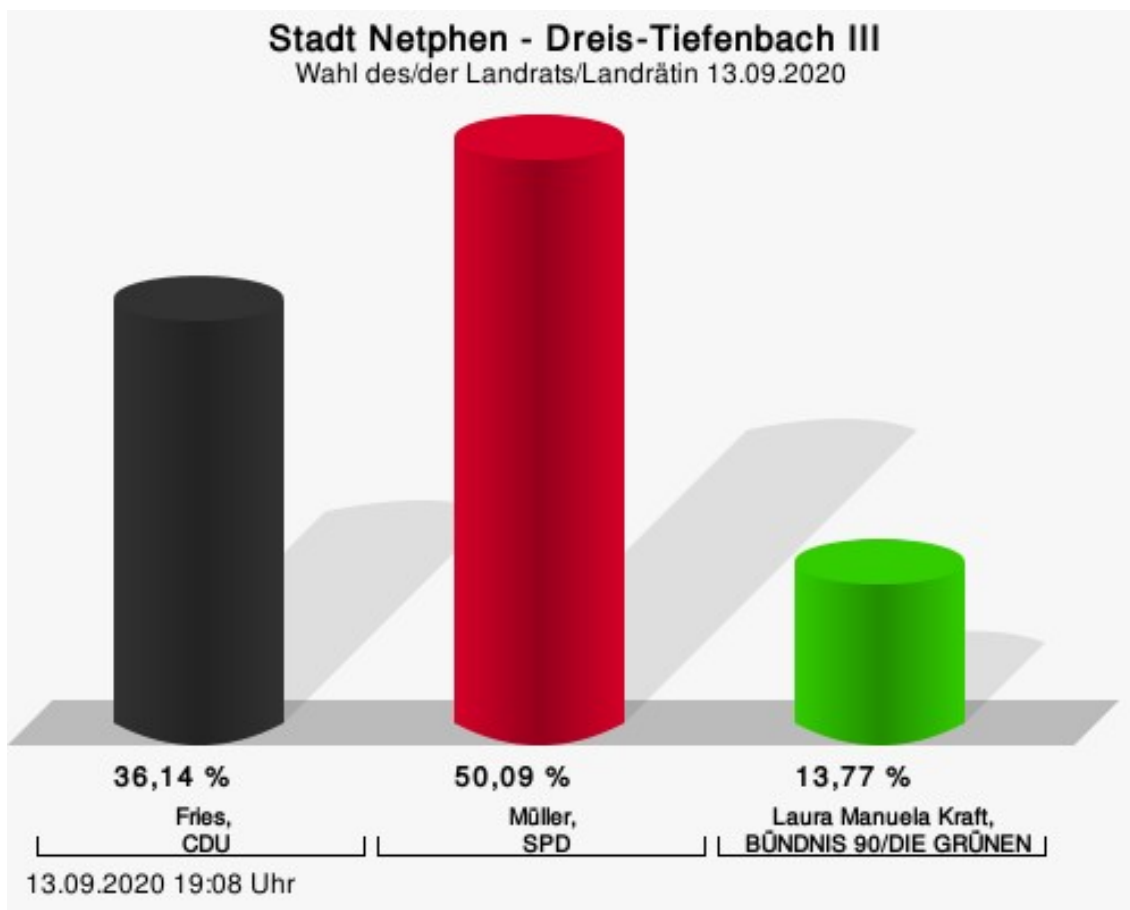
Fries, CDU = Arne Fries, Christlich Demokratische Union Deutschlands
Müller, SPD = Andreas Müller, Sozialdemokratische Partei Deutschlands

Wahlbeteiligung



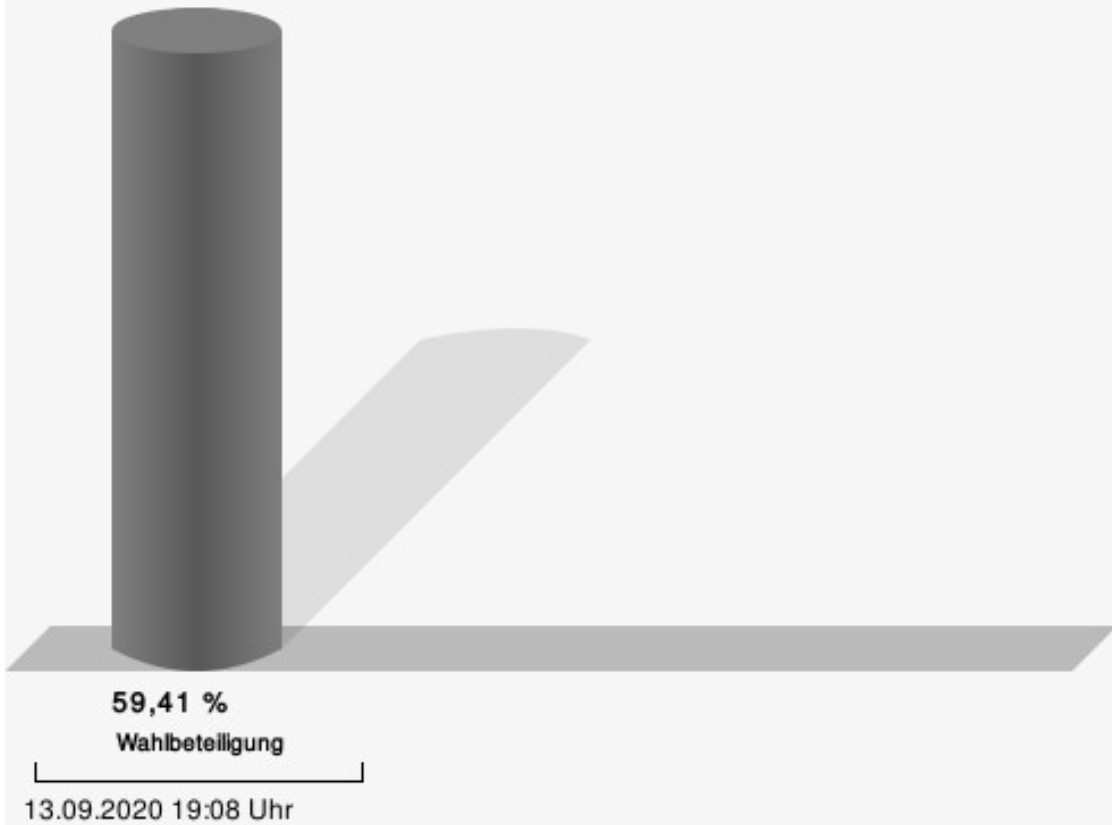
Dreis-Tiefenbach III

	Anzahl	Prozent
Fries, CDU	202	36,14 %
Müller, SPD	280	50,09 %
Kraft, GRÜNE	77	13,77 %



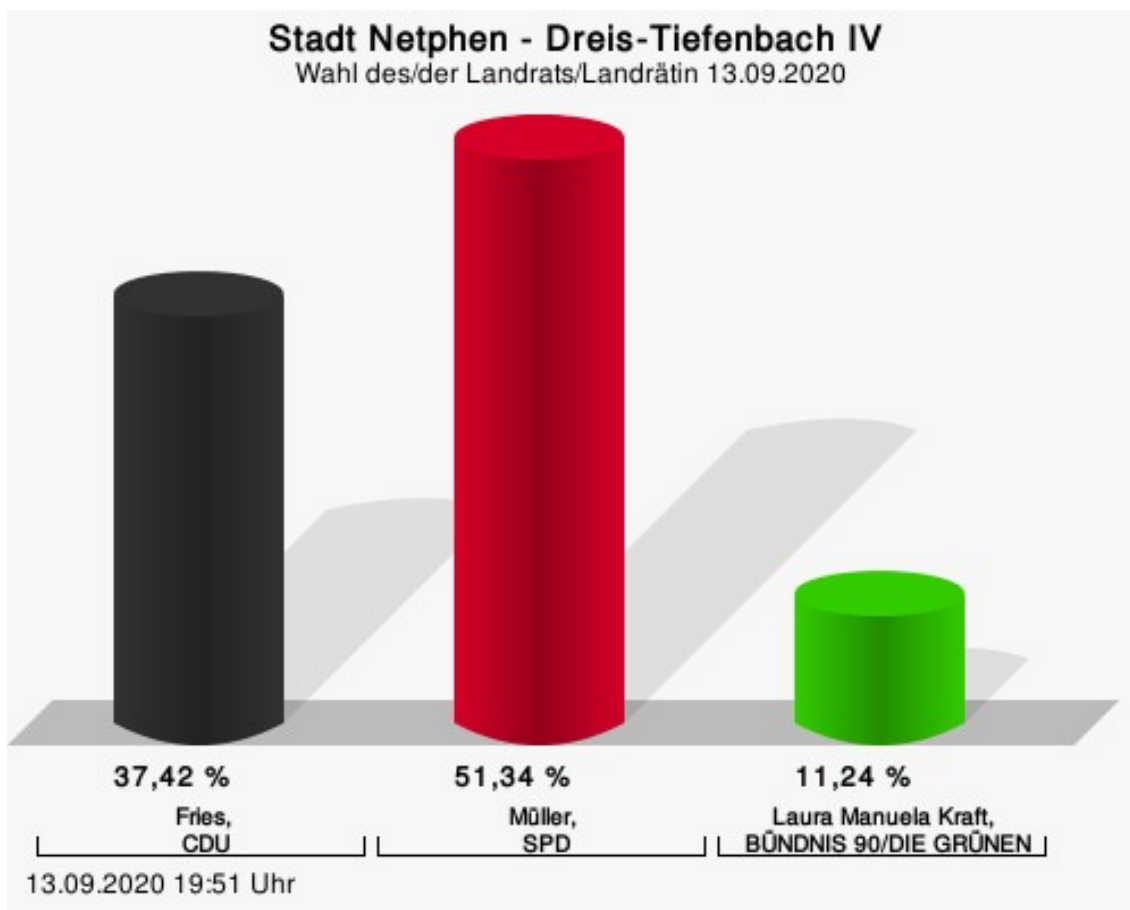
Fries, CDU = Arne Fries, Christlich Demokratische Union Deutschlands
Müller, SPD = Andreas Müller, Sozialdemokratische Partei Deutschlands

Wahlbeteiligung



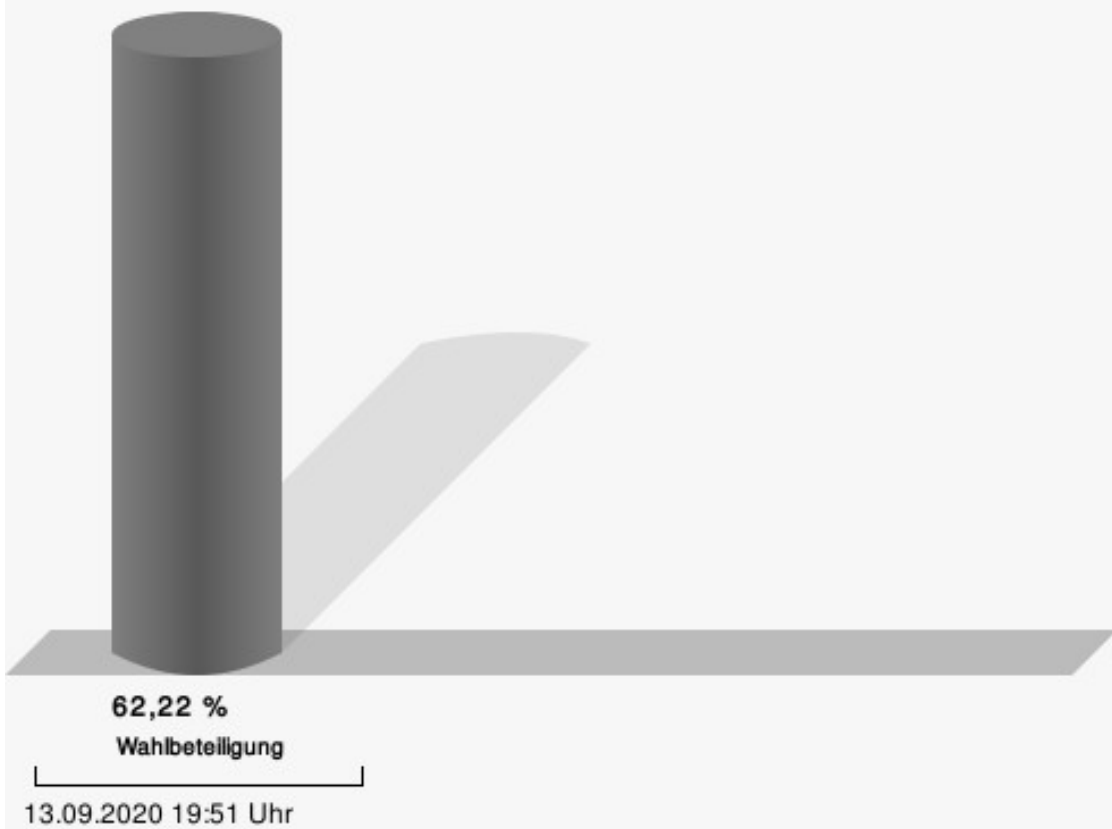
Dreis-Tiefenbach IV

	Anzahl	Prozent
Fries, CDU	223	37,42 %
Müller, SPD	306	51,34 %
Kraft, GRÜNE	67	11,24 %



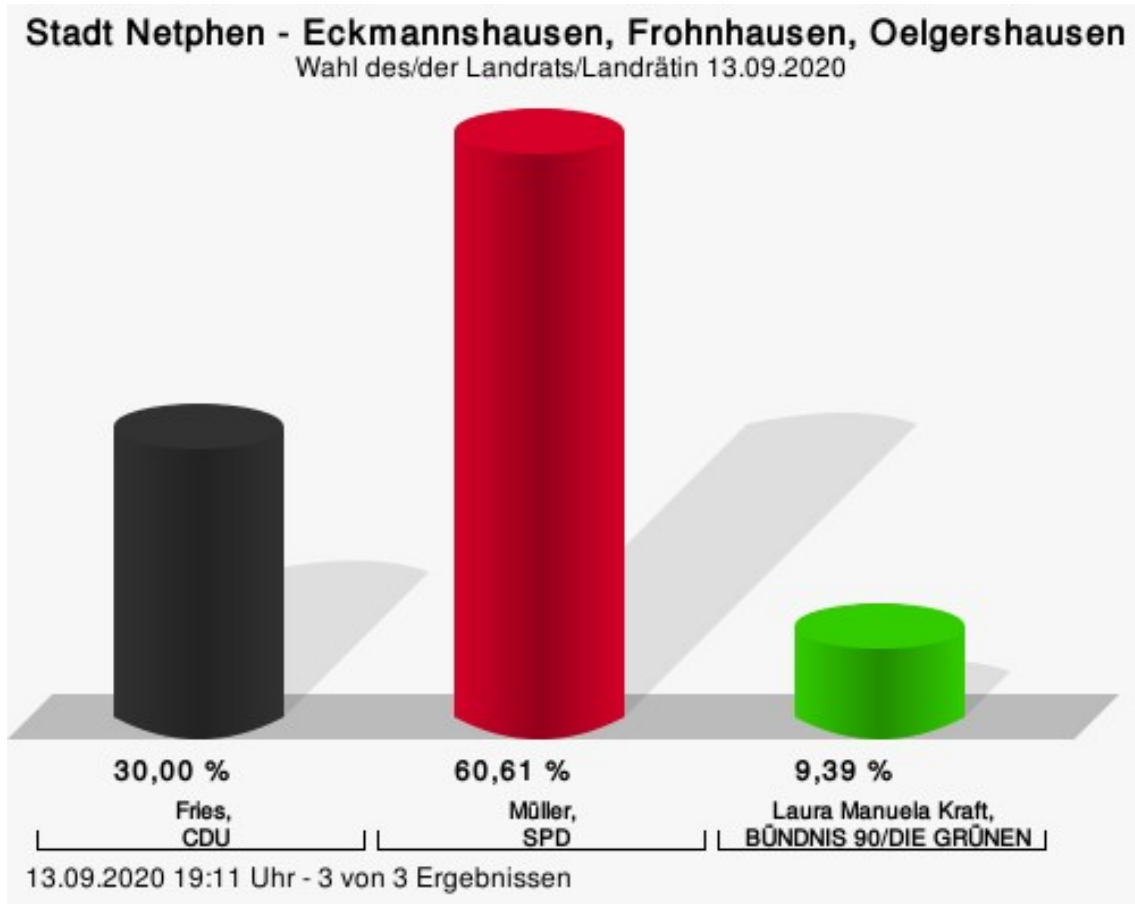
Fries, CDU = Arne Fries, Christlich Demokratische Union Deutschlands
Müller, SPD = Andreas Müller, Sozialdemokratische Partei Deutschlands

Wahlbeteiligung



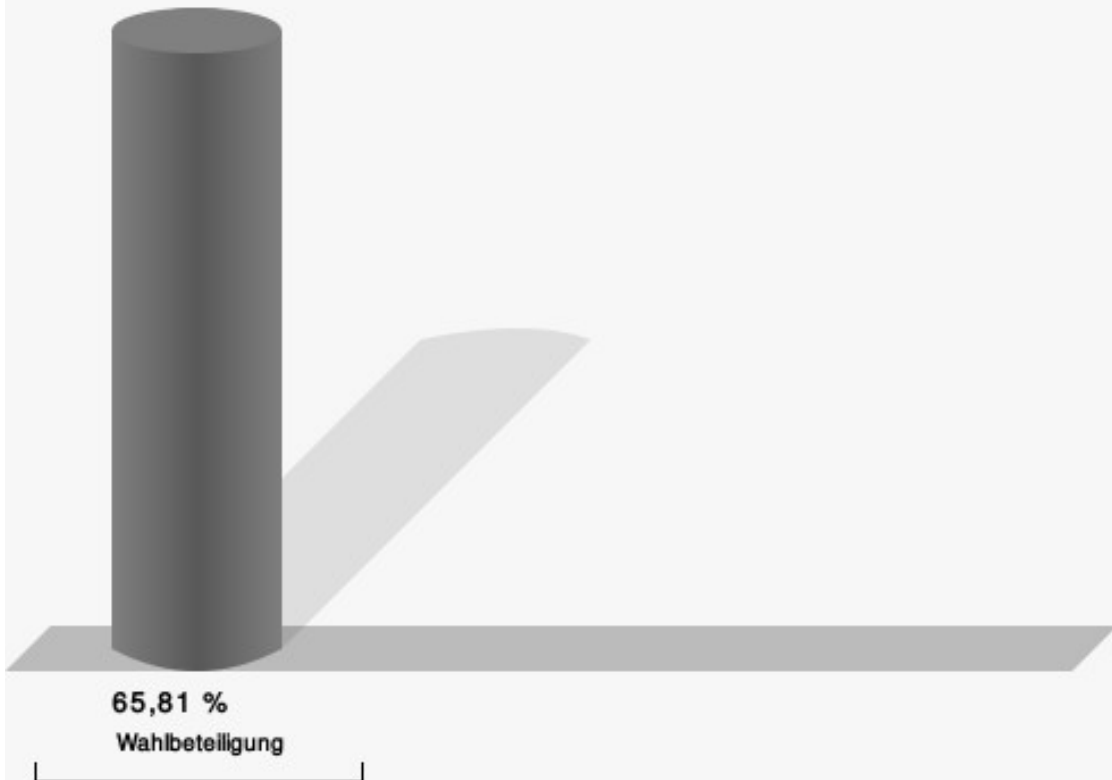
Eckmannshausen, Frohnhausen, Oelgershausen

	Anzahl	Prozent
Fries, CDU	246	30,00 %
Müller, SPD	497	60,61 %
Kraft, GRÜNE	77	9,39 %



Fries, CDU = Arne Fries, Christlich Demokratische Union Deutschlands
Müller, SPD = Andreas Müller, Sozialdemokratische Partei Deutschlands

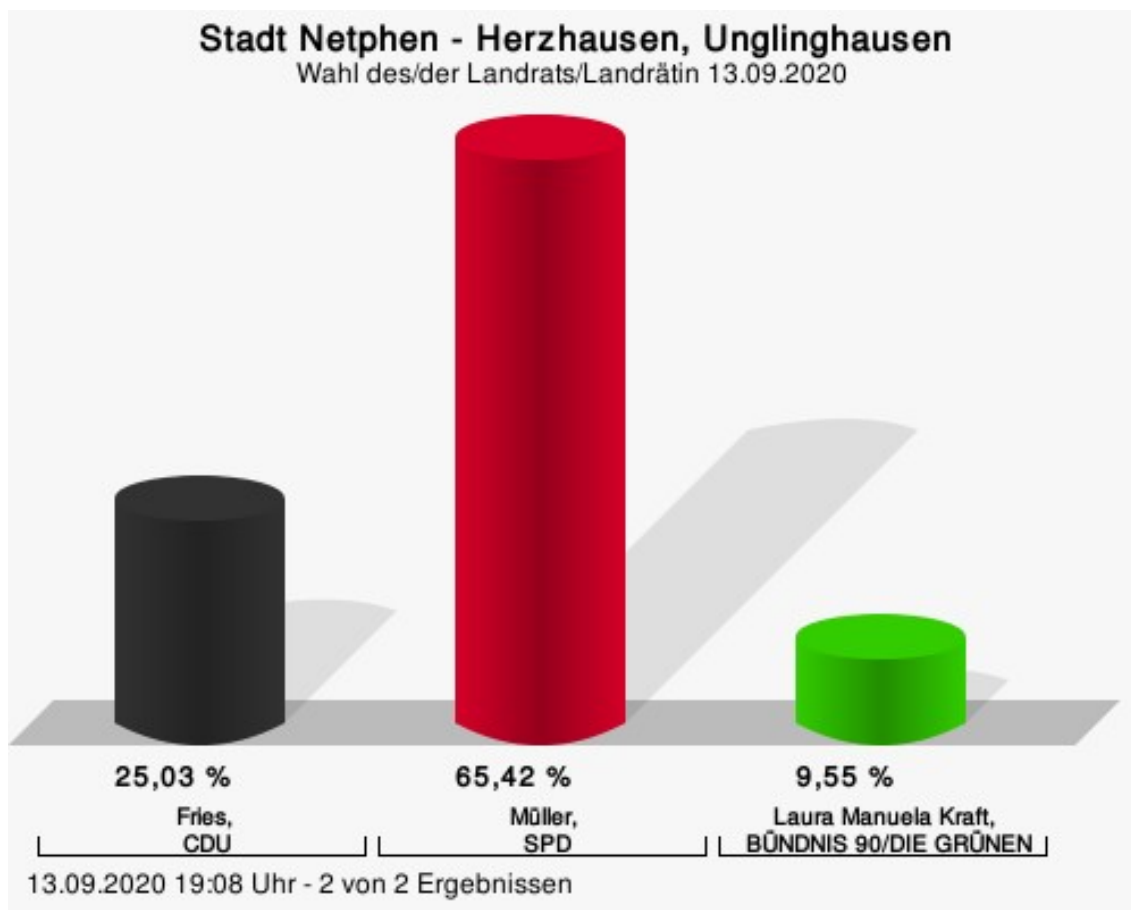
Wahlbeteiligung



13.09.2020 19:11 Uhr - 3 von 3 Ergebnissen

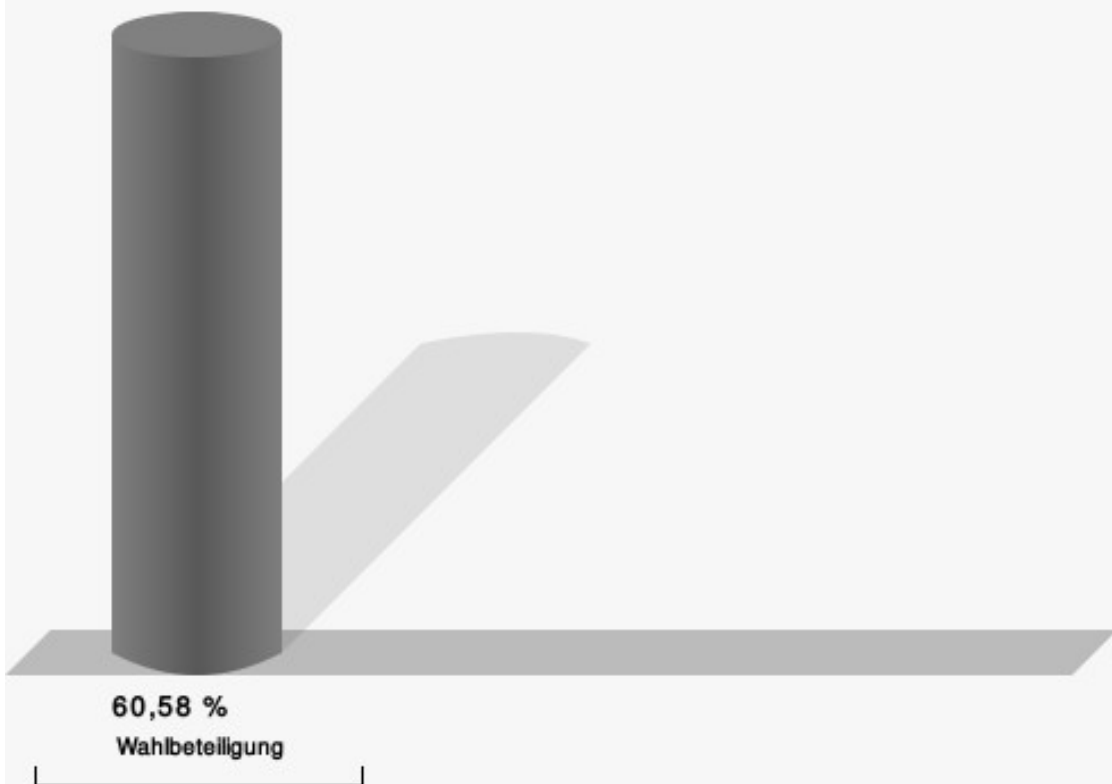
Herzhausen, Unglinghausen

	Anzahl	Prozent
Fries, CDU	207	25,03 %
Müller, SPD	541	65,42 %
Kraft, GRÜNE	79	9,55 %



Fries, CDU = Arne Fries, Christlich Demokratische Union Deutschlands
Müller, SPD = Andreas Müller, Sozialdemokratische Partei Deutschlands

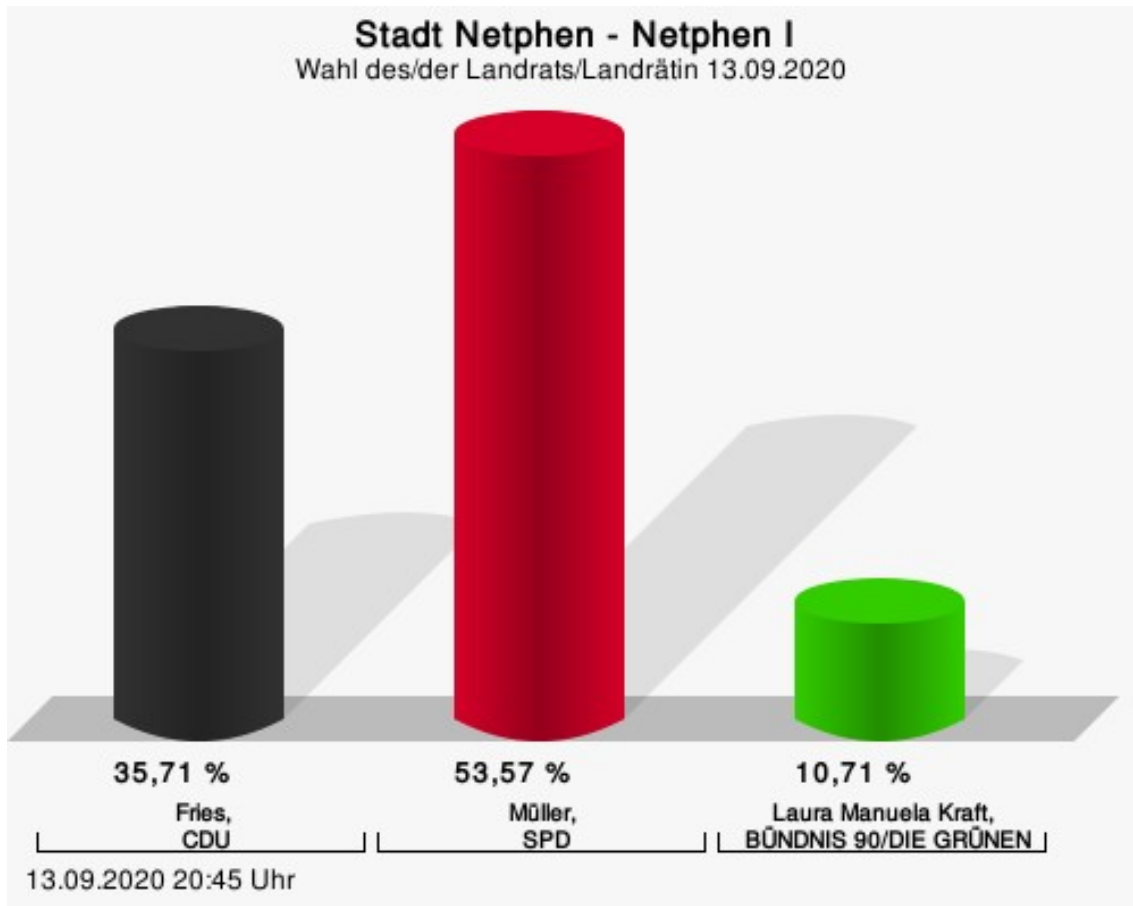
Wahlbeteiligung



13.09.2020 19:08 Uhr - 2 von 2 Ergebnissen

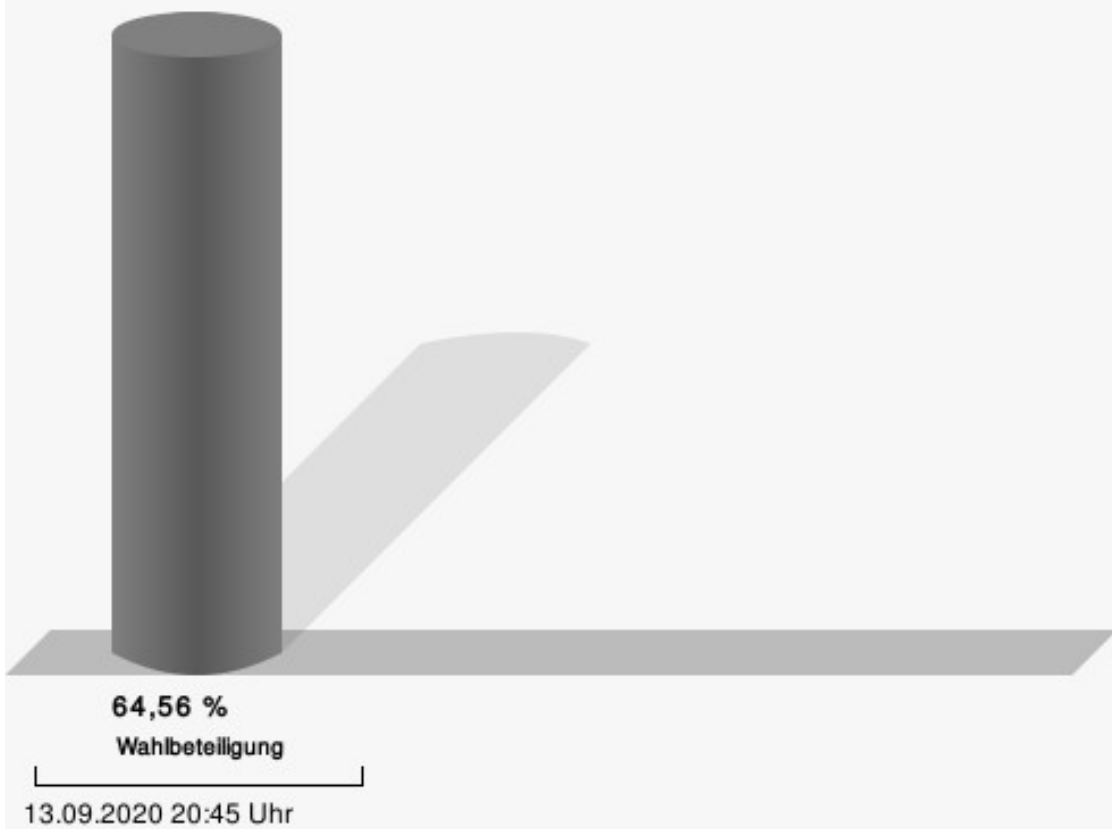
Netphen I

	Anzahl	Prozent
Fries, CDU	270	35,71 %
Müller, SPD	405	53,57 %
Kraft, GRÜNE	81	10,71 %



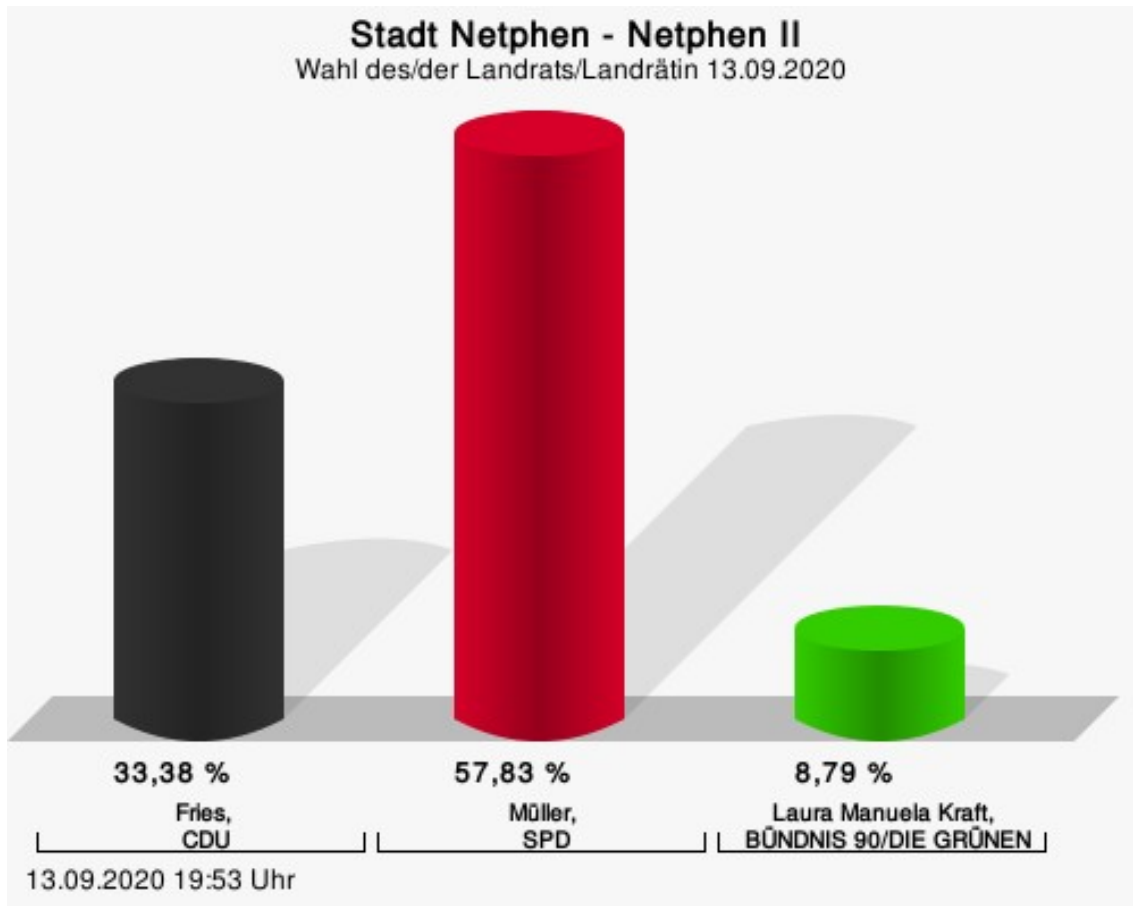
Fries, CDU = Arne Fries, Christlich Demokratische Union Deutschlands
Müller, SPD = Andreas Müller, Sozialdemokratische Partei Deutschlands

Wahlbeteiligung



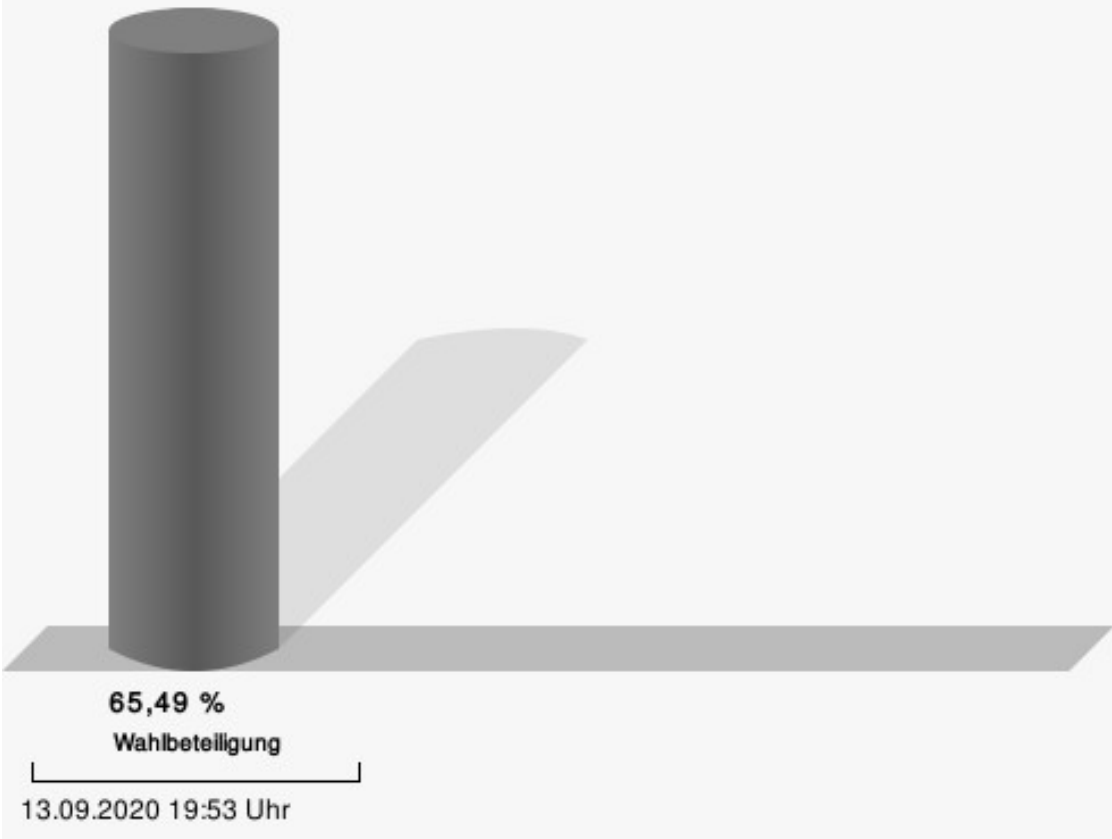
Netphen II

	Anzahl	Prozent
Fries, CDU	262	33,38 %
Müller, SPD	454	57,83 %
Kraft, GRÜNE	69	8,79 %



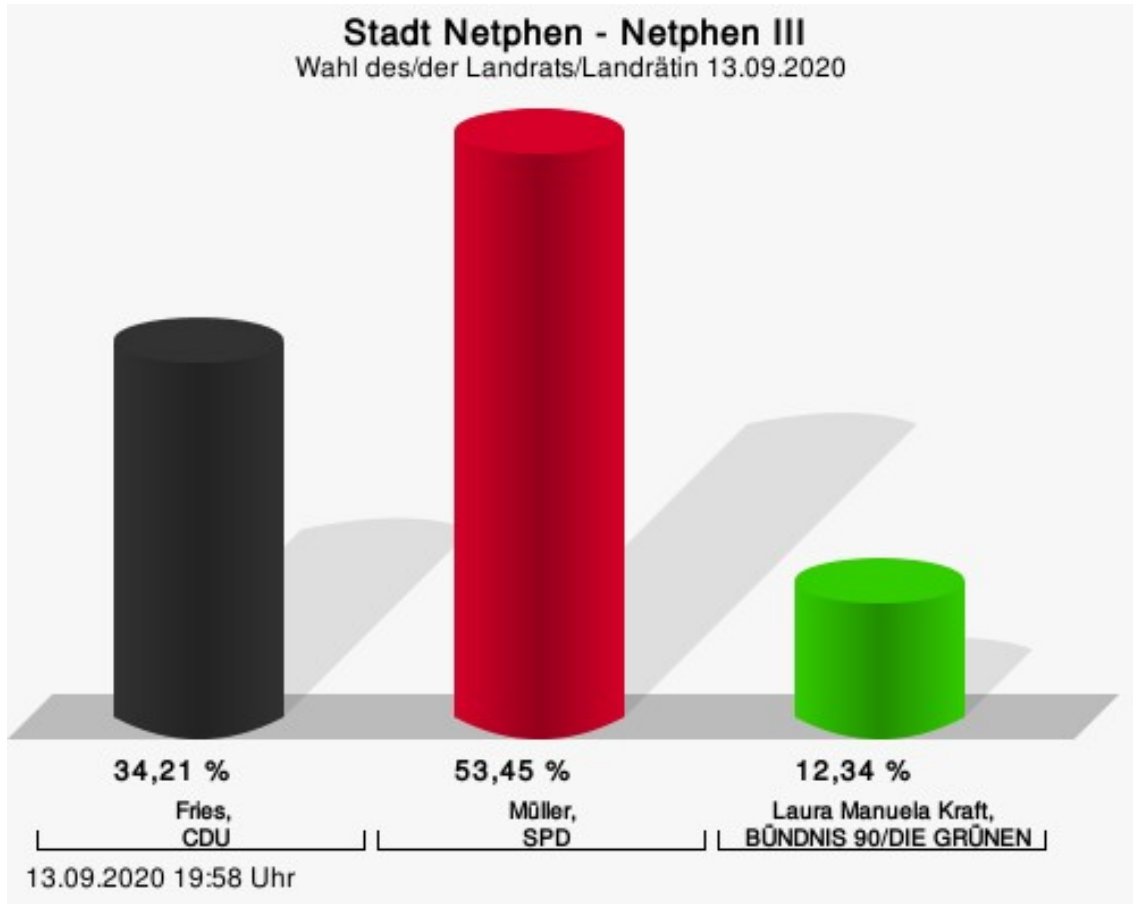
Fries, CDU = Arne Fries, Christlich Demokratische Union Deutschlands
Müller, SPD = Andreas Müller, Sozialdemokratische Partei Deutschlands

Wahlbeteiligung



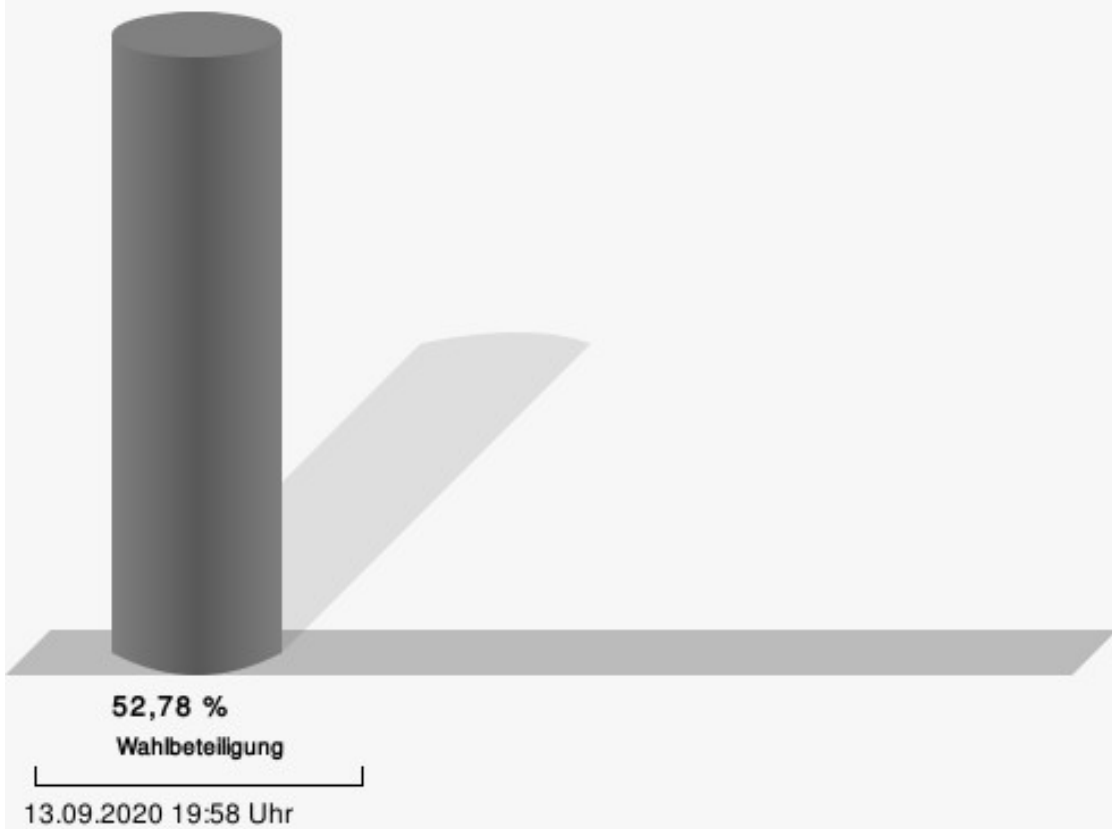
Netphen III

	Anzahl	Prozent
Fries, CDU	208	34,21 %
Müller, SPD	325	53,45 %
Kraft, GRÜNE	75	12,34 %



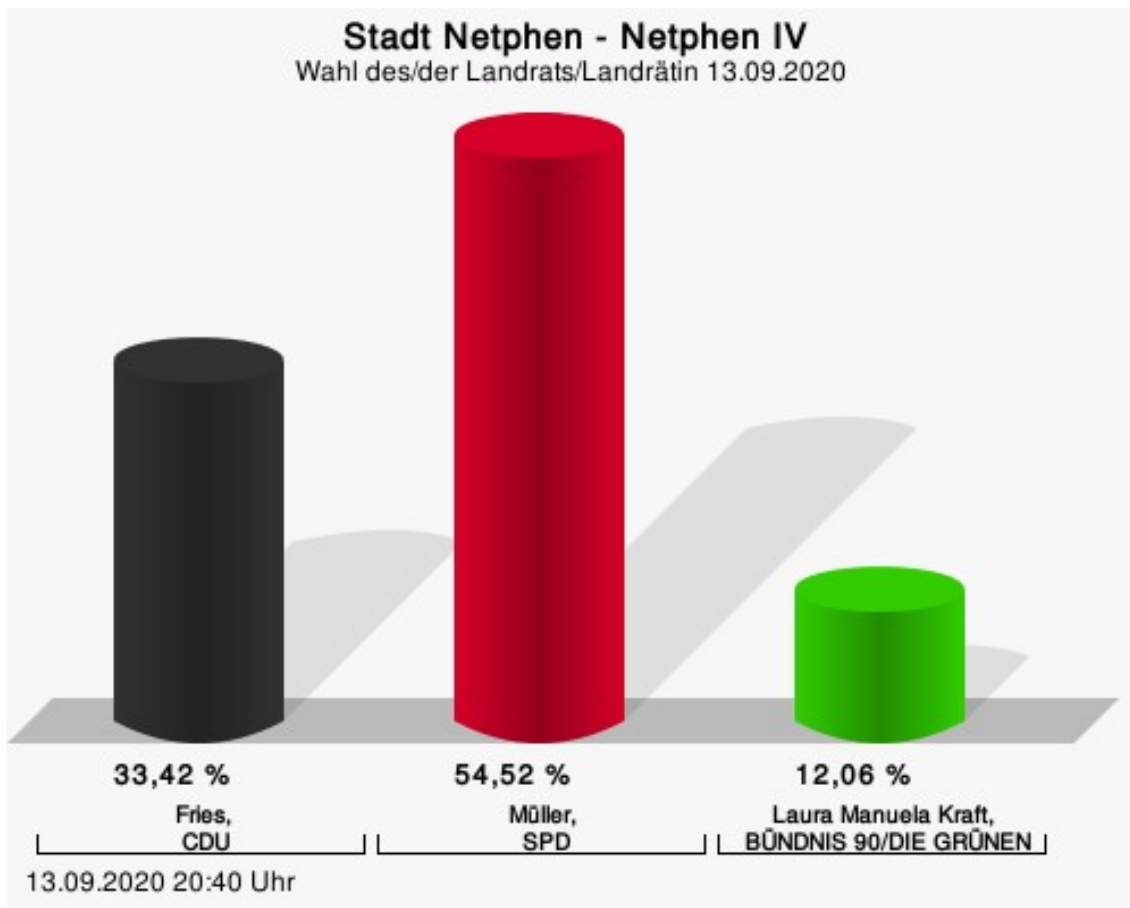
Fries, CDU = Arne Fries, Christlich Demokratische Union Deutschlands
Müller, SPD = Andreas Müller, Sozialdemokratische Partei Deutschlands

Wahlbeteiligung



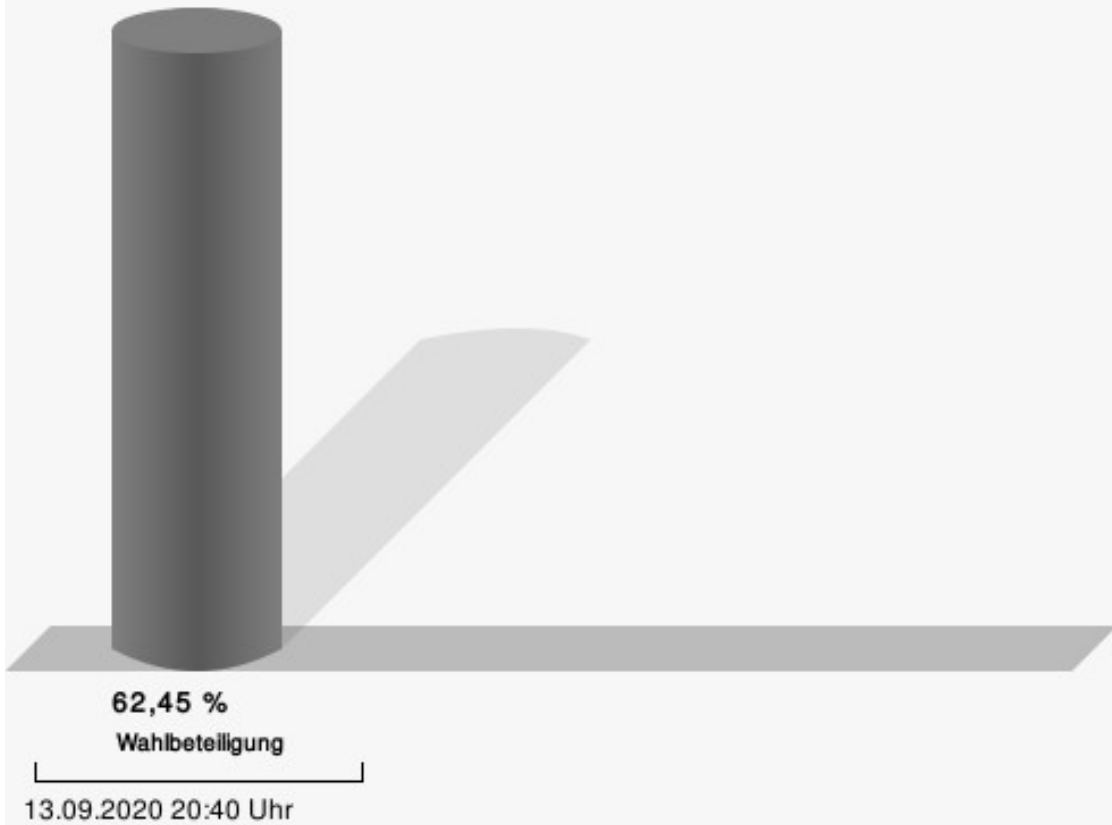
Netphen IV

	Anzahl	Prozent
Fries, CDU	255	33,42 %
Müller, SPD	416	54,52 %
Kraft, GRÜNE	92	12,06 %



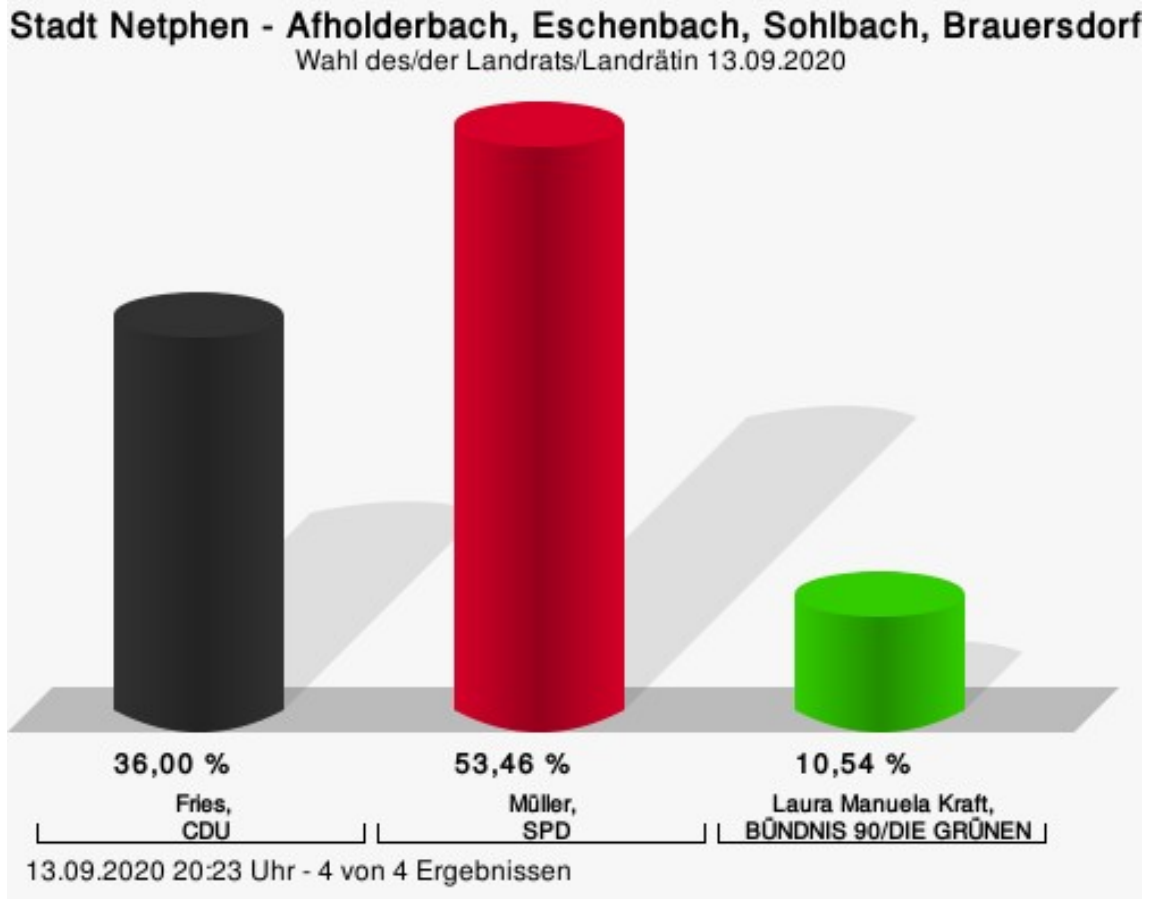
Fries, CDU = Arne Fries, Christlich Demokratische Union Deutschlands
Müller, SPD = Andreas Müller, Sozialdemokratische Partei Deutschlands

Wahlbeteiligung



Afholderbach, Eschenbach, Sohlbach, Brauersdorf

	Anzahl	Prozent
Fries, CDU	328	36,00 %
Müller, SPD	487	53,46 %
Kraft, GRÜNE	96	10,54 %



Fries, CDU = Arne Fries, Christlich Demokratische Union Deutschlands
Müller, SPD = Andreas Müller, Sozialdemokratische Partei Deutschlands

Wahlbeteiligung

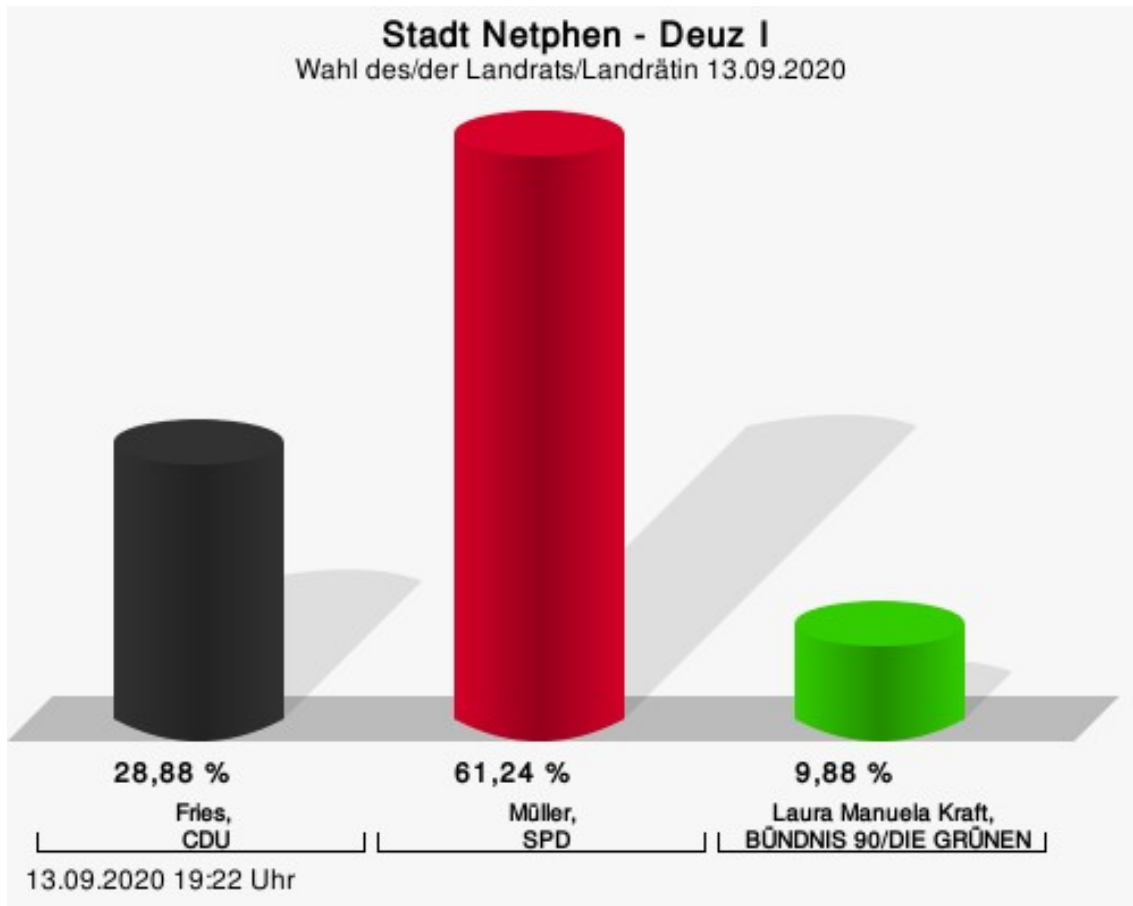


69,92 %
Wahlbeteiligung

13.09.2020 20:23 Uhr - 4 von 4 Ergebnissen

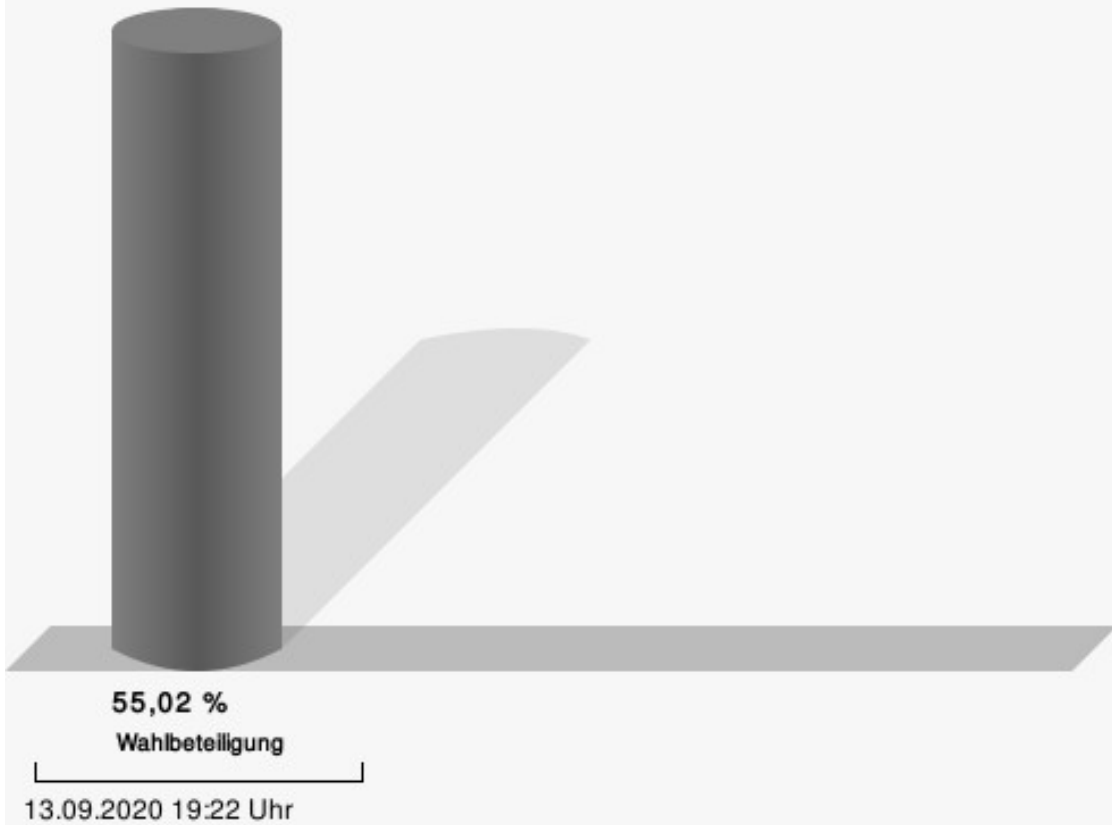
Deuz I

	Anzahl	Prozent
Fries, CDU	149	28,88 %
Müller, SPD	316	61,24 %
Kraft, GRÜNE	51	9,88 %



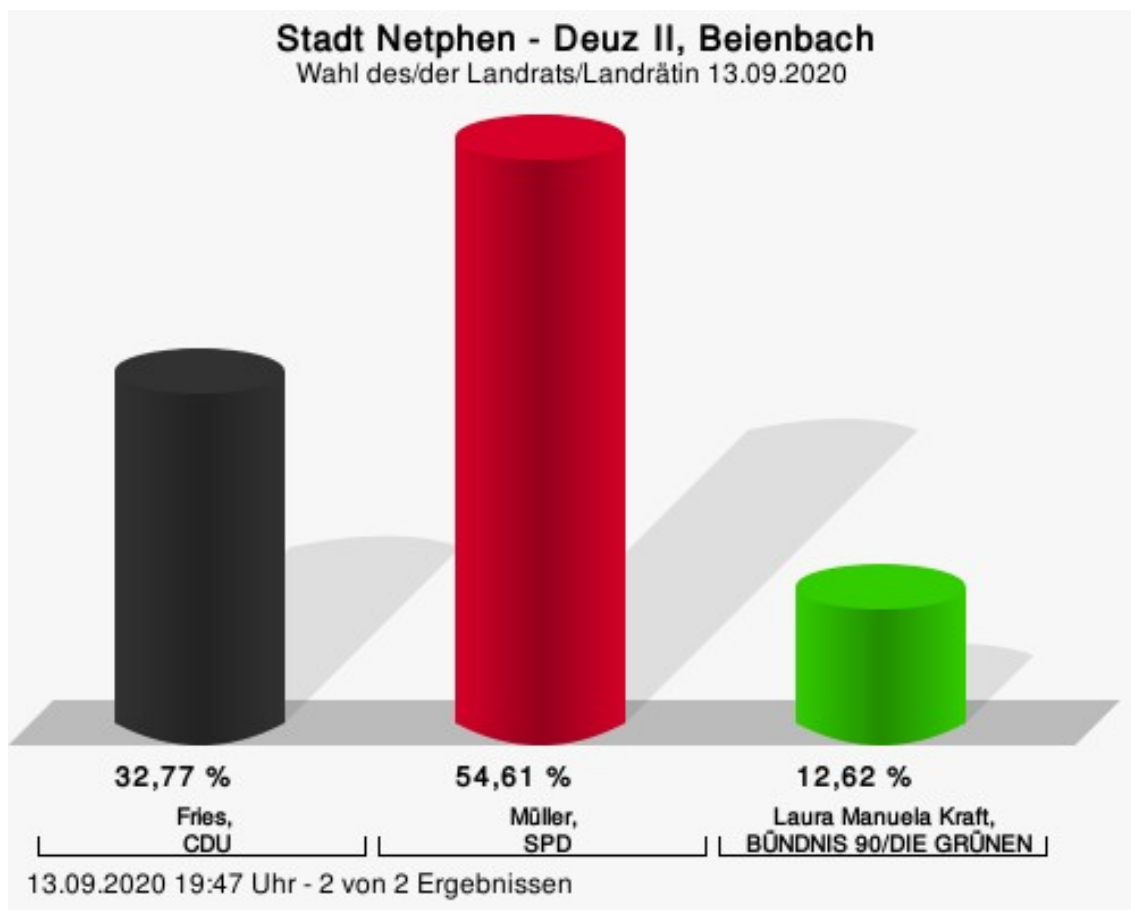
Fries, CDU = Arne Fries, Christlich Demokratische Union Deutschlands
Müller, SPD = Andreas Müller, Sozialdemokratische Partei Deutschlands

Wahlbeteiligung



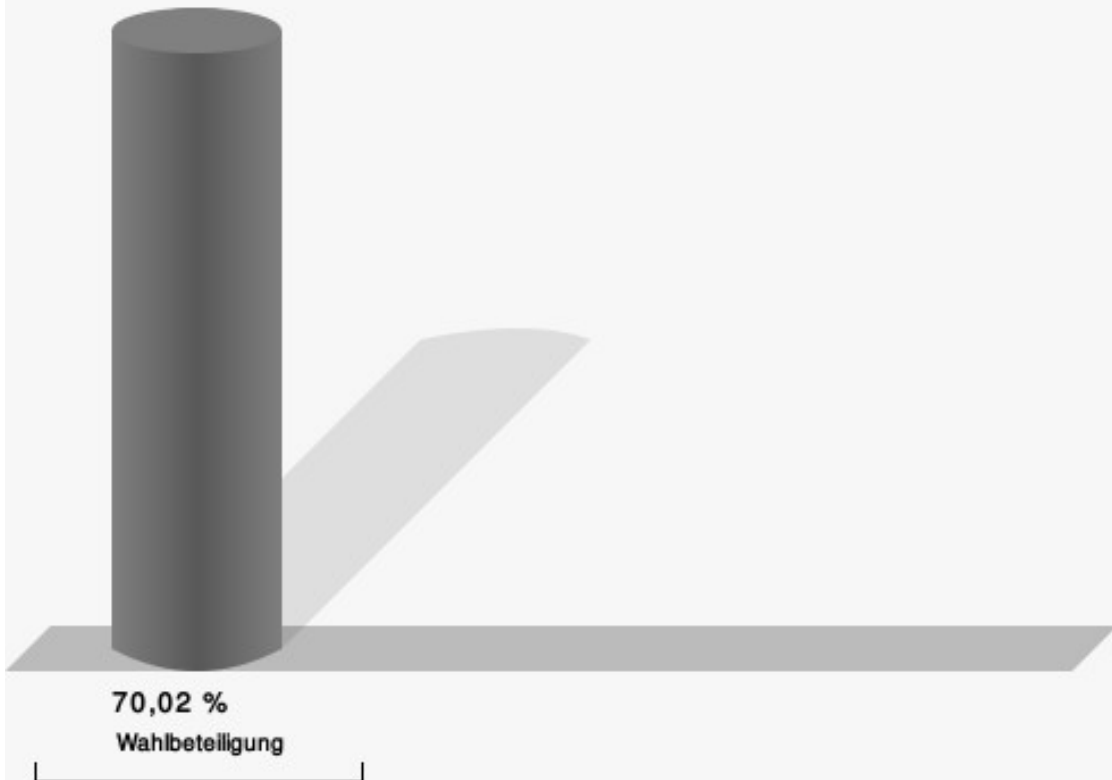
Deuz II, Beienbach

	Anzahl	Prozent
Fries, CDU	231	32,77 %
Müller, SPD	385	54,61 %
Kraft, GRÜNE	89	12,62 %



Fries, CDU = Arne Fries, Christlich Demokratische Union Deutschlands
Müller, SPD = Andreas Müller, Sozialdemokratische Partei Deutschlands

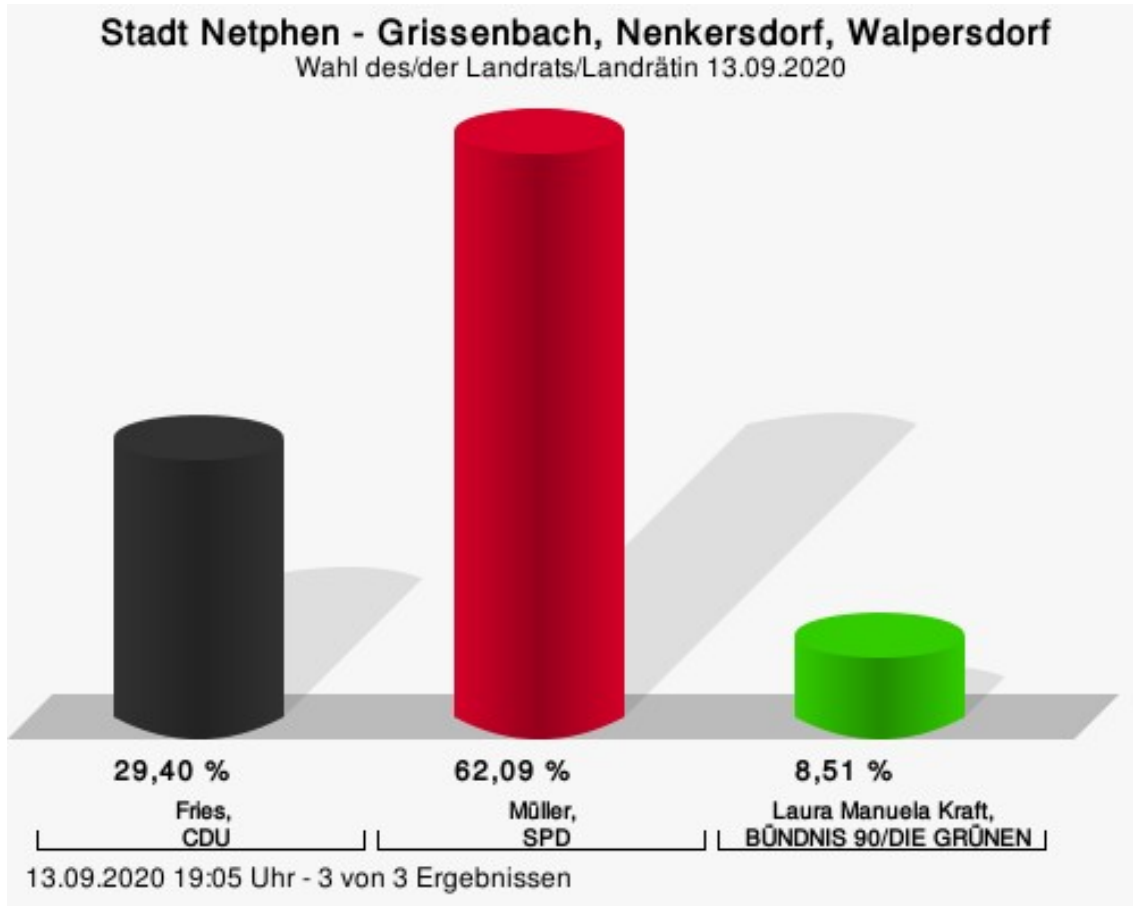
Wahlbeteiligung



13.09.2020 19:47 Uhr - 2 von 2 Ergebnissen

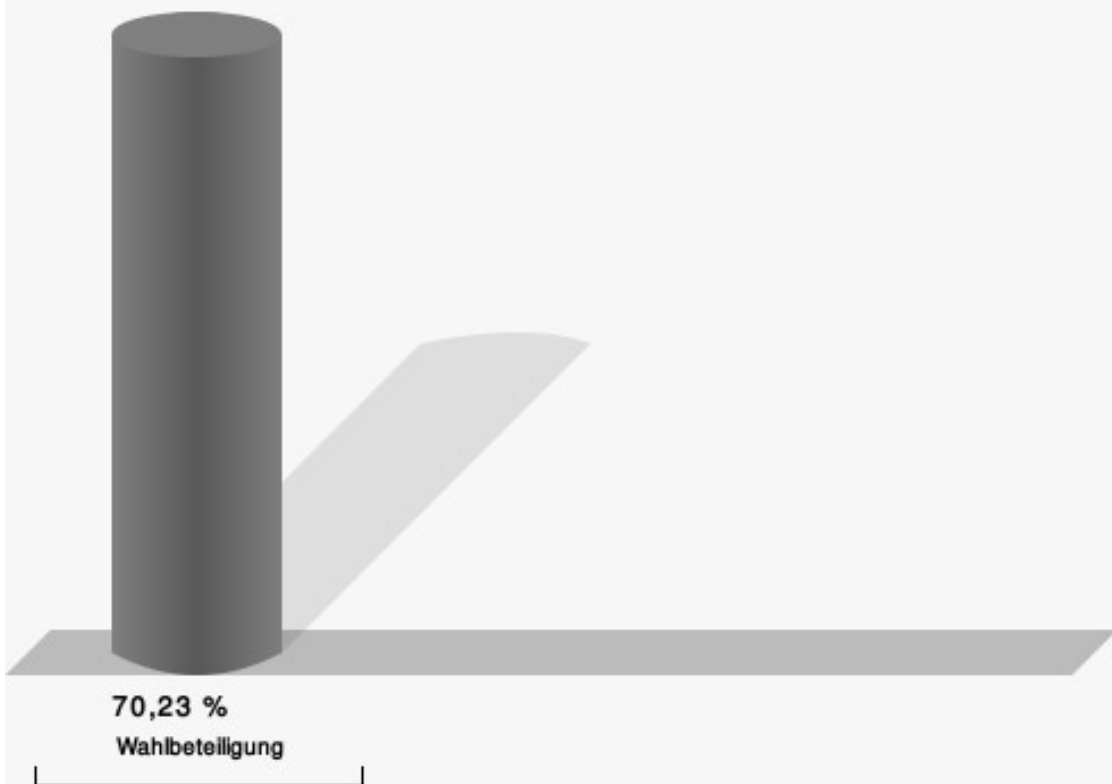
Grissenbach, Nenkersdorf, Walpersdorf

	Anzahl	Prozent
Fries, CDU	259	29,40 %
Müller, SPD	547	62,09 %
Kraft, GRÜNE	75	8,51 %



Fries, CDU = Arne Fries, Christlich Demokratische Union Deutschlands
Müller, SPD = Andreas Müller, Sozialdemokratische Partei Deutschlands

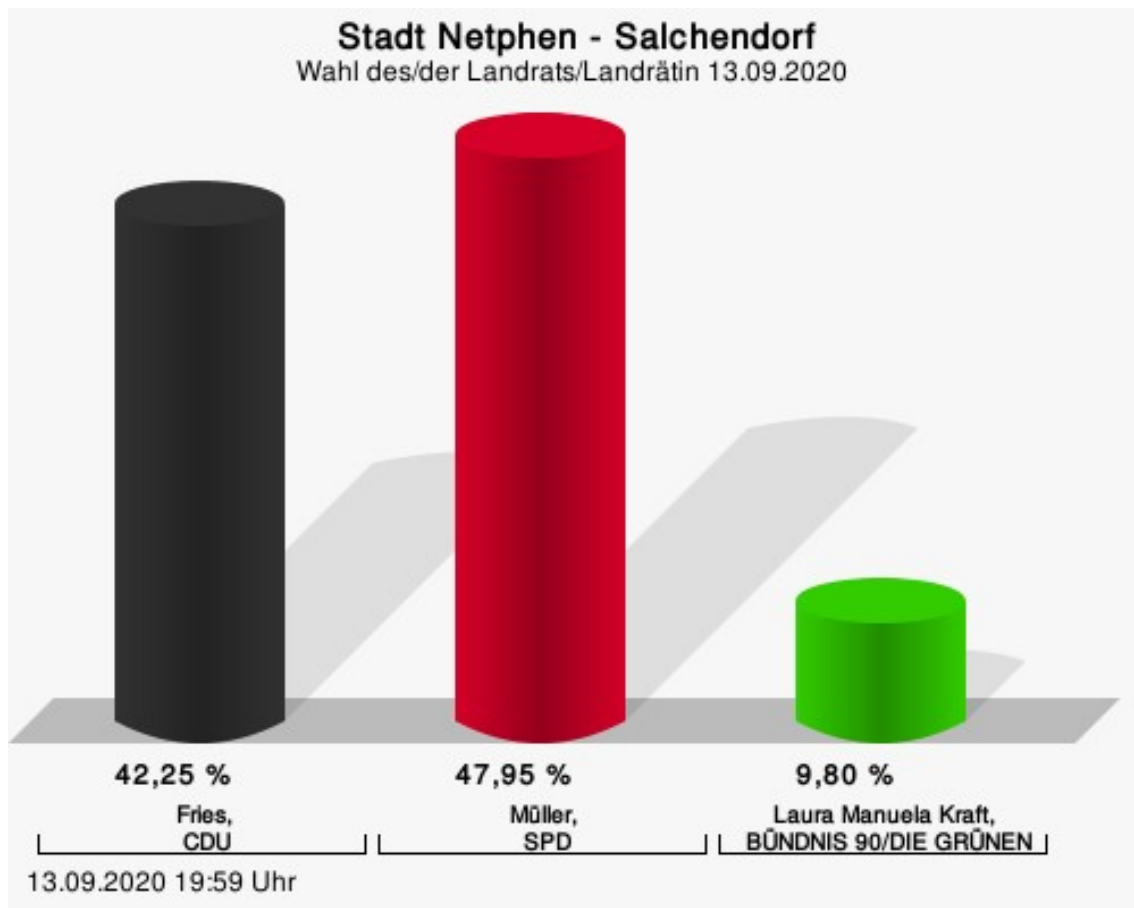
Wahlbeteiligung



13.09.2020 19:05 Uhr - 3 von 3 Ergebnissen

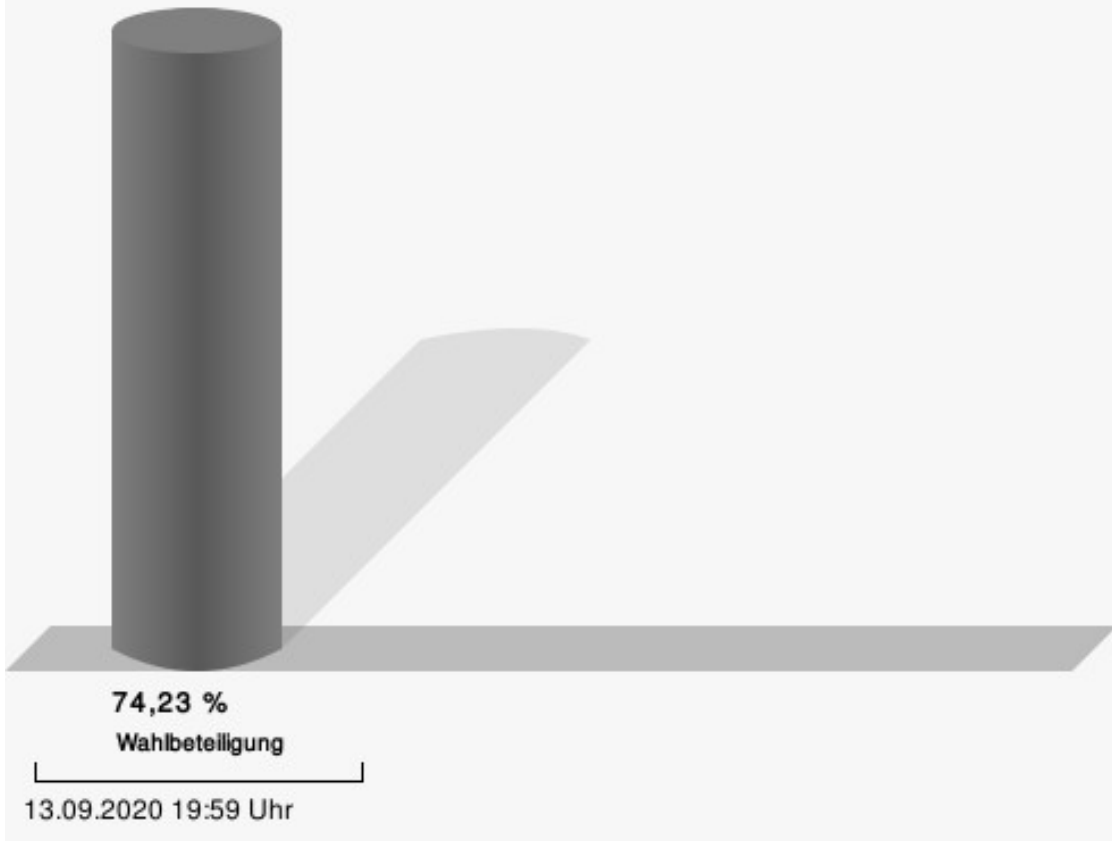
Salchendorf

	Anzahl	Prozent
Fries, CDU	319	42,25 %
Müller, SPD	362	47,95 %
Kraft, GRÜNE	74	9,80 %



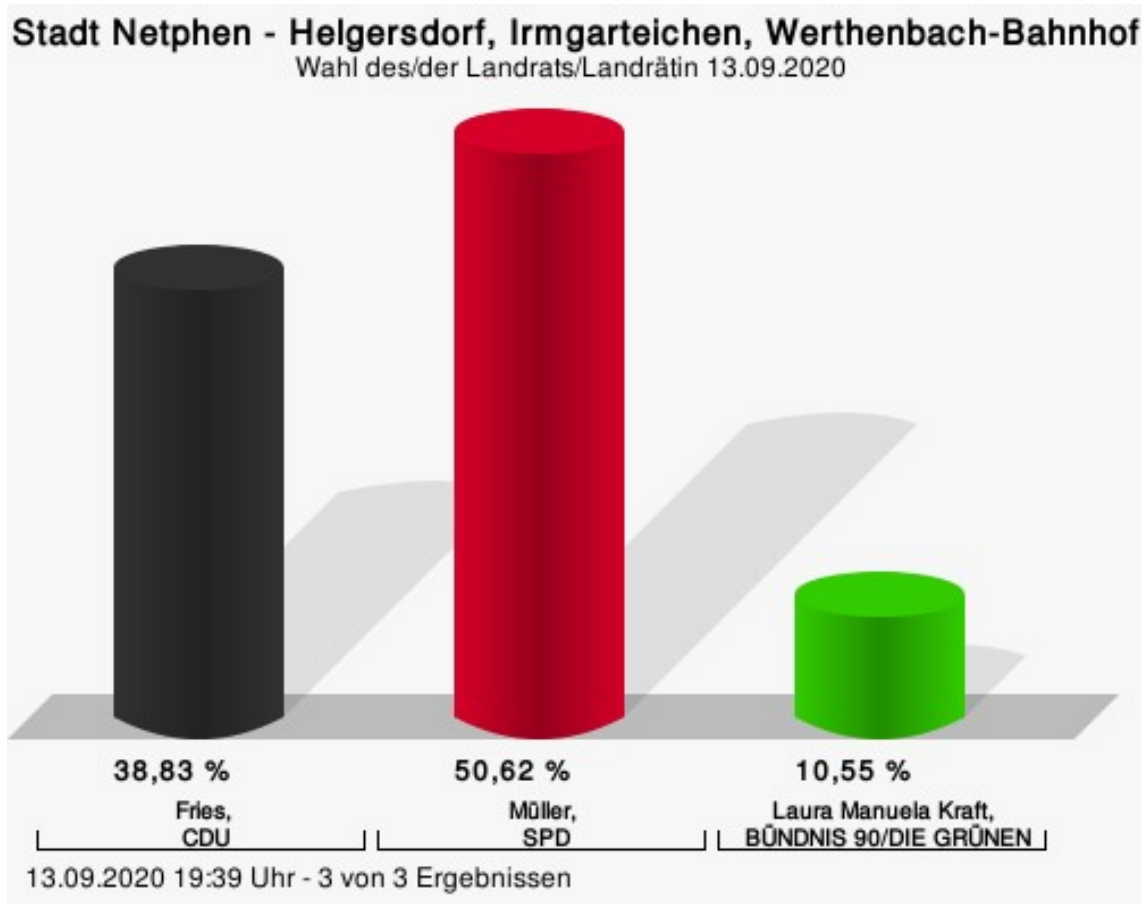
Fries, CDU = Arne Fries, Christlich Demokratische Union Deutschlands
Müller, SPD = Andreas Müller, Sozialdemokratische Partei Deutschlands

Wahlbeteiligung



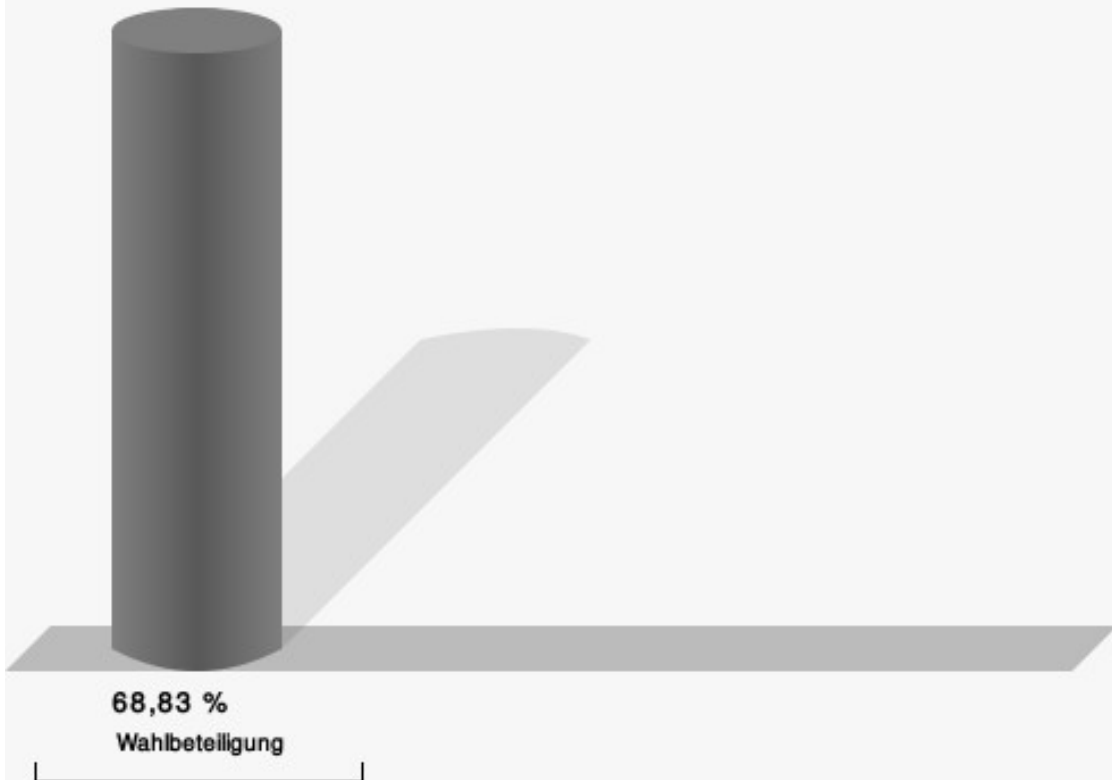
Helgersdorf, Irmgarteichen, Werthenbach-Bahnhof

	Anzahl	Prozent
Fries, CDU	313	38,83 %
Müller, SPD	408	50,62 %
Kraft, GRÜNE	85	10,55 %



Fries, CDU = Arne Fries, Christlich Demokratische Union Deutschlands
Müller, SPD = Andreas Müller, Sozialdemokratische Partei Deutschlands

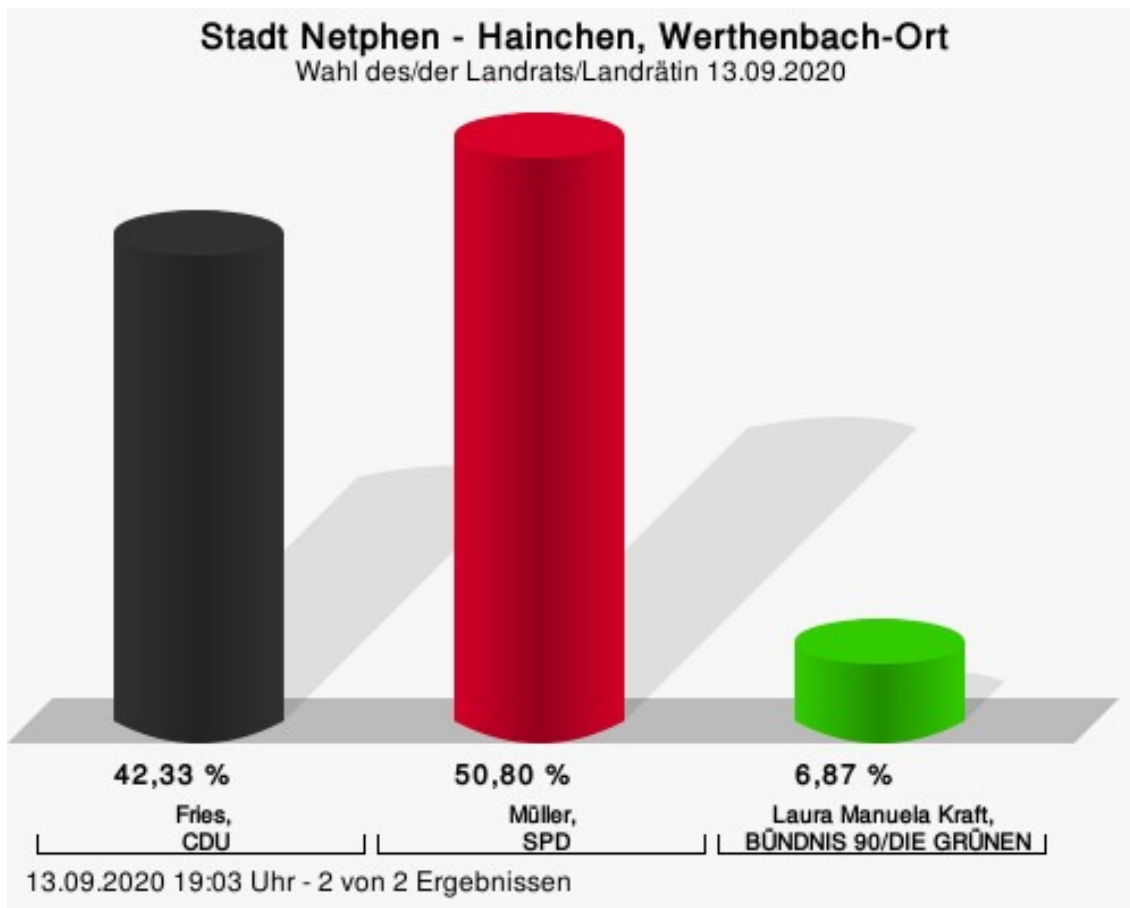
Wahlbeteiligung



13.09.2020 19:39 Uhr - 3 von 3 Ergebnissen

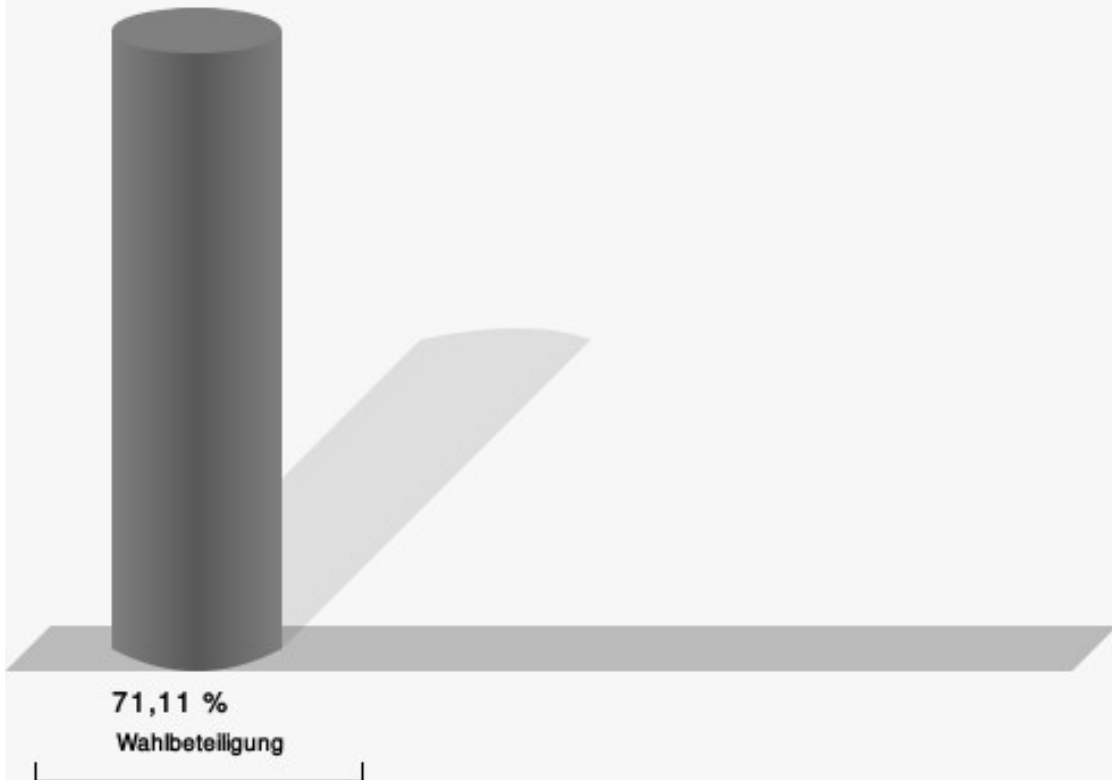
Hainchen, Werthenbach-Ort

	Anzahl	Prozent
Fries, CDU	345	42,33 %
Müller, SPD	414	50,80 %
Kraft, GRÜNE	56	6,87 %



Fries, CDU = Arne Fries, Christlich Demokratische Union Deutschlands
Müller, SPD = Andreas Müller, Sozialdemokratische Partei Deutschlands

Wahlbeteiligung



13.09.2020 19:03 Uhr - 2 von 2 Ergebnissen

Übersicht Wahlbezirke

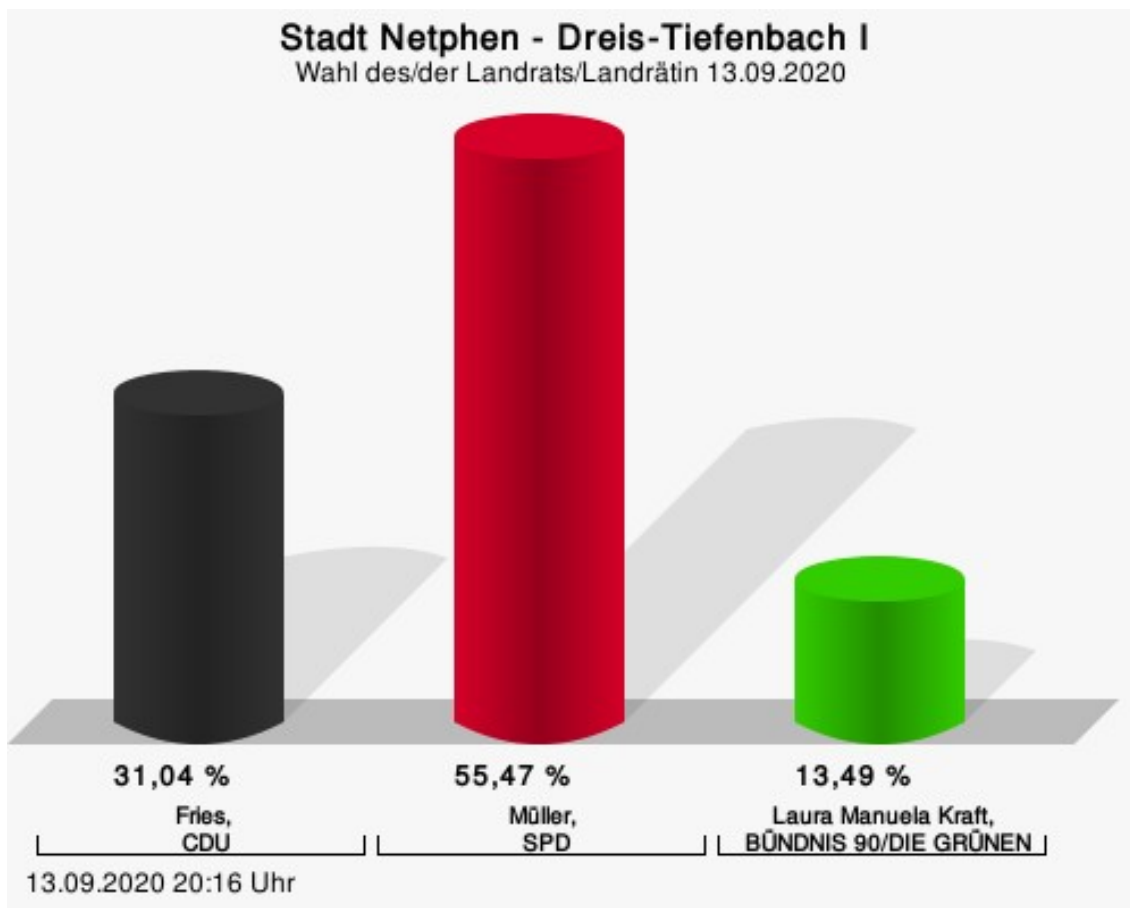
Zusammenstellung der Ergebnisse nach Wahlbezirken

Wahlbezirk	Stand	Wahlberechtigte	Wähler/innen	gültig	Fries, CDU	Müller, SPD	Kraft, GRÜNE
Dreis-Tiefenbach I	1 von 1	943	42,42 %	98,25 %	31,04 %	55,47 %	13,49 %
Dreis-Tiefenbach II	1 von 1	962	40,54 %	97,18 %	33,51 %	53,30 %	13,19 %
Dreis-Tiefenbach III	1 von 1	956	59,41 %	98,42 %	36,14 %	50,09 %	13,77 %
Dreis-Tiefenbach IV	1 von 1	974	62,22 %	98,35 %	37,42 %	51,34 %	11,24 %
Eckmannshausen, Frohnhausen, Oelgershausen	3 von 3	1.281	65,81 %	97,27 %	30,00 %	60,61 %	9,39 %
Herzhausen, Unglinghausen	2 von 2	1.385	60,58 %	98,57 %	25,03 %	65,42 %	9,55 %
Netphen I	1 von 1	1.185	64,56 %	98,82 %	35,71 %	53,57 %	10,71 %
Netphen II	1 von 1	1.217	65,49 %	98,49 %	33,38 %	57,83 %	8,79 %
Netphen III	1 von 1	1.188	52,78 %	96,97 %	34,21 %	53,45 %	12,34 %
Netphen IV	1 von 1	1.257	62,45 %	97,20 %	33,42 %	54,52 %	12,06 %
Afholderbach, Eschenbach, Sohlbach, Brauersdorf	4 von 4	1.343	69,92 %	97,02 %	36,00 %	53,46 %	10,54 %
Deuz I	1 von 1	967	55,02 %	96,99 %	28,88 %	61,24 %	9,88 %
Deuz II, Beienbach	2 von 2	1.024	70,02 %	98,33 %	32,77 %	54,61 %	12,62 %
Grissenbach, Nenkensdorf, Walpersdorf	3 von 3	1.290	70,23 %	97,24 %	29,40 %	62,09 %	8,51 %
Salchendorf	1 von 1	1.036	74,23 %	98,18 %	42,25 %	47,95 %	9,80 %
Helgersdorf, Irmgarteichen, Worthenbach-Bahnhof	3 von 3	1.200	68,83 %	97,58 %	38,83 %	50,62 %	10,55 %

Wahlbezirk	Stand	Wahlberechtigte	Wähler/innen	gültig	Fries, CDU	Müller, SPD	Kraft, GRÜNE
Hainchen, Wert- henbach-Ort	2 von 2	1.170	71,11 %	97,96 %	42,33 %	50,80 %	6,87 %
Stadt Netphen	29 von 29	19.378	62,65 %	97,81 %	34,24 %	55,27 %	10,49 %

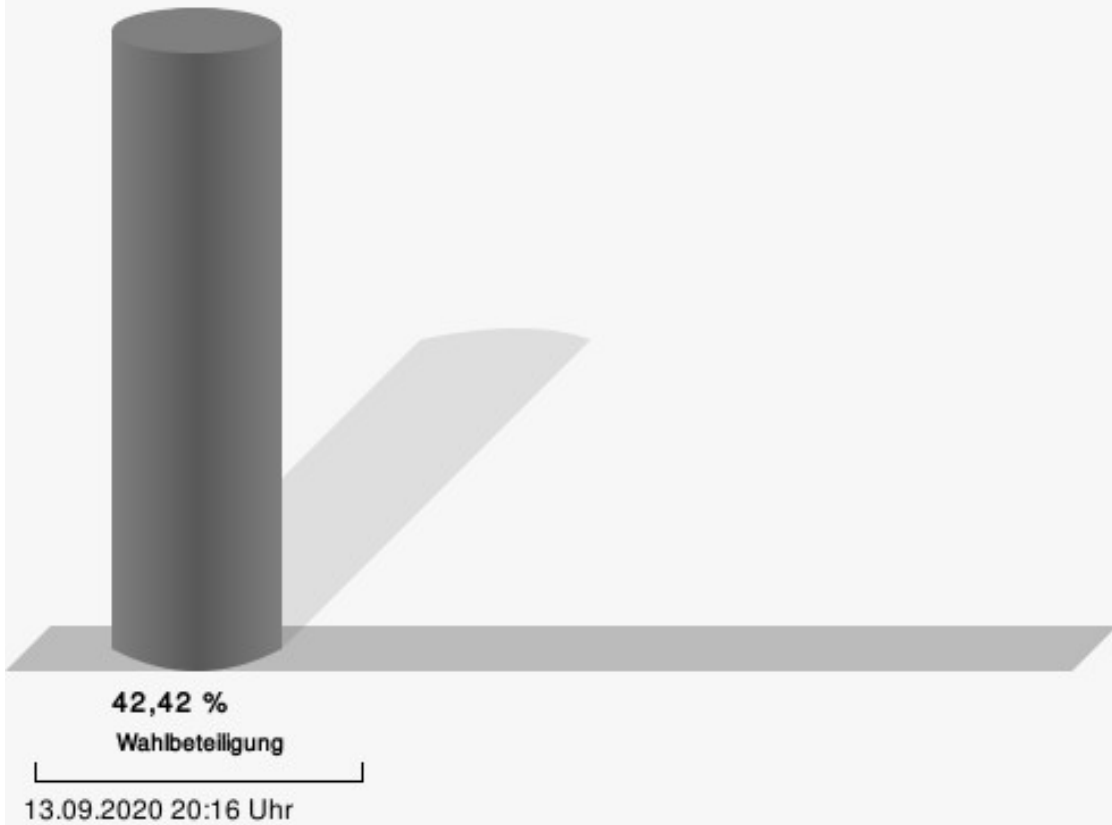
Stimmbezirke Dreis-Tiefenbach I

	Anzahl	Prozent
Fries, CDU	122	31,04 %
Müller, SPD	218	55,47 %
Kraft, GRÜNE	53	13,49 %



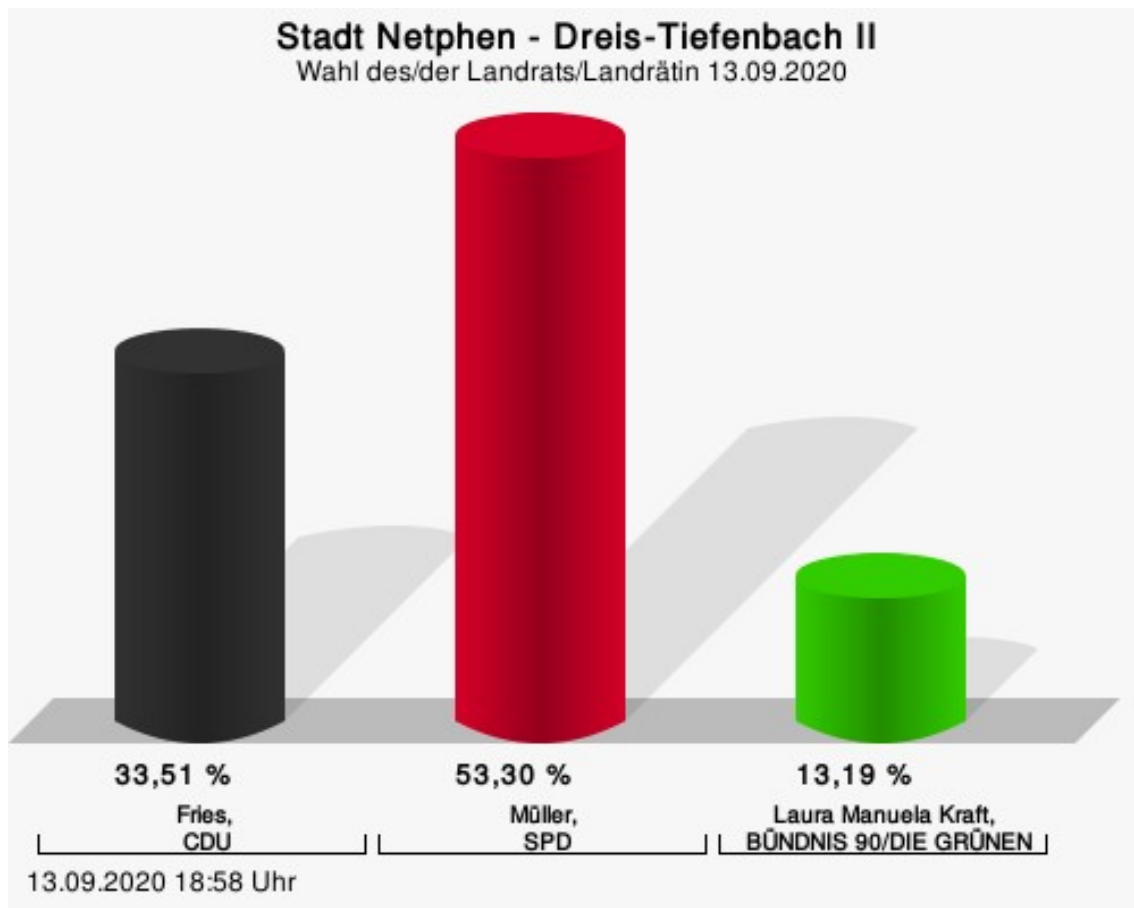
Fries, CDU = Arne Fries, Christlich Demokratische Union Deutschlands
Müller, SPD = Andreas Müller, Sozialdemokratische Partei Deutschlands

Wahlbeteiligung



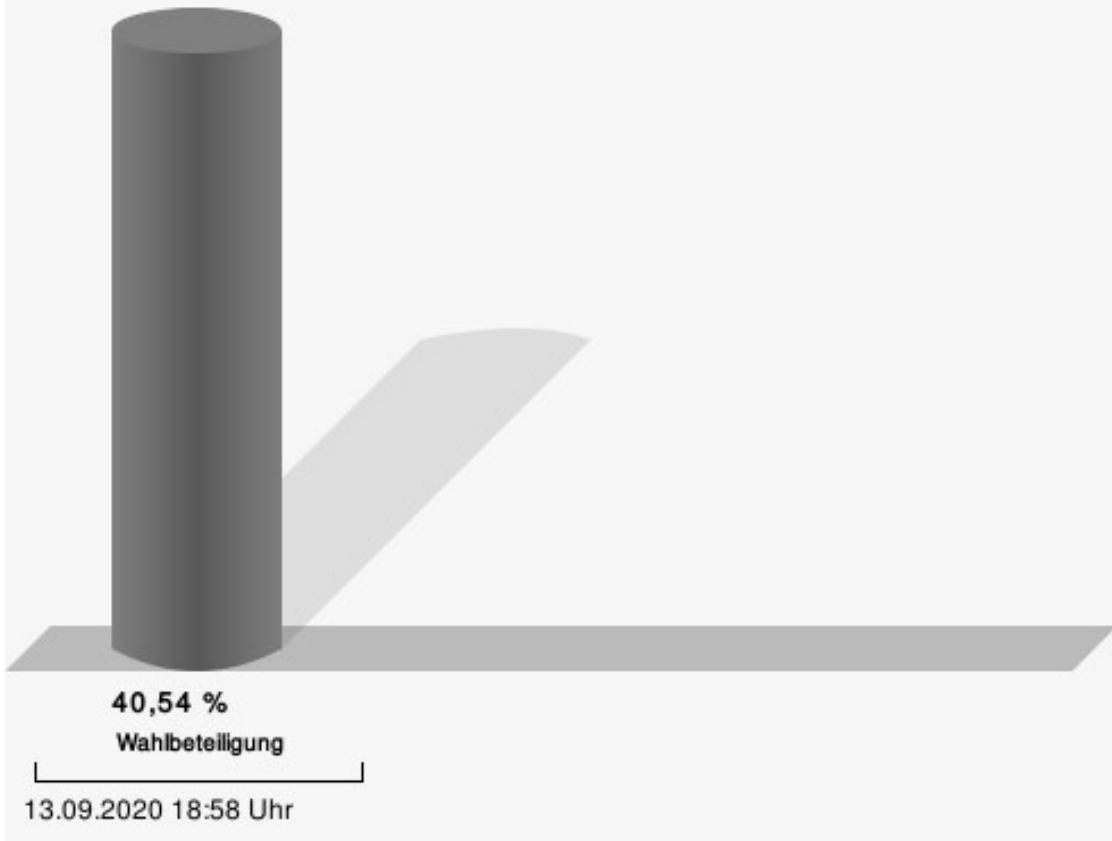
Dreis-Tiefenbach II

	Anzahl	Prozent
Fries, CDU	127	33,51 %
Müller, SPD	202	53,30 %
Kraft, GRÜNE	50	13,19 %



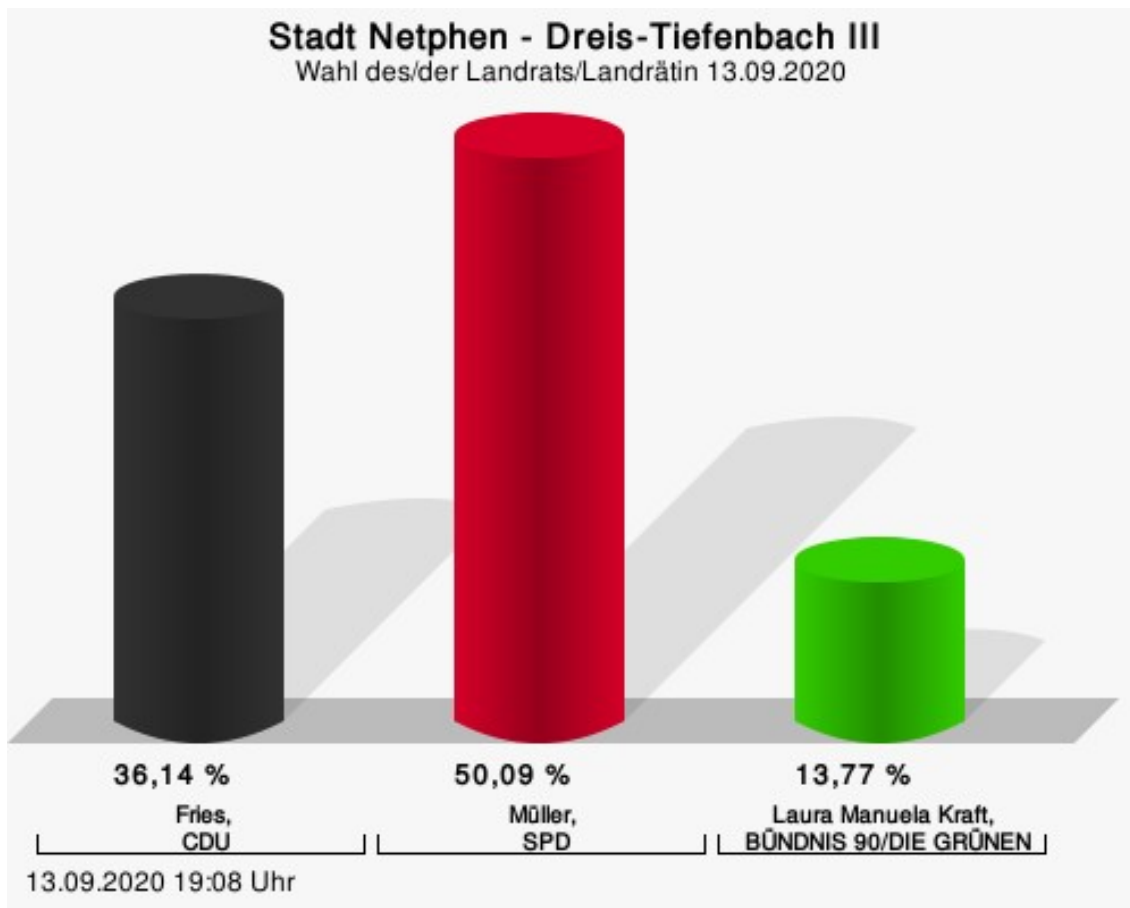
Fries, CDU = Arne Fries, Christlich Demokratische Union Deutschlands
Müller, SPD = Andreas Müller, Sozialdemokratische Partei Deutschlands

Wahlbeteiligung



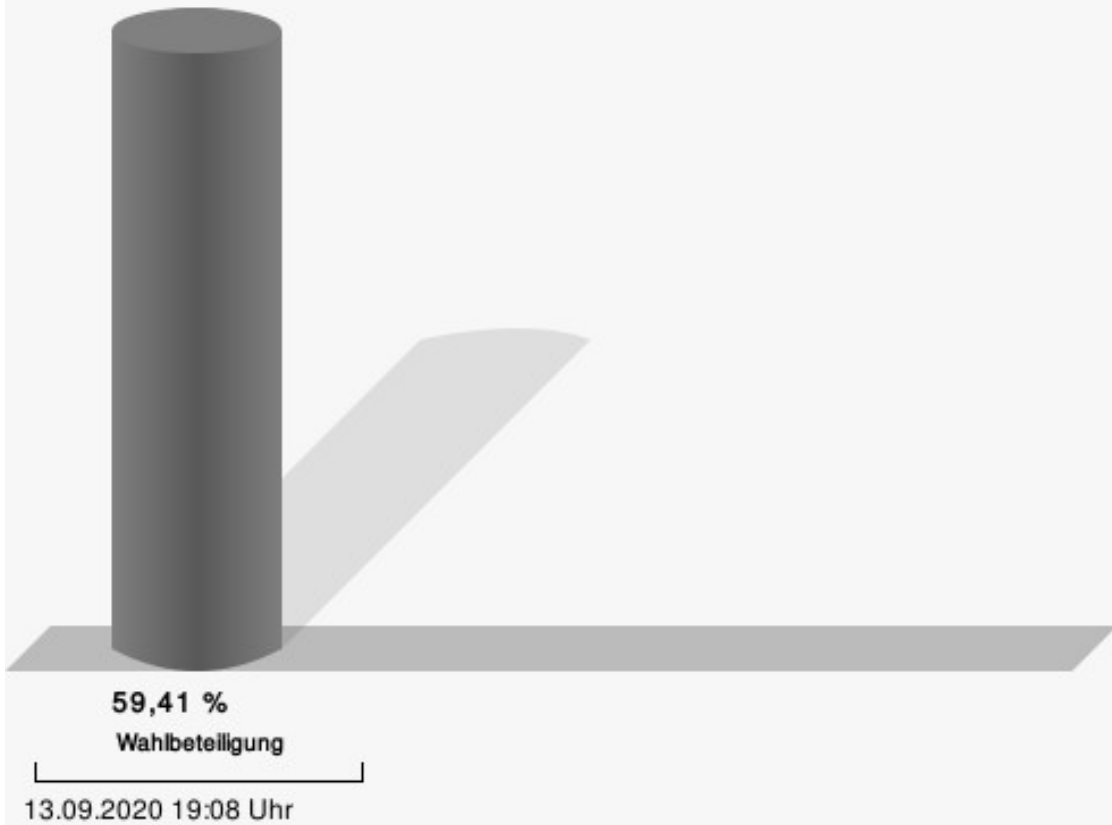
Dreis-Tiefenbach III

	Anzahl	Prozent
Fries, CDU	202	36,14 %
Müller, SPD	280	50,09 %
Kraft, GRÜNE	77	13,77 %



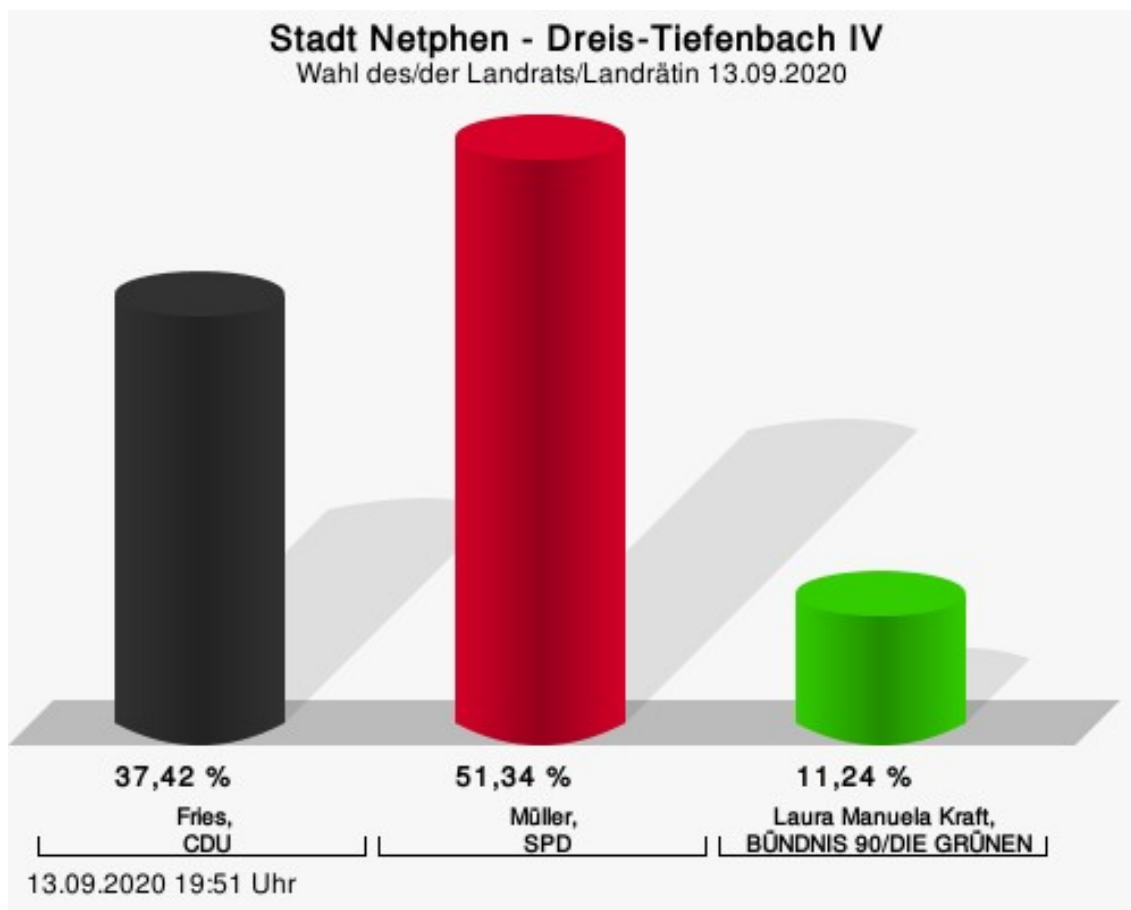
Fries, CDU = Arne Fries, Christlich Demokratische Union Deutschlands
Müller, SPD = Andreas Müller, Sozialdemokratische Partei Deutschlands

Wahlbeteiligung



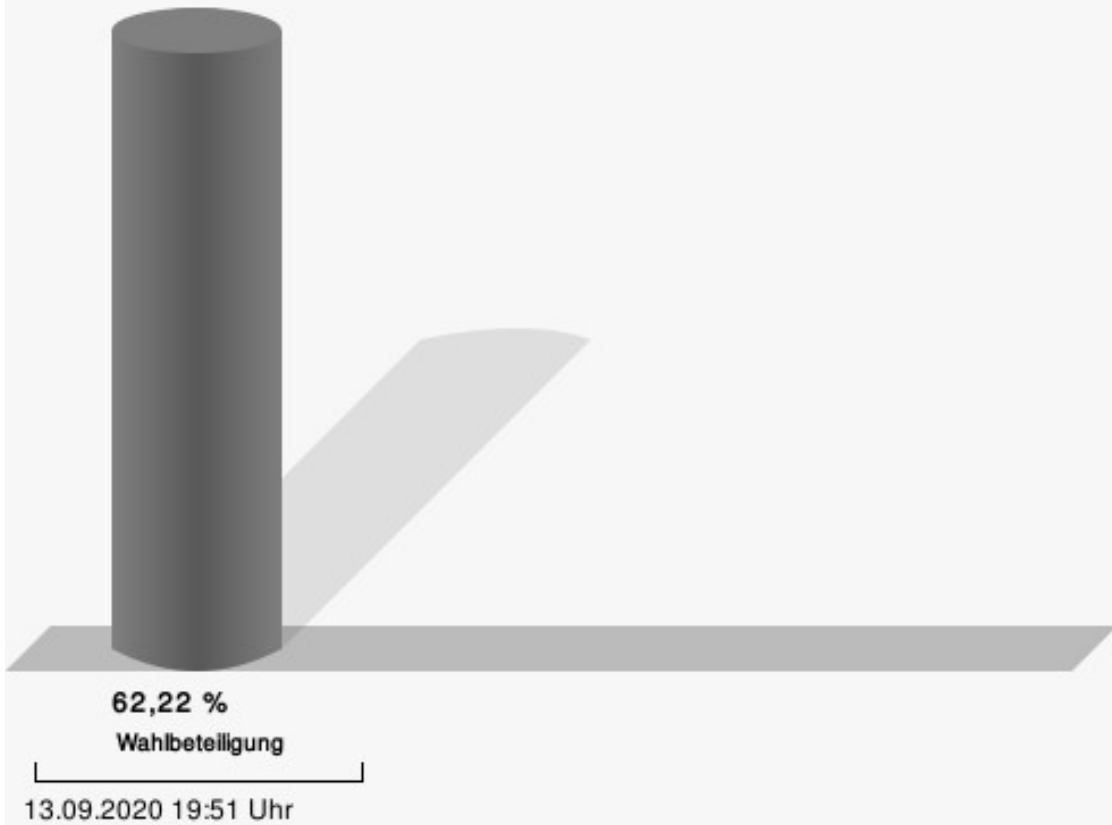
Dreis-Tiefenbach IV

	Anzahl	Prozent
Fries, CDU	223	37,42 %
Müller, SPD	306	51,34 %
Kraft, GRÜNE	67	11,24 %



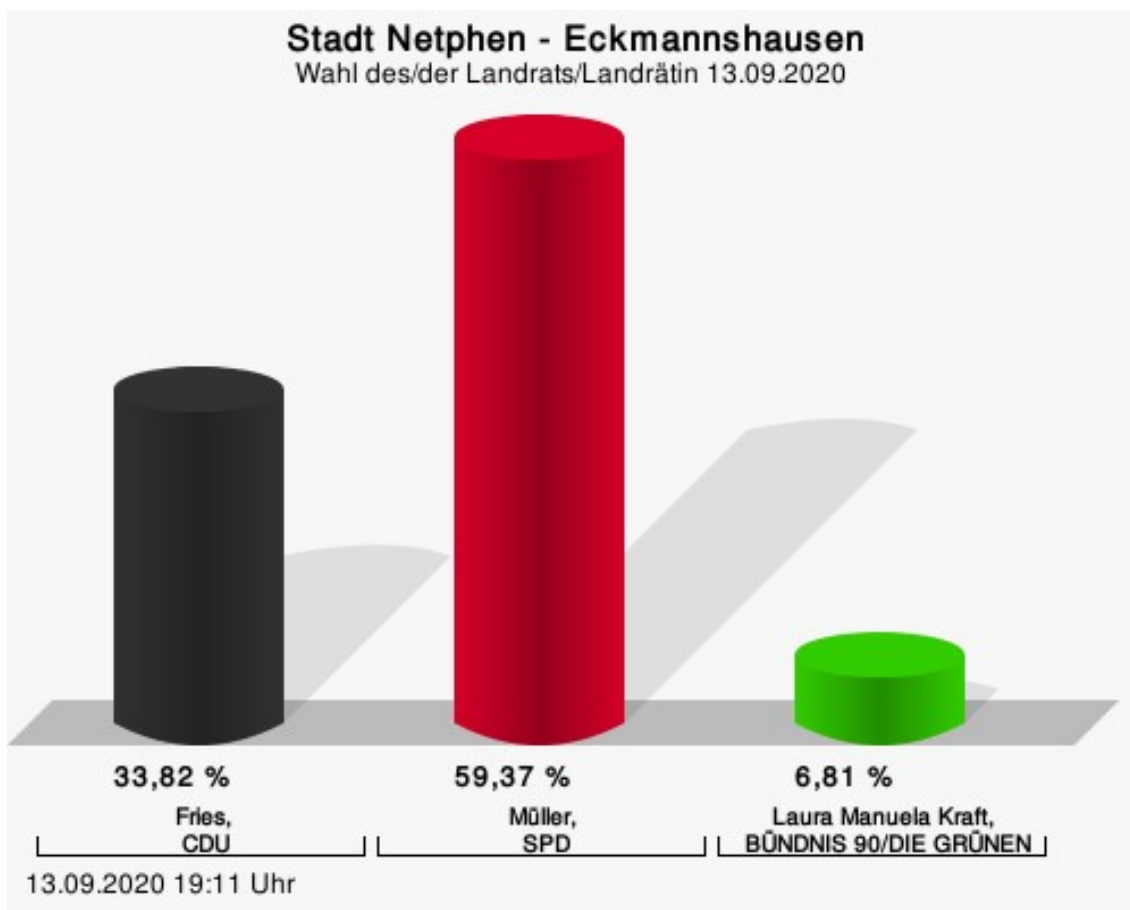
Fries, CDU = Arne Fries, Christlich Demokratische Union Deutschlands
Müller, SPD = Andreas Müller, Sozialdemokratische Partei Deutschlands

Wahlbeteiligung



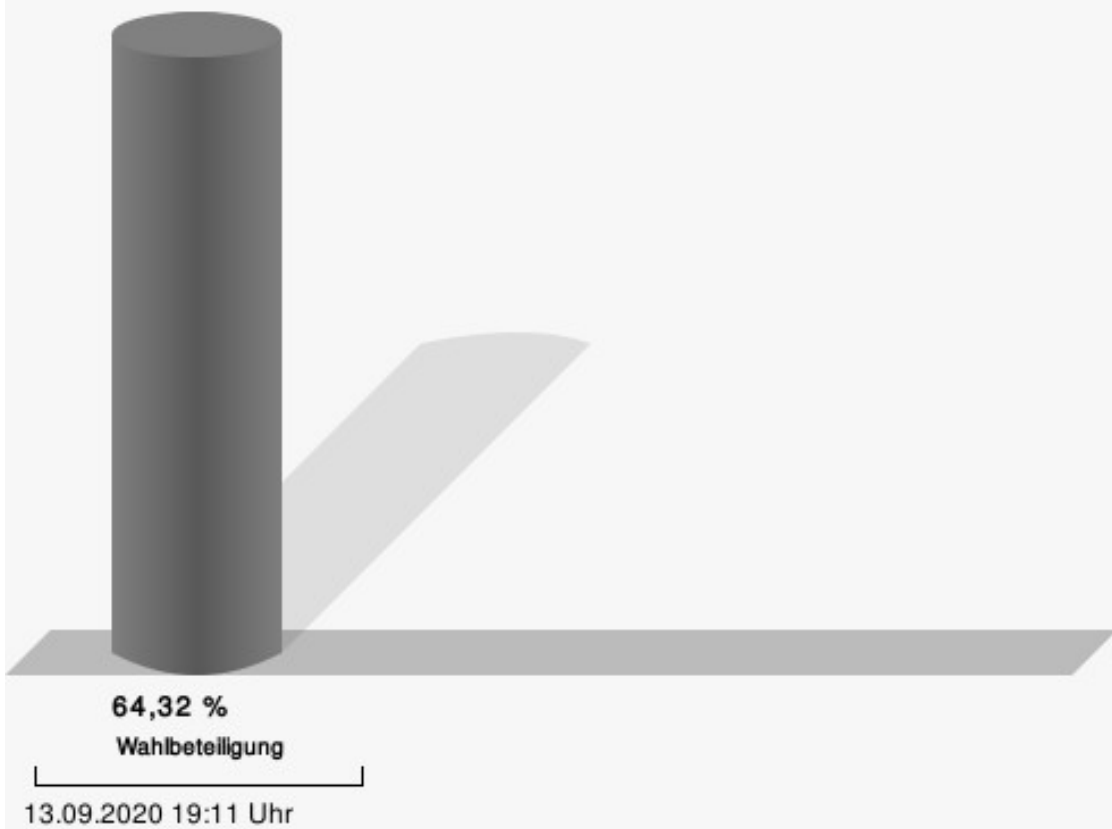
Eckmannshausen

	Anzahl	Prozent
Fries, CDU	139	33,82 %
Müller, SPD	244	59,37 %
Kraft, GRÜNE	28	6,81 %



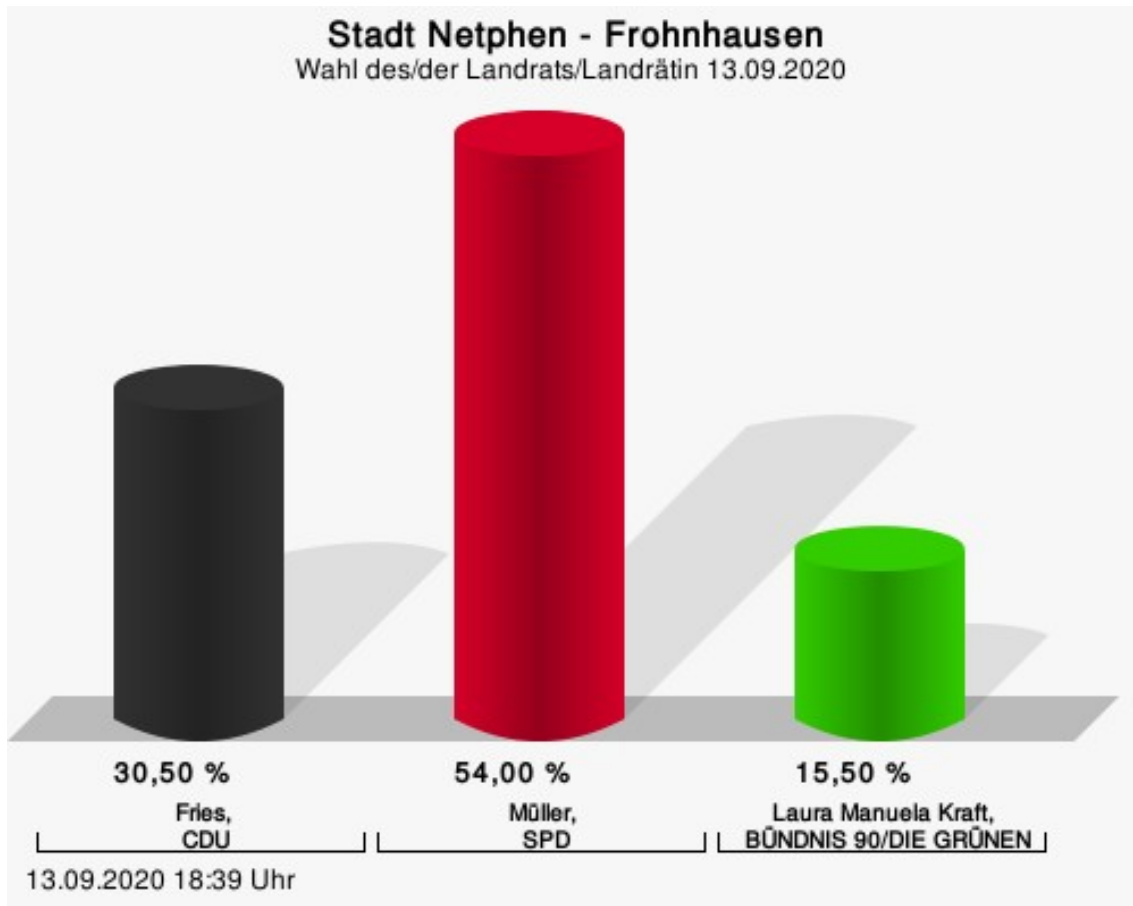
Fries, CDU = Arne Fries, Christlich Demokratische Union Deutschlands
Müller, SPD = Andreas Müller, Sozialdemokratische Partei Deutschlands

Wahlbeteiligung



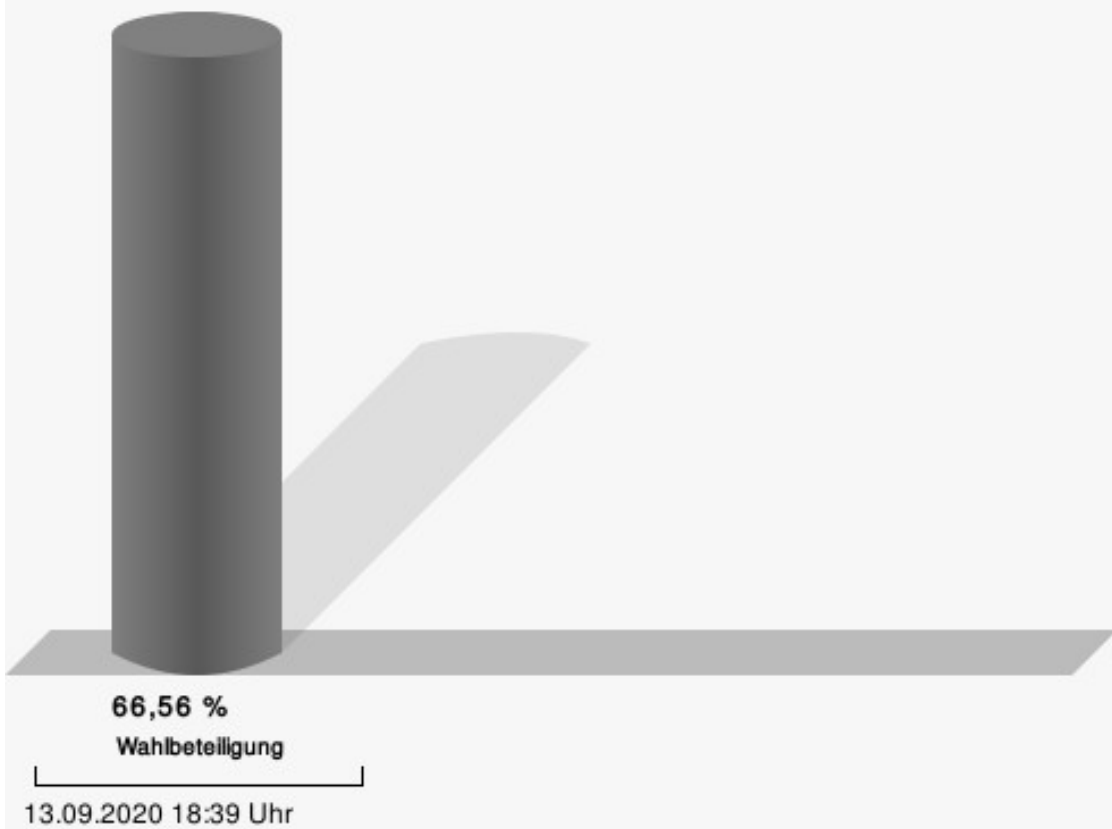
Frohnhausen

	Anzahl	Prozent
Fries, CDU	61	30,50 %
Müller, SPD	108	54,00 %
Kraft, GRÜNE	31	15,50 %



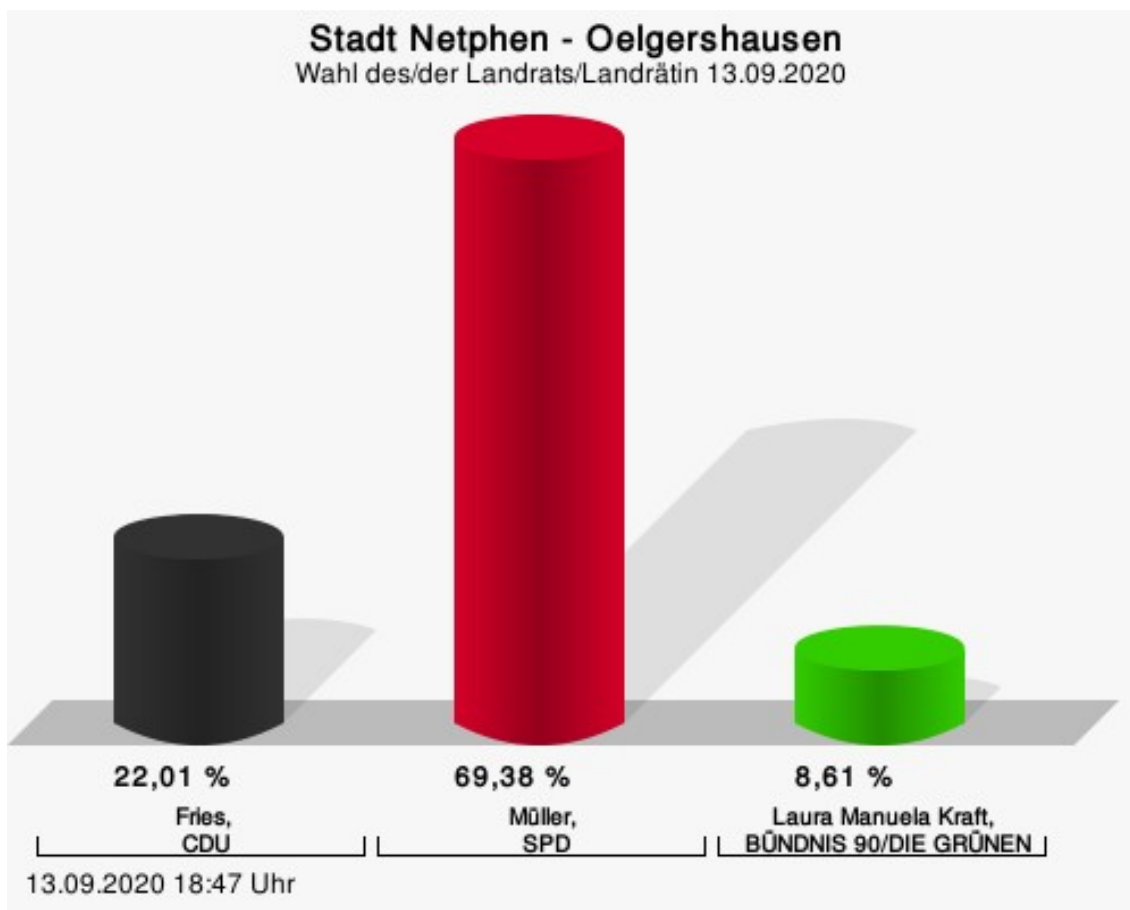
Fries, CDU = Arne Fries, Christlich Demokratische Union Deutschlands
Müller, SPD = Andreas Müller, Sozialdemokratische Partei Deutschlands

Wahlbeteiligung




Oelgershausen

	Anzahl	Prozent
Fries, CDU	46	22,01 %
Müller, SPD	145	69,38 %
Kraft, GRÜNE	18	8,61 %



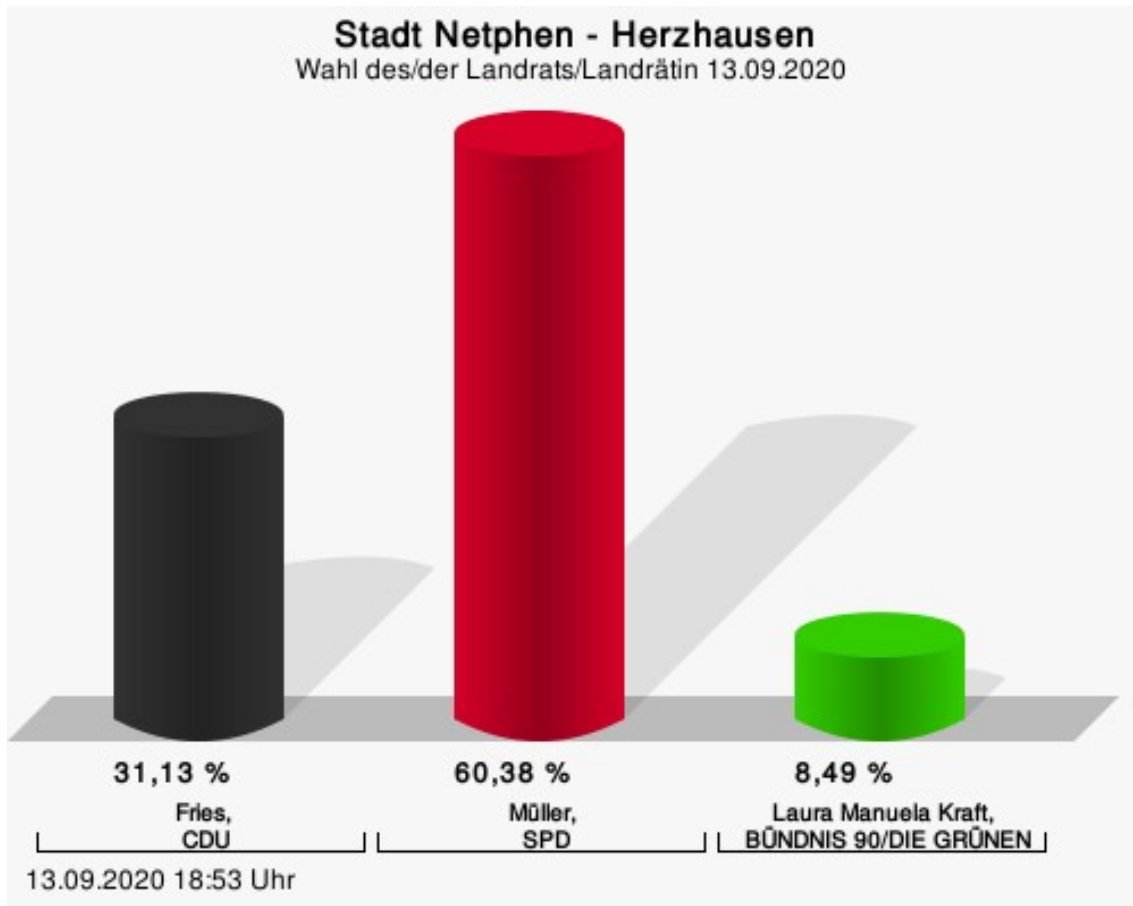
Fries, CDU = Arne Fries, Christlich Demokratische Union Deutschlands
Müller, SPD = Andreas Müller, Sozialdemokratische Partei Deutschlands

Wahlbeteiligung



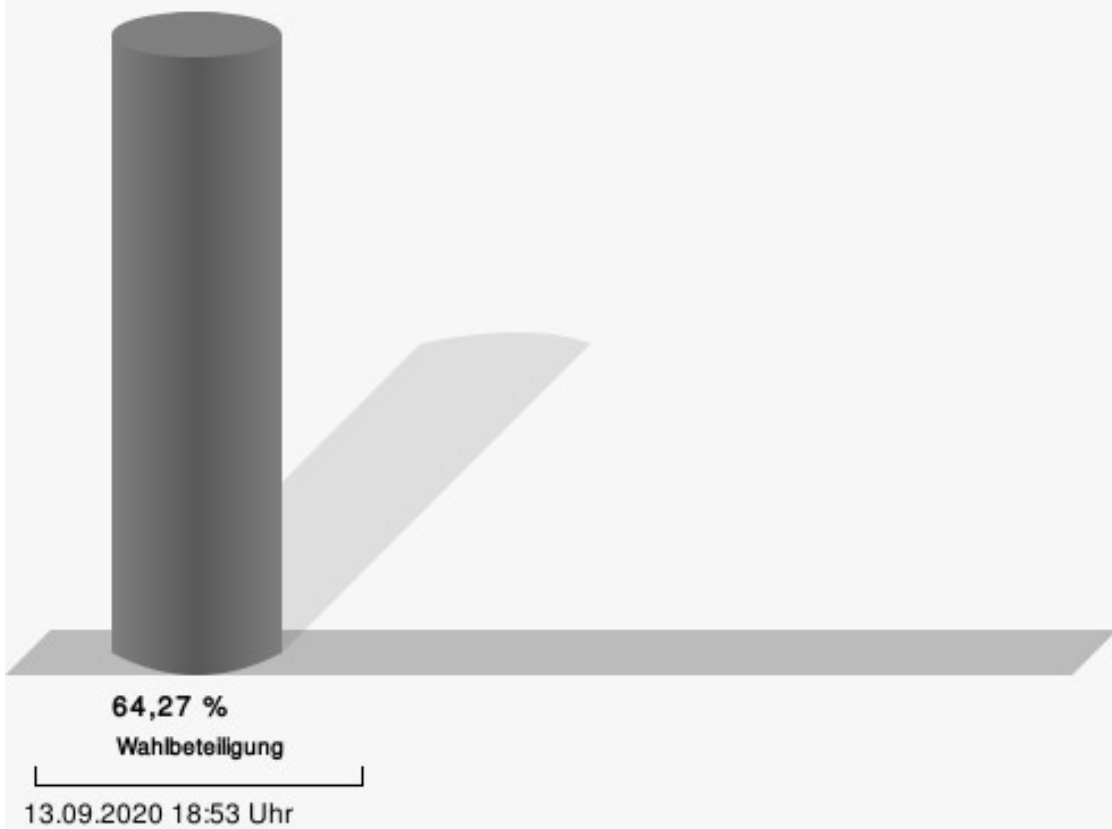
Herzhausen

	Anzahl	Prozent
Fries, CDU	99	31,13 %
Müller, SPD	192	60,38 %
Kraft, GRÜNE	27	8,49 %



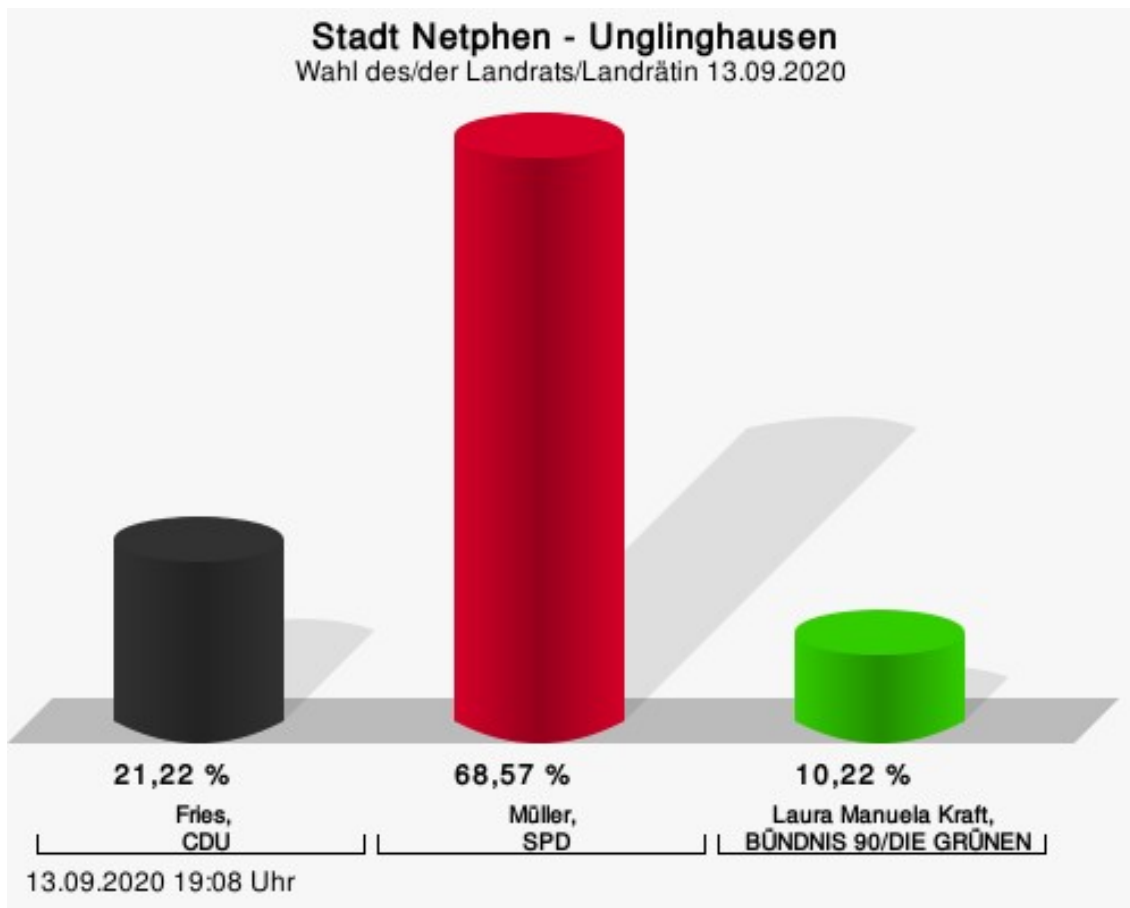
Fries, CDU = Arne Fries, Christlich Demokratische Union Deutschlands
Müller, SPD = Andreas Müller, Sozialdemokratische Partei Deutschlands

Wahlbeteiligung



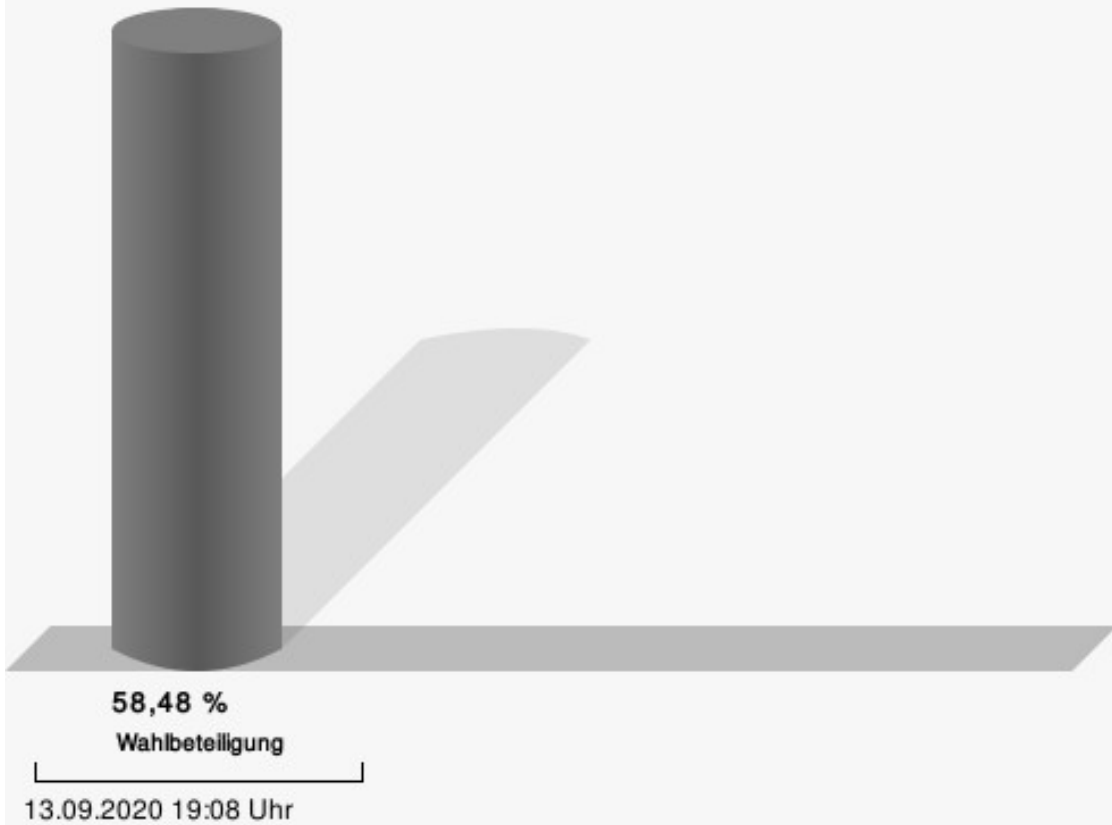
Unglinghausen

	Anzahl	Prozent
Fries, CDU	108	21,22 %
Müller, SPD	349	68,57 %
Kraft, GRÜNE	52	10,22 %



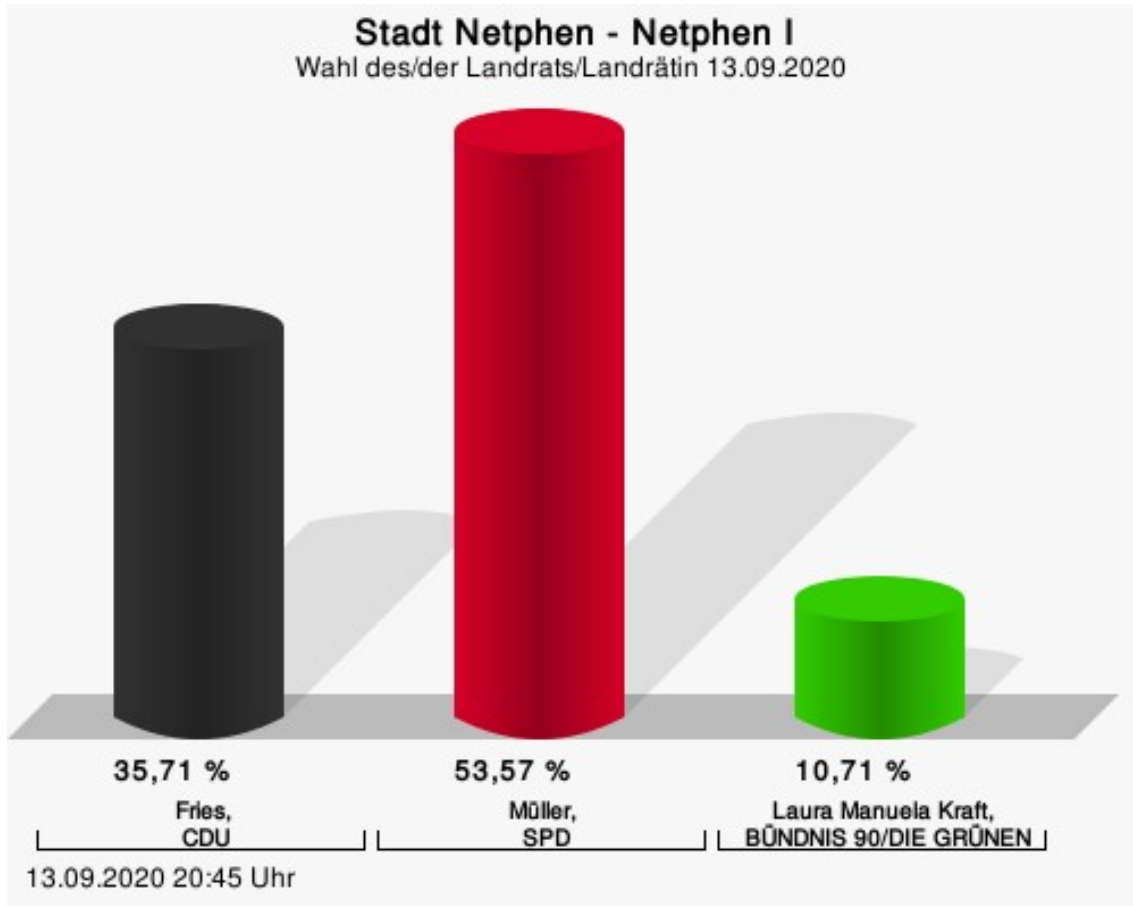
Fries, CDU = Arne Fries, Christlich Demokratische Union Deutschlands
Müller, SPD = Andreas Müller, Sozialdemokratische Partei Deutschlands

Wahlbeteiligung



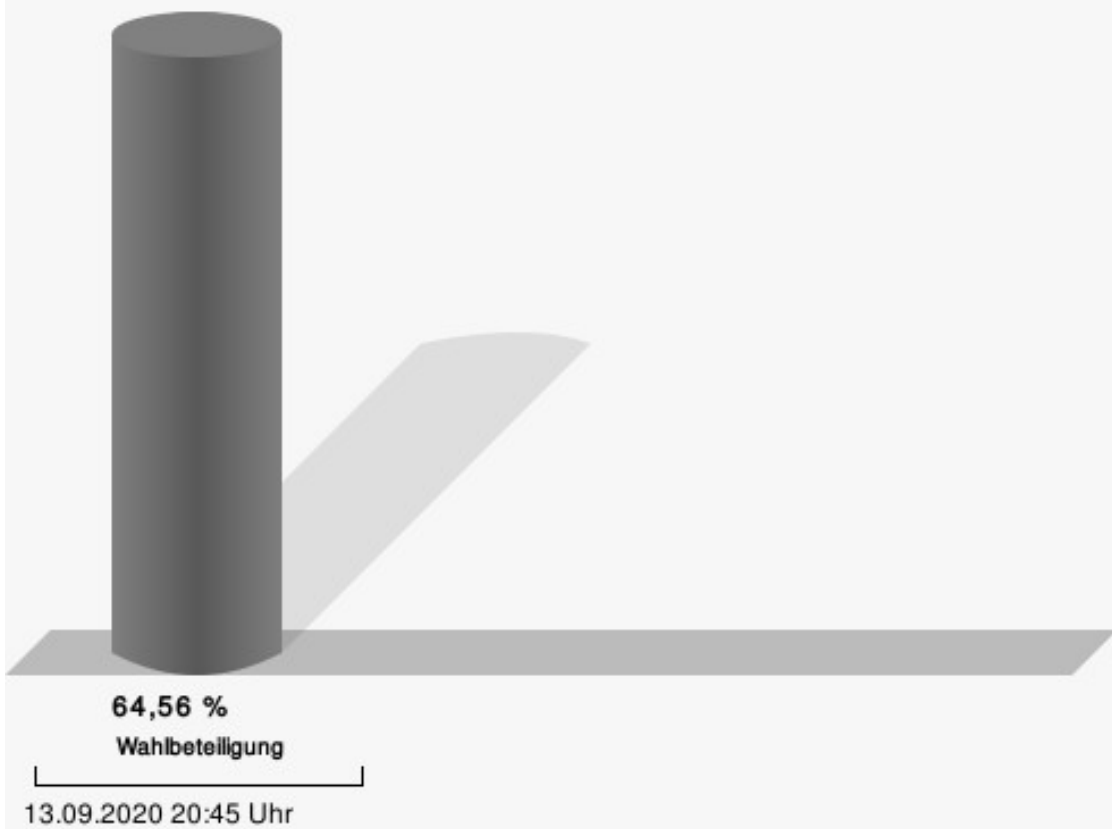
Netphen I

	Anzahl	Prozent
Fries, CDU	270	35,71 %
Müller, SPD	405	53,57 %
Kraft, GRÜNE	81	10,71 %



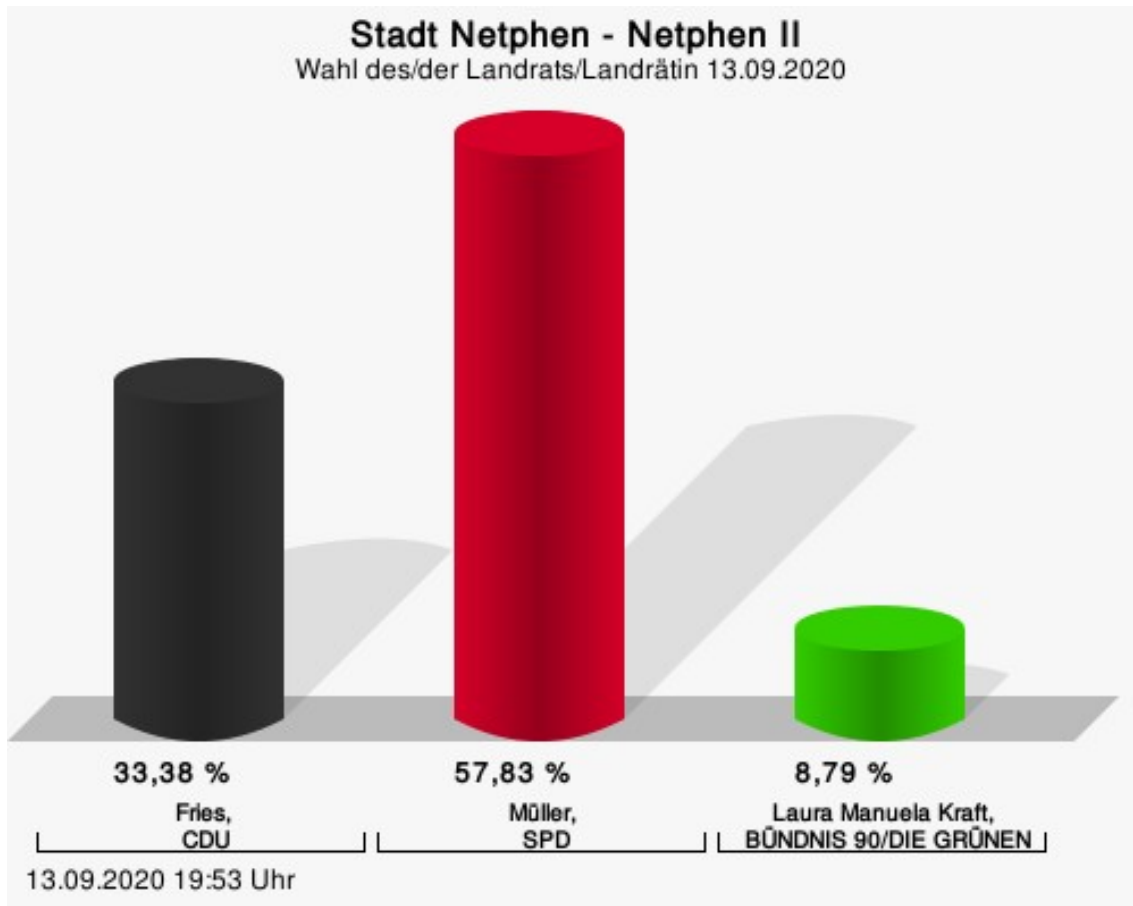
Fries, CDU = Arne Fries, Christlich Demokratische Union Deutschlands
Müller, SPD = Andreas Müller, Sozialdemokratische Partei Deutschlands

Wahlbeteiligung



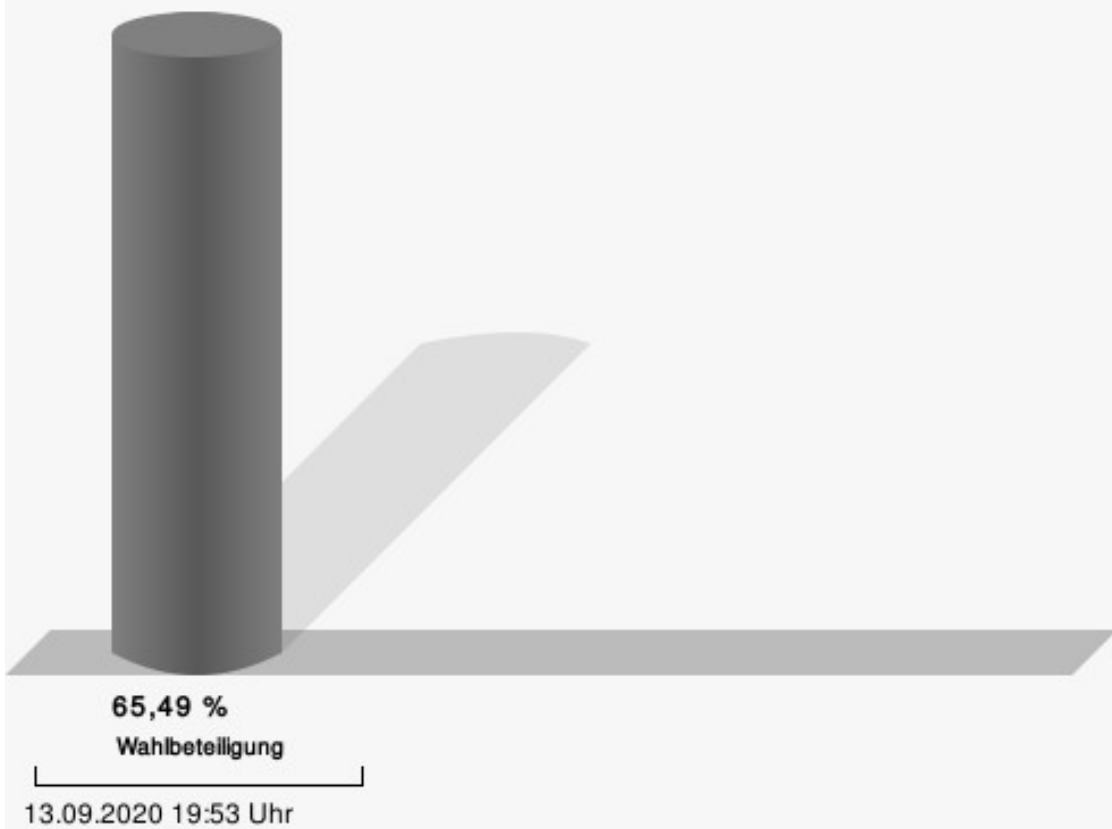
Netphen II

	Anzahl	Prozent
Fries, CDU	262	33,38 %
Müller, SPD	454	57,83 %
Kraft, GRÜNE	69	8,79 %



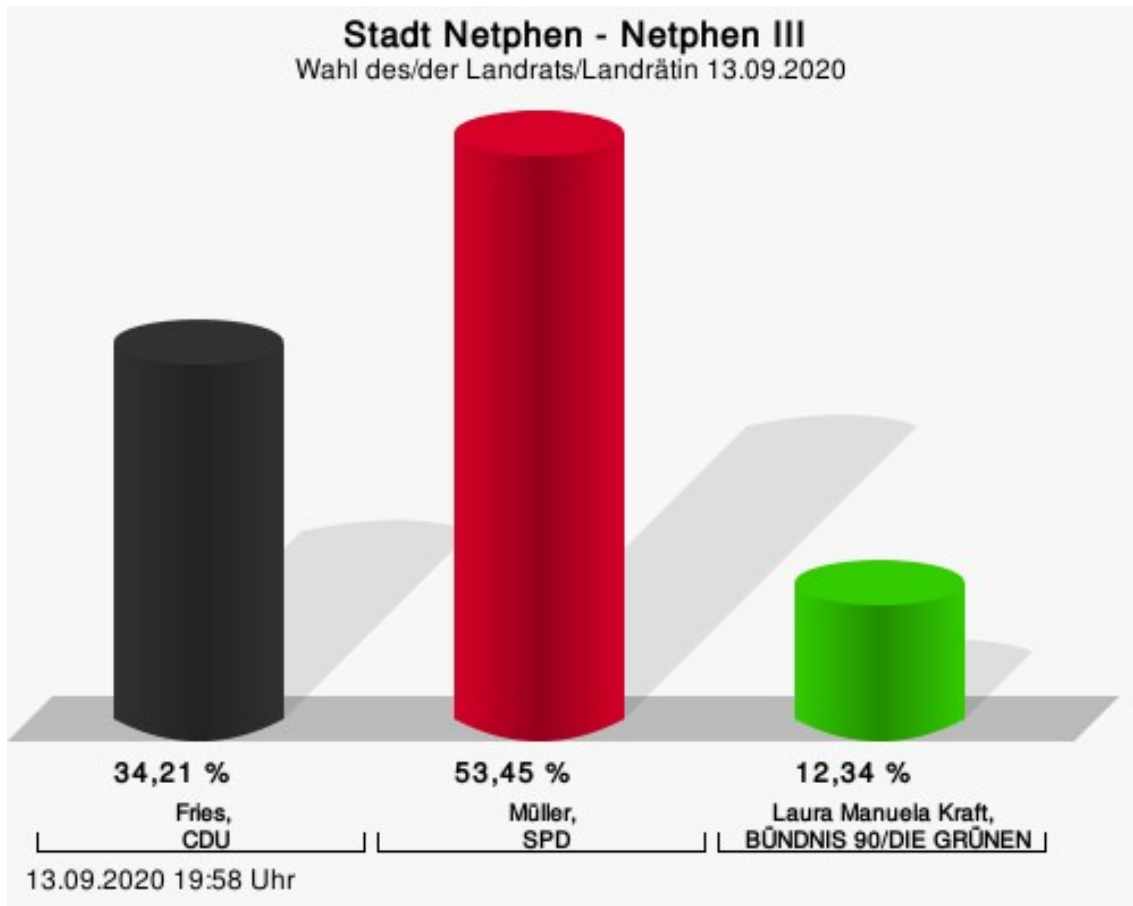
Fries, CDU = Arne Fries, Christlich Demokratische Union Deutschlands
Müller, SPD = Andreas Müller, Sozialdemokratische Partei Deutschlands

Wahlbeteiligung



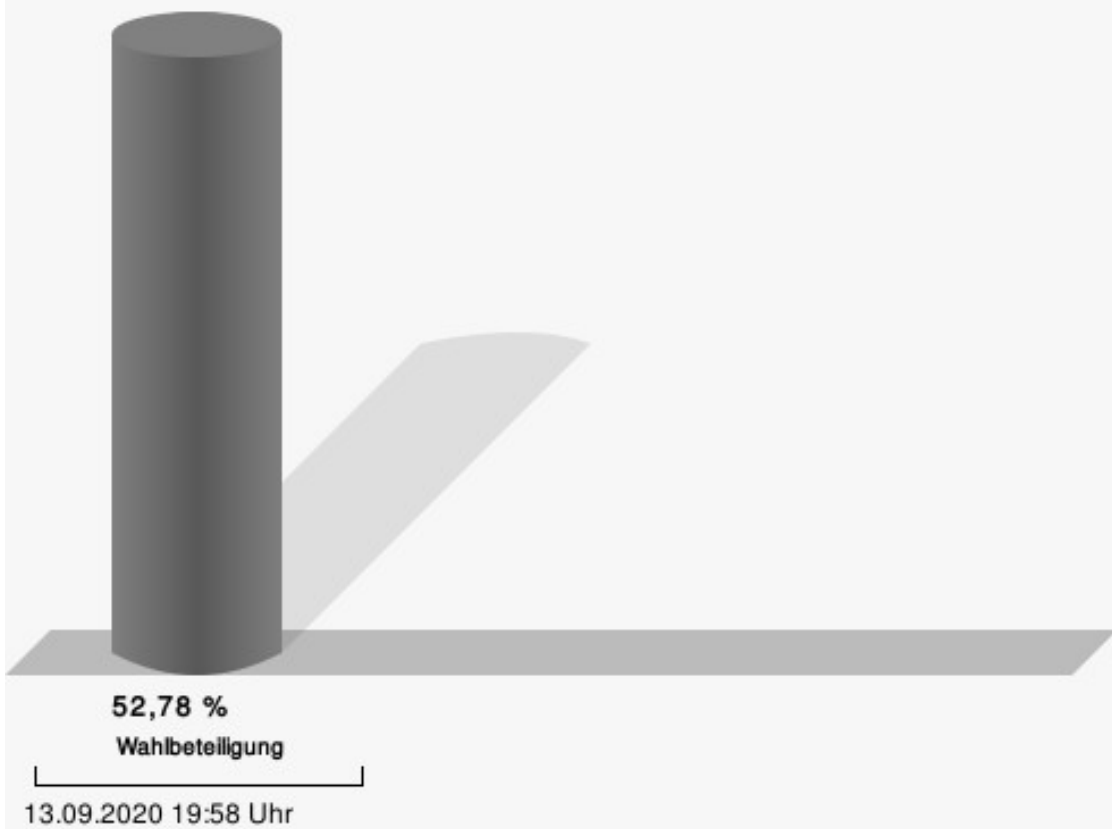
Netphen III

	Anzahl	Prozent
Fries, CDU	208	34,21 %
Müller, SPD	325	53,45 %
Kraft, GRÜNE	75	12,34 %



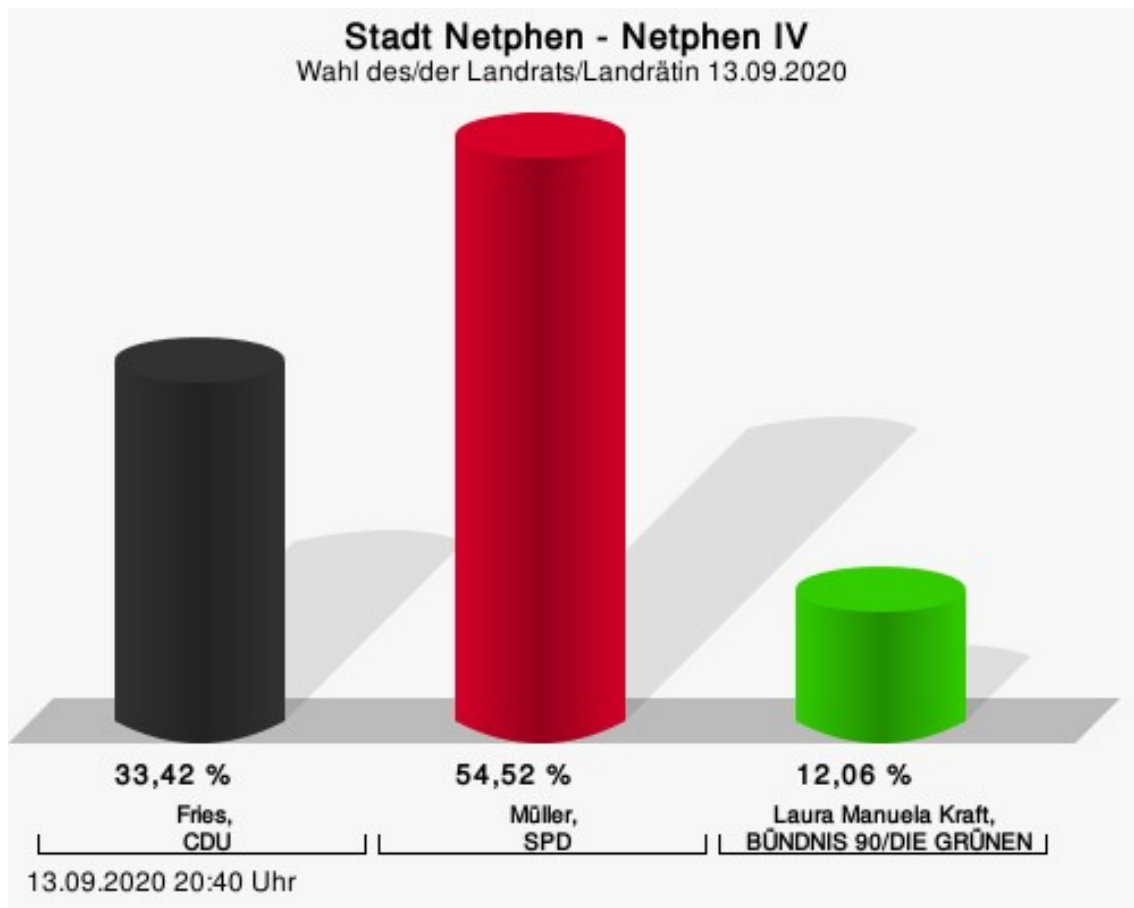
Fries, CDU = Arne Fries, Christlich Demokratische Union Deutschlands
Müller, SPD = Andreas Müller, Sozialdemokratische Partei Deutschlands

Wahlbeteiligung



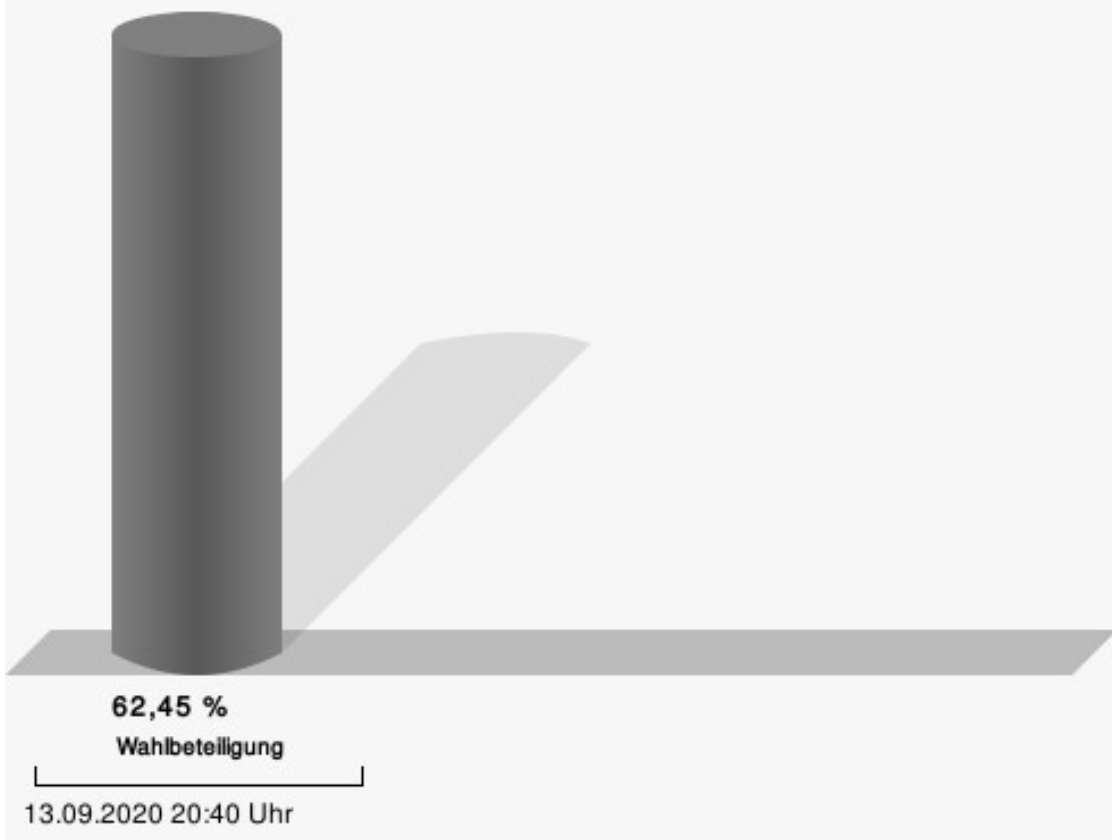
Netphen IV

	Anzahl	Prozent
Fries, CDU	255	33,42 %
Müller, SPD	416	54,52 %
Kraft, GRÜNE	92	12,06 %



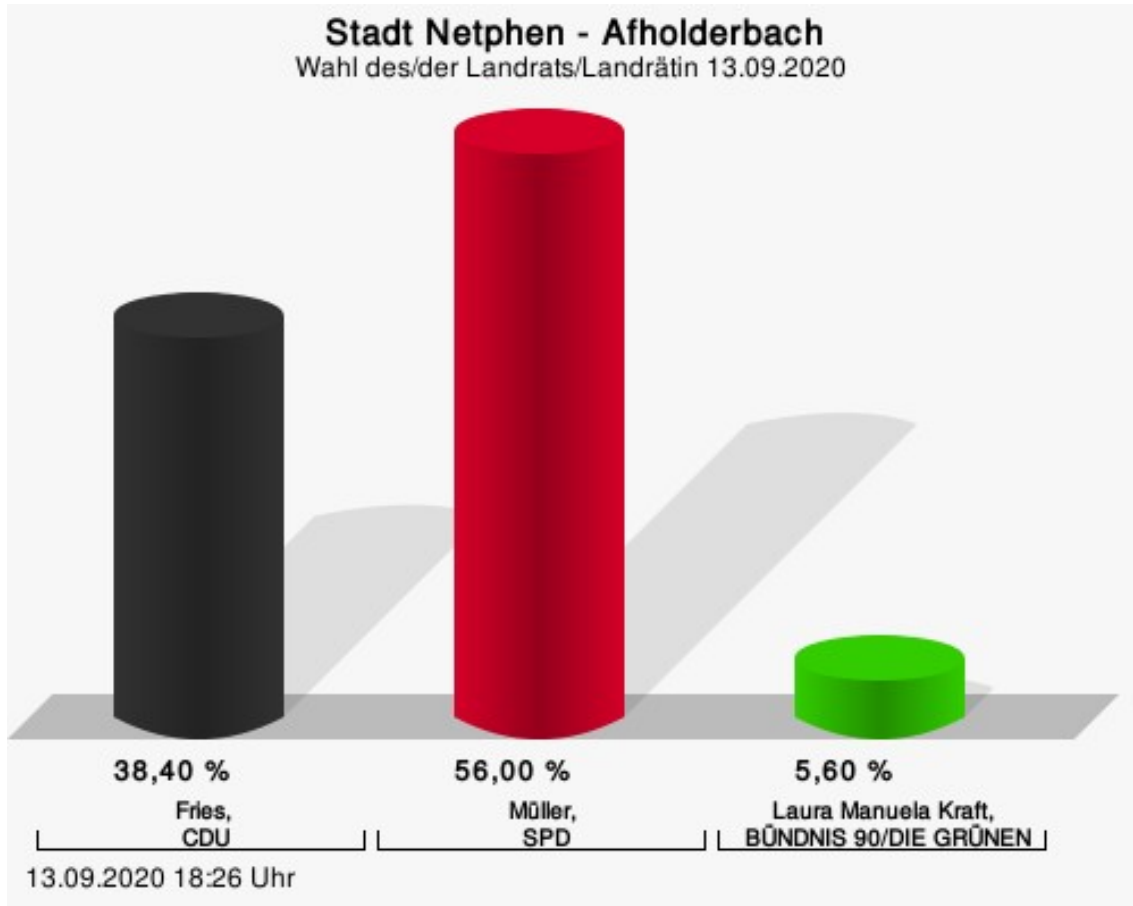
Fries, CDU = Arne Fries, Christlich Demokratische Union Deutschlands
Müller, SPD = Andreas Müller, Sozialdemokratische Partei Deutschlands

Wahlbeteiligung



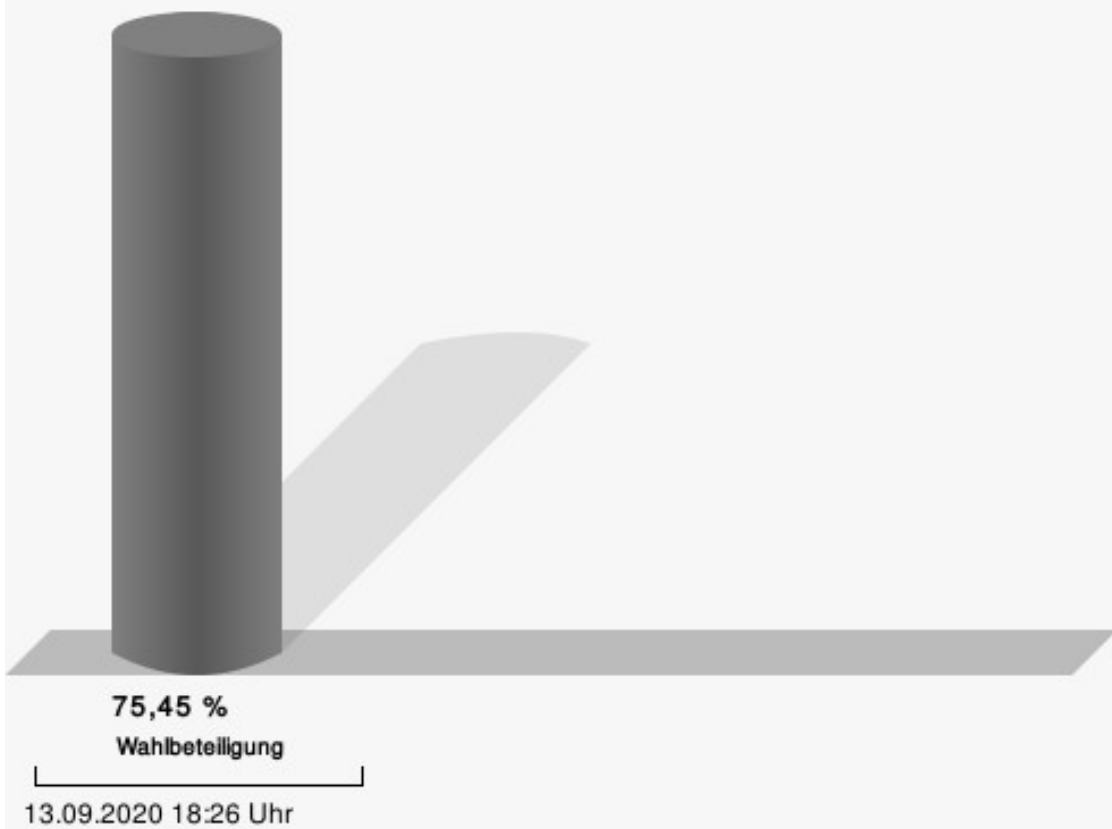
Afholderbach

	Anzahl	Prozent
Fries, CDU	48	38,40 %
Müller, SPD	70	56,00 %
Kraft, GRÜNE	7	5,60 %



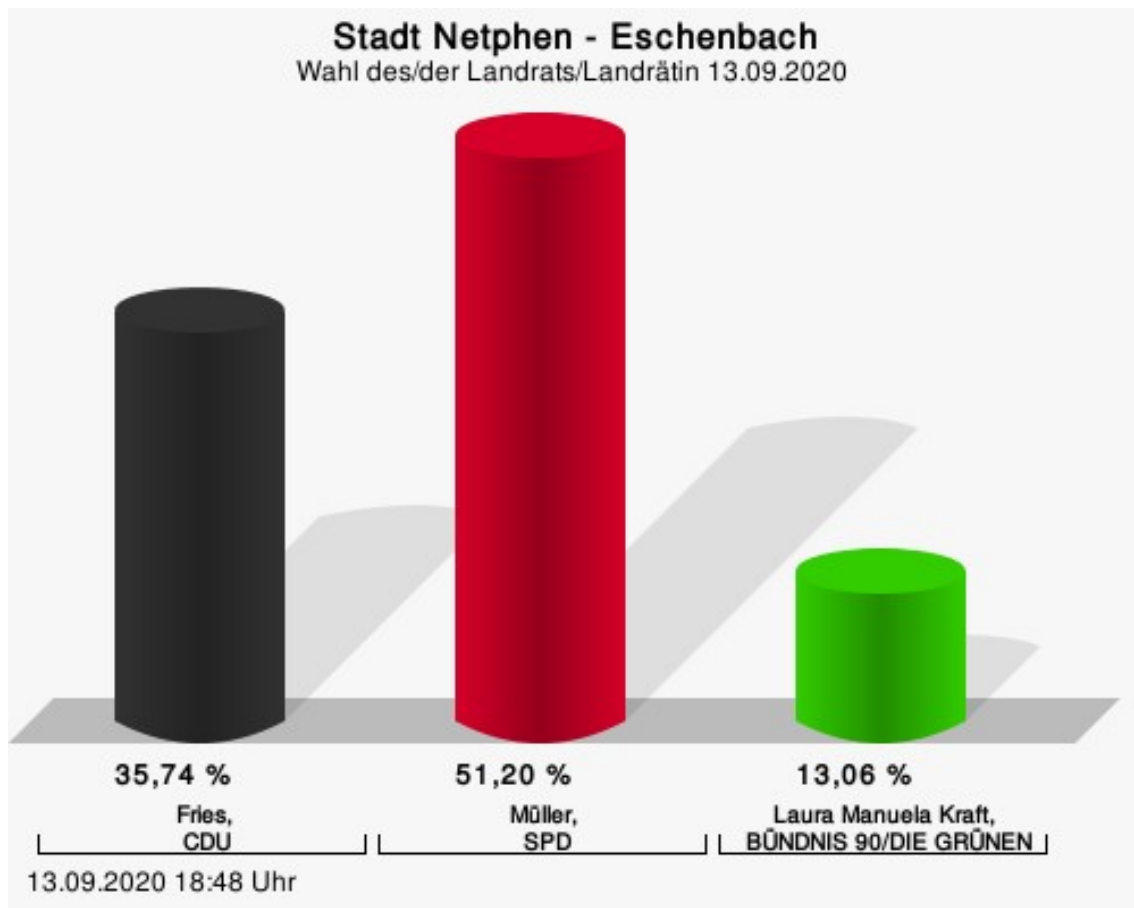
Fries, CDU = Arne Fries, Christlich Demokratische Union Deutschlands
Müller, SPD = Andreas Müller, Sozialdemokratische Partei Deutschlands

Wahlbeteiligung



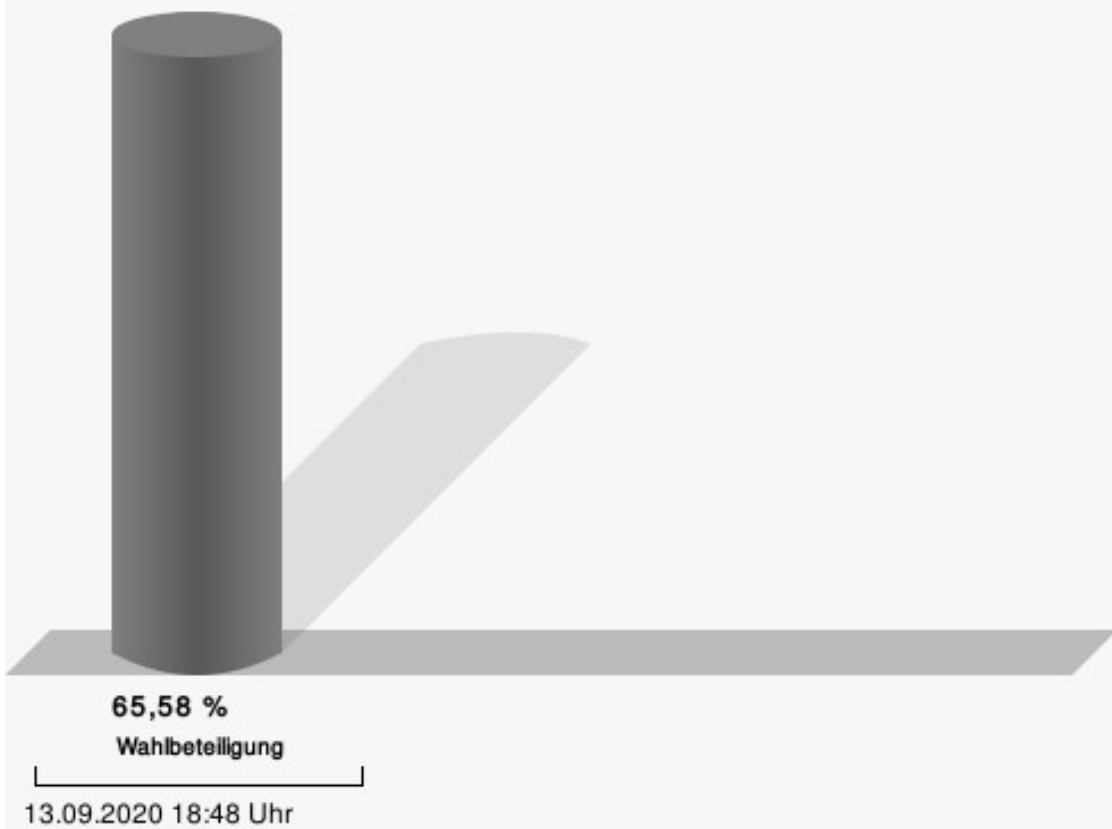
Eschenbach

	Anzahl	Prozent
Fries, CDU	104	35,74 %
Müller, SPD	149	51,20 %
Kraft, GRÜNE	38	13,06 %



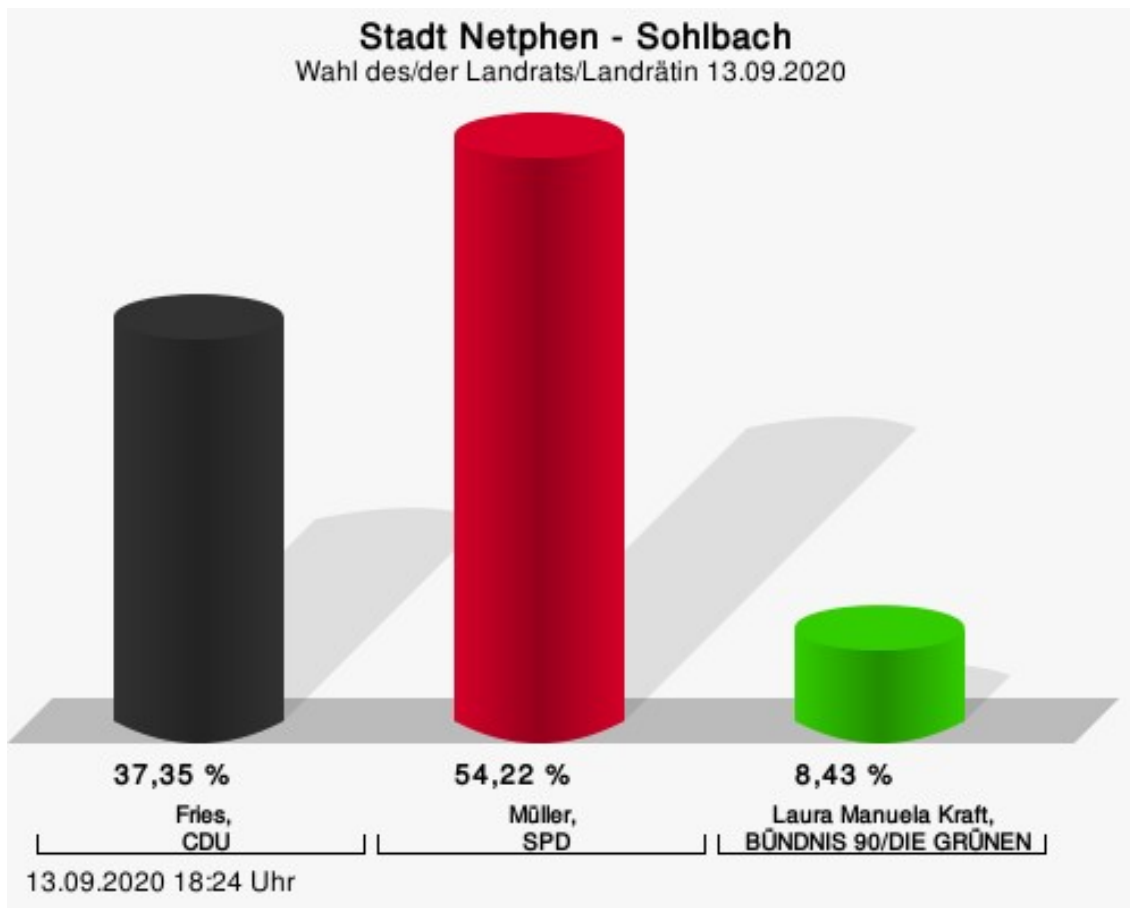
Fries, CDU = Arne Fries, Christlich Demokratische Union Deutschlands
Müller, SPD = Andreas Müller, Sozialdemokratische Partei Deutschlands

Wahlbeteiligung



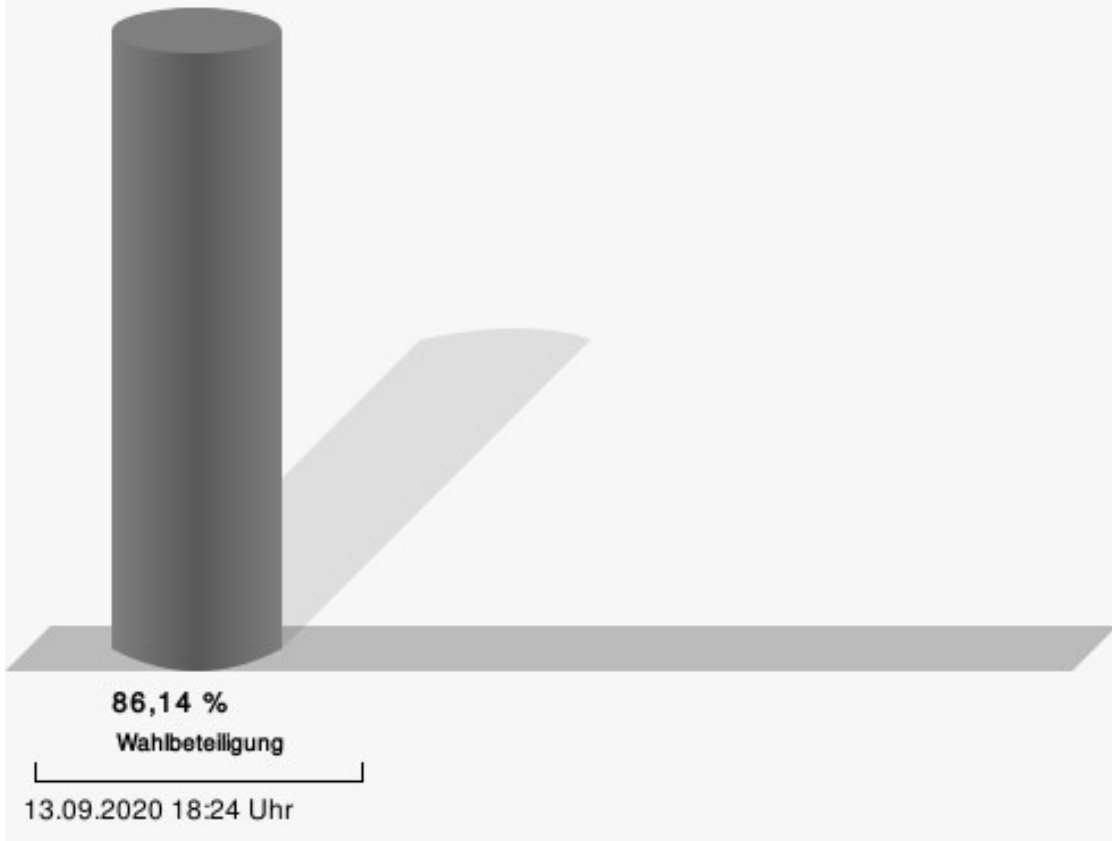
Sohlbach

	Anzahl	Prozent
Fries, CDU	31	37,35 %
Müller, SPD	45	54,22 %
Kraft, GRÜNE	7	8,43 %



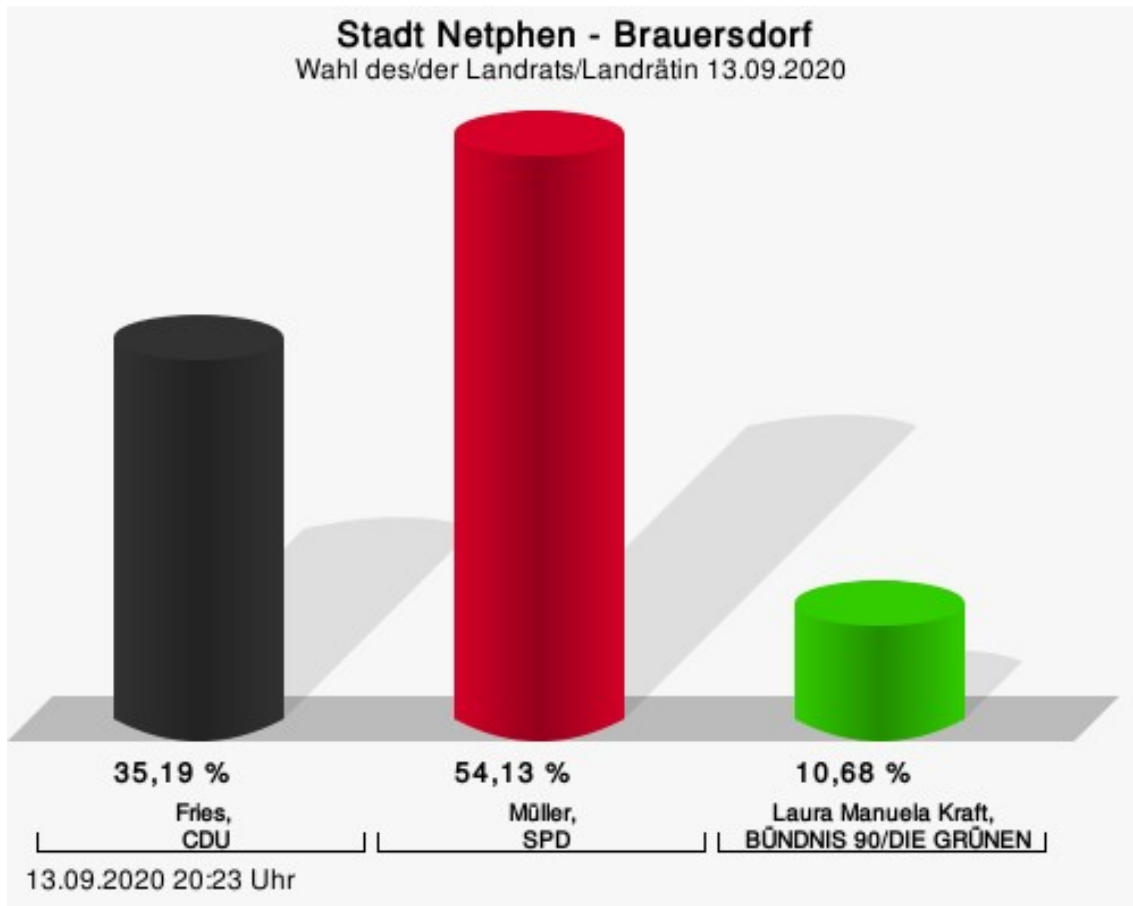
Fries, CDU = Arne Fries, Christlich Demokratische Union Deutschlands
Müller, SPD = Andreas Müller, Sozialdemokratische Partei Deutschlands

Wahlbeteiligung



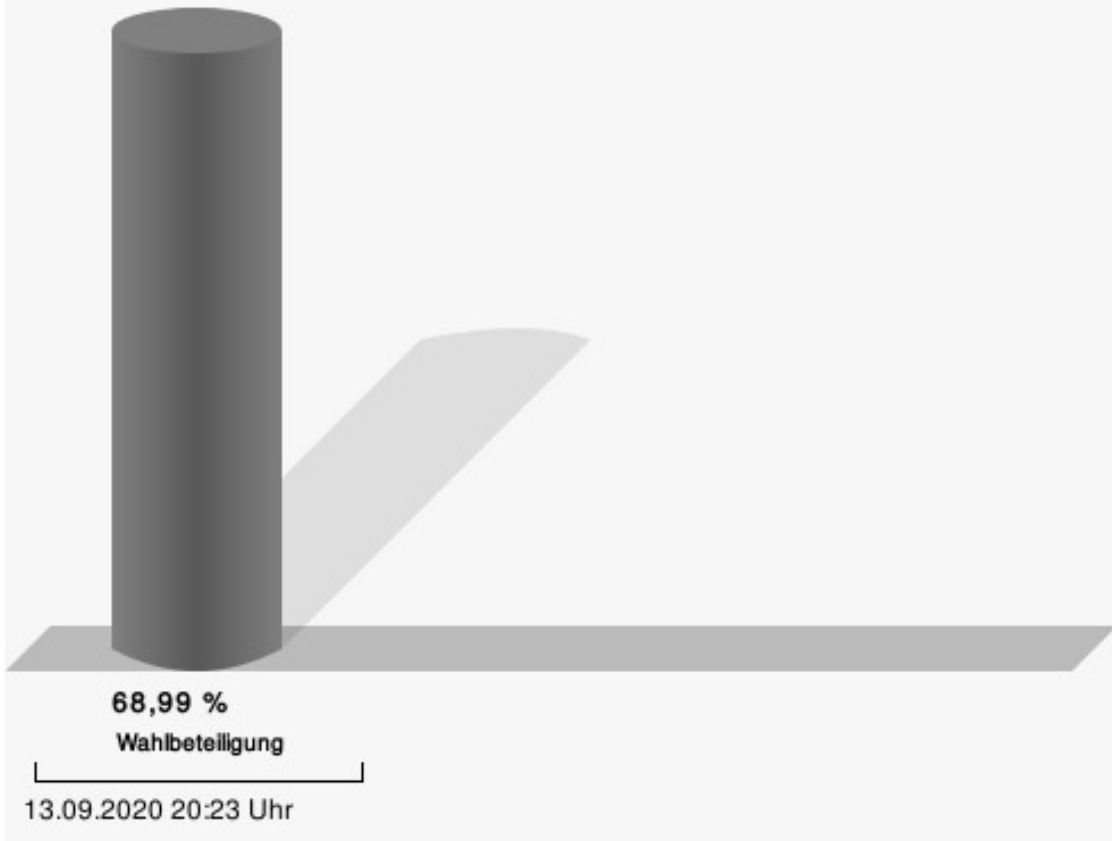
Brauersdorf

	Anzahl	Prozent
Fries, CDU	145	35,19 %
Müller, SPD	223	54,13 %
Kraft, GRÜNE	44	10,68 %



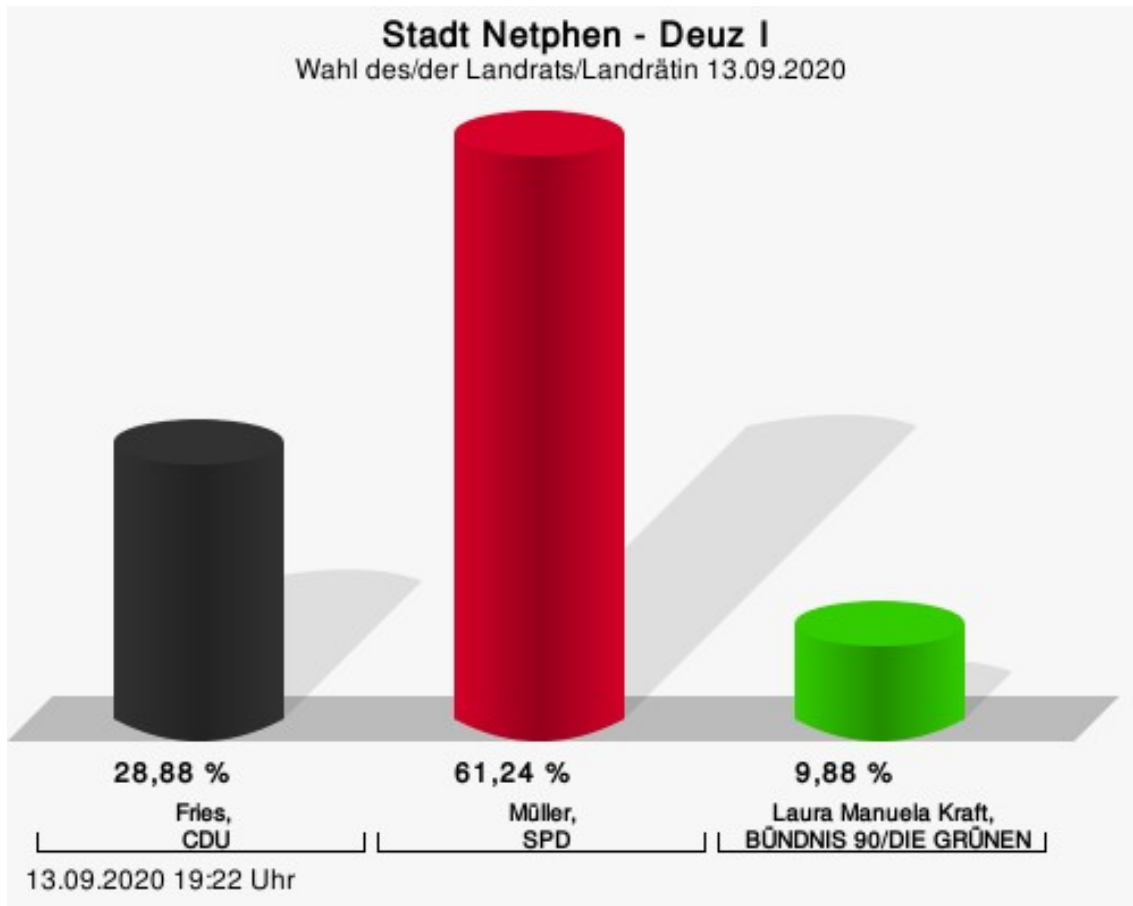
Fries, CDU = Arne Fries, Christlich Demokratische Union Deutschlands
Müller, SPD = Andreas Müller, Sozialdemokratische Partei Deutschlands

Wahlbeteiligung



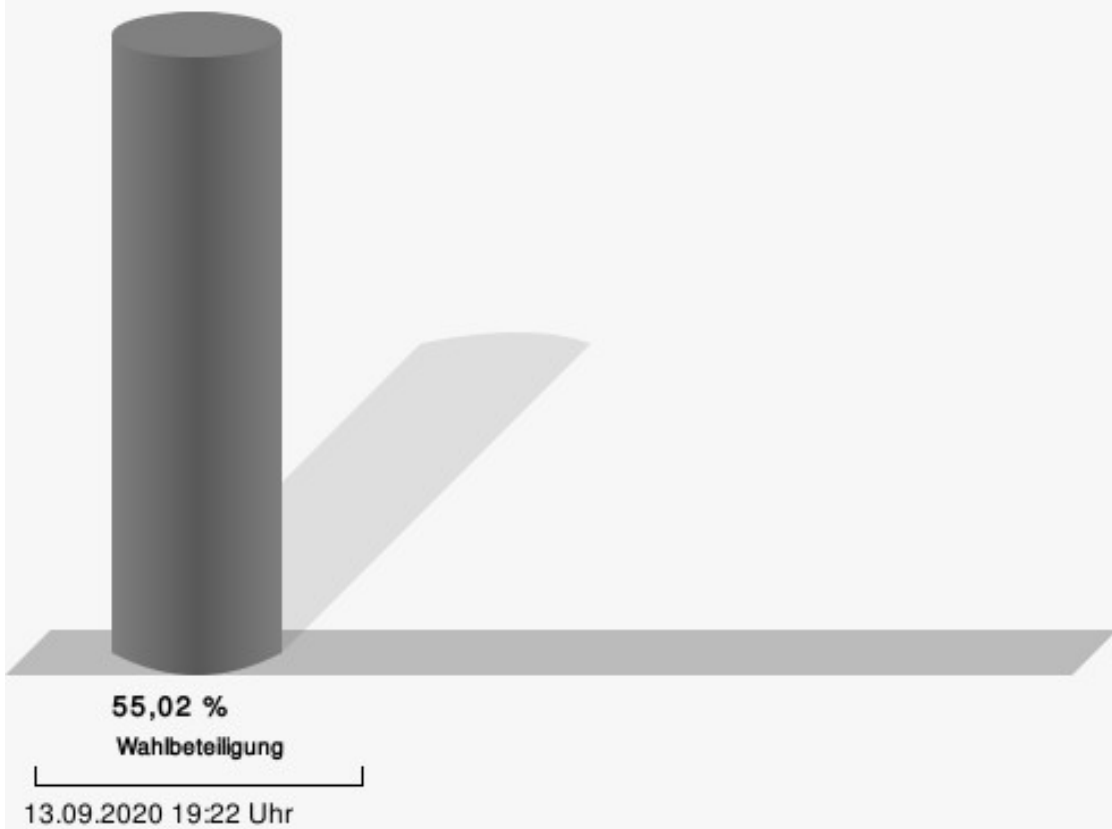
Deuz I

	Anzahl	Prozent
Fries, CDU	149	28,88 %
Müller, SPD	316	61,24 %
Kraft, GRÜNE	51	9,88 %



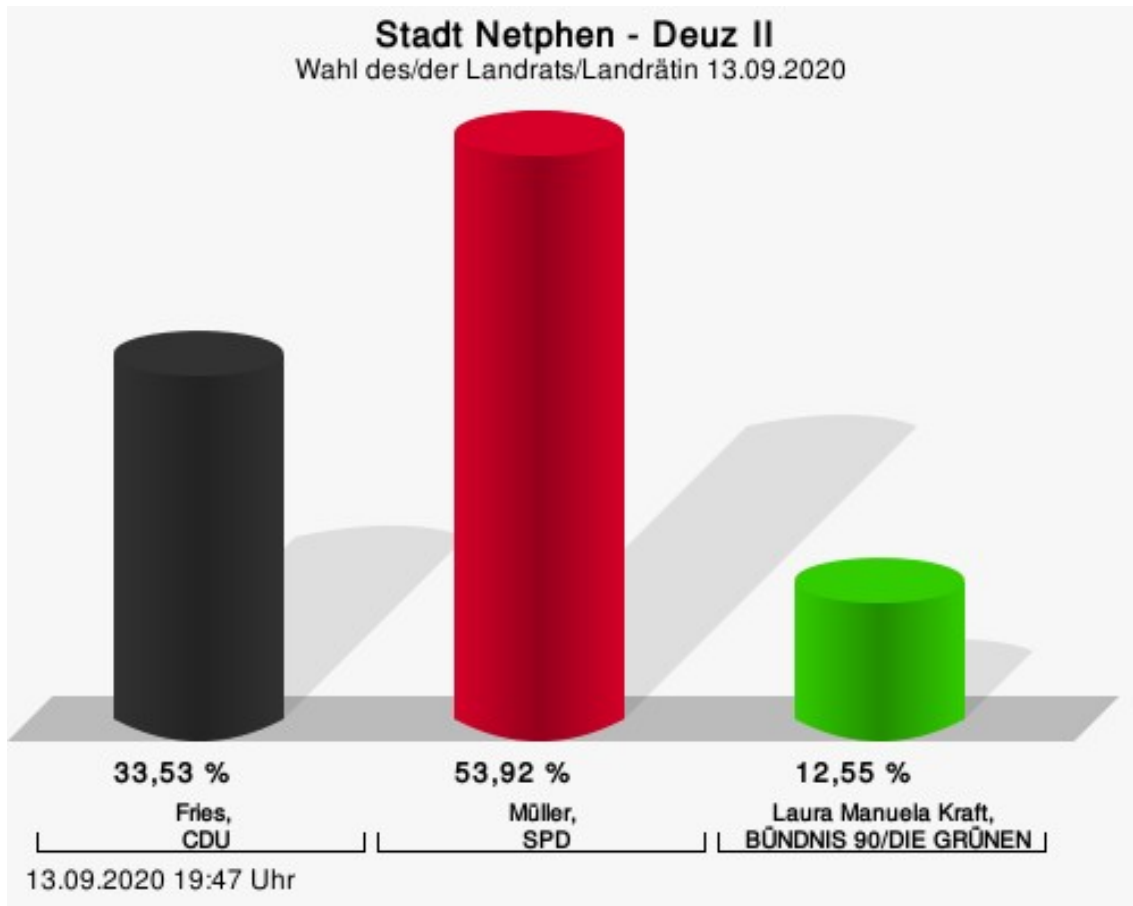
Fries, CDU = Arne Fries, Christlich Demokratische Union Deutschlands
Müller, SPD = Andreas Müller, Sozialdemokratische Partei Deutschlands

Wahlbeteiligung



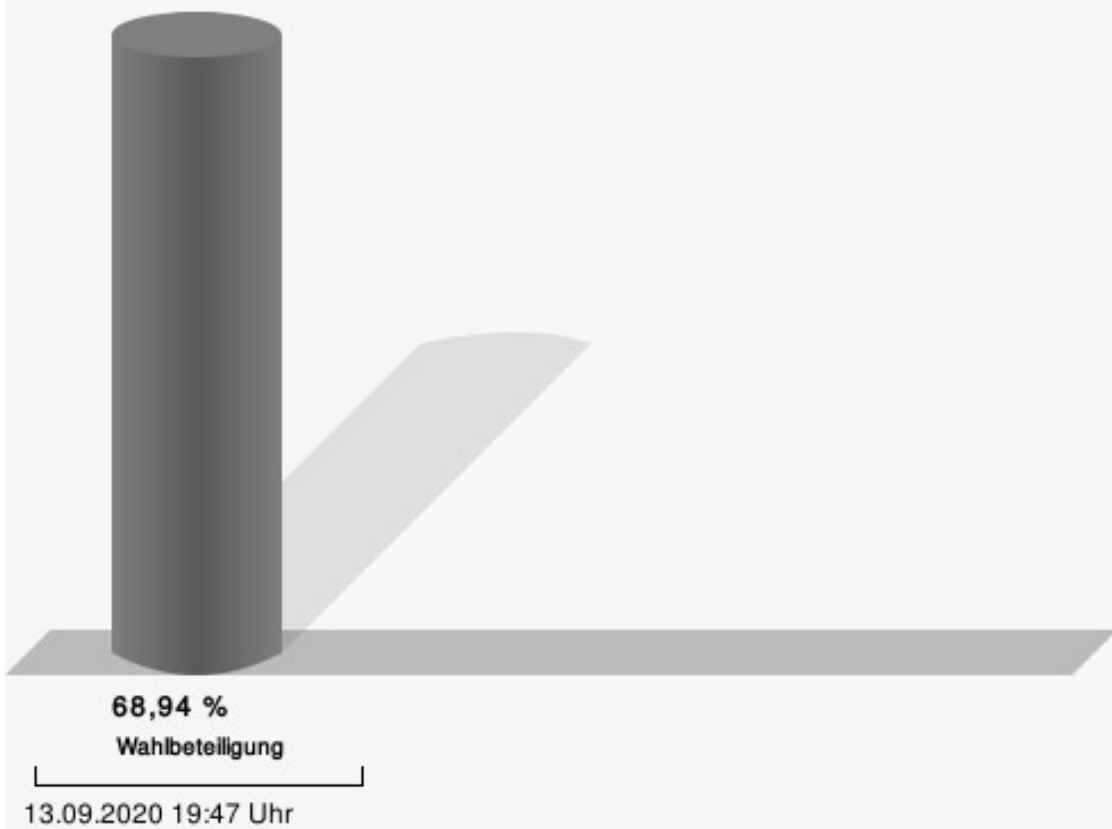
Deuz II

	Anzahl	Prozent
Fries, CDU	171	33,53 %
Müller, SPD	275	53,92 %
Kraft, GRÜNE	64	12,55 %



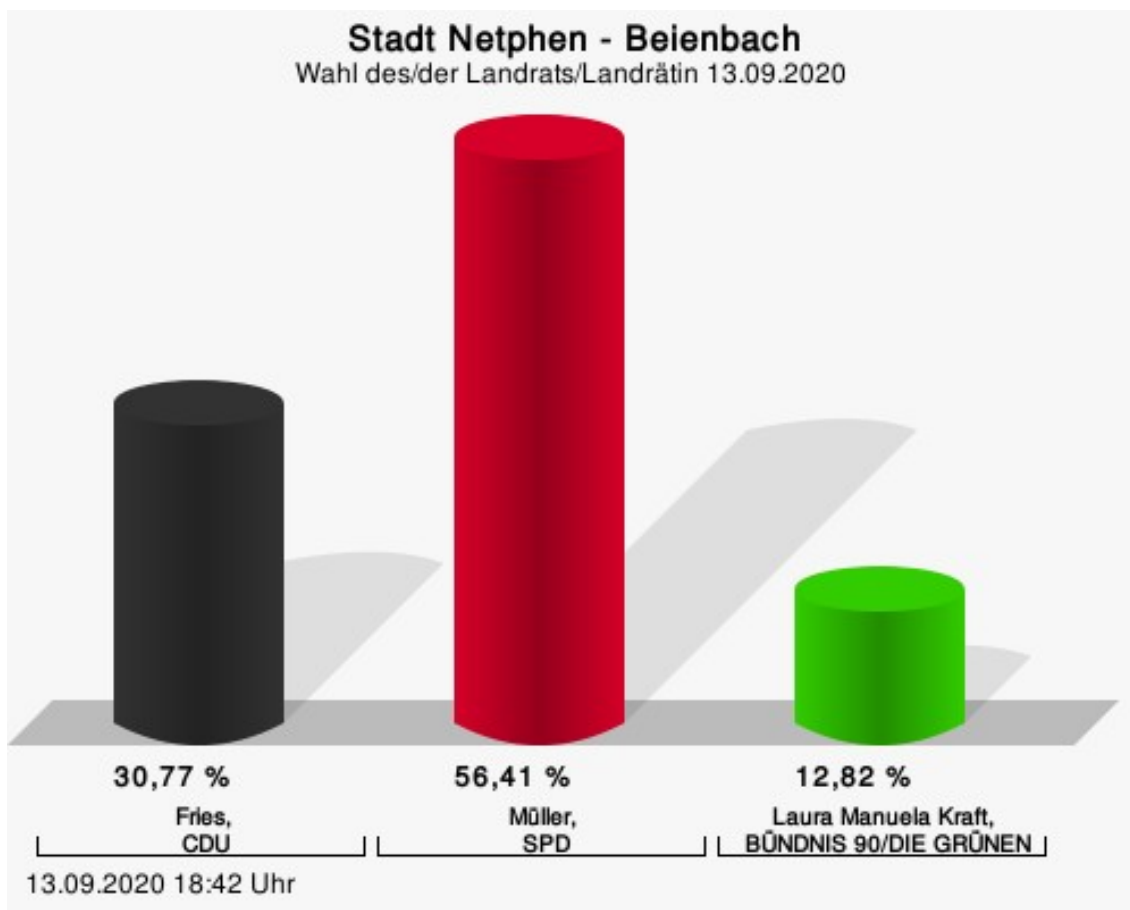
Fries, CDU = Arne Fries, Christlich Demokratische Union Deutschlands
Müller, SPD = Andreas Müller, Sozialdemokratische Partei Deutschlands

Wahlbeteiligung



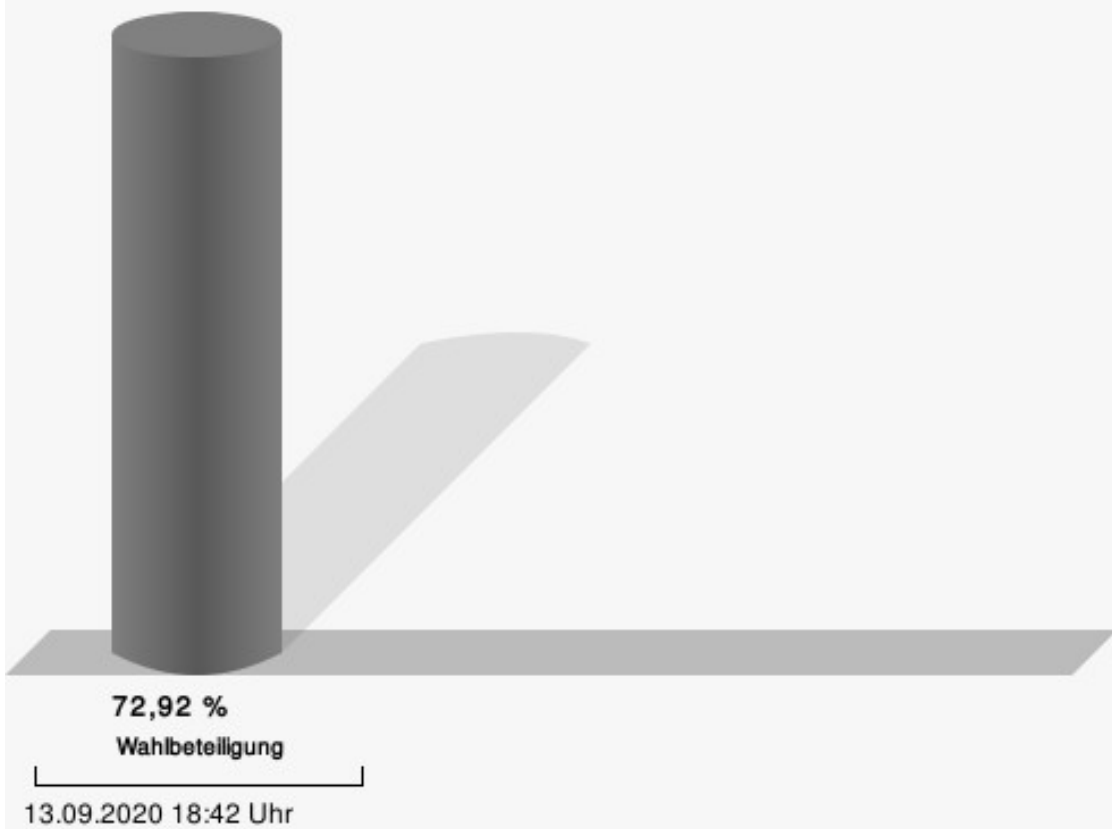
Beienbach

	Anzahl	Prozent
Fries, CDU	60	30,77 %
Müller, SPD	110	56,41 %
Kraft, GRÜNE	25	12,82 %



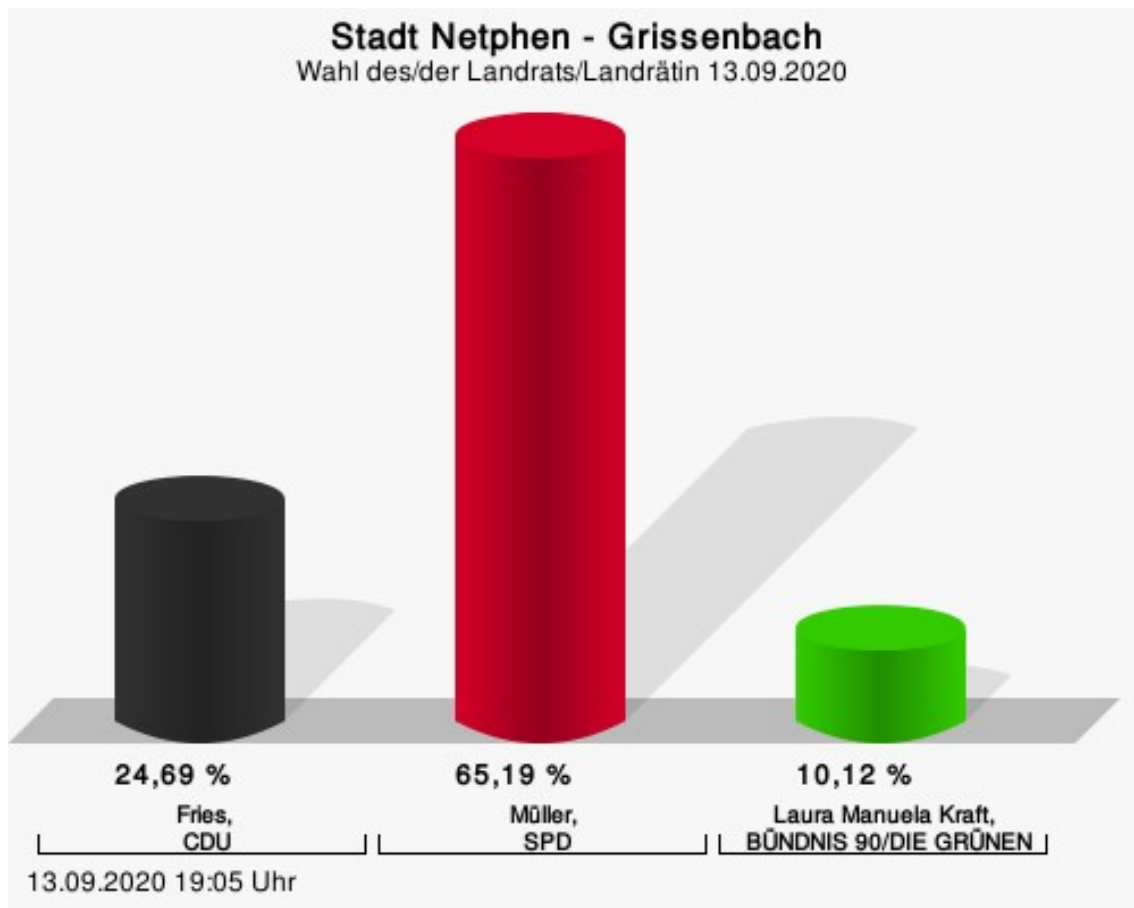
Fries, CDU = Arne Fries, Christlich Demokratische Union Deutschlands
Müller, SPD = Andreas Müller, Sozialdemokratische Partei Deutschlands

Wahlbeteiligung



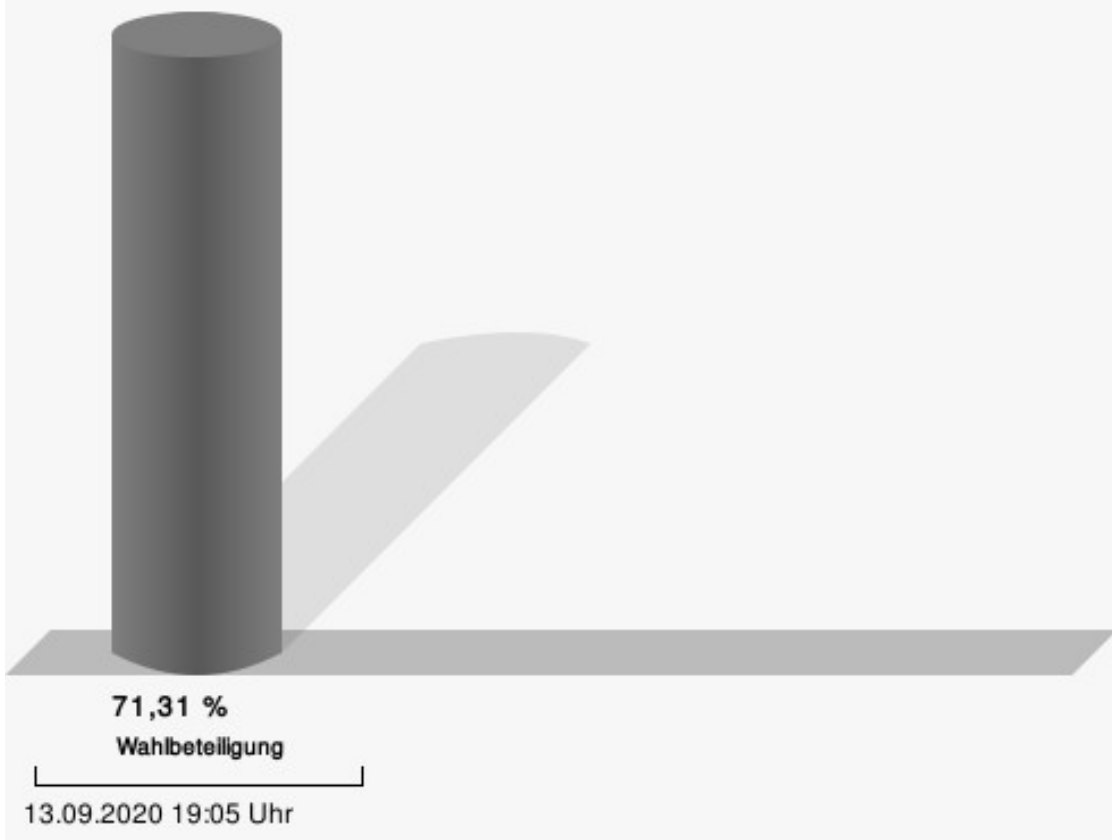
Grissenbach

	Anzahl	Prozent
Fries, CDU	100	24,69 %
Müller, SPD	264	65,19 %
Kraft, GRÜNE	41	10,12 %



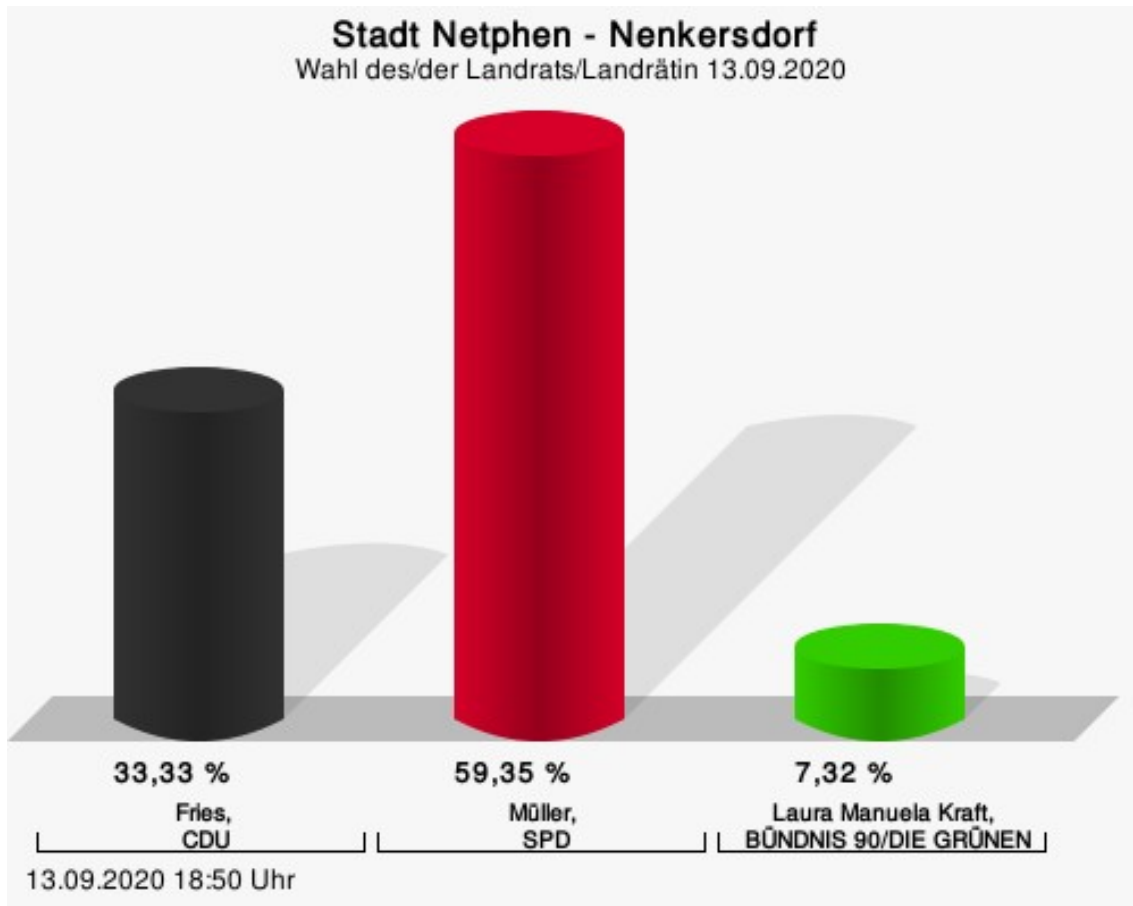
Fries, CDU = Arne Fries, Christlich Demokratische Union Deutschlands
Müller, SPD = Andreas Müller, Sozialdemokratische Partei Deutschlands

Wahlbeteiligung



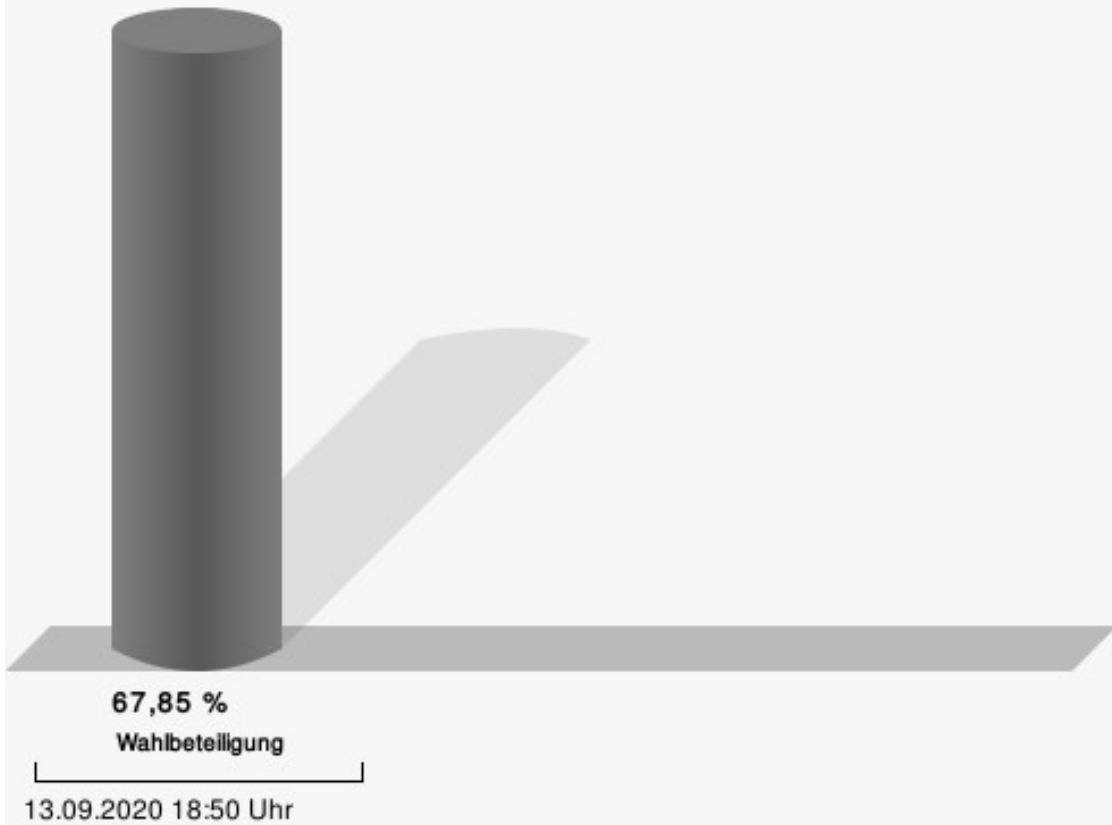
Nenkersdorf

	Anzahl	Prozent
Fries, CDU	82	33,33 %
Müller, SPD	146	59,35 %
Kraft, GRÜNE	18	7,32 %



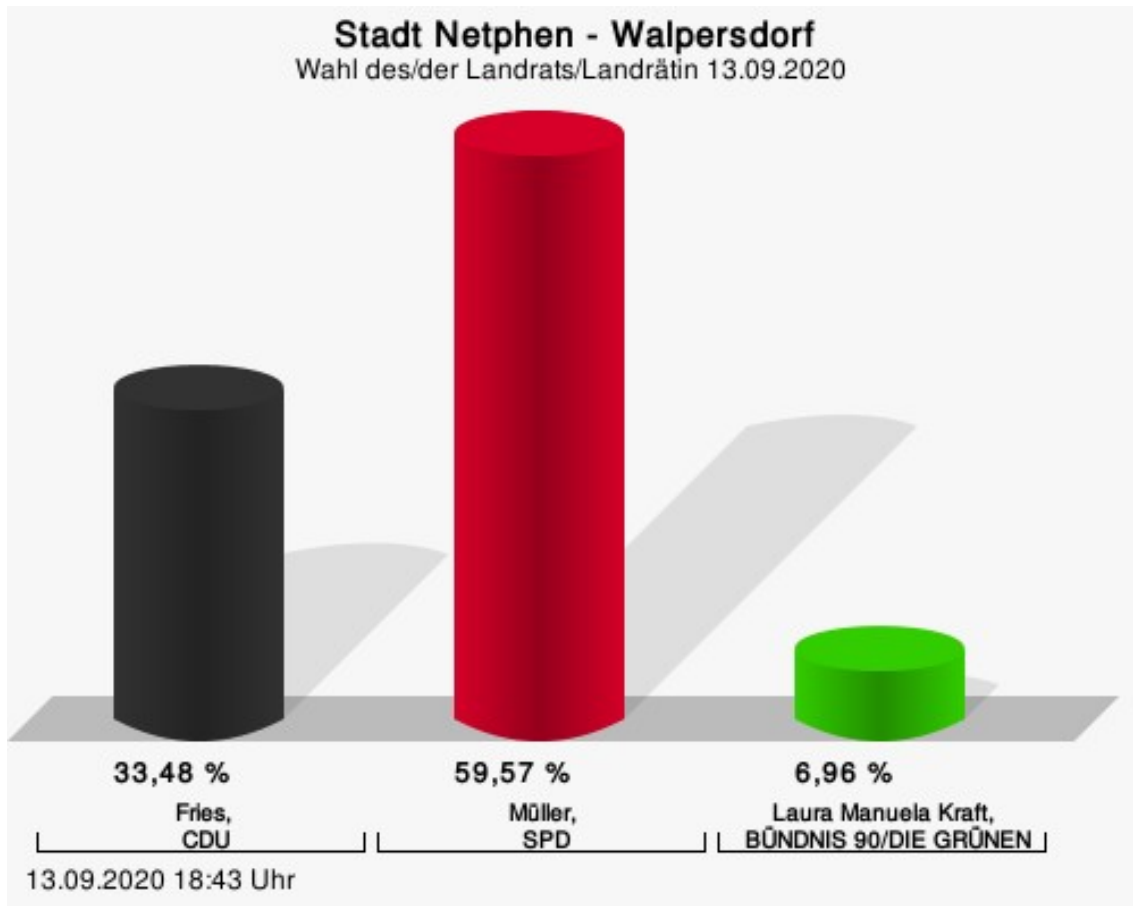
Fries, CDU = Arne Fries, Christlich Demokratische Union Deutschlands
Müller, SPD = Andreas Müller, Sozialdemokratische Partei Deutschlands

Wahlbeteiligung



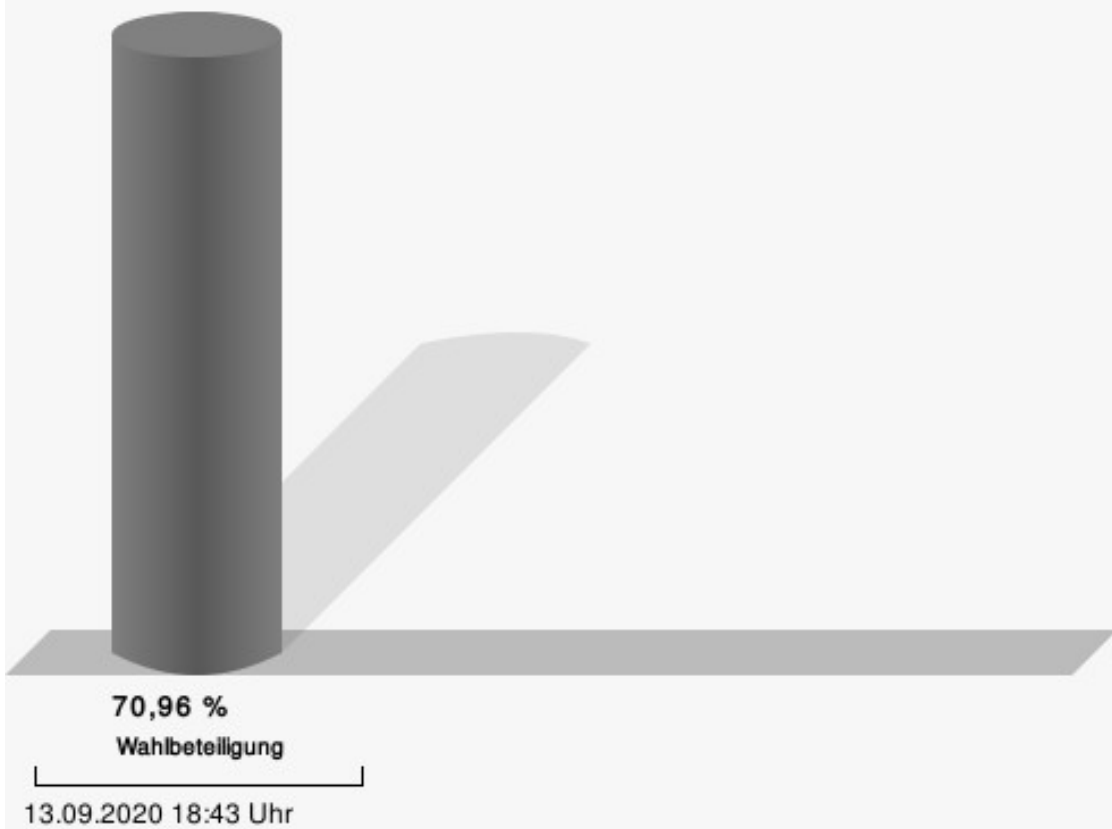
Walpersdorf

	Anzahl	Prozent
Fries, CDU	77	33,48 %
Müller, SPD	137	59,57 %
Kraft, GRÜNE	16	6,96 %



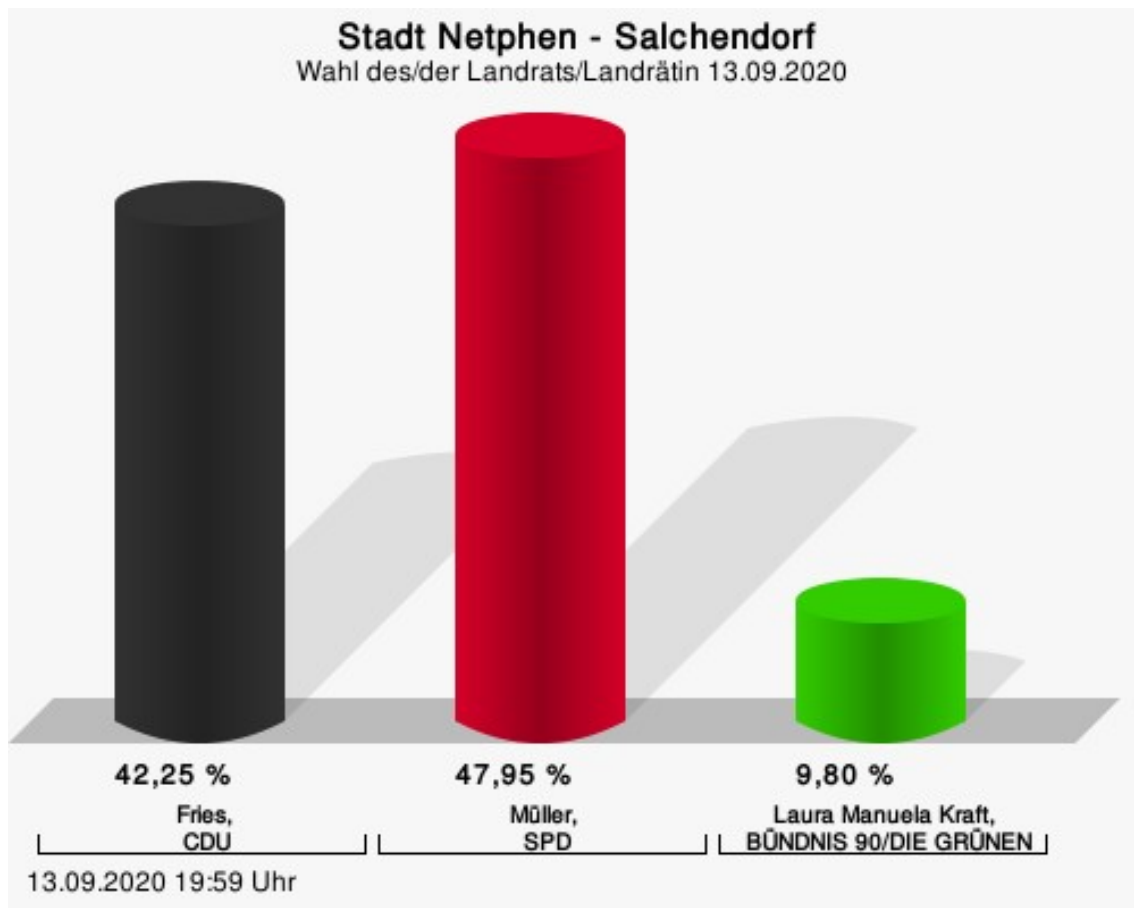
Fries, CDU = Arne Fries, Christlich Demokratische Union Deutschlands
Müller, SPD = Andreas Müller, Sozialdemokratische Partei Deutschlands

Wahlbeteiligung



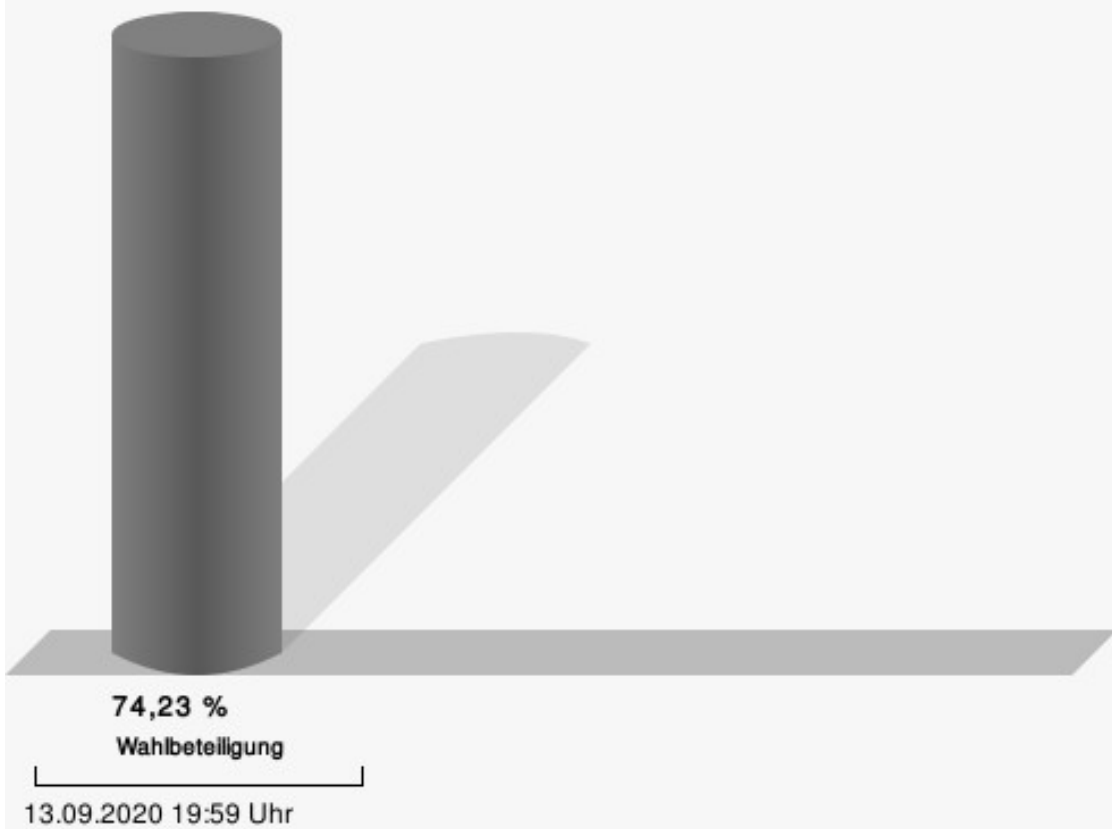
Salchendorf

	Anzahl	Prozent
Fries, CDU	319	42,25 %
Müller, SPD	362	47,95 %
Kraft, GRÜNE	74	9,80 %



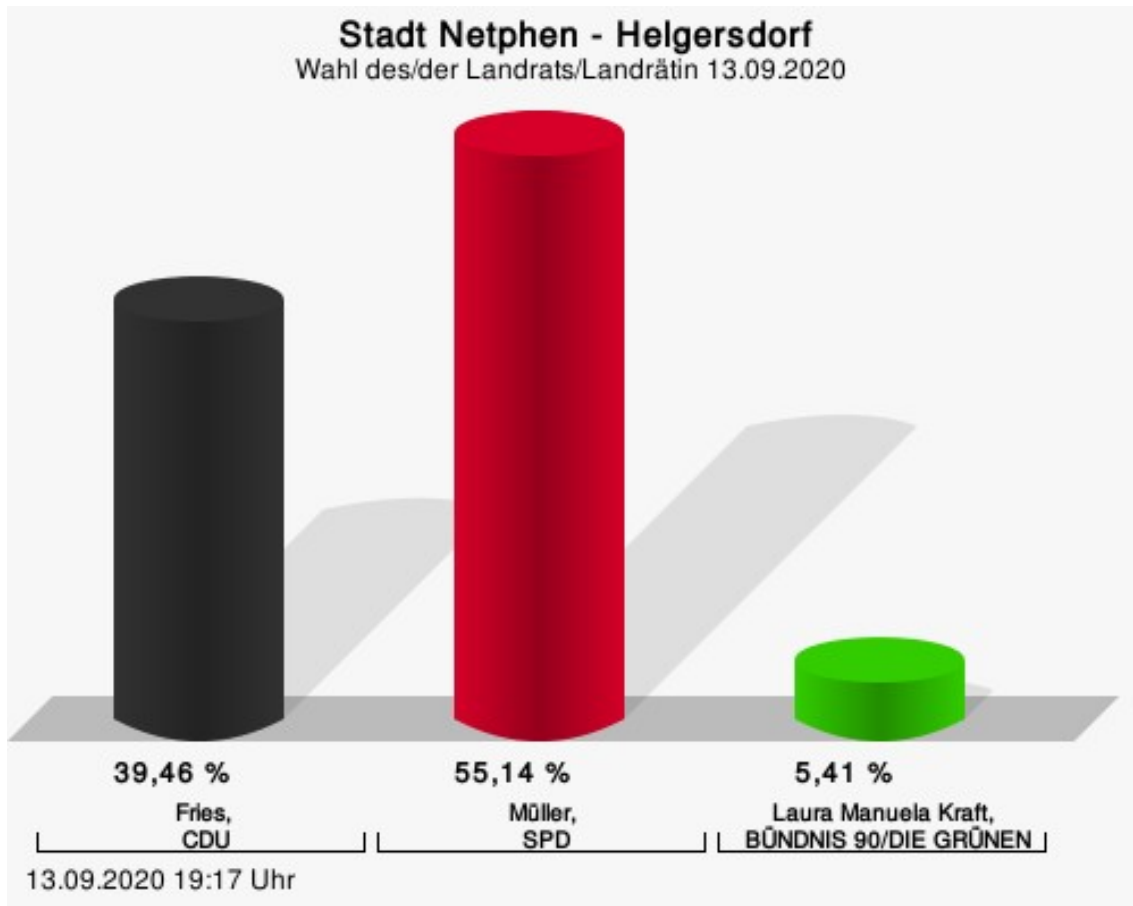
Fries, CDU = Arne Fries, Christlich Demokratische Union Deutschlands
Müller, SPD = Andreas Müller, Sozialdemokratische Partei Deutschlands

Wahlbeteiligung



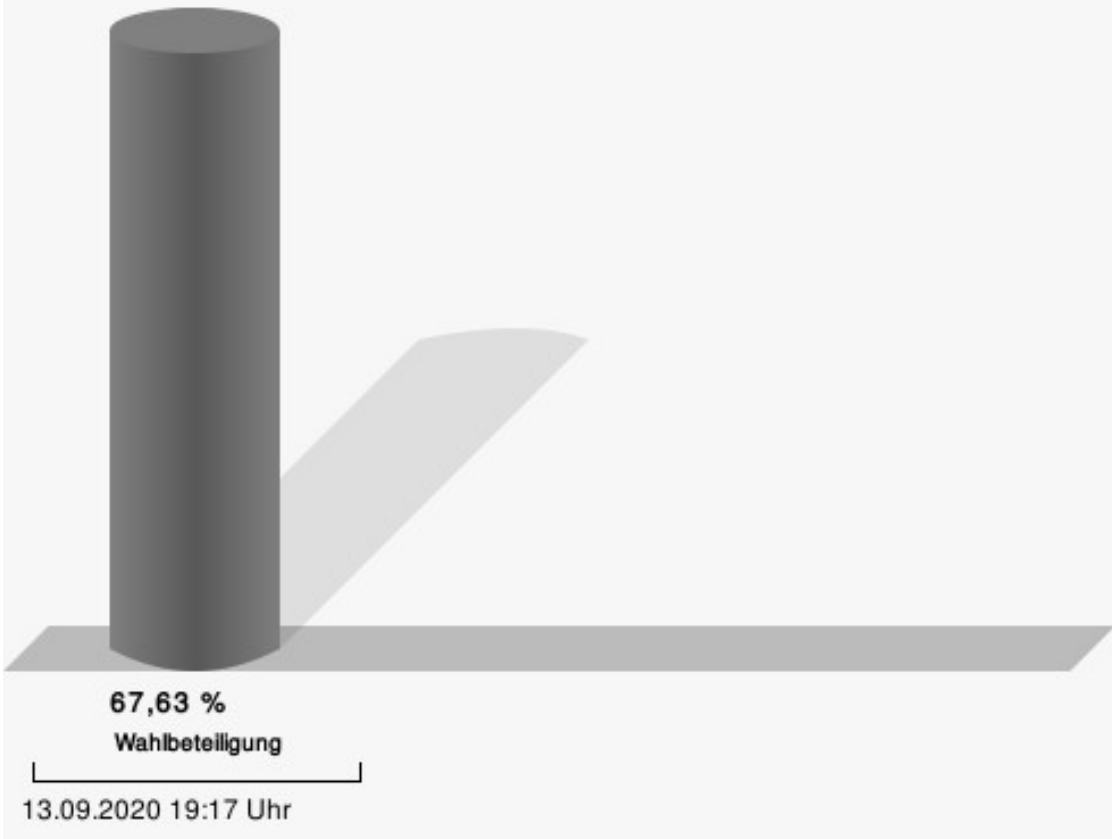
Helgersdorf

	Anzahl	Prozent
Fries, CDU	73	39,46 %
Müller, SPD	102	55,14 %
Kraft, GRÜNE	10	5,41 %



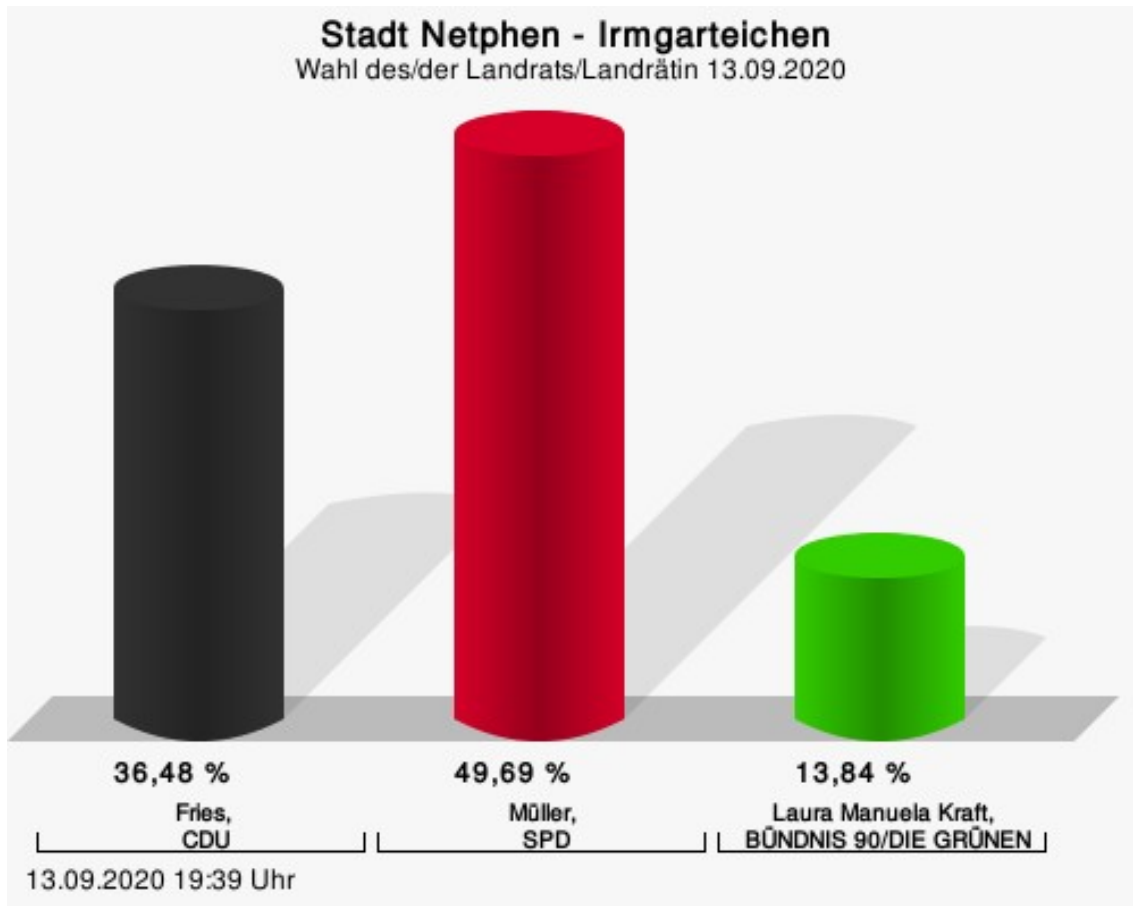
Fries, CDU = Arne Fries, Christlich Demokratische Union Deutschlands
Müller, SPD = Andreas Müller, Sozialdemokratische Partei Deutschlands

Wahlbeteiligung



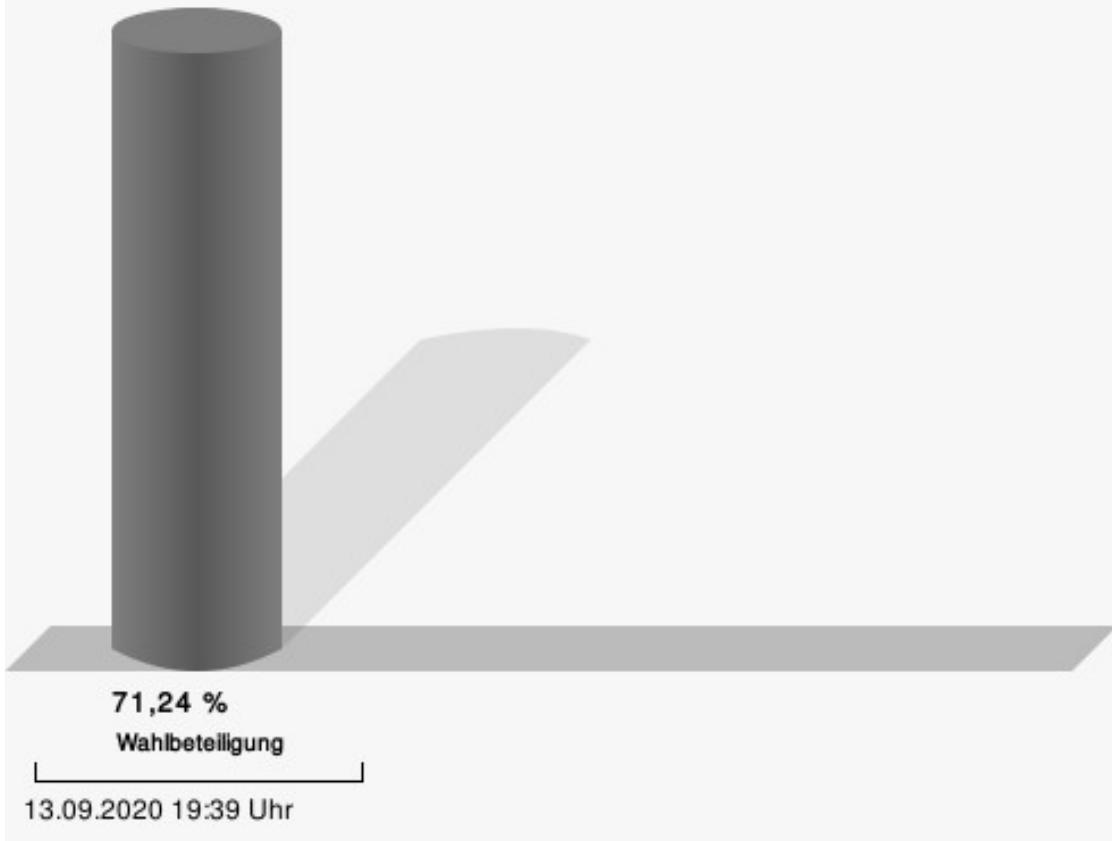
Irmgarteichen

	Anzahl	Prozent
Fries, CDU	174	36,48 %
Müller, SPD	237	49,69 %
Kraft, GRÜNE	66	13,84 %



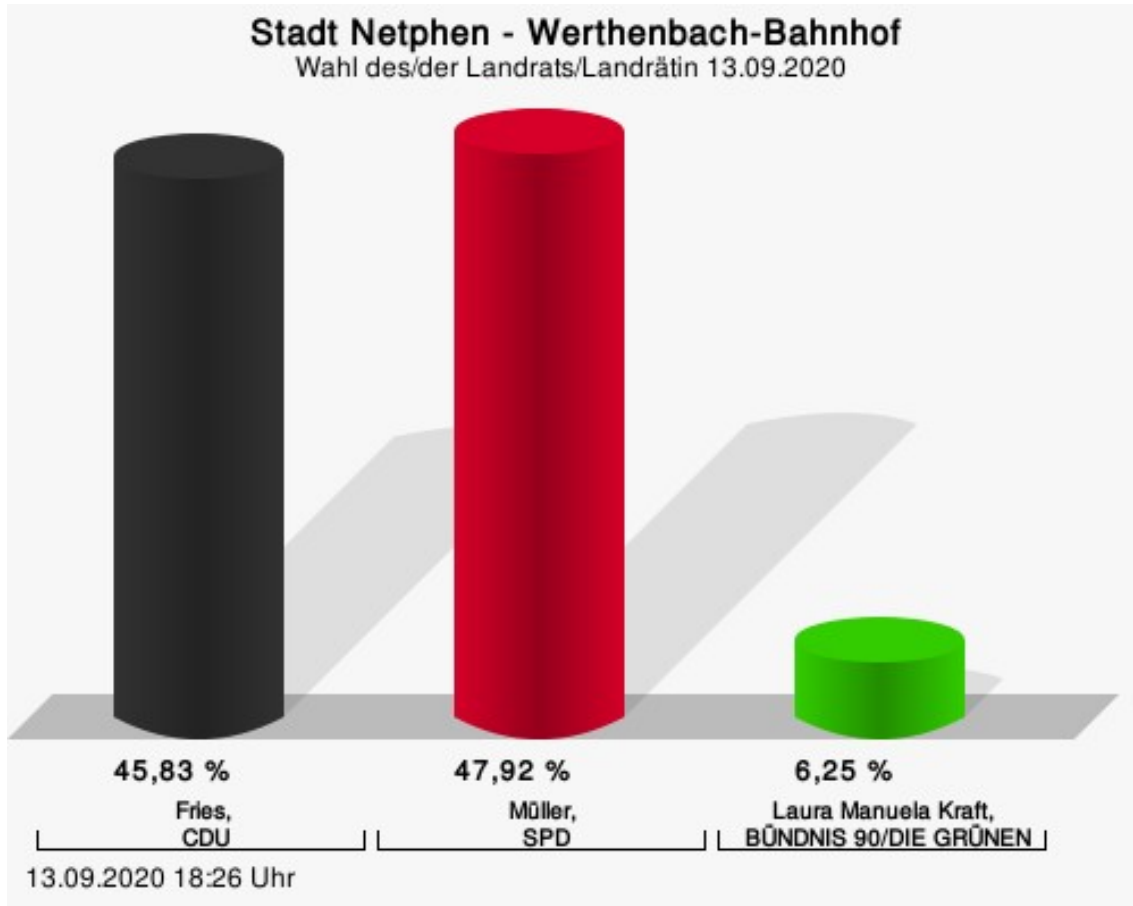
Fries, CDU = Arne Fries, Christlich Demokratische Union Deutschlands
Müller, SPD = Andreas Müller, Sozialdemokratische Partei Deutschlands

Wahlbeteiligung



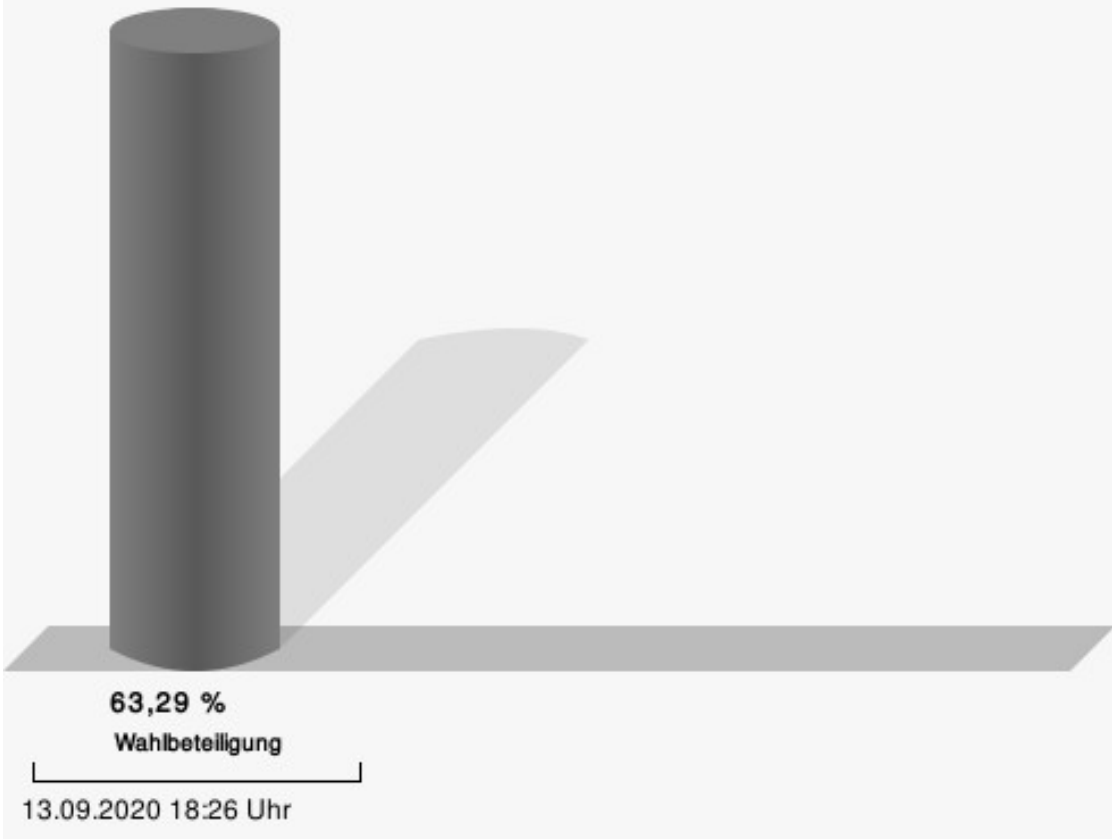
Werthenbach-Bahnhof

	Anzahl	Prozent
Fries, CDU	66	45,83 %
Müller, SPD	69	47,92 %
Kraft, GRÜNE	9	6,25 %



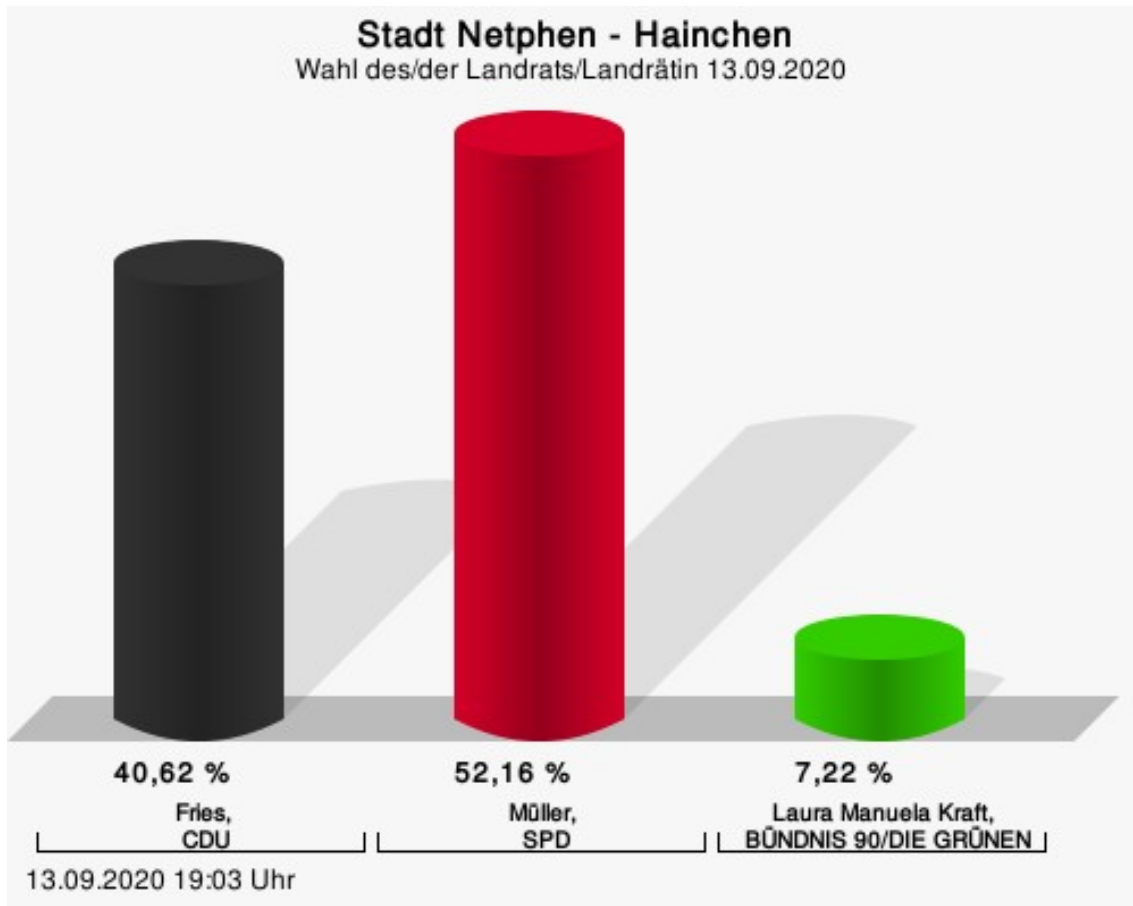
Fries, CDU = Arne Fries, Christlich Demokratische Union Deutschlands
Müller, SPD = Andreas Müller, Sozialdemokratische Partei Deutschlands

Wahlbeteiligung



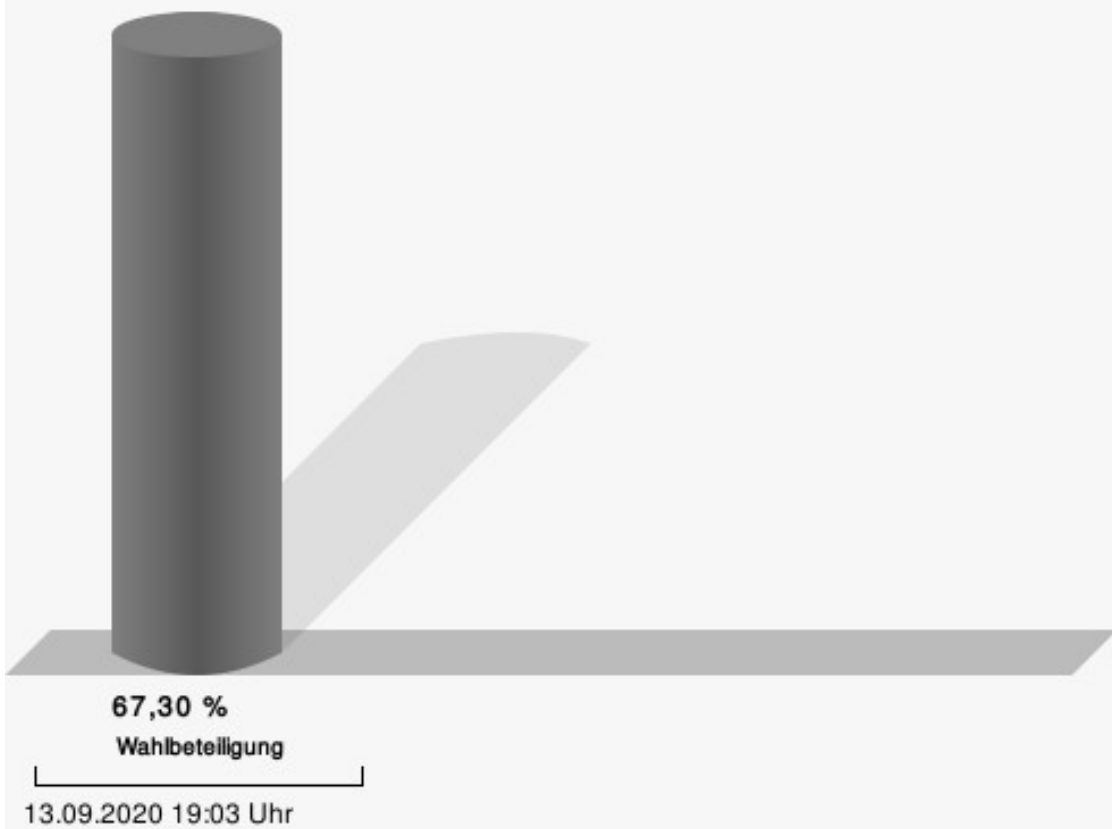
Hainchen

	Anzahl	Prozent
Fries, CDU	197	40,62 %
Müller, SPD	253	52,16 %
Kraft, GRÜNE	35	7,22 %



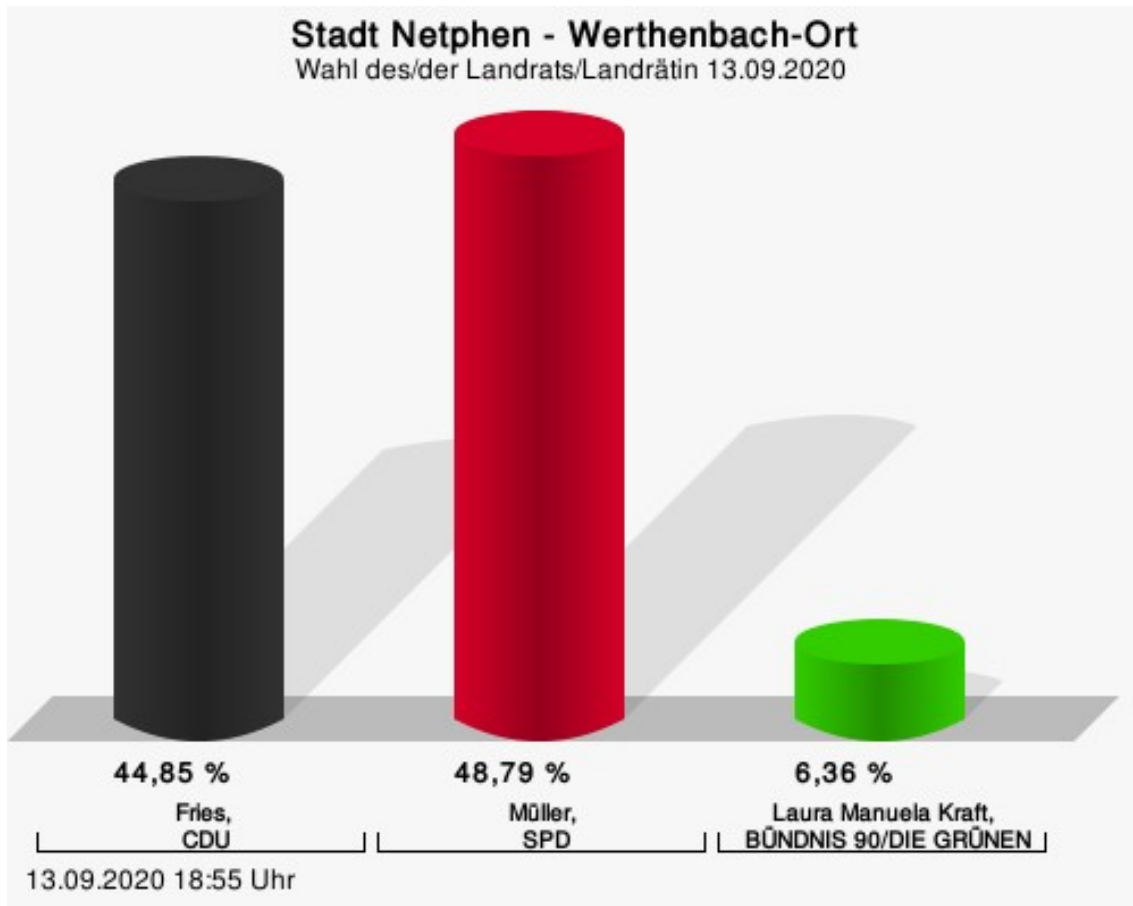
Fries, CDU = Arne Fries, Christlich Demokratische Union Deutschlands
Müller, SPD = Andreas Müller, Sozialdemokratische Partei Deutschlands

Wahlbeteiligung



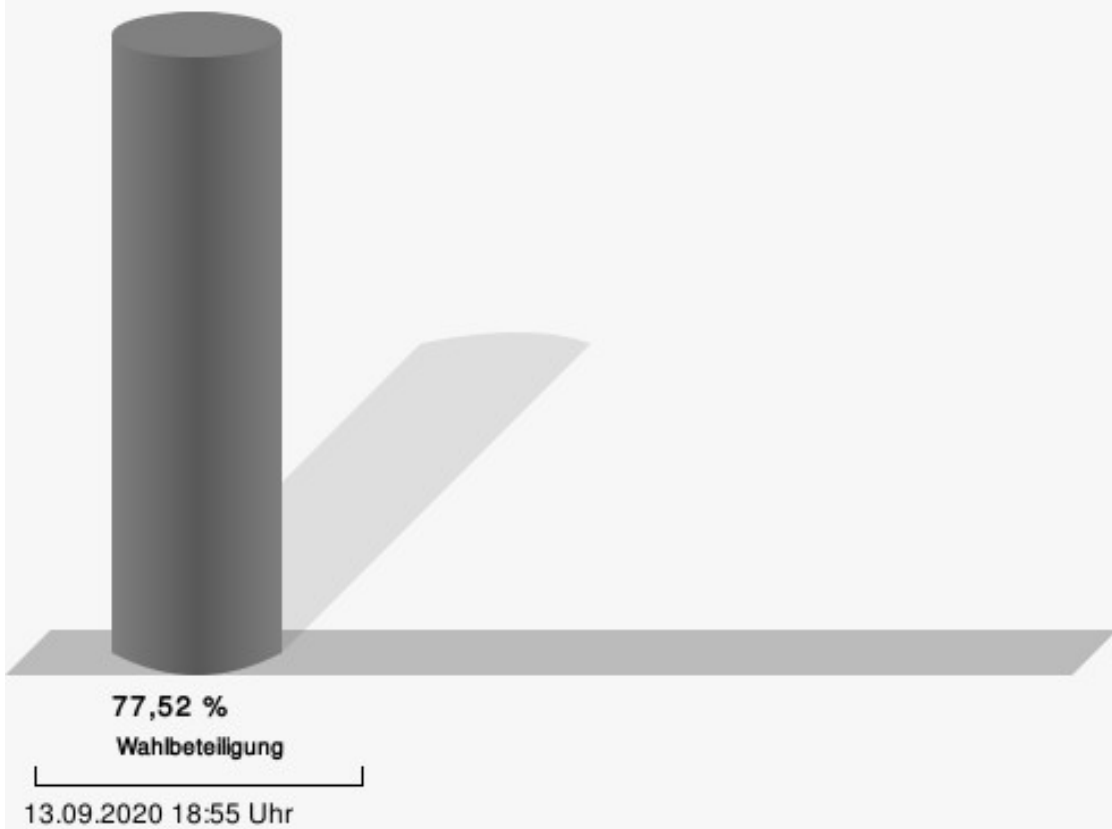
Werthenbach-Ort

	Anzahl	Prozent
Fries, CDU	148	44,85 %
Müller, SPD	161	48,79 %
Kraft, GRÜNE	21	6,36 %



Fries, CDU = Arne Fries, Christlich Demokratische Union Deutschlands
Müller, SPD = Andreas Müller, Sozialdemokratische Partei Deutschlands

Wahlbeteiligung



Übersicht Stimmbezirke

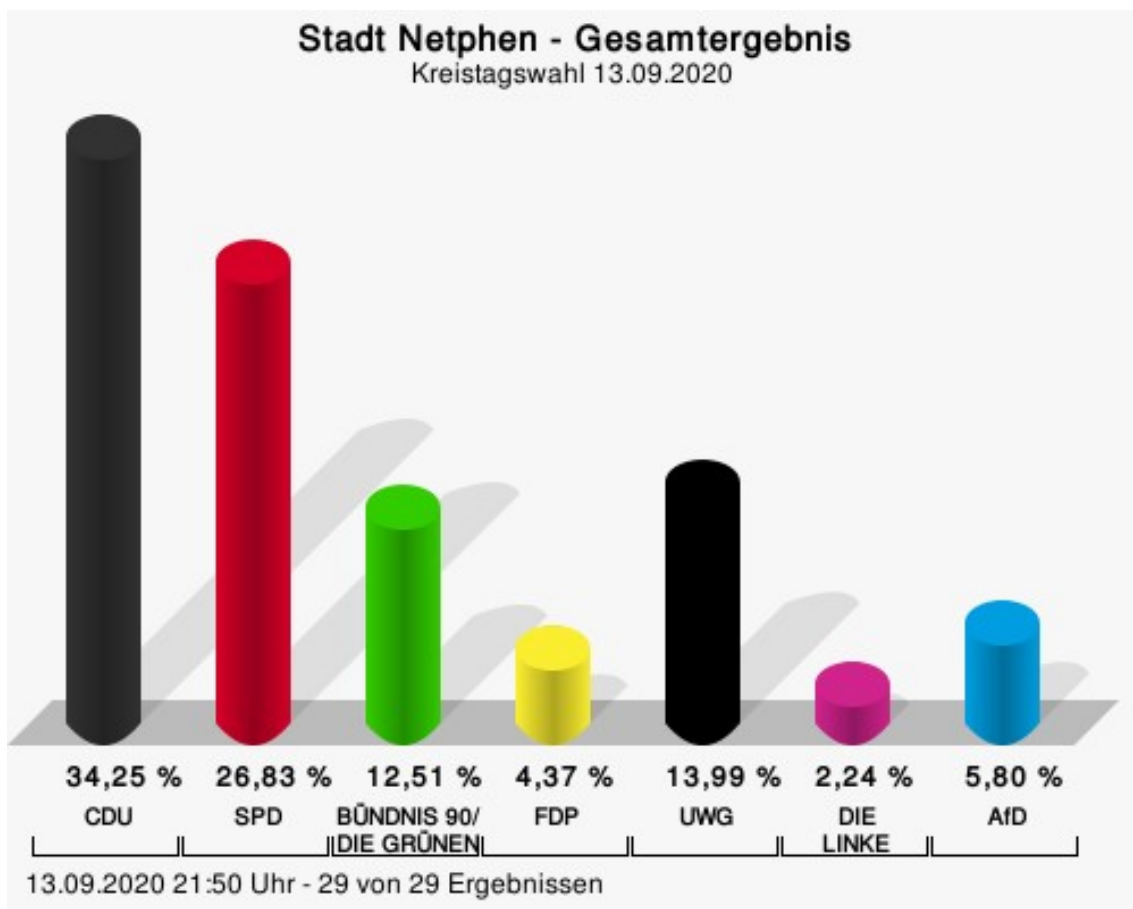
Zusammenstellung der Ergebnisse nach Stimmbezirken

Stimmbezirk	Stand	Wahlberechtigte	Wähler/innen	gültig	Fries, CDU	Müller, SPD	Kraft, GRÜNE
Dreis-Tiefenbach I	eingegangen	943	42,42 %	98,25 %	31,04 %	55,47 %	13,49 %
Dreis-Tiefenbach II	eingegangen	962	40,54 %	97,18 %	33,51 %	53,30 %	13,19 %
Dreis-Tiefenbach III	eingegangen	956	59,41 %	98,42 %	36,14 %	50,09 %	13,77 %
Dreis-Tiefenbach IV	eingegangen	974	62,22 %	98,35 %	37,42 %	51,34 %	11,24 %
Eckmannshausen	eingegangen	653	64,32 %	97,86 %	33,82 %	59,37 %	6,81 %
Frohnhausen	eingegangen	317	66,56 %	94,79 %	30,50 %	54,00 %	15,50 %
Oelgershausen	eingegangen	311	68,17 %	98,58 %	22,01 %	69,38 %	8,61 %
Herzhausen	eingegangen	501	64,27 %	98,76 %	31,13 %	60,38 %	8,49 %
Unglinghausen	eingegangen	884	58,48 %	98,45 %	21,22 %	68,57 %	10,22 %
Netphen I	eingegangen	1.185	64,56 %	98,82 %	35,71 %	53,57 %	10,71 %
Netphen II	eingegangen	1.217	65,49 %	98,49 %	33,38 %	57,83 %	8,79 %
Netphen III	eingegangen	1.188	52,78 %	96,97 %	34,21 %	53,45 %	12,34 %
Netphen IV	eingegangen	1.257	62,45 %	97,20 %	33,42 %	54,52 %	12,06 %
Afholderbach	eingegangen	167	75,45 %	99,21 %	38,40 %	56,00 %	5,60 %
Eschenbach	eingegangen	459	65,58 %	96,68 %	35,74 %	51,20 %	13,06 %
Sohlbach	eingegangen	101	86,14 %	95,40 %	37,35 %	54,22 %	8,43 %
Brauersdorf	eingegangen	616	68,99 %	96,94 %	35,19 %	54,13 %	10,68 %
Deuz I	eingegangen	967	55,02 %	96,99 %	28,88 %	61,24 %	9,88 %
Deuz II	eingegangen	747	68,94 %	99,03 %	33,53 %	53,92 %	12,55 %
Beienbach	eingegangen	277	72,92 %	96,53 %	30,77 %	56,41 %	12,82 %
Grissenbach	eingegangen	589	71,31 %	96,43 %	24,69 %	65,19 %	10,12 %
Nenkersdorf	eingegangen	367	67,85 %	98,80 %	33,33 %	59,35 %	7,32 %
Walpersdorf	eingegangen	334	70,96 %	97,05 %	33,48 %	59,57 %	6,96 %

Stimmbezirk	Stand	Wahlberechtigte	Wähler/innen	gültig	Fries, CDU	Müller, SPD	Kraft, GRÜNE
Salchendorf	eingegangen	1.036	74,23 %	98,18 %	42,25 %	47,95 %	9,80 %
Helgersdorf	eingegangen	278	67,63 %	98,40 %	39,46 %	55,14 %	5,41 %
Irmgarteichen	eingegangen	685	71,24 %	97,75 %	36,48 %	49,69 %	13,84 %
Werthen- bach-Bahnhof	eingegangen	237	63,29 %	96,00 %	45,83 %	47,92 %	6,25 %
Hainchen	eingegangen	734	67,30 %	98,18 %	40,62 %	52,16 %	7,22 %
Werthenbach-Ort	eingegangen	436	77,52 %	97,63 %	44,85 %	48,79 %	6,36 %
Stadt Netphen	29 von 29	19.378	62,65 %	97,81 %	34,24 %	55,27 %	10,49 %

Kreistagswahl Stadt Netphen

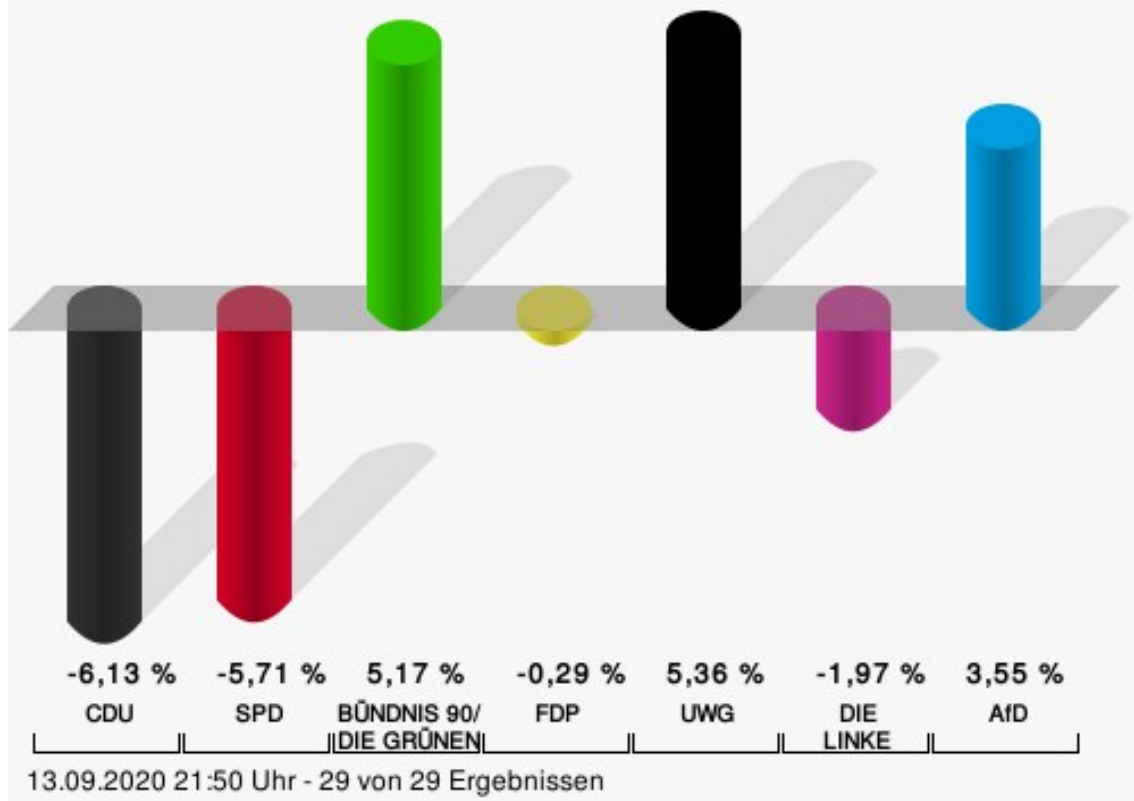
	Anzahl	Prozent
CDU	4.081	34,25 %
SPD	3.197	26,83 %
GRÜNE	1.490	12,51 %
FDP	521	4,37 %
UWG	1.667	13,99 %
DIE LINKE	267	2,24 %
AfD	691	5,80 %



CDU = Christlich Demokratische Union Deutschlands
 SPD = Sozialdemokratische Partei Deutschlands
 FDP = Freie Demokratische Partei
 UWG = UWG Kreisverband Siegen-Wittgenstein
 AfD = Alternative für Deutschland

Stadt Netphen - Gesamtergebnis

Kreistagswahl 13.09.2020 | 25.05.2014



CDU = Christlich Demokratische Union Deutschlands
SPD = Sozialdemokratische Partei Deutschlands
FDP = Freie Demokratische Partei
UWG = UWG Kreisverband Siegen-Wittgenstein
AfD = Alternative für Deutschland

Stadt Netphen
 Kreistagswahl 13.09.2020
 Gewinne und Verluste Gesamtergebnis

	aktuelle Wahl: Kreistagswahl 13.09.2020	im Vergleich zur: Kreistagswahl 25.05.2014	
		Ergebnis	Gewinne und Verluste
Wahlberechtigte	19.378	19.695	-317
Wähler	12.128	10.930	+1.198
	62,59 %	55,50 %	+ 7,09
gültige Stimmen	11.914	10.793	+1.121
	98,24 %	98,75 %	- 0,51
CDU	4.081	4.358	-277
	34,25 %	40,38 %	- 6,13
SPD	3.197	3.512	-315
	26,83 %	32,54 %	- 5,71
GRÜNE	1.490	792	+698
	12,51 %	7,34 %	+ 5,17
FDP	521	503	+18
	4,37 %	4,66 %	- 0,29
UWG	1.667	931	+736
	13,99 %	8,63 %	+ 5,36
DIE LINKE	267	454	-187
	2,24 %	4,21 %	- 1,97
AfD	691	243	+448
	5,80 %	2,25 %	+ 3,55

Wahlbeteiligung

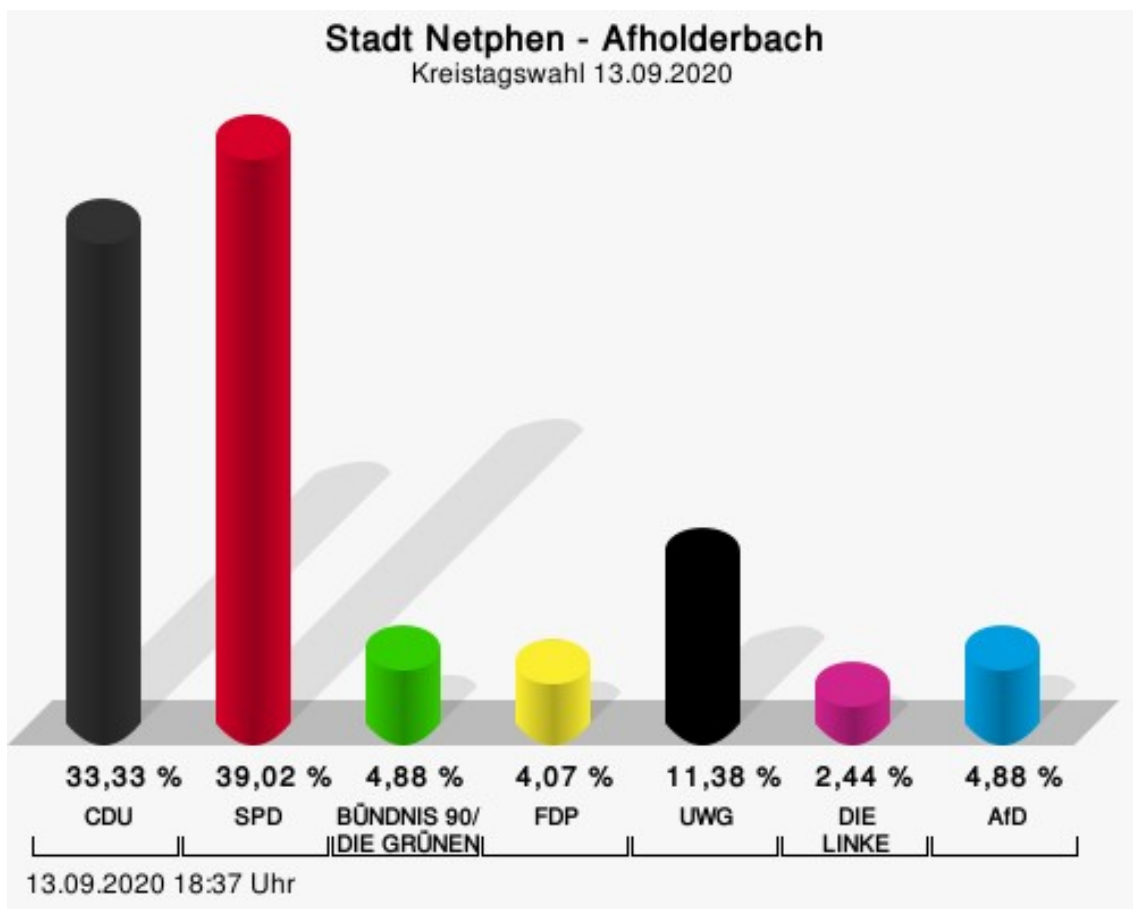


62,59 %
Wahlbeteiligung

13.09.2020 21:50 Uhr - 29 von 29 Ergebnissen

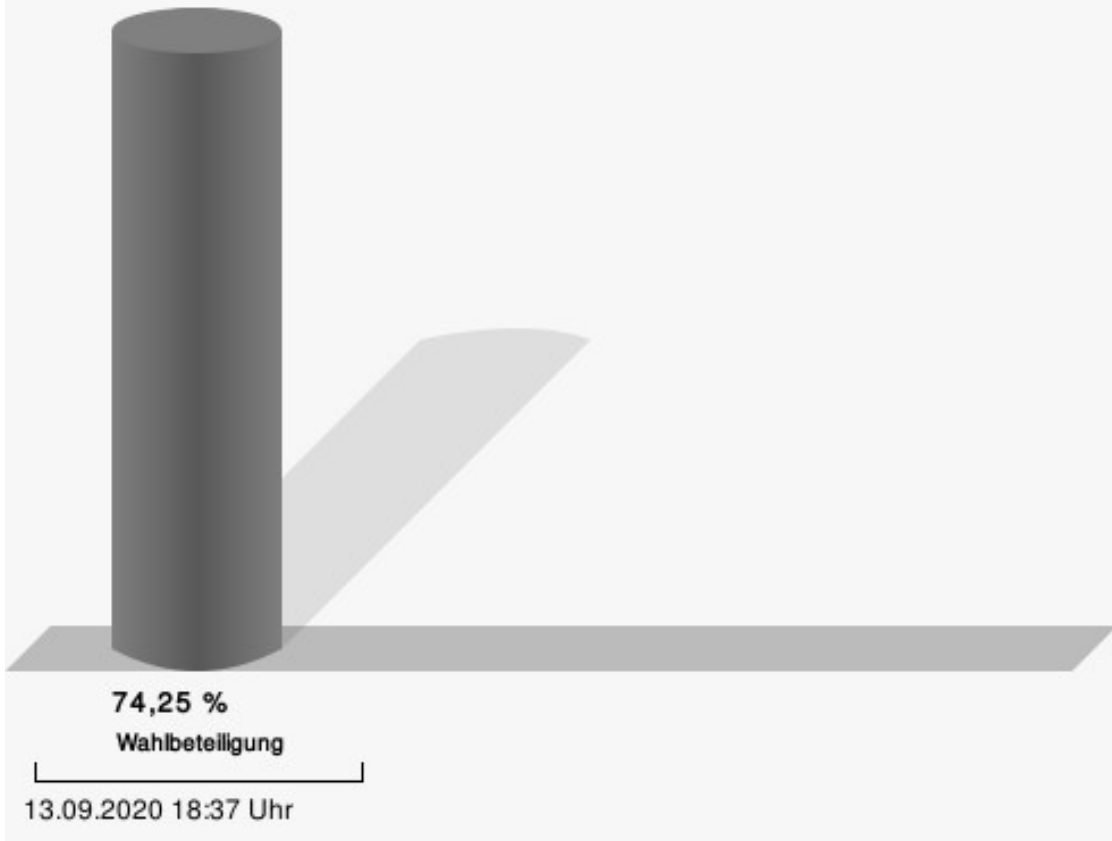
Stadtteile Afholderbach

	Anzahl	Prozent
CDU	41	33,33 %
SPD	48	39,02 %
GRÜNE	6	4,88 %
FDP	5	4,07 %
UWG	14	11,38 %
DIE LINKE	3	2,44 %
AfD	6	4,88 %



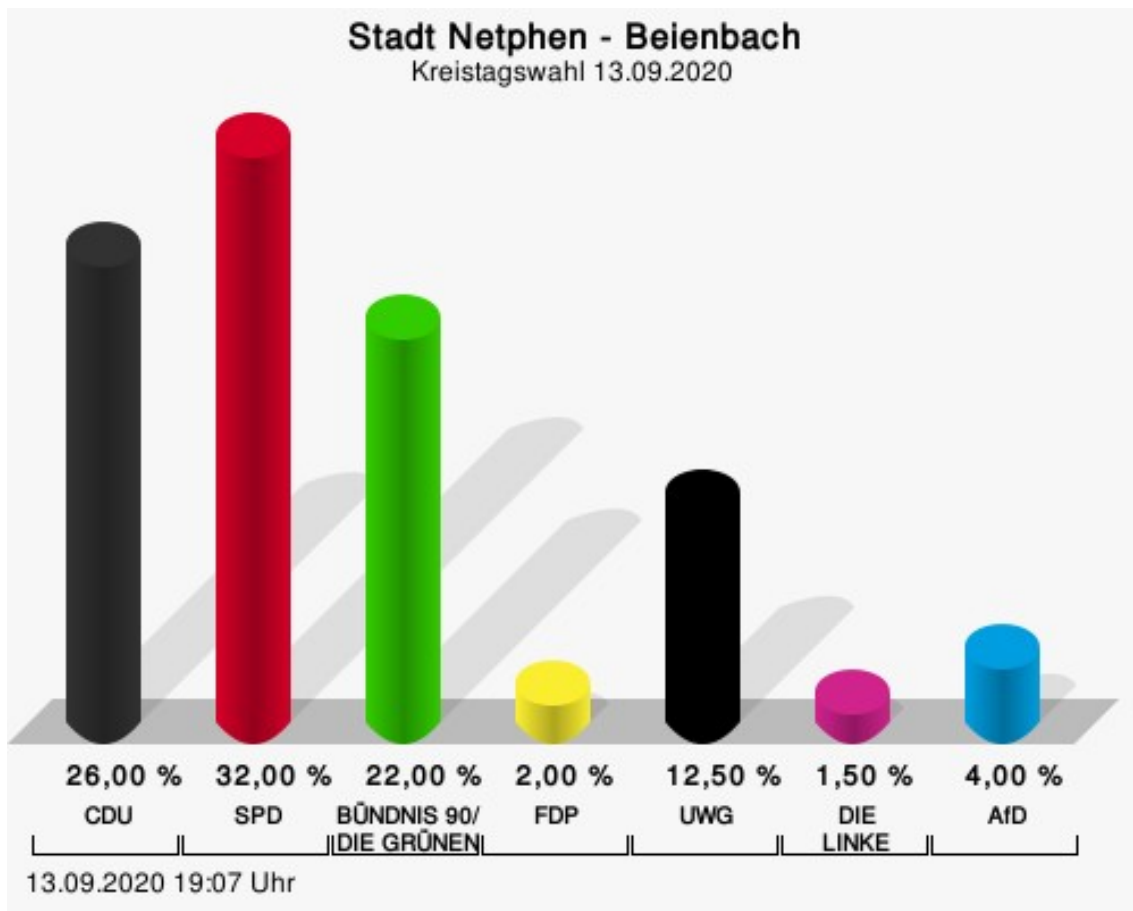
CDU = Christlich Demokratische Union Deutschlands
 SPD = Sozialdemokratische Partei Deutschlands
 FDP = Freie Demokratische Partei
 UWG = UWG Kreisverband Siegen-Wittgenstein
 AfD = Alternative für Deutschland

Wahlbeteiligung



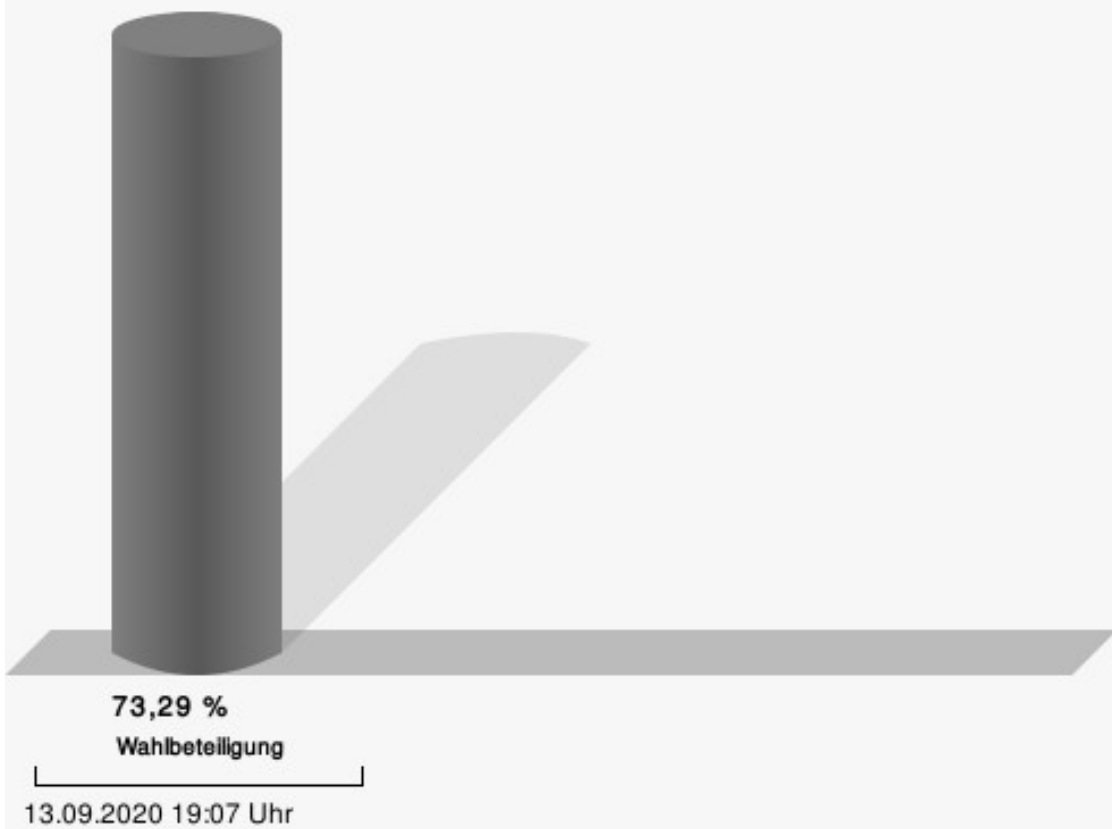
Beienbach

	Anzahl	Prozent
CDU	52	26,00 %
SPD	64	32,00 %
GRÜNE	44	22,00 %
FDP	4	2,00 %
UWG	25	12,50 %
DIE LINKE	3	1,50 %
AfD	8	4,00 %



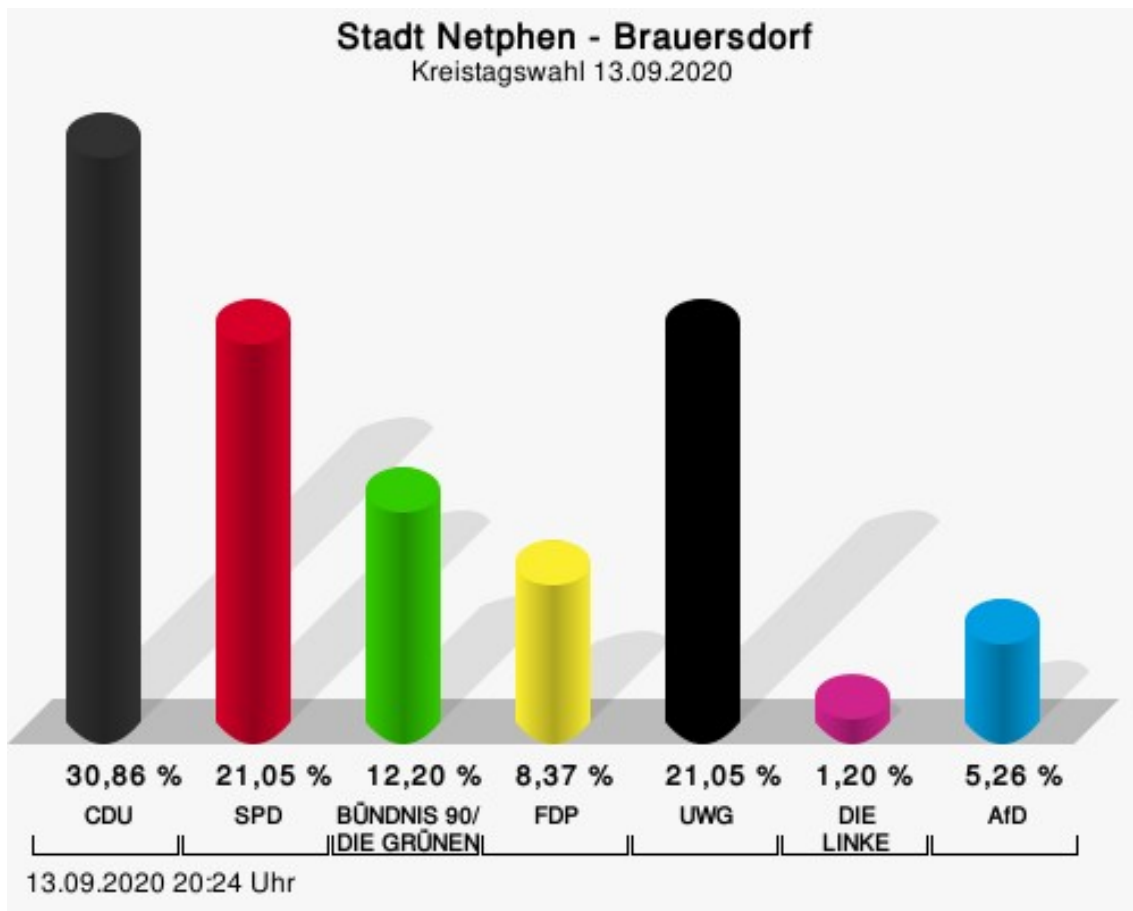
CDU = Christlich Demokratische Union Deutschlands
 SPD = Sozialdemokratische Partei Deutschlands
 FDP = Freie Demokratische Partei
 UWG = UWG Kreisverband Siegen-Wittgenstein
 AfD = Alternative für Deutschland

Wahlbeteiligung



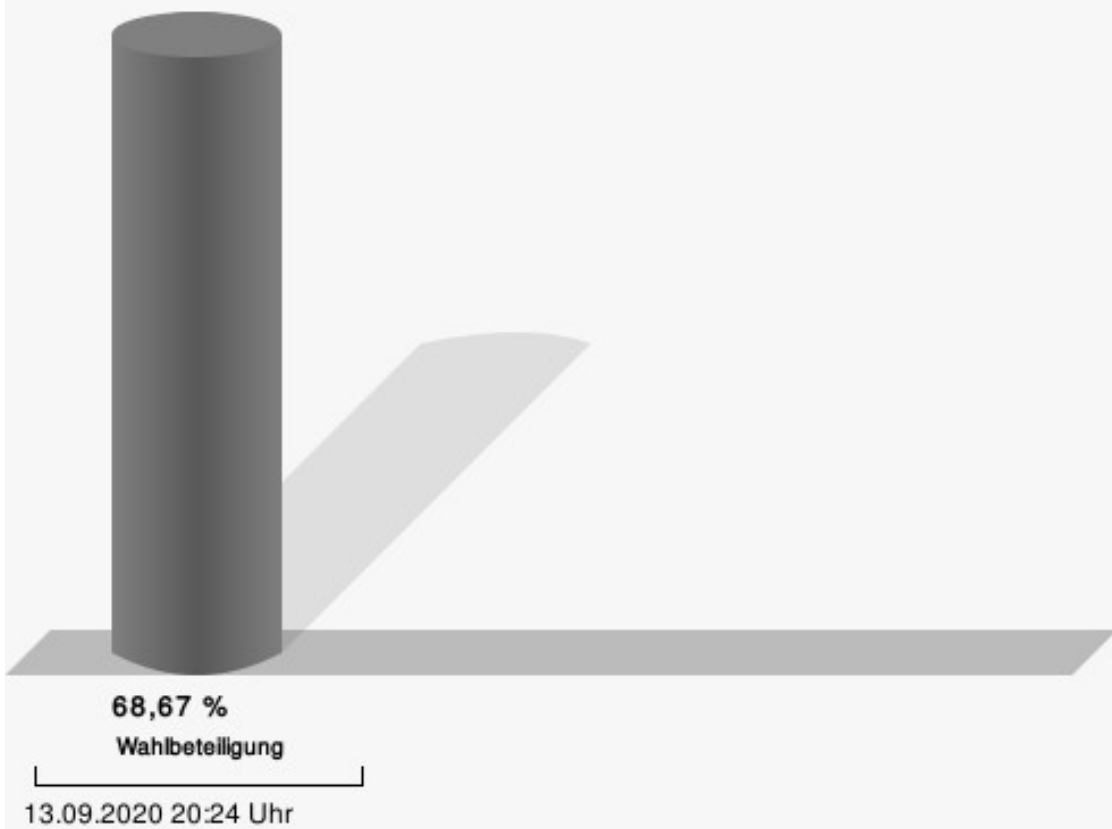
Brauersdorf

	Anzahl	Prozent
CDU	129	30,86 %
SPD	88	21,05 %
GRÜNE	51	12,20 %
FDP	35	8,37 %
UWG	88	21,05 %
DIE LINKE	5	1,20 %
AfD	22	5,26 %



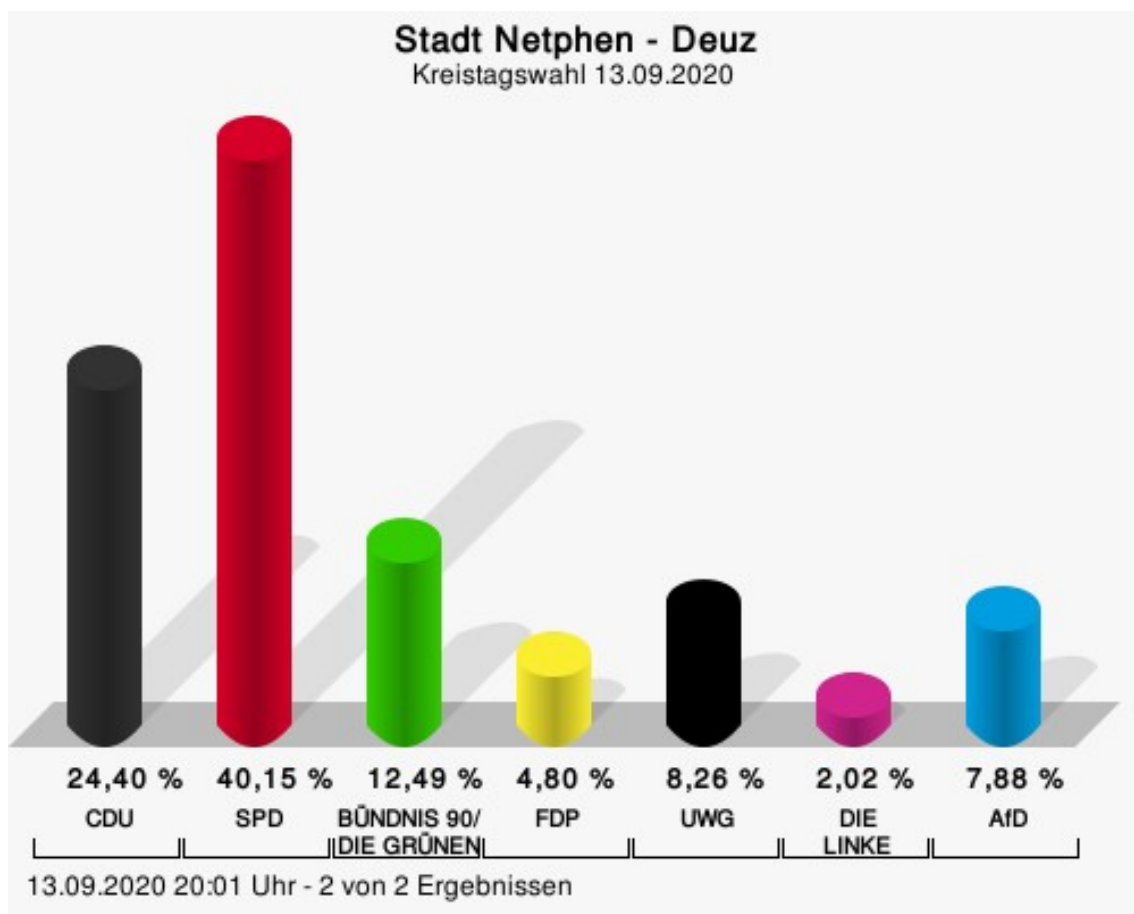
CDU = Christlich Demokratische Union Deutschlands
 SPD = Sozialdemokratische Partei Deutschlands
 FDP = Freie Demokratische Partei
 UWG = UWG Kreisverband Siegen-Wittgenstein
 AfD = Alternative für Deutschland

Wahlbeteiligung



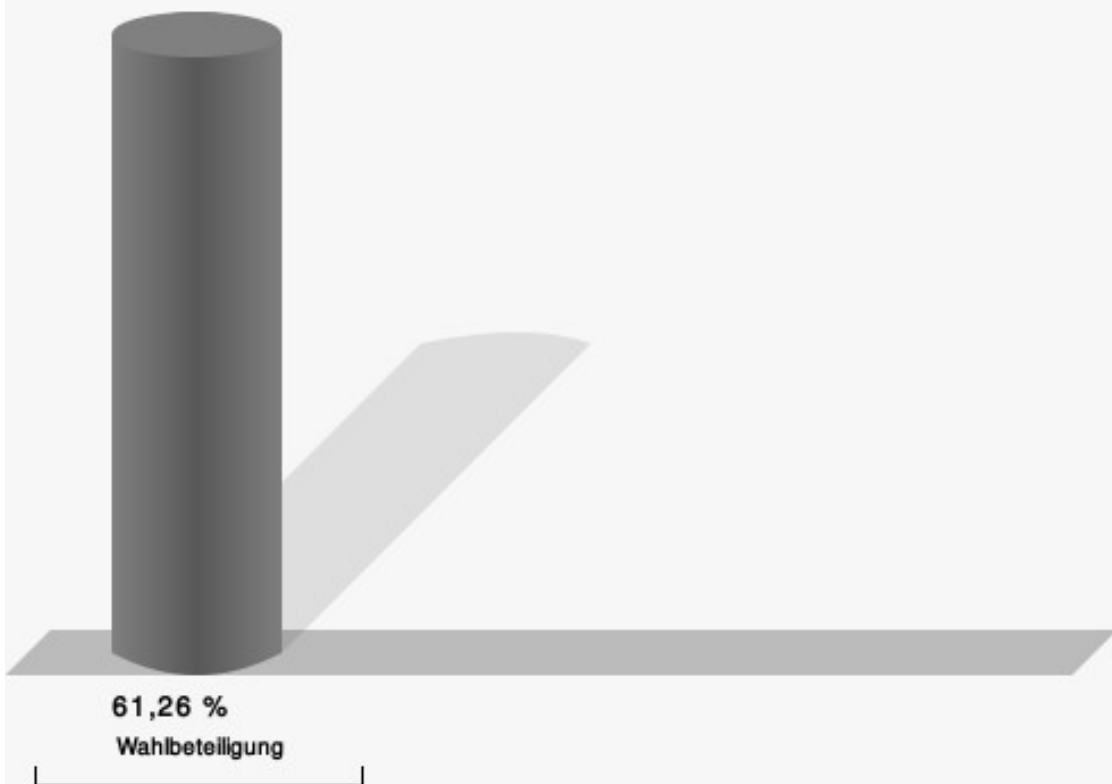
Deuz

	Anzahl	Prozent
CDU	254	24,40 %
SPD	418	40,15 %
GRÜNE	130	12,49 %
FDP	50	4,80 %
UWG	86	8,26 %
DIE LINKE	21	2,02 %
AfD	82	7,88 %



CDU = Christlich Demokratische Union Deutschlands
 SPD = Sozialdemokratische Partei Deutschlands
 FDP = Freie Demokratische Partei
 UWG = UWG Kreisverband Siegen-Wittgenstein
 AfD = Alternative für Deutschland

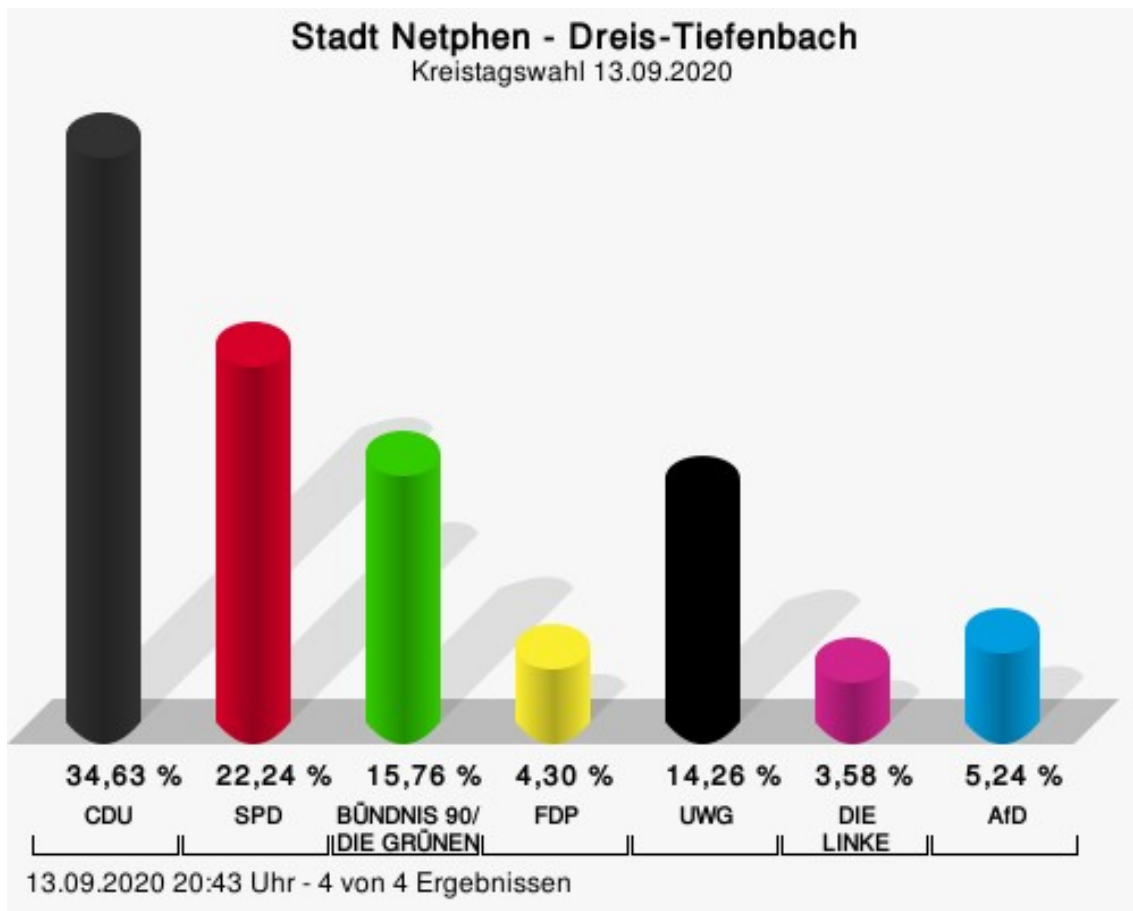
Wahlbeteiligung



13.09.2020 20:01 Uhr - 2 von 2 Ergebnissen

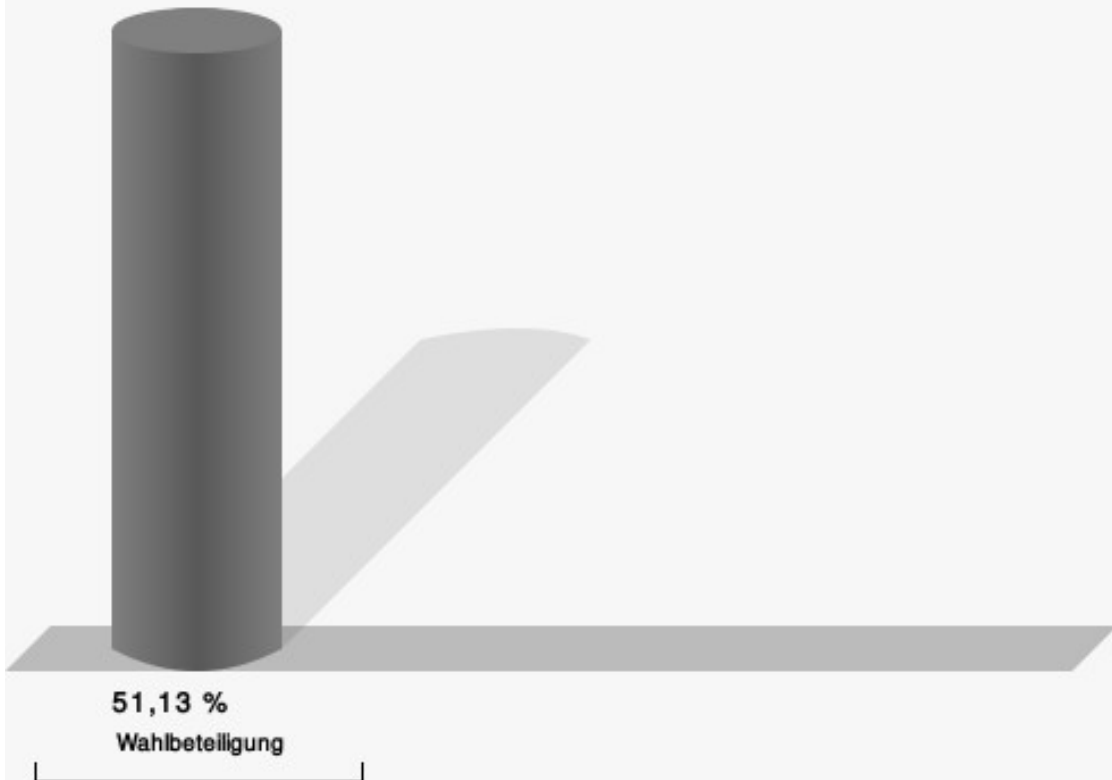
Dreis-Tiefenbach

	Anzahl	Prozent
CDU	668	34,63 %
SPD	429	22,24 %
GRÜNE	304	15,76 %
FDP	83	4,30 %
UWG	275	14,26 %
DIE LINKE	69	3,58 %
AfD	101	5,24 %



CDU = Christlich Demokratische Union Deutschlands
 SPD = Sozialdemokratische Partei Deutschlands
 FDP = Freie Demokratische Partei
 UWG = UWG Kreisverband Siegen-Wittgenstein
 AfD = Alternative für Deutschland

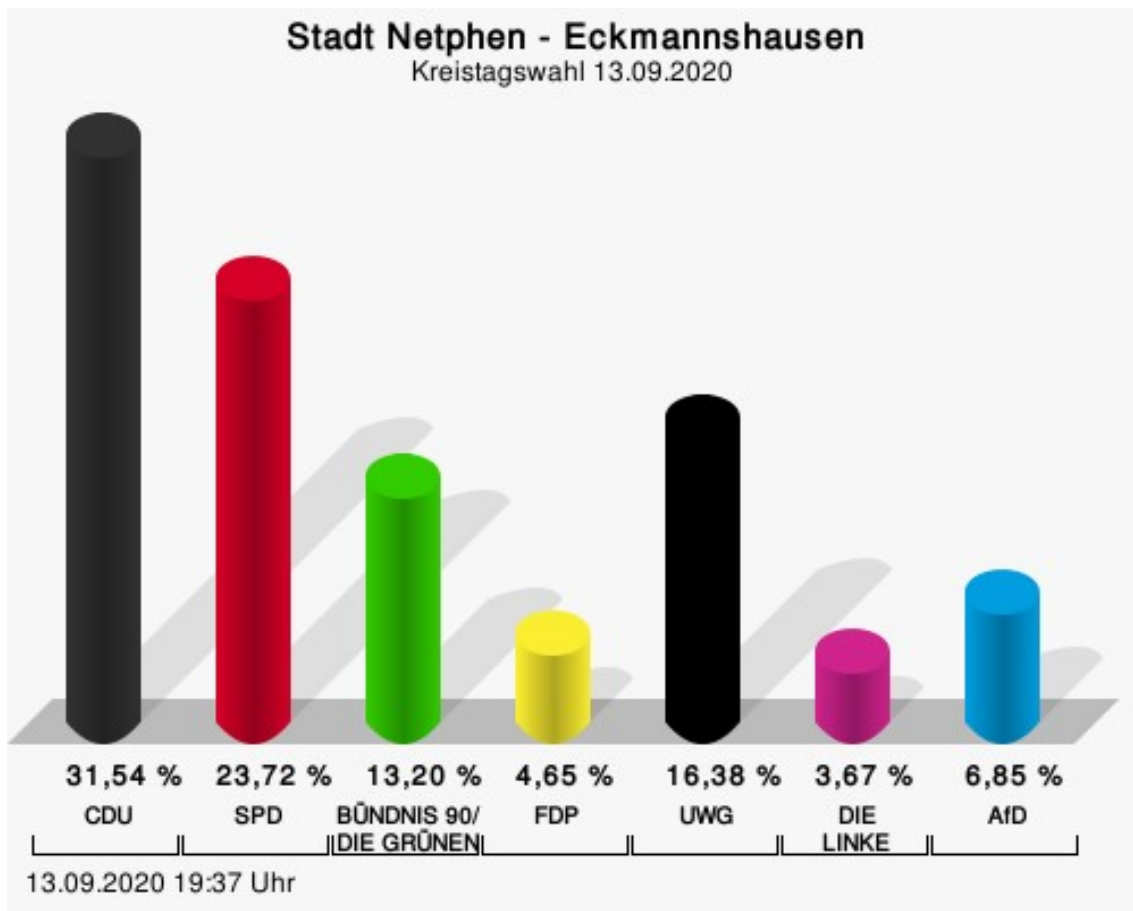
Wahlbeteiligung



13.09.2020 20:43 Uhr - 4 von 4 Ergebnissen

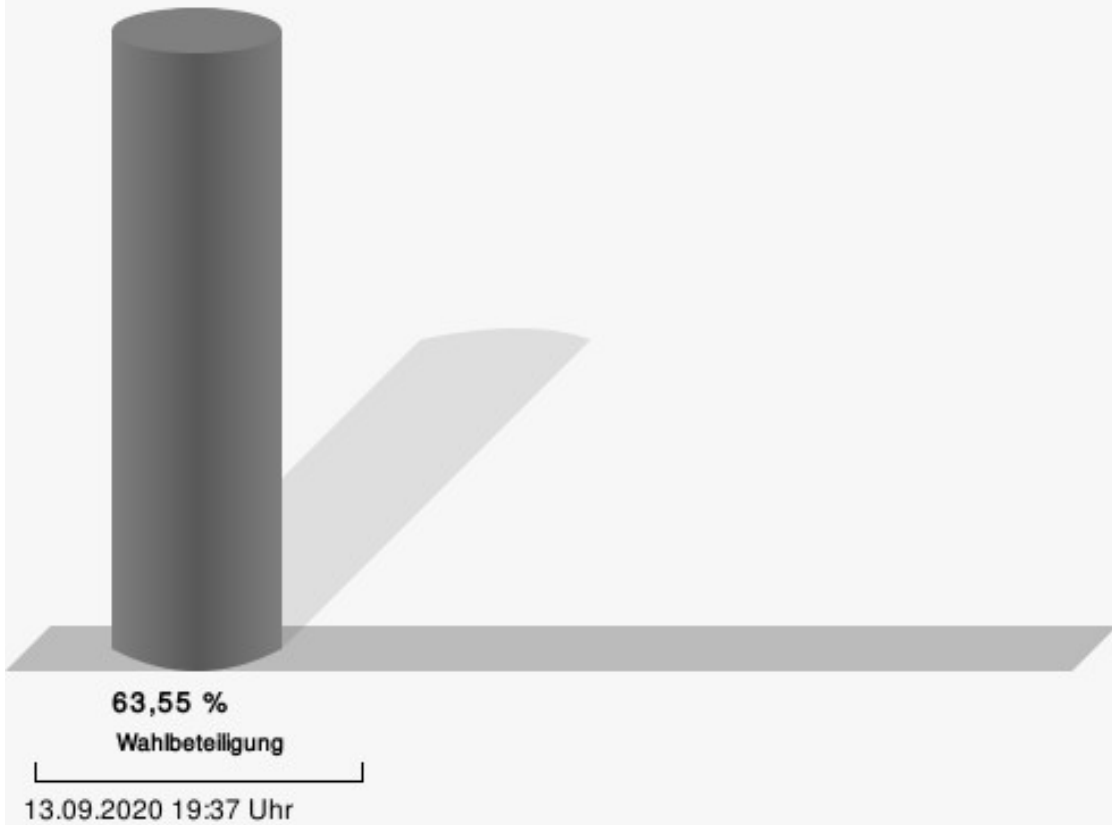
Eckmannshausen

	Anzahl	Prozent
CDU	129	31,54 %
SPD	97	23,72 %
GRÜNE	54	13,20 %
FDP	19	4,65 %
UWG	67	16,38 %
DIE LINKE	15	3,67 %
AfD	28	6,85 %



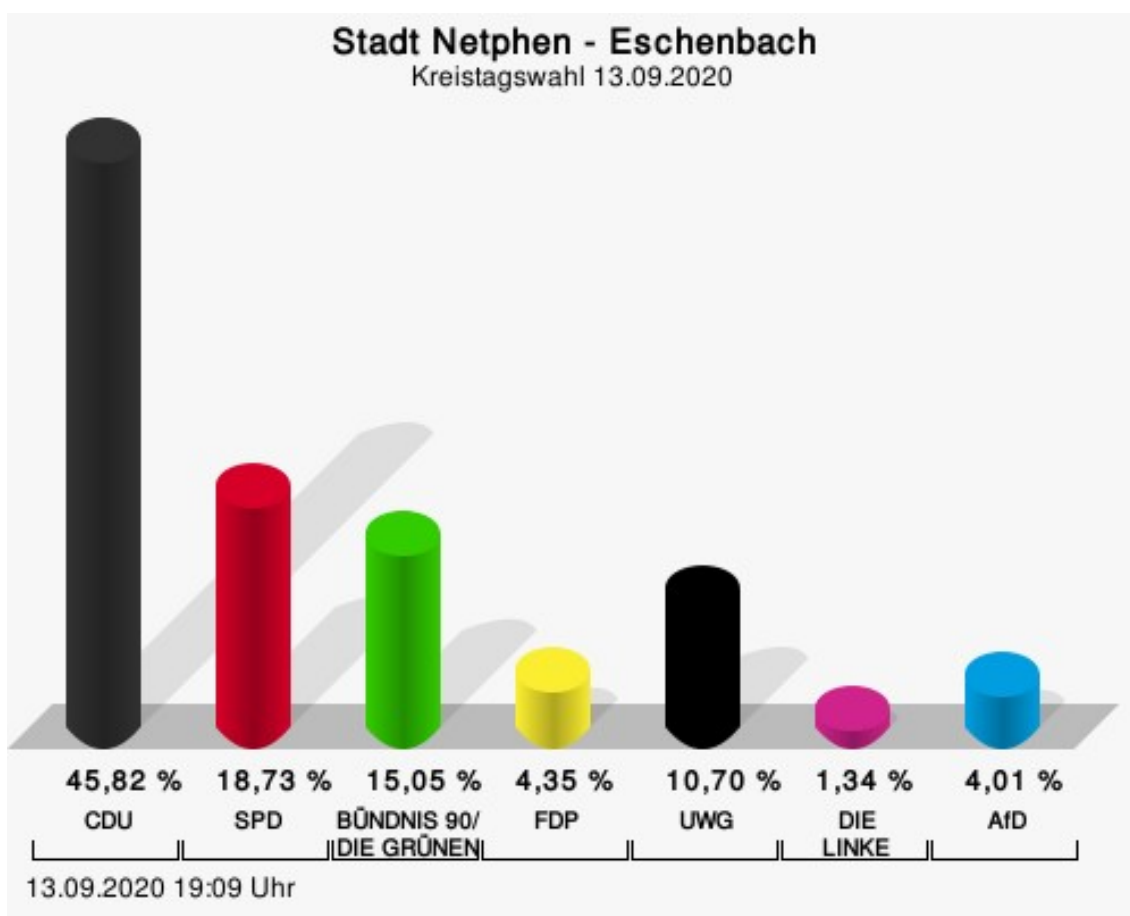
CDU = Christlich Demokratische Union Deutschlands
 SPD = Sozialdemokratische Partei Deutschlands
 FDP = Freie Demokratische Partei
 UWG = UWG Kreisverband Siegen-Wittgenstein
 AfD = Alternative für Deutschland

Wahlbeteiligung



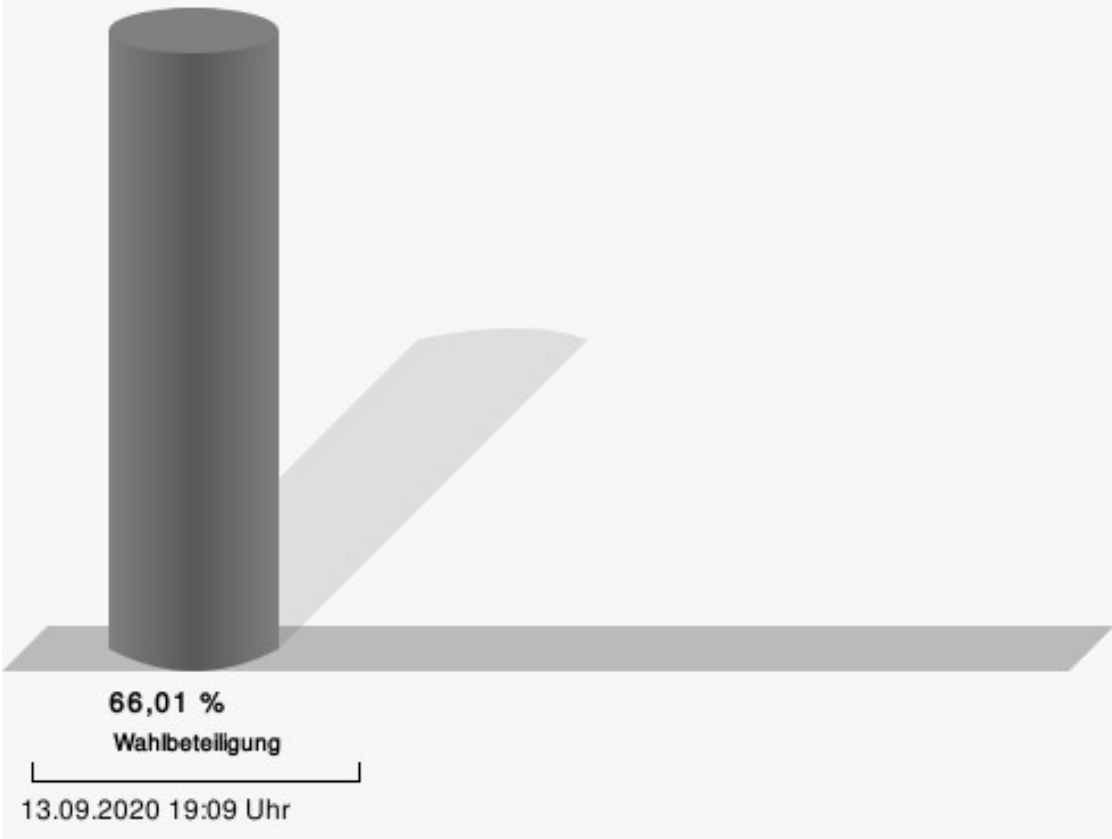
Eschenbach

	Anzahl	Prozent
CDU	137	45,82 %
SPD	56	18,73 %
GRÜNE	45	15,05 %
FDP	13	4,35 %
UWG	32	10,70 %
DIE LINKE	4	1,34 %
AfD	12	4,01 %



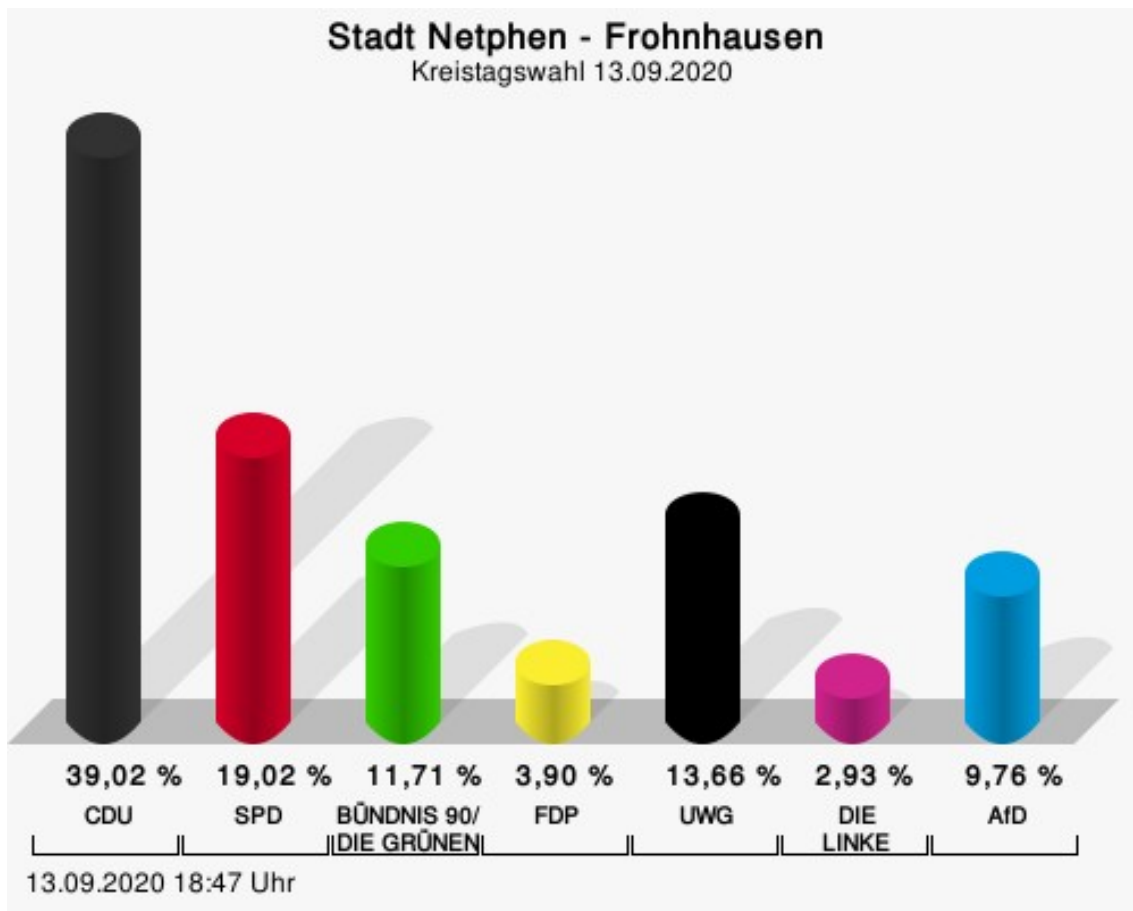
CDU = Christlich Demokratische Union Deutschlands
 SPD = Sozialdemokratische Partei Deutschlands
 FDP = Freie Demokratische Partei
 UWG = UWG Kreisverband Siegen-Wittgenstein
 AfD = Alternative für Deutschland

Wahlbeteiligung



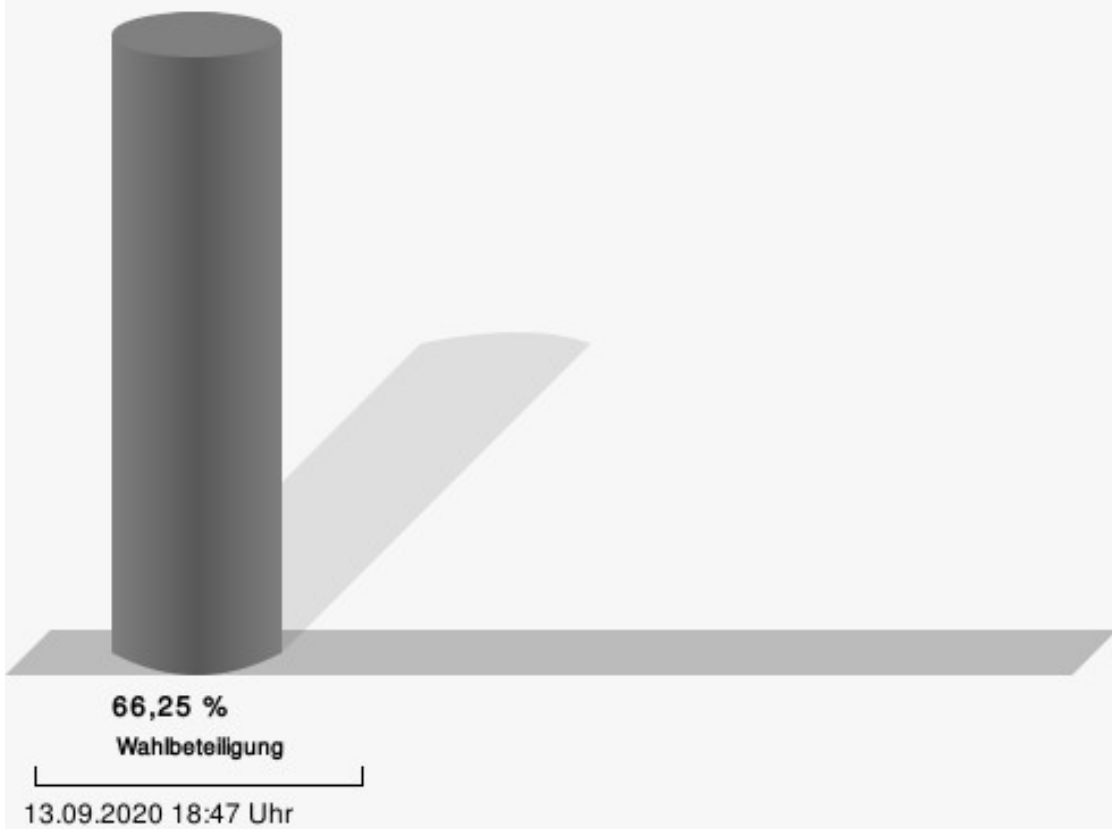
Frohnhausen

	Anzahl	Prozent
CDU	80	39,02 %
SPD	39	19,02 %
GRÜNE	24	11,71 %
FDP	8	3,90 %
UWG	28	13,66 %
DIE LINKE	6	2,93 %
AfD	20	9,76 %



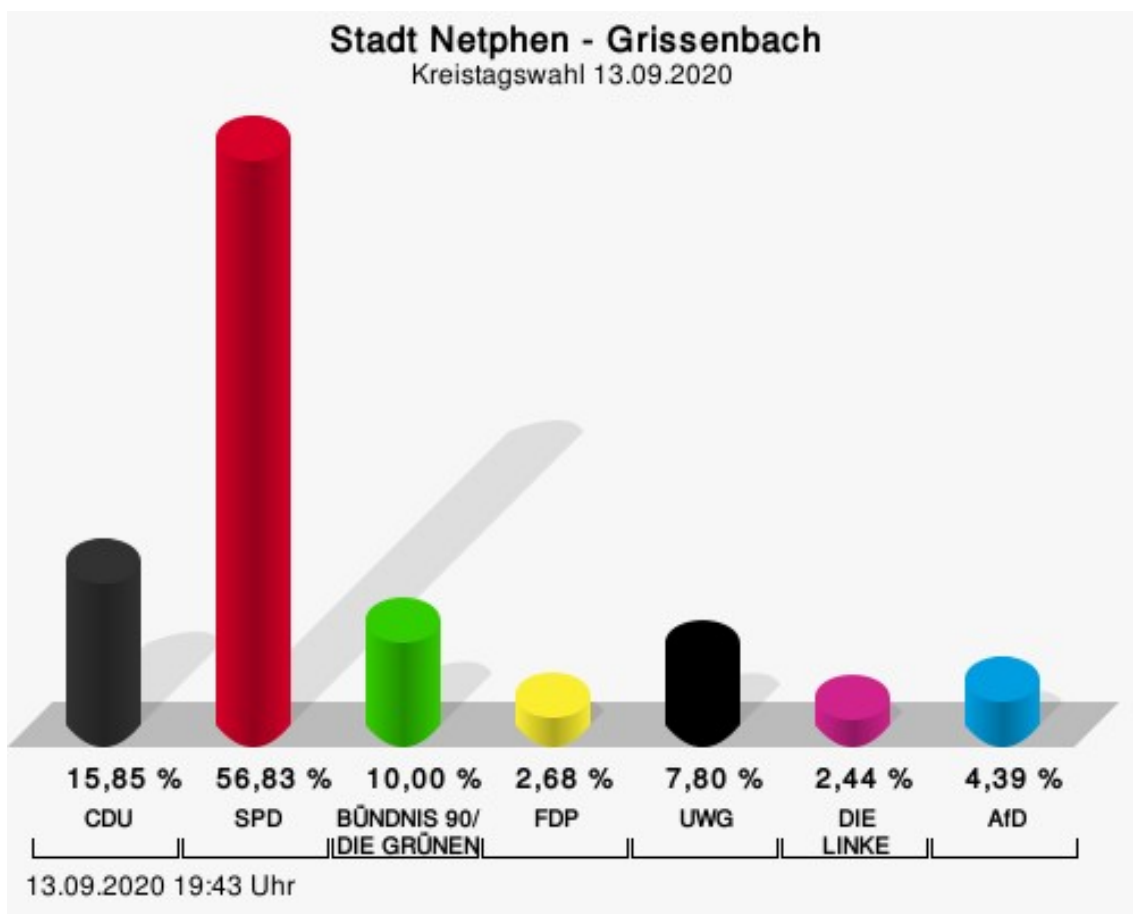
CDU = Christlich Demokratische Union Deutschlands
 SPD = Sozialdemokratische Partei Deutschlands
 FDP = Freie Demokratische Partei
 UWG = UWG Kreisverband Siegen-Wittgenstein
 AfD = Alternative für Deutschland

Wahlbeteiligung



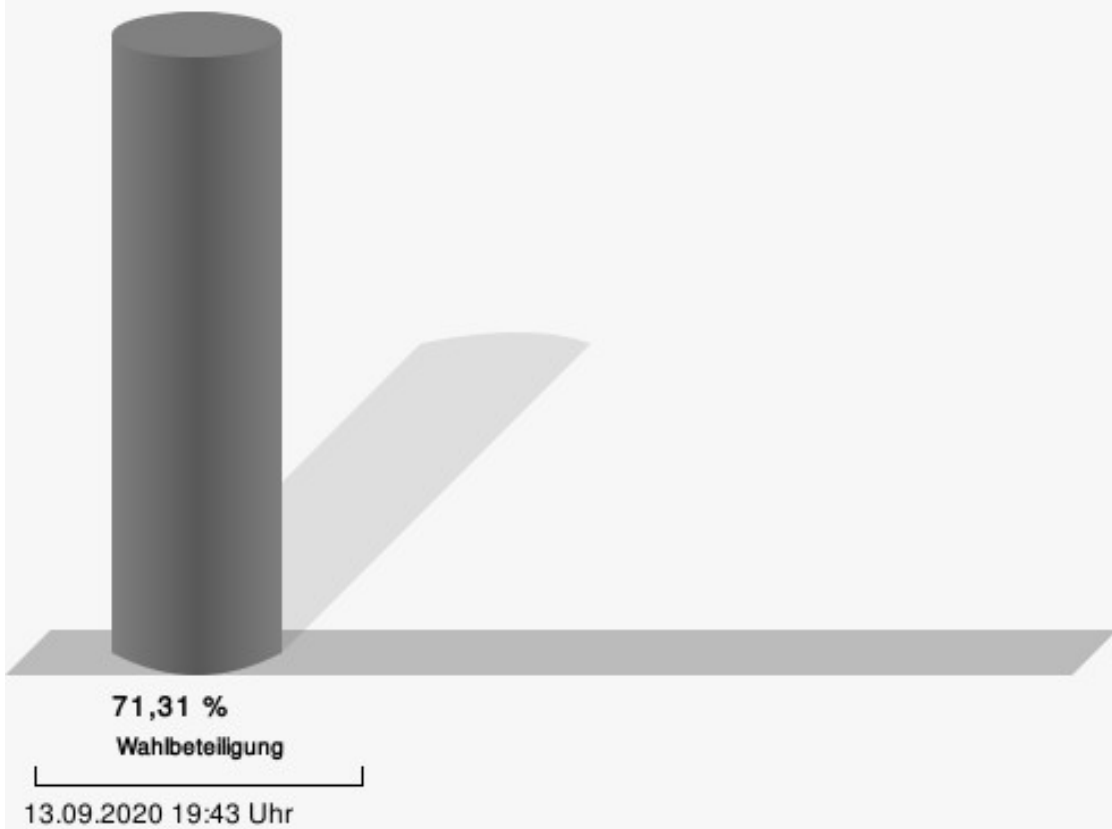
Grissenbach

	Anzahl	Prozent
CDU	65	15,85 %
SPD	233	56,83 %
GRÜNE	41	10,00 %
FDP	11	2,68 %
UWG	32	7,80 %
DIE LINKE	10	2,44 %
AfD	18	4,39 %



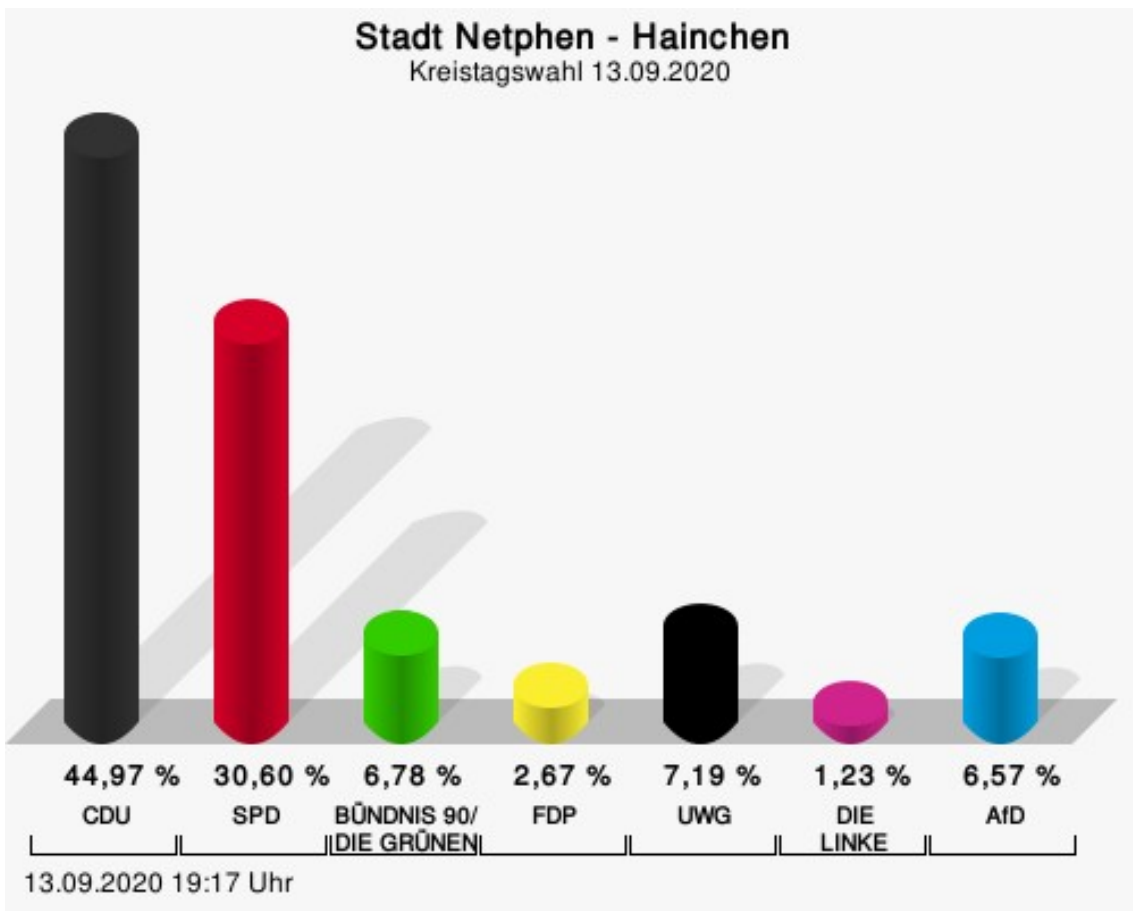
CDU = Christlich Demokratische Union Deutschlands
 SPD = Sozialdemokratische Partei Deutschlands
 FDP = Freie Demokratische Partei
 UWG = UWG Kreisverband Siegen-Wittgenstein
 AfD = Alternative für Deutschland

Wahlbeteiligung



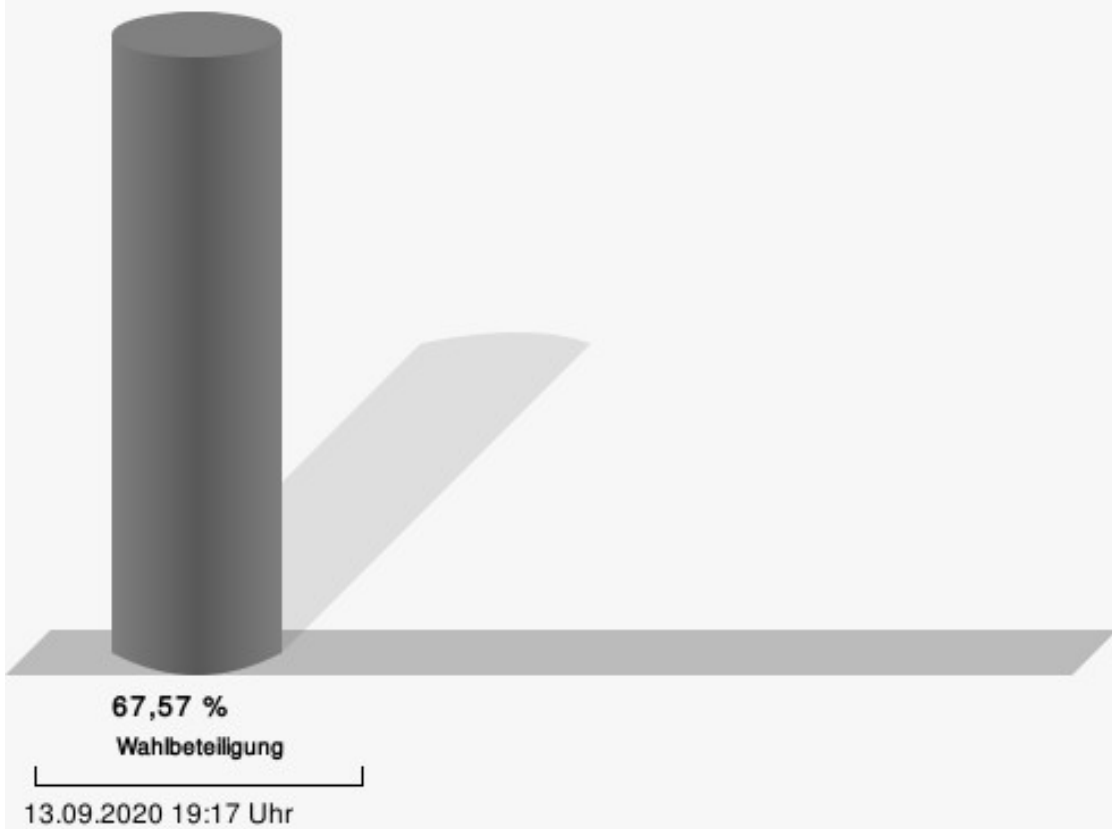
Hainchen

	Anzahl	Prozent
CDU	219	44,97 %
SPD	149	30,60 %
GRÜNE	33	6,78 %
FDP	13	2,67 %
UWG	35	7,19 %
DIE LINKE	6	1,23 %
AfD	32	6,57 %



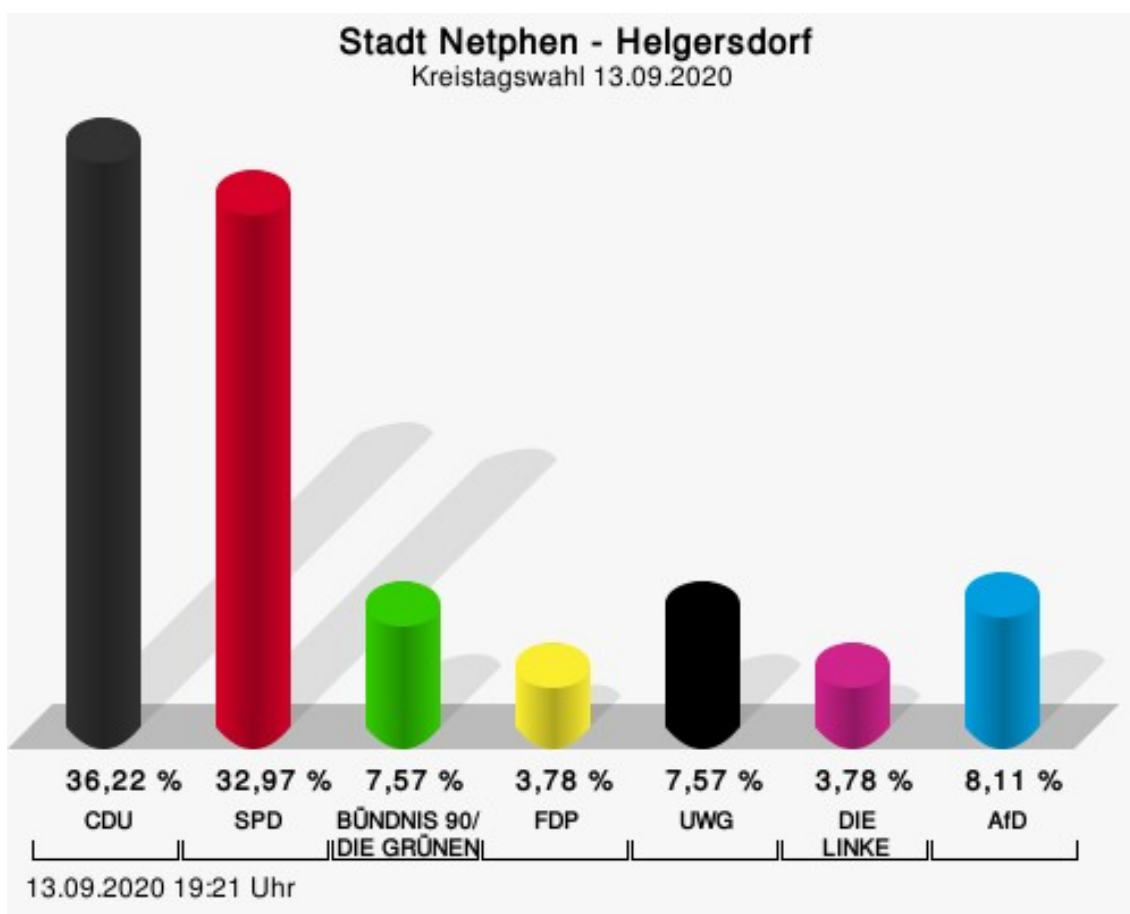
CDU = Christlich Demokratische Union Deutschlands
 SPD = Sozialdemokratische Partei Deutschlands
 FDP = Freie Demokratische Partei
 UWG = UWG Kreisverband Siegen-Wittgenstein
 AfD = Alternative für Deutschland

Wahlbeteiligung



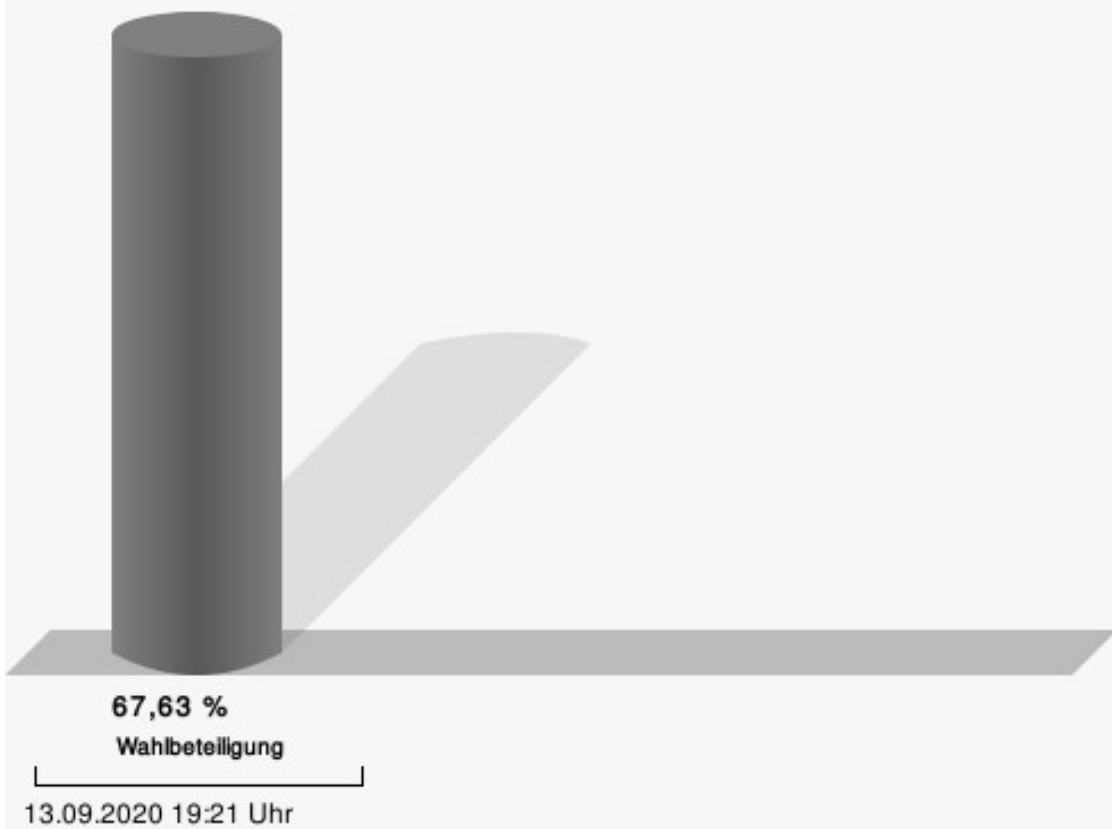
Helgersdorf

	Anzahl	Prozent
CDU	67	36,22 %
SPD	61	32,97 %
GRÜNE	14	7,57 %
FDP	7	3,78 %
UWG	14	7,57 %
DIE LINKE	7	3,78 %
AfD	15	8,11 %



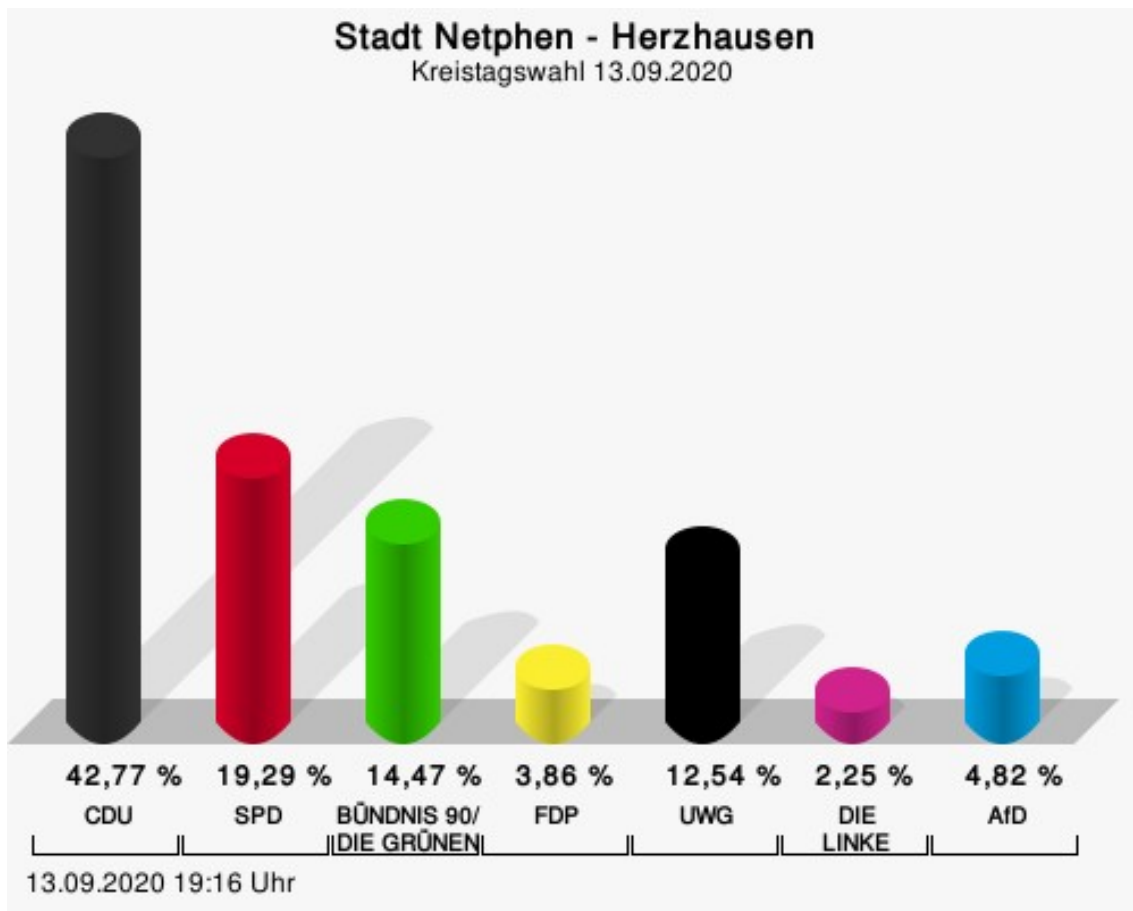
CDU = Christlich Demokratische Union Deutschlands
 SPD = Sozialdemokratische Partei Deutschlands
 FDP = Freie Demokratische Partei
 UWG = UWG Kreisverband Siegen-Wittgenstein
 AfD = Alternative für Deutschland

Wahlbeteiligung



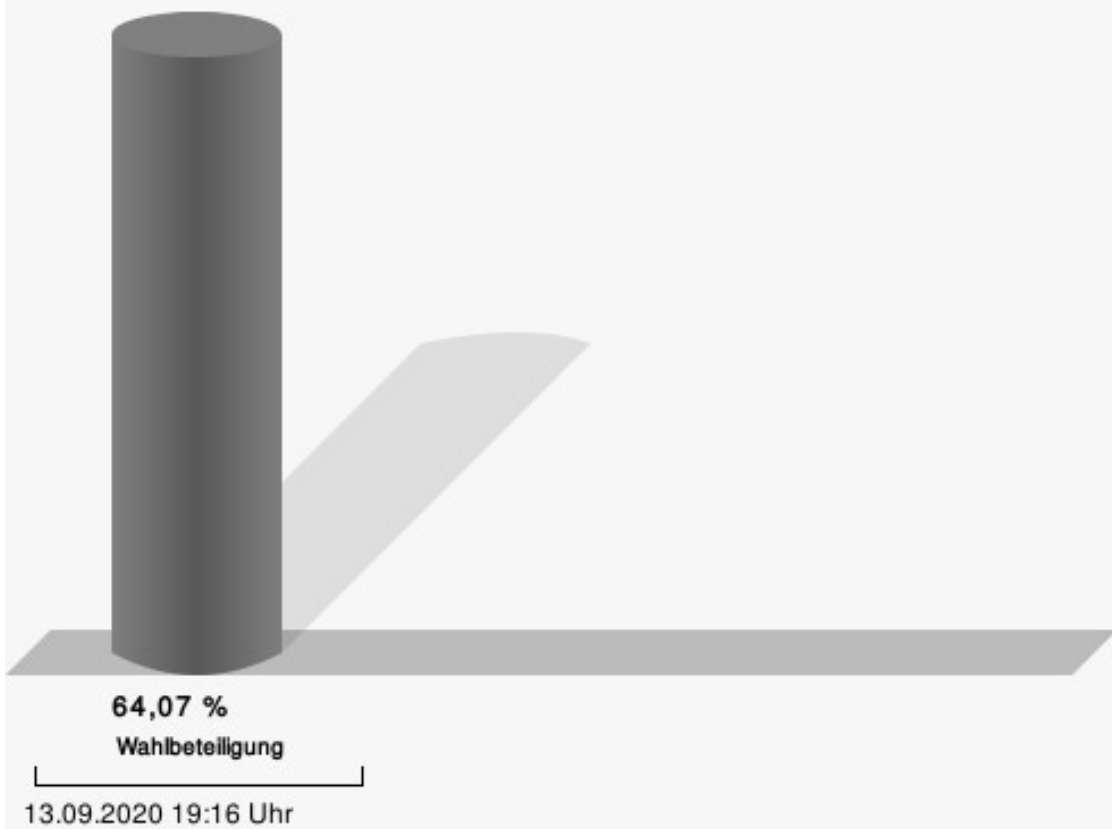
Herzhausen

	Anzahl	Prozent
CDU	133	42,77 %
SPD	60	19,29 %
GRÜNE	45	14,47 %
FDP	12	3,86 %
UWG	39	12,54 %
DIE LINKE	7	2,25 %
AfD	15	4,82 %



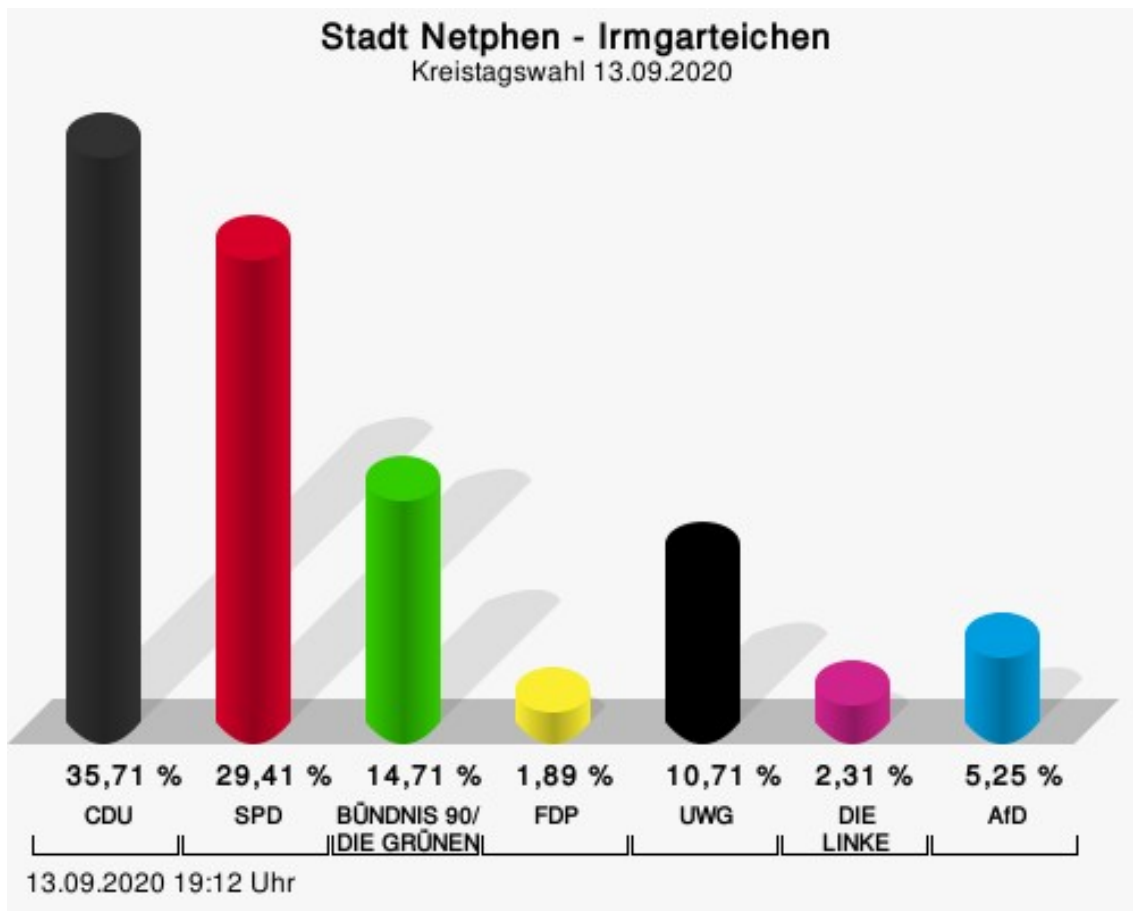
CDU = Christlich Demokratische Union Deutschlands
 SPD = Sozialdemokratische Partei Deutschlands
 FDP = Freie Demokratische Partei
 UWG = UWG Kreisverband Siegen-Wittgenstein
 AfD = Alternative für Deutschland

Wahlbeteiligung



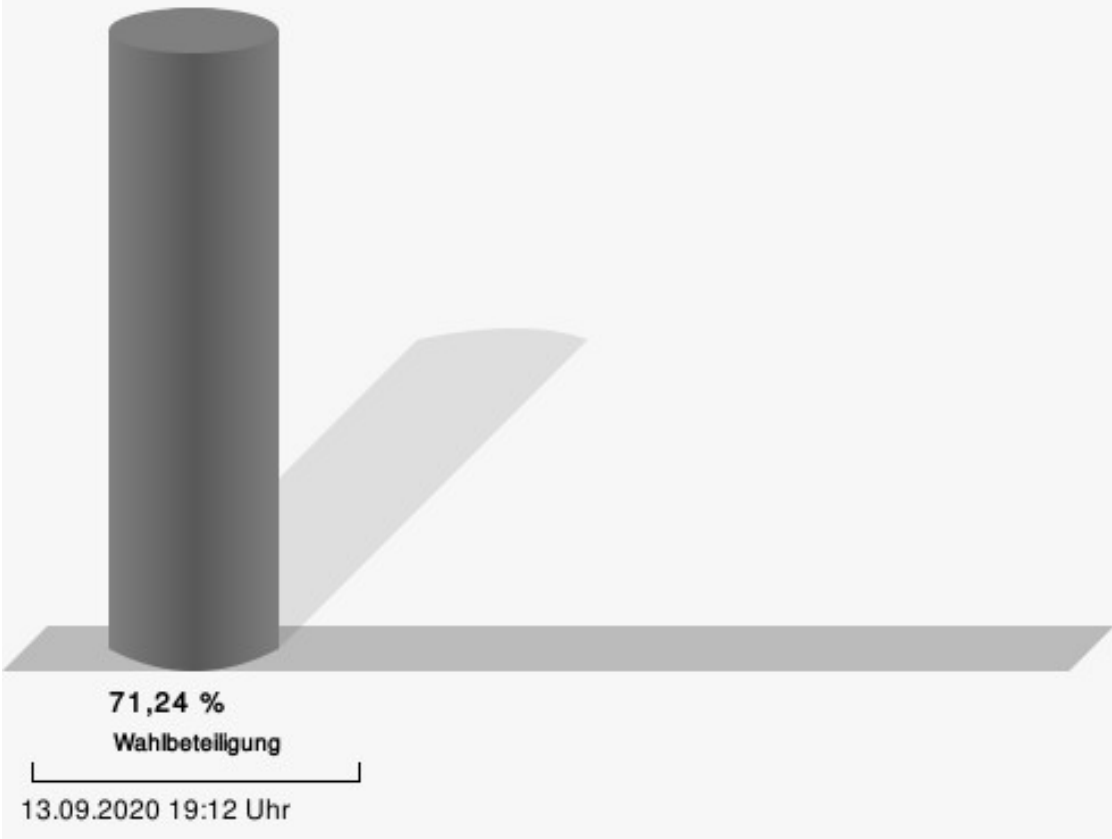
Irmgarteichen

	Anzahl	Prozent
CDU	170	35,71 %
SPD	140	29,41 %
GRÜNE	70	14,71 %
FDP	9	1,89 %
UWG	51	10,71 %
DIE LINKE	11	2,31 %
AfD	25	5,25 %



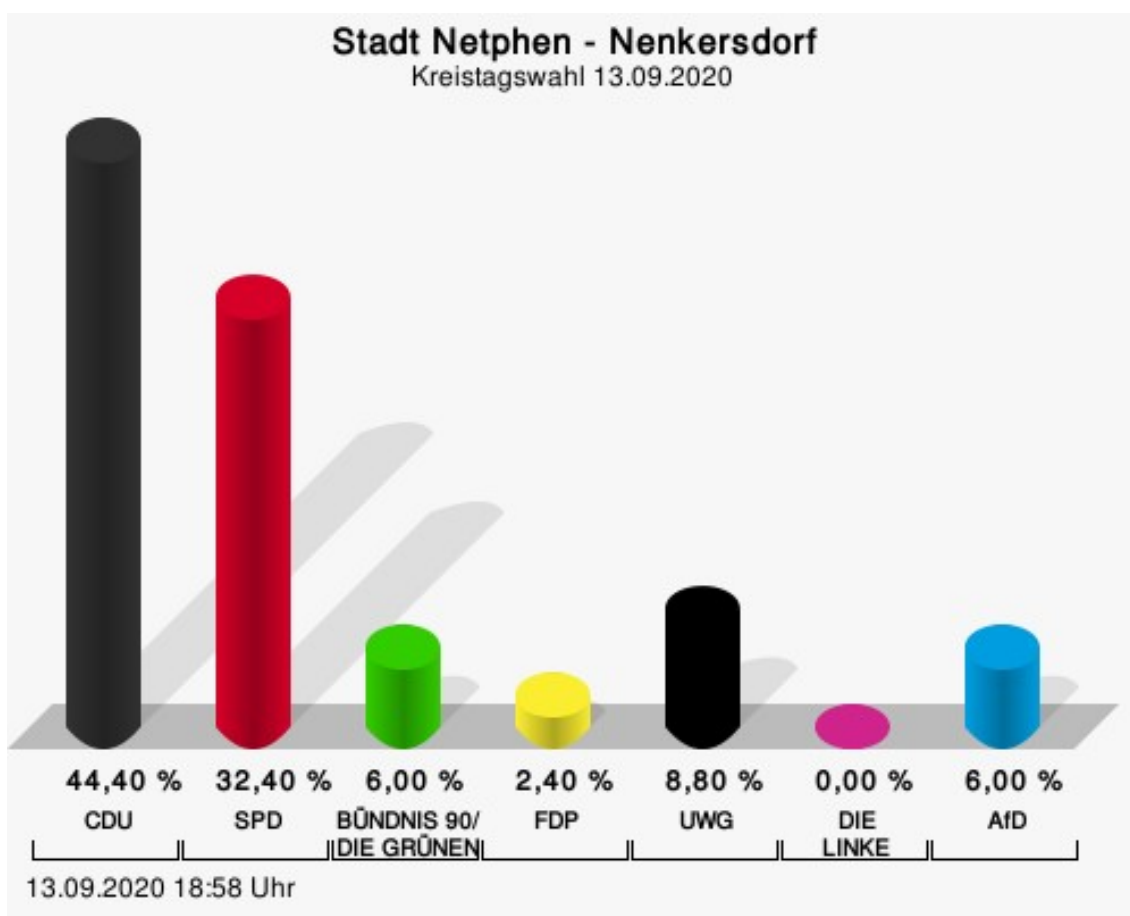
CDU = Christlich Demokratische Union Deutschlands
 SPD = Sozialdemokratische Partei Deutschlands
 FDP = Freie Demokratische Partei
 UWG = UWG Kreisverband Siegen-Wittgenstein
 AfD = Alternative für Deutschland

Wahlbeteiligung




Nenkersdorf

	Anzahl	Prozent
CDU	111	44,40 %
SPD	81	32,40 %
GRÜNE	15	6,00 %
FDP	6	2,40 %
UWG	22	8,80 %
DIE LINKE	0	0,00 %
AfD	15	6,00 %



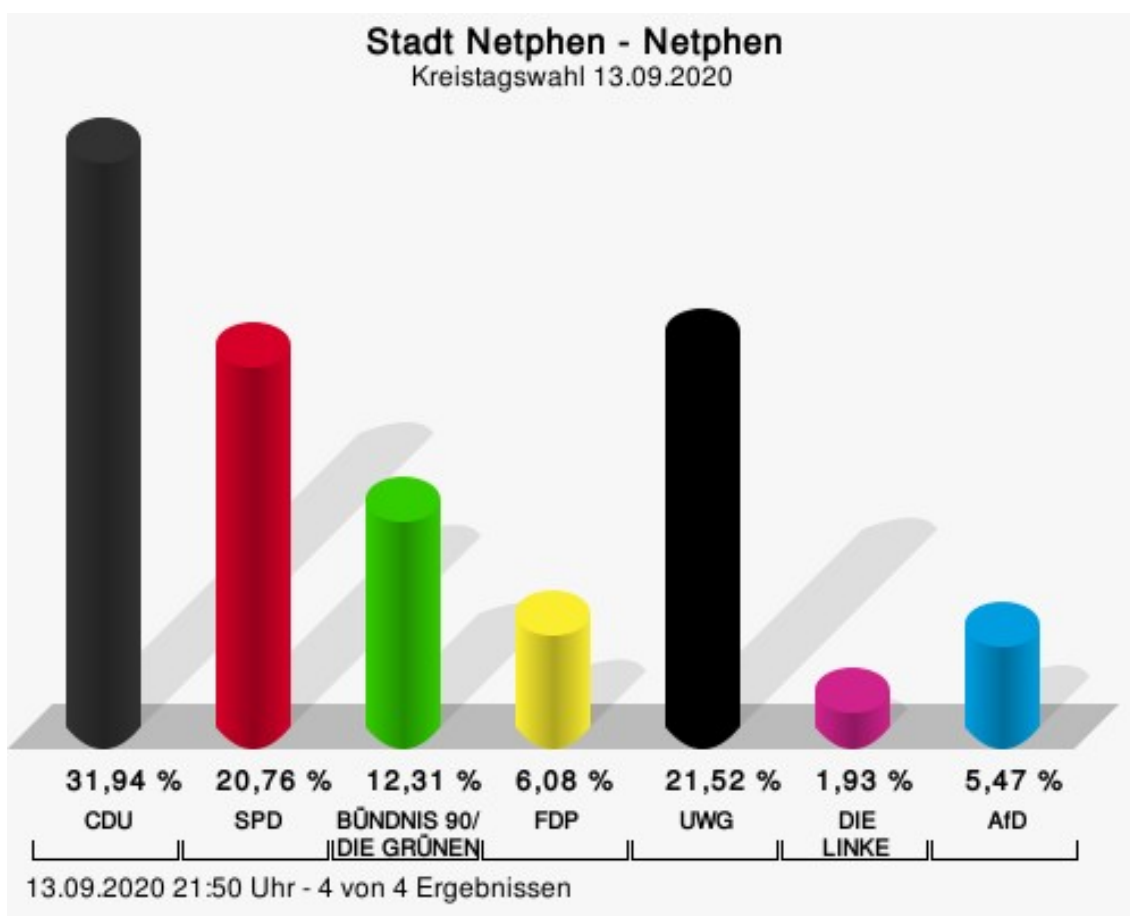
CDU = Christlich Demokratische Union Deutschlands
 SPD = Sozialdemokratische Partei Deutschlands
 FDP = Freie Demokratische Partei
 UWG = UWG Kreisverband Siegen-Wittgenstein
 AfD = Alternative für Deutschland

Wahlbeteiligung



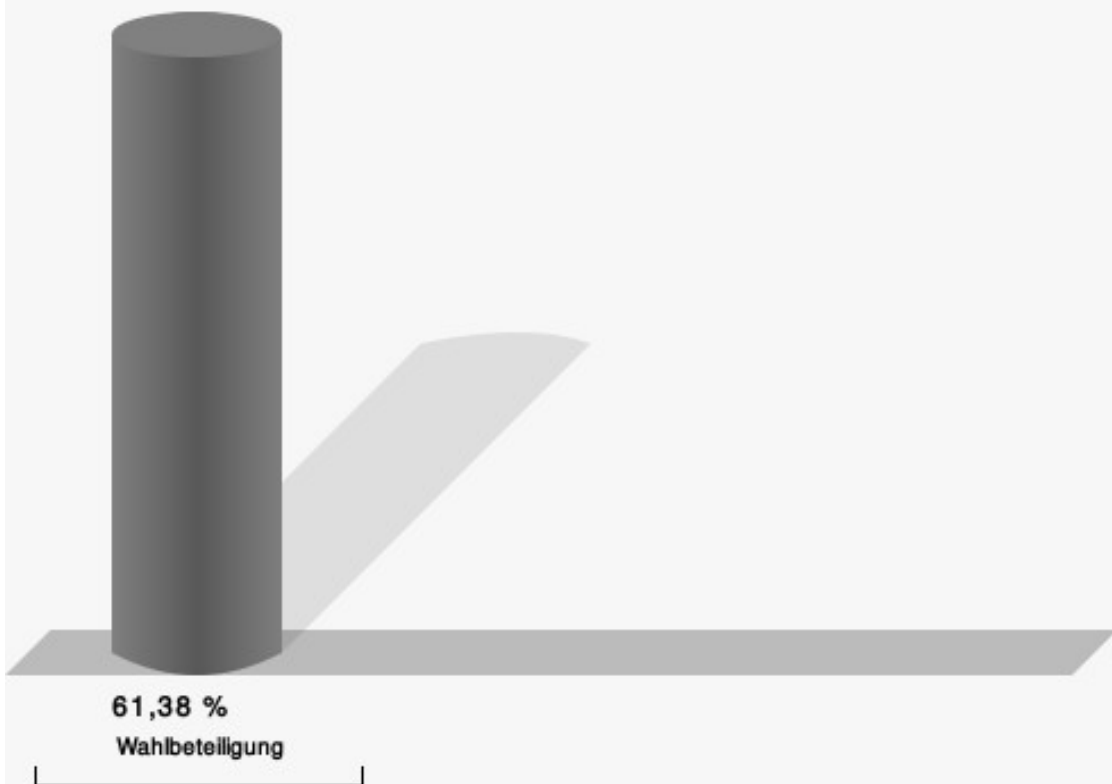
Netphen

	Anzahl	Prozent
CDU	929	31,94 %
SPD	604	20,76 %
GRÜNE	358	12,31 %
FDP	177	6,08 %
UWG	626	21,52 %
DIE LINKE	56	1,93 %
AfD	159	5,47 %



CDU = Christlich Demokratische Union Deutschlands
 SPD = Sozialdemokratische Partei Deutschlands
 FDP = Freie Demokratische Partei
 UWG = UWG Kreisverband Siegen-Wittgenstein
 AfD = Alternative für Deutschland

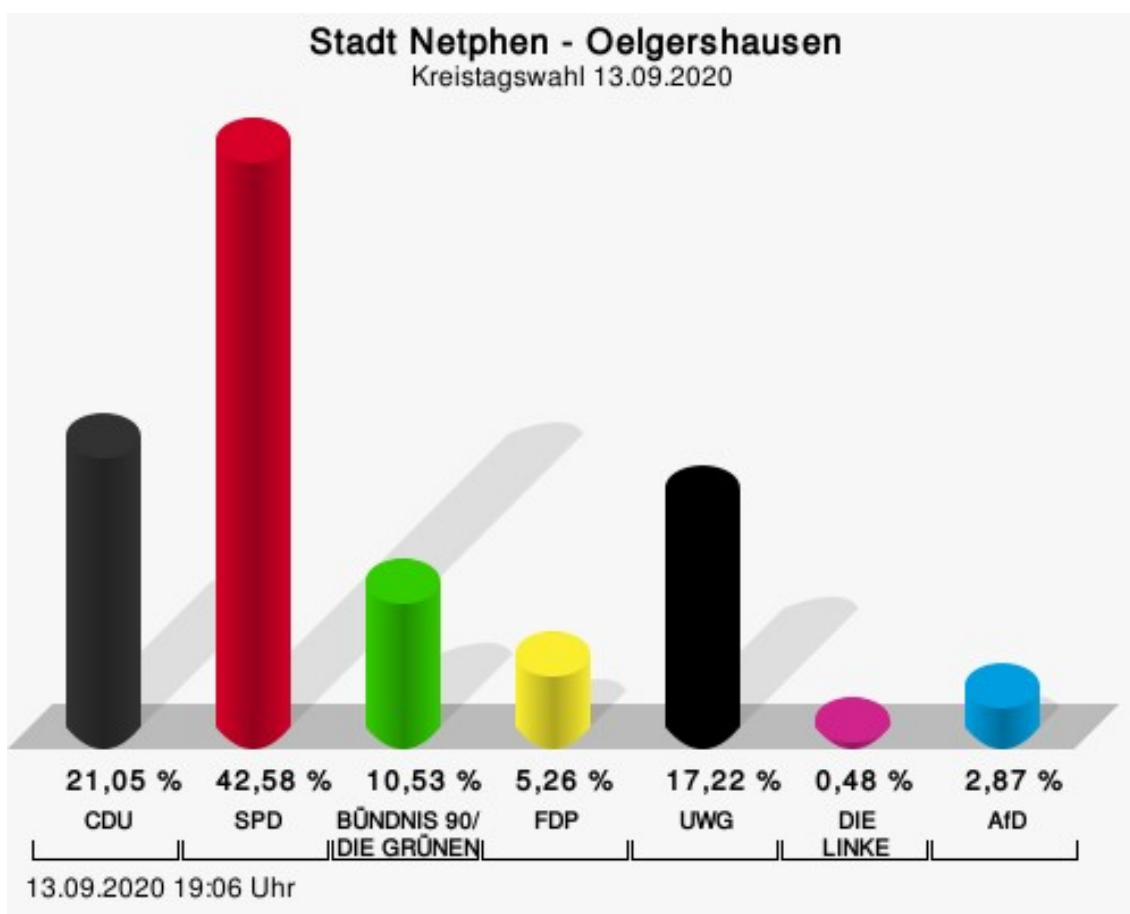
Wahlbeteiligung



13.09.2020 21:50 Uhr - 4 von 4 Ergebnissen

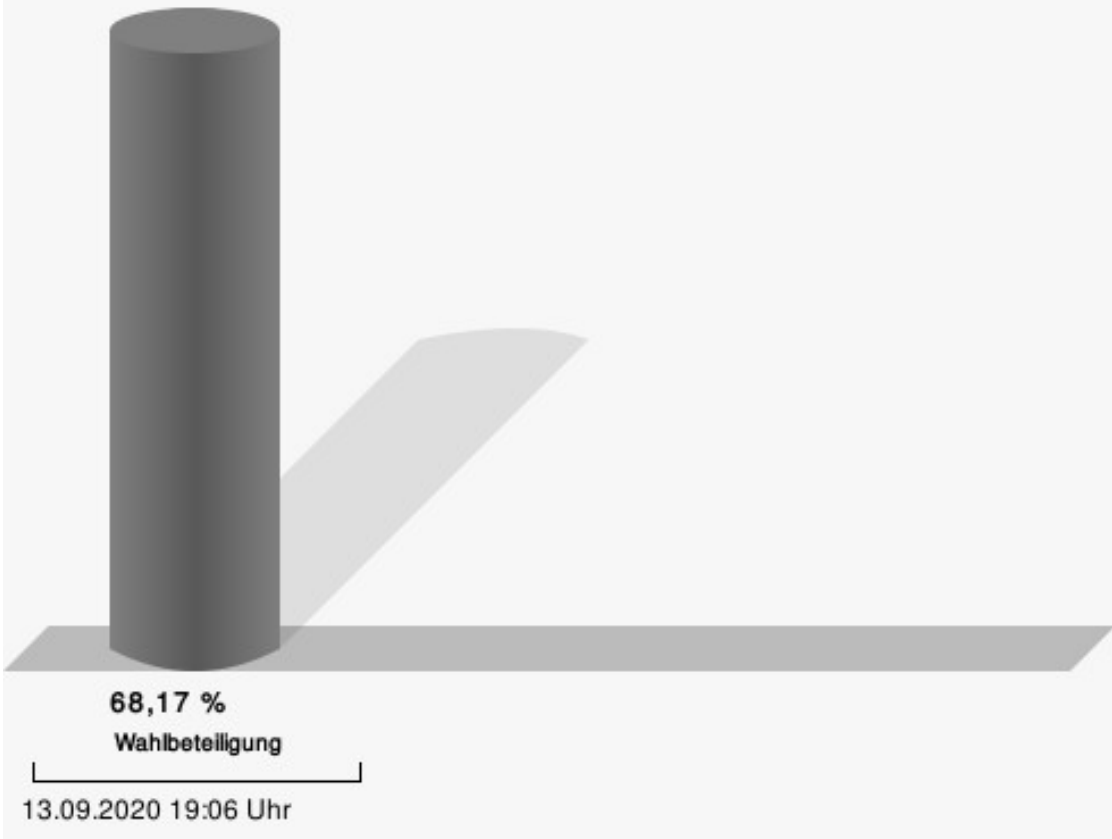
Oelgershausen

	Anzahl	Prozent
CDU	44	21,05 %
SPD	89	42,58 %
GRÜNE	22	10,53 %
FDP	11	5,26 %
UWG	36	17,22 %
DIE LINKE	1	0,48 %
AfD	6	2,87 %



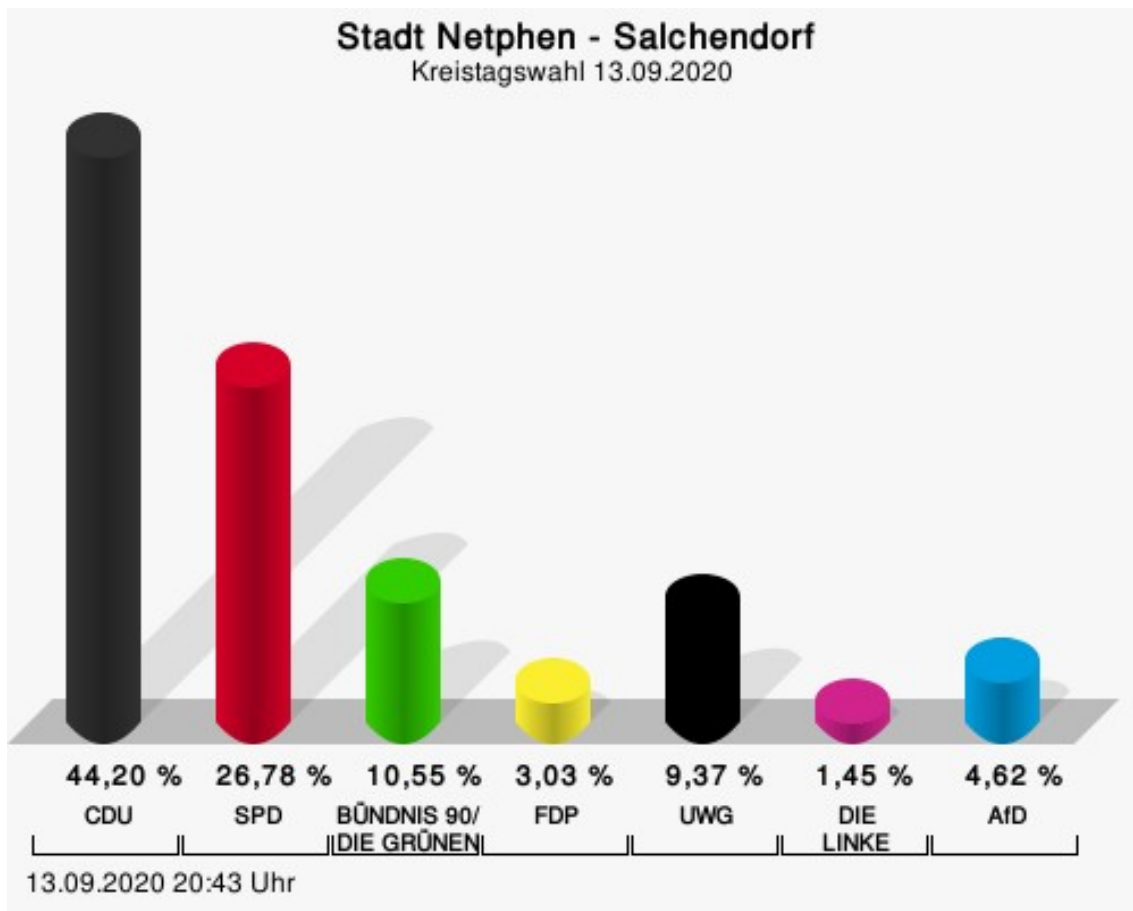
CDU = Christlich Demokratische Union Deutschlands
 SPD = Sozialdemokratische Partei Deutschlands
 FDP = Freie Demokratische Partei
 UWG = UWG Kreisverband Siegen-Wittgenstein
 AfD = Alternative für Deutschland

Wahlbeteiligung



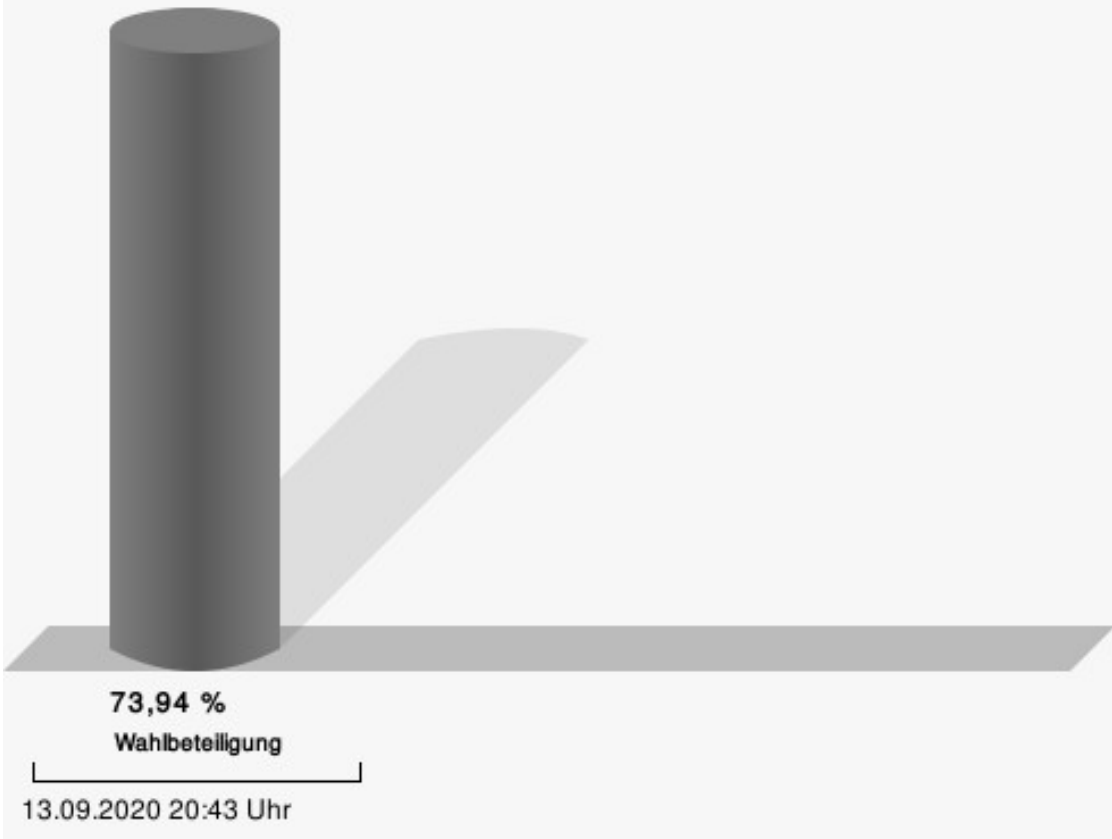
Salchendorf

	Anzahl	Prozent
CDU	335	44,20 %
SPD	203	26,78 %
GRÜNE	80	10,55 %
FDP	23	3,03 %
UWG	71	9,37 %
DIE LINKE	11	1,45 %
AfD	35	4,62 %



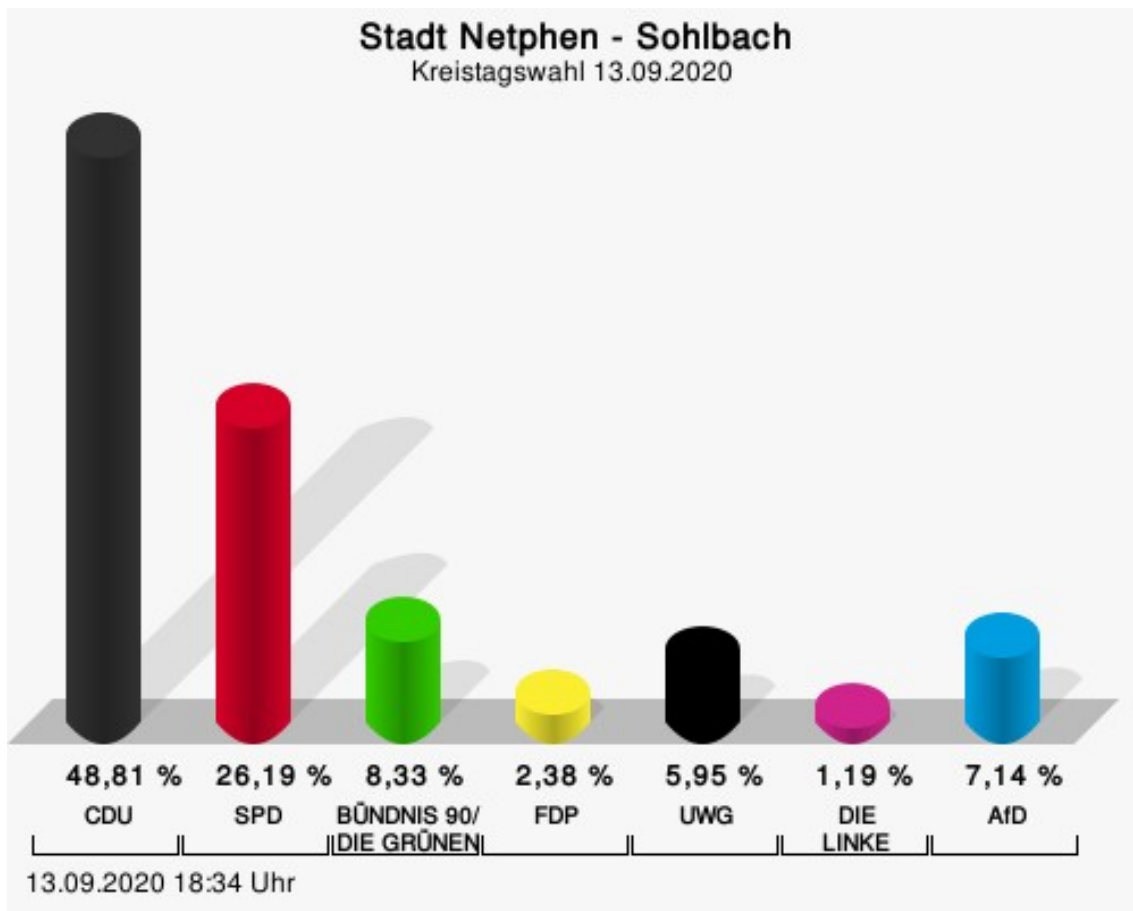
CDU = Christlich Demokratische Union Deutschlands
 SPD = Sozialdemokratische Partei Deutschlands
 FDP = Freie Demokratische Partei
 UWG = UWG Kreisverband Siegen-Wittgenstein
 AfD = Alternative für Deutschland

Wahlbeteiligung



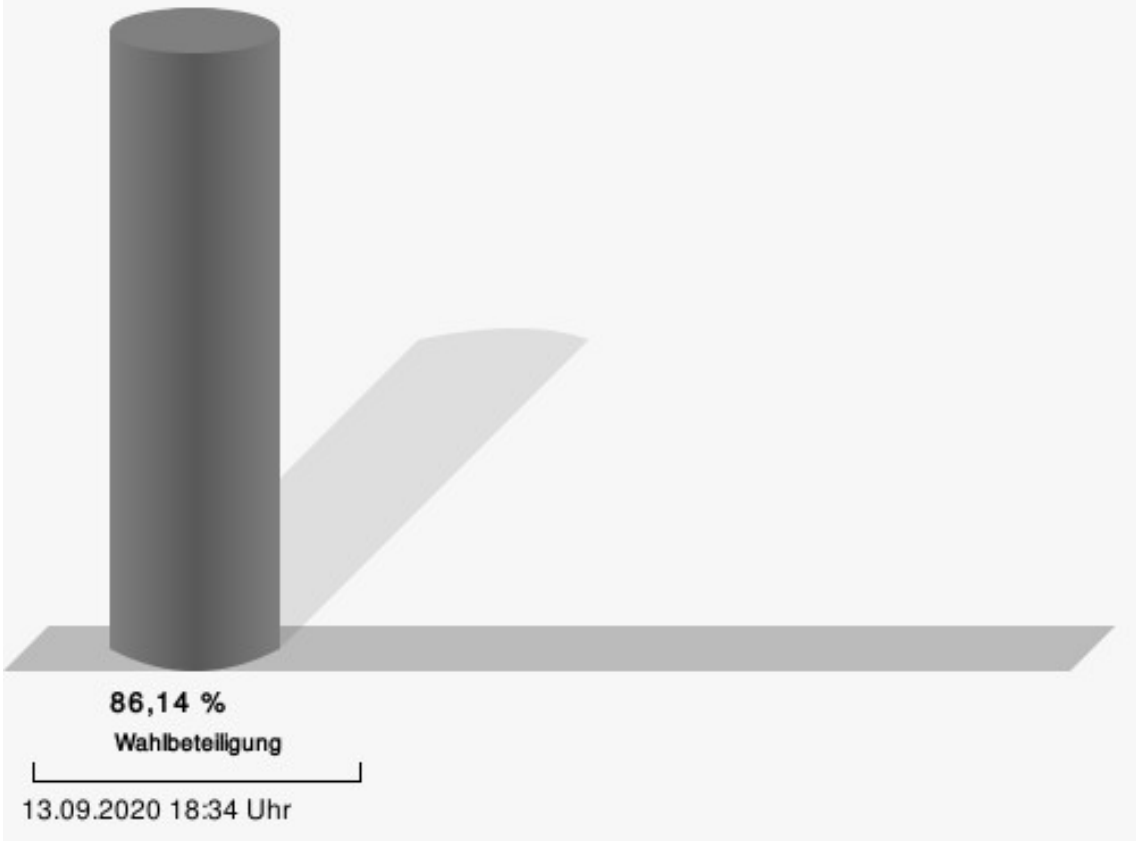
Sohlbach

	Anzahl	Prozent
CDU	41	48,81 %
SPD	22	26,19 %
GRÜNE	7	8,33 %
FDP	2	2,38 %
UWG	5	5,95 %
DIE LINKE	1	1,19 %
AfD	6	7,14 %



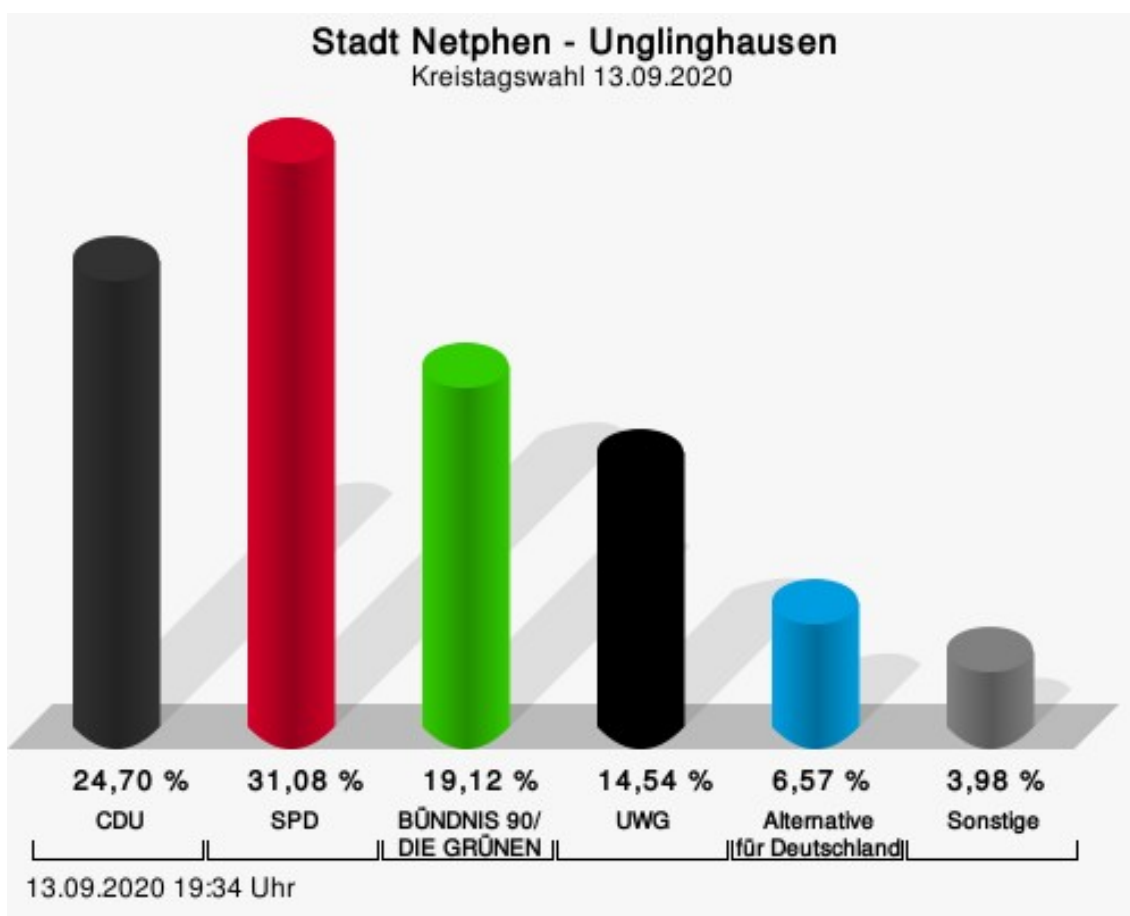
CDU = Christlich Demokratische Union Deutschlands
 SPD = Sozialdemokratische Partei Deutschlands
 FDP = Freie Demokratische Partei
 UWG = UWG Kreisverband Siegen-Wittgenstein
 AfD = Alternative für Deutschland

Wahlbeteiligung



Unglinghausen

	Anzahl	Prozent
CDU	124	24,70 %
SPD	156	31,08 %
GRÜNE	96	19,12 %
FDP	10	1,99 %
UWG	73	14,54 %
DIE LINKE	10	1,99 %
AfD	33	6,57 %

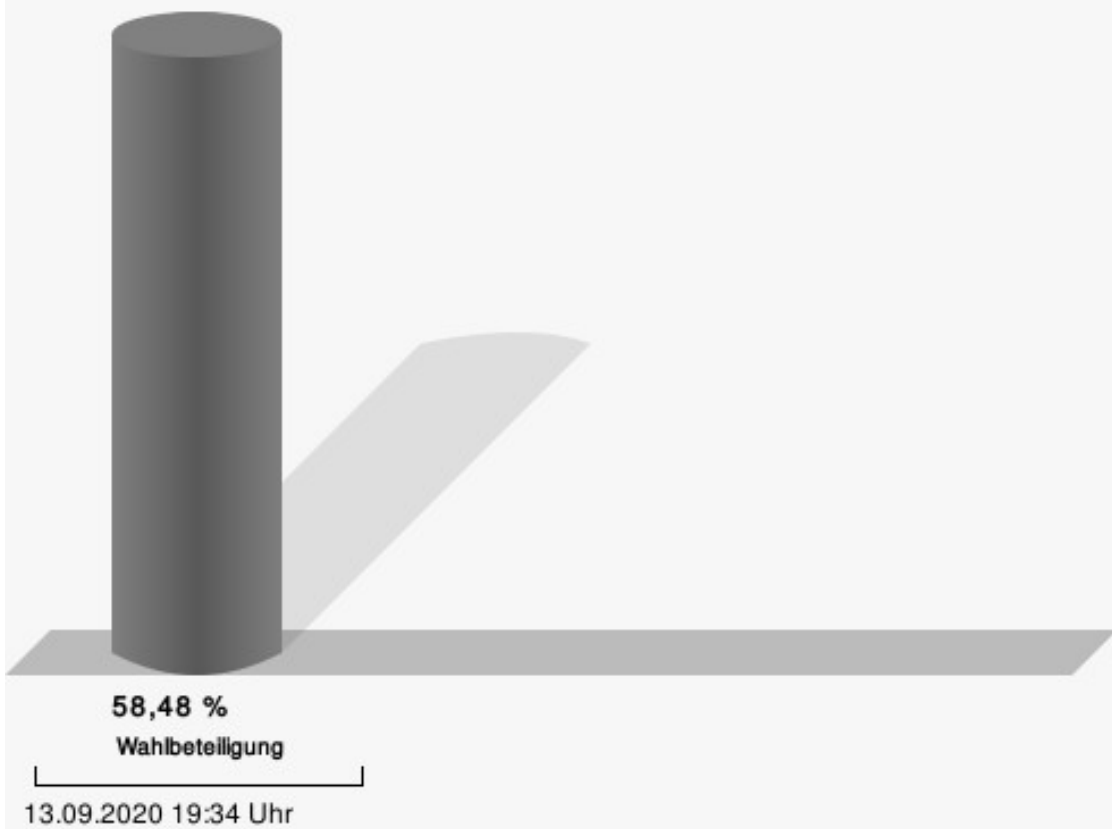


CDU = Christlich Demokratische Union Deutschlands

SPD = Sozialdemokratische Partei Deutschlands

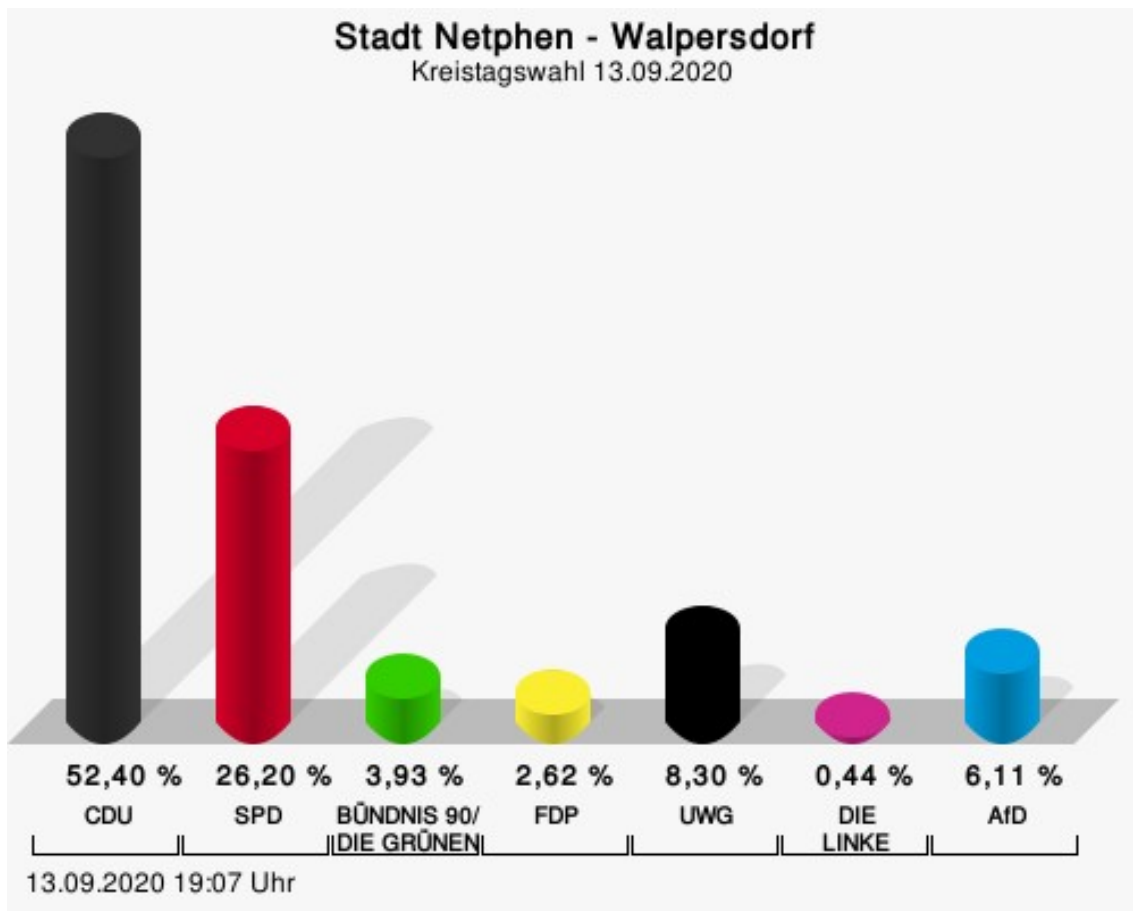
UWG = UWG Kreisverband Siegen-Wittgenstein

Wahlbeteiligung



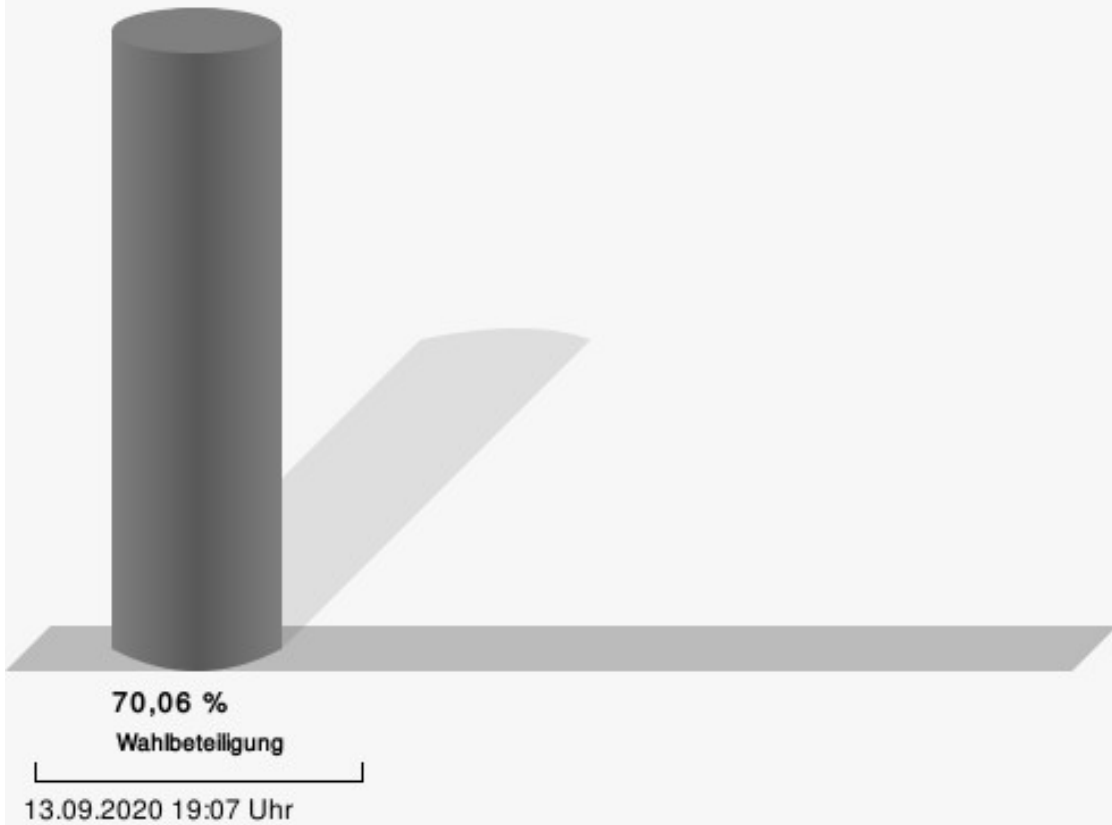
Walpersdorf

	Anzahl	Prozent
CDU	120	52,40 %
SPD	60	26,20 %
GRÜNE	9	3,93 %
FDP	6	2,62 %
UWG	19	8,30 %
DIE LINKE	1	0,44 %
AfD	14	6,11 %



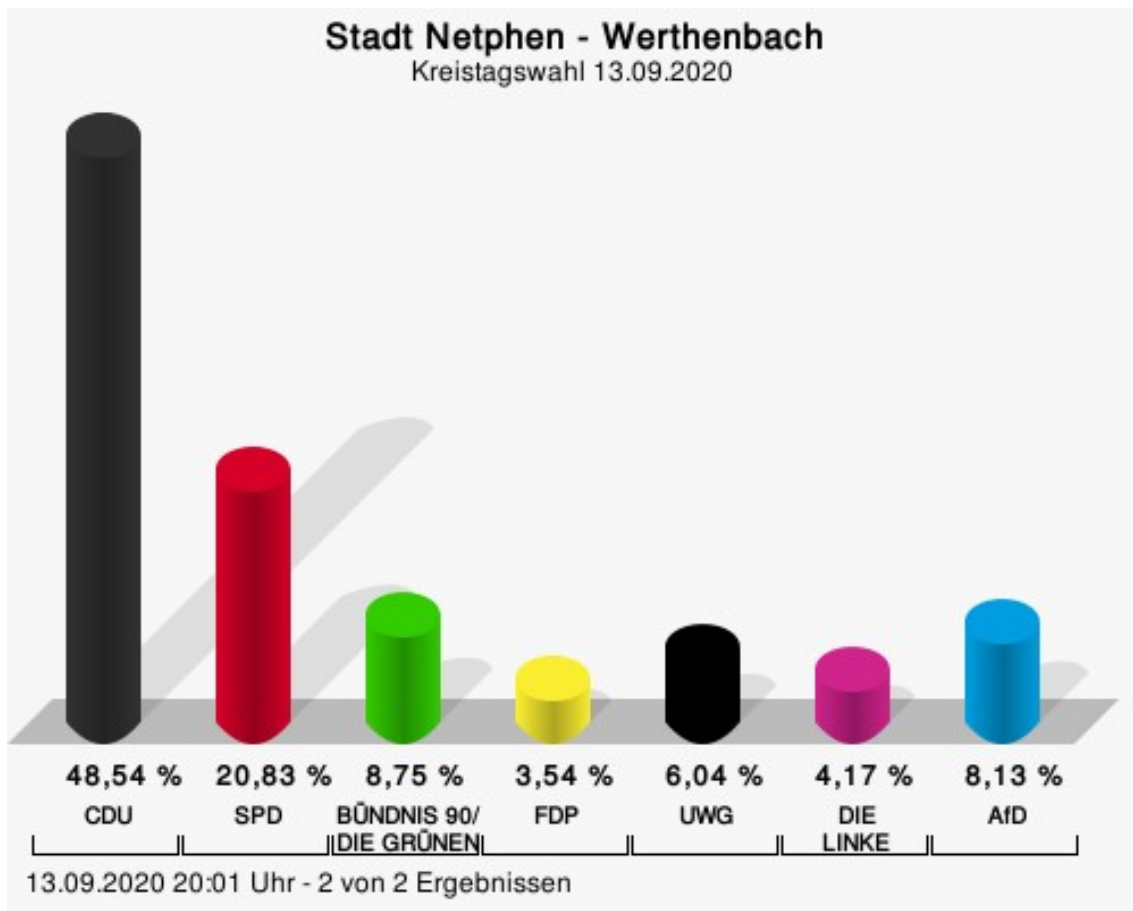
CDU = Christlich Demokratische Union Deutschlands
 SPD = Sozialdemokratische Partei Deutschlands
 FDP = Freie Demokratische Partei
 UWG = UWG Kreisverband Siegen-Wittgenstein
 AfD = Alternative für Deutschland

Wahlbeteiligung



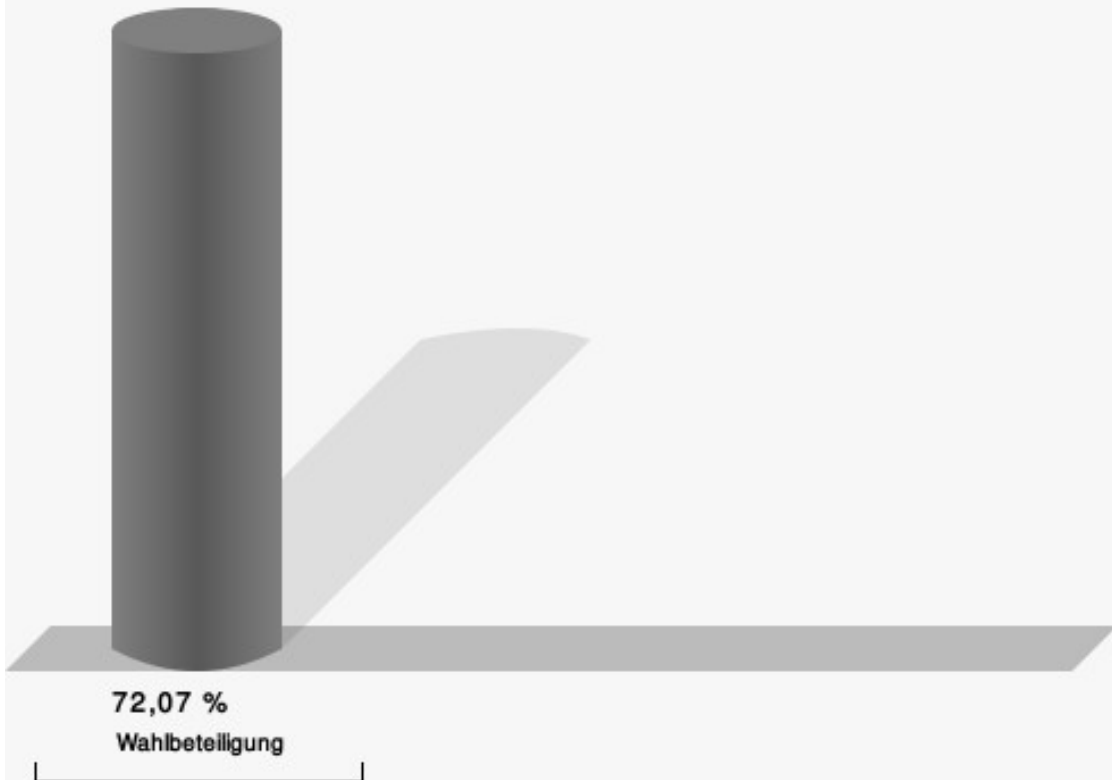
Werthenbach

	Anzahl	Prozent
CDU	233	48,54 %
SPD	100	20,83 %
GRÜNE	42	8,75 %
FDP	17	3,54 %
UWG	29	6,04 %
DIE LINKE	20	4,17 %
AfD	39	8,13 %



CDU = Christlich Demokratische Union Deutschlands
 SPD = Sozialdemokratische Partei Deutschlands
 FDP = Freie Demokratische Partei
 UWG = UWG Kreisverband Siegen-Wittgenstein
 AfD = Alternative für Deutschland

Wahlbeteiligung



13.09.2020 20:01 Uhr - 2 von 2 Ergebnissen

Übersicht Stadtteile

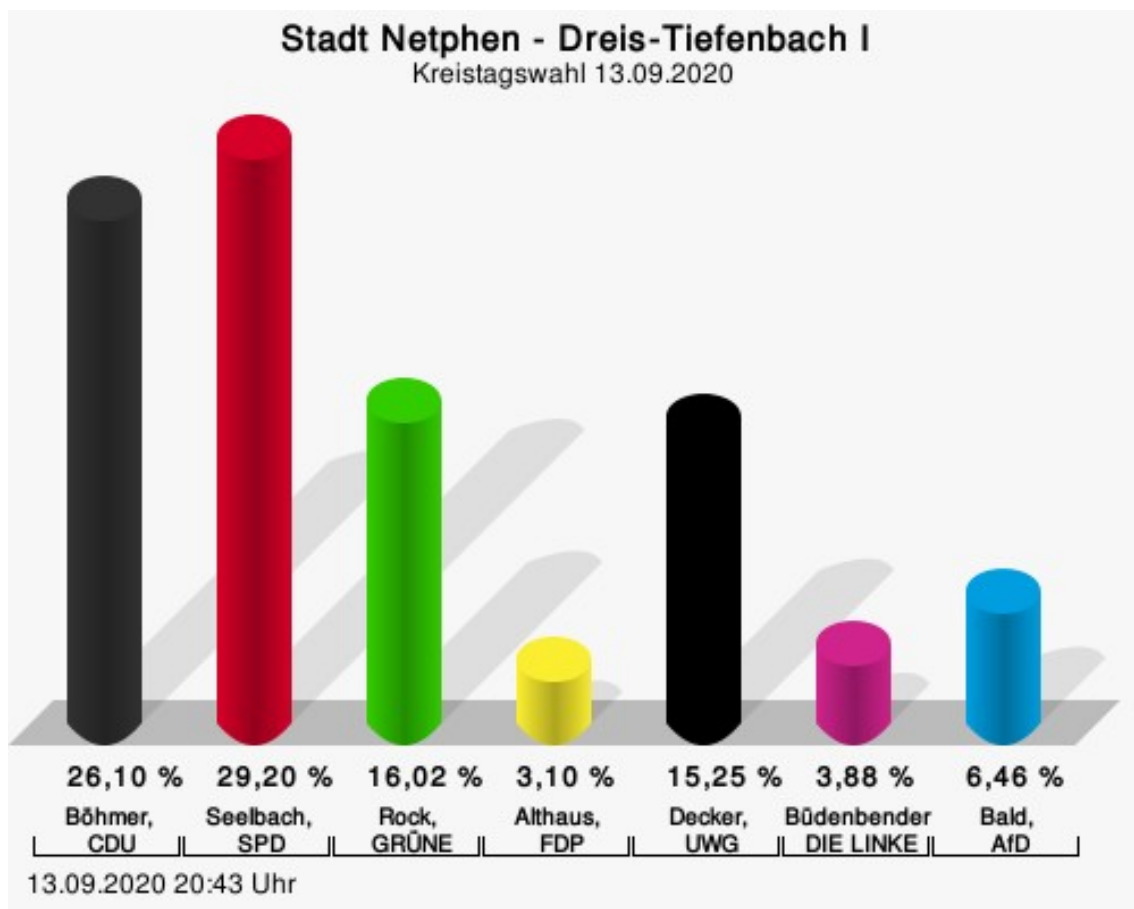
Zusammenstellung der Ergebnisse nach Stadtteilen

Stadtteil	Stand	Wahlberechtigte	Wähler/innen	gültig	CDU	SPD	GRÜNE	FDP	UWG	DIE LINKE	AfD
Afholderbach	1 von 1	167	74,25 %	99,19 %	33,33 %	39,02 %	4,88 %	4,07 %	11,38 %	2,44 %	4,88 %
Beienbach	1 von 1	277	73,29 %	98,52 %	26,00 %	32,00 %	22,00 %	2,00 %	12,50 %	1,50 %	4,00 %
Brauersdorf	1 von 1	616	68,67 %	98,82 %	30,86 %	21,05 %	12,20 %	8,37 %	21,05 %	1,20 %	5,26 %
Deuz	2 von 2	1.714	61,26 %	99,14 %	24,40 %	40,15 %	12,49 %	4,80 %	8,26 %	2,02 %	7,88 %
Dreis-Tiefenbach	4 von 4	3.835	51,13 %	98,37 %	34,63 %	22,24 %	15,76 %	4,30 %	14,26 %	3,58 %	5,24 %
Eckmannshausen	1 von 1	653	63,55 %	98,55 %	31,54 %	23,72 %	13,20 %	4,65 %	16,38 %	3,67 %	6,85 %
Eschenbach	1 von 1	459	66,01 %	98,68 %	45,82 %	18,73 %	15,05 %	4,35 %	10,70 %	1,34 %	4,01 %
Frohnhausen	1 von 1	317	66,25 %	97,62 %	39,02 %	19,02 %	11,71 %	3,90 %	13,66 %	2,93 %	9,76 %
Grissenbach	1 von 1	589	71,31 %	97,62 %	15,85 %	56,83 %	10,00 %	2,68 %	7,80 %	2,44 %	4,39 %
Hainchen	1 von 1	734	67,57 %	98,19 %	44,97 %	30,60 %	6,78 %	2,67 %	7,19 %	1,23 %	6,57 %
Helgersdorf	1 von 1	278	67,63 %	98,40 %	36,22 %	32,97 %	7,57 %	3,78 %	7,57 %	3,78 %	8,11 %
Herzhausen	1 von 1	501	64,07 %	96,88 %	42,77 %	19,29 %	14,47 %	3,86 %	12,54 %	2,25 %	4,82 %
Irmgartei-chen	1 von 1	685	71,24 %	97,54 %	35,71 %	29,41 %	14,71 %	1,89 %	10,71 %	2,31 %	5,25 %
Nenkersdorf	1 von 1	367	68,12 %	100,00 %	44,40 %	32,40 %	6,00 %	2,40 %	8,80 %	0,00 %	6,00 %
Netphen	4 von 4	4.847	61,38 %	97,78 %	31,94 %	20,76 %	12,31 %	6,08 %	21,52 %	1,93 %	5,47 %
Oelgershausen	1 von 1	311	68,17 %	98,58 %	21,05 %	42,58 %	10,53 %	5,26 %	17,22 %	0,48 %	2,87 %
Salchendorf	1 von 1	1.036	73,94 %	98,96 %	44,20 %	26,78 %	10,55 %	3,03 %	9,37 %	1,45 %	4,62 %

Stadtteil	Stand	Wahlbe- rechtigte	Wäh- ler/innen	gültig	CDU	SPD	GRÜNE	FDP	UWG	DIE LINKE	AfD
Sohlbach	1 von 1	101	86,14 %	96,55 %	48,81 %	26,19 %	8,33 %	2,38 %	5,95 %	1,19 %	7,14 %
Unglinghau- sen	1 von 1	884	58,48 %	97,10 %	24,70 %	31,08 %	19,12 %	1,99 %	14,54 %	1,99 %	6,57 %
Walpersdorf	1 von 1	334	70,06 %	97,86 %	52,40 %	26,20 %	3,93 %	2,62 %	8,30 %	0,44 %	6,11 %
Werthen- bach	2 von 2	673	72,07 %	98,97 %	48,54 %	20,83 %	8,75 %	3,54 %	6,04 %	4,17 %	8,13 %
Stadt Net- phen	29 von 29	19.378	62,59 %	98,24 %	34,25 %	26,83 %	12,51 %	4,37 %	13,99 %	2,24 %	5,80 %

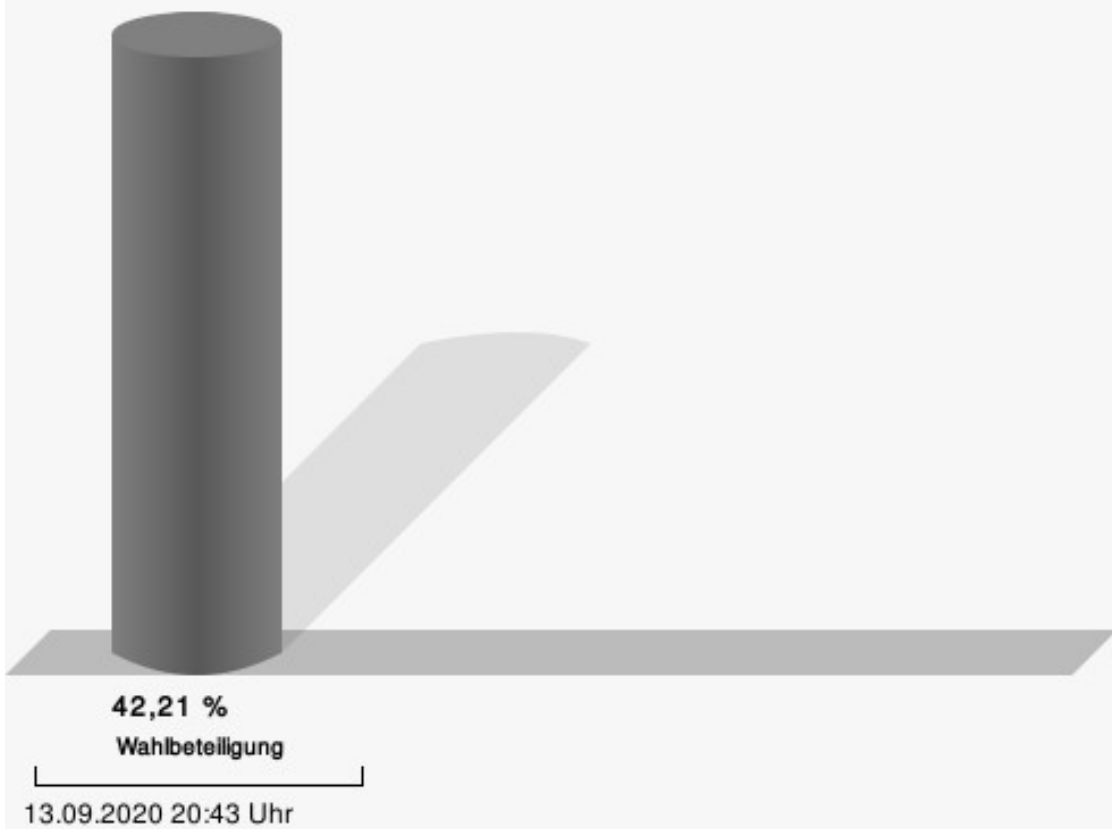
Wahlbezirke Dreis-Tiefenbach I

	Anzahl	Prozent
Böhmer, CDU	101	26,10 %
Seelbach, SPD	113	29,20 %
Rock, GRÜNE	62	16,02 %
Althaus, FDP	12	3,10 %
Decker, UWG	59	15,25 %
Büdenbender, DIE LINKE	15	3,88 %
Bald, AfD	25	6,46 %



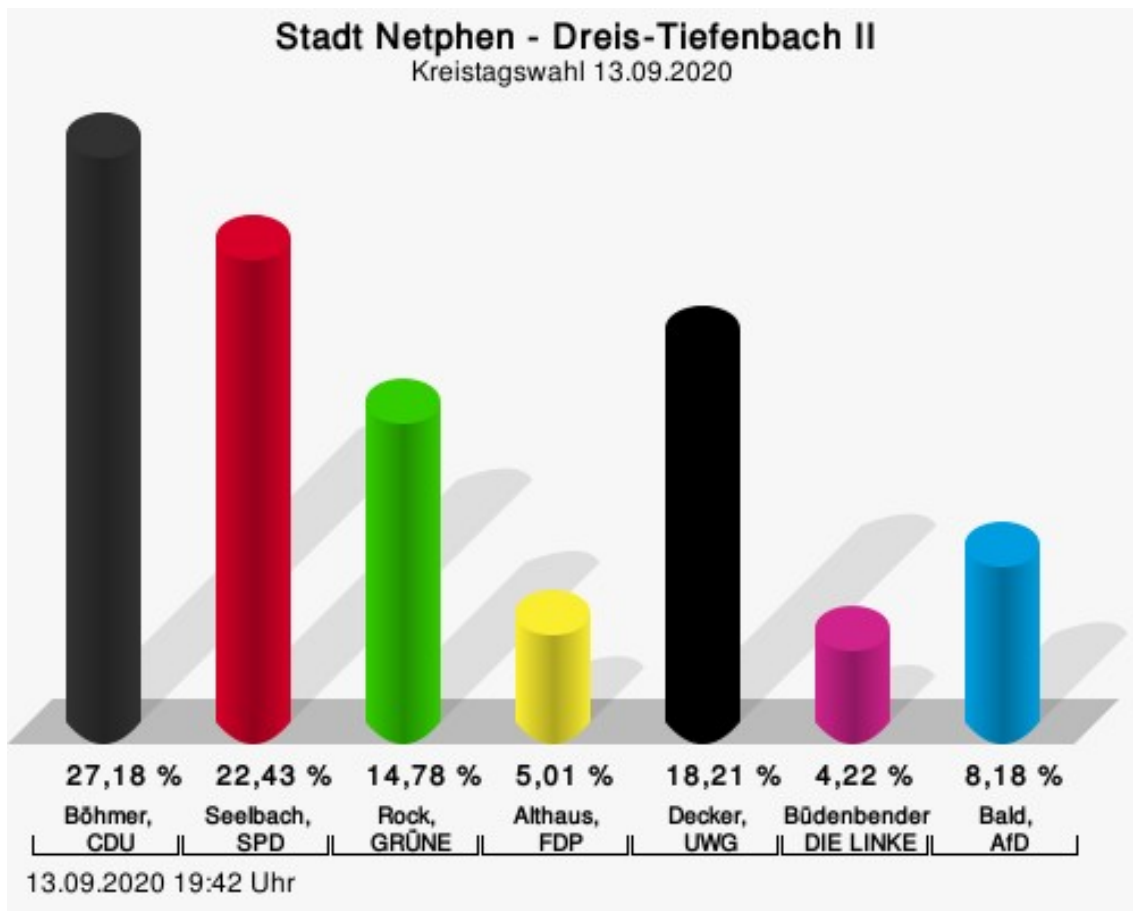
Böhmer, CDU = Markus Böhmer, Christlich Demokratische Union Deutschlands
 Seelbach, SPD = Marc Seelbach, Sozialdemokratische Partei Deutschlands
 Rock, GRÜNE = Helga Rock, BÜNDNIS 90/DIE GRÜNEN
 Althaus, FDP = Olaf Althaus, Freie Demokratische Partei
 Decker, UWG = Wolfgang Decker, UWG Kreisverband Siegen-Wittgenstein
 Büdenbender, DIE LINKE = Ekkard Büdenbender, DIE LINKE
 Bald, AfD = Rita Bald, Alternative für Deutschland

Wahlbeteiligung



Dreis-Tiefenbach II

	Anzahl	Prozent
Böhmer, CDU	103	27,18 %
Seelbach, SPD	85	22,43 %
Rock, GRÜNE	56	14,78 %
Althaus, FDP	19	5,01 %
Decker, UWG	69	18,21 %
Büdenbender, DIE LINKE	16	4,22 %
Bald, AfD	31	8,18 %



Böhmer, CDU = Markus Böhmer, Christlich Demokratische Union Deutschlands

Seelbach, SPD = Marc Seelbach, Sozialdemokratische Partei Deutschlands

Rock, GRÜNE = Helga Rock, BÜNDNIS 90/DIE GRÜNEN

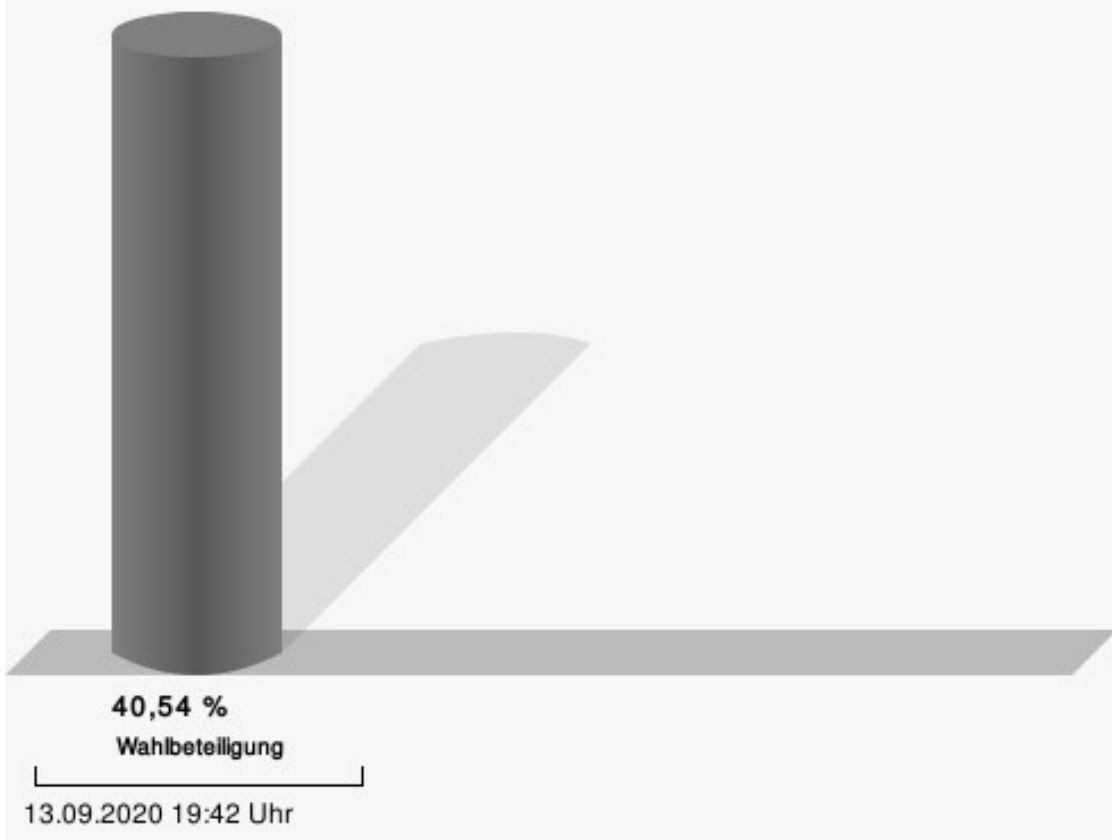
Althaus, FDP = Olaf Althaus, Freie Demokratische Partei

Decker, UWG = Wolfgang Decker, UWG Kreisverband Siegen-Wittgenstein

Büdenbender, DIE LINKE = Ekkard Büdenbender, DIE LINKE

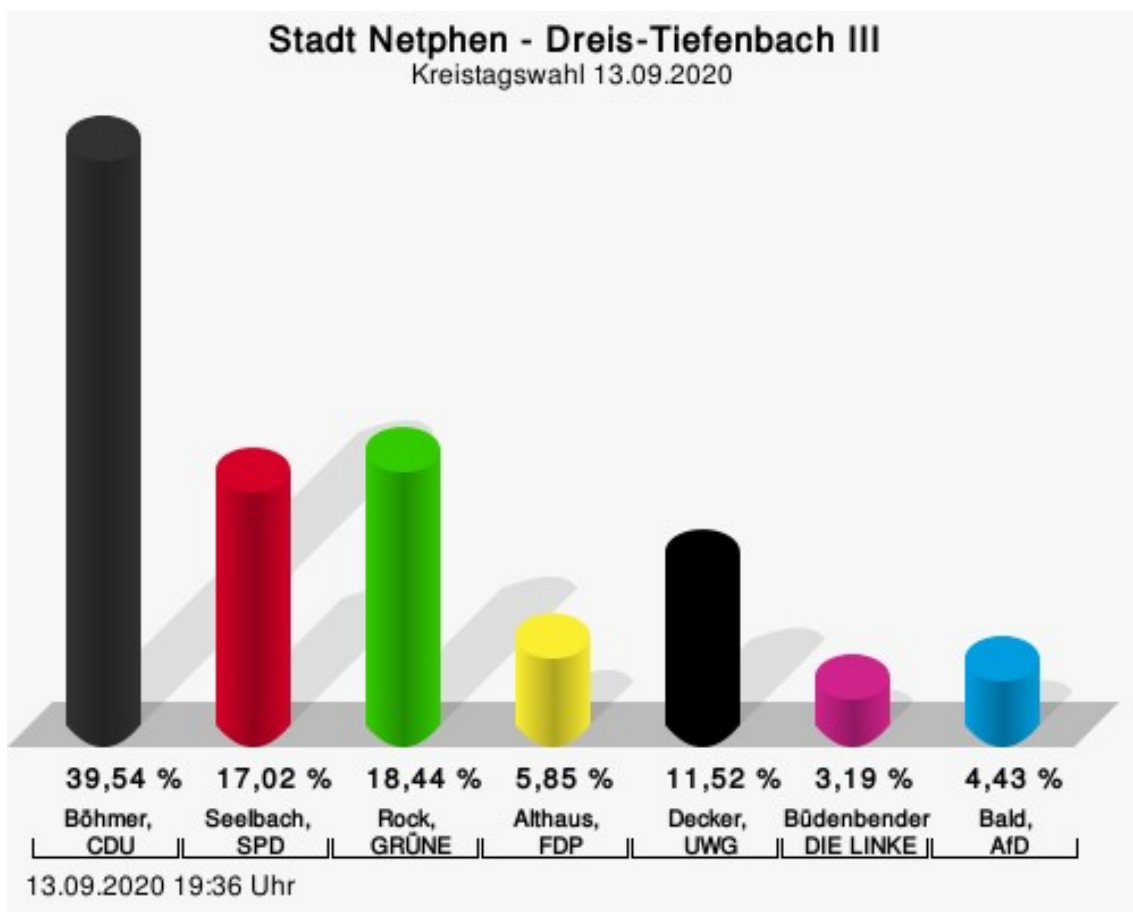
Bald, AfD = Rita Bald, Alternative für Deutschland

Wahlbeteiligung



Dreis-Tiefenbach III

	Anzahl	Prozent
Böhmer, CDU	223	39,54 %
Seelbach, SPD	96	17,02 %
Rock, GRÜNE	104	18,44 %
Althaus, FDP	33	5,85 %
Decker, UWG	65	11,52 %
Büdenbender, DIE LINKE	18	3,19 %
Bald, AfD	25	4,43 %



Böhmer, CDU = Markus Böhmer, Christlich Demokratische Union Deutschlands

Seelbach, SPD = Marc Seelbach, Sozialdemokratische Partei Deutschlands

Rock, GRÜNE = Helga Rock, BÜNDNIS 90/DIE GRÜNEN


Althaus, FDP = Olaf Althaus, Freie Demokratische Partei

Decker, UWG = Wolfgang Decker, UWG Kreisverband Siegen-Wittgenstein

Büdenbender, DIE LINKE = Ekkard Büdenbender, DIE LINKE

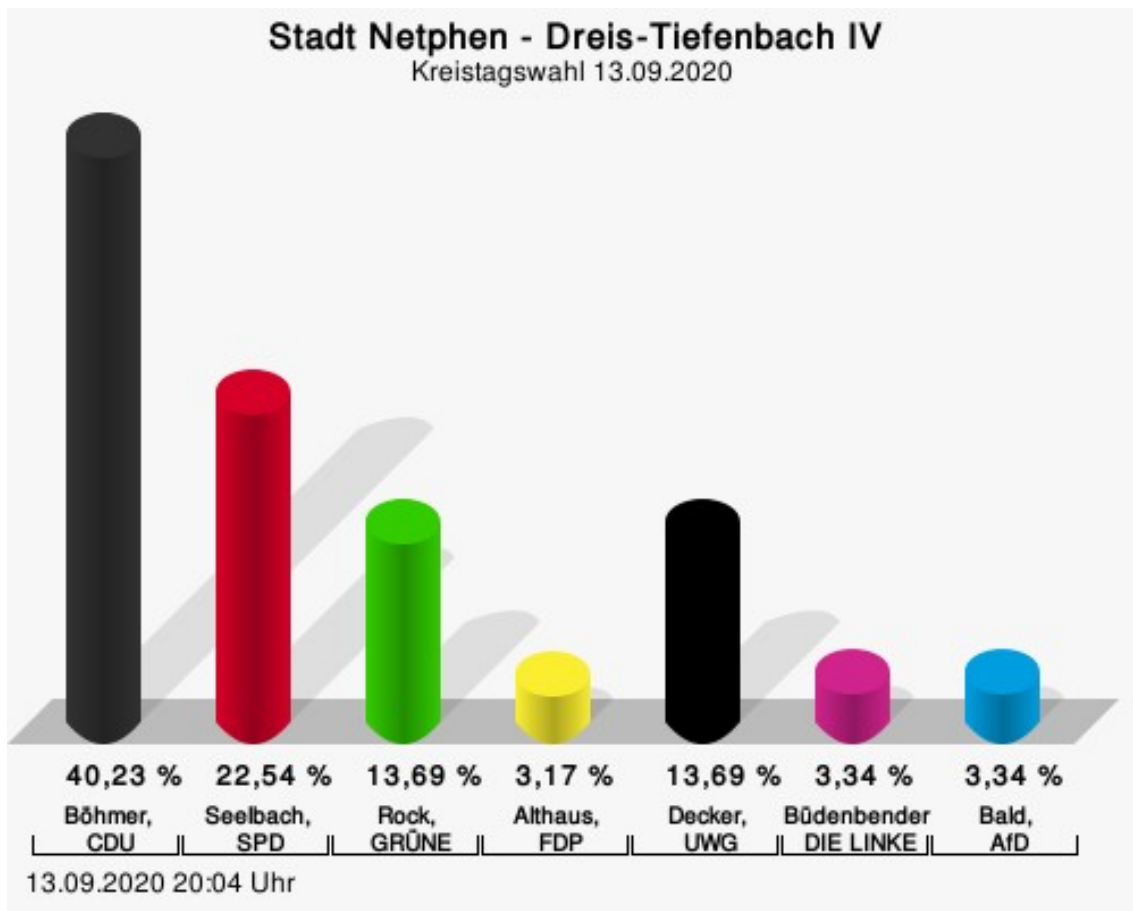
Bald, AfD = Rita Bald, Alternative für Deutschland

Wahlbeteiligung



Dreis-Tiefenbach IV

	Anzahl	Prozent
Böhmer, CDU	241	40,23 %
Seelbach, SPD	135	22,54 %
Rock, GRÜNE	82	13,69 %
Althaus, FDP	19	3,17 %
Decker, UWG	82	13,69 %
Büdenbender, DIE LINKE	20	3,34 %
Bald, AfD	20	3,34 %



Böhmer, CDU = Markus Böhmer, Christlich Demokratische Union Deutschlands

Seelbach, SPD = Marc Seelbach, Sozialdemokratische Partei Deutschlands

Rock, GRÜNE = Helga Rock, BÜNDNIS 90/DIE GRÜNEN

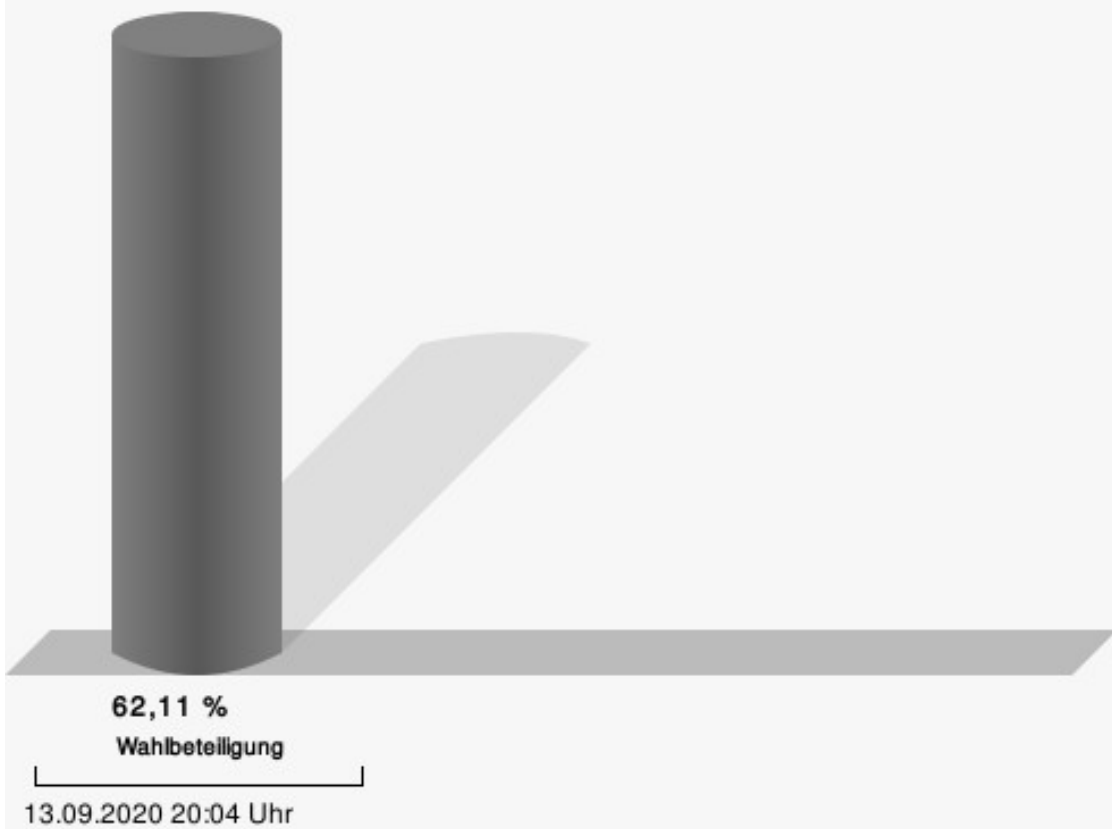
Althaus, FDP = Olaf Althaus, Freie Demokratische Partei

Decker, UWG = Wolfgang Decker, UWG Kreisverband Siegen-Wittgenstein

Büdenbender, DIE LINKE = Ekkard Büdenbender, DIE LINKE

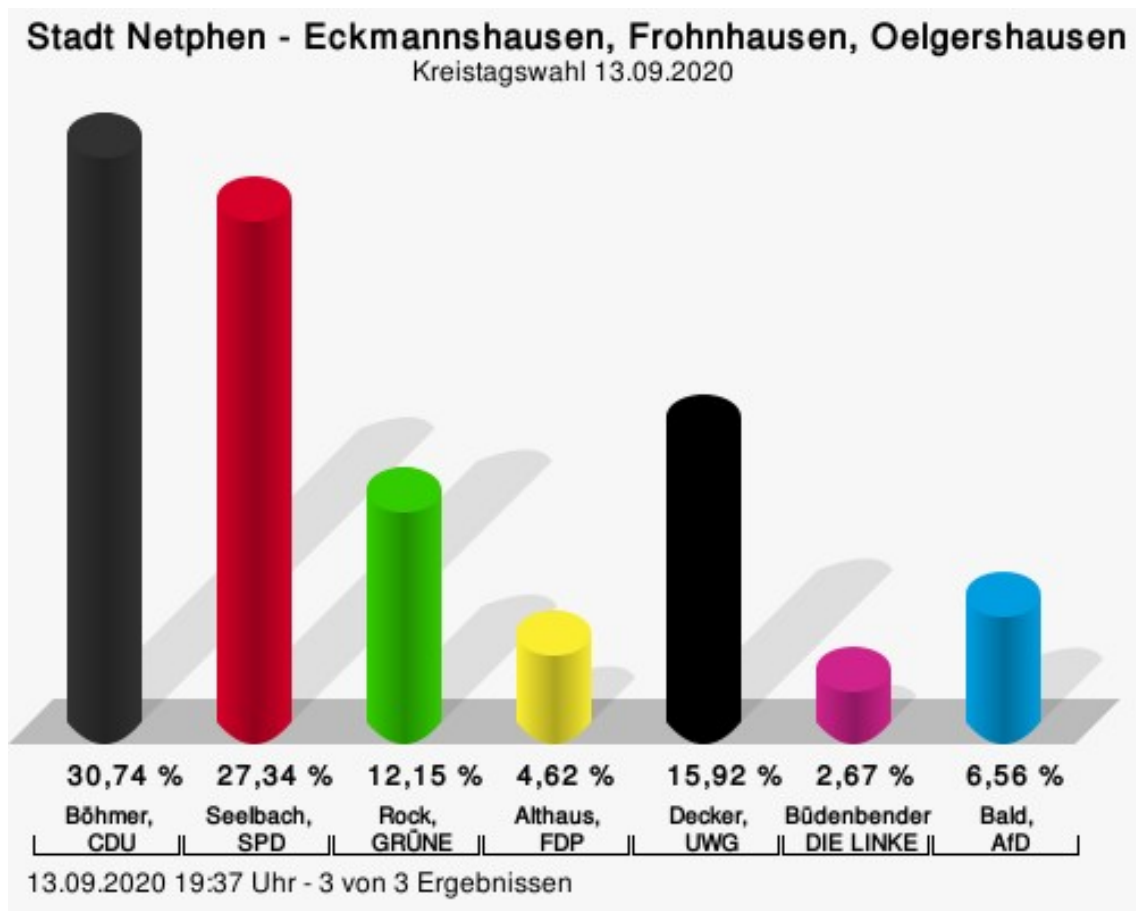
Bald, AfD = Rita Bald, Alternative für Deutschland

Wahlbeteiligung



Eckmannshausen, Frohnhausen, Oelgershausen

	Anzahl	Prozent
Böhmer, CDU	253	30,74 %
Seelbach, SPD	225	27,34 %
Rock, GRÜNE	100	12,15 %
Althaus, FDP	38	4,62 %
Decker, UWG	131	15,92 %
Büdenbender, DIE LINKE	22	2,67 %
Bald, AfD	54	6,56 %



Böhmer, CDU = Markus Böhmer, Christlich Demokratische Union Deutschlands

Seelbach, SPD = Marc Seelbach, Sozialdemokratische Partei Deutschlands

Rock, GRÜNE = Helga Rock, BÜNDNIS 90/DIE GRÜNEN

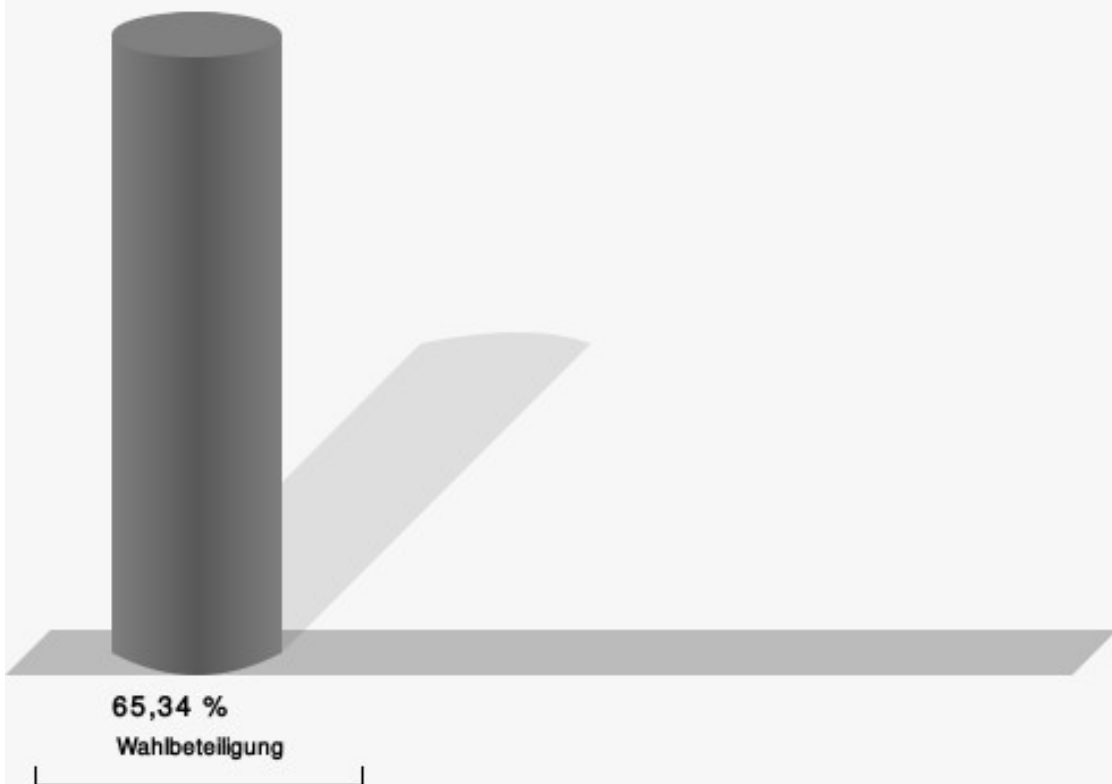
Althaus, FDP = Olaf Althaus, Freie Demokratische Partei

Decker, UWG = Wolfgang Decker, UWG Kreisverband Siegen-Wittgenstein

Büdenbender, DIE LINKE = Ekkard Büdenbender, DIE LINKE

Bald, AfD = Rita Bald, Alternative für Deutschland

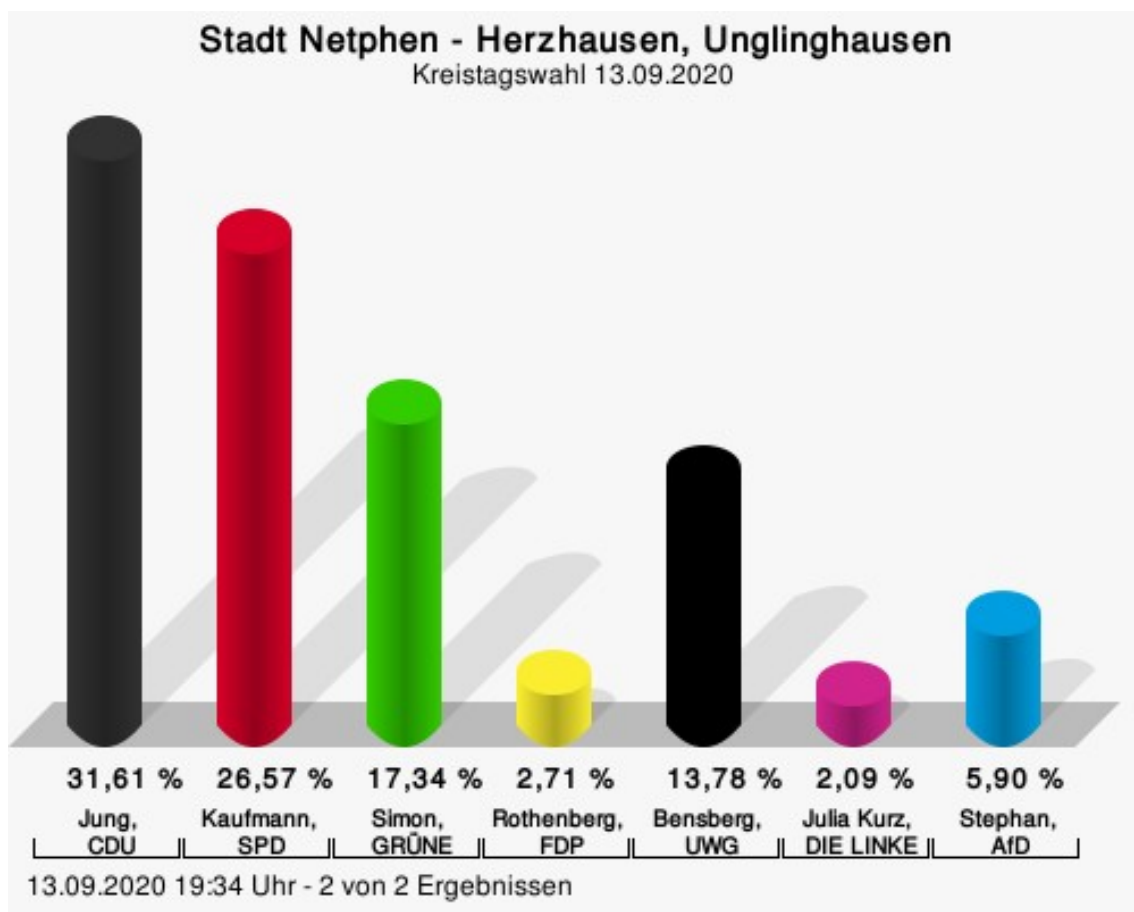
Wahlbeteiligung



13.09.2020 19:37 Uhr - 3 von 3 Ergebnissen

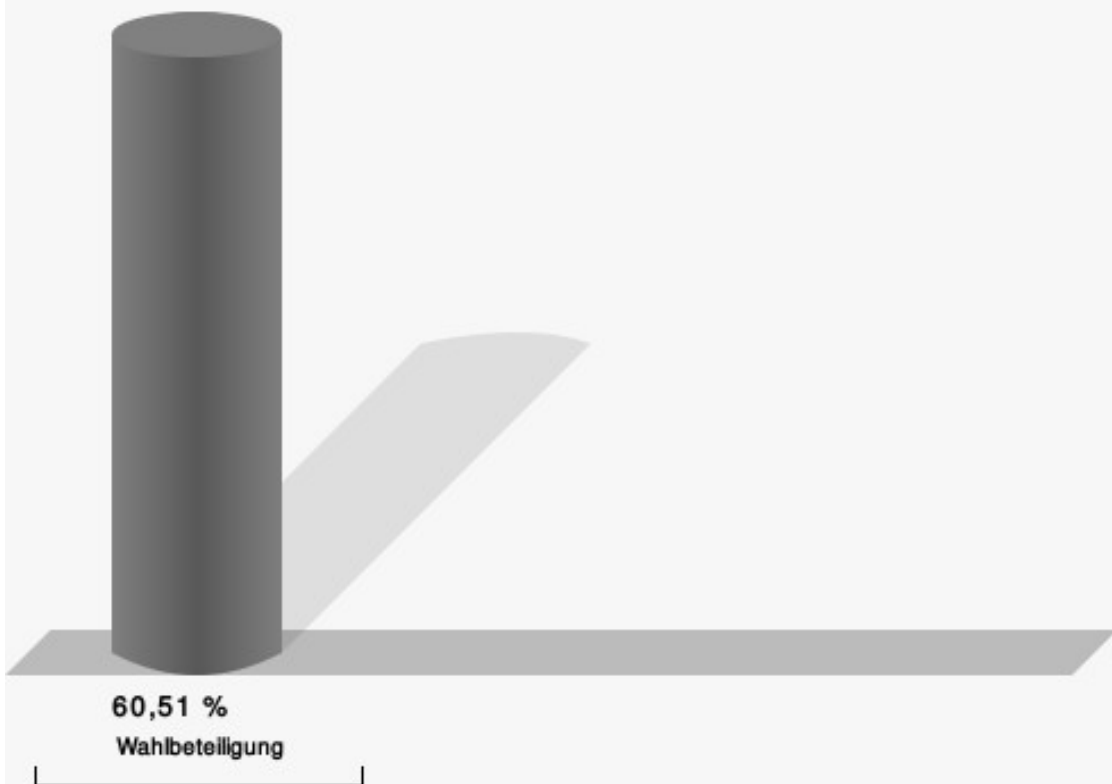
Herzhausen, Unglinghausen

	Anzahl	Prozent
Jung, CDU	257	31,61 %
Kaufmann, SPD	216	26,57 %
Simon, GRÜNE	141	17,34 %
Rothenberg, FDP	22	2,71 %
Bensberg, UWG	112	13,78 %
Kurz, DIE LINKE	17	2,09 %
Stephan, AfD	48	5,90 %



Jung, CDU = André Jung, Christlich Demokratische Union Deutschlands
 Kaufmann, SPD = Helmut Kaufmann, Sozialdemokratische Partei Deutschlands
 Simon, GRÜNE = Matthias Simon, BÜNDNIS 90/DIE GRÜNEN
 Rothenberg, FDP = Ernst Christoph Rothenberg, Freie Demokratische Partei
 Bensberg, UWG = Ulrich Hermann Bensberg, UWG Kreisverband Siegen-Wittgenstein
 Stephan, AfD = Ursula-Regine Stephan, Alternative für Deutschland

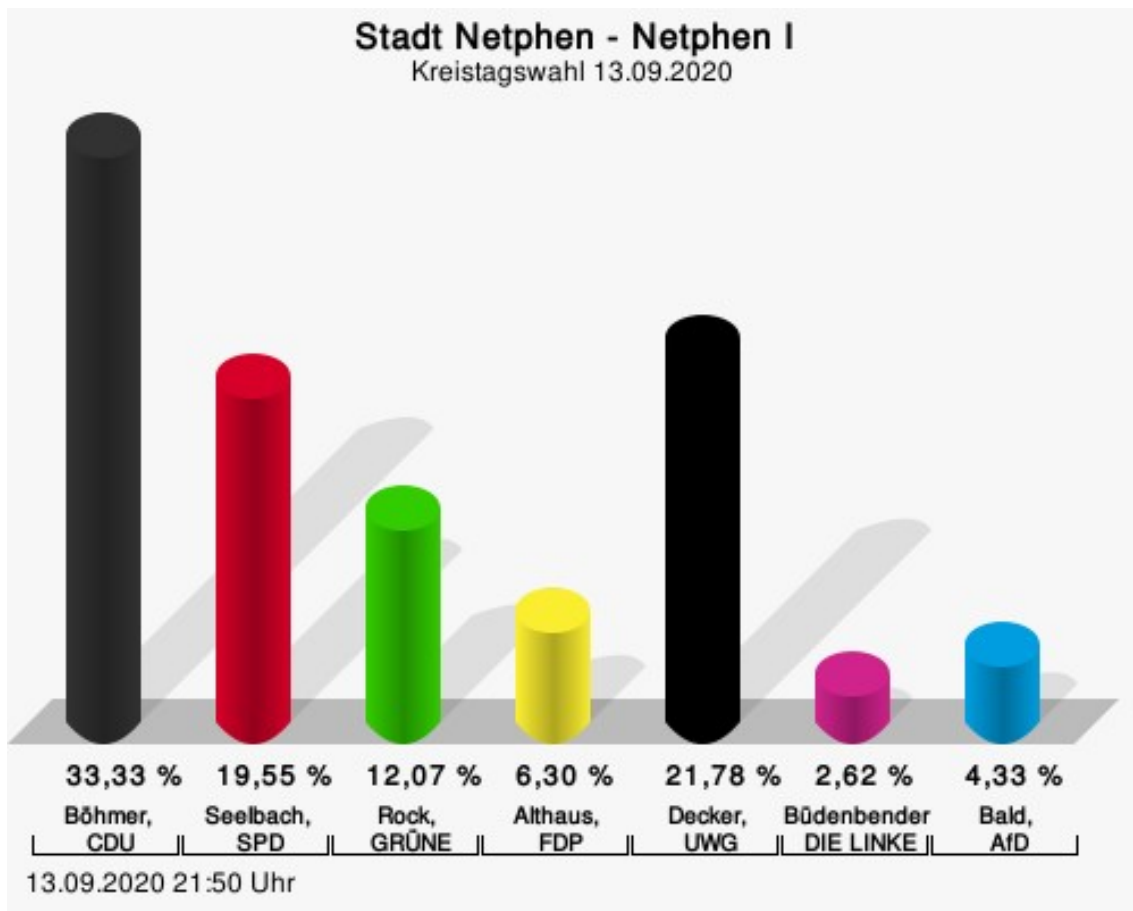
Wahlbeteiligung



13.09.2020 19:34 Uhr - 2 von 2 Ergebnissen

Netphen I

	Anzahl	Prozent
Böhmer, CDU	254	33,33 %
Seelbach, SPD	149	19,55 %
Rock, GRÜNE	92	12,07 %
Althaus, FDP	48	6,30 %
Decker, UWG	166	21,78 %
Büdenbender, DIE LINKE	20	2,62 %
Bald, AfD	33	4,33 %



Böhmer, CDU = Markus Böhmer, Christlich Demokratische Union Deutschlands

Seelbach, SPD = Marc Seelbach, Sozialdemokratische Partei Deutschlands

Rock, GRÜNE = Helga Rock, BÜNDNIS 90/DIE GRÜNEN

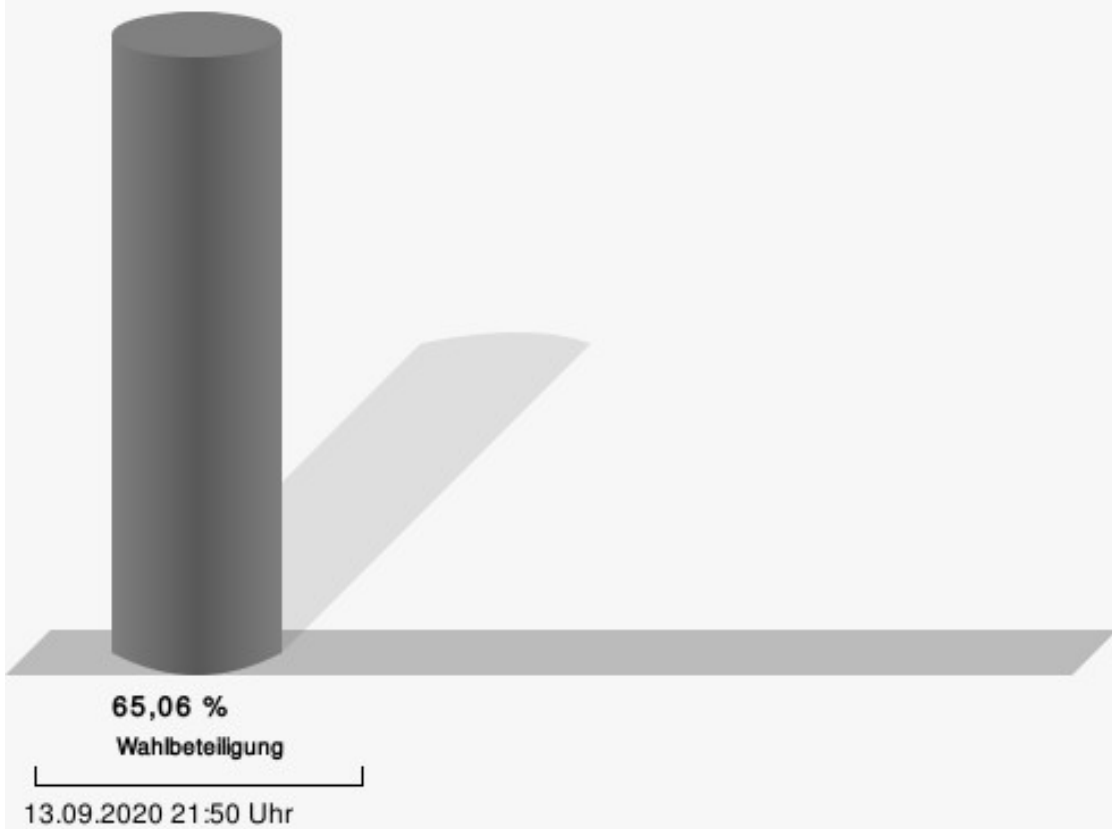
Althaus, FDP = Olaf Althaus, Freie Demokratische Partei

Decker, UWG = Wolfgang Decker, UWG Kreisverband Siegen-Wittgenstein

Büdenbender, DIE LINKE = Ekkard Büdenbender, DIE LINKE

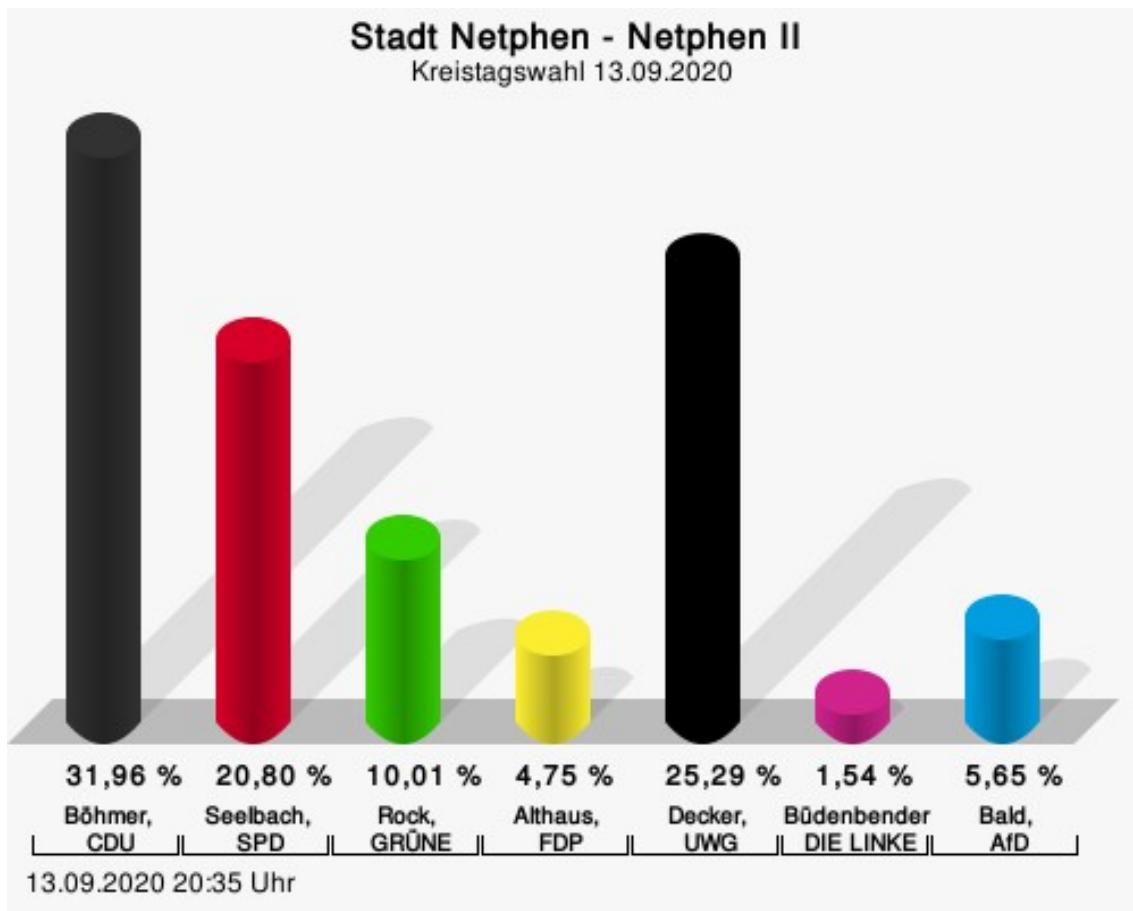
Bald, AfD = Rita Bald, Alternative für Deutschland

Wahlbeteiligung



Netphen II

	Anzahl	Prozent
Böhmer, CDU	249	31,96 %
Seelbach, SPD	162	20,80 %
Rock, GRÜNE	78	10,01 %
Althaus, FDP	37	4,75 %
Decker, UWG	197	25,29 %
Büdenbender, DIE LINKE	12	1,54 %
Bald, AfD	44	5,65 %



Böhmer, CDU = Markus Böhmer, Christlich Demokratische Union Deutschlands

Seelbach, SPD = Marc Seelbach, Sozialdemokratische Partei Deutschlands

Rock, GRÜNE = Helga Rock, BÜNDNIS 90/DIE GRÜNEN

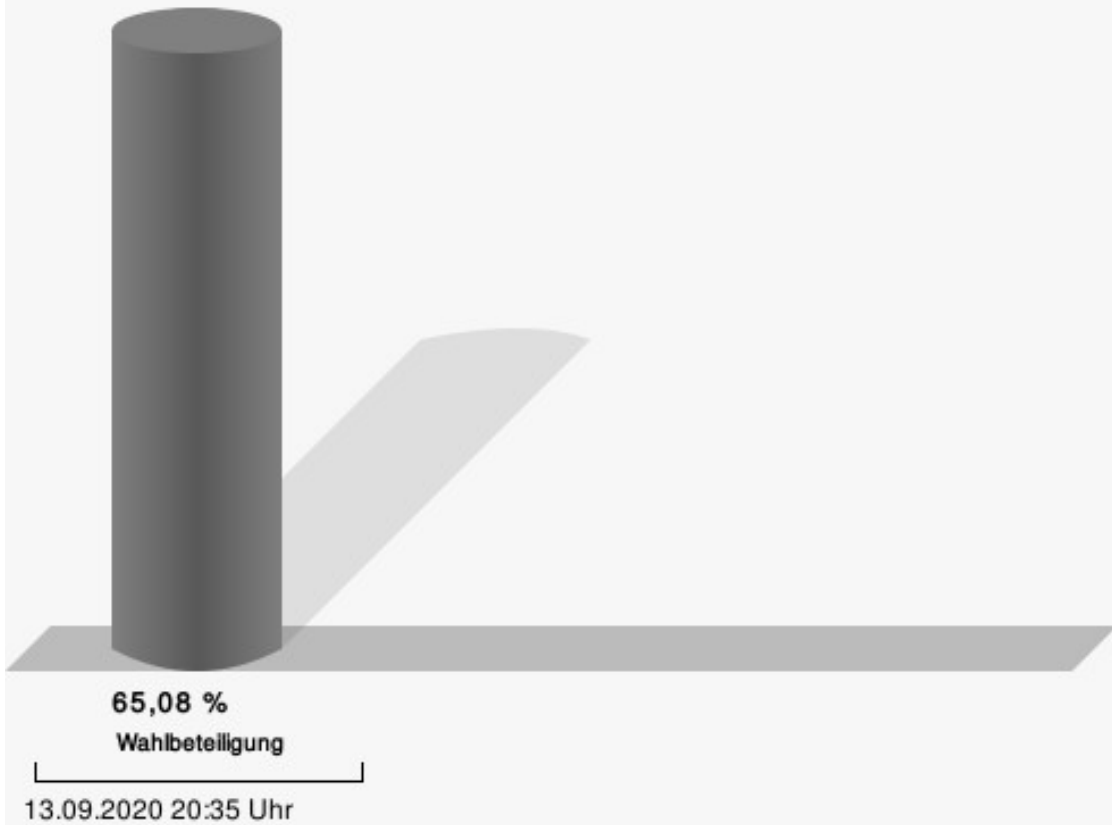
Althaus, FDP = Olaf Althaus, Freie Demokratische Partei

Decker, UWG = Wolfgang Decker, UWG Kreisverband Siegen-Wittgenstein

Büdenbender, DIE LINKE = Ekkard Büdenbender, DIE LINKE

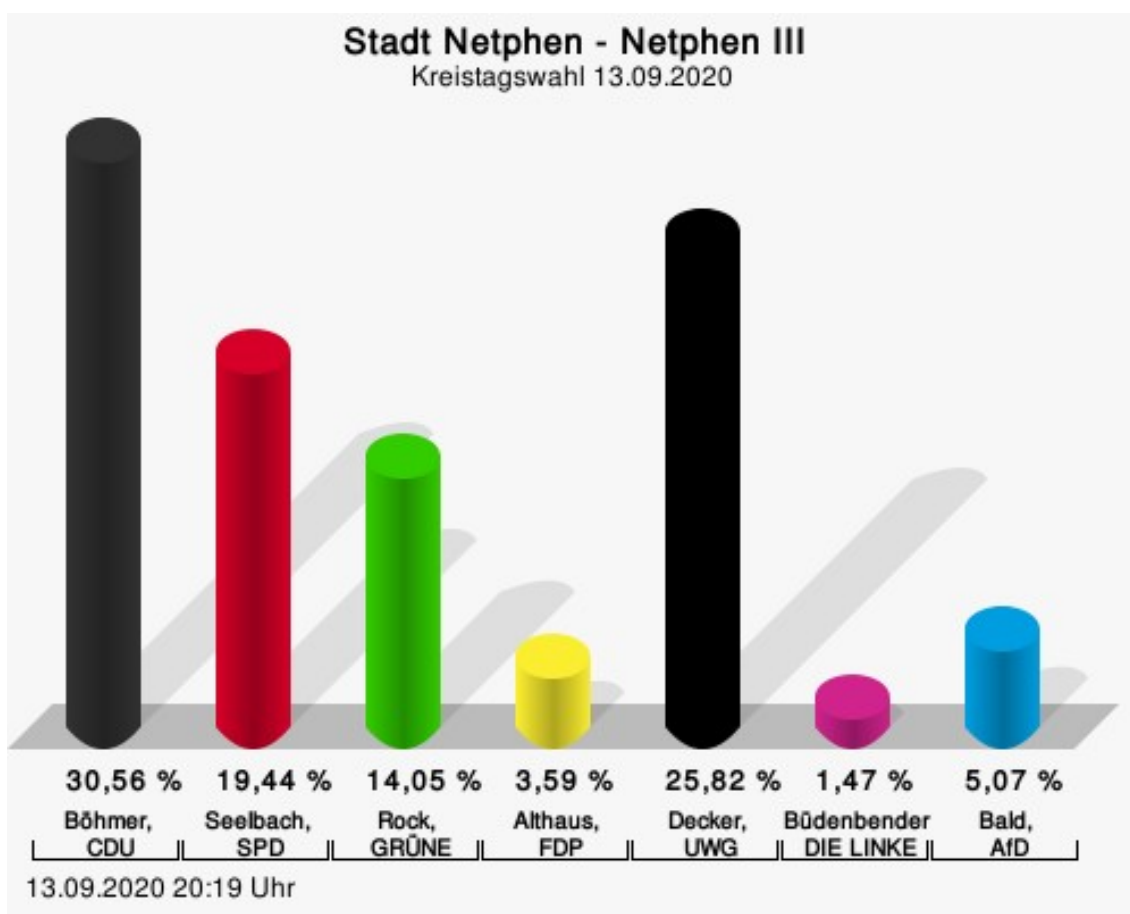
Bald, AfD = Rita Bald, Alternative für Deutschland

Wahlbeteiligung



Netphen III

	Anzahl	Prozent
Böhmer, CDU	187	30,56 %
Seelbach, SPD	119	19,44 %
Rock, GRÜNE	86	14,05 %
Althaus, FDP	22	3,59 %
Decker, UWG	158	25,82 %
Büdenbender, DIE LINKE	9	1,47 %
Bald, AfD	31	5,07 %



Böhmer, CDU = Markus Böhmer, Christlich Demokratische Union Deutschlands

Seelbach, SPD = Marc Seelbach, Sozialdemokratische Partei Deutschlands

Rock, GRÜNE = Helga Rock, BÜNDNIS 90/DIE GRÜNEN

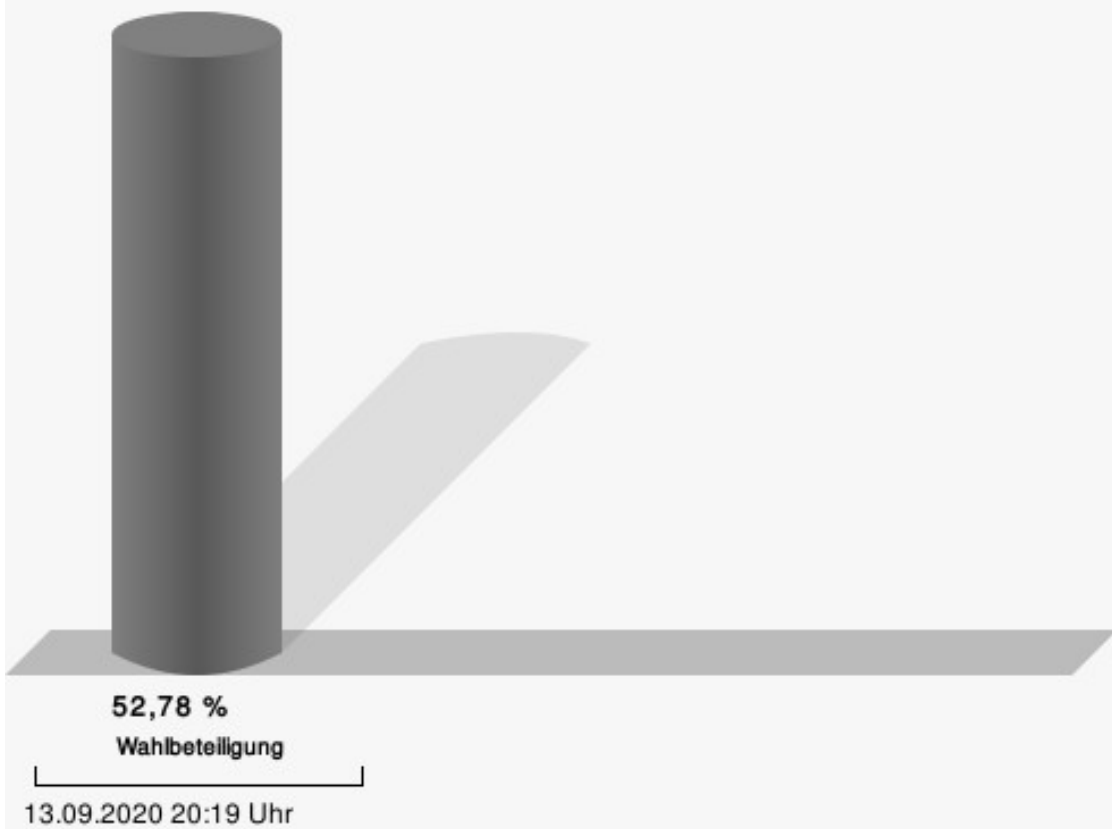
Althaus, FDP = Olaf Althaus, Freie Demokratische Partei

Decker, UWG = Wolfgang Decker, UWG Kreisverband Siegen-Wittgenstein

Büdenbender, DIE LINKE = Ekkard Büdenbender, DIE LINKE

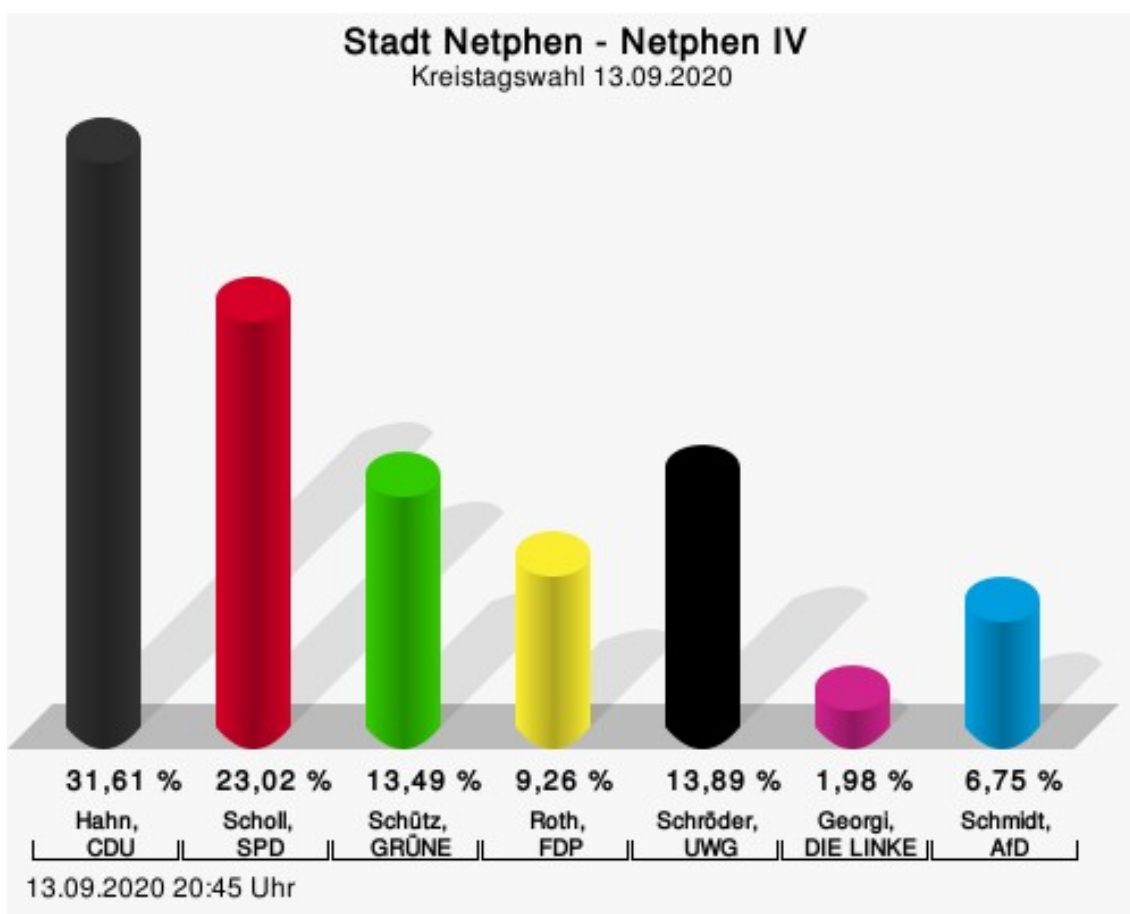
Bald, AfD = Rita Bald, Alternative für Deutschland

Wahlbeteiligung



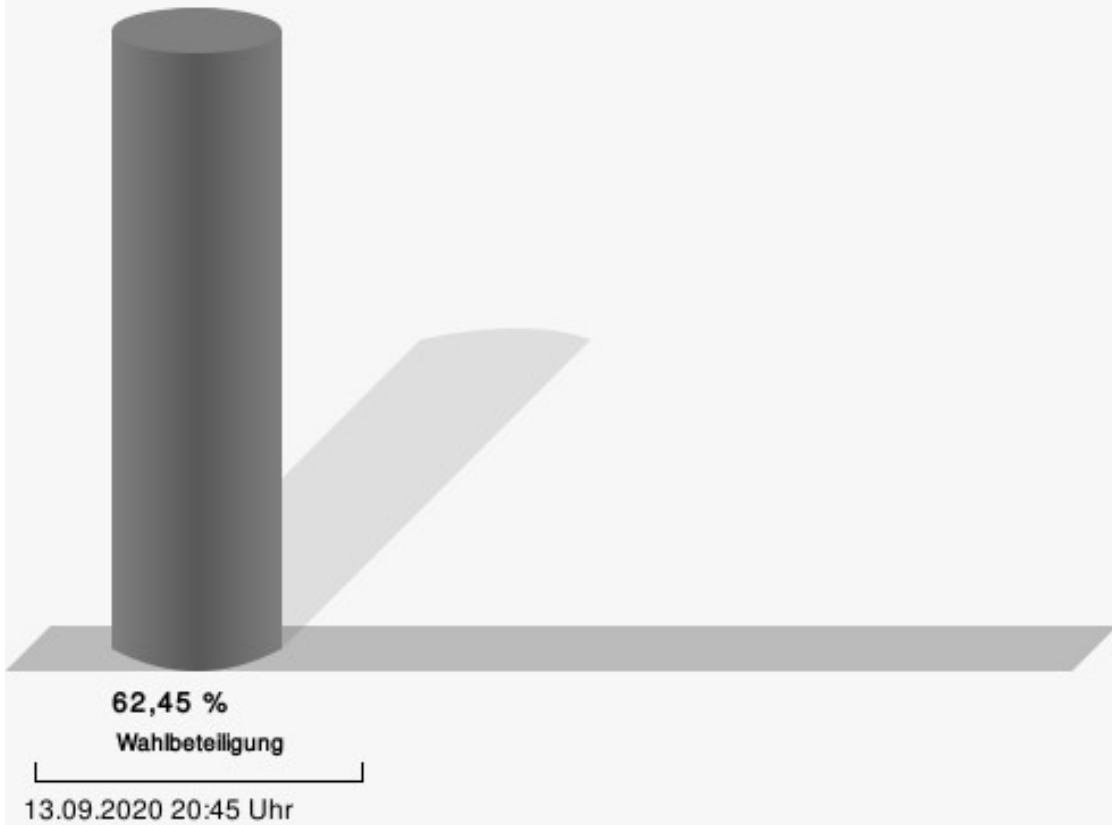
Netphen IV

	Anzahl	Prozent
Hahn, CDU	239	31,61 %
Scholl, SPD	174	23,02 %
Schütz, GRÜNE	102	13,49 %
Roth, FDP	70	9,26 %
Schröder, UWG	105	13,89 %
Georgi, DIE LINKE	15	1,98 %
Schmidt, AfD	51	6,75 %



Hahn, CDU = Corie Hahn, Christlich Demokratische Union Deutschlands
 Scholl, SPD = Annette Scholl, Sozialdemokratische Partei Deutschlands
 Schütz, GRÜNE = Sven Hendrik Schütz, BÜNDNIS 90/DIE GRÜNEN
 Roth, FDP = Louis Leonard Roth, Freie Demokratische Partei
 Schröder, UWG = Manfred Schröder, UWG Kreisverband Siegen-Wittgenstein
 Georgi, DIE LINKE = Ullrich-Eberhardt Georgi, DIE LINKE
 Schmidt, AfD = Michael Ewald Schmidt, Alternative für Deutschland

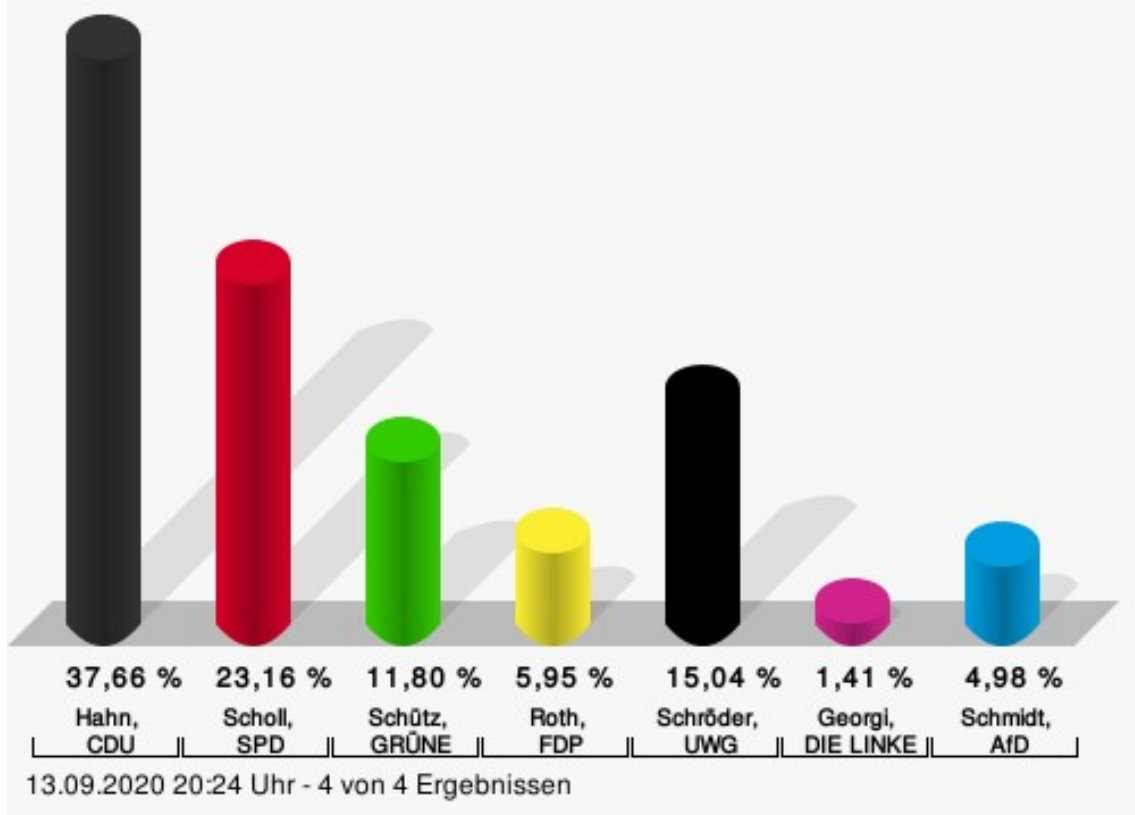
Wahlbeteiligung



Afholderbach, Eschenbach, Sohlbach, Brauersdorf


	Anzahl	Prozent
Hahn, CDU	348	37,66 %
Scholl, SPD	214	23,16 %
Schütz, GRÜNE	109	11,80 %
Roth, FDP	55	5,95 %
Schröder, UWG	139	15,04 %
Georgi, DIE LINKE	13	1,41 %
Schmidt, AfD	46	4,98 %

Stadt Netphen - Afholderbach, Eschenbach, Sohlbach, Brauersdorf
 Kreistagswahl 13.09.2020



Hahn, CDU = Corie Hahn, Christlich Demokratische Union Deutschlands
 Scholl, SPD = Annette Scholl, Sozialdemokratische Partei Deutschlands
 Schütz, GRÜNE = Sven Hendrik Schütz, BÜNDNIS 90/DIE GRÜNEN
 Roth, FDP = Louis Leonard Roth, Freie Demokratische Partei
 Schröder, UWG = Manfred Schröder, UWG Kreisverband Siegen-Wittgenstein
 Georgi, DIE LINKE = Ullrich-Eberhardt Georgi, DIE LINKE
 Schmidt, AfD = Michael Ewald Schmidt, Alternative für Deutschland

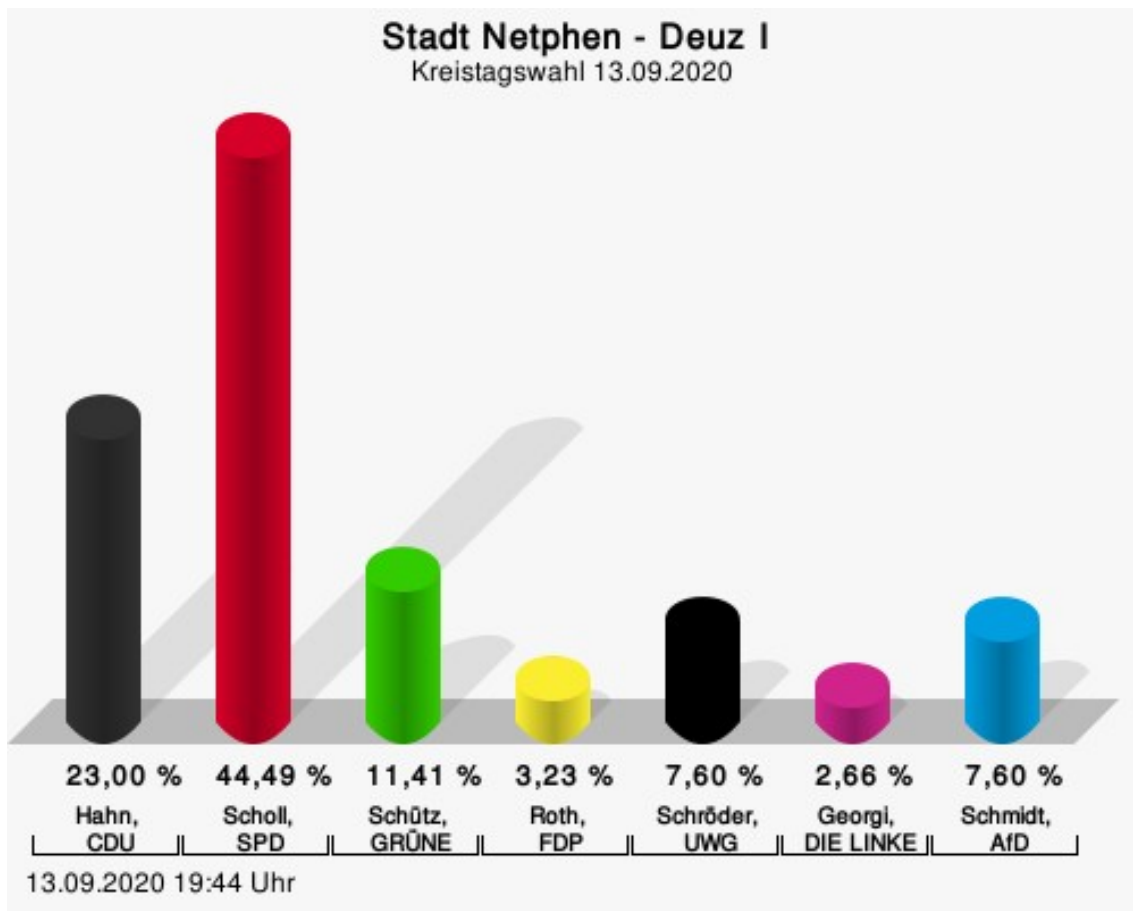
Wahlbeteiligung



13.09.2020 20:24 Uhr - 4 von 4 Ergebnissen

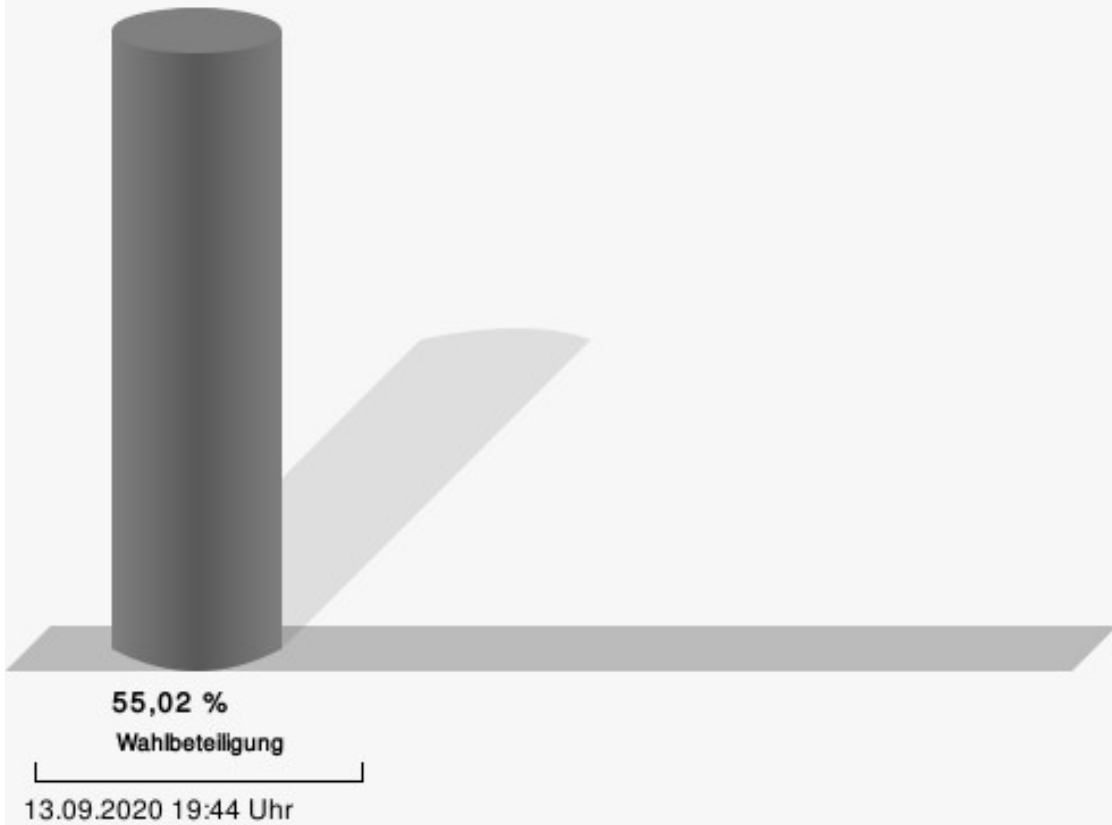
Deuz I

	Anzahl	Prozent
Hahn, CDU	121	23,00 %
Scholl, SPD	234	44,49 %
Schütz, GRÜNE	60	11,41 %
Roth, FDP	17	3,23 %
Schröder, UWG	40	7,60 %
Georgi, DIE LINKE	14	2,66 %
Schmidt, AfD	40	7,60 %



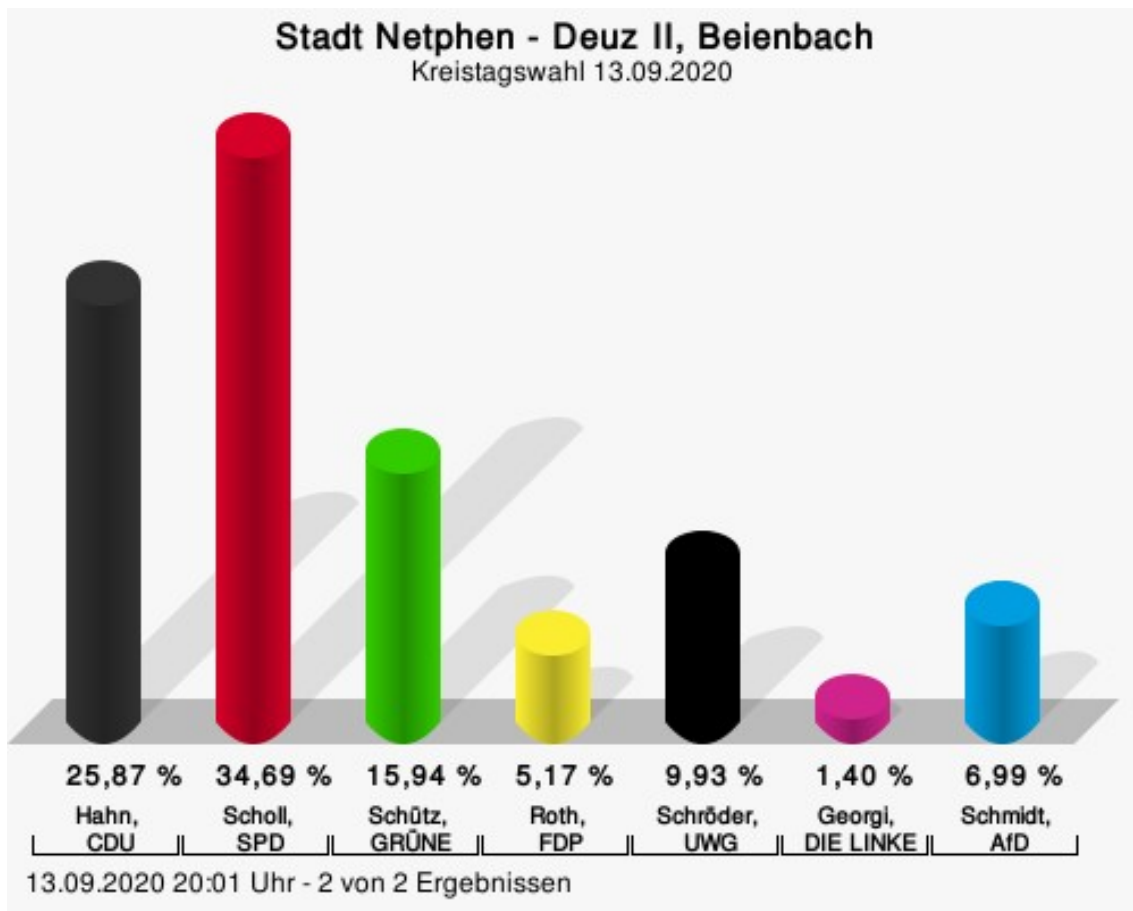
Hahn, CDU = Corie Hahn, Christlich Demokratische Union Deutschlands
 Scholl, SPD = Annette Scholl, Sozialdemokratische Partei Deutschlands
 Schütz, GRÜNE = Sven Hendrik Schütz, BÜNDNIS 90/DIE GRÜNEN
 Roth, FDP = Louis Leonard Roth, Freie Demokratische Partei
 Schröder, UWG = Manfred Schröder, UWG Kreisverband Siegen-Wittgenstein
 Georgi, DIE LINKE = Ullrich-Eberhardt Georgi, DIE LINKE
 Schmidt, AfD = Michael Ewald Schmidt, Alternative für Deutschland

Wahlbeteiligung



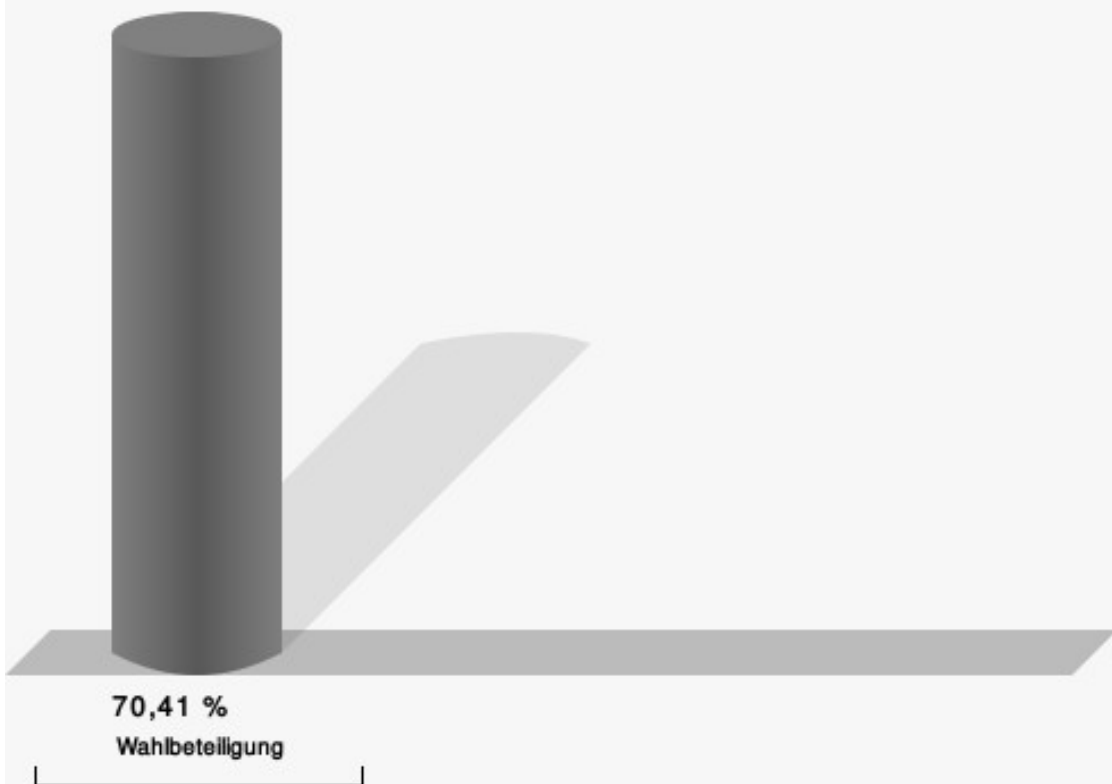
Deuz II, Beienbach

	Anzahl	Prozent
Hahn, CDU	185	25,87 %
Scholl, SPD	248	34,69 %
Schütz, GRÜNE	114	15,94 %
Roth, FDP	37	5,17 %
Schröder, UWG	71	9,93 %
Georgi, DIE LINKE	10	1,40 %
Schmidt, AfD	50	6,99 %



Hahn, CDU = Corie Hahn, Christlich Demokratische Union Deutschlands
 Scholl, SPD = Annette Scholl, Sozialdemokratische Partei Deutschlands
 Schütz, GRÜNE = Sven Hendrik Schütz, BÜNDNIS 90/DIE GRÜNEN
 Roth, FDP = Louis Leonard Roth, Freie Demokratische Partei
 Schröder, UWG = Manfred Schröder, UWG Kreisverband Siegen-Wittgenstein
 Georgi, DIE LINKE = Ullrich-Eberhardt Georgi, DIE LINKE
 Schmidt, AfD = Michael Ewald Schmidt, Alternative für Deutschland

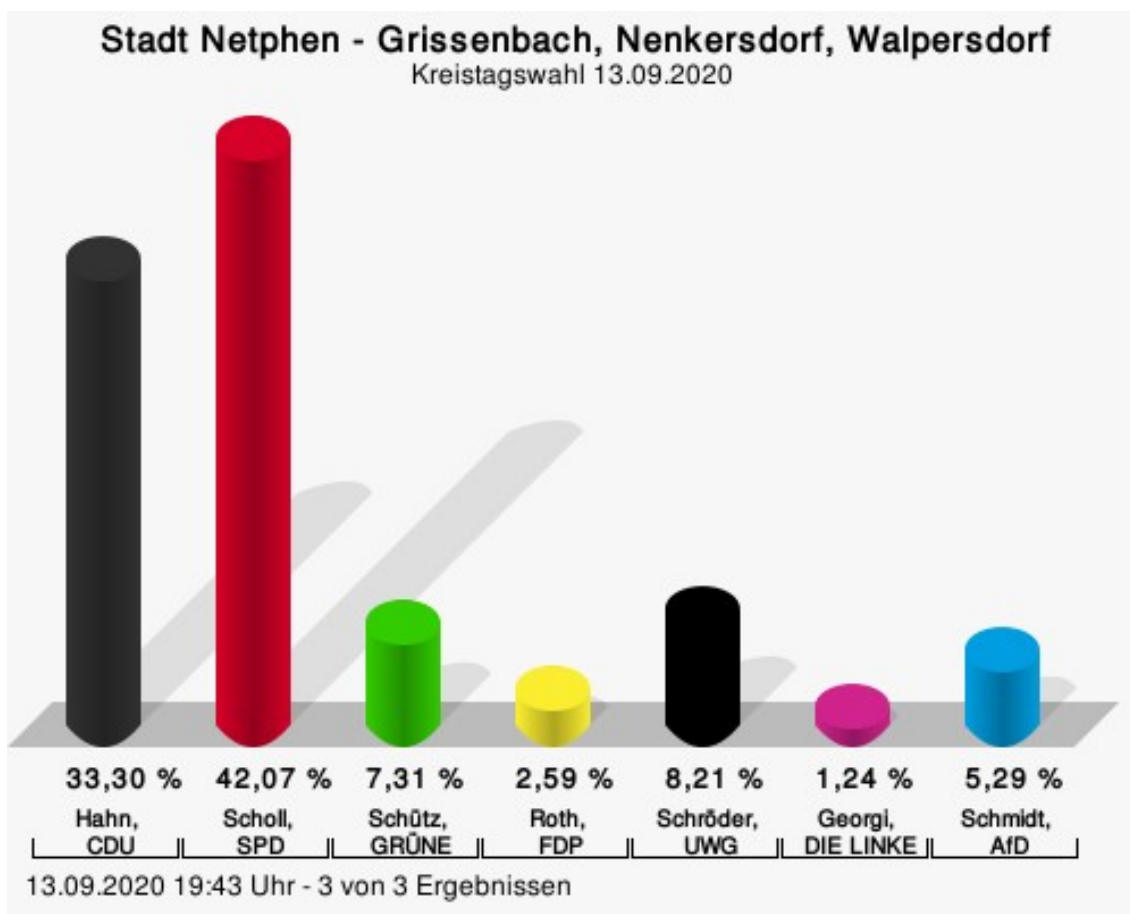
Wahlbeteiligung



13.09.2020 20:01 Uhr - 2 von 2 Ergebnissen

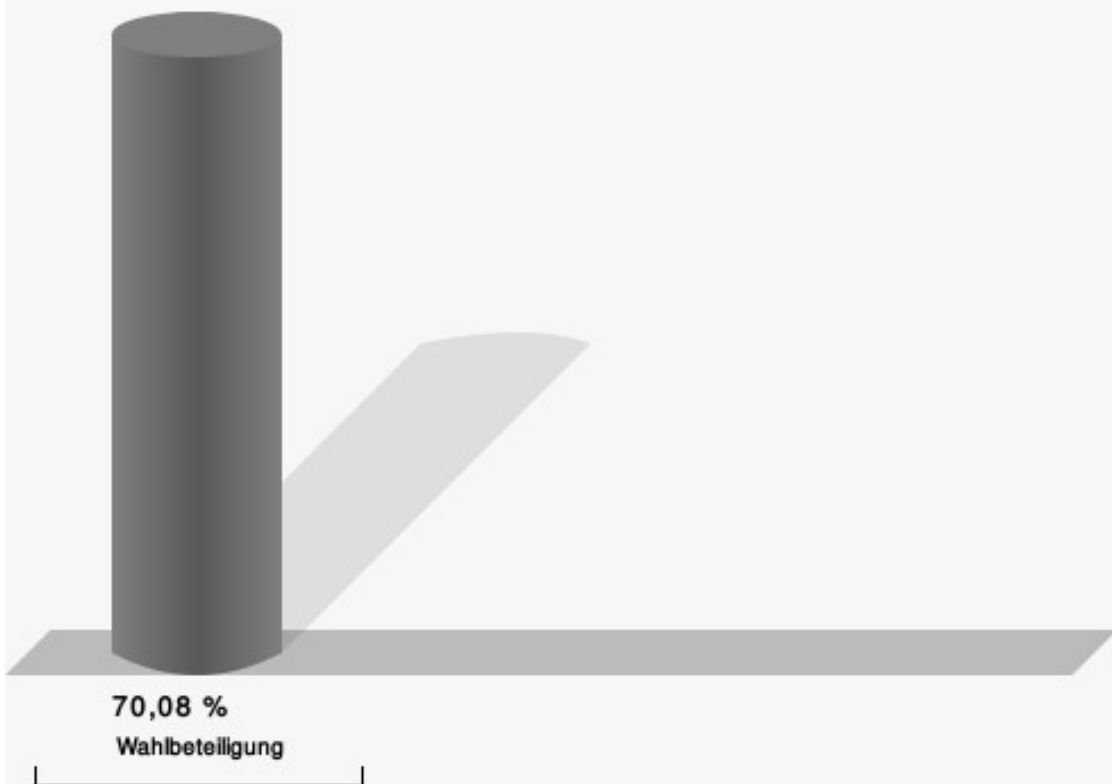
Grissenbach, Nenkersdorf, Walpersdorf

	Anzahl	Prozent
Hahn, CDU	296	33,30 %
Scholl, SPD	374	42,07 %
Schütz, GRÜNE	65	7,31 %
Roth, FDP	23	2,59 %
Schröder, UWG	73	8,21 %
Georgi, DIE LINKE	11	1,24 %
Schmidt, AfD	47	5,29 %



Hahn, CDU = Corie Hahn, Christlich Demokratische Union Deutschlands
 Scholl, SPD = Annette Scholl, Sozialdemokratische Partei Deutschlands
 Schütz, GRÜNE = Sven Hendrik Schütz, BÜNDNIS 90/DIE GRÜNEN
 Roth, FDP = Louis Leonard Roth, Freie Demokratische Partei
 Schröder, UWG = Manfred Schröder, UWG Kreisverband Siegen-Wittgenstein
 Georgi, DIE LINKE = Ullrich-Eberhardt Georgi, DIE LINKE
 Schmidt, AfD = Michael Ewald Schmidt, Alternative für Deutschland

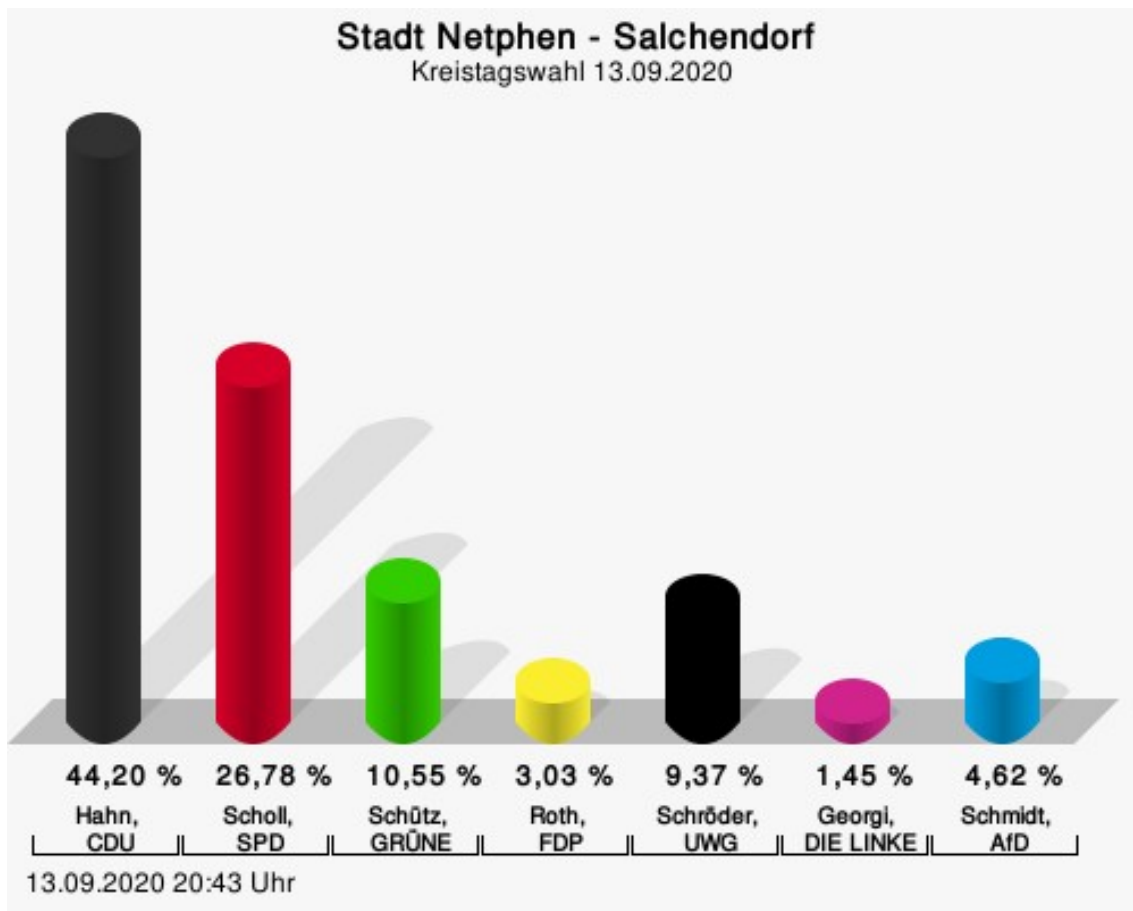
Wahlbeteiligung



13.09.2020 19:43 Uhr - 3 von 3 Ergebnissen

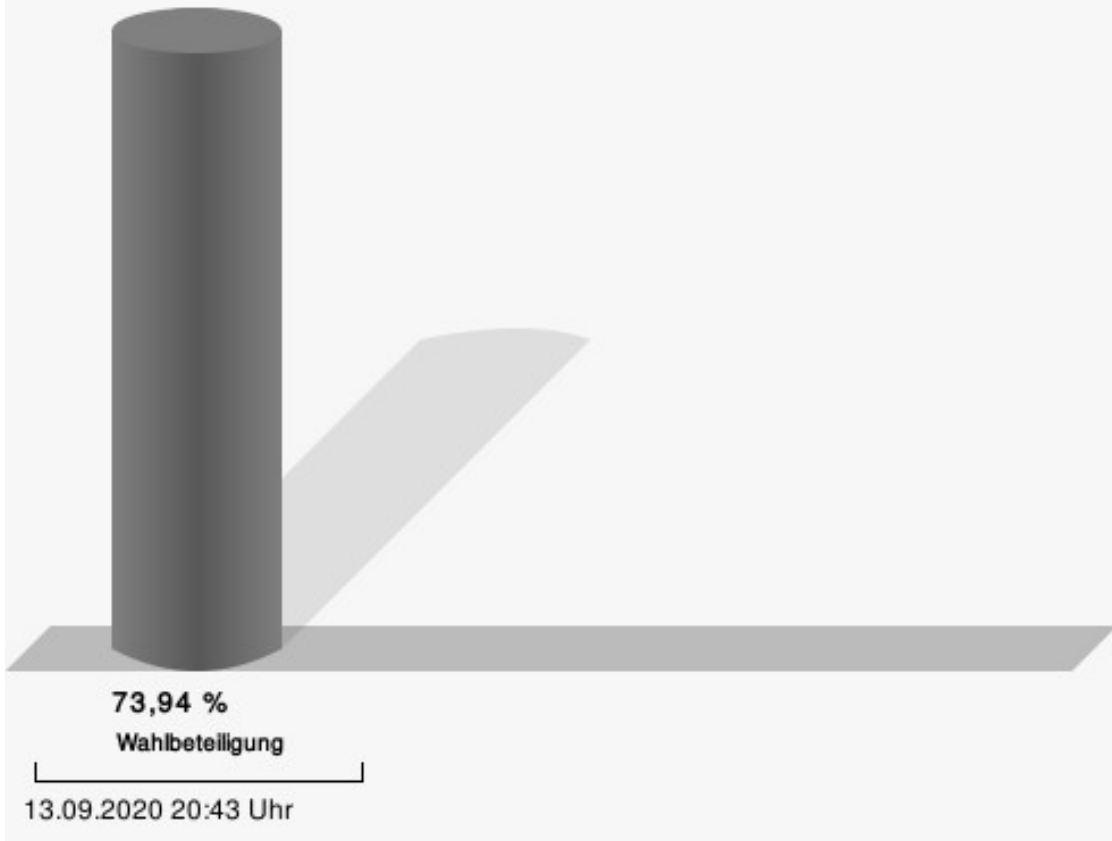
Salchendorf

	Anzahl	Prozent
Hahn, CDU	335	44,20 %
Scholl, SPD	203	26,78 %
Schütz, GRÜNE	80	10,55 %
Roth, FDP	23	3,03 %
Schröder, UWG	71	9,37 %
Georgi, DIE LINKE	11	1,45 %
Schmidt, AfD	35	4,62 %



Hahn, CDU = Corie Hahn, Christlich Demokratische Union Deutschlands
 Scholl, SPD = Annette Scholl, Sozialdemokratische Partei Deutschlands
 Schütz, GRÜNE = Sven Hendrik Schütz, BÜNDNIS 90/DIE GRÜNEN
 Roth, FDP = Louis Leonard Roth, Freie Demokratische Partei
 Schröder, UWG = Manfred Schröder, UWG Kreisverband Siegen-Wittgenstein
 Georgi, DIE LINKE = Ullrich-Eberhardt Georgi, DIE LINKE
 Schmidt, AfD = Michael Ewald Schmidt, Alternative für Deutschland

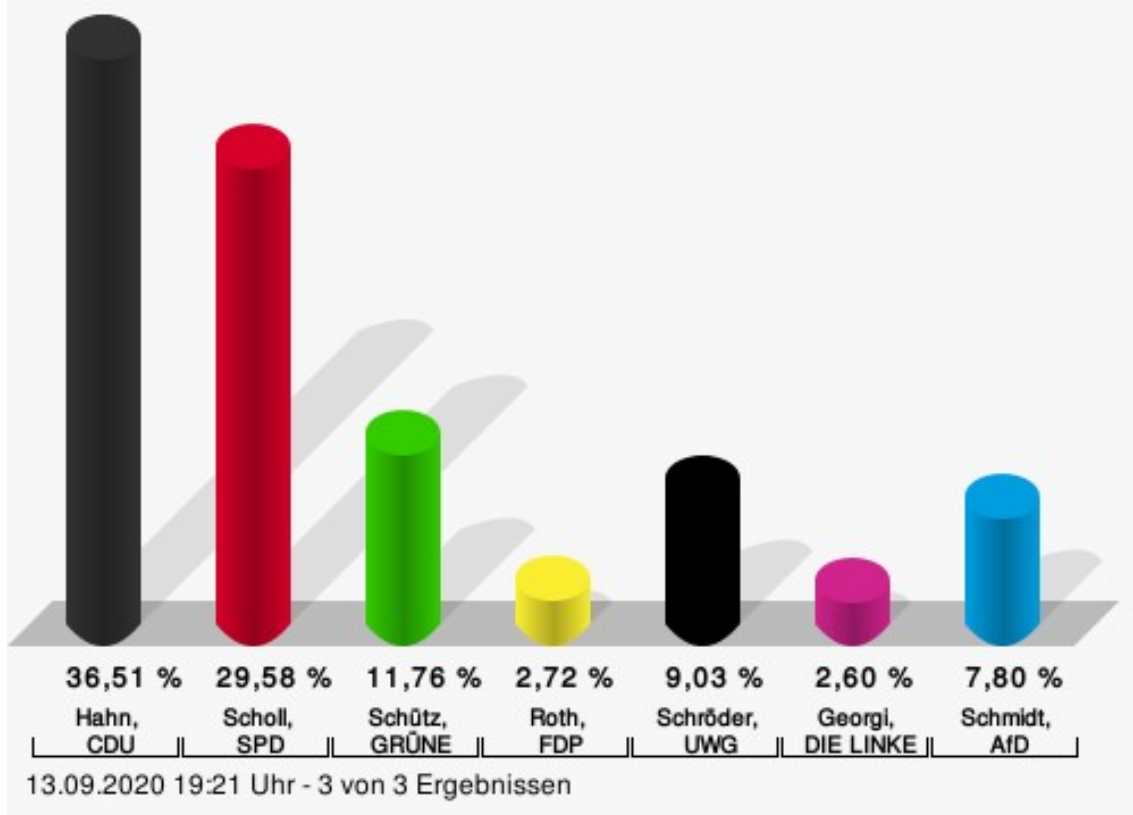
Wahlbeteiligung



Helgersdorf, Irmgarteichen, Werthenbach-Bahnhof

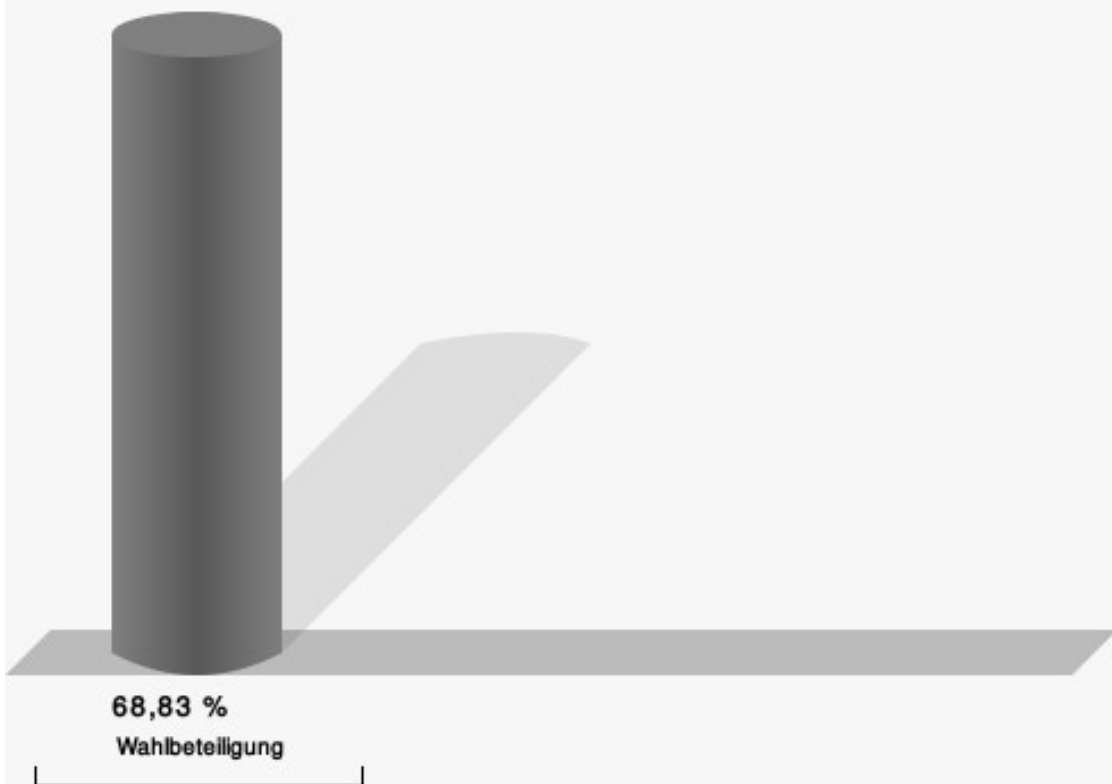
	Anzahl	Prozent
Hahn, CDU	295	36,51 %
Scholl, SPD	239	29,58 %
Schütz, GRÜNE	95	11,76 %
Roth, FDP	22	2,72 %
Schröder, UWG	73	9,03 %
Georgi, DIE LINKE	21	2,60 %
Schmidt, AfD	63	7,80 %

Stadt Netphen - Helgersdorf, Irmgarteichen, Werthenbach-Bahnhof Kreistagswahl 13.09.2020



Hahn, CDU = Corie Hahn, Christlich Demokratische Union Deutschlands
 Scholl, SPD = Annette Scholl, Sozialdemokratische Partei Deutschlands
 Schütz, GRÜNE = Sven Hendrik Schütz, BÜNDNIS 90/DIE GRÜNEN
 Roth, FDP = Louis Leonard Roth, Freie Demokratische Partei
 Schröder, UWG = Manfred Schröder, UWG Kreisverband Siegen-Wittgenstein
 Georgi, DIE LINKE = Ullrich-Eberhardt Georgi, DIE LINKE
 Schmidt, AfD = Michael Ewald Schmidt, Alternative für Deutschland

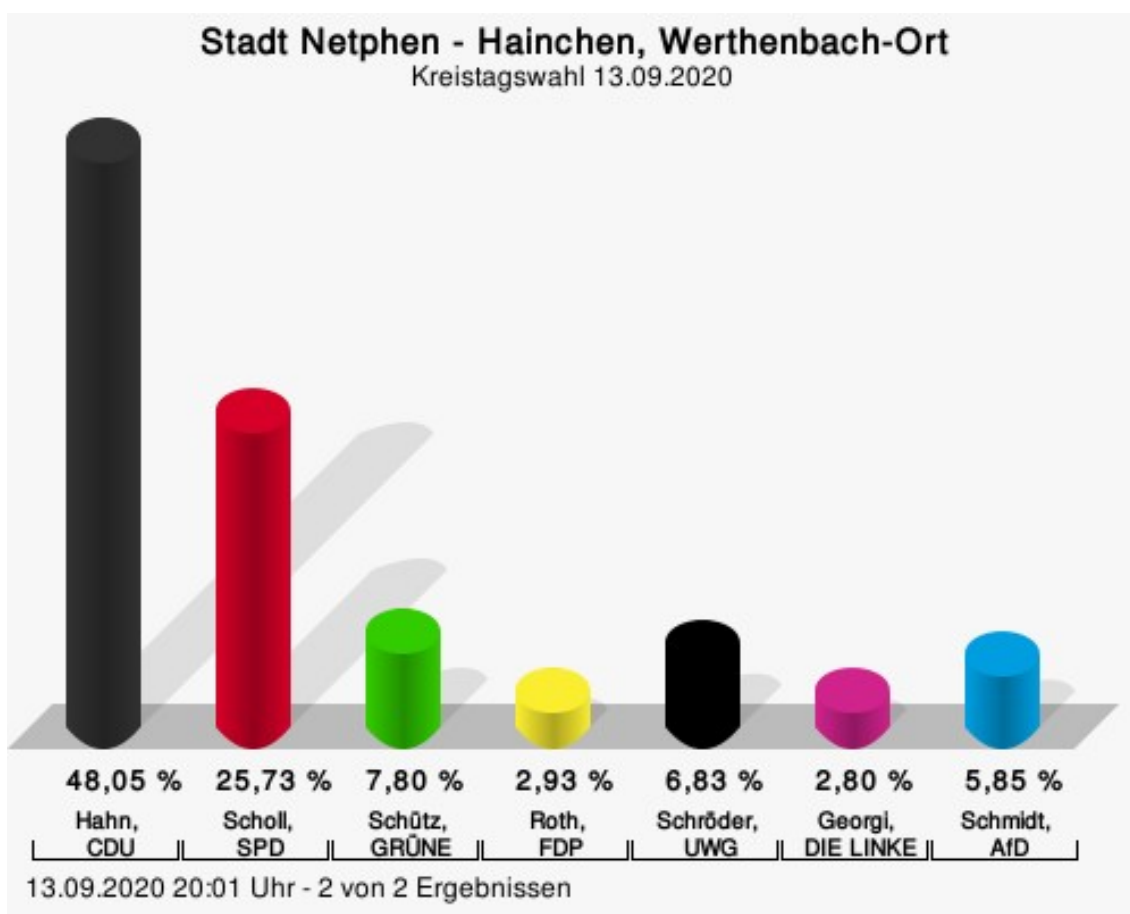
Wahlbeteiligung



13.09.2020 19:21 Uhr - 3 von 3 Ergebnissen

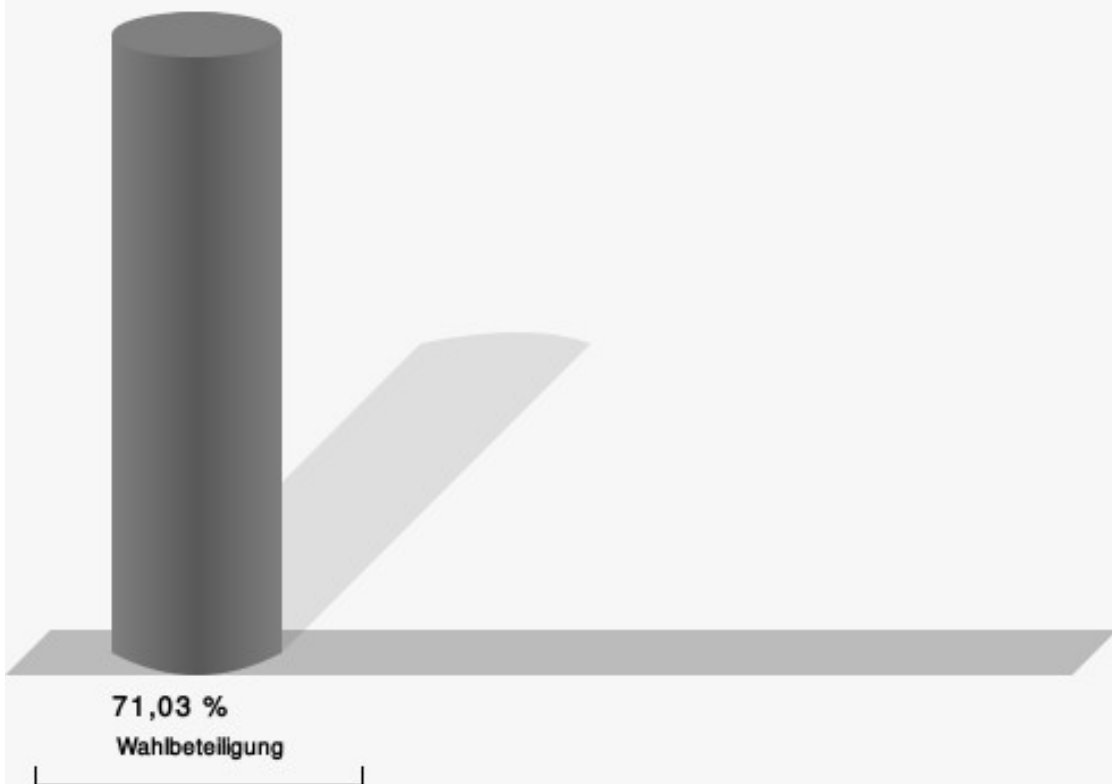
Hainchen, Werthenbach-Ort

	Anzahl	Prozent
Hahn, CDU	394	48,05 %
Scholl, SPD	211	25,73 %
Schütz, GRÜNE	64	7,80 %
Roth, FDP	24	2,93 %
Schröder, UWG	56	6,83 %
Georgi, DIE LINKE	23	2,80 %
Schmidt, AfD	48	5,85 %



Hahn, CDU = Corie Hahn, Christlich Demokratische Union Deutschlands
 Scholl, SPD = Annette Scholl, Sozialdemokratische Partei Deutschlands
 Schütz, GRÜNE = Sven Hendrik Schütz, BÜNDNIS 90/DIE GRÜNEN
 Roth, FDP = Louis Leonard Roth, Freie Demokratische Partei
 Schröder, UWG = Manfred Schröder, UWG Kreisverband Siegen-Wittgenstein
 Georgi, DIE LINKE = Ullrich-Eberhardt Georgi, DIE LINKE
 Schmidt, AfD = Michael Ewald Schmidt, Alternative für Deutschland

Wahlbeteiligung



13.09.2020 20:01 Uhr - 2 von 2 Ergebnissen

Übersicht Wahlbezirke

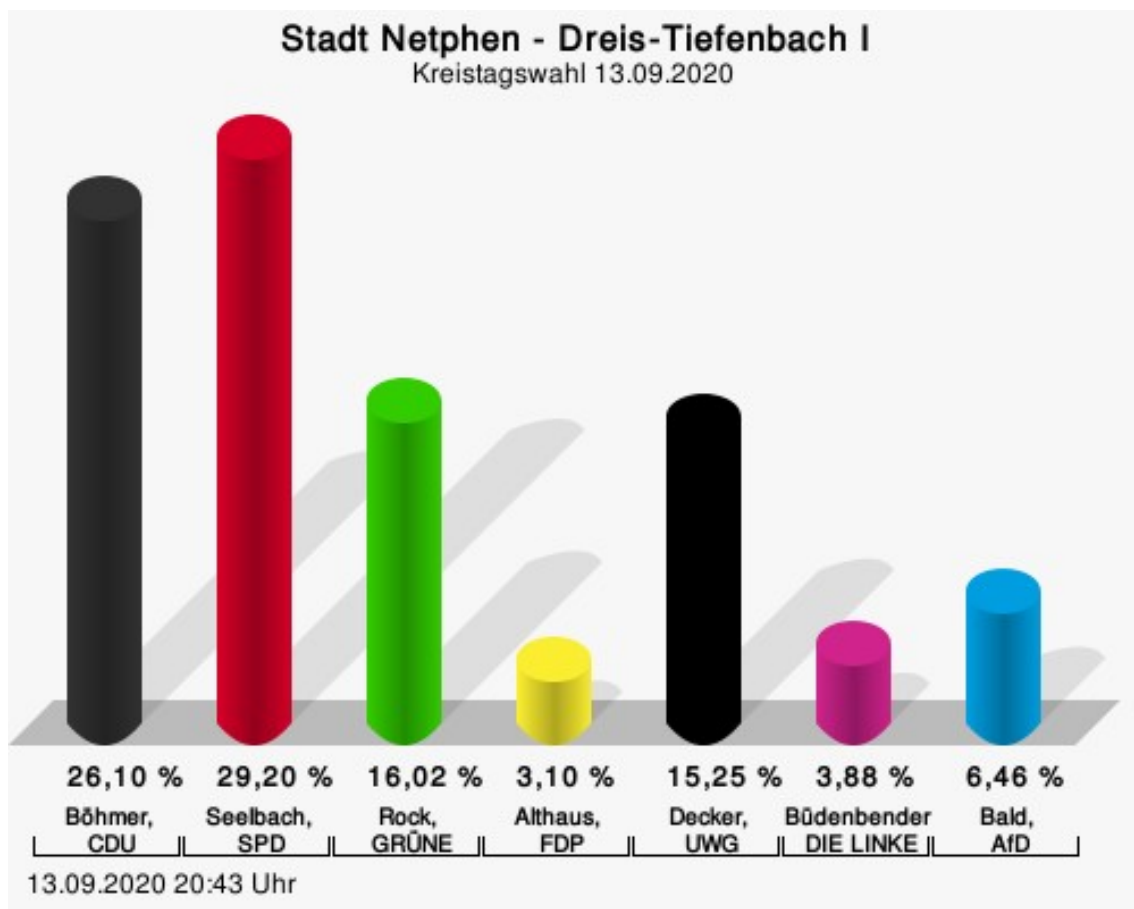
Zusammenstellung der Ergebnisse nach Wahlbezirken

Wahlbezirk	Stand	Wahlbe- rechtigte	Wäh- ler/innen	gültig	CDU	SPD	GRÜNE	FDP	UWG	DIE LINKE	AfD
Dreis-Tiefenbach I	1 von 1	943	42,21 %	97,24 %	26,10 %	29,20 %	16,02 %	3,10 %	15,25 %	3,88 %	6,46 %
Dreis-Tiefenbach II	1 von 1	962	40,54 %	97,18 %	27,18 %	22,43 %	14,78 %	5,01 %	18,21 %	4,22 %	8,18 %
Dreis-Tiefenbach III	1 von 1	956	59,41 %	99,30 %	39,54 %	17,02 %	18,44 %	5,85 %	11,52 %	3,19 %	4,43 %
Dreis-Tiefenbach IV	1 von 1	974	62,11 %	99,01 %	40,23 %	22,54 %	13,69 %	3,17 %	13,69 %	3,34 %	3,34 %
Eckmannshausen, Frohnhausen, Oelgershausen	3 von 3	1.281	65,34 %	98,33 %	30,74 %	27,34 %	12,15 %	4,62 %	15,92 %	2,67 %	6,56 %
Herzhäusen, Unglinghausen	2 von 2	1.385	60,51 %	97,02 %	31,61 %	26,57 %	17,34 %	2,71 %	13,78 %	2,09 %	5,90 %
Netphen I	1 von 1	1.185	65,06 %	98,83 %	33,33 %	19,55 %	12,07 %	6,30 %	21,78 %	2,62 %	4,33 %
Netphen II	1 von 1	1.217	65,08 %	98,36 %	31,96 %	20,80 %	10,01 %	4,75 %	25,29 %	1,54 %	5,65 %
Netphen III	1 von 1	1.188	52,78 %	97,61 %	30,56 %	19,44 %	14,05 %	3,59 %	25,82 %	1,47 %	5,07 %
Netphen IV	1 von 1	1.257	62,45 %	96,31 %	31,61 %	23,02 %	13,49 %	9,26 %	13,89 %	1,98 %	6,75 %
Afholderbach, Eschenbach, Sohlbach, Brauersdorf	4 von 4	1.343	69,77 %	98,61 %	37,66 %	23,16 %	11,80 %	5,95 %	15,04 %	1,41 %	4,98 %
Deuz I	1 von 1	967	55,02 %	98,87 %	23,00 %	44,49 %	11,41 %	3,23 %	7,60 %	2,66 %	7,60 %
Deuz II, Beienbach	2 von 2	1.024	70,41 %	99,17 %	25,87 %	34,69 %	15,94 %	5,17 %	9,93 %	1,40 %	6,99 %

Wahlbezirk	Stand	Wahlbe- rechtigte	Wäh- ler/innen	gültig	CDU	SPD	GRÜNE	FDP	UWG	DIE LINKE	AfD
Grissen- bach, Nen- kersdorf, Walpersdorf	3 von 3	1.290	70,08 %	98,34 %	33,30 %	42,07 %	7,31 %	2,59 %	8,21 %	1,24 %	5,29 %
Salchendorf	1 von 1	1.036	73,94 %	98,96 %	44,20 %	26,78 %	10,55 %	3,03 %	9,37 %	1,45 %	4,62 %
Helgers- dorf, Irm- garteichen, Werthen- bach-Bahn- hof	3 von 3	1.200	68,83 %	97,82 %	36,51 %	29,58 %	11,76 %	2,72 %	9,03 %	2,60 %	7,80 %
Hainchen, Werthen- bach-Ort	2 von 2	1.170	71,03 %	98,68 %	48,05 %	25,73 %	7,80 %	2,93 %	6,83 %	2,80 %	5,85 %
Stadt Net- phen	29 von 29	19.378	62,59 %	98,24 %	34,25 %	26,83 %	12,51 %	4,37 %	13,99 %	2,24 %	5,80 %

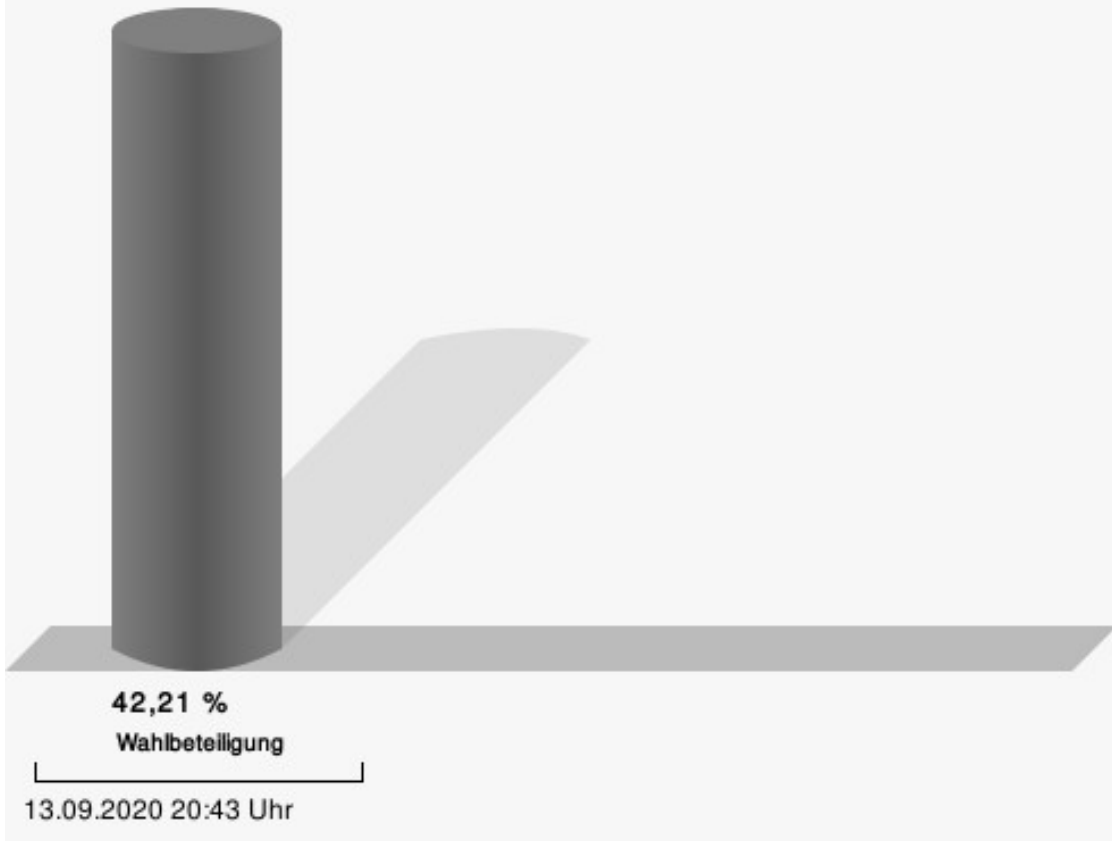
Stimmbezirke Dreis-Tiefenbach I

	Anzahl	Prozent
Böhmer, CDU	101	26,10 %
Seelbach, SPD	113	29,20 %
Rock, GRÜNE	62	16,02 %
Althaus, FDP	12	3,10 %
Decker, UWG	59	15,25 %
Büdenbender, DIE LINKE	15	3,88 %
Bald, AfD	25	6,46 %



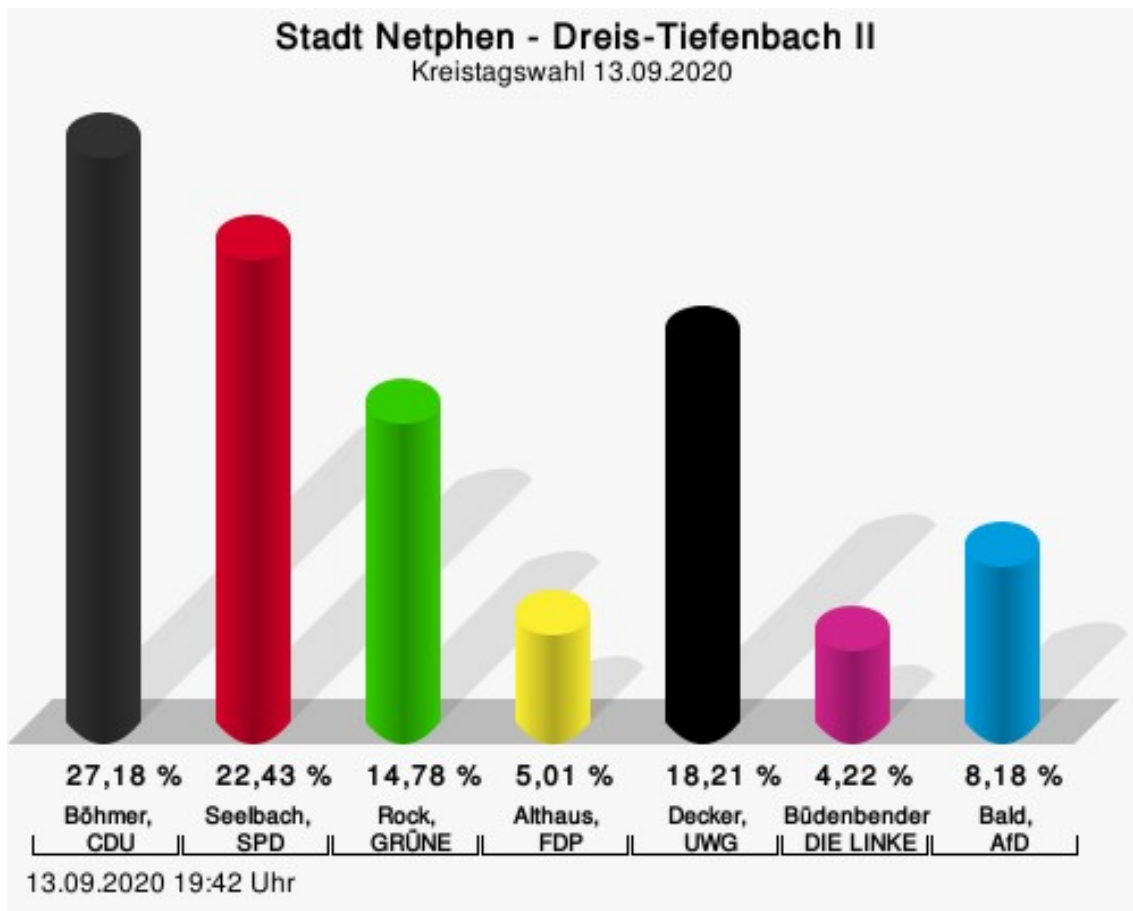
Böhmer, CDU = Markus Böhmer, Christlich Demokratische Union Deutschlands
 Seelbach, SPD = Marc Seelbach, Sozialdemokratische Partei Deutschlands
 Rock, GRÜNE = Helga Rock, BÜNDNIS 90/DIE GRÜNEN
 Althaus, FDP = Olaf Althaus, Freie Demokratische Partei
 Decker, UWG = Wolfgang Decker, UWG Kreisverband Siegen-Wittgenstein
 Büdenbender, DIE LINKE = Ekkard Büdenbender, DIE LINKE
 Bald, AfD = Rita Bald, Alternative für Deutschland

Wahlbeteiligung



Dreis-Tiefenbach II

	Anzahl	Prozent
Böhmer, CDU	103	27,18 %
Seelbach, SPD	85	22,43 %
Rock, GRÜNE	56	14,78 %
Althaus, FDP	19	5,01 %
Decker, UWG	69	18,21 %
Büdenbender, DIE LINKE	16	4,22 %
Bald, AfD	31	8,18 %



Böhmer, CDU = Markus Böhmer, Christlich Demokratische Union Deutschlands

Seelbach, SPD = Marc Seelbach, Sozialdemokratische Partei Deutschlands

Rock, GRÜNE = Helga Rock, BÜNDNIS 90/DIE GRÜNEN

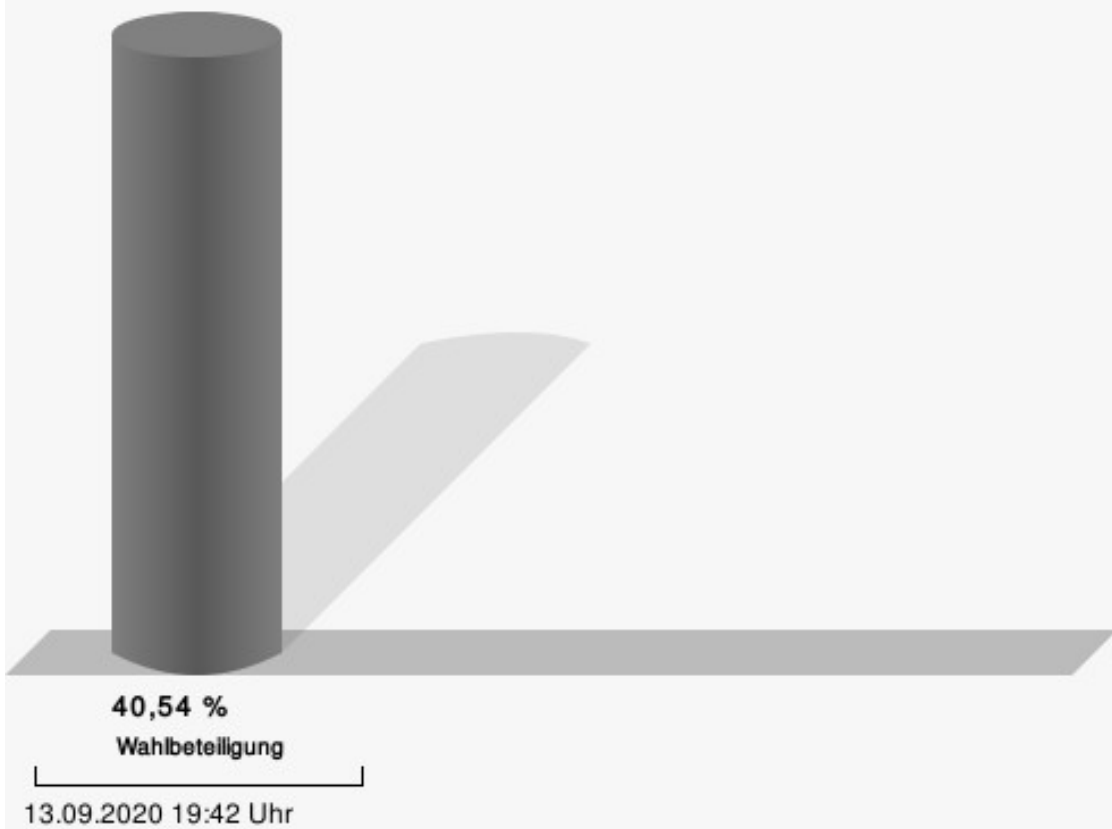
Althaus, FDP = Olaf Althaus, Freie Demokratische Partei

Decker, UWG = Wolfgang Decker, UWG Kreisverband Siegen-Wittgenstein

Büdenbender, DIE LINKE = Ekkard Büdenbender, DIE LINKE

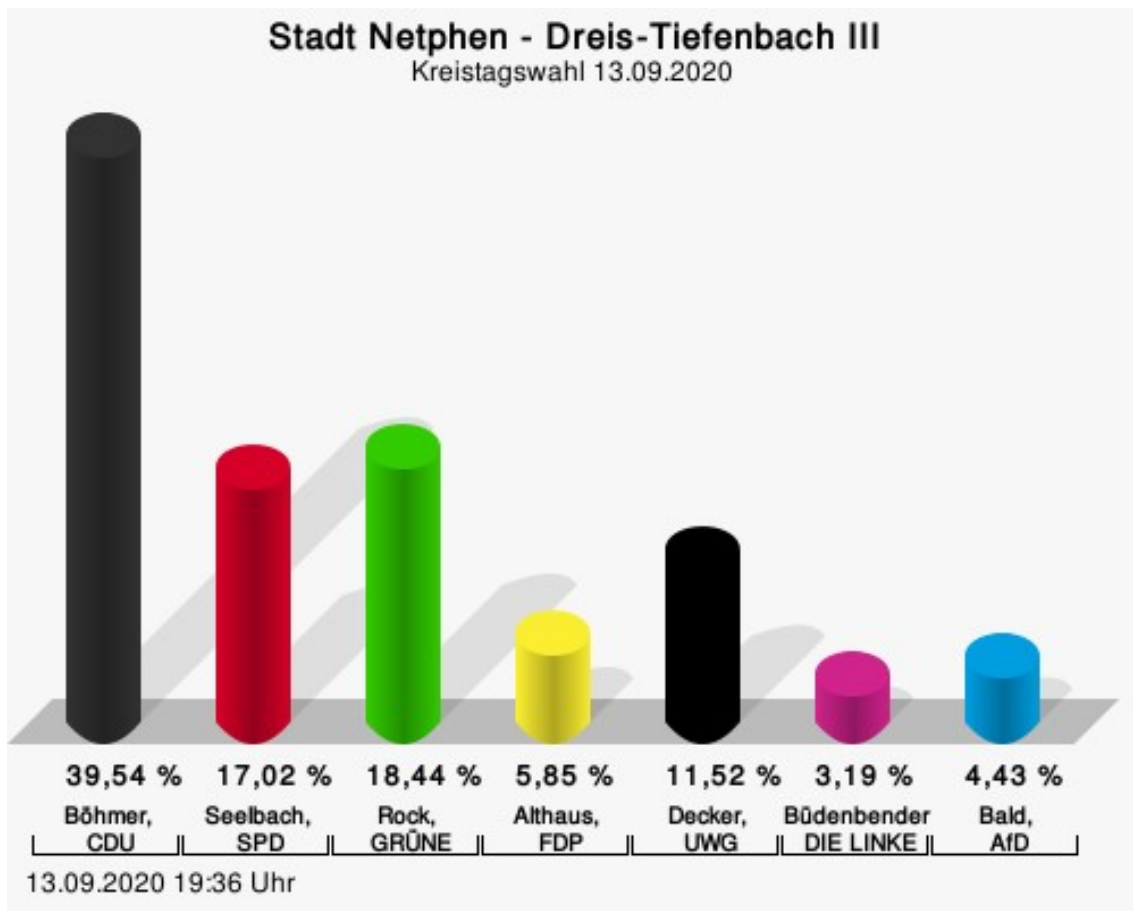
Bald, AfD = Rita Bald, Alternative für Deutschland

Wahlbeteiligung



Dreis-Tiefenbach III

	Anzahl	Prozent
Böhmer, CDU	223	39,54 %
Seelbach, SPD	96	17,02 %
Rock, GRÜNE	104	18,44 %
Althaus, FDP	33	5,85 %
Decker, UWG	65	11,52 %
Büdenbender, DIE LINKE	18	3,19 %
Bald, AfD	25	4,43 %



Böhmer, CDU = Markus Böhmer, Christlich Demokratische Union Deutschlands

Seelbach, SPD = Marc Seelbach, Sozialdemokratische Partei Deutschlands

Rock, GRÜNE = Helga Rock, BÜNDNIS 90/DIE GRÜNEN


Althaus, FDP = Olaf Althaus, Freie Demokratische Partei

Decker, UWG = Wolfgang Decker, UWG Kreisverband Siegen-Wittgenstein

Büdenbender, DIE LINKE = Ekkard Büdenbender, DIE LINKE

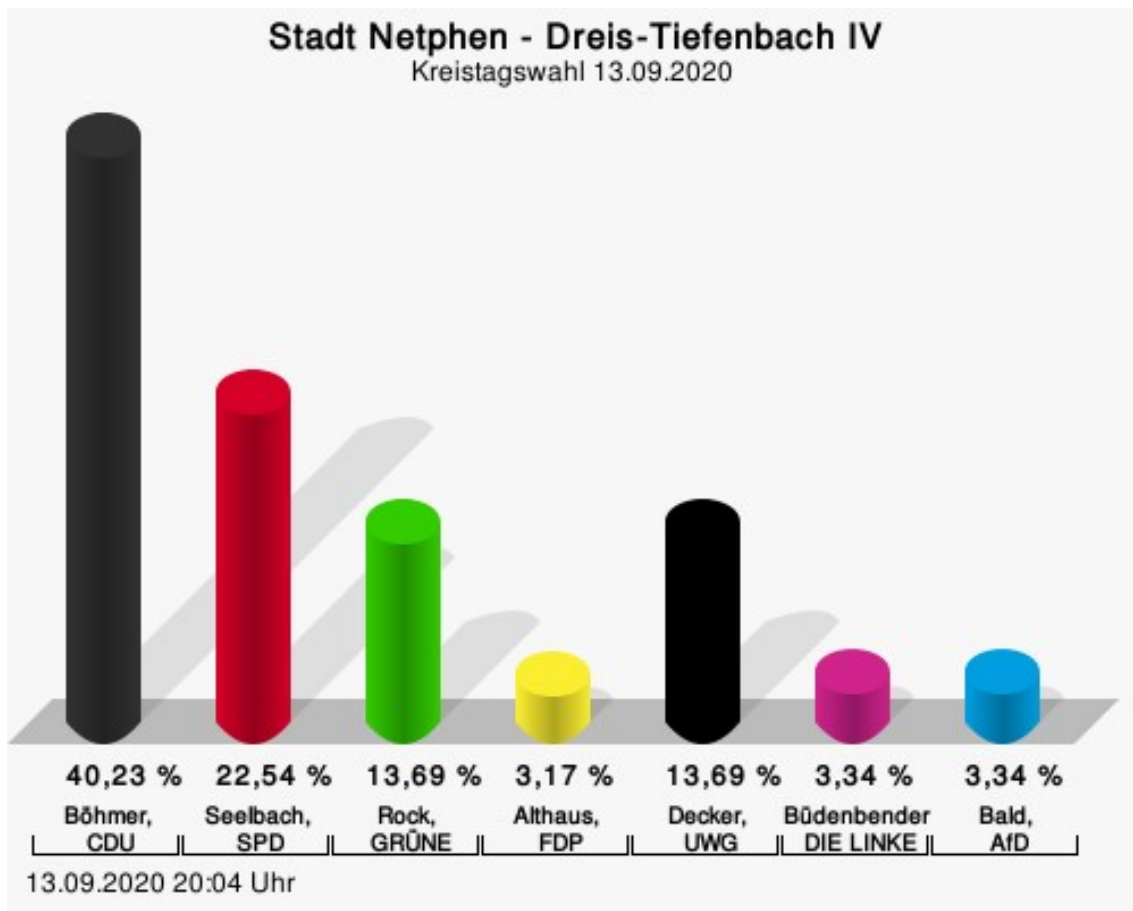
Bald, AfD = Rita Bald, Alternative für Deutschland

Wahlbeteiligung



Dreis-Tiefenbach IV

	Anzahl	Prozent
Böhmer, CDU	241	40,23 %
Seelbach, SPD	135	22,54 %
Rock, GRÜNE	82	13,69 %
Althaus, FDP	19	3,17 %
Decker, UWG	82	13,69 %
Büdenbender, DIE LINKE	20	3,34 %
Bald, AfD	20	3,34 %



Böhmer, CDU = Markus Böhmer, Christlich Demokratische Union Deutschlands

Seelbach, SPD = Marc Seelbach, Sozialdemokratische Partei Deutschlands

Rock, GRÜNE = Helga Rock, BÜNDNIS 90/DIE GRÜNEN

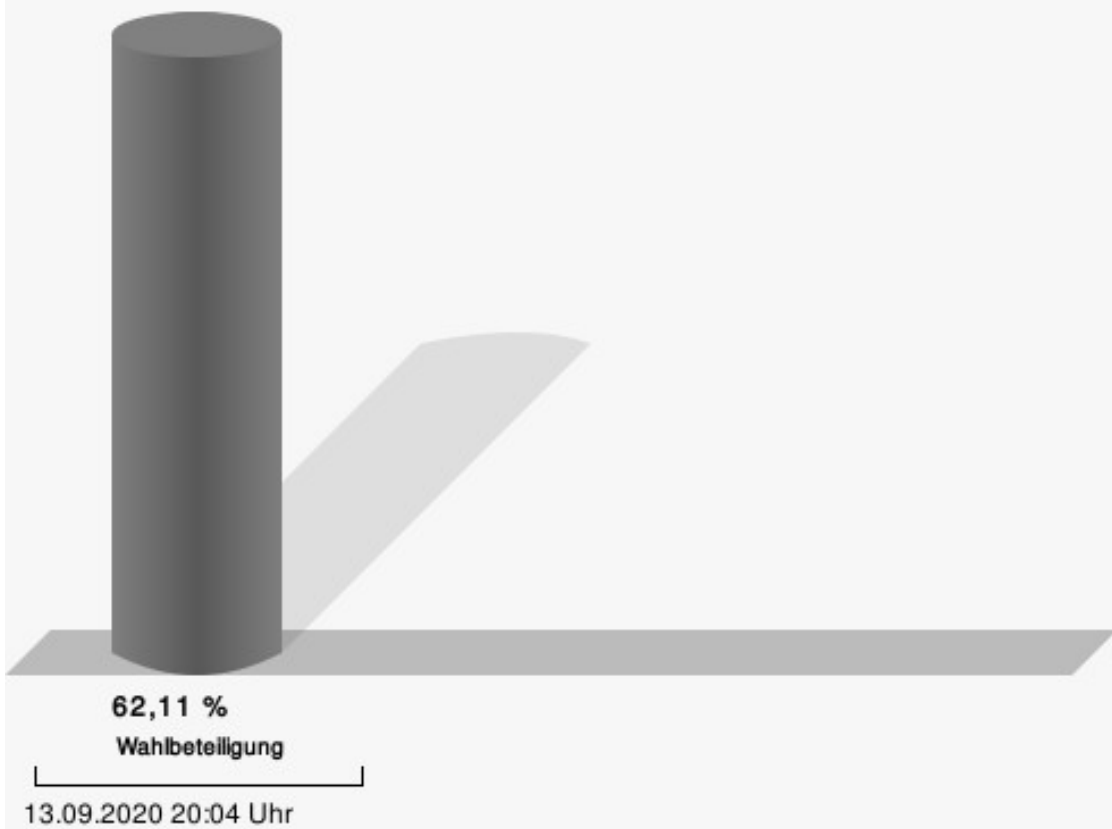
Althaus, FDP = Olaf Althaus, Freie Demokratische Partei

Decker, UWG = Wolfgang Decker, UWG Kreisverband Siegen-Wittgenstein

Büdenbender, DIE LINKE = Ekkard Büdenbender, DIE LINKE

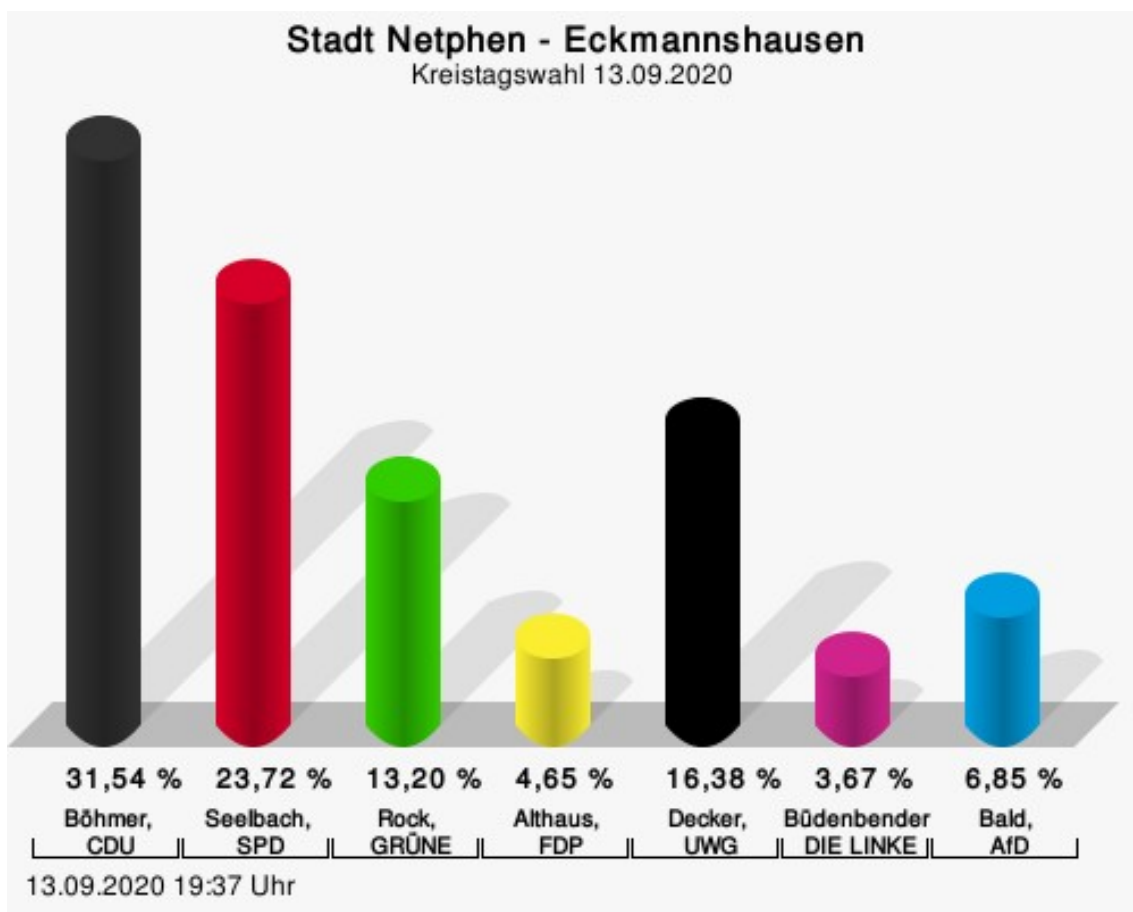
Bald, AfD = Rita Bald, Alternative für Deutschland

Wahlbeteiligung



Eckmannshausen

	Anzahl	Prozent
Böhmer, CDU	129	31,54 %
Seelbach, SPD	97	23,72 %
Rock, GRÜNE	54	13,20 %
Althaus, FDP	19	4,65 %
Decker, UWG	67	16,38 %
Büdenbender, DIE LINKE	15	3,67 %
Bald, AfD	28	6,85 %



Böhmer, CDU = Markus Böhmer, Christlich Demokratische Union Deutschlands

Seelbach, SPD = Marc Seelbach, Sozialdemokratische Partei Deutschlands

Rock, GRÜNE = Helga Rock, BÜNDNIS 90/DIE GRÜNEN

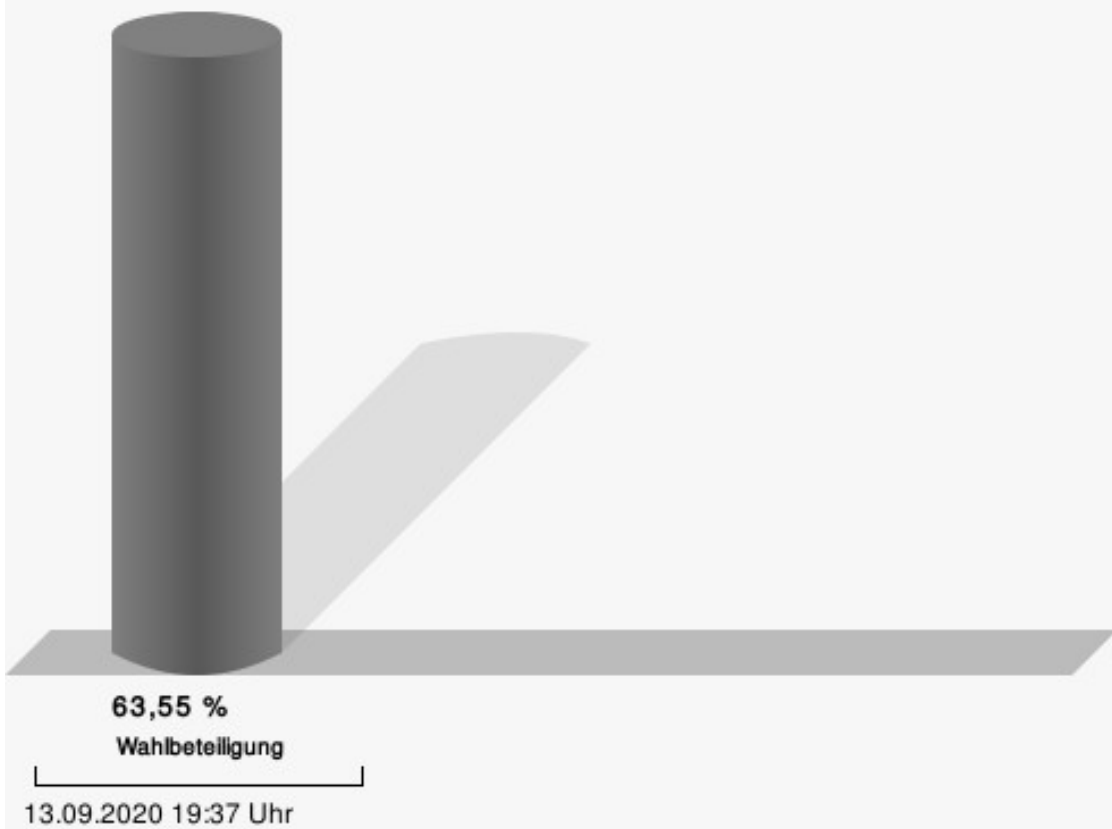
Althaus, FDP = Olaf Althaus, Freie Demokratische Partei

Decker, UWG = Wolfgang Decker, UWG Kreisverband Siegen-Wittgenstein

Büdenbender, DIE LINKE = Ekkard Büdenbender, DIE LINKE

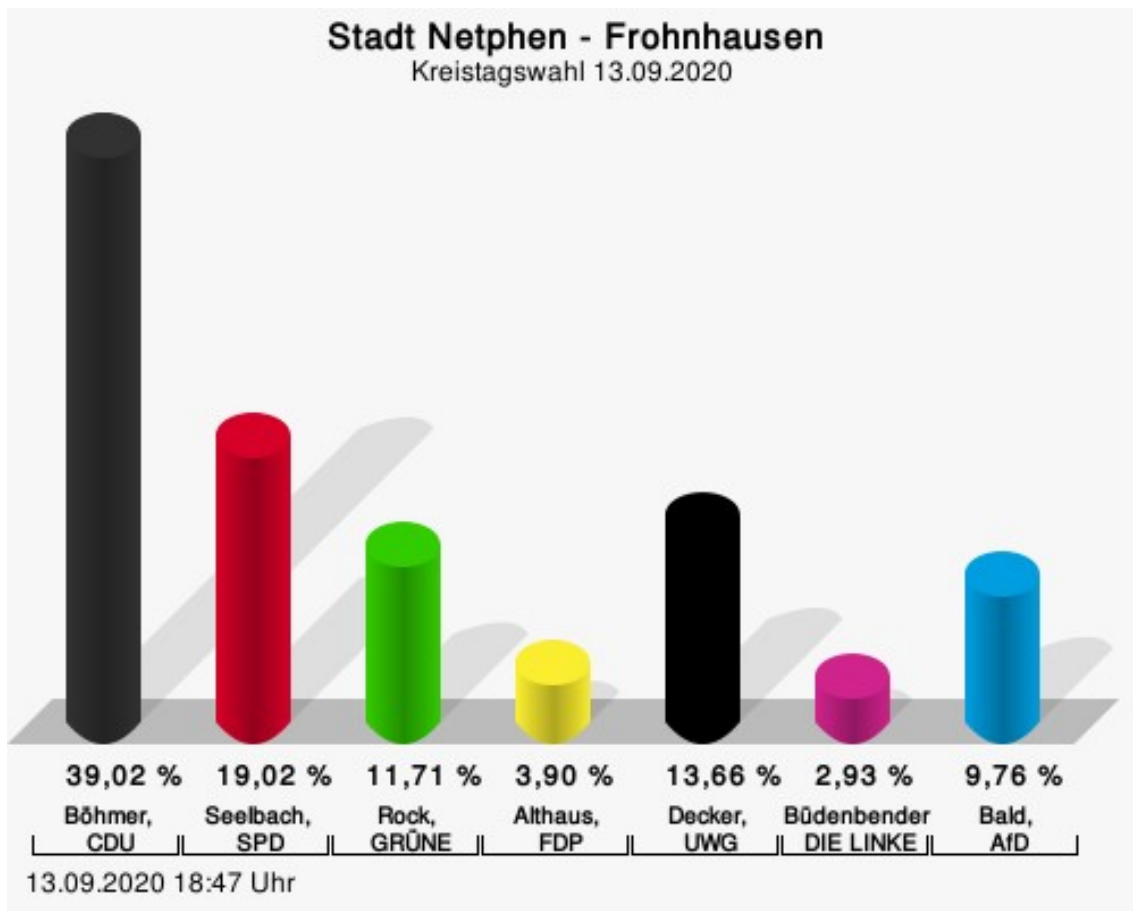
Bald, AfD = Rita Bald, Alternative für Deutschland

Wahlbeteiligung



Frohnhausen

	Anzahl	Prozent
Böhmer, CDU	80	39,02 %
Seelbach, SPD	39	19,02 %
Rock, GRÜNE	24	11,71 %
Althaus, FDP	8	3,90 %
Decker, UWG	28	13,66 %
Büdenbender, DIE LINKE	6	2,93 %
Bald, AfD	20	9,76 %



Böhmer, CDU = Markus Böhmer, Christlich Demokratische Union Deutschlands

Seelbach, SPD = Marc Seelbach, Sozialdemokratische Partei Deutschlands

Rock, GRÜNE = Helga Rock, BÜNDNIS 90/DIE GRÜNEN

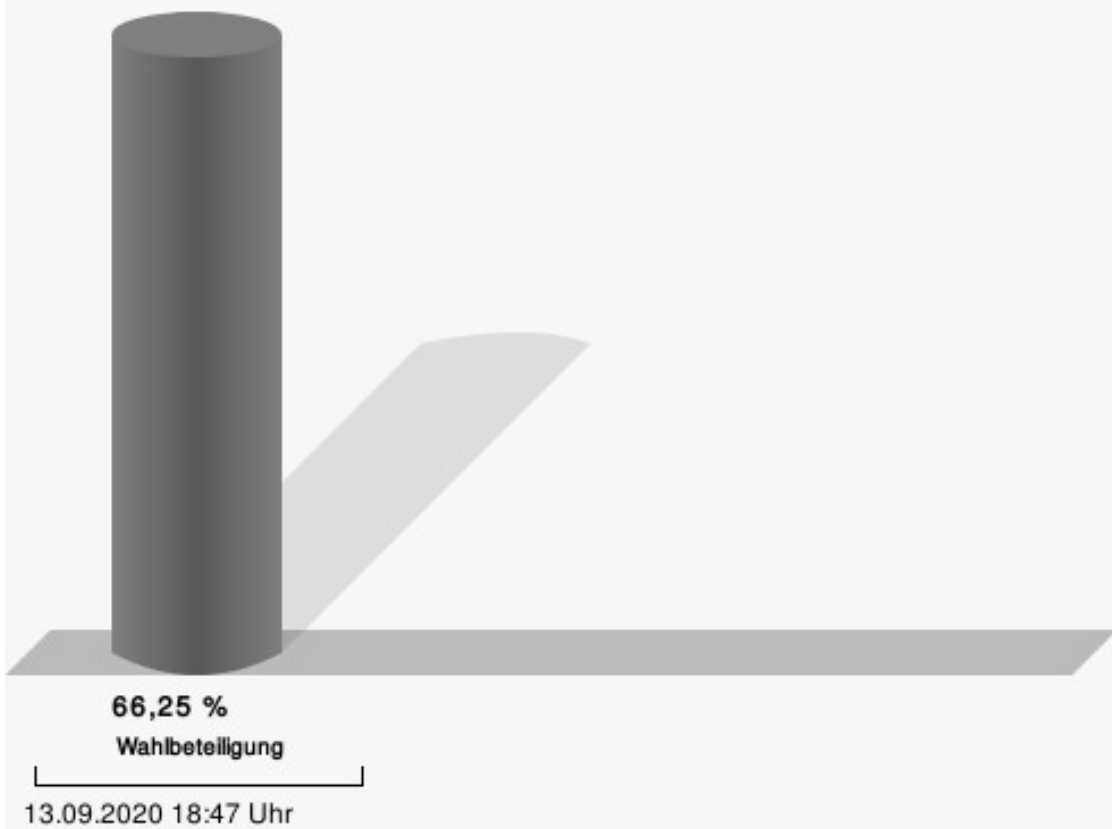
Althaus, FDP = Olaf Althaus, Freie Demokratische Partei

Decker, UWG = Wolfgang Decker, UWG Kreisverband Siegen-Wittgenstein

Büdenbender, DIE LINKE = Ekkard Büdenbender, DIE LINKE

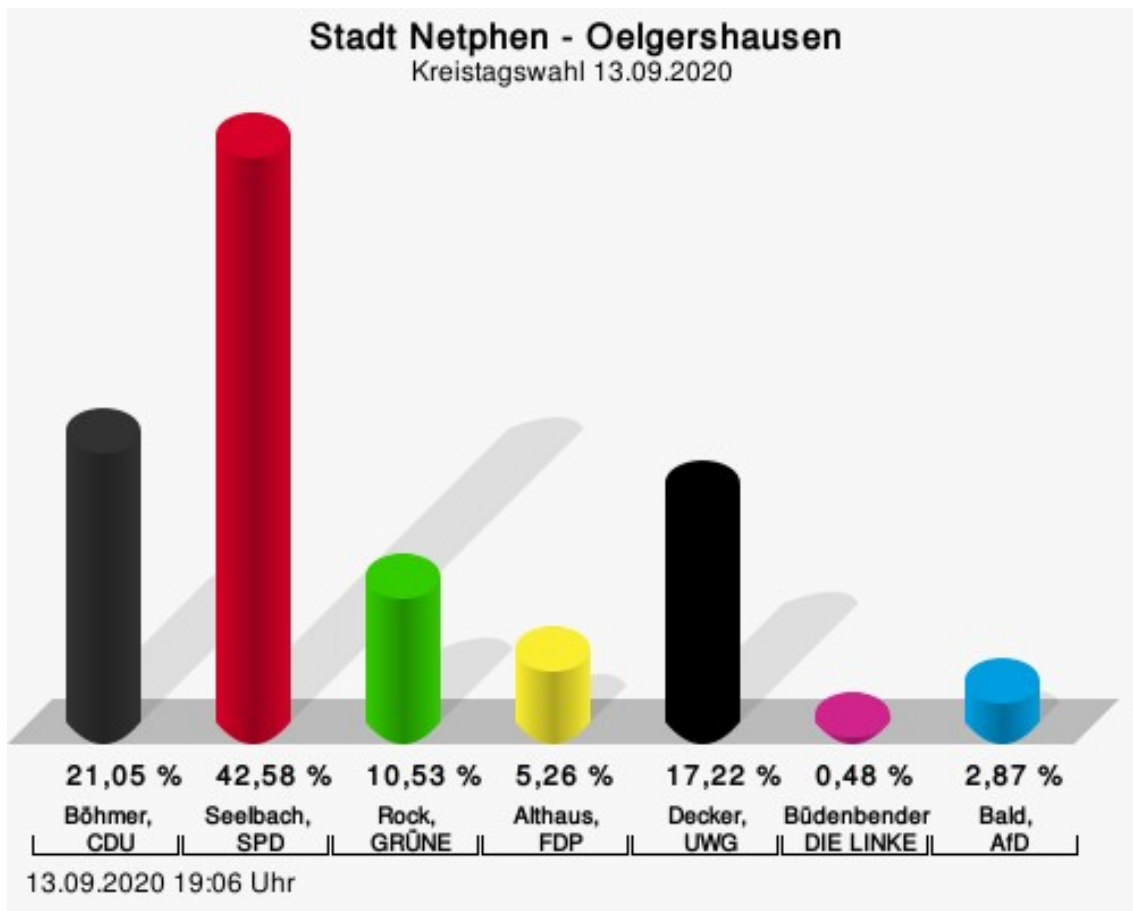
Bald, AfD = Rita Bald, Alternative für Deutschland

Wahlbeteiligung



Oelgershausen

	Anzahl	Prozent
Böhmer, CDU	44	21,05 %
Seelbach, SPD	89	42,58 %
Rock, GRÜNE	22	10,53 %
Althaus, FDP	11	5,26 %
Decker, UWG	36	17,22 %
Büdenbender, DIE LINKE	1	0,48 %
Bald, AfD	6	2,87 %



Böhmer, CDU = Markus Böhmer, Christlich Demokratische Union Deutschlands

Seelbach, SPD = Marc Seelbach, Sozialdemokratische Partei Deutschlands

Rock, GRÜNE = Helga Rock, BÜNDNIS 90/DIE GRÜNEN


Althaus, FDP = Olaf Althaus, Freie Demokratische Partei

Decker, UWG = Wolfgang Decker, UWG Kreisverband Siegen-Wittgenstein

Büdenbender, DIE LINKE = Ekkard Büdenbender, DIE LINKE

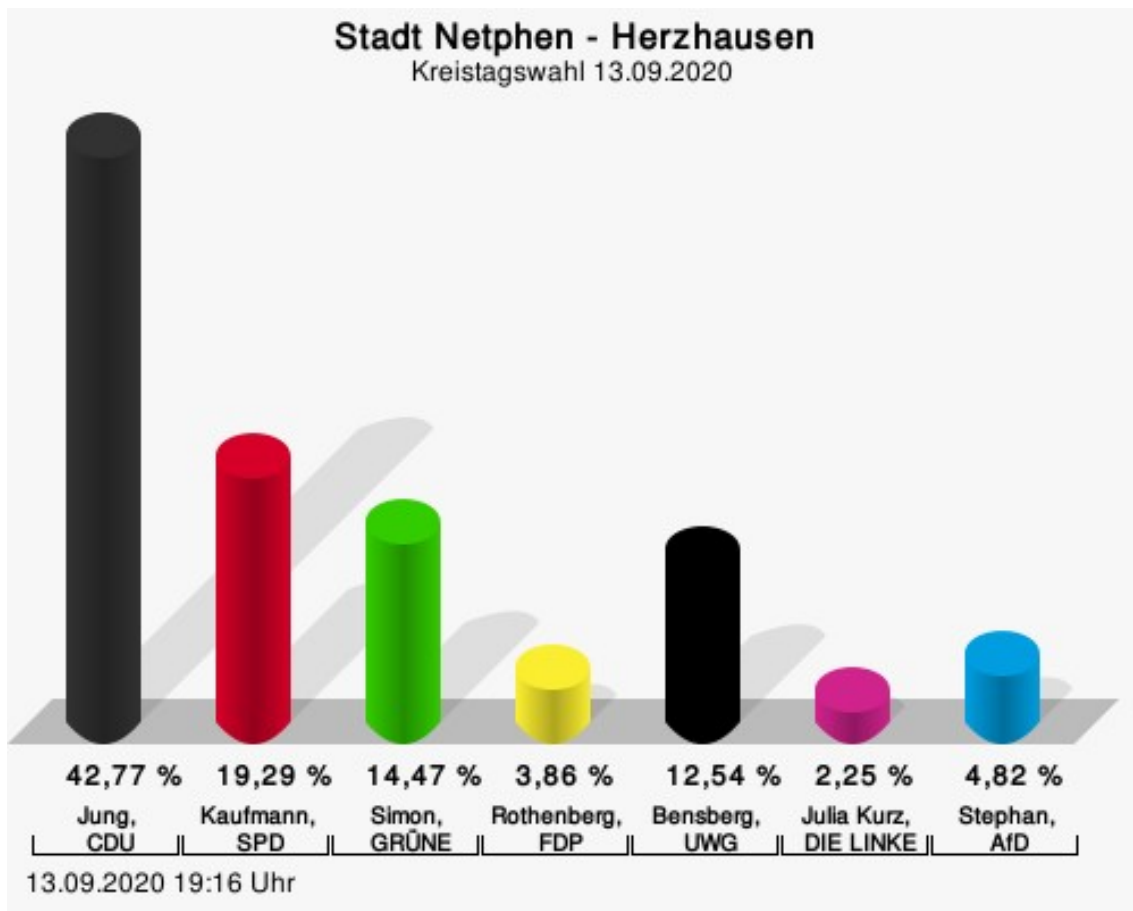
Bald, AfD = Rita Bald, Alternative für Deutschland

Wahlbeteiligung



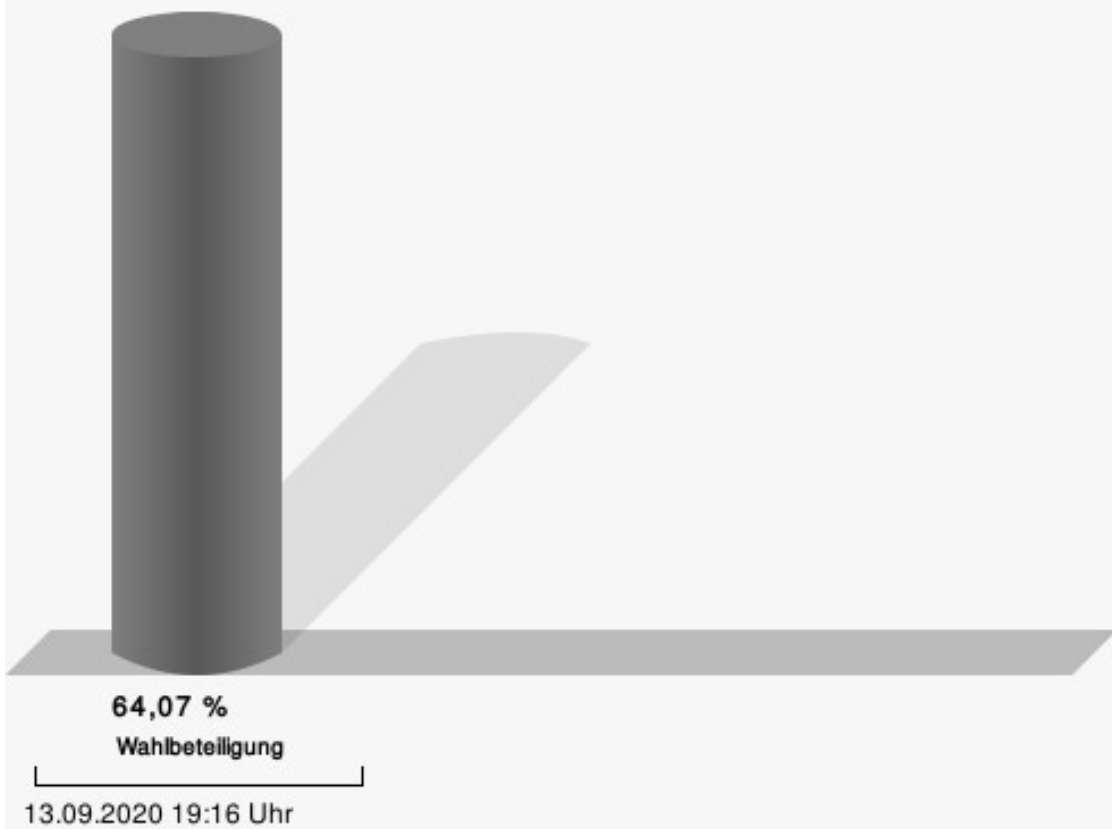
Herzhausen

	Anzahl	Prozent
Jung, CDU	133	42,77 %
Kaufmann, SPD	60	19,29 %
Simon, GRÜNE	45	14,47 %
Rothenberg, FDP	12	3,86 %
Bensberg, UWG	39	12,54 %
Kurz, DIE LINKE	7	2,25 %
Stephan, AfD	15	4,82 %



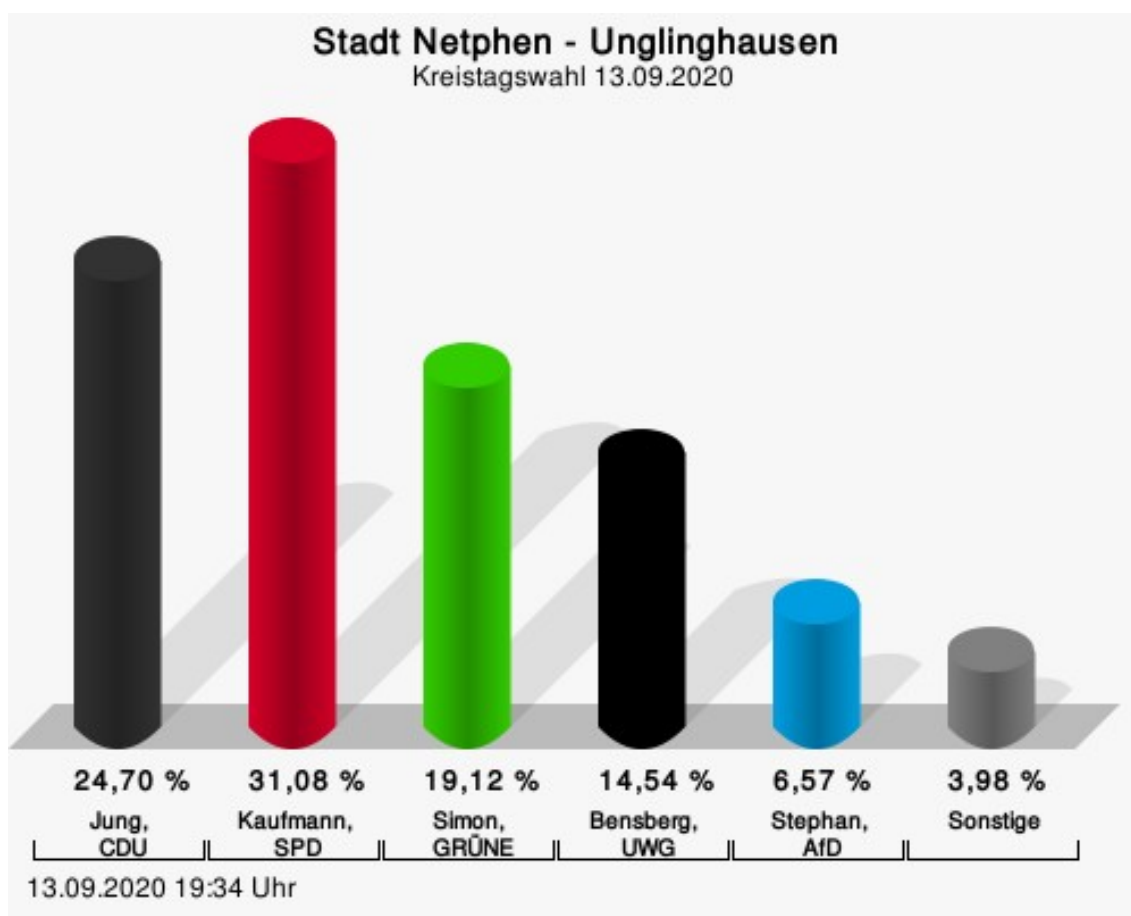
Jung, CDU = André Jung, Christlich Demokratische Union Deutschlands
 Kaufmann, SPD = Helmut Kaufmann, Sozialdemokratische Partei Deutschlands
 Simon, GRÜNE = Matthias Simon, BÜNDNIS 90/DIE GRÜNEN
 Rothenberg, FDP = Ernst Christoph Rothenberg, Freie Demokratische Partei
 Bensberg, UWG = Ulrich Hermann Bensberg, UWG Kreisverband Siegen-Wittgenstein
 Stephan, AfD = Ursula-Regine Stephan, Alternative für Deutschland

Wahlbeteiligung



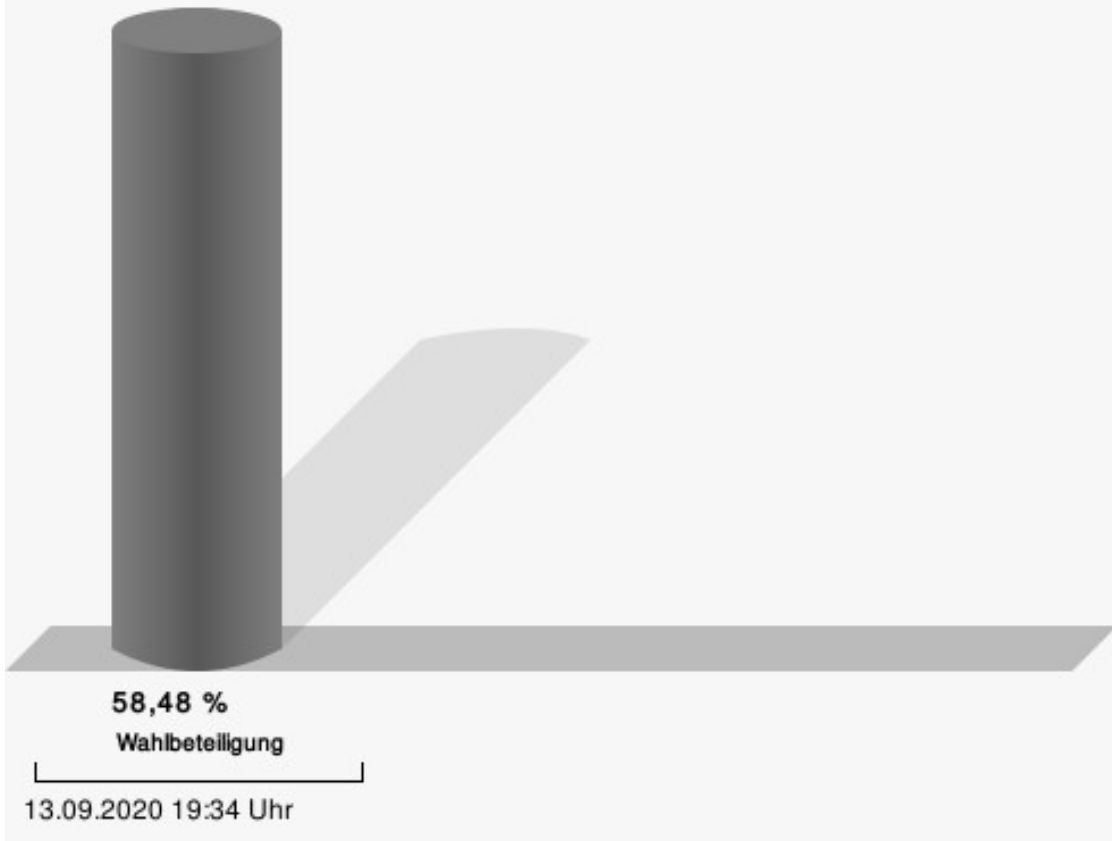
Unglinghausen

	Anzahl	Prozent
Jung, CDU	124	24,70 %
Kaufmann, SPD	156	31,08 %
Simon, GRÜNE	96	19,12 %
Rothenberg, FDP	10	1,99 %
Bensberg, UWG	73	14,54 %
Kurz, DIE LINKE	10	1,99 %
Stephan, AfD	33	6,57 %



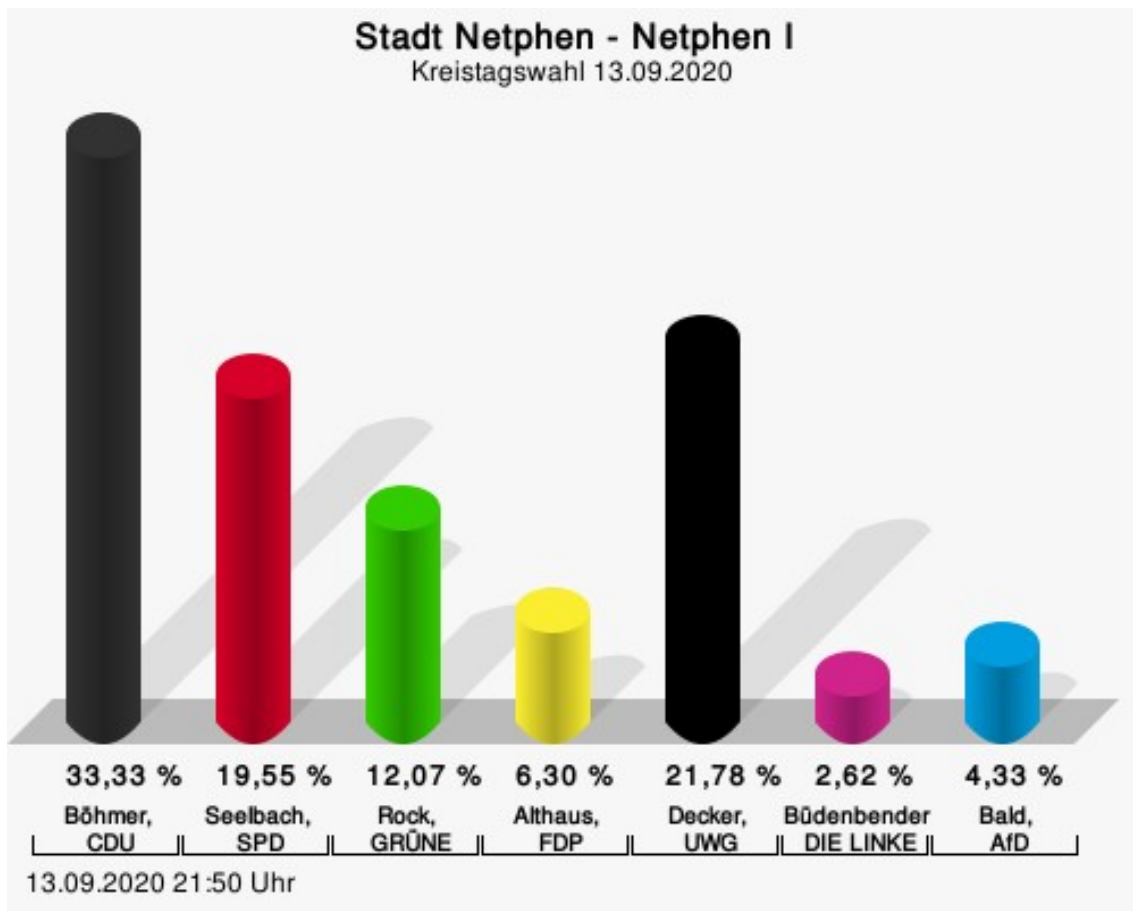
Jung, CDU = André Jung, Christlich Demokratische Union Deutschlands
 Kaufmann, SPD = Helmut Kaufmann, Sozialdemokratische Partei Deutschlands
 Simon, GRÜNE = Matthias Simon, BÜNDNIS 90/DIE GRÜNEN
 Bensberg, UWG = Ulrich Hermann Bensberg, UWG Kreisverband Siegen-Wittgenstein
 Stephan, AfD = Ursula-Regine Stephan, Alternative für Deutschland

Wahlbeteiligung



Netphen I

	Anzahl	Prozent
Böhmer, CDU	254	33,33 %
Seelbach, SPD	149	19,55 %
Rock, GRÜNE	92	12,07 %
Althaus, FDP	48	6,30 %
Decker, UWG	166	21,78 %
Büdenbender, DIE LINKE	20	2,62 %
Bald, AfD	33	4,33 %



Böhmer, CDU = Markus Böhmer, Christlich Demokratische Union Deutschlands

Seelbach, SPD = Marc Seelbach, Sozialdemokratische Partei Deutschlands

Rock, GRÜNE = Helga Rock, BÜNDNIS 90/DIE GRÜNEN

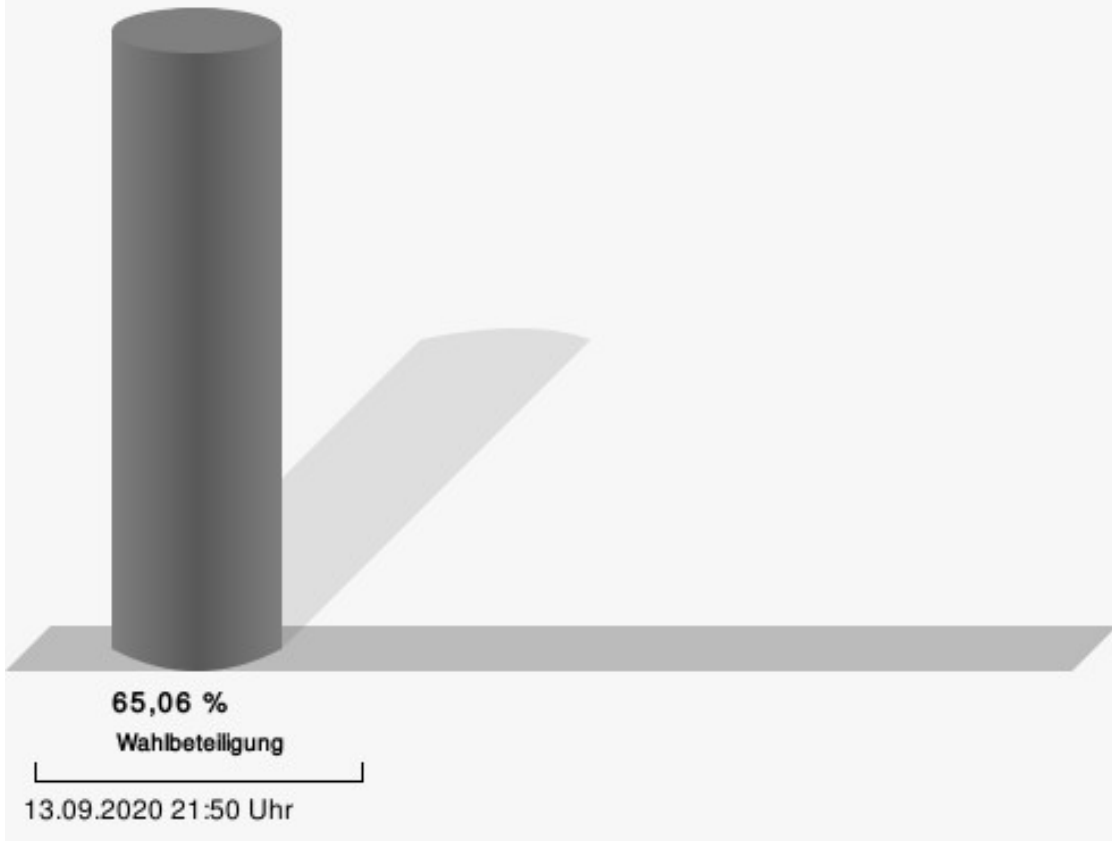
Althaus, FDP = Olaf Althaus, Freie Demokratische Partei

Decker, UWG = Wolfgang Decker, UWG Kreisverband Siegen-Wittgenstein

Büdenbender, DIE LINKE = Ekkard Büdenbender, DIE LINKE

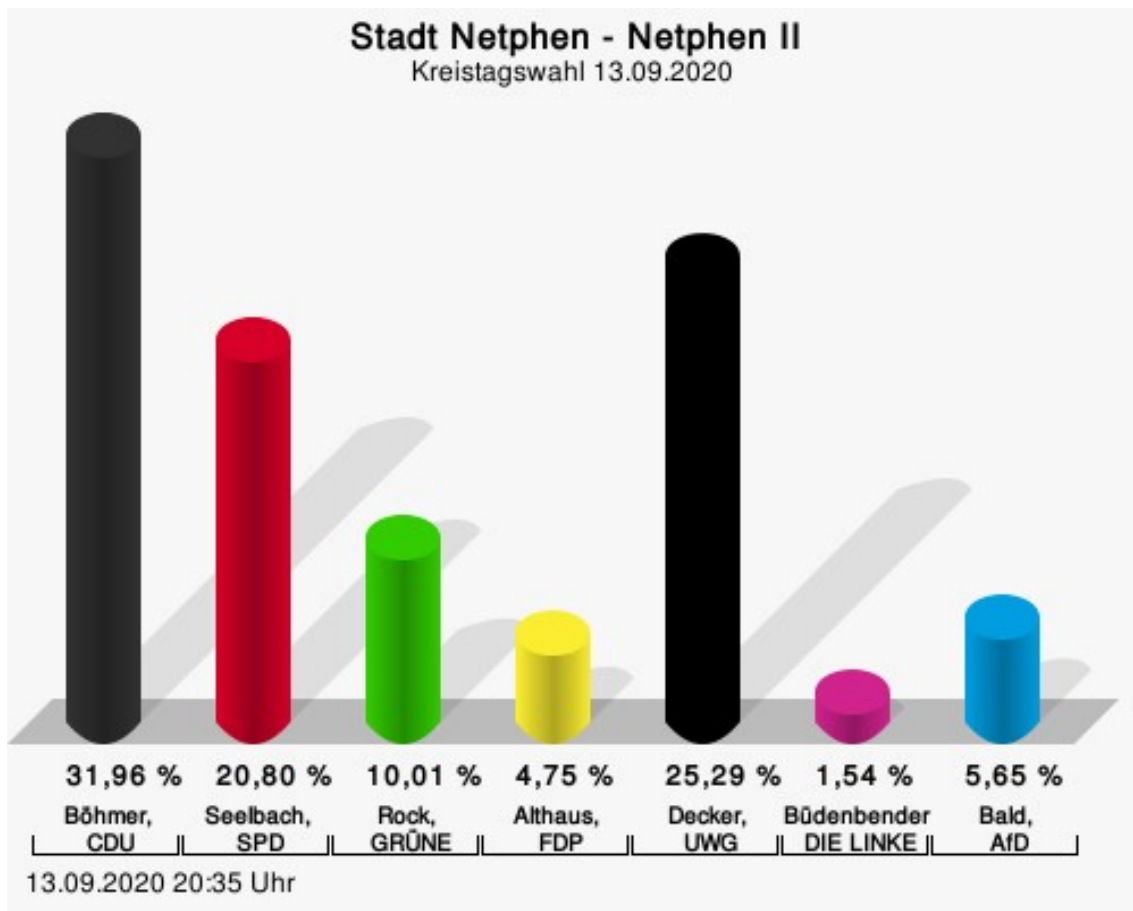
Bald, AfD = Rita Bald, Alternative für Deutschland

Wahlbeteiligung



Netphen II

	Anzahl	Prozent
Böhmer, CDU	249	31,96 %
Seelbach, SPD	162	20,80 %
Rock, GRÜNE	78	10,01 %
Althaus, FDP	37	4,75 %
Decker, UWG	197	25,29 %
Büdenbender, DIE LINKE	12	1,54 %
Bald, AfD	44	5,65 %



Böhmer, CDU = Markus Böhmer, Christlich Demokratische Union Deutschlands

Seelbach, SPD = Marc Seelbach, Sozialdemokratische Partei Deutschlands

Rock, GRÜNE = Helga Rock, BÜNDNIS 90/DIE GRÜNEN

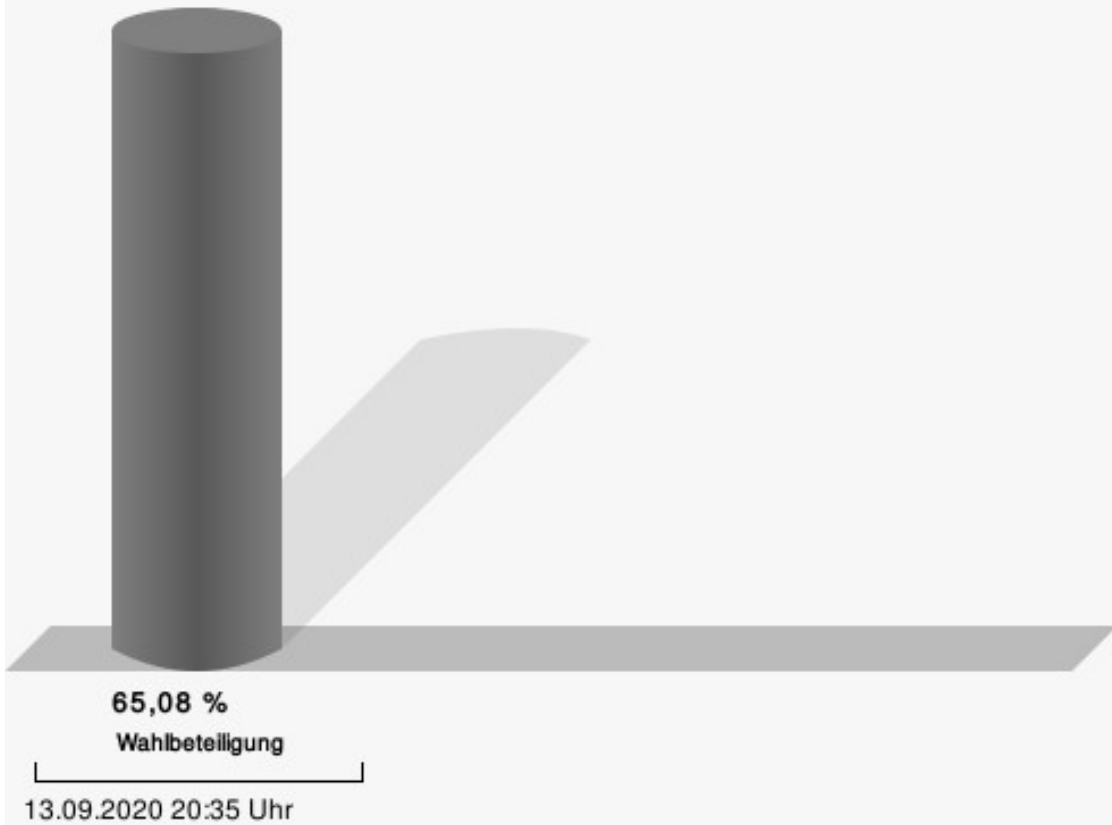
Althaus, FDP = Olaf Althaus, Freie Demokratische Partei

Decker, UWG = Wolfgang Decker, UWG Kreisverband Siegen-Wittgenstein

Büdenbender, DIE LINKE = Ekkard Büdenbender, DIE LINKE

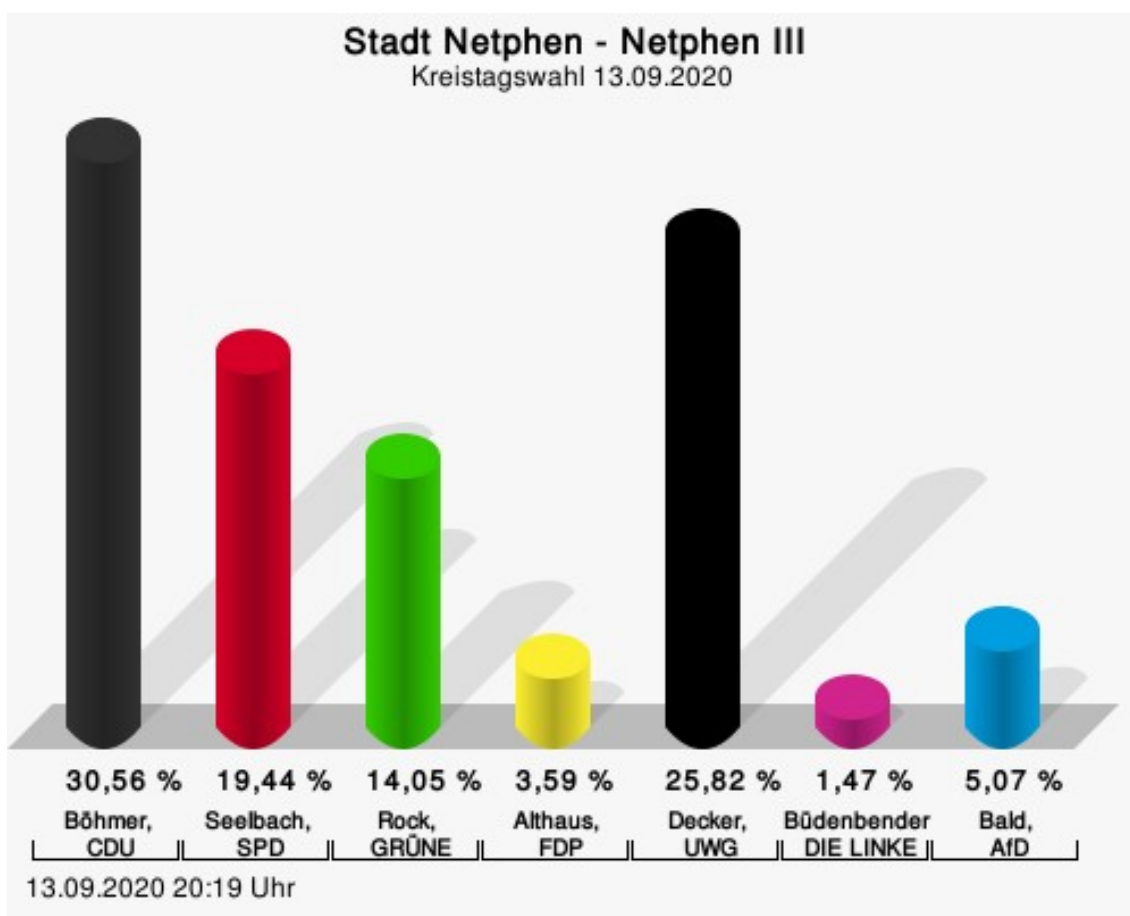
Bald, AfD = Rita Bald, Alternative für Deutschland

Wahlbeteiligung



Netphen III

	Anzahl	Prozent
Böhmer, CDU	187	30,56 %
Seelbach, SPD	119	19,44 %
Rock, GRÜNE	86	14,05 %
Althaus, FDP	22	3,59 %
Decker, UWG	158	25,82 %
Büdenbender, DIE LINKE	9	1,47 %
Bald, AfD	31	5,07 %



Böhmer, CDU = Markus Böhmer, Christlich Demokratische Union Deutschlands

Seelbach, SPD = Marc Seelbach, Sozialdemokratische Partei Deutschlands

Rock, GRÜNE = Helga Rock, BÜNDNIS 90/DIE GRÜNEN

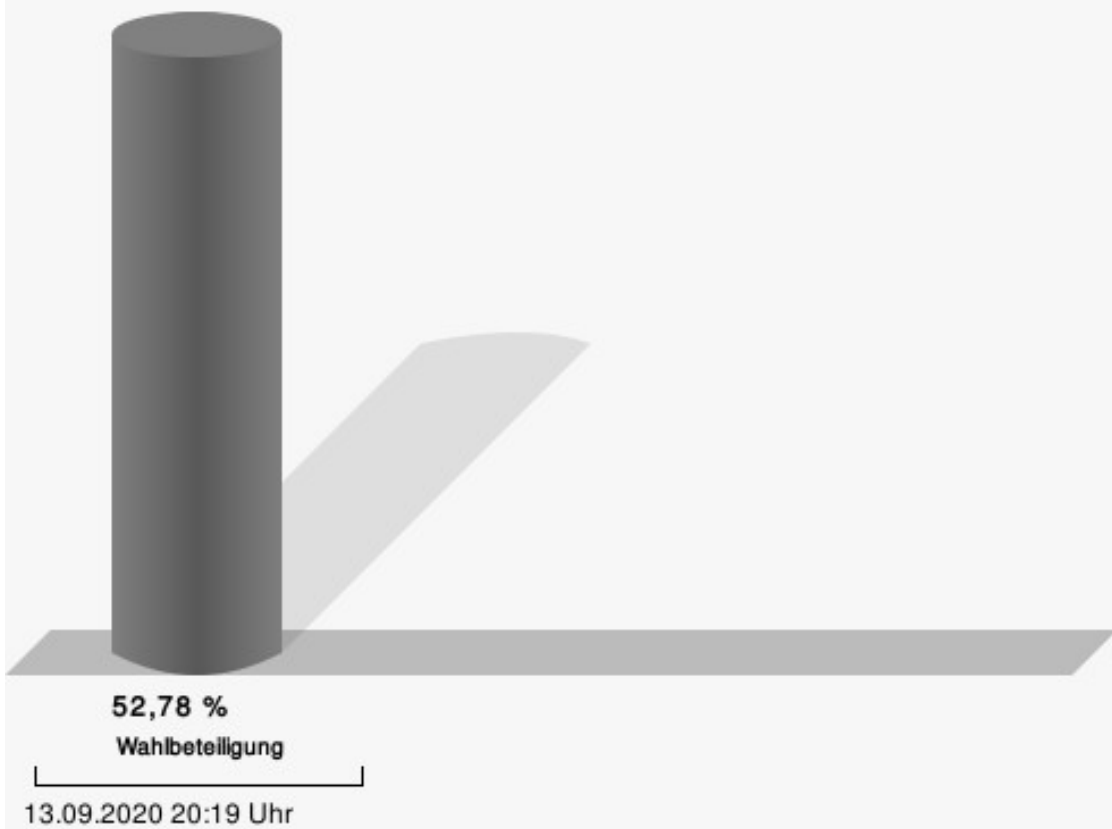
Althaus, FDP = Olaf Althaus, Freie Demokratische Partei

Decker, UWG = Wolfgang Decker, UWG Kreisverband Siegen-Wittgenstein

Büdenbender, DIE LINKE = Ekkard Büdenbender, DIE LINKE

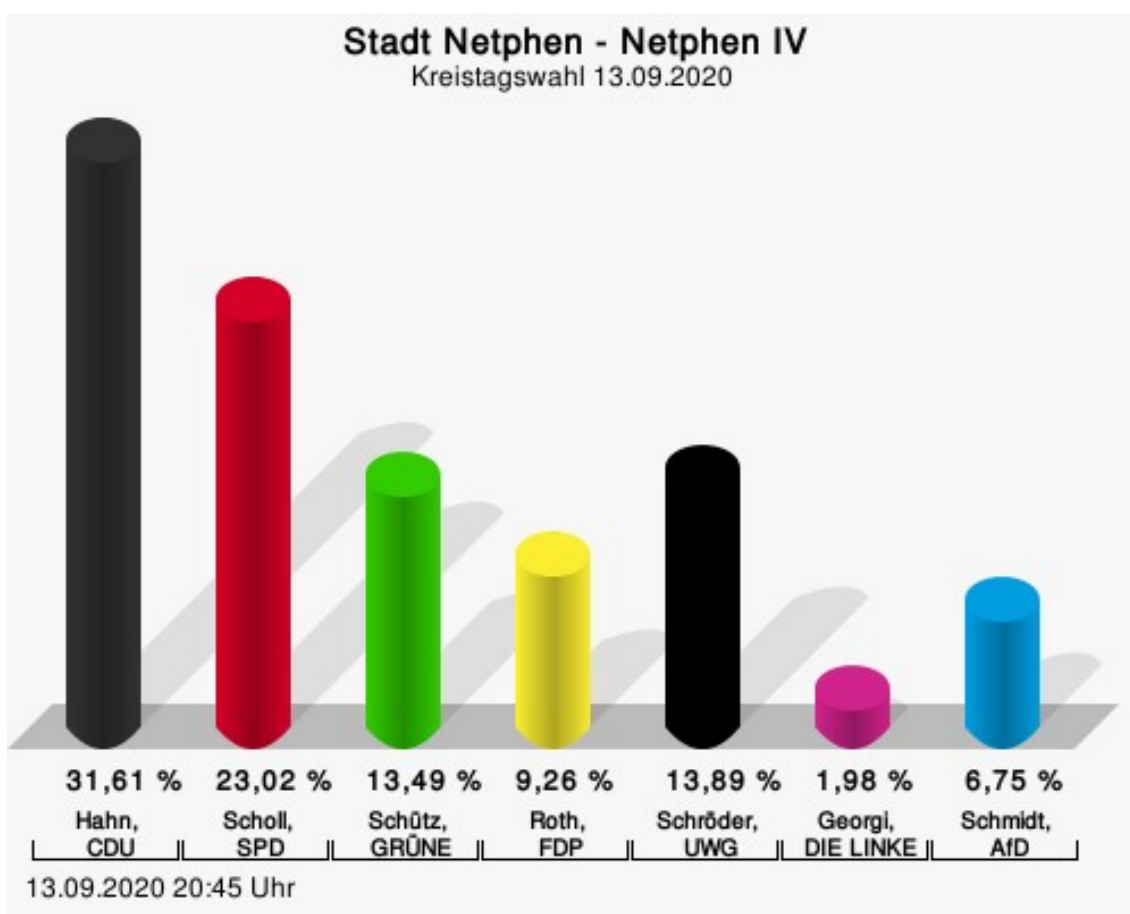
Bald, AfD = Rita Bald, Alternative für Deutschland

Wahlbeteiligung



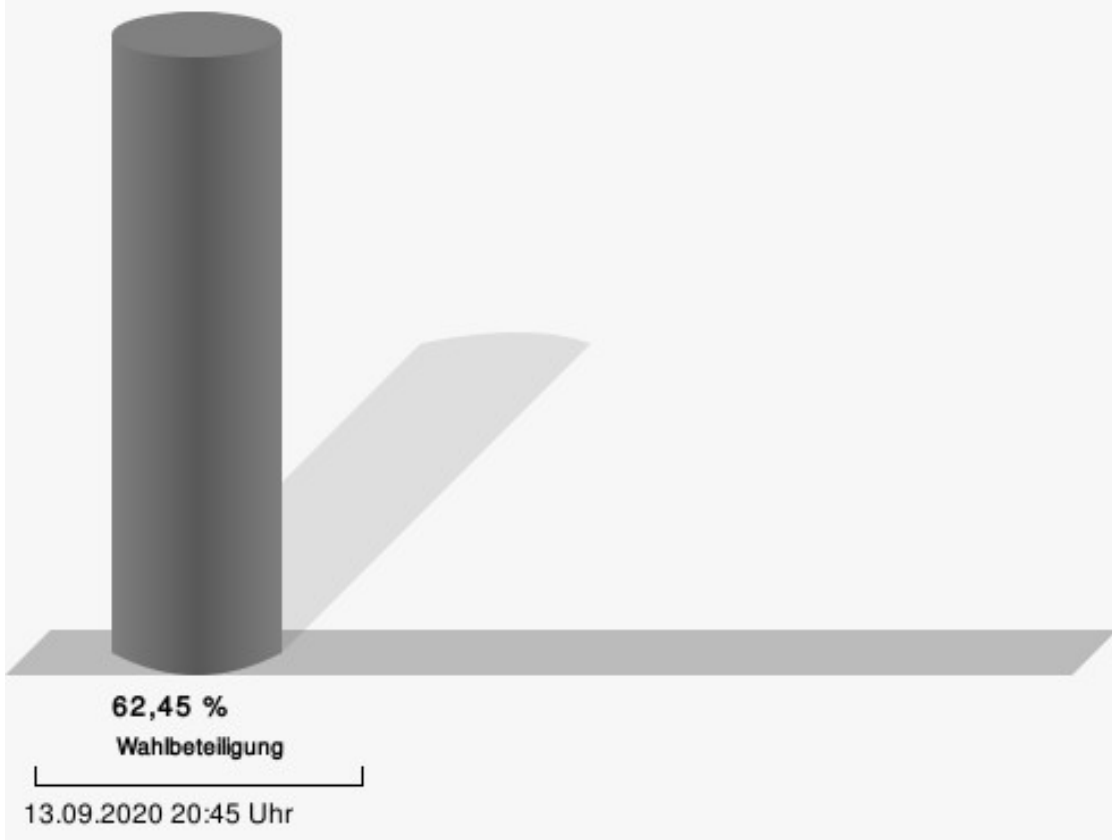
Netphen IV

	Anzahl	Prozent
Hahn, CDU	239	31,61 %
Scholl, SPD	174	23,02 %
Schütz, GRÜNE	102	13,49 %
Roth, FDP	70	9,26 %
Schröder, UWG	105	13,89 %
Georgi, DIE LINKE	15	1,98 %
Schmidt, AfD	51	6,75 %



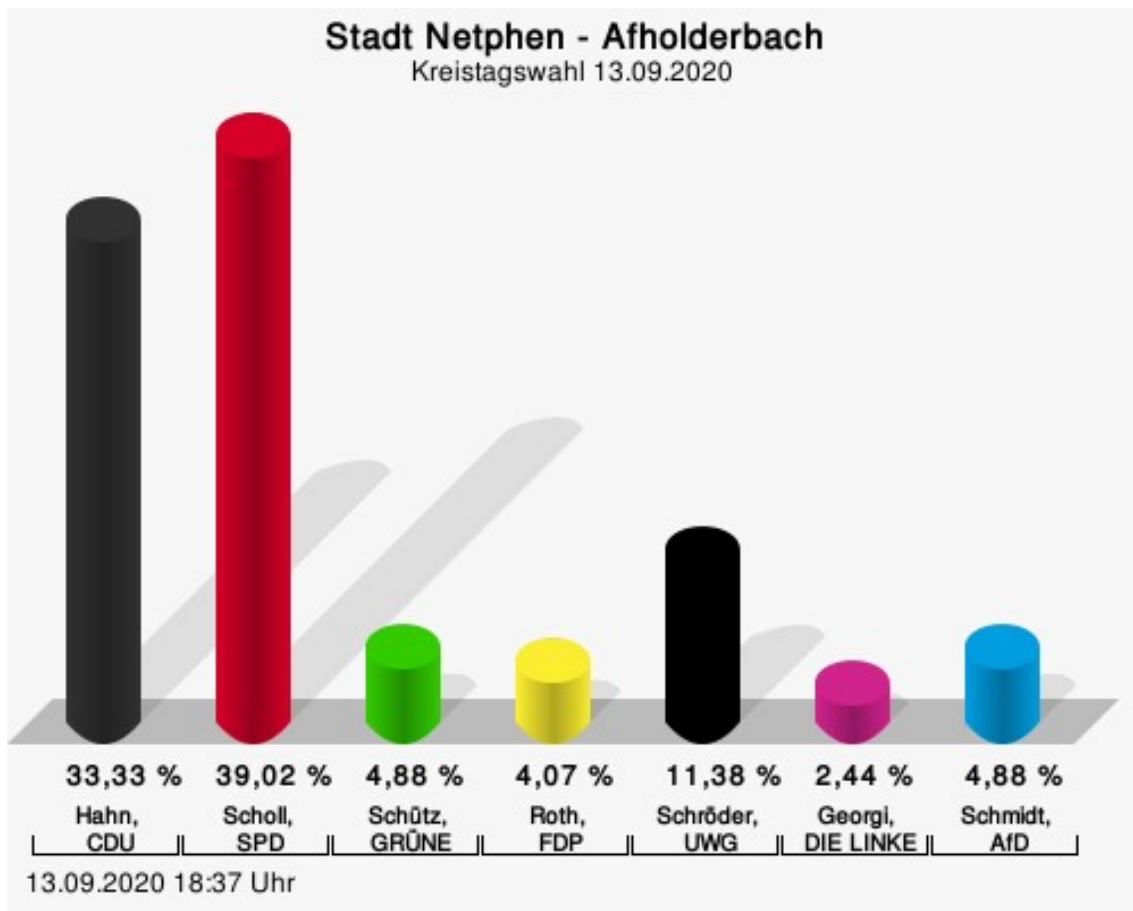
Hahn, CDU = Corie Hahn, Christlich Demokratische Union Deutschlands
 Scholl, SPD = Annette Scholl, Sozialdemokratische Partei Deutschlands
 Schütz, GRÜNE = Sven Hendrik Schütz, BÜNDNIS 90/DIE GRÜNEN
 Roth, FDP = Louis Leonard Roth, Freie Demokratische Partei
 Schröder, UWG = Manfred Schröder, UWG Kreisverband Siegen-Wittgenstein
 Georgi, DIE LINKE = Ullrich-Eberhardt Georgi, DIE LINKE
 Schmidt, AfD = Michael Ewald Schmidt, Alternative für Deutschland

Wahlbeteiligung



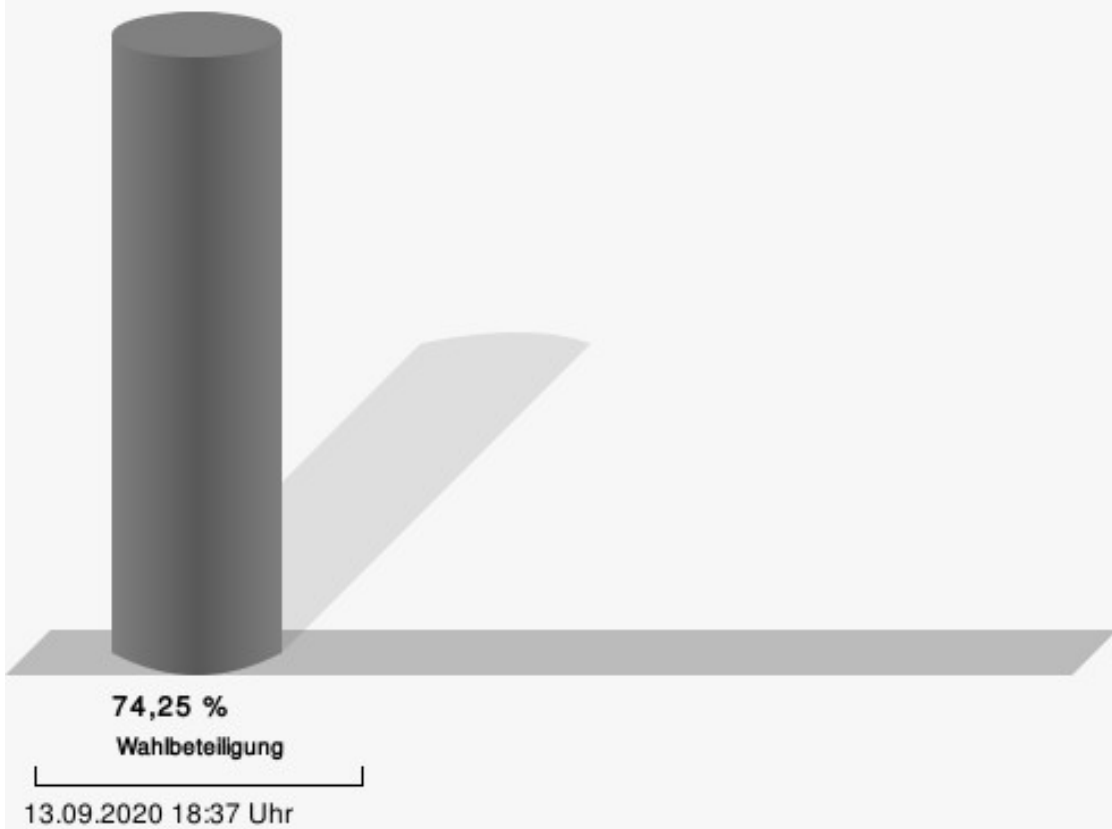
Afholderbach

	Anzahl	Prozent
Hahn, CDU	41	33,33 %
Scholl, SPD	48	39,02 %
Schütz, GRÜNE	6	4,88 %
Roth, FDP	5	4,07 %
Schröder, UWG	14	11,38 %
Georgi, DIE LINKE	3	2,44 %
Schmidt, AfD	6	4,88 %



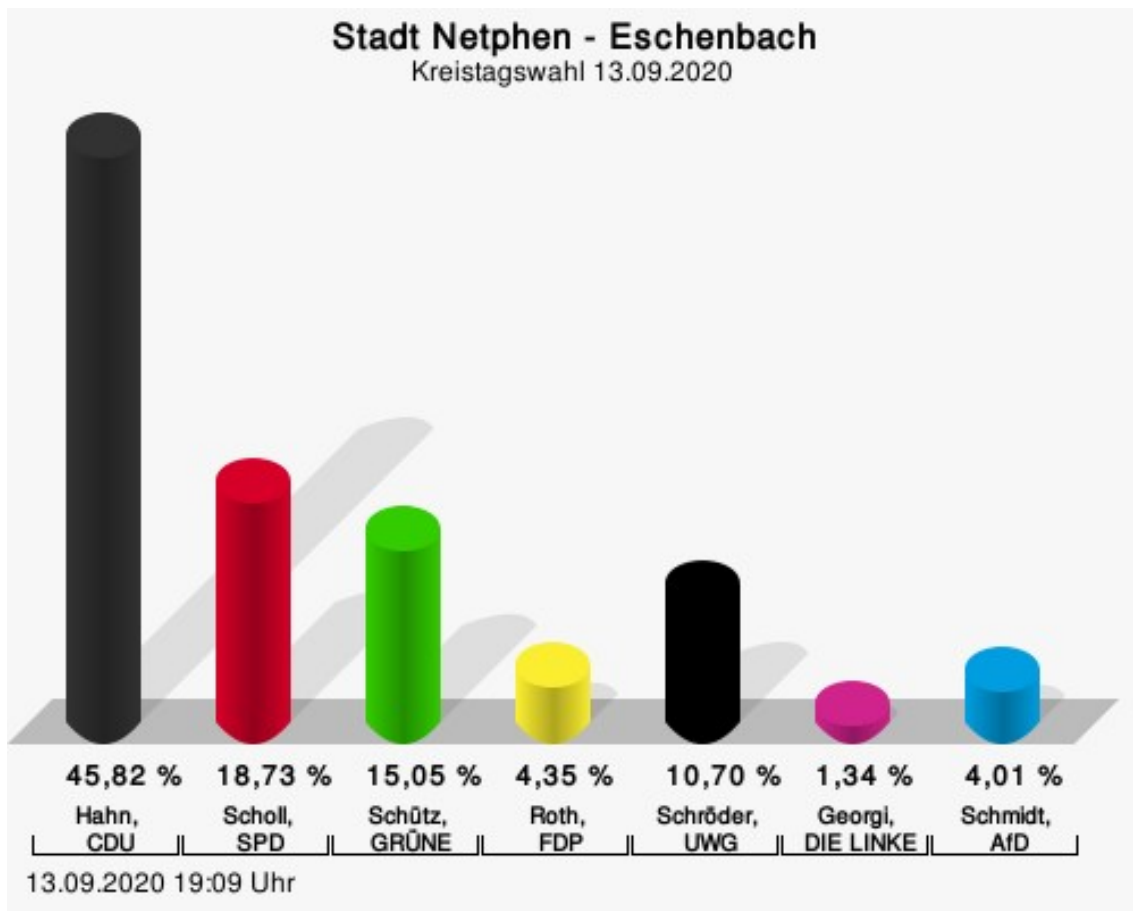
Hahn, CDU = Corie Hahn, Christlich Demokratische Union Deutschlands
 Scholl, SPD = Annette Scholl, Sozialdemokratische Partei Deutschlands
 Schütz, GRÜNE = Sven Hendrik Schütz, BÜNDNIS 90/DIE GRÜNEN
 Roth, FDP = Louis Leonard Roth, Freie Demokratische Partei
 Schröder, UWG = Manfred Schröder, UWG Kreisverband Siegen-Wittgenstein
 Georgi, DIE LINKE = Ullrich-Eberhardt Georgi, DIE LINKE
 Schmidt, AfD = Michael Ewald Schmidt, Alternative für Deutschland

Wahlbeteiligung



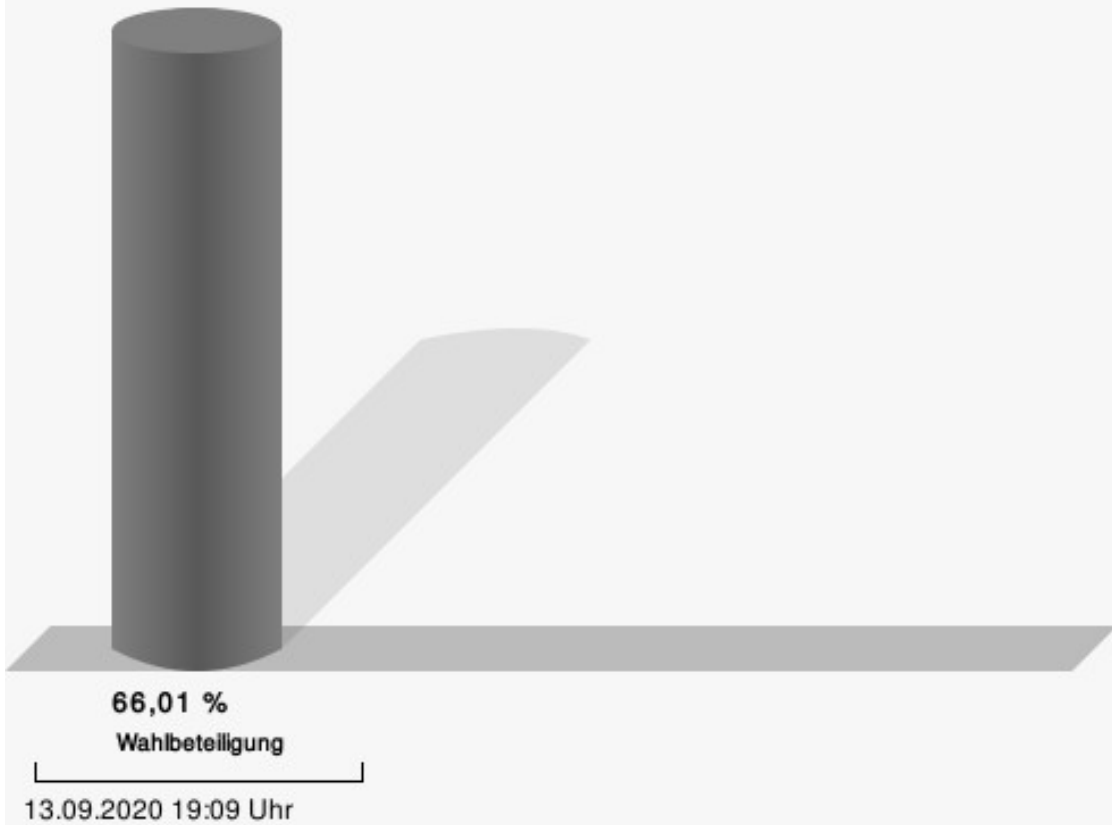
Eschenbach

	Anzahl	Prozent
Hahn, CDU	137	45,82 %
Scholl, SPD	56	18,73 %
Schütz, GRÜNE	45	15,05 %
Roth, FDP	13	4,35 %
Schröder, UWG	32	10,70 %
Georgi, DIE LINKE	4	1,34 %
Schmidt, AfD	12	4,01 %



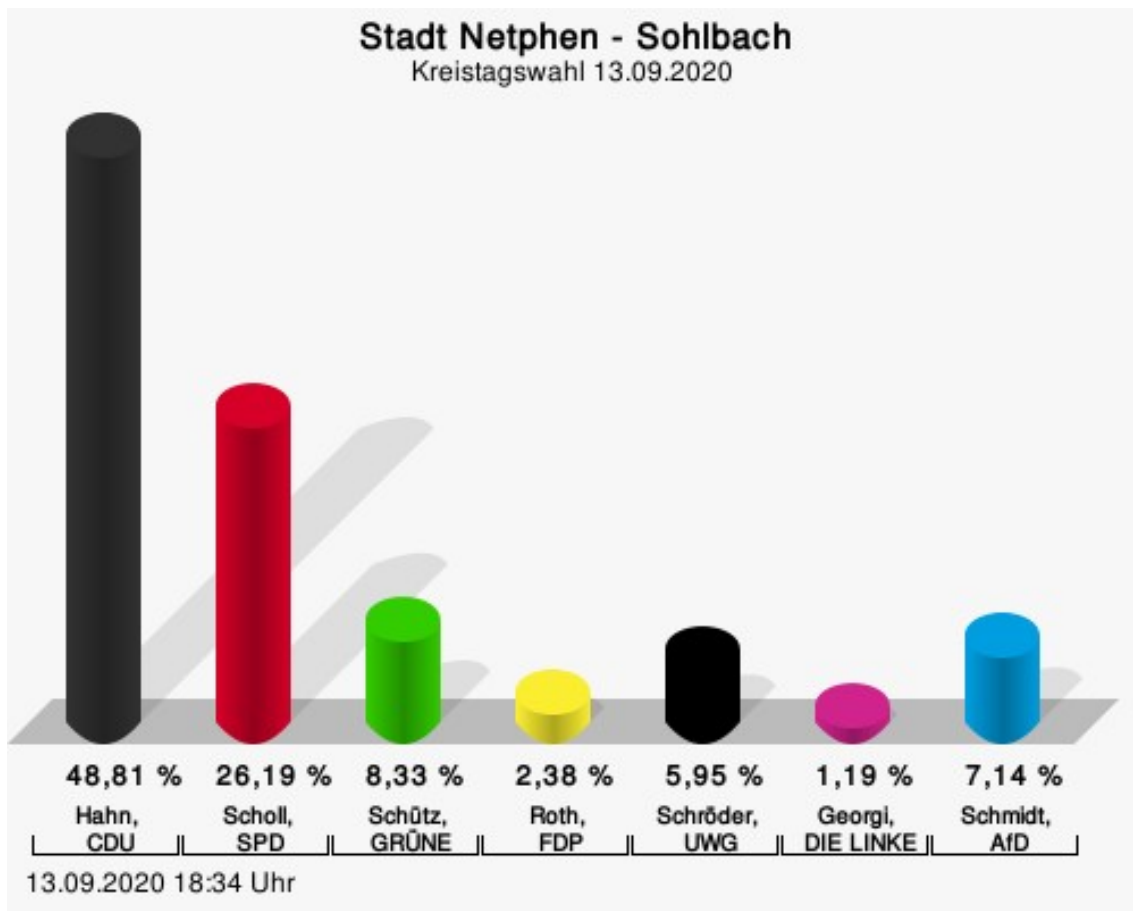
Hahn, CDU = Corie Hahn, Christlich Demokratische Union Deutschlands
 Scholl, SPD = Annette Scholl, Sozialdemokratische Partei Deutschlands
 Schütz, GRÜNE = Sven Hendrik Schütz, BÜNDNIS 90/DIE GRÜNEN
 Roth, FDP = Louis Leonard Roth, Freie Demokratische Partei
 Schröder, UWG = Manfred Schröder, UWG Kreisverband Siegen-Wittgenstein
 Georgi, DIE LINKE = Ullrich-Eberhardt Georgi, DIE LINKE
 Schmidt, AfD = Michael Ewald Schmidt, Alternative für Deutschland

Wahlbeteiligung



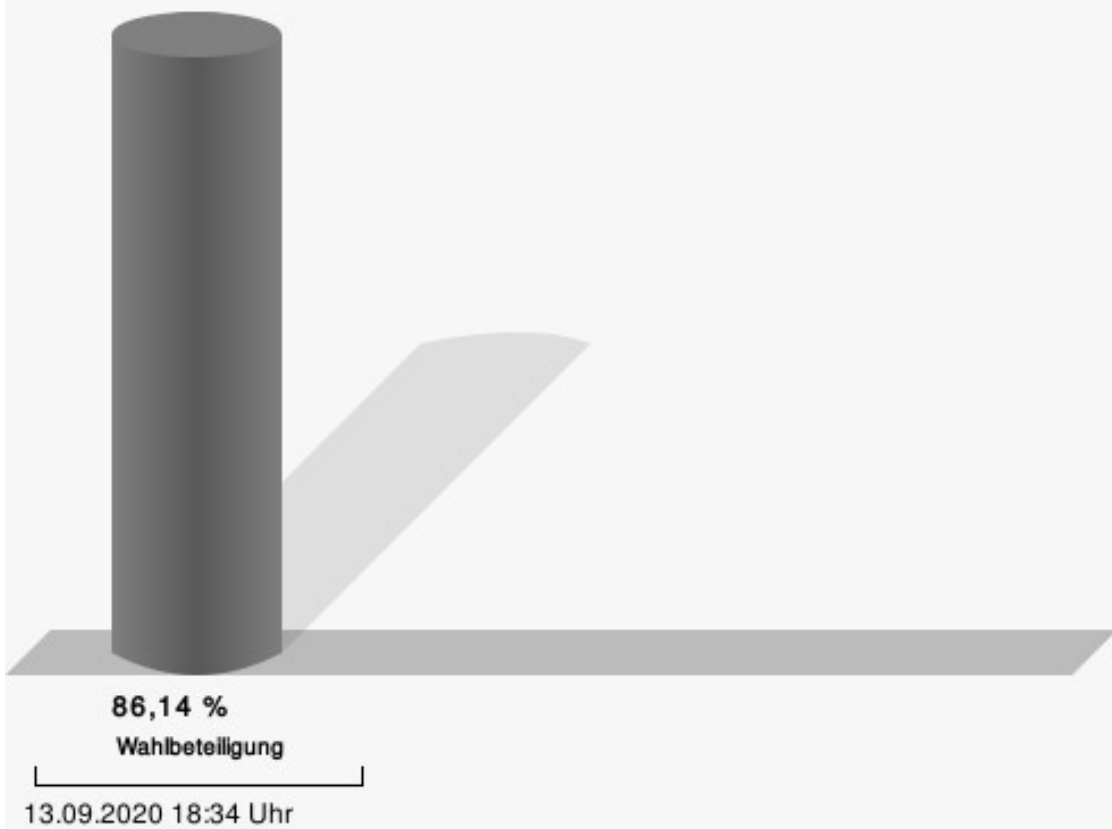
Sohlbach

	Anzahl	Prozent
Hahn, CDU	41	48,81 %
Scholl, SPD	22	26,19 %
Schütz, GRÜNE	7	8,33 %
Roth, FDP	2	2,38 %
Schröder, UWG	5	5,95 %
Georgi, DIE LINKE	1	1,19 %
Schmidt, AfD	6	7,14 %



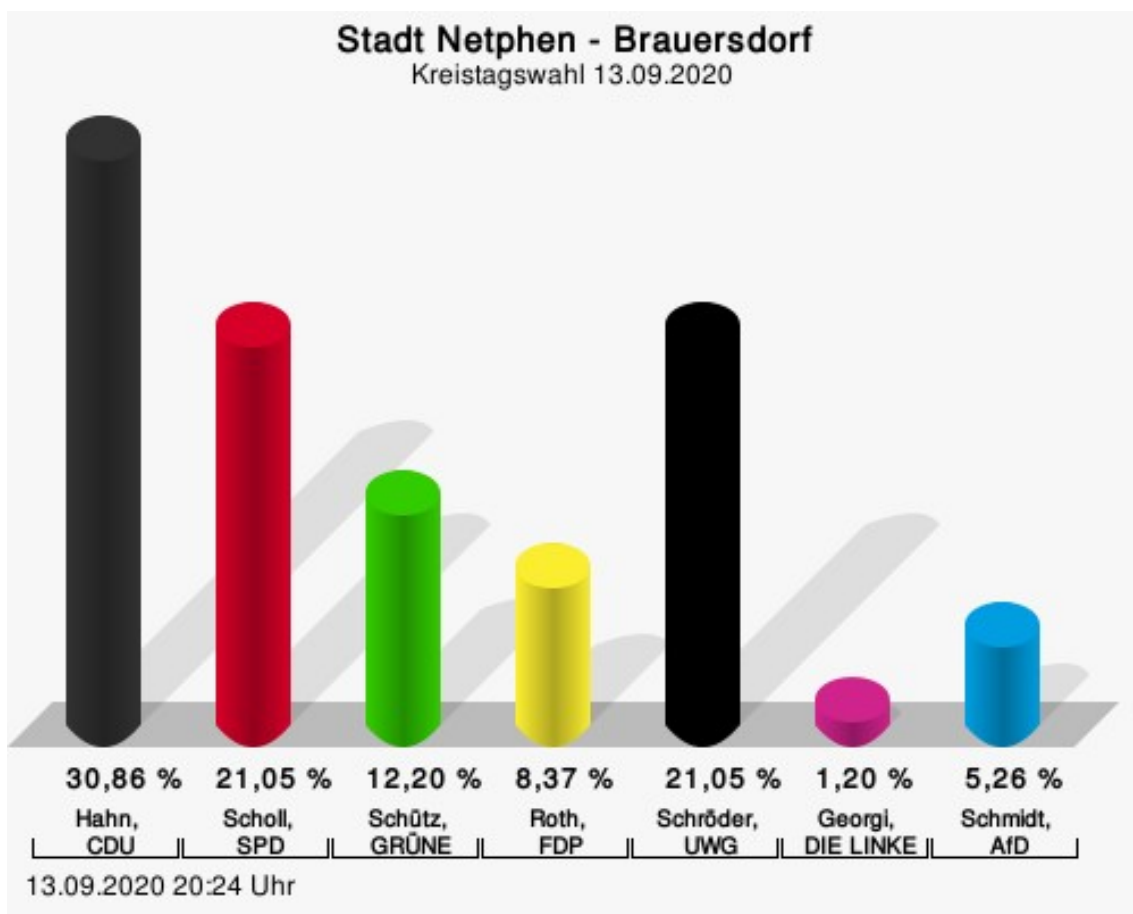
Hahn, CDU = Corie Hahn, Christlich Demokratische Union Deutschlands
 Scholl, SPD = Annette Scholl, Sozialdemokratische Partei Deutschlands
 Schütz, GRÜNE = Sven Hendrik Schütz, BÜNDNIS 90/DIE GRÜNEN
 Roth, FDP = Louis Leonard Roth, Freie Demokratische Partei
 Schröder, UWG = Manfred Schröder, UWG Kreisverband Siegen-Wittgenstein
 Georgi, DIE LINKE = Ullrich-Eberhardt Georgi, DIE LINKE
 Schmidt, AfD = Michael Ewald Schmidt, Alternative für Deutschland

Wahlbeteiligung




Brauersdorf

	Anzahl	Prozent
Hahn, CDU	129	30,86 %
Scholl, SPD	88	21,05 %
Schütz, GRÜNE	51	12,20 %
Roth, FDP	35	8,37 %
Schröder, UWG	88	21,05 %
Georgi, DIE LINKE	5	1,20 %
Schmidt, AfD	22	5,26 %



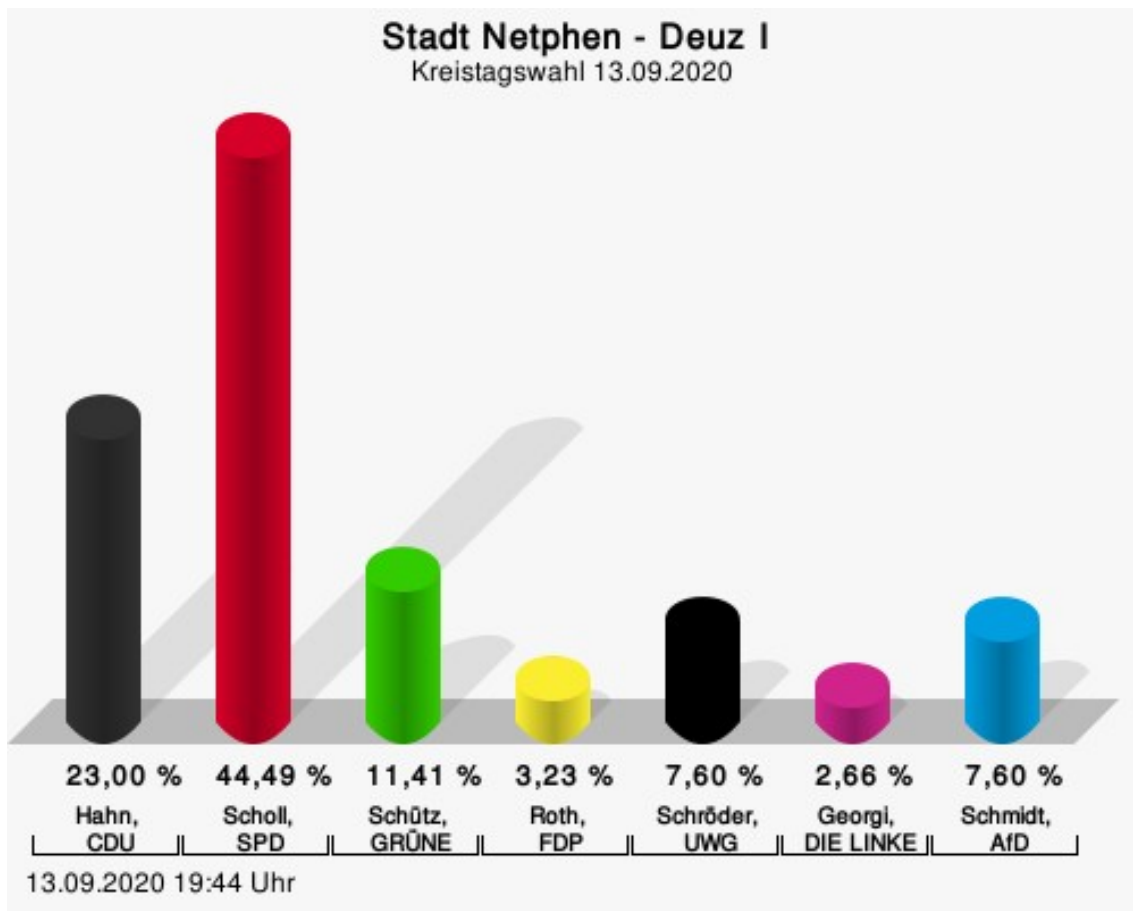
Hahn, CDU = Corie Hahn, Christlich Demokratische Union Deutschlands
 Scholl, SPD = Annette Scholl, Sozialdemokratische Partei Deutschlands
 Schütz, GRÜNE = Sven Hendrik Schütz, BÜNDNIS 90/DIE GRÜNEN
 Roth, FDP = Louis Leonard Roth, Freie Demokratische Partei
 Schröder, UWG = Manfred Schröder, UWG Kreisverband Siegen-Wittgenstein
 Georgi, DIE LINKE = Ullrich-Eberhardt Georgi, DIE LINKE
 Schmidt, AfD = Michael Ewald Schmidt, Alternative für Deutschland

Wahlbeteiligung



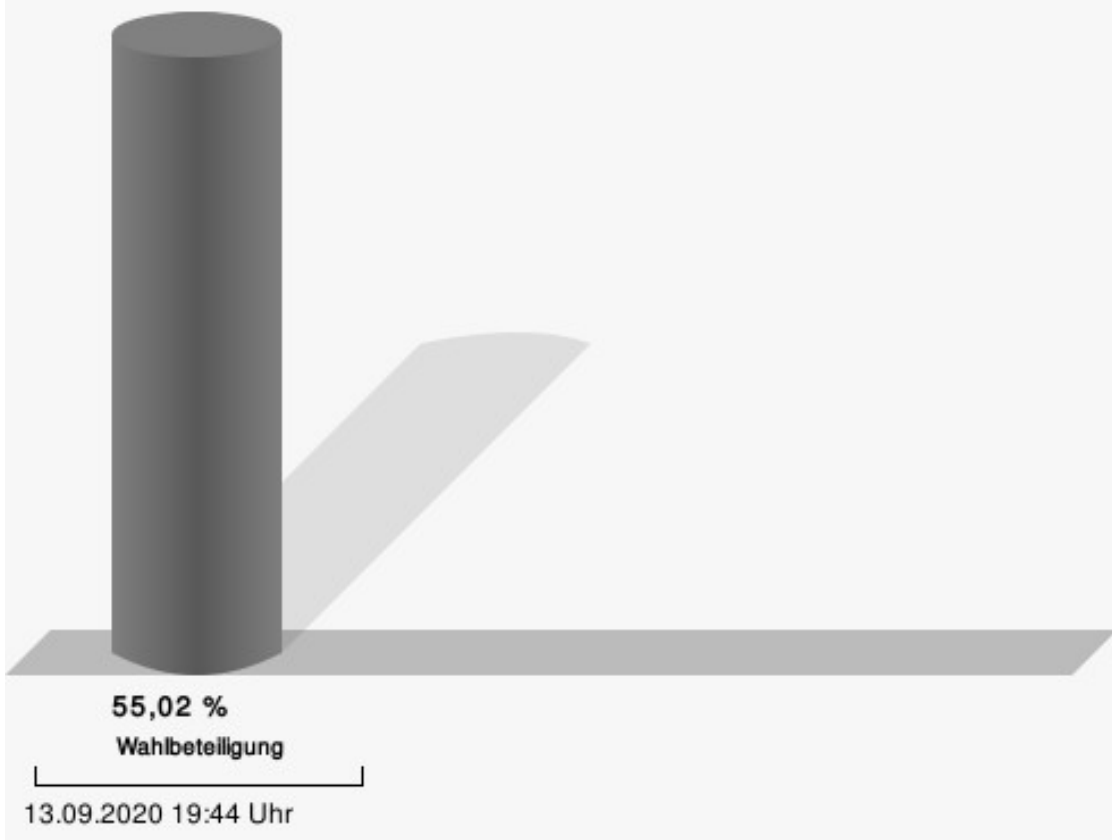
Deuz I

	Anzahl	Prozent
Hahn, CDU	121	23,00 %
Scholl, SPD	234	44,49 %
Schütz, GRÜNE	60	11,41 %
Roth, FDP	17	3,23 %
Schröder, UWG	40	7,60 %
Georgi, DIE LINKE	14	2,66 %
Schmidt, AfD	40	7,60 %



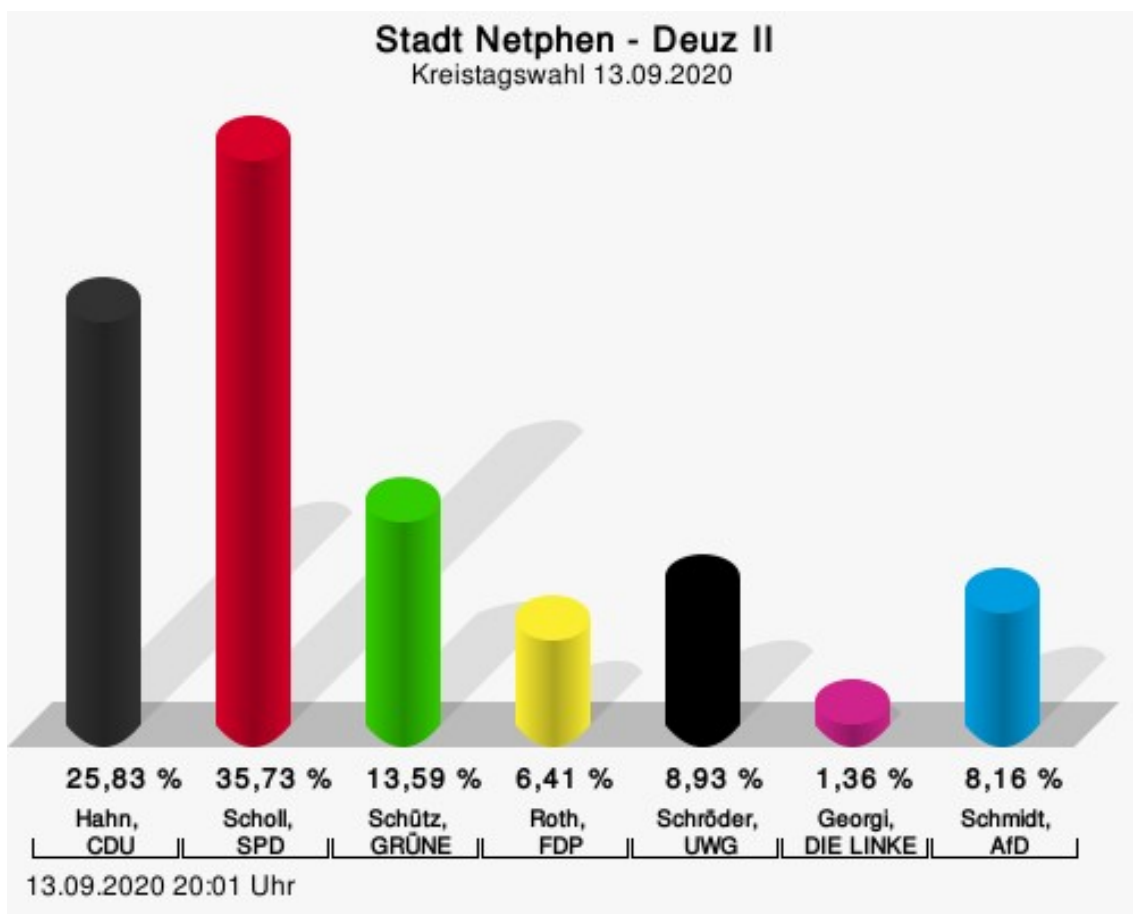
Hahn, CDU = Corie Hahn, Christlich Demokratische Union Deutschlands
 Scholl, SPD = Annette Scholl, Sozialdemokratische Partei Deutschlands
 Schütz, GRÜNE = Sven Hendrik Schütz, BÜNDNIS 90/DIE GRÜNEN
 Roth, FDP = Louis Leonard Roth, Freie Demokratische Partei
 Schröder, UWG = Manfred Schröder, UWG Kreisverband Siegen-Wittgenstein
 Georgi, DIE LINKE = Ullrich-Eberhardt Georgi, DIE LINKE
 Schmidt, AfD = Michael Ewald Schmidt, Alternative für Deutschland

Wahlbeteiligung



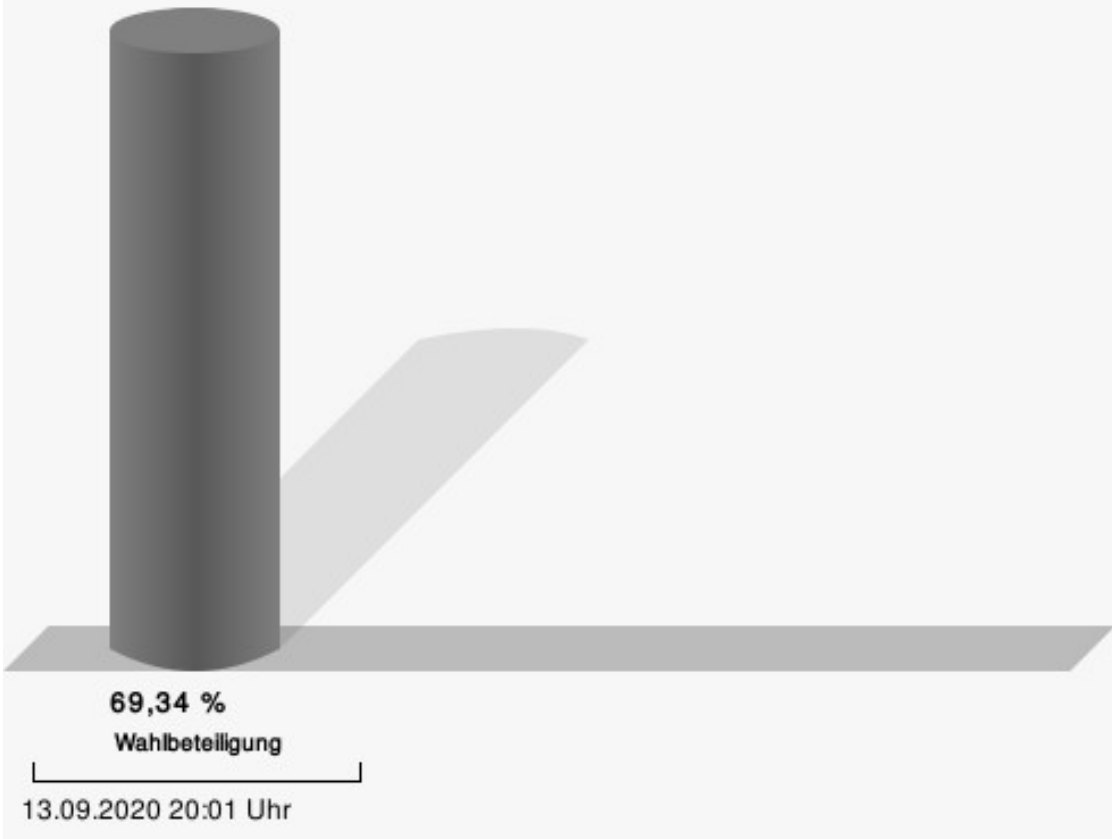
Deuz II

	Anzahl	Prozent
Hahn, CDU	133	25,83 %
Scholl, SPD	184	35,73 %
Schütz, GRÜNE	70	13,59 %
Roth, FDP	33	6,41 %
Schröder, UWG	46	8,93 %
Georgi, DIE LINKE	7	1,36 %
Schmidt, AfD	42	8,16 %



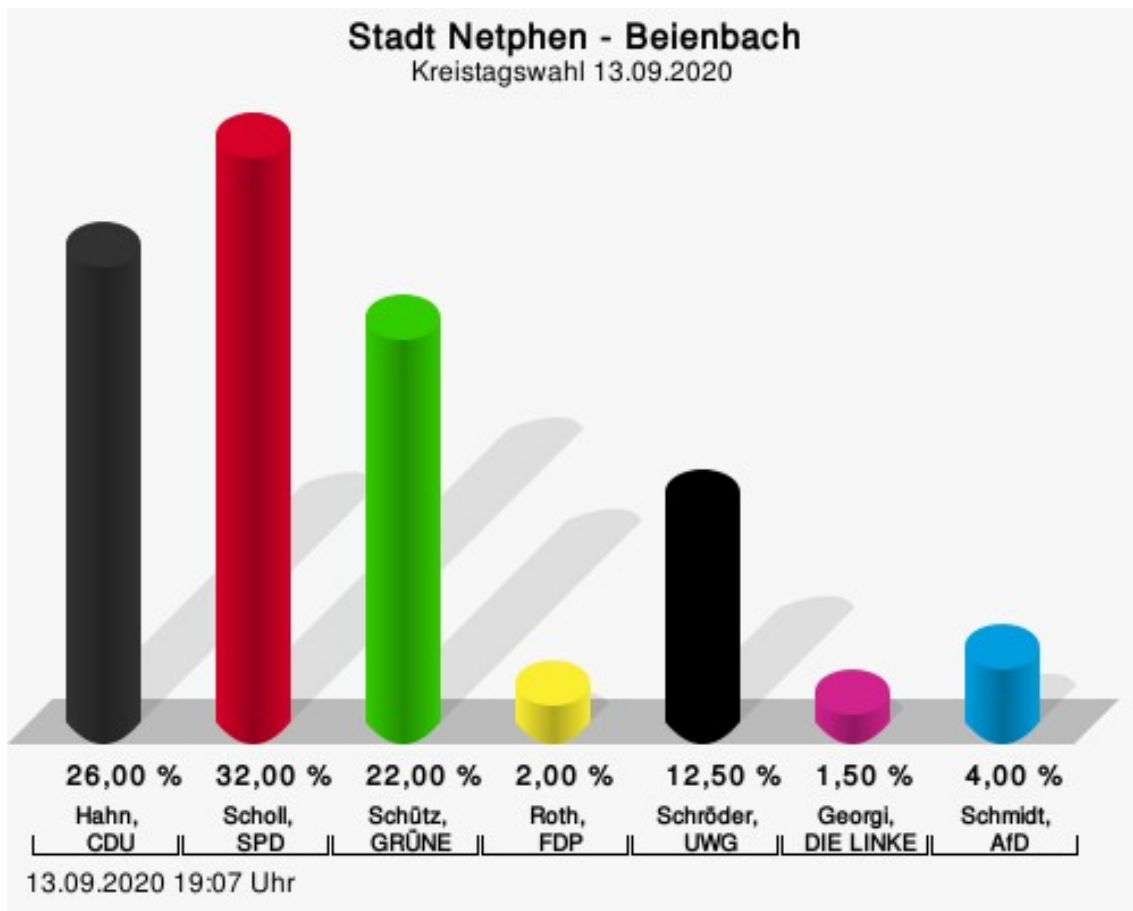
Hahn, CDU = Corie Hahn, Christlich Demokratische Union Deutschlands
 Scholl, SPD = Annette Scholl, Sozialdemokratische Partei Deutschlands
 Schütz, GRÜNE = Sven Hendrik Schütz, BÜNDNIS 90/DIE GRÜNEN
 Roth, FDP = Louis Leonard Roth, Freie Demokratische Partei
 Schröder, UWG = Manfred Schröder, UWG Kreisverband Siegen-Wittgenstein
 Georgi, DIE LINKE = Ullrich-Eberhardt Georgi, DIE LINKE
 Schmidt, AfD = Michael Ewald Schmidt, Alternative für Deutschland

Wahlbeteiligung



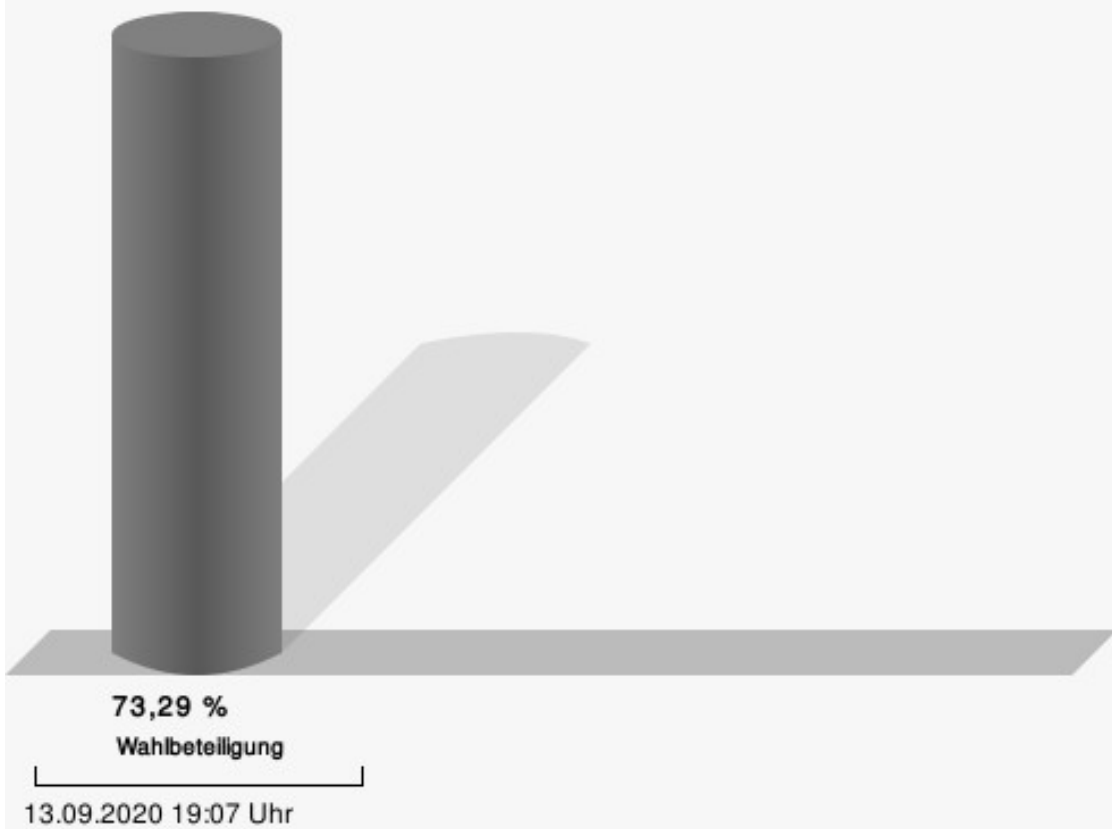
Beienbach

	Anzahl	Prozent
Hahn, CDU	52	26,00 %
Scholl, SPD	64	32,00 %
Schütz, GRÜNE	44	22,00 %
Roth, FDP	4	2,00 %
Schröder, UWG	25	12,50 %
Georgi, DIE LINKE	3	1,50 %
Schmidt, AfD	8	4,00 %



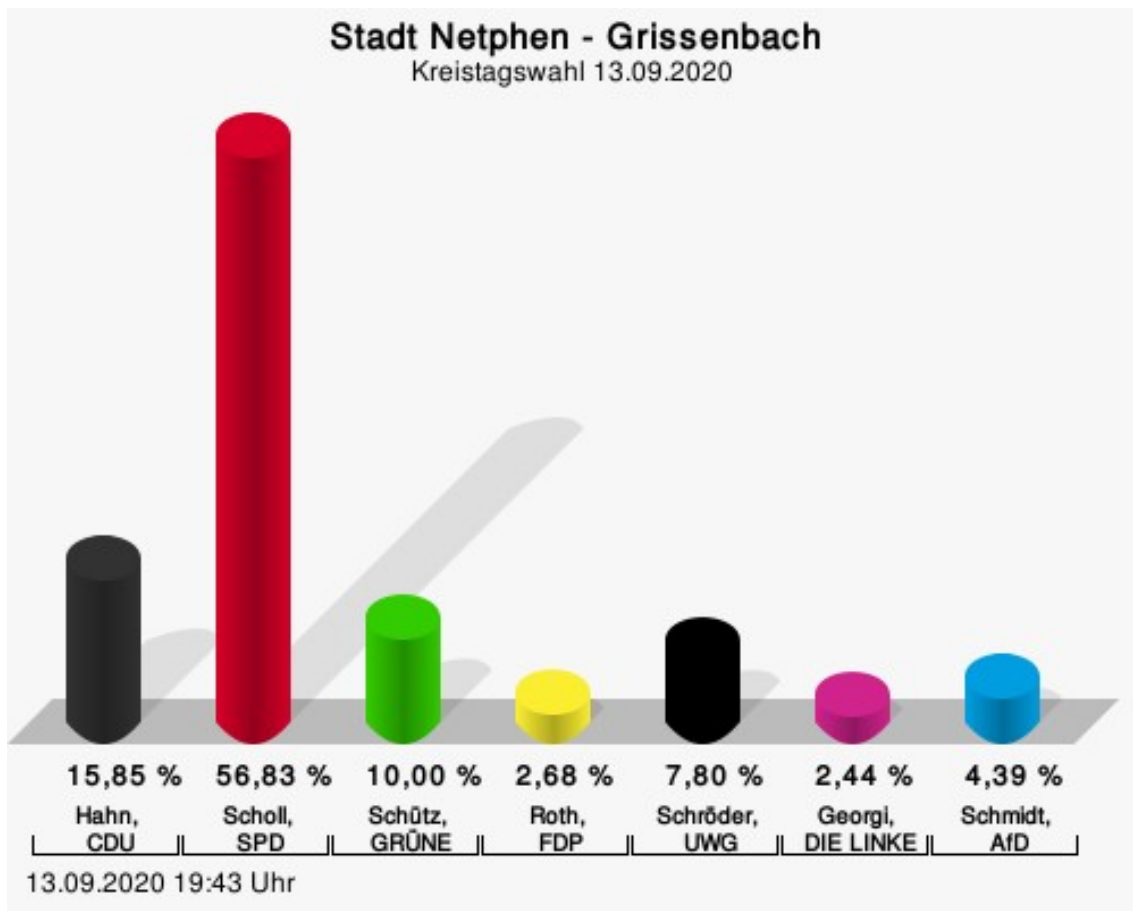
Hahn, CDU = Corie Hahn, Christlich Demokratische Union Deutschlands
 Scholl, SPD = Annette Scholl, Sozialdemokratische Partei Deutschlands
 Schütz, GRÜNE = Sven Hendrik Schütz, BÜNDNIS 90/DIE GRÜNEN
 Roth, FDP = Louis Leonard Roth, Freie Demokratische Partei
 Schröder, UWG = Manfred Schröder, UWG Kreisverband Siegen-Wittgenstein
 Georgi, DIE LINKE = Ullrich-Eberhardt Georgi, DIE LINKE
 Schmidt, AfD = Michael Ewald Schmidt, Alternative für Deutschland

Wahlbeteiligung



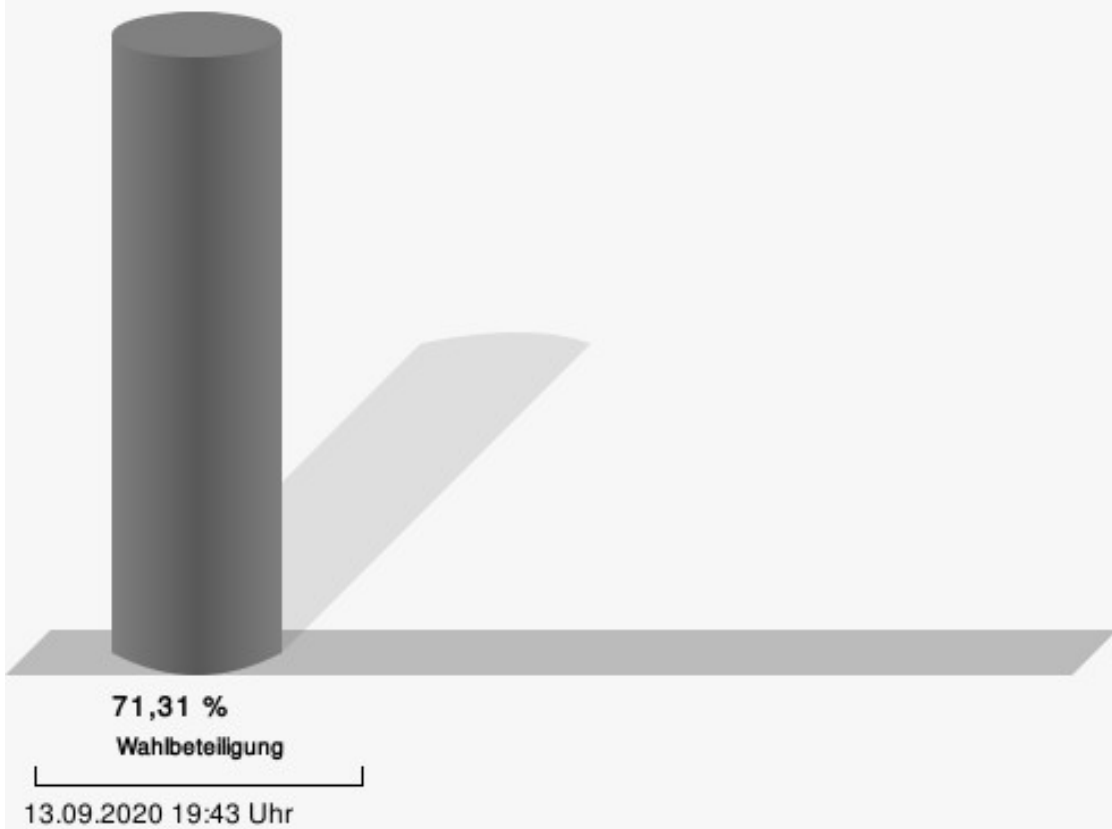
Grissenbach

	Anzahl	Prozent
Hahn, CDU	65	15,85 %
Scholl, SPD	233	56,83 %
Schütz, GRÜNE	41	10,00 %
Roth, FDP	11	2,68 %
Schröder, UWG	32	7,80 %
Georgi, DIE LINKE	10	2,44 %
Schmidt, AfD	18	4,39 %



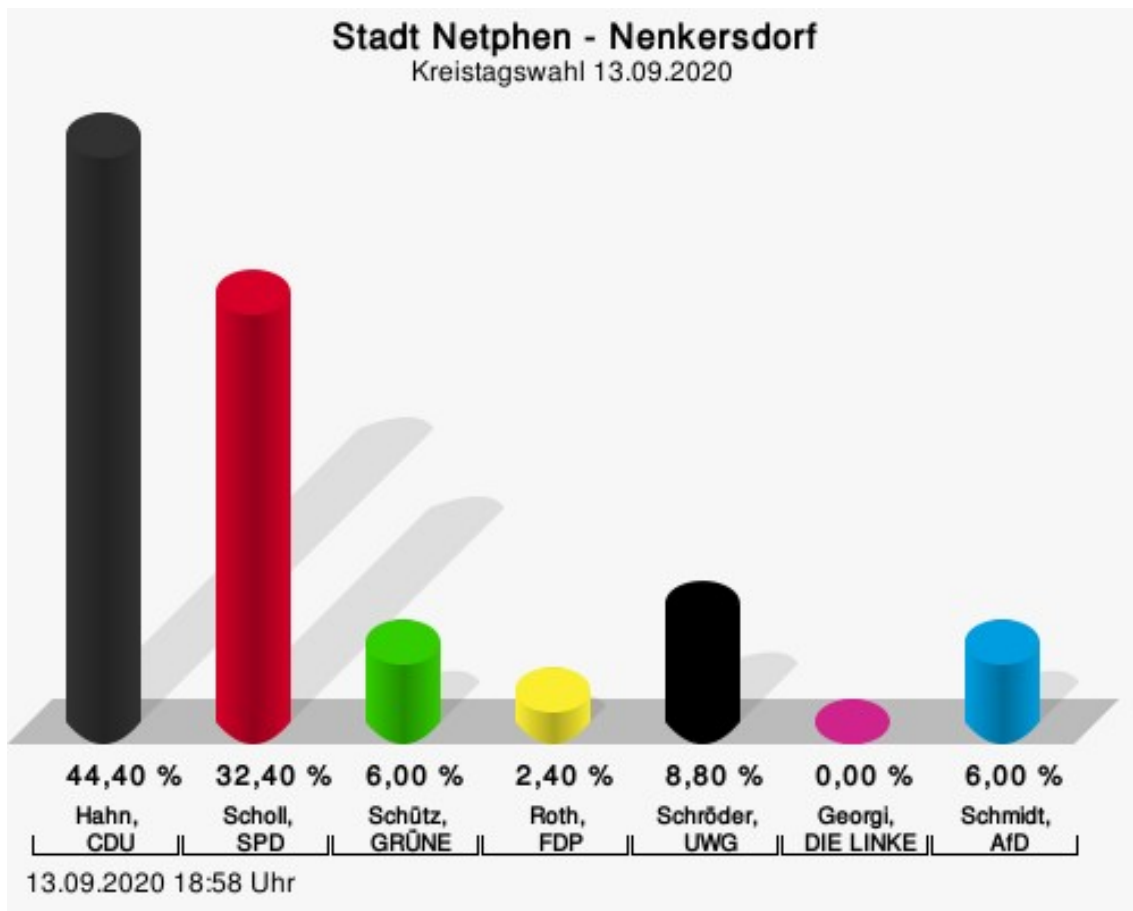
Hahn, CDU = Corie Hahn, Christlich Demokratische Union Deutschlands
 Scholl, SPD = Annette Scholl, Sozialdemokratische Partei Deutschlands
 Schütz, GRÜNE = Sven Hendrik Schütz, BÜNDNIS 90/DIE GRÜNEN
 Roth, FDP = Louis Leonard Roth, Freie Demokratische Partei
 Schröder, UWG = Manfred Schröder, UWG Kreisverband Siegen-Wittgenstein
 Georgi, DIE LINKE = Ullrich-Eberhardt Georgi, DIE LINKE
 Schmidt, AfD = Michael Ewald Schmidt, Alternative für Deutschland

Wahlbeteiligung



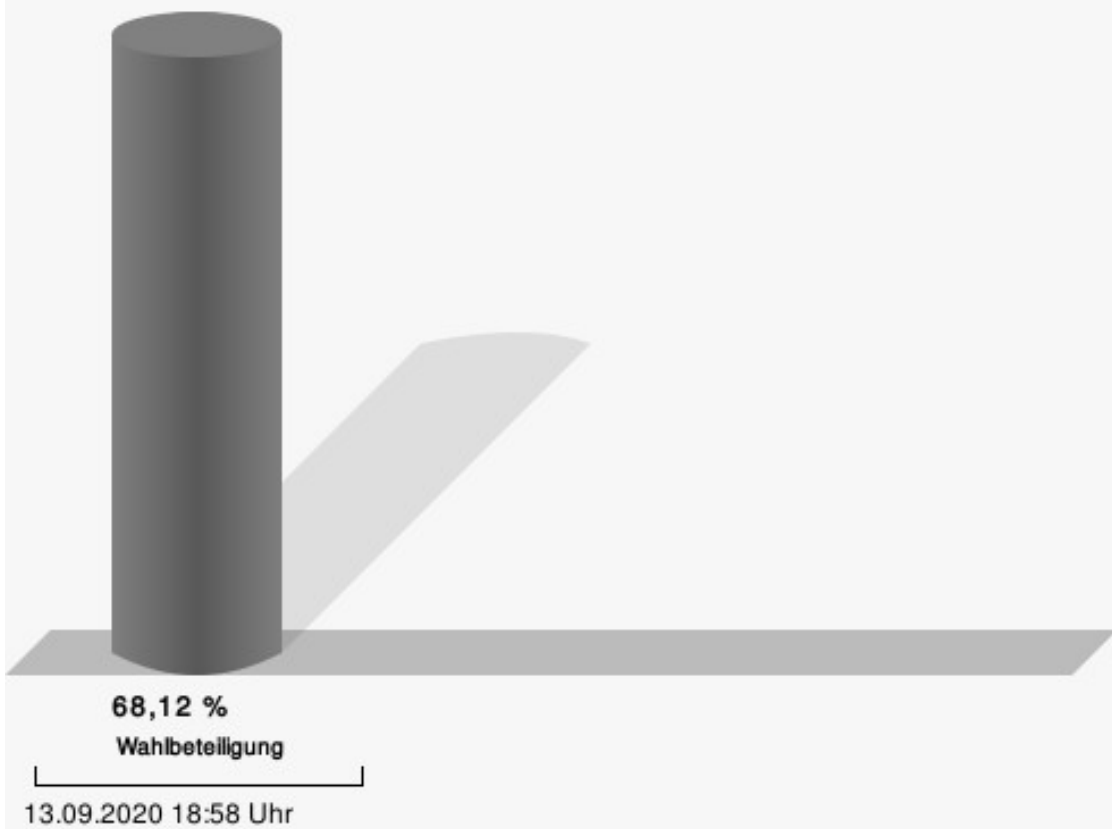
Nenkersdorf

	Anzahl	Prozent
Hahn, CDU	111	44,40 %
Scholl, SPD	81	32,40 %
Schütz, GRÜNE	15	6,00 %
Roth, FDP	6	2,40 %
Schröder, UWG	22	8,80 %
Georgi, DIE LINKE	0	0,00 %
Schmidt, AfD	15	6,00 %



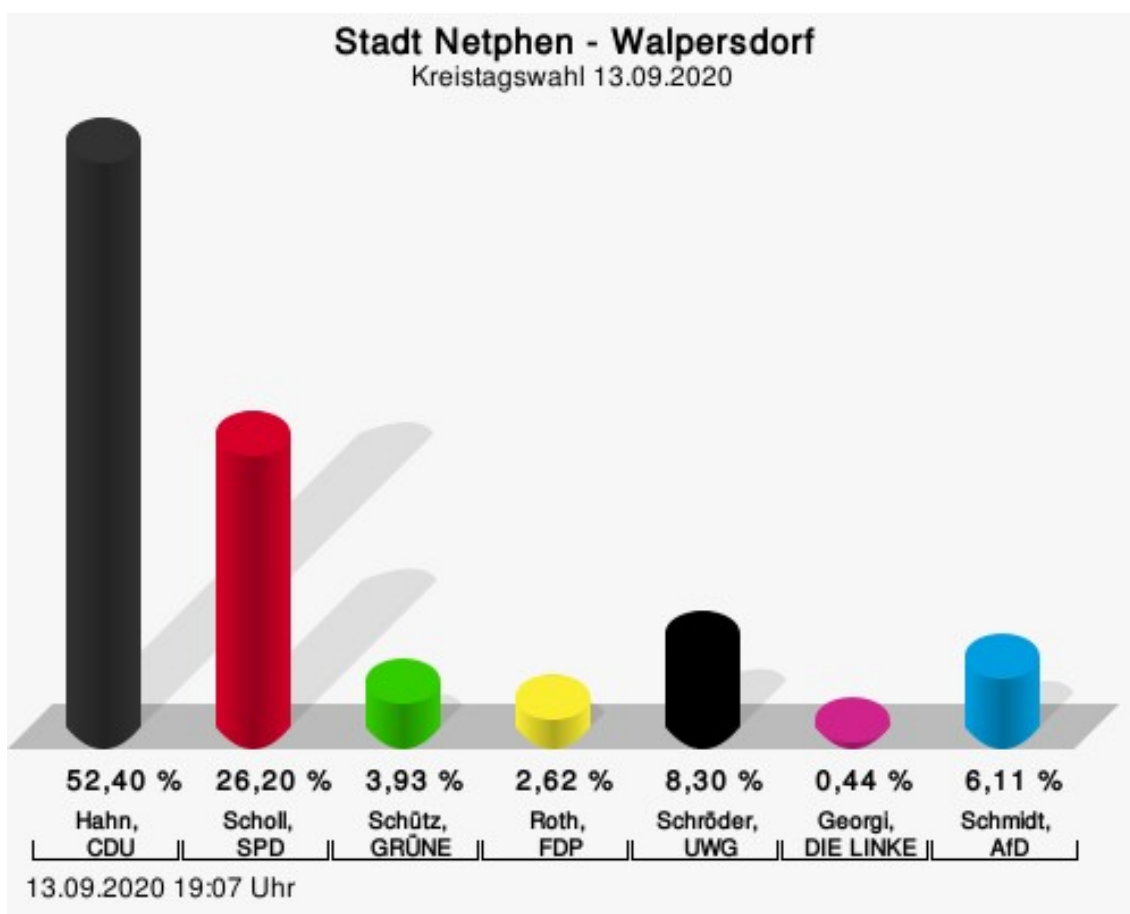
Hahn, CDU = Corie Hahn, Christlich Demokratische Union Deutschlands
 Scholl, SPD = Annette Scholl, Sozialdemokratische Partei Deutschlands
 Schütz, GRÜNE = Sven Hendrik Schütz, BÜNDNIS 90/DIE GRÜNEN
 Roth, FDP = Louis Leonard Roth, Freie Demokratische Partei
 Schröder, UWG = Manfred Schröder, UWG Kreisverband Siegen-Wittgenstein
 Georgi, DIE LINKE = Ullrich-Eberhardt Georgi, DIE LINKE
 Schmidt, AfD = Michael Ewald Schmidt, Alternative für Deutschland

Wahlbeteiligung



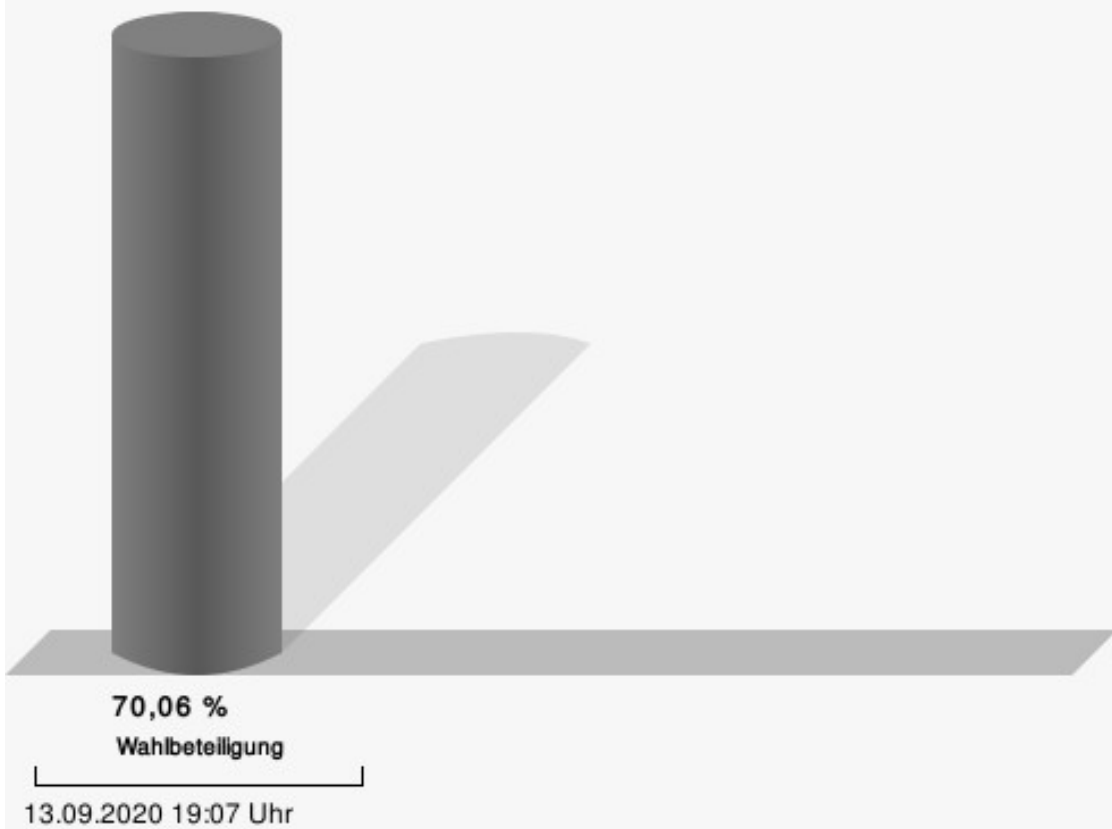
Walpersdorf

	Anzahl	Prozent
Hahn, CDU	120	52,40 %
Scholl, SPD	60	26,20 %
Schütz, GRÜNE	9	3,93 %
Roth, FDP	6	2,62 %
Schröder, UWG	19	8,30 %
Georgi, DIE LINKE	1	0,44 %
Schmidt, AfD	14	6,11 %



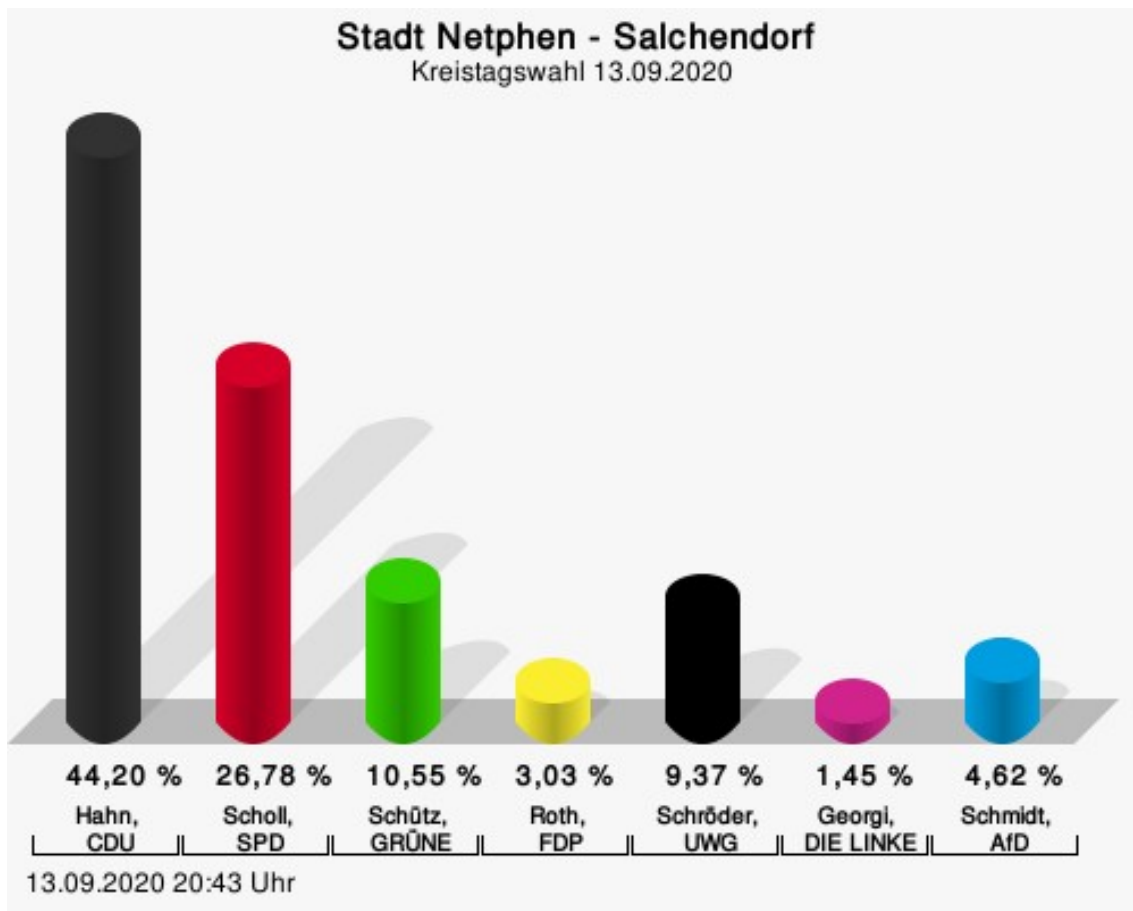
Hahn, CDU = Corie Hahn, Christlich Demokratische Union Deutschlands
 Scholl, SPD = Annette Scholl, Sozialdemokratische Partei Deutschlands
 Schütz, GRÜNE = Sven Hendrik Schütz, BÜNDNIS 90/DIE GRÜNEN
 Roth, FDP = Louis Leonard Roth, Freie Demokratische Partei
 Schröder, UWG = Manfred Schröder, UWG Kreisverband Siegen-Wittgenstein
 Georgi, DIE LINKE = Ullrich-Eberhardt Georgi, DIE LINKE
 Schmidt, AfD = Michael Ewald Schmidt, Alternative für Deutschland

Wahlbeteiligung



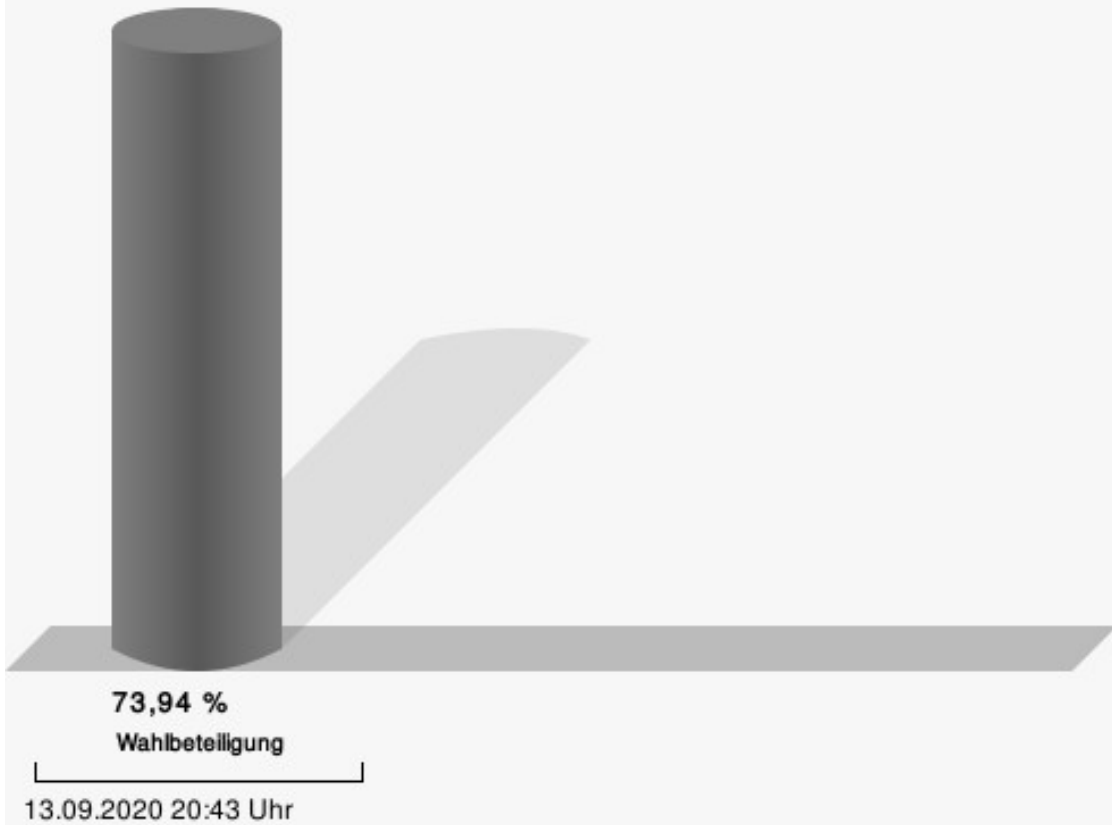
Salchendorf

	Anzahl	Prozent
Hahn, CDU	335	44,20 %
Scholl, SPD	203	26,78 %
Schütz, GRÜNE	80	10,55 %
Roth, FDP	23	3,03 %
Schröder, UWG	71	9,37 %
Georgi, DIE LINKE	11	1,45 %
Schmidt, AfD	35	4,62 %



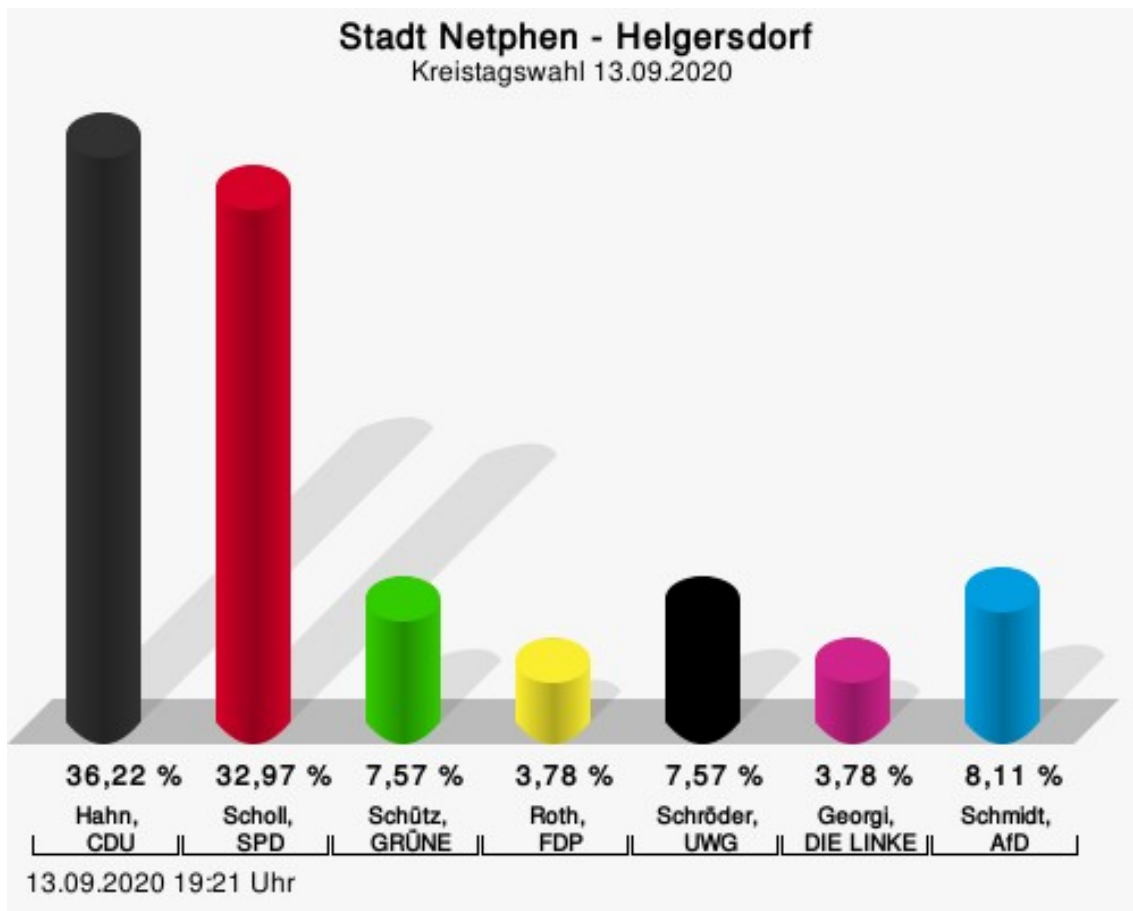
Hahn, CDU = Corie Hahn, Christlich Demokratische Union Deutschlands
 Scholl, SPD = Annette Scholl, Sozialdemokratische Partei Deutschlands
 Schütz, GRÜNE = Sven Hendrik Schütz, BÜNDNIS 90/DIE GRÜNEN
 Roth, FDP = Louis Leonard Roth, Freie Demokratische Partei
 Schröder, UWG = Manfred Schröder, UWG Kreisverband Siegen-Wittgenstein
 Georgi, DIE LINKE = Ullrich-Eberhardt Georgi, DIE LINKE
 Schmidt, AfD = Michael Ewald Schmidt, Alternative für Deutschland

Wahlbeteiligung



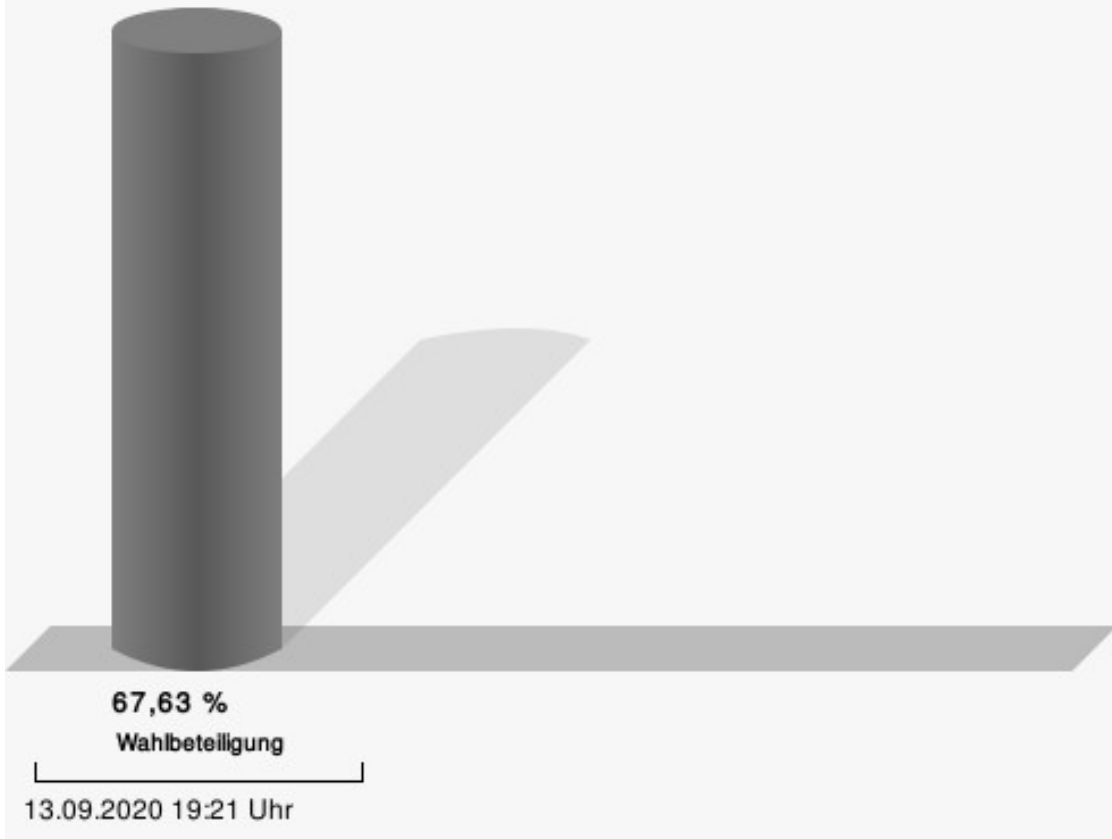
Helgersdorf

	Anzahl	Prozent
Hahn, CDU	67	36,22 %
Scholl, SPD	61	32,97 %
Schütz, GRÜNE	14	7,57 %
Roth, FDP	7	3,78 %
Schröder, UWG	14	7,57 %
Georgi, DIE LINKE	7	3,78 %
Schmidt, AfD	15	8,11 %



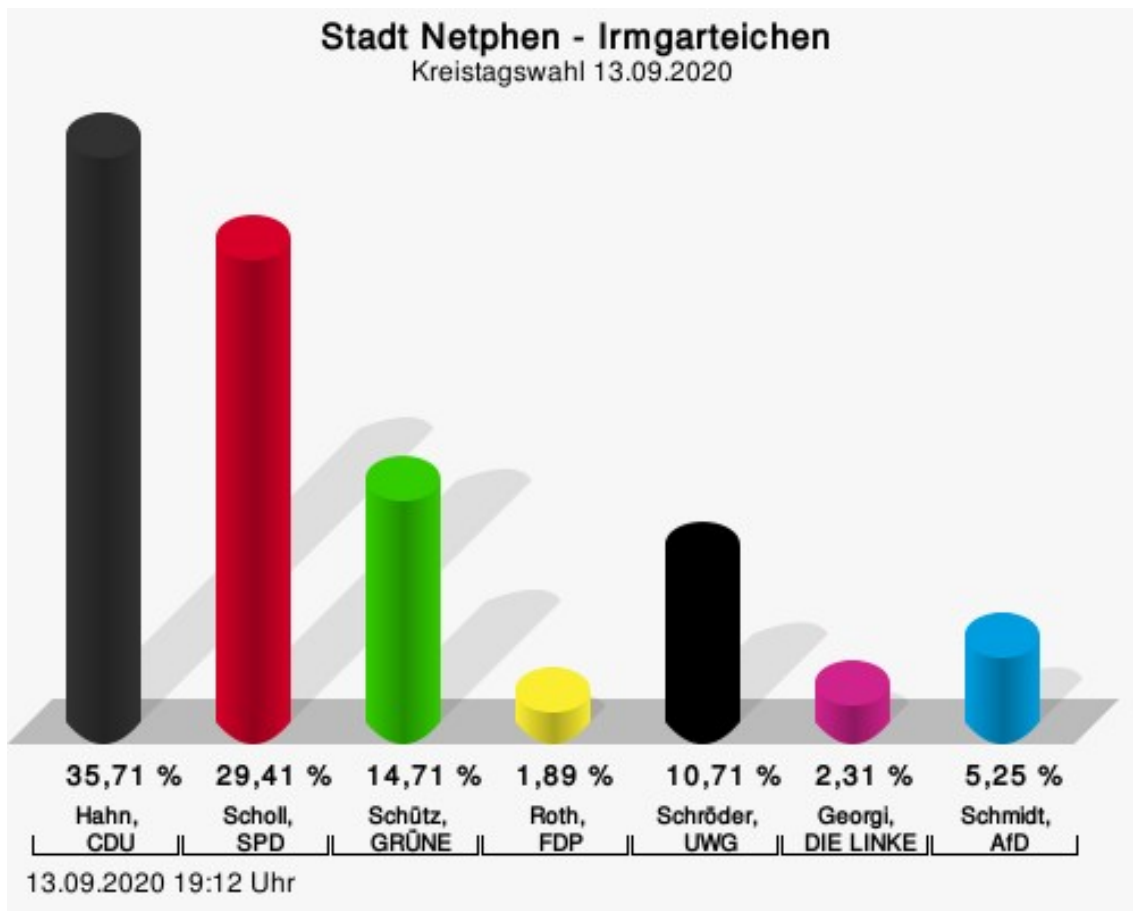
Hahn, CDU = Corie Hahn, Christlich Demokratische Union Deutschlands
 Scholl, SPD = Annette Scholl, Sozialdemokratische Partei Deutschlands
 Schütz, GRÜNE = Sven Hendrik Schütz, BÜNDNIS 90/DIE GRÜNEN
 Roth, FDP = Louis Leonard Roth, Freie Demokratische Partei
 Schröder, UWG = Manfred Schröder, UWG Kreisverband Siegen-Wittgenstein
 Georgi, DIE LINKE = Ullrich-Eberhardt Georgi, DIE LINKE
 Schmidt, AfD = Michael Ewald Schmidt, Alternative für Deutschland

Wahlbeteiligung



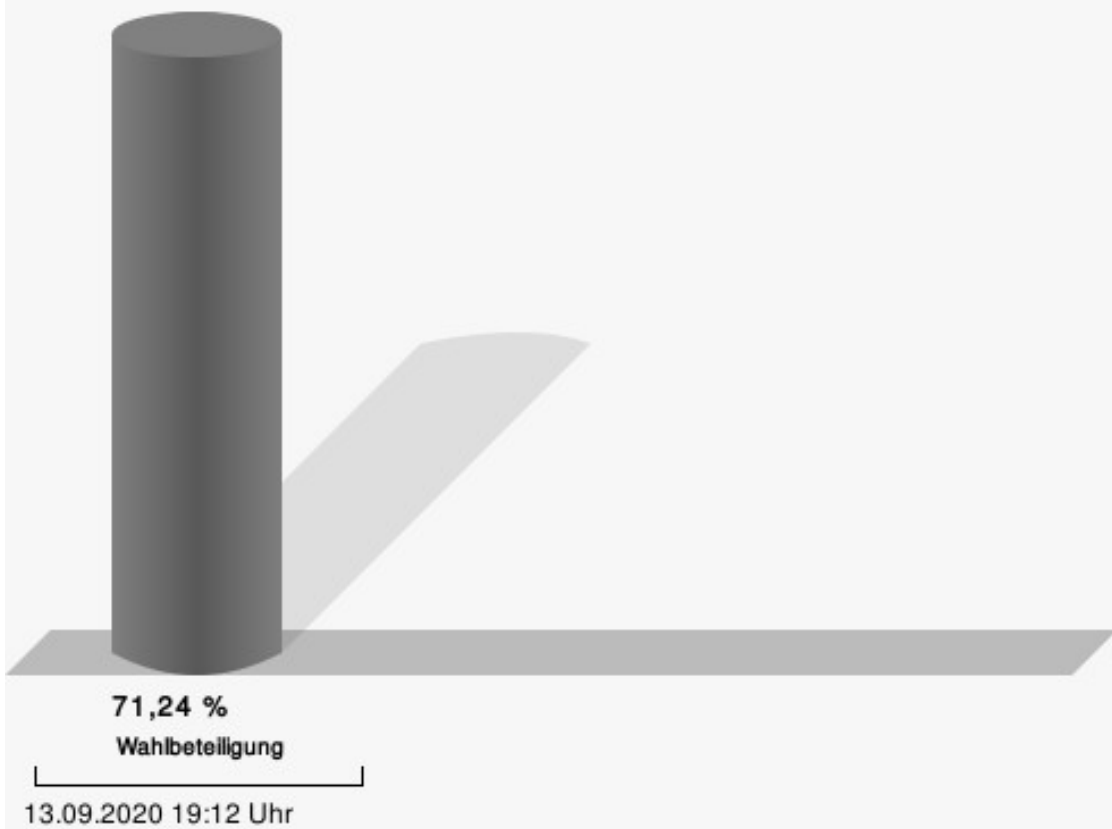
Irmgarteichen

	Anzahl	Prozent
Hahn, CDU	170	35,71 %
Scholl, SPD	140	29,41 %
Schütz, GRÜNE	70	14,71 %
Roth, FDP	9	1,89 %
Schröder, UWG	51	10,71 %
Georgi, DIE LINKE	11	2,31 %
Schmidt, AfD	25	5,25 %



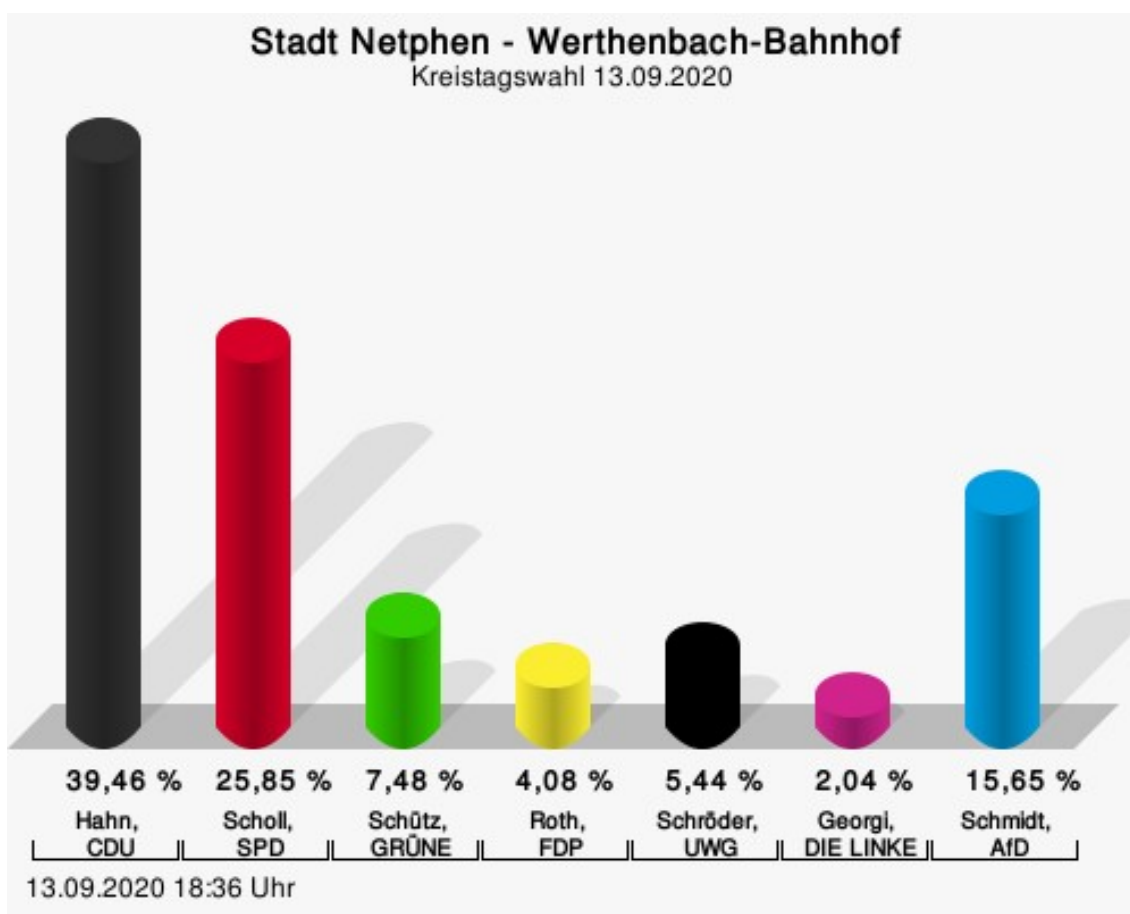
Hahn, CDU = Corie Hahn, Christlich Demokratische Union Deutschlands
 Scholl, SPD = Annette Scholl, Sozialdemokratische Partei Deutschlands
 Schütz, GRÜNE = Sven Hendrik Schütz, BÜNDNIS 90/DIE GRÜNEN
 Roth, FDP = Louis Leonard Roth, Freie Demokratische Partei
 Schröder, UWG = Manfred Schröder, UWG Kreisverband Siegen-Wittgenstein
 Georgi, DIE LINKE = Ullrich-Eberhardt Georgi, DIE LINKE
 Schmidt, AfD = Michael Ewald Schmidt, Alternative für Deutschland

Wahlbeteiligung



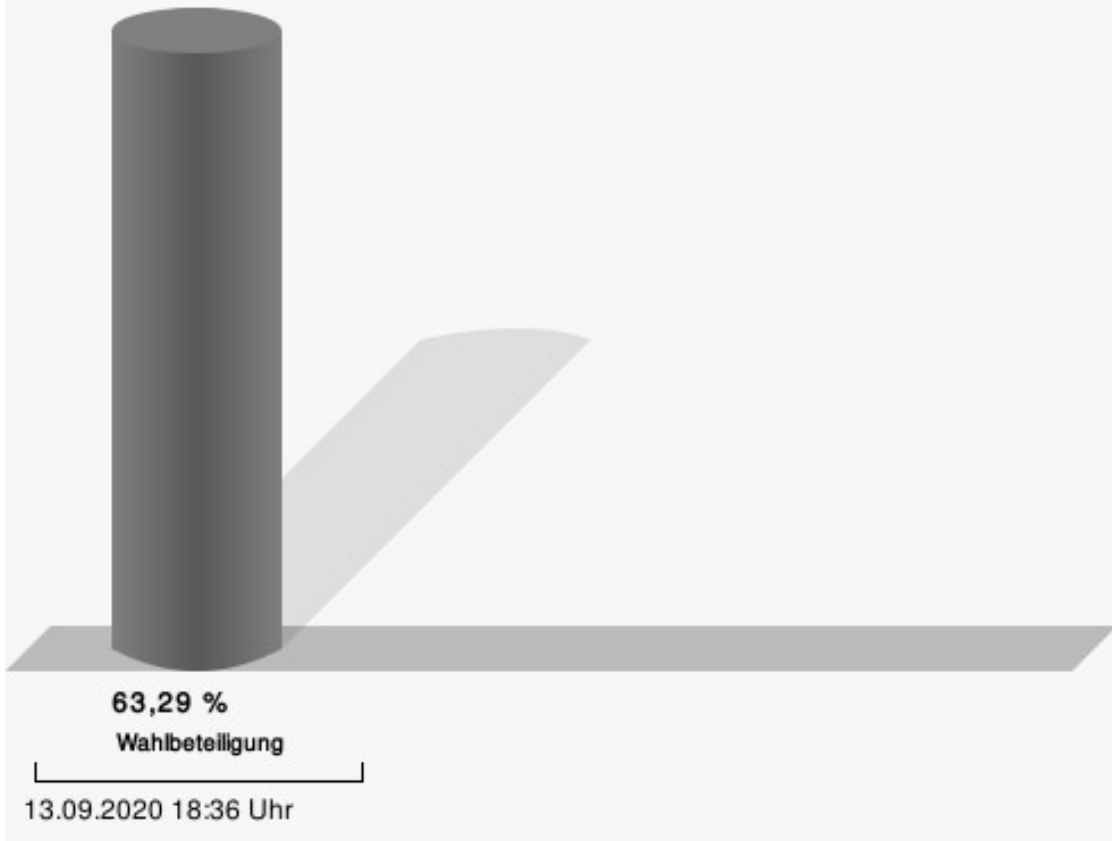
Werthenbach-Bahnhof

	Anzahl	Prozent
Hahn, CDU	58	39,46 %
Scholl, SPD	38	25,85 %
Schütz, GRÜNE	11	7,48 %
Roth, FDP	6	4,08 %
Schröder, UWG	8	5,44 %
Georgi, DIE LINKE	3	2,04 %
Schmidt, AfD	23	15,65 %



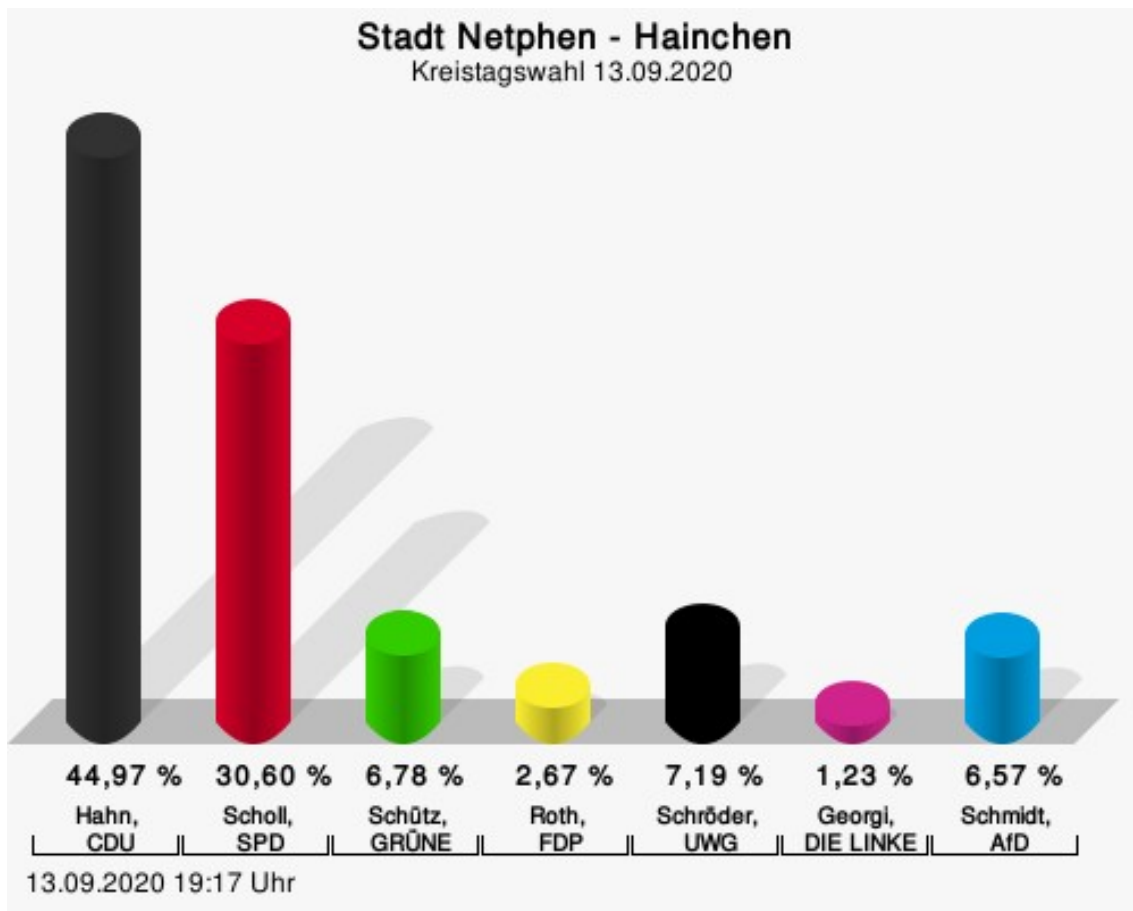
Hahn, CDU = Corie Hahn, Christlich Demokratische Union Deutschlands
 Scholl, SPD = Annette Scholl, Sozialdemokratische Partei Deutschlands
 Schütz, GRÜNE = Sven Hendrik Schütz, BÜNDNIS 90/DIE GRÜNEN
 Roth, FDP = Louis Leonard Roth, Freie Demokratische Partei
 Schröder, UWG = Manfred Schröder, UWG Kreisverband Siegen-Wittgenstein
 Georgi, DIE LINKE = Ullrich-Eberhardt Georgi, DIE LINKE
 Schmidt, AfD = Michael Ewald Schmidt, Alternative für Deutschland

Wahlbeteiligung



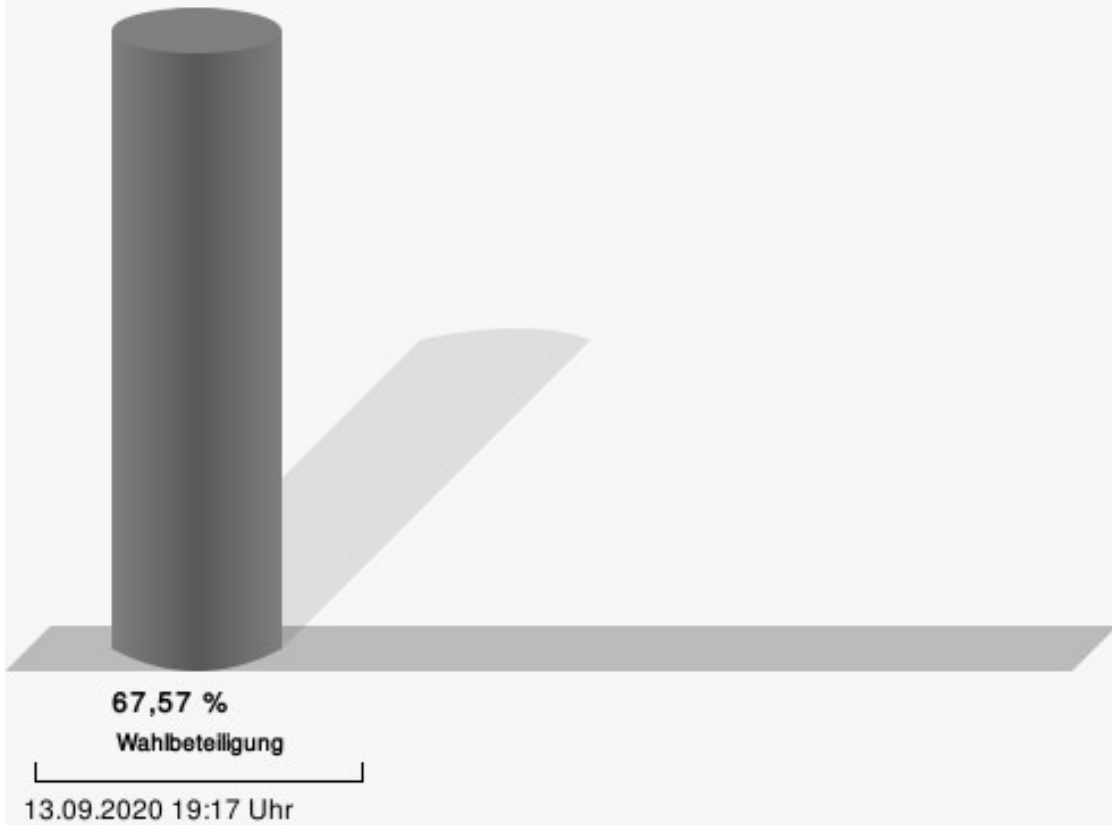
Hainchen

	Anzahl	Prozent
Hahn, CDU	219	44,97 %
Scholl, SPD	149	30,60 %
Schütz, GRÜNE	33	6,78 %
Roth, FDP	13	2,67 %
Schröder, UWG	35	7,19 %
Georgi, DIE LINKE	6	1,23 %
Schmidt, AfD	32	6,57 %



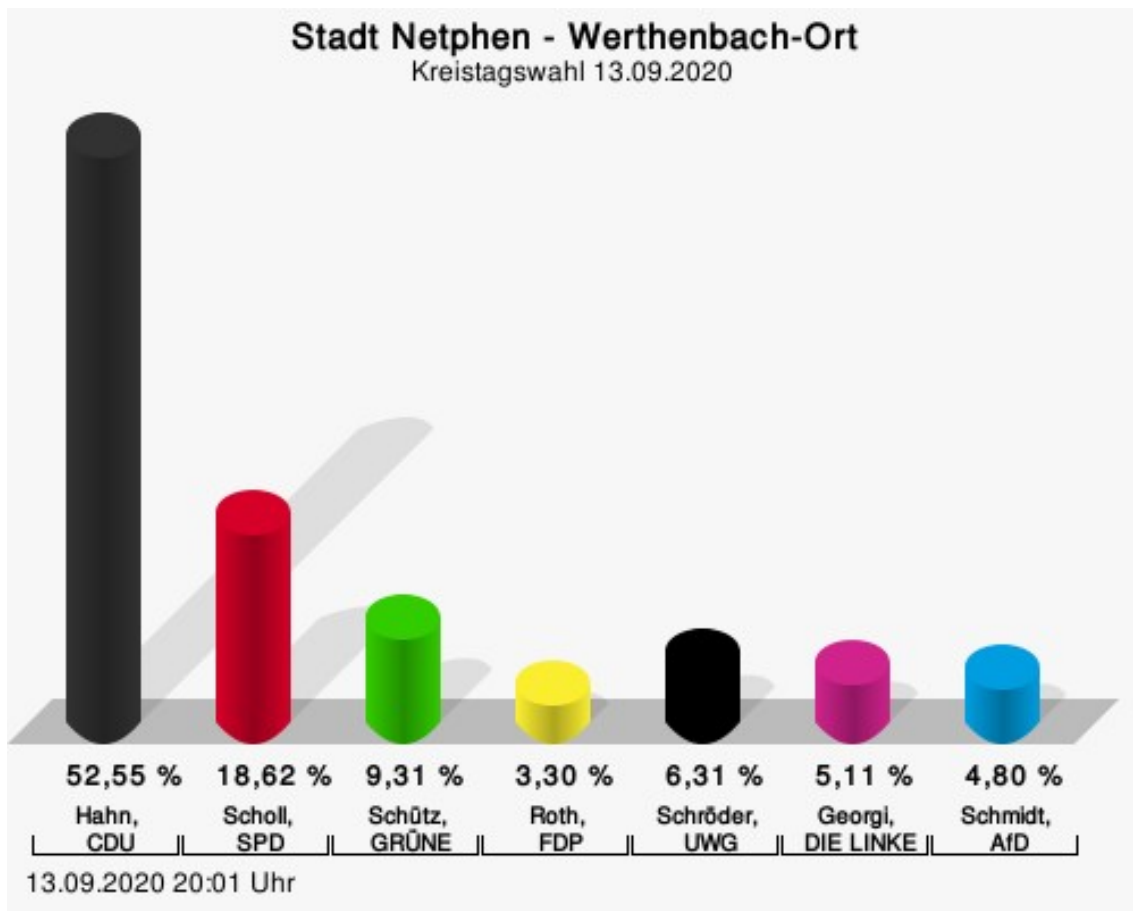
Hahn, CDU = Corie Hahn, Christlich Demokratische Union Deutschlands
 Scholl, SPD = Annette Scholl, Sozialdemokratische Partei Deutschlands
 Schütz, GRÜNE = Sven Hendrik Schütz, BÜNDNIS 90/DIE GRÜNEN
 Roth, FDP = Louis Leonard Roth, Freie Demokratische Partei
 Schröder, UWG = Manfred Schröder, UWG Kreisverband Siegen-Wittgenstein
 Georgi, DIE LINKE = Ullrich-Eberhardt Georgi, DIE LINKE
 Schmidt, AfD = Michael Ewald Schmidt, Alternative für Deutschland

Wahlbeteiligung



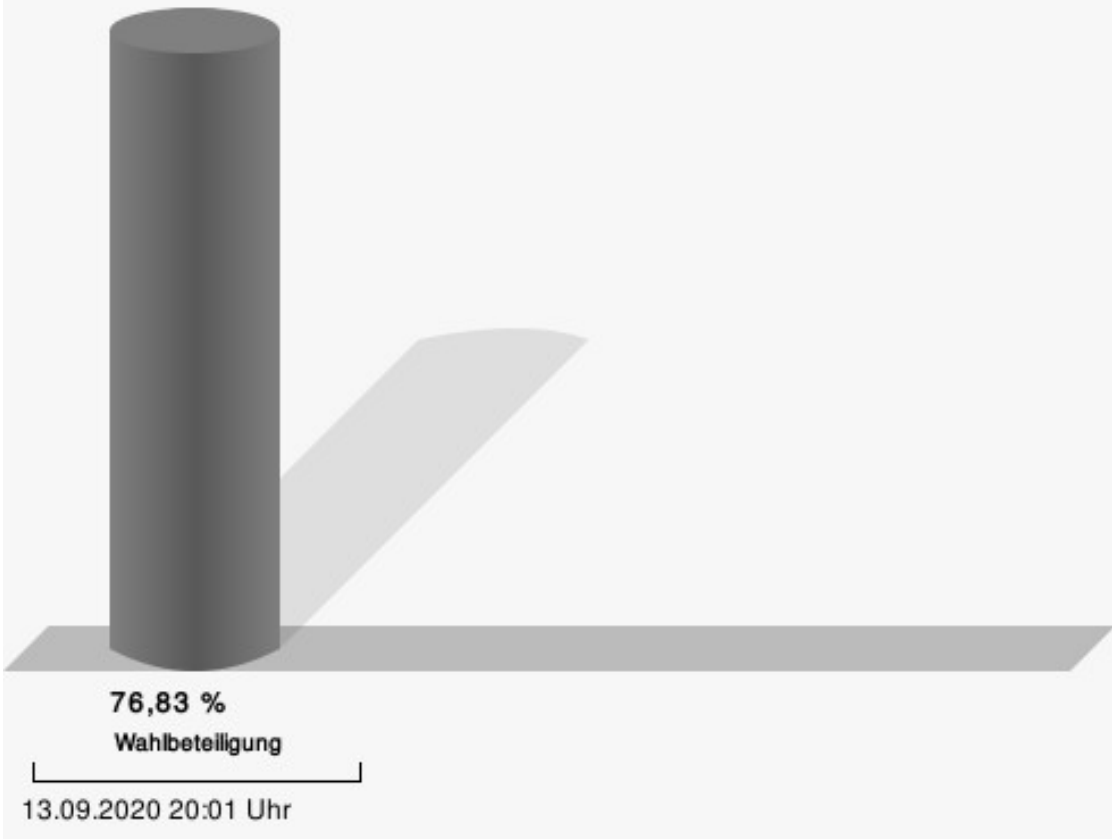
Werthenbach-Ort

	Anzahl	Prozent
Hahn, CDU	175	52,55 %
Scholl, SPD	62	18,62 %
Schütz, GRÜNE	31	9,31 %
Roth, FDP	11	3,30 %
Schröder, UWG	21	6,31 %
Georgi, DIE LINKE	17	5,11 %
Schmidt, AfD	16	4,80 %



Hahn, CDU = Corie Hahn, Christlich Demokratische Union Deutschlands
 Scholl, SPD = Annette Scholl, Sozialdemokratische Partei Deutschlands
 Schütz, GRÜNE = Sven Hendrik Schütz, BÜNDNIS 90/DIE GRÜNEN
 Roth, FDP = Louis Leonard Roth, Freie Demokratische Partei
 Schröder, UWG = Manfred Schröder, UWG Kreisverband Siegen-Wittgenstein
 Georgi, DIE LINKE = Ullrich-Eberhardt Georgi, DIE LINKE
 Schmidt, AfD = Michael Ewald Schmidt, Alternative für Deutschland

Wahlbeteiligung



Übersicht Stimmbezirke

Zusammenstellung der Ergebnisse nach Stimmbezirken

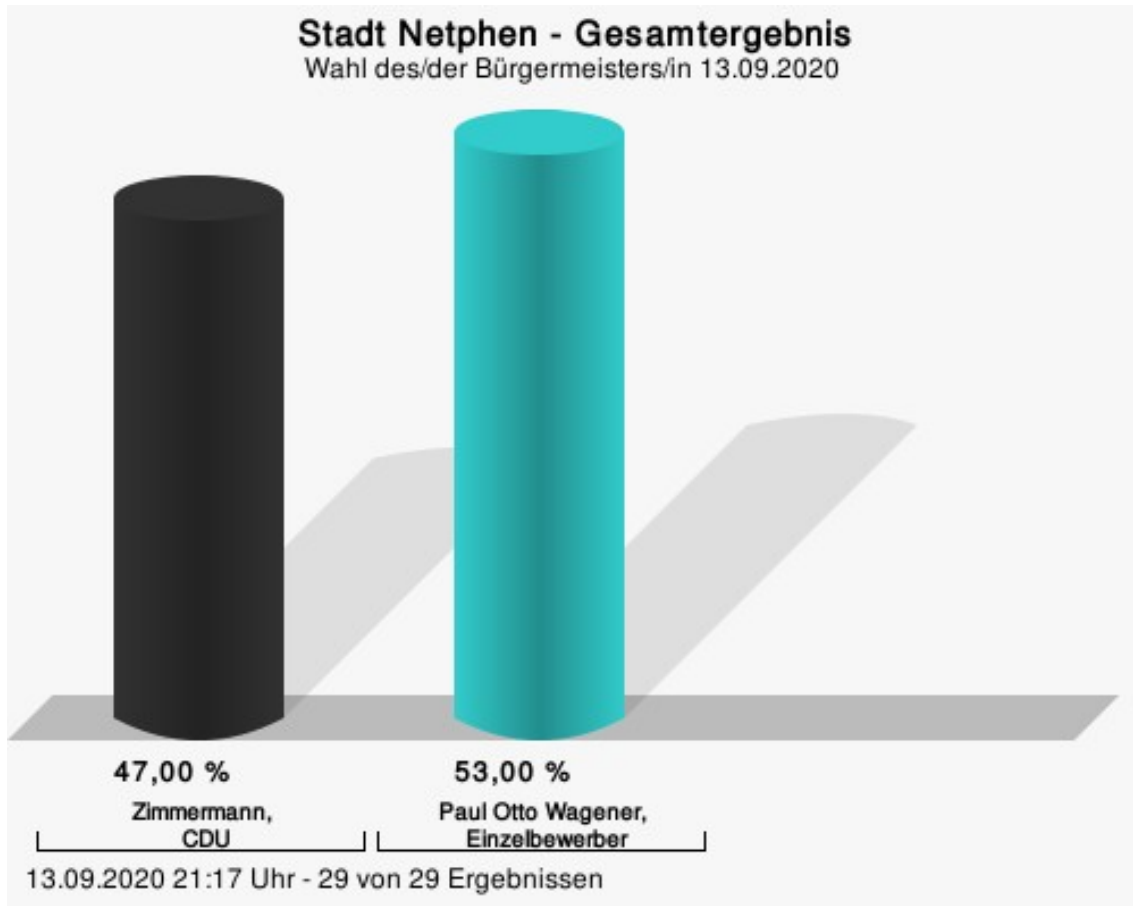
Stimmbezirk	Stand	Wahlberechtigte	Wähler/innen	gültig	CDU	SPD	GRÜNE	FDP	UWG	DIE LINKE	AfD
Dreis-Tiefenbach I	eingegangen	943	42,21 %	97,24 %	26,10 %	29,20 %	16,02 %	3,10 %	15,25 %	3,88 %	6,46 %
Dreis-Tiefenbach II	eingegangen	962	40,54 %	97,18 %	27,18 %	22,43 %	14,78 %	5,01 %	18,21 %	4,22 %	8,18 %
Dreis-Tiefenbach III	eingegangen	956	59,41 %	99,30 %	39,54 %	17,02 %	18,44 %	5,85 %	11,52 %	3,19 %	4,43 %
Dreis-Tiefenbach IV	eingegangen	974	62,11 %	99,01 %	40,23 %	22,54 %	13,69 %	3,17 %	13,69 %	3,34 %	3,34 %
Eckmannshausen	eingegangen	653	63,55 %	98,55 %	31,54 %	23,72 %	13,20 %	4,65 %	16,38 %	3,67 %	6,85 %
Frohnhausen	eingegangen	317	66,25 %	97,62 %	39,02 %	19,02 %	11,71 %	3,90 %	13,66 %	2,93 %	9,76 %
Oelgershausen	eingegangen	311	68,17 %	98,58 %	21,05 %	42,58 %	10,53 %	5,26 %	17,22 %	0,48 %	2,87 %
Herzhausen	eingegangen	501	64,07 %	96,88 %	42,77 %	19,29 %	14,47 %	3,86 %	12,54 %	2,25 %	4,82 %
Unglinghausen	eingegangen	884	58,48 %	97,10 %	24,70 %	31,08 %	19,12 %	1,99 %	14,54 %	1,99 %	6,57 %
Netphen I	eingegangen	1.185	65,06 %	98,83 %	33,33 %	19,55 %	12,07 %	6,30 %	21,78 %	2,62 %	4,33 %
Netphen II	eingegangen	1.217	65,08 %	98,36 %	31,96 %	20,80 %	10,01 %	4,75 %	25,29 %	1,54 %	5,65 %
Netphen III	eingegangen	1.188	52,78 %	97,61 %	30,56 %	19,44 %	14,05 %	3,59 %	25,82 %	1,47 %	5,07 %
Netphen IV	eingegangen	1.257	62,45 %	96,31 %	31,61 %	23,02 %	13,49 %	9,26 %	13,89 %	1,98 %	6,75 %
Afholderbach	eingegangen	167	74,25 %	99,19 %	33,33 %	39,02 %	4,88 %	4,07 %	11,38 %	2,44 %	4,88 %

Stimmbe- zirk	Stand	Wahlbe- rechtigte	Wäh- ler/innen	gültig	CDU	SPD	GRÜNE	FDP	UWG	DIE LINKE	AfD
Eschen- bach	eingegan- gen	459	66,01 %	98,68 %	45,82 %	18,73 %	15,05 %	4,35 %	10,70 %	1,34 %	4,01 %
Sohlbach	eingegan- gen	101	86,14 %	96,55 %	48,81 %	26,19 %	8,33 %	2,38 %	5,95 %	1,19 %	7,14 %
Brauersdorf	eingegan- gen	616	68,67 %	98,82 %	30,86 %	21,05 %	12,20 %	8,37 %	21,05 %	1,20 %	5,26 %
Deuz I	eingegan- gen	967	55,02 %	98,87 %	23,00 %	44,49 %	11,41 %	3,23 %	7,60 %	2,66 %	7,60 %
Deuz II	eingegan- gen	747	69,34 %	99,42 %	25,83 %	35,73 %	13,59 %	6,41 %	8,93 %	1,36 %	8,16 %
Beienbach	eingegan- gen	277	73,29 %	98,52 %	26,00 %	32,00 %	22,00 %	2,00 %	12,50 %	1,50 %	4,00 %
Grissen- bach	eingegan- gen	589	71,31 %	97,62 %	15,85 %	56,83 %	10,00 %	2,68 %	7,80 %	2,44 %	4,39 %
Nenkers- dorf	eingegan- gen	367	68,12 %	100,00 %	44,40 %	32,40 %	6,00 %	2,40 %	8,80 %	0,00 %	6,00 %
Walpersdorf	eingegan- gen	334	70,06 %	97,86 %	52,40 %	26,20 %	3,93 %	2,62 %	8,30 %	0,44 %	6,11 %
Salchendorf	eingegan- gen	1.036	73,94 %	98,96 %	44,20 %	26,78 %	10,55 %	3,03 %	9,37 %	1,45 %	4,62 %
Helgersdorf	eingegan- gen	278	67,63 %	98,40 %	36,22 %	32,97 %	7,57 %	3,78 %	7,57 %	3,78 %	8,11 %
Irmgartei- chen	eingegan- gen	685	71,24 %	97,54 %	35,71 %	29,41 %	14,71 %	1,89 %	10,71 %	2,31 %	5,25 %
Werthen- bach-Bahn- hof	eingegan- gen	237	63,29 %	98,00 %	39,46 %	25,85 %	7,48 %	4,08 %	5,44 %	2,04 %	15,65 %
Hainchen	eingegan- gen	734	67,57 %	98,19 %	44,97 %	30,60 %	6,78 %	2,67 %	7,19 %	1,23 %	6,57 %

Stimmbezirk	Stand	Wahlberechtigte	Wähler/innen	gültig	CDU	SPD	GRÜNE	FDP	UWG	DIE LINKE	AfD
Werthenbach-Ort	eingegangen	436	76,83 %	99,40 %	52,55 %	18,62 %	9,31 %	3,30 %	6,31 %	5,11 %	4,80 %
Stadt Netphen	29 von 29	19.378	62,59 %	98,24 %	34,25 %	26,83 %	12,51 %	4,37 %	13,99 %	2,24 %	5,80 %

Wahl des/der Bürgermeisters/in Stadt Netphen

	Anzahl	Prozent
Zimmermann, CDU	5.554	47,00 %
Wagener, Einzelbewerber	6.262	53,00 %

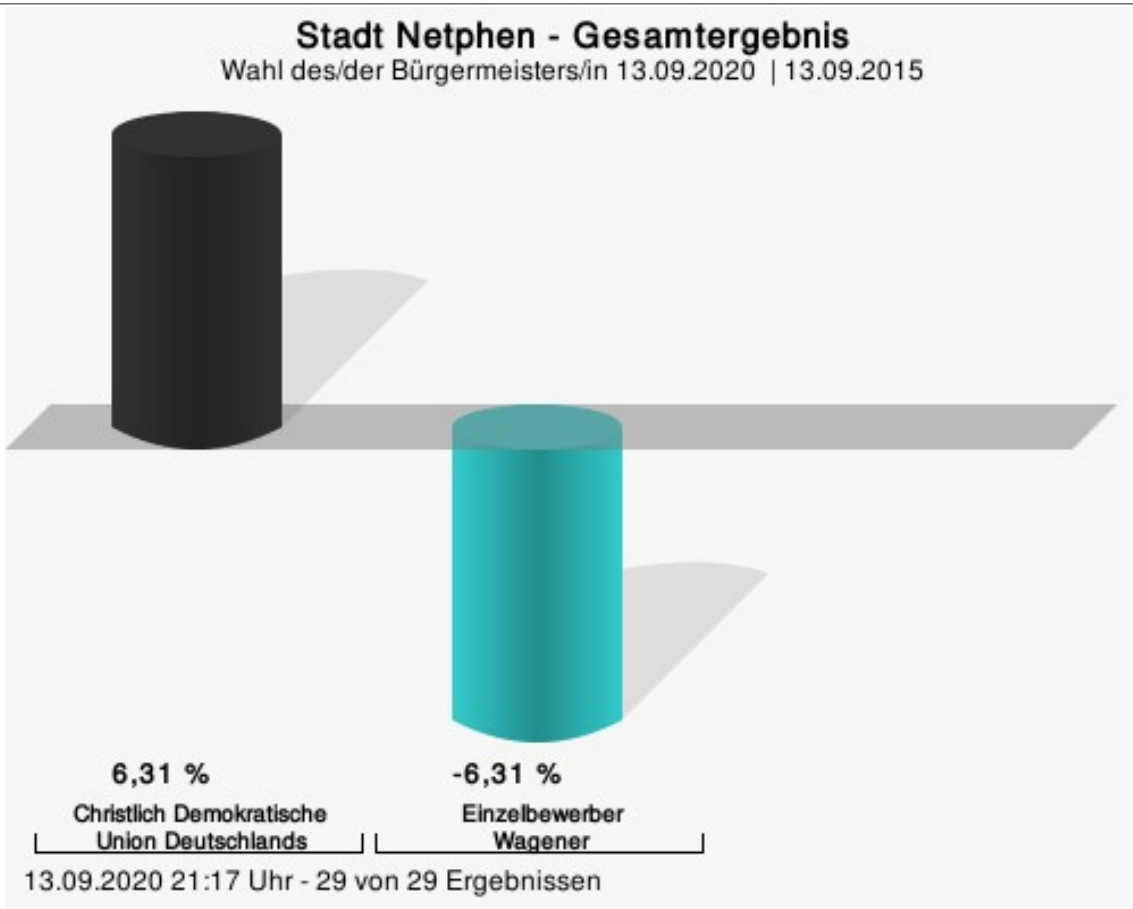


Zimmermann, CDU = Sebastian Joseph Zimmermann, Christlich Demokratische Union Deutschlands

Gewählt

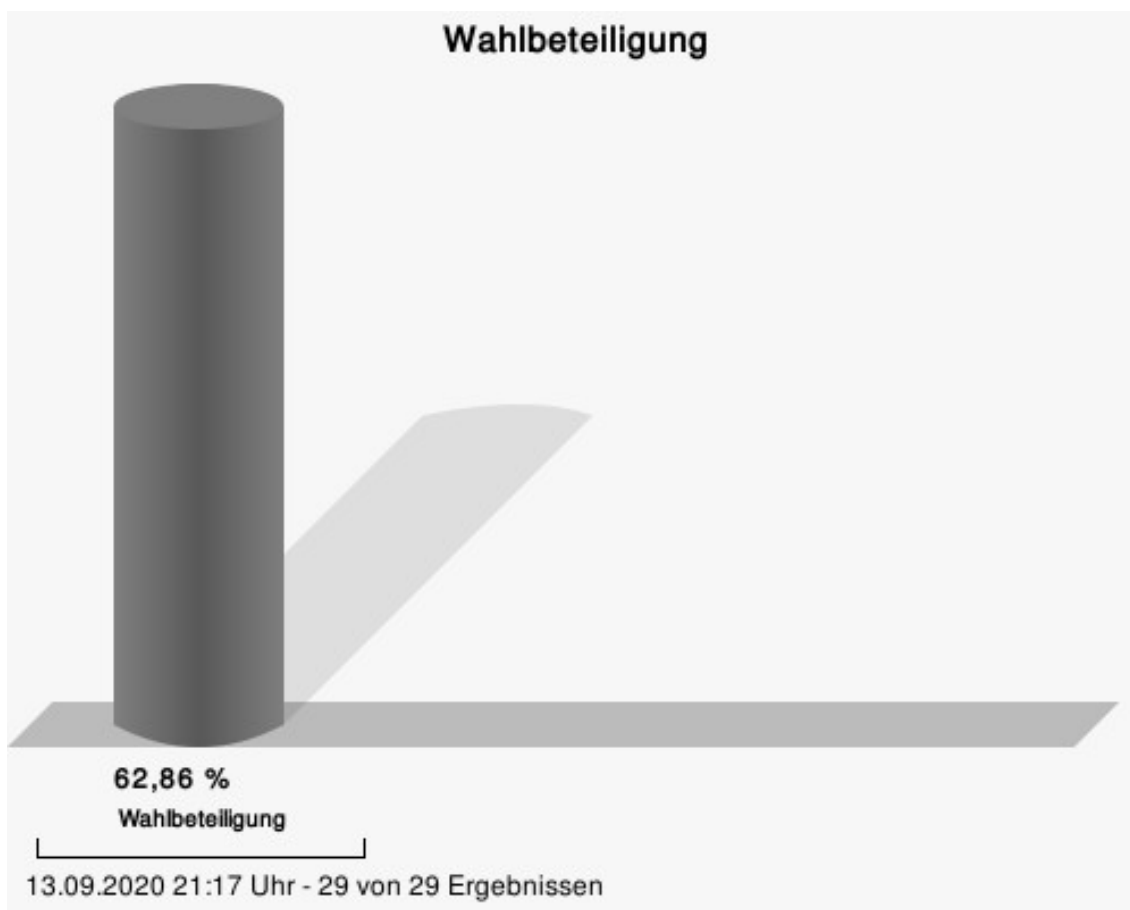


Wagener, Paul Otto (Einzelbewerber)



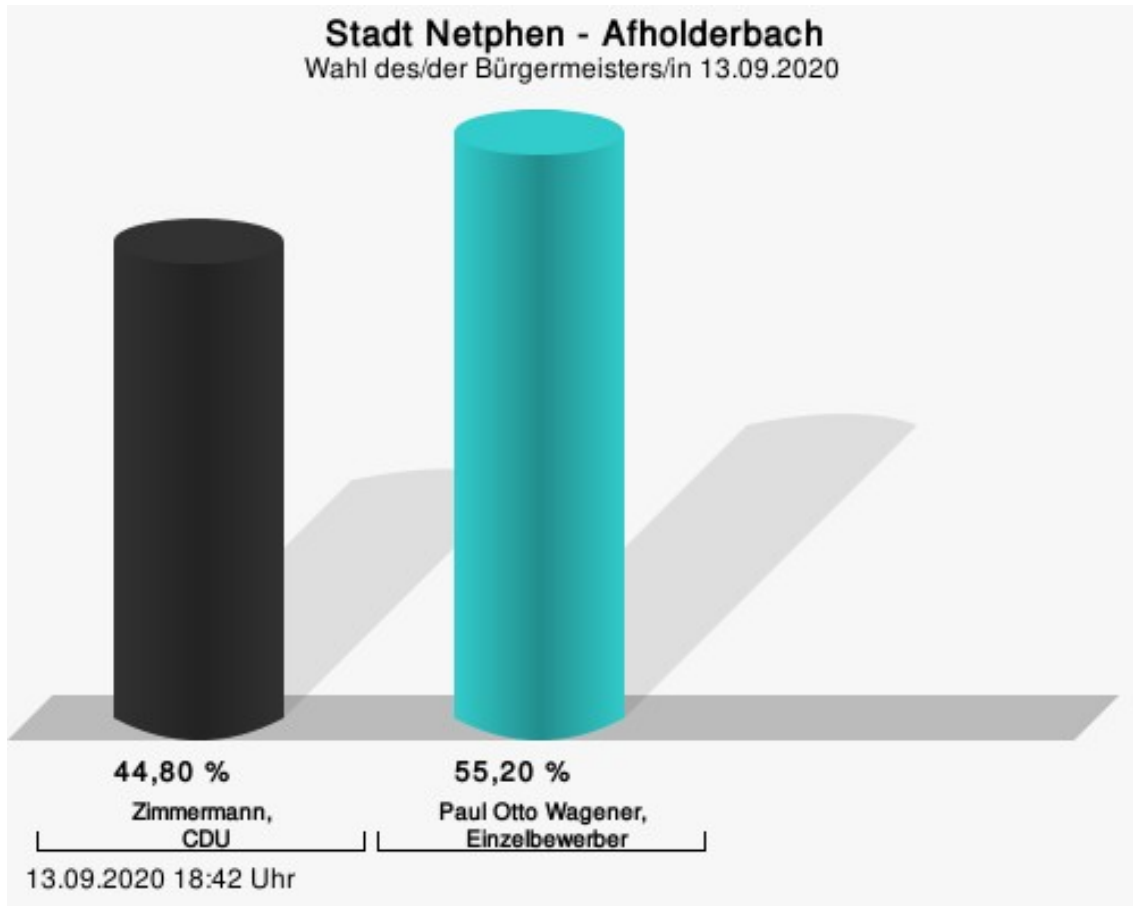
Stadt Netphen
Wahl des/der Bürgermeisters/in 13.09.2020
Gewinne und Verluste Gesamtergebnis

	aktuelle Wahl: Wahl des/der Bürgermeisters/in 13.09.2020	im Vergleich zur: Wahl des/der Bürgermeisters/in 13.09.2015	
		Ergebnis	Gewinne und Verluste
Wahlberechtigte	19.360	19.670	-310
Wähler	12.170	9.173	+2.997
	62,86 %	46,63 %	+ 16,23
gültige Stimmen	11.816	8.991	+2.825
	97,09 %	98,02 %	- 0,93
CDU	5.554	3.658	+1.896
	47,00 %	40,69 %	+ 6,31
Einzelbewerber Wagener	6.262	5.333	+929
	53,00 %	59,31 %	- 6,31



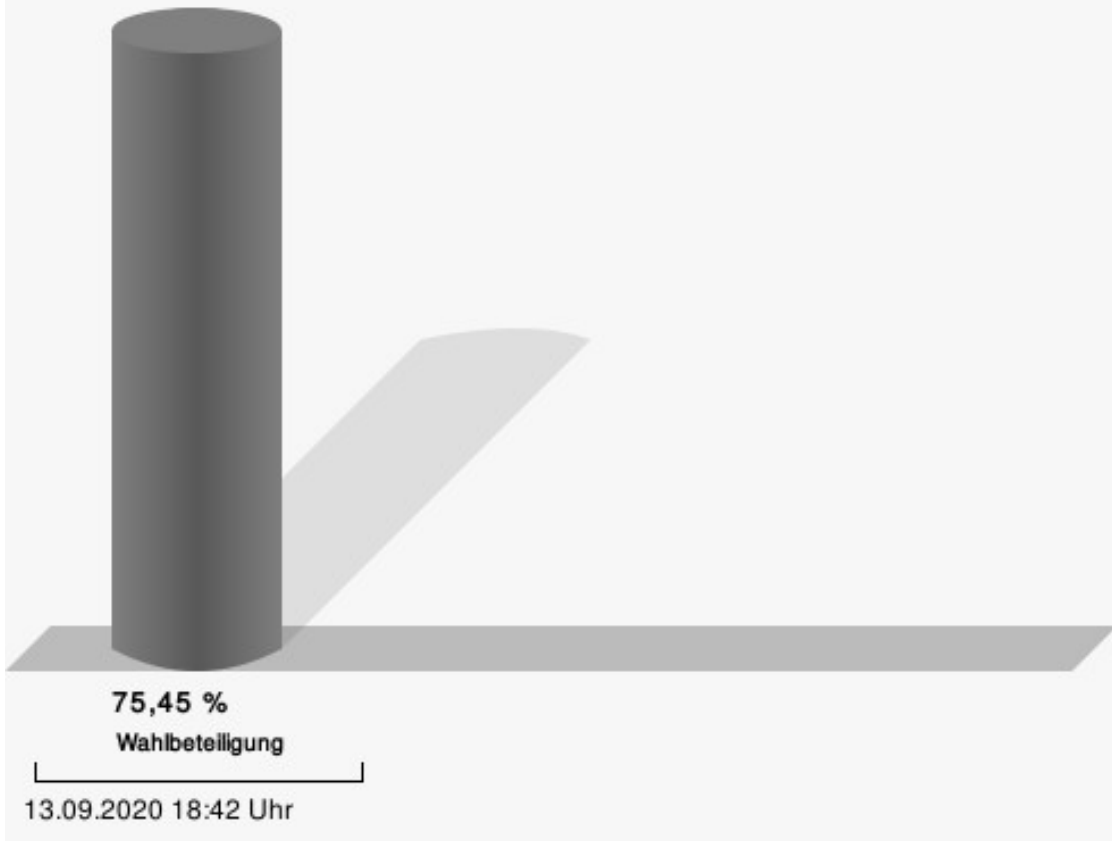
Stadtteile Afholderbach

	Anzahl	Prozent
Zimmermann, CDU	56	44,80 %
Wagener, Einzelbewerber	69	55,20 %



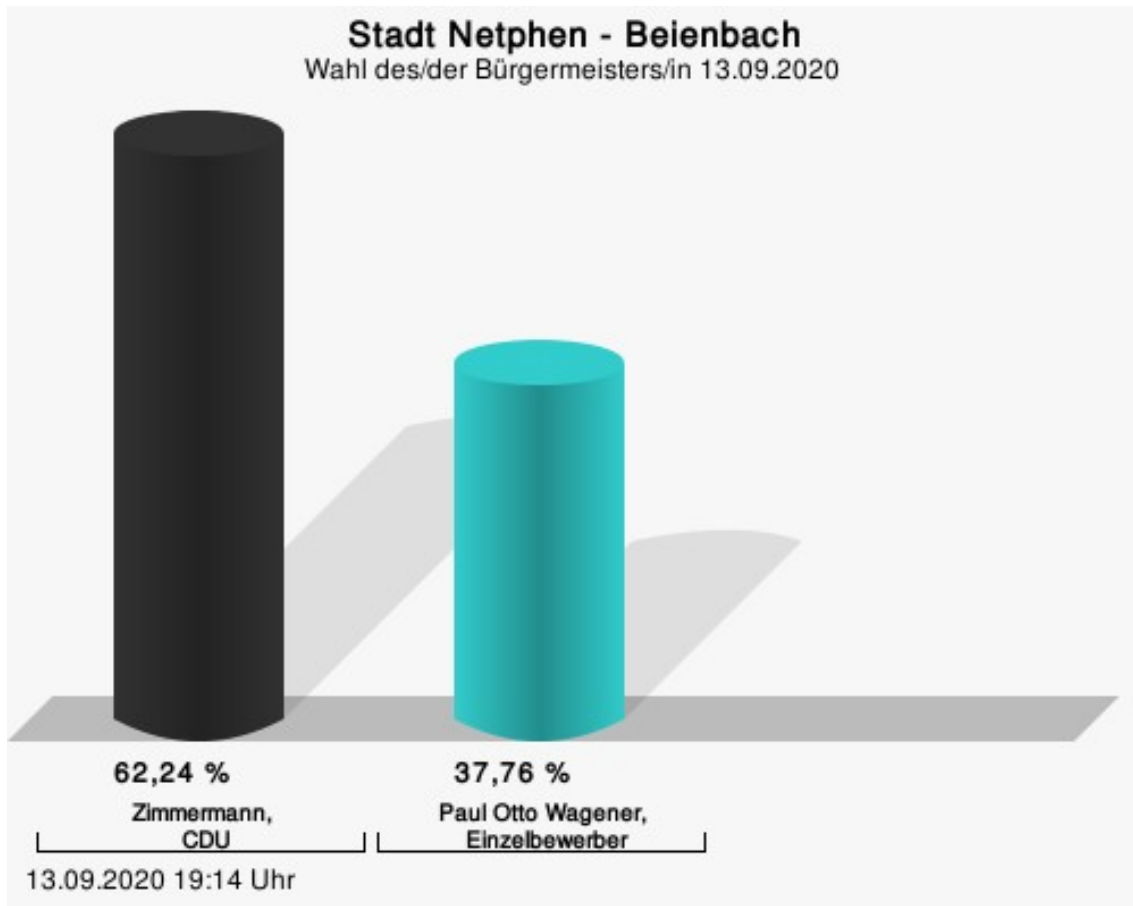
Zimmermann, CDU = Sebastian Joseph Zimmermann, Christlich Demokratische Union Deutschlands

Wahlbeteiligung



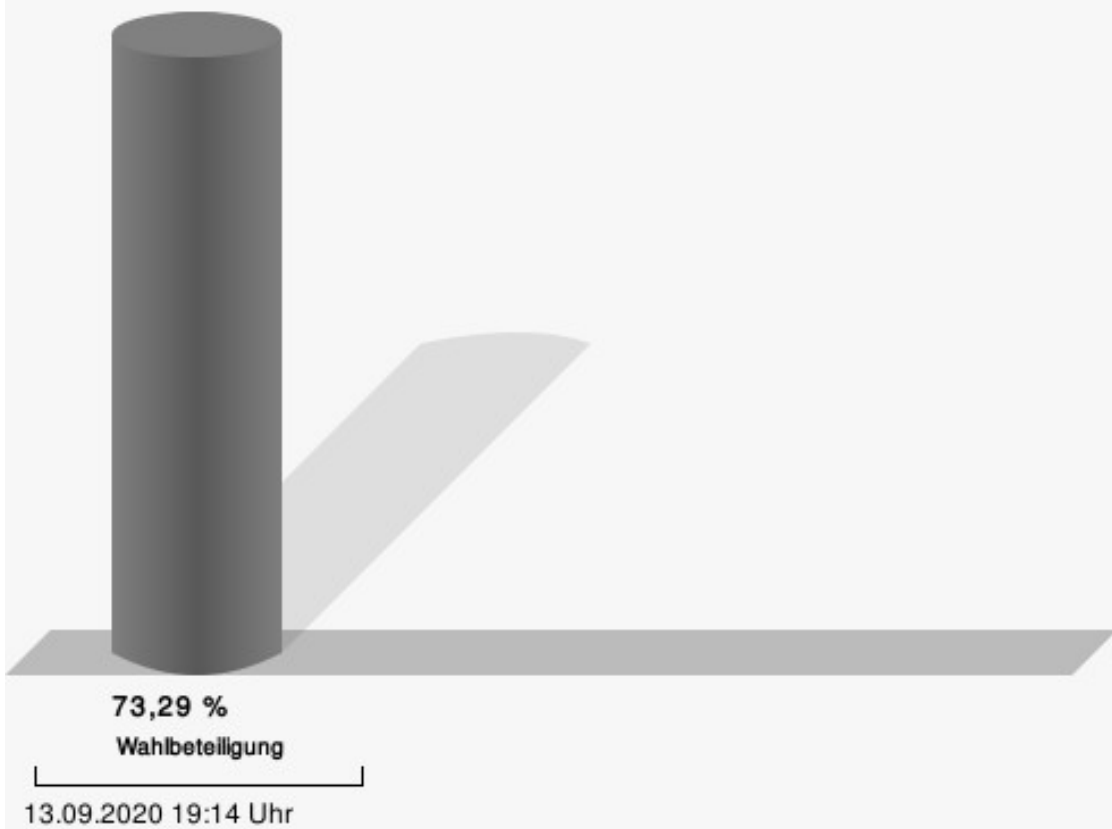
Beienbach

	Anzahl	Prozent
Zimmermann, CDU	122	62,24 %
Wagener, Einzelbewerber	74	37,76 %



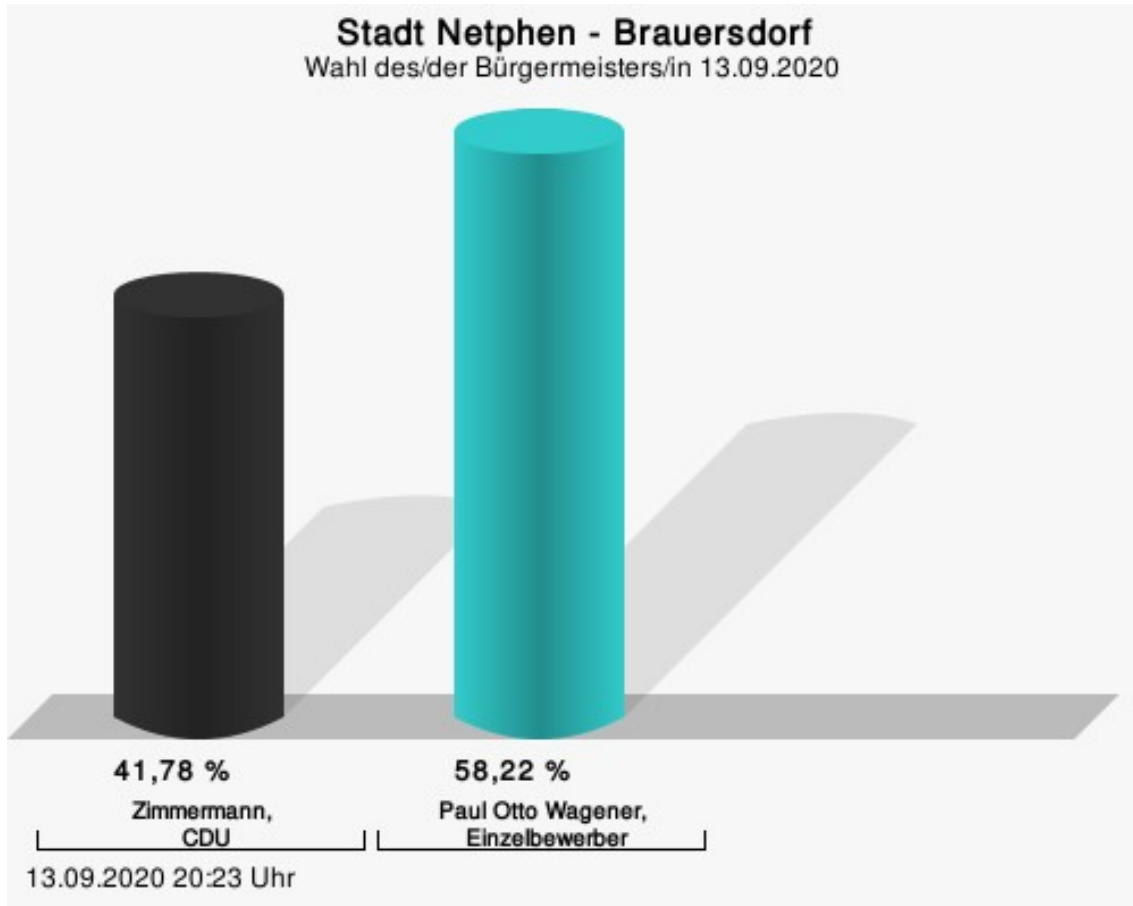
Zimmermann, CDU = Sebastian Joseph Zimmermann, Christlich Demokratische Union Deutschlands

Wahlbeteiligung



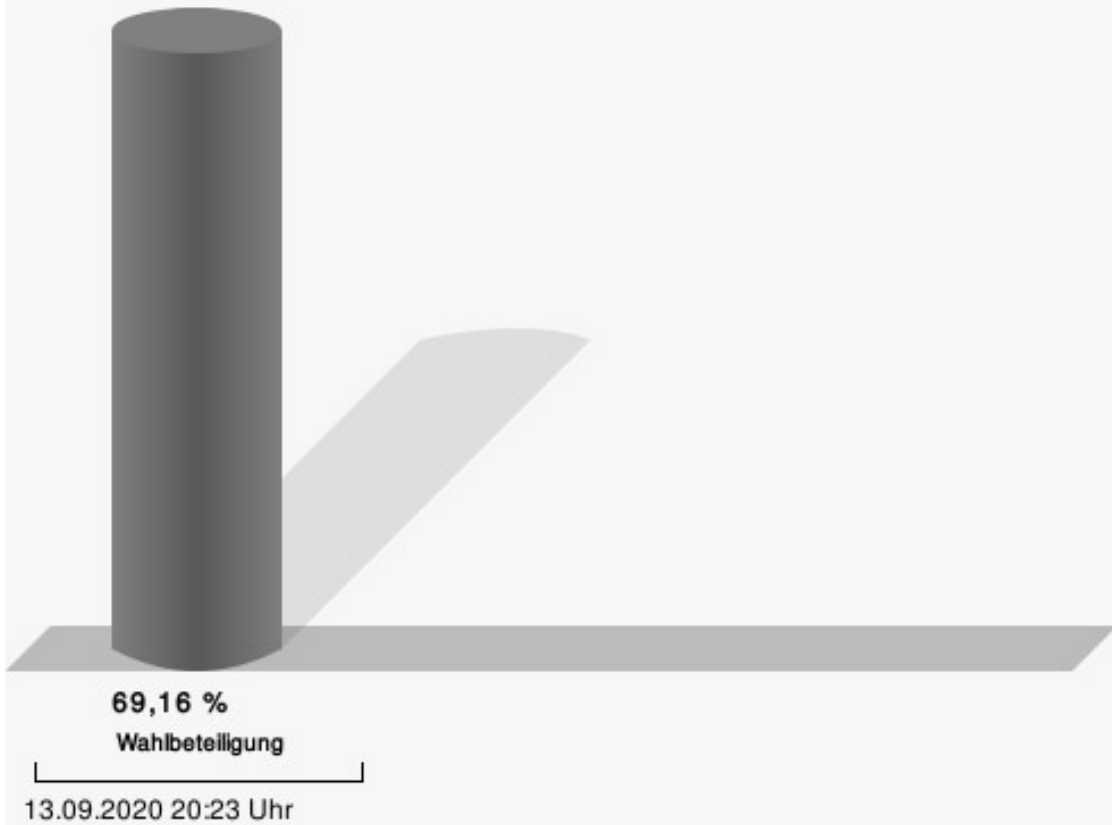
Brauersdorf

	Anzahl	Prozent
Zimmermann, CDU	178	41,78 %
Wagener, Einzelbewerber	248	58,22 %



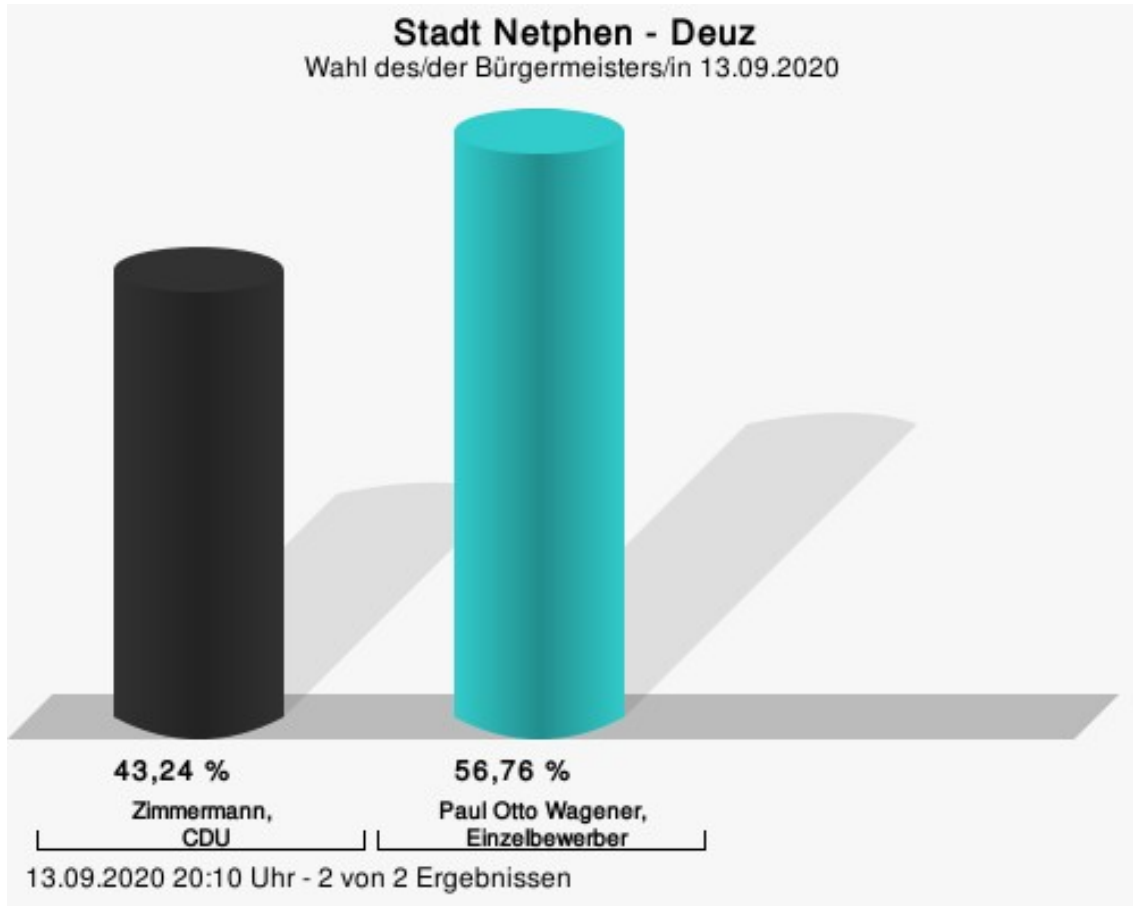
Zimmermann, CDU = Sebastian Joseph Zimmermann, Christlich Demokratische Union Deutschlands

Wahlbeteiligung



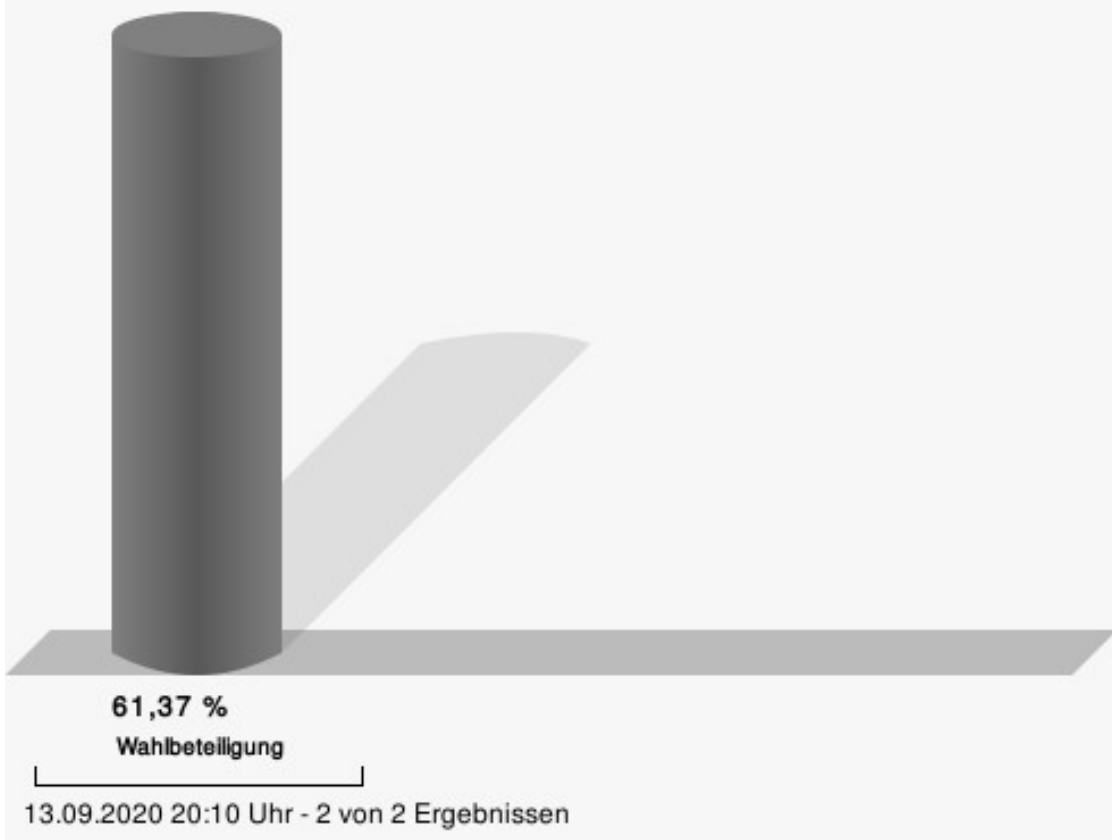
Deuz

	Anzahl	Prozent
Zimmermann, CDU	438	43,24 %
Wagener, Einzelbewerber	575	56,76 %



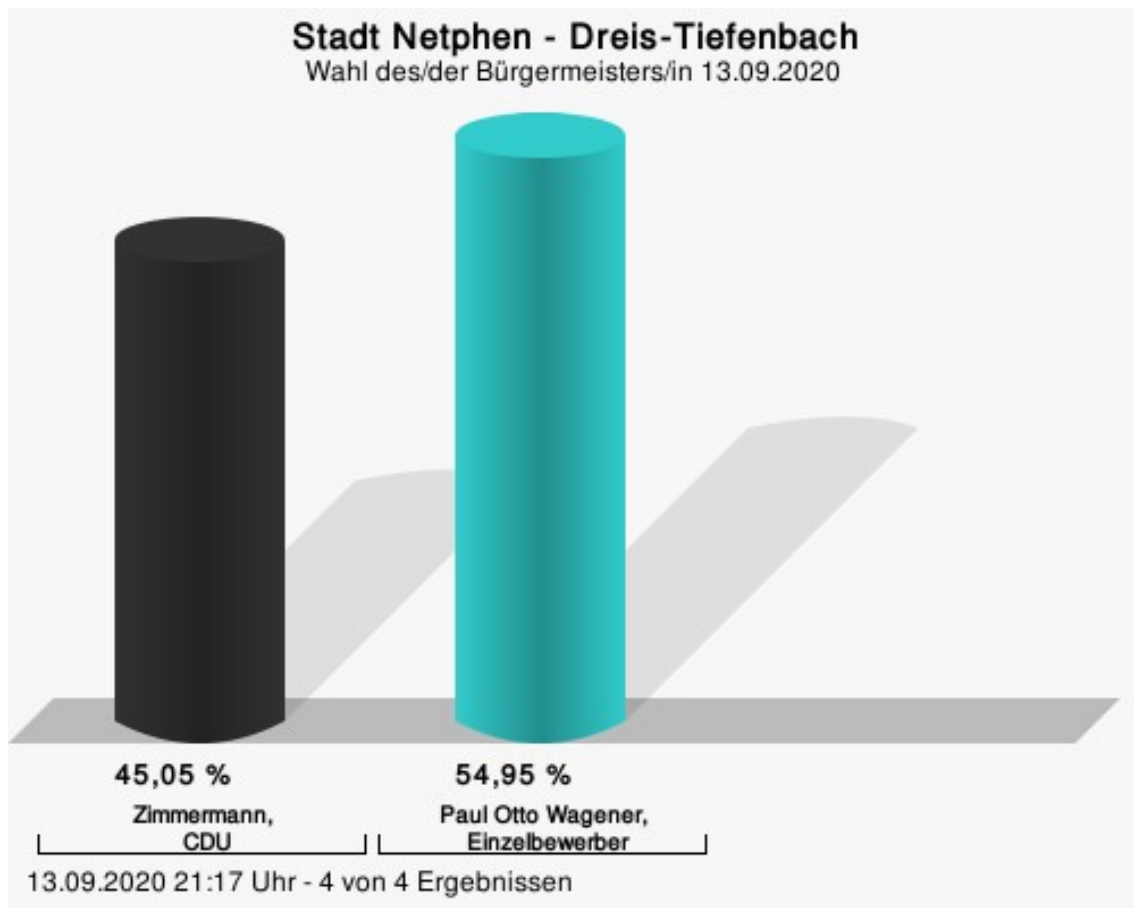
Zimmermann, CDU = Sebastian Joseph Zimmermann, Christlich Demokratische Union Deutschlands

Wahlbeteiligung



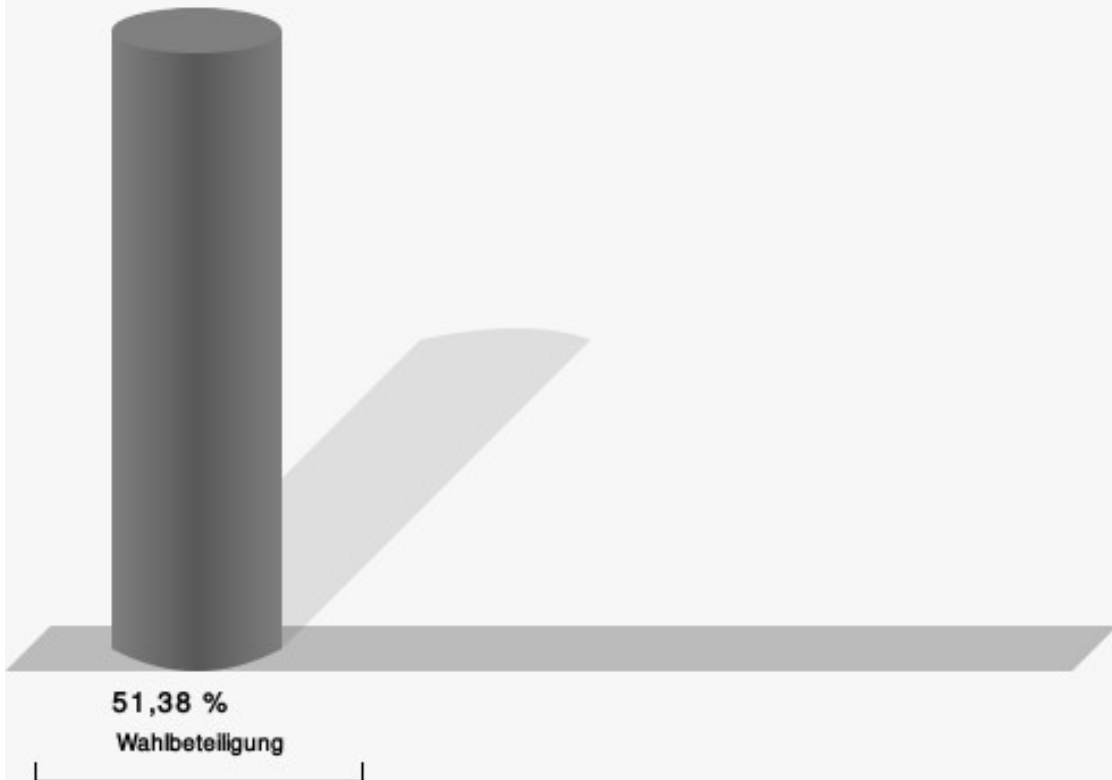
Dreis-Tiefenbach

	Anzahl	Prozent
Zimmermann, CDU	861	45,05 %
Wagener, Einzelbewerber	1.050	54,95 %



Zimmermann, CDU = Sebastian Joseph Zimmermann, Christlich Demokratische Union Deutschlands

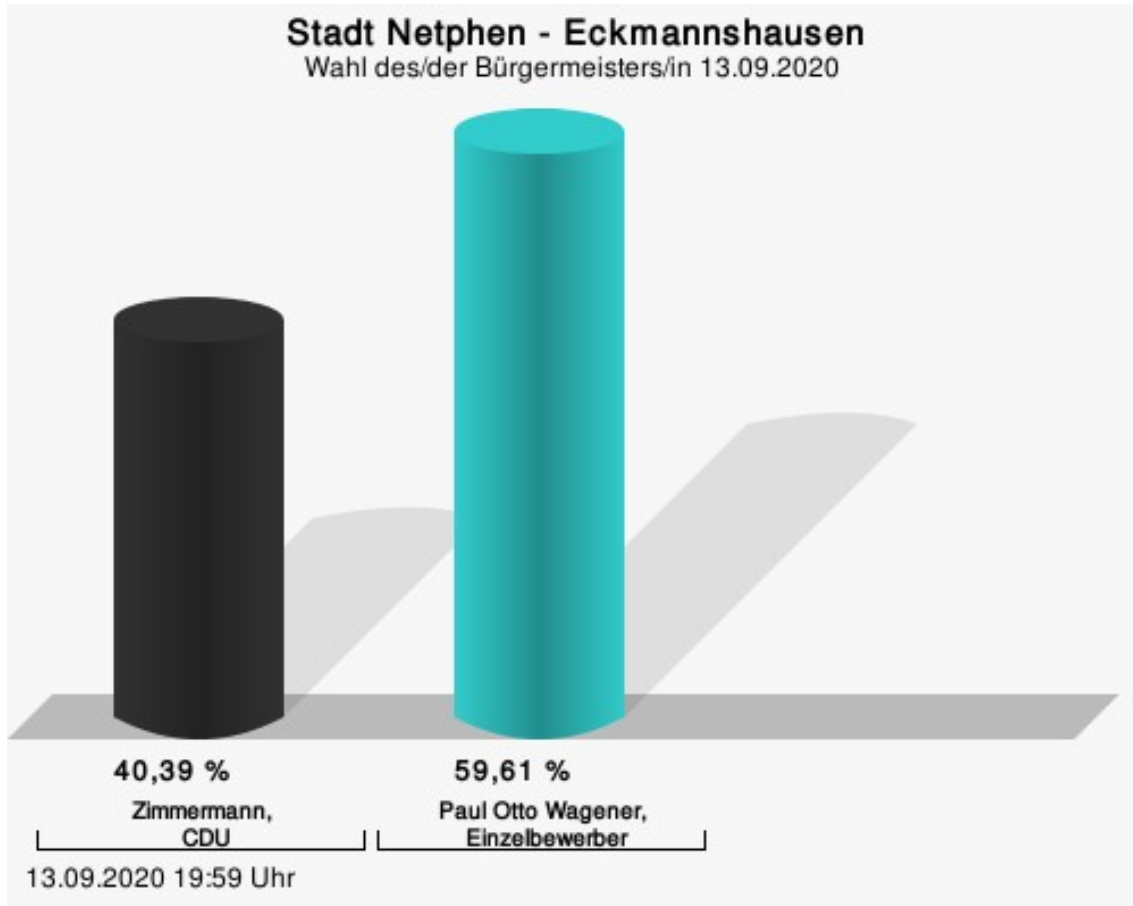
Wahlbeteiligung



13.09.2020 21:17 Uhr - 4 von 4 Ergebnissen

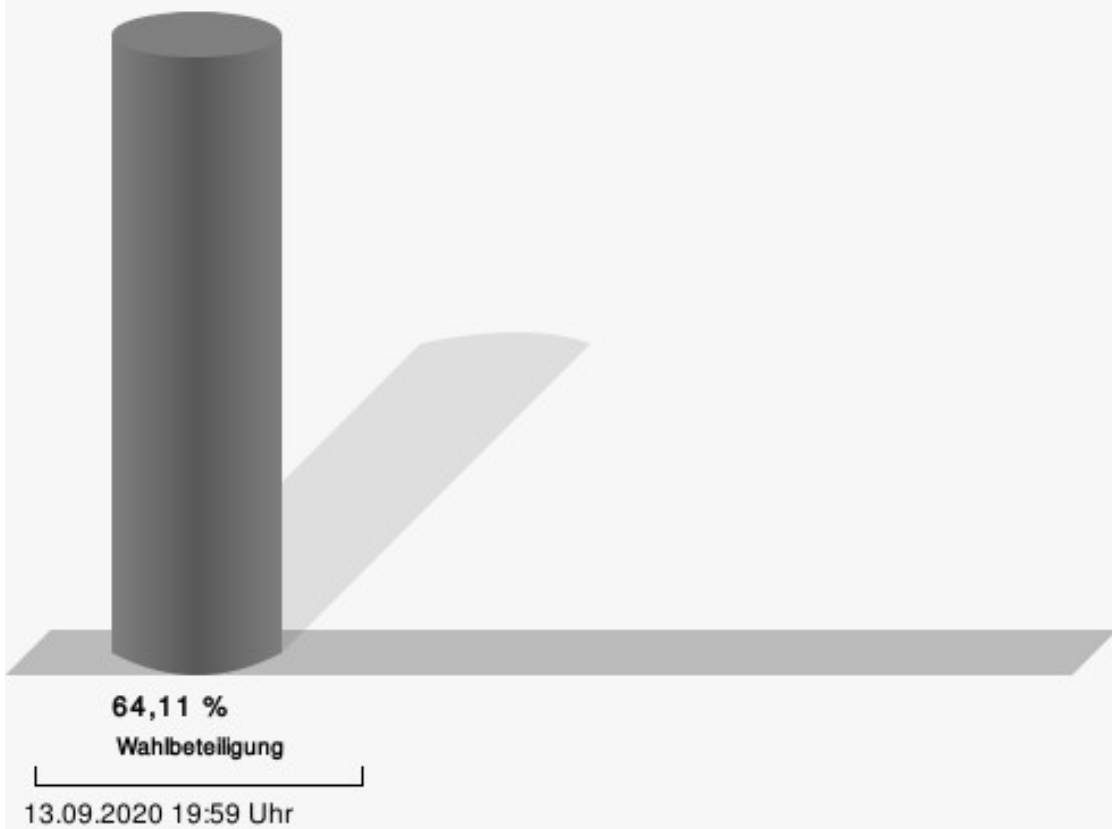
Eckmannshausen

	Anzahl	Prozent
Zimmermann, CDU	166	40,39 %
Wagener, Einzelbewerber	245	59,61 %



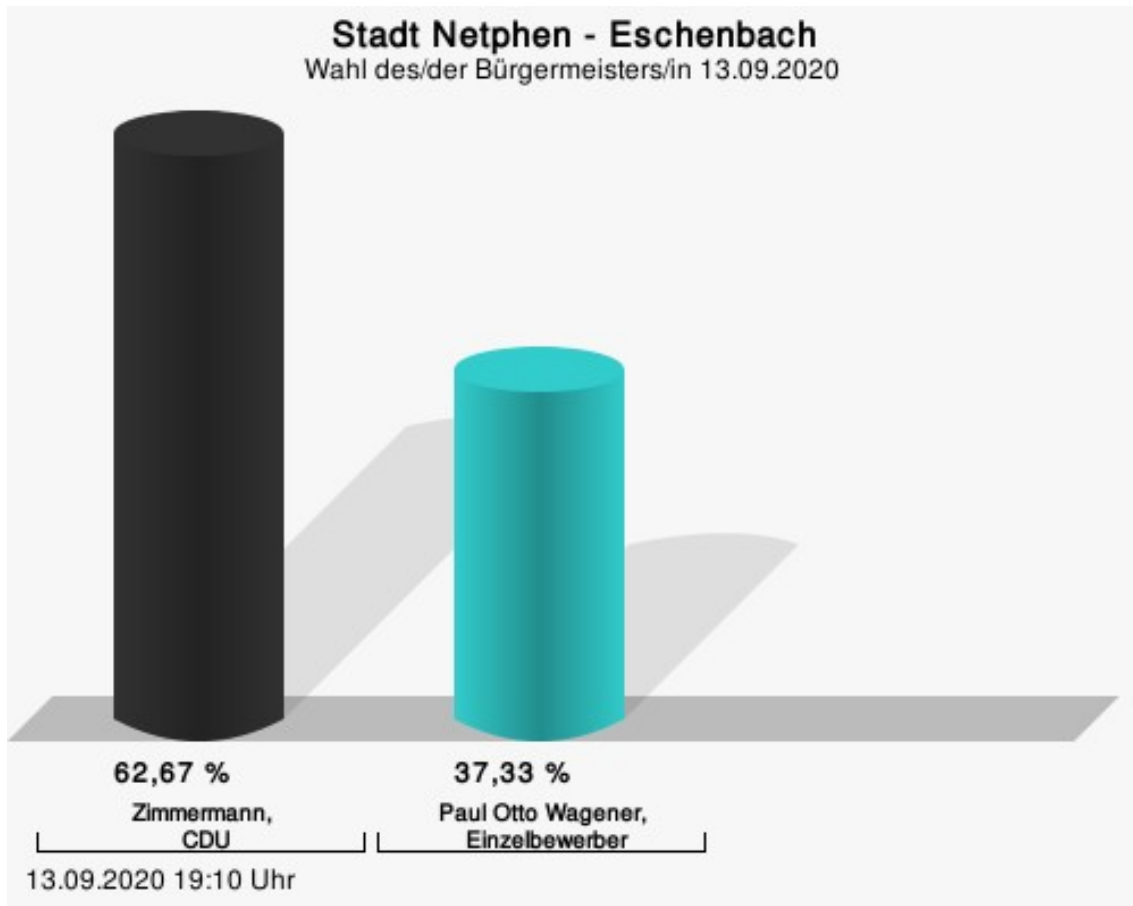
Zimmermann, CDU = Sebastian Joseph Zimmermann, Christlich Demokratische Union Deutschlands

Wahlbeteiligung



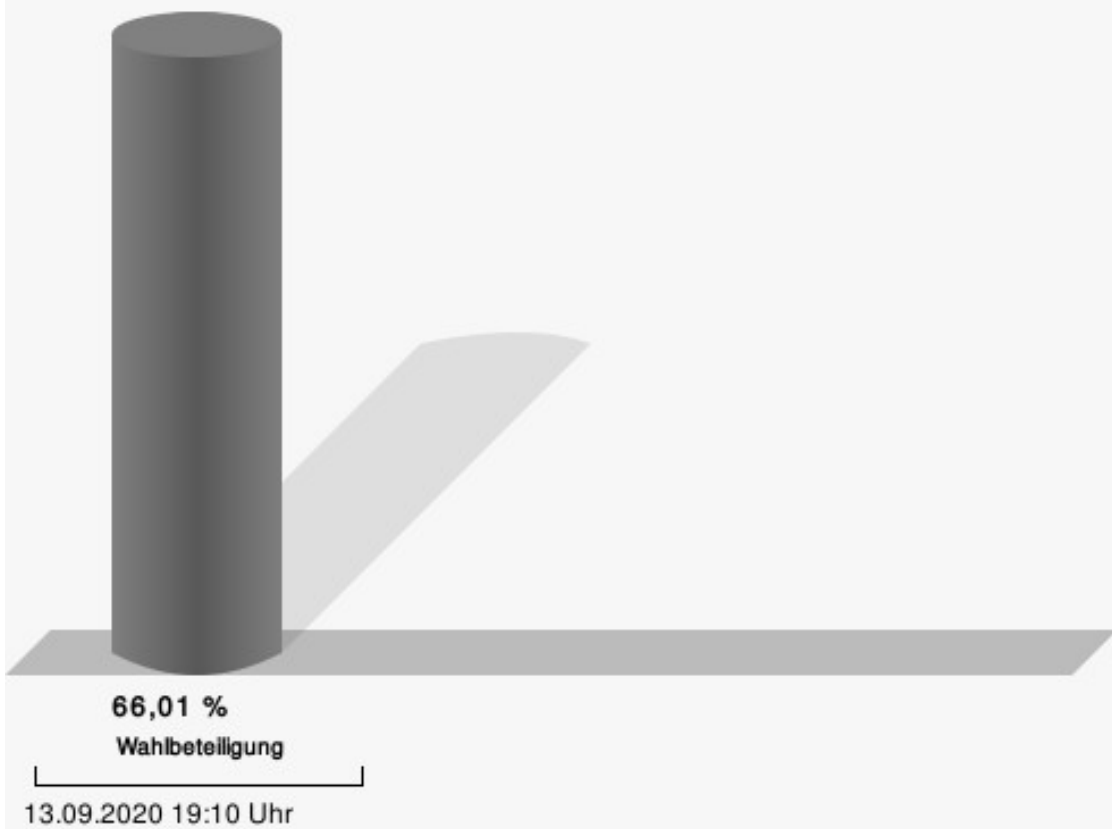
Eschenbach

	Anzahl	Prozent
Zimmermann, CDU	183	62,67 %
Wagener, Einzelbewerber	109	37,33 %



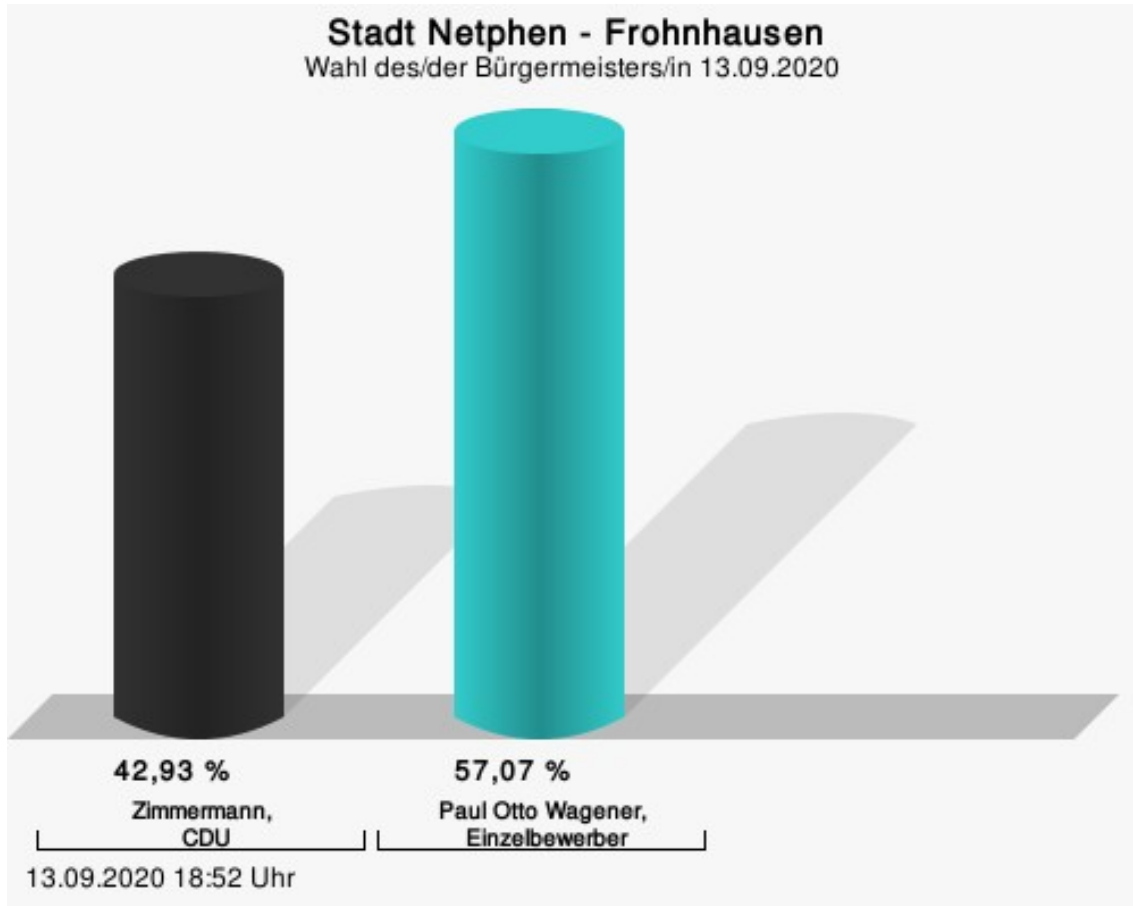
Zimmermann, CDU = Sebastian Joseph Zimmermann, Christlich Demokratische Union Deutschlands

Wahlbeteiligung



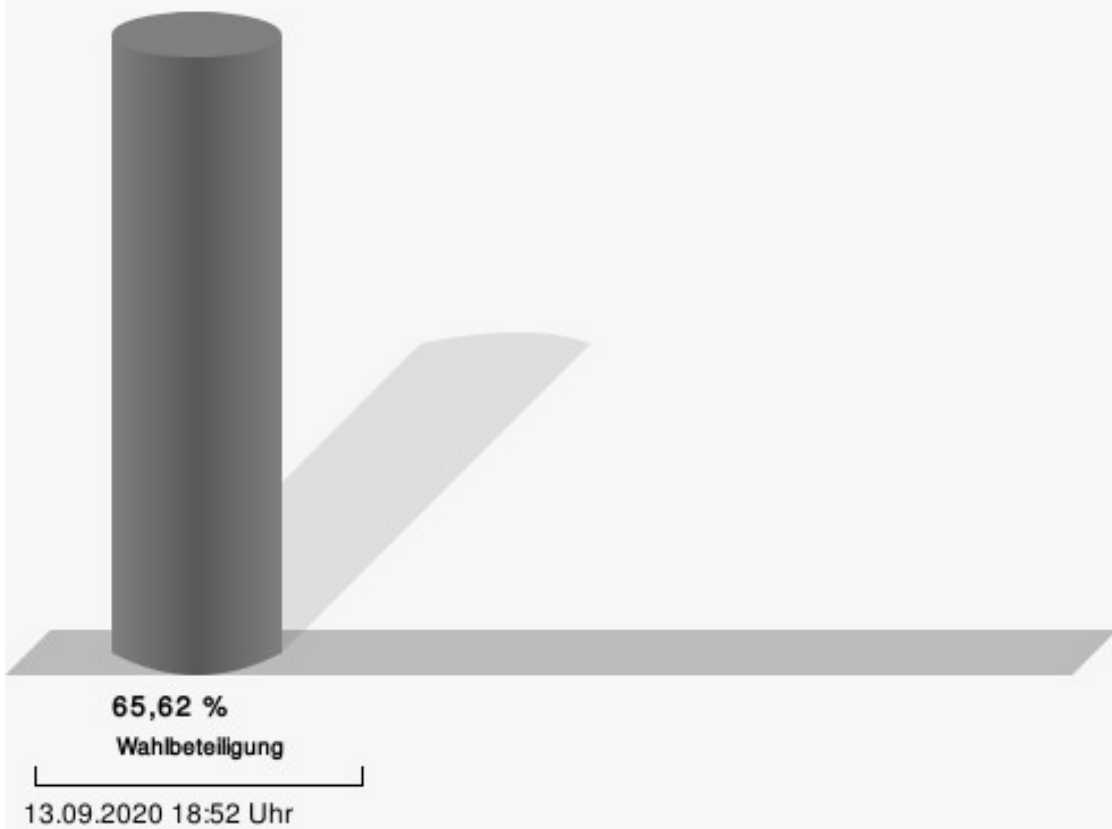
Frohnhausen

	Anzahl	Prozent
Zimmermann, CDU	85	42,93 %
Wagener, Einzelbewerber	113	57,07 %



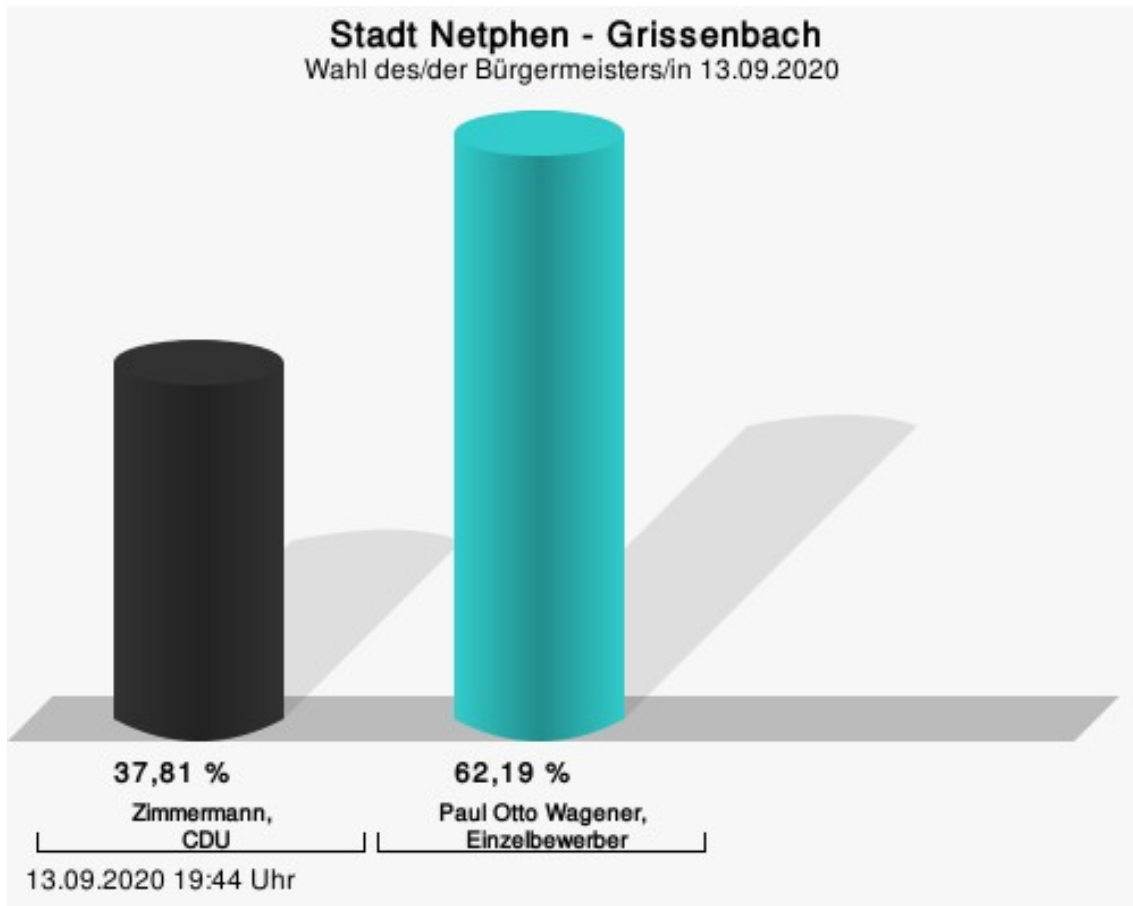
Zimmermann, CDU = Sebastian Joseph Zimmermann, Christlich Demokratische Union Deutschlands

Wahlbeteiligung



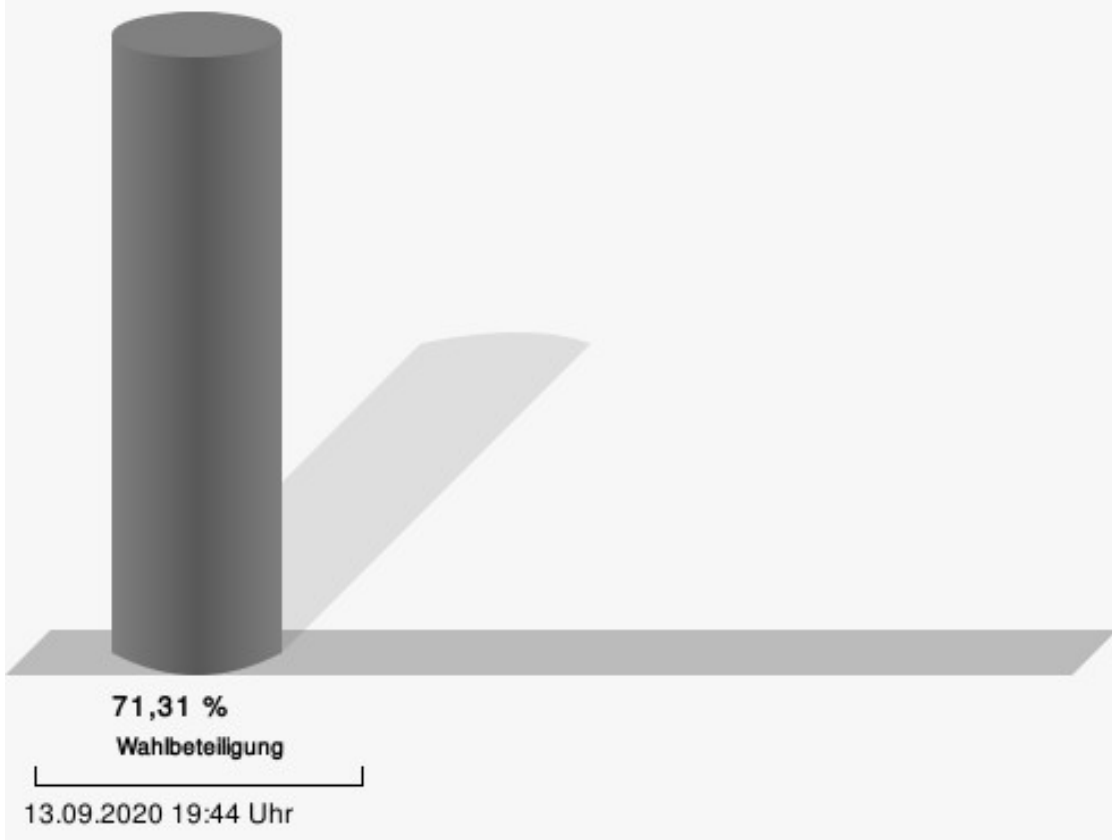
Grissenbach

	Anzahl	Prozent
Zimmermann, CDU	152	37,81 %
Wagener, Einzelbewerber	250	62,19 %



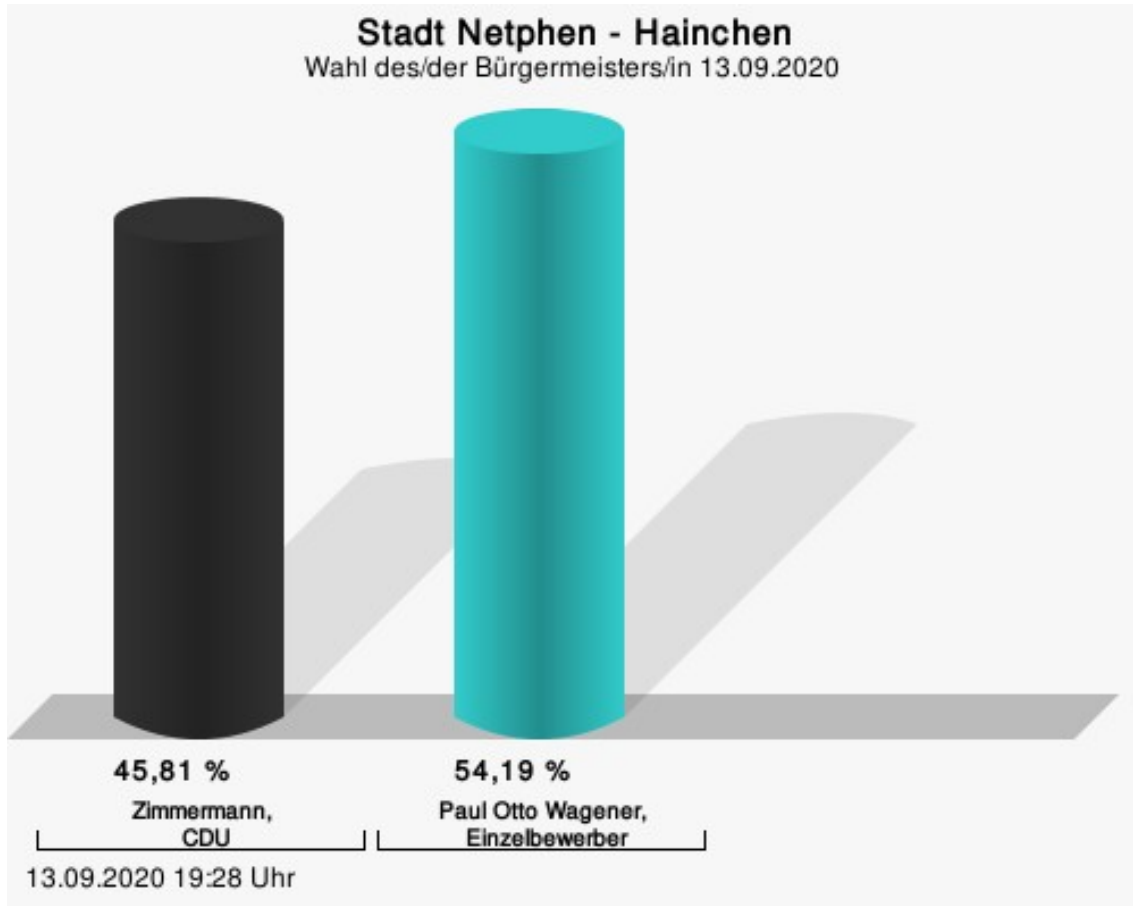
Zimmermann, CDU = Sebastian Joseph Zimmermann, Christlich Demokratische Union Deutschlands

Wahlbeteiligung



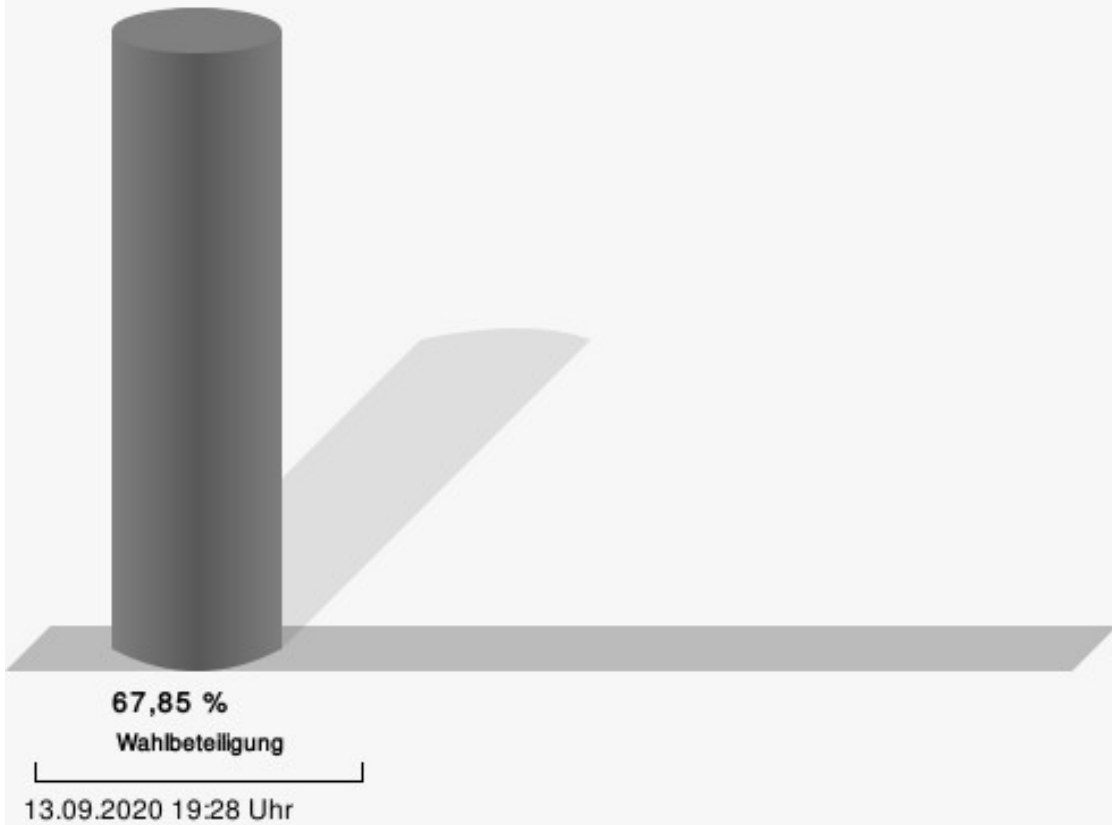
Hainchen

	Anzahl	Prozent
Zimmermann, CDU	224	45,81 %
Wagener, Einzelbewerber	265	54,19 %



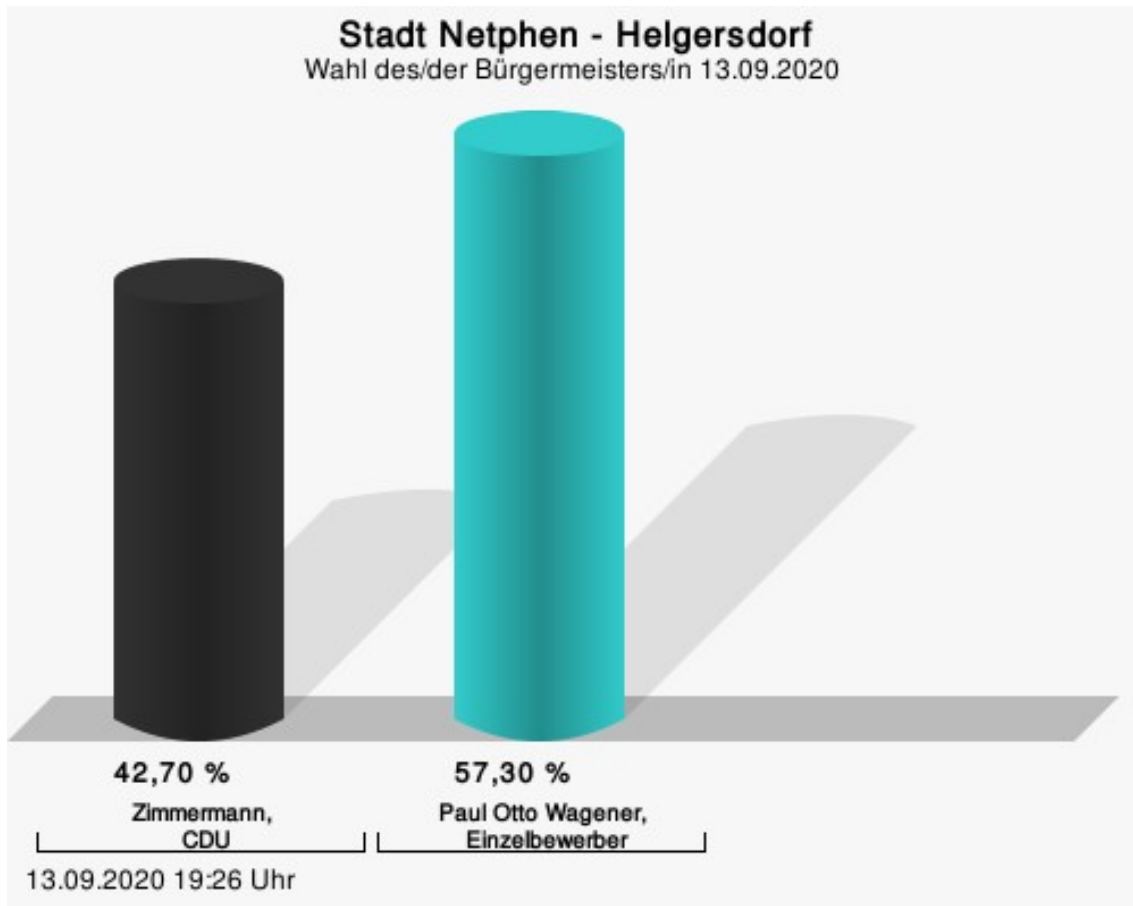
Zimmermann, CDU = Sebastian Joseph Zimmermann, Christlich Demokratische Union Deutschlands

Wahlbeteiligung



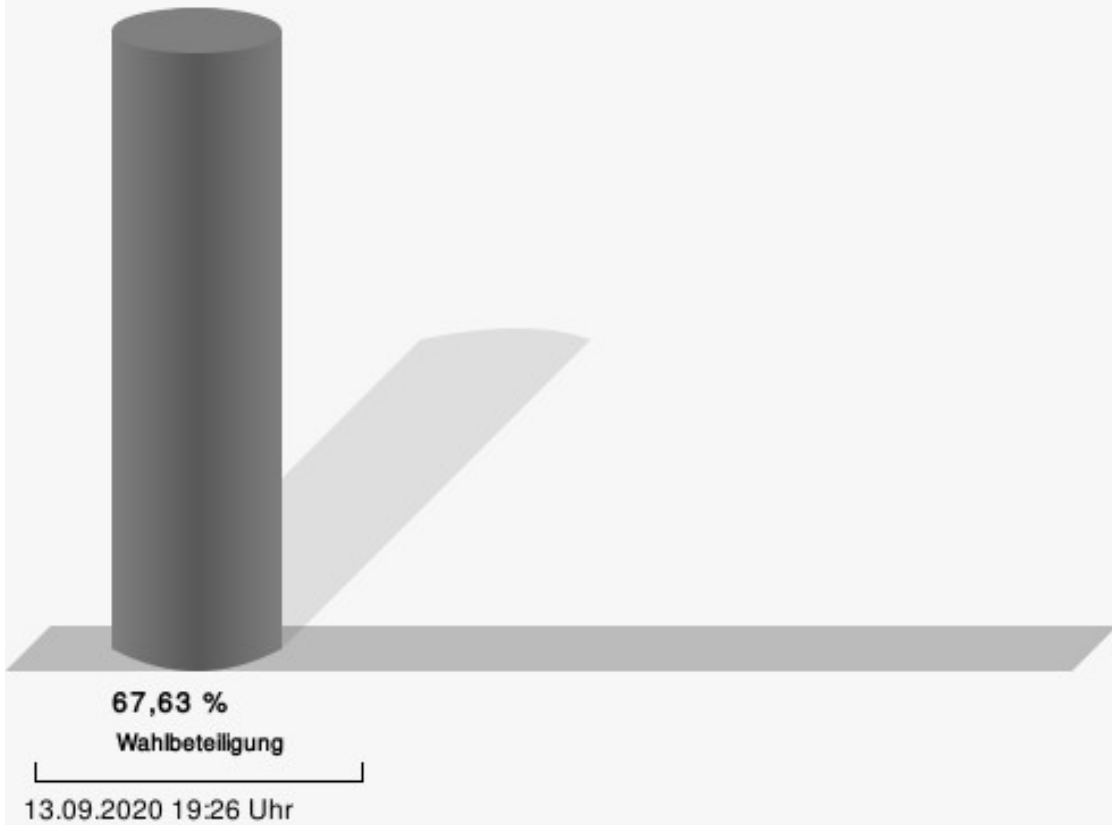
Helgersdorf

	Anzahl	Prozent
Zimmermann, CDU	79	42,70 %
Wagener, Einzelbewerber	106	57,30 %



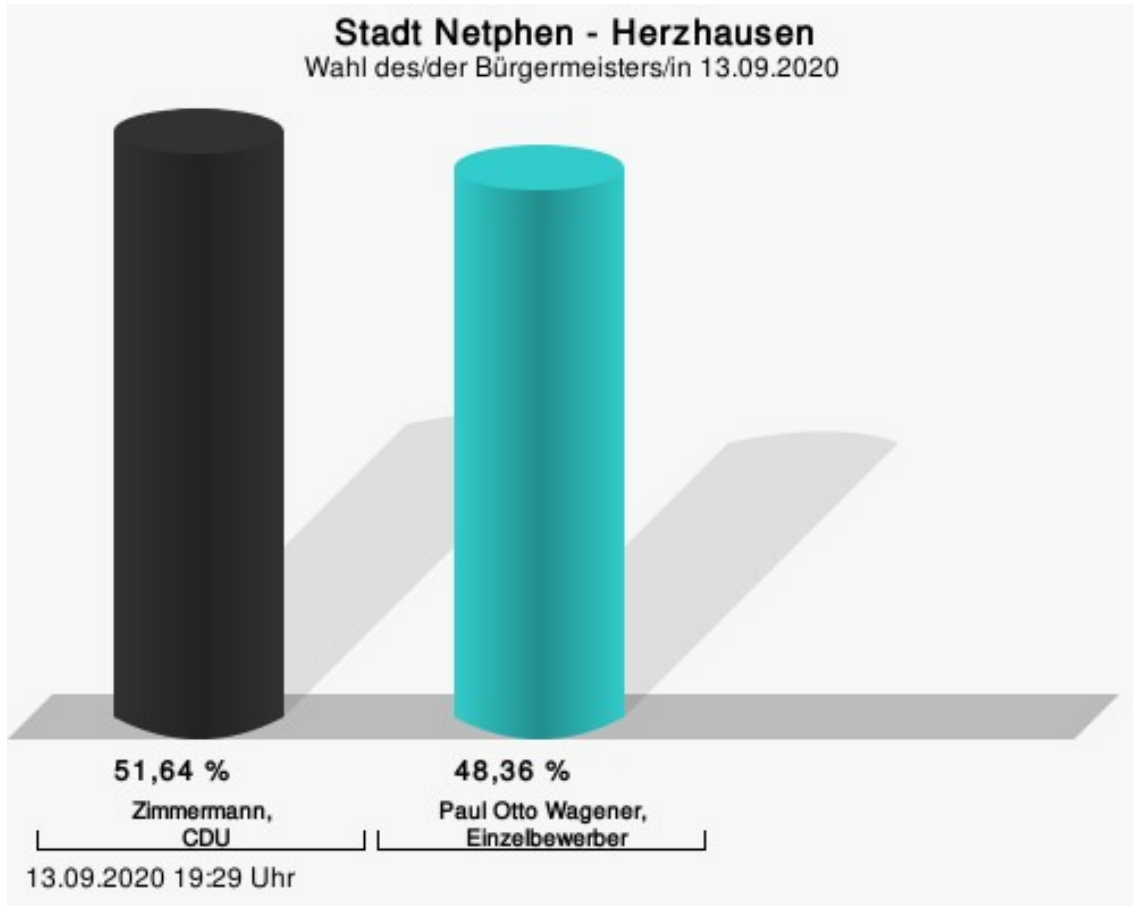
Zimmermann, CDU = Sebastian Joseph Zimmermann, Christlich Demokratische Union Deutschlands

Wahlbeteiligung



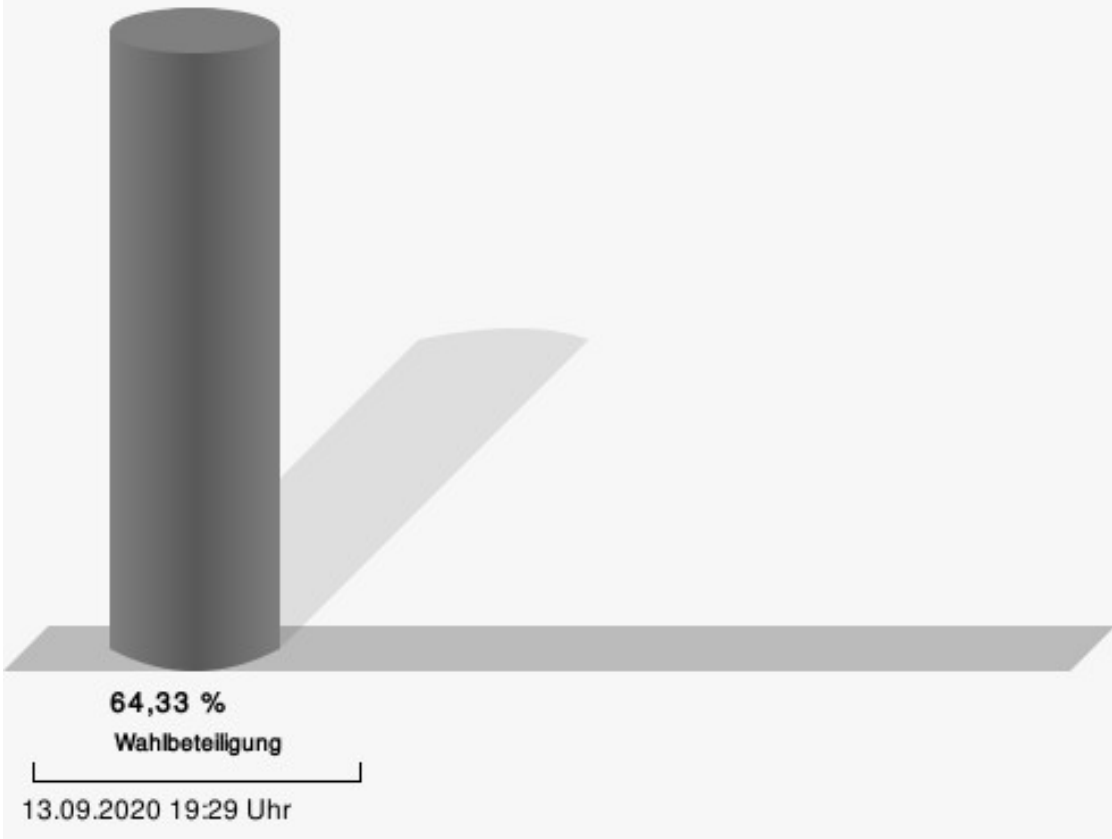
Herzhausen

	Anzahl	Prozent
Zimmermann, CDU	157	51,64 %
Wagener, Einzelbewerber	147	48,36 %



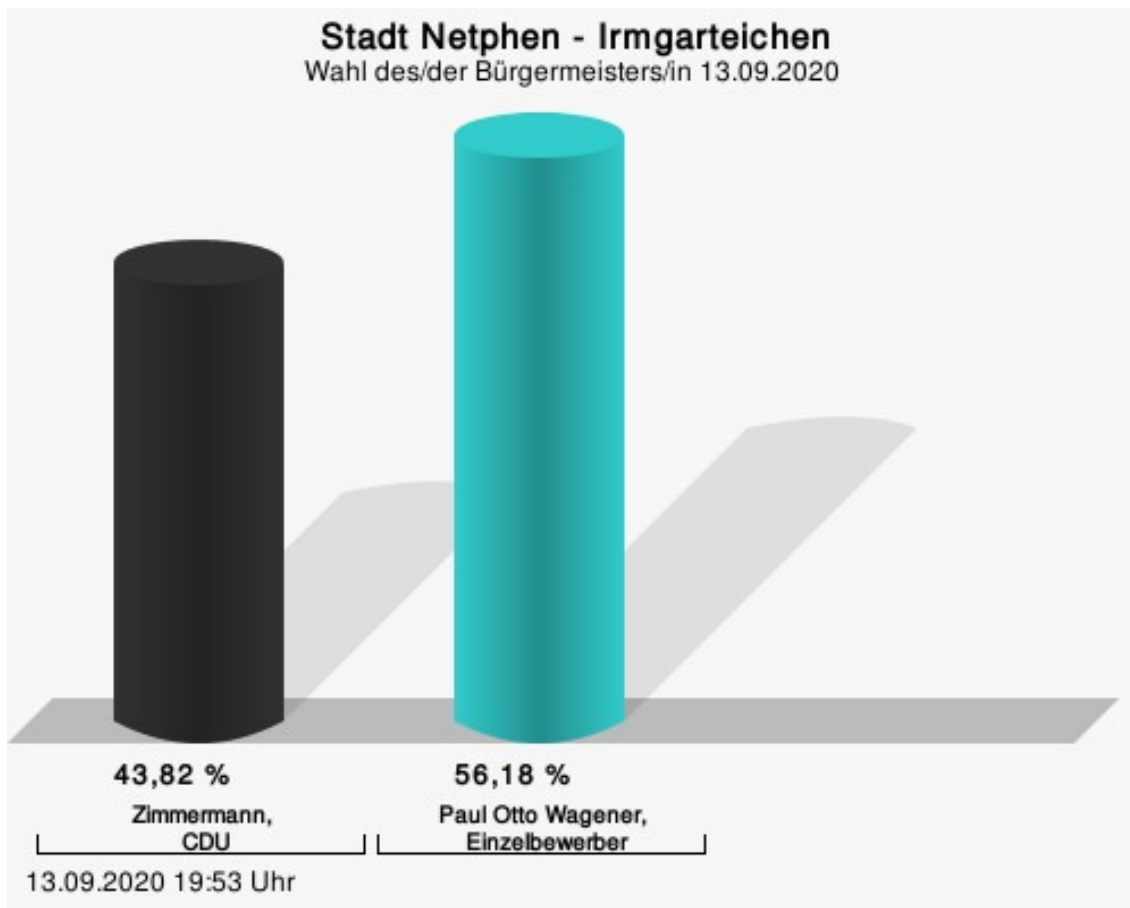
Zimmermann, CDU = Sebastian Joseph Zimmermann, Christlich Demokratische Union Deutschlands

Wahlbeteiligung



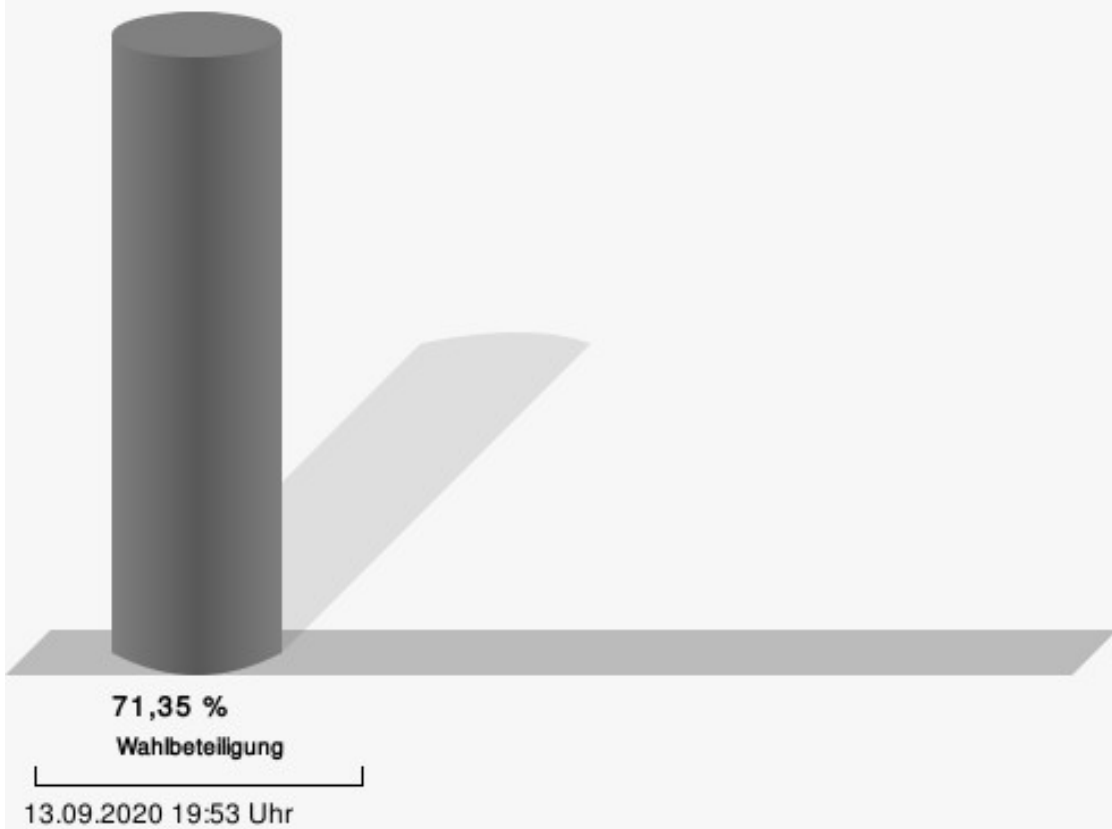
Irmgarteichen

	Anzahl	Prozent
Zimmermann, CDU	209	43,82 %
Wagener, Einzelbewerber	268	56,18 %



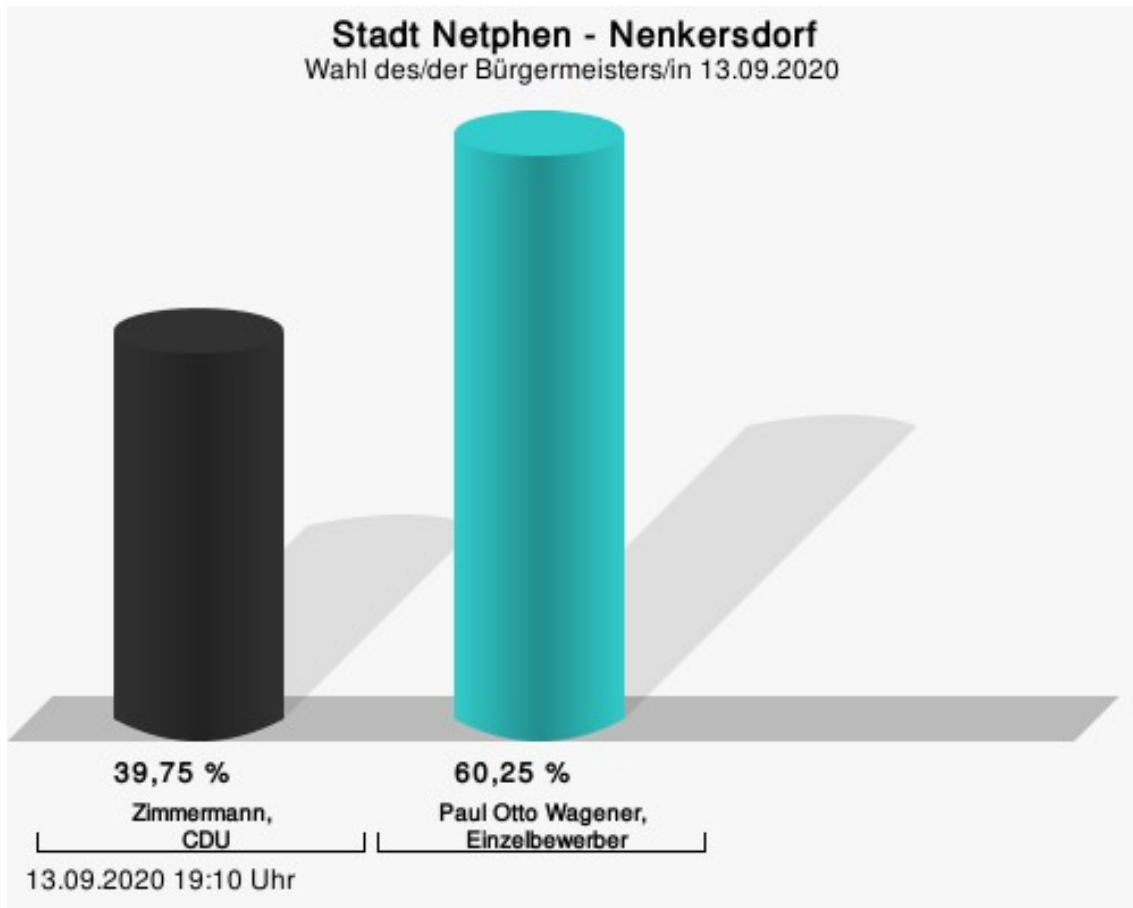
Zimmermann, CDU = Sebastian Joseph Zimmermann, Christlich Demokratische Union Deutschlands

Wahlbeteiligung



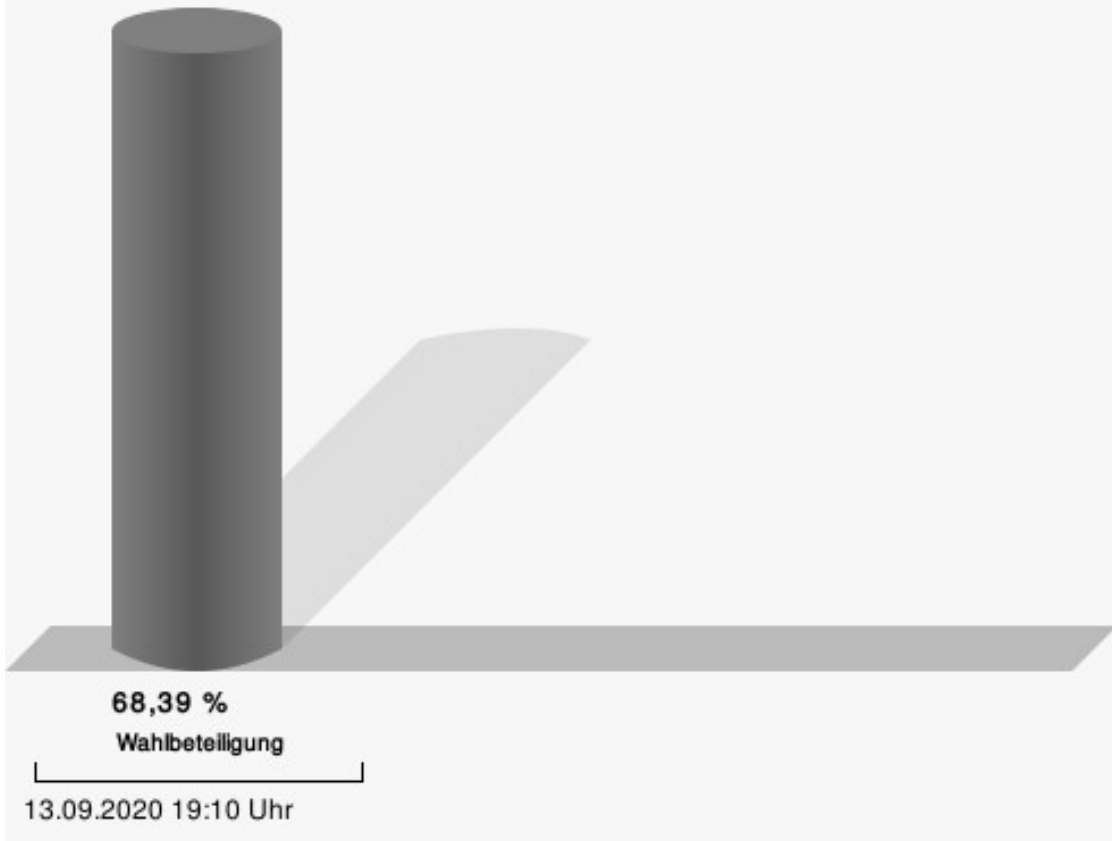
Nenkersdorf

	Anzahl	Prozent
Zimmermann, CDU	97	39,75 %
Wagener, Einzelbewerber	147	60,25 %



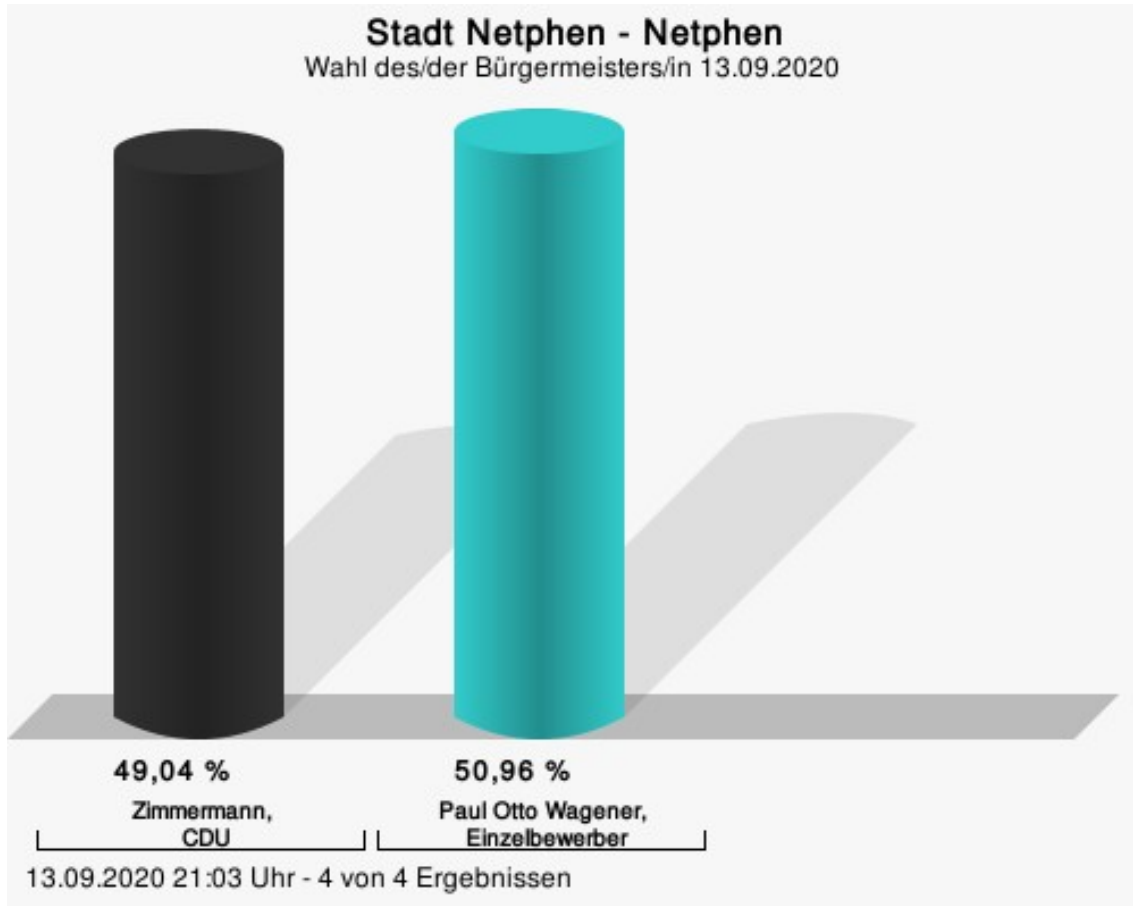
Zimmermann, CDU = Sebastian Joseph Zimmermann, Christlich Demokratische Union Deutschlands

Wahlbeteiligung



Netphen

	Anzahl	Prozent
Zimmermann, CDU	1.423	49,04 %
Wagener, Einzelbewerber	1.479	50,96 %



Zimmermann, CDU = Sebastian Joseph Zimmermann, Christlich Demokratische Union Deutschlands

Wahlbeteiligung

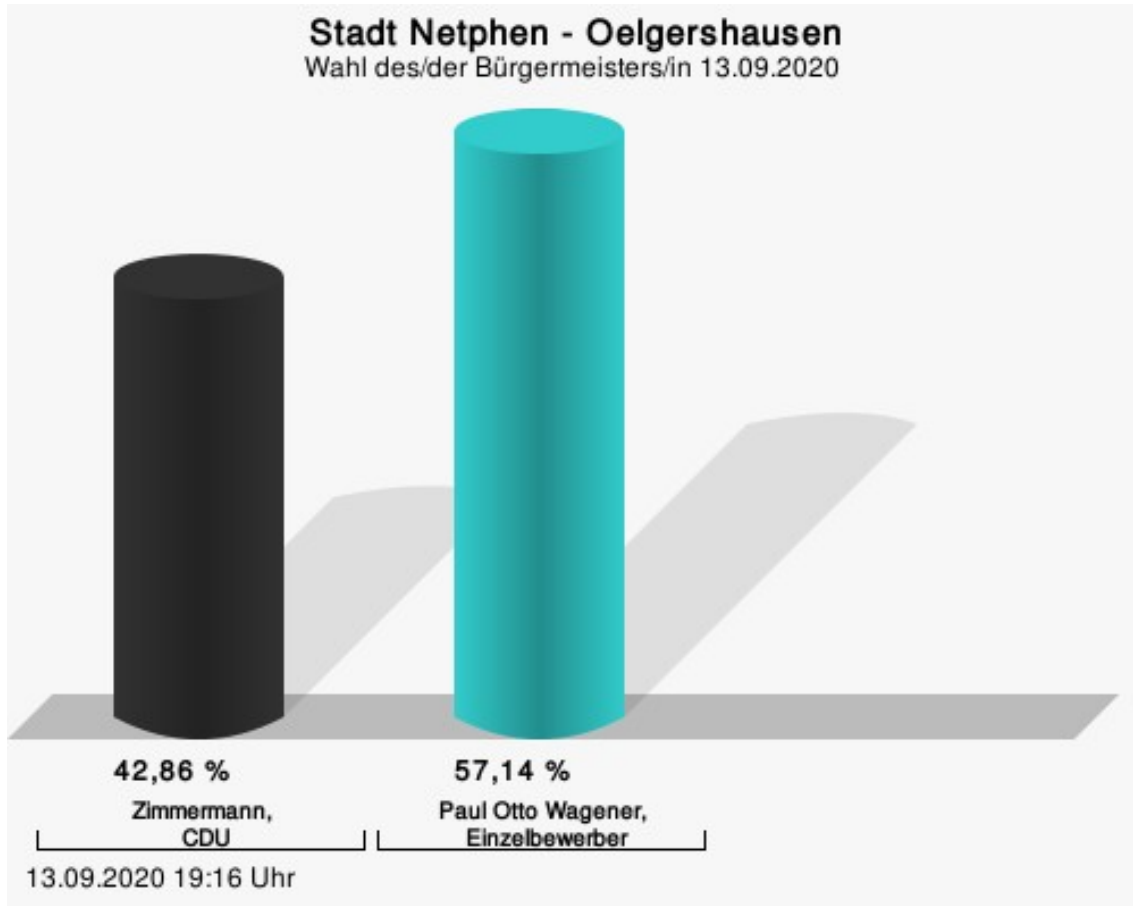


61,61 %
Wahlbeteiligung

13.09.2020 21:03 Uhr - 4 von 4 Ergebnissen


Oelgershausen

	Anzahl	Prozent
Zimmermann, CDU	87	42,86 %
Wagener, Einzelbewerber	116	57,14 %



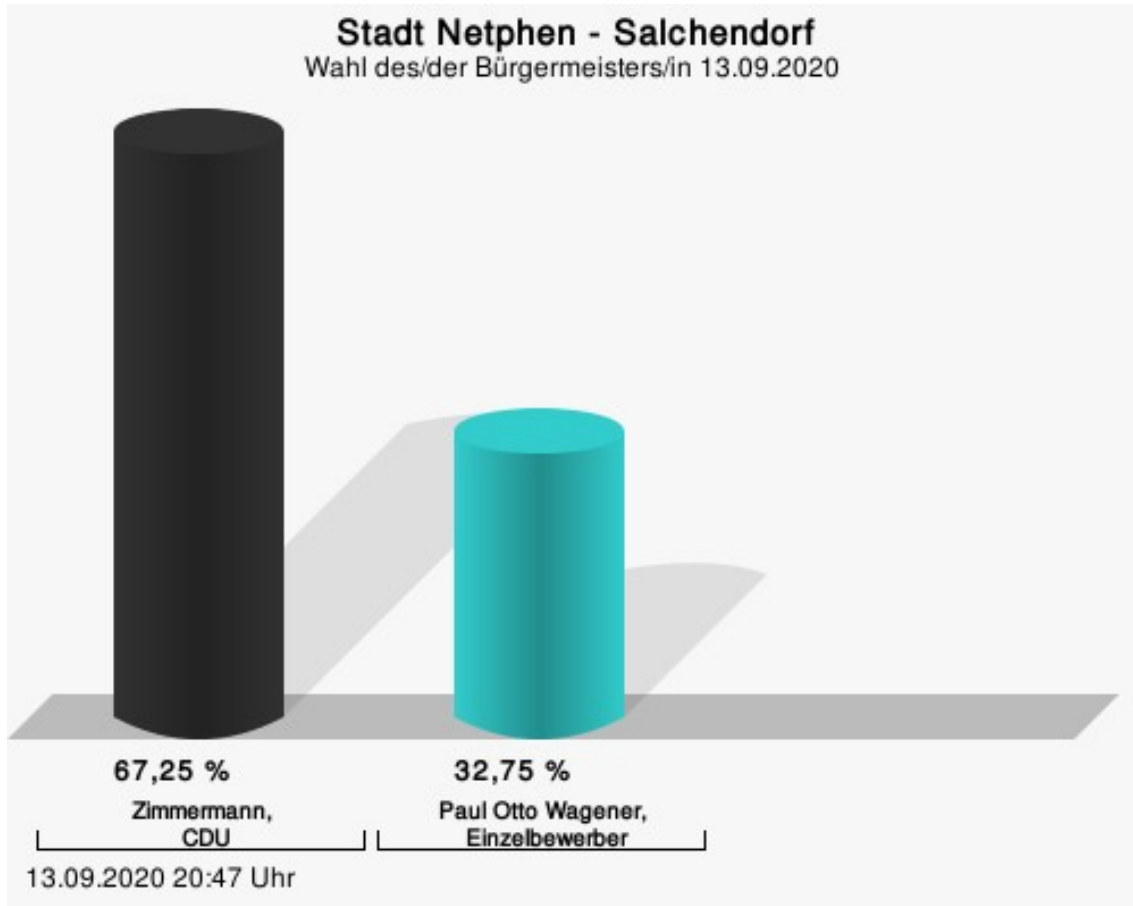
Zimmermann, CDU = Sebastian Joseph Zimmermann, Christlich Demokratische Union Deutschlands

Wahlbeteiligung



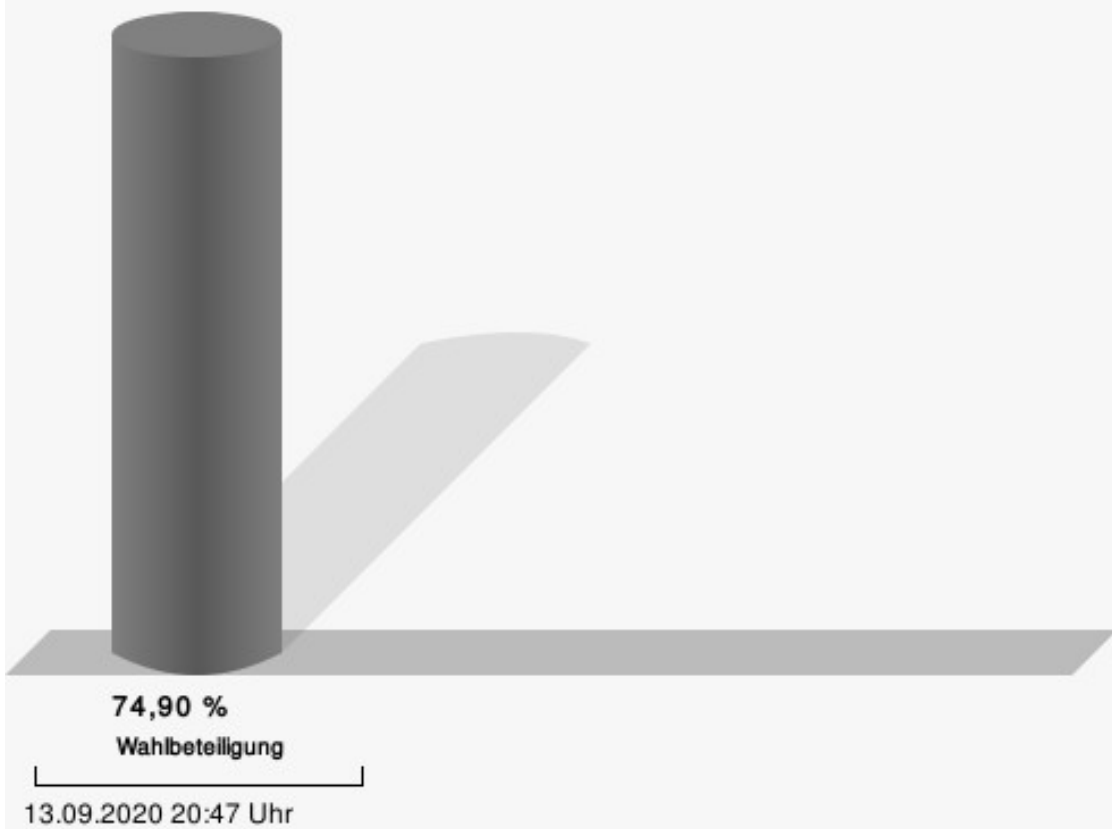
Salchendorf

	Anzahl	Prozent
Zimmermann, CDU	503	67,25 %
Wagener, Einzelbewerber	245	32,75 %



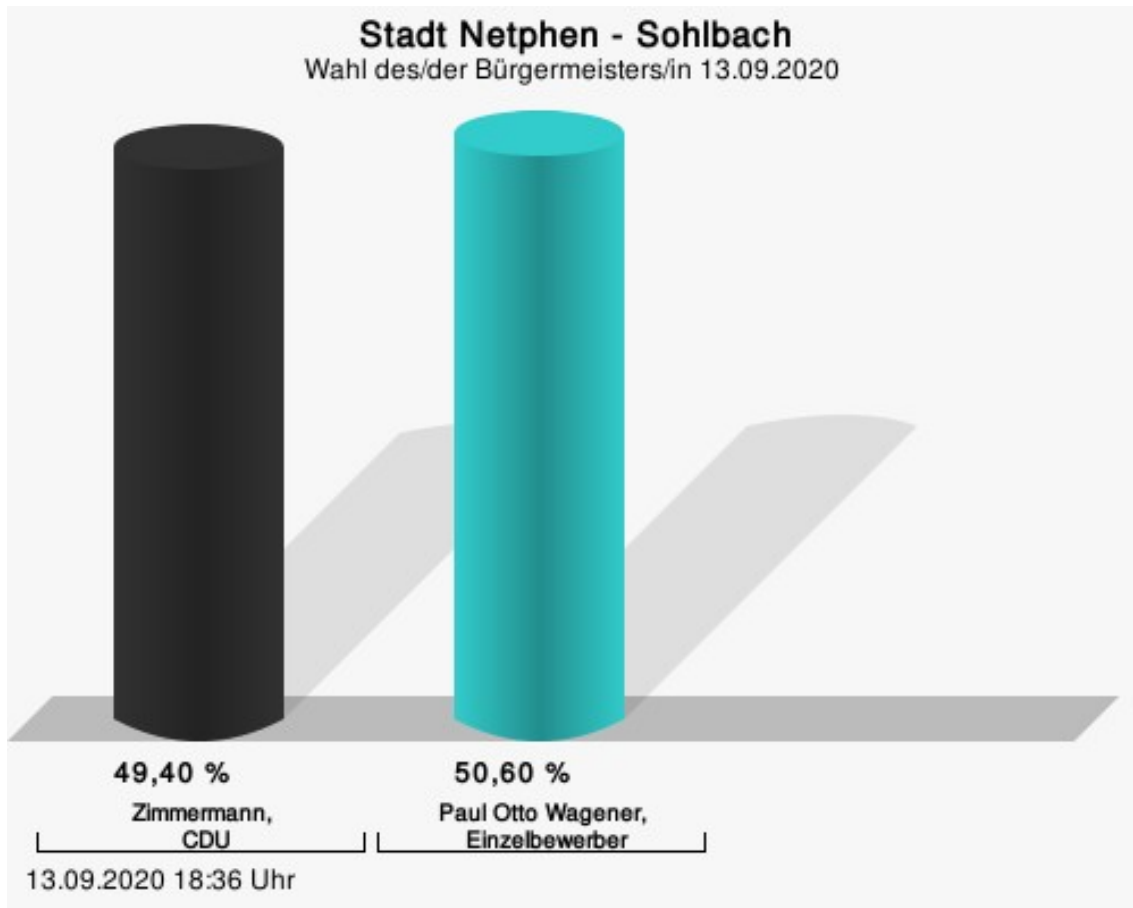
Zimmermann, CDU = Sebastian Joseph Zimmermann, Christlich Demokratische Union Deutschlands

Wahlbeteiligung



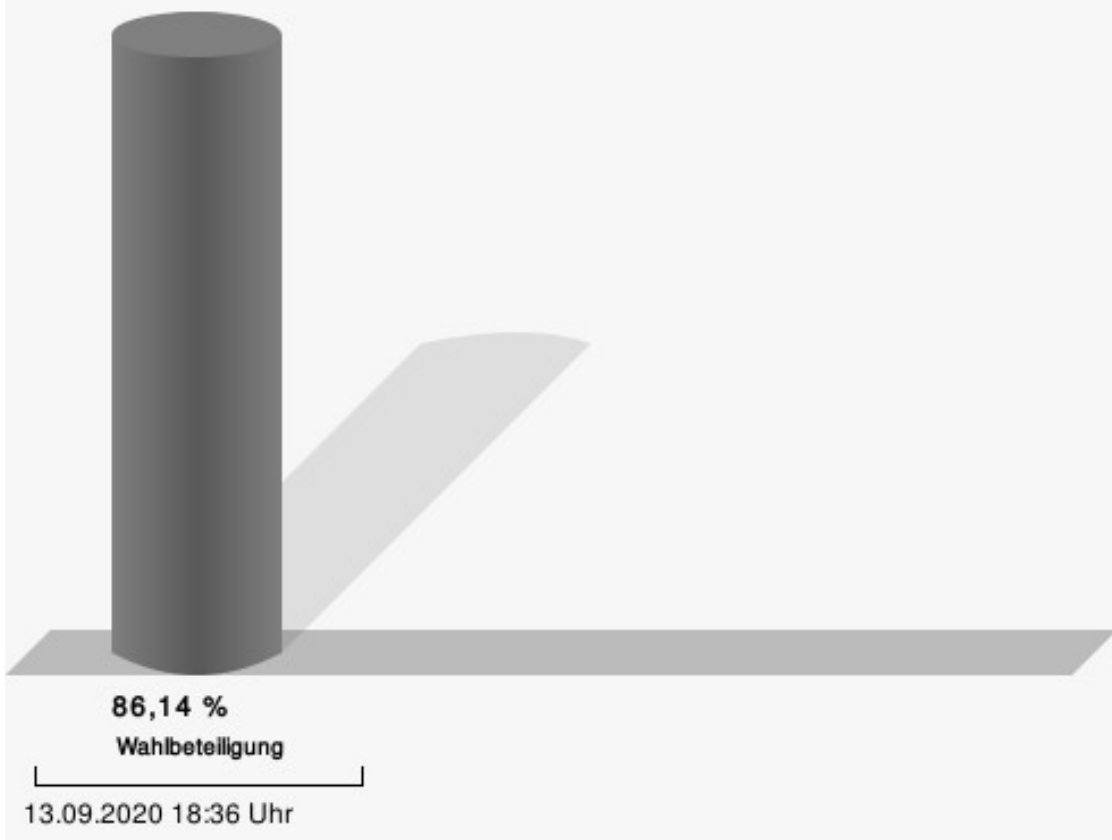
Sohlbach

	Anzahl	Prozent
Zimmermann, CDU	41	49,40 %
Wagener, Einzelbewerber	42	50,60 %



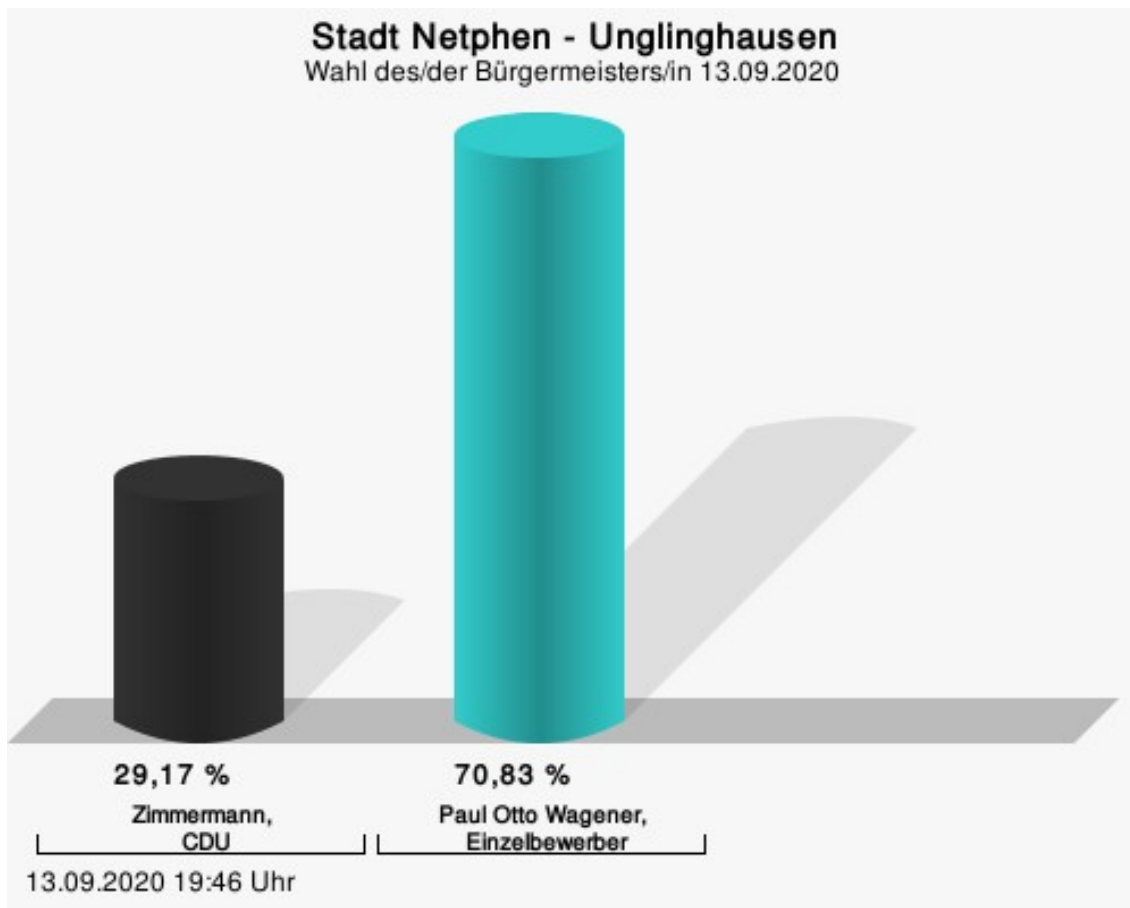
Zimmermann, CDU = Sebastian Joseph Zimmermann, Christlich Demokratische Union Deutschlands

Wahlbeteiligung



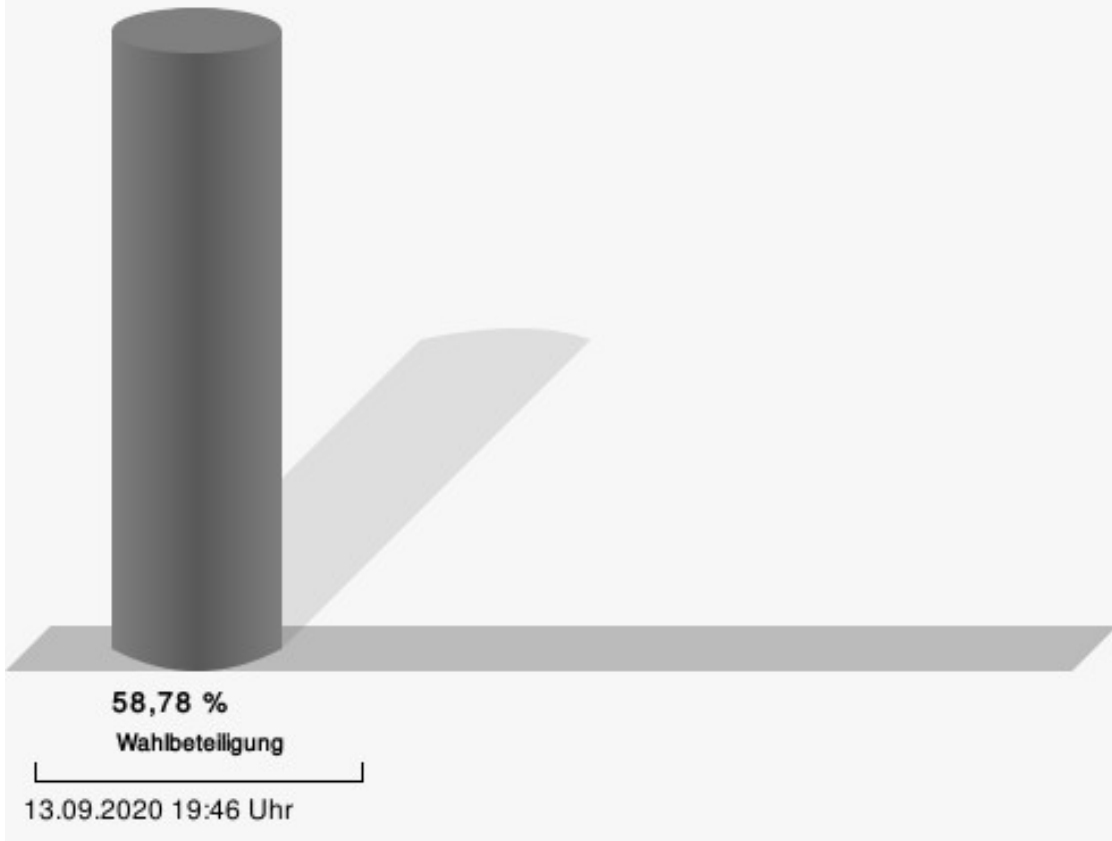
Unglinghausen

	Anzahl	Prozent
Zimmermann, CDU	147	29,17 %
Wagener, Einzelbewerber	357	70,83 %



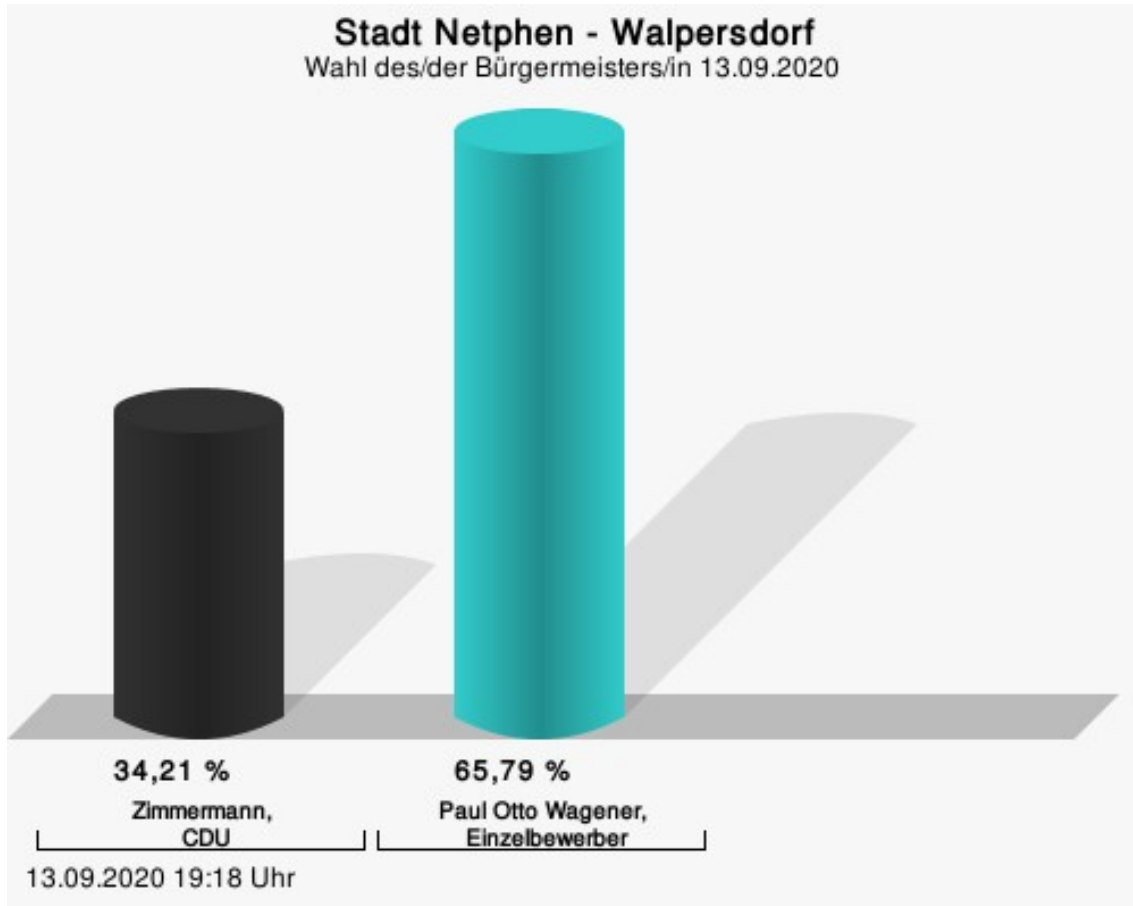
Zimmermann, CDU = Sebastian Joseph Zimmermann, Christlich Demokratische Union Deutschlands

Wahlbeteiligung



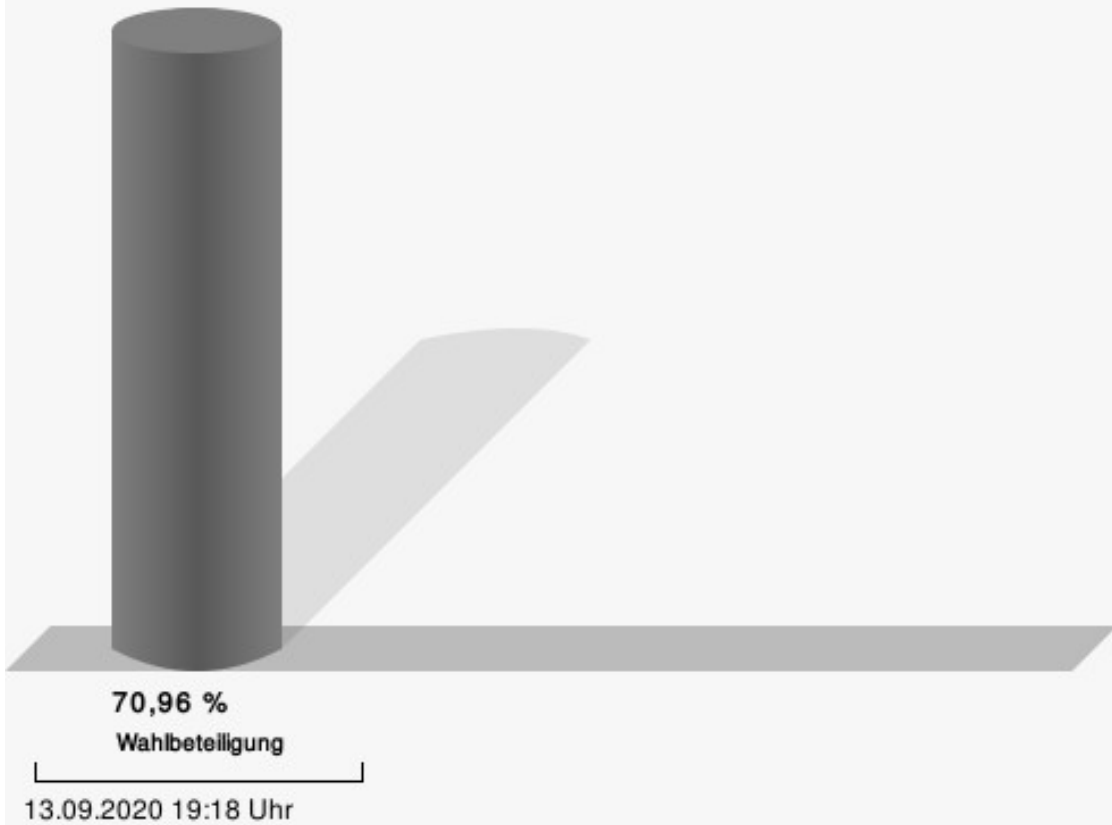
Walpersdorf

	Anzahl	Prozent
Zimmermann, CDU	78	34,21 %
Wagener, Einzelbewerber	150	65,79 %



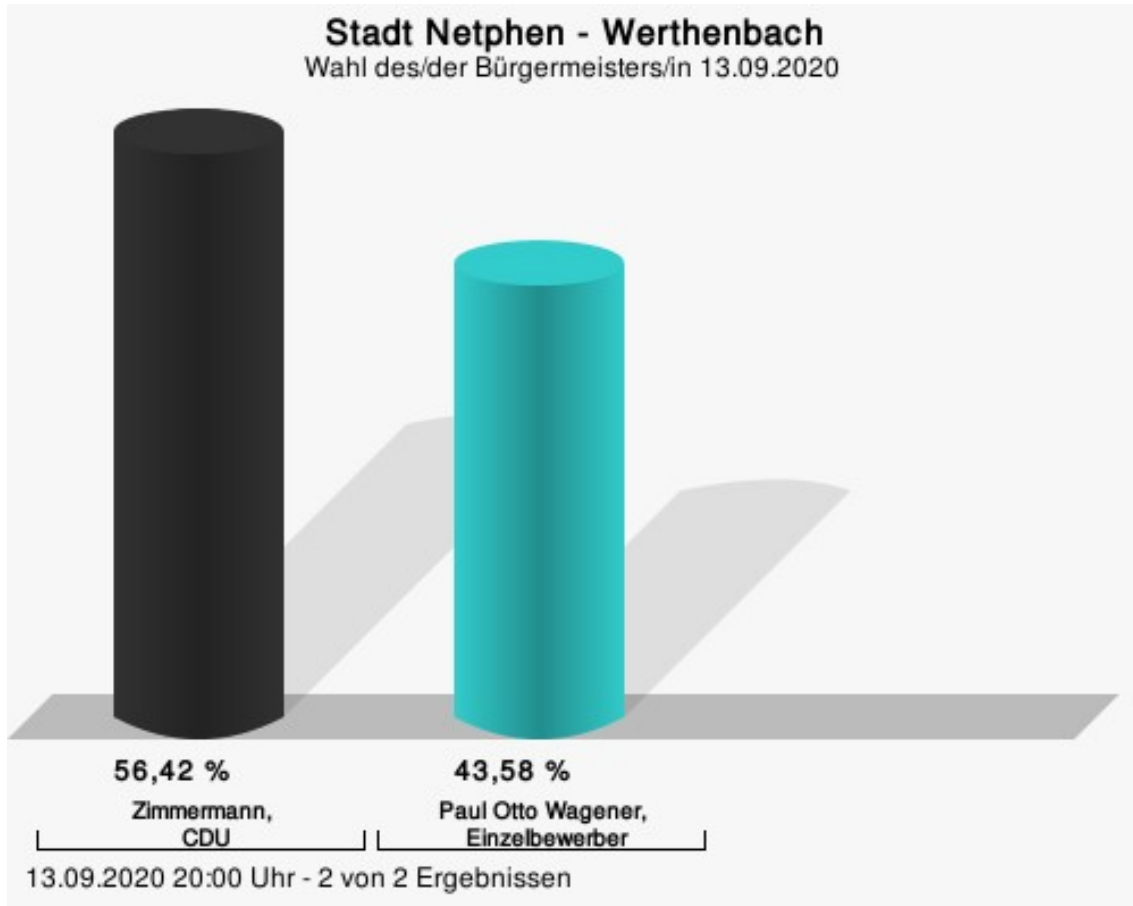
Zimmermann, CDU = Sebastian Joseph Zimmermann, Christlich Demokratische Union Deutschlands

Wahlbeteiligung



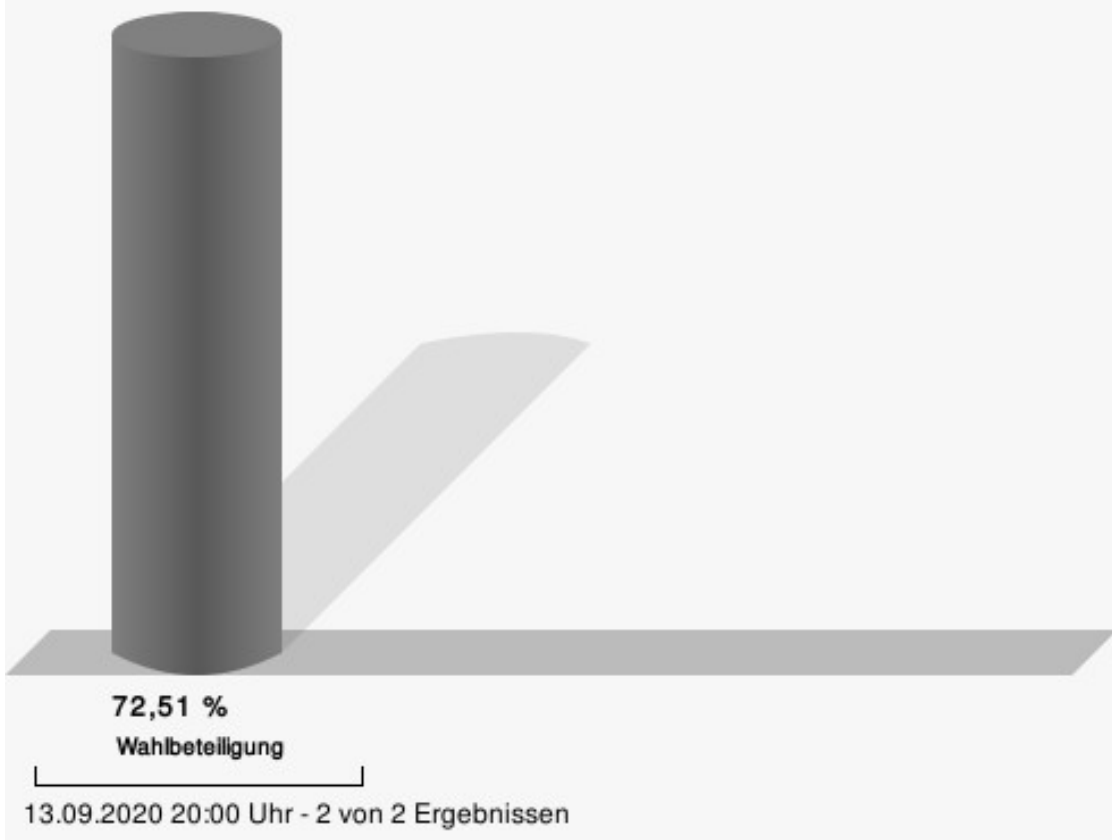
Werthenbach

	Anzahl	Prozent
Zimmermann, CDU	268	56,42 %
Wagener, Einzelbewerber	207	43,58 %



Zimmermann, CDU = Sebastian Joseph Zimmermann, Christlich Demokratische Union Deutschlands

Wahlbeteiligung



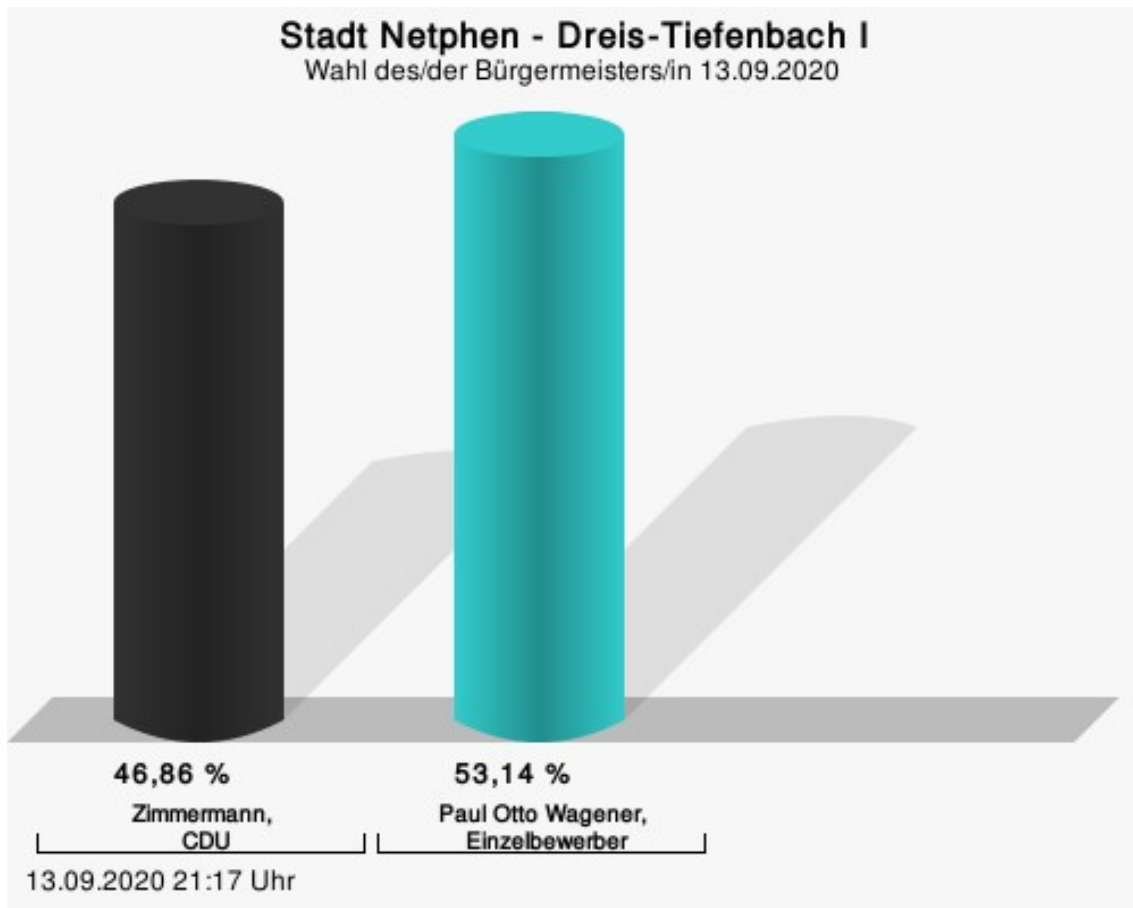
Übersicht Stadtteile

Zusammenstellung der Ergebnisse nach Stadtteilen

Stadtteil	Stand	Wahlberechtigte	Wähler/innen	gültig	Zimmermann, CDU	Wagener, Einzelbewerber
Afholderbach	1 von 1	167	75,45 %	99,21 %	44,80 %	55,20 %
Beienbach	1 von 1	277	73,29 %	96,55 %	62,24 %	37,76 %
Brauersdorf	1 von 1	616	69,16 %	100,00 %	41,78 %	58,22 %
Deuz	2 von 2	1.711	61,37 %	96,48 %	43,24 %	56,76 %
Dreis-Tiefenbach	4 von 4	3.830	51,38 %	97,10 %	45,05 %	54,95 %
Eckmannshausen	1 von 1	652	64,11 %	98,33 %	40,39 %	59,61 %
Eschenbach	1 von 1	459	66,01 %	96,37 %	62,67 %	37,33 %
Frohnhausen	1 von 1	317	65,62 %	95,19 %	42,93 %	57,07 %
Grissenbach	1 von 1	589	71,31 %	95,71 %	37,81 %	62,19 %
Hainchen	1 von 1	734	67,85 %	98,19 %	45,81 %	54,19 %
Helgersdorf	1 von 1	278	67,63 %	98,40 %	42,70 %	57,30 %
Herzhausen	1 von 1	499	64,33 %	94,70 %	51,64 %	48,36 %
Irmgarteichen	1 von 1	684	71,35 %	97,75 %	43,82 %	56,18 %
Nenkersdorf	1 von 1	367	68,39 %	97,21 %	39,75 %	60,25 %
Netphen	4 von 4	4.842	61,61 %	97,28 %	49,04 %	50,96 %
Oelgershausen	1 von 1	311	68,17 %	95,75 %	42,86 %	57,14 %
Salchendorf	1 von 1	1.036	74,90 %	96,39 %	67,25 %	32,75 %
Sohlbach	1 von 1	101	86,14 %	95,40 %	49,40 %	50,60 %
Unglinghausen	1 von 1	883	58,78 %	97,11 %	29,17 %	70,83 %
Walpersdorf	1 von 1	334	70,96 %	96,20 %	34,21 %	65,79 %
Werthenbach	2 von 2	673	72,51 %	97,34 %	56,42 %	43,58 %
Stadt Netphen	29 von 29	19.360	62,86 %	97,09 %	47,00 %	53,00 %

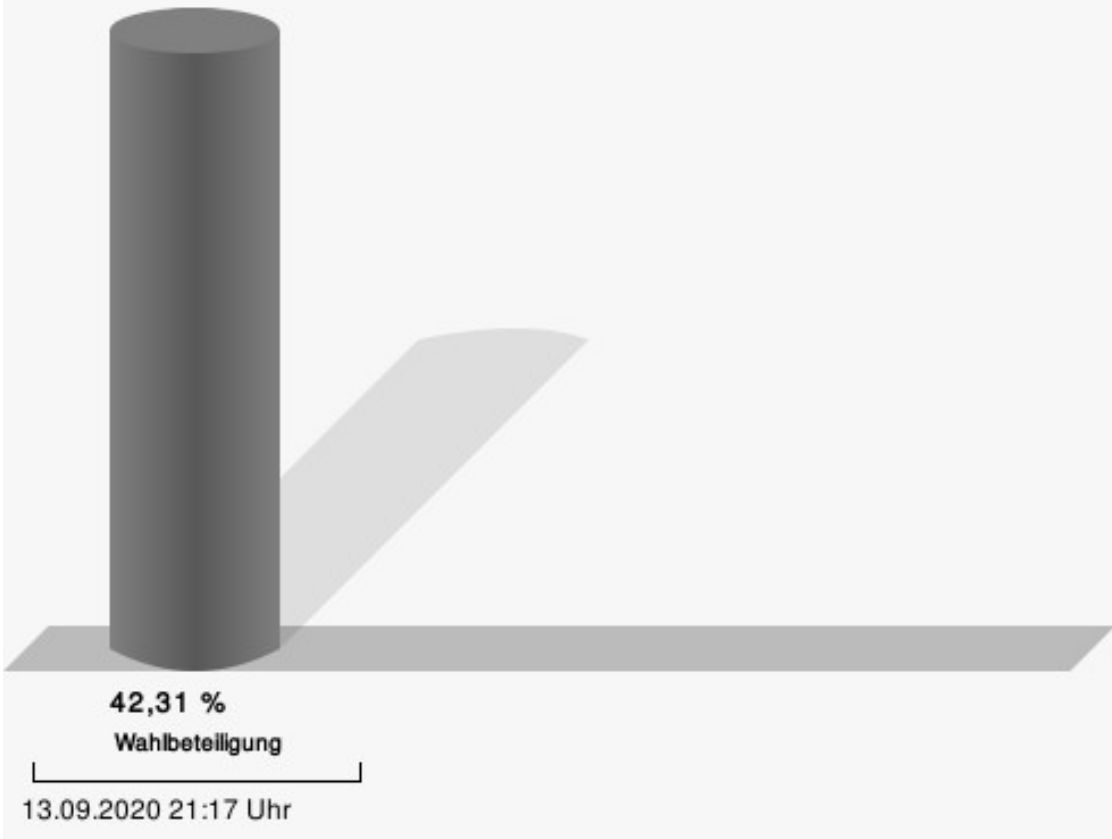
Wahlbezirke Dreis-Tiefenbach I

	Anzahl	Prozent
Zimmermann, CDU	179	46,86 %
Wagener, Einzelbewerber	203	53,14 %



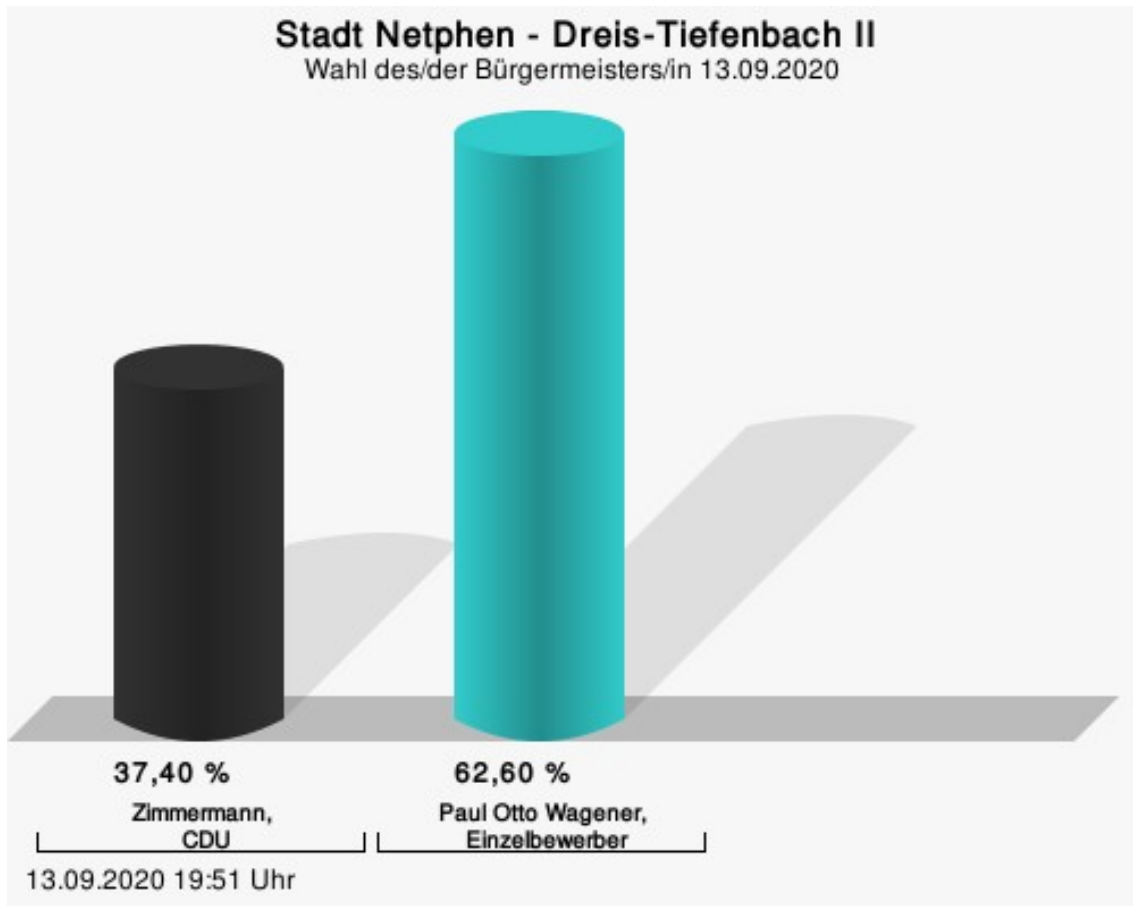
Zimmermann, CDU = Sebastian Joseph Zimmermann, Christlich Demokratische Union Deutschlands

Wahlbeteiligung



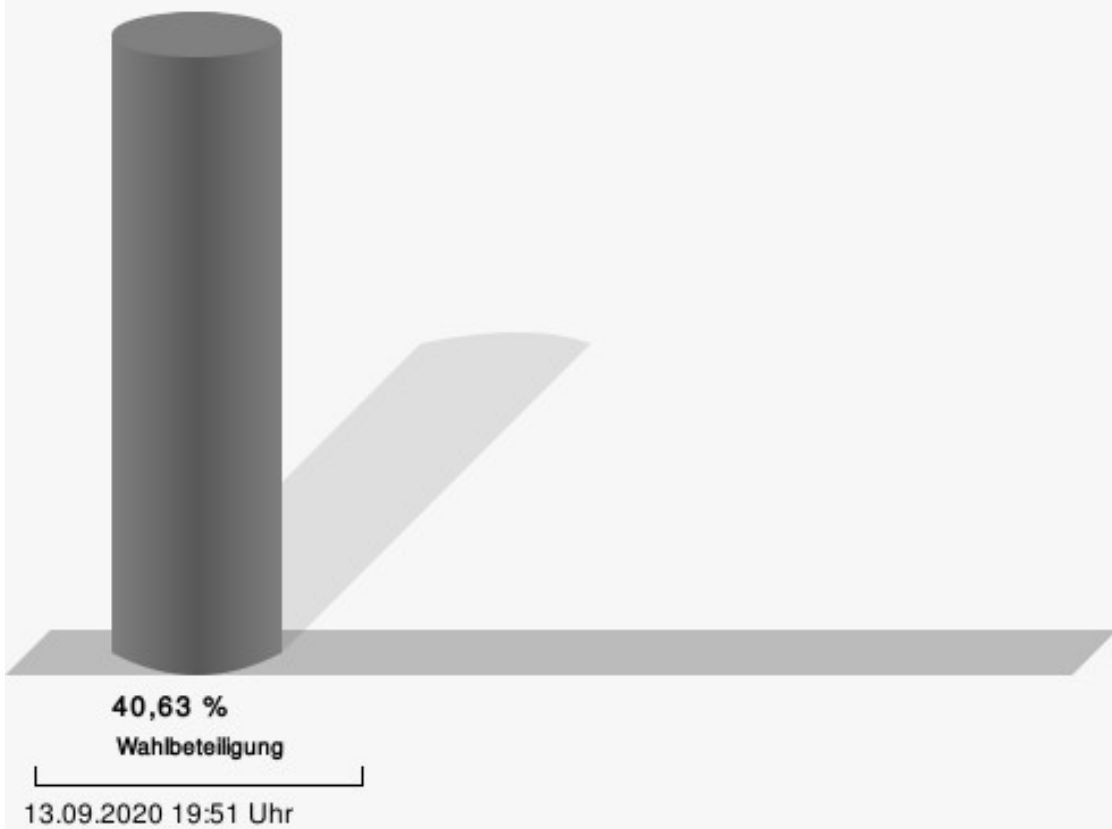
Dreis-Tiefenbach II

	Anzahl	Prozent
Zimmermann, CDU	141	37,40 %
Wagener, Einzelbewerber	236	62,60 %



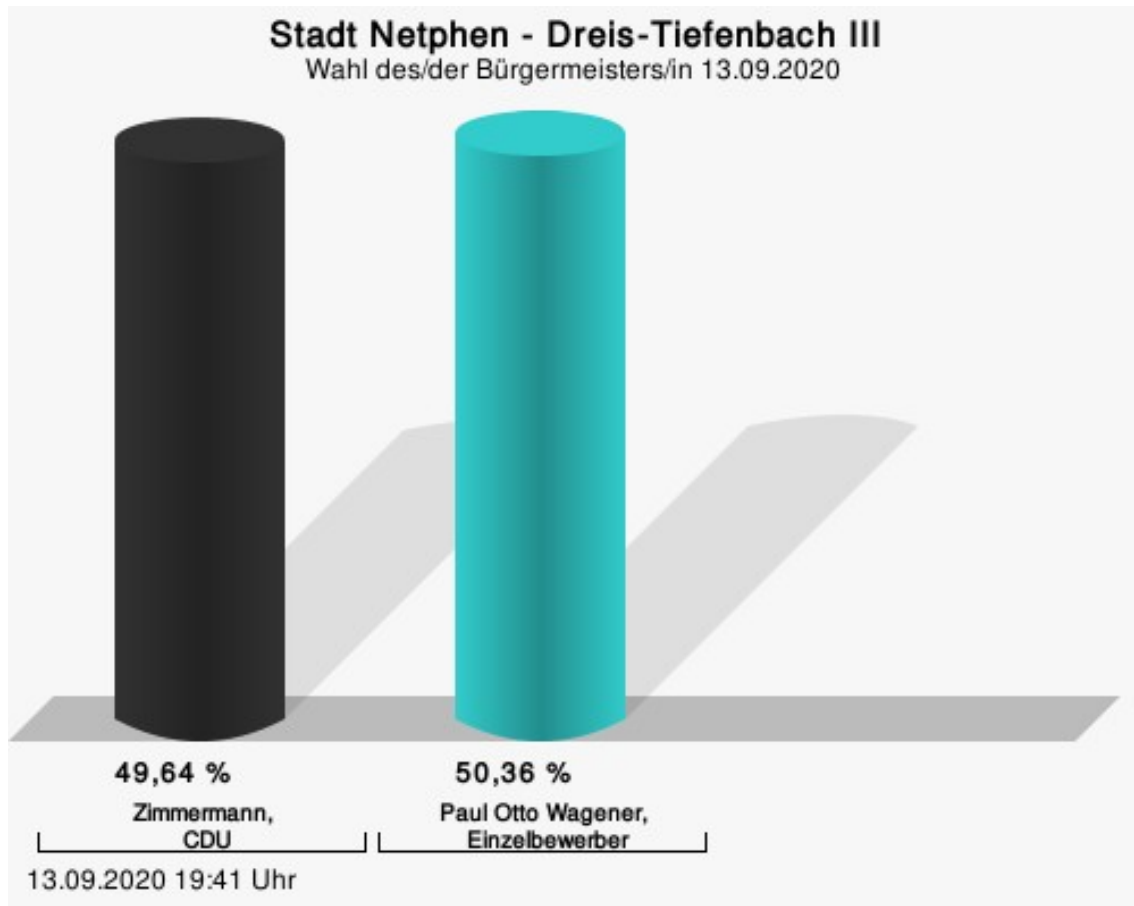
Zimmermann, CDU = Sebastian Joseph Zimmermann, Christlich Demokratische Union Deutschlands

Wahlbeteiligung



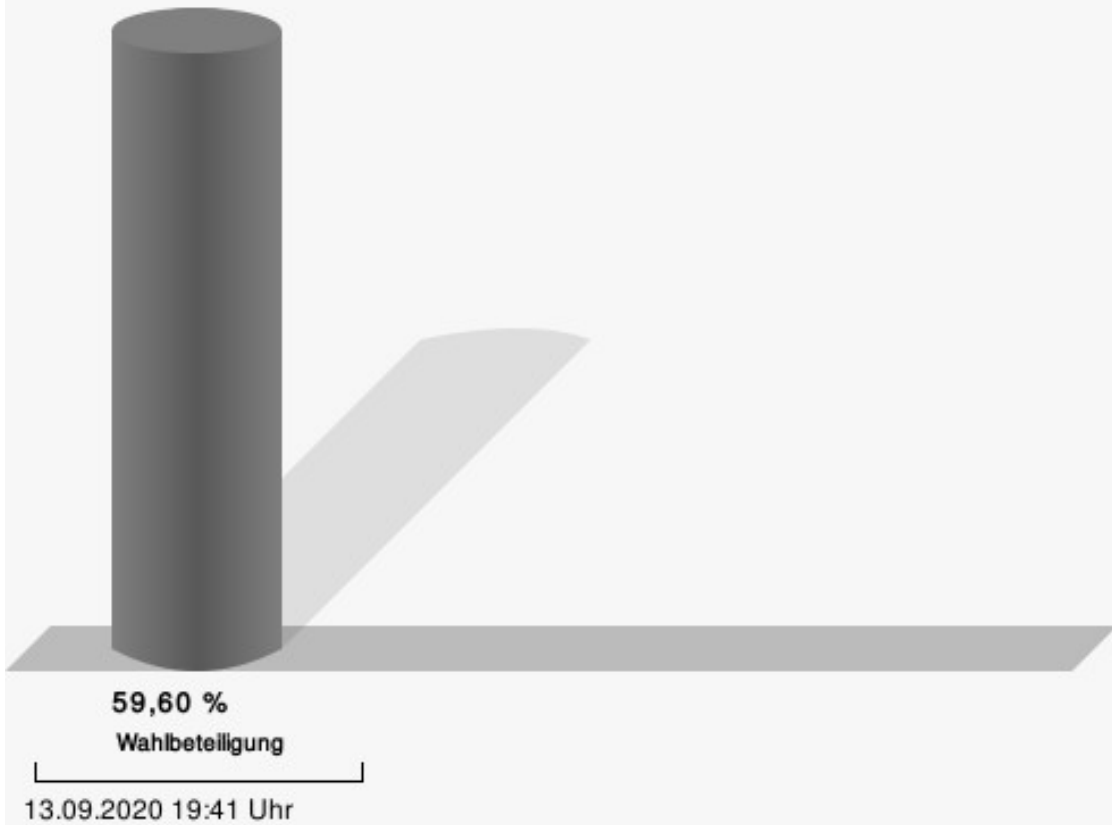
Dreis-Tiefenbach III

	Anzahl	Prozent
Zimmermann, CDU	275	49,64 %
Wagener, Einzelbewerber	279	50,36 %



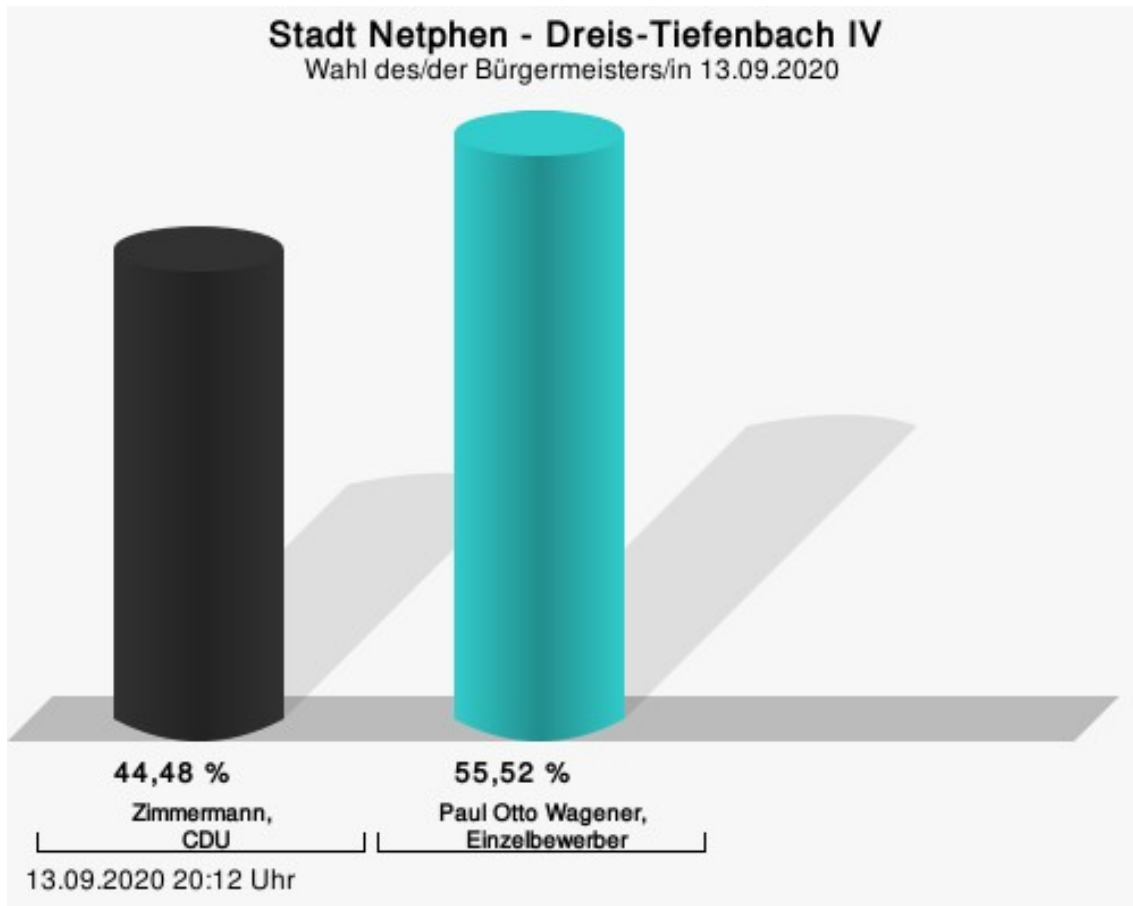
Zimmermann, CDU = Sebastian Joseph Zimmermann, Christlich Demokratische Union Deutschlands

Wahlbeteiligung



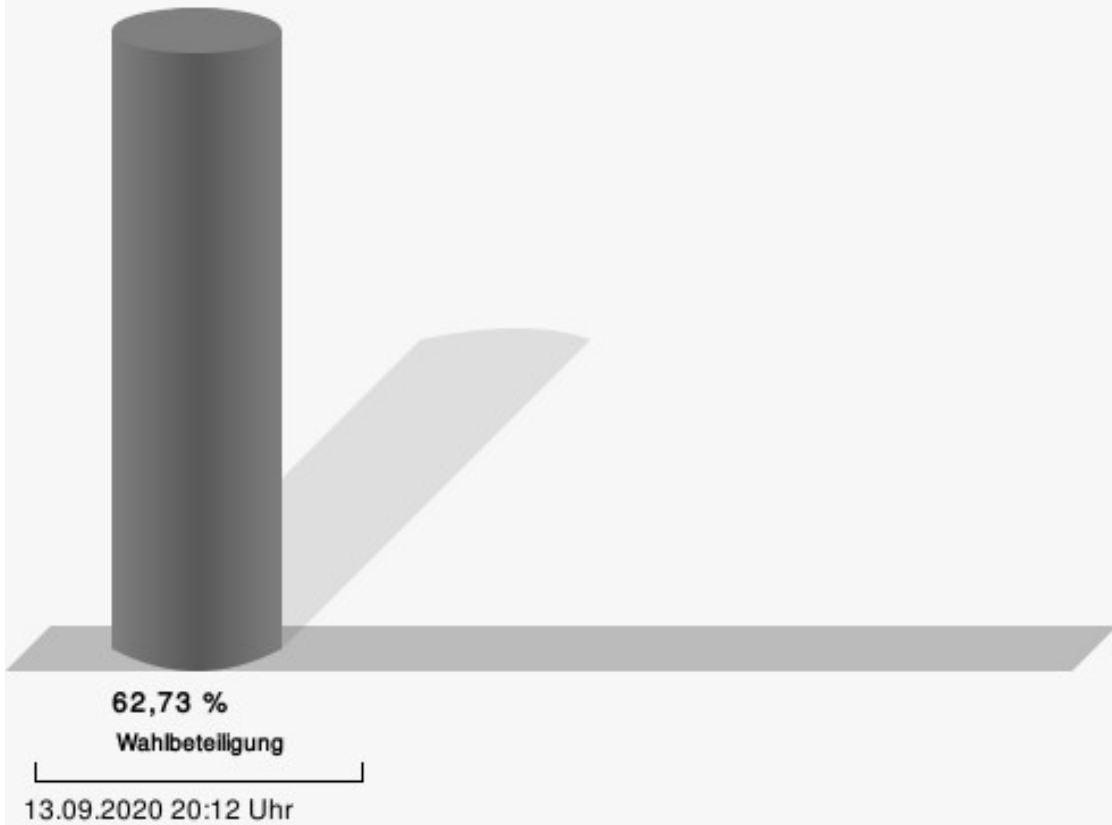
Dreis-Tiefenbach IV

	Anzahl	Prozent
Zimmermann, CDU	266	44,48 %
Wagener, Einzelbewerber	332	55,52 %



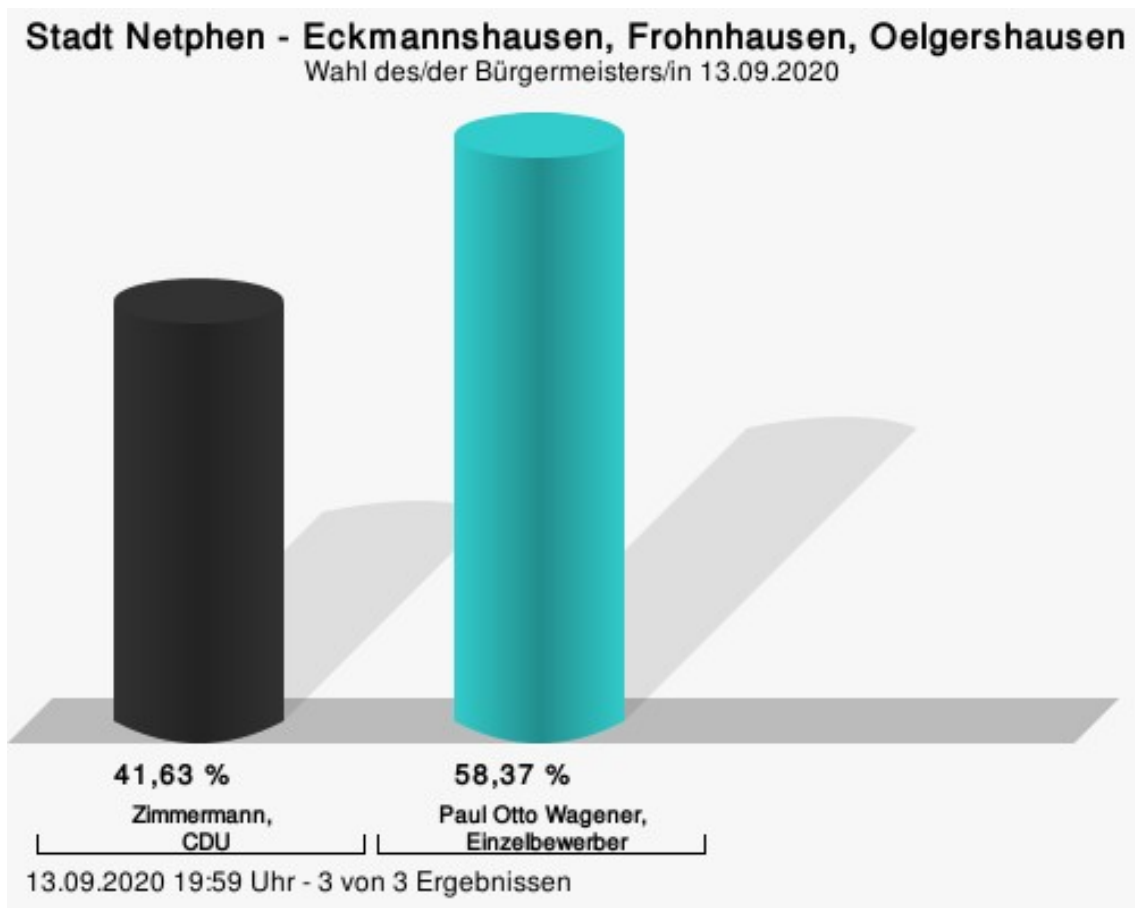
Zimmermann, CDU = Sebastian Joseph Zimmermann, Christlich Demokratische Union Deutschlands

Wahlbeteiligung



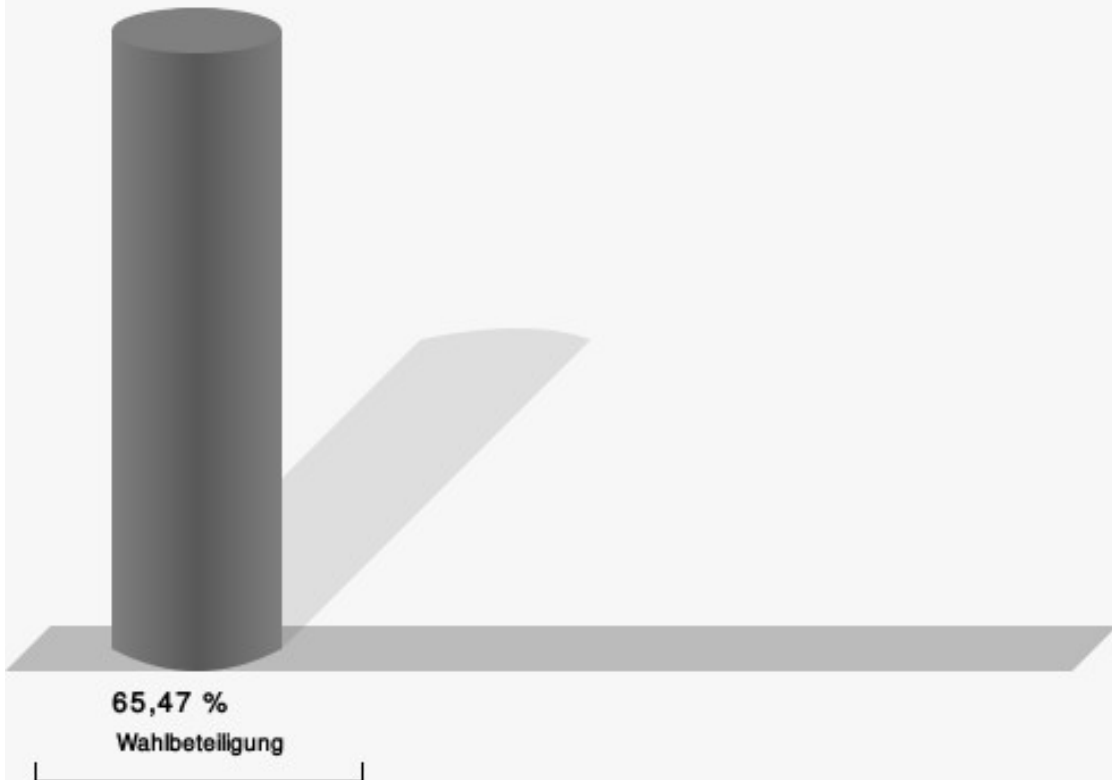
Eckmannshausen, Frohnhausen, Oelgershausen

	Anzahl	Prozent
Zimmermann, CDU	338	41,63 %
Wagener, Einzelbewerber	474	58,37 %



Zimmermann, CDU = Sebastian Joseph Zimmermann, Christlich Demokratische Union Deutschlands

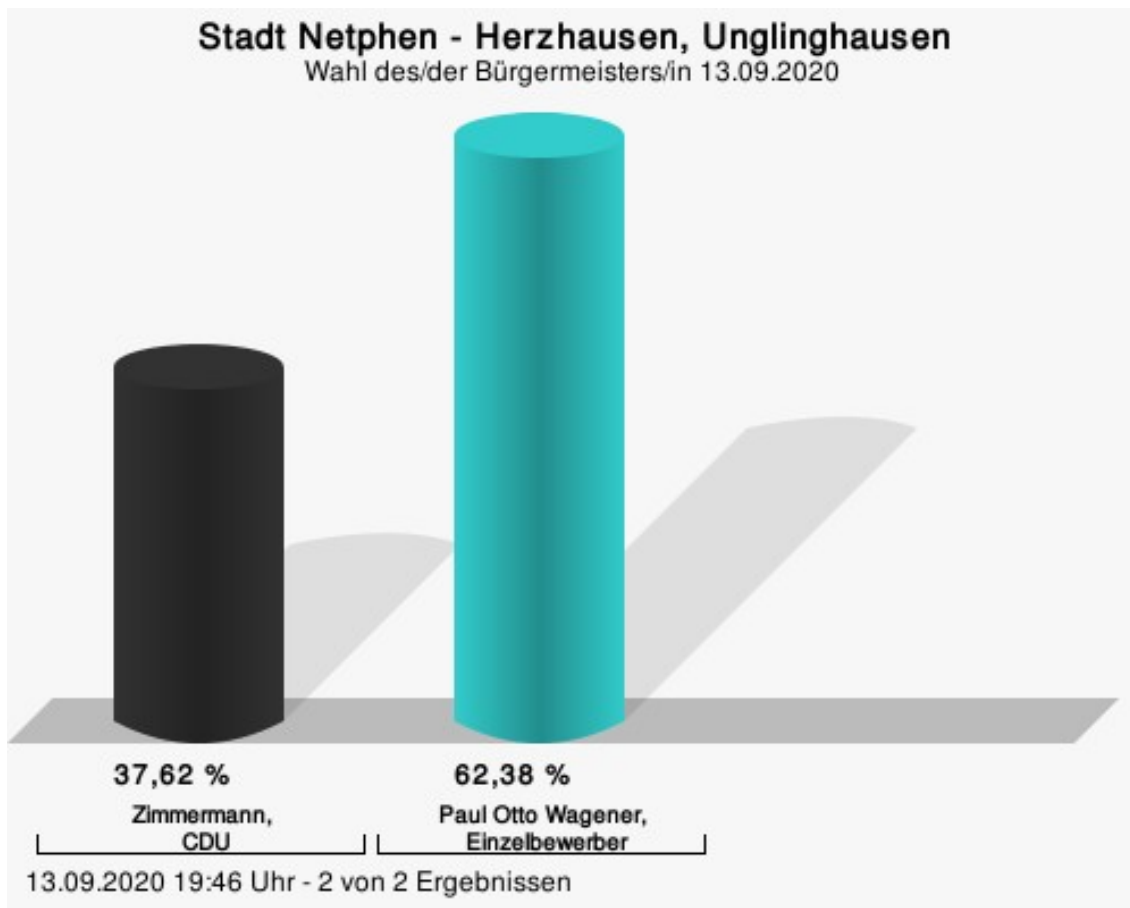
Wahlbeteiligung



13.09.2020 19:59 Uhr - 3 von 3 Ergebnissen

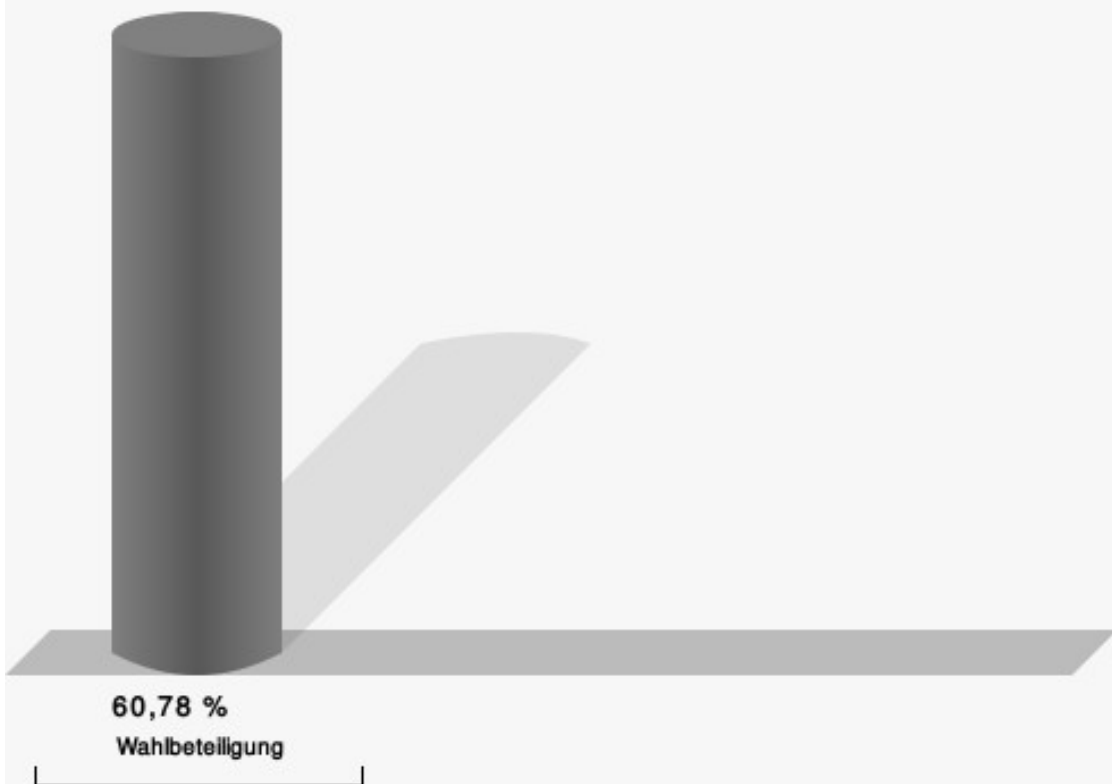
Herzhausen, Unglinghausen

	Anzahl	Prozent
Zimmermann, CDU	304	37,62 %
Wagener, Einzelbewerber	504	62,38 %



Zimmermann, CDU = Sebastian Joseph Zimmermann, Christlich Demokratische Union Deutschlands

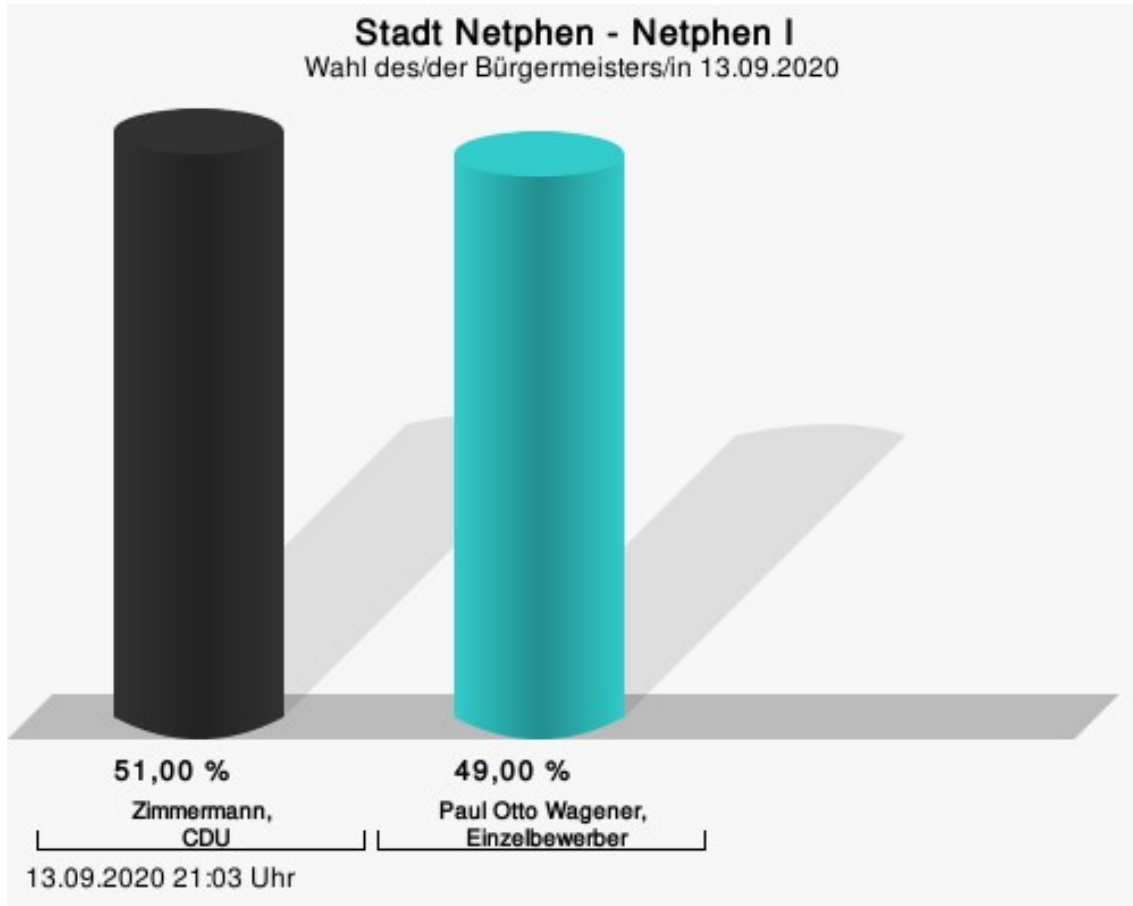
Wahlbeteiligung



13.09.2020 19:46 Uhr - 2 von 2 Ergebnissen

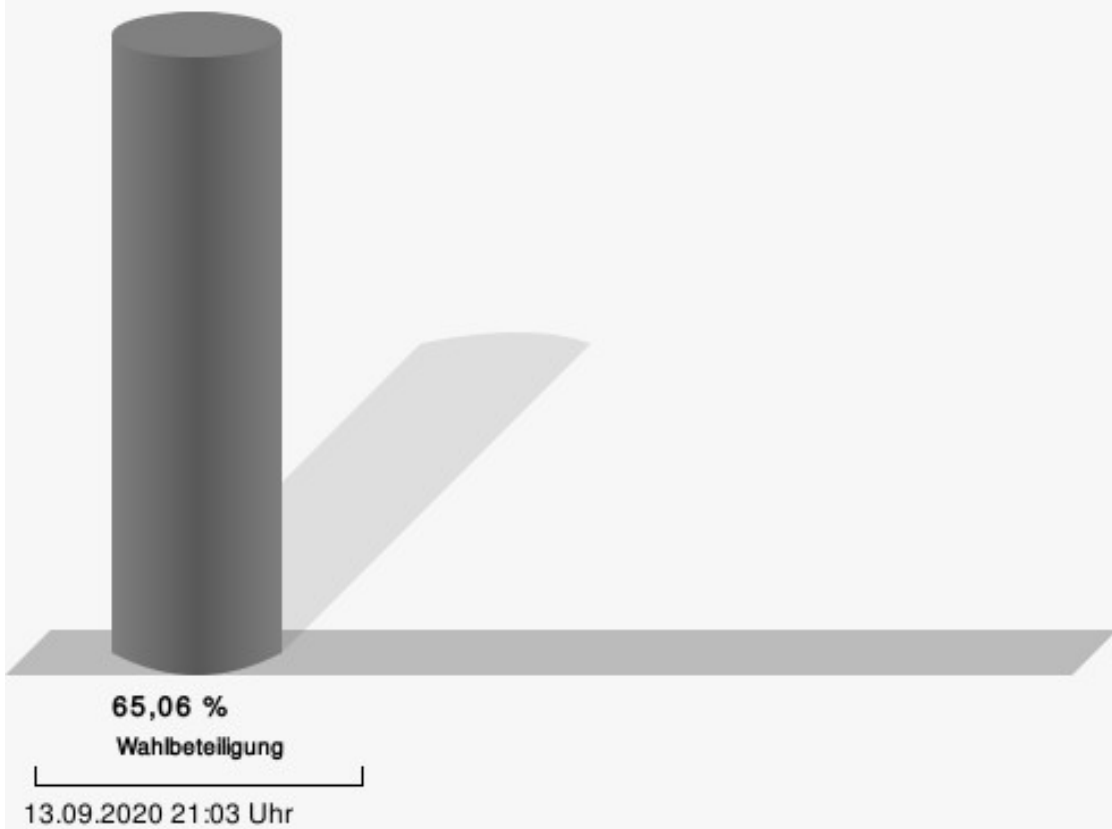
Netphen I

	Anzahl	Prozent
Zimmermann, CDU	382	51,00 %
Wagener, Einzelbewerber	367	49,00 %



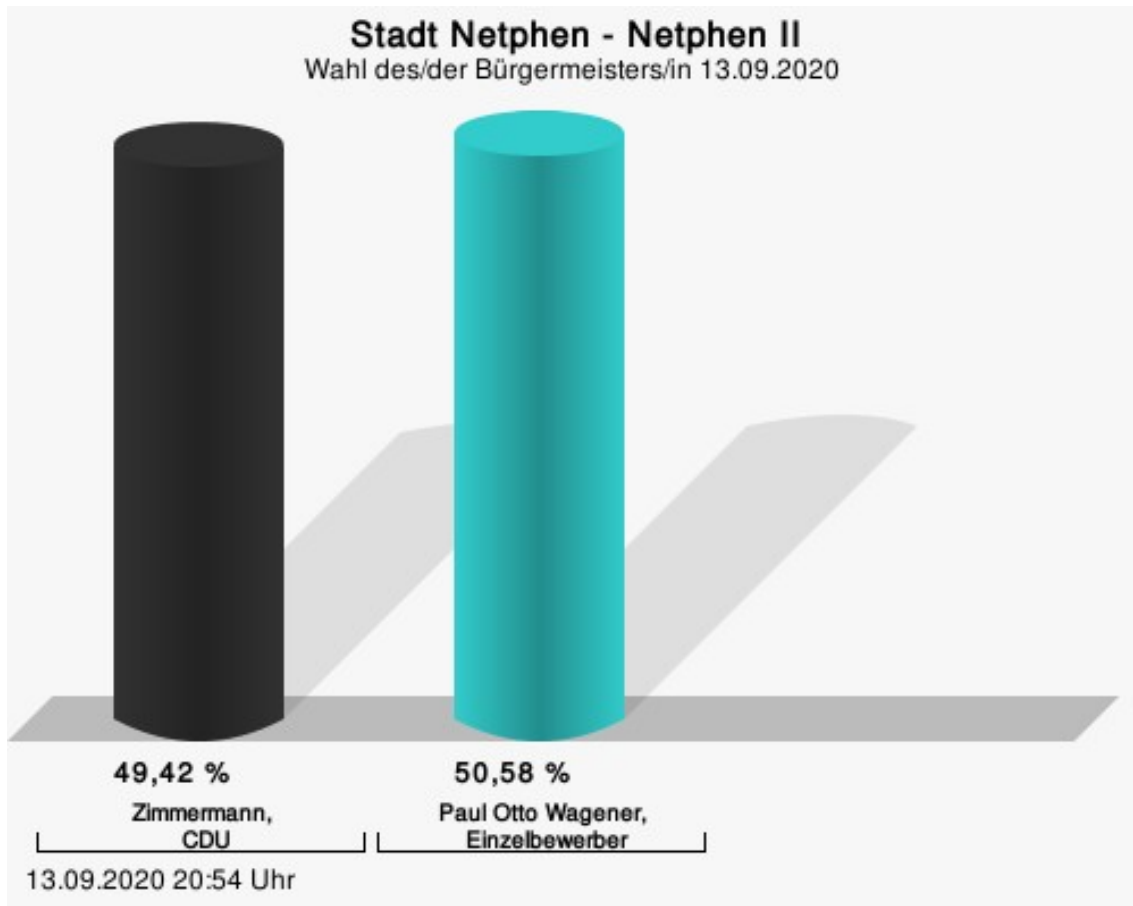
Zimmermann, CDU = Sebastian Joseph Zimmermann, Christlich Demokratische Union Deutschlands

Wahlbeteiligung



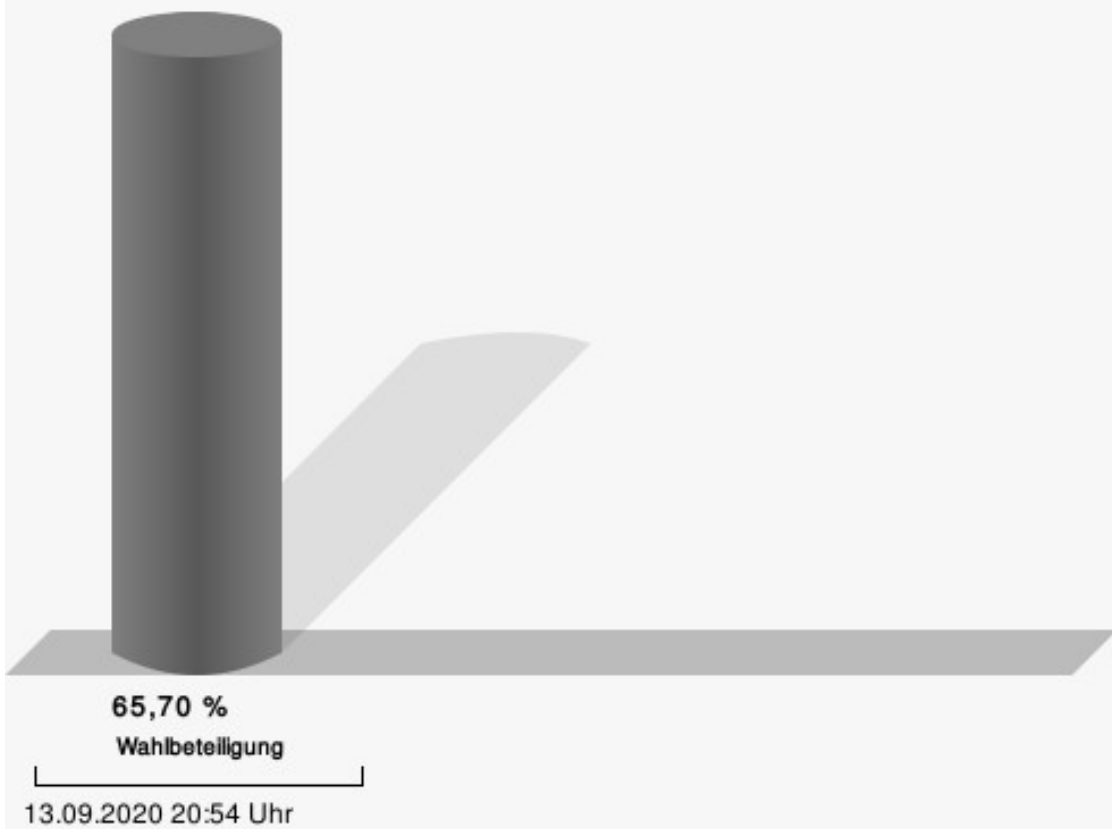
Netphen II

	Anzahl	Prozent
Zimmermann, CDU	386	49,42 %
Wagener, Einzelbewerber	395	50,58 %



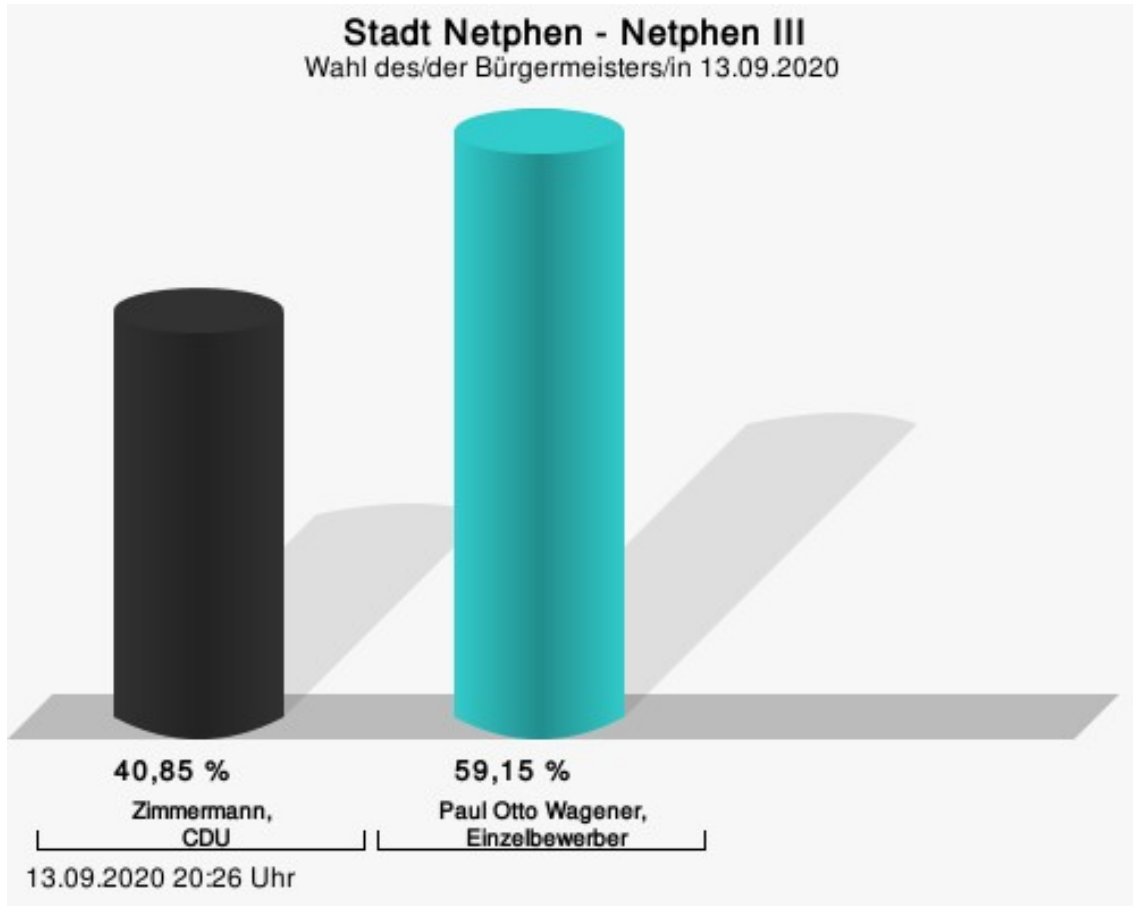
Zimmermann, CDU = Sebastian Joseph Zimmermann, Christlich Demokratische Union Deutschlands

Wahlbeteiligung



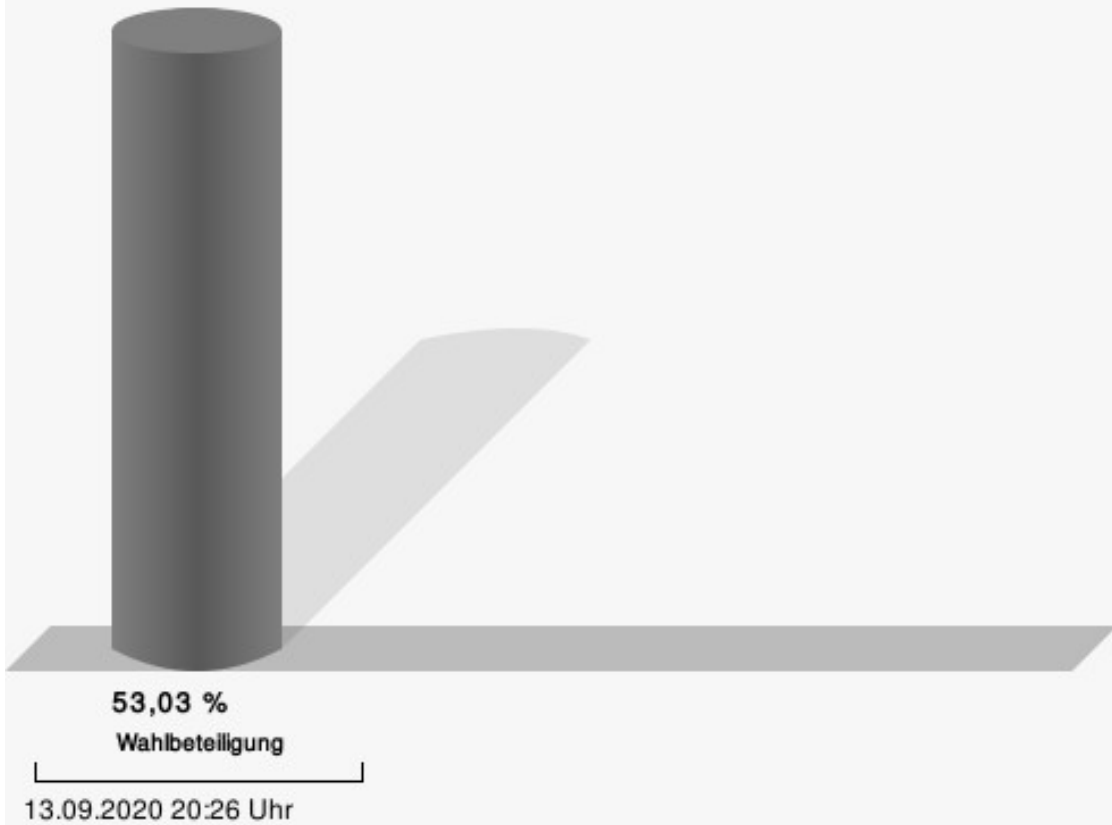
Netphen III

	Anzahl	Prozent
Zimmermann, CDU	250	40,85 %
Wagener, Einzelbewerber	362	59,15 %



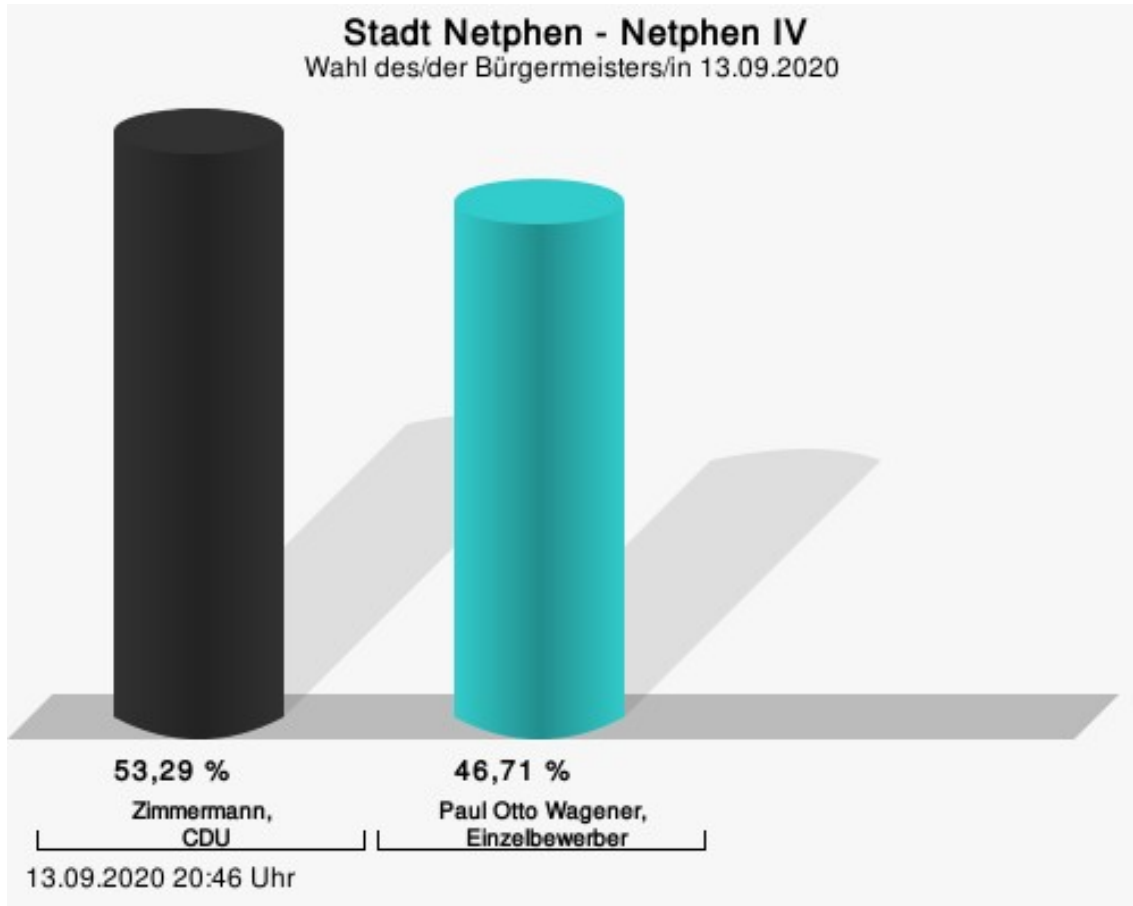
Zimmermann, CDU = Sebastian Joseph Zimmermann, Christlich Demokratische Union Deutschlands

Wahlbeteiligung



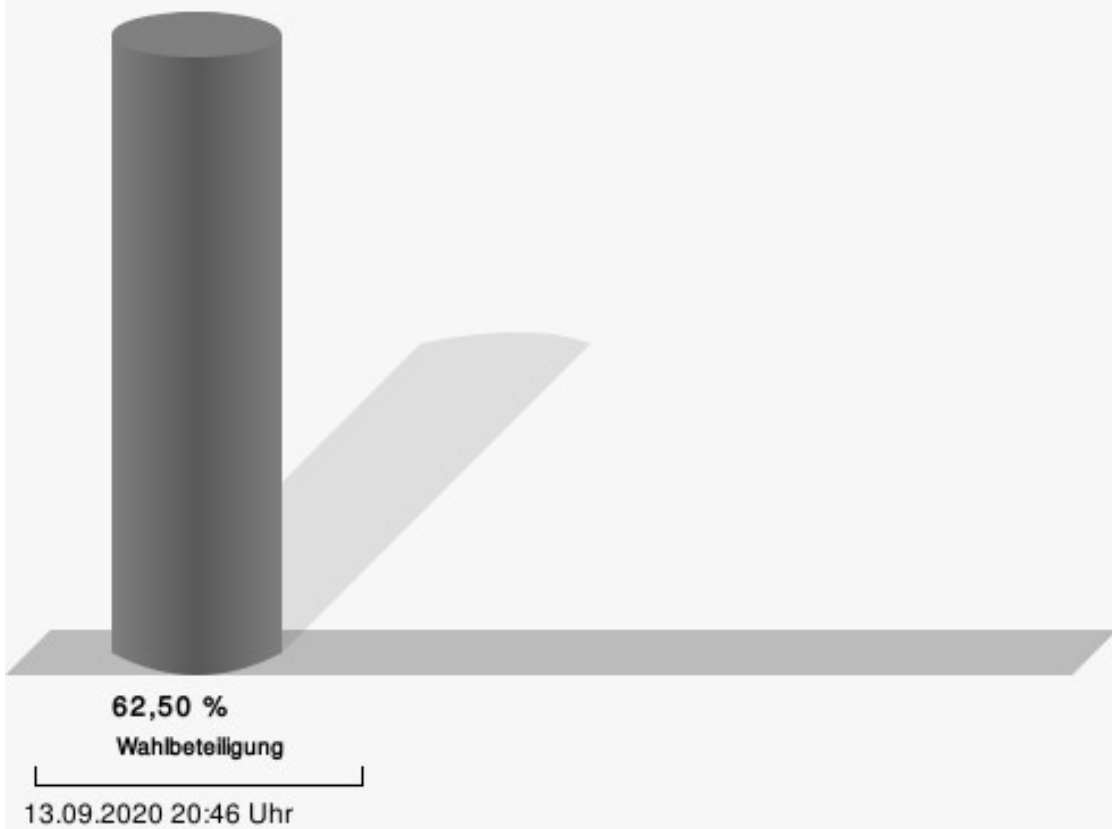
Netphen IV

	Anzahl	Prozent
Zimmermann, CDU	405	53,29 %
Wagener, Einzelbewerber	355	46,71 %



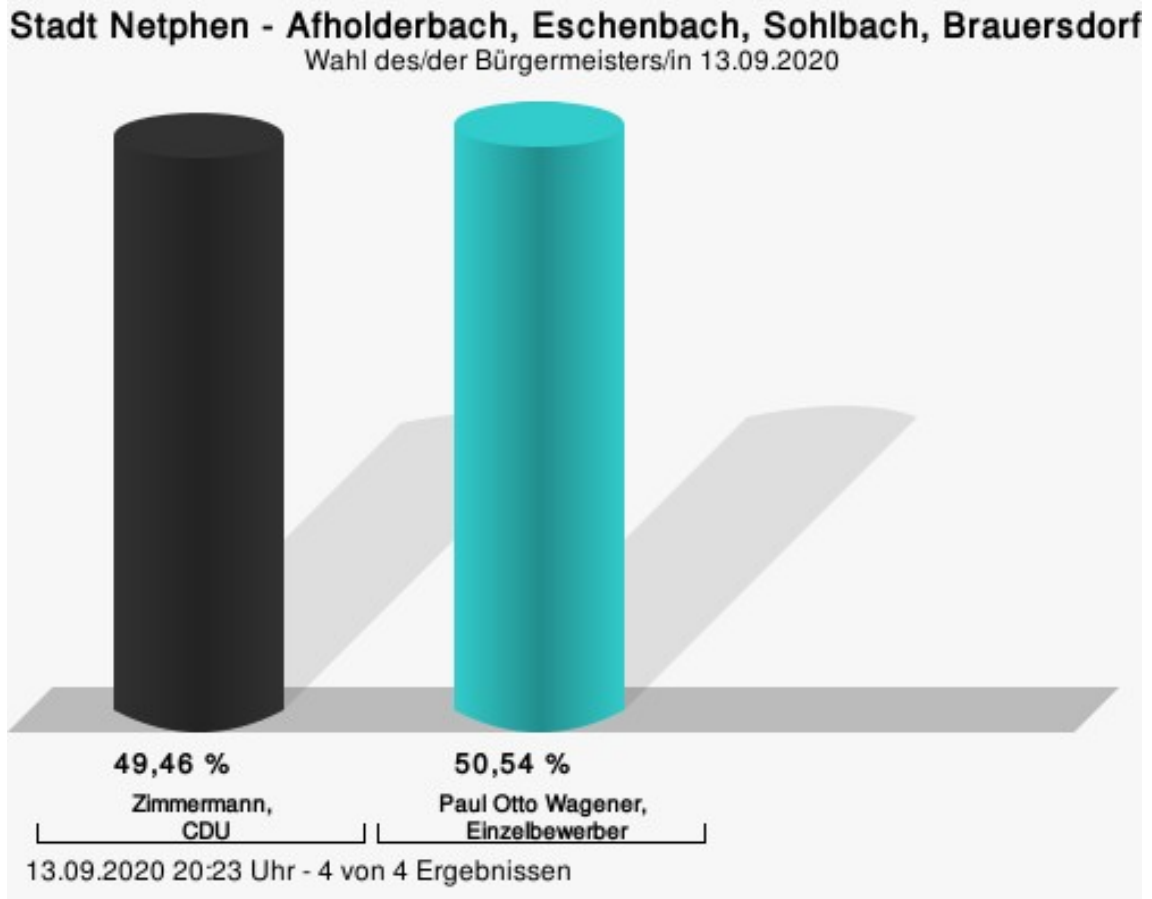
Zimmermann, CDU = Sebastian Joseph Zimmermann, Christlich Demokratische Union Deutschlands

Wahlbeteiligung




Afholderbach, Eschenbach, Sohlbach, Brauersdorf

	Anzahl	Prozent
Zimmermann, CDU	458	49,46 %
Wagener, Einzelbewerber	468	50,54 %



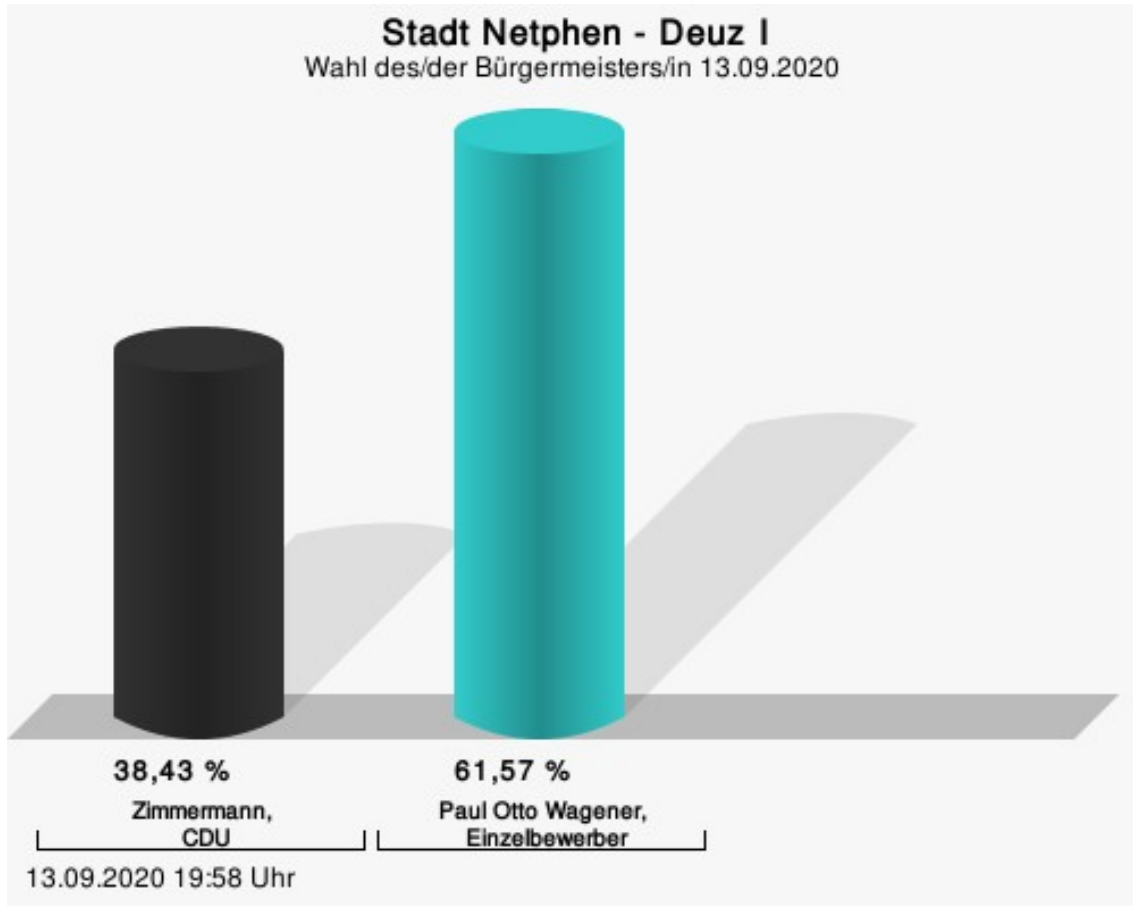
Zimmermann, CDU = Sebastian Joseph Zimmermann, Christlich Demokratische Union Deutschlands

Wahlbeteiligung



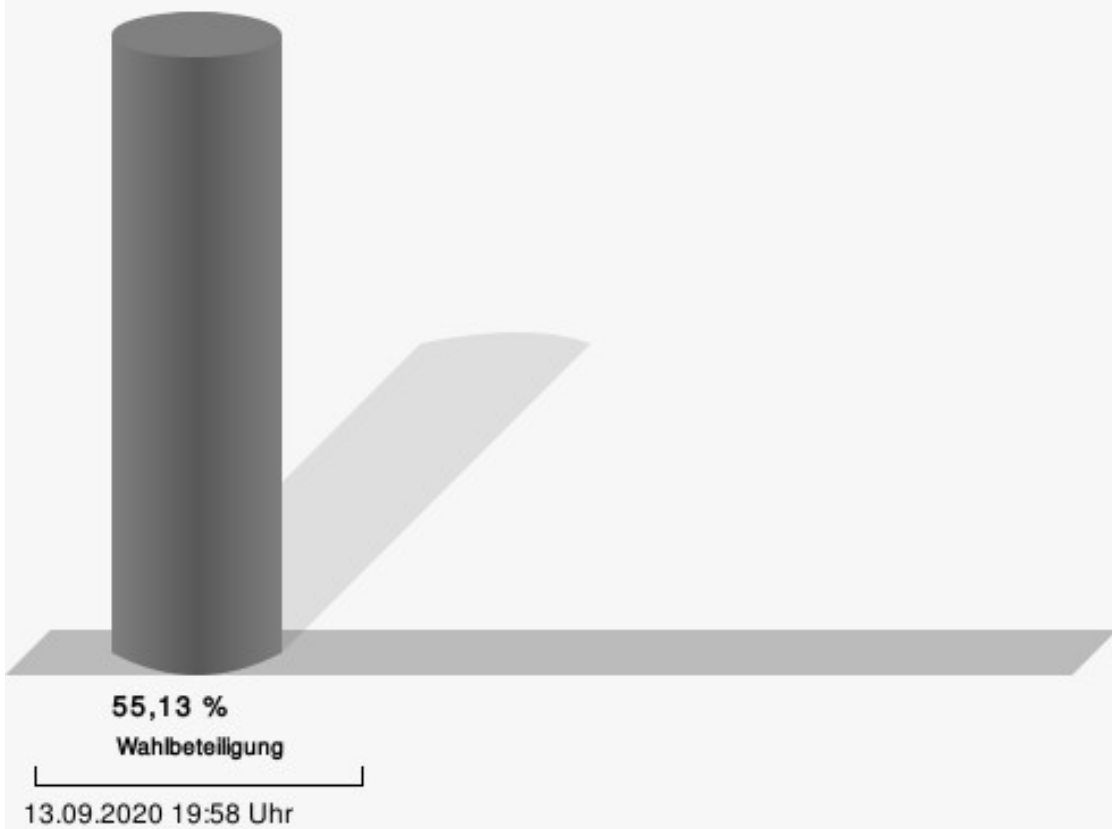
Deuz I

	Anzahl	Prozent
Zimmermann, CDU	196	38,43 %
Wagener, Einzelbewerber	314	61,57 %



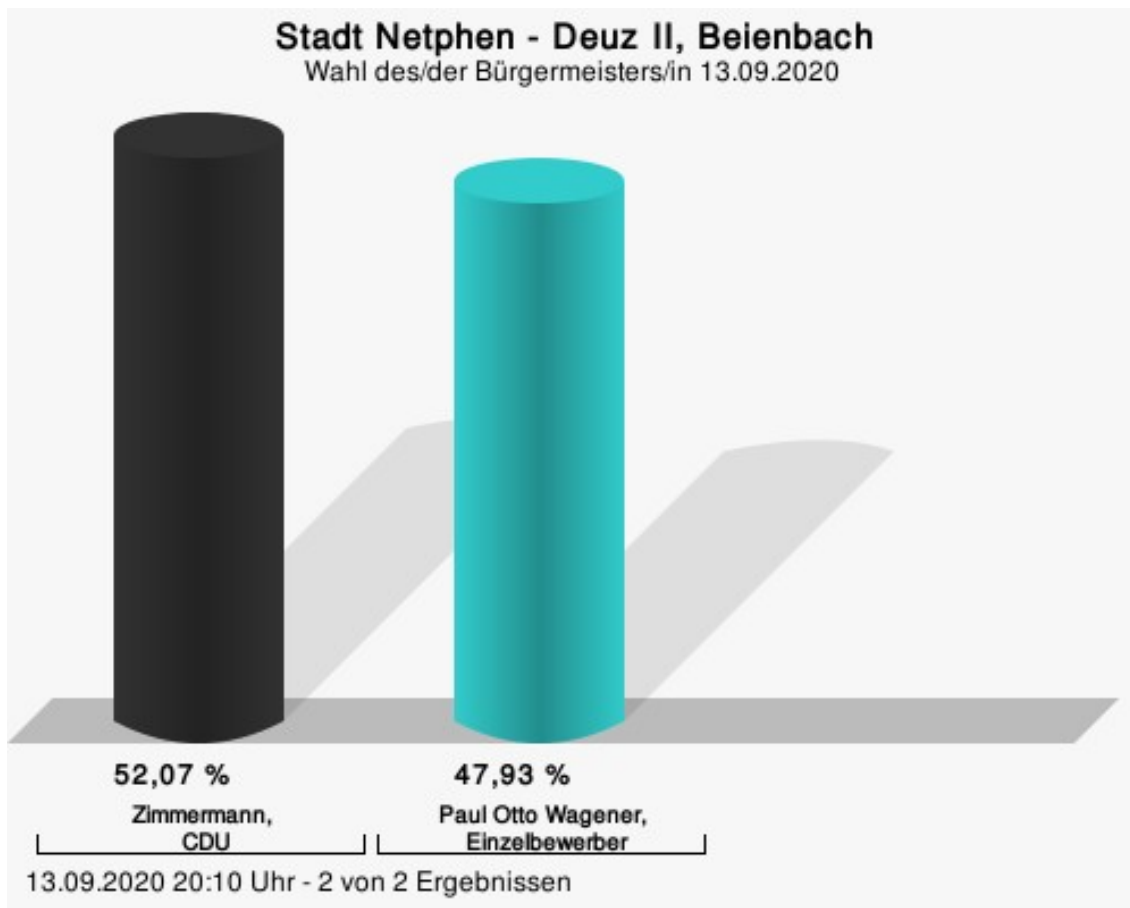
Zimmermann, CDU = Sebastian Joseph Zimmermann, Christlich Demokratische Union Deutschlands

Wahlbeteiligung



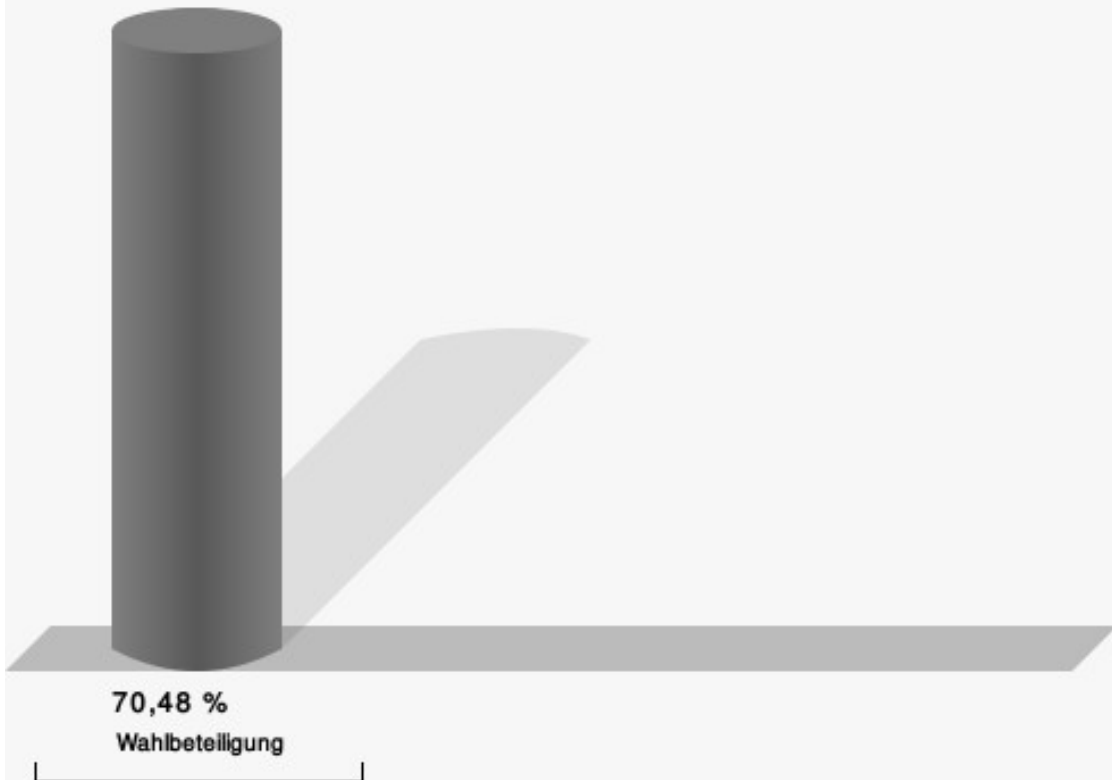
Deuz II, Beienbach

	Anzahl	Prozent
Zimmermann, CDU	364	52,07 %
Wagener, Einzelbewerber	335	47,93 %



Zimmermann, CDU = Sebastian Joseph Zimmermann, Christlich Demokratische Union Deutschlands

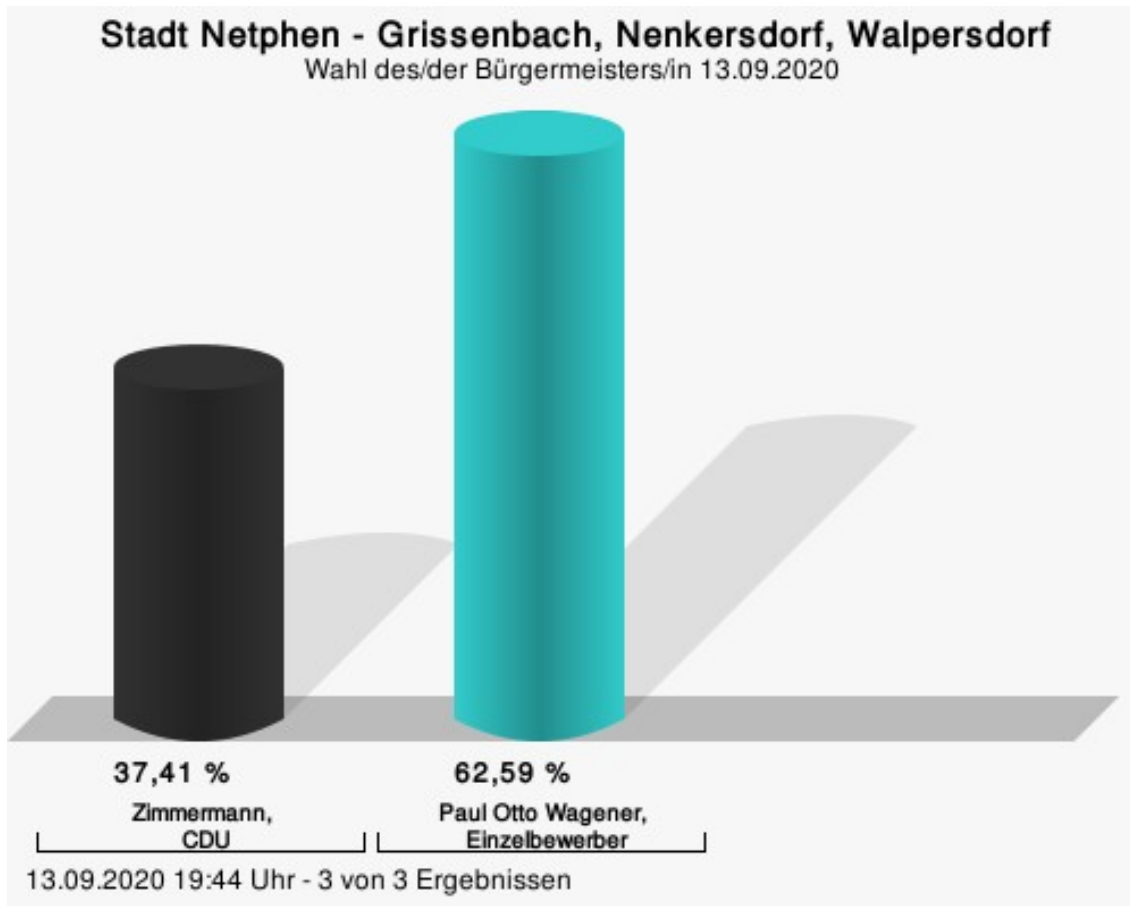
Wahlbeteiligung



13.09.2020 20:10 Uhr - 2 von 2 Ergebnissen

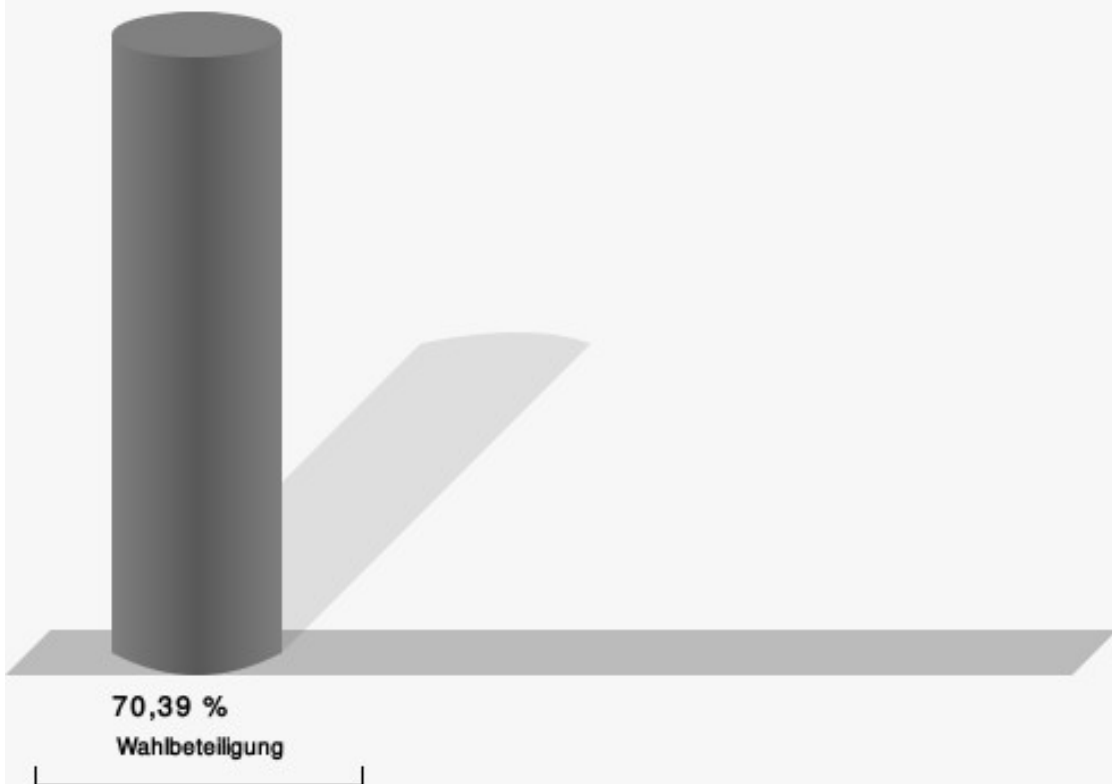
Grissenbach, Nenkersdorf, Walpersdorf

	Anzahl	Prozent
Zimmermann, CDU	327	37,41 %
Wagener, Einzelbewerber	547	62,59 %



Zimmermann, CDU = Sebastian Joseph Zimmermann, Christlich Demokratische Union Deutschlands

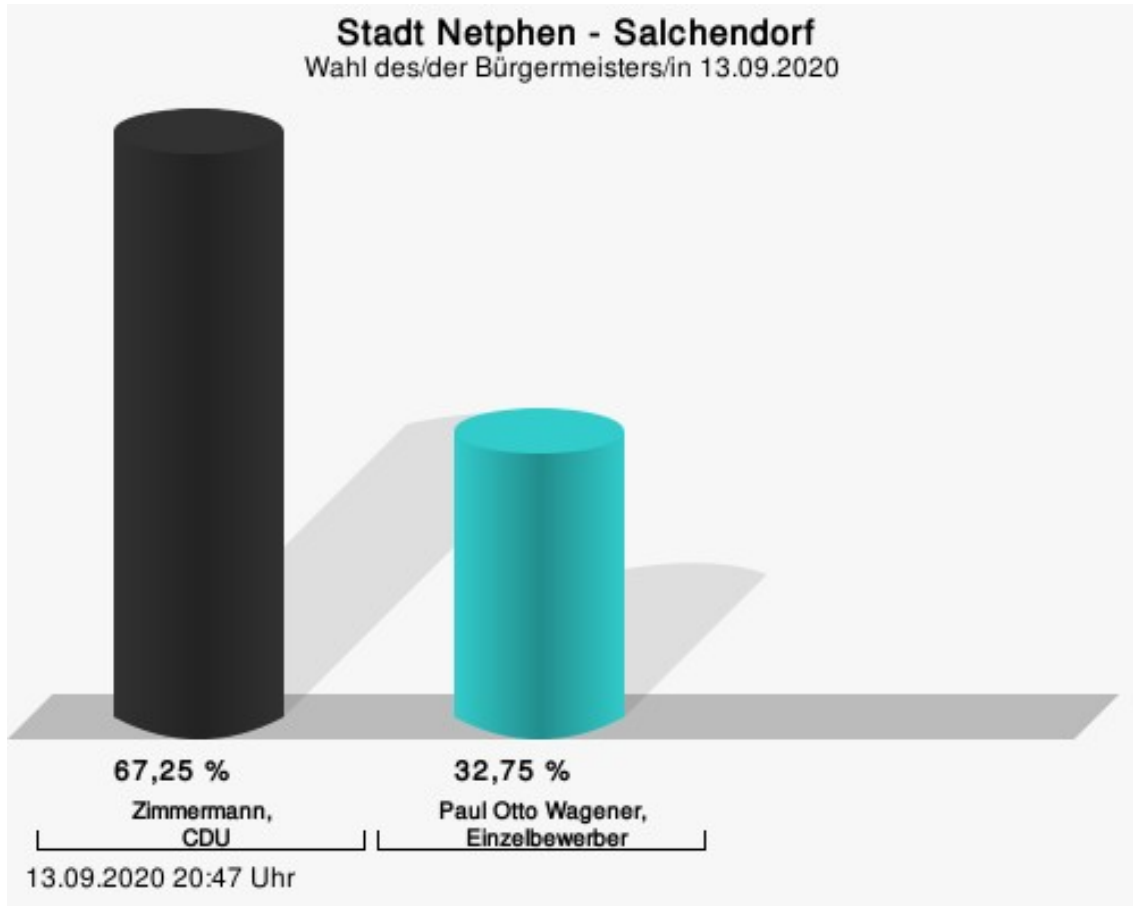
Wahlbeteiligung



13.09.2020 19:44 Uhr - 3 von 3 Ergebnissen

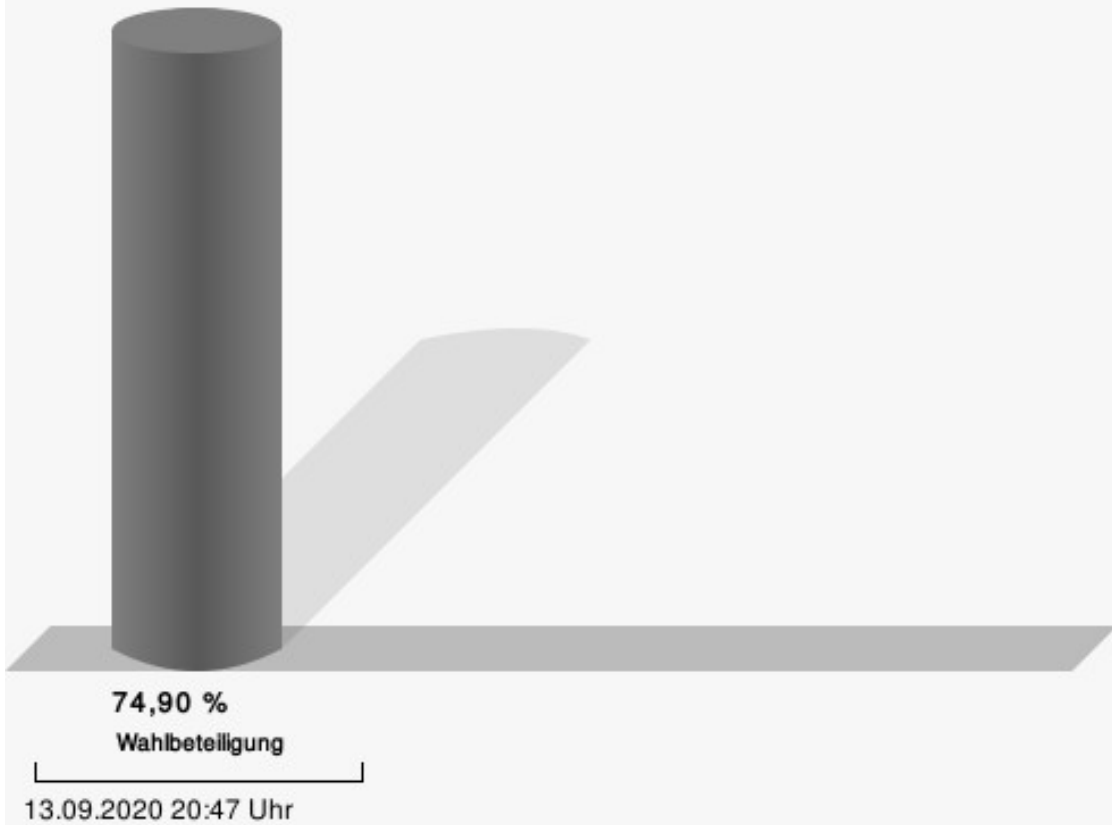
Salchendorf

	Anzahl	Prozent
Zimmermann, CDU	503	67,25 %
Wagener, Einzelbewerber	245	32,75 %



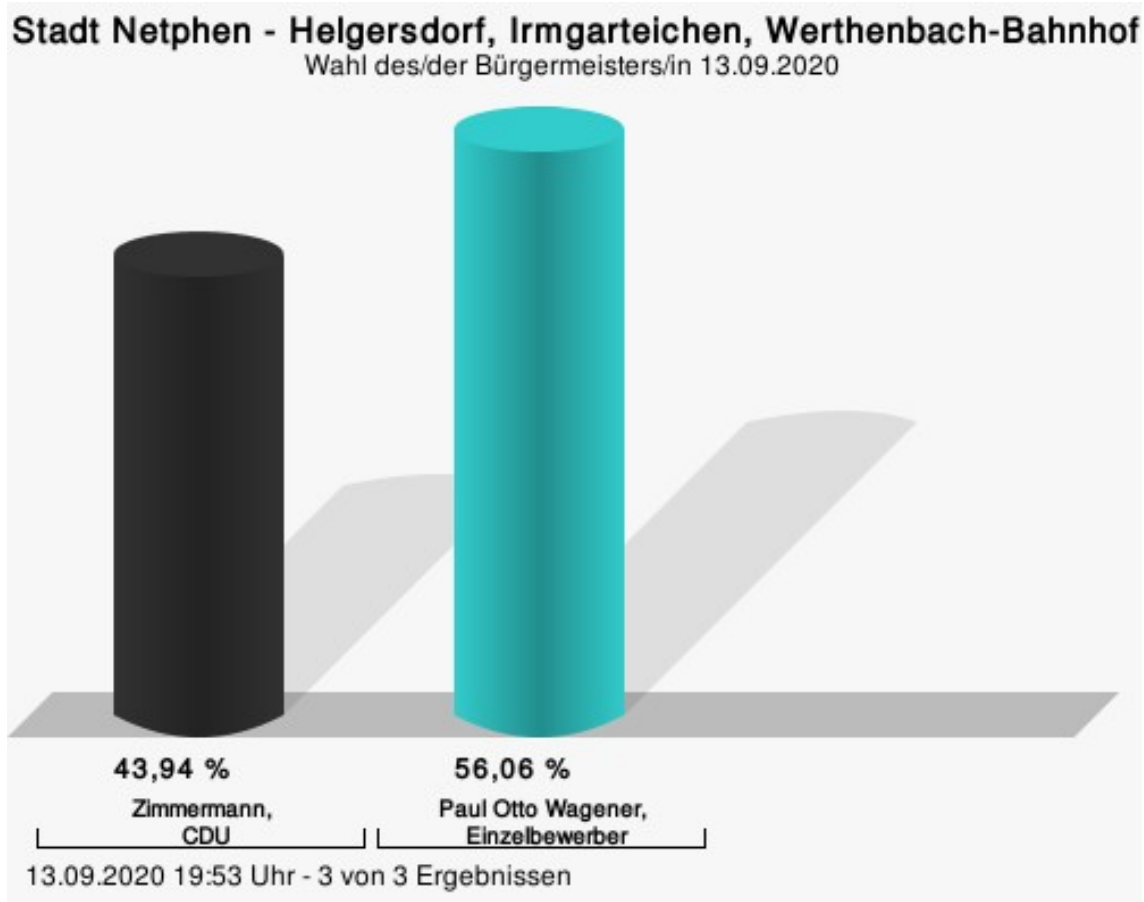
Zimmermann, CDU = Sebastian Joseph Zimmermann, Christlich Demokratische Union Deutschlands

Wahlbeteiligung



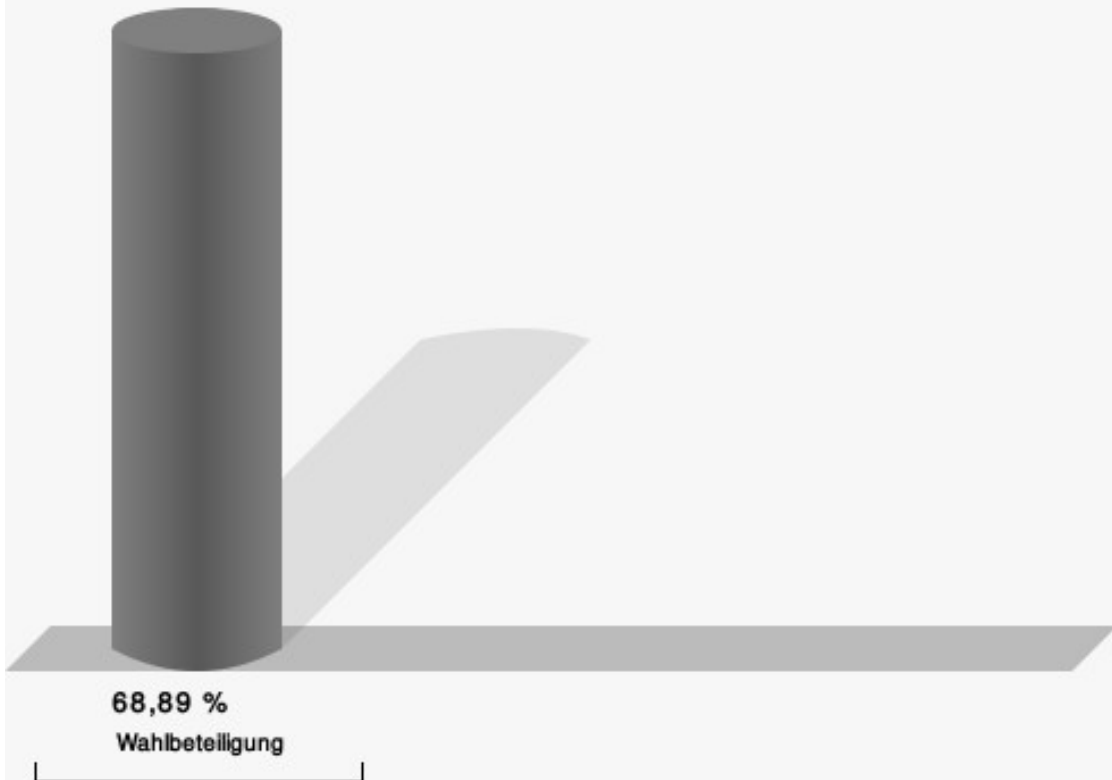
Helgersdorf, Irmgarteichen, Werthenbach-Bahnhof

	Anzahl	Prozent
Zimmermann, CDU	355	43,94 %
Wagener, Einzelbewerber	453	56,06 %



Zimmermann, CDU = Sebastian Joseph Zimmermann, Christlich Demokratische Union Deutschlands

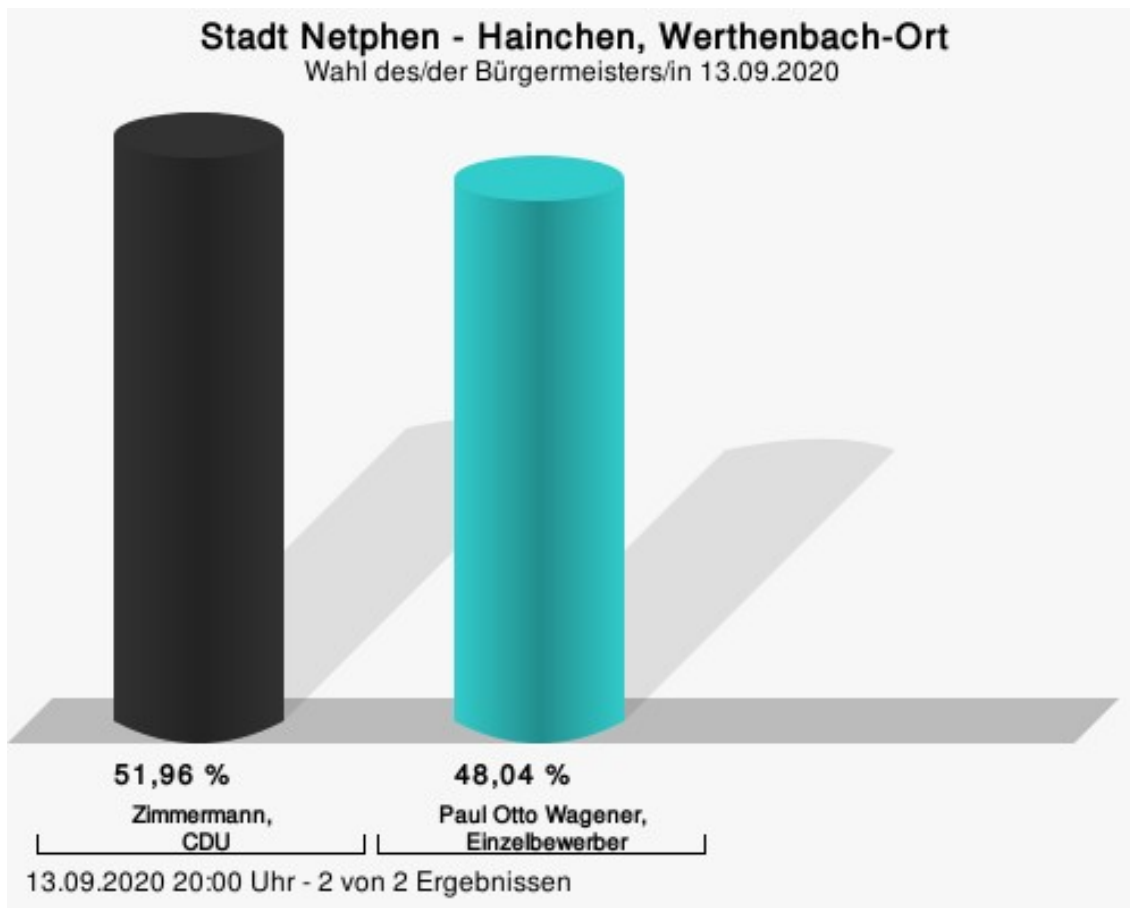
Wahlbeteiligung



13.09.2020 19:53 Uhr - 3 von 3 Ergebnissen

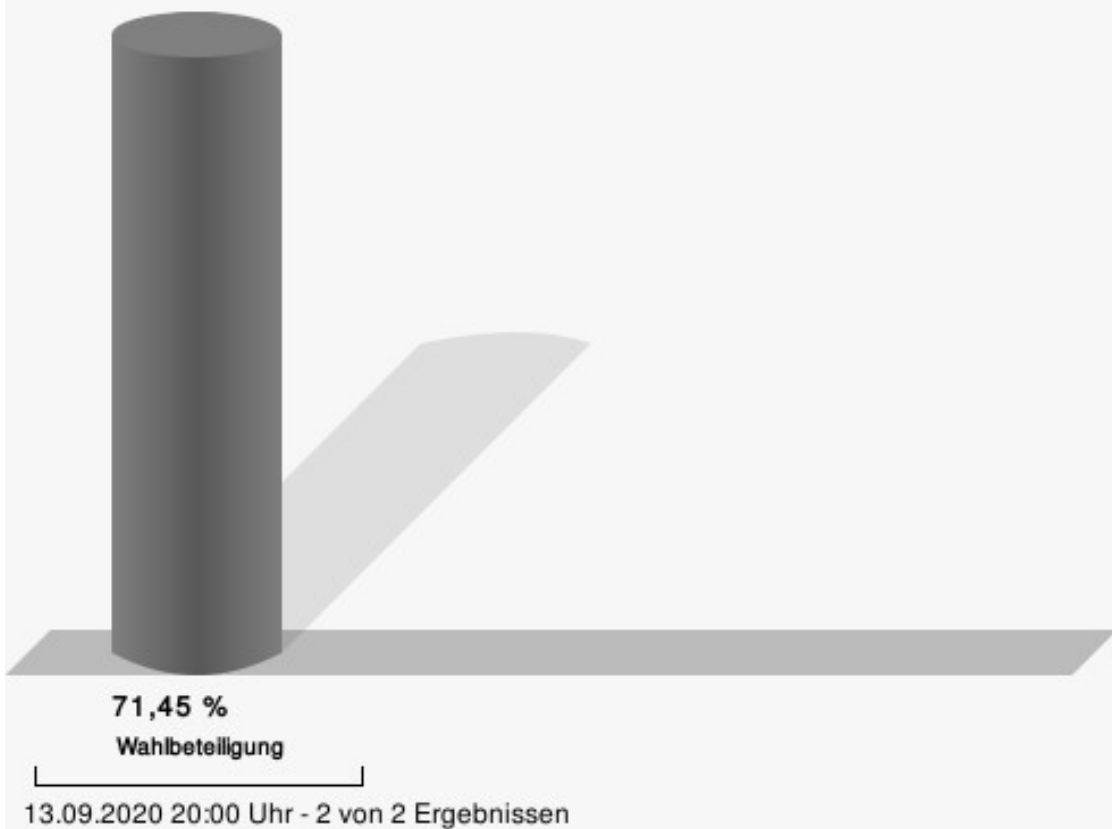
Hainchen, Werthenbach-Ort

	Anzahl	Prozent
Zimmermann, CDU	425	51,96 %
Wagener, Einzelbewerber	393	48,04 %



Zimmermann, CDU = Sebastian Joseph Zimmermann, Christlich Demokratische Union Deutschlands

Wahlbeteiligung



Übersicht Wahlbezirke

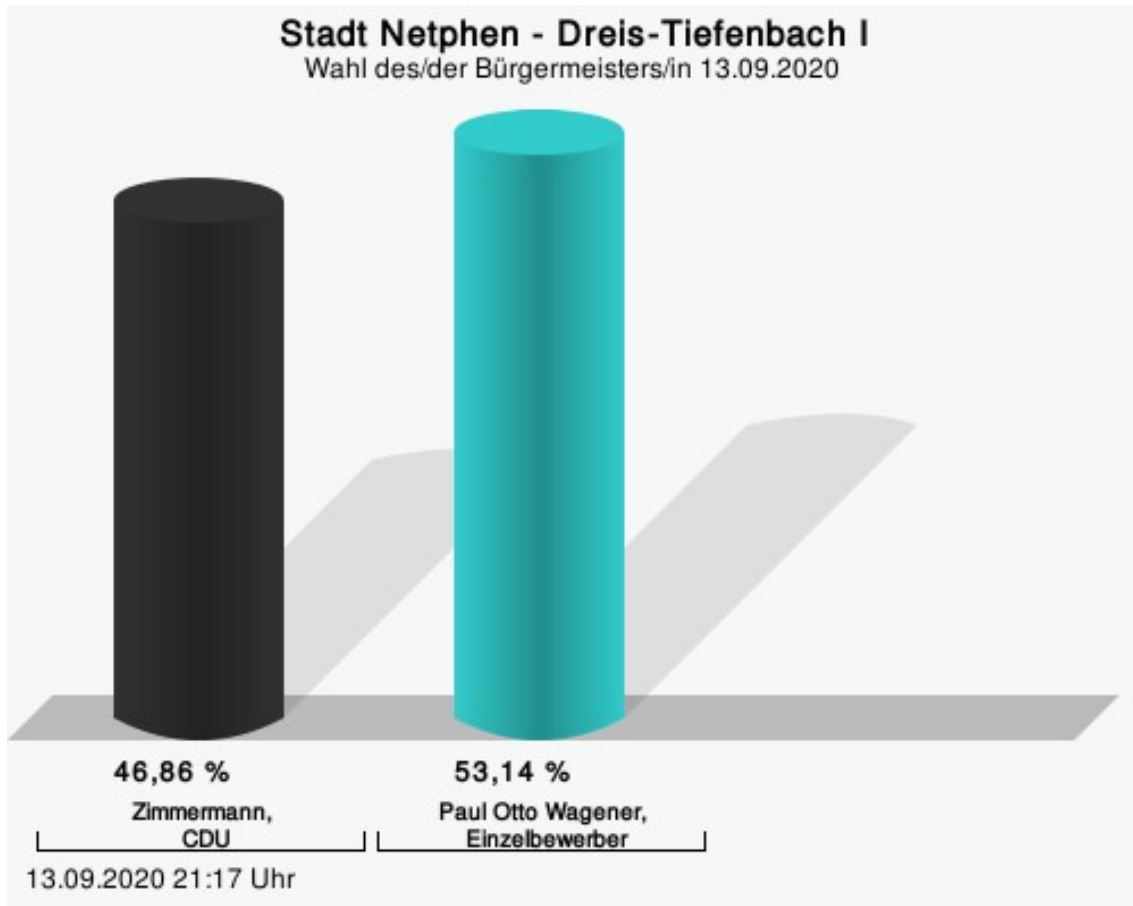
Zusammenstellung der Ergebnisse nach Wahlbezirken

Wahlbezirk	Stand	Wahlberechtigte	Wähler/innen	gültig	Zimmermann, CDU	Wagener, Einzelbewerber
Dreis-Tiefenbach I	1 von 1	943	42,31 %	95,74 %	46,86 %	53,14 %
Dreis-Tiefenbach II	1 von 1	960	40,63 %	96,67 %	37,40 %	62,60 %
Dreis-Tiefenbach III	1 von 1	953	59,60 %	97,54 %	49,64 %	50,36 %
Dreis-Tiefenbach IV	1 von 1	974	62,73 %	97,87 %	44,48 %	55,52 %
Eckmannshausen, Frohnhausen, Oelgershausen	3 von 3	1.280	65,47 %	96,90 %	41,63 %	58,37 %
Herzhausen, Unglinghausen	2 von 2	1.382	60,78 %	96,19 %	37,62 %	62,38 %
Netphen I	1 von 1	1.185	65,06 %	97,15 %	51,00 %	49,00 %
Netphen II	1 von 1	1.213	65,70 %	97,99 %	49,42 %	50,58 %
Netphen III	1 von 1	1.188	53,03 %	97,14 %	40,85 %	59,15 %
Netphen IV	1 von 1	1.256	62,50 %	96,82 %	53,29 %	46,71 %
Afholderbach, Eschenbach, Sohlbach, Brauersdorf	4 von 4	1.343	70,14 %	98,30 %	49,46 %	50,54 %
Deuz I	1 von 1	965	55,13 %	95,86 %	38,43 %	61,57 %
Deuz II, Beienbach	2 von 2	1.023	70,48 %	96,95 %	52,07 %	47,93 %
Grissenbach, Nenkersdorf, Walpersdorf	3 von 3	1.290	70,39 %	96,26 %	37,41 %	62,59 %
Salchendorf	1 von 1	1.036	74,90 %	96,39 %	67,25 %	32,75 %
Helgersdorf, Irmgartheichen, Werthenbach-Bahnhof	3 von 3	1.199	68,89 %	97,82 %	43,94 %	56,06 %
Hainchen, Werthenbach-Ort	2 von 2	1.170	71,45 %	97,85 %	51,96 %	48,04 %

Wahlbezirk	Stand	Wahlberechtigte	Wähler/innen	gültig	Zimmermann, CDU	Wagener, Einzelbe- werber
Stadt Netphen	29 von 29	19.360	62,86 %	97,09 %	47,00 %	53,00 %

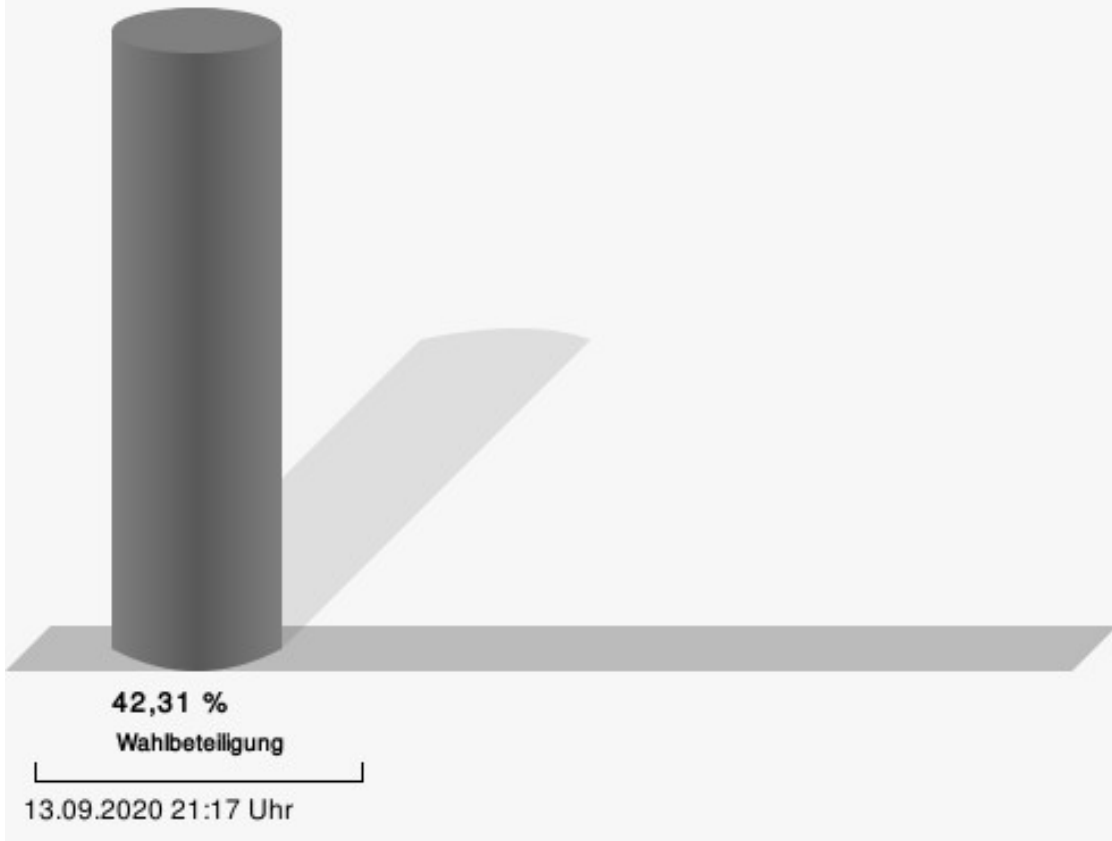
Stimmbezirke Dreis-Tiefenbach I

	Anzahl	Prozent
Zimmermann, CDU	179	46,86 %
Wagener, Einzelbewerber	203	53,14 %



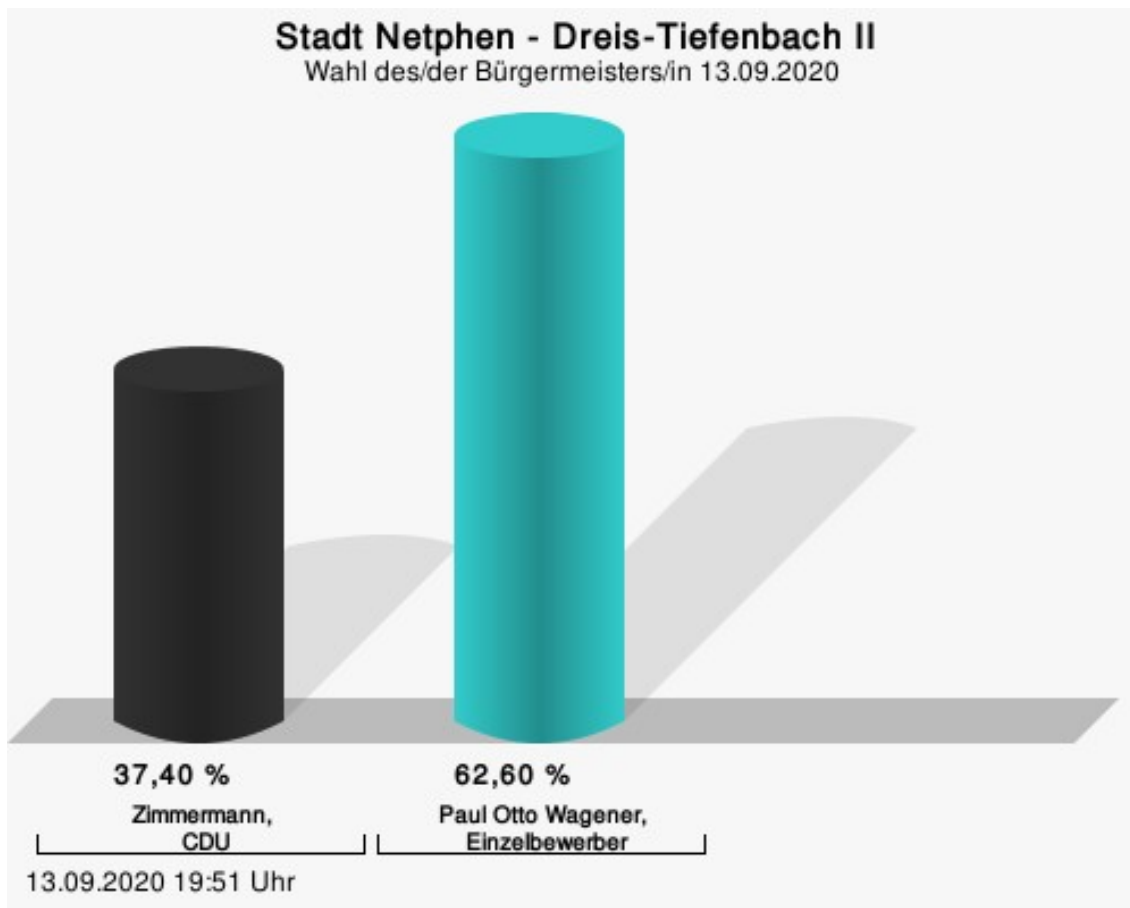
Zimmermann, CDU = Sebastian Joseph Zimmermann, Christlich Demokratische Union Deutschlands

Wahlbeteiligung



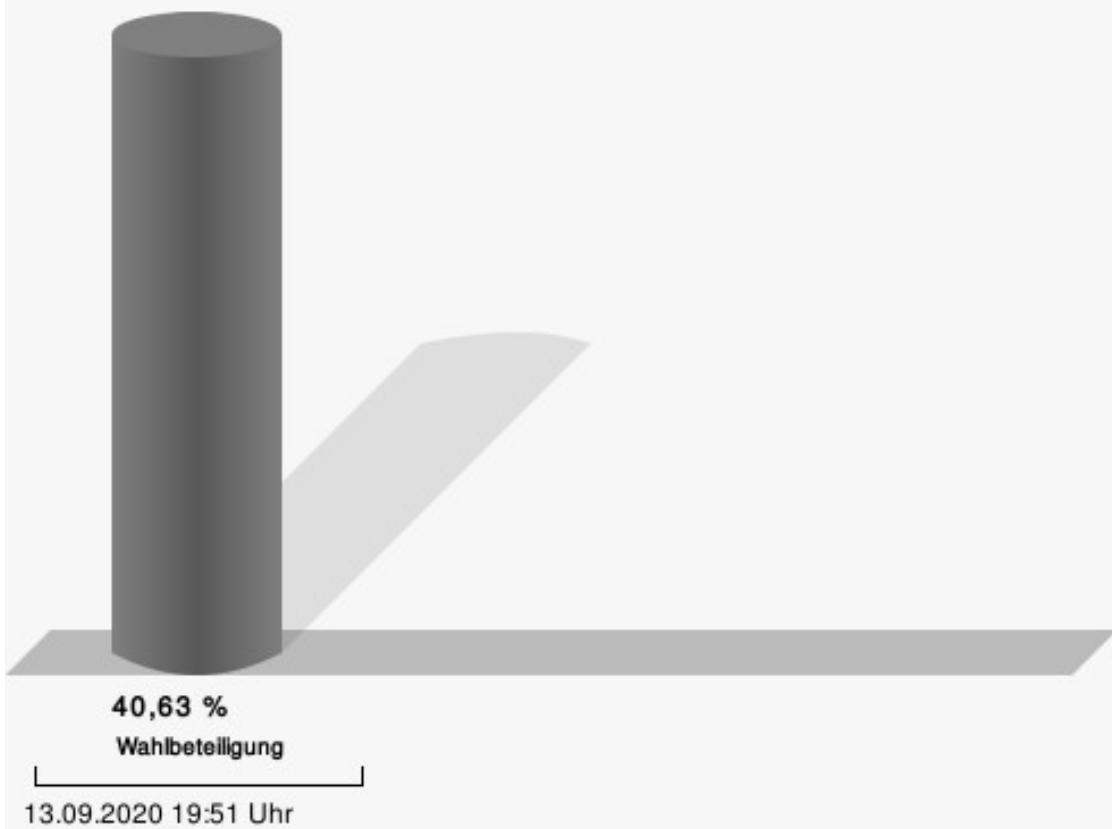
Dreis-Tiefenbach II

	Anzahl	Prozent
Zimmermann, CDU	141	37,40 %
Wagener, Einzelbewerber	236	62,60 %



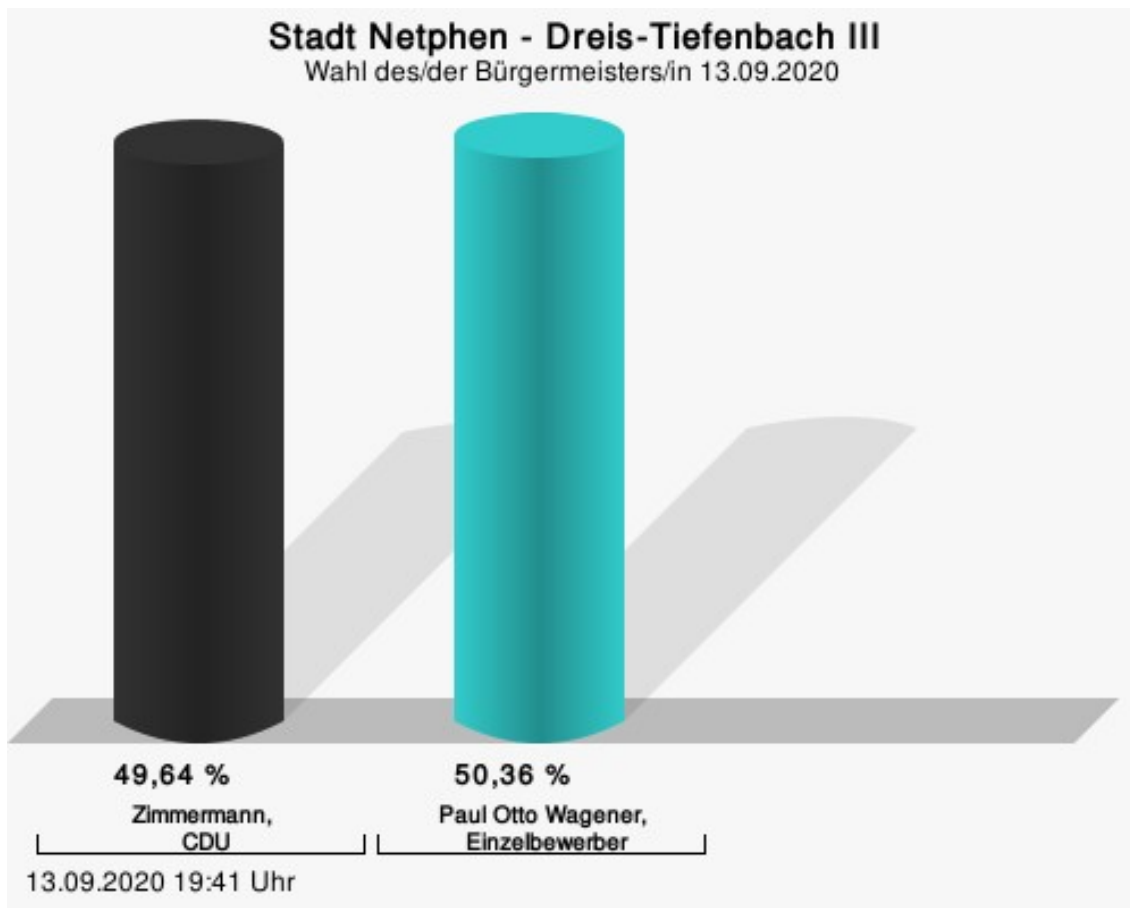
Zimmermann, CDU = Sebastian Joseph Zimmermann, Christlich Demokratische Union Deutschlands

Wahlbeteiligung



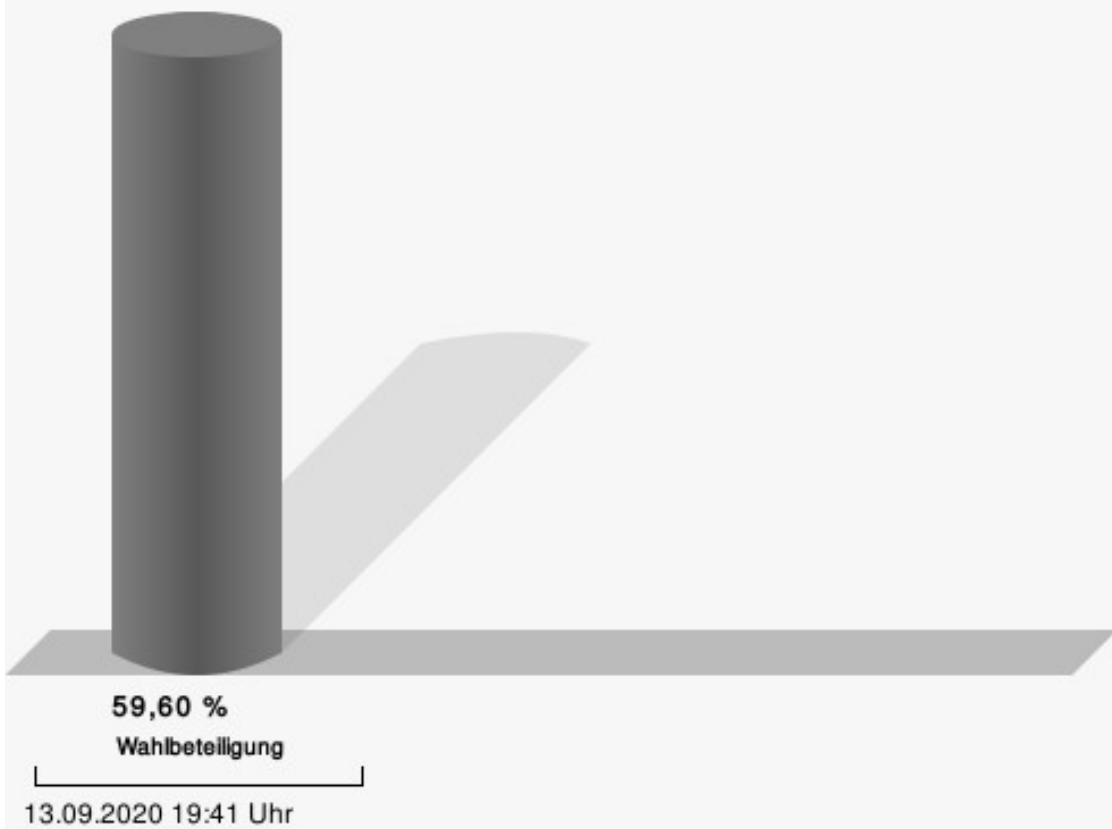
Dreis-Tiefenbach III

	Anzahl	Prozent
Zimmermann, CDU	275	49,64 %
Wagener, Einzelbewerber	279	50,36 %



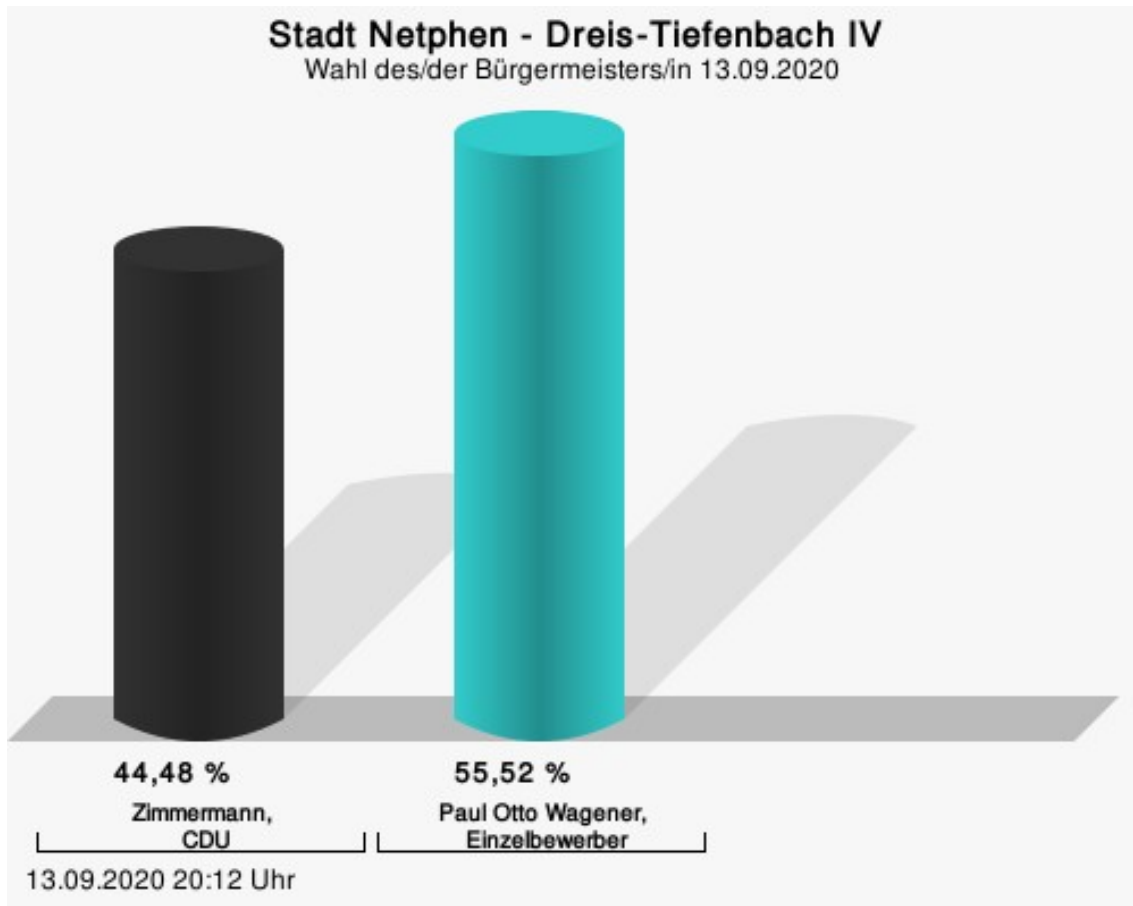
Zimmermann, CDU = Sebastian Joseph Zimmermann, Christlich Demokratische Union Deutschlands

Wahlbeteiligung



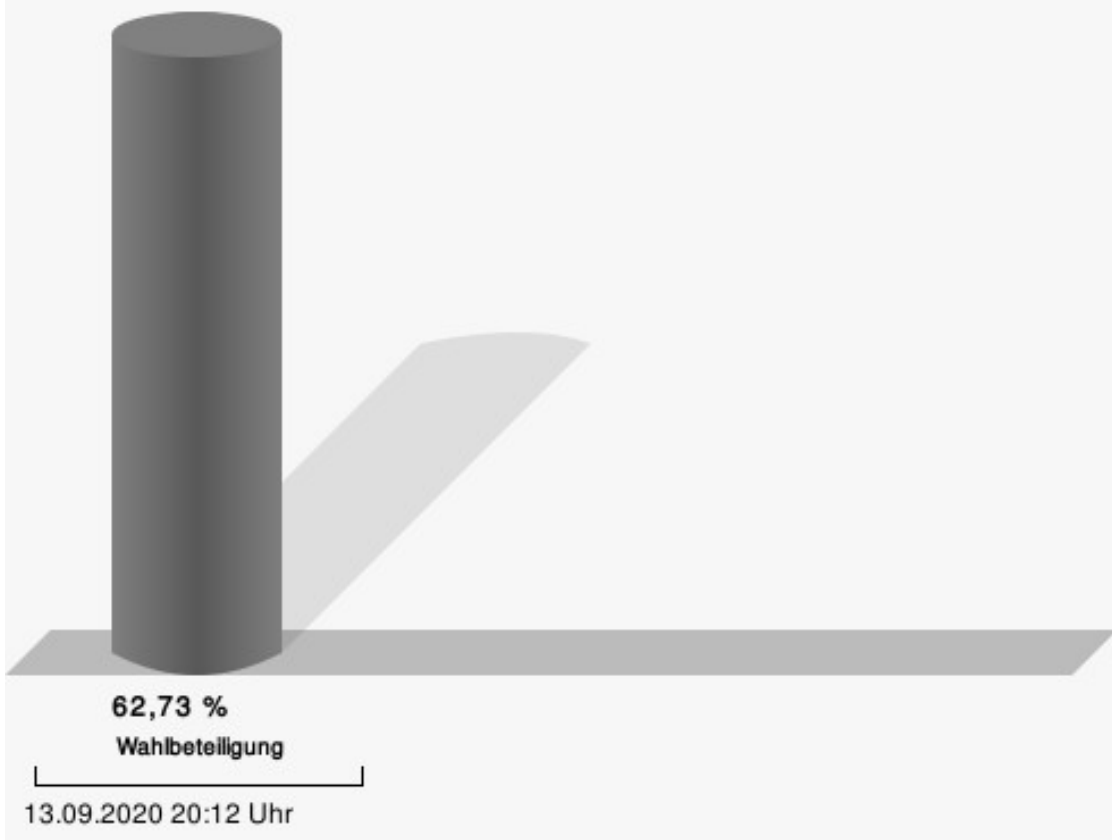
Dreis-Tiefenbach IV

	Anzahl	Prozent
Zimmermann, CDU	266	44,48 %
Wagener, Einzelbewerber	332	55,52 %



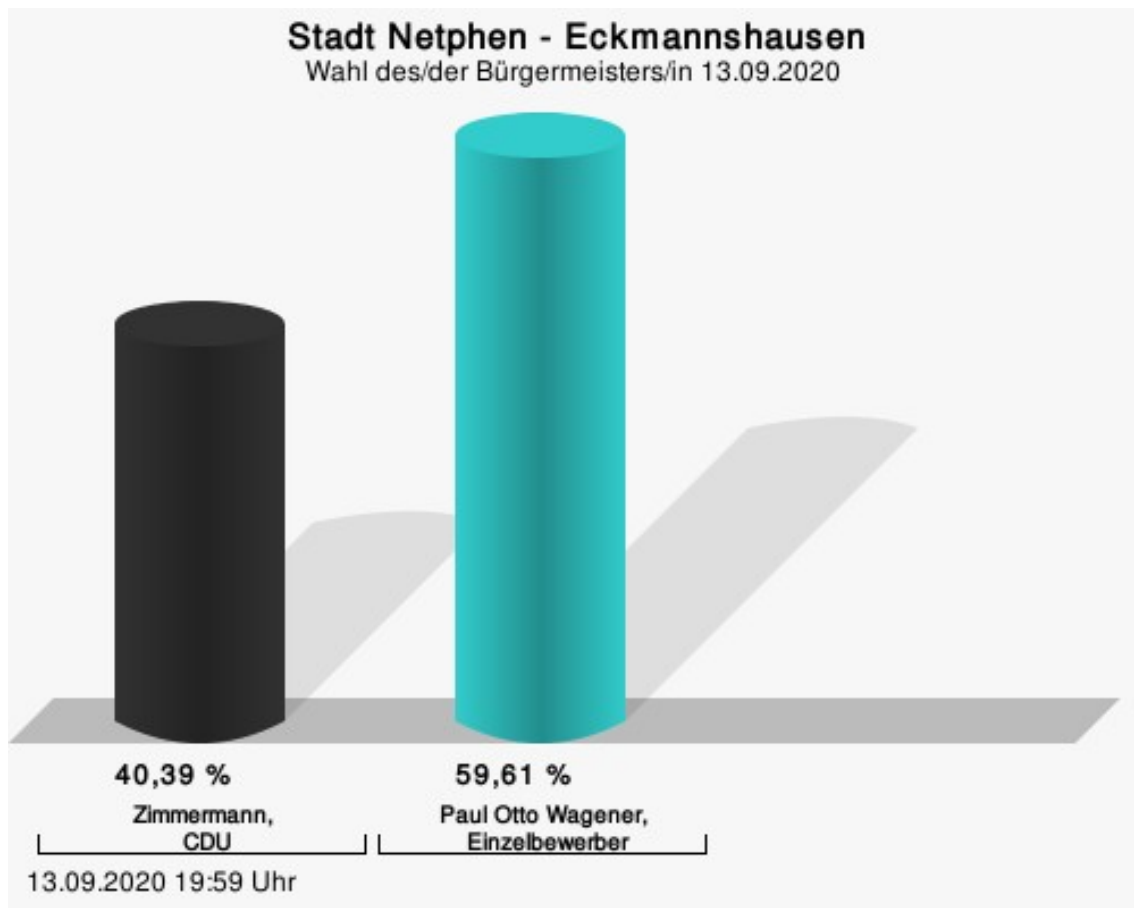
Zimmermann, CDU = Sebastian Joseph Zimmermann, Christlich Demokratische Union Deutschlands

Wahlbeteiligung




Eckmannshausen

	Anzahl	Prozent
Zimmermann, CDU	166	40,39 %
Wagener, Einzelbewerber	245	59,61 %



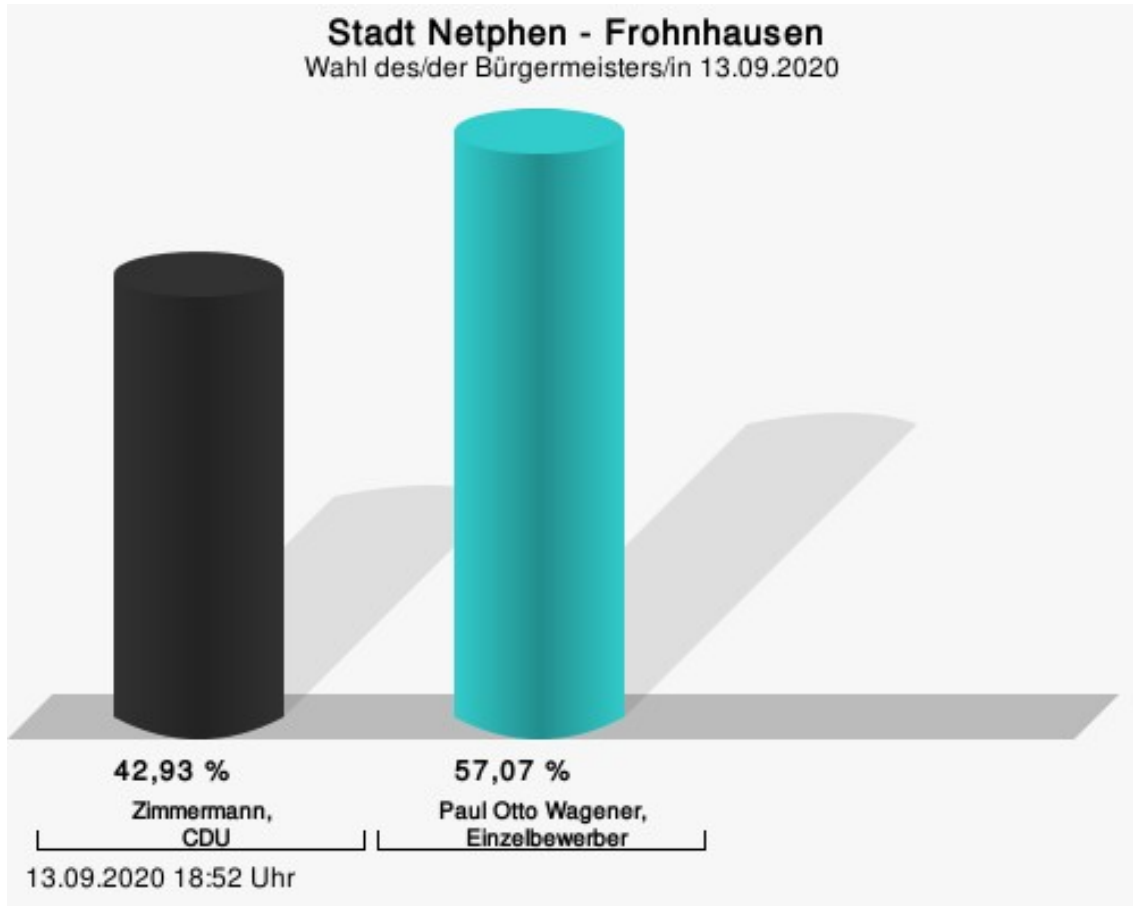
Zimmermann, CDU = Sebastian Joseph Zimmermann, Christlich Demokratische Union Deutschlands

Wahlbeteiligung




Frohnhausen

	Anzahl	Prozent
Zimmermann, CDU	85	42,93 %
Wagener, Einzelbewerber	113	57,07 %



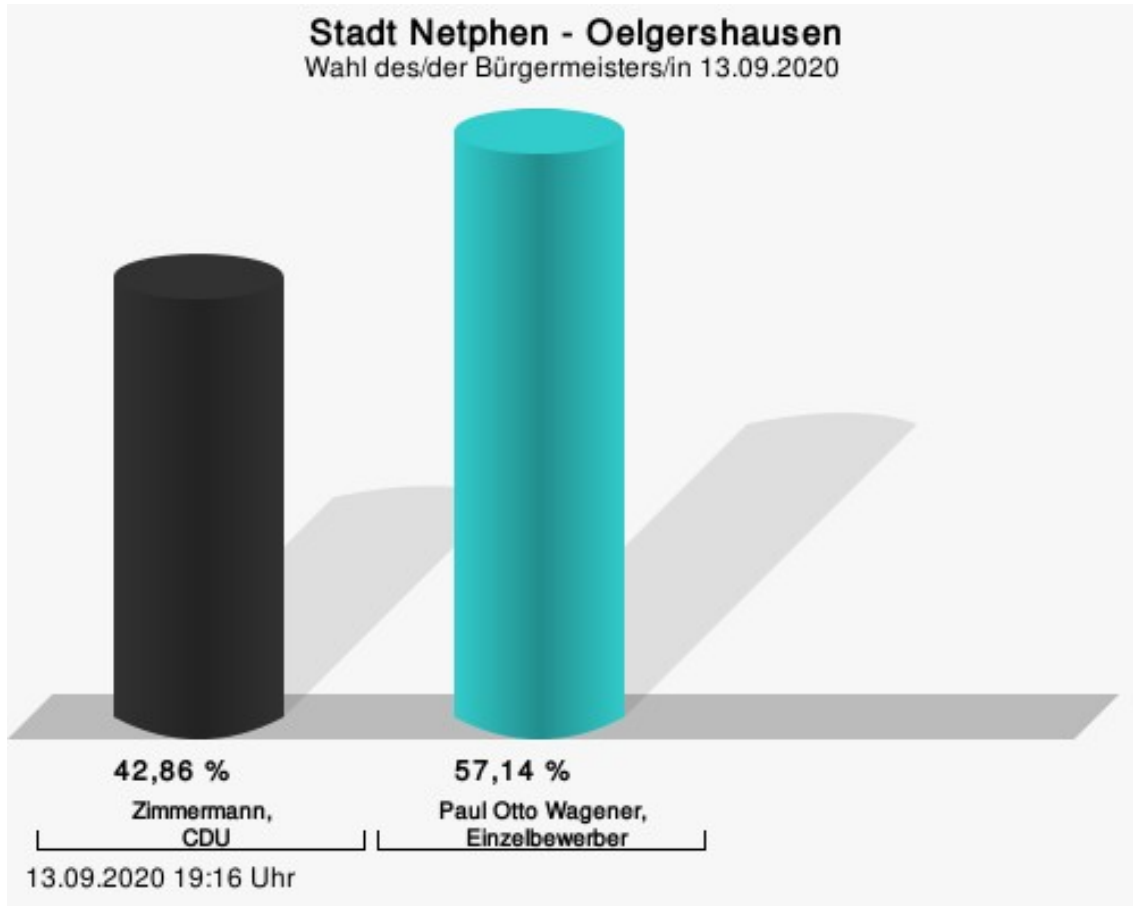
Zimmermann, CDU = Sebastian Joseph Zimmermann, Christlich Demokratische Union Deutschlands

Wahlbeteiligung



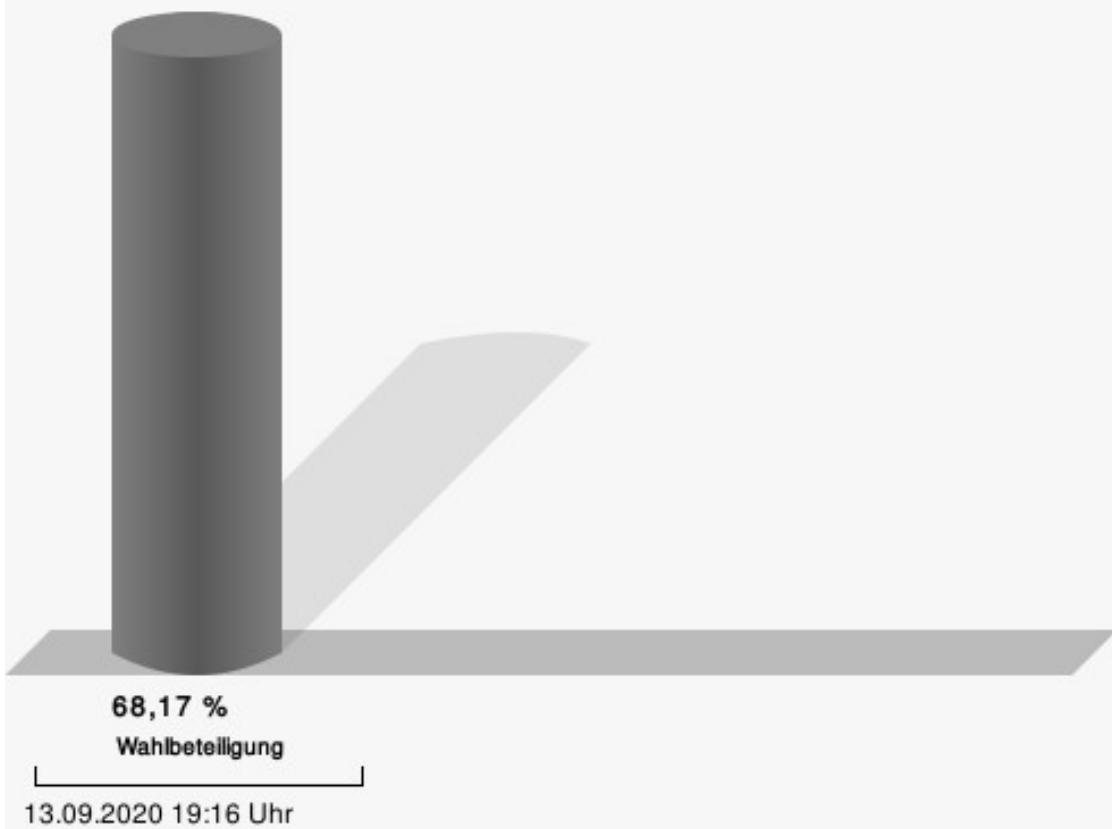
Oelgershausen

	Anzahl	Prozent
Zimmermann, CDU	87	42,86 %
Wagener, Einzelbewerber	116	57,14 %



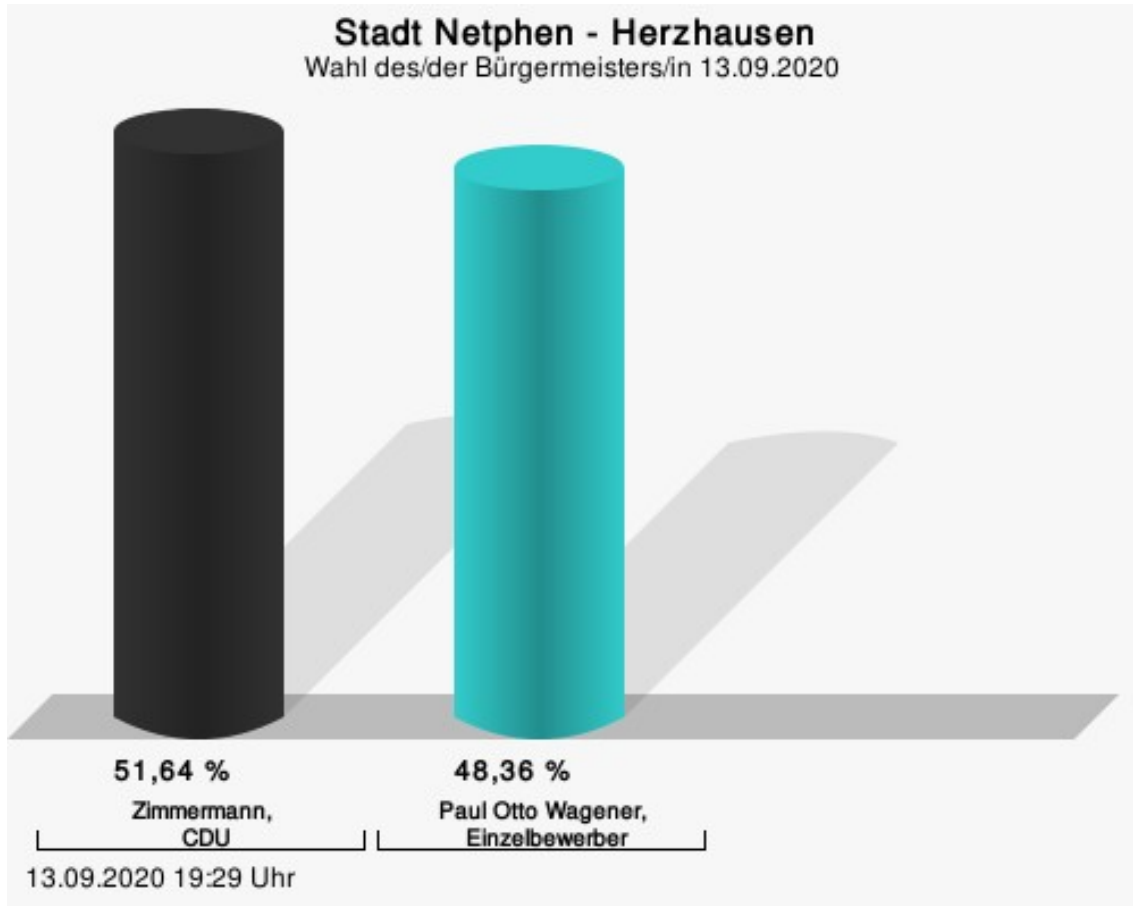
Zimmermann, CDU = Sebastian Joseph Zimmermann, Christlich Demokratische Union Deutschlands

Wahlbeteiligung



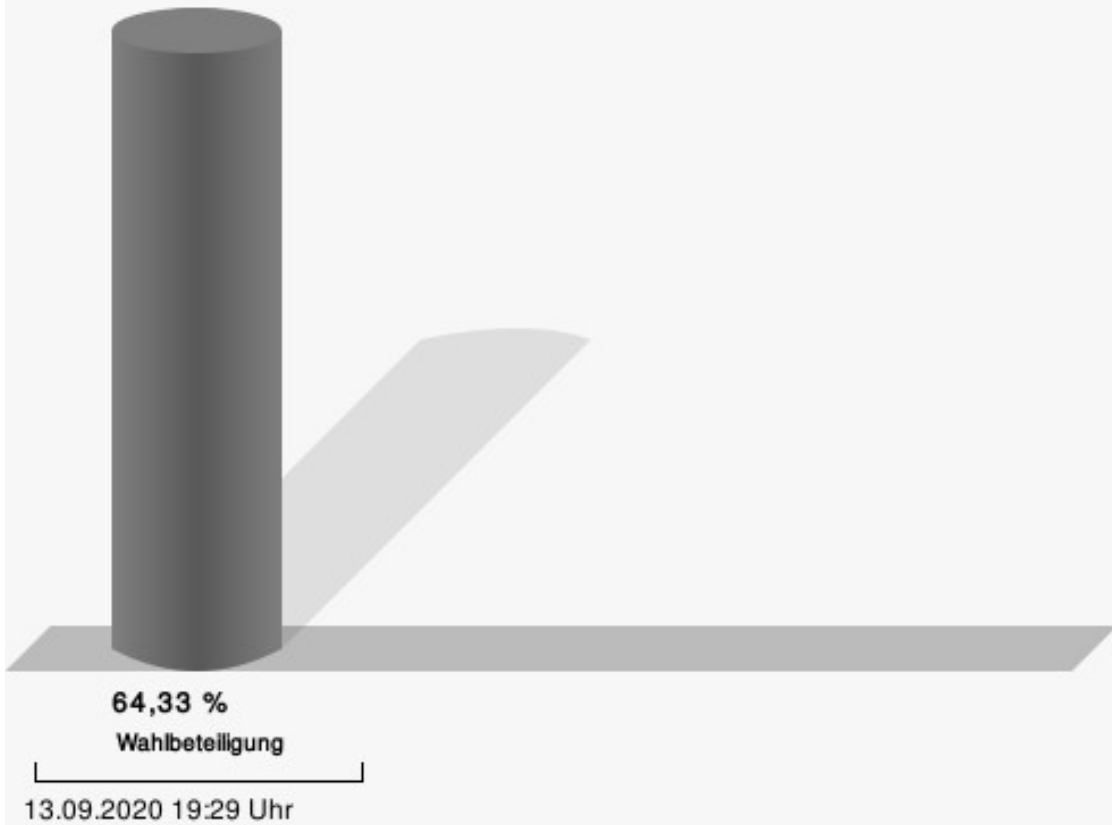
Herzhausen

	Anzahl	Prozent
Zimmermann, CDU	157	51,64 %
Wagener, Einzelbewerber	147	48,36 %



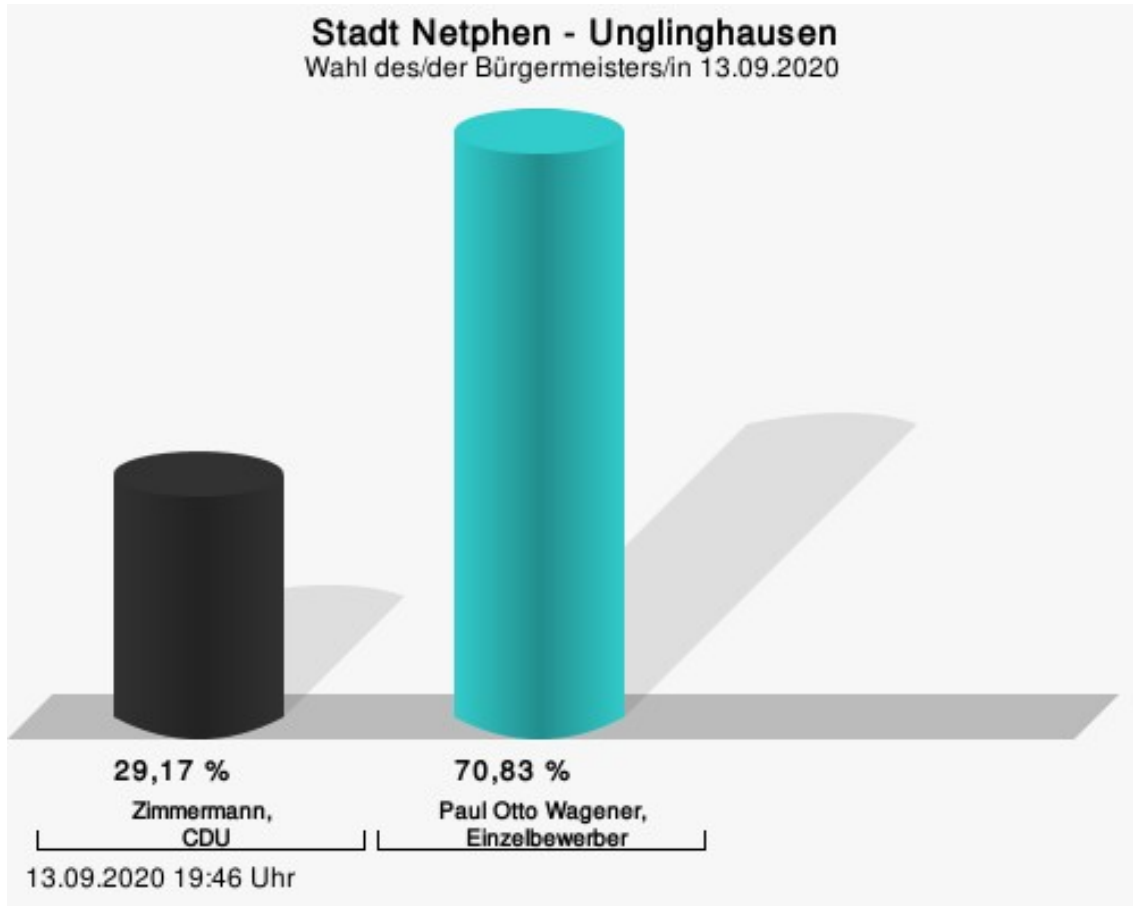
Zimmermann, CDU = Sebastian Joseph Zimmermann, Christlich Demokratische Union Deutschlands

Wahlbeteiligung



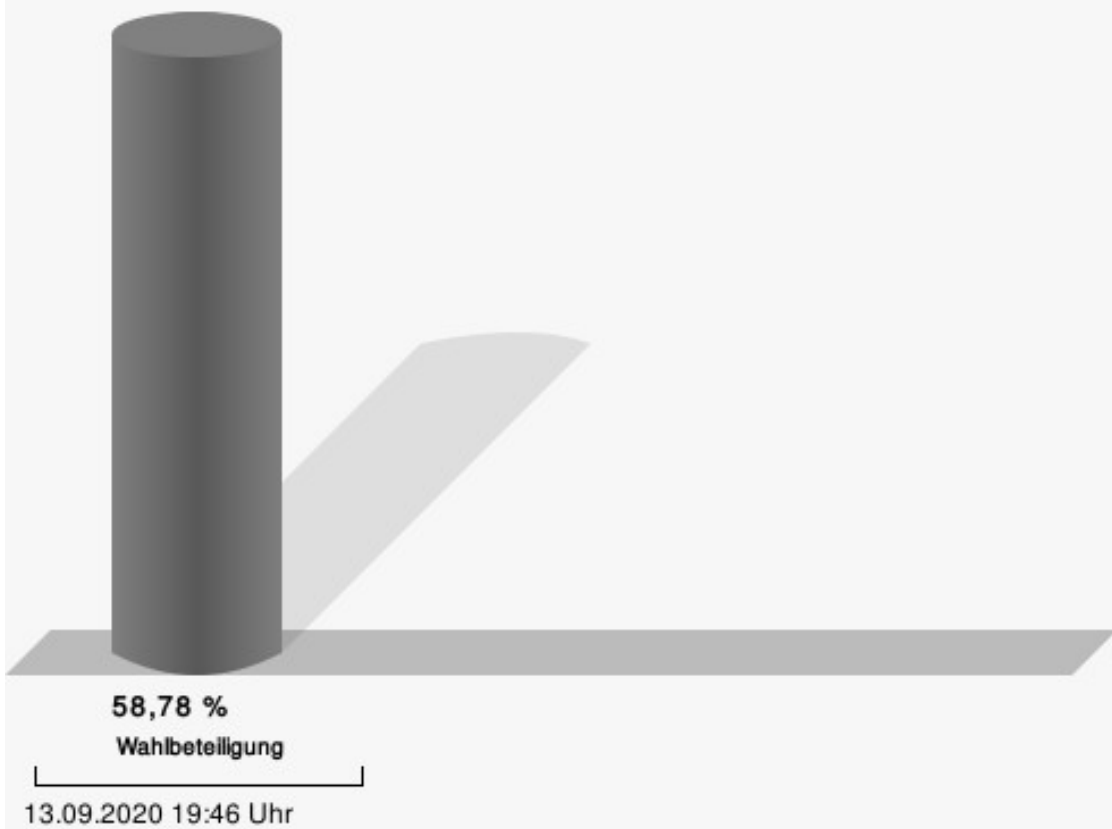
Unglinghausen

	Anzahl	Prozent
Zimmermann, CDU	147	29,17 %
Wagener, Einzelbewerber	357	70,83 %



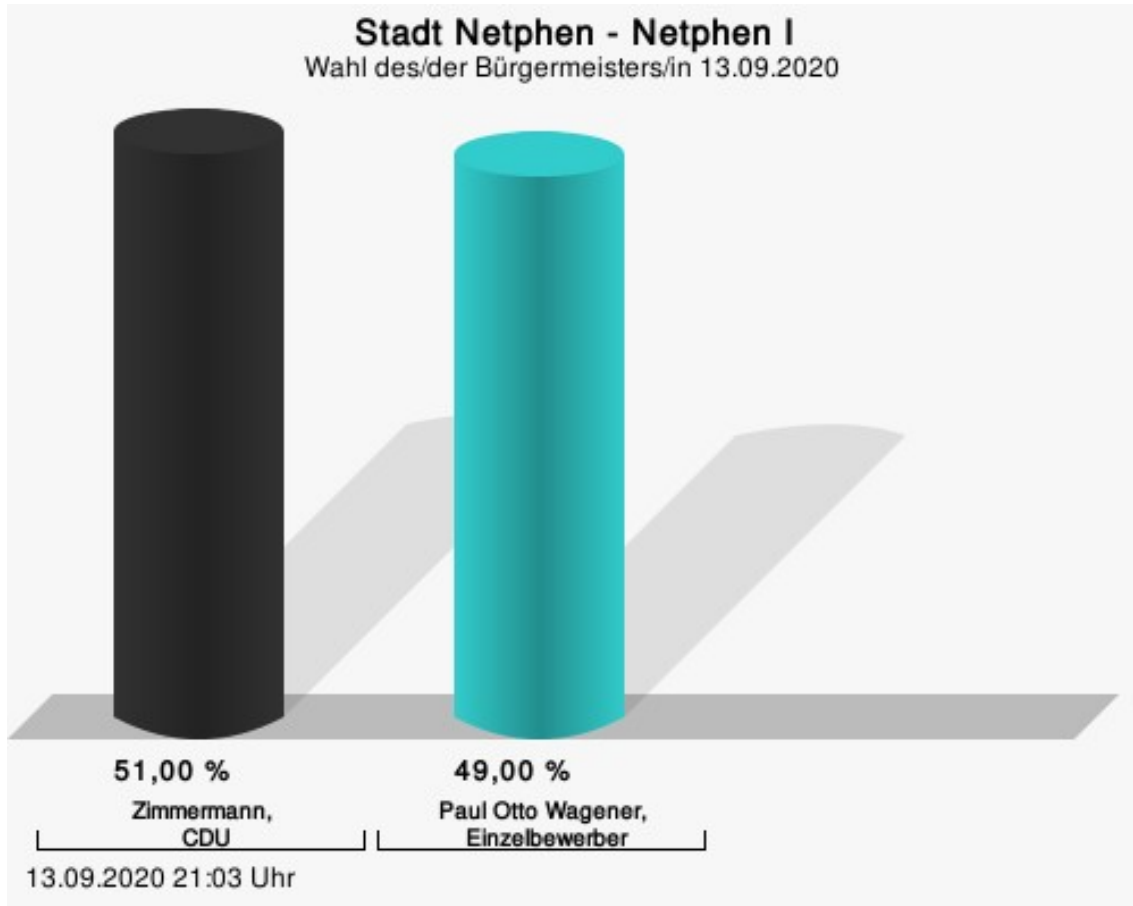
Zimmermann, CDU = Sebastian Joseph Zimmermann, Christlich Demokratische Union Deutschlands

Wahlbeteiligung



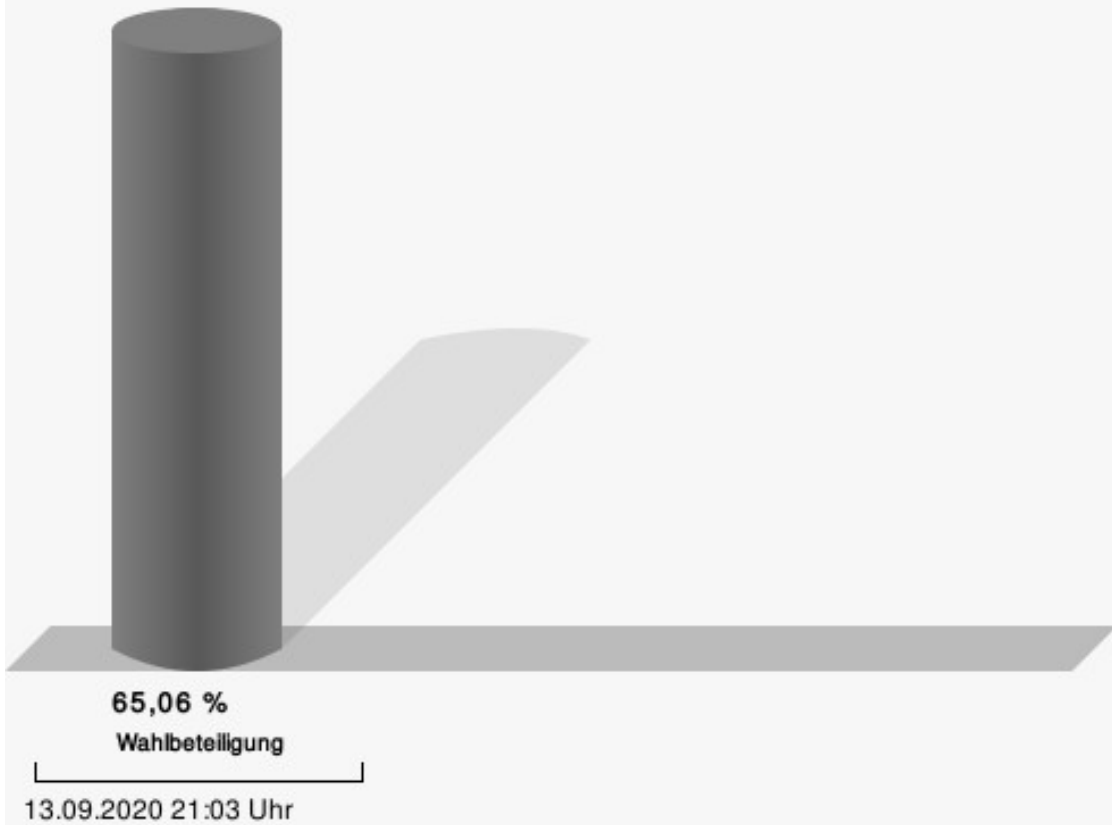
Netphen I

	Anzahl	Prozent
Zimmermann, CDU	382	51,00 %
Wagener, Einzelbewerber	367	49,00 %



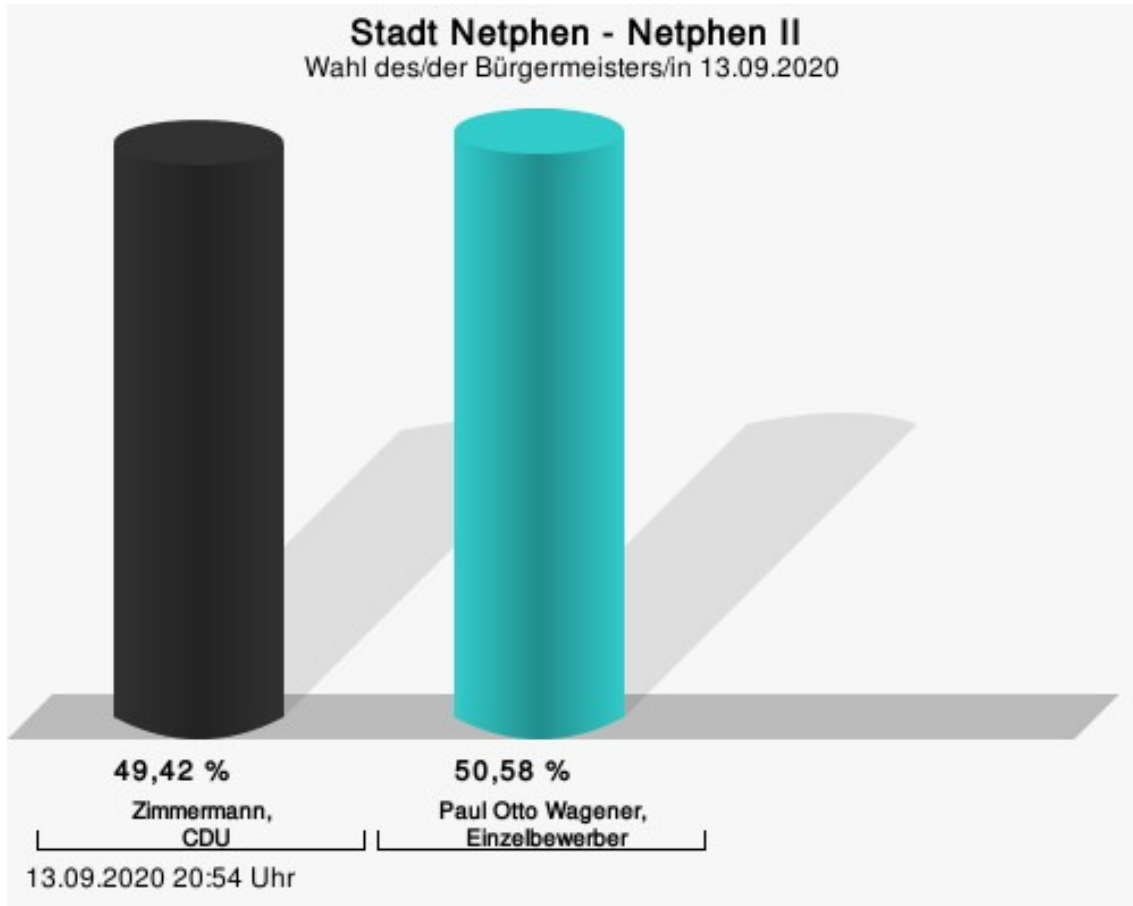
Zimmermann, CDU = Sebastian Joseph Zimmermann, Christlich Demokratische Union Deutschlands

Wahlbeteiligung



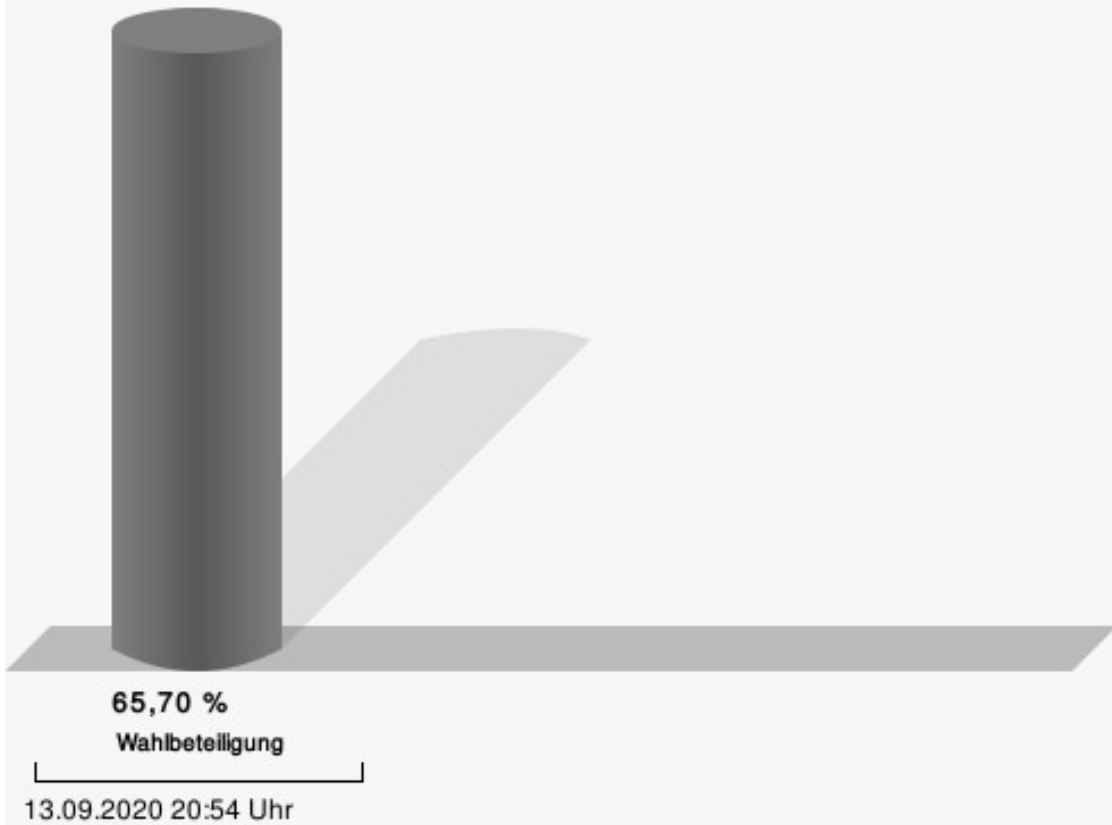
Netphen II

	Anzahl	Prozent
Zimmermann, CDU	386	49,42 %
Wagener, Einzelbewerber	395	50,58 %



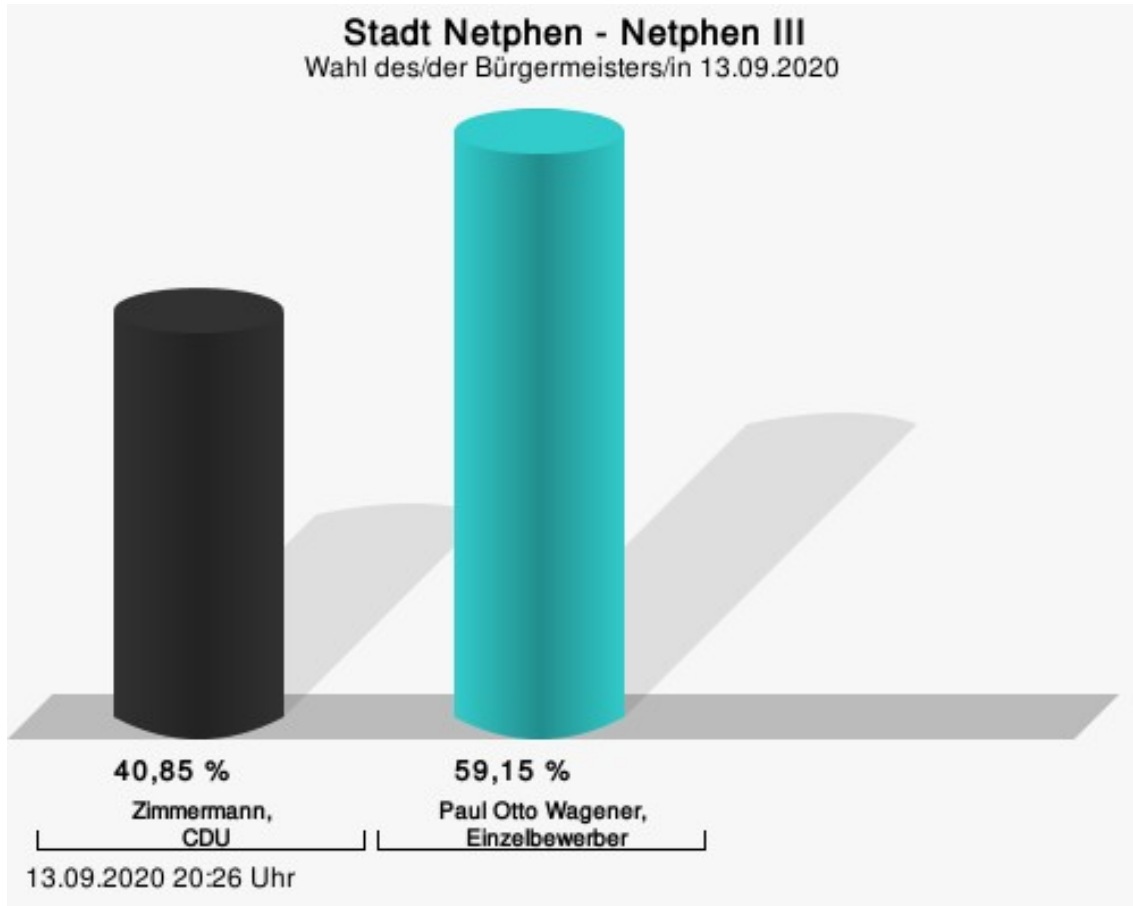
Zimmermann, CDU = Sebastian Joseph Zimmermann, Christlich Demokratische Union Deutschlands

Wahlbeteiligung



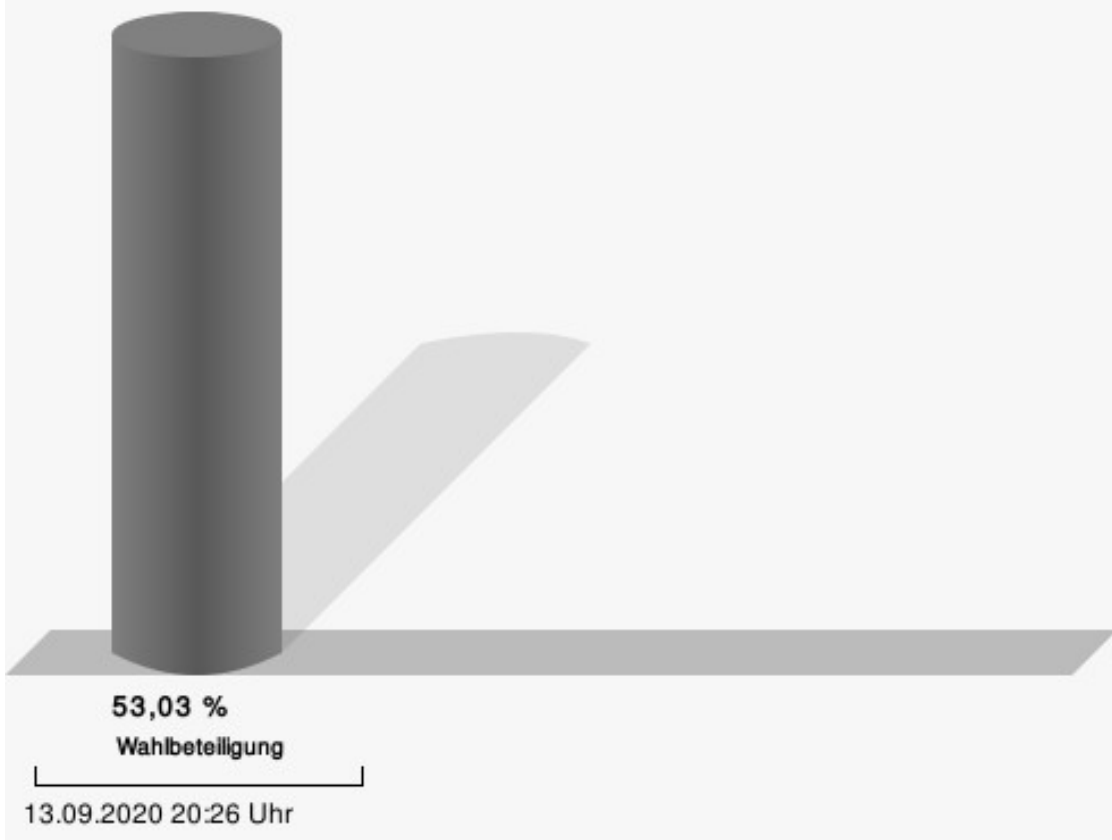
Netphen III

	Anzahl	Prozent
Zimmermann, CDU	250	40,85 %
Wagener, Einzelbewerber	362	59,15 %



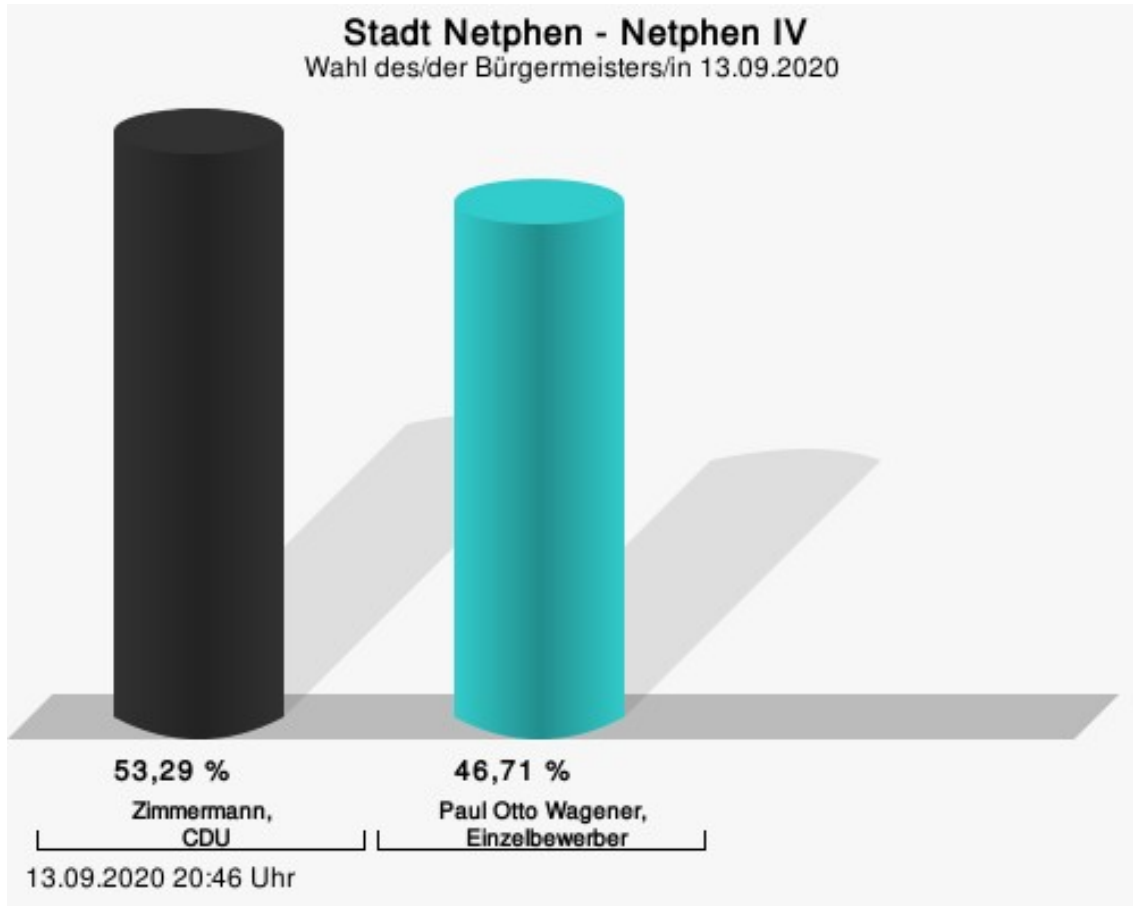
Zimmermann, CDU = Sebastian Joseph Zimmermann, Christlich Demokratische Union Deutschlands

Wahlbeteiligung



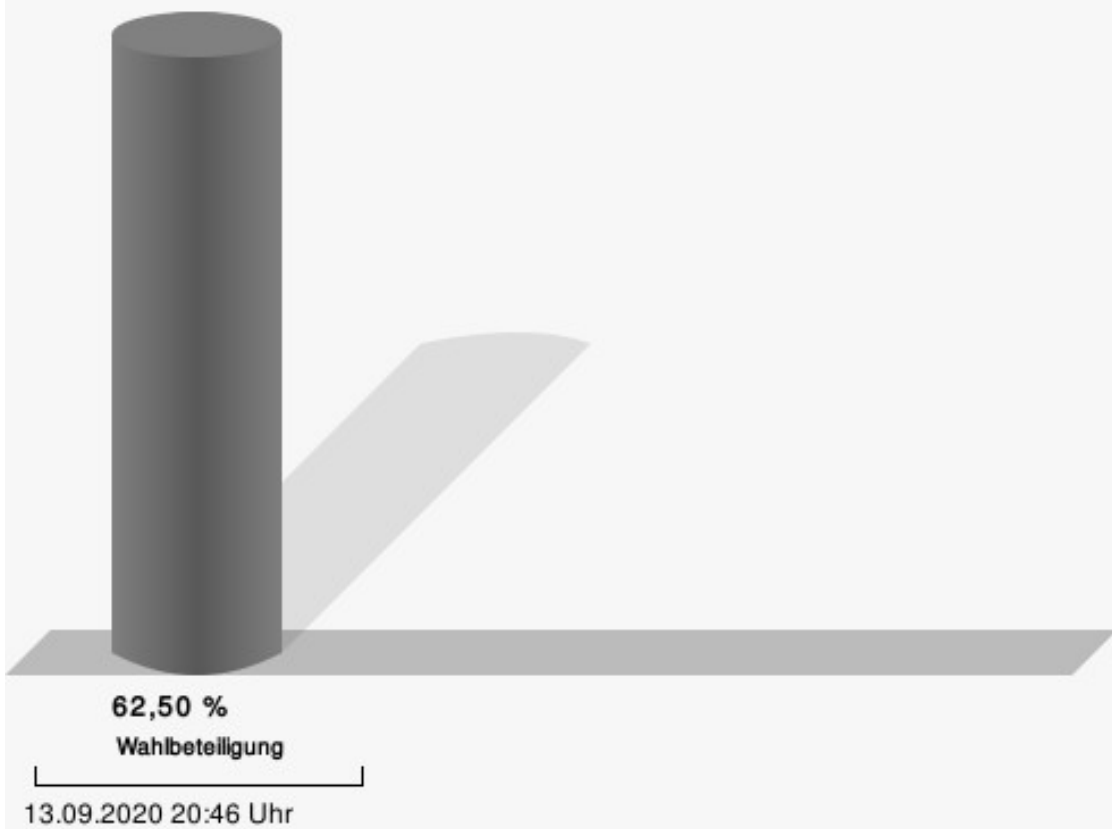
Netphen IV

	Anzahl	Prozent
Zimmermann, CDU	405	53,29 %
Wagener, Einzelbewerber	355	46,71 %



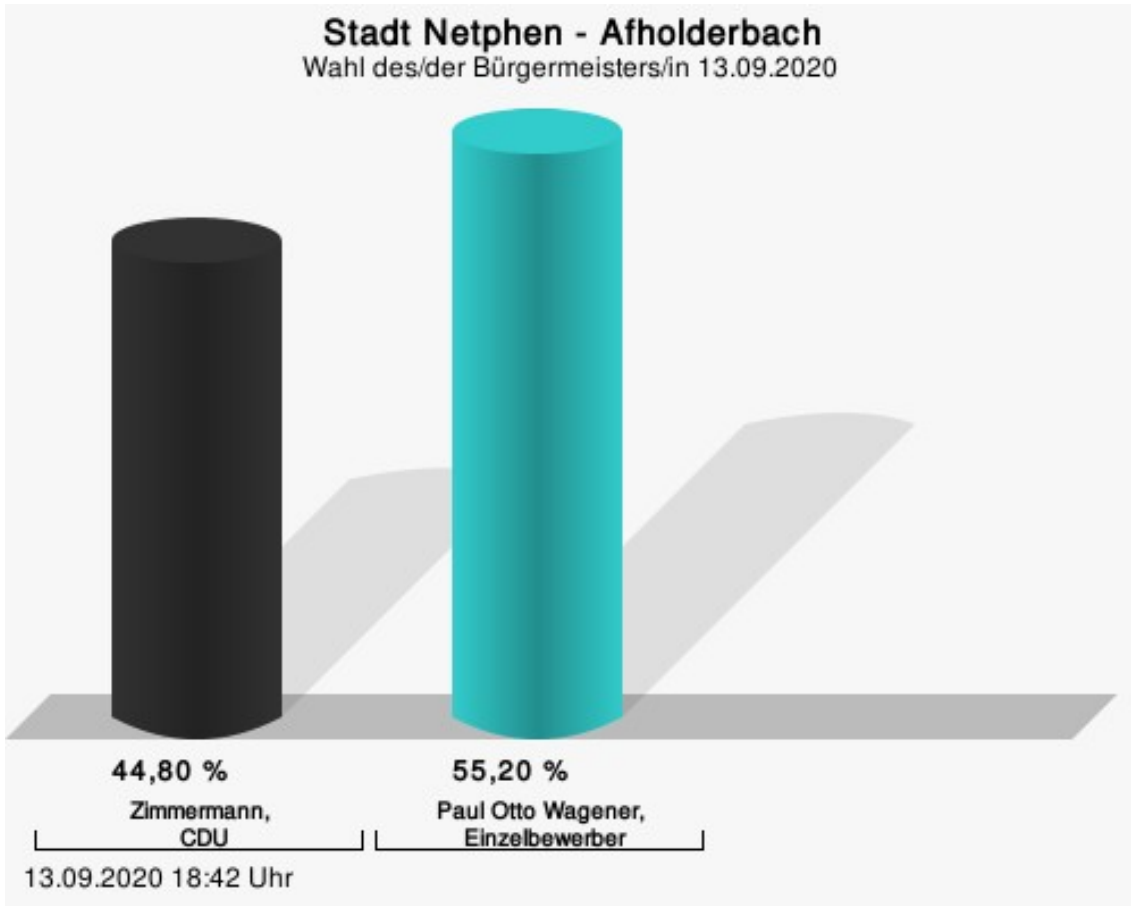
Zimmermann, CDU = Sebastian Joseph Zimmermann, Christlich Demokratische Union Deutschlands

Wahlbeteiligung



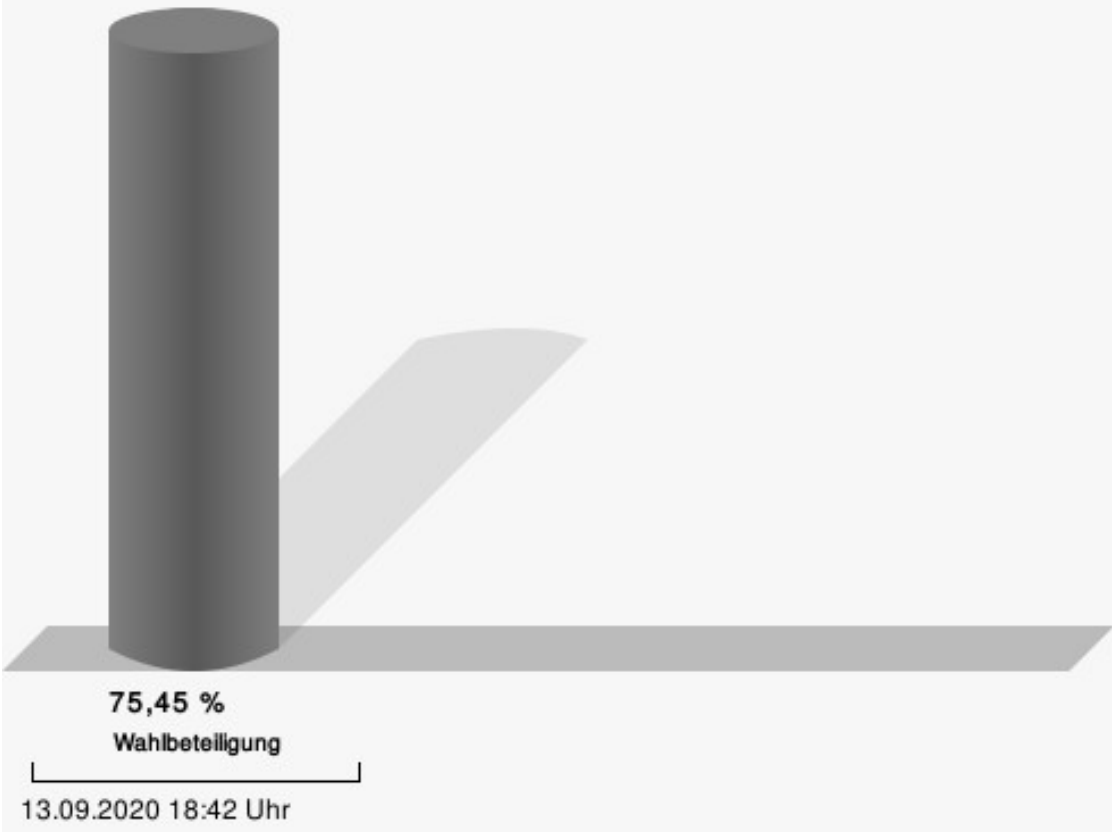
Afholderbach

	Anzahl	Prozent
Zimmermann, CDU	56	44,80 %
Wagener, Einzelbewerber	69	55,20 %



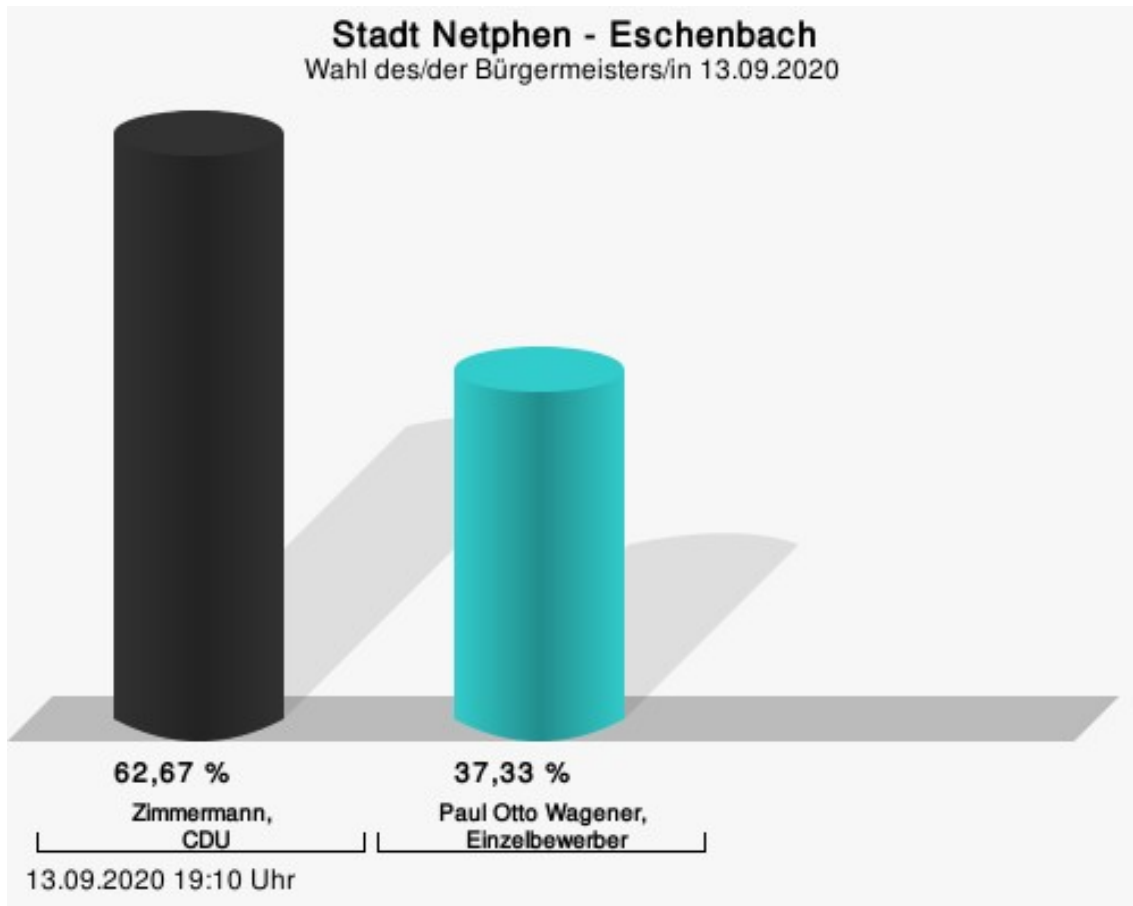
Zimmermann, CDU = Sebastian Joseph Zimmermann, Christlich Demokratische Union Deutschlands

Wahlbeteiligung



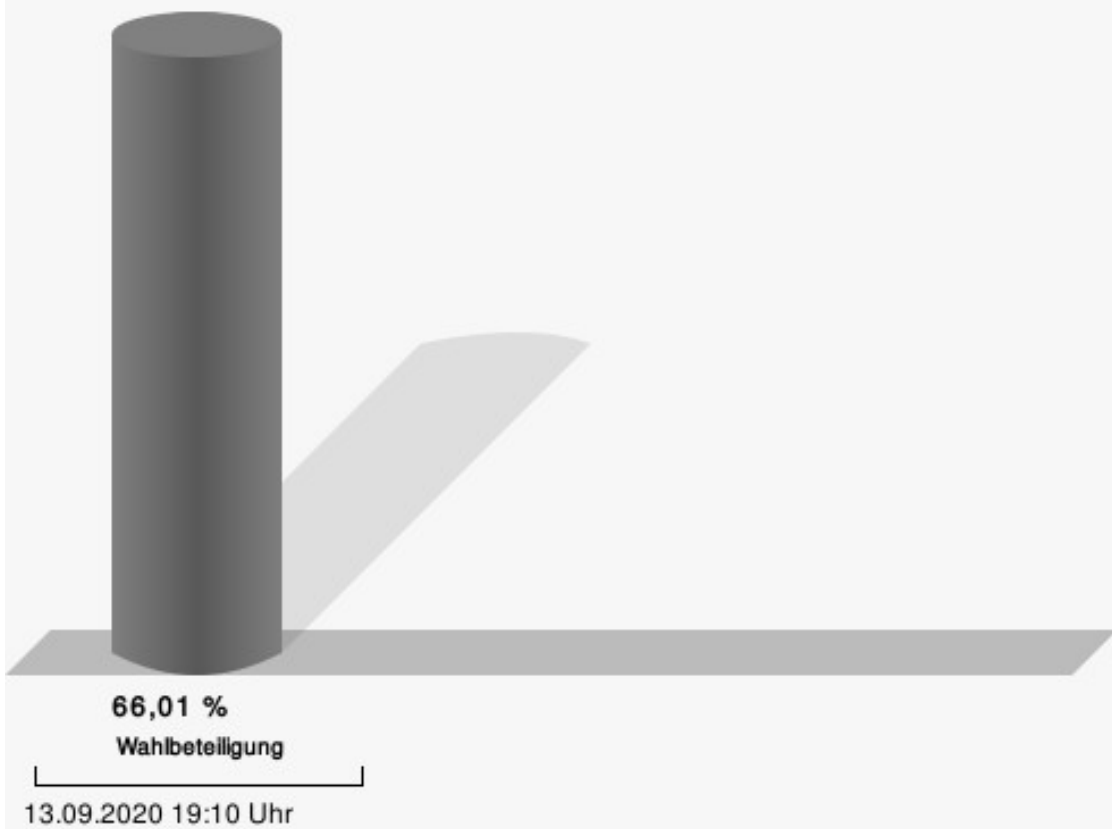
Eschenbach

	Anzahl	Prozent
Zimmermann, CDU	183	62,67 %
Wagener, Einzelbewerber	109	37,33 %



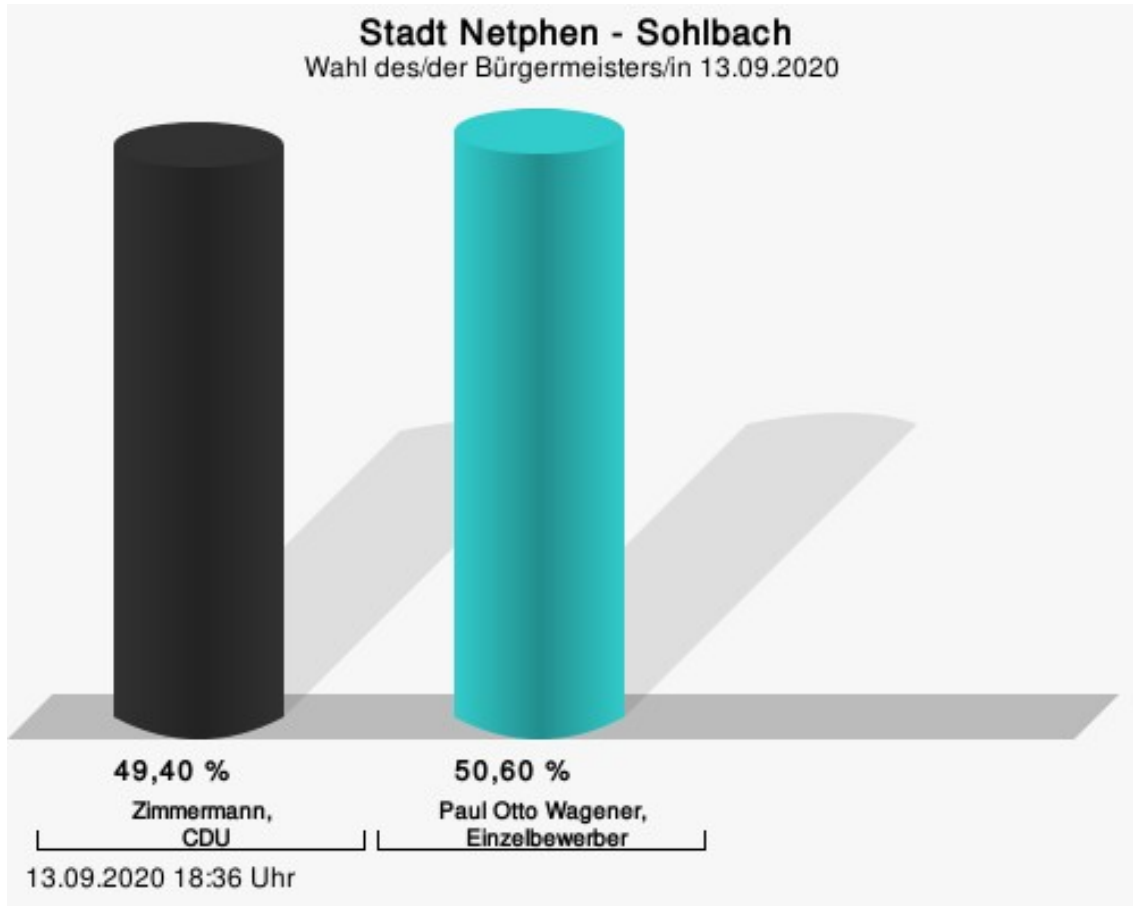
Zimmermann, CDU = Sebastian Joseph Zimmermann, Christlich Demokratische Union Deutschlands

Wahlbeteiligung



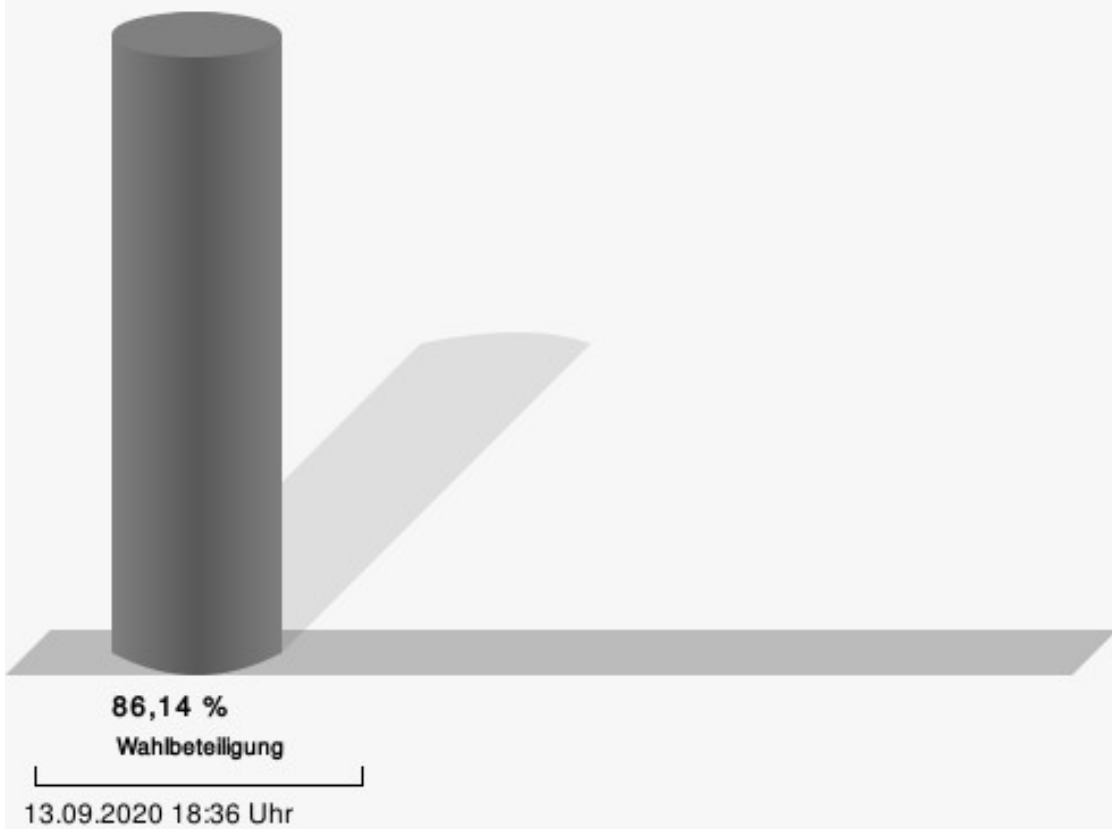
Sohlbach

	Anzahl	Prozent
Zimmermann, CDU	41	49,40 %
Wagener, Einzelbewerber	42	50,60 %



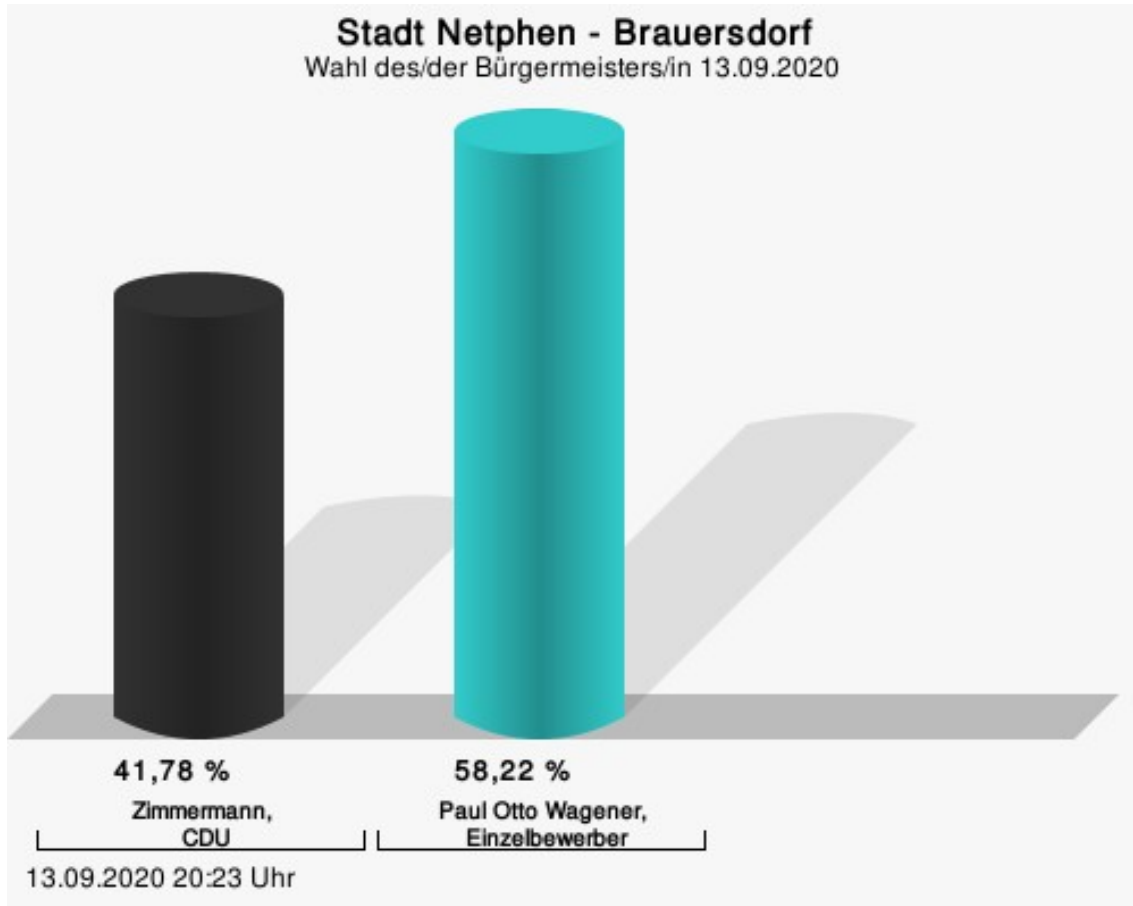
Zimmermann, CDU = Sebastian Joseph Zimmermann, Christlich Demokratische Union Deutschlands

Wahlbeteiligung



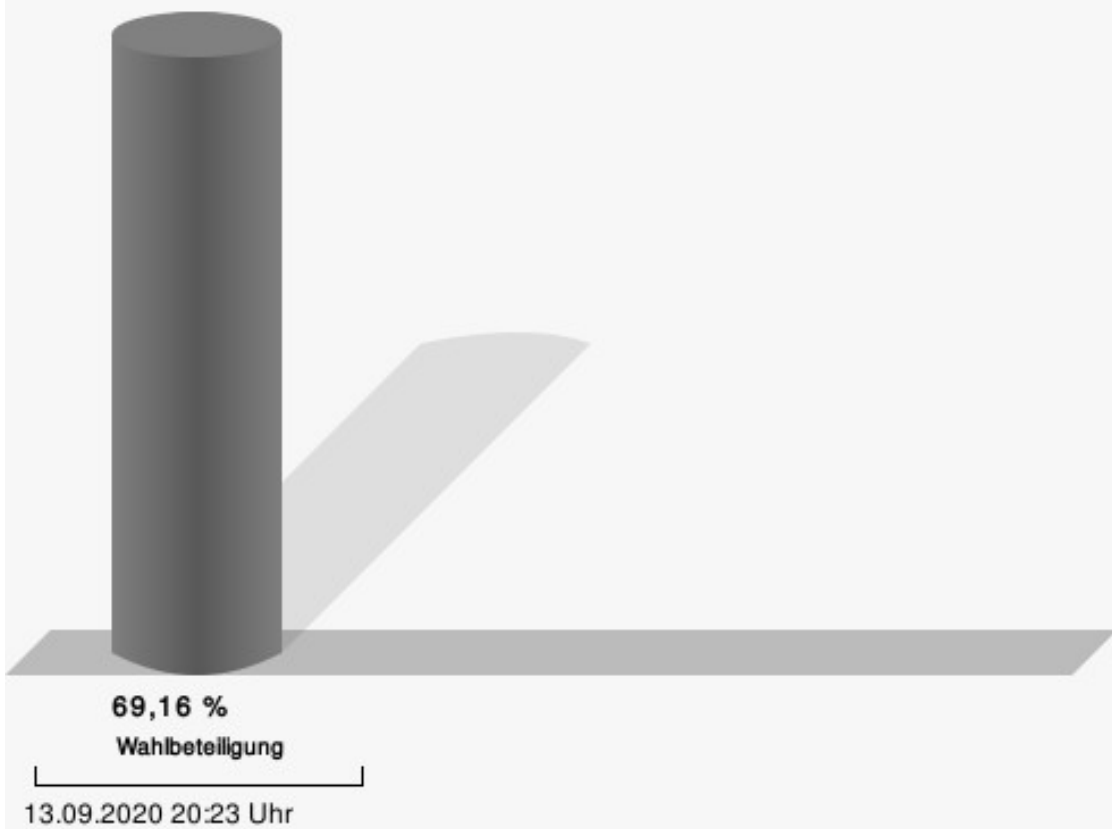
Brauersdorf

	Anzahl	Prozent
Zimmermann, CDU	178	41,78 %
Wagener, Einzelbewerber	248	58,22 %



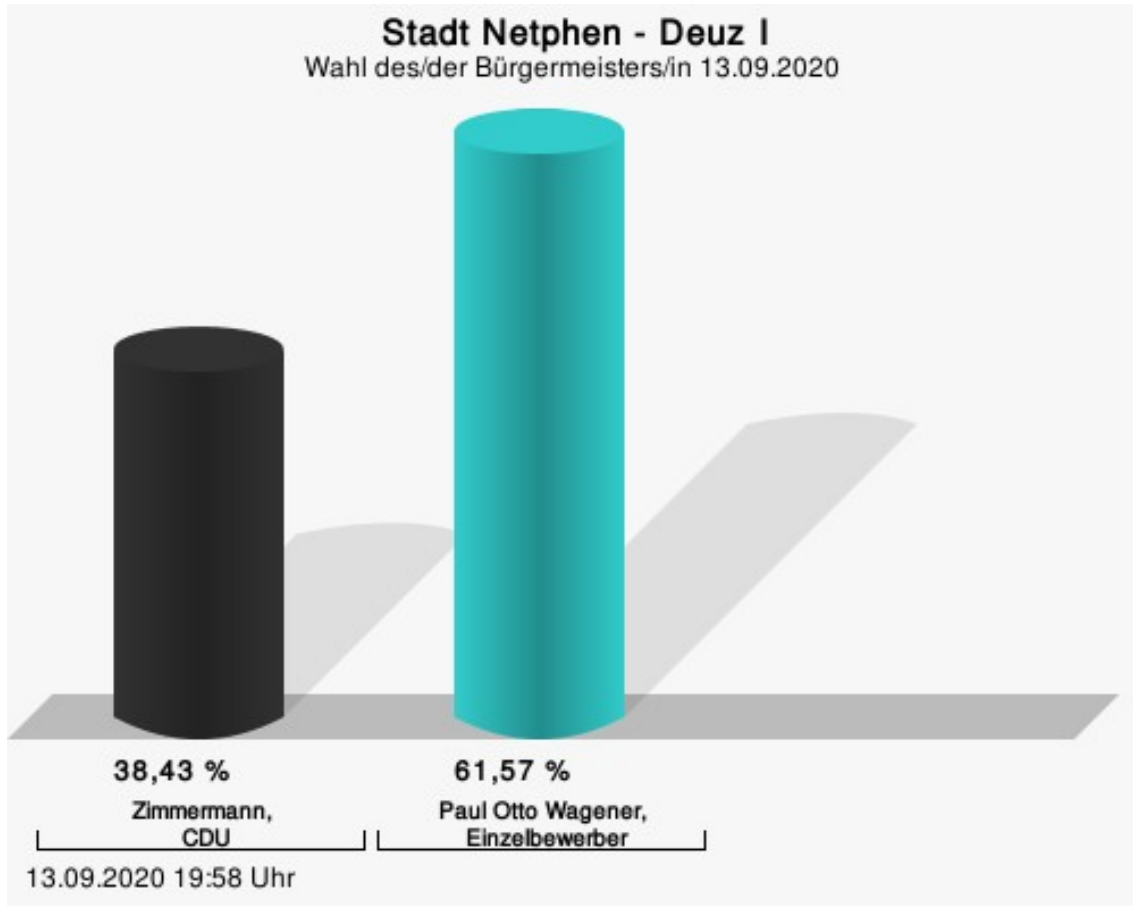
Zimmermann, CDU = Sebastian Joseph Zimmermann, Christlich Demokratische Union Deutschlands

Wahlbeteiligung



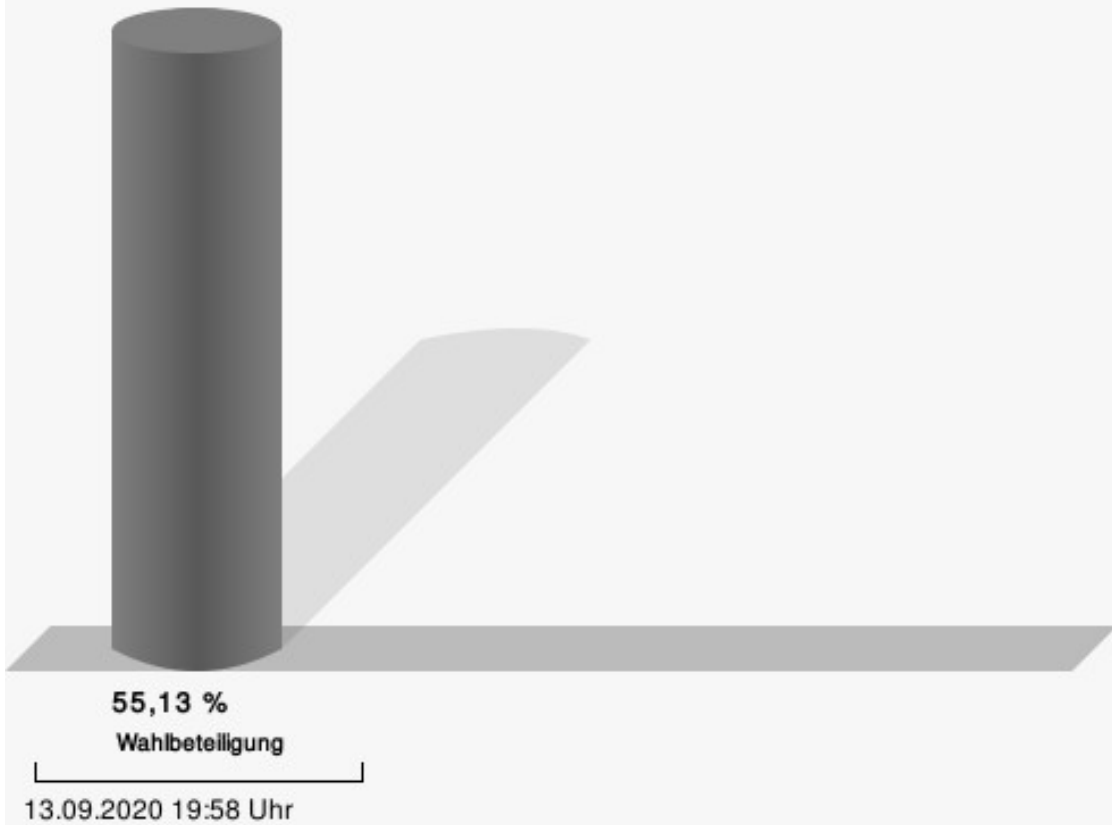
Deuz I

	Anzahl	Prozent
Zimmermann, CDU	196	38,43 %
Wagener, Einzelbewerber	314	61,57 %



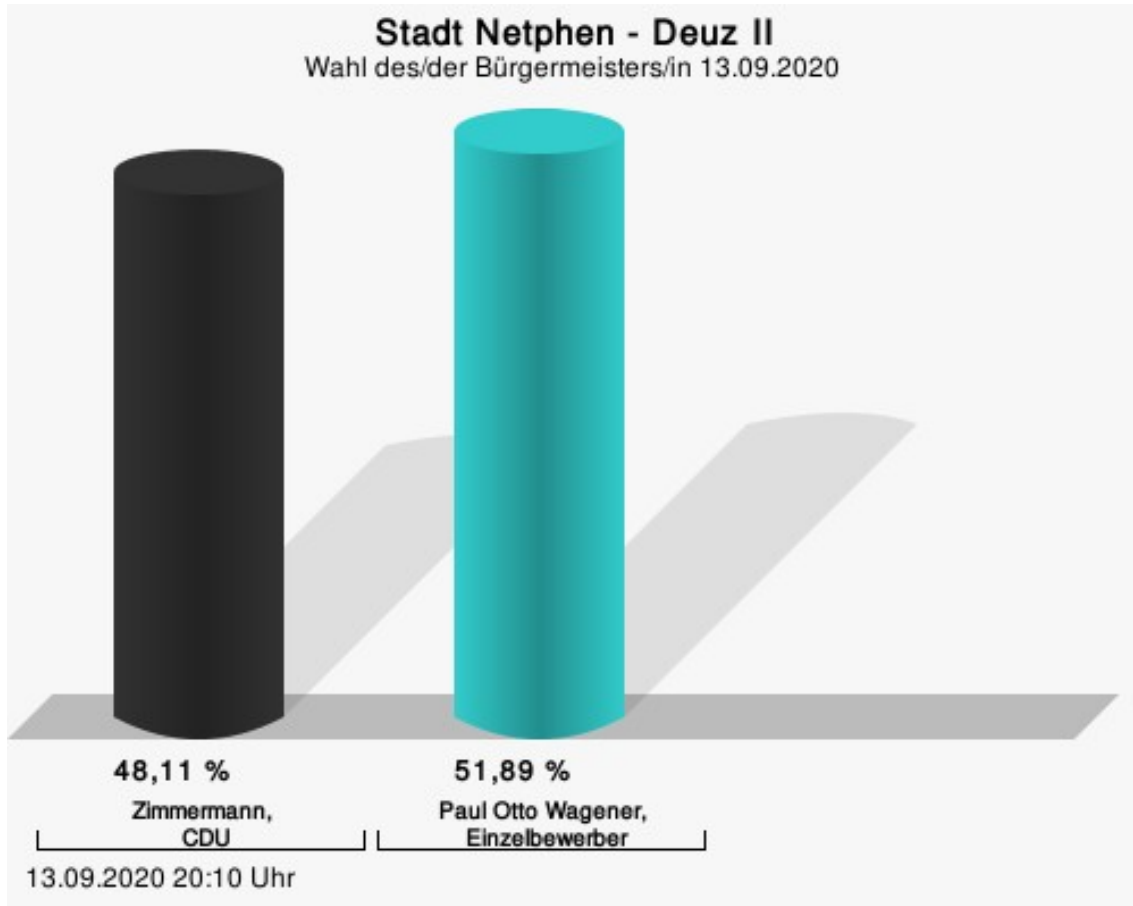
Zimmermann, CDU = Sebastian Joseph Zimmermann, Christlich Demokratische Union Deutschlands

Wahlbeteiligung



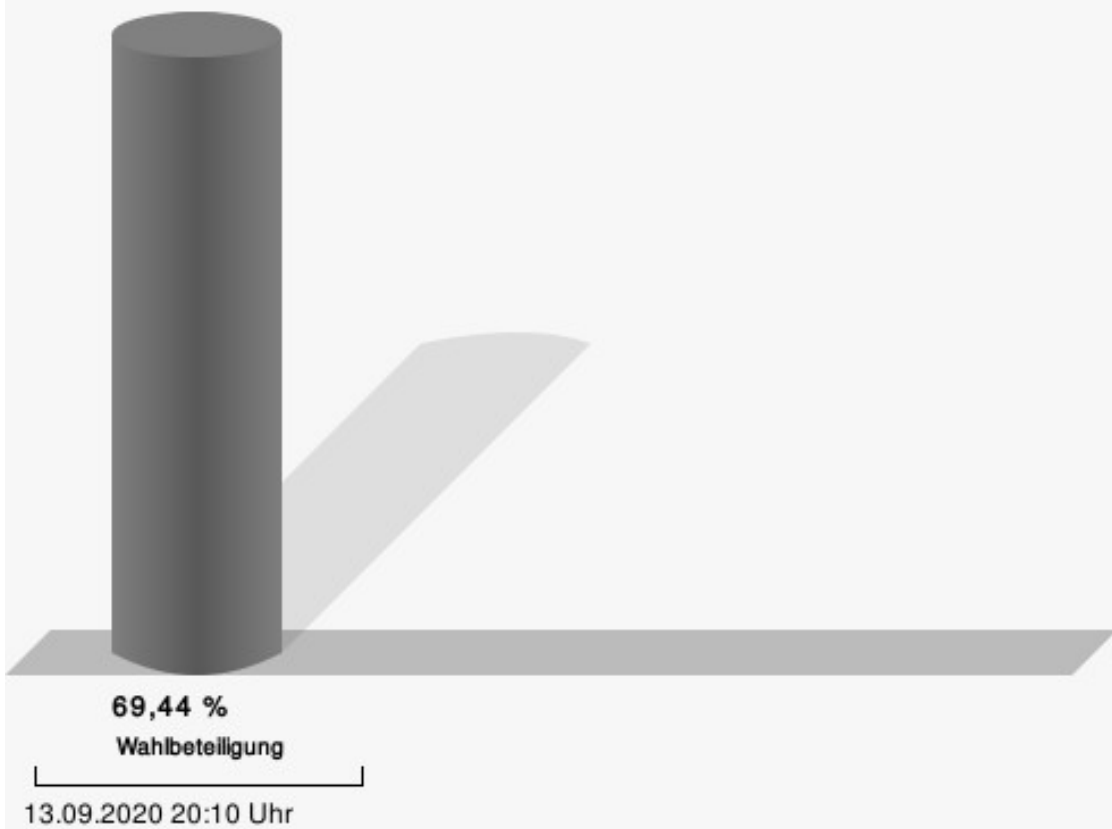
Deuz II

	Anzahl	Prozent
Zimmermann, CDU	242	48,11 %
Wagener, Einzelbewerber	261	51,89 %



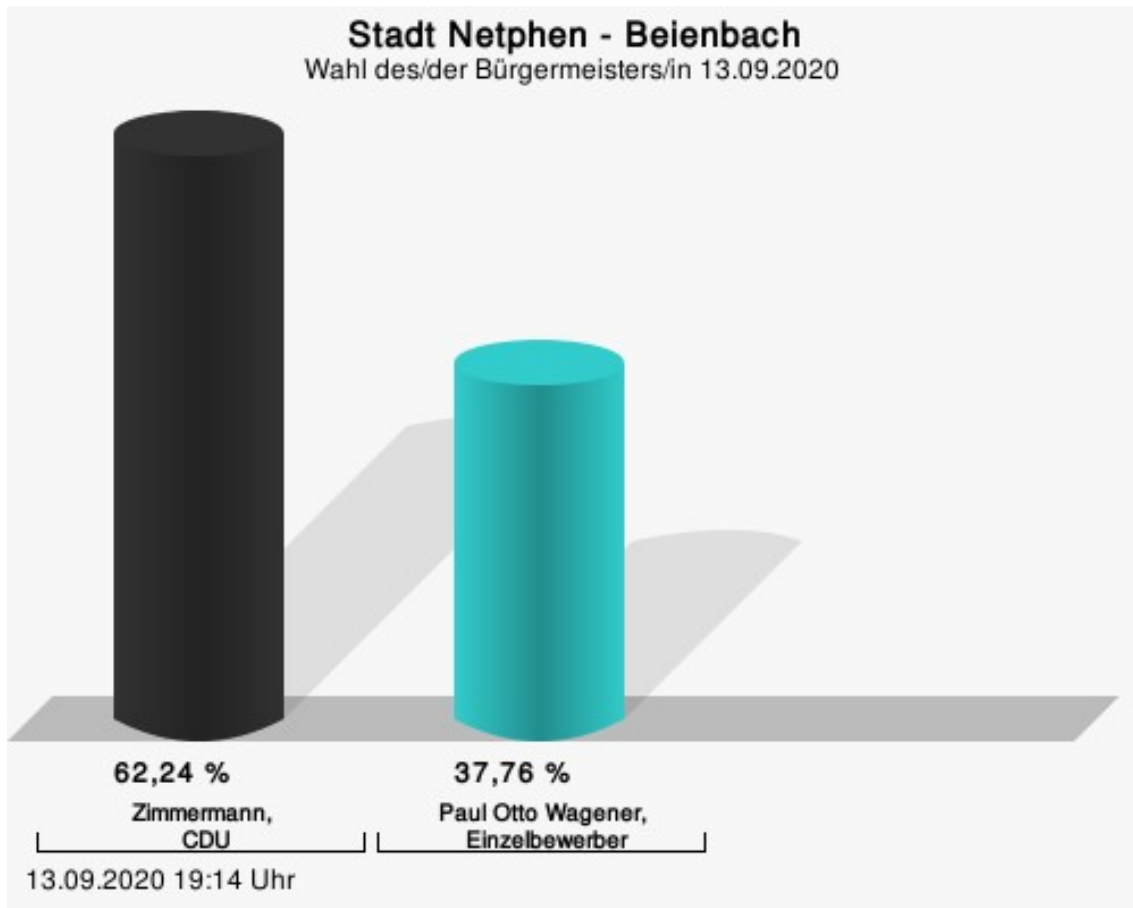
Zimmermann, CDU = Sebastian Joseph Zimmermann, Christlich Demokratische Union Deutschlands

Wahlbeteiligung



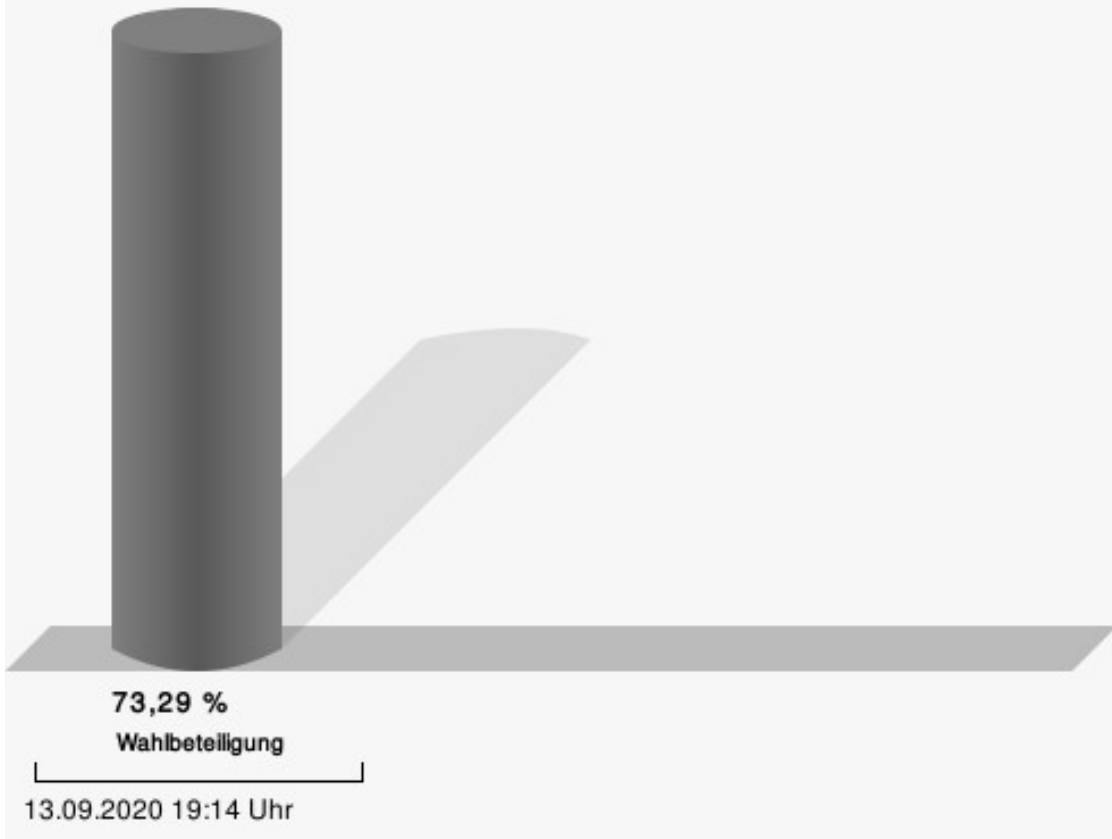
Beienbach

	Anzahl	Prozent
Zimmermann, CDU	122	62,24 %
Wagener, Einzelbewerber	74	37,76 %



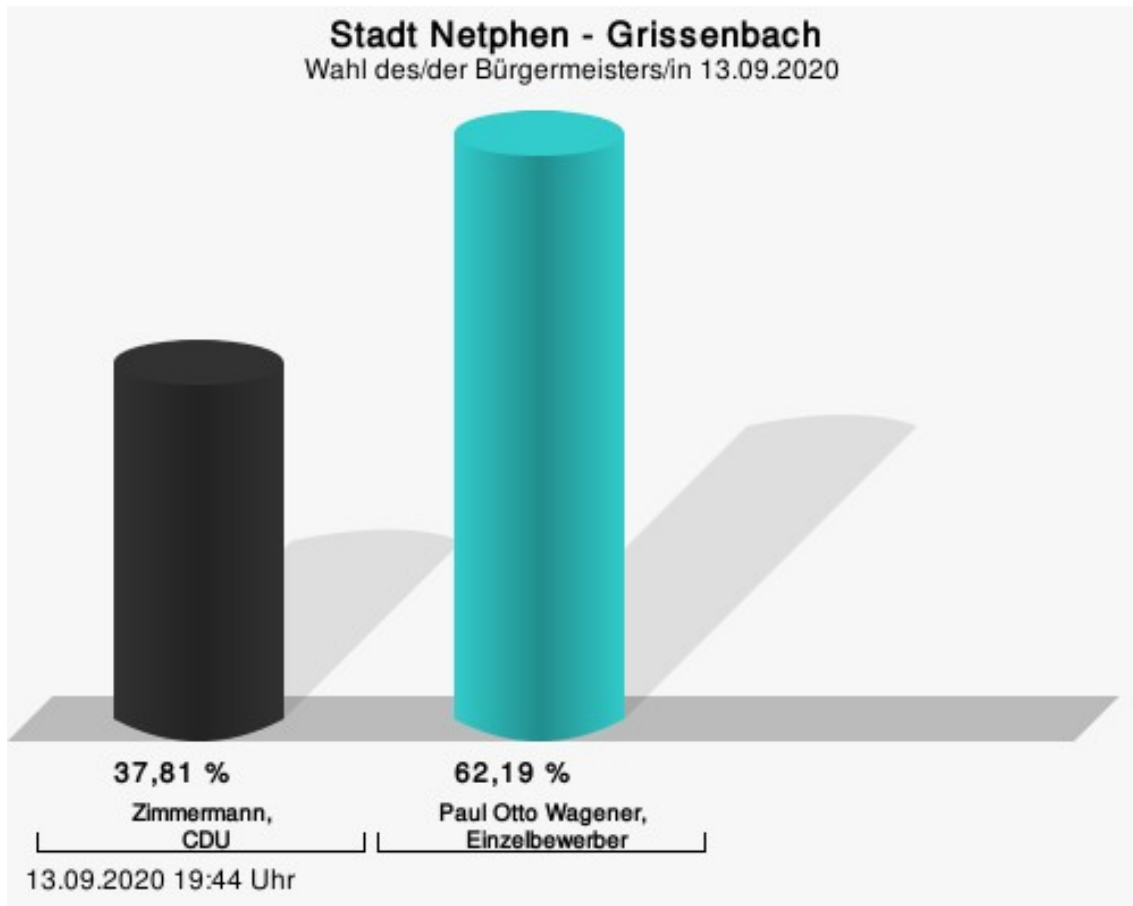
Zimmermann, CDU = Sebastian Joseph Zimmermann, Christlich Demokratische Union Deutschlands

Wahlbeteiligung



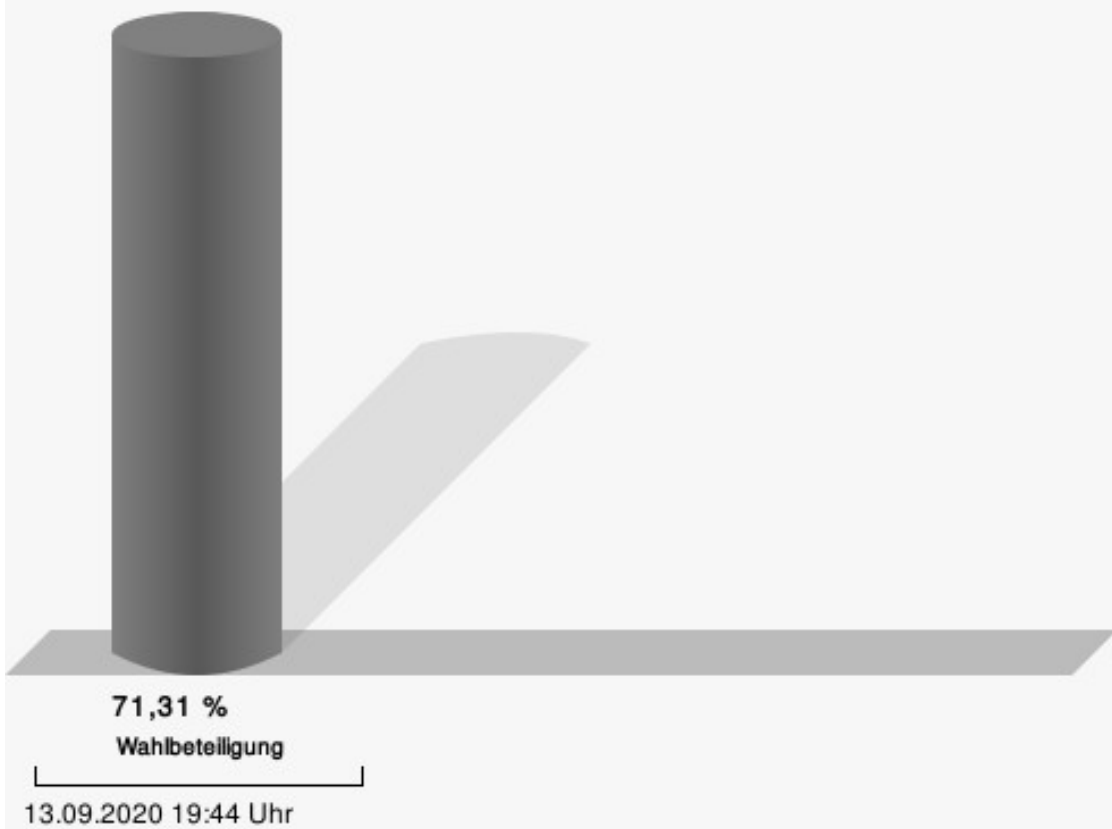
Grissenbach

	Anzahl	Prozent
Zimmermann, CDU	152	37,81 %
Wagener, Einzelbewerber	250	62,19 %



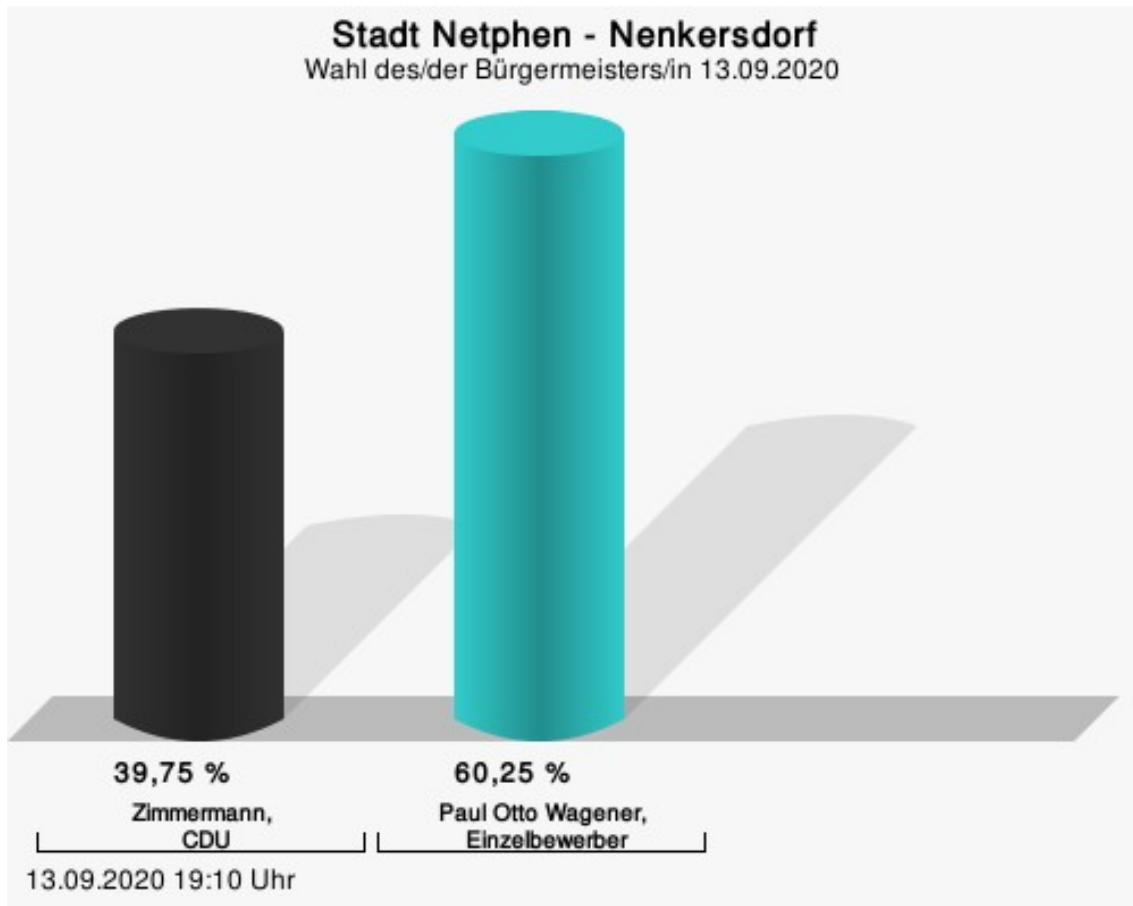
Zimmermann, CDU = Sebastian Joseph Zimmermann, Christlich Demokratische Union Deutschlands

Wahlbeteiligung



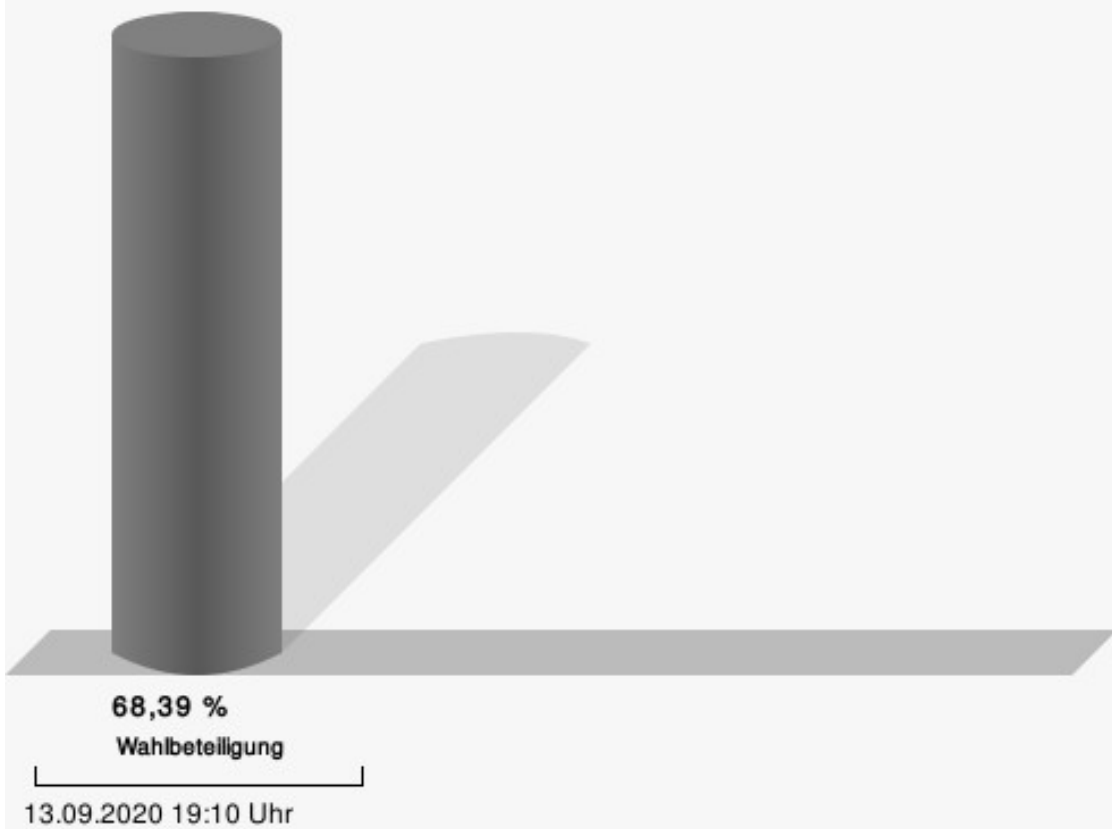
Nenkersdorf

	Anzahl	Prozent
Zimmermann, CDU	97	39,75 %
Wagener, Einzelbewerber	147	60,25 %



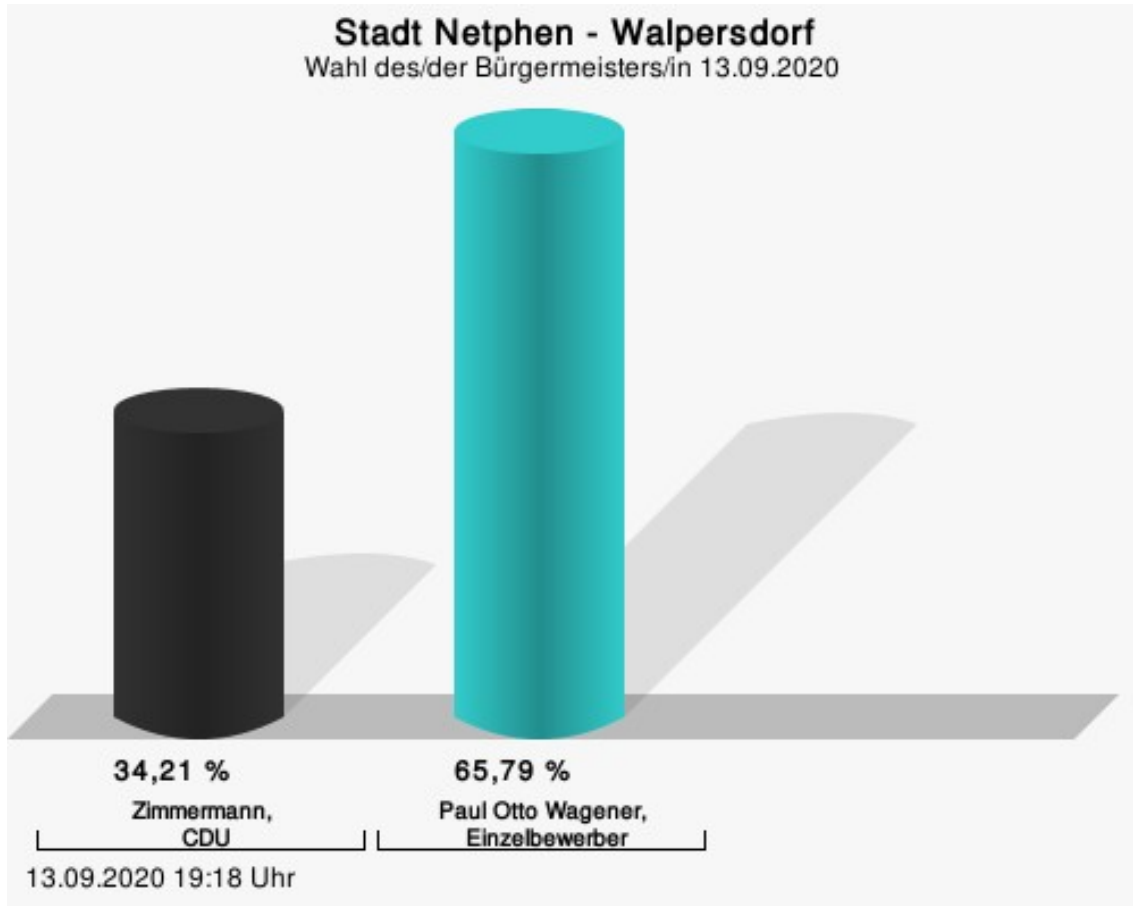
Zimmermann, CDU = Sebastian Joseph Zimmermann, Christlich Demokratische Union Deutschlands

Wahlbeteiligung



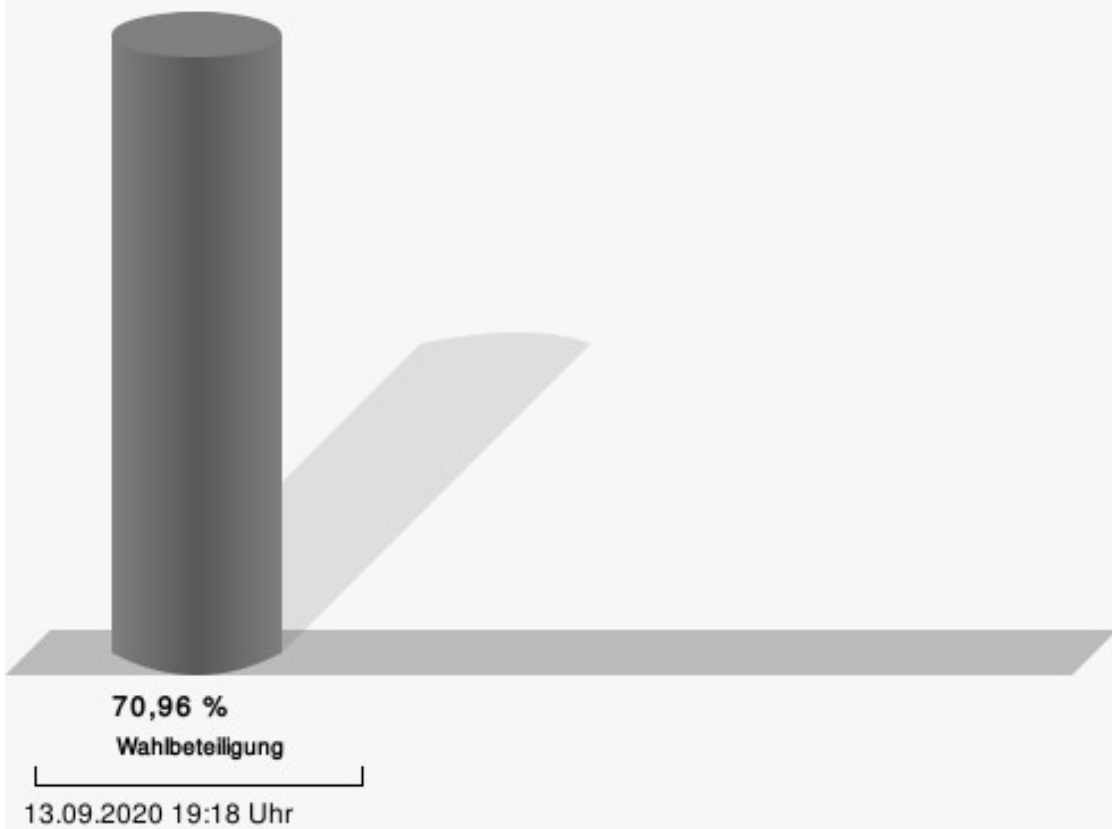
Walpersdorf

	Anzahl	Prozent
Zimmermann, CDU	78	34,21 %
Wagener, Einzelbewerber	150	65,79 %



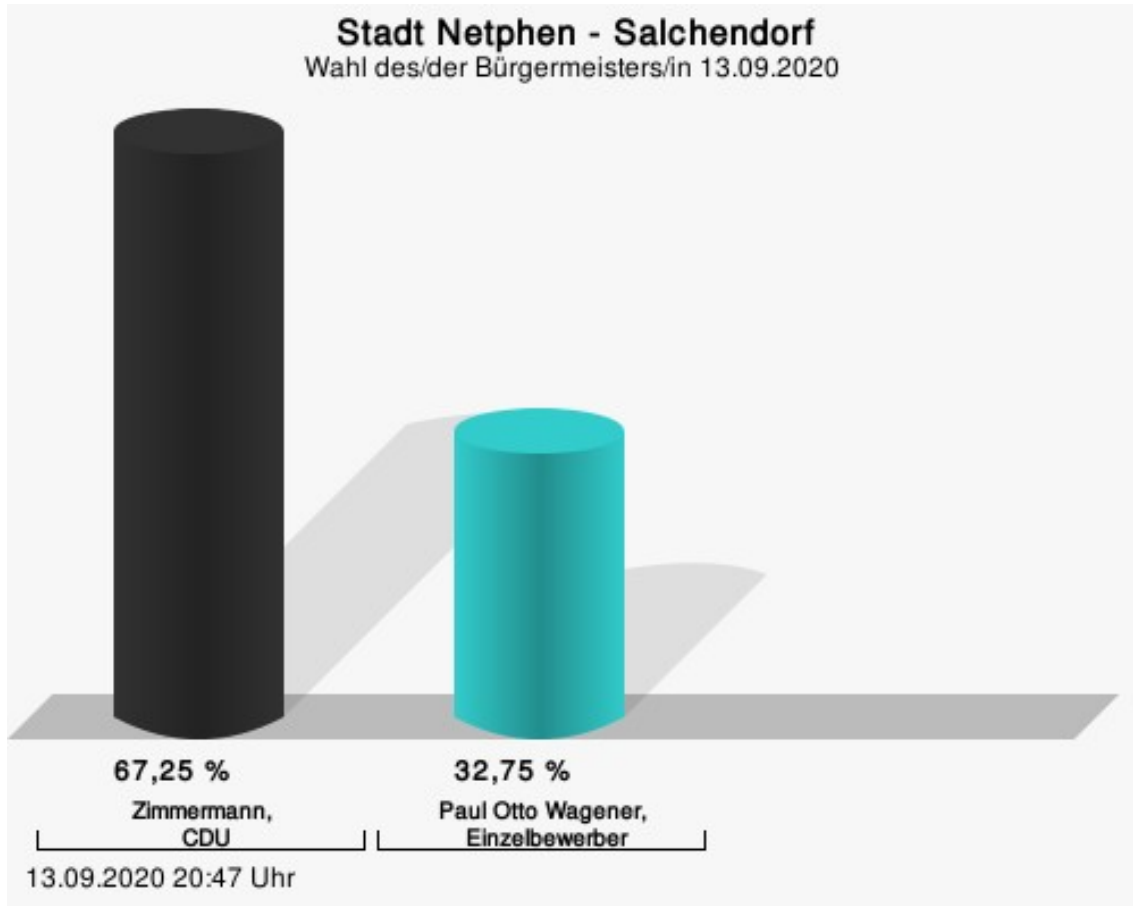
Zimmermann, CDU = Sebastian Joseph Zimmermann, Christlich Demokratische Union Deutschlands

Wahlbeteiligung



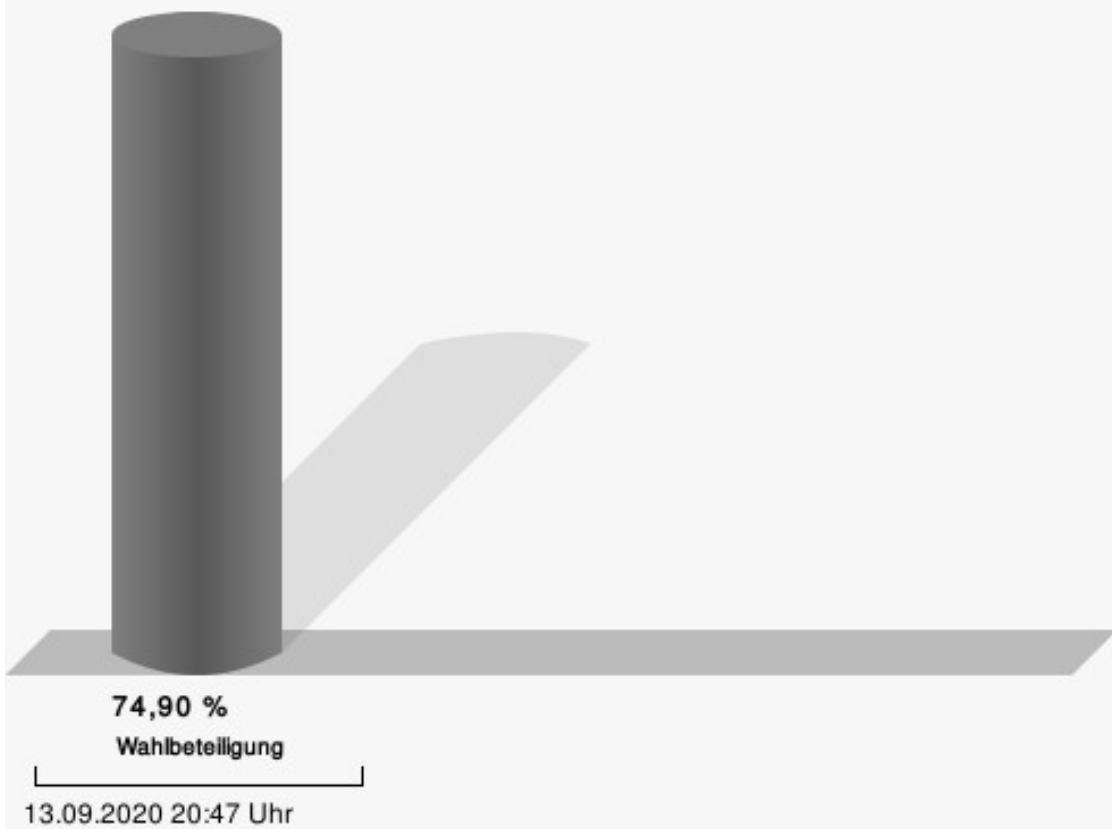
Salchendorf

	Anzahl	Prozent
Zimmermann, CDU	503	67,25 %
Wagener, Einzelbewerber	245	32,75 %



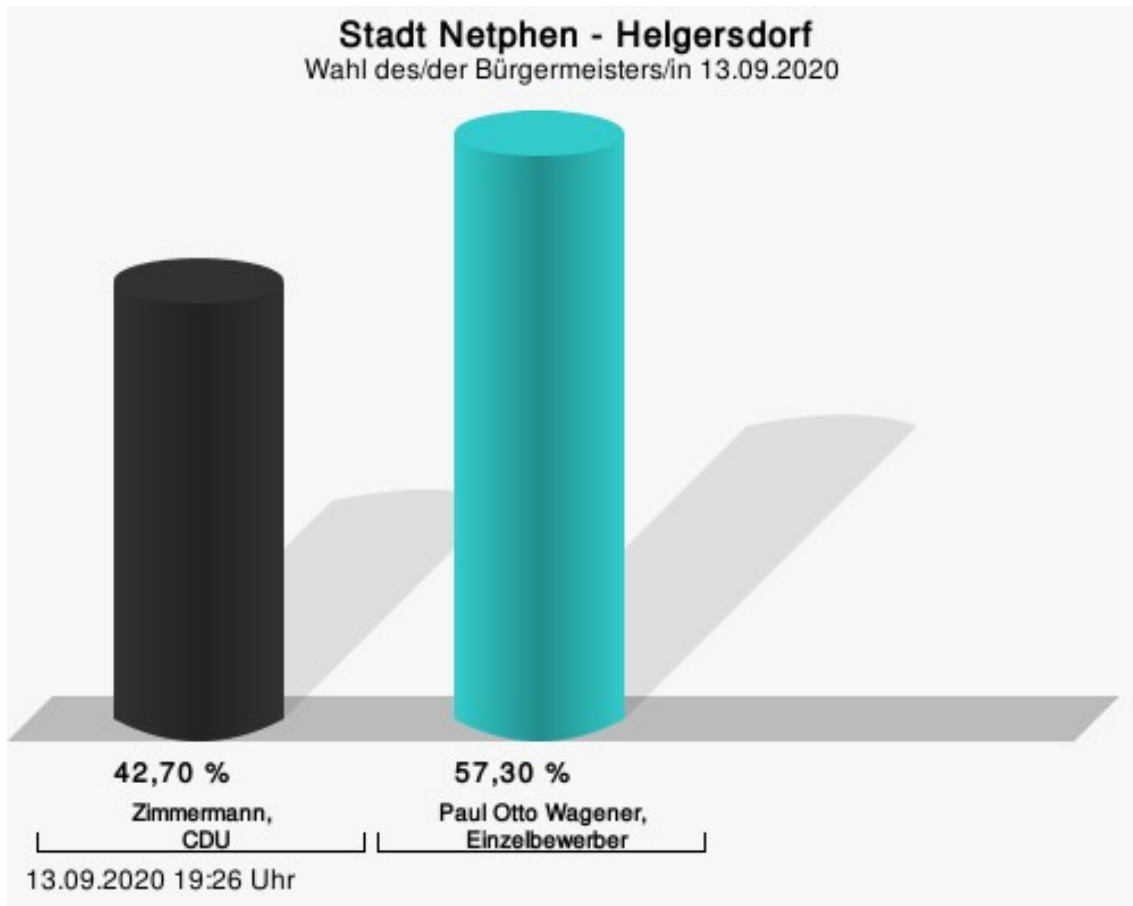
Zimmermann, CDU = Sebastian Joseph Zimmermann, Christlich Demokratische Union Deutschlands

Wahlbeteiligung



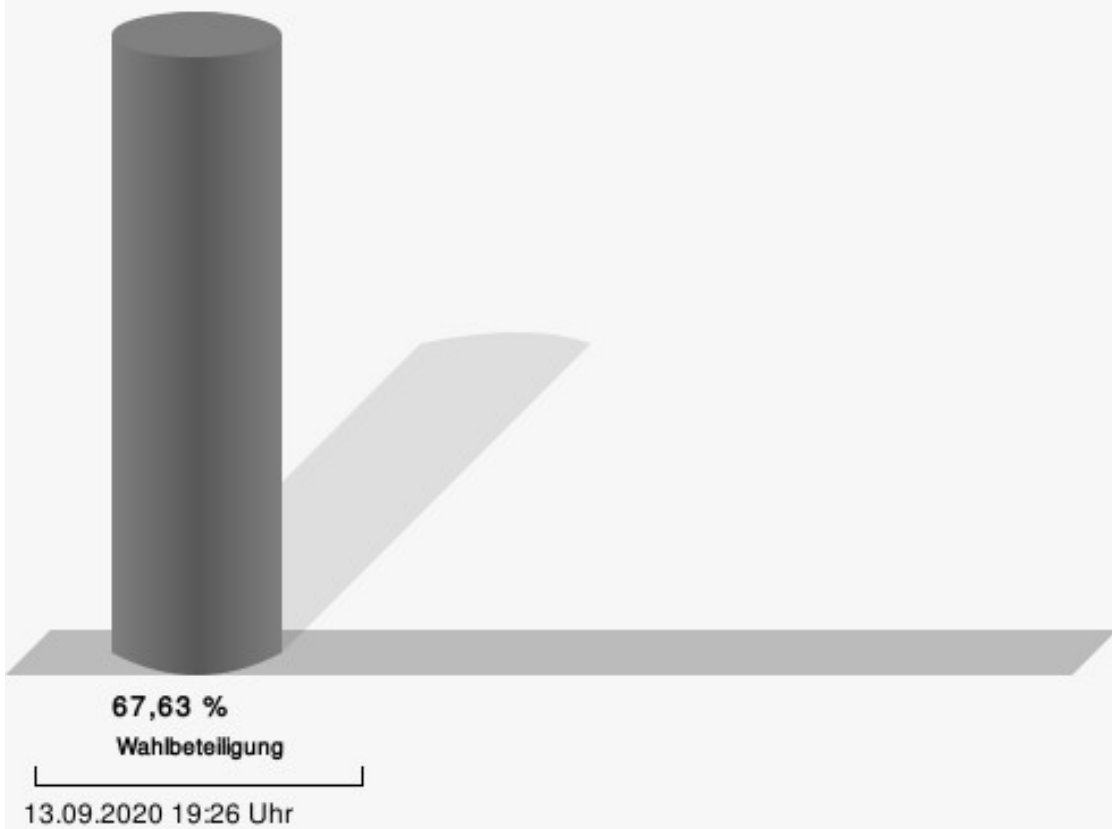
Helgersdorf

	Anzahl	Prozent
Zimmermann, CDU	79	42,70 %
Wagener, Einzelbewerber	106	57,30 %



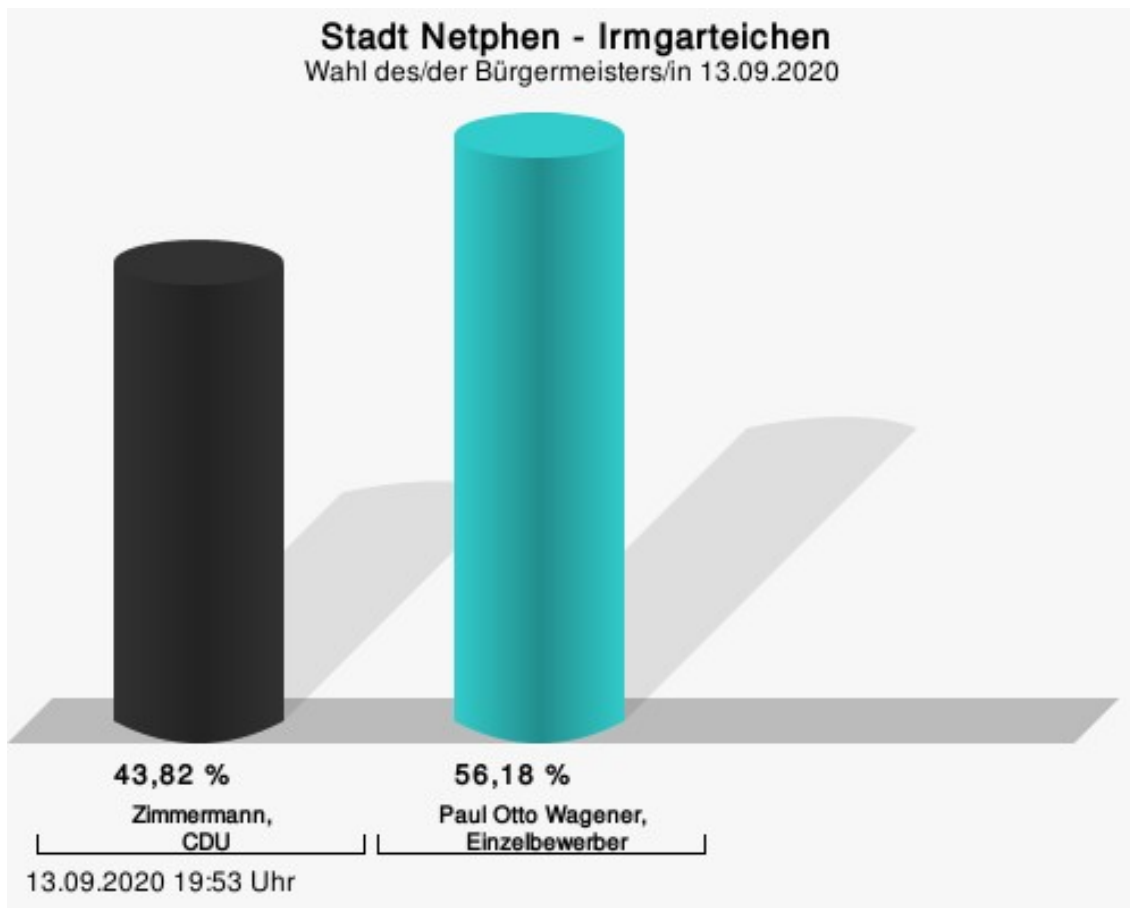
Zimmermann, CDU = Sebastian Joseph Zimmermann, Christlich Demokratische Union Deutschlands

Wahlbeteiligung



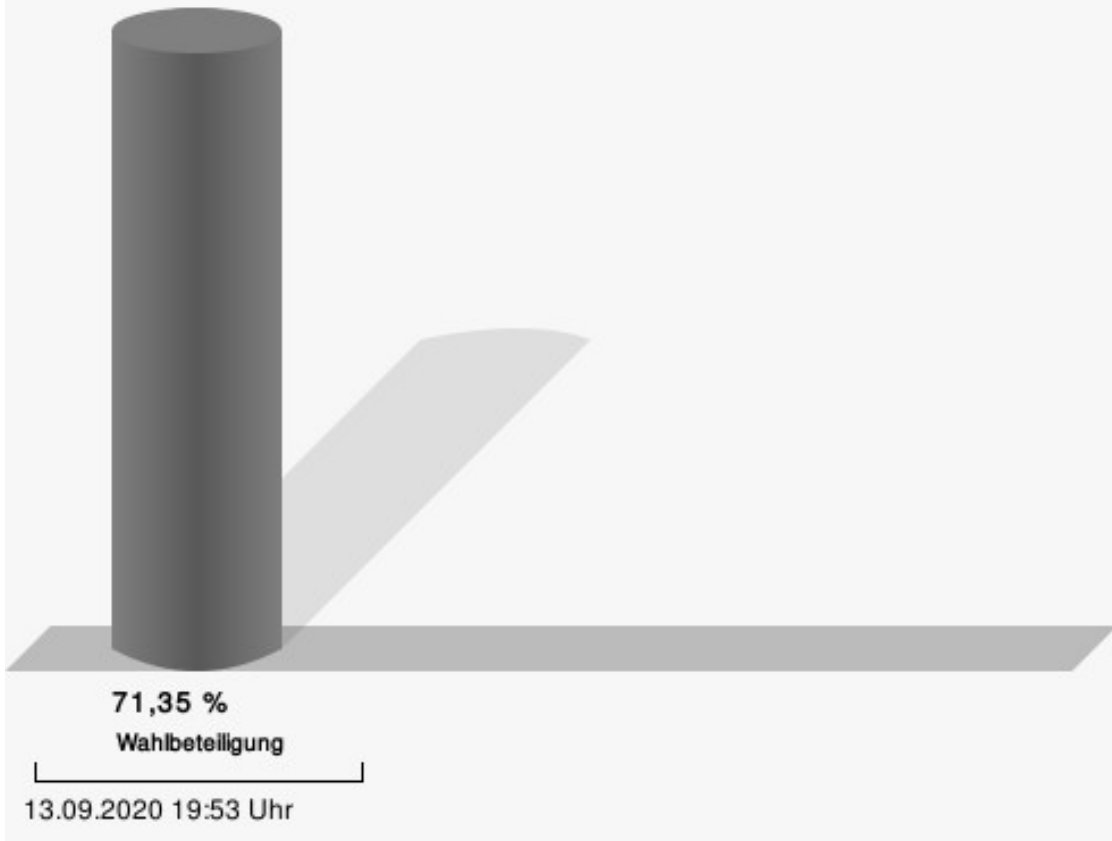
Irmgarteichen

	Anzahl	Prozent
Zimmermann, CDU	209	43,82 %
Wagener, Einzelbewerber	268	56,18 %



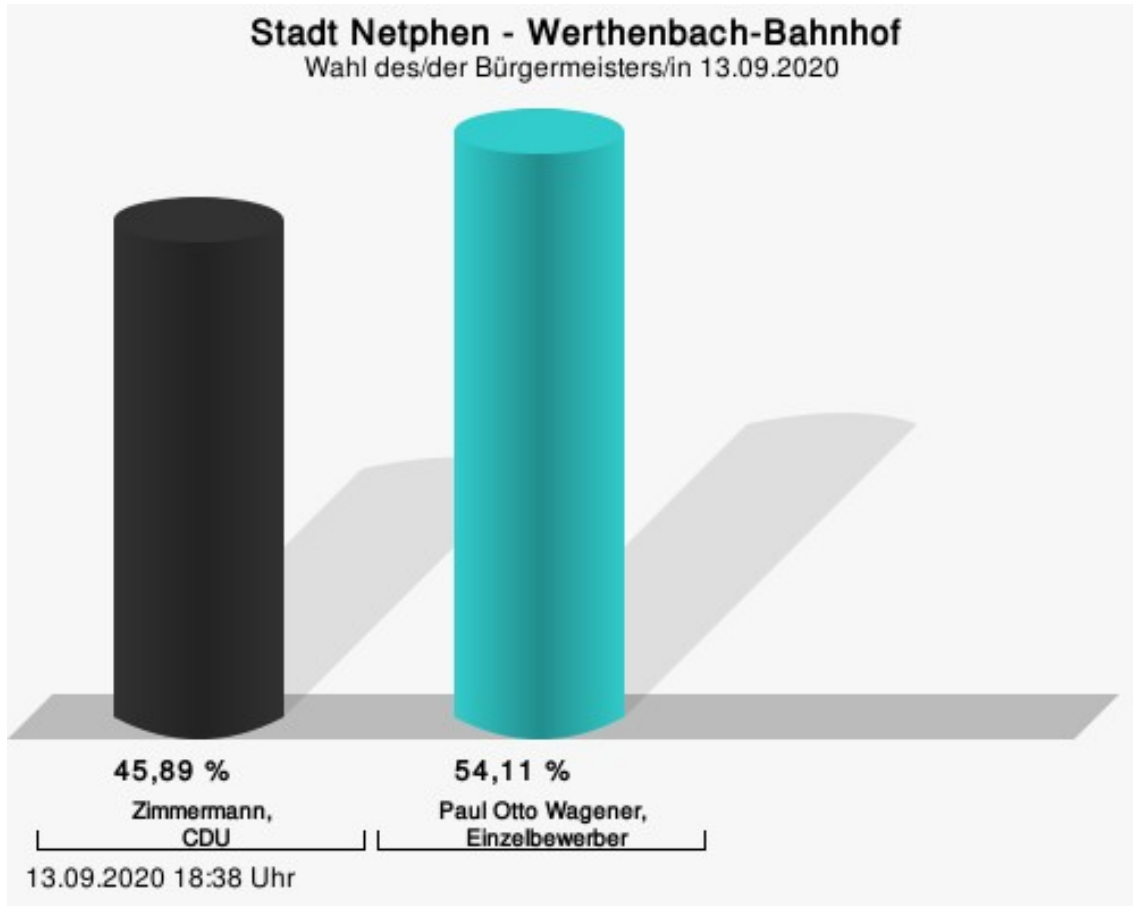
Zimmermann, CDU = Sebastian Joseph Zimmermann, Christlich Demokratische Union Deutschlands

Wahlbeteiligung



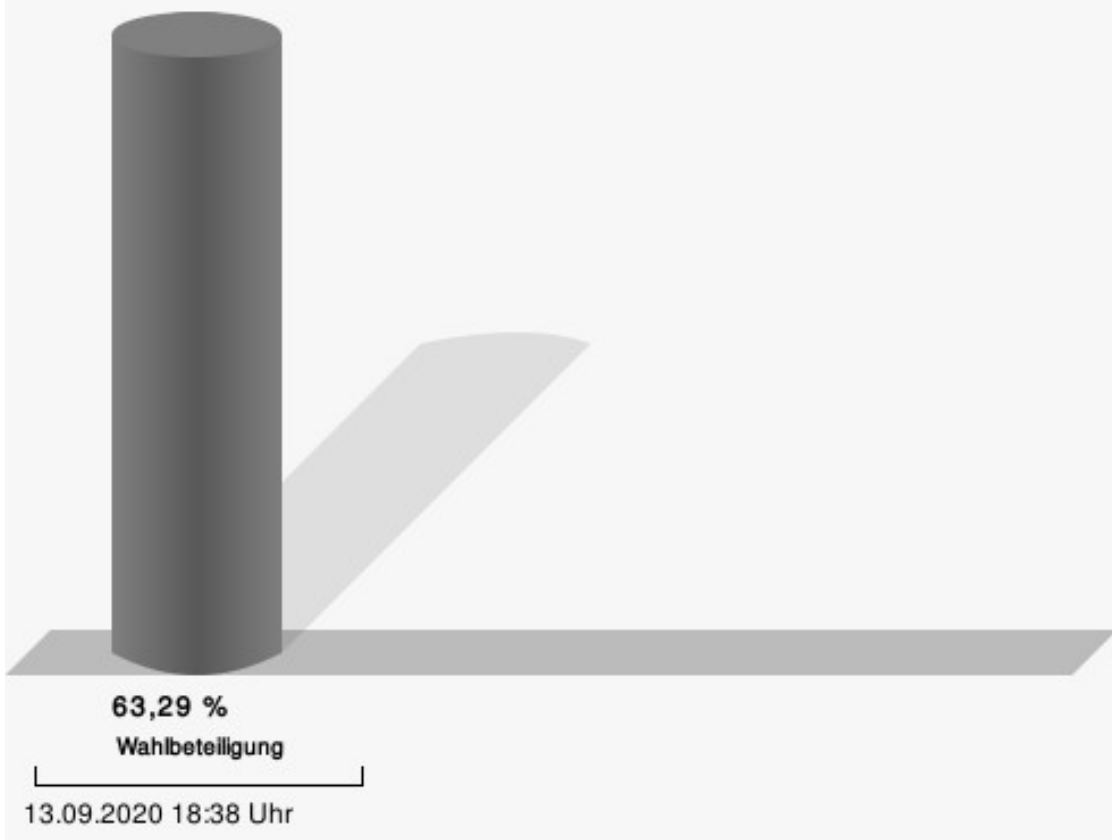
Werthenbach-Bahnhof

	Anzahl	Prozent
Zimmermann, CDU	67	45,89 %
Wagener, Einzelbewerber	79	54,11 %



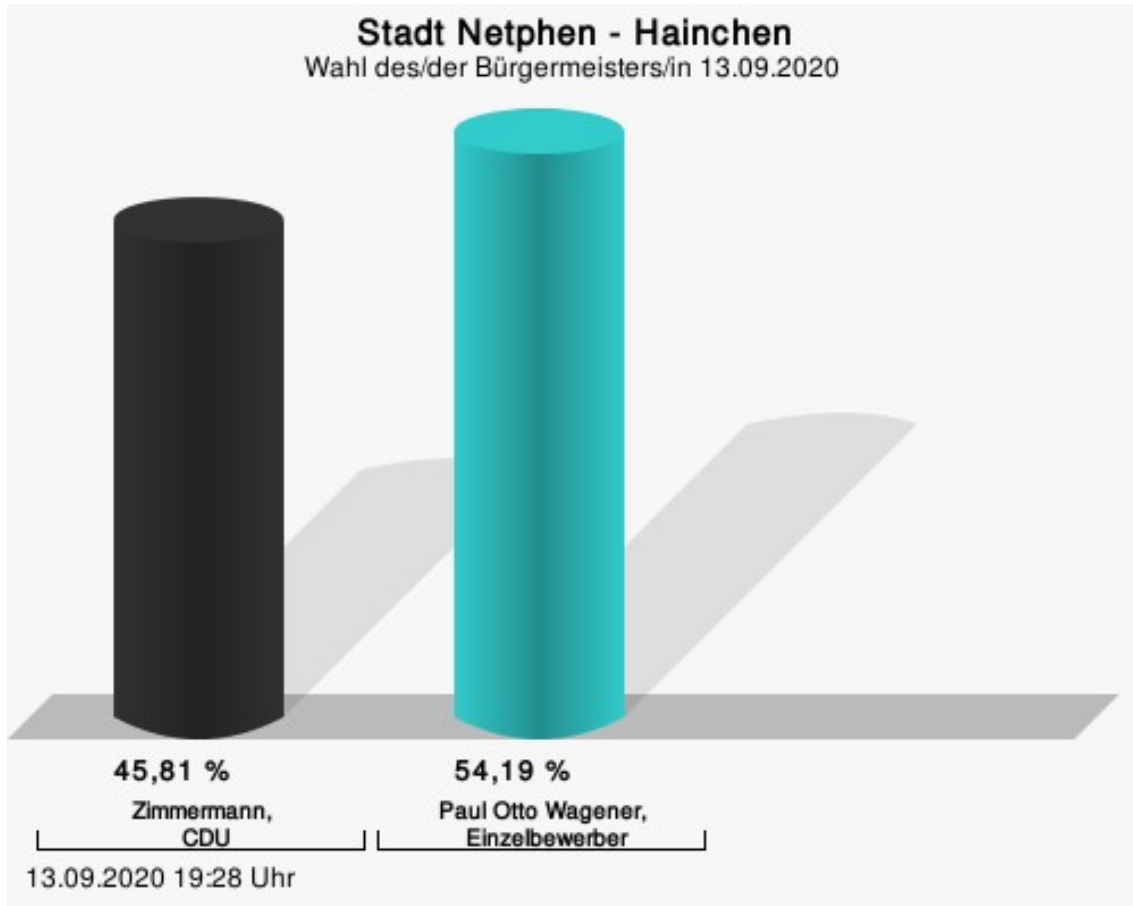
Zimmermann, CDU = Sebastian Joseph Zimmermann, Christlich Demokratische Union Deutschlands

Wahlbeteiligung



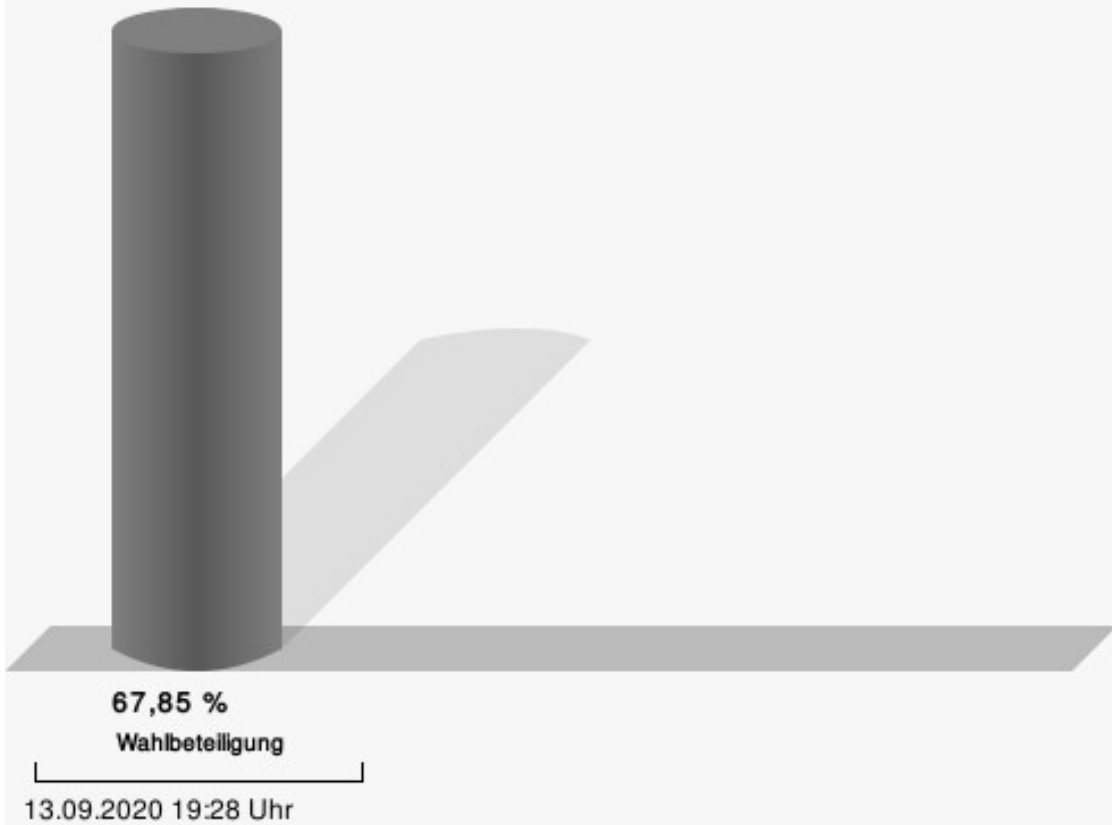
Hainchen

	Anzahl	Prozent
Zimmermann, CDU	224	45,81 %
Wagener, Einzelbewerber	265	54,19 %



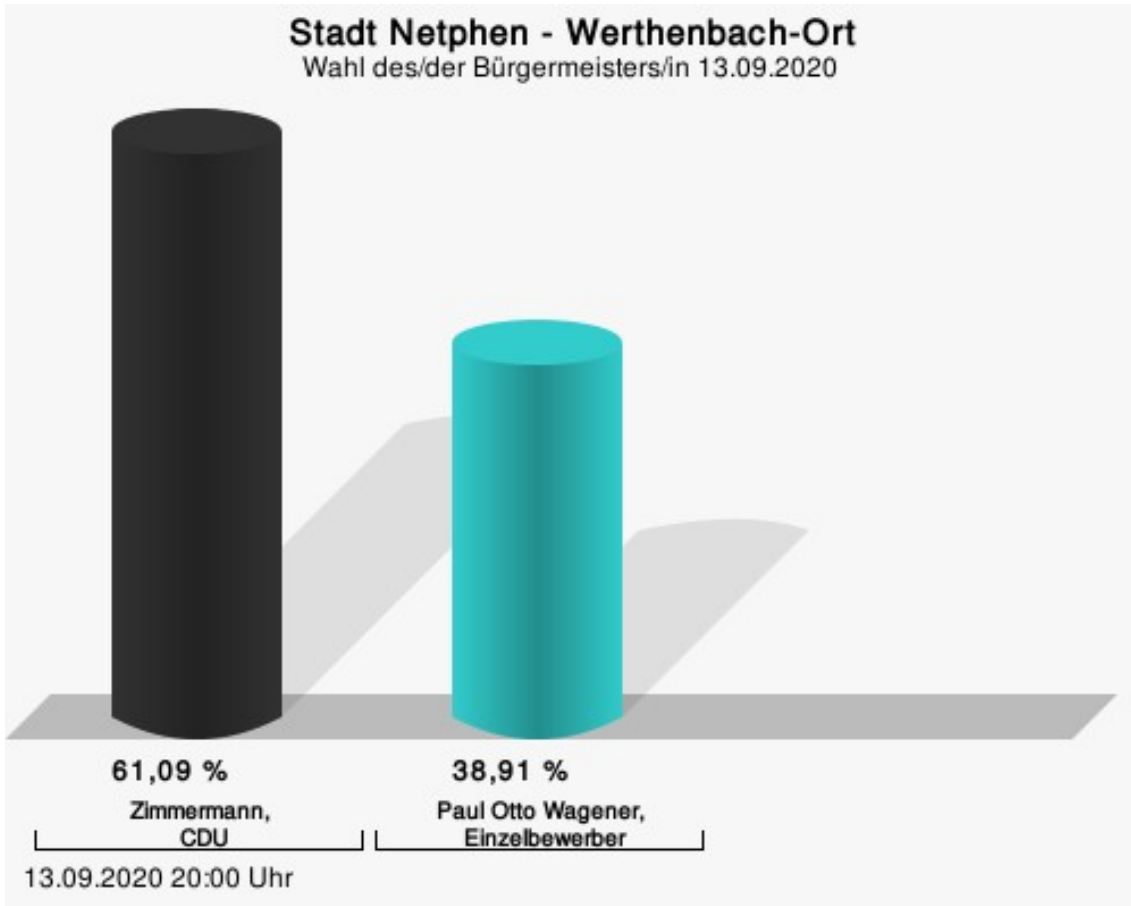
Zimmermann, CDU = Sebastian Joseph Zimmermann, Christlich Demokratische Union Deutschlands

Wahlbeteiligung



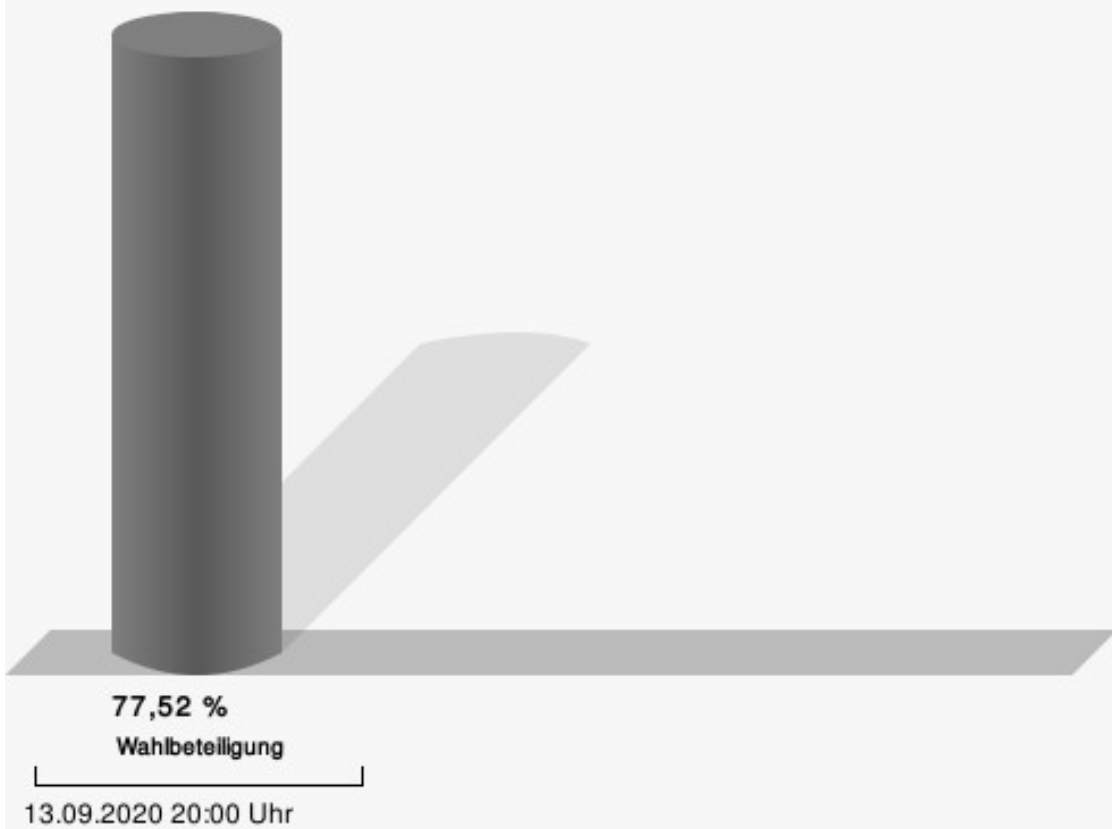
Werthenbach-Ort

	Anzahl	Prozent
Zimmermann, CDU	201	61,09 %
Wagener, Einzelbewerber	128	38,91 %



Zimmermann, CDU = Sebastian Joseph Zimmermann, Christlich Demokratische Union Deutschlands

Wahlbeteiligung



Übersicht Stimmbezirke

Zusammenstellung der Ergebnisse nach Stimmbezirken

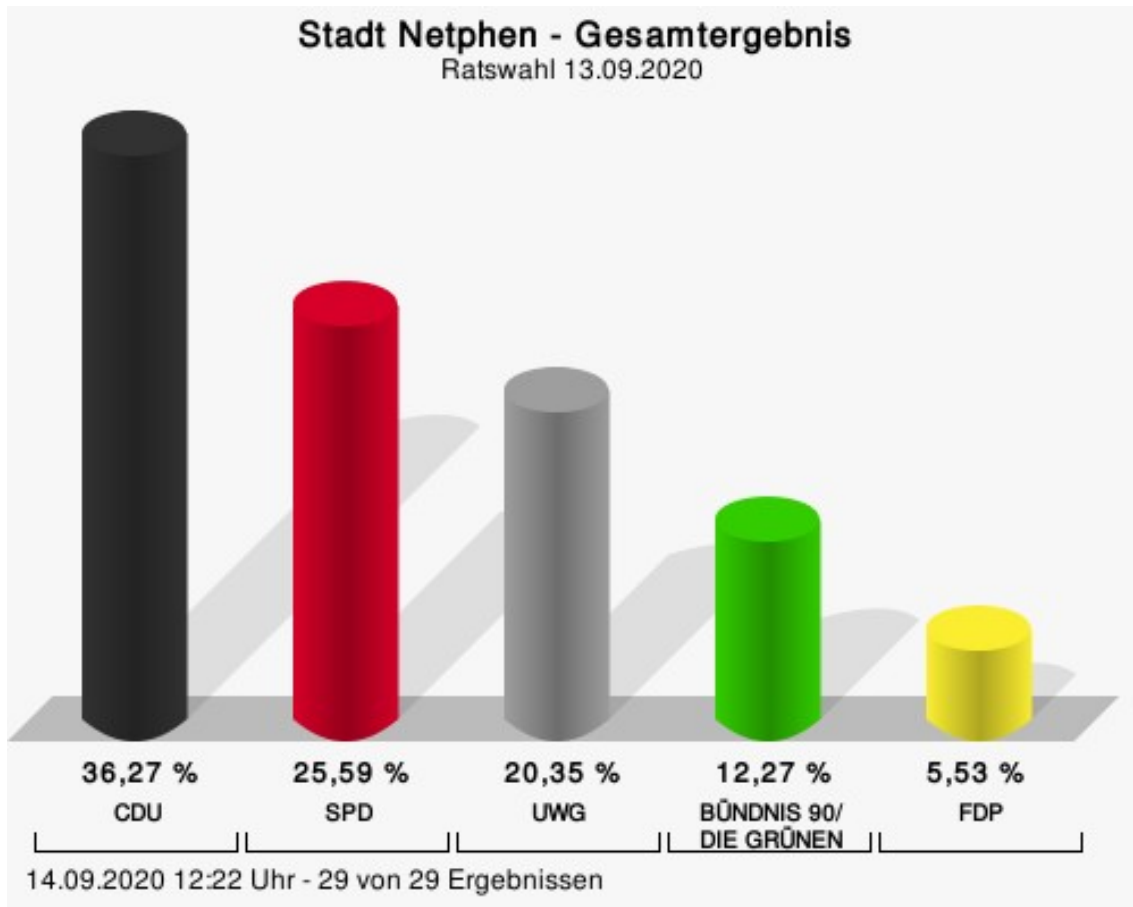
Stimmbezirk	Stand	Wahlberechtigte	Wähler/innen	gültig	Zimmermann, CDU	Wagener, Einzelbewerber
Dreis-Tiefenbach I	eingegangen	943	42,31 %	95,74 %	46,86 %	53,14 %
Dreis-Tiefenbach II	eingegangen	960	40,63 %	96,67 %	37,40 %	62,60 %
Dreis-Tiefenbach III	eingegangen	953	59,60 %	97,54 %	49,64 %	50,36 %
Dreis-Tiefenbach IV	eingegangen	974	62,73 %	97,87 %	44,48 %	55,52 %
Eckmannshausen	eingegangen	652	64,11 %	98,33 %	40,39 %	59,61 %
Frohnhausen	eingegangen	317	65,62 %	95,19 %	42,93 %	57,07 %
Oelgershausen	eingegangen	311	68,17 %	95,75 %	42,86 %	57,14 %
Herzhausen	eingegangen	499	64,33 %	94,70 %	51,64 %	48,36 %
Unglinghausen	eingegangen	883	58,78 %	97,11 %	29,17 %	70,83 %
Netphen I	eingegangen	1.185	65,06 %	97,15 %	51,00 %	49,00 %
Netphen II	eingegangen	1.213	65,70 %	97,99 %	49,42 %	50,58 %
Netphen III	eingegangen	1.188	53,03 %	97,14 %	40,85 %	59,15 %
Netphen IV	eingegangen	1.256	62,50 %	96,82 %	53,29 %	46,71 %
Afholderbach	eingegangen	167	75,45 %	99,21 %	44,80 %	55,20 %
Eschenbach	eingegangen	459	66,01 %	96,37 %	62,67 %	37,33 %
Sohlbach	eingegangen	101	86,14 %	95,40 %	49,40 %	50,60 %
Brauersdorf	eingegangen	616	69,16 %	100,00 %	41,78 %	58,22 %
Deuz I	eingegangen	965	55,13 %	95,86 %	38,43 %	61,57 %
Deuz II	eingegangen	746	69,44 %	97,10 %	48,11 %	51,89 %
Beienbach	eingegangen	277	73,29 %	96,55 %	62,24 %	37,76 %
Grissenbach	eingegangen	589	71,31 %	95,71 %	37,81 %	62,19 %
Nenkersdorf	eingegangen	367	68,39 %	97,21 %	39,75 %	60,25 %
Walpersdorf	eingegangen	334	70,96 %	96,20 %	34,21 %	65,79 %
Salchendorf	eingegangen	1.036	74,90 %	96,39 %	67,25 %	32,75 %

Stimmbezirk	Stand	Wahlberechtigte	Wähler/innen	gültig	Zimmermann, CDU	Wagener, Einzelbewerber
Helgersdorf	eingegangen	278	67,63 %	98,40 %	42,70 %	57,30 %
Irmgarteichen	eingegangen	684	71,35 %	97,75 %	43,82 %	56,18 %
Werthenbach-Bahnhof	eingegangen	237	63,29 %	97,33 %	45,89 %	54,11 %
Hainchen	eingegangen	734	67,85 %	98,19 %	45,81 %	54,19 %
Werthenbach-Ort	eingegangen	436	77,52 %	97,34 %	61,09 %	38,91 %
Stadt Netphen	29 von 29	19.360	62,86 %	97,09 %	47,00 %	53,00 %

Ratswahl

Stadt Netphen

	Anzahl	Prozent
CDU	4.325	36,27 %
SPD	3.051	25,59 %
UWG	2.426	20,35 %
GRÜNE	1.463	12,27 %
FDP	659	5,53 %



CDU = Christlich Demokratische Union Deutschlands

SPD = Sozialdemokratische Partei Deutschlands

UWG = Unabhängige Wählergemeinschaft

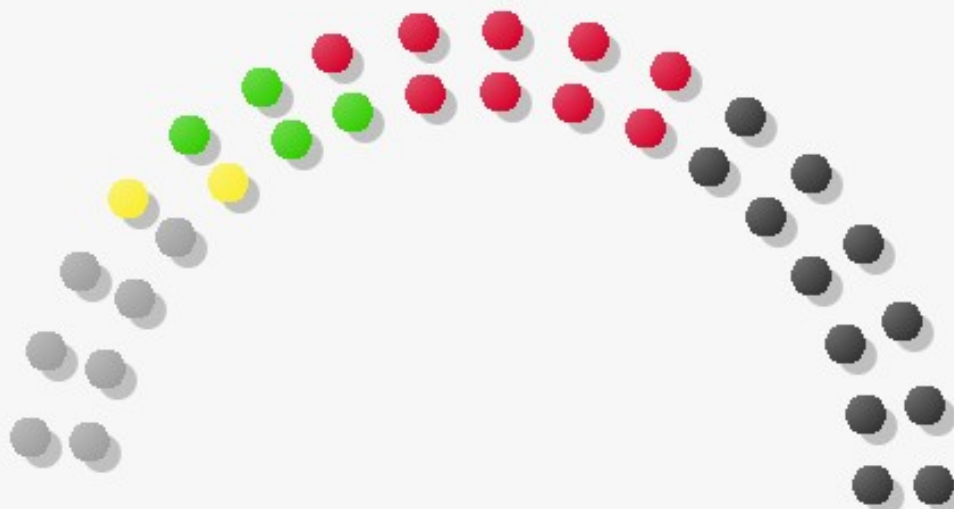
FDP = Freie Demokratische Partei

Sitzverteilung

Es wurden 34 Sitze vergeben.

Stadt Netphen - Gesamtergebnis - Sitzverteilung

Ratswahl 13.09.2020



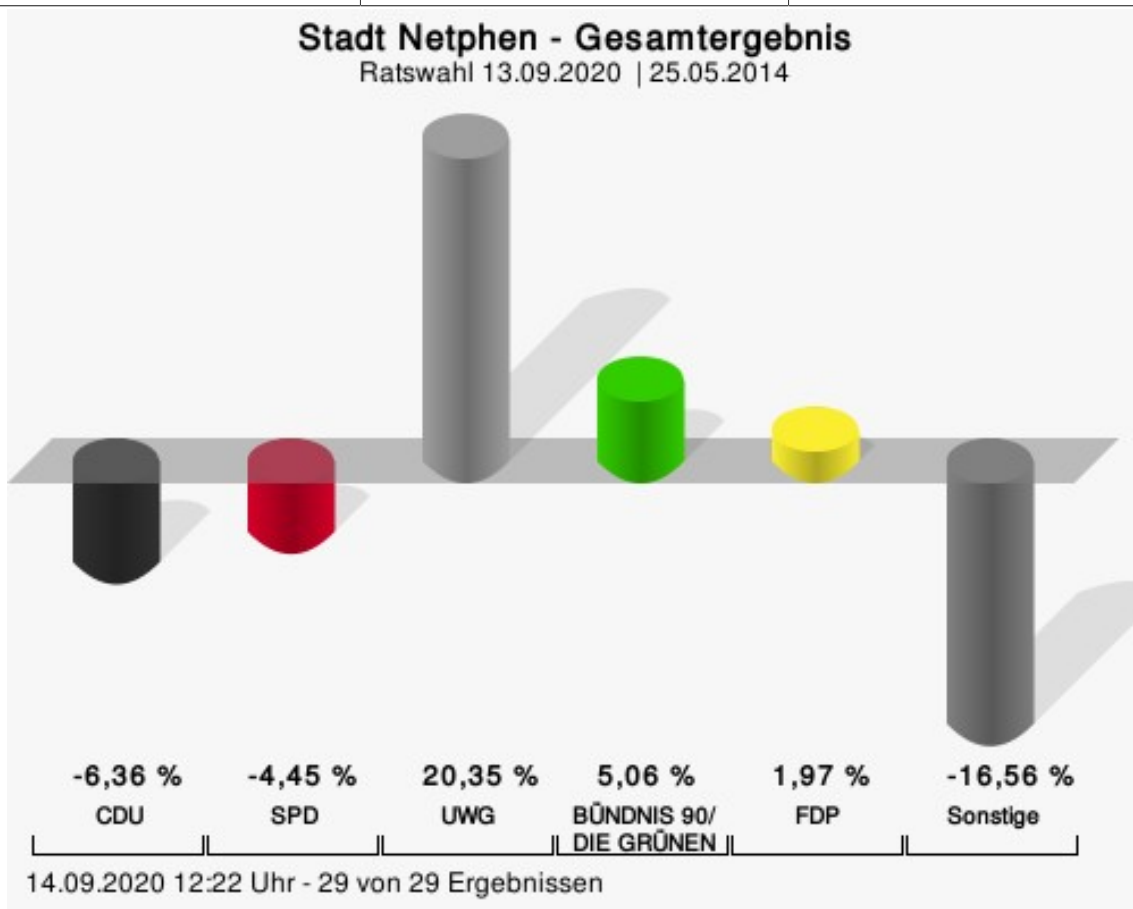
14.09.2020 12:22 Uhr

	CDU
	SPD
	GRÜNE
	FDP
	UWG

gewählte Kandidaten

Partei	Kandidat	Mandat
CDU	Voß, Heinz	Direktmandat im Wahlbezirk 03
CDU	Braun, Stefan	Direktmandat im Wahlbezirk 04
CDU	Boch, Harald	Direktmandat im Wahlbezirk 07
CDU	Dr. Schultze, Myriam Annja Natalie	Direktmandat im Wahlbezirk 08
CDU	Büdenbender, Bruno Heinrich	Direktmandat im Wahlbezirk 09
CDU	Spies, Dorothee Elisabeth	Direktmandat im Wahlbezirk 10
CDU	Dr. Groos, Sandra	Direktmandat im Wahlbezirk 11
CDU	Büdenbender, Benedikt	Direktmandat im Wahlbezirk 13
CDU	Wunderlich, Alexandra	Direktmandat im Wahlbezirk 15
CDU	Dombaj, Georg	Direktmandat im Wahlbezirk 16
CDU	Groos, Heinz	Direktmandat im Wahlbezirk 17
CDU	Zimmermann, Sebastian Joseph	Reservelistenplatz 1
SPD	Kämpfer, Lothar Wilhelm	Direktmandat im Wahlbezirk 01
SPD	Heinz, Manfred	Direktmandat im Wahlbezirk 05

SPD	Bruch, Elke	Direktmandat im Wahlbezirk 06
SPD	Brix, Reiner	Direktmandat im Wahlbezirk 12
SPD	Scholl, Annette	Direktmandat im Wahlbezirk 14
SPD	Löhr, Steffen Simon	Reservelistenplatz 3
SPD	Mengel, Stefanie	Reservelistenplatz 6
SPD	Borawski, Diana	Reservelistenplatz 8
SPD	Dr.-Ing. Kampmann, Geritt	Reservelistenplatz 9
UWG	Braas, Erhard	Direktmandat im Wahlbezirk 02
UWG	Vitt, Ignaz	Reservelistenplatz 1
UWG	Schröder, Manfred	Reservelistenplatz 2
UWG	Wilhelm, Klaus-Peter	Reservelistenplatz 3
UWG	Decker, Wolfgang	Reservelistenplatz 4
UWG	Roth, Jörg Helmut	Reservelistenplatz 5
UWG	Kämpfer, Paul Reinhard	Reservelistenplatz 6
GRÜNE	Glomski, Silvia	Reservelistenplatz 1
GRÜNE	Schütz, Sven Hendrik	Reservelistenplatz 2
GRÜNE	Glomski, Tobias	Reservelistenplatz 3
GRÜNE	Sting, Markus	Reservelistenplatz 4
FDP	Althaus, Olaf	Reservelistenplatz 1
FDP	Roth, Louis Leonard	Reservelistenplatz 2



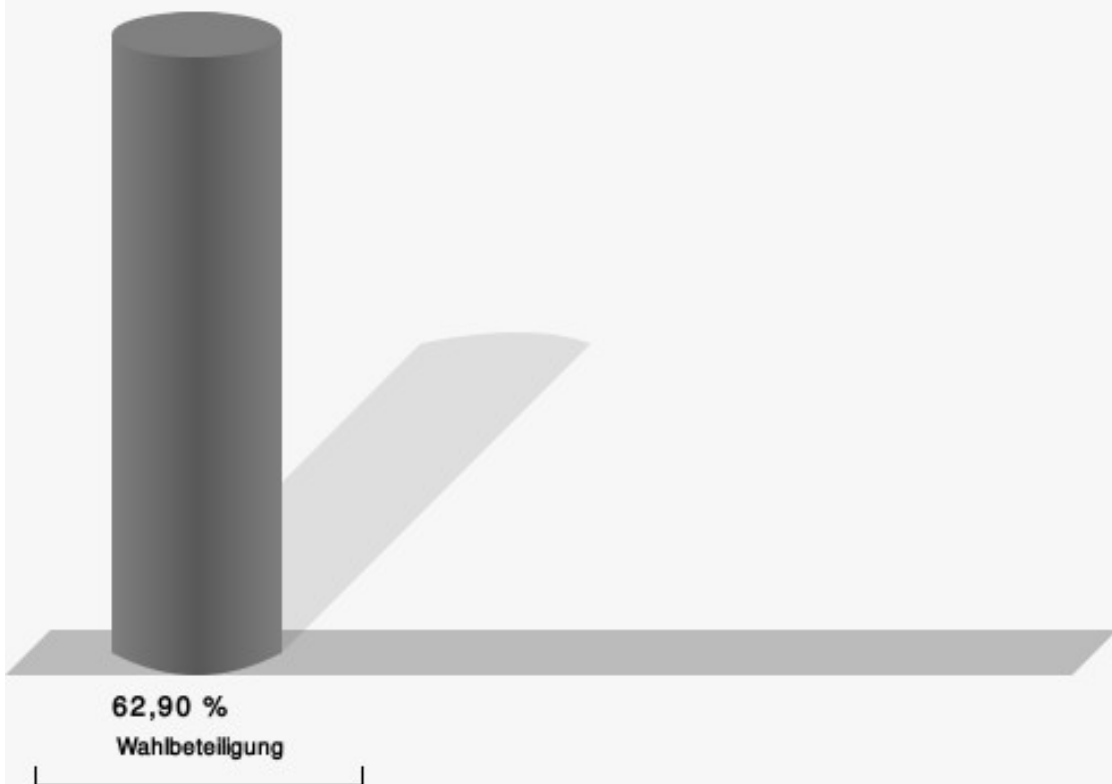
CDU = Christlich Demokratische Union Deutschlands
 SPD = Sozialdemokratische Partei Deutschlands
 UWG = Unabhängige Wählergemeinschaft

Stadt Netphen
Ratswahl 13.09.2020
Gewinne und Verluste Gesamtergebnis

	aktuelle Wahl: Ratswahl 13.09.2020	im Vergleich zur: Europawahl 25.05.2014	
		Ergebnis	Gewinne und Verluste
Wahlberechtigte	19.360	18.603	+757
Wähler	12.178	10.639	+1.539
	62,90 %	57,19 %	+ 5,71
gültige Stimmen	11.924	10.463	+1.461
	97,91 %	98,35 %	- 0,44
CDU	4.325	4.460	-135
	36,27 %	42,63 %	- 6,36
SPD	3.051	3.143	-92
	25,59 %	30,04 %	- 4,45
UWG	2.426	0	+2.426
	20,35 %	0,00 %	+ 20,35
GRÜNE	1.463	754	+709
	12,27 %	7,21 %	+ 5,06
FDP	659	373	+286
	5,53 %	3,56 %	+ 1,97
Sonstige	0	1.733	-1.733
	0,00 %	16,56 %	- 16,56

Europawahl 25.05.2014: Sonstige = DIE LINKE, REP, Tierschutzpartei, PIRATEN, FAMILIE, FREIE WÄHLER, Volksabstimmung, PBC, ÖDP, CM, AUF, DKP, BP, PSG, BÜSO, AfD, PRO NRW, MLPD, NPD, Die PARTEI

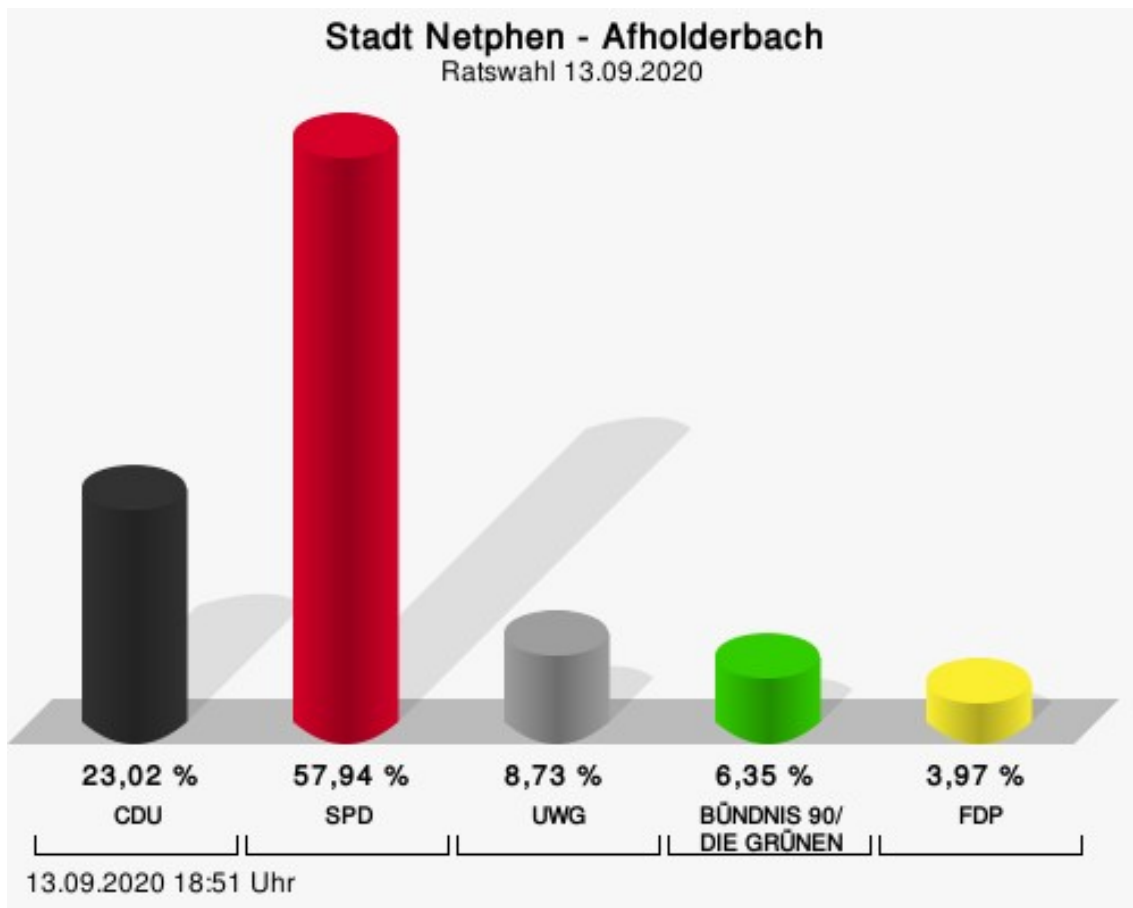
Wahlbeteiligung



14.09.2020 12:22 Uhr - 29 von 29 Ergebnissen

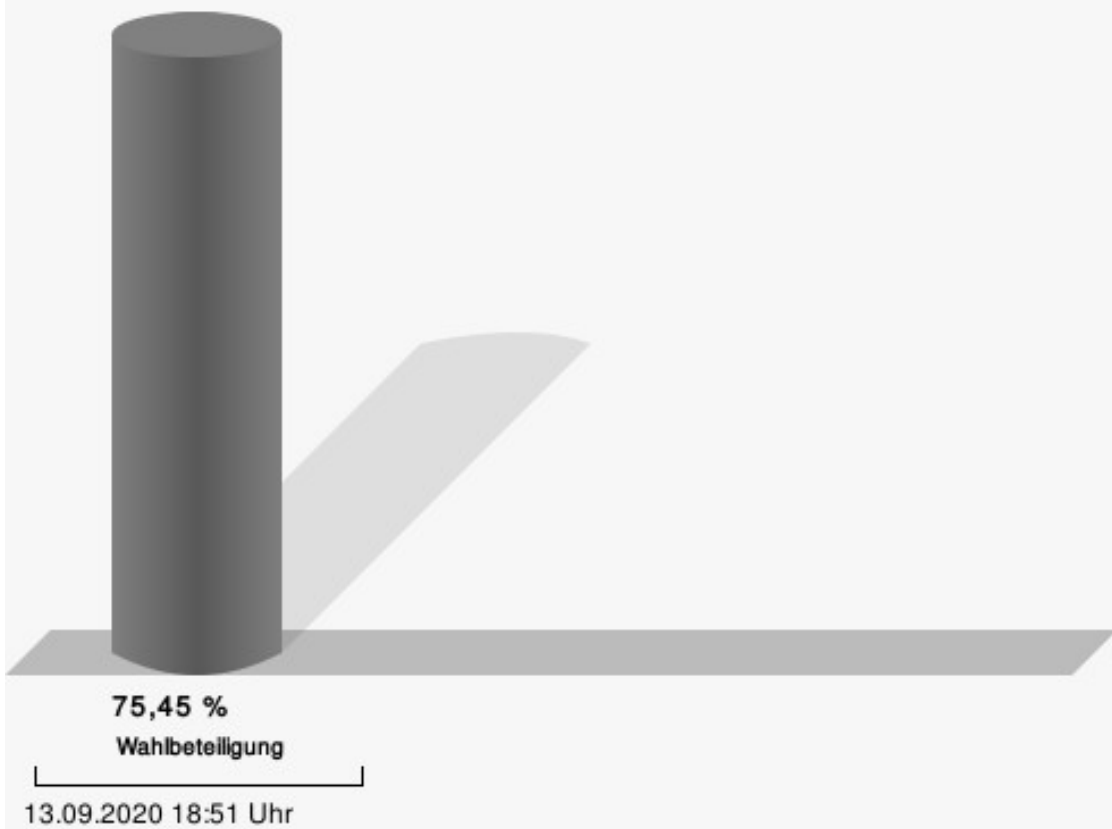
Stadtteile Afholderbach

	Anzahl	Prozent
CDU	29	23,02 %
SPD	73	57,94 %
UWG	11	8,73 %
GRÜNE	8	6,35 %
FDP	5	3,97 %



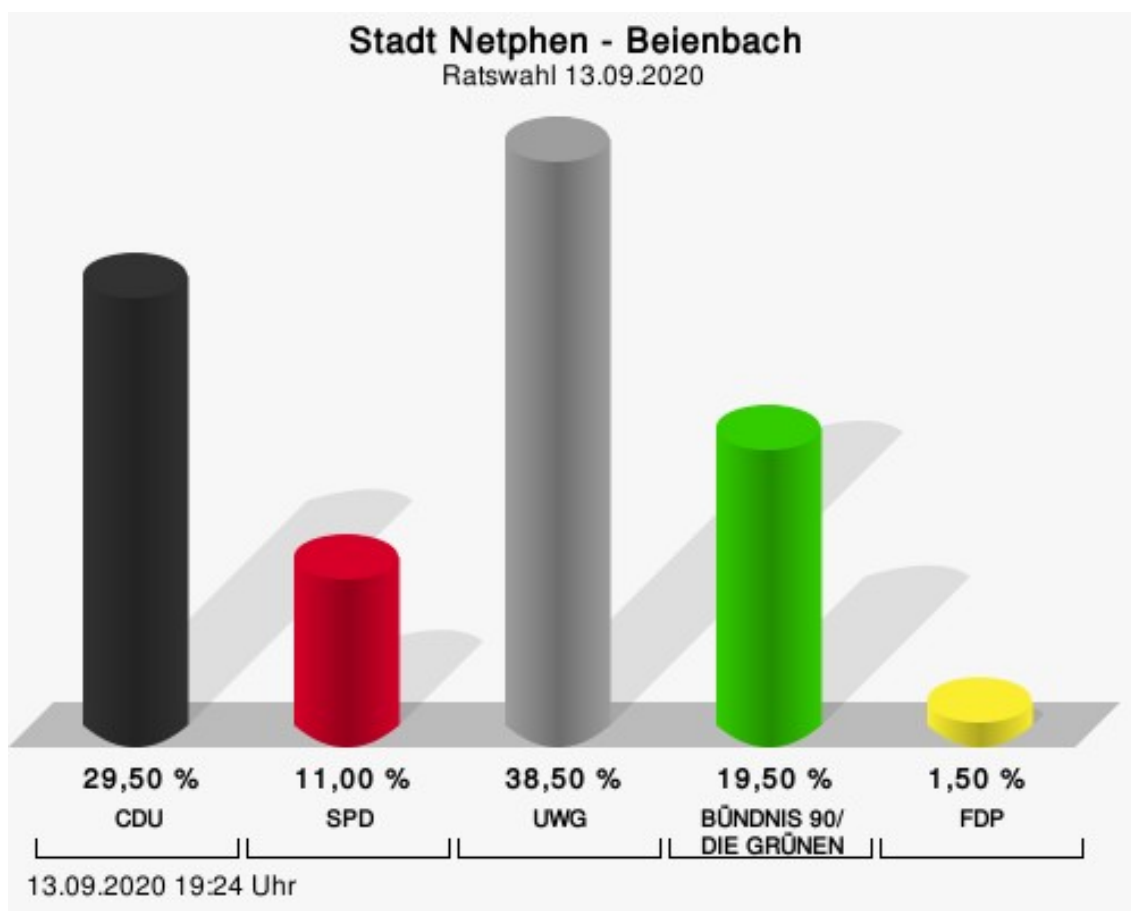
CDU = Christlich Demokratische Union Deutschlands
 SPD = Sozialdemokratische Partei Deutschlands
 UWG = Unabhängige Wählergemeinschaft
 FDP = Freie Demokratische Partei

Wahlbeteiligung



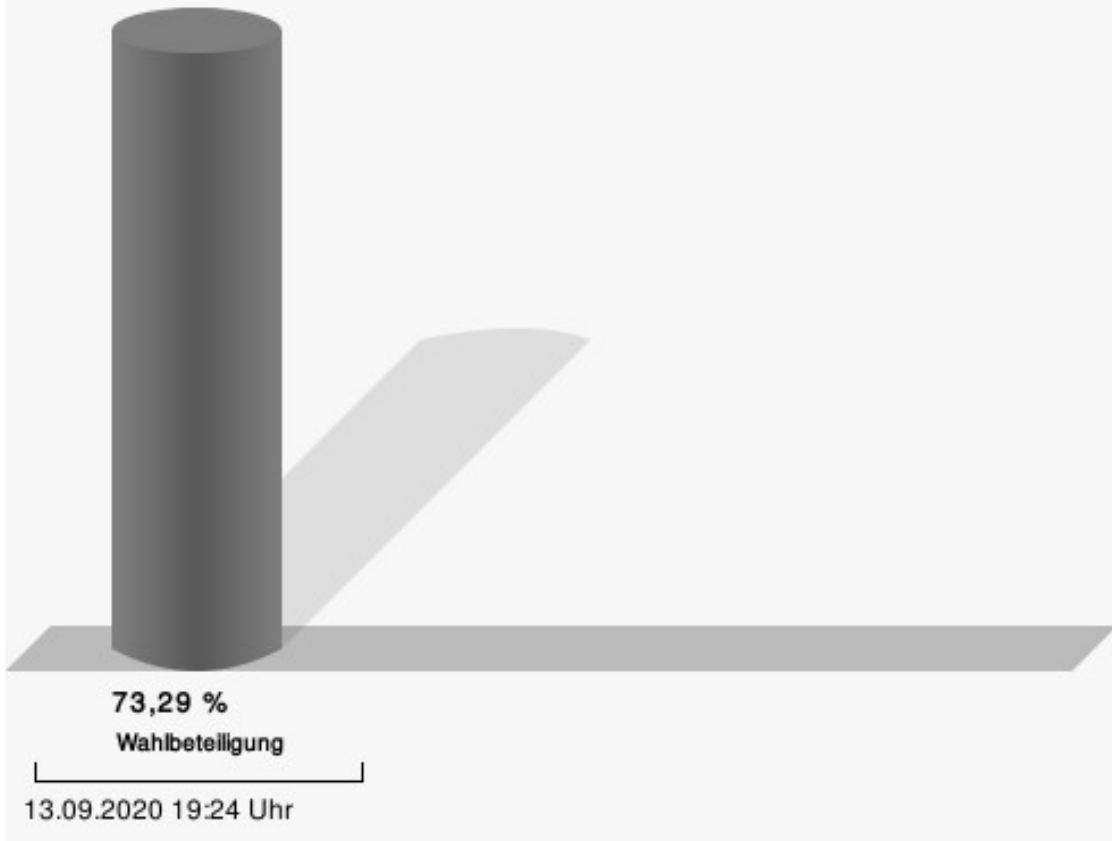
Beienbach

	Anzahl	Prozent
CDU	59	29,50 %
SPD	22	11,00 %
UWG	77	38,50 %
GRÜNE	39	19,50 %
FDP	3	1,50 %



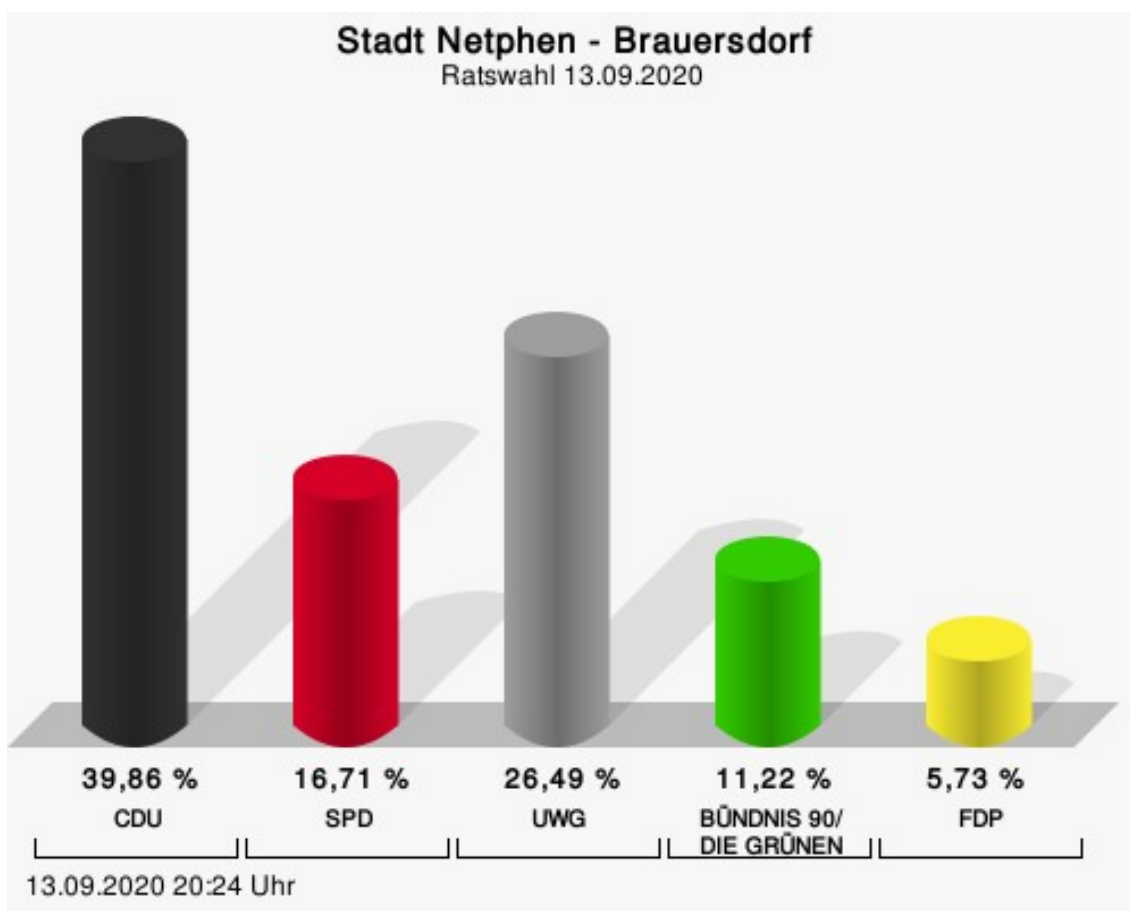
CDU = Christlich Demokratische Union Deutschlands
SPD = Sozialdemokratische Partei Deutschlands
UWG = Unabhängige Wählergemeinschaft
FDP = Freie Demokratische Partei

Wahlbeteiligung



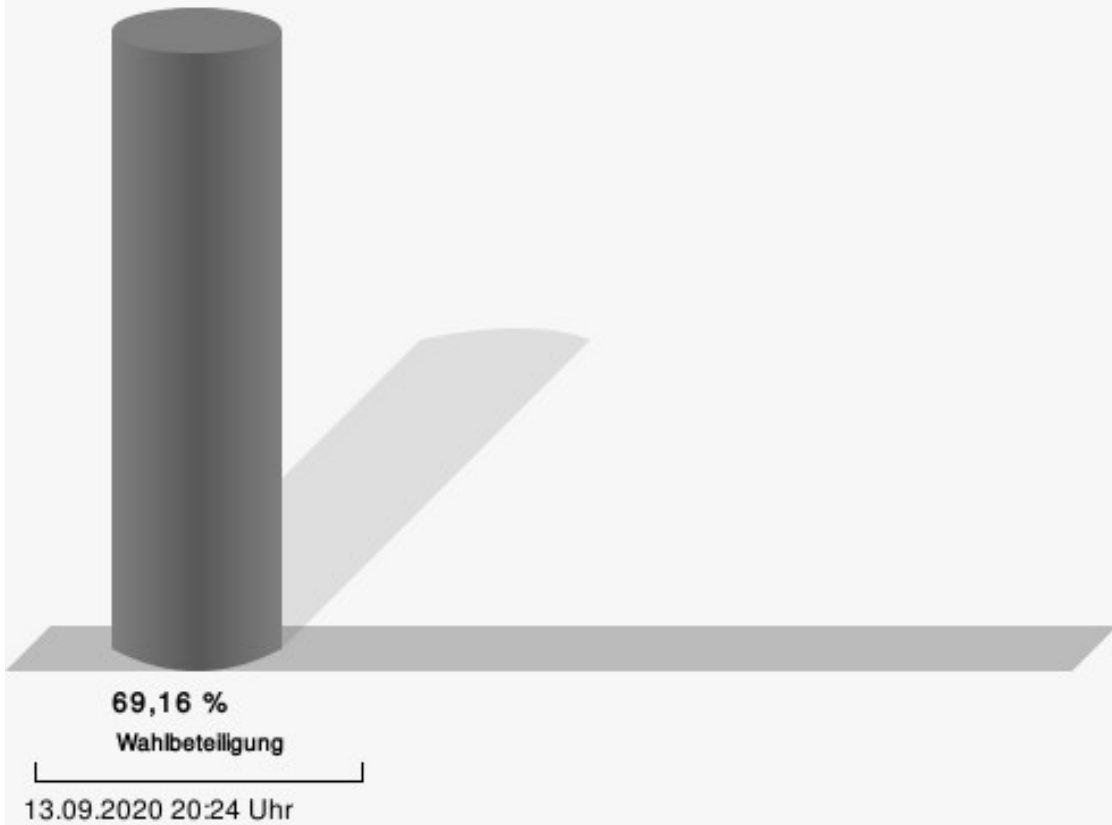
Brauersdorf

	Anzahl	Prozent
CDU	167	39,86 %
SPD	70	16,71 %
UWG	111	26,49 %
GRÜNE	47	11,22 %
FDP	24	5,73 %



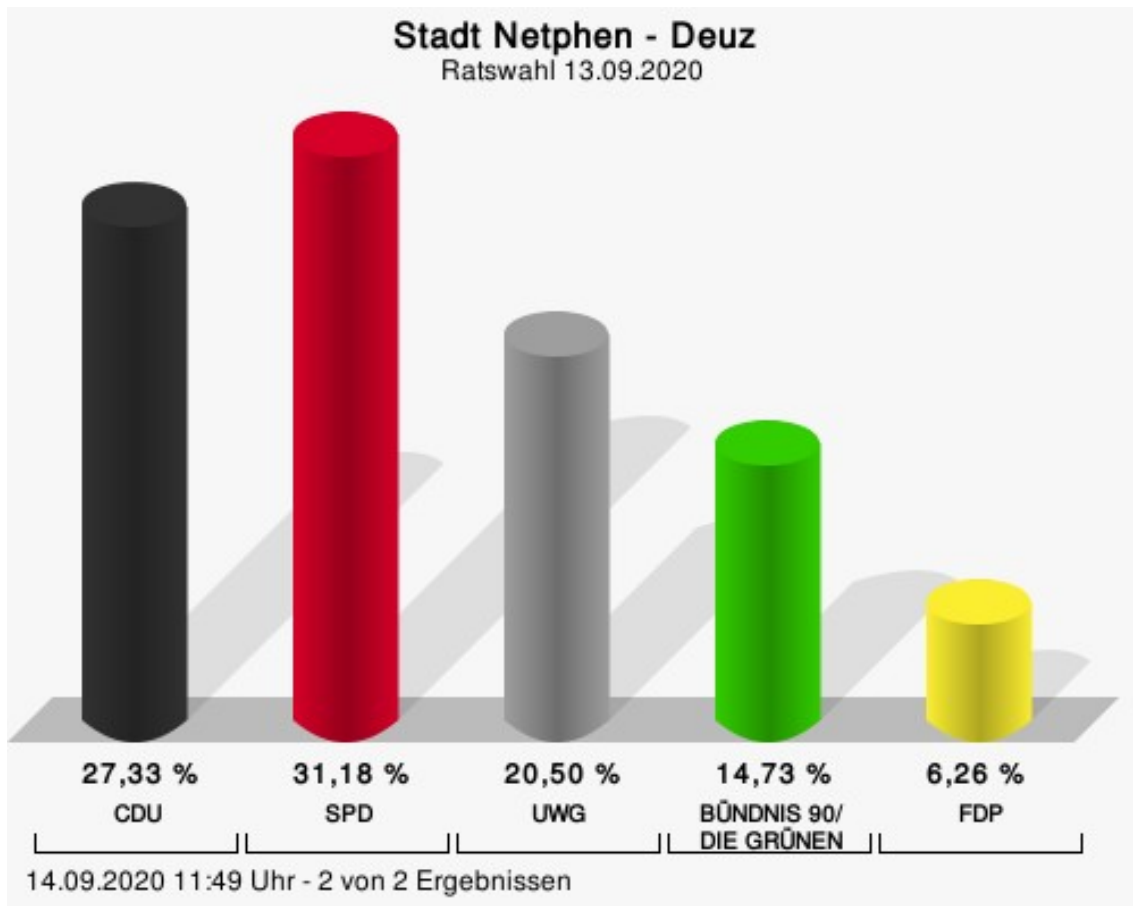
CDU = Christlich Demokratische Union Deutschlands
 SPD = Sozialdemokratische Partei Deutschlands
 UWG = Unabhängige Wählergemeinschaft
 FDP = Freie Demokratische Partei

Wahlbeteiligung



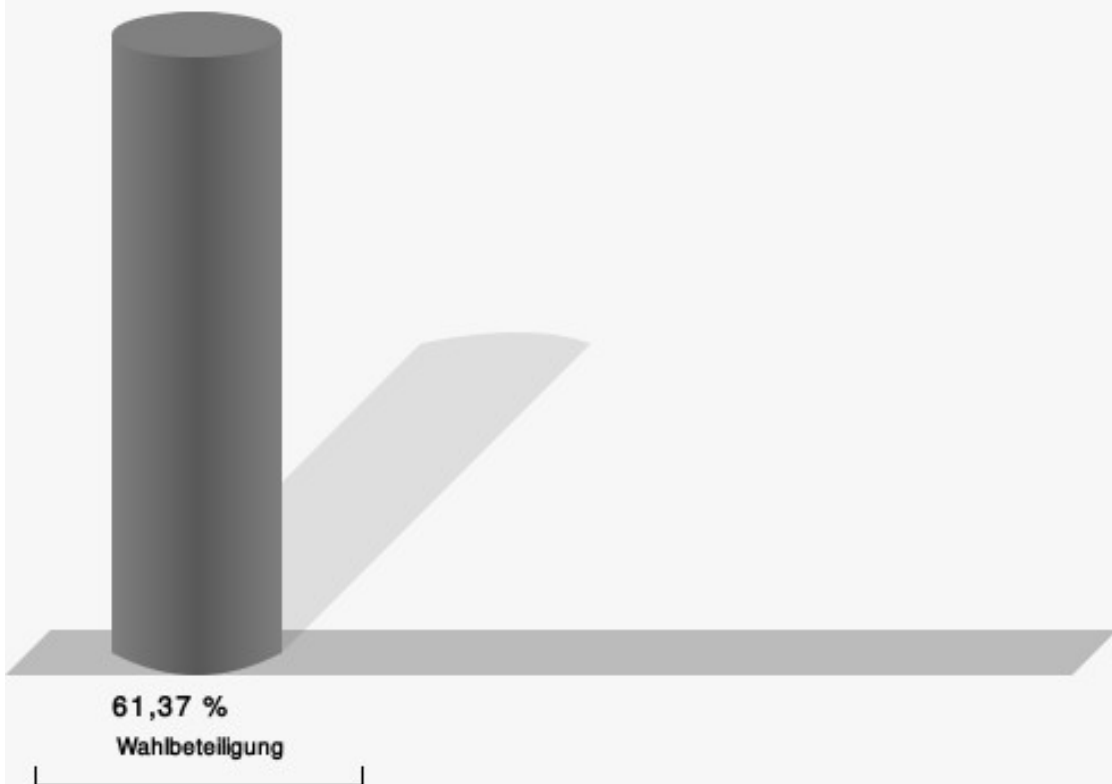
Deuz

	Anzahl	Prozent
CDU	284	27,33 %
SPD	324	31,18 %
UWG	213	20,50 %
GRÜNE	153	14,73 %
FDP	65	6,26 %



CDU = Christlich Demokratische Union Deutschlands
 SPD = Sozialdemokratische Partei Deutschlands
 UWG = Unabhängige Wählergemeinschaft
 FDP = Freie Demokratische Partei

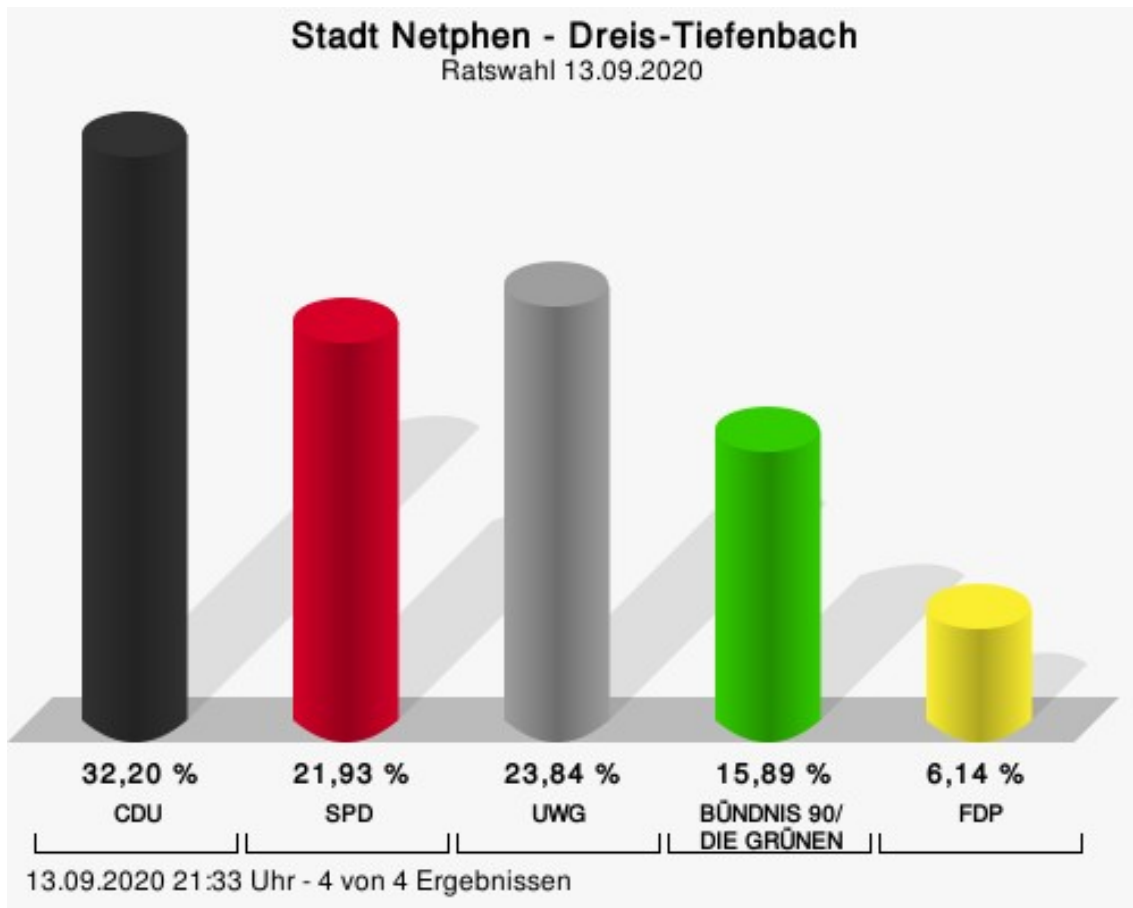
Wahlbeteiligung



14.09.2020 11:49 Uhr - 2 von 2 Ergebnissen

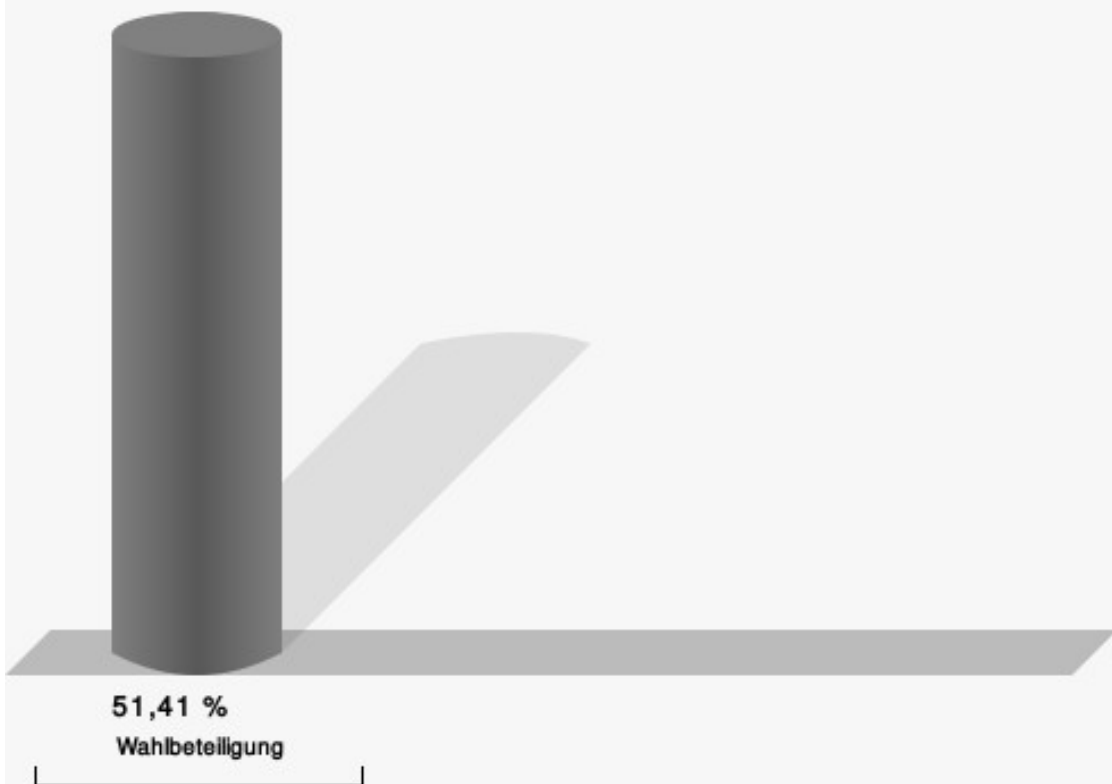
Dreis-Tiefenbach

	Anzahl	Prozent
CDU	624	32,20 %
SPD	425	21,93 %
UWG	462	23,84 %
GRÜNE	308	15,89 %
FDP	119	6,14 %



CDU = Christlich Demokratische Union Deutschlands
 SPD = Sozialdemokratische Partei Deutschlands
 UWG = Unabhängige Wählergemeinschaft
 FDP = Freie Demokratische Partei

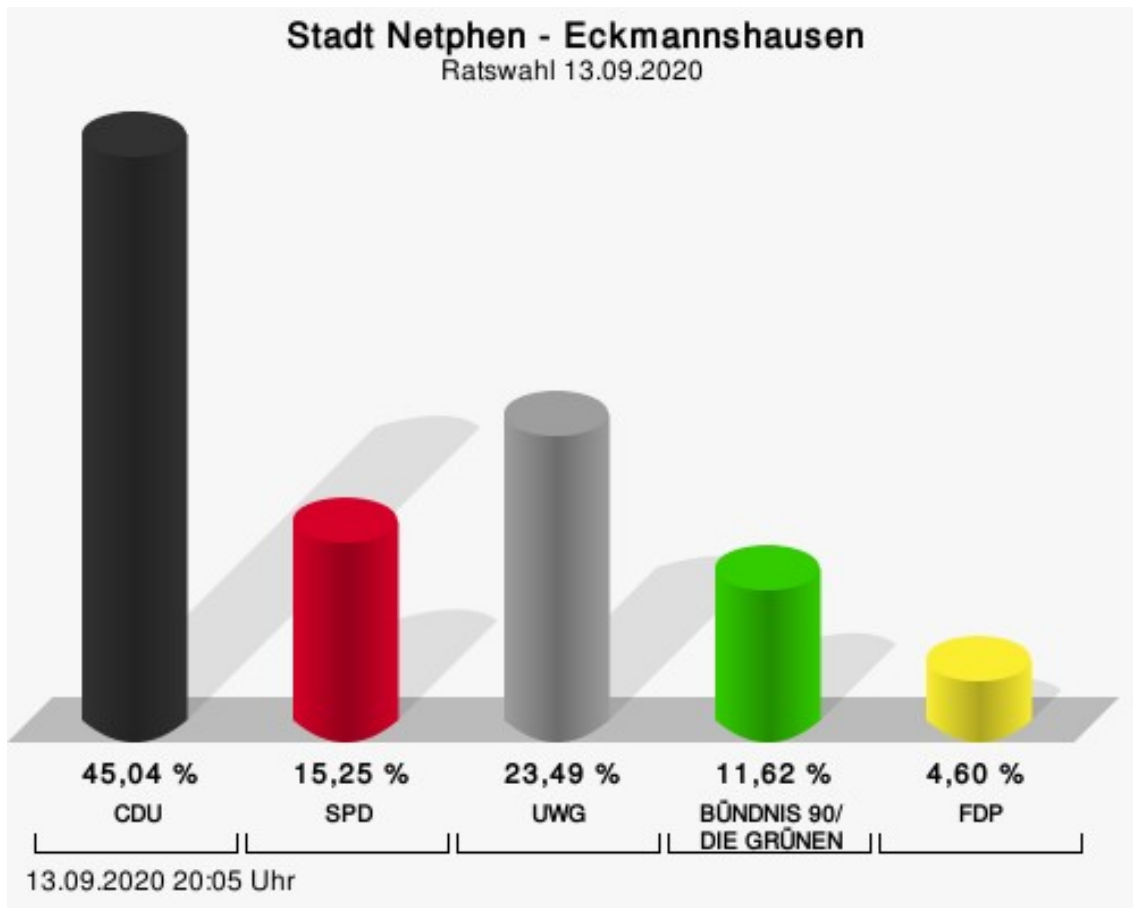
Wahlbeteiligung



13.09.2020 21:33 Uhr - 4 von 4 Ergebnissen

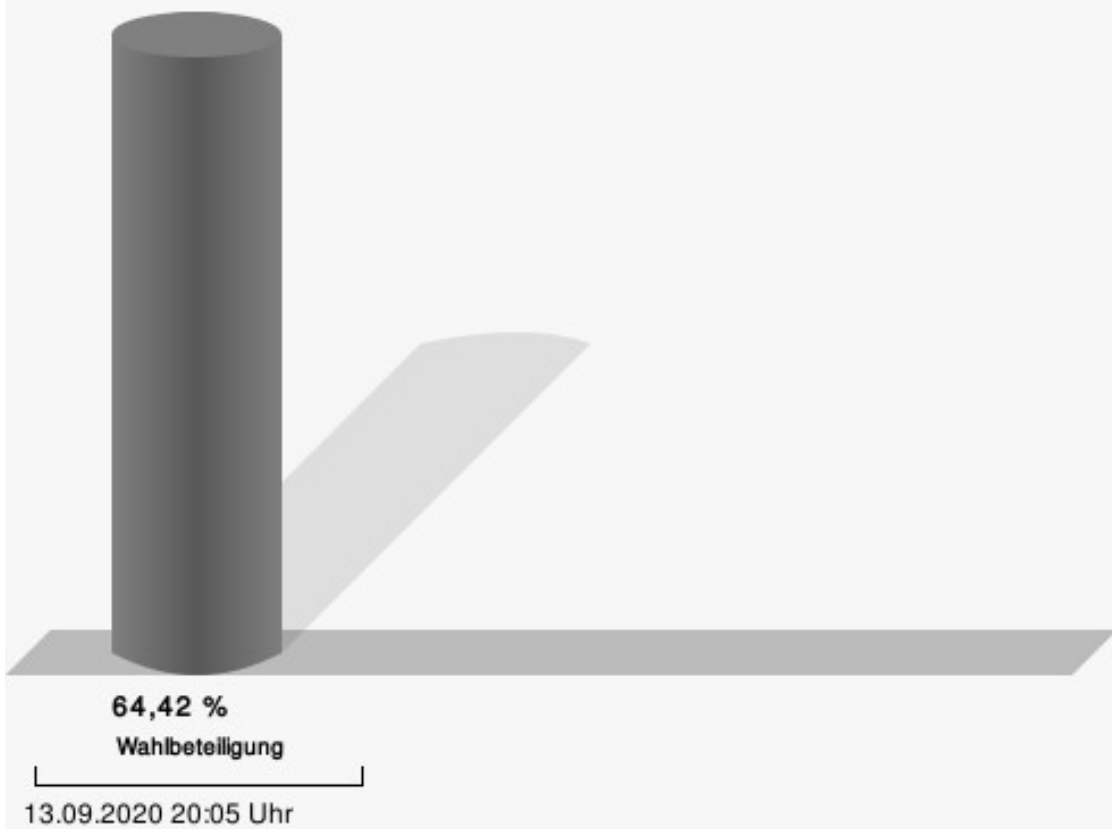
Eckmannshausen

	Anzahl	Prozent
CDU	186	45,04 %
SPD	63	15,25 %
UWG	97	23,49 %
GRÜNE	48	11,62 %
FDP	19	4,60 %



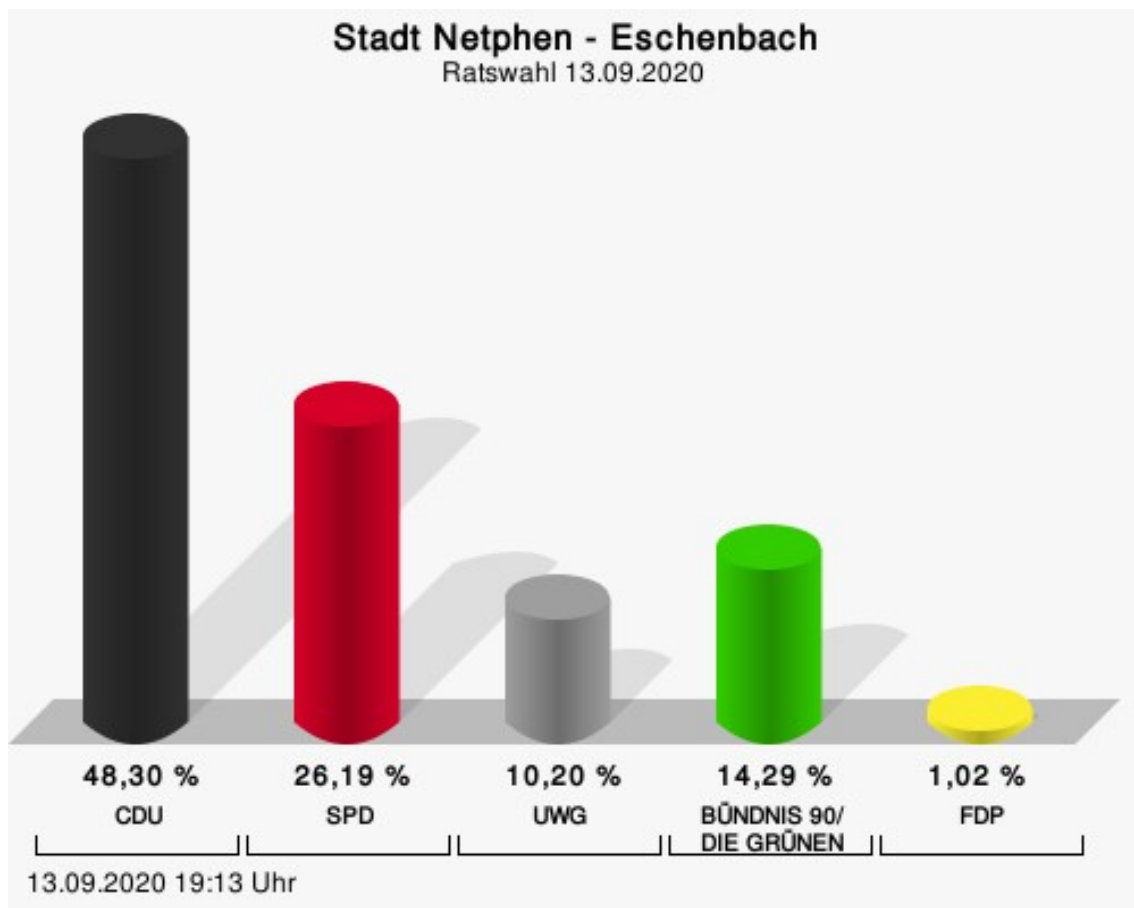
CDU = Christlich Demokratische Union Deutschlands
 SPD = Sozialdemokratische Partei Deutschlands
 UWG = Unabhängige Wählergemeinschaft
 FDP = Freie Demokratische Partei

Wahlbeteiligung



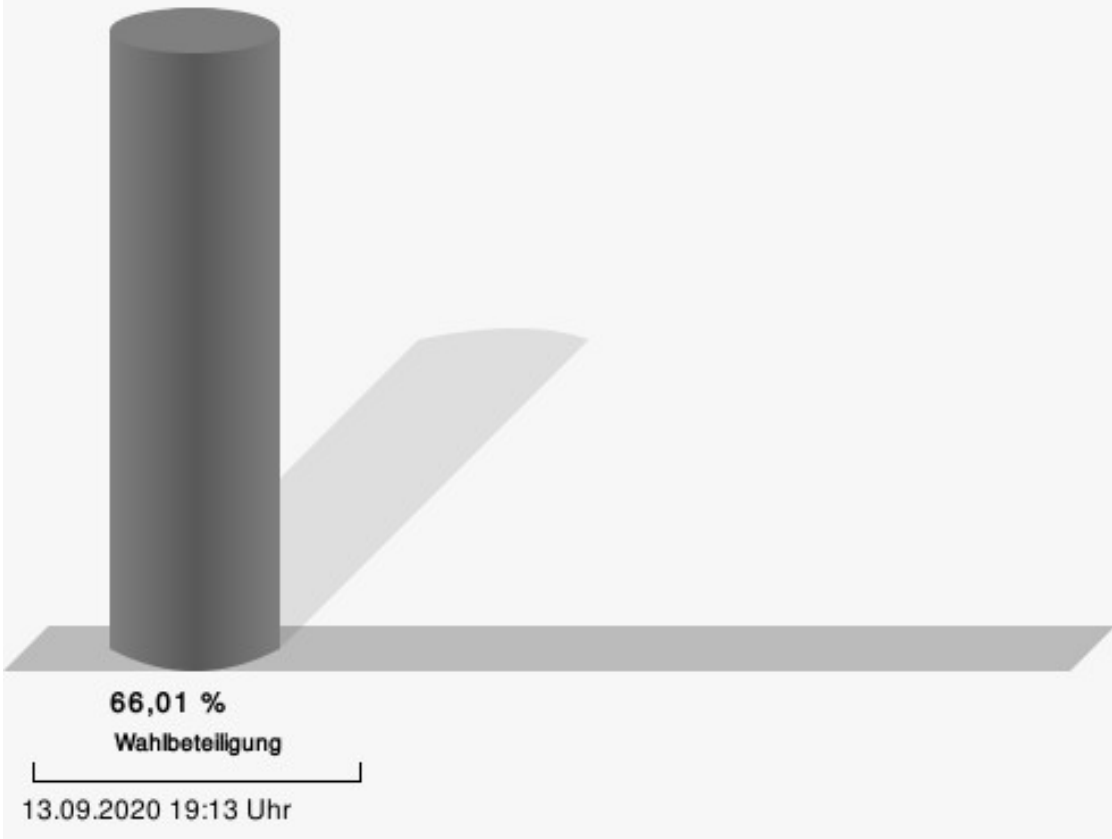
Eschenbach

	Anzahl	Prozent
CDU	142	48,30 %
SPD	77	26,19 %
UWG	30	10,20 %
GRÜNE	42	14,29 %
FDP	3	1,02 %



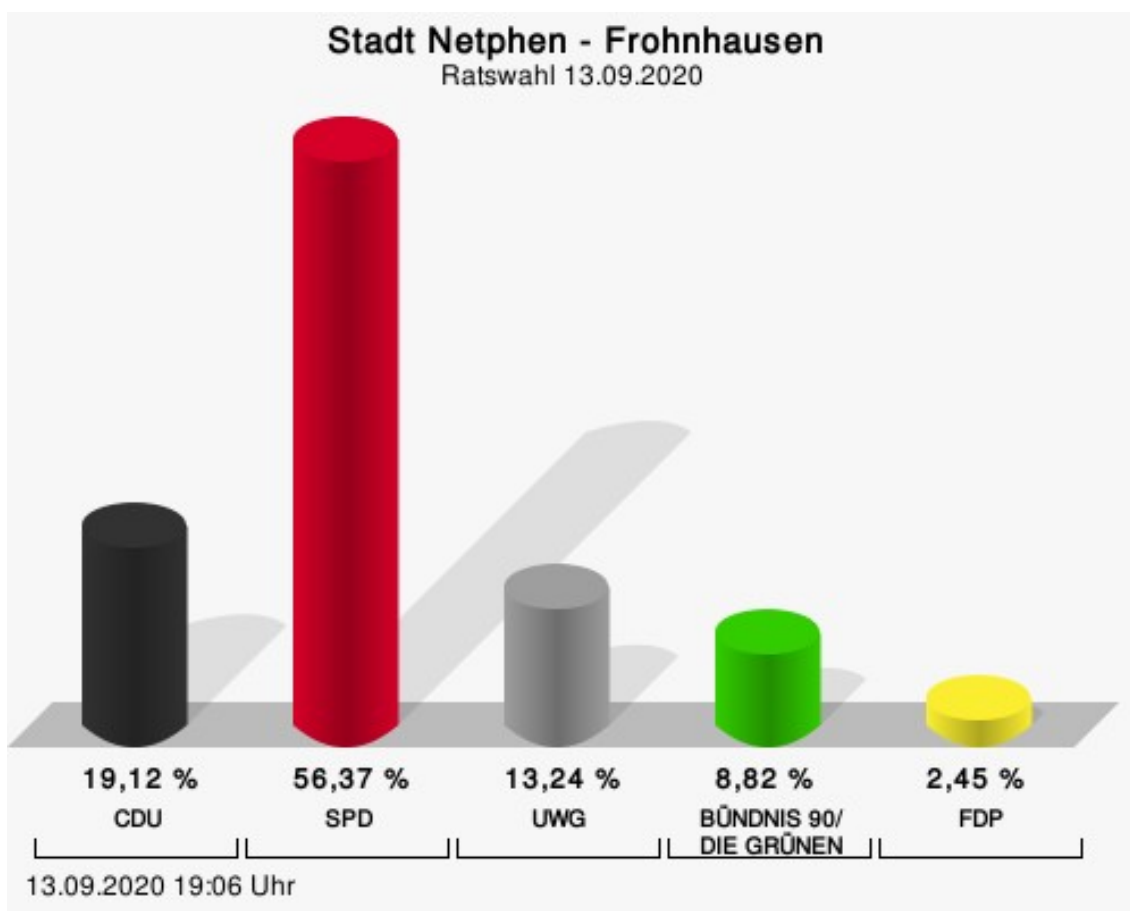
CDU = Christlich Demokratische Union Deutschlands
SPD = Sozialdemokratische Partei Deutschlands
UWG = Unabhängige Wählergemeinschaft
FDP = Freie Demokratische Partei

Wahlbeteiligung



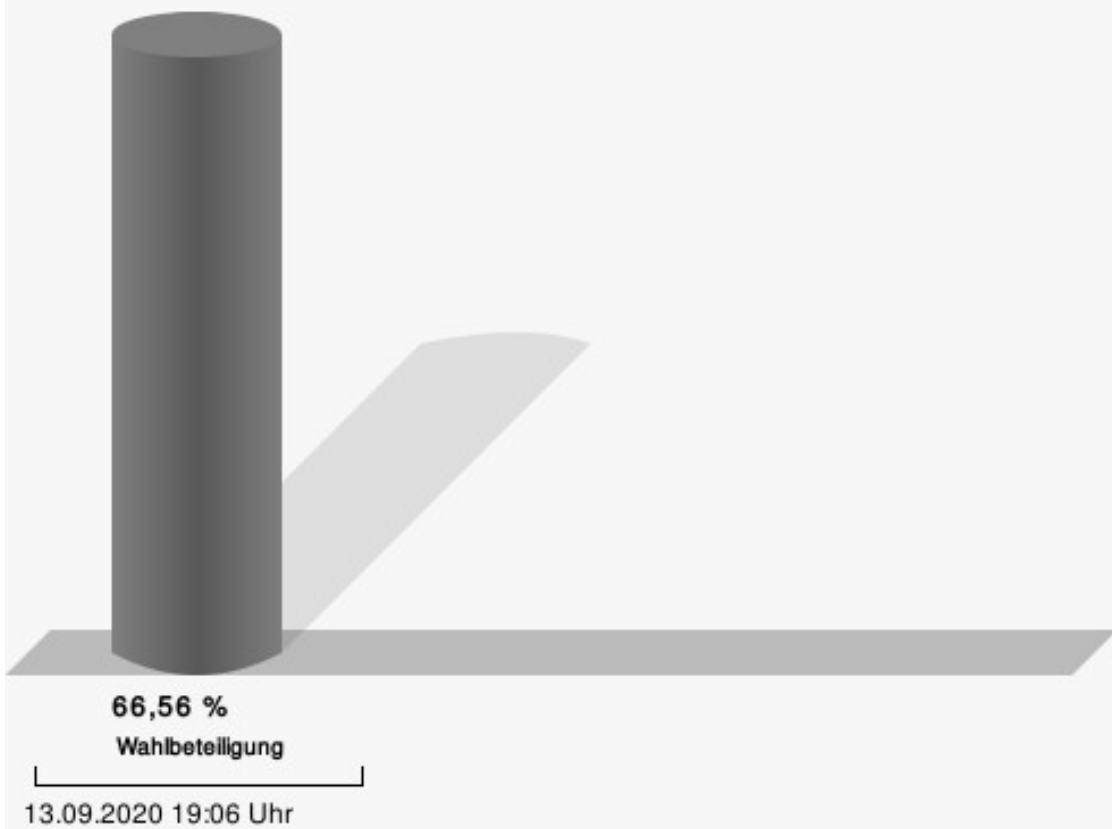
Frohnhausen

	Anzahl	Prozent
CDU	39	19,12 %
SPD	115	56,37 %
UWG	27	13,24 %
GRÜNE	18	8,82 %
FDP	5	2,45 %



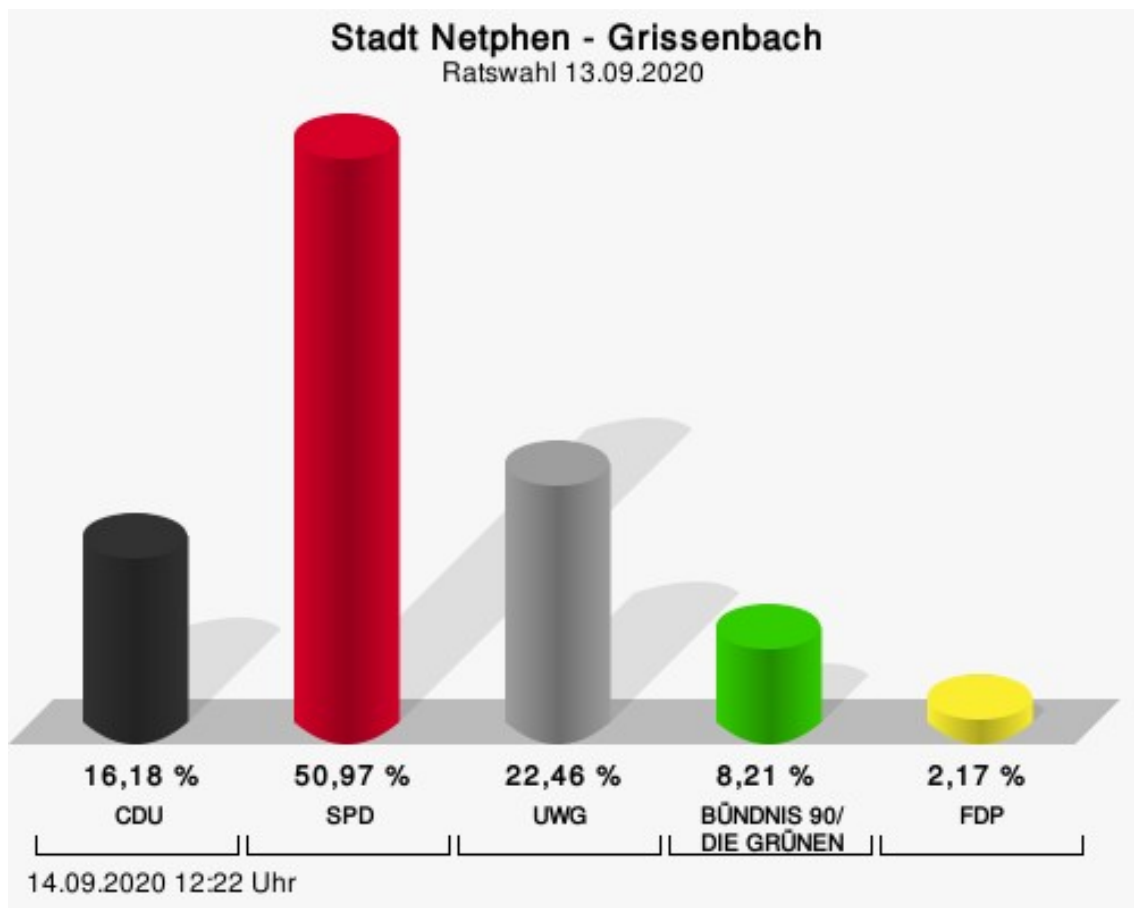
CDU = Christlich Demokratische Union Deutschlands
 SPD = Sozialdemokratische Partei Deutschlands
 UWG = Unabhängige Wählergemeinschaft
 FDP = Freie Demokratische Partei

Wahlbeteiligung



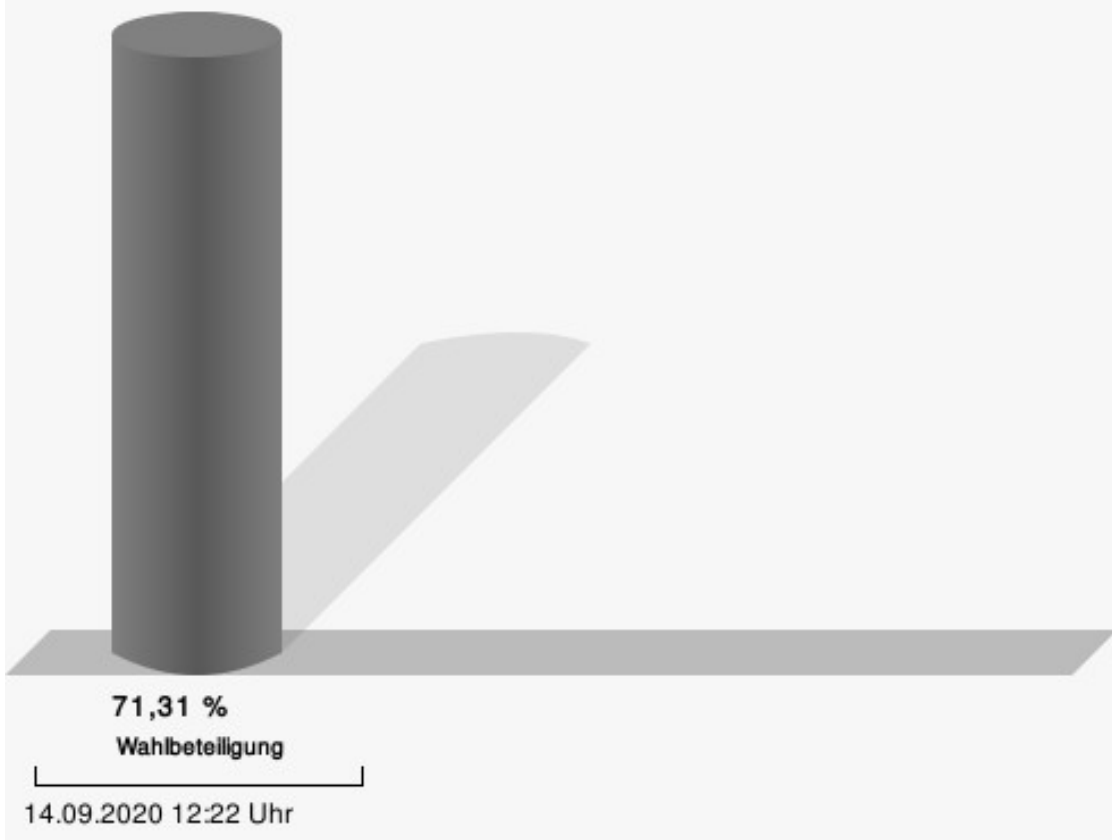
Grissenbach

	Anzahl	Prozent
CDU	67	16,18 %
SPD	211	50,97 %
UWG	93	22,46 %
GRÜNE	34	8,21 %
FDP	9	2,17 %



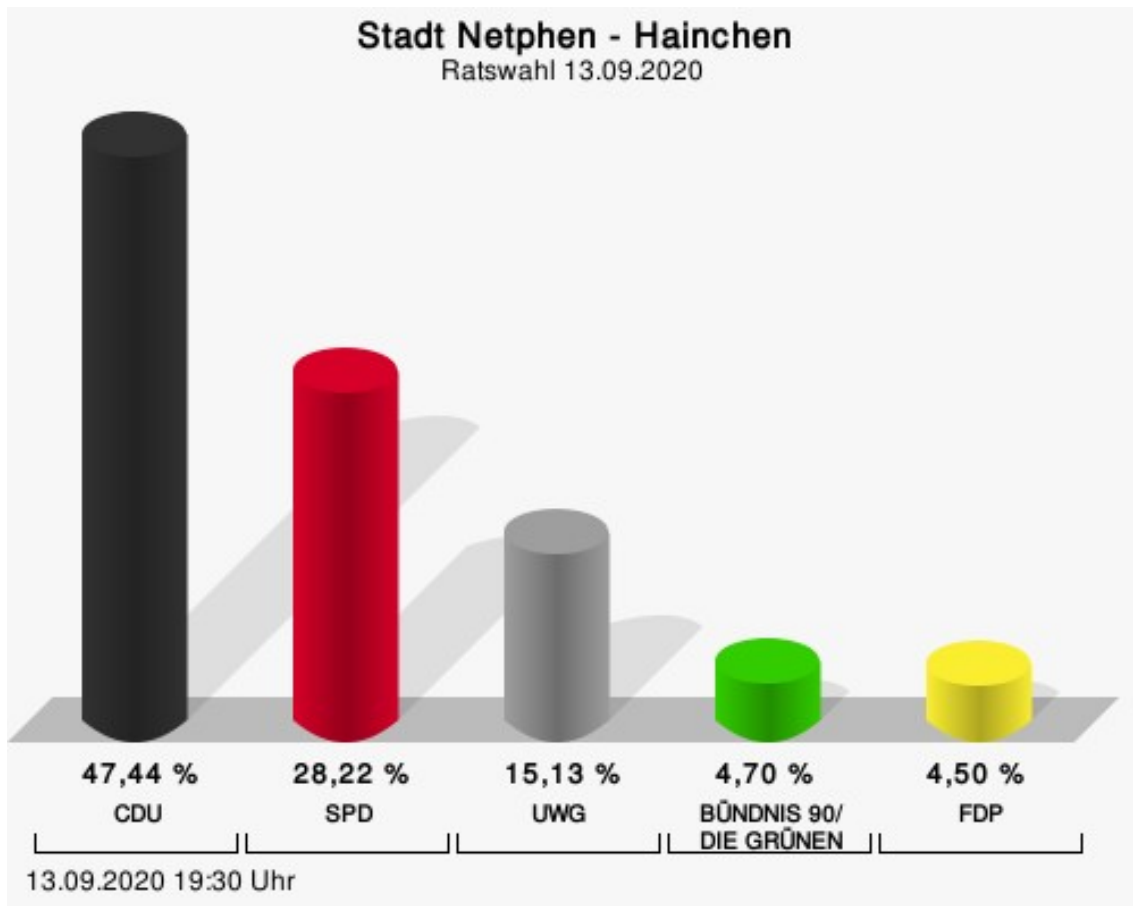
CDU = Christlich Demokratische Union Deutschlands
SPD = Sozialdemokratische Partei Deutschlands
UWG = Unabhängige Wählergemeinschaft
FDP = Freie Demokratische Partei

Wahlbeteiligung



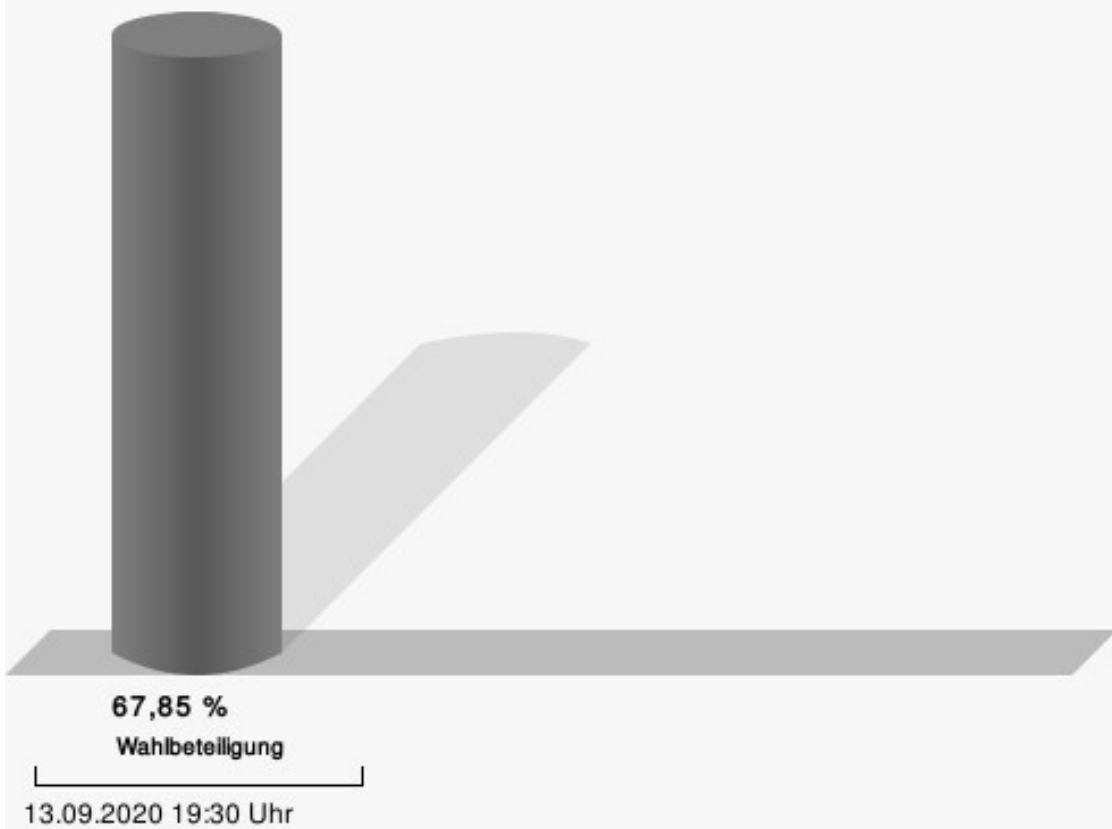
Hainchen

	Anzahl	Prozent
CDU	232	47,44 %
SPD	138	28,22 %
UWG	74	15,13 %
GRÜNE	23	4,70 %
FDP	22	4,50 %



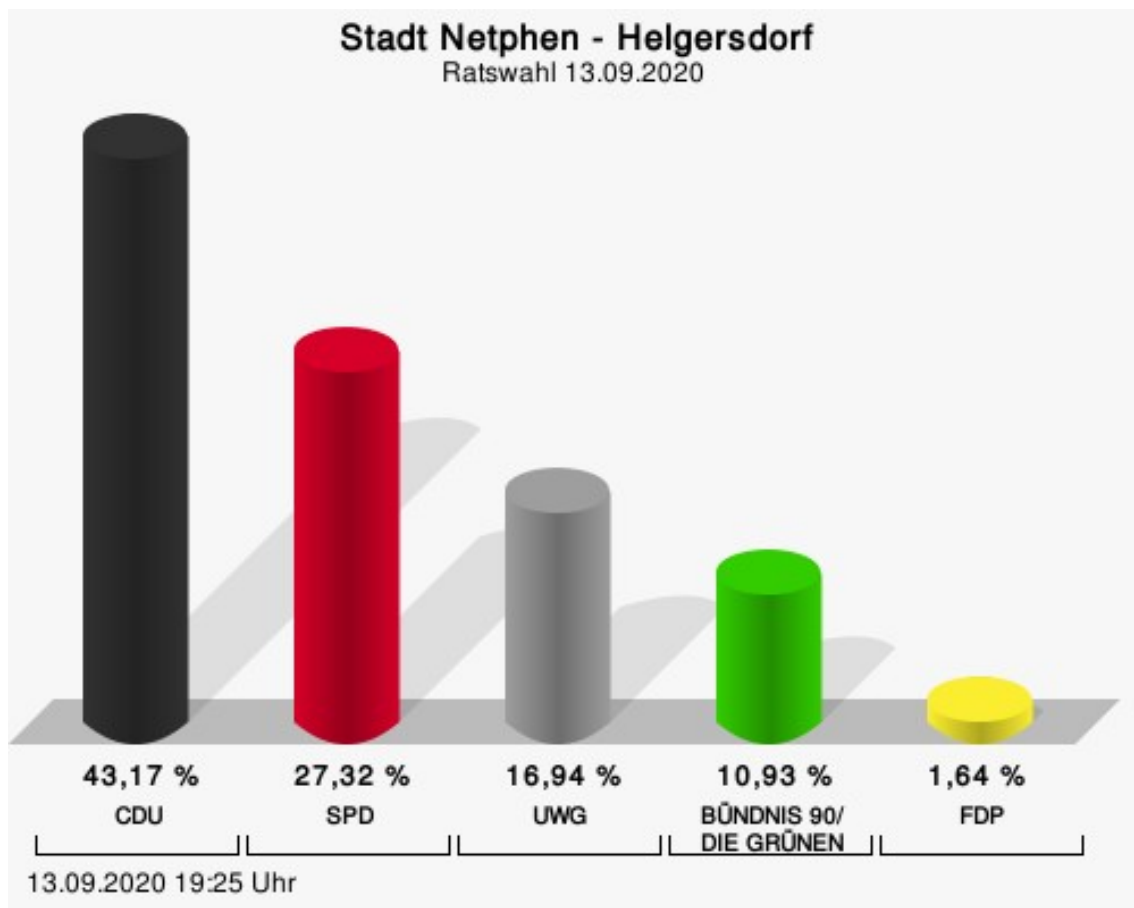
CDU = Christlich Demokratische Union Deutschlands
SPD = Sozialdemokratische Partei Deutschlands
UWG = Unabhängige Wählergemeinschaft
FDP = Freie Demokratische Partei

Wahlbeteiligung



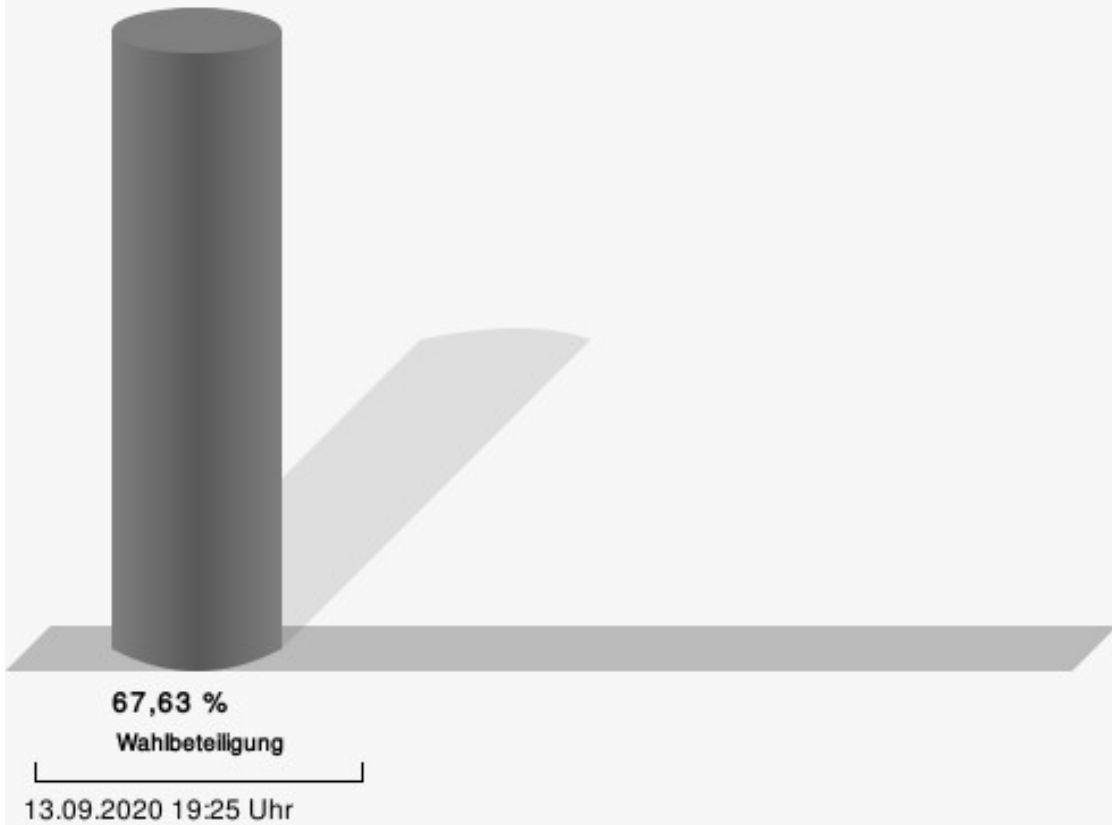
Helgersdorf

	Anzahl	Prozent
CDU	79	43,17 %
SPD	50	27,32 %
UWG	31	16,94 %
GRÜNE	20	10,93 %
FDP	3	1,64 %



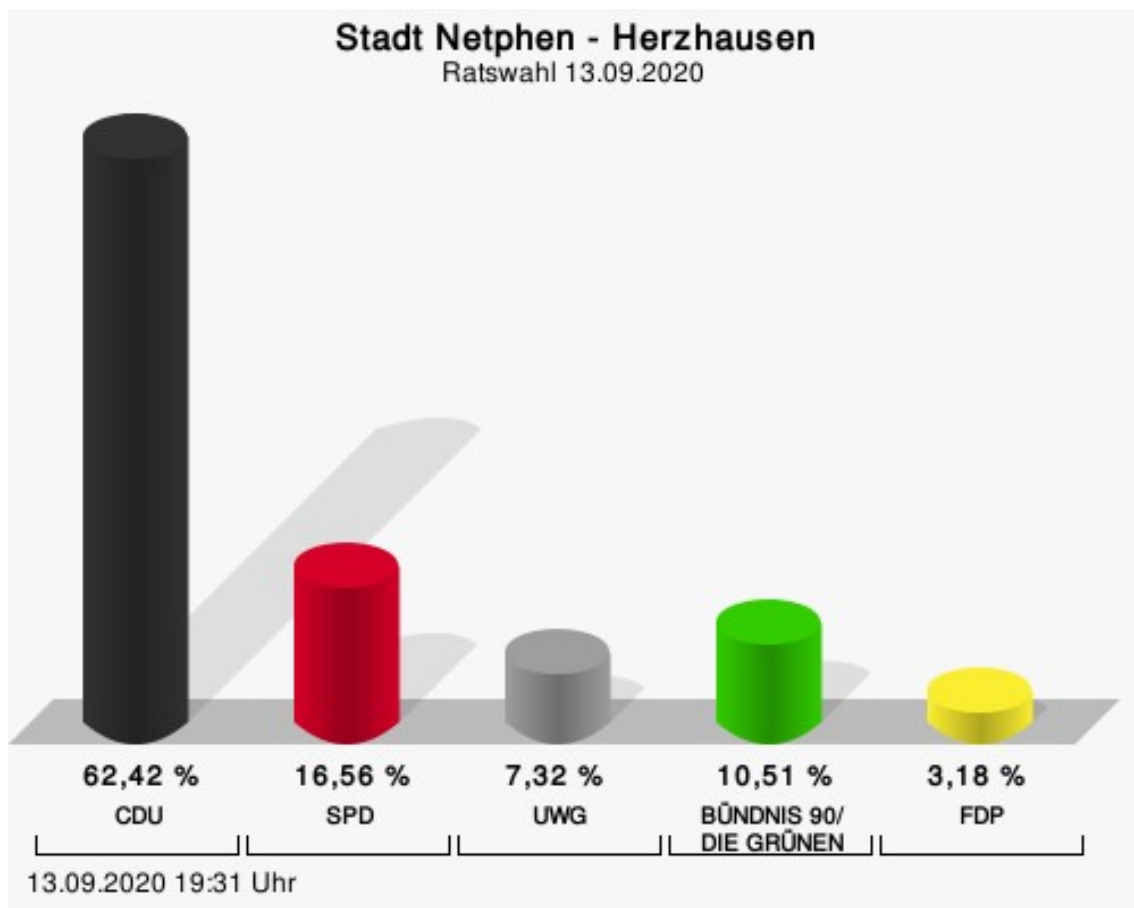
CDU = Christlich Demokratische Union Deutschlands
SPD = Sozialdemokratische Partei Deutschlands
UWG = Unabhängige Wählergemeinschaft
FDP = Freie Demokratische Partei

Wahlbeteiligung



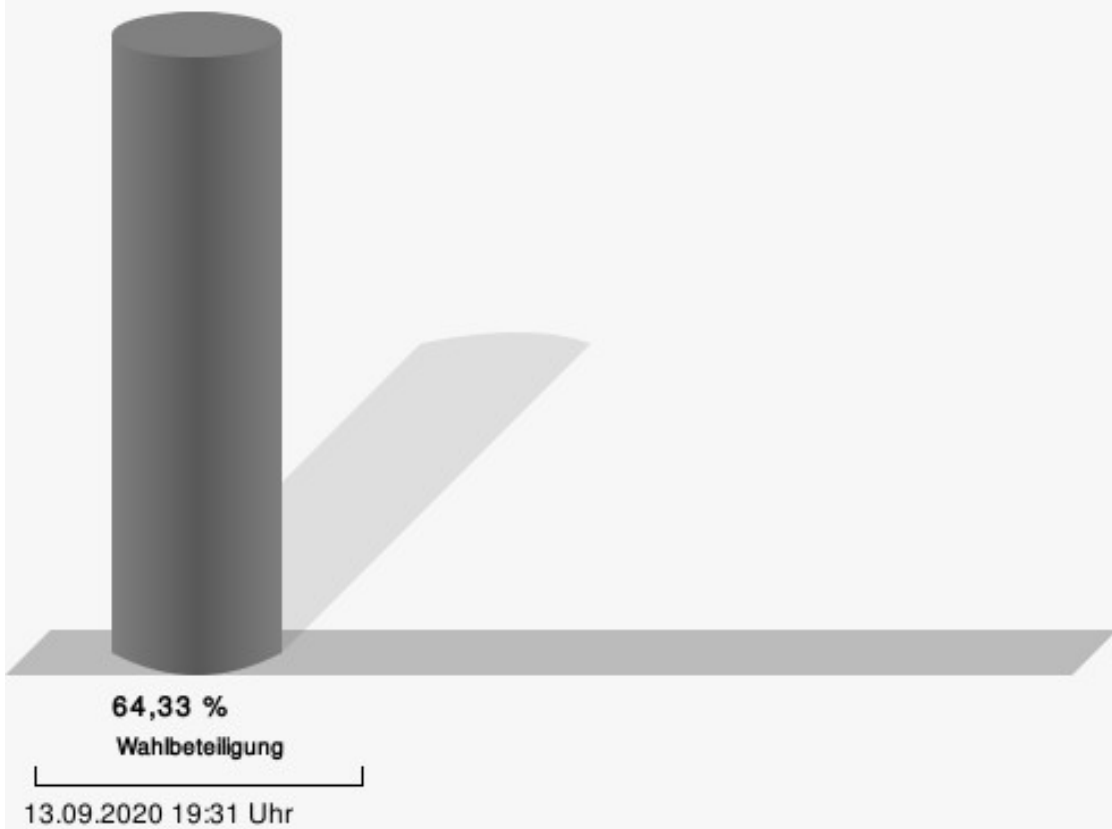
Herzhausen

	Anzahl	Prozent
CDU	196	62,42 %
SPD	52	16,56 %
UWG	23	7,32 %
GRÜNE	33	10,51 %
FDP	10	3,18 %



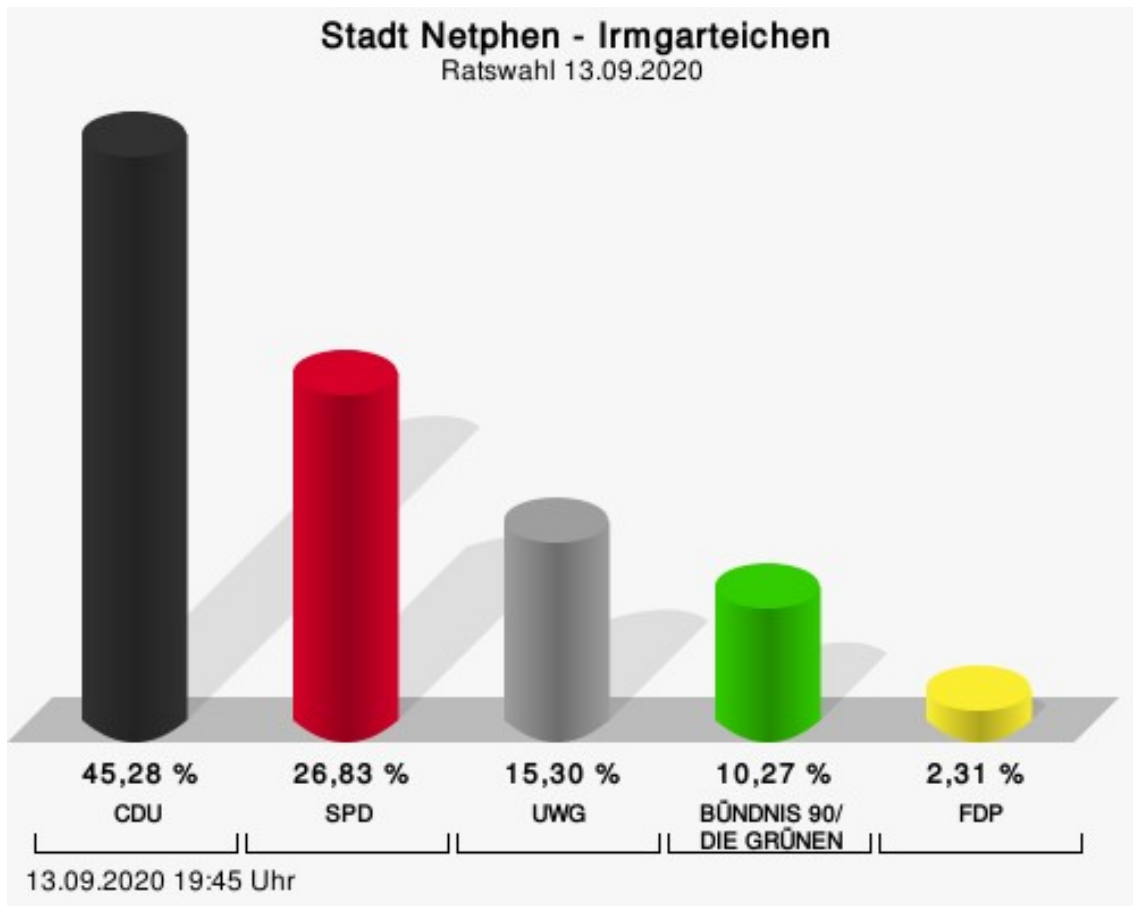
CDU = Christlich Demokratische Union Deutschlands
SPD = Sozialdemokratische Partei Deutschlands
UWG = Unabhängige Wählergemeinschaft
FDP = Freie Demokratische Partei

Wahlbeteiligung



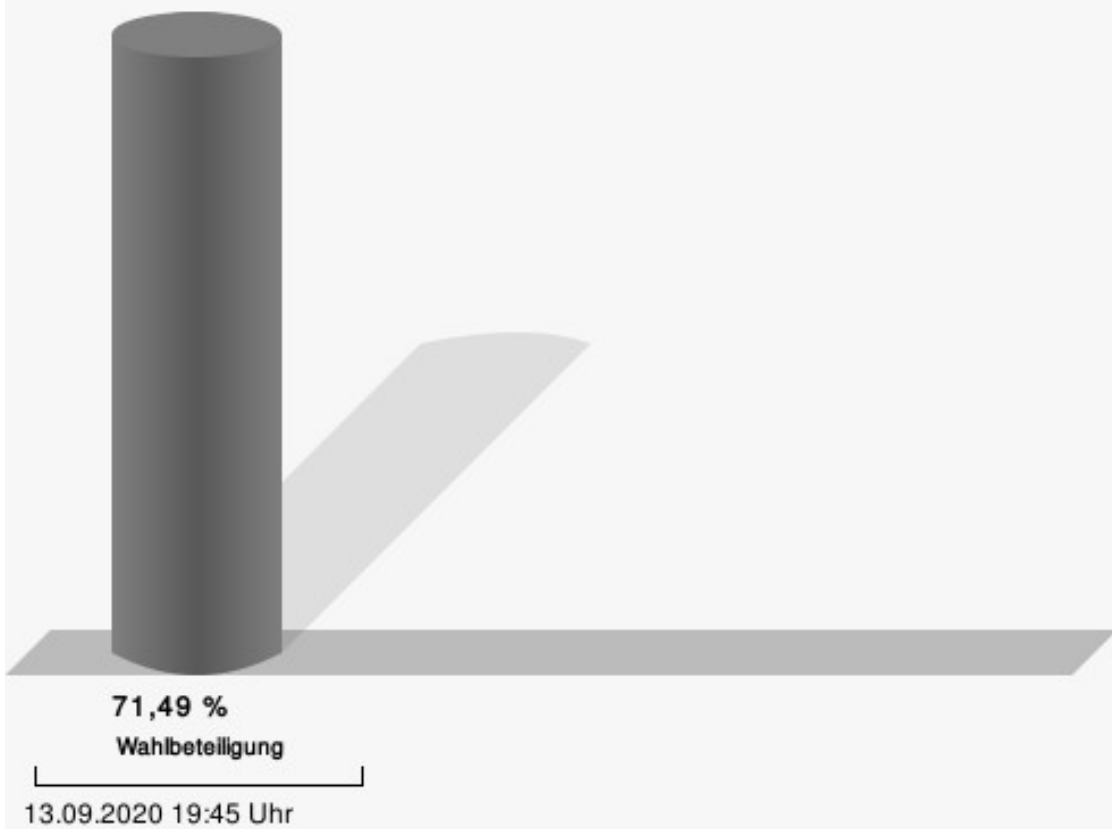
Irmgarteichen

	Anzahl	Prozent
CDU	216	45,28 %
SPD	128	26,83 %
UWG	73	15,30 %
GRÜNE	49	10,27 %
FDP	11	2,31 %



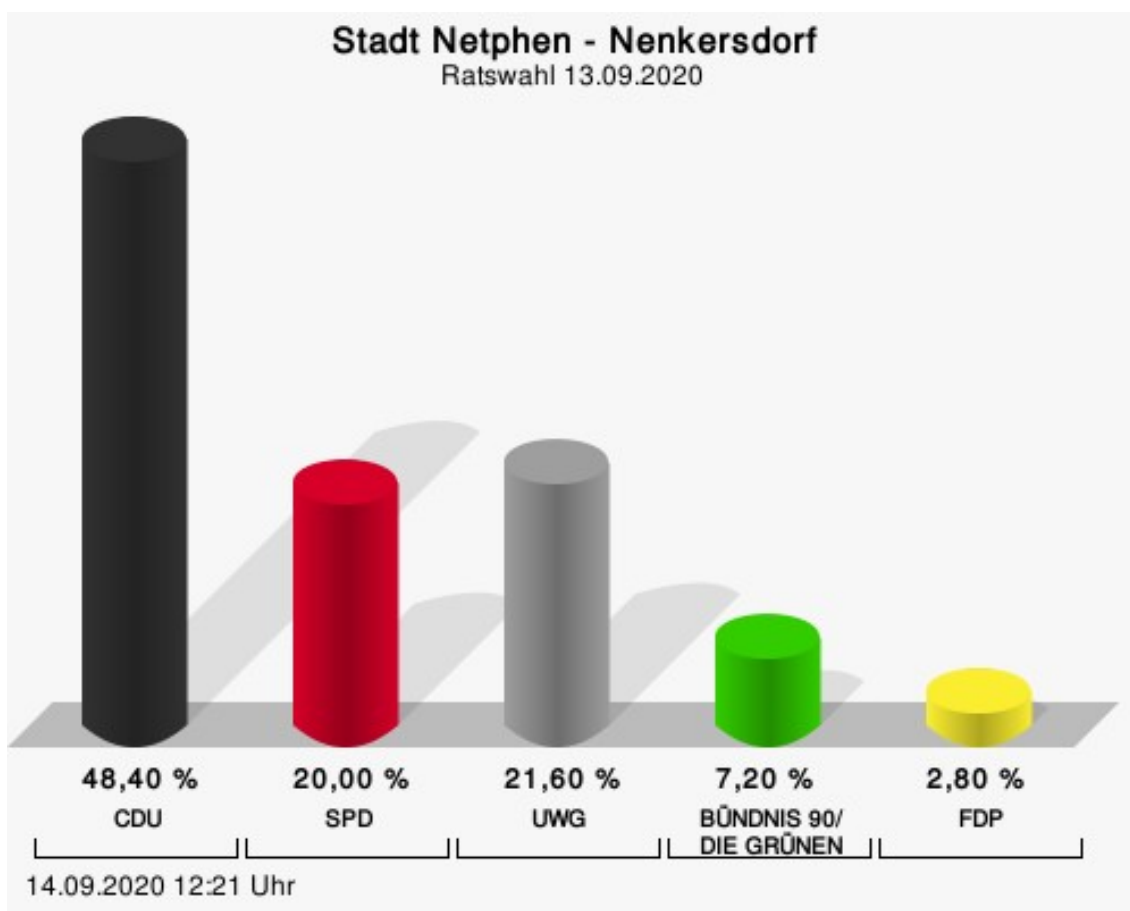
CDU = Christlich Demokratische Union Deutschlands
 SPD = Sozialdemokratische Partei Deutschlands
 UWG = Unabhängige Wählergemeinschaft
 FDP = Freie Demokratische Partei

Wahlbeteiligung



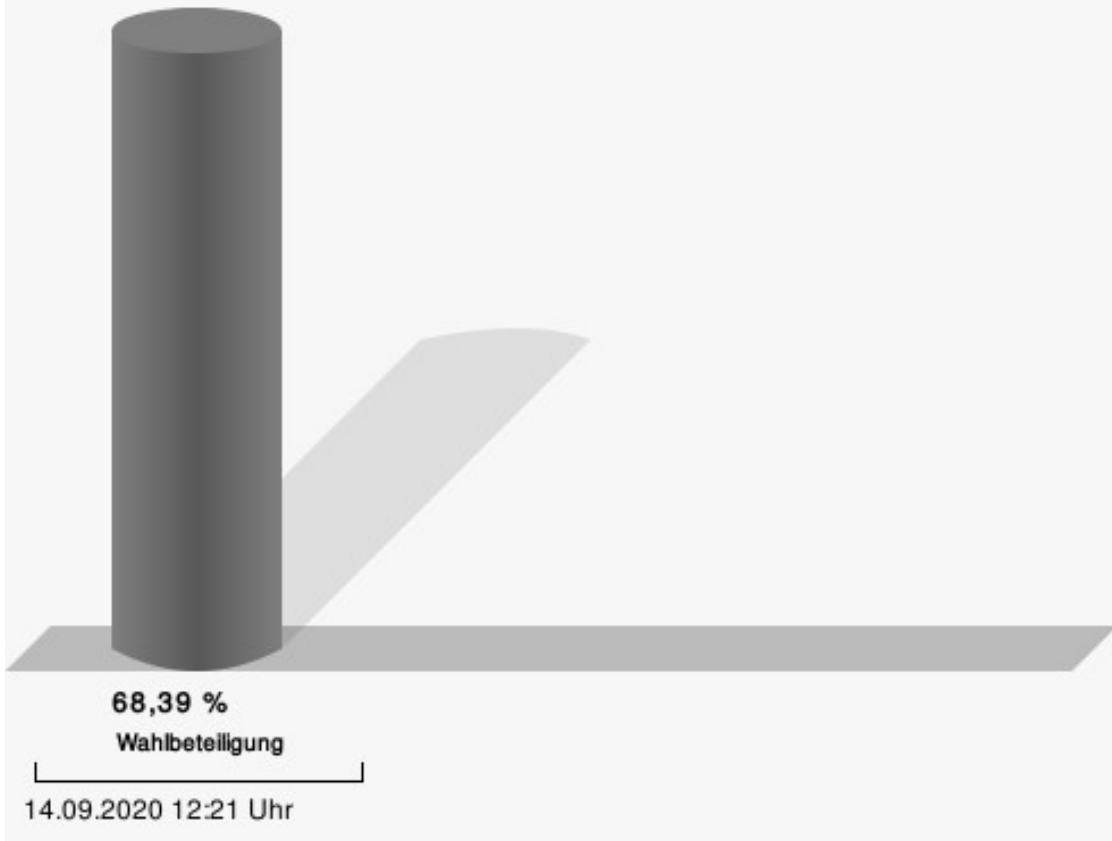
Nenkersdorf

	Anzahl	Prozent
CDU	121	48,40 %
SPD	50	20,00 %
UWG	54	21,60 %
GRÜNE	18	7,20 %
FDP	7	2,80 %



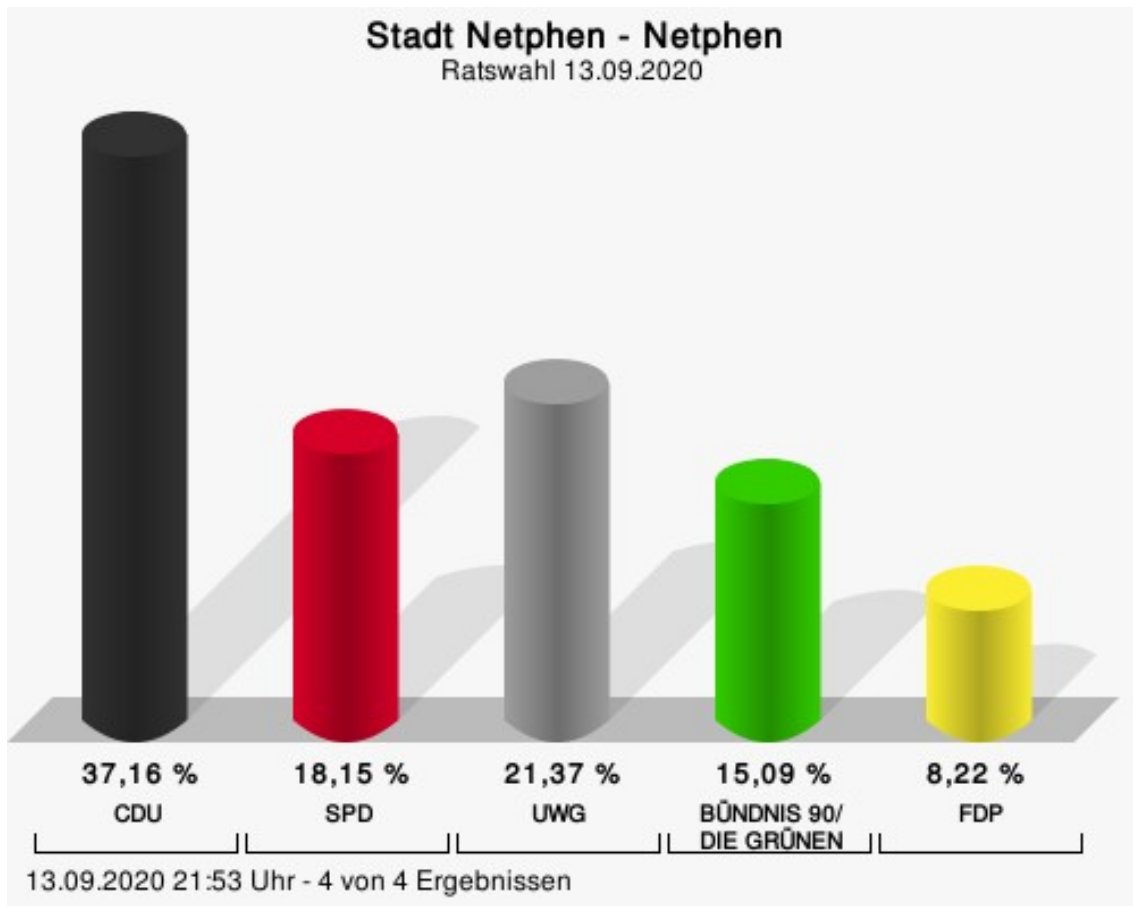
CDU = Christlich Demokratische Union Deutschlands
SPD = Sozialdemokratische Partei Deutschlands
UWG = Unabhängige Wählergemeinschaft
FDP = Freie Demokratische Partei

Wahlbeteiligung



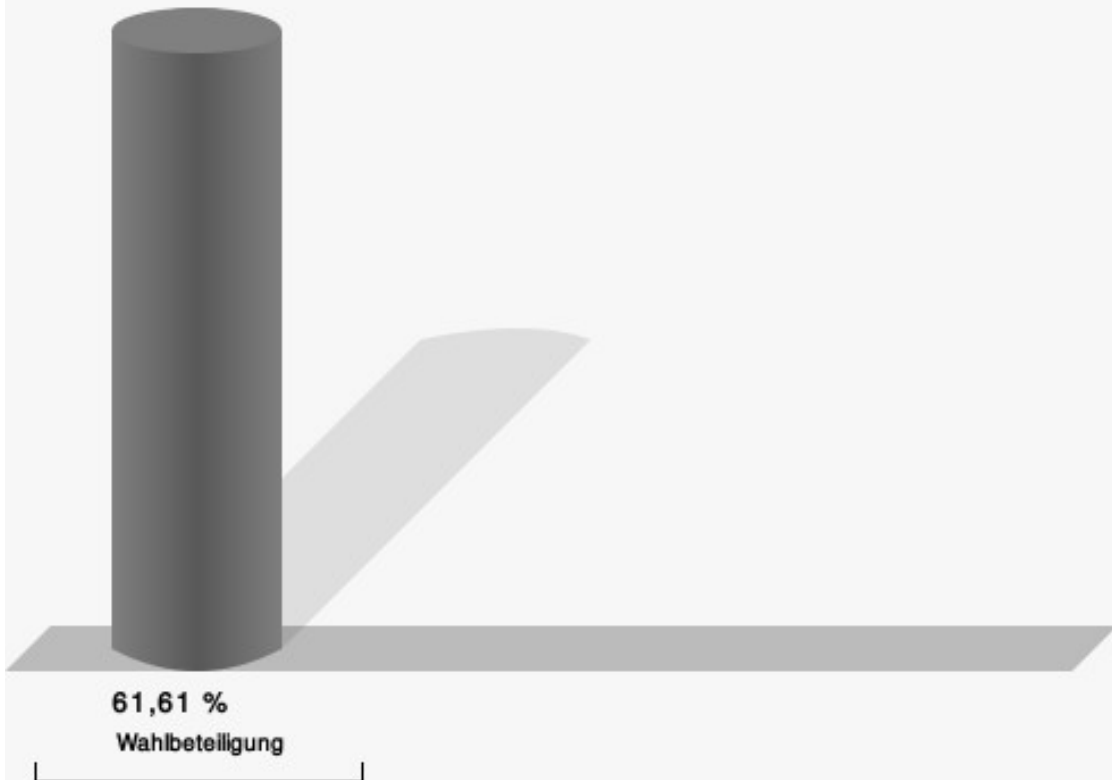
Netphen

	Anzahl	Prozent
CDU	1.071	37,16 %
SPD	523	18,15 %
UWG	616	21,37 %
GRÜNE	435	15,09 %
FDP	237	8,22 %



CDU = Christlich Demokratische Union Deutschlands
SPD = Sozialdemokratische Partei Deutschlands
UWG = Unabhängige Wählergemeinschaft
FDP = Freie Demokratische Partei

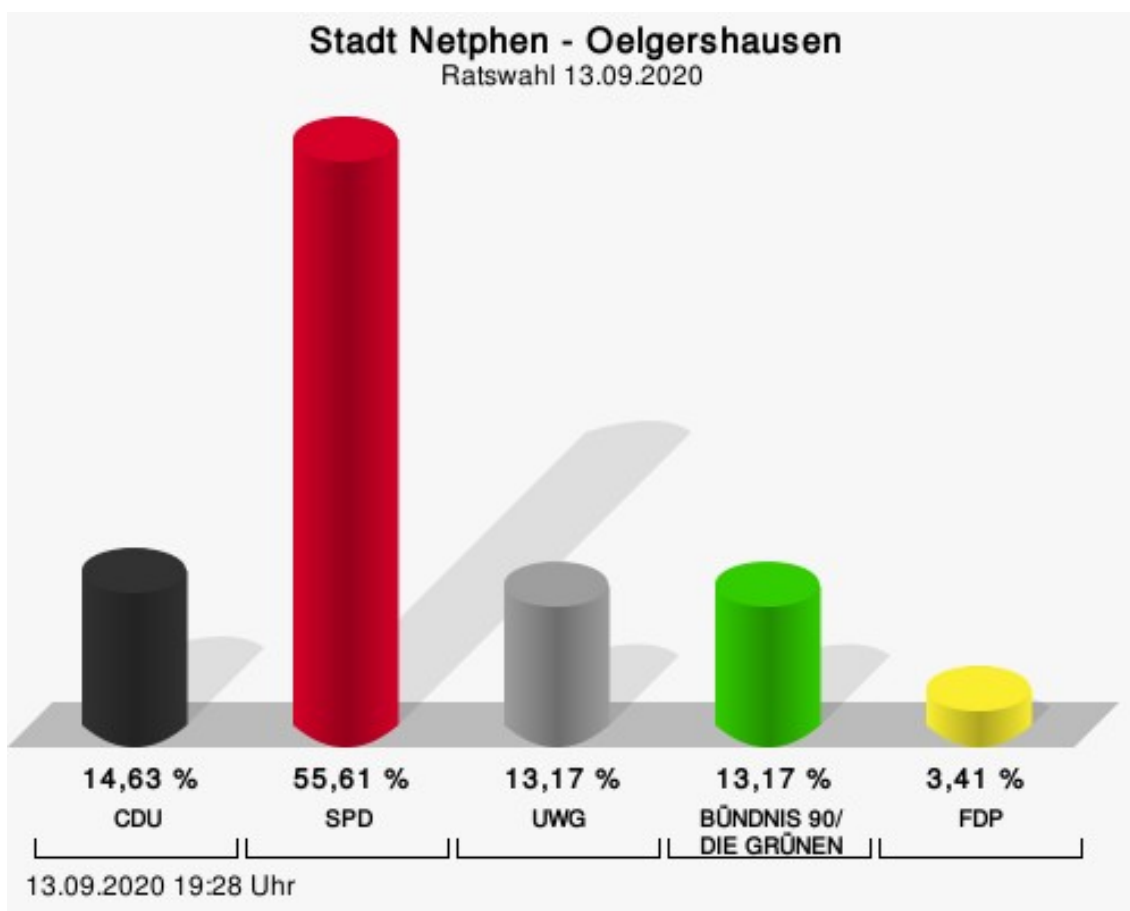
Wahlbeteiligung



13.09.2020 21:53 Uhr - 4 von 4 Ergebnissen

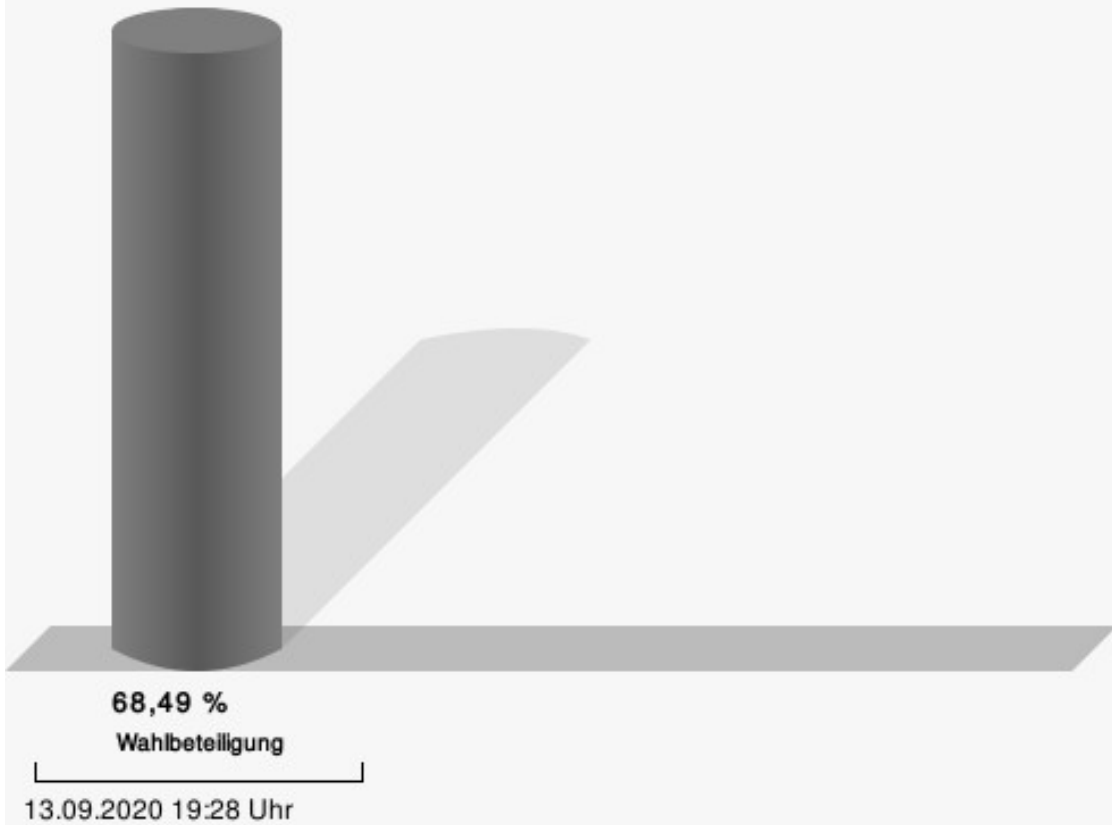
Oelgershausen

	Anzahl	Prozent
CDU	30	14,63 %
SPD	114	55,61 %
UWG	27	13,17 %
GRÜNE	27	13,17 %
FDP	7	3,41 %



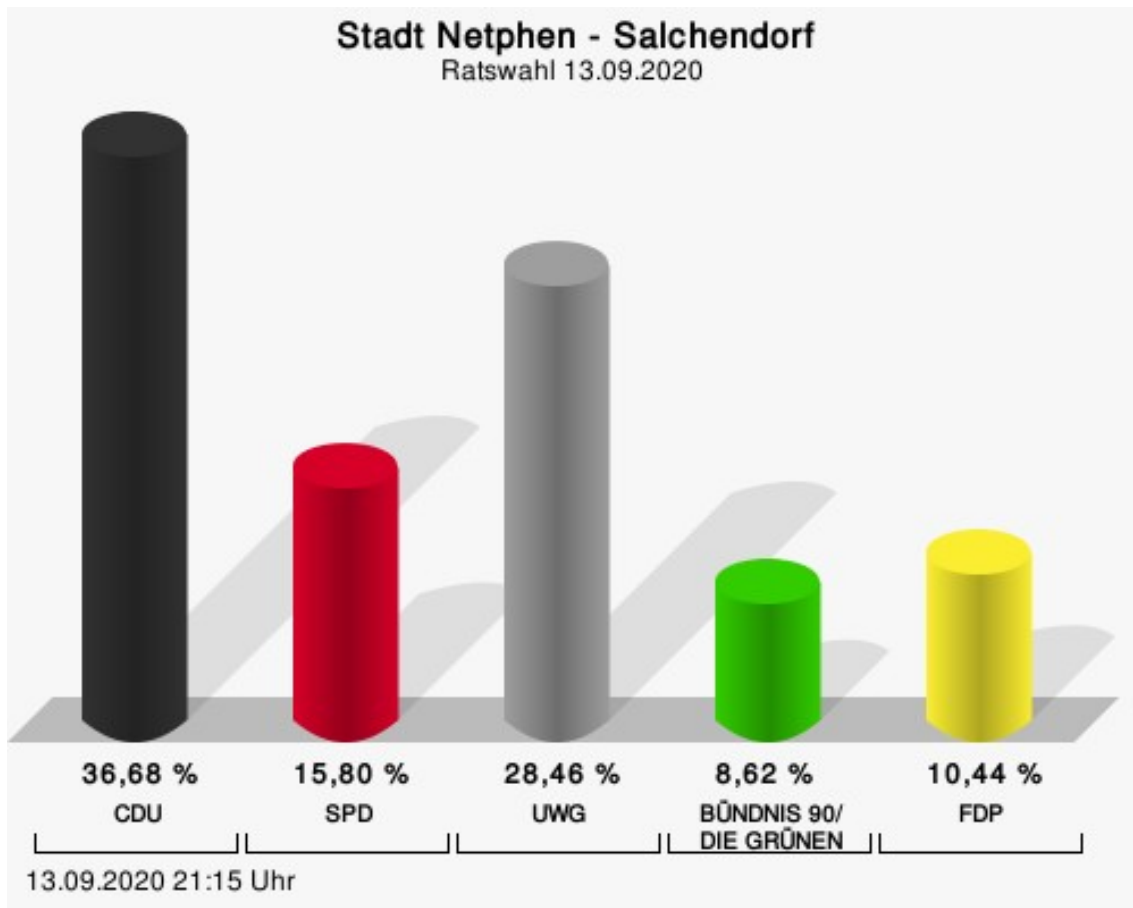
CDU = Christlich Demokratische Union Deutschlands
 SPD = Sozialdemokratische Partei Deutschlands
 UWG = Unabhängige Wählergemeinschaft
 FDP = Freie Demokratische Partei

Wahlbeteiligung



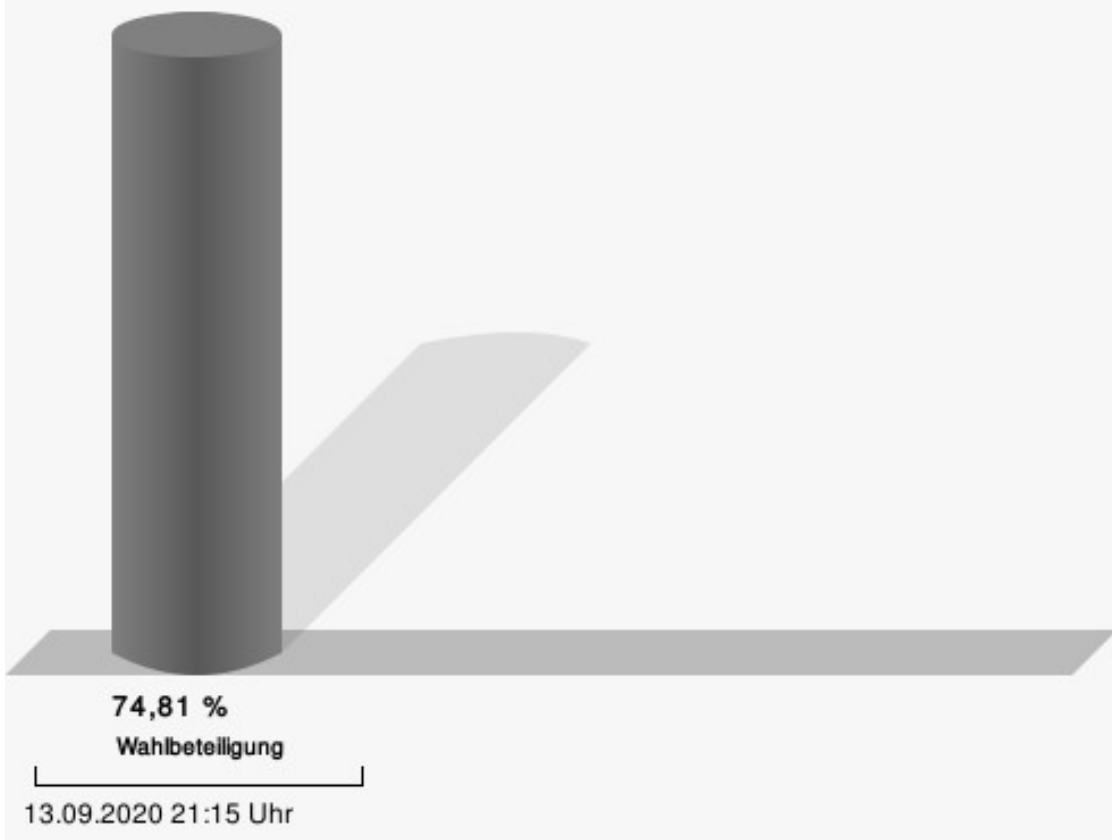
Salchendorf

	Anzahl	Prozent
CDU	281	36,68 %
SPD	121	15,80 %
UWG	218	28,46 %
GRÜNE	66	8,62 %
FDP	80	10,44 %



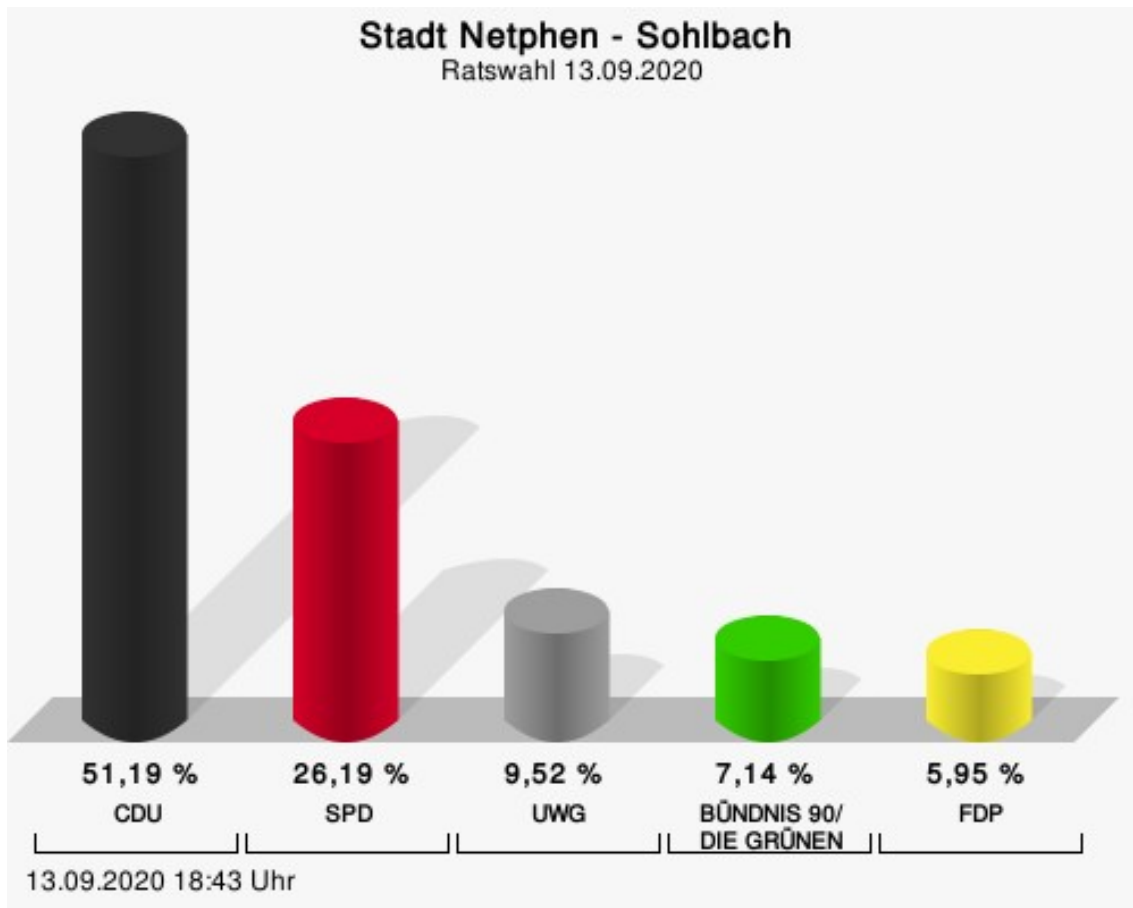
CDU = Christlich Demokratische Union Deutschlands
SPD = Sozialdemokratische Partei Deutschlands
UWG = Unabhängige Wählergemeinschaft
FDP = Freie Demokratische Partei

Wahlbeteiligung



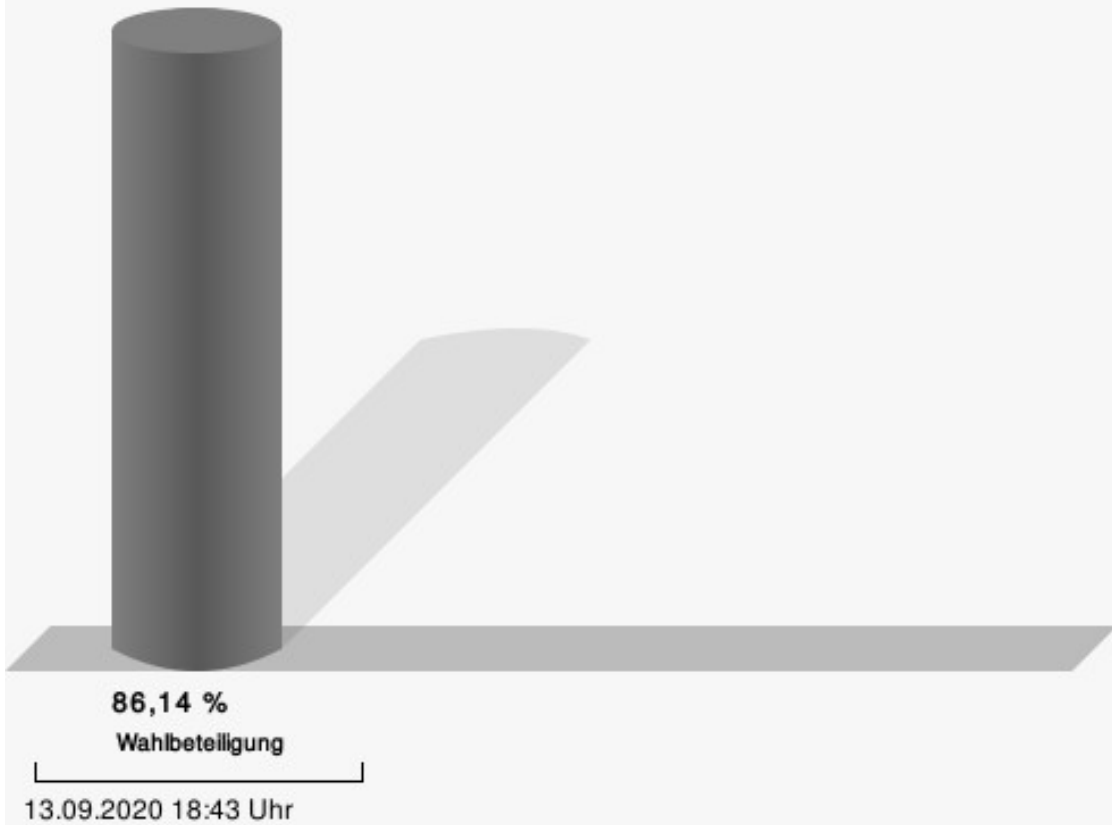
Sohlbach

	Anzahl	Prozent
CDU	43	51,19 %
SPD	22	26,19 %
UWG	8	9,52 %
GRÜNE	6	7,14 %
FDP	5	5,95 %



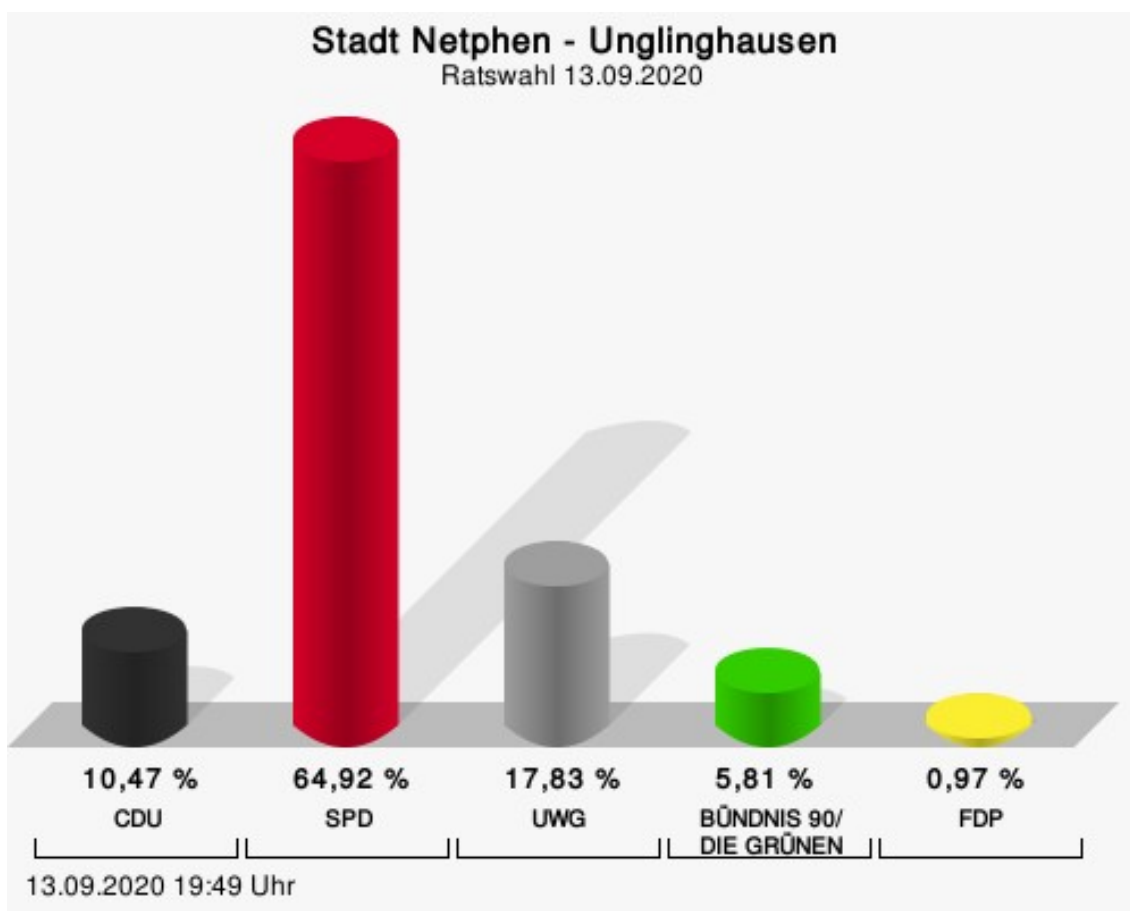
CDU = Christlich Demokratische Union Deutschlands
SPD = Sozialdemokratische Partei Deutschlands
UWG = Unabhängige Wählergemeinschaft
FDP = Freie Demokratische Partei

Wahlbeteiligung



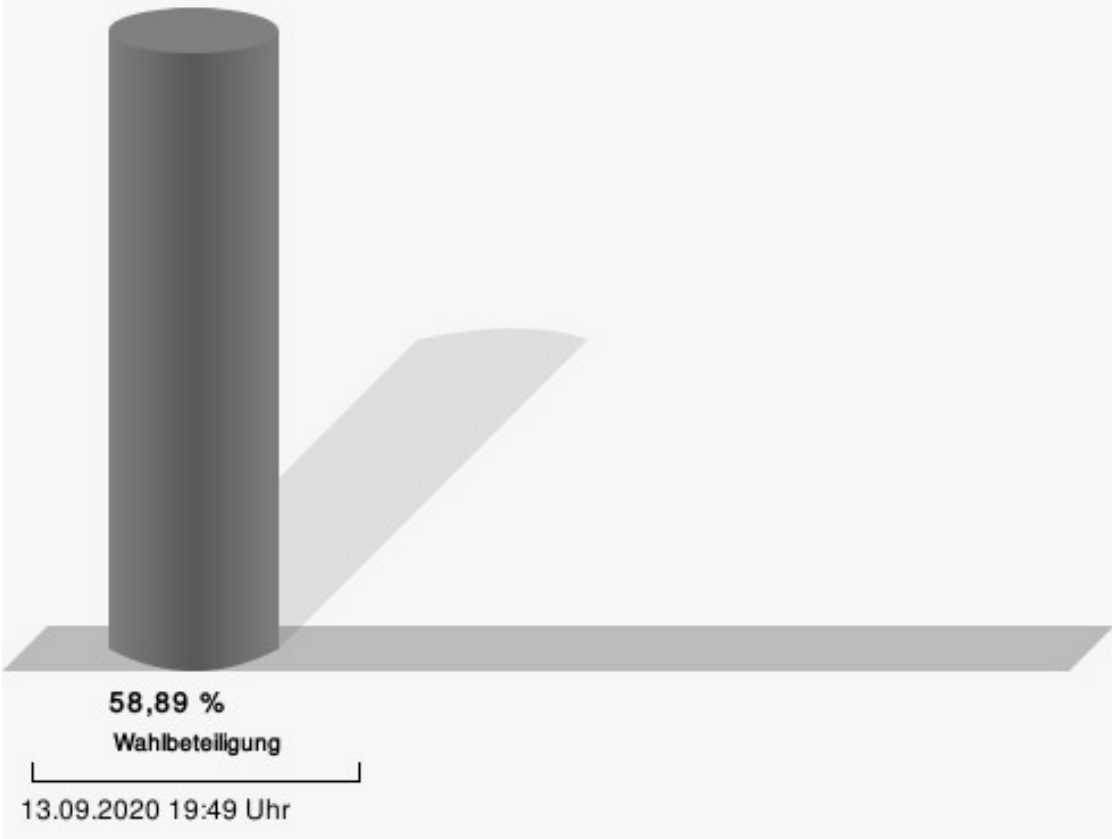
Unglinghausen

	Anzahl	Prozent
CDU	54	10,47 %
SPD	335	64,92 %
UWG	92	17,83 %
GRÜNE	30	5,81 %
FDP	5	0,97 %



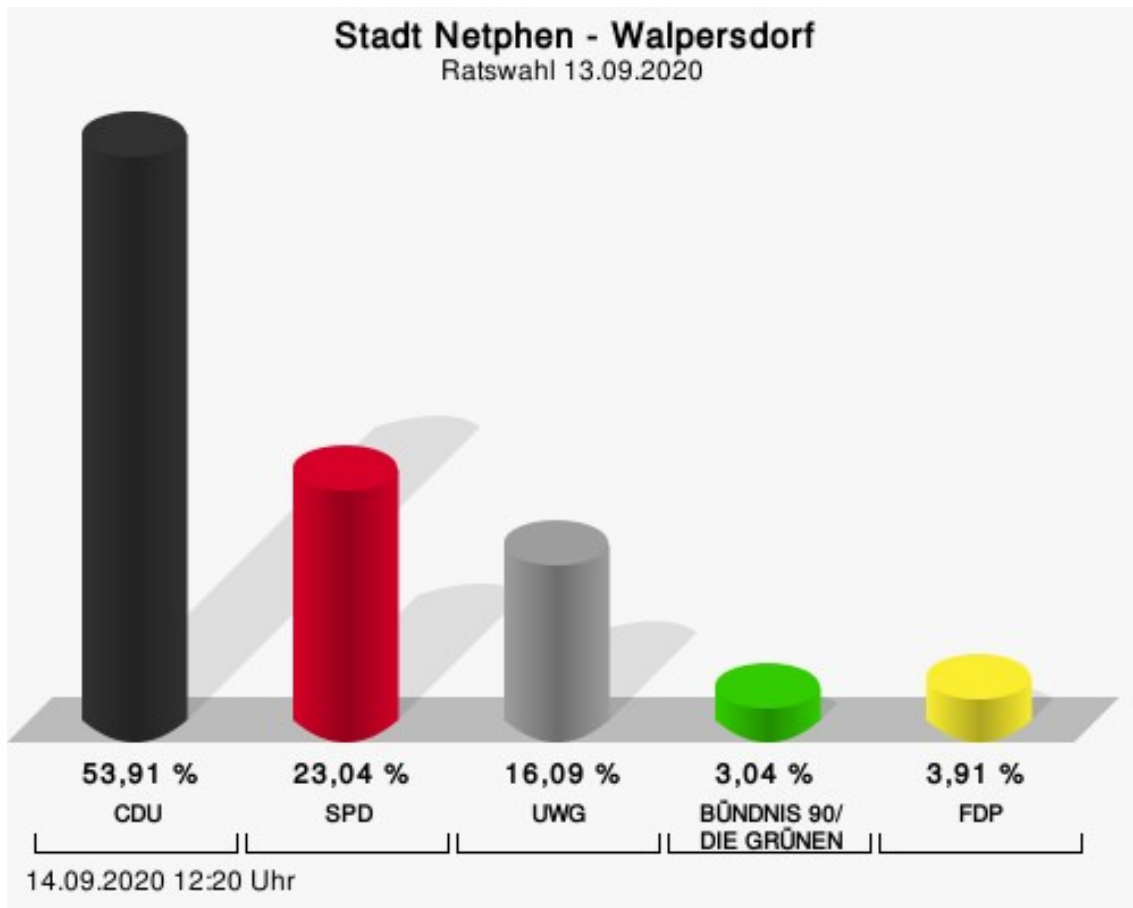
CDU = Christlich Demokratische Union Deutschlands
 SPD = Sozialdemokratische Partei Deutschlands
 UWG = Unabhängige Wählergemeinschaft
 FDP = Freie Demokratische Partei

Wahlbeteiligung



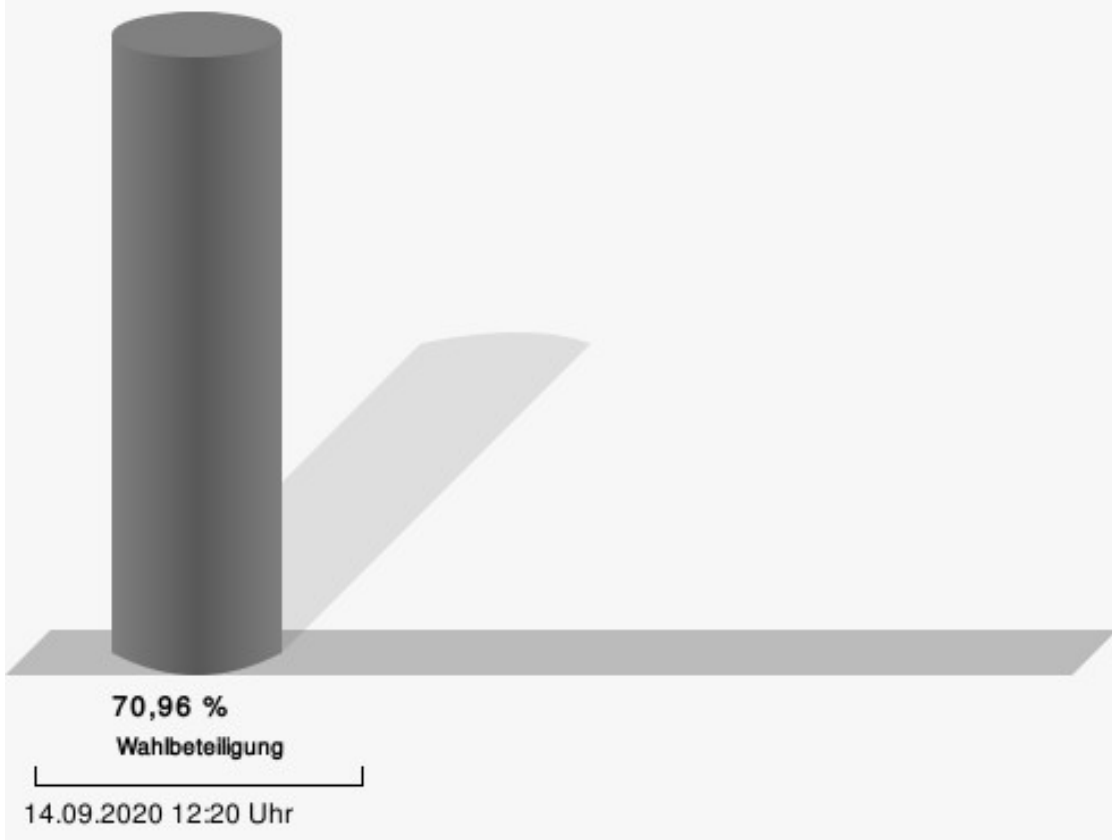
Walpersdorf

	Anzahl	Prozent
CDU	124	53,91 %
SPD	53	23,04 %
UWG	37	16,09 %
GRÜNE	7	3,04 %
FDP	9	3,91 %



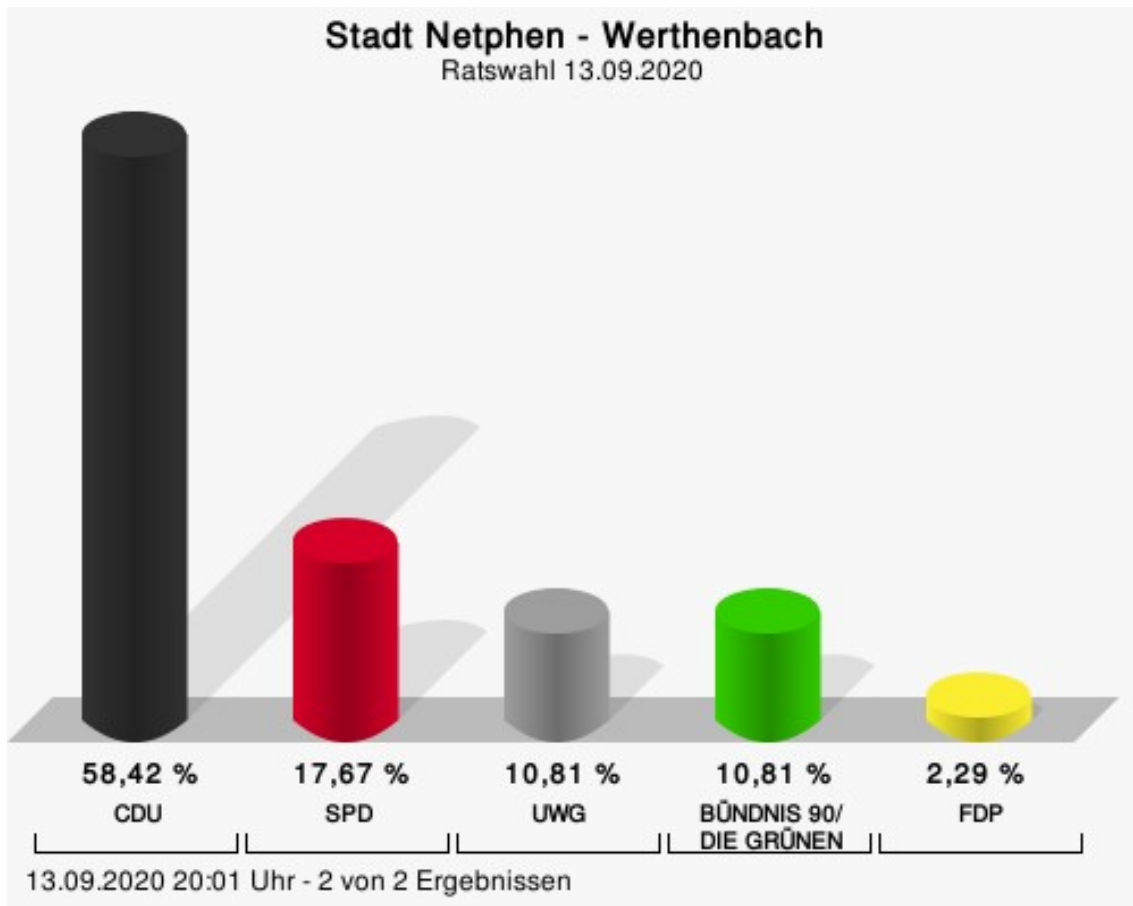
CDU = Christlich Demokratische Union Deutschlands
SPD = Sozialdemokratische Partei Deutschlands
UWG = Unabhängige Wählergemeinschaft
FDP = Freie Demokratische Partei

Wahlbeteiligung



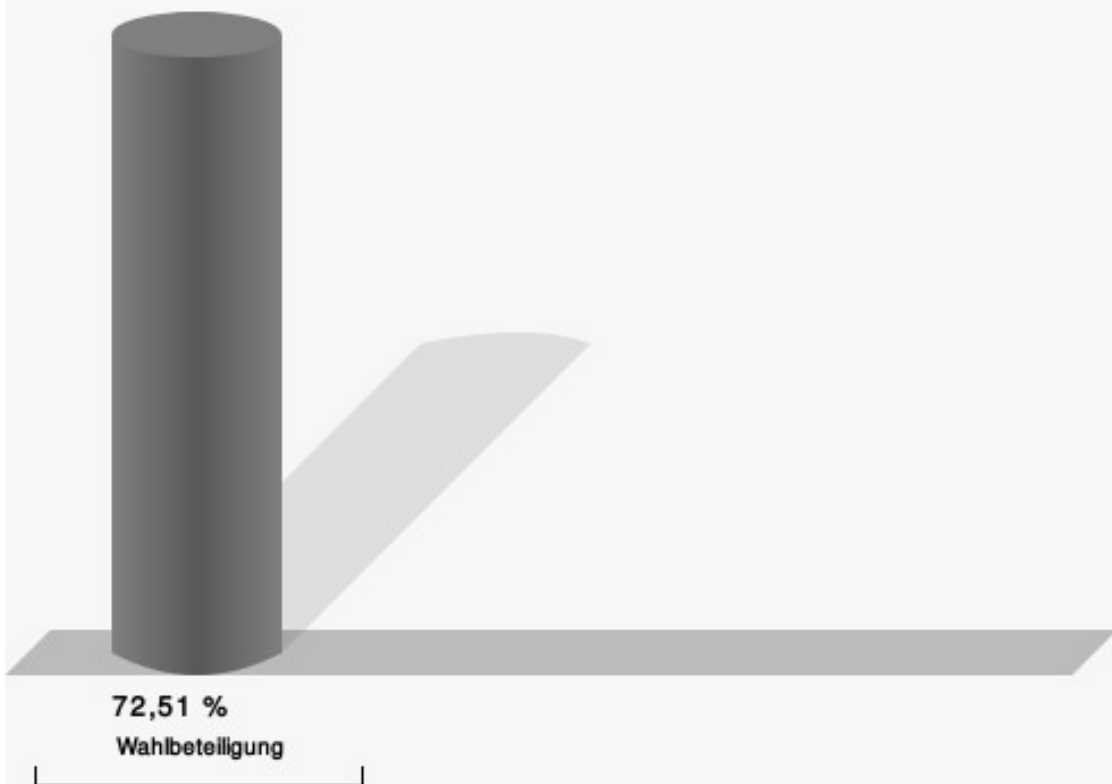
Werthenbach

	Anzahl	Prozent
CDU	281	58,42 %
SPD	85	17,67 %
UWG	52	10,81 %
GRÜNE	52	10,81 %
FDP	11	2,29 %



CDU = Christlich Demokratische Union Deutschlands
 SPD = Sozialdemokratische Partei Deutschlands
 UWG = Unabhängige Wählergemeinschaft
 FDP = Freie Demokratische Partei

Wahlbeteiligung



13.09.2020 20:01 Uhr - 2 von 2 Ergebnissen

Übersicht Stadtteile

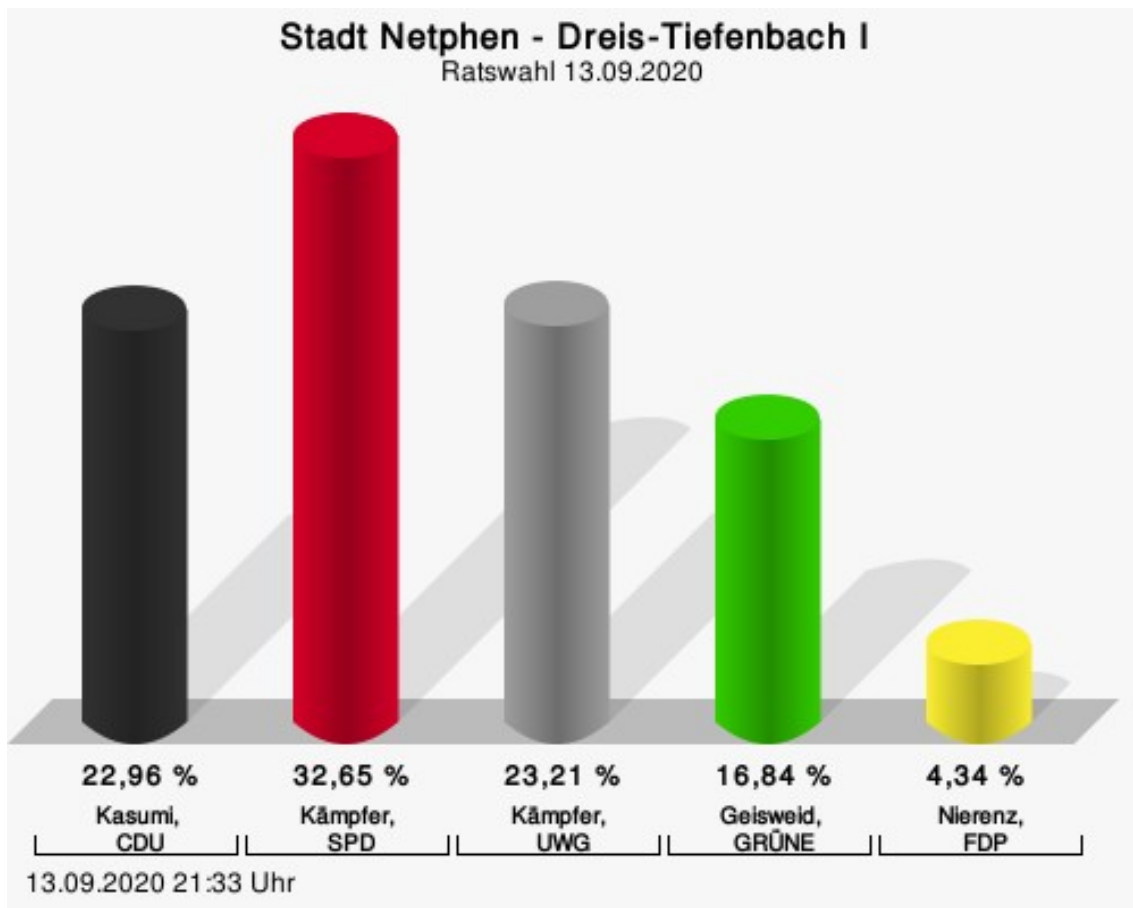
Zusammenstellung der Ergebnisse nach Stadtteilen

Stadtteil	Stand	Wahlberechtigte	Wähler/innen	gültig	CDU	SPD	UWG	GRÜNE	FDP
Afholderbach	1 von 1	167	75,45 %	100,00 %	23,02 %	57,94 %	8,73 %	6,35 %	3,97 %
Beienbach	1 von 1	277	73,29 %	98,52 %	29,50 %	11,00 %	38,50 %	19,50 %	1,50 %
Brauersdorf	1 von 1	616	69,16 %	98,36 %	39,86 %	16,71 %	26,49 %	11,22 %	5,73 %
Deuz	2 von 2	1.711	61,37 %	98,95 %	27,33 %	31,18 %	20,50 %	14,73 %	6,26 %
Dreis-Tiefenbach	4 von 4	3.830	51,41 %	98,43 %	32,20 %	21,93 %	23,84 %	15,89 %	6,14 %
Eckmannshausen	1 von 1	652	64,42 %	98,33 %	45,04 %	15,25 %	23,49 %	11,62 %	4,60 %
Eschenbach	1 von 1	459	66,01 %	97,03 %	48,30 %	26,19 %	10,20 %	14,29 %	1,02 %
Frohnhausen	1 von 1	317	66,56 %	96,68 %	19,12 %	56,37 %	13,24 %	8,82 %	2,45 %
Grissenbach	1 von 1	589	71,31 %	98,57 %	16,18 %	50,97 %	22,46 %	8,21 %	2,17 %
Hainchen	1 von 1	734	67,85 %	98,19 %	47,44 %	28,22 %	15,13 %	4,70 %	4,50 %
Helgersdorf	1 von 1	278	67,63 %	97,34 %	43,17 %	27,32 %	16,94 %	10,93 %	1,64 %
Herzhausen	1 von 1	499	64,33 %	97,82 %	62,42 %	16,56 %	7,32 %	10,51 %	3,18 %
Irmgarteichen	1 von 1	684	71,49 %	97,55 %	45,28 %	26,83 %	15,30 %	10,27 %	2,31 %
Nenkersdorf	1 von 1	367	68,39 %	99,60 %	48,40 %	20,00 %	21,60 %	7,20 %	2,80 %
Netphen	4 von 4	4.842	61,61 %	96,61 %	37,16 %	18,15 %	21,37 %	15,09 %	8,22 %
Oelgershausen	1 von 1	311	68,49 %	96,24 %	14,63 %	55,61 %	13,17 %	13,17 %	3,41 %
Salchendorf	1 von 1	1.036	74,81 %	98,84 %	36,68 %	15,80 %	28,46 %	8,62 %	10,44 %
Sohlbach	1 von 1	101	86,14 %	96,55 %	51,19 %	26,19 %	9,52 %	7,14 %	5,95 %
Unglinghausen	1 von 1	883	58,89 %	99,23 %	10,47 %	64,92 %	17,83 %	5,81 %	0,97 %
Walpersdorf	1 von 1	334	70,96 %	97,05 %	53,91 %	23,04 %	16,09 %	3,04 %	3,91 %
Werthenbach	2 von 2	673	72,51 %	98,57 %	58,42 %	17,67 %	10,81 %	10,81 %	2,29 %

Stadtteil	Stand	Wahlberech- tigte	Wähler/innen	gültig	CDU	SPD	UWG	GRÜNE	FDP
Stadt Netphen	29 von 29	19.360	62,90 %	97,91 %	36,27 %	25,59 %	20,35 %	12,27 %	5,53 %

Wahlbezirke Dreis-Tiefenbach I

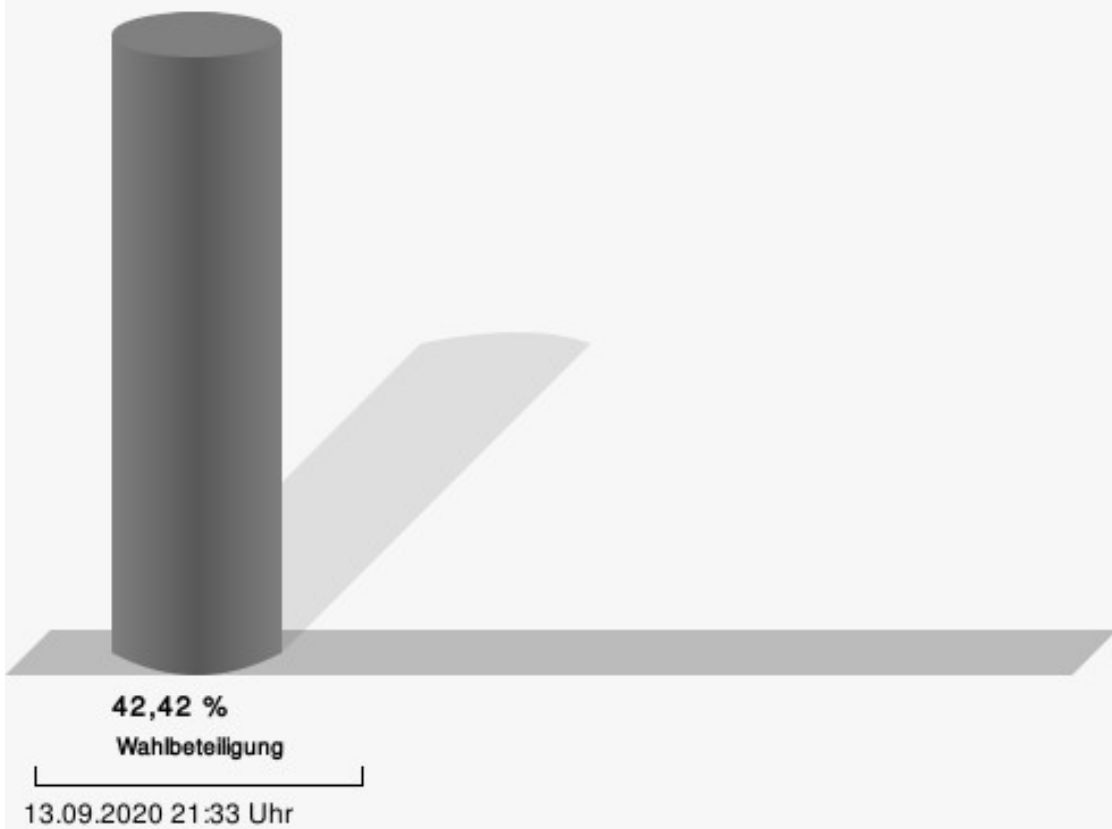
	Anzahl	Prozent
Kasumi, CDU	90	22,96 %
Kämpfer, SPD	128	32,65 %
Kämpfer, UWG	91	23,21 %
Geisweid, GRÜNE	66	16,84 %
Nierenz, FDP	17	4,34 %



Kasumi, CDU = Ilir Kasumi, Christlich Demokratische Union Deutschlands
 Kämpfer, SPD = Lothar Wilhelm Kämpfer, Sozialdemokratische Partei Deutschlands
 Kämpfer, UWG = Paul Reinhard Kämpfer, Unabhängige Wählergemeinschaft
 Geisweid, GRÜNE = Birgitt Claudia Geisweid, BÜNDNIS 90/DIE GRÜNEN
 Nierenz, FDP = Daniel Christoph Nierenz, Freie Demokratische Partei

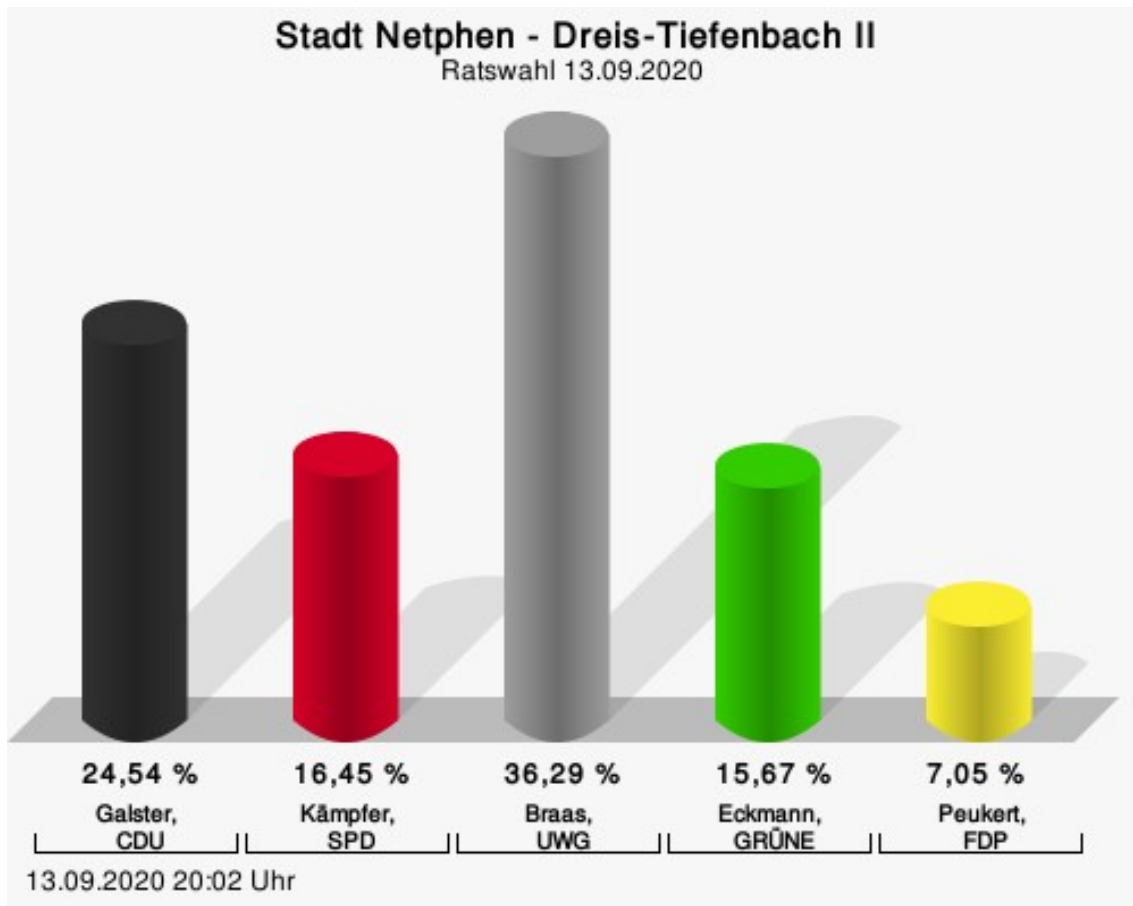
Gewählt
Kämpfer, Lothar Wilhelm (SPD)

Wahlbeteiligung



Dreis-Tiefenbach II

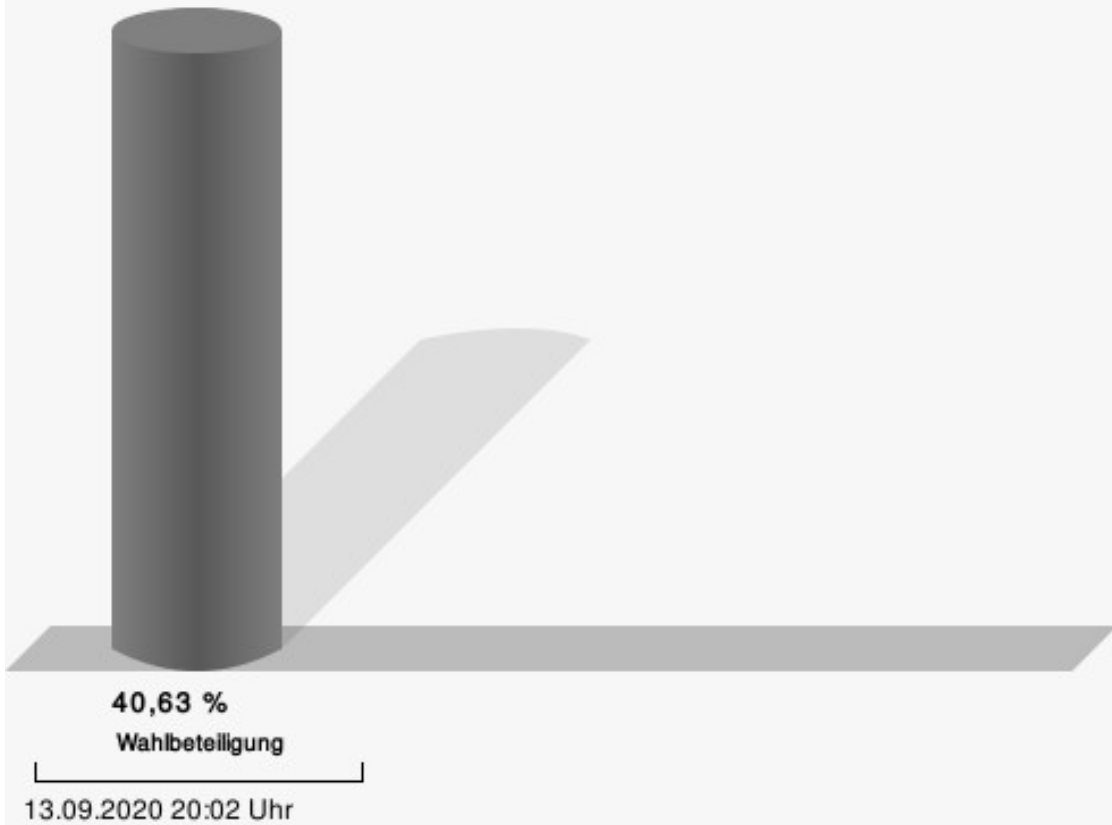
	Anzahl	Prozent
Galster, CDU	94	24,54 %
Kämpfer, SPD	63	16,45 %
Braas, UWG	139	36,29 %
Eckmann, GRÜNE	60	15,67 %
Peukert, FDP	27	7,05 %



Galster, CDU = Oliver Galster, Christlich Demokratische Union Deutschlands
 Kämpfer, SPD = Robert Georg Kämpfer, Sozialdemokratische Partei Deutschlands
 Braas, UWG = Erhard Braas, Unabhängige Wählergemeinschaft
 Eckmann, GRÜNE = Frieder Hanns Uwe Eckmann, BÜNDNIS 90/DIE GRÜNEN
 Peukert, FDP = Michael Peukert, Freie Demokratische Partei

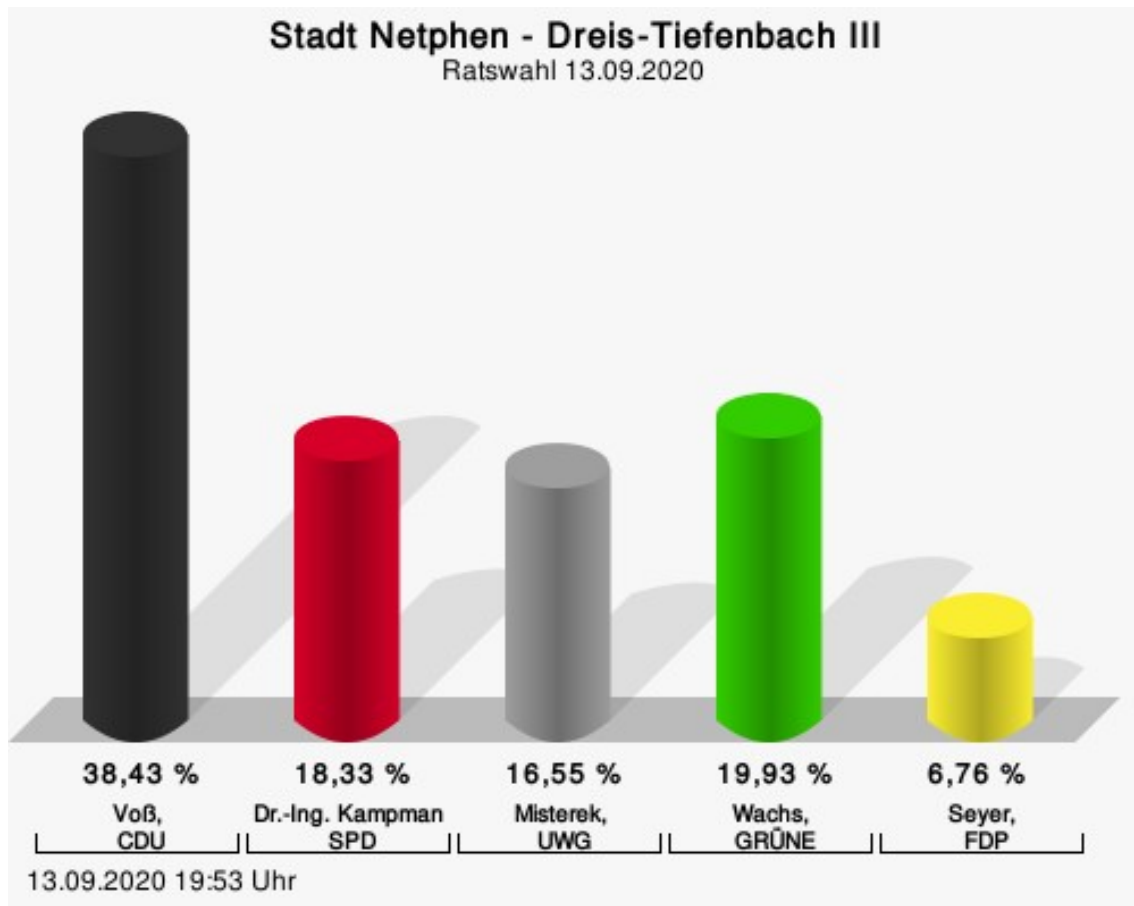
Gewählt
Braas, Erhard (UWG)

Wahlbeteiligung



Dreis-Tiefenbach III

	Anzahl	Prozent
Voß, CDU	216	38,43 %
Dr.-Ing. Kampmann, SPD	103	18,33 %
Misterek, UWG	93	16,55 %
Wachs, GRÜNE	112	19,93 %
Seyer, FDP	38	6,76 %



Voß, CDU = Heinz Voß, Christlich Demokratische Union Deutschlands

Dr.-Ing. Kampmann, SPD = Dr.-Ing. Geritt Kampmann, Sozialdemokratische Partei Deutschlands


Misterek, UWG = Monika Maria Misterek, Unabhängige Wählergemeinschaft

Wachs, GRÜNE = Christian Wachs, BÜNDNIS 90/DIE GRÜNEN

Seyer, FDP = Till Seyer, Freie Demokratische Partei

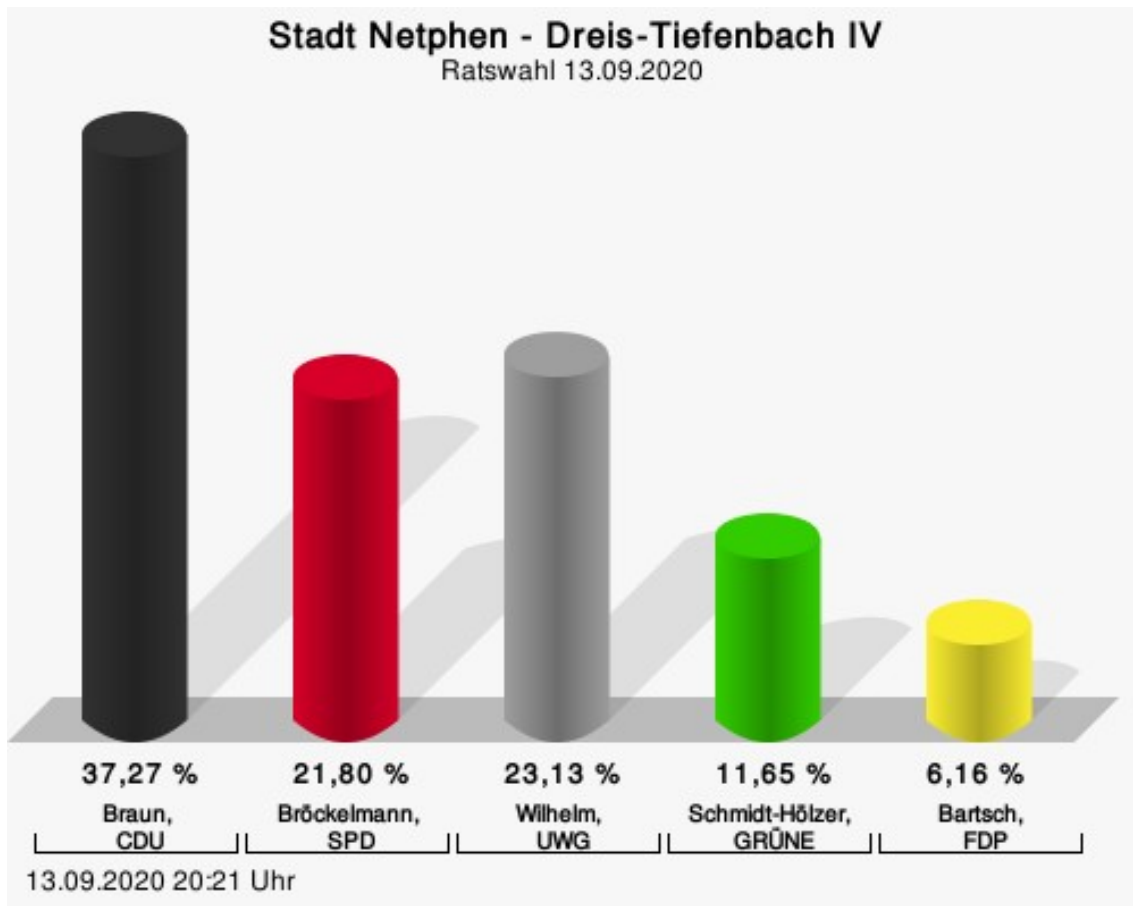
Gewählt
Voß, Heinz (CDU)

Wahlbeteiligung



Dreis-Tiefenbach IV

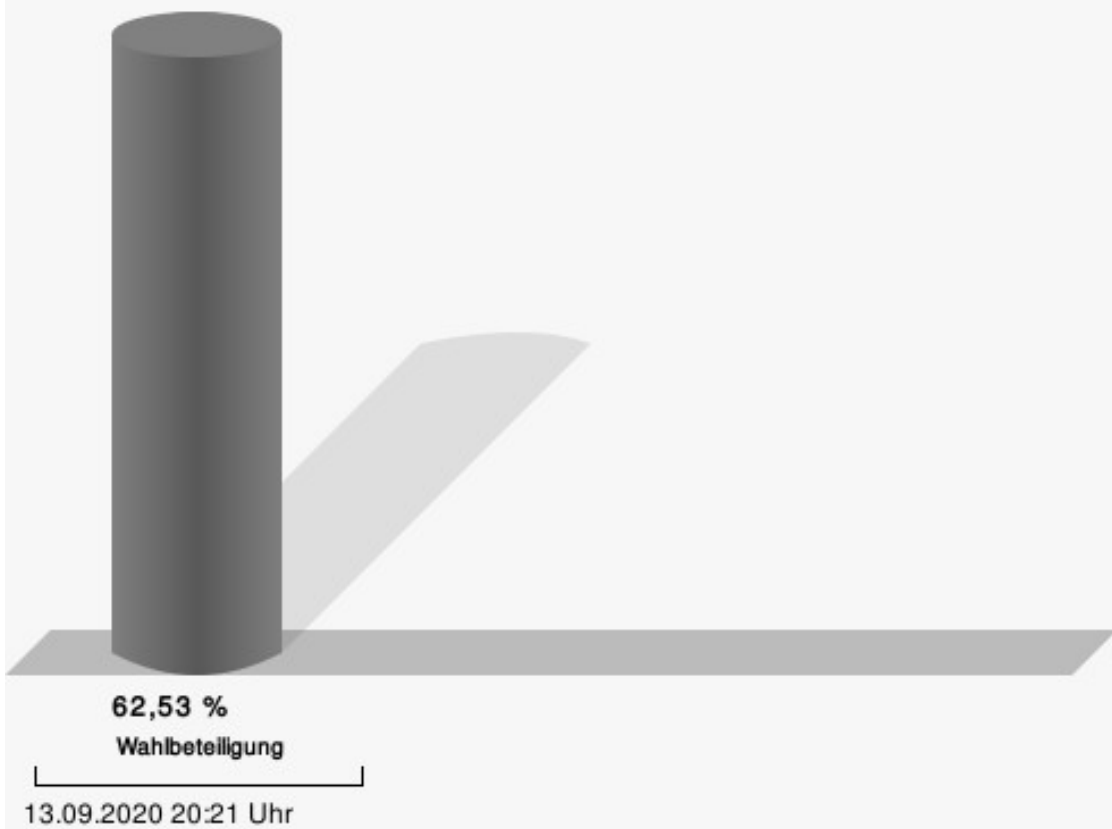
	Anzahl	Prozent
Braun, CDU	224	37,27 %
Bröckelmann, SPD	131	21,80 %
Wilhelm, UWG	139	23,13 %
Schmidt-Hölzer, GRÜNE	70	11,65 %
Bartsch, FDP	37	6,16 %



Braun, CDU = Stefan Braun, Christlich Demokratische Union Deutschlands
 Bröckelmann, SPD = Jan Bröckelmann, Sozialdemokratische Partei Deutschlands
 Wilhelm, UWG = Klaus-Peter Wilhelm, Unabhängige Wählergemeinschaft
 Schmidt-Hölzer, GRÜNE = Hans-Jürgen Schmidt-Hölzer, BÜNDNIS 90/DIE GRÜNEN
 Bartsch, FDP = Christoph Bartsch, Freie Demokratische Partei

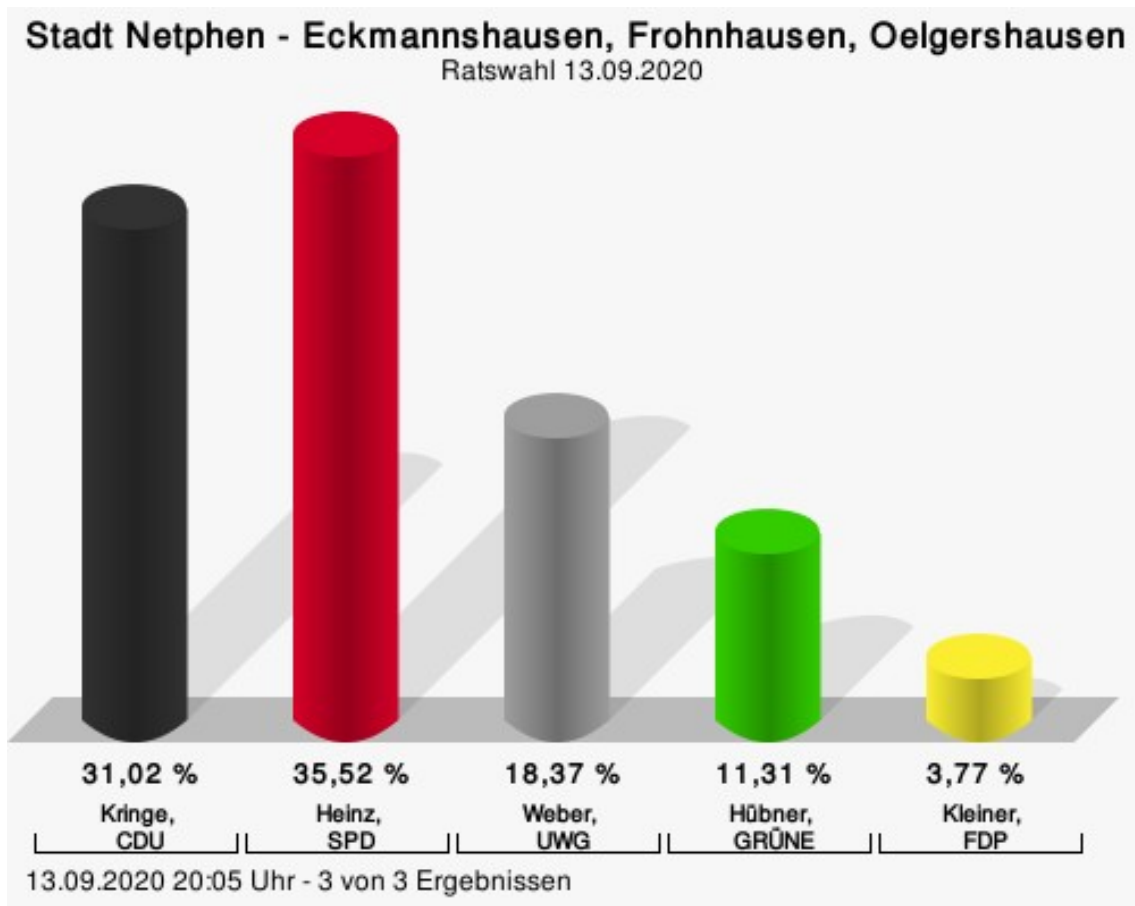
Gewählt
Braun, Stefan (CDU)

Wahlbeteiligung



Eckmannshausen, Frohnhausen, Oelgershausen

	Anzahl	Prozent
Kringe, CDU	255	31,02 %
Heinz, SPD	292	35,52 %
Weber, UWG	151	18,37 %
Hübner, GRÜNE	93	11,31 %
Kleiner, FDP	31	3,77 %



Kringe, CDU = Andreas Johannes Kringe, Christlich Demokratische Union Deutschlands

Heinz, SPD = Manfred Heinz, Sozialdemokratische Partei Deutschlands

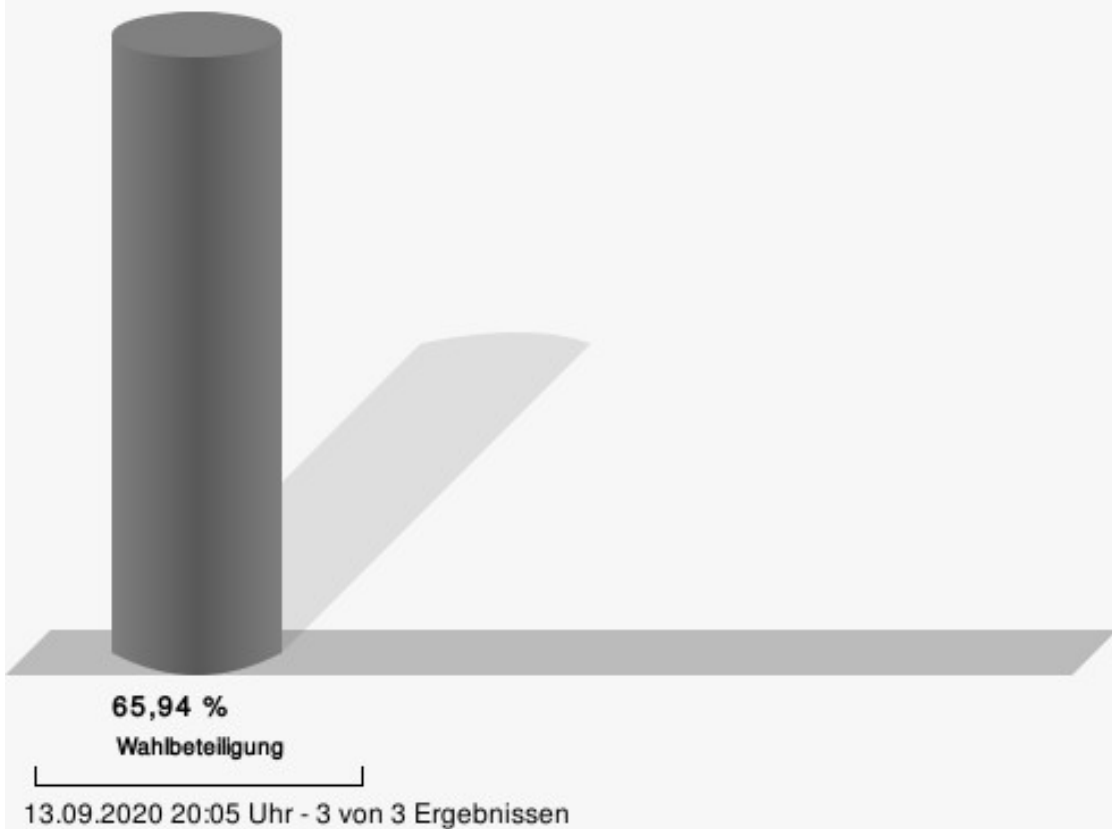
Weber, UWG = Reinhold Weber, Unabhängige Wählergemeinschaft

Hübner, GRÜNE = Luisa Hübner, BÜNDNIS 90/DIE GRÜNEN

Kleiner, FDP = Jan Robin Kleiner, Freie Demokratische Partei

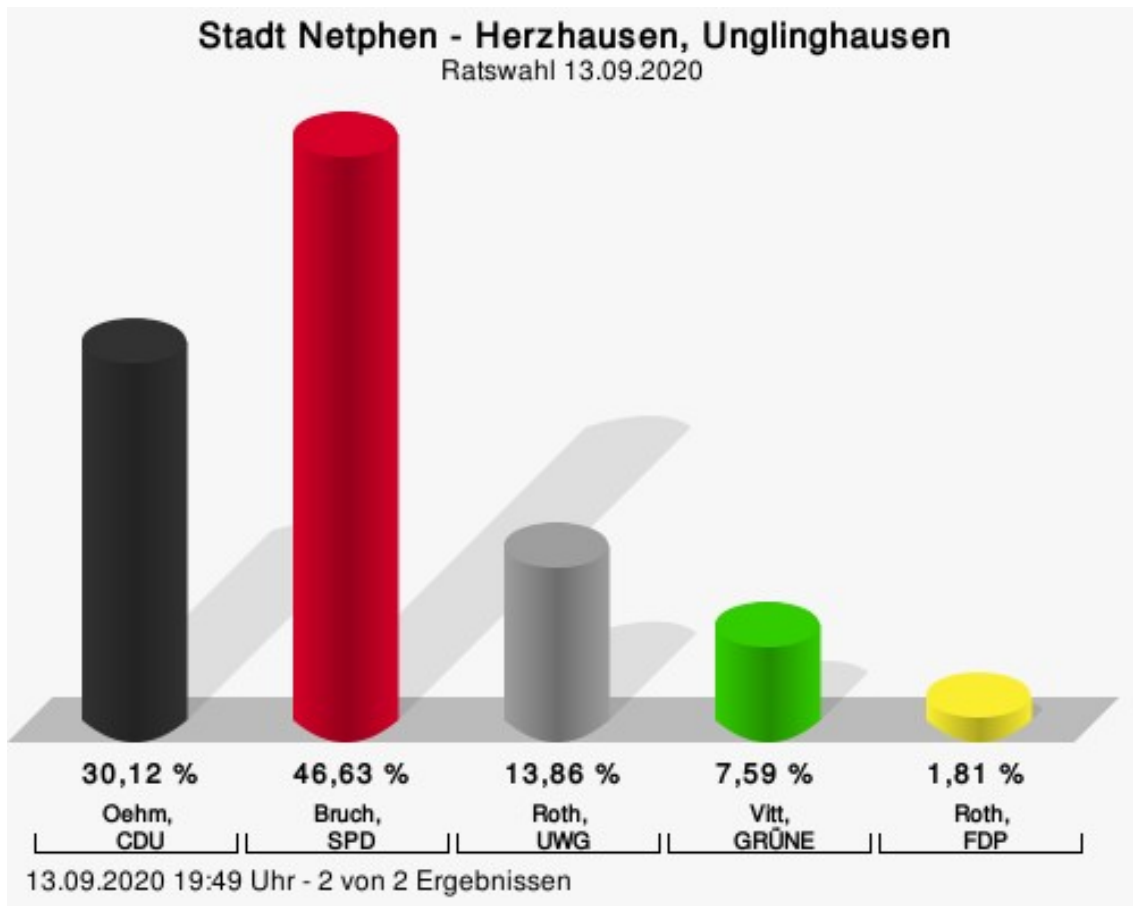
Gewählt
Heinz, Manfred (SPD)

Wahlbeteiligung



Herzhausen, Unglinghausen

	Anzahl	Prozent
Oehm, CDU	250	30,12 %
Bruch, SPD	387	46,63 %
Roth, UWG	115	13,86 %
Vitt, GRÜNE	63	7,59 %
Roth, FDP	15	1,81 %



Oehm, CDU = Alfred Martin Oehm, Christlich Demokratische Union Deutschlands

Bruch, SPD = Elke Bruch, Sozialdemokratische Partei Deutschlands

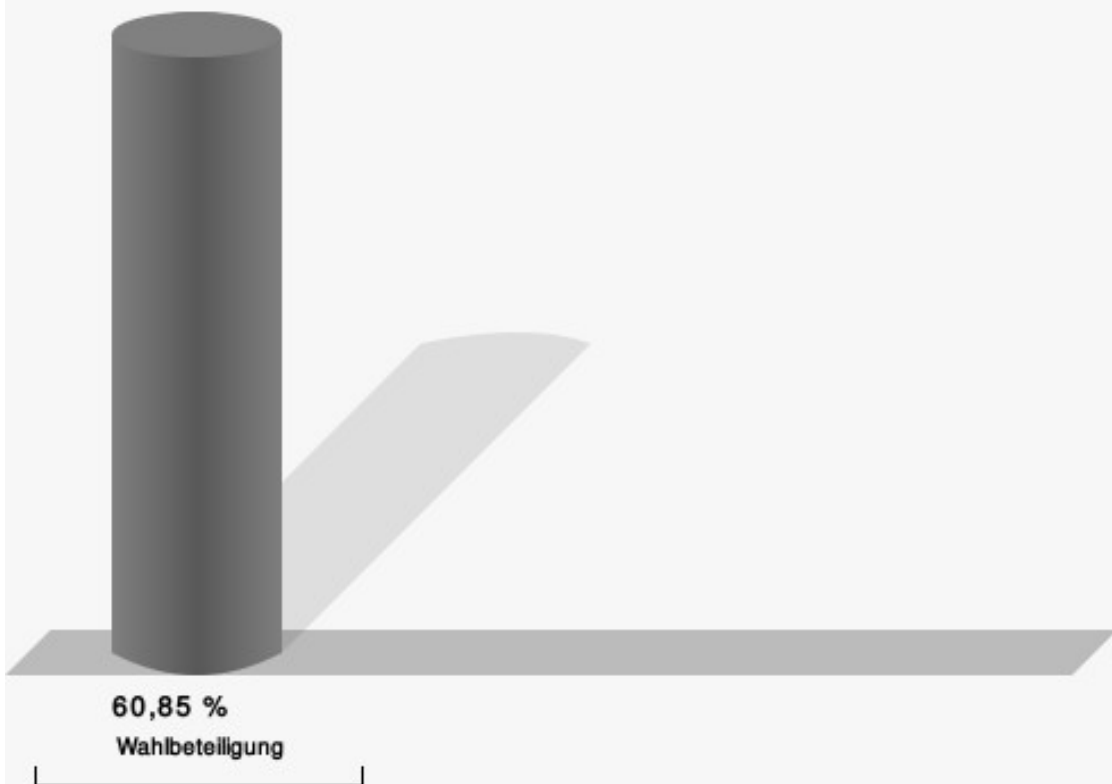
Roth, UWG = Jörg Helmut Roth, Unabhängige Wählergemeinschaft

Vitt, GRÜNE = Peter Vitt, BÜNDNIS 90/DIE GRÜNEN

Roth, FDP = Karin Roth, Freie Demokratische Partei

Gewählt
Bruch, Elke (SPD)

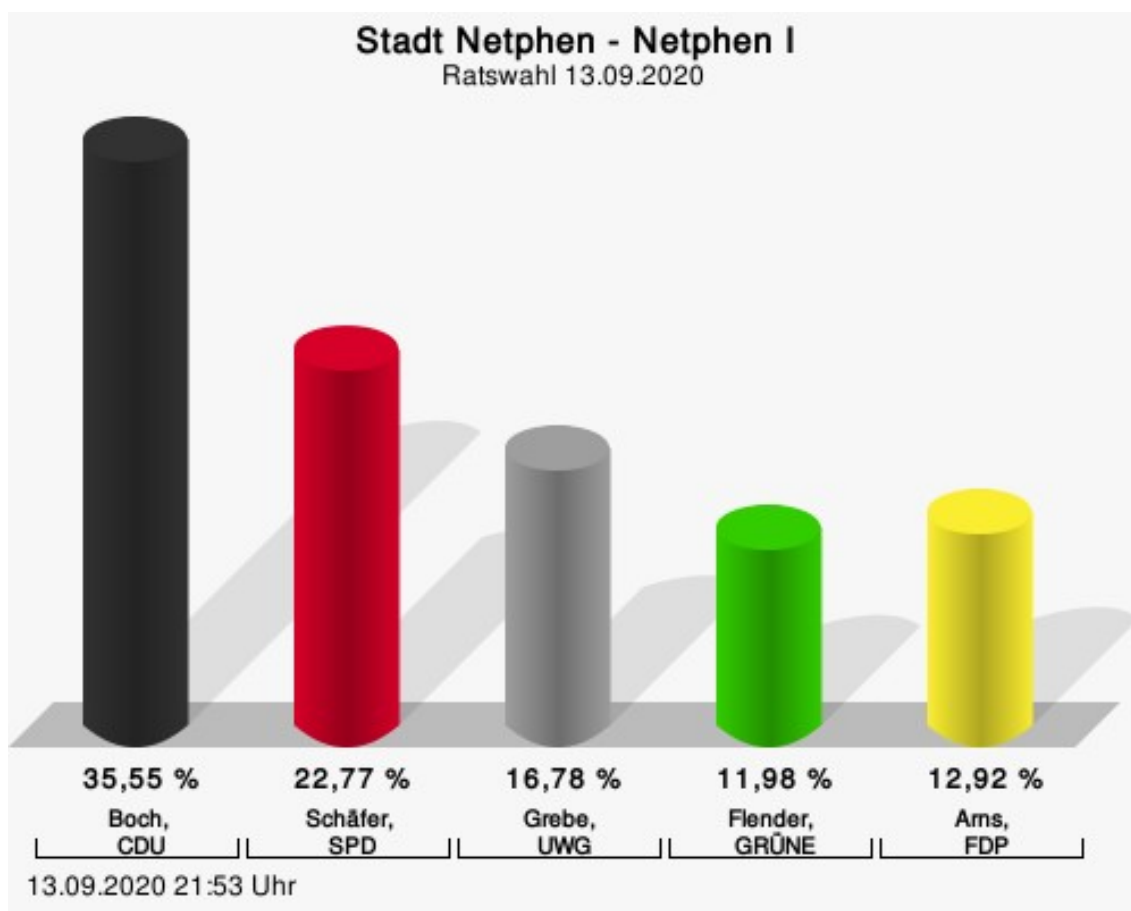
Wahlbeteiligung



13.09.2020 19:49 Uhr - 2 von 2 Ergebnissen

Netphen I

	Anzahl	Prozent
Boch, CDU	267	35,55 %
Schäfer, SPD	171	22,77 %
Grebe, UWG	126	16,78 %
Flender, GRÜNE	90	11,98 %
Arns, FDP	97	12,92 %



Boch, CDU = Harald Boch, Christlich Demokratische Union Deutschlands

Schäfer, SPD = Brunhilde Margarete Schäfer, Sozialdemokratische Partei Deutschlands

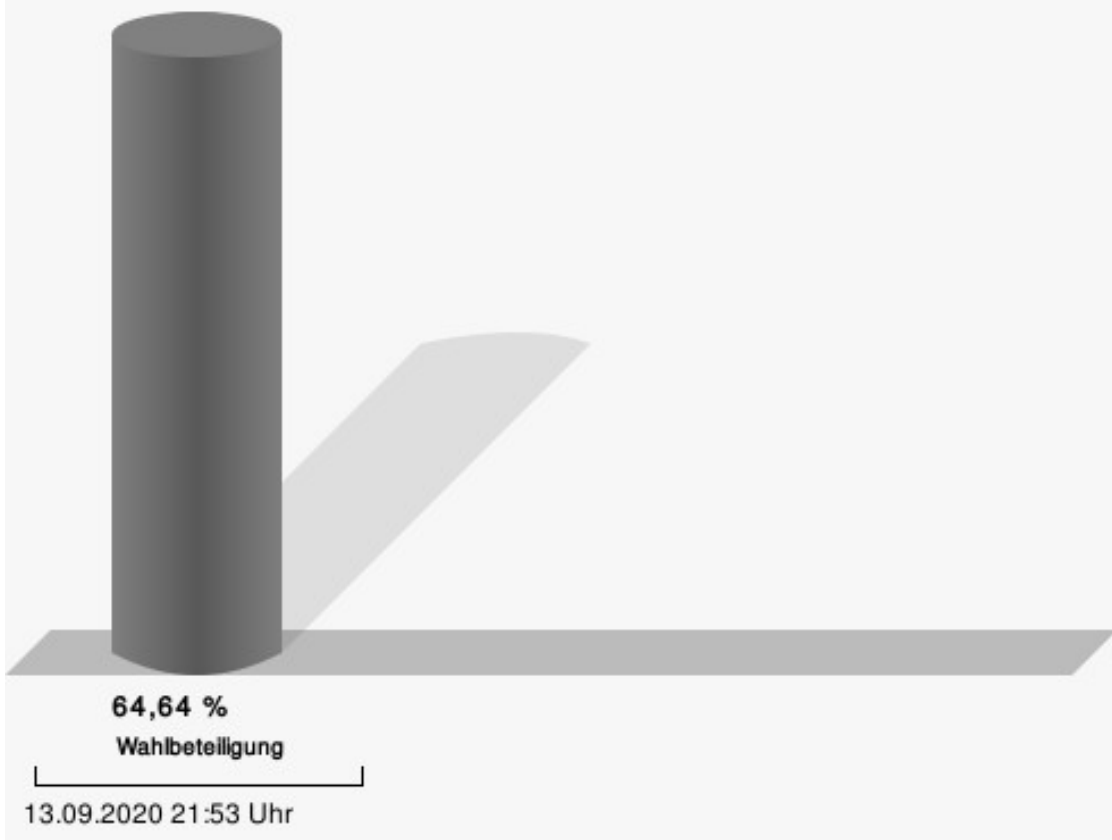
Grebe, UWG = Wolfgang Grebe, Unabhängige Wählergemeinschaft

Flender, GRÜNE = Rosemarie Flender, BÜNDNIS 90/DIE GRÜNEN

Arns, FDP = Raimund Arns, Freie Demokratische Partei

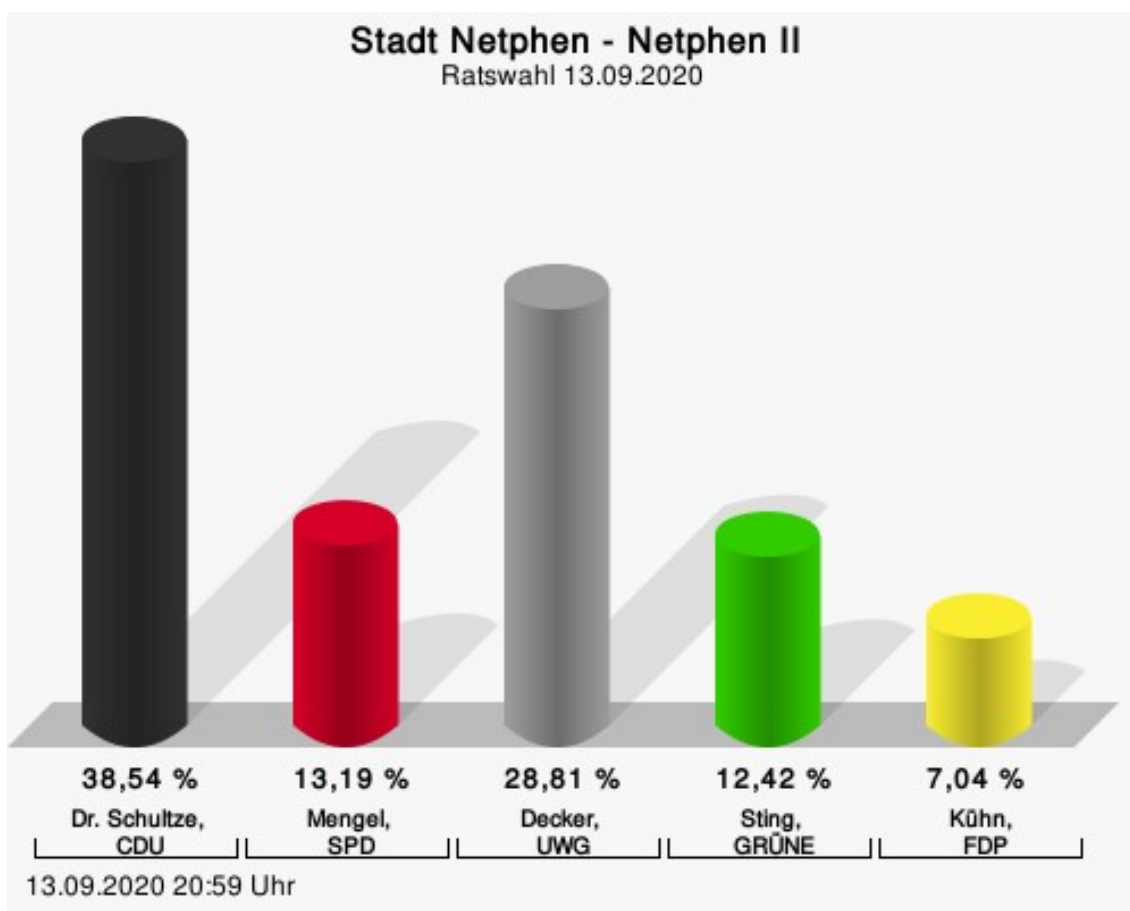
Gewählt
Boch, Harald (CDU)

Wahlbeteiligung



Netphen II

	Anzahl	Prozent
Dr. Schultze, CDU	301	38,54 %
Mengel, SPD	103	13,19 %
Decker, UWG	225	28,81 %
Sting, GRÜNE	97	12,42 %
Kühn, FDP	55	7,04 %



Dr. Schultze, CDU = Dr. Myriam Annja Natalie Schultze, Christlich Demokratische Union Deutschlands

Mengel, SPD = Stefanie Mengel, Sozialdemokratische Partei Deutschlands

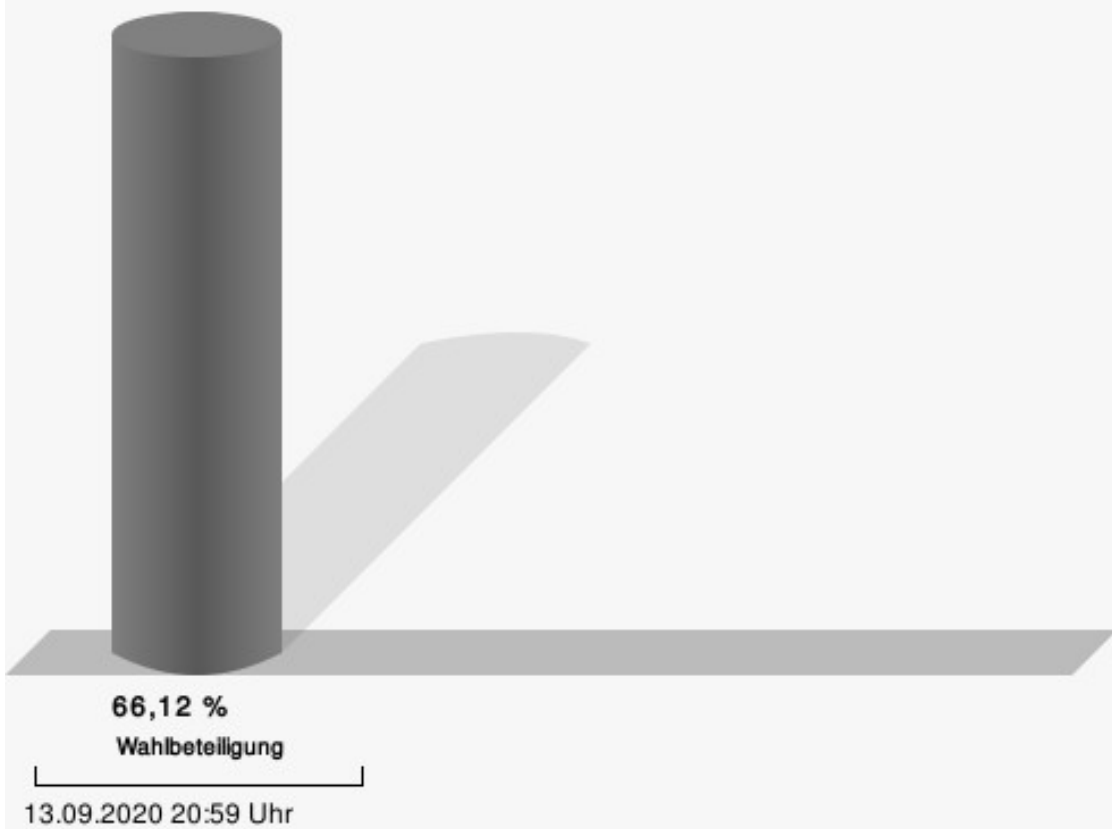
Decker, UWG = Wolfgang Decker, Unabhängige Wählergemeinschaft

Sting, GRÜNE = Markus Sting, BÜNDNIS 90/DIE GRÜNEN

Kühn, FDP = Stefan Kühn, Freie Demokratische Partei

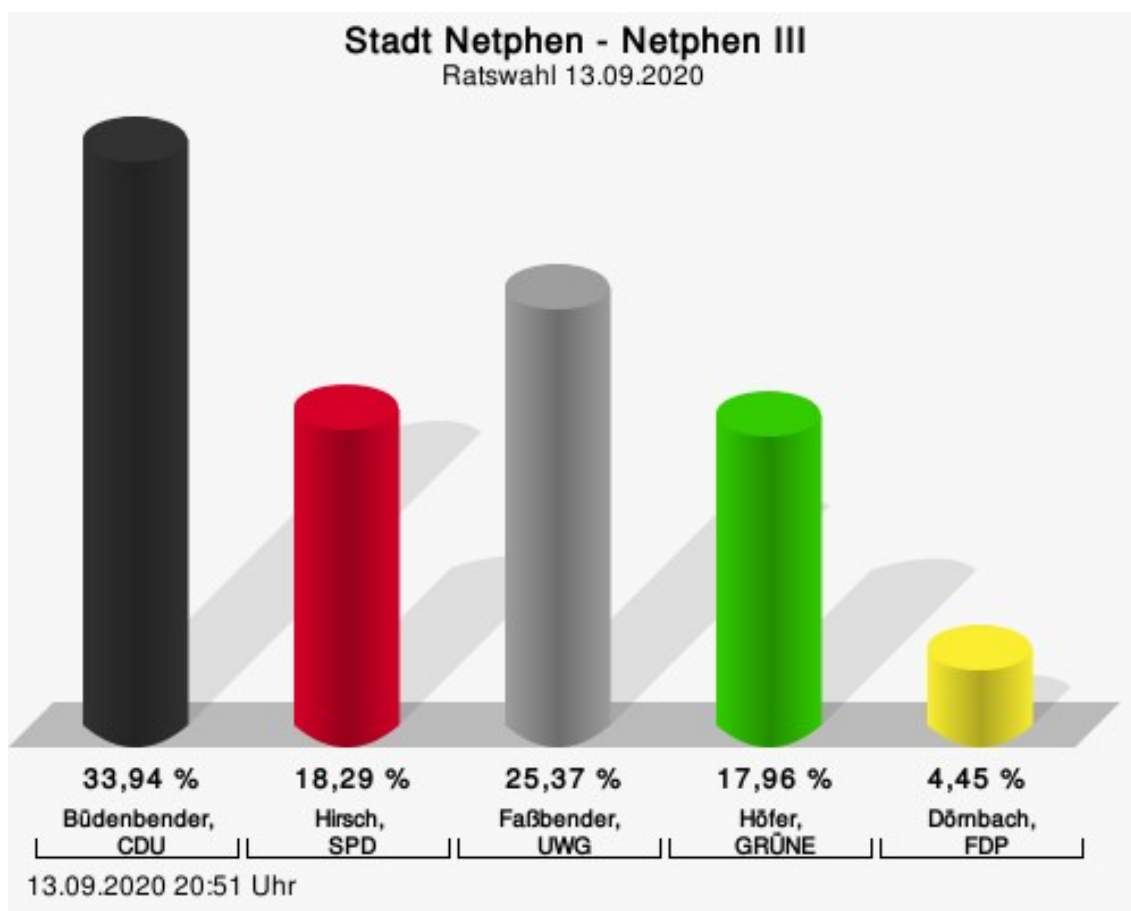
Gewählt
Dr. Schultze, Myriam Annja Natalie (CDU)

Wahlbeteiligung



Netphen III

	Anzahl	Prozent
Büdenbender, CDU	206	33,94 %
Hirsch, SPD	111	18,29 %
Faßbender, UWG	154	25,37 %
Höfer, GRÜNE	109	17,96 %
Dörnbach, FDP	27	4,45 %



Büdenbender, CDU = Bruno Heinrich Büdenbender, Christlich Demokratische Union Deutschlands

Hirsch, SPD = Bastian Hirsch, Sozialdemokratische Partei Deutschlands

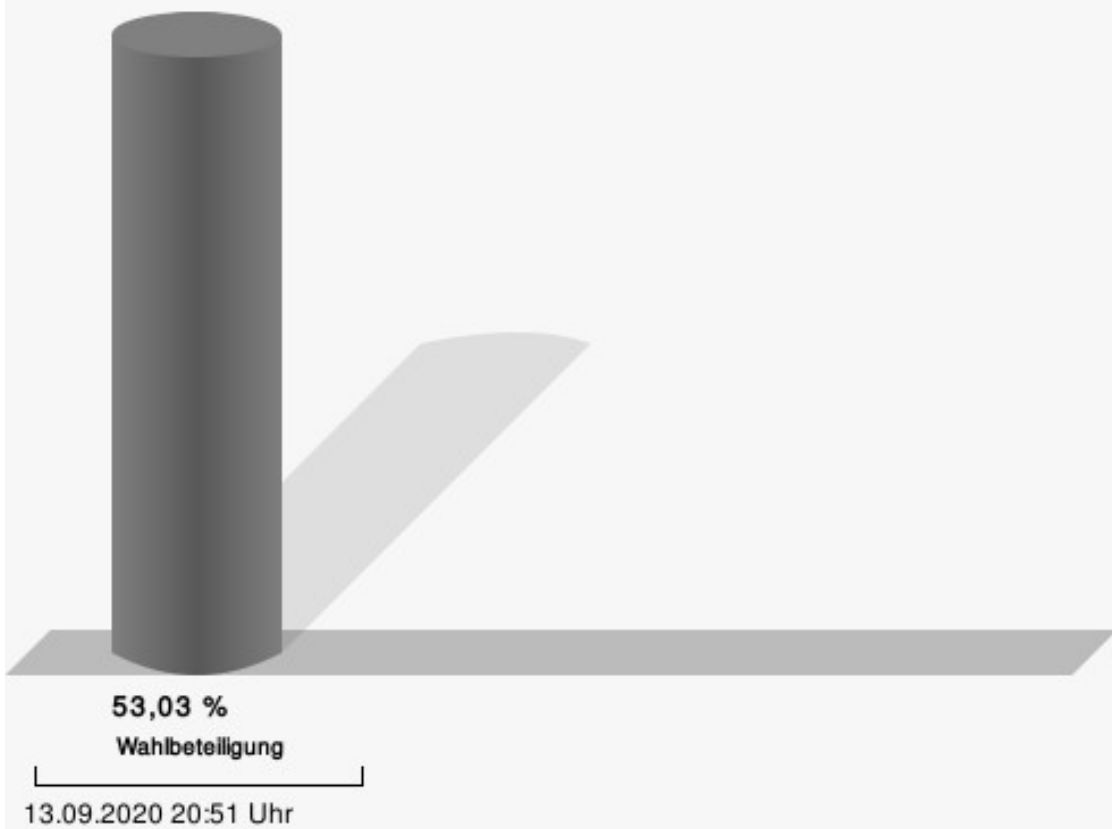
Faßbender, UWG = Hans Peter Faßbender, Unabhängige Wählergemeinschaft

Höfer, GRÜNE = Anne Elisabeth Höfer, BÜNDNIS 90/DIE GRÜNEN

Dörnbach, FDP = Kai Dörnbach, Freie Demokratische Partei

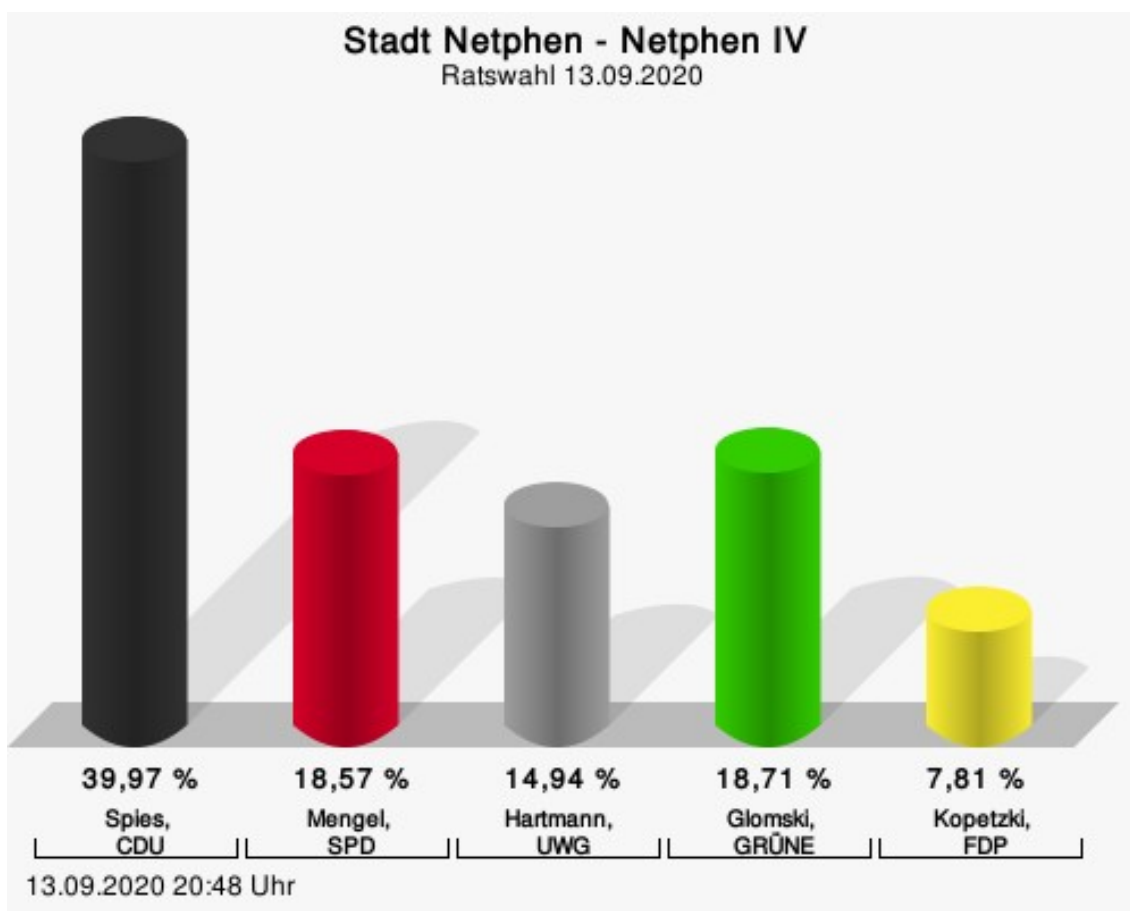
Gewählt
Büdenbender, Bruno Heinrich (CDU)

Wahlbeteiligung



Netphen IV

	Anzahl	Prozent
Spies, CDU	297	39,97 %
Mengel, SPD	138	18,57 %
Hartmann, UWG	111	14,94 %
Glomski, GRÜNE	139	18,71 %
Kopetzki, FDP	58	7,81 %



Spies, CDU = Dorothee Elisabeth Spies, Christlich Demokratische Union Deutschlands

Mengel, SPD = Eckhard Mengel, Sozialdemokratische Partei Deutschlands

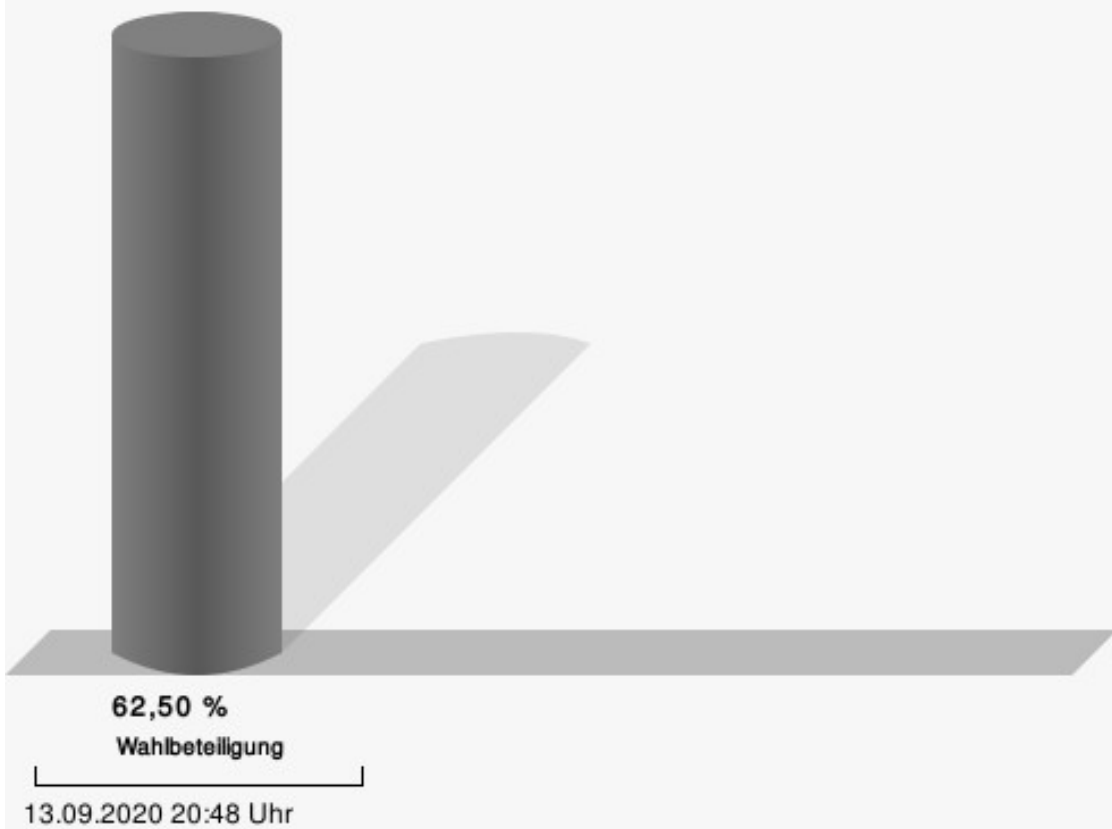
Hartmann, UWG = Carsten Hartmann, Unabhängige Wählergemeinschaft

Glomski, GRÜNE = Silvia Glomski, BÜNDNIS 90/DIE GRÜNEN

Kopetzki, FDP = Klaus Herbert Kopetzki, Freie Demokratische Partei

Gewählt
Spies, Dorothee Elisabeth (CDU)

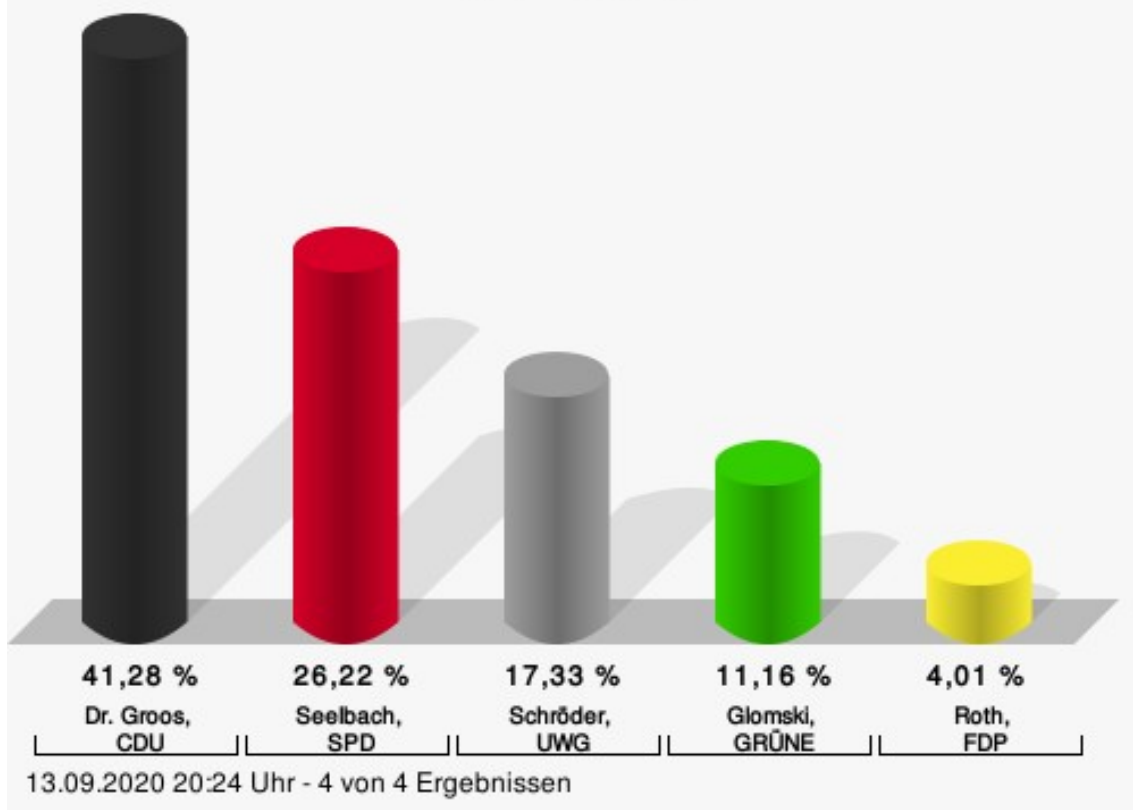
Wahlbeteiligung



Afholderbach, Eschenbach, Sohlbach, Brauersdorf

	Anzahl	Prozent
Dr. Groos, CDU	381	41,28 %
Seelbach, SPD	242	26,22 %
Schröder, UWG	160	17,33 %
Glomski, GRÜNE	103	11,16 %
Roth, FDP	37	4,01 %

Stadt Netphen - Afholderbach, Eschenbach, Sohlbach, Brauersdorf
Ratswahl 13.09.2020



Dr. Groos, CDU = Dr. Sandra Groos, Christlich Demokratische Union Deutschlands

Seelbach, SPD = Marc Seelbach, Sozialdemokratische Partei Deutschlands

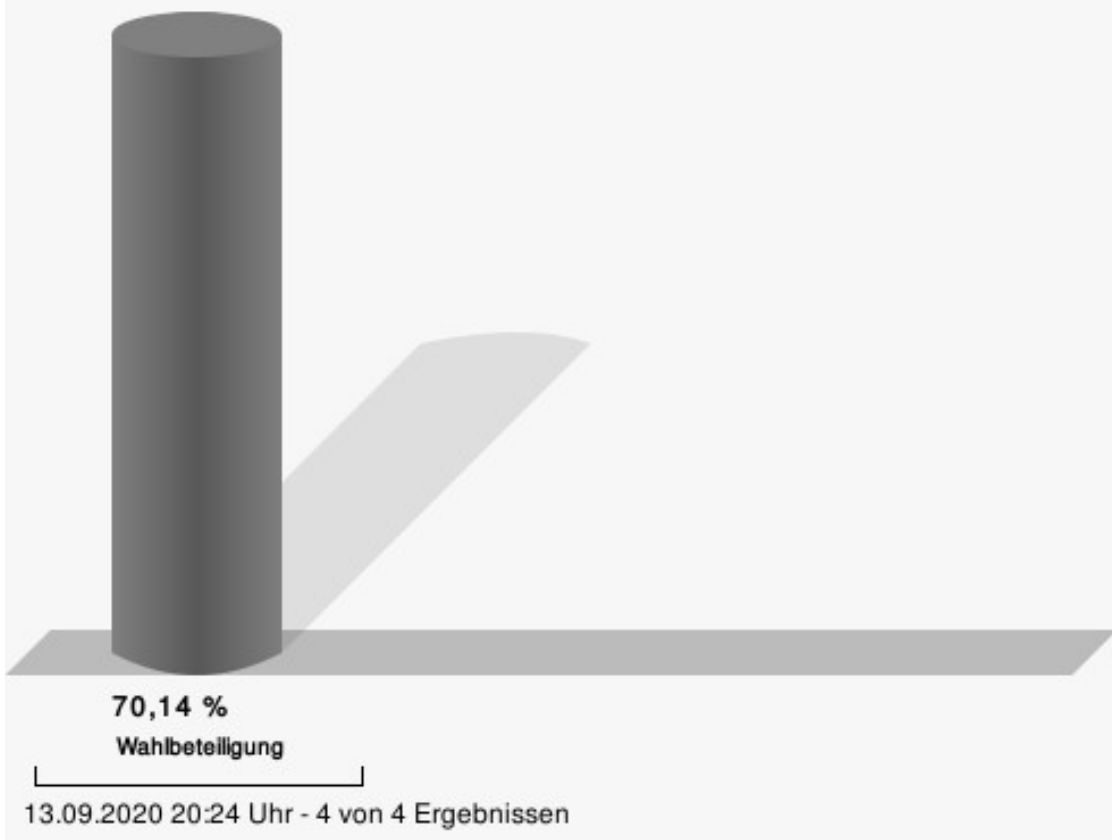
Schröder, UWG = Manfred Schröder, Unabhängige Wählergemeinschaft

Glomski, GRÜNE = Tobias Glomski, BÜNDNIS 90/DIE GRÜNEN

Roth, FDP = Louis Leonard Roth, Freie Demokratische Partei

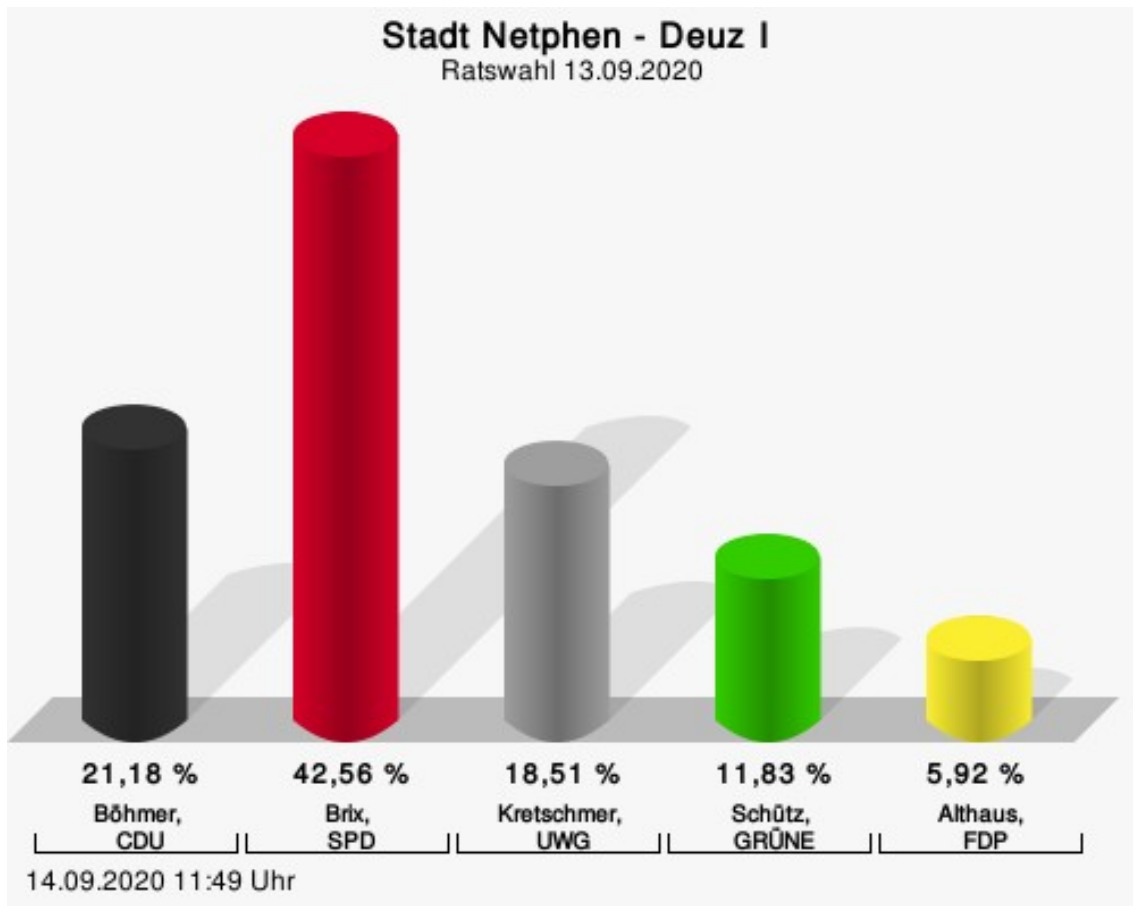
Gewählt
Dr. Groos, Sandra (CDU)

Wahlbeteiligung



Deuz I

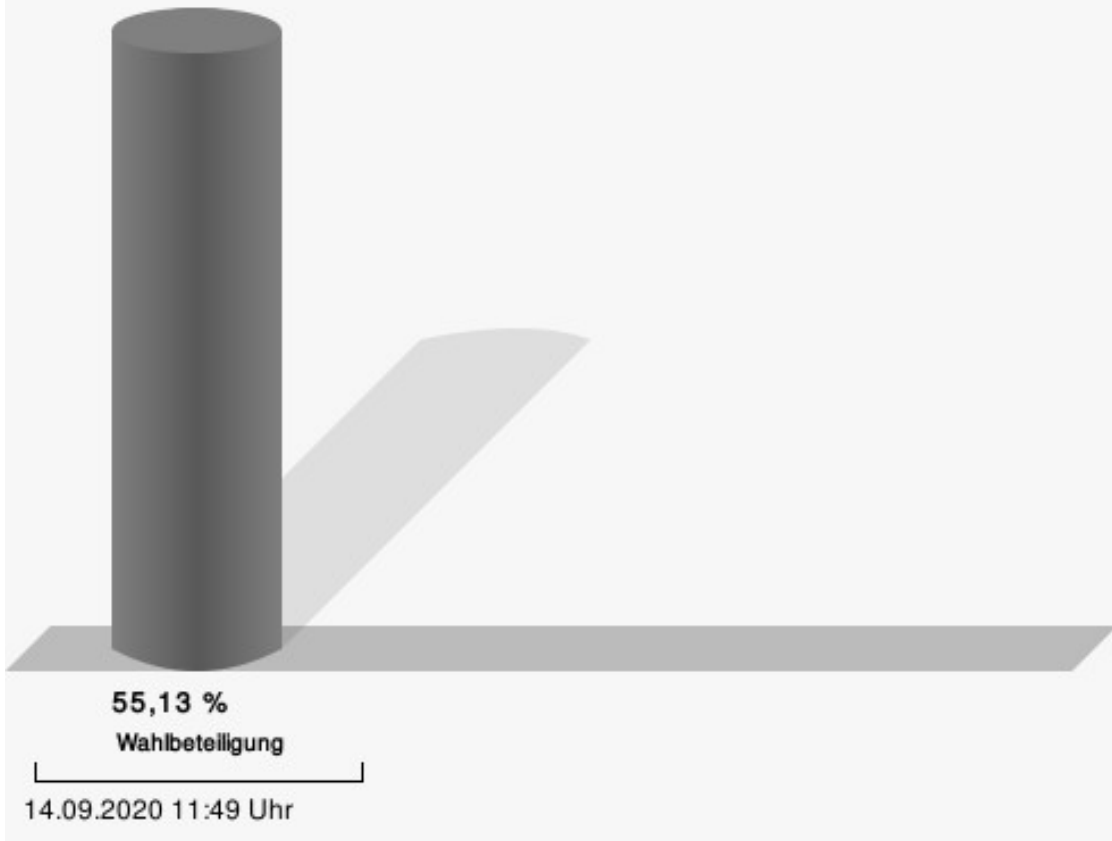
	Anzahl	Prozent
Böhmer, CDU	111	21,18 %
Brix, SPD	223	42,56 %
Kretschmer, UWG	97	18,51 %
Schütz, GRÜNE	62	11,83 %
Althaus, FDP	31	5,92 %



Böhmer, CDU = Markus Böhmer, Christlich Demokratische Union Deutschlands
 Brix, SPD = Reiner Brix, Sozialdemokratische Partei Deutschlands
 Kretschmer, UWG = Frank Herbert Kretschmer, Unabhängige Wählergemeinschaft
 Schütz, GRÜNE = Sven Hendrik Schütz, BÜNDNIS 90/DIE GRÜNEN
 Althaus, FDP = Olaf Althaus, Freie Demokratische Partei

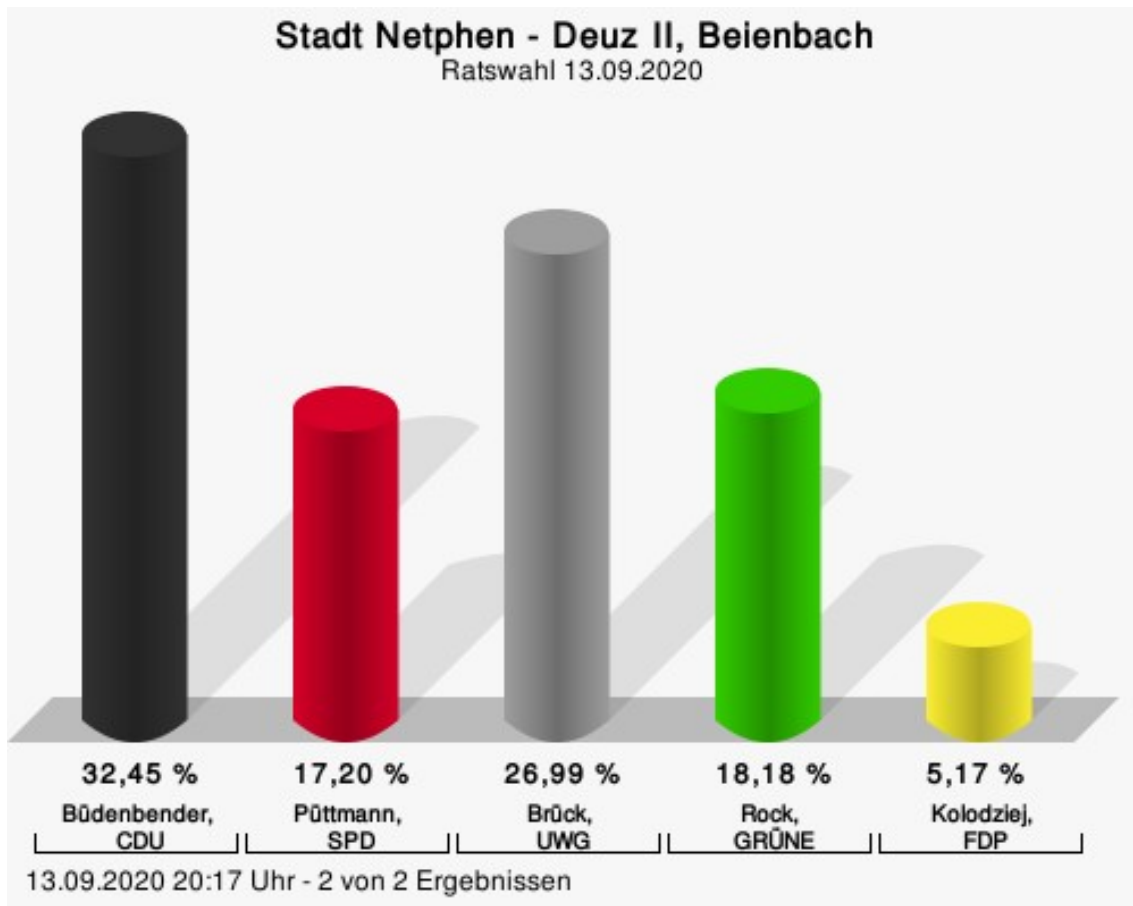
Gewählt
Brix, Reiner (SPD)

Wahlbeteiligung



Deuz II, Beienbach

	Anzahl	Prozent
Büdenbender, CDU	232	32,45 %
Püttmann, SPD	123	17,20 %
Brück, UWG	193	26,99 %
Rock, GRÜNE	130	18,18 %
Kolodziej, FDP	37	5,17 %



Büdenbender, CDU = Benedikt Büdenbender, Christlich Demokratische Union Deutschlands

Püttmann, SPD = Jennifer Püttmann, Sozialdemokratische Partei Deutschlands

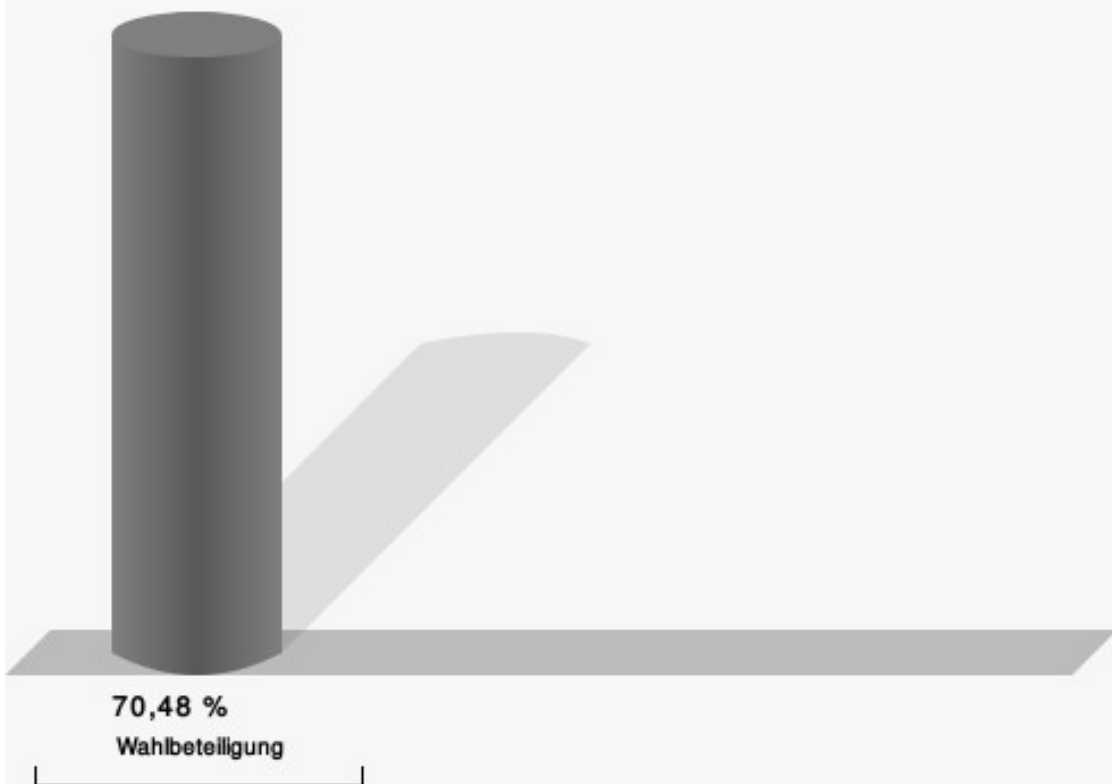
Brück, UWG = Ulrich Brück, Unabhängige Wählergemeinschaft

Rock, GRÜNE = Helga Rock, BÜNDNIS 90/DIE GRÜNEN

Kolodziej, FDP = Anna Paulina Kolodziej, Freie Demokratische Partei

Gewählt
Büdenbender, Benedikt (CDU)

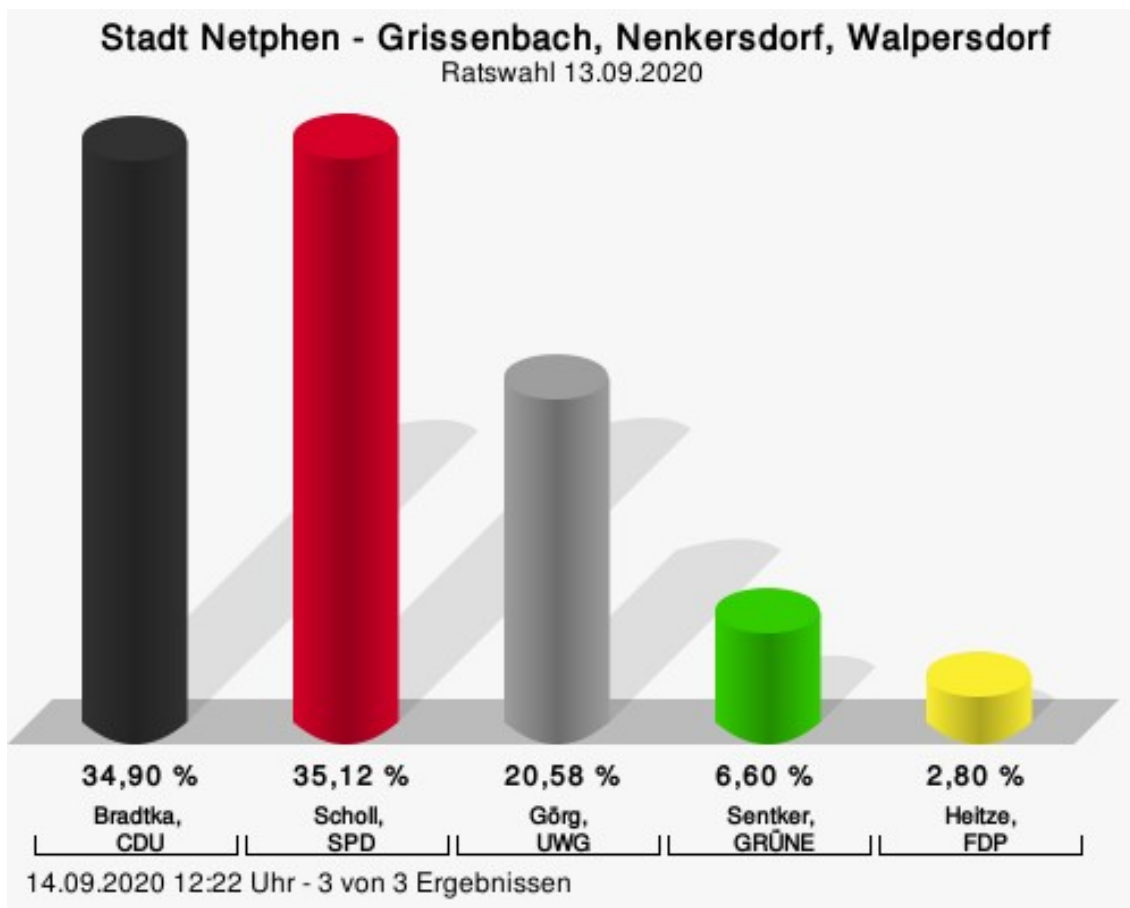
Wahlbeteiligung



13.09.2020 20:17 Uhr - 2 von 2 Ergebnissen

Grissenbach, Nenkersdorf, Walpersdorf

	Anzahl	Prozent
Bradtka, CDU	312	34,90 %
Scholl, SPD	314	35,12 %
Görg, UWG	184	20,58 %
Sentker, GRÜNE	59	6,60 %
Heitze, FDP	25	2,80 %



Bradtka, CDU = Bernd Rüdiger Bradtka, Christlich Demokratische Union Deutschlands

Scholl, SPD = Annette Scholl, Sozialdemokratische Partei Deutschlands

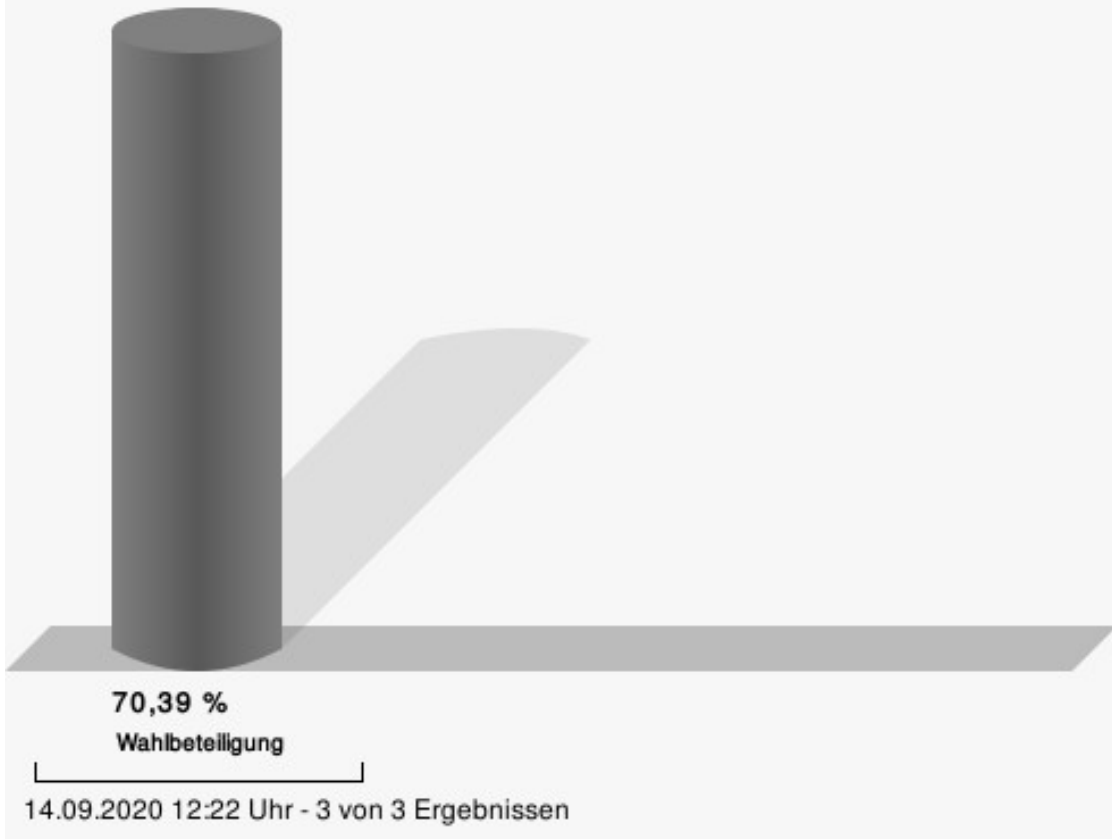
Görg, UWG = Thorsten Görg, Unabhängige Wählergemeinschaft

Sentker, GRÜNE = Regina Sentker, BÜNDNIS 90/DIE GRÜNEN

Heitze, FDP = Bianca Katharina Heitze, Freie Demokratische Partei

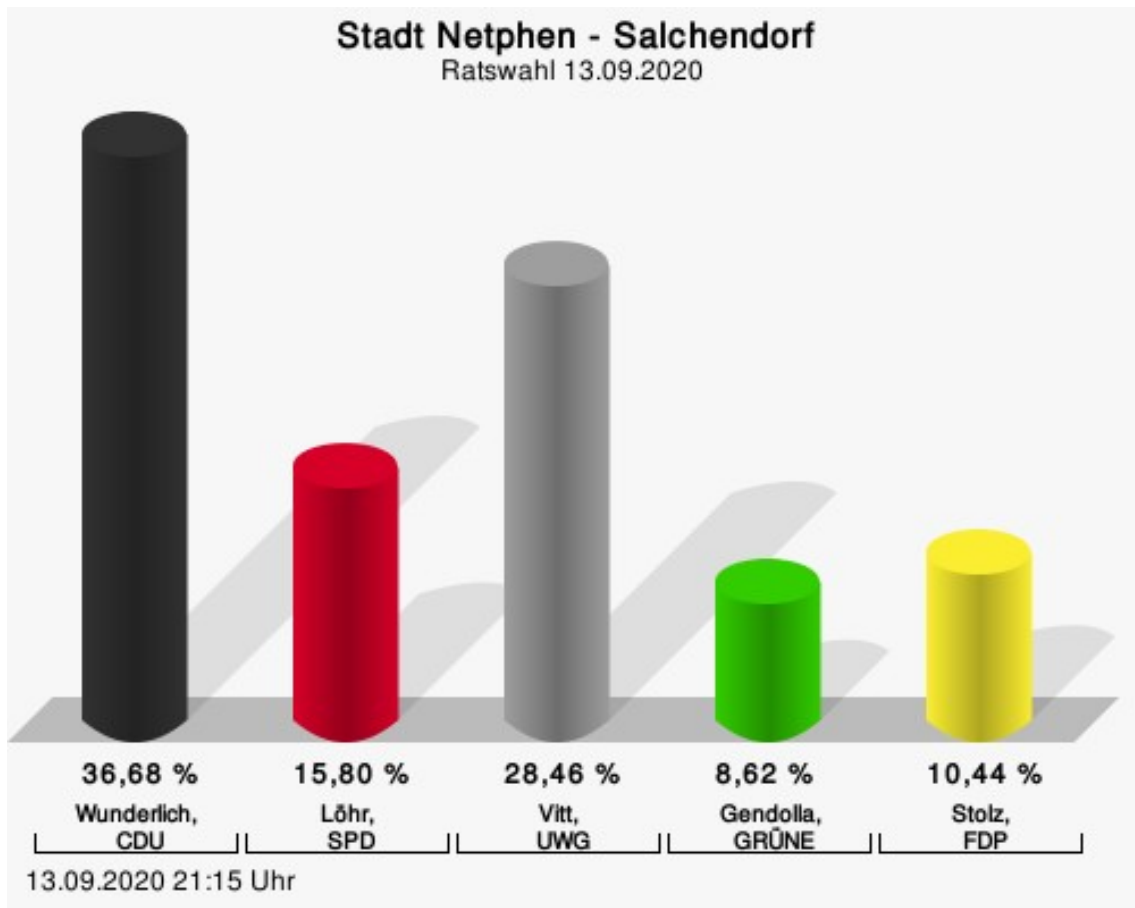
Gewählt
Scholl, Annette (SPD)

Wahlbeteiligung



Salchendorf

	Anzahl	Prozent
Wunderlich, CDU	281	36,68 %
Löhr, SPD	121	15,80 %
Vitt, UWG	218	28,46 %
Gendolla, GRÜNE	66	8,62 %
Stolz, FDP	80	10,44 %



Wunderlich, CDU = Alexandra Wunderlich, Christlich Demokratische Union Deutschlands

Löhr, SPD = Steffen Simon Löhr, Sozialdemokratische Partei Deutschlands

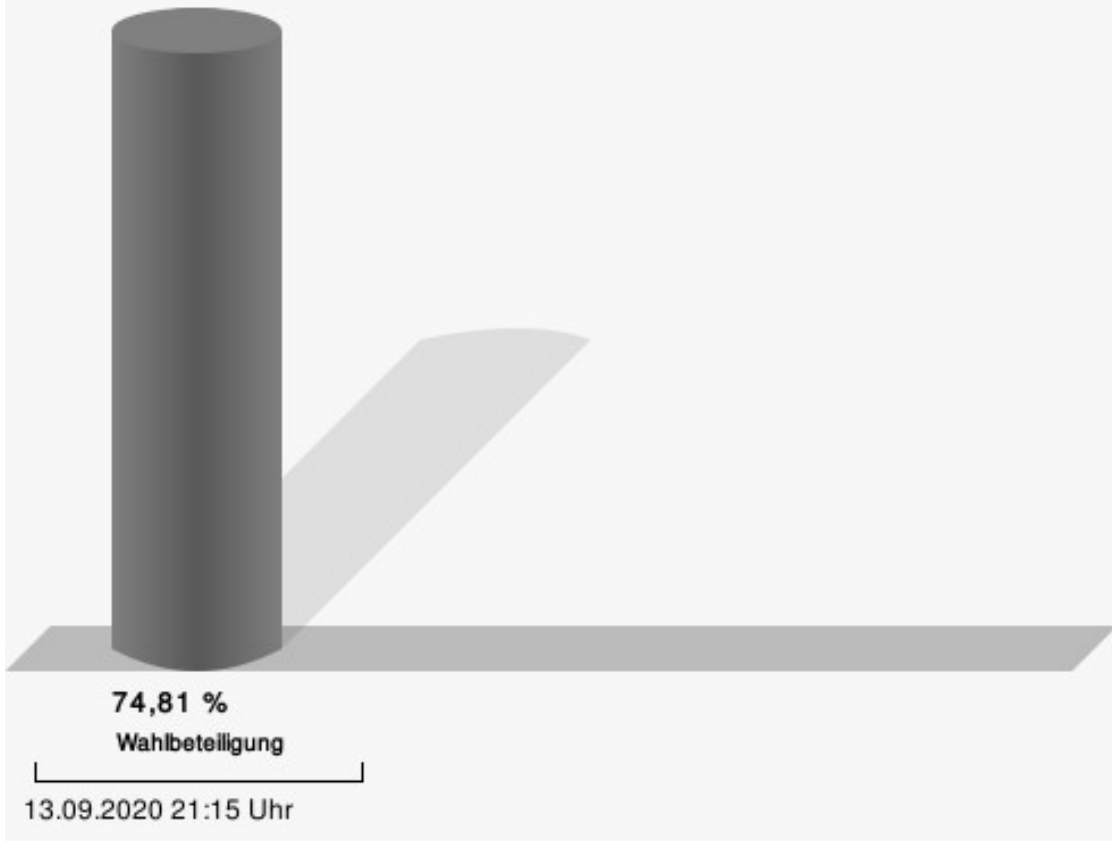
Vitt, UWG = Ignaz Vitt, Unabhängige Wählergemeinschaft

Gendolla, GRÜNE = Giulia Mafalda Gendolla, BÜNDNIS 90/DIE GRÜNEN

Stolz, FDP = Felix Stolz, Freie Demokratische Partei

Gewählt
Wunderlich, Alexandra (CDU)

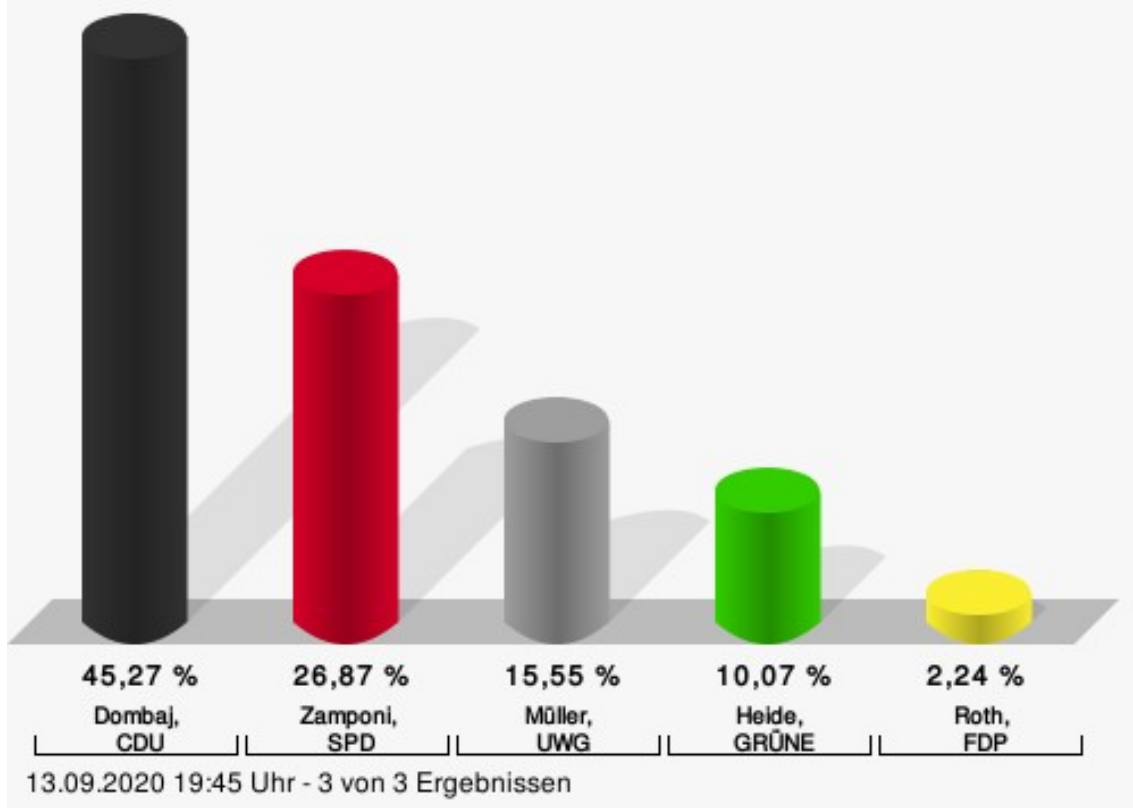
Wahlbeteiligung



Helgersdorf, Irgarteichen, Werthenbach-Bahnhof

	Anzahl	Prozent
Dombaj, CDU	364	45,27 %
Zamponi, SPD	216	26,87 %
Müller, UWG	125	15,55 %
Heide, GRÜNE	81	10,07 %
Roth, FDP	18	2,24 %

Stadt Netphen - Helgersdorf, Irgarteichen, Werthenbach-Bahnhof
Ratswahl 13.09.2020



Dombaj, CDU = Georg Dombaj, Christlich Demokratische Union Deutschlands

Zamponi, SPD = Helmut Zamponi, Sozialdemokratische Partei Deutschlands

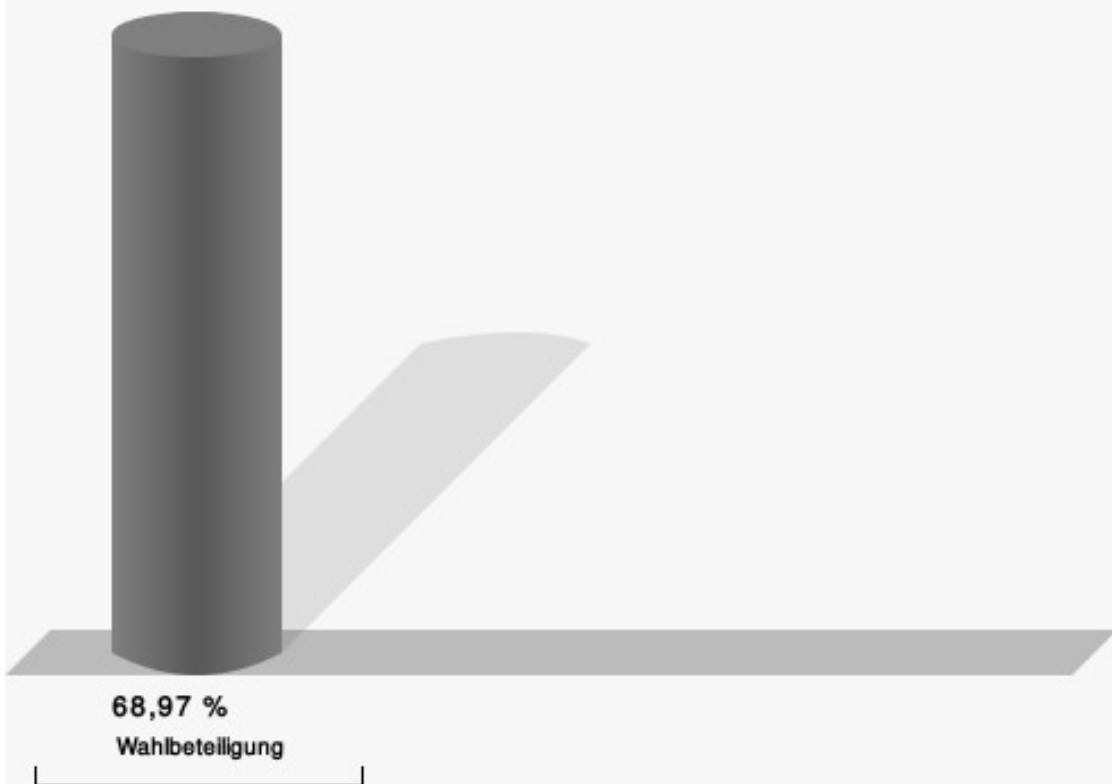
Müller, UWG = Michael Müller, Unabhängige Wählergemeinschaft

Heide, GRÜNE = Johanna Heide, BÜNDNIS 90/DIE GRÜNEN

Roth, FDP = Viktor Felix Roth, Freie Demokratische Partei

Gewählt
Dombaj, Georg (CDU)

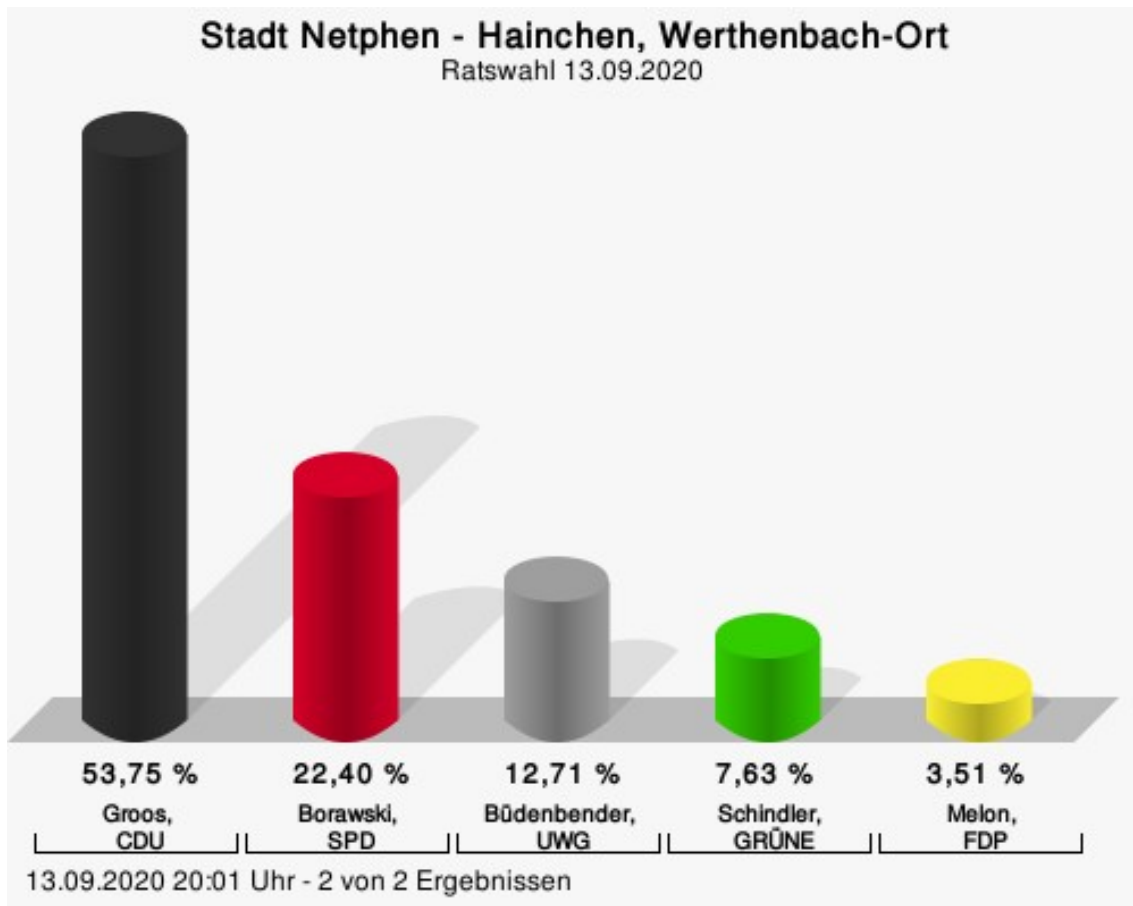
Wahlbeteiligung



13.09.2020 19:45 Uhr - 3 von 3 Ergebnissen

Hainchen, Werthenbach-Ort

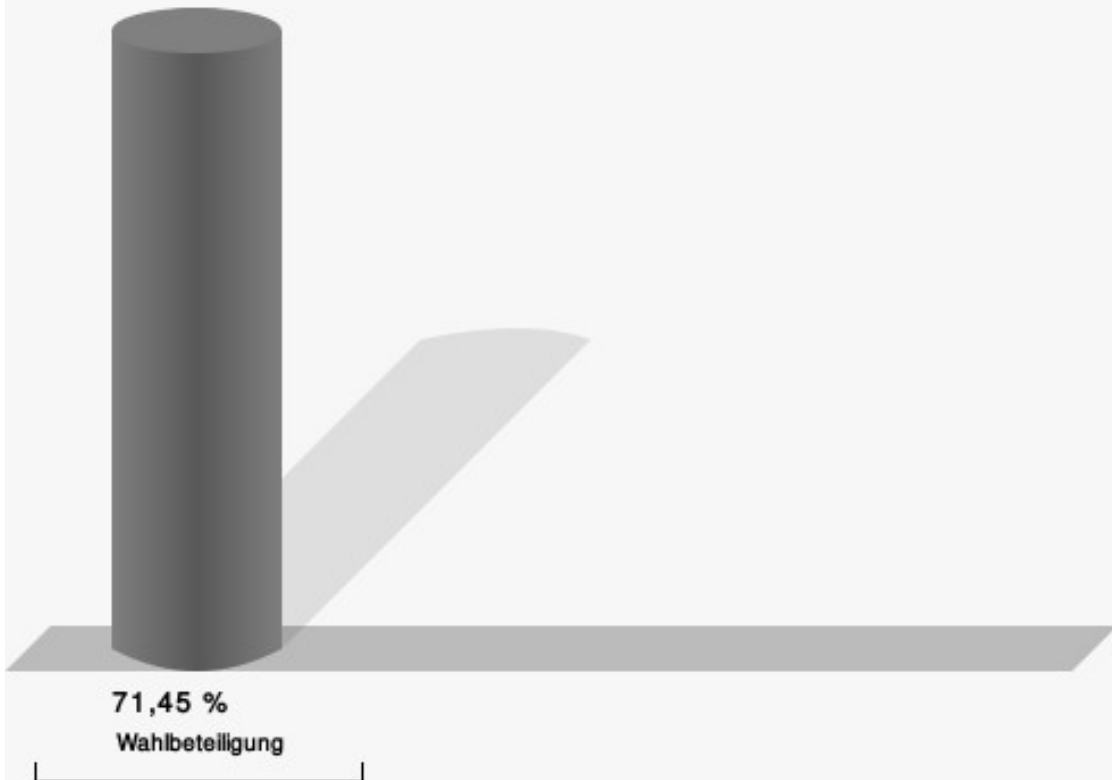
	Anzahl	Prozent
Groos, CDU	444	53,75 %
Borawski, SPD	185	22,40 %
Büdenbender, UWG	105	12,71 %
Schindler, GRÜNE	63	7,63 %
Melon, FDP	29	3,51 %



Groos, CDU = Heinz Groos, Christlich Demokratische Union Deutschlands
 Borawski, SPD = Diana Borawski, Sozialdemokratische Partei Deutschlands
 Büdenbender, UWG = Andreas Büdenbender, Unabhängige Wählergemeinschaft
 Schindler, GRÜNE = Walter Rudolf Schindler, BÜNDNIS 90/DIE GRÜNEN
 Melon, FDP = Agnieszka Melon, Freie Demokratische Partei

Gewählt
Groos, Heinz (CDU)

Wahlbeteiligung



13.09.2020 20:01 Uhr - 2 von 2 Ergebnissen

Übersicht Wahlbezirke

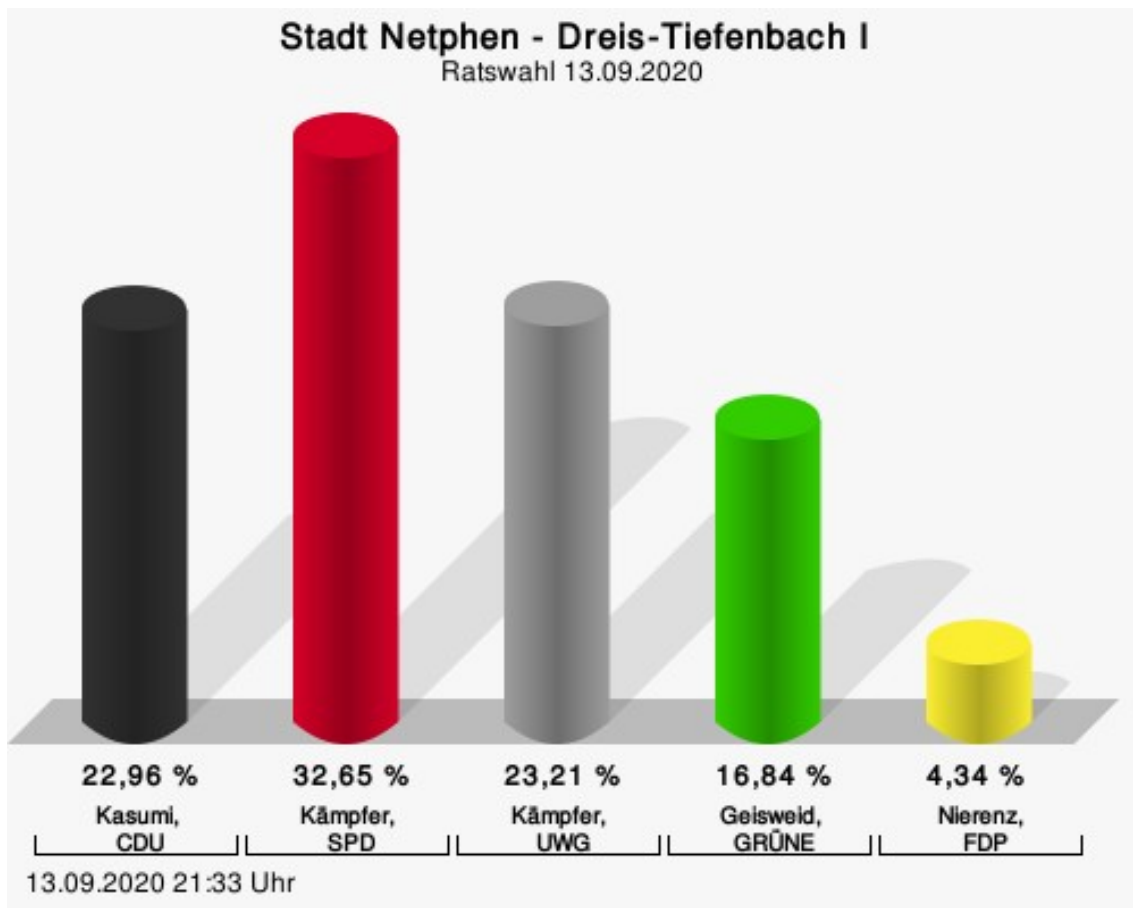
Zusammenstellung der Ergebnisse nach Wahlbezirken

Wahlbezirk	Stand	Wahlberech- tigte	Wähler/innen	gültig	CDU	SPD	UWG	GRÜNE	FDP
Dreis-Tiefen- bach I	1 von 1	943	42,42 %	98,00 %	22,96 %	32,65 %	23,21 %	16,84 %	4,34 %
Dreis-Tiefen- bach II	1 von 1	960	40,63 %	98,21 %	24,54 %	16,45 %	36,29 %	15,67 %	7,05 %
Dreis-Tiefen- bach III	1 von 1	953	59,81 %	98,60 %	38,43 %	18,33 %	16,55 %	19,93 %	6,76 %
Dreis-Tiefen- bach IV	1 von 1	974	62,53 %	98,69 %	37,27 %	21,80 %	23,13 %	11,65 %	6,16 %
Eckmanns- hausen, Frohnhausen, Oelgershau- sen	3 von 3	1.280	65,94 %	97,39 %	31,02 %	35,52 %	18,37 %	11,31 %	3,77 %
Herzhausen, Unglinghau- sen	2 von 2	1.382	60,85 %	98,69 %	30,12 %	46,63 %	13,86 %	7,59 %	1,81 %
Netphen I	1 von 1	1.185	64,64 %	98,04 %	35,55 %	22,77 %	16,78 %	11,98 %	12,92 %
Netphen II	1 von 1	1.213	66,12 %	97,38 %	38,54 %	13,19 %	28,81 %	12,42 %	7,04 %
Netphen III	1 von 1	1.188	53,03 %	96,35 %	33,94 %	18,29 %	25,37 %	17,96 %	4,45 %
Netphen IV	1 von 1	1.256	62,50 %	94,65 %	39,97 %	18,57 %	14,94 %	18,71 %	7,81 %
Afholderbach, Eschenbach, Sohlbach, Brauersdorf	4 von 4	1.343	70,14 %	97,98 %	41,28 %	26,22 %	17,33 %	11,16 %	4,01 %
Deuz I	1 von 1	965	55,13 %	98,50 %	21,18 %	42,56 %	18,51 %	11,83 %	5,92 %
Deuz II, Beien- bach	2 von 2	1.023	70,48 %	99,17 %	32,45 %	17,20 %	26,99 %	18,18 %	5,17 %

Wahlbezirk	Stand	Wahlberech- tigte	Wähler/innen	gültig	CDU	SPD	UWG	GRÜNE	FDP
Grissenbach, Nenkersdorf, Walpersdorf	3 von 3	1.290	70,39 %	98,46 %	34,90 %	35,12 %	20,58 %	6,60 %	2,80 %
Salchendorf	1 von 1	1.036	74,81 %	98,84 %	36,68 %	15,80 %	28,46 %	8,62 %	10,44 %
Helgersdorf, Irmgarteichen, Werthen- bach-Bahnhof	3 von 3	1.199	68,97 %	97,22 %	45,27 %	26,87 %	15,55 %	10,07 %	2,24 %
Hainchen, Werthen- bach-Ort	2 von 2	1.170	71,45 %	98,80 %	53,75 %	22,40 %	12,71 %	7,63 %	3,51 %
Stadt Netphen	29 von 29	19.360	62,90 %	97,91 %	36,27 %	25,59 %	20,35 %	12,27 %	5,53 %

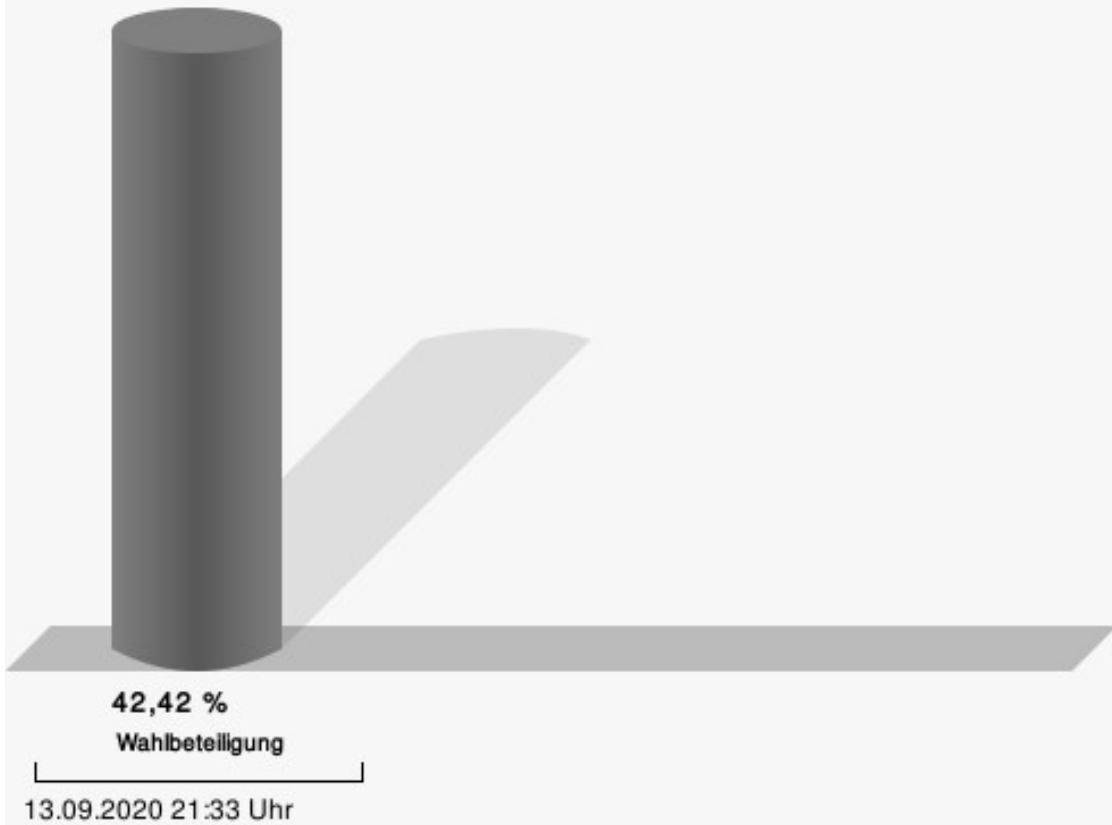
Stimmbezirke Dreis-Tiefenbach I

	Anzahl	Prozent
Kasumi, CDU	90	22,96 %
Kämpfer, SPD	128	32,65 %
Kämpfer, UWG	91	23,21 %
Geisweid, GRÜNE	66	16,84 %
Nierenz, FDP	17	4,34 %



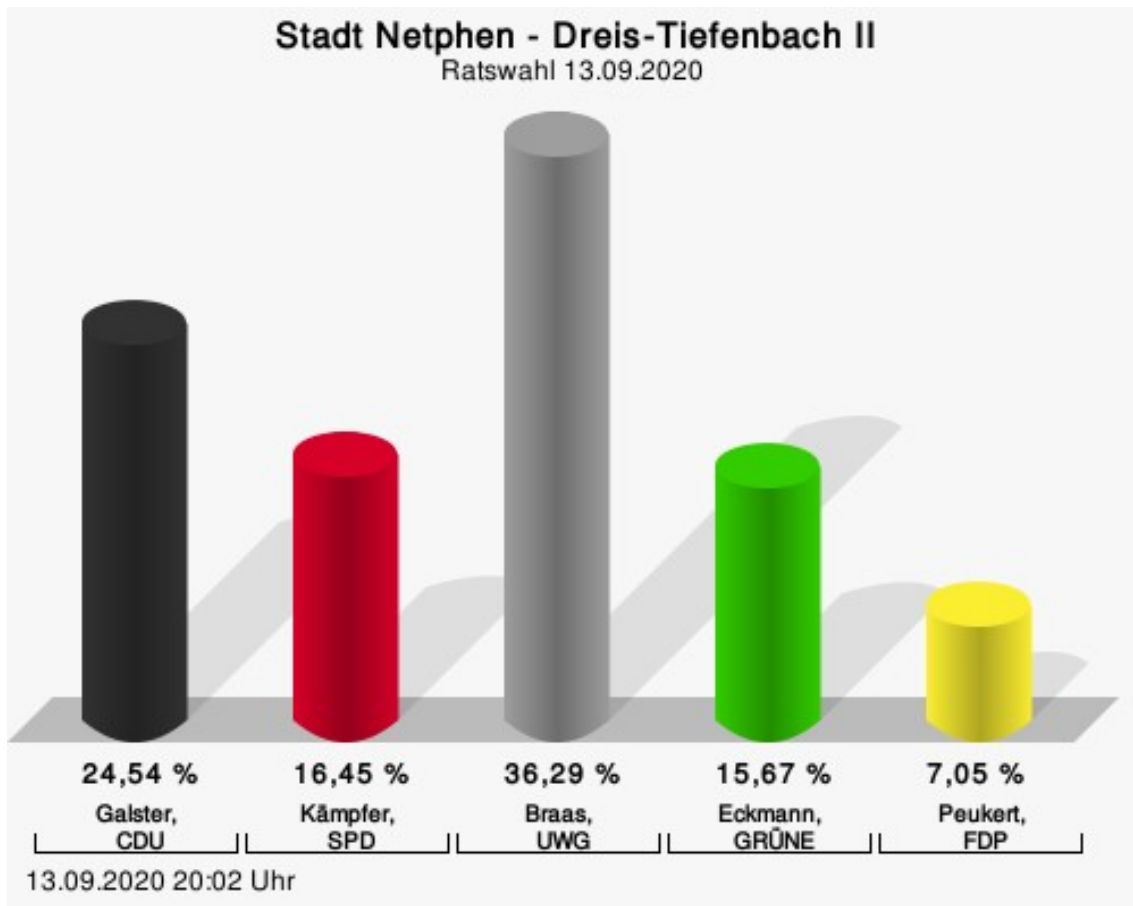
Kasumi, CDU = Ilir Kasumi, Christlich Demokratische Union Deutschlands
 Kämpfer, SPD = Lothar Wilhelm Kämpfer, Sozialdemokratische Partei Deutschlands
 Kämpfer, UWG = Paul Reinhard Kämpfer, Unabhängige Wählergemeinschaft
 Geisweid, GRÜNE = Birgitt Claudia Geisweid, BÜNDNIS 90/DIE GRÜNEN
 Nierenz, FDP = Daniel Christoph Nierenz, Freie Demokratische Partei

Wahlbeteiligung



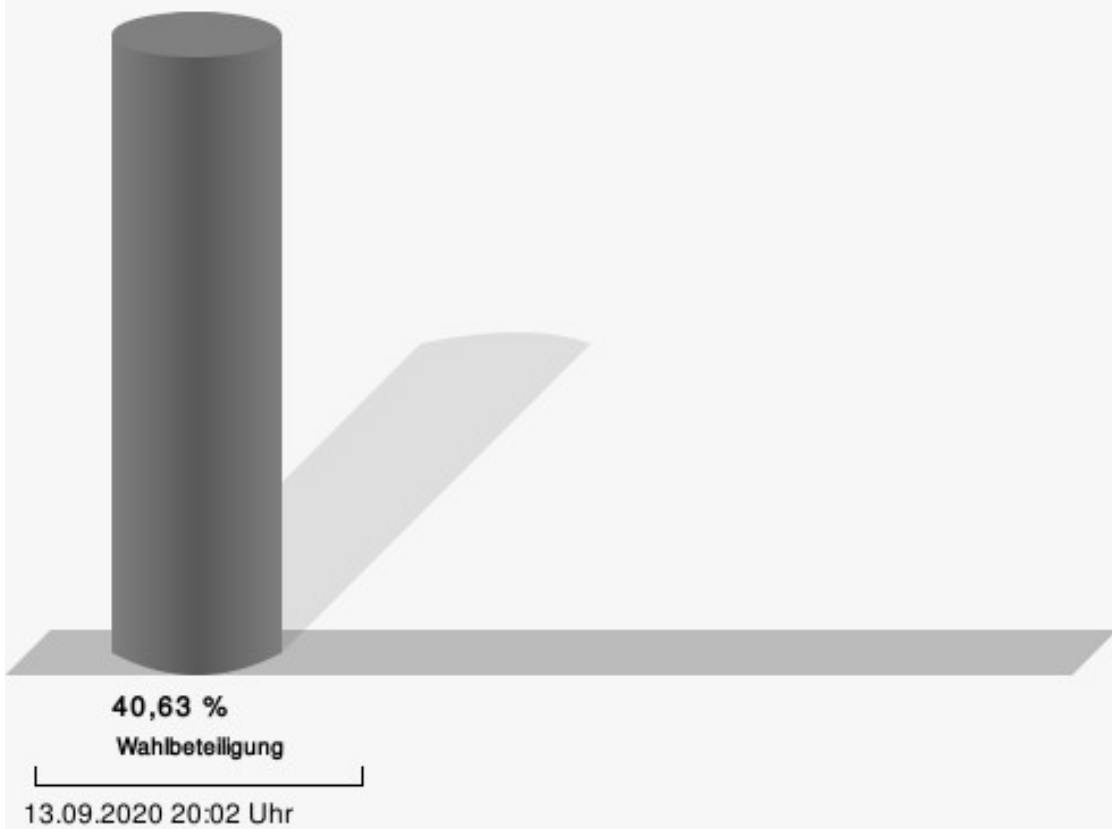
Dreis-Tiefenbach II

	Anzahl	Prozent
Galster, CDU	94	24,54 %
Kämpfer, SPD	63	16,45 %
Braas, UWG	139	36,29 %
Eckmann, GRÜNE	60	15,67 %
Peukert, FDP	27	7,05 %



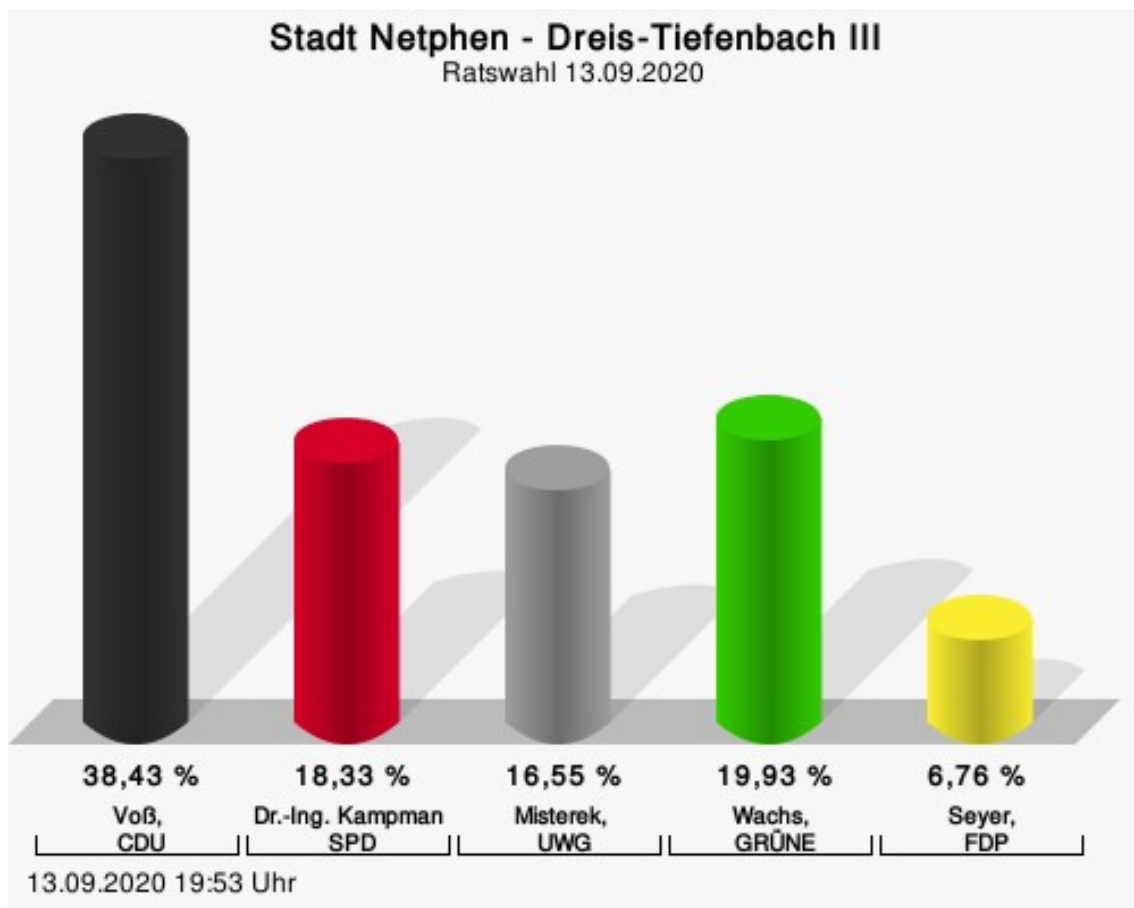
Galster, CDU = Oliver Galster, Christlich Demokratische Union Deutschlands
 Kämpfer, SPD = Robert Georg Kämpfer, Sozialdemokratische Partei Deutschlands
 Braas, UWG = Erhard Braas, Unabhängige Wählergemeinschaft
 Eckmann, GRÜNE = Frieder Hanns Uwe Eckmann, BÜNDNIS 90/DIE GRÜNEN
 Peukert, FDP = Michael Peukert, Freie Demokratische Partei

Wahlbeteiligung



Dreis-Tiefenbach III

	Anzahl	Prozent
Voß, CDU	216	38,43 %
Dr.-Ing. Kampmann, SPD	103	18,33 %
Misterek, UWG	93	16,55 %
Wachs, GRÜNE	112	19,93 %
Seyer, FDP	38	6,76 %



Voß, CDU = Heinz Voß, Christlich Demokratische Union Deutschlands

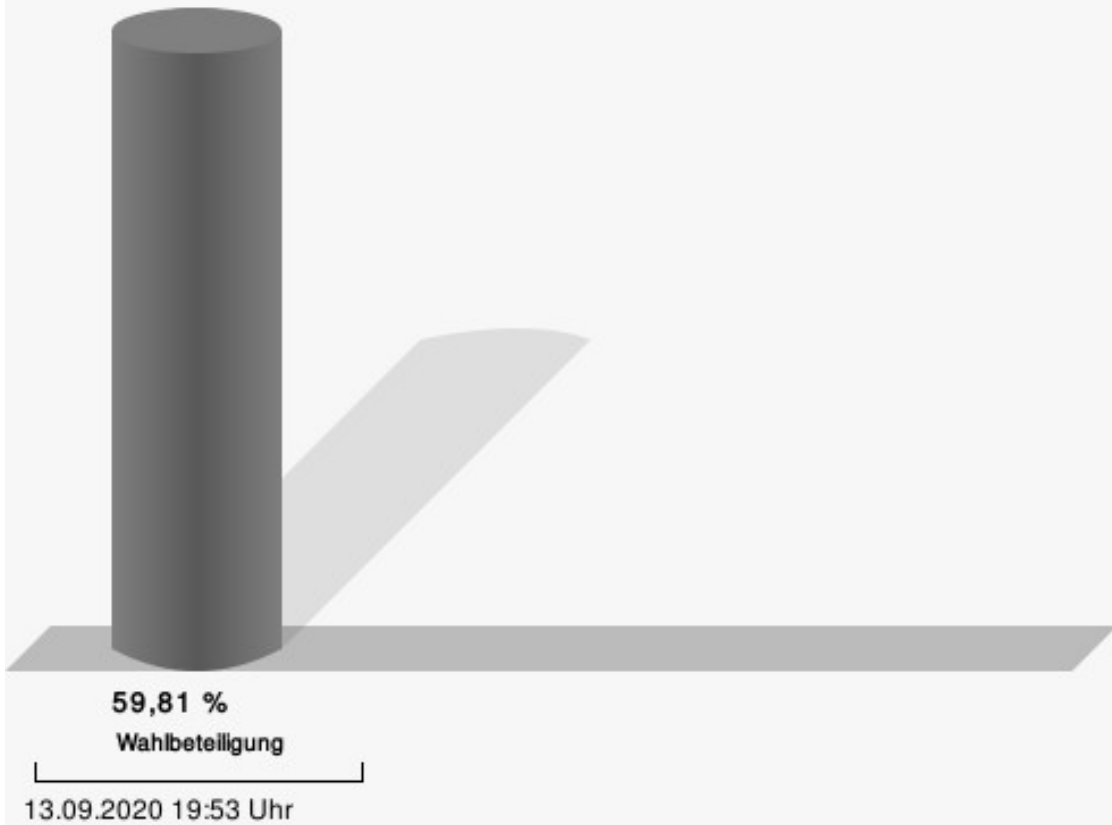
Dr.-Ing. Kampmann, SPD = Dr.-Ing. Geritt Kampmann, Sozialdemokratische Partei Deutschlands

Misterek, UWG = Monika Maria Misterek, Unabhängige Wählergemeinschaft

Wachs, GRÜNE = Christian Wachs, BÜNDNIS 90/DIE GRÜNEN

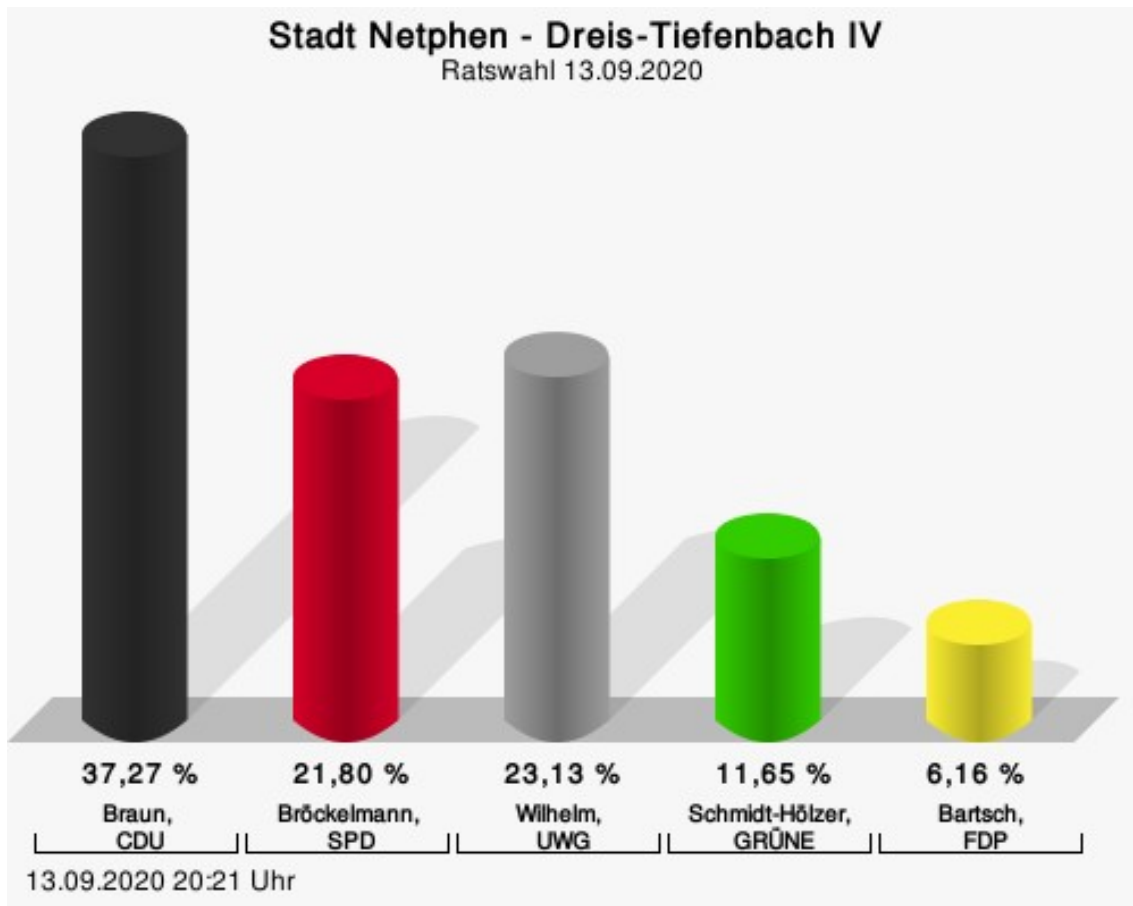
Seyer, FDP = Till Seyer, Freie Demokratische Partei

Wahlbeteiligung



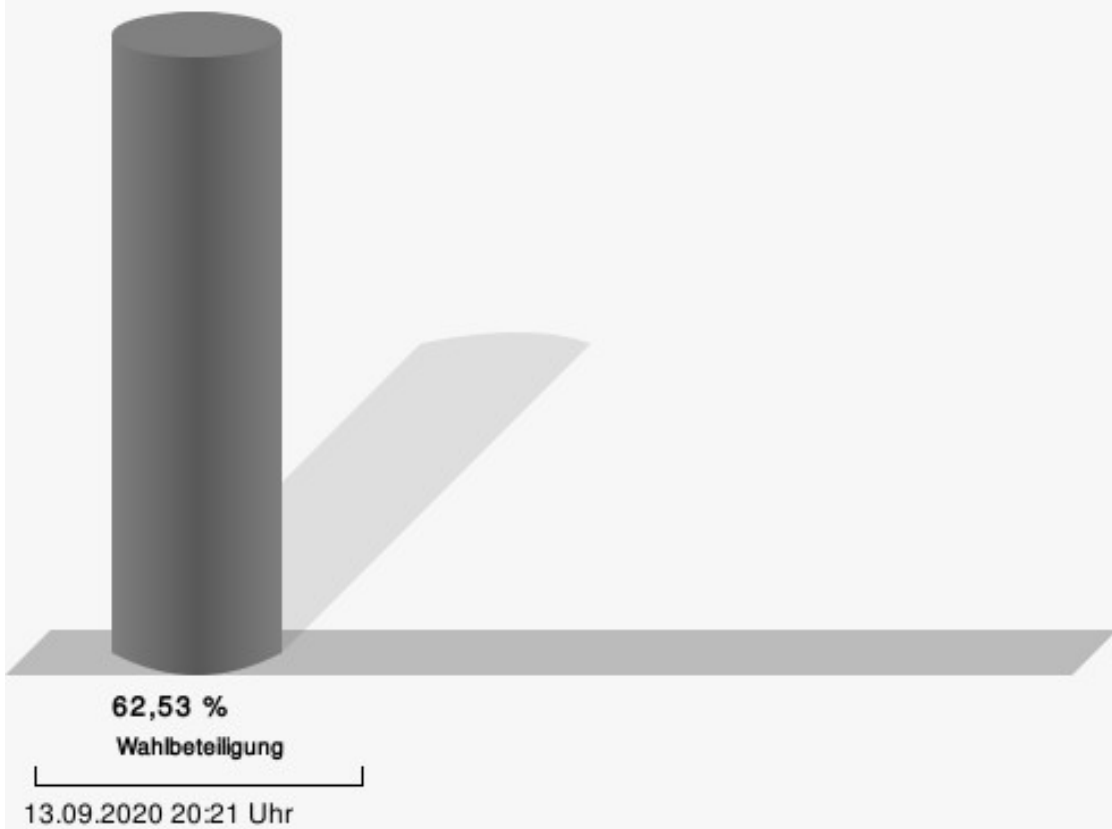
Dreis-Tiefenbach IV

	Anzahl	Prozent
Braun, CDU	224	37,27 %
Bröckelmann, SPD	131	21,80 %
Wilhelm, UWG	139	23,13 %
Schmidt-Hölzer, GRÜNE	70	11,65 %
Bartsch, FDP	37	6,16 %



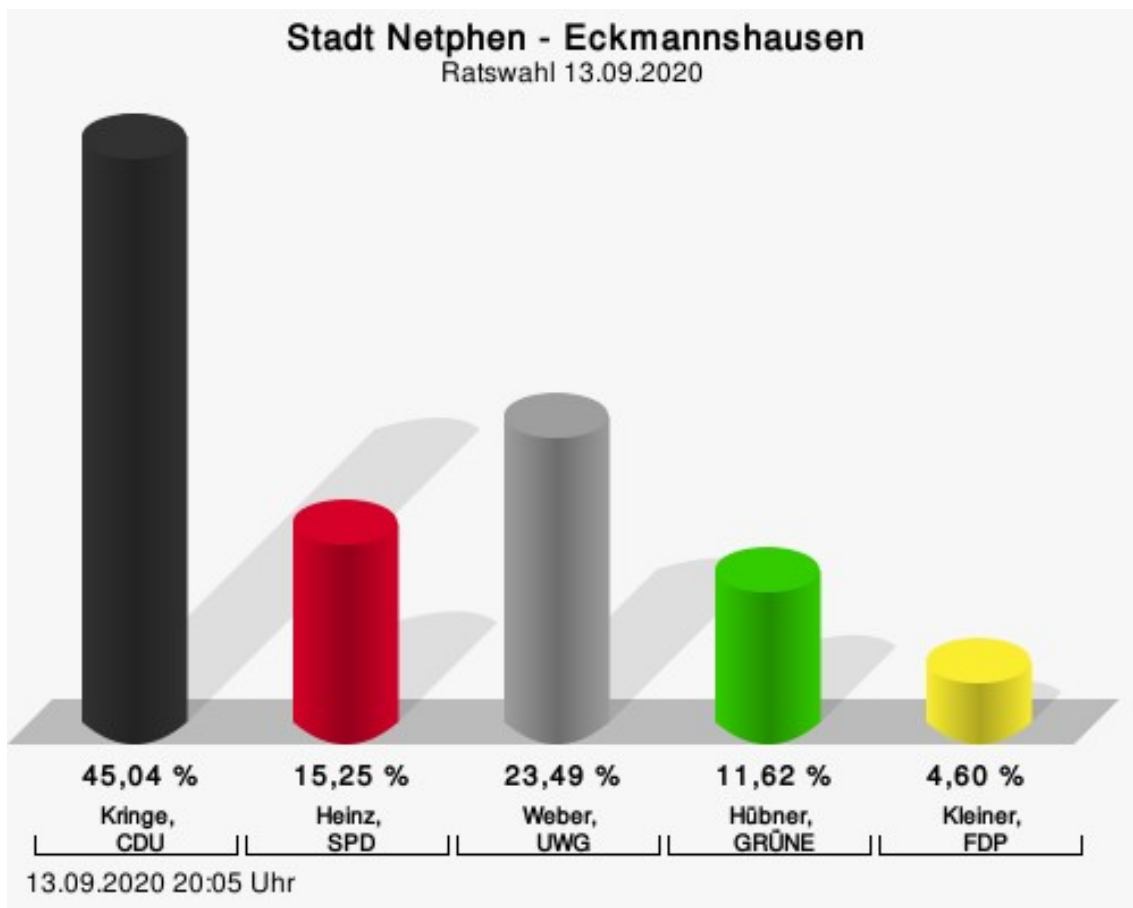
Braun, CDU = Stefan Braun, Christlich Demokratische Union Deutschlands
 Bröckelmann, SPD = Jan Bröckelmann, Sozialdemokratische Partei Deutschlands
 Wilhelm, UWG = Klaus-Peter Wilhelm, Unabhängige Wählergemeinschaft
 Schmidt-Hölzer, GRÜNE = Hans-Jürgen Schmidt-Hölzer, BÜNDNIS 90/DIE GRÜNEN
 Bartsch, FDP = Christoph Bartsch, Freie Demokratische Partei

Wahlbeteiligung



Eckmannshausen

	Anzahl	Prozent
Kringe, CDU	186	45,04 %
Heinz, SPD	63	15,25 %
Weber, UWG	97	23,49 %
Hübner, GRÜNE	48	11,62 %
Kleiner, FDP	19	4,60 %



Kringe, CDU = Andreas Johannes Kringe, Christlich Demokratische Union Deutschlands

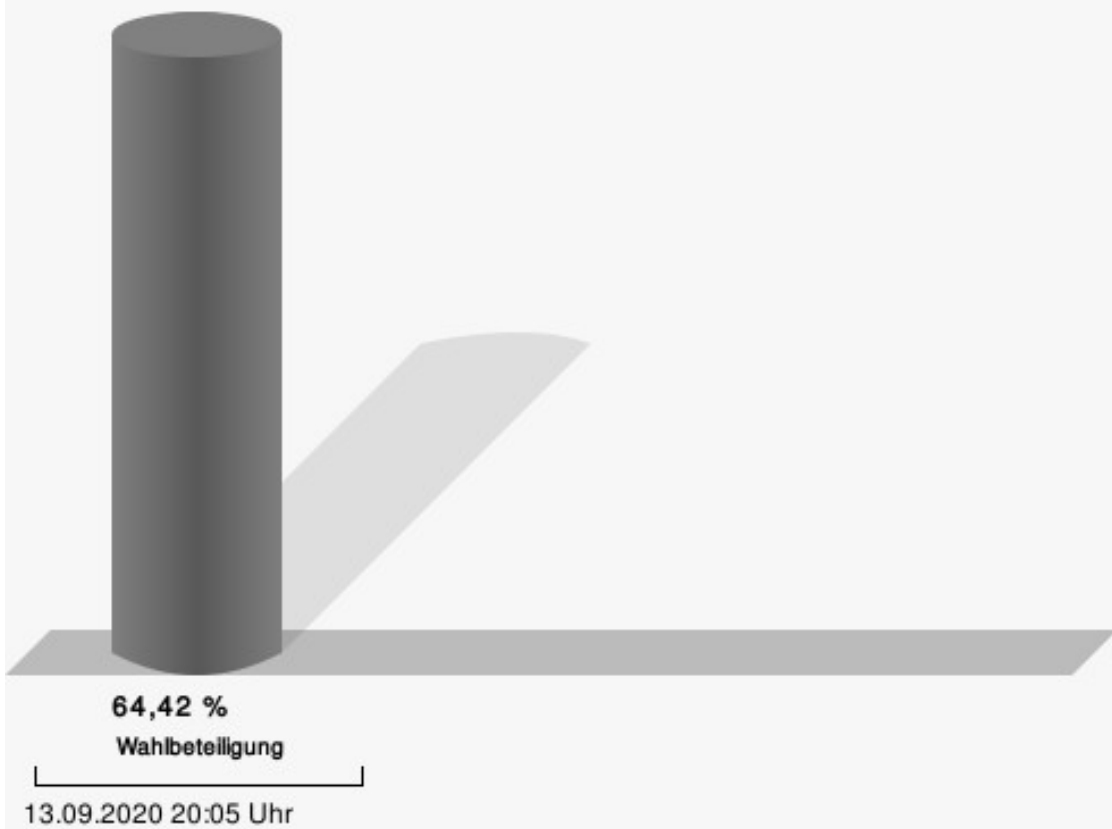
Heinz, SPD = Manfred Heinz, Sozialdemokratische Partei Deutschlands

Weber, UWG = Reinhold Weber, Unabhängige Wählergemeinschaft

Hübner, GRÜNE = Luisa Hübner, BÜNDNIS 90/DIE GRÜNEN

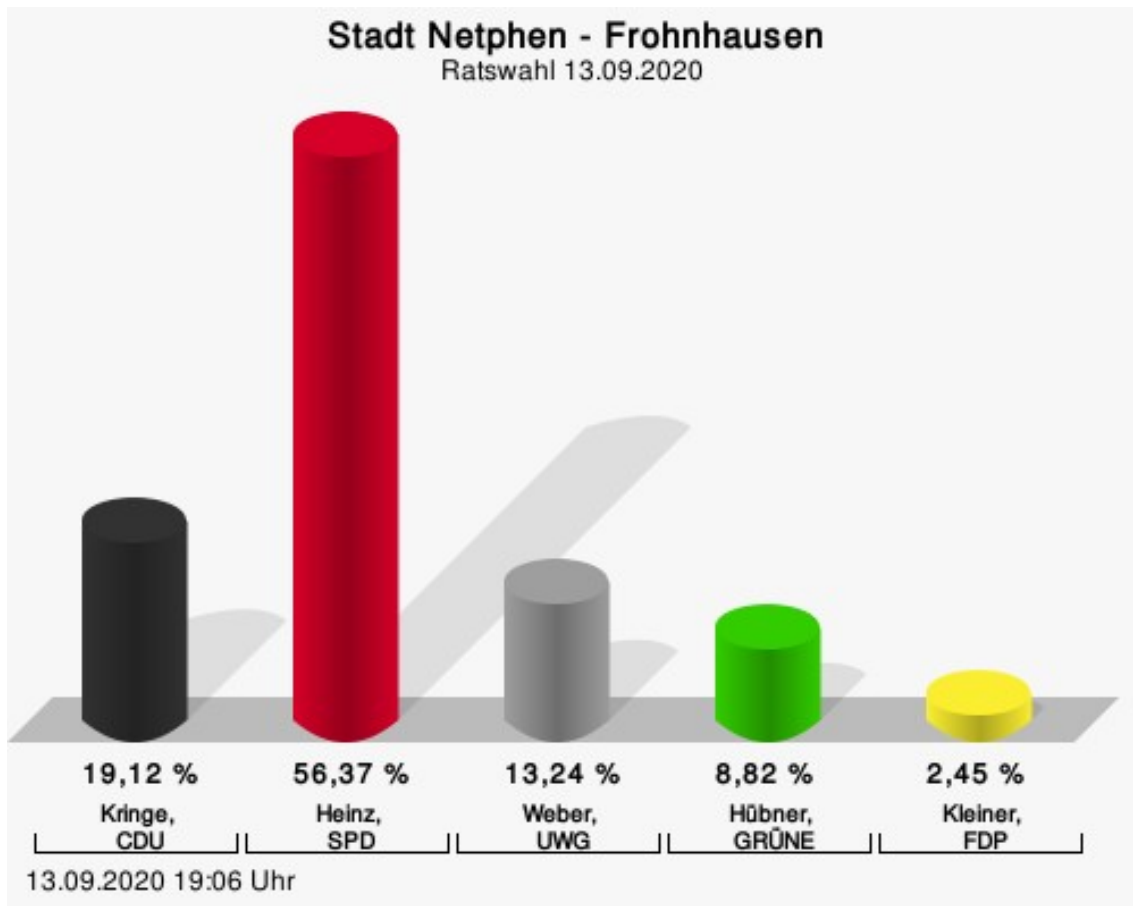
Kleiner, FDP = Jan Robin Kleiner, Freie Demokratische Partei

Wahlbeteiligung



Frohnhausen

	Anzahl	Prozent
Kringe, CDU	39	19,12 %
Heinz, SPD	115	56,37 %
Weber, UWG	27	13,24 %
Hübner, GRÜNE	18	8,82 %
Kleiner, FDP	5	2,45 %



Kringe, CDU = Andreas Johannes Kringe, Christlich Demokratische Union Deutschlands

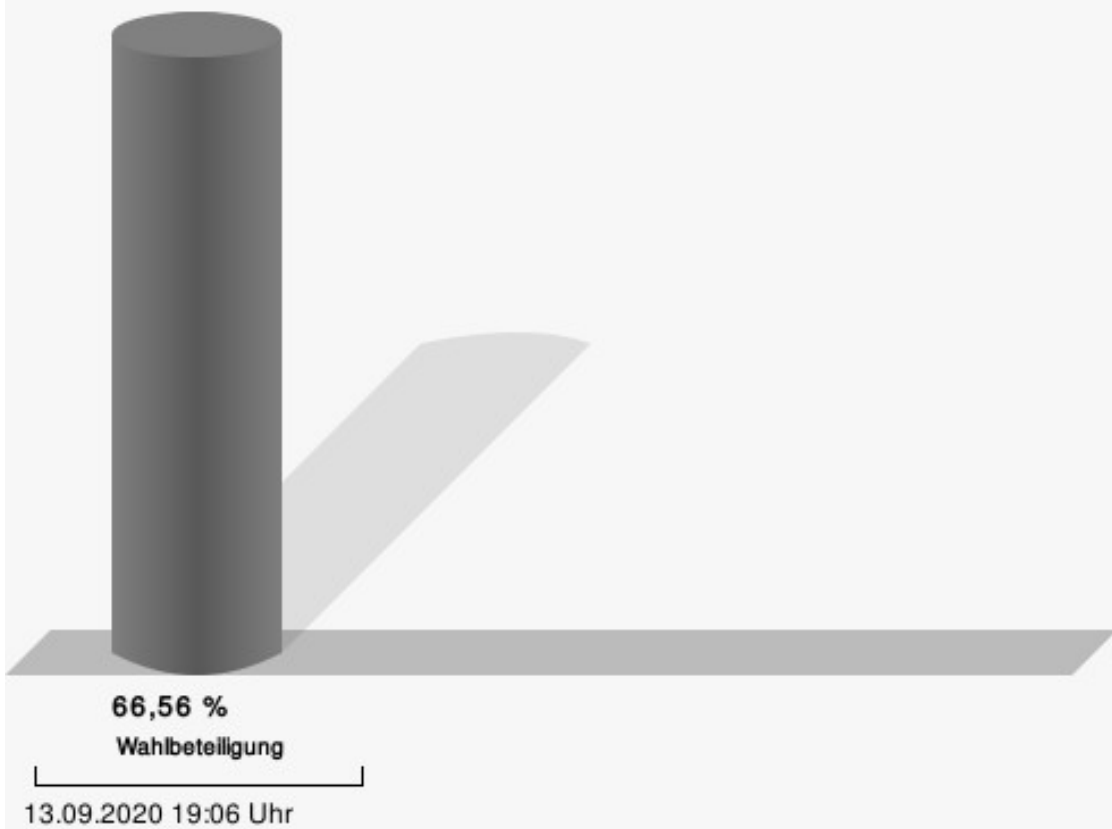
Heinz, SPD = Manfred Heinz, Sozialdemokratische Partei Deutschlands

Weber, UWG = Reinhold Weber, Unabhängige Wählergemeinschaft

Hübner, GRÜNE = Luisa Hübner, BÜNDNIS 90/DIE GRÜNEN

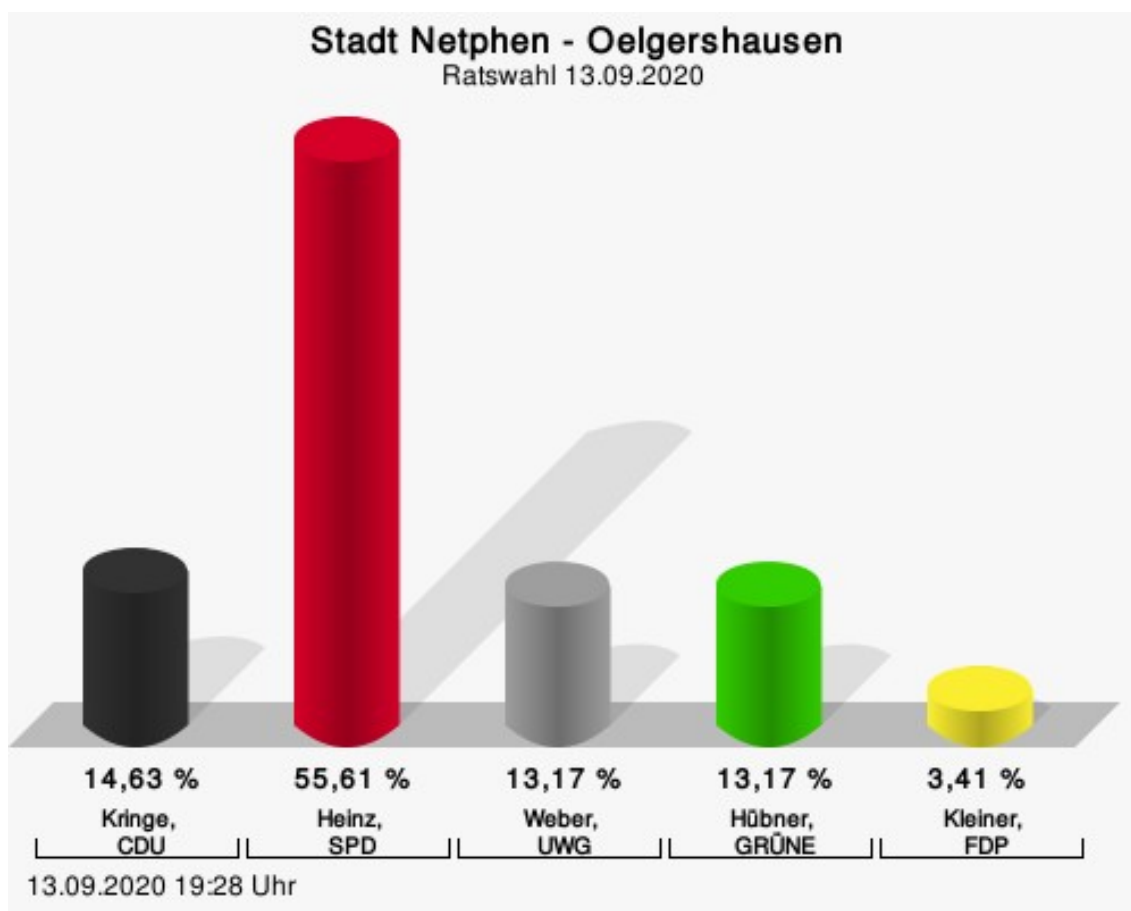
Kleiner, FDP = Jan Robin Kleiner, Freie Demokratische Partei

Wahlbeteiligung



Oelgershausen

	Anzahl	Prozent
Kringe, CDU	30	14,63 %
Heinz, SPD	114	55,61 %
Weber, UWG	27	13,17 %
Hübner, GRÜNE	27	13,17 %
Kleiner, FDP	7	3,41 %



Kringe, CDU = Andreas Johannes Kringe, Christlich Demokratische Union Deutschlands

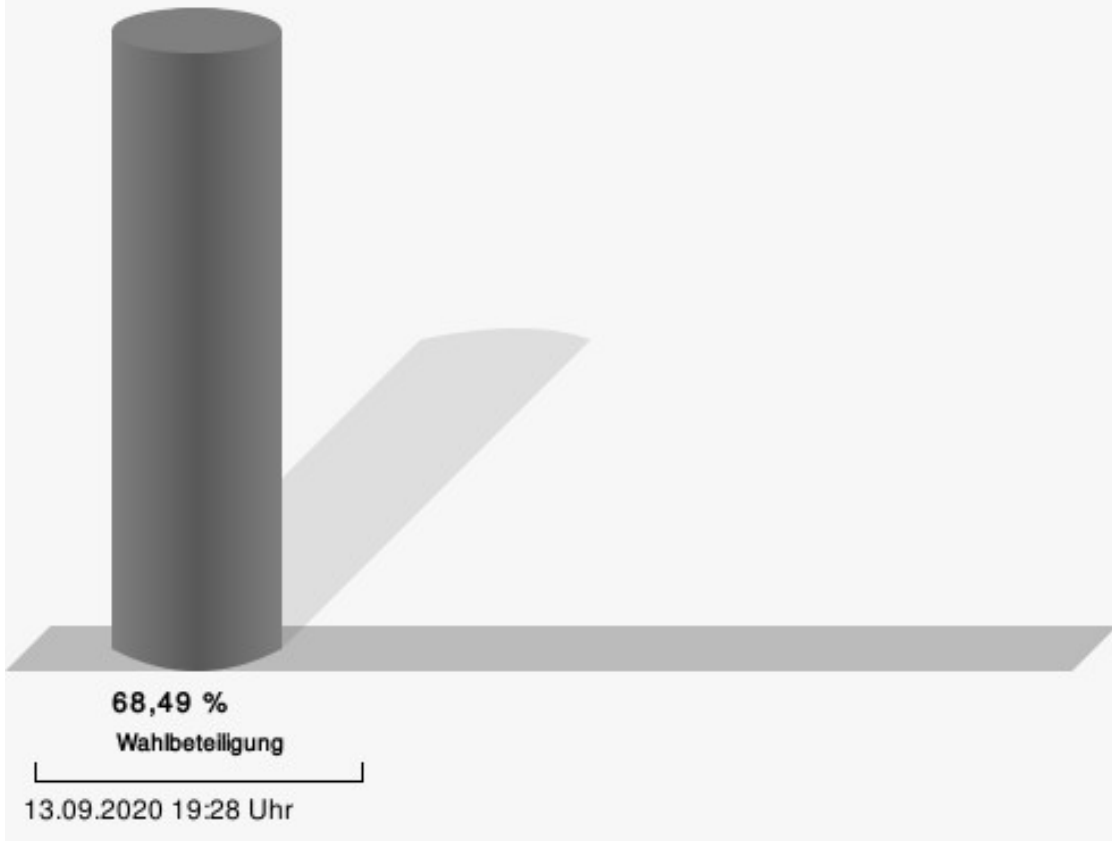
Heinz, SPD = Manfred Heinz, Sozialdemokratische Partei Deutschlands

Weber, UWG = Reinhold Weber, Unabhängige Wählergemeinschaft

Hübner, GRÜNE = Luisa Hübner, BÜNDNIS 90/DIE GRÜNEN

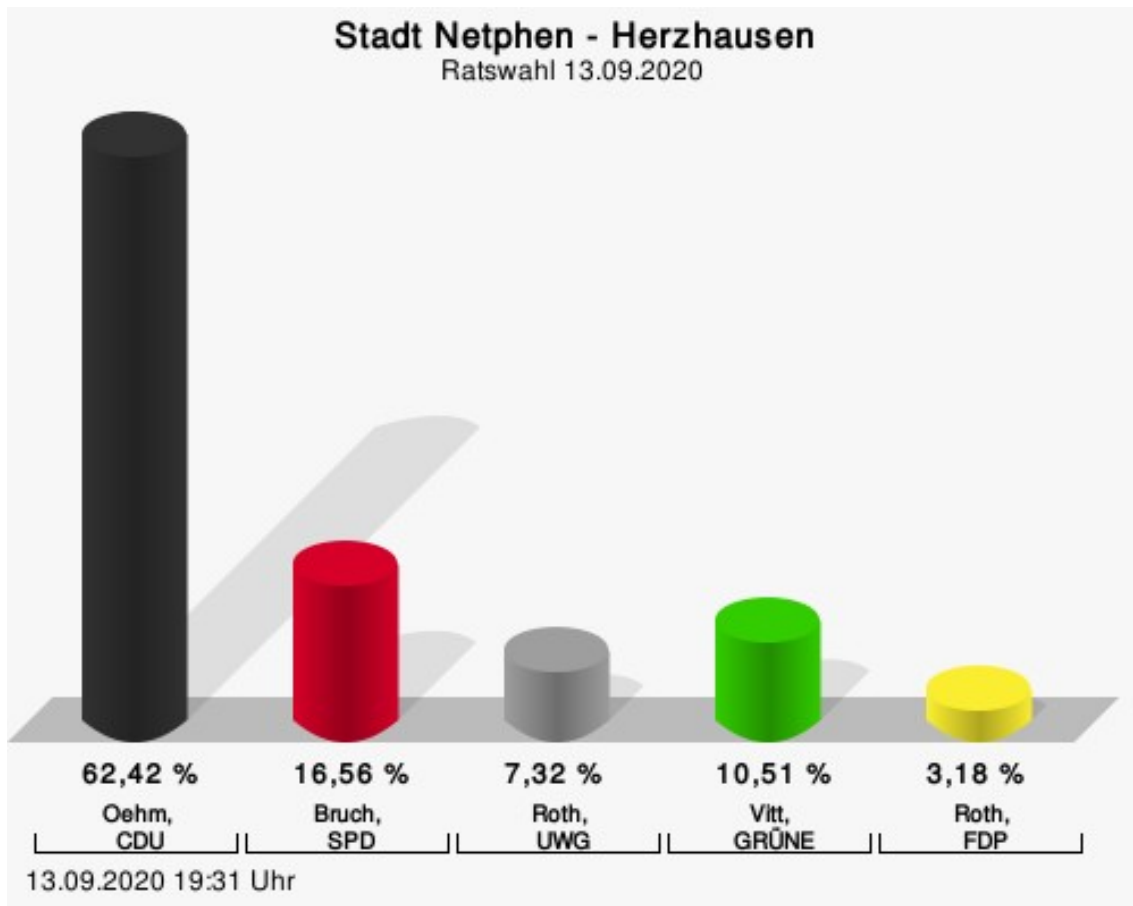
Kleiner, FDP = Jan Robin Kleiner, Freie Demokratische Partei

Wahlbeteiligung



Herzhausen

	Anzahl	Prozent
Oehm, CDU	196	62,42 %
Bruch, SPD	52	16,56 %
Roth, UWG	23	7,32 %
Vitt, GRÜNE	33	10,51 %
Roth, FDP	10	3,18 %



Oehm, CDU = Alfred Martin Oehm, Christlich Demokratische Union Deutschlands

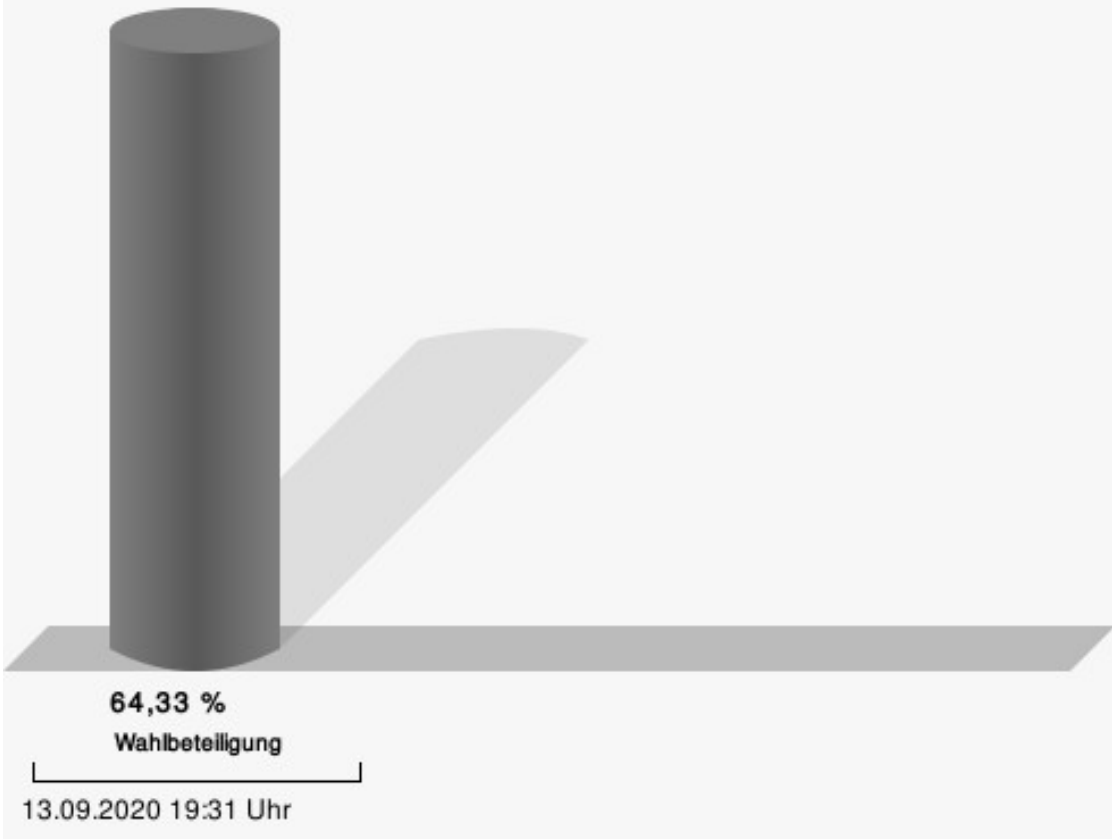
Bruch, SPD = Elke Bruch, Sozialdemokratische Partei Deutschlands

Roth, UWG = Jörg Helmut Roth, Unabhängige Wählergemeinschaft

Vitt, GRÜNE = Peter Vitt, BÜNDNIS 90/DIE GRÜNEN

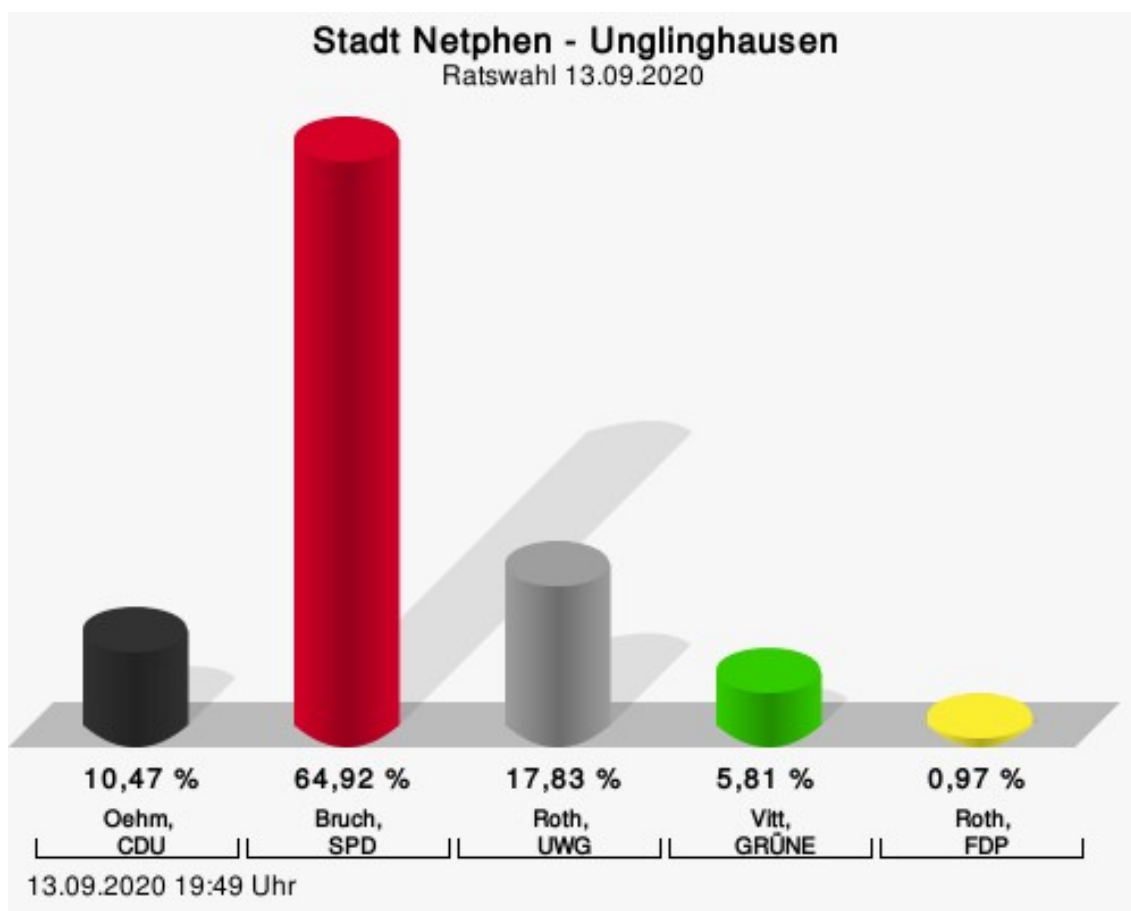
Roth, FDP = Karin Roth, Freie Demokratische Partei

Wahlbeteiligung



Unglinghausen

	Anzahl	Prozent
Oehm, CDU	54	10,47 %
Bruch, SPD	335	64,92 %
Roth, UWG	92	17,83 %
Vitt, GRÜNE	30	5,81 %
Roth, FDP	5	0,97 %



Oehm, CDU = Alfred Martin Oehm, Christlich Demokratische Union Deutschlands

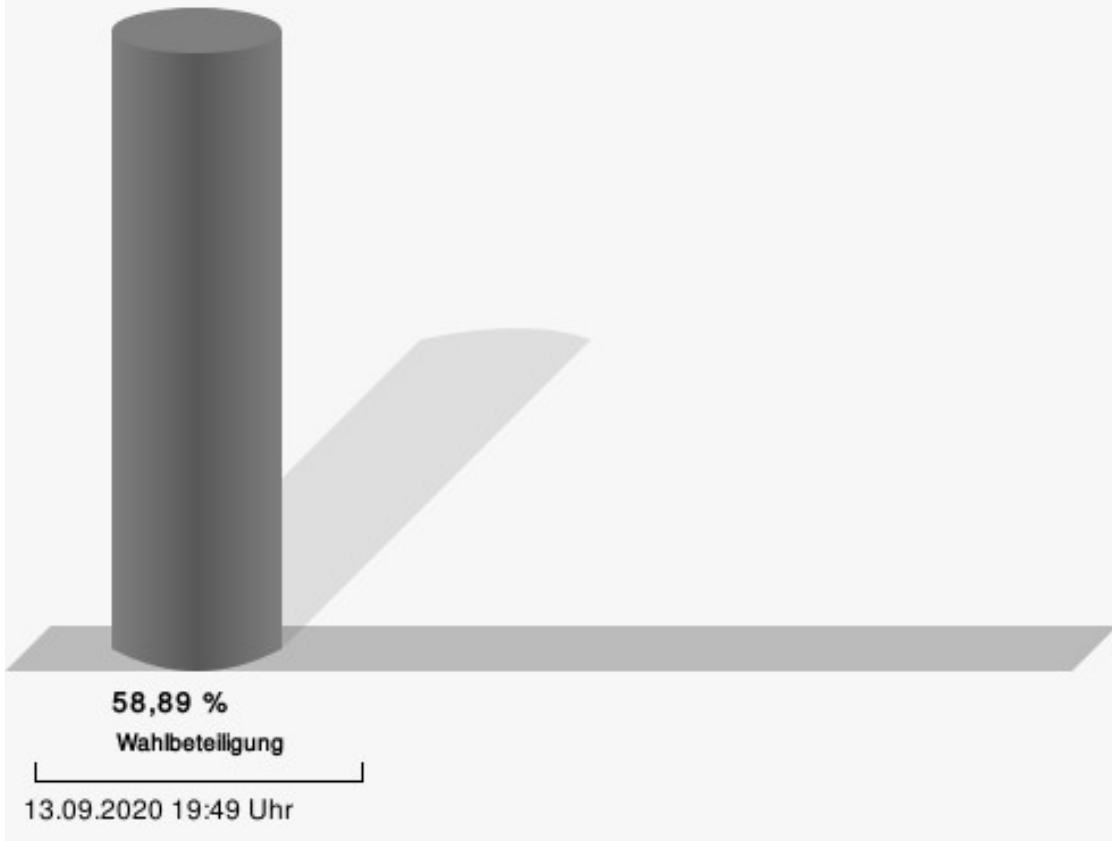
Bruch, SPD = Elke Bruch, Sozialdemokratische Partei Deutschlands

Roth, UWG = Jörg Helmut Roth, Unabhängige Wählergemeinschaft

Vitt, GRÜNE = Peter Vitt, BÜNDNIS 90/DIE GRÜNEN

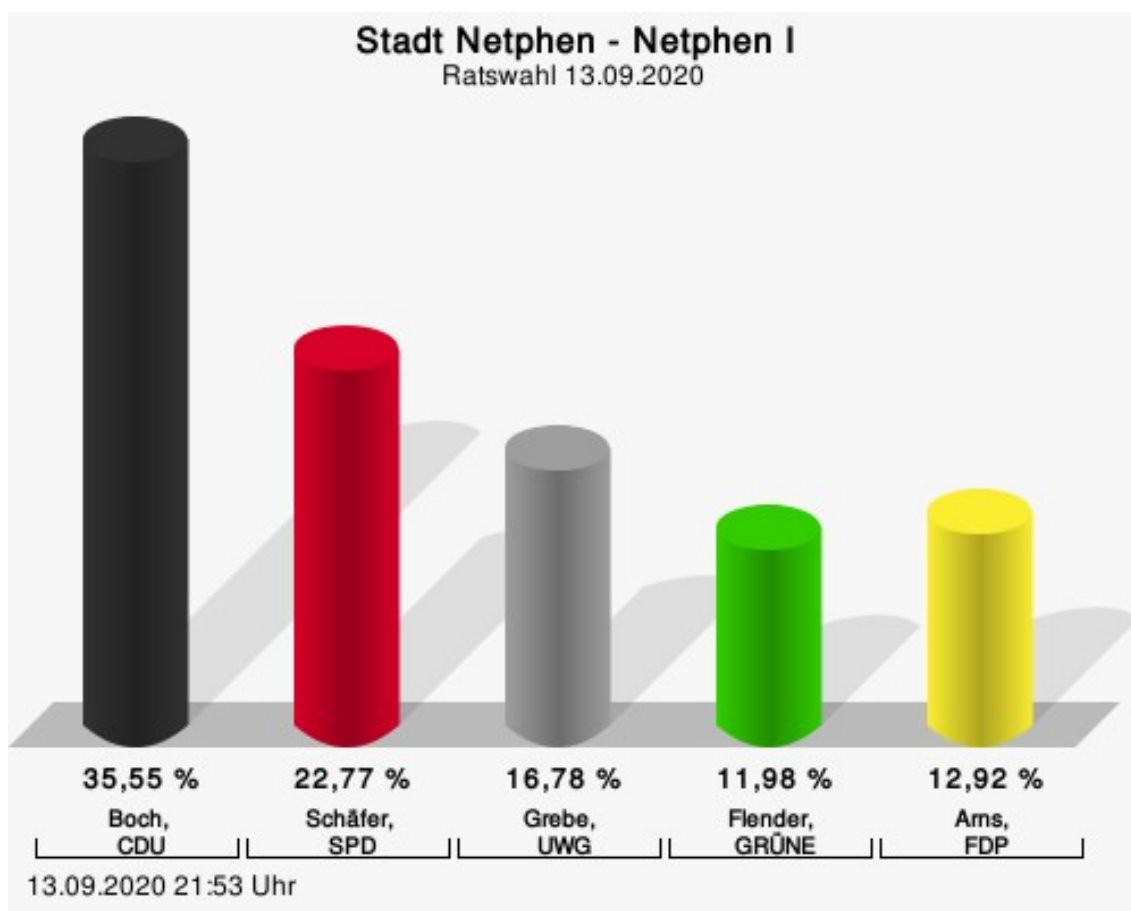
Roth, FDP = Karin Roth, Freie Demokratische Partei

Wahlbeteiligung



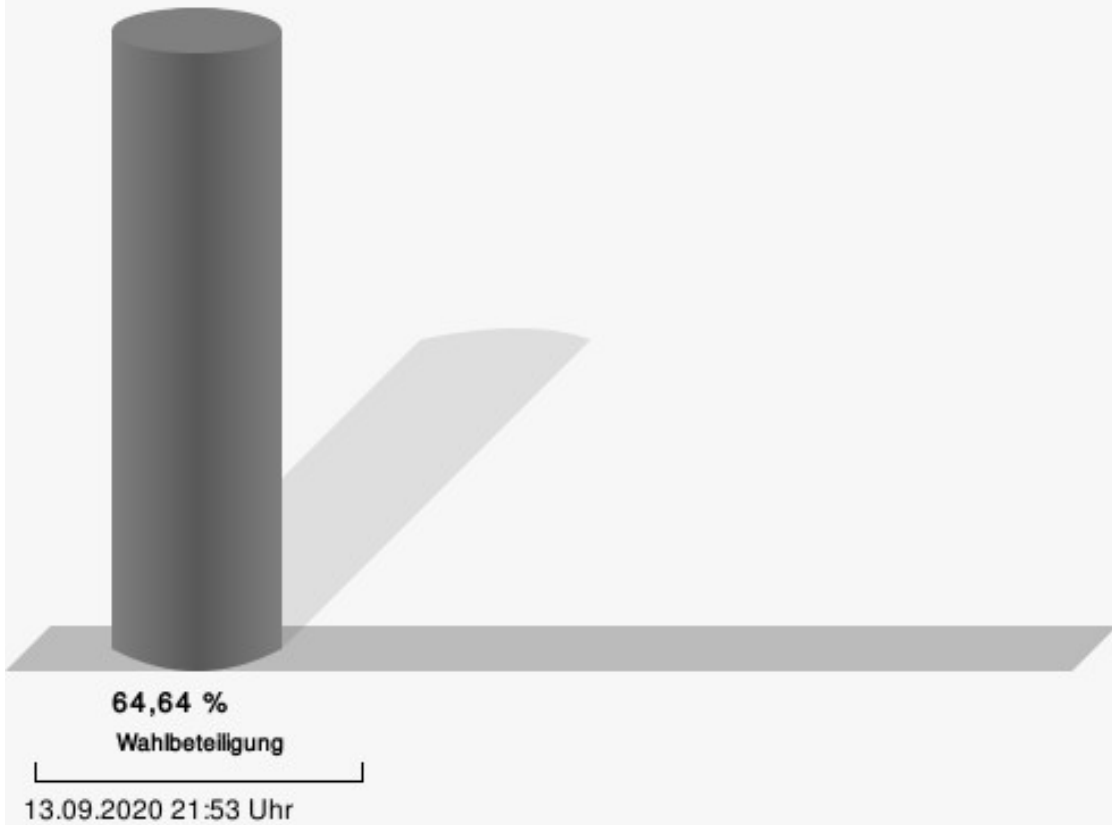
Netphen I

	Anzahl	Prozent
Boch, CDU	267	35,55 %
Schäfer, SPD	171	22,77 %
Grebe, UWG	126	16,78 %
Flender, GRÜNE	90	11,98 %
Arns, FDP	97	12,92 %



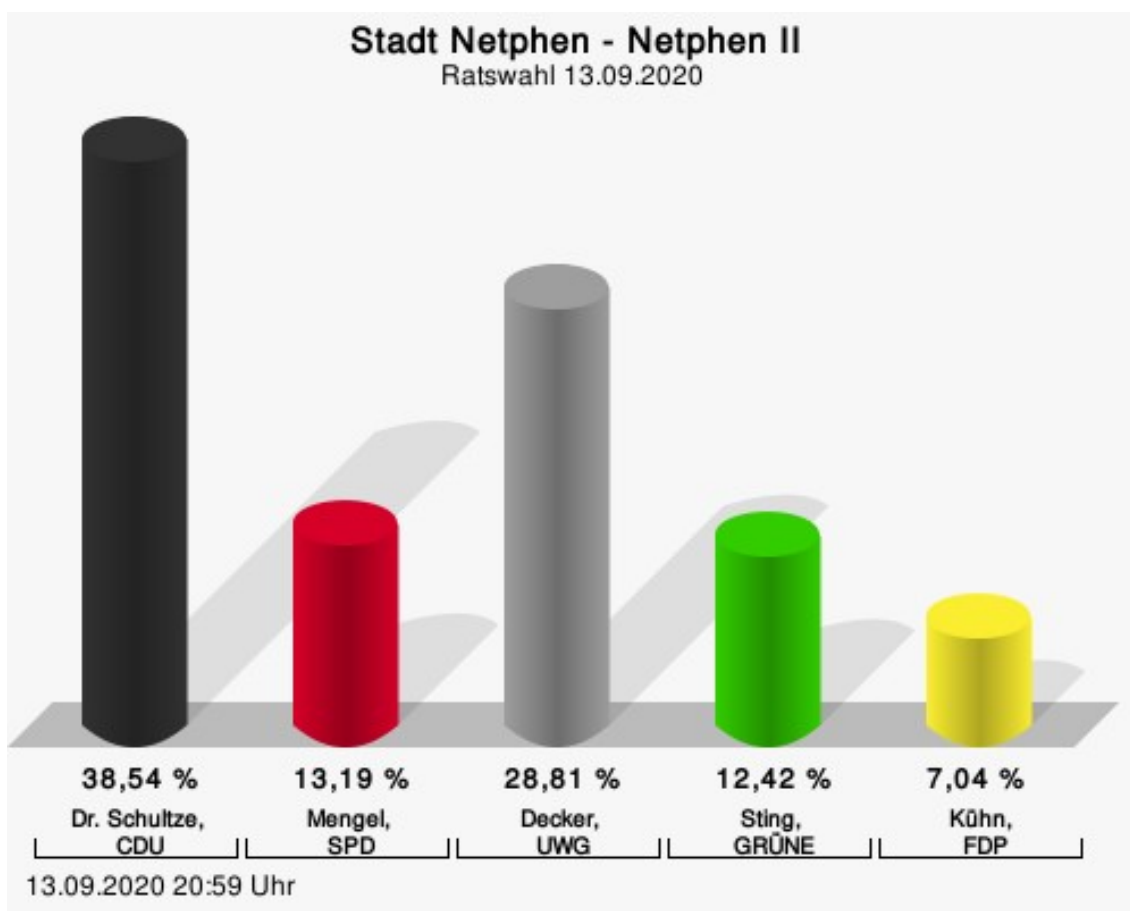
Boch, CDU = Harald Boch, Christlich Demokratische Union Deutschlands
Schäfer, SPD = Brunhilde Margarete Schäfer, Sozialdemokratische Partei Deutschlands
Grebe, UWG = Wolfgang Grebe, Unabhängige Wählergemeinschaft
Flender, GRÜNE = Rosemarie Flender, BÜNDNIS 90/DIE GRÜNEN
Arns, FDP = Raimund Arns, Freie Demokratische Partei

Wahlbeteiligung



Netphen II

	Anzahl	Prozent
Dr. Schultze, CDU	301	38,54 %
Mengel, SPD	103	13,19 %
Decker, UWG	225	28,81 %
Sting, GRÜNE	97	12,42 %
Kühn, FDP	55	7,04 %



Dr. Schultze, CDU = Dr. Myriam Annja Natalie Schultze, Christlich Demokratische Union Deutschlands

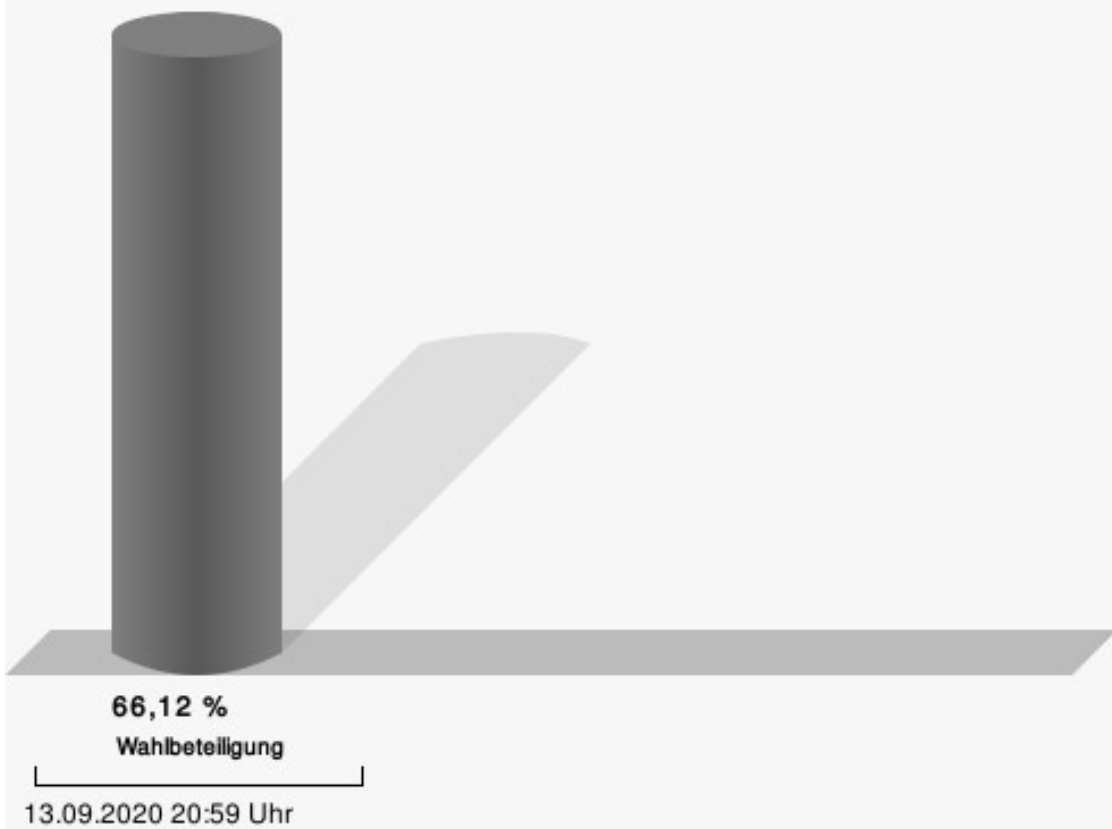
Mengel, SPD = Stefanie Mengel, Sozialdemokratische Partei Deutschlands

Decker, UWG = Wolfgang Decker, Unabhängige Wählergemeinschaft

Sting, GRÜNE = Markus Sting, BÜNDNIS 90/DIE GRÜNEN

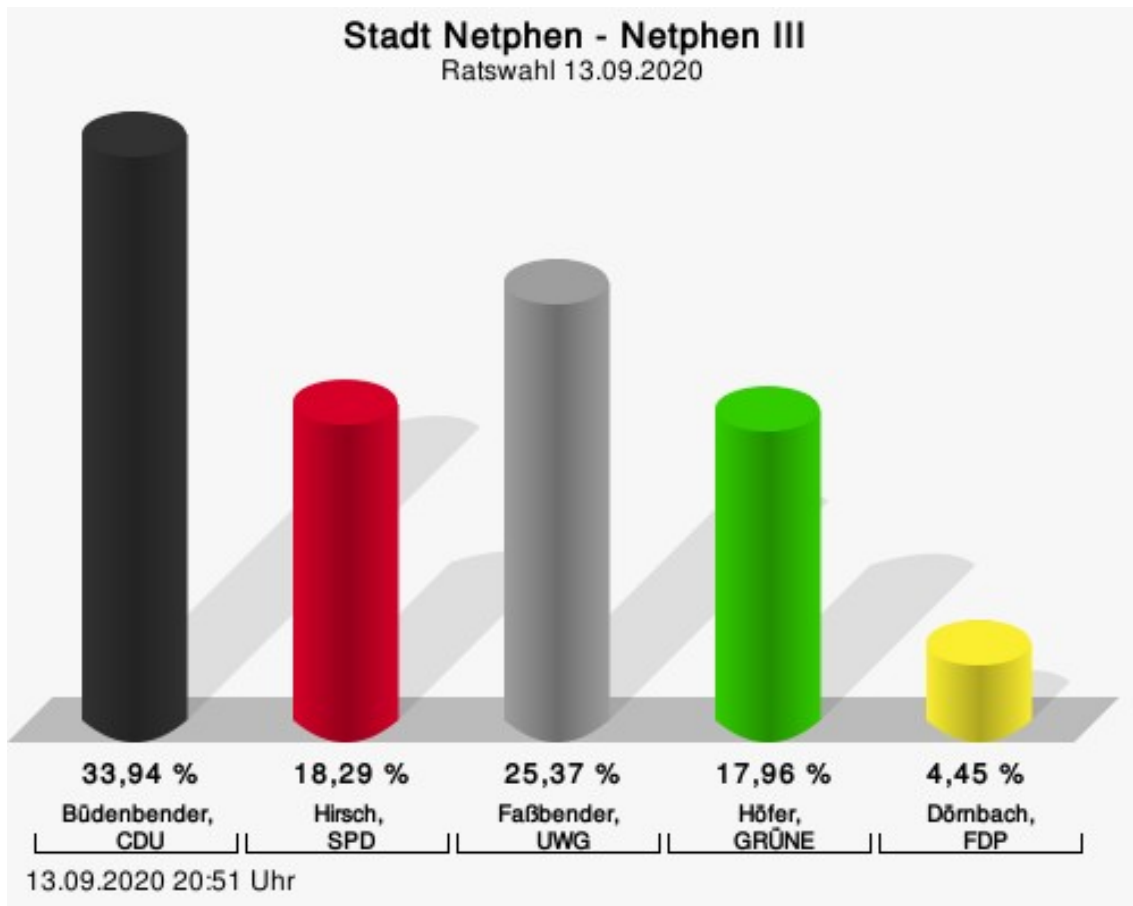
Kühn, FDP = Stefan Kühn, Freie Demokratische Partei

Wahlbeteiligung



Netphen III

	Anzahl	Prozent
Büdenbender, CDU	206	33,94 %
Hirsch, SPD	111	18,29 %
Faßbender, UWG	154	25,37 %
Höfer, GRÜNE	109	17,96 %
Dörnbach, FDP	27	4,45 %



Büdenbender, CDU = Bruno Heinrich Büdenbender, Christlich Demokratische Union Deutschlands

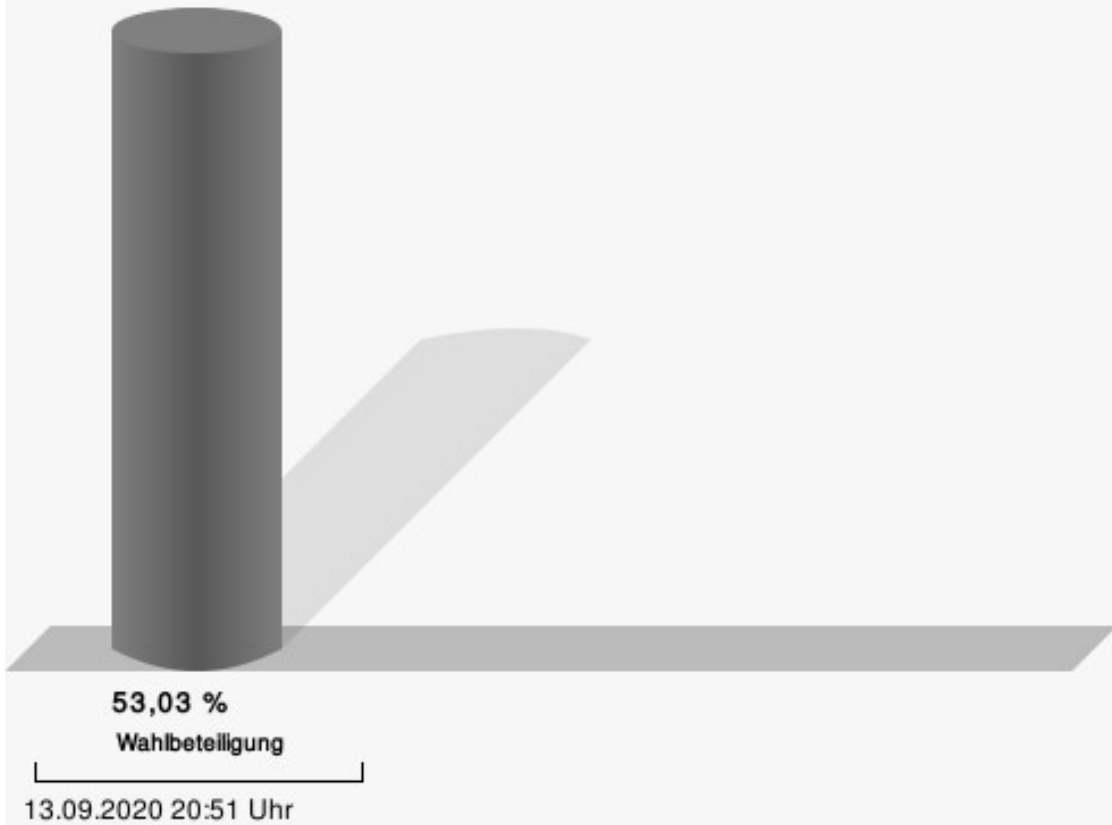
Hirsch, SPD = Bastian Hirsch, Sozialdemokratische Partei Deutschlands

Faßbender, UWG = Hans Peter Faßbender, Unabhängige Wählergemeinschaft

Höfer, GRÜNE = Anne Elisabeth Höfer, BÜNDNIS 90/DIE GRÜNEN

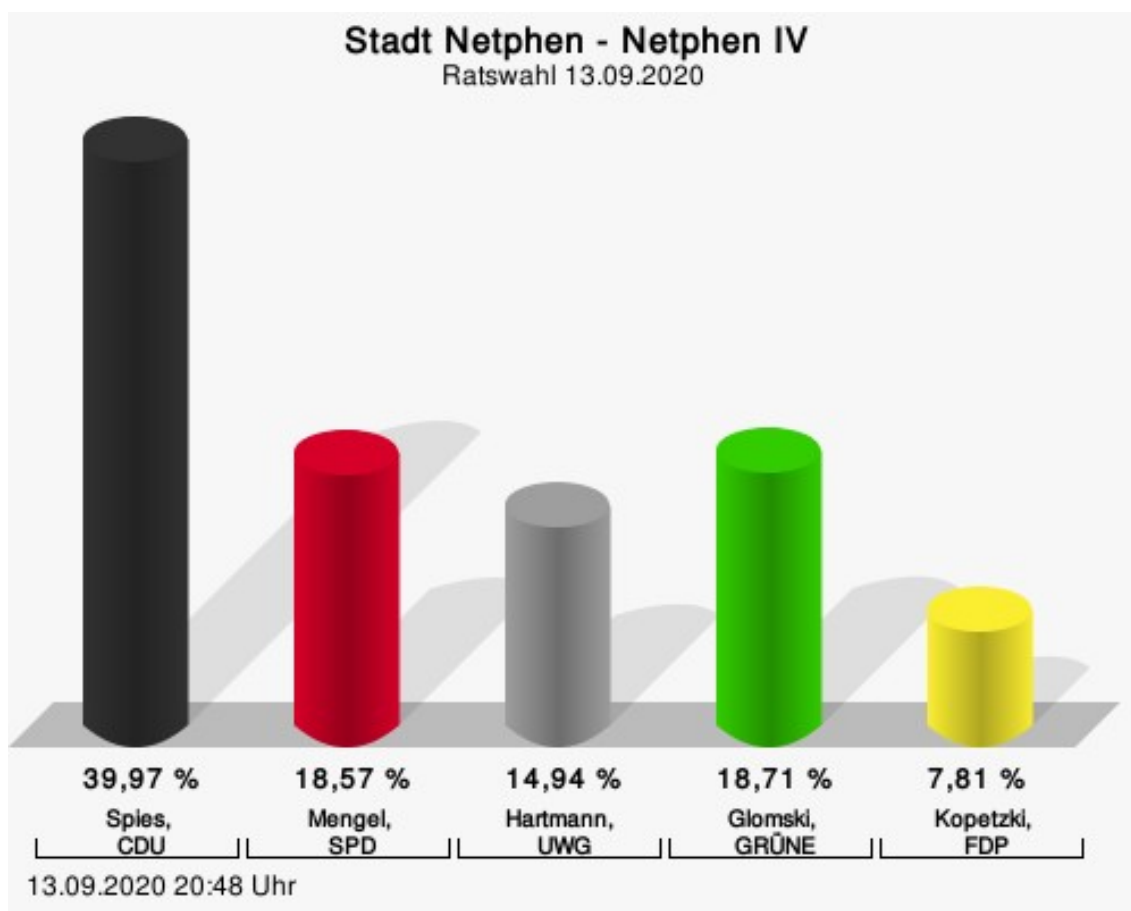
Dörnbach, FDP = Kai Dörnbach, Freie Demokratische Partei

Wahlbeteiligung



Netphen IV

	Anzahl	Prozent
Spies, CDU	297	39,97 %
Mengel, SPD	138	18,57 %
Hartmann, UWG	111	14,94 %
Glomski, GRÜNE	139	18,71 %
Kopetzki, FDP	58	7,81 %



Spies, CDU = Dorothee Elisabeth Spies, Christlich Demokratische Union Deutschlands

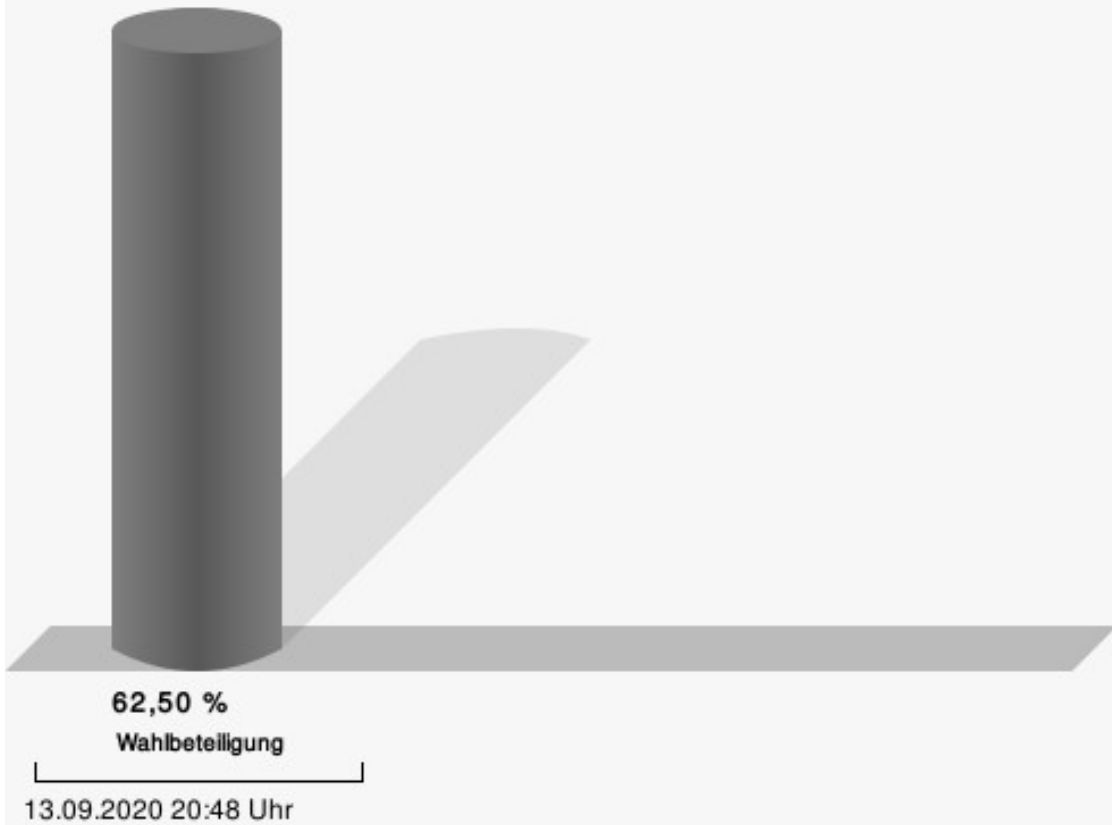
Mengel, SPD = Eckhard Mengel, Sozialdemokratische Partei Deutschlands

Hartmann, UWG = Carsten Hartmann, Unabhängige Wählergemeinschaft

Glomski, GRÜNE = Silvia Glomski, BÜNDNIS 90/DIE GRÜNEN

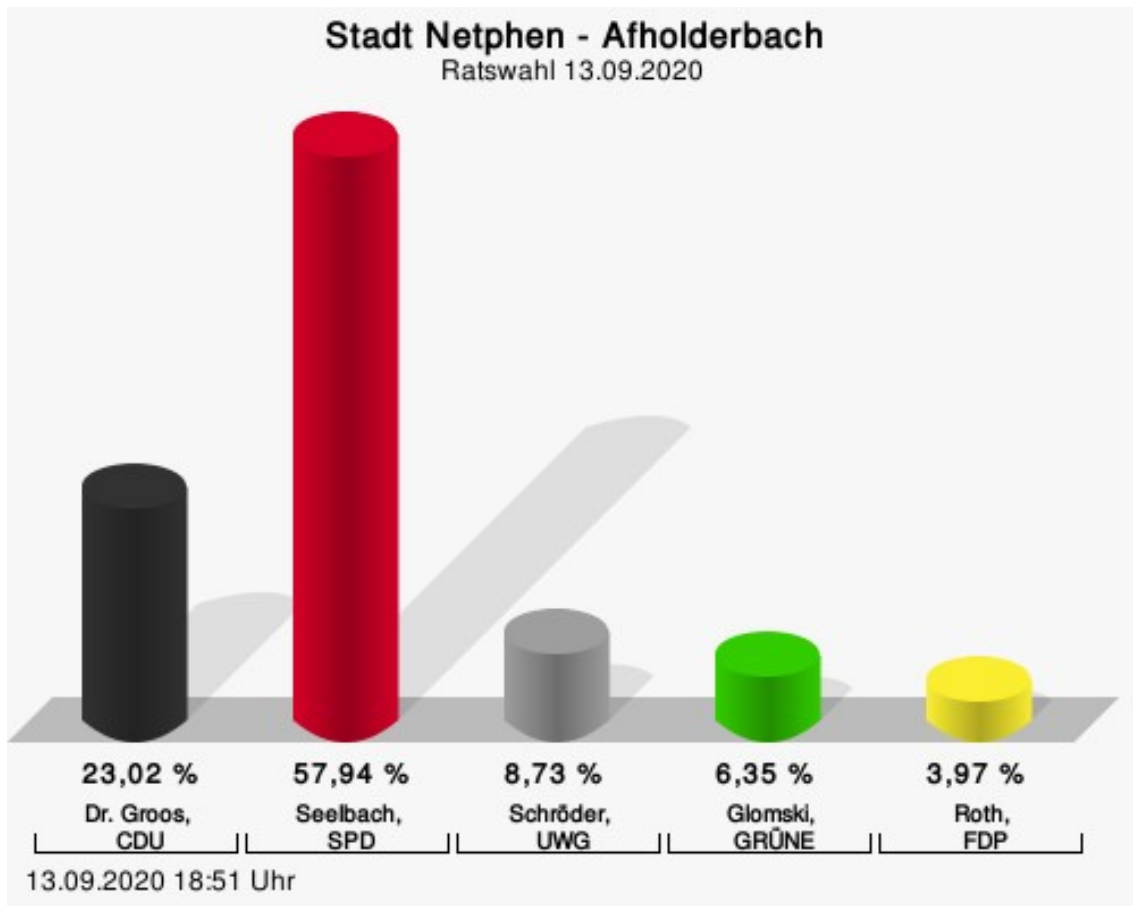
Kopetzki, FDP = Klaus Herbert Kopetzki, Freie Demokratische Partei

Wahlbeteiligung



Afholderbach

	Anzahl	Prozent
Dr. Groos, CDU	29	23,02 %
Seelbach, SPD	73	57,94 %
Schröder, UWG	11	8,73 %
Glomski, GRÜNE	8	6,35 %
Roth, FDP	5	3,97 %



Dr. Groos, CDU = Dr. Sandra Groos, Christlich Demokratische Union Deutschlands

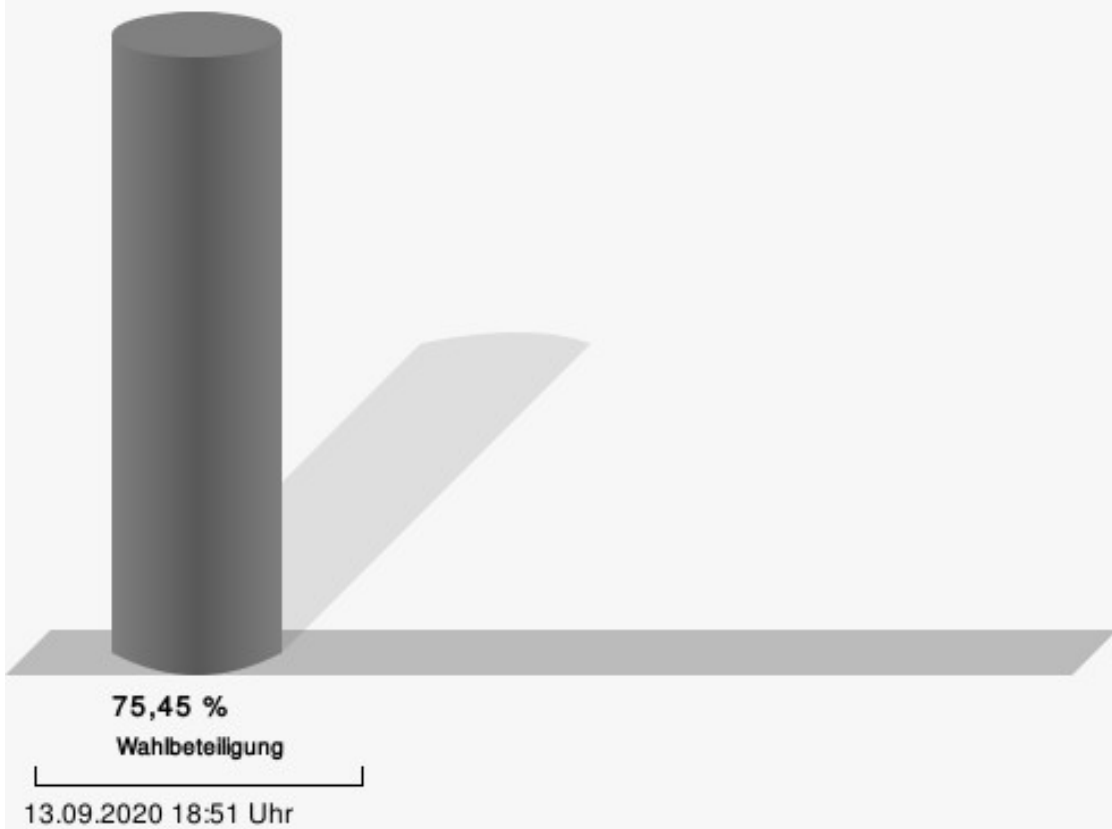
Seelbach, SPD = Marc Seelbach, Sozialdemokratische Partei Deutschlands

Schröder, UWG = Manfred Schröder, Unabhängige Wählergemeinschaft

Glomski, GRÜNE = Tobias Glomski, BÜNDNIS 90/DIE GRÜNEN

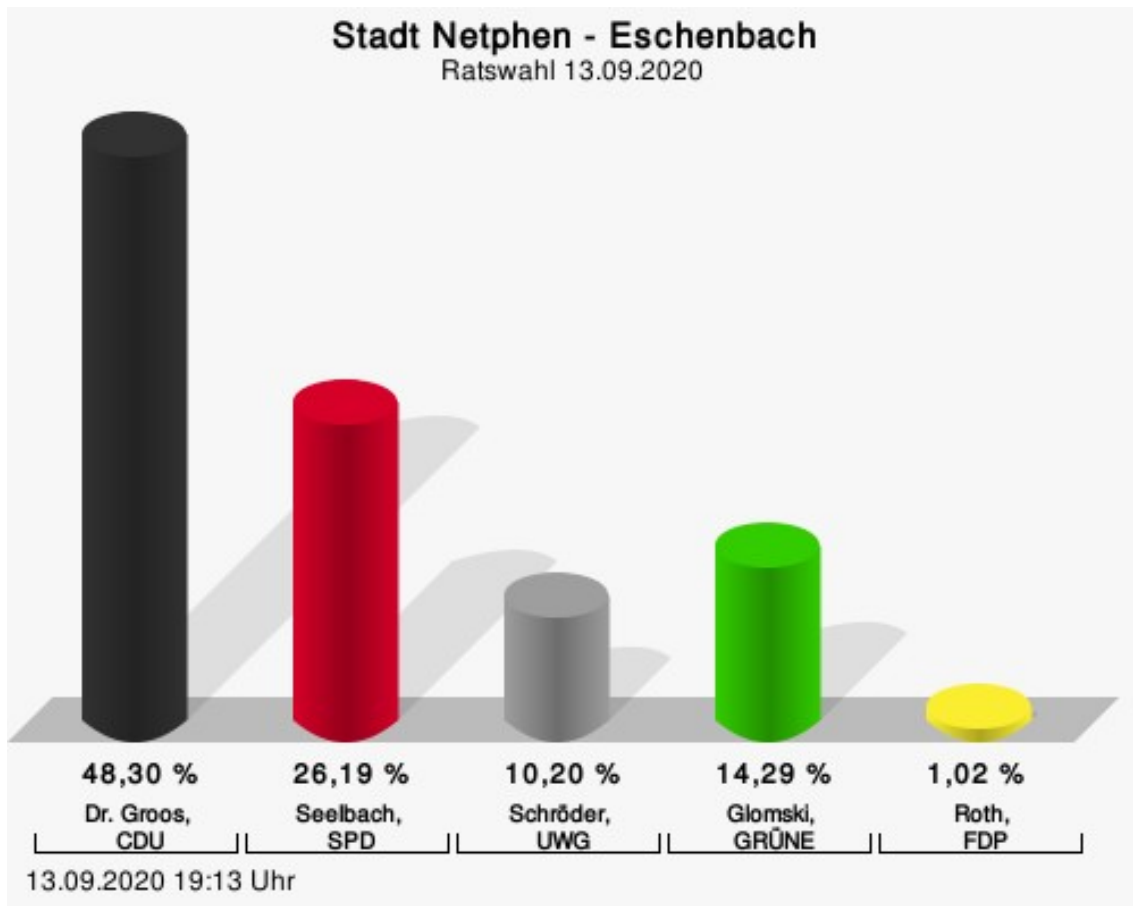
Roth, FDP = Louis Leonard Roth, Freie Demokratische Partei

Wahlbeteiligung



Eschenbach

	Anzahl	Prozent
Dr. Groos, CDU	142	48,30 %
Seelbach, SPD	77	26,19 %
Schröder, UWG	30	10,20 %
Glomski, GRÜNE	42	14,29 %
Roth, FDP	3	1,02 %



Dr. Groos, CDU = Dr. Sandra Groos, Christlich Demokratische Union Deutschlands

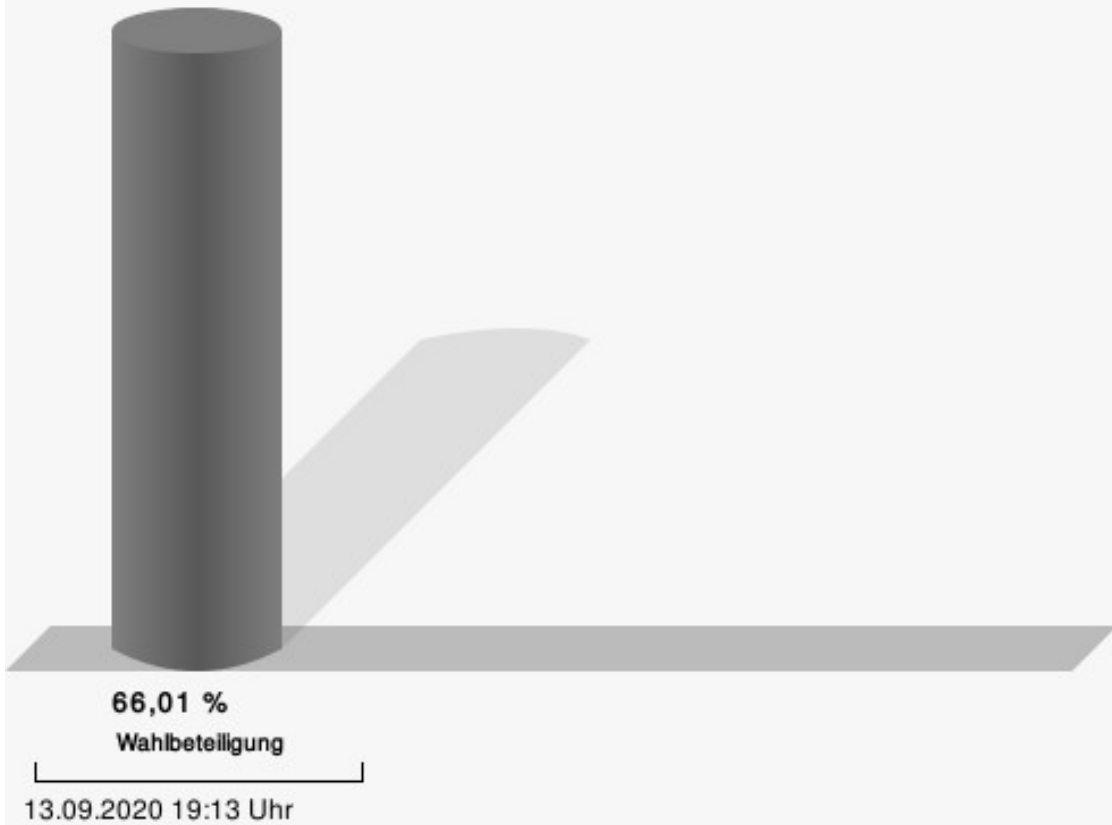
Seelbach, SPD = Marc Seelbach, Sozialdemokratische Partei Deutschlands

Schröder, UWG = Manfred Schröder, Unabhängige Wählergemeinschaft

Glomski, GRÜNE = Tobias Glomski, BÜNDNIS 90/DIE GRÜNEN

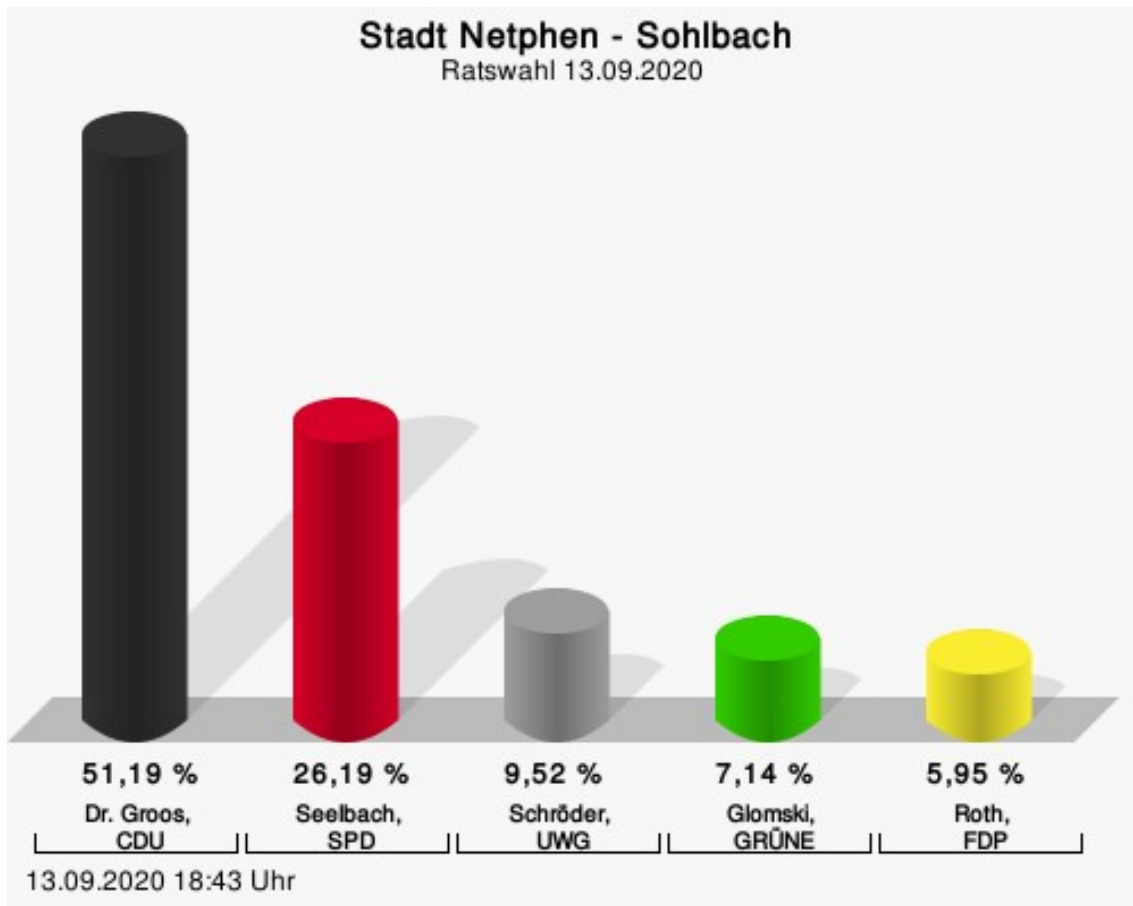
Roth, FDP = Louis Leonard Roth, Freie Demokratische Partei

Wahlbeteiligung



Sohlbach

	Anzahl	Prozent
Dr. Groos, CDU	43	51,19 %
Seelbach, SPD	22	26,19 %
Schröder, UWG	8	9,52 %
Glomski, GRÜNE	6	7,14 %
Roth, FDP	5	5,95 %



Dr. Groos, CDU = Dr. Sandra Groos, Christlich Demokratische Union Deutschlands

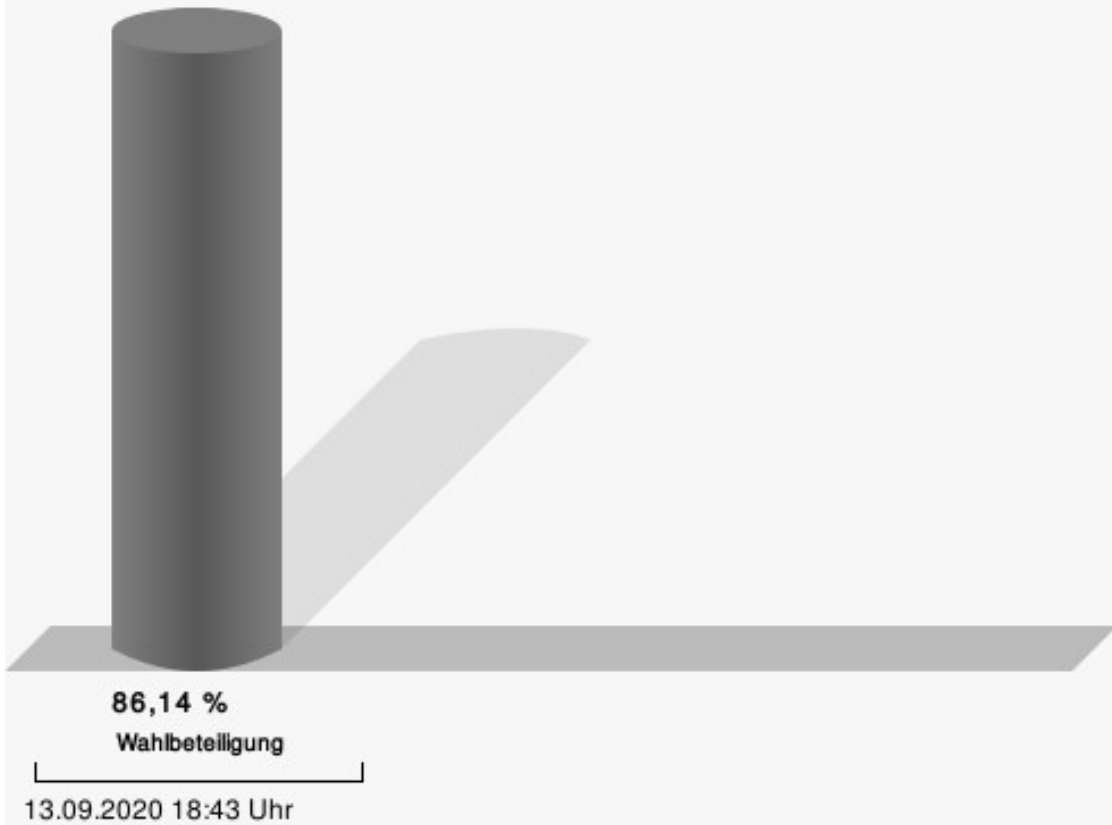
Seelbach, SPD = Marc Seelbach, Sozialdemokratische Partei Deutschlands

Schröder, UWG = Manfred Schröder, Unabhängige Wählergemeinschaft

Glomski, GRÜNE = Tobias Glomski, BÜNDNIS 90/DIE GRÜNEN

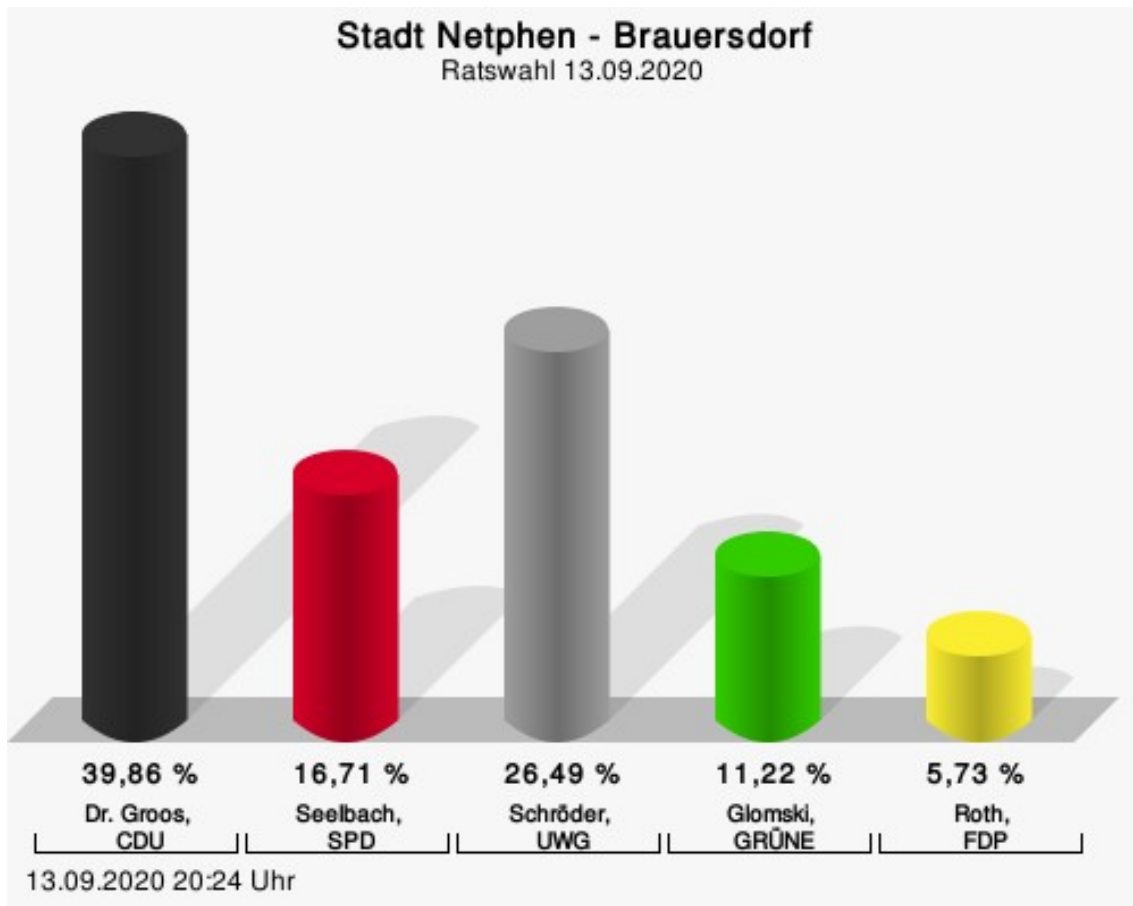
Roth, FDP = Louis Leonard Roth, Freie Demokratische Partei

Wahlbeteiligung



Brauersdorf

	Anzahl	Prozent
Dr. Groos, CDU	167	39,86 %
Seelbach, SPD	70	16,71 %
Schröder, UWG	111	26,49 %
Glomski, GRÜNE	47	11,22 %
Roth, FDP	24	5,73 %



Dr. Groos, CDU = Dr. Sandra Groos, Christlich Demokratische Union Deutschlands

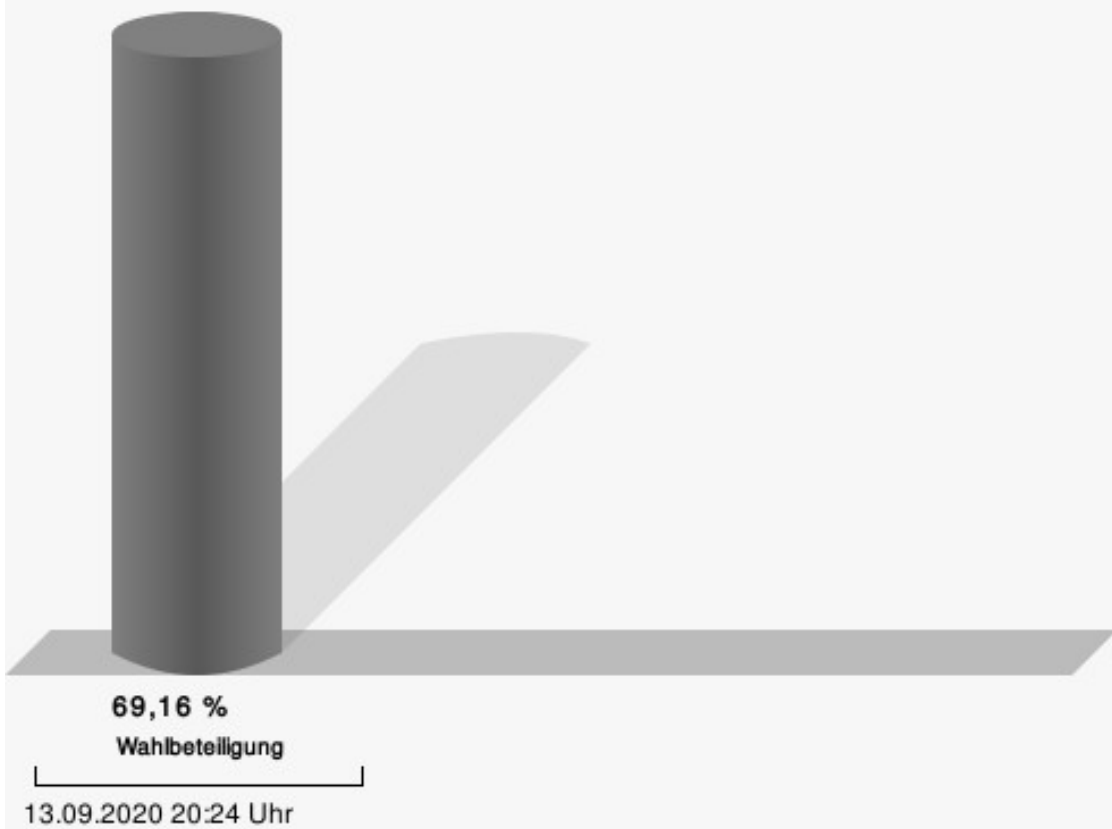
Seelbach, SPD = Marc Seelbach, Sozialdemokratische Partei Deutschlands

Schröder, UWG = Manfred Schröder, Unabhängige Wählergemeinschaft

Glomski, GRÜNE = Tobias Glomski, BÜNDNIS 90/DIE GRÜNEN

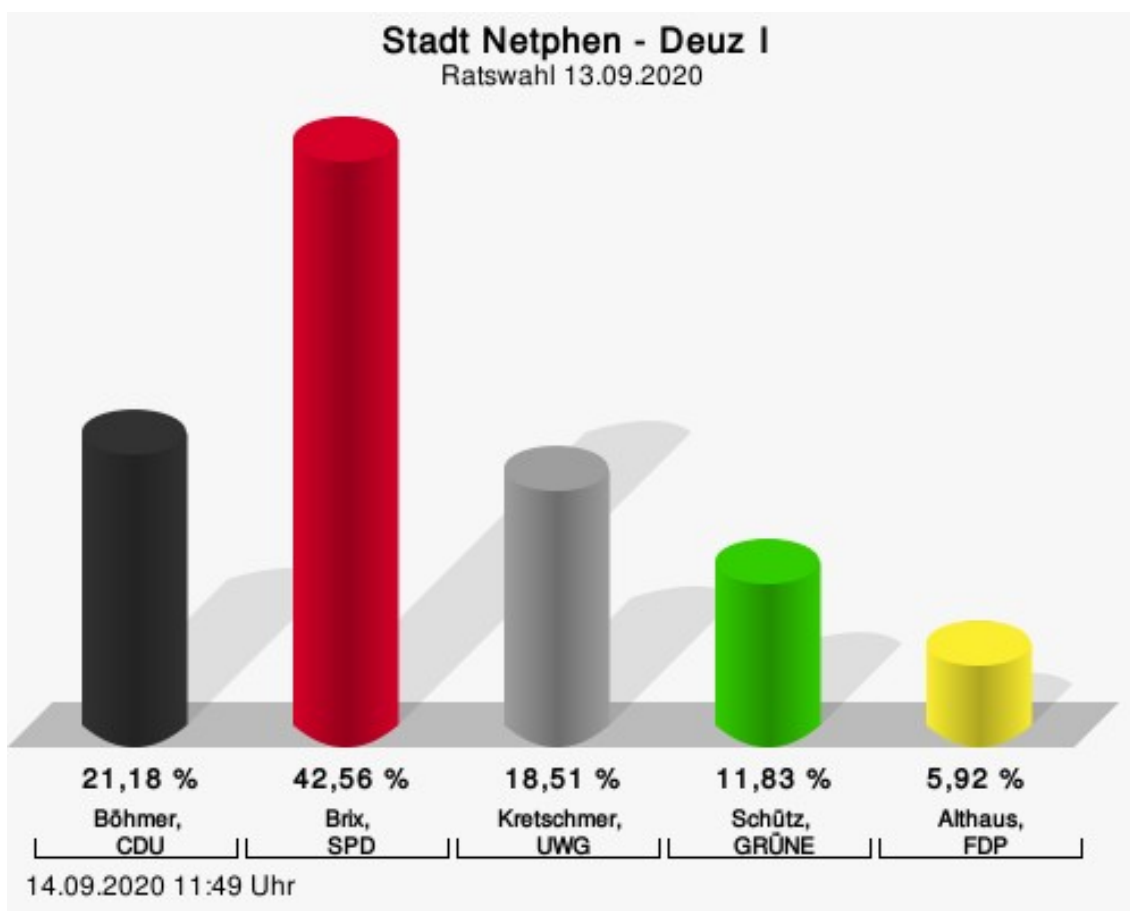
Roth, FDP = Louis Leonard Roth, Freie Demokratische Partei

Wahlbeteiligung



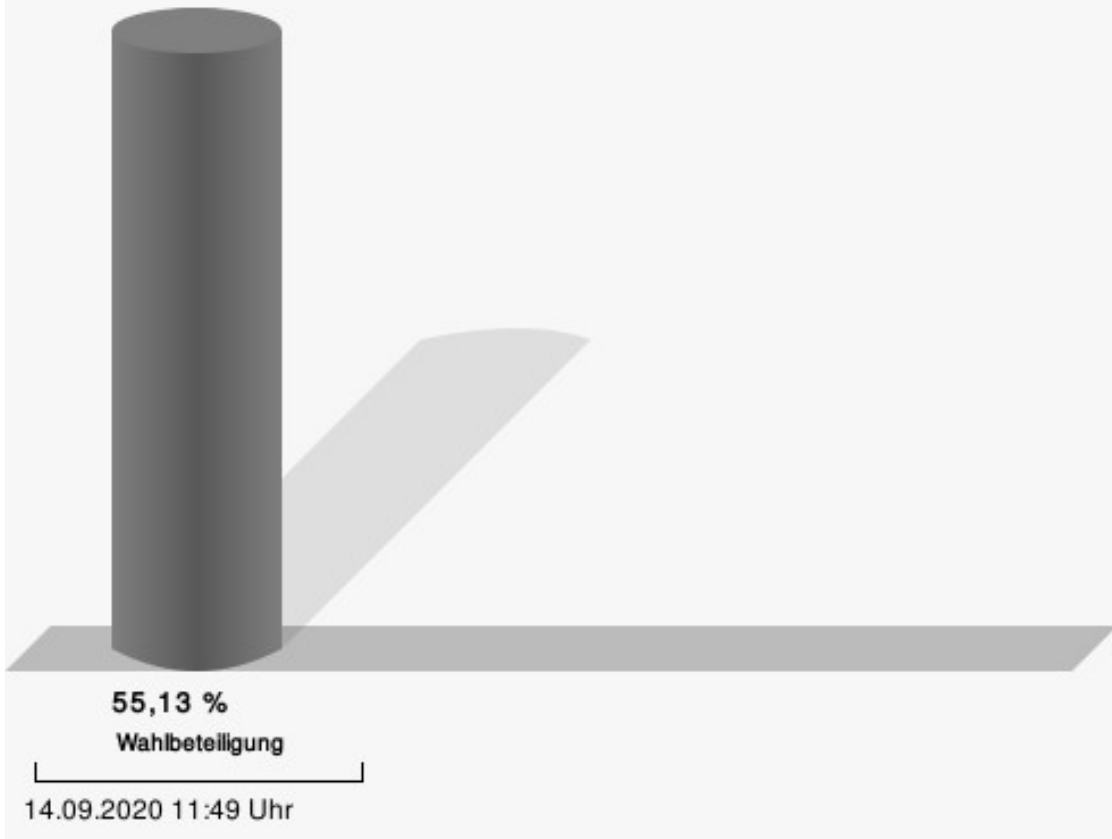
Deuz I

	Anzahl	Prozent
Böhmer, CDU	111	21,18 %
Brix, SPD	223	42,56 %
Kretschmer, UWG	97	18,51 %
Schütz, GRÜNE	62	11,83 %
Althaus, FDP	31	5,92 %



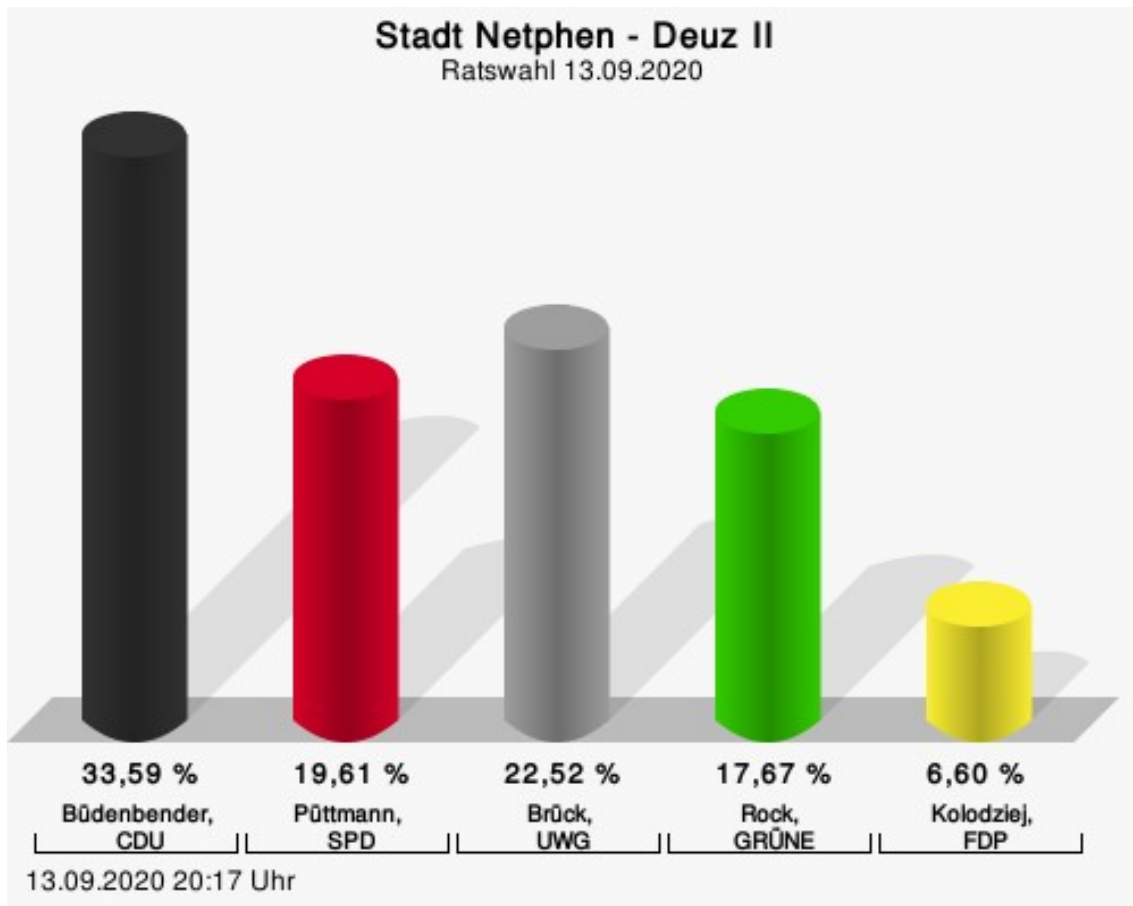
Böhmer, CDU = Markus Böhmer, Christlich Demokratische Union Deutschlands
Brix, SPD = Reiner Brix, Sozialdemokratische Partei Deutschlands
Kretschmer, UWG = Frank Herbert Kretschmer, Unabhängige Wählergemeinschaft
Schütz, GRÜNE = Sven Hendrik Schütz, BÜNDNIS 90/DIE GRÜNEN
Althaus, FDP = Olaf Althaus, Freie Demokratische Partei

Wahlbeteiligung



Deuz II

	Anzahl	Prozent
Büdenbender, CDU	173	33,59 %
Püttmann, SPD	101	19,61 %
Brück, UWG	116	22,52 %
Rock, GRÜNE	91	17,67 %
Kolodziej, FDP	34	6,60 %



Büdenbender, CDU = Benedikt Büdenbender, Christlich Demokratische Union Deutschlands

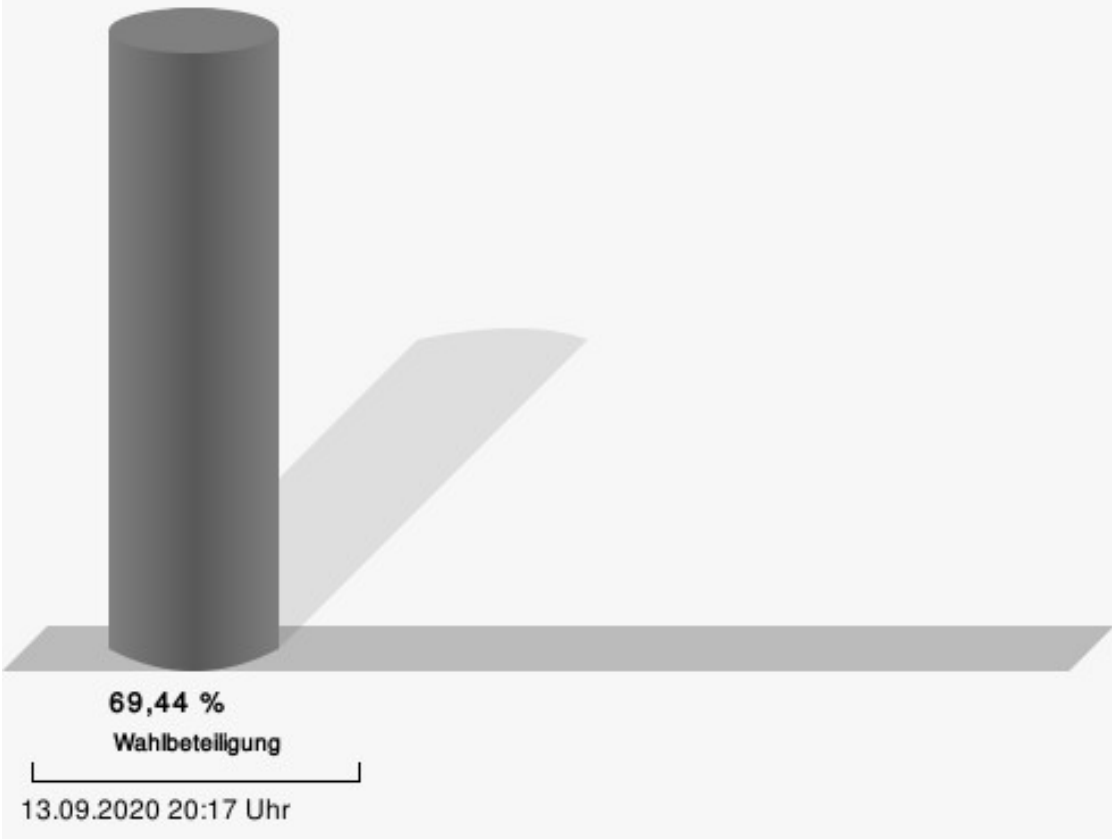
Püttmann, SPD = Jennifer Püttmann, Sozialdemokratische Partei Deutschlands

Brück, UWG = Ulrich Brück, Unabhängige Wählergemeinschaft

Rock, GRÜNE = Helga Rock, BÜNDNIS 90/DIE GRÜNEN

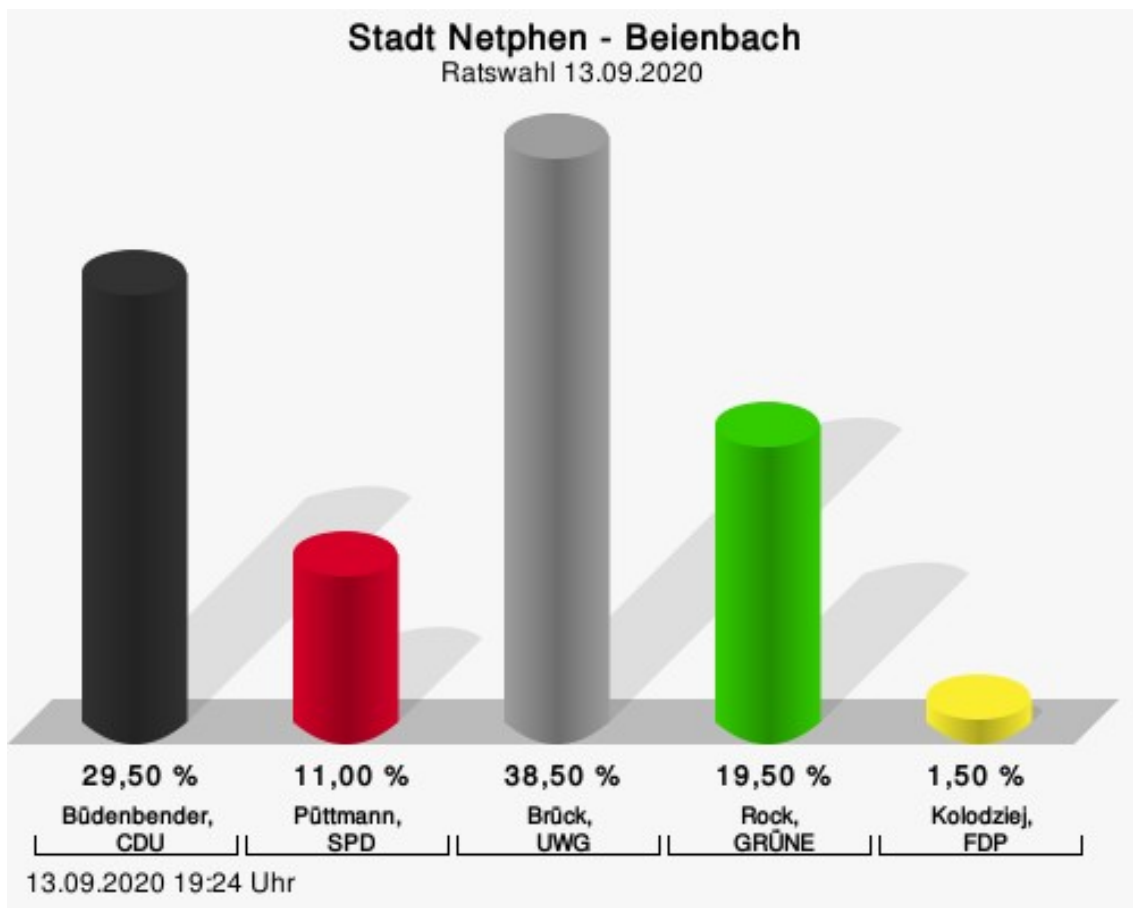
Kolodziej, FDP = Anna Paulina Kolodziej, Freie Demokratische Partei

Wahlbeteiligung



Beienbach

	Anzahl	Prozent
Büdenbender, CDU	59	29,50 %
Püttmann, SPD	22	11,00 %
Brück, UWG	77	38,50 %
Rock, GRÜNE	39	19,50 %
Kolodziej, FDP	3	1,50 %



Büdenbender, CDU = Benedikt Büdenbender, Christlich Demokratische Union Deutschlands

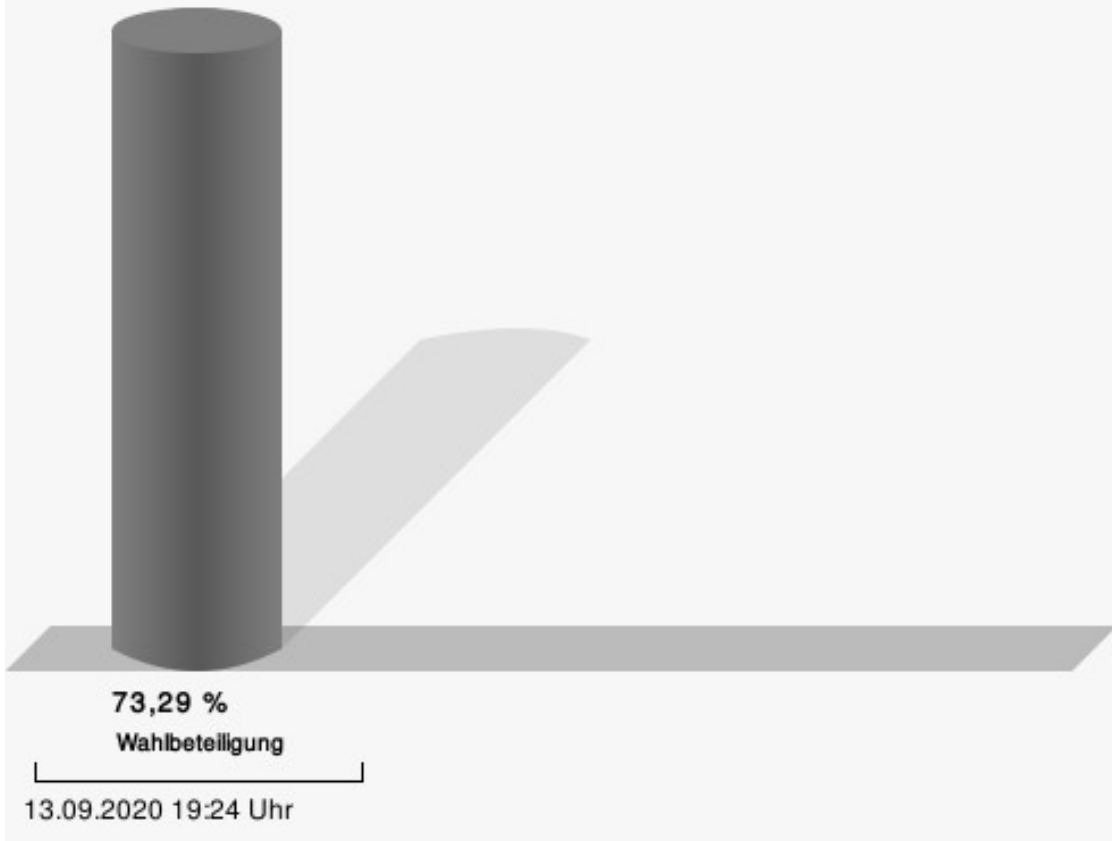
Püttmann, SPD = Jennifer Püttmann, Sozialdemokratische Partei Deutschlands

Brück, UWG = Ulrich Brück, Unabhängige Wählergemeinschaft

Rock, GRÜNE = Helga Rock, BÜNDNIS 90/DIE GRÜNEN

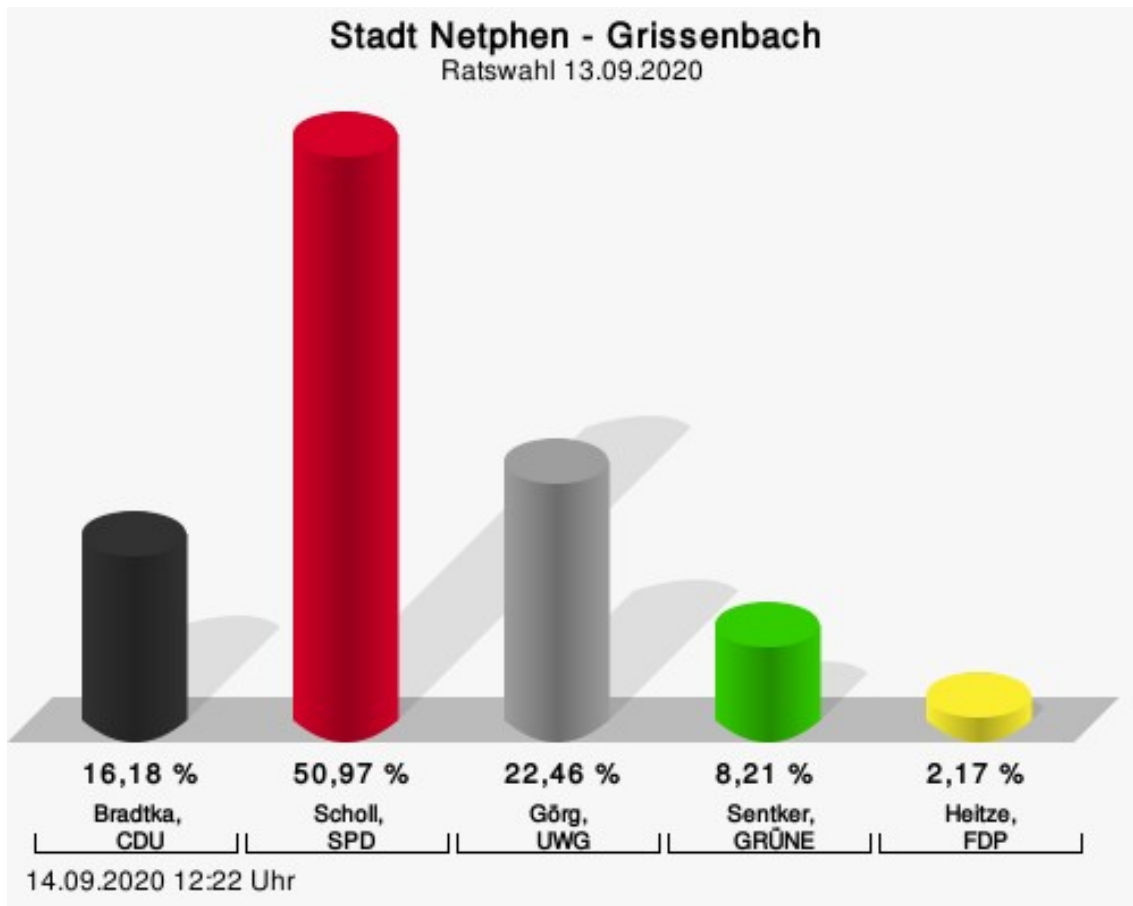
Kolodziej, FDP = Anna Paulina Kolodziej, Freie Demokratische Partei

Wahlbeteiligung



Grissenbach

	Anzahl	Prozent
Bradtka, CDU	67	16,18 %
Scholl, SPD	211	50,97 %
Görg, UWG	93	22,46 %
Sentker, GRÜNE	34	8,21 %
Heitze, FDP	9	2,17 %



Bradtka, CDU = Bernd Rüdiger Bradtka, Christlich Demokratische Union Deutschlands

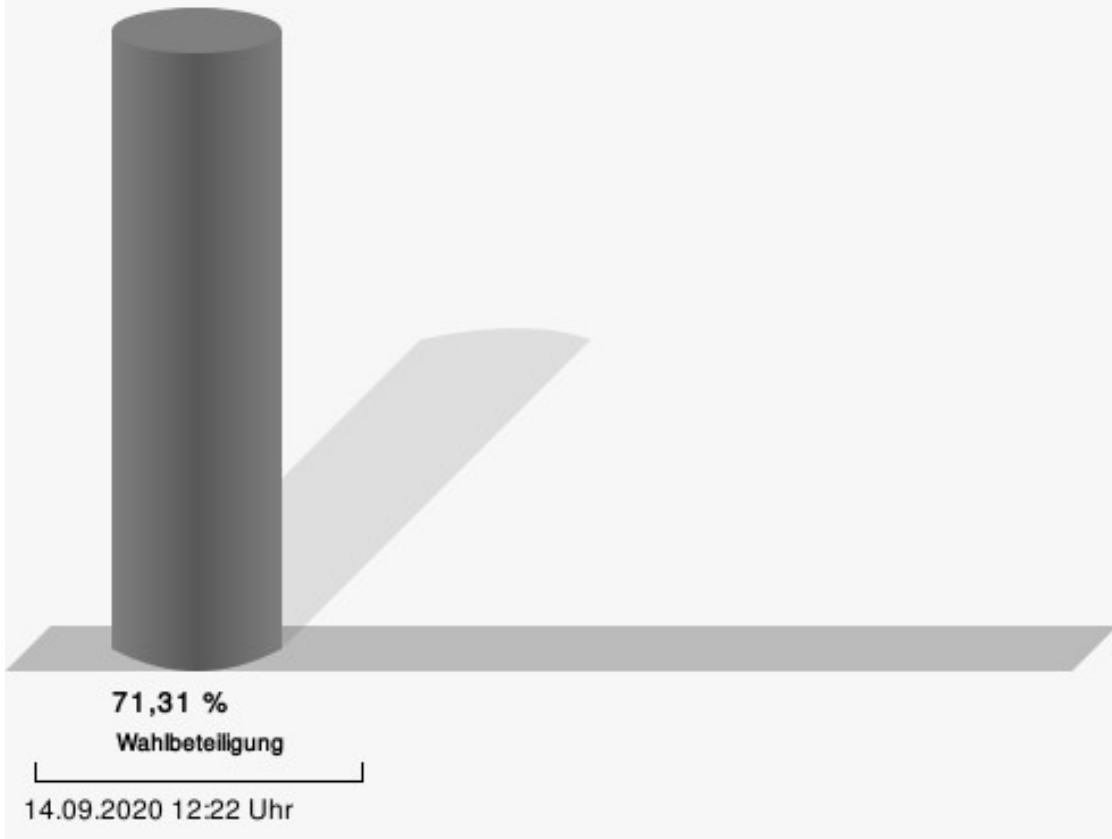
Scholl, SPD = Annette Scholl, Sozialdemokratische Partei Deutschlands

Görg, UWG = Thorsten Görg, Unabhängige Wählergemeinschaft

Sentker, GRÜNE = Regina Sentker, BÜNDNIS 90/DIE GRÜNEN

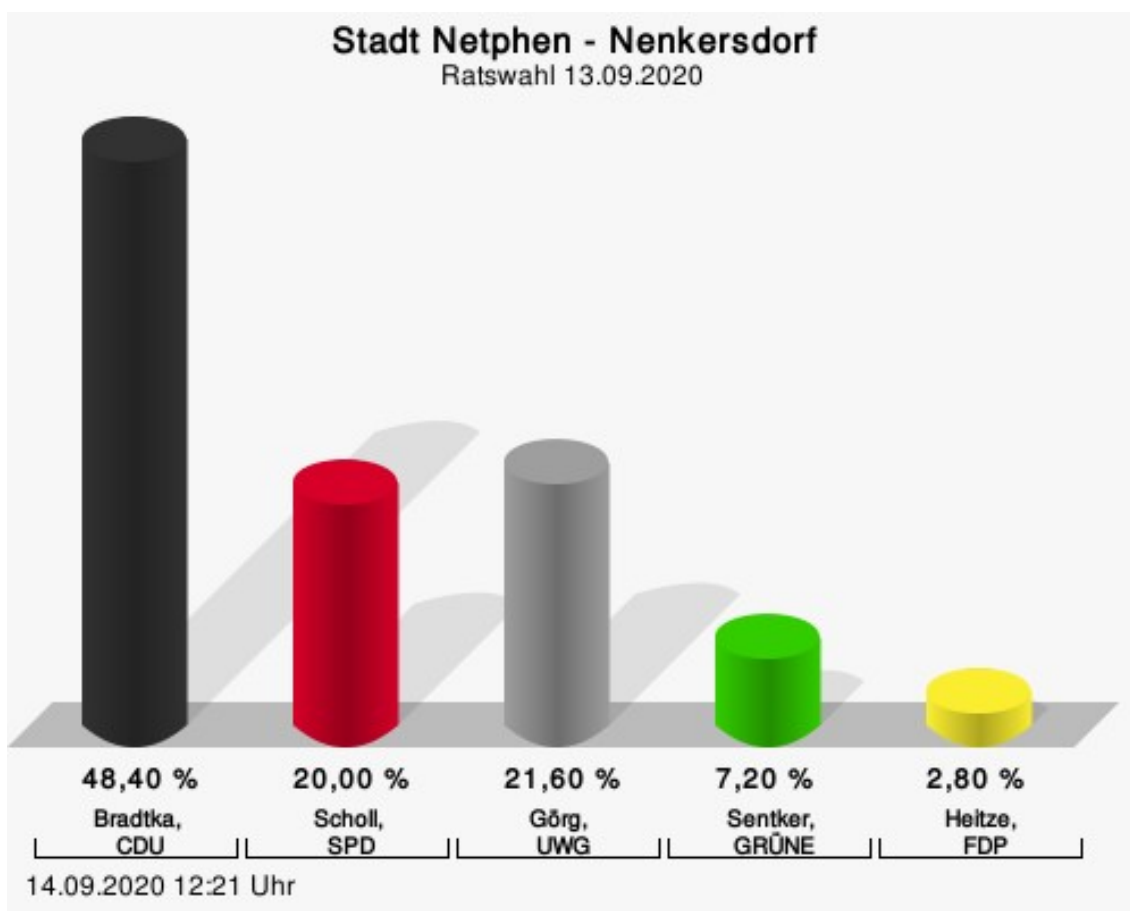
Heitze, FDP = Bianca Katharina Heitze, Freie Demokratische Partei

Wahlbeteiligung



Nenkersdorf

	Anzahl	Prozent
Bradtka, CDU	121	48,40 %
Scholl, SPD	50	20,00 %
Görg, UWG	54	21,60 %
Sentker, GRÜNE	18	7,20 %
Heitze, FDP	7	2,80 %



Bradtka, CDU = Bernd Rüdiger Bradtka, Christlich Demokratische Union Deutschlands

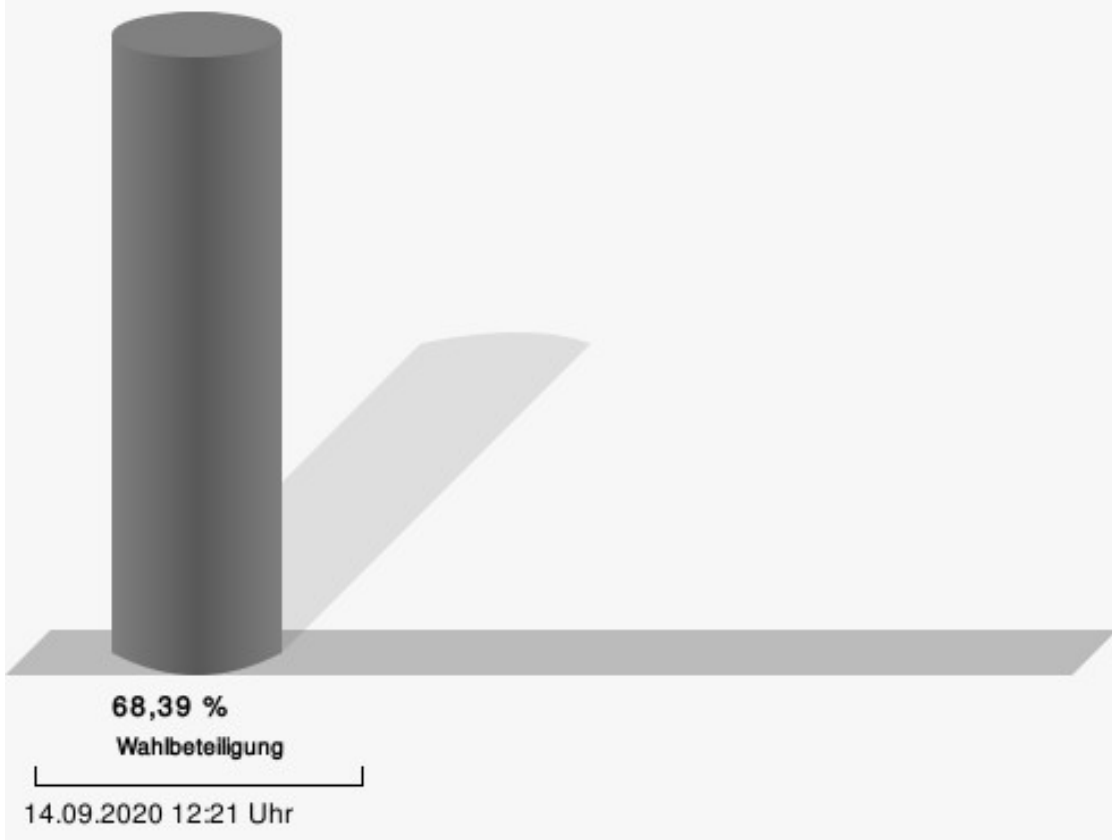
Scholl, SPD = Annette Scholl, Sozialdemokratische Partei Deutschlands

Görg, UWG = Thorsten Görg, Unabhängige Wählergemeinschaft

Sentker, GRÜNE = Regina Sentker, BÜNDNIS 90/DIE GRÜNEN

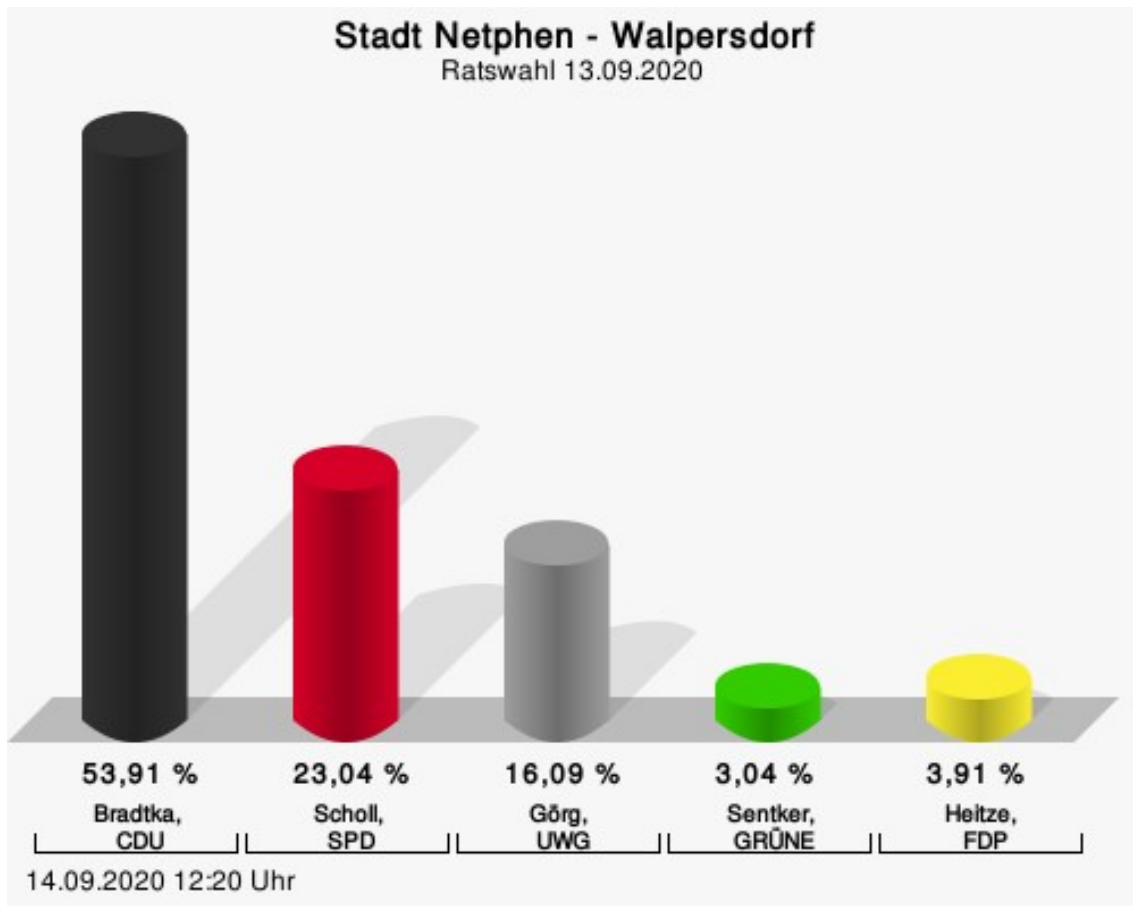
Heitze, FDP = Bianca Katharina Heitze, Freie Demokratische Partei

Wahlbeteiligung



Walpersdorf

	Anzahl	Prozent
Bradtka, CDU	124	53,91 %
Scholl, SPD	53	23,04 %
Görg, UWG	37	16,09 %
Sentker, GRÜNE	7	3,04 %
Heitze, FDP	9	3,91 %



Bradtka, CDU = Bernd Rüdiger Bradtka, Christlich Demokratische Union Deutschlands

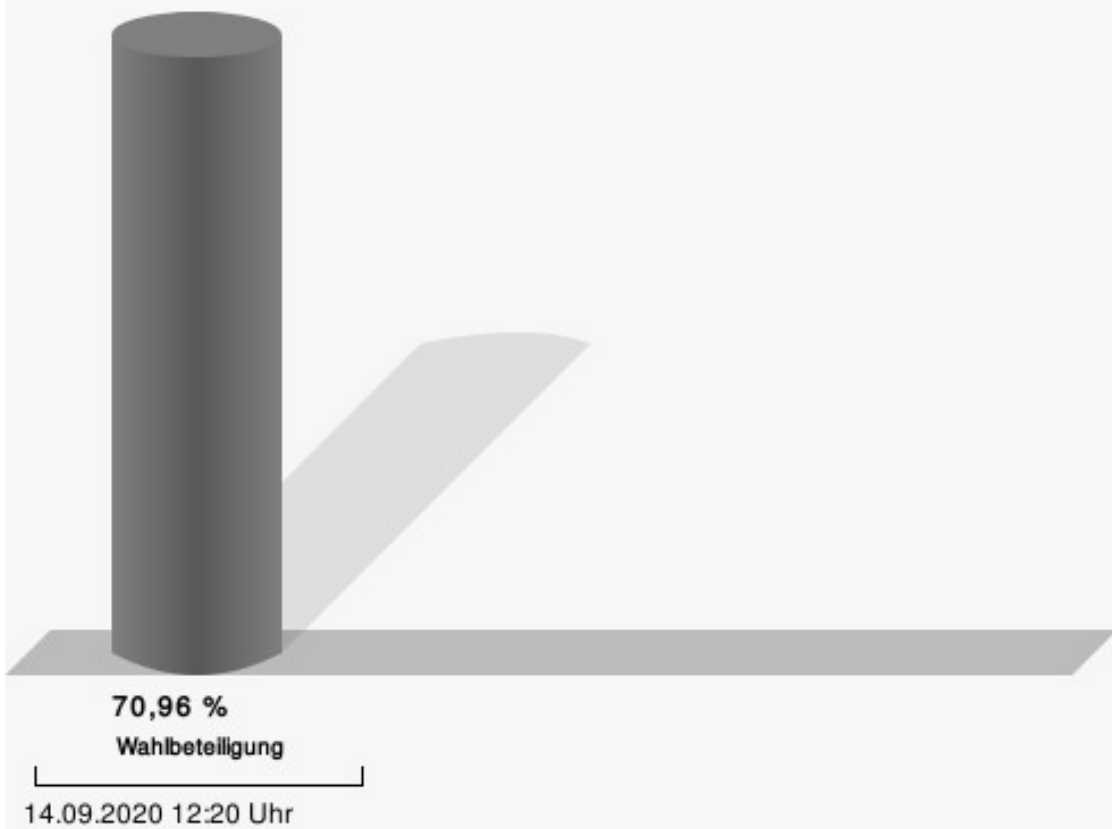
Scholl, SPD = Annette Scholl, Sozialdemokratische Partei Deutschlands

Görg, UWG = Thorsten Görg, Unabhängige Wählergemeinschaft

Sentker, GRÜNE = Regina Sentker, BÜNDNIS 90/DIE GRÜNEN

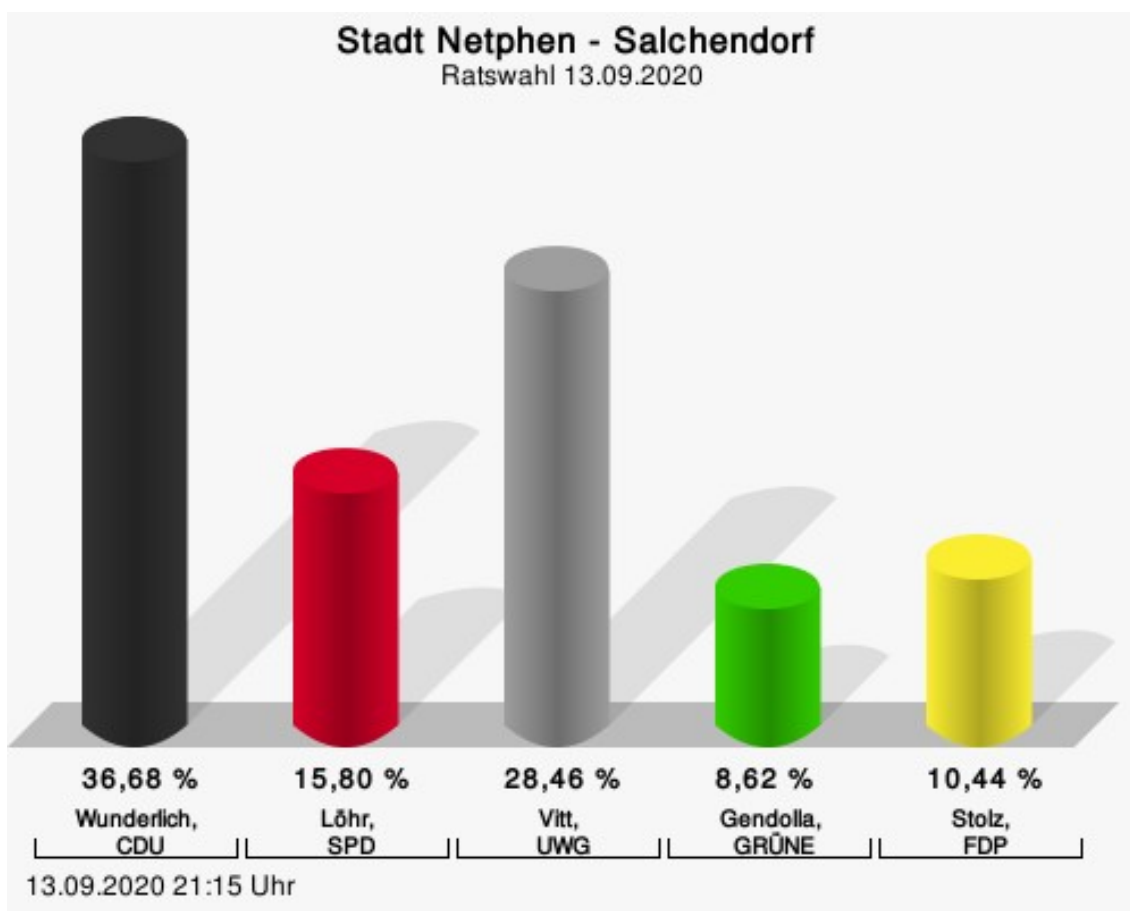
Heitze, FDP = Bianca Katharina Heitze, Freie Demokratische Partei

Wahlbeteiligung



Salchendorf

	Anzahl	Prozent
Wunderlich, CDU	281	36,68 %
Löhr, SPD	121	15,80 %
Vitt, UWG	218	28,46 %
Gendolla, GRÜNE	66	8,62 %
Stolz, FDP	80	10,44 %



Wunderlich, CDU = Alexandra Wunderlich, Christlich Demokratische Union Deutschlands

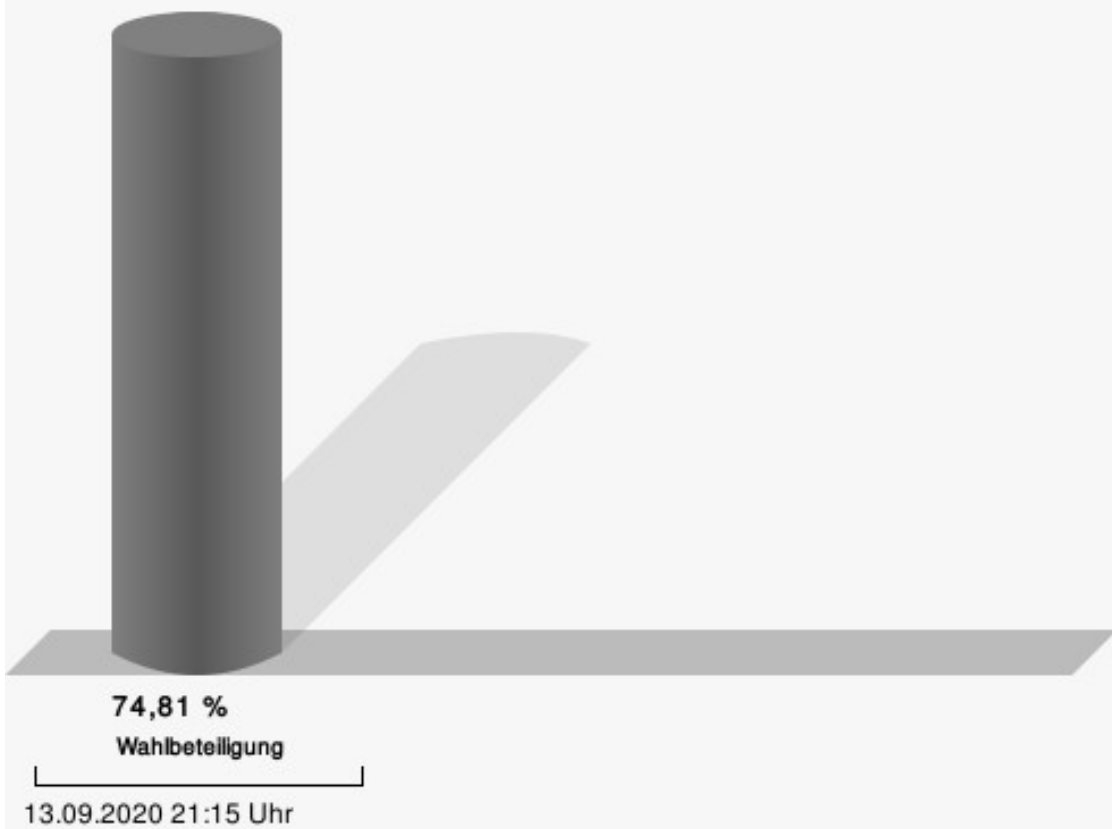
Löhr, SPD = Steffen Simon Löhr, Sozialdemokratische Partei Deutschlands

Vitt, UWG = Ignaz Vitt, Unabhängige Wählergemeinschaft

Gendolla, GRÜNE = Giulia Mafalda Gendolla, BÜNDNIS 90/DIE GRÜNEN

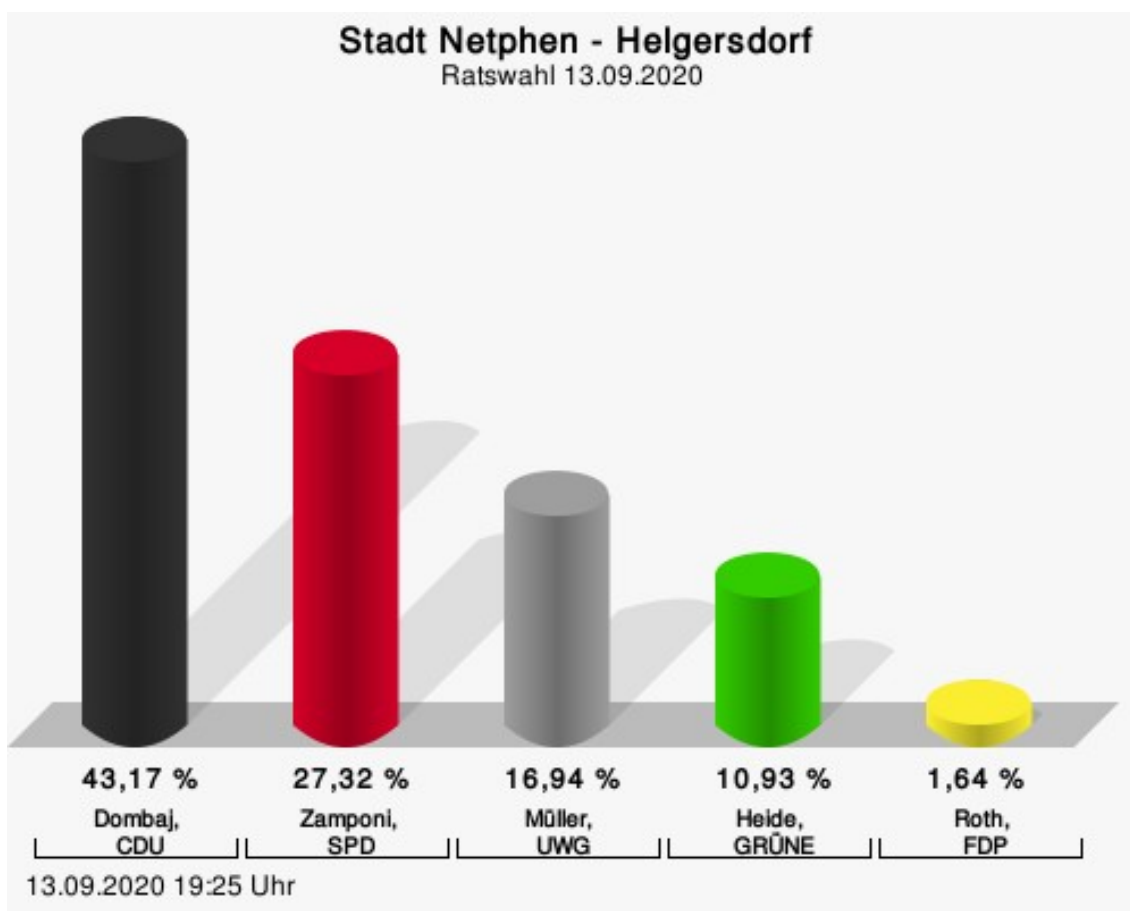
Stolz, FDP = Felix Stolz, Freie Demokratische Partei

Wahlbeteiligung



Helgersdorf

	Anzahl	Prozent
Dombaj, CDU	79	43,17 %
Zamponi, SPD	50	27,32 %
Müller, UWG	31	16,94 %
Heide, GRÜNE	20	10,93 %
Roth, FDP	3	1,64 %



Dombaj, CDU = Georg Dombaj, Christlich Demokratische Union Deutschlands

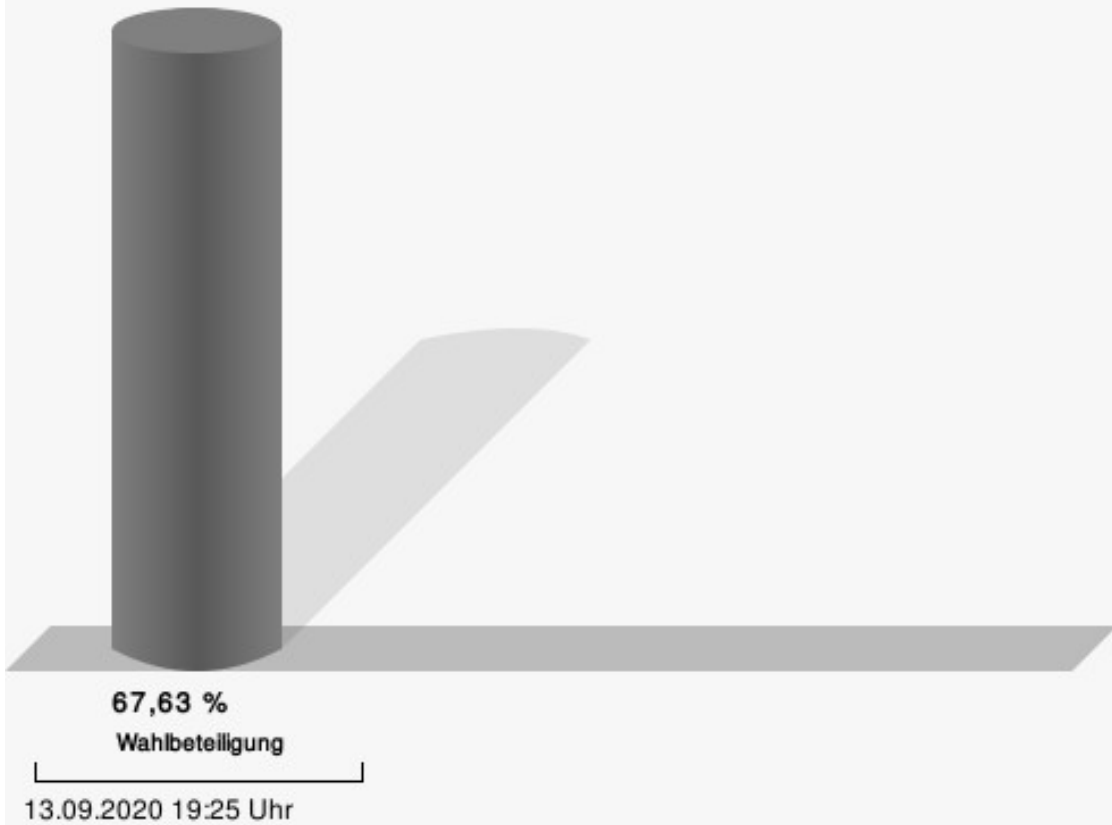
Zamponi, SPD = Helmut Zamponi, Sozialdemokratische Partei Deutschlands

Müller, UWG = Michael Müller, Unabhängige Wählergemeinschaft

Heide, GRÜNE = Johanna Heide, BÜNDNIS 90/DIE GRÜNEN

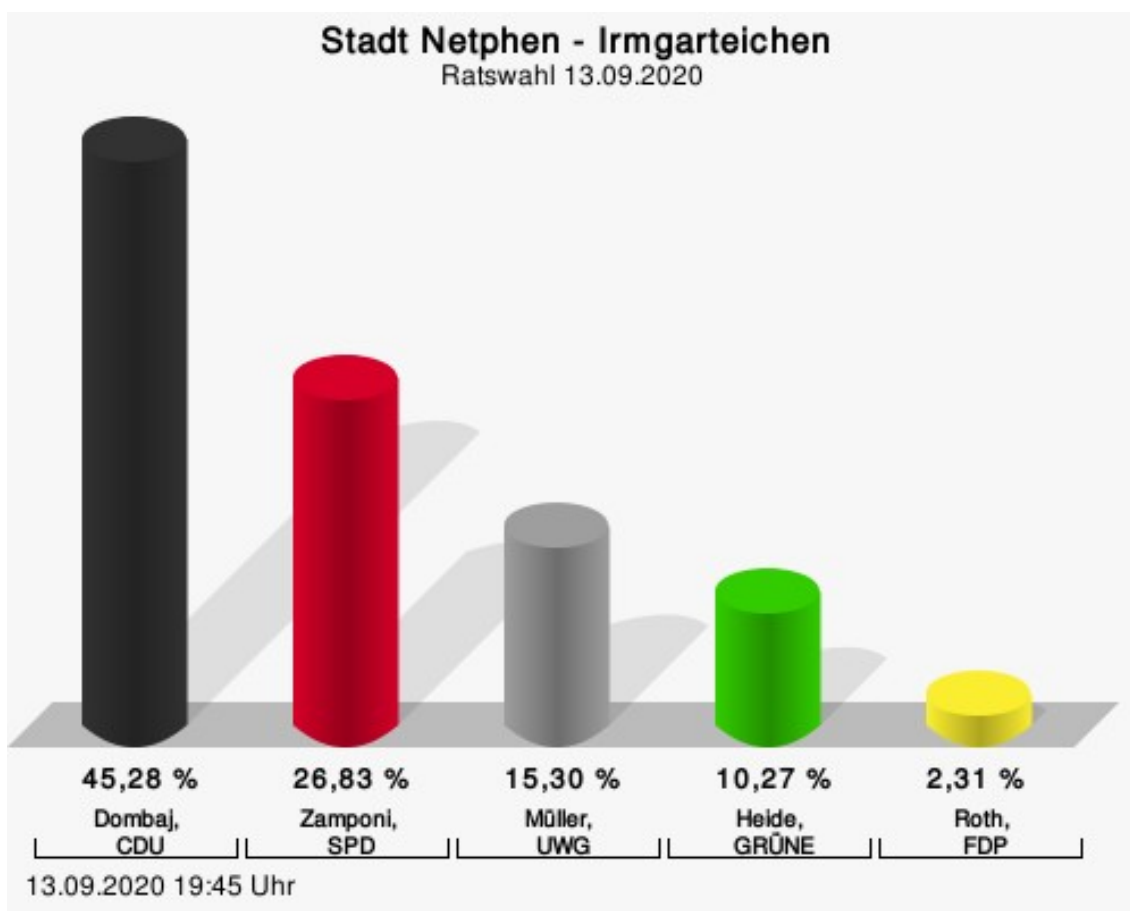
Roth, FDP = Viktor Felix Roth, Freie Demokratische Partei

Wahlbeteiligung



Irmgarteichen

	Anzahl	Prozent
Dombaj, CDU	216	45,28 %
Zamponi, SPD	128	26,83 %
Müller, UWG	73	15,30 %
Heide, GRÜNE	49	10,27 %
Roth, FDP	11	2,31 %



Dombaj, CDU = Georg Dombaj, Christlich Demokratische Union Deutschlands

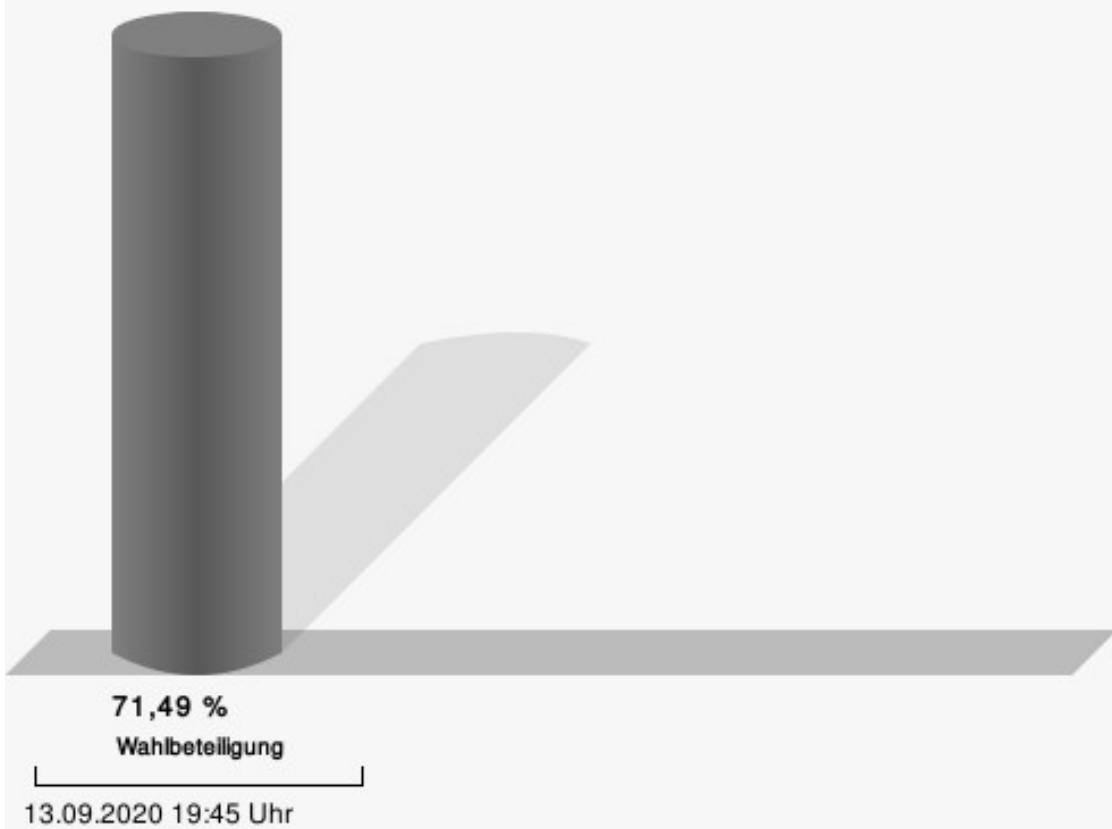
Zamponi, SPD = Helmut Zamponi, Sozialdemokratische Partei Deutschlands

Müller, UWG = Michael Müller, Unabhängige Wählergemeinschaft

Heide, GRÜNE = Johanna Heide, BÜNDNIS 90/DIE GRÜNEN

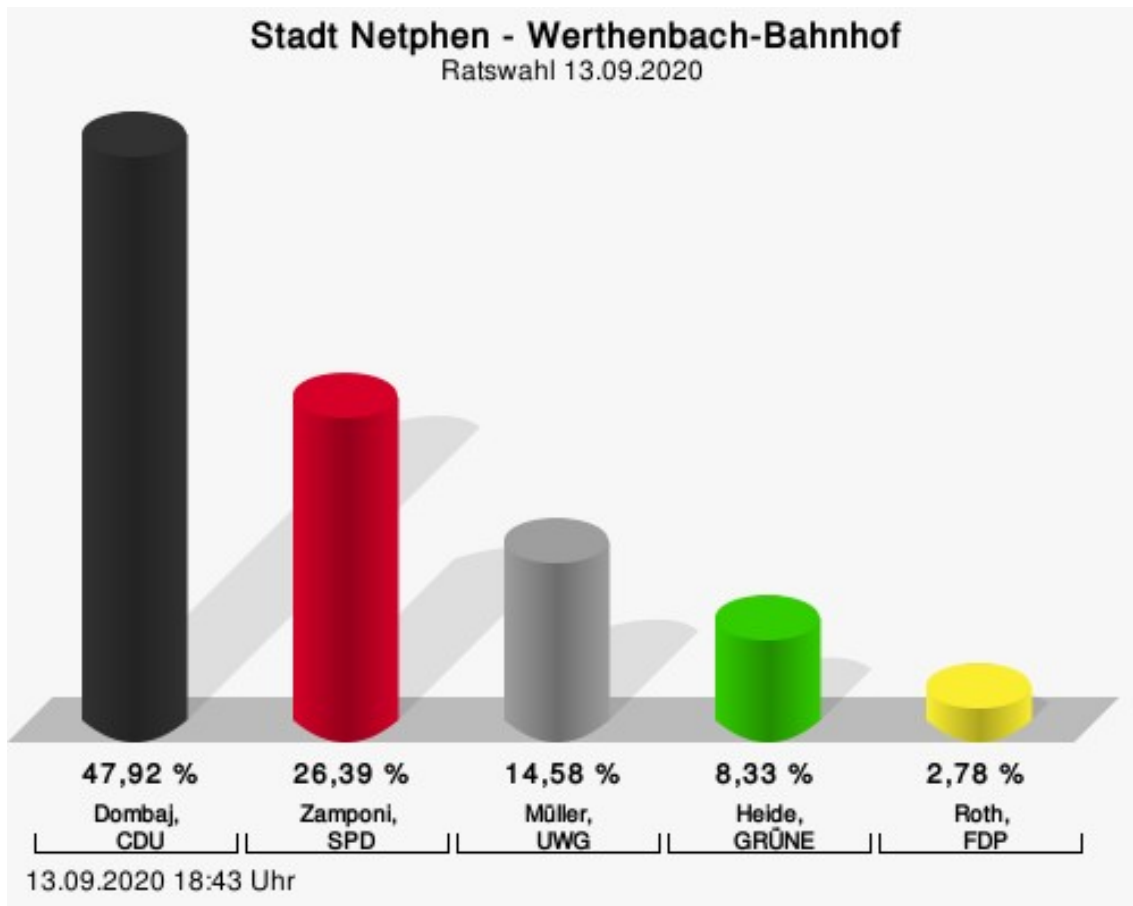
Roth, FDP = Viktor Felix Roth, Freie Demokratische Partei

Wahlbeteiligung



Werthenbach-Bahnhof

	Anzahl	Prozent
Dombaj, CDU	69	47,92 %
Zamponi, SPD	38	26,39 %
Müller, UWG	21	14,58 %
Heide, GRÜNE	12	8,33 %
Roth, FDP	4	2,78 %



Dombaj, CDU = Georg Dombaj, Christlich Demokratische Union Deutschlands

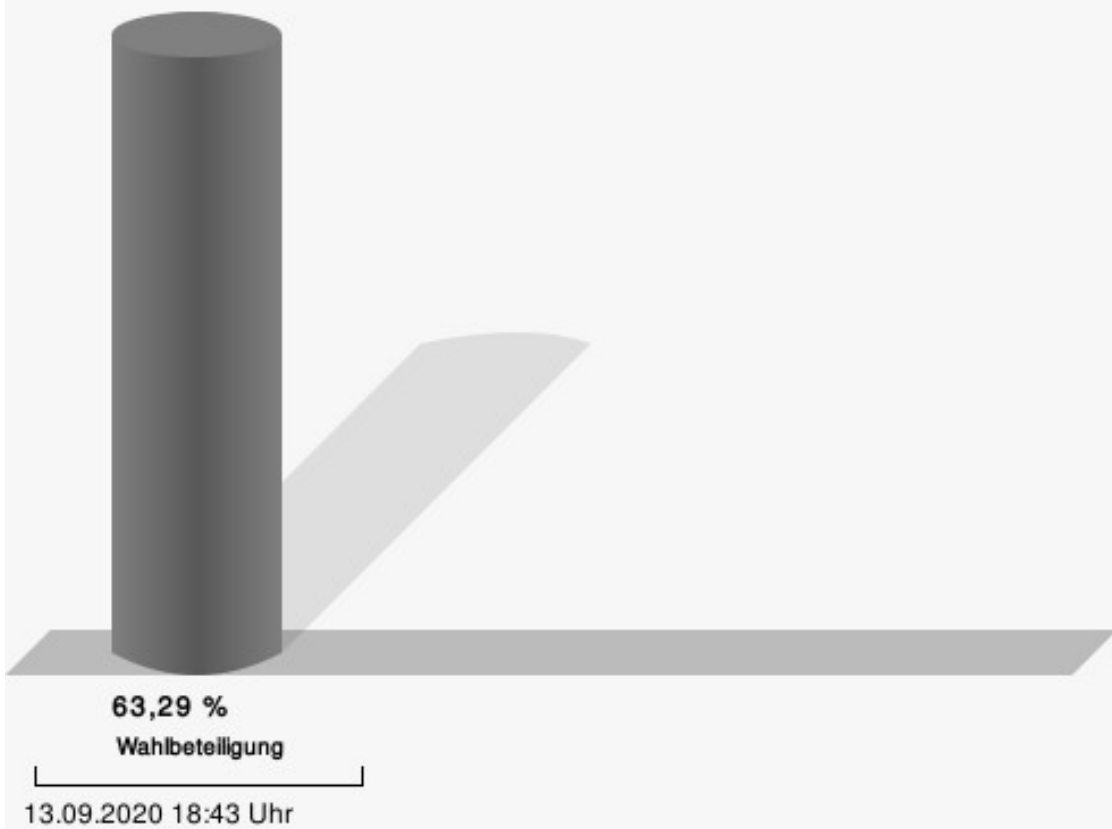
Zamponi, SPD = Helmut Zamponi, Sozialdemokratische Partei Deutschlands

Müller, UWG = Michael Müller, Unabhängige Wählergemeinschaft

Heide, GRÜNE = Johanna Heide, BÜNDNIS 90/DIE GRÜNEN

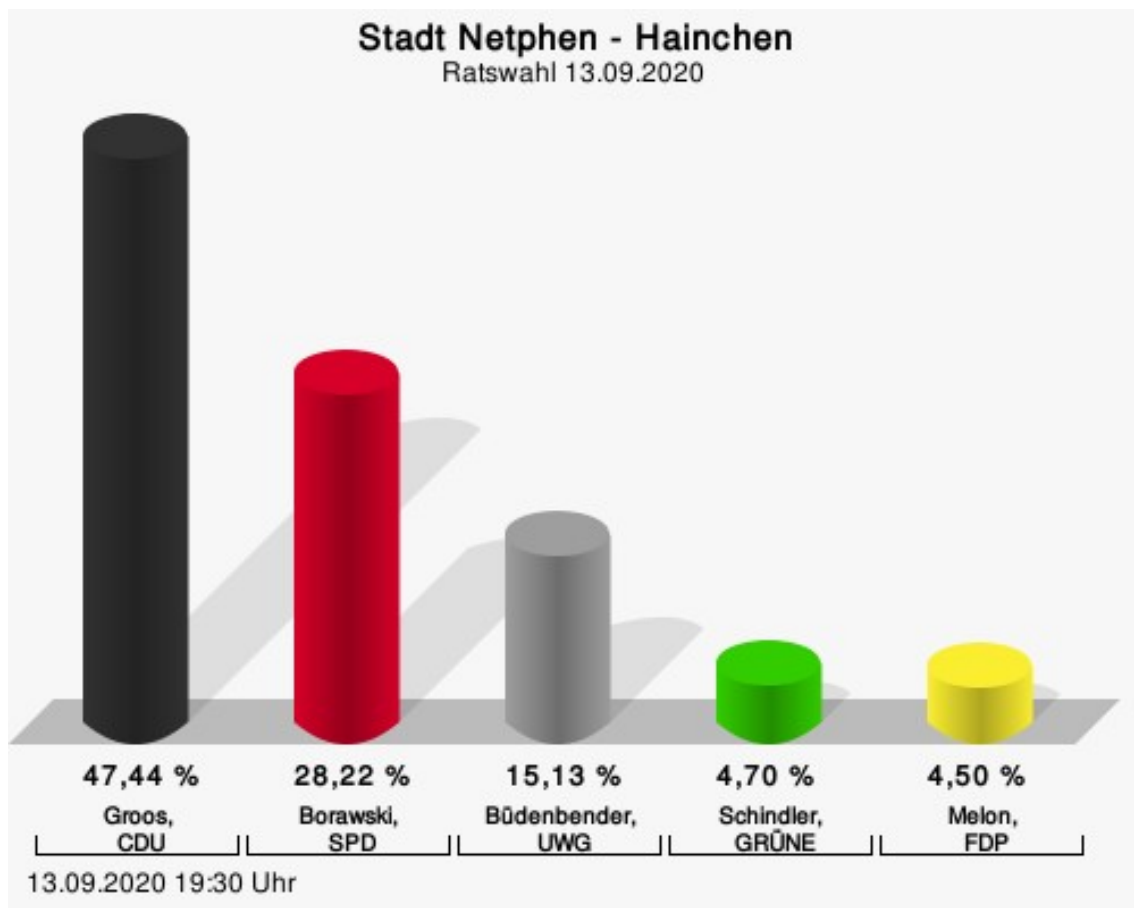
Roth, FDP = Viktor Felix Roth, Freie Demokratische Partei

Wahlbeteiligung



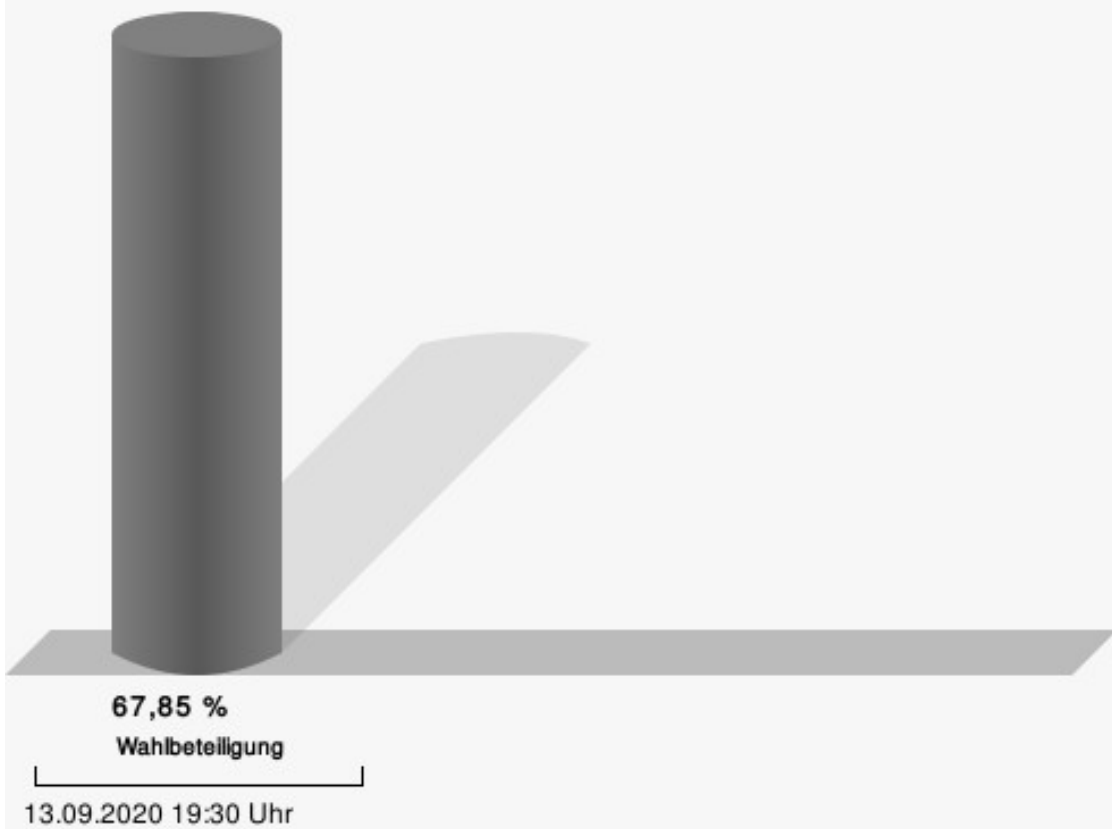
Hainchen

	Anzahl	Prozent
Groos, CDU	232	47,44 %
Borawski, SPD	138	28,22 %
Büdenbender, UWG	74	15,13 %
Schindler, GRÜNE	23	4,70 %
Melon, FDP	22	4,50 %



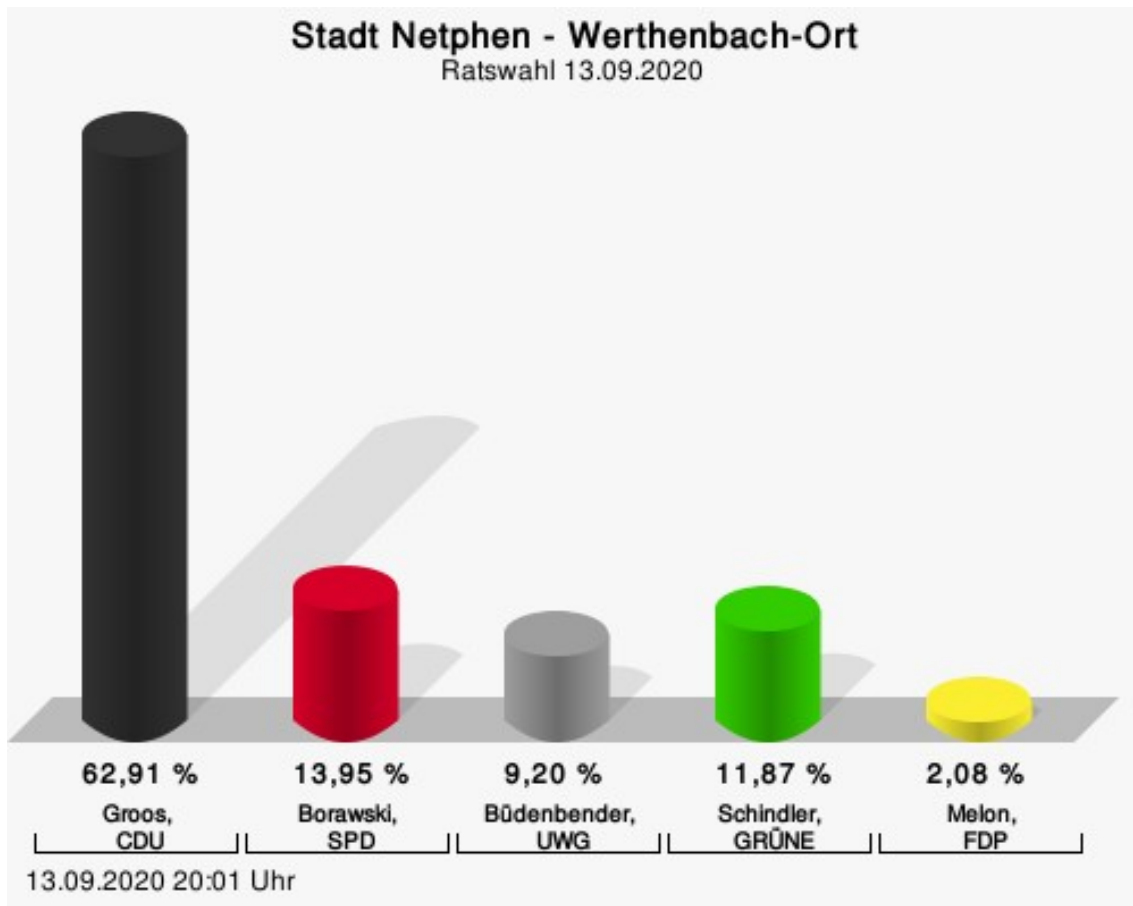
Groos, CDU = Heinz Groos, Christlich Demokratische Union Deutschlands
 Borawski, SPD = Diana Borawski, Sozialdemokratische Partei Deutschlands
 Büdenbender, UWG = Andreas Büdenbender, Unabhängige Wählergemeinschaft
 Schindler, GRÜNE = Walter Rudolf Schindler, BÜNDNIS 90/DIE GRÜNEN
 Melon, FDP = Agnieszka Melon, Freie Demokratische Partei

Wahlbeteiligung



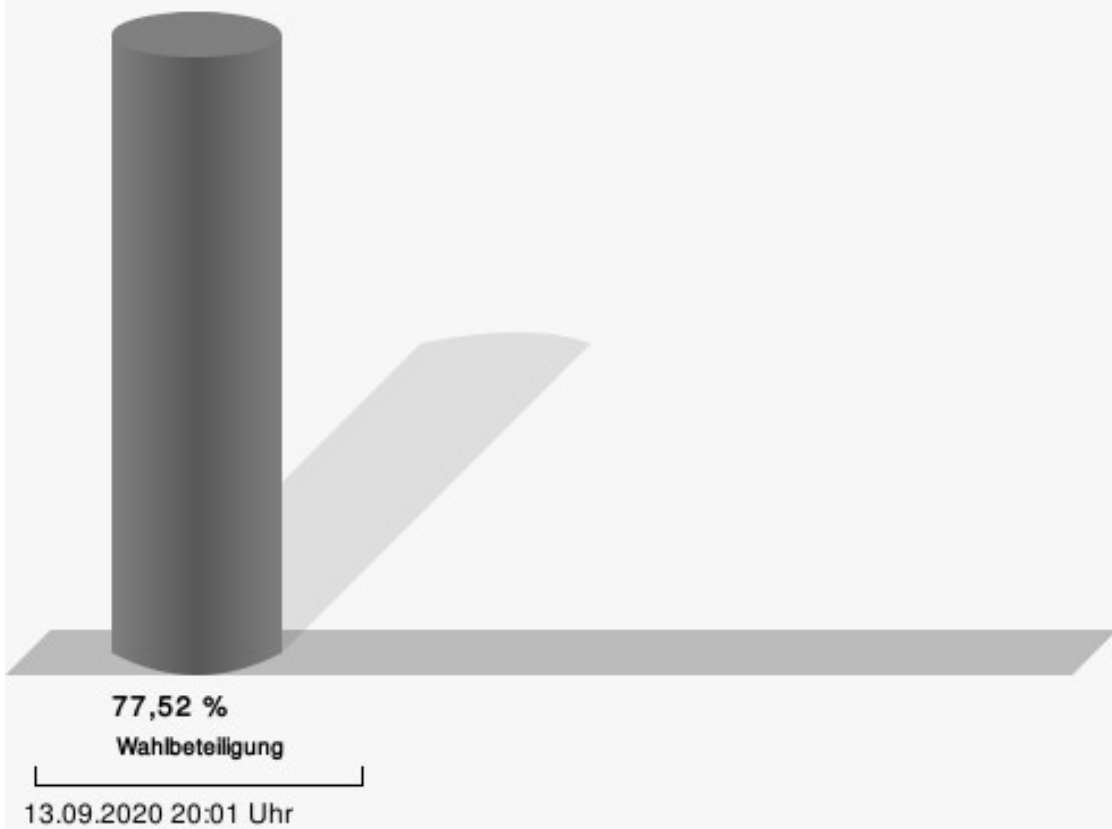
Werthenbach-Ort

	Anzahl	Prozent
Groos, CDU	212	62,91 %
Borawski, SPD	47	13,95 %
Büdenbender, UWG	31	9,20 %
Schindler, GRÜNE	40	11,87 %
Melon, FDP	7	2,08 %



Groos, CDU = Heinz Groos, Christlich Demokratische Union Deutschlands
 Borawski, SPD = Diana Borawski, Sozialdemokratische Partei Deutschlands
 Büdenbender, UWG = Andreas Büdenbender, Unabhängige Wählergemeinschaft
 Schindler, GRÜNE = Walter Rudolf Schindler, BÜNDNIS 90/DIE GRÜNEN
 Melon, FDP = Agnieszka Melon, Freie Demokratische Partei

Wahlbeteiligung



Übersicht Stimmbezirke

Zusammenstellung der Ergebnisse nach Stimmbezirken

Stimmbezirk	Stand	Wahlberechtigte	Wähler/innen	gültig	CDU	SPD	UWG	GRÜNE	FDP
Dreis-Tiefenbach I	eingegangen	943	42,42 %	98,00 %	22,96 %	32,65 %	23,21 %	16,84 %	4,34 %
Dreis-Tiefenbach II	eingegangen	960	40,63 %	98,21 %	24,54 %	16,45 %	36,29 %	15,67 %	7,05 %
Dreis-Tiefenbach III	eingegangen	953	59,81 %	98,60 %	38,43 %	18,33 %	16,55 %	19,93 %	6,76 %
Dreis-Tiefenbach IV	eingegangen	974	62,53 %	98,69 %	37,27 %	21,80 %	23,13 %	11,65 %	6,16 %
Eckmannshausen	eingegangen	652	64,42 %	98,33 %	45,04 %	15,25 %	23,49 %	11,62 %	4,60 %
Frohnhausen	eingegangen	317	66,56 %	96,68 %	19,12 %	56,37 %	13,24 %	8,82 %	2,45 %
Oelgershausen	eingegangen	311	68,49 %	96,24 %	14,63 %	55,61 %	13,17 %	13,17 %	3,41 %
Herzhausen	eingegangen	499	64,33 %	97,82 %	62,42 %	16,56 %	7,32 %	10,51 %	3,18 %
Unglinghausen	eingegangen	883	58,89 %	99,23 %	10,47 %	64,92 %	17,83 %	5,81 %	0,97 %
Netphen I	eingegangen	1.185	64,64 %	98,04 %	35,55 %	22,77 %	16,78 %	11,98 %	12,92 %
Netphen II	eingegangen	1.213	66,12 %	97,38 %	38,54 %	13,19 %	28,81 %	12,42 %	7,04 %
Netphen III	eingegangen	1.188	53,03 %	96,35 %	33,94 %	18,29 %	25,37 %	17,96 %	4,45 %
Netphen IV	eingegangen	1.256	62,50 %	94,65 %	39,97 %	18,57 %	14,94 %	18,71 %	7,81 %
Afholderbach	eingegangen	167	75,45 %	100,00 %	23,02 %	57,94 %	8,73 %	6,35 %	3,97 %
Eschenbach	eingegangen	459	66,01 %	97,03 %	48,30 %	26,19 %	10,20 %	14,29 %	1,02 %
Sohlbach	eingegangen	101	86,14 %	96,55 %	51,19 %	26,19 %	9,52 %	7,14 %	5,95 %
Brauersdorf	eingegangen	616	69,16 %	98,36 %	39,86 %	16,71 %	26,49 %	11,22 %	5,73 %
Deuz I	eingegangen	965	55,13 %	98,50 %	21,18 %	42,56 %	18,51 %	11,83 %	5,92 %
Deuz II	eingegangen	746	69,44 %	99,42 %	33,59 %	19,61 %	22,52 %	17,67 %	6,60 %

Stimmbezirk	Stand	Wahlberechtigte	Wähler/innen	gültig	CDU	SPD	UWG	GRÜNE	FDP
Beienbach	eingegangen	277	73,29 %	98,52 %	29,50 %	11,00 %	38,50 %	19,50 %	1,50 %
Grissenbach	eingegangen	589	71,31 %	98,57 %	16,18 %	50,97 %	22,46 %	8,21 %	2,17 %
Nenkersdorf	eingegangen	367	68,39 %	99,60 %	48,40 %	20,00 %	21,60 %	7,20 %	2,80 %
Walpersdorf	eingegangen	334	70,96 %	97,05 %	53,91 %	23,04 %	16,09 %	3,04 %	3,91 %
Salchendorf	eingegangen	1.036	74,81 %	98,84 %	36,68 %	15,80 %	28,46 %	8,62 %	10,44 %
Helgersdorf	eingegangen	278	67,63 %	97,34 %	43,17 %	27,32 %	16,94 %	10,93 %	1,64 %
Irmgarteichen	eingegangen	684	71,49 %	97,55 %	45,28 %	26,83 %	15,30 %	10,27 %	2,31 %
Werthenbach-Bahnhof	eingegangen	237	63,29 %	96,00 %	47,92 %	26,39 %	14,58 %	8,33 %	2,78 %
Hainchen	eingegangen	734	67,85 %	98,19 %	47,44 %	28,22 %	15,13 %	4,70 %	4,50 %
Werthenbach-Ort	eingegangen	436	77,52 %	99,70 %	62,91 %	13,95 %	9,20 %	11,87 %	2,08 %
Stadt Netphen	29 von 29	19.360	62,90 %	97,91 %	36,27 %	25,59 %	20,35 %	12,27 %	5,53 %