

Wahlbuch
Landtagswahl 2017
14.05.2017
Gemeinde Kirchhundem
Herausgegeben am 15.05.2017

Inhaltsverzeichnis

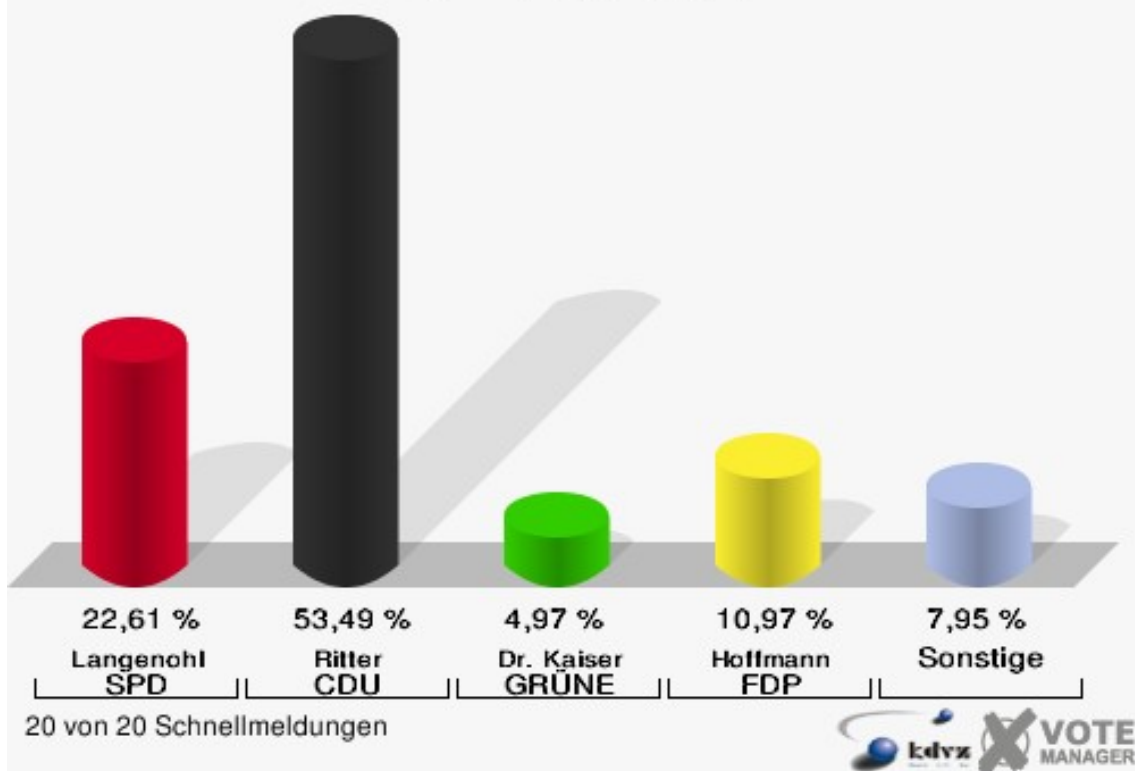
Landtagswahl 2017	1
Gemeinde Kirchhundem	1
Stimmbezirke	9
Heinsberg	9
Albaum	17
Würdinghausen	25
Kirchhundem 1	33
Kirchhundem 2	41
Hofolpe	49
Benolpe	57
Welschen Ennest 1	65
Welschen Ennest 2	73
Rahrbach	81
Brachthausen	89
Wirme	97
Silberg	105
Varste	113
Oberhundem	121
Selbecke	129
Marmecke	137
Rinsecke	145
Briefwahlvorstand 1	153
Briefwahlvorstand 2	160
Übersicht Stimmbezirke	167

Landtagswahl 2017

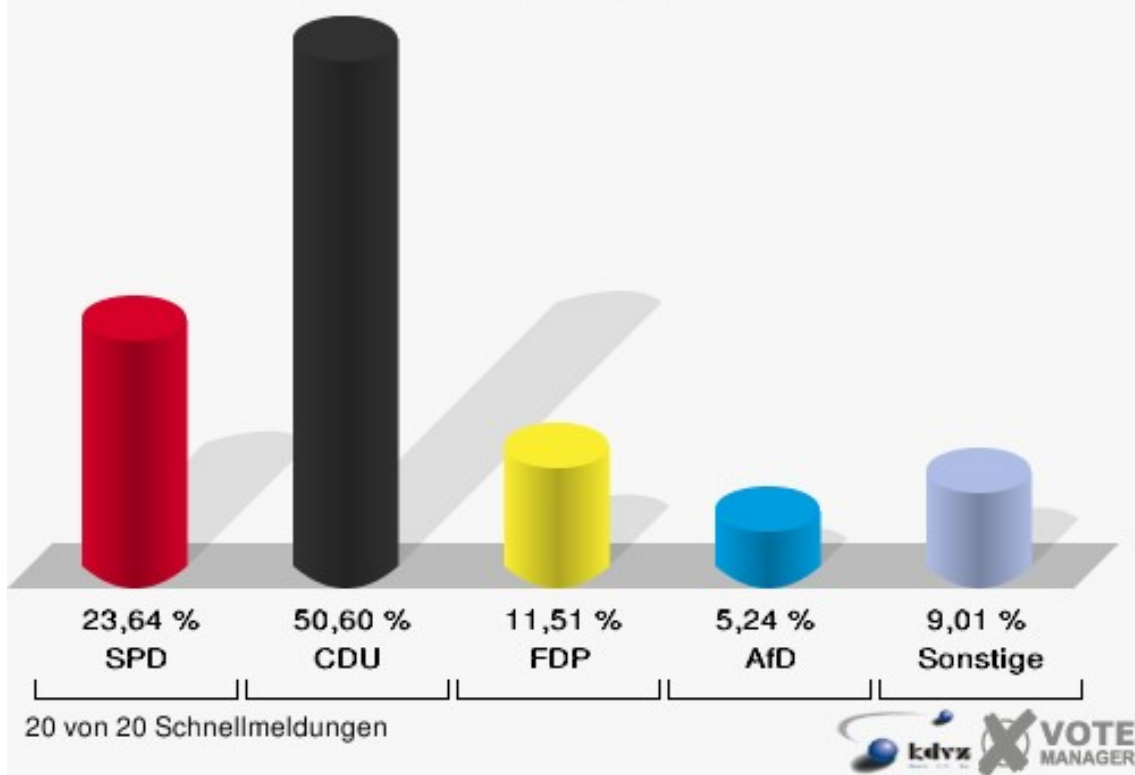
Gemeinde Kirchhundem

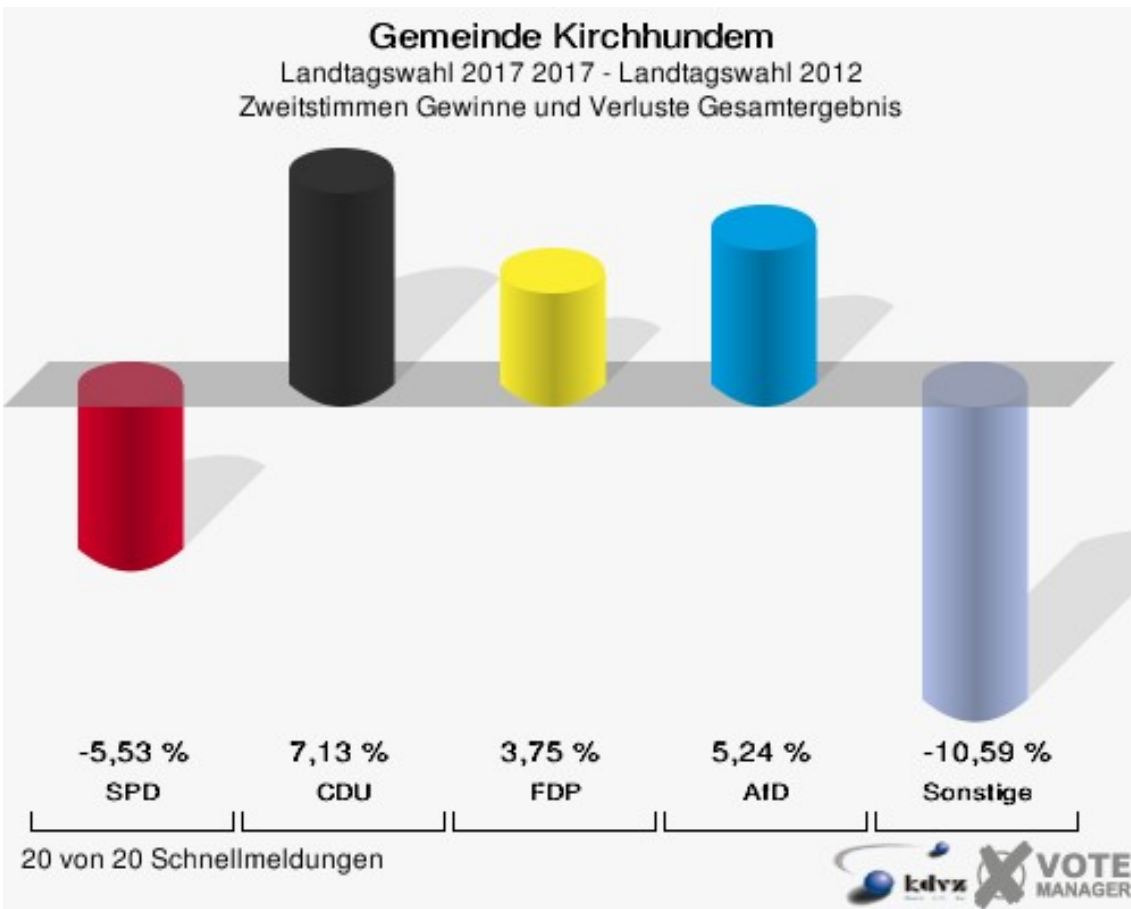
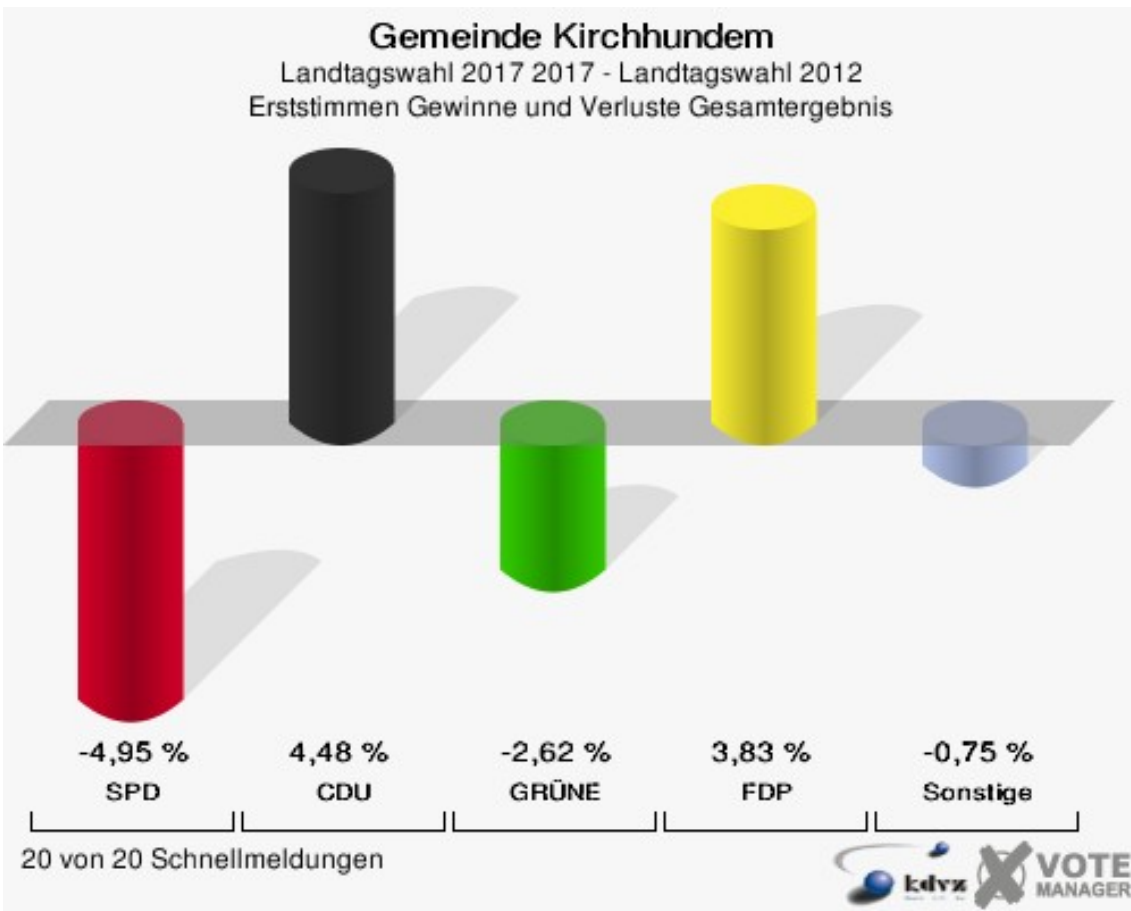
	Erststimmen		Zweitstimmen	
Wahlberechtigte	9.263		9.263	
Wähler/innen	6.356	68,62 %	6.356	68,62 %
ungültige Stimmen	41	0,65 %	40	0,63 %
gültige Stimmen	6.315	99,35 %	6.316	99,37 %
Langenohl, SPD	1.428	22,61 %	1.493	23,64 %
Ritter, CDU	3.378	53,49 %	3.196	50,60 %
Dr. Kaiser, GRÜNE	314	4,97 %	202	3,20 %
Hoffmann, FDP	693	10,97 %	727	11,51 %
Halbe, PIRATEN	76	1,20 %	45	0,71 %
Knocke, DIE LINKE	140	2,22 %	144	2,28 %
NPD	---	---	30	0,47 %
Die PARTEI	---	---	24	0,38 %
FREIE WÄHLER	---	---	28	0,44 %
BIG	---	---	2	0,03 %
FBI/FWG	---	---	1	0,02 %
Hammer, ÖDP	20	0,32 %	15	0,24 %
Volksabstimmung	---	---	10	0,16 %
TIERSCHUTZliste	---	---	37	0,59 %
AD-Demokraten NRW	---	---	2	0,03 %
Feller, AfD	266	4,21 %	331	5,24 %
AUFBRUCH C	---	---	0	0,00 %
BGE	---	---	3	0,05 %
DBD	---	---	1	0,02 %
DKP	---	---	1	0,02 %
ZENTRUM	---	---	1	0,02 %
DIE RECHTE	---	---	2	0,03 %
REP	---	---	4	0,06 %
DIE VIOLETTEN	---	---	4	0,06 %
JED	---	---	4	0,06 %
MLPD	---	---	2	0,03 %
PAN	---	---	1	0,02 %
Gesundheitsforschung	---	---	4	0,06 %
PARTEILOSE WG „BRD“	---	---	0	0,00 %
Schöner Leben	---	---	2	0,03 %
V-Partei ³	---	---	0	0,00 %

Gemeinde Kirchhudem
Landtagswahl 2017 14.05.2017
Erststimmen Gesamtergebnis



Gemeinde Kirchhudem
Landtagswahl 2017 14.05.2017
Zweitstimmen Gesamtergebnis





Gemeinde Kirchhundem
Landtagswahl 2017 14.05.2017
Erststimmen Gewinne und Verluste Gesamtergebnis

	Landtagswahl 2017 14.05.2017	Landtagswahl 13.05.2012	
		Ergebnis	Gewinne und Verluste
Wahlberechtigte	9.263	9.470	-207
Wähler	6.356	5.759	+597
	68,62 %	60,81 %	+7,80 %
gültige Stimmen	6.315	5.689	+626
	99,35 %	98,78 %	+0,57 %
SPD	1.428	1.568	-140
	22,61 %	27,56 %	-4,95 %
CDU	3.378	2.788	+590
	53,49 %	49,01 %	+4,48 %
GRÜNE	314	432	-118
	4,97 %	7,59 %	-2,62 %
FDP	693	406	+287
	10,97 %	7,14 %	+3,83 %
PIRATEN	76	408	-332
	1,20 %	7,17 %	-5,97 %
DIE LINKE	140	87	+53
	2,22 %	1,53 %	+0,69 %
NPD	0	0	+0
	0,00 %	0,00 %	+0,00 %
Die PARTEI	0	0	+0
	0,00 %	0,00 %	+0,00 %
FREIE WÄHLER	0	0	+0
	0,00 %	0,00 %	+0,00 %
BIG	0	0	+0
	0,00 %	0,00 %	+0,00 %
FBI/FWG	0	0	+0
	0,00 %	0,00 %	+0,00 %
ÖDP	20	0	+20
	0,32 %	0,00 %	+0,32 %
Volksabstimmung	0	0	+0
	0,00 %	0,00 %	+0,00 %
TIERSCHUTZliste	0	0	+0
	0,00 %	0,00 %	+0,00 %
AD-Demokraten NRW	0	0	+0
	0,00 %	0,00 %	+0,00 %
AfD	266	0	+266

	4,21 %	0,00 %	+4,21 %
AUFBRUCH C	0	0	+0
	0,00 %	0,00 %	+0,00 %
BGE	0	0	+0
	0,00 %	0,00 %	+0,00 %
DBD	0	0	+0
	0,00 %	0,00 %	+0,00 %
DKP	0	0	+0
	0,00 %	0,00 %	+0,00 %
ZENTRUM	0	0	+0
	0,00 %	0,00 %	+0,00 %
DIE RECHTE	0	0	+0
	0,00 %	0,00 %	+0,00 %
REP	0	0	+0
	0,00 %	0,00 %	+0,00 %
DIE VIOLETTEN	0	0	+0
	0,00 %	0,00 %	+0,00 %
JED	0	0	+0
	0,00 %	0,00 %	+0,00 %
MLPD	0	0	+0
	0,00 %	0,00 %	+0,00 %
PAN	0	0	+0
	0,00 %	0,00 %	+0,00 %
Gesundheitsforschung	0	0	+0
	0,00 %	0,00 %	+0,00 %
PARTEILOSE WG „BRD“	0	0	+0
	0,00 %	0,00 %	+0,00 %
Schöner Leben	0	0	+0
	0,00 %	0,00 %	+0,00 %
V-Partei ³	0	0	+0
	0,00 %	0,00 %	+0,00 %
Sonstige	0	0	+0
	0,00 %	0,00 %	+0,00 %

Landtagswahl 13.05.2012: Sonstige = pro NRW, Tierschutzpartei, FAMILIE, AUF, PARTEI DER VERNUNFT

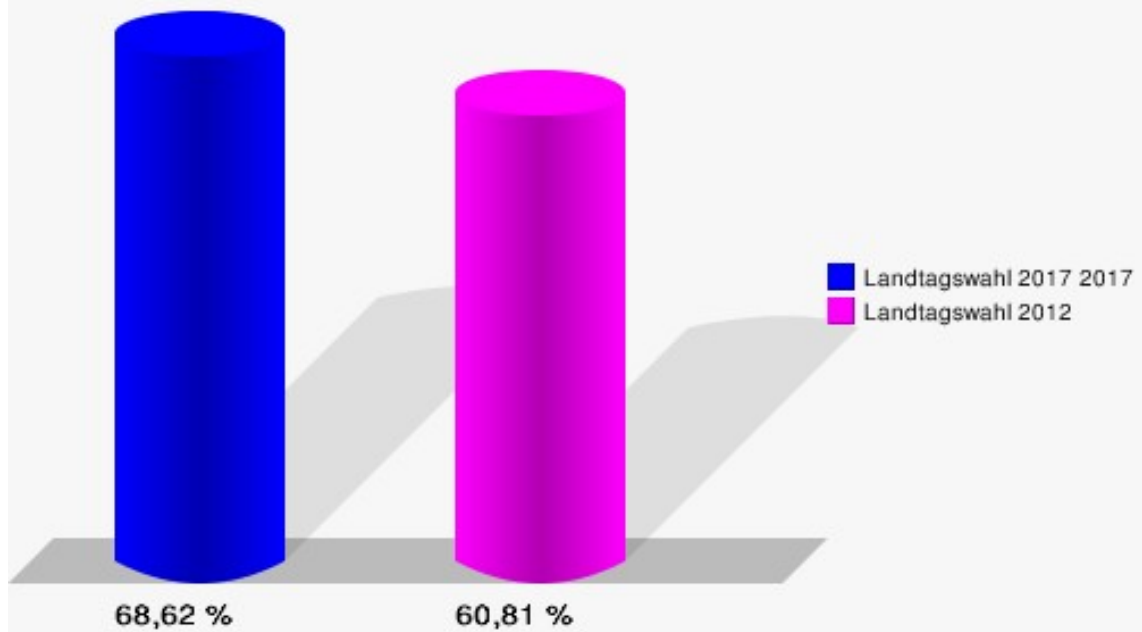
Gemeinde Kirchhudem
Landtagswahl 2017 14.05.2017
Zweitstimmen Gewinne und Verluste Gesamtergebnis

	Landtagswahl 2017 14.05.2017	Landtagswahl 13.05.2012	
		Ergebnis	Gewinne und Verluste
Wahlberechtigte	9.263	9.470	-207
Wähler	6.356	5.759	+597
	68,62 %	60,81 %	+7,80 %
gültige Stimmen	6.316	5.684	+632
	99,37 %	98,70 %	+0,67 %
SPD	1.493	1.658	-165
	23,64 %	29,17 %	-5,53 %
CDU	3.196	2.471	+725
	50,60 %	43,47 %	+7,13 %
GRÜNE	202	419	-217
	3,20 %	7,37 %	-4,17 %
FDP	727	441	+286
	11,51 %	7,76 %	+3,75 %
PIRATEN	45	403	-358
	0,71 %	7,09 %	-6,38 %
DIE LINKE	144	80	+64
	2,28 %	1,41 %	+0,87 %
NPD	30	55	-25
	0,47 %	0,97 %	-0,50 %
Die PARTEI	24	8	+16
	0,38 %	0,14 %	+0,24 %
FREIE WÄHLER	28	4	+24
	0,44 %	0,07 %	+0,37 %
BIG	2	0	+2
	0,03 %	0,00 %	+0,03 %
FBI/FWG	1	5	-4
	0,02 %	0,09 %	-0,07 %
ÖDP	15	3	+12
	0,24 %	0,05 %	+0,19 %
Volksabstimmung	10	0	+10
	0,16 %	0,00 %	+0,16 %
TIERSCHUTZliste	37	0	+37
	0,59 %	0,00 %	+0,59 %
AD-Demokraten NRW	2	0	+2
	0,03 %	0,00 %	+0,03 %
AfD	331	0	+331

	5,24 %	0,00 %	+5,24 %
AUFBRUCH C	0	0	+0
	0,00 %	0,00 %	+0,00 %
BGE	3	0	+3
	0,05 %	0,00 %	+0,05 %
DBD	1	0	+1
	0,02 %	0,00 %	+0,02 %
DKP	1	0	+1
	0,02 %	0,00 %	+0,02 %
ZENTRUM	1	0	+1
	0,02 %	0,00 %	+0,02 %
DIE RECHTE	2	0	+2
	0,03 %	0,00 %	+0,03 %
REP	4	0	+4
	0,06 %	0,00 %	+0,06 %
DIE VIOLETTEN	4	0	+4
	0,06 %	0,00 %	+0,06 %
JED	4	0	+4
	0,06 %	0,00 %	+0,06 %
MLPD	2	0	+2
	0,03 %	0,00 %	+0,03 %
PAN	1	0	+1
	0,02 %	0,00 %	+0,02 %
Gesundheitsforschung	4	0	+4
	0,06 %	0,00 %	+0,06 %
PARTEILOSE WG „BRD“	0	0	+0
	0,00 %	0,00 %	+0,00 %
Schöner Leben	2	0	+2
	0,03 %	0,00 %	+0,03 %
V-Partei ³	0	0	+0
	0,00 %	0,00 %	+0,00 %
Sonstige	0	137	-137
	0,00 %	2,41 %	-2,41 %

Landtagswahl 13.05.2012: Sonstige = pro NRW, Tierschutzpartei, FAMILIE, AUF, PARTEI DER VERNUNFT

Gemeinde Kirchhundem
Landtagswahl 2017 14.05.2017
Wahlbeteiligung Gesamtergebnis



20 von 20 Schnellmeldungen



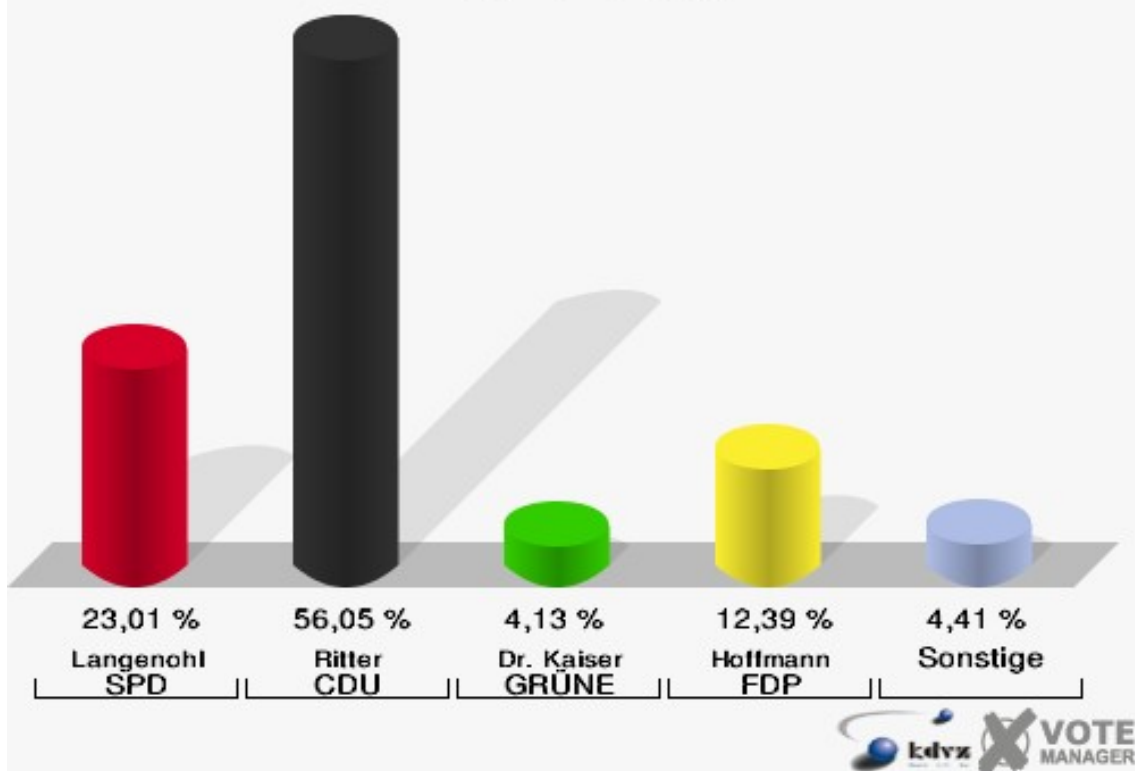
Stimmbezirke Heinsberg

	Erststimmen		Zweitstimmen	
Wahlberechtigte	715		715	
Wähler/innen	345	48,25 %	345	48,25 %
ungültige Stimmen	6	1,74 %	7	2,03 %
gültige Stimmen	339	98,26 %	338	97,97 %
Langenohl, SPD	78	23,01 %	83	24,56 %
Ritter, CDU	190	56,05 %	180	53,25 %
Dr. Kaiser, GRÜNE	14	4,13 %	7	2,07 %
Hoffmann, FDP	42	12,39 %	49	14,50 %
Halbe, PIRATEN	5	1,47 %	4	1,18 %
Knocke, DIE LINKE	3	0,88 %	3	0,89 %
NPD	---	---	0	0,00 %
Die PARTEI	---	---	0	0,00 %
FREIE WÄHLER	---	---	1	0,30 %
BIG	---	---	0	0,00 %
FBI/FWG	---	---	0	0,00 %
Hammer, ÖDP	2	0,59 %	2	0,59 %
Volksabstimmung	---	---	0	0,00 %
TIERSCHUTZliste	---	---	1	0,30 %
AD-Demokraten NRW	---	---	0	0,00 %
Feller, AfD	5	1,47 %	6	1,78 %
AUFBRUCH C	---	---	0	0,00 %
BGE	---	---	0	0,00 %
DBD	---	---	0	0,00 %
DKP	---	---	0	0,00 %
ZENTRUM	---	---	1	0,30 %
DIE RECHTE	---	---	1	0,30 %
REP	---	---	0	0,00 %
DIE VIOLETTEN	---	---	0	0,00 %
JED	---	---	0	0,00 %
MLPD	---	---	0	0,00 %
PAN	---	---	0	0,00 %
Gesundheitsfor- schung	---	---	0	0,00 %
PARTEILOSE WG „BRD“	---	---	0	0,00 %
Schöner Leben	---	---	0	0,00 %
V-Partei³	---	---	0	0,00 %

Gemeinde Kirchhundem

Landtagswahl 2017 14.05.2017

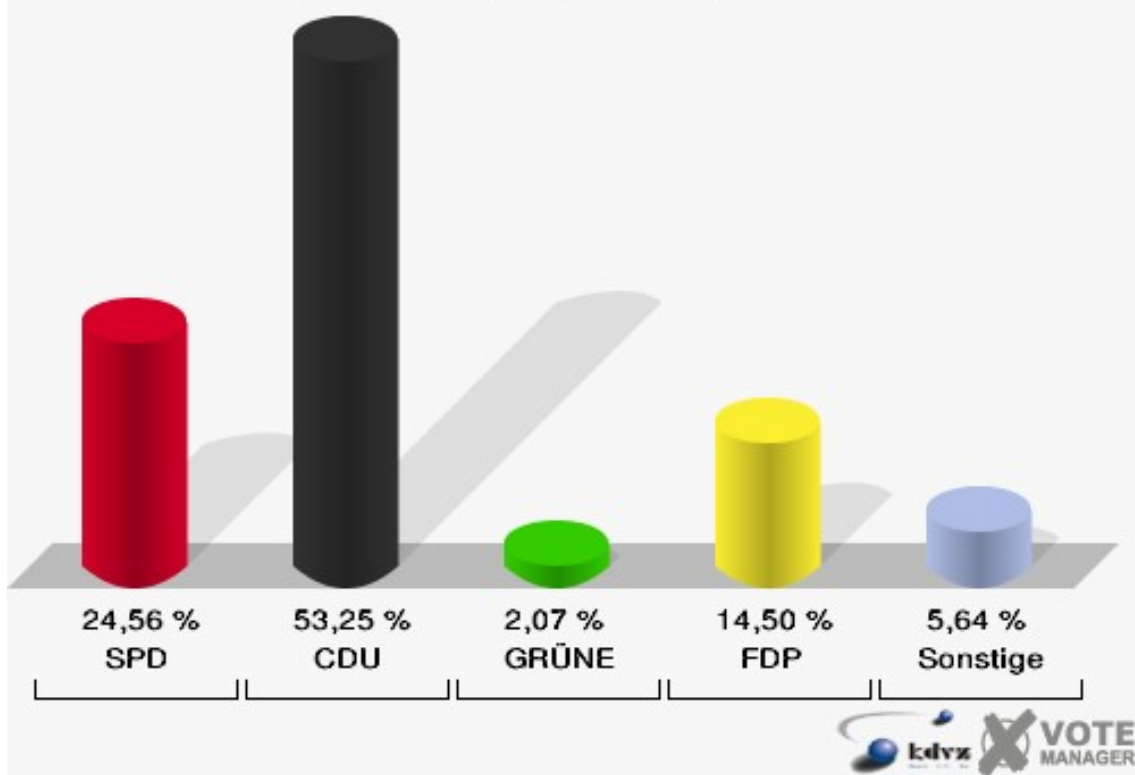
Erststimmen Heinsberg

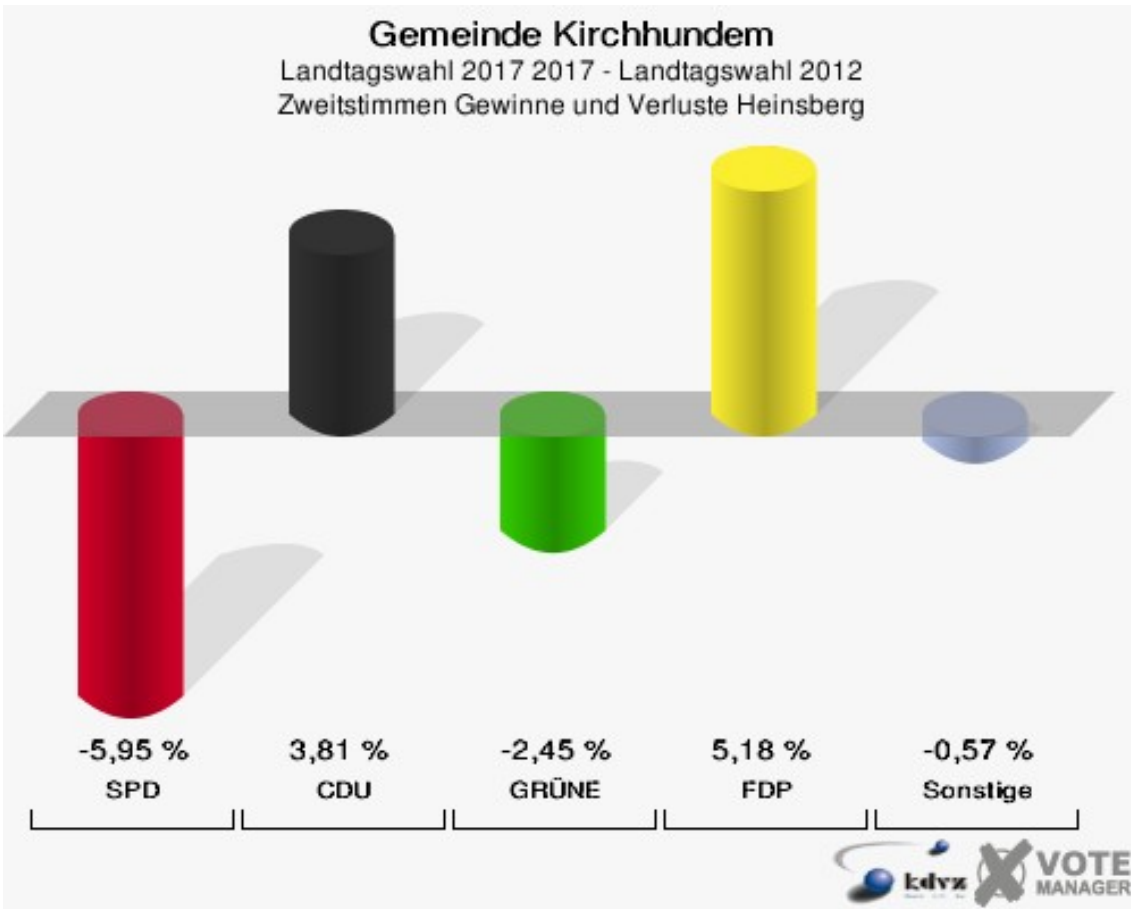
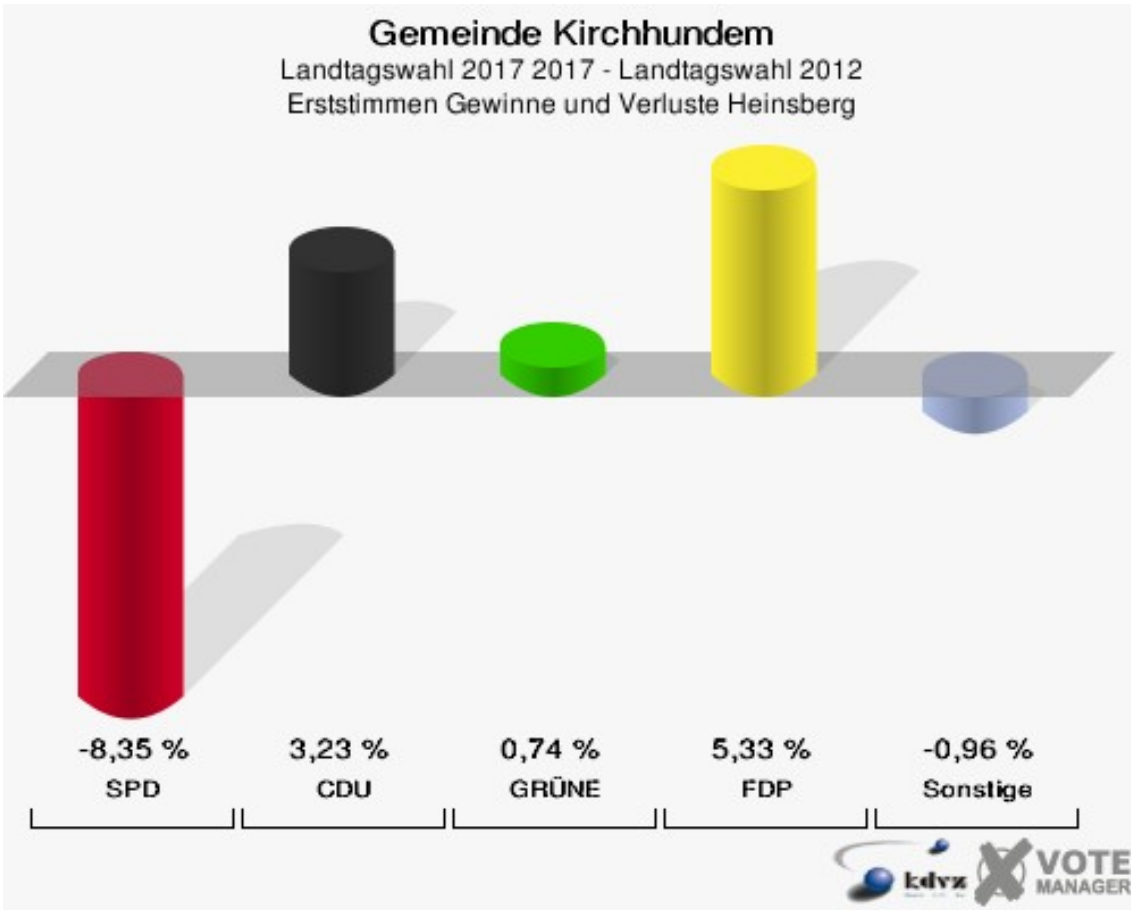


Gemeinde Kirchhundem

Landtagswahl 2017 14.05.2017

Zweitstimmen Heinsberg





Gemeinde Kirchhudem
Landtagswahl 2017 14.05.2017
Erststimmen Gewinne und Verluste Heinsberg

	Landtagswahl 2017 14.05.2017	Landtagswahl 13.05.2012	
		Ergebnis	Gewinne und Verluste
Wahlberechtigte	715	745	-30
Wähler	345	358	-13
	48,25 %	48,05 %	+0,20 %
gültige Stimmen	339	354	-15
	98,26 %	98,88 %	-0,62 %
SPD	78	111	-33
	23,01 %	31,36 %	-8,35 %
CDU	190	187	+3
	56,05 %	52,82 %	+3,23 %
GRÜNE	14	12	+2
	4,13 %	3,39 %	+0,74 %
FDP	42	25	+17
	12,39 %	7,06 %	+5,33 %
PIRATEN	5	19	-14
	1,47 %	5,37 %	-3,90 %
DIE LINKE	3	0	+3
	0,88 %	0,00 %	+0,88 %
NPD	0	0	+0
	0,00 %	0,00 %	+0,00 %
Die PARTEI	0	0	+0
	0,00 %	0,00 %	+0,00 %
FREIE WÄHLER	0	0	+0
	0,00 %	0,00 %	+0,00 %
BIG	0	0	+0
	0,00 %	0,00 %	+0,00 %
FBI/FWG	0	0	+0
	0,00 %	0,00 %	+0,00 %
ÖDP	2	0	+2
	0,59 %	0,00 %	+0,59 %
Volksabstimmung	0	0	+0
	0,00 %	0,00 %	+0,00 %
TIERSCHUTZliste	0	0	+0
	0,00 %	0,00 %	+0,00 %
AD-Demokraten NRW	0	0	+0
	0,00 %	0,00 %	+0,00 %
AfD	5	0	+5

	1,47 %	0,00 %	+1,47 %
AUFBRUCH C	0	0	+0
	0,00 %	0,00 %	+0,00 %
BGE	0	0	+0
	0,00 %	0,00 %	+0,00 %
DBD	0	0	+0
	0,00 %	0,00 %	+0,00 %
DKP	0	0	+0
	0,00 %	0,00 %	+0,00 %
ZENTRUM	0	0	+0
	0,00 %	0,00 %	+0,00 %
DIE RECHTE	0	0	+0
	0,00 %	0,00 %	+0,00 %
REP	0	0	+0
	0,00 %	0,00 %	+0,00 %
DIE VIOLETTEN	0	0	+0
	0,00 %	0,00 %	+0,00 %
JED	0	0	+0
	0,00 %	0,00 %	+0,00 %
MLPD	0	0	+0
	0,00 %	0,00 %	+0,00 %
PAN	0	0	+0
	0,00 %	0,00 %	+0,00 %
Gesundheitsforschung	0	0	+0
	0,00 %	0,00 %	+0,00 %
PARTEILOSE WG „BRD“	0	0	+0
	0,00 %	0,00 %	+0,00 %
Schöner Leben	0	0	+0
	0,00 %	0,00 %	+0,00 %
V-Partei ³	0	0	+0
	0,00 %	0,00 %	+0,00 %
Sonstige	0	0	+0
	0,00 %	0,00 %	+0,00 %

Landtagswahl 13.05.2012: Sonstige = pro NRW, Tierschutzpartei, FAMILIE, AUF, PARTEI DER VERNUNFT

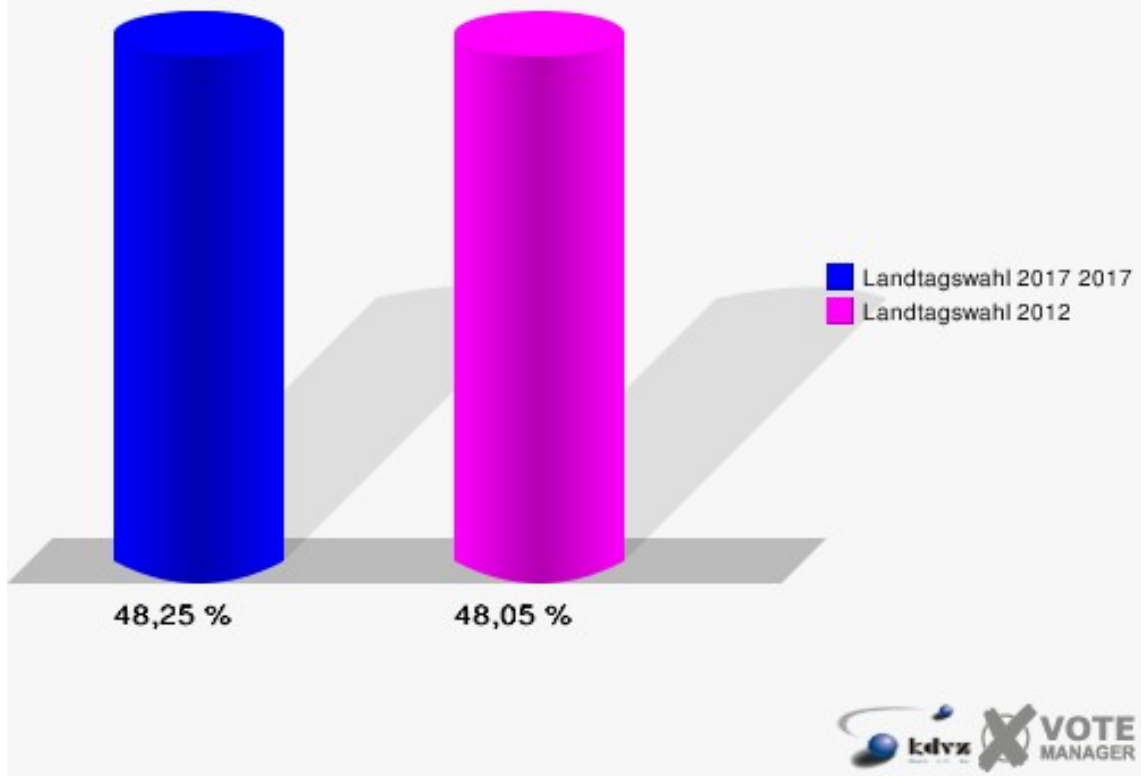
Gemeinde Kirchhundem
Landtagswahl 2017 14.05.2017
Zweitstimmen Gewinne und Verluste Heinsberg

	Landtagswahl 2017 14.05.2017	Landtagswahl 13.05.2012	
		Ergebnis	Gewinne und Verluste
Wahlberechtigte	715	745	-30
Wähler	345	358	-13
	48,25 %	48,05 %	+0,20 %
gültige Stimmen	338	354	-16
	97,97 %	98,88 %	-0,91 %
SPD	83	108	-25
	24,56 %	30,51 %	-5,95 %
CDU	180	175	+5
	53,25 %	49,44 %	+3,81 %
GRÜNE	7	16	-9
	2,07 %	4,52 %	-2,45 %
FDP	49	33	+16
	14,50 %	9,32 %	+5,18 %
PIRATEN	4	15	-11
	1,18 %	4,24 %	-3,06 %
DIE LINKE	3	0	+3
	0,89 %	0,00 %	+0,89 %
NPD	0	1	-1
	0,00 %	0,28 %	-0,28 %
Die PARTEI	0	0	+0
	0,00 %	0,00 %	+0,00 %
FREIE WÄHLER	1	0	+1
	0,30 %	0,00 %	+0,30 %
BIG	0	0	+0
	0,00 %	0,00 %	+0,00 %
FBI/FWG	0	0	+0
	0,00 %	0,00 %	+0,00 %
ÖDP	2	0	+2
	0,59 %	0,00 %	+0,59 %
Volksabstimmung	0	0	+0
	0,00 %	0,00 %	+0,00 %
TIERSCHUTZliste	1	0	+1
	0,30 %	0,00 %	+0,30 %
AD-Demokraten NRW	0	0	+0
	0,00 %	0,00 %	+0,00 %
AfD	6	0	+6

	1,78 %	0,00 %	+1,78 %
AUFBRUCH C	0	0	+0
	0,00 %	0,00 %	+0,00 %
BGE	0	0	+0
	0,00 %	0,00 %	+0,00 %
DBD	0	0	+0
	0,00 %	0,00 %	+0,00 %
DKP	0	0	+0
	0,00 %	0,00 %	+0,00 %
ZENTRUM	1	0	+1
	0,30 %	0,00 %	+0,30 %
DIE RECHTE	1	0	+1
	0,30 %	0,00 %	+0,30 %
REP	0	0	+0
	0,00 %	0,00 %	+0,00 %
DIE VIOLETTEN	0	0	+0
	0,00 %	0,00 %	+0,00 %
JED	0	0	+0
	0,00 %	0,00 %	+0,00 %
MLPD	0	0	+0
	0,00 %	0,00 %	+0,00 %
PAN	0	0	+0
	0,00 %	0,00 %	+0,00 %
Gesundheitsforschung	0	0	+0
	0,00 %	0,00 %	+0,00 %
PARTEILOSE WG „BRD“	0	0	+0
	0,00 %	0,00 %	+0,00 %
Schöner Leben	0	0	+0
	0,00 %	0,00 %	+0,00 %
V-Partei ³	0	0	+0
	0,00 %	0,00 %	+0,00 %
Sonstige	0	6	-6
	0,00 %	1,69 %	-1,69 %

Landtagswahl 13.05.2012: Sonstige = pro NRW, Tierschutzpartei, FAMILIE, AUF, PARTEI DER VERNUNFT

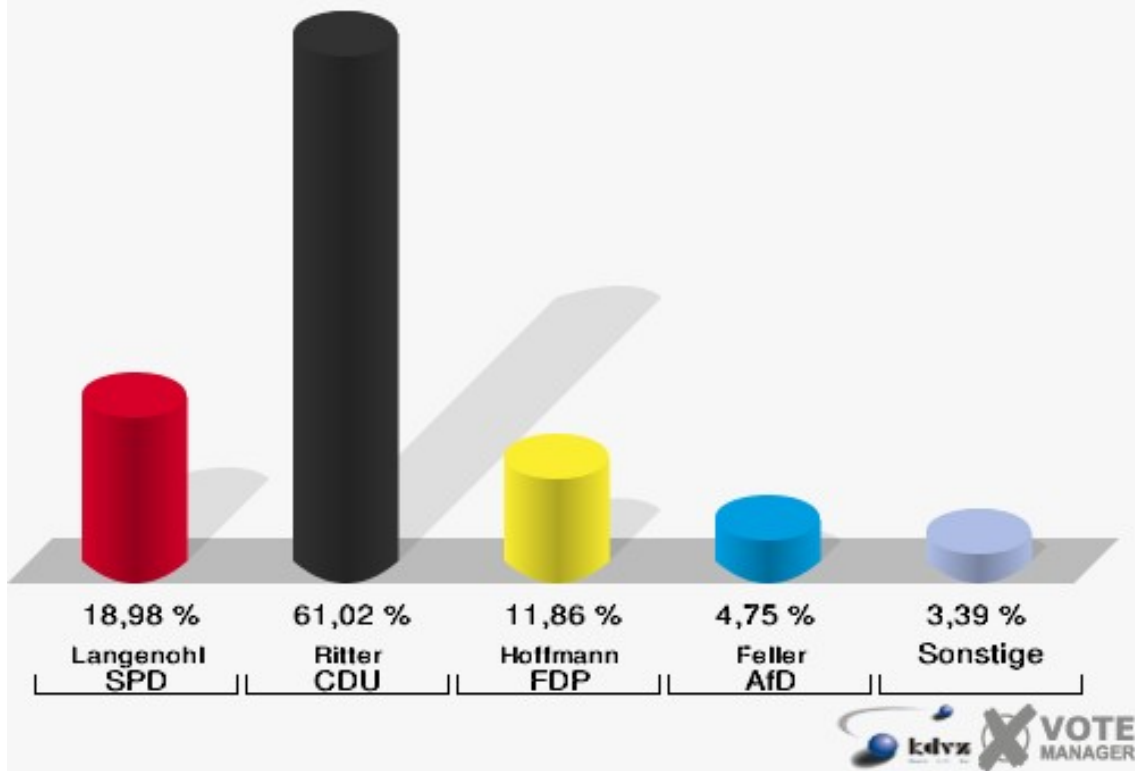
Gemeinde Kirchhundem
Landtagswahl 2017 14.05.2017
Wahlbeteiligung Heinsberg



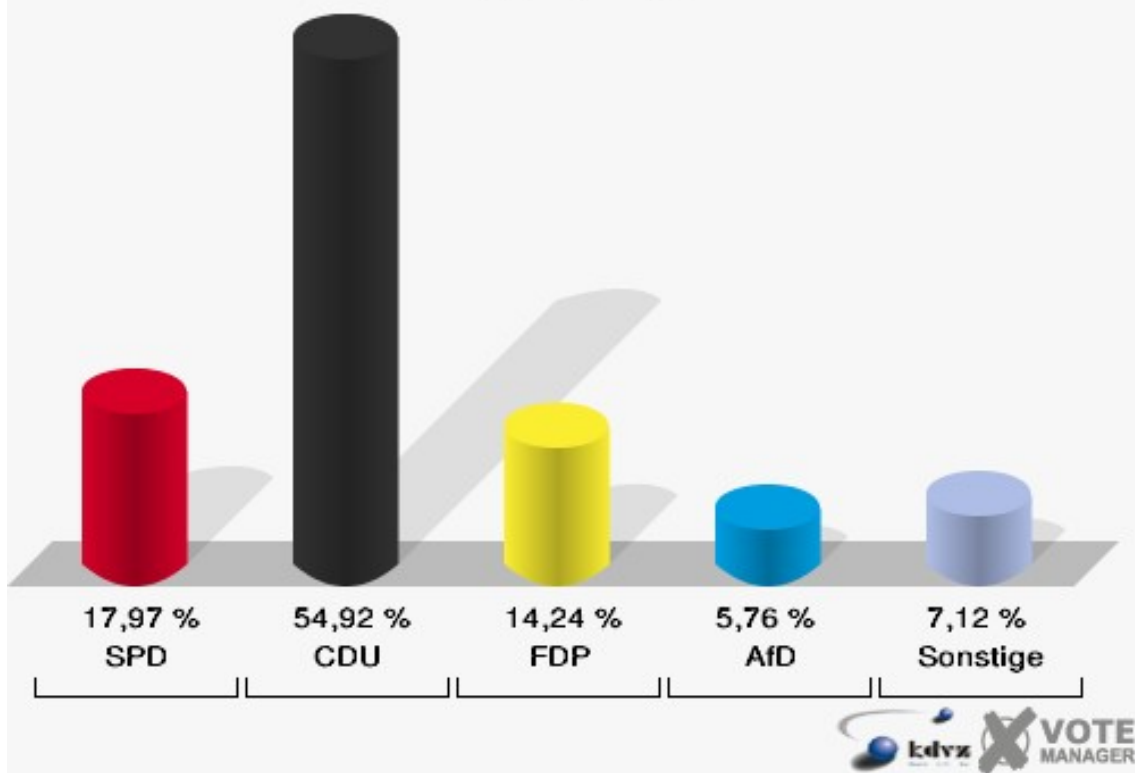
Albaum

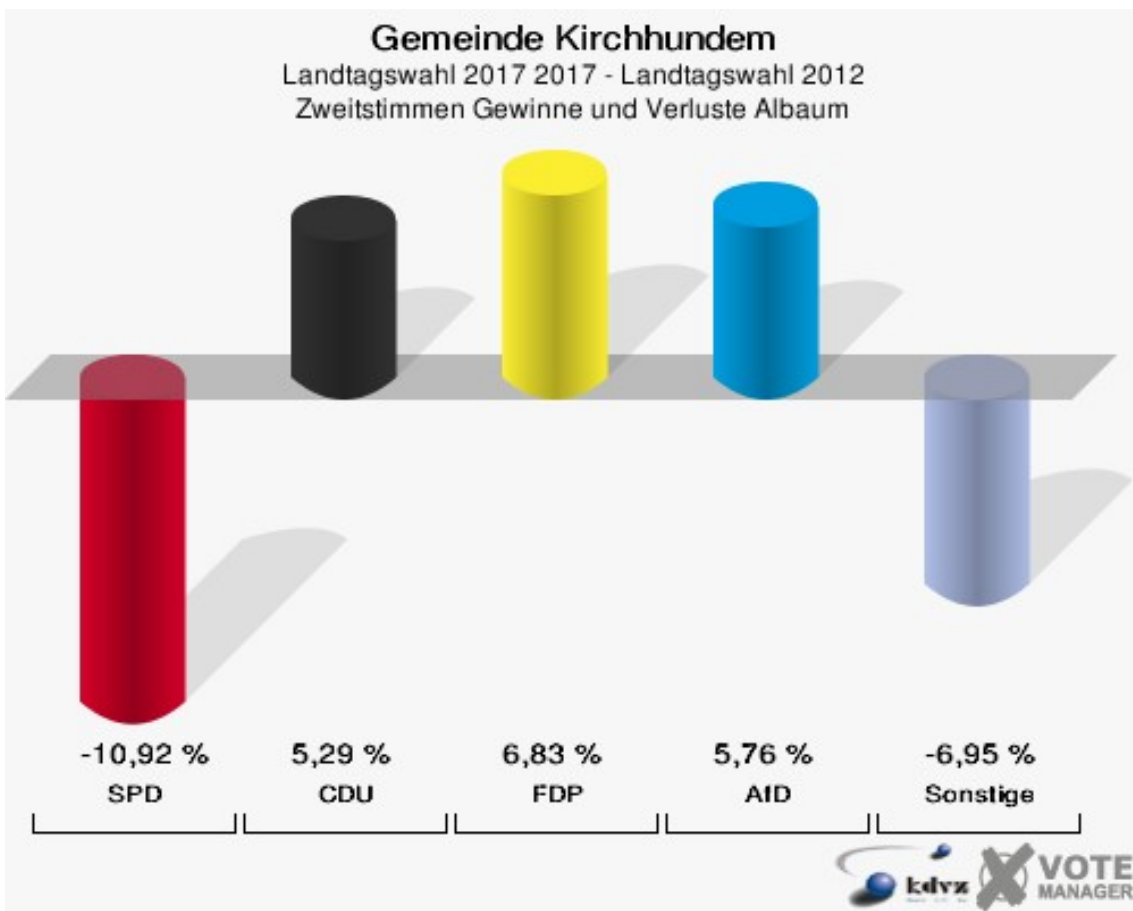
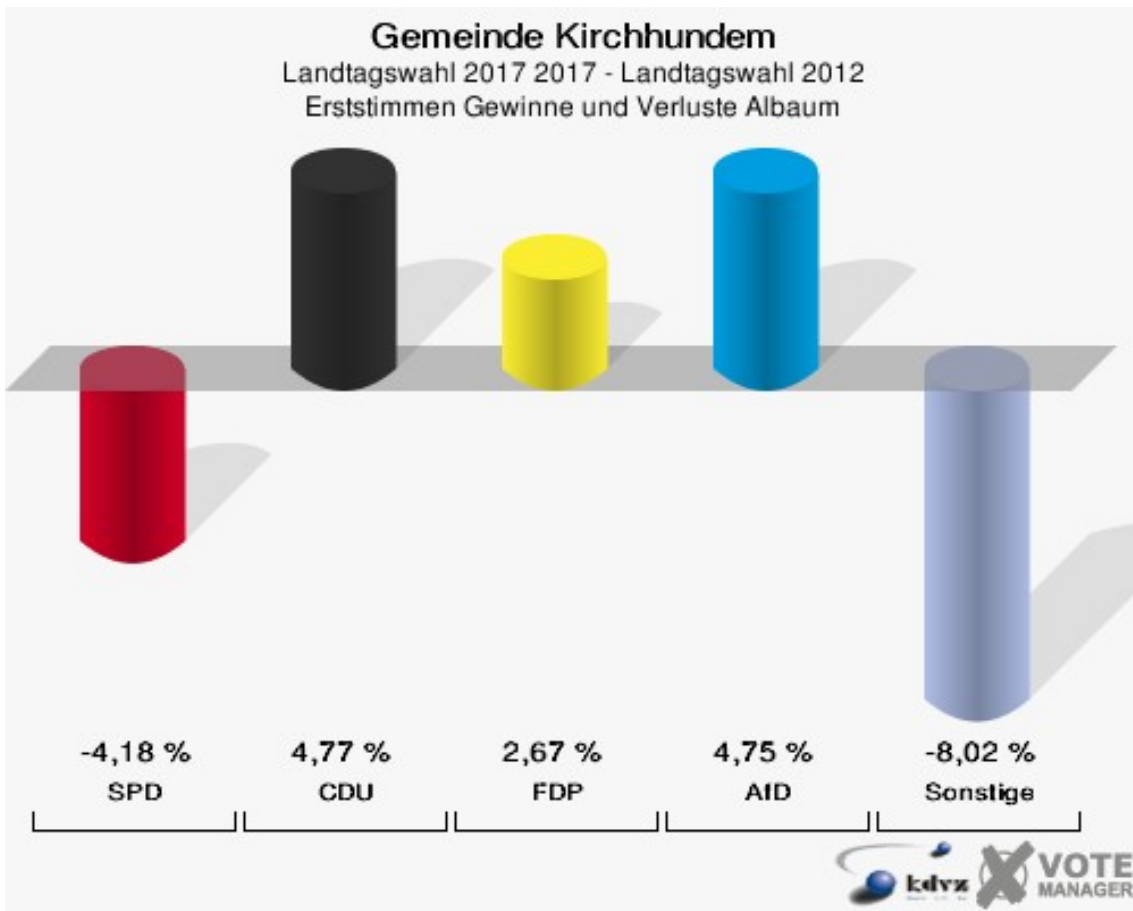
	Erststimmen		Zweitstimmen	
Wahlberechtigte	579		579	
Wähler/innen	299	51,64 %	299	51,64 %
ungültige Stimmen	4	1,34 %	4	1,34 %
gültige Stimmen	295	98,66 %	295	98,66 %
Langenohl, SPD	56	18,98 %	53	17,97 %
Ritter, CDU	180	61,02 %	162	54,92 %
Dr. Kaiser, GRÜNE	6	2,03 %	6	2,03 %
Hoffmann, FDP	35	11,86 %	42	14,24 %
Halbe, PIRATEN	1	0,34 %	0	0,00 %
Knocke, DIE LINKE	3	1,02 %	7	2,37 %
NPD	---	---	4	1,36 %
Die PARTEI	---	---	1	0,34 %
FREIE WÄHLER	---	---	1	0,34 %
BIG	---	---	0	0,00 %
FBI/FWG	---	---	0	0,00 %
Hammer, ÖDP	0	0,00 %	0	0,00 %
Volksabstimmung	---	---	0	0,00 %
TIERSCHUTZliste	---	---	1	0,34 %
AD-Demokraten NRW	---	---	0	0,00 %
Feller, AfD	14	4,75 %	17	5,76 %
AUFBRUCH C	---	---	0	0,00 %
BGE	---	---	0	0,00 %
DBD	---	---	0	0,00 %
DKP	---	---	0	0,00 %
ZENTRUM	---	---	0	0,00 %
DIE RECHTE	---	---	0	0,00 %
REP	---	---	0	0,00 %
DIE VIOLETTEN	---	---	0	0,00 %
JED	---	---	1	0,34 %
MLPD	---	---	0	0,00 %
PAN	---	---	0	0,00 %
Gesundheitsforschung	---	---	0	0,00 %
PARTEILOSE WG „BRD“	---	---	0	0,00 %
Schöner Leben	---	---	0	0,00 %
V-Partei³	---	---	0	0,00 %

Gemeinde Kirchhudem
Landtagswahl 2017 14.05.2017
Erststimmen Albaum



Gemeinde Kirchhudem
Landtagswahl 2017 14.05.2017
Zweitstimmen Albaum





Gemeinde Kirchhudem
Landtagswahl 2017 14.05.2017
Erststimmen Gewinne und Verluste Albaum

	Landtagswahl 2017 14.05.2017	Landtagswahl 13.05.2012	
		Ergebnis	Gewinne und Verluste
Wahlberechtigte	579	600	-21
Wähler	299	274	+25
	51,64 %	45,67 %	+5,97 %
gültige Stimmen	295	272	+23
	98,66 %	99,27 %	-0,61 %
SPD	56	63	-7
	18,98 %	23,16 %	-4,18 %
CDU	180	153	+27
	61,02 %	56,25 %	+4,77 %
GRÜNE	6	19	-13
	2,03 %	6,99 %	-4,96 %
FDP	35	25	+10
	11,86 %	9,19 %	+2,67 %
PIRATEN	1	10	-9
	0,34 %	3,68 %	-3,34 %
DIE LINKE	3	2	+1
	1,02 %	0,74 %	+0,28 %
NPD	0	0	+0
	0,00 %	0,00 %	+0,00 %
Die PARTEI	0	0	+0
	0,00 %	0,00 %	+0,00 %
FREIE WÄHLER	0	0	+0
	0,00 %	0,00 %	+0,00 %
BIG	0	0	+0
	0,00 %	0,00 %	+0,00 %
FBI/FWG	0	0	+0
	0,00 %	0,00 %	+0,00 %
ÖDP	0	0	+0
	0,00 %	0,00 %	+0,00 %
Volksabstimmung	0	0	+0
	0,00 %	0,00 %	+0,00 %
TIERSCHUTZliste	0	0	+0
	0,00 %	0,00 %	+0,00 %
AD-Demokraten NRW	0	0	+0
	0,00 %	0,00 %	+0,00 %
AfD	14	0	+14

	4,75 %	0,00 %	+4,75 %
AUFBRUCH C	0	0	+0
	0,00 %	0,00 %	+0,00 %
BGE	0	0	+0
	0,00 %	0,00 %	+0,00 %
DBD	0	0	+0
	0,00 %	0,00 %	+0,00 %
DKP	0	0	+0
	0,00 %	0,00 %	+0,00 %
ZENTRUM	0	0	+0
	0,00 %	0,00 %	+0,00 %
DIE RECHTE	0	0	+0
	0,00 %	0,00 %	+0,00 %
REP	0	0	+0
	0,00 %	0,00 %	+0,00 %
DIE VIOLETTEN	0	0	+0
	0,00 %	0,00 %	+0,00 %
JED	0	0	+0
	0,00 %	0,00 %	+0,00 %
MLPD	0	0	+0
	0,00 %	0,00 %	+0,00 %
PAN	0	0	+0
	0,00 %	0,00 %	+0,00 %
Gesundheitsforschung	0	0	+0
	0,00 %	0,00 %	+0,00 %
PARTEILOSE WG „BRD“	0	0	+0
	0,00 %	0,00 %	+0,00 %
Schöner Leben	0	0	+0
	0,00 %	0,00 %	+0,00 %
V-Partei ³	0	0	+0
	0,00 %	0,00 %	+0,00 %
Sonstige	0	0	+0
	0,00 %	0,00 %	+0,00 %

Landtagswahl 13.05.2012: Sonstige = pro NRW, Tierschutzpartei, FAMILIE, AUF, PARTEI DER VERNUNFT

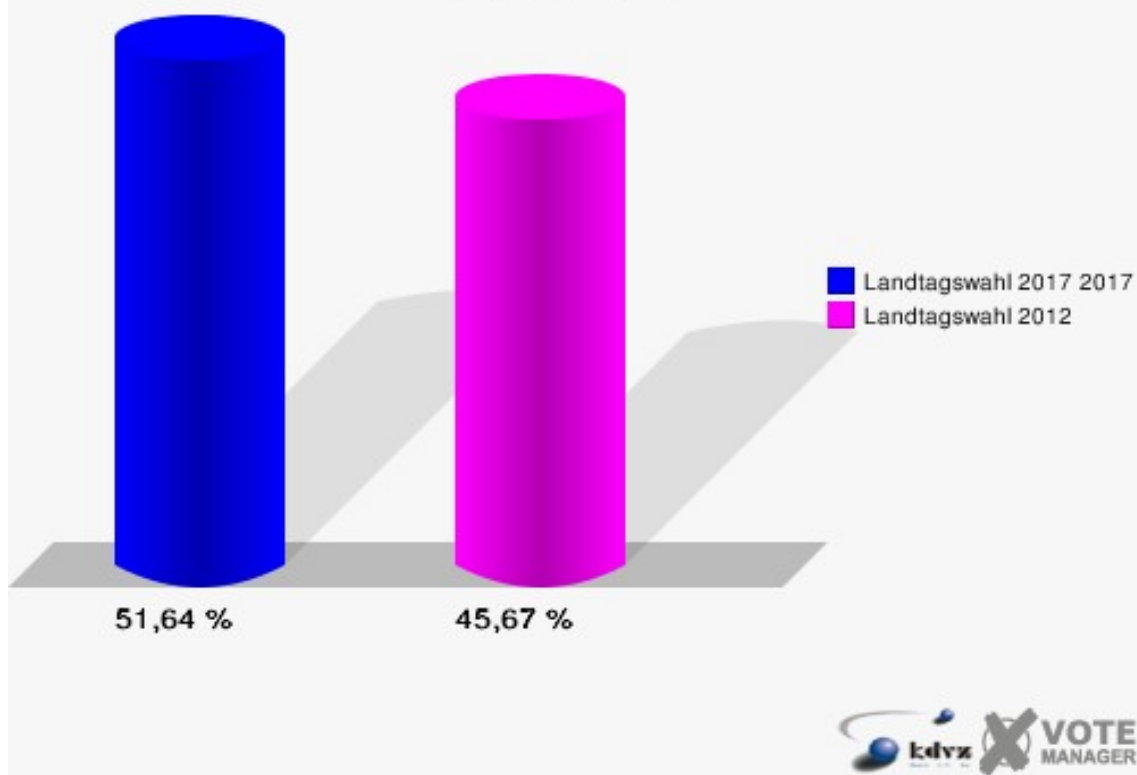
Gemeinde Kirchhudem
Landtagswahl 2017 14.05.2017
Zweitstimmen Gewinne und Verluste Albaum

	Landtagswahl 2017 14.05.2017	Landtagswahl 13.05.2012	
		Ergebnis	Gewinne und Verluste
Wahlberechtigte	579	600	-21
Wähler	299	274	+25
	51,64 %	45,67 %	+5,97 %
gültige Stimmen	295	270	+25
	98,66 %	98,54 %	+0,12 %
SPD	53	78	-25
	17,97 %	28,89 %	-10,92 %
CDU	162	134	+28
	54,92 %	49,63 %	+5,29 %
GRÜNE	6	16	-10
	2,03 %	5,93 %	-3,90 %
FDP	42	20	+22
	14,24 %	7,41 %	+6,83 %
PIRATEN	0	12	-12
	0,00 %	4,44 %	-4,44 %
DIE LINKE	7	2	+5
	2,37 %	0,74 %	+1,63 %
NPD	4	2	+2
	1,36 %	0,74 %	+0,62 %
Die PARTEI	1	1	+0
	0,34 %	0,37 %	-0,03 %
FREIE WÄHLER	1	0	+1
	0,34 %	0,00 %	+0,34 %
BIG	0	0	+0
	0,00 %	0,00 %	+0,00 %
FBI/FWG	0	0	+0
	0,00 %	0,00 %	+0,00 %
ÖDP	0	0	+0
	0,00 %	0,00 %	+0,00 %
Volksabstimmung	0	0	+0
	0,00 %	0,00 %	+0,00 %
TIERSCHUTZliste	1	0	+1
	0,34 %	0,00 %	+0,34 %
AD-Demokraten NRW	0	0	+0
	0,00 %	0,00 %	+0,00 %
AfD	17	0	+17

	5,76 %	0,00 %	+5,76 %
AUFBRUCH C	0	0	+0
	0,00 %	0,00 %	+0,00 %
BGE	0	0	+0
	0,00 %	0,00 %	+0,00 %
DBD	0	0	+0
	0,00 %	0,00 %	+0,00 %
DKP	0	0	+0
	0,00 %	0,00 %	+0,00 %
ZENTRUM	0	0	+0
	0,00 %	0,00 %	+0,00 %
DIE RECHTE	0	0	+0
	0,00 %	0,00 %	+0,00 %
REP	0	0	+0
	0,00 %	0,00 %	+0,00 %
DIE VIOLETTEN	0	0	+0
	0,00 %	0,00 %	+0,00 %
JED	1	0	+1
	0,34 %	0,00 %	+0,34 %
MLPD	0	0	+0
	0,00 %	0,00 %	+0,00 %
PAN	0	0	+0
	0,00 %	0,00 %	+0,00 %
Gesundheitsforschung	0	0	+0
	0,00 %	0,00 %	+0,00 %
PARTEILOSE WG „BRD“	0	0	+0
	0,00 %	0,00 %	+0,00 %
Schöner Leben	0	0	+0
	0,00 %	0,00 %	+0,00 %
V-Partei ³	0	0	+0
	0,00 %	0,00 %	+0,00 %
Sonstige	0	5	-5
	0,00 %	1,85 %	-1,85 %

Landtagswahl 13.05.2012: Sonstige = pro NRW, Tierschutzpartei, FAMILIE, AUF, PARTEI DER VERNUNFT

Gemeinde Kirchhundem
Landtagswahl 2017 14.05.2017
Wahlbeteiligung Albaum



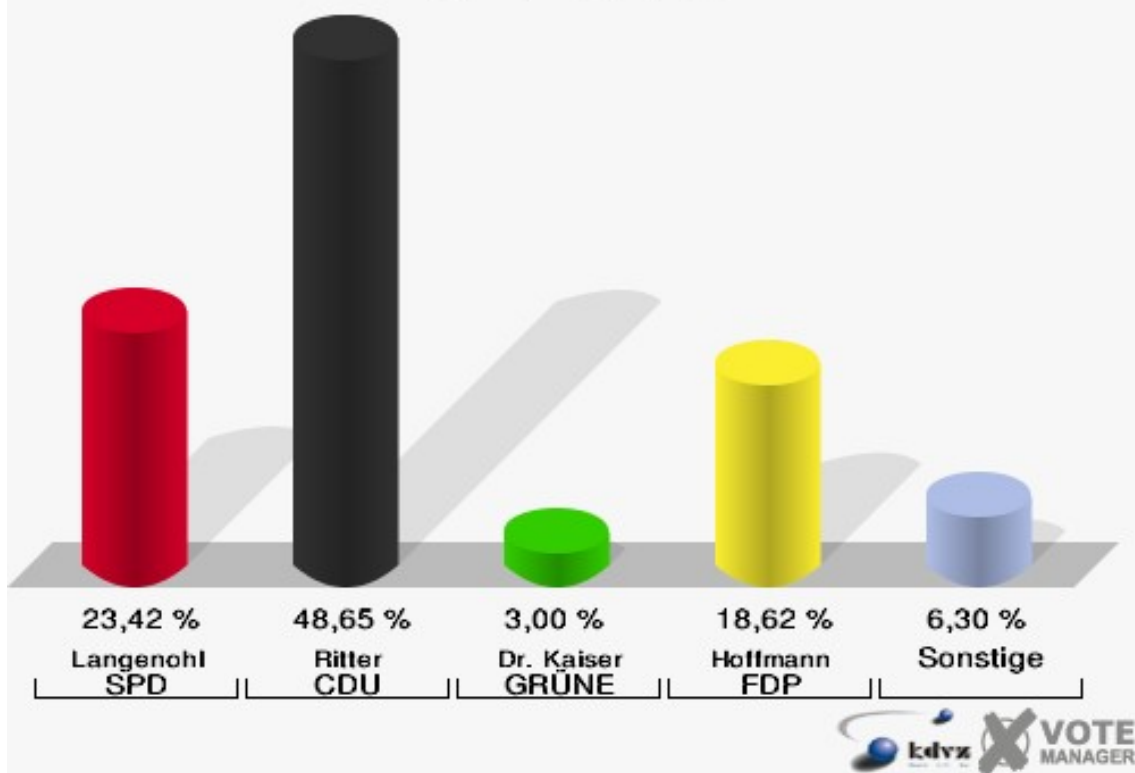
Würdinghausen

	Erststimmen		Zweitstimmen	
Wahlberechtigte	768		768	
Wähler/innen	335	43,62 %	335	43,62 %
ungültige Stimmen	2	0,60 %	0	0,00 %
gültige Stimmen	333	99,40 %	335	100,00 %
Langenohl, SPD	78	23,42 %	86	25,67 %
Ritter, CDU	162	48,65 %	169	50,45 %
Dr. Kaiser, GRÜNE	10	3,00 %	5	1,49 %
Hoffmann, FDP	62	18,62 %	42	12,54 %
Halbe, PIRATEN	5	1,50 %	7	2,09 %
Knocke, DIE LINKE	7	2,10 %	8	2,39 %
NPD	---	---	1	0,30 %
Die PARTEI	---	---	0	0,00 %
FREIE WÄHLER	---	---	1	0,30 %
BIG	---	---	1	0,30 %
FBI/FWG	---	---	0	0,00 %
Hammer, ÖDP	0	0,00 %	0	0,00 %
Volksabstimmung	---	---	0	0,00 %
TIERSCHUTZliste	---	---	0	0,00 %
AD-Demokraten NRW	---	---	0	0,00 %
Feller, AfD	9	2,70 %	10	2,99 %
AUFBRUCH C	---	---	0	0,00 %
BGE	---	---	0	0,00 %
DBD	---	---	0	0,00 %
DKP	---	---	0	0,00 %
ZENTRUM	---	---	0	0,00 %
DIE RECHTE	---	---	0	0,00 %
REP	---	---	0	0,00 %
DIE VIOLETTEN	---	---	3	0,90 %
JED	---	---	0	0,00 %
MLPD	---	---	1	0,30 %
PAN	---	---	0	0,00 %
Gesundheitsforschung	---	---	0	0,00 %
PARTEILOSE WG „BRD“	---	---	0	0,00 %
Schöner Leben	---	---	1	0,30 %
V-Partei³	---	---	0	0,00 %

Gemeinde Kirchhudem

Landtagswahl 2017 14.05.2017

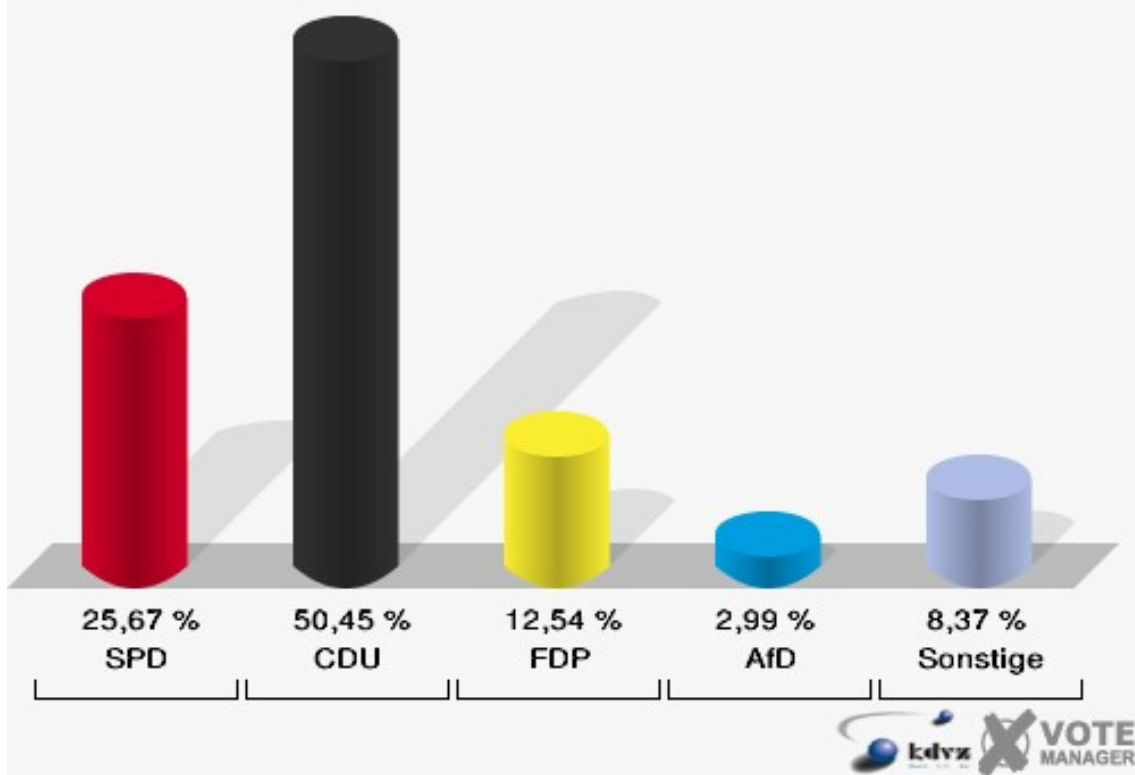
Erststimmen Würdinghausen

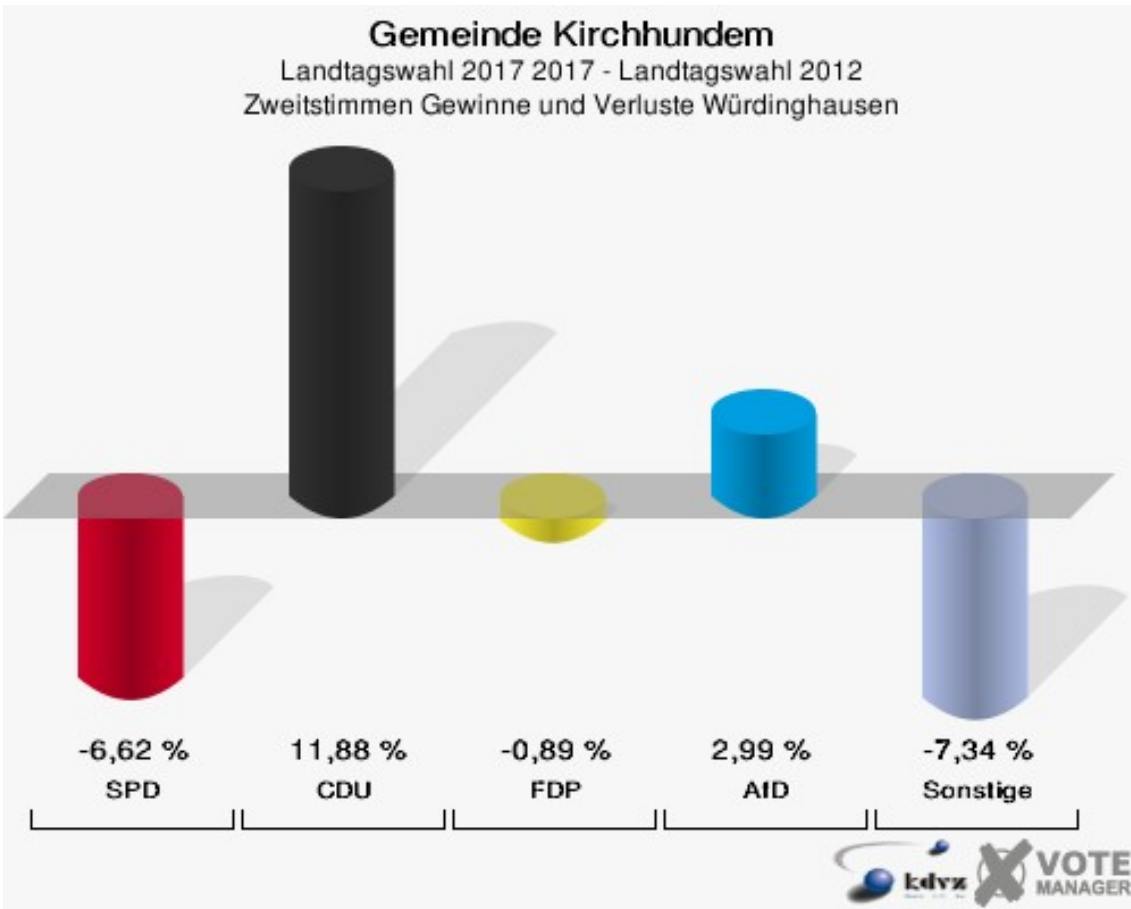
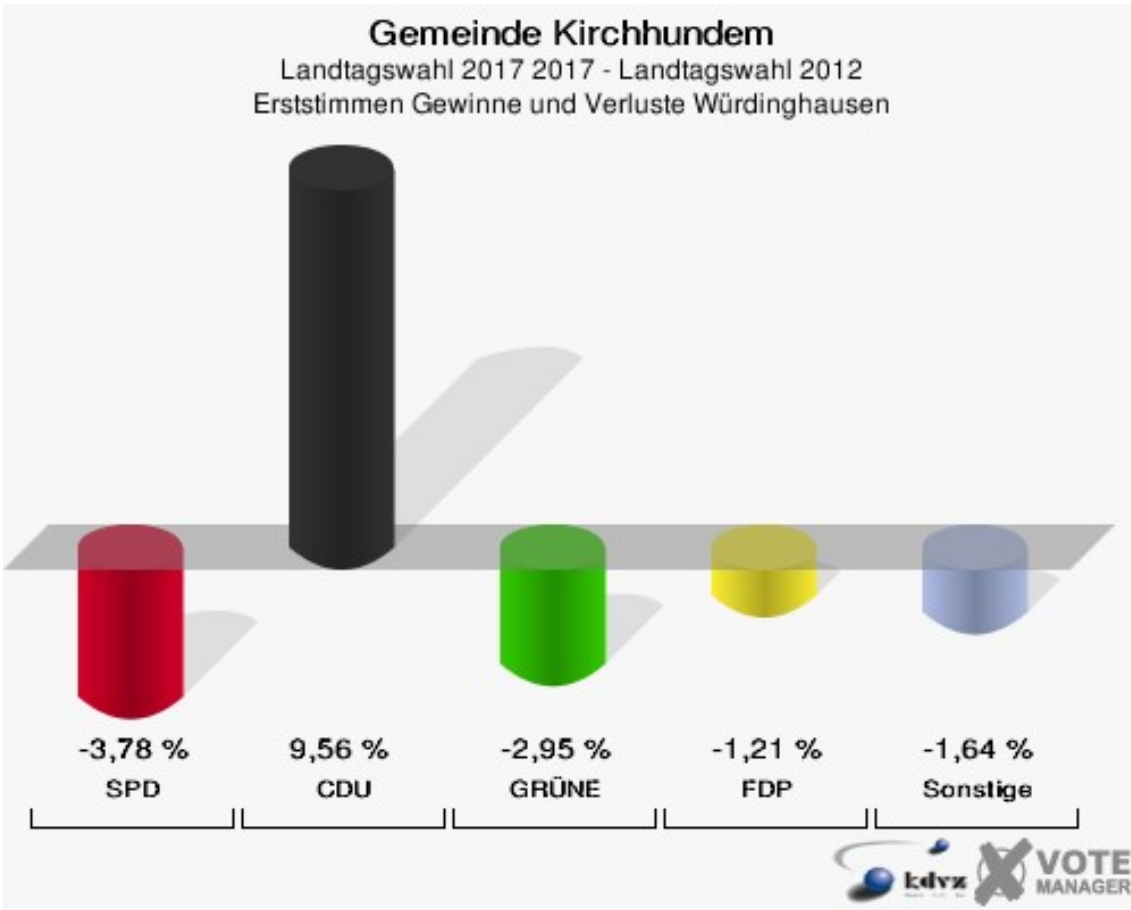


Gemeinde Kirchhudem

Landtagswahl 2017 14.05.2017

Zweitstimmen Würdinghausen





Gemeinde Kirchhudem
Landtagswahl 2017 14.05.2017
Erststimmen Gewinne und Verluste Würdinghausen

	Landtagswahl 2017 14.05.2017	Landtagswahl 13.05.2012	
		Ergebnis	Gewinne und Verluste
Wahlberechtigte	768	766	+2
Wähler	335	357	-22
	43,62 %	46,61 %	-2,99 %
gültige Stimmen	333	353	-20
	99,40 %	98,88 %	+0,52 %
SPD	78	96	-18
	23,42 %	27,20 %	-3,78 %
CDU	162	138	+24
	48,65 %	39,09 %	+9,56 %
GRÜNE	10	21	-11
	3,00 %	5,95 %	-2,95 %
FDP	62	70	-8
	18,62 %	19,83 %	-1,21 %
PIRATEN	5	20	-15
	1,50 %	5,67 %	-4,17 %
DIE LINKE	7	8	-1
	2,10 %	2,27 %	-0,17 %
NPD	0	0	+0
	0,00 %	0,00 %	+0,00 %
Die PARTEI	0	0	+0
	0,00 %	0,00 %	+0,00 %
FREIE WÄHLER	0	0	+0
	0,00 %	0,00 %	+0,00 %
BIG	0	0	+0
	0,00 %	0,00 %	+0,00 %
FBI/FWG	0	0	+0
	0,00 %	0,00 %	+0,00 %
ÖDP	0	0	+0
	0,00 %	0,00 %	+0,00 %
Volksabstimmung	0	0	+0
	0,00 %	0,00 %	+0,00 %
TIERSCHUTZliste	0	0	+0
	0,00 %	0,00 %	+0,00 %
AD-Demokraten NRW	0	0	+0
	0,00 %	0,00 %	+0,00 %
AfD	9	0	+9

	2,70 %	0,00 %	+2,70 %
AUFBRUCH C	0	0	+0
	0,00 %	0,00 %	+0,00 %
BGE	0	0	+0
	0,00 %	0,00 %	+0,00 %
DBD	0	0	+0
	0,00 %	0,00 %	+0,00 %
DKP	0	0	+0
	0,00 %	0,00 %	+0,00 %
ZENTRUM	0	0	+0
	0,00 %	0,00 %	+0,00 %
DIE RECHTE	0	0	+0
	0,00 %	0,00 %	+0,00 %
REP	0	0	+0
	0,00 %	0,00 %	+0,00 %
DIE VIOLETTEN	0	0	+0
	0,00 %	0,00 %	+0,00 %
JED	0	0	+0
	0,00 %	0,00 %	+0,00 %
MLPD	0	0	+0
	0,00 %	0,00 %	+0,00 %
PAN	0	0	+0
	0,00 %	0,00 %	+0,00 %
Gesundheitsforschung	0	0	+0
	0,00 %	0,00 %	+0,00 %
PARTEILOSE WG „BRD“	0	0	+0
	0,00 %	0,00 %	+0,00 %
Schöner Leben	0	0	+0
	0,00 %	0,00 %	+0,00 %
V-Partei ³	0	0	+0
	0,00 %	0,00 %	+0,00 %
Sonstige	0	0	+0
	0,00 %	0,00 %	+0,00 %

Landtagswahl 13.05.2012: Sonstige = pro NRW, Tierschutzpartei, FAMILIE, AUF, PARTEI DER VERNUNFT

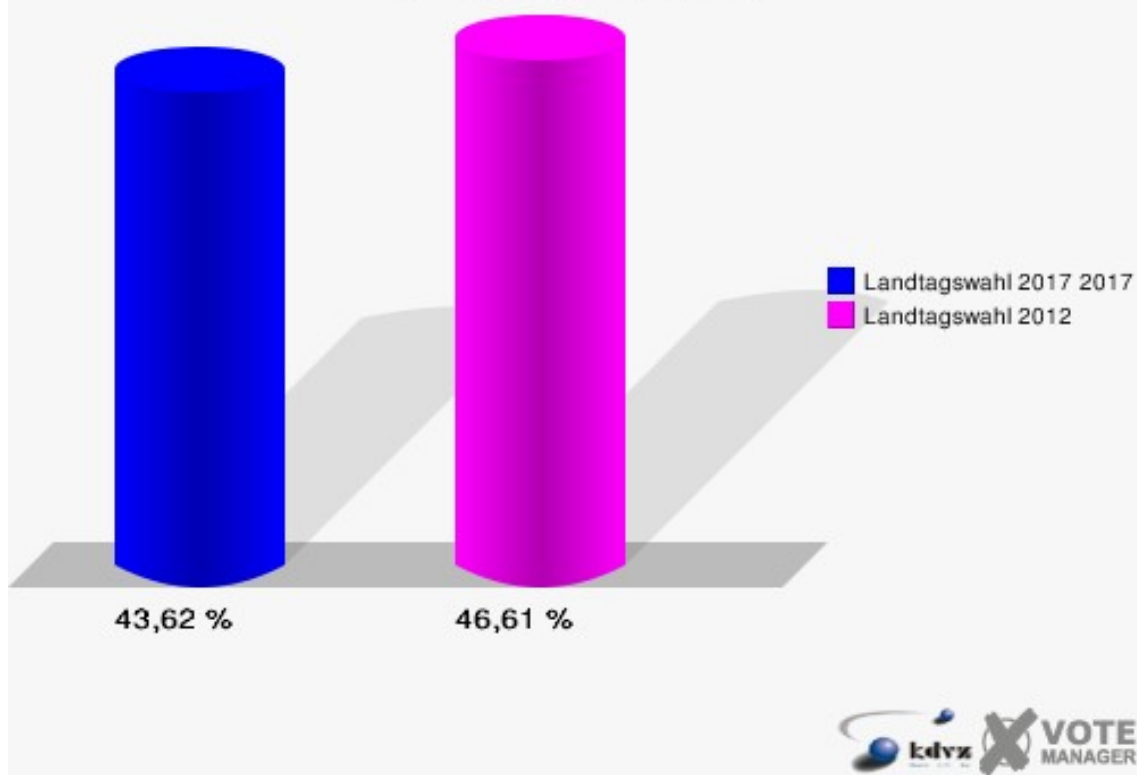
Gemeinde Kirchhudem
Landtagswahl 2017 14.05.2017
Zweitstimmen Gewinne und Verluste Würdinghausen

	Landtagswahl 2017 14.05.2017	Landtagswahl 13.05.2012	
		Ergebnis	Gewinne und Verluste
Wahlberechtigte	768	766	+2
Wähler	335	357	-22
	43,62 %	46,61 %	-2,99 %
gültige Stimmen	335	350	-15
	100,00 %	98,04 %	+1,96 %
SPD	86	113	-27
	25,67 %	32,29 %	-6,62 %
CDU	169	135	+34
	50,45 %	38,57 %	+11,88 %
GRÜNE	5	25	-20
	1,49 %	7,14 %	-5,65 %
FDP	42	47	-5
	12,54 %	13,43 %	-0,89 %
PIRATEN	7	15	-8
	2,09 %	4,29 %	-2,20 %
DIE LINKE	8	5	+3
	2,39 %	1,43 %	+0,96 %
NPD	1	4	-3
	0,30 %	1,14 %	-0,84 %
Die PARTEI	0	2	-2
	0,00 %	0,57 %	-0,57 %
FREIE WÄHLER	1	0	+1
	0,30 %	0,00 %	+0,30 %
BIG	1	0	+1
	0,30 %	0,00 %	+0,30 %
FBI/FWG	0	0	+0
	0,00 %	0,00 %	+0,00 %
ÖDP	0	0	+0
	0,00 %	0,00 %	+0,00 %
Volksabstimmung	0	0	+0
	0,00 %	0,00 %	+0,00 %
TIERSCHUTZliste	0	0	+0
	0,00 %	0,00 %	+0,00 %
AD-Demokraten NRW	0	0	+0
	0,00 %	0,00 %	+0,00 %
AfD	10	0	+10

	2,99 %	0,00 %	+2,99 %
AUFBRUCH C	0	0	+0
	0,00 %	0,00 %	+0,00 %
BGE	0	0	+0
	0,00 %	0,00 %	+0,00 %
DBD	0	0	+0
	0,00 %	0,00 %	+0,00 %
DKP	0	0	+0
	0,00 %	0,00 %	+0,00 %
ZENTRUM	0	0	+0
	0,00 %	0,00 %	+0,00 %
DIE RECHTE	0	0	+0
	0,00 %	0,00 %	+0,00 %
REP	0	0	+0
	0,00 %	0,00 %	+0,00 %
DIE VIOLETTEN	3	0	+3
	0,90 %	0,00 %	+0,90 %
JED	0	0	+0
	0,00 %	0,00 %	+0,00 %
MLPD	1	0	+1
	0,30 %	0,00 %	+0,30 %
PAN	0	0	+0
	0,00 %	0,00 %	+0,00 %
Gesundheitsforschung	0	0	+0
	0,00 %	0,00 %	+0,00 %
PARTEILOSE WG „BRD“	0	0	+0
	0,00 %	0,00 %	+0,00 %
Schöner Leben	1	0	+1
	0,30 %	0,00 %	+0,30 %
V-Partei ³	0	0	+0
	0,00 %	0,00 %	+0,00 %
Sonstige	0	4	-4
	0,00 %	1,14 %	-1,14 %

Landtagswahl 13.05.2012: Sonstige = pro NRW, Tierschutzpartei, FAMILIE, AUF, PARTEI DER VERNUNFT

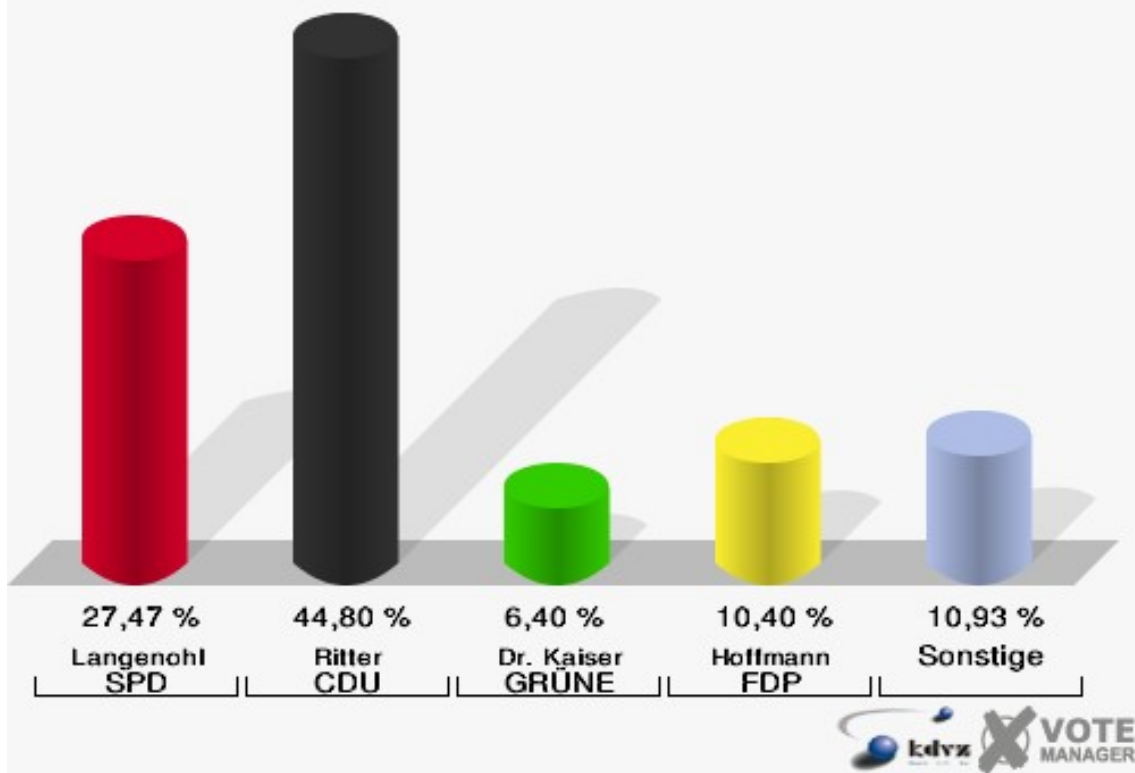
Gemeinde Kirchhundem
Landtagswahl 2017 14.05.2017
Wahlbeteiligung Würdinghausen



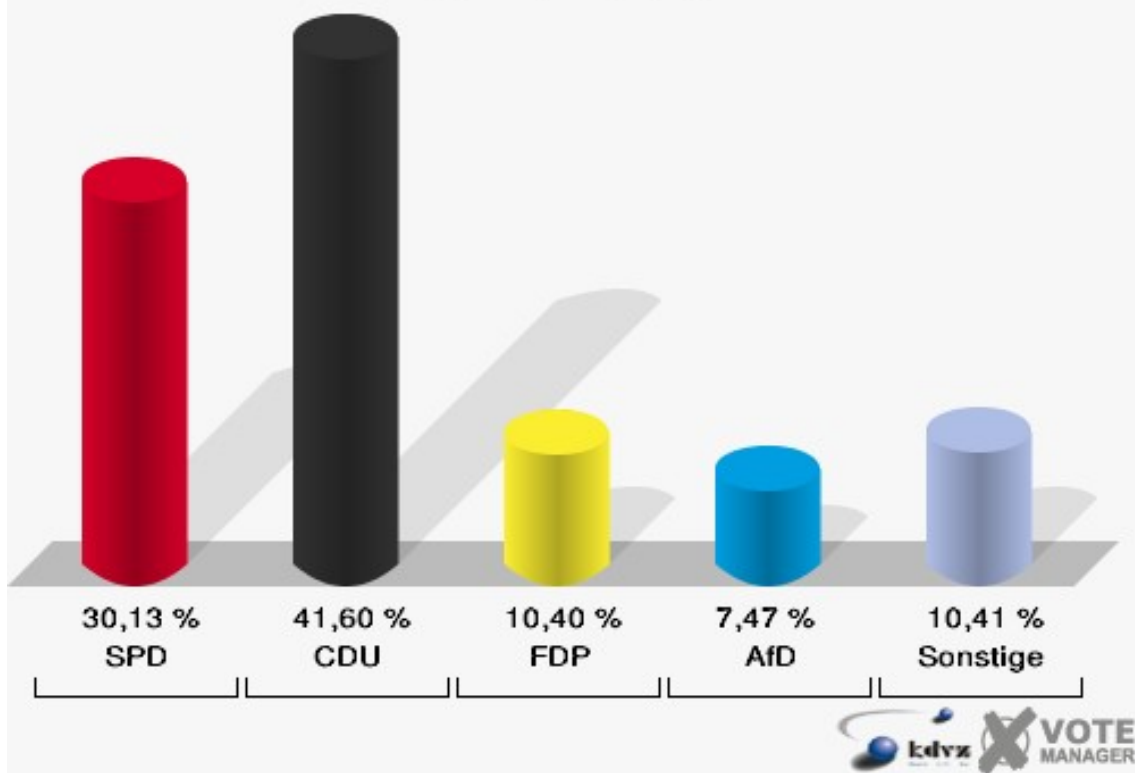
Kirchhundem 1

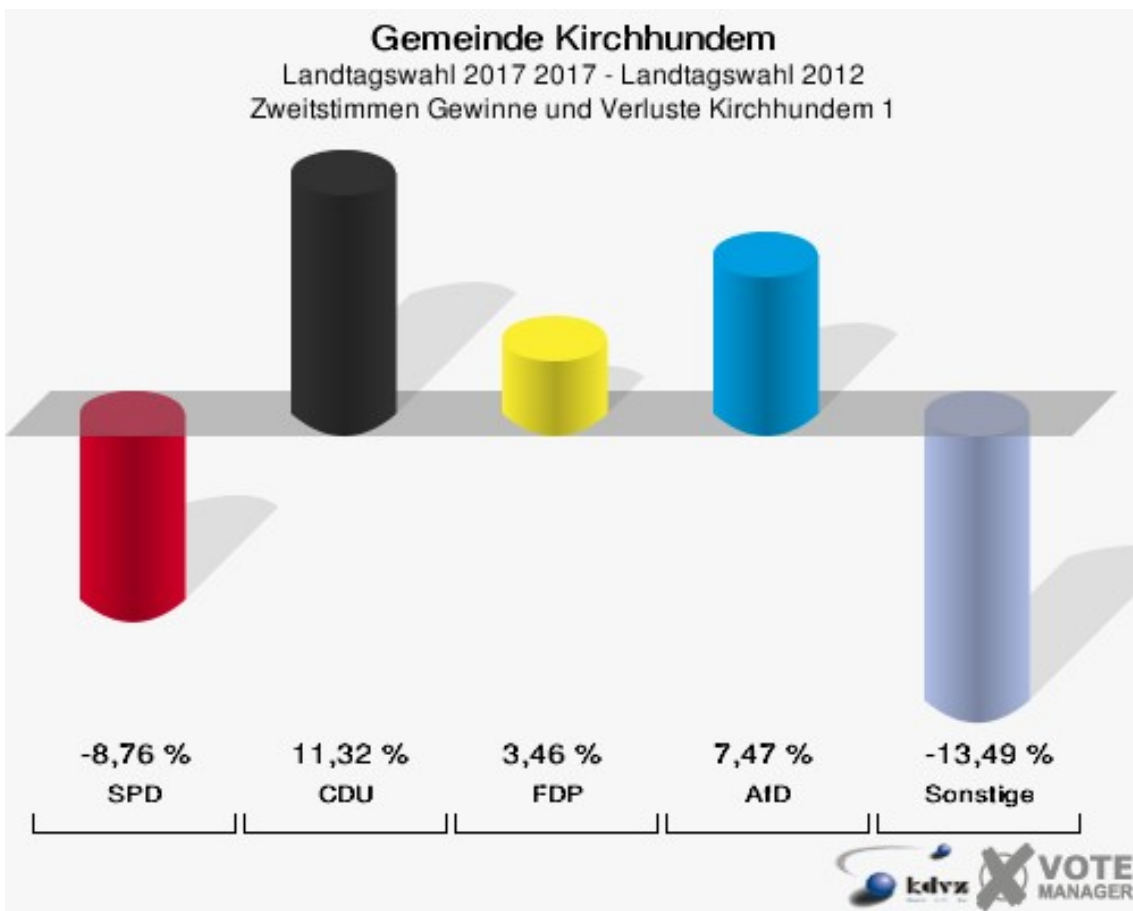
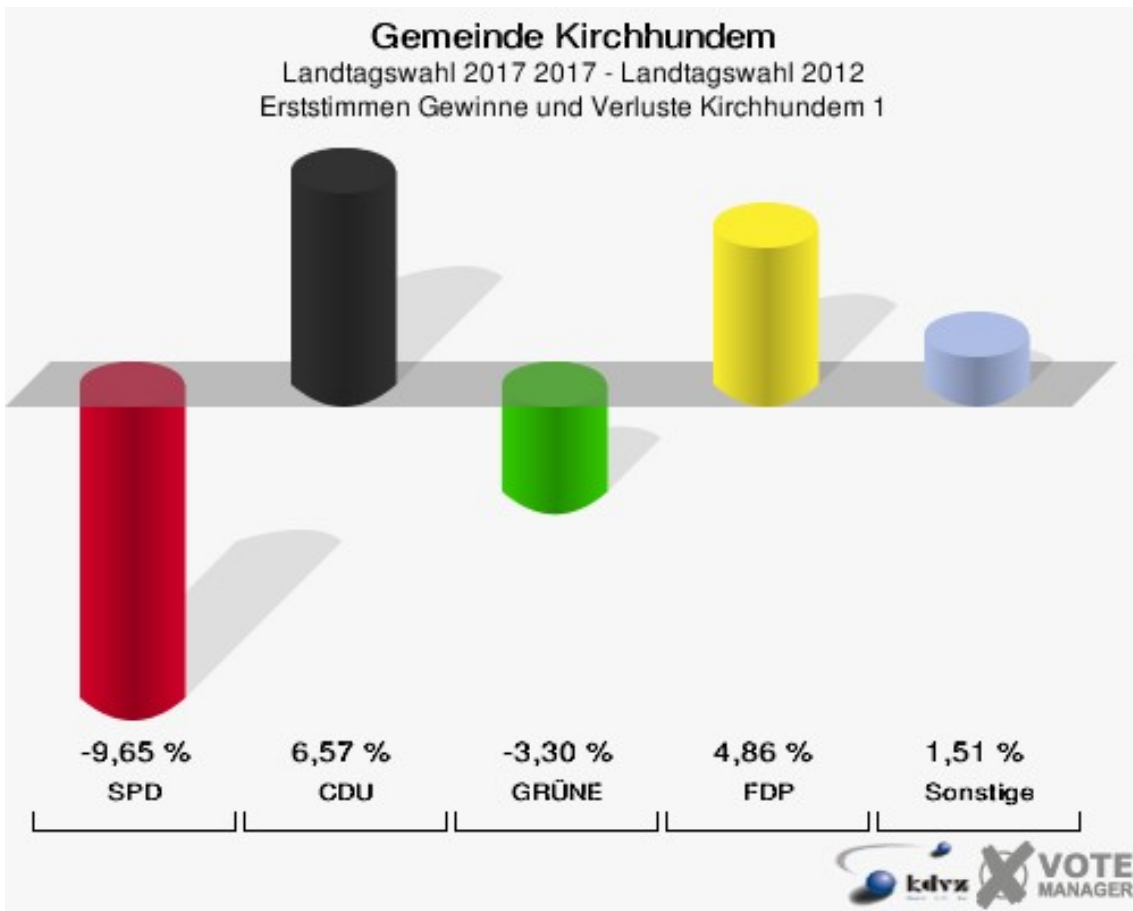
	Erststimmen		Zweitstimmen	
Wahlberechtigte	926		926	
Wähler/innen	378	40,82 %	378	40,82 %
ungültige Stimmen	3	0,79 %	3	0,79 %
gültige Stimmen	375	99,21 %	375	99,21 %
Langenohl, SPD	103	27,47 %	113	30,13 %
Ritter, CDU	168	44,80 %	156	41,60 %
Dr. Kaiser, GRÜNE	24	6,40 %	9	2,40 %
Hoffmann, FDP	39	10,40 %	39	10,40 %
Halbe, PIRATEN	6	1,60 %	2	0,53 %
Knocke, DIE LINKE	11	2,93 %	12	3,20 %
NPD	---	---	4	1,07 %
Die PARTEI	---	---	3	0,80 %
FREIE WÄHLER	---	---	2	0,53 %
BIG	---	---	0	0,00 %
FBI/FWG	---	---	0	0,00 %
Hammer, ÖDP	1	0,27 %	1	0,27 %
Volksabstimmung	---	---	0	0,00 %
TIERSCHUTZliste	---	---	3	0,80 %
AD-Demokraten NRW	---	---	0	0,00 %
Feller, AfD	23	6,13 %	28	7,47 %
AUFBRUCH C	---	---	0	0,00 %
BGE	---	---	0	0,00 %
DBD	---	---	0	0,00 %
DKP	---	---	0	0,00 %
ZENTRUM	---	---	0	0,00 %
DIE RECHTE	---	---	0	0,00 %
REP	---	---	0	0,00 %
DIE VIOLETTEN	---	---	1	0,27 %
JED	---	---	0	0,00 %
MLPD	---	---	0	0,00 %
PAN	---	---	1	0,27 %
Gesundheitsforschung	---	---	1	0,27 %
PARTEILOSE WG „BRD“	---	---	0	0,00 %
Schöner Leben	---	---	0	0,00 %
V-Partei³	---	---	0	0,00 %

Gemeinde Kirchhundem
Landtagswahl 2017 14.05.2017
Erststimmen Kirchhundem 1



Gemeinde Kirchhundem
Landtagswahl 2017 14.05.2017
Zweitstimmen Kirchhundem 1





Gemeinde Kirchhundem
Landtagswahl 2017 14.05.2017
Erststimmen Gewinne und Verluste Kirchhundem 1

	Landtagswahl 2017 14.05.2017	Landtagswahl 13.05.2012	
		Ergebnis	Gewinne und Verluste
Wahlberechtigte	926	976	-50
Wähler	378	364	+14
	40,82 %	37,30 %	+3,53 %
gültige Stimmen	375	361	+14
	99,21 %	99,18 %	+0,03 %
SPD	103	134	-31
	27,47 %	37,12 %	-9,65 %
CDU	168	138	+30
	44,80 %	38,23 %	+6,57 %
GRÜNE	24	35	-11
	6,40 %	9,70 %	-3,30 %
FDP	39	20	+19
	10,40 %	5,54 %	+4,86 %
PIRATEN	6	25	-19
	1,60 %	6,93 %	-5,33 %
DIE LINKE	11	9	+2
	2,93 %	2,49 %	+0,44 %
NPD	0	0	+0
	0,00 %	0,00 %	+0,00 %
Die PARTEI	0	0	+0
	0,00 %	0,00 %	+0,00 %
FREIE WÄHLER	0	0	+0
	0,00 %	0,00 %	+0,00 %
BIG	0	0	+0
	0,00 %	0,00 %	+0,00 %
FBI/FWG	0	0	+0
	0,00 %	0,00 %	+0,00 %
ÖDP	1	0	+1
	0,27 %	0,00 %	+0,27 %
Volksabstimmung	0	0	+0
	0,00 %	0,00 %	+0,00 %
TIERSCHUTZliste	0	0	+0
	0,00 %	0,00 %	+0,00 %
AD-Demokraten NRW	0	0	+0
	0,00 %	0,00 %	+0,00 %
AfD	23	0	+23

	6,13 %	0,00 %	+6,13 %
AUFBRUCH C	0	0	+0
	0,00 %	0,00 %	+0,00 %
BGE	0	0	+0
	0,00 %	0,00 %	+0,00 %
DBD	0	0	+0
	0,00 %	0,00 %	+0,00 %
DKP	0	0	+0
	0,00 %	0,00 %	+0,00 %
ZENTRUM	0	0	+0
	0,00 %	0,00 %	+0,00 %
DIE RECHTE	0	0	+0
	0,00 %	0,00 %	+0,00 %
REP	0	0	+0
	0,00 %	0,00 %	+0,00 %
DIE VIOLETTEN	0	0	+0
	0,00 %	0,00 %	+0,00 %
JED	0	0	+0
	0,00 %	0,00 %	+0,00 %
MLPD	0	0	+0
	0,00 %	0,00 %	+0,00 %
PAN	0	0	+0
	0,00 %	0,00 %	+0,00 %
Gesundheitsforschung	0	0	+0
	0,00 %	0,00 %	+0,00 %
PARTEILOSE WG „BRD“	0	0	+0
	0,00 %	0,00 %	+0,00 %
Schöner Leben	0	0	+0
	0,00 %	0,00 %	+0,00 %
V-Partei ³	0	0	+0
	0,00 %	0,00 %	+0,00 %
Sonstige	0	0	+0
	0,00 %	0,00 %	+0,00 %

Landtagswahl 13.05.2012: Sonstige = pro NRW, Tierschutzpartei, FAMILIE, AUF, PARTEI DER VERNUNFT

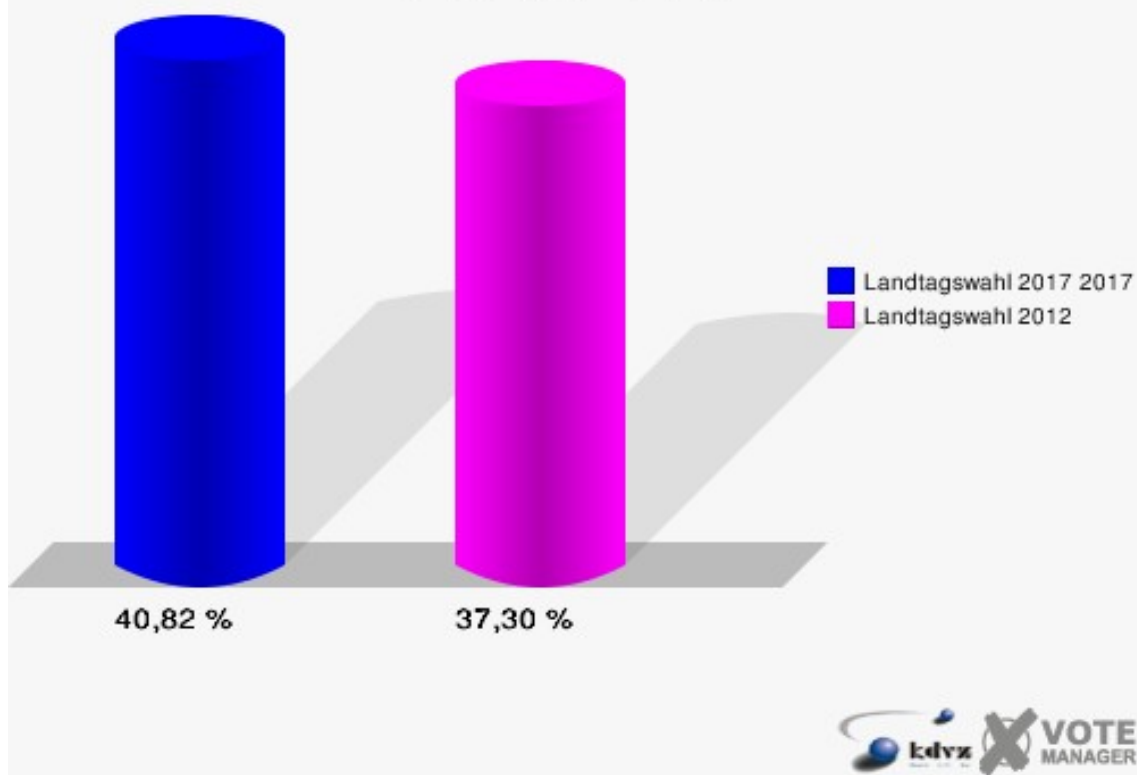
Gemeinde Kirchhundem
Landtagswahl 2017 14.05.2017
Zweitstimmen Gewinne und Verluste Kirchhundem 1

	Landtagswahl 2017 14.05.2017	Landtagswahl 13.05.2012	
		Ergebnis	Gewinne und Verluste
Wahlberechtigte	926	976	-50
Wähler	378	364	+14
	40,82 %	37,30 %	+3,53 %
gültige Stimmen	375	360	+15
	99,21 %	98,90 %	+0,31 %
SPD	113	140	-27
	30,13 %	38,89 %	-8,76 %
CDU	156	109	+47
	41,60 %	30,28 %	+11,32 %
GRÜNE	9	42	-33
	2,40 %	11,67 %	-9,27 %
FDP	39	25	+14
	10,40 %	6,94 %	+3,46 %
PIRATEN	2	27	-25
	0,53 %	7,50 %	-6,97 %
DIE LINKE	12	6	+6
	3,20 %	1,67 %	+1,53 %
NPD	4	1	+3
	1,07 %	0,28 %	+0,79 %
Die PARTEI	3	0	+3
	0,80 %	0,00 %	+0,80 %
FREIE WÄHLER	2	0	+2
	0,53 %	0,00 %	+0,53 %
BIG	0	0	+0
	0,00 %	0,00 %	+0,00 %
FBI/FWG	0	0	+0
	0,00 %	0,00 %	+0,00 %
ÖDP	1	0	+1
	0,27 %	0,00 %	+0,27 %
Volksabstimmung	0	0	+0
	0,00 %	0,00 %	+0,00 %
TIERSCHUTZliste	3	0	+3
	0,80 %	0,00 %	+0,80 %
AD-Demokraten NRW	0	0	+0
	0,00 %	0,00 %	+0,00 %
AfD	28	0	+28

	7,47 %	0,00 %	+7,47 %
AUFBRUCH C	0	0	+0
	0,00 %	0,00 %	+0,00 %
BGE	0	0	+0
	0,00 %	0,00 %	+0,00 %
DBD	0	0	+0
	0,00 %	0,00 %	+0,00 %
DKP	0	0	+0
	0,00 %	0,00 %	+0,00 %
ZENTRUM	0	0	+0
	0,00 %	0,00 %	+0,00 %
DIE RECHTE	0	0	+0
	0,00 %	0,00 %	+0,00 %
REP	0	0	+0
	0,00 %	0,00 %	+0,00 %
DIE VIOLETTEN	1	0	+1
	0,27 %	0,00 %	+0,27 %
JED	0	0	+0
	0,00 %	0,00 %	+0,00 %
MLPD	0	0	+0
	0,00 %	0,00 %	+0,00 %
PAN	1	0	+1
	0,27 %	0,00 %	+0,27 %
Gesundheitsforschung	1	0	+1
	0,27 %	0,00 %	+0,27 %
PARTEILOSE WG „BRD“	0	0	+0
	0,00 %	0,00 %	+0,00 %
Schöner Leben	0	0	+0
	0,00 %	0,00 %	+0,00 %
V-Partei ³	0	0	+0
	0,00 %	0,00 %	+0,00 %
Sonstige	0	10	-10
	0,00 %	2,78 %	-2,78 %

Landtagswahl 13.05.2012: Sonstige = pro NRW, Tierschutzpartei, FAMILIE, AUF, PARTEI DER VERNUNFT

Gemeinde Kirchhundem
Landtagswahl 2017 14.05.2017
Wahlbeteiligung Kirchhundem 1



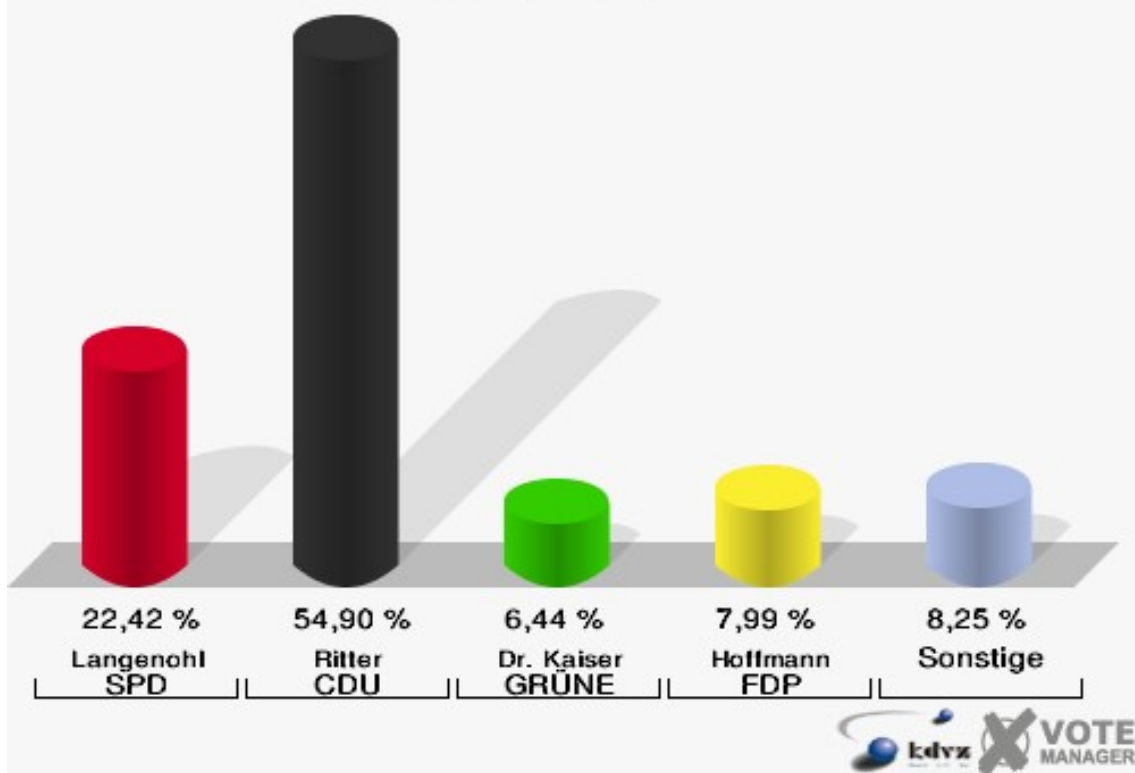
Kirchhundem 2

	Erststimmen		Zweitstimmen	
Wahlberechtigte	994		994	
Wähler/innen	392	39,44 %	392	39,44 %
ungültige Stimmen	4	1,02 %	2	0,51 %
gültige Stimmen	388	98,98 %	390	99,49 %
Langenohl, SPD	87	22,42 %	85	21,79 %
Ritter, CDU	213	54,90 %	195	50,00 %
Dr. Kaiser, GRÜNE	25	6,44 %	19	4,87 %
Hoffmann, FDP	31	7,99 %	44	11,28 %
Halbe, PIRATEN	5	1,29 %	3	0,77 %
Knocke, DIE LINKE	8	2,06 %	8	2,05 %
NPD	---	---	0	0,00 %
Die PARTEI	---	---	1	0,26 %
FREIE WÄHLER	---	---	3	0,77 %
BIG	---	---	0	0,00 %
FBI/FWG	---	---	0	0,00 %
Hammer, ÖDP	1	0,26 %	2	0,51 %
Volksabstimmung	---	---	2	0,51 %
TIERSCHUTZliste	---	---	0	0,00 %
AD-Demokraten NRW	---	---	0	0,00 %
Feller, AfD	18	4,64 %	27	6,92 %
AUFBRUCH C	---	---	0	0,00 %
BGE	---	---	0	0,00 %
DBD	---	---	1	0,26 %
DKP	---	---	0	0,00 %
ZENTRUM	---	---	0	0,00 %
DIE RECHTE	---	---	0	0,00 %
REP	---	---	0	0,00 %
DIE VIOLETTEN	---	---	0	0,00 %
JED	---	---	0	0,00 %
MLPD	---	---	0	0,00 %
PAN	---	---	0	0,00 %
Gesundheitsfor- schung	---	---	0	0,00 %
PARTEILOSE WG „BRD“	---	---	0	0,00 %
Schöner Leben	---	---	0	0,00 %
V-Partei ³	---	---	0	0,00 %

Gemeinde Kirchhundem

Landtagswahl 2017 14.05.2017

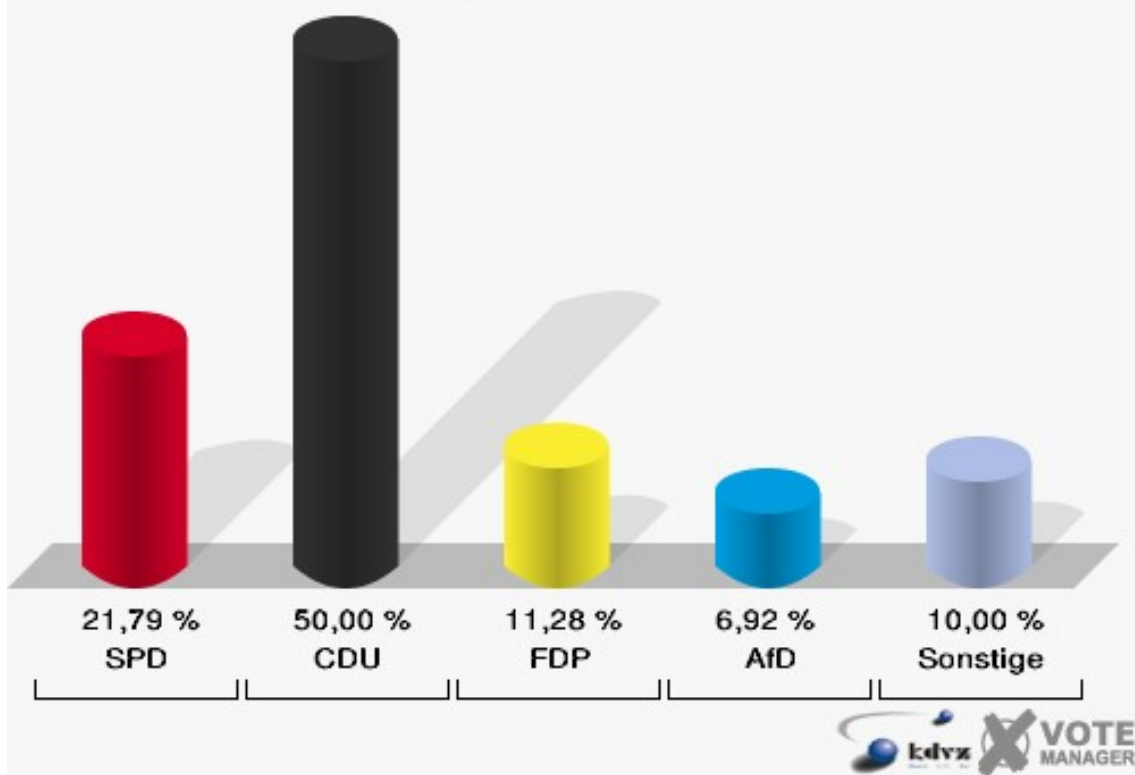
Erststimmen Kirchhundem 2

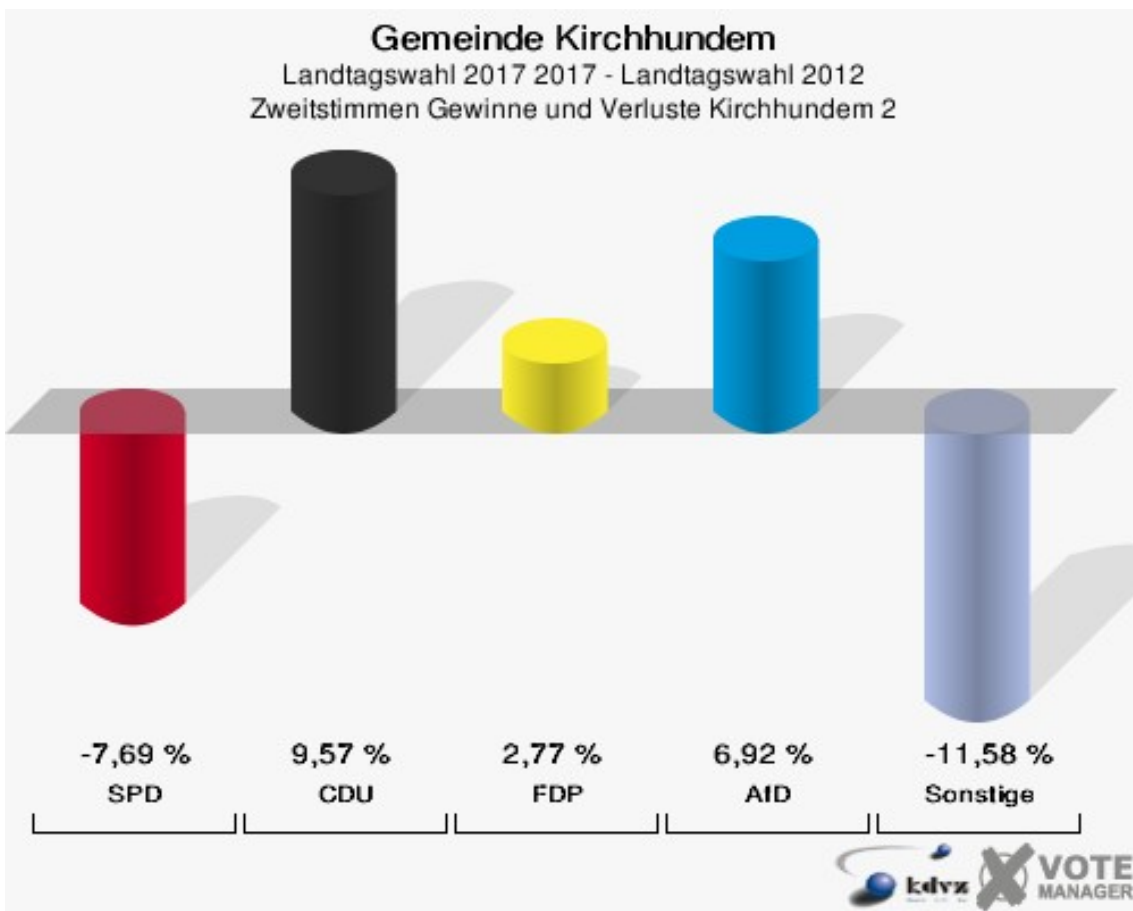
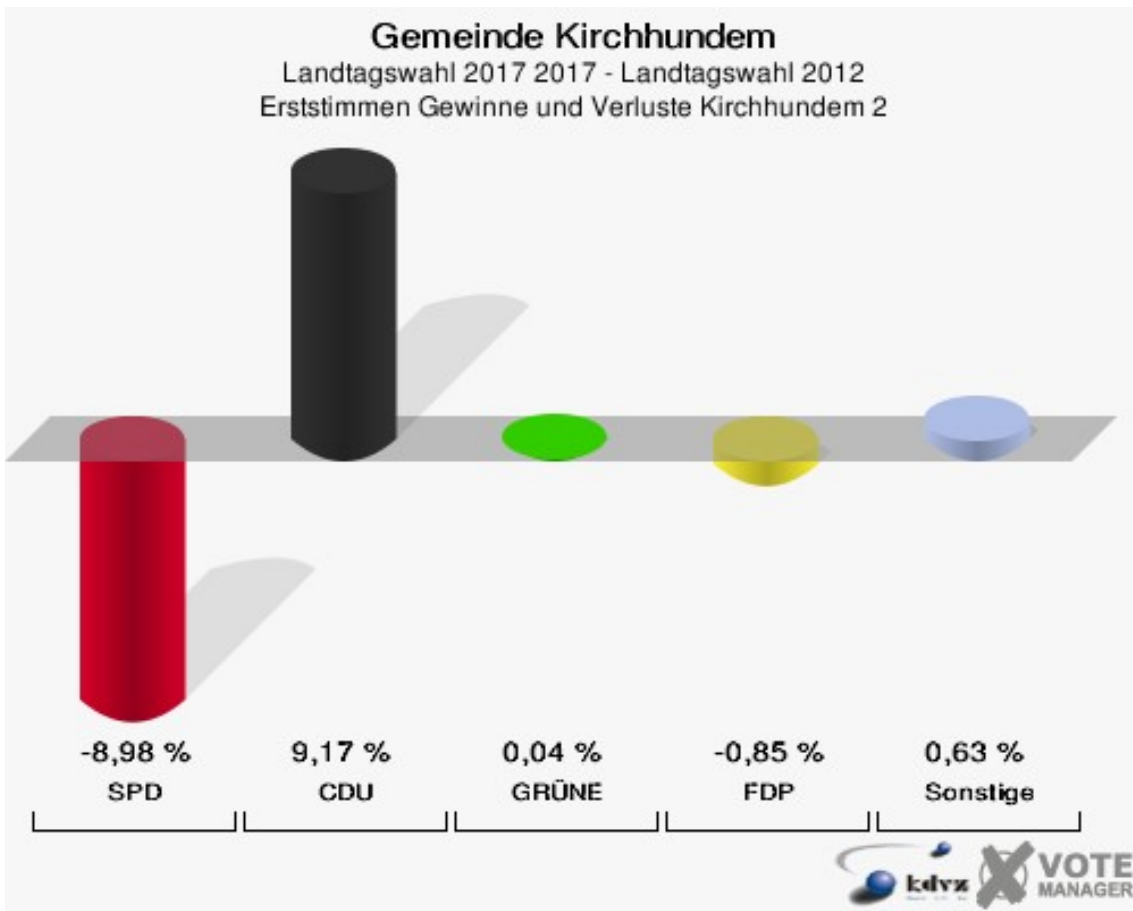


Gemeinde Kirchhundem

Landtagswahl 2017 14.05.2017

Zweitstimmen Kirchhundem 2





Gemeinde Kirchhundem
Landtagswahl 2017 14.05.2017
Erststimmen Gewinne und Verluste Kirchhundem 2

	Landtagswahl 2017 14.05.2017	Landtagswahl 13.05.2012	
		Ergebnis	Gewinne und Verluste
Wahlberechtigte	994	1.016	-22
Wähler	392	335	+57
	39,44 %	32,97 %	+6,46 %
gültige Stimmen	388	328	+60
	98,98 %	97,91 %	+1,07 %
SPD	87	103	-16
	22,42 %	31,40 %	-8,98 %
CDU	213	150	+63
	54,90 %	45,73 %	+9,17 %
GRÜNE	25	21	+4
	6,44 %	6,40 %	+0,04 %
FDP	31	29	+2
	7,99 %	8,84 %	-0,85 %
PIRATEN	5	22	-17
	1,29 %	6,71 %	-5,42 %
DIE LINKE	8	3	+5
	2,06 %	0,91 %	+1,15 %
NPD	0	0	+0
	0,00 %	0,00 %	+0,00 %
Die PARTEI	0	0	+0
	0,00 %	0,00 %	+0,00 %
FREIE WÄHLER	0	0	+0
	0,00 %	0,00 %	+0,00 %
BIG	0	0	+0
	0,00 %	0,00 %	+0,00 %
FBI/FWG	0	0	+0
	0,00 %	0,00 %	+0,00 %
ÖDP	1	0	+1
	0,26 %	0,00 %	+0,26 %
Volksabstimmung	0	0	+0
	0,00 %	0,00 %	+0,00 %
TIERSCHUTZliste	0	0	+0
	0,00 %	0,00 %	+0,00 %
AD-Demokraten NRW	0	0	+0
	0,00 %	0,00 %	+0,00 %
AfD	18	0	+18

	4,64 %	0,00 %	+4,64 %
AUFBRUCH C	0	0	+0
	0,00 %	0,00 %	+0,00 %
BGE	0	0	+0
	0,00 %	0,00 %	+0,00 %
DBD	0	0	+0
	0,00 %	0,00 %	+0,00 %
DKP	0	0	+0
	0,00 %	0,00 %	+0,00 %
ZENTRUM	0	0	+0
	0,00 %	0,00 %	+0,00 %
DIE RECHTE	0	0	+0
	0,00 %	0,00 %	+0,00 %
REP	0	0	+0
	0,00 %	0,00 %	+0,00 %
DIE VIOLETTEN	0	0	+0
	0,00 %	0,00 %	+0,00 %
JED	0	0	+0
	0,00 %	0,00 %	+0,00 %
MLPD	0	0	+0
	0,00 %	0,00 %	+0,00 %
PAN	0	0	+0
	0,00 %	0,00 %	+0,00 %
Gesundheitsforschung	0	0	+0
	0,00 %	0,00 %	+0,00 %
PARTEILOSE WG „BRD“	0	0	+0
	0,00 %	0,00 %	+0,00 %
Schöner Leben	0	0	+0
	0,00 %	0,00 %	+0,00 %
V-Partei ³	0	0	+0
	0,00 %	0,00 %	+0,00 %
Sonstige	0	0	+0
	0,00 %	0,00 %	+0,00 %

Landtagswahl 13.05.2012: Sonstige = pro NRW, Tierschutzpartei, FAMILIE, AUF, PARTEI DER VERNUNFT

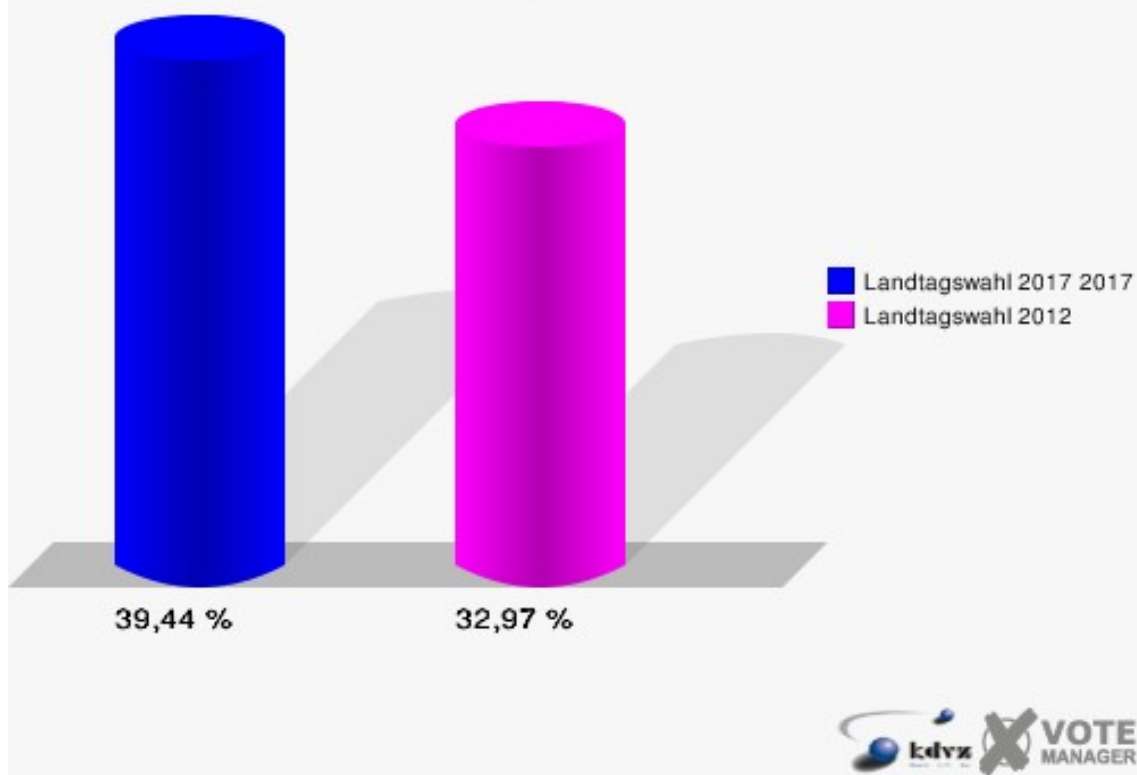
Gemeinde Kirchhundem
Landtagswahl 2017 14.05.2017
Zweitstimmen Gewinne und Verluste Kirchhundem 2

	Landtagswahl 2017 14.05.2017	Landtagswahl 13.05.2012	
		Ergebnis	Gewinne und Verluste
Wahlberechtigte	994	1.016	-22
Wähler	392	335	+57
	39,44 %	32,97 %	+6,46 %
gültige Stimmen	390	329	+61
	99,49 %	98,21 %	+1,28 %
SPD	85	97	-12
	21,79 %	29,48 %	-7,69 %
CDU	195	133	+62
	50,00 %	40,43 %	+9,57 %
GRÜNE	19	27	-8
	4,87 %	8,21 %	-3,34 %
FDP	44	28	+16
	11,28 %	8,51 %	+2,77 %
PIRATEN	3	20	-17
	0,77 %	6,08 %	-5,31 %
DIE LINKE	8	6	+2
	2,05 %	1,82 %	+0,23 %
NPD	0	5	-5
	0,00 %	1,52 %	-1,52 %
Die PARTEI	1	0	+1
	0,26 %	0,00 %	+0,26 %
FREIE WÄHLER	3	0	+3
	0,77 %	0,00 %	+0,77 %
BIG	0	0	+0
	0,00 %	0,00 %	+0,00 %
FBI/FWG	0	1	-1
	0,00 %	0,30 %	-0,30 %
ÖDP	2	0	+2
	0,51 %	0,00 %	+0,51 %
Volksabstimmung	2	0	+2
	0,51 %	0,00 %	+0,51 %
TIERSCHUTZliste	0	0	+0
	0,00 %	0,00 %	+0,00 %
AD-Demokraten NRW	0	0	+0
	0,00 %	0,00 %	+0,00 %
AfD	27	0	+27

	6,92 %	0,00 %	+6,92 %
AUFBRUCH C	0	0	+0
	0,00 %	0,00 %	+0,00 %
BGE	0	0	+0
	0,00 %	0,00 %	+0,00 %
DBD	1	0	+1
	0,26 %	0,00 %	+0,26 %
DKP	0	0	+0
	0,00 %	0,00 %	+0,00 %
ZENTRUM	0	0	+0
	0,00 %	0,00 %	+0,00 %
DIE RECHTE	0	0	+0
	0,00 %	0,00 %	+0,00 %
REP	0	0	+0
	0,00 %	0,00 %	+0,00 %
DIE VIOLETTEN	0	0	+0
	0,00 %	0,00 %	+0,00 %
JED	0	0	+0
	0,00 %	0,00 %	+0,00 %
MLPD	0	0	+0
	0,00 %	0,00 %	+0,00 %
PAN	0	0	+0
	0,00 %	0,00 %	+0,00 %
Gesundheitsforschung	0	0	+0
	0,00 %	0,00 %	+0,00 %
PARTEILOSE WG „BRD“	0	0	+0
	0,00 %	0,00 %	+0,00 %
Schöner Leben	0	0	+0
	0,00 %	0,00 %	+0,00 %
V-Partei ³	0	0	+0
	0,00 %	0,00 %	+0,00 %
Sonstige	0	12	-12
	0,00 %	3,65 %	-3,65 %

Landtagswahl 13.05.2012: Sonstige = pro NRW, Tierschutzpartei, FAMILIE, AUF, PARTEI DER VERNUNFT

Gemeinde Kirchhundem
Landtagswahl 2017 14.05.2017
Wahlbeteiligung Kirchhundem 2



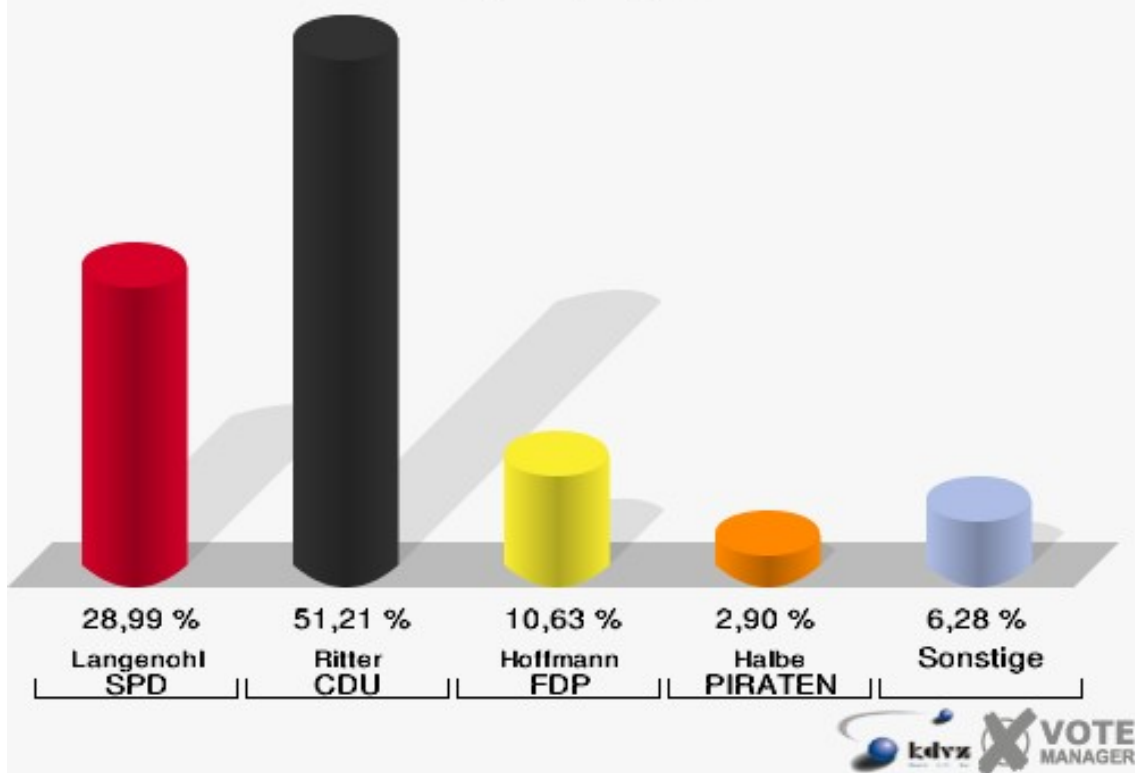
Hofolpe

	Erststimmen		Zweitstimmen	
Wahlberechtigte	563		563	
Wähler/innen	208	36,94 %	208	36,94 %
ungültige Stimmen	1	0,48 %	1	0,48 %
gültige Stimmen	207	99,52 %	207	99,52 %
Langenohl, SPD	60	28,99 %	57	27,54 %
Ritter, CDU	106	51,21 %	97	46,86 %
Dr. Kaiser, GRÜNE	4	1,93 %	1	0,48 %
Hoffmann, FDP	22	10,63 %	20	9,66 %
Halbe, PIRATEN	6	2,90 %	1	0,48 %
Knocke, DIE LINKE	3	1,45 %	5	2,42 %
NPD	---	---	4	1,93 %
Die PARTEI	---	---	2	0,97 %
FREIE WÄHLER	---	---	1	0,48 %
BIG	---	---	0	0,00 %
FBI/FWG	---	---	0	0,00 %
Hammer, ÖDP	0	0,00 %	0	0,00 %
Volksabstimmung	---	---	0	0,00 %
TIERSCHUTZliste	---	---	2	0,97 %
AD-Demokraten NRW	---	---	0	0,00 %
Feller, AfD	6	2,90 %	15	7,25 %
AUFBRUCH C	---	---	0	0,00 %
BGE	---	---	0	0,00 %
DBD	---	---	0	0,00 %
DKP	---	---	0	0,00 %
ZENTRUM	---	---	0	0,00 %
DIE RECHTE	---	---	0	0,00 %
REP	---	---	1	0,48 %
DIE VIOLETTEN	---	---	0	0,00 %
JED	---	---	0	0,00 %
MLPD	---	---	0	0,00 %
PAN	---	---	0	0,00 %
Gesundheitsfor- schung	---	---	0	0,00 %
PARTEILOSE WG „BRD“	---	---	0	0,00 %
Schöner Leben	---	---	1	0,48 %
V-Partei³	---	---	0	0,00 %

Gemeinde Kirchhundem

Landtagswahl 2017 14.05.2017

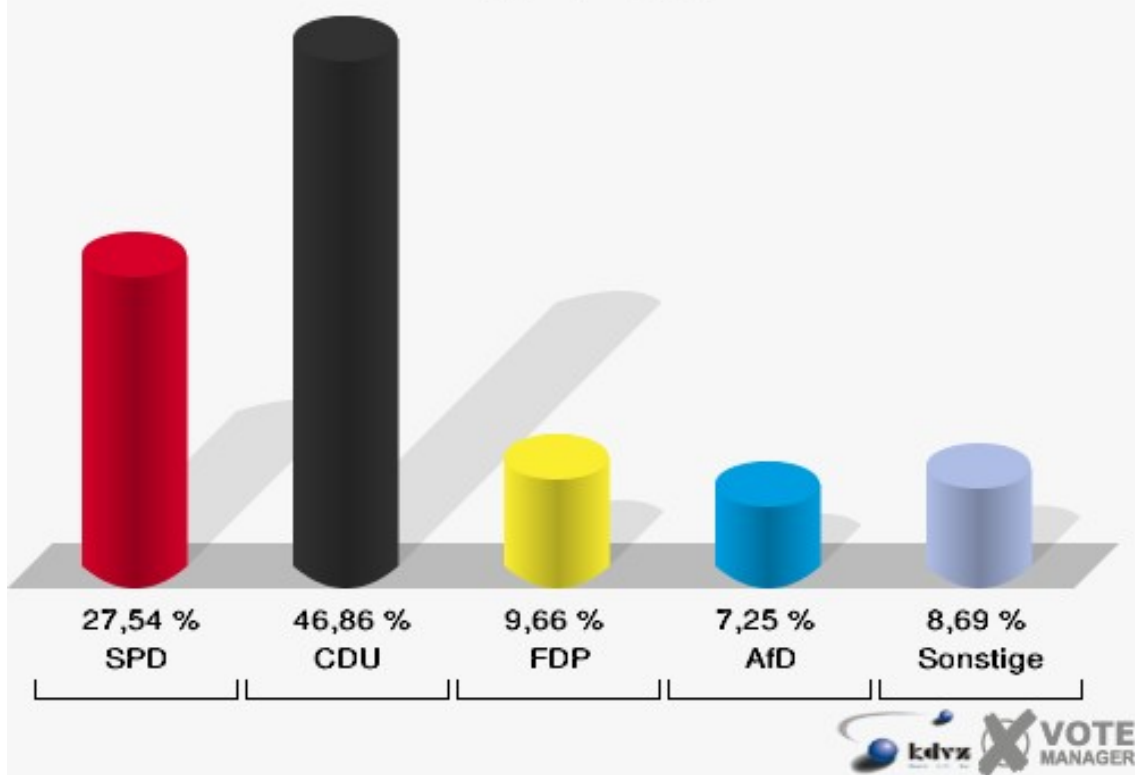
Erststimmen Hofolpe

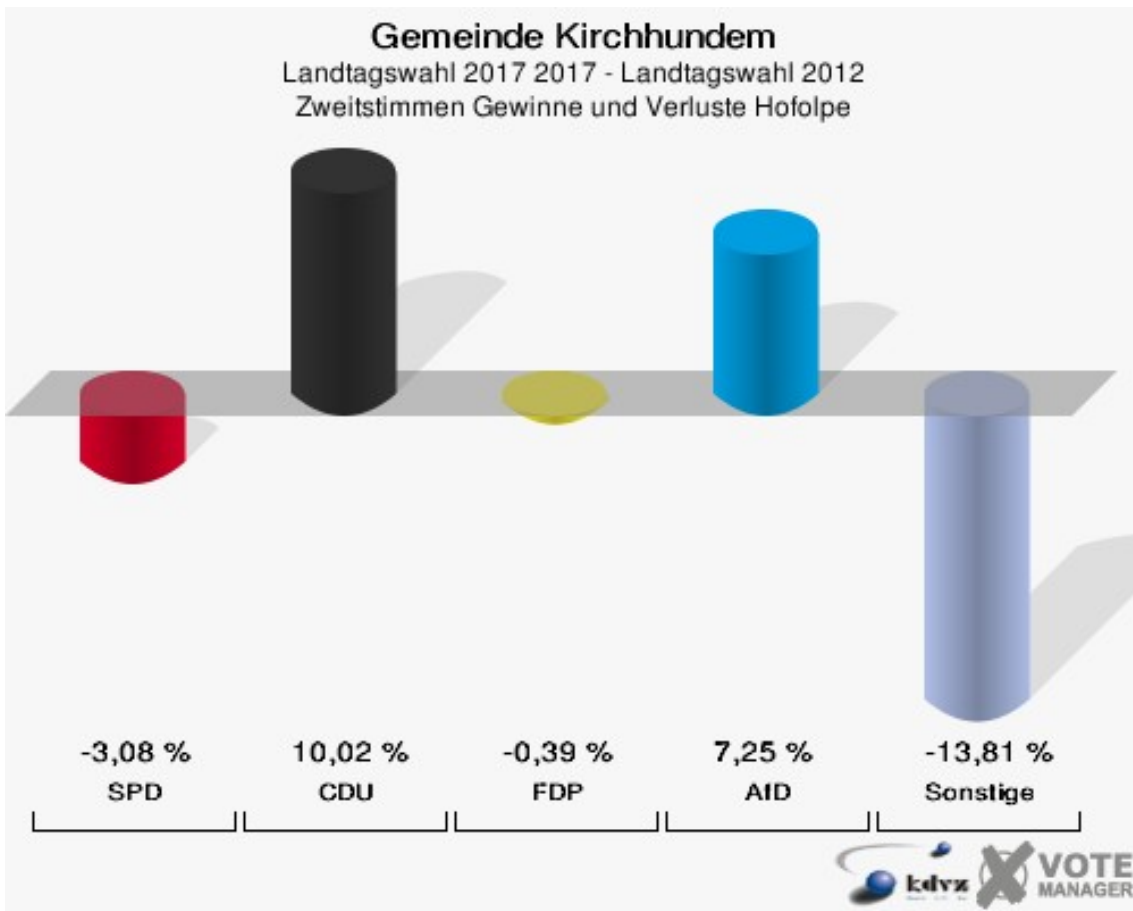
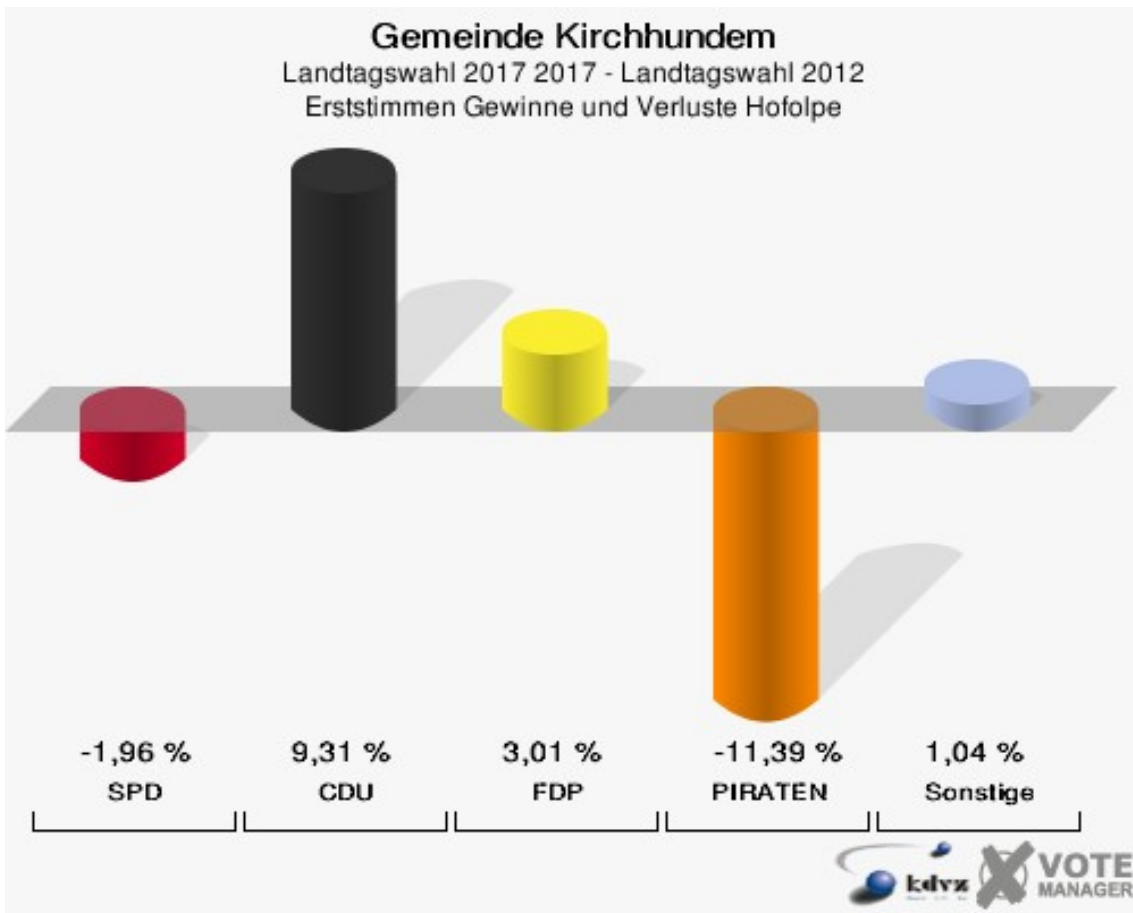


Gemeinde Kirchhundem

Landtagswahl 2017 14.05.2017

Zweitstimmen Hofolpe





Gemeinde Kirchhudem
Landtagswahl 2017 14.05.2017
Erststimmen Gewinne und Verluste Hofolpe

	Landtagswahl 2017 14.05.2017	Landtagswahl 13.05.2012	
		Ergebnis	Gewinne und Verluste
Wahlberechtigte	563	574	-11
Wähler	208	212	-4
	36,94 %	36,93 %	+0,01 %
gültige Stimmen	207	210	-3
	99,52 %	99,06 %	+0,46 %
SPD	60	65	-5
	28,99 %	30,95 %	-1,96 %
CDU	106	88	+18
	51,21 %	41,90 %	+9,31 %
GRÜNE	4	5	-1
	1,93 %	2,38 %	-0,45 %
FDP	22	16	+6
	10,63 %	7,62 %	+3,01 %
PIRATEN	6	30	-24
	2,90 %	14,29 %	-11,39 %
DIE LINKE	3	6	-3
	1,45 %	2,86 %	-1,41 %
NPD	0	0	+0
	0,00 %	0,00 %	+0,00 %
Die PARTEI	0	0	+0
	0,00 %	0,00 %	+0,00 %
FREIE WÄHLER	0	0	+0
	0,00 %	0,00 %	+0,00 %
BIG	0	0	+0
	0,00 %	0,00 %	+0,00 %
FBI/FWG	0	0	+0
	0,00 %	0,00 %	+0,00 %
ÖDP	0	0	+0
	0,00 %	0,00 %	+0,00 %
Volksabstimmung	0	0	+0
	0,00 %	0,00 %	+0,00 %
TIERSCHUTZliste	0	0	+0
	0,00 %	0,00 %	+0,00 %
AD-Demokraten NRW	0	0	+0
	0,00 %	0,00 %	+0,00 %
AfD	6	0	+6

	2,90 %	0,00 %	+2,90 %
AUFBRUCH C	0	0	+0
	0,00 %	0,00 %	+0,00 %
BGE	0	0	+0
	0,00 %	0,00 %	+0,00 %
DBD	0	0	+0
	0,00 %	0,00 %	+0,00 %
DKP	0	0	+0
	0,00 %	0,00 %	+0,00 %
ZENTRUM	0	0	+0
	0,00 %	0,00 %	+0,00 %
DIE RECHTE	0	0	+0
	0,00 %	0,00 %	+0,00 %
REP	0	0	+0
	0,00 %	0,00 %	+0,00 %
DIE VIOLETTEN	0	0	+0
	0,00 %	0,00 %	+0,00 %
JED	0	0	+0
	0,00 %	0,00 %	+0,00 %
MLPD	0	0	+0
	0,00 %	0,00 %	+0,00 %
PAN	0	0	+0
	0,00 %	0,00 %	+0,00 %
Gesundheitsforschung	0	0	+0
	0,00 %	0,00 %	+0,00 %
PARTEILOSE WG „BRD“	0	0	+0
	0,00 %	0,00 %	+0,00 %
Schöner Leben	0	0	+0
	0,00 %	0,00 %	+0,00 %
V-Partei ³	0	0	+0
	0,00 %	0,00 %	+0,00 %
Sonstige	0	0	+0
	0,00 %	0,00 %	+0,00 %

Landtagswahl 13.05.2012: Sonstige = pro NRW, Tierschutzpartei, FAMILIE, AUF, PARTEI DER VERNUNFT

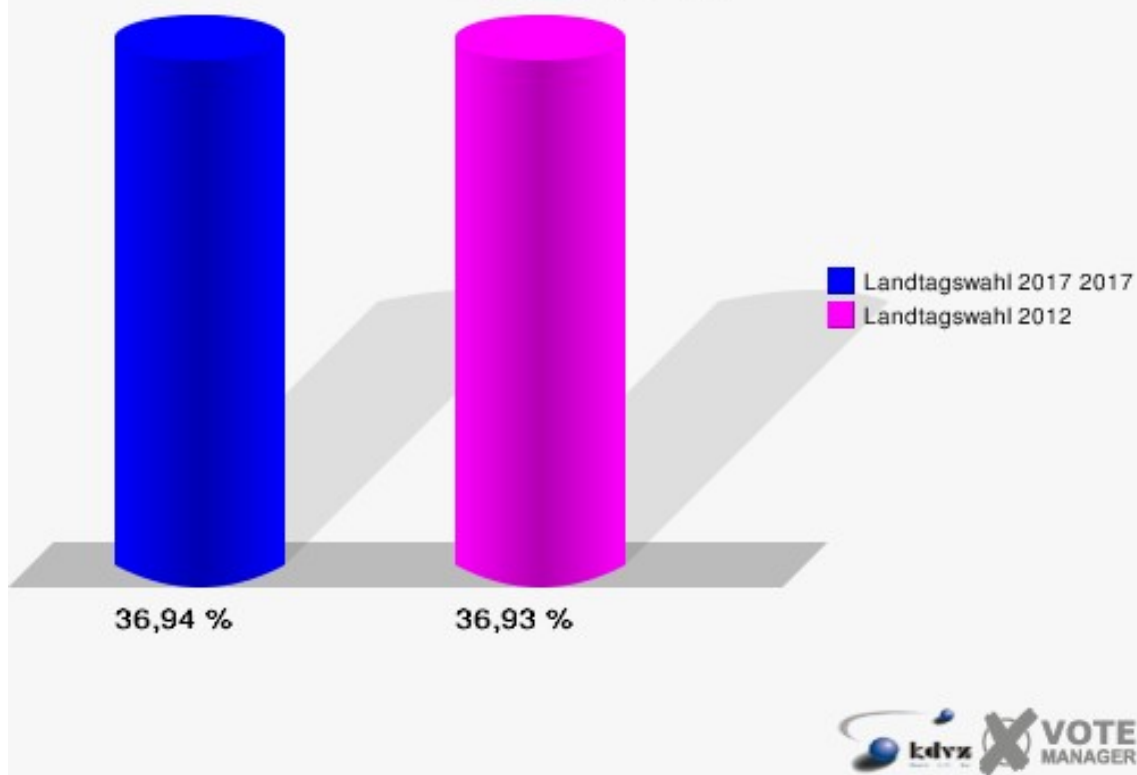
Gemeinde Kirchhundem
Landtagswahl 2017 14.05.2017
Zweitstimmen Gewinne und Verluste Hofolpe

	Landtagswahl 2017 14.05.2017	Landtagswahl 13.05.2012	
		Ergebnis	Gewinne und Verluste
Wahlberechtigte	563	574	-11
Wähler	208	212	-4
	36,94 %	36,93 %	+0,01 %
gültige Stimmen	207	209	-2
	99,52 %	98,58 %	+0,93 %
SPD	57	64	-7
	27,54 %	30,62 %	-3,08 %
CDU	97	77	+20
	46,86 %	36,84 %	+10,02 %
GRÜNE	1	3	-2
	0,48 %	1,44 %	-0,96 %
FDP	20	21	-1
	9,66 %	10,05 %	-0,39 %
PIRATEN	1	21	-20
	0,48 %	10,05 %	-9,57 %
DIE LINKE	5	7	-2
	2,42 %	3,35 %	-0,93 %
NPD	4	6	-2
	1,93 %	2,87 %	-0,94 %
Die PARTEI	2	0	+2
	0,97 %	0,00 %	+0,97 %
FREIE WÄHLER	1	0	+1
	0,48 %	0,00 %	+0,48 %
BIG	0	0	+0
	0,00 %	0,00 %	+0,00 %
FBI/FWG	0	1	-1
	0,00 %	0,48 %	-0,48 %
ÖDP	0	0	+0
	0,00 %	0,00 %	+0,00 %
Volksabstimmung	0	0	+0
	0,00 %	0,00 %	+0,00 %
TIERSCHUTZliste	2	0	+2
	0,97 %	0,00 %	+0,97 %
AD-Demokraten NRW	0	0	+0
	0,00 %	0,00 %	+0,00 %
AfD	15	0	+15

	7,25 %	0,00 %	+7,25 %
AUFBRUCH C	0	0	+0
	0,00 %	0,00 %	+0,00 %
BGE	0	0	+0
	0,00 %	0,00 %	+0,00 %
DBD	0	0	+0
	0,00 %	0,00 %	+0,00 %
DKP	0	0	+0
	0,00 %	0,00 %	+0,00 %
ZENTRUM	0	0	+0
	0,00 %	0,00 %	+0,00 %
DIE RECHTE	0	0	+0
	0,00 %	0,00 %	+0,00 %
REP	1	0	+1
	0,48 %	0,00 %	+0,48 %
DIE VIOLETTEN	0	0	+0
	0,00 %	0,00 %	+0,00 %
JED	0	0	+0
	0,00 %	0,00 %	+0,00 %
MLPD	0	0	+0
	0,00 %	0,00 %	+0,00 %
PAN	0	0	+0
	0,00 %	0,00 %	+0,00 %
Gesundheitsforschung	0	0	+0
	0,00 %	0,00 %	+0,00 %
PARTEILOSE WG „BRD“	0	0	+0
	0,00 %	0,00 %	+0,00 %
Schöner Leben	1	0	+1
	0,48 %	0,00 %	+0,48 %
V-Partei ³	0	0	+0
	0,00 %	0,00 %	+0,00 %
Sonstige	0	9	-9
	0,00 %	4,31 %	-4,31 %

Landtagswahl 13.05.2012: Sonstige = pro NRW, Tierschutzpartei, FAMILIE, AUF, PARTEI DER VERNUNFT

Gemeinde Kirchhundem
Landtagswahl 2017 14.05.2017
Wahlbeteiligung Hofolpe



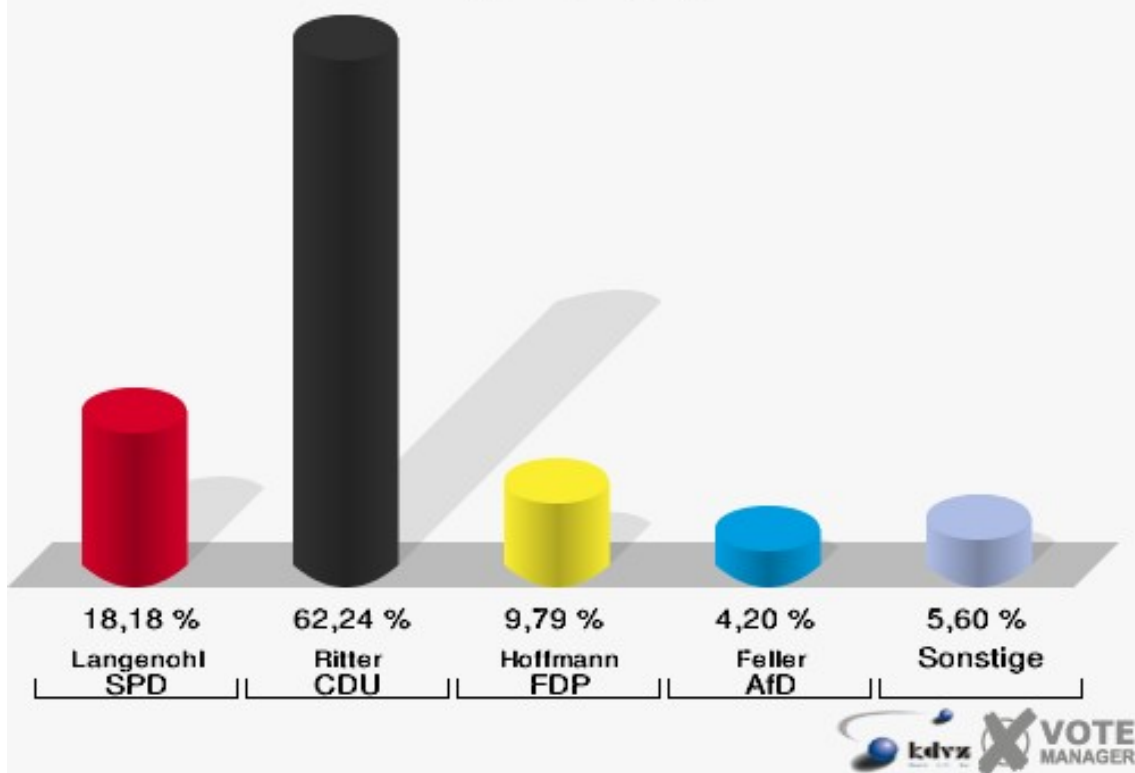
Benolpe

	Erststimmen		Zweitstimmen	
Wahlberechtigte	368		368	
Wähler/innen	144	39,13 %	144	39,13 %
ungültige Stimmen	1	0,69 %	1	0,69 %
gültige Stimmen	143	99,31 %	143	99,31 %
Langenohl, SPD	26	18,18 %	25	17,48 %
Ritter, CDU	89	62,24 %	82	57,34 %
Dr. Kaiser, GRÜNE	2	1,40 %	3	2,10 %
Hoffmann, FDP	14	9,79 %	15	10,49 %
Halbe, PIRATEN	2	1,40 %	0	0,00 %
Knocke, DIE LINKE	1	0,70 %	2	1,40 %
NPD	---	---	1	0,70 %
Die PARTEI	---	---	0	0,00 %
FREIE WÄHLER	---	---	1	0,70 %
BIG	---	---	0	0,00 %
FBI/FWG	---	---	0	0,00 %
Hammer, ÖDP	3	2,10 %	1	0,70 %
Volksabstimmung	---	---	0	0,00 %
TIERSCHUTZliste	---	---	1	0,70 %
AD-Demokraten NRW	---	---	0	0,00 %
Feller, AfD	6	4,20 %	12	8,39 %
AUFBRUCH C	---	---	0	0,00 %
BGE	---	---	0	0,00 %
DBD	---	---	0	0,00 %
DKP	---	---	0	0,00 %
ZENTRUM	---	---	0	0,00 %
DIE RECHTE	---	---	0	0,00 %
REP	---	---	0	0,00 %
DIE VIOLETTEN	---	---	0	0,00 %
JED	---	---	0	0,00 %
MLPD	---	---	0	0,00 %
PAN	---	---	0	0,00 %
Gesundheitsfor- schung	---	---	0	0,00 %
PARTEILOSE WG „BRD“	---	---	0	0,00 %
Schöner Leben	---	---	0	0,00 %
V-Partei³	---	---	0	0,00 %

Gemeinde Kirchhudem

Landtagswahl 2017 14.05.2017

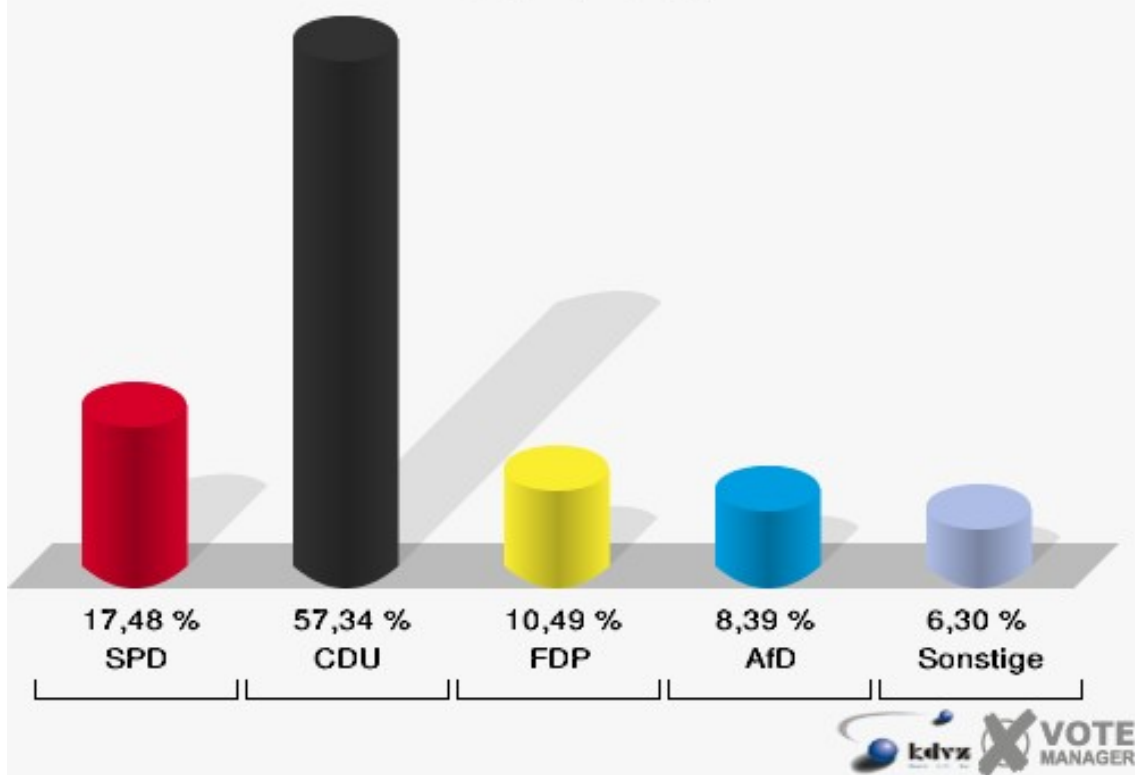
Erststimmen Benolpe

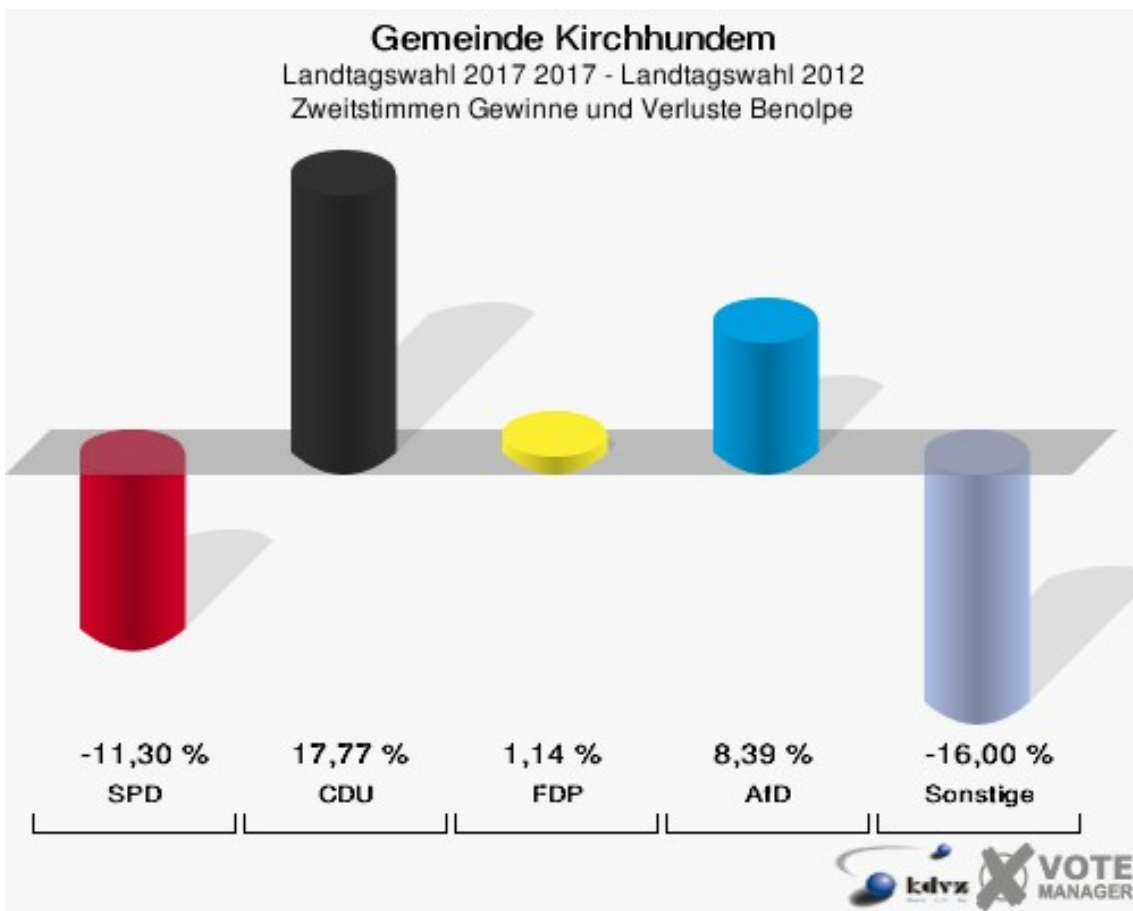
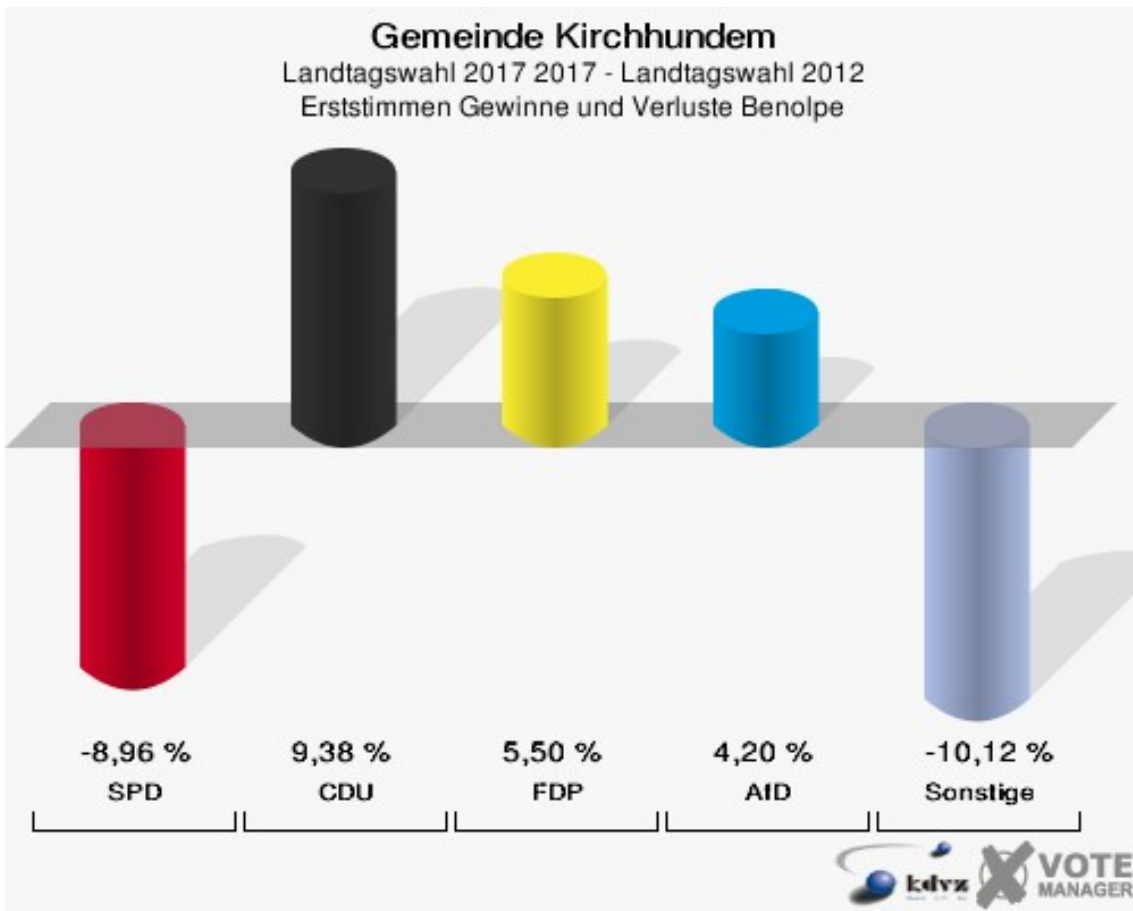


Gemeinde Kirchhudem

Landtagswahl 2017 14.05.2017

Zweitstimmen Benolpe





Gemeinde Kirchhudem
Landtagswahl 2017 14.05.2017
Erststimmen Gewinne und Verluste Benolpe

	Landtagswahl 2017 14.05.2017	Landtagswahl 13.05.2012	
		Ergebnis	Gewinne und Verluste
Wahlberechtigte	368	378	-10
Wähler	144	144	+0
	39,13 %	38,10 %	+1,04 %
gültige Stimmen	143	140	+3
	99,31 %	97,22 %	+2,08 %
SPD	26	38	-12
	18,18 %	27,14 %	-8,96 %
CDU	89	74	+15
	62,24 %	52,86 %	+9,38 %
GRÜNE	2	7	-5
	1,40 %	5,00 %	-3,60 %
FDP	14	6	+8
	9,79 %	4,29 %	+5,50 %
PIRATEN	2	13	-11
	1,40 %	9,29 %	-7,89 %
DIE LINKE	1	2	-1
	0,70 %	1,43 %	-0,73 %
NPD	0	0	+0
	0,00 %	0,00 %	+0,00 %
Die PARTEI	0	0	+0
	0,00 %	0,00 %	+0,00 %
FREIE WÄHLER	0	0	+0
	0,00 %	0,00 %	+0,00 %
BIG	0	0	+0
	0,00 %	0,00 %	+0,00 %
FBI/FWG	0	0	+0
	0,00 %	0,00 %	+0,00 %
ÖDP	3	0	+3
	2,10 %	0,00 %	+2,10 %
Volksabstimmung	0	0	+0
	0,00 %	0,00 %	+0,00 %
TIERSCHUTZliste	0	0	+0
	0,00 %	0,00 %	+0,00 %
AD-Demokraten NRW	0	0	+0
	0,00 %	0,00 %	+0,00 %
AfD	6	0	+6

	4,20 %	0,00 %	+4,20 %
AUFBRUCH C	0	0	+0
	0,00 %	0,00 %	+0,00 %
BGE	0	0	+0
	0,00 %	0,00 %	+0,00 %
DBD	0	0	+0
	0,00 %	0,00 %	+0,00 %
DKP	0	0	+0
	0,00 %	0,00 %	+0,00 %
ZENTRUM	0	0	+0
	0,00 %	0,00 %	+0,00 %
DIE RECHTE	0	0	+0
	0,00 %	0,00 %	+0,00 %
REP	0	0	+0
	0,00 %	0,00 %	+0,00 %
DIE VIOLETTEN	0	0	+0
	0,00 %	0,00 %	+0,00 %
JED	0	0	+0
	0,00 %	0,00 %	+0,00 %
MLPD	0	0	+0
	0,00 %	0,00 %	+0,00 %
PAN	0	0	+0
	0,00 %	0,00 %	+0,00 %
Gesundheitsforschung	0	0	+0
	0,00 %	0,00 %	+0,00 %
PARTEILOSE WG „BRD“	0	0	+0
	0,00 %	0,00 %	+0,00 %
Schöner Leben	0	0	+0
	0,00 %	0,00 %	+0,00 %
V-Partei ³	0	0	+0
	0,00 %	0,00 %	+0,00 %
Sonstige	0	0	+0
	0,00 %	0,00 %	+0,00 %

Landtagswahl 13.05.2012: Sonstige = pro NRW, Tierschutzpartei, FAMILIE, AUF, PARTEI DER VERNUNFT

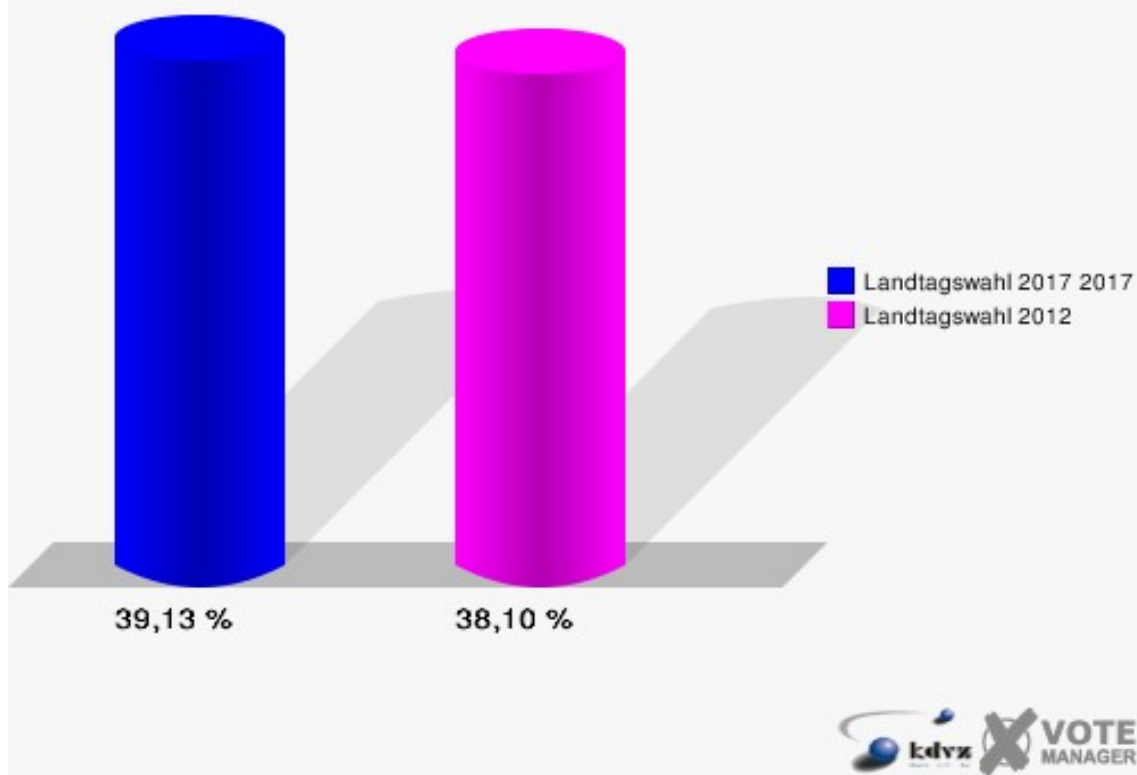
Gemeinde Kirchhundem
Landtagswahl 2017 14.05.2017
Zweitstimmen Gewinne und Verluste Benolpe

	Landtagswahl 2017 14.05.2017	Landtagswahl 13.05.2012	
		Ergebnis	Gewinne und Verluste
Wahlberechtigte	368	378	-10
Wähler	144	144	+0
	39,13 %	38,10 %	+1,04 %
gültige Stimmen	143	139	+4
	99,31 %	96,53 %	+2,78 %
SPD	25	40	-15
	17,48 %	28,78 %	-11,30 %
CDU	82	55	+27
	57,34 %	39,57 %	+17,77 %
GRÜNE	3	9	-6
	2,10 %	6,47 %	-4,37 %
FDP	15	13	+2
	10,49 %	9,35 %	+1,14 %
PIRATEN	0	14	-14
	0,00 %	10,07 %	-10,07 %
DIE LINKE	2	0	+2
	1,40 %	0,00 %	+1,40 %
NPD	1	1	+0
	0,70 %	0,72 %	-0,02 %
Die PARTEI	0	0	+0
	0,00 %	0,00 %	+0,00 %
FREIE WÄHLER	1	0	+1
	0,70 %	0,00 %	+0,70 %
BIG	0	0	+0
	0,00 %	0,00 %	+0,00 %
FBI/FWG	0	0	+0
	0,00 %	0,00 %	+0,00 %
ÖDP	1	0	+1
	0,70 %	0,00 %	+0,70 %
Volksabstimmung	0	0	+0
	0,00 %	0,00 %	+0,00 %
TIERSCHUTZliste	1	0	+1
	0,70 %	0,00 %	+0,70 %
AD-Demokraten NRW	0	0	+0
	0,00 %	0,00 %	+0,00 %
AfD	12	0	+12

	8,39 %	0,00 %	+8,39 %
AUFBRUCH C	0	0	+0
	0,00 %	0,00 %	+0,00 %
BGE	0	0	+0
	0,00 %	0,00 %	+0,00 %
DBD	0	0	+0
	0,00 %	0,00 %	+0,00 %
DKP	0	0	+0
	0,00 %	0,00 %	+0,00 %
ZENTRUM	0	0	+0
	0,00 %	0,00 %	+0,00 %
DIE RECHTE	0	0	+0
	0,00 %	0,00 %	+0,00 %
REP	0	0	+0
	0,00 %	0,00 %	+0,00 %
DIE VIOLETTEN	0	0	+0
	0,00 %	0,00 %	+0,00 %
JED	0	0	+0
	0,00 %	0,00 %	+0,00 %
MLPD	0	0	+0
	0,00 %	0,00 %	+0,00 %
PAN	0	0	+0
	0,00 %	0,00 %	+0,00 %
Gesundheitsforschung	0	0	+0
	0,00 %	0,00 %	+0,00 %
PARTEILOSE WG „BRD“	0	0	+0
	0,00 %	0,00 %	+0,00 %
Schöner Leben	0	0	+0
	0,00 %	0,00 %	+0,00 %
V-Partei ³	0	0	+0
	0,00 %	0,00 %	+0,00 %
Sonstige	0	7	-7
	0,00 %	5,04 %	-5,04 %

Landtagswahl 13.05.2012: Sonstige = pro NRW, Tierschutzpartei, FAMILIE, AUF, PARTEI DER VERNUNFT

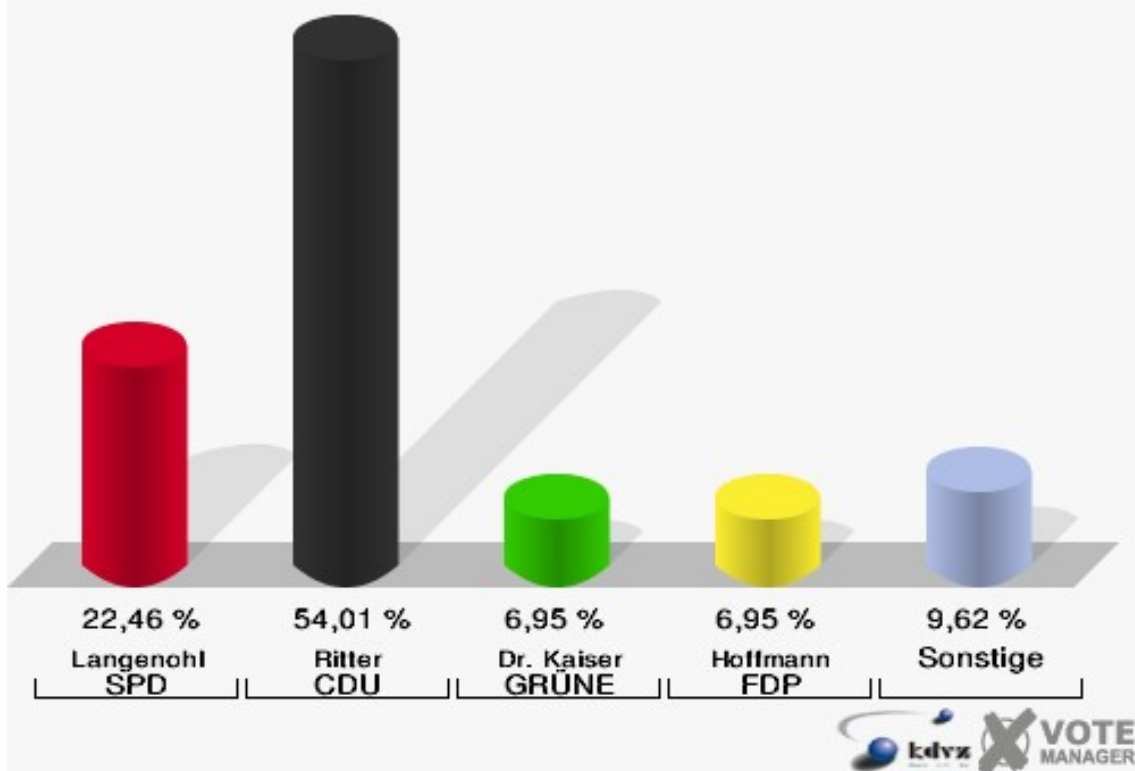
Gemeinde Kirchhundem
Landtagswahl 2017 14.05.2017
Wahlbeteiligung Benolpe



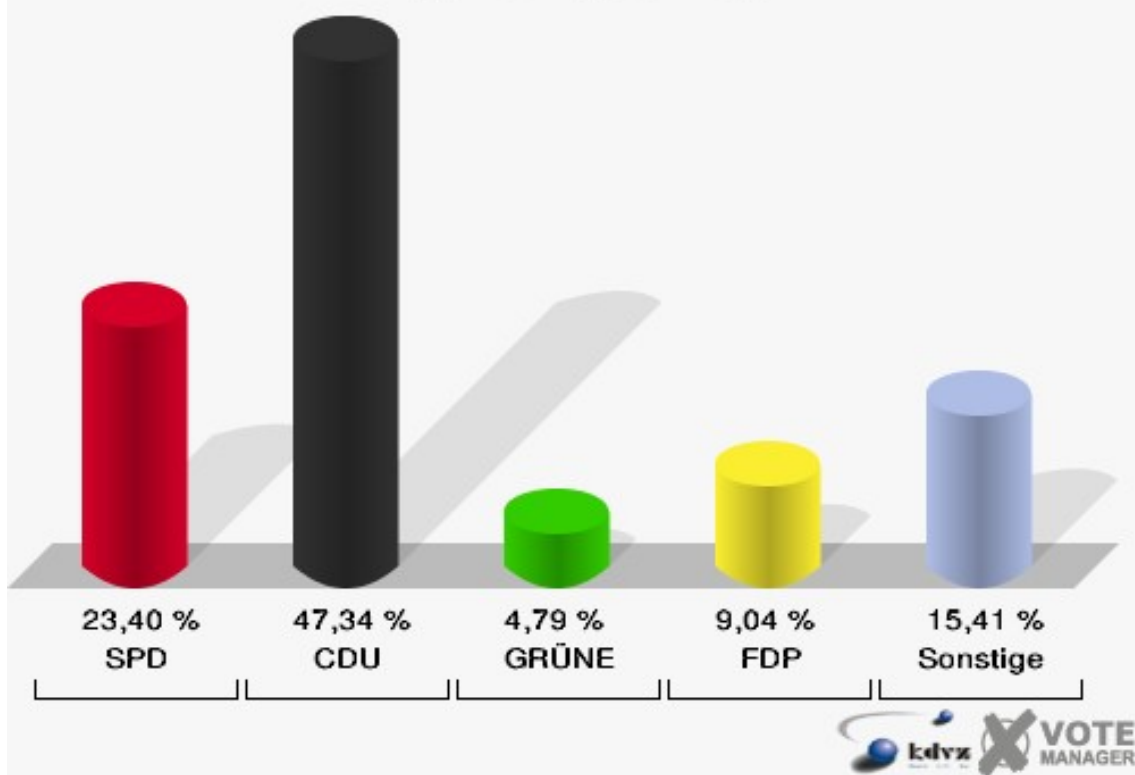
Welschen Ennest 1

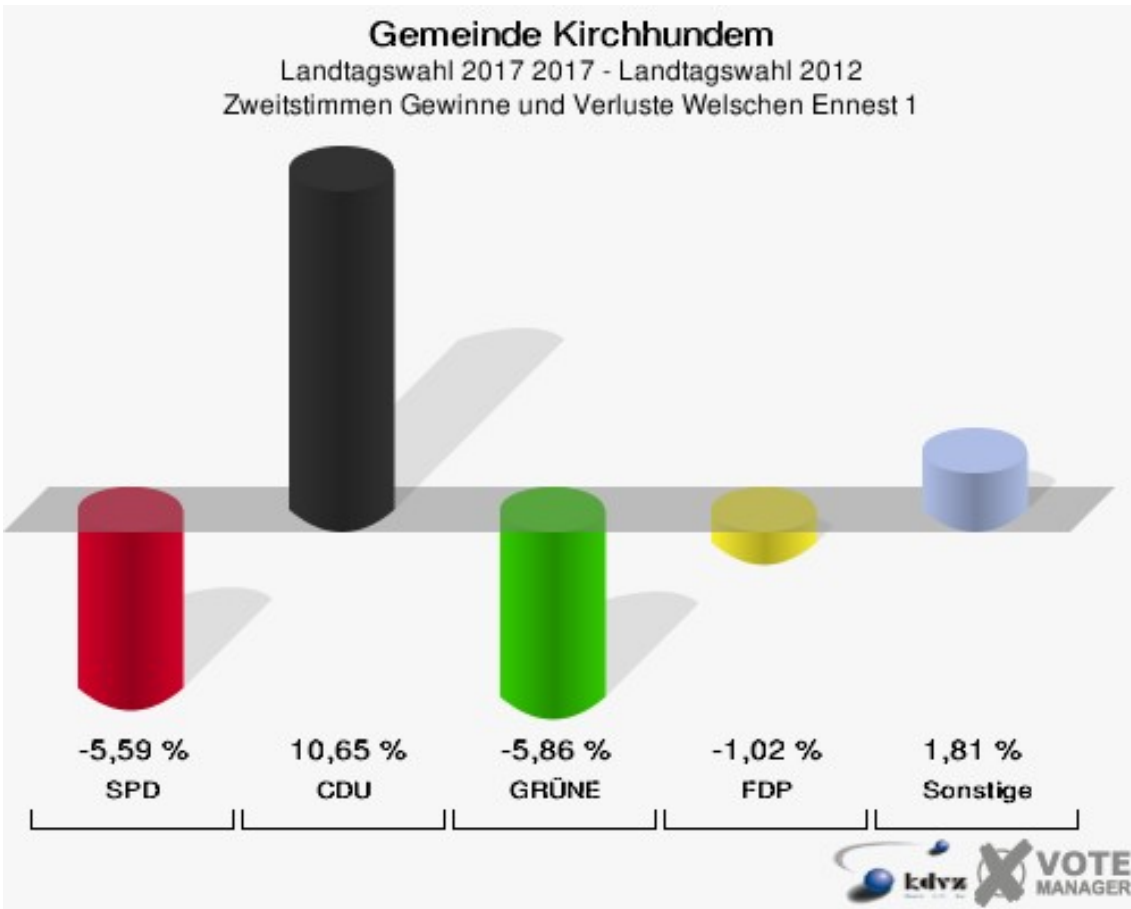
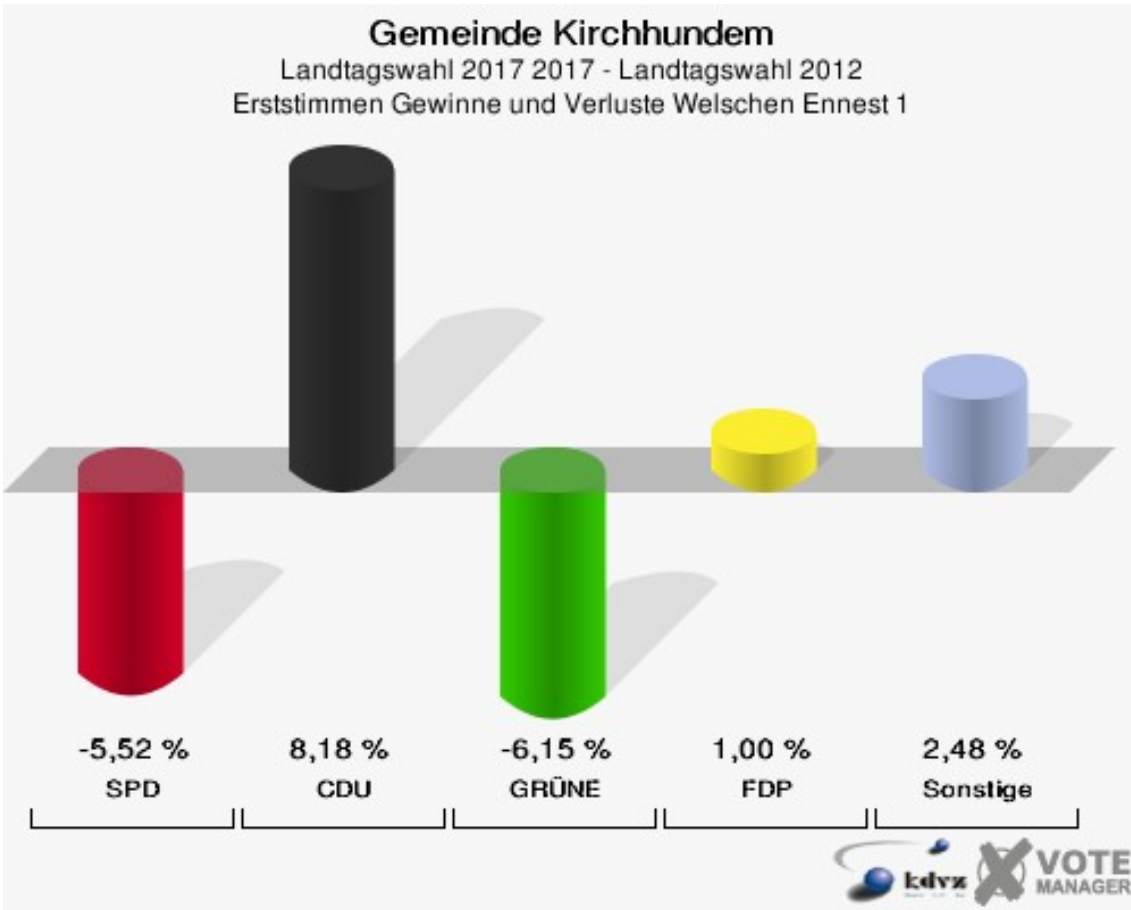
	Erststimmen		Zweitstimmen	
Wahlberechtigte	418		418	
Wähler/innen	188	44,98 %	188	44,98 %
ungültige Stimmen	1	0,53 %	0	0,00 %
gültige Stimmen	187	99,47 %	188	100,00 %
Langenohl, SPD	42	22,46 %	44	23,40 %
Ritter, CDU	101	54,01 %	89	47,34 %
Dr. Kaiser, GRÜNE	13	6,95 %	9	4,79 %
Hoffmann, FDP	13	6,95 %	17	9,04 %
Halbe, PIRATEN	6	3,21 %	7	3,72 %
Knocke, DIE LINKE	5	2,67 %	5	2,66 %
NPD	---	---	1	0,53 %
Die PARTEI	---	---	1	0,53 %
FREIE WÄHLER	---	---	1	0,53 %
BIG	---	---	0	0,00 %
FBI/FWG	---	---	1	0,53 %
Hammer, ÖDP	1	0,53 %	0	0,00 %
Volksabstimmung	---	---	0	0,00 %
TIERSCHUTZliste	---	---	2	1,06 %
AD-Demokraten NRW	---	---	0	0,00 %
Feller, AfD	6	3,21 %	9	4,79 %
AUFBRUCH C	---	---	0	0,00 %
BGE	---	---	0	0,00 %
DBD	---	---	0	0,00 %
DKP	---	---	0	0,00 %
ZENTRUM	---	---	0	0,00 %
DIE RECHTE	---	---	0	0,00 %
REP	---	---	1	0,53 %
DIE VIOLETTEN	---	---	0	0,00 %
JED	---	---	1	0,53 %
MLPD	---	---	0	0,00 %
PAN	---	---	0	0,00 %
Gesundheitsforschung	---	---	0	0,00 %
PARTEILOSE WG „BRD“	---	---	0	0,00 %
Schöner Leben	---	---	0	0,00 %
V-Partei³	---	---	0	0,00 %

Gemeinde Kirchhundem
Landtagswahl 2017 14.05.2017
Erststimmen Welschen Ennest 1



Gemeinde Kirchhundem
Landtagswahl 2017 14.05.2017
Zweitstimmen Welschen Ennest 1





Gemeinde Kirchhudem
Landtagswahl 2017 14.05.2017
Erststimmen Gewinne und Verluste Welschen Ennest 1

	Landtagswahl 2017 14.05.2017	Landtagswahl 13.05.2012	
		Ergebnis	Gewinne und Verluste
Wahlberechtigte	418	417	+1
Wähler	188	169	+19
	44,98 %	40,53 %	+4,45 %
gültige Stimmen	187	168	+19
	99,47 %	99,41 %	+0,06 %
SPD	42	47	-5
	22,46 %	27,98 %	-5,52 %
CDU	101	77	+24
	54,01 %	45,83 %	+8,18 %
GRÜNE	13	22	-9
	6,95 %	13,10 %	-6,15 %
FDP	13	10	+3
	6,95 %	5,95 %	+1,00 %
PIRATEN	6	12	-6
	3,21 %	7,14 %	-3,93 %
DIE LINKE	5	0	+5
	2,67 %	0,00 %	+2,67 %
NPD	0	0	+0
	0,00 %	0,00 %	+0,00 %
Die PARTEI	0	0	+0
	0,00 %	0,00 %	+0,00 %
FREIE WÄHLER	0	0	+0
	0,00 %	0,00 %	+0,00 %
BIG	0	0	+0
	0,00 %	0,00 %	+0,00 %
FBI/FWG	0	0	+0
	0,00 %	0,00 %	+0,00 %
ÖDP	1	0	+1
	0,53 %	0,00 %	+0,53 %
Volksabstimmung	0	0	+0
	0,00 %	0,00 %	+0,00 %
TIERSCHUTZliste	0	0	+0
	0,00 %	0,00 %	+0,00 %
AD-Demokraten NRW	0	0	+0
	0,00 %	0,00 %	+0,00 %
AfD	6	0	+6

	3,21 %	0,00 %	+3,21 %
AUFBRUCH C	0	0	+0
	0,00 %	0,00 %	+0,00 %
BGE	0	0	+0
	0,00 %	0,00 %	+0,00 %
DBD	0	0	+0
	0,00 %	0,00 %	+0,00 %
DKP	0	0	+0
	0,00 %	0,00 %	+0,00 %
ZENTRUM	0	0	+0
	0,00 %	0,00 %	+0,00 %
DIE RECHTE	0	0	+0
	0,00 %	0,00 %	+0,00 %
REP	0	0	+0
	0,00 %	0,00 %	+0,00 %
DIE VIOLETTEN	0	0	+0
	0,00 %	0,00 %	+0,00 %
JED	0	0	+0
	0,00 %	0,00 %	+0,00 %
MLPD	0	0	+0
	0,00 %	0,00 %	+0,00 %
PAN	0	0	+0
	0,00 %	0,00 %	+0,00 %
Gesundheitsforschung	0	0	+0
	0,00 %	0,00 %	+0,00 %
PARTEILOSE WG „BRD“	0	0	+0
	0,00 %	0,00 %	+0,00 %
Schöner Leben	0	0	+0
	0,00 %	0,00 %	+0,00 %
V-Partei ³	0	0	+0
	0,00 %	0,00 %	+0,00 %
Sonstige	0	0	+0
	0,00 %	0,00 %	+0,00 %

Landtagswahl 13.05.2012: Sonstige = pro NRW, Tierschutzpartei, FAMILIE, AUF, PARTEI DER VERNUNFT

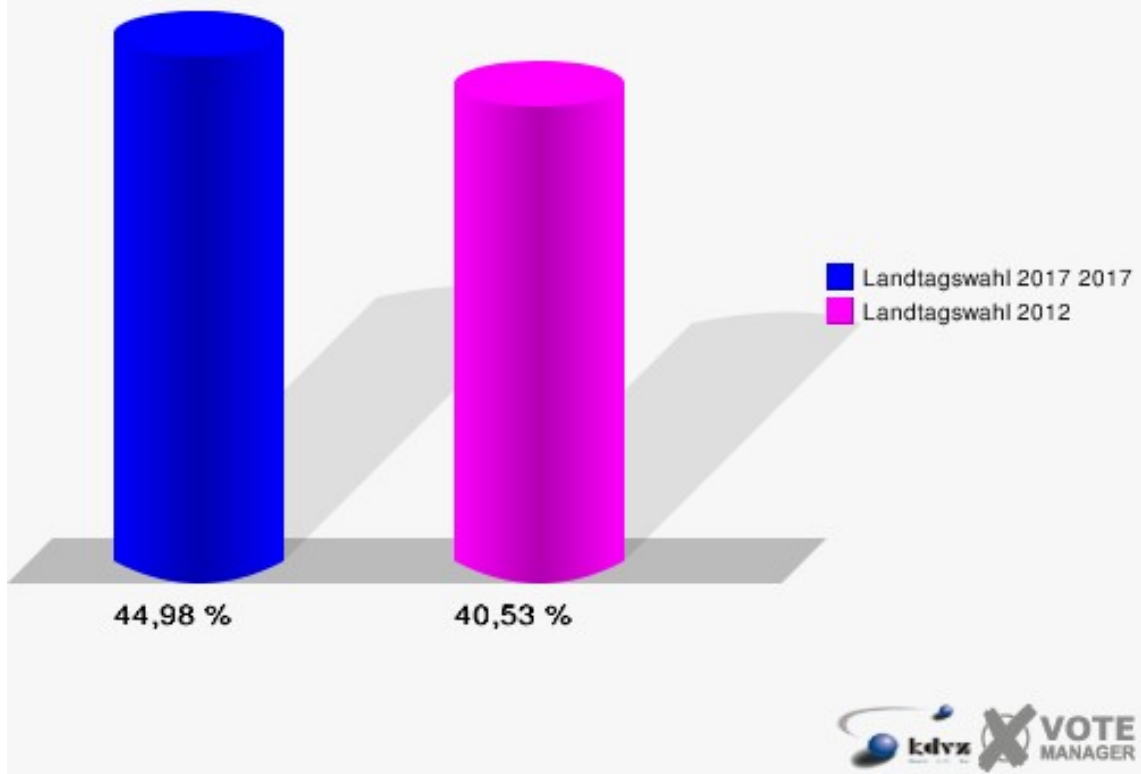
Gemeinde Kirchhudem
Landtagswahl 2017 14.05.2017
Zweitstimmen Gewinne und Verluste Welschen Ennest 1

	Landtagswahl 2017 14.05.2017	Landtagswahl 13.05.2012	
		Ergebnis	Gewinne und Verluste
Wahlberechtigte	418	417	+1
Wähler	188	169	+19
	44,98 %	40,53 %	+4,45 %
gültige Stimmen	188	169	+19
	100,00 %	100,00 %	+0,00 %
SPD	44	49	-5
	23,40 %	28,99 %	-5,59 %
CDU	89	62	+27
	47,34 %	36,69 %	+10,65 %
GRÜNE	9	18	-9
	4,79 %	10,65 %	-5,86 %
FDP	17	17	+0
	9,04 %	10,06 %	-1,02 %
PIRATEN	7	16	-9
	3,72 %	9,47 %	-5,75 %
DIE LINKE	5	1	+4
	2,66 %	0,59 %	+2,07 %
NPD	1	1	+0
	0,53 %	0,59 %	-0,06 %
Die PARTEI	1	1	+0
	0,53 %	0,59 %	-0,06 %
FREIE WÄHLER	1	1	+0
	0,53 %	0,59 %	-0,06 %
BIG	0	0	+0
	0,00 %	0,00 %	+0,00 %
FBI/FWG	1	1	+0
	0,53 %	0,59 %	-0,06 %
ÖDP	0	1	-1
	0,00 %	0,59 %	-0,59 %
Volksabstimmung	0	0	+0
	0,00 %	0,00 %	+0,00 %
TIERSCHUTZliste	2	0	+2
	1,06 %	0,00 %	+1,06 %
AD-Demokraten NRW	0	0	+0
	0,00 %	0,00 %	+0,00 %
AfD	9	0	+9

	4,79 %	0,00 %	+4,79 %
AUFBRUCH C	0	0	+0
	0,00 %	0,00 %	+0,00 %
BGE	0	0	+0
	0,00 %	0,00 %	+0,00 %
DBD	0	0	+0
	0,00 %	0,00 %	+0,00 %
DKP	0	0	+0
	0,00 %	0,00 %	+0,00 %
ZENTRUM	0	0	+0
	0,00 %	0,00 %	+0,00 %
DIE RECHTE	0	0	+0
	0,00 %	0,00 %	+0,00 %
REP	1	0	+1
	0,53 %	0,00 %	+0,53 %
DIE VIOLETTEN	0	0	+0
	0,00 %	0,00 %	+0,00 %
JED	1	0	+1
	0,53 %	0,00 %	+0,53 %
MLPD	0	0	+0
	0,00 %	0,00 %	+0,00 %
PAN	0	0	+0
	0,00 %	0,00 %	+0,00 %
Gesundheitsforschung	0	0	+0
	0,00 %	0,00 %	+0,00 %
PARTEILOSE WG „BRD“	0	0	+0
	0,00 %	0,00 %	+0,00 %
Schöner Leben	0	0	+0
	0,00 %	0,00 %	+0,00 %
V-Partei ³	0	0	+0
	0,00 %	0,00 %	+0,00 %
Sonstige	0	1	-1
	0,00 %	0,59 %	-0,59 %

Landtagswahl 13.05.2012: Sonstige = pro NRW, Tierschutzpartei, FAMILIE, AUF, PARTEI DER VERNUNFT

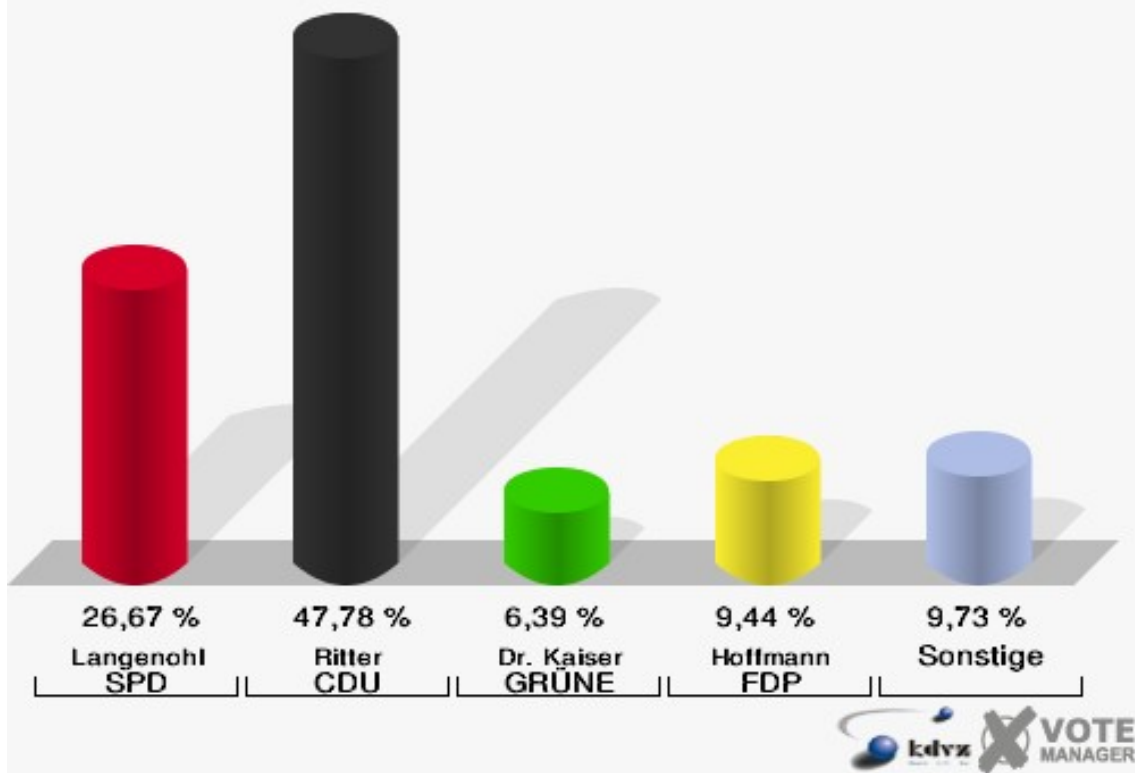
Gemeinde Kirchhundem
Landtagswahl 2017 14.05.2017
Wahlbeteiligung Welschen Ennest 1



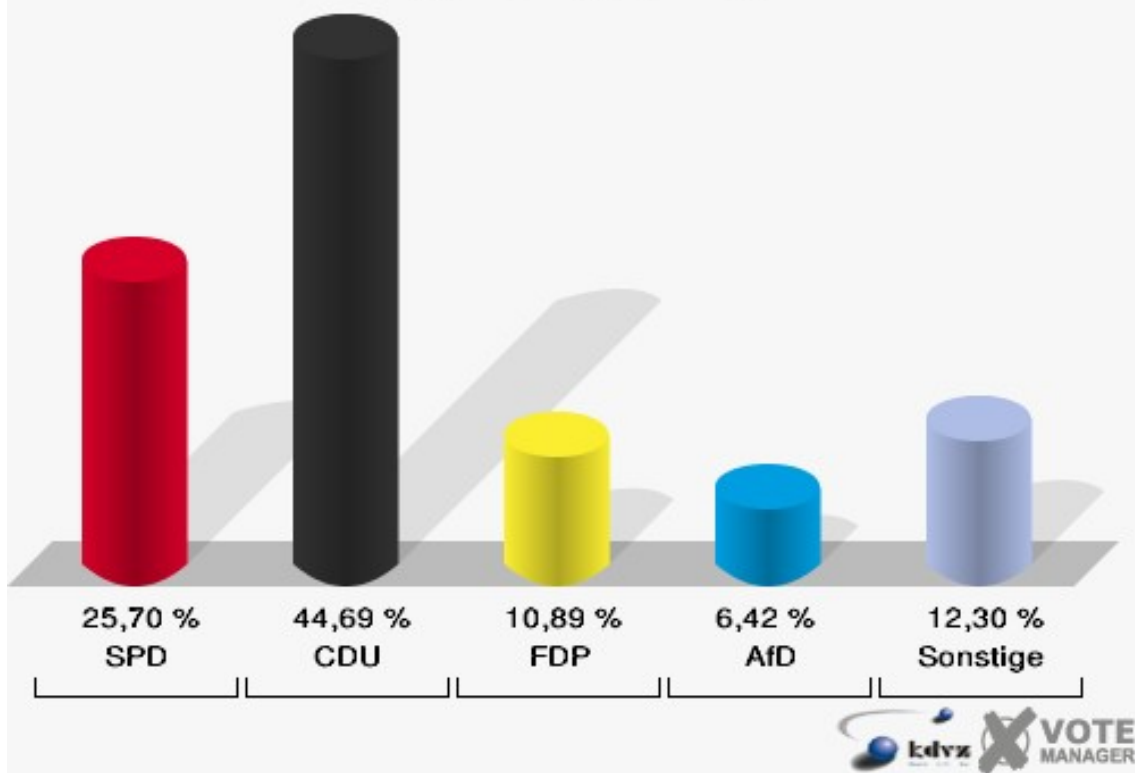
Welschen Ennest 2

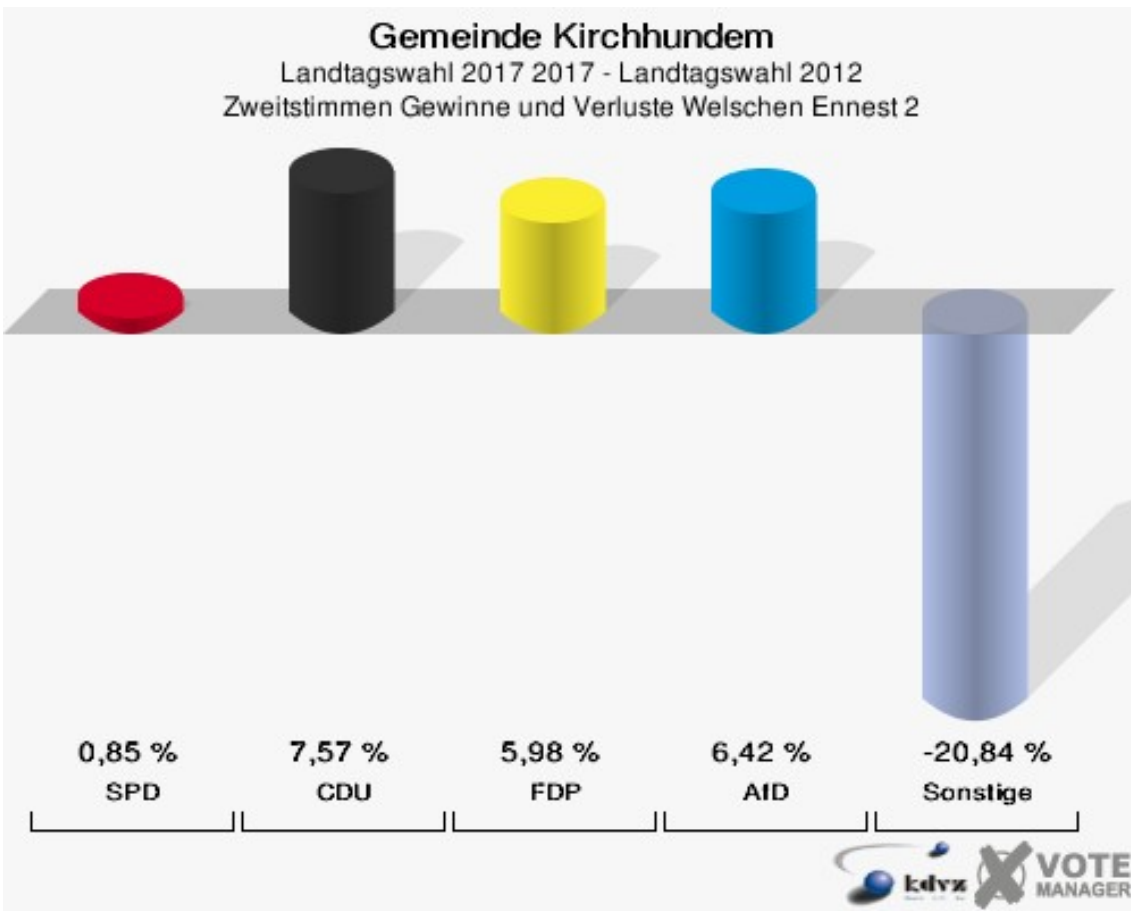
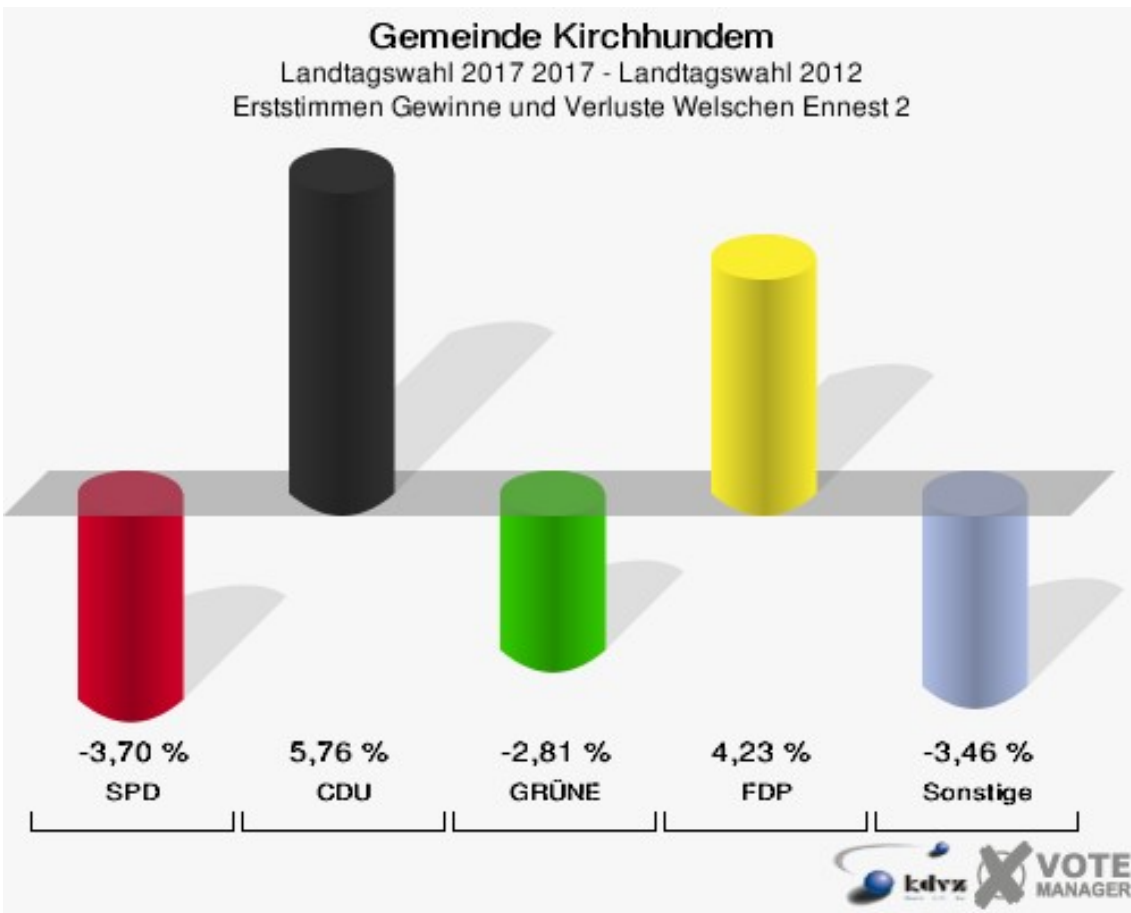
	Erststimmen		Zweitstimmen	
Wahlberechtigte	789		789	
Wähler/innen	362	45,88 %	362	45,88 %
ungültige Stimmen	2	0,55 %	4	1,10 %
gültige Stimmen	360	99,45 %	358	98,90 %
Langenohl, SPD	96	26,67 %	92	25,70 %
Ritter, CDU	172	47,78 %	160	44,69 %
Dr. Kaiser, GRÜNE	23	6,39 %	22	6,15 %
Hoffmann, FDP	34	9,44 %	39	10,89 %
Halbe, PIRATEN	5	1,39 %	4	1,12 %
Knocke, DIE LINKE	10	2,78 %	9	2,51 %
NPD	---	---	3	0,84 %
Die PARTEI	---	---	4	1,12 %
FREIE WÄHLER	---	---	2	0,56 %
BIG	---	---	0	0,00 %
FBI/FWG	---	---	0	0,00 %
Hammer, ÖDP	1	0,28 %	0	0,00 %
Volksabstimmung	---	---	0	0,00 %
TIERSCHUTZliste	---	---	0	0,00 %
AD-Demokraten NRW	---	---	0	0,00 %
Feller, AfD	19	5,28 %	23	6,42 %
AUFBRUCH C	---	---	0	0,00 %
BGE	---	---	0	0,00 %
DBD	---	---	0	0,00 %
DKP	---	---	0	0,00 %
ZENTRUM	---	---	0	0,00 %
DIE RECHTE	---	---	0	0,00 %
REP	---	---	0	0,00 %
DIE VIOLETTEN	---	---	0	0,00 %
JED	---	---	0	0,00 %
MLPD	---	---	0	0,00 %
PAN	---	---	0	0,00 %
Gesundheitsfor- schung	---	---	0	0,00 %
PARTEILOSE WG „BRD“	---	---	0	0,00 %
Schöner Leben	---	---	0	0,00 %
V-Partei³	---	---	0	0,00 %

Gemeinde Kirchhundem
Landtagswahl 2017 14.05.2017
Erststimmen Welschen Ennest 2



Gemeinde Kirchhundem
Landtagswahl 2017 14.05.2017
Zweitstimmen Welschen Ennest 2





Gemeinde Kirchhudem
Landtagswahl 2017 14.05.2017
Erststimmen Gewinne und Verluste Welschen Ennest 2

	Landtagswahl 2017 14.05.2017	Landtagswahl 13.05.2012	
		Ergebnis	Gewinne und Verluste
Wahlberechtigte	789	830	-41
Wähler	362	332	+30
	45,88 %	40,00 %	+5,88 %
gültige Stimmen	360	326	+34
	99,45 %	98,19 %	+1,25 %
SPD	96	99	-3
	26,67 %	30,37 %	-3,70 %
CDU	172	137	+35
	47,78 %	42,02 %	+5,76 %
GRÜNE	23	30	-7
	6,39 %	9,20 %	-2,81 %
FDP	34	17	+17
	9,44 %	5,21 %	+4,23 %
PIRATEN	5	38	-33
	1,39 %	11,66 %	-10,27 %
DIE LINKE	10	5	+5
	2,78 %	1,53 %	+1,25 %
NPD	0	0	+0
	0,00 %	0,00 %	+0,00 %
Die PARTEI	0	0	+0
	0,00 %	0,00 %	+0,00 %
FREIE WÄHLER	0	0	+0
	0,00 %	0,00 %	+0,00 %
BIG	0	0	+0
	0,00 %	0,00 %	+0,00 %
FBI/FWG	0	0	+0
	0,00 %	0,00 %	+0,00 %
ÖDP	1	0	+1
	0,28 %	0,00 %	+0,28 %
Volksabstimmung	0	0	+0
	0,00 %	0,00 %	+0,00 %
TIERSCHUTZliste	0	0	+0
	0,00 %	0,00 %	+0,00 %
AD-Demokraten NRW	0	0	+0
	0,00 %	0,00 %	+0,00 %
AfD	19	0	+19

	5,28 %	0,00 %	+5,28 %
AUFBRUCH C	0	0	+0
	0,00 %	0,00 %	+0,00 %
BGE	0	0	+0
	0,00 %	0,00 %	+0,00 %
DBD	0	0	+0
	0,00 %	0,00 %	+0,00 %
DKP	0	0	+0
	0,00 %	0,00 %	+0,00 %
ZENTRUM	0	0	+0
	0,00 %	0,00 %	+0,00 %
DIE RECHTE	0	0	+0
	0,00 %	0,00 %	+0,00 %
REP	0	0	+0
	0,00 %	0,00 %	+0,00 %
DIE VIOLETTEN	0	0	+0
	0,00 %	0,00 %	+0,00 %
JED	0	0	+0
	0,00 %	0,00 %	+0,00 %
MLPD	0	0	+0
	0,00 %	0,00 %	+0,00 %
PAN	0	0	+0
	0,00 %	0,00 %	+0,00 %
Gesundheitsforschung	0	0	+0
	0,00 %	0,00 %	+0,00 %
PARTEILOSE WG „BRD“	0	0	+0
	0,00 %	0,00 %	+0,00 %
Schöner Leben	0	0	+0
	0,00 %	0,00 %	+0,00 %
V-Partei ³	0	0	+0
	0,00 %	0,00 %	+0,00 %
Sonstige	0	0	+0
	0,00 %	0,00 %	+0,00 %

Landtagswahl 13.05.2012: Sonstige = pro NRW, Tierschutzpartei, FAMILIE, AUF, PARTEI DER VERNUNFT

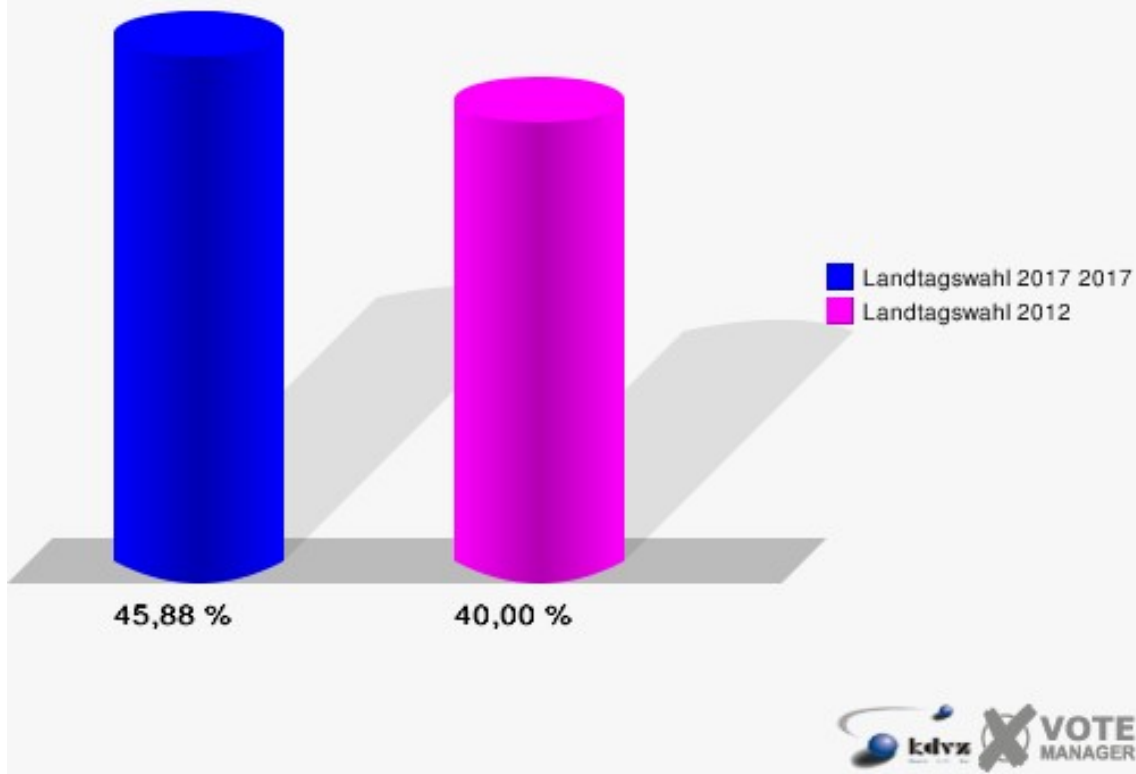
Gemeinde Kirchhudem
Landtagswahl 2017 14.05.2017
Zweitstimmen Gewinne und Verluste Welschen Ennest 2

	Landtagswahl 2017 14.05.2017	Landtagswahl 13.05.2012	
		Ergebnis	Gewinne und Verluste
Wahlberechtigte	789	830	-41
Wähler	362	332	+30
	45,88 %	40,00 %	+5,88 %
gültige Stimmen	358	326	+32
	98,90 %	98,19 %	+0,70 %
SPD	92	81	+11
	25,70 %	24,85 %	+0,85 %
CDU	160	121	+39
	44,69 %	37,12 %	+7,57 %
GRÜNE	22	46	-24
	6,15 %	14,11 %	-7,96 %
FDP	39	16	+23
	10,89 %	4,91 %	+5,98 %
PIRATEN	4	40	-36
	1,12 %	12,27 %	-11,15 %
DIE LINKE	9	7	+2
	2,51 %	2,15 %	+0,36 %
NPD	3	4	-1
	0,84 %	1,23 %	-0,39 %
Die PARTEI	4	0	+4
	1,12 %	0,00 %	+1,12 %
FREIE WÄHLER	2	0	+2
	0,56 %	0,00 %	+0,56 %
BIG	0	0	+0
	0,00 %	0,00 %	+0,00 %
FBI/FWG	0	1	-1
	0,00 %	0,31 %	-0,31 %
ÖDP	0	0	+0
	0,00 %	0,00 %	+0,00 %
Volksabstimmung	0	0	+0
	0,00 %	0,00 %	+0,00 %
TIERSCHUTZliste	0	0	+0
	0,00 %	0,00 %	+0,00 %
AD-Demokraten NRW	0	0	+0
	0,00 %	0,00 %	+0,00 %
AfD	23	0	+23

	6,42 %	0,00 %	+6,42 %
AUFBRUCH C	0	0	+0
	0,00 %	0,00 %	+0,00 %
BGE	0	0	+0
	0,00 %	0,00 %	+0,00 %
DBD	0	0	+0
	0,00 %	0,00 %	+0,00 %
DKP	0	0	+0
	0,00 %	0,00 %	+0,00 %
ZENTRUM	0	0	+0
	0,00 %	0,00 %	+0,00 %
DIE RECHTE	0	0	+0
	0,00 %	0,00 %	+0,00 %
REP	0	0	+0
	0,00 %	0,00 %	+0,00 %
DIE VIOLETTEN	0	0	+0
	0,00 %	0,00 %	+0,00 %
JED	0	0	+0
	0,00 %	0,00 %	+0,00 %
MLPD	0	0	+0
	0,00 %	0,00 %	+0,00 %
PAN	0	0	+0
	0,00 %	0,00 %	+0,00 %
Gesundheitsforschung	0	0	+0
	0,00 %	0,00 %	+0,00 %
PARTEILOSE WG „BRD“	0	0	+0
	0,00 %	0,00 %	+0,00 %
Schöner Leben	0	0	+0
	0,00 %	0,00 %	+0,00 %
V-Partei ³	0	0	+0
	0,00 %	0,00 %	+0,00 %
Sonstige	0	10	-10
	0,00 %	3,07 %	-3,07 %

Landtagswahl 13.05.2012: Sonstige = pro NRW, Tierschutzpartei, FAMILIE, AUF, PARTEI DER VERNUNFT

Gemeinde Kirchhundem
Landtagswahl 2017 14.05.2017
Wahlbeteiligung Welschen Ennest 2



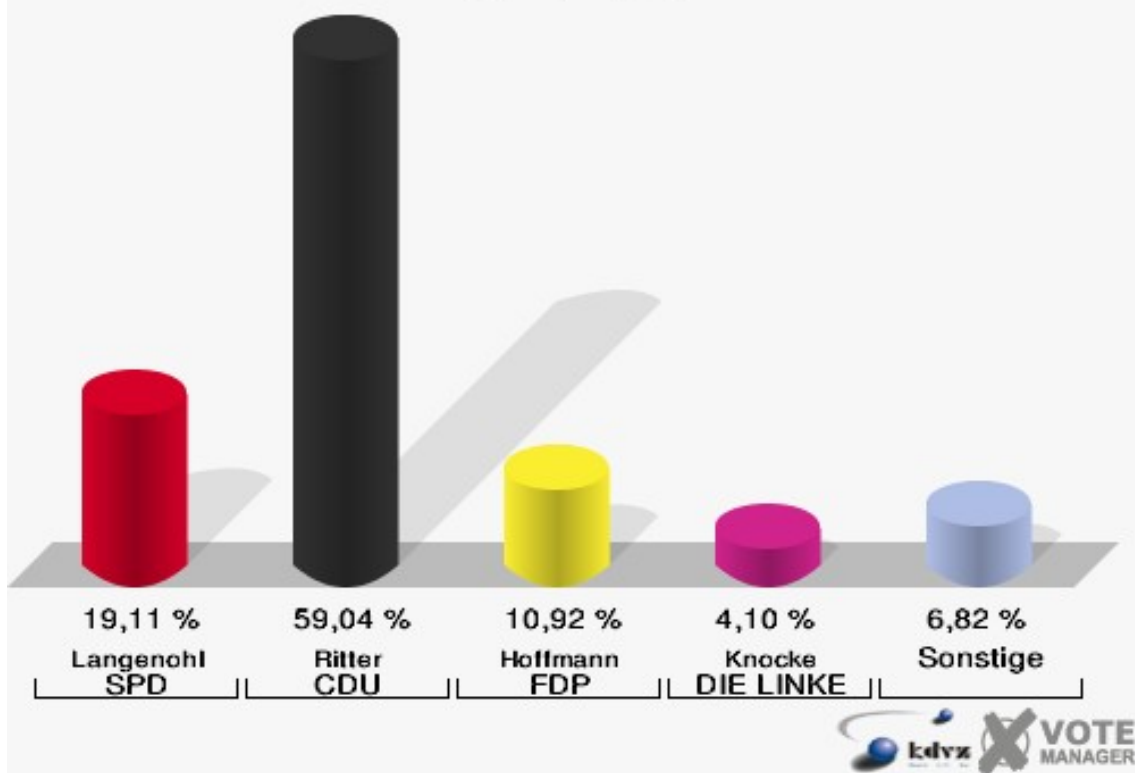
Rahrbach

	Erststimmen		Zweitstimmen	
Wahlberechtigte	638		638	
Wähler/innen	295	46,24 %	295	46,24 %
ungültige Stimmen	2	0,68 %	1	0,34 %
gültige Stimmen	293	99,32 %	294	99,66 %
Langenohl, SPD	56	19,11 %	52	17,69 %
Ritter, CDU	173	59,04 %	164	55,78 %
Dr. Kaiser, GRÜNE	9	3,07 %	8	2,72 %
Hoffmann, FDP	32	10,92 %	41	13,95 %
Halbe, PIRATEN	3	1,02 %	2	0,68 %
Knocke, DIE LINKE	12	4,10 %	9	3,06 %
NPD	---	---	1	0,34 %
Die PARTEI	---	---	1	0,34 %
FREIE WÄHLER	---	---	0	0,00 %
BIG	---	---	0	0,00 %
FBI/FWG	---	---	0	0,00 %
Hammer, ÖDP	0	0,00 %	1	0,34 %
Volksabstimmung	---	---	1	0,34 %
TIERSCHUTZliste	---	---	3	1,02 %
AD-Demokraten NRW	---	---	0	0,00 %
Feller, AfD	8	2,73 %	10	3,40 %
AUFBRUCH C	---	---	0	0,00 %
BGE	---	---	0	0,00 %
DBD	---	---	0	0,00 %
DKP	---	---	0	0,00 %
ZENTRUM	---	---	0	0,00 %
DIE RECHTE	---	---	0	0,00 %
REP	---	---	0	0,00 %
DIE VIOLETTEN	---	---	0	0,00 %
JED	---	---	1	0,34 %
MLPD	---	---	0	0,00 %
PAN	---	---	0	0,00 %
Gesundheitsforschung	---	---	0	0,00 %
PARTEILOSE WG „BRD“	---	---	0	0,00 %
Schöner Leben	---	---	0	0,00 %
V-Partei³	---	---	0	0,00 %

Gemeinde Kirchhundem

Landtagswahl 2017 14.05.2017

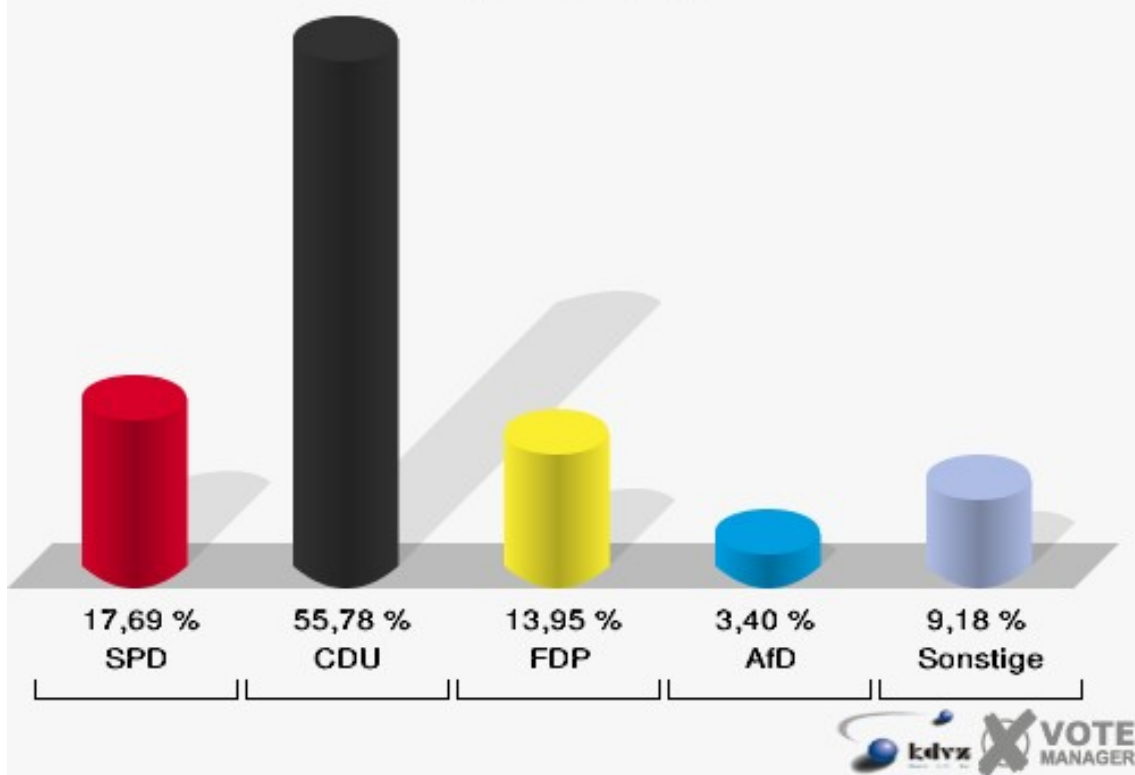
Erststimmen Rahrbach

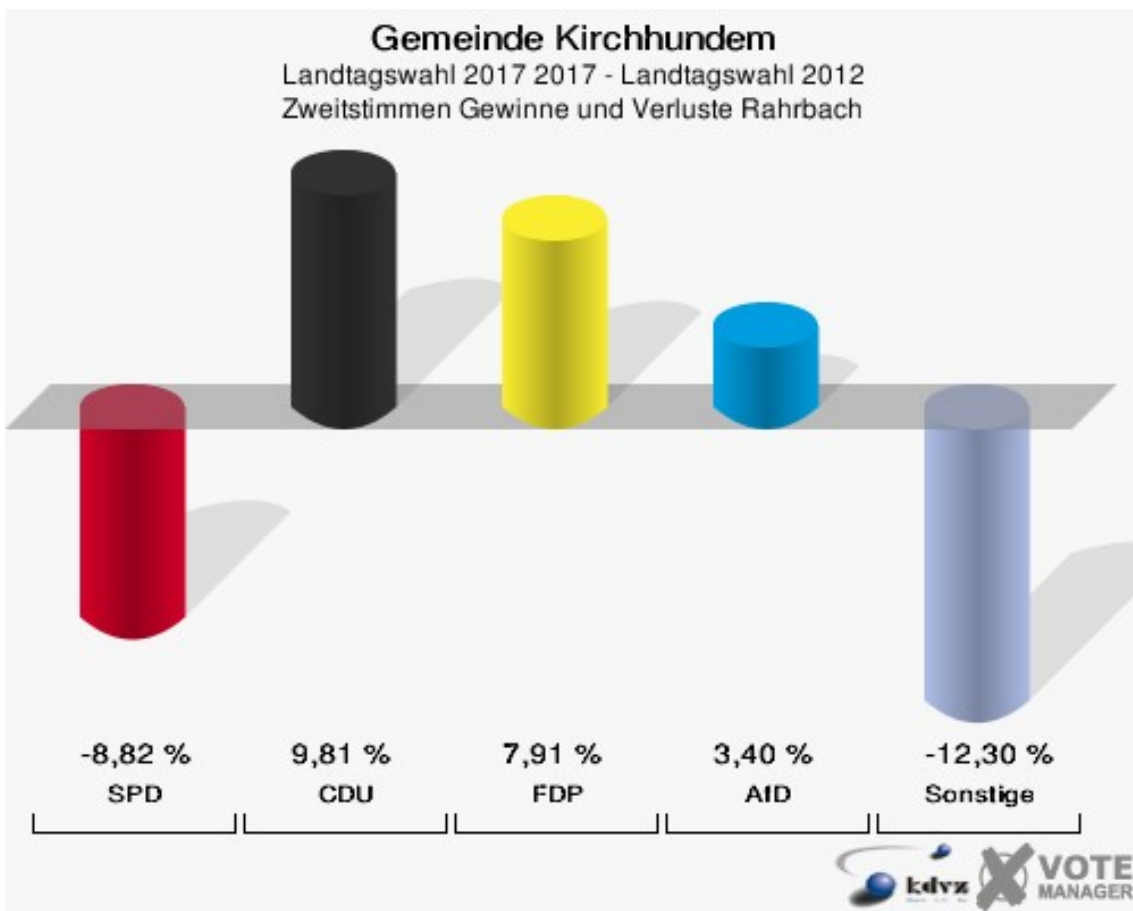
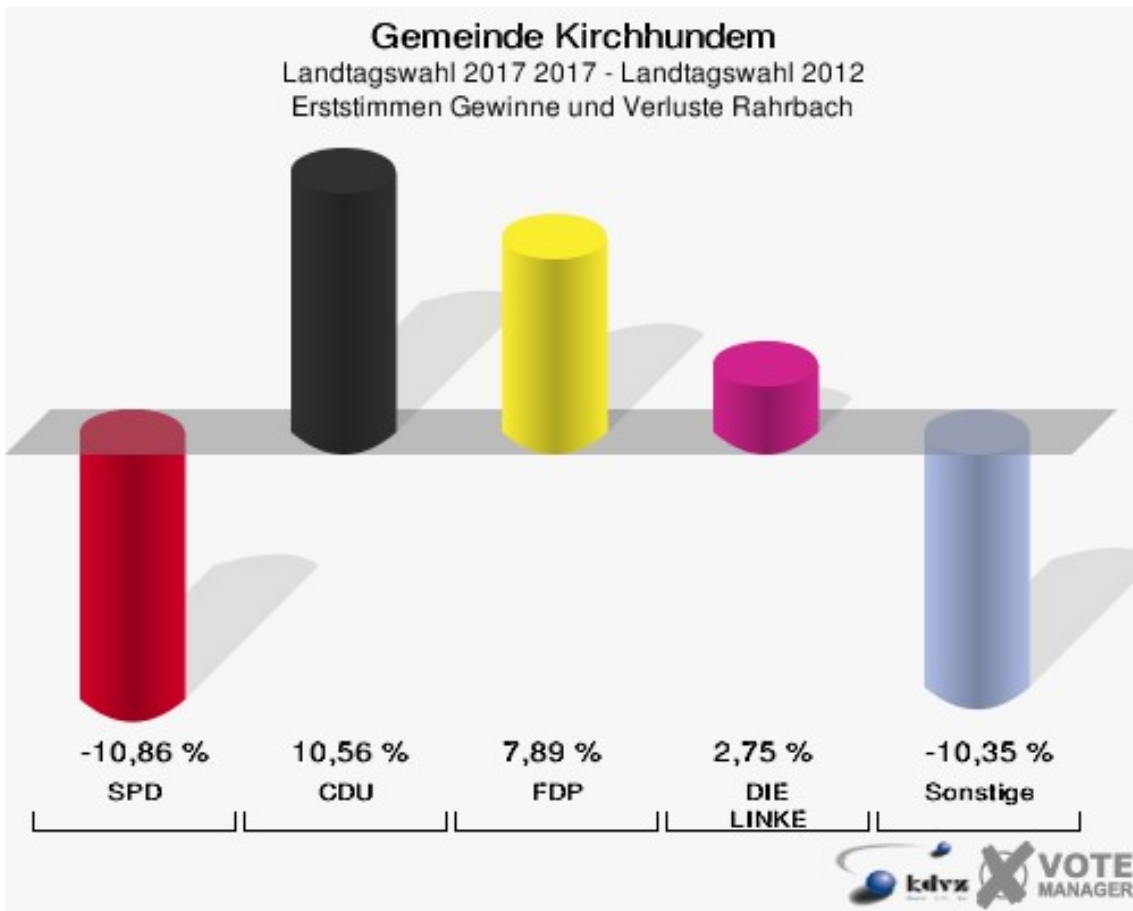


Gemeinde Kirchhundem

Landtagswahl 2017 14.05.2017

Zweitstimmen Rahrbach





Gemeinde Kirchhundem
Landtagswahl 2017 14.05.2017
Erststimmen Gewinne und Verluste Rahrbach

	Landtagswahl 2017 14.05.2017	Landtagswahl 13.05.2012	
		Ergebnis	Gewinne und Verluste
Wahlberechtigte	638	657	-19
Wähler	295	301	-6
	46,24 %	45,81 %	+0,42 %
gültige Stimmen	293	297	-4
	99,32 %	98,67 %	+0,65 %
SPD	56	89	-33
	19,11 %	29,97 %	-10,86 %
CDU	173	144	+29
	59,04 %	48,48 %	+10,56 %
GRÜNE	9	22	-13
	3,07 %	7,41 %	-4,34 %
FDP	32	9	+23
	10,92 %	3,03 %	+7,89 %
PIRATEN	3	29	-26
	1,02 %	9,76 %	-8,74 %
DIE LINKE	12	4	+8
	4,10 %	1,35 %	+2,75 %
NPD	0	0	+0
	0,00 %	0,00 %	+0,00 %
Die PARTEI	0	0	+0
	0,00 %	0,00 %	+0,00 %
FREIE WÄHLER	0	0	+0
	0,00 %	0,00 %	+0,00 %
BIG	0	0	+0
	0,00 %	0,00 %	+0,00 %
FBI/FWG	0	0	+0
	0,00 %	0,00 %	+0,00 %
ÖDP	0	0	+0
	0,00 %	0,00 %	+0,00 %
Volksabstimmung	0	0	+0
	0,00 %	0,00 %	+0,00 %
TIERSCHUTZliste	0	0	+0
	0,00 %	0,00 %	+0,00 %
AD-Demokraten NRW	0	0	+0
	0,00 %	0,00 %	+0,00 %
AfD	8	0	+8

	2,73 %	0,00 %	+2,73 %
AUFBRUCH C	0	0	+0
	0,00 %	0,00 %	+0,00 %
BGE	0	0	+0
	0,00 %	0,00 %	+0,00 %
DBD	0	0	+0
	0,00 %	0,00 %	+0,00 %
DKP	0	0	+0
	0,00 %	0,00 %	+0,00 %
ZENTRUM	0	0	+0
	0,00 %	0,00 %	+0,00 %
DIE RECHTE	0	0	+0
	0,00 %	0,00 %	+0,00 %
REP	0	0	+0
	0,00 %	0,00 %	+0,00 %
DIE VIOLETTEN	0	0	+0
	0,00 %	0,00 %	+0,00 %
JED	0	0	+0
	0,00 %	0,00 %	+0,00 %
MLPD	0	0	+0
	0,00 %	0,00 %	+0,00 %
PAN	0	0	+0
	0,00 %	0,00 %	+0,00 %
Gesundheitsforschung	0	0	+0
	0,00 %	0,00 %	+0,00 %
PARTEILOSE WG „BRD“	0	0	+0
	0,00 %	0,00 %	+0,00 %
Schöner Leben	0	0	+0
	0,00 %	0,00 %	+0,00 %
V-Partei ³	0	0	+0
	0,00 %	0,00 %	+0,00 %
Sonstige	0	0	+0
	0,00 %	0,00 %	+0,00 %

Landtagswahl 13.05.2012: Sonstige = pro NRW, Tierschutzpartei, FAMILIE, AUF, PARTEI DER VERNUNFT

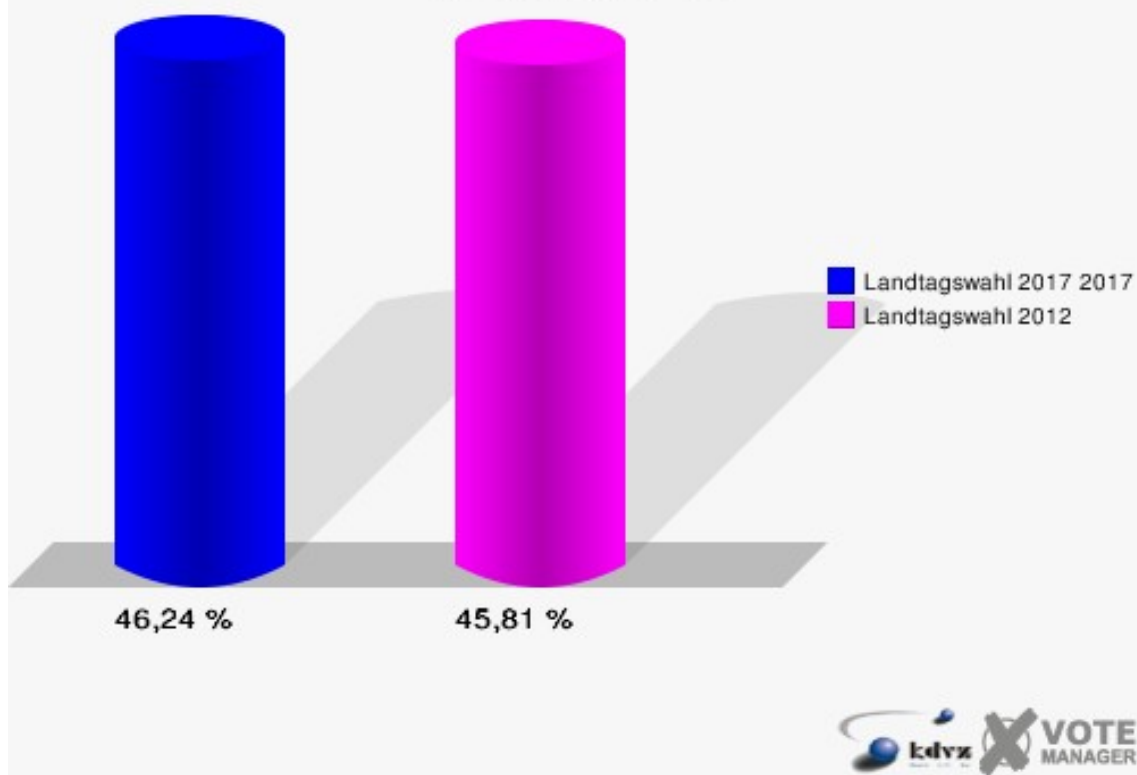
Gemeinde Kirchhudem
Landtagswahl 2017 14.05.2017
Zweitstimmen Gewinne und Verluste Rahrbach

	Landtagswahl 2017 14.05.2017	Landtagswahl 13.05.2012	
		Ergebnis	Gewinne und Verluste
Wahlberechtigte	638	657	-19
Wähler	295	301	-6
	46,24 %	45,81 %	+0,42 %
gültige Stimmen	294	298	-4
	99,66 %	99,00 %	+0,66 %
SPD	52	79	-27
	17,69 %	26,51 %	-8,82 %
CDU	164	137	+27
	55,78 %	45,97 %	+9,81 %
GRÜNE	8	22	-14
	2,72 %	7,38 %	-4,66 %
FDP	41	18	+23
	13,95 %	6,04 %	+7,91 %
PIRATEN	2	28	-26
	0,68 %	9,40 %	-8,72 %
DIE LINKE	9	5	+4
	3,06 %	1,68 %	+1,38 %
NPD	1	2	-1
	0,34 %	0,67 %	-0,33 %
Die PARTEI	1	0	+1
	0,34 %	0,00 %	+0,34 %
FREIE WÄHLER	0	0	+0
	0,00 %	0,00 %	+0,00 %
BIG	0	0	+0
	0,00 %	0,00 %	+0,00 %
FBI/FWG	0	0	+0
	0,00 %	0,00 %	+0,00 %
ÖDP	1	1	+0
	0,34 %	0,34 %	+0,00 %
Volksabstimmung	1	0	+1
	0,34 %	0,00 %	+0,34 %
TIERSCHUTZliste	3	0	+3
	1,02 %	0,00 %	+1,02 %
AD-Demokraten NRW	0	0	+0
	0,00 %	0,00 %	+0,00 %
AfD	10	0	+10

	3,40 %	0,00 %	+3,40 %
AUFBRUCH C	0	0	+0
	0,00 %	0,00 %	+0,00 %
BGE	0	0	+0
	0,00 %	0,00 %	+0,00 %
DBD	0	0	+0
	0,00 %	0,00 %	+0,00 %
DKP	0	0	+0
	0,00 %	0,00 %	+0,00 %
ZENTRUM	0	0	+0
	0,00 %	0,00 %	+0,00 %
DIE RECHTE	0	0	+0
	0,00 %	0,00 %	+0,00 %
REP	0	0	+0
	0,00 %	0,00 %	+0,00 %
DIE VIOLETTEN	0	0	+0
	0,00 %	0,00 %	+0,00 %
JED	1	0	+1
	0,34 %	0,00 %	+0,34 %
MLPD	0	0	+0
	0,00 %	0,00 %	+0,00 %
PAN	0	0	+0
	0,00 %	0,00 %	+0,00 %
Gesundheitsforschung	0	0	+0
	0,00 %	0,00 %	+0,00 %
PARTEILOSE WG „BRD“	0	0	+0
	0,00 %	0,00 %	+0,00 %
Schöner Leben	0	0	+0
	0,00 %	0,00 %	+0,00 %
V-Partei ³	0	0	+0
	0,00 %	0,00 %	+0,00 %
Sonstige	0	6	-6
	0,00 %	2,01 %	-2,01 %

Landtagswahl 13.05.2012: Sonstige = pro NRW, Tierschutzpartei, FAMILIE, AUF, PARTEI DER VERNUNFT

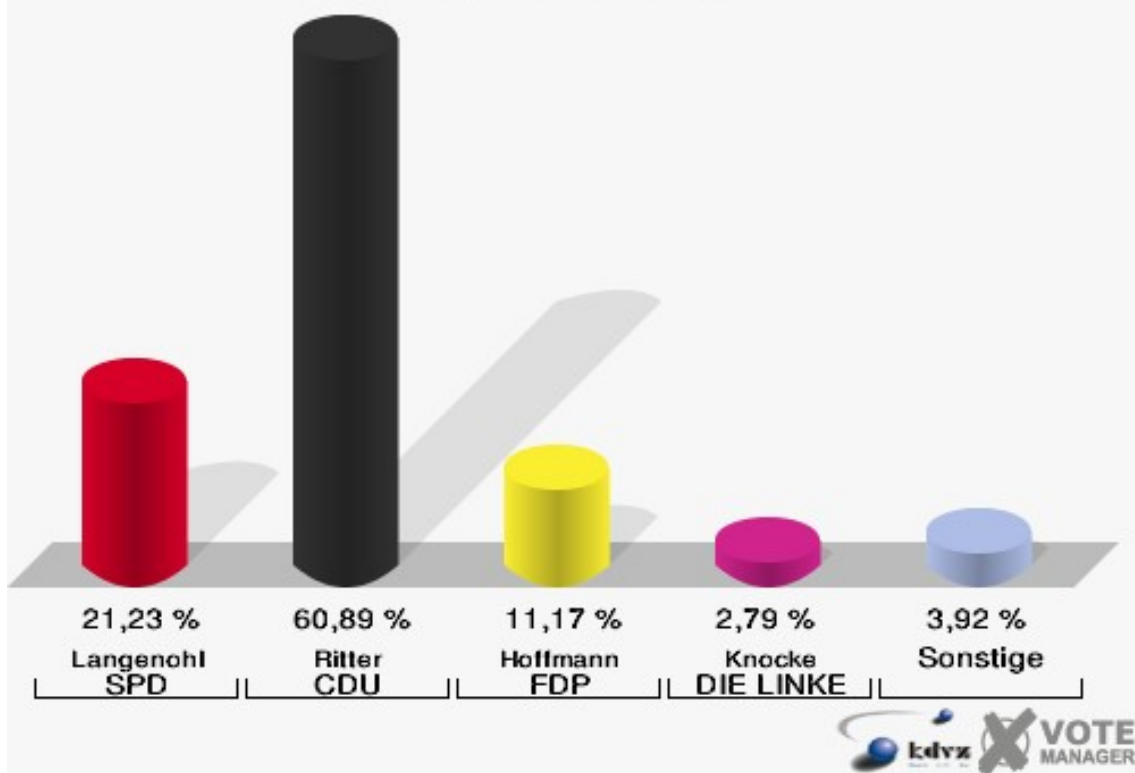
Gemeinde Kirchhundem
Landtagswahl 2017 14.05.2017
Wahlbeteiligung Rahrbach



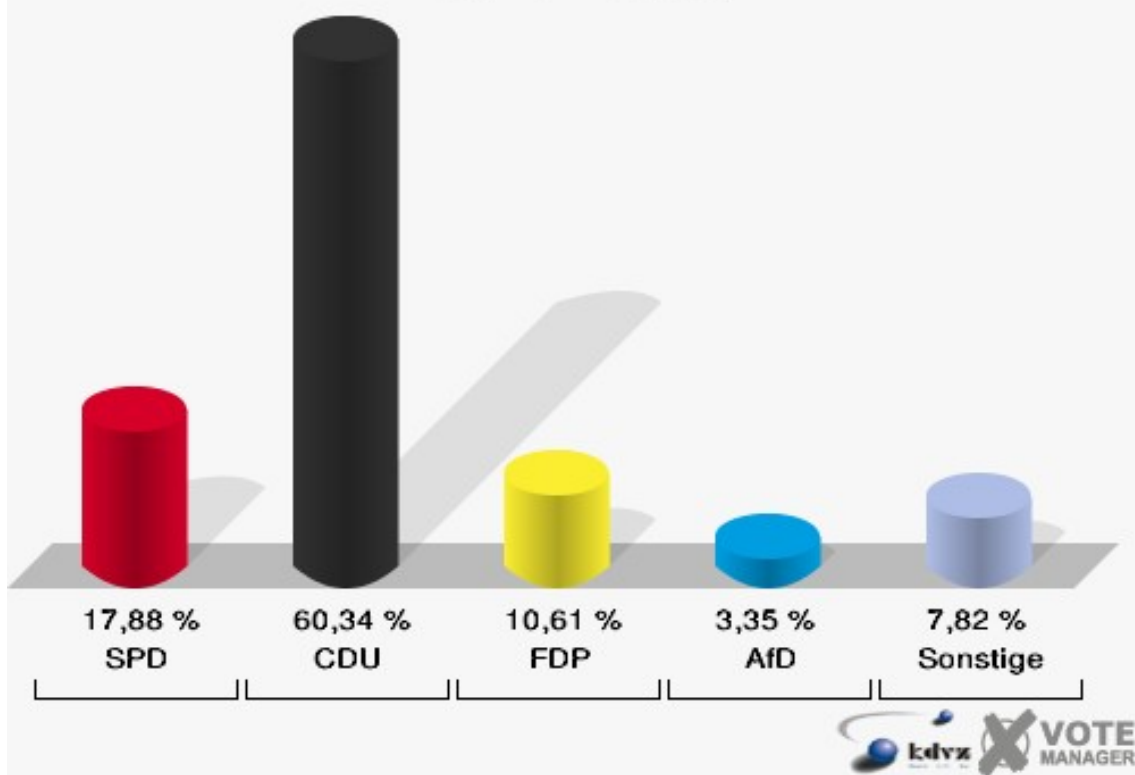
Brachthausen

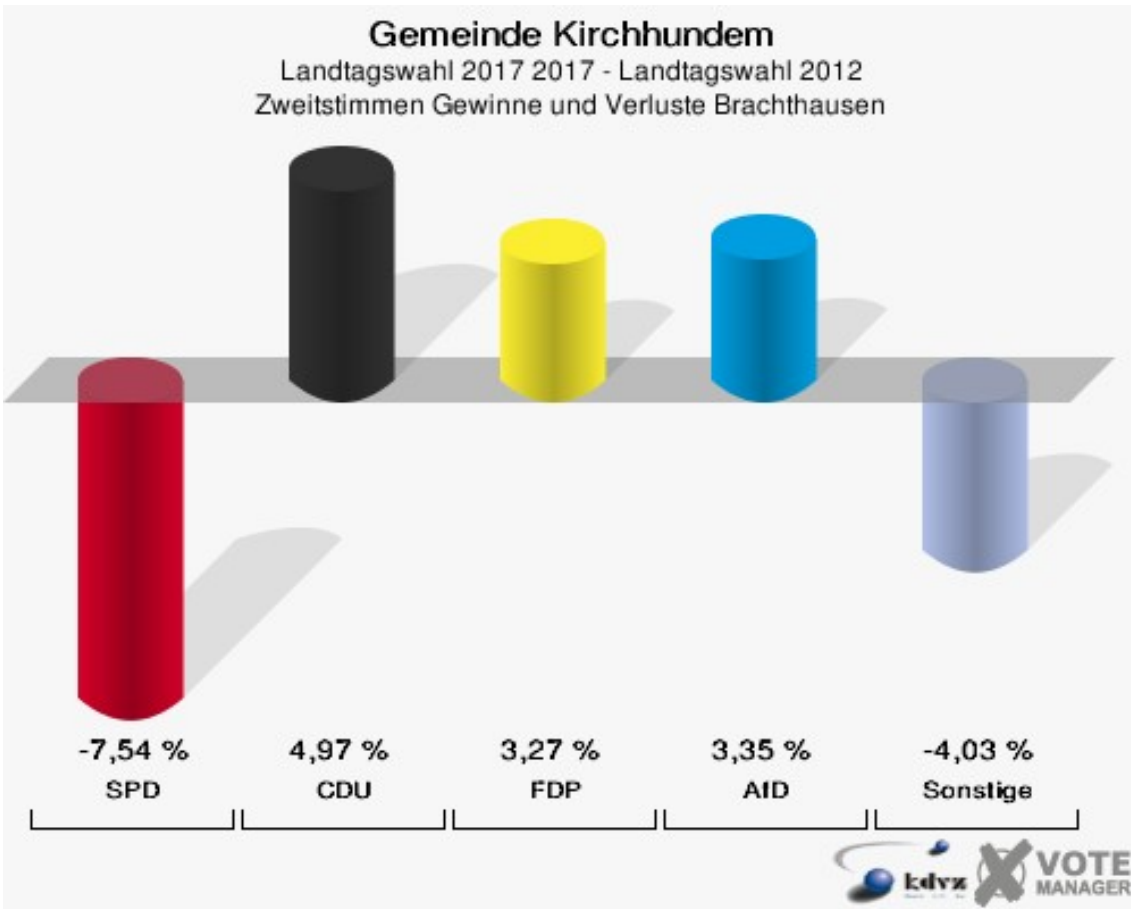
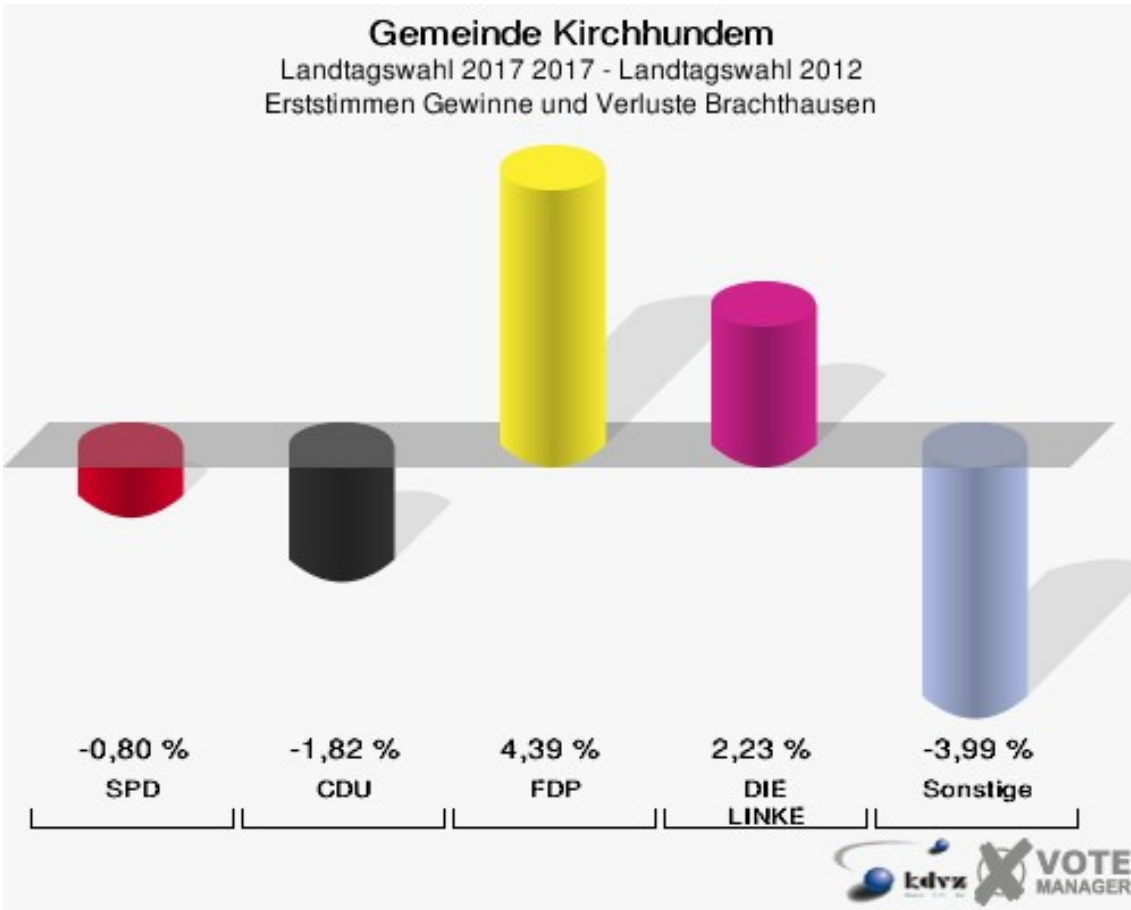
	Erststimmen		Zweitstimmen	
Wahlberechtigte	377		377	
Wähler/innen	181	48,01 %	181	48,01 %
ungültige Stimmen	2	1,10 %	2	1,10 %
gültige Stimmen	179	98,90 %	179	98,90 %
Langenohl, SPD	38	21,23 %	32	17,88 %
Ritter, CDU	109	60,89 %	108	60,34 %
Dr. Kaiser, GRÜNE	2	1,12 %	5	2,79 %
Hoffmann, FDP	20	11,17 %	19	10,61 %
Halbe, PIRATEN	1	0,56 %	0	0,00 %
Knocke, DIE LINKE	5	2,79 %	4	2,23 %
NPD	---	---	1	0,56 %
Die PARTEI	---	---	0	0,00 %
FREIE WÄHLER	---	---	2	1,12 %
BIG	---	---	0	0,00 %
FBI/FWG	---	---	0	0,00 %
Hammer, ÖDP	1	0,56 %	1	0,56 %
Volksabstimmung	---	---	0	0,00 %
TIERSCHUTZliste	---	---	0	0,00 %
AD-Demokraten NRW	---	---	0	0,00 %
Feller, AfD	3	1,68 %	6	3,35 %
AUFBRUCH C	---	---	0	0,00 %
BGE	---	---	0	0,00 %
DBD	---	---	0	0,00 %
DKP	---	---	0	0,00 %
ZENTRUM	---	---	0	0,00 %
DIE RECHTE	---	---	0	0,00 %
REP	---	---	1	0,56 %
DIE VIOLETTEN	---	---	0	0,00 %
JED	---	---	0	0,00 %
MLPD	---	---	0	0,00 %
PAN	---	---	0	0,00 %
Gesundheitsforschung	---	---	0	0,00 %
PARTEILOSE WG „BRD“	---	---	0	0,00 %
Schöner Leben	---	---	0	0,00 %
V-Partei³	---	---	0	0,00 %

Gemeinde Kirchhudem
Landtagswahl 2017 14.05.2017
Erststimmen Brachthausen



Gemeinde Kirchhudem
Landtagswahl 2017 14.05.2017
Zweitstimmen Brachthausen





Gemeinde Kirchhudem
Landtagswahl 2017 14.05.2017
Erststimmen Gewinne und Verluste Brachthausen

	Landtagswahl 2017 14.05.2017	Landtagswahl 13.05.2012	
		Ergebnis	Gewinne und Verluste
Wahlberechtigte	377	386	-9
Wähler	181	178	+3
	48,01 %	46,11 %	+1,90 %
gültige Stimmen	179	177	+2
	98,90 %	99,44 %	-0,54 %
SPD	38	39	-1
	21,23 %	22,03 %	-0,80 %
CDU	109	111	-2
	60,89 %	62,71 %	-1,82 %
GRÜNE	2	8	-6
	1,12 %	4,52 %	-3,40 %
FDP	20	12	+8
	11,17 %	6,78 %	+4,39 %
PIRATEN	1	6	-5
	0,56 %	3,39 %	-2,83 %
DIE LINKE	5	1	+4
	2,79 %	0,56 %	+2,23 %
NPD	0	0	+0
	0,00 %	0,00 %	+0,00 %
Die PARTEI	0	0	+0
	0,00 %	0,00 %	+0,00 %
FREIE WÄHLER	0	0	+0
	0,00 %	0,00 %	+0,00 %
BIG	0	0	+0
	0,00 %	0,00 %	+0,00 %
FBI/FWG	0	0	+0
	0,00 %	0,00 %	+0,00 %
ÖDP	1	0	+1
	0,56 %	0,00 %	+0,56 %
Volksabstimmung	0	0	+0
	0,00 %	0,00 %	+0,00 %
TIERSCHUTZliste	0	0	+0
	0,00 %	0,00 %	+0,00 %
AD-Demokraten NRW	0	0	+0
	0,00 %	0,00 %	+0,00 %
AfD	3	0	+3

	1,68 %	0,00 %	+1,68 %
AUFBRUCH C	0	0	+0
	0,00 %	0,00 %	+0,00 %
BGE	0	0	+0
	0,00 %	0,00 %	+0,00 %
DBD	0	0	+0
	0,00 %	0,00 %	+0,00 %
DKP	0	0	+0
	0,00 %	0,00 %	+0,00 %
ZENTRUM	0	0	+0
	0,00 %	0,00 %	+0,00 %
DIE RECHTE	0	0	+0
	0,00 %	0,00 %	+0,00 %
REP	0	0	+0
	0,00 %	0,00 %	+0,00 %
DIE VIOLETTEN	0	0	+0
	0,00 %	0,00 %	+0,00 %
JED	0	0	+0
	0,00 %	0,00 %	+0,00 %
MLPD	0	0	+0
	0,00 %	0,00 %	+0,00 %
PAN	0	0	+0
	0,00 %	0,00 %	+0,00 %
Gesundheitsforschung	0	0	+0
	0,00 %	0,00 %	+0,00 %
PARTEILOSE WG „BRD“	0	0	+0
	0,00 %	0,00 %	+0,00 %
Schöner Leben	0	0	+0
	0,00 %	0,00 %	+0,00 %
V-Partei ³	0	0	+0
	0,00 %	0,00 %	+0,00 %
Sonstige	0	0	+0
	0,00 %	0,00 %	+0,00 %

Landtagswahl 13.05.2012: Sonstige = pro NRW, Tierschutzpartei, FAMILIE, AUF, PARTEI DER VERNUNFT

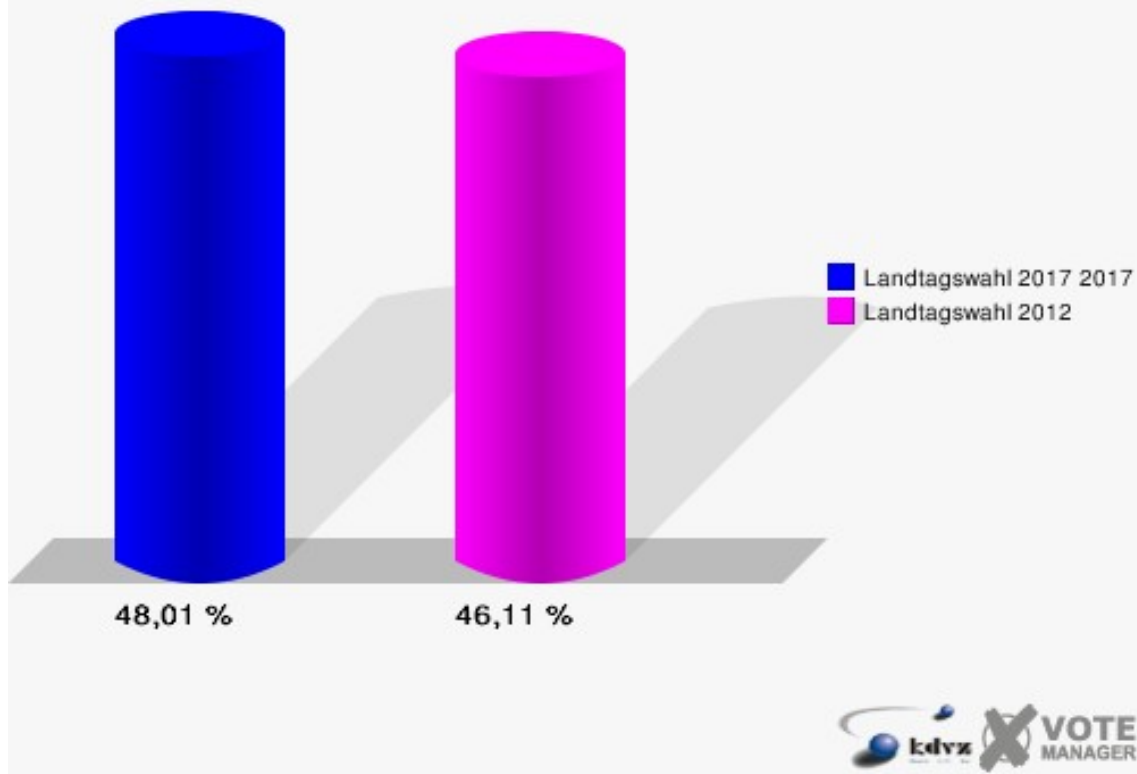
Gemeinde Kirchhundem
Landtagswahl 2017 14.05.2017
Zweitstimmen Gewinne und Verluste Brachthausen

	Landtagswahl 2017 14.05.2017	Landtagswahl 13.05.2012	
		Ergebnis	Gewinne und Verluste
Wahlberechtigte	377	386	-9
Wähler	181	178	+3
	48,01 %	46,11 %	+1,90 %
gültige Stimmen	179	177	+2
	98,90 %	99,44 %	-0,54 %
SPD	32	45	-13
	17,88 %	25,42 %	-7,54 %
CDU	108	98	+10
	60,34 %	55,37 %	+4,97 %
GRÜNE	5	7	-2
	2,79 %	3,95 %	-1,16 %
FDP	19	13	+6
	10,61 %	7,34 %	+3,27 %
PIRATEN	0	7	-7
	0,00 %	3,95 %	-3,95 %
DIE LINKE	4	0	+4
	2,23 %	0,00 %	+2,23 %
NPD	1	0	+1
	0,56 %	0,00 %	+0,56 %
Die PARTEI	0	0	+0
	0,00 %	0,00 %	+0,00 %
FREIE WÄHLER	2	0	+2
	1,12 %	0,00 %	+1,12 %
BIG	0	0	+0
	0,00 %	0,00 %	+0,00 %
FBI/FWG	0	0	+0
	0,00 %	0,00 %	+0,00 %
ÖDP	1	0	+1
	0,56 %	0,00 %	+0,56 %
Volksabstimmung	0	0	+0
	0,00 %	0,00 %	+0,00 %
TIERSCHUTZliste	0	0	+0
	0,00 %	0,00 %	+0,00 %
AD-Demokraten NRW	0	0	+0
	0,00 %	0,00 %	+0,00 %
AfD	6	0	+6

	3,35 %	0,00 %	+3,35 %
AUFBRUCH C	0	0	+0
	0,00 %	0,00 %	+0,00 %
BGE	0	0	+0
	0,00 %	0,00 %	+0,00 %
DBD	0	0	+0
	0,00 %	0,00 %	+0,00 %
DKP	0	0	+0
	0,00 %	0,00 %	+0,00 %
ZENTRUM	0	0	+0
	0,00 %	0,00 %	+0,00 %
DIE RECHTE	0	0	+0
	0,00 %	0,00 %	+0,00 %
REP	1	0	+1
	0,56 %	0,00 %	+0,56 %
DIE VIOLETTEN	0	0	+0
	0,00 %	0,00 %	+0,00 %
JED	0	0	+0
	0,00 %	0,00 %	+0,00 %
MLPD	0	0	+0
	0,00 %	0,00 %	+0,00 %
PAN	0	0	+0
	0,00 %	0,00 %	+0,00 %
Gesundheitsforschung	0	0	+0
	0,00 %	0,00 %	+0,00 %
PARTEILOSE WG „BRD“	0	0	+0
	0,00 %	0,00 %	+0,00 %
Schöner Leben	0	0	+0
	0,00 %	0,00 %	+0,00 %
V-Partei ³	0	0	+0
	0,00 %	0,00 %	+0,00 %
Sonstige	0	7	-7
	0,00 %	3,95 %	-3,95 %

Landtagswahl 13.05.2012: Sonstige = pro NRW, Tierschutzpartei, FAMILIE, AUF, PARTEI DER VERNUNFT

Gemeinde Kirchhundem
Landtagswahl 2017 14.05.2017
Wahlbeteiligung Brachthausen



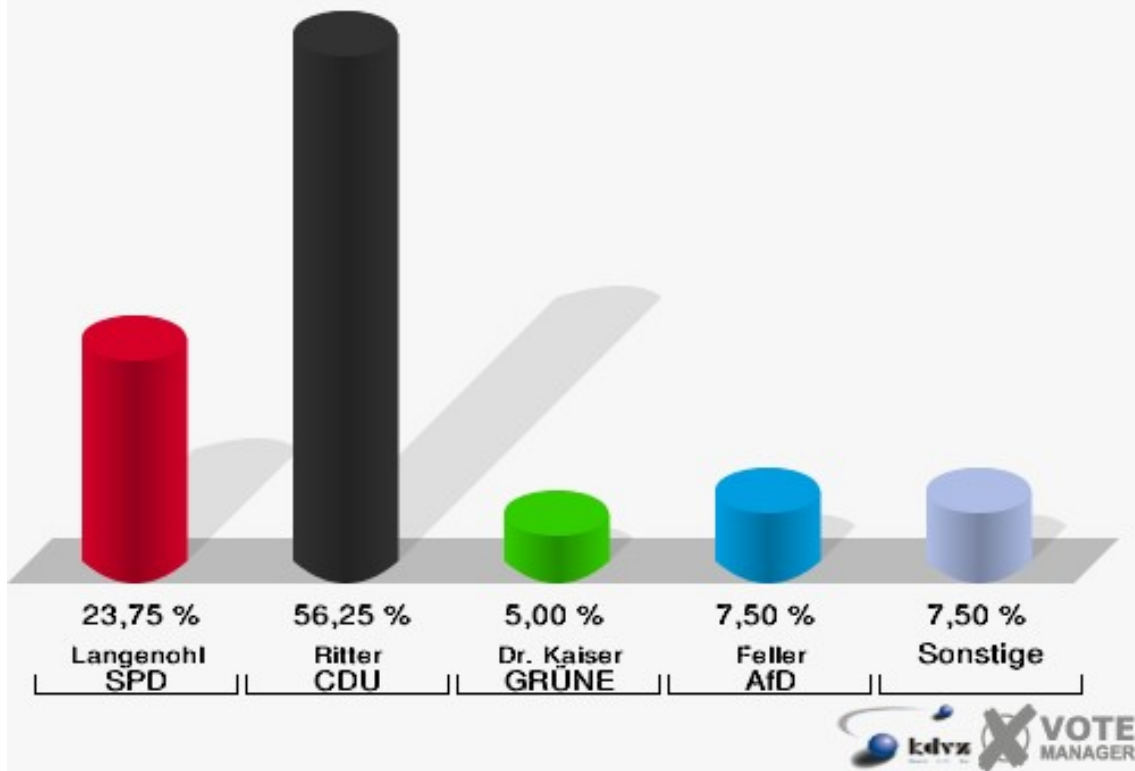
Wirme

	Erststimmen		Zweitstimmen	
Wahlberechtigte	155		155	
Wähler/innen	80	51,61 %	80	51,61 %
ungültige Stimmen	0	0,00 %	0	0,00 %
gültige Stimmen	80	100,00 %	80	100,00 %
Langenohl, SPD	19	23,75 %	17	21,25 %
Ritter, CDU	45	56,25 %	40	50,00 %
Dr. Kaiser, GRÜNE	4	5,00 %	2	2,50 %
Hoffmann, FDP	2	2,50 %	4	5,00 %
Halbe, PIRATEN	1	1,25 %	1	1,25 %
Knocke, DIE LINKE	3	3,75 %	3	3,75 %
NPD	---	---	0	0,00 %
Die PARTEI	---	---	0	0,00 %
FREIE WÄHLER	---	---	0	0,00 %
BIG	---	---	0	0,00 %
FBI/FWG	---	---	0	0,00 %
Hammer, ÖDP	0	0,00 %	0	0,00 %
Volksabstimmung	---	---	0	0,00 %
TIERSCHUTZliste	---	---	2	2,50 %
AD-Demokraten NRW	---	---	0	0,00 %
Feller, AfD	6	7,50 %	11	13,75 %
AUFBRUCH C	---	---	0	0,00 %
BGE	---	---	0	0,00 %
DBD	---	---	0	0,00 %
DKP	---	---	0	0,00 %
ZENTRUM	---	---	0	0,00 %
DIE RECHTE	---	---	0	0,00 %
REP	---	---	0	0,00 %
DIE VIOLETTEN	---	---	0	0,00 %
JED	---	---	0	0,00 %
MLPD	---	---	0	0,00 %
PAN	---	---	0	0,00 %
Gesundheitsfor- schung	---	---	0	0,00 %
PARTEILOSE WG „BRD“	---	---	0	0,00 %
Schöner Leben	---	---	0	0,00 %
V-Partei ³	---	---	0	0,00 %

Gemeinde Kirchhundem

Landtagswahl 2017 14.05.2017

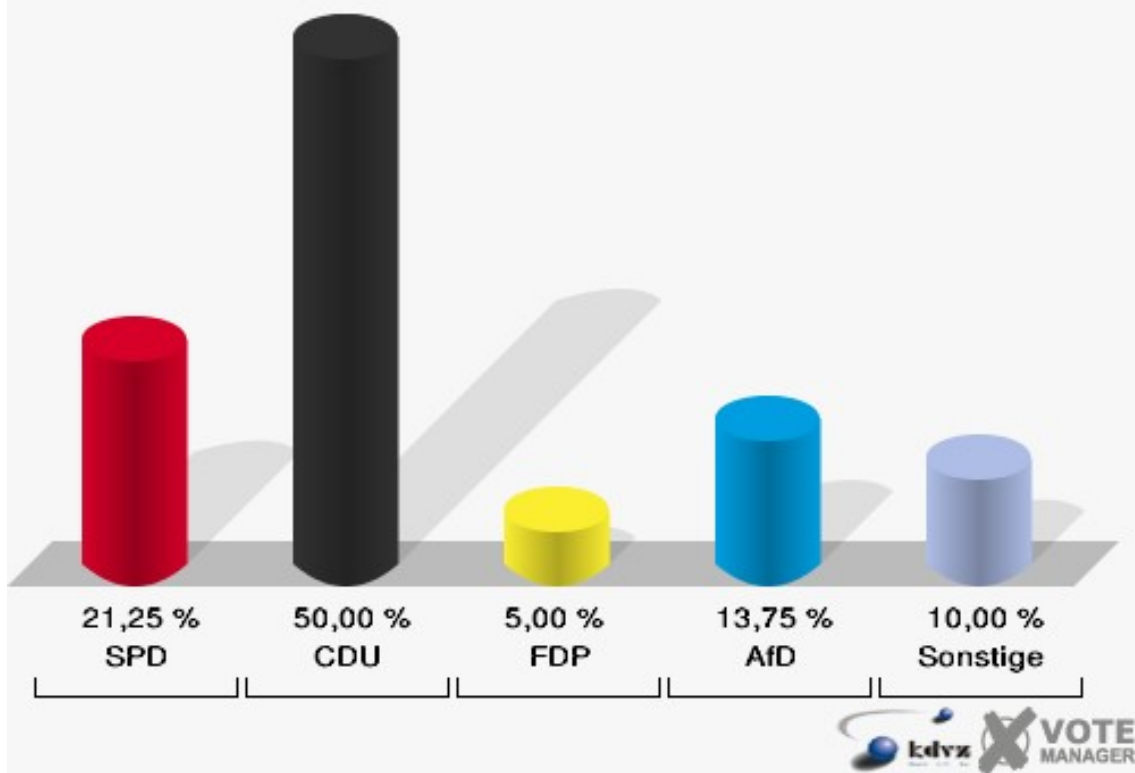
Erststimmen Wirme

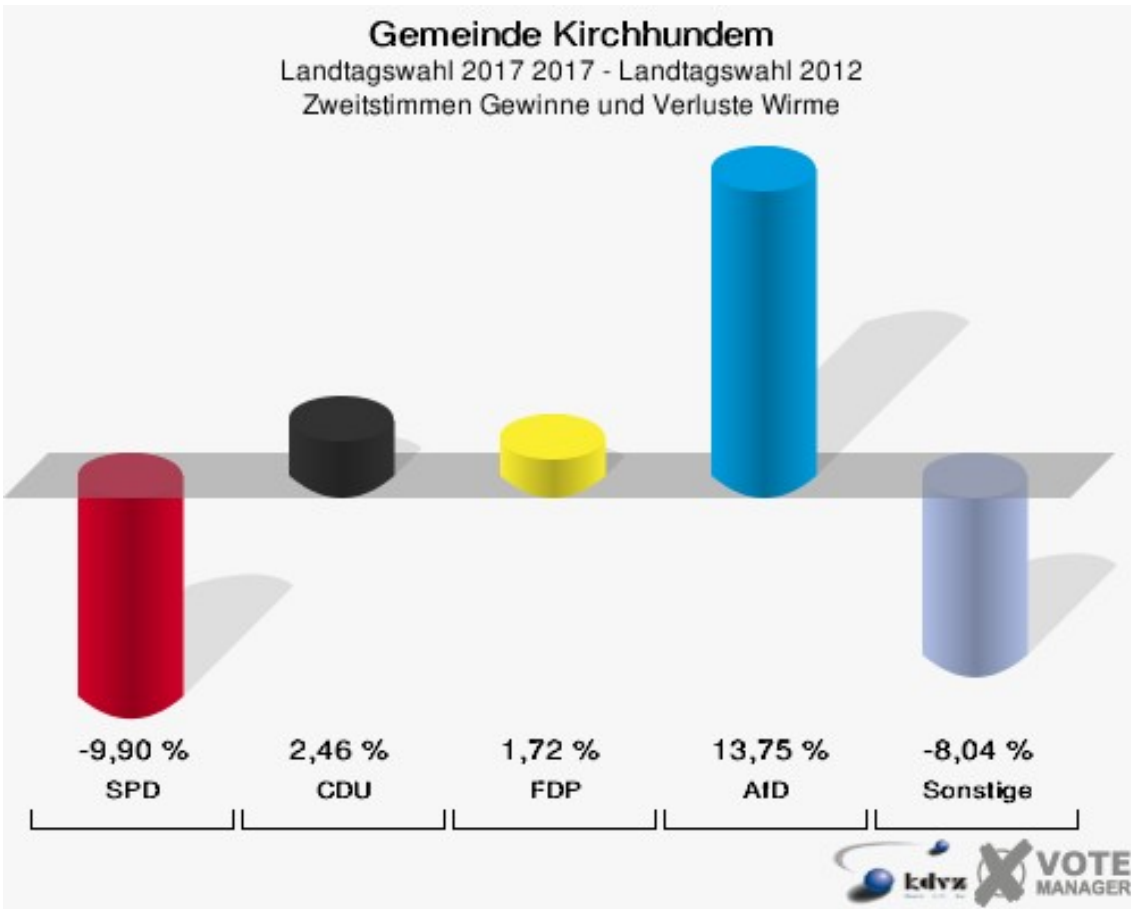
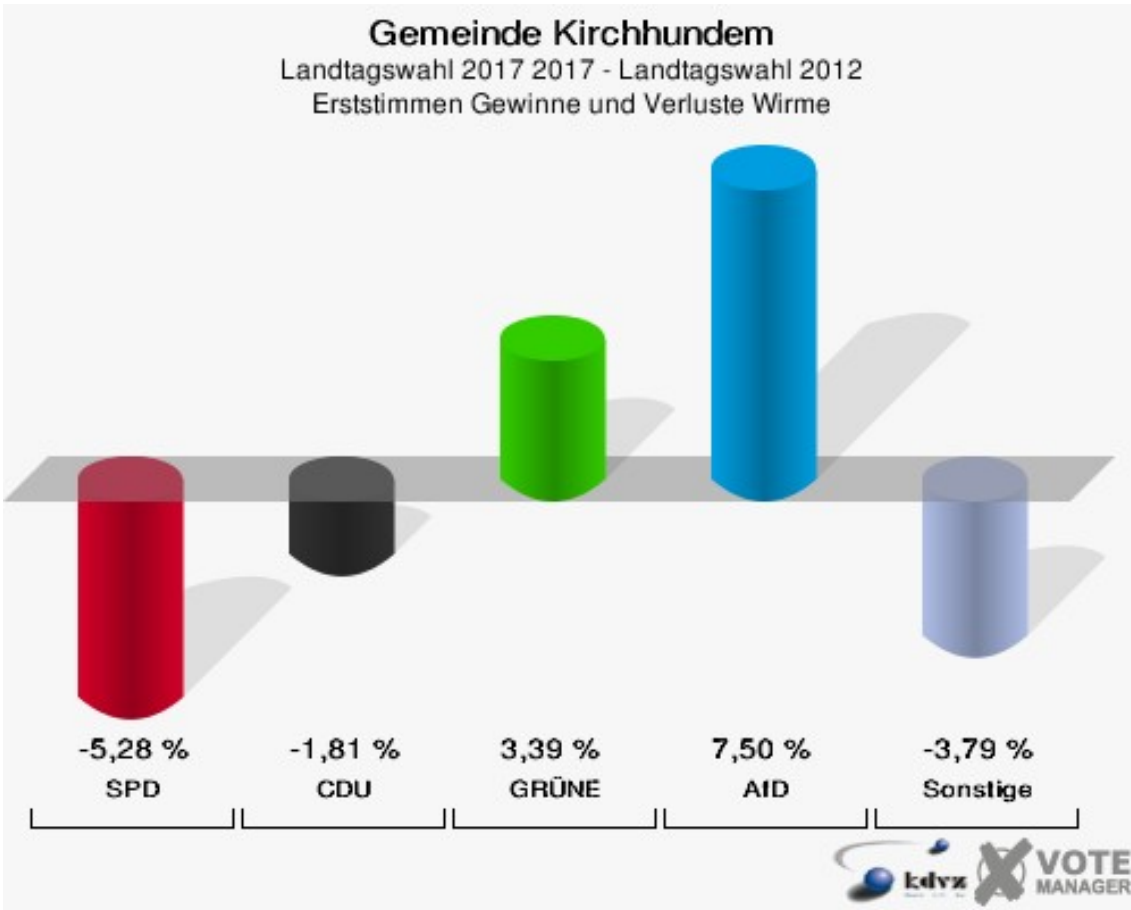


Gemeinde Kirchhundem

Landtagswahl 2017 14.05.2017

Zweitstimmen Wirme





Gemeinde Kirchhudem
Landtagswahl 2017 14.05.2017
Erststimmen Gewinne und Verluste Wirme

	Landtagswahl 2017 14.05.2017	Landtagswahl 13.05.2012	
		Ergebnis	Gewinne und Verluste
Wahlberechtigte	155	153	+2
Wähler	80	64	+16
	51,61 %	41,83 %	+9,78 %
gültige Stimmen	80	62	+18
	100,00 %	96,88 %	+3,12 %
SPD	19	18	+1
	23,75 %	29,03 %	-5,28 %
CDU	45	36	+9
	56,25 %	58,06 %	-1,81 %
GRÜNE	4	1	+3
	5,00 %	1,61 %	+3,39 %
FDP	2	3	-1
	2,50 %	4,84 %	-2,34 %
PIRATEN	1	4	-3
	1,25 %	6,45 %	-5,20 %
DIE LINKE	3	0	+3
	3,75 %	0,00 %	+3,75 %
NPD	0	0	+0
	0,00 %	0,00 %	+0,00 %
Die PARTEI	0	0	+0
	0,00 %	0,00 %	+0,00 %
FREIE WÄHLER	0	0	+0
	0,00 %	0,00 %	+0,00 %
BIG	0	0	+0
	0,00 %	0,00 %	+0,00 %
FBI/FWG	0	0	+0
	0,00 %	0,00 %	+0,00 %
ÖDP	0	0	+0
	0,00 %	0,00 %	+0,00 %
Volksabstimmung	0	0	+0
	0,00 %	0,00 %	+0,00 %
TIERSCHUTZliste	0	0	+0
	0,00 %	0,00 %	+0,00 %
AD-Demokraten NRW	0	0	+0
	0,00 %	0,00 %	+0,00 %
AfD	6	0	+6

	7,50 %	0,00 %	+7,50 %
AUFBRUCH C	0	0	+0
	0,00 %	0,00 %	+0,00 %
BGE	0	0	+0
	0,00 %	0,00 %	+0,00 %
DBD	0	0	+0
	0,00 %	0,00 %	+0,00 %
DKP	0	0	+0
	0,00 %	0,00 %	+0,00 %
ZENTRUM	0	0	+0
	0,00 %	0,00 %	+0,00 %
DIE RECHTE	0	0	+0
	0,00 %	0,00 %	+0,00 %
REP	0	0	+0
	0,00 %	0,00 %	+0,00 %
DIE VIOLETTEN	0	0	+0
	0,00 %	0,00 %	+0,00 %
JED	0	0	+0
	0,00 %	0,00 %	+0,00 %
MLPD	0	0	+0
	0,00 %	0,00 %	+0,00 %
PAN	0	0	+0
	0,00 %	0,00 %	+0,00 %
Gesundheitsforschung	0	0	+0
	0,00 %	0,00 %	+0,00 %
PARTEILOSE WG „BRD“	0	0	+0
	0,00 %	0,00 %	+0,00 %
Schöner Leben	0	0	+0
	0,00 %	0,00 %	+0,00 %
V-Partei ³	0	0	+0
	0,00 %	0,00 %	+0,00 %
Sonstige	0	0	+0
	0,00 %	0,00 %	+0,00 %

Landtagswahl 13.05.2012: Sonstige = pro NRW, Tierschutzpartei, FAMILIE, AUF, PARTEI DER VERNUNFT

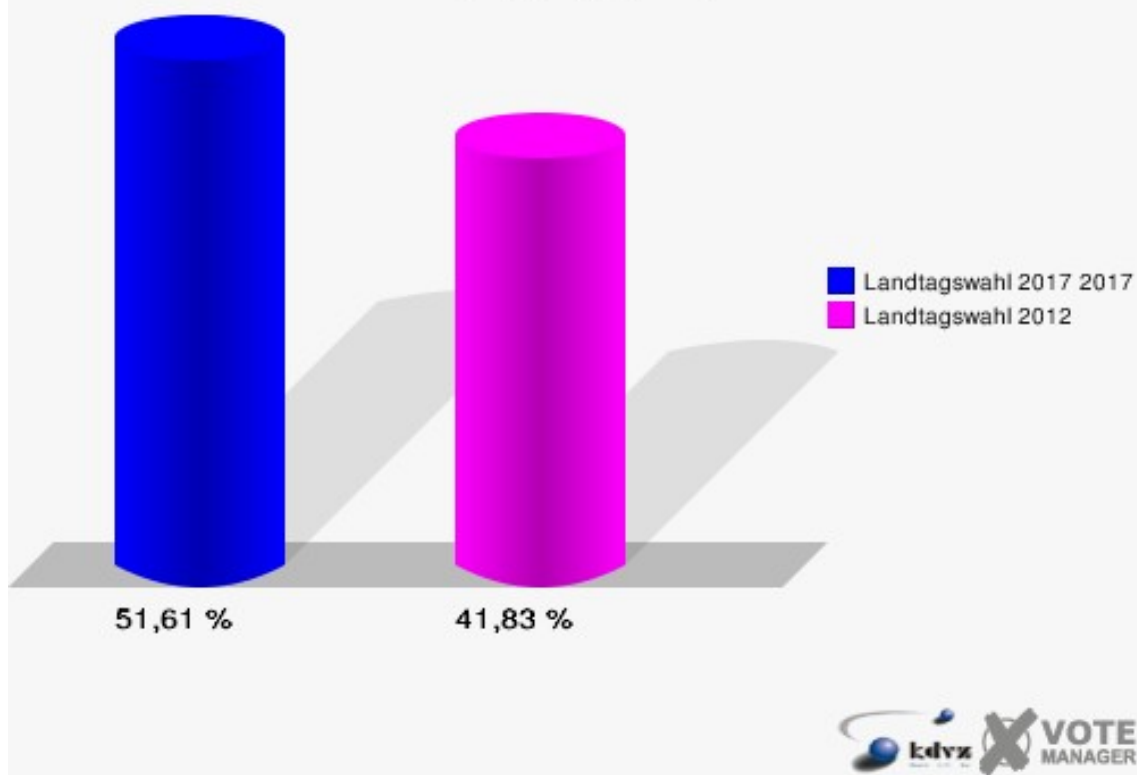
Gemeinde Kirchhudem
Landtagswahl 2017 14.05.2017
Zweitstimmen Gewinne und Verluste Wirme

	Landtagswahl 2017 14.05.2017	Landtagswahl 13.05.2012	
		Ergebnis	Gewinne und Verluste
Wahlberechtigte	155	153	+2
Wähler	80	64	+16
	51,61 %	41,83 %	+9,78 %
gültige Stimmen	80	61	+19
	100,00 %	95,31 %	+4,69 %
SPD	17	19	-2
	21,25 %	31,15 %	-9,90 %
CDU	40	29	+11
	50,00 %	47,54 %	+2,46 %
GRÜNE	2	3	-1
	2,50 %	4,92 %	-2,42 %
FDP	4	2	+2
	5,00 %	3,28 %	+1,72 %
PIRATEN	1	3	-2
	1,25 %	4,92 %	-3,67 %
DIE LINKE	3	1	+2
	3,75 %	1,64 %	+2,11 %
NPD	0	0	+0
	0,00 %	0,00 %	+0,00 %
Die PARTEI	0	0	+0
	0,00 %	0,00 %	+0,00 %
FREIE WÄHLER	0	0	+0
	0,00 %	0,00 %	+0,00 %
BIG	0	0	+0
	0,00 %	0,00 %	+0,00 %
FBI/FWG	0	0	+0
	0,00 %	0,00 %	+0,00 %
ÖDP	0	0	+0
	0,00 %	0,00 %	+0,00 %
Volksabstimmung	0	0	+0
	0,00 %	0,00 %	+0,00 %
TIERSCHUTZliste	2	0	+2
	2,50 %	0,00 %	+2,50 %
AD-Demokraten NRW	0	0	+0
	0,00 %	0,00 %	+0,00 %
AfD	11	0	+11

	13,75 %	0,00 %	+13,75 %
AUFBRUCH C	0	0	+0
	0,00 %	0,00 %	+0,00 %
BGE	0	0	+0
	0,00 %	0,00 %	+0,00 %
DBD	0	0	+0
	0,00 %	0,00 %	+0,00 %
DKP	0	0	+0
	0,00 %	0,00 %	+0,00 %
ZENTRUM	0	0	+0
	0,00 %	0,00 %	+0,00 %
DIE RECHTE	0	0	+0
	0,00 %	0,00 %	+0,00 %
REP	0	0	+0
	0,00 %	0,00 %	+0,00 %
DIE VIOLETTEN	0	0	+0
	0,00 %	0,00 %	+0,00 %
JED	0	0	+0
	0,00 %	0,00 %	+0,00 %
MLPD	0	0	+0
	0,00 %	0,00 %	+0,00 %
PAN	0	0	+0
	0,00 %	0,00 %	+0,00 %
Gesundheitsforschung	0	0	+0
	0,00 %	0,00 %	+0,00 %
PARTEILOSE WG „BRD“	0	0	+0
	0,00 %	0,00 %	+0,00 %
Schöner Leben	0	0	+0
	0,00 %	0,00 %	+0,00 %
V-Partei ³	0	0	+0
	0,00 %	0,00 %	+0,00 %
Sonstige	0	4	-4
	0,00 %	6,56 %	-6,56 %

Landtagswahl 13.05.2012: Sonstige = pro NRW, Tierschutzpartei, FAMILIE, AUF, PARTEI DER VERNUNFT

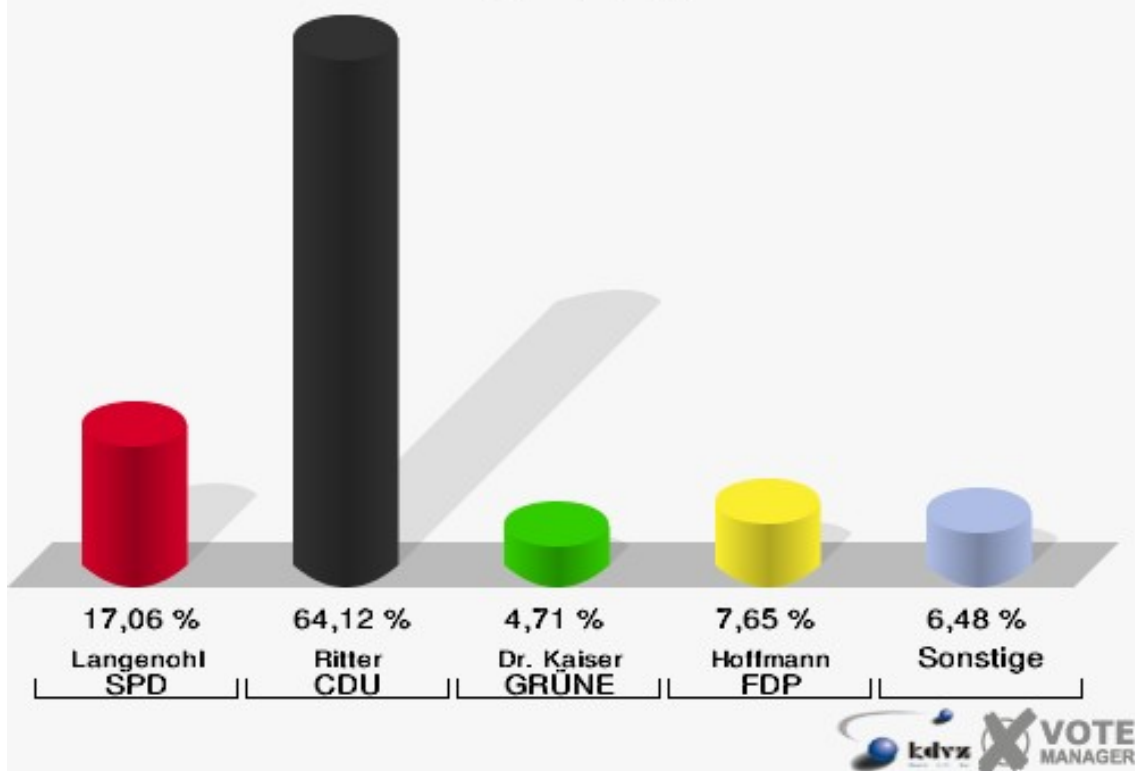
Gemeinde Kirchhundem
Landtagswahl 2017 14.05.2017
Wahlbeteiligung Wirme



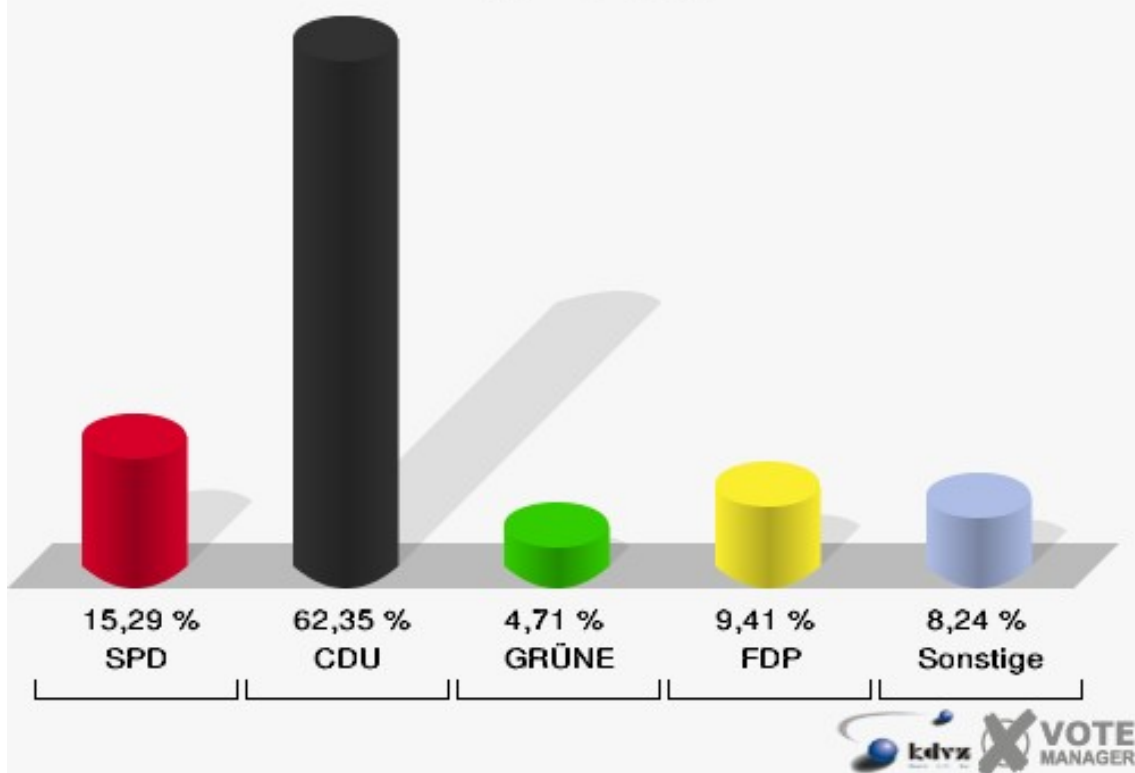
Silberg

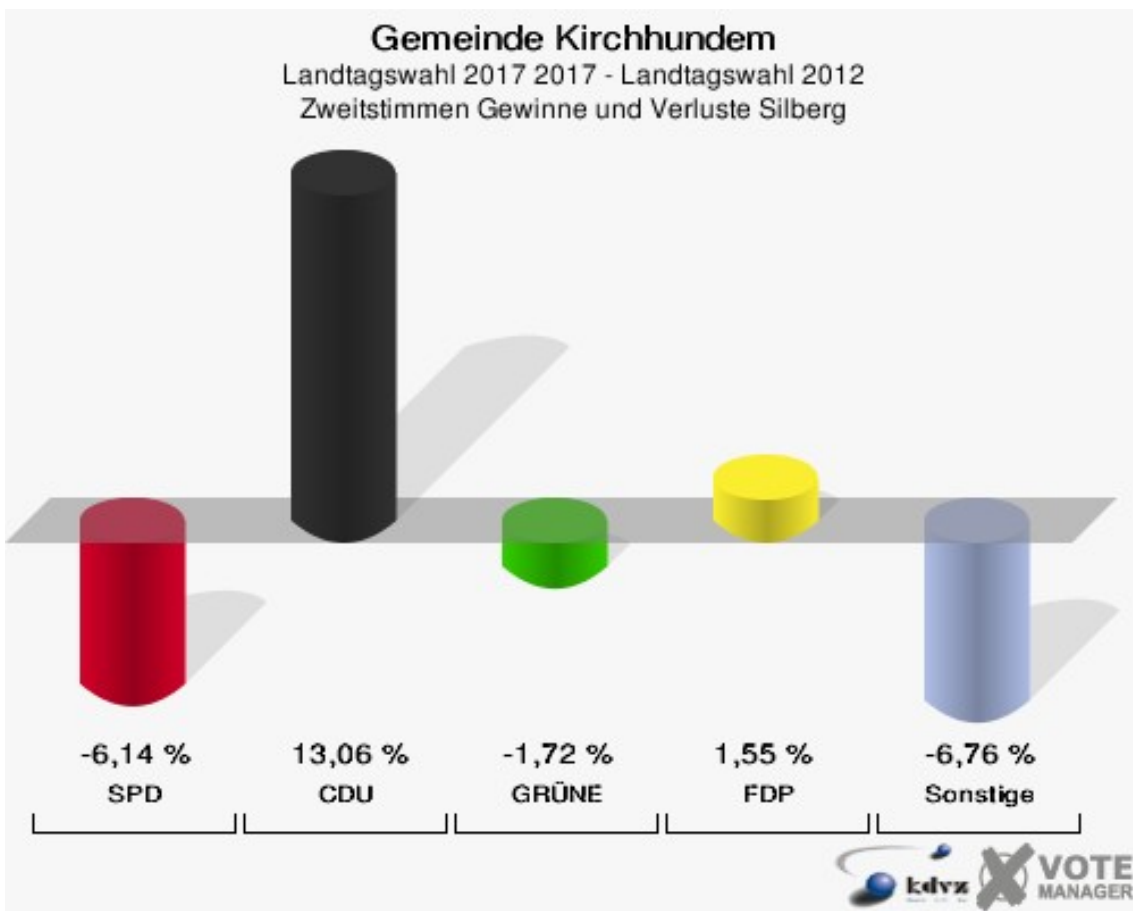
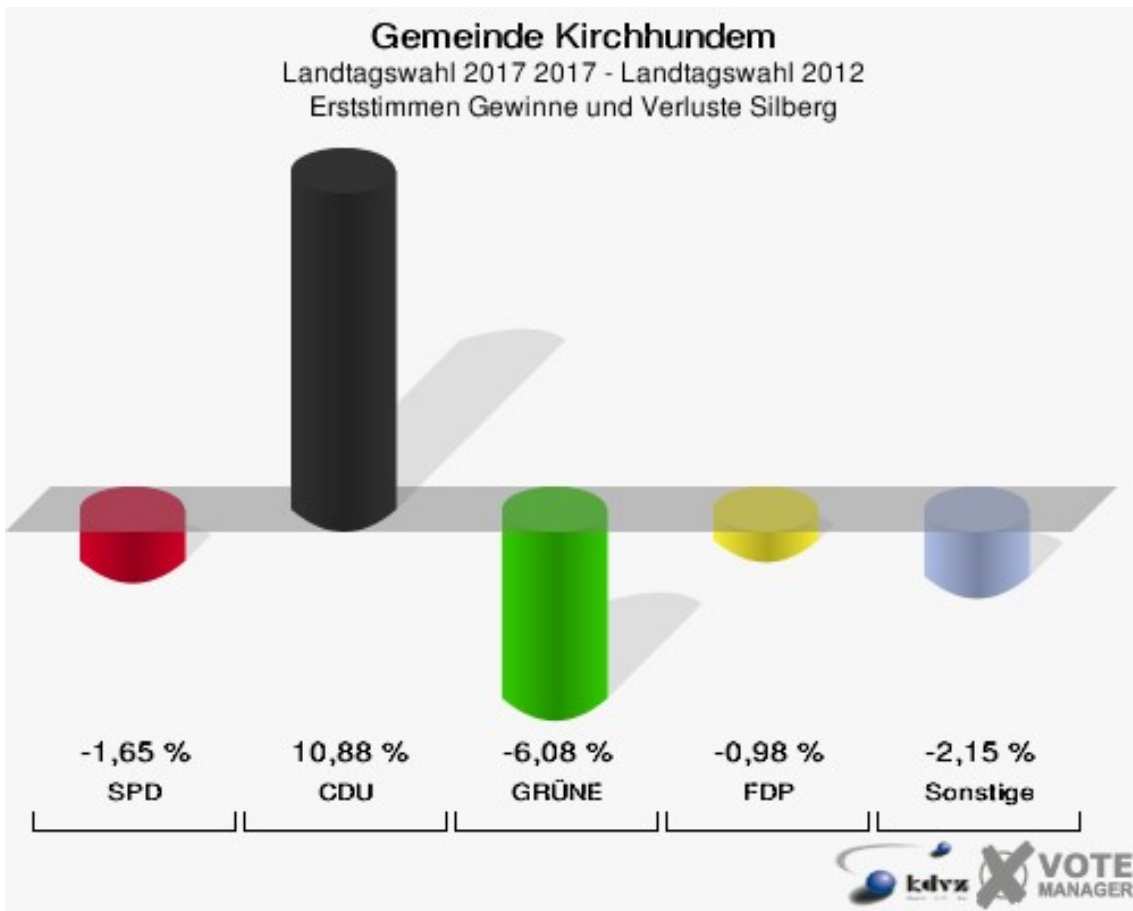
	Erststimmen		Zweitstimmen	
Wahlberechtigte	353		353	
Wähler/innen	170	48,16 %	170	48,16 %
ungültige Stimmen	0	0,00 %	0	0,00 %
gültige Stimmen	170	100,00 %	170	100,00 %
Langenohl, SPD	29	17,06 %	26	15,29 %
Ritter, CDU	109	64,12 %	106	62,35 %
Dr. Kaiser, GRÜNE	8	4,71 %	8	4,71 %
Hoffmann, FDP	13	7,65 %	16	9,41 %
Halbe, PIRATEN	2	1,18 %	2	1,18 %
Knocke, DIE LINKE	1	0,59 %	0	0,00 %
NPD	---	---	1	0,59 %
Die PARTEI	---	---	2	1,18 %
FREIE WÄHLER	---	---	3	1,76 %
BIG	---	---	0	0,00 %
FBI/FWG	---	---	0	0,00 %
Hammer, ÖDP	0	0,00 %	1	0,59 %
Volksabstimmung	---	---	1	0,59 %
TIERSCHUTZliste	---	---	0	0,00 %
AD-Demokraten NRW	---	---	0	0,00 %
Feller, AfD	8	4,71 %	4	2,35 %
AUFBRUCH C	---	---	0	0,00 %
BGE	---	---	0	0,00 %
DBD	---	---	0	0,00 %
DKP	---	---	0	0,00 %
ZENTRUM	---	---	0	0,00 %
DIE RECHTE	---	---	0	0,00 %
REP	---	---	0	0,00 %
DIE VIOLETTEN	---	---	0	0,00 %
JED	---	---	0	0,00 %
MLPD	---	---	0	0,00 %
PAN	---	---	0	0,00 %
Gesundheitsfor- schung	---	---	0	0,00 %
PARTEILOSE WG „BRD“	---	---	0	0,00 %
Schöner Leben	---	---	0	0,00 %
V-Partei³	---	---	0	0,00 %

Gemeinde Kirchhundem
Landtagswahl 2017 14.05.2017
Erststimmen Silberg



Gemeinde Kirchhundem
Landtagswahl 2017 14.05.2017
Zweitstimmen Silberg





Gemeinde Kirchhudem
Landtagswahl 2017 14.05.2017
Erststimmen Gewinne und Verluste Silberg

	Landtagswahl 2017 14.05.2017	Landtagswahl 13.05.2012	
		Ergebnis	Gewinne und Verluste
Wahlberechtigte	353	344	+9
Wähler	170	142	+28
	48,16 %	41,28 %	+6,88 %
gültige Stimmen	170	139	+31
	100,00 %	97,89 %	+2,11 %
SPD	29	26	+3
	17,06 %	18,71 %	-1,65 %
CDU	109	74	+35
	64,12 %	53,24 %	+10,88 %
GRÜNE	8	15	-7
	4,71 %	10,79 %	-6,08 %
FDP	13	12	+1
	7,65 %	8,63 %	-0,98 %
PIRATEN	2	11	-9
	1,18 %	7,91 %	-6,73 %
DIE LINKE	1	1	+0
	0,59 %	0,72 %	-0,13 %
NPD	0	0	+0
	0,00 %	0,00 %	+0,00 %
Die PARTEI	0	0	+0
	0,00 %	0,00 %	+0,00 %
FREIE WÄHLER	0	0	+0
	0,00 %	0,00 %	+0,00 %
BIG	0	0	+0
	0,00 %	0,00 %	+0,00 %
FBI/FWG	0	0	+0
	0,00 %	0,00 %	+0,00 %
ÖDP	0	0	+0
	0,00 %	0,00 %	+0,00 %
Volksabstimmung	0	0	+0
	0,00 %	0,00 %	+0,00 %
TIERSCHUTZliste	0	0	+0
	0,00 %	0,00 %	+0,00 %
AD-Demokraten NRW	0	0	+0
	0,00 %	0,00 %	+0,00 %
AfD	8	0	+8

	4,71 %	0,00 %	+4,71 %
AUFBRUCH C	0	0	+0
	0,00 %	0,00 %	+0,00 %
BGE	0	0	+0
	0,00 %	0,00 %	+0,00 %
DBD	0	0	+0
	0,00 %	0,00 %	+0,00 %
DKP	0	0	+0
	0,00 %	0,00 %	+0,00 %
ZENTRUM	0	0	+0
	0,00 %	0,00 %	+0,00 %
DIE RECHTE	0	0	+0
	0,00 %	0,00 %	+0,00 %
REP	0	0	+0
	0,00 %	0,00 %	+0,00 %
DIE VIOLETTEN	0	0	+0
	0,00 %	0,00 %	+0,00 %
JED	0	0	+0
	0,00 %	0,00 %	+0,00 %
MLPD	0	0	+0
	0,00 %	0,00 %	+0,00 %
PAN	0	0	+0
	0,00 %	0,00 %	+0,00 %
Gesundheitsforschung	0	0	+0
	0,00 %	0,00 %	+0,00 %
PARTEILOSE WG „BRD“	0	0	+0
	0,00 %	0,00 %	+0,00 %
Schöner Leben	0	0	+0
	0,00 %	0,00 %	+0,00 %
V-Partei ³	0	0	+0
	0,00 %	0,00 %	+0,00 %
Sonstige	0	0	+0
	0,00 %	0,00 %	+0,00 %

Landtagswahl 13.05.2012: Sonstige = pro NRW, Tierschutzpartei, FAMILIE, AUF, PARTEI DER VERNUNFT

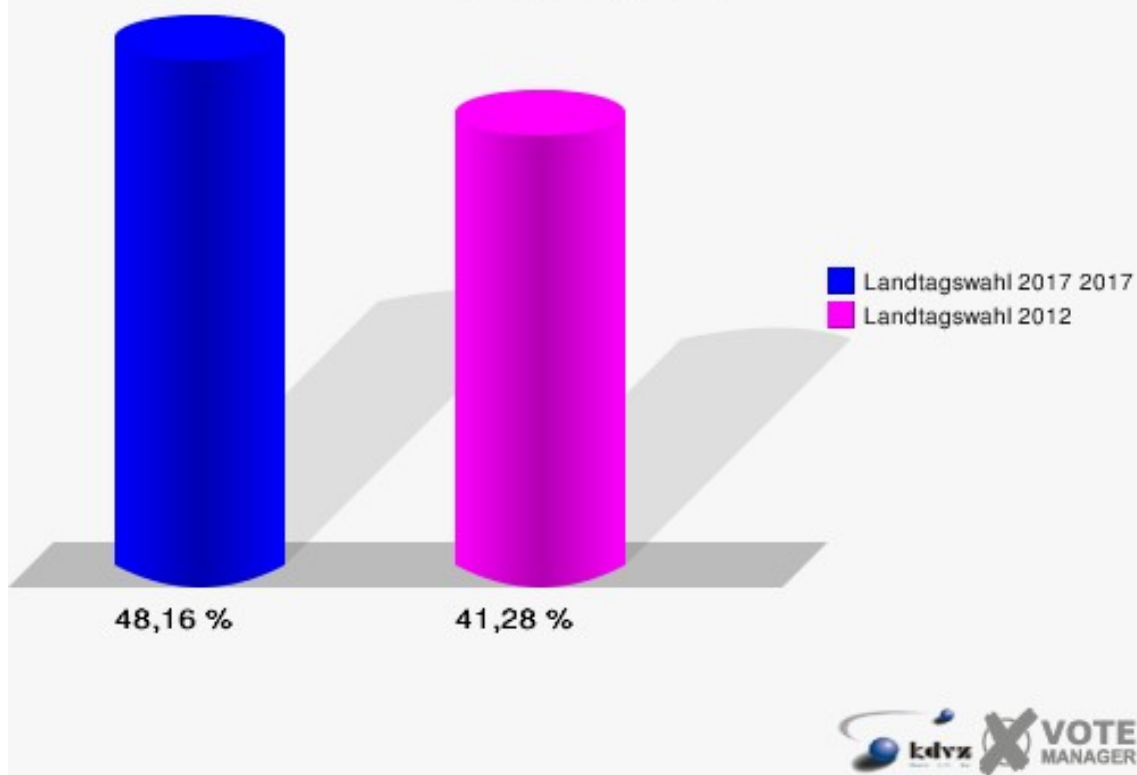
Gemeinde Kirchhudem
Landtagswahl 2017 14.05.2017
Zweitstimmen Gewinne und Verluste Silberg

	Landtagswahl 2017 14.05.2017	Landtagswahl 13.05.2012	
		Ergebnis	Gewinne und Verluste
Wahlberechtigte	353	344	+9
Wähler	170	142	+28
	48,16 %	41,28 %	+6,88 %
gültige Stimmen	170	140	+30
	100,00 %	98,59 %	+1,41 %
SPD	26	30	-4
	15,29 %	21,43 %	-6,14 %
CDU	106	69	+37
	62,35 %	49,29 %	+13,06 %
GRÜNE	8	9	-1
	4,71 %	6,43 %	-1,72 %
FDP	16	11	+5
	9,41 %	7,86 %	+1,55 %
PIRATEN	2	17	-15
	1,18 %	12,14 %	-10,96 %
DIE LINKE	0	2	-2
	0,00 %	1,43 %	-1,43 %
NPD	1	0	+1
	0,59 %	0,00 %	+0,59 %
Die PARTEI	2	0	+2
	1,18 %	0,00 %	+1,18 %
FREIE WÄHLER	3	0	+3
	1,76 %	0,00 %	+1,76 %
BIG	0	0	+0
	0,00 %	0,00 %	+0,00 %
FBI/FWG	0	0	+0
	0,00 %	0,00 %	+0,00 %
ÖDP	1	0	+1
	0,59 %	0,00 %	+0,59 %
Volksabstimmung	1	0	+1
	0,59 %	0,00 %	+0,59 %
TIERSCHUTZliste	0	0	+0
	0,00 %	0,00 %	+0,00 %
AD-Demokraten NRW	0	0	+0
	0,00 %	0,00 %	+0,00 %
AfD	4	0	+4

	2,35 %	0,00 %	+2,35 %
AUFBRUCH C	0	0	+0
	0,00 %	0,00 %	+0,00 %
BGE	0	0	+0
	0,00 %	0,00 %	+0,00 %
DBD	0	0	+0
	0,00 %	0,00 %	+0,00 %
DKP	0	0	+0
	0,00 %	0,00 %	+0,00 %
ZENTRUM	0	0	+0
	0,00 %	0,00 %	+0,00 %
DIE RECHTE	0	0	+0
	0,00 %	0,00 %	+0,00 %
REP	0	0	+0
	0,00 %	0,00 %	+0,00 %
DIE VIOLETTEN	0	0	+0
	0,00 %	0,00 %	+0,00 %
JED	0	0	+0
	0,00 %	0,00 %	+0,00 %
MLPD	0	0	+0
	0,00 %	0,00 %	+0,00 %
PAN	0	0	+0
	0,00 %	0,00 %	+0,00 %
Gesundheitsforschung	0	0	+0
	0,00 %	0,00 %	+0,00 %
PARTEILOSE WG „BRD“	0	0	+0
	0,00 %	0,00 %	+0,00 %
Schöner Leben	0	0	+0
	0,00 %	0,00 %	+0,00 %
V-Partei ³	0	0	+0
	0,00 %	0,00 %	+0,00 %
Sonstige	0	2	-2
	0,00 %	1,43 %	-1,43 %

Landtagswahl 13.05.2012: Sonstige = pro NRW, Tierschutzpartei, FAMILIE, AUF, PARTEI DER VERNUNFT

Gemeinde Kirchhundem
Landtagswahl 2017 14.05.2017
Wahlbeteiligung Silberg



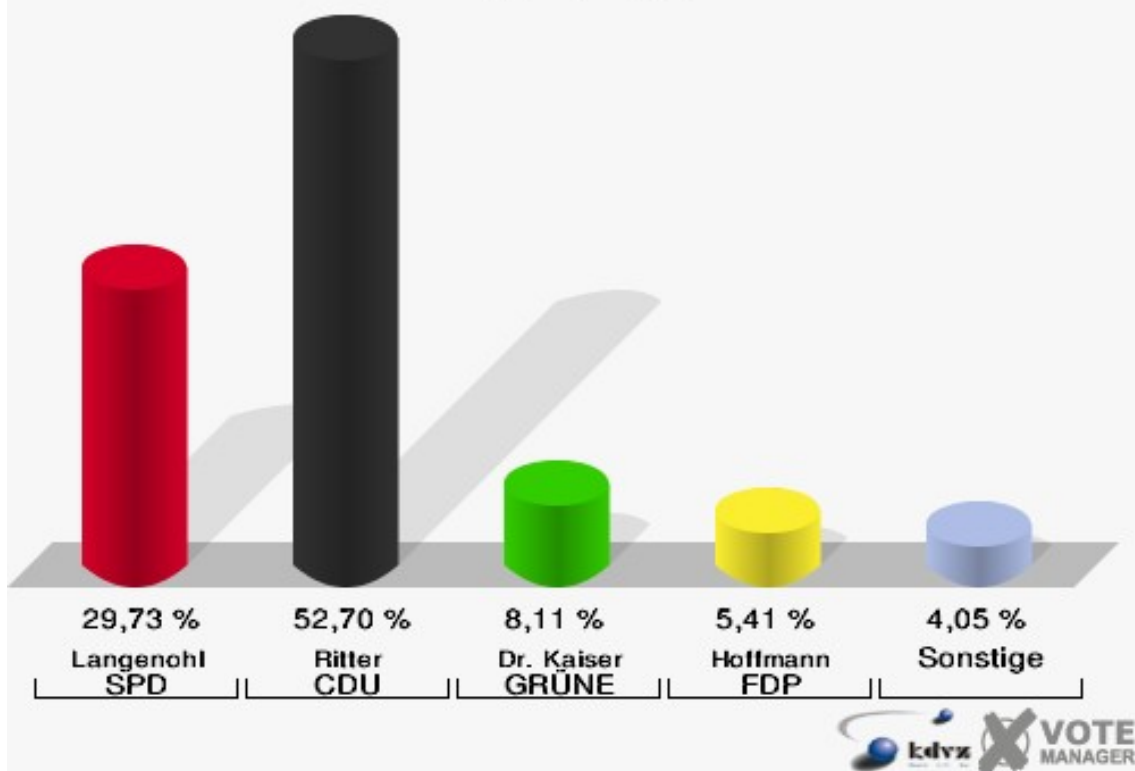
Varste

	Erststimmen		Zweitstimmen	
Wahlberechtigte	165		165	
Wähler/innen	74	44,85 %	74	44,85 %
ungültige Stimmen	0	0,00 %	2	2,70 %
gültige Stimmen	74	100,00 %	72	97,30 %
Langenohl, SPD	22	29,73 %	18	25,00 %
Ritter, CDU	39	52,70 %	39	54,17 %
Dr. Kaiser, GRÜNE	6	8,11 %	7	9,72 %
Hoffmann, FDP	4	5,41 %	2	2,78 %
Halbe, PIRATEN	0	0,00 %	0	0,00 %
Knocke, DIE LINKE	2	2,70 %	3	4,17 %
NPD	---	---	0	0,00 %
Die PARTEI	---	---	0	0,00 %
FREIE WÄHLER	---	---	2	2,78 %
BIG	---	---	0	0,00 %
FBI/FWG	---	---	0	0,00 %
Hammer, ÖDP	0	0,00 %	0	0,00 %
Volksabstimmung	---	---	0	0,00 %
TIERSCHUTZliste	---	---	0	0,00 %
AD-Demokraten NRW	---	---	0	0,00 %
Feller, AfD	1	1,35 %	1	1,39 %
AUFBRUCH C	---	---	0	0,00 %
BGE	---	---	0	0,00 %
DBD	---	---	0	0,00 %
DKP	---	---	0	0,00 %
ZENTRUM	---	---	0	0,00 %
DIE RECHTE	---	---	0	0,00 %
REP	---	---	0	0,00 %
DIE VIOLETTEN	---	---	0	0,00 %
JED	---	---	0	0,00 %
MLPD	---	---	0	0,00 %
PAN	---	---	0	0,00 %
Gesundheitsforschung	---	---	0	0,00 %
PARTEILOSE WG „BRD“	---	---	0	0,00 %
Schöner Leben	---	---	0	0,00 %
V-Partei³	---	---	0	0,00 %

Gemeinde Kirchhundem

Landtagswahl 2017 14.05.2017

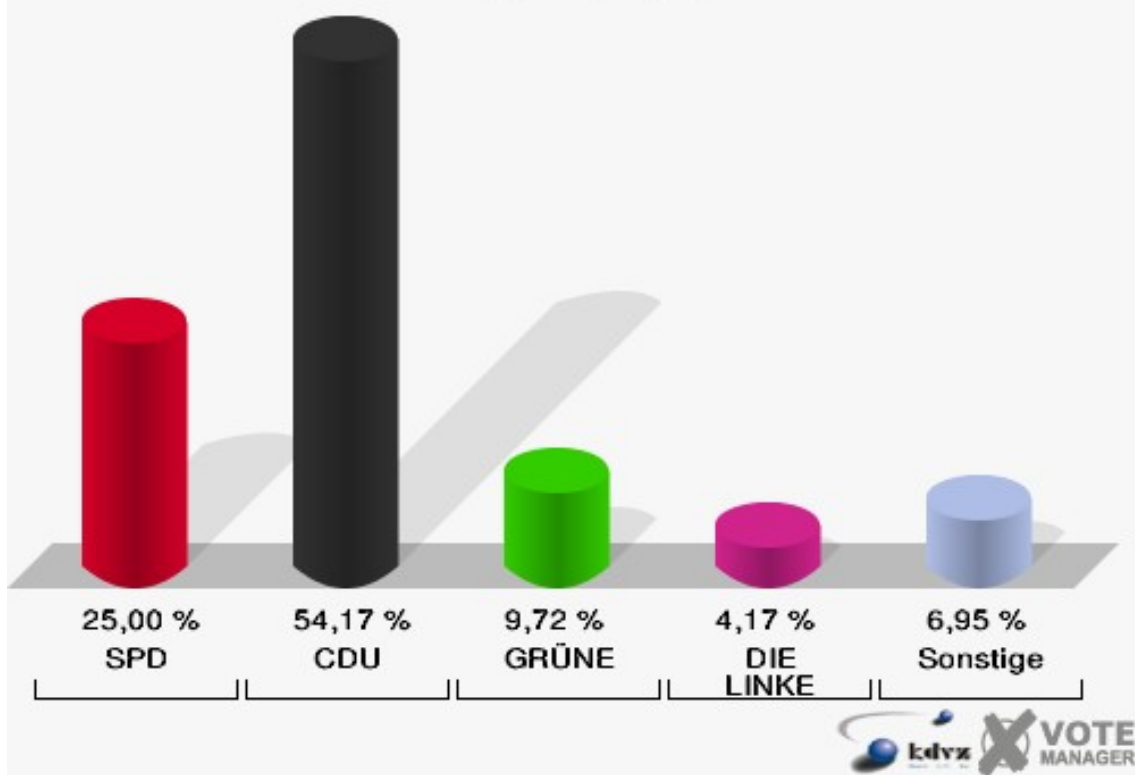
Erststimmen Varste

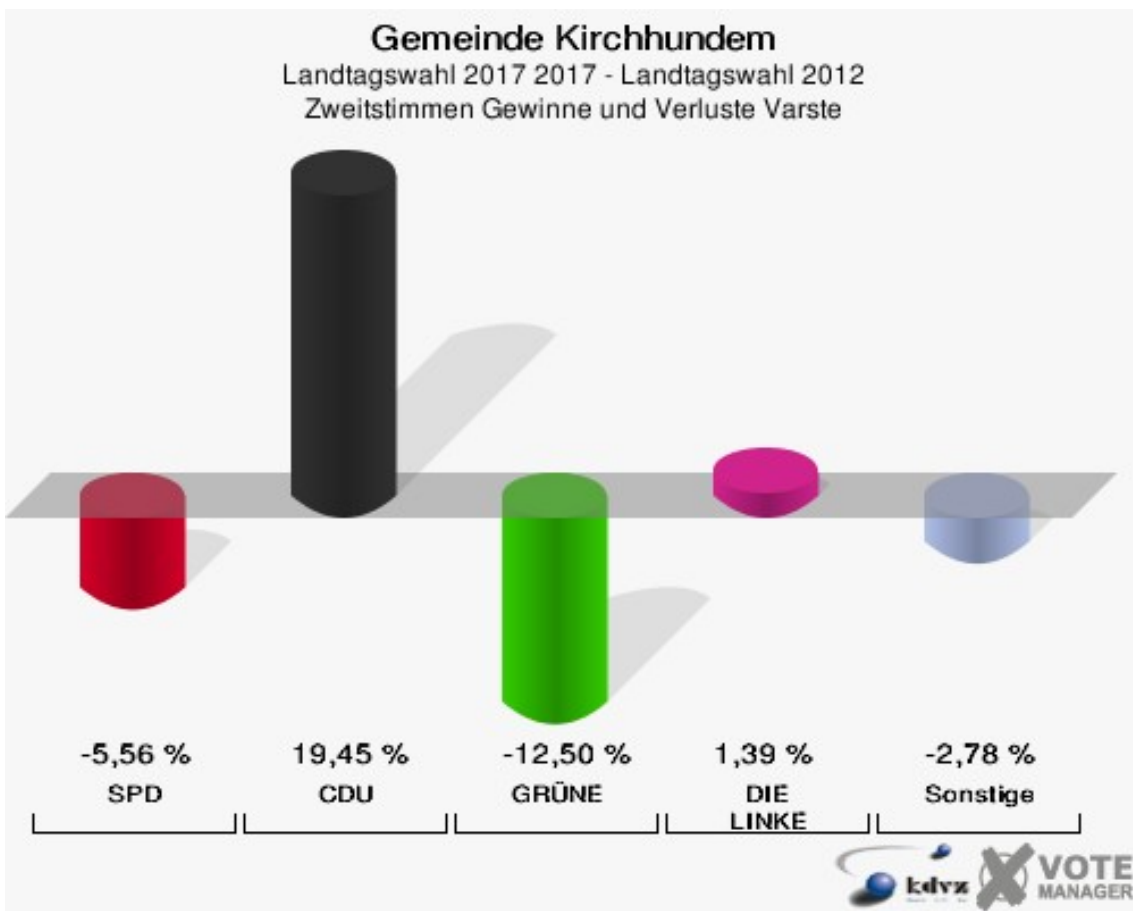
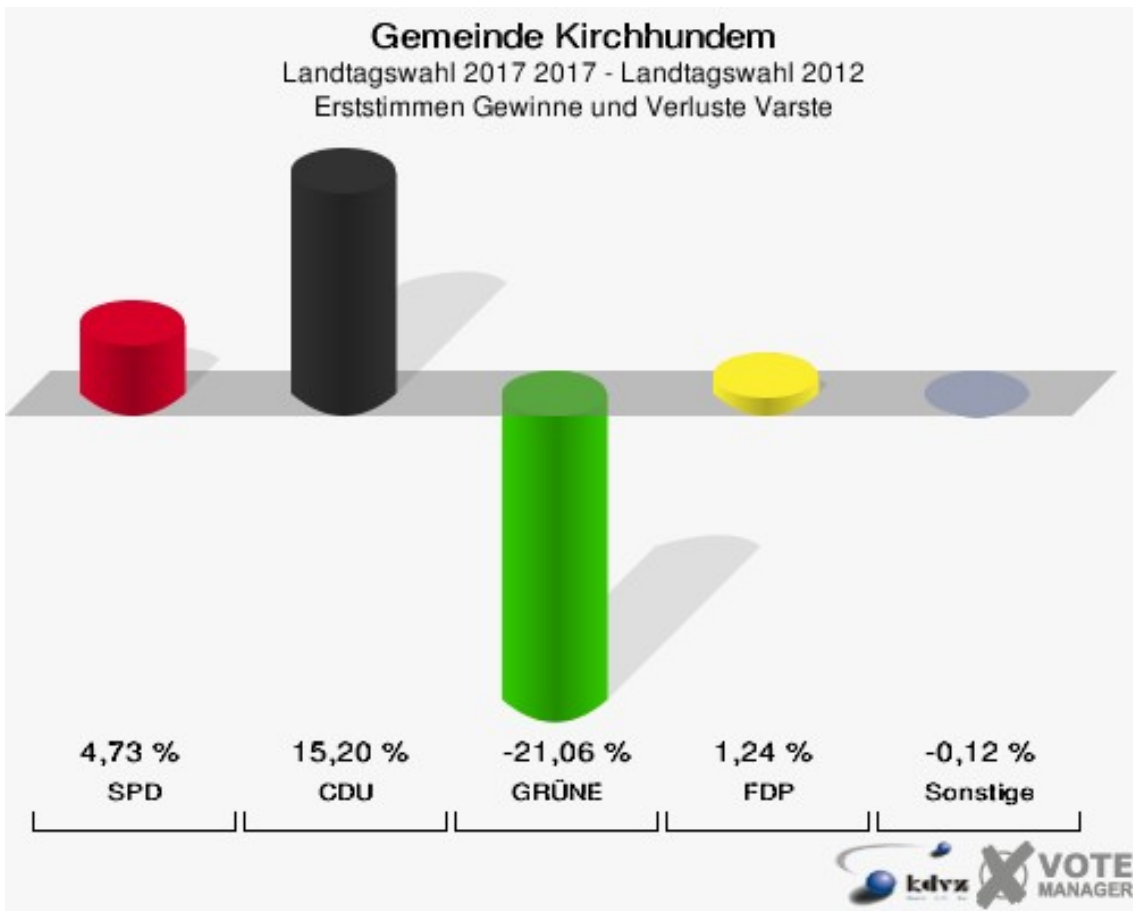


Gemeinde Kirchhundem

Landtagswahl 2017 14.05.2017

Zweitstimmen Varste





Gemeinde Kirchhundem
Landtagswahl 2017 14.05.2017
Erststimmen Gewinne und Verluste Varste

	Landtagswahl 2017 14.05.2017	Landtagswahl 13.05.2012	
		Ergebnis	Gewinne und Verluste
Wahlberechtigte	165	171	-6
Wähler	74	72	+2
	44,85 %	42,11 %	+2,74 %
gültige Stimmen	74	72	+2
	100,00 %	100,00 %	+0,00 %
SPD	22	18	+4
	29,73 %	25,00 %	+4,73 %
CDU	39	27	+12
	52,70 %	37,50 %	+15,20 %
GRÜNE	6	21	-15
	8,11 %	29,17 %	-21,06 %
FDP	4	3	+1
	5,41 %	4,17 %	+1,24 %
PIRATEN	0	3	-3
	0,00 %	4,17 %	-4,17 %
DIE LINKE	2	0	+2
	2,70 %	0,00 %	+2,70 %
NPD	0	0	+0
	0,00 %	0,00 %	+0,00 %
Die PARTEI	0	0	+0
	0,00 %	0,00 %	+0,00 %
FREIE WÄHLER	0	0	+0
	0,00 %	0,00 %	+0,00 %
BIG	0	0	+0
	0,00 %	0,00 %	+0,00 %
FBI/FWG	0	0	+0
	0,00 %	0,00 %	+0,00 %
ÖDP	0	0	+0
	0,00 %	0,00 %	+0,00 %
Volksabstimmung	0	0	+0
	0,00 %	0,00 %	+0,00 %
TIERSCHUTZliste	0	0	+0
	0,00 %	0,00 %	+0,00 %
AD-Demokraten NRW	0	0	+0
	0,00 %	0,00 %	+0,00 %
AfD	1	0	+1

	1,35 %	0,00 %	+1,35 %
AUFBRUCH C	0	0	+0
	0,00 %	0,00 %	+0,00 %
BGE	0	0	+0
	0,00 %	0,00 %	+0,00 %
DBD	0	0	+0
	0,00 %	0,00 %	+0,00 %
DKP	0	0	+0
	0,00 %	0,00 %	+0,00 %
ZENTRUM	0	0	+0
	0,00 %	0,00 %	+0,00 %
DIE RECHTE	0	0	+0
	0,00 %	0,00 %	+0,00 %
REP	0	0	+0
	0,00 %	0,00 %	+0,00 %
DIE VIOLETTEN	0	0	+0
	0,00 %	0,00 %	+0,00 %
JED	0	0	+0
	0,00 %	0,00 %	+0,00 %
MLPD	0	0	+0
	0,00 %	0,00 %	+0,00 %
PAN	0	0	+0
	0,00 %	0,00 %	+0,00 %
Gesundheitsforschung	0	0	+0
	0,00 %	0,00 %	+0,00 %
PARTEILOSE WG „BRD“	0	0	+0
	0,00 %	0,00 %	+0,00 %
Schöner Leben	0	0	+0
	0,00 %	0,00 %	+0,00 %
V-Partei ³	0	0	+0
	0,00 %	0,00 %	+0,00 %
Sonstige	0	0	+0
	0,00 %	0,00 %	+0,00 %

Landtagswahl 13.05.2012: Sonstige = pro NRW, Tierschutzpartei, FAMILIE, AUF, PARTEI DER VERNUNFT

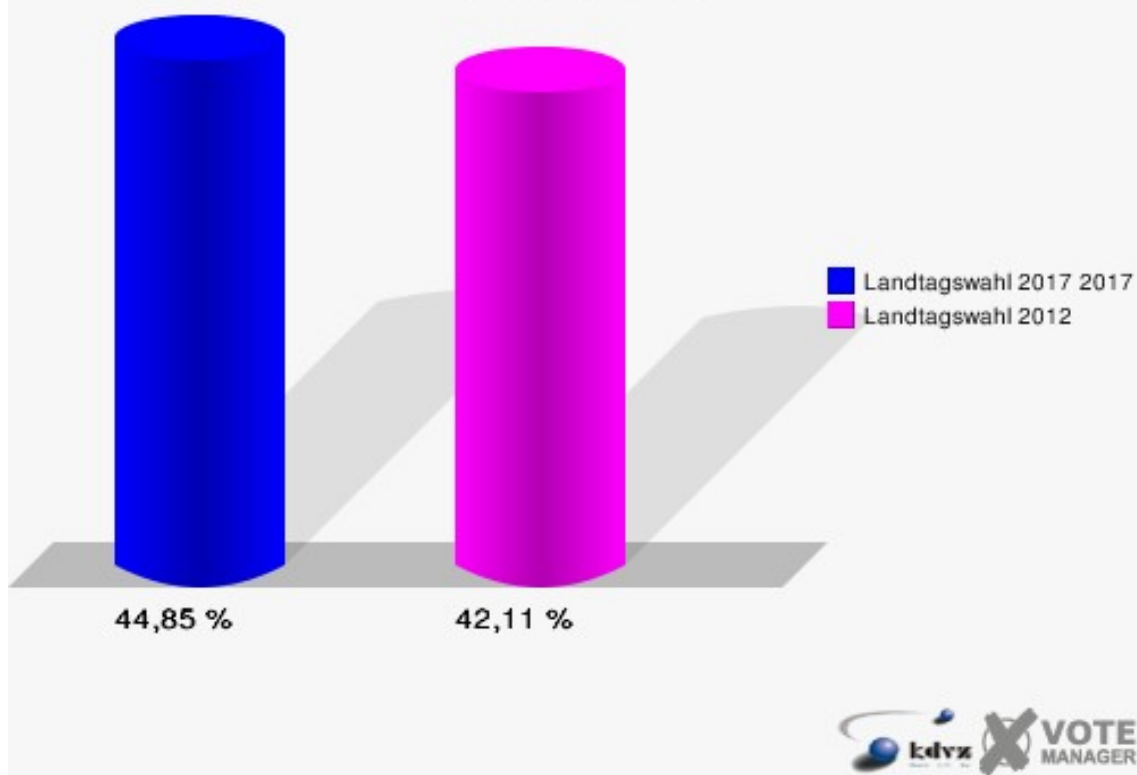
Gemeinde Kirchhundem
Landtagswahl 2017 14.05.2017
Zweitstimmen Gewinne und Verluste Varste

	Landtagswahl 2017 14.05.2017	Landtagswahl 13.05.2012	
		Ergebnis	Gewinne und Verluste
Wahlberechtigte	165	171	-6
Wähler	74	72	+2
	44,85 %	42,11 %	+2,74 %
gültige Stimmen	72	72	+0
	97,30 %	100,00 %	-2,70 %
SPD	18	22	-4
	25,00 %	30,56 %	-5,56 %
CDU	39	25	+14
	54,17 %	34,72 %	+19,45 %
GRÜNE	7	16	-9
	9,72 %	22,22 %	-12,50 %
FDP	2	3	-1
	2,78 %	4,17 %	-1,39 %
PIRATEN	0	4	-4
	0,00 %	5,56 %	-5,56 %
DIE LINKE	3	2	+1
	4,17 %	2,78 %	+1,39 %
NPD	0	0	+0
	0,00 %	0,00 %	+0,00 %
Die PARTEI	0	0	+0
	0,00 %	0,00 %	+0,00 %
FREIE WÄHLER	2	0	+2
	2,78 %	0,00 %	+2,78 %
BIG	0	0	+0
	0,00 %	0,00 %	+0,00 %
FBI/FWG	0	0	+0
	0,00 %	0,00 %	+0,00 %
ÖDP	0	0	+0
	0,00 %	0,00 %	+0,00 %
Volksabstimmung	0	0	+0
	0,00 %	0,00 %	+0,00 %
TIERSCHUTZliste	0	0	+0
	0,00 %	0,00 %	+0,00 %
AD-Demokraten NRW	0	0	+0
	0,00 %	0,00 %	+0,00 %
AfD	1	0	+1

	1,39 %	0,00 %	+1,39 %
AUFBRUCH C	0	0	+0
	0,00 %	0,00 %	+0,00 %
BGE	0	0	+0
	0,00 %	0,00 %	+0,00 %
DBD	0	0	+0
	0,00 %	0,00 %	+0,00 %
DKP	0	0	+0
	0,00 %	0,00 %	+0,00 %
ZENTRUM	0	0	+0
	0,00 %	0,00 %	+0,00 %
DIE RECHTE	0	0	+0
	0,00 %	0,00 %	+0,00 %
REP	0	0	+0
	0,00 %	0,00 %	+0,00 %
DIE VIOLETTEN	0	0	+0
	0,00 %	0,00 %	+0,00 %
JED	0	0	+0
	0,00 %	0,00 %	+0,00 %
MLPD	0	0	+0
	0,00 %	0,00 %	+0,00 %
PAN	0	0	+0
	0,00 %	0,00 %	+0,00 %
Gesundheitsforschung	0	0	+0
	0,00 %	0,00 %	+0,00 %
PARTEILOSE WG „BRD“	0	0	+0
	0,00 %	0,00 %	+0,00 %
Schöner Leben	0	0	+0
	0,00 %	0,00 %	+0,00 %
V-Partei ³	0	0	+0
	0,00 %	0,00 %	+0,00 %
Sonstige	0	0	+0
	0,00 %	0,00 %	+0,00 %

Landtagswahl 13.05.2012: Sonstige = pro NRW, Tierschutzpartei, FAMILIE, AUF, PARTEI DER VERNUNFT

Gemeinde Kirchhundem
Landtagswahl 2017 14.05.2017
Wahlbeteiligung Varste



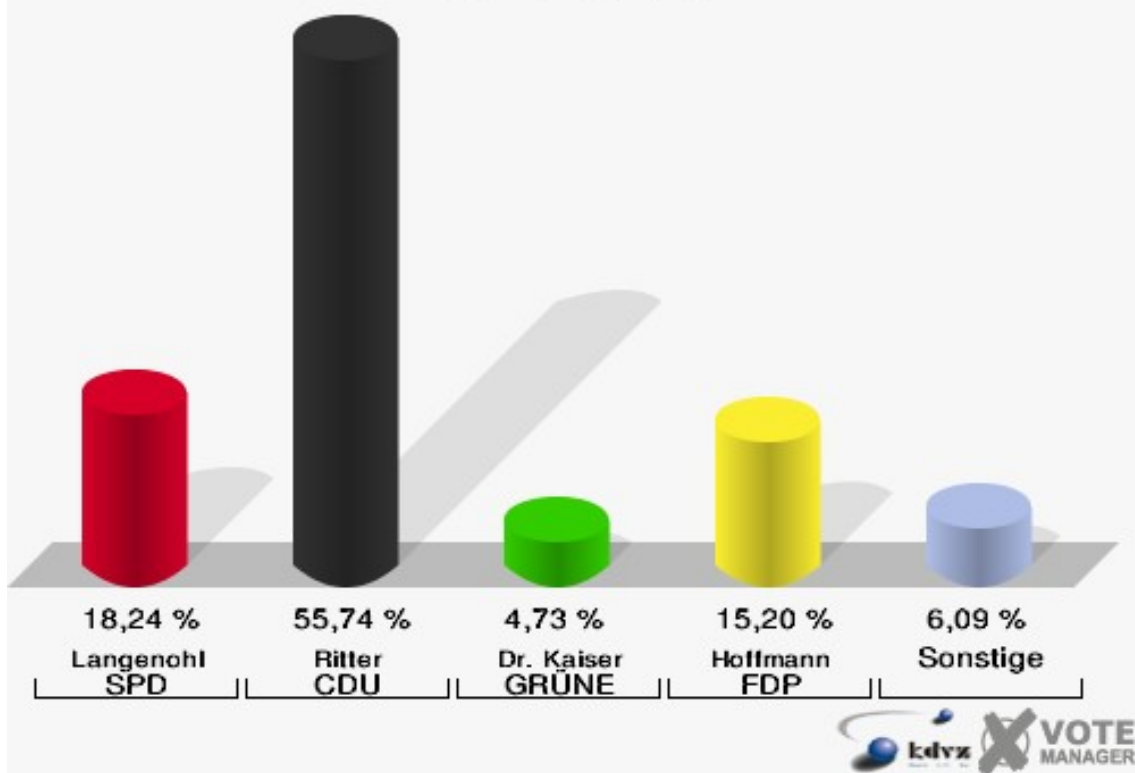
Oberhundem

	Erststimmen		Zweitstimmen	
Wahlberechtigte	708		708	
Wähler/innen	299	42,23 %	299	42,23 %
ungültige Stimmen	3	1,00 %	0	0,00 %
gültige Stimmen	296	99,00 %	299	100,00 %
Langenohl, SPD	54	18,24 %	57	19,06 %
Ritter, CDU	165	55,74 %	164	54,85 %
Dr. Kaiser, GRÜNE	14	4,73 %	8	2,68 %
Hoffmann, FDP	45	15,20 %	40	13,38 %
Halbe, PIRATEN	6	2,03 %	2	0,67 %
Knocke, DIE LINKE	4	1,35 %	2	0,67 %
NPD	---	---	0	0,00 %
Die PARTEI	---	---	2	0,67 %
FREIE WÄHLER	---	---	5	1,67 %
BIG	---	---	0	0,00 %
FBI/FWG	---	---	0	0,00 %
Hammer, ÖDP	2	0,68 %	0	0,00 %
Volksabstimmung	---	---	0	0,00 %
TIERSCHUTZliste	---	---	5	1,67 %
AD-Demokraten NRW	---	---	0	0,00 %
Feller, AfD	6	2,03 %	14	4,68 %
AUFBRUCH C	---	---	0	0,00 %
BGE	---	---	0	0,00 %
DBD	---	---	0	0,00 %
DKP	---	---	0	0,00 %
ZENTRUM	---	---	0	0,00 %
DIE RECHTE	---	---	0	0,00 %
REP	---	---	0	0,00 %
DIE VIOLETTEN	---	---	0	0,00 %
JED	---	---	0	0,00 %
MLPD	---	---	0	0,00 %
PAN	---	---	0	0,00 %
Gesundheitsfor- schung	---	---	0	0,00 %
PARTEILOSE WG „BRD“	---	---	0	0,00 %
Schöner Leben	---	---	0	0,00 %
V-Partei³	---	---	0	0,00 %

Gemeinde Kirchhundem

Landtagswahl 2017 14.05.2017

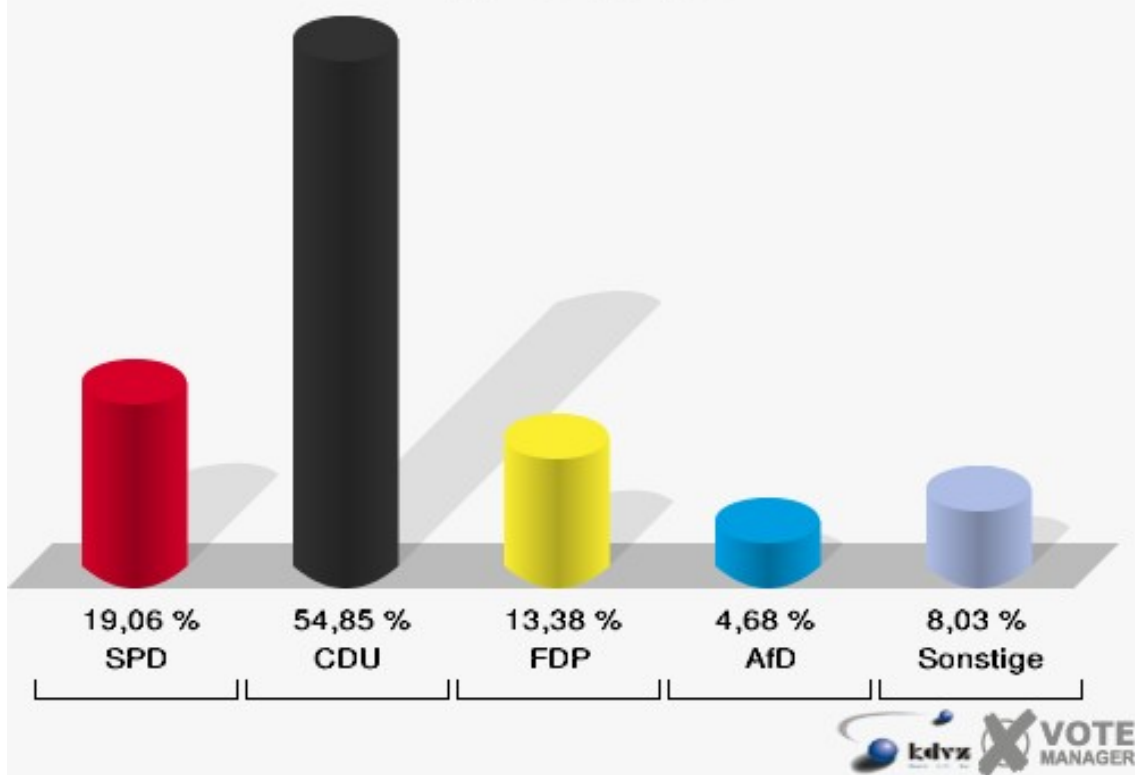
Erststimmen Oberhundem



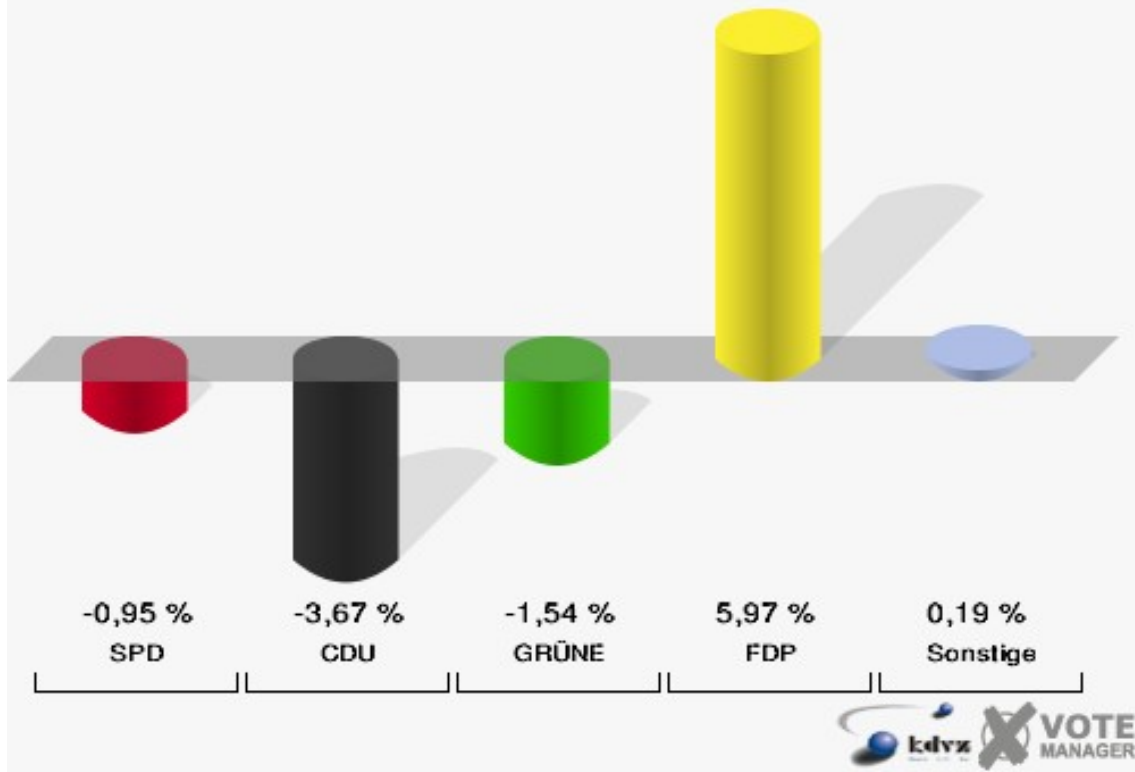
Gemeinde Kirchhundem

Landtagswahl 2017 14.05.2017

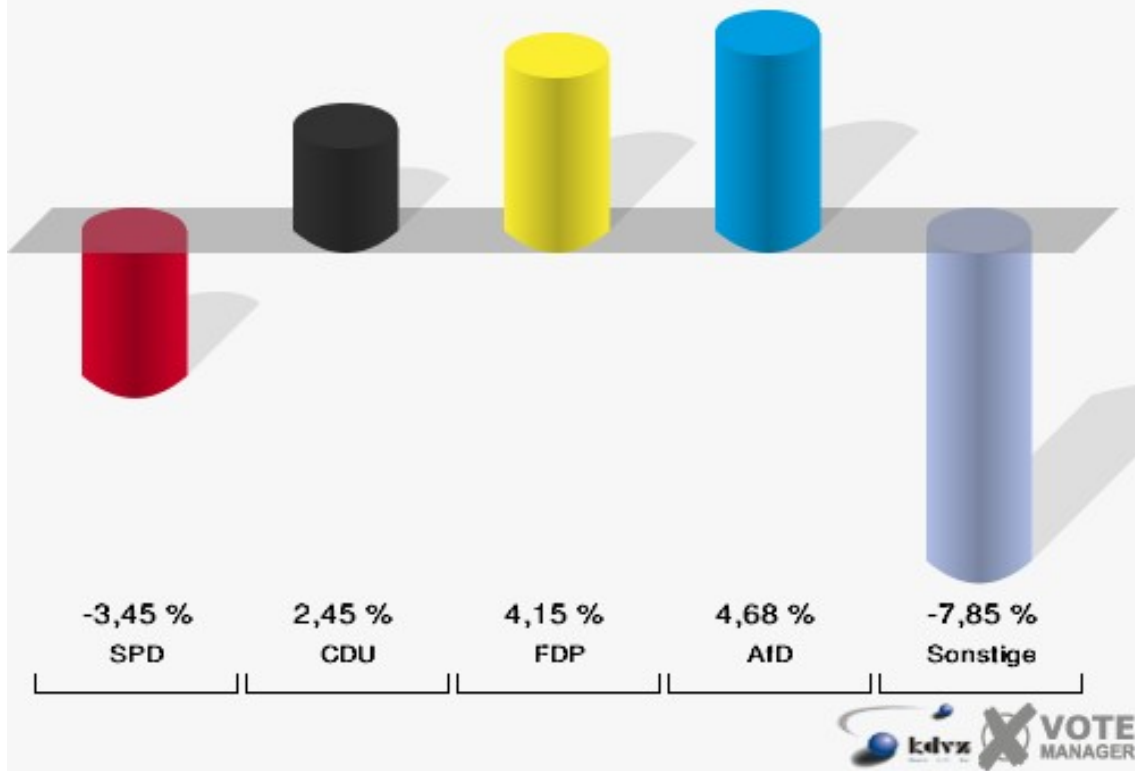
Zweitstimmen Oberhundem



Gemeinde Kirchhundem
 Landtagswahl 2017 2017 - Landtagswahl 2012
 Erststimmen Gewinne und Verluste Oberhundem



Gemeinde Kirchhundem
 Landtagswahl 2017 2017 - Landtagswahl 2012
 Zweitstimmen Gewinne und Verluste Oberhundem



Gemeinde Kirchhundem
Landtagswahl 2017 14.05.2017
Erststimmen Gewinne und Verluste Oberhundem

	Landtagswahl 2017 14.05.2017	Landtagswahl 13.05.2012	
		Ergebnis	Gewinne und Verluste
Wahlberechtigte	708	716	-8
Wähler	299	274	+25
	42,23 %	38,27 %	+3,96 %
gültige Stimmen	296	271	+25
	99,00 %	98,91 %	+0,09 %
SPD	54	52	+2
	18,24 %	19,19 %	-0,95 %
CDU	165	161	+4
	55,74 %	59,41 %	-3,67 %
GRÜNE	14	17	-3
	4,73 %	6,27 %	-1,54 %
FDP	45	25	+20
	15,20 %	9,23 %	+5,97 %
PIRATEN	6	16	-10
	2,03 %	5,90 %	-3,87 %
DIE LINKE	4	0	+4
	1,35 %	0,00 %	+1,35 %
NPD	0	0	+0
	0,00 %	0,00 %	+0,00 %
Die PARTEI	0	0	+0
	0,00 %	0,00 %	+0,00 %
FREIE WÄHLER	0	0	+0
	0,00 %	0,00 %	+0,00 %
BIG	0	0	+0
	0,00 %	0,00 %	+0,00 %
FBI/FWG	0	0	+0
	0,00 %	0,00 %	+0,00 %
ÖDP	2	0	+2
	0,68 %	0,00 %	+0,68 %
Volksabstimmung	0	0	+0
	0,00 %	0,00 %	+0,00 %
TIERSCHUTZliste	0	0	+0
	0,00 %	0,00 %	+0,00 %
AD-Demokraten NRW	0	0	+0
	0,00 %	0,00 %	+0,00 %
AfD	6	0	+6

	2,03 %	0,00 %	+2,03 %
AUFBRUCH C	0	0	+0
	0,00 %	0,00 %	+0,00 %
BGE	0	0	+0
	0,00 %	0,00 %	+0,00 %
DBD	0	0	+0
	0,00 %	0,00 %	+0,00 %
DKP	0	0	+0
	0,00 %	0,00 %	+0,00 %
ZENTRUM	0	0	+0
	0,00 %	0,00 %	+0,00 %
DIE RECHTE	0	0	+0
	0,00 %	0,00 %	+0,00 %
REP	0	0	+0
	0,00 %	0,00 %	+0,00 %
DIE VIOLETTEN	0	0	+0
	0,00 %	0,00 %	+0,00 %
JED	0	0	+0
	0,00 %	0,00 %	+0,00 %
MLPD	0	0	+0
	0,00 %	0,00 %	+0,00 %
PAN	0	0	+0
	0,00 %	0,00 %	+0,00 %
Gesundheitsforschung	0	0	+0
	0,00 %	0,00 %	+0,00 %
PARTEILOSE WG „BRD“	0	0	+0
	0,00 %	0,00 %	+0,00 %
Schöner Leben	0	0	+0
	0,00 %	0,00 %	+0,00 %
V-Partei ³	0	0	+0
	0,00 %	0,00 %	+0,00 %
Sonstige	0	0	+0
	0,00 %	0,00 %	+0,00 %

Landtagswahl 13.05.2012: Sonstige = pro NRW, Tierschutzpartei, FAMILIE, AUF, PARTEI DER VERNUNFT

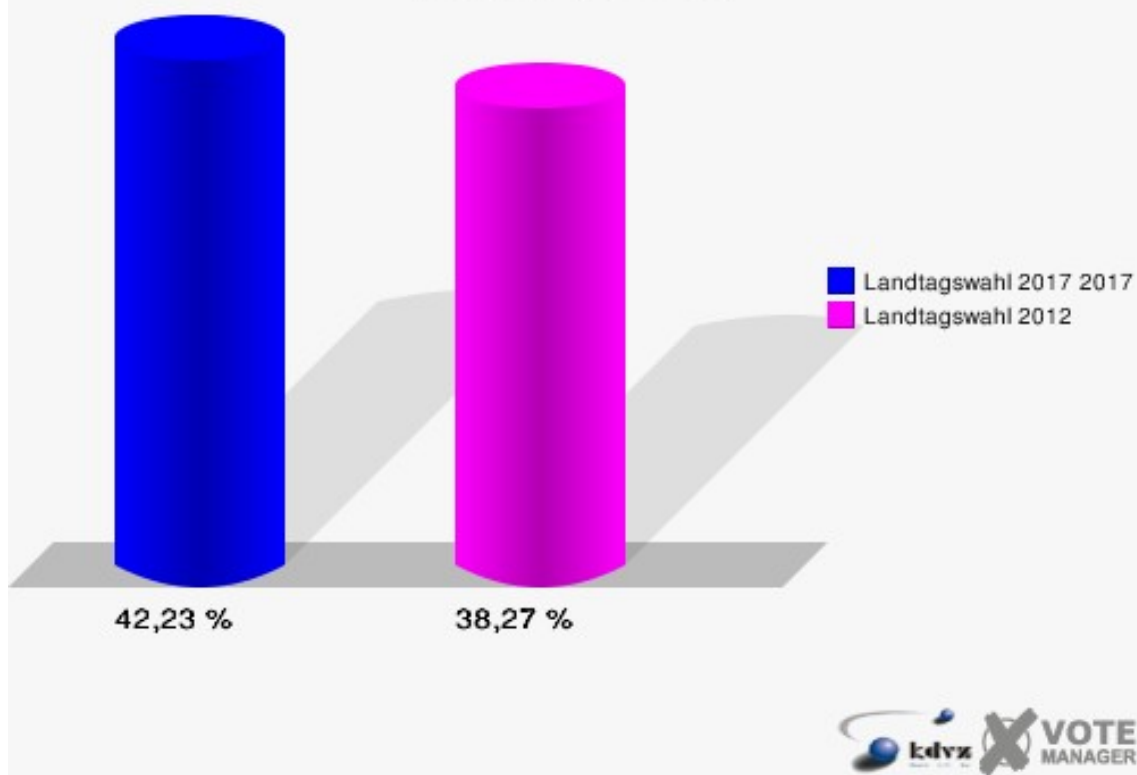
Gemeinde Kirchhundem
Landtagswahl 2017 14.05.2017
Zweitstimmen Gewinne und Verluste Oberhundem

	Landtagswahl 2017 14.05.2017	Landtagswahl 13.05.2012	
		Ergebnis	Gewinne und Verluste
Wahlberechtigte	708	716	-8
Wähler	299	274	+25
	42,23 %	38,27 %	+3,96 %
gültige Stimmen	299	271	+28
	100,00 %	98,91 %	+1,09 %
SPD	57	61	-4
	19,06 %	22,51 %	-3,45 %
CDU	164	142	+22
	54,85 %	52,40 %	+2,45 %
GRÜNE	8	13	-5
	2,68 %	4,80 %	-2,12 %
FDP	40	25	+15
	13,38 %	9,23 %	+4,15 %
PIRATEN	2	15	-13
	0,67 %	5,54 %	-4,87 %
DIE LINKE	2	1	+1
	0,67 %	0,37 %	+0,30 %
NPD	0	3	-3
	0,00 %	1,11 %	-1,11 %
Die PARTEI	2	1	+1
	0,67 %	0,37 %	+0,30 %
FREIE WÄHLER	5	0	+5
	1,67 %	0,00 %	+1,67 %
BIG	0	0	+0
	0,00 %	0,00 %	+0,00 %
FBI/FWG	0	0	+0
	0,00 %	0,00 %	+0,00 %
ÖDP	0	0	+0
	0,00 %	0,00 %	+0,00 %
Volksabstimmung	0	0	+0
	0,00 %	0,00 %	+0,00 %
TIERSCHUTZliste	5	0	+5
	1,67 %	0,00 %	+1,67 %
AD-Demokraten NRW	0	0	+0
	0,00 %	0,00 %	+0,00 %
AfD	14	0	+14

	4,68 %	0,00 %	+4,68 %
AUFBRUCH C	0	0	+0
	0,00 %	0,00 %	+0,00 %
BGE	0	0	+0
	0,00 %	0,00 %	+0,00 %
DBD	0	0	+0
	0,00 %	0,00 %	+0,00 %
DKP	0	0	+0
	0,00 %	0,00 %	+0,00 %
ZENTRUM	0	0	+0
	0,00 %	0,00 %	+0,00 %
DIE RECHTE	0	0	+0
	0,00 %	0,00 %	+0,00 %
REP	0	0	+0
	0,00 %	0,00 %	+0,00 %
DIE VIOLETTEN	0	0	+0
	0,00 %	0,00 %	+0,00 %
JED	0	0	+0
	0,00 %	0,00 %	+0,00 %
MLPD	0	0	+0
	0,00 %	0,00 %	+0,00 %
PAN	0	0	+0
	0,00 %	0,00 %	+0,00 %
Gesundheitsforschung	0	0	+0
	0,00 %	0,00 %	+0,00 %
PARTEILOSE WG „BRD“	0	0	+0
	0,00 %	0,00 %	+0,00 %
Schöner Leben	0	0	+0
	0,00 %	0,00 %	+0,00 %
V-Partei ³	0	0	+0
	0,00 %	0,00 %	+0,00 %
Sonstige	0	10	-10
	0,00 %	3,69 %	-3,69 %

Landtagswahl 13.05.2012: Sonstige = pro NRW, Tierschutzpartei, FAMILIE, AUF, PARTEI DER VERNUNFT

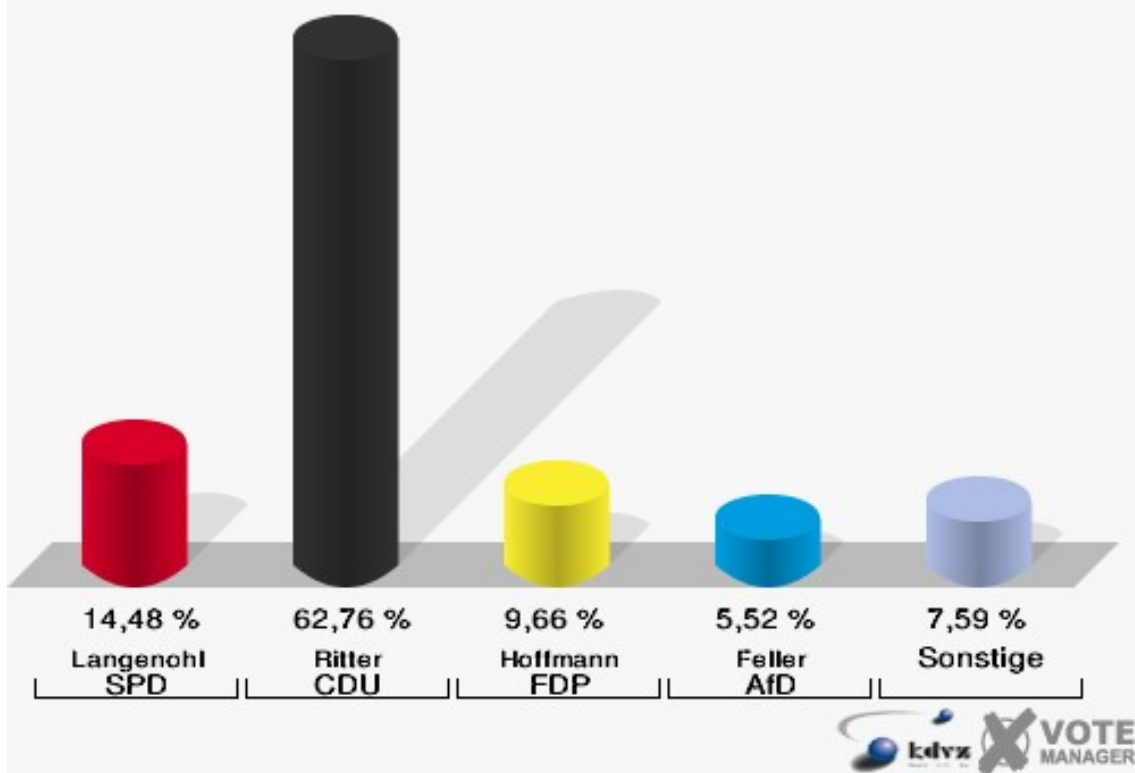
Gemeinde Kirchhundem
Landtagswahl 2017 14.05.2017
Wahlbeteiligung Oberhundem



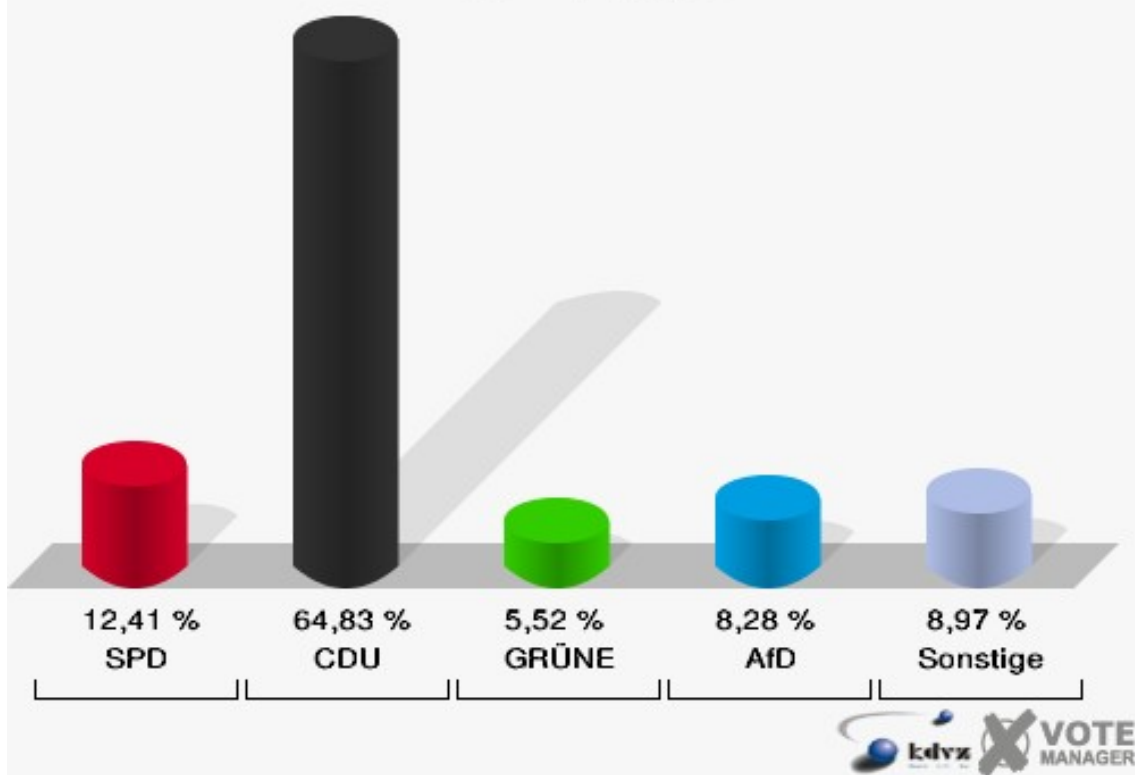
Selbecke

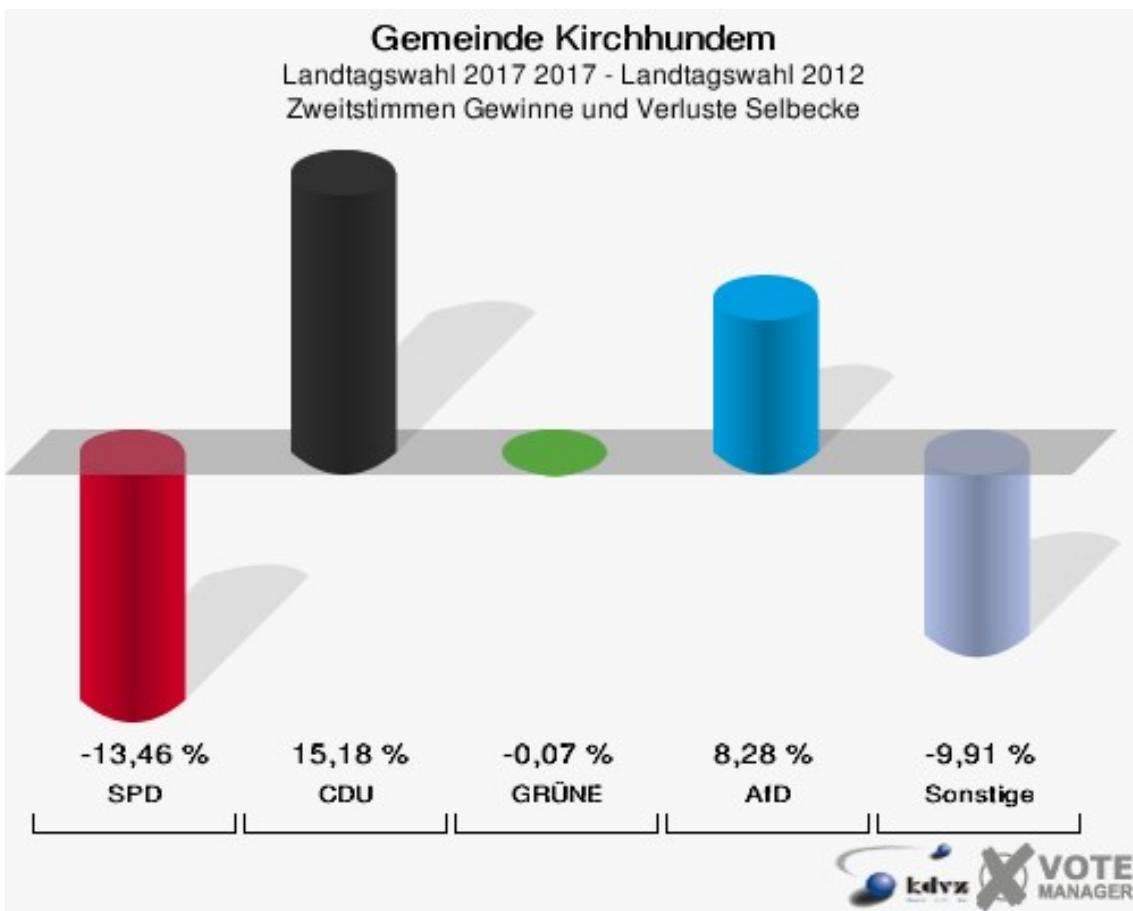
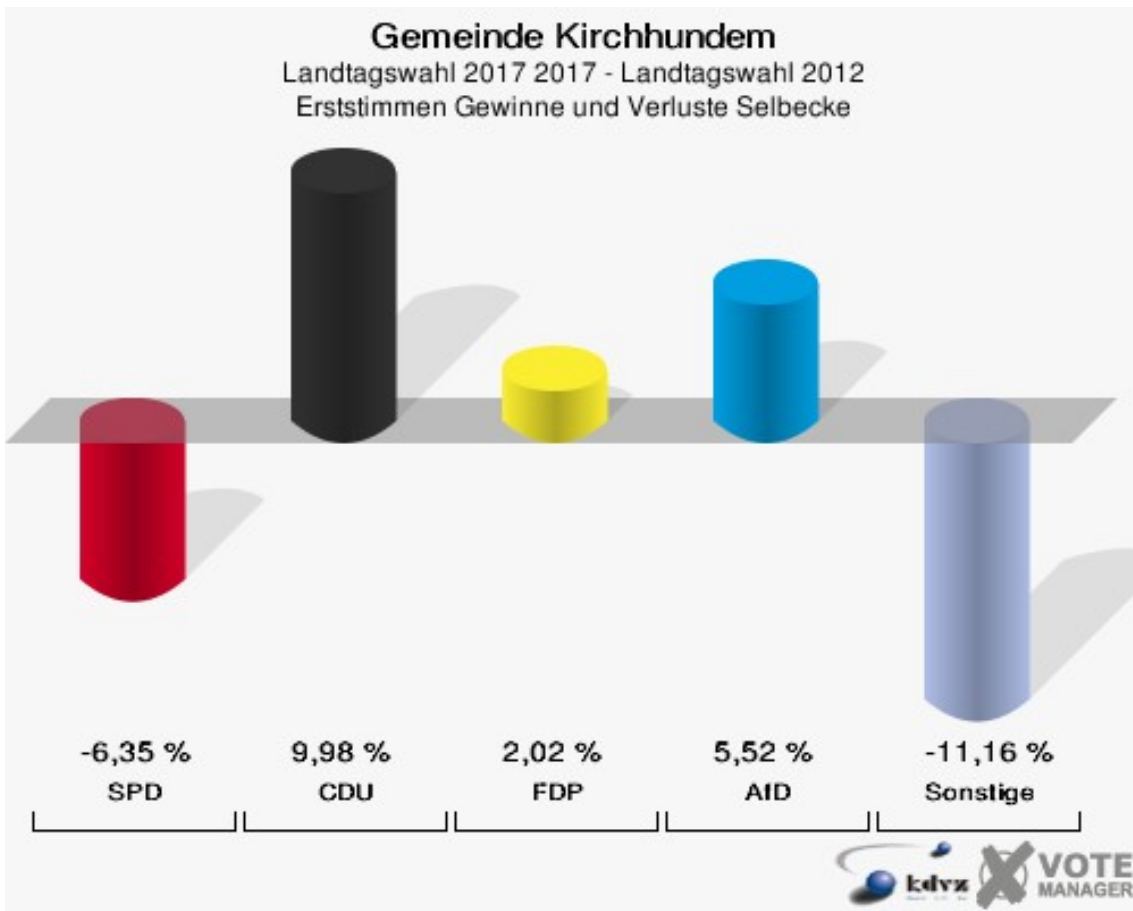
	Erststimmen		Zweitstimmen	
Wahlberechtigte	290		290	
Wähler/innen	145	50,00 %	145	50,00 %
ungültige Stimmen	0	0,00 %	0	0,00 %
gültige Stimmen	145	100,00 %	145	100,00 %
Langenohl, SPD	21	14,48 %	18	12,41 %
Ritter, CDU	91	62,76 %	94	64,83 %
Dr. Kaiser, GRÜNE	7	4,83 %	8	5,52 %
Hoffmann, FDP	14	9,66 %	8	5,52 %
Halbe, PIRATEN	2	1,38 %	1	0,69 %
Knocke, DIE LINKE	0	0,00 %	0	0,00 %
NPD	---	---	1	0,69 %
Die PARTEI	---	---	0	0,00 %
FREIE WÄHLER	---	---	0	0,00 %
BIG	---	---	0	0,00 %
FBI/FWG	---	---	0	0,00 %
Hammer, ÖDP	2	1,38 %	2	1,38 %
Volksabstimmung	---	---	0	0,00 %
TIERSCHUTZliste	---	---	1	0,69 %
AD-Demokraten NRW	---	---	0	0,00 %
Feller, AfD	8	5,52 %	12	8,28 %
AUFBRUCH C	---	---	0	0,00 %
BGE	---	---	0	0,00 %
DBD	---	---	0	0,00 %
DKP	---	---	0	0,00 %
ZENTRUM	---	---	0	0,00 %
DIE RECHTE	---	---	0	0,00 %
REP	---	---	0	0,00 %
DIE VIOLETTEN	---	---	0	0,00 %
JED	---	---	0	0,00 %
MLPD	---	---	0	0,00 %
PAN	---	---	0	0,00 %
Gesundheitsfor- schung	---	---	0	0,00 %
PARTEILOSE WG „BRD“	---	---	0	0,00 %
Schöner Leben	---	---	0	0,00 %
V-Partei³	---	---	0	0,00 %

Gemeinde Kirchhundem
Landtagswahl 2017 14.05.2017
Erststimmen Selbecke



Gemeinde Kirchhundem
Landtagswahl 2017 14.05.2017
Zweitstimmen Selbecke





Gemeinde Kirchhundem
Landtagswahl 2017 14.05.2017
Erststimmen Gewinne und Verluste Selbecke

	Landtagswahl 2017 14.05.2017	Landtagswahl 13.05.2012	
		Ergebnis	Gewinne und Verluste
Wahlberechtigte	290	291	-1
Wähler	145	144	+1
	50,00 %	49,48 %	+0,52 %
gültige Stimmen	145	144	+1
	100,00 %	100,00 %	+0,00 %
SPD	21	30	-9
	14,48 %	20,83 %	-6,35 %
CDU	91	76	+15
	62,76 %	52,78 %	+9,98 %
GRÜNE	7	10	-3
	4,83 %	6,94 %	-2,11 %
FDP	14	11	+3
	9,66 %	7,64 %	+2,02 %
PIRATEN	2	11	-9
	1,38 %	7,64 %	-6,26 %
DIE LINKE	0	6	-6
	0,00 %	4,17 %	-4,17 %
NPD	0	0	+0
	0,00 %	0,00 %	+0,00 %
Die PARTEI	0	0	+0
	0,00 %	0,00 %	+0,00 %
FREIE WÄHLER	0	0	+0
	0,00 %	0,00 %	+0,00 %
BIG	0	0	+0
	0,00 %	0,00 %	+0,00 %
FBI/FWG	0	0	+0
	0,00 %	0,00 %	+0,00 %
ÖDP	2	0	+2
	1,38 %	0,00 %	+1,38 %
Volksabstimmung	0	0	+0
	0,00 %	0,00 %	+0,00 %
TIERSCHUTZliste	0	0	+0
	0,00 %	0,00 %	+0,00 %
AD-Demokraten NRW	0	0	+0
	0,00 %	0,00 %	+0,00 %
AfD	8	0	+8

	5,52 %	0,00 %	+5,52 %
AUFBRUCH C	0	0	+0
	0,00 %	0,00 %	+0,00 %
BGE	0	0	+0
	0,00 %	0,00 %	+0,00 %
DBD	0	0	+0
	0,00 %	0,00 %	+0,00 %
DKP	0	0	+0
	0,00 %	0,00 %	+0,00 %
ZENTRUM	0	0	+0
	0,00 %	0,00 %	+0,00 %
DIE RECHTE	0	0	+0
	0,00 %	0,00 %	+0,00 %
REP	0	0	+0
	0,00 %	0,00 %	+0,00 %
DIE VIOLETTEN	0	0	+0
	0,00 %	0,00 %	+0,00 %
JED	0	0	+0
	0,00 %	0,00 %	+0,00 %
MLPD	0	0	+0
	0,00 %	0,00 %	+0,00 %
PAN	0	0	+0
	0,00 %	0,00 %	+0,00 %
Gesundheitsforschung	0	0	+0
	0,00 %	0,00 %	+0,00 %
PARTEILOSE WG „BRD“	0	0	+0
	0,00 %	0,00 %	+0,00 %
Schöner Leben	0	0	+0
	0,00 %	0,00 %	+0,00 %
V-Partei ³	0	0	+0
	0,00 %	0,00 %	+0,00 %
Sonstige	0	0	+0
	0,00 %	0,00 %	+0,00 %

Landtagswahl 13.05.2012: Sonstige = pro NRW, Tierschutzpartei, FAMILIE, AUF, PARTEI DER VERNUNFT

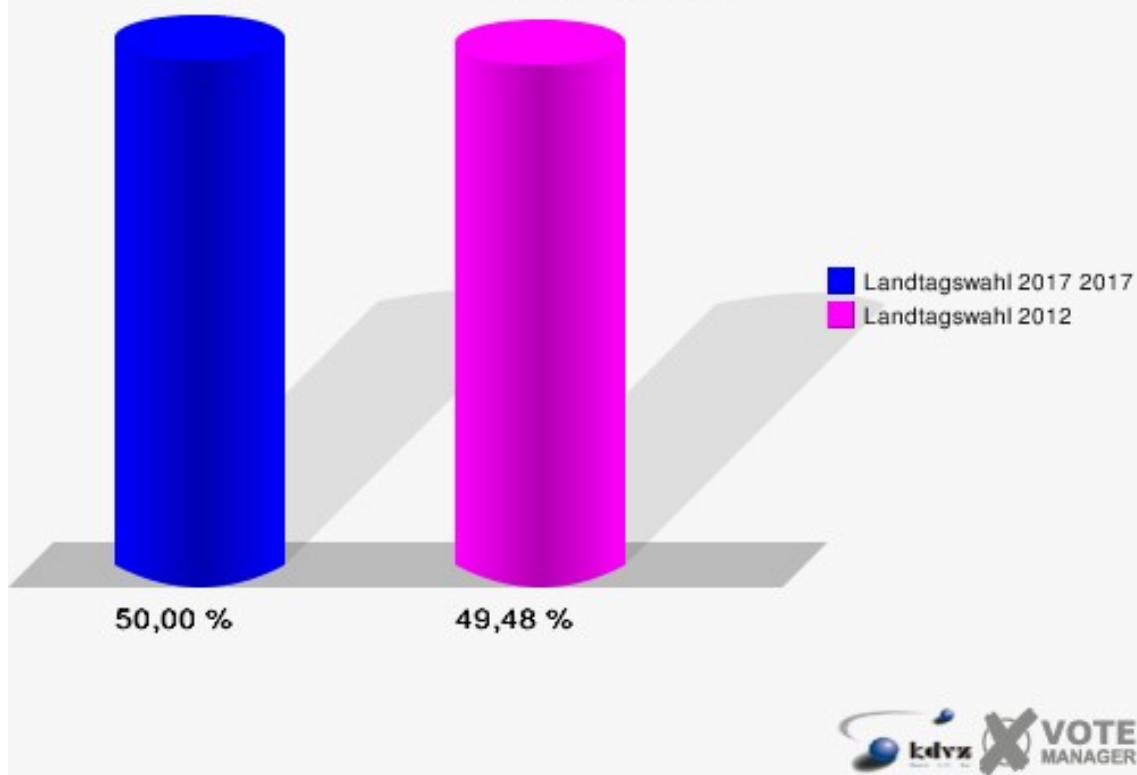
Gemeinde Kirchhundem
Landtagswahl 2017 14.05.2017
Zweitstimmen Gewinne und Verluste Selbecke

	Landtagswahl 2017 14.05.2017	Landtagswahl 13.05.2012	
		Ergebnis	Gewinne und Verluste
Wahlberechtigte	290	291	-1
Wähler	145	144	+1
	50,00 %	49,48 %	+0,52 %
gültige Stimmen	145	143	+2
	100,00 %	99,31 %	+0,69 %
SPD	18	37	-19
	12,41 %	25,87 %	-13,46 %
CDU	94	71	+23
	64,83 %	49,65 %	+15,18 %
GRÜNE	8	8	+0
	5,52 %	5,59 %	-0,07 %
FDP	8	9	-1
	5,52 %	6,29 %	-0,77 %
PIRATEN	1	8	-7
	0,69 %	5,59 %	-4,90 %
DIE LINKE	0	3	-3
	0,00 %	2,10 %	-2,10 %
NPD	1	2	-1
	0,69 %	1,40 %	-0,71 %
Die PARTEI	0	0	+0
	0,00 %	0,00 %	+0,00 %
FREIE WÄHLER	0	0	+0
	0,00 %	0,00 %	+0,00 %
BIG	0	0	+0
	0,00 %	0,00 %	+0,00 %
FBI/FWG	0	0	+0
	0,00 %	0,00 %	+0,00 %
ÖDP	2	0	+2
	1,38 %	0,00 %	+1,38 %
Volksabstimmung	0	0	+0
	0,00 %	0,00 %	+0,00 %
TIERSCHUTZliste	1	0	+1
	0,69 %	0,00 %	+0,69 %
AD-Demokraten NRW	0	0	+0
	0,00 %	0,00 %	+0,00 %
AfD	12	0	+12

	8,28 %	0,00 %	+8,28 %
AUFBRUCH C	0	0	+0
	0,00 %	0,00 %	+0,00 %
BGE	0	0	+0
	0,00 %	0,00 %	+0,00 %
DBD	0	0	+0
	0,00 %	0,00 %	+0,00 %
DKP	0	0	+0
	0,00 %	0,00 %	+0,00 %
ZENTRUM	0	0	+0
	0,00 %	0,00 %	+0,00 %
DIE RECHTE	0	0	+0
	0,00 %	0,00 %	+0,00 %
REP	0	0	+0
	0,00 %	0,00 %	+0,00 %
DIE VIOLETTEN	0	0	+0
	0,00 %	0,00 %	+0,00 %
JED	0	0	+0
	0,00 %	0,00 %	+0,00 %
MLPD	0	0	+0
	0,00 %	0,00 %	+0,00 %
PAN	0	0	+0
	0,00 %	0,00 %	+0,00 %
Gesundheitsforschung	0	0	+0
	0,00 %	0,00 %	+0,00 %
PARTEILOSE WG „BRD“	0	0	+0
	0,00 %	0,00 %	+0,00 %
Schöner Leben	0	0	+0
	0,00 %	0,00 %	+0,00 %
V-Partei ³	0	0	+0
	0,00 %	0,00 %	+0,00 %
Sonstige	0	5	-5
	0,00 %	3,50 %	-3,50 %

Landtagswahl 13.05.2012: Sonstige = pro NRW, Tierschutzpartei, FAMILIE, AUF, PARTEI DER VERNUNFT

Gemeinde Kirchhundem
Landtagswahl 2017 14.05.2017
Wahlbeteiligung Selbecke



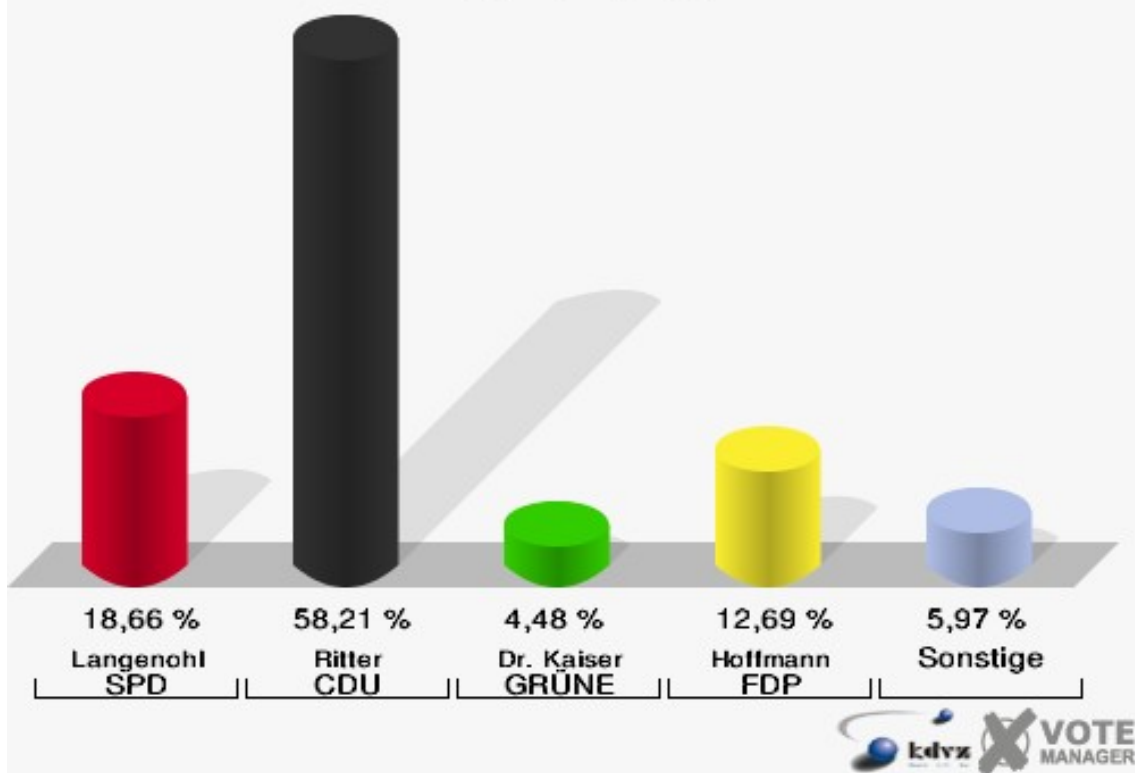
Marmecke

	Erststimmen		Zweitstimmen	
Wahlberechtigte	289		289	
Wähler/innen	135	46,71 %	135	46,71 %
ungültige Stimmen	1	0,74 %	1	0,74 %
gültige Stimmen	134	99,26 %	134	99,26 %
Langenohl, SPD	25	18,66 %	30	22,39 %
Ritter, CDU	78	58,21 %	70	52,24 %
Dr. Kaiser, GRÜNE	6	4,48 %	4	2,99 %
Hoffmann, FDP	17	12,69 %	18	13,43 %
Halbe, PIRATEN	2	1,49 %	0	0,00 %
Knocke, DIE LINKE	3	2,24 %	5	3,73 %
NPD	---	---	0	0,00 %
Die PARTEI	---	---	0	0,00 %
FREIE WÄHLER	---	---	0	0,00 %
BIG	---	---	0	0,00 %
FBI/FWG	---	---	0	0,00 %
Hammer, ÖDP	0	0,00 %	0	0,00 %
Volksabstimmung	---	---	0	0,00 %
TIERSCHUTZliste	---	---	1	0,75 %
AD-Demokraten NRW	---	---	0	0,00 %
Feller, AfD	3	2,24 %	6	4,48 %
AUFBRUCH C	---	---	0	0,00 %
BGE	---	---	0	0,00 %
DBD	---	---	0	0,00 %
DKP	---	---	0	0,00 %
ZENTRUM	---	---	0	0,00 %
DIE RECHTE	---	---	0	0,00 %
REP	---	---	0	0,00 %
DIE VIOLETTEN	---	---	0	0,00 %
JED	---	---	0	0,00 %
MLPD	---	---	0	0,00 %
PAN	---	---	0	0,00 %
Gesundheitsfor- schung	---	---	0	0,00 %
PARTEILOSE WG „BRD“	---	---	0	0,00 %
Schöner Leben	---	---	0	0,00 %
V-Partei³	---	---	0	0,00 %

Gemeinde Kirchhundem

Landtagswahl 2017 14.05.2017

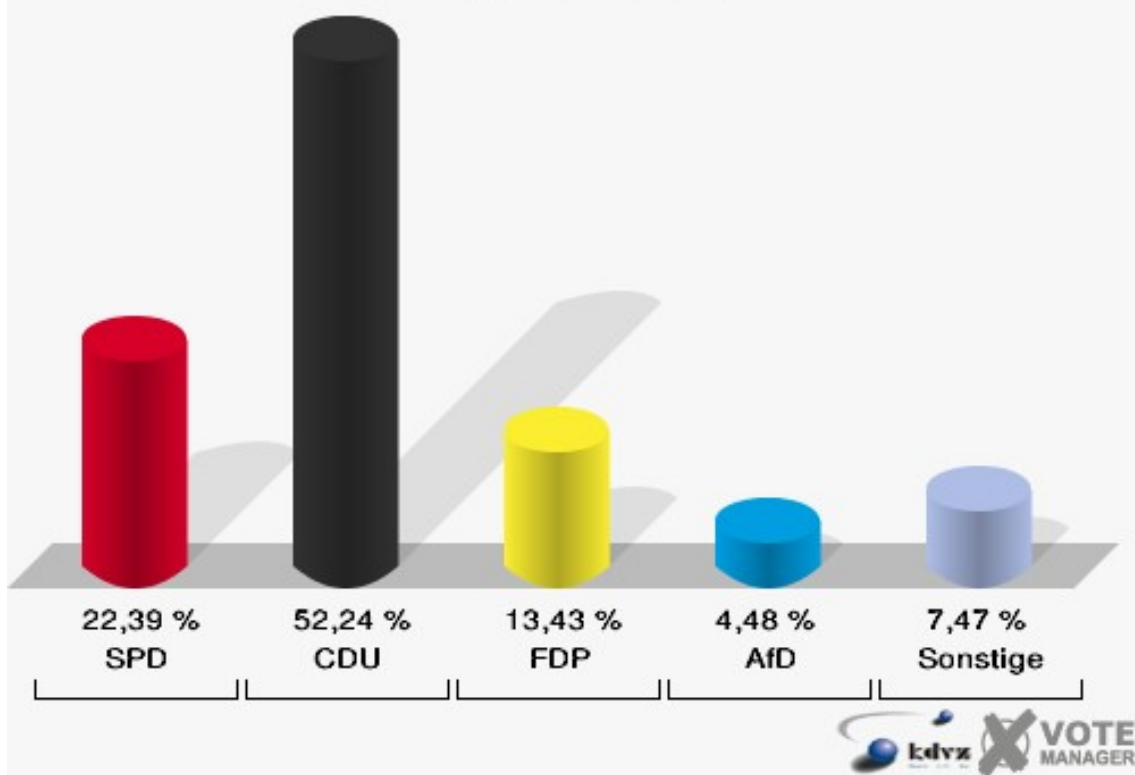
Erststimmen Marmecke

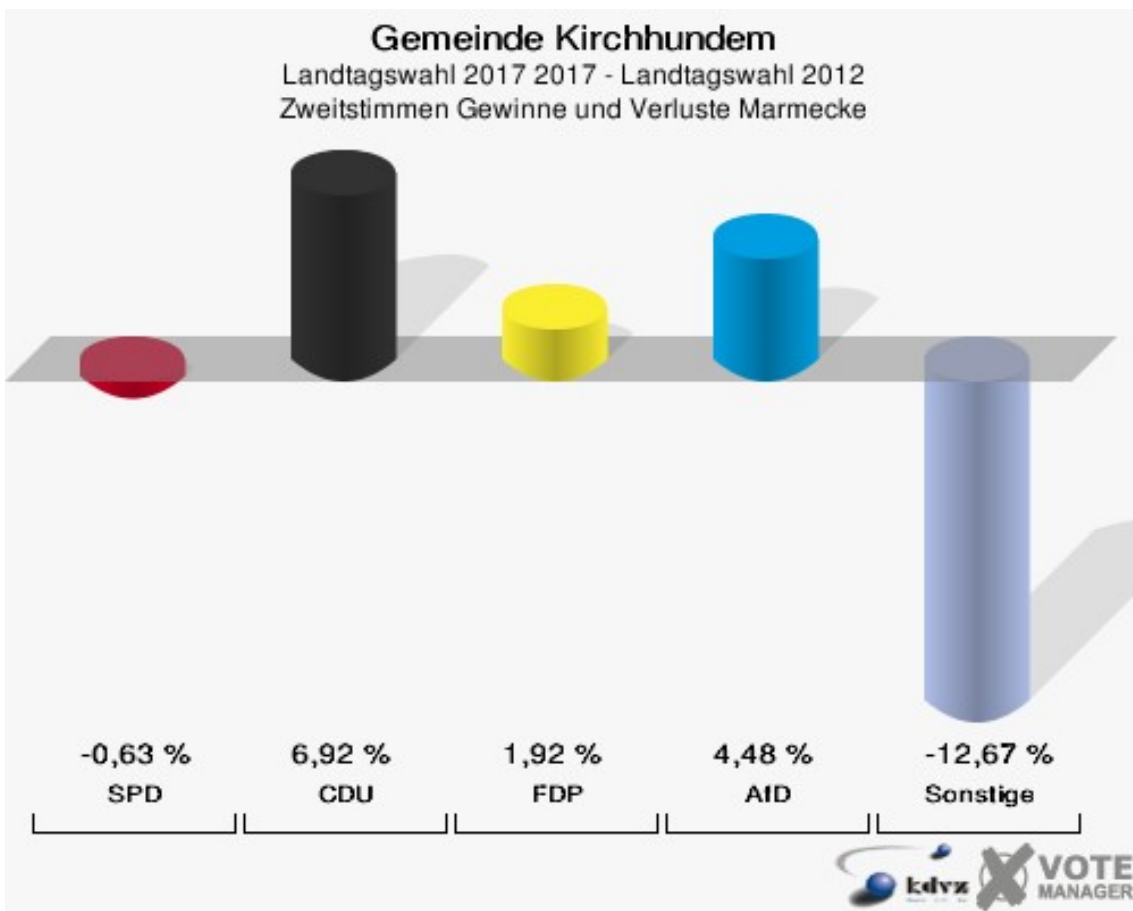
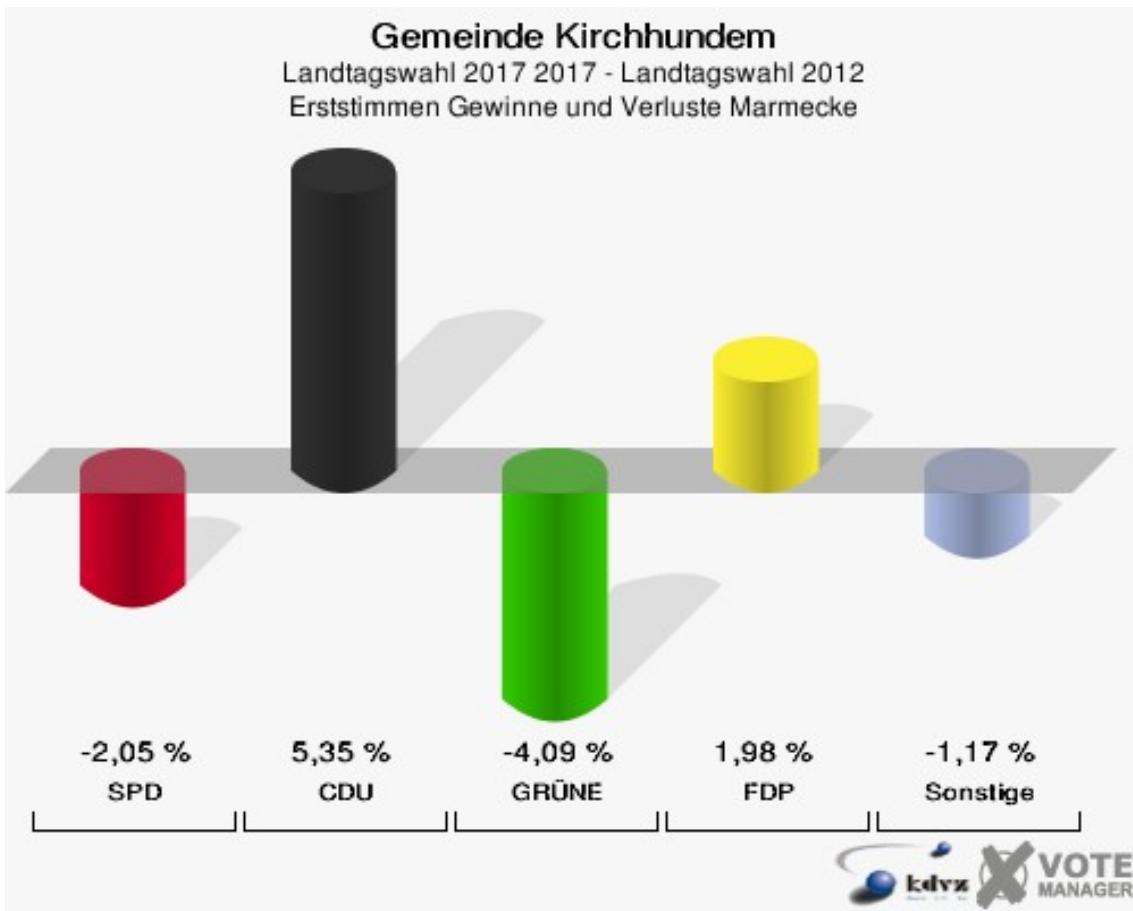


Gemeinde Kirchhundem

Landtagswahl 2017 14.05.2017

Zweitstimmen Marmecke





Gemeinde Kirchhundem
Landtagswahl 2017 14.05.2017
Erststimmen Gewinne und Verluste Marmecke

	Landtagswahl 2017 14.05.2017	Landtagswahl 13.05.2012	
		Ergebnis	Gewinne und Verluste
Wahlberechtigte	289	281	+8
Wähler	135	140	-5
	46,71 %	49,82 %	-3,11 %
gültige Stimmen	134	140	-6
	99,26 %	100,00 %	-0,74 %
SPD	25	29	-4
	18,66 %	20,71 %	-2,05 %
CDU	78	74	+4
	58,21 %	52,86 %	+5,35 %
GRÜNE	6	12	-6
	4,48 %	8,57 %	-4,09 %
FDP	17	15	+2
	12,69 %	10,71 %	+1,98 %
PIRATEN	2	8	-6
	1,49 %	5,71 %	-4,22 %
DIE LINKE	3	2	+1
	2,24 %	1,43 %	+0,81 %
NPD	0	0	+0
	0,00 %	0,00 %	+0,00 %
Die PARTEI	0	0	+0
	0,00 %	0,00 %	+0,00 %
FREIE WÄHLER	0	0	+0
	0,00 %	0,00 %	+0,00 %
BIG	0	0	+0
	0,00 %	0,00 %	+0,00 %
FBI/FWG	0	0	+0
	0,00 %	0,00 %	+0,00 %
ÖDP	0	0	+0
	0,00 %	0,00 %	+0,00 %
Volksabstimmung	0	0	+0
	0,00 %	0,00 %	+0,00 %
TIERSCHUTZliste	0	0	+0
	0,00 %	0,00 %	+0,00 %
AD-Demokraten NRW	0	0	+0
	0,00 %	0,00 %	+0,00 %
AfD	3	0	+3

	2,24 %	0,00 %	+2,24 %
AUFBRUCH C	0	0	+0
	0,00 %	0,00 %	+0,00 %
BGE	0	0	+0
	0,00 %	0,00 %	+0,00 %
DBD	0	0	+0
	0,00 %	0,00 %	+0,00 %
DKP	0	0	+0
	0,00 %	0,00 %	+0,00 %
ZENTRUM	0	0	+0
	0,00 %	0,00 %	+0,00 %
DIE RECHTE	0	0	+0
	0,00 %	0,00 %	+0,00 %
REP	0	0	+0
	0,00 %	0,00 %	+0,00 %
DIE VIOLETTEN	0	0	+0
	0,00 %	0,00 %	+0,00 %
JED	0	0	+0
	0,00 %	0,00 %	+0,00 %
MLPD	0	0	+0
	0,00 %	0,00 %	+0,00 %
PAN	0	0	+0
	0,00 %	0,00 %	+0,00 %
Gesundheitsforschung	0	0	+0
	0,00 %	0,00 %	+0,00 %
PARTEILOSE WG „BRD“	0	0	+0
	0,00 %	0,00 %	+0,00 %
Schöner Leben	0	0	+0
	0,00 %	0,00 %	+0,00 %
V-Partei ³	0	0	+0
	0,00 %	0,00 %	+0,00 %
Sonstige	0	0	+0
	0,00 %	0,00 %	+0,00 %

Landtagswahl 13.05.2012: Sonstige = pro NRW, Tierschutzpartei, FAMILIE, AUF, PARTEI DER VERNUNFT

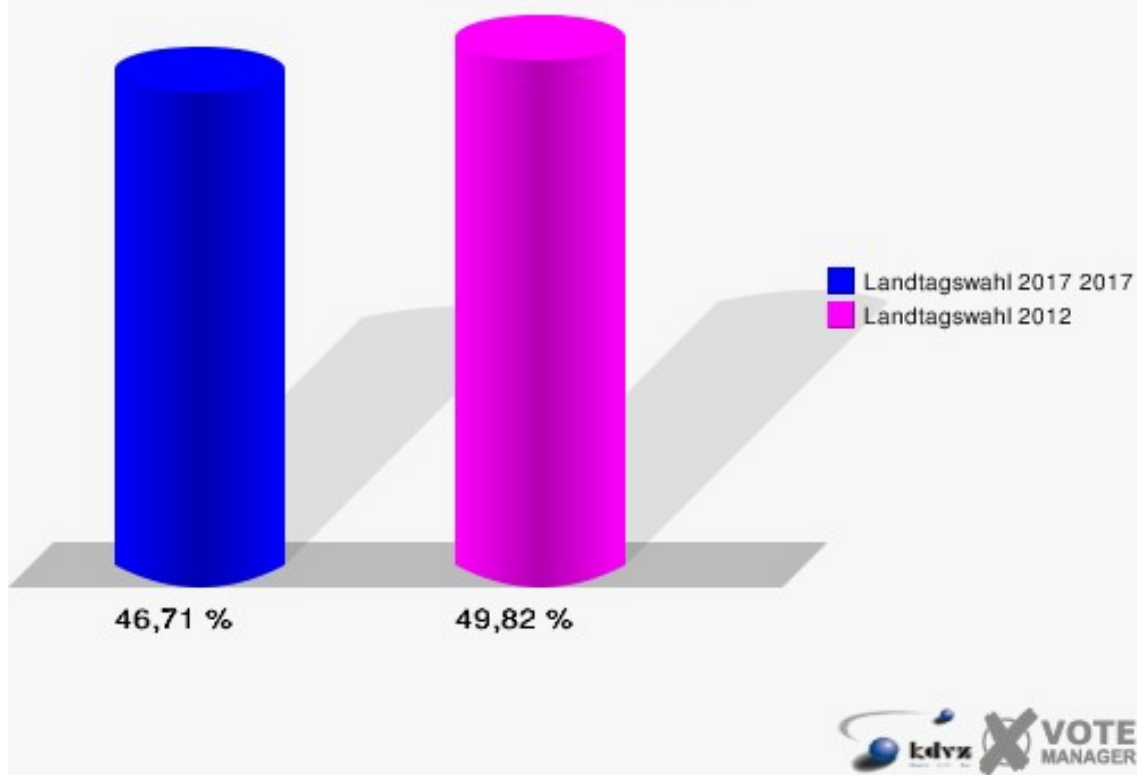
Gemeinde Kirchhudem
Landtagswahl 2017 14.05.2017
Zweitstimmen Gewinne und Verluste Marmecke

	Landtagswahl 2017 14.05.2017	Landtagswahl 13.05.2012	
		Ergebnis	Gewinne und Verluste
Wahlberechtigte	289	281	+8
Wähler	135	140	-5
	46,71 %	49,82 %	-3,11 %
gültige Stimmen	134	139	-5
	99,26 %	99,29 %	-0,03 %
SPD	30	32	-2
	22,39 %	23,02 %	-0,63 %
CDU	70	63	+7
	52,24 %	45,32 %	+6,92 %
GRÜNE	4	14	-10
	2,99 %	10,07 %	-7,08 %
FDP	18	16	+2
	13,43 %	11,51 %	+1,92 %
PIRATEN	0	10	-10
	0,00 %	7,19 %	-7,19 %
DIE LINKE	5	2	+3
	3,73 %	1,44 %	+2,29 %
NPD	0	2	-2
	0,00 %	1,44 %	-1,44 %
Die PARTEI	0	0	+0
	0,00 %	0,00 %	+0,00 %
FREIE WÄHLER	0	0	+0
	0,00 %	0,00 %	+0,00 %
BIG	0	0	+0
	0,00 %	0,00 %	+0,00 %
FBI/FWG	0	0	+0
	0,00 %	0,00 %	+0,00 %
ÖDP	0	0	+0
	0,00 %	0,00 %	+0,00 %
Volksabstimmung	0	0	+0
	0,00 %	0,00 %	+0,00 %
TIERSCHUTZliste	1	0	+1
	0,75 %	0,00 %	+0,75 %
AD-Demokraten NRW	0	0	+0
	0,00 %	0,00 %	+0,00 %
AfD	6	0	+6

	4,48 %	0,00 %	+4,48 %
AUFBRUCH C	0	0	+0
	0,00 %	0,00 %	+0,00 %
BGE	0	0	+0
	0,00 %	0,00 %	+0,00 %
DBD	0	0	+0
	0,00 %	0,00 %	+0,00 %
DKP	0	0	+0
	0,00 %	0,00 %	+0,00 %
ZENTRUM	0	0	+0
	0,00 %	0,00 %	+0,00 %
DIE RECHTE	0	0	+0
	0,00 %	0,00 %	+0,00 %
REP	0	0	+0
	0,00 %	0,00 %	+0,00 %
DIE VIOLETTEN	0	0	+0
	0,00 %	0,00 %	+0,00 %
JED	0	0	+0
	0,00 %	0,00 %	+0,00 %
MLPD	0	0	+0
	0,00 %	0,00 %	+0,00 %
PAN	0	0	+0
	0,00 %	0,00 %	+0,00 %
Gesundheitsforschung	0	0	+0
	0,00 %	0,00 %	+0,00 %
PARTEILOSE WG „BRD“	0	0	+0
	0,00 %	0,00 %	+0,00 %
Schöner Leben	0	0	+0
	0,00 %	0,00 %	+0,00 %
V-Partei ³	0	0	+0
	0,00 %	0,00 %	+0,00 %
Sonstige	0	0	+0
	0,00 %	0,00 %	+0,00 %

Landtagswahl 13.05.2012: Sonstige = pro NRW, Tierschutzpartei, FAMILIE, AUF, PARTEI DER VERNUNFT

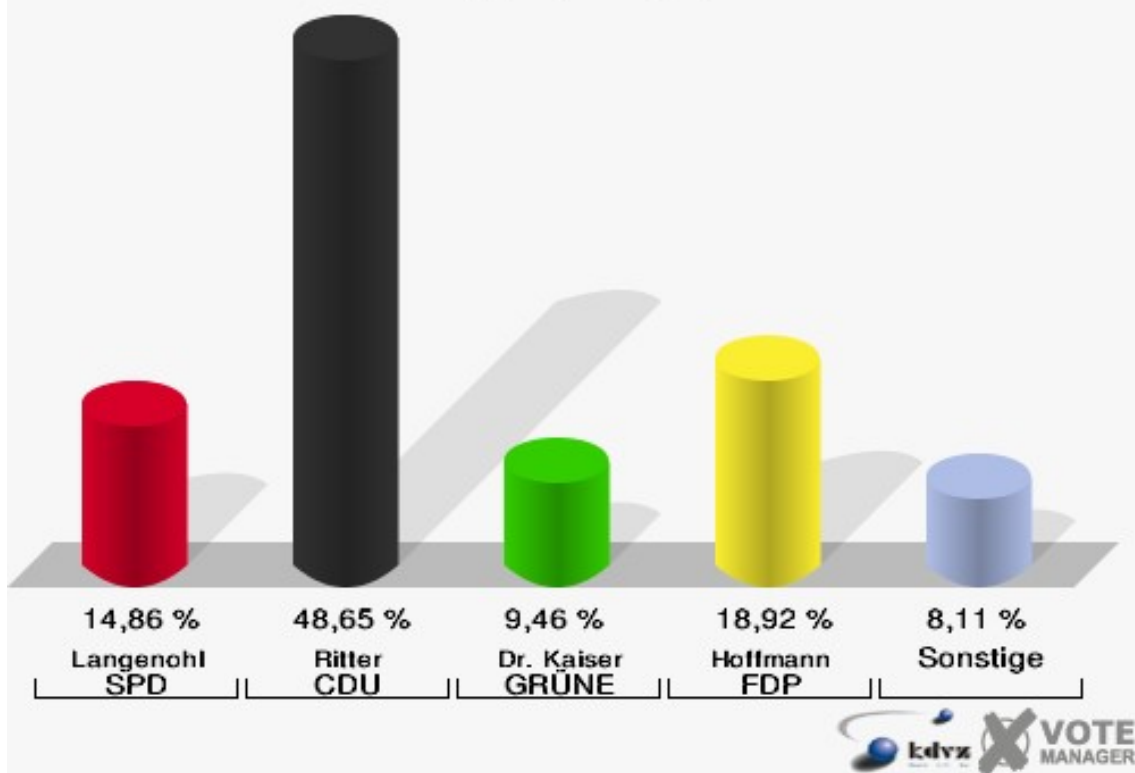
Gemeinde Kirchhundem
Landtagswahl 2017 14.05.2017
Wahlbeteiligung Marmecke



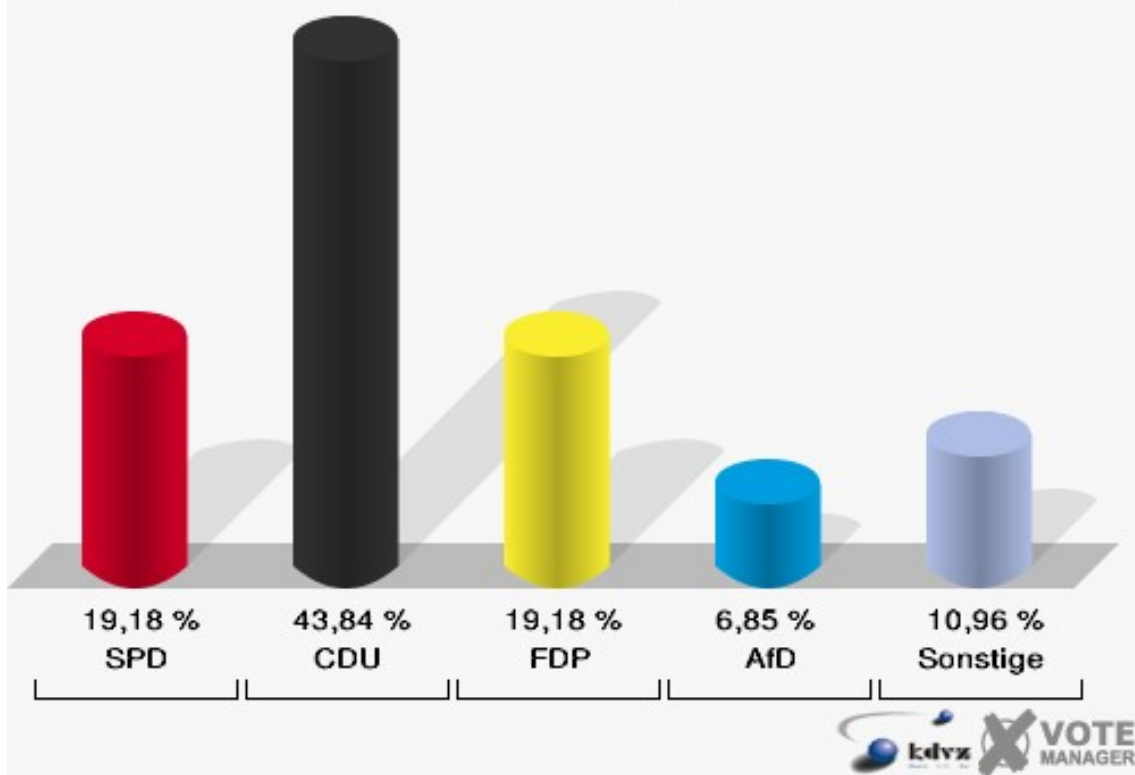
Rinsecke

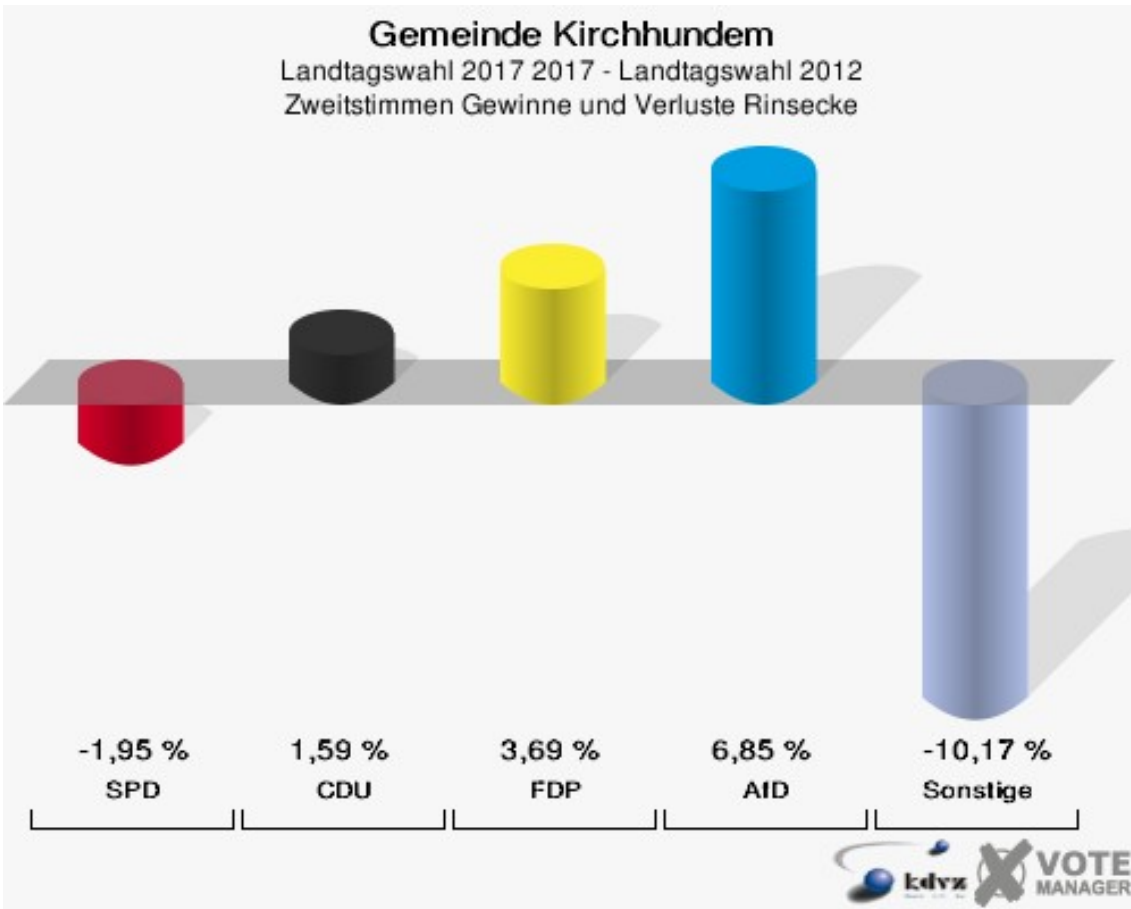
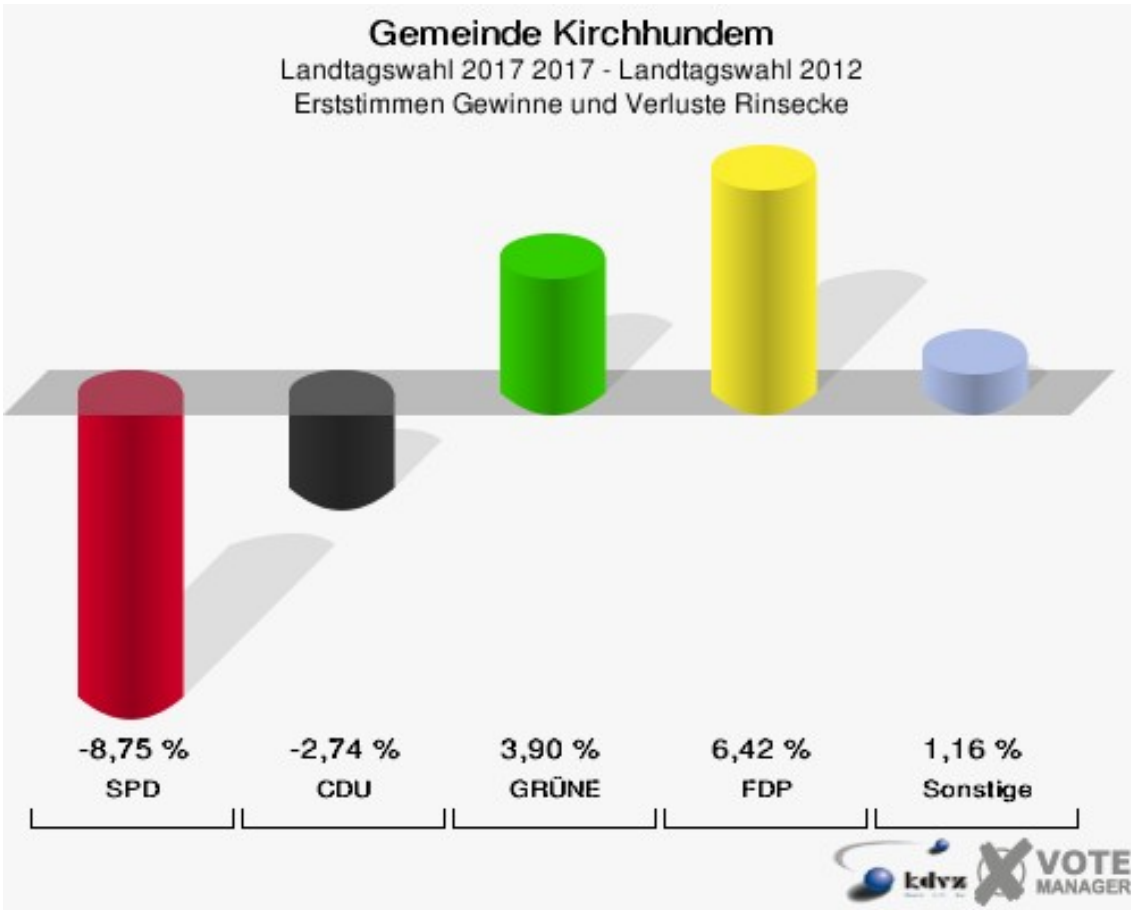
	Erststimmen		Zweitstimmen	
Wahlberechtigte	168		168	
Wähler/innen	75	44,64 %	75	44,64 %
ungültige Stimmen	1	1,33 %	2	2,67 %
gültige Stimmen	74	98,67 %	73	97,33 %
Langenohl, SPD	11	14,86 %	14	19,18 %
Ritter, CDU	36	48,65 %	32	43,84 %
Dr. Kaiser, GRÜNE	7	9,46 %	4	5,48 %
Hoffmann, FDP	14	18,92 %	14	19,18 %
Halbe, PIRATEN	0	0,00 %	0	0,00 %
Knocke, DIE LINKE	0	0,00 %	0	0,00 %
NPD	---	---	2	2,74 %
Die PARTEI	---	---	0	0,00 %
FREIE WÄHLER	---	---	0	0,00 %
BIG	---	---	0	0,00 %
FBI/FWG	---	---	0	0,00 %
Hammer, ÖDP	0	0,00 %	1	1,37 %
Volksabstimmung	---	---	0	0,00 %
TIERSCHUTZliste	---	---	1	1,37 %
AD-Demokraten NRW	---	---	0	0,00 %
Feller, AfD	6	8,11 %	5	6,85 %
AUFBRUCH C	---	---	0	0,00 %
BGE	---	---	0	0,00 %
DBD	---	---	0	0,00 %
DKP	---	---	0	0,00 %
ZENTRUM	---	---	0	0,00 %
DIE RECHTE	---	---	0	0,00 %
REP	---	---	0	0,00 %
DIE VIOLETTEN	---	---	0	0,00 %
JED	---	---	0	0,00 %
MLPD	---	---	0	0,00 %
PAN	---	---	0	0,00 %
Gesundheitsfor- schung	---	---	0	0,00 %
PARTEILOSE WG „BRD“	---	---	0	0,00 %
Schöner Leben	---	---	0	0,00 %
V-Partei³	---	---	0	0,00 %

Gemeinde Kirchhundem
Landtagswahl 2017 14.05.2017
Erststimmen Rinsecke



Gemeinde Kirchhundem
Landtagswahl 2017 14.05.2017
Zweitstimmen Rinsecke





Gemeinde Kirchhundem
Landtagswahl 2017 14.05.2017
Erststimmen Gewinne und Verluste Rinsecke

	Landtagswahl 2017 14.05.2017	Landtagswahl 13.05.2012	
		Ergebnis	Gewinne und Verluste
Wahlberechtigte	168	169	-1
Wähler	75	74	+1
	44,64 %	43,79 %	+0,86 %
gültige Stimmen	74	72	+2
	98,67 %	97,30 %	+1,37 %
SPD	11	17	-6
	14,86 %	23,61 %	-8,75 %
CDU	36	37	-1
	48,65 %	51,39 %	-2,74 %
GRÜNE	7	4	+3
	9,46 %	5,56 %	+3,90 %
FDP	14	9	+5
	18,92 %	12,50 %	+6,42 %
PIRATEN	0	4	-4
	0,00 %	5,56 %	-5,56 %
DIE LINKE	0	1	-1
	0,00 %	1,39 %	-1,39 %
NPD	0	0	+0
	0,00 %	0,00 %	+0,00 %
Die PARTEI	0	0	+0
	0,00 %	0,00 %	+0,00 %
FREIE WÄHLER	0	0	+0
	0,00 %	0,00 %	+0,00 %
BIG	0	0	+0
	0,00 %	0,00 %	+0,00 %
FBI/FWG	0	0	+0
	0,00 %	0,00 %	+0,00 %
ÖDP	0	0	+0
	0,00 %	0,00 %	+0,00 %
Volksabstimmung	0	0	+0
	0,00 %	0,00 %	+0,00 %
TIERSCHUTZliste	0	0	+0
	0,00 %	0,00 %	+0,00 %
AD-Demokraten NRW	0	0	+0
	0,00 %	0,00 %	+0,00 %
AfD	6	0	+6

	8,11 %	0,00 %	+8,11 %
AUFBRUCH C	0	0	+0
	0,00 %	0,00 %	+0,00 %
BGE	0	0	+0
	0,00 %	0,00 %	+0,00 %
DBD	0	0	+0
	0,00 %	0,00 %	+0,00 %
DKP	0	0	+0
	0,00 %	0,00 %	+0,00 %
ZENTRUM	0	0	+0
	0,00 %	0,00 %	+0,00 %
DIE RECHTE	0	0	+0
	0,00 %	0,00 %	+0,00 %
REP	0	0	+0
	0,00 %	0,00 %	+0,00 %
DIE VIOLETTEN	0	0	+0
	0,00 %	0,00 %	+0,00 %
JED	0	0	+0
	0,00 %	0,00 %	+0,00 %
MLPD	0	0	+0
	0,00 %	0,00 %	+0,00 %
PAN	0	0	+0
	0,00 %	0,00 %	+0,00 %
Gesundheitsforschung	0	0	+0
	0,00 %	0,00 %	+0,00 %
PARTEILOSE WG „BRD“	0	0	+0
	0,00 %	0,00 %	+0,00 %
Schöner Leben	0	0	+0
	0,00 %	0,00 %	+0,00 %
V-Partei ³	0	0	+0
	0,00 %	0,00 %	+0,00 %
Sonstige	0	0	+0
	0,00 %	0,00 %	+0,00 %

Landtagswahl 13.05.2012: Sonstige = pro NRW, Tierschutzpartei, FAMILIE, AUF, PARTEI DER VERNUNFT

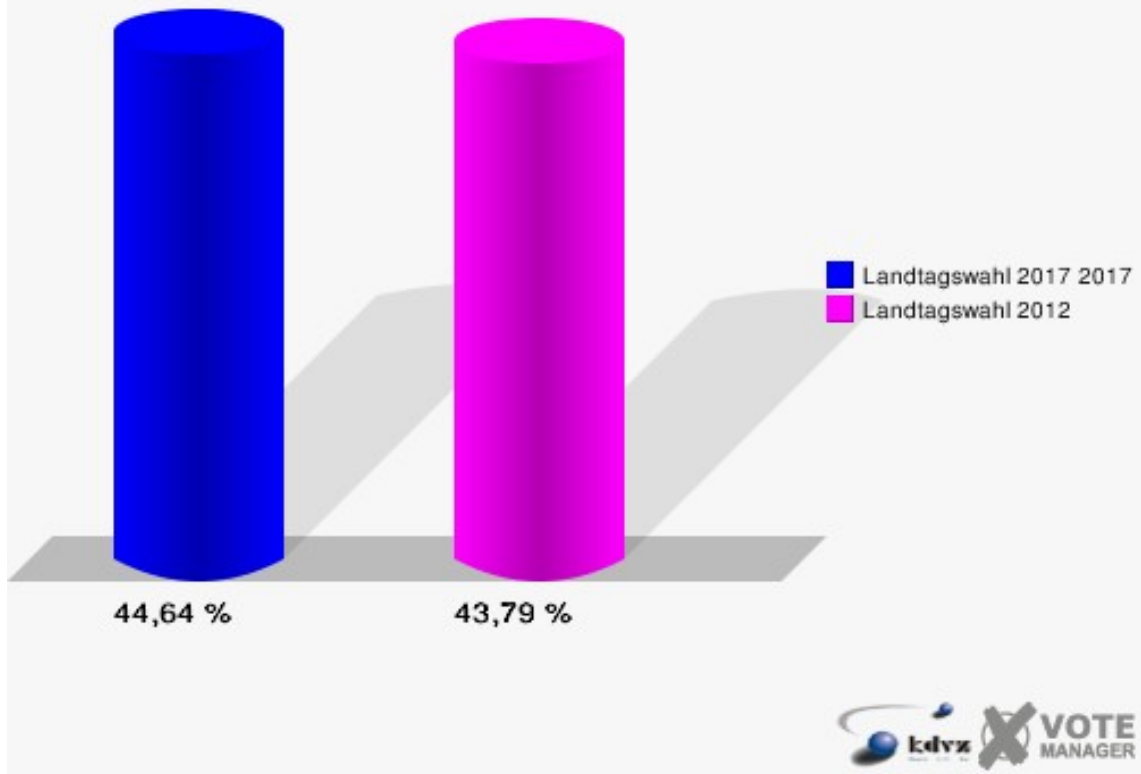
Gemeinde Kirchhudem
Landtagswahl 2017 14.05.2017
Zweitstimmen Gewinne und Verluste Rinsecke

	Landtagswahl 2017 14.05.2017	Landtagswahl 13.05.2012	
		Ergebnis	Gewinne und Verluste
Wahlberechtigte	168	169	-1
Wähler	75	74	+1
	44,64 %	43,79 %	+0,86 %
gültige Stimmen	73	71	+2
	97,33 %	95,95 %	+1,39 %
SPD	14	15	-1
	19,18 %	21,13 %	-1,95 %
CDU	32	30	+2
	43,84 %	42,25 %	+1,59 %
GRÜNE	4	7	-3
	5,48 %	9,86 %	-4,38 %
FDP	14	11	+3
	19,18 %	15,49 %	+3,69 %
PIRATEN	0	6	-6
	0,00 %	8,45 %	-8,45 %
DIE LINKE	0	0	+0
	0,00 %	0,00 %	+0,00 %
NPD	2	1	+1
	2,74 %	1,41 %	+1,33 %
Die PARTEI	0	0	+0
	0,00 %	0,00 %	+0,00 %
FREIE WÄHLER	0	0	+0
	0,00 %	0,00 %	+0,00 %
BIG	0	0	+0
	0,00 %	0,00 %	+0,00 %
FBI/FWG	0	0	+0
	0,00 %	0,00 %	+0,00 %
ÖDP	1	0	+1
	1,37 %	0,00 %	+1,37 %
Volksabstimmung	0	0	+0
	0,00 %	0,00 %	+0,00 %
TIERSCHUTZliste	1	0	+1
	1,37 %	0,00 %	+1,37 %
AD-Demokraten NRW	0	0	+0
	0,00 %	0,00 %	+0,00 %
AfD	5	0	+5

	6,85 %	0,00 %	+6,85 %
AUFBRUCH C	0	0	+0
	0,00 %	0,00 %	+0,00 %
BGE	0	0	+0
	0,00 %	0,00 %	+0,00 %
DBD	0	0	+0
	0,00 %	0,00 %	+0,00 %
DKP	0	0	+0
	0,00 %	0,00 %	+0,00 %
ZENTRUM	0	0	+0
	0,00 %	0,00 %	+0,00 %
DIE RECHTE	0	0	+0
	0,00 %	0,00 %	+0,00 %
REP	0	0	+0
	0,00 %	0,00 %	+0,00 %
DIE VIOLETTEN	0	0	+0
	0,00 %	0,00 %	+0,00 %
JED	0	0	+0
	0,00 %	0,00 %	+0,00 %
MLPD	0	0	+0
	0,00 %	0,00 %	+0,00 %
PAN	0	0	+0
	0,00 %	0,00 %	+0,00 %
Gesundheitsforschung	0	0	+0
	0,00 %	0,00 %	+0,00 %
PARTEILOSE WG „BRD“	0	0	+0
	0,00 %	0,00 %	+0,00 %
Schöner Leben	0	0	+0
	0,00 %	0,00 %	+0,00 %
V-Partei ³	0	0	+0
	0,00 %	0,00 %	+0,00 %
Sonstige	0	1	-1
	0,00 %	1,41 %	-1,41 %

Landtagswahl 13.05.2012: Sonstige = pro NRW, Tierschutzpartei, FAMILIE, AUF, PARTEI DER VERNUNFT

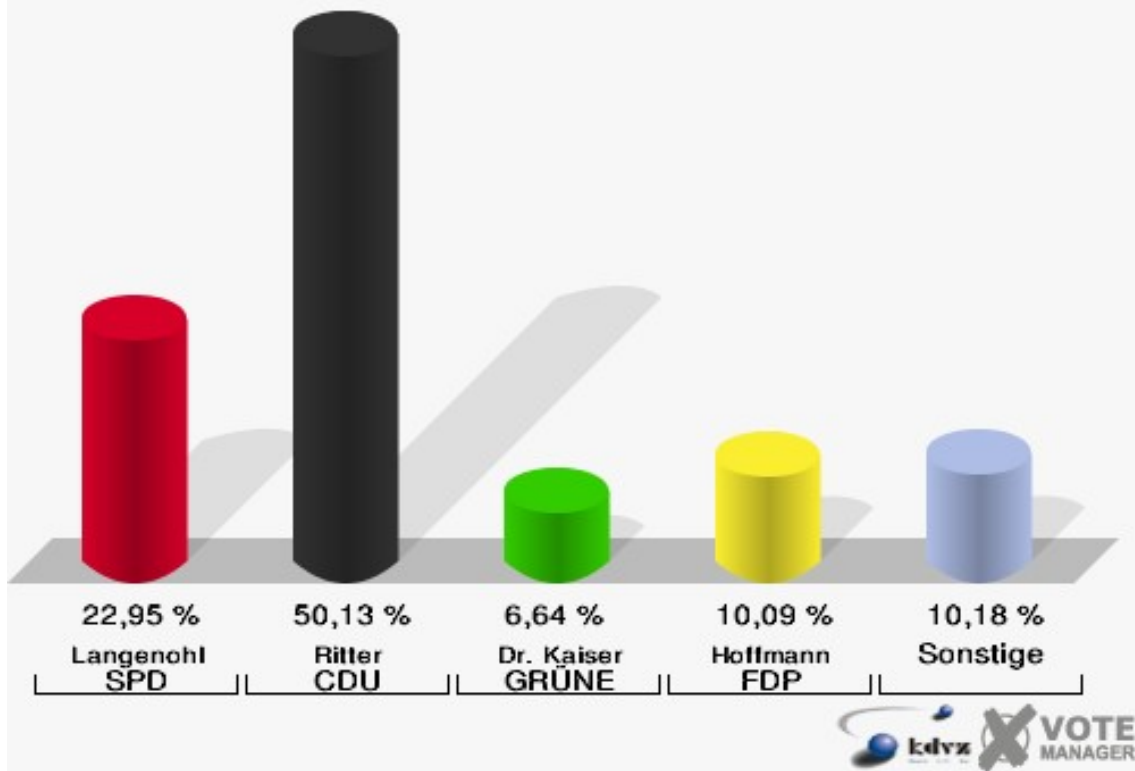
Gemeinde Kirchhundem
Landtagswahl 2017 14.05.2017
Wahlbeteiligung Rinsecke



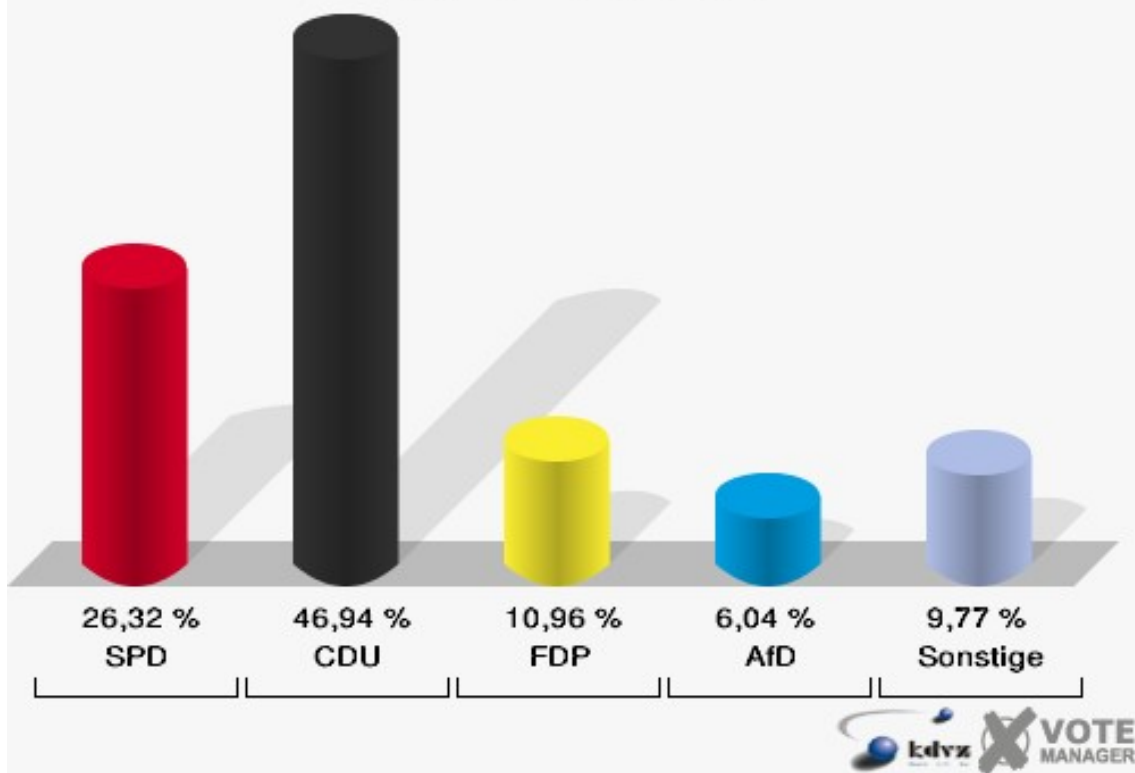
Briefwahlvorstand 1

	Erststimmen		Zweitstimmen	
Wähler/innen	1.166		1.166	
ungültige Stimmen	7	0,60 %	7	0,60 %
gültige Stimmen	1.159	99,40 %	1.159	99,40 %
Langenohl, SPD	266	22,95 %	305	26,32 %
Ritter, CDU	581	50,13 %	544	46,94 %
Dr. Kaiser, GRÜNE	77	6,64 %	40	3,45 %
Hoffmann, FDP	117	10,09 %	127	10,96 %
Halbe, PIRATEN	9	0,78 %	6	0,52 %
Knocke, DIE LINKE	40	3,45 %	39	3,36 %
NPD	---	---	4	0,35 %
Die PARTEI	---	---	3	0,26 %
FREIE WÄHLER	---	---	0	0,00 %
BIG	---	---	1	0,09 %
FBI/FWG	---	---	0	0,00 %
Hammer, ÖDP	3	0,26 %	0	0,00 %
Volksabstimmung	---	---	5	0,43 %
TIERSCHUTZliste	---	---	8	0,69 %
AD-Demokraten NRW	---	---	1	0,09 %
Feller, AfD	66	5,69 %	70	6,04 %
AUFBRUCH C	---	---	0	0,00 %
BGE	---	---	2	0,17 %
DBD	---	---	0	0,00 %
DKP	---	---	0	0,00 %
ZENTRUM	---	---	0	0,00 %
DIE RECHTE	---	---	1	0,09 %
REP	---	---	1	0,09 %
DIE VIOLETTEN	---	---	0	0,00 %
JED	---	---	1	0,09 %
MLPD	---	---	0	0,00 %
PAN	---	---	0	0,00 %
Gesundheitsfor- schung	---	---	1	0,09 %
PARTEILOSE WG „BRD“	---	---	0	0,00 %
Schöner Leben	---	---	0	0,00 %
V-Partei ³	---	---	0	0,00 %

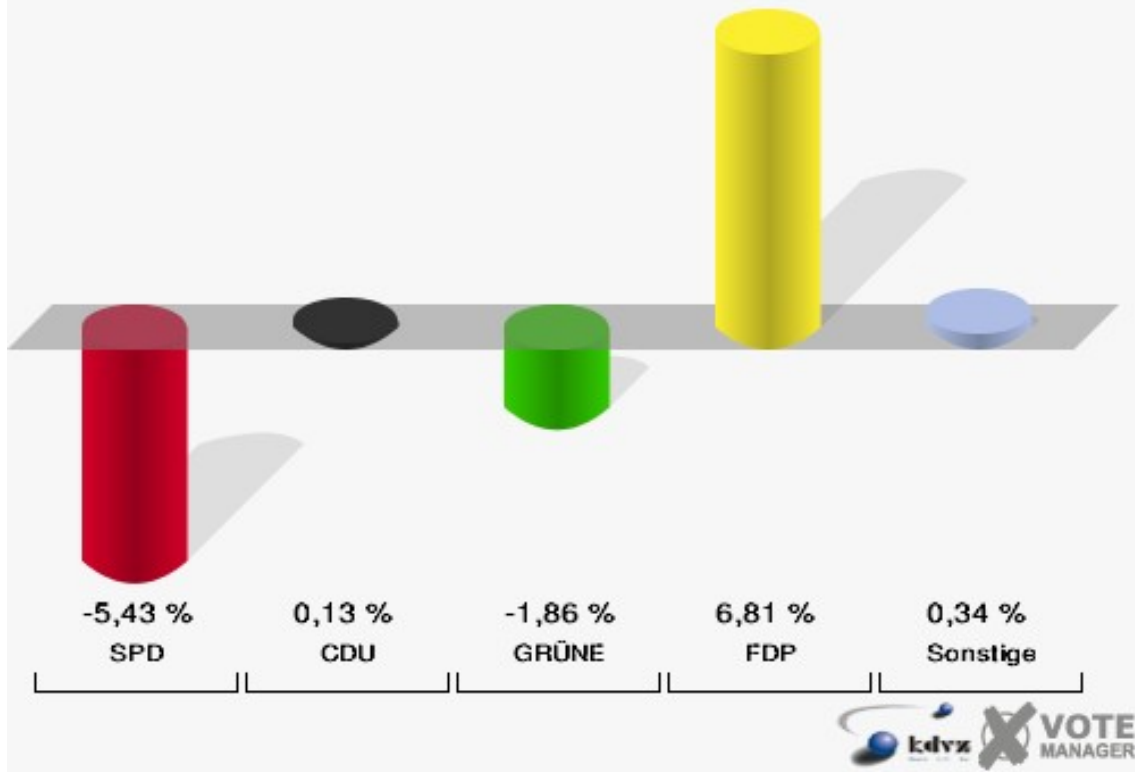
Gemeinde Kirchhundem
Landtagswahl 2017 14.05.2017
Erststimmen Briefwahlvorstand 1



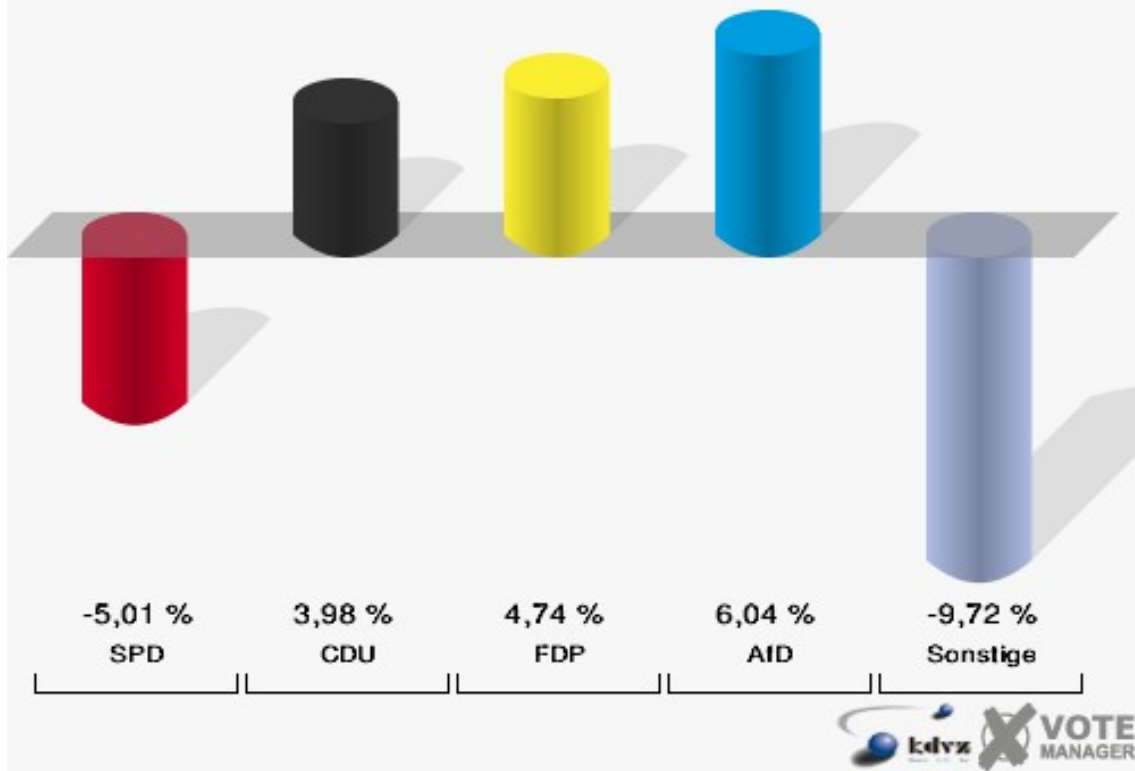
Gemeinde Kirchhundem
Landtagswahl 2017 14.05.2017
Zweitstimmen Briefwahlvorstand 1



Gemeinde Kirchhundem
 Landtagswahl 2017 2017 - Landtagswahl 2012
 Erststimmen Gewinne und Verluste Briefwahlvorstand 1



Gemeinde Kirchhundem
 Landtagswahl 2017 2017 - Landtagswahl 2012
 Zweitstimmen Gewinne und Verluste Briefwahlvorstand 1



Gemeinde Kirchhudem
Landtagswahl 2017 14.05.2017
Erststimmen Gewinne und Verluste Briefwahlvorstand 1

	Landtagswahl 2017 14.05.2017	Landtagswahl 13.05.2012	
		Ergebnis	Gewinne und Verluste
Wahlberechtigte	0	0	+0
Wähler	1.166	992	+174
gültige Stimmen	1.159	976	+183
	99,40 %	98,39 %	+1,01 %
SPD	266	277	-11
	22,95 %	28,38 %	-5,43 %
CDU	581	488	+93
	50,13 %	50,00 %	+0,13 %
GRÜNE	77	83	-6
	6,64 %	8,50 %	-1,86 %
FDP	117	32	+85
	10,09 %	3,28 %	+6,81 %
PIRATEN	9	69	-60
	0,78 %	7,07 %	-6,29 %
DIE LINKE	40	27	+13
	3,45 %	2,77 %	+0,68 %
NPD	0	0	+0
	0,00 %	0,00 %	+0,00 %
Die PARTEI	0	0	+0
	0,00 %	0,00 %	+0,00 %
FREIE WÄHLER	0	0	+0
	0,00 %	0,00 %	+0,00 %
BIG	0	0	+0
	0,00 %	0,00 %	+0,00 %
FBI/FWG	0	0	+0
	0,00 %	0,00 %	+0,00 %
ÖDP	3	0	+3
	0,26 %	0,00 %	+0,26 %
Volksabstimmung	0	0	+0
	0,00 %	0,00 %	+0,00 %
TIERSCHUTZliste	0	0	+0
	0,00 %	0,00 %	+0,00 %
AD-Demokraten NRW	0	0	+0
	0,00 %	0,00 %	+0,00 %
AfD	66	0	+66
	5,69 %	0,00 %	+5,69 %

AUFBRUCH C	0	0	+0
	0,00 %	0,00 %	+0,00 %
BGE	0	0	+0
	0,00 %	0,00 %	+0,00 %
DBD	0	0	+0
	0,00 %	0,00 %	+0,00 %
DKP	0	0	+0
	0,00 %	0,00 %	+0,00 %
ZENTRUM	0	0	+0
	0,00 %	0,00 %	+0,00 %
DIE RECHTE	0	0	+0
	0,00 %	0,00 %	+0,00 %
REP	0	0	+0
	0,00 %	0,00 %	+0,00 %
DIE VIOLETTEN	0	0	+0
	0,00 %	0,00 %	+0,00 %
JED	0	0	+0
	0,00 %	0,00 %	+0,00 %
MLPD	0	0	+0
	0,00 %	0,00 %	+0,00 %
PAN	0	0	+0
	0,00 %	0,00 %	+0,00 %
Gesundheitsforschung	0	0	+0
	0,00 %	0,00 %	+0,00 %
PARTEILOSE WG „BRD“	0	0	+0
	0,00 %	0,00 %	+0,00 %
Schöner Leben	0	0	+0
	0,00 %	0,00 %	+0,00 %
V-Partei ³	0	0	+0
	0,00 %	0,00 %	+0,00 %
Sonstige	0	0	+0
	0,00 %	0,00 %	+0,00 %

Landtagswahl 13.05.2012: Sonstige = pro NRW, Tierschutzpartei, FAMILIE, AUF, PARTEI DER VERNUNFT

Gemeinde Kirchhundem
Landtagswahl 2017 14.05.2017
Zweitstimmen Gewinne und Verluste Briefwahlvorstand 1

	Landtagswahl 2017 14.05.2017	Landtagswahl 13.05.2012	
		Ergebnis	Gewinne und Verluste
Wahlberechtigte	0	0	+0
Wähler	1.166	992	+174
gültige Stimmen	1.159	980	+179
	99,40 %	98,79 %	+0,61 %
SPD	305	307	-2
	26,32 %	31,33 %	-5,01 %
CDU	544	421	+123
	46,94 %	42,96 %	+3,98 %
GRÜNE	40	60	-20
	3,45 %	6,12 %	-2,67 %
FDP	127	61	+66
	10,96 %	6,22 %	+4,74 %
PIRATEN	6	70	-64
	0,52 %	7,14 %	-6,62 %
DIE LINKE	39	24	+15
	3,36 %	2,45 %	+0,91 %
NPD	4	15	-11
	0,35 %	1,53 %	-1,18 %
Die PARTEI	3	3	+0
	0,26 %	0,31 %	-0,05 %
FREIE WÄHLER	0	1	-1
	0,00 %	0,10 %	-0,10 %
BIG	1	0	+1
	0,09 %	0,00 %	+0,09 %
FBI/FWG	0	0	+0
	0,00 %	0,00 %	+0,00 %
ÖDP	0	0	+0
	0,00 %	0,00 %	+0,00 %
Volksabstimmung	5	0	+5
	0,43 %	0,00 %	+0,43 %
TIERSCHUTZliste	8	0	+8
	0,69 %	0,00 %	+0,69 %
AD-Demokraten NRW	1	0	+1
	0,09 %	0,00 %	+0,09 %
AfD	70	0	+70
	6,04 %	0,00 %	+6,04 %

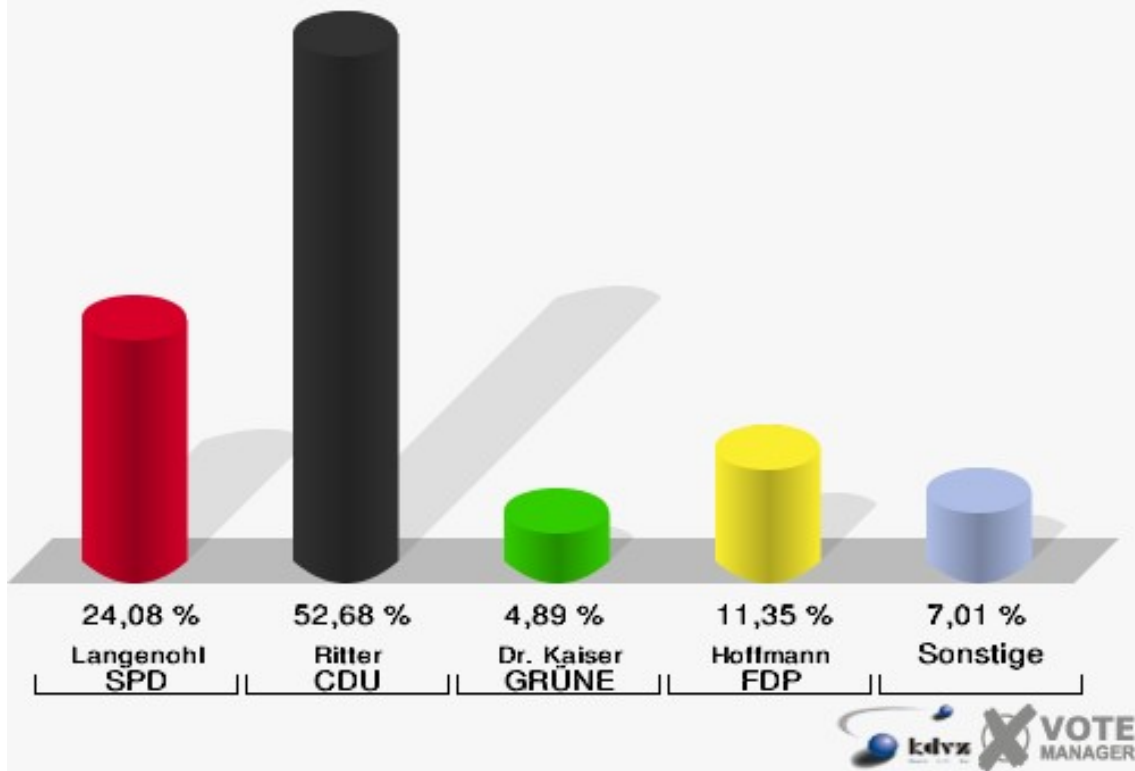
AUFBRUCH C	0	0	+0
	0,00 %	0,00 %	+0,00 %
BGE	2	0	+2
	0,17 %	0,00 %	+0,17 %
DBD	0	0	+0
	0,00 %	0,00 %	+0,00 %
DKP	0	0	+0
	0,00 %	0,00 %	+0,00 %
ZENTRUM	0	0	+0
	0,00 %	0,00 %	+0,00 %
DIE RECHTE	1	0	+1
	0,09 %	0,00 %	+0,09 %
REP	1	0	+1
	0,09 %	0,00 %	+0,09 %
DIE VIOLETTEN	0	0	+0
	0,00 %	0,00 %	+0,00 %
JED	1	0	+1
	0,09 %	0,00 %	+0,09 %
MLPD	0	0	+0
	0,00 %	0,00 %	+0,00 %
PAN	0	0	+0
	0,00 %	0,00 %	+0,00 %
Gesundheitsforschung	1	0	+1
	0,09 %	0,00 %	+0,09 %
PARTEILOSE WG „BRD“	0	0	+0
	0,00 %	0,00 %	+0,00 %
Schöner Leben	0	0	+0
	0,00 %	0,00 %	+0,00 %
V-Partei ³	0	0	+0
	0,00 %	0,00 %	+0,00 %
Sonstige	0	18	-18
	0,00 %	1,84 %	-1,84 %

Landtagswahl 13.05.2012: Sonstige = pro NRW, Tierschutzpartei, FAMILIE, AUF, PARTEI DER VERNUNFT

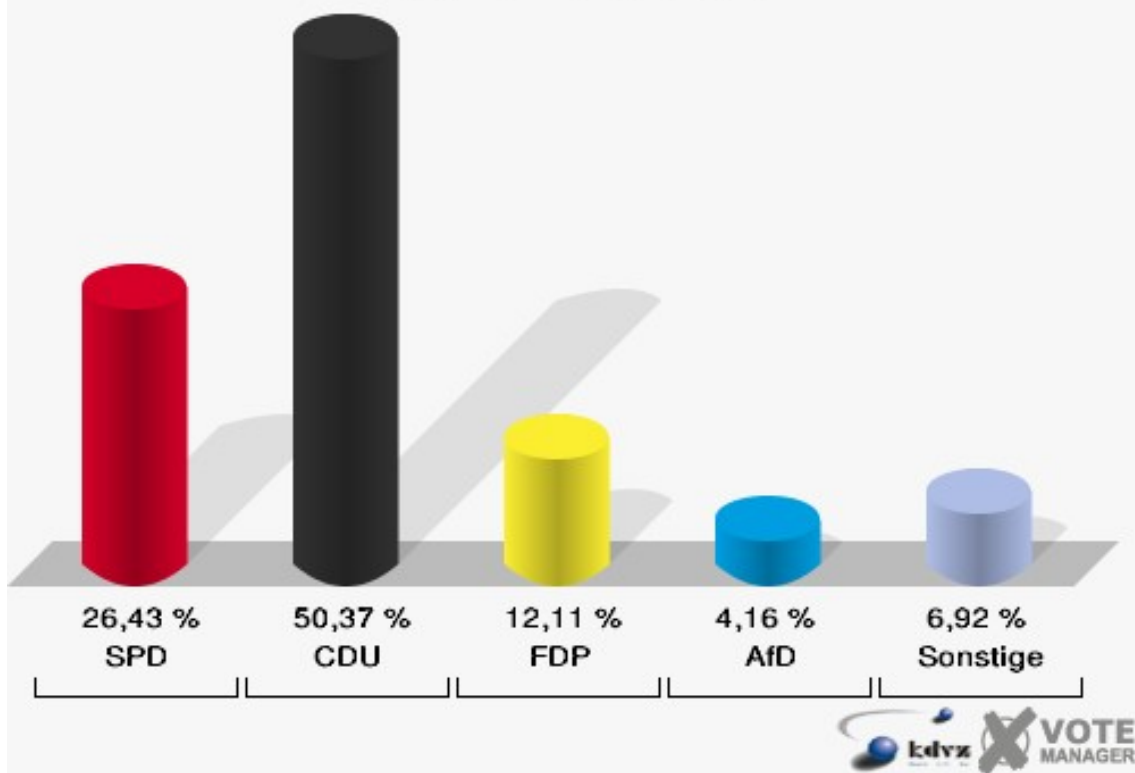
Briefwahlvorstand 2

	Erststimmen		Zweitstimmen	
Wähler/innen	1.085		1.085	
ungültige Stimmen	1	0,09 %	3	0,28 %
gültige Stimmen	1.084	99,91 %	1.082	99,72 %
Langenohl, SPD	261	24,08 %	286	26,43 %
Ritter, CDU	571	52,68 %	545	50,37 %
Dr. Kaiser, GRÜNE	53	4,89 %	27	2,50 %
Hoffmann, FDP	123	11,35 %	131	12,11 %
Halbe, PIRATEN	9	0,83 %	3	0,28 %
Knocke, DIE LINKE	19	1,75 %	20	1,85 %
NPD	---	---	2	0,18 %
Die PARTEI	---	---	4	0,37 %
FREIE WÄHLER	---	---	3	0,28 %
BIG	---	---	0	0,00 %
FBI/FWG	---	---	0	0,00 %
Hammer, ÖDP	3	0,28 %	3	0,28 %
Volksabstimmung	---	---	1	0,09 %
TIERSCHUTZliste	---	---	6	0,55 %
AD-Demokraten NRW	---	---	1	0,09 %
Feller, AfD	45	4,15 %	45	4,16 %
AUFBRUCH C	---	---	0	0,00 %
BGE	---	---	1	0,09 %
DBD	---	---	0	0,00 %
DKP	---	---	1	0,09 %
ZENTRUM	---	---	0	0,00 %
DIE RECHTE	---	---	0	0,00 %
REP	---	---	0	0,00 %
DIE VIOLETTEN	---	---	0	0,00 %
JED	---	---	0	0,00 %
MLPD	---	---	1	0,09 %
PAN	---	---	0	0,00 %
Gesundheitsfor- schung	---	---	2	0,18 %
PARTEILOSE WG „BRD“	---	---	0	0,00 %
Schöner Leben	---	---	0	0,00 %
V-Partei ³	---	---	0	0,00 %

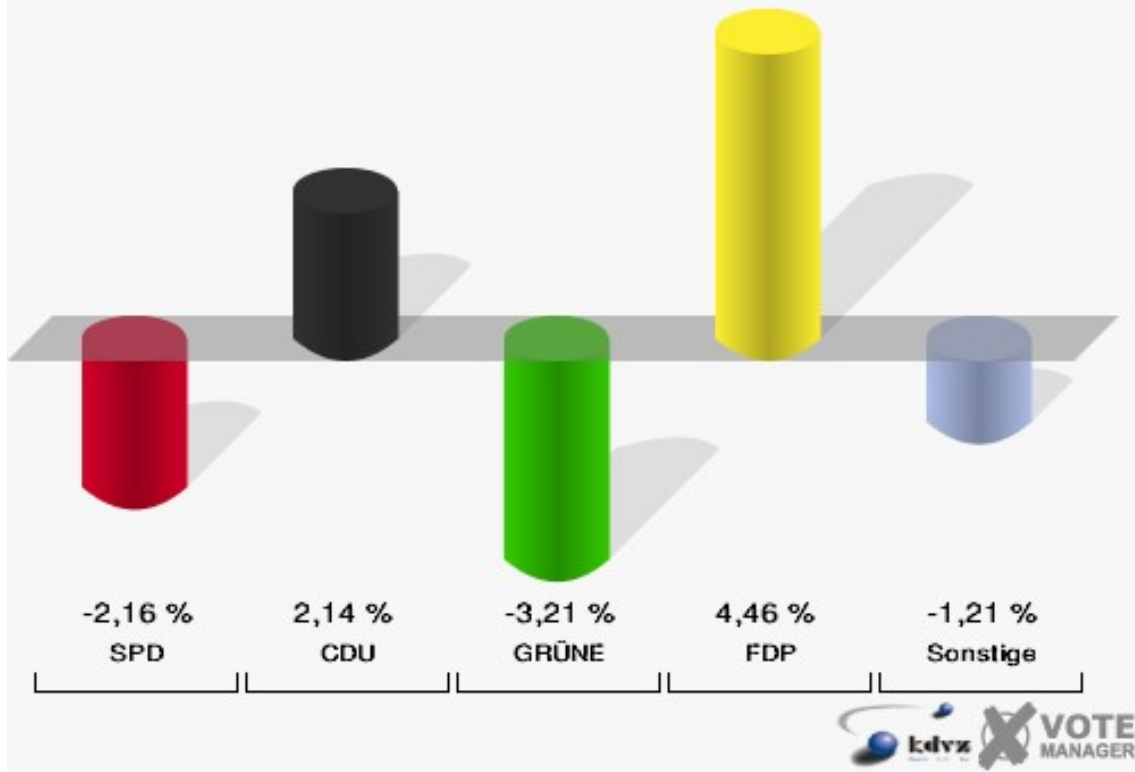
Gemeinde Kirchhundem
Landtagswahl 2017 14.05.2017
Erststimmen Briefwahlvorstand 2



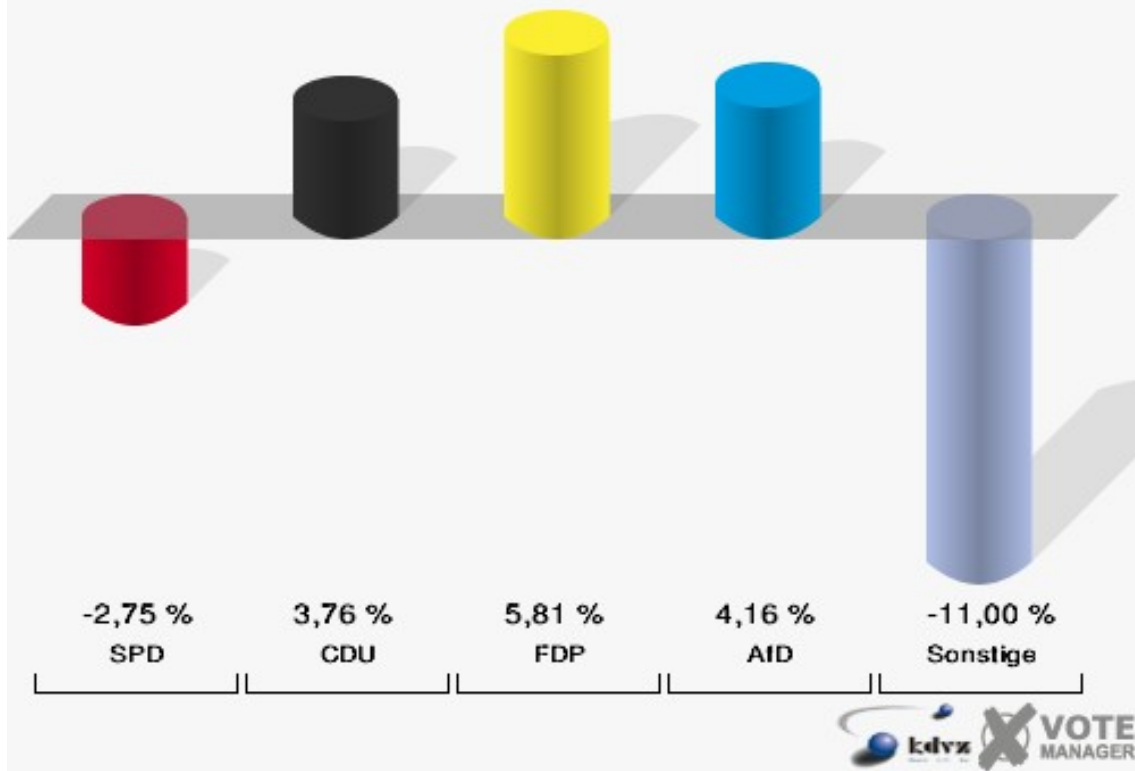
Gemeinde Kirchhundem
Landtagswahl 2017 14.05.2017
Zweitstimmen Briefwahlvorstand 2



Gemeinde Kirchhundem
 Landtagswahl 2017 2017 - Landtagswahl 2012
 Erststimmen Gewinne und Verluste Briefwahlvorstand 2



Gemeinde Kirchhundem
 Landtagswahl 2017 2017 - Landtagswahl 2012
 Zweitstimmen Gewinne und Verluste Briefwahlvorstand 2



Gemeinde Kirchhudem
Landtagswahl 2017 14.05.2017
Erststimmen Gewinne und Verluste Briefwahlvorstand 2

	Landtagswahl 2017 14.05.2017	Landtagswahl 13.05.2012	
		Ergebnis	Gewinne und Verluste
Wahlberechtigte	0	0	+0
Wähler	1.085	833	+252
gültige Stimmen	1.084	827	+257
	99,91 %	99,28 %	+0,63 %
SPD	261	217	+44
	24,08 %	26,24 %	-2,16 %
CDU	571	418	+153
	52,68 %	50,54 %	+2,14 %
GRÜNE	53	67	-14
	4,89 %	8,10 %	-3,21 %
FDP	123	57	+66
	11,35 %	6,89 %	+4,46 %
PIRATEN	9	58	-49
	0,83 %	7,01 %	-6,18 %
DIE LINKE	19	10	+9
	1,75 %	1,21 %	+0,54 %
NPD	0	0	+0
	0,00 %	0,00 %	+0,00 %
Die PARTEI	0	0	+0
	0,00 %	0,00 %	+0,00 %
FREIE WÄHLER	0	0	+0
	0,00 %	0,00 %	+0,00 %
BIG	0	0	+0
	0,00 %	0,00 %	+0,00 %
FBI/FWG	0	0	+0
	0,00 %	0,00 %	+0,00 %
ÖDP	3	0	+3
	0,28 %	0,00 %	+0,28 %
Volksabstimmung	0	0	+0
	0,00 %	0,00 %	+0,00 %
TIERSCHUTZliste	0	0	+0
	0,00 %	0,00 %	+0,00 %
AD-Demokraten NRW	0	0	+0
	0,00 %	0,00 %	+0,00 %
AfD	45	0	+45
	4,15 %	0,00 %	+4,15 %

AUFBRUCH C	0	0	+0
	0,00 %	0,00 %	+0,00 %
BGE	0	0	+0
	0,00 %	0,00 %	+0,00 %
DBD	0	0	+0
	0,00 %	0,00 %	+0,00 %
DKP	0	0	+0
	0,00 %	0,00 %	+0,00 %
ZENTRUM	0	0	+0
	0,00 %	0,00 %	+0,00 %
DIE RECHTE	0	0	+0
	0,00 %	0,00 %	+0,00 %
REP	0	0	+0
	0,00 %	0,00 %	+0,00 %
DIE VIOLETTEN	0	0	+0
	0,00 %	0,00 %	+0,00 %
JED	0	0	+0
	0,00 %	0,00 %	+0,00 %
MLPD	0	0	+0
	0,00 %	0,00 %	+0,00 %
PAN	0	0	+0
	0,00 %	0,00 %	+0,00 %
Gesundheitsforschung	0	0	+0
	0,00 %	0,00 %	+0,00 %
PARTEILOSE WG „BRD“	0	0	+0
	0,00 %	0,00 %	+0,00 %
Schöner Leben	0	0	+0
	0,00 %	0,00 %	+0,00 %
V-Partei ³	0	0	+0
	0,00 %	0,00 %	+0,00 %
Sonstige	0	0	+0
	0,00 %	0,00 %	+0,00 %

Landtagswahl 13.05.2012: Sonstige = pro NRW, Tierschutzpartei, FAMILIE, AUF, PARTEI DER VERNUNFT

Gemeinde Kirchhudem
Landtagswahl 2017 14.05.2017
Zweitstimmen Gewinne und Verluste Briefwahlvorstand 2

	Landtagswahl 2017 14.05.2017	Landtagswahl 13.05.2012	
		Ergebnis	Gewinne und Verluste
Wahlberechtigte	0	0	+0
Wähler	1.085	833	+252
gültige Stimmen	1.082	826	+256
	99,72 %	99,16 %	+0,56 %
SPD	286	241	+45
	26,43 %	29,18 %	-2,75 %
CDU	545	385	+160
	50,37 %	46,61 %	+3,76 %
GRÜNE	27	58	-31
	2,50 %	7,02 %	-4,52 %
FDP	131	52	+79
	12,11 %	6,30 %	+5,81 %
PIRATEN	3	55	-52
	0,28 %	6,66 %	-6,38 %
DIE LINKE	20	6	+14
	1,85 %	0,73 %	+1,12 %
NPD	2	5	-3
	0,18 %	0,61 %	-0,43 %
Die PARTEI	4	0	+4
	0,37 %	0,00 %	+0,37 %
FREIE WÄHLER	3	2	+1
	0,28 %	0,24 %	+0,04 %
BIG	0	0	+0
	0,00 %	0,00 %	+0,00 %
FBI/FWG	0	1	-1
	0,00 %	0,12 %	-0,12 %
ÖDP	3	1	+2
	0,28 %	0,12 %	+0,16 %
Volksabstimmung	1	0	+1
	0,09 %	0,00 %	+0,09 %
TIERSCHUTZliste	6	0	+6
	0,55 %	0,00 %	+0,55 %
AD-Demokraten NRW	1	0	+1
	0,09 %	0,00 %	+0,09 %
AfD	45	0	+45
	4,16 %	0,00 %	+4,16 %

AUFBRUCH C	0	0	+0
	0,00 %	0,00 %	+0,00 %
BGE	1	0	+1
	0,09 %	0,00 %	+0,09 %
DBD	0	0	+0
	0,00 %	0,00 %	+0,00 %
DKP	1	0	+1
	0,09 %	0,00 %	+0,09 %
ZENTRUM	0	0	+0
	0,00 %	0,00 %	+0,00 %
DIE RECHTE	0	0	+0
	0,00 %	0,00 %	+0,00 %
REP	0	0	+0
	0,00 %	0,00 %	+0,00 %
DIE VIOLETTEN	0	0	+0
	0,00 %	0,00 %	+0,00 %
JED	0	0	+0
	0,00 %	0,00 %	+0,00 %
MLPD	1	0	+1
	0,09 %	0,00 %	+0,09 %
PAN	0	0	+0
	0,00 %	0,00 %	+0,00 %
Gesundheitsforschung	2	0	+2
	0,18 %	0,00 %	+0,18 %
PARTEILOSE WG „BRD“	0	0	+0
	0,00 %	0,00 %	+0,00 %
Schöner Leben	0	0	+0
	0,00 %	0,00 %	+0,00 %
V-Partei ³	0	0	+0
	0,00 %	0,00 %	+0,00 %
Sonstige	0	20	-20
	0,00 %	2,42 %	-2,42 %

Landtagswahl 13.05.2012: Sonstige = pro NRW, Tierschutzpartei, FAMILIE, AUF, PARTEI DER VERNUNFT

Übersicht Stimmbezirke

Gemeinde Kirchhundem
Landtagswahl 2017 14.05.2017
Zusammenstellung der Ergebnisse nach Stimmbezirken - Erststimmen -

Stimmbezirk	Wahlberechtigte	Wähler	gültig	Langenohl SPD	Ritter CDU	Dr. Kaiser GRÜNE	Hoffmann FDP	Halbe PIRATEN	Knocke DIE LINKE	Hammer ÖDP	Feller AfD
Heinsberg	715	345	339	78	190	14	42	5	3	2	5
		48,25 %	98,26 %	23,01 %	56,05 %	4,13 %	12,39 %	1,47 %	0,88 %	0,59 %	1,47 %
Albaum	579	299	295	56	180	6	35	1	3	0	14
		51,64 %	98,66 %	18,98 %	61,02 %	2,03 %	11,86 %	0,34 %	1,02 %	0,00 %	4,75 %
Würdinghausen	768	335	333	78	162	10	62	5	7	0	9
		43,62 %	99,40 %	23,42 %	48,65 %	3,00 %	18,62 %	1,50 %	2,10 %	0,00 %	2,70 %
Kirchhundem 1	926	378	375	103	168	24	39	6	11	1	23
		40,82 %	99,21 %	27,47 %	44,80 %	6,40 %	10,40 %	1,60 %	2,93 %	0,27 %	6,13 %
Kirchhundem 2	994	392	388	87	213	25	31	5	8	1	18
		39,44 %	98,98 %	22,42 %	54,90 %	6,44 %	7,99 %	1,29 %	2,06 %	0,26 %	4,64 %
Hofolpe	563	208	207	60	106	4	22	6	3	0	6
		36,94 %	99,52 %	28,99 %	51,21 %	1,93 %	10,63 %	2,90 %	1,45 %	0,00 %	2,90 %
Benolpe	368	144	143	26	89	2	14	2	1	3	6
		39,13 %	99,31 %	18,18 %	62,24 %	1,40 %	9,79 %	1,40 %	0,70 %	2,10 %	4,20 %
Welschen Ennest 1	418	188	187	42	101	13	13	6	5	1	6
		44,98 %	99,47 %	22,46 %	54,01 %	6,95 %	6,95 %	3,21 %	2,67 %	0,53 %	3,21 %
Welschen Ennest 2	789	362	360	96	172	23	34	5	10	1	19
		45,88 %	99,45 %	26,67 %	47,78 %	6,39 %	9,44 %	1,39 %	2,78 %	0,28 %	5,28 %
Rahrbach	638	295	293	56	173	9	32	3	12	0	8
		46,24 %	99,32 %	19,11 %	59,04 %	3,07 %	10,92 %	1,02 %	4,10 %	0,00 %	2,73 %
Brachthausen	377	181	179	38	109	2	20	1	5	1	3
		48,01 %	98,90 %	21,23 %	60,89 %	1,12 %	11,17 %	0,56 %	2,79 %	0,56 %	1,68 %

Stimmbezirk	Wahlberechtigte	Wähler	gültig	Langenohl SPD	Ritter CDU	Dr. Kaiser GRÜNE	Hoffmann FDP	Halbe PIRATEN	Knocke DIE LINKE	Hammer ÖDP	Feller AfD
Wirme	155	80	80	19	45	4	2	1	3	0	6
		51,61 %	100,00 %	23,75 %	56,25 %	5,00 %	2,50 %	1,25 %	3,75 %	0,00 %	7,50 %
Silberg	353	170	170	29	109	8	13	2	1	0	8
		48,16 %	100,00 %	17,06 %	64,12 %	4,71 %	7,65 %	1,18 %	0,59 %	0,00 %	4,71 %
Varste	165	74	74	22	39	6	4	0	2	0	1
		44,85 %	100,00 %	29,73 %	52,70 %	8,11 %	5,41 %	0,00 %	2,70 %	0,00 %	1,35 %
Oberhundem	708	299	296	54	165	14	45	6	4	2	6
		42,23 %	99,00 %	18,24 %	55,74 %	4,73 %	15,20 %	2,03 %	1,35 %	0,68 %	2,03 %
Selbecke	290	145	145	21	91	7	14	2	0	2	8
		50,00 %	100,00 %	14,48 %	62,76 %	4,83 %	9,66 %	1,38 %	0,00 %	1,38 %	5,52 %
Marmecke	289	135	134	25	78	6	17	2	3	0	3
		46,71 %	99,26 %	18,66 %	58,21 %	4,48 %	12,69 %	1,49 %	2,24 %	0,00 %	2,24 %
Rinsecke	168	75	74	11	36	7	14	0	0	0	6
		44,64 %	98,67 %	14,86 %	48,65 %	9,46 %	18,92 %	0,00 %	0,00 %	0,00 %	8,11 %
Briefwahlvorstand 1	0	1.166	1.159	266	581	77	117	9	40	3	66
			99,40 %	22,95 %	50,13 %	6,64 %	10,09 %	0,78 %	3,45 %	0,26 %	5,69 %
Briefwahlvorstand 2	0	1.085	1.084	261	571	53	123	9	19	3	45
			99,91 %	24,08 %	52,68 %	4,89 %	11,35 %	0,83 %	1,75 %	0,28 %	4,15 %
Gemeinde Kirchhundem	9.263	6.356	6.315	1.428	3.378	314	693	76	140	20	266
		68,62 %	99,35 %	22,61 %	53,49 %	4,97 %	10,97 %	1,20 %	2,22 %	0,32 %	4,21 %

Gemeinde Kirchhudem
Landtagswahl 2017 14.05.2017
Zusammenstellung der Ergebnisse nach Stimmbezirken - Zweitstimmen -





















Stimmbezirk	Wahlberechtigte	Wähler	gültig	SPD	CDU	GRÜNE	FDP	PIRATEN	DIE LINKE	NPD	Die PAR-TEI	FREIE WÄHLER	BIG	FBI/FWG	ÖDP	Volksabstimmung	TIERSCHULISTE	AD-Demokraten NRW
Heinsberg	715	345	338	83	180	7	49	4	3	0	0	1	0	0	2	0	1	0
		48,25 %	97,97 %	24,56 %	53,25 %	2,07 %	14,50 %	1,18 %	0,89 %	0,00 %	0,00 %	0,30 %	0,00 %	0,00 %	0,59 %	0,00 %	0,30 %	0,00 %
Albaum	579	299	295	53	162	6	42	0	7	4	1	1	0	0	0	0	1	0
		51,64 %	98,66 %	17,97 %	54,92 %	2,03 %	14,24 %	0,00 %	2,37 %	1,36 %	0,34 %	0,34 %	0,00 %	0,00 %	0,00 %	0,00 %	0,34 %	0,00 %
Würdinghausen	768	335	335	86	169	5	42	7	8	1	0	1	1	0	0	0	0	0
		43,62 %	100,00 %	25,67 %	50,45 %	1,49 %	12,54 %	2,09 %	2,39 %	0,30 %	0,00 %	0,30 %	0,30 %	0,00 %	0,00 %	0,00 %	0,00 %	0,00 %
Kirchhudem 1	926	378	375	113	156	9	39	2	12	4	3	2	0	0	1	0	3	0
		40,82 %	99,21 %	30,13 %	41,60 %	2,40 %	10,40 %	0,53 %	3,20 %	1,07 %	0,80 %	0,53 %	0,00 %	0,00 %	0,27 %	0,00 %	0,80 %	0,00 %
Kirchhudem 2	994	392	390	85	195	19	44	3	8	0	1	3	0	0	2	2	0	0
		39,44 %	99,49 %	21,79 %	50,00 %	4,87 %	11,28 %	0,77 %	2,05 %	0,00 %	0,26 %	0,77 %	0,00 %	0,00 %	0,51 %	0,51 %	0,00 %	0,00 %
Hofolpe	563	208	207	57	97	1	20	1	5	4	2	1	0	0	0	0	2	0
		36,94 %	99,52 %	27,54 %	46,86 %	0,48 %	9,66 %	0,48 %	2,42 %	1,93 %	0,97 %	0,48 %	0,00 %	0,00 %	0,00 %	0,00 %	0,97 %	0,00 %
Benolpe	368	144	143	25	82	3	15	0	2	1	0	1	0	0	1	0	1	0
		39,13 %	99,31 %	17,48 %	57,34 %	2,10 %	10,49 %	0,00 %	1,40 %	0,70 %	0,00 %	0,70 %	0,00 %	0,00 %	0,70 %	0,00 %	0,70 %	0,00 %
Welschen Ennest 1	418	188	188	44	89	9	17	7	5	1	1	1	0	1	0	0	2	0
		44,98 %	100,00 %	23,40 %	47,34 %	4,79 %	9,04 %	3,72 %	2,66 %	0,53 %	0,53 %	0,53 %	0,00 %	0,53 %	0,00 %	0,00 %	1,06 %	0,00 %
Welschen Ennest 2	789	362	358	92	160	22	39	4	9	3	4	2	0	0	0	0	0	0
		45,88 %	98,90 %	25,70 %	44,69 %	6,15 %	10,89 %	1,12 %	2,51 %	0,84 %	1,12 %	0,56 %	0,00 %	0,00 %	0,00 %	0,00 %	0,00 %	0,00 %
Rahrbach	638	295	294	52	164	8	41	2	9	1	1	0	0	0	1	1	3	0
		46,24 %	99,66 %	17,69 %	55,78 %	2,72 %	13,95 %	0,68 %	3,06 %	0,34 %	0,34 %	0,00 %	0,00 %	0,00 %	0,34 %	0,34 %	1,02 %	0,00 %
Brachthausen	377	181	179	32	108	5	19	0	4	1	0	2	0	0	1	0	0	0
		48,01 %	98,90 %	17,88 %	60,34 %	2,79 %	10,61 %	0,00 %	2,23 %	0,56 %	0,00 %	1,12 %	0,00 %	0,00 %	0,56 %	0,00 %	0,00 %	0,00 %
Wirme	155	80	80	17	40	2	4	1	3	0	0	0	0	0	0	0	2	0
		51,61 %	100,00 %	21,25 %	50,00 %	2,50 %	5,00 %	1,25 %	3,75 %	0,00 %	0,00 %	0,00 %	0,00 %	0,00 %	0,00 %	0,00 %	2,50 %	0,00 %
Silberg	353	170	170	26	106	8	16	2	0	1	2	3	0	0	1	1	0	0
		48,16 %	100,00 %	15,29 %	62,35 %	4,71 %	9,41 %	1,18 %	0,00 %	0,59 %	1,18 %	1,76 %	0,00 %	0,00 %	0,59 %	0,59 %	0,00 %	0,00 %
Varste	165	74	72	18	39	7	2	0	3	0	0	2	0	0	0	0	0	0
		44,85 %	97,30 %	25,00 %	54,17 %	9,72 %	2,78 %	0,00 %	4,17 %	0,00 %	0,00 %	2,78 %	0,00 %	0,00 %	0,00 %	0,00 %	0,00 %	0,00 %
Oberhudem	708	299	299	57	164	8	40	2	2	0	2	5	0	0	0	0	5	0
		42,23 %	100,00 %	19,06 %	54,85 %	2,68 %	13,38 %	0,67 %	0,67 %	0,00 %	0,67 %	1,67 %	0,00 %	0,00 %	0,00 %	0,00 %	1,67 %	0,00 %
Selbecke	290	145	145	18	94	8	8	1	0	1	0	0	0	0	2	0	1	0
		50,00 %	100,00 %	12,41 %	64,83 %	5,52 %	5,52 %	0,69 %	0,00 %	0,69 %	0,00 %	0,00 %	0,00 %	0,00 %	1,38 %	0,00 %	0,69 %	0,00 %
Marmecke	289	135	134	30	70	4	18	0	5	0	0	0	0	0	0	0	1	0
		46,71 %	99,26 %	22,39 %	52,24 %	2,99 %	13,43 %	0,00 %	3,73 %	0,00 %	0,00 %	0,00 %	0,00 %	0,00 %	0,00 %	0,00 %	0,75 %	0,00 %
Rinsecke	168	75	73	14	32	4	14	0	0	2	0	0	0	0	1	0	1	0
		44,64 %	97,33 %	19,18 %	43,84 %	5,48 %	19,18 %	0,00 %	0,00 %	2,74 %	0,00 %	0,00 %	0,00 %	0,00 %	1,37 %	0,00 %	1,37 %	0,00 %

Stimmbezirk	Wahlberechtigte	Wähler	gültig	SPD	CDU	GRÜNE	FDP	PIRATEN	DIE LINKE	NPD	Die PARTEI	FREIE WÄHLER	BIG	FBI/FWG	ÖDP	Volksabstimmung	TIERSCHULISTE	AD-Demokraten NRW
Briefwahlvorstand 1	0	1.166	1.159	305	544	40	127	6	39	4	3	0	1	0	0	5	8	1
			99,40 %	26,32 %	46,94 %	3,45 %	10,96 %	0,52 %	3,36 %	0,35 %	0,26 %	0,00 %	0,09 %	0,00 %	0,00 %	0,43 %	0,69 %	0,09 %
Briefwahlvorstand 2	0	1.085	1.082	286	545	27	131	3	20	2	4	3	0	0	3	1	6	1
			99,72 %	26,43 %	50,37 %	2,50 %	12,11 %	0,28 %	1,85 %	0,18 %	0,37 %	0,28 %	0,00 %	0,00 %	0,28 %	0,09 %	0,55 %	0,09 %
Gemeinde Kirchhundem	9.263	6.356	6.316	1.493	3.196	202	727	45	144	30	24	28	2	1	15	10	37	2
			68,62 %	99,37 %	23,64 %	50,60 %	3,20 %	11,51 %	0,71 %	2,28 %	0,47 %	0,38 %	0,44 %	0,03 %	0,02 %	0,24 %	0,16 %	0,59 %

















Stimmbezirk	AfD	AUFBRUCH C	BGE	DBD	DKP	ZENTRUM	DIE RECHTE	REP	DIE VIO- LETTEN	JED	MLPD	PAN	Gesund- heitsfor- schung	PARTEI- LOSE WG „BRD“	Schöner Leben	V-Partei³
Heinsberg	6	0	0	0	0	1	1	0	0	0	0	0	0	0	0	0
	1,78 %	0,00 %	0,00 %	0,00 %	0,00 %	0,30 %	0,30 %	0,00 %	0,00 %	0,00 %	0,00 %	0,00 %	0,00 %	0,00 %	0,00 %	0,00 %
Albaum	17	0	0	0	0	0	0	0	0	1	0	0	0	0	0	0
	5,76 %	0,00 %	0,00 %	0,00 %	0,00 %	0,00 %	0,00 %	0,00 %	0,00 %	0,34 %	0,00 %	0,00 %	0,00 %	0,00 %	0,00 %	0,00 %
Würdinghausen	10	0	0	0	0	0	0	0	3	0	1	0	0	0	1	0
	2,99 %	0,00 %	0,00 %	0,00 %	0,00 %	0,00 %	0,00 %	0,00 %	0,90 %	0,00 %	0,30 %	0,00 %	0,00 %	0,00 %	0,30 %	0,00 %
Kirchhundem 1	28	0	0	0	0	0	0	0	1	0	0	1	1	0	0	0
	7,47 %	0,00 %	0,00 %	0,00 %	0,00 %	0,00 %	0,00 %	0,00 %	0,27 %	0,00 %	0,00 %	0,27 %	0,27 %	0,00 %	0,00 %	0,00 %
Kirchhundem 2	27	0	0	1	0	0	0	0	0	0	0	0	0	0	0	0
	6,92 %	0,00 %	0,00 %	0,26 %	0,00 %	0,00 %	0,00 %	0,00 %	0,00 %	0,00 %	0,00 %	0,00 %	0,00 %	0,00 %	0,00 %	0,00 %
Hofolpe	15	0	0	0	0	0	0	1	0	0	0	0	0	0	1	0
	7,25 %	0,00 %	0,00 %	0,00 %	0,00 %	0,00 %	0,00 %	0,48 %	0,00 %	0,00 %	0,00 %	0,00 %	0,00 %	0,00 %	0,48 %	0,00 %
Benolpe	12	0	0	0	0	0	0	0	0	0	0	0	0	0	0	0
	8,39 %	0,00 %	0,00 %	0,00 %	0,00 %	0,00 %	0,00 %	0,00 %	0,00 %	0,00 %	0,00 %	0,00 %	0,00 %	0,00 %	0,00 %	0,00 %
Welschen Ennest 1	9	0	0	0	0	0	0	1	0	1	0	0	0	0	0	0
	4,79 %	0,00 %	0,00 %	0,00 %	0,00 %	0,00 %	0,00 %	0,53 %	0,00 %	0,53 %	0,00 %	0,00 %	0,00 %	0,00 %	0,00 %	0,00 %
Welschen Ennest 2	23	0	0	0	0	0	0	0	0	0	0	0	0	0	0	0
	6,42 %	0,00 %	0,00 %	0,00 %	0,00 %	0,00 %	0,00 %	0,00 %	0,00 %	0,00 %	0,00 %	0,00 %	0,00 %	0,00 %	0,00 %	0,00 %
Rahrbach	10	0	0	0	0	0	0	0	0	1	0	0	0	0	0	0
	3,40 %	0,00 %	0,00 %	0,00 %	0,00 %	0,00 %	0,00 %	0,00 %	0,00 %	0,34 %	0,00 %	0,00 %	0,00 %	0,00 %	0,00 %	0,00 %
Brachthausen	6	0	0	0	0	0	0	1	0	0	0	0	0	0	0	0
	3,35 %	0,00 %	0,00 %	0,00 %	0,00 %	0,00 %	0,00 %	0,56 %	0,00 %	0,00 %	0,00 %	0,00 %	0,00 %	0,00 %	0,00 %	0,00 %
Wirme	11	0	0	0	0	0	0	0	0	0	0	0	0	0	0	0
	13,75 %	0,00 %	0,00 %	0,00 %	0,00 %	0,00 %	0,00 %	0,00 %	0,00 %	0,00 %	0,00 %	0,00 %	0,00 %	0,00 %	0,00 %	0,00 %
Silberg	4	0	0	0	0	0	0	0	0	0	0	0	0	0	0	0
	2,35 %	0,00 %	0,00 %	0,00 %	0,00 %	0,00 %	0,00 %	0,00 %	0,00 %	0,00 %	0,00 %	0,00 %	0,00 %	0,00 %	0,00 %	0,00 %
Varste	1	0	0	0	0	0	0	0	0	0	0	0	0	0	0	0
	1,39 %	0,00 %	0,00 %	0,00 %	0,00 %	0,00 %	0,00 %	0,00 %	0,00 %	0,00 %	0,00 %	0,00 %	0,00 %	0,00 %	0,00 %	0,00 %
Oberhundem	14	0	0	0	0	0	0	0	0	0	0	0	0	0	0	0
	4,68 %	0,00 %	0,00 %	0,00 %	0,00 %	0,00 %	0,00 %	0,00 %	0,00 %	0,00 %	0,00 %	0,00 %	0,00 %	0,00 %	0,00 %	0,00 %
Selbecke	12	0	0	0	0	0	0	0	0	0	0	0	0	0	0	0
	8,28 %	0,00 %	0,00 %	0,00 %	0,00 %	0,00 %	0,00 %	0,00 %	0,00 %	0,00 %	0,00 %	0,00 %	0,00 %	0,00 %	0,00 %	0,00 %
Marmecke	6	0	0	0	0	0	0	0	0	0	0	0	0	0	0	0
	4,48 %	0,00 %	0,00 %	0,00 %	0,00 %	0,00 %	0,00 %	0,00 %	0,00 %	0,00 %	0,00 %	0,00 %	0,00 %	0,00 %	0,00 %	0,00 %
Rinsecke	5	0	0	0	0	0	0	0	0	0	0	0	0	0	0	0
	6,85 %	0,00 %	0,00 %	0,00 %	0,00 %	0,00 %	0,00 %	0,00 %	0,00 %	0,00 %	0,00 %	0,00 %	0,00 %	0,00 %	0,00 %	0,00 %
Briefwahlvorstand 1	70	0	2	0	0	0	1	1	0	1	0	0	1	0	0	0
	6,04 %	0,00 %	0,17 %	0,00 %	0,00 %	0,00 %	0,09 %	0,09 %	0,00 %	0,09 %	0,00 %	0,00 %	0,09 %	0,00 %	0,00 %	0,00 %





Stimmbezirk	AfD	AUFBRUCH C	BGE	DBD	DKP	ZENTRUM	DIE RECHTE	REP	DIE VIO- LETTEN	JED	MLPD	PAN	Gesund- heitsfor- schung	PARTEI- LOSE WG „BRD“	Schöner Leben	V-Partei ³
Briefwahlvorstand 2	45	0	1	0	1	0	0	0	0	0	1	0	2	0	0	0
	4,16 %	0,00 %	0,09 %	0,00 %	0,09 %	0,00 %	0,00 %	0,00 %	0,00 %	0,00 %	0,09 %	0,00 %	0,18 %	0,00 %	0,00 %	0,00 %
Gemeinde Kirch- hudem	331	0	3	1	1	1	2	4	4	4	2	1	4	0	2	0
	5,24 %	0,00 %	0,05 %	0,02 %	0,02 %	0,02 %	0,03 %	0,06 %	0,06 %	0,06 %	0,03 %	0,02 %	0,06 %	0,00 %	0,03 %	0,00 %

Gemeinde Kirchhudem
Landtagswahl 2017 14.05.2017
Langenohl, SPD, Ergebnis - Erststimmen
Stimmbezirk-Übersicht





















Varste	29,73 %	
Hofolpe	28,99 %	
Kirchhudem 1	27,47 %	
Welschen Ennest 2	26,67 %	
Briefwahlvorstand 2	24,08 %	
Wirme	23,75 %	
Würdinghausen	23,42 %	
Heinsberg	23,01 %	
Briefwahlvorstand 1	22,95 %	
Welschen Ennest 1	22,46 %	
Kirchhudem 2	22,42 %	
Brachthausen	21,23 %	
Rahrbach	19,11 %	
Albaum	18,98 %	
Marmecke	18,66 %	
Oberhudem	18,24 %	
Benolpe	18,18 %	
Silberg	17,06 %	
Rinsecke	14,86 %	
Selbecke	14,48 %	

Gemeinde Kirchhudem
Landtagswahl 2017 14.05.2017
Langenohl, SPD, Gewinne und Verluste - Erststimmen
Stimmbezirk-Übersicht

Varste	4,73 %	
Brachthausen	-0,80 %	
Oberhudem	-0,94 %	
Silberg	-1,65 %	
Hofolpe	-1,97 %	
Marmecke	-2,06 %	
Briefwahlvorstand 2	-2,16 %	
Welschen Ennest 2	-3,70 %	
Würdinghausen	-3,77 %	
Albaum	-4,18 %	
Wirme	-5,28 %	
Briefwahlvorstand 1	-5,43 %	
Welschen Ennest 1	-5,52 %	
Selbecke	-6,35 %	
Heinsberg	-8,35 %	
Rinsecke	-8,75 %	

Benolpe	-8,96 %		
Kirchhudem 2	-8,98 %		
Kirchhudem 1	-9,65 %		
Rahrbach	-10,85 %		

Gemeinde Kirchhudem
Landtagswahl 2017 14.05.2017
Ritter, CDU, Ergebnis - Erststimmen
Stimmbezirk-Übersicht

Silberg	64,12 %	
Selbecke	62,76 %	
Benolpe	62,24 %	
Albaum	61,02 %	
Brachthausen	60,89 %	
Rahrbach	59,04 %	
Marmecke	58,21 %	
Wirme	56,25 %	
Heinsberg	56,05 %	
Oberhudem	55,74 %	
Kirchhudem 2	54,90 %	
Welschen Ennest 1	54,01 %	
Varste	52,70 %	
Briefwahlvorstand 2	52,68 %	
Hofolpe	51,21 %	
Briefwahlvorstand 1	50,13 %	
Rinsecke	48,65 %	
Würdinghausen	48,65 %	
Welschen Ennest 2	47,78 %	
Kirchhudem 1	44,80 %	

Gemeinde Kirchhundem
Landtagswahl 2017 14.05.2017
Ritter, CDU, Gewinne und Verluste - Erststimmen
Stimmbezirk-Übersicht

Varste	15,20 %	■
Silberg	10,88 %	■
Rahrbach	10,56 %	■
Selbecke	9,98 %	■
Würdinghausen	9,56 %	■
Benolpe	9,38 %	■
Hofolpe	9,30 %	■
Kirchhundem 2	9,17 %	■
Welschen Ennest 1	8,18 %	■
Kirchhundem 1	6,57 %	■
Welschen Ennest 2	5,75 %	■
Marmecke	5,35 %	■
Albaum	4,77 %	■
Heinsberg	3,22 %	■
Briefwahlvorstand 2	2,13 %	■
Briefwahlvorstand 1	0,13 %	■
Wirme	-1,81 %	■
Brachthausen	-1,82 %	■
Rinsecke	-2,74 %	■
Oberhundem	-3,67 %	■

Gemeinde Kirchhundem
Landtagswahl 2017 14.05.2017
Dr. Kaiser, GRÜNE, Ergebnis - Erststimmen
Stimmbezirk-Übersicht





















Rinsecke	9,46 %	■
Varste	8,11 %	■
Welschen Ennest 1	6,95 %	■
Briefwahlvorstand 1	6,64 %	■
Kirchhundem 2	6,44 %	■
Kirchhundem 1	6,40 %	■
Welschen Ennest 2	6,39 %	■
Wirme	5,00 %	■
Briefwahlvorstand 2	4,89 %	■
Selbecke	4,83 %	■
Oberhundem	4,73 %	■
Silberg	4,71 %	■
Marmecke	4,48 %	■
Heinsberg	4,13 %	■
Rahrbach	3,07 %	■
Würdinghausen	3,00 %	■

Albaum	2,03 %	■
Hofolpe	1,93 %	■
Benolpe	1,40 %	■
Brachthausen	1,12 %	■

















Gemeinde Kirchhudem
Landtagswahl 2017 14.05.2017
Dr. Kaiser, GRÜNE, Gewinne und Verluste - Erststimmen
Stimmbezirk-Übersicht

Rinsecke	3,90 %	■
Wirme	3,39 %	■
Heinsberg	0,74 %	■
Kirchhudem 2	0,04 %	■
Hofolpe	-0,45 %	■
Oberhudem	-1,54 %	■
Briefwahlvorstand 1	-1,86 %	■
Selbecke	-2,12 %	■
Welschen Ennest 2	-2,81 %	■
Würdinghausen	-2,95 %	■
Briefwahlvorstand 2	-3,21 %	■
Kirchhudem 1	-3,30 %	■
Brachthausen	-3,40 %	■
Benolpe	-3,60 %	■
Marmecke	-4,09 %	■
Rahrbach	-4,34 %	■
Albaum	-4,95 %	■
Silberg	-6,09 %	■
Welschen Ennest 1	-6,14 %	■
Varste	-21,06 %	■

Gemeinde Kirchhündem
Landtagswahl 2017 14.05.2017
Hoffmann, FDP, Ergebnis - Erststimmen
Stimmbezirk-Übersicht





















Rinsecke	18,92 %	
Würdinghausen	18,62 %	
Oberhundem	15,20 %	
Marmecke	12,69 %	
Heinsberg	12,39 %	
Albaum	11,86 %	
Briefwahlvorstand 2	11,35 %	
Brachthausen	11,17 %	
Rahrbach	10,92 %	
Hofolpe	10,63 %	
Kirchhündem 1	10,40 %	
Briefwahlvorstand 1	10,09 %	
Benolpe	9,79 %	
Selbecke	9,66 %	
Welschen Ennest 2	9,44 %	
Kirchhündem 2	7,99 %	
Silberg	7,65 %	
Welschen Ennest 1	6,95 %	
Varste	5,41 %	
Wirme	2,50 %	

Gemeinde Kirchhündem
Landtagswahl 2017 14.05.2017
Hoffmann, FDP, Gewinne und Verluste - Erststimmen
Stimmbezirk-Übersicht

Rahrbach	7,89 %	
Briefwahlvorstand 1	6,82 %	
Rinsecke	6,42 %	
Oberhundem	5,98 %	
Benolpe	5,50 %	
Heinsberg	5,33 %	
Kirchhündem 1	4,86 %	
Briefwahlvorstand 2	4,45 %	
Brachthausen	4,39 %	
Welschen Ennest 2	4,23 %	
Hofolpe	3,01 %	
Albaum	2,67 %	
Selbecke	2,02 %	
Marmecke	1,97 %	
Varste	1,24 %	
Welschen Ennest 1	1,00 %	

Kirchhudem 2	-0,85 %		
Silberg	-0,99 %		
Würdinghausen	-1,21 %		
Wirme	-2,34 %		

Gemeinde Kirchhudem
Landtagswahl 2017 14.05.2017
SPD, Ergebnis - Zweitstimmen
Stimmbezirk-Übersicht





















Kirchhudem 1	30,13 %	
Hofolpe	27,54 %	
Briefwahlvorstand 2	26,43 %	
Briefwahlvorstand 1	26,32 %	
Welschen Ennest 2	25,70 %	
Würdinghausen	25,67 %	
Varste	25,00 %	
Heinsberg	24,56 %	
Welschen Ennest 1	23,40 %	
Marmecke	22,39 %	
Kirchhudem 2	21,79 %	
Wirme	21,25 %	
Rinsecke	19,18 %	
Oberhudem	19,06 %	
Albaum	17,97 %	
Brachthausen	17,88 %	
Rahrbach	17,69 %	
Benolpe	17,48 %	
Silberg	15,29 %	
Selbecke	12,41 %	

Hofolpe	46,86 %	
Welschen Ennest 2	44,69 %	
Rinsecke	43,84 %	
Kirchhudem 1	41,60 %	

















Gemeinde Kirchhudem
Landtagswahl 2017 14.05.2017
CDU, Gewinne und Verluste - Zweitstimmen
Stimmbezirk-Übersicht

Varste	19,44 %	
Benolpe	17,77 %	
Selbecke	15,18 %	
Silberg	13,07 %	
Würdinghausen	11,88 %	
Kirchhudem 1	11,32 %	
Welschen Ennest 1	10,65 %	
Hofolpe	10,02 %	
Rahrbach	9,81 %	
Kirchhudem 2	9,57 %	
Welschen Ennest 2	7,58 %	
Marmecke	6,92 %	
Albaum	5,29 %	
Brachthausen	4,97 %	
Briefwahlvorstand 1	3,98 %	
Heinsberg	3,82 %	
Briefwahlvorstand 2	3,76 %	
Wirme	2,46 %	
Oberhudem	2,45 %	
Rinsecke	1,58 %	

Gemeinde Kirchhundem
Landtagswahl 2017 14.05.2017
FDP, Ergebnis - Zweitstimmen
Stimmbezirk-Übersicht





















Rinsecke	19,18 %	
Heinsberg	14,50 %	
Albaum	14,24 %	
Rahrbach	13,95 %	
Marmecke	13,43 %	
Oberhundem	13,38 %	
Würdinghausen	12,54 %	
Briefwahlvorstand 2	12,11 %	
Kirchhundem 2	11,28 %	
Briefwahlvorstand 1	10,96 %	
Welschen Ennest 2	10,89 %	
Brachthausen	10,61 %	
Benolpe	10,49 %	
Kirchhundem 1	10,40 %	
Hofolpe	9,66 %	
Silberg	9,41 %	
Welschen Ennest 1	9,04 %	
Selbecke	5,52 %	
Wirme	5,00 %	
Varste	2,78 %	

Gemeinde Kirchhundem
Landtagswahl 2017 14.05.2017
FDP, Gewinne und Verluste - Zweitstimmen
Stimmbezirk-Übersicht




















Rahrbach	7,91 %	
Albaum	6,83 %	
Welschen Ennest 2	5,99 %	
Briefwahlvorstand 2	5,81 %	
Heinsberg	5,18 %	
Briefwahlvorstand 1	4,73 %	
Oberhundem	4,15 %	
Rinsecke	3,69 %	
Kirchhundem 1	3,46 %	
Brachthausen	3,27 %	
Kirchhundem 2	2,77 %	
Marmecke	1,92 %	
Wirme	1,72 %	
Silberg	1,55 %	
Benolpe	1,14 %	
Hofolpe	-0,39 %	

Selbecke	-0,78 %		
Würdinghausen	-0,89 %		
Welschen Ennest 1	-1,02 %		
Varste	-1,39 %		

Gemeinde Kirchhudem
Landtagswahl 2017 14.05.2017
AfD, Ergebnis - Zweitstimmen
Stimmbezirk-Übersicht

Wirme	13,75 %	
Benolpe	8,39 %	
Selbecke	8,28 %	
Kirchhudem 1	7,47 %	
Hofolpe	7,25 %	
Kirchhudem 2	6,92 %	
Rinsecke	6,85 %	
Welschen Ennest 2	6,42 %	
Briefwahlvorstand 1	6,04 %	
Albaum	5,76 %	
Welschen Ennest 1	4,79 %	
Oberhudem	4,68 %	
Marmecke	4,48 %	
Briefwahlvorstand 2	4,16 %	
Rahrbach	3,40 %	
Brachthausen	3,35 %	
Würdinghausen	2,99 %	
Silberg	2,35 %	
Heinsberg	1,78 %	
Varste	1,39 %	

Gemeinde Kirchhundem
Landtagswahl 2017 14.05.2017
AfD, Gewinne und Verluste - Zweitstimmen
Stimmbezirk-Übersicht

Wirme	13,75 %	
Benolpe	8,39 %	
Selbecke	8,28 %	
Kirchhundem 1	7,47 %	
Hofolpe	7,25 %	
Kirchhundem 2	6,92 %	
Rinsecke	6,85 %	
Welschen Ennest 2	6,42 %	
Briefwahlvorstand 1	6,04 %	
Albaum	5,76 %	
Welschen Ennest 1	4,79 %	
Oberhundem	4,68 %	
Marmecke	4,48 %	
Briefwahlvorstand 2	4,16 %	
Rahrbach	3,40 %	
Brachthausen	3,35 %	
Würdinghausen	2,99 %	
Silberg	2,35 %	
Heinsberg	1,78 %	
Varste	1,39 %	