

Wahlbuch
Landtagswahl
14.05.2017
Stadt Bad Berleburg
Herausgegeben am 15.05.2017

Inhaltsverzeichnis

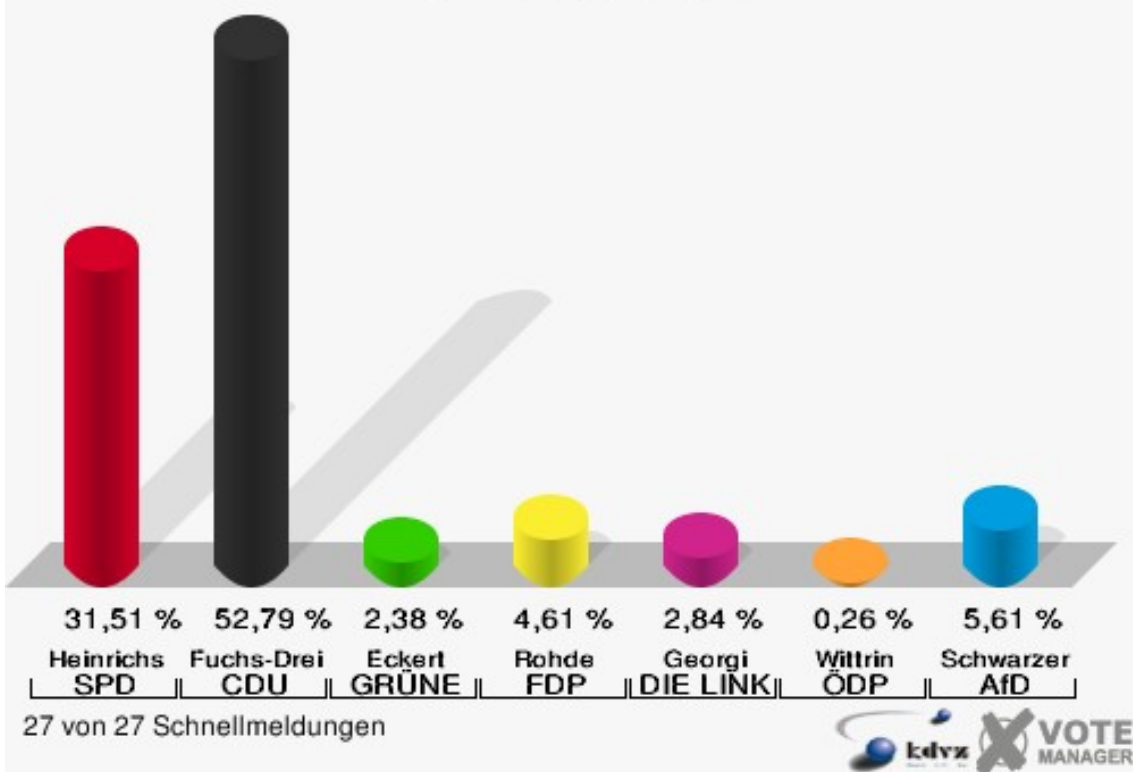
Landtagswahl	1
Stadt Bad Berleburg	1
Stadtteile	9
Alertshausen	9
Arfeld	17
Aue	25
Bad Berleburg (Kernstadt)	33
Beddelhausen	41
Berghausen	49
Briefwahlbezirke	57
Diedenshausen	64
Dotzlar	72
Elsoff	80
Girkhausen	88
Hemschlar	96
Raumland	104
Richstein	112
Sassenhausen	120
Schüllar/Wemlighausen	128
Schwarzenau	136
Weidenhausen	144
Wingeshausen	152
Wunderthausen	160
Übersicht Stadtteile	168
Stimmbezirke	192
001.1 Bad Berleburg I	192
002.1 Bad Berleburg II	200
003.1 Bad Berleburg III	208
004.1 Bad Berleburg IV	216
005.1 Bad Berleburg V	224
006.1 Schüllar / Wemlighausen	232
007.1 Girkhausen	240
008.1 Wunderthausen	248
009.1 Diedenshausen	256
010.1 Alertshausen	264
011.1 Elsoff / Christianseck	272
012.1 Beddelhausen	280
013.1 Schwarzenau	288
014.1 Arfeld	296
015.1 Richstein	304
016.1 Dotzlar	312

017.1 Sassenhausen	320
018.1 Raumland	328
019.1 Weidenhausen	336
020.1 Hemschlar	344
023.1 Berghausen	352
024.1 Aue / Wingeshausen II	360
025.1 Wingeshausen I	368
026.9 Briefwahlbezirk I	376
027.9 Briefwahlbezirk II	383
028.9 Briefwahlbezirk III	390
029.9 Briefwahlbezirk IV	397
Übersicht Stimmbezirke	404

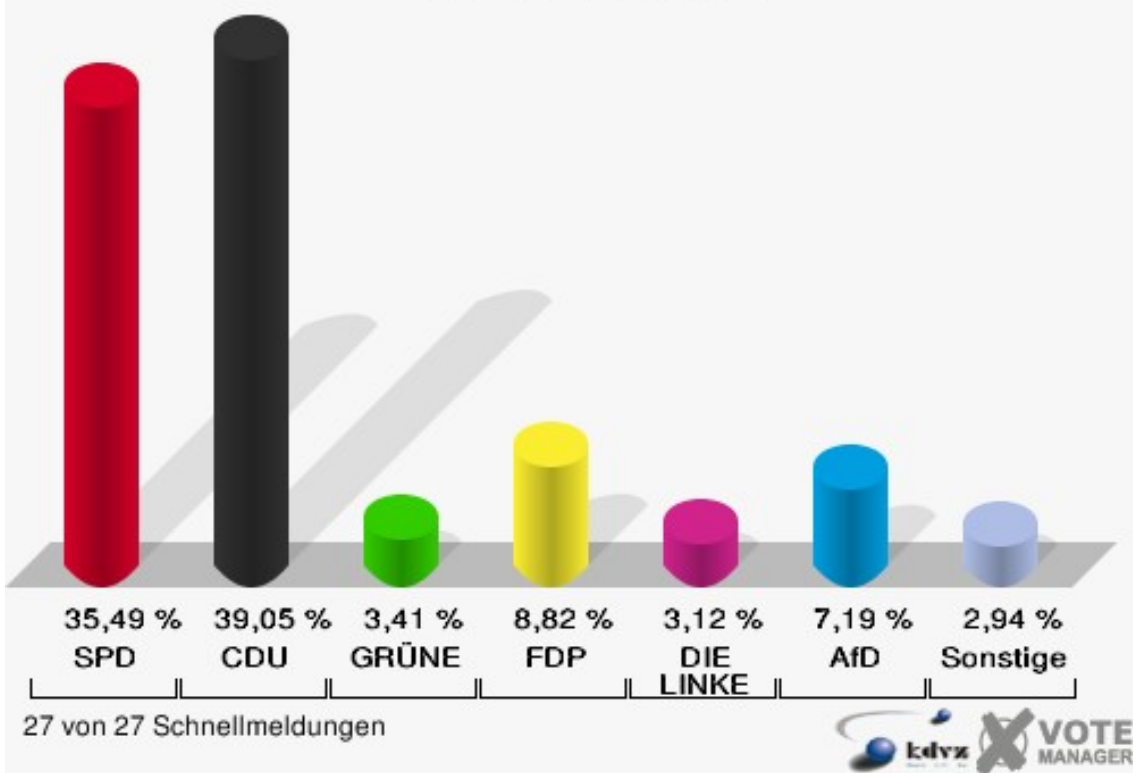
Landtagswahl Stadt Bad Berleburg

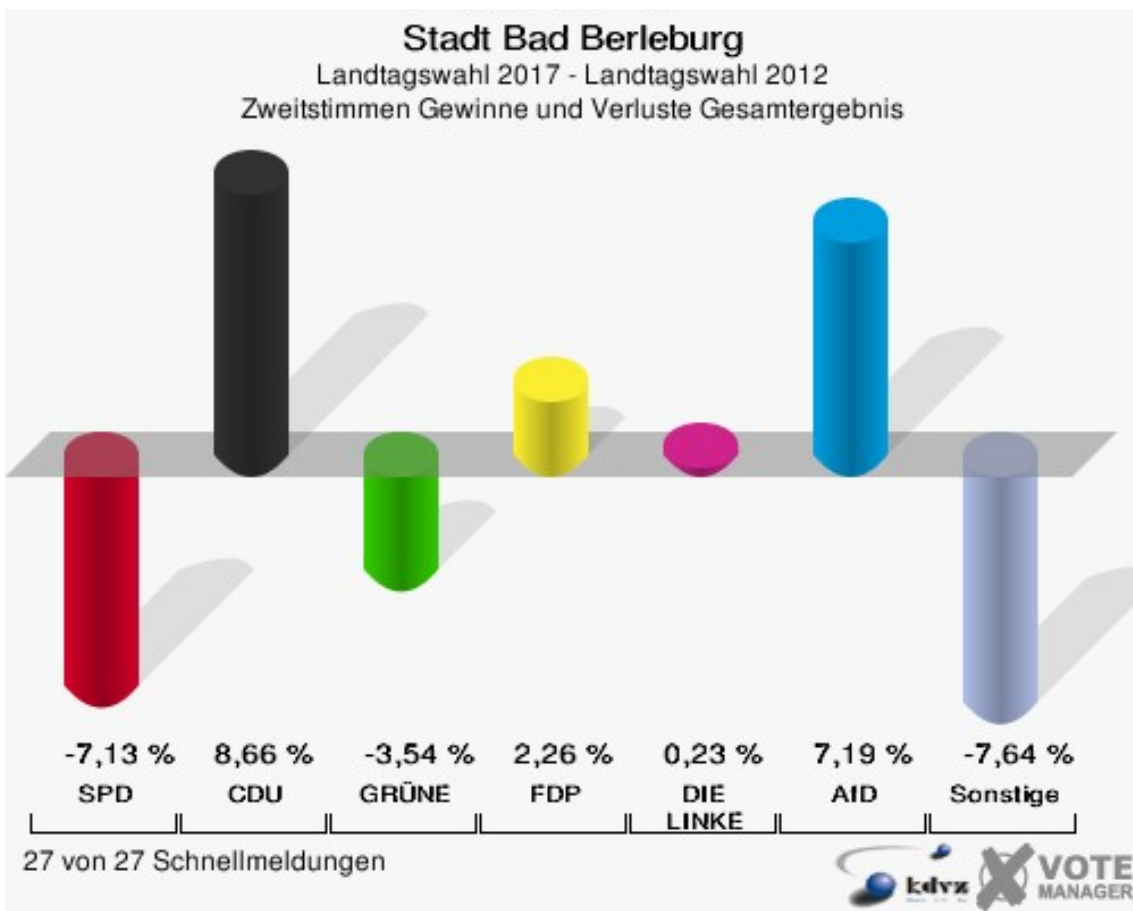
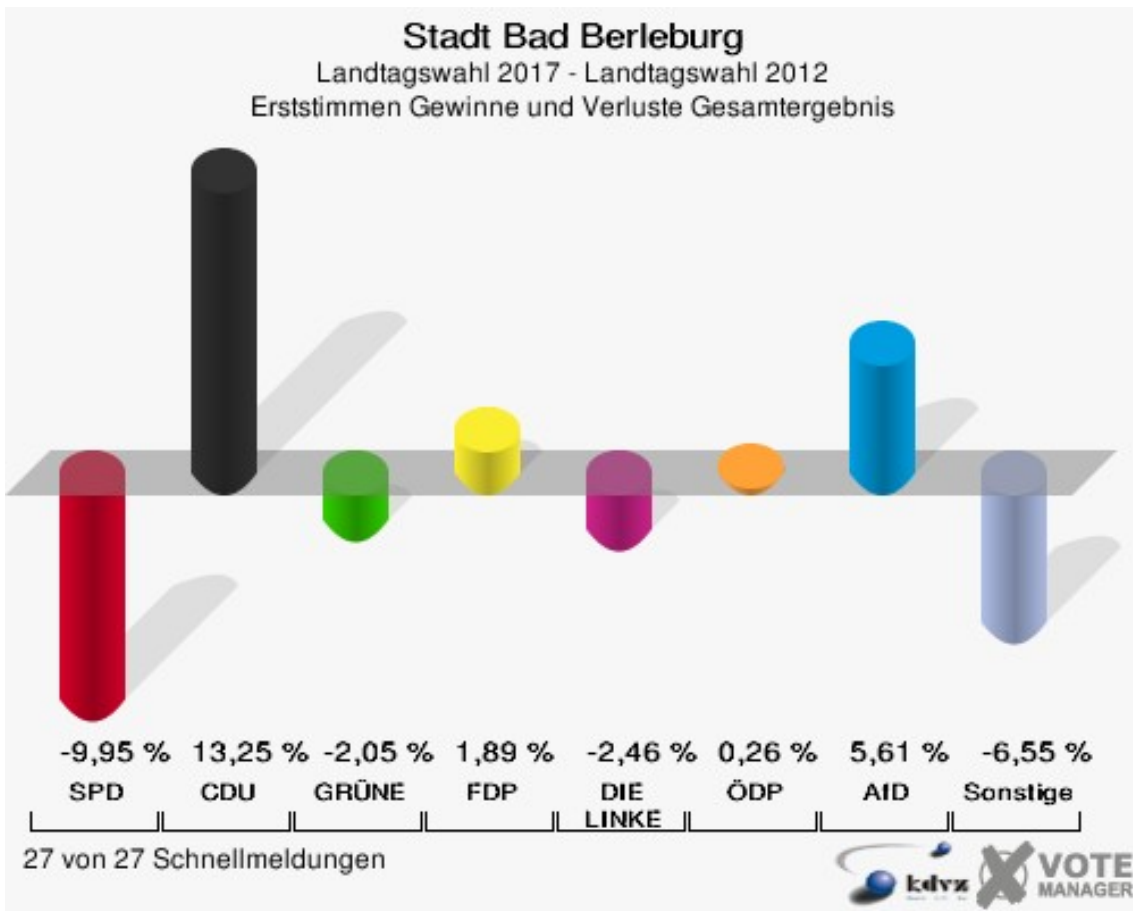
	Erststimmen		Zweitstimmen	
Wahlberechtigte	15.235		15.235	
Wähler/innen	10.395	68,23 %	10.395	68,23 %
ungültige Stimmen	96	0,92 %	119	1,14 %
gültige Stimmen	10.299	99,08 %	10.276	98,86 %
Heinrichs, SPD	3.245	31,51 %	3.647	35,49 %
Fuchs-Dreisbach, CDU	5.437	52,79 %	4.013	39,05 %
Eckert, GRÜNE	245	2,38 %	350	3,41 %
Rohde, FDP	475	4,61 %	906	8,82 %
PIRATEN	---	---	57	0,55 %
Georgi, DIE LINKE	292	2,84 %	321	3,12 %
NPD	---	---	36	0,35 %
Die PARTEI	---	---	36	0,35 %
FREIE WÄHLER	---	---	24	0,23 %
BIG	---	---	3	0,03 %
FBI/FWG	---	---	0	0,00 %
Wittrin, ÖDP	27	0,26 %	16	0,16 %
Volksabstimmung	---	---	12	0,12 %
TIERSCHUTZliste	---	---	52	0,51 %
AD-Demokraten NRW	---	---	5	0,05 %
Schwarzer, AfD	578	5,61 %	739	7,19 %
AUFBRUCH C	---	---	6	0,06 %
BGE	---	---	0	0,00 %
DBD	---	---	3	0,03 %
DKP	---	---	4	0,04 %
ZENTRUM	---	---	1	0,01 %
DIE RECHTE	---	---	2	0,02 %
REP	---	---	9	0,09 %
DIE VIOLETTEN	---	---	5	0,05 %
JED	---	---	5	0,05 %
MLPD	---	---	2	0,02 %
PAN	---	---	2	0,02 %
Gesundheitsfor- schung	---	---	6	0,06 %
PARTEILOSE WG „BRD“	---	---	3	0,03 %
Schöner Leben	---	---	5	0,05 %
V-Partei ³	---	---	6	0,06 %

Stadt Bad Berleburg
Landtagswahl 14.05.2017
Erststimmen Gesamtergebnis



Stadt Bad Berleburg
Landtagswahl 14.05.2017
Zweitstimmen Gesamtergebnis





Stadt Bad Berleburg
Landtagswahl 14.05.2017
Erststimmen Gewinne und Verluste Gesamtergebnis

	Landtagswahl 14.05.2017	Landtagswahl 13.05.2012	
		Ergebnis	Gewinne und Verluste
Wahlberechtigte	15.235	15.953	-718
Wähler	10.395	9.329	+1.066
	68,23 %	58,48 %	+9,75 %
gültige Stimmen	10.299	9.189	+1.110
	99,08 %	98,50 %	+0,58 %
SPD	3.245	3.810	-565
	31,51 %	41,46 %	-9,95 %
CDU	5.437	3.633	+1.804
	52,79 %	39,54 %	+13,25 %
GRÜNE	245	407	-162
	2,38 %	4,43 %	-2,05 %
FDP	475	250	+225
	4,61 %	2,72 %	+1,89 %
PIRATEN	0	602	-602
	0,00 %	6,55 %	-6,55 %
DIE LINKE	292	487	-195
	2,84 %	5,30 %	-2,46 %
NPD	0	0	+0
	0,00 %	0,00 %	+0,00 %
Die PARTEI	0	0	+0
	0,00 %	0,00 %	+0,00 %
FREIE WÄHLER	0	0	+0
	0,00 %	0,00 %	+0,00 %
BIG	0	0	+0
	0,00 %	0,00 %	+0,00 %
FBI/FWG	0	0	+0
	0,00 %	0,00 %	+0,00 %
ÖDP	27	0	+27
	0,26 %	0,00 %	+0,26 %
Volksabstimmung	0	0	+0
	0,00 %	0,00 %	+0,00 %
TIERSCHUTZliste	0	0	+0
	0,00 %	0,00 %	+0,00 %
AD-Demokraten NRW	0	0	+0
	0,00 %	0,00 %	+0,00 %
AfD	578	0	+578

	5,61 %	0,00 %	+5,61 %
AUFBRUCH C	0	0	+0
	0,00 %	0,00 %	+0,00 %
BGE	0	0	+0
	0,00 %	0,00 %	+0,00 %
DBD	0	0	+0
	0,00 %	0,00 %	+0,00 %
DKP	0	0	+0
	0,00 %	0,00 %	+0,00 %
ZENTRUM	0	0	+0
	0,00 %	0,00 %	+0,00 %
DIE RECHTE	0	0	+0
	0,00 %	0,00 %	+0,00 %
REP	0	0	+0
	0,00 %	0,00 %	+0,00 %
DIE VIOLETTEN	0	0	+0
	0,00 %	0,00 %	+0,00 %
JED	0	0	+0
	0,00 %	0,00 %	+0,00 %
MLPD	0	0	+0
	0,00 %	0,00 %	+0,00 %
PAN	0	0	+0
	0,00 %	0,00 %	+0,00 %
Gesundheitsforschung	0	0	+0
	0,00 %	0,00 %	+0,00 %
PARTEILOSE WG „BRD“	0	0	+0
	0,00 %	0,00 %	+0,00 %
Schöner Leben	0	0	+0
	0,00 %	0,00 %	+0,00 %
V-Partei ³	0	0	+0
	0,00 %	0,00 %	+0,00 %
Sonstige	0	0	+0
	0,00 %	0,00 %	+0,00 %

Landtagswahl 13.05.2012: Sonstige = pro NRW, Tierschutzpartei, FAMILIE, AUF, PARTEI DER VERNUNFT

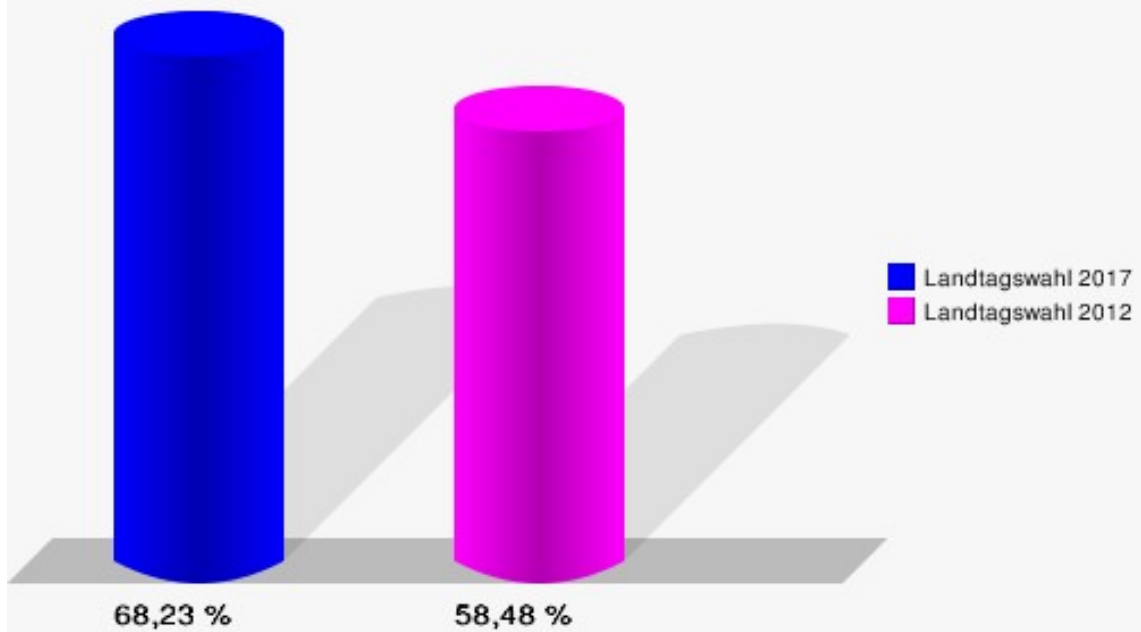
Stadt Bad Berleburg
Landtagswahl 14.05.2017
Zweitstimmen Gewinne und Verluste Gesamtergebnis

	Landtagswahl 14.05.2017	Landtagswahl 13.05.2012	
		Ergebnis	Gewinne und Verluste
Wahlberechtigte	15.235	15.953	-718
Wähler	10.395	9.329	+1.066
	68,23 %	58,48 %	+9,75 %
gültige Stimmen	10.276	9.159	+1.117
	98,86 %	98,18 %	+0,68 %
SPD	3.647	3.904	-257
	35,49 %	42,62 %	-7,13 %
CDU	4.013	2.783	+1.230
	39,05 %	30,39 %	+8,66 %
GRÜNE	350	637	-287
	3,41 %	6,95 %	-3,54 %
FDP	906	601	+305
	8,82 %	6,56 %	+2,26 %
PIRATEN	57	599	-542
	0,55 %	6,54 %	-5,99 %
DIE LINKE	321	265	+56
	3,12 %	2,89 %	+0,23 %
NPD	36	85	-49
	0,35 %	0,93 %	-0,58 %
Die PARTEI	36	27	+9
	0,35 %	0,29 %	+0,06 %
FREIE WÄHLER	24	18	+6
	0,23 %	0,20 %	+0,03 %
BIG	3	0	+3
	0,03 %	0,00 %	+0,03 %
FBI/FWG	0	5	-5
	0,00 %	0,05 %	-0,05 %
ÖDP	16	6	+10
	0,16 %	0,07 %	+0,09 %
Volksabstimmung	12	0	+12
	0,12 %	0,00 %	+0,12 %
TIERSCHUTZliste	52	0	+52
	0,51 %	0,00 %	+0,51 %
AD-Demokraten NRW	5	0	+5
	0,05 %	0,00 %	+0,05 %
AfD	739	0	+739

	7,19 %	0,00 %	+7,19 %
AUFBRUCH C	6	0	+6
	0,06 %	0,00 %	+0,06 %
BGE	0	0	+0
	0,00 %	0,00 %	+0,00 %
DBD	3	0	+3
	0,03 %	0,00 %	+0,03 %
DKP	4	0	+4
	0,04 %	0,00 %	+0,04 %
ZENTRUM	1	0	+1
	0,01 %	0,00 %	+0,01 %
DIE RECHTE	2	0	+2
	0,02 %	0,00 %	+0,02 %
REP	9	0	+9
	0,09 %	0,00 %	+0,09 %
DIE VIOLETTEN	5	0	+5
	0,05 %	0,00 %	+0,05 %
JED	5	0	+5
	0,05 %	0,00 %	+0,05 %
MLPD	2	0	+2
	0,02 %	0,00 %	+0,02 %
PAN	2	0	+2
	0,02 %	0,00 %	+0,02 %
Gesundheitsforschung	6	0	+6
	0,06 %	0,00 %	+0,06 %
PARTEILOSE WG „BRD“	3	0	+3
	0,03 %	0,00 %	+0,03 %
Schöner Leben	5	0	+5
	0,05 %	0,00 %	+0,05 %
V-Partei ³	6	0	+6
	0,06 %	0,00 %	+0,06 %
Sonstige	0	229	-229
	0,00 %	2,50 %	-2,50 %

Landtagswahl 13.05.2012: Sonstige = pro NRW, Tierschutzpartei, FAMILIE, AUF, PARTEI DER VERNUNFT

Stadt Bad Berleburg
Landtagswahl 14.05.2017
Wahlbeteiligung Gesamtergebnis

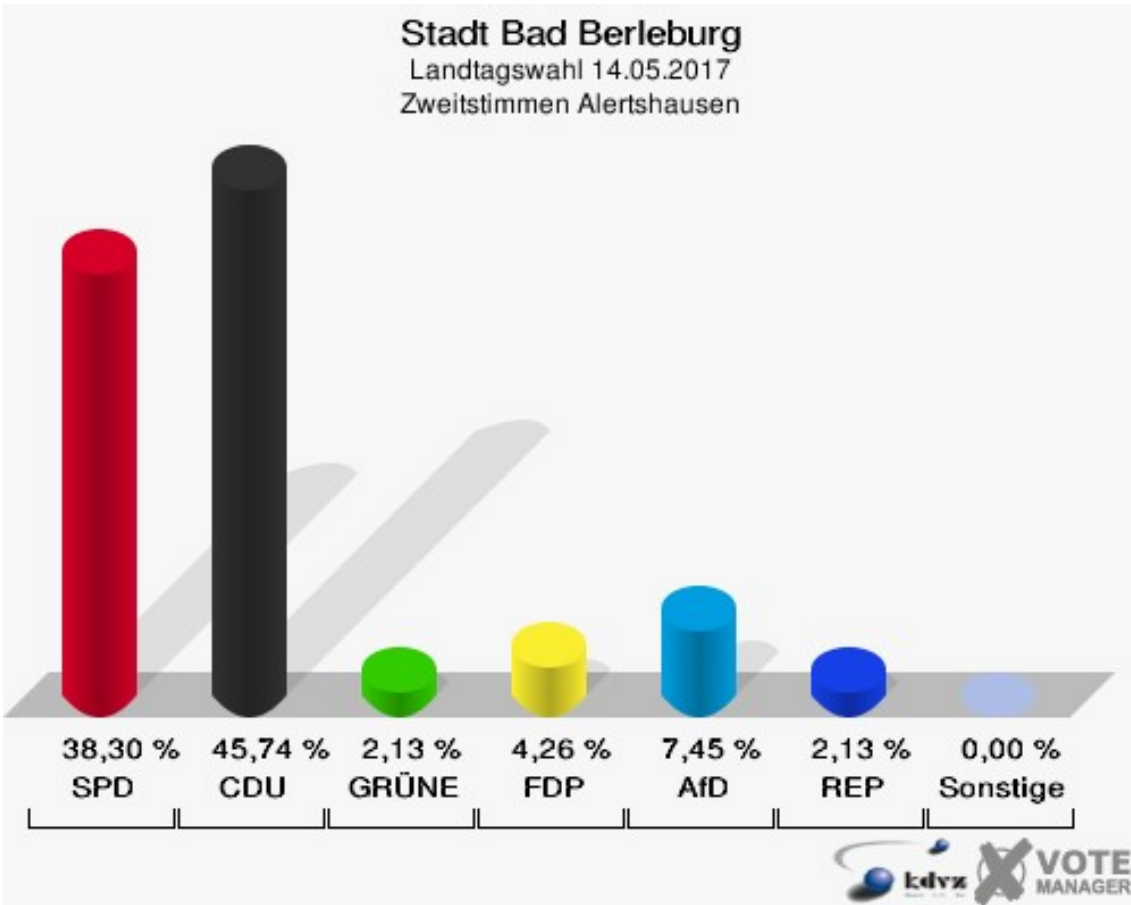
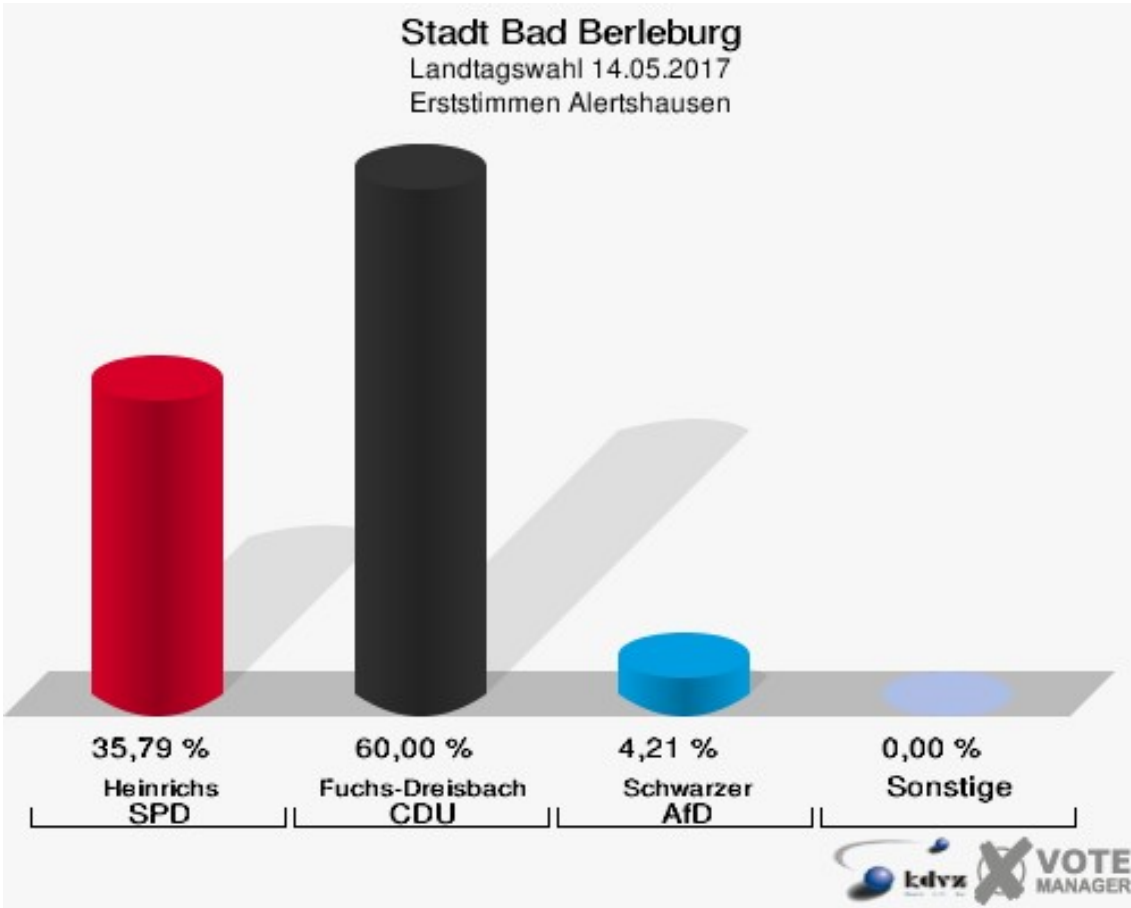


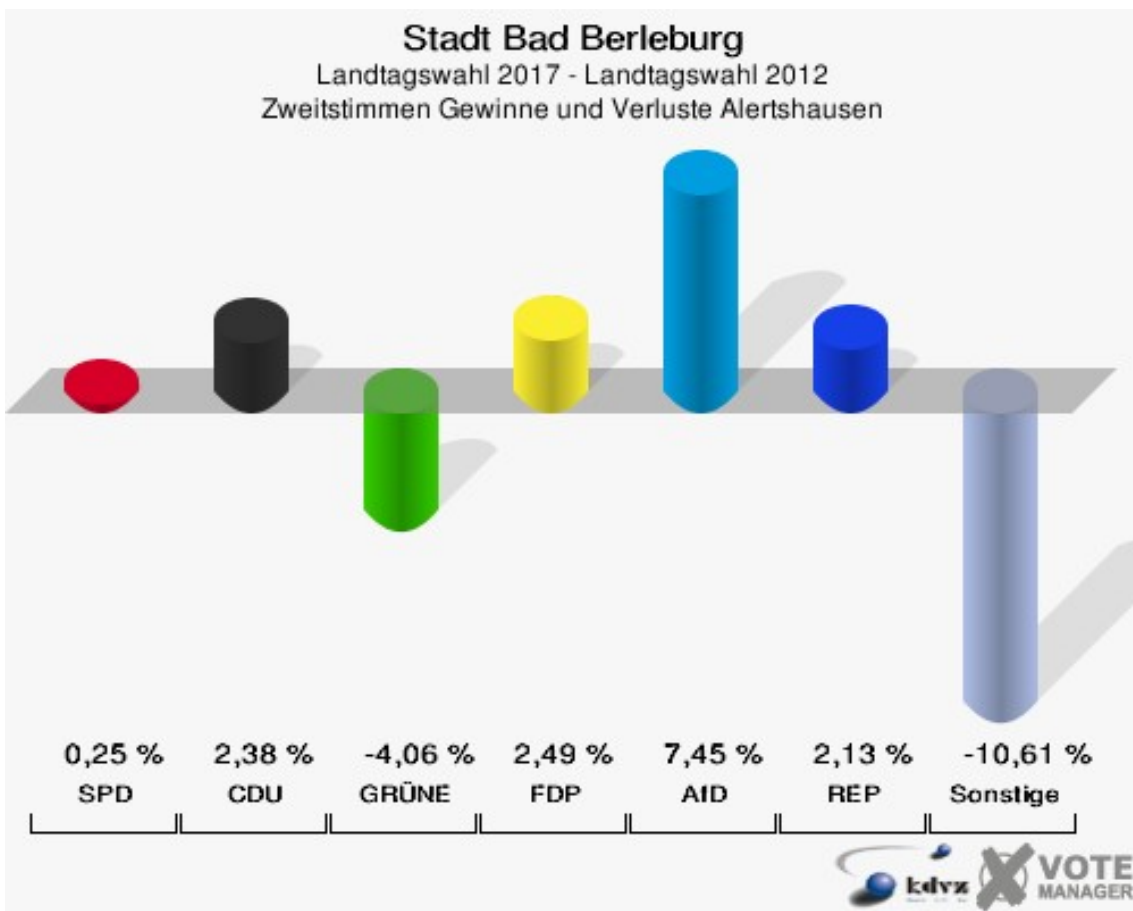
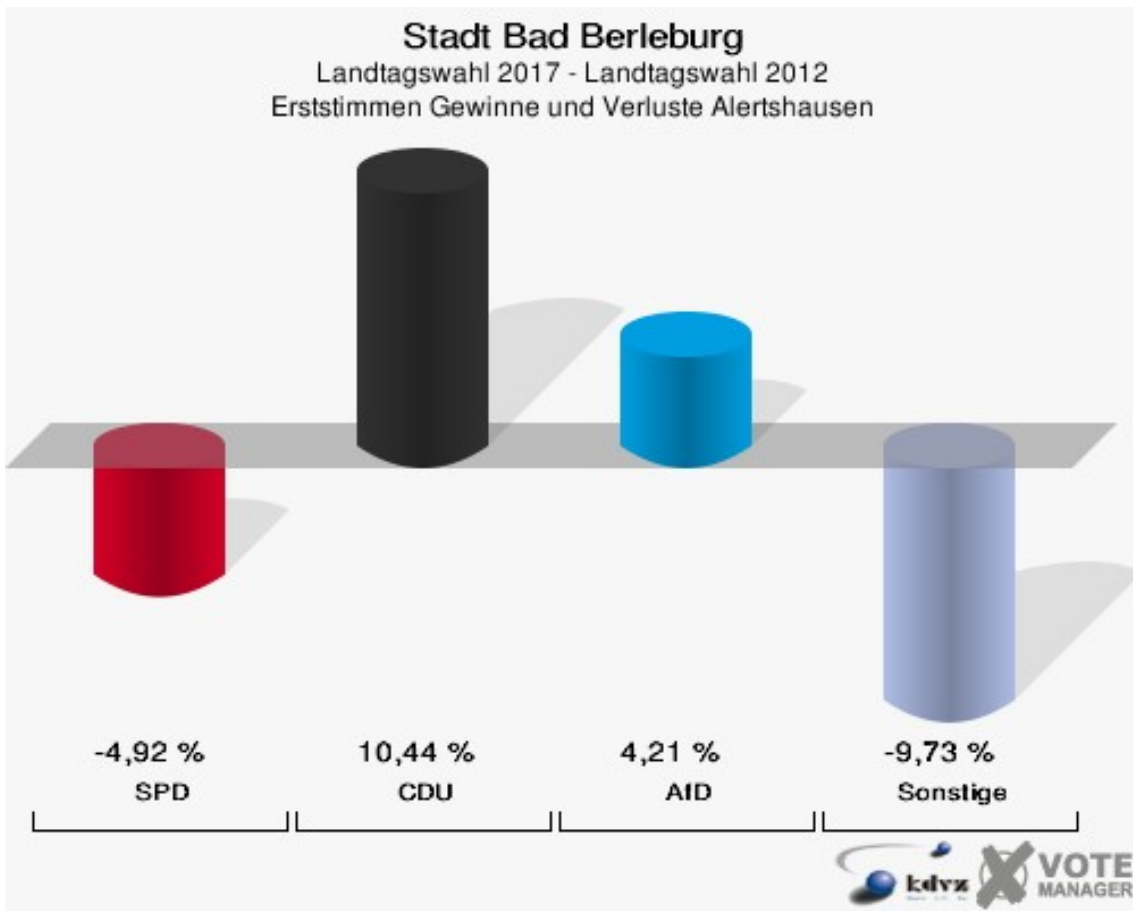
27 von 27 Schnellmeldungen



Stadtteile Alertshausen

	Erststimmen		Zweitstimmen	
Wahlberechtigte	205		205	
Wähler/innen	95	46,34 %	95	46,34 %
ungültige Stimmen	0	0,00 %	1	1,05 %
gültige Stimmen	95	100,00 %	94	98,95 %
Heinrichs, SPD	34	35,79 %	36	38,30 %
Fuchs-Dreisbach, CDU	57	60,00 %	43	45,74 %
Eckert, GRÜNE	0	0,00 %	2	2,13 %
Rohde, FDP	0	0,00 %	4	4,26 %
PIRATEN	---	---	0	0,00 %
Georgi, DIE LINKE	0	0,00 %	0	0,00 %
NPD	---	---	0	0,00 %
Die PARTEI	---	---	0	0,00 %
FREIE WÄHLER	---	---	0	0,00 %
BIG	---	---	0	0,00 %
FBI/FWG	---	---	0	0,00 %
Wittrin, ÖDP	0	0,00 %	0	0,00 %
Volksabstimmung	---	---	0	0,00 %
TIERSCHUTZliste	---	---	0	0,00 %
AD-Demokraten NRW	---	---	0	0,00 %
Schwarzer, AfD	4	4,21 %	7	7,45 %
AUFBRUCH C	---	---	0	0,00 %
BGE	---	---	0	0,00 %
DBD	---	---	0	0,00 %
DKP	---	---	0	0,00 %
ZENTRUM	---	---	0	0,00 %
DIE RECHTE	---	---	0	0,00 %
REP	---	---	2	2,13 %
DIE VIOLETTEN	---	---	0	0,00 %
JED	---	---	0	0,00 %
MLPD	---	---	0	0,00 %
PAN	---	---	0	0,00 %
Gesundheitsfor- schung	---	---	0	0,00 %
PARTEILOSE WG „BRD“	---	---	0	0,00 %
Schöner Leben	---	---	0	0,00 %
V-Partei³	---	---	0	0,00 %





Stadt Bad Berleburg
Landtagswahl 14.05.2017
Erststimmen Gewinne und Verluste Alertshausen

	Landtagswahl 14.05.2017	Landtagswahl 13.05.2012	
		Ergebnis	Gewinne und Verluste
Wahlberechtigte	205	231	-26
Wähler	95	117	-22
	46,34 %	50,65 %	-4,31 %
gültige Stimmen	95	113	-18
	100,00 %	96,58 %	+3,42 %
SPD	34	46	-12
	35,79 %	40,71 %	-4,92 %
CDU	57	56	+1
	60,00 %	49,56 %	+10,44 %
GRÜNE	0	3	-3
	0,00 %	2,65 %	-2,65 %
FDP	0	0	+0
	0,00 %	0,00 %	+0,00 %
PIRATEN	0	6	-6
	0,00 %	5,31 %	-5,31 %
DIE LINKE	0	2	-2
	0,00 %	1,77 %	-1,77 %
NPD	0	0	+0
	0,00 %	0,00 %	+0,00 %
Die PARTEI	0	0	+0
	0,00 %	0,00 %	+0,00 %
FREIE WÄHLER	0	0	+0
	0,00 %	0,00 %	+0,00 %
BIG	0	0	+0
	0,00 %	0,00 %	+0,00 %
FBI/FWG	0	0	+0
	0,00 %	0,00 %	+0,00 %
ÖDP	0	0	+0
	0,00 %	0,00 %	+0,00 %
Volksabstimmung	0	0	+0
	0,00 %	0,00 %	+0,00 %
TIERSCHUTZliste	0	0	+0
	0,00 %	0,00 %	+0,00 %
AD-Demokraten NRW	0	0	+0
	0,00 %	0,00 %	+0,00 %
AfD	4	0	+4

	4,21 %	0,00 %	+4,21 %
AUFBRUCH C	0	0	+0
	0,00 %	0,00 %	+0,00 %
BGE	0	0	+0
	0,00 %	0,00 %	+0,00 %
DBD	0	0	+0
	0,00 %	0,00 %	+0,00 %
DKP	0	0	+0
	0,00 %	0,00 %	+0,00 %
ZENTRUM	0	0	+0
	0,00 %	0,00 %	+0,00 %
DIE RECHTE	0	0	+0
	0,00 %	0,00 %	+0,00 %
REP	0	0	+0
	0,00 %	0,00 %	+0,00 %
DIE VIOLETTEN	0	0	+0
	0,00 %	0,00 %	+0,00 %
JED	0	0	+0
	0,00 %	0,00 %	+0,00 %
MLPD	0	0	+0
	0,00 %	0,00 %	+0,00 %
PAN	0	0	+0
	0,00 %	0,00 %	+0,00 %
Gesundheitsforschung	0	0	+0
	0,00 %	0,00 %	+0,00 %
PARTEILOSE WG „BRD“	0	0	+0
	0,00 %	0,00 %	+0,00 %
Schöner Leben	0	0	+0
	0,00 %	0,00 %	+0,00 %
V-Partei ³	0	0	+0
	0,00 %	0,00 %	+0,00 %
Sonstige	0	0	+0
	0,00 %	0,00 %	+0,00 %

Landtagswahl 13.05.2012: Sonstige = pro NRW, Tierschutzpartei, FAMILIE, AUF, PARTEI DER VERNUNFT

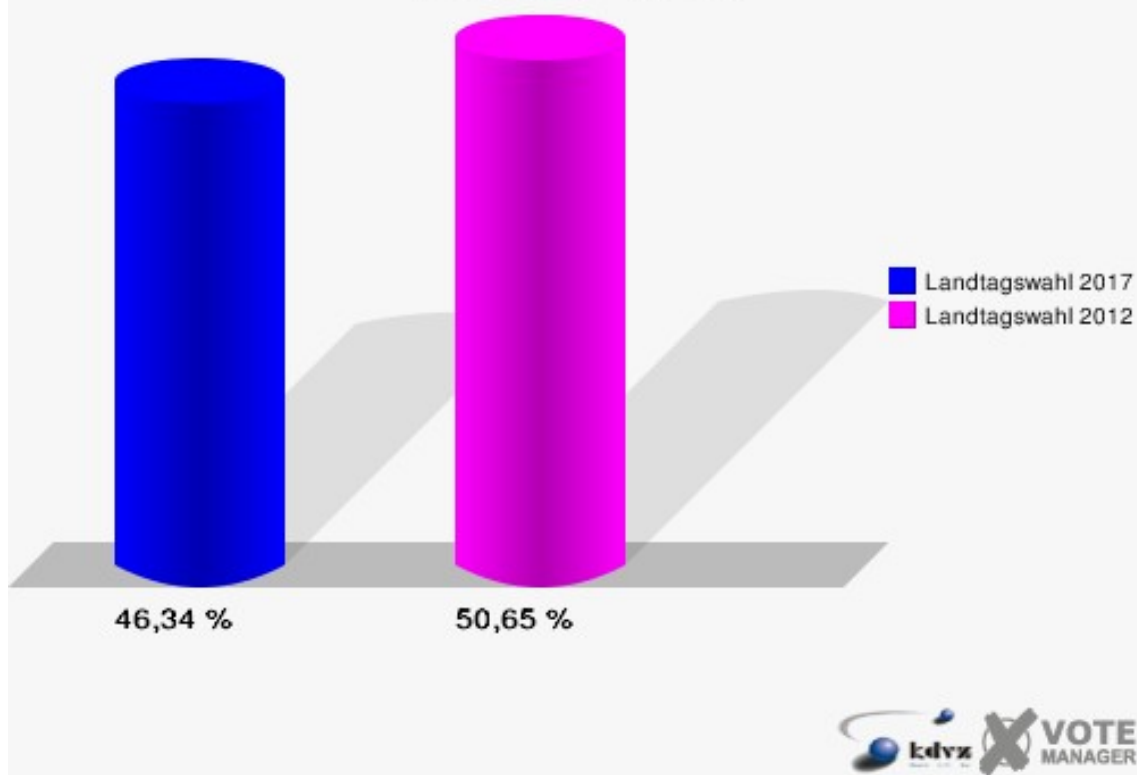
Stadt Bad Berleburg
Landtagswahl 14.05.2017
Zweitstimmen Gewinne und Verluste Alertshausen

	Landtagswahl 14.05.2017	Landtagswahl 13.05.2012	
		Ergebnis	Gewinne und Verluste
Wahlberechtigte	205	231	-26
Wähler	95	117	-22
	46,34 %	50,65 %	-4,31 %
gültige Stimmen	94	113	-19
	98,95 %	96,58 %	+2,37 %
SPD	36	43	-7
	38,30 %	38,05 %	+0,25 %
CDU	43	49	-6
	45,74 %	43,36 %	+2,38 %
GRÜNE	2	7	-5
	2,13 %	6,19 %	-4,06 %
FDP	4	2	+2
	4,26 %	1,77 %	+2,49 %
PIRATEN	0	9	-9
	0,00 %	7,96 %	-7,96 %
DIE LINKE	0	0	+0
	0,00 %	0,00 %	+0,00 %
NPD	0	1	-1
	0,00 %	0,88 %	-0,88 %
Die PARTEI	0	0	+0
	0,00 %	0,00 %	+0,00 %
FREIE WÄHLER	0	0	+0
	0,00 %	0,00 %	+0,00 %
BIG	0	0	+0
	0,00 %	0,00 %	+0,00 %
FBI/FWG	0	0	+0
	0,00 %	0,00 %	+0,00 %
ÖDP	0	0	+0
	0,00 %	0,00 %	+0,00 %
Volksabstimmung	0	0	+0
	0,00 %	0,00 %	+0,00 %
TIERSCHUTZliste	0	0	+0
	0,00 %	0,00 %	+0,00 %
AD-Demokraten NRW	0	0	+0
	0,00 %	0,00 %	+0,00 %
AfD	7	0	+7

	7,45 %	0,00 %	+7,45 %
AUFBRUCH C	0	0	+0
	0,00 %	0,00 %	+0,00 %
BGE	0	0	+0
	0,00 %	0,00 %	+0,00 %
DBD	0	0	+0
	0,00 %	0,00 %	+0,00 %
DKP	0	0	+0
	0,00 %	0,00 %	+0,00 %
ZENTRUM	0	0	+0
	0,00 %	0,00 %	+0,00 %
DIE RECHTE	0	0	+0
	0,00 %	0,00 %	+0,00 %
REP	2	0	+2
	2,13 %	0,00 %	+2,13 %
DIE VIOLETTEN	0	0	+0
	0,00 %	0,00 %	+0,00 %
JED	0	0	+0
	0,00 %	0,00 %	+0,00 %
MLPD	0	0	+0
	0,00 %	0,00 %	+0,00 %
PAN	0	0	+0
	0,00 %	0,00 %	+0,00 %
Gesundheitsforschung	0	0	+0
	0,00 %	0,00 %	+0,00 %
PARTEILOSE WG „BRD“	0	0	+0
	0,00 %	0,00 %	+0,00 %
Schöner Leben	0	0	+0
	0,00 %	0,00 %	+0,00 %
V-Partei ³	0	0	+0
	0,00 %	0,00 %	+0,00 %
Sonstige	0	2	-2
	0,00 %	1,77 %	-1,77 %

Landtagswahl 13.05.2012: Sonstige = pro NRW, Tierschutzpartei, FAMILIE, AUF, PARTEI DER VERNUNFT

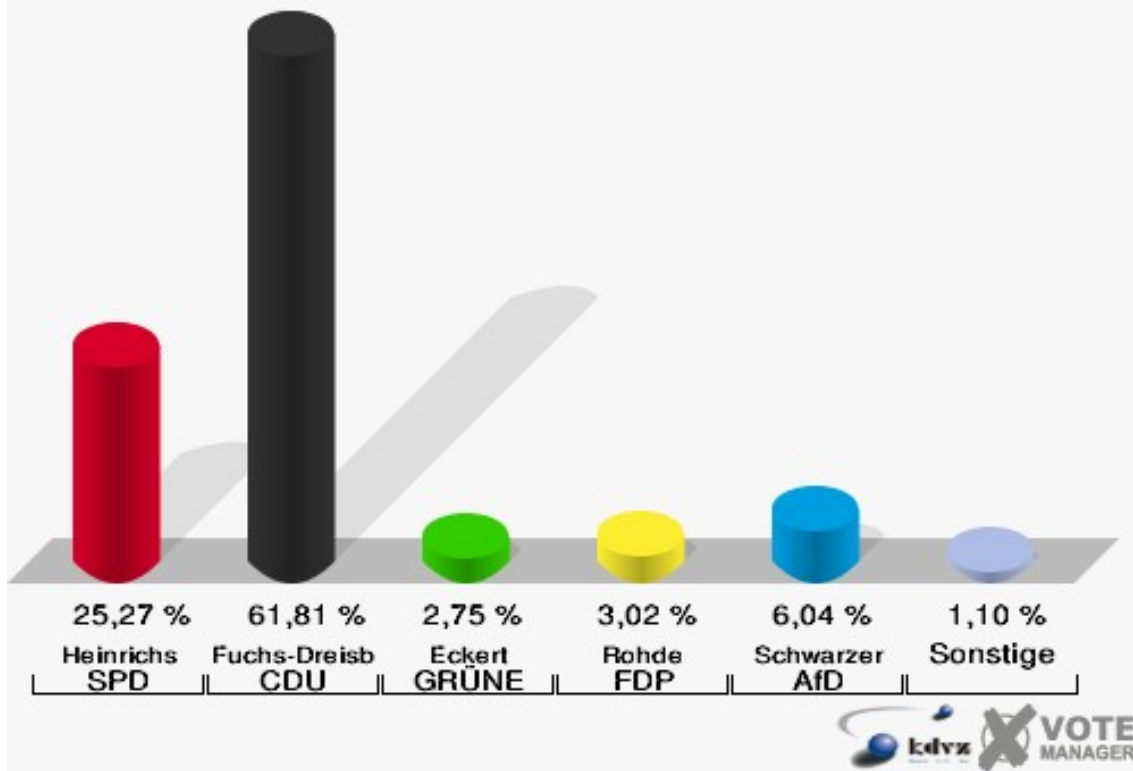
Stadt Bad Berleburg
Landtagswahl 14.05.2017
Wahlbeteiligung Alertshausen



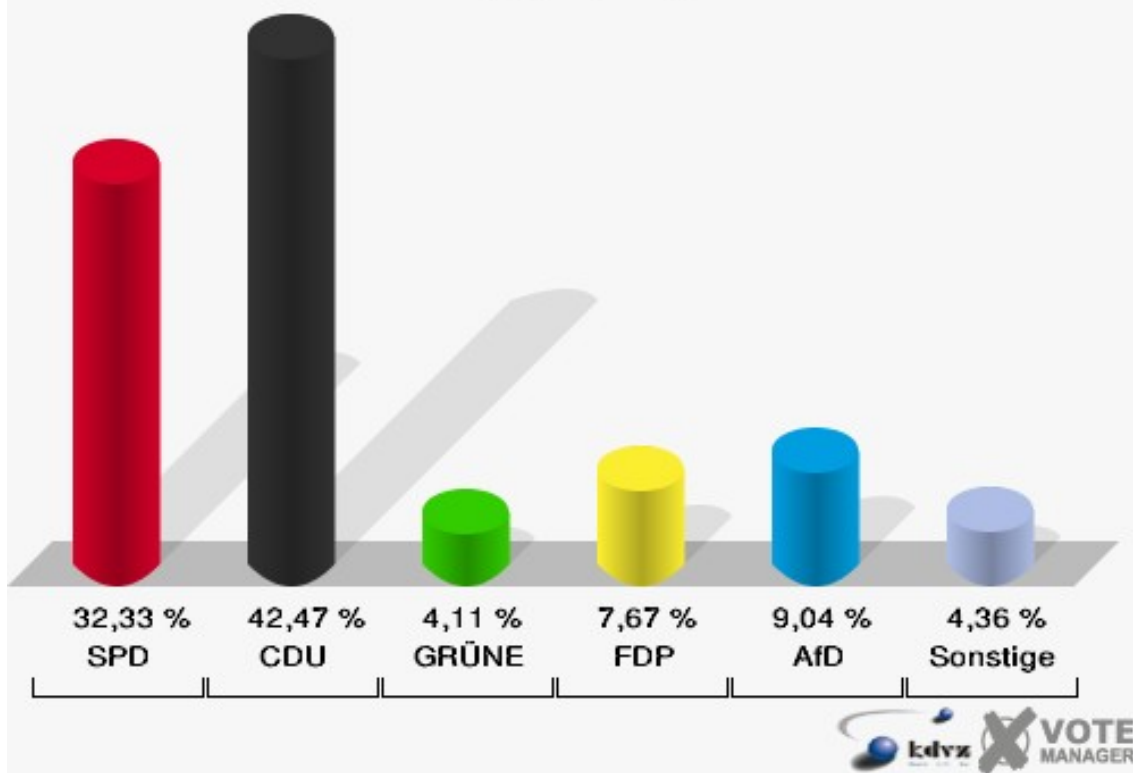
Arfeld

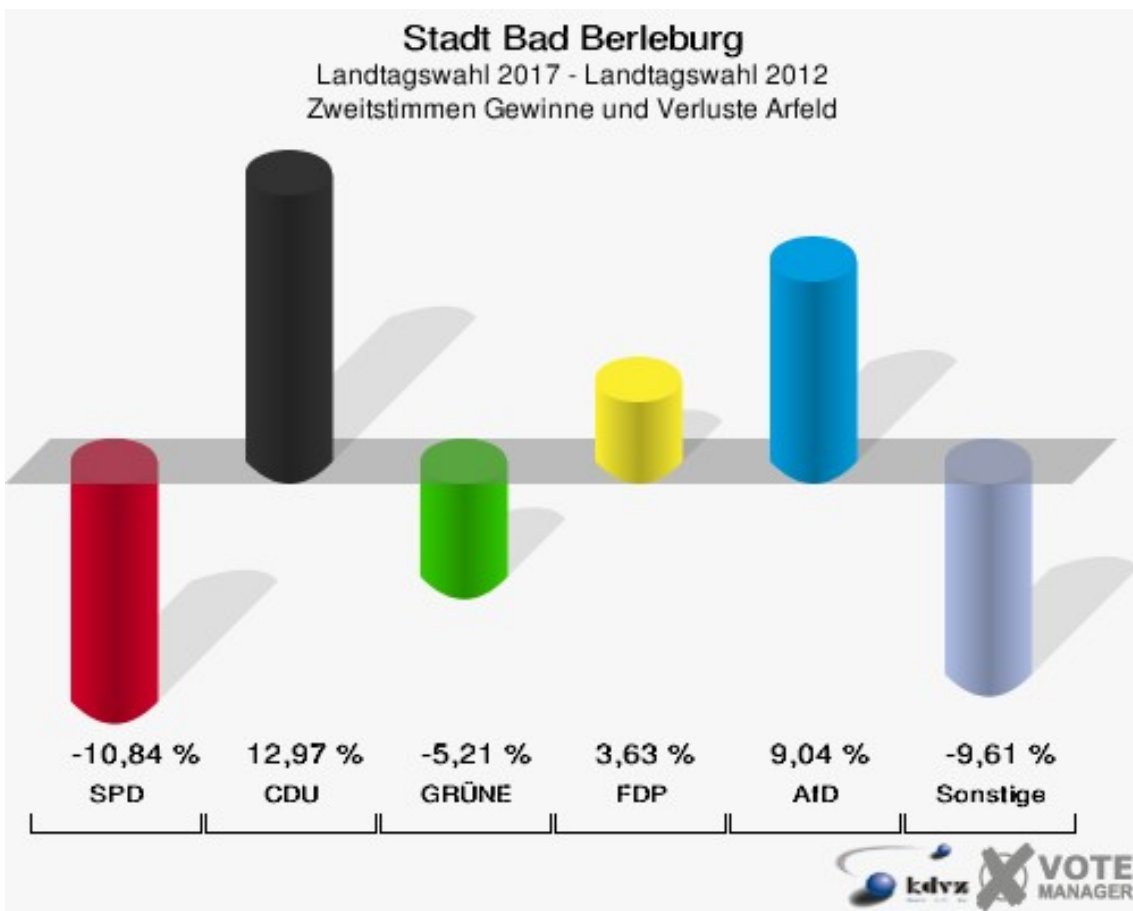
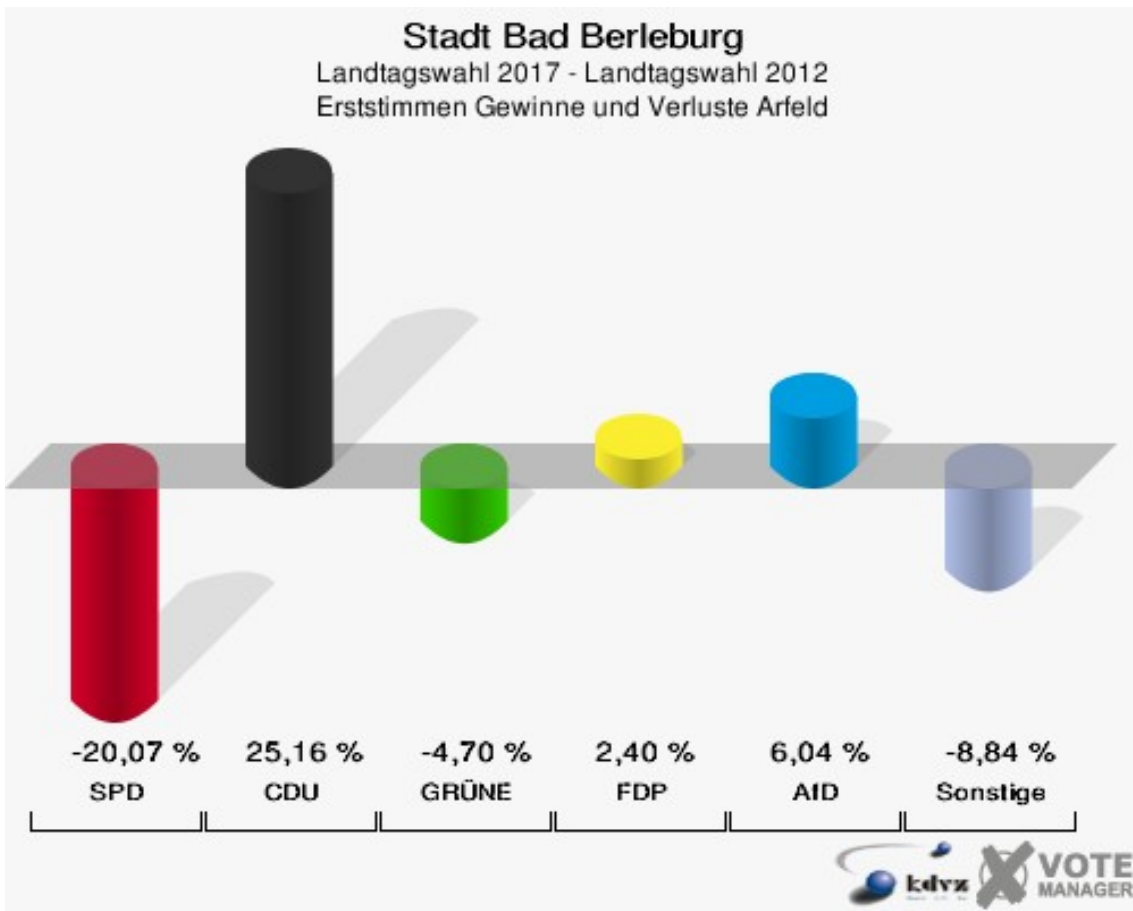
	Erststimmen		Zweitstimmen	
Wahlberechtigte	674		674	
Wähler/innen	367	54,45 %	367	54,45 %
ungültige Stimmen	3	0,82 %	2	0,54 %
gültige Stimmen	364	99,18 %	365	99,46 %
Heinrichs, SPD	92	25,27 %	118	32,33 %
Fuchs-Dreisbach, CDU	225	61,81 %	155	42,47 %
Eckert, GRÜNE	10	2,75 %	15	4,11 %
Rohde, FDP	11	3,02 %	28	7,67 %
PIRATEN	---	---	3	0,82 %
Georgi, DIE LINKE	4	1,10 %	6	1,64 %
NPD	---	---	1	0,27 %
Die PARTEI	---	---	3	0,82 %
FREIE WÄHLER	---	---	1	0,27 %
BIG	---	---	0	0,00 %
FBI/FWG	---	---	0	0,00 %
Wittrin, ÖDP	0	0,00 %	0	0,00 %
Volksabstimmung	---	---	0	0,00 %
TIERSCHUTZliste	---	---	1	0,27 %
AD-Demokraten NRW	---	---	0	0,00 %
Schwarzer, AfD	22	6,04 %	33	9,04 %
AUFBRUCH C	---	---	0	0,00 %
BGE	---	---	0	0,00 %
DBD	---	---	0	0,00 %
DKP	---	---	0	0,00 %
ZENTRUM	---	---	0	0,00 %
DIE RECHTE	---	---	0	0,00 %
REP	---	---	0	0,00 %
DIE VIOLETTEN	---	---	0	0,00 %
JED	---	---	0	0,00 %
MLPD	---	---	0	0,00 %
PAN	---	---	0	0,00 %
Gesundheitsforschung	---	---	0	0,00 %
PARTEILOSE WG „BRD“	---	---	0	0,00 %
Schöner Leben	---	---	1	0,27 %
V-Partei³	---	---	0	0,00 %

Stadt Bad Berleburg
Landtagswahl 14.05.2017
Erststimmen Arfeld



Stadt Bad Berleburg
Landtagswahl 14.05.2017
Zweitstimmen Arfeld





Stadt Bad Berleburg
Landtagswahl 14.05.2017
Erststimmen Gewinne und Verluste Arfeld

	Landtagswahl 14.05.2017	Landtagswahl 13.05.2012	
		Ergebnis	Gewinne und Verluste
Wahlberechtigte	674	699	-25
Wähler	367	331	+36
	54,45 %	47,35 %	+7,10 %
gültige Stimmen	364	322	+42
	99,18 %	97,28 %	+1,90 %
SPD	92	146	-54
	25,27 %	45,34 %	-20,07 %
CDU	225	118	+107
	61,81 %	36,65 %	+25,16 %
GRÜNE	10	24	-14
	2,75 %	7,45 %	-4,70 %
FDP	11	2	+9
	3,02 %	0,62 %	+2,40 %
PIRATEN	0	28	-28
	0,00 %	8,70 %	-8,70 %
DIE LINKE	4	4	+0
	1,10 %	1,24 %	-0,14 %
NPD	0	0	+0
	0,00 %	0,00 %	+0,00 %
Die PARTEI	0	0	+0
	0,00 %	0,00 %	+0,00 %
FREIE WÄHLER	0	0	+0
	0,00 %	0,00 %	+0,00 %
BIG	0	0	+0
	0,00 %	0,00 %	+0,00 %
FBI/FWG	0	0	+0
	0,00 %	0,00 %	+0,00 %
ÖDP	0	0	+0
	0,00 %	0,00 %	+0,00 %
Volksabstimmung	0	0	+0
	0,00 %	0,00 %	+0,00 %
TIERSCHUTZliste	0	0	+0
	0,00 %	0,00 %	+0,00 %
AD-Demokraten NRW	0	0	+0
	0,00 %	0,00 %	+0,00 %
AfD	22	0	+22

	6,04 %	0,00 %	+6,04 %
AUFBRUCH C	0	0	+0
	0,00 %	0,00 %	+0,00 %
BGE	0	0	+0
	0,00 %	0,00 %	+0,00 %
DBD	0	0	+0
	0,00 %	0,00 %	+0,00 %
DKP	0	0	+0
	0,00 %	0,00 %	+0,00 %
ZENTRUM	0	0	+0
	0,00 %	0,00 %	+0,00 %
DIE RECHTE	0	0	+0
	0,00 %	0,00 %	+0,00 %
REP	0	0	+0
	0,00 %	0,00 %	+0,00 %
DIE VIOLETTEN	0	0	+0
	0,00 %	0,00 %	+0,00 %
JED	0	0	+0
	0,00 %	0,00 %	+0,00 %
MLPD	0	0	+0
	0,00 %	0,00 %	+0,00 %
PAN	0	0	+0
	0,00 %	0,00 %	+0,00 %
Gesundheitsforschung	0	0	+0
	0,00 %	0,00 %	+0,00 %
PARTEILOSE WG „BRD“	0	0	+0
	0,00 %	0,00 %	+0,00 %
Schöner Leben	0	0	+0
	0,00 %	0,00 %	+0,00 %
V-Partei ³	0	0	+0
	0,00 %	0,00 %	+0,00 %
Sonstige	0	0	+0
	0,00 %	0,00 %	+0,00 %

Landtagswahl 13.05.2012: Sonstige = pro NRW, Tierschutzpartei, FAMILIE, AUF, PARTEI DER VERNUNFT

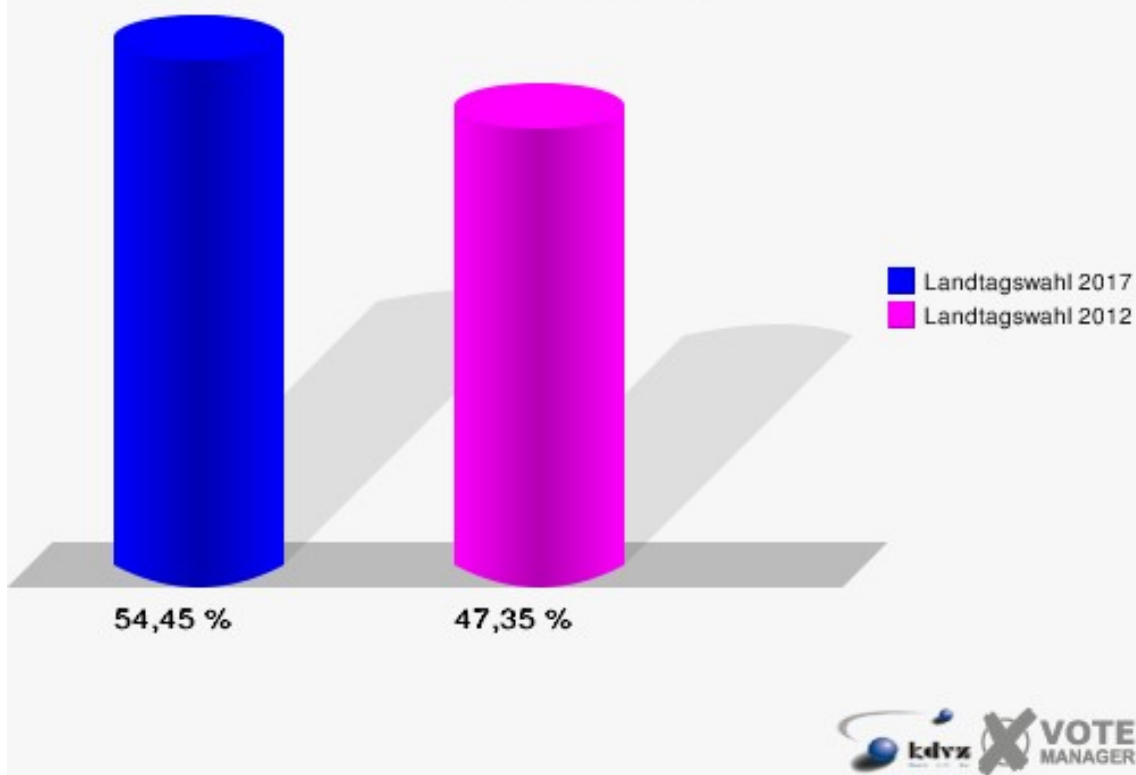
Stadt Bad Berleburg
Landtagswahl 14.05.2017
Zweitstimmen Gewinne und Verluste Arfeld

	Landtagswahl 14.05.2017	Landtagswahl 13.05.2012	
		Ergebnis	Gewinne und Verluste
Wahlberechtigte	674	699	-25
Wähler	367	331	+36
	54,45 %	47,35 %	+7,10 %
gültige Stimmen	365	322	+43
	99,46 %	97,28 %	+2,17 %
SPD	118	139	-21
	32,33 %	43,17 %	-10,84 %
CDU	155	95	+60
	42,47 %	29,50 %	+12,97 %
GRÜNE	15	30	-15
	4,11 %	9,32 %	-5,21 %
FDP	28	13	+15
	7,67 %	4,04 %	+3,63 %
PIRATEN	3	28	-25
	0,82 %	8,70 %	-7,88 %
DIE LINKE	6	5	+1
	1,64 %	1,55 %	+0,09 %
NPD	1	4	-3
	0,27 %	1,24 %	-0,97 %
Die PARTEI	3	0	+3
	0,82 %	0,00 %	+0,82 %
FREIE WÄHLER	1	0	+1
	0,27 %	0,00 %	+0,27 %
BIG	0	0	+0
	0,00 %	0,00 %	+0,00 %
FBI/FWG	0	1	-1
	0,00 %	0,31 %	-0,31 %
ÖDP	0	0	+0
	0,00 %	0,00 %	+0,00 %
Volksabstimmung	0	0	+0
	0,00 %	0,00 %	+0,00 %
TIERSCHUTZliste	1	0	+1
	0,27 %	0,00 %	+0,27 %
AD-Demokraten NRW	0	0	+0
	0,00 %	0,00 %	+0,00 %
AfD	33	0	+33

	9,04 %	0,00 %	+9,04 %
AUFBRUCH C	0	0	+0
	0,00 %	0,00 %	+0,00 %
BGE	0	0	+0
	0,00 %	0,00 %	+0,00 %
DBD	0	0	+0
	0,00 %	0,00 %	+0,00 %
DKP	0	0	+0
	0,00 %	0,00 %	+0,00 %
ZENTRUM	0	0	+0
	0,00 %	0,00 %	+0,00 %
DIE RECHTE	0	0	+0
	0,00 %	0,00 %	+0,00 %
REP	0	0	+0
	0,00 %	0,00 %	+0,00 %
DIE VIOLETTEN	0	0	+0
	0,00 %	0,00 %	+0,00 %
JED	0	0	+0
	0,00 %	0,00 %	+0,00 %
MLPD	0	0	+0
	0,00 %	0,00 %	+0,00 %
PAN	0	0	+0
	0,00 %	0,00 %	+0,00 %
Gesundheitsforschung	0	0	+0
	0,00 %	0,00 %	+0,00 %
PARTEILOSE WG „BRD“	0	0	+0
	0,00 %	0,00 %	+0,00 %
Schöner Leben	1	0	+1
	0,27 %	0,00 %	+0,27 %
V-Partei ³	0	0	+0
	0,00 %	0,00 %	+0,00 %
Sonstige	0	7	-7
	0,00 %	2,17 %	-2,17 %

Landtagswahl 13.05.2012: Sonstige = pro NRW, Tierschutzpartei, FAMILIE, AUF, PARTEI DER VERNUNFT

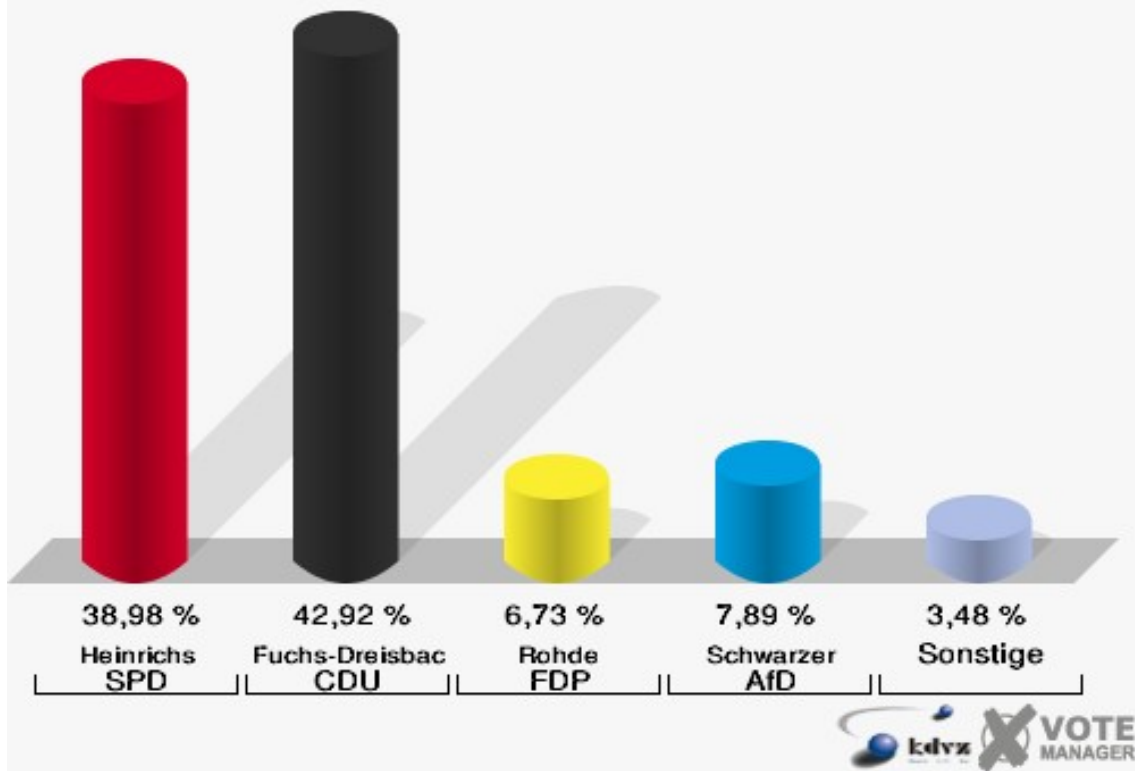
Stadt Bad Berleburg
Landtagswahl 14.05.2017
Wahlbeteiligung Arfeld



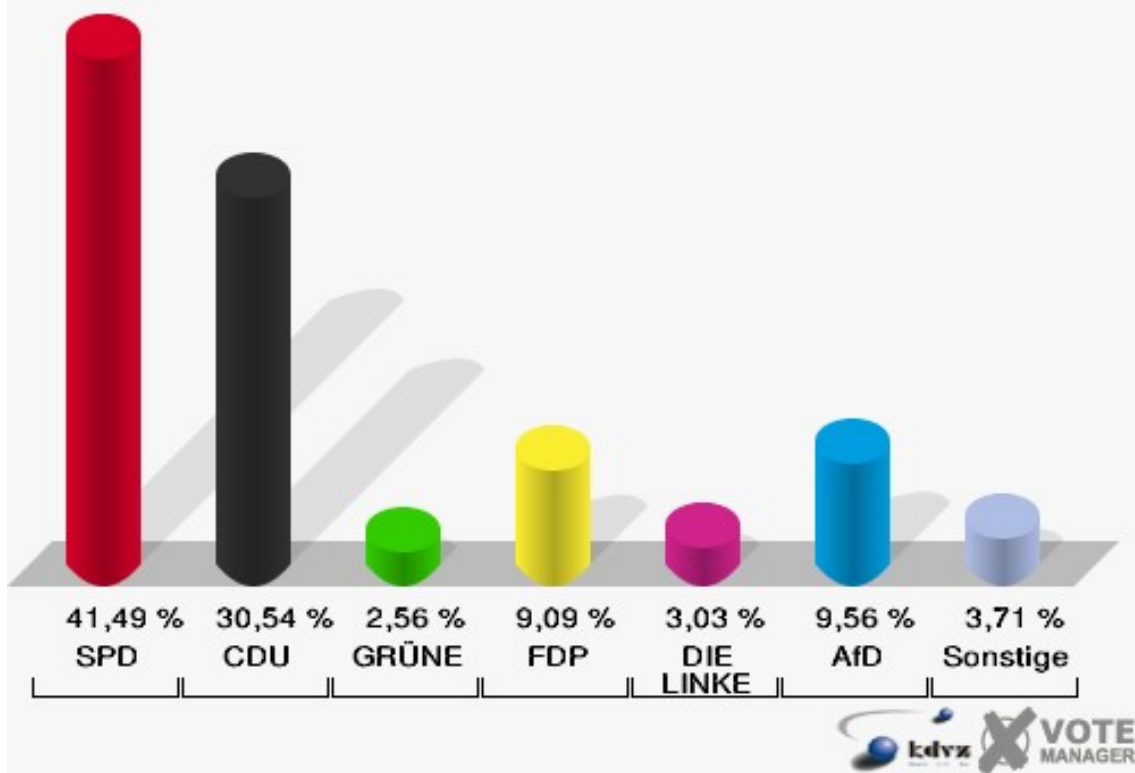
Aue

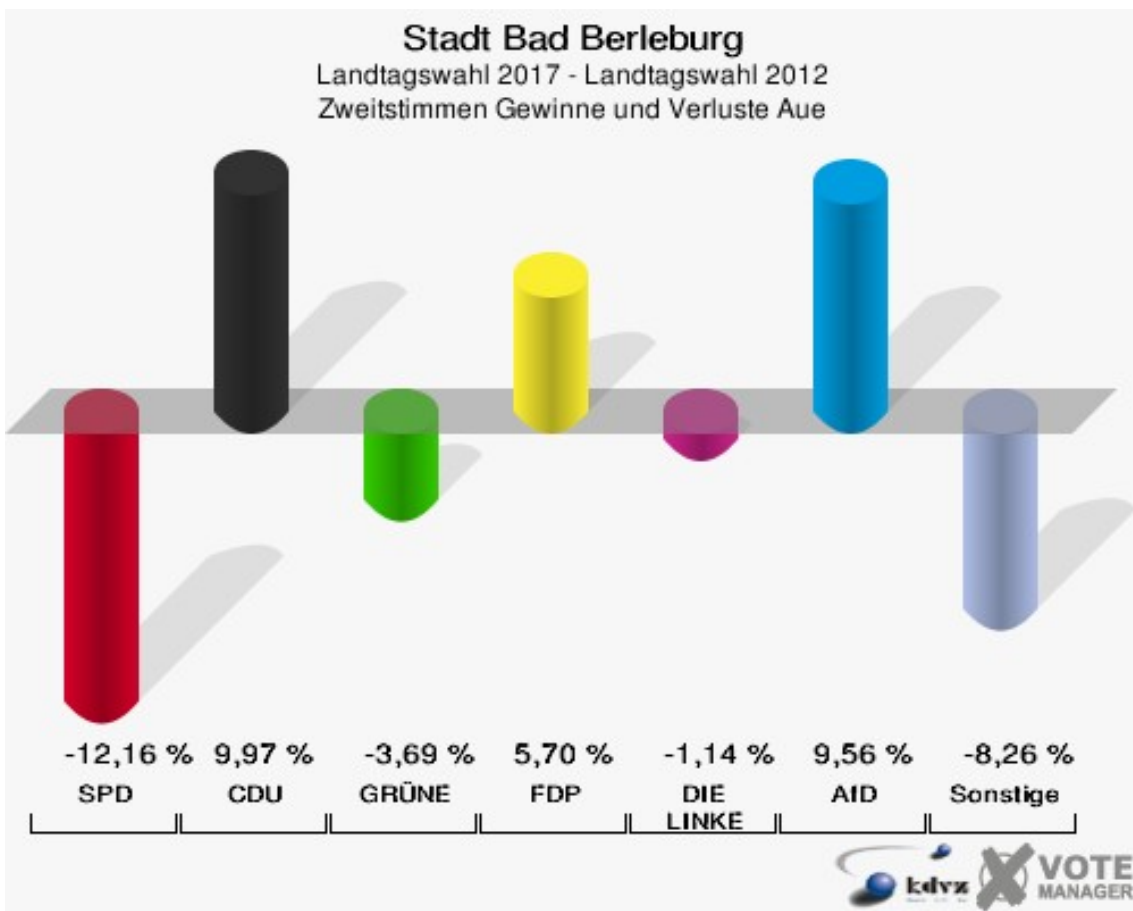
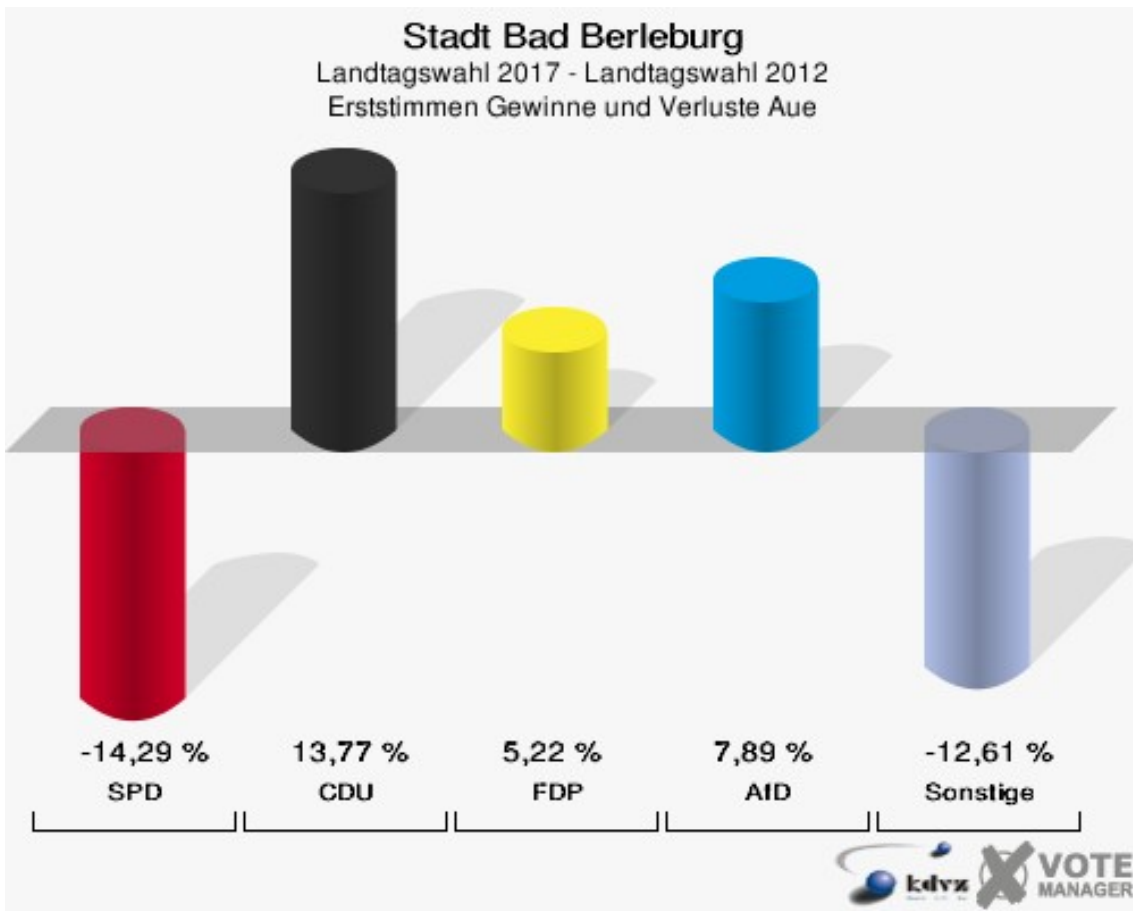
	Erststimmen		Zweitstimmen	
Wahlberechtigte	1.006		1.006	
Wähler/innen	436	43,34 %	436	43,34 %
ungültige Stimmen	5	1,15 %	7	1,61 %
gültige Stimmen	431	98,85 %	429	98,39 %
Heinrichs, SPD	168	38,98 %	178	41,49 %
Fuchs-Dreisbach, CDU	185	42,92 %	131	30,54 %
Eckert, GRÜNE	6	1,39 %	11	2,56 %
Rohde, FDP	29	6,73 %	39	9,09 %
PIRATEN	---	---	4	0,93 %
Georgi, DIE LINKE	8	1,86 %	13	3,03 %
NPD	---	---	2	0,47 %
Die PARTEI	---	---	1	0,23 %
FREIE WÄHLER	---	---	1	0,23 %
BIG	---	---	1	0,23 %
FBI/FWG	---	---	0	0,00 %
Wittrin, ÖDP	1	0,23 %	1	0,23 %
Volksabstimmung	---	---	0	0,00 %
TIERSCHUTZliste	---	---	4	0,93 %
AD-Demokraten NRW	---	---	0	0,00 %
Schwarzer, AfD	34	7,89 %	41	9,56 %
AUFBRUCH C	---	---	0	0,00 %
BGE	---	---	0	0,00 %
DBD	---	---	0	0,00 %
DKP	---	---	0	0,00 %
ZENTRUM	---	---	0	0,00 %
DIE RECHTE	---	---	1	0,23 %
REP	---	---	0	0,00 %
DIE VIOLETTEN	---	---	0	0,00 %
JED	---	---	0	0,00 %
MLPD	---	---	1	0,23 %
PAN	---	---	0	0,00 %
Gesundheitsforschung	---	---	0	0,00 %
PARTEILOSE WG „BRD“	---	---	0	0,00 %
Schöner Leben	---	---	0	0,00 %
V-Partei³	---	---	0	0,00 %

Stadt Bad Berleburg
Landtagswahl 14.05.2017
Erststimmen Aue



Stadt Bad Berleburg
Landtagswahl 14.05.2017
Zweitstimmen Aue





Stadt Bad Berleburg
Landtagswahl 14.05.2017
Erststimmen Gewinne und Verluste Aue

	Landtagswahl 14.05.2017	Landtagswahl 13.05.2012	
		Ergebnis	Gewinne und Verluste
Wahlberechtigte	1.006	1.036	-30
Wähler	436	407	+29
	43,34 %	39,29 %	+4,05 %
gültige Stimmen	431	398	+33
	98,85 %	97,79 %	+1,06 %
SPD	168	212	-44
	38,98 %	53,27 %	-14,29 %
CDU	185	116	+69
	42,92 %	29,15 %	+13,77 %
GRÜNE	6	13	-7
	1,39 %	3,27 %	-1,88 %
FDP	29	6	+23
	6,73 %	1,51 %	+5,22 %
PIRATEN	0	31	-31
	0,00 %	7,79 %	-7,79 %
DIE LINKE	8	20	-12
	1,86 %	5,03 %	-3,17 %
NPD	0	0	+0
	0,00 %	0,00 %	+0,00 %
Die PARTEI	0	0	+0
	0,00 %	0,00 %	+0,00 %
FREIE WÄHLER	0	0	+0
	0,00 %	0,00 %	+0,00 %
BIG	0	0	+0
	0,00 %	0,00 %	+0,00 %
FBI/FWG	0	0	+0
	0,00 %	0,00 %	+0,00 %
ÖDP	1	0	+1
	0,23 %	0,00 %	+0,23 %
Volksabstimmung	0	0	+0
	0,00 %	0,00 %	+0,00 %
TIERSCHUTZliste	0	0	+0
	0,00 %	0,00 %	+0,00 %
AD-Demokraten NRW	0	0	+0
	0,00 %	0,00 %	+0,00 %
AfD	34	0	+34

	7,89 %	0,00 %	+7,89 %
AUFBRUCH C	0	0	+0
	0,00 %	0,00 %	+0,00 %
BGE	0	0	+0
	0,00 %	0,00 %	+0,00 %
DBD	0	0	+0
	0,00 %	0,00 %	+0,00 %
DKP	0	0	+0
	0,00 %	0,00 %	+0,00 %
ZENTRUM	0	0	+0
	0,00 %	0,00 %	+0,00 %
DIE RECHTE	0	0	+0
	0,00 %	0,00 %	+0,00 %
REP	0	0	+0
	0,00 %	0,00 %	+0,00 %
DIE VIOLETTEN	0	0	+0
	0,00 %	0,00 %	+0,00 %
JED	0	0	+0
	0,00 %	0,00 %	+0,00 %
MLPD	0	0	+0
	0,00 %	0,00 %	+0,00 %
PAN	0	0	+0
	0,00 %	0,00 %	+0,00 %
Gesundheitsforschung	0	0	+0
	0,00 %	0,00 %	+0,00 %
PARTEILOSE WG „BRD“	0	0	+0
	0,00 %	0,00 %	+0,00 %
Schöner Leben	0	0	+0
	0,00 %	0,00 %	+0,00 %
V-Partei ³	0	0	+0
	0,00 %	0,00 %	+0,00 %
Sonstige	0	0	+0
	0,00 %	0,00 %	+0,00 %

Landtagswahl 13.05.2012: Sonstige = pro NRW, Tierschutzpartei, FAMILIE, AUF, PARTEI DER VERNUNFT

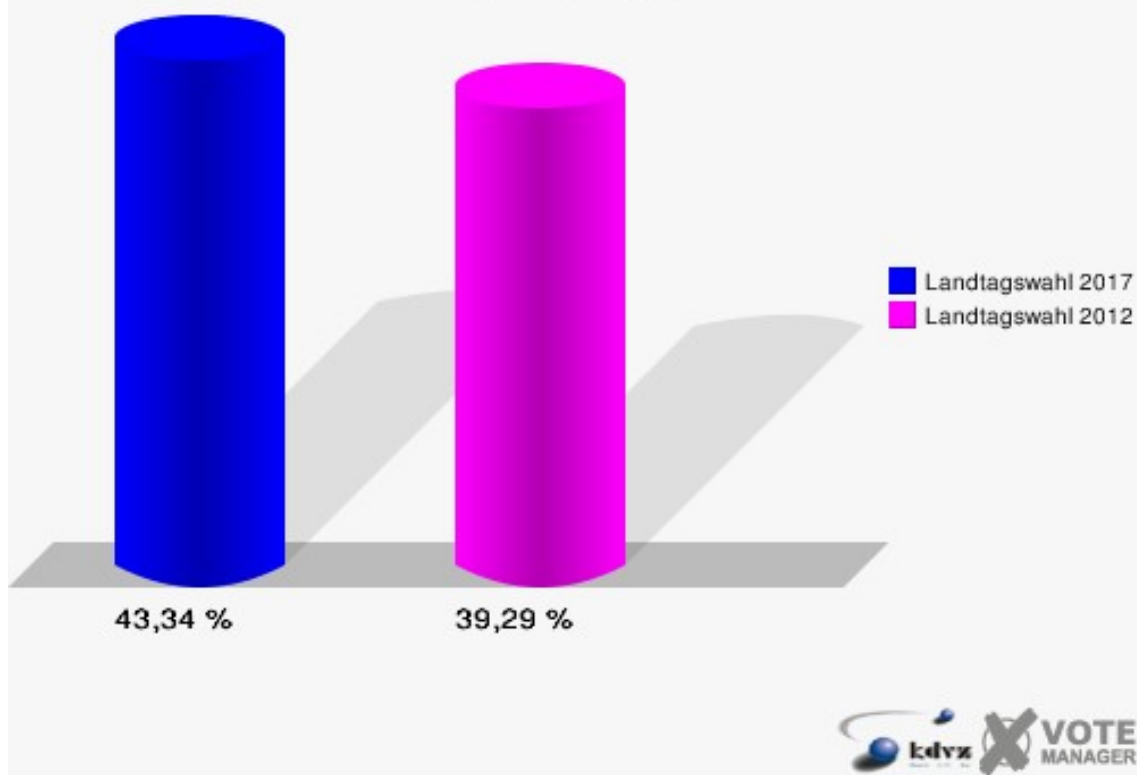
Stadt Bad Berleburg
Landtagswahl 14.05.2017
Zweitstimmen Gewinne und Verluste Aue

	Landtagswahl 14.05.2017	Landtagswahl 13.05.2012	
		Ergebnis	Gewinne und Verluste
Wahlberechtigte	1.006	1.036	-30
Wähler	436	407	+29
	43,34 %	39,29 %	+4,05 %
gültige Stimmen	429	384	+45
	98,39 %	94,35 %	+4,05 %
SPD	178	206	-28
	41,49 %	53,65 %	-12,16 %
CDU	131	79	+52
	30,54 %	20,57 %	+9,97 %
GRÜNE	11	24	-13
	2,56 %	6,25 %	-3,69 %
FDP	39	13	+26
	9,09 %	3,39 %	+5,70 %
PIRATEN	4	34	-30
	0,93 %	8,85 %	-7,92 %
DIE LINKE	13	16	-3
	3,03 %	4,17 %	-1,14 %
NPD	2	2	+0
	0,47 %	0,52 %	-0,05 %
Die PARTEI	1	0	+1
	0,23 %	0,00 %	+0,23 %
FREIE WÄHLER	1	0	+1
	0,23 %	0,00 %	+0,23 %
BIG	1	0	+1
	0,23 %	0,00 %	+0,23 %
FBI/FWG	0	0	+0
	0,00 %	0,00 %	+0,00 %
ÖDP	1	0	+1
	0,23 %	0,00 %	+0,23 %
Volksabstimmung	0	0	+0
	0,00 %	0,00 %	+0,00 %
TIERSCHUTZliste	4	0	+4
	0,93 %	0,00 %	+0,93 %
AD-Demokraten NRW	0	0	+0
	0,00 %	0,00 %	+0,00 %
AfD	41	0	+41

	9,56 %	0,00 %	+9,56 %
AUFBRUCH C	0	0	+0
	0,00 %	0,00 %	+0,00 %
BGE	0	0	+0
	0,00 %	0,00 %	+0,00 %
DBD	0	0	+0
	0,00 %	0,00 %	+0,00 %
DKP	0	0	+0
	0,00 %	0,00 %	+0,00 %
ZENTRUM	0	0	+0
	0,00 %	0,00 %	+0,00 %
DIE RECHTE	1	0	+1
	0,23 %	0,00 %	+0,23 %
REP	0	0	+0
	0,00 %	0,00 %	+0,00 %
DIE VIOLETTEN	0	0	+0
	0,00 %	0,00 %	+0,00 %
JED	0	0	+0
	0,00 %	0,00 %	+0,00 %
MLPD	1	0	+1
	0,23 %	0,00 %	+0,23 %
PAN	0	0	+0
	0,00 %	0,00 %	+0,00 %
Gesundheitsforschung	0	0	+0
	0,00 %	0,00 %	+0,00 %
PARTEILOSE WG „BRD“	0	0	+0
	0,00 %	0,00 %	+0,00 %
Schöner Leben	0	0	+0
	0,00 %	0,00 %	+0,00 %
V-Partei ³	0	0	+0
	0,00 %	0,00 %	+0,00 %
Sonstige	0	10	-10
	0,00 %	2,60 %	-2,60 %

Landtagswahl 13.05.2012: Sonstige = pro NRW, Tierschutzpartei, FAMILIE, AUF, PARTEI DER VERNUNFT

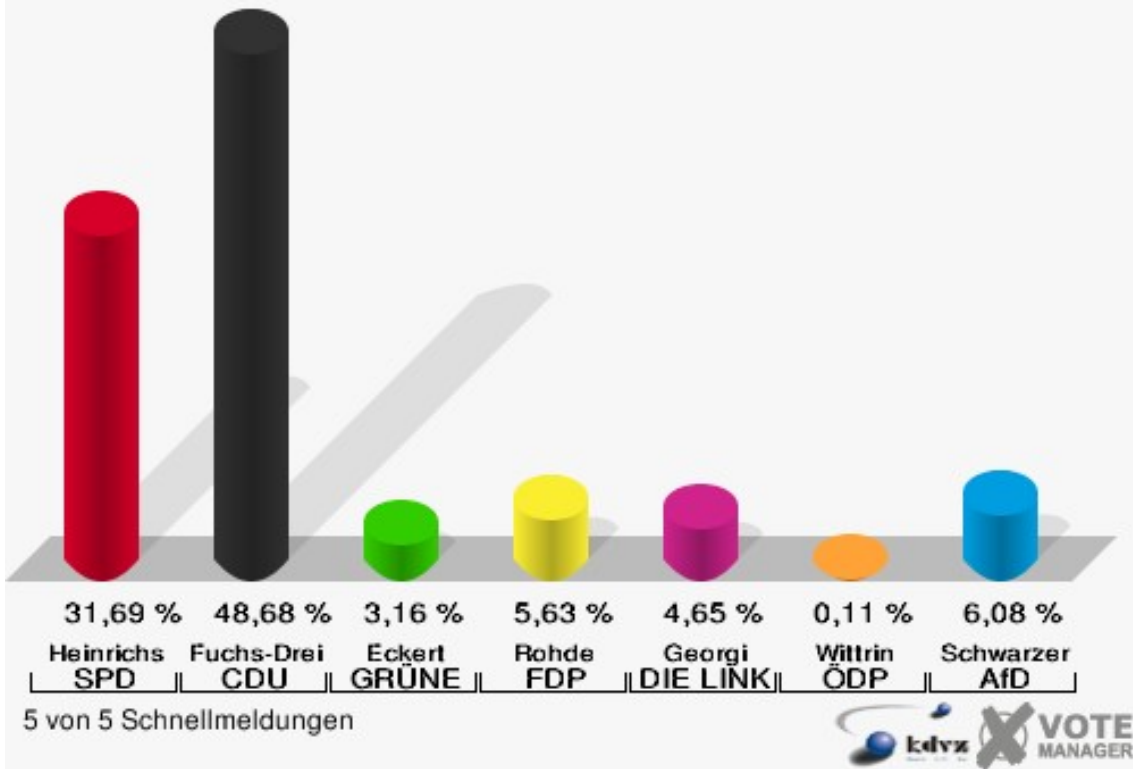
Stadt Bad Berleburg
Landtagswahl 14.05.2017
Wahlbeteiligung Aue



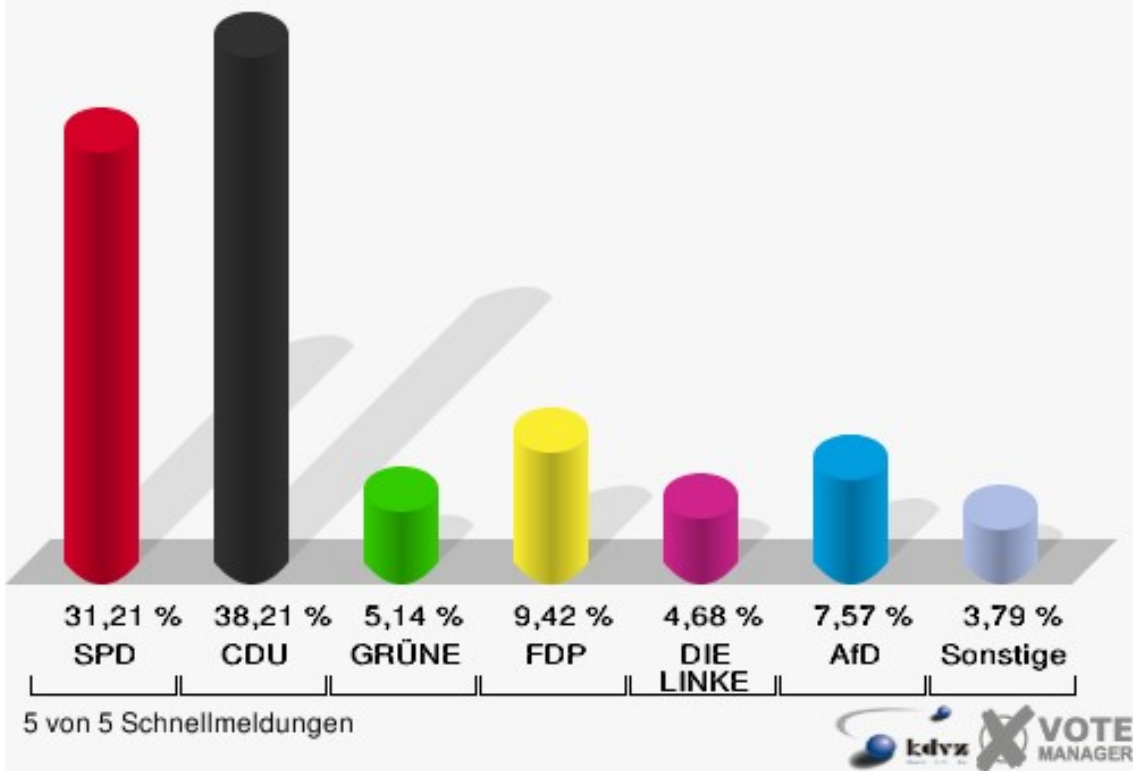
Bad Berleburg (Kernstadt)

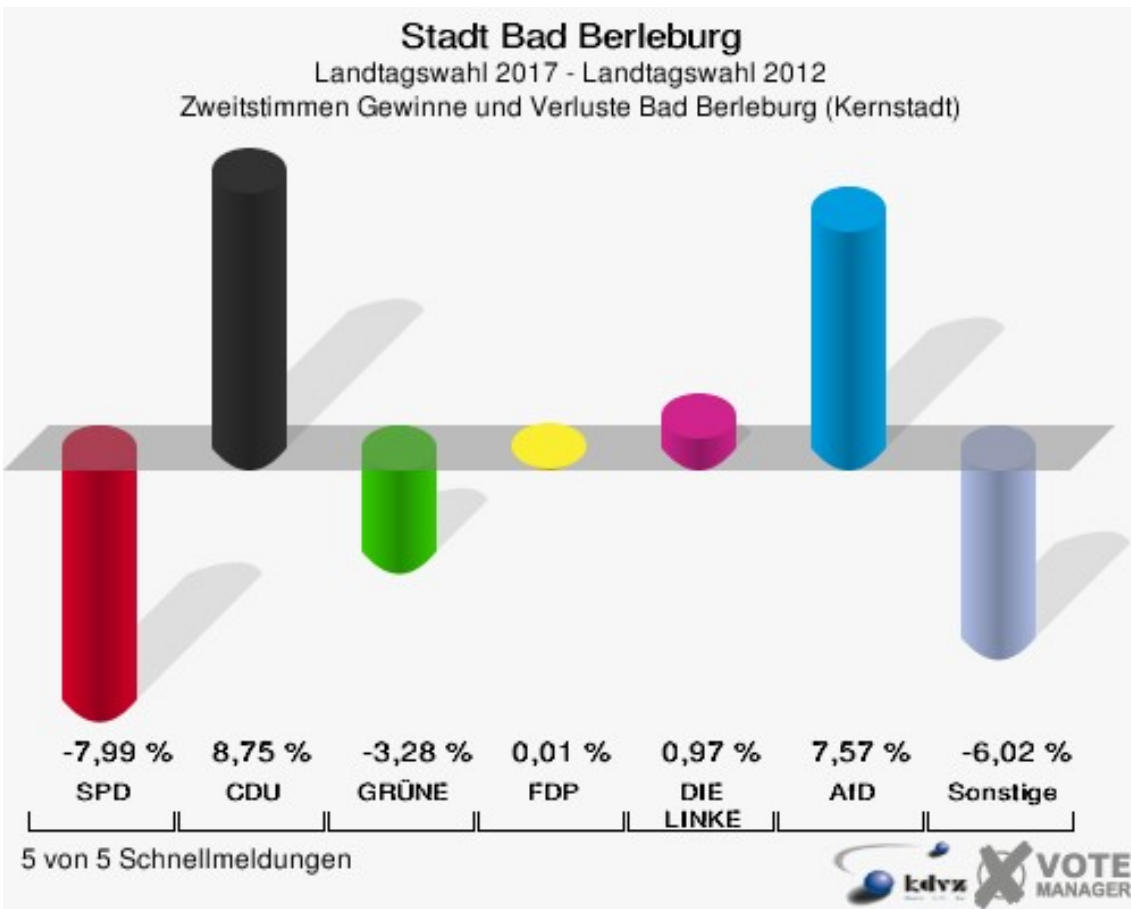
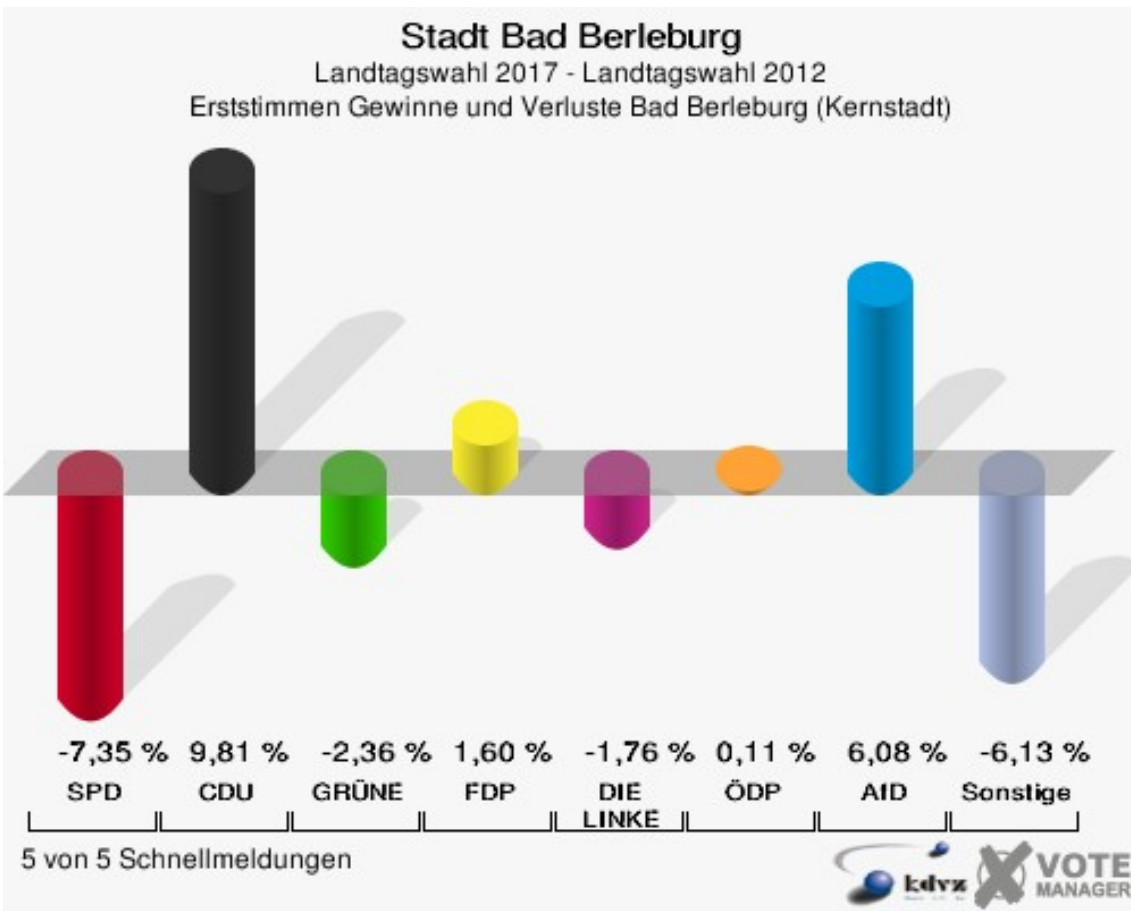
	Erststimmen		Zweitstimmen	
Wahlberechtigte	4.921		4.921	
Wähler/innen	1.759	35,74 %	1.759	35,74 %
ungültige Stimmen	17	0,97 %	29	1,65 %
gültige Stimmen	1.742	99,03 %	1.730	98,35 %
Heinrichs, SPD	552	31,69 %	540	31,21 %
Fuchs-Dreisbach, CDU	848	48,68 %	661	38,21 %
Eckert, GRÜNE	55	3,16 %	89	5,14 %
Rohde, FDP	98	5,63 %	163	9,42 %
PIRATEN	---	---	14	0,81 %
Georgi, DIE LINKE	81	4,65 %	81	4,68 %
NPD	---	---	7	0,40 %
Die PARTEI	---	---	7	0,40 %
FREIE WÄHLER	---	---	5	0,29 %
BIG	---	---	0	0,00 %
FBI/FWG	---	---	0	0,00 %
Wittrin, ÖDP	2	0,11 %	6	0,35 %
Volksabstimmung	---	---	2	0,12 %
TIERSCHUTZliste	---	---	10	0,58 %
AD-Demokraten NRW	---	---	1	0,06 %
Schwarzer, AfD	106	6,08 %	131	7,57 %
AUFBRUCH C	---	---	2	0,12 %
BGE	---	---	0	0,00 %
DBD	---	---	1	0,06 %
DKP	---	---	2	0,12 %
ZENTRUM	---	---	0	0,00 %
DIE RECHTE	---	---	0	0,00 %
REP	---	---	0	0,00 %
DIE VIOLETTEN	---	---	2	0,12 %
JED	---	---	1	0,06 %
MLPD	---	---	1	0,06 %
PAN	---	---	1	0,06 %
Gesundheitsfor- schung	---	---	0	0,00 %
PARTEILOSE WG „BRD“	---	---	1	0,06 %
Schöner Leben	---	---	1	0,06 %
V-Partei³	---	---	1	0,06 %

Stadt Bad Berleburg
Landtagswahl 14.05.2017
Erststimmen Bad Berleburg (Kernstadt)



Stadt Bad Berleburg
Landtagswahl 14.05.2017
Zweitstimmen Bad Berleburg (Kernstadt)





Stadt Bad Berleburg
Landtagswahl 14.05.2017
Erststimmen Gewinne und Verluste Bad Berleburg (Kernstadt)

	Landtagswahl 14.05.2017	Landtagswahl 13.05.2012	
		Ergebnis	Gewinne und Verluste
Wahlberechtigte	4.921	5.097	-176
Wähler	1.759	1.838	-79
	35,74 %	36,06 %	-0,32 %
gültige Stimmen	1.742	1.811	-69
	99,03 %	98,53 %	+0,50 %
SPD	552	707	-155
	31,69 %	39,04 %	-7,35 %
CDU	848	704	+144
	48,68 %	38,87 %	+9,81 %
GRÜNE	55	100	-45
	3,16 %	5,52 %	-2,36 %
FDP	98	73	+25
	5,63 %	4,03 %	+1,60 %
PIRATEN	0	111	-111
	0,00 %	6,13 %	-6,13 %
DIE LINKE	81	116	-35
	4,65 %	6,41 %	-1,76 %
NPD	0	0	+0
	0,00 %	0,00 %	+0,00 %
Die PARTEI	0	0	+0
	0,00 %	0,00 %	+0,00 %
FREIE WÄHLER	0	0	+0
	0,00 %	0,00 %	+0,00 %
BIG	0	0	+0
	0,00 %	0,00 %	+0,00 %
FBI/FWG	0	0	+0
	0,00 %	0,00 %	+0,00 %
ÖDP	2	0	+2
	0,11 %	0,00 %	+0,11 %
Volksabstimmung	0	0	+0
	0,00 %	0,00 %	+0,00 %
TIERSCHUTZliste	0	0	+0
	0,00 %	0,00 %	+0,00 %
AD-Demokraten NRW	0	0	+0
	0,00 %	0,00 %	+0,00 %
AfD	106	0	+106

	6,08 %	0,00 %	+6,08 %
AUFBRUCH C	0	0	+0
	0,00 %	0,00 %	+0,00 %
BGE	0	0	+0
	0,00 %	0,00 %	+0,00 %
DBD	0	0	+0
	0,00 %	0,00 %	+0,00 %
DKP	0	0	+0
	0,00 %	0,00 %	+0,00 %
ZENTRUM	0	0	+0
	0,00 %	0,00 %	+0,00 %
DIE RECHTE	0	0	+0
	0,00 %	0,00 %	+0,00 %
REP	0	0	+0
	0,00 %	0,00 %	+0,00 %
DIE VIOLETTEN	0	0	+0
	0,00 %	0,00 %	+0,00 %
JED	0	0	+0
	0,00 %	0,00 %	+0,00 %
MLPD	0	0	+0
	0,00 %	0,00 %	+0,00 %
PAN	0	0	+0
	0,00 %	0,00 %	+0,00 %
Gesundheitsforschung	0	0	+0
	0,00 %	0,00 %	+0,00 %
PARTEILOSE WG „BRD“	0	0	+0
	0,00 %	0,00 %	+0,00 %
Schöner Leben	0	0	+0
	0,00 %	0,00 %	+0,00 %
V-Partei ³	0	0	+0
	0,00 %	0,00 %	+0,00 %
Sonstige	0	0	+0
	0,00 %	0,00 %	+0,00 %

Landtagswahl 13.05.2012: Sonstige = pro NRW, Tierschutzpartei, FAMILIE, AUF, PARTEI DER VERNUNFT

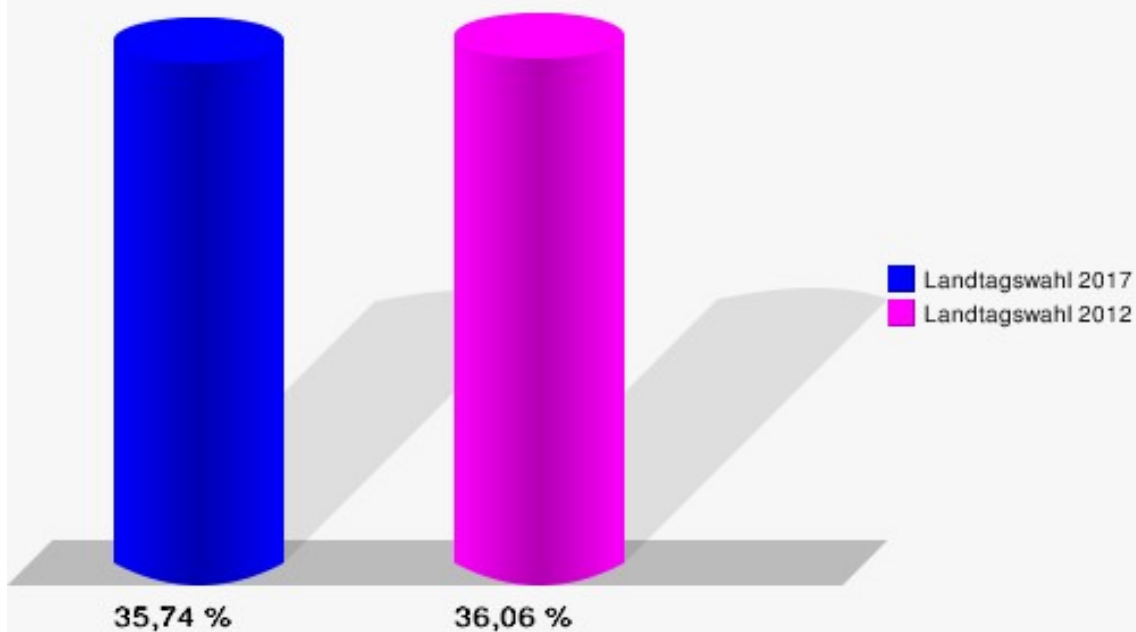
Stadt Bad Berleburg
Landtagswahl 14.05.2017
Zweitstimmen Gewinne und Verluste Bad Berleburg (Kernstadt)

	Landtagswahl 14.05.2017	Landtagswahl 13.05.2012	
		Ergebnis	Gewinne und Verluste
Wahlberechtigte	4.921	5.097	-176
Wähler	1.759	1.838	-79
	35,74 %	36,06 %	-0,32 %
gültige Stimmen	1.730	1.806	-76
	98,35 %	98,26 %	+0,09 %
SPD	540	708	-168
	31,21 %	39,20 %	-7,99 %
CDU	661	532	+129
	38,21 %	29,46 %	+8,75 %
GRÜNE	89	152	-63
	5,14 %	8,42 %	-3,28 %
FDP	163	170	-7
	9,42 %	9,41 %	+0,01 %
PIRATEN	14	115	-101
	0,81 %	6,37 %	-5,56 %
DIE LINKE	81	67	+14
	4,68 %	3,71 %	+0,97 %
NPD	7	11	-4
	0,40 %	0,61 %	-0,21 %
Die PARTEI	7	4	+3
	0,40 %	0,22 %	+0,18 %
FREIE WÄHLER	5	5	+0
	0,29 %	0,28 %	+0,01 %
BIG	0	0	+0
	0,00 %	0,00 %	+0,00 %
FBI/FWG	0	1	-1
	0,00 %	0,06 %	-0,06 %
ÖDP	6	3	+3
	0,35 %	0,17 %	+0,18 %
Volksabstimmung	2	0	+2
	0,12 %	0,00 %	+0,12 %
TIERSCHUTZliste	10	0	+10
	0,58 %	0,00 %	+0,58 %
AD-Demokraten NRW	1	0	+1
	0,06 %	0,00 %	+0,06 %
AfD	131	0	+131

	7,57 %	0,00 %	+7,57 %
AUFBRUCH C	2	0	+2
	0,12 %	0,00 %	+0,12 %
BGE	0	0	+0
	0,00 %	0,00 %	+0,00 %
DBD	1	0	+1
	0,06 %	0,00 %	+0,06 %
DKP	2	0	+2
	0,12 %	0,00 %	+0,12 %
ZENTRUM	0	0	+0
	0,00 %	0,00 %	+0,00 %
DIE RECHTE	0	0	+0
	0,00 %	0,00 %	+0,00 %
REP	0	0	+0
	0,00 %	0,00 %	+0,00 %
DIE VIOLETTEN	2	0	+2
	0,12 %	0,00 %	+0,12 %
JED	1	0	+1
	0,06 %	0,00 %	+0,06 %
MLPD	1	0	+1
	0,06 %	0,00 %	+0,06 %
PAN	1	0	+1
	0,06 %	0,00 %	+0,06 %
Gesundheitsforschung	0	0	+0
	0,00 %	0,00 %	+0,00 %
PARTEILOSE WG „BRD“	1	0	+1
	0,06 %	0,00 %	+0,06 %
Schöner Leben	1	0	+1
	0,06 %	0,00 %	+0,06 %
V-Partei ³	1	0	+1
	0,06 %	0,00 %	+0,06 %
Sonstige	0	38	-38
	0,00 %	2,10 %	-2,10 %

Landtagswahl 13.05.2012: Sonstige = pro NRW, Tierschutzpartei, FAMILIE, AUF, PARTEI DER VERNUNFT

Stadt Bad Berleburg
Landtagswahl 14.05.2017
Wahlbeteiligung Bad Berleburg (Kernstadt)



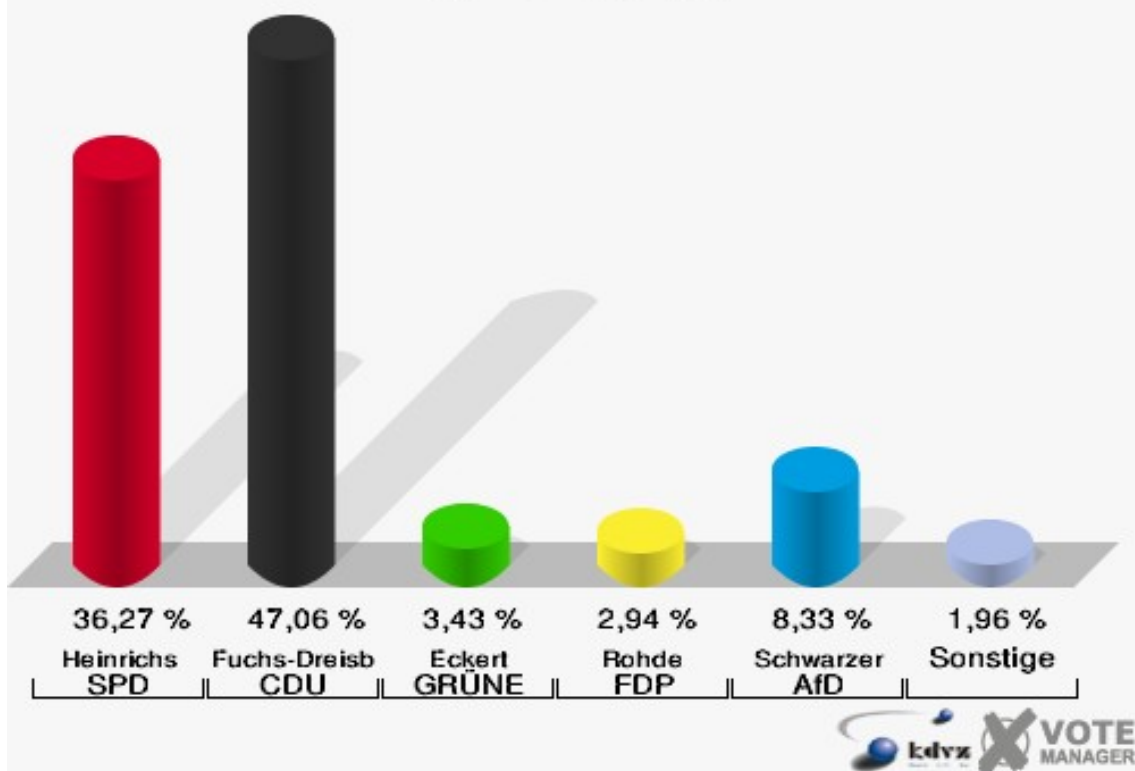
5 von 5 Schnellmeldungen



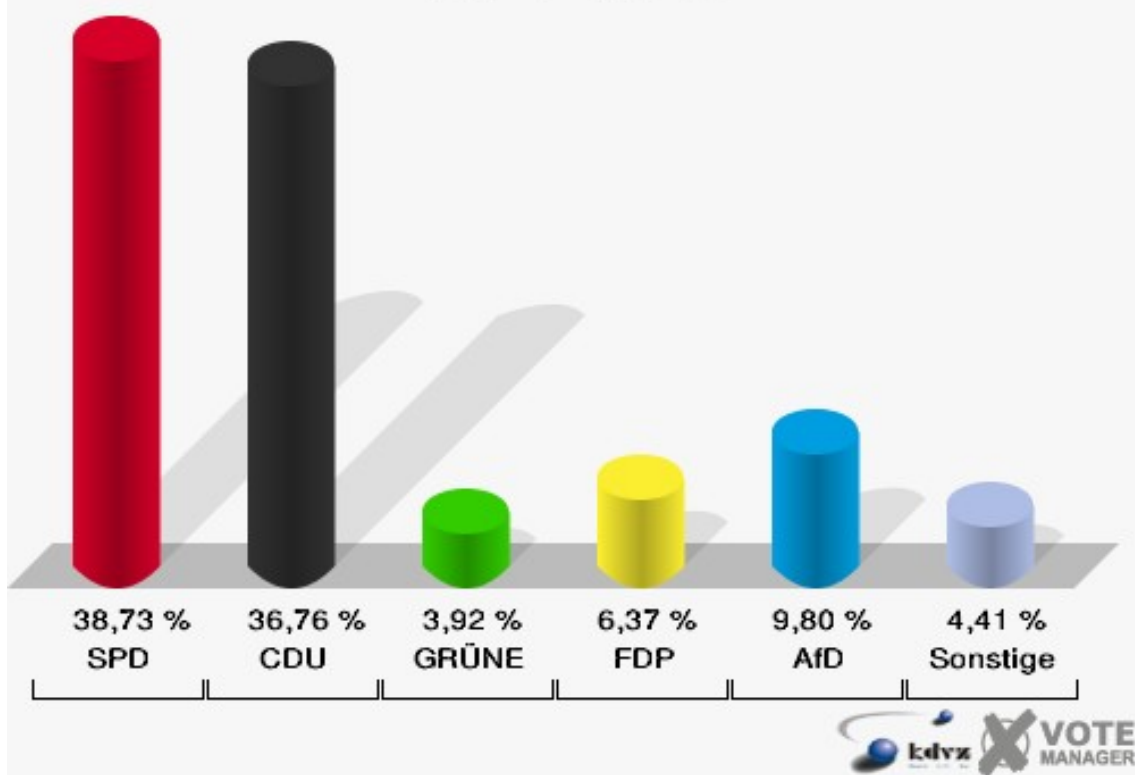
Beddelhausen

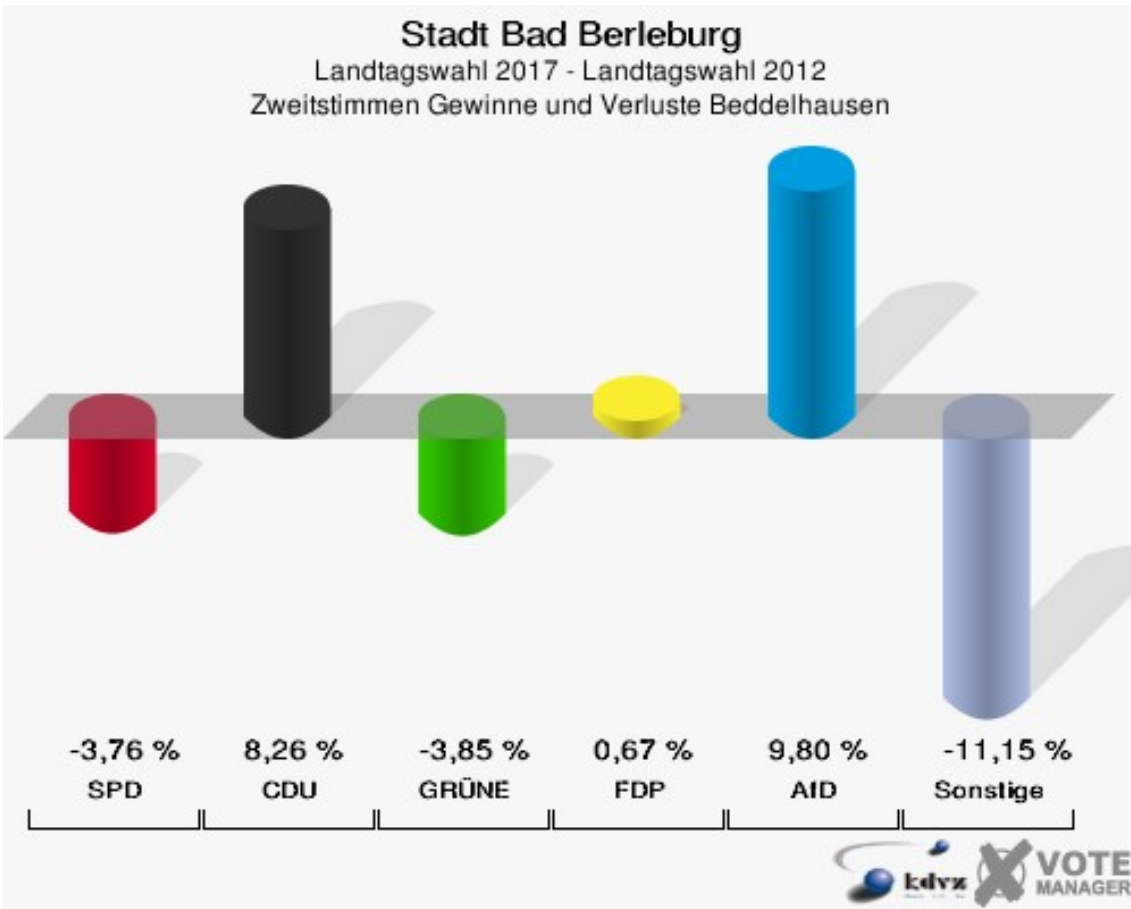
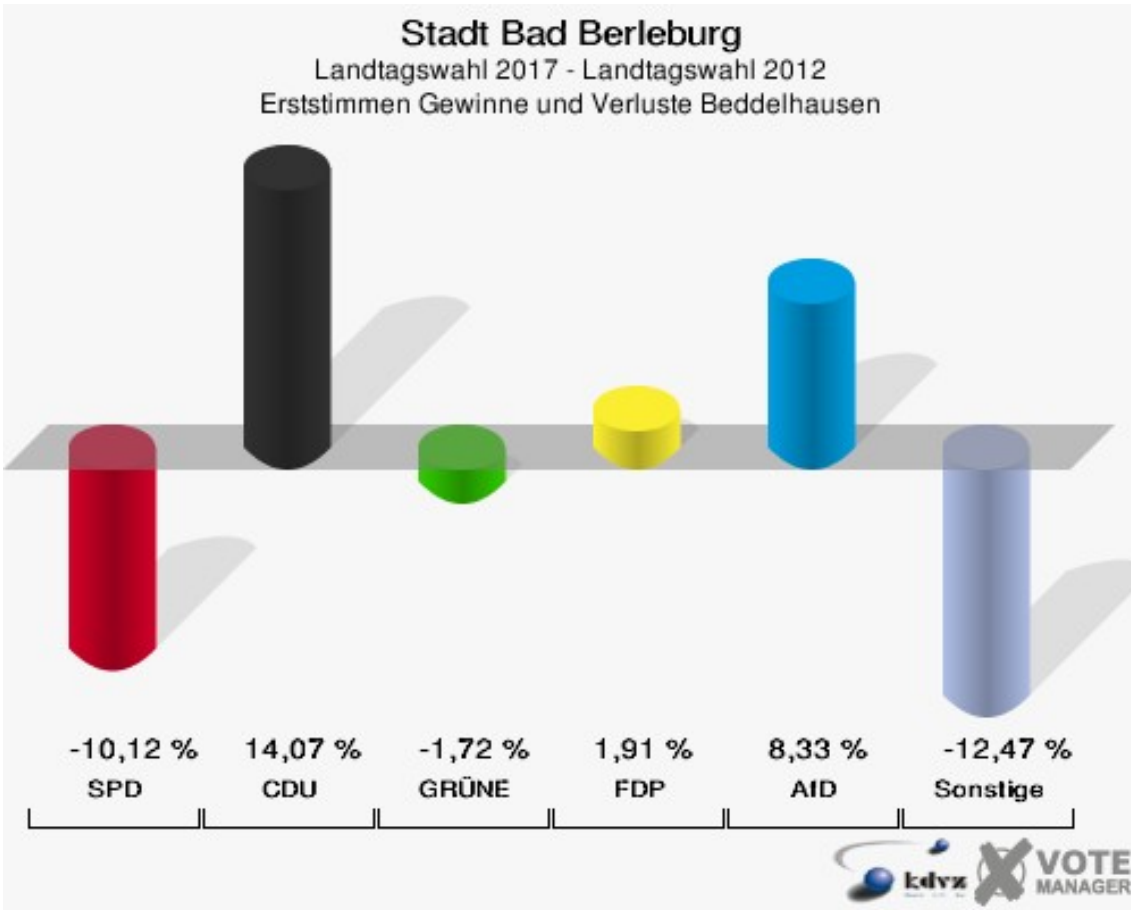
	Erststimmen		Zweitstimmen	
Wahlberechtigte	346		346	
Wähler/innen	208	60,12 %	208	60,12 %
ungültige Stimmen	4	1,92 %	4	1,92 %
gültige Stimmen	204	98,08 %	204	98,08 %
Heinrichs, SPD	74	36,27 %	79	38,73 %
Fuchs-Dreisbach, CDU	96	47,06 %	75	36,76 %
Eckert, GRÜNE	7	3,43 %	8	3,92 %
Rohde, FDP	6	2,94 %	13	6,37 %
PIRATEN	---	---	1	0,49 %
Georgi, DIE LINKE	2	0,98 %	2	0,98 %
NPD	---	---	1	0,49 %
Die PARTEI	---	---	0	0,00 %
FREIE WÄHLER	---	---	1	0,49 %
BIG	---	---	0	0,00 %
FBI/FWG	---	---	0	0,00 %
Wittrin, ÖDP	2	0,98 %	1	0,49 %
Volksabstimmung	---	---	0	0,00 %
TIERSCHUTZliste	---	---	1	0,49 %
AD-Demokraten NRW	---	---	0	0,00 %
Schwarzer, AfD	17	8,33 %	20	9,80 %
AUFBRUCH C	---	---	0	0,00 %
BGE	---	---	0	0,00 %
DBD	---	---	0	0,00 %
DKP	---	---	0	0,00 %
ZENTRUM	---	---	0	0,00 %
DIE RECHTE	---	---	0	0,00 %
REP	---	---	1	0,49 %
DIE VIOLETTEN	---	---	1	0,49 %
JED	---	---	0	0,00 %
MLPD	---	---	0	0,00 %
PAN	---	---	0	0,00 %
Gesundheitsforschung	---	---	0	0,00 %
PARTEILOSE WG „BRD“	---	---	0	0,00 %
Schöner Leben	---	---	0	0,00 %
V-Partei³	---	---	0	0,00 %

Stadt Bad Berleburg
Landtagswahl 14.05.2017
Erststimmen Beddelhausen



Stadt Bad Berleburg
Landtagswahl 14.05.2017
Zweitstimmen Beddelhausen





Stadt Bad Berleburg
Landtagswahl 14.05.2017
Erststimmen Gewinne und Verluste Beddelhausen

	Landtagswahl 14.05.2017	Landtagswahl 13.05.2012	
		Ergebnis	Gewinne und Verluste
Wahlberechtigte	346	362	-16
Wähler	208	199	+9
	60,12 %	54,97 %	+5,14 %
gültige Stimmen	204	194	+10
	98,08 %	97,49 %	+0,59 %
SPD	74	90	-16
	36,27 %	46,39 %	-10,12 %
CDU	96	64	+32
	47,06 %	32,99 %	+14,07 %
GRÜNE	7	10	-3
	3,43 %	5,15 %	-1,72 %
FDP	6	2	+4
	2,94 %	1,03 %	+1,91 %
PIRATEN	0	17	-17
	0,00 %	8,76 %	-8,76 %
DIE LINKE	2	11	-9
	0,98 %	5,67 %	-4,69 %
NPD	0	0	+0
	0,00 %	0,00 %	+0,00 %
Die PARTEI	0	0	+0
	0,00 %	0,00 %	+0,00 %
FREIE WÄHLER	0	0	+0
	0,00 %	0,00 %	+0,00 %
BIG	0	0	+0
	0,00 %	0,00 %	+0,00 %
FBI/FWG	0	0	+0
	0,00 %	0,00 %	+0,00 %
ÖDP	2	0	+2
	0,98 %	0,00 %	+0,98 %
Volksabstimmung	0	0	+0
	0,00 %	0,00 %	+0,00 %
TIERSCHUTZliste	0	0	+0
	0,00 %	0,00 %	+0,00 %
AD-Demokraten NRW	0	0	+0
	0,00 %	0,00 %	+0,00 %
AfD	17	0	+17

	8,33 %	0,00 %	+8,33 %
AUFBRUCH C	0	0	+0
	0,00 %	0,00 %	+0,00 %
BGE	0	0	+0
	0,00 %	0,00 %	+0,00 %
DBD	0	0	+0
	0,00 %	0,00 %	+0,00 %
DKP	0	0	+0
	0,00 %	0,00 %	+0,00 %
ZENTRUM	0	0	+0
	0,00 %	0,00 %	+0,00 %
DIE RECHTE	0	0	+0
	0,00 %	0,00 %	+0,00 %
REP	0	0	+0
	0,00 %	0,00 %	+0,00 %
DIE VIOLETTEN	0	0	+0
	0,00 %	0,00 %	+0,00 %
JED	0	0	+0
	0,00 %	0,00 %	+0,00 %
MLPD	0	0	+0
	0,00 %	0,00 %	+0,00 %
PAN	0	0	+0
	0,00 %	0,00 %	+0,00 %
Gesundheitsforschung	0	0	+0
	0,00 %	0,00 %	+0,00 %
PARTEILOSE WG „BRD“	0	0	+0
	0,00 %	0,00 %	+0,00 %
Schöner Leben	0	0	+0
	0,00 %	0,00 %	+0,00 %
V-Partei ³	0	0	+0
	0,00 %	0,00 %	+0,00 %
Sonstige	0	0	+0
	0,00 %	0,00 %	+0,00 %

Landtagswahl 13.05.2012: Sonstige = pro NRW, Tierschutzpartei, FAMILIE, AUF, PARTEI DER VERNUNFT

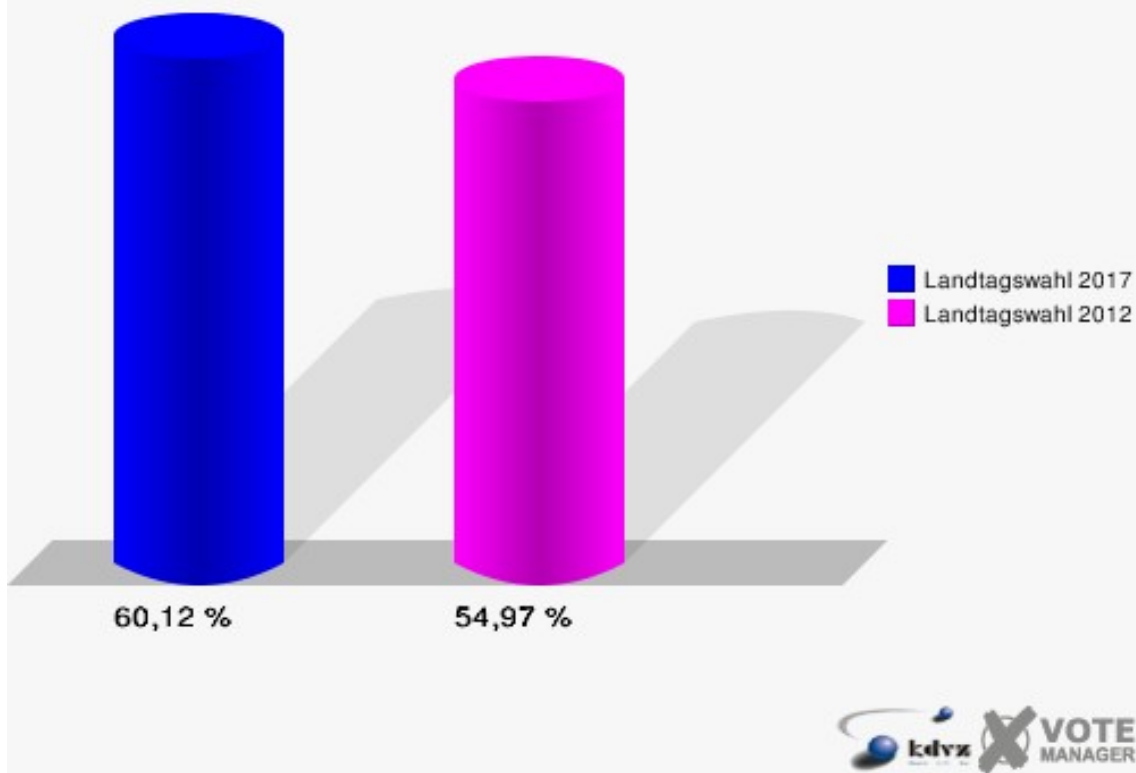
Stadt Bad Berleburg
Landtagswahl 14.05.2017
Zweitstimmen Gewinne und Verluste Beddelhausen

	Landtagswahl 14.05.2017	Landtagswahl 13.05.2012	
		Ergebnis	Gewinne und Verluste
Wahlberechtigte	346	362	-16
Wähler	208	199	+9
	60,12 %	54,97 %	+5,14 %
gültige Stimmen	204	193	+11
	98,08 %	96,98 %	+1,09 %
SPD	79	82	-3
	38,73 %	42,49 %	-3,76 %
CDU	75	55	+20
	36,76 %	28,50 %	+8,26 %
GRÜNE	8	15	-7
	3,92 %	7,77 %	-3,85 %
FDP	13	11	+2
	6,37 %	5,70 %	+0,67 %
PIRATEN	1	13	-12
	0,49 %	6,74 %	-6,25 %
DIE LINKE	2	2	+0
	0,98 %	1,04 %	-0,06 %
NPD	1	4	-3
	0,49 %	2,07 %	-1,58 %
Die PARTEI	0	2	-2
	0,00 %	1,04 %	-1,04 %
FREIE WÄHLER	1	1	+0
	0,49 %	0,52 %	-0,03 %
BIG	0	0	+0
	0,00 %	0,00 %	+0,00 %
FBI/FWG	0	0	+0
	0,00 %	0,00 %	+0,00 %
ÖDP	1	0	+1
	0,49 %	0,00 %	+0,49 %
Volksabstimmung	0	0	+0
	0,00 %	0,00 %	+0,00 %
TIERSCHUTZliste	1	0	+1
	0,49 %	0,00 %	+0,49 %
AD-Demokraten NRW	0	0	+0
	0,00 %	0,00 %	+0,00 %
AfD	20	0	+20

	9,80 %	0,00 %	+9,80 %
AUFBRUCH C	0	0	+0
	0,00 %	0,00 %	+0,00 %
BGE	0	0	+0
	0,00 %	0,00 %	+0,00 %
DBD	0	0	+0
	0,00 %	0,00 %	+0,00 %
DKP	0	0	+0
	0,00 %	0,00 %	+0,00 %
ZENTRUM	0	0	+0
	0,00 %	0,00 %	+0,00 %
DIE RECHTE	0	0	+0
	0,00 %	0,00 %	+0,00 %
REP	1	0	+1
	0,49 %	0,00 %	+0,49 %
DIE VIOLETTEN	1	0	+1
	0,49 %	0,00 %	+0,49 %
JED	0	0	+0
	0,00 %	0,00 %	+0,00 %
MLPD	0	0	+0
	0,00 %	0,00 %	+0,00 %
PAN	0	0	+0
	0,00 %	0,00 %	+0,00 %
Gesundheitsforschung	0	0	+0
	0,00 %	0,00 %	+0,00 %
PARTEILOSE WG „BRD“	0	0	+0
	0,00 %	0,00 %	+0,00 %
Schöner Leben	0	0	+0
	0,00 %	0,00 %	+0,00 %
V-Partei ³	0	0	+0
	0,00 %	0,00 %	+0,00 %
Sonstige	0	8	-8
	0,00 %	4,15 %	-4,15 %

Landtagswahl 13.05.2012: Sonstige = pro NRW, Tierschutzpartei, FAMILIE, AUF, PARTEI DER VERNUNFT

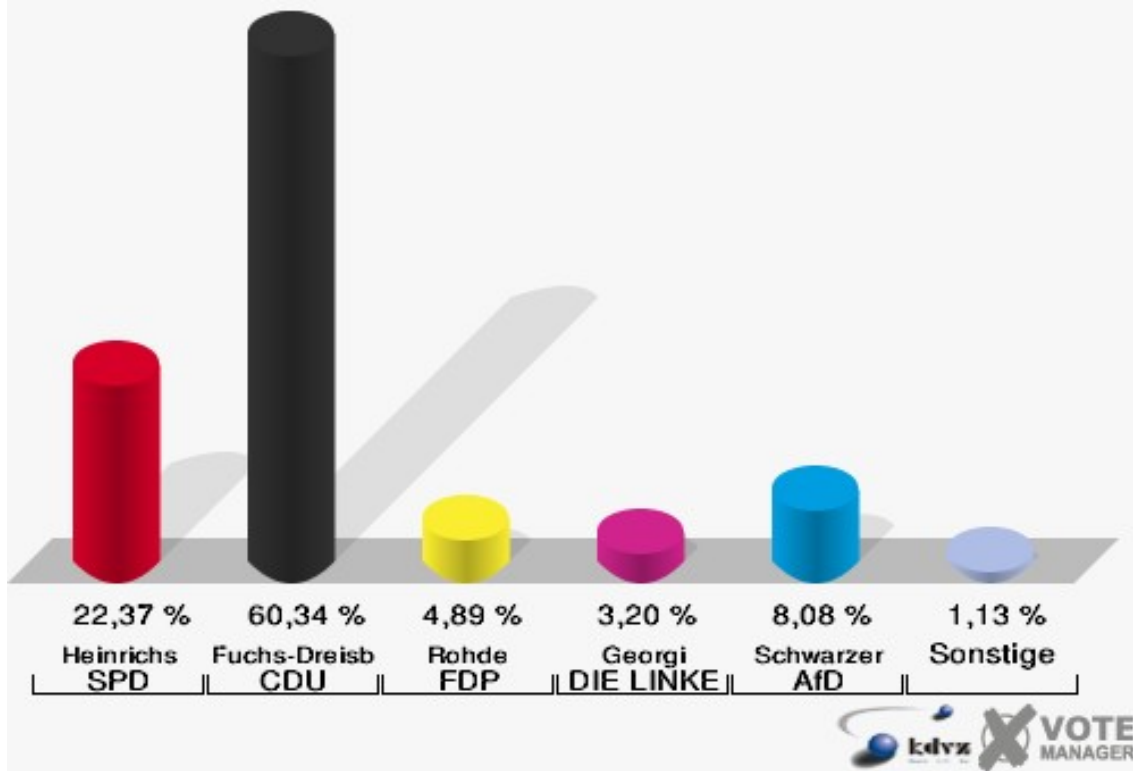
Stadt Bad Berleburg
Landtagswahl 14.05.2017
Wahlbeteiligung Beddelhausen



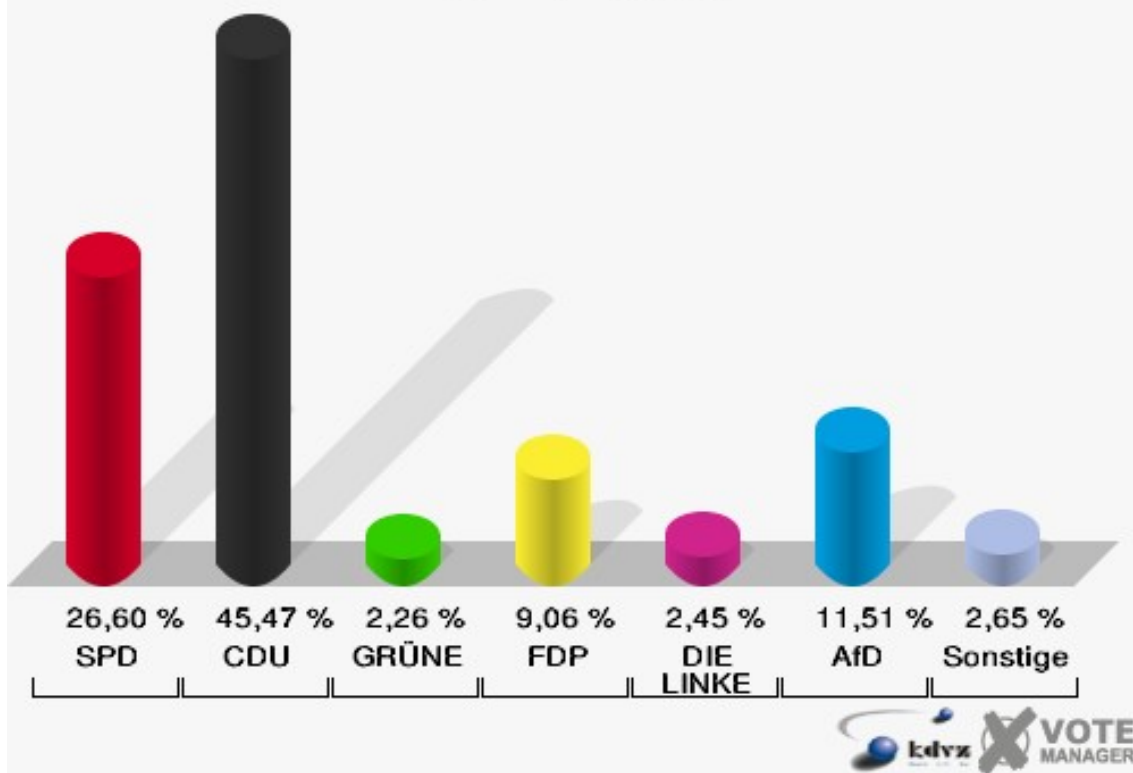
Berghausen

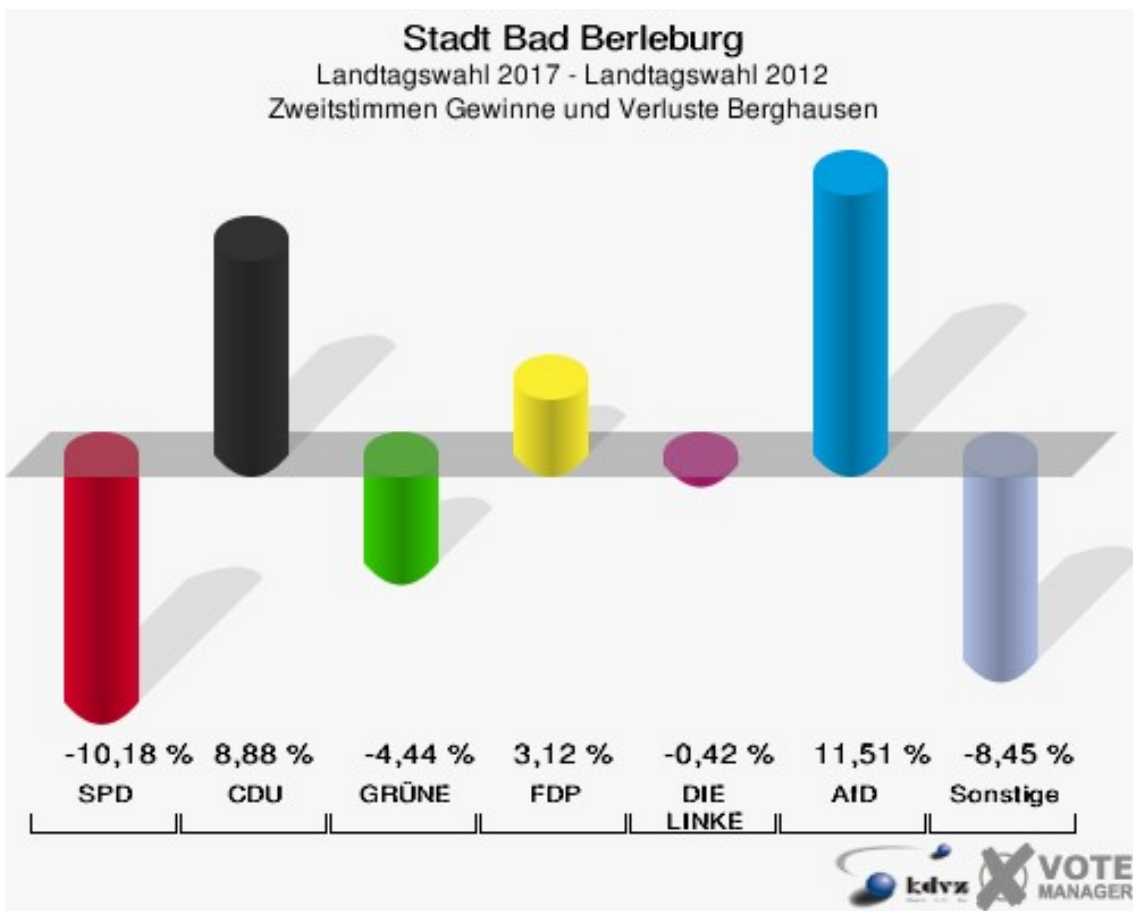
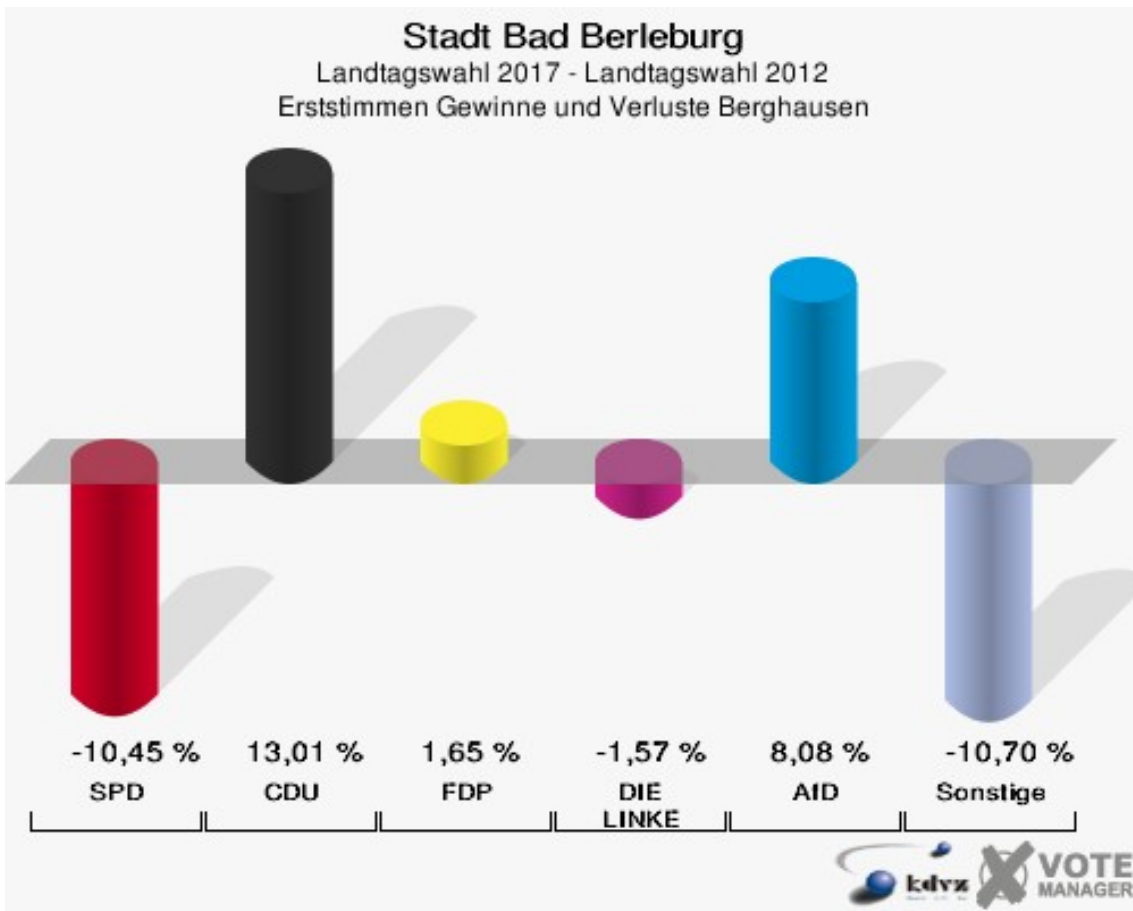
	Erststimmen		Zweitstimmen	
Wahlberechtigte	1.128		1.128	
Wähler/innen	537	47,61 %	537	47,61 %
ungültige Stimmen	5	0,93 %	7	1,30 %
gültige Stimmen	532	99,07 %	530	98,70 %
Heinrichs, SPD	119	22,37 %	141	26,60 %
Fuchs-Dreisbach, CDU	321	60,34 %	241	45,47 %
Eckert, GRÜNE	5	0,94 %	12	2,26 %
Rohde, FDP	26	4,89 %	48	9,06 %
PIRATEN	---	---	3	0,57 %
Georgi, DIE LINKE	17	3,20 %	13	2,45 %
NPD	---	---	2	0,38 %
Die PARTEI	---	---	0	0,00 %
FREIE WÄHLER	---	---	4	0,75 %
BIG	---	---	0	0,00 %
FBI/FWG	---	---	0	0,00 %
Wittrin, ÖDP	1	0,19 %	0	0,00 %
Volksabstimmung	---	---	0	0,00 %
TIERSCHUTZliste	---	---	2	0,38 %
AD-Demokraten NRW	---	---	0	0,00 %
Schwarzer, AfD	43	8,08 %	61	11,51 %
AUFBRUCH C	---	---	0	0,00 %
BGE	---	---	0	0,00 %
DBD	---	---	1	0,19 %
DKP	---	---	0	0,00 %
ZENTRUM	---	---	1	0,19 %
DIE RECHTE	---	---	0	0,00 %
REP	---	---	0	0,00 %
DIE VIOLETTEN	---	---	0	0,00 %
JED	---	---	0	0,00 %
MLPD	---	---	0	0,00 %
PAN	---	---	0	0,00 %
Gesundheitsfor- schung	---	---	0	0,00 %
PARTEILOSE WG „BRD“	---	---	0	0,00 %
Schöner Leben	---	---	1	0,19 %
V-Partei³	---	---	0	0,00 %

Stadt Bad Berleburg
Landtagswahl 14.05.2017
Erststimmen Berghausen



Stadt Bad Berleburg
Landtagswahl 14.05.2017
Zweitstimmen Berghausen





Stadt Bad Berleburg
Landtagswahl 14.05.2017
Erststimmen Gewinne und Verluste Berghausen

	Landtagswahl 14.05.2017	Landtagswahl 13.05.2012	
		Ergebnis	Gewinne und Verluste
Wahlberechtigte	1.128	1.153	-25
Wähler	537	529	+8
	47,61 %	45,88 %	+1,73 %
gültige Stimmen	532	524	+8
	99,07 %	99,05 %	+0,01 %
SPD	119	172	-53
	22,37 %	32,82 %	-10,45 %
CDU	321	248	+73
	60,34 %	47,33 %	+13,01 %
GRÜNE	5	21	-16
	0,94 %	4,01 %	-3,07 %
FDP	26	17	+9
	4,89 %	3,24 %	+1,65 %
PIRATEN	0	41	-41
	0,00 %	7,82 %	-7,82 %
DIE LINKE	17	25	-8
	3,20 %	4,77 %	-1,57 %
NPD	0	0	+0
	0,00 %	0,00 %	+0,00 %
Die PARTEI	0	0	+0
	0,00 %	0,00 %	+0,00 %
FREIE WÄHLER	0	0	+0
	0,00 %	0,00 %	+0,00 %
BIG	0	0	+0
	0,00 %	0,00 %	+0,00 %
FBI/FWG	0	0	+0
	0,00 %	0,00 %	+0,00 %
ÖDP	1	0	+1
	0,19 %	0,00 %	+0,19 %
Volksabstimmung	0	0	+0
	0,00 %	0,00 %	+0,00 %
TIERSCHUTZliste	0	0	+0
	0,00 %	0,00 %	+0,00 %
AD-Demokraten NRW	0	0	+0
	0,00 %	0,00 %	+0,00 %
AfD	43	0	+43

	8,08 %	0,00 %	+8,08 %
AUFBRUCH C	0	0	+0
	0,00 %	0,00 %	+0,00 %
BGE	0	0	+0
	0,00 %	0,00 %	+0,00 %
DBD	0	0	+0
	0,00 %	0,00 %	+0,00 %
DKP	0	0	+0
	0,00 %	0,00 %	+0,00 %
ZENTRUM	0	0	+0
	0,00 %	0,00 %	+0,00 %
DIE RECHTE	0	0	+0
	0,00 %	0,00 %	+0,00 %
REP	0	0	+0
	0,00 %	0,00 %	+0,00 %
DIE VIOLETTEN	0	0	+0
	0,00 %	0,00 %	+0,00 %
JED	0	0	+0
	0,00 %	0,00 %	+0,00 %
MLPD	0	0	+0
	0,00 %	0,00 %	+0,00 %
PAN	0	0	+0
	0,00 %	0,00 %	+0,00 %
Gesundheitsforschung	0	0	+0
	0,00 %	0,00 %	+0,00 %
PARTEILOSE WG „BRD“	0	0	+0
	0,00 %	0,00 %	+0,00 %
Schöner Leben	0	0	+0
	0,00 %	0,00 %	+0,00 %
V-Partei ³	0	0	+0
	0,00 %	0,00 %	+0,00 %
Sonstige	0	0	+0
	0,00 %	0,00 %	+0,00 %

Landtagswahl 13.05.2012: Sonstige = pro NRW, Tierschutzpartei, FAMILIE, AUF, PARTEI DER VERNUNFT

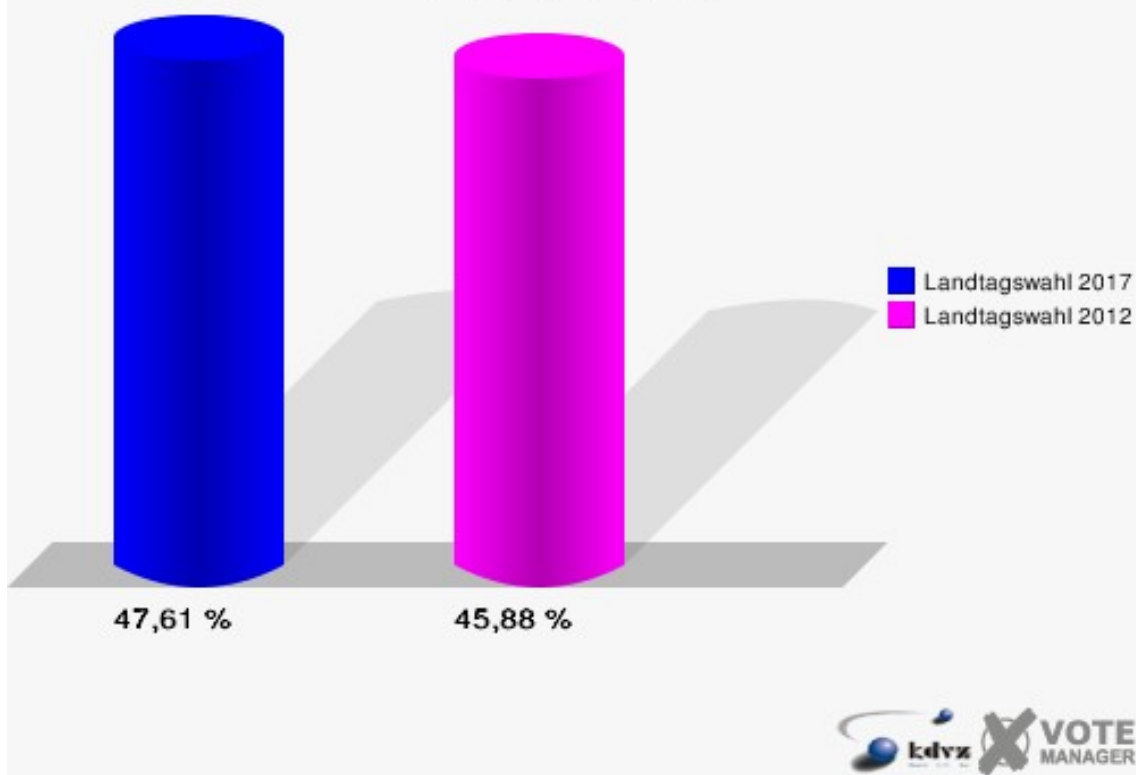
Stadt Bad Berleburg
Landtagswahl 14.05.2017
Zweitstimmen Gewinne und Verluste Berghausen

	Landtagswahl 14.05.2017	Landtagswahl 13.05.2012	
		Ergebnis	Gewinne und Verluste
Wahlberechtigte	1.128	1.153	-25
Wähler	537	529	+8
	47,61 %	45,88 %	+1,73 %
gültige Stimmen	530	522	+8
	98,70 %	98,68 %	+0,02 %
SPD	141	192	-51
	26,60 %	36,78 %	-10,18 %
CDU	241	191	+50
	45,47 %	36,59 %	+8,88 %
GRÜNE	12	35	-23
	2,26 %	6,70 %	-4,44 %
FDP	48	31	+17
	9,06 %	5,94 %	+3,12 %
PIRATEN	3	28	-25
	0,57 %	5,36 %	-4,79 %
DIE LINKE	13	15	-2
	2,45 %	2,87 %	-0,42 %
NPD	2	9	-7
	0,38 %	1,72 %	-1,34 %
Die PARTEI	0	2	-2
	0,00 %	0,38 %	-0,38 %
FREIE WÄHLER	4	1	+3
	0,75 %	0,19 %	+0,56 %
BIG	0	0	+0
	0,00 %	0,00 %	+0,00 %
FBI/FWG	0	0	+0
	0,00 %	0,00 %	+0,00 %
ÖDP	0	0	+0
	0,00 %	0,00 %	+0,00 %
Volksabstimmung	0	0	+0
	0,00 %	0,00 %	+0,00 %
TIERSCHUTZliste	2	0	+2
	0,38 %	0,00 %	+0,38 %
AD-Demokraten NRW	0	0	+0
	0,00 %	0,00 %	+0,00 %
AfD	61	0	+61

	11,51 %	0,00 %	+11,51 %
AUFBRUCH C	0	0	+0
	0,00 %	0,00 %	+0,00 %
BGE	0	0	+0
	0,00 %	0,00 %	+0,00 %
DBD	1	0	+1
	0,19 %	0,00 %	+0,19 %
DKP	0	0	+0
	0,00 %	0,00 %	+0,00 %
ZENTRUM	1	0	+1
	0,19 %	0,00 %	+0,19 %
DIE RECHTE	0	0	+0
	0,00 %	0,00 %	+0,00 %
REP	0	0	+0
	0,00 %	0,00 %	+0,00 %
DIE VIOLETTEN	0	0	+0
	0,00 %	0,00 %	+0,00 %
JED	0	0	+0
	0,00 %	0,00 %	+0,00 %
MLPD	0	0	+0
	0,00 %	0,00 %	+0,00 %
PAN	0	0	+0
	0,00 %	0,00 %	+0,00 %
Gesundheitsforschung	0	0	+0
	0,00 %	0,00 %	+0,00 %
PARTEILOSE WG „BRD“	0	0	+0
	0,00 %	0,00 %	+0,00 %
Schöner Leben	1	0	+1
	0,19 %	0,00 %	+0,19 %
V-Partei ³	0	0	+0
	0,00 %	0,00 %	+0,00 %
Sonstige	0	18	-18
	0,00 %	3,45 %	-3,45 %

Landtagswahl 13.05.2012: Sonstige = pro NRW, Tierschutzpartei, FAMILIE, AUF, PARTEI DER VERNUNFT

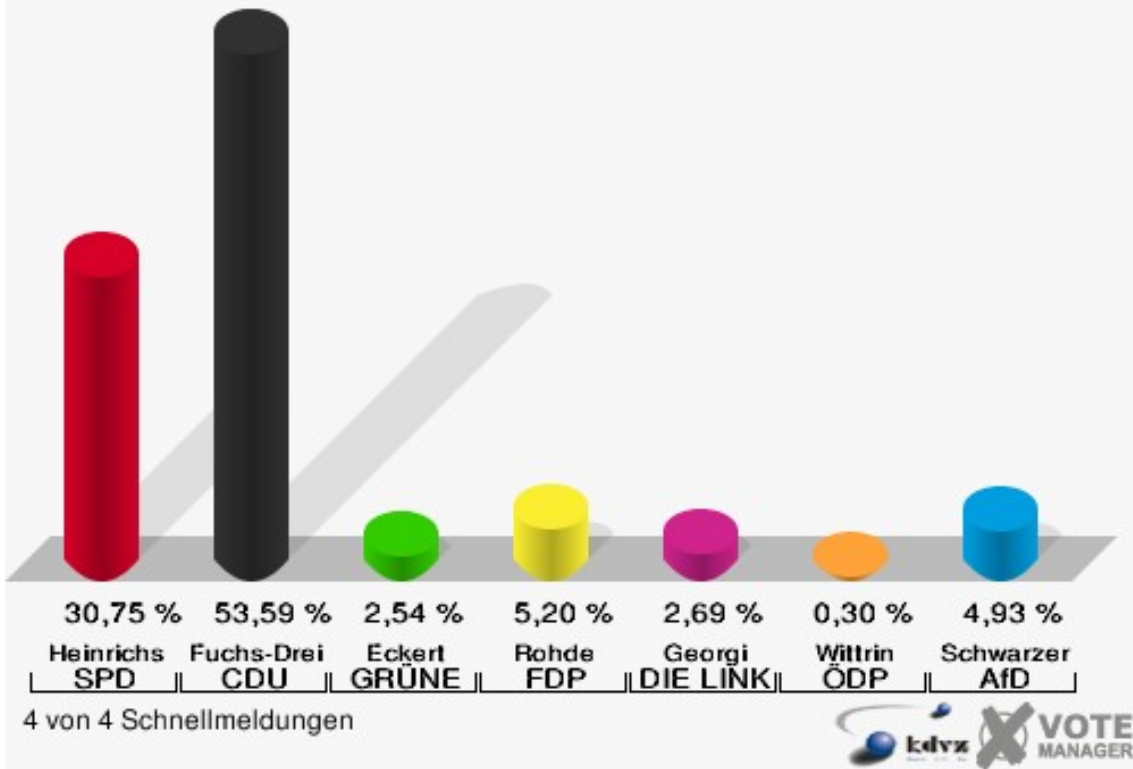
Stadt Bad Berleburg
Landtagswahl 14.05.2017
Wahlbeteiligung Berghausen



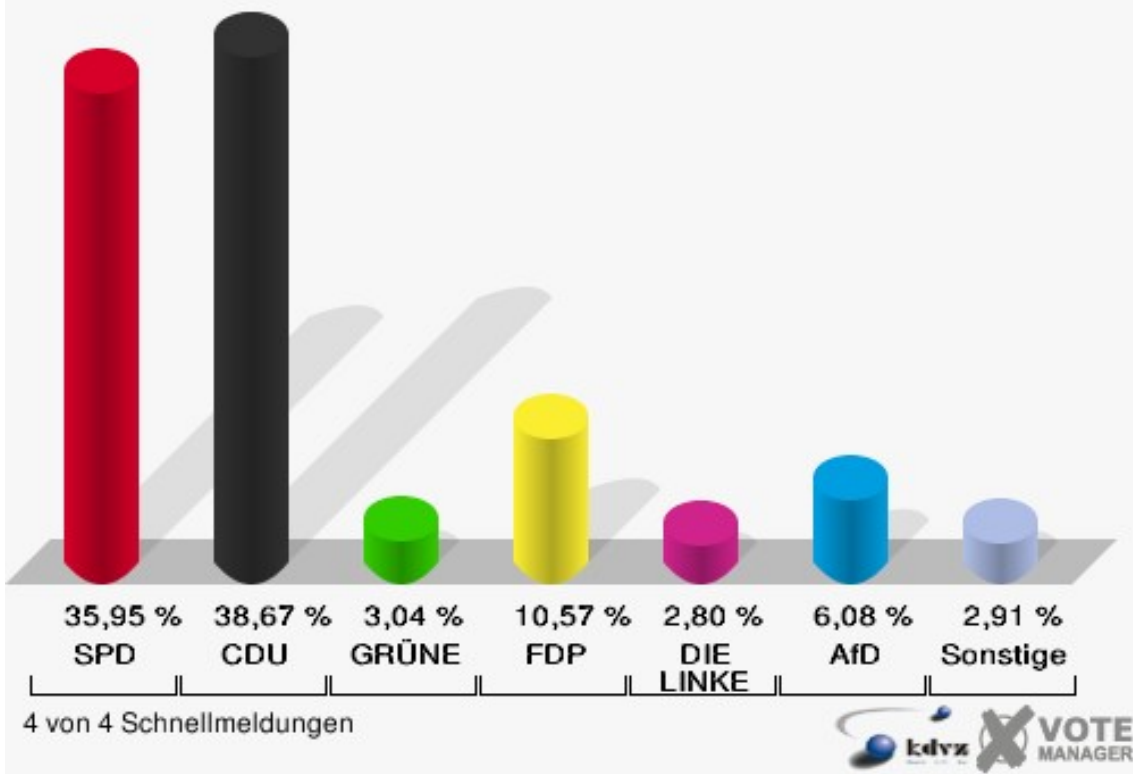
Briefwahlbezirke

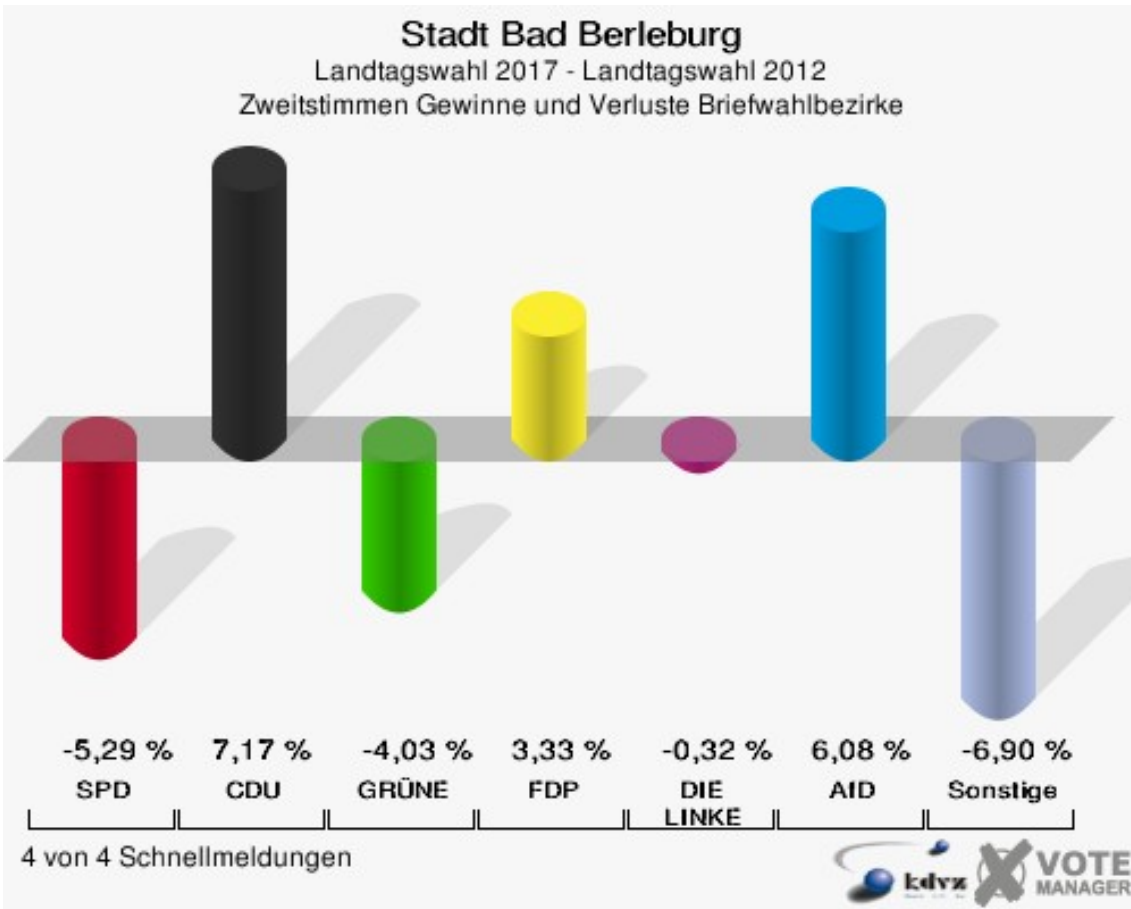
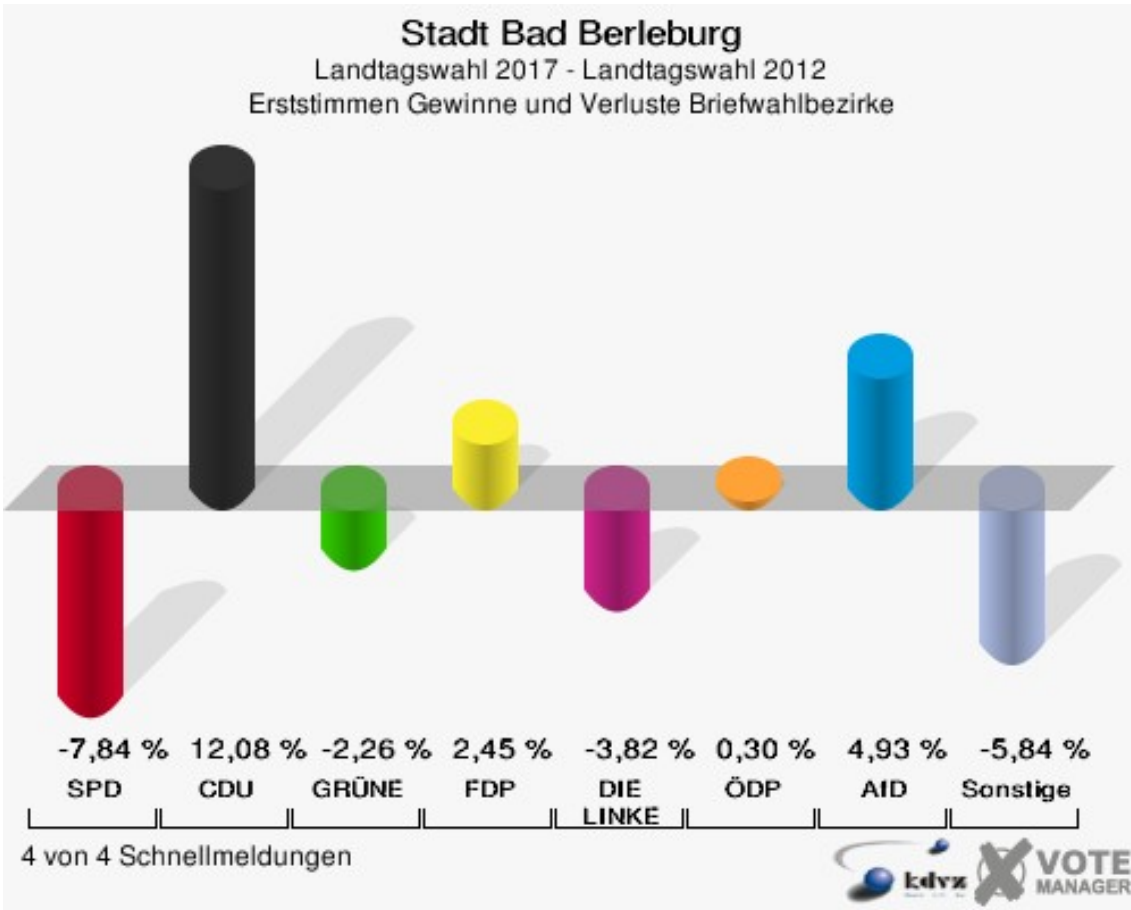
	Erststimmen		Zweitstimmen	
Wähler/innen	3.407		3.407	
ungültige Stimmen	22	0,65 %	19	0,56 %
gültige Stimmen	3.385	99,35 %	3.388	99,44 %
Heinrichs, SPD	1.041	30,75 %	1.218	35,95 %
Fuchs-Dreisbach, CDU	1.814	53,59 %	1.310	38,67 %
Eckert, GRÜNE	86	2,54 %	103	3,04 %
Rohde, FDP	176	5,20 %	358	10,57 %
PIRATEN	---	---	15	0,44 %
Georgi, DIE LINKE	91	2,69 %	95	2,80 %
NPD	---	---	10	0,30 %
Die PARTEI	---	---	14	0,41 %
FREIE WÄHLER	---	---	6	0,18 %
BIG	---	---	0	0,00 %
FBI/FWG	---	---	0	0,00 %
Wittrin, ÖDP	10	0,30 %	4	0,12 %
Volksabstimmung	---	---	8	0,24 %
TIERSCHUTZliste	---	---	21	0,62 %
AD-Demokraten NRW	---	---	2	0,06 %
Schwarzer, AfD	167	4,93 %	206	6,08 %
AUFBRUCH C	---	---	3	0,09 %
BGE	---	---	0	0,00 %
DBD	---	---	1	0,03 %
DKP	---	---	1	0,03 %
ZENTRUM	---	---	0	0,00 %
DIE RECHTE	---	---	1	0,03 %
REP	---	---	2	0,06 %
DIE VIOLETTEN	---	---	1	0,03 %
JED	---	---	1	0,03 %
MLPD	---	---	0	0,00 %
PAN	---	---	1	0,03 %
Gesundheitsforschung	---	---	4	0,12 %
PARTEILOSE WG „BRD“	---	---	0	0,00 %
Schöner Leben	---	---	1	0,03 %
V-Partei ³	---	---	2	0,06 %

Stadt Bad Berleburg
Landtagswahl 14.05.2017
Erststimmen Briefwahlbezirke



Stadt Bad Berleburg
Landtagswahl 14.05.2017
Zweitstimmen Briefwahlbezirke





Stadt Bad Berleburg
Landtagswahl 14.05.2017
Erststimmen Gewinne und Verluste Briefwahlbezirke

	Landtagswahl 14.05.2017	Landtagswahl 13.05.2012	
		Ergebnis	Gewinne und Verluste
Wahlberechtigte	0	0	+0
Wähler	3.407	2.427	+980
gültige Stimmen	3.385	2.397	+988
	99,35 %	98,76 %	+0,59 %
SPD	1.041	925	+116
	30,75 %	38,59 %	-7,84 %
CDU	1.814	995	+819
	53,59 %	41,51 %	+12,08 %
GRÜNE	86	115	-29
	2,54 %	4,80 %	-2,26 %
FDP	176	66	+110
	5,20 %	2,75 %	+2,45 %
PIRATEN	0	140	-140
	0,00 %	5,84 %	-5,84 %
DIE LINKE	91	156	-65
	2,69 %	6,51 %	-3,82 %
NPD	0	0	+0
	0,00 %	0,00 %	+0,00 %
Die PARTEI	0	0	+0
	0,00 %	0,00 %	+0,00 %
FREIE WÄHLER	0	0	+0
	0,00 %	0,00 %	+0,00 %
BIG	0	0	+0
	0,00 %	0,00 %	+0,00 %
FBI/FWG	0	0	+0
	0,00 %	0,00 %	+0,00 %
ÖDP	10	0	+10
	0,30 %	0,00 %	+0,30 %
Volksabstimmung	0	0	+0
	0,00 %	0,00 %	+0,00 %
TIERSCHUTZliste	0	0	+0
	0,00 %	0,00 %	+0,00 %
AD-Demokraten NRW	0	0	+0
	0,00 %	0,00 %	+0,00 %
AfD	167	0	+167
	4,93 %	0,00 %	+4,93 %

AUFBRUCH C	0	0	+0
	0,00 %	0,00 %	+0,00 %
BGE	0	0	+0
	0,00 %	0,00 %	+0,00 %
DBD	0	0	+0
	0,00 %	0,00 %	+0,00 %
DKP	0	0	+0
	0,00 %	0,00 %	+0,00 %
ZENTRUM	0	0	+0
	0,00 %	0,00 %	+0,00 %
DIE RECHTE	0	0	+0
	0,00 %	0,00 %	+0,00 %
REP	0	0	+0
	0,00 %	0,00 %	+0,00 %
DIE VIOLETTEN	0	0	+0
	0,00 %	0,00 %	+0,00 %
JED	0	0	+0
	0,00 %	0,00 %	+0,00 %
MLPD	0	0	+0
	0,00 %	0,00 %	+0,00 %
PAN	0	0	+0
	0,00 %	0,00 %	+0,00 %
Gesundheitsforschung	0	0	+0
	0,00 %	0,00 %	+0,00 %
PARTEILOSE WG „BRD“	0	0	+0
	0,00 %	0,00 %	+0,00 %
Schöner Leben	0	0	+0
	0,00 %	0,00 %	+0,00 %
V-Partei ³	0	0	+0
	0,00 %	0,00 %	+0,00 %
Sonstige	0	0	+0
	0,00 %	0,00 %	+0,00 %

Landtagswahl 13.05.2012: Sonstige = pro NRW, Tierschutzpartei, FAMILIE, AUF, PARTEI DER VERNUNFT

Stadt Bad Berleburg
Landtagswahl 14.05.2017
Zweitstimmen Gewinne und Verluste Briefwahlbezirke

	Landtagswahl 14.05.2017	Landtagswahl 13.05.2012	
		Ergebnis	Gewinne und Verluste
Wahlberechtigte	0	0	+0
Wähler	3.407	2.427	+980
gültige Stimmen	3.388	2.403	+985
	99,44 %	99,01 %	+0,43 %
SPD	1.218	991	+227
	35,95 %	41,24 %	-5,29 %
CDU	1.310	757	+553
	38,67 %	31,50 %	+7,17 %
GRÜNE	103	170	-67
	3,04 %	7,07 %	-4,03 %
FDP	358	174	+184
	10,57 %	7,24 %	+3,33 %
PIRATEN	15	151	-136
	0,44 %	6,28 %	-5,84 %
DIE LINKE	95	75	+20
	2,80 %	3,12 %	-0,32 %
NPD	10	20	-10
	0,30 %	0,83 %	-0,53 %
Die PARTEI	14	5	+9
	0,41 %	0,21 %	+0,20 %
FREIE WÄHLER	6	7	-1
	0,18 %	0,29 %	-0,11 %
BIG	0	0	+0
	0,00 %	0,00 %	+0,00 %
FBI/FWG	0	1	-1
	0,00 %	0,04 %	-0,04 %
ÖDP	4	1	+3
	0,12 %	0,04 %	+0,08 %
Volksabstimmung	8	0	+8
	0,24 %	0,00 %	+0,24 %
TIERSCHUTZliste	21	0	+21
	0,62 %	0,00 %	+0,62 %
AD-Demokraten NRW	2	0	+2
	0,06 %	0,00 %	+0,06 %
AfD	206	0	+206
	6,08 %	0,00 %	+6,08 %

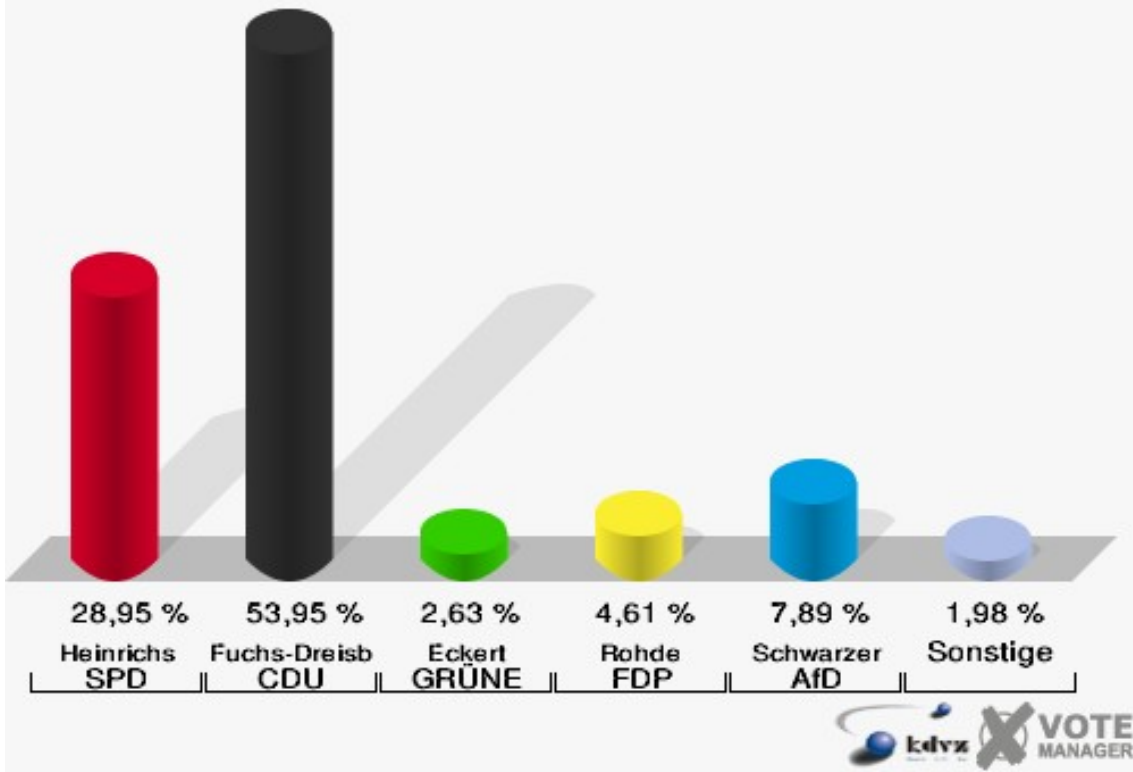
AUFBRUCH C	3	0	+3
	0,09 %	0,00 %	+0,09 %
BGE	0	0	+0
	0,00 %	0,00 %	+0,00 %
DBD	1	0	+1
	0,03 %	0,00 %	+0,03 %
DKP	1	0	+1
	0,03 %	0,00 %	+0,03 %
ZENTRUM	0	0	+0
	0,00 %	0,00 %	+0,00 %
DIE RECHTE	1	0	+1
	0,03 %	0,00 %	+0,03 %
REP	2	0	+2
	0,06 %	0,00 %	+0,06 %
DIE VIOLETTEN	1	0	+1
	0,03 %	0,00 %	+0,03 %
JED	1	0	+1
	0,03 %	0,00 %	+0,03 %
MLPD	0	0	+0
	0,00 %	0,00 %	+0,00 %
PAN	1	0	+1
	0,03 %	0,00 %	+0,03 %
Gesundheitsforschung	4	0	+4
	0,12 %	0,00 %	+0,12 %
PARTEILOSE WG „BRD“	0	0	+0
	0,00 %	0,00 %	+0,00 %
Schöner Leben	1	0	+1
	0,03 %	0,00 %	+0,03 %
V-Partei ³	2	0	+2
	0,06 %	0,00 %	+0,06 %
Sonstige	0	51	-51
	0,00 %	2,12 %	-2,12 %

Landtagswahl 13.05.2012: Sonstige = pro NRW, Tierschutzpartei, FAMILIE, AUF, PARTEI DER VERNUNFT

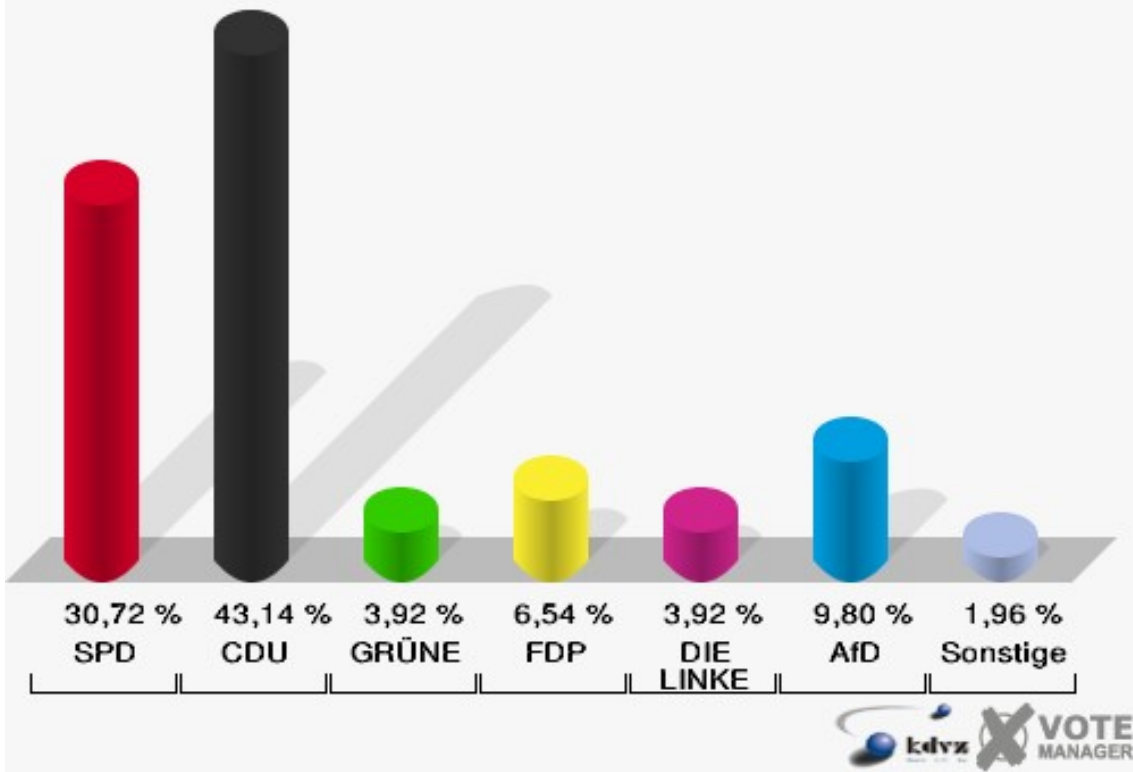
Diedenshausen

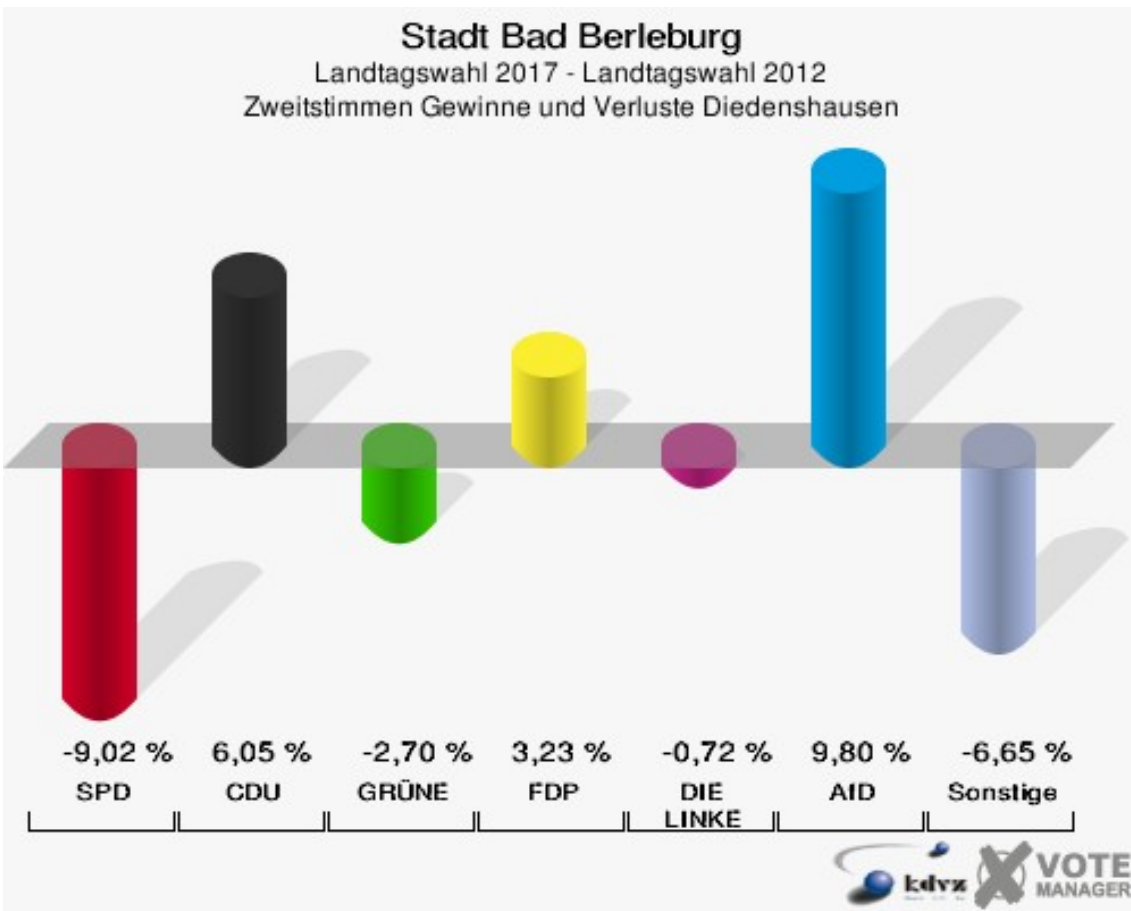
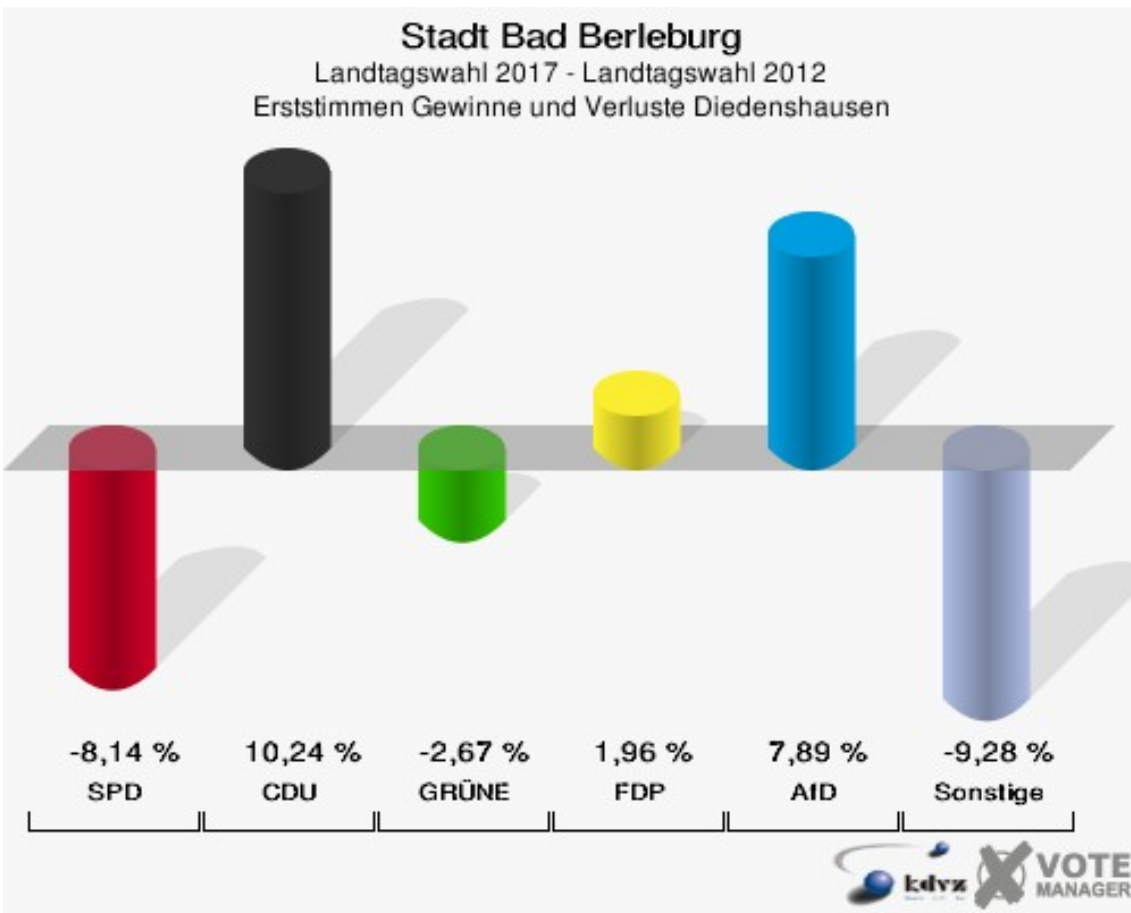
	Erststimmen		Zweitstimmen	
Wahlberechtigte	257		257	
Wähler/innen	155	60,31 %	155	60,31 %
ungültige Stimmen	3	1,94 %	2	1,29 %
gültige Stimmen	152	98,06 %	153	98,71 %
Heinrichs, SPD	44	28,95 %	47	30,72 %
Fuchs-Dreisbach, CDU	82	53,95 %	66	43,14 %
Eckert, GRÜNE	4	2,63 %	6	3,92 %
Rohde, FDP	7	4,61 %	10	6,54 %
PIRATEN	---	---	0	0,00 %
Georgi, DIE LINKE	2	1,32 %	6	3,92 %
NPD	---	---	0	0,00 %
Die PARTEI	---	---	0	0,00 %
FREIE WÄHLER	---	---	0	0,00 %
BIG	---	---	0	0,00 %
FBI/FWG	---	---	0	0,00 %
Wittrin, ÖDP	1	0,66 %	1	0,65 %
Volksabstimmung	---	---	0	0,00 %
TIERSCHUTZliste	---	---	0	0,00 %
AD-Demokraten NRW	---	---	0	0,00 %
Schwarzer, AfD	12	7,89 %	15	9,80 %
AUFBRUCH C	---	---	0	0,00 %
BGE	---	---	0	0,00 %
DBD	---	---	0	0,00 %
DKP	---	---	0	0,00 %
ZENTRUM	---	---	0	0,00 %
DIE RECHTE	---	---	0	0,00 %
REP	---	---	0	0,00 %
DIE VIOLETTEN	---	---	0	0,00 %
JED	---	---	2	1,31 %
MLPD	---	---	0	0,00 %
PAN	---	---	0	0,00 %
Gesundheitsfor- schung	---	---	0	0,00 %
PARTEILOSE WG „BRD“	---	---	0	0,00 %
Schöner Leben	---	---	0	0,00 %
V-Partei³	---	---	0	0,00 %

Stadt Bad Berleburg
Landtagswahl 14.05.2017
Erststimmen Diedenshausen



Stadt Bad Berleburg
Landtagswahl 14.05.2017
Zweitstimmen Diedenshausen





Stadt Bad Berleburg
Landtagswahl 14.05.2017
Erststimmen Gewinne und Verluste Diedenshausen

	Landtagswahl 14.05.2017	Landtagswahl 13.05.2012	
		Ergebnis	Gewinne und Verluste
Wahlberechtigte	257	266	-9
Wähler	155	154	+1
	60,31 %	57,89 %	+2,42 %
gültige Stimmen	152	151	+1
	98,06 %	98,05 %	+0,01 %
SPD	44	56	-12
	28,95 %	37,09 %	-8,14 %
CDU	82	66	+16
	53,95 %	43,71 %	+10,24 %
GRÜNE	4	8	-4
	2,63 %	5,30 %	-2,67 %
FDP	7	4	+3
	4,61 %	2,65 %	+1,96 %
PIRATEN	0	8	-8
	0,00 %	5,30 %	-5,30 %
DIE LINKE	2	9	-7
	1,32 %	5,96 %	-4,64 %
NPD	0	0	+0
	0,00 %	0,00 %	+0,00 %
Die PARTEI	0	0	+0
	0,00 %	0,00 %	+0,00 %
FREIE WÄHLER	0	0	+0
	0,00 %	0,00 %	+0,00 %
BIG	0	0	+0
	0,00 %	0,00 %	+0,00 %
FBI/FWG	0	0	+0
	0,00 %	0,00 %	+0,00 %
ÖDP	1	0	+1
	0,66 %	0,00 %	+0,66 %
Volksabstimmung	0	0	+0
	0,00 %	0,00 %	+0,00 %
TIERSCHUTZliste	0	0	+0
	0,00 %	0,00 %	+0,00 %
AD-Demokraten NRW	0	0	+0
	0,00 %	0,00 %	+0,00 %
AfD	12	0	+12

	7,89 %	0,00 %	+7,89 %
AUFBRUCH C	0	0	+0
	0,00 %	0,00 %	+0,00 %
BGE	0	0	+0
	0,00 %	0,00 %	+0,00 %
DBD	0	0	+0
	0,00 %	0,00 %	+0,00 %
DKP	0	0	+0
	0,00 %	0,00 %	+0,00 %
ZENTRUM	0	0	+0
	0,00 %	0,00 %	+0,00 %
DIE RECHTE	0	0	+0
	0,00 %	0,00 %	+0,00 %
REP	0	0	+0
	0,00 %	0,00 %	+0,00 %
DIE VIOLETTEN	0	0	+0
	0,00 %	0,00 %	+0,00 %
JED	0	0	+0
	0,00 %	0,00 %	+0,00 %
MLPD	0	0	+0
	0,00 %	0,00 %	+0,00 %
PAN	0	0	+0
	0,00 %	0,00 %	+0,00 %
Gesundheitsforschung	0	0	+0
	0,00 %	0,00 %	+0,00 %
PARTEILOSE WG „BRD“	0	0	+0
	0,00 %	0,00 %	+0,00 %
Schöner Leben	0	0	+0
	0,00 %	0,00 %	+0,00 %
V-Partei ³	0	0	+0
	0,00 %	0,00 %	+0,00 %
Sonstige	0	0	+0
	0,00 %	0,00 %	+0,00 %

Landtagswahl 13.05.2012: Sonstige = pro NRW, Tierschutzpartei, FAMILIE, AUF, PARTEI DER VERNUNFT

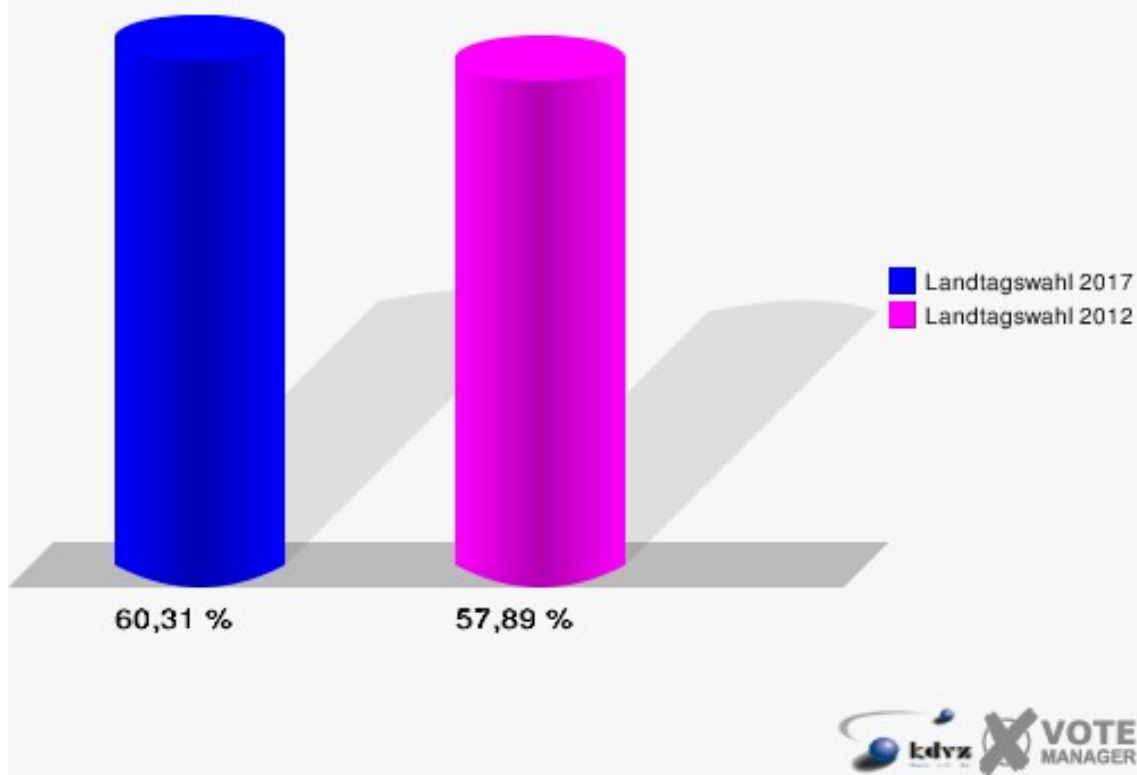
Stadt Bad Berleburg
Landtagswahl 14.05.2017
Zweitstimmen Gewinne und Verluste Diedenshausen

	Landtagswahl 14.05.2017	Landtagswahl 13.05.2012	
		Ergebnis	Gewinne und Verluste
Wahlberechtigte	257	266	-9
Wähler	155	154	+1
	60,31 %	57,89 %	+2,42 %
gültige Stimmen	153	151	+2
	98,71 %	98,05 %	+0,66 %
SPD	47	60	-13
	30,72 %	39,74 %	-9,02 %
CDU	66	56	+10
	43,14 %	37,09 %	+6,05 %
GRÜNE	6	10	-4
	3,92 %	6,62 %	-2,70 %
FDP	10	5	+5
	6,54 %	3,31 %	+3,23 %
PIRATEN	0	6	-6
	0,00 %	3,97 %	-3,97 %
DIE LINKE	6	7	-1
	3,92 %	4,64 %	-0,72 %
NPD	0	0	+0
	0,00 %	0,00 %	+0,00 %
Die PARTEI	0	0	+0
	0,00 %	0,00 %	+0,00 %
FREIE WÄHLER	0	0	+0
	0,00 %	0,00 %	+0,00 %
BIG	0	0	+0
	0,00 %	0,00 %	+0,00 %
FBI/FWG	0	0	+0
	0,00 %	0,00 %	+0,00 %
ÖDP	1	0	+1
	0,65 %	0,00 %	+0,65 %
Volksabstimmung	0	0	+0
	0,00 %	0,00 %	+0,00 %
TIERSCHUTZliste	0	0	+0
	0,00 %	0,00 %	+0,00 %
AD-Demokraten NRW	0	0	+0
	0,00 %	0,00 %	+0,00 %
AfD	15	0	+15

	9,80 %	0,00 %	+9,80 %
AUFBRUCH C	0	0	+0
	0,00 %	0,00 %	+0,00 %
BGE	0	0	+0
	0,00 %	0,00 %	+0,00 %
DBD	0	0	+0
	0,00 %	0,00 %	+0,00 %
DKP	0	0	+0
	0,00 %	0,00 %	+0,00 %
ZENTRUM	0	0	+0
	0,00 %	0,00 %	+0,00 %
DIE RECHTE	0	0	+0
	0,00 %	0,00 %	+0,00 %
REP	0	0	+0
	0,00 %	0,00 %	+0,00 %
DIE VIOLETTEN	0	0	+0
	0,00 %	0,00 %	+0,00 %
JED	2	0	+2
	1,31 %	0,00 %	+1,31 %
MLPD	0	0	+0
	0,00 %	0,00 %	+0,00 %
PAN	0	0	+0
	0,00 %	0,00 %	+0,00 %
Gesundheitsforschung	0	0	+0
	0,00 %	0,00 %	+0,00 %
PARTEILOSE WG „BRD“	0	0	+0
	0,00 %	0,00 %	+0,00 %
Schöner Leben	0	0	+0
	0,00 %	0,00 %	+0,00 %
V-Partei ³	0	0	+0
	0,00 %	0,00 %	+0,00 %
Sonstige	0	7	-7
	0,00 %	4,64 %	-4,64 %

Landtagswahl 13.05.2012: Sonstige = pro NRW, Tierschutzpartei, FAMILIE, AUF, PARTEI DER VERNUNFT

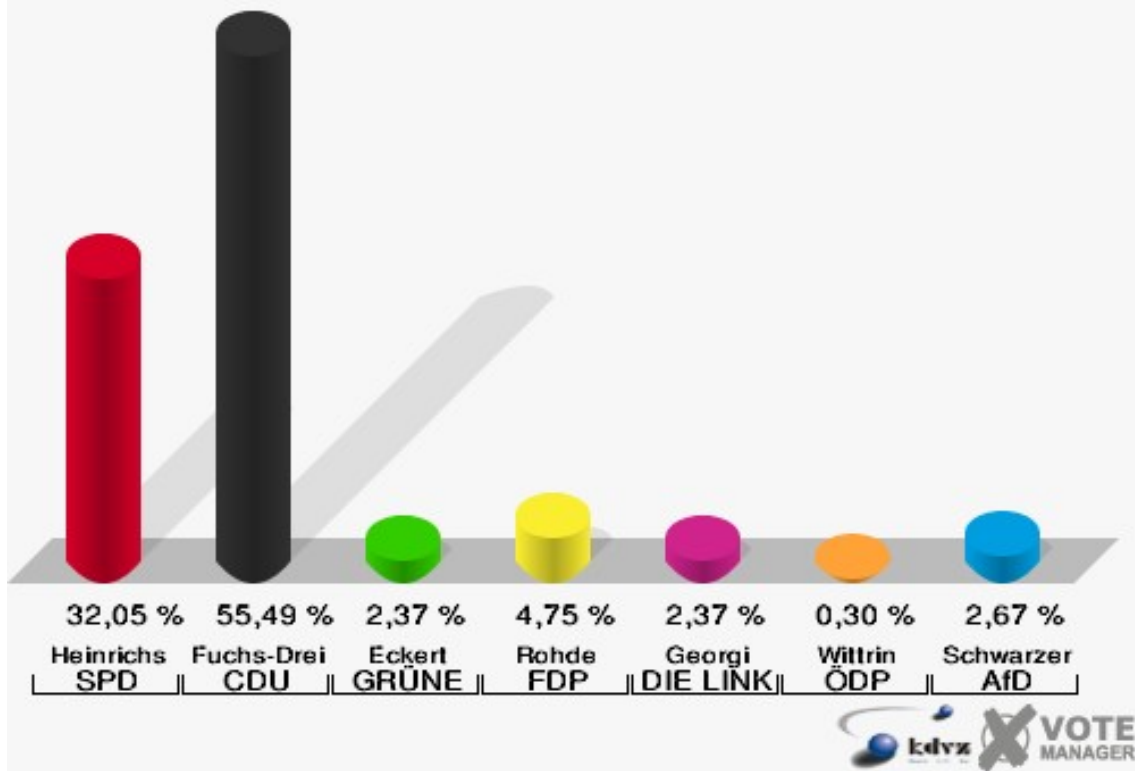
Stadt Bad Berleburg
Landtagswahl 14.05.2017
Wahlbeteiligung Diedenshausen



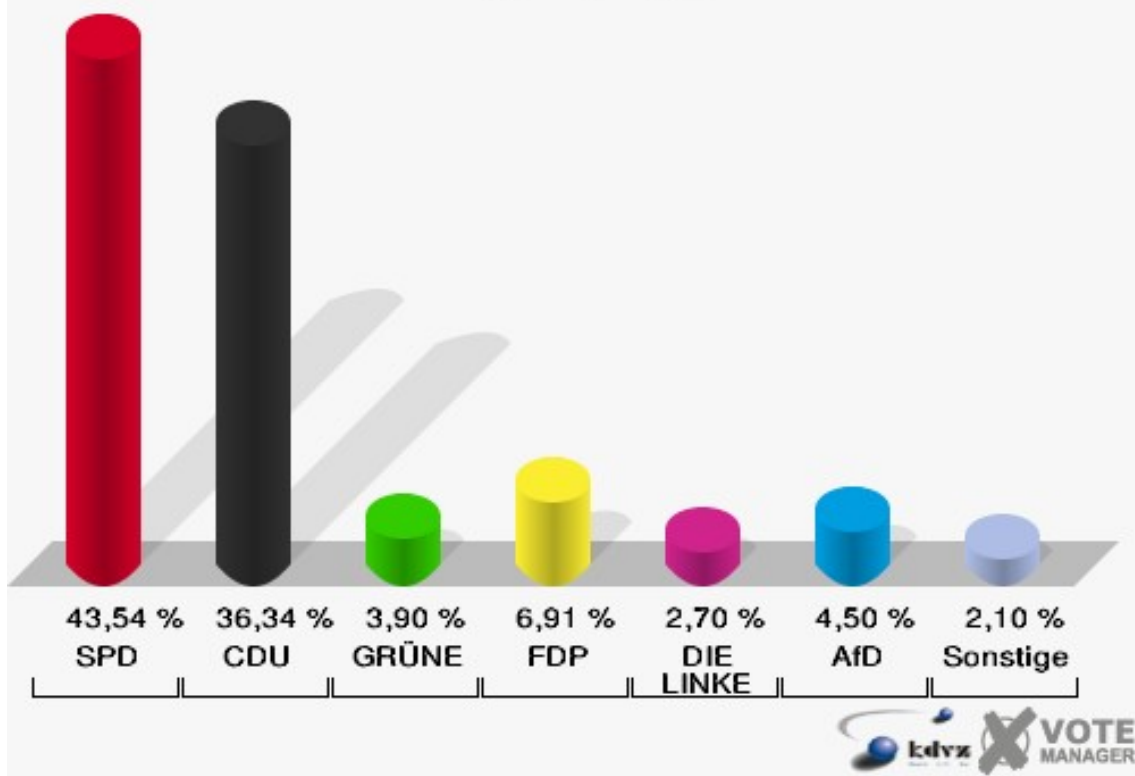
Dotzlar

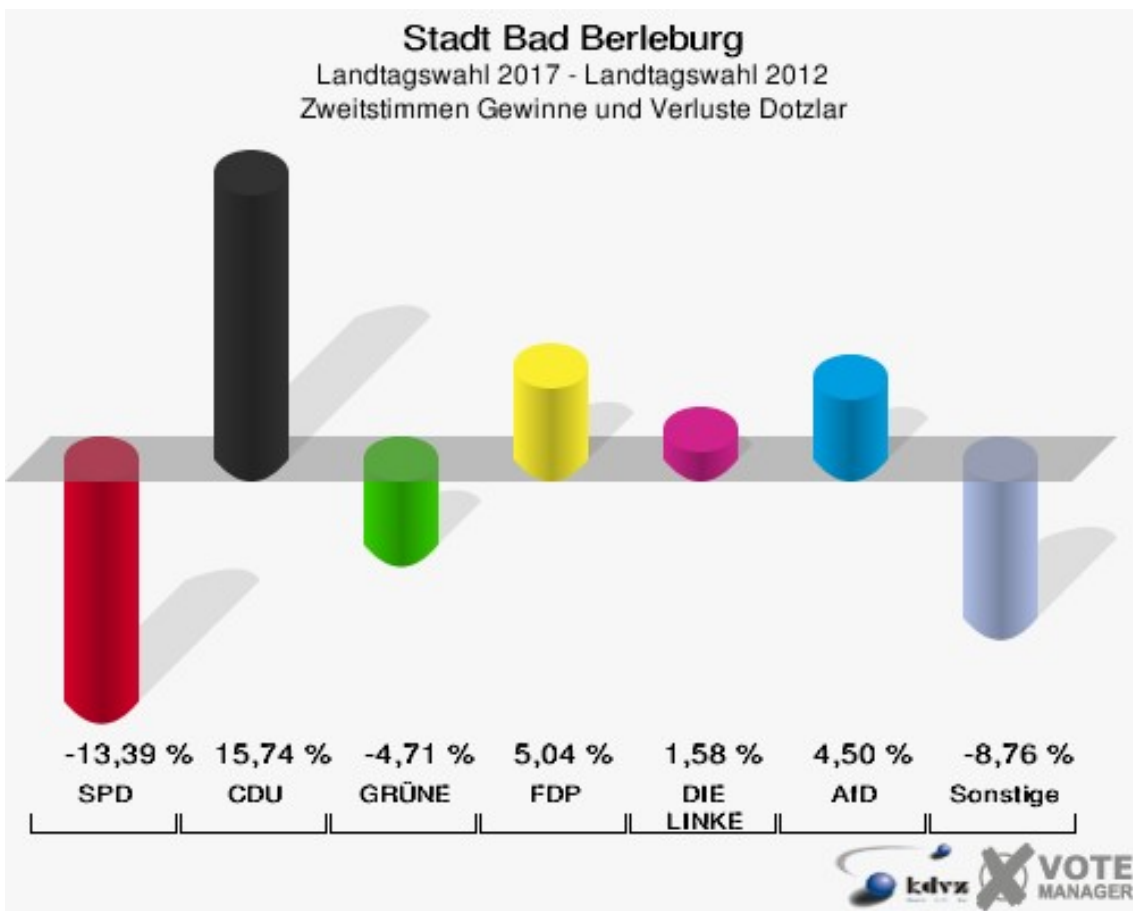
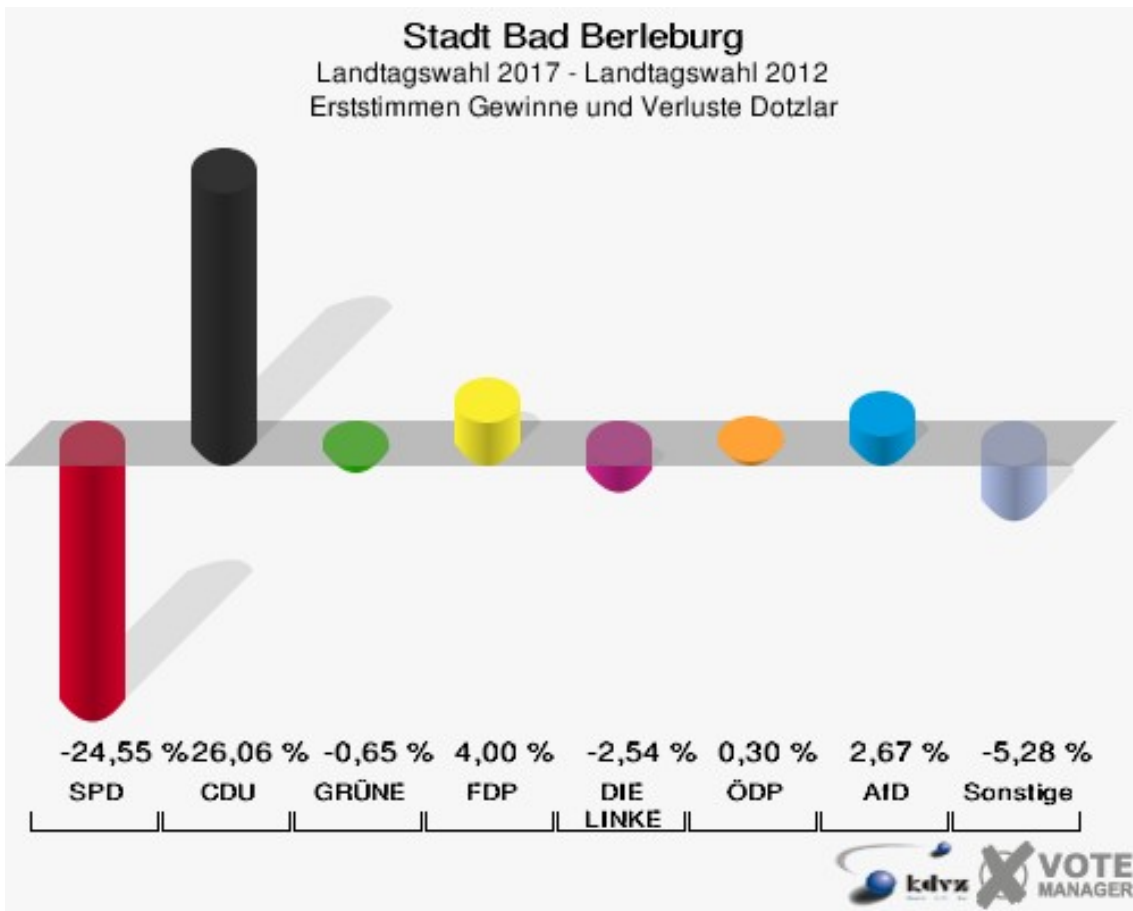
	Erststimmen		Zweitstimmen	
Wahlberechtigte	632		632	
Wähler/innen	340	53,80 %	340	53,80 %
ungültige Stimmen	3	0,88 %	7	2,06 %
gültige Stimmen	337	99,12 %	333	97,94 %
Heinrichs, SPD	108	32,05 %	145	43,54 %
Fuchs-Dreisbach, CDU	187	55,49 %	121	36,34 %
Eckert, GRÜNE	8	2,37 %	13	3,90 %
Rohde, FDP	16	4,75 %	23	6,91 %
PIRATEN	---	---	3	0,90 %
Georgi, DIE LINKE	8	2,37 %	9	2,70 %
NPD	---	---	1	0,30 %
Die PARTEI	---	---	0	0,00 %
FREIE WÄHLER	---	---	0	0,00 %
BIG	---	---	1	0,30 %
FBI/FWG	---	---	0	0,00 %
Wittrin, ÖDP	1	0,30 %	0	0,00 %
Volksabstimmung	---	---	0	0,00 %
TIERSCHUTZliste	---	---	0	0,00 %
AD-Demokraten NRW	---	---	0	0,00 %
Schwarzer, AfD	9	2,67 %	15	4,50 %
AUFBRUCH C	---	---	0	0,00 %
BGE	---	---	0	0,00 %
DBD	---	---	0	0,00 %
DKP	---	---	0	0,00 %
ZENTRUM	---	---	0	0,00 %
DIE RECHTE	---	---	0	0,00 %
REP	---	---	1	0,30 %
DIE VIOLETTEN	---	---	0	0,00 %
JED	---	---	0	0,00 %
MLPD	---	---	0	0,00 %
PAN	---	---	0	0,00 %
Gesundheitsforschung	---	---	0	0,00 %
PARTEILOSE WG „BRD“	---	---	0	0,00 %
Schöner Leben	---	---	0	0,00 %
V-Partei³	---	---	1	0,30 %

Stadt Bad Berleburg
Landtagswahl 14.05.2017
Erststimmen Dotzlar



Stadt Bad Berleburg
Landtagswahl 14.05.2017
Zweitstimmen Dotzlar





Stadt Bad Berleburg
Landtagswahl 14.05.2017
Erststimmen Gewinne und Verluste Dotzlar

	Landtagswahl 14.05.2017	Landtagswahl 13.05.2012	
		Ergebnis	Gewinne und Verluste
Wahlberechtigte	632	635	-3
Wähler	340	268	+72
	53,80 %	42,20 %	+11,59 %
gültige Stimmen	337	265	+72
	99,12 %	98,88 %	+0,24 %
SPD	108	150	-42
	32,05 %	56,60 %	-24,55 %
CDU	187	78	+109
	55,49 %	29,43 %	+26,06 %
GRÜNE	8	8	+0
	2,37 %	3,02 %	-0,65 %
FDP	16	2	+14
	4,75 %	0,75 %	+4,00 %
PIRATEN	0	14	-14
	0,00 %	5,28 %	-5,28 %
DIE LINKE	8	13	-5
	2,37 %	4,91 %	-2,54 %
NPD	0	0	+0
	0,00 %	0,00 %	+0,00 %
Die PARTEI	0	0	+0
	0,00 %	0,00 %	+0,00 %
FREIE WÄHLER	0	0	+0
	0,00 %	0,00 %	+0,00 %
BIG	0	0	+0
	0,00 %	0,00 %	+0,00 %
FBI/FWG	0	0	+0
	0,00 %	0,00 %	+0,00 %
ÖDP	1	0	+1
	0,30 %	0,00 %	+0,30 %
Volksabstimmung	0	0	+0
	0,00 %	0,00 %	+0,00 %
TIERSCHUTZliste	0	0	+0
	0,00 %	0,00 %	+0,00 %
AD-Demokraten NRW	0	0	+0
	0,00 %	0,00 %	+0,00 %
AfD	9	0	+9

	2,67 %	0,00 %	+2,67 %
AUFBRUCH C	0	0	+0
	0,00 %	0,00 %	+0,00 %
BGE	0	0	+0
	0,00 %	0,00 %	+0,00 %
DBD	0	0	+0
	0,00 %	0,00 %	+0,00 %
DKP	0	0	+0
	0,00 %	0,00 %	+0,00 %
ZENTRUM	0	0	+0
	0,00 %	0,00 %	+0,00 %
DIE RECHTE	0	0	+0
	0,00 %	0,00 %	+0,00 %
REP	0	0	+0
	0,00 %	0,00 %	+0,00 %
DIE VIOLETTEN	0	0	+0
	0,00 %	0,00 %	+0,00 %
JED	0	0	+0
	0,00 %	0,00 %	+0,00 %
MLPD	0	0	+0
	0,00 %	0,00 %	+0,00 %
PAN	0	0	+0
	0,00 %	0,00 %	+0,00 %
Gesundheitsforschung	0	0	+0
	0,00 %	0,00 %	+0,00 %
PARTEILOSE WG „BRD“	0	0	+0
	0,00 %	0,00 %	+0,00 %
Schöner Leben	0	0	+0
	0,00 %	0,00 %	+0,00 %
V-Partei ³	0	0	+0
	0,00 %	0,00 %	+0,00 %
Sonstige	0	0	+0
	0,00 %	0,00 %	+0,00 %

Landtagswahl 13.05.2012: Sonstige = pro NRW, Tierschutzpartei, FAMILIE, AUF, PARTEI DER VERNUNFT

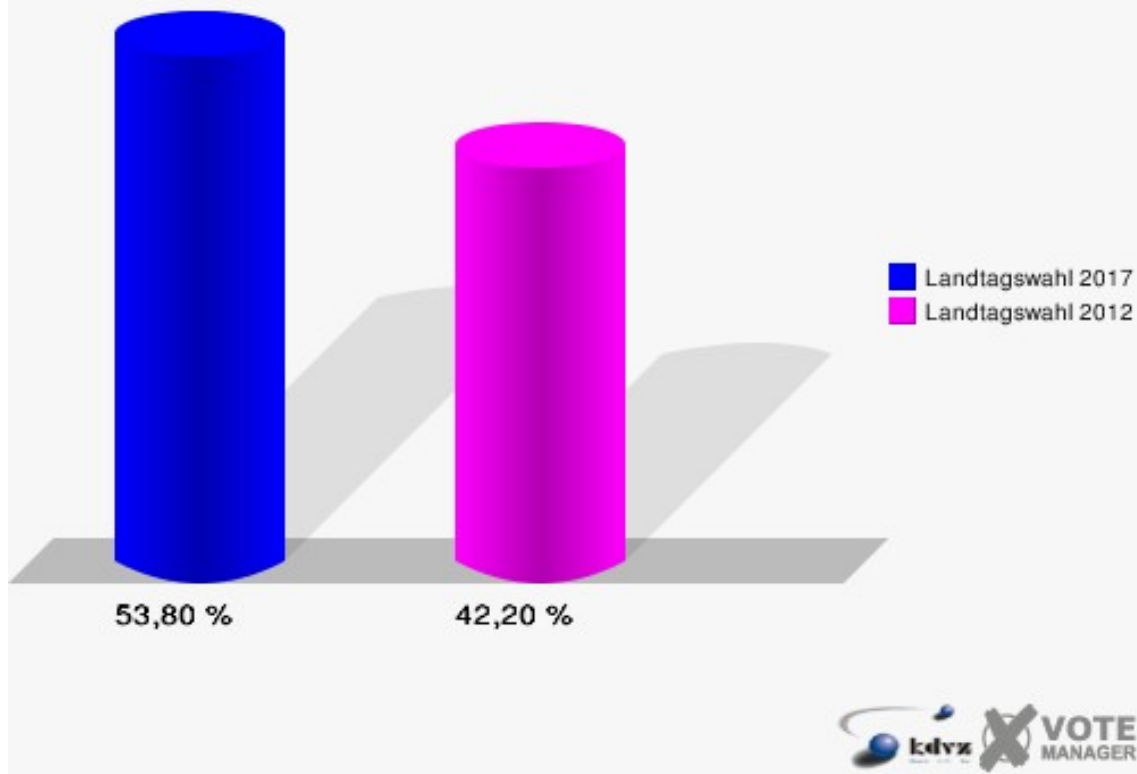
Stadt Bad Berleburg
Landtagswahl 14.05.2017
Zweitstimmen Gewinne und Verluste Dotzlar

	Landtagswahl 14.05.2017	Landtagswahl 13.05.2012	
		Ergebnis	Gewinne und Verluste
Wahlberechtigte	632	635	-3
Wähler	340	268	+72
	53,80 %	42,20 %	+11,59 %
gültige Stimmen	333	267	+66
	97,94 %	99,63 %	-1,69 %
SPD	145	152	-7
	43,54 %	56,93 %	-13,39 %
CDU	121	55	+66
	36,34 %	20,60 %	+15,74 %
GRÜNE	13	23	-10
	3,90 %	8,61 %	-4,71 %
FDP	23	5	+18
	6,91 %	1,87 %	+5,04 %
PIRATEN	3	15	-12
	0,90 %	5,62 %	-4,72 %
DIE LINKE	9	3	+6
	2,70 %	1,12 %	+1,58 %
NPD	1	6	-5
	0,30 %	2,25 %	-1,95 %
Die PARTEI	0	1	-1
	0,00 %	0,37 %	-0,37 %
FREIE WÄHLER	0	1	-1
	0,00 %	0,37 %	-0,37 %
BIG	1	0	+1
	0,30 %	0,00 %	+0,30 %
FBI/FWG	0	0	+0
	0,00 %	0,00 %	+0,00 %
ÖDP	0	0	+0
	0,00 %	0,00 %	+0,00 %
Volksabstimmung	0	0	+0
	0,00 %	0,00 %	+0,00 %
TIERSCHUTZliste	0	0	+0
	0,00 %	0,00 %	+0,00 %
AD-Demokraten NRW	0	0	+0
	0,00 %	0,00 %	+0,00 %
AfD	15	0	+15

	4,50 %	0,00 %	+4,50 %
AUFBRUCH C	0	0	+0
	0,00 %	0,00 %	+0,00 %
BGE	0	0	+0
	0,00 %	0,00 %	+0,00 %
DBD	0	0	+0
	0,00 %	0,00 %	+0,00 %
DKP	0	0	+0
	0,00 %	0,00 %	+0,00 %
ZENTRUM	0	0	+0
	0,00 %	0,00 %	+0,00 %
DIE RECHTE	0	0	+0
	0,00 %	0,00 %	+0,00 %
REP	1	0	+1
	0,30 %	0,00 %	+0,30 %
DIE VIOLETTEN	0	0	+0
	0,00 %	0,00 %	+0,00 %
JED	0	0	+0
	0,00 %	0,00 %	+0,00 %
MLPD	0	0	+0
	0,00 %	0,00 %	+0,00 %
PAN	0	0	+0
	0,00 %	0,00 %	+0,00 %
Gesundheitsforschung	0	0	+0
	0,00 %	0,00 %	+0,00 %
PARTEILOSE WG „BRD“	0	0	+0
	0,00 %	0,00 %	+0,00 %
Schöner Leben	0	0	+0
	0,00 %	0,00 %	+0,00 %
V-Partei ³	1	0	+1
	0,30 %	0,00 %	+0,30 %
Sonstige	0	6	-6
	0,00 %	2,25 %	-2,25 %

Landtagswahl 13.05.2012: Sonstige = pro NRW, Tierschutzpartei, FAMILIE, AUF, PARTEI DER VERNUNFT

Stadt Bad Berleburg
Landtagswahl 14.05.2017
Wahlbeteiligung Dotzlar



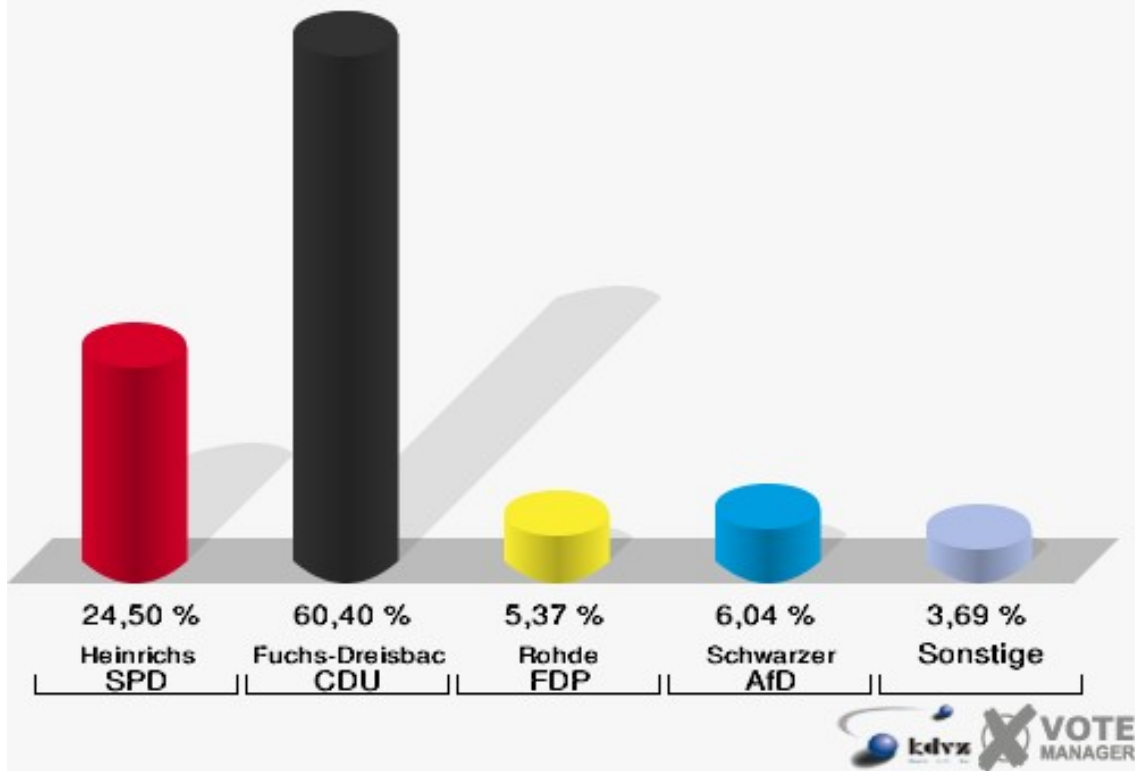
Elsoff

	Erststimmen		Zweitstimmen	
Wahlberechtigte	547		547	
Wähler/innen	304	55,58 %	304	55,58 %
ungültige Stimmen	6	1,97 %	3	0,99 %
gültige Stimmen	298	98,03 %	301	99,01 %
Heinrichs, SPD	73	24,50 %	81	26,91 %
Fuchs-Dreisbach, CDU	180	60,40 %	140	46,51 %
Eckert, GRÜNE	4	1,34 %	10	3,32 %
Rohde, FDP	16	5,37 %	27	8,97 %
PIRATEN	---	---	3	1,00 %
Georgi, DIE LINKE	5	1,68 %	7	2,33 %
NPD	---	---	0	0,00 %
Die PARTEI	---	---	1	0,33 %
FREIE WÄHLER	---	---	2	0,66 %
BIG	---	---	0	0,00 %
FBI/FWG	---	---	0	0,00 %
Wittrin, ÖDP	2	0,67 %	0	0,00 %
Volksabstimmung	---	---	1	0,33 %
TIERSCHUTZliste	---	---	1	0,33 %
AD-Demokraten NRW	---	---	0	0,00 %
Schwarzer, AfD	18	6,04 %	26	8,64 %
AUFBRUCH C	---	---	0	0,00 %
BGE	---	---	0	0,00 %
DBD	---	---	0	0,00 %
DKP	---	---	0	0,00 %
ZENTRUM	---	---	0	0,00 %
DIE RECHTE	---	---	0	0,00 %
REP	---	---	0	0,00 %
DIE VIOLETTEN	---	---	0	0,00 %
JED	---	---	0	0,00 %
MLPD	---	---	0	0,00 %
PAN	---	---	0	0,00 %
Gesundheitsforschung	---	---	1	0,33 %
PARTEILOSE WG „BRD“	---	---	0	0,00 %
Schöner Leben	---	---	1	0,33 %
V-Partei³	---	---	0	0,00 %

Stadt Bad Berleburg

Landtagswahl 14.05.2017

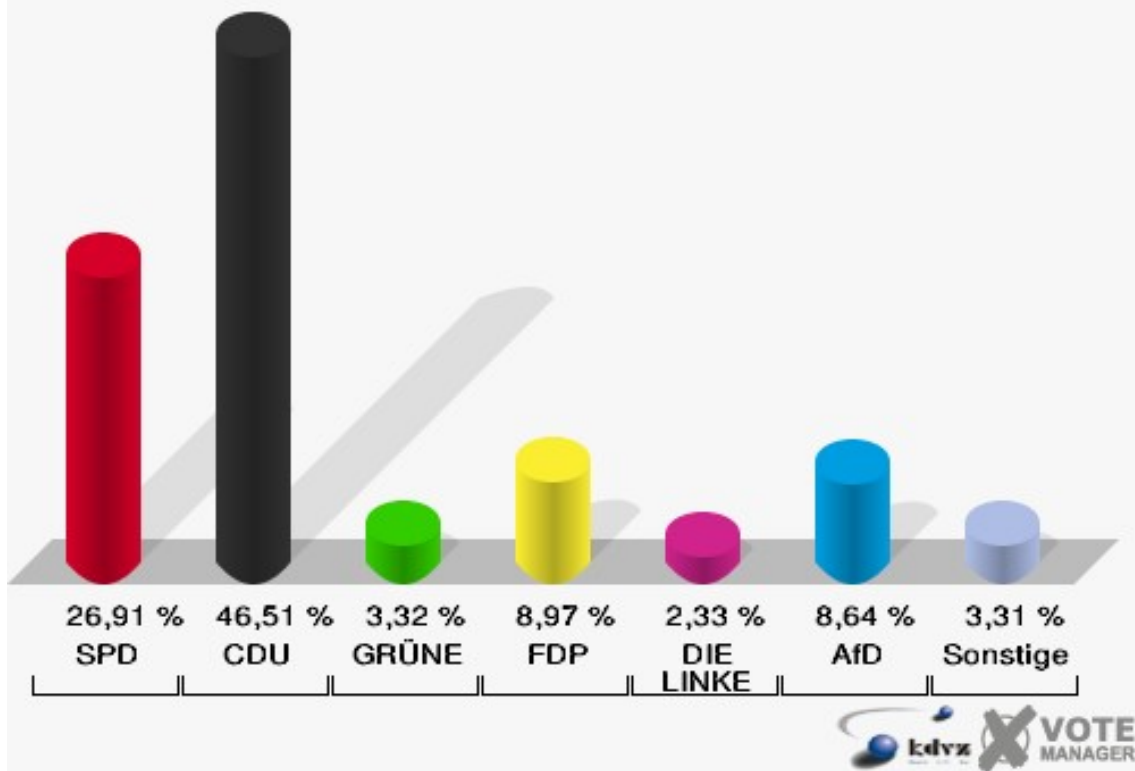
Erststimmen Elsoff

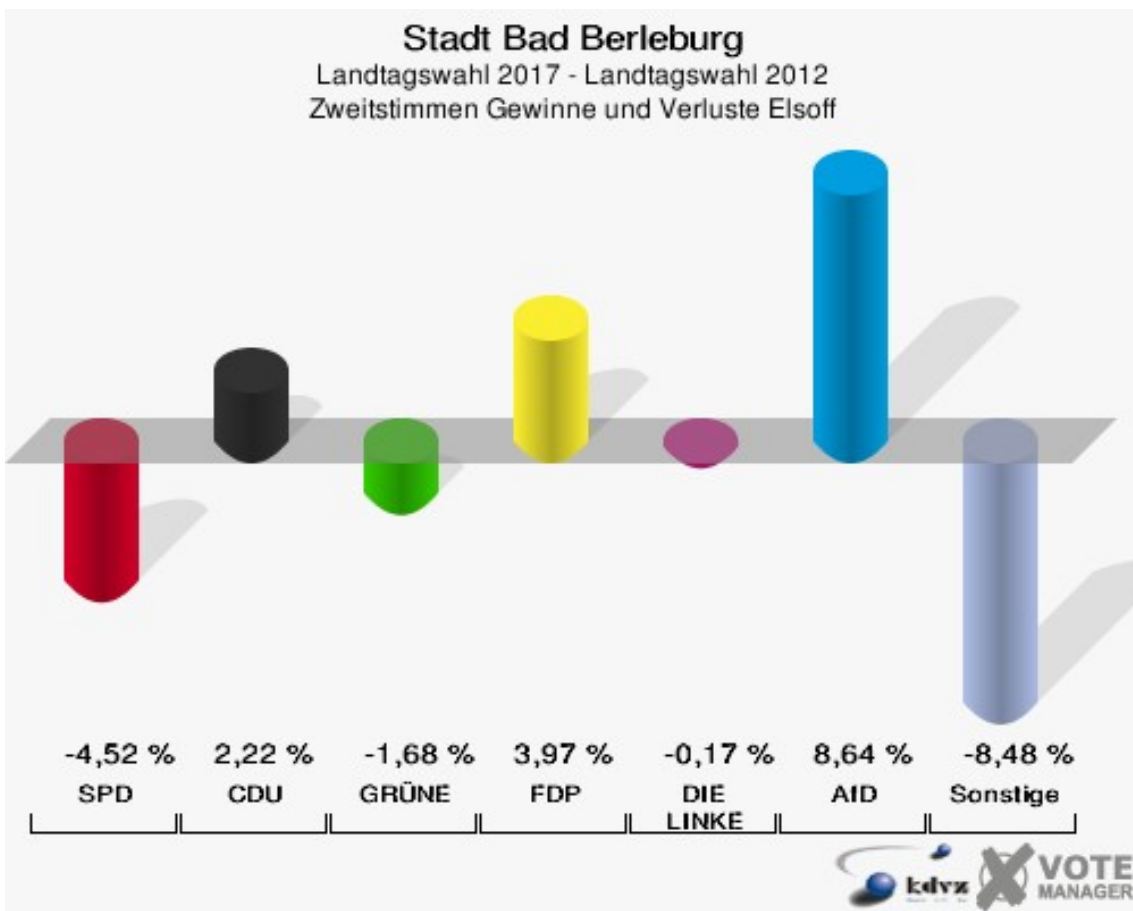
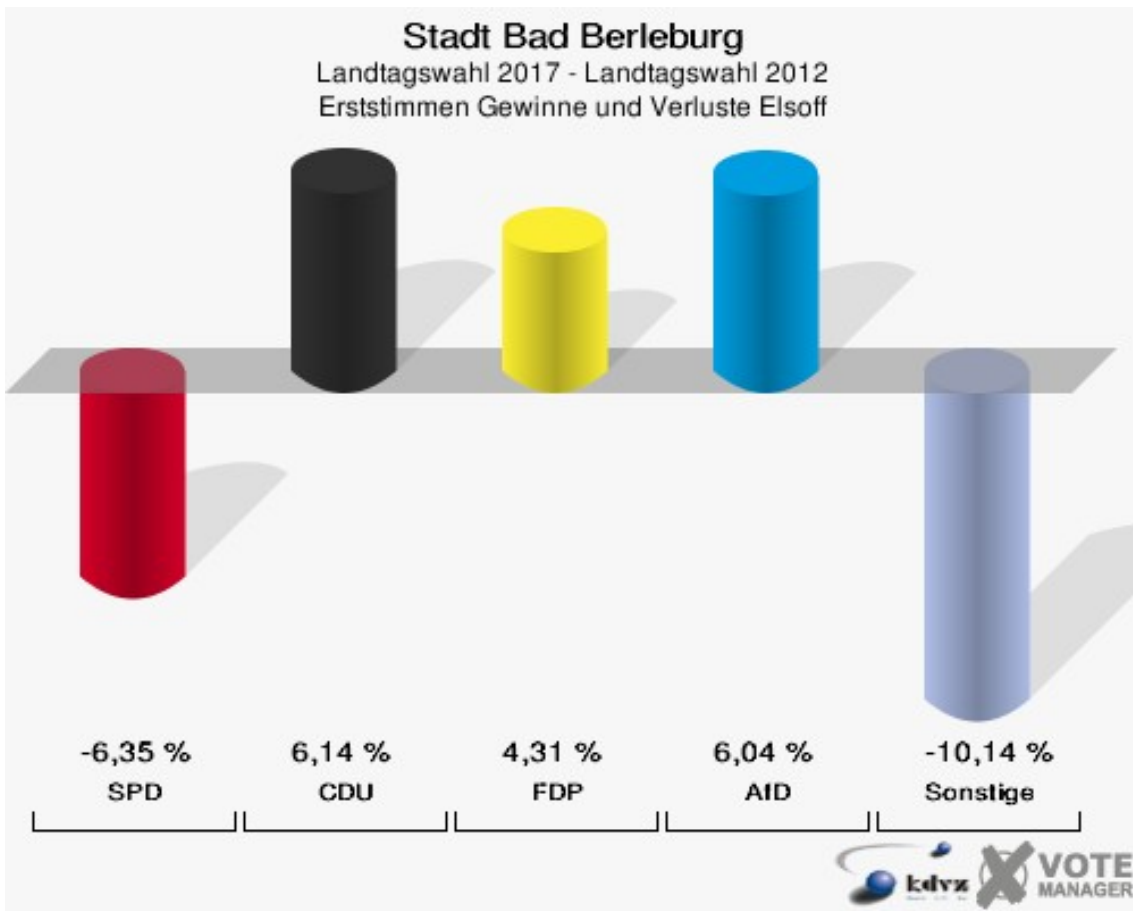


Stadt Bad Berleburg

Landtagswahl 14.05.2017

Zweitstimmen Elsoff





Stadt Bad Berleburg
Landtagswahl 14.05.2017
Erststimmen Gewinne und Verluste Elsoff

	Landtagswahl 14.05.2017	Landtagswahl 13.05.2012	
		Ergebnis	Gewinne und Verluste
Wahlberechtigte	547	583	-36
Wähler	304	282	+22
	55,58 %	48,37 %	+7,21 %
gültige Stimmen	298	282	+16
	98,03 %	100,00 %	-1,97 %
SPD	73	87	-14
	24,50 %	30,85 %	-6,35 %
CDU	180	153	+27
	60,40 %	54,26 %	+6,14 %
GRÜNE	4	8	-4
	1,34 %	2,84 %	-1,50 %
FDP	16	3	+13
	5,37 %	1,06 %	+4,31 %
PIRATEN	0	24	-24
	0,00 %	8,51 %	-8,51 %
DIE LINKE	5	7	-2
	1,68 %	2,48 %	-0,80 %
NPD	0	0	+0
	0,00 %	0,00 %	+0,00 %
Die PARTEI	0	0	+0
	0,00 %	0,00 %	+0,00 %
FREIE WÄHLER	0	0	+0
	0,00 %	0,00 %	+0,00 %
BIG	0	0	+0
	0,00 %	0,00 %	+0,00 %
FBI/FWG	0	0	+0
	0,00 %	0,00 %	+0,00 %
ÖDP	2	0	+2
	0,67 %	0,00 %	+0,67 %
Volksabstimmung	0	0	+0
	0,00 %	0,00 %	+0,00 %
TIERSCHUTZliste	0	0	+0
	0,00 %	0,00 %	+0,00 %
AD-Demokraten NRW	0	0	+0
	0,00 %	0,00 %	+0,00 %
AfD	18	0	+18

	6,04 %	0,00 %	+6,04 %
AUFBRUCH C	0	0	+0
	0,00 %	0,00 %	+0,00 %
BGE	0	0	+0
	0,00 %	0,00 %	+0,00 %
DBD	0	0	+0
	0,00 %	0,00 %	+0,00 %
DKP	0	0	+0
	0,00 %	0,00 %	+0,00 %
ZENTRUM	0	0	+0
	0,00 %	0,00 %	+0,00 %
DIE RECHTE	0	0	+0
	0,00 %	0,00 %	+0,00 %
REP	0	0	+0
	0,00 %	0,00 %	+0,00 %
DIE VIOLETTEN	0	0	+0
	0,00 %	0,00 %	+0,00 %
JED	0	0	+0
	0,00 %	0,00 %	+0,00 %
MLPD	0	0	+0
	0,00 %	0,00 %	+0,00 %
PAN	0	0	+0
	0,00 %	0,00 %	+0,00 %
Gesundheitsforschung	0	0	+0
	0,00 %	0,00 %	+0,00 %
PARTEILOSE WG „BRD“	0	0	+0
	0,00 %	0,00 %	+0,00 %
Schöner Leben	0	0	+0
	0,00 %	0,00 %	+0,00 %
V-Partei ³	0	0	+0
	0,00 %	0,00 %	+0,00 %
Sonstige	0	0	+0
	0,00 %	0,00 %	+0,00 %

Landtagswahl 13.05.2012: Sonstige = pro NRW, Tierschutzpartei, FAMILIE, AUF, PARTEI DER VERNUNFT

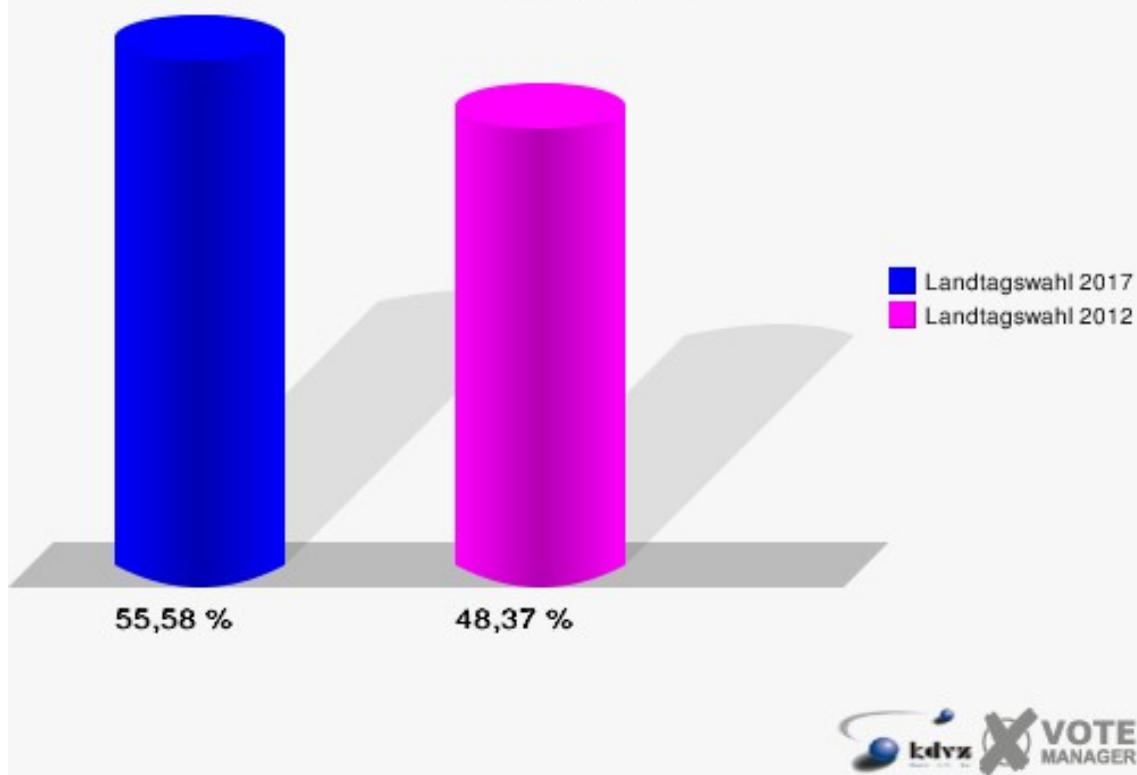
Stadt Bad Berleburg
Landtagswahl 14.05.2017
Zweitstimmen Gewinne und Verluste Elsoff

	Landtagswahl 14.05.2017	Landtagswahl 13.05.2012	
		Ergebnis	Gewinne und Verluste
Wahlberechtigte	547	583	-36
Wähler	304	282	+22
	55,58 %	48,37 %	+7,21 %
gültige Stimmen	301	280	+21
	99,01 %	99,29 %	-0,28 %
SPD	81	88	-7
	26,91 %	31,43 %	-4,52 %
CDU	140	124	+16
	46,51 %	44,29 %	+2,22 %
GRÜNE	10	14	-4
	3,32 %	5,00 %	-1,68 %
FDP	27	14	+13
	8,97 %	5,00 %	+3,97 %
PIRATEN	3	20	-17
	1,00 %	7,14 %	-6,14 %
DIE LINKE	7	7	+0
	2,33 %	2,50 %	-0,17 %
NPD	0	5	-5
	0,00 %	1,79 %	-1,79 %
Die PARTEI	1	1	+0
	0,33 %	0,36 %	-0,03 %
FREIE WÄHLER	2	0	+2
	0,66 %	0,00 %	+0,66 %
BIG	0	0	+0
	0,00 %	0,00 %	+0,00 %
FBI/FWG	0	0	+0
	0,00 %	0,00 %	+0,00 %
ÖDP	0	0	+0
	0,00 %	0,00 %	+0,00 %
Volksabstimmung	1	0	+1
	0,33 %	0,00 %	+0,33 %
TIERSCHUTZliste	1	0	+1
	0,33 %	0,00 %	+0,33 %
AD-Demokraten NRW	0	0	+0
	0,00 %	0,00 %	+0,00 %
AfD	26	0	+26

	8,64 %	0,00 %	+8,64 %
AUFBRUCH C	0	0	+0
	0,00 %	0,00 %	+0,00 %
BGE	0	0	+0
	0,00 %	0,00 %	+0,00 %
DBD	0	0	+0
	0,00 %	0,00 %	+0,00 %
DKP	0	0	+0
	0,00 %	0,00 %	+0,00 %
ZENTRUM	0	0	+0
	0,00 %	0,00 %	+0,00 %
DIE RECHTE	0	0	+0
	0,00 %	0,00 %	+0,00 %
REP	0	0	+0
	0,00 %	0,00 %	+0,00 %
DIE VIOLETTEN	0	0	+0
	0,00 %	0,00 %	+0,00 %
JED	0	0	+0
	0,00 %	0,00 %	+0,00 %
MLPD	0	0	+0
	0,00 %	0,00 %	+0,00 %
PAN	0	0	+0
	0,00 %	0,00 %	+0,00 %
Gesundheitsforschung	1	0	+1
	0,33 %	0,00 %	+0,33 %
PARTEILOSE WG „BRD“	0	0	+0
	0,00 %	0,00 %	+0,00 %
Schöner Leben	1	0	+1
	0,33 %	0,00 %	+0,33 %
V-Partei ³	0	0	+0
	0,00 %	0,00 %	+0,00 %
Sonstige	0	7	-7
	0,00 %	2,50 %	-2,50 %

Landtagswahl 13.05.2012: Sonstige = pro NRW, Tierschutzpartei, FAMILIE, AUF, PARTEI DER VERNUNFT

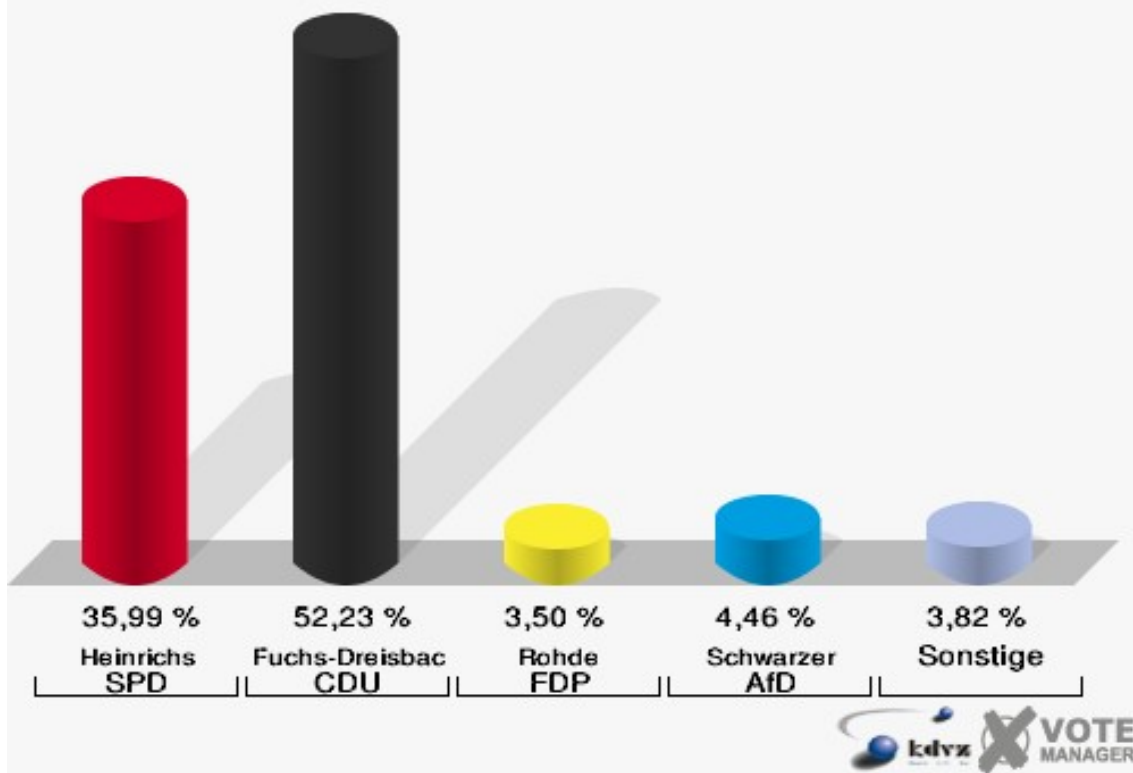
Stadt Bad Berleburg
Landtagswahl 14.05.2017
Wahlbeteiligung Elsoff



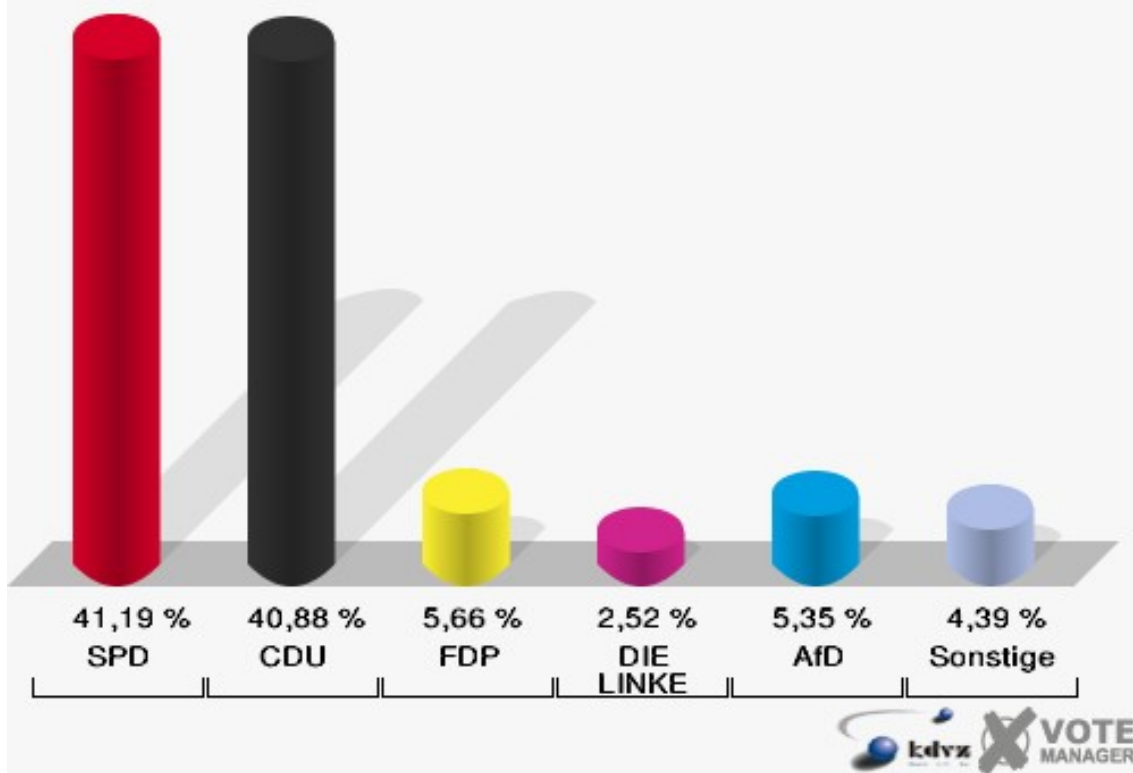
Girkhausen

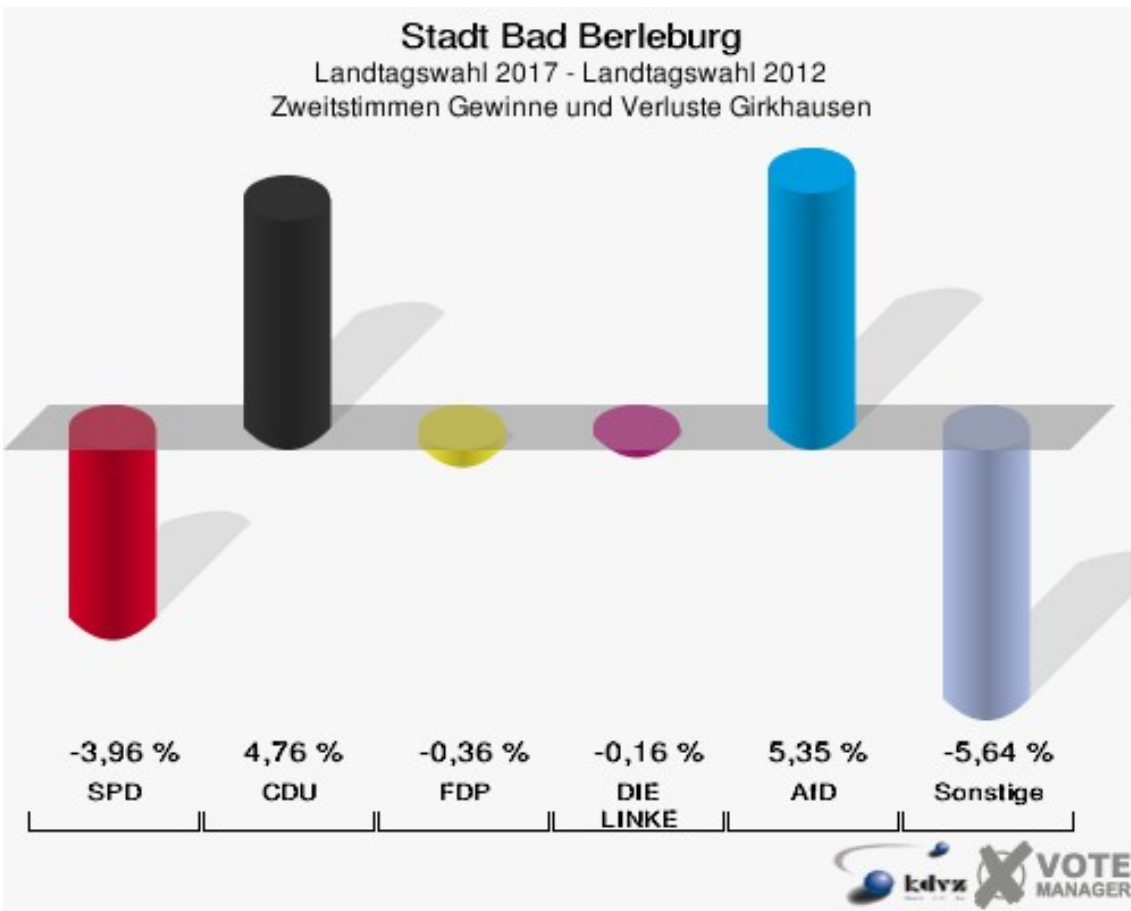
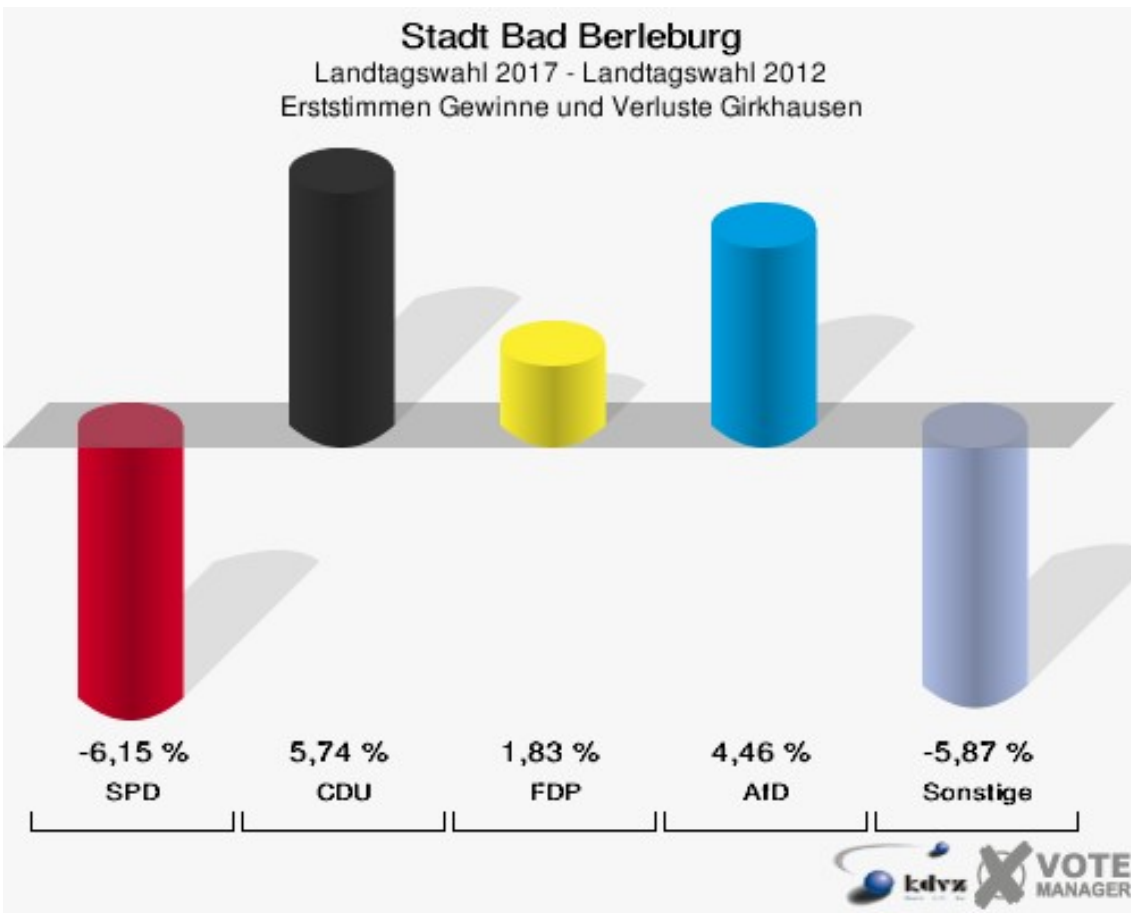
	Erststimmen		Zweitstimmen	
Wahlberechtigte	654		654	
Wähler/innen	321	49,08 %	321	49,08 %
ungültige Stimmen	7	2,18 %	3	0,93 %
gültige Stimmen	314	97,82 %	318	99,07 %
Heinrichs, SPD	113	35,99 %	131	41,19 %
Fuchs-Dreisbach, CDU	164	52,23 %	130	40,88 %
Eckert, GRÜNE	5	1,59 %	5	1,57 %
Rohde, FDP	11	3,50 %	18	5,66 %
PIRATEN	---	---	1	0,31 %
Georgi, DIE LINKE	6	1,91 %	8	2,52 %
NPD	---	---	1	0,31 %
Die PARTEI	---	---	2	0,63 %
FREIE WÄHLER	---	---	2	0,63 %
BIG	---	---	0	0,00 %
FBI/FWG	---	---	0	0,00 %
Wittrin, ÖDP	1	0,32 %	0	0,00 %
Volksabstimmung	---	---	0	0,00 %
TIERSCHUTZliste	---	---	1	0,31 %
AD-Demokraten NRW	---	---	0	0,00 %
Schwarzer, AfD	14	4,46 %	17	5,35 %
AUFBRUCH C	---	---	0	0,00 %
BGE	---	---	0	0,00 %
DBD	---	---	0	0,00 %
DKP	---	---	0	0,00 %
ZENTRUM	---	---	0	0,00 %
DIE RECHTE	---	---	0	0,00 %
REP	---	---	0	0,00 %
DIE VIOLETTEN	---	---	0	0,00 %
JED	---	---	0	0,00 %
MLPD	---	---	0	0,00 %
PAN	---	---	0	0,00 %
Gesundheitsforschung	---	---	0	0,00 %
PARTEILOSE WG „BRD“	---	---	0	0,00 %
Schöner Leben	---	---	0	0,00 %
V-Partei³	---	---	2	0,63 %

Stadt Bad Berleburg
Landtagswahl 14.05.2017
Erststimmen Girkhausen



Stadt Bad Berleburg
Landtagswahl 14.05.2017
Zweitstimmen Girkhausen





Stadt Bad Berleburg
Landtagswahl 14.05.2017
Erststimmen Gewinne und Verluste Girkhausen

	Landtagswahl 14.05.2017	Landtagswahl 13.05.2012	
		Ergebnis	Gewinne und Verluste
Wahlberechtigte	654	688	-34
Wähler	321	303	+18
	49,08 %	44,04 %	+5,04 %
gültige Stimmen	314	299	+15
	97,82 %	98,68 %	-0,86 %
SPD	113	126	-13
	35,99 %	42,14 %	-6,15 %
CDU	164	139	+25
	52,23 %	46,49 %	+5,74 %
GRÜNE	5	10	-5
	1,59 %	3,34 %	-1,75 %
FDP	11	5	+6
	3,50 %	1,67 %	+1,83 %
PIRATEN	0	7	-7
	0,00 %	2,34 %	-2,34 %
DIE LINKE	6	12	-6
	1,91 %	4,01 %	-2,10 %
NPD	0	0	+0
	0,00 %	0,00 %	+0,00 %
Die PARTEI	0	0	+0
	0,00 %	0,00 %	+0,00 %
FREIE WÄHLER	0	0	+0
	0,00 %	0,00 %	+0,00 %
BIG	0	0	+0
	0,00 %	0,00 %	+0,00 %
FBI/FWG	0	0	+0
	0,00 %	0,00 %	+0,00 %
ÖDP	1	0	+1
	0,32 %	0,00 %	+0,32 %
Volksabstimmung	0	0	+0
	0,00 %	0,00 %	+0,00 %
TIERSCHUTZliste	0	0	+0
	0,00 %	0,00 %	+0,00 %
AD-Demokraten NRW	0	0	+0
	0,00 %	0,00 %	+0,00 %
AfD	14	0	+14

	4,46 %	0,00 %	+4,46 %
AUFBRUCH C	0	0	+0
	0,00 %	0,00 %	+0,00 %
BGE	0	0	+0
	0,00 %	0,00 %	+0,00 %
DBD	0	0	+0
	0,00 %	0,00 %	+0,00 %
DKP	0	0	+0
	0,00 %	0,00 %	+0,00 %
ZENTRUM	0	0	+0
	0,00 %	0,00 %	+0,00 %
DIE RECHTE	0	0	+0
	0,00 %	0,00 %	+0,00 %
REP	0	0	+0
	0,00 %	0,00 %	+0,00 %
DIE VIOLETTEN	0	0	+0
	0,00 %	0,00 %	+0,00 %
JED	0	0	+0
	0,00 %	0,00 %	+0,00 %
MLPD	0	0	+0
	0,00 %	0,00 %	+0,00 %
PAN	0	0	+0
	0,00 %	0,00 %	+0,00 %
Gesundheitsforschung	0	0	+0
	0,00 %	0,00 %	+0,00 %
PARTEILOSE WG „BRD“	0	0	+0
	0,00 %	0,00 %	+0,00 %
Schöner Leben	0	0	+0
	0,00 %	0,00 %	+0,00 %
V-Partei ³	0	0	+0
	0,00 %	0,00 %	+0,00 %
Sonstige	0	0	+0
	0,00 %	0,00 %	+0,00 %

Landtagswahl 13.05.2012: Sonstige = pro NRW, Tierschutzpartei, FAMILIE, AUF, PARTEI DER VERNUNFT

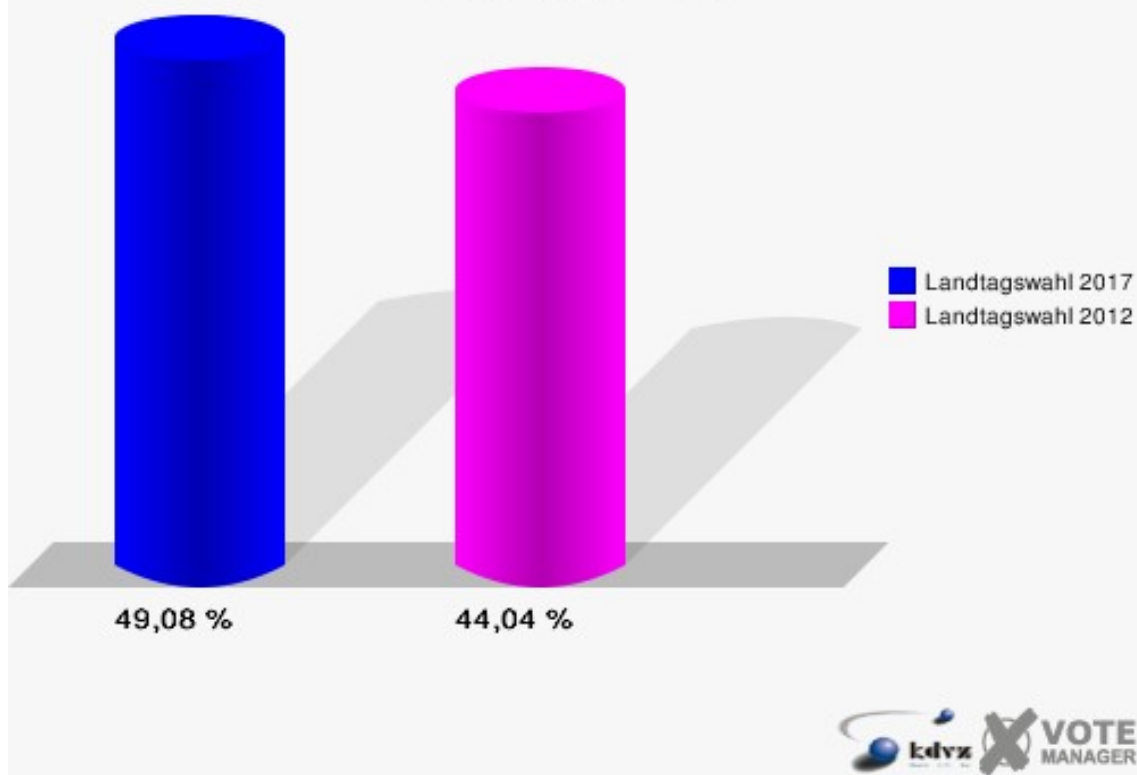
Stadt Bad Berleburg
Landtagswahl 14.05.2017
Zweitstimmen Gewinne und Verluste Girkhausen

	Landtagswahl 14.05.2017	Landtagswahl 13.05.2012	
		Ergebnis	Gewinne und Verluste
Wahlberechtigte	654	688	-34
Wähler	321	303	+18
	49,08 %	44,04 %	+5,04 %
gültige Stimmen	318	299	+19
	99,07 %	98,68 %	+0,39 %
SPD	131	135	-4
	41,19 %	45,15 %	-3,96 %
CDU	130	108	+22
	40,88 %	36,12 %	+4,76 %
GRÜNE	5	14	-9
	1,57 %	4,68 %	-3,11 %
FDP	18	18	+0
	5,66 %	6,02 %	-0,36 %
PIRATEN	1	8	-7
	0,31 %	2,68 %	-2,37 %
DIE LINKE	8	8	+0
	2,52 %	2,68 %	-0,16 %
NPD	1	1	+0
	0,31 %	0,33 %	-0,02 %
Die PARTEI	2	3	-1
	0,63 %	1,00 %	-0,37 %
FREIE WÄHLER	2	0	+2
	0,63 %	0,00 %	+0,63 %
BIG	0	0	+0
	0,00 %	0,00 %	+0,00 %
FBI/FWG	0	0	+0
	0,00 %	0,00 %	+0,00 %
ÖDP	0	0	+0
	0,00 %	0,00 %	+0,00 %
Volksabstimmung	0	0	+0
	0,00 %	0,00 %	+0,00 %
TIERSCHUTZliste	1	0	+1
	0,31 %	0,00 %	+0,31 %
AD-Demokraten NRW	0	0	+0
	0,00 %	0,00 %	+0,00 %
AfD	17	0	+17

	5,35 %	0,00 %	+5,35 %
AUFBRUCH C	0	0	+0
	0,00 %	0,00 %	+0,00 %
BGE	0	0	+0
	0,00 %	0,00 %	+0,00 %
DBD	0	0	+0
	0,00 %	0,00 %	+0,00 %
DKP	0	0	+0
	0,00 %	0,00 %	+0,00 %
ZENTRUM	0	0	+0
	0,00 %	0,00 %	+0,00 %
DIE RECHTE	0	0	+0
	0,00 %	0,00 %	+0,00 %
REP	0	0	+0
	0,00 %	0,00 %	+0,00 %
DIE VIOLETTEN	0	0	+0
	0,00 %	0,00 %	+0,00 %
JED	0	0	+0
	0,00 %	0,00 %	+0,00 %
MLPD	0	0	+0
	0,00 %	0,00 %	+0,00 %
PAN	0	0	+0
	0,00 %	0,00 %	+0,00 %
Gesundheitsforschung	0	0	+0
	0,00 %	0,00 %	+0,00 %
PARTEILOSE WG „BRD“	0	0	+0
	0,00 %	0,00 %	+0,00 %
Schöner Leben	0	0	+0
	0,00 %	0,00 %	+0,00 %
V-Partei ³	2	0	+2
	0,63 %	0,00 %	+0,63 %
Sonstige	0	4	-4
	0,00 %	1,34 %	-1,34 %

Landtagswahl 13.05.2012: Sonstige = pro NRW, Tierschutzpartei, FAMILIE, AUF, PARTEI DER VERNUNFT

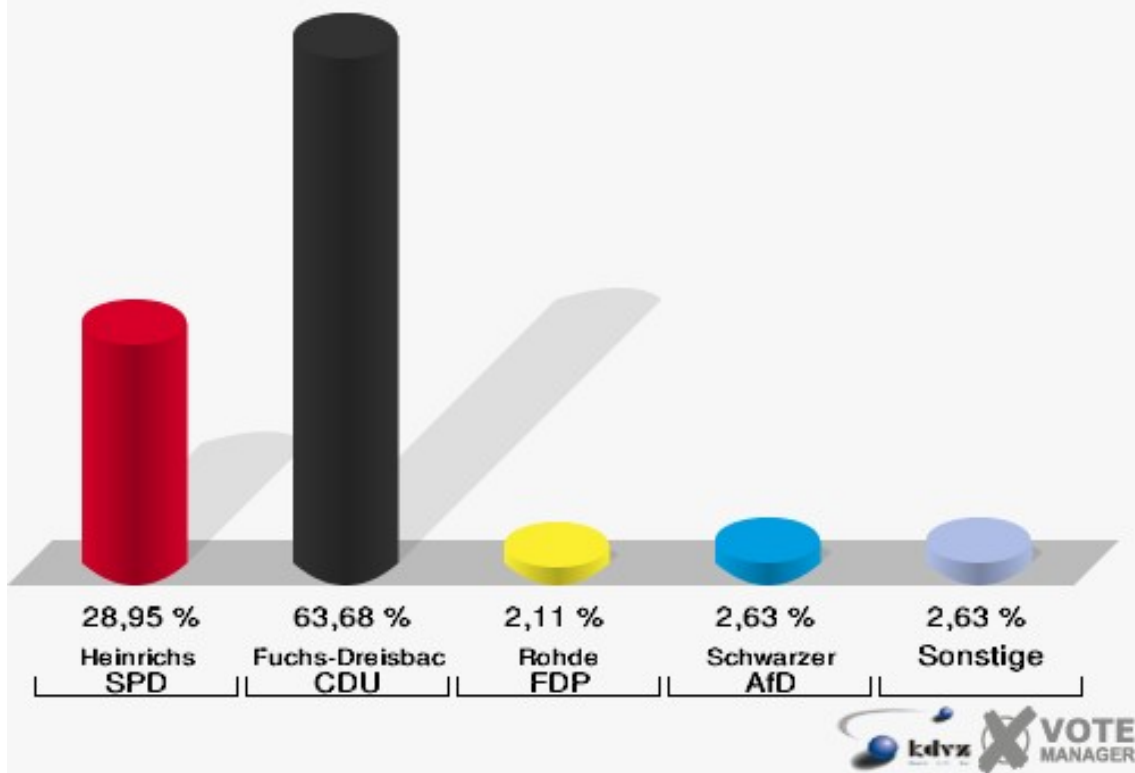
Stadt Bad Berleburg
Landtagswahl 14.05.2017
Wahlbeteiligung Girkhausen



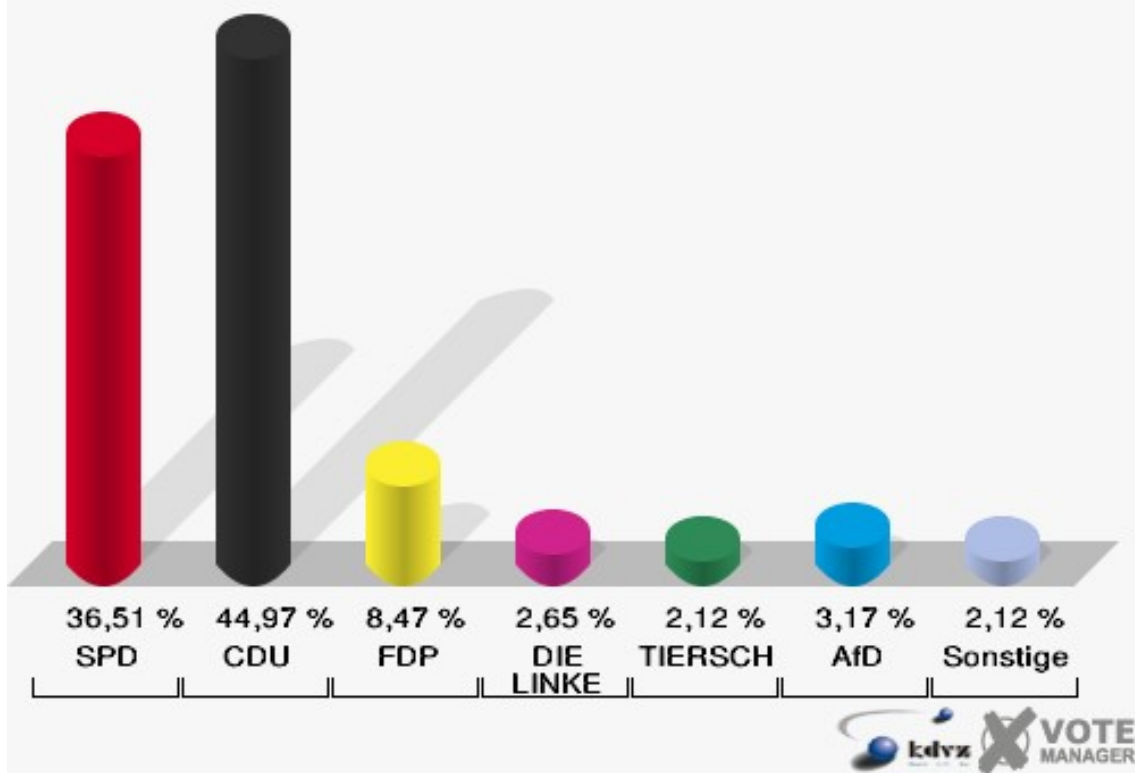
Hemschlar

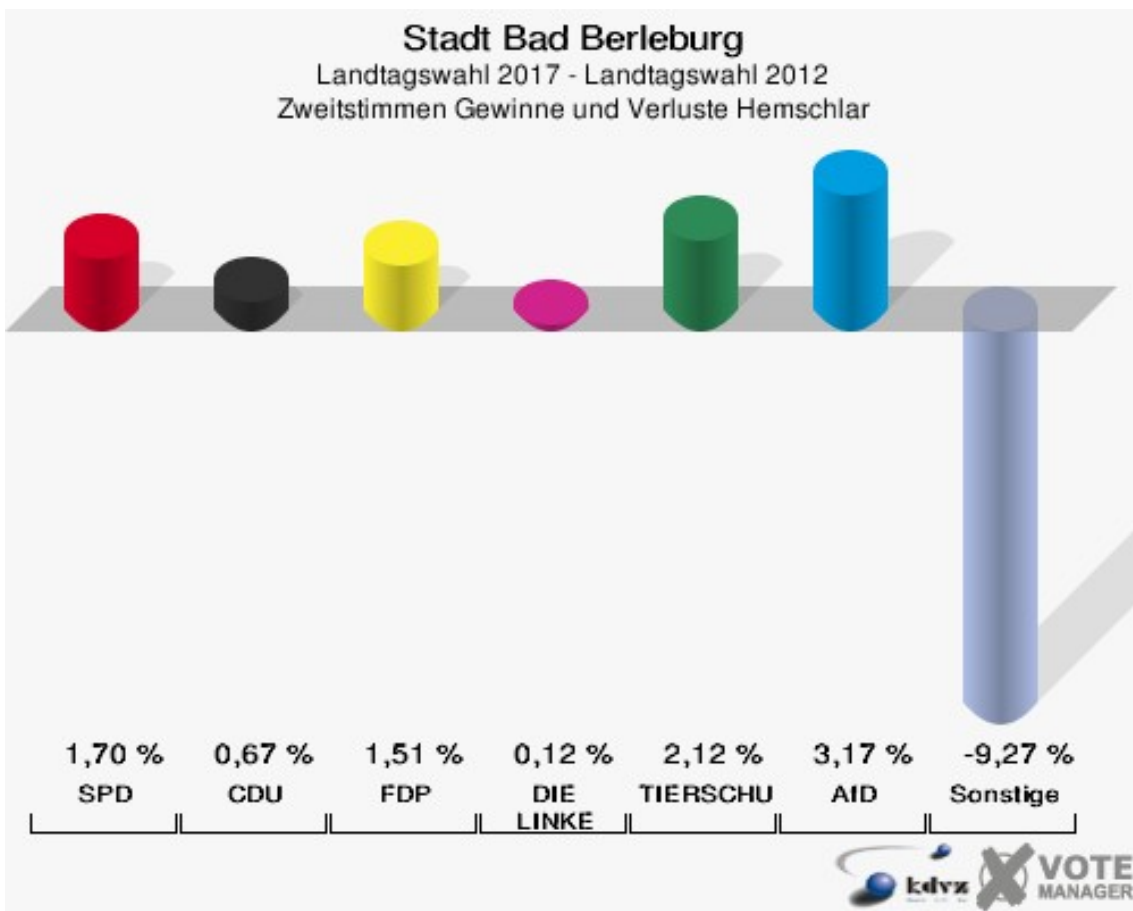
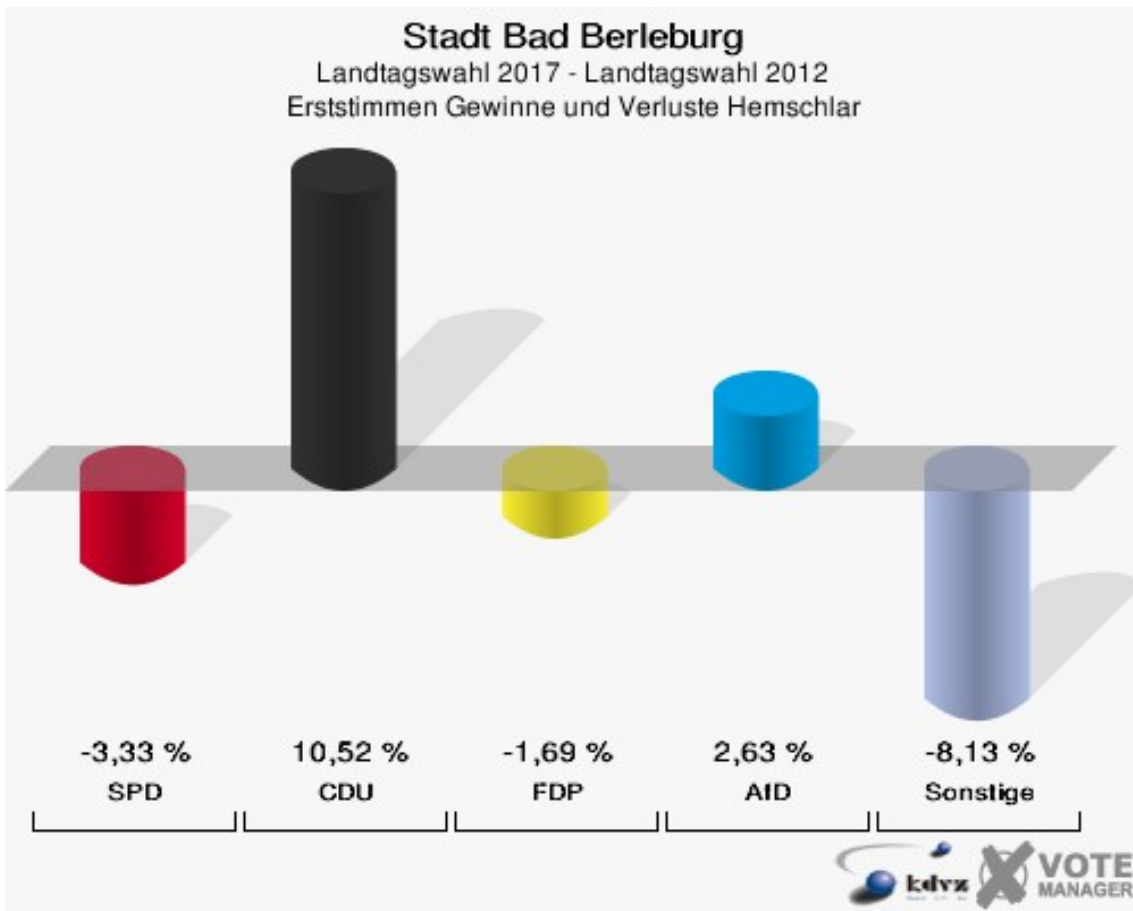
	Erststimmen		Zweitstimmen	
Wahlberechtigte	250		250	
Wähler/innen	190	76,00 %	190	76,00 %
ungültige Stimmen	0	0,00 %	1	0,53 %
gültige Stimmen	190	100,00 %	189	99,47 %
Heinrichs, SPD	55	28,95 %	69	36,51 %
Fuchs-Dreisbach, CDU	121	63,68 %	85	44,97 %
Eckert, GRÜNE	3	1,58 %	2	1,06 %
Rohde, FDP	4	2,11 %	16	8,47 %
PIRATEN	---	---	1	0,53 %
Georgi, DIE LINKE	2	1,05 %	5	2,65 %
NPD	---	---	1	0,53 %
Die PARTEI	---	---	0	0,00 %
FREIE WÄHLER	---	---	0	0,00 %
BIG	---	---	0	0,00 %
FBI/FWG	---	---	0	0,00 %
Wittrin, ÖDP	0	0,00 %	0	0,00 %
Volksabstimmung	---	---	0	0,00 %
TIERSCHUTZliste	---	---	4	2,12 %
AD-Demokraten NRW	---	---	0	0,00 %
Schwarzer, AfD	5	2,63 %	6	3,17 %
AUFBRUCH C	---	---	0	0,00 %
BGE	---	---	0	0,00 %
DBD	---	---	0	0,00 %
DKP	---	---	0	0,00 %
ZENTRUM	---	---	0	0,00 %
DIE RECHTE	---	---	0	0,00 %
REP	---	---	0	0,00 %
DIE VIOLETTEN	---	---	0	0,00 %
JED	---	---	0	0,00 %
MLPD	---	---	0	0,00 %
PAN	---	---	0	0,00 %
Gesundheitsforschung	---	---	0	0,00 %
PARTEILOSE WG „BRD“	---	---	0	0,00 %
Schöner Leben	---	---	0	0,00 %
V-Partei³	---	---	0	0,00 %

Stadt Bad Berleburg
Landtagswahl 14.05.2017
Erststimmen Hemschlar



Stadt Bad Berleburg
Landtagswahl 14.05.2017
Zweitstimmen Hemschlar





Stadt Bad Berleburg
Landtagswahl 14.05.2017
Erststimmen Gewinne und Verluste Hemschlar

	Landtagswahl 14.05.2017	Landtagswahl 13.05.2012	
		Ergebnis	Gewinne und Verluste
Wahlberechtigte	250	356	-106
Wähler	190	160	+30
	76,00 %	44,94 %	+31,06 %
gültige Stimmen	190	158	+32
	100,00 %	98,75 %	+1,25 %
SPD	55	51	+4
	28,95 %	32,28 %	-3,33 %
CDU	121	84	+37
	63,68 %	53,16 %	+10,52 %
GRÜNE	3	4	-1
	1,58 %	2,53 %	-0,95 %
FDP	4	6	-2
	2,11 %	3,80 %	-1,69 %
PIRATEN	0	10	-10
	0,00 %	6,33 %	-6,33 %
DIE LINKE	2	3	-1
	1,05 %	1,90 %	-0,85 %
NPD	0	0	+0
	0,00 %	0,00 %	+0,00 %
Die PARTEI	0	0	+0
	0,00 %	0,00 %	+0,00 %
FREIE WÄHLER	0	0	+0
	0,00 %	0,00 %	+0,00 %
BIG	0	0	+0
	0,00 %	0,00 %	+0,00 %
FBI/FWG	0	0	+0
	0,00 %	0,00 %	+0,00 %
ÖDP	0	0	+0
	0,00 %	0,00 %	+0,00 %
Volksabstimmung	0	0	+0
	0,00 %	0,00 %	+0,00 %
TIERSCHUTZliste	0	0	+0
	0,00 %	0,00 %	+0,00 %
AD-Demokraten NRW	0	0	+0
	0,00 %	0,00 %	+0,00 %
AfD	5	0	+5

	2,63 %	0,00 %	+2,63 %
AUFBRUCH C	0	0	+0
	0,00 %	0,00 %	+0,00 %
BGE	0	0	+0
	0,00 %	0,00 %	+0,00 %
DBD	0	0	+0
	0,00 %	0,00 %	+0,00 %
DKP	0	0	+0
	0,00 %	0,00 %	+0,00 %
ZENTRUM	0	0	+0
	0,00 %	0,00 %	+0,00 %
DIE RECHTE	0	0	+0
	0,00 %	0,00 %	+0,00 %
REP	0	0	+0
	0,00 %	0,00 %	+0,00 %
DIE VIOLETTEN	0	0	+0
	0,00 %	0,00 %	+0,00 %
JED	0	0	+0
	0,00 %	0,00 %	+0,00 %
MLPD	0	0	+0
	0,00 %	0,00 %	+0,00 %
PAN	0	0	+0
	0,00 %	0,00 %	+0,00 %
Gesundheitsforschung	0	0	+0
	0,00 %	0,00 %	+0,00 %
PARTEILOSE WG „BRD“	0	0	+0
	0,00 %	0,00 %	+0,00 %
Schöner Leben	0	0	+0
	0,00 %	0,00 %	+0,00 %
V-Partei ³	0	0	+0
	0,00 %	0,00 %	+0,00 %
Sonstige	0	0	+0
	0,00 %	0,00 %	+0,00 %

Landtagswahl 13.05.2012: Sonstige = pro NRW, Tierschutzpartei, FAMILIE, AUF, PARTEI DER VERNUNFT

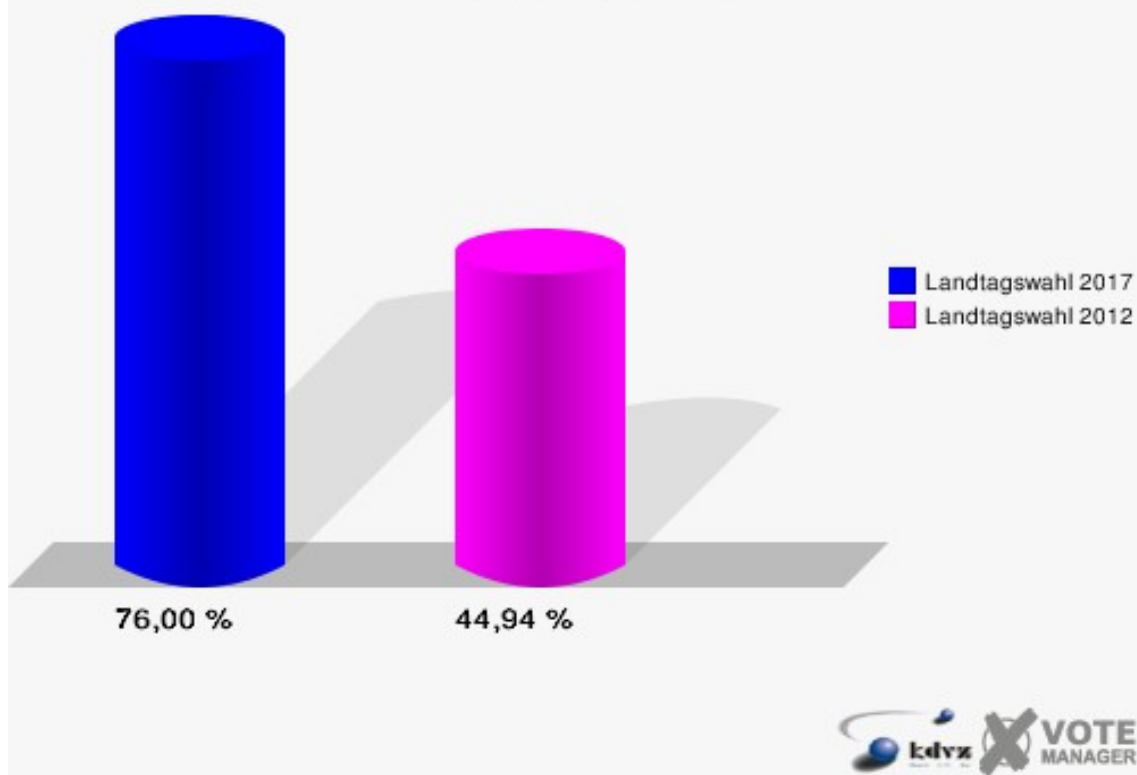
Stadt Bad Berleburg
Landtagswahl 14.05.2017
Zweitstimmen Gewinne und Verluste Hemschlar

	Landtagswahl 14.05.2017	Landtagswahl 13.05.2012	
		Ergebnis	Gewinne und Verluste
Wahlberechtigte	250	356	-106
Wähler	190	160	+30
	76,00 %	44,94 %	+31,06 %
gültige Stimmen	189	158	+31
	99,47 %	98,75 %	+0,72 %
SPD	69	55	+14
	36,51 %	34,81 %	+1,70 %
CDU	85	70	+15
	44,97 %	44,30 %	+0,67 %
GRÜNE	2	3	-1
	1,06 %	1,90 %	-0,84 %
FDP	16	11	+5
	8,47 %	6,96 %	+1,51 %
PIRATEN	1	8	-7
	0,53 %	5,06 %	-4,53 %
DIE LINKE	5	4	+1
	2,65 %	2,53 %	+0,12 %
NPD	1	2	-1
	0,53 %	1,27 %	-0,74 %
Die PARTEI	0	0	+0
	0,00 %	0,00 %	+0,00 %
FREIE WÄHLER	0	1	-1
	0,00 %	0,63 %	-0,63 %
BIG	0	0	+0
	0,00 %	0,00 %	+0,00 %
FBI/FWG	0	0	+0
	0,00 %	0,00 %	+0,00 %
ÖDP	0	0	+0
	0,00 %	0,00 %	+0,00 %
Volksabstimmung	0	0	+0
	0,00 %	0,00 %	+0,00 %
TIERSCHUTZliste	4	0	+4
	2,12 %	0,00 %	+2,12 %
AD-Demokraten NRW	0	0	+0
	0,00 %	0,00 %	+0,00 %
AfD	6	0	+6

	3,17 %	0,00 %	+3,17 %
AUFBRUCH C	0	0	+0
	0,00 %	0,00 %	+0,00 %
BGE	0	0	+0
	0,00 %	0,00 %	+0,00 %
DBD	0	0	+0
	0,00 %	0,00 %	+0,00 %
DKP	0	0	+0
	0,00 %	0,00 %	+0,00 %
ZENTRUM	0	0	+0
	0,00 %	0,00 %	+0,00 %
DIE RECHTE	0	0	+0
	0,00 %	0,00 %	+0,00 %
REP	0	0	+0
	0,00 %	0,00 %	+0,00 %
DIE VIOLETTEN	0	0	+0
	0,00 %	0,00 %	+0,00 %
JED	0	0	+0
	0,00 %	0,00 %	+0,00 %
MLPD	0	0	+0
	0,00 %	0,00 %	+0,00 %
PAN	0	0	+0
	0,00 %	0,00 %	+0,00 %
Gesundheitsforschung	0	0	+0
	0,00 %	0,00 %	+0,00 %
PARTEILOSE WG „BRD“	0	0	+0
	0,00 %	0,00 %	+0,00 %
Schöner Leben	0	0	+0
	0,00 %	0,00 %	+0,00 %
V-Partei ³	0	0	+0
	0,00 %	0,00 %	+0,00 %
Sonstige	0	4	-4
	0,00 %	2,53 %	-2,53 %

Landtagswahl 13.05.2012: Sonstige = pro NRW, Tierschutzpartei, FAMILIE, AUF, PARTEI DER VERNUNFT

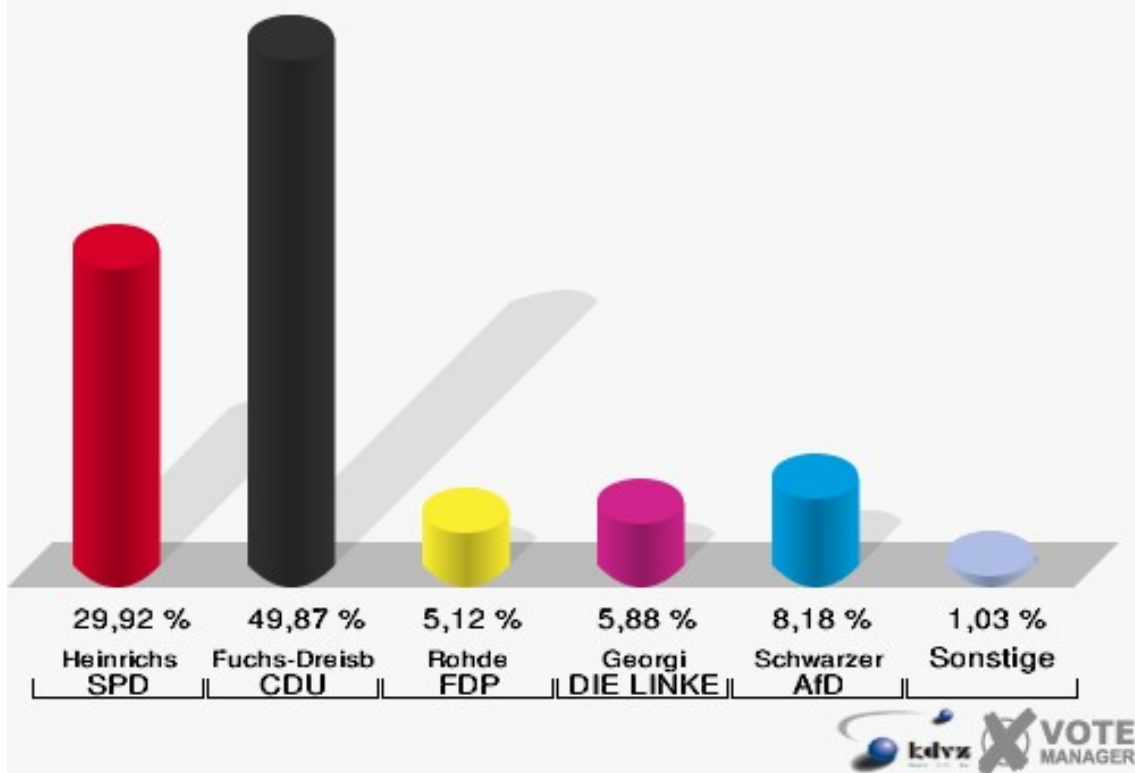
Stadt Bad Berleburg
Landtagswahl 14.05.2017
Wahlbeteiligung Hemschlar



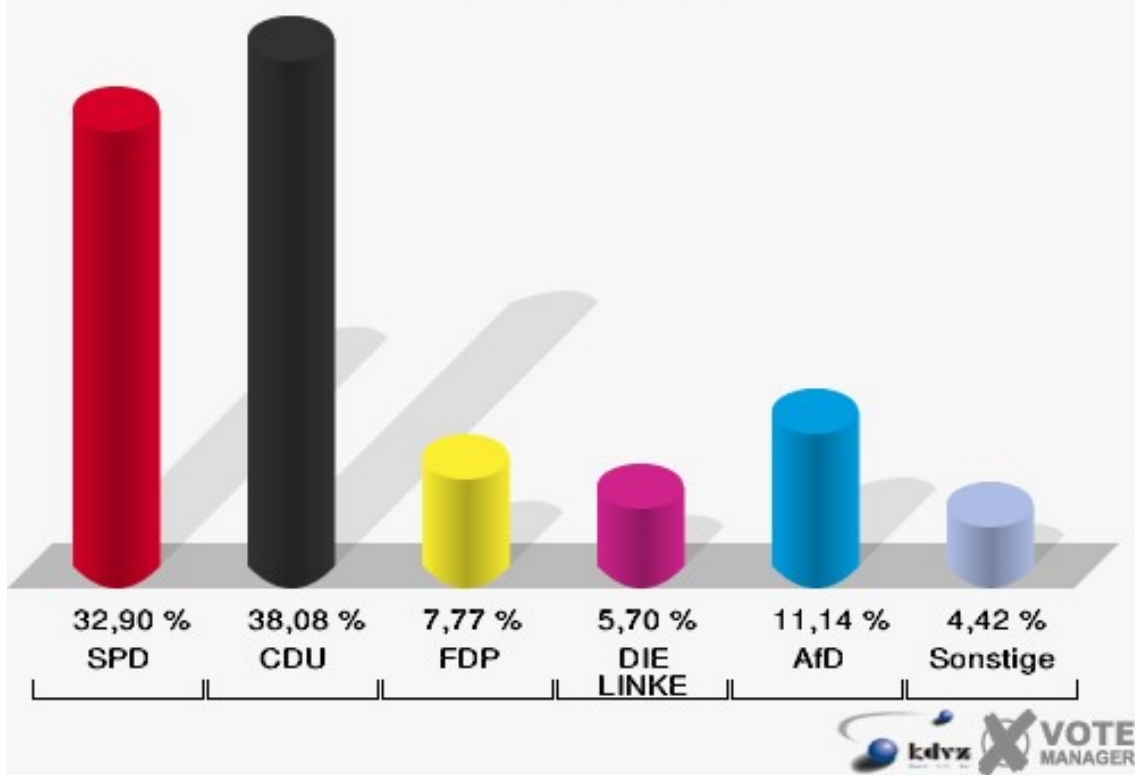
Raumland

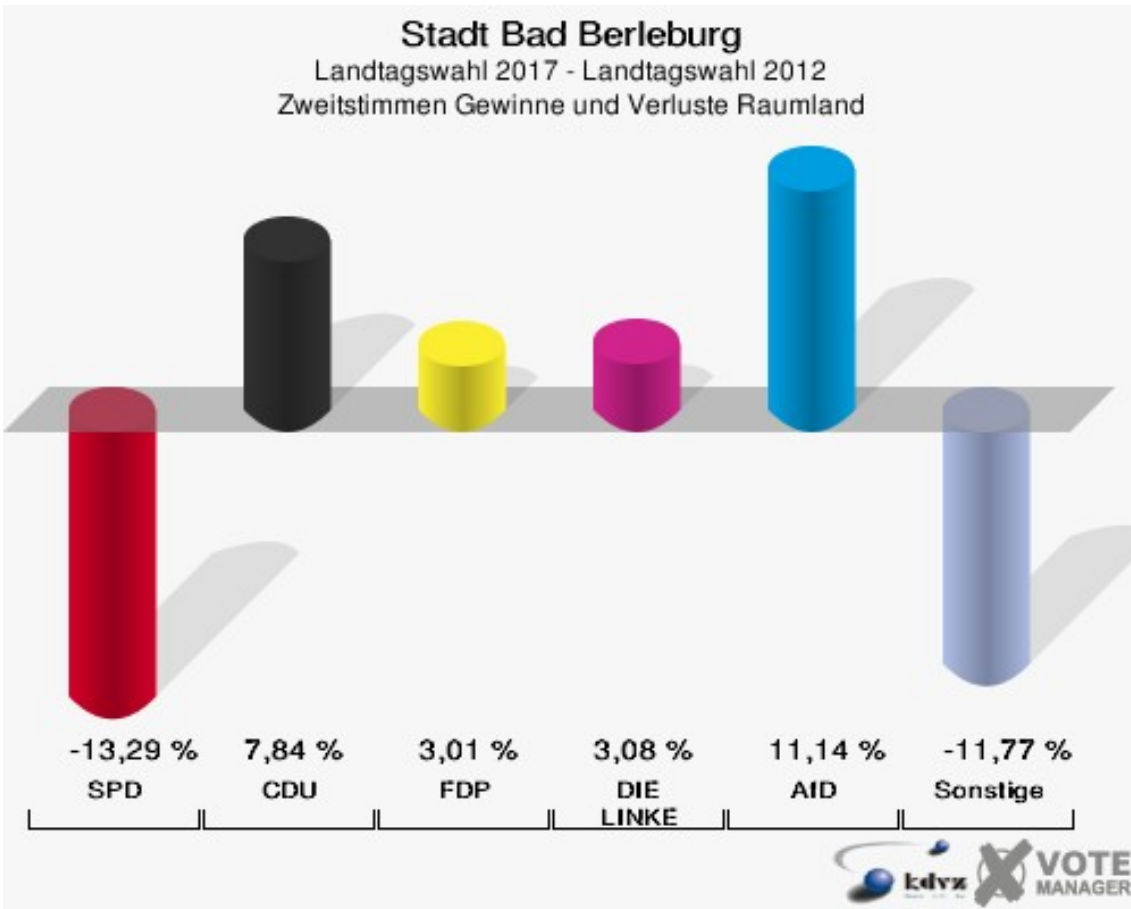
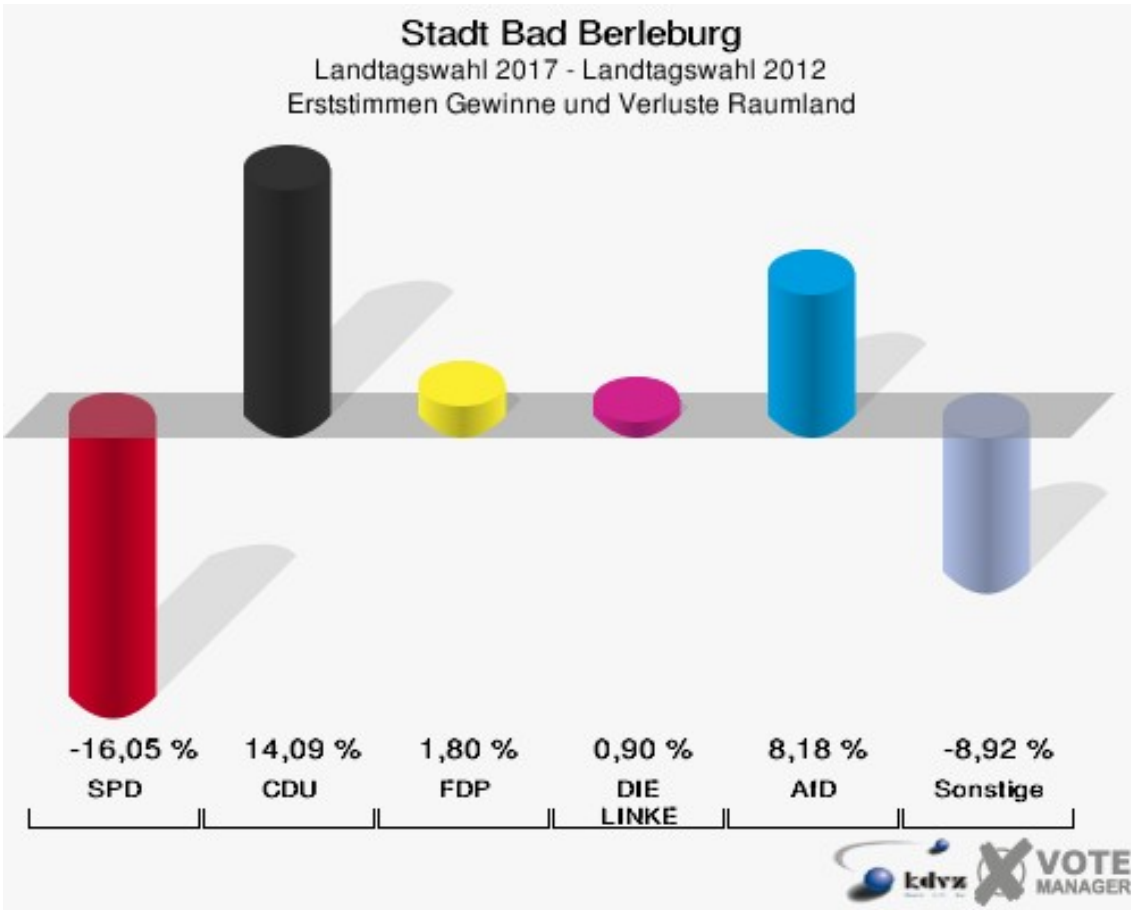
	Erststimmen		Zweitstimmen	
Wahlberechtigte	1.029		1.029	
Wähler/innen	392	38,10 %	392	38,10 %
ungültige Stimmen	1	0,26 %	6	1,53 %
gültige Stimmen	391	99,74 %	386	98,47 %
Heinrichs, SPD	117	29,92 %	127	32,90 %
Fuchs-Dreisbach, CDU	195	49,87 %	147	38,08 %
Eckert, GRÜNE	3	0,77 %	4	1,04 %
Rohde, FDP	20	5,12 %	30	7,77 %
PIRATEN	---	---	3	0,78 %
Georgi, DIE LINKE	23	5,88 %	22	5,70 %
NPD	---	---	1	0,26 %
Die PARTEI	---	---	2	0,52 %
FREIE WÄHLER	---	---	0	0,00 %
BIG	---	---	1	0,26 %
FBI/FWG	---	---	0	0,00 %
Wittrin, ÖDP	1	0,26 %	0	0,00 %
Volksabstimmung	---	---	1	0,26 %
TIERSCHUTZliste	---	---	2	0,52 %
AD-Demokraten NRW	---	---	1	0,26 %
Schwarzer, AfD	32	8,18 %	43	11,14 %
AUFBRUCH C	---	---	1	0,26 %
BGE	---	---	0	0,00 %
DBD	---	---	0	0,00 %
DKP	---	---	0	0,00 %
ZENTRUM	---	---	0	0,00 %
DIE RECHTE	---	---	0	0,00 %
REP	---	---	1	0,26 %
DIE VIOLETTEN	---	---	0	0,00 %
JED	---	---	0	0,00 %
MLPD	---	---	0	0,00 %
PAN	---	---	0	0,00 %
Gesundheitsforschung	---	---	0	0,00 %
PARTEILOSE WG „BRD“	---	---	0	0,00 %
Schöner Leben	---	---	0	0,00 %
V-Partei³	---	---	0	0,00 %

Stadt Bad Berleburg
Landtagswahl 14.05.2017
Erststimmen Raumland



Stadt Bad Berleburg
Landtagswahl 14.05.2017
Zweitstimmen Raumland





Stadt Bad Berleburg
Landtagswahl 14.05.2017
Erststimmen Gewinne und Verluste Raumland

	Landtagswahl 14.05.2017	Landtagswahl 13.05.2012	
		Ergebnis	Gewinne und Verluste
Wahlberechtigte	1.029	1.089	-60
Wähler	392	425	-33
	38,10 %	39,03 %	-0,93 %
gültige Stimmen	391	422	-31
	99,74 %	99,29 %	+0,45 %
SPD	117	194	-77
	29,92 %	45,97 %	-16,05 %
CDU	195	151	+44
	49,87 %	35,78 %	+14,09 %
GRÜNE	3	13	-10
	0,77 %	3,08 %	-2,31 %
FDP	20	14	+6
	5,12 %	3,32 %	+1,80 %
PIRATEN	0	29	-29
	0,00 %	6,87 %	-6,87 %
DIE LINKE	23	21	+2
	5,88 %	4,98 %	+0,90 %
NPD	0	0	+0
	0,00 %	0,00 %	+0,00 %
Die PARTEI	0	0	+0
	0,00 %	0,00 %	+0,00 %
FREIE WÄHLER	0	0	+0
	0,00 %	0,00 %	+0,00 %
BIG	0	0	+0
	0,00 %	0,00 %	+0,00 %
FBI/FWG	0	0	+0
	0,00 %	0,00 %	+0,00 %
ÖDP	1	0	+1
	0,26 %	0,00 %	+0,26 %
Volksabstimmung	0	0	+0
	0,00 %	0,00 %	+0,00 %
TIERSCHUTZliste	0	0	+0
	0,00 %	0,00 %	+0,00 %
AD-Demokraten NRW	0	0	+0
	0,00 %	0,00 %	+0,00 %
AfD	32	0	+32

	8,18 %	0,00 %	+8,18 %
AUFBRUCH C	0	0	+0
	0,00 %	0,00 %	+0,00 %
BGE	0	0	+0
	0,00 %	0,00 %	+0,00 %
DBD	0	0	+0
	0,00 %	0,00 %	+0,00 %
DKP	0	0	+0
	0,00 %	0,00 %	+0,00 %
ZENTRUM	0	0	+0
	0,00 %	0,00 %	+0,00 %
DIE RECHTE	0	0	+0
	0,00 %	0,00 %	+0,00 %
REP	0	0	+0
	0,00 %	0,00 %	+0,00 %
DIE VIOLETTEN	0	0	+0
	0,00 %	0,00 %	+0,00 %
JED	0	0	+0
	0,00 %	0,00 %	+0,00 %
MLPD	0	0	+0
	0,00 %	0,00 %	+0,00 %
PAN	0	0	+0
	0,00 %	0,00 %	+0,00 %
Gesundheitsforschung	0	0	+0
	0,00 %	0,00 %	+0,00 %
PARTEILOSE WG „BRD“	0	0	+0
	0,00 %	0,00 %	+0,00 %
Schöner Leben	0	0	+0
	0,00 %	0,00 %	+0,00 %
V-Partei ³	0	0	+0
	0,00 %	0,00 %	+0,00 %
Sonstige	0	0	+0
	0,00 %	0,00 %	+0,00 %

Landtagswahl 13.05.2012: Sonstige = pro NRW, Tierschutzpartei, FAMILIE, AUF, PARTEI DER VERNUNFT

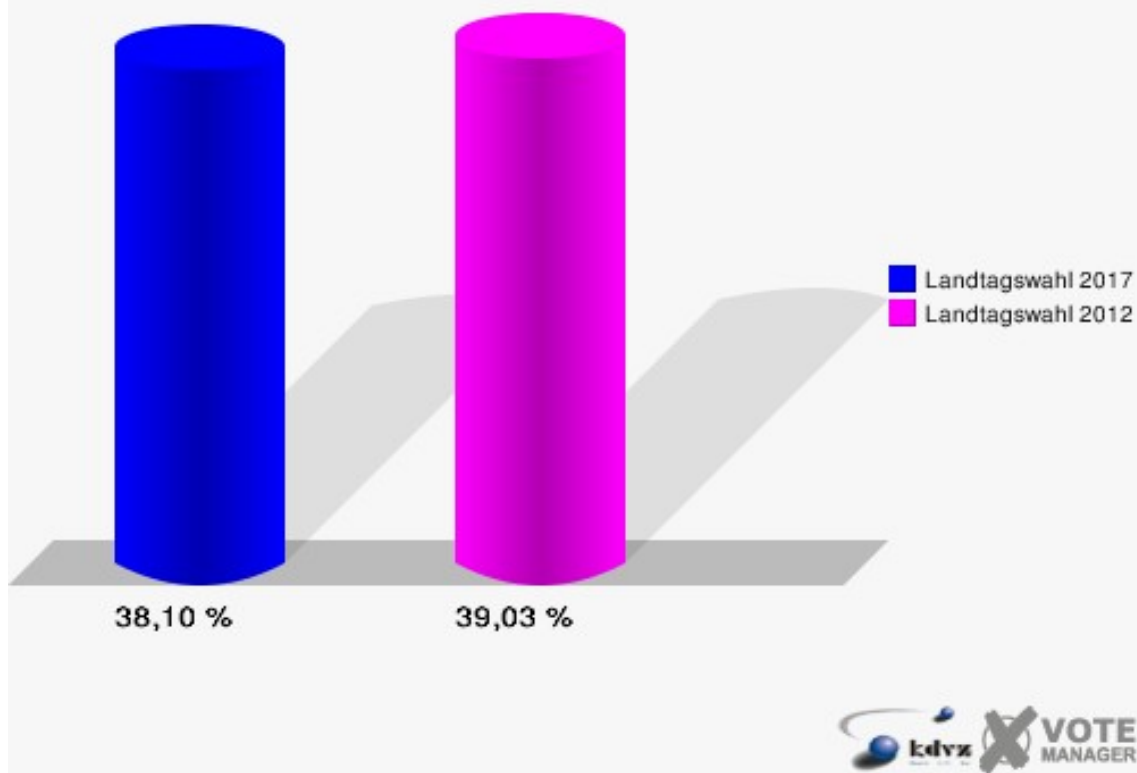
Stadt Bad Berleburg
Landtagswahl 14.05.2017
Zweitstimmen Gewinne und Verluste Raumland

	Landtagswahl 14.05.2017	Landtagswahl 13.05.2012	
		Ergebnis	Gewinne und Verluste
Wahlberechtigte	1.029	1.089	-60
Wähler	392	425	-33
	38,10 %	39,03 %	-0,93 %
gültige Stimmen	386	420	-34
	98,47 %	98,82 %	-0,35 %
SPD	127	194	-67
	32,90 %	46,19 %	-13,29 %
CDU	147	127	+20
	38,08 %	30,24 %	+7,84 %
GRÜNE	4	20	-16
	1,04 %	4,76 %	-3,72 %
FDP	30	20	+10
	7,77 %	4,76 %	+3,01 %
PIRATEN	3	31	-28
	0,78 %	7,38 %	-6,60 %
DIE LINKE	22	11	+11
	5,70 %	2,62 %	+3,08 %
NPD	1	5	-4
	0,26 %	1,19 %	-0,93 %
Die PARTEI	2	2	+0
	0,52 %	0,48 %	+0,04 %
FREIE WÄHLER	0	0	+0
	0,00 %	0,00 %	+0,00 %
BIG	1	0	+1
	0,26 %	0,00 %	+0,26 %
FBI/FWG	0	0	+0
	0,00 %	0,00 %	+0,00 %
ÖDP	0	0	+0
	0,00 %	0,00 %	+0,00 %
Volksabstimmung	1	0	+1
	0,26 %	0,00 %	+0,26 %
TIERSCHUTZliste	2	0	+2
	0,52 %	0,00 %	+0,52 %
AD-Demokraten NRW	1	0	+1
	0,26 %	0,00 %	+0,26 %
AfD	43	0	+43

	11,14 %	0,00 %	+11,14 %
AUFBRUCH C	1	0	+1
	0,26 %	0,00 %	+0,26 %
BGE	0	0	+0
	0,00 %	0,00 %	+0,00 %
DBD	0	0	+0
	0,00 %	0,00 %	+0,00 %
DKP	0	0	+0
	0,00 %	0,00 %	+0,00 %
ZENTRUM	0	0	+0
	0,00 %	0,00 %	+0,00 %
DIE RECHTE	0	0	+0
	0,00 %	0,00 %	+0,00 %
REP	1	0	+1
	0,26 %	0,00 %	+0,26 %
DIE VIOLETTEN	0	0	+0
	0,00 %	0,00 %	+0,00 %
JED	0	0	+0
	0,00 %	0,00 %	+0,00 %
MLPD	0	0	+0
	0,00 %	0,00 %	+0,00 %
PAN	0	0	+0
	0,00 %	0,00 %	+0,00 %
Gesundheitsforschung	0	0	+0
	0,00 %	0,00 %	+0,00 %
PARTEILOSE WG „BRD“	0	0	+0
	0,00 %	0,00 %	+0,00 %
Schöner Leben	0	0	+0
	0,00 %	0,00 %	+0,00 %
V-Partei ³	0	0	+0
	0,00 %	0,00 %	+0,00 %
Sonstige	0	10	-10
	0,00 %	2,38 %	-2,38 %

Landtagswahl 13.05.2012: Sonstige = pro NRW, Tierschutzpartei, FAMILIE, AUF, PARTEI DER VERNUNFT

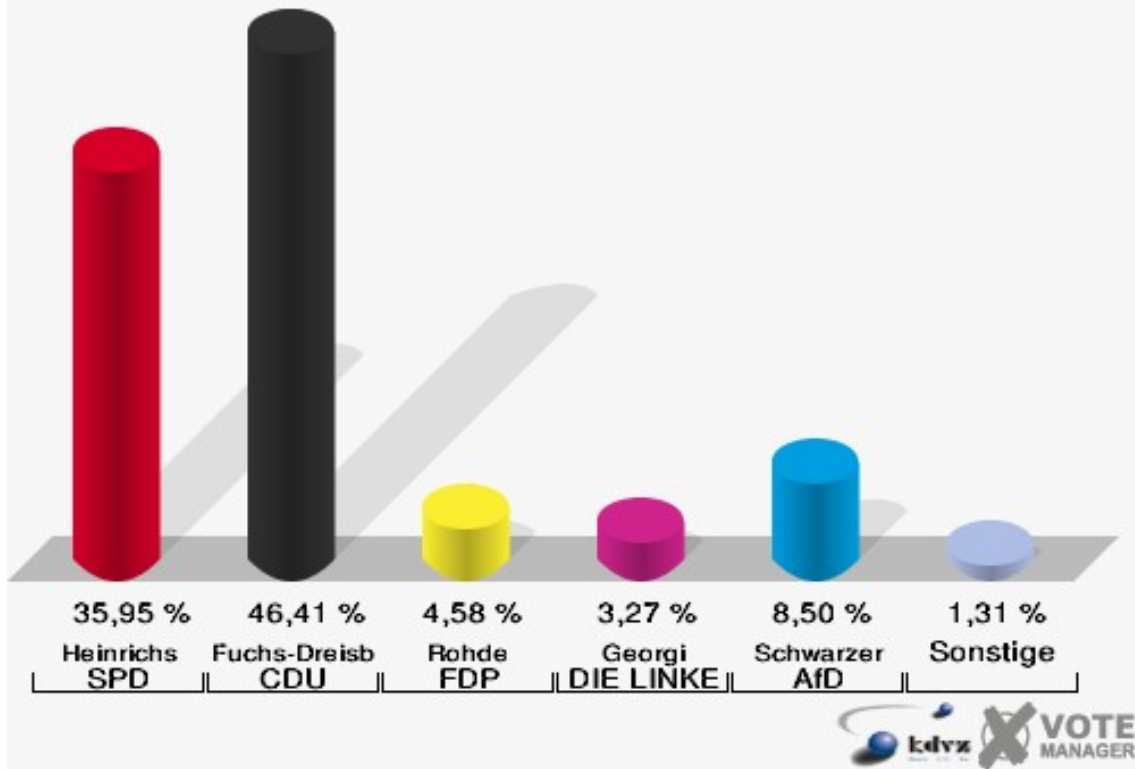
Stadt Bad Berleburg
Landtagswahl 14.05.2017
Wahlbeteiligung Raumland



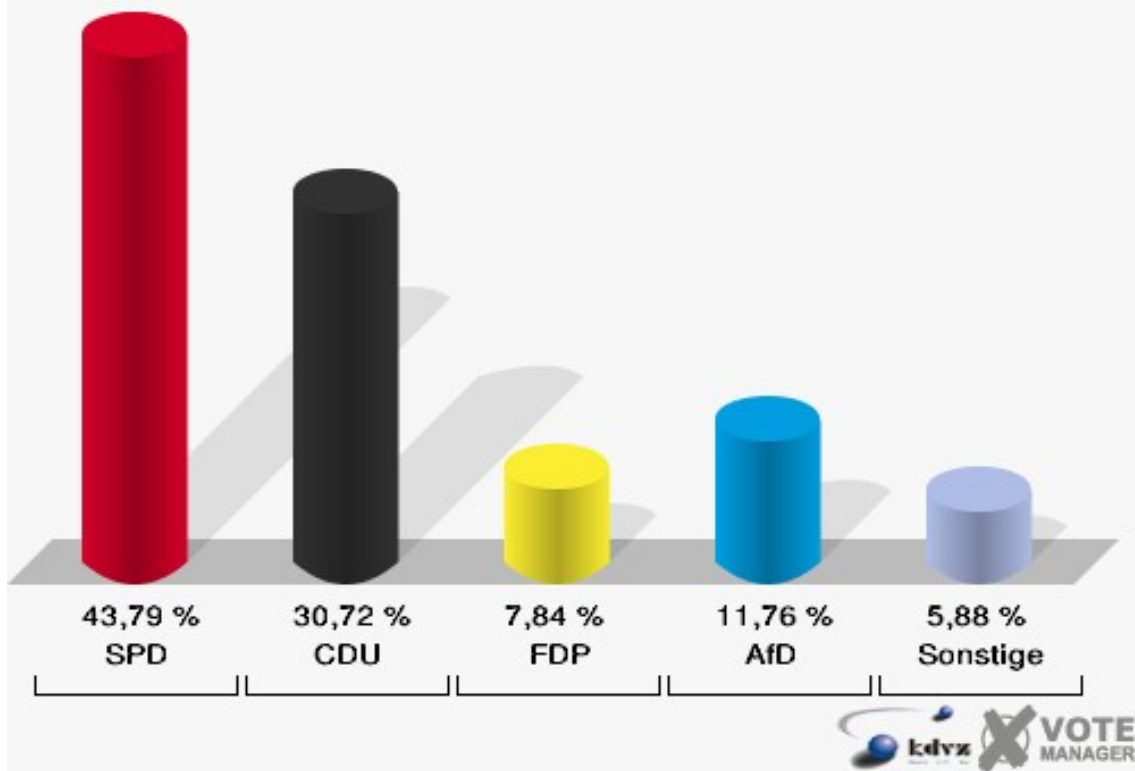
Richstein

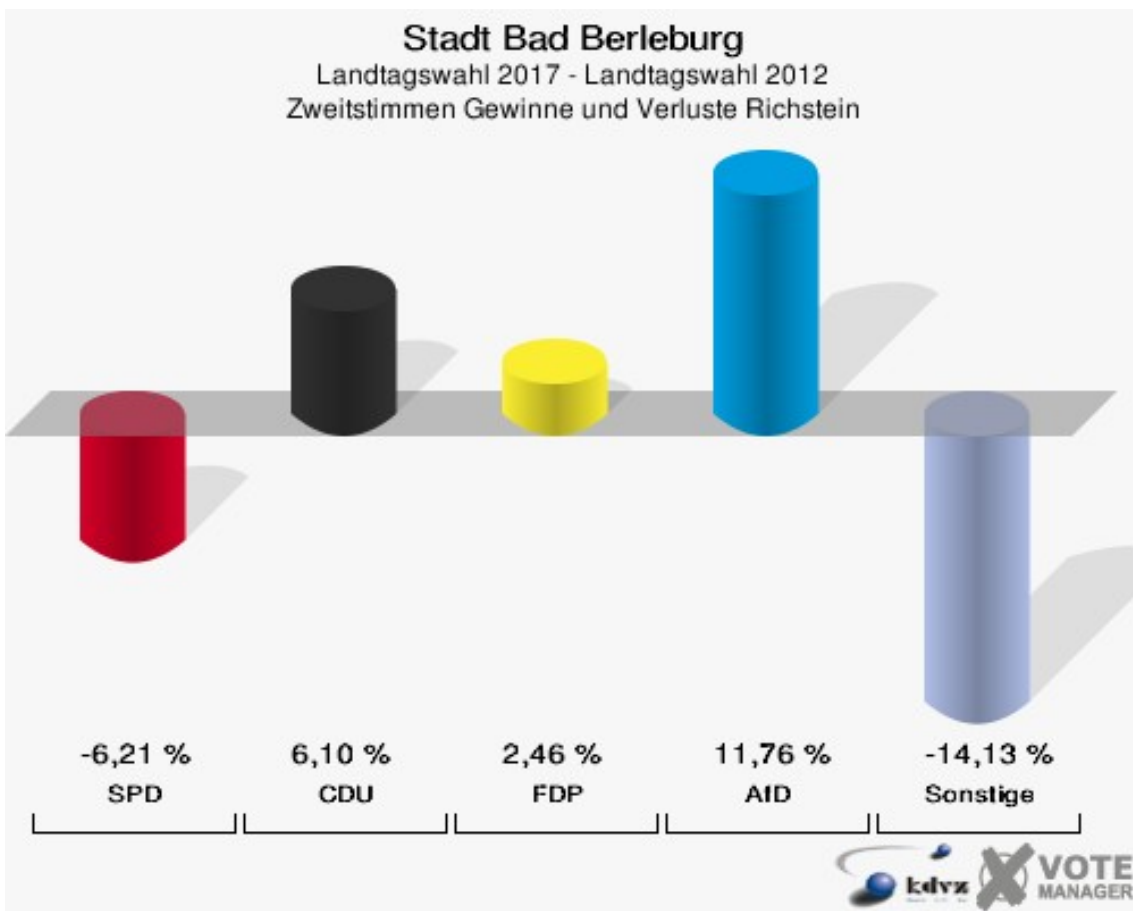
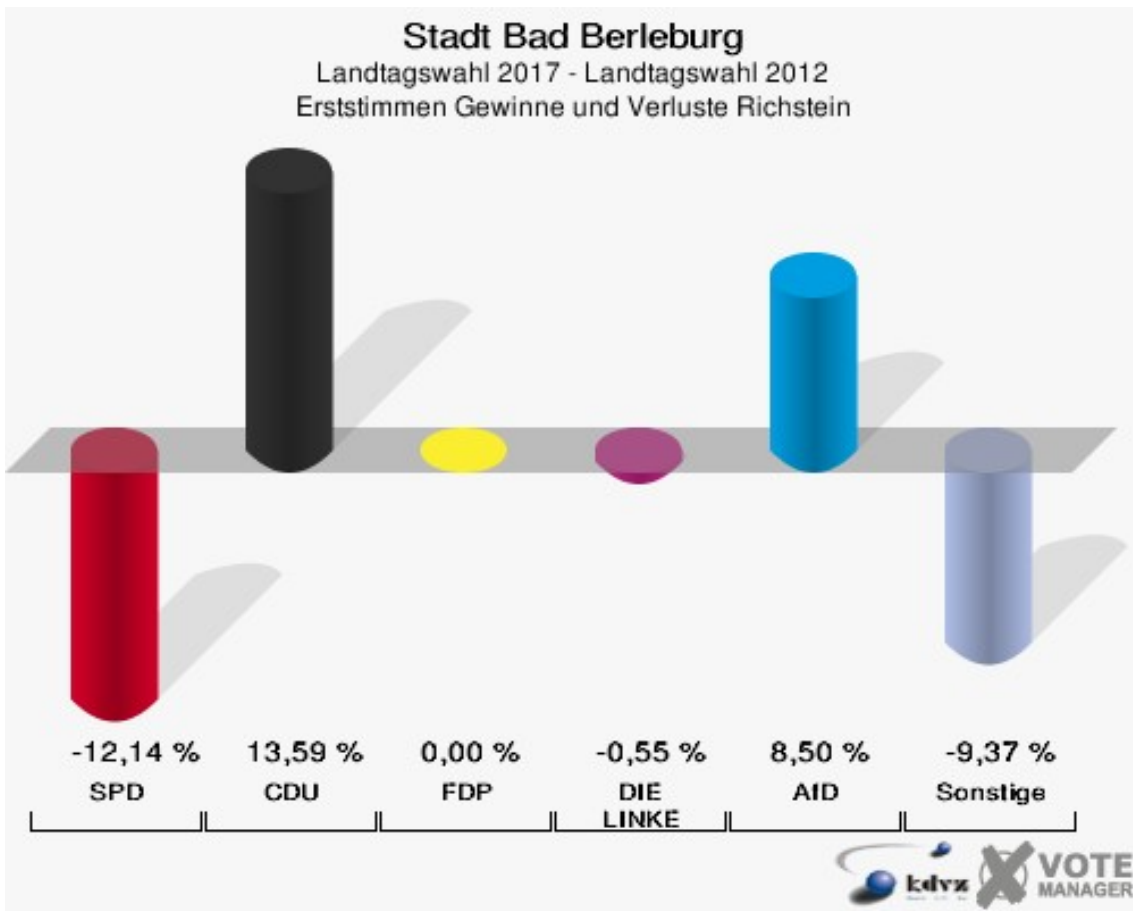
	Erststimmen		Zweitstimmen	
Wahlberechtigte	228		228	
Wähler/innen	156	68,42 %	156	68,42 %
ungültige Stimmen	3	1,92 %	3	1,92 %
gültige Stimmen	153	98,08 %	153	98,08 %
Heinrichs, SPD	55	35,95 %	67	43,79 %
Fuchs-Dreisbach, CDU	71	46,41 %	47	30,72 %
Eckert, GRÜNE	2	1,31 %	3	1,96 %
Rohde, FDP	7	4,58 %	12	7,84 %
PIRATEN	---	---	0	0,00 %
Georgi, DIE LINKE	5	3,27 %	3	1,96 %
NPD	---	---	0	0,00 %
Die PARTEI	---	---	0	0,00 %
FREIE WÄHLER	---	---	0	0,00 %
BIG	---	---	0	0,00 %
FBI/FWG	---	---	0	0,00 %
Wittrin, ÖDP	0	0,00 %	0	0,00 %
Volksabstimmung	---	---	0	0,00 %
TIERSCHUTZliste	---	---	2	1,31 %
AD-Demokraten NRW	---	---	0	0,00 %
Schwarzer, AfD	13	8,50 %	18	11,76 %
AUFBRUCH C	---	---	0	0,00 %
BGE	---	---	0	0,00 %
DBD	---	---	0	0,00 %
DKP	---	---	1	0,65 %
ZENTRUM	---	---	0	0,00 %
DIE RECHTE	---	---	0	0,00 %
REP	---	---	0	0,00 %
DIE VIOLETTEN	---	---	0	0,00 %
JED	---	---	0	0,00 %
MLPD	---	---	0	0,00 %
PAN	---	---	0	0,00 %
Gesundheitsfor- schung	---	---	0	0,00 %
PARTEILOSE WG „BRD“	---	---	0	0,00 %
Schöner Leben	---	---	0	0,00 %
V-Partei³	---	---	0	0,00 %

Stadt Bad Berleburg
Landtagswahl 14.05.2017
Erststimmen Richstein



Stadt Bad Berleburg
Landtagswahl 14.05.2017
Zweitstimmen Richstein





Stadt Bad Berleburg
Landtagswahl 14.05.2017
Erststimmen Gewinne und Verluste Richstein

	Landtagswahl 14.05.2017	Landtagswahl 13.05.2012	
		Ergebnis	Gewinne und Verluste
Wahlberechtigte	228	241	-13
Wähler	156	136	+20
	68,42 %	56,43 %	+11,99 %
gültige Stimmen	153	131	+22
	98,08 %	96,32 %	+1,75 %
SPD	55	63	-8
	35,95 %	48,09 %	-12,14 %
CDU	71	43	+28
	46,41 %	32,82 %	+13,59 %
GRÜNE	2	1	+1
	1,31 %	0,76 %	+0,55 %
FDP	7	6	+1
	4,58 %	4,58 %	+0,00 %
PIRATEN	0	13	-13
	0,00 %	9,92 %	-9,92 %
DIE LINKE	5	5	+0
	3,27 %	3,82 %	-0,55 %
NPD	0	0	+0
	0,00 %	0,00 %	+0,00 %
Die PARTEI	0	0	+0
	0,00 %	0,00 %	+0,00 %
FREIE WÄHLER	0	0	+0
	0,00 %	0,00 %	+0,00 %
BIG	0	0	+0
	0,00 %	0,00 %	+0,00 %
FBI/FWG	0	0	+0
	0,00 %	0,00 %	+0,00 %
ÖDP	0	0	+0
	0,00 %	0,00 %	+0,00 %
Volksabstimmung	0	0	+0
	0,00 %	0,00 %	+0,00 %
TIERSCHUTZliste	0	0	+0
	0,00 %	0,00 %	+0,00 %
AD-Demokraten NRW	0	0	+0
	0,00 %	0,00 %	+0,00 %
AfD	13	0	+13

	8,50 %	0,00 %	+8,50 %
AUFBRUCH C	0	0	+0
	0,00 %	0,00 %	+0,00 %
BGE	0	0	+0
	0,00 %	0,00 %	+0,00 %
DBD	0	0	+0
	0,00 %	0,00 %	+0,00 %
DKP	0	0	+0
	0,00 %	0,00 %	+0,00 %
ZENTRUM	0	0	+0
	0,00 %	0,00 %	+0,00 %
DIE RECHTE	0	0	+0
	0,00 %	0,00 %	+0,00 %
REP	0	0	+0
	0,00 %	0,00 %	+0,00 %
DIE VIOLETTEN	0	0	+0
	0,00 %	0,00 %	+0,00 %
JED	0	0	+0
	0,00 %	0,00 %	+0,00 %
MLPD	0	0	+0
	0,00 %	0,00 %	+0,00 %
PAN	0	0	+0
	0,00 %	0,00 %	+0,00 %
Gesundheitsforschung	0	0	+0
	0,00 %	0,00 %	+0,00 %
PARTEILOSE WG „BRD“	0	0	+0
	0,00 %	0,00 %	+0,00 %
Schöner Leben	0	0	+0
	0,00 %	0,00 %	+0,00 %
V-Partei ³	0	0	+0
	0,00 %	0,00 %	+0,00 %
Sonstige	0	0	+0
	0,00 %	0,00 %	+0,00 %

Landtagswahl 13.05.2012: Sonstige = pro NRW, Tierschutzpartei, FAMILIE, AUF, PARTEI DER VERNUNFT

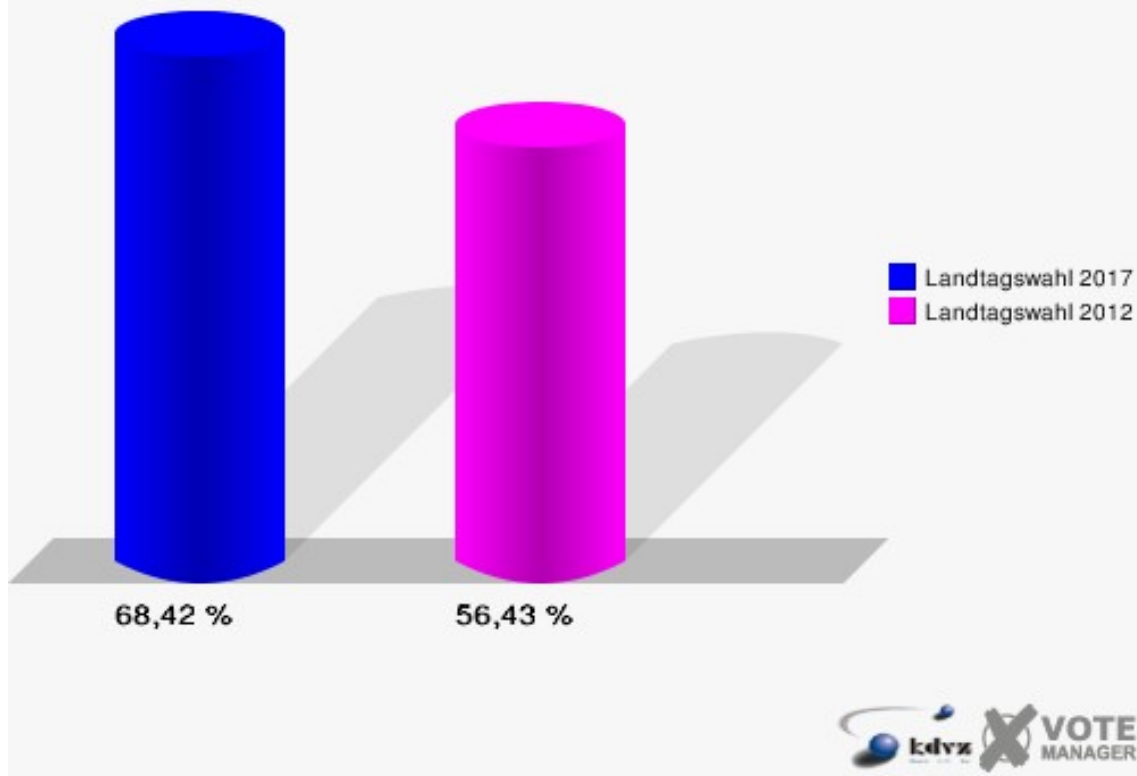
Stadt Bad Berleburg
Landtagswahl 14.05.2017
Zweitstimmen Gewinne und Verluste Richstein

	Landtagswahl 14.05.2017	Landtagswahl 13.05.2012	
		Ergebnis	Gewinne und Verluste
Wahlberechtigte	228	241	-13
Wähler	156	136	+20
	68,42 %	56,43 %	+11,99 %
gültige Stimmen	153	130	+23
	98,08 %	95,59 %	+2,49 %
SPD	67	65	+2
	43,79 %	50,00 %	-6,21 %
CDU	47	32	+15
	30,72 %	24,62 %	+6,10 %
GRÜNE	3	5	-2
	1,96 %	3,85 %	-1,89 %
FDP	12	7	+5
	7,84 %	5,38 %	+2,46 %
PIRATEN	0	12	-12
	0,00 %	9,23 %	-9,23 %
DIE LINKE	3	1	+2
	1,96 %	0,77 %	+1,19 %
NPD	0	1	-1
	0,00 %	0,77 %	-0,77 %
Die PARTEI	0	0	+0
	0,00 %	0,00 %	+0,00 %
FREIE WÄHLER	0	1	-1
	0,00 %	0,77 %	-0,77 %
BIG	0	0	+0
	0,00 %	0,00 %	+0,00 %
FBI/FWG	0	0	+0
	0,00 %	0,00 %	+0,00 %
ÖDP	0	0	+0
	0,00 %	0,00 %	+0,00 %
Volksabstimmung	0	0	+0
	0,00 %	0,00 %	+0,00 %
TIERSCHUTZliste	2	0	+2
	1,31 %	0,00 %	+1,31 %
AD-Demokraten NRW	0	0	+0
	0,00 %	0,00 %	+0,00 %
AfD	18	0	+18

	11,76 %	0,00 %	+11,76 %
AUFBRUCH C	0	0	+0
	0,00 %	0,00 %	+0,00 %
BGE	0	0	+0
	0,00 %	0,00 %	+0,00 %
DBD	0	0	+0
	0,00 %	0,00 %	+0,00 %
DKP	1	0	+1
	0,65 %	0,00 %	+0,65 %
ZENTRUM	0	0	+0
	0,00 %	0,00 %	+0,00 %
DIE RECHTE	0	0	+0
	0,00 %	0,00 %	+0,00 %
REP	0	0	+0
	0,00 %	0,00 %	+0,00 %
DIE VIOLETTEN	0	0	+0
	0,00 %	0,00 %	+0,00 %
JED	0	0	+0
	0,00 %	0,00 %	+0,00 %
MLPD	0	0	+0
	0,00 %	0,00 %	+0,00 %
PAN	0	0	+0
	0,00 %	0,00 %	+0,00 %
Gesundheitsforschung	0	0	+0
	0,00 %	0,00 %	+0,00 %
PARTEILOSE WG „BRD“	0	0	+0
	0,00 %	0,00 %	+0,00 %
Schöner Leben	0	0	+0
	0,00 %	0,00 %	+0,00 %
V-Partei ³	0	0	+0
	0,00 %	0,00 %	+0,00 %
Sonstige	0	6	-6
	0,00 %	4,62 %	-4,62 %

Landtagswahl 13.05.2012: Sonstige = pro NRW, Tierschutzpartei, FAMILIE, AUF, PARTEI DER VERNUNFT

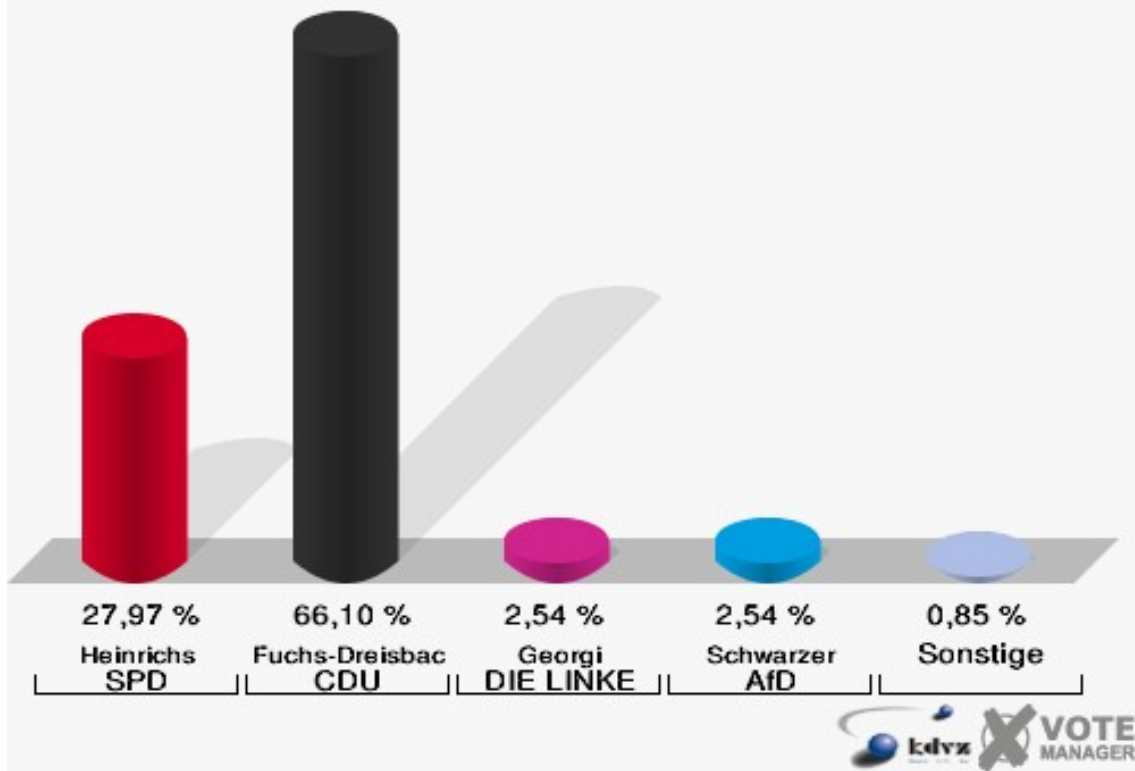
Stadt Bad Berleburg
Landtagswahl 14.05.2017
Wahlbeteiligung Richstein



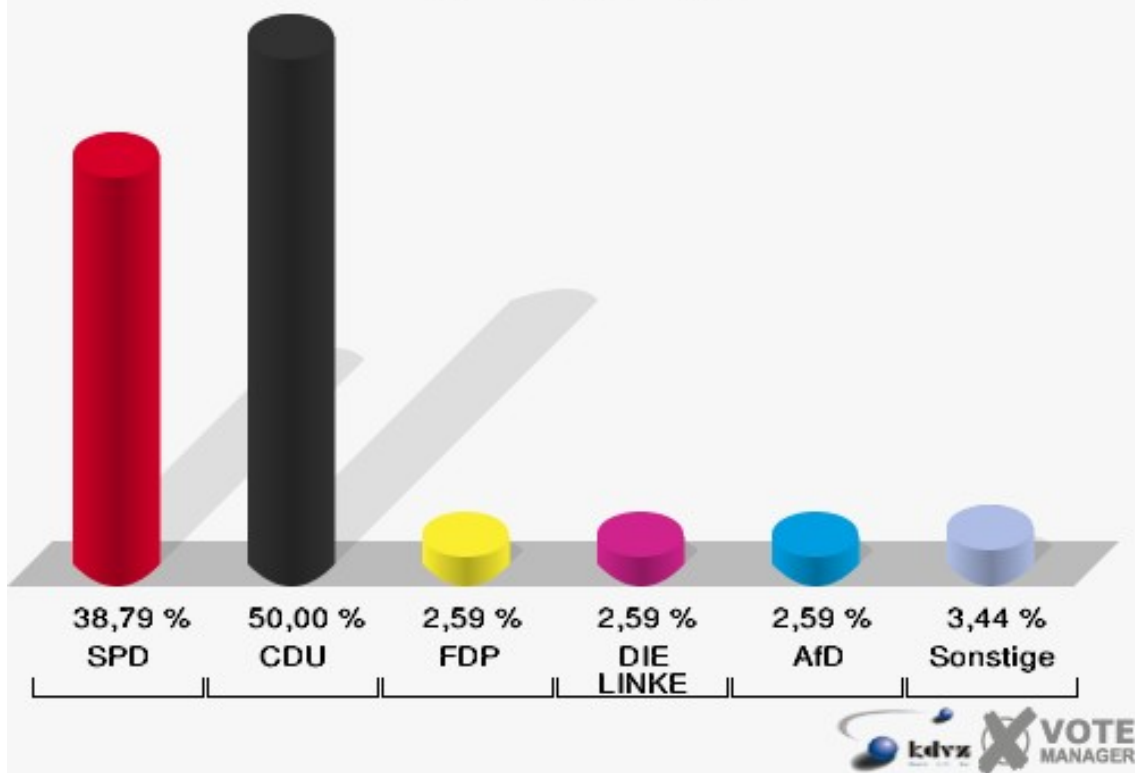
Sassenhausen

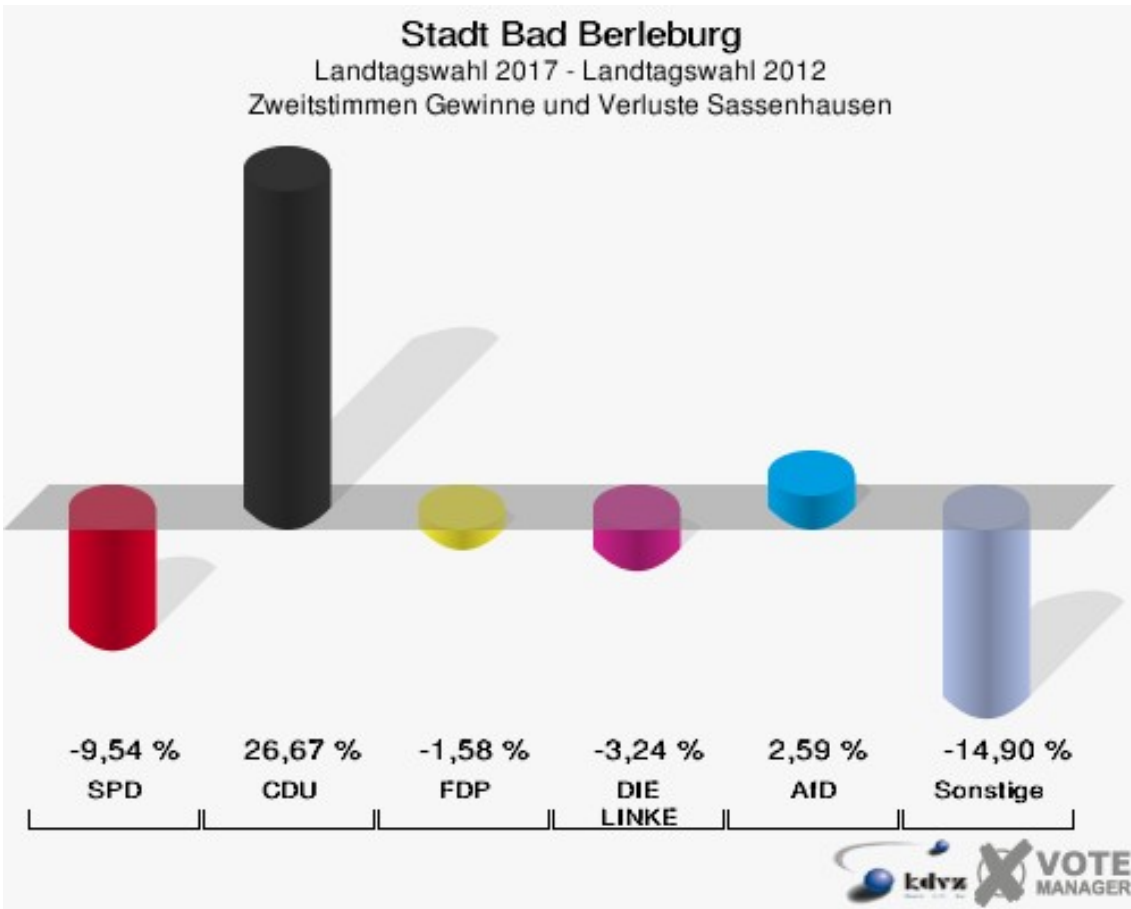
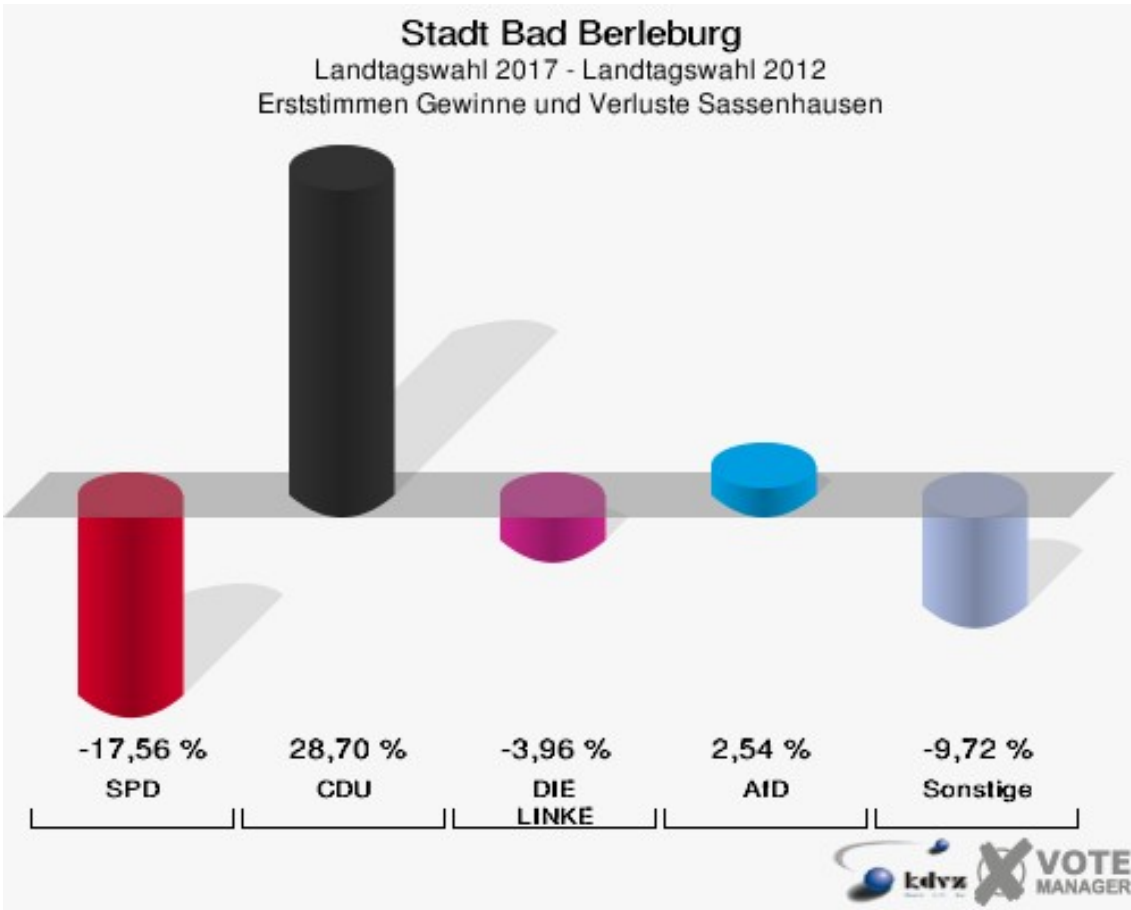
	Erststimmen		Zweitstimmen	
Wahlberechtigte	188		188	
Wähler/innen	118	62,77 %	118	62,77 %
ungültige Stimmen	0	0,00 %	2	1,69 %
gültige Stimmen	118	100,00 %	116	98,31 %
Heinrichs, SPD	33	27,97 %	45	38,79 %
Fuchs-Dreisbach, CDU	78	66,10 %	58	50,00 %
Eckert, GRÜNE	1	0,85 %	2	1,72 %
Rohde, FDP	0	0,00 %	3	2,59 %
PIRATEN	---	---	0	0,00 %
Georgi, DIE LINKE	3	2,54 %	3	2,59 %
NPD	---	---	2	1,72 %
Die PARTEI	---	---	0	0,00 %
FREIE WÄHLER	---	---	0	0,00 %
BIG	---	---	0	0,00 %
FBI/FWG	---	---	0	0,00 %
Wittrin, ÖDP	0	0,00 %	0	0,00 %
Volksabstimmung	---	---	0	0,00 %
TIERSCHUTZliste	---	---	0	0,00 %
AD-Demokraten NRW	---	---	0	0,00 %
Schwarzer, AfD	3	2,54 %	3	2,59 %
AUFBRUCH C	---	---	0	0,00 %
BGE	---	---	0	0,00 %
DBD	---	---	0	0,00 %
DKP	---	---	0	0,00 %
ZENTRUM	---	---	0	0,00 %
DIE RECHTE	---	---	0	0,00 %
REP	---	---	0	0,00 %
DIE VIOLETTEN	---	---	0	0,00 %
JED	---	---	0	0,00 %
MLPD	---	---	0	0,00 %
PAN	---	---	0	0,00 %
Gesundheitsforschung	---	---	0	0,00 %
PARTEILOSE WG „BRD“	---	---	0	0,00 %
Schöner Leben	---	---	0	0,00 %
V-Partei³	---	---	0	0,00 %

Stadt Bad Berleburg
Landtagswahl 14.05.2017
Erststimmen Sassenhausen



Stadt Bad Berleburg
Landtagswahl 14.05.2017
Zweitstimmen Sassenhausen





Stadt Bad Berleburg
Landtagswahl 14.05.2017
Erststimmen Gewinne und Verluste Sassenhausen

	Landtagswahl 14.05.2017	Landtagswahl 13.05.2012	
		Ergebnis	Gewinne und Verluste
Wahlberechtigte	188	197	-9
Wähler	118	124	-6
	62,77 %	62,94 %	-0,18 %
gültige Stimmen	118	123	-5
	100,00 %	99,19 %	+0,81 %
SPD	33	56	-23
	27,97 %	45,53 %	-17,56 %
CDU	78	46	+32
	66,10 %	37,40 %	+28,70 %
GRÜNE	1	2	-1
	0,85 %	1,63 %	-0,78 %
FDP	0	1	-1
	0,00 %	0,81 %	-0,81 %
PIRATEN	0	10	-10
	0,00 %	8,13 %	-8,13 %
DIE LINKE	3	8	-5
	2,54 %	6,50 %	-3,96 %
NPD	0	0	+0
	0,00 %	0,00 %	+0,00 %
Die PARTEI	0	0	+0
	0,00 %	0,00 %	+0,00 %
FREIE WÄHLER	0	0	+0
	0,00 %	0,00 %	+0,00 %
BIG	0	0	+0
	0,00 %	0,00 %	+0,00 %
FBI/FWG	0	0	+0
	0,00 %	0,00 %	+0,00 %
ÖDP	0	0	+0
	0,00 %	0,00 %	+0,00 %
Volksabstimmung	0	0	+0
	0,00 %	0,00 %	+0,00 %
TIERSCHUTZliste	0	0	+0
	0,00 %	0,00 %	+0,00 %
AD-Demokraten NRW	0	0	+0
	0,00 %	0,00 %	+0,00 %
AfD	3	0	+3

	2,54 %	0,00 %	+2,54 %
AUFBRUCH C	0	0	+0
	0,00 %	0,00 %	+0,00 %
BGE	0	0	+0
	0,00 %	0,00 %	+0,00 %
DBD	0	0	+0
	0,00 %	0,00 %	+0,00 %
DKP	0	0	+0
	0,00 %	0,00 %	+0,00 %
ZENTRUM	0	0	+0
	0,00 %	0,00 %	+0,00 %
DIE RECHTE	0	0	+0
	0,00 %	0,00 %	+0,00 %
REP	0	0	+0
	0,00 %	0,00 %	+0,00 %
DIE VIOLETTEN	0	0	+0
	0,00 %	0,00 %	+0,00 %
JED	0	0	+0
	0,00 %	0,00 %	+0,00 %
MLPD	0	0	+0
	0,00 %	0,00 %	+0,00 %
PAN	0	0	+0
	0,00 %	0,00 %	+0,00 %
Gesundheitsforschung	0	0	+0
	0,00 %	0,00 %	+0,00 %
PARTEILOSE WG „BRD“	0	0	+0
	0,00 %	0,00 %	+0,00 %
Schöner Leben	0	0	+0
	0,00 %	0,00 %	+0,00 %
V-Partei ³	0	0	+0
	0,00 %	0,00 %	+0,00 %
Sonstige	0	0	+0
	0,00 %	0,00 %	+0,00 %

Landtagswahl 13.05.2012: Sonstige = pro NRW, Tierschutzpartei, FAMILIE, AUF, PARTEI DER VERNUNFT

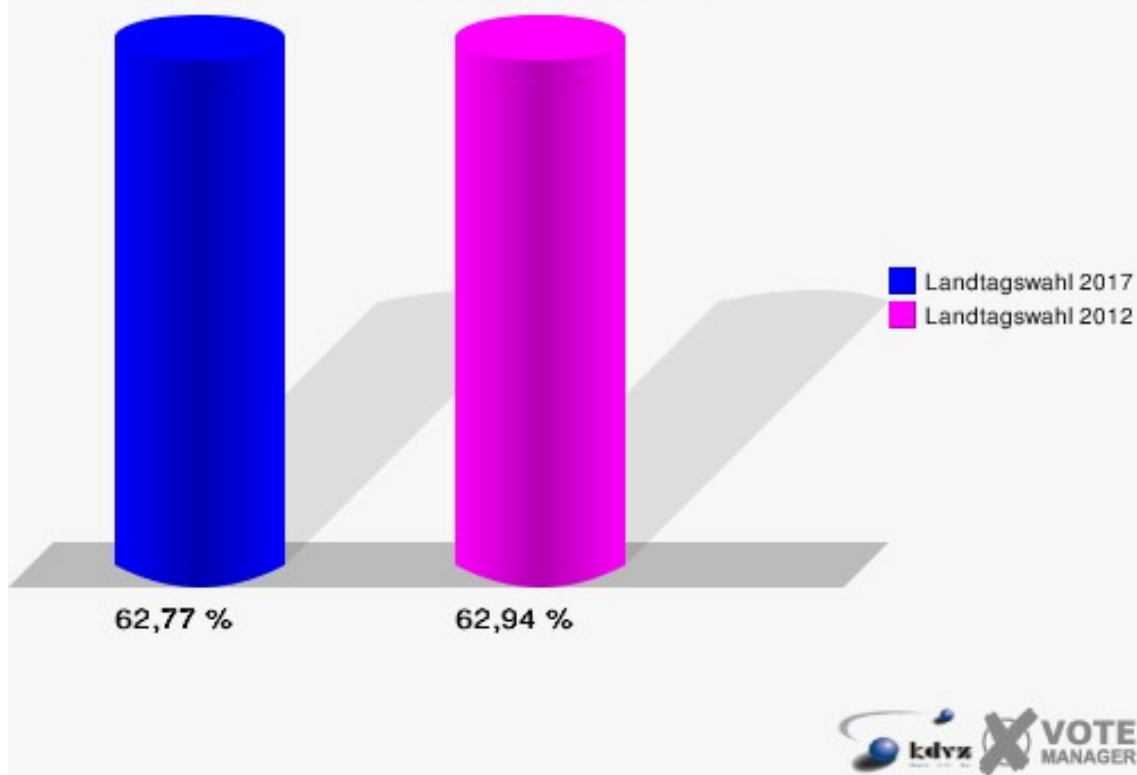
Stadt Bad Berleburg
Landtagswahl 14.05.2017
Zweitstimmen Gewinne und Verluste Sassenhausen

	Landtagswahl 14.05.2017	Landtagswahl 13.05.2012	
		Ergebnis	Gewinne und Verluste
Wahlberechtigte	188	197	-9
Wähler	118	124	-6
	62,77 %	62,94 %	-0,18 %
gültige Stimmen	116	120	-4
	98,31 %	96,77 %	+1,53 %
SPD	45	58	-13
	38,79 %	48,33 %	-9,54 %
CDU	58	28	+30
	50,00 %	23,33 %	+26,67 %
GRÜNE	2	5	-3
	1,72 %	4,17 %	-2,45 %
FDP	3	5	-2
	2,59 %	4,17 %	-1,58 %
PIRATEN	0	11	-11
	0,00 %	9,17 %	-9,17 %
DIE LINKE	3	7	-4
	2,59 %	5,83 %	-3,24 %
NPD	2	0	+2
	1,72 %	0,00 %	+1,72 %
Die PARTEI	0	0	+0
	0,00 %	0,00 %	+0,00 %
FREIE WÄHLER	0	0	+0
	0,00 %	0,00 %	+0,00 %
BIG	0	0	+0
	0,00 %	0,00 %	+0,00 %
FBI/FWG	0	0	+0
	0,00 %	0,00 %	+0,00 %
ÖDP	0	1	-1
	0,00 %	0,83 %	-0,83 %
Volksabstimmung	0	0	+0
	0,00 %	0,00 %	+0,00 %
TIERSCHUTZliste	0	0	+0
	0,00 %	0,00 %	+0,00 %
AD-Demokraten NRW	0	0	+0
	0,00 %	0,00 %	+0,00 %
AfD	3	0	+3

	2,59 %	0,00 %	+2,59 %
AUFBRUCH C	0	0	+0
	0,00 %	0,00 %	+0,00 %
BGE	0	0	+0
	0,00 %	0,00 %	+0,00 %
DBD	0	0	+0
	0,00 %	0,00 %	+0,00 %
DKP	0	0	+0
	0,00 %	0,00 %	+0,00 %
ZENTRUM	0	0	+0
	0,00 %	0,00 %	+0,00 %
DIE RECHTE	0	0	+0
	0,00 %	0,00 %	+0,00 %
REP	0	0	+0
	0,00 %	0,00 %	+0,00 %
DIE VIOLETTEN	0	0	+0
	0,00 %	0,00 %	+0,00 %
JED	0	0	+0
	0,00 %	0,00 %	+0,00 %
MLPD	0	0	+0
	0,00 %	0,00 %	+0,00 %
PAN	0	0	+0
	0,00 %	0,00 %	+0,00 %
Gesundheitsforschung	0	0	+0
	0,00 %	0,00 %	+0,00 %
PARTEILOSE WG „BRD“	0	0	+0
	0,00 %	0,00 %	+0,00 %
Schöner Leben	0	0	+0
	0,00 %	0,00 %	+0,00 %
V-Partei ³	0	0	+0
	0,00 %	0,00 %	+0,00 %
Sonstige	0	5	-5
	0,00 %	4,17 %	-4,17 %

Landtagswahl 13.05.2012: Sonstige = pro NRW, Tierschutzpartei, FAMILIE, AUF, PARTEI DER VERNUNFT

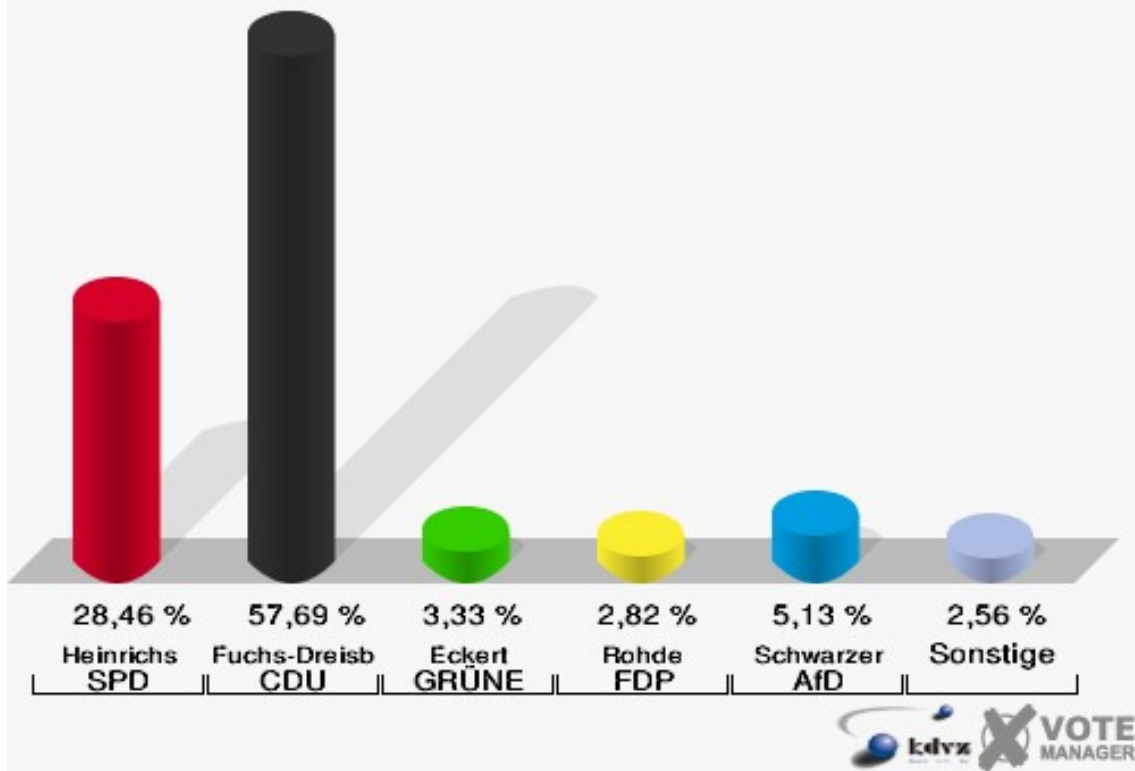
Stadt Bad Berleburg
Landtagswahl 14.05.2017
Wahlbeteiligung Sassenhausen



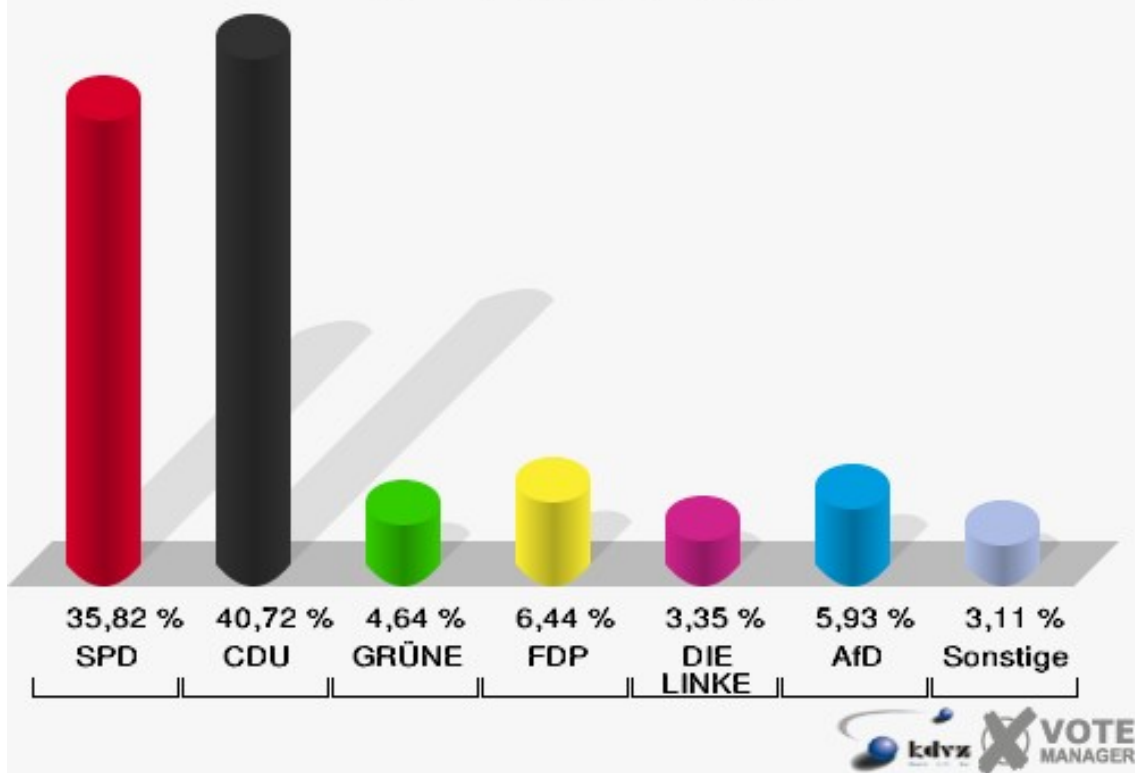
Schüller/Wemlighausen

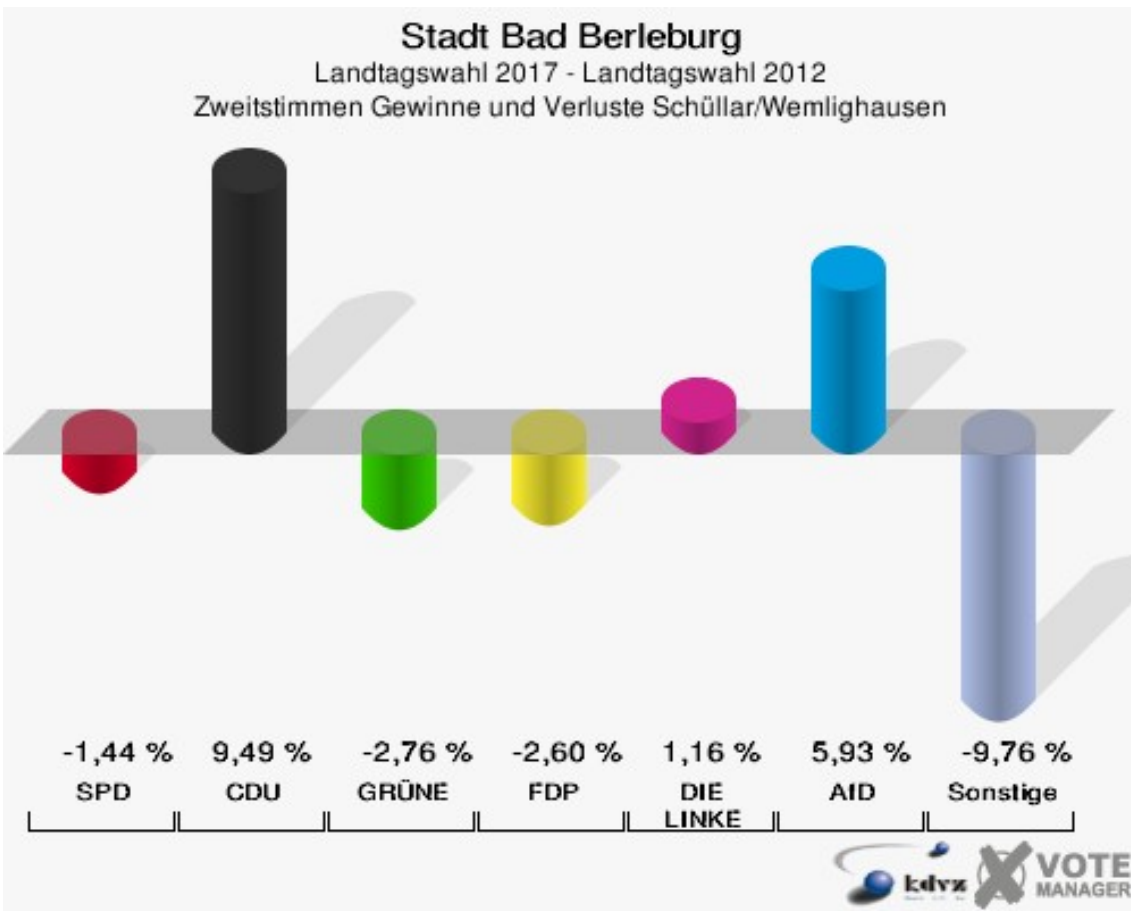
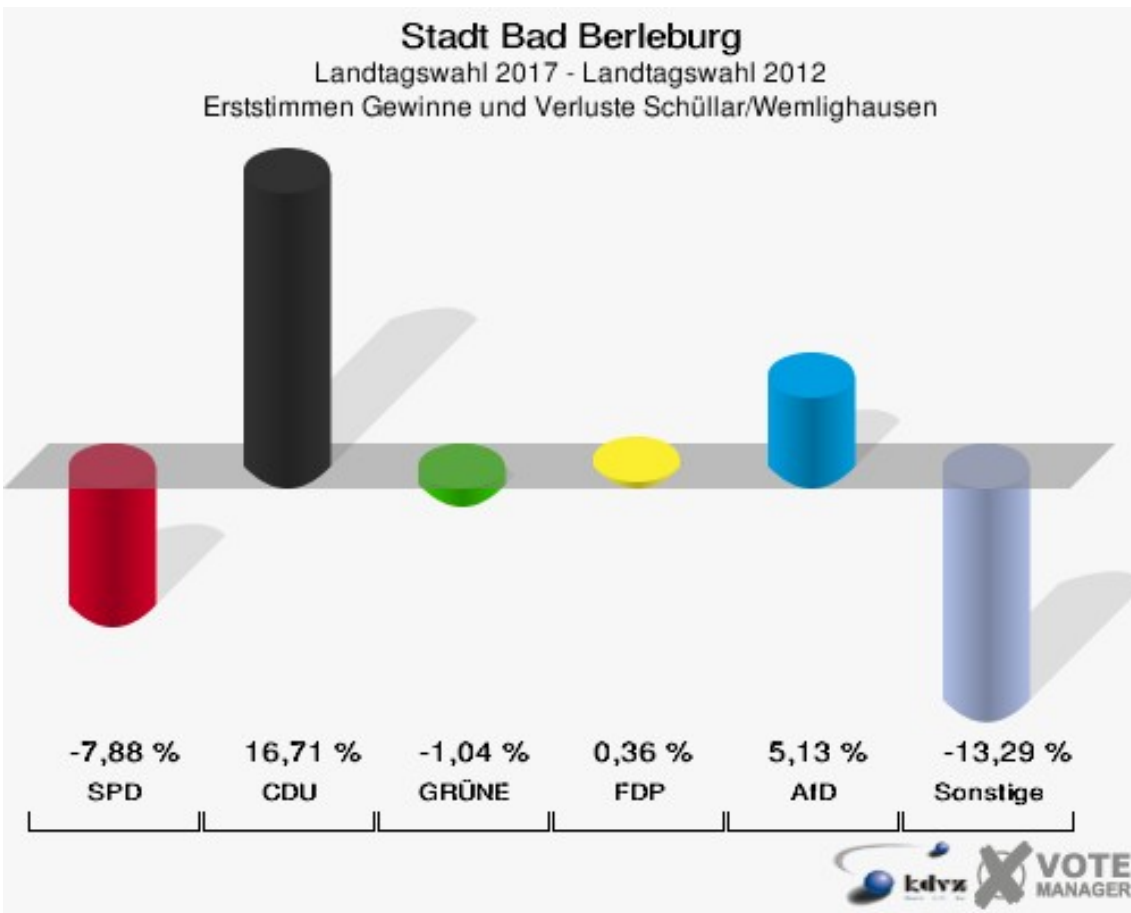
	Erststimmen		Zweitstimmen	
Wahlberechtigte	744		744	
Wähler/innen	391	52,55 %	391	52,55 %
ungültige Stimmen	1	0,26 %	3	0,77 %
gültige Stimmen	390	99,74 %	388	99,23 %
Heinrichs, SPD	111	28,46 %	139	35,82 %
Fuchs-Dreisbach, CDU	225	57,69 %	158	40,72 %
Eckert, GRÜNE	13	3,33 %	18	4,64 %
Rohde, FDP	11	2,82 %	25	6,44 %
PIRATEN	---	---	2	0,52 %
Georgi, DIE LINKE	7	1,79 %	13	3,35 %
NPD	---	---	3	0,77 %
Die PARTEI	---	---	0	0,00 %
FREIE WÄHLER	---	---	2	0,52 %
BIG	---	---	0	0,00 %
FBI/FWG	---	---	0	0,00 %
Wittrin, ÖDP	3	0,77 %	2	0,52 %
Volksabstimmung	---	---	0	0,00 %
TIERSCHUTZliste	---	---	0	0,00 %
AD-Demokraten NRW	---	---	0	0,00 %
Schwarzer, AfD	20	5,13 %	23	5,93 %
AUFBRUCH C	---	---	0	0,00 %
BGE	---	---	0	0,00 %
DBD	---	---	0	0,00 %
DKP	---	---	0	0,00 %
ZENTRUM	---	---	0	0,00 %
DIE RECHTE	---	---	0	0,00 %
REP	---	---	1	0,26 %
DIE VIOLETTEN	---	---	0	0,00 %
JED	---	---	0	0,00 %
MLPD	---	---	0	0,00 %
PAN	---	---	0	0,00 %
Gesundheitsfor- schung	---	---	1	0,26 %
PARTEILOSE WG „BRD“	---	---	1	0,26 %
Schöner Leben	---	---	0	0,00 %
V-Partei³	---	---	0	0,00 %

Stadt Bad Berleburg
Landtagswahl 14.05.2017
Erststimmen Schüller/Wemlighausen



Stadt Bad Berleburg
Landtagswahl 14.05.2017
Zweitstimmen Schüller/Wemlighausen





Stadt Bad Berleburg
Landtagswahl 14.05.2017
Erststimmen Gewinne und Verluste Schüller/Wemlighausen

	Landtagswahl 14.05.2017	Landtagswahl 13.05.2012	
		Ergebnis	Gewinne und Verluste
Wahlberechtigte	744	765	-21
Wähler	391	372	+19
	52,55 %	48,63 %	+3,93 %
gültige Stimmen	390	366	+24
	99,74 %	98,39 %	+1,36 %
SPD	111	133	-22
	28,46 %	36,34 %	-7,88 %
CDU	225	150	+75
	57,69 %	40,98 %	+16,71 %
GRÜNE	13	16	-3
	3,33 %	4,37 %	-1,04 %
FDP	11	9	+2
	2,82 %	2,46 %	+0,36 %
PIRATEN	0	36	-36
	0,00 %	9,84 %	-9,84 %
DIE LINKE	7	22	-15
	1,79 %	6,01 %	-4,22 %
NPD	0	0	+0
	0,00 %	0,00 %	+0,00 %
Die PARTEI	0	0	+0
	0,00 %	0,00 %	+0,00 %
FREIE WÄHLER	0	0	+0
	0,00 %	0,00 %	+0,00 %
BIG	0	0	+0
	0,00 %	0,00 %	+0,00 %
FBI/FWG	0	0	+0
	0,00 %	0,00 %	+0,00 %
ÖDP	3	0	+3
	0,77 %	0,00 %	+0,77 %
Volksabstimmung	0	0	+0
	0,00 %	0,00 %	+0,00 %
TIERSCHUTZliste	0	0	+0
	0,00 %	0,00 %	+0,00 %
AD-Demokraten NRW	0	0	+0
	0,00 %	0,00 %	+0,00 %
AfD	20	0	+20

	5,13 %	0,00 %	+5,13 %
AUFBRUCH C	0	0	+0
	0,00 %	0,00 %	+0,00 %
BGE	0	0	+0
	0,00 %	0,00 %	+0,00 %
DBD	0	0	+0
	0,00 %	0,00 %	+0,00 %
DKP	0	0	+0
	0,00 %	0,00 %	+0,00 %
ZENTRUM	0	0	+0
	0,00 %	0,00 %	+0,00 %
DIE RECHTE	0	0	+0
	0,00 %	0,00 %	+0,00 %
REP	0	0	+0
	0,00 %	0,00 %	+0,00 %
DIE VIOLETTEN	0	0	+0
	0,00 %	0,00 %	+0,00 %
JED	0	0	+0
	0,00 %	0,00 %	+0,00 %
MLPD	0	0	+0
	0,00 %	0,00 %	+0,00 %
PAN	0	0	+0
	0,00 %	0,00 %	+0,00 %
Gesundheitsforschung	0	0	+0
	0,00 %	0,00 %	+0,00 %
PARTEILOSE WG „BRD“	0	0	+0
	0,00 %	0,00 %	+0,00 %
Schöner Leben	0	0	+0
	0,00 %	0,00 %	+0,00 %
V-Partei ³	0	0	+0
	0,00 %	0,00 %	+0,00 %
Sonstige	0	0	+0
	0,00 %	0,00 %	+0,00 %

Landtagswahl 13.05.2012: Sonstige = pro NRW, Tierschutzpartei, FAMILIE, AUF, PARTEI DER VERNUNFT

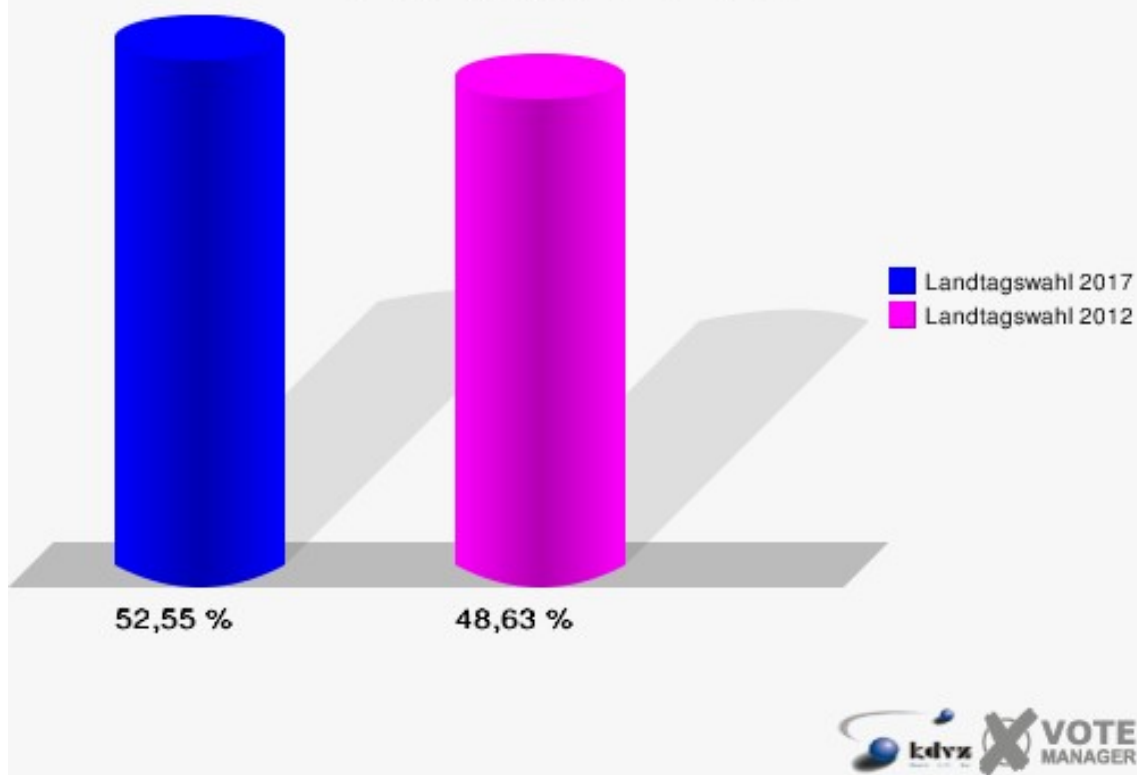
Stadt Bad Berleburg
Landtagswahl 14.05.2017
Zweitstimmen Gewinne und Verluste Schüller/Wemlighausen

	Landtagswahl 14.05.2017	Landtagswahl 13.05.2012	
		Ergebnis	Gewinne und Verluste
Wahlberechtigte	744	765	-21
Wähler	391	372	+19
	52,55 %	48,63 %	+3,93 %
gültige Stimmen	388	365	+23
	99,23 %	98,12 %	+1,11 %
SPD	139	136	+3
	35,82 %	37,26 %	-1,44 %
CDU	158	114	+44
	40,72 %	31,23 %	+9,49 %
GRÜNE	18	27	-9
	4,64 %	7,40 %	-2,76 %
FDP	25	33	-8
	6,44 %	9,04 %	-2,60 %
PIRATEN	2	32	-30
	0,52 %	8,77 %	-8,25 %
DIE LINKE	13	8	+5
	3,35 %	2,19 %	+1,16 %
NPD	3	4	-1
	0,77 %	1,10 %	-0,33 %
Die PARTEI	0	1	-1
	0,00 %	0,27 %	-0,27 %
FREIE WÄHLER	2	0	+2
	0,52 %	0,00 %	+0,52 %
BIG	0	0	+0
	0,00 %	0,00 %	+0,00 %
FBI/FWG	0	1	-1
	0,00 %	0,27 %	-0,27 %
ÖDP	2	1	+1
	0,52 %	0,27 %	+0,25 %
Volksabstimmung	0	0	+0
	0,00 %	0,00 %	+0,00 %
TIERSCHUTZliste	0	0	+0
	0,00 %	0,00 %	+0,00 %
AD-Demokraten NRW	0	0	+0
	0,00 %	0,00 %	+0,00 %
AfD	23	0	+23

	5,93 %	0,00 %	+5,93 %
AUFBRUCH C	0	0	+0
	0,00 %	0,00 %	+0,00 %
BGE	0	0	+0
	0,00 %	0,00 %	+0,00 %
DBD	0	0	+0
	0,00 %	0,00 %	+0,00 %
DKP	0	0	+0
	0,00 %	0,00 %	+0,00 %
ZENTRUM	0	0	+0
	0,00 %	0,00 %	+0,00 %
DIE RECHTE	0	0	+0
	0,00 %	0,00 %	+0,00 %
REP	1	0	+1
	0,26 %	0,00 %	+0,26 %
DIE VIOLETTEN	0	0	+0
	0,00 %	0,00 %	+0,00 %
JED	0	0	+0
	0,00 %	0,00 %	+0,00 %
MLPD	0	0	+0
	0,00 %	0,00 %	+0,00 %
PAN	0	0	+0
	0,00 %	0,00 %	+0,00 %
Gesundheitsforschung	1	0	+1
	0,26 %	0,00 %	+0,26 %
PARTEILOSE WG „BRD“	1	0	+1
	0,26 %	0,00 %	+0,26 %
Schöner Leben	0	0	+0
	0,00 %	0,00 %	+0,00 %
V-Partei ³	0	0	+0
	0,00 %	0,00 %	+0,00 %
Sonstige	0	8	-8
	0,00 %	2,19 %	-2,19 %

Landtagswahl 13.05.2012: Sonstige = pro NRW, Tierschutzpartei, FAMILIE, AUF, PARTEI DER VERNUNFT

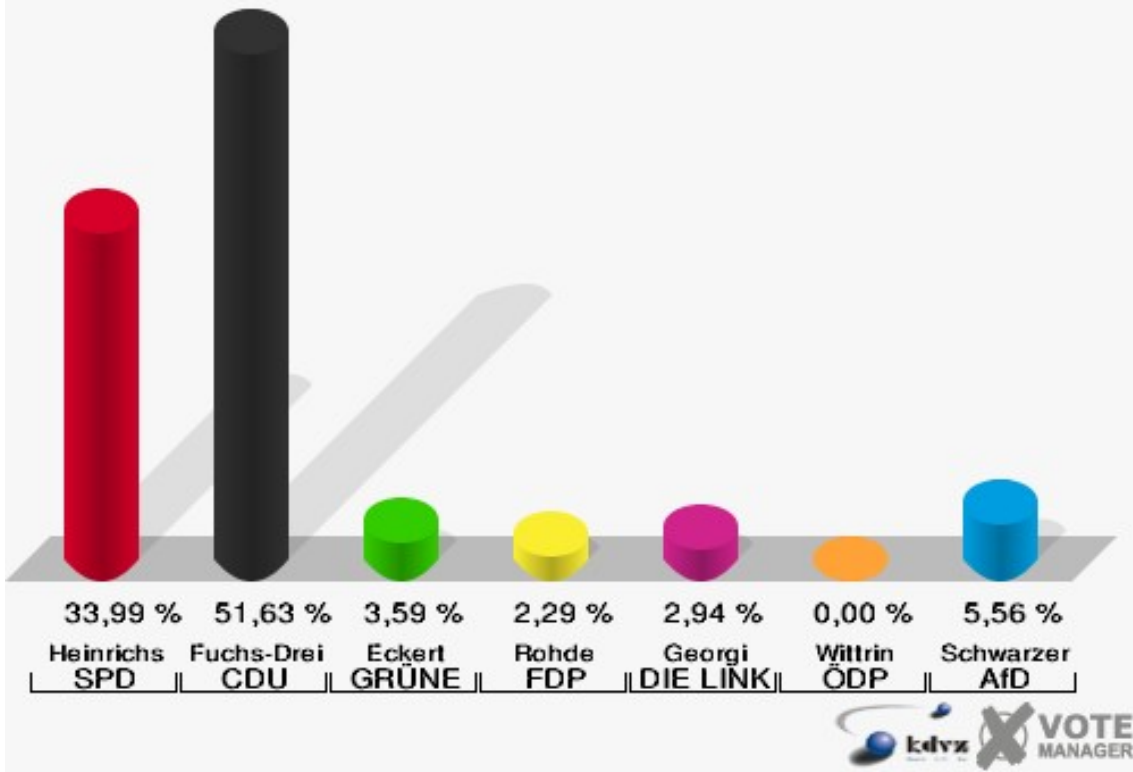
Stadt Bad Berleburg
Landtagswahl 14.05.2017
Wahlbeteiligung Schüller/Wemlighausen



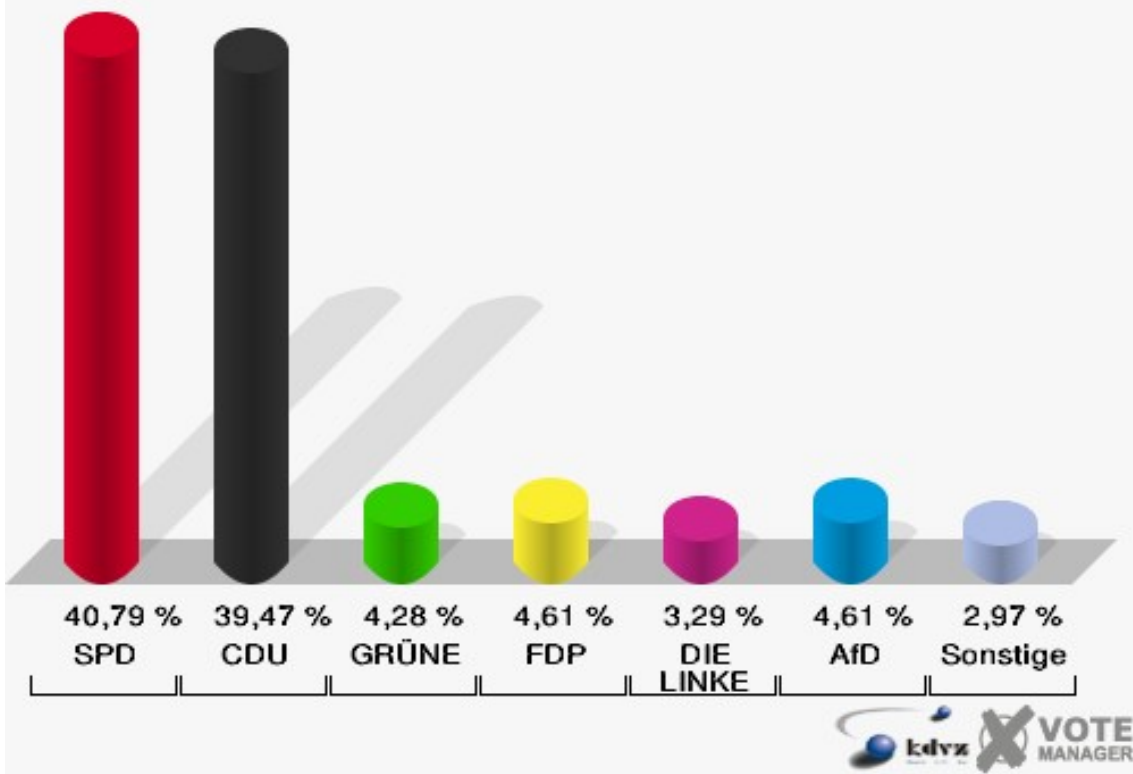
Schwarzenau

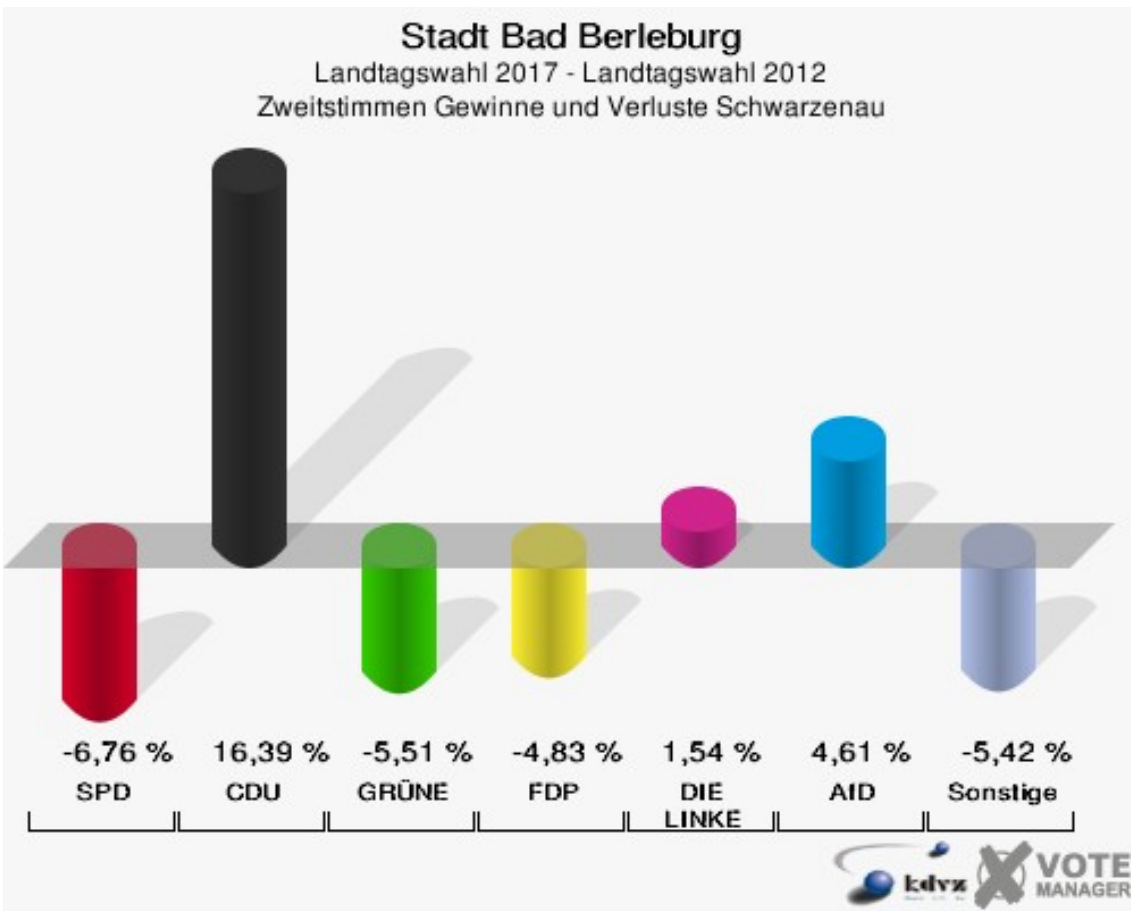
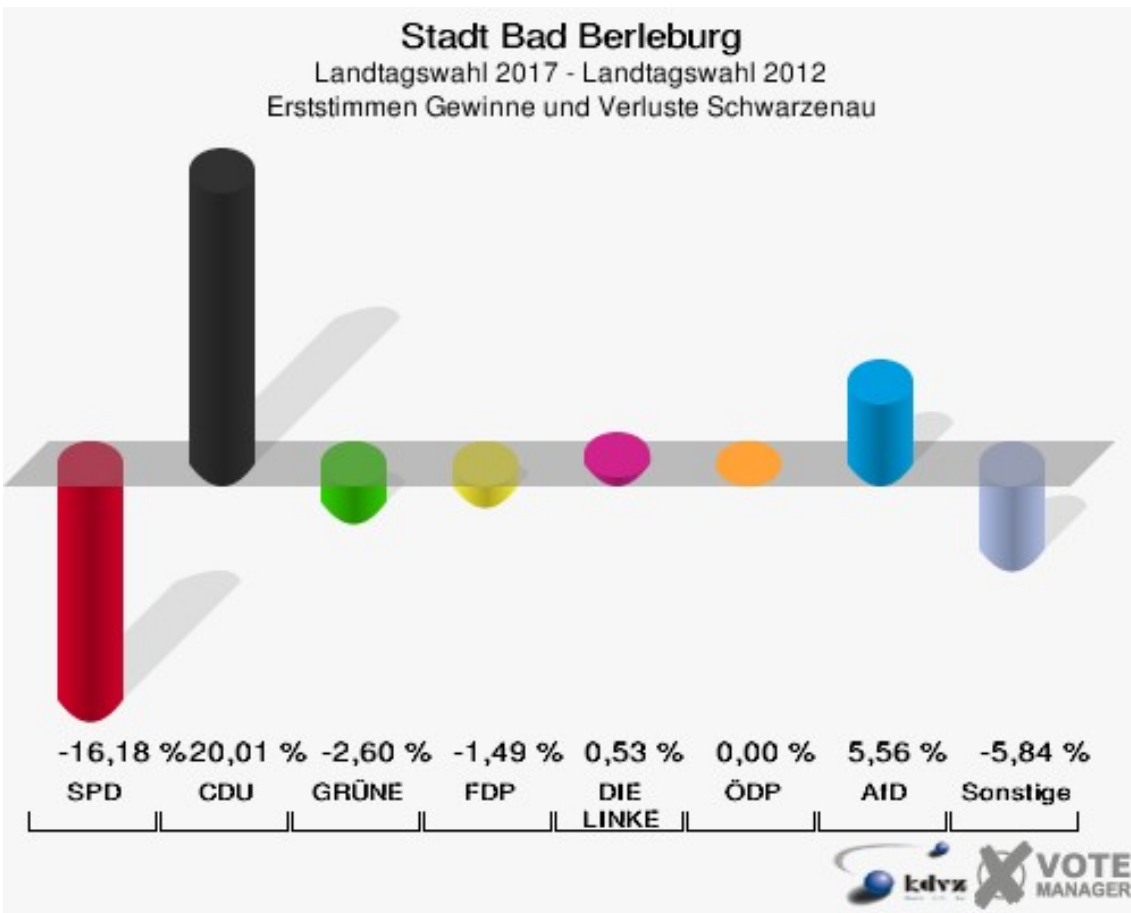
	Erststimmen		Zweitstimmen	
Wahlberechtigte	597		597	
Wähler/innen	310	51,93 %	310	51,93 %
ungültige Stimmen	4	1,29 %	6	1,94 %
gültige Stimmen	306	98,71 %	304	98,06 %
Heinrichs, SPD	104	33,99 %	124	40,79 %
Fuchs-Dreisbach, CDU	158	51,63 %	120	39,47 %
Eckert, GRÜNE	11	3,59 %	13	4,28 %
Rohde, FDP	7	2,29 %	14	4,61 %
PIRATEN	---	---	0	0,00 %
Georgi, DIE LINKE	9	2,94 %	10	3,29 %
NPD	---	---	3	0,99 %
Die PARTEI	---	---	3	0,99 %
FREIE WÄHLER	---	---	0	0,00 %
BIG	---	---	0	0,00 %
FBI/FWG	---	---	0	0,00 %
Wittrin, ÖDP	0	0,00 %	1	0,33 %
Volksabstimmung	---	---	0	0,00 %
TIERSCHUTZliste	---	---	1	0,33 %
AD-Demokraten NRW	---	---	0	0,00 %
Schwarzer, AfD	17	5,56 %	14	4,61 %
AUFBRUCH C	---	---	0	0,00 %
BGE	---	---	0	0,00 %
DBD	---	---	0	0,00 %
DKP	---	---	0	0,00 %
ZENTRUM	---	---	0	0,00 %
DIE RECHTE	---	---	0	0,00 %
REP	---	---	0	0,00 %
DIE VIOLETTEN	---	---	0	0,00 %
JED	---	---	0	0,00 %
MLPD	---	---	0	0,00 %
PAN	---	---	0	0,00 %
Gesundheitsfor- schung	---	---	0	0,00 %
PARTEILOSE WG „BRD“	---	---	1	0,33 %
Schöner Leben	---	---	0	0,00 %
V-Partei³	---	---	0	0,00 %

Stadt Bad Berleburg
Landtagswahl 14.05.2017
Erststimmen Schwarzenau



Stadt Bad Berleburg
Landtagswahl 14.05.2017
Zweitstimmen Schwarzenau





Stadt Bad Berleburg
Landtagswahl 14.05.2017
Erststimmen Gewinne und Verluste Schwarzenau

	Landtagswahl 14.05.2017	Landtagswahl 13.05.2012	
		Ergebnis	Gewinne und Verluste
Wahlberechtigte	597	627	-30
Wähler	310	294	+16
	51,93 %	46,89 %	+5,04 %
gültige Stimmen	306	291	+15
	98,71 %	98,98 %	-0,27 %
SPD	104	146	-42
	33,99 %	50,17 %	-16,18 %
CDU	158	92	+66
	51,63 %	31,62 %	+20,01 %
GRÜNE	11	18	-7
	3,59 %	6,19 %	-2,60 %
FDP	7	11	-4
	2,29 %	3,78 %	-1,49 %
PIRATEN	0	17	-17
	0,00 %	5,84 %	-5,84 %
DIE LINKE	9	7	+2
	2,94 %	2,41 %	+0,53 %
NPD	0	0	+0
	0,00 %	0,00 %	+0,00 %
Die PARTEI	0	0	+0
	0,00 %	0,00 %	+0,00 %
FREIE WÄHLER	0	0	+0
	0,00 %	0,00 %	+0,00 %
BIG	0	0	+0
	0,00 %	0,00 %	+0,00 %
FBI/FWG	0	0	+0
	0,00 %	0,00 %	+0,00 %
ÖDP	0	0	+0
	0,00 %	0,00 %	+0,00 %
Volksabstimmung	0	0	+0
	0,00 %	0,00 %	+0,00 %
TIERSCHUTZliste	0	0	+0
	0,00 %	0,00 %	+0,00 %
AD-Demokraten NRW	0	0	+0
	0,00 %	0,00 %	+0,00 %
AfD	17	0	+17

	5,56 %	0,00 %	+5,56 %
AUFBRUCH C	0	0	+0
	0,00 %	0,00 %	+0,00 %
BGE	0	0	+0
	0,00 %	0,00 %	+0,00 %
DBD	0	0	+0
	0,00 %	0,00 %	+0,00 %
DKP	0	0	+0
	0,00 %	0,00 %	+0,00 %
ZENTRUM	0	0	+0
	0,00 %	0,00 %	+0,00 %
DIE RECHTE	0	0	+0
	0,00 %	0,00 %	+0,00 %
REP	0	0	+0
	0,00 %	0,00 %	+0,00 %
DIE VIOLETTEN	0	0	+0
	0,00 %	0,00 %	+0,00 %
JED	0	0	+0
	0,00 %	0,00 %	+0,00 %
MLPD	0	0	+0
	0,00 %	0,00 %	+0,00 %
PAN	0	0	+0
	0,00 %	0,00 %	+0,00 %
Gesundheitsforschung	0	0	+0
	0,00 %	0,00 %	+0,00 %
PARTEILOSE WG „BRD“	0	0	+0
	0,00 %	0,00 %	+0,00 %
Schöner Leben	0	0	+0
	0,00 %	0,00 %	+0,00 %
V-Partei ³	0	0	+0
	0,00 %	0,00 %	+0,00 %
Sonstige	0	0	+0
	0,00 %	0,00 %	+0,00 %

Landtagswahl 13.05.2012: Sonstige = pro NRW, Tierschutzpartei, FAMILIE, AUF, PARTEI DER VERNUNFT

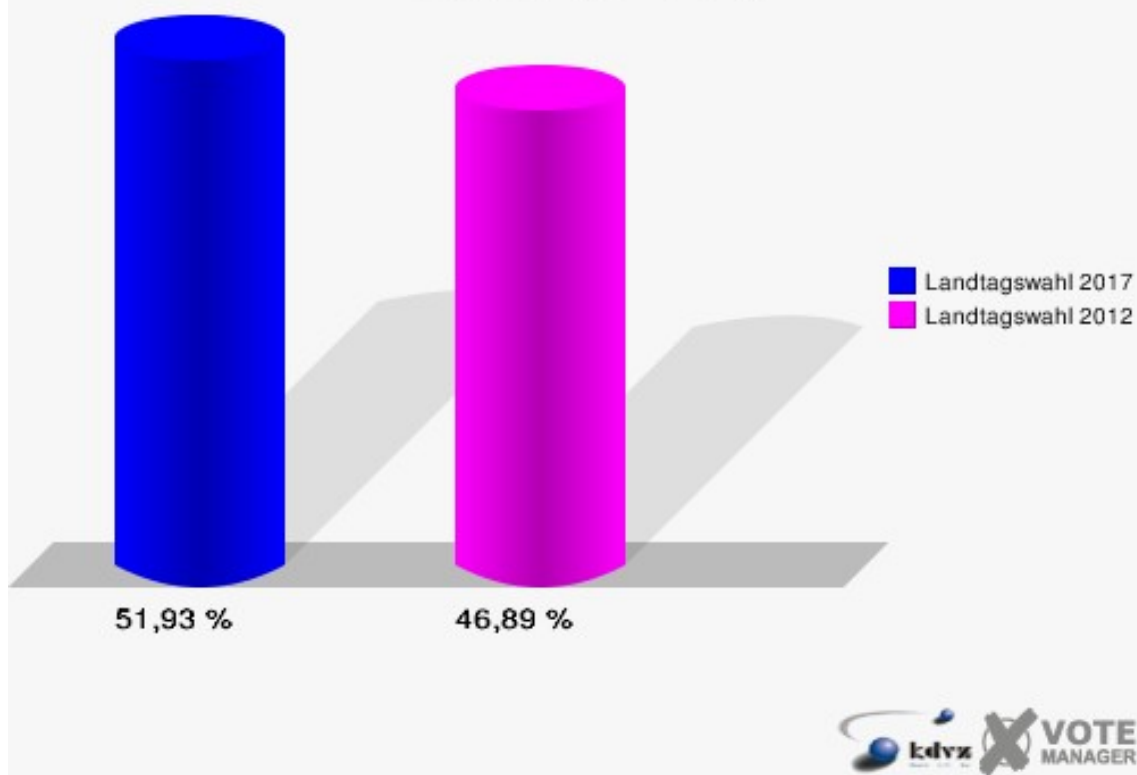
Stadt Bad Berleburg
Landtagswahl 14.05.2017
Zweitstimmen Gewinne und Verluste Schwarzenau

	Landtagswahl 14.05.2017	Landtagswahl 13.05.2012	
		Ergebnis	Gewinne und Verluste
Wahlberechtigte	597	627	-30
Wähler	310	294	+16
	51,93 %	46,89 %	+5,04 %
gültige Stimmen	304	286	+18
	98,06 %	97,28 %	+0,79 %
SPD	124	136	-12
	40,79 %	47,55 %	-6,76 %
CDU	120	66	+54
	39,47 %	23,08 %	+16,39 %
GRÜNE	13	28	-15
	4,28 %	9,79 %	-5,51 %
FDP	14	27	-13
	4,61 %	9,44 %	-4,83 %
PIRATEN	0	16	-16
	0,00 %	5,59 %	-5,59 %
DIE LINKE	10	5	+5
	3,29 %	1,75 %	+1,54 %
NPD	3	2	+1
	0,99 %	0,70 %	+0,29 %
Die PARTEI	3	0	+3
	0,99 %	0,00 %	+0,99 %
FREIE WÄHLER	0	0	+0
	0,00 %	0,00 %	+0,00 %
BIG	0	0	+0
	0,00 %	0,00 %	+0,00 %
FBI/FWG	0	0	+0
	0,00 %	0,00 %	+0,00 %
ÖDP	1	0	+1
	0,33 %	0,00 %	+0,33 %
Volksabstimmung	0	0	+0
	0,00 %	0,00 %	+0,00 %
TIERSCHUTZliste	1	0	+1
	0,33 %	0,00 %	+0,33 %
AD-Demokraten NRW	0	0	+0
	0,00 %	0,00 %	+0,00 %
AfD	14	0	+14

	4,61 %	0,00 %	+4,61 %
AUFBRUCH C	0	0	+0
	0,00 %	0,00 %	+0,00 %
BGE	0	0	+0
	0,00 %	0,00 %	+0,00 %
DBD	0	0	+0
	0,00 %	0,00 %	+0,00 %
DKP	0	0	+0
	0,00 %	0,00 %	+0,00 %
ZENTRUM	0	0	+0
	0,00 %	0,00 %	+0,00 %
DIE RECHTE	0	0	+0
	0,00 %	0,00 %	+0,00 %
REP	0	0	+0
	0,00 %	0,00 %	+0,00 %
DIE VIOLETTEN	0	0	+0
	0,00 %	0,00 %	+0,00 %
JED	0	0	+0
	0,00 %	0,00 %	+0,00 %
MLPD	0	0	+0
	0,00 %	0,00 %	+0,00 %
PAN	0	0	+0
	0,00 %	0,00 %	+0,00 %
Gesundheitsforschung	0	0	+0
	0,00 %	0,00 %	+0,00 %
PARTEILOSE WG „BRD“	1	0	+1
	0,33 %	0,00 %	+0,33 %
Schöner Leben	0	0	+0
	0,00 %	0,00 %	+0,00 %
V-Partei ³	0	0	+0
	0,00 %	0,00 %	+0,00 %
Sonstige	0	6	-6
	0,00 %	2,10 %	-2,10 %

Landtagswahl 13.05.2012: Sonstige = pro NRW, Tierschutzpartei, FAMILIE, AUF, PARTEI DER VERNUNFT

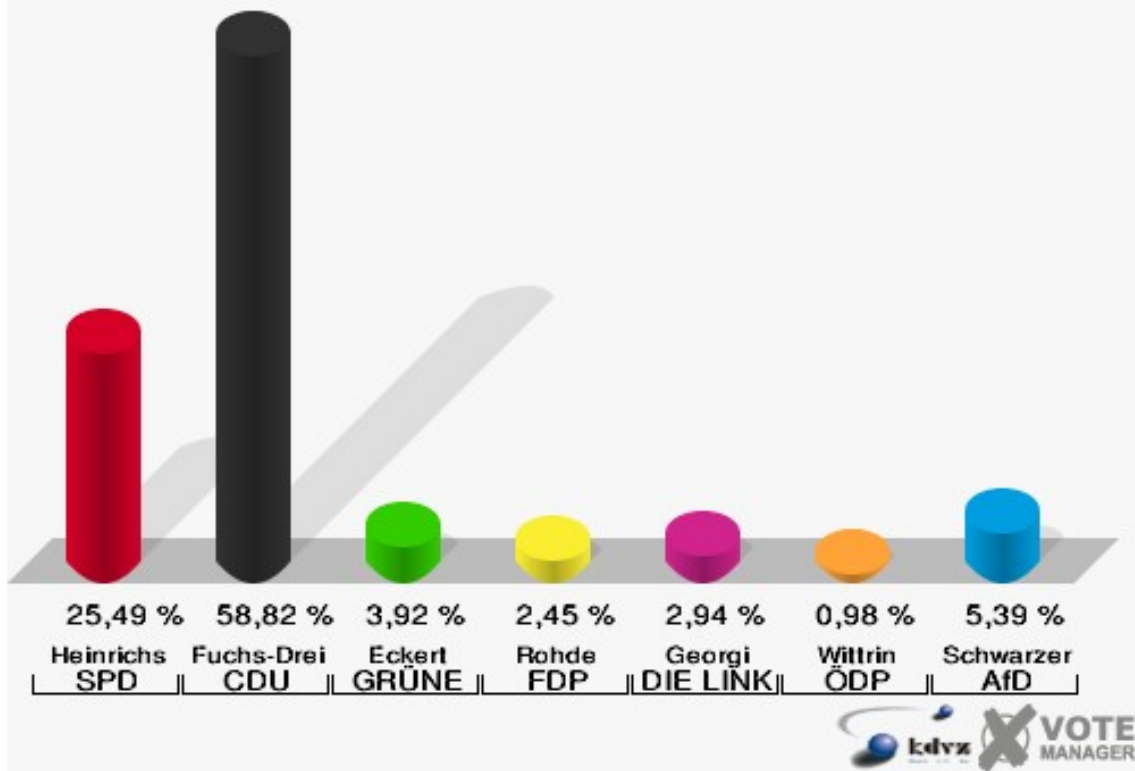
Stadt Bad Berleburg
Landtagswahl 14.05.2017
Wahlbeteiligung Schwarzenau



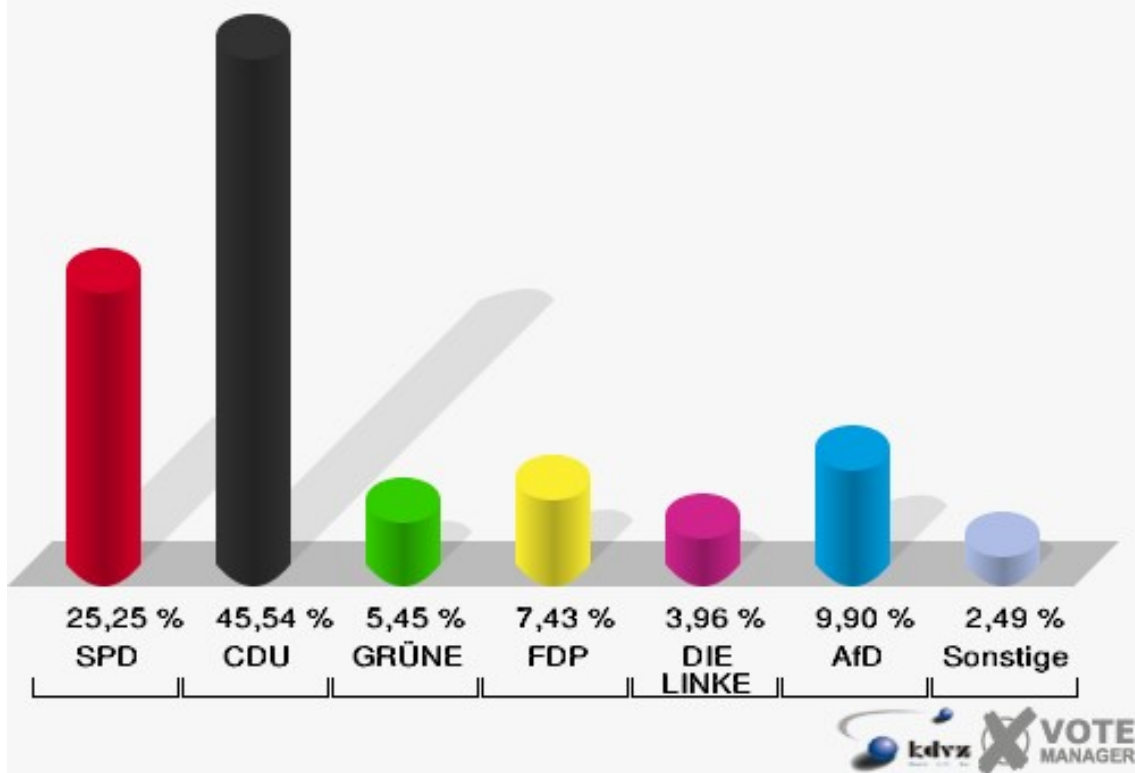
Weidenhausen

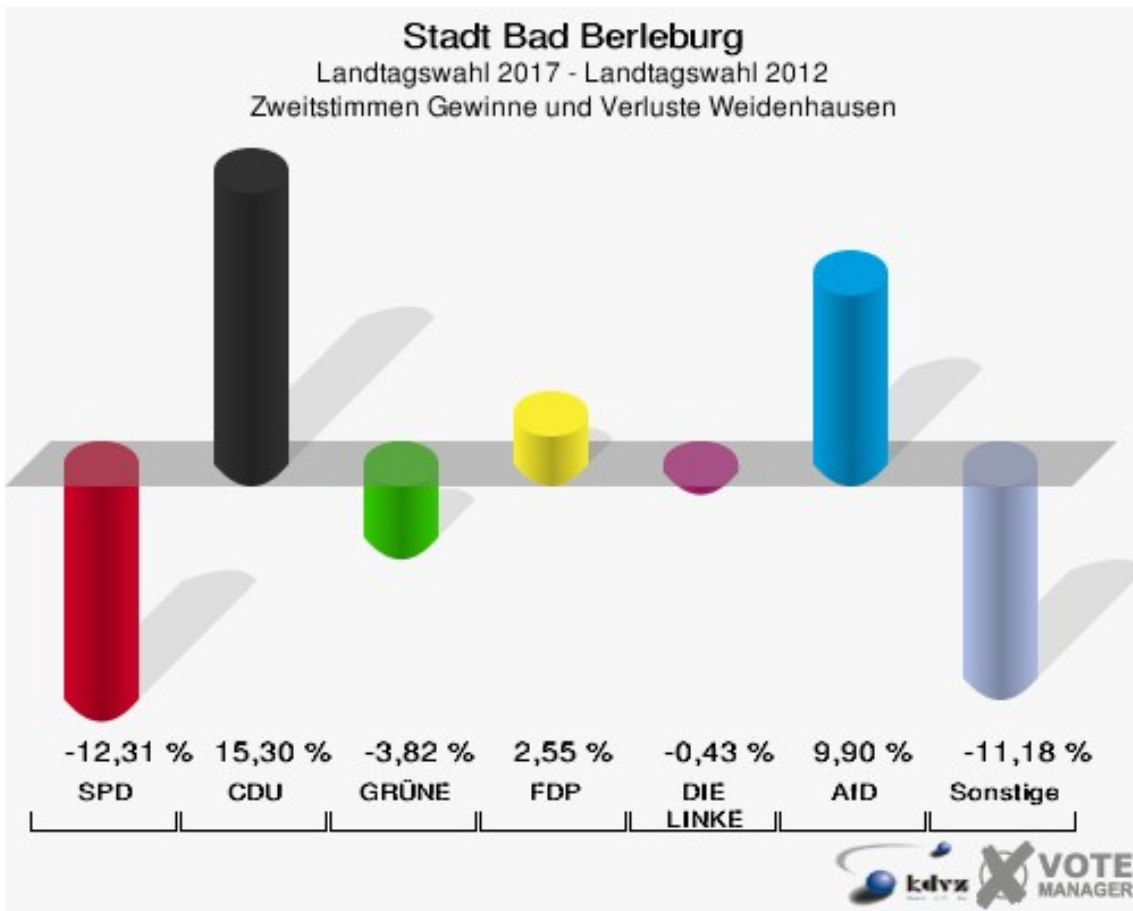
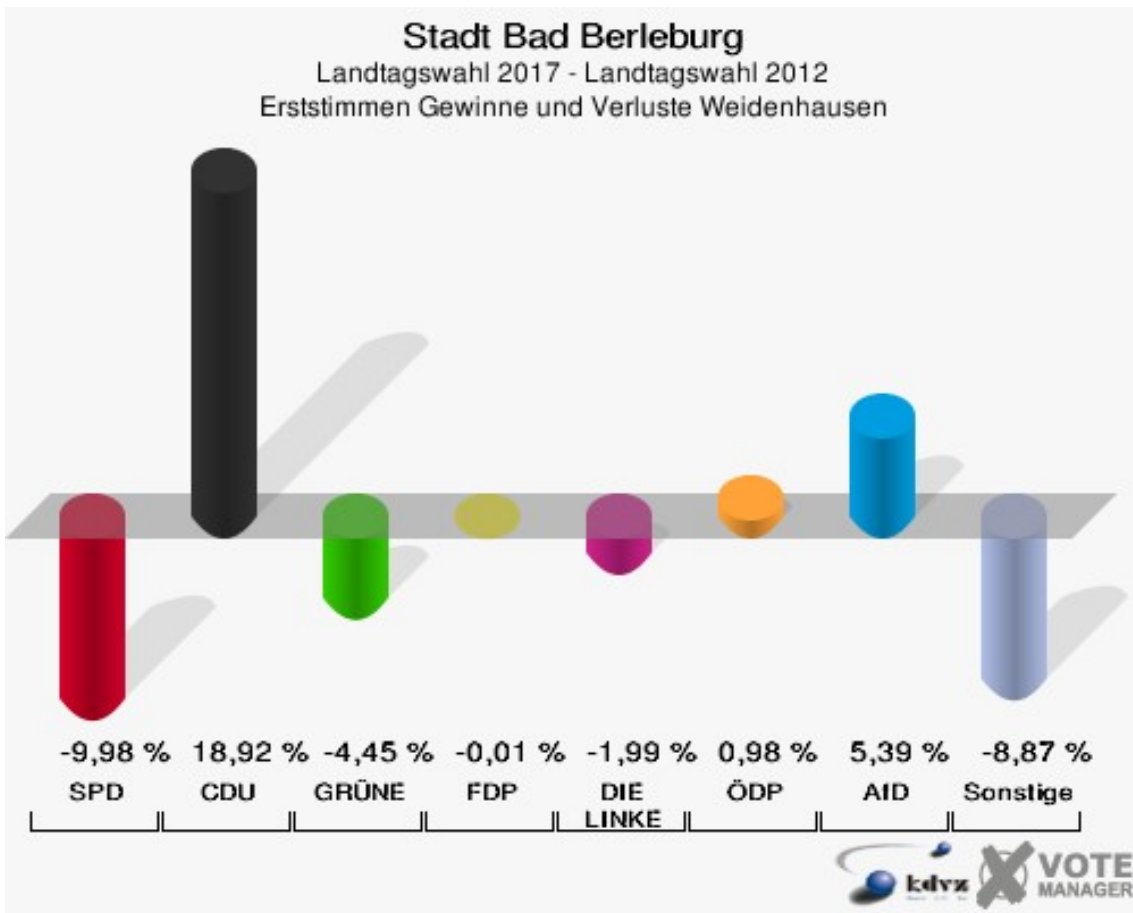
	Erststimmen		Zweitstimmen	
Wahlberechtigte	347		347	
Wähler/innen	206	59,37 %	206	59,37 %
ungültige Stimmen	2	0,97 %	4	1,94 %
gültige Stimmen	204	99,03 %	202	98,06 %
Heinrichs, SPD	52	25,49 %	51	25,25 %
Fuchs-Dreisbach, CDU	120	58,82 %	92	45,54 %
Eckert, GRÜNE	8	3,92 %	11	5,45 %
Rohde, FDP	5	2,45 %	15	7,43 %
PIRATEN	---	---	2	0,99 %
Georgi, DIE LINKE	6	2,94 %	8	3,96 %
NPD	---	---	1	0,50 %
Die PARTEI	---	---	0	0,00 %
FREIE WÄHLER	---	---	0	0,00 %
BIG	---	---	0	0,00 %
FBI/FWG	---	---	0	0,00 %
Wittrin, ÖDP	2	0,98 %	0	0,00 %
Volksabstimmung	---	---	0	0,00 %
TIERSCHUTZliste	---	---	1	0,50 %
AD-Demokraten NRW	---	---	0	0,00 %
Schwarzer, AfD	11	5,39 %	20	9,90 %
AUFBRUCH C	---	---	0	0,00 %
BGE	---	---	0	0,00 %
DBD	---	---	0	0,00 %
DKP	---	---	0	0,00 %
ZENTRUM	---	---	0	0,00 %
DIE RECHTE	---	---	0	0,00 %
REP	---	---	0	0,00 %
DIE VIOLETTEN	---	---	1	0,50 %
JED	---	---	0	0,00 %
MLPD	---	---	0	0,00 %
PAN	---	---	0	0,00 %
Gesundheitsforschung	---	---	0	0,00 %
PARTEILOSE WG „BRD“	---	---	0	0,00 %
Schöner Leben	---	---	0	0,00 %
V-Partei³	---	---	0	0,00 %

Stadt Bad Berleburg
Landtagswahl 14.05.2017
Erststimmen Weidenhausen



Stadt Bad Berleburg
Landtagswahl 14.05.2017
Zweitstimmen Weidenhausen





Stadt Bad Berleburg
Landtagswahl 14.05.2017
Erststimmen Gewinne und Verluste Weidenhausen

	Landtagswahl 14.05.2017	Landtagswahl 13.05.2012	
		Ergebnis	Gewinne und Verluste
Wahlberechtigte	347	404	-57
Wähler	206	207	-1
	59,37 %	51,24 %	+8,13 %
gültige Stimmen	204	203	+1
	99,03 %	98,07 %	+0,96 %
SPD	52	72	-20
	25,49 %	35,47 %	-9,98 %
CDU	120	81	+39
	58,82 %	39,90 %	+18,92 %
GRÜNE	8	17	-9
	3,92 %	8,37 %	-4,45 %
FDP	5	5	+0
	2,45 %	2,46 %	-0,01 %
PIRATEN	0	18	-18
	0,00 %	8,87 %	-8,87 %
DIE LINKE	6	10	-4
	2,94 %	4,93 %	-1,99 %
NPD	0	0	+0
	0,00 %	0,00 %	+0,00 %
Die PARTEI	0	0	+0
	0,00 %	0,00 %	+0,00 %
FREIE WÄHLER	0	0	+0
	0,00 %	0,00 %	+0,00 %
BIG	0	0	+0
	0,00 %	0,00 %	+0,00 %
FBI/FWG	0	0	+0
	0,00 %	0,00 %	+0,00 %
ÖDP	2	0	+2
	0,98 %	0,00 %	+0,98 %
Volksabstimmung	0	0	+0
	0,00 %	0,00 %	+0,00 %
TIERSCHUTZliste	0	0	+0
	0,00 %	0,00 %	+0,00 %
AD-Demokraten NRW	0	0	+0
	0,00 %	0,00 %	+0,00 %
AfD	11	0	+11

	5,39 %	0,00 %	+5,39 %
AUFBRUCH C	0	0	+0
	0,00 %	0,00 %	+0,00 %
BGE	0	0	+0
	0,00 %	0,00 %	+0,00 %
DBD	0	0	+0
	0,00 %	0,00 %	+0,00 %
DKP	0	0	+0
	0,00 %	0,00 %	+0,00 %
ZENTRUM	0	0	+0
	0,00 %	0,00 %	+0,00 %
DIE RECHTE	0	0	+0
	0,00 %	0,00 %	+0,00 %
REP	0	0	+0
	0,00 %	0,00 %	+0,00 %
DIE VIOLETTEN	0	0	+0
	0,00 %	0,00 %	+0,00 %
JED	0	0	+0
	0,00 %	0,00 %	+0,00 %
MLPD	0	0	+0
	0,00 %	0,00 %	+0,00 %
PAN	0	0	+0
	0,00 %	0,00 %	+0,00 %
Gesundheitsforschung	0	0	+0
	0,00 %	0,00 %	+0,00 %
PARTEILOSE WG „BRD“	0	0	+0
	0,00 %	0,00 %	+0,00 %
Schöner Leben	0	0	+0
	0,00 %	0,00 %	+0,00 %
V-Partei ³	0	0	+0
	0,00 %	0,00 %	+0,00 %
Sonstige	0	0	+0
	0,00 %	0,00 %	+0,00 %

Landtagswahl 13.05.2012: Sonstige = pro NRW, Tierschutzpartei, FAMILIE, AUF, PARTEI DER VERNUNFT

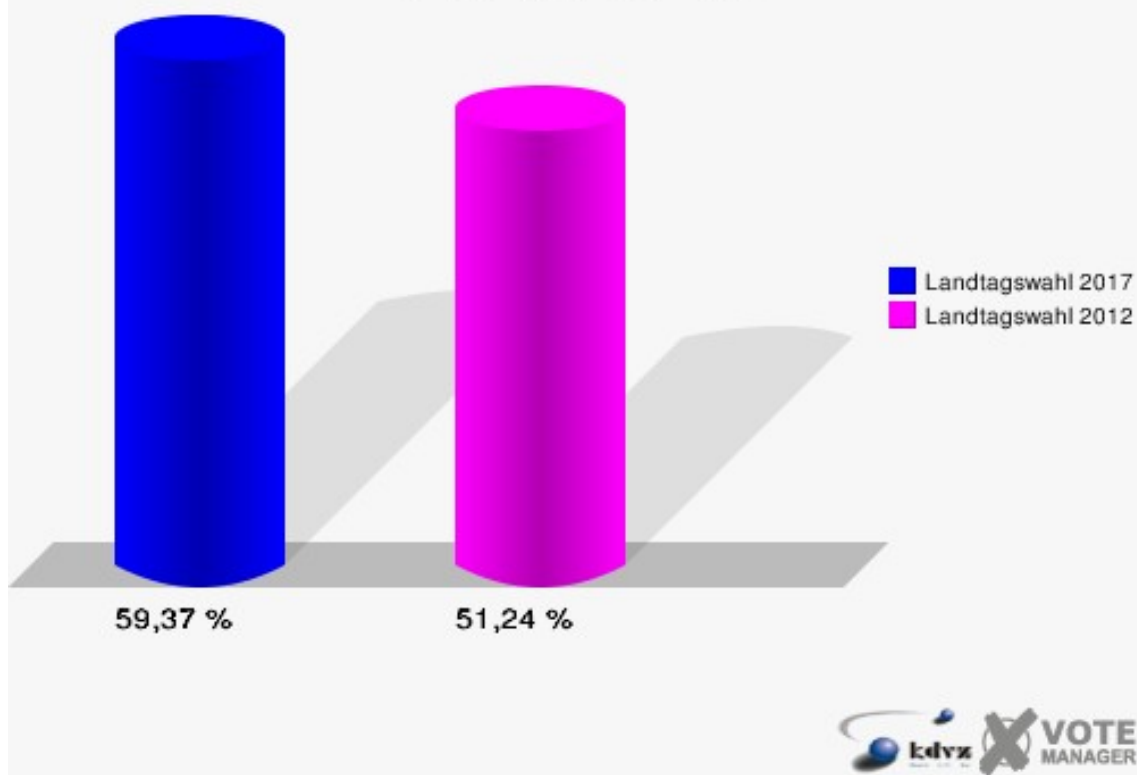
Stadt Bad Berleburg
Landtagswahl 14.05.2017
Zweitstimmen Gewinne und Verluste Weidenhausen

	Landtagswahl 14.05.2017	Landtagswahl 13.05.2012	
		Ergebnis	Gewinne und Verluste
Wahlberechtigte	347	404	-57
Wähler	206	207	-1
	59,37 %	51,24 %	+8,13 %
gültige Stimmen	202	205	-3
	98,06 %	99,03 %	-0,98 %
SPD	51	77	-26
	25,25 %	37,56 %	-12,31 %
CDU	92	62	+30
	45,54 %	30,24 %	+15,30 %
GRÜNE	11	19	-8
	5,45 %	9,27 %	-3,82 %
FDP	15	10	+5
	7,43 %	4,88 %	+2,55 %
PIRATEN	2	15	-13
	0,99 %	7,32 %	-6,33 %
DIE LINKE	8	9	-1
	3,96 %	4,39 %	-0,43 %
NPD	1	4	-3
	0,50 %	1,95 %	-1,45 %
Die PARTEI	0	2	-2
	0,00 %	0,98 %	-0,98 %
FREIE WÄHLER	0	0	+0
	0,00 %	0,00 %	+0,00 %
BIG	0	0	+0
	0,00 %	0,00 %	+0,00 %
FBI/FWG	0	1	-1
	0,00 %	0,49 %	-0,49 %
ÖDP	0	0	+0
	0,00 %	0,00 %	+0,00 %
Volksabstimmung	0	0	+0
	0,00 %	0,00 %	+0,00 %
TIERSCHUTZliste	1	0	+1
	0,50 %	0,00 %	+0,50 %
AD-Demokraten NRW	0	0	+0
	0,00 %	0,00 %	+0,00 %
AfD	20	0	+20

	9,90 %	0,00 %	+9,90 %
AUFBRUCH C	0	0	+0
	0,00 %	0,00 %	+0,00 %
BGE	0	0	+0
	0,00 %	0,00 %	+0,00 %
DBD	0	0	+0
	0,00 %	0,00 %	+0,00 %
DKP	0	0	+0
	0,00 %	0,00 %	+0,00 %
ZENTRUM	0	0	+0
	0,00 %	0,00 %	+0,00 %
DIE RECHTE	0	0	+0
	0,00 %	0,00 %	+0,00 %
REP	0	0	+0
	0,00 %	0,00 %	+0,00 %
DIE VIOLETTEN	1	0	+1
	0,50 %	0,00 %	+0,50 %
JED	0	0	+0
	0,00 %	0,00 %	+0,00 %
MLPD	0	0	+0
	0,00 %	0,00 %	+0,00 %
PAN	0	0	+0
	0,00 %	0,00 %	+0,00 %
Gesundheitsforschung	0	0	+0
	0,00 %	0,00 %	+0,00 %
PARTEILOSE WG „BRD“	0	0	+0
	0,00 %	0,00 %	+0,00 %
Schöner Leben	0	0	+0
	0,00 %	0,00 %	+0,00 %
V-Partei ³	0	0	+0
	0,00 %	0,00 %	+0,00 %
Sonstige	0	6	-6
	0,00 %	2,93 %	-2,93 %

Landtagswahl 13.05.2012: Sonstige = pro NRW, Tierschutzpartei, FAMILIE, AUF, PARTEI DER VERNUNFT

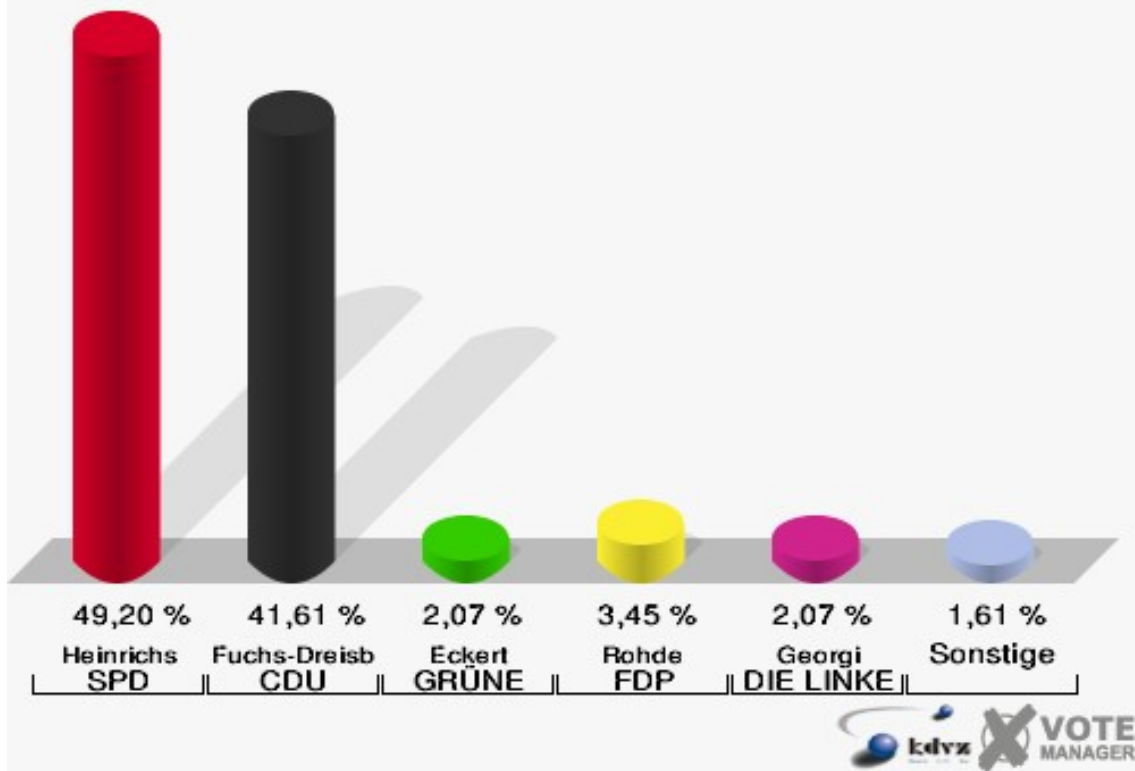
Stadt Bad Berleburg
Landtagswahl 14.05.2017
Wahlbeteiligung Weidenhausen



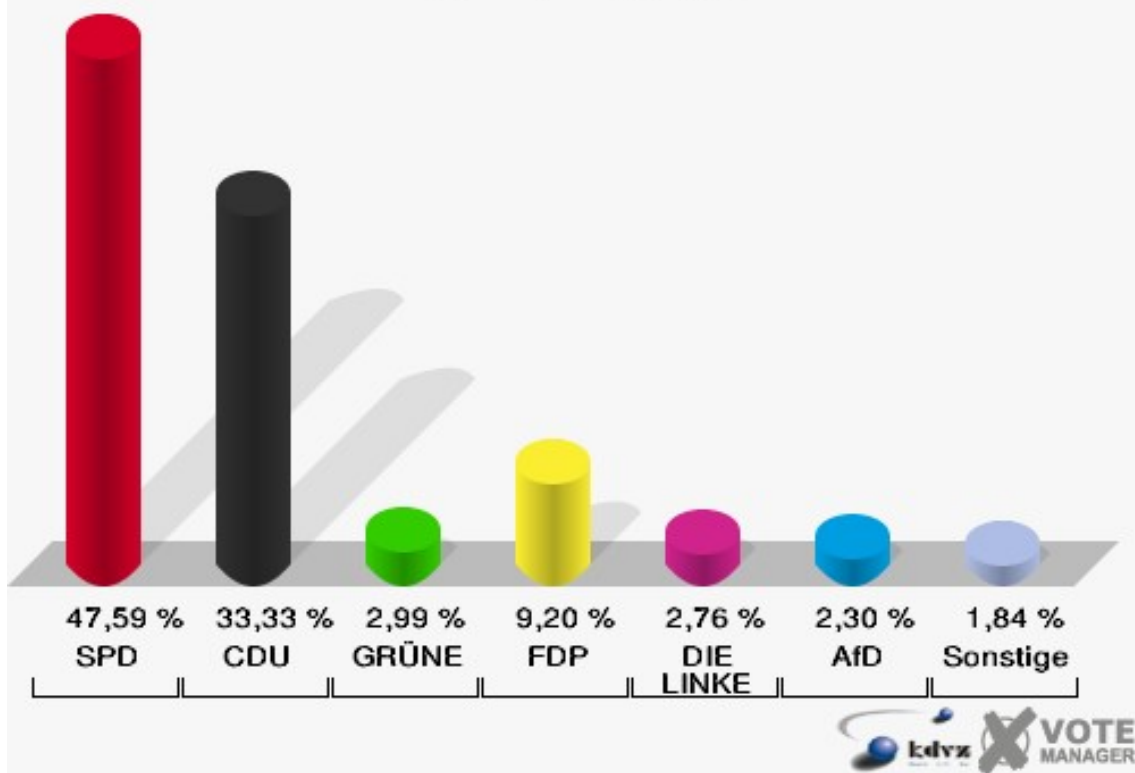
Wingeshausen

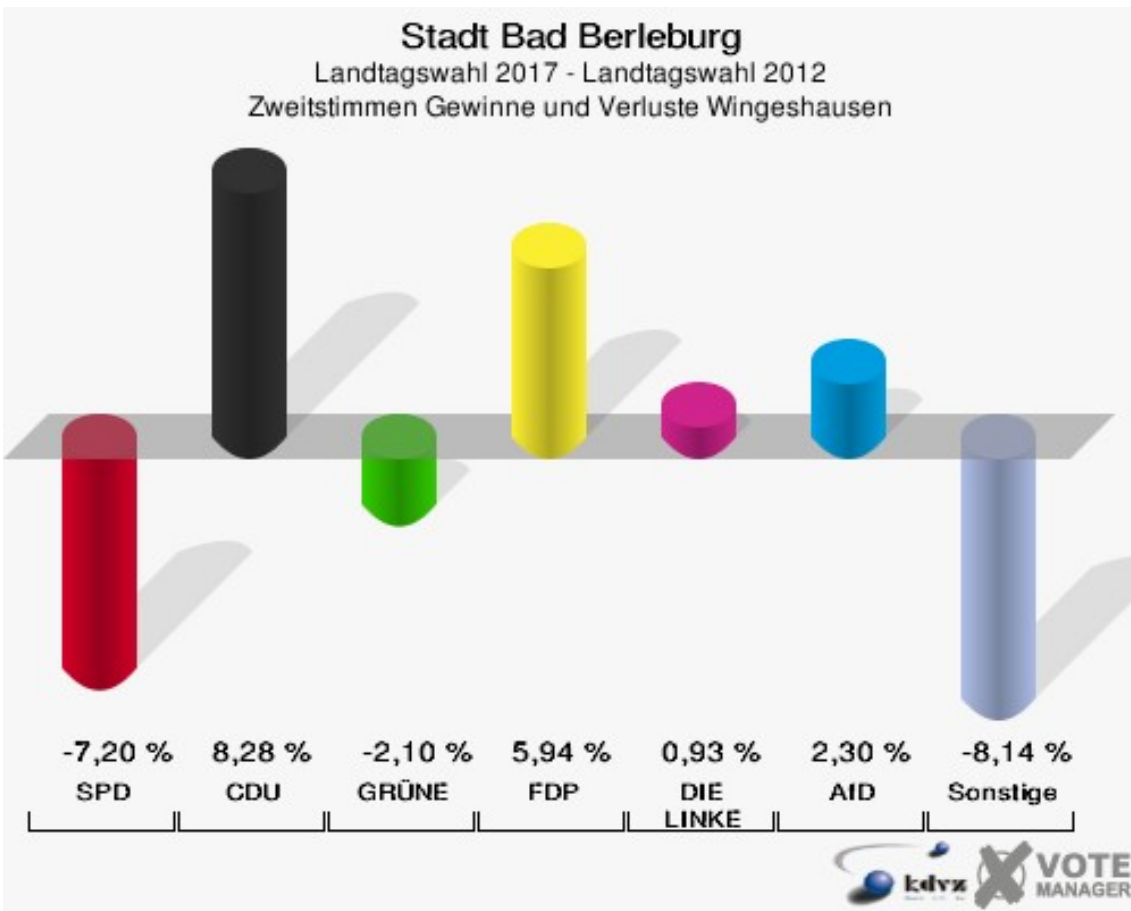
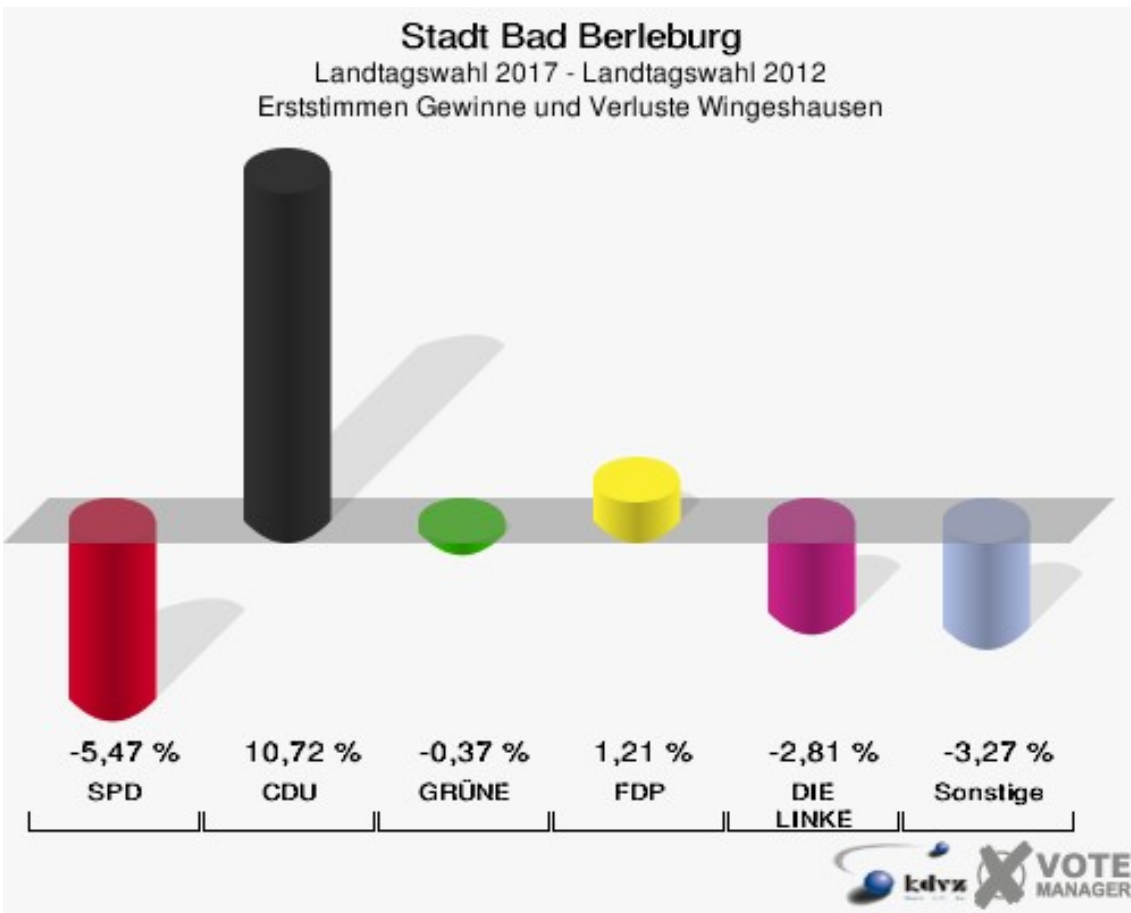
	Erststimmen		Zweitstimmen	
Wahlberechtigte	1.039		1.039	
Wähler/innen	440	42,35 %	440	42,35 %
ungültige Stimmen	5	1,14 %	5	1,14 %
gültige Stimmen	435	98,86 %	435	98,86 %
Heinrichs, SPD	214	49,20 %	207	47,59 %
Fuchs-Dreisbach, CDU	181	41,61 %	145	33,33 %
Eckert, GRÜNE	9	2,07 %	13	2,99 %
Rohde, FDP	15	3,45 %	40	9,20 %
PIRATEN	---	---	2	0,46 %
Georgi, DIE LINKE	9	2,07 %	12	2,76 %
NPD	---	---	0	0,00 %
Die PARTEI	---	---	2	0,46 %
FREIE WÄHLER	---	---	0	0,00 %
BIG	---	---	0	0,00 %
FBI/FWG	---	---	0	0,00 %
Wittrin, ÖDP	0	0,00 %	0	0,00 %
Volksabstimmung	---	---	0	0,00 %
TIERSCHUTZliste	---	---	1	0,23 %
AD-Demokraten NRW	---	---	1	0,23 %
Schwarzer, AfD	7	1,61 %	10	2,30 %
AUFBRUCH C	---	---	0	0,00 %
BGE	---	---	0	0,00 %
DBD	---	---	0	0,00 %
DKP	---	---	0	0,00 %
ZENTRUM	---	---	0	0,00 %
DIE RECHTE	---	---	0	0,00 %
REP	---	---	1	0,23 %
DIE VIOLETTEN	---	---	0	0,00 %
JED	---	---	1	0,23 %
MLPD	---	---	0	0,00 %
PAN	---	---	0	0,00 %
Gesundheitsforschung	---	---	0	0,00 %
PARTEILOSE WG „BRD“	---	---	0	0,00 %
Schöner Leben	---	---	0	0,00 %
V-Partei³	---	---	0	0,00 %

Stadt Bad Berleburg
Landtagswahl 14.05.2017
Erststimmen Wingeshausen



Stadt Bad Berleburg
Landtagswahl 14.05.2017
Zweitstimmen Wingeshausen





Stadt Bad Berleburg
Landtagswahl 14.05.2017
Erststimmen Gewinne und Verluste Wingshausen

	Landtagswahl 14.05.2017	Landtagswahl 13.05.2012	
		Ergebnis	Gewinne und Verluste
Wahlberechtigte	1.039	1.080	-41
Wähler	440	502	-62
	42,35 %	46,48 %	-4,13 %
gültige Stimmen	435	492	-57
	98,86 %	98,01 %	+0,86 %
SPD	214	269	-55
	49,20 %	54,67 %	-5,47 %
CDU	181	152	+29
	41,61 %	30,89 %	+10,72 %
GRÜNE	9	12	-3
	2,07 %	2,44 %	-0,37 %
FDP	15	11	+4
	3,45 %	2,24 %	+1,21 %
PIRATEN	0	24	-24
	0,00 %	4,88 %	-4,88 %
DIE LINKE	9	24	-15
	2,07 %	4,88 %	-2,81 %
NPD	0	0	+0
	0,00 %	0,00 %	+0,00 %
Die PARTEI	0	0	+0
	0,00 %	0,00 %	+0,00 %
FREIE WÄHLER	0	0	+0
	0,00 %	0,00 %	+0,00 %
BIG	0	0	+0
	0,00 %	0,00 %	+0,00 %
FBI/FWG	0	0	+0
	0,00 %	0,00 %	+0,00 %
ÖDP	0	0	+0
	0,00 %	0,00 %	+0,00 %
Volksabstimmung	0	0	+0
	0,00 %	0,00 %	+0,00 %
TIERSCHUTZliste	0	0	+0
	0,00 %	0,00 %	+0,00 %
AD-Demokraten NRW	0	0	+0
	0,00 %	0,00 %	+0,00 %
AfD	7	0	+7

	1,61 %	0,00 %	+1,61 %
AUFBRUCH C	0	0	+0
	0,00 %	0,00 %	+0,00 %
BGE	0	0	+0
	0,00 %	0,00 %	+0,00 %
DBD	0	0	+0
	0,00 %	0,00 %	+0,00 %
DKP	0	0	+0
	0,00 %	0,00 %	+0,00 %
ZENTRUM	0	0	+0
	0,00 %	0,00 %	+0,00 %
DIE RECHTE	0	0	+0
	0,00 %	0,00 %	+0,00 %
REP	0	0	+0
	0,00 %	0,00 %	+0,00 %
DIE VIOLETTEN	0	0	+0
	0,00 %	0,00 %	+0,00 %
JED	0	0	+0
	0,00 %	0,00 %	+0,00 %
MLPD	0	0	+0
	0,00 %	0,00 %	+0,00 %
PAN	0	0	+0
	0,00 %	0,00 %	+0,00 %
Gesundheitsforschung	0	0	+0
	0,00 %	0,00 %	+0,00 %
PARTEILOSE WG „BRD“	0	0	+0
	0,00 %	0,00 %	+0,00 %
Schöner Leben	0	0	+0
	0,00 %	0,00 %	+0,00 %
V-Partei ³	0	0	+0
	0,00 %	0,00 %	+0,00 %
Sonstige	0	0	+0
	0,00 %	0,00 %	+0,00 %

Landtagswahl 13.05.2012: Sonstige = pro NRW, Tierschutzpartei, FAMILIE, AUF, PARTEI DER VERNUNFT

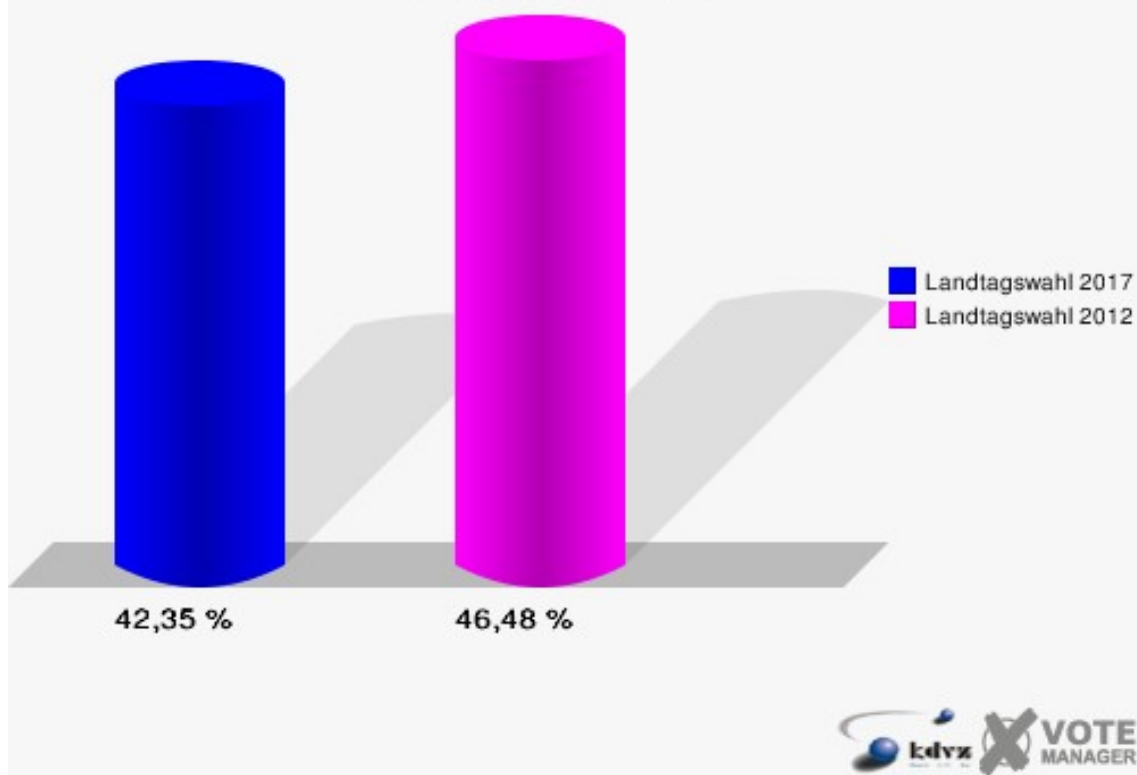
Stadt Bad Berleburg
Landtagswahl 14.05.2017
Zweitstimmen Gewinne und Verluste Wingeshausen

	Landtagswahl 14.05.2017	Landtagswahl 13.05.2012	
		Ergebnis	Gewinne und Verluste
Wahlberechtigte	1.039	1.080	-41
Wähler	440	502	-62
	42,35 %	46,48 %	-4,13 %
gültige Stimmen	435	491	-56
	98,86 %	97,81 %	+1,05 %
SPD	207	269	-62
	47,59 %	54,79 %	-7,20 %
CDU	145	123	+22
	33,33 %	25,05 %	+8,28 %
GRÜNE	13	25	-12
	2,99 %	5,09 %	-2,10 %
FDP	40	16	+24
	9,20 %	3,26 %	+5,94 %
PIRATEN	2	30	-28
	0,46 %	6,11 %	-5,65 %
DIE LINKE	12	9	+3
	2,76 %	1,83 %	+0,93 %
NPD	0	2	-2
	0,00 %	0,41 %	-0,41 %
Die PARTEI	2	3	-1
	0,46 %	0,61 %	-0,15 %
FREIE WÄHLER	0	0	+0
	0,00 %	0,00 %	+0,00 %
BIG	0	0	+0
	0,00 %	0,00 %	+0,00 %
FBI/FWG	0	0	+0
	0,00 %	0,00 %	+0,00 %
ÖDP	0	0	+0
	0,00 %	0,00 %	+0,00 %
Volksabstimmung	0	0	+0
	0,00 %	0,00 %	+0,00 %
TIERSCHUTZliste	1	0	+1
	0,23 %	0,00 %	+0,23 %
AD-Demokraten NRW	1	0	+1
	0,23 %	0,00 %	+0,23 %
AfD	10	0	+10

	2,30 %	0,00 %	+2,30 %
AUFBRUCH C	0	0	+0
	0,00 %	0,00 %	+0,00 %
BGE	0	0	+0
	0,00 %	0,00 %	+0,00 %
DBD	0	0	+0
	0,00 %	0,00 %	+0,00 %
DKP	0	0	+0
	0,00 %	0,00 %	+0,00 %
ZENTRUM	0	0	+0
	0,00 %	0,00 %	+0,00 %
DIE RECHTE	0	0	+0
	0,00 %	0,00 %	+0,00 %
REP	1	0	+1
	0,23 %	0,00 %	+0,23 %
DIE VIOLETTEN	0	0	+0
	0,00 %	0,00 %	+0,00 %
JED	1	0	+1
	0,23 %	0,00 %	+0,23 %
MLPD	0	0	+0
	0,00 %	0,00 %	+0,00 %
PAN	0	0	+0
	0,00 %	0,00 %	+0,00 %
Gesundheitsforschung	0	0	+0
	0,00 %	0,00 %	+0,00 %
PARTEILOSE WG „BRD“	0	0	+0
	0,00 %	0,00 %	+0,00 %
Schöner Leben	0	0	+0
	0,00 %	0,00 %	+0,00 %
V-Partei ³	0	0	+0
	0,00 %	0,00 %	+0,00 %
Sonstige	0	14	-14
	0,00 %	2,85 %	-2,85 %

Landtagswahl 13.05.2012: Sonstige = pro NRW, Tierschutzpartei, FAMILIE, AUF, PARTEI DER VERNUNFT

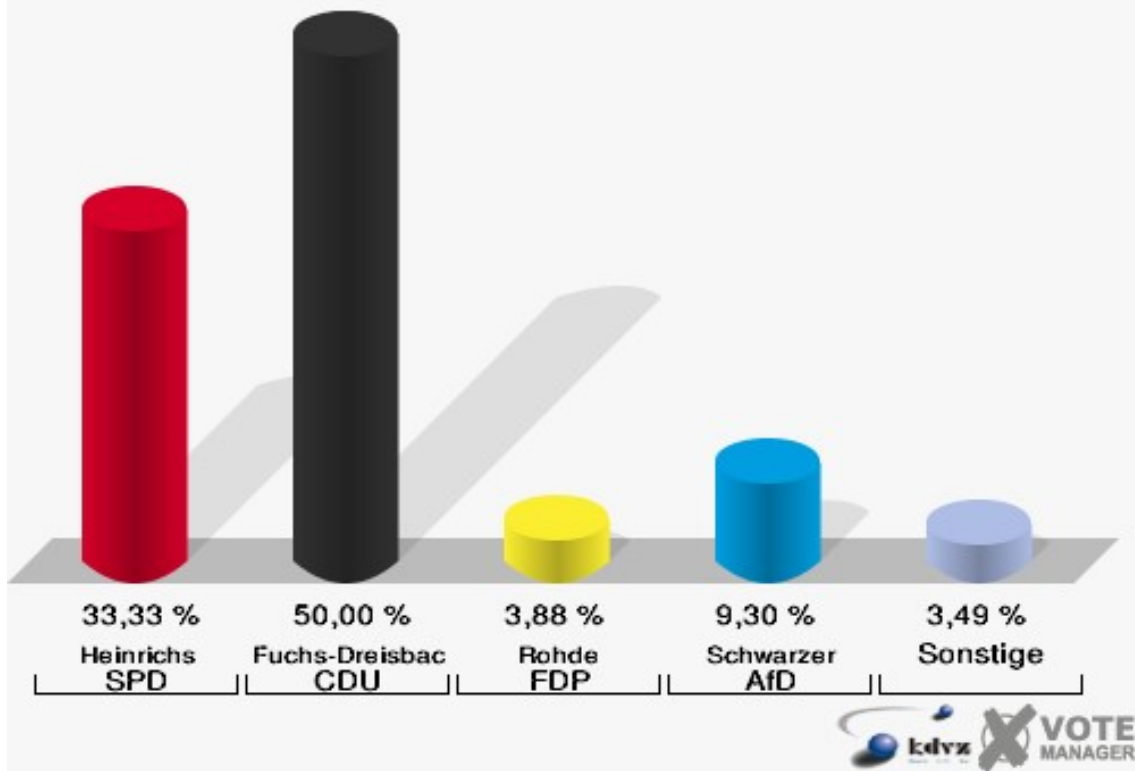
Stadt Bad Berleburg
Landtagswahl 14.05.2017
Wahlbeteiligung Wingeshausen



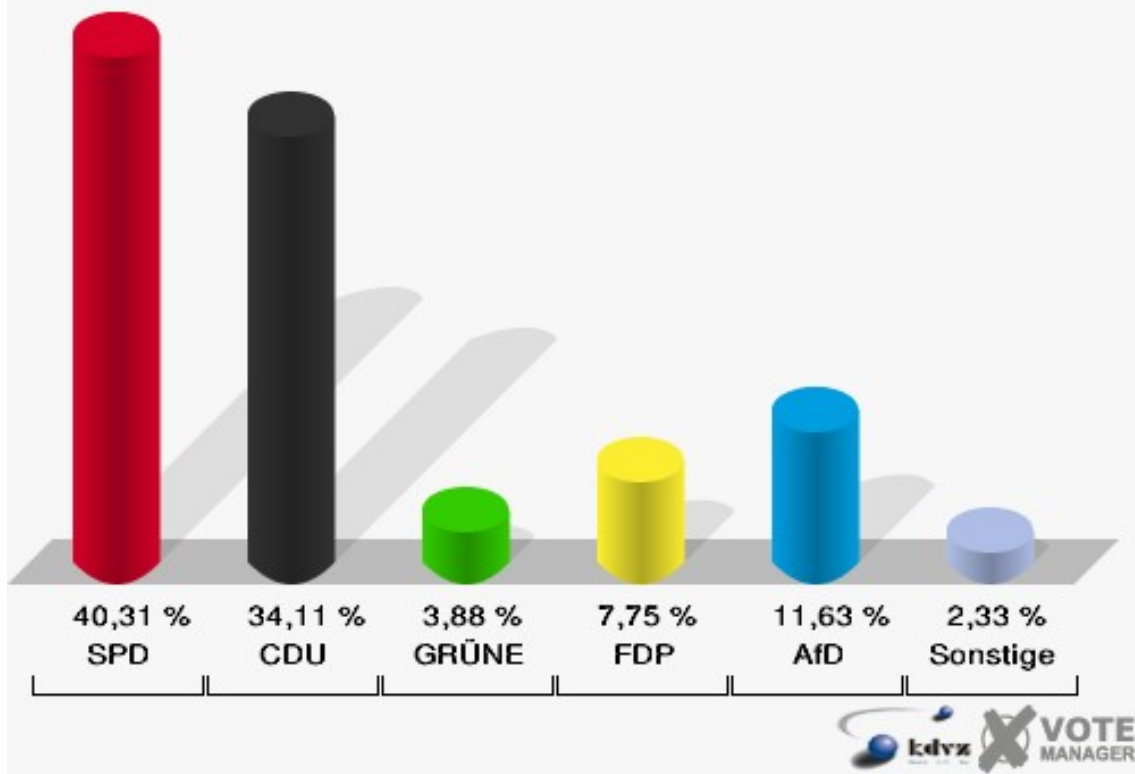
Wunderhausen

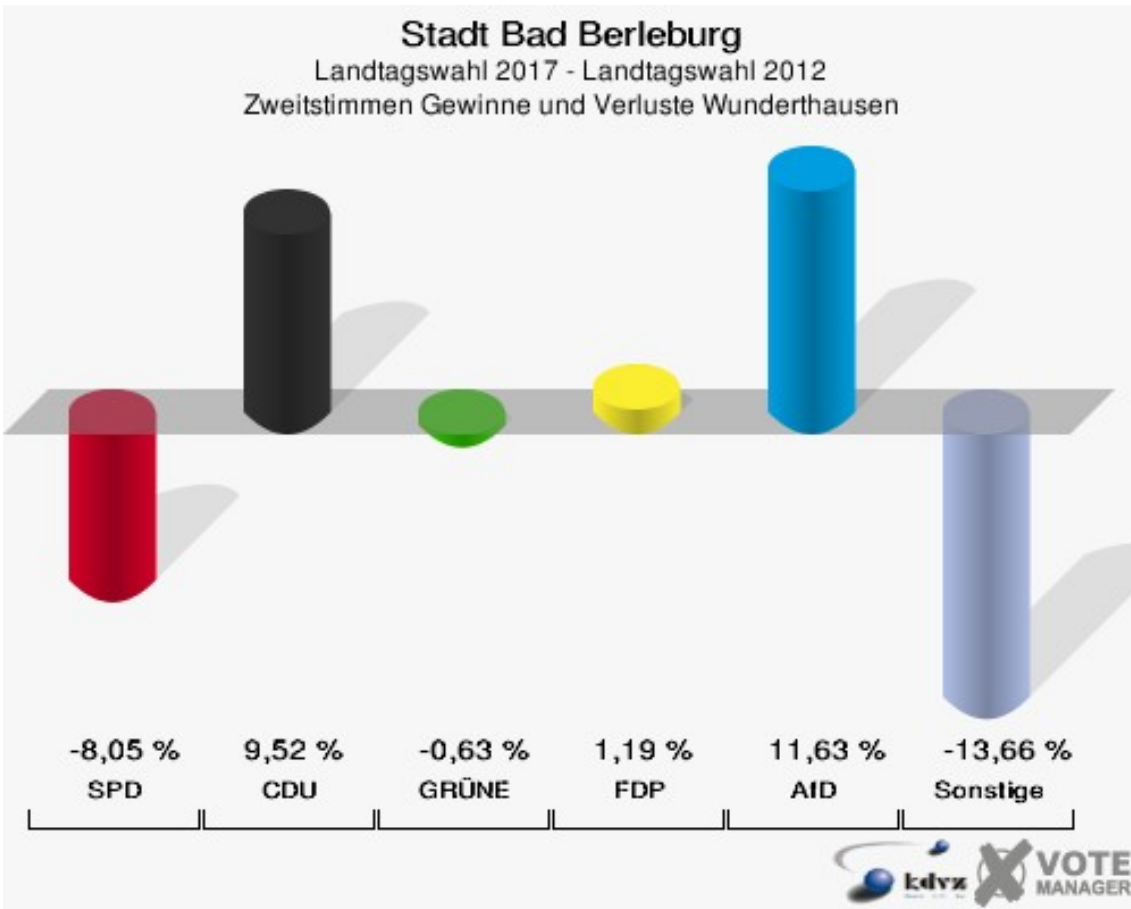
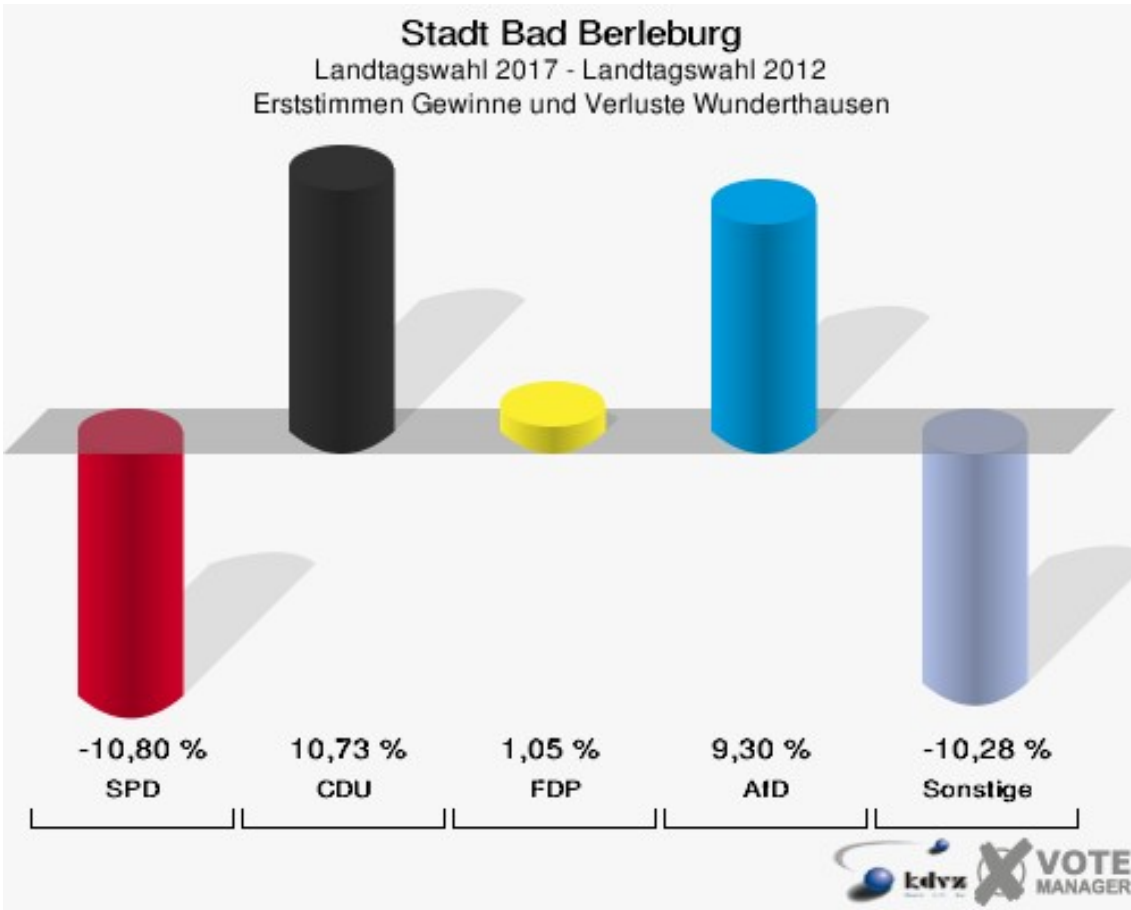
	Erststimmen		Zweitstimmen	
Wahlberechtigte	443		443	
Wähler/innen	263	59,37 %	263	59,37 %
ungültige Stimmen	5	1,90 %	5	1,90 %
gültige Stimmen	258	98,10 %	258	98,10 %
Heinrichs, SPD	86	33,33 %	104	40,31 %
Fuchs-Dreisbach, CDU	129	50,00 %	88	34,11 %
Eckert, GRÜNE	5	1,94 %	10	3,88 %
Rohde, FDP	10	3,88 %	20	7,75 %
PIRATEN	---	---	0	0,00 %
Georgi, DIE LINKE	4	1,55 %	5	1,94 %
NPD	---	---	0	0,00 %
Die PARTEI	---	---	1	0,39 %
FREIE WÄHLER	---	---	0	0,00 %
BIG	---	---	0	0,00 %
FBI/FWG	---	---	0	0,00 %
Wittrin, ÖDP	0	0,00 %	0	0,00 %
Volksabstimmung	---	---	0	0,00 %
TIERSCHUTZliste	---	---	0	0,00 %
AD-Demokraten NRW	---	---	0	0,00 %
Schwarzer, AfD	24	9,30 %	30	11,63 %
AUFBRUCH C	---	---	0	0,00 %
BGE	---	---	0	0,00 %
DBD	---	---	0	0,00 %
DKP	---	---	0	0,00 %
ZENTRUM	---	---	0	0,00 %
DIE RECHTE	---	---	0	0,00 %
REP	---	---	0	0,00 %
DIE VIOLETTEN	---	---	0	0,00 %
JED	---	---	0	0,00 %
MLPD	---	---	0	0,00 %
PAN	---	---	0	0,00 %
Gesundheitsforschung	---	---	0	0,00 %
PARTEILOSE WG „BRD“	---	---	0	0,00 %
Schöner Leben	---	---	0	0,00 %
V-Partei³	---	---	0	0,00 %

Stadt Bad Berleburg
Landtagswahl 14.05.2017
Erststimmen Wunderthausen



Stadt Bad Berleburg
Landtagswahl 14.05.2017
Zweitstimmen Wunderthausen





Stadt Bad Berleburg
Landtagswahl 14.05.2017
Erststimmen Gewinne und Verluste Wunderthausen

	Landtagswahl 14.05.2017	Landtagswahl 13.05.2012	
		Ergebnis	Gewinne und Verluste
Wahlberechtigte	443	444	-1
Wähler	263	254	+9
	59,37 %	57,21 %	+2,16 %
gültige Stimmen	258	247	+11
	98,10 %	97,24 %	+0,85 %
SPD	86	109	-23
	33,33 %	44,13 %	-10,80 %
CDU	129	97	+32
	50,00 %	39,27 %	+10,73 %
GRÜNE	5	4	+1
	1,94 %	1,62 %	+0,32 %
FDP	10	7	+3
	3,88 %	2,83 %	+1,05 %
PIRATEN	0	18	-18
	0,00 %	7,29 %	-7,29 %
DIE LINKE	4	12	-8
	1,55 %	4,86 %	-3,31 %
NPD	0	0	+0
	0,00 %	0,00 %	+0,00 %
Die PARTEI	0	0	+0
	0,00 %	0,00 %	+0,00 %
FREIE WÄHLER	0	0	+0
	0,00 %	0,00 %	+0,00 %
BIG	0	0	+0
	0,00 %	0,00 %	+0,00 %
FBI/FWG	0	0	+0
	0,00 %	0,00 %	+0,00 %
ÖDP	0	0	+0
	0,00 %	0,00 %	+0,00 %
Volksabstimmung	0	0	+0
	0,00 %	0,00 %	+0,00 %
TIERSCHUTZliste	0	0	+0
	0,00 %	0,00 %	+0,00 %
AD-Demokraten NRW	0	0	+0
	0,00 %	0,00 %	+0,00 %
AfD	24	0	+24

	9,30 %	0,00 %	+9,30 %
AUFBRUCH C	0	0	+0
	0,00 %	0,00 %	+0,00 %
BGE	0	0	+0
	0,00 %	0,00 %	+0,00 %
DBD	0	0	+0
	0,00 %	0,00 %	+0,00 %
DKP	0	0	+0
	0,00 %	0,00 %	+0,00 %
ZENTRUM	0	0	+0
	0,00 %	0,00 %	+0,00 %
DIE RECHTE	0	0	+0
	0,00 %	0,00 %	+0,00 %
REP	0	0	+0
	0,00 %	0,00 %	+0,00 %
DIE VIOLETTEN	0	0	+0
	0,00 %	0,00 %	+0,00 %
JED	0	0	+0
	0,00 %	0,00 %	+0,00 %
MLPD	0	0	+0
	0,00 %	0,00 %	+0,00 %
PAN	0	0	+0
	0,00 %	0,00 %	+0,00 %
Gesundheitsforschung	0	0	+0
	0,00 %	0,00 %	+0,00 %
PARTEILOSE WG „BRD“	0	0	+0
	0,00 %	0,00 %	+0,00 %
Schöner Leben	0	0	+0
	0,00 %	0,00 %	+0,00 %
V-Partei ³	0	0	+0
	0,00 %	0,00 %	+0,00 %
Sonstige	0	0	+0
	0,00 %	0,00 %	+0,00 %

Landtagswahl 13.05.2012: Sonstige = pro NRW, Tierschutzpartei, FAMILIE, AUF, PARTEI DER VERNUNFT

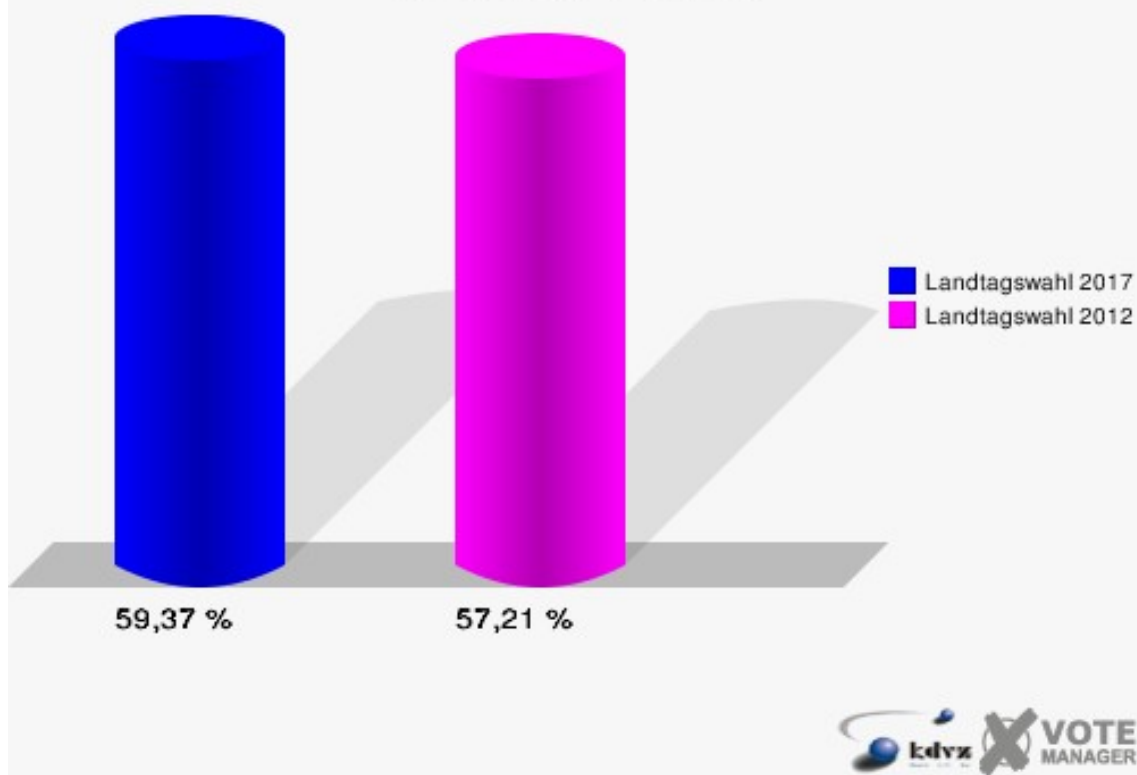
Stadt Bad Berleburg
Landtagswahl 14.05.2017
Zweitstimmen Gewinne und Verluste Wunderthausen

	Landtagswahl 14.05.2017	Landtagswahl 13.05.2012	
		Ergebnis	Gewinne und Verluste
Wahlberechtigte	443	444	-1
Wähler	263	254	+9
	59,37 %	57,21 %	+2,16 %
gültige Stimmen	258	244	+14
	98,10 %	96,06 %	+2,04 %
SPD	104	118	-14
	40,31 %	48,36 %	-8,05 %
CDU	88	60	+28
	34,11 %	24,59 %	+9,52 %
GRÜNE	10	11	-1
	3,88 %	4,51 %	-0,63 %
FDP	20	16	+4
	7,75 %	6,56 %	+1,19 %
PIRATEN	0	17	-17
	0,00 %	6,97 %	-6,97 %
DIE LINKE	5	6	-1
	1,94 %	2,46 %	-0,52 %
NPD	0	2	-2
	0,00 %	0,82 %	-0,82 %
Die PARTEI	1	1	+0
	0,39 %	0,41 %	-0,02 %
FREIE WÄHLER	0	1	-1
	0,00 %	0,41 %	-0,41 %
BIG	0	0	+0
	0,00 %	0,00 %	+0,00 %
FBI/FWG	0	0	+0
	0,00 %	0,00 %	+0,00 %
ÖDP	0	0	+0
	0,00 %	0,00 %	+0,00 %
Volksabstimmung	0	0	+0
	0,00 %	0,00 %	+0,00 %
TIERSCHUTZliste	0	0	+0
	0,00 %	0,00 %	+0,00 %
AD-Demokraten NRW	0	0	+0
	0,00 %	0,00 %	+0,00 %
AfD	30	0	+30

	11,63 %	0,00 %	+11,63 %
AUFBRUCH C	0	0	+0
	0,00 %	0,00 %	+0,00 %
BGE	0	0	+0
	0,00 %	0,00 %	+0,00 %
DBD	0	0	+0
	0,00 %	0,00 %	+0,00 %
DKP	0	0	+0
	0,00 %	0,00 %	+0,00 %
ZENTRUM	0	0	+0
	0,00 %	0,00 %	+0,00 %
DIE RECHTE	0	0	+0
	0,00 %	0,00 %	+0,00 %
REP	0	0	+0
	0,00 %	0,00 %	+0,00 %
DIE VIOLETTEN	0	0	+0
	0,00 %	0,00 %	+0,00 %
JED	0	0	+0
	0,00 %	0,00 %	+0,00 %
MLPD	0	0	+0
	0,00 %	0,00 %	+0,00 %
PAN	0	0	+0
	0,00 %	0,00 %	+0,00 %
Gesundheitsforschung	0	0	+0
	0,00 %	0,00 %	+0,00 %
PARTEILOSE WG „BRD“	0	0	+0
	0,00 %	0,00 %	+0,00 %
Schöner Leben	0	0	+0
	0,00 %	0,00 %	+0,00 %
V-Partei ³	0	0	+0
	0,00 %	0,00 %	+0,00 %
Sonstige	0	12	-12
	0,00 %	4,92 %	-4,92 %

Landtagswahl 13.05.2012: Sonstige = pro NRW, Tierschutzpartei, FAMILIE, AUF, PARTEI DER VERNUNFT

Stadt Bad Berleburg
Landtagswahl 14.05.2017
Wahlbeteiligung Wunderthausen



Übersicht Stadtteile

Stadt Bad Berleburg
Landtagswahl 14.05.2017
Zusammenstellung der Ergebnisse nach Stadtteilen - Erststimmen -

Stadtteil	Wahlberechtigte	Wähler	gültig	Heinrichs SPD	Fuchs- Dreisbach CDU	Eckert GRÜNE	Rohde FDP	Georgi DIE LINKE	Wittrin ÖDP	Schwarzer AfD
Alertshausen	205	95	95	34	57	0	0	0	0	4
		46,34 %	100,00 %	35,79 %	60,00 %	0,00 %	0,00 %	0,00 %	0,00 %	4,21 %
Arfeld	674	367	364	92	225	10	11	4	0	22
		54,45 %	99,18 %	25,27 %	61,81 %	2,75 %	3,02 %	1,10 %	0,00 %	6,04 %
Aue	1.006	436	431	168	185	6	29	8	1	34
		43,34 %	98,85 %	38,98 %	42,92 %	1,39 %	6,73 %	1,86 %	0,23 %	7,89 %
Bad Berleburg (Kernstadt)	4.921	1.759	1.742	552	848	55	98	81	2	106
		35,74 %	99,03 %	31,69 %	48,68 %	3,16 %	5,63 %	4,65 %	0,11 %	6,08 %
Beddelhausen	346	208	204	74	96	7	6	2	2	17
		60,12 %	98,08 %	36,27 %	47,06 %	3,43 %	2,94 %	0,98 %	0,98 %	8,33 %
Berghausen	1.128	537	532	119	321	5	26	17	1	43
		47,61 %	99,07 %	22,37 %	60,34 %	0,94 %	4,89 %	3,20 %	0,19 %	8,08 %
Briefwahlbezirke	0	3.407	3.385	1.041	1.814	86	176	91	10	167
			99,35 %	30,75 %	53,59 %	2,54 %	5,20 %	2,69 %	0,30 %	4,93 %
Diedenshausen	257	155	152	44	82	4	7	2	1	12
		60,31 %	98,06 %	28,95 %	53,95 %	2,63 %	4,61 %	1,32 %	0,66 %	7,89 %
Dotzlar	632	340	337	108	187	8	16	8	1	9
		53,80 %	99,12 %	32,05 %	55,49 %	2,37 %	4,75 %	2,37 %	0,30 %	2,67 %
Elsoff	547	304	298	73	180	4	16	5	2	18
		55,58 %	98,03 %	24,50 %	60,40 %	1,34 %	5,37 %	1,68 %	0,67 %	6,04 %
Girkhausen	654	321	314	113	164	5	11	6	1	14
		49,08 %	97,82 %	35,99 %	52,23 %	1,59 %	3,50 %	1,91 %	0,32 %	4,46 %

Stadtteil	Wahlberechtigte	Wähler	gültig	Heinrichs SPD	Fuchs- Dreisbach CDU	Eckert GRÜNE	Rohde FDP	Georgi DIE LINKE	Wittrin ÖDP	Schwarzer AfD
Hemschlar	250	190	190	55	121	3	4	2	0	5
		76,00 %	100,00 %	28,95 %	63,68 %	1,58 %	2,11 %	1,05 %	0,00 %	2,63 %
Raumland	1.029	392	391	117	195	3	20	23	1	32
		38,10 %	99,74 %	29,92 %	49,87 %	0,77 %	5,12 %	5,88 %	0,26 %	8,18 %
Richstein	228	156	153	55	71	2	7	5	0	13
		68,42 %	98,08 %	35,95 %	46,41 %	1,31 %	4,58 %	3,27 %	0,00 %	8,50 %
Sassenhausen	188	118	118	33	78	1	0	3	0	3
		62,77 %	100,00 %	27,97 %	66,10 %	0,85 %	0,00 %	2,54 %	0,00 %	2,54 %
Schüllar/Wemlig- hausen	744	391	390	111	225	13	11	7	3	20
		52,55 %	99,74 %	28,46 %	57,69 %	3,33 %	2,82 %	1,79 %	0,77 %	5,13 %
Schwarzenau	597	310	306	104	158	11	7	9	0	17
		51,93 %	98,71 %	33,99 %	51,63 %	3,59 %	2,29 %	2,94 %	0,00 %	5,56 %
Weidenhausen	347	206	204	52	120	8	5	6	2	11
		59,37 %	99,03 %	25,49 %	58,82 %	3,92 %	2,45 %	2,94 %	0,98 %	5,39 %
Wingeshausen	1.039	440	435	214	181	9	15	9	0	7
		42,35 %	98,86 %	49,20 %	41,61 %	2,07 %	3,45 %	2,07 %	0,00 %	1,61 %
Wunderthausen	443	263	258	86	129	5	10	4	0	24
		59,37 %	98,10 %	33,33 %	50,00 %	1,94 %	3,88 %	1,55 %	0,00 %	9,30 %
Stadt Bad Berle- burg	15.235	10.395	10.299	3.245	5.437	245	475	292	27	578
		68,23 %	99,08 %	31,51 %	52,79 %	2,38 %	4,61 %	2,84 %	0,26 %	5,61 %

Stadt Bad Berleburg
Landtagswahl 14.05.2017
Zusammenstellung der Ergebnisse nach Stadtteilen - Zweitstimmen -





















Stadtteil	Wahlberechtigte	Wähler	gültig	SPD	CDU	GRÜNE	FDP	PIRATEN	DIE LINKE	NPD	Die PARTEI	FREIE WÄHLER	BIG	FBI/FWG	ÖDP	Volksabstimmung	TIERSCHULISTE	AD-Demokraten NRW
Alertshausen	205	95	94	36	43	2	4	0	0	0	0	0	0	0	0	0	0	0
		46,34 %	98,95 %	38,30 %	45,74 %	2,13 %	4,26 %	0,00 %	0,00 %	0,00 %	0,00 %	0,00 %	0,00 %	0,00 %	0,00 %	0,00 %	0,00 %	0,00 %
Arfeld	674	367	365	118	155	15	28	3	6	1	3	1	0	0	0	0	1	0
		54,45 %	99,46 %	32,33 %	42,47 %	4,11 %	7,67 %	0,82 %	1,64 %	0,27 %	0,82 %	0,27 %	0,00 %	0,00 %	0,00 %	0,00 %	0,27 %	0,00 %
Aue	1.006	436	429	178	131	11	39	4	13	2	1	1	1	0	1	0	4	0
		43,34 %	98,39 %	41,49 %	30,54 %	2,56 %	9,09 %	0,93 %	3,03 %	0,47 %	0,23 %	0,23 %	0,23 %	0,00 %	0,23 %	0,00 %	0,93 %	0,00 %
Bad Berleburg (Kernstadt)	4.921	1.759	1.730	540	661	89	163	14	81	7	7	5	0	0	6	2	10	1
		35,74 %	98,35 %	31,21 %	38,21 %	5,14 %	9,42 %	0,81 %	4,68 %	0,40 %	0,40 %	0,29 %	0,00 %	0,00 %	0,35 %	0,12 %	0,58 %	0,06 %
Beddelhausen	346	208	204	79	75	8	13	1	2	1	0	1	0	0	1	0	1	0
		60,12 %	98,08 %	38,73 %	36,76 %	3,92 %	6,37 %	0,49 %	0,98 %	0,49 %	0,00 %	0,49 %	0,00 %	0,00 %	0,49 %	0,00 %	0,49 %	0,00 %
Berghausen	1.128	537	530	141	241	12	48	3	13	2	0	4	0	0	0	0	2	0
		47,61 %	98,70 %	26,60 %	45,47 %	2,26 %	9,06 %	0,57 %	2,45 %	0,38 %	0,00 %	0,75 %	0,00 %	0,00 %	0,00 %	0,00 %	0,38 %	0,00 %
Briefwahlbezirke	0	3.407	3.388	1.218	1.310	103	358	15	95	10	14	6	0	0	4	8	21	2
		99,44 %	35,95 %	38,67 %	3,04 %	10,57 %	0,44 %	2,80 %	0,30 %	0,41 %	0,18 %	0,00 %	0,00 %	0,12 %	0,24 %	0,62 %	0,06 %	
Diedenshausen	257	155	153	47	66	6	10	0	6	0	0	0	0	0	1	0	0	0
		60,31 %	98,71 %	30,72 %	43,14 %	3,92 %	6,54 %	0,00 %	3,92 %	0,00 %	0,00 %	0,00 %	0,00 %	0,00 %	0,65 %	0,00 %	0,00 %	0,00 %
Dotzlar	632	340	333	145	121	13	23	3	9	1	0	0	1	0	0	0	0	0
		53,80 %	97,94 %	43,54 %	36,34 %	3,90 %	6,91 %	0,90 %	2,70 %	0,30 %	0,00 %	0,00 %	0,30 %	0,00 %	0,00 %	0,00 %	0,00 %	0,00 %
Elsoff	547	304	301	81	140	10	27	3	7	0	1	2	0	0	0	1	1	0
		55,58 %	99,01 %	26,91 %	46,51 %	3,32 %	8,97 %	1,00 %	2,33 %	0,00 %	0,33 %	0,66 %	0,00 %	0,00 %	0,00 %	0,33 %	0,33 %	0,00 %
Girkhausen	654	321	318	131	130	5	18	1	8	1	2	2	0	0	0	0	1	0
		49,08 %	99,07 %	41,19 %	40,88 %	1,57 %	5,66 %	0,31 %	2,52 %	0,31 %	0,63 %	0,63 %	0,00 %	0,00 %	0,00 %	0,00 %	0,31 %	0,00 %
Hemschlar	250	190	189	69	85	2	16	1	5	1	0	0	0	0	0	0	4	0
		76,00 %	99,47 %	36,51 %	44,97 %	1,06 %	8,47 %	0,53 %	2,65 %	0,53 %	0,00 %	0,00 %	0,00 %	0,00 %	0,00 %	0,00 %	2,12 %	0,00 %
Raumland	1.029	392	386	127	147	4	30	3	22	1	2	0	1	0	0	1	2	1
		38,10 %	98,47 %	32,90 %	38,08 %	1,04 %	7,77 %	0,78 %	5,70 %	0,26 %	0,52 %	0,00 %	0,26 %	0,00 %	0,00 %	0,26 %	0,52 %	0,26 %
Richstein	228	156	153	67	47	3	12	0	3	0	0	0	0	0	0	0	2	0
		68,42 %	98,08 %	43,79 %	30,72 %	1,96 %	7,84 %	0,00 %	1,96 %	0,00 %	0,00 %	0,00 %	0,00 %	0,00 %	0,00 %	0,00 %	1,31 %	0,00 %
Sassenhausen	188	118	116	45	58	2	3	0	3	2	0	0	0	0	0	0	0	0
		62,77 %	98,31 %	38,79 %	50,00 %	1,72 %	2,59 %	0,00 %	2,59 %	1,72 %	0,00 %	0,00 %	0,00 %	0,00 %	0,00 %	0,00 %	0,00 %	0,00 %
Schüller/Wemlighausen	744	391	388	139	158	18	25	2	13	3	0	2	0	0	2	0	0	0
		52,55 %	99,23 %	35,82 %	40,72 %	4,64 %	6,44 %	0,52 %	3,35 %	0,77 %	0,00 %	0,52 %	0,00 %	0,00 %	0,52 %	0,00 %	0,00 %	0,00 %
Schwarzenau	597	310	304	124	120	13	14	0	10	3	3	0	0	0	1	0	1	0
		51,93 %	98,06 %	40,79 %	39,47 %	4,28 %	4,61 %	0,00 %	3,29 %	0,99 %	0,99 %	0,00 %	0,00 %	0,00 %	0,33 %	0,00 %	0,33 %	0,00 %
Weidenhausen	347	206	202	51	92	11	15	2	8	1	0	0	0	0	0	0	1	0
		59,37 %	98,06 %	25,25 %	45,54 %	5,45 %	7,43 %	0,99 %	3,96 %	0,50 %	0,00 %	0,00 %	0,00 %	0,00 %	0,00 %	0,00 %	0,50 %	0,00 %

Stadtteil	Wahlberechtigte	Wähler	gültig	SPD	CDU	GRÜNE	FDP	PIRATEN	DIE LINKE	NPD	Die PARTEI	FREIE WÄHLER	BIG	FBI/FWG	ÖDP	Volksabstimmung	TIERSCHULISTE	AD-Demokraten NRW
Wingeshausen	1.039	440	435	207	145	13	40	2	12	0	2	0	0	0	0	0	1	1
		42,35 %	98,86 %	47,59 %	33,33 %	2,99 %	9,20 %	0,46 %	2,76 %	0,00 %	0,46 %	0,00 %	0,00 %	0,00 %	0,00 %	0,00 %	0,23 %	0,23 %
Wunderthausen	443	263	258	104	88	10	20	0	5	0	1	0	0	0	0	0	0	0
		59,37 %	98,10 %	40,31 %	34,11 %	3,88 %	7,75 %	0,00 %	1,94 %	0,00 %	0,39 %	0,00 %	0,00 %	0,00 %	0,00 %	0,00 %	0,00 %	0,00 %
Stadt Bad Berleburg	15.235	10.395	10.276	3.647	4.013	350	906	57	321	36	36	24	3	0	16	12	52	5
		68,23 %	98,86 %	35,49 %	39,05 %	3,41 %	8,82 %	0,55 %	3,12 %	0,35 %	0,35 %	0,23 %	0,03 %	0,00 %	0,16 %	0,12 %	0,51 %	0,05 %

















Stadtteil	AfD	AUFBRUCH C	BGE	DBD	DKP	ZENTRUM	DIE RECHTE	REP	DIE VIO- LETTEN	JED	MLPD	PAN	Gesund- heitsfor- schung	PARTEI- LOSE WG „BRD“	Schöner Leben	V-Partei ³
Alertshausen	7	0	0	0	0	0	0	2	0	0	0	0	0	0	0	0
	7,45 %	0,00 %	0,00 %	0,00 %	0,00 %	0,00 %	0,00 %	2,13 %	0,00 %	0,00 %	0,00 %	0,00 %	0,00 %	0,00 %	0,00 %	0,00 %
Arfeld	33	0	0	0	0	0	0	0	0	0	0	0	0	0	1	0
	9,04 %	0,00 %	0,00 %	0,00 %	0,00 %	0,00 %	0,00 %	0,00 %	0,00 %	0,00 %	0,00 %	0,00 %	0,00 %	0,00 %	0,27 %	0,00 %
Aue	41	0	0	0	0	0	1	0	0	0	0	1	0	0	0	0
	9,56 %	0,00 %	0,00 %	0,00 %	0,00 %	0,00 %	0,23 %	0,00 %	0,00 %	0,00 %	0,23 %	0,00 %	0,00 %	0,00 %	0,00 %	0,00 %
Bad Berleburg (Kernstadt)	131	2	0	1	2	0	0	0	2	1	1	1	0	1	1	1
	7,57 %	0,12 %	0,00 %	0,06 %	0,12 %	0,00 %	0,00 %	0,00 %	0,12 %	0,06 %	0,06 %	0,06 %	0,00 %	0,06 %	0,06 %	0,06 %
Beddelhausen	20	0	0	0	0	0	0	1	1	0	0	0	0	0	0	0
	9,80 %	0,00 %	0,00 %	0,00 %	0,00 %	0,00 %	0,00 %	0,49 %	0,49 %	0,00 %	0,00 %	0,00 %	0,00 %	0,00 %	0,00 %	0,00 %
Berghausen	61	0	0	1	0	1	0	0	0	0	0	0	0	0	1	0
	11,51 %	0,00 %	0,00 %	0,19 %	0,00 %	0,19 %	0,00 %	0,00 %	0,00 %	0,00 %	0,00 %	0,00 %	0,00 %	0,00 %	0,19 %	0,00 %
Briefwahlbezirke	206	3	0	1	1	0	1	2	1	1	0	1	4	0	1	2
	6,08 %	0,09 %	0,00 %	0,03 %	0,03 %	0,00 %	0,03 %	0,06 %	0,03 %	0,03 %	0,00 %	0,03 %	0,12 %	0,00 %	0,03 %	0,06 %
Diedenshausen	15	0	0	0	0	0	0	0	0	2	0	0	0	0	0	0
	9,80 %	0,00 %	0,00 %	0,00 %	0,00 %	0,00 %	0,00 %	0,00 %	0,00 %	1,31 %	0,00 %	0,00 %	0,00 %	0,00 %	0,00 %	0,00 %
Dotzlar	15	0	0	0	0	0	0	1	0	0	0	0	0	0	0	1
	4,50 %	0,00 %	0,00 %	0,00 %	0,00 %	0,00 %	0,00 %	0,30 %	0,00 %	0,00 %	0,00 %	0,00 %	0,00 %	0,00 %	0,00 %	0,30 %
Elsoff	26	0	0	0	0	0	0	0	0	0	0	0	1	0	1	0
	8,64 %	0,00 %	0,00 %	0,00 %	0,00 %	0,00 %	0,00 %	0,00 %	0,00 %	0,00 %	0,00 %	0,00 %	0,33 %	0,00 %	0,33 %	0,00 %
Girkhausen	17	0	0	0	0	0	0	0	0	0	0	0	0	0	0	2
	5,35 %	0,00 %	0,00 %	0,00 %	0,00 %	0,00 %	0,00 %	0,00 %	0,00 %	0,00 %	0,00 %	0,00 %	0,00 %	0,00 %	0,00 %	0,63 %
Hemschlar	6	0	0	0	0	0	0	0	0	0	0	0	0	0	0	0
	3,17 %	0,00 %	0,00 %	0,00 %	0,00 %	0,00 %	0,00 %	0,00 %	0,00 %	0,00 %	0,00 %	0,00 %	0,00 %	0,00 %	0,00 %	0,00 %
Raumland	43	1	0	0	0	0	0	1	0	0	0	0	0	0	0	0
	11,14 %	0,26 %	0,00 %	0,00 %	0,00 %	0,00 %	0,00 %	0,26 %	0,00 %	0,00 %	0,00 %	0,00 %	0,00 %	0,00 %	0,00 %	0,00 %
Richtstein	18	0	0	0	1	0	0	0	0	0	0	0	0	0	0	0
	11,76 %	0,00 %	0,00 %	0,00 %	0,65 %	0,00 %	0,00 %	0,00 %	0,00 %	0,00 %	0,00 %	0,00 %	0,00 %	0,00 %	0,00 %	0,00 %
Sassenhausen	3	0	0	0	0	0	0	0	0	0	0	0	0	0	0	0
	2,59 %	0,00 %	0,00 %	0,00 %	0,00 %	0,00 %	0,00 %	0,00 %	0,00 %	0,00 %	0,00 %	0,00 %	0,00 %	0,00 %	0,00 %	0,00 %
Schüllar/Wemlig- hausen	23	0	0	0	0	0	0	1	0	0	0	0	1	1	0	0
	5,93 %	0,00 %	0,00 %	0,00 %	0,00 %	0,00 %	0,00 %	0,26 %	0,00 %	0,00 %	0,00 %	0,00 %	0,26 %	0,26 %	0,00 %	0,00 %
Schwarzenau	14	0	0	0	0	0	0	0	0	0	0	0	0	1	0	0
	4,61 %	0,00 %	0,00 %	0,00 %	0,00 %	0,00 %	0,00 %	0,00 %	0,00 %	0,00 %	0,00 %	0,00 %	0,00 %	0,33 %	0,00 %	0,00 %
Weidenhausen	20	0	0	0	0	0	0	0	1	0	0	0	0	0	0	0
	9,90 %	0,00 %	0,00 %	0,00 %	0,00 %	0,00 %	0,00 %	0,00 %	0,50 %	0,00 %	0,00 %	0,00 %	0,00 %	0,00 %	0,00 %	0,00 %
Wingeshausen	10	0	0	0	0	0	0	1	0	1	0	0	0	0	0	0
	2,30 %	0,00 %	0,00 %	0,00 %	0,00 %	0,00 %	0,00 %	0,23 %	0,00 %	0,23 %	0,00 %	0,00 %	0,00 %	0,00 %	0,00 %	0,00 %
Wunderhausen	30	0	0	0	0	0	0	0	0	0	0	0	0	0	0	0





Stadtteil	AfD	AUFBRUCH C	BGE	DBD	DKP	ZENTRUM	DIE RECHTE	REP	DIE VIO- LETTEN	JED	MLPD	PAN	Gesund- heitsfor- schung	PARTEI- LOSE WG „BRD“	Schöner Leben	V-Partei ³
	11,63 %	0,00 %	0,00 %	0,00 %	0,00 %	0,00 %	0,00 %	0,00 %	0,00 %	0,00 %	0,00 %	0,00 %	0,00 %	0,00 %	0,00 %	0,00 %
Stadt Bad Berle- burg	739	6	0	3	4	1	2	9	5	5	2	2	6	3	5	6
	7,19 %	0,06 %	0,00 %	0,03 %	0,04 %	0,01 %	0,02 %	0,09 %	0,05 %	0,05 %	0,02 %	0,02 %	0,06 %	0,03 %	0,05 %	0,06 %

Stadt Bad Berleburg
Landtagswahl 14.05.2017
Heinrichs, SPD, Ergebnis - Erststimmen
Stadtteil-Übersicht





















Wingeshausen	49,20 %	
Aue	38,98 %	
Beddelhausen	36,27 %	
Girkhausen	35,99 %	
Richstein	35,95 %	
Alertshausen	35,79 %	
Schwarzenau	33,99 %	
Wunderthausen	33,33 %	
Dotzlar	32,05 %	
Bad Berleburg (Kernstadt)	31,69 %	
Briefwahlbezirke	30,75 %	
Raumland	29,92 %	
Diedenshausen	28,95 %	
Hemschlar	28,95 %	
Schüller/Wemlighausen	28,46 %	
Sassenhausen	27,97 %	
Weidenhausen	25,49 %	
Arfeld	25,27 %	
Elsoff	24,50 %	
Berghausen	22,37 %	

Stadt Bad Berleburg
Landtagswahl 14.05.2017
Heinrichs, SPD, Gewinne und Verluste - Erststimmen
Stadtteil-Übersicht





















Hemschlar	-3,33 %	
Alertshausen	-4,92 %	
Wingeshausen	-5,48 %	
Girkhausen	-6,15 %	
Elsoff	-6,35 %	
Bad Berleburg (Kernstadt)	-7,35 %	
Briefwahlbezirke	-7,84 %	
Schüller/Wemlighausen	-7,88 %	
Diedenshausen	-8,14 %	
Weidenhausen	-9,98 %	
Beddelhausen	-10,12 %	
Berghausen	-10,46 %	
Wunderthausen	-10,80 %	
Richstein	-12,14 %	
Aue	-14,29 %	
Raumland	-16,05 %	

Schwarzenau	-16,18 %		
Sassenhausen	-17,56 %		
Arfeld	-20,07 %		
Dotzlar	-24,56 %		

Stadt Bad Berleburg
Landtagswahl 14.05.2017
Fuchs-Dreisbach, CDU, Ergebnis - Erststimmen
Stadtteil-Übersicht

Sassenhausen	66,10 %	
Hemschlar	63,68 %	
Arfeld	61,81 %	
Elsoff	60,40 %	
Berghausen	60,34 %	
Alertshausen	60,00 %	
Weidenhausen	58,82 %	
Schüllar/Wemlighausen	57,69 %	
Dotzlar	55,49 %	
Diedenshausen	53,95 %	
Briefwahlbezirke	53,59 %	
Girkhausen	52,23 %	
Schwarzenau	51,63 %	
Wunderthausen	50,00 %	
Raumland	49,87 %	
Bad Berleburg (Kernstadt)	48,68 %	
Beddelhausen	47,06 %	
Richstein	46,41 %	
Aue	42,92 %	
Wingeshausen	41,61 %	

Stadt Bad Berleburg
Landtagswahl 14.05.2017
Fuchs-Dreisbach, CDU, Gewinne und Verluste - Erststimmen
Stadtteil-Übersicht

Sassenhausen	28,70 %	
Dotzlar	26,06 %	
Arfeld	25,17 %	
Schwarzenau	20,02 %	
Weidenhausen	18,92 %	
Schüller/Wemlighausen	16,71 %	
Raumland	14,09 %	
Beddelhausen	14,07 %	
Aue	13,78 %	
Richstein	13,58 %	
Berghausen	13,01 %	
Briefwahlbezirke	12,08 %	
Wunderthausen	10,73 %	
Wingeshausen	10,71 %	
Hemschlar	10,52 %	
Alertshausen	10,44 %	
Diedenshausen	10,24 %	
Bad Berleburg (Kernstadt)	9,81 %	
Elsoff	6,15 %	
Girkhausen	5,74 %	

Stadt Bad Berleburg
Landtagswahl 14.05.2017
Eckert, GRÜNE, Ergebnis - Erststimmen
Stadtteil-Übersicht

Weidenhausen	3,92 %	
Schwarzenau	3,59 %	
Beddelhausen	3,43 %	
Schüller/Wemlighausen	3,33 %	
Bad Berleburg (Kernstadt)	3,16 %	
Arfeld	2,75 %	
Diedenshausen	2,63 %	
Briefwahlbezirke	2,54 %	
Dotzlar	2,37 %	
Wingeshausen	2,07 %	
Wunderthausen	1,94 %	
Girkhausen	1,59 %	
Hemschlar	1,58 %	
Aue	1,39 %	
Elsoff	1,34 %	
Richstein	1,31 %	

Berghausen	0,94 %	■
Sassenhausen	0,85 %	■
Raumland	0,77 %	■
Alertshausen	0,00 %	

Stadt Bad Berleburg
Landtagswahl 14.05.2017
Eckert, GRÜNE, Gewinne und Verluste - Erststimmen
Stadtteil-Übersicht

Richstein	0,54 %	■
Wunderthausen	0,32 %	■
Wingeshausen	-0,37 %	■
Dotzlar	-0,64 %	■
Sassenhausen	-0,78 %	■
Hemschlar	-0,95 %	■
Schüllar/Wemlighausen	-1,04 %	■
Elsoff	-1,49 %	■
Beddelhausen	-1,72 %	■
Girkhausen	-1,75 %	■
Aue	-1,87 %	■
Briefwahlbezirke	-2,26 %	■
Raumland	-2,31 %	■
Bad Berleburg (Kernstadt)	-2,36 %	■
Schwarzenau	-2,59 %	■
Alertshausen	-2,65 %	■
Diedenshausen	-2,67 %	■
Berghausen	-3,07 %	■
Weidenhausen	-4,45 %	■
Arfeld	-4,71 %	■

Stadt Bad Berleburg
Landtagswahl 14.05.2017
Rohde, FDP, Ergebnis - Erststimmen
Stadtteil-Übersicht

Aue	6,73 %	■
Bad Berleburg (Kernstadt)	5,63 %	■
Elsoff	5,37 %	■
Briefwahlbezirke	5,20 %	■
Raumland	5,12 %	■
Berghausen	4,89 %	■
Dotzlar	4,75 %	■
Diedenshausen	4,61 %	■
Richstein	4,58 %	■
Wunderthausen	3,88 %	■
Girkhausen	3,50 %	■
Wingeshausen	3,45 %	■
Arfeld	3,02 %	■
Beddelhausen	2,94 %	■
Schüllar/Wemlighausen	2,82 %	■
Weidenhausen	2,45 %	■
Schwarzenau	2,29 %	■
Hemschlar	2,11 %	■
Alertshausen	0,00 %	
Sassenhausen	0,00 %	

Stadt Bad Berleburg
Landtagswahl 14.05.2017
Rohde, FDP, Gewinne und Verluste - Erststimmen
Stadtteil-Übersicht

Aue	5,22 %	■
Elsoff	4,31 %	■
Dotzlar	3,99 %	■
Briefwahlbezirke	2,45 %	■
Arfeld	2,40 %	■
Diedenshausen	1,96 %	■
Beddelhausen	1,91 %	■
Girkhausen	1,83 %	■
Raumland	1,80 %	■
Berghausen	1,64 %	■
Bad Berleburg (Kernstadt)	1,59 %	■
Wingeshausen	1,21 %	■
Wunderthausen	1,04 %	■
Schüllar/Wemlighausen	0,36 %	■
Alertshausen	0,00 %	
Richstein	-0,00 %	■

Weidenhausen	-0,01 %		
Sassenhausen	-0,81 %		
Schwarzenau	-1,49 %		
Hemschlar	-1,69 %		

Stadt Bad Berleburg
Landtagswahl 14.05.2017
Georgi, DIE LINKE, Ergebnis - Erststimmen
Stadtteil-Übersicht

Raumland	5,88 %	■
Bad Berleburg (Kernstadt)	4,65 %	■
Richstein	3,27 %	■
Berghausen	3,20 %	■
Schwarzenau	2,94 %	■
Weidenhausen	2,94 %	■
Briefwahlbezirke	2,69 %	■
Sassenhausen	2,54 %	■
Dotzlar	2,37 %	■
Wingeshausen	2,07 %	■
Girkhausen	1,91 %	■
Aue	1,86 %	■
Schüller/Wemlighausen	1,79 %	■
Elsoff	1,68 %	■
Wunderthausen	1,55 %	■
Diedenshausen	1,32 %	■
Arfeld	1,10 %	■
Hemschlar	1,05 %	■
Beddelhausen	0,98 %	■
Alertshausen	0,00 %	

Stadt Bad Berleburg
Landtagswahl 14.05.2017
Georgi, DIE LINKE, Gewinne und Verluste - Erststimmen
Stadtteil-Übersicht

Raumland	0,91 %	
Schwarzenau	0,54 %	
Arfeld	-0,14 %	
Richstein	-0,55 %	
Elsoff	-0,80 %	
Hemschlar	-0,85 %	
Berghausen	-1,58 %	
Bad Berleburg (Kernstadt)	-1,76 %	
Alertshausen	-1,77 %	
Weidenhausen	-1,98 %	
Girkhausen	-2,10 %	
Dotzlar	-2,53 %	
Wingeshausen	-2,81 %	
Aue	-3,17 %	
Wunderthausen	-3,31 %	
Briefwahlbezirke	-3,82 %	
Sassenhausen	-3,96 %	
Schüllar/Wemlighausen	-4,22 %	
Diedenshausen	-4,64 %	
Beddelhausen	-4,69 %	

Stadt Bad Berleburg
Landtagswahl 14.05.2017
Wittrin, ÖDP, Ergebnis - Erststimmen
Stadtteil-Übersicht





















Beddelhausen	0,98 %	
Weidenhausen	0,98 %	
Schüllar/Wemlighausen	0,77 %	
Elsoff	0,67 %	
Diedenshausen	0,66 %	
Girkhausen	0,32 %	
Dotzlar	0,30 %	
Briefwahlbezirke	0,30 %	
Raumland	0,26 %	
Aue	0,23 %	
Berghausen	0,19 %	
Bad Berleburg (Kernstadt)	0,11 %	
Alertshausen	0,00 %	
Arfeld	0,00 %	
Hemschlar	0,00 %	
Richstein	0,00 %	

Sassenhausen	0,00 %	
Schwarzenau	0,00 %	
Wingeshausen	0,00 %	
Wunderthausen	0,00 %	

















Stadt Bad Berleburg
Landtagswahl 14.05.2017
Wittrin, ÖDP, Gewinne und Verluste - Erststimmen
Stadtteil-Übersicht





Beddelhausen	0,98 %	
Weidenhausen	0,98 %	
Schüller/Wemlighausen	0,77 %	
Elsoff	0,67 %	
Diedenshausen	0,66 %	
Girkhausen	0,32 %	
Dotzlar	0,30 %	
Briefwahlbezirke	0,30 %	
Raumland	0,26 %	
Aue	0,23 %	
Berghausen	0,19 %	
Bad Berleburg (Kernstadt)	0,11 %	
Alertshausen	0,00 %	
Arfeld	0,00 %	
Hemschlar	0,00 %	
Richstein	0,00 %	
Sassenhausen	0,00 %	
Schwarzenau	0,00 %	
Wingeshausen	0,00 %	
Wunderthausen	0,00 %	

Stadt Bad Berleburg
Landtagswahl 14.05.2017
Schwarzer, AfD, Ergebnis - Erststimmen
Stadtteil-Übersicht





















Wunderthausen	9,30 %	
Richstein	8,50 %	
Beddelhausen	8,33 %	
Raumland	8,18 %	
Berghausen	8,08 %	
Diedenshausen	7,89 %	
Aue	7,89 %	
Bad Berleburg (Kernstadt)	6,08 %	
Arfeld	6,04 %	
Elsoff	6,04 %	
Schwarzenau	5,56 %	
Weidenhausen	5,39 %	
Schüllar/Wemlighausen	5,13 %	
Briefwahlbezirke	4,93 %	
Girkhausen	4,46 %	
Alertshausen	4,21 %	
Dotzlar	2,67 %	
Hemschlar	2,63 %	
Sassenhausen	2,54 %	
Wingeshausen	1,61 %	

Stadt Bad Berleburg
Landtagswahl 14.05.2017
Schwarzer, AfD, Gewinne und Verluste - Erststimmen
Stadtteil-Übersicht





















Wunderthausen	9,30 %	
Richstein	8,50 %	
Beddelhausen	8,33 %	
Raumland	8,18 %	
Berghausen	8,08 %	
Diedenshausen	7,89 %	
Aue	7,89 %	
Bad Berleburg (Kernstadt)	6,08 %	
Arfeld	6,04 %	
Elsoff	6,04 %	
Schwarzenau	5,56 %	
Weidenhausen	5,39 %	
Schüllar/Wemlighausen	5,13 %	
Briefwahlbezirke	4,93 %	
Girkhausen	4,46 %	
Alertshausen	4,21 %	

Dotzlar	2,67 %		
Hemschlar	2,63 %		
Sassenhausen	2,54 %		
Wingeshausen	1,61 %		

















Stadt Bad Berleburg
Landtagswahl 14.05.2017
SPD, Ergebnis - Zweitstimmen
Stadtteil-Übersicht

Wingeshausen	47,59 %	
Richstein	43,79 %	
Dotzlar	43,54 %	
Aue	41,49 %	
Girkhausen	41,19 %	
Schwarzenau	40,79 %	
Wunderthausen	40,31 %	
Sassenhausen	38,79 %	
Beddelhausen	38,73 %	
Alertshausen	38,30 %	
Hemschlar	36,51 %	
Briefwahlbezirke	35,95 %	
Schüller/Wemlighausen	35,82 %	
Raumland	32,90 %	
Arfeld	32,33 %	
Bad Berleburg (Kernstadt)	31,21 %	
Diedenshausen	30,72 %	
Elsoff	26,91 %	
Berghausen	26,60 %	
Weidenhausen	25,25 %	

Stadt Bad Berleburg
Landtagswahl 14.05.2017
SPD, Gewinne und Verluste - Zweitstimmen
Stadtteil-Übersicht

Hemschlar	1,70 %	
Alertshausen	0,24 %	
Schüller/Wemlighausen	-1,44 %	
Beddelhausen	-3,76 %	
Girkhausen	-3,96 %	
Elsoff	-4,52 %	
Briefwahlbezirke	-5,29 %	
Richstein	-6,21 %	
Schwarzenau	-6,76 %	
Wingeshausen	-7,20 %	
Bad Berleburg (Kernstadt)	-7,99 %	
Wunderthausen	-8,05 %	
Diedenshausen	-9,02 %	
Sassenhausen	-9,54 %	
Berghausen	-10,18 %	
Arfeld	-10,84 %	
Aue	-12,15 %	
Weidenhausen	-12,31 %	
Raumland	-13,29 %	
Dotzlar	-13,39 %	

Stadt Bad Berleburg
Landtagswahl 14.05.2017
CDU, Ergebnis - Zweitstimmen
Stadtteil-Übersicht

Sassenhausen	50,00 %	
Elsoff	46,51 %	
Alertshausen	45,74 %	
Weidenhausen	45,54 %	
Berghausen	45,47 %	
Hemschlar	44,97 %	
Diedenshausen	43,14 %	
Arfeld	42,47 %	
Girkhausen	40,88 %	
Schüller/Wemlighausen	40,72 %	
Schwarzenau	39,47 %	
Briefwahlbezirke	38,67 %	
Bad Berleburg (Kernstadt)	38,21 %	
Raumland	38,08 %	
Beddelhausen	36,76 %	
Dotzlar	36,34 %	

Wunderthausen	34,11 %	██████████
Wingeshausen	33,33 %	██████████
Richstein	30,72 %	██████████
Aue	30,54 %	██████████

Stadt Bad Berleburg
Landtagswahl 14.05.2017
CDU, Gewinne und Verluste - Zweitstimmen
Stadtteil-Übersicht

Sassenhausen	26,67 %	██████
Schwarzenau	16,40 %	████
Dotzlar	15,74 %	████
Weidenhausen	15,30 %	████
Arfeld	12,96 %	████
Aue	9,96 %	███
Wunderthausen	9,52 %	███
Schüllar/Wemlighausen	9,49 %	███
Berghausen	8,88 %	███
Bad Berleburg (Kernstadt)	8,75 %	███
Wingeshausen	8,28 %	███
Beddelhausen	8,27 %	███
Raumland	7,84 %	███
Briefwahlbezirke	7,16 %	███
Richstein	6,10 %	███
Diedenshausen	6,05 %	███
Girkhausen	4,76 %	██
Alertshausen	2,38 %	█
Elsoff	2,23 %	█
Hemschlar	0,67 %	█

Stadt Bad Berleburg
Landtagswahl 14.05.2017
GRÜNE, Ergebnis - Zweitstimmen
Stadtteil-Übersicht

Weidenhausen	5,45 %	■
Bad Berleburg (Kernstadt)	5,14 %	■
Schüllar/Wemlighausen	4,64 %	■
Schwarzenau	4,28 %	■
Arfeld	4,11 %	■
Beddelhausen	3,92 %	■
Diedenshausen	3,92 %	■
Dotzlar	3,90 %	■
Wunderthausen	3,88 %	■
Elsoff	3,32 %	■
Briefwahlbezirke	3,04 %	■
Wingeshausen	2,99 %	■
Aue	2,56 %	■
Berghausen	2,26 %	■
Alertshausen	2,13 %	■
Richstein	1,96 %	■
Sassenhausen	1,72 %	■
Girkhausen	1,57 %	■
Hemschlar	1,06 %	■
Raumland	1,04 %	■

Stadt Bad Berleburg
Landtagswahl 14.05.2017
GRÜNE, Gewinne und Verluste - Zweitstimmen
Stadtteil-Übersicht

Wunderthausen	-0,63 %	■
Hemschlar	-0,84 %	■
Elsoff	-1,68 %	■
Richstein	-1,89 %	■
Wingeshausen	-2,10 %	■
Sassenhausen	-2,44 %	■
Diedenshausen	-2,70 %	■
Schüllar/Wemlighausen	-2,76 %	■
Girkhausen	-3,11 %	■
Bad Berleburg (Kernstadt)	-3,27 %	■
Aue	-3,69 %	■
Raumland	-3,73 %	■
Weidenhausen	-3,82 %	■
Beddelhausen	-3,85 %	■
Briefwahlbezirke	-4,03 %	■
Alertshausen	-4,07 %	■

Berghausen	-4,44 %	■	
Dotzlar	-4,71 %	■	
Arfeld	-5,21 %	■	
Schwarzenau	-5,51 %	■	

Stadt Bad Berleburg
Landtagswahl 14.05.2017
FDP, Ergebnis - Zweitstimmen
Stadtteil-Übersicht

Briefwahlbezirke	10,57 %	■
Bad Berleburg (Kernstadt)	9,42 %	■
Wingeshausen	9,20 %	■
Aue	9,09 %	■
Berghausen	9,06 %	■
Elsoff	8,97 %	■
Hemschlar	8,47 %	■
Richstein	7,84 %	■
Raumland	7,77 %	■
Wunderthausen	7,75 %	■
Arfeld	7,67 %	■
Weidenhausen	7,43 %	■
Dotzlar	6,91 %	■
Diedenshausen	6,54 %	■
Schüllar/Wemlighausen	6,44 %	■
Beddelhausen	6,37 %	■
Girkhausen	5,66 %	■
Schwarzenau	4,61 %	■
Alertshausen	4,26 %	■
Sassenhausen	2,59 %	■

Stadt Bad Berleburg
Landtagswahl 14.05.2017
FDP, Gewinne und Verluste - Zweitstimmen
Stadtteil-Übersicht

Wingeshausen	5,94 %	■
Aue	5,71 %	■
Dotzlar	5,03 %	■
Elsoff	3,97 %	■
Arfeld	3,63 %	■
Briefwahlbezirke	3,33 %	■
Diedenshausen	3,22 %	■
Berghausen	3,12 %	■
Raumland	3,01 %	■
Weidenhausen	2,55 %	■
Alertshausen	2,49 %	■
Richstein	2,46 %	■
Hemschlar	1,50 %	■
Wunderthausen	1,19 %	■
Beddelhausen	0,67 %	■
Bad Berleburg (Kernstadt)	0,01 %	■
Girkhausen	-0,36 %	■
Sassenhausen	-1,58 %	■
Schüller/Wemlighausen	-2,60 %	■
Schwarzenau	-4,84 %	■

Stadt Bad Berleburg
Landtagswahl 14.05.2017
DIE LINKE, Ergebnis - Zweitstimmen
Stadtteil-Übersicht





















Raumland	5,70 %	■
Bad Berleburg (Kernstadt)	4,68 %	■
Weidenhausen	3,96 %	■
Diedenshausen	3,92 %	■
Schüller/Wemlighausen	3,35 %	■
Schwarzenau	3,29 %	■
Aue	3,03 %	■
Briefwahlbezirke	2,80 %	■
Wingeshausen	2,76 %	■
Dotzlar	2,70 %	■
Hemschlar	2,65 %	■
Sassenhausen	2,59 %	■
Girkhausen	2,52 %	■
Berghausen	2,45 %	■
Elsoff	2,33 %	■
Richstein	1,96 %	■

Wunderthausen	1,94 %	■
Arfeld	1,64 %	■
Beddelhausen	0,98 %	■
Alertshausen	0,00 %	

















Stadt Bad Berleburg
Landtagswahl 14.05.2017
DIE LINKE, Gewinne und Verluste - Zweitstimmen
Stadtteil-Übersicht

Raumland	3,08 %	■
Dotzlar	1,58 %	■
Schwarzenau	1,54 %	■
Richstein	1,19 %	■
Schüller/Wemlighausen	1,16 %	■
Bad Berleburg (Kernstadt)	0,97 %	■
Wingeshausen	0,93 %	■
Hemschlar	0,11 %	■
Arfeld	0,09 %	■
Alertshausen	0,00 %	
Beddelhausen	-0,06 %	■
Girkhausen	-0,16 %	■
Elsoff	-0,17 %	■
Briefwahlbezirke	-0,32 %	■
Berghausen	-0,42 %	■
Weidenhausen	-0,43 %	■
Wunderthausen	-0,52 %	■
Diedenshausen	-0,71 %	■
Aue	-1,14 %	■
Sassenhausen	-3,25 %	■

Stadt Bad Berleburg
Landtagswahl 14.05.2017
AfD, Ergebnis - Zweitstimmen
Stadtteil-Übersicht

Richstein	11,76 %	
Wunderthausen	11,63 %	
Berghausen	11,51 %	
Raumland	11,14 %	
Weidenhausen	9,90 %	
Beddelhausen	9,80 %	
Diedenshausen	9,80 %	
Aue	9,56 %	
Arfeld	9,04 %	
Elsoff	8,64 %	
Bad Berleburg (Kernstadt)	7,57 %	
Alertshausen	7,45 %	
Briefwahlbezirke	6,08 %	
Schüllar/Wemlighausen	5,93 %	
Girkhausen	5,35 %	
Schwarzenau	4,61 %	
Dotzlar	4,50 %	
Hemschlar	3,17 %	
Sassenhausen	2,59 %	
Wingeshausen	2,30 %	

Stadt Bad Berleburg
Landtagswahl 14.05.2017
AfD, Gewinne und Verluste - Zweitstimmen
Stadtteil-Übersicht

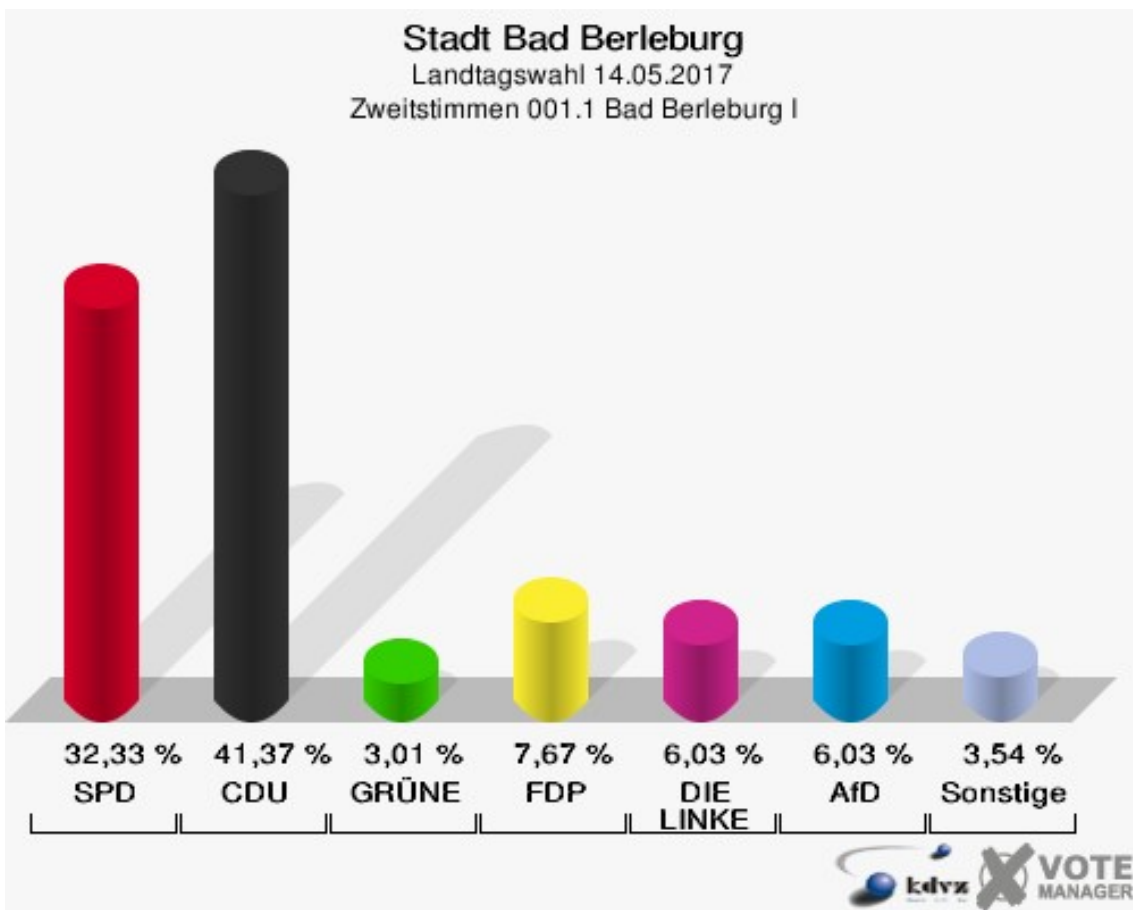
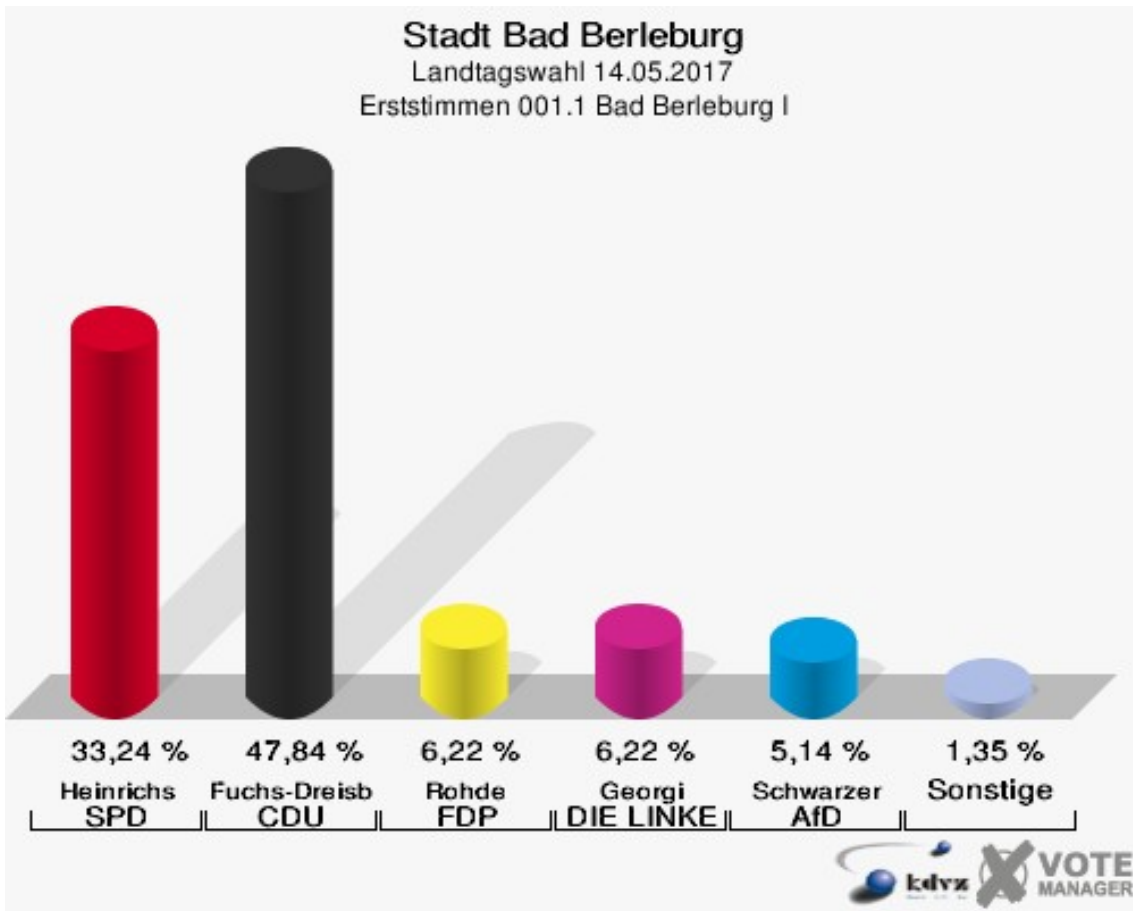
Richstein	11,76 %	
Wunderthausen	11,63 %	
Berghausen	11,51 %	
Raumland	11,14 %	
Weidenhausen	9,90 %	
Beddelhausen	9,80 %	
Diedenshausen	9,80 %	
Aue	9,56 %	
Arfeld	9,04 %	
Elsoff	8,64 %	
Bad Berleburg (Kernstadt)	7,57 %	
Alertshausen	7,45 %	
Briefwahlbezirke	6,08 %	
Schüllar/Wemlighausen	5,93 %	
Girkhausen	5,35 %	
Schwarzenau	4,61 %	

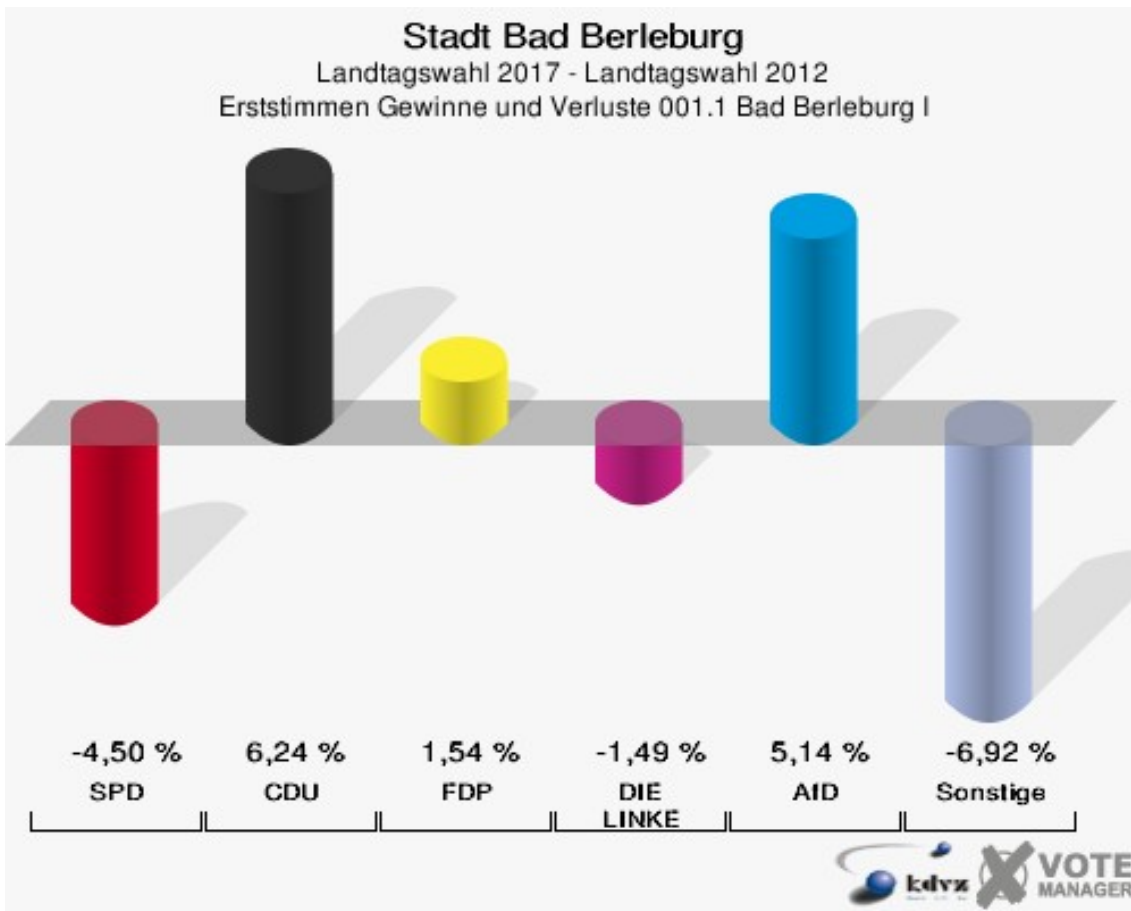
Dotzlar	4,50 %		■
Hemschlar	3,17 %		■
Sassenhausen	2,59 %		■
Wingeshausen	2,30 %		■

Stimmbezirke

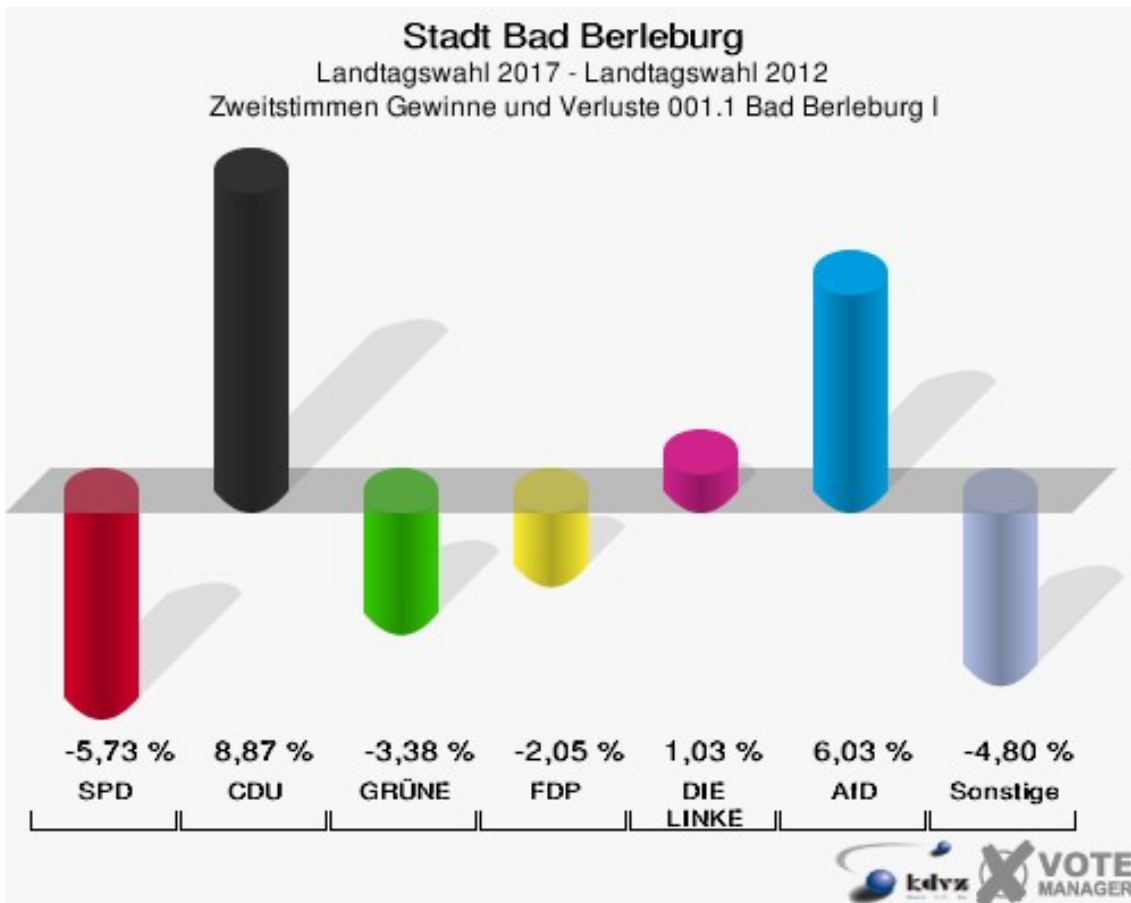
001.1 Bad Berleburg I

	Erststimmen		Zweitstimmen	
Wahlberechtigte	1.133		1.133	
Wähler/innen	374	33,01 %	374	33,01 %
ungültige Stimmen	4	1,07 %	9	2,41 %
gültige Stimmen	370	98,93 %	365	97,59 %
Heinrichs, SPD	123	33,24 %	118	32,33 %
Fuchs-Dreisbach, CDU	177	47,84 %	151	41,37 %
Eckert, GRÜNE	5	1,35 %	11	3,01 %
Rohde, FDP	23	6,22 %	28	7,67 %
PIRATEN	---	---	6	1,64 %
Georgi, DIE LINKE	23	6,22 %	22	6,03 %
NPD	---	---	2	0,55 %
Die PARTEI	---	---	1	0,27 %
FREIE WÄHLER	---	---	0	0,00 %
BIG	---	---	0	0,00 %
FBI/FWG	---	---	0	0,00 %
Wittrin, ÖDP	0	0,00 %	0	0,00 %
Volksabstimmung	---	---	0	0,00 %
TIERSCHUTZliste	---	---	1	0,27 %
AD-Demokraten NRW	---	---	0	0,00 %
Schwarzer, AfD	19	5,14 %	22	6,03 %
AUFBRUCH C	---	---	0	0,00 %
BGE	---	---	0	0,00 %
DBD	---	---	0	0,00 %
DKP	---	---	1	0,27 %
ZENTRUM	---	---	0	0,00 %
DIE RECHTE	---	---	0	0,00 %
REP	---	---	0	0,00 %
DIE VIOLETTEN	---	---	0	0,00 %
JED	---	---	1	0,27 %
MLPD	---	---	0	0,00 %
PAN	---	---	0	0,00 %
Gesundheitsforschung	---	---	0	0,00 %
PARTEILOSE WG „BRD“	---	---	1	0,27 %
Schöner Leben	---	---	0	0,00 %
V-Partei³	---	---	0	0,00 %





Die Vergleichszahlen wurden auf die aktuelle Wahlbezirgsgliederung umgerechnet.



Die Vergleichszahlen wurden auf die aktuelle Wahlbezirgsgliederung umgerechnet.

Stadt Bad Berleburg
Landtagswahl 14.05.2017
Erststimmen Gewinne und Verluste 001.1 Bad Berleburg I

	Landtagswahl 14.05.2017	Landtagswahl 13.05.2012 *	
		Ergebnis	Gewinne und Verluste
Wahlberechtigte	1.133	1.064	+69
Wähler	374	368	+6
	33,01 %	34,59 %	-1,58 %
gültige Stimmen	370	363	+7
	98,93 %	98,64 %	+0,29 %
SPD	123	137	-14
	33,24 %	37,74 %	-4,50 %
CDU	177	151	+26
	47,84 %	41,60 %	+6,24 %
GRÜNE	5	9	-4
	1,35 %	2,48 %	-1,13 %
FDP	23	17	+6
	6,22 %	4,68 %	+1,54 %
PIRATEN	0	21	-21
	0,00 %	5,79 %	-5,79 %
DIE LINKE	23	28	-5
	6,22 %	7,71 %	-1,49 %
NPD	0	0	+0
	0,00 %	0,00 %	+0,00 %
Die PARTEI	0	0	+0
	0,00 %	0,00 %	+0,00 %
FREIE WÄHLER	0	0	+0
	0,00 %	0,00 %	+0,00 %
BIG	0	0	+0
	0,00 %	0,00 %	+0,00 %
FBI/FWG	0	0	+0
	0,00 %	0,00 %	+0,00 %
ÖDP	0	0	+0
	0,00 %	0,00 %	+0,00 %
Volksabstimmung	0	0	+0
	0,00 %	0,00 %	+0,00 %
TIERSCHUTZliste	0	0	+0
	0,00 %	0,00 %	+0,00 %
AD-Demokraten NRW	0	0	+0
	0,00 %	0,00 %	+0,00 %
AfD	19	0	+19

	5,14 %	0,00 %	+5,14 %
AUFBRUCH C	0	0	+0
	0,00 %	0,00 %	+0,00 %
BGE	0	0	+0
	0,00 %	0,00 %	+0,00 %
DBD	0	0	+0
	0,00 %	0,00 %	+0,00 %
DKP	0	0	+0
	0,00 %	0,00 %	+0,00 %
ZENTRUM	0	0	+0
	0,00 %	0,00 %	+0,00 %
DIE RECHTE	0	0	+0
	0,00 %	0,00 %	+0,00 %
REP	0	0	+0
	0,00 %	0,00 %	+0,00 %
DIE VIOLETTEN	0	0	+0
	0,00 %	0,00 %	+0,00 %
JED	0	0	+0
	0,00 %	0,00 %	+0,00 %
MLPD	0	0	+0
	0,00 %	0,00 %	+0,00 %
PAN	0	0	+0
	0,00 %	0,00 %	+0,00 %
Gesundheitsforschung	0	0	+0
	0,00 %	0,00 %	+0,00 %
PARTEILOSE WG „BRD“	0	0	+0
	0,00 %	0,00 %	+0,00 %
Schöner Leben	0	0	+0
	0,00 %	0,00 %	+0,00 %
V-Partei ³	0	0	+0
	0,00 %	0,00 %	+0,00 %
Sonstige	0	0	+0
	0,00 %	0,00 %	+0,00 %

* Die Vergleichszahlen wurden auf die aktuelle Wahlgebietsgliederung umgerechnet.

Landtagswahl 13.05.2012: Sonstige = pro NRW, Tierschutzpartei, FAMILIE, AUF, PARTEI DER VERNUNFT

Stadt Bad Berleburg
Landtagswahl 14.05.2017
Zweitstimmen Gewinne und Verluste 001.1 Bad Berleburg I

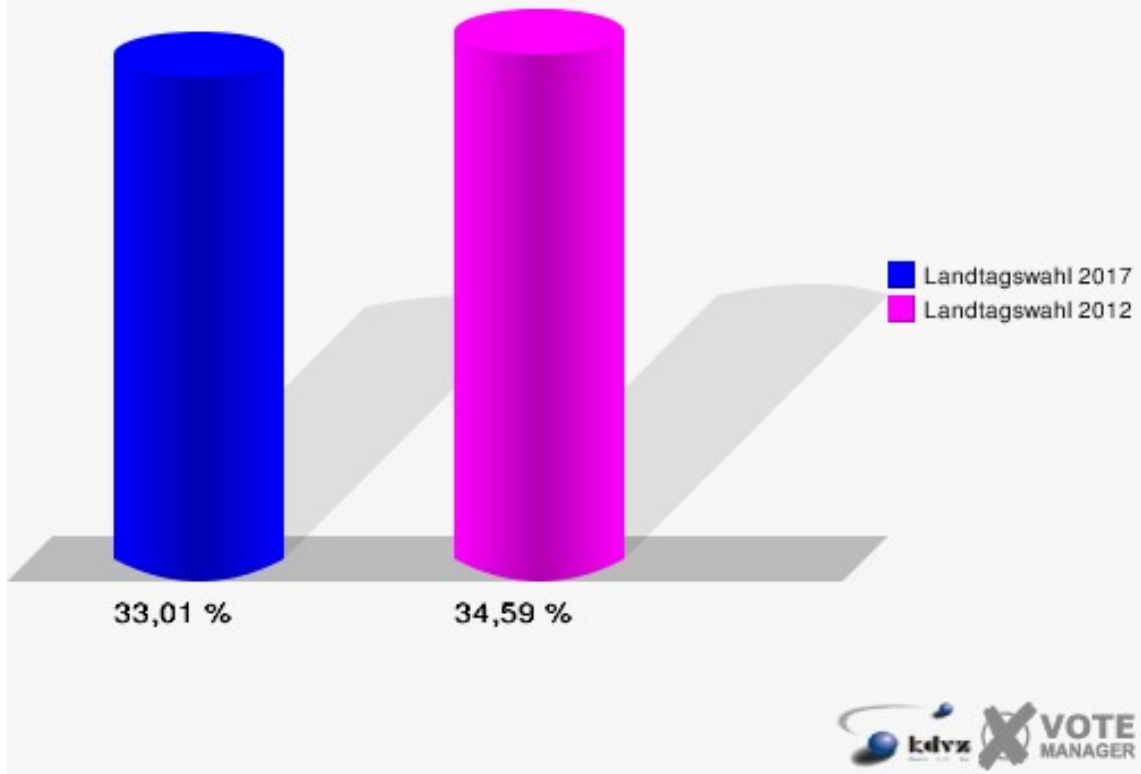
	Landtagswahl 14.05.2017	Landtagswahl 13.05.2012 *	
		Ergebnis	Gewinne und Verluste
Wahlberechtigte	1.133	1.064	+69
Wähler	374	368	+6
	33,01 %	34,59 %	-1,58 %
gültige Stimmen	365	360	+5
	97,59 %	97,83 %	-0,23 %
SPD	118	137	-19
	32,33 %	38,06 %	-5,73 %
CDU	151	117	+34
	41,37 %	32,50 %	+8,87 %
GRÜNE	11	23	-12
	3,01 %	6,39 %	-3,38 %
FDP	28	35	-7
	7,67 %	9,72 %	-2,05 %
PIRATEN	6	17	-11
	1,64 %	4,72 %	-3,08 %
DIE LINKE	22	18	+4
	6,03 %	5,00 %	+1,03 %
NPD	2	5	-3
	0,55 %	1,39 %	-0,84 %
Die PARTEI	1	1	+0
	0,27 %	0,28 %	-0,01 %
FREIE WÄHLER	0	1	-1
	0,00 %	0,28 %	-0,28 %
BIG	0	0	+0
	0,00 %	0,00 %	+0,00 %
FBI/FWG	0	1	-1
	0,00 %	0,28 %	-0,28 %
ÖDP	0	0	+0
	0,00 %	0,00 %	+0,00 %
Volksabstimmung	0	0	+0
	0,00 %	0,00 %	+0,00 %
TIERSCHUTZliste	1	0	+1
	0,27 %	0,00 %	+0,27 %
AD-Demokraten NRW	0	0	+0
	0,00 %	0,00 %	+0,00 %
AfD	22	0	+22

	6,03 %	0,00 %	+6,03 %
AUFBRUCH C	0	0	+0
	0,00 %	0,00 %	+0,00 %
BGE	0	0	+0
	0,00 %	0,00 %	+0,00 %
DBD	0	0	+0
	0,00 %	0,00 %	+0,00 %
DKP	1	0	+1
	0,27 %	0,00 %	+0,27 %
ZENTRUM	0	0	+0
	0,00 %	0,00 %	+0,00 %
DIE RECHTE	0	0	+0
	0,00 %	0,00 %	+0,00 %
REP	0	0	+0
	0,00 %	0,00 %	+0,00 %
DIE VIOLETTEN	0	0	+0
	0,00 %	0,00 %	+0,00 %
JED	1	0	+1
	0,27 %	0,00 %	+0,27 %
MLPD	0	0	+0
	0,00 %	0,00 %	+0,00 %
PAN	0	0	+0
	0,00 %	0,00 %	+0,00 %
Gesundheitsforschung	0	0	+0
	0,00 %	0,00 %	+0,00 %
PARTEILOSE WG „BRD“	1	0	+1
	0,27 %	0,00 %	+0,27 %
Schöner Leben	0	0	+0
	0,00 %	0,00 %	+0,00 %
V-Partei ³	0	0	+0
	0,00 %	0,00 %	+0,00 %
Sonstige	0	5	-5
	0,00 %	1,39 %	-1,39 %

* Die Vergleichszahlen wurden auf die aktuelle Wahlgebietsgliederung umgerechnet.

Landtagswahl 13.05.2012: Sonstige = pro NRW, Tierschutzpartei, FAMILIE, AUF, PARTEI DER VERNUNFT

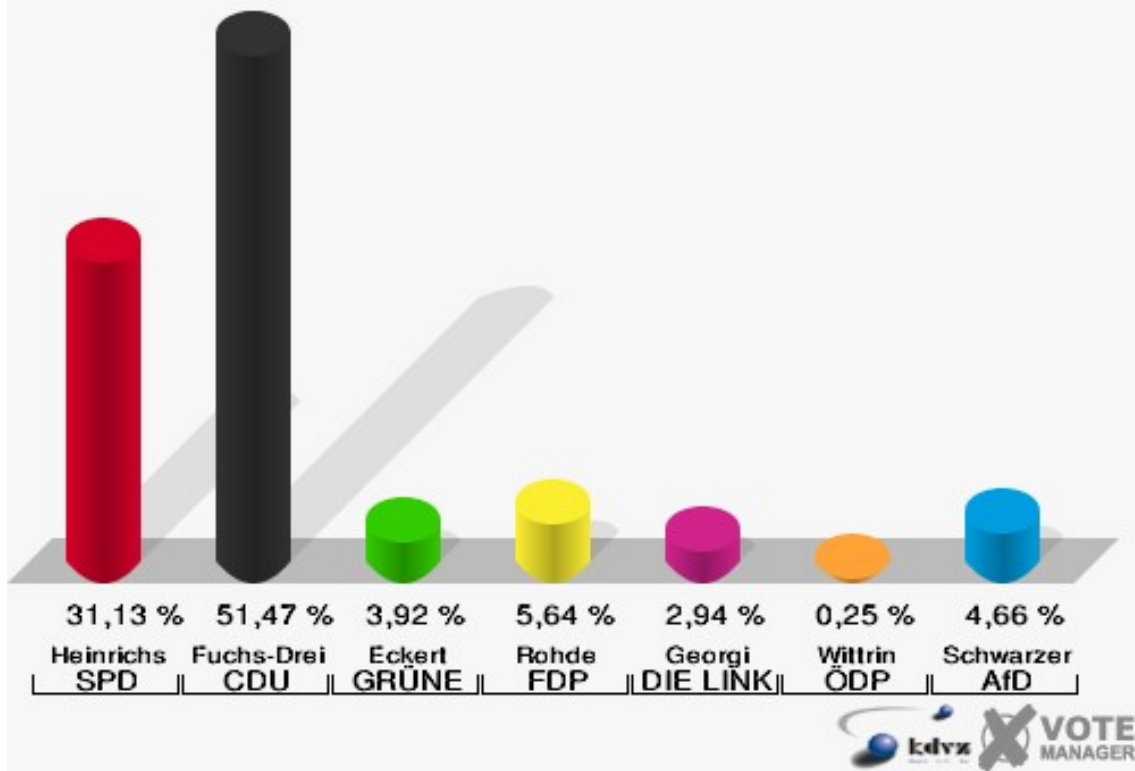
Stadt Bad Berleburg
Landtagswahl 14.05.2017
Wahlbeteiligung 001.1 Bad Berleburg I



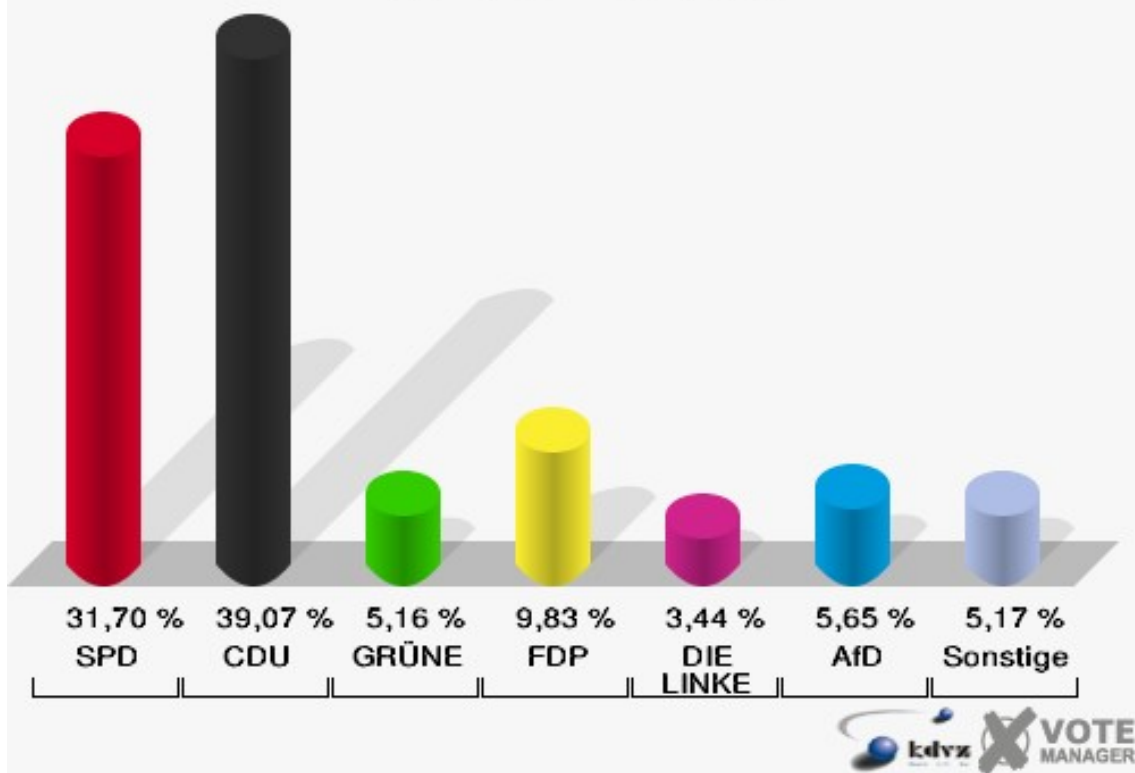
002.1 Bad Berleburg II

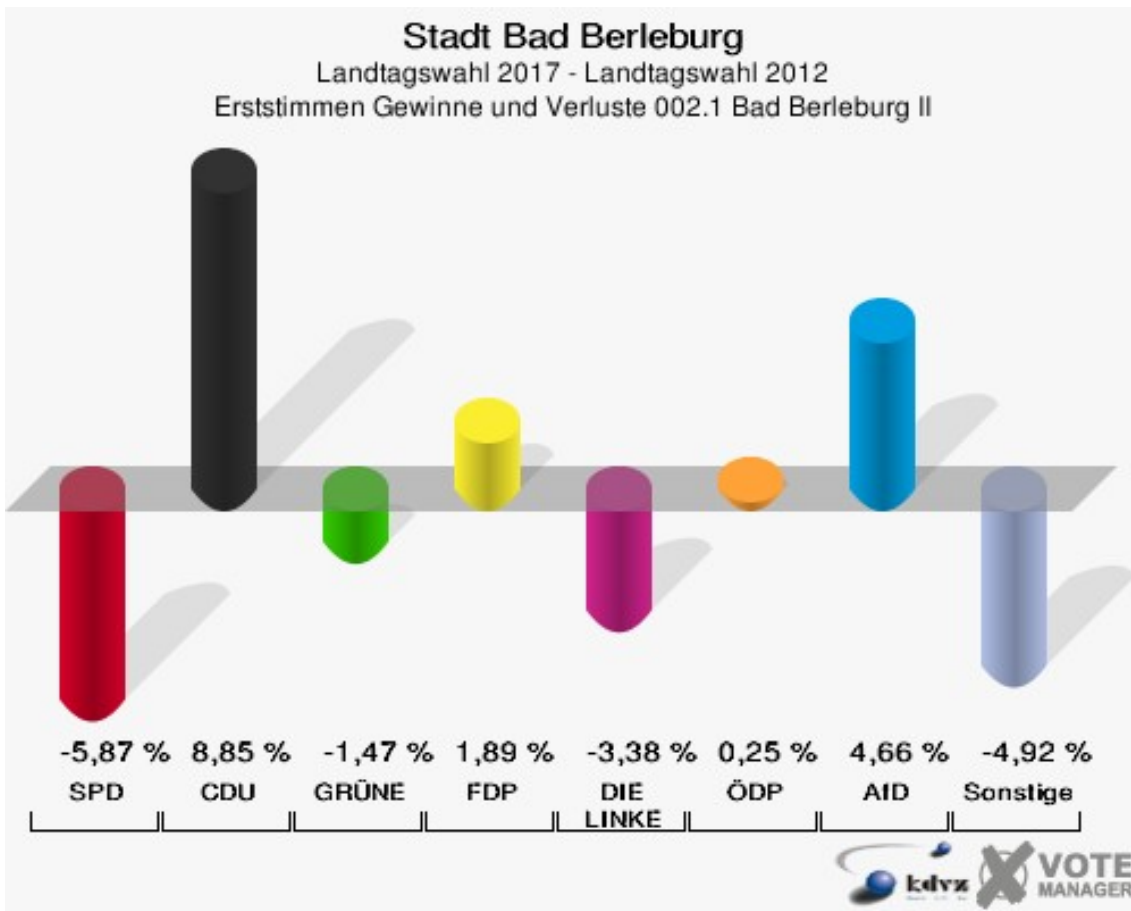
	Erststimmen		Zweitstimmen	
Wahlberechtigte	959		959	
Wähler/innen	413	43,07 %	413	43,07 %
ungültige Stimmen	5	1,21 %	6	1,45 %
gültige Stimmen	408	98,79 %	407	98,55 %
Heinrichs, SPD	127	31,13 %	129	31,70 %
Fuchs-Dreisbach, CDU	210	51,47 %	159	39,07 %
Eckert, GRÜNE	16	3,92 %	21	5,16 %
Rohde, FDP	23	5,64 %	40	9,83 %
PIRATEN	---	---	5	1,23 %
Georgi, DIE LINKE	12	2,94 %	14	3,44 %
NPD	---	---	3	0,74 %
Die PARTEI	---	---	3	0,74 %
FREIE WÄHLER	---	---	0	0,00 %
BIG	---	---	0	0,00 %
FBI/FWG	---	---	0	0,00 %
Wittrin, ÖDP	1	0,25 %	4	0,98 %
Volksabstimmung	---	---	0	0,00 %
TIERSCHUTZliste	---	---	4	0,98 %
AD-Demokraten NRW	---	---	0	0,00 %
Schwarzer, AfD	19	4,66 %	23	5,65 %
AUFBRUCH C	---	---	0	0,00 %
BGE	---	---	0	0,00 %
DBD	---	---	0	0,00 %
DKP	---	---	0	0,00 %
ZENTRUM	---	---	0	0,00 %
DIE RECHTE	---	---	0	0,00 %
REP	---	---	0	0,00 %
DIE VIOLETTEN	---	---	1	0,25 %
JED	---	---	0	0,00 %
MLPD	---	---	0	0,00 %
PAN	---	---	0	0,00 %
Gesundheitsfor- schung	---	---	0	0,00 %
PARTEILOSE WG „BRD“	---	---	0	0,00 %
Schöner Leben	---	---	0	0,00 %
V-Partei³	---	---	1	0,25 %

Stadt Bad Berleburg
Landtagswahl 14.05.2017
Erststimmen 002.1 Bad Berleburg II

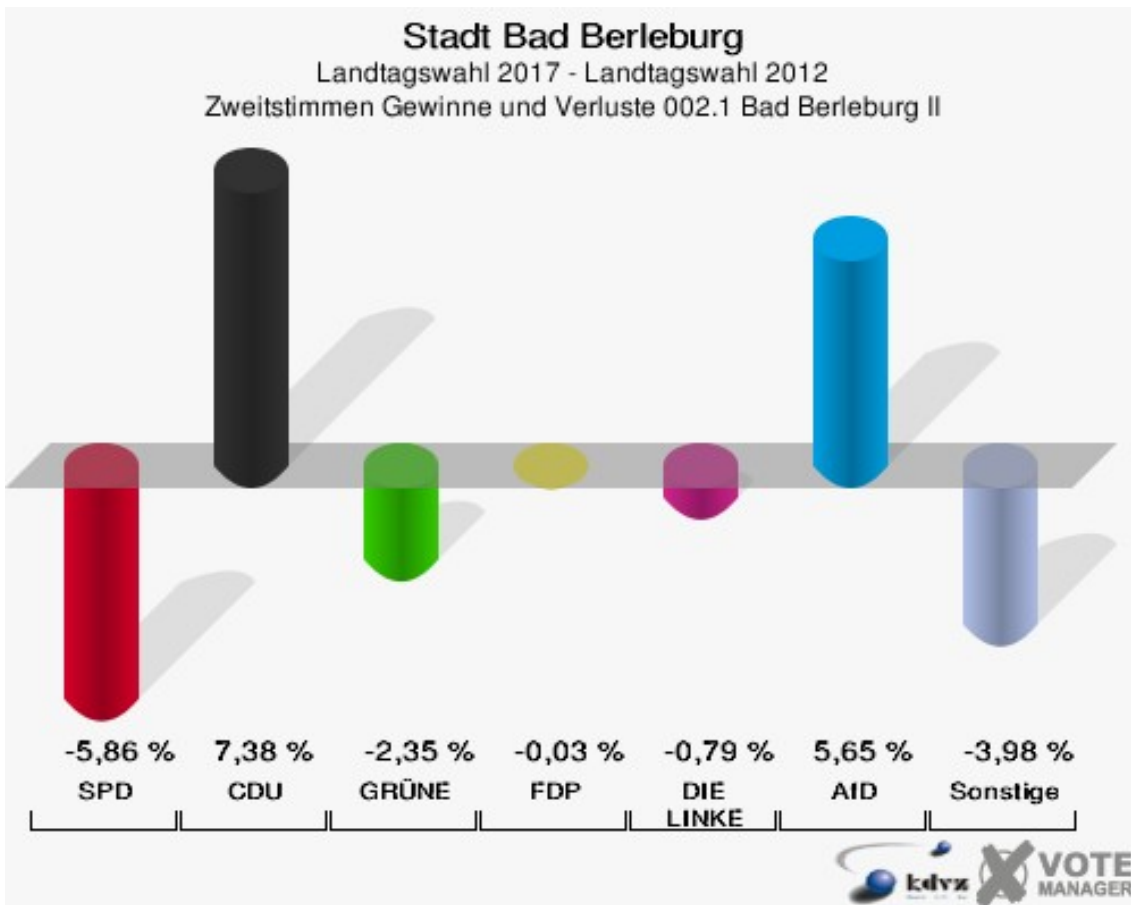


Stadt Bad Berleburg
Landtagswahl 14.05.2017
Zweitstimmen 002.1 Bad Berleburg II





Die Vergleichszahlen wurden auf die aktuelle Wahlbereichsgliederung umgerechnet.



Die Vergleichszahlen wurden auf die aktuelle Wahlbereichsgliederung umgerechnet.

Stadt Bad Berleburg
Landtagswahl 14.05.2017
Erststimmen Gewinne und Verluste 002.1 Bad Berleburg II

	Landtagswahl 14.05.2017	Landtagswahl 13.05.2012 *	
		Ergebnis	Gewinne und Verluste
Wahlberechtigte	959	1.076	-117
Wähler	413	430	-17
	43,07 %	39,96 %	+3,10 %
gültige Stimmen	408	427	-19
	98,79 %	99,30 %	-0,51 %
SPD	127	158	-31
	31,13 %	37,00 %	-5,87 %
CDU	210	182	+28
	51,47 %	42,62 %	+8,85 %
GRÜNE	16	23	-7
	3,92 %	5,39 %	-1,47 %
FDP	23	16	+7
	5,64 %	3,75 %	+1,89 %
PIRATEN	0	21	-21
	0,00 %	4,92 %	-4,92 %
DIE LINKE	12	27	-15
	2,94 %	6,32 %	-3,38 %
NPD	0	0	+0
	0,00 %	0,00 %	+0,00 %
Die PARTEI	0	0	+0
	0,00 %	0,00 %	+0,00 %
FREIE WÄHLER	0	0	+0
	0,00 %	0,00 %	+0,00 %
BIG	0	0	+0
	0,00 %	0,00 %	+0,00 %
FBI/FWG	0	0	+0
	0,00 %	0,00 %	+0,00 %
ÖDP	1	0	+1
	0,25 %	0,00 %	+0,25 %
Volksabstimmung	0	0	+0
	0,00 %	0,00 %	+0,00 %
TIERSCHUTZliste	0	0	+0
	0,00 %	0,00 %	+0,00 %
AD-Demokraten NRW	0	0	+0
	0,00 %	0,00 %	+0,00 %
AfD	19	0	+19

	4,66 %	0,00 %	+4,66 %
AUFBRUCH C	0	0	+0
	0,00 %	0,00 %	+0,00 %
BGE	0	0	+0
	0,00 %	0,00 %	+0,00 %
DBD	0	0	+0
	0,00 %	0,00 %	+0,00 %
DKP	0	0	+0
	0,00 %	0,00 %	+0,00 %
ZENTRUM	0	0	+0
	0,00 %	0,00 %	+0,00 %
DIE RECHTE	0	0	+0
	0,00 %	0,00 %	+0,00 %
REP	0	0	+0
	0,00 %	0,00 %	+0,00 %
DIE VIOLETTEN	0	0	+0
	0,00 %	0,00 %	+0,00 %
JED	0	0	+0
	0,00 %	0,00 %	+0,00 %
MLPD	0	0	+0
	0,00 %	0,00 %	+0,00 %
PAN	0	0	+0
	0,00 %	0,00 %	+0,00 %
Gesundheitsforschung	0	0	+0
	0,00 %	0,00 %	+0,00 %
PARTEILOSE WG „BRD“	0	0	+0
	0,00 %	0,00 %	+0,00 %
Schöner Leben	0	0	+0
	0,00 %	0,00 %	+0,00 %
V-Partei ³	0	0	+0
	0,00 %	0,00 %	+0,00 %
Sonstige	0	0	+0
	0,00 %	0,00 %	+0,00 %

* Die Vergleichszahlen wurden auf die aktuelle Wahlgebietsgliederung umgerechnet.

Landtagswahl 13.05.2012: Sonstige = pro NRW, Tierschutzpartei, FAMILIE, AUF, PARTEI DER VERNUNFT

Stadt Bad Berleburg
Landtagswahl 14.05.2017
Zweitstimmen Gewinne und Verluste 002.1 Bad Berleburg II

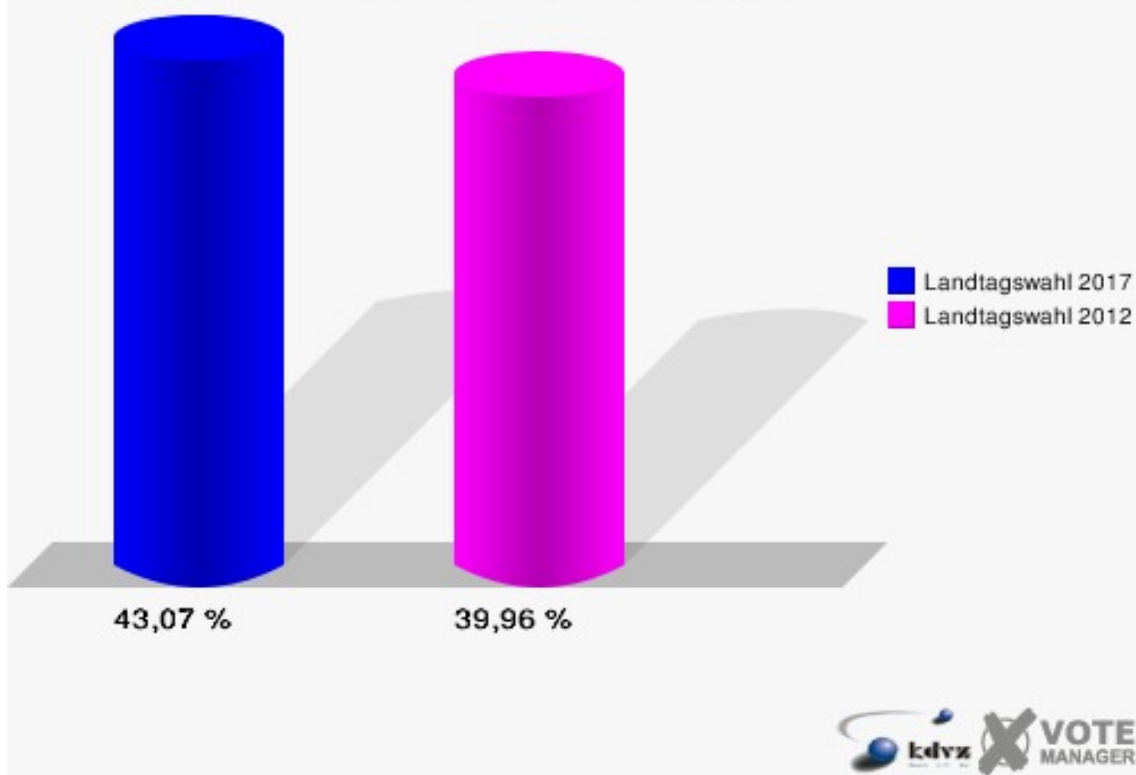
	Landtagswahl 14.05.2017	Landtagswahl 13.05.2012 *	
		Ergebnis	Gewinne und Verluste
Wahlberechtigte	959	1.076	-117
Wähler	413	430	-17
	43,07 %	39,96 %	+3,10 %
gültige Stimmen	407	426	-19
	98,55 %	99,07 %	-0,52 %
SPD	129	160	-31
	31,70 %	37,56 %	-5,86 %
CDU	159	135	+24
	39,07 %	31,69 %	+7,38 %
GRÜNE	21	32	-11
	5,16 %	7,51 %	-2,35 %
FDP	40	42	-2
	9,83 %	9,86 %	-0,03 %
PIRATEN	5	25	-20
	1,23 %	5,87 %	-4,64 %
DIE LINKE	14	18	-4
	3,44 %	4,23 %	-0,79 %
NPD	3	2	+1
	0,74 %	0,47 %	+0,27 %
Die PARTEI	3	1	+2
	0,74 %	0,23 %	+0,51 %
FREIE WÄHLER	0	2	-2
	0,00 %	0,47 %	-0,47 %
BIG	0	0	+0
	0,00 %	0,00 %	+0,00 %
FBI/FWG	0	0	+0
	0,00 %	0,00 %	+0,00 %
ÖDP	4	0	+4
	0,98 %	0,00 %	+0,98 %
Volksabstimmung	0	0	+0
	0,00 %	0,00 %	+0,00 %
TIERSCHUTZliste	4	0	+4
	0,98 %	0,00 %	+0,98 %
AD-Demokraten NRW	0	0	+0
	0,00 %	0,00 %	+0,00 %
AfD	23	0	+23

	5,65 %	0,00 %	+5,65 %
AUFBRUCH C	0	0	+0
	0,00 %	0,00 %	+0,00 %
BGE	0	0	+0
	0,00 %	0,00 %	+0,00 %
DBD	0	0	+0
	0,00 %	0,00 %	+0,00 %
DKP	0	0	+0
	0,00 %	0,00 %	+0,00 %
ZENTRUM	0	0	+0
	0,00 %	0,00 %	+0,00 %
DIE RECHTE	0	0	+0
	0,00 %	0,00 %	+0,00 %
REP	0	0	+0
	0,00 %	0,00 %	+0,00 %
DIE VIOLETTEN	1	0	+1
	0,25 %	0,00 %	+0,25 %
JED	0	0	+0
	0,00 %	0,00 %	+0,00 %
MLPD	0	0	+0
	0,00 %	0,00 %	+0,00 %
PAN	0	0	+0
	0,00 %	0,00 %	+0,00 %
Gesundheitsforschung	0	0	+0
	0,00 %	0,00 %	+0,00 %
PARTEILOSE WG „BRD“	0	0	+0
	0,00 %	0,00 %	+0,00 %
Schöner Leben	0	0	+0
	0,00 %	0,00 %	+0,00 %
V-Partei ³	1	0	+1
	0,25 %	0,00 %	+0,25 %
Sonstige	0	9	-9
	0,00 %	2,11 %	-2,11 %

* Die Vergleichszahlen wurden auf die aktuelle Wahlgebietsgliederung umgerechnet.

Landtagswahl 13.05.2012: Sonstige = pro NRW, Tierschutzpartei, FAMILIE, AUF, PARTEI DER VERNUNFT

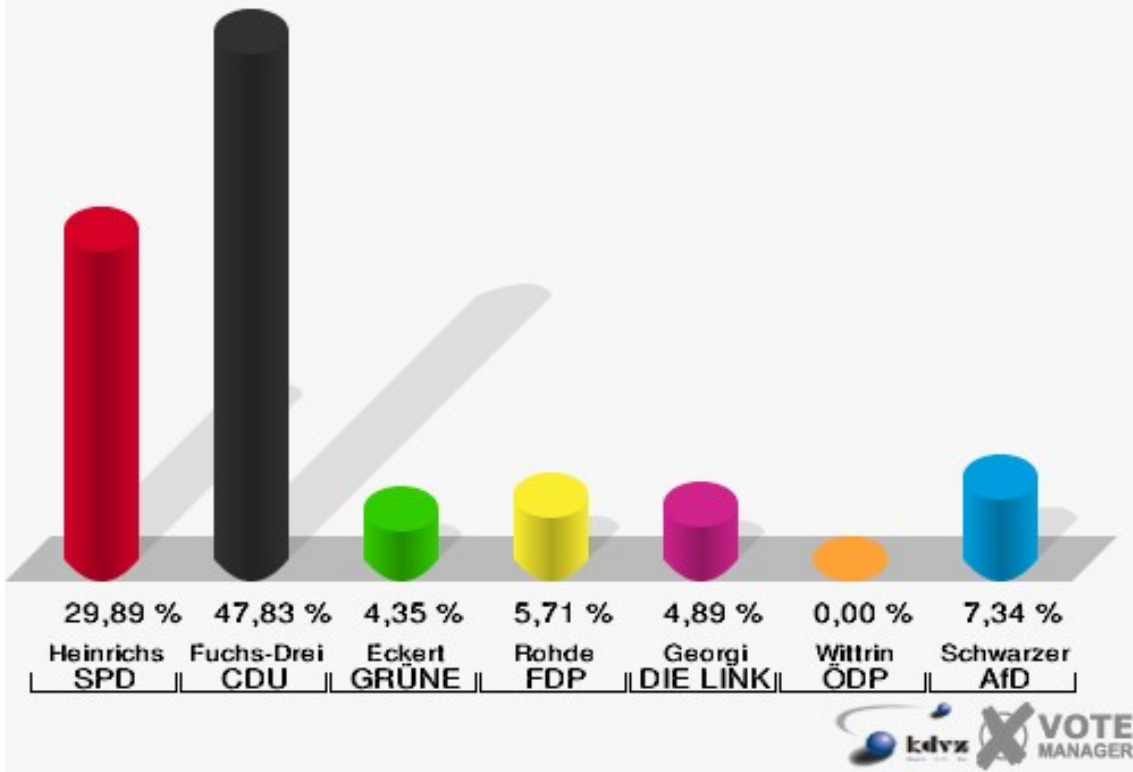
Stadt Bad Berleburg
Landtagswahl 14.05.2017
Wahlbeteiligung 002.1 Bad Berleburg II



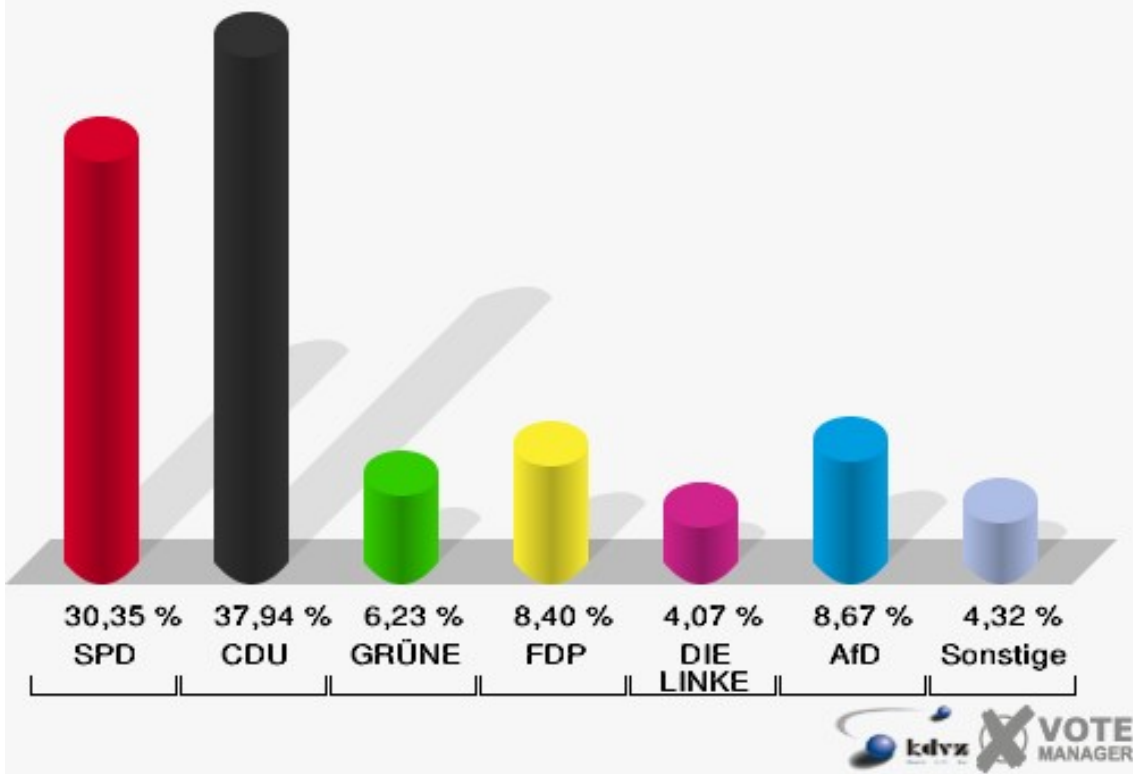
003.1 Bad Berleburg III

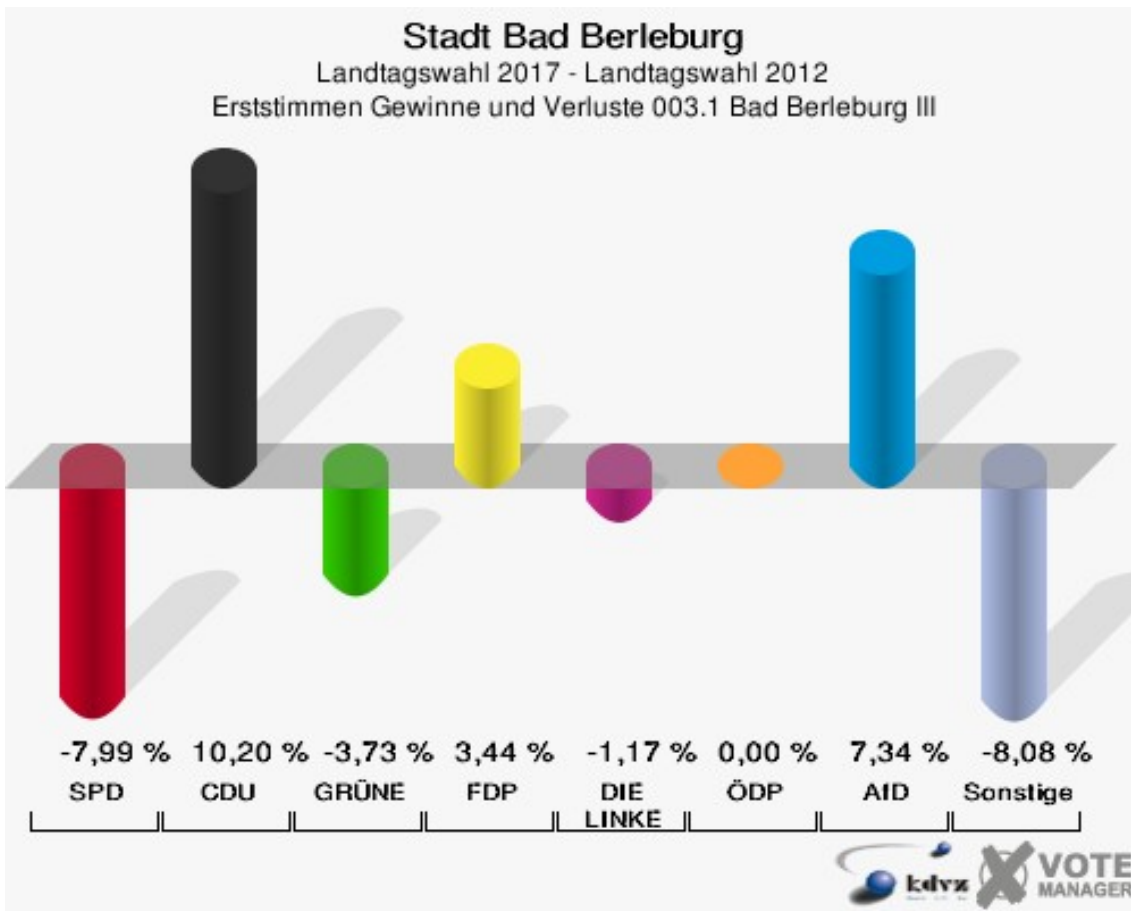
	Erststimmen		Zweitstimmen	
Wahlberechtigte	1.041		1.041	
Wähler/innen	371	35,64 %	371	35,64 %
ungültige Stimmen	3	0,81 %	2	0,54 %
gültige Stimmen	368	99,19 %	369	99,46 %
Heinrichs, SPD	110	29,89 %	112	30,35 %
Fuchs-Dreisbach, CDU	176	47,83 %	140	37,94 %
Eckert, GRÜNE	16	4,35 %	23	6,23 %
Rohde, FDP	21	5,71 %	31	8,40 %
PIRATEN	---	---	1	0,27 %
Georgi, DIE LINKE	18	4,89 %	15	4,07 %
NPD	---	---	1	0,27 %
Die PARTEI	---	---	2	0,54 %
FREIE WÄHLER	---	---	2	0,54 %
BIG	---	---	0	0,00 %
FBI/FWG	---	---	0	0,00 %
Wittrin, ÖDP	0	0,00 %	0	0,00 %
Volksabstimmung	---	---	2	0,54 %
TIERSCHUTZliste	---	---	3	0,81 %
AD-Demokraten NRW	---	---	0	0,00 %
Schwarzer, AfD	27	7,34 %	32	8,67 %
AUFBRUCH C	---	---	0	0,00 %
BGE	---	---	0	0,00 %
DBD	---	---	1	0,27 %
DKP	---	---	1	0,27 %
ZENTRUM	---	---	0	0,00 %
DIE RECHTE	---	---	0	0,00 %
REP	---	---	0	0,00 %
DIE VIOLETTEN	---	---	1	0,27 %
JED	---	---	0	0,00 %
MLPD	---	---	1	0,27 %
PAN	---	---	1	0,27 %
Gesundheitsfor- schung	---	---	0	0,00 %
PARTEILOSE WG „BRD“	---	---	0	0,00 %
Schöner Leben	---	---	0	0,00 %
V-Partei³	---	---	0	0,00 %

Stadt Bad Berleburg
Landtagswahl 14.05.2017
Erststimmen 003.1 Bad Berleburg III

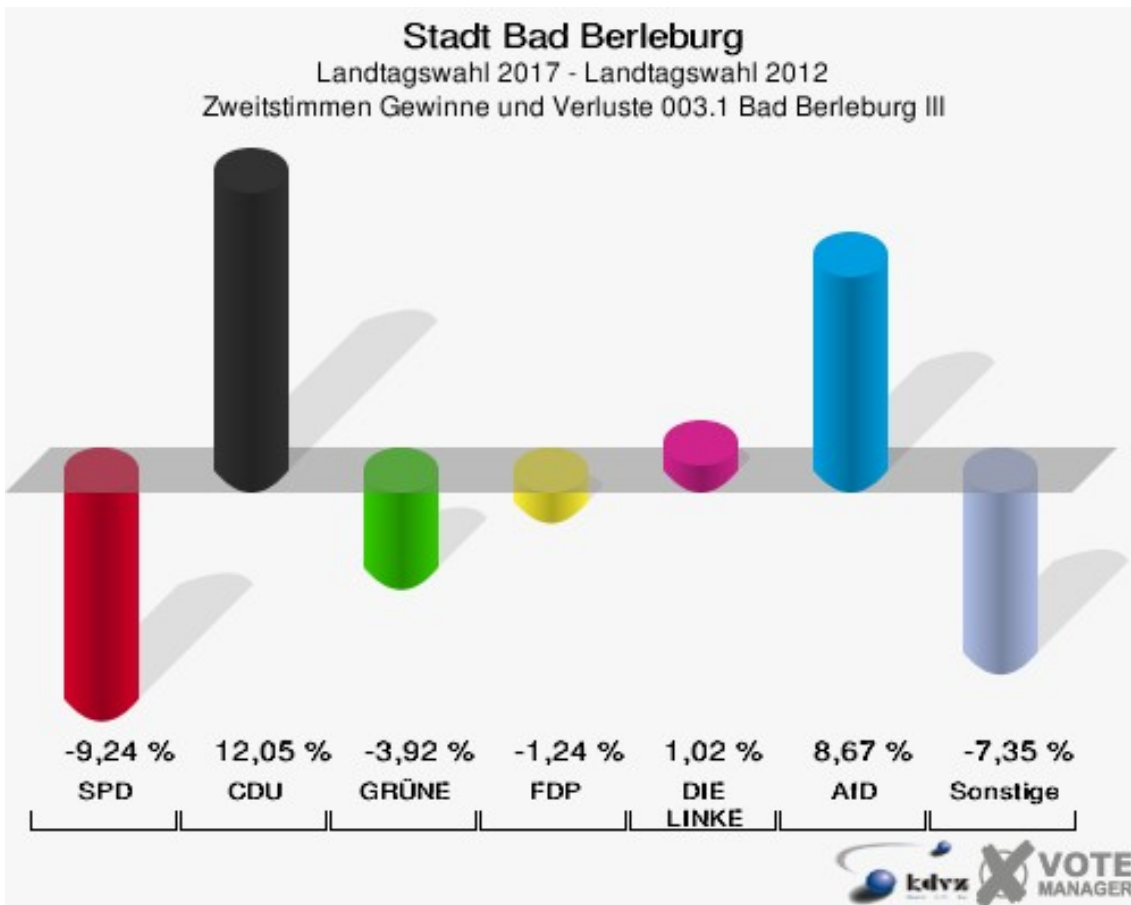


Stadt Bad Berleburg
Landtagswahl 14.05.2017
Zweitstimmen 003.1 Bad Berleburg III





Die Vergleichszahlen wurden auf die aktuelle Wahlbezirgsgliederung umgerechnet.



Die Vergleichszahlen wurden auf die aktuelle Wahlbezirgsgliederung umgerechnet.

Stadt Bad Berleburg
Landtagswahl 14.05.2017
Erststimmen Gewinne und Verluste 003.1 Bad Berleburg III

	Landtagswahl 14.05.2017	Landtagswahl 13.05.2012 *	
		Ergebnis	Gewinne und Verluste
Wahlberechtigte	1.041	1.037	+4
Wähler	371	400	-29
	35,64 %	38,57 %	-2,93 %
gültige Stimmen	368	396	-28
	99,19 %	99,00 %	+0,19 %
SPD	110	150	-40
	29,89 %	37,88 %	-7,99 %
CDU	176	149	+27
	47,83 %	37,63 %	+10,20 %
GRÜNE	16	32	-16
	4,35 %	8,08 %	-3,73 %
FDP	21	9	+12
	5,71 %	2,27 %	+3,44 %
PIRATEN	0	32	-32
	0,00 %	8,08 %	-8,08 %
DIE LINKE	18	24	-6
	4,89 %	6,06 %	-1,17 %
NPD	0	0	+0
	0,00 %	0,00 %	+0,00 %
Die PARTEI	0	0	+0
	0,00 %	0,00 %	+0,00 %
FREIE WÄHLER	0	0	+0
	0,00 %	0,00 %	+0,00 %
BIG	0	0	+0
	0,00 %	0,00 %	+0,00 %
FBI/FWG	0	0	+0
	0,00 %	0,00 %	+0,00 %
ÖDP	0	0	+0
	0,00 %	0,00 %	+0,00 %
Volksabstimmung	0	0	+0
	0,00 %	0,00 %	+0,00 %
TIERSCHUTZliste	0	0	+0
	0,00 %	0,00 %	+0,00 %
AD-Demokraten NRW	0	0	+0
	0,00 %	0,00 %	+0,00 %
AfD	27	0	+27

	7,34 %	0,00 %	+7,34 %
AUFBRUCH C	0	0	+0
	0,00 %	0,00 %	+0,00 %
BGE	0	0	+0
	0,00 %	0,00 %	+0,00 %
DBD	0	0	+0
	0,00 %	0,00 %	+0,00 %
DKP	0	0	+0
	0,00 %	0,00 %	+0,00 %
ZENTRUM	0	0	+0
	0,00 %	0,00 %	+0,00 %
DIE RECHTE	0	0	+0
	0,00 %	0,00 %	+0,00 %
REP	0	0	+0
	0,00 %	0,00 %	+0,00 %
DIE VIOLETTEN	0	0	+0
	0,00 %	0,00 %	+0,00 %
JED	0	0	+0
	0,00 %	0,00 %	+0,00 %
MLPD	0	0	+0
	0,00 %	0,00 %	+0,00 %
PAN	0	0	+0
	0,00 %	0,00 %	+0,00 %
Gesundheitsforschung	0	0	+0
	0,00 %	0,00 %	+0,00 %
PARTEILOSE WG „BRD“	0	0	+0
	0,00 %	0,00 %	+0,00 %
Schöner Leben	0	0	+0
	0,00 %	0,00 %	+0,00 %
V-Partei ³	0	0	+0
	0,00 %	0,00 %	+0,00 %
Sonstige	0	0	+0
	0,00 %	0,00 %	+0,00 %

* Die Vergleichszahlen wurden auf die aktuelle Wahlgebietsgliederung umgerechnet.

Landtagswahl 13.05.2012: Sonstige = pro NRW, Tierschutzpartei, FAMILIE, AUF, PARTEI DER VERNUNFT

Stadt Bad Berleburg
Landtagswahl 14.05.2017
Zweitstimmen Gewinne und Verluste 003.1 Bad Berleburg III

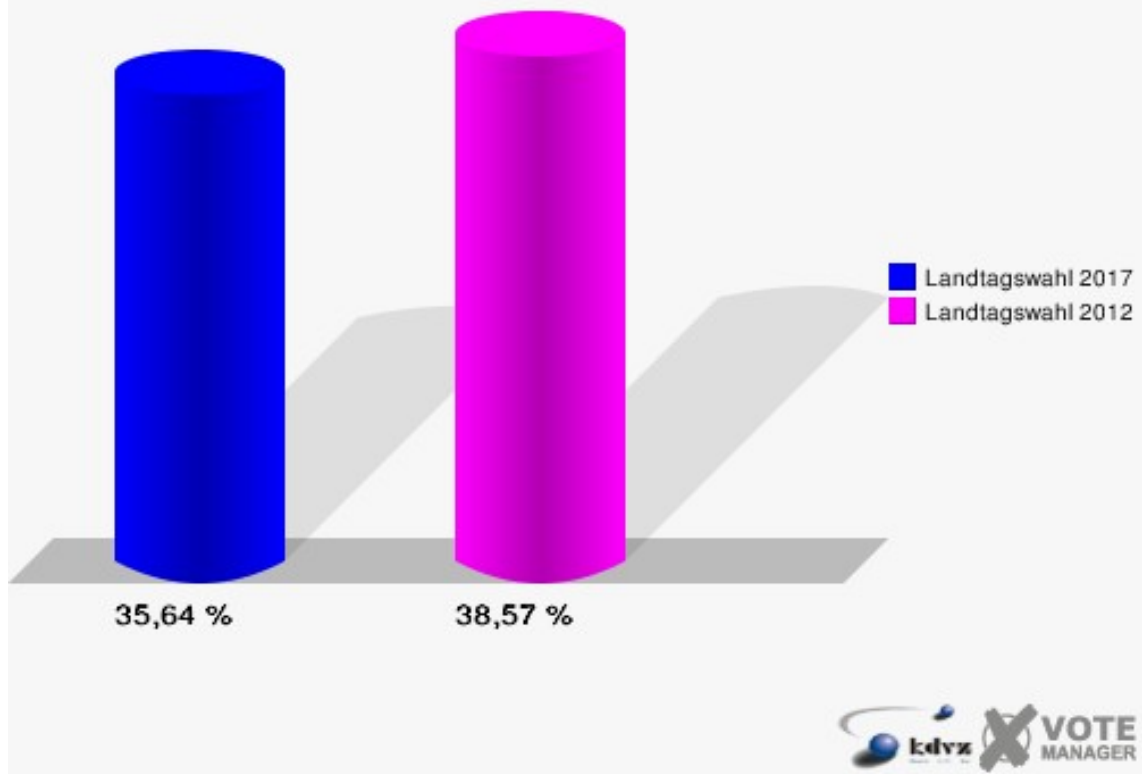
	Landtagswahl 14.05.2017	Landtagswahl 13.05.2012 *	
		Ergebnis	Gewinne und Verluste
Wahlberechtigte	1.041	1.037	+4
Wähler	371	400	-29
	35,64 %	38,57 %	-2,93 %
gültige Stimmen	369	394	-25
	99,46 %	98,50 %	+0,96 %
SPD	112	156	-44
	30,35 %	39,59 %	-9,24 %
CDU	140	102	+38
	37,94 %	25,89 %	+12,05 %
GRÜNE	23	40	-17
	6,23 %	10,15 %	-3,92 %
FDP	31	38	-7
	8,40 %	9,64 %	-1,24 %
PIRATEN	1	32	-31
	0,27 %	8,12 %	-7,85 %
DIE LINKE	15	12	+3
	4,07 %	3,05 %	+1,02 %
NPD	1	2	-1
	0,27 %	0,51 %	-0,24 %
Die PARTEI	2	0	+2
	0,54 %	0,00 %	+0,54 %
FREIE WÄHLER	2	1	+1
	0,54 %	0,25 %	+0,29 %
BIG	0	0	+0
	0,00 %	0,00 %	+0,00 %
FBI/FWG	0	0	+0
	0,00 %	0,00 %	+0,00 %
ÖDP	0	0	+0
	0,00 %	0,00 %	+0,00 %
Volksabstimmung	2	0	+2
	0,54 %	0,00 %	+0,54 %
TIERSCHUTZliste	3	0	+3
	0,81 %	0,00 %	+0,81 %
AD-Demokraten NRW	0	0	+0
	0,00 %	0,00 %	+0,00 %
AfD	32	0	+32

	8,67 %	0,00 %	+8,67 %
AUFBRUCH C	0	0	+0
	0,00 %	0,00 %	+0,00 %
BGE	0	0	+0
	0,00 %	0,00 %	+0,00 %
DBD	1	0	+1
	0,27 %	0,00 %	+0,27 %
DKP	1	0	+1
	0,27 %	0,00 %	+0,27 %
ZENTRUM	0	0	+0
	0,00 %	0,00 %	+0,00 %
DIE RECHTE	0	0	+0
	0,00 %	0,00 %	+0,00 %
REP	0	0	+0
	0,00 %	0,00 %	+0,00 %
DIE VIOLETTEN	1	0	+1
	0,27 %	0,00 %	+0,27 %
JED	0	0	+0
	0,00 %	0,00 %	+0,00 %
MLPD	1	0	+1
	0,27 %	0,00 %	+0,27 %
PAN	1	0	+1
	0,27 %	0,00 %	+0,27 %
Gesundheitsforschung	0	0	+0
	0,00 %	0,00 %	+0,00 %
PARTEILOSE WG „BRD“	0	0	+0
	0,00 %	0,00 %	+0,00 %
Schöner Leben	0	0	+0
	0,00 %	0,00 %	+0,00 %
V-Partei ³	0	0	+0
	0,00 %	0,00 %	+0,00 %
Sonstige	0	11	-11
	0,00 %	2,79 %	-2,79 %

* Die Vergleichszahlen wurden auf die aktuelle Wahlgebietsgliederung umgerechnet.

Landtagswahl 13.05.2012: Sonstige = pro NRW, Tierschutzpartei, FAMILIE, AUF, PARTEI DER VERNUNFT

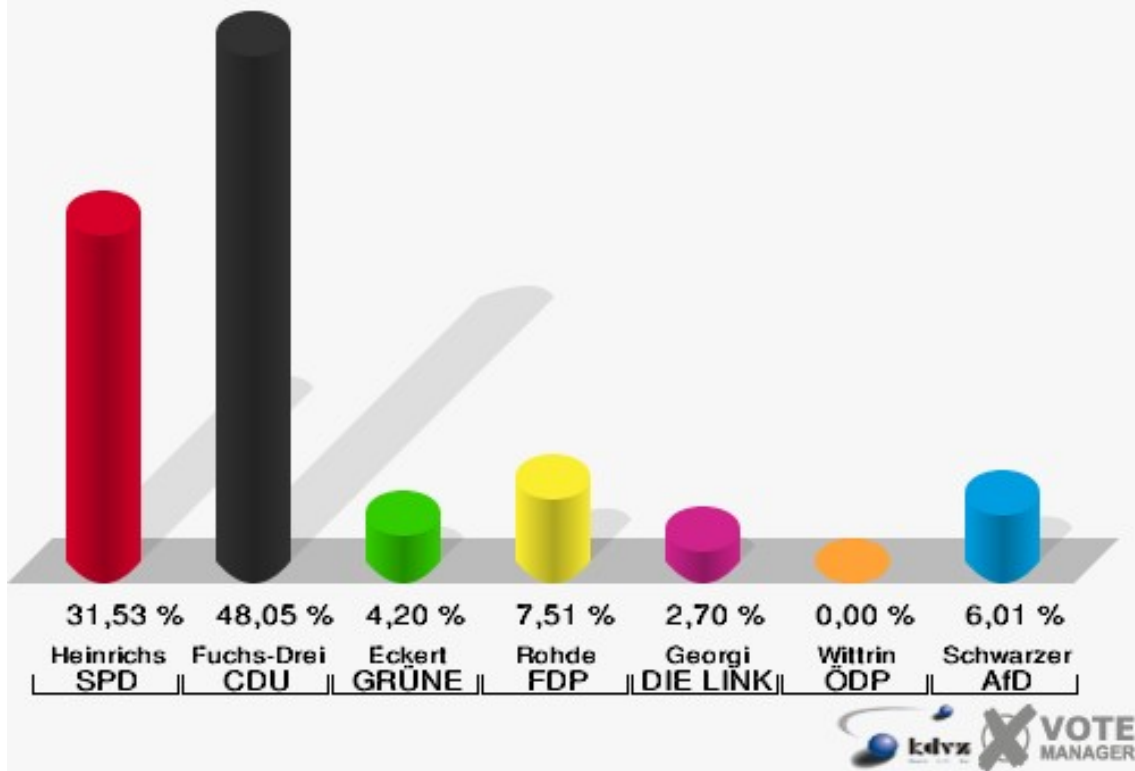
Stadt Bad Berleburg
Landtagswahl 14.05.2017
Wahlbeteiligung 003.1 Bad Berleburg III



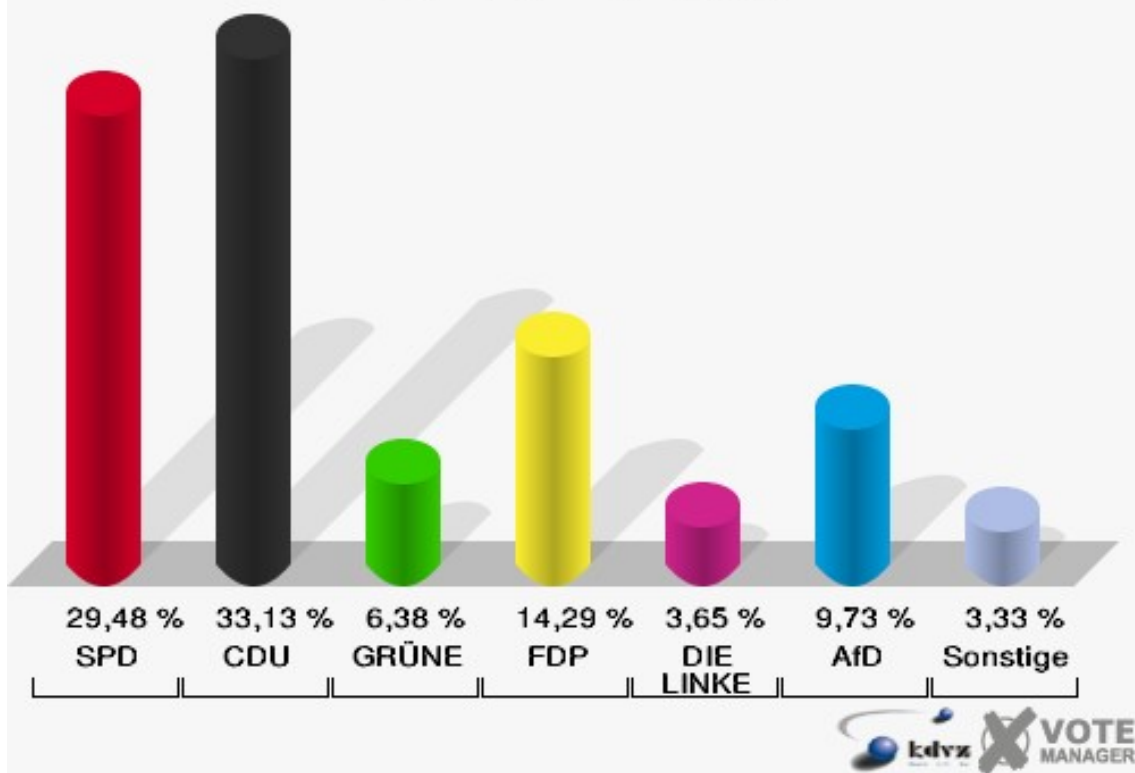
004.1 Bad Berleburg IV

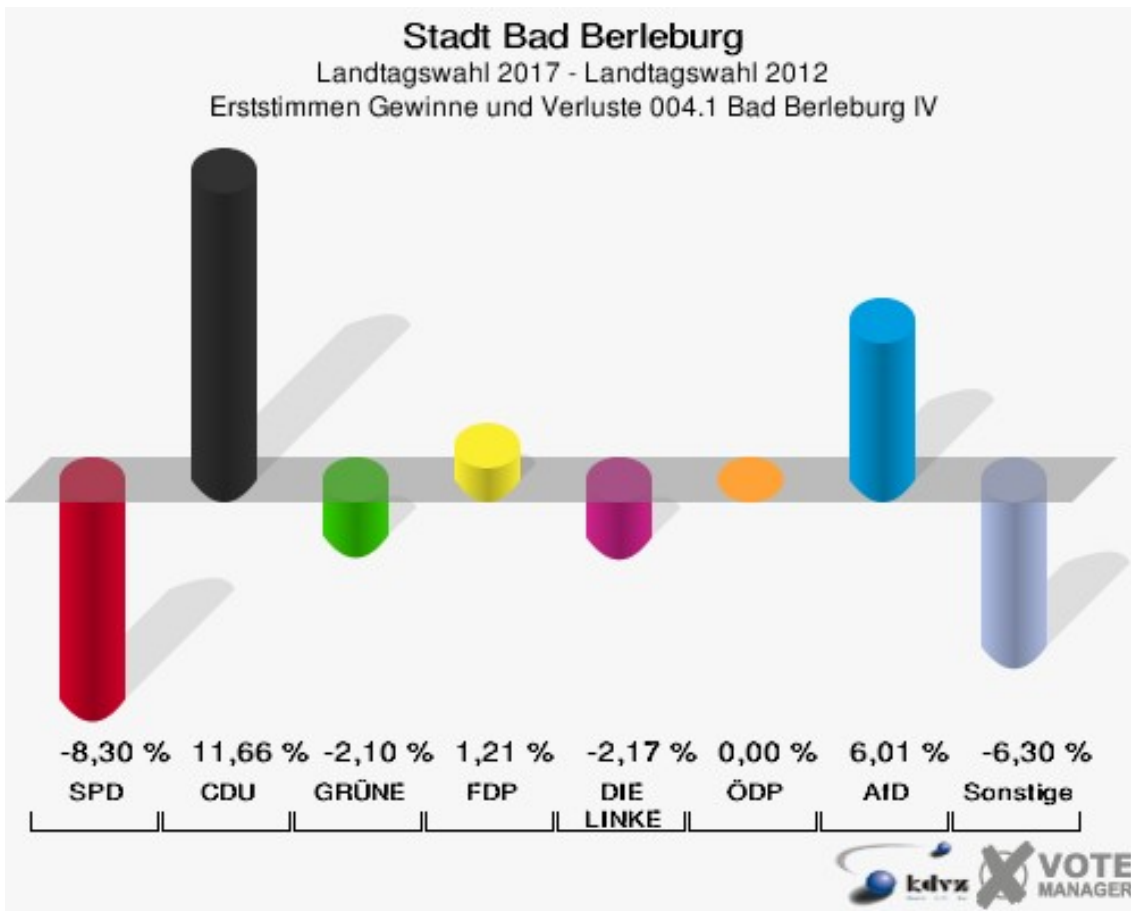
	Erststimmen		Zweitstimmen	
Wahlberechtigte	911		911	
Wähler/innen	335	36,77 %	335	36,77 %
ungültige Stimmen	2	0,60 %	6	1,79 %
gültige Stimmen	333	99,40 %	329	98,21 %
Heinrichs, SPD	105	31,53 %	97	29,48 %
Fuchs-Dreisbach, CDU	160	48,05 %	109	33,13 %
Eckert, GRÜNE	14	4,20 %	21	6,38 %
Rohde, FDP	25	7,51 %	47	14,29 %
PIRATEN	---	---	2	0,61 %
Georgi, DIE LINKE	9	2,70 %	12	3,65 %
NPD	---	---	1	0,30 %
Die PARTEI	---	---	1	0,30 %
FREIE WÄHLER	---	---	3	0,91 %
BIG	---	---	0	0,00 %
FBI/FWG	---	---	0	0,00 %
Wittrin, ÖDP	0	0,00 %	0	0,00 %
Volksabstimmung	---	---	0	0,00 %
TIERSCHUTZliste	---	---	2	0,61 %
AD-Demokraten NRW	---	---	0	0,00 %
Schwarzer, AfD	20	6,01 %	32	9,73 %
AUFBRUCH C	---	---	1	0,30 %
BGE	---	---	0	0,00 %
DBD	---	---	0	0,00 %
DKP	---	---	0	0,00 %
ZENTRUM	---	---	0	0,00 %
DIE RECHTE	---	---	0	0,00 %
REP	---	---	0	0,00 %
DIE VIOLETTEN	---	---	0	0,00 %
JED	---	---	0	0,00 %
MLPD	---	---	0	0,00 %
PAN	---	---	0	0,00 %
Gesundheitsfor- schung	---	---	0	0,00 %
PARTEILOSE WG „BRD“	---	---	0	0,00 %
Schöner Leben	---	---	1	0,30 %
V-Partei³	---	---	0	0,00 %

Stadt Bad Berleburg
Landtagswahl 14.05.2017
Erststimmen 004.1 Bad Berleburg IV

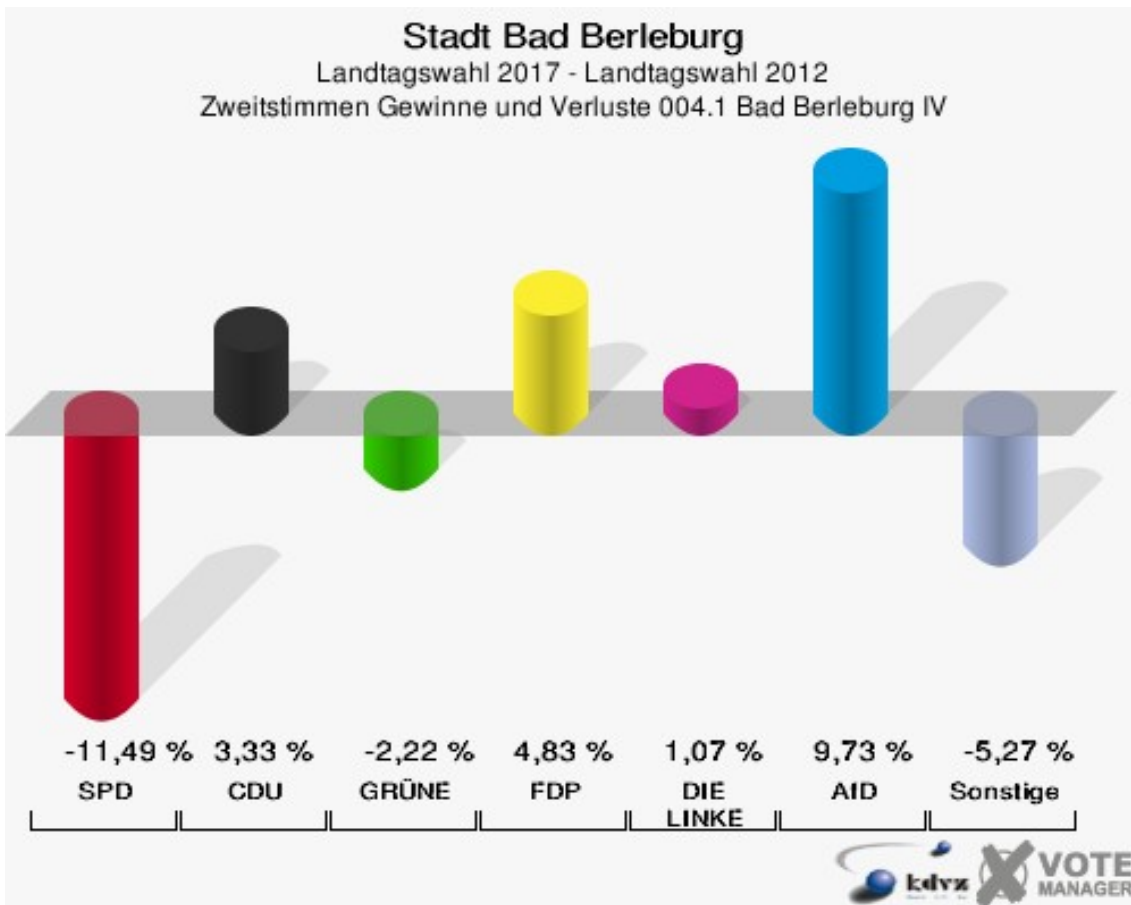


Stadt Bad Berleburg
Landtagswahl 14.05.2017
Zweitstimmen 004.1 Bad Berleburg IV





Die Vergleichszahlen wurden auf die aktuelle Wahlbezirgsgliederung umgerechnet.



Die Vergleichszahlen wurden auf die aktuelle Wahlbezirgsgliederung umgerechnet.

Stadt Bad Berleburg
Landtagswahl 14.05.2017
Erststimmen Gewinne und Verluste 004.1 Bad Berleburg IV

	Landtagswahl 14.05.2017	Landtagswahl 13.05.2012 *	
		Ergebnis	Gewinne und Verluste
Wahlberechtigte	911	931	-20
Wähler	335	356	-21
	36,77 %	38,24 %	-1,47 %
gültige Stimmen	333	349	-16
	99,40 %	98,03 %	+1,37 %
SPD	105	139	-34
	31,53 %	39,83 %	-8,30 %
CDU	160	127	+33
	48,05 %	36,39 %	+11,66 %
GRÜNE	14	22	-8
	4,20 %	6,30 %	-2,10 %
FDP	25	22	+3
	7,51 %	6,30 %	+1,21 %
PIRATEN	0	22	-22
	0,00 %	6,30 %	-6,30 %
DIE LINKE	9	17	-8
	2,70 %	4,87 %	-2,17 %
NPD	0	0	+0
	0,00 %	0,00 %	+0,00 %
Die PARTEI	0	0	+0
	0,00 %	0,00 %	+0,00 %
FREIE WÄHLER	0	0	+0
	0,00 %	0,00 %	+0,00 %
BIG	0	0	+0
	0,00 %	0,00 %	+0,00 %
FBI/FWG	0	0	+0
	0,00 %	0,00 %	+0,00 %
ÖDP	0	0	+0
	0,00 %	0,00 %	+0,00 %
Volksabstimmung	0	0	+0
	0,00 %	0,00 %	+0,00 %
TIERSCHUTZliste	0	0	+0
	0,00 %	0,00 %	+0,00 %
AD-Demokraten NRW	0	0	+0
	0,00 %	0,00 %	+0,00 %
AfD	20	0	+20

	6,01 %	0,00 %	+6,01 %
AUFBRUCH C	0	0	+0
	0,00 %	0,00 %	+0,00 %
BGE	0	0	+0
	0,00 %	0,00 %	+0,00 %
DBD	0	0	+0
	0,00 %	0,00 %	+0,00 %
DKP	0	0	+0
	0,00 %	0,00 %	+0,00 %
ZENTRUM	0	0	+0
	0,00 %	0,00 %	+0,00 %
DIE RECHTE	0	0	+0
	0,00 %	0,00 %	+0,00 %
REP	0	0	+0
	0,00 %	0,00 %	+0,00 %
DIE VIOLETTEN	0	0	+0
	0,00 %	0,00 %	+0,00 %
JED	0	0	+0
	0,00 %	0,00 %	+0,00 %
MLPD	0	0	+0
	0,00 %	0,00 %	+0,00 %
PAN	0	0	+0
	0,00 %	0,00 %	+0,00 %
Gesundheitsforschung	0	0	+0
	0,00 %	0,00 %	+0,00 %
PARTEILOSE WG „BRD“	0	0	+0
	0,00 %	0,00 %	+0,00 %
Schöner Leben	0	0	+0
	0,00 %	0,00 %	+0,00 %
V-Partei ³	0	0	+0
	0,00 %	0,00 %	+0,00 %
Sonstige	0	0	+0
	0,00 %	0,00 %	+0,00 %

* Die Vergleichszahlen wurden auf die aktuelle Wahlgebietsgliederung umgerechnet.

Landtagswahl 13.05.2012: Sonstige = pro NRW, Tierschutzpartei, FAMILIE, AUF, PARTEI DER VERNUNFT

Stadt Bad Berleburg
Landtagswahl 14.05.2017
Zweitstimmen Gewinne und Verluste 004.1 Bad Berleburg IV

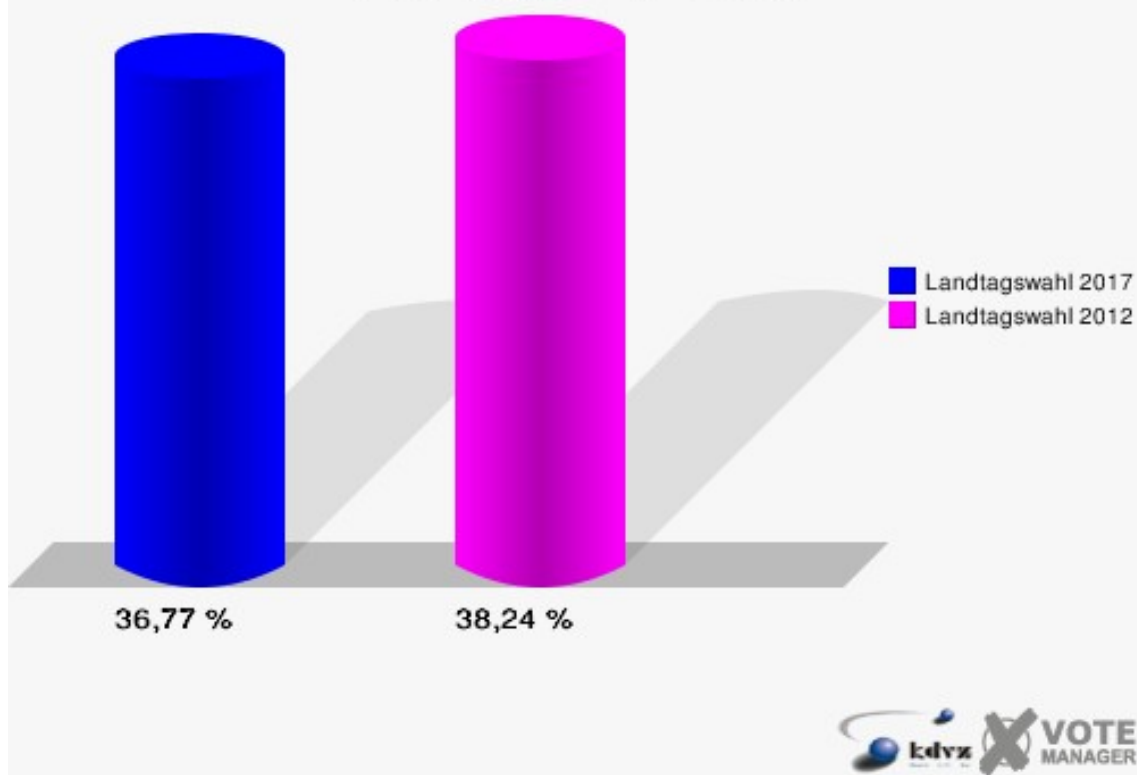
	Landtagswahl 14.05.2017	Landtagswahl 13.05.2012 *	
		Ergebnis	Gewinne und Verluste
Wahlberechtigte	911	931	-20
Wähler	335	356	-21
	36,77 %	38,24 %	-1,47 %
gültige Stimmen	329	349	-20
	98,21 %	98,03 %	+0,18 %
SPD	97	143	-46
	29,48 %	40,97 %	-11,49 %
CDU	109	104	+5
	33,13 %	29,80 %	+3,33 %
GRÜNE	21	30	-9
	6,38 %	8,60 %	-2,22 %
FDP	47	33	+14
	14,29 %	9,46 %	+4,83 %
PIRATEN	2	22	-20
	0,61 %	6,30 %	-5,69 %
DIE LINKE	12	9	+3
	3,65 %	2,58 %	+1,07 %
NPD	1	0	+1
	0,30 %	0,00 %	+0,30 %
Die PARTEI	1	1	+0
	0,30 %	0,29 %	+0,01 %
FREIE WÄHLER	3	0	+3
	0,91 %	0,00 %	+0,91 %
BIG	0	0	+0
	0,00 %	0,00 %	+0,00 %
FBI/FWG	0	0	+0
	0,00 %	0,00 %	+0,00 %
ÖDP	0	1	-1
	0,00 %	0,29 %	-0,29 %
Volksabstimmung	0	0	+0
	0,00 %	0,00 %	+0,00 %
TIERSCHUTZliste	2	0	+2
	0,61 %	0,00 %	+0,61 %
AD-Demokraten NRW	0	0	+0
	0,00 %	0,00 %	+0,00 %
AfD	32	0	+32

	9,73 %	0,00 %	+9,73 %
AUFBRUCH C	1	0	+1
	0,30 %	0,00 %	+0,30 %
BGE	0	0	+0
	0,00 %	0,00 %	+0,00 %
DBD	0	0	+0
	0,00 %	0,00 %	+0,00 %
DKP	0	0	+0
	0,00 %	0,00 %	+0,00 %
ZENTRUM	0	0	+0
	0,00 %	0,00 %	+0,00 %
DIE RECHTE	0	0	+0
	0,00 %	0,00 %	+0,00 %
REP	0	0	+0
	0,00 %	0,00 %	+0,00 %
DIE VIOLETTEN	0	0	+0
	0,00 %	0,00 %	+0,00 %
JED	0	0	+0
	0,00 %	0,00 %	+0,00 %
MLPD	0	0	+0
	0,00 %	0,00 %	+0,00 %
PAN	0	0	+0
	0,00 %	0,00 %	+0,00 %
Gesundheitsforschung	0	0	+0
	0,00 %	0,00 %	+0,00 %
PARTEILOSE WG „BRD“	0	0	+0
	0,00 %	0,00 %	+0,00 %
Schöner Leben	1	0	+1
	0,30 %	0,00 %	+0,30 %
V-Partei ³	0	0	+0
	0,00 %	0,00 %	+0,00 %
Sonstige	0	6	-6
	0,00 %	1,72 %	-1,72 %

* Die Vergleichszahlen wurden auf die aktuelle Wahlgebietsgliederung umgerechnet.

Landtagswahl 13.05.2012: Sonstige = pro NRW, Tierschutzpartei, FAMILIE, AUF, PARTEI DER VERNUNFT

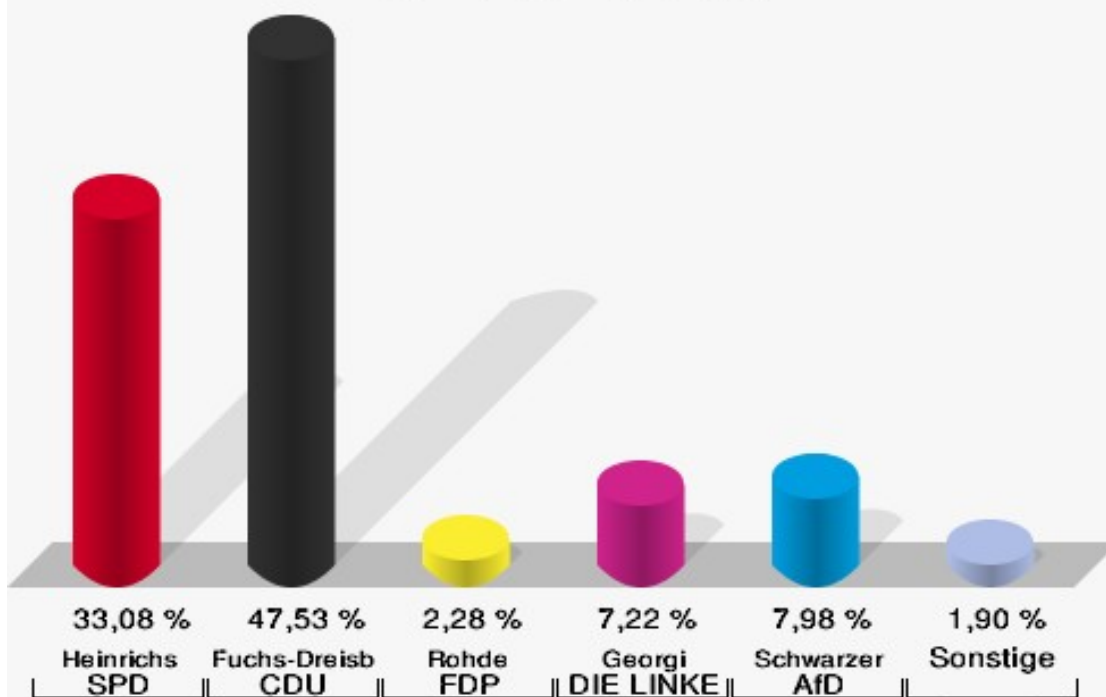
Stadt Bad Berleburg
Landtagswahl 14.05.2017
Wahlbeteiligung 004.1 Bad Berleburg IV



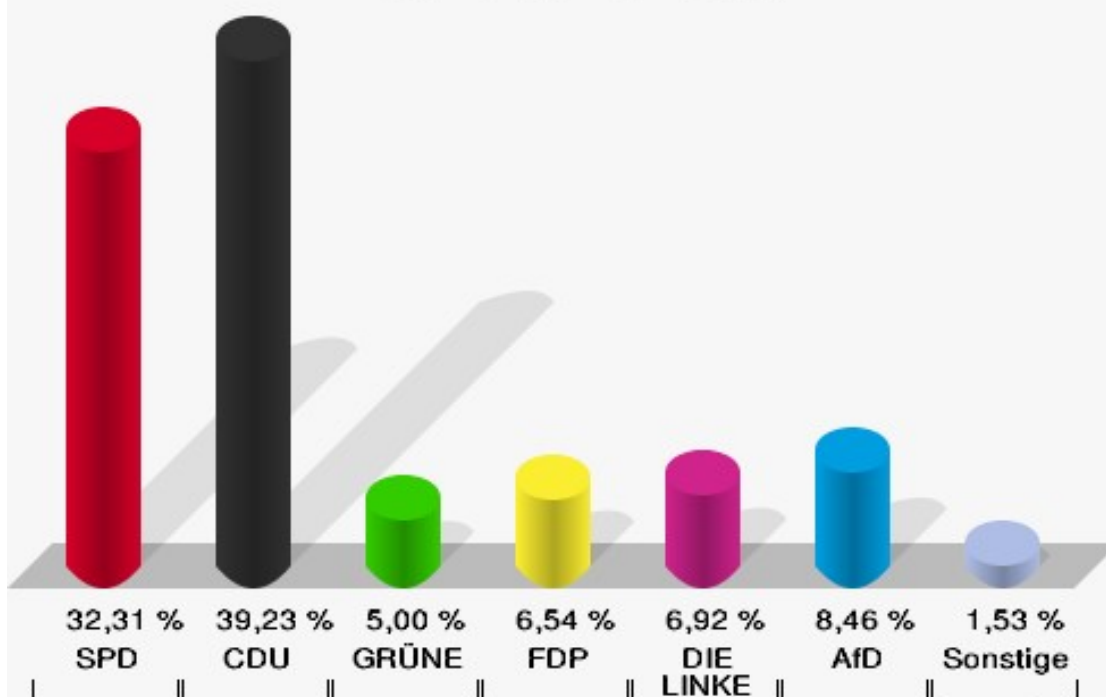
005.1 Bad Berleburg V

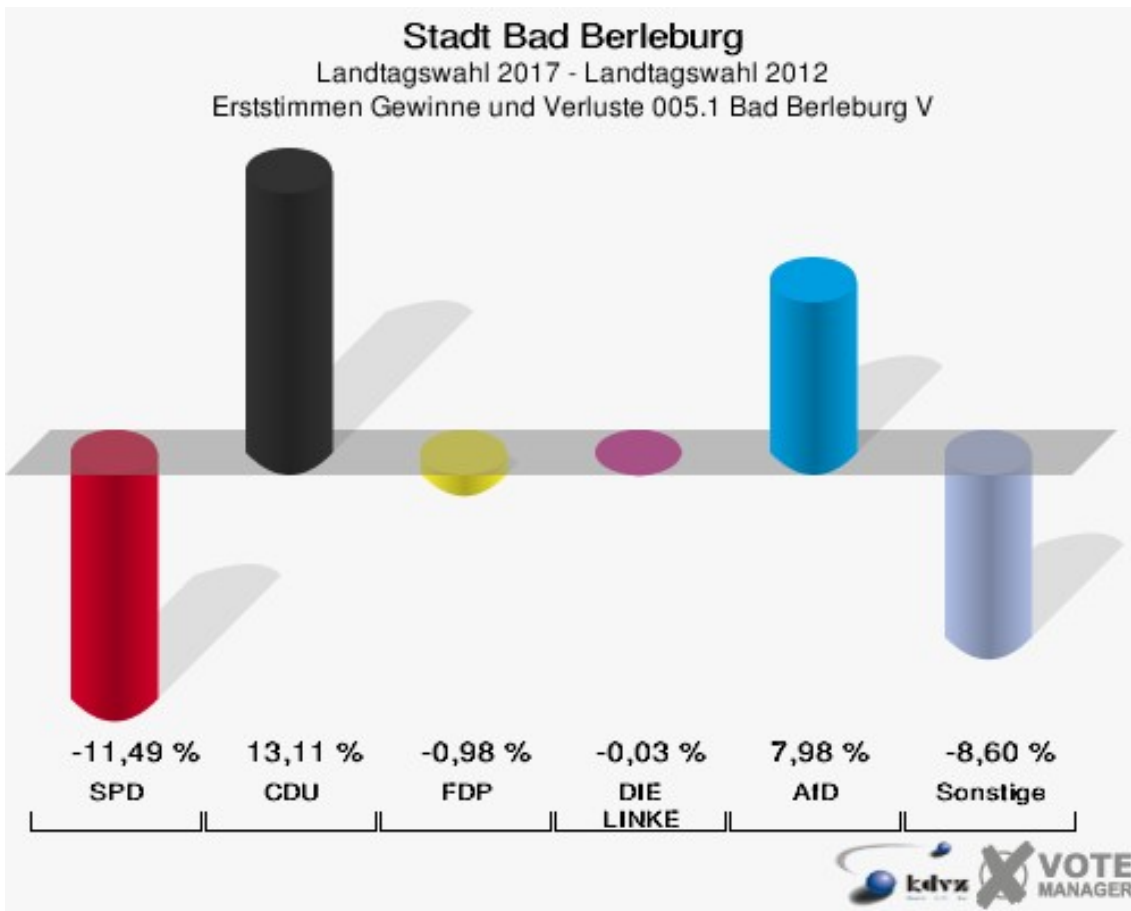
	Erststimmen		Zweitstimmen	
Wahlberechtigte	877		877	
Wähler/innen	266	30,33 %	266	30,33 %
ungültige Stimmen	3	1,13 %	6	2,26 %
gültige Stimmen	263	98,87 %	260	97,74 %
Heinrichs, SPD	87	33,08 %	84	32,31 %
Fuchs-Dreisbach, CDU	125	47,53 %	102	39,23 %
Eckert, GRÜNE	4	1,52 %	13	5,00 %
Rohde, FDP	6	2,28 %	17	6,54 %
PIRATEN	---	---	0	0,00 %
Georgi, DIE LINKE	19	7,22 %	18	6,92 %
NPD	---	---	0	0,00 %
Die PARTEI	---	---	0	0,00 %
FREIE WÄHLER	---	---	0	0,00 %
BIG	---	---	0	0,00 %
FBI/FWG	---	---	0	0,00 %
Wittrin, ÖDP	1	0,38 %	2	0,77 %
Volksabstimmung	---	---	0	0,00 %
TIERSCHUTZliste	---	---	0	0,00 %
AD-Demokraten NRW	---	---	1	0,38 %
Schwarzer, AfD	21	7,98 %	22	8,46 %
AUFBRUCH C	---	---	1	0,38 %
BGE	---	---	0	0,00 %
DBD	---	---	0	0,00 %
DKP	---	---	0	0,00 %
ZENTRUM	---	---	0	0,00 %
DIE RECHTE	---	---	0	0,00 %
REP	---	---	0	0,00 %
DIE VIOLETTEN	---	---	0	0,00 %
JED	---	---	0	0,00 %
MLPD	---	---	0	0,00 %
PAN	---	---	0	0,00 %
Gesundheitsfor- schung	---	---	0	0,00 %
PARTEILOSE WG „BRD“	---	---	0	0,00 %
Schöner Leben	---	---	0	0,00 %
V-Partei³	---	---	0	0,00 %

Stadt Bad Berleburg
Landtagswahl 14.05.2017
Erststimmen 005.1 Bad Berleburg V

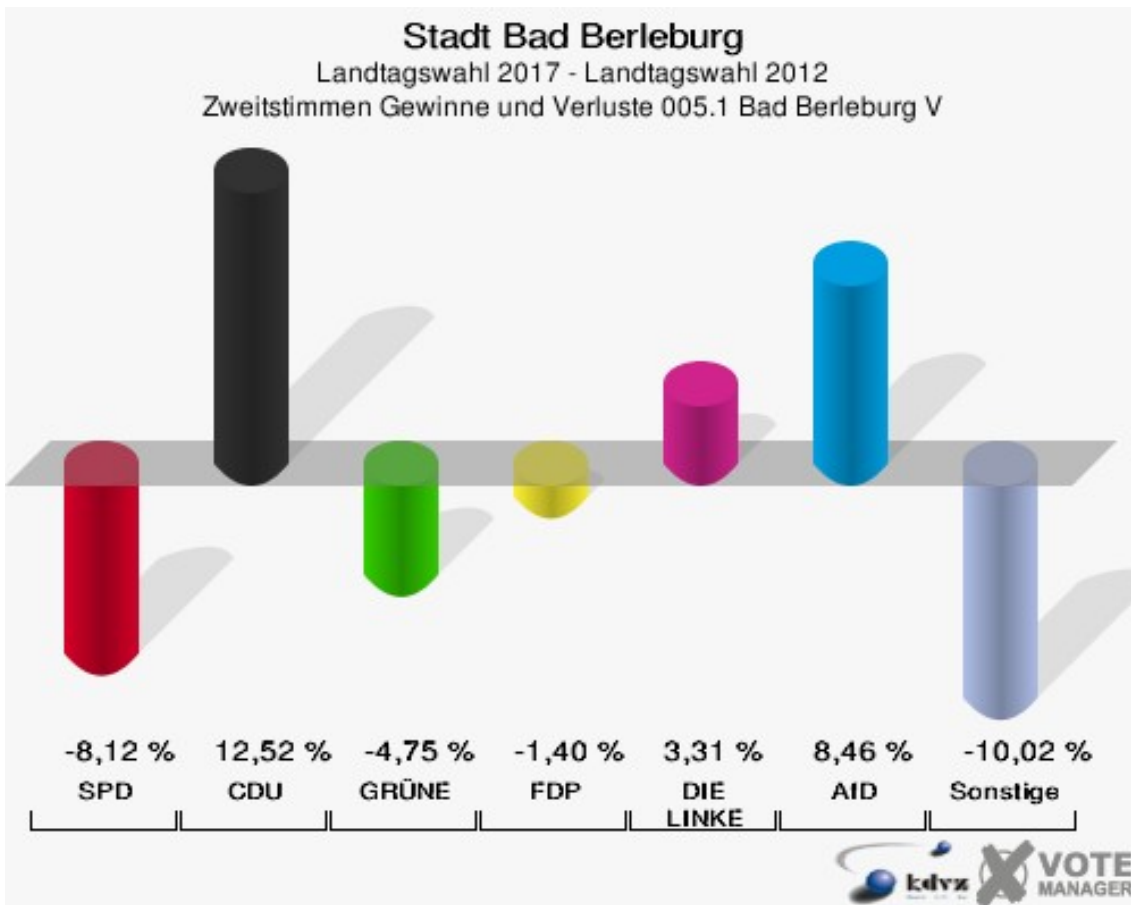


Stadt Bad Berleburg
Landtagswahl 14.05.2017
Zweitstimmen 005.1 Bad Berleburg V





Die Vergleichszahlen wurden auf die aktuelle Wahlbezirgsgliederung umgerechnet.



Die Vergleichszahlen wurden auf die aktuelle Wahlbezirgsgliederung umgerechnet.

Stadt Bad Berleburg
Landtagswahl 14.05.2017
Erststimmen Gewinne und Verluste 005.1 Bad Berleburg V

	Landtagswahl 14.05.2017	Landtagswahl 13.05.2012 *	
		Ergebnis	Gewinne und Verluste
Wahlberechtigte	877	989	-112
Wähler	266	284	-18
	30,33 %	28,72 %	+1,61 %
gültige Stimmen	263	276	-13
	98,87 %	97,18 %	+1,69 %
SPD	87	123	-36
	33,08 %	44,57 %	-11,49 %
CDU	125	95	+30
	47,53 %	34,42 %	+13,11 %
GRÜNE	4	14	-10
	1,52 %	5,07 %	-3,55 %
FDP	6	9	-3
	2,28 %	3,26 %	-0,98 %
PIRATEN	0	15	-15
	0,00 %	5,43 %	-5,43 %
DIE LINKE	19	20	-1
	7,22 %	7,25 %	-0,03 %
NPD	0	0	+0
	0,00 %	0,00 %	+0,00 %
Die PARTEI	0	0	+0
	0,00 %	0,00 %	+0,00 %
FREIE WÄHLER	0	0	+0
	0,00 %	0,00 %	+0,00 %
BIG	0	0	+0
	0,00 %	0,00 %	+0,00 %
FBI/FWG	0	0	+0
	0,00 %	0,00 %	+0,00 %
ÖDP	1	0	+1
	0,38 %	0,00 %	+0,38 %
Volksabstimmung	0	0	+0
	0,00 %	0,00 %	+0,00 %
TIERSCHUTZliste	0	0	+0
	0,00 %	0,00 %	+0,00 %
AD-Demokraten NRW	0	0	+0
	0,00 %	0,00 %	+0,00 %
AfD	21	0	+21

	7,98 %	0,00 %	+7,98 %
AUFBRUCH C	0	0	+0
	0,00 %	0,00 %	+0,00 %
BGE	0	0	+0
	0,00 %	0,00 %	+0,00 %
DBD	0	0	+0
	0,00 %	0,00 %	+0,00 %
DKP	0	0	+0
	0,00 %	0,00 %	+0,00 %
ZENTRUM	0	0	+0
	0,00 %	0,00 %	+0,00 %
DIE RECHTE	0	0	+0
	0,00 %	0,00 %	+0,00 %
REP	0	0	+0
	0,00 %	0,00 %	+0,00 %
DIE VIOLETTEN	0	0	+0
	0,00 %	0,00 %	+0,00 %
JED	0	0	+0
	0,00 %	0,00 %	+0,00 %
MLPD	0	0	+0
	0,00 %	0,00 %	+0,00 %
PAN	0	0	+0
	0,00 %	0,00 %	+0,00 %
Gesundheitsforschung	0	0	+0
	0,00 %	0,00 %	+0,00 %
PARTEILOSE WG „BRD“	0	0	+0
	0,00 %	0,00 %	+0,00 %
Schöner Leben	0	0	+0
	0,00 %	0,00 %	+0,00 %
V-Partei ³	0	0	+0
	0,00 %	0,00 %	+0,00 %
Sonstige	0	0	+0
	0,00 %	0,00 %	+0,00 %

* Die Vergleichszahlen wurden auf die aktuelle Wahlgebietsgliederung umgerechnet.

Landtagswahl 13.05.2012: Sonstige = pro NRW, Tierschutzpartei, FAMILIE, AUF, PARTEI DER VERNUNFT

Stadt Bad Berleburg
Landtagswahl 14.05.2017
Zweitstimmen Gewinne und Verluste 005.1 Bad Berleburg V

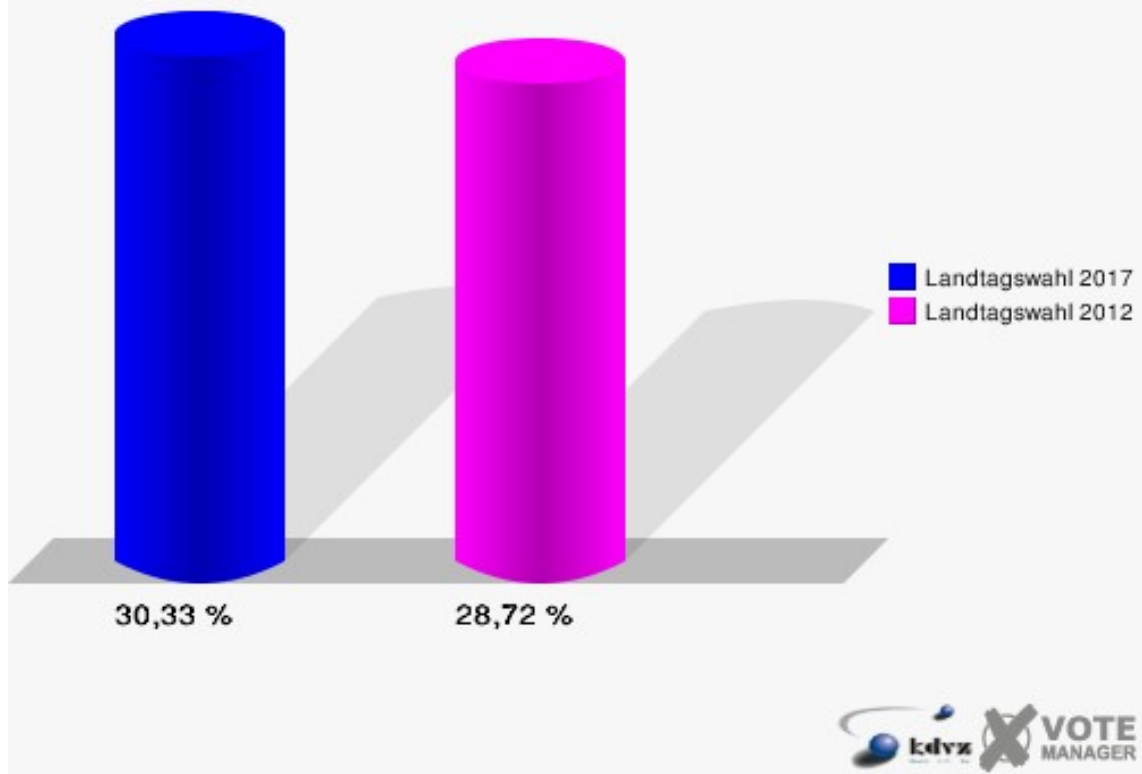
	Landtagswahl 14.05.2017	Landtagswahl 13.05.2012 *	
		Ergebnis	Gewinne und Verluste
Wahlberechtigte	877	989	-112
Wähler	266	284	-18
	30,33 %	28,72 %	+1,61 %
gültige Stimmen	260	277	-17
	97,74 %	97,54 %	+0,21 %
SPD	84	112	-28
	32,31 %	40,43 %	-8,12 %
CDU	102	74	+28
	39,23 %	26,71 %	+12,52 %
GRÜNE	13	27	-14
	5,00 %	9,75 %	-4,75 %
FDP	17	22	-5
	6,54 %	7,94 %	-1,40 %
PIRATEN	0	19	-19
	0,00 %	6,86 %	-6,86 %
DIE LINKE	18	10	+8
	6,92 %	3,61 %	+3,31 %
NPD	0	2	-2
	0,00 %	0,72 %	-0,72 %
Die PARTEI	0	1	-1
	0,00 %	0,36 %	-0,36 %
FREIE WÄHLER	0	1	-1
	0,00 %	0,36 %	-0,36 %
BIG	0	0	+0
	0,00 %	0,00 %	+0,00 %
FBI/FWG	0	0	+0
	0,00 %	0,00 %	+0,00 %
ÖDP	2	2	+0
	0,77 %	0,72 %	+0,05 %
Volksabstimmung	0	0	+0
	0,00 %	0,00 %	+0,00 %
TIERSCHUTZliste	0	0	+0
	0,00 %	0,00 %	+0,00 %
AD-Demokraten NRW	1	0	+1
	0,38 %	0,00 %	+0,38 %
AfD	22	0	+22

	8,46 %	0,00 %	+8,46 %
AUFBRUCH C	1	0	+1
	0,38 %	0,00 %	+0,38 %
BGE	0	0	+0
	0,00 %	0,00 %	+0,00 %
DBD	0	0	+0
	0,00 %	0,00 %	+0,00 %
DKP	0	0	+0
	0,00 %	0,00 %	+0,00 %
ZENTRUM	0	0	+0
	0,00 %	0,00 %	+0,00 %
DIE RECHTE	0	0	+0
	0,00 %	0,00 %	+0,00 %
REP	0	0	+0
	0,00 %	0,00 %	+0,00 %
DIE VIOLETTEN	0	0	+0
	0,00 %	0,00 %	+0,00 %
JED	0	0	+0
	0,00 %	0,00 %	+0,00 %
MLPD	0	0	+0
	0,00 %	0,00 %	+0,00 %
PAN	0	0	+0
	0,00 %	0,00 %	+0,00 %
Gesundheitsforschung	0	0	+0
	0,00 %	0,00 %	+0,00 %
PARTEILOSE WG „BRD“	0	0	+0
	0,00 %	0,00 %	+0,00 %
Schöner Leben	0	0	+0
	0,00 %	0,00 %	+0,00 %
V-Partei ³	0	0	+0
	0,00 %	0,00 %	+0,00 %
Sonstige	0	7	-7
	0,00 %	2,53 %	-2,53 %

* Die Vergleichszahlen wurden auf die aktuelle Wahlgebietsgliederung umgerechnet.

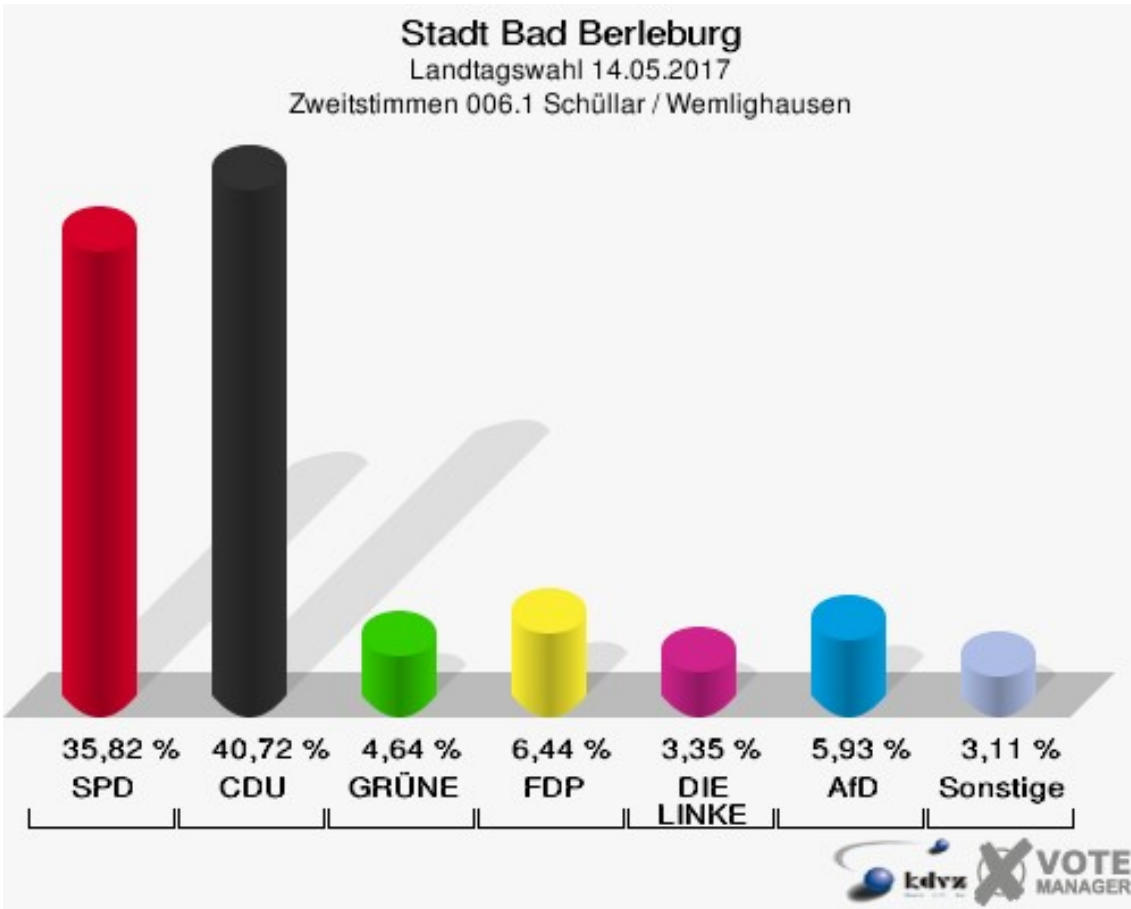
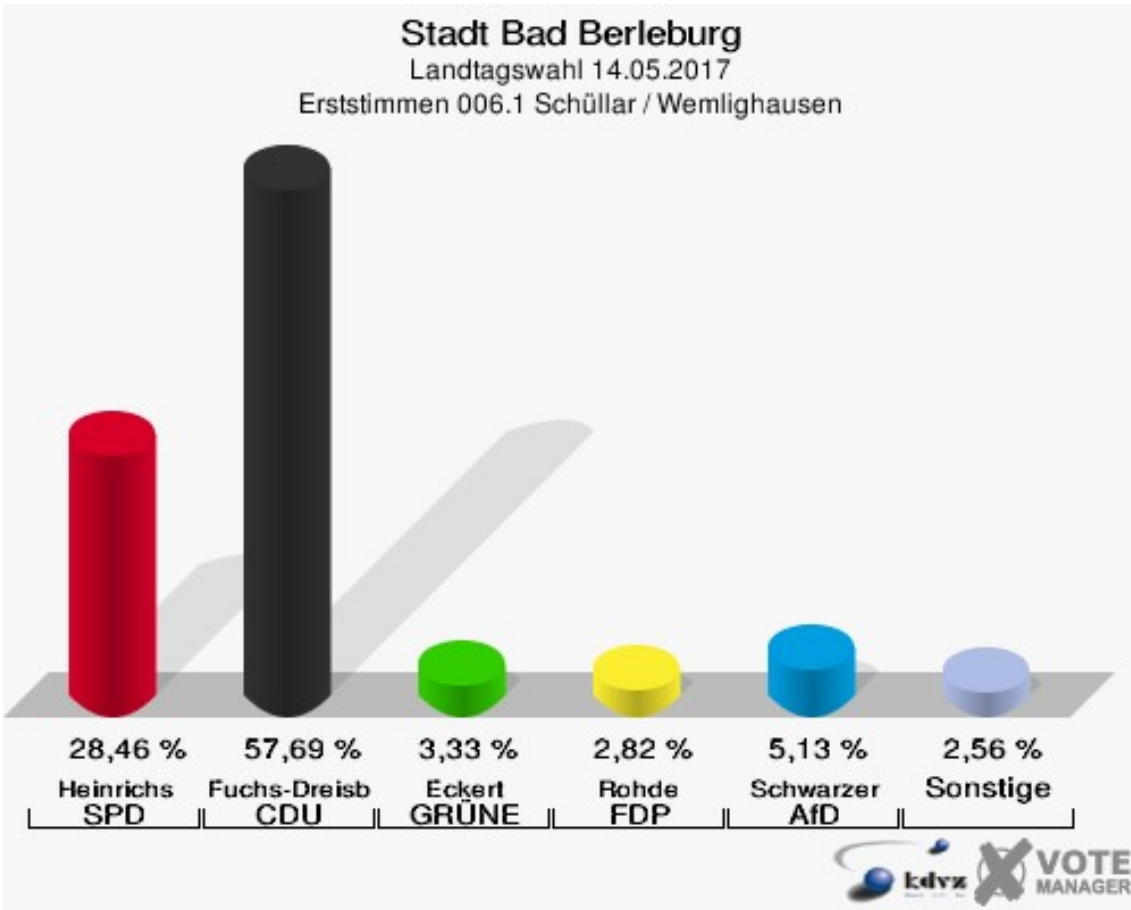
Landtagswahl 13.05.2012: Sonstige = pro NRW, Tierschutzpartei, FAMILIE, AUF, PARTEI DER VERNUNFT

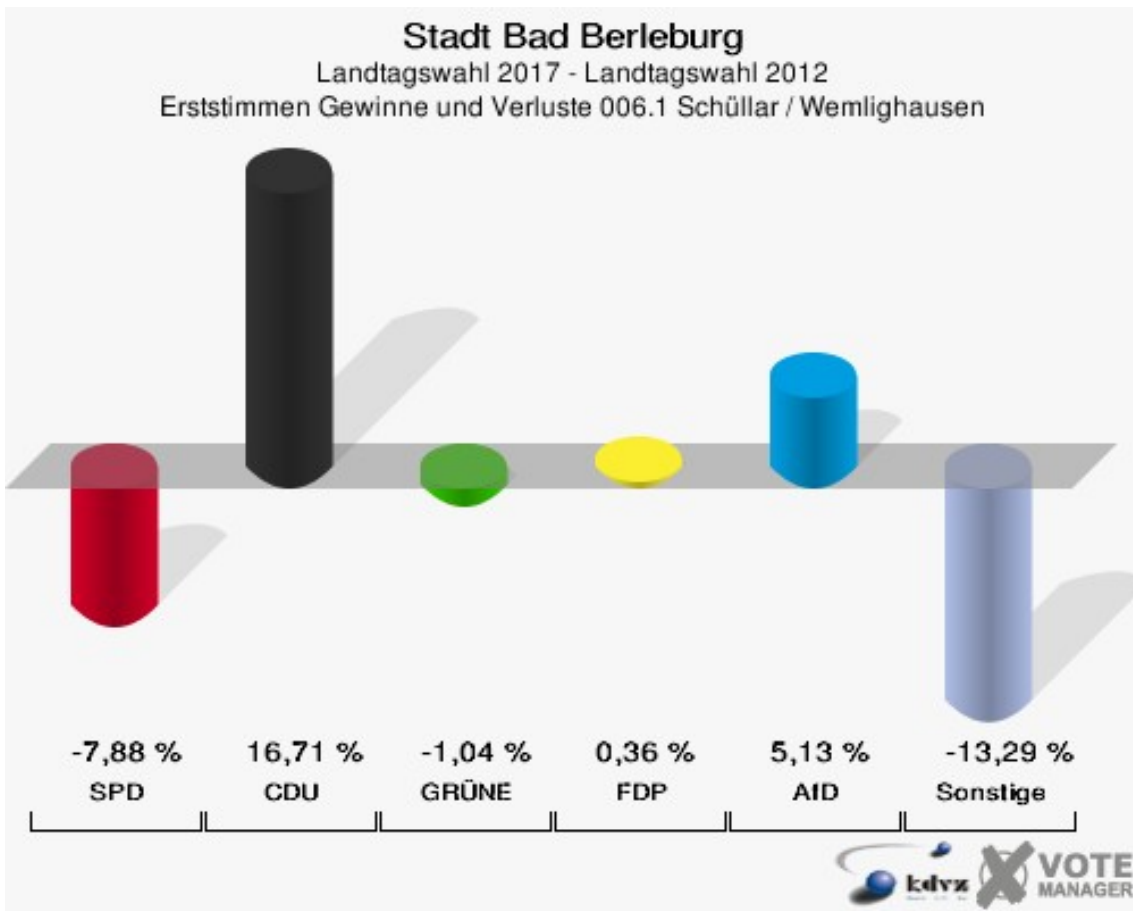
Stadt Bad Berleburg
Landtagswahl 14.05.2017
Wahlbeteiligung 005.1 Bad Berleburg V



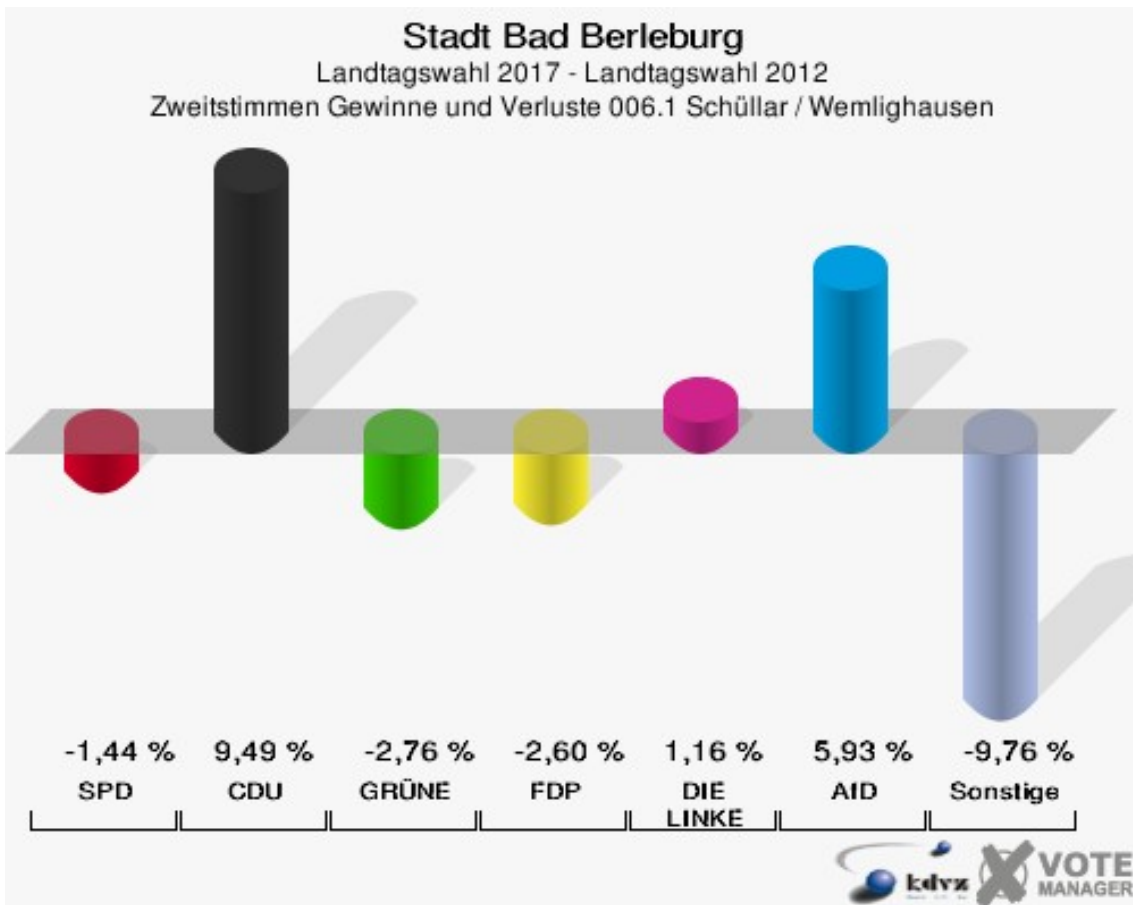
006.1 Schüller / Wemlighausen

	Erststimmen		Zweitstimmen	
Wahlberechtigte	744		744	
Wähler/innen	391	52,55 %	391	52,55 %
ungültige Stimmen	1	0,26 %	3	0,77 %
gültige Stimmen	390	99,74 %	388	99,23 %
Heinrichs, SPD	111	28,46 %	139	35,82 %
Fuchs-Dreisbach, CDU	225	57,69 %	158	40,72 %
Eckert, GRÜNE	13	3,33 %	18	4,64 %
Rohde, FDP	11	2,82 %	25	6,44 %
PIRATEN	---	---	2	0,52 %
Georgi, DIE LINKE	7	1,79 %	13	3,35 %
NPD	---	---	3	0,77 %
Die PARTEI	---	---	0	0,00 %
FREIE WÄHLER	---	---	2	0,52 %
BIG	---	---	0	0,00 %
FBI/FWG	---	---	0	0,00 %
Wittrin, ÖDP	3	0,77 %	2	0,52 %
Volksabstimmung	---	---	0	0,00 %
TIERSCHUTZliste	---	---	0	0,00 %
AD-Demokraten NRW	---	---	0	0,00 %
Schwarzer, AfD	20	5,13 %	23	5,93 %
AUFBRUCH C	---	---	0	0,00 %
BGE	---	---	0	0,00 %
DBD	---	---	0	0,00 %
DKP	---	---	0	0,00 %
ZENTRUM	---	---	0	0,00 %
DIE RECHTE	---	---	0	0,00 %
REP	---	---	1	0,26 %
DIE VIOLETTEN	---	---	0	0,00 %
JED	---	---	0	0,00 %
MLPD	---	---	0	0,00 %
PAN	---	---	0	0,00 %
Gesundheitsfor- schung	---	---	1	0,26 %
PARTEILOSE WG „BRD“	---	---	1	0,26 %
Schöner Leben	---	---	0	0,00 %
V-Partei³	---	---	0	0,00 %





Die Vergleichszahlen wurden auf die aktuelle Wahlbezirgsgliederung umgerechnet.



Die Vergleichszahlen wurden auf die aktuelle Wahlbezirgsgliederung umgerechnet.

Stadt Bad Berleburg
Landtagswahl 14.05.2017
Erststimmen Gewinne und Verluste 006.1 Schüller / Wemlighausen

	Landtagswahl 14.05.2017	Landtagswahl 13.05.2012 *	
		Ergebnis	Gewinne und Verluste
Wahlberechtigte	744	765	-21
Wähler	391	372	+19
	52,55 %	48,63 %	+3,93 %
gültige Stimmen	390	366	+24
	99,74 %	98,39 %	+1,36 %
SPD	111	133	-22
	28,46 %	36,34 %	-7,88 %
CDU	225	150	+75
	57,69 %	40,98 %	+16,71 %
GRÜNE	13	16	-3
	3,33 %	4,37 %	-1,04 %
FDP	11	9	+2
	2,82 %	2,46 %	+0,36 %
PIRATEN	0	36	-36
	0,00 %	9,84 %	-9,84 %
DIE LINKE	7	22	-15
	1,79 %	6,01 %	-4,22 %
NPD	0	0	+0
	0,00 %	0,00 %	+0,00 %
Die PARTEI	0	0	+0
	0,00 %	0,00 %	+0,00 %
FREIE WÄHLER	0	0	+0
	0,00 %	0,00 %	+0,00 %
BIG	0	0	+0
	0,00 %	0,00 %	+0,00 %
FBI/FWG	0	0	+0
	0,00 %	0,00 %	+0,00 %
ÖDP	3	0	+3
	0,77 %	0,00 %	+0,77 %
Volksabstimmung	0	0	+0
	0,00 %	0,00 %	+0,00 %
TIERSCHUTZliste	0	0	+0
	0,00 %	0,00 %	+0,00 %
AD-Demokraten NRW	0	0	+0
	0,00 %	0,00 %	+0,00 %
AfD	20	0	+20

	5,13 %	0,00 %	+5,13 %
AUFBRUCH C	0	0	+0
	0,00 %	0,00 %	+0,00 %
BGE	0	0	+0
	0,00 %	0,00 %	+0,00 %
DBD	0	0	+0
	0,00 %	0,00 %	+0,00 %
DKP	0	0	+0
	0,00 %	0,00 %	+0,00 %
ZENTRUM	0	0	+0
	0,00 %	0,00 %	+0,00 %
DIE RECHTE	0	0	+0
	0,00 %	0,00 %	+0,00 %
REP	0	0	+0
	0,00 %	0,00 %	+0,00 %
DIE VIOLETTEN	0	0	+0
	0,00 %	0,00 %	+0,00 %
JED	0	0	+0
	0,00 %	0,00 %	+0,00 %
MLPD	0	0	+0
	0,00 %	0,00 %	+0,00 %
PAN	0	0	+0
	0,00 %	0,00 %	+0,00 %
Gesundheitsforschung	0	0	+0
	0,00 %	0,00 %	+0,00 %
PARTEILOSE WG „BRD“	0	0	+0
	0,00 %	0,00 %	+0,00 %
Schöner Leben	0	0	+0
	0,00 %	0,00 %	+0,00 %
V-Partei ³	0	0	+0
	0,00 %	0,00 %	+0,00 %
Sonstige	0	0	+0
	0,00 %	0,00 %	+0,00 %

* Die Vergleichszahlen wurden auf die aktuelle Wahlgebietsgliederung umgerechnet.

Landtagswahl 13.05.2012: Sonstige = pro NRW, Tierschutzpartei, FAMILIE, AUF, PARTEI DER VERNUNFT

Stadt Bad Berleburg
Landtagswahl 14.05.2017
Zweitstimmen Gewinne und Verluste 006.1 Schüller / Wemlighausen

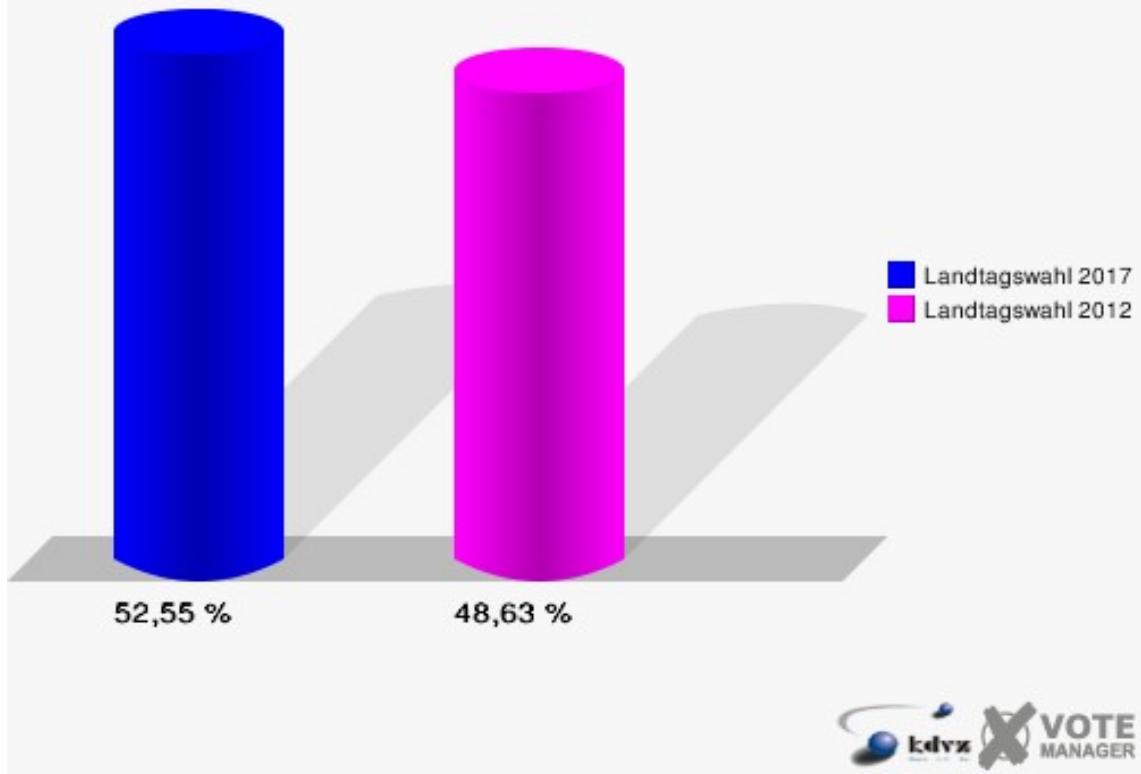
	Landtagswahl 14.05.2017	Landtagswahl 13.05.2012 *	
		Ergebnis	Gewinne und Verluste
Wahlberechtigte	744	765	-21
Wähler	391	372	+19
	52,55 %	48,63 %	+3,93 %
gültige Stimmen	388	365	+23
	99,23 %	98,12 %	+1,11 %
SPD	139	136	+3
	35,82 %	37,26 %	-1,44 %
CDU	158	114	+44
	40,72 %	31,23 %	+9,49 %
GRÜNE	18	27	-9
	4,64 %	7,40 %	-2,76 %
FDP	25	33	-8
	6,44 %	9,04 %	-2,60 %
PIRATEN	2	32	-30
	0,52 %	8,77 %	-8,25 %
DIE LINKE	13	8	+5
	3,35 %	2,19 %	+1,16 %
NPD	3	4	-1
	0,77 %	1,10 %	-0,33 %
Die PARTEI	0	1	-1
	0,00 %	0,27 %	-0,27 %
FREIE WÄHLER	2	0	+2
	0,52 %	0,00 %	+0,52 %
BIG	0	0	+0
	0,00 %	0,00 %	+0,00 %
FBI/FWG	0	1	-1
	0,00 %	0,27 %	-0,27 %
ÖDP	2	1	+1
	0,52 %	0,27 %	+0,25 %
Volksabstimmung	0	0	+0
	0,00 %	0,00 %	+0,00 %
TIERSCHUTZliste	0	0	+0
	0,00 %	0,00 %	+0,00 %
AD-Demokraten NRW	0	0	+0
	0,00 %	0,00 %	+0,00 %
AfD	23	0	+23

	5,93 %	0,00 %	+5,93 %
AUFBRUCH C	0	0	+0
	0,00 %	0,00 %	+0,00 %
BGE	0	0	+0
	0,00 %	0,00 %	+0,00 %
DBD	0	0	+0
	0,00 %	0,00 %	+0,00 %
DKP	0	0	+0
	0,00 %	0,00 %	+0,00 %
ZENTRUM	0	0	+0
	0,00 %	0,00 %	+0,00 %
DIE RECHTE	0	0	+0
	0,00 %	0,00 %	+0,00 %
REP	1	0	+1
	0,26 %	0,00 %	+0,26 %
DIE VIOLETTEN	0	0	+0
	0,00 %	0,00 %	+0,00 %
JED	0	0	+0
	0,00 %	0,00 %	+0,00 %
MLPD	0	0	+0
	0,00 %	0,00 %	+0,00 %
PAN	0	0	+0
	0,00 %	0,00 %	+0,00 %
Gesundheitsforschung	1	0	+1
	0,26 %	0,00 %	+0,26 %
PARTEILOSE WG „BRD“	1	0	+1
	0,26 %	0,00 %	+0,26 %
Schöner Leben	0	0	+0
	0,00 %	0,00 %	+0,00 %
V-Partei ³	0	0	+0
	0,00 %	0,00 %	+0,00 %
Sonstige	0	8	-8
	0,00 %	2,19 %	-2,19 %

* Die Vergleichszahlen wurden auf die aktuelle Wahlgebietsgliederung umgerechnet.

Landtagswahl 13.05.2012: Sonstige = pro NRW, Tierschutzpartei, FAMILIE, AUF, PARTEI DER VERNUNFT

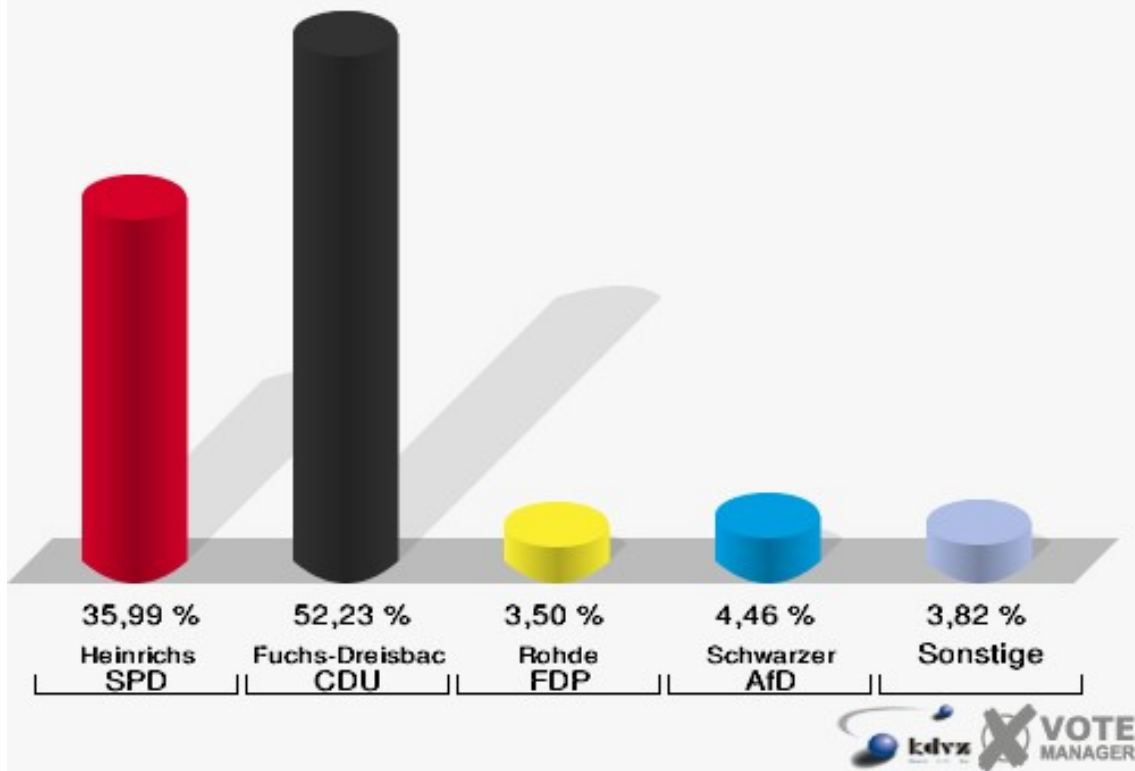
Stadt Bad Berleburg
Landtagswahl 14.05.2017
Wahlbeteiligung 006.1 Schüller / Wemlighausen



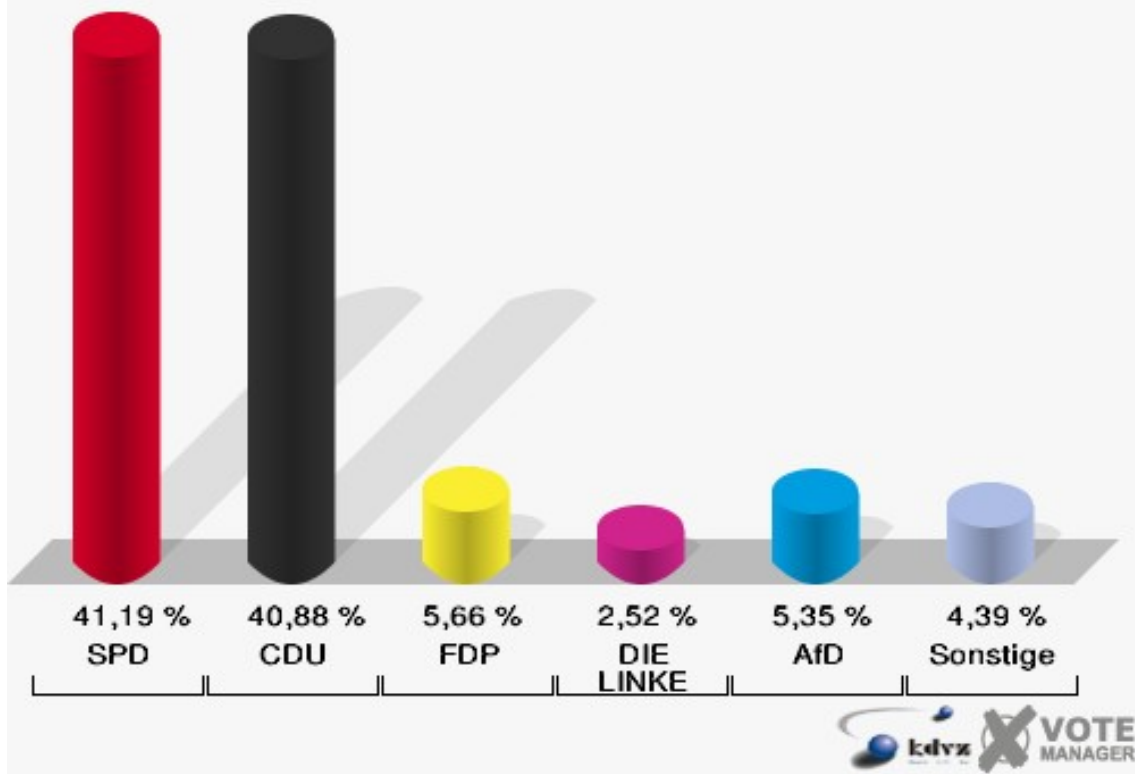
007.1 Girkhausen

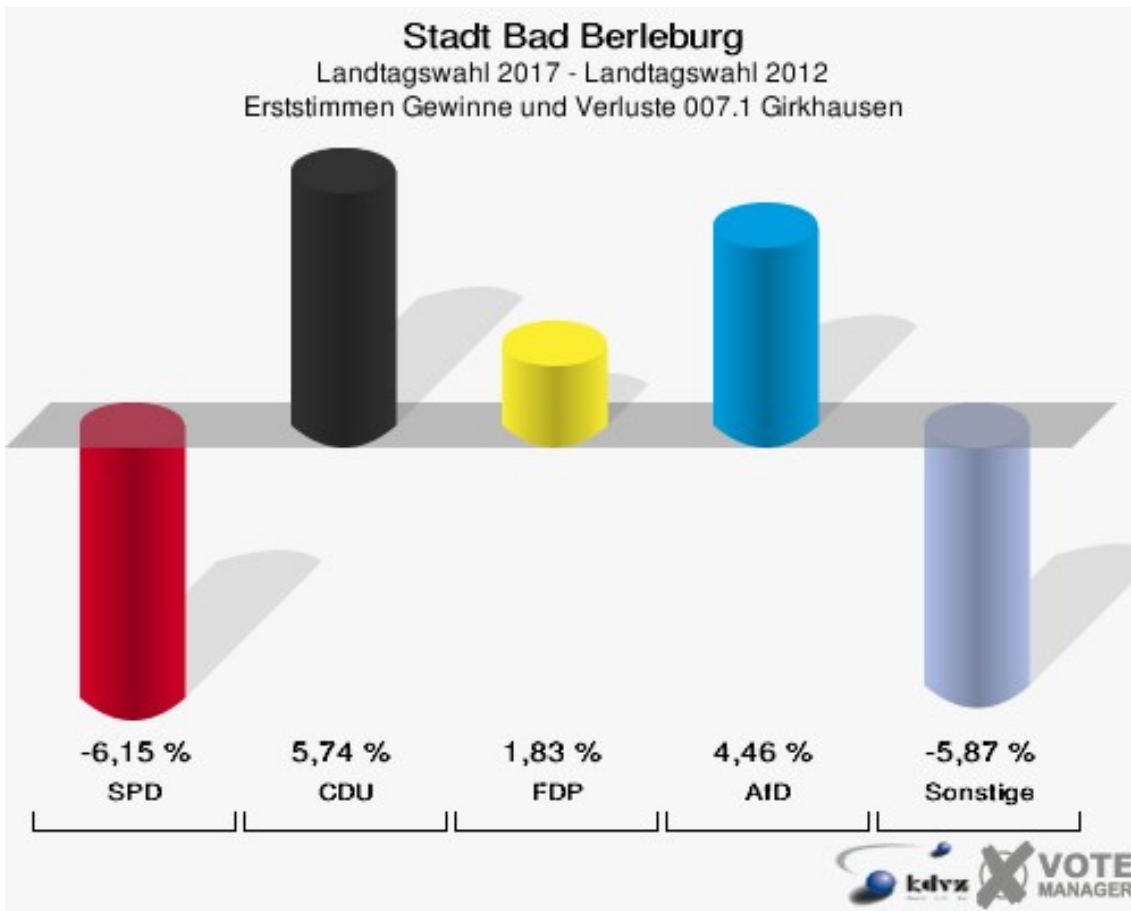
	Erststimmen		Zweitstimmen	
Wahlberechtigte	654		654	
Wähler/innen	321	49,08 %	321	49,08 %
ungültige Stimmen	7	2,18 %	3	0,93 %
gültige Stimmen	314	97,82 %	318	99,07 %
Heinrichs, SPD	113	35,99 %	131	41,19 %
Fuchs-Dreisbach, CDU	164	52,23 %	130	40,88 %
Eckert, GRÜNE	5	1,59 %	5	1,57 %
Rohde, FDP	11	3,50 %	18	5,66 %
PIRATEN	---	---	1	0,31 %
Georgi, DIE LINKE	6	1,91 %	8	2,52 %
NPD	---	---	1	0,31 %
Die PARTEI	---	---	2	0,63 %
FREIE WÄHLER	---	---	2	0,63 %
BIG	---	---	0	0,00 %
FBI/FWG	---	---	0	0,00 %
Wittrin, ÖDP	1	0,32 %	0	0,00 %
Volksabstimmung	---	---	0	0,00 %
TIERSCHUTZliste	---	---	1	0,31 %
AD-Demokraten NRW	---	---	0	0,00 %
Schwarzer, AfD	14	4,46 %	17	5,35 %
AUFBRUCH C	---	---	0	0,00 %
BGE	---	---	0	0,00 %
DBD	---	---	0	0,00 %
DKP	---	---	0	0,00 %
ZENTRUM	---	---	0	0,00 %
DIE RECHTE	---	---	0	0,00 %
REP	---	---	0	0,00 %
DIE VIOLETTEN	---	---	0	0,00 %
JED	---	---	0	0,00 %
MLPD	---	---	0	0,00 %
PAN	---	---	0	0,00 %
Gesundheitsforschung	---	---	0	0,00 %
PARTEILOSE WG „BRD“	---	---	0	0,00 %
Schöner Leben	---	---	0	0,00 %
V-Partei³	---	---	2	0,63 %

Stadt Bad Berleburg
Landtagswahl 14.05.2017
Erststimmen 007.1 Girkhausen

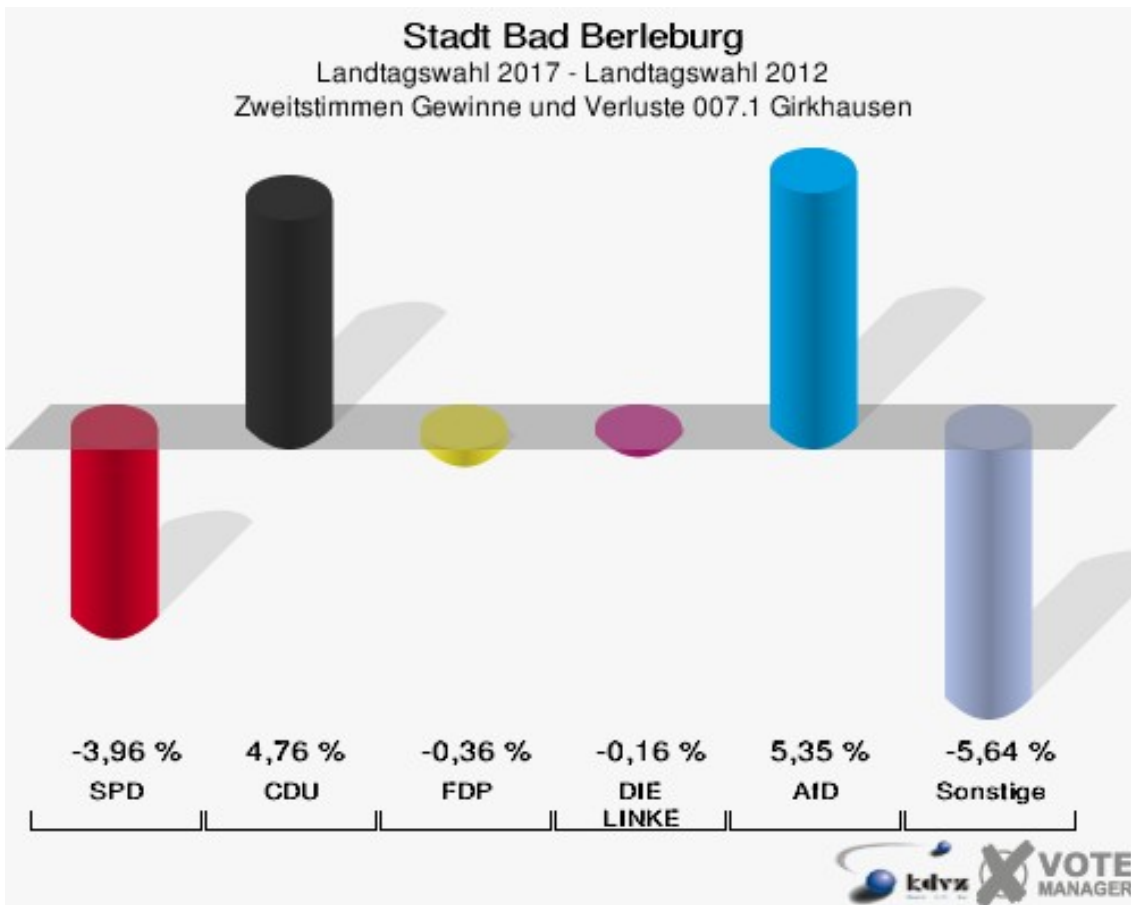


Stadt Bad Berleburg
Landtagswahl 14.05.2017
Zweitstimmen 007.1 Girkhausen





Die Vergleichszahlen wurden auf die aktuelle Wahlgebietsgliederung umgerechnet.



Die Vergleichszahlen wurden auf die aktuelle Wahlgebietsgliederung umgerechnet.

Stadt Bad Berleburg
Landtagswahl 14.05.2017
Erststimmen Gewinne und Verluste 007.1 Girkhausen

	Landtagswahl 14.05.2017	Landtagswahl 13.05.2012 *	
		Ergebnis	Gewinne und Verluste
Wahlberechtigte	654	688	-34
Wähler	321	303	+18
	49,08 %	44,04 %	+5,04 %
gültige Stimmen	314	299	+15
	97,82 %	98,68 %	-0,86 %
SPD	113	126	-13
	35,99 %	42,14 %	-6,15 %
CDU	164	139	+25
	52,23 %	46,49 %	+5,74 %
GRÜNE	5	10	-5
	1,59 %	3,34 %	-1,75 %
FDP	11	5	+6
	3,50 %	1,67 %	+1,83 %
PIRATEN	0	7	-7
	0,00 %	2,34 %	-2,34 %
DIE LINKE	6	12	-6
	1,91 %	4,01 %	-2,10 %
NPD	0	0	+0
	0,00 %	0,00 %	+0,00 %
Die PARTEI	0	0	+0
	0,00 %	0,00 %	+0,00 %
FREIE WÄHLER	0	0	+0
	0,00 %	0,00 %	+0,00 %
BIG	0	0	+0
	0,00 %	0,00 %	+0,00 %
FBI/FWG	0	0	+0
	0,00 %	0,00 %	+0,00 %
ÖDP	1	0	+1
	0,32 %	0,00 %	+0,32 %
Volksabstimmung	0	0	+0
	0,00 %	0,00 %	+0,00 %
TIERSCHUTZliste	0	0	+0
	0,00 %	0,00 %	+0,00 %
AD-Demokraten NRW	0	0	+0
	0,00 %	0,00 %	+0,00 %
AfD	14	0	+14

	4,46 %	0,00 %	+4,46 %
AUFBRUCH C	0	0	+0
	0,00 %	0,00 %	+0,00 %
BGE	0	0	+0
	0,00 %	0,00 %	+0,00 %
DBD	0	0	+0
	0,00 %	0,00 %	+0,00 %
DKP	0	0	+0
	0,00 %	0,00 %	+0,00 %
ZENTRUM	0	0	+0
	0,00 %	0,00 %	+0,00 %
DIE RECHTE	0	0	+0
	0,00 %	0,00 %	+0,00 %
REP	0	0	+0
	0,00 %	0,00 %	+0,00 %
DIE VIOLETTEN	0	0	+0
	0,00 %	0,00 %	+0,00 %
JED	0	0	+0
	0,00 %	0,00 %	+0,00 %
MLPD	0	0	+0
	0,00 %	0,00 %	+0,00 %
PAN	0	0	+0
	0,00 %	0,00 %	+0,00 %
Gesundheitsforschung	0	0	+0
	0,00 %	0,00 %	+0,00 %
PARTEILOSE WG „BRD“	0	0	+0
	0,00 %	0,00 %	+0,00 %
Schöner Leben	0	0	+0
	0,00 %	0,00 %	+0,00 %
V-Partei ³	0	0	+0
	0,00 %	0,00 %	+0,00 %
Sonstige	0	0	+0
	0,00 %	0,00 %	+0,00 %

* Die Vergleichszahlen wurden auf die aktuelle Wahlgebietsgliederung umgerechnet.

Landtagswahl 13.05.2012: Sonstige = pro NRW, Tierschutzpartei, FAMILIE, AUF, PARTEI DER VERNUNFT

Stadt Bad Berleburg
Landtagswahl 14.05.2017
Zweitstimmen Gewinne und Verluste 007.1 Girkhausen

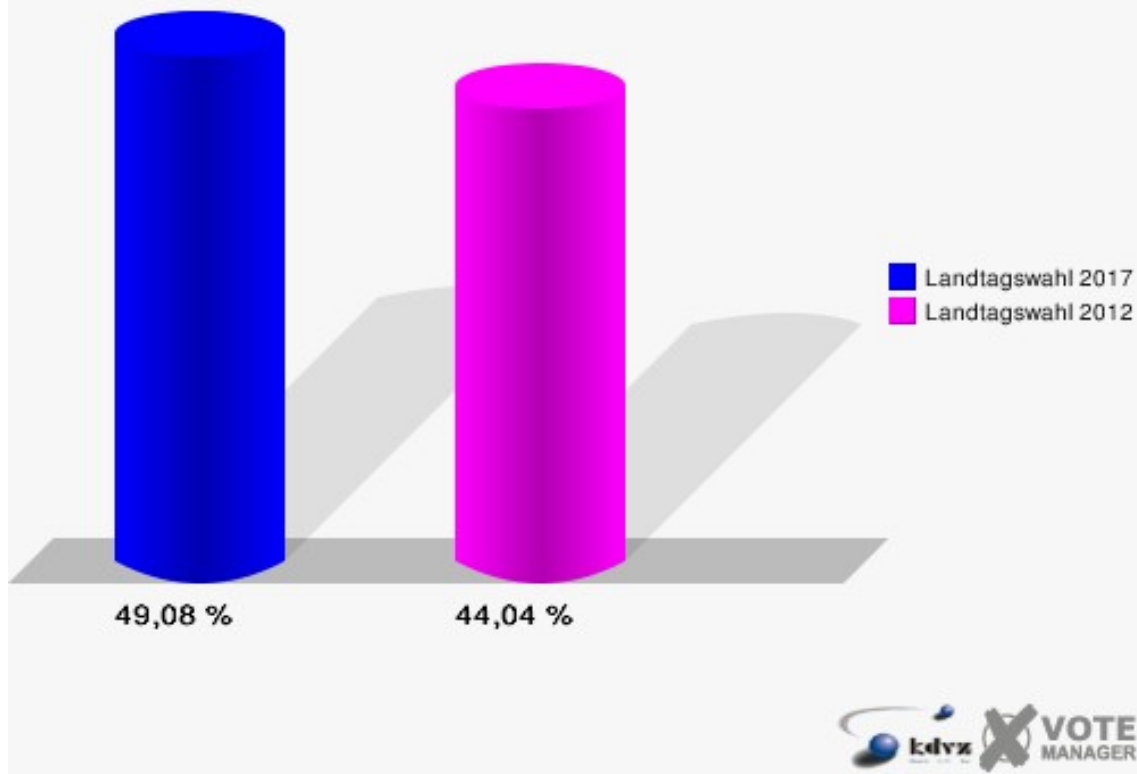
	Landtagswahl 14.05.2017	Landtagswahl 13.05.2012 *	
		Ergebnis	Gewinne und Verluste
Wahlberechtigte	654	688	-34
Wähler	321	303	+18
	49,08 %	44,04 %	+5,04 %
gültige Stimmen	318	299	+19
	99,07 %	98,68 %	+0,39 %
SPD	131	135	-4
	41,19 %	45,15 %	-3,96 %
CDU	130	108	+22
	40,88 %	36,12 %	+4,76 %
GRÜNE	5	14	-9
	1,57 %	4,68 %	-3,11 %
FDP	18	18	+0
	5,66 %	6,02 %	-0,36 %
PIRATEN	1	8	-7
	0,31 %	2,68 %	-2,37 %
DIE LINKE	8	8	+0
	2,52 %	2,68 %	-0,16 %
NPD	1	1	+0
	0,31 %	0,33 %	-0,02 %
Die PARTEI	2	3	-1
	0,63 %	1,00 %	-0,37 %
FREIE WÄHLER	2	0	+2
	0,63 %	0,00 %	+0,63 %
BIG	0	0	+0
	0,00 %	0,00 %	+0,00 %
FBI/FWG	0	0	+0
	0,00 %	0,00 %	+0,00 %
ÖDP	0	0	+0
	0,00 %	0,00 %	+0,00 %
Volksabstimmung	0	0	+0
	0,00 %	0,00 %	+0,00 %
TIERSCHUTZliste	1	0	+1
	0,31 %	0,00 %	+0,31 %
AD-Demokraten NRW	0	0	+0
	0,00 %	0,00 %	+0,00 %
AfD	17	0	+17

	5,35 %	0,00 %	+5,35 %
AUFBRUCH C	0	0	+0
	0,00 %	0,00 %	+0,00 %
BGE	0	0	+0
	0,00 %	0,00 %	+0,00 %
DBD	0	0	+0
	0,00 %	0,00 %	+0,00 %
DKP	0	0	+0
	0,00 %	0,00 %	+0,00 %
ZENTRUM	0	0	+0
	0,00 %	0,00 %	+0,00 %
DIE RECHTE	0	0	+0
	0,00 %	0,00 %	+0,00 %
REP	0	0	+0
	0,00 %	0,00 %	+0,00 %
DIE VIOLETTEN	0	0	+0
	0,00 %	0,00 %	+0,00 %
JED	0	0	+0
	0,00 %	0,00 %	+0,00 %
MLPD	0	0	+0
	0,00 %	0,00 %	+0,00 %
PAN	0	0	+0
	0,00 %	0,00 %	+0,00 %
Gesundheitsforschung	0	0	+0
	0,00 %	0,00 %	+0,00 %
PARTEILOSE WG „BRD“	0	0	+0
	0,00 %	0,00 %	+0,00 %
Schöner Leben	0	0	+0
	0,00 %	0,00 %	+0,00 %
V-Partei ³	2	0	+2
	0,63 %	0,00 %	+0,63 %
Sonstige	0	4	-4
	0,00 %	1,34 %	-1,34 %

* Die Vergleichszahlen wurden auf die aktuelle Wahlgebietsgliederung umgerechnet.

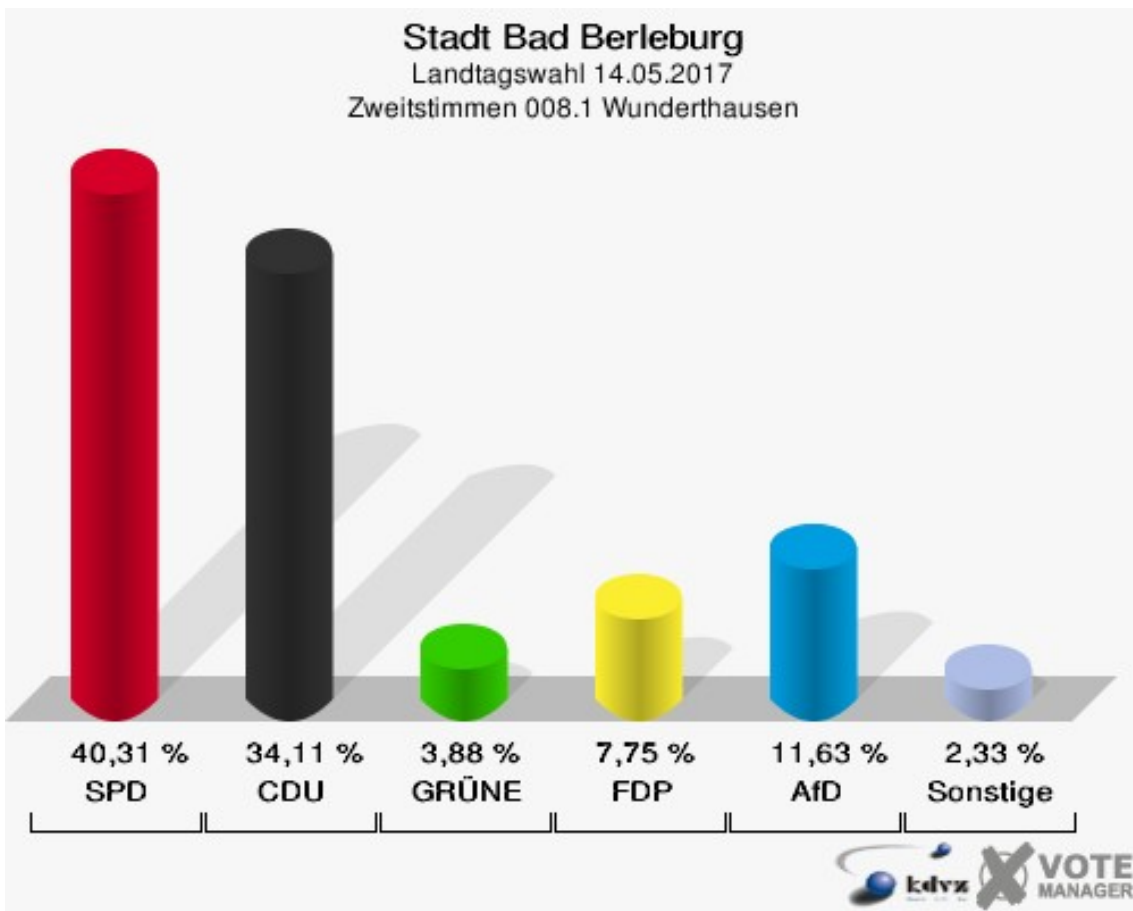
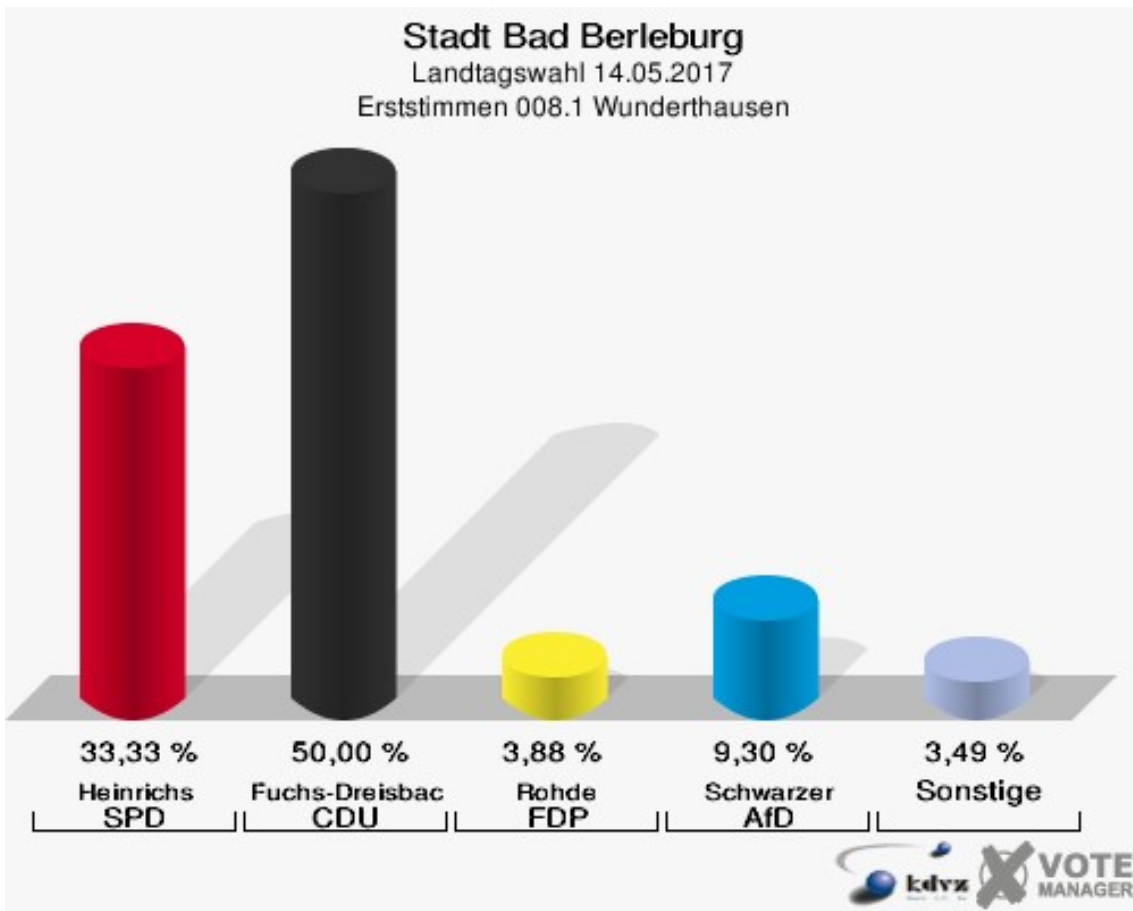
Landtagswahl 13.05.2012: Sonstige = pro NRW, Tierschutzpartei, FAMILIE, AUF, PARTEI DER VERNUNFT

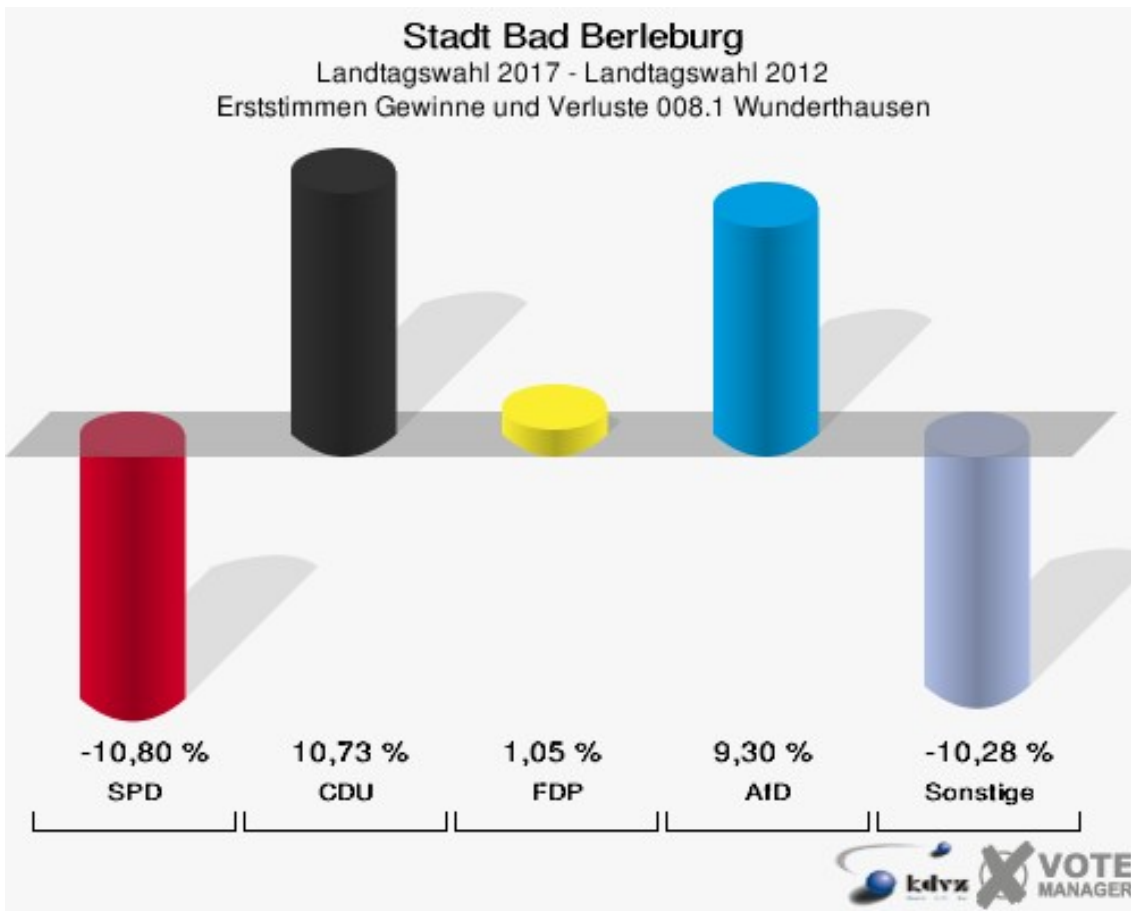
Stadt Bad Berleburg
Landtagswahl 14.05.2017
Wahlbeteiligung 007.1 Girkhausen



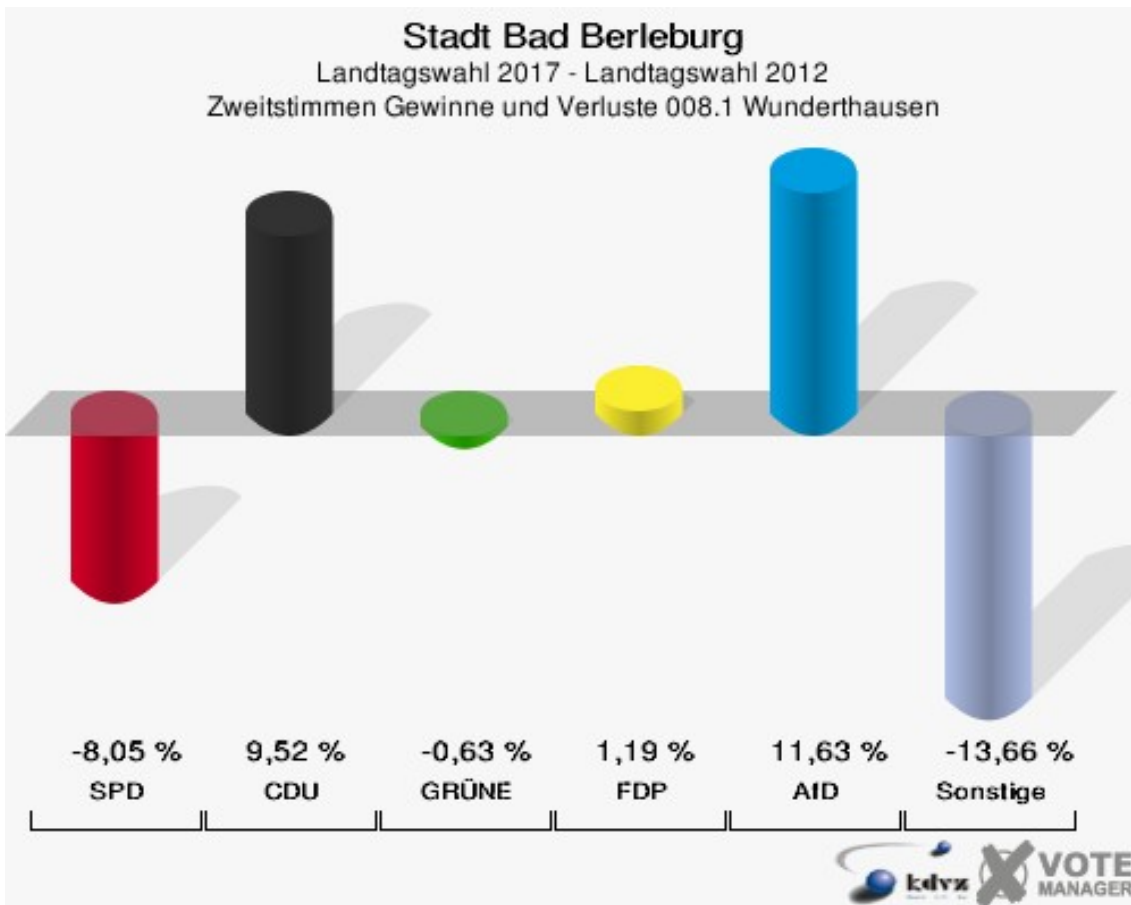
008.1 Wunderthausen

	Erststimmen		Zweitstimmen	
Wahlberechtigte	443		443	
Wähler/innen	263	59,37 %	263	59,37 %
ungültige Stimmen	5	1,90 %	5	1,90 %
gültige Stimmen	258	98,10 %	258	98,10 %
Heinrichs, SPD	86	33,33 %	104	40,31 %
Fuchs-Dreisbach, CDU	129	50,00 %	88	34,11 %
Eckert, GRÜNE	5	1,94 %	10	3,88 %
Rohde, FDP	10	3,88 %	20	7,75 %
PIRATEN	---	---	0	0,00 %
Georgi, DIE LINKE	4	1,55 %	5	1,94 %
NPD	---	---	0	0,00 %
Die PARTEI	---	---	1	0,39 %
FREIE WÄHLER	---	---	0	0,00 %
BIG	---	---	0	0,00 %
FBI/FWG	---	---	0	0,00 %
Wittrin, ÖDP	0	0,00 %	0	0,00 %
Volksabstimmung	---	---	0	0,00 %
TIERSCHUTZliste	---	---	0	0,00 %
AD-Demokraten NRW	---	---	0	0,00 %
Schwarzer, AfD	24	9,30 %	30	11,63 %
AUFBRUCH C	---	---	0	0,00 %
BGE	---	---	0	0,00 %
DBD	---	---	0	0,00 %
DKP	---	---	0	0,00 %
ZENTRUM	---	---	0	0,00 %
DIE RECHTE	---	---	0	0,00 %
REP	---	---	0	0,00 %
DIE VIOLETTEN	---	---	0	0,00 %
JED	---	---	0	0,00 %
MLPD	---	---	0	0,00 %
PAN	---	---	0	0,00 %
Gesundheitsforschung	---	---	0	0,00 %
PARTEILOSE WG „BRD“	---	---	0	0,00 %
Schöner Leben	---	---	0	0,00 %
V-Partei³	---	---	0	0,00 %





Die Vergleichszahlen wurden auf die aktuelle Wahlbereichsgliederung umgerechnet.



Die Vergleichszahlen wurden auf die aktuelle Wahlbereichsgliederung umgerechnet.

Stadt Bad Berleburg
Landtagswahl 14.05.2017
Erststimmen Gewinne und Verluste 008.1 Wunderthausen

	Landtagswahl 14.05.2017	Landtagswahl 13.05.2012 *	
		Ergebnis	Gewinne und Verluste
Wahlberechtigte	443	444	-1
Wähler	263	254	+9
	59,37 %	57,21 %	+2,16 %
gültige Stimmen	258	247	+11
	98,10 %	97,24 %	+0,85 %
SPD	86	109	-23
	33,33 %	44,13 %	-10,80 %
CDU	129	97	+32
	50,00 %	39,27 %	+10,73 %
GRÜNE	5	4	+1
	1,94 %	1,62 %	+0,32 %
FDP	10	7	+3
	3,88 %	2,83 %	+1,05 %
PIRATEN	0	18	-18
	0,00 %	7,29 %	-7,29 %
DIE LINKE	4	12	-8
	1,55 %	4,86 %	-3,31 %
NPD	0	0	+0
	0,00 %	0,00 %	+0,00 %
Die PARTEI	0	0	+0
	0,00 %	0,00 %	+0,00 %
FREIE WÄHLER	0	0	+0
	0,00 %	0,00 %	+0,00 %
BIG	0	0	+0
	0,00 %	0,00 %	+0,00 %
FBI/FWG	0	0	+0
	0,00 %	0,00 %	+0,00 %
ÖDP	0	0	+0
	0,00 %	0,00 %	+0,00 %
Volksabstimmung	0	0	+0
	0,00 %	0,00 %	+0,00 %
TIERSCHUTZliste	0	0	+0
	0,00 %	0,00 %	+0,00 %
AD-Demokraten NRW	0	0	+0
	0,00 %	0,00 %	+0,00 %
AfD	24	0	+24

	9,30 %	0,00 %	+9,30 %
AUFBRUCH C	0	0	+0
	0,00 %	0,00 %	+0,00 %
BGE	0	0	+0
	0,00 %	0,00 %	+0,00 %
DBD	0	0	+0
	0,00 %	0,00 %	+0,00 %
DKP	0	0	+0
	0,00 %	0,00 %	+0,00 %
ZENTRUM	0	0	+0
	0,00 %	0,00 %	+0,00 %
DIE RECHTE	0	0	+0
	0,00 %	0,00 %	+0,00 %
REP	0	0	+0
	0,00 %	0,00 %	+0,00 %
DIE VIOLETTEN	0	0	+0
	0,00 %	0,00 %	+0,00 %
JED	0	0	+0
	0,00 %	0,00 %	+0,00 %
MLPD	0	0	+0
	0,00 %	0,00 %	+0,00 %
PAN	0	0	+0
	0,00 %	0,00 %	+0,00 %
Gesundheitsforschung	0	0	+0
	0,00 %	0,00 %	+0,00 %
PARTEILOSE WG „BRD“	0	0	+0
	0,00 %	0,00 %	+0,00 %
Schöner Leben	0	0	+0
	0,00 %	0,00 %	+0,00 %
V-Partei ³	0	0	+0
	0,00 %	0,00 %	+0,00 %
Sonstige	0	0	+0
	0,00 %	0,00 %	+0,00 %

* Die Vergleichszahlen wurden auf die aktuelle Wahlgebietsgliederung umgerechnet.

Landtagswahl 13.05.2012: Sonstige = pro NRW, Tierschutzpartei, FAMILIE, AUF, PARTEI DER VERNUNFT

Stadt Bad Berleburg
Landtagswahl 14.05.2017
Zweitstimmen Gewinne und Verluste 008.1 Wunderthausen

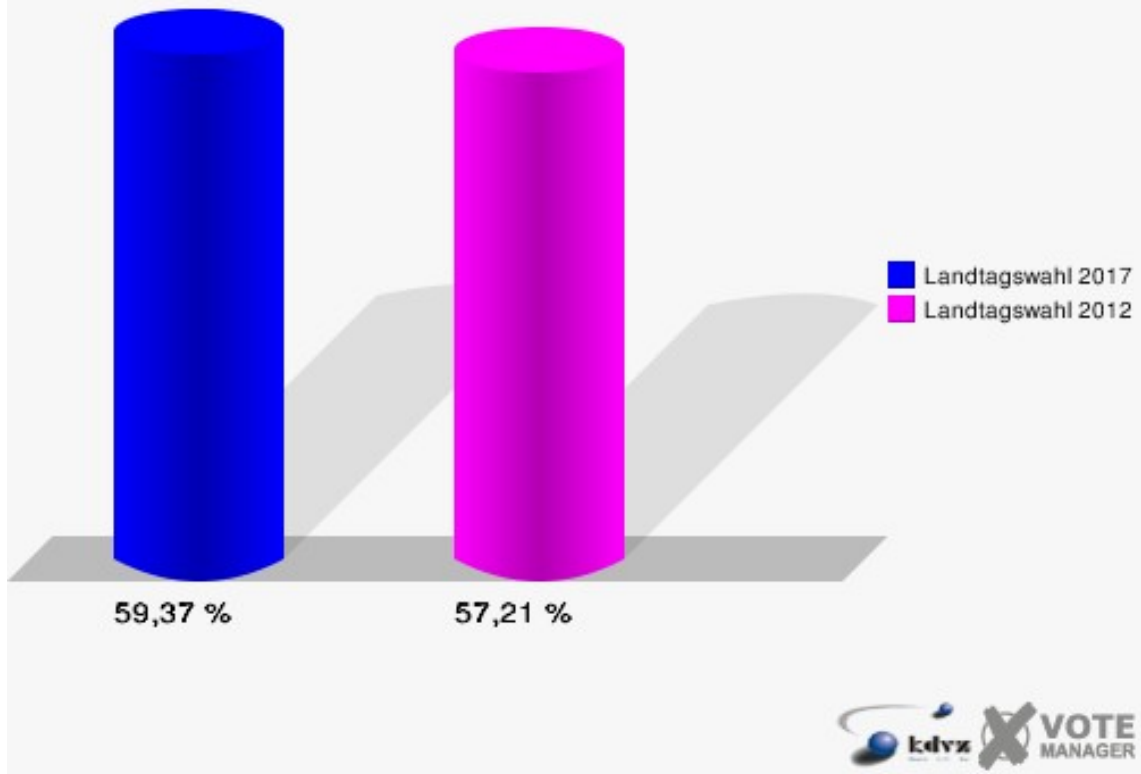
	Landtagswahl 14.05.2017	Landtagswahl 13.05.2012 *	
		Ergebnis	Gewinne und Verluste
Wahlberechtigte	443	444	-1
Wähler	263	254	+9
	59,37 %	57,21 %	+2,16 %
gültige Stimmen	258	244	+14
	98,10 %	96,06 %	+2,04 %
SPD	104	118	-14
	40,31 %	48,36 %	-8,05 %
CDU	88	60	+28
	34,11 %	24,59 %	+9,52 %
GRÜNE	10	11	-1
	3,88 %	4,51 %	-0,63 %
FDP	20	16	+4
	7,75 %	6,56 %	+1,19 %
PIRATEN	0	17	-17
	0,00 %	6,97 %	-6,97 %
DIE LINKE	5	6	-1
	1,94 %	2,46 %	-0,52 %
NPD	0	2	-2
	0,00 %	0,82 %	-0,82 %
Die PARTEI	1	1	+0
	0,39 %	0,41 %	-0,02 %
FREIE WÄHLER	0	1	-1
	0,00 %	0,41 %	-0,41 %
BIG	0	0	+0
	0,00 %	0,00 %	+0,00 %
FBI/FWG	0	0	+0
	0,00 %	0,00 %	+0,00 %
ÖDP	0	0	+0
	0,00 %	0,00 %	+0,00 %
Volksabstimmung	0	0	+0
	0,00 %	0,00 %	+0,00 %
TIERSCHUTZliste	0	0	+0
	0,00 %	0,00 %	+0,00 %
AD-Demokraten NRW	0	0	+0
	0,00 %	0,00 %	+0,00 %
AfD	30	0	+30

	11,63 %	0,00 %	+11,63 %
AUFBRUCH C	0	0	+0
	0,00 %	0,00 %	+0,00 %
BGE	0	0	+0
	0,00 %	0,00 %	+0,00 %
DBD	0	0	+0
	0,00 %	0,00 %	+0,00 %
DKP	0	0	+0
	0,00 %	0,00 %	+0,00 %
ZENTRUM	0	0	+0
	0,00 %	0,00 %	+0,00 %
DIE RECHTE	0	0	+0
	0,00 %	0,00 %	+0,00 %
REP	0	0	+0
	0,00 %	0,00 %	+0,00 %
DIE VIOLETTEN	0	0	+0
	0,00 %	0,00 %	+0,00 %
JED	0	0	+0
	0,00 %	0,00 %	+0,00 %
MLPD	0	0	+0
	0,00 %	0,00 %	+0,00 %
PAN	0	0	+0
	0,00 %	0,00 %	+0,00 %
Gesundheitsforschung	0	0	+0
	0,00 %	0,00 %	+0,00 %
PARTEILOSE WG „BRD“	0	0	+0
	0,00 %	0,00 %	+0,00 %
Schöner Leben	0	0	+0
	0,00 %	0,00 %	+0,00 %
V-Partei ³	0	0	+0
	0,00 %	0,00 %	+0,00 %
Sonstige	0	12	-12
	0,00 %	4,92 %	-4,92 %

* Die Vergleichszahlen wurden auf die aktuelle Wahlgebietsgliederung umgerechnet.

Landtagswahl 13.05.2012: Sonstige = pro NRW, Tierschutzpartei, FAMILIE, AUF, PARTEI DER VERNUNFT

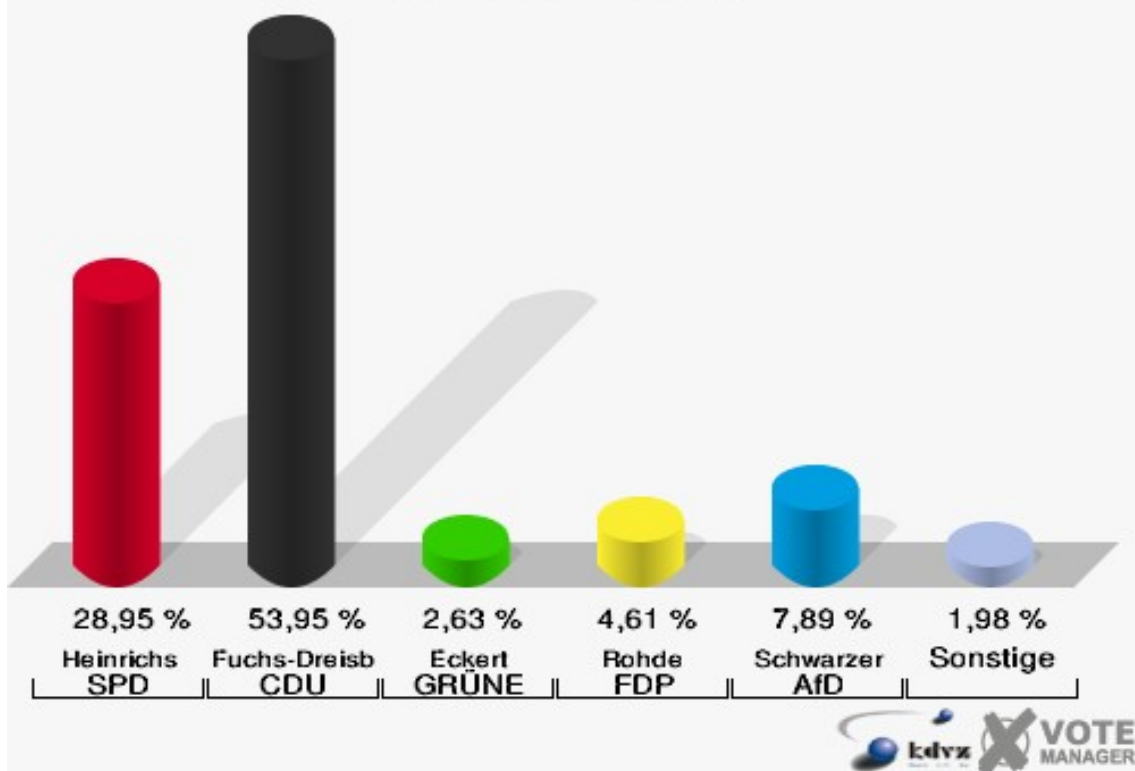
Stadt Bad Berleburg
Landtagswahl 14.05.2017
Wahlbeteiligung 008.1 Wunderthausen



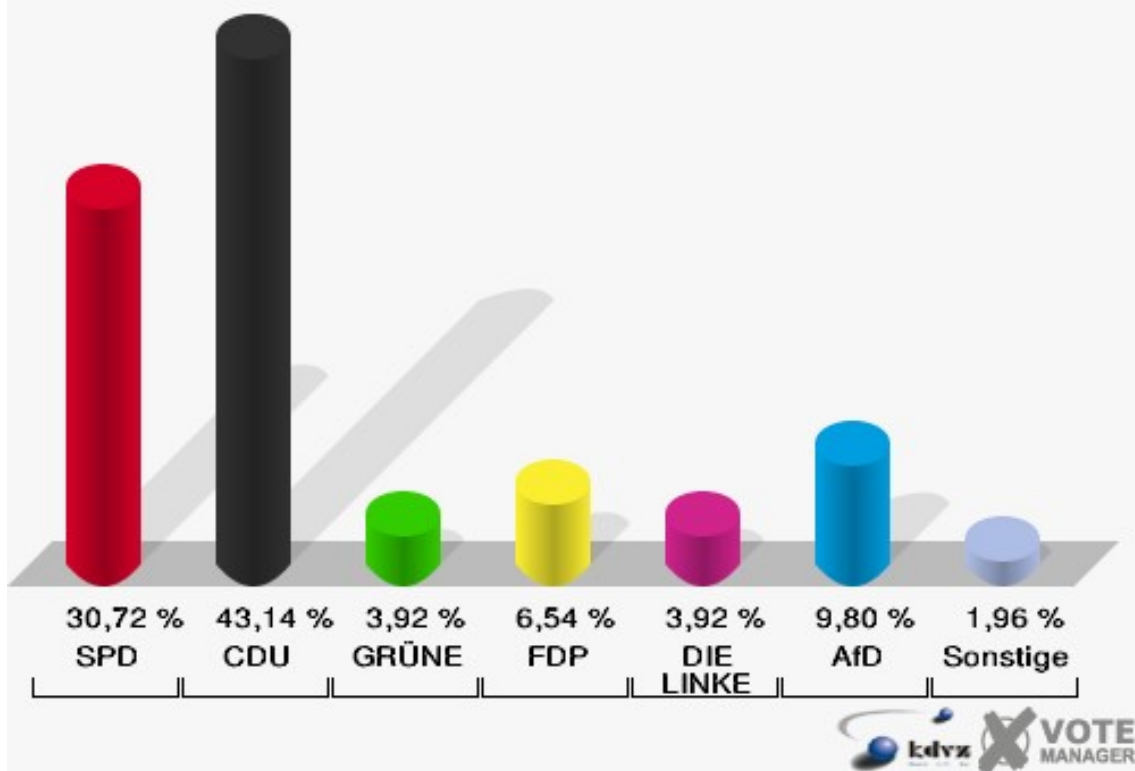
009.1 Diedenshausen

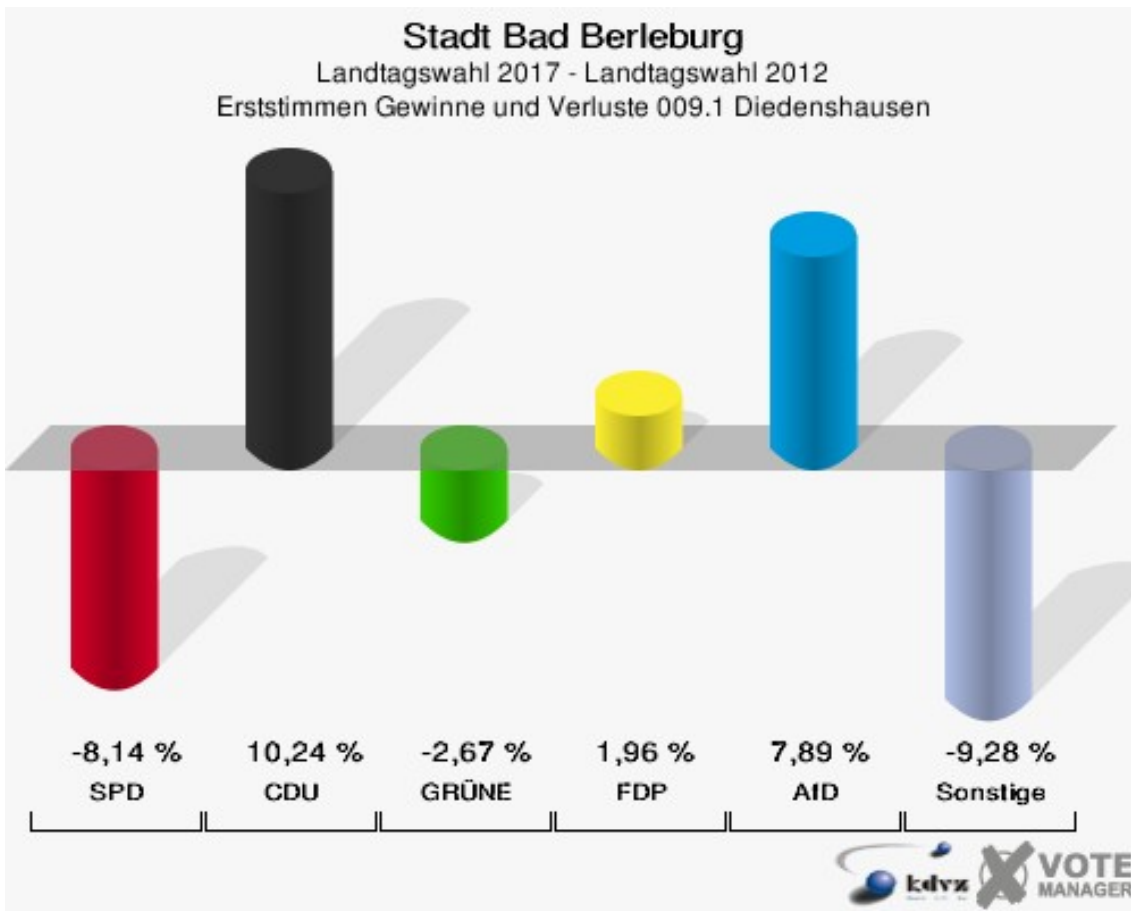
	Erststimmen		Zweitstimmen	
Wahlberechtigte	257		257	
Wähler/innen	155	60,31 %	155	60,31 %
ungültige Stimmen	3	1,94 %	2	1,29 %
gültige Stimmen	152	98,06 %	153	98,71 %
Heinrichs, SPD	44	28,95 %	47	30,72 %
Fuchs-Dreisbach, CDU	82	53,95 %	66	43,14 %
Eckert, GRÜNE	4	2,63 %	6	3,92 %
Rohde, FDP	7	4,61 %	10	6,54 %
PIRATEN	---	---	0	0,00 %
Georgi, DIE LINKE	2	1,32 %	6	3,92 %
NPD	---	---	0	0,00 %
Die PARTEI	---	---	0	0,00 %
FREIE WÄHLER	---	---	0	0,00 %
BIG	---	---	0	0,00 %
FBI/FWG	---	---	0	0,00 %
Wittrin, ÖDP	1	0,66 %	1	0,65 %
Volksabstimmung	---	---	0	0,00 %
TIERSCHUTZliste	---	---	0	0,00 %
AD-Demokraten NRW	---	---	0	0,00 %
Schwarzer, AfD	12	7,89 %	15	9,80 %
AUFBRUCH C	---	---	0	0,00 %
BGE	---	---	0	0,00 %
DBD	---	---	0	0,00 %
DKP	---	---	0	0,00 %
ZENTRUM	---	---	0	0,00 %
DIE RECHTE	---	---	0	0,00 %
REP	---	---	0	0,00 %
DIE VIOLETTEN	---	---	0	0,00 %
JED	---	---	2	1,31 %
MLPD	---	---	0	0,00 %
PAN	---	---	0	0,00 %
Gesundheitsfor- schung	---	---	0	0,00 %
PARTEILOSE WG „BRD“	---	---	0	0,00 %
Schöner Leben	---	---	0	0,00 %
V-Partei³	---	---	0	0,00 %

Stadt Bad Berleburg
Landtagswahl 14.05.2017
Erststimmen 009.1 Diedenshausen

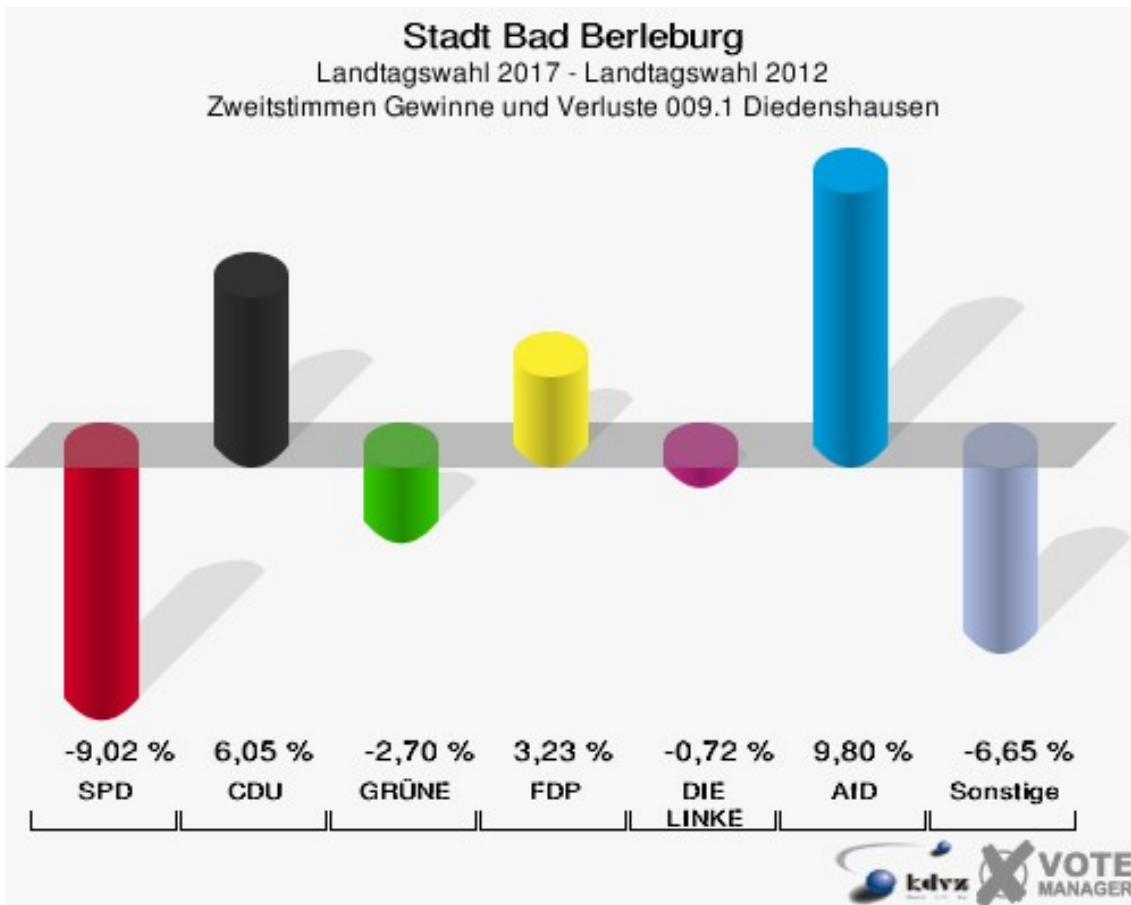


Stadt Bad Berleburg
Landtagswahl 14.05.2017
Zweitstimmen 009.1 Diedenshausen





Die Vergleichszahlen wurden auf die aktuelle Wahlbezirgsgliederung umgerechnet.



Die Vergleichszahlen wurden auf die aktuelle Wahlbezirgsgliederung umgerechnet.

Stadt Bad Berleburg
Landtagswahl 14.05.2017
Erststimmen Gewinne und Verluste 009.1 Diedenshausen

	Landtagswahl 14.05.2017	Landtagswahl 13.05.2012 *	
		Ergebnis	Gewinne und Verluste
Wahlberechtigte	257	266	-9
Wähler	155	154	+1
	60,31 %	57,89 %	+2,42 %
gültige Stimmen	152	151	+1
	98,06 %	98,05 %	+0,01 %
SPD	44	56	-12
	28,95 %	37,09 %	-8,14 %
CDU	82	66	+16
	53,95 %	43,71 %	+10,24 %
GRÜNE	4	8	-4
	2,63 %	5,30 %	-2,67 %
FDP	7	4	+3
	4,61 %	2,65 %	+1,96 %
PIRATEN	0	8	-8
	0,00 %	5,30 %	-5,30 %
DIE LINKE	2	9	-7
	1,32 %	5,96 %	-4,64 %
NPD	0	0	+0
	0,00 %	0,00 %	+0,00 %
Die PARTEI	0	0	+0
	0,00 %	0,00 %	+0,00 %
FREIE WÄHLER	0	0	+0
	0,00 %	0,00 %	+0,00 %
BIG	0	0	+0
	0,00 %	0,00 %	+0,00 %
FBI/FWG	0	0	+0
	0,00 %	0,00 %	+0,00 %
ÖDP	1	0	+1
	0,66 %	0,00 %	+0,66 %
Volksabstimmung	0	0	+0
	0,00 %	0,00 %	+0,00 %
TIERSCHUTZliste	0	0	+0
	0,00 %	0,00 %	+0,00 %
AD-Demokraten NRW	0	0	+0
	0,00 %	0,00 %	+0,00 %
AfD	12	0	+12

	7,89 %	0,00 %	+7,89 %
AUFBRUCH C	0	0	+0
	0,00 %	0,00 %	+0,00 %
BGE	0	0	+0
	0,00 %	0,00 %	+0,00 %
DBD	0	0	+0
	0,00 %	0,00 %	+0,00 %
DKP	0	0	+0
	0,00 %	0,00 %	+0,00 %
ZENTRUM	0	0	+0
	0,00 %	0,00 %	+0,00 %
DIE RECHTE	0	0	+0
	0,00 %	0,00 %	+0,00 %
REP	0	0	+0
	0,00 %	0,00 %	+0,00 %
DIE VIOLETTEN	0	0	+0
	0,00 %	0,00 %	+0,00 %
JED	0	0	+0
	0,00 %	0,00 %	+0,00 %
MLPD	0	0	+0
	0,00 %	0,00 %	+0,00 %
PAN	0	0	+0
	0,00 %	0,00 %	+0,00 %
Gesundheitsforschung	0	0	+0
	0,00 %	0,00 %	+0,00 %
PARTEILOSE WG „BRD“	0	0	+0
	0,00 %	0,00 %	+0,00 %
Schöner Leben	0	0	+0
	0,00 %	0,00 %	+0,00 %
V-Partei ³	0	0	+0
	0,00 %	0,00 %	+0,00 %
Sonstige	0	0	+0
	0,00 %	0,00 %	+0,00 %

* Die Vergleichszahlen wurden auf die aktuelle Wahlgebietsgliederung umgerechnet.

Landtagswahl 13.05.2012: Sonstige = pro NRW, Tierschutzpartei, FAMILIE, AUF, PARTEI DER VERNUNFT

Stadt Bad Berleburg
Landtagswahl 14.05.2017
Zweitstimmen Gewinne und Verluste 009.1 Diedenshausen

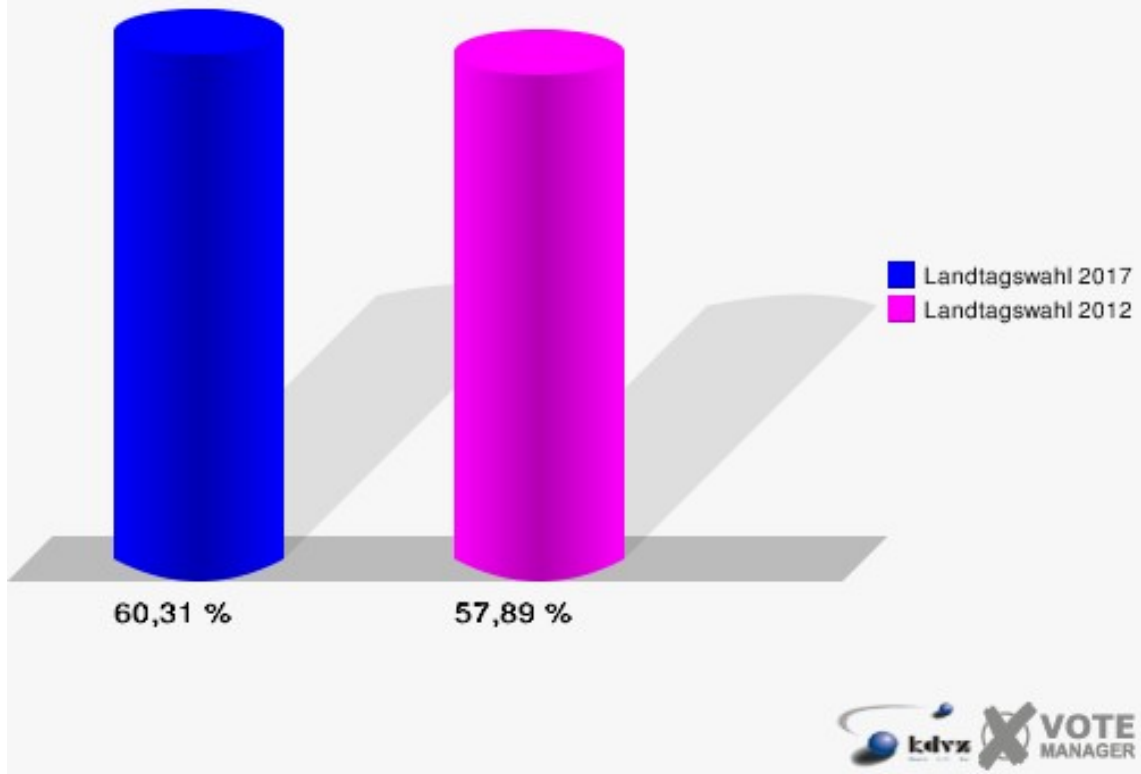
	Landtagswahl 14.05.2017	Landtagswahl 13.05.2012 *	
		Ergebnis	Gewinne und Verluste
Wahlberechtigte	257	266	-9
Wähler	155	154	+1
	60,31 %	57,89 %	+2,42 %
gültige Stimmen	153	151	+2
	98,71 %	98,05 %	+0,66 %
SPD	47	60	-13
	30,72 %	39,74 %	-9,02 %
CDU	66	56	+10
	43,14 %	37,09 %	+6,05 %
GRÜNE	6	10	-4
	3,92 %	6,62 %	-2,70 %
FDP	10	5	+5
	6,54 %	3,31 %	+3,23 %
PIRATEN	0	6	-6
	0,00 %	3,97 %	-3,97 %
DIE LINKE	6	7	-1
	3,92 %	4,64 %	-0,72 %
NPD	0	0	+0
	0,00 %	0,00 %	+0,00 %
Die PARTEI	0	0	+0
	0,00 %	0,00 %	+0,00 %
FREIE WÄHLER	0	0	+0
	0,00 %	0,00 %	+0,00 %
BIG	0	0	+0
	0,00 %	0,00 %	+0,00 %
FBI/FWG	0	0	+0
	0,00 %	0,00 %	+0,00 %
ÖDP	1	0	+1
	0,65 %	0,00 %	+0,65 %
Volksabstimmung	0	0	+0
	0,00 %	0,00 %	+0,00 %
TIERSCHUTZliste	0	0	+0
	0,00 %	0,00 %	+0,00 %
AD-Demokraten NRW	0	0	+0
	0,00 %	0,00 %	+0,00 %
AfD	15	0	+15

	9,80 %	0,00 %	+9,80 %
AUFBRUCH C	0	0	+0
	0,00 %	0,00 %	+0,00 %
BGE	0	0	+0
	0,00 %	0,00 %	+0,00 %
DBD	0	0	+0
	0,00 %	0,00 %	+0,00 %
DKP	0	0	+0
	0,00 %	0,00 %	+0,00 %
ZENTRUM	0	0	+0
	0,00 %	0,00 %	+0,00 %
DIE RECHTE	0	0	+0
	0,00 %	0,00 %	+0,00 %
REP	0	0	+0
	0,00 %	0,00 %	+0,00 %
DIE VIOLETTEN	0	0	+0
	0,00 %	0,00 %	+0,00 %
JED	2	0	+2
	1,31 %	0,00 %	+1,31 %
MLPD	0	0	+0
	0,00 %	0,00 %	+0,00 %
PAN	0	0	+0
	0,00 %	0,00 %	+0,00 %
Gesundheitsforschung	0	0	+0
	0,00 %	0,00 %	+0,00 %
PARTEILOSE WG „BRD“	0	0	+0
	0,00 %	0,00 %	+0,00 %
Schöner Leben	0	0	+0
	0,00 %	0,00 %	+0,00 %
V-Partei ³	0	0	+0
	0,00 %	0,00 %	+0,00 %
Sonstige	0	7	-7
	0,00 %	4,64 %	-4,64 %

* Die Vergleichszahlen wurden auf die aktuelle Wahlgebietsgliederung umgerechnet.

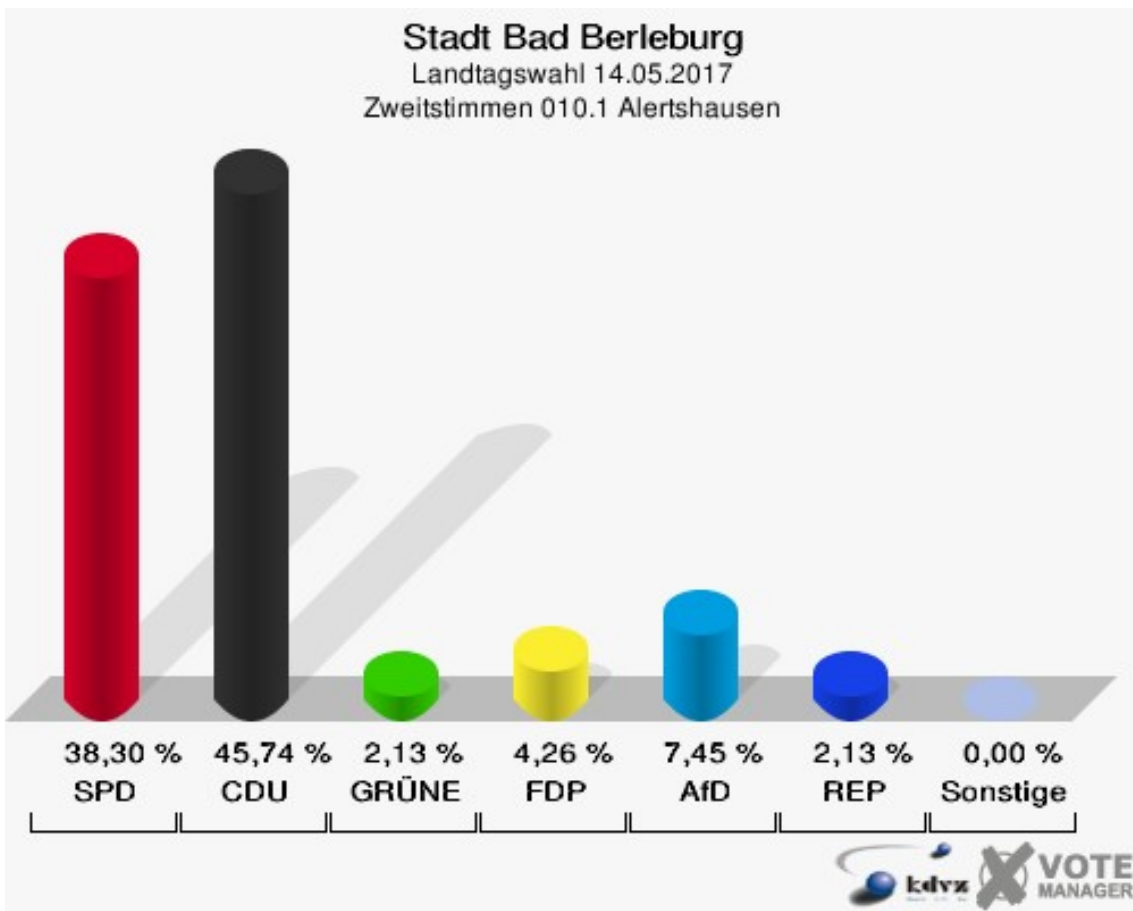
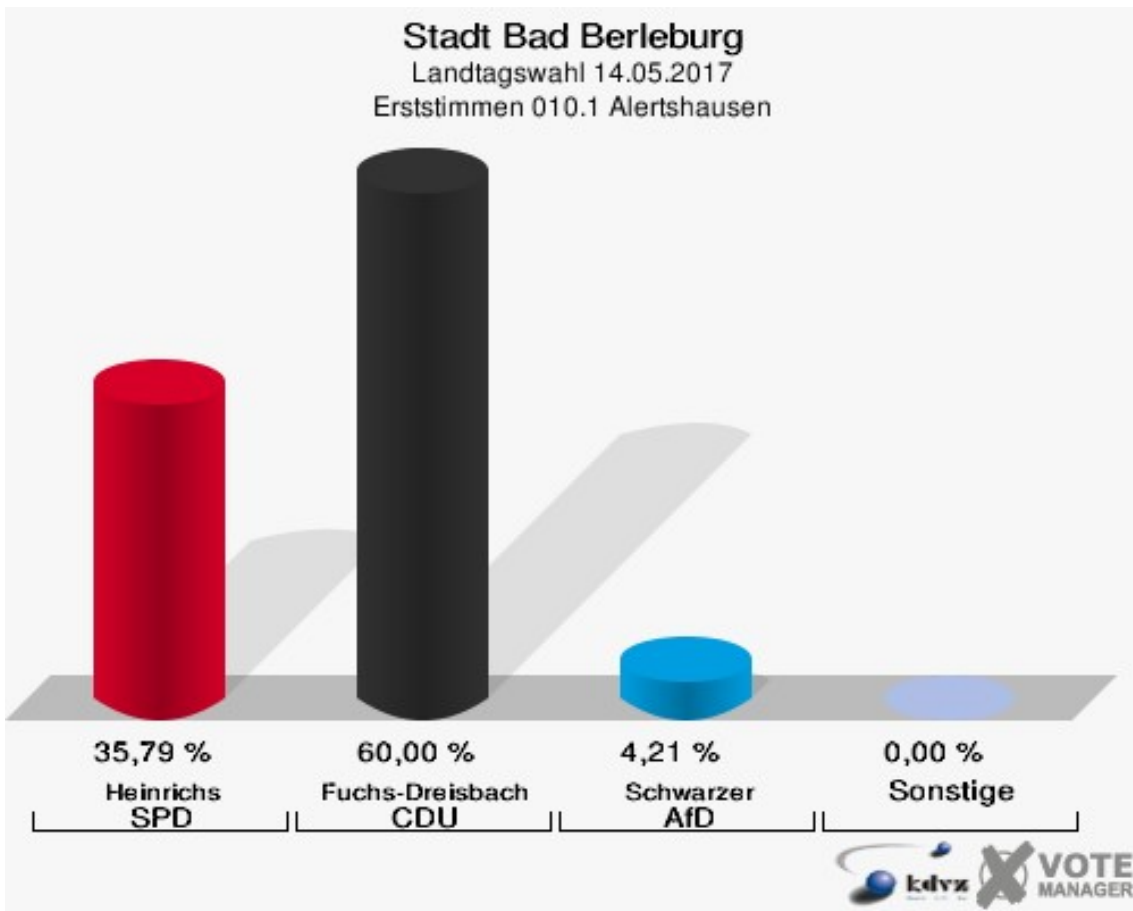
Landtagswahl 13.05.2012: Sonstige = pro NRW, Tierschutzpartei, FAMILIE, AUF, PARTEI DER VERNUNFT

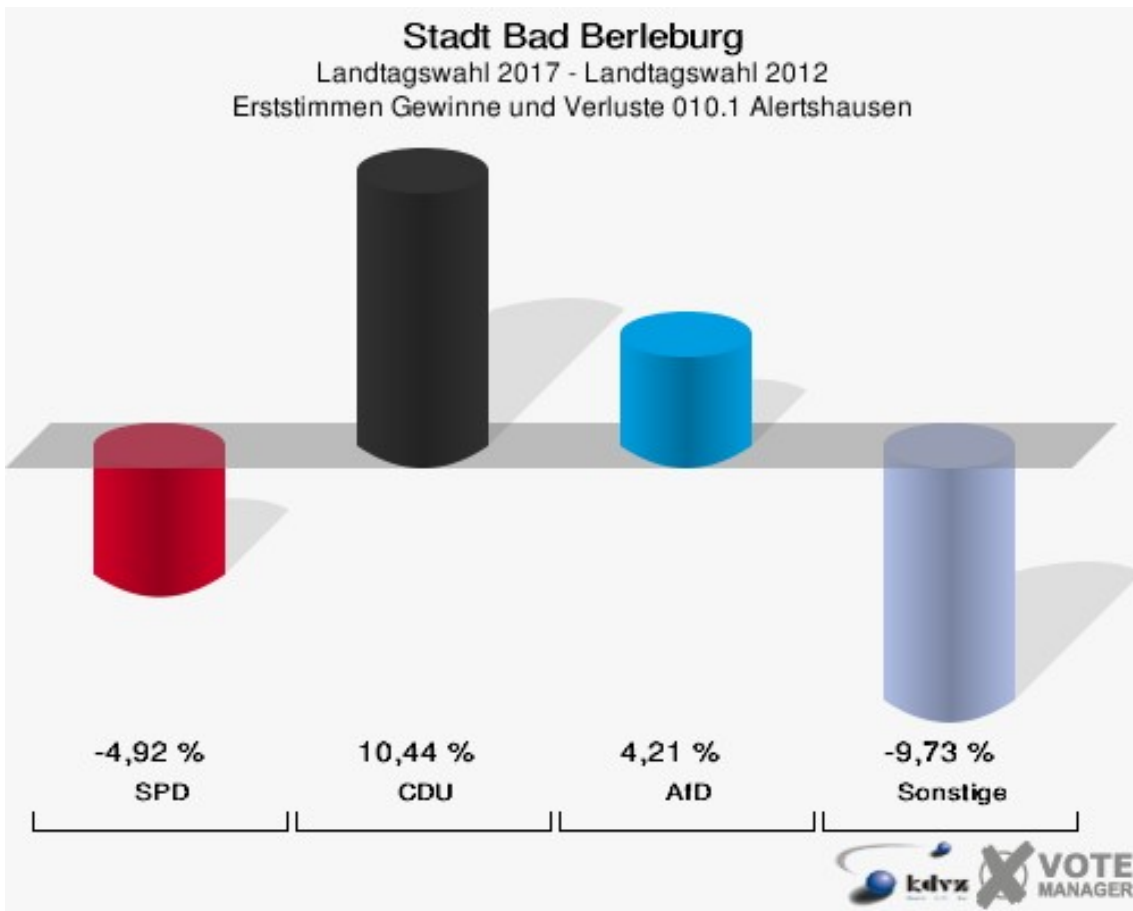
Stadt Bad Berleburg
Landtagswahl 14.05.2017
Wahlbeteiligung 009.1 Diedenshausen



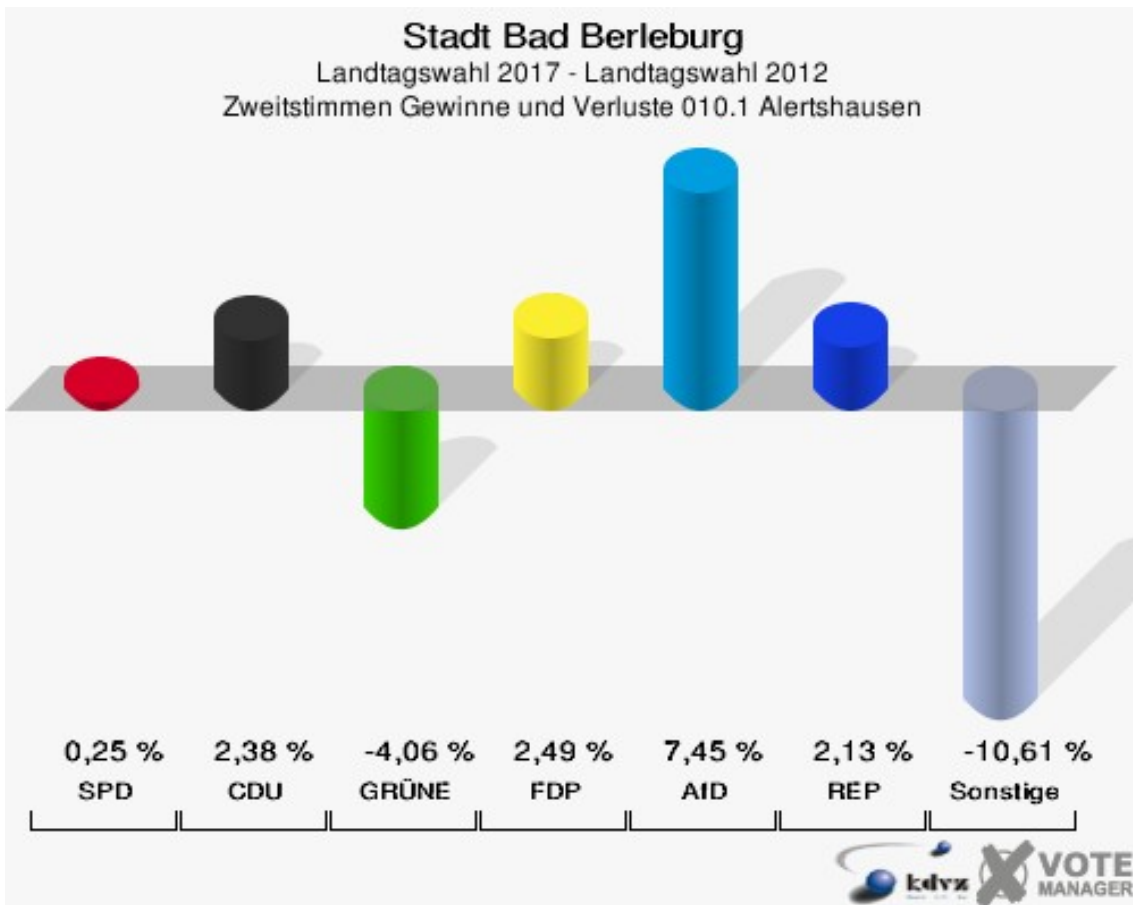
010.1 Alertshausen

	Erststimmen		Zweitstimmen	
Wahlberechtigte	205		205	
Wähler/innen	95	46,34 %	95	46,34 %
ungültige Stimmen	0	0,00 %	1	1,05 %
gültige Stimmen	95	100,00 %	94	98,95 %
Heinrichs, SPD	34	35,79 %	36	38,30 %
Fuchs-Dreisbach, CDU	57	60,00 %	43	45,74 %
Eckert, GRÜNE	0	0,00 %	2	2,13 %
Rohde, FDP	0	0,00 %	4	4,26 %
PIRATEN	---	---	0	0,00 %
Georgi, DIE LINKE	0	0,00 %	0	0,00 %
NPD	---	---	0	0,00 %
Die PARTEI	---	---	0	0,00 %
FREIE WÄHLER	---	---	0	0,00 %
BIG	---	---	0	0,00 %
FBI/FWG	---	---	0	0,00 %
Wittrin, ÖDP	0	0,00 %	0	0,00 %
Volksabstimmung	---	---	0	0,00 %
TIERSCHUTZliste	---	---	0	0,00 %
AD-Demokraten NRW	---	---	0	0,00 %
Schwarzer, AfD	4	4,21 %	7	7,45 %
AUFBRUCH C	---	---	0	0,00 %
BGE	---	---	0	0,00 %
DBD	---	---	0	0,00 %
DKP	---	---	0	0,00 %
ZENTRUM	---	---	0	0,00 %
DIE RECHTE	---	---	0	0,00 %
REP	---	---	2	2,13 %
DIE VIOLETTEN	---	---	0	0,00 %
JED	---	---	0	0,00 %
MLPD	---	---	0	0,00 %
PAN	---	---	0	0,00 %
Gesundheitsfor- schung	---	---	0	0,00 %
PARTEILOSE WG „BRD“	---	---	0	0,00 %
Schöner Leben	---	---	0	0,00 %
V-Partei³	---	---	0	0,00 %





Die Vergleichszahlen wurden auf die aktuelle Wahlbezirgsgliederung umgerechnet.



Die Vergleichszahlen wurden auf die aktuelle Wahlbezirgsgliederung umgerechnet.

Stadt Bad Berleburg
Landtagswahl 14.05.2017
Erststimmen Gewinne und Verluste 010.1 Alertshausen

	Landtagswahl 14.05.2017	Landtagswahl 13.05.2012 *	
		Ergebnis	Gewinne und Verluste
Wahlberechtigte	205	231	-26
Wähler	95	117	-22
	46,34 %	50,65 %	-4,31 %
gültige Stimmen	95	113	-18
	100,00 %	96,58 %	+3,42 %
SPD	34	46	-12
	35,79 %	40,71 %	-4,92 %
CDU	57	56	+1
	60,00 %	49,56 %	+10,44 %
GRÜNE	0	3	-3
	0,00 %	2,65 %	-2,65 %
FDP	0	0	+0
	0,00 %	0,00 %	+0,00 %
PIRATEN	0	6	-6
	0,00 %	5,31 %	-5,31 %
DIE LINKE	0	2	-2
	0,00 %	1,77 %	-1,77 %
NPD	0	0	+0
	0,00 %	0,00 %	+0,00 %
Die PARTEI	0	0	+0
	0,00 %	0,00 %	+0,00 %
FREIE WÄHLER	0	0	+0
	0,00 %	0,00 %	+0,00 %
BIG	0	0	+0
	0,00 %	0,00 %	+0,00 %
FBI/FWG	0	0	+0
	0,00 %	0,00 %	+0,00 %
ÖDP	0	0	+0
	0,00 %	0,00 %	+0,00 %
Volksabstimmung	0	0	+0
	0,00 %	0,00 %	+0,00 %
TIERSCHUTZliste	0	0	+0
	0,00 %	0,00 %	+0,00 %
AD-Demokraten NRW	0	0	+0
	0,00 %	0,00 %	+0,00 %
AfD	4	0	+4

	4,21 %	0,00 %	+4,21 %
AUFBRUCH C	0	0	+0
	0,00 %	0,00 %	+0,00 %
BGE	0	0	+0
	0,00 %	0,00 %	+0,00 %
DBD	0	0	+0
	0,00 %	0,00 %	+0,00 %
DKP	0	0	+0
	0,00 %	0,00 %	+0,00 %
ZENTRUM	0	0	+0
	0,00 %	0,00 %	+0,00 %
DIE RECHTE	0	0	+0
	0,00 %	0,00 %	+0,00 %
REP	0	0	+0
	0,00 %	0,00 %	+0,00 %
DIE VIOLETTEN	0	0	+0
	0,00 %	0,00 %	+0,00 %
JED	0	0	+0
	0,00 %	0,00 %	+0,00 %
MLPD	0	0	+0
	0,00 %	0,00 %	+0,00 %
PAN	0	0	+0
	0,00 %	0,00 %	+0,00 %
Gesundheitsforschung	0	0	+0
	0,00 %	0,00 %	+0,00 %
PARTEILOSE WG „BRD“	0	0	+0
	0,00 %	0,00 %	+0,00 %
Schöner Leben	0	0	+0
	0,00 %	0,00 %	+0,00 %
V-Partei ³	0	0	+0
	0,00 %	0,00 %	+0,00 %
Sonstige	0	0	+0
	0,00 %	0,00 %	+0,00 %

* Die Vergleichszahlen wurden auf die aktuelle Wahlgebietsgliederung umgerechnet.

Landtagswahl 13.05.2012: Sonstige = pro NRW, Tierschutzpartei, FAMILIE, AUF, PARTEI DER VERNUNFT

Stadt Bad Berleburg
Landtagswahl 14.05.2017
Zweitstimmen Gewinne und Verluste 010.1 Alertshausen

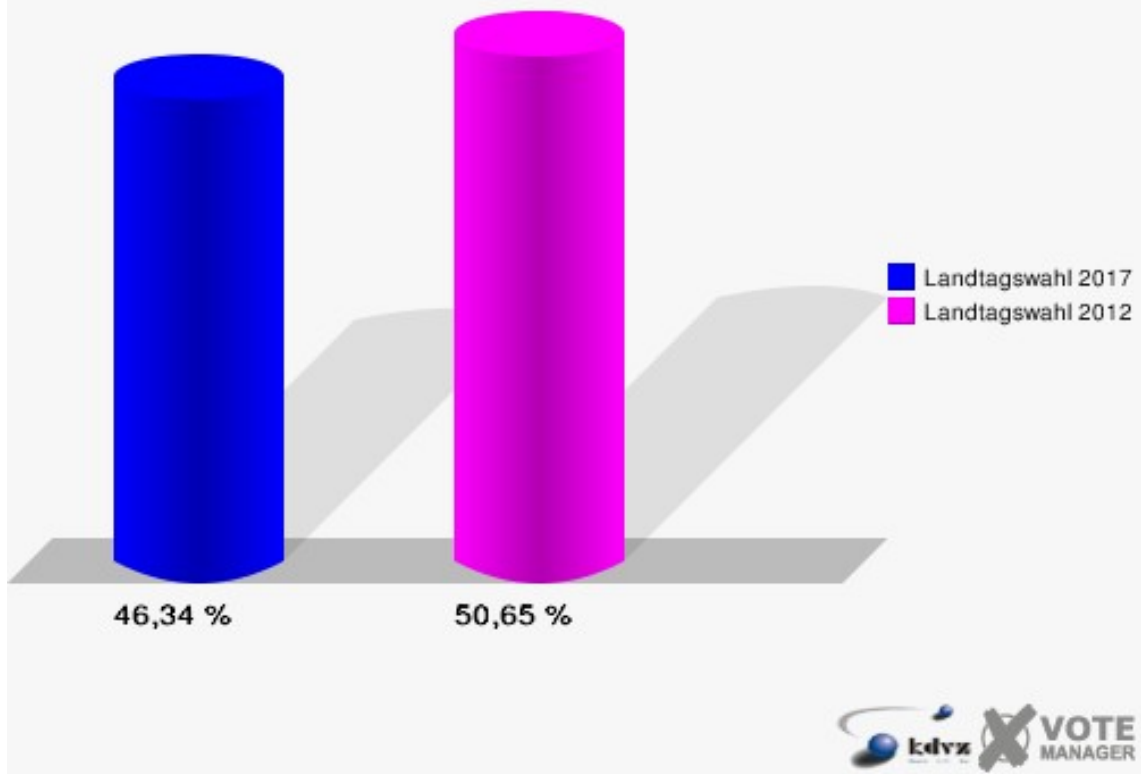
	Landtagswahl 14.05.2017	Landtagswahl 13.05.2012 *	
		Ergebnis	Gewinne und Verluste
Wahlberechtigte	205	231	-26
Wähler	95	117	-22
	46,34 %	50,65 %	-4,31 %
gültige Stimmen	94	113	-19
	98,95 %	96,58 %	+2,37 %
SPD	36	43	-7
	38,30 %	38,05 %	+0,25 %
CDU	43	49	-6
	45,74 %	43,36 %	+2,38 %
GRÜNE	2	7	-5
	2,13 %	6,19 %	-4,06 %
FDP	4	2	+2
	4,26 %	1,77 %	+2,49 %
PIRATEN	0	9	-9
	0,00 %	7,96 %	-7,96 %
DIE LINKE	0	0	+0
	0,00 %	0,00 %	+0,00 %
NPD	0	1	-1
	0,00 %	0,88 %	-0,88 %
Die PARTEI	0	0	+0
	0,00 %	0,00 %	+0,00 %
FREIE WÄHLER	0	0	+0
	0,00 %	0,00 %	+0,00 %
BIG	0	0	+0
	0,00 %	0,00 %	+0,00 %
FBI/FWG	0	0	+0
	0,00 %	0,00 %	+0,00 %
ÖDP	0	0	+0
	0,00 %	0,00 %	+0,00 %
Volksabstimmung	0	0	+0
	0,00 %	0,00 %	+0,00 %
TIERSCHUTZliste	0	0	+0
	0,00 %	0,00 %	+0,00 %
AD-Demokraten NRW	0	0	+0
	0,00 %	0,00 %	+0,00 %
AfD	7	0	+7

	7,45 %	0,00 %	+7,45 %
AUFBRUCH C	0	0	+0
	0,00 %	0,00 %	+0,00 %
BGE	0	0	+0
	0,00 %	0,00 %	+0,00 %
DBD	0	0	+0
	0,00 %	0,00 %	+0,00 %
DKP	0	0	+0
	0,00 %	0,00 %	+0,00 %
ZENTRUM	0	0	+0
	0,00 %	0,00 %	+0,00 %
DIE RECHTE	0	0	+0
	0,00 %	0,00 %	+0,00 %
REP	2	0	+2
	2,13 %	0,00 %	+2,13 %
DIE VIOLETTEN	0	0	+0
	0,00 %	0,00 %	+0,00 %
JED	0	0	+0
	0,00 %	0,00 %	+0,00 %
MLPD	0	0	+0
	0,00 %	0,00 %	+0,00 %
PAN	0	0	+0
	0,00 %	0,00 %	+0,00 %
Gesundheitsforschung	0	0	+0
	0,00 %	0,00 %	+0,00 %
PARTEILOSE WG „BRD“	0	0	+0
	0,00 %	0,00 %	+0,00 %
Schöner Leben	0	0	+0
	0,00 %	0,00 %	+0,00 %
V-Partei ³	0	0	+0
	0,00 %	0,00 %	+0,00 %
Sonstige	0	2	-2
	0,00 %	1,77 %	-1,77 %

* Die Vergleichszahlen wurden auf die aktuelle Wahlgebietsgliederung umgerechnet.

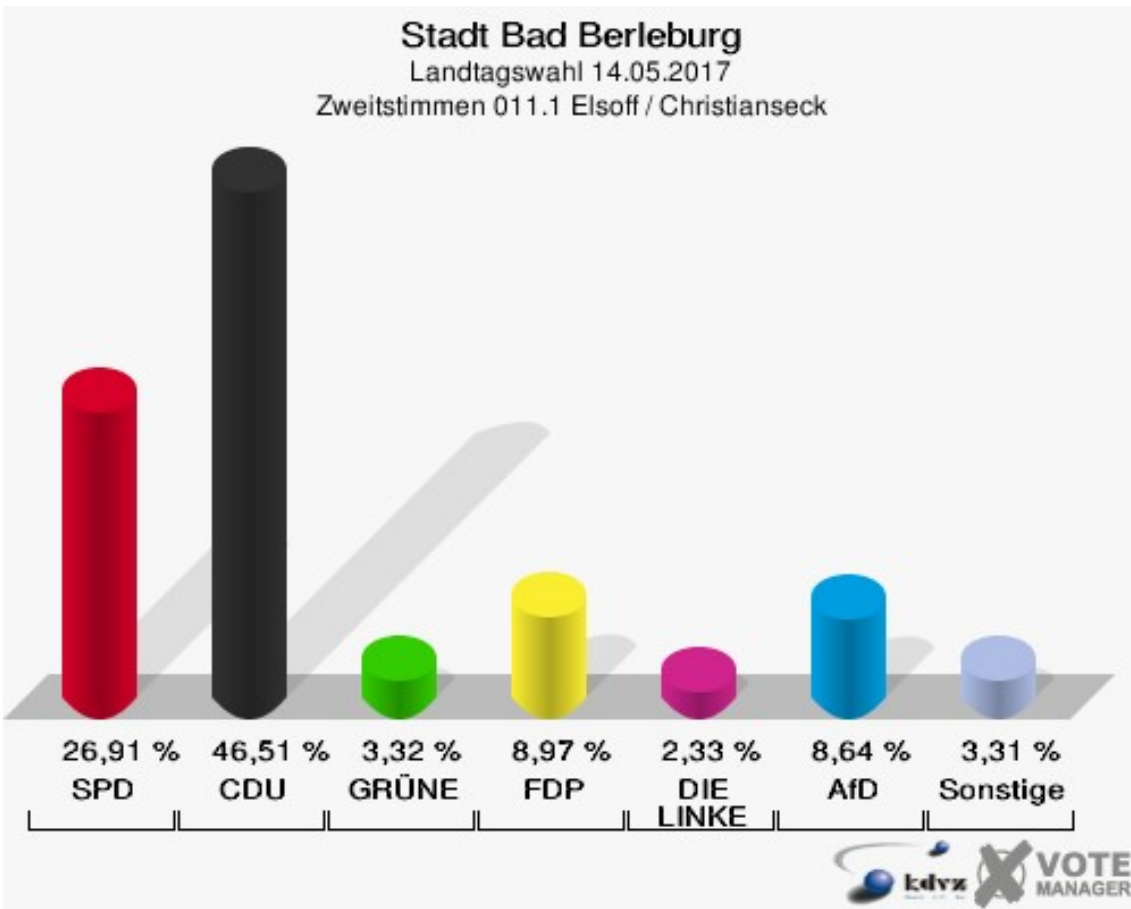
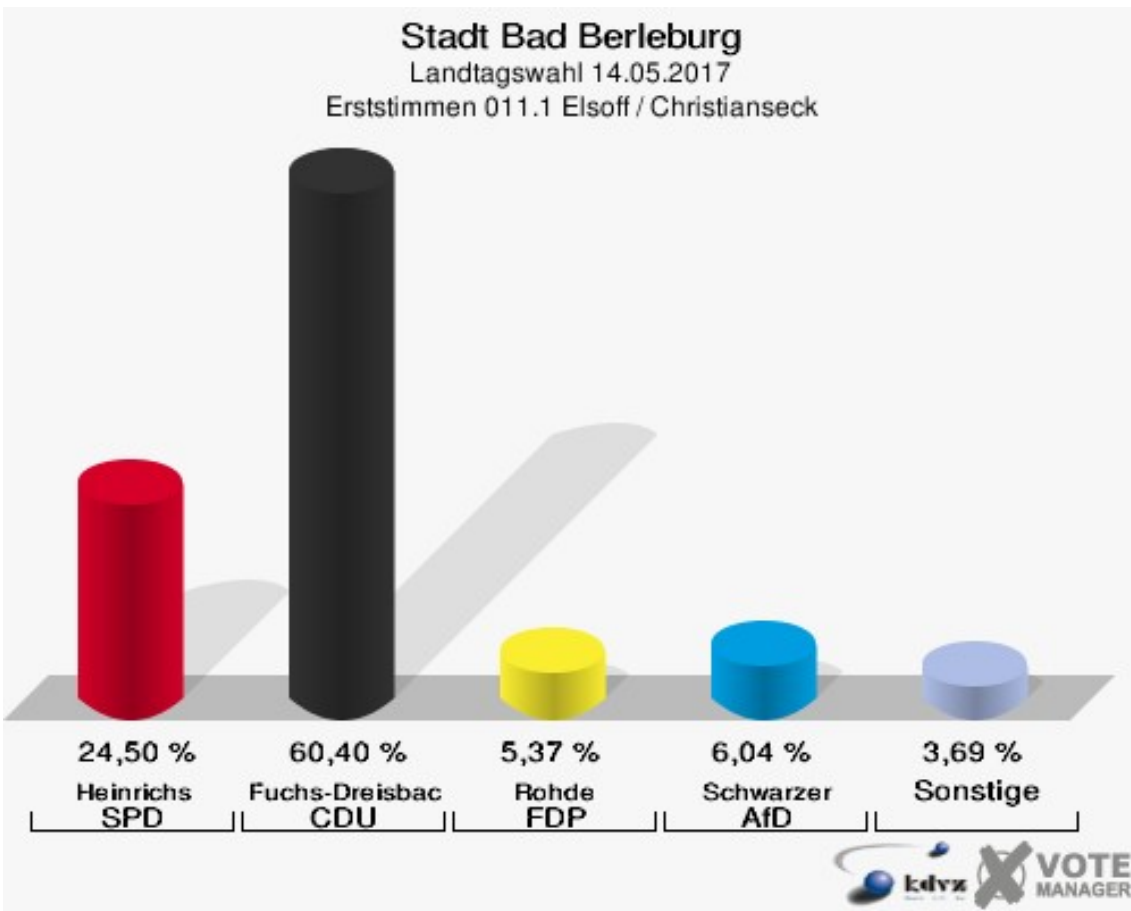
Landtagswahl 13.05.2012: Sonstige = pro NRW, Tierschutzpartei, FAMILIE, AUF, PARTEI DER VERNUNFT

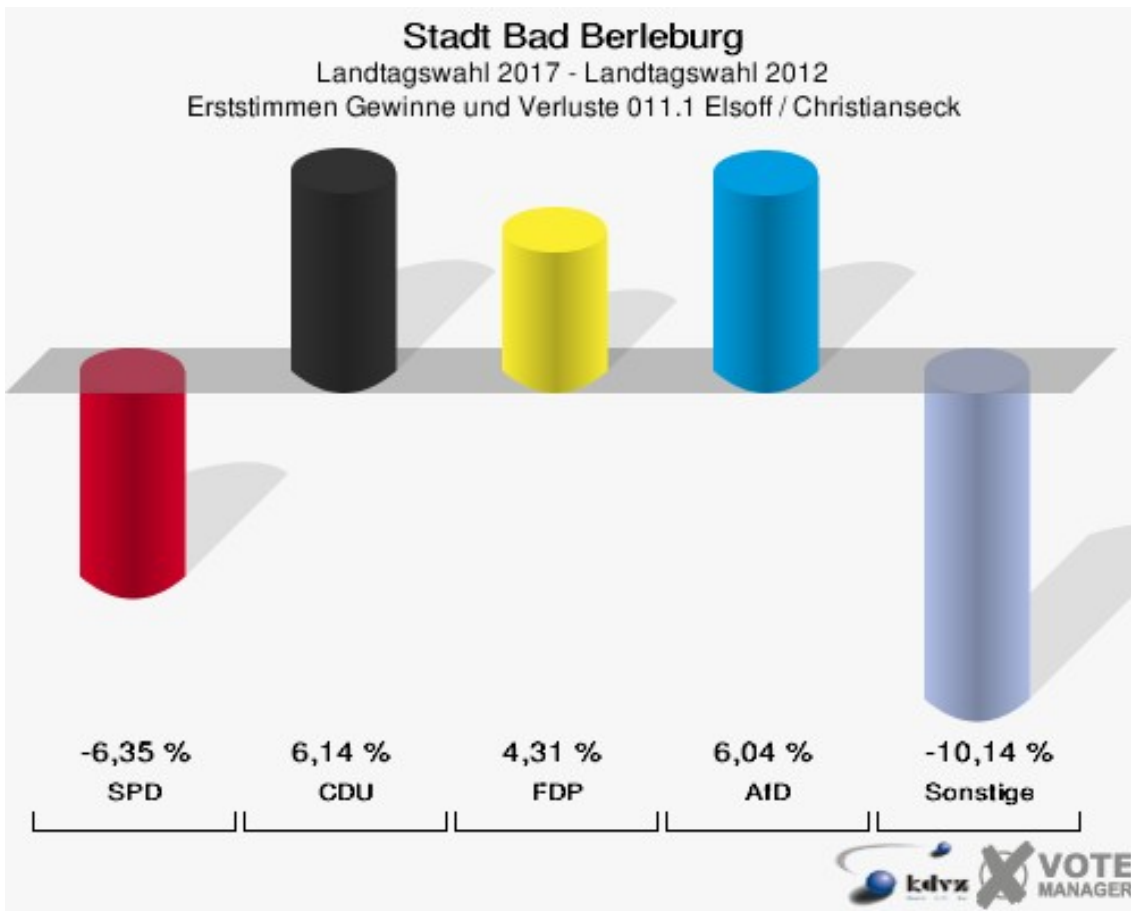
Stadt Bad Berleburg
Landtagswahl 14.05.2017
Wahlbeteiligung 010.1 Alertshausen



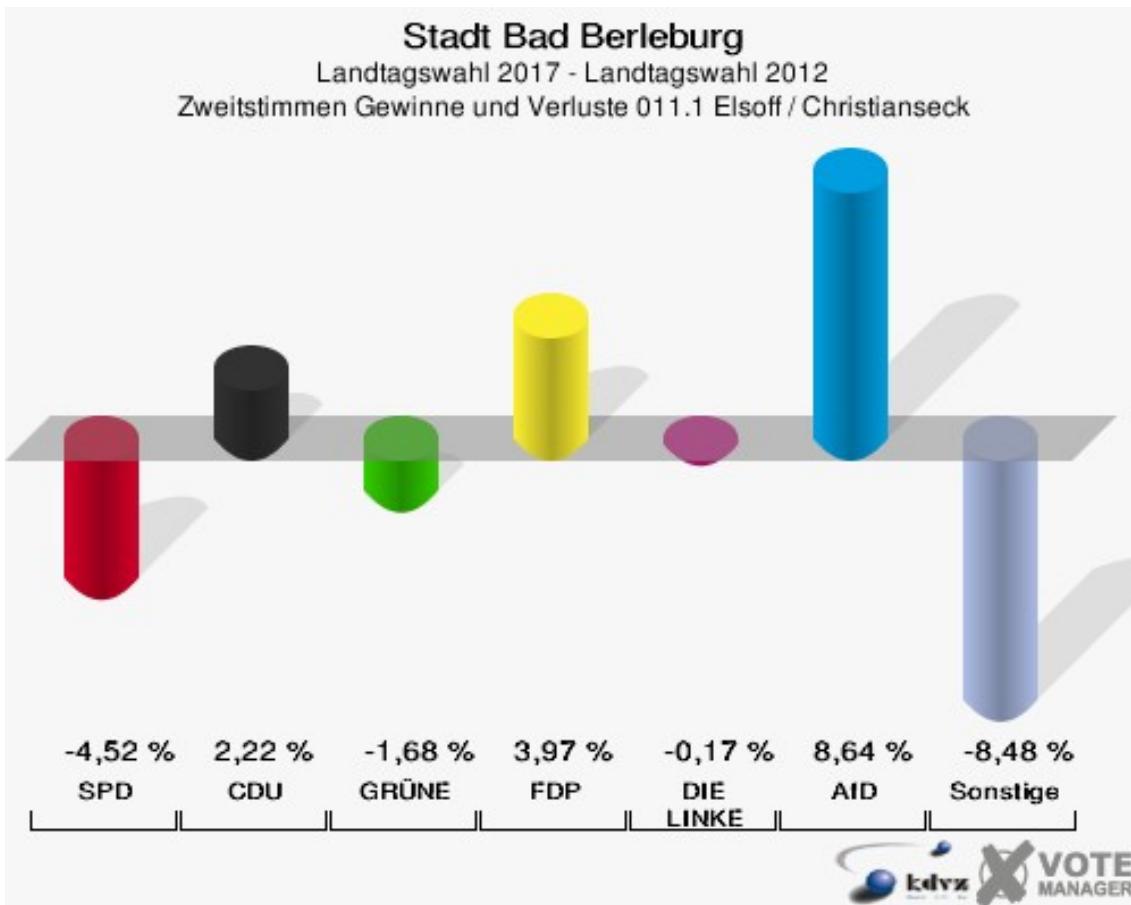
011.1 Elsoff / Christianseck

	Erststimmen		Zweitstimmen	
Wahlberechtigte	547		547	
Wähler/innen	304	55,58 %	304	55,58 %
ungültige Stimmen	6	1,97 %	3	0,99 %
gültige Stimmen	298	98,03 %	301	99,01 %
Heinrichs, SPD	73	24,50 %	81	26,91 %
Fuchs-Dreisbach, CDU	180	60,40 %	140	46,51 %
Eckert, GRÜNE	4	1,34 %	10	3,32 %
Rohde, FDP	16	5,37 %	27	8,97 %
PIRATEN	---	---	3	1,00 %
Georgi, DIE LINKE	5	1,68 %	7	2,33 %
NPD	---	---	0	0,00 %
Die PARTEI	---	---	1	0,33 %
FREIE WÄHLER	---	---	2	0,66 %
BIG	---	---	0	0,00 %
FBI/FWG	---	---	0	0,00 %
Wittrin, ÖDP	2	0,67 %	0	0,00 %
Volksabstimmung	---	---	1	0,33 %
TIERSCHUTZliste	---	---	1	0,33 %
AD-Demokraten NRW	---	---	0	0,00 %
Schwarzer, AfD	18	6,04 %	26	8,64 %
AUFBRUCH C	---	---	0	0,00 %
BGE	---	---	0	0,00 %
DBD	---	---	0	0,00 %
DKP	---	---	0	0,00 %
ZENTRUM	---	---	0	0,00 %
DIE RECHTE	---	---	0	0,00 %
REP	---	---	0	0,00 %
DIE VIOLETTEN	---	---	0	0,00 %
JED	---	---	0	0,00 %
MLPD	---	---	0	0,00 %
PAN	---	---	0	0,00 %
Gesundheitsfor- schung	---	---	1	0,33 %
PARTEILOSE WG „BRD“	---	---	0	0,00 %
Schöner Leben	---	---	1	0,33 %
V-Partei³	---	---	0	0,00 %





Die Vergleichszahlen wurden auf die aktuelle Wahlbezirgsgliederung umgerechnet.



Die Vergleichszahlen wurden auf die aktuelle Wahlbezirgsgliederung umgerechnet.

Stadt Bad Berleburg
Landtagswahl 14.05.2017
Erststimmen Gewinne und Verluste 011.1 Elsoff / Christianseck

	Landtagswahl 14.05.2017	Landtagswahl 13.05.2012 *	
		Ergebnis	Gewinne und Verluste
Wahlberechtigte	547	583	-36
Wähler	304	282	+22
	55,58 %	48,37 %	+7,21 %
gültige Stimmen	298	282	+16
	98,03 %	100,00 %	-1,97 %
SPD	73	87	-14
	24,50 %	30,85 %	-6,35 %
CDU	180	153	+27
	60,40 %	54,26 %	+6,14 %
GRÜNE	4	8	-4
	1,34 %	2,84 %	-1,50 %
FDP	16	3	+13
	5,37 %	1,06 %	+4,31 %
PIRATEN	0	24	-24
	0,00 %	8,51 %	-8,51 %
DIE LINKE	5	7	-2
	1,68 %	2,48 %	-0,80 %
NPD	0	0	+0
	0,00 %	0,00 %	+0,00 %
Die PARTEI	0	0	+0
	0,00 %	0,00 %	+0,00 %
FREIE WÄHLER	0	0	+0
	0,00 %	0,00 %	+0,00 %
BIG	0	0	+0
	0,00 %	0,00 %	+0,00 %
FBI/FWG	0	0	+0
	0,00 %	0,00 %	+0,00 %
ÖDP	2	0	+2
	0,67 %	0,00 %	+0,67 %
Volksabstimmung	0	0	+0
	0,00 %	0,00 %	+0,00 %
TIERSCHUTZliste	0	0	+0
	0,00 %	0,00 %	+0,00 %
AD-Demokraten NRW	0	0	+0
	0,00 %	0,00 %	+0,00 %
AfD	18	0	+18

	6,04 %	0,00 %	+6,04 %
AUFBRUCH C	0	0	+0
	0,00 %	0,00 %	+0,00 %
BGE	0	0	+0
	0,00 %	0,00 %	+0,00 %
DBD	0	0	+0
	0,00 %	0,00 %	+0,00 %
DKP	0	0	+0
	0,00 %	0,00 %	+0,00 %
ZENTRUM	0	0	+0
	0,00 %	0,00 %	+0,00 %
DIE RECHTE	0	0	+0
	0,00 %	0,00 %	+0,00 %
REP	0	0	+0
	0,00 %	0,00 %	+0,00 %
DIE VIOLETTEN	0	0	+0
	0,00 %	0,00 %	+0,00 %
JED	0	0	+0
	0,00 %	0,00 %	+0,00 %
MLPD	0	0	+0
	0,00 %	0,00 %	+0,00 %
PAN	0	0	+0
	0,00 %	0,00 %	+0,00 %
Gesundheitsforschung	0	0	+0
	0,00 %	0,00 %	+0,00 %
PARTEILOSE WG „BRD“	0	0	+0
	0,00 %	0,00 %	+0,00 %
Schöner Leben	0	0	+0
	0,00 %	0,00 %	+0,00 %
V-Partei ³	0	0	+0
	0,00 %	0,00 %	+0,00 %
Sonstige	0	0	+0
	0,00 %	0,00 %	+0,00 %

* Die Vergleichszahlen wurden auf die aktuelle Wahlgebietsgliederung umgerechnet.

Landtagswahl 13.05.2012: Sonstige = pro NRW, Tierschutzpartei, FAMILIE, AUF, PARTEI DER VERNUNFT

Stadt Bad Berleburg
Landtagswahl 14.05.2017
Zweitstimmen Gewinne und Verluste 011.1 Elsoff / Christianseck

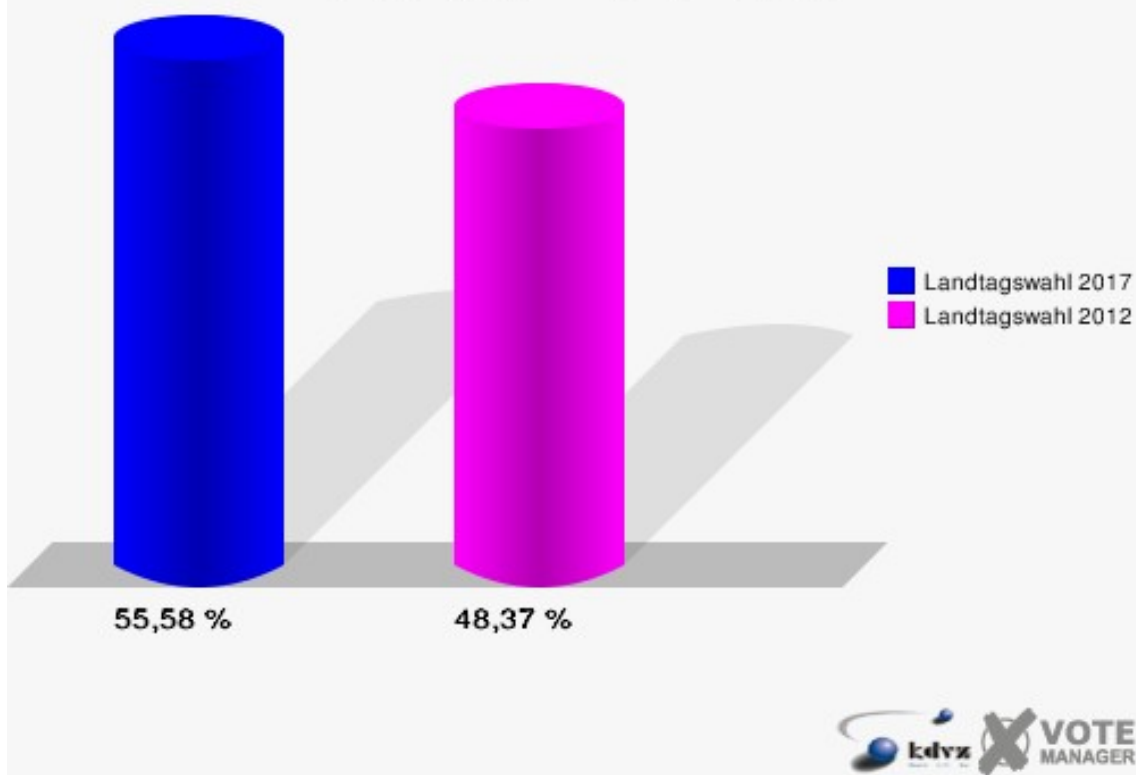
	Landtagswahl 14.05.2017	Landtagswahl 13.05.2012 *	
		Ergebnis	Gewinne und Verluste
Wahlberechtigte	547	583	-36
Wähler	304	282	+22
	55,58 %	48,37 %	+7,21 %
gültige Stimmen	301	280	+21
	99,01 %	99,29 %	-0,28 %
SPD	81	88	-7
	26,91 %	31,43 %	-4,52 %
CDU	140	124	+16
	46,51 %	44,29 %	+2,22 %
GRÜNE	10	14	-4
	3,32 %	5,00 %	-1,68 %
FDP	27	14	+13
	8,97 %	5,00 %	+3,97 %
PIRATEN	3	20	-17
	1,00 %	7,14 %	-6,14 %
DIE LINKE	7	7	+0
	2,33 %	2,50 %	-0,17 %
NPD	0	5	-5
	0,00 %	1,79 %	-1,79 %
Die PARTEI	1	1	+0
	0,33 %	0,36 %	-0,03 %
FREIE WÄHLER	2	0	+2
	0,66 %	0,00 %	+0,66 %
BIG	0	0	+0
	0,00 %	0,00 %	+0,00 %
FBI/FWG	0	0	+0
	0,00 %	0,00 %	+0,00 %
ÖDP	0	0	+0
	0,00 %	0,00 %	+0,00 %
Volksabstimmung	1	0	+1
	0,33 %	0,00 %	+0,33 %
TIERSCHUTZliste	1	0	+1
	0,33 %	0,00 %	+0,33 %
AD-Demokraten NRW	0	0	+0
	0,00 %	0,00 %	+0,00 %
AfD	26	0	+26

	8,64 %	0,00 %	+8,64 %
AUFBRUCH C	0	0	+0
	0,00 %	0,00 %	+0,00 %
BGE	0	0	+0
	0,00 %	0,00 %	+0,00 %
DBD	0	0	+0
	0,00 %	0,00 %	+0,00 %
DKP	0	0	+0
	0,00 %	0,00 %	+0,00 %
ZENTRUM	0	0	+0
	0,00 %	0,00 %	+0,00 %
DIE RECHTE	0	0	+0
	0,00 %	0,00 %	+0,00 %
REP	0	0	+0
	0,00 %	0,00 %	+0,00 %
DIE VIOLETTEN	0	0	+0
	0,00 %	0,00 %	+0,00 %
JED	0	0	+0
	0,00 %	0,00 %	+0,00 %
MLPD	0	0	+0
	0,00 %	0,00 %	+0,00 %
PAN	0	0	+0
	0,00 %	0,00 %	+0,00 %
Gesundheitsforschung	1	0	+1
	0,33 %	0,00 %	+0,33 %
PARTEILOSE WG „BRD“	0	0	+0
	0,00 %	0,00 %	+0,00 %
Schöner Leben	1	0	+1
	0,33 %	0,00 %	+0,33 %
V-Partei ³	0	0	+0
	0,00 %	0,00 %	+0,00 %
Sonstige	0	7	-7
	0,00 %	2,50 %	-2,50 %

* Die Vergleichszahlen wurden auf die aktuelle Wahlgebietsgliederung umgerechnet.

Landtagswahl 13.05.2012: Sonstige = pro NRW, Tierschutzpartei, FAMILIE, AUF, PARTEI DER VERNUNFT

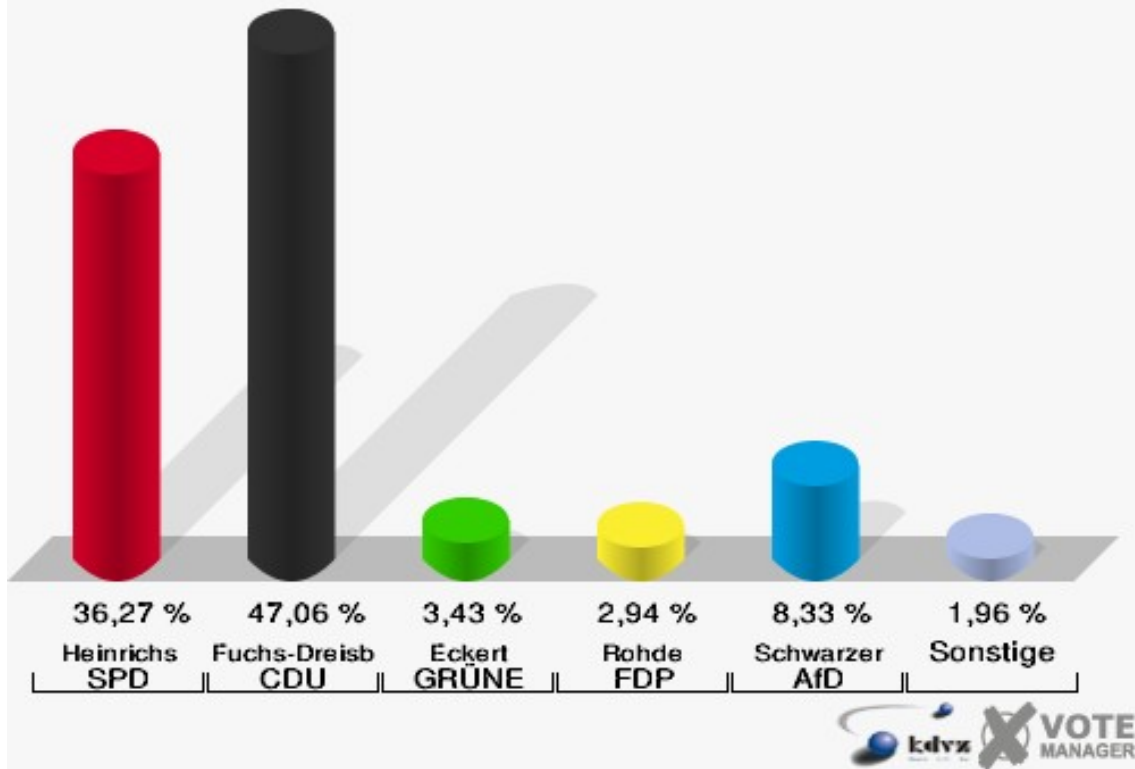
Stadt Bad Berleburg
Landtagswahl 14.05.2017
Wahlbeteiligung 011.1 Elsoff / Christianseck



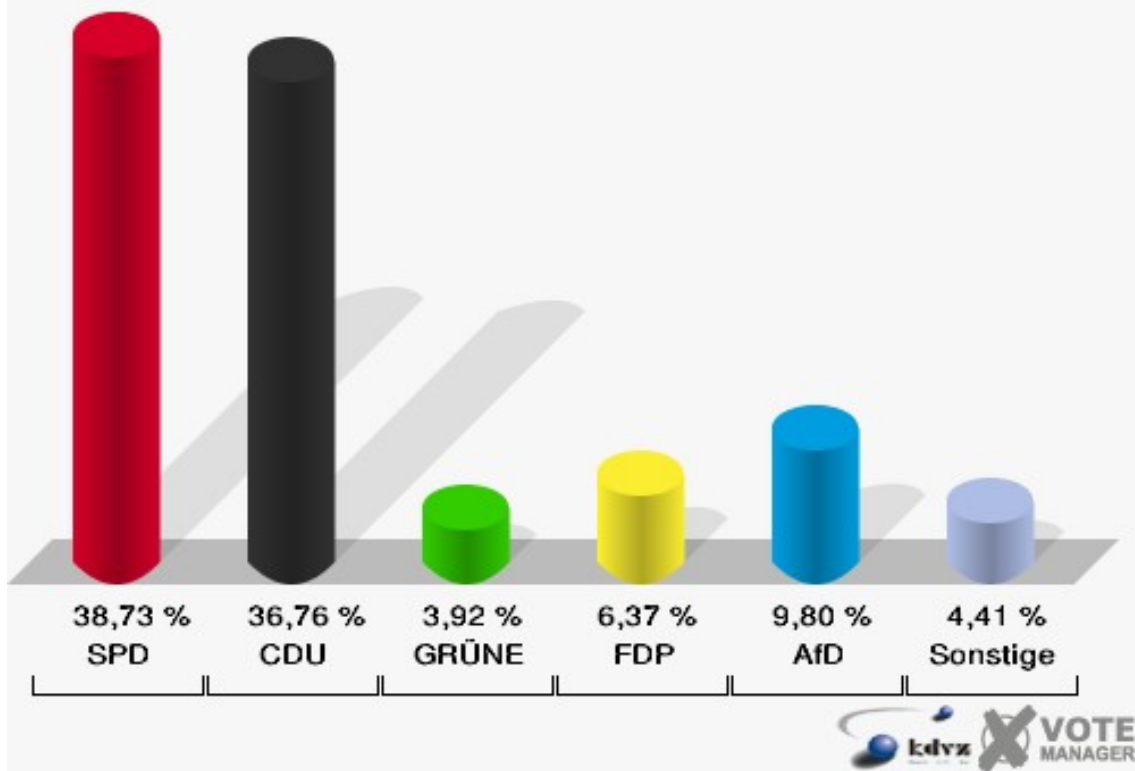
012.1 Beddelhausen

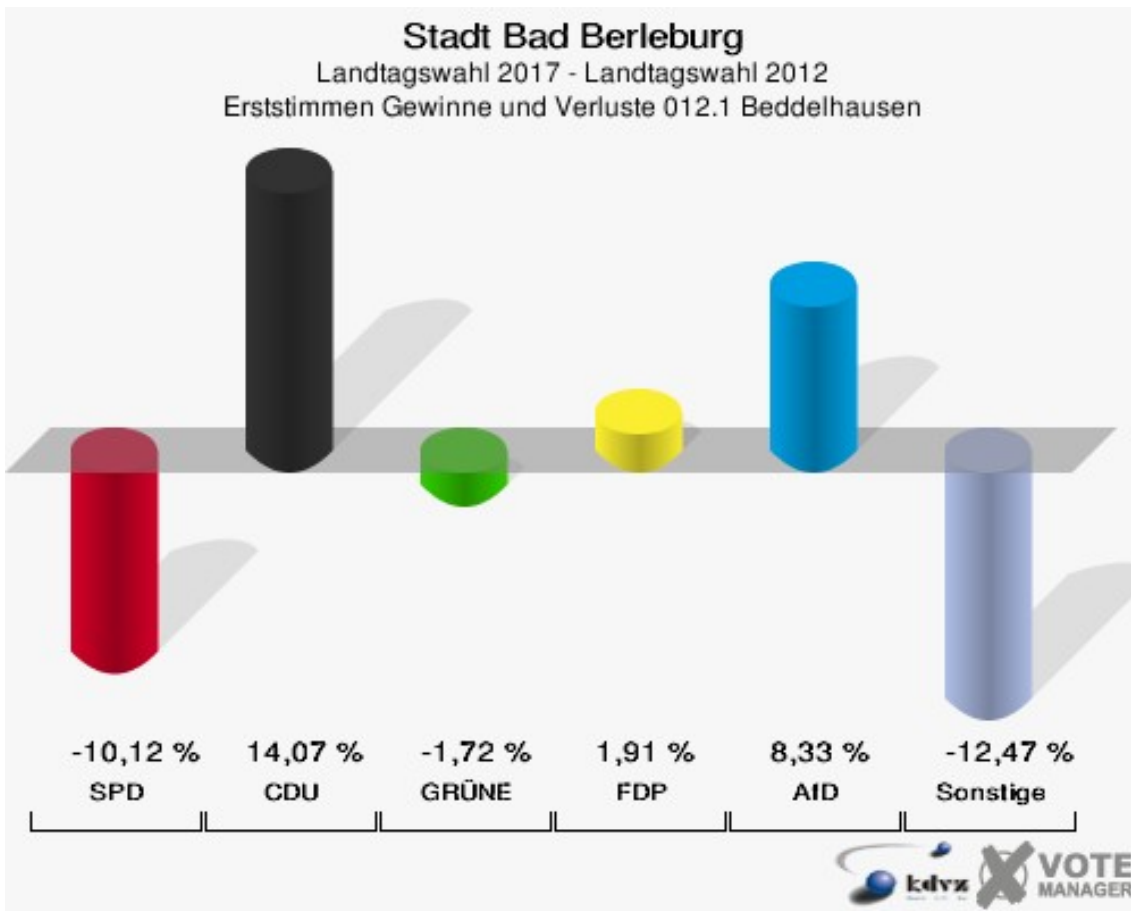
	Erststimmen		Zweitstimmen	
Wahlberechtigte	346		346	
Wähler/innen	208	60,12 %	208	60,12 %
ungültige Stimmen	4	1,92 %	4	1,92 %
gültige Stimmen	204	98,08 %	204	98,08 %
Heinrichs, SPD	74	36,27 %	79	38,73 %
Fuchs-Dreisbach, CDU	96	47,06 %	75	36,76 %
Eckert, GRÜNE	7	3,43 %	8	3,92 %
Rohde, FDP	6	2,94 %	13	6,37 %
PIRATEN	---	---	1	0,49 %
Georgi, DIE LINKE	2	0,98 %	2	0,98 %
NPD	---	---	1	0,49 %
Die PARTEI	---	---	0	0,00 %
FREIE WÄHLER	---	---	1	0,49 %
BIG	---	---	0	0,00 %
FBI/FWG	---	---	0	0,00 %
Wittrin, ÖDP	2	0,98 %	1	0,49 %
Volksabstimmung	---	---	0	0,00 %
TIERSCHUTZliste	---	---	1	0,49 %
AD-Demokraten NRW	---	---	0	0,00 %
Schwarzer, AfD	17	8,33 %	20	9,80 %
AUFBRUCH C	---	---	0	0,00 %
BGE	---	---	0	0,00 %
DBD	---	---	0	0,00 %
DKP	---	---	0	0,00 %
ZENTRUM	---	---	0	0,00 %
DIE RECHTE	---	---	0	0,00 %
REP	---	---	1	0,49 %
DIE VIOLETTEN	---	---	1	0,49 %
JED	---	---	0	0,00 %
MLPD	---	---	0	0,00 %
PAN	---	---	0	0,00 %
Gesundheitsforschung	---	---	0	0,00 %
PARTEILOSE WG „BRD“	---	---	0	0,00 %
Schöner Leben	---	---	0	0,00 %
V-Partei³	---	---	0	0,00 %

Stadt Bad Berleburg
Landtagswahl 14.05.2017
Erststimmen 012.1 Beddelhausen

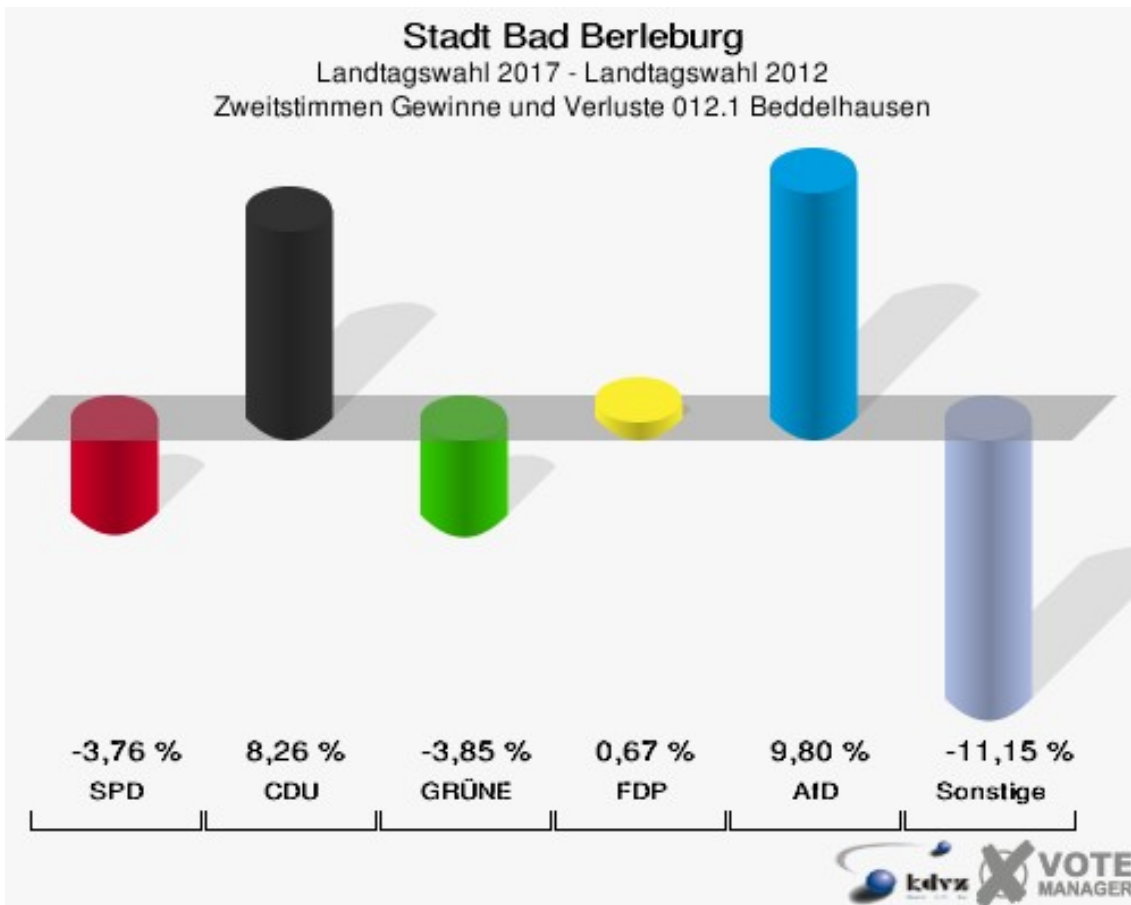


Stadt Bad Berleburg
Landtagswahl 14.05.2017
Zweitstimmen 012.1 Beddelhausen





Die Vergleichszahlen wurden auf die aktuelle Wahlbezirgsgliederung umgerechnet.



Die Vergleichszahlen wurden auf die aktuelle Wahlbezirgsgliederung umgerechnet.

Stadt Bad Berleburg
Landtagswahl 14.05.2017
Erststimmen Gewinne und Verluste 012.1 Beddelhausen

	Landtagswahl 14.05.2017	Landtagswahl 13.05.2012 *	
		Ergebnis	Gewinne und Verluste
Wahlberechtigte	346	362	-16
Wähler	208	199	+9
	60,12 %	54,97 %	+5,14 %
gültige Stimmen	204	194	+10
	98,08 %	97,49 %	+0,59 %
SPD	74	90	-16
	36,27 %	46,39 %	-10,12 %
CDU	96	64	+32
	47,06 %	32,99 %	+14,07 %
GRÜNE	7	10	-3
	3,43 %	5,15 %	-1,72 %
FDP	6	2	+4
	2,94 %	1,03 %	+1,91 %
PIRATEN	0	17	-17
	0,00 %	8,76 %	-8,76 %
DIE LINKE	2	11	-9
	0,98 %	5,67 %	-4,69 %
NPD	0	0	+0
	0,00 %	0,00 %	+0,00 %
Die PARTEI	0	0	+0
	0,00 %	0,00 %	+0,00 %
FREIE WÄHLER	0	0	+0
	0,00 %	0,00 %	+0,00 %
BIG	0	0	+0
	0,00 %	0,00 %	+0,00 %
FBI/FWG	0	0	+0
	0,00 %	0,00 %	+0,00 %
ÖDP	2	0	+2
	0,98 %	0,00 %	+0,98 %
Volksabstimmung	0	0	+0
	0,00 %	0,00 %	+0,00 %
TIERSCHUTZliste	0	0	+0
	0,00 %	0,00 %	+0,00 %
AD-Demokraten NRW	0	0	+0
	0,00 %	0,00 %	+0,00 %
AfD	17	0	+17

	8,33 %	0,00 %	+8,33 %
AUFBRUCH C	0	0	+0
	0,00 %	0,00 %	+0,00 %
BGE	0	0	+0
	0,00 %	0,00 %	+0,00 %
DBD	0	0	+0
	0,00 %	0,00 %	+0,00 %
DKP	0	0	+0
	0,00 %	0,00 %	+0,00 %
ZENTRUM	0	0	+0
	0,00 %	0,00 %	+0,00 %
DIE RECHTE	0	0	+0
	0,00 %	0,00 %	+0,00 %
REP	0	0	+0
	0,00 %	0,00 %	+0,00 %
DIE VIOLETTEN	0	0	+0
	0,00 %	0,00 %	+0,00 %
JED	0	0	+0
	0,00 %	0,00 %	+0,00 %
MLPD	0	0	+0
	0,00 %	0,00 %	+0,00 %
PAN	0	0	+0
	0,00 %	0,00 %	+0,00 %
Gesundheitsforschung	0	0	+0
	0,00 %	0,00 %	+0,00 %
PARTEILOSE WG „BRD“	0	0	+0
	0,00 %	0,00 %	+0,00 %
Schöner Leben	0	0	+0
	0,00 %	0,00 %	+0,00 %
V-Partei ³	0	0	+0
	0,00 %	0,00 %	+0,00 %
Sonstige	0	0	+0
	0,00 %	0,00 %	+0,00 %

* Die Vergleichszahlen wurden auf die aktuelle Wahlgebietsgliederung umgerechnet.

Landtagswahl 13.05.2012: Sonstige = pro NRW, Tierschutzpartei, FAMILIE, AUF, PARTEI DER VERNUNFT

Stadt Bad Berleburg
Landtagswahl 14.05.2017
Zweitstimmen Gewinne und Verluste 012.1 Beddelhausen

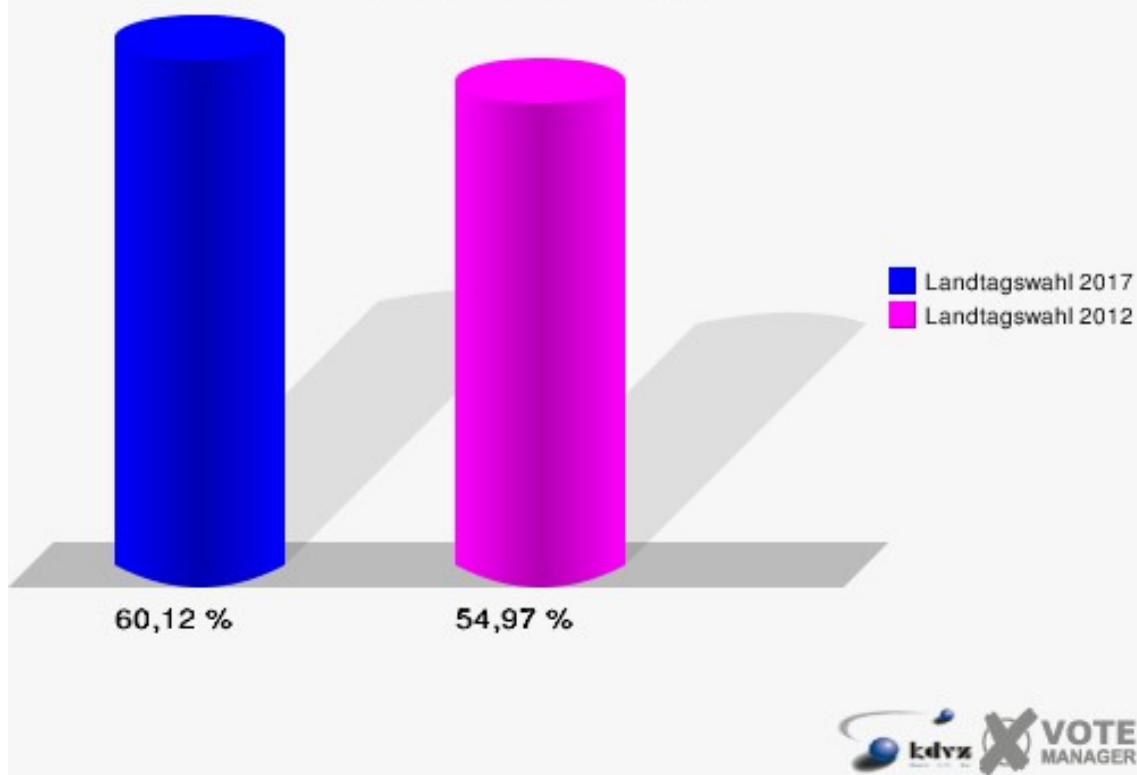
	Landtagswahl 14.05.2017	Landtagswahl 13.05.2012 *	
		Ergebnis	Gewinne und Verluste
Wahlberechtigte	346	362	-16
Wähler	208	199	+9
	60,12 %	54,97 %	+5,14 %
gültige Stimmen	204	193	+11
	98,08 %	96,98 %	+1,09 %
SPD	79	82	-3
	38,73 %	42,49 %	-3,76 %
CDU	75	55	+20
	36,76 %	28,50 %	+8,26 %
GRÜNE	8	15	-7
	3,92 %	7,77 %	-3,85 %
FDP	13	11	+2
	6,37 %	5,70 %	+0,67 %
PIRATEN	1	13	-12
	0,49 %	6,74 %	-6,25 %
DIE LINKE	2	2	+0
	0,98 %	1,04 %	-0,06 %
NPD	1	4	-3
	0,49 %	2,07 %	-1,58 %
Die PARTEI	0	2	-2
	0,00 %	1,04 %	-1,04 %
FREIE WÄHLER	1	1	+0
	0,49 %	0,52 %	-0,03 %
BIG	0	0	+0
	0,00 %	0,00 %	+0,00 %
FBI/FWG	0	0	+0
	0,00 %	0,00 %	+0,00 %
ÖDP	1	0	+1
	0,49 %	0,00 %	+0,49 %
Volksabstimmung	0	0	+0
	0,00 %	0,00 %	+0,00 %
TIERSCHUTZliste	1	0	+1
	0,49 %	0,00 %	+0,49 %
AD-Demokraten NRW	0	0	+0
	0,00 %	0,00 %	+0,00 %
AfD	20	0	+20

	9,80 %	0,00 %	+9,80 %
AUFBRUCH C	0	0	+0
	0,00 %	0,00 %	+0,00 %
BGE	0	0	+0
	0,00 %	0,00 %	+0,00 %
DBD	0	0	+0
	0,00 %	0,00 %	+0,00 %
DKP	0	0	+0
	0,00 %	0,00 %	+0,00 %
ZENTRUM	0	0	+0
	0,00 %	0,00 %	+0,00 %
DIE RECHTE	0	0	+0
	0,00 %	0,00 %	+0,00 %
REP	1	0	+1
	0,49 %	0,00 %	+0,49 %
DIE VIOLETTEN	1	0	+1
	0,49 %	0,00 %	+0,49 %
JED	0	0	+0
	0,00 %	0,00 %	+0,00 %
MLPD	0	0	+0
	0,00 %	0,00 %	+0,00 %
PAN	0	0	+0
	0,00 %	0,00 %	+0,00 %
Gesundheitsforschung	0	0	+0
	0,00 %	0,00 %	+0,00 %
PARTEILOSE WG „BRD“	0	0	+0
	0,00 %	0,00 %	+0,00 %
Schöner Leben	0	0	+0
	0,00 %	0,00 %	+0,00 %
V-Partei ³	0	0	+0
	0,00 %	0,00 %	+0,00 %
Sonstige	0	8	-8
	0,00 %	4,15 %	-4,15 %

* Die Vergleichszahlen wurden auf die aktuelle Wahlgebietsgliederung umgerechnet.

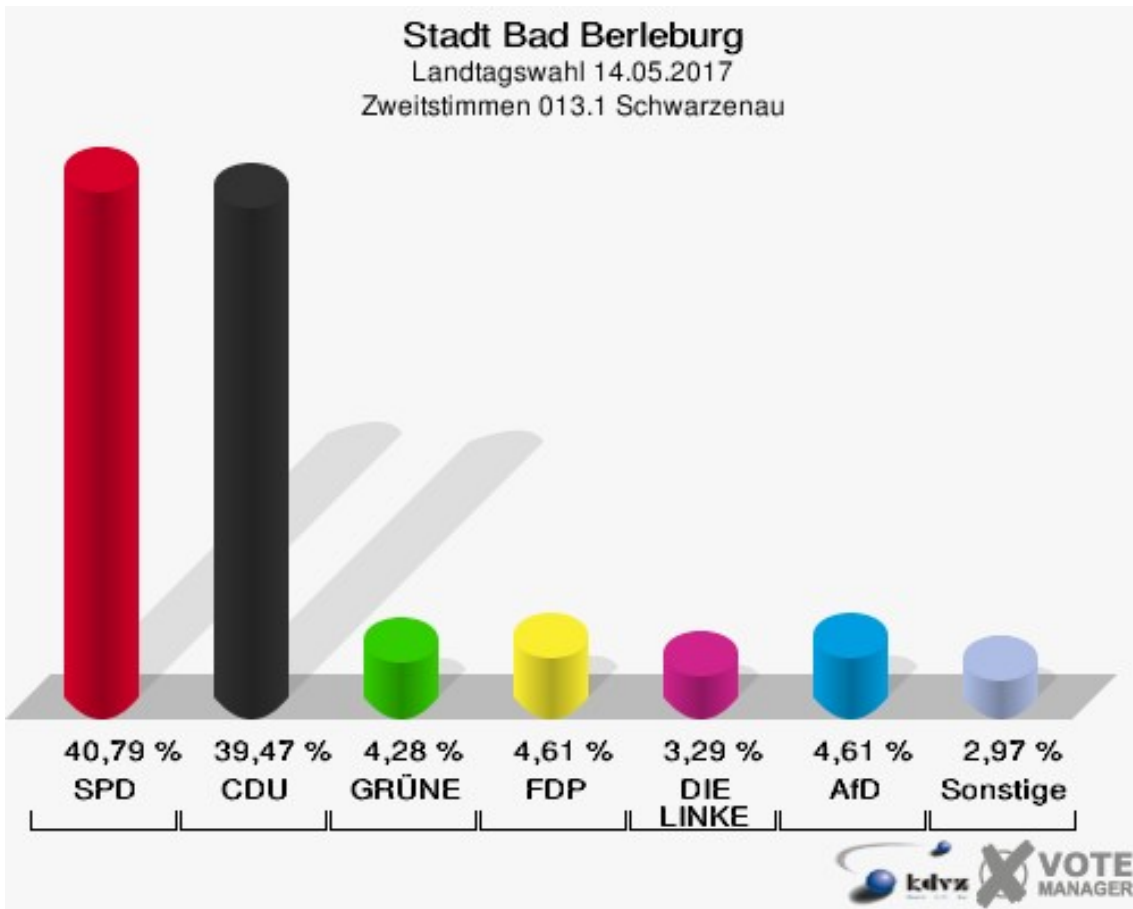
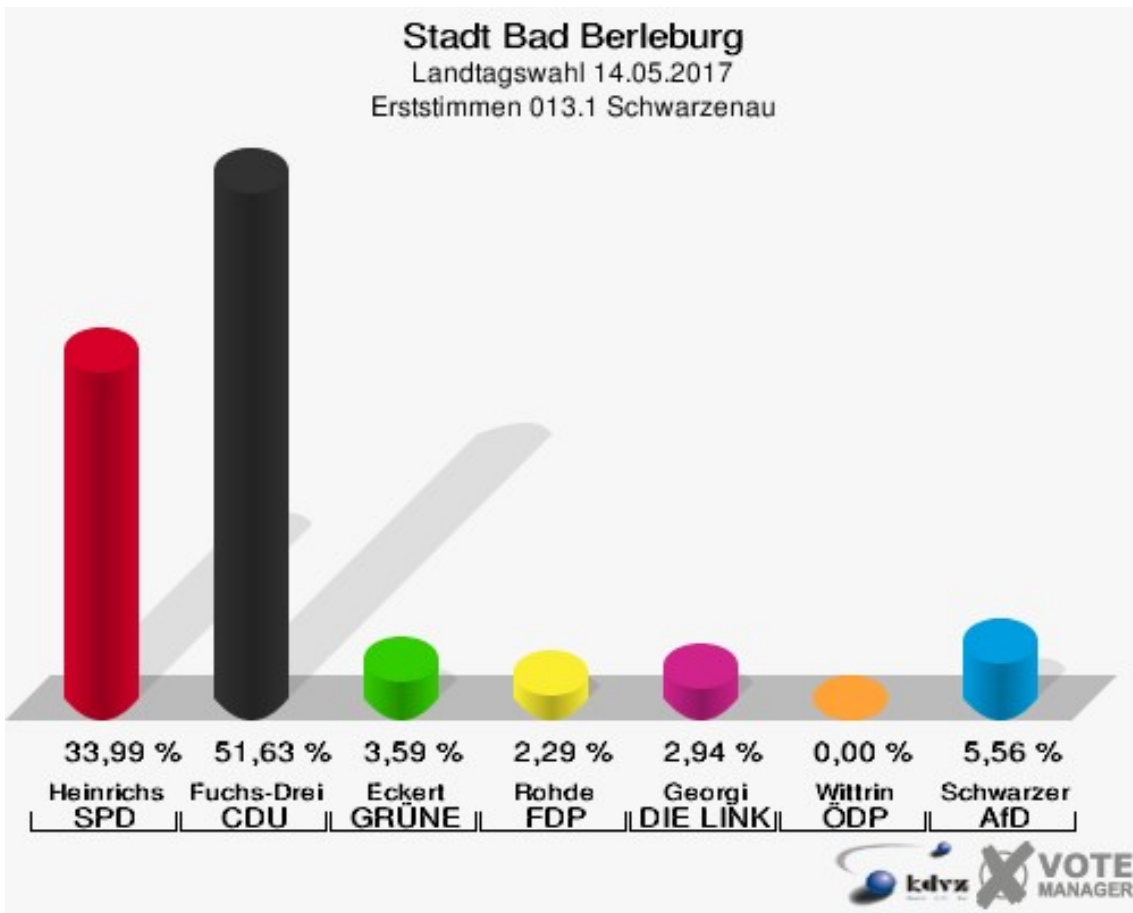
Landtagswahl 13.05.2012: Sonstige = pro NRW, Tierschutzpartei, FAMILIE, AUF, PARTEI DER VERNUNFT

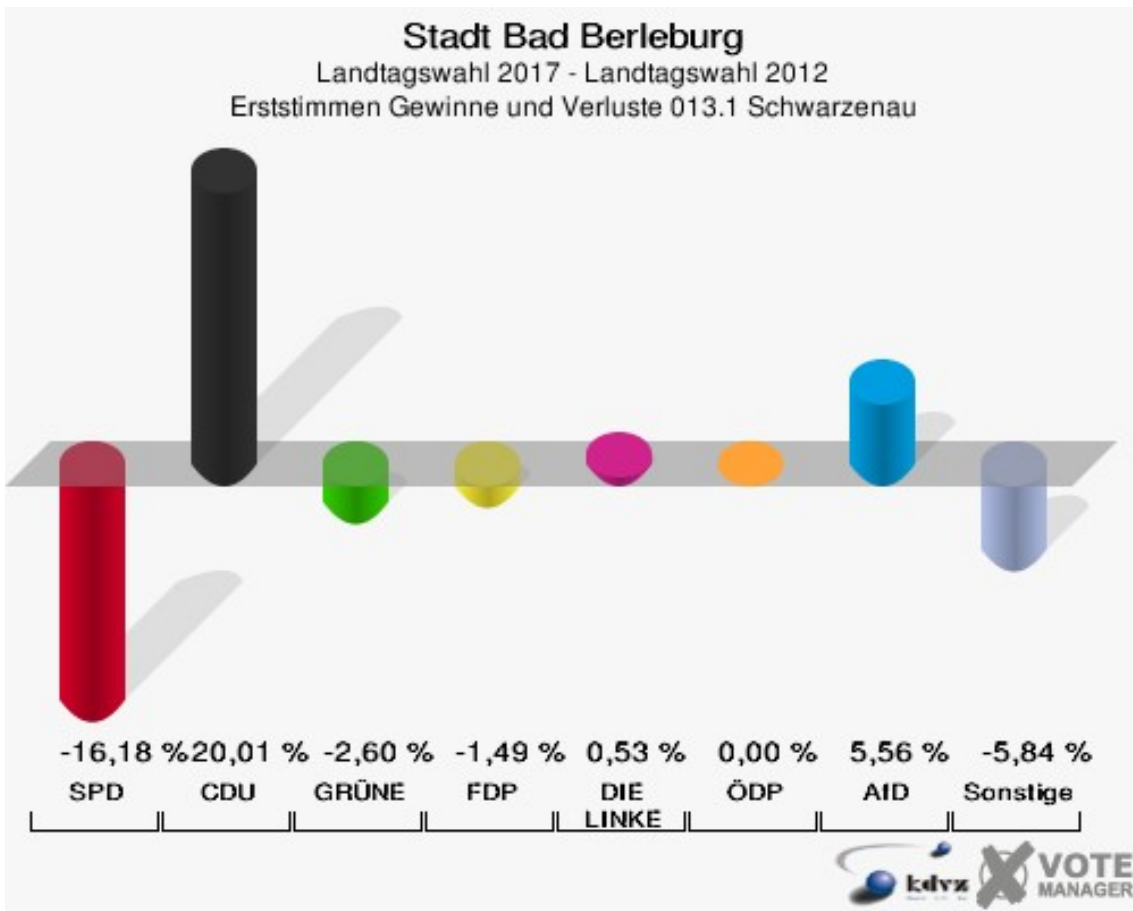
Stadt Bad Berleburg
Landtagswahl 14.05.2017
Wahlbeteiligung 012.1 Beddelhausen



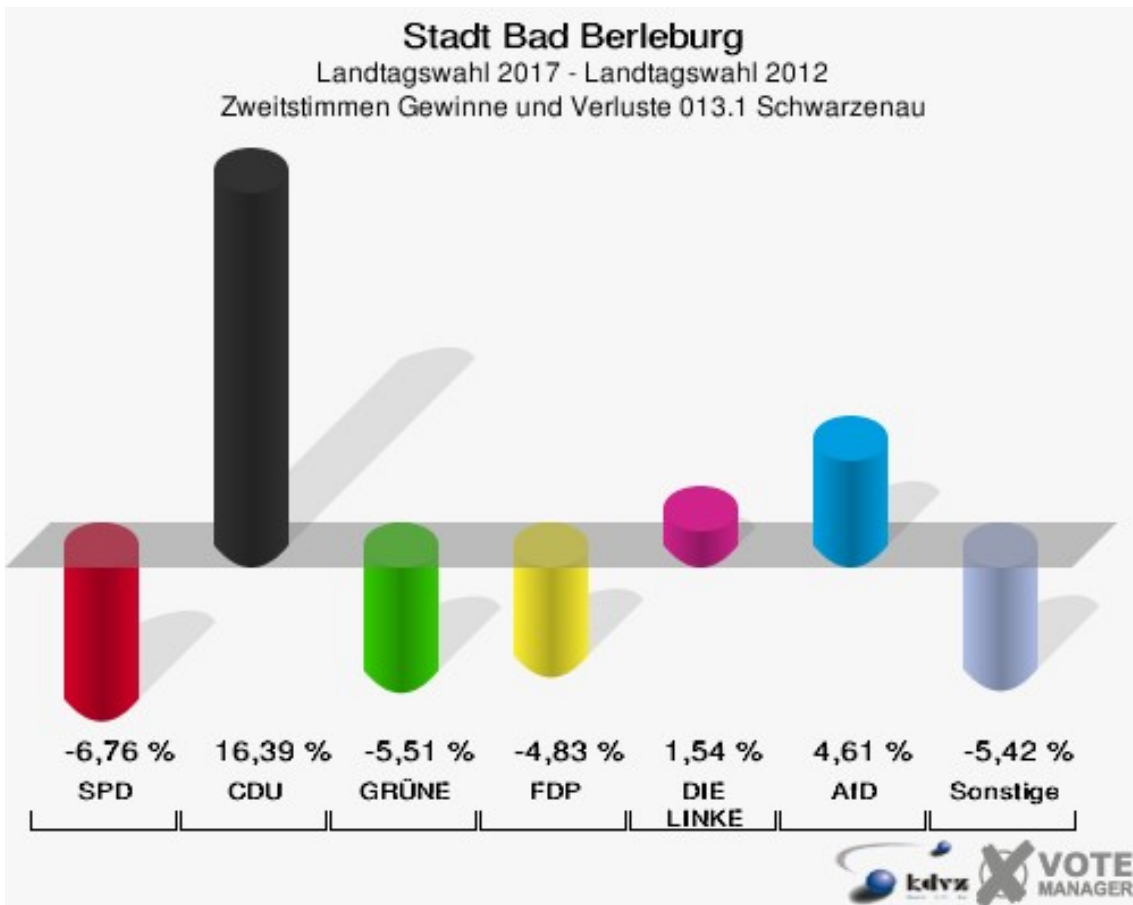
013.1 Schwarzenau

	Erststimmen		Zweitstimmen	
Wahlberechtigte	597		597	
Wähler/innen	310	51,93 %	310	51,93 %
ungültige Stimmen	4	1,29 %	6	1,94 %
gültige Stimmen	306	98,71 %	304	98,06 %
Heinrichs, SPD	104	33,99 %	124	40,79 %
Fuchs-Dreisbach, CDU	158	51,63 %	120	39,47 %
Eckert, GRÜNE	11	3,59 %	13	4,28 %
Rohde, FDP	7	2,29 %	14	4,61 %
PIRATEN	---	---	0	0,00 %
Georgi, DIE LINKE	9	2,94 %	10	3,29 %
NPD	---	---	3	0,99 %
Die PARTEI	---	---	3	0,99 %
FREIE WÄHLER	---	---	0	0,00 %
BIG	---	---	0	0,00 %
FBI/FWG	---	---	0	0,00 %
Wittrin, ÖDP	0	0,00 %	1	0,33 %
Volksabstimmung	---	---	0	0,00 %
TIERSCHUTZliste	---	---	1	0,33 %
AD-Demokraten NRW	---	---	0	0,00 %
Schwarzer, AfD	17	5,56 %	14	4,61 %
AUFBRUCH C	---	---	0	0,00 %
BGE	---	---	0	0,00 %
DBD	---	---	0	0,00 %
DKP	---	---	0	0,00 %
ZENTRUM	---	---	0	0,00 %
DIE RECHTE	---	---	0	0,00 %
REP	---	---	0	0,00 %
DIE VIOLETTEN	---	---	0	0,00 %
JED	---	---	0	0,00 %
MLPD	---	---	0	0,00 %
PAN	---	---	0	0,00 %
Gesundheitsforschung	---	---	0	0,00 %
PARTEILOSE WG „BRD“	---	---	1	0,33 %
Schöner Leben	---	---	0	0,00 %
V-Partei³	---	---	0	0,00 %





Die Vergleichszahlen wurden auf die aktuelle Wahlbereichsgliederung umgerechnet.



Die Vergleichszahlen wurden auf die aktuelle Wahlbereichsgliederung umgerechnet.

Stadt Bad Berleburg
Landtagswahl 14.05.2017
Erststimmen Gewinne und Verluste 013.1 Schwarzenau

	Landtagswahl 14.05.2017	Landtagswahl 13.05.2012 *	
		Ergebnis	Gewinne und Verluste
Wahlberechtigte	597	627	-30
Wähler	310	294	+16
	51,93 %	46,89 %	+5,04 %
gültige Stimmen	306	291	+15
	98,71 %	98,98 %	-0,27 %
SPD	104	146	-42
	33,99 %	50,17 %	-16,18 %
CDU	158	92	+66
	51,63 %	31,62 %	+20,01 %
GRÜNE	11	18	-7
	3,59 %	6,19 %	-2,60 %
FDP	7	11	-4
	2,29 %	3,78 %	-1,49 %
PIRATEN	0	17	-17
	0,00 %	5,84 %	-5,84 %
DIE LINKE	9	7	+2
	2,94 %	2,41 %	+0,53 %
NPD	0	0	+0
	0,00 %	0,00 %	+0,00 %
Die PARTEI	0	0	+0
	0,00 %	0,00 %	+0,00 %
FREIE WÄHLER	0	0	+0
	0,00 %	0,00 %	+0,00 %
BIG	0	0	+0
	0,00 %	0,00 %	+0,00 %
FBI/FWG	0	0	+0
	0,00 %	0,00 %	+0,00 %
ÖDP	0	0	+0
	0,00 %	0,00 %	+0,00 %
Volksabstimmung	0	0	+0
	0,00 %	0,00 %	+0,00 %
TIERSCHUTZliste	0	0	+0
	0,00 %	0,00 %	+0,00 %
AD-Demokraten NRW	0	0	+0
	0,00 %	0,00 %	+0,00 %
AfD	17	0	+17

	5,56 %	0,00 %	+5,56 %
AUFBRUCH C	0	0	+0
	0,00 %	0,00 %	+0,00 %
BGE	0	0	+0
	0,00 %	0,00 %	+0,00 %
DBD	0	0	+0
	0,00 %	0,00 %	+0,00 %
DKP	0	0	+0
	0,00 %	0,00 %	+0,00 %
ZENTRUM	0	0	+0
	0,00 %	0,00 %	+0,00 %
DIE RECHTE	0	0	+0
	0,00 %	0,00 %	+0,00 %
REP	0	0	+0
	0,00 %	0,00 %	+0,00 %
DIE VIOLETTEN	0	0	+0
	0,00 %	0,00 %	+0,00 %
JED	0	0	+0
	0,00 %	0,00 %	+0,00 %
MLPD	0	0	+0
	0,00 %	0,00 %	+0,00 %
PAN	0	0	+0
	0,00 %	0,00 %	+0,00 %
Gesundheitsforschung	0	0	+0
	0,00 %	0,00 %	+0,00 %
PARTEILOSE WG „BRD“	0	0	+0
	0,00 %	0,00 %	+0,00 %
Schöner Leben	0	0	+0
	0,00 %	0,00 %	+0,00 %
V-Partei ³	0	0	+0
	0,00 %	0,00 %	+0,00 %
Sonstige	0	0	+0
	0,00 %	0,00 %	+0,00 %

* Die Vergleichszahlen wurden auf die aktuelle Wahlgebietsgliederung umgerechnet.

Landtagswahl 13.05.2012: Sonstige = pro NRW, Tierschutzpartei, FAMILIE, AUF, PARTEI DER VERNUNFT

Stadt Bad Berleburg
Landtagswahl 14.05.2017
Zweitstimmen Gewinne und Verluste 013.1 Schwarzenau

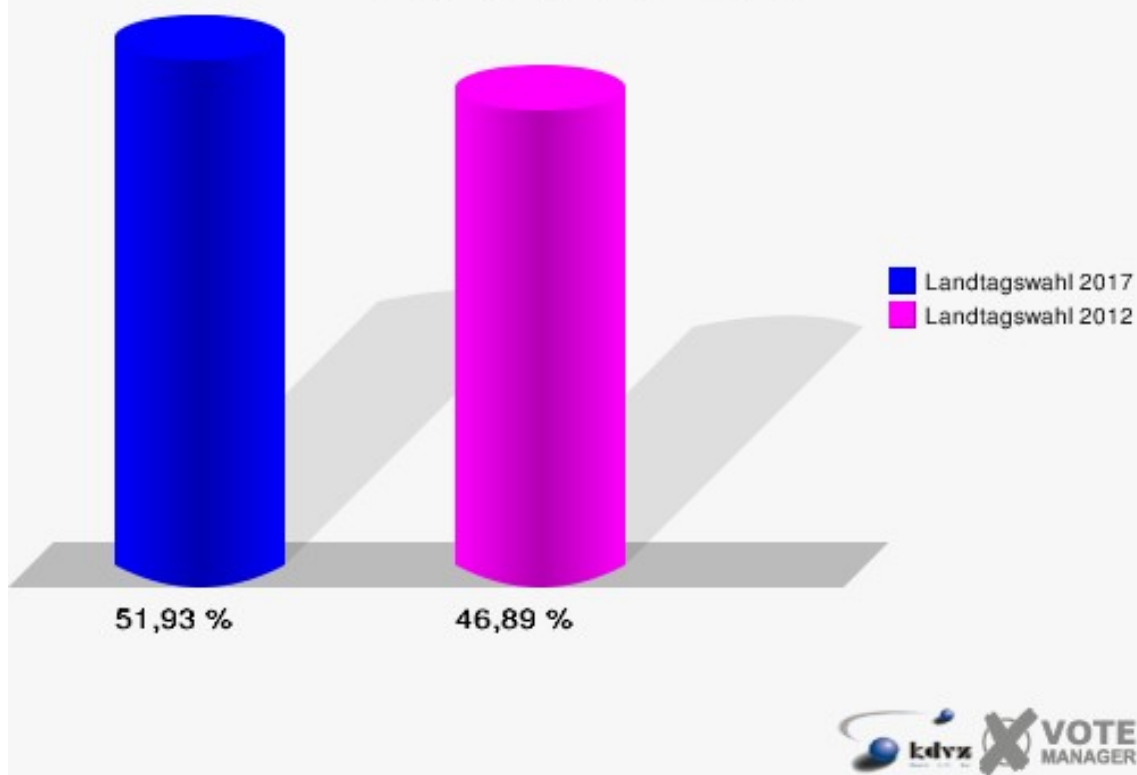
	Landtagswahl 14.05.2017	Landtagswahl 13.05.2012 *	
		Ergebnis	Gewinne und Verluste
Wahlberechtigte	597	627	-30
Wähler	310	294	+16
	51,93 %	46,89 %	+5,04 %
gültige Stimmen	304	286	+18
	98,06 %	97,28 %	+0,79 %
SPD	124	136	-12
	40,79 %	47,55 %	-6,76 %
CDU	120	66	+54
	39,47 %	23,08 %	+16,39 %
GRÜNE	13	28	-15
	4,28 %	9,79 %	-5,51 %
FDP	14	27	-13
	4,61 %	9,44 %	-4,83 %
PIRATEN	0	16	-16
	0,00 %	5,59 %	-5,59 %
DIE LINKE	10	5	+5
	3,29 %	1,75 %	+1,54 %
NPD	3	2	+1
	0,99 %	0,70 %	+0,29 %
Die PARTEI	3	0	+3
	0,99 %	0,00 %	+0,99 %
FREIE WÄHLER	0	0	+0
	0,00 %	0,00 %	+0,00 %
BIG	0	0	+0
	0,00 %	0,00 %	+0,00 %
FBI/FWG	0	0	+0
	0,00 %	0,00 %	+0,00 %
ÖDP	1	0	+1
	0,33 %	0,00 %	+0,33 %
Volksabstimmung	0	0	+0
	0,00 %	0,00 %	+0,00 %
TIERSCHUTZliste	1	0	+1
	0,33 %	0,00 %	+0,33 %
AD-Demokraten NRW	0	0	+0
	0,00 %	0,00 %	+0,00 %
AfD	14	0	+14

	4,61 %	0,00 %	+4,61 %
AUFBRUCH C	0	0	+0
	0,00 %	0,00 %	+0,00 %
BGE	0	0	+0
	0,00 %	0,00 %	+0,00 %
DBD	0	0	+0
	0,00 %	0,00 %	+0,00 %
DKP	0	0	+0
	0,00 %	0,00 %	+0,00 %
ZENTRUM	0	0	+0
	0,00 %	0,00 %	+0,00 %
DIE RECHTE	0	0	+0
	0,00 %	0,00 %	+0,00 %
REP	0	0	+0
	0,00 %	0,00 %	+0,00 %
DIE VIOLETTEN	0	0	+0
	0,00 %	0,00 %	+0,00 %
JED	0	0	+0
	0,00 %	0,00 %	+0,00 %
MLPD	0	0	+0
	0,00 %	0,00 %	+0,00 %
PAN	0	0	+0
	0,00 %	0,00 %	+0,00 %
Gesundheitsforschung	0	0	+0
	0,00 %	0,00 %	+0,00 %
PARTEILOSE WG „BRD“	1	0	+1
	0,33 %	0,00 %	+0,33 %
Schöner Leben	0	0	+0
	0,00 %	0,00 %	+0,00 %
V-Partei ³	0	0	+0
	0,00 %	0,00 %	+0,00 %
Sonstige	0	6	-6
	0,00 %	2,10 %	-2,10 %

* Die Vergleichszahlen wurden auf die aktuelle Wahlgebietsgliederung umgerechnet.

Landtagswahl 13.05.2012: Sonstige = pro NRW, Tierschutzpartei, FAMILIE, AUF, PARTEI DER VERNUNFT

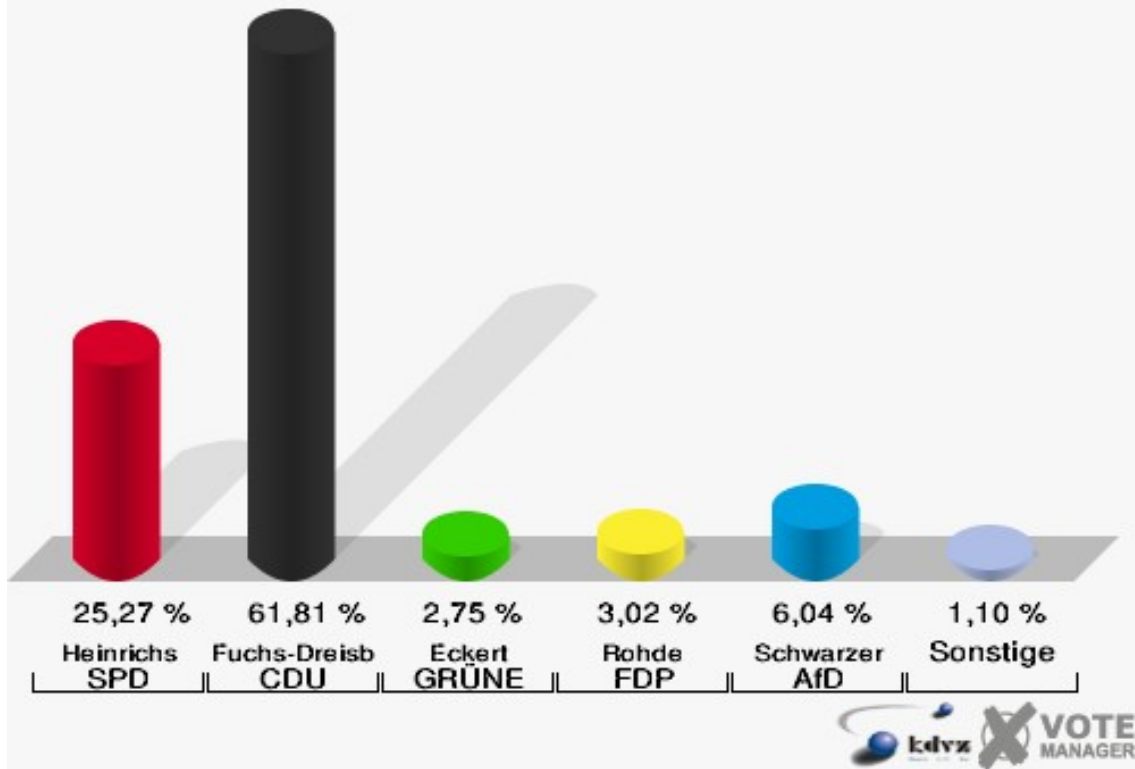
Stadt Bad Berleburg
Landtagswahl 14.05.2017
Wahlbeteiligung 013.1 Schwarzenau



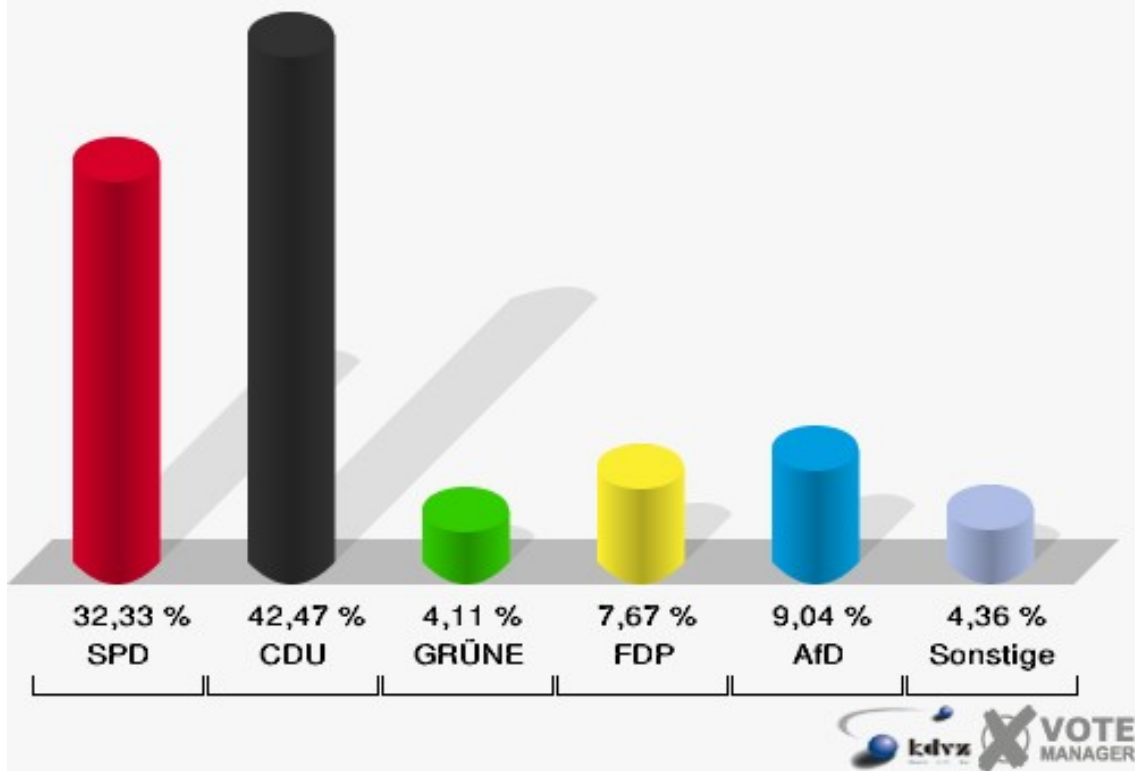
014.1 Arfeld

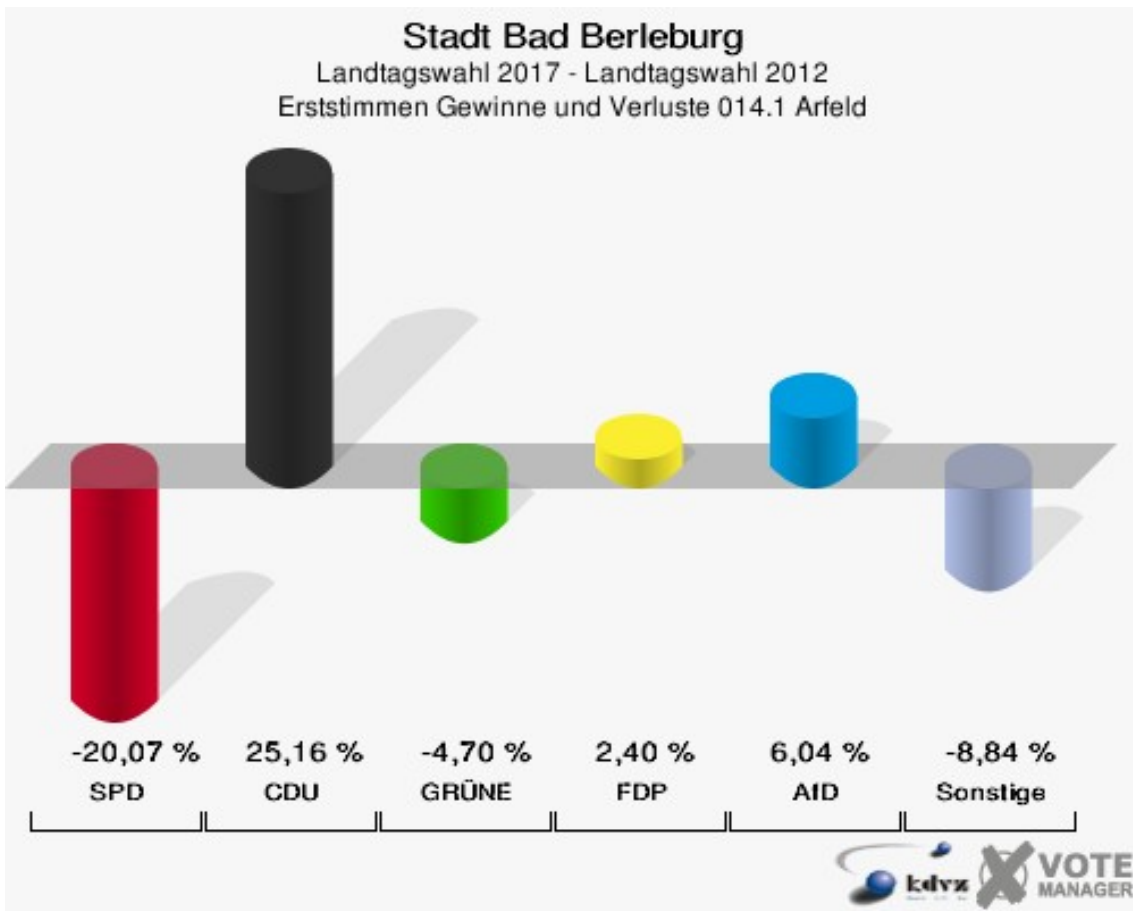
	Erststimmen		Zweitstimmen	
Wahlberechtigte	674		674	
Wähler/innen	367	54,45 %	367	54,45 %
ungültige Stimmen	3	0,82 %	2	0,54 %
gültige Stimmen	364	99,18 %	365	99,46 %
Heinrichs, SPD	92	25,27 %	118	32,33 %
Fuchs-Dreisbach, CDU	225	61,81 %	155	42,47 %
Eckert, GRÜNE	10	2,75 %	15	4,11 %
Rohde, FDP	11	3,02 %	28	7,67 %
PIRATEN	---	---	3	0,82 %
Georgi, DIE LINKE	4	1,10 %	6	1,64 %
NPD	---	---	1	0,27 %
Die PARTEI	---	---	3	0,82 %
FREIE WÄHLER	---	---	1	0,27 %
BIG	---	---	0	0,00 %
FBI/FWG	---	---	0	0,00 %
Wittrin, ÖDP	0	0,00 %	0	0,00 %
Volksabstimmung	---	---	0	0,00 %
TIERSCHUTZliste	---	---	1	0,27 %
AD-Demokraten NRW	---	---	0	0,00 %
Schwarzer, AfD	22	6,04 %	33	9,04 %
AUFBRUCH C	---	---	0	0,00 %
BGE	---	---	0	0,00 %
DBD	---	---	0	0,00 %
DKP	---	---	0	0,00 %
ZENTRUM	---	---	0	0,00 %
DIE RECHTE	---	---	0	0,00 %
REP	---	---	0	0,00 %
DIE VIOLETTEN	---	---	0	0,00 %
JED	---	---	0	0,00 %
MLPD	---	---	0	0,00 %
PAN	---	---	0	0,00 %
Gesundheitsforschung	---	---	0	0,00 %
PARTEILOSE WG „BRD“	---	---	0	0,00 %
Schöner Leben	---	---	1	0,27 %
V-Partei³	---	---	0	0,00 %

Stadt Bad Berleburg
Landtagswahl 14.05.2017
Erststimmen 014.1 Arfeld

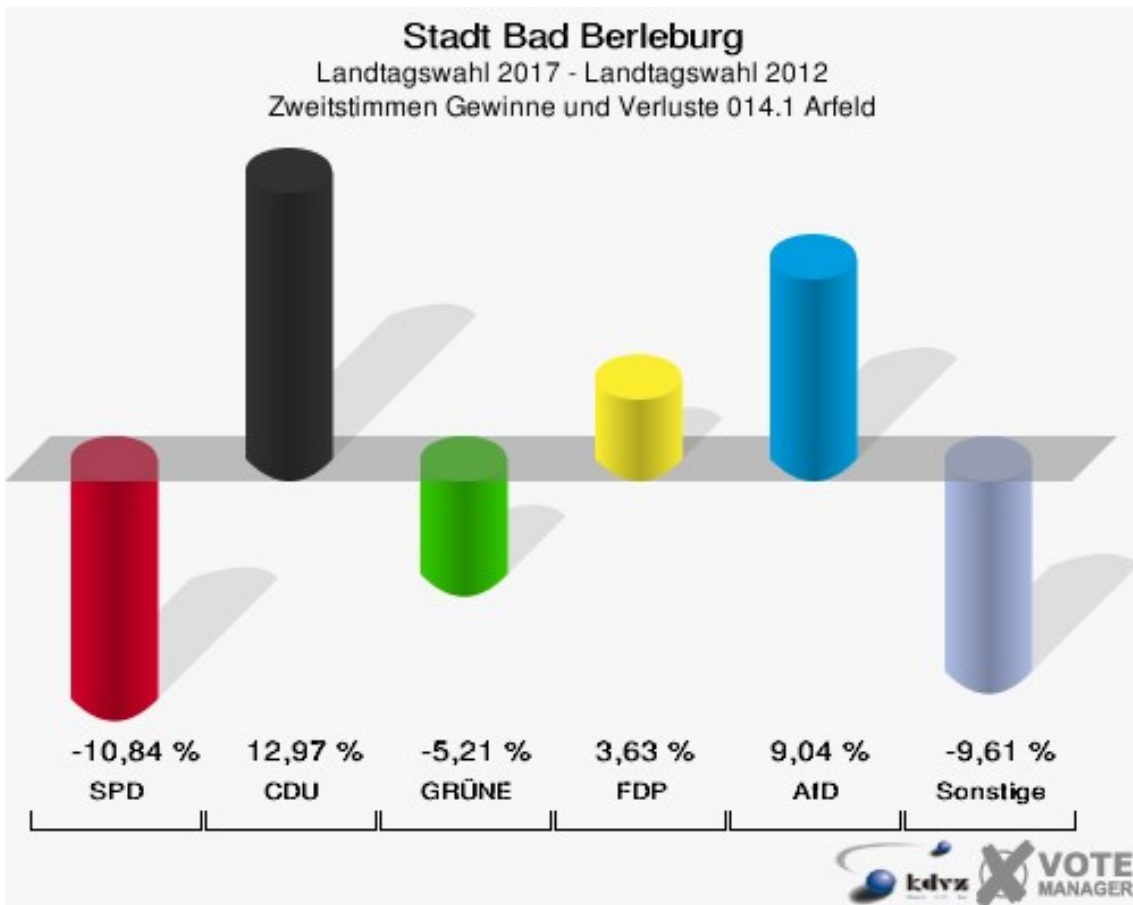


Stadt Bad Berleburg
Landtagswahl 14.05.2017
Zweitstimmen 014.1 Arfeld





Die Vergleichszahlen wurden auf die aktuelle Wahlbezirgsgliederung umgerechnet.



Die Vergleichszahlen wurden auf die aktuelle Wahlbezirgsgliederung umgerechnet.

Stadt Bad Berleburg
Landtagswahl 14.05.2017
Erststimmen Gewinne und Verluste 014.1 Arfeld

	Landtagswahl 14.05.2017	Landtagswahl 13.05.2012 *	
		Ergebnis	Gewinne und Verluste
Wahlberechtigte	674	699	-25
Wähler	367	331	+36
	54,45 %	47,35 %	+7,10 %
gültige Stimmen	364	322	+42
	99,18 %	97,28 %	+1,90 %
SPD	92	146	-54
	25,27 %	45,34 %	-20,07 %
CDU	225	118	+107
	61,81 %	36,65 %	+25,16 %
GRÜNE	10	24	-14
	2,75 %	7,45 %	-4,70 %
FDP	11	2	+9
	3,02 %	0,62 %	+2,40 %
PIRATEN	0	28	-28
	0,00 %	8,70 %	-8,70 %
DIE LINKE	4	4	+0
	1,10 %	1,24 %	-0,14 %
NPD	0	0	+0
	0,00 %	0,00 %	+0,00 %
Die PARTEI	0	0	+0
	0,00 %	0,00 %	+0,00 %
FREIE WÄHLER	0	0	+0
	0,00 %	0,00 %	+0,00 %
BIG	0	0	+0
	0,00 %	0,00 %	+0,00 %
FBI/FWG	0	0	+0
	0,00 %	0,00 %	+0,00 %
ÖDP	0	0	+0
	0,00 %	0,00 %	+0,00 %
Volksabstimmung	0	0	+0
	0,00 %	0,00 %	+0,00 %
TIERSCHUTZliste	0	0	+0
	0,00 %	0,00 %	+0,00 %
AD-Demokraten NRW	0	0	+0
	0,00 %	0,00 %	+0,00 %
AfD	22	0	+22

	6,04 %	0,00 %	+6,04 %
AUFBRUCH C	0	0	+0
	0,00 %	0,00 %	+0,00 %
BGE	0	0	+0
	0,00 %	0,00 %	+0,00 %
DBD	0	0	+0
	0,00 %	0,00 %	+0,00 %
DKP	0	0	+0
	0,00 %	0,00 %	+0,00 %
ZENTRUM	0	0	+0
	0,00 %	0,00 %	+0,00 %
DIE RECHTE	0	0	+0
	0,00 %	0,00 %	+0,00 %
REP	0	0	+0
	0,00 %	0,00 %	+0,00 %
DIE VIOLETTEN	0	0	+0
	0,00 %	0,00 %	+0,00 %
JED	0	0	+0
	0,00 %	0,00 %	+0,00 %
MLPD	0	0	+0
	0,00 %	0,00 %	+0,00 %
PAN	0	0	+0
	0,00 %	0,00 %	+0,00 %
Gesundheitsforschung	0	0	+0
	0,00 %	0,00 %	+0,00 %
PARTEILOSE WG „BRD“	0	0	+0
	0,00 %	0,00 %	+0,00 %
Schöner Leben	0	0	+0
	0,00 %	0,00 %	+0,00 %
V-Partei ³	0	0	+0
	0,00 %	0,00 %	+0,00 %
Sonstige	0	0	+0
	0,00 %	0,00 %	+0,00 %

* Die Vergleichszahlen wurden auf die aktuelle Wahlgebietsgliederung umgerechnet.

Landtagswahl 13.05.2012: Sonstige = pro NRW, Tierschutzpartei, FAMILIE, AUF, PARTEI DER VERNUNFT

Stadt Bad Berleburg
Landtagswahl 14.05.2017
Zweitstimmen Gewinne und Verluste 014.1 Arfeld

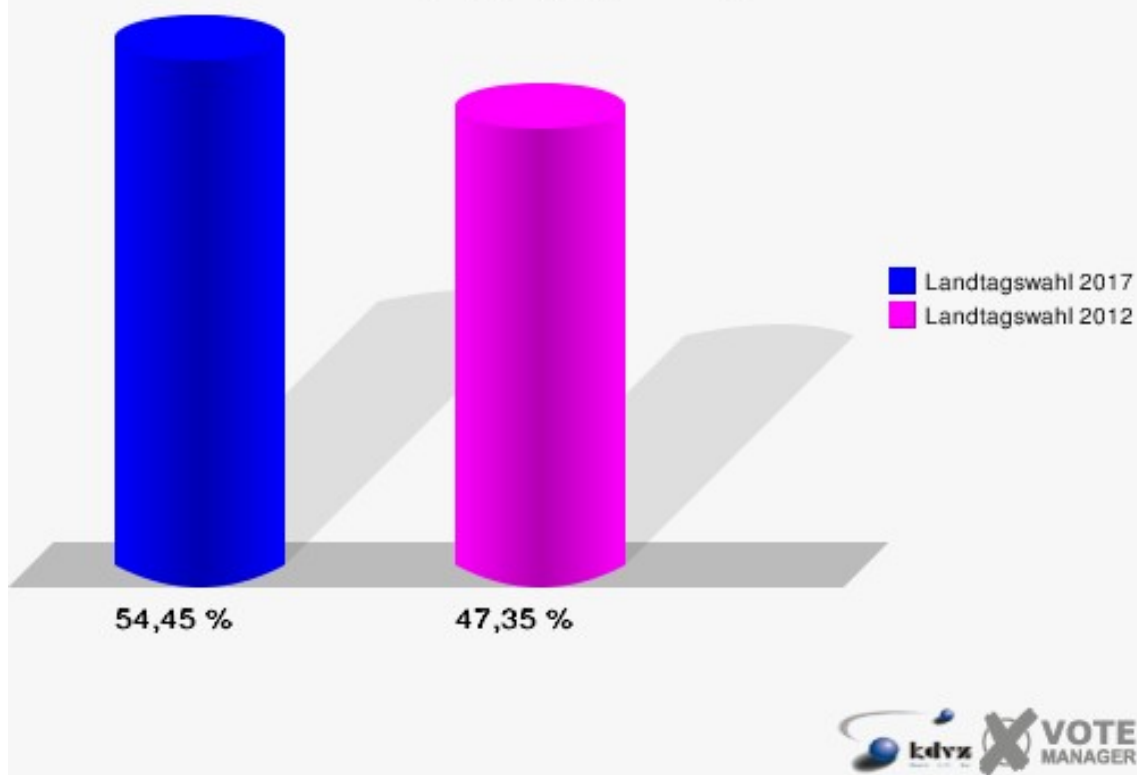
	Landtagswahl 14.05.2017	Landtagswahl 13.05.2012 *	
		Ergebnis	Gewinne und Verluste
Wahlberechtigte	674	699	-25
Wähler	367	331	+36
	54,45 %	47,35 %	+7,10 %
gültige Stimmen	365	322	+43
	99,46 %	97,28 %	+2,17 %
SPD	118	139	-21
	32,33 %	43,17 %	-10,84 %
CDU	155	95	+60
	42,47 %	29,50 %	+12,97 %
GRÜNE	15	30	-15
	4,11 %	9,32 %	-5,21 %
FDP	28	13	+15
	7,67 %	4,04 %	+3,63 %
PIRATEN	3	28	-25
	0,82 %	8,70 %	-7,88 %
DIE LINKE	6	5	+1
	1,64 %	1,55 %	+0,09 %
NPD	1	4	-3
	0,27 %	1,24 %	-0,97 %
Die PARTEI	3	0	+3
	0,82 %	0,00 %	+0,82 %
FREIE WÄHLER	1	0	+1
	0,27 %	0,00 %	+0,27 %
BIG	0	0	+0
	0,00 %	0,00 %	+0,00 %
FBI/FWG	0	1	-1
	0,00 %	0,31 %	-0,31 %
ÖDP	0	0	+0
	0,00 %	0,00 %	+0,00 %
Volksabstimmung	0	0	+0
	0,00 %	0,00 %	+0,00 %
TIERSCHUTZliste	1	0	+1
	0,27 %	0,00 %	+0,27 %
AD-Demokraten NRW	0	0	+0
	0,00 %	0,00 %	+0,00 %
AfD	33	0	+33

	9,04 %	0,00 %	+9,04 %
AUFBRUCH C	0	0	+0
	0,00 %	0,00 %	+0,00 %
BGE	0	0	+0
	0,00 %	0,00 %	+0,00 %
DBD	0	0	+0
	0,00 %	0,00 %	+0,00 %
DKP	0	0	+0
	0,00 %	0,00 %	+0,00 %
ZENTRUM	0	0	+0
	0,00 %	0,00 %	+0,00 %
DIE RECHTE	0	0	+0
	0,00 %	0,00 %	+0,00 %
REP	0	0	+0
	0,00 %	0,00 %	+0,00 %
DIE VIOLETTEN	0	0	+0
	0,00 %	0,00 %	+0,00 %
JED	0	0	+0
	0,00 %	0,00 %	+0,00 %
MLPD	0	0	+0
	0,00 %	0,00 %	+0,00 %
PAN	0	0	+0
	0,00 %	0,00 %	+0,00 %
Gesundheitsforschung	0	0	+0
	0,00 %	0,00 %	+0,00 %
PARTEILOSE WG „BRD“	0	0	+0
	0,00 %	0,00 %	+0,00 %
Schöner Leben	1	0	+1
	0,27 %	0,00 %	+0,27 %
V-Partei ³	0	0	+0
	0,00 %	0,00 %	+0,00 %
Sonstige	0	7	-7
	0,00 %	2,17 %	-2,17 %

* Die Vergleichszahlen wurden auf die aktuelle Wahlgebietsgliederung umgerechnet.

Landtagswahl 13.05.2012: Sonstige = pro NRW, Tierschutzpartei, FAMILIE, AUF, PARTEI DER VERNUNFT

Stadt Bad Berleburg
Landtagswahl 14.05.2017
Wahlbeteiligung 014.1 Arfeld

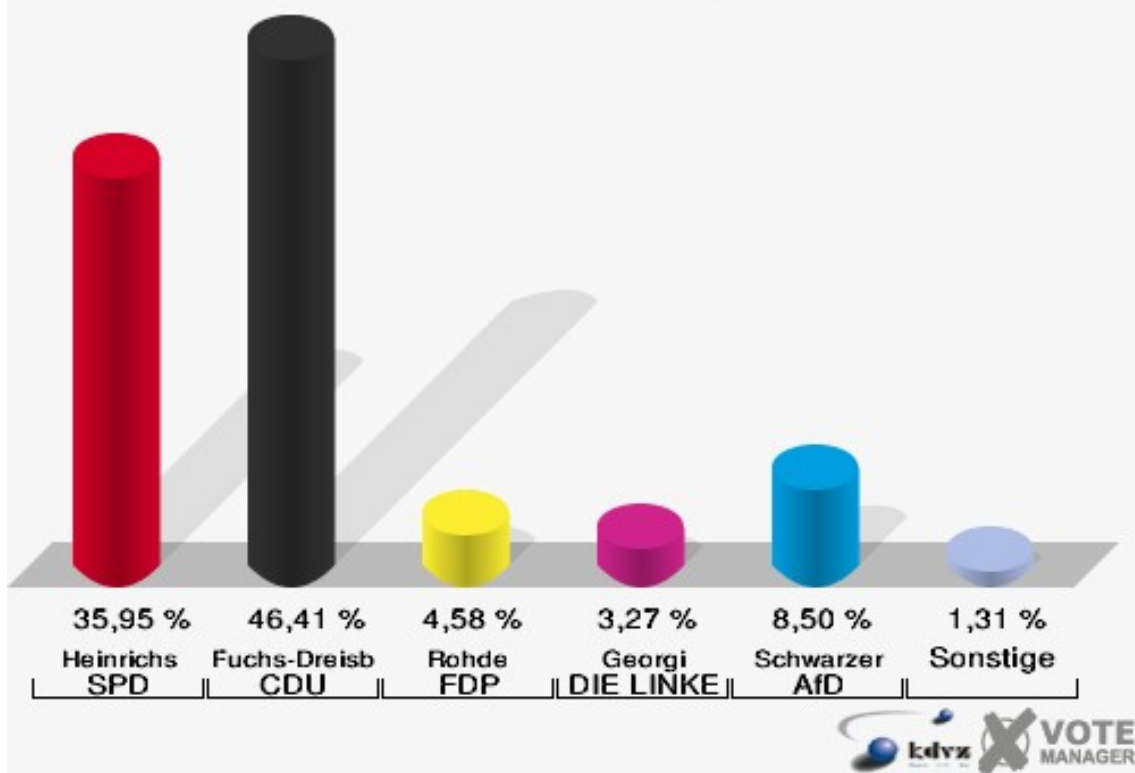


015.1 Richstein

	Erststimmen		Zweitstimmen	
Wahlberechtigte	228		228	
Wähler/innen	156	68,42 %	156	68,42 %
ungültige Stimmen	3	1,92 %	3	1,92 %
gültige Stimmen	153	98,08 %	153	98,08 %
Heinrichs, SPD	55	35,95 %	67	43,79 %
Fuchs-Dreisbach, CDU	71	46,41 %	47	30,72 %
Eckert, GRÜNE	2	1,31 %	3	1,96 %
Rohde, FDP	7	4,58 %	12	7,84 %
PIRATEN	---	---	0	0,00 %
Georgi, DIE LINKE	5	3,27 %	3	1,96 %
NPD	---	---	0	0,00 %
Die PARTEI	---	---	0	0,00 %
FREIE WÄHLER	---	---	0	0,00 %
BIG	---	---	0	0,00 %
FBI/FWG	---	---	0	0,00 %
Wittrin, ÖDP	0	0,00 %	0	0,00 %
Volksabstimmung	---	---	0	0,00 %
TIERSCHUTZliste	---	---	2	1,31 %
AD-Demokraten NRW	---	---	0	0,00 %
Schwarzer, AfD	13	8,50 %	18	11,76 %
AUFBRUCH C	---	---	0	0,00 %
BGE	---	---	0	0,00 %
DBD	---	---	0	0,00 %
DKP	---	---	1	0,65 %
ZENTRUM	---	---	0	0,00 %
DIE RECHTE	---	---	0	0,00 %
REP	---	---	0	0,00 %
DIE VIOLETTEN	---	---	0	0,00 %
JED	---	---	0	0,00 %
MLPD	---	---	0	0,00 %
PAN	---	---	0	0,00 %
Gesundheitsfor- schung	---	---	0	0,00 %
PARTEILOSE WG „BRD“	---	---	0	0,00 %
Schöner Leben	---	---	0	0,00 %
V-Partei³	---	---	0	0,00 %

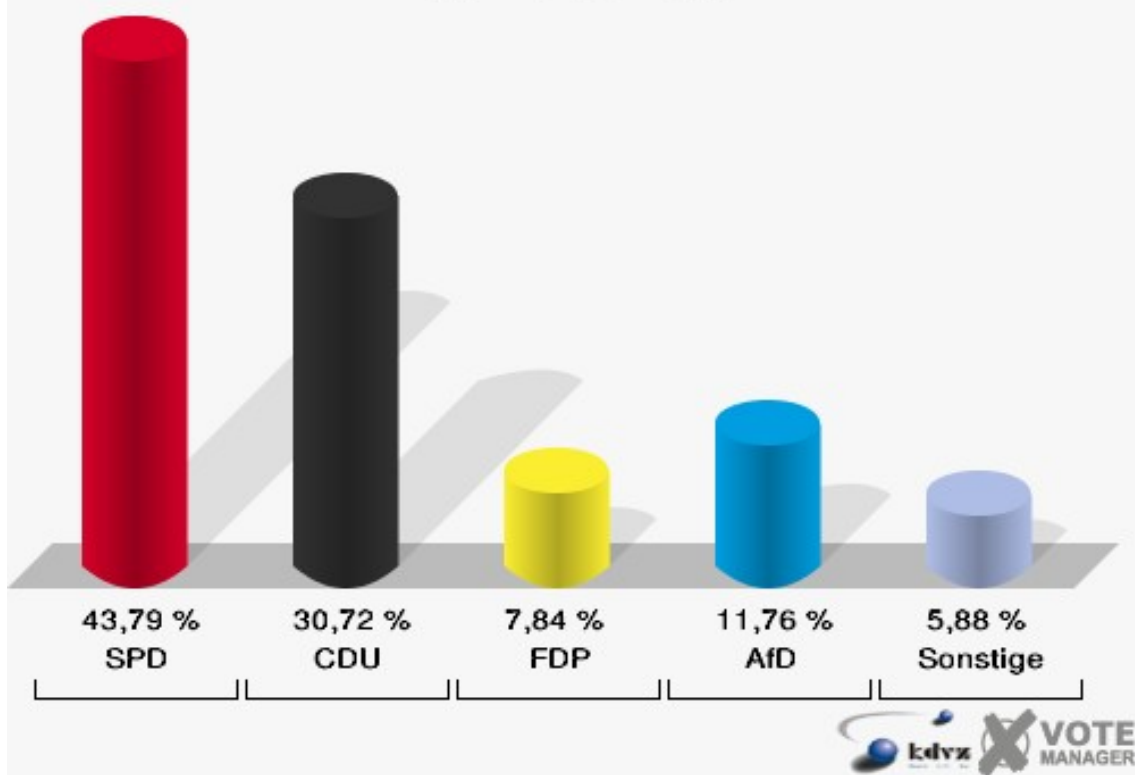
Stadt Bad Berleburg

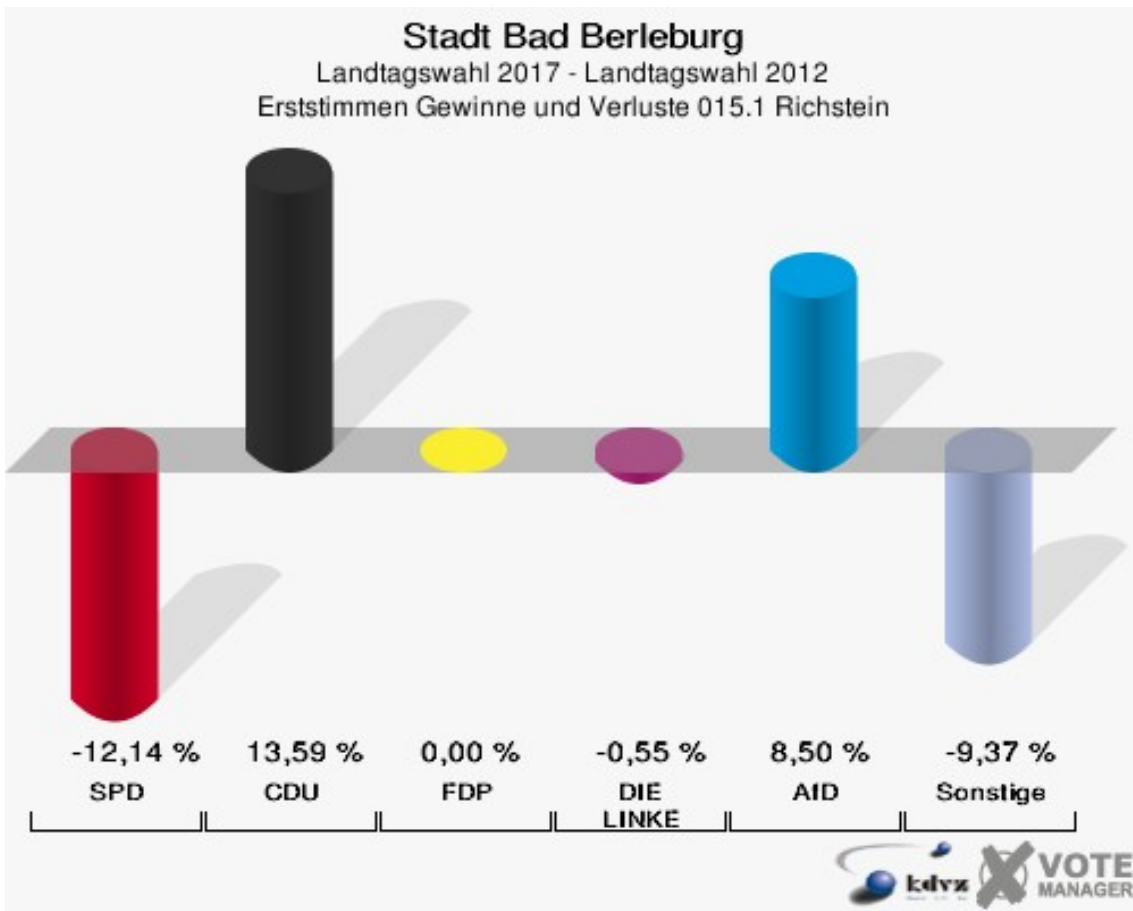
Landtagswahl 14.05.2017
Erststimmen 015.1 Richstein



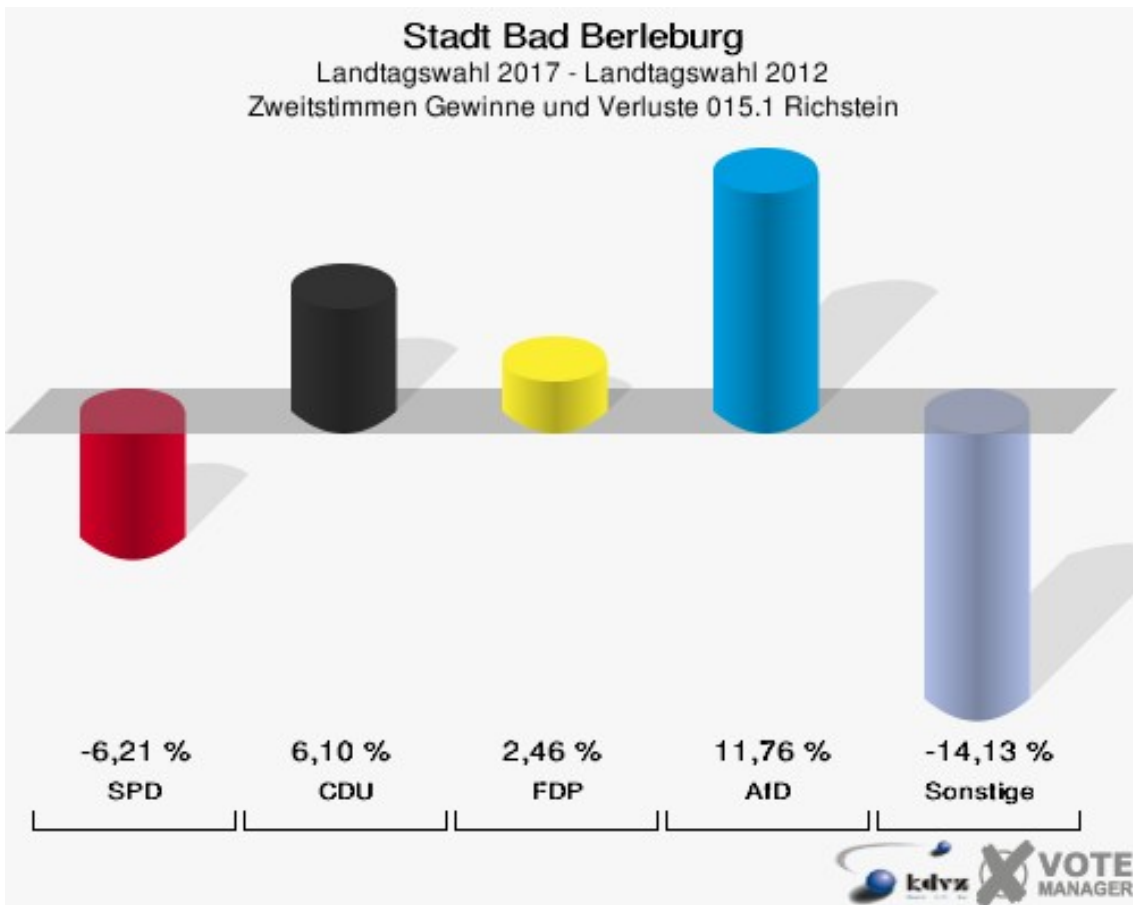
Stadt Bad Berleburg

Landtagswahl 14.05.2017
Zweitstimmen 015.1 Richstein





Die Vergleichszahlen wurden auf die aktuelle Wahlbezirgsgliederung umgerechnet.



Die Vergleichszahlen wurden auf die aktuelle Wahlbezirgsgliederung umgerechnet.

Stadt Bad Berleburg
Landtagswahl 14.05.2017
Erststimmen Gewinne und Verluste 015.1 Richstein

	Landtagswahl 14.05.2017	Landtagswahl 13.05.2012 *	
		Ergebnis	Gewinne und Verluste
Wahlberechtigte	228	241	-13
Wähler	156	136	+20
	68,42 %	56,43 %	+11,99 %
gültige Stimmen	153	131	+22
	98,08 %	96,32 %	+1,75 %
SPD	55	63	-8
	35,95 %	48,09 %	-12,14 %
CDU	71	43	+28
	46,41 %	32,82 %	+13,59 %
GRÜNE	2	1	+1
	1,31 %	0,76 %	+0,55 %
FDP	7	6	+1
	4,58 %	4,58 %	+0,00 %
PIRATEN	0	13	-13
	0,00 %	9,92 %	-9,92 %
DIE LINKE	5	5	+0
	3,27 %	3,82 %	-0,55 %
NPD	0	0	+0
	0,00 %	0,00 %	+0,00 %
Die PARTEI	0	0	+0
	0,00 %	0,00 %	+0,00 %
FREIE WÄHLER	0	0	+0
	0,00 %	0,00 %	+0,00 %
BIG	0	0	+0
	0,00 %	0,00 %	+0,00 %
FBI/FWG	0	0	+0
	0,00 %	0,00 %	+0,00 %
ÖDP	0	0	+0
	0,00 %	0,00 %	+0,00 %
Volksabstimmung	0	0	+0
	0,00 %	0,00 %	+0,00 %
TIERSCHUTZliste	0	0	+0
	0,00 %	0,00 %	+0,00 %
AD-Demokraten NRW	0	0	+0
	0,00 %	0,00 %	+0,00 %
AfD	13	0	+13

	8,50 %	0,00 %	+8,50 %
AUFBRUCH C	0	0	+0
	0,00 %	0,00 %	+0,00 %
BGE	0	0	+0
	0,00 %	0,00 %	+0,00 %
DBD	0	0	+0
	0,00 %	0,00 %	+0,00 %
DKP	0	0	+0
	0,00 %	0,00 %	+0,00 %
ZENTRUM	0	0	+0
	0,00 %	0,00 %	+0,00 %
DIE RECHTE	0	0	+0
	0,00 %	0,00 %	+0,00 %
REP	0	0	+0
	0,00 %	0,00 %	+0,00 %
DIE VIOLETTEN	0	0	+0
	0,00 %	0,00 %	+0,00 %
JED	0	0	+0
	0,00 %	0,00 %	+0,00 %
MLPD	0	0	+0
	0,00 %	0,00 %	+0,00 %
PAN	0	0	+0
	0,00 %	0,00 %	+0,00 %
Gesundheitsforschung	0	0	+0
	0,00 %	0,00 %	+0,00 %
PARTEILOSE WG „BRD“	0	0	+0
	0,00 %	0,00 %	+0,00 %
Schöner Leben	0	0	+0
	0,00 %	0,00 %	+0,00 %
V-Partei ³	0	0	+0
	0,00 %	0,00 %	+0,00 %
Sonstige	0	0	+0
	0,00 %	0,00 %	+0,00 %

* Die Vergleichszahlen wurden auf die aktuelle Wahlgebietsgliederung umgerechnet.

Landtagswahl 13.05.2012: Sonstige = pro NRW, Tierschutzpartei, FAMILIE, AUF, PARTEI DER VERNUNFT

Stadt Bad Berleburg
Landtagswahl 14.05.2017
Zweitstimmen Gewinne und Verluste 015.1 Richstein

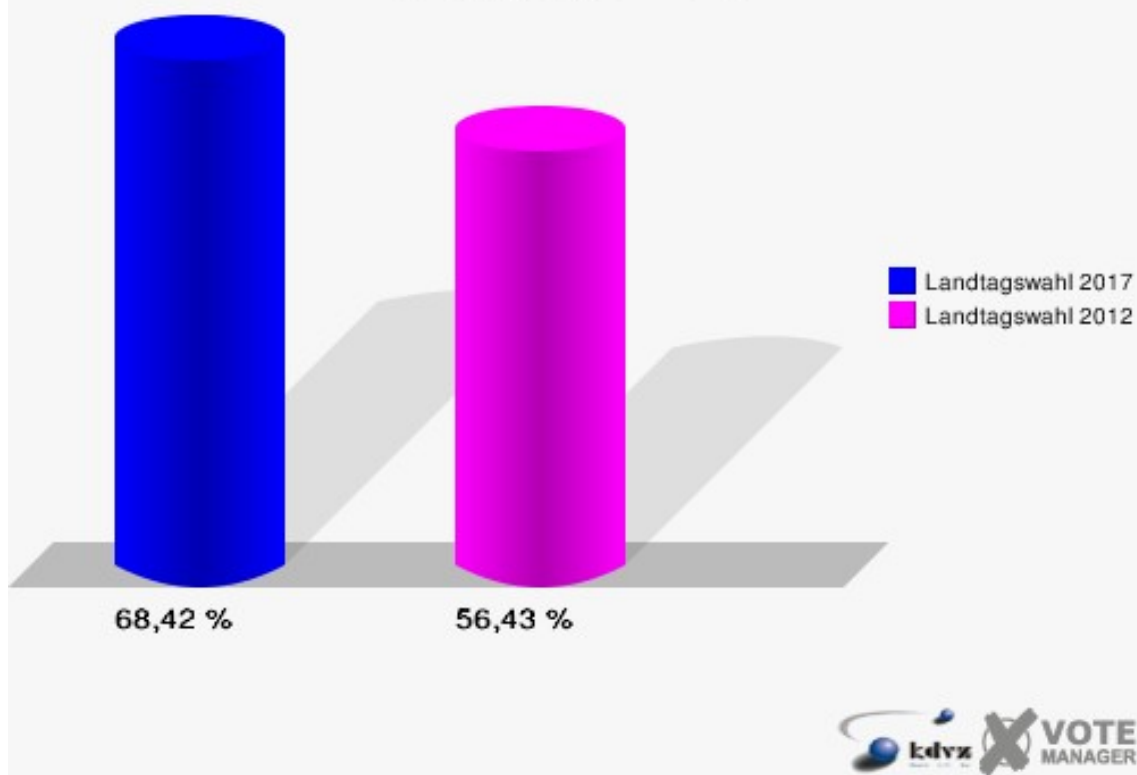
	Landtagswahl 14.05.2017	Landtagswahl 13.05.2012 *	
		Ergebnis	Gewinne und Verluste
Wahlberechtigte	228	241	-13
Wähler	156	136	+20
	68,42 %	56,43 %	+11,99 %
gültige Stimmen	153	130	+23
	98,08 %	95,59 %	+2,49 %
SPD	67	65	+2
	43,79 %	50,00 %	-6,21 %
CDU	47	32	+15
	30,72 %	24,62 %	+6,10 %
GRÜNE	3	5	-2
	1,96 %	3,85 %	-1,89 %
FDP	12	7	+5
	7,84 %	5,38 %	+2,46 %
PIRATEN	0	12	-12
	0,00 %	9,23 %	-9,23 %
DIE LINKE	3	1	+2
	1,96 %	0,77 %	+1,19 %
NPD	0	1	-1
	0,00 %	0,77 %	-0,77 %
Die PARTEI	0	0	+0
	0,00 %	0,00 %	+0,00 %
FREIE WÄHLER	0	1	-1
	0,00 %	0,77 %	-0,77 %
BIG	0	0	+0
	0,00 %	0,00 %	+0,00 %
FBI/FWG	0	0	+0
	0,00 %	0,00 %	+0,00 %
ÖDP	0	0	+0
	0,00 %	0,00 %	+0,00 %
Volksabstimmung	0	0	+0
	0,00 %	0,00 %	+0,00 %
TIERSCHUTZliste	2	0	+2
	1,31 %	0,00 %	+1,31 %
AD-Demokraten NRW	0	0	+0
	0,00 %	0,00 %	+0,00 %
AfD	18	0	+18

	11,76 %	0,00 %	+11,76 %
AUFBRUCH C	0	0	+0
	0,00 %	0,00 %	+0,00 %
BGE	0	0	+0
	0,00 %	0,00 %	+0,00 %
DBD	0	0	+0
	0,00 %	0,00 %	+0,00 %
DKP	1	0	+1
	0,65 %	0,00 %	+0,65 %
ZENTRUM	0	0	+0
	0,00 %	0,00 %	+0,00 %
DIE RECHTE	0	0	+0
	0,00 %	0,00 %	+0,00 %
REP	0	0	+0
	0,00 %	0,00 %	+0,00 %
DIE VIOLETTEN	0	0	+0
	0,00 %	0,00 %	+0,00 %
JED	0	0	+0
	0,00 %	0,00 %	+0,00 %
MLPD	0	0	+0
	0,00 %	0,00 %	+0,00 %
PAN	0	0	+0
	0,00 %	0,00 %	+0,00 %
Gesundheitsforschung	0	0	+0
	0,00 %	0,00 %	+0,00 %
PARTEILOSE WG „BRD“	0	0	+0
	0,00 %	0,00 %	+0,00 %
Schöner Leben	0	0	+0
	0,00 %	0,00 %	+0,00 %
V-Partei ³	0	0	+0
	0,00 %	0,00 %	+0,00 %
Sonstige	0	6	-6
	0,00 %	4,62 %	-4,62 %

* Die Vergleichszahlen wurden auf die aktuelle Wahlgebietsgliederung umgerechnet.

Landtagswahl 13.05.2012: Sonstige = pro NRW, Tierschutzpartei, FAMILIE, AUF, PARTEI DER VERNUNFT

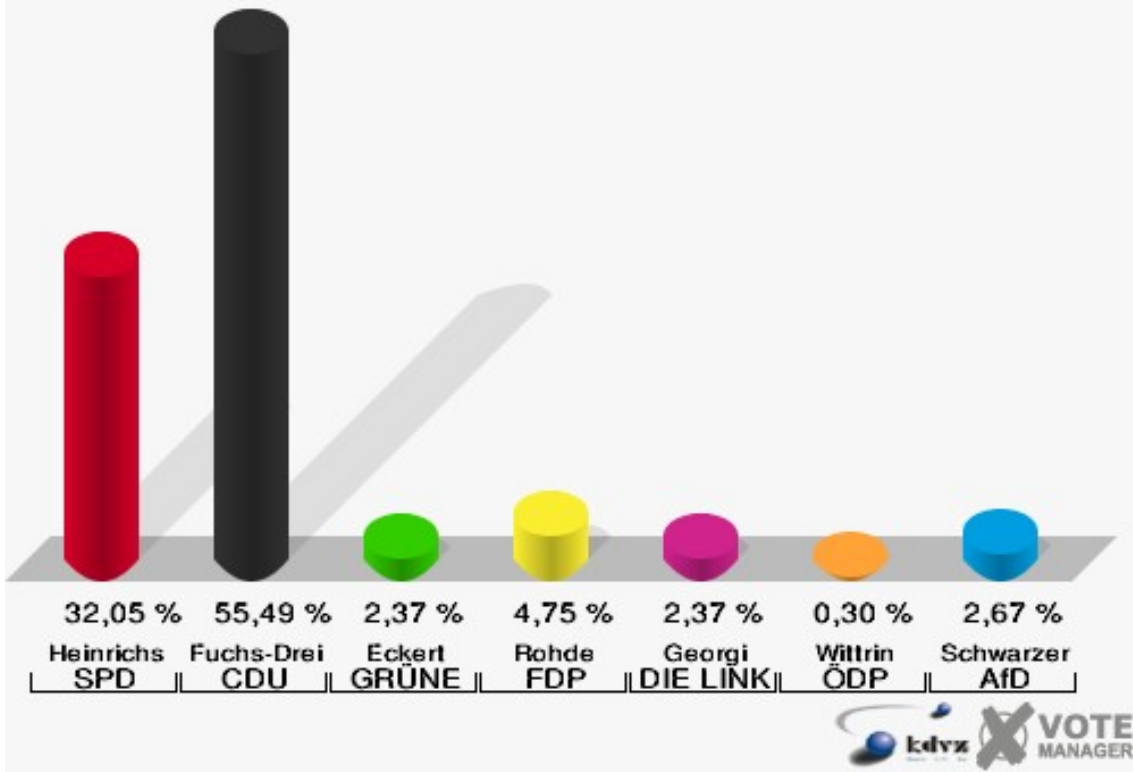
Stadt Bad Berleburg
Landtagswahl 14.05.2017
Wahlbeteiligung 015.1 Richstein



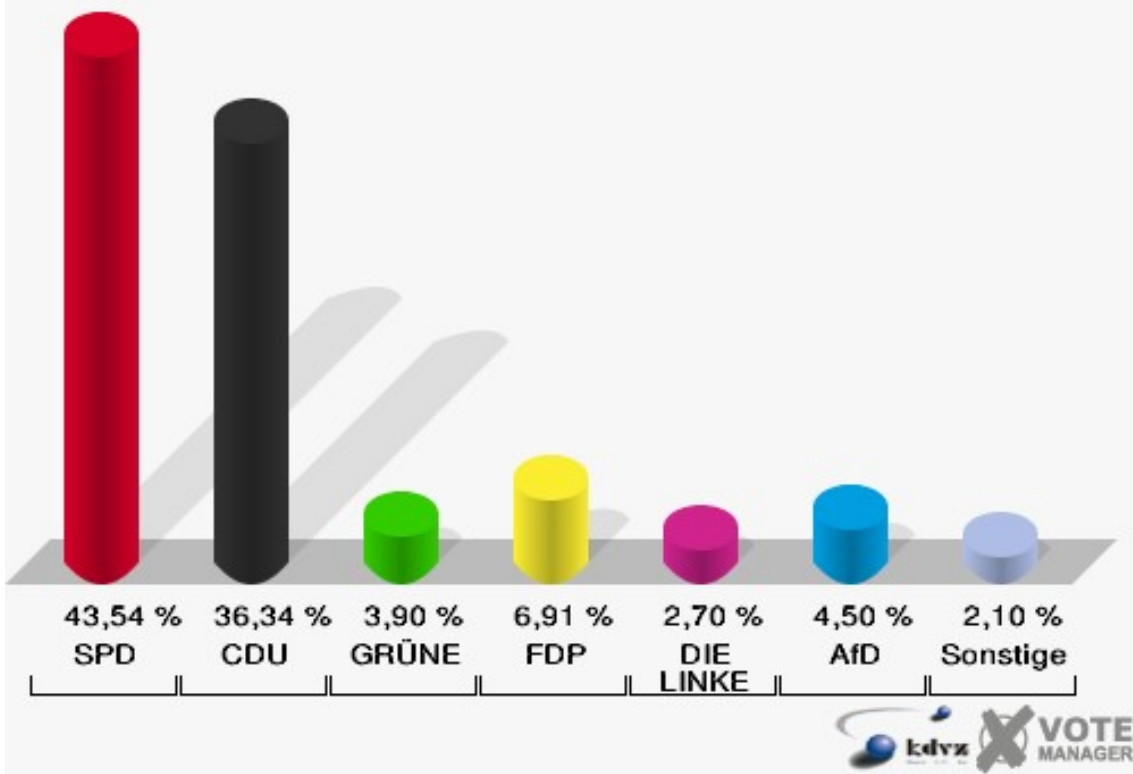
016.1 Dotzlar

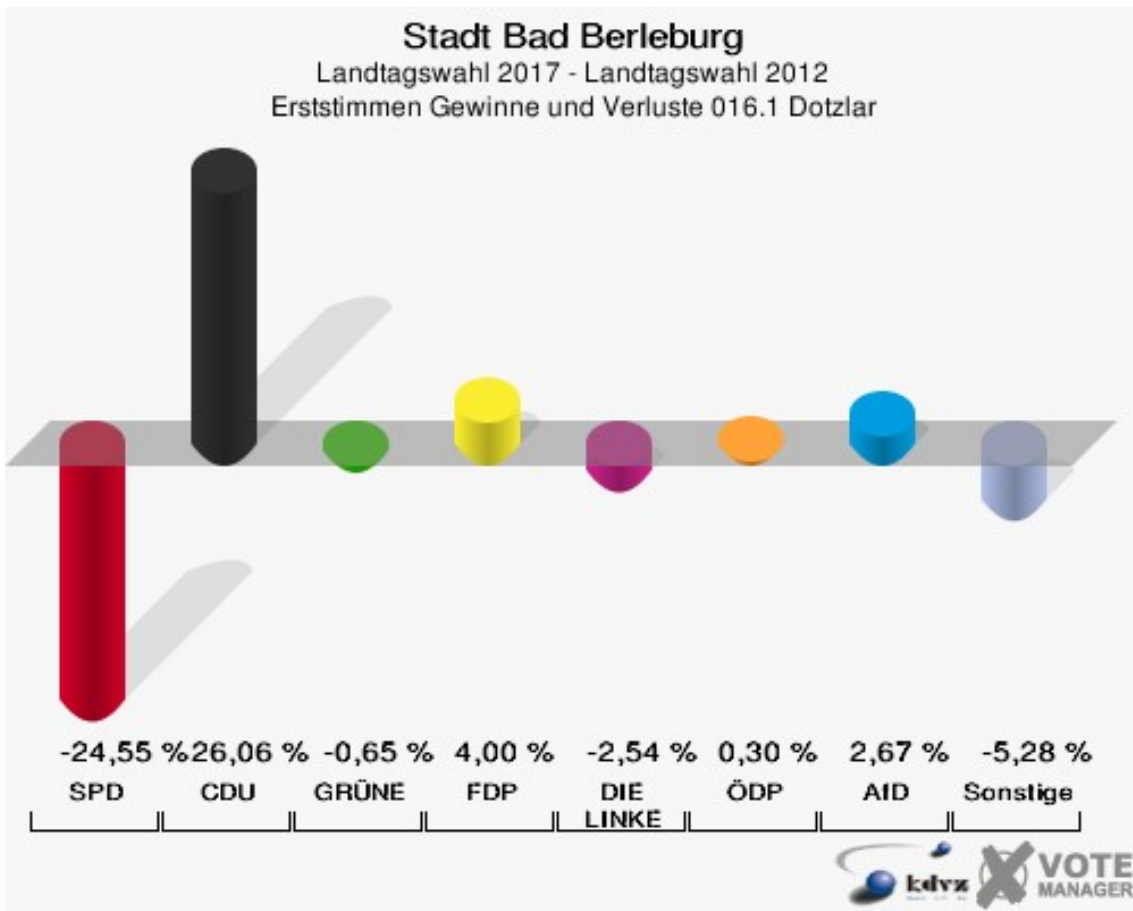
	Erststimmen		Zweitstimmen	
Wahlberechtigte	632		632	
Wähler/innen	340	53,80 %	340	53,80 %
ungültige Stimmen	3	0,88 %	7	2,06 %
gültige Stimmen	337	99,12 %	333	97,94 %
Heinrichs, SPD	108	32,05 %	145	43,54 %
Fuchs-Dreisbach, CDU	187	55,49 %	121	36,34 %
Eckert, GRÜNE	8	2,37 %	13	3,90 %
Rohde, FDP	16	4,75 %	23	6,91 %
PIRATEN	---	---	3	0,90 %
Georgi, DIE LINKE	8	2,37 %	9	2,70 %
NPD	---	---	1	0,30 %
Die PARTEI	---	---	0	0,00 %
FREIE WÄHLER	---	---	0	0,00 %
BIG	---	---	1	0,30 %
FBI/FWG	---	---	0	0,00 %
Wittrin, ÖDP	1	0,30 %	0	0,00 %
Volksabstimmung	---	---	0	0,00 %
TIERSCHUTZliste	---	---	0	0,00 %
AD-Demokraten NRW	---	---	0	0,00 %
Schwarzer, AfD	9	2,67 %	15	4,50 %
AUFBRUCH C	---	---	0	0,00 %
BGE	---	---	0	0,00 %
DBD	---	---	0	0,00 %
DKP	---	---	0	0,00 %
ZENTRUM	---	---	0	0,00 %
DIE RECHTE	---	---	0	0,00 %
REP	---	---	1	0,30 %
DIE VIOLETTEN	---	---	0	0,00 %
JED	---	---	0	0,00 %
MLPD	---	---	0	0,00 %
PAN	---	---	0	0,00 %
Gesundheitsforschung	---	---	0	0,00 %
PARTEILOSE WG „BRD“	---	---	0	0,00 %
Schöner Leben	---	---	0	0,00 %
V-Partei³	---	---	1	0,30 %

Stadt Bad Berleburg
Landtagswahl 14.05.2017
Erststimmen 016.1 Dotzlar

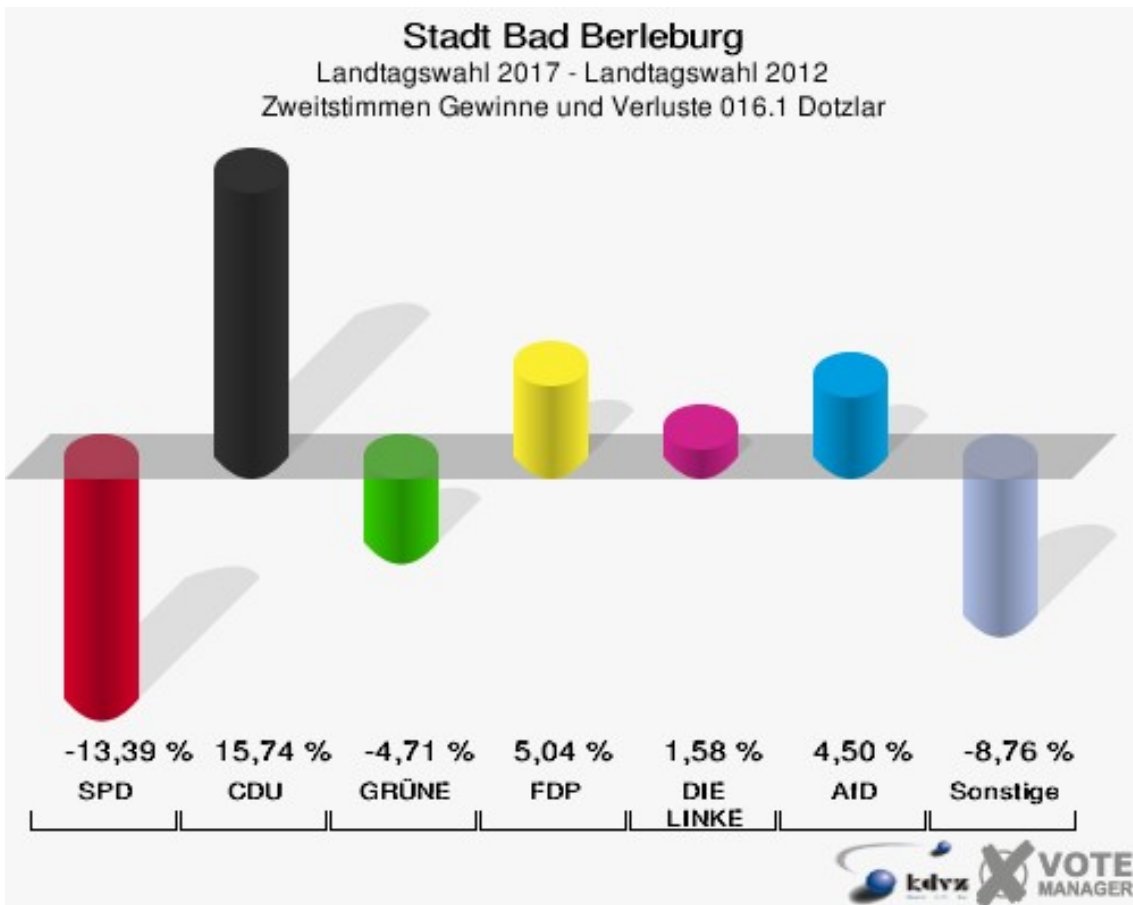


Stadt Bad Berleburg
Landtagswahl 14.05.2017
Zweitstimmen 016.1 Dotzlar





Die Vergleichszahlen wurden auf die aktuelle Wahlbereichsgliederung umgerechnet.



Die Vergleichszahlen wurden auf die aktuelle Wahlbereichsgliederung umgerechnet.

Stadt Bad Berleburg
Landtagswahl 14.05.2017
Erststimmen Gewinne und Verluste 016.1 Dotzlar

	Landtagswahl 14.05.2017	Landtagswahl 13.05.2012 *	
		Ergebnis	Gewinne und Verluste
Wahlberechtigte	632	635	-3
Wähler	340	268	+72
	53,80 %	42,20 %	+11,59 %
gültige Stimmen	337	265	+72
	99,12 %	98,88 %	+0,24 %
SPD	108	150	-42
	32,05 %	56,60 %	-24,55 %
CDU	187	78	+109
	55,49 %	29,43 %	+26,06 %
GRÜNE	8	8	+0
	2,37 %	3,02 %	-0,65 %
FDP	16	2	+14
	4,75 %	0,75 %	+4,00 %
PIRATEN	0	14	-14
	0,00 %	5,28 %	-5,28 %
DIE LINKE	8	13	-5
	2,37 %	4,91 %	-2,54 %
NPD	0	0	+0
	0,00 %	0,00 %	+0,00 %
Die PARTEI	0	0	+0
	0,00 %	0,00 %	+0,00 %
FREIE WÄHLER	0	0	+0
	0,00 %	0,00 %	+0,00 %
BIG	0	0	+0
	0,00 %	0,00 %	+0,00 %
FBI/FWG	0	0	+0
	0,00 %	0,00 %	+0,00 %
ÖDP	1	0	+1
	0,30 %	0,00 %	+0,30 %
Volksabstimmung	0	0	+0
	0,00 %	0,00 %	+0,00 %
TIERSCHUTZliste	0	0	+0
	0,00 %	0,00 %	+0,00 %
AD-Demokraten NRW	0	0	+0
	0,00 %	0,00 %	+0,00 %
AfD	9	0	+9

	2,67 %	0,00 %	+2,67 %
AUFBRUCH C	0	0	+0
	0,00 %	0,00 %	+0,00 %
BGE	0	0	+0
	0,00 %	0,00 %	+0,00 %
DBD	0	0	+0
	0,00 %	0,00 %	+0,00 %
DKP	0	0	+0
	0,00 %	0,00 %	+0,00 %
ZENTRUM	0	0	+0
	0,00 %	0,00 %	+0,00 %
DIE RECHTE	0	0	+0
	0,00 %	0,00 %	+0,00 %
REP	0	0	+0
	0,00 %	0,00 %	+0,00 %
DIE VIOLETTEN	0	0	+0
	0,00 %	0,00 %	+0,00 %
JED	0	0	+0
	0,00 %	0,00 %	+0,00 %
MLPD	0	0	+0
	0,00 %	0,00 %	+0,00 %
PAN	0	0	+0
	0,00 %	0,00 %	+0,00 %
Gesundheitsforschung	0	0	+0
	0,00 %	0,00 %	+0,00 %
PARTEILOSE WG „BRD“	0	0	+0
	0,00 %	0,00 %	+0,00 %
Schöner Leben	0	0	+0
	0,00 %	0,00 %	+0,00 %
V-Partei ³	0	0	+0
	0,00 %	0,00 %	+0,00 %
Sonstige	0	0	+0
	0,00 %	0,00 %	+0,00 %

* Die Vergleichszahlen wurden auf die aktuelle Wahlgebietsgliederung umgerechnet.

Landtagswahl 13.05.2012: Sonstige = pro NRW, Tierschutzpartei, FAMILIE, AUF, PARTEI DER VERNUNFT

Stadt Bad Berleburg
Landtagswahl 14.05.2017
Zweitstimmen Gewinne und Verluste 016.1 Dotzlar

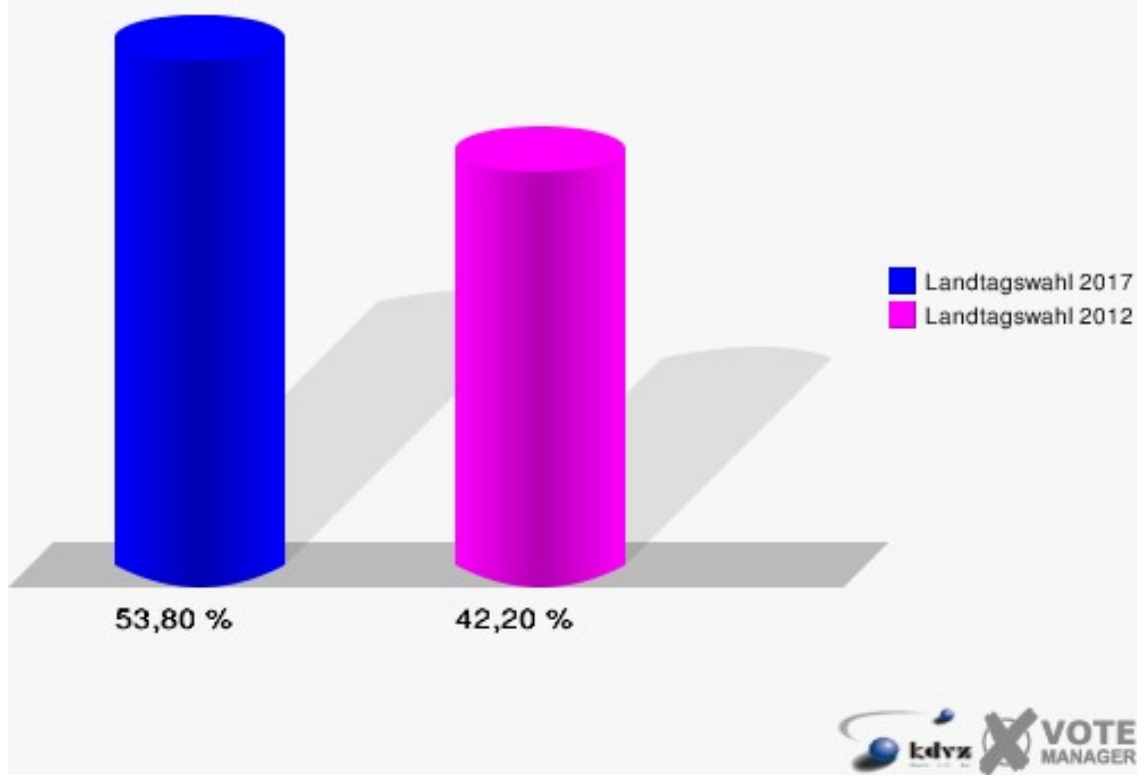
	Landtagswahl 14.05.2017	Landtagswahl 13.05.2012 *	
		Ergebnis	Gewinne und Verluste
Wahlberechtigte	632	635	-3
Wähler	340	268	+72
	53,80 %	42,20 %	+11,59 %
gültige Stimmen	333	267	+66
	97,94 %	99,63 %	-1,69 %
SPD	145	152	-7
	43,54 %	56,93 %	-13,39 %
CDU	121	55	+66
	36,34 %	20,60 %	+15,74 %
GRÜNE	13	23	-10
	3,90 %	8,61 %	-4,71 %
FDP	23	5	+18
	6,91 %	1,87 %	+5,04 %
PIRATEN	3	15	-12
	0,90 %	5,62 %	-4,72 %
DIE LINKE	9	3	+6
	2,70 %	1,12 %	+1,58 %
NPD	1	6	-5
	0,30 %	2,25 %	-1,95 %
Die PARTEI	0	1	-1
	0,00 %	0,37 %	-0,37 %
FREIE WÄHLER	0	1	-1
	0,00 %	0,37 %	-0,37 %
BIG	1	0	+1
	0,30 %	0,00 %	+0,30 %
FBI/FWG	0	0	+0
	0,00 %	0,00 %	+0,00 %
ÖDP	0	0	+0
	0,00 %	0,00 %	+0,00 %
Volksabstimmung	0	0	+0
	0,00 %	0,00 %	+0,00 %
TIERSCHUTZliste	0	0	+0
	0,00 %	0,00 %	+0,00 %
AD-Demokraten NRW	0	0	+0
	0,00 %	0,00 %	+0,00 %
AfD	15	0	+15

	4,50 %	0,00 %	+4,50 %
AUFBRUCH C	0	0	+0
	0,00 %	0,00 %	+0,00 %
BGE	0	0	+0
	0,00 %	0,00 %	+0,00 %
DBD	0	0	+0
	0,00 %	0,00 %	+0,00 %
DKP	0	0	+0
	0,00 %	0,00 %	+0,00 %
ZENTRUM	0	0	+0
	0,00 %	0,00 %	+0,00 %
DIE RECHTE	0	0	+0
	0,00 %	0,00 %	+0,00 %
REP	1	0	+1
	0,30 %	0,00 %	+0,30 %
DIE VIOLETTEN	0	0	+0
	0,00 %	0,00 %	+0,00 %
JED	0	0	+0
	0,00 %	0,00 %	+0,00 %
MLPD	0	0	+0
	0,00 %	0,00 %	+0,00 %
PAN	0	0	+0
	0,00 %	0,00 %	+0,00 %
Gesundheitsforschung	0	0	+0
	0,00 %	0,00 %	+0,00 %
PARTEILOSE WG „BRD“	0	0	+0
	0,00 %	0,00 %	+0,00 %
Schöner Leben	0	0	+0
	0,00 %	0,00 %	+0,00 %
V-Partei ³	1	0	+1
	0,30 %	0,00 %	+0,30 %
Sonstige	0	6	-6
	0,00 %	2,25 %	-2,25 %

* Die Vergleichszahlen wurden auf die aktuelle Wahlgebietsgliederung umgerechnet.

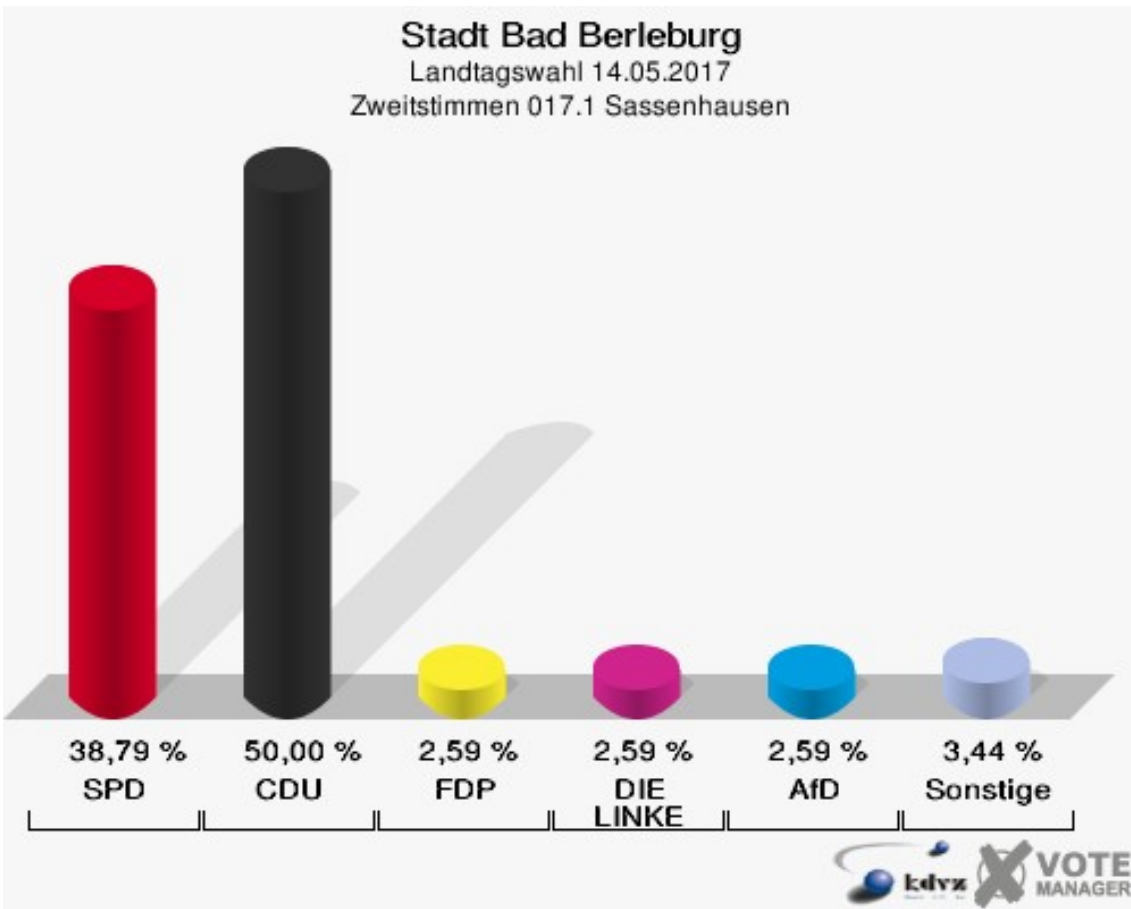
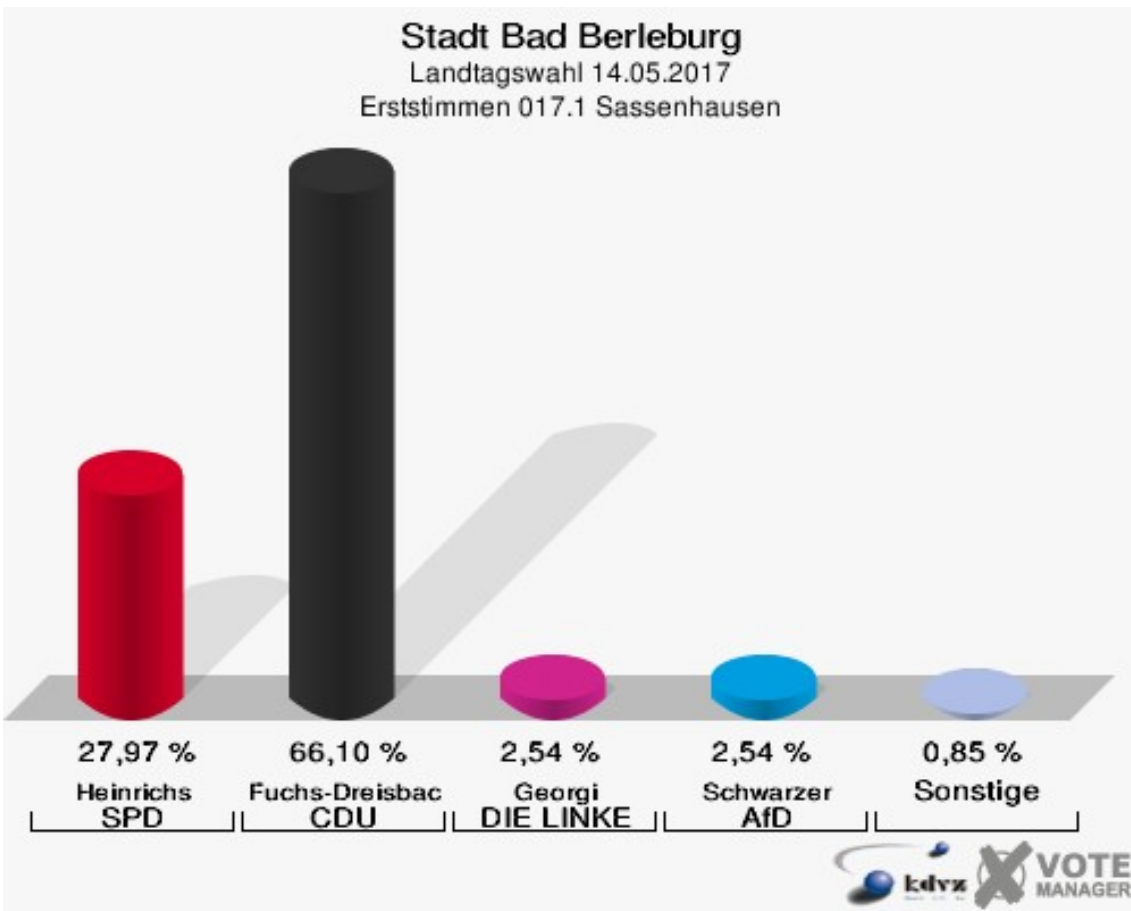
Landtagswahl 13.05.2012: Sonstige = pro NRW, Tierschutzpartei, FAMILIE, AUF, PARTEI DER VERNUNFT

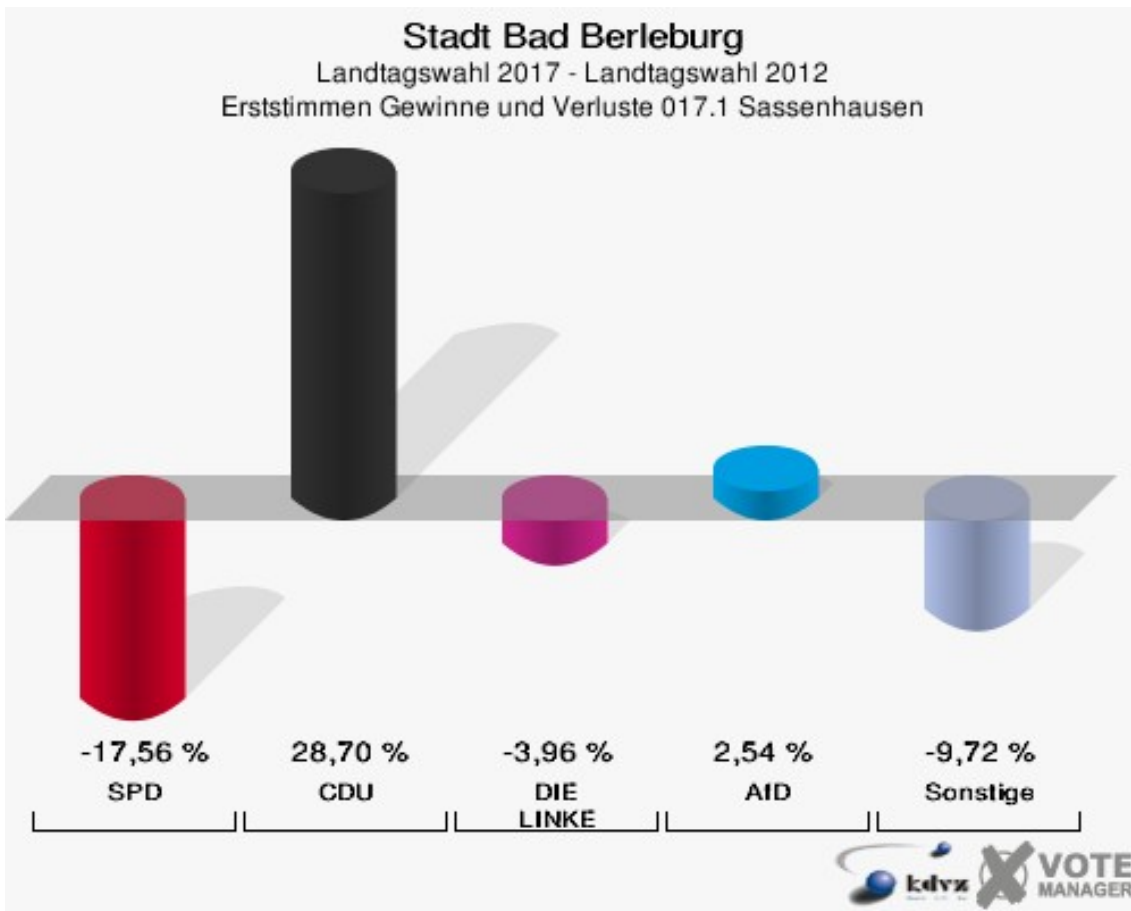
Stadt Bad Berleburg
Landtagswahl 14.05.2017
Wahlbeteiligung 016.1 Dotzlar



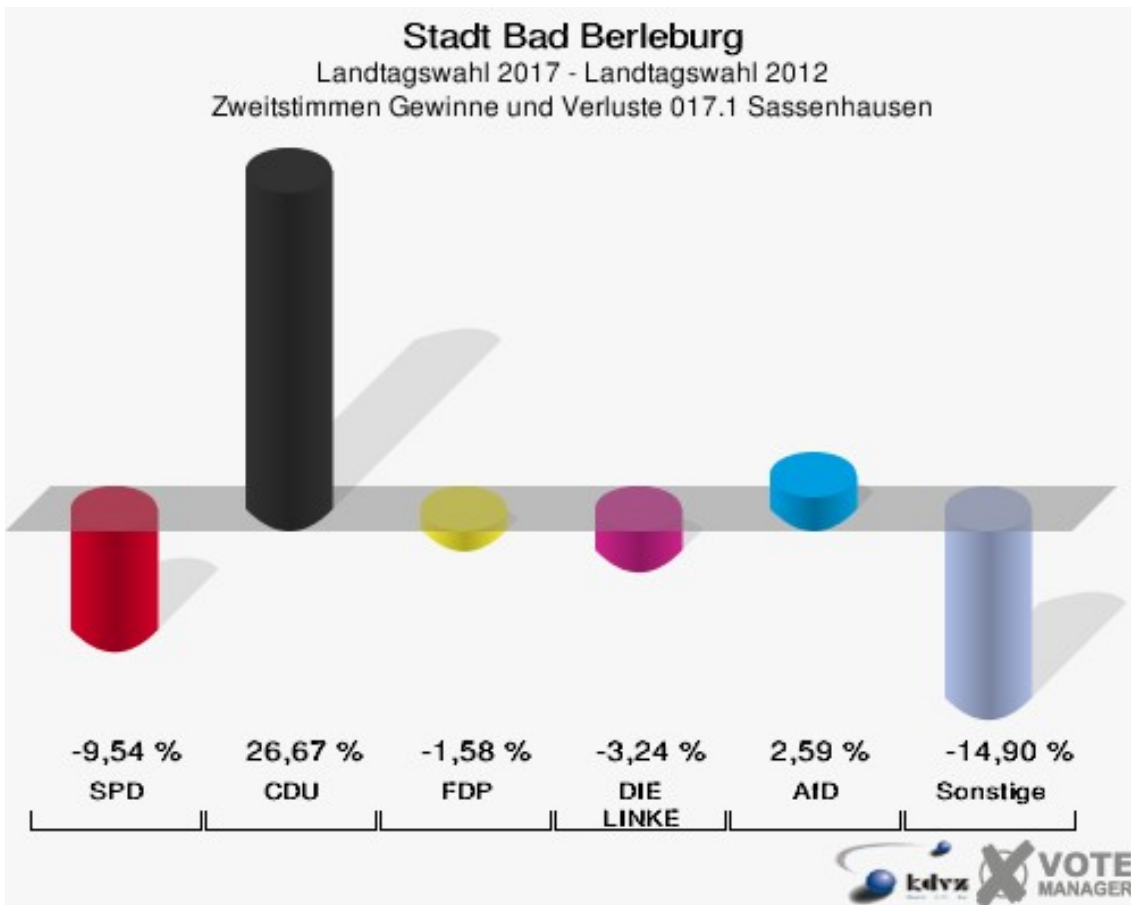
017.1 Sassenhausen

	Erststimmen		Zweitstimmen	
Wahlberechtigte	188		188	
Wähler/innen	118	62,77 %	118	62,77 %
ungültige Stimmen	0	0,00 %	2	1,69 %
gültige Stimmen	118	100,00 %	116	98,31 %
Heinrichs, SPD	33	27,97 %	45	38,79 %
Fuchs-Dreisbach, CDU	78	66,10 %	58	50,00 %
Eckert, GRÜNE	1	0,85 %	2	1,72 %
Rohde, FDP	0	0,00 %	3	2,59 %
PIRATEN	---	---	0	0,00 %
Georgi, DIE LINKE	3	2,54 %	3	2,59 %
NPD	---	---	2	1,72 %
Die PARTEI	---	---	0	0,00 %
FREIE WÄHLER	---	---	0	0,00 %
BIG	---	---	0	0,00 %
FBI/FWG	---	---	0	0,00 %
Wittrin, ÖDP	0	0,00 %	0	0,00 %
Volksabstimmung	---	---	0	0,00 %
TIERSCHUTZliste	---	---	0	0,00 %
AD-Demokraten NRW	---	---	0	0,00 %
Schwarzer, AfD	3	2,54 %	3	2,59 %
AUFBRUCH C	---	---	0	0,00 %
BGE	---	---	0	0,00 %
DBD	---	---	0	0,00 %
DKP	---	---	0	0,00 %
ZENTRUM	---	---	0	0,00 %
DIE RECHTE	---	---	0	0,00 %
REP	---	---	0	0,00 %
DIE VIOLETTEN	---	---	0	0,00 %
JED	---	---	0	0,00 %
MLPD	---	---	0	0,00 %
PAN	---	---	0	0,00 %
Gesundheitsforschung	---	---	0	0,00 %
PARTEILOSE WG „BRD“	---	---	0	0,00 %
Schöner Leben	---	---	0	0,00 %
V-Partei³	---	---	0	0,00 %





Die Vergleichszahlen wurden auf die aktuelle Wahlbezirgsgliederung umgerechnet.



Die Vergleichszahlen wurden auf die aktuelle Wahlbezirgsgliederung umgerechnet.

Stadt Bad Berleburg
Landtagswahl 14.05.2017
Erststimmen Gewinne und Verluste 017.1 Sassenhausen

	Landtagswahl 14.05.2017	Landtagswahl 13.05.2012 *	
		Ergebnis	Gewinne und Verluste
Wahlberechtigte	188	197	-9
Wähler	118	124	-6
	62,77 %	62,94 %	-0,18 %
gültige Stimmen	118	123	-5
	100,00 %	99,19 %	+0,81 %
SPD	33	56	-23
	27,97 %	45,53 %	-17,56 %
CDU	78	46	+32
	66,10 %	37,40 %	+28,70 %
GRÜNE	1	2	-1
	0,85 %	1,63 %	-0,78 %
FDP	0	1	-1
	0,00 %	0,81 %	-0,81 %
PIRATEN	0	10	-10
	0,00 %	8,13 %	-8,13 %
DIE LINKE	3	8	-5
	2,54 %	6,50 %	-3,96 %
NPD	0	0	+0
	0,00 %	0,00 %	+0,00 %
Die PARTEI	0	0	+0
	0,00 %	0,00 %	+0,00 %
FREIE WÄHLER	0	0	+0
	0,00 %	0,00 %	+0,00 %
BIG	0	0	+0
	0,00 %	0,00 %	+0,00 %
FBI/FWG	0	0	+0
	0,00 %	0,00 %	+0,00 %
ÖDP	0	0	+0
	0,00 %	0,00 %	+0,00 %
Volksabstimmung	0	0	+0
	0,00 %	0,00 %	+0,00 %
TIERSCHUTZliste	0	0	+0
	0,00 %	0,00 %	+0,00 %
AD-Demokraten NRW	0	0	+0
	0,00 %	0,00 %	+0,00 %
AfD	3	0	+3

	2,54 %	0,00 %	+2,54 %
AUFBRUCH C	0	0	+0
	0,00 %	0,00 %	+0,00 %
BGE	0	0	+0
	0,00 %	0,00 %	+0,00 %
DBD	0	0	+0
	0,00 %	0,00 %	+0,00 %
DKP	0	0	+0
	0,00 %	0,00 %	+0,00 %
ZENTRUM	0	0	+0
	0,00 %	0,00 %	+0,00 %
DIE RECHTE	0	0	+0
	0,00 %	0,00 %	+0,00 %
REP	0	0	+0
	0,00 %	0,00 %	+0,00 %
DIE VIOLETTEN	0	0	+0
	0,00 %	0,00 %	+0,00 %
JED	0	0	+0
	0,00 %	0,00 %	+0,00 %
MLPD	0	0	+0
	0,00 %	0,00 %	+0,00 %
PAN	0	0	+0
	0,00 %	0,00 %	+0,00 %
Gesundheitsforschung	0	0	+0
	0,00 %	0,00 %	+0,00 %
PARTEILOSE WG „BRD“	0	0	+0
	0,00 %	0,00 %	+0,00 %
Schöner Leben	0	0	+0
	0,00 %	0,00 %	+0,00 %
V-Partei ³	0	0	+0
	0,00 %	0,00 %	+0,00 %
Sonstige	0	0	+0
	0,00 %	0,00 %	+0,00 %

* Die Vergleichszahlen wurden auf die aktuelle Wahlgebietsgliederung umgerechnet.

Landtagswahl 13.05.2012: Sonstige = pro NRW, Tierschutzpartei, FAMILIE, AUF, PARTEI DER VERNUNFT

Stadt Bad Berleburg
Landtagswahl 14.05.2017
Zweitstimmen Gewinne und Verluste 017.1 Sassenhausen

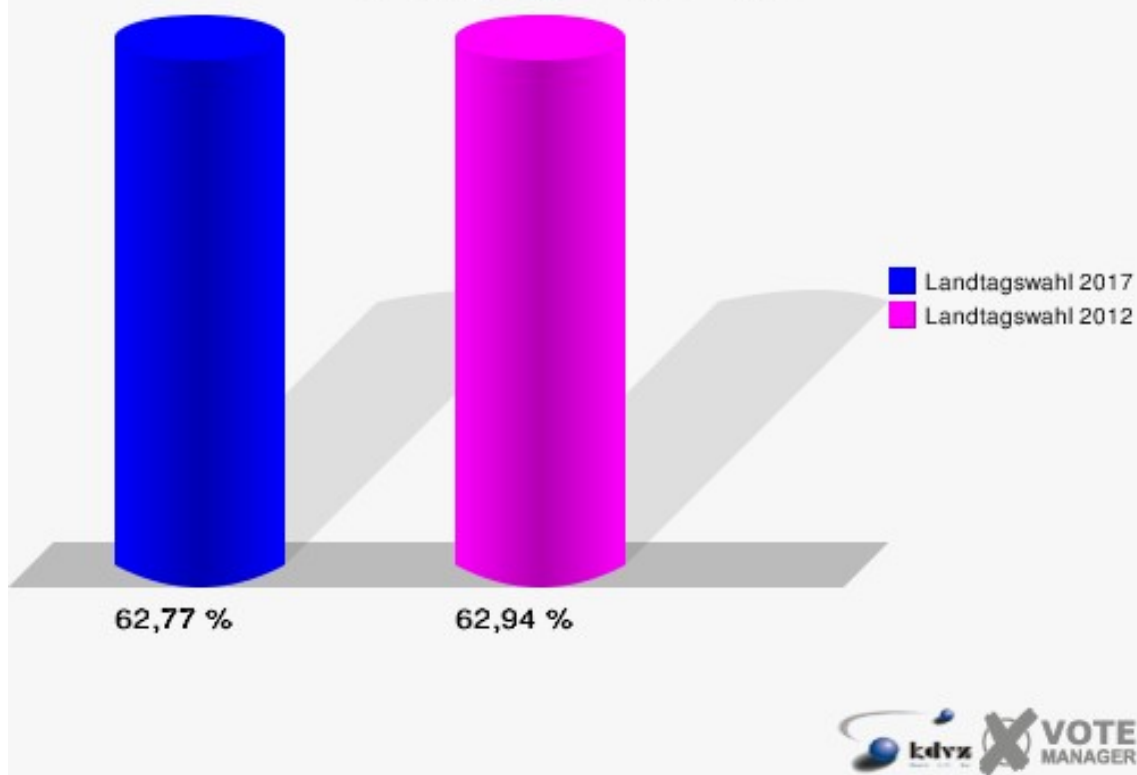
	Landtagswahl 14.05.2017	Landtagswahl 13.05.2012 *	
		Ergebnis	Gewinne und Verluste
Wahlberechtigte	188	197	-9
Wähler	118	124	-6
	62,77 %	62,94 %	-0,18 %
gültige Stimmen	116	120	-4
	98,31 %	96,77 %	+1,53 %
SPD	45	58	-13
	38,79 %	48,33 %	-9,54 %
CDU	58	28	+30
	50,00 %	23,33 %	+26,67 %
GRÜNE	2	5	-3
	1,72 %	4,17 %	-2,45 %
FDP	3	5	-2
	2,59 %	4,17 %	-1,58 %
PIRATEN	0	11	-11
	0,00 %	9,17 %	-9,17 %
DIE LINKE	3	7	-4
	2,59 %	5,83 %	-3,24 %
NPD	2	0	+2
	1,72 %	0,00 %	+1,72 %
Die PARTEI	0	0	+0
	0,00 %	0,00 %	+0,00 %
FREIE WÄHLER	0	0	+0
	0,00 %	0,00 %	+0,00 %
BIG	0	0	+0
	0,00 %	0,00 %	+0,00 %
FBI/FWG	0	0	+0
	0,00 %	0,00 %	+0,00 %
ÖDP	0	1	-1
	0,00 %	0,83 %	-0,83 %
Volksabstimmung	0	0	+0
	0,00 %	0,00 %	+0,00 %
TIERSCHUTZliste	0	0	+0
	0,00 %	0,00 %	+0,00 %
AD-Demokraten NRW	0	0	+0
	0,00 %	0,00 %	+0,00 %
AfD	3	0	+3

	2,59 %	0,00 %	+2,59 %
AUFBRUCH C	0	0	+0
	0,00 %	0,00 %	+0,00 %
BGE	0	0	+0
	0,00 %	0,00 %	+0,00 %
DBD	0	0	+0
	0,00 %	0,00 %	+0,00 %
DKP	0	0	+0
	0,00 %	0,00 %	+0,00 %
ZENTRUM	0	0	+0
	0,00 %	0,00 %	+0,00 %
DIE RECHTE	0	0	+0
	0,00 %	0,00 %	+0,00 %
REP	0	0	+0
	0,00 %	0,00 %	+0,00 %
DIE VIOLETTEN	0	0	+0
	0,00 %	0,00 %	+0,00 %
JED	0	0	+0
	0,00 %	0,00 %	+0,00 %
MLPD	0	0	+0
	0,00 %	0,00 %	+0,00 %
PAN	0	0	+0
	0,00 %	0,00 %	+0,00 %
Gesundheitsforschung	0	0	+0
	0,00 %	0,00 %	+0,00 %
PARTEILOSE WG „BRD“	0	0	+0
	0,00 %	0,00 %	+0,00 %
Schöner Leben	0	0	+0
	0,00 %	0,00 %	+0,00 %
V-Partei ³	0	0	+0
	0,00 %	0,00 %	+0,00 %
Sonstige	0	5	-5
	0,00 %	4,17 %	-4,17 %

* Die Vergleichszahlen wurden auf die aktuelle Wahlgebietsgliederung umgerechnet.

Landtagswahl 13.05.2012: Sonstige = pro NRW, Tierschutzpartei, FAMILIE, AUF, PARTEI DER VERNUNFT

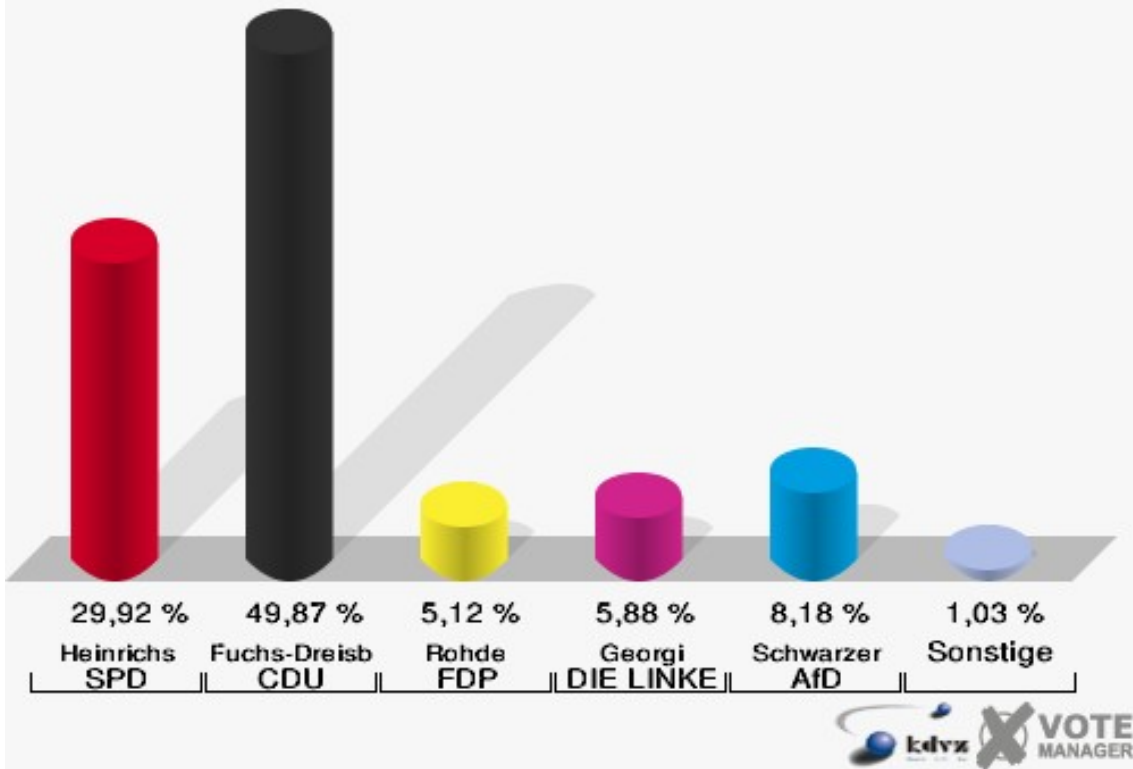
Stadt Bad Berleburg
Landtagswahl 14.05.2017
Wahlbeteiligung 017.1 Sassenhausen



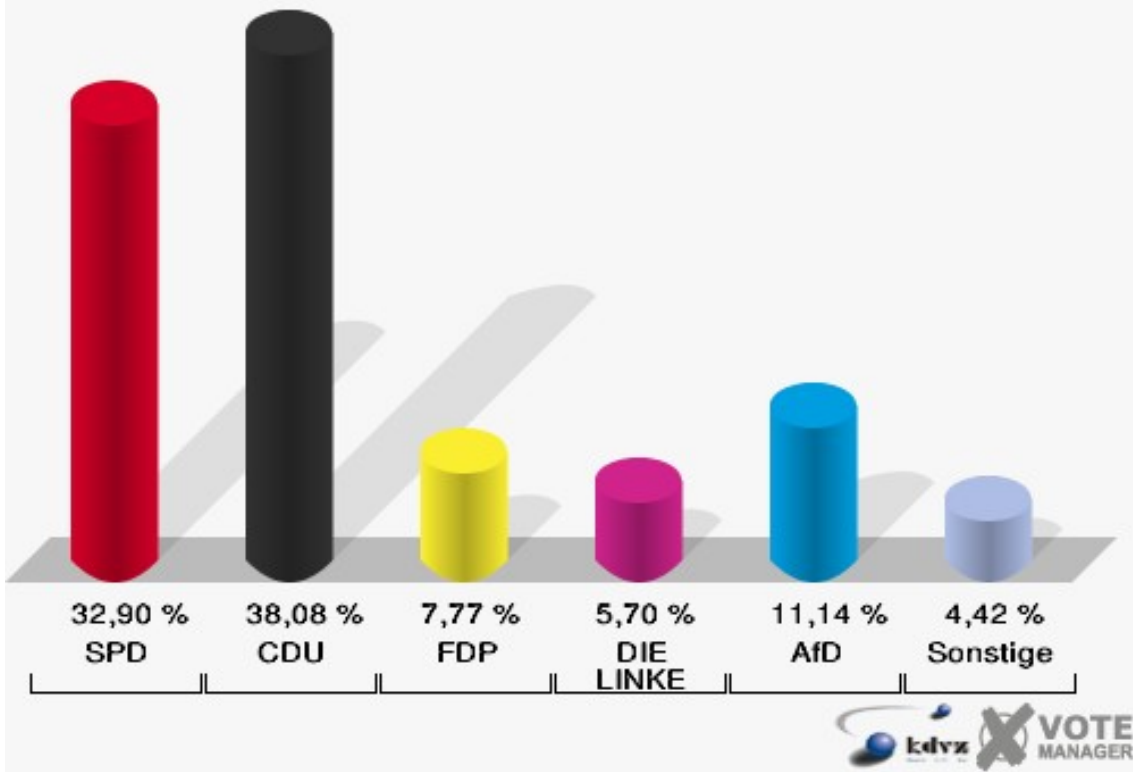
018.1 Raumland

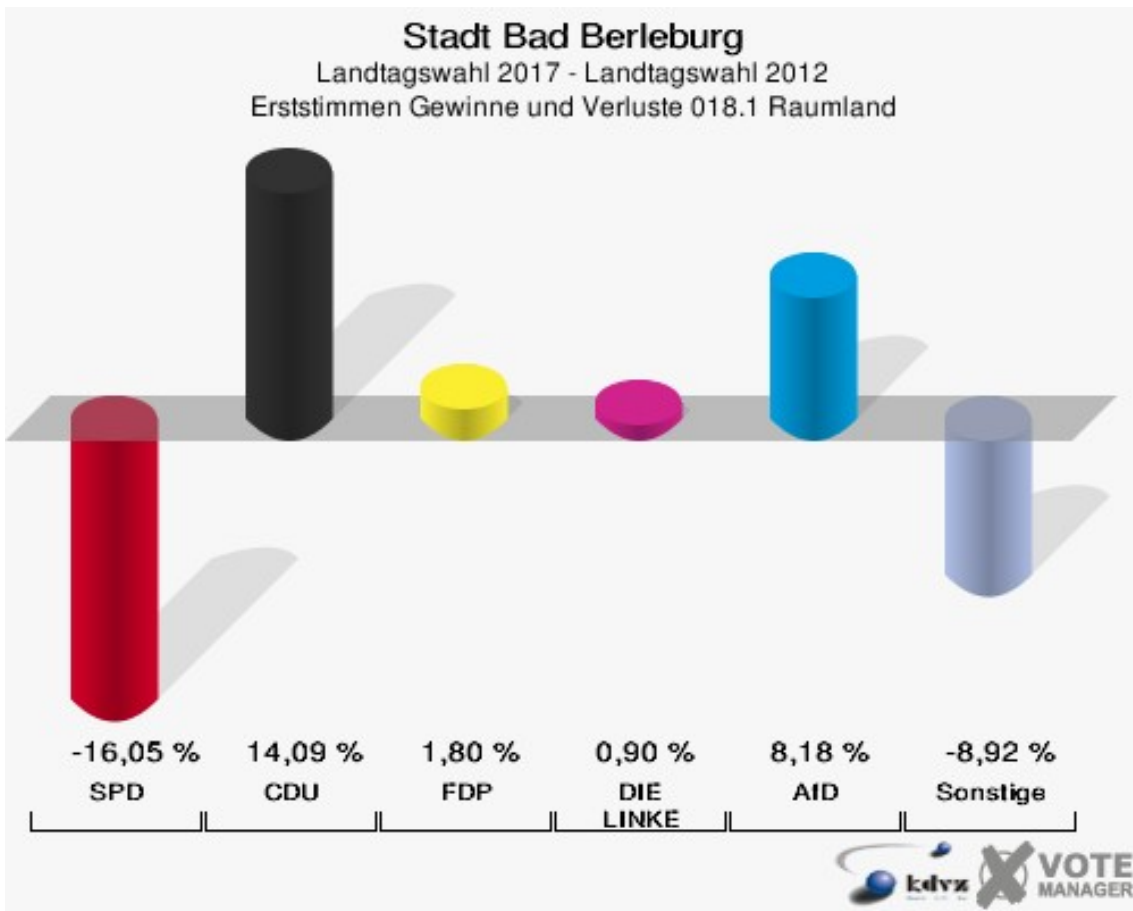
	Erststimmen		Zweitstimmen	
Wahlberechtigte	1.029		1.029	
Wähler/innen	392	38,10 %	392	38,10 %
ungültige Stimmen	1	0,26 %	6	1,53 %
gültige Stimmen	391	99,74 %	386	98,47 %
Heinrichs, SPD	117	29,92 %	127	32,90 %
Fuchs-Dreisbach, CDU	195	49,87 %	147	38,08 %
Eckert, GRÜNE	3	0,77 %	4	1,04 %
Rohde, FDP	20	5,12 %	30	7,77 %
PIRATEN	---	---	3	0,78 %
Georgi, DIE LINKE	23	5,88 %	22	5,70 %
NPD	---	---	1	0,26 %
Die PARTEI	---	---	2	0,52 %
FREIE WÄHLER	---	---	0	0,00 %
BIG	---	---	1	0,26 %
FBI/FWG	---	---	0	0,00 %
Wittrin, ÖDP	1	0,26 %	0	0,00 %
Volksabstimmung	---	---	1	0,26 %
TIERSCHUTZliste	---	---	2	0,52 %
AD-Demokraten NRW	---	---	1	0,26 %
Schwarzer, AfD	32	8,18 %	43	11,14 %
AUFBRUCH C	---	---	1	0,26 %
BGE	---	---	0	0,00 %
DBD	---	---	0	0,00 %
DKP	---	---	0	0,00 %
ZENTRUM	---	---	0	0,00 %
DIE RECHTE	---	---	0	0,00 %
REP	---	---	1	0,26 %
DIE VIOLETTEN	---	---	0	0,00 %
JED	---	---	0	0,00 %
MLPD	---	---	0	0,00 %
PAN	---	---	0	0,00 %
Gesundheitsfor- schung	---	---	0	0,00 %
PARTEILOSE WG „BRD“	---	---	0	0,00 %
Schöner Leben	---	---	0	0,00 %
V-Partei³	---	---	0	0,00 %

Stadt Bad Berleburg
Landtagswahl 14.05.2017
Erststimmen 018.1 Raumland

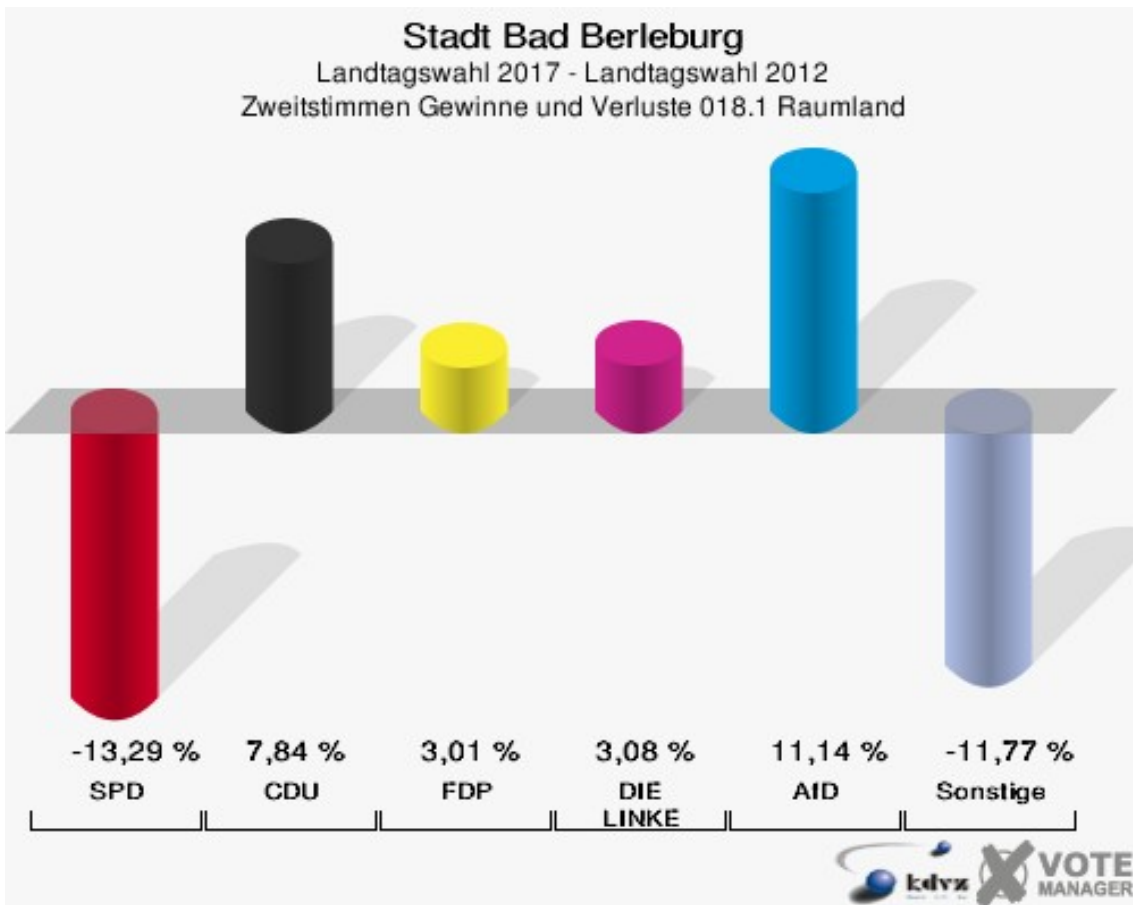


Stadt Bad Berleburg
Landtagswahl 14.05.2017
Zweitstimmen 018.1 Raumland





Die Vergleichszahlen wurden auf die aktuelle Wahlbezirgsgliederung umgerechnet.



Die Vergleichszahlen wurden auf die aktuelle Wahlbezirgsgliederung umgerechnet.

Stadt Bad Berleburg
Landtagswahl 14.05.2017
Erststimmen Gewinne und Verluste 018.1 Raumland

	Landtagswahl 14.05.2017	Landtagswahl 13.05.2012 *	
		Ergebnis	Gewinne und Verluste
Wahlberechtigte	1.029	1.089	-60
Wähler	392	425	-33
	38,10 %	39,03 %	-0,93 %
gültige Stimmen	391	422	-31
	99,74 %	99,29 %	+0,45 %
SPD	117	194	-77
	29,92 %	45,97 %	-16,05 %
CDU	195	151	+44
	49,87 %	35,78 %	+14,09 %
GRÜNE	3	13	-10
	0,77 %	3,08 %	-2,31 %
FDP	20	14	+6
	5,12 %	3,32 %	+1,80 %
PIRATEN	0	29	-29
	0,00 %	6,87 %	-6,87 %
DIE LINKE	23	21	+2
	5,88 %	4,98 %	+0,90 %
NPD	0	0	+0
	0,00 %	0,00 %	+0,00 %
Die PARTEI	0	0	+0
	0,00 %	0,00 %	+0,00 %
FREIE WÄHLER	0	0	+0
	0,00 %	0,00 %	+0,00 %
BIG	0	0	+0
	0,00 %	0,00 %	+0,00 %
FBI/FWG	0	0	+0
	0,00 %	0,00 %	+0,00 %
ÖDP	1	0	+1
	0,26 %	0,00 %	+0,26 %
Volksabstimmung	0	0	+0
	0,00 %	0,00 %	+0,00 %
TIERSCHUTZliste	0	0	+0
	0,00 %	0,00 %	+0,00 %
AD-Demokraten NRW	0	0	+0
	0,00 %	0,00 %	+0,00 %
AfD	32	0	+32

	8,18 %	0,00 %	+8,18 %
AUFBRUCH C	0	0	+0
	0,00 %	0,00 %	+0,00 %
BGE	0	0	+0
	0,00 %	0,00 %	+0,00 %
DBD	0	0	+0
	0,00 %	0,00 %	+0,00 %
DKP	0	0	+0
	0,00 %	0,00 %	+0,00 %
ZENTRUM	0	0	+0
	0,00 %	0,00 %	+0,00 %
DIE RECHTE	0	0	+0
	0,00 %	0,00 %	+0,00 %
REP	0	0	+0
	0,00 %	0,00 %	+0,00 %
DIE VIOLETTEN	0	0	+0
	0,00 %	0,00 %	+0,00 %
JED	0	0	+0
	0,00 %	0,00 %	+0,00 %
MLPD	0	0	+0
	0,00 %	0,00 %	+0,00 %
PAN	0	0	+0
	0,00 %	0,00 %	+0,00 %
Gesundheitsforschung	0	0	+0
	0,00 %	0,00 %	+0,00 %
PARTEILOSE WG „BRD“	0	0	+0
	0,00 %	0,00 %	+0,00 %
Schöner Leben	0	0	+0
	0,00 %	0,00 %	+0,00 %
V-Partei ³	0	0	+0
	0,00 %	0,00 %	+0,00 %
Sonstige	0	0	+0
	0,00 %	0,00 %	+0,00 %

* Die Vergleichszahlen wurden auf die aktuelle Wahlgebietsgliederung umgerechnet.

Landtagswahl 13.05.2012: Sonstige = pro NRW, Tierschutzpartei, FAMILIE, AUF, PARTEI DER VERNUNFT

Stadt Bad Berleburg
Landtagswahl 14.05.2017
Zweitstimmen Gewinne und Verluste 018.1 Raumland

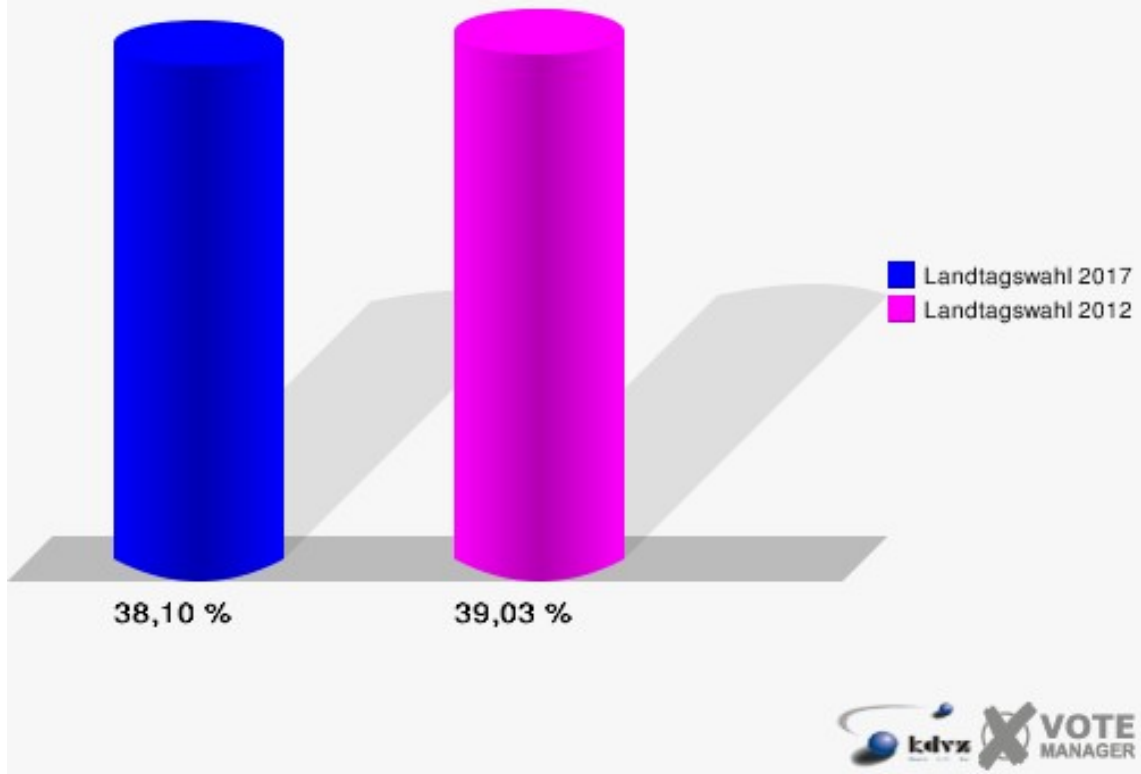
	Landtagswahl 14.05.2017	Landtagswahl 13.05.2012 *	
		Ergebnis	Gewinne und Verluste
Wahlberechtigte	1.029	1.089	-60
Wähler	392	425	-33
	38,10 %	39,03 %	-0,93 %
gültige Stimmen	386	420	-34
	98,47 %	98,82 %	-0,35 %
SPD	127	194	-67
	32,90 %	46,19 %	-13,29 %
CDU	147	127	+20
	38,08 %	30,24 %	+7,84 %
GRÜNE	4	20	-16
	1,04 %	4,76 %	-3,72 %
FDP	30	20	+10
	7,77 %	4,76 %	+3,01 %
PIRATEN	3	31	-28
	0,78 %	7,38 %	-6,60 %
DIE LINKE	22	11	+11
	5,70 %	2,62 %	+3,08 %
NPD	1	5	-4
	0,26 %	1,19 %	-0,93 %
Die PARTEI	2	2	+0
	0,52 %	0,48 %	+0,04 %
FREIE WÄHLER	0	0	+0
	0,00 %	0,00 %	+0,00 %
BIG	1	0	+1
	0,26 %	0,00 %	+0,26 %
FBI/FWG	0	0	+0
	0,00 %	0,00 %	+0,00 %
ÖDP	0	0	+0
	0,00 %	0,00 %	+0,00 %
Volksabstimmung	1	0	+1
	0,26 %	0,00 %	+0,26 %
TIERSCHUTZliste	2	0	+2
	0,52 %	0,00 %	+0,52 %
AD-Demokraten NRW	1	0	+1
	0,26 %	0,00 %	+0,26 %
AfD	43	0	+43

	11,14 %	0,00 %	+11,14 %
AUFBRUCH C	1	0	+1
	0,26 %	0,00 %	+0,26 %
BGE	0	0	+0
	0,00 %	0,00 %	+0,00 %
DBD	0	0	+0
	0,00 %	0,00 %	+0,00 %
DKP	0	0	+0
	0,00 %	0,00 %	+0,00 %
ZENTRUM	0	0	+0
	0,00 %	0,00 %	+0,00 %
DIE RECHTE	0	0	+0
	0,00 %	0,00 %	+0,00 %
REP	1	0	+1
	0,26 %	0,00 %	+0,26 %
DIE VIOLETTEN	0	0	+0
	0,00 %	0,00 %	+0,00 %
JED	0	0	+0
	0,00 %	0,00 %	+0,00 %
MLPD	0	0	+0
	0,00 %	0,00 %	+0,00 %
PAN	0	0	+0
	0,00 %	0,00 %	+0,00 %
Gesundheitsforschung	0	0	+0
	0,00 %	0,00 %	+0,00 %
PARTEILOSE WG „BRD“	0	0	+0
	0,00 %	0,00 %	+0,00 %
Schöner Leben	0	0	+0
	0,00 %	0,00 %	+0,00 %
V-Partei ³	0	0	+0
	0,00 %	0,00 %	+0,00 %
Sonstige	0	10	-10
	0,00 %	2,38 %	-2,38 %

* Die Vergleichszahlen wurden auf die aktuelle Wahlgebietsgliederung umgerechnet.

Landtagswahl 13.05.2012: Sonstige = pro NRW, Tierschutzpartei, FAMILIE, AUF, PARTEI DER VERNUNFT

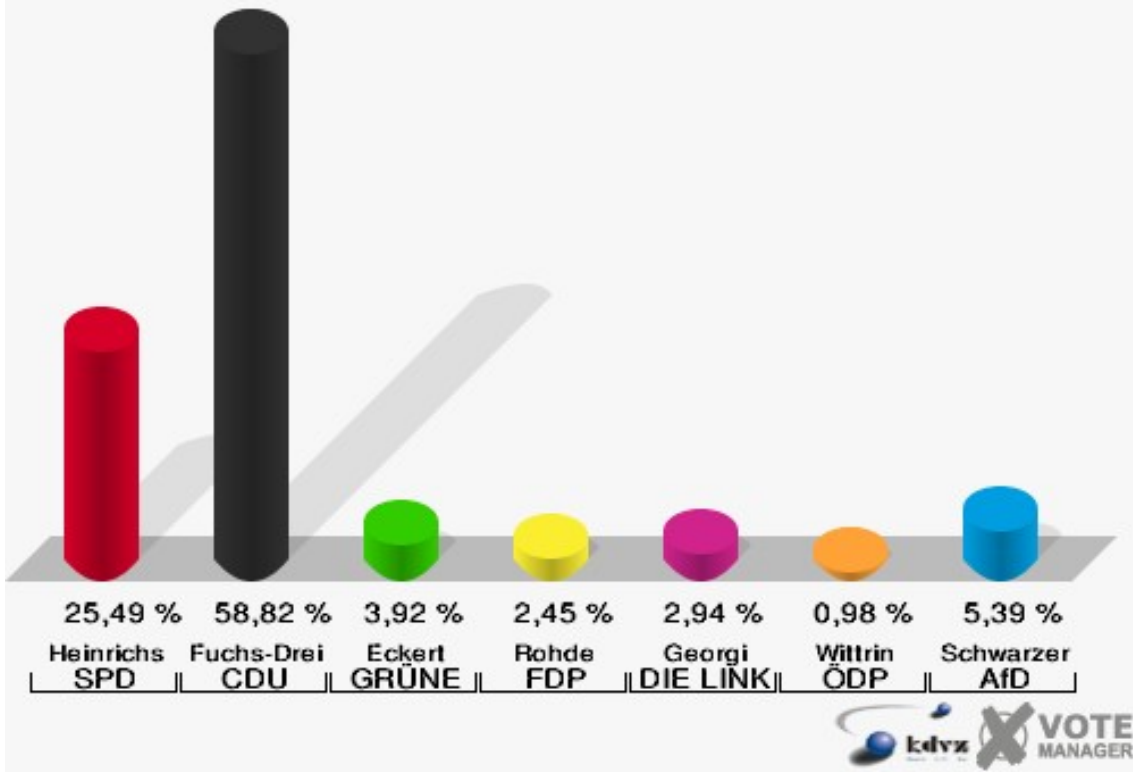
Stadt Bad Berleburg
Landtagswahl 14.05.2017
Wahlbeteiligung 018.1 Raumland



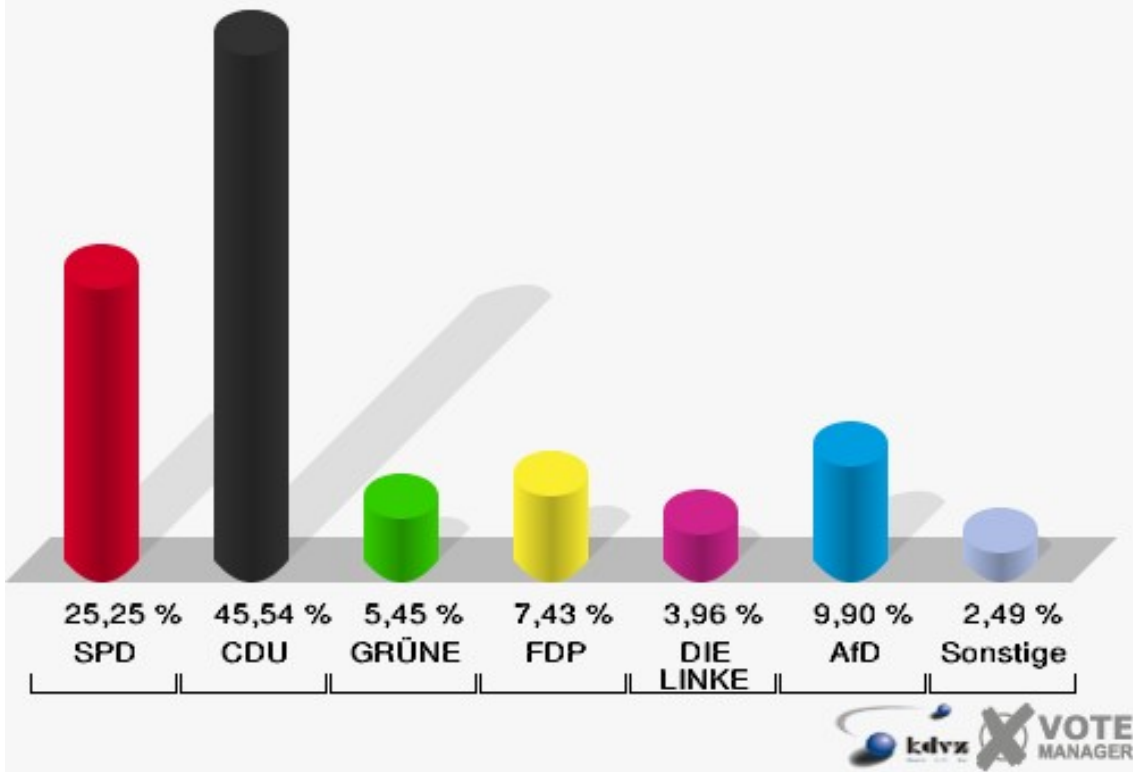
019.1 Weidenhausen

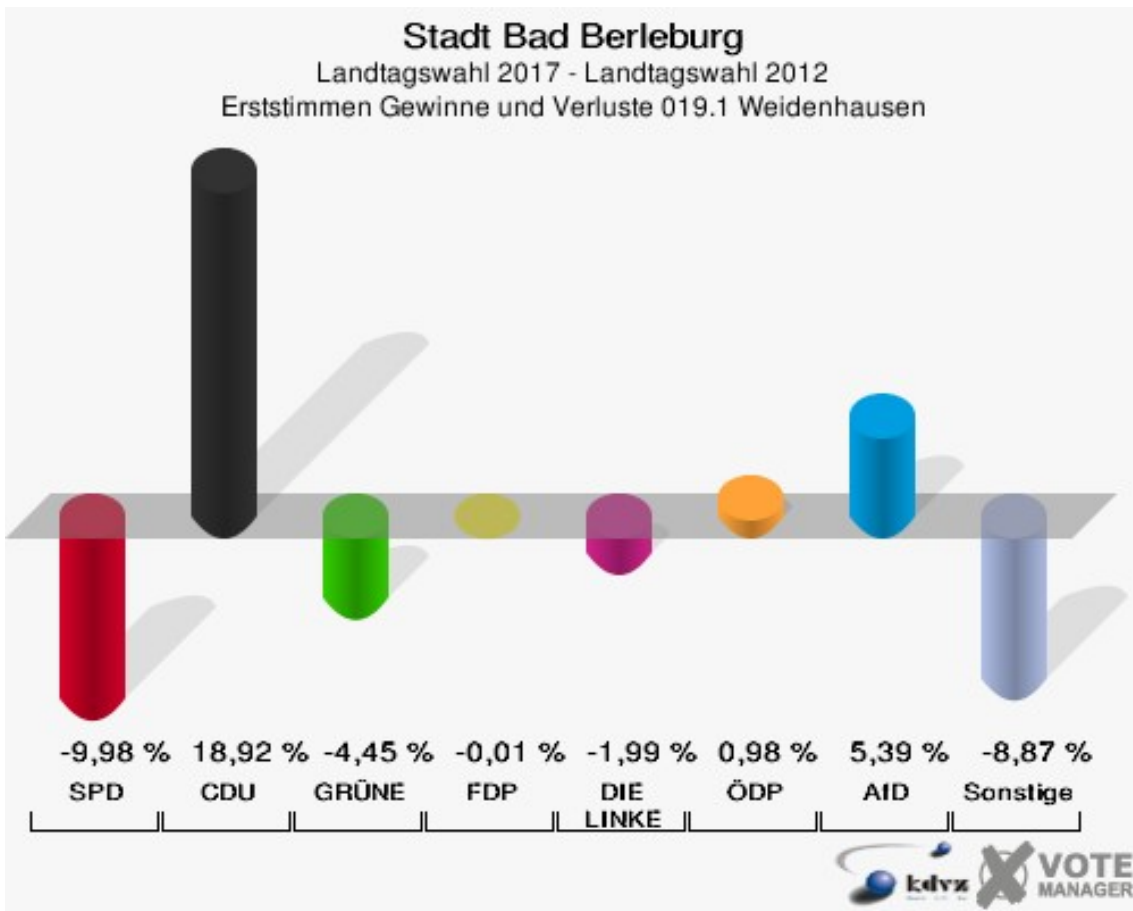
	Erststimmen		Zweitstimmen	
Wahlberechtigte	347		347	
Wähler/innen	206	59,37 %	206	59,37 %
ungültige Stimmen	2	0,97 %	4	1,94 %
gültige Stimmen	204	99,03 %	202	98,06 %
Heinrichs, SPD	52	25,49 %	51	25,25 %
Fuchs-Dreisbach, CDU	120	58,82 %	92	45,54 %
Eckert, GRÜNE	8	3,92 %	11	5,45 %
Rohde, FDP	5	2,45 %	15	7,43 %
PIRATEN	---	---	2	0,99 %
Georgi, DIE LINKE	6	2,94 %	8	3,96 %
NPD	---	---	1	0,50 %
Die PARTEI	---	---	0	0,00 %
FREIE WÄHLER	---	---	0	0,00 %
BIG	---	---	0	0,00 %
FBI/FWG	---	---	0	0,00 %
Wittrin, ÖDP	2	0,98 %	0	0,00 %
Volksabstimmung	---	---	0	0,00 %
TIERSCHUTZliste	---	---	1	0,50 %
AD-Demokraten NRW	---	---	0	0,00 %
Schwarzer, AfD	11	5,39 %	20	9,90 %
AUFBRUCH C	---	---	0	0,00 %
BGE	---	---	0	0,00 %
DBD	---	---	0	0,00 %
DKP	---	---	0	0,00 %
ZENTRUM	---	---	0	0,00 %
DIE RECHTE	---	---	0	0,00 %
REP	---	---	0	0,00 %
DIE VIOLETTEN	---	---	1	0,50 %
JED	---	---	0	0,00 %
MLPD	---	---	0	0,00 %
PAN	---	---	0	0,00 %
Gesundheitsforschung	---	---	0	0,00 %
PARTEILOSE WG „BRD“	---	---	0	0,00 %
Schöner Leben	---	---	0	0,00 %
V-Partei³	---	---	0	0,00 %

Stadt Bad Berleburg
Landtagswahl 14.05.2017
Erststimmen 019.1 Weidenhausen

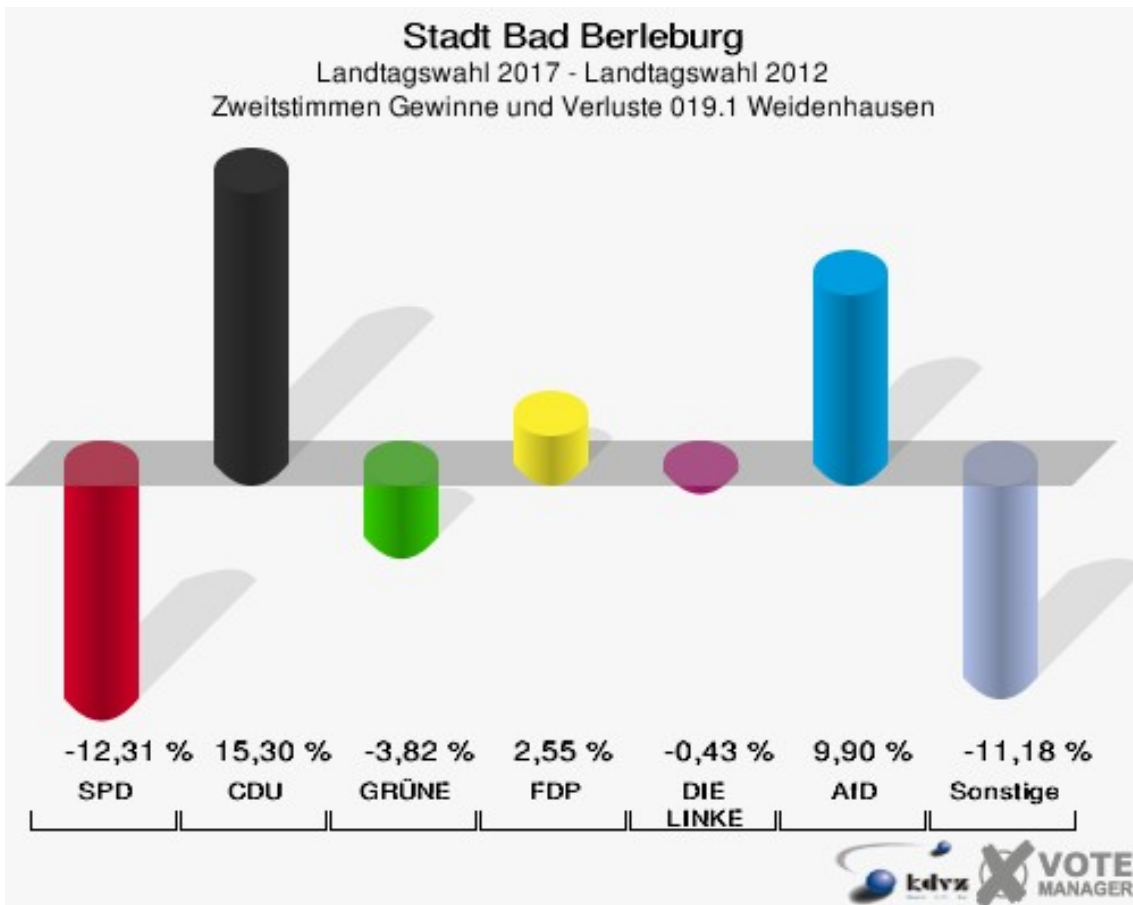


Stadt Bad Berleburg
Landtagswahl 14.05.2017
Zweitstimmen 019.1 Weidenhausen





Die Vergleichszahlen wurden auf die aktuelle Wahlbezirgsgliederung umgerechnet.



Die Vergleichszahlen wurden auf die aktuelle Wahlbezirgsgliederung umgerechnet.

Stadt Bad Berleburg
Landtagswahl 14.05.2017
Erststimmen Gewinne und Verluste 019.1 Weidenhausen

	Landtagswahl 14.05.2017	Landtagswahl 13.05.2012 *	
		Ergebnis	Gewinne und Verluste
Wahlberechtigte	347	404	-57
Wähler	206	207	-1
	59,37 %	51,24 %	+8,13 %
gültige Stimmen	204	203	+1
	99,03 %	98,07 %	+0,96 %
SPD	52	72	-20
	25,49 %	35,47 %	-9,98 %
CDU	120	81	+39
	58,82 %	39,90 %	+18,92 %
GRÜNE	8	17	-9
	3,92 %	8,37 %	-4,45 %
FDP	5	5	+0
	2,45 %	2,46 %	-0,01 %
PIRATEN	0	18	-18
	0,00 %	8,87 %	-8,87 %
DIE LINKE	6	10	-4
	2,94 %	4,93 %	-1,99 %
NPD	0	0	+0
	0,00 %	0,00 %	+0,00 %
Die PARTEI	0	0	+0
	0,00 %	0,00 %	+0,00 %
FREIE WÄHLER	0	0	+0
	0,00 %	0,00 %	+0,00 %
BIG	0	0	+0
	0,00 %	0,00 %	+0,00 %
FBI/FWG	0	0	+0
	0,00 %	0,00 %	+0,00 %
ÖDP	2	0	+2
	0,98 %	0,00 %	+0,98 %
Volksabstimmung	0	0	+0
	0,00 %	0,00 %	+0,00 %
TIERSCHUTZliste	0	0	+0
	0,00 %	0,00 %	+0,00 %
AD-Demokraten NRW	0	0	+0
	0,00 %	0,00 %	+0,00 %
AfD	11	0	+11

	5,39 %	0,00 %	+5,39 %
AUFBRUCH C	0	0	+0
	0,00 %	0,00 %	+0,00 %
BGE	0	0	+0
	0,00 %	0,00 %	+0,00 %
DBD	0	0	+0
	0,00 %	0,00 %	+0,00 %
DKP	0	0	+0
	0,00 %	0,00 %	+0,00 %
ZENTRUM	0	0	+0
	0,00 %	0,00 %	+0,00 %
DIE RECHTE	0	0	+0
	0,00 %	0,00 %	+0,00 %
REP	0	0	+0
	0,00 %	0,00 %	+0,00 %
DIE VIOLETTEN	0	0	+0
	0,00 %	0,00 %	+0,00 %
JED	0	0	+0
	0,00 %	0,00 %	+0,00 %
MLPD	0	0	+0
	0,00 %	0,00 %	+0,00 %
PAN	0	0	+0
	0,00 %	0,00 %	+0,00 %
Gesundheitsforschung	0	0	+0
	0,00 %	0,00 %	+0,00 %
PARTEILOSE WG „BRD“	0	0	+0
	0,00 %	0,00 %	+0,00 %
Schöner Leben	0	0	+0
	0,00 %	0,00 %	+0,00 %
V-Partei ³	0	0	+0
	0,00 %	0,00 %	+0,00 %
Sonstige	0	0	+0
	0,00 %	0,00 %	+0,00 %

* Die Vergleichszahlen wurden auf die aktuelle Wahlgebietsgliederung umgerechnet.

Landtagswahl 13.05.2012: Sonstige = pro NRW, Tierschutzpartei, FAMILIE, AUF, PARTEI DER VERNUNFT

Stadt Bad Berleburg
Landtagswahl 14.05.2017
Zweitstimmen Gewinne und Verluste 019.1 Weidenhausen

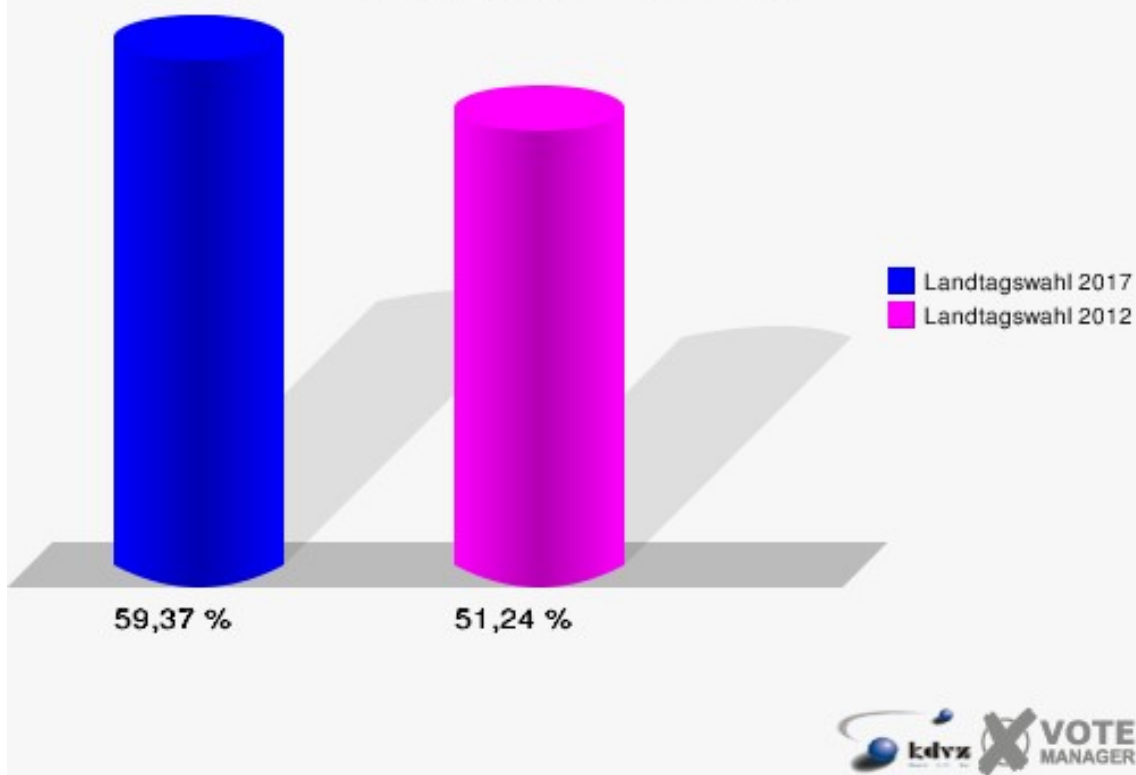
	Landtagswahl 14.05.2017	Landtagswahl 13.05.2012 *	
		Ergebnis	Gewinne und Verluste
Wahlberechtigte	347	404	-57
Wähler	206	207	-1
	59,37 %	51,24 %	+8,13 %
gültige Stimmen	202	205	-3
	98,06 %	99,03 %	-0,98 %
SPD	51	77	-26
	25,25 %	37,56 %	-12,31 %
CDU	92	62	+30
	45,54 %	30,24 %	+15,30 %
GRÜNE	11	19	-8
	5,45 %	9,27 %	-3,82 %
FDP	15	10	+5
	7,43 %	4,88 %	+2,55 %
PIRATEN	2	15	-13
	0,99 %	7,32 %	-6,33 %
DIE LINKE	8	9	-1
	3,96 %	4,39 %	-0,43 %
NPD	1	4	-3
	0,50 %	1,95 %	-1,45 %
Die PARTEI	0	2	-2
	0,00 %	0,98 %	-0,98 %
FREIE WÄHLER	0	0	+0
	0,00 %	0,00 %	+0,00 %
BIG	0	0	+0
	0,00 %	0,00 %	+0,00 %
FBI/FWG	0	1	-1
	0,00 %	0,49 %	-0,49 %
ÖDP	0	0	+0
	0,00 %	0,00 %	+0,00 %
Volksabstimmung	0	0	+0
	0,00 %	0,00 %	+0,00 %
TIERSCHUTZliste	1	0	+1
	0,50 %	0,00 %	+0,50 %
AD-Demokraten NRW	0	0	+0
	0,00 %	0,00 %	+0,00 %
AfD	20	0	+20

	9,90 %	0,00 %	+9,90 %
AUFBRUCH C	0	0	+0
	0,00 %	0,00 %	+0,00 %
BGE	0	0	+0
	0,00 %	0,00 %	+0,00 %
DBD	0	0	+0
	0,00 %	0,00 %	+0,00 %
DKP	0	0	+0
	0,00 %	0,00 %	+0,00 %
ZENTRUM	0	0	+0
	0,00 %	0,00 %	+0,00 %
DIE RECHTE	0	0	+0
	0,00 %	0,00 %	+0,00 %
REP	0	0	+0
	0,00 %	0,00 %	+0,00 %
DIE VIOLETTEN	1	0	+1
	0,50 %	0,00 %	+0,50 %
JED	0	0	+0
	0,00 %	0,00 %	+0,00 %
MLPD	0	0	+0
	0,00 %	0,00 %	+0,00 %
PAN	0	0	+0
	0,00 %	0,00 %	+0,00 %
Gesundheitsforschung	0	0	+0
	0,00 %	0,00 %	+0,00 %
PARTEILOSE WG „BRD“	0	0	+0
	0,00 %	0,00 %	+0,00 %
Schöner Leben	0	0	+0
	0,00 %	0,00 %	+0,00 %
V-Partei ³	0	0	+0
	0,00 %	0,00 %	+0,00 %
Sonstige	0	6	-6
	0,00 %	2,93 %	-2,93 %

* Die Vergleichszahlen wurden auf die aktuelle Wahlgebietsgliederung umgerechnet.

Landtagswahl 13.05.2012: Sonstige = pro NRW, Tierschutzpartei, FAMILIE, AUF, PARTEI DER VERNUNFT

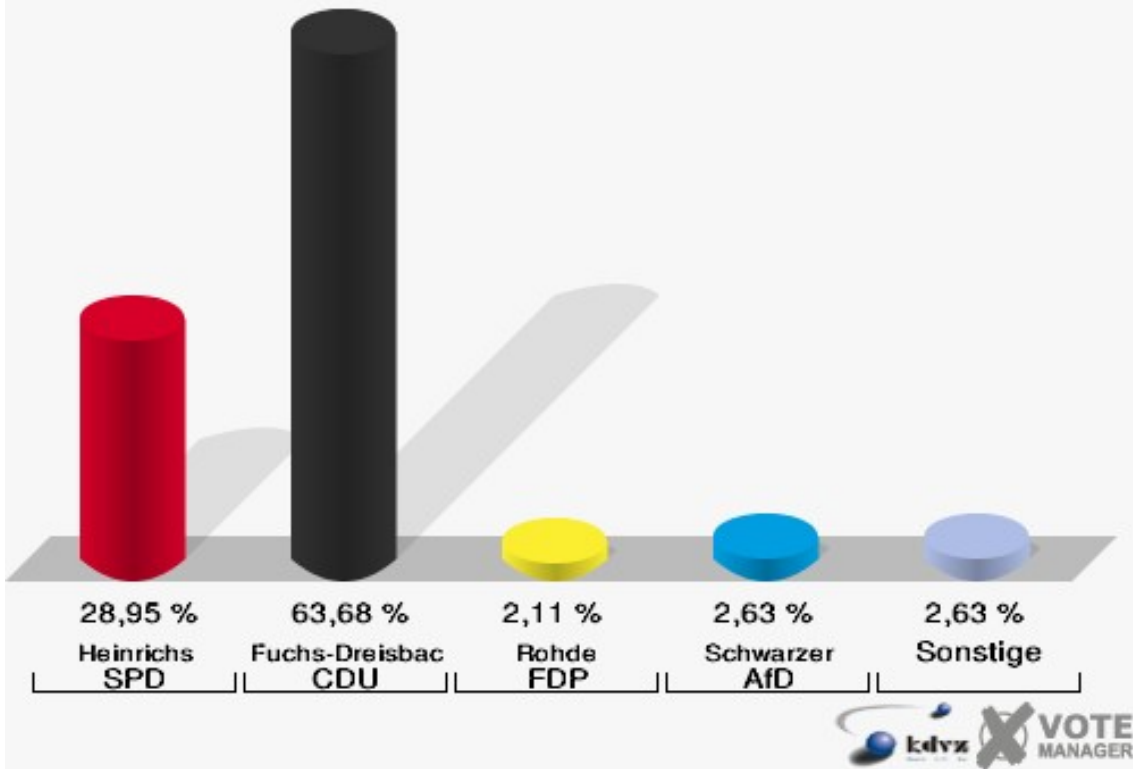
Stadt Bad Berleburg
Landtagswahl 14.05.2017
Wahlbeteiligung 019.1 Weidenhausen



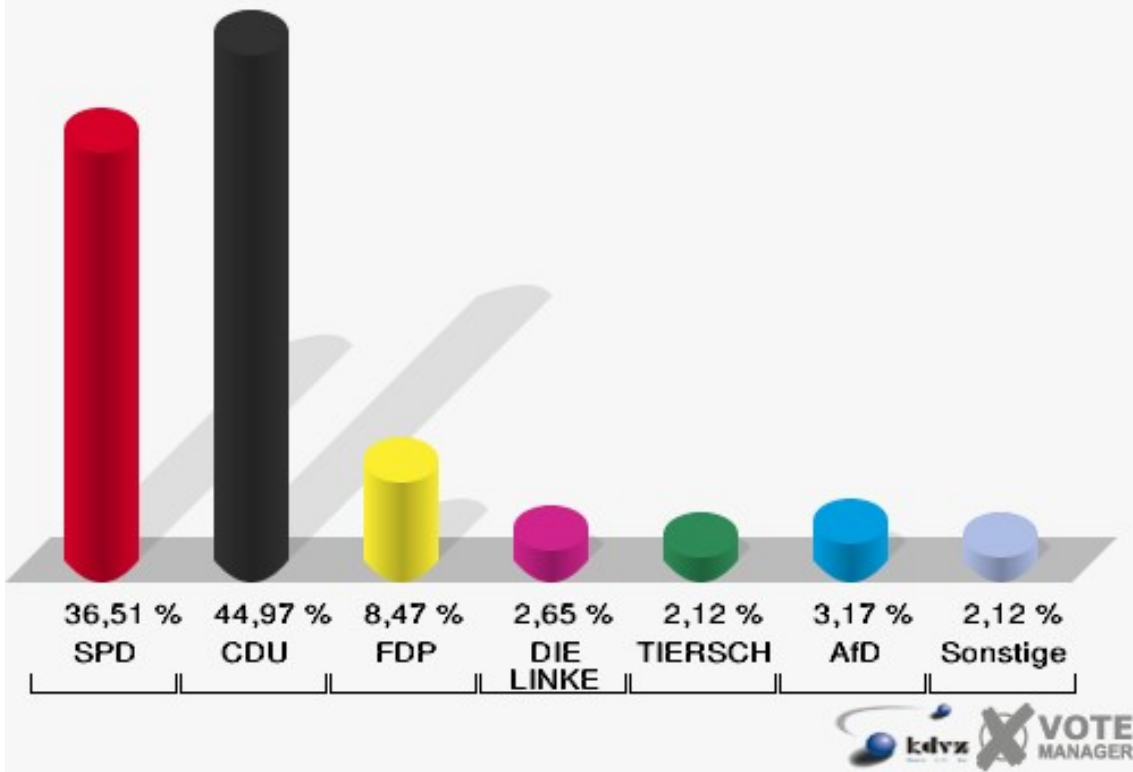
020.1 Hemschlar

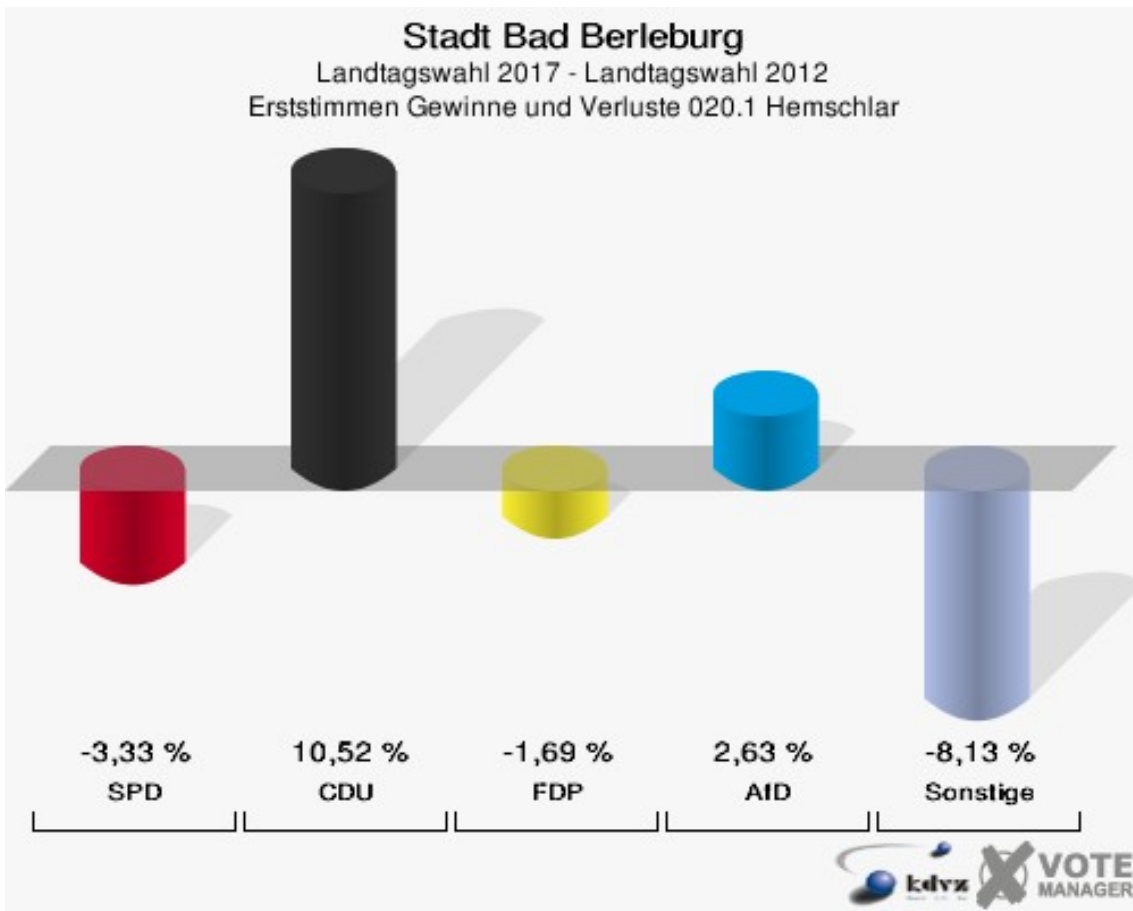
	Erststimmen		Zweitstimmen	
Wahlberechtigte	250		250	
Wähler/innen	190	76,00 %	190	76,00 %
ungültige Stimmen	0	0,00 %	1	0,53 %
gültige Stimmen	190	100,00 %	189	99,47 %
Heinrichs, SPD	55	28,95 %	69	36,51 %
Fuchs-Dreisbach, CDU	121	63,68 %	85	44,97 %
Eckert, GRÜNE	3	1,58 %	2	1,06 %
Rohde, FDP	4	2,11 %	16	8,47 %
PIRATEN	---	---	1	0,53 %
Georgi, DIE LINKE	2	1,05 %	5	2,65 %
NPD	---	---	1	0,53 %
Die PARTEI	---	---	0	0,00 %
FREIE WÄHLER	---	---	0	0,00 %
BIG	---	---	0	0,00 %
FBI/FWG	---	---	0	0,00 %
Wittrin, ÖDP	0	0,00 %	0	0,00 %
Volksabstimmung	---	---	0	0,00 %
TIERSCHUTZliste	---	---	4	2,12 %
AD-Demokraten NRW	---	---	0	0,00 %
Schwarzer, AfD	5	2,63 %	6	3,17 %
AUFBRUCH C	---	---	0	0,00 %
BGE	---	---	0	0,00 %
DBD	---	---	0	0,00 %
DKP	---	---	0	0,00 %
ZENTRUM	---	---	0	0,00 %
DIE RECHTE	---	---	0	0,00 %
REP	---	---	0	0,00 %
DIE VIOLETTEN	---	---	0	0,00 %
JED	---	---	0	0,00 %
MLPD	---	---	0	0,00 %
PAN	---	---	0	0,00 %
Gesundheitsfor- schung	---	---	0	0,00 %
PARTEILOSE WG „BRD“	---	---	0	0,00 %
Schöner Leben	---	---	0	0,00 %
V-Partei³	---	---	0	0,00 %

Stadt Bad Berleburg
Landtagswahl 14.05.2017
Erststimmen 020.1 Hemschlar

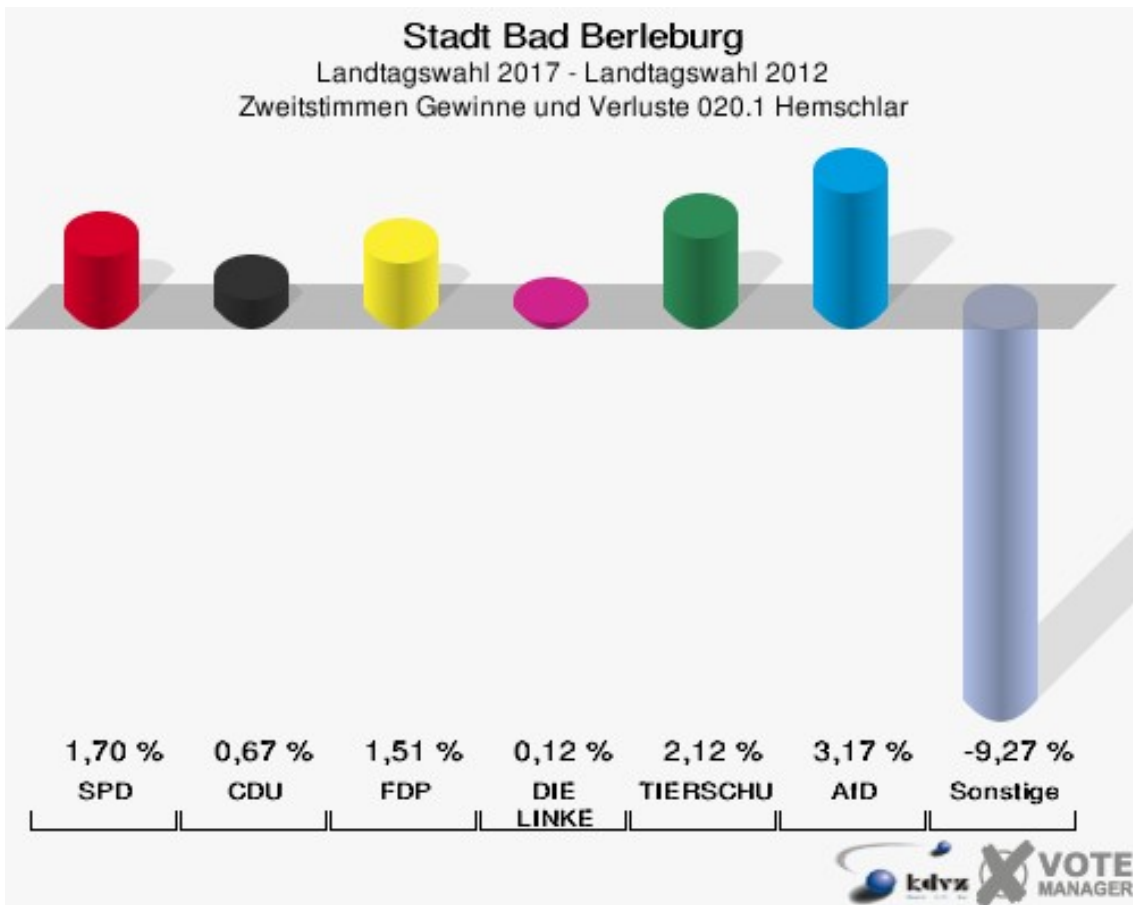


Stadt Bad Berleburg
Landtagswahl 14.05.2017
Zweitstimmen 020.1 Hemschlar





Die Vergleichszahlen wurden auf die aktuelle Wahlbezirktgliederung umgerechnet.



Die Vergleichszahlen wurden auf die aktuelle Wahlbezirktgliederung umgerechnet.

Stadt Bad Berleburg
Landtagswahl 14.05.2017
Erststimmen Gewinne und Verluste 020.1 Hemschlar

	Landtagswahl 14.05.2017	Landtagswahl 13.05.2012 *	
		Ergebnis	Gewinne und Verluste
Wahlberechtigte	250	356	-106
Wähler	190	160	+30
	76,00 %	44,94 %	+31,06 %
gültige Stimmen	190	158	+32
	100,00 %	98,75 %	+1,25 %
SPD	55	51	+4
	28,95 %	32,28 %	-3,33 %
CDU	121	84	+37
	63,68 %	53,16 %	+10,52 %
GRÜNE	3	4	-1
	1,58 %	2,53 %	-0,95 %
FDP	4	6	-2
	2,11 %	3,80 %	-1,69 %
PIRATEN	0	10	-10
	0,00 %	6,33 %	-6,33 %
DIE LINKE	2	3	-1
	1,05 %	1,90 %	-0,85 %
NPD	0	0	+0
	0,00 %	0,00 %	+0,00 %
Die PARTEI	0	0	+0
	0,00 %	0,00 %	+0,00 %
FREIE WÄHLER	0	0	+0
	0,00 %	0,00 %	+0,00 %
BIG	0	0	+0
	0,00 %	0,00 %	+0,00 %
FBI/FWG	0	0	+0
	0,00 %	0,00 %	+0,00 %
ÖDP	0	0	+0
	0,00 %	0,00 %	+0,00 %
Volksabstimmung	0	0	+0
	0,00 %	0,00 %	+0,00 %
TIERSCHUTZliste	0	0	+0
	0,00 %	0,00 %	+0,00 %
AD-Demokraten NRW	0	0	+0
	0,00 %	0,00 %	+0,00 %
AfD	5	0	+5

	2,63 %	0,00 %	+2,63 %
AUFBRUCH C	0	0	+0
	0,00 %	0,00 %	+0,00 %
BGE	0	0	+0
	0,00 %	0,00 %	+0,00 %
DBD	0	0	+0
	0,00 %	0,00 %	+0,00 %
DKP	0	0	+0
	0,00 %	0,00 %	+0,00 %
ZENTRUM	0	0	+0
	0,00 %	0,00 %	+0,00 %
DIE RECHTE	0	0	+0
	0,00 %	0,00 %	+0,00 %
REP	0	0	+0
	0,00 %	0,00 %	+0,00 %
DIE VIOLETTEN	0	0	+0
	0,00 %	0,00 %	+0,00 %
JED	0	0	+0
	0,00 %	0,00 %	+0,00 %
MLPD	0	0	+0
	0,00 %	0,00 %	+0,00 %
PAN	0	0	+0
	0,00 %	0,00 %	+0,00 %
Gesundheitsforschung	0	0	+0
	0,00 %	0,00 %	+0,00 %
PARTEILOSE WG „BRD“	0	0	+0
	0,00 %	0,00 %	+0,00 %
Schöner Leben	0	0	+0
	0,00 %	0,00 %	+0,00 %
V-Partei ³	0	0	+0
	0,00 %	0,00 %	+0,00 %
Sonstige	0	0	+0
	0,00 %	0,00 %	+0,00 %

* Die Vergleichszahlen wurden auf die aktuelle Wahlgebietsgliederung umgerechnet.

Landtagswahl 13.05.2012: Sonstige = pro NRW, Tierschutzpartei, FAMILIE, AUF, PARTEI DER VERNUNFT

Stadt Bad Berleburg
Landtagswahl 14.05.2017
Zweitstimmen Gewinne und Verluste 020.1 Hemschlar

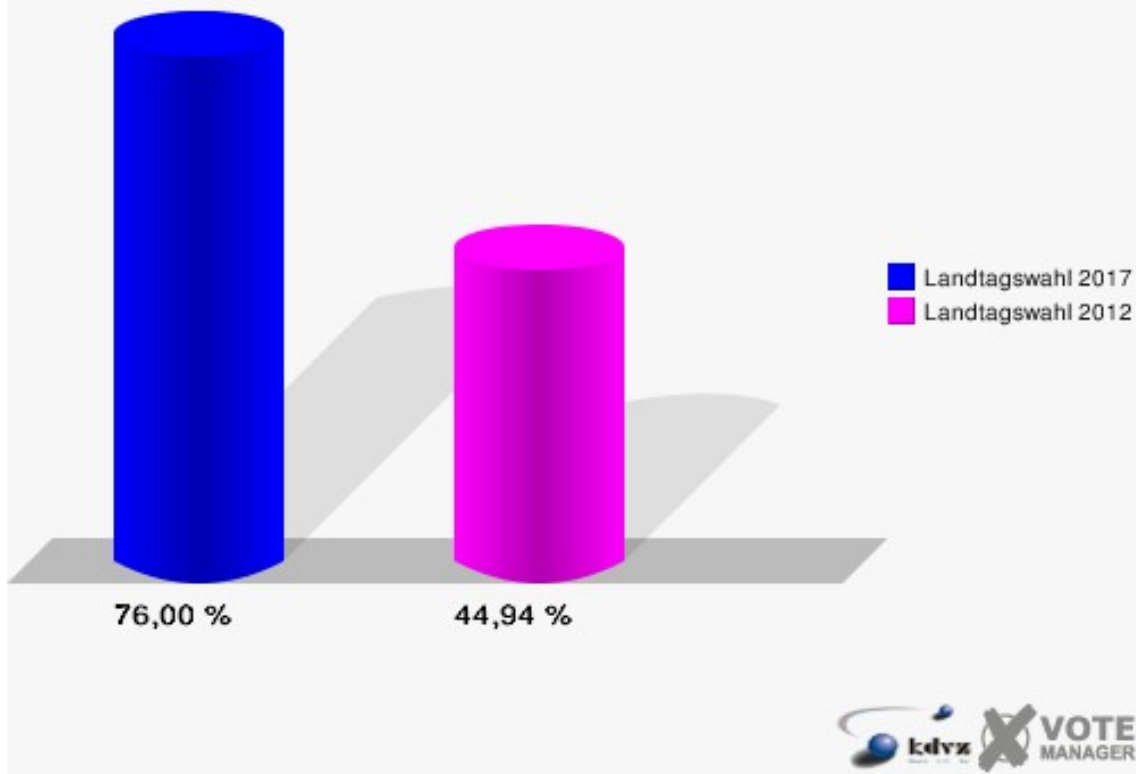
	Landtagswahl 14.05.2017	Landtagswahl 13.05.2012 *	
		Ergebnis	Gewinne und Verluste
Wahlberechtigte	250	356	-106
Wähler	190	160	+30
	76,00 %	44,94 %	+31,06 %
gültige Stimmen	189	158	+31
	99,47 %	98,75 %	+0,72 %
SPD	69	55	+14
	36,51 %	34,81 %	+1,70 %
CDU	85	70	+15
	44,97 %	44,30 %	+0,67 %
GRÜNE	2	3	-1
	1,06 %	1,90 %	-0,84 %
FDP	16	11	+5
	8,47 %	6,96 %	+1,51 %
PIRATEN	1	8	-7
	0,53 %	5,06 %	-4,53 %
DIE LINKE	5	4	+1
	2,65 %	2,53 %	+0,12 %
NPD	1	2	-1
	0,53 %	1,27 %	-0,74 %
Die PARTEI	0	0	+0
	0,00 %	0,00 %	+0,00 %
FREIE WÄHLER	0	1	-1
	0,00 %	0,63 %	-0,63 %
BIG	0	0	+0
	0,00 %	0,00 %	+0,00 %
FBI/FWG	0	0	+0
	0,00 %	0,00 %	+0,00 %
ÖDP	0	0	+0
	0,00 %	0,00 %	+0,00 %
Volksabstimmung	0	0	+0
	0,00 %	0,00 %	+0,00 %
TIERSCHUTZliste	4	0	+4
	2,12 %	0,00 %	+2,12 %
AD-Demokraten NRW	0	0	+0
	0,00 %	0,00 %	+0,00 %
AfD	6	0	+6

	3,17 %	0,00 %	+3,17 %
AUFBRUCH C	0	0	+0
	0,00 %	0,00 %	+0,00 %
BGE	0	0	+0
	0,00 %	0,00 %	+0,00 %
DBD	0	0	+0
	0,00 %	0,00 %	+0,00 %
DKP	0	0	+0
	0,00 %	0,00 %	+0,00 %
ZENTRUM	0	0	+0
	0,00 %	0,00 %	+0,00 %
DIE RECHTE	0	0	+0
	0,00 %	0,00 %	+0,00 %
REP	0	0	+0
	0,00 %	0,00 %	+0,00 %
DIE VIOLETTEN	0	0	+0
	0,00 %	0,00 %	+0,00 %
JED	0	0	+0
	0,00 %	0,00 %	+0,00 %
MLPD	0	0	+0
	0,00 %	0,00 %	+0,00 %
PAN	0	0	+0
	0,00 %	0,00 %	+0,00 %
Gesundheitsforschung	0	0	+0
	0,00 %	0,00 %	+0,00 %
PARTEILOSE WG „BRD“	0	0	+0
	0,00 %	0,00 %	+0,00 %
Schöner Leben	0	0	+0
	0,00 %	0,00 %	+0,00 %
V-Partei ³	0	0	+0
	0,00 %	0,00 %	+0,00 %
Sonstige	0	4	-4
	0,00 %	2,53 %	-2,53 %

* Die Vergleichszahlen wurden auf die aktuelle Wahlgebietsgliederung umgerechnet.

Landtagswahl 13.05.2012: Sonstige = pro NRW, Tierschutzpartei, FAMILIE, AUF, PARTEI DER VERNUNFT

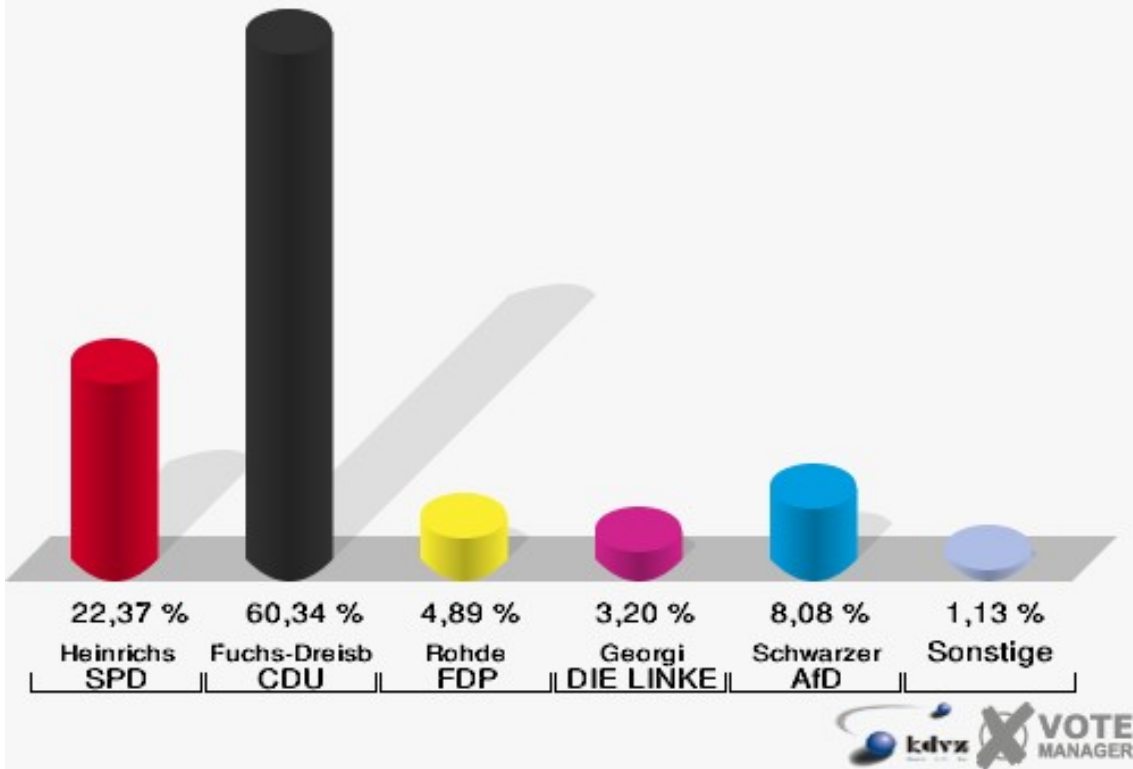
Stadt Bad Berleburg
Landtagswahl 14.05.2017
Wahlbeteiligung 020.1 Hemschlar



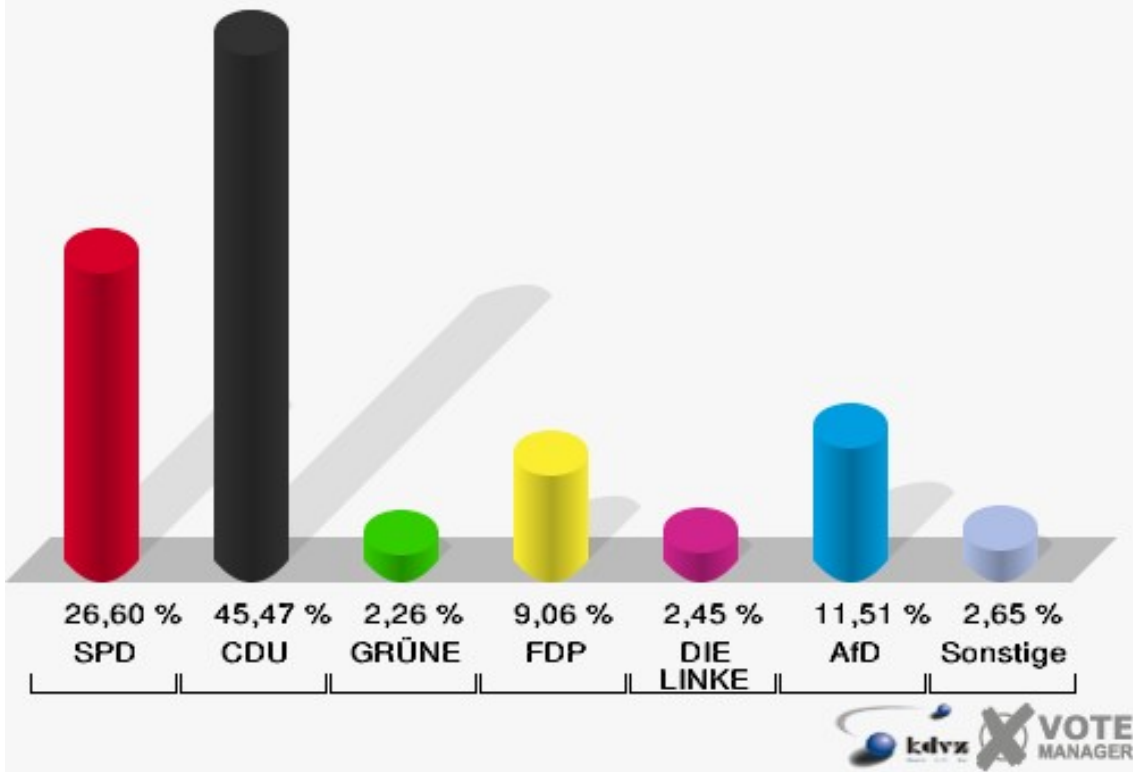
023.1 Berghausen

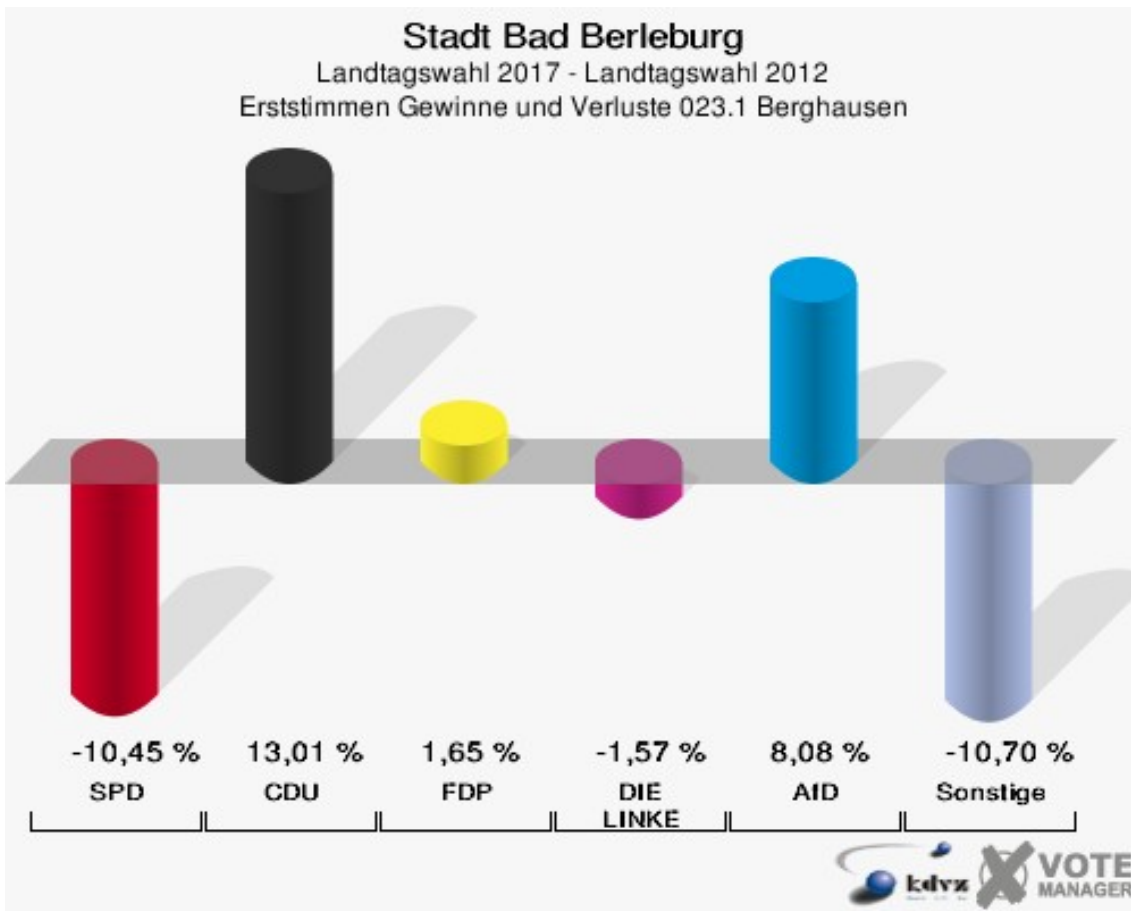
	Erststimmen		Zweitstimmen	
Wahlberechtigte	1.128		1.128	
Wähler/innen	537	47,61 %	537	47,61 %
ungültige Stimmen	5	0,93 %	7	1,30 %
gültige Stimmen	532	99,07 %	530	98,70 %
Heinrichs, SPD	119	22,37 %	141	26,60 %
Fuchs-Dreisbach, CDU	321	60,34 %	241	45,47 %
Eckert, GRÜNE	5	0,94 %	12	2,26 %
Rohde, FDP	26	4,89 %	48	9,06 %
PIRATEN	---	---	3	0,57 %
Georgi, DIE LINKE	17	3,20 %	13	2,45 %
NPD	---	---	2	0,38 %
Die PARTEI	---	---	0	0,00 %
FREIE WÄHLER	---	---	4	0,75 %
BIG	---	---	0	0,00 %
FBI/FWG	---	---	0	0,00 %
Wittrin, ÖDP	1	0,19 %	0	0,00 %
Volksabstimmung	---	---	0	0,00 %
TIERSCHUTZliste	---	---	2	0,38 %
AD-Demokraten NRW	---	---	0	0,00 %
Schwarzer, AfD	43	8,08 %	61	11,51 %
AUFBRUCH C	---	---	0	0,00 %
BGE	---	---	0	0,00 %
DBD	---	---	1	0,19 %
DKP	---	---	0	0,00 %
ZENTRUM	---	---	1	0,19 %
DIE RECHTE	---	---	0	0,00 %
REP	---	---	0	0,00 %
DIE VIOLETTEN	---	---	0	0,00 %
JED	---	---	0	0,00 %
MLPD	---	---	0	0,00 %
PAN	---	---	0	0,00 %
Gesundheitsfor- schung	---	---	0	0,00 %
PARTEILOSE WG „BRD“	---	---	0	0,00 %
Schöner Leben	---	---	1	0,19 %
V-Partei³	---	---	0	0,00 %

Stadt Bad Berleburg
Landtagswahl 14.05.2017
Erststimmen 023.1 Berghausen

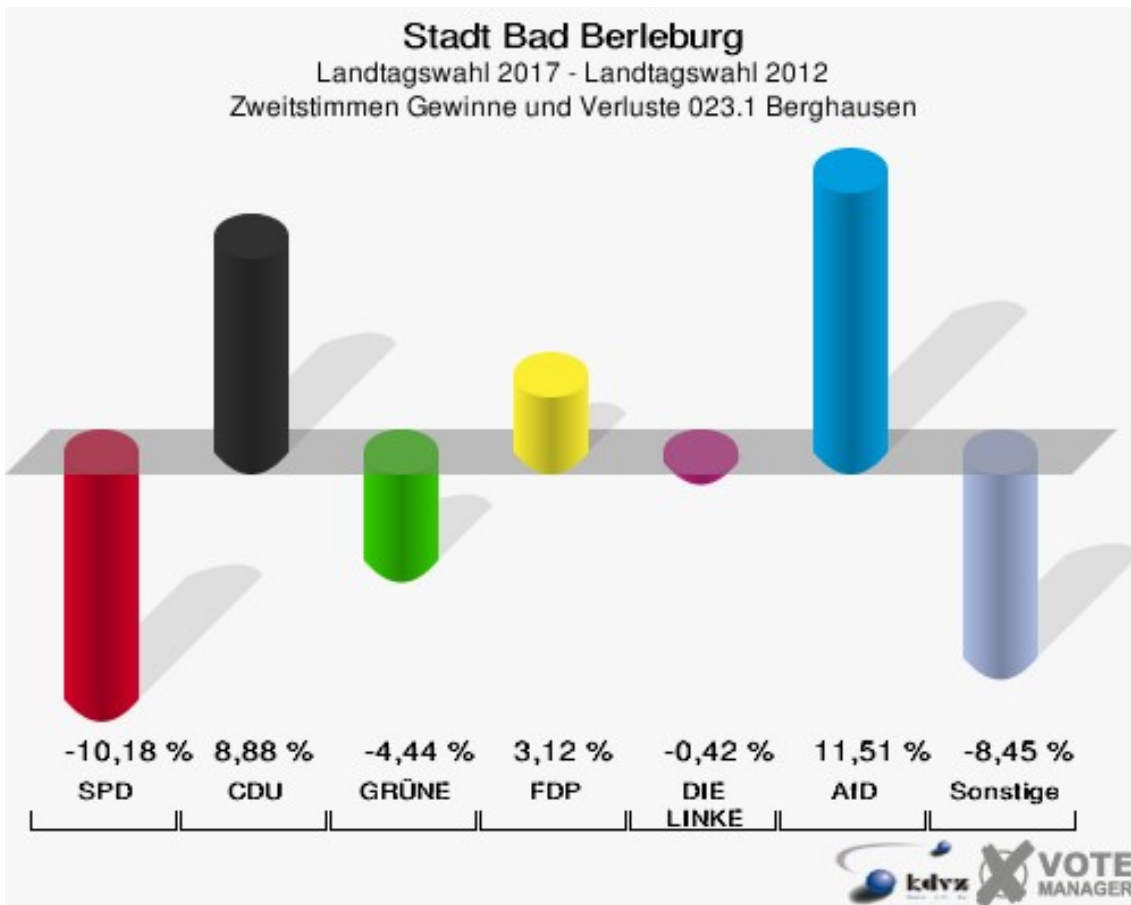


Stadt Bad Berleburg
Landtagswahl 14.05.2017
Zweitstimmen 023.1 Berghausen





Die Vergleichszahlen wurden auf die aktuelle Wahlbezirgsgliederung umgerechnet.



Die Vergleichszahlen wurden auf die aktuelle Wahlbezirgsgliederung umgerechnet.

Stadt Bad Berleburg
Landtagswahl 14.05.2017
Erststimmen Gewinne und Verluste 023.1 Berghausen

	Landtagswahl 14.05.2017	Landtagswahl 13.05.2012 *	
		Ergebnis	Gewinne und Verluste
Wahlberechtigte	1.128	1.153	-25
Wähler	537	529	+8
	47,61 %	45,88 %	+1,73 %
gültige Stimmen	532	524	+8
	99,07 %	99,05 %	+0,01 %
SPD	119	172	-53
	22,37 %	32,82 %	-10,45 %
CDU	321	248	+73
	60,34 %	47,33 %	+13,01 %
GRÜNE	5	21	-16
	0,94 %	4,01 %	-3,07 %
FDP	26	17	+9
	4,89 %	3,24 %	+1,65 %
PIRATEN	0	41	-41
	0,00 %	7,82 %	-7,82 %
DIE LINKE	17	25	-8
	3,20 %	4,77 %	-1,57 %
NPD	0	0	+0
	0,00 %	0,00 %	+0,00 %
Die PARTEI	0	0	+0
	0,00 %	0,00 %	+0,00 %
FREIE WÄHLER	0	0	+0
	0,00 %	0,00 %	+0,00 %
BIG	0	0	+0
	0,00 %	0,00 %	+0,00 %
FBI/FWG	0	0	+0
	0,00 %	0,00 %	+0,00 %
ÖDP	1	0	+1
	0,19 %	0,00 %	+0,19 %
Volksabstimmung	0	0	+0
	0,00 %	0,00 %	+0,00 %
TIERSCHUTZliste	0	0	+0
	0,00 %	0,00 %	+0,00 %
AD-Demokraten NRW	0	0	+0
	0,00 %	0,00 %	+0,00 %
AfD	43	0	+43

	8,08 %	0,00 %	+8,08 %
AUFBRUCH C	0	0	+0
	0,00 %	0,00 %	+0,00 %
BGE	0	0	+0
	0,00 %	0,00 %	+0,00 %
DBD	0	0	+0
	0,00 %	0,00 %	+0,00 %
DKP	0	0	+0
	0,00 %	0,00 %	+0,00 %
ZENTRUM	0	0	+0
	0,00 %	0,00 %	+0,00 %
DIE RECHTE	0	0	+0
	0,00 %	0,00 %	+0,00 %
REP	0	0	+0
	0,00 %	0,00 %	+0,00 %
DIE VIOLETTEN	0	0	+0
	0,00 %	0,00 %	+0,00 %
JED	0	0	+0
	0,00 %	0,00 %	+0,00 %
MLPD	0	0	+0
	0,00 %	0,00 %	+0,00 %
PAN	0	0	+0
	0,00 %	0,00 %	+0,00 %
Gesundheitsforschung	0	0	+0
	0,00 %	0,00 %	+0,00 %
PARTEILOSE WG „BRD“	0	0	+0
	0,00 %	0,00 %	+0,00 %
Schöner Leben	0	0	+0
	0,00 %	0,00 %	+0,00 %
V-Partei ³	0	0	+0
	0,00 %	0,00 %	+0,00 %
Sonstige	0	0	+0
	0,00 %	0,00 %	+0,00 %

* Die Vergleichszahlen wurden auf die aktuelle Wahlgebietsgliederung umgerechnet.

Landtagswahl 13.05.2012: Sonstige = pro NRW, Tierschutzpartei, FAMILIE, AUF, PARTEI DER VERNUNFT

Stadt Bad Berleburg
Landtagswahl 14.05.2017
Zweitstimmen Gewinne und Verluste 023.1 Berghausen

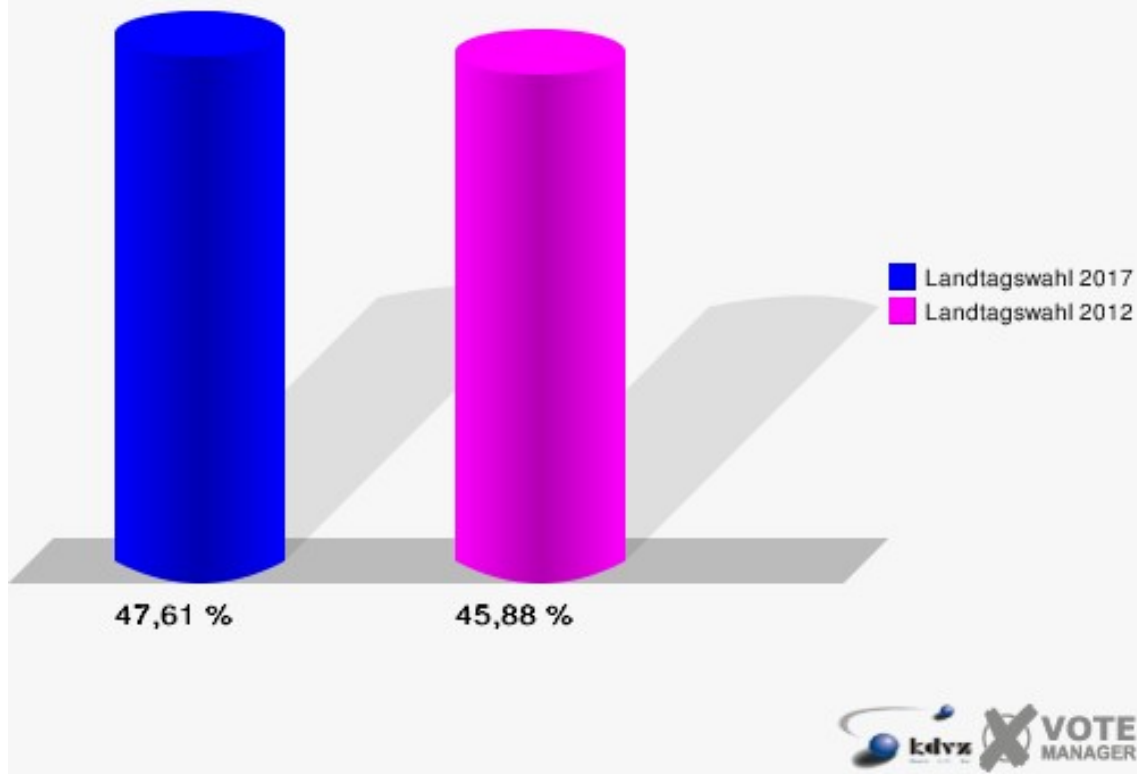
	Landtagswahl 14.05.2017	Landtagswahl 13.05.2012 *	
		Ergebnis	Gewinne und Verluste
Wahlberechtigte	1.128	1.153	-25
Wähler	537	529	+8
	47,61 %	45,88 %	+1,73 %
gültige Stimmen	530	522	+8
	98,70 %	98,68 %	+0,02 %
SPD	141	192	-51
	26,60 %	36,78 %	-10,18 %
CDU	241	191	+50
	45,47 %	36,59 %	+8,88 %
GRÜNE	12	35	-23
	2,26 %	6,70 %	-4,44 %
FDP	48	31	+17
	9,06 %	5,94 %	+3,12 %
PIRATEN	3	28	-25
	0,57 %	5,36 %	-4,79 %
DIE LINKE	13	15	-2
	2,45 %	2,87 %	-0,42 %
NPD	2	9	-7
	0,38 %	1,72 %	-1,34 %
Die PARTEI	0	2	-2
	0,00 %	0,38 %	-0,38 %
FREIE WÄHLER	4	1	+3
	0,75 %	0,19 %	+0,56 %
BIG	0	0	+0
	0,00 %	0,00 %	+0,00 %
FBI/FWG	0	0	+0
	0,00 %	0,00 %	+0,00 %
ÖDP	0	0	+0
	0,00 %	0,00 %	+0,00 %
Volksabstimmung	0	0	+0
	0,00 %	0,00 %	+0,00 %
TIERSCHUTZliste	2	0	+2
	0,38 %	0,00 %	+0,38 %
AD-Demokraten NRW	0	0	+0
	0,00 %	0,00 %	+0,00 %
AfD	61	0	+61

	11,51 %	0,00 %	+11,51 %
AUFBRUCH C	0	0	+0
	0,00 %	0,00 %	+0,00 %
BGE	0	0	+0
	0,00 %	0,00 %	+0,00 %
DBD	1	0	+1
	0,19 %	0,00 %	+0,19 %
DKP	0	0	+0
	0,00 %	0,00 %	+0,00 %
ZENTRUM	1	0	+1
	0,19 %	0,00 %	+0,19 %
DIE RECHTE	0	0	+0
	0,00 %	0,00 %	+0,00 %
REP	0	0	+0
	0,00 %	0,00 %	+0,00 %
DIE VIOLETTEN	0	0	+0
	0,00 %	0,00 %	+0,00 %
JED	0	0	+0
	0,00 %	0,00 %	+0,00 %
MLPD	0	0	+0
	0,00 %	0,00 %	+0,00 %
PAN	0	0	+0
	0,00 %	0,00 %	+0,00 %
Gesundheitsforschung	0	0	+0
	0,00 %	0,00 %	+0,00 %
PARTEILOSE WG „BRD“	0	0	+0
	0,00 %	0,00 %	+0,00 %
Schöner Leben	1	0	+1
	0,19 %	0,00 %	+0,19 %
V-Partei ³	0	0	+0
	0,00 %	0,00 %	+0,00 %
Sonstige	0	18	-18
	0,00 %	3,45 %	-3,45 %

* Die Vergleichszahlen wurden auf die aktuelle Wahlgebietsgliederung umgerechnet.

Landtagswahl 13.05.2012: Sonstige = pro NRW, Tierschutzpartei, FAMILIE, AUF, PARTEI DER VERNUNFT

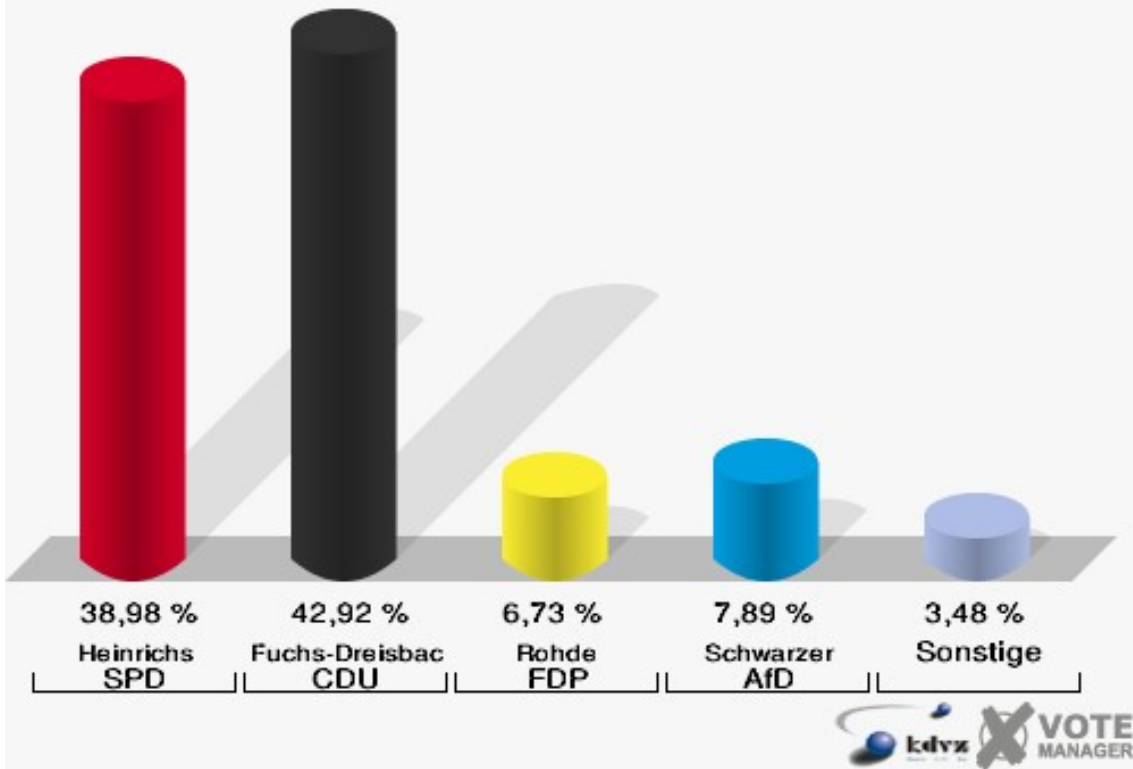
Stadt Bad Berleburg
Landtagswahl 14.05.2017
Wahlbeteiligung 023.1 Berghausen



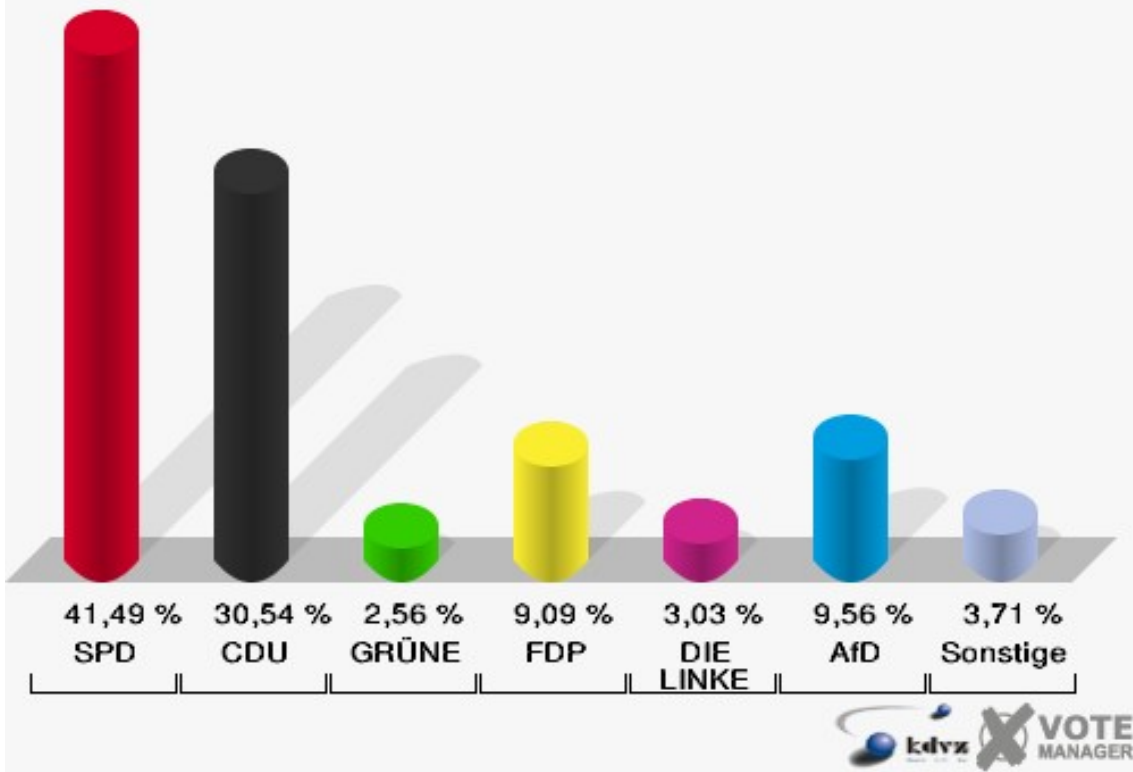
024.1 Aue / Wingeshausen II

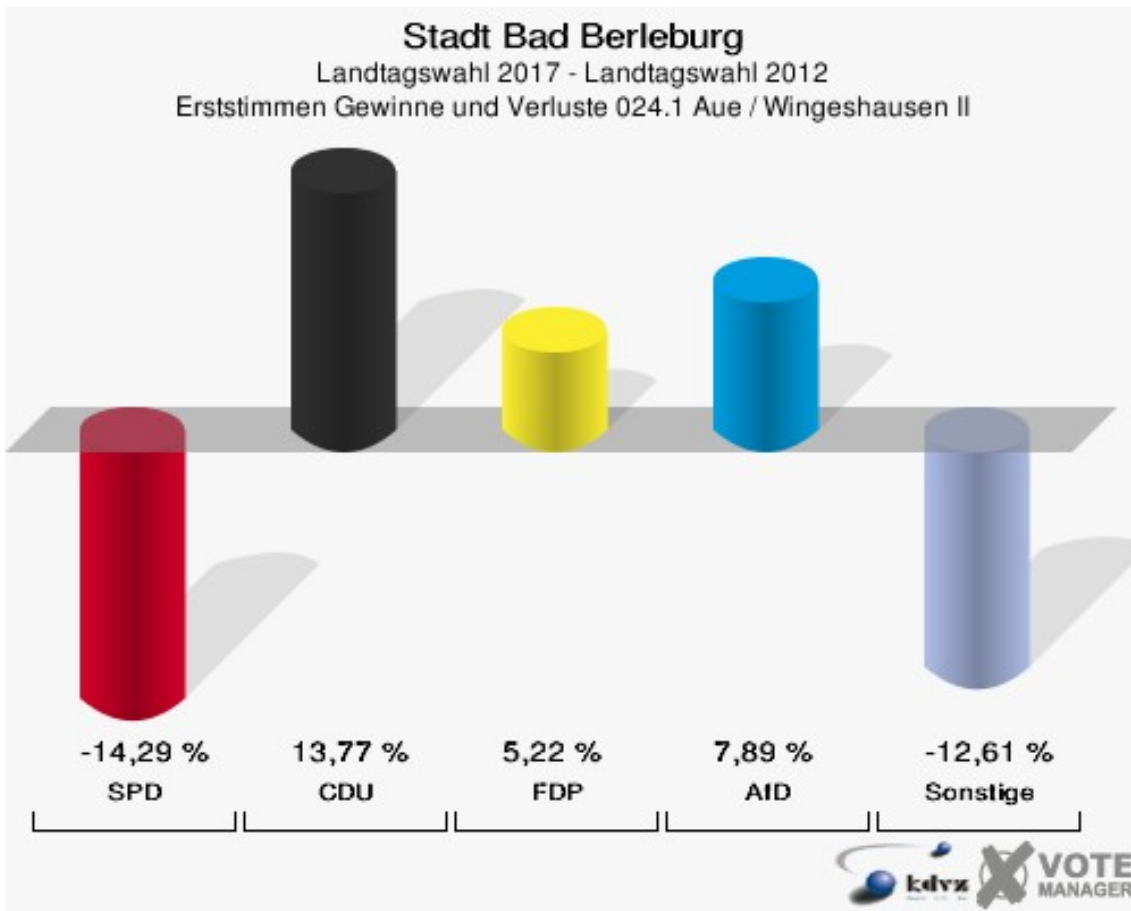
	Erststimmen		Zweitstimmen	
Wahlberechtigte	1.006		1.006	
Wähler/innen	436	43,34 %	436	43,34 %
ungültige Stimmen	5	1,15 %	7	1,61 %
gültige Stimmen	431	98,85 %	429	98,39 %
Heinrichs, SPD	168	38,98 %	178	41,49 %
Fuchs-Dreisbach, CDU	185	42,92 %	131	30,54 %
Eckert, GRÜNE	6	1,39 %	11	2,56 %
Rohde, FDP	29	6,73 %	39	9,09 %
PIRATEN	---	---	4	0,93 %
Georgi, DIE LINKE	8	1,86 %	13	3,03 %
NPD	---	---	2	0,47 %
Die PARTEI	---	---	1	0,23 %
FREIE WÄHLER	---	---	1	0,23 %
BIG	---	---	1	0,23 %
FBI/FWG	---	---	0	0,00 %
Wittrin, ÖDP	1	0,23 %	1	0,23 %
Volksabstimmung	---	---	0	0,00 %
TIERSCHUTZliste	---	---	4	0,93 %
AD-Demokraten NRW	---	---	0	0,00 %
Schwarzer, AfD	34	7,89 %	41	9,56 %
AUFBRUCH C	---	---	0	0,00 %
BGE	---	---	0	0,00 %
DBD	---	---	0	0,00 %
DKP	---	---	0	0,00 %
ZENTRUM	---	---	0	0,00 %
DIE RECHTE	---	---	1	0,23 %
REP	---	---	0	0,00 %
DIE VIOLETTEN	---	---	0	0,00 %
JED	---	---	0	0,00 %
MLPD	---	---	1	0,23 %
PAN	---	---	0	0,00 %
Gesundheitsfor- schung	---	---	0	0,00 %
PARTEILOSE WG „BRD“	---	---	0	0,00 %
Schöner Leben	---	---	0	0,00 %
V-Partei³	---	---	0	0,00 %

Stadt Bad Berleburg
Landtagswahl 14.05.2017
Erststimmen 024.1 Aue / Wingeshausen II

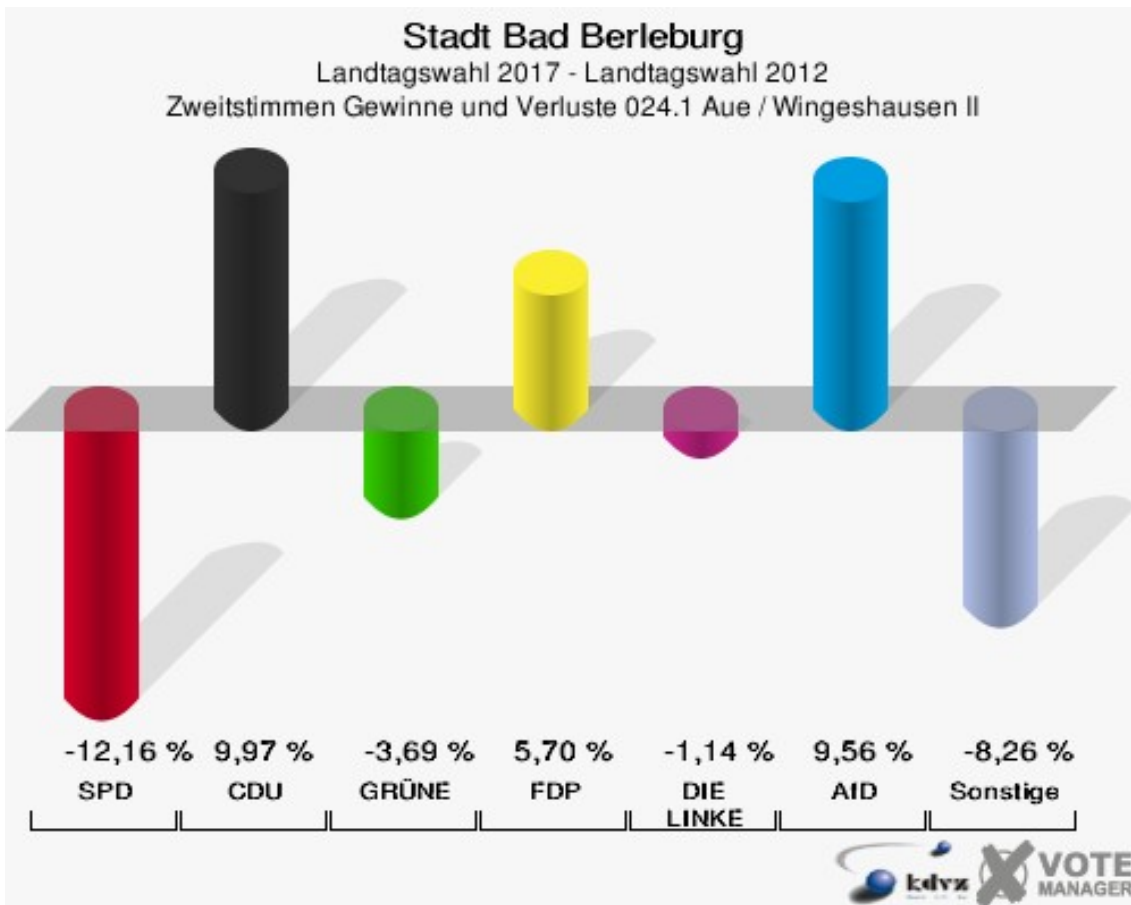


Stadt Bad Berleburg
Landtagswahl 14.05.2017
Zweitstimmen 024.1 Aue / Wingeshausen II





Die Vergleichszahlen wurden auf die aktuelle Wahlbereichsgliederung umgerechnet.



Die Vergleichszahlen wurden auf die aktuelle Wahlbereichsgliederung umgerechnet.

Stadt Bad Berleburg
Landtagswahl 14.05.2017
Erststimmen Gewinne und Verluste 024.1 Aue / Wingshausen II

	Landtagswahl 14.05.2017	Landtagswahl 13.05.2012 *	
		Ergebnis	Gewinne und Verluste
Wahlberechtigte	1.006	1.036	-30
Wähler	436	407	+29
	43,34 %	39,29 %	+4,05 %
gültige Stimmen	431	398	+33
	98,85 %	97,79 %	+1,06 %
SPD	168	212	-44
	38,98 %	53,27 %	-14,29 %
CDU	185	116	+69
	42,92 %	29,15 %	+13,77 %
GRÜNE	6	13	-7
	1,39 %	3,27 %	-1,88 %
FDP	29	6	+23
	6,73 %	1,51 %	+5,22 %
PIRATEN	0	31	-31
	0,00 %	7,79 %	-7,79 %
DIE LINKE	8	20	-12
	1,86 %	5,03 %	-3,17 %
NPD	0	0	+0
	0,00 %	0,00 %	+0,00 %
Die PARTEI	0	0	+0
	0,00 %	0,00 %	+0,00 %
FREIE WÄHLER	0	0	+0
	0,00 %	0,00 %	+0,00 %
BIG	0	0	+0
	0,00 %	0,00 %	+0,00 %
FBI/FWG	0	0	+0
	0,00 %	0,00 %	+0,00 %
ÖDP	1	0	+1
	0,23 %	0,00 %	+0,23 %
Volksabstimmung	0	0	+0
	0,00 %	0,00 %	+0,00 %
TIERSCHUTZliste	0	0	+0
	0,00 %	0,00 %	+0,00 %
AD-Demokraten NRW	0	0	+0
	0,00 %	0,00 %	+0,00 %
AfD	34	0	+34

	7,89 %	0,00 %	+7,89 %
AUFBRUCH C	0	0	+0
	0,00 %	0,00 %	+0,00 %
BGE	0	0	+0
	0,00 %	0,00 %	+0,00 %
DBD	0	0	+0
	0,00 %	0,00 %	+0,00 %
DKP	0	0	+0
	0,00 %	0,00 %	+0,00 %
ZENTRUM	0	0	+0
	0,00 %	0,00 %	+0,00 %
DIE RECHTE	0	0	+0
	0,00 %	0,00 %	+0,00 %
REP	0	0	+0
	0,00 %	0,00 %	+0,00 %
DIE VIOLETTEN	0	0	+0
	0,00 %	0,00 %	+0,00 %
JED	0	0	+0
	0,00 %	0,00 %	+0,00 %
MLPD	0	0	+0
	0,00 %	0,00 %	+0,00 %
PAN	0	0	+0
	0,00 %	0,00 %	+0,00 %
Gesundheitsforschung	0	0	+0
	0,00 %	0,00 %	+0,00 %
PARTEILOSE WG „BRD“	0	0	+0
	0,00 %	0,00 %	+0,00 %
Schöner Leben	0	0	+0
	0,00 %	0,00 %	+0,00 %
V-Partei ³	0	0	+0
	0,00 %	0,00 %	+0,00 %
Sonstige	0	0	+0
	0,00 %	0,00 %	+0,00 %

* Die Vergleichszahlen wurden auf die aktuelle Wahlgebietsgliederung umgerechnet.

Landtagswahl 13.05.2012: Sonstige = pro NRW, Tierschutzpartei, FAMILIE, AUF, PARTEI DER VERNUNFT

Stadt Bad Berleburg
Landtagswahl 14.05.2017
Zweitstimmen Gewinne und Verluste 024.1 Aue / Wingeshausen II

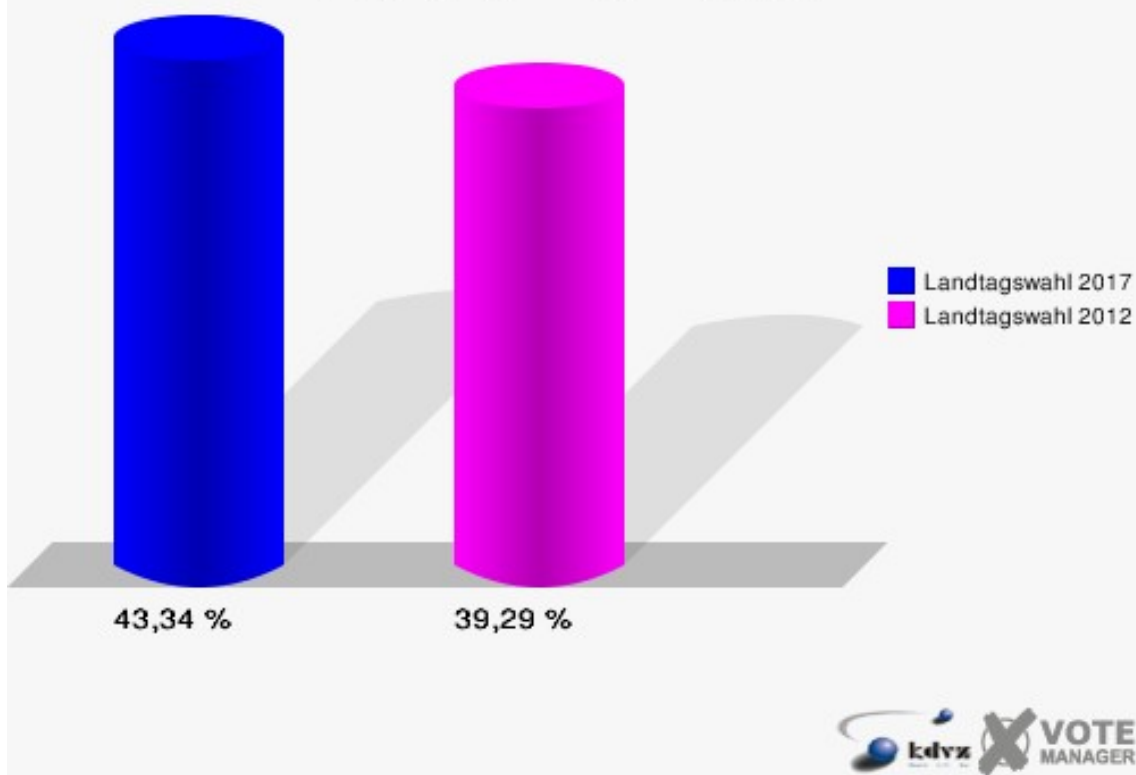
	Landtagswahl 14.05.2017	Landtagswahl 13.05.2012 *	
		Ergebnis	Gewinne und Verluste
Wahlberechtigte	1.006	1.036	-30
Wähler	436	407	+29
	43,34 %	39,29 %	+4,05 %
gültige Stimmen	429	384	+45
	98,39 %	94,35 %	+4,05 %
SPD	178	206	-28
	41,49 %	53,65 %	-12,16 %
CDU	131	79	+52
	30,54 %	20,57 %	+9,97 %
GRÜNE	11	24	-13
	2,56 %	6,25 %	-3,69 %
FDP	39	13	+26
	9,09 %	3,39 %	+5,70 %
PIRATEN	4	34	-30
	0,93 %	8,85 %	-7,92 %
DIE LINKE	13	16	-3
	3,03 %	4,17 %	-1,14 %
NPD	2	2	+0
	0,47 %	0,52 %	-0,05 %
Die PARTEI	1	0	+1
	0,23 %	0,00 %	+0,23 %
FREIE WÄHLER	1	0	+1
	0,23 %	0,00 %	+0,23 %
BIG	1	0	+1
	0,23 %	0,00 %	+0,23 %
FBI/FWG	0	0	+0
	0,00 %	0,00 %	+0,00 %
ÖDP	1	0	+1
	0,23 %	0,00 %	+0,23 %
Volksabstimmung	0	0	+0
	0,00 %	0,00 %	+0,00 %
TIERSCHUTZliste	4	0	+4
	0,93 %	0,00 %	+0,93 %
AD-Demokraten NRW	0	0	+0
	0,00 %	0,00 %	+0,00 %
AfD	41	0	+41

	9,56 %	0,00 %	+9,56 %
AUFBRUCH C	0	0	+0
	0,00 %	0,00 %	+0,00 %
BGE	0	0	+0
	0,00 %	0,00 %	+0,00 %
DBD	0	0	+0
	0,00 %	0,00 %	+0,00 %
DKP	0	0	+0
	0,00 %	0,00 %	+0,00 %
ZENTRUM	0	0	+0
	0,00 %	0,00 %	+0,00 %
DIE RECHTE	1	0	+1
	0,23 %	0,00 %	+0,23 %
REP	0	0	+0
	0,00 %	0,00 %	+0,00 %
DIE VIOLETTEN	0	0	+0
	0,00 %	0,00 %	+0,00 %
JED	0	0	+0
	0,00 %	0,00 %	+0,00 %
MLPD	1	0	+1
	0,23 %	0,00 %	+0,23 %
PAN	0	0	+0
	0,00 %	0,00 %	+0,00 %
Gesundheitsforschung	0	0	+0
	0,00 %	0,00 %	+0,00 %
PARTEILOSE WG „BRD“	0	0	+0
	0,00 %	0,00 %	+0,00 %
Schöner Leben	0	0	+0
	0,00 %	0,00 %	+0,00 %
V-Partei ³	0	0	+0
	0,00 %	0,00 %	+0,00 %
Sonstige	0	10	-10
	0,00 %	2,60 %	-2,60 %

* Die Vergleichszahlen wurden auf die aktuelle Wahlgebietsgliederung umgerechnet.

Landtagswahl 13.05.2012: Sonstige = pro NRW, Tierschutzpartei, FAMILIE, AUF, PARTEI DER VERNUNFT

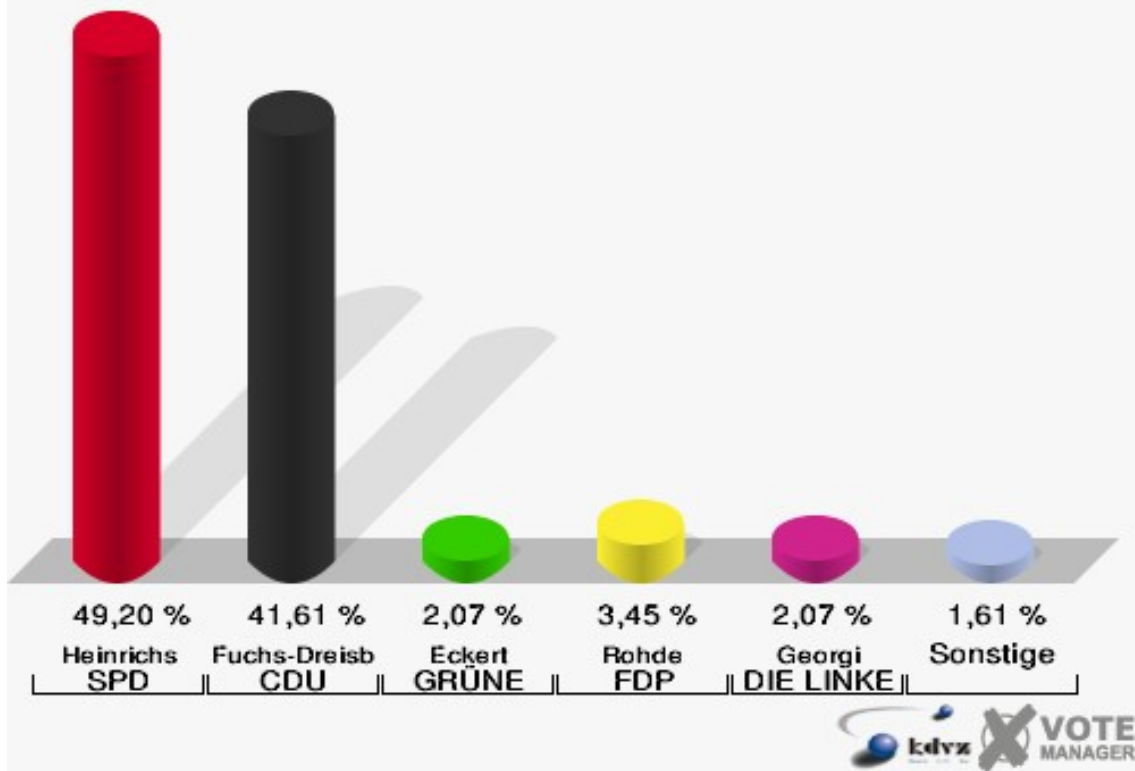
Stadt Bad Berleburg
Landtagswahl 14.05.2017
Wahlbeteiligung 024.1 Aue / Wingeshausen II



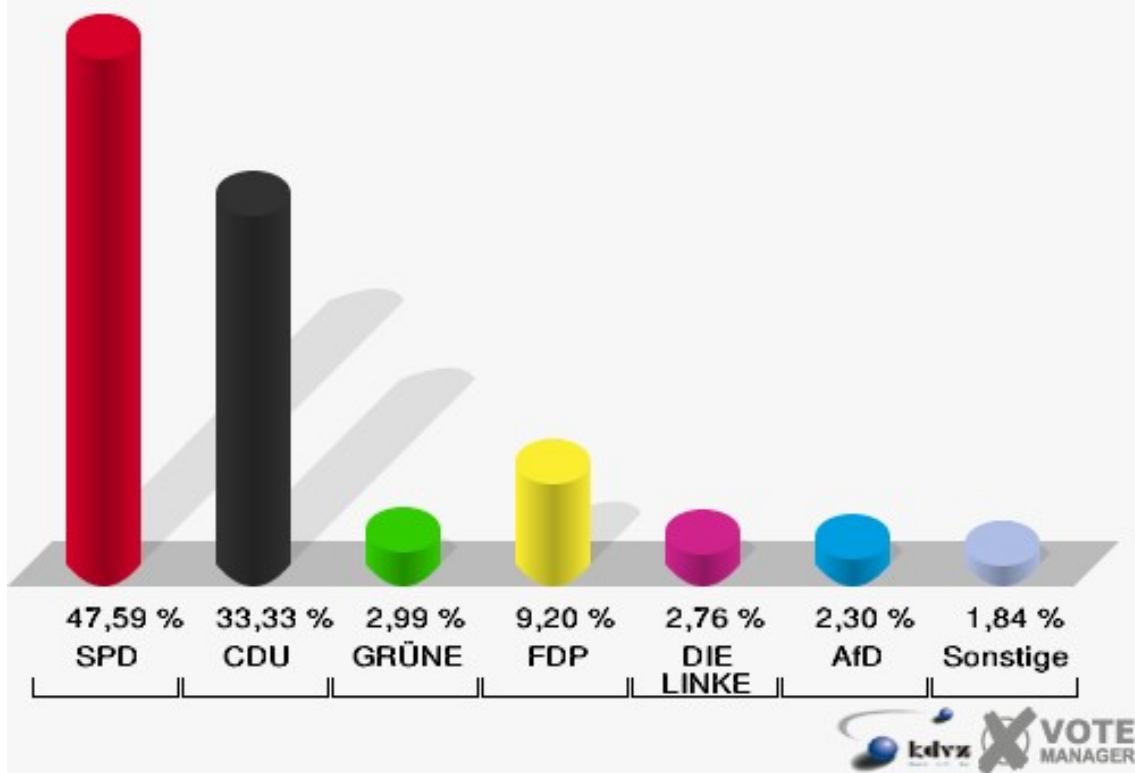
025.1 Wingeshausen I

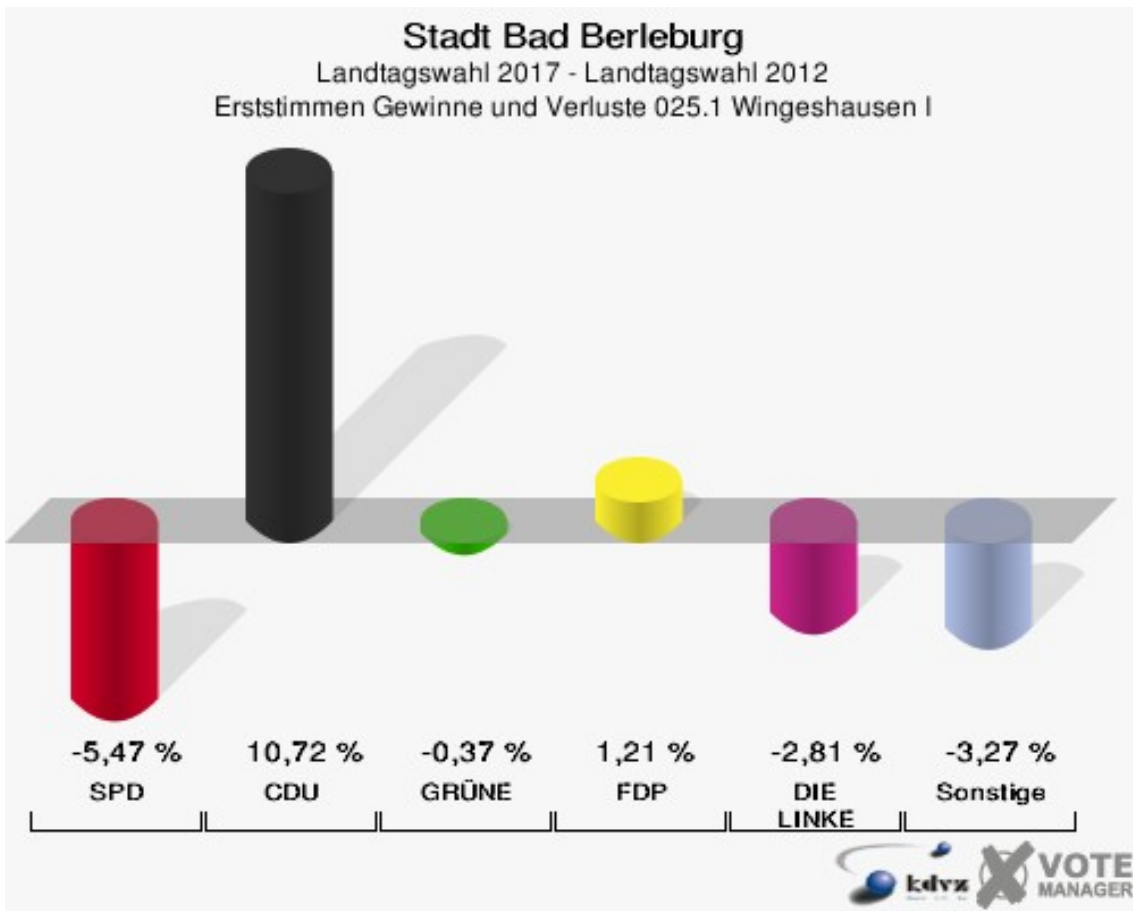
	Erststimmen		Zweitstimmen	
Wahlberechtigte	1.039		1.039	
Wähler/innen	440	42,35 %	440	42,35 %
ungültige Stimmen	5	1,14 %	5	1,14 %
gültige Stimmen	435	98,86 %	435	98,86 %
Heinrichs, SPD	214	49,20 %	207	47,59 %
Fuchs-Dreisbach, CDU	181	41,61 %	145	33,33 %
Eckert, GRÜNE	9	2,07 %	13	2,99 %
Rohde, FDP	15	3,45 %	40	9,20 %
PIRATEN	---	---	2	0,46 %
Georgi, DIE LINKE	9	2,07 %	12	2,76 %
NPD	---	---	0	0,00 %
Die PARTEI	---	---	2	0,46 %
FREIE WÄHLER	---	---	0	0,00 %
BIG	---	---	0	0,00 %
FBI/FWG	---	---	0	0,00 %
Wittrin, ÖDP	0	0,00 %	0	0,00 %
Volksabstimmung	---	---	0	0,00 %
TIERSCHUTZliste	---	---	1	0,23 %
AD-Demokraten NRW	---	---	1	0,23 %
Schwarzer, AfD	7	1,61 %	10	2,30 %
AUFBRUCH C	---	---	0	0,00 %
BGE	---	---	0	0,00 %
DBD	---	---	0	0,00 %
DKP	---	---	0	0,00 %
ZENTRUM	---	---	0	0,00 %
DIE RECHTE	---	---	0	0,00 %
REP	---	---	1	0,23 %
DIE VIOLETTEN	---	---	0	0,00 %
JED	---	---	1	0,23 %
MLPD	---	---	0	0,00 %
PAN	---	---	0	0,00 %
Gesundheitsfor- schung	---	---	0	0,00 %
PARTEILOSE WG „BRD“	---	---	0	0,00 %
Schöner Leben	---	---	0	0,00 %
V-Partei³	---	---	0	0,00 %

Stadt Bad Berleburg
Landtagswahl 14.05.2017
Erststimmen 025.1 Wingshausen I

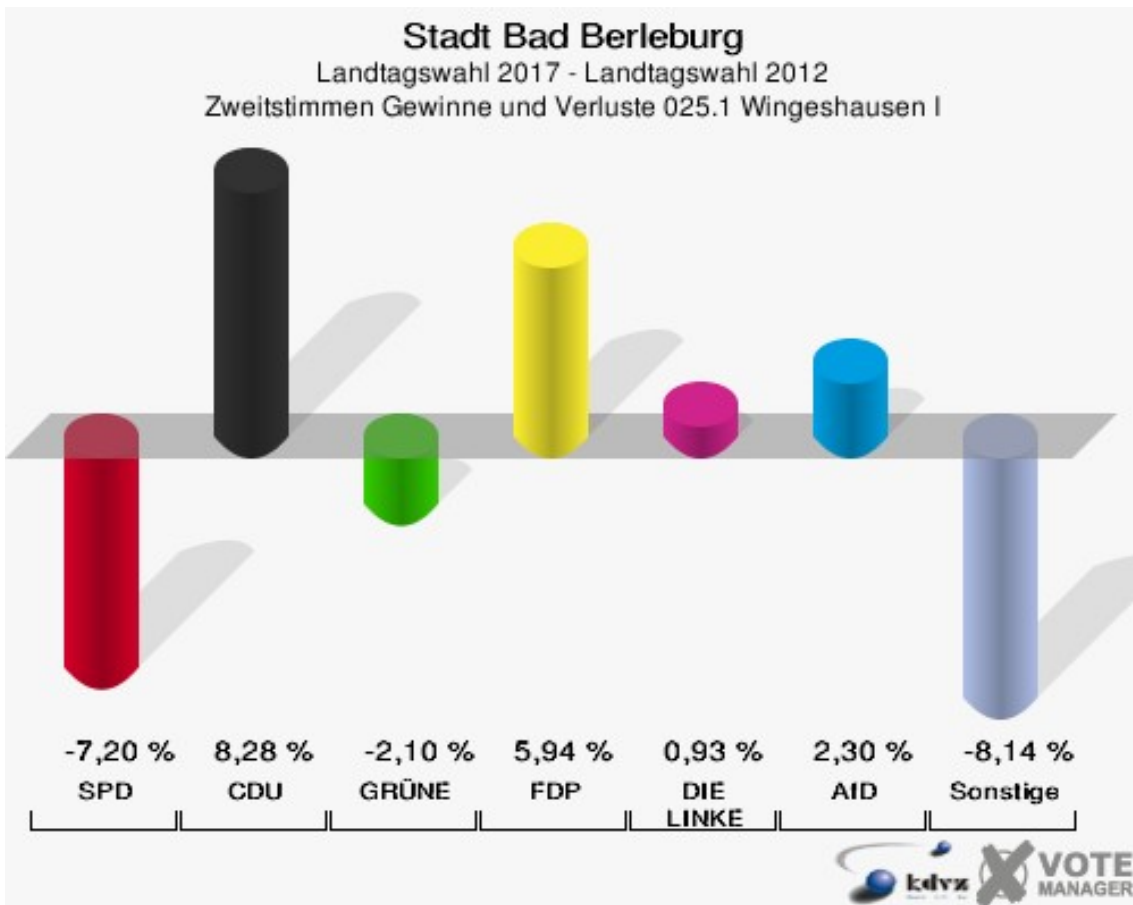


Stadt Bad Berleburg
Landtagswahl 14.05.2017
Zweitstimmen 025.1 Wingshausen I





Die Vergleichszahlen wurden auf die aktuelle Wahlbezirgsgliederung umgerechnet.



Die Vergleichszahlen wurden auf die aktuelle Wahlbezirgsgliederung umgerechnet.

Stadt Bad Berleburg
Landtagswahl 14.05.2017
Erststimmen Gewinne und Verluste 025.1 Wingeshausen I

	Landtagswahl 14.05.2017	Landtagswahl 13.05.2012 *	
		Ergebnis	Gewinne und Verluste
Wahlberechtigte	1.039	1.080	-41
Wähler	440	502	-62
	42,35 %	46,48 %	-4,13 %
gültige Stimmen	435	492	-57
	98,86 %	98,01 %	+0,86 %
SPD	214	269	-55
	49,20 %	54,67 %	-5,47 %
CDU	181	152	+29
	41,61 %	30,89 %	+10,72 %
GRÜNE	9	12	-3
	2,07 %	2,44 %	-0,37 %
FDP	15	11	+4
	3,45 %	2,24 %	+1,21 %
PIRATEN	0	24	-24
	0,00 %	4,88 %	-4,88 %
DIE LINKE	9	24	-15
	2,07 %	4,88 %	-2,81 %
NPD	0	0	+0
	0,00 %	0,00 %	+0,00 %
Die PARTEI	0	0	+0
	0,00 %	0,00 %	+0,00 %
FREIE WÄHLER	0	0	+0
	0,00 %	0,00 %	+0,00 %
BIG	0	0	+0
	0,00 %	0,00 %	+0,00 %
FBI/FWG	0	0	+0
	0,00 %	0,00 %	+0,00 %
ÖDP	0	0	+0
	0,00 %	0,00 %	+0,00 %
Volksabstimmung	0	0	+0
	0,00 %	0,00 %	+0,00 %
TIERSCHUTZliste	0	0	+0
	0,00 %	0,00 %	+0,00 %
AD-Demokraten NRW	0	0	+0
	0,00 %	0,00 %	+0,00 %
AfD	7	0	+7

	1,61 %	0,00 %	+1,61 %
AUFBRUCH C	0	0	+0
	0,00 %	0,00 %	+0,00 %
BGE	0	0	+0
	0,00 %	0,00 %	+0,00 %
DBD	0	0	+0
	0,00 %	0,00 %	+0,00 %
DKP	0	0	+0
	0,00 %	0,00 %	+0,00 %
ZENTRUM	0	0	+0
	0,00 %	0,00 %	+0,00 %
DIE RECHTE	0	0	+0
	0,00 %	0,00 %	+0,00 %
REP	0	0	+0
	0,00 %	0,00 %	+0,00 %
DIE VIOLETTEN	0	0	+0
	0,00 %	0,00 %	+0,00 %
JED	0	0	+0
	0,00 %	0,00 %	+0,00 %
MLPD	0	0	+0
	0,00 %	0,00 %	+0,00 %
PAN	0	0	+0
	0,00 %	0,00 %	+0,00 %
Gesundheitsforschung	0	0	+0
	0,00 %	0,00 %	+0,00 %
PARTEILOSE WG „BRD“	0	0	+0
	0,00 %	0,00 %	+0,00 %
Schöner Leben	0	0	+0
	0,00 %	0,00 %	+0,00 %
V-Partei ³	0	0	+0
	0,00 %	0,00 %	+0,00 %
Sonstige	0	0	+0
	0,00 %	0,00 %	+0,00 %

* Die Vergleichszahlen wurden auf die aktuelle Wahlgebietsgliederung umgerechnet.

Landtagswahl 13.05.2012: Sonstige = pro NRW, Tierschutzpartei, FAMILIE, AUF, PARTEI DER VERNUNFT

Stadt Bad Berleburg
Landtagswahl 14.05.2017
Zweitstimmen Gewinne und Verluste 025.1 Wingeshausen I

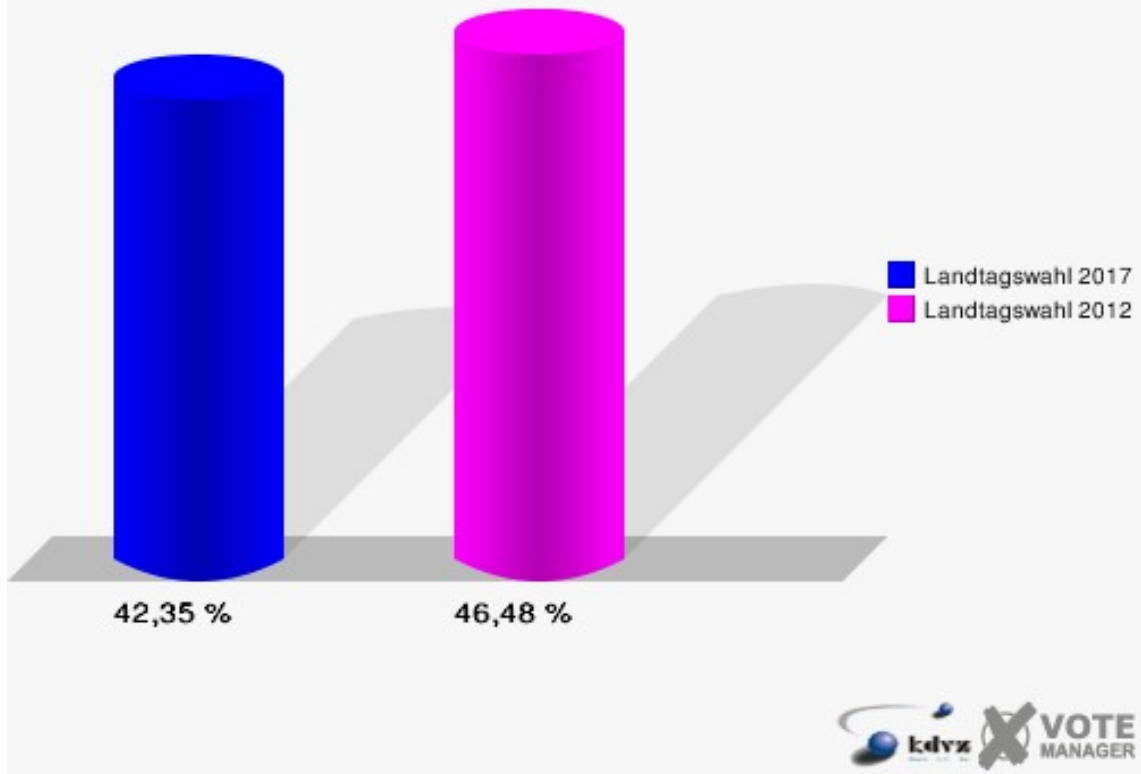
	Landtagswahl 14.05.2017	Landtagswahl 13.05.2012 *	
		Ergebnis	Gewinne und Verluste
Wahlberechtigte	1.039	1.080	-41
Wähler	440	502	-62
	42,35 %	46,48 %	-4,13 %
gültige Stimmen	435	491	-56
	98,86 %	97,81 %	+1,05 %
SPD	207	269	-62
	47,59 %	54,79 %	-7,20 %
CDU	145	123	+22
	33,33 %	25,05 %	+8,28 %
GRÜNE	13	25	-12
	2,99 %	5,09 %	-2,10 %
FDP	40	16	+24
	9,20 %	3,26 %	+5,94 %
PIRATEN	2	30	-28
	0,46 %	6,11 %	-5,65 %
DIE LINKE	12	9	+3
	2,76 %	1,83 %	+0,93 %
NPD	0	2	-2
	0,00 %	0,41 %	-0,41 %
Die PARTEI	2	3	-1
	0,46 %	0,61 %	-0,15 %
FREIE WÄHLER	0	0	+0
	0,00 %	0,00 %	+0,00 %
BIG	0	0	+0
	0,00 %	0,00 %	+0,00 %
FBI/FWG	0	0	+0
	0,00 %	0,00 %	+0,00 %
ÖDP	0	0	+0
	0,00 %	0,00 %	+0,00 %
Volksabstimmung	0	0	+0
	0,00 %	0,00 %	+0,00 %
TIERSCHUTZliste	1	0	+1
	0,23 %	0,00 %	+0,23 %
AD-Demokraten NRW	1	0	+1
	0,23 %	0,00 %	+0,23 %
AfD	10	0	+10

	2,30 %	0,00 %	+2,30 %
AUFBRUCH C	0	0	+0
	0,00 %	0,00 %	+0,00 %
BGE	0	0	+0
	0,00 %	0,00 %	+0,00 %
DBD	0	0	+0
	0,00 %	0,00 %	+0,00 %
DKP	0	0	+0
	0,00 %	0,00 %	+0,00 %
ZENTRUM	0	0	+0
	0,00 %	0,00 %	+0,00 %
DIE RECHTE	0	0	+0
	0,00 %	0,00 %	+0,00 %
REP	1	0	+1
	0,23 %	0,00 %	+0,23 %
DIE VIOLETTEN	0	0	+0
	0,00 %	0,00 %	+0,00 %
JED	1	0	+1
	0,23 %	0,00 %	+0,23 %
MLPD	0	0	+0
	0,00 %	0,00 %	+0,00 %
PAN	0	0	+0
	0,00 %	0,00 %	+0,00 %
Gesundheitsforschung	0	0	+0
	0,00 %	0,00 %	+0,00 %
PARTEILOSE WG „BRD“	0	0	+0
	0,00 %	0,00 %	+0,00 %
Schöner Leben	0	0	+0
	0,00 %	0,00 %	+0,00 %
V-Partei ³	0	0	+0
	0,00 %	0,00 %	+0,00 %
Sonstige	0	14	-14
	0,00 %	2,85 %	-2,85 %

* Die Vergleichszahlen wurden auf die aktuelle Wahlgebietsgliederung umgerechnet.

Landtagswahl 13.05.2012: Sonstige = pro NRW, Tierschutzpartei, FAMILIE, AUF, PARTEI DER VERNUNFT

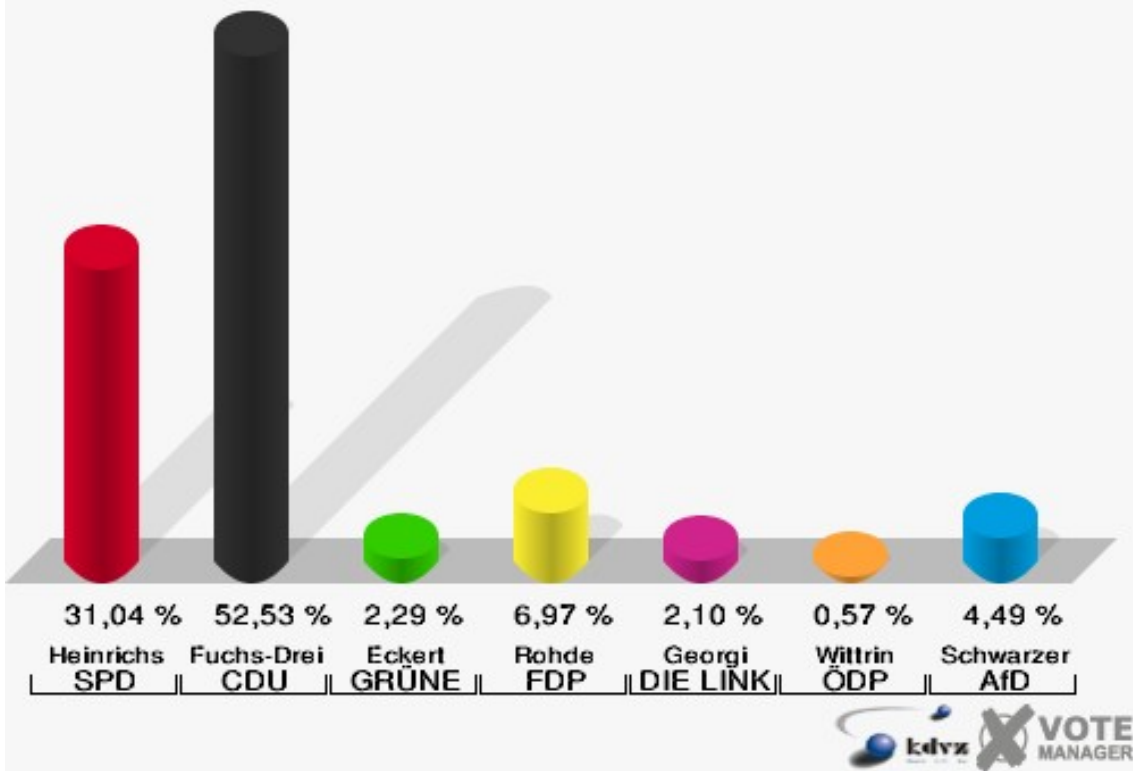
Stadt Bad Berleburg
Landtagswahl 14.05.2017
Wahlbeteiligung 025.1 Wingeshausen I



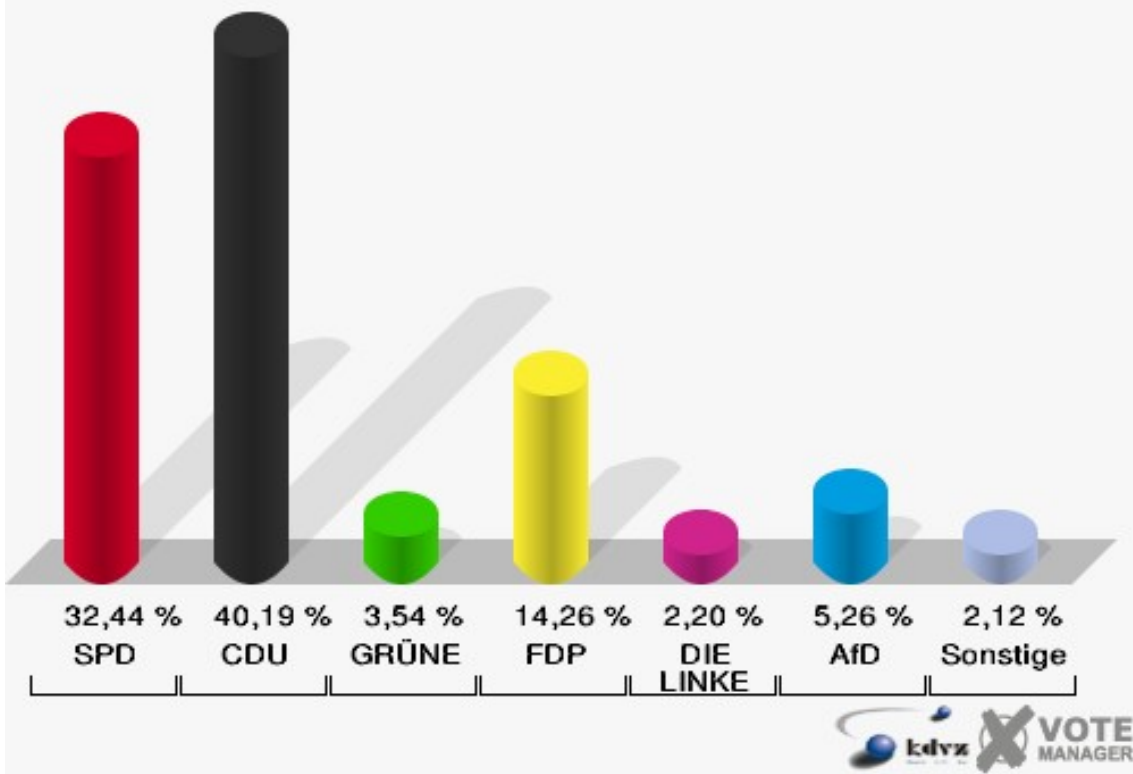
026.9 Briefwahlbezirk I

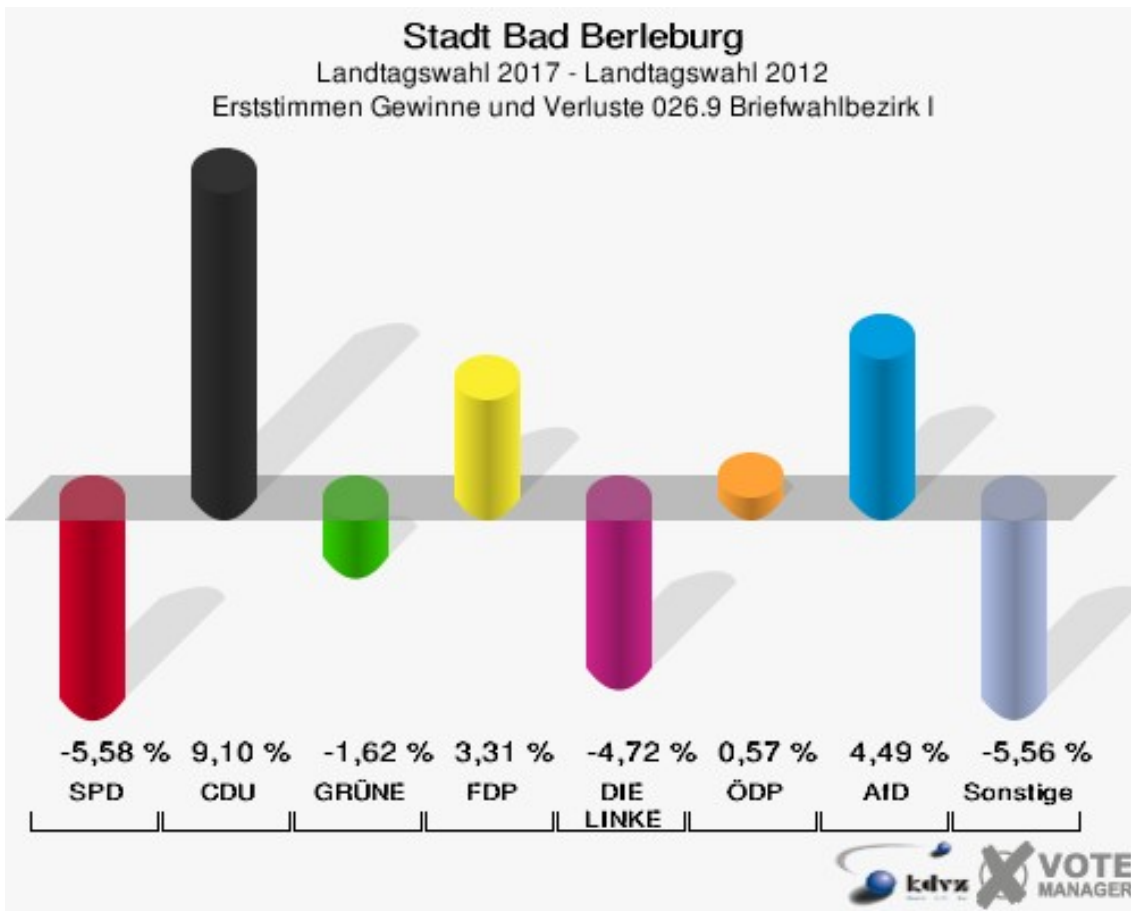
	Erststimmen		Zweitstimmen	
Wähler/innen	1.052		1.052	
ungültige Stimmen	5	0,48 %	7	0,67 %
gültige Stimmen	1.047	99,52 %	1.045	99,33 %
Heinrichs, SPD	325	31,04 %	339	32,44 %
Fuchs-Dreisbach, CDU	550	52,53 %	420	40,19 %
Eckert, GRÜNE	24	2,29 %	37	3,54 %
Rohde, FDP	73	6,97 %	149	14,26 %
PIRATEN	---	---	3	0,29 %
Georgi, DIE LINKE	22	2,10 %	23	2,20 %
NPD	---	---	1	0,10 %
Die PARTEI	---	---	4	0,38 %
FREIE WÄHLER	---	---	1	0,10 %
BIG	---	---	0	0,00 %
FBI/FWG	---	---	0	0,00 %
Wittrin, ÖDP	6	0,57 %	2	0,19 %
Volksabstimmung	---	---	2	0,19 %
TIERSCHUTZliste	---	---	5	0,48 %
AD-Demokraten NRW	---	---	0	0,00 %
Schwarzer, AfD	47	4,49 %	55	5,26 %
AUFBRUCH C	---	---	0	0,00 %
BGE	---	---	0	0,00 %
DBD	---	---	0	0,00 %
DKP	---	---	0	0,00 %
ZENTRUM	---	---	0	0,00 %
DIE RECHTE	---	---	0	0,00 %
REP	---	---	2	0,19 %
DIE VIOLETTEN	---	---	1	0,10 %
JED	---	---	0	0,00 %
MLPD	---	---	0	0,00 %
PAN	---	---	0	0,00 %
Gesundheitsforschung	---	---	1	0,10 %
PARTEILOSE WG „BRD“	---	---	0	0,00 %
Schöner Leben	---	---	0	0,00 %
V-Partei³	---	---	0	0,00 %

Stadt Bad Berleburg
Landtagswahl 14.05.2017
Erststimmen 026.9 Briefwahlbezirk I

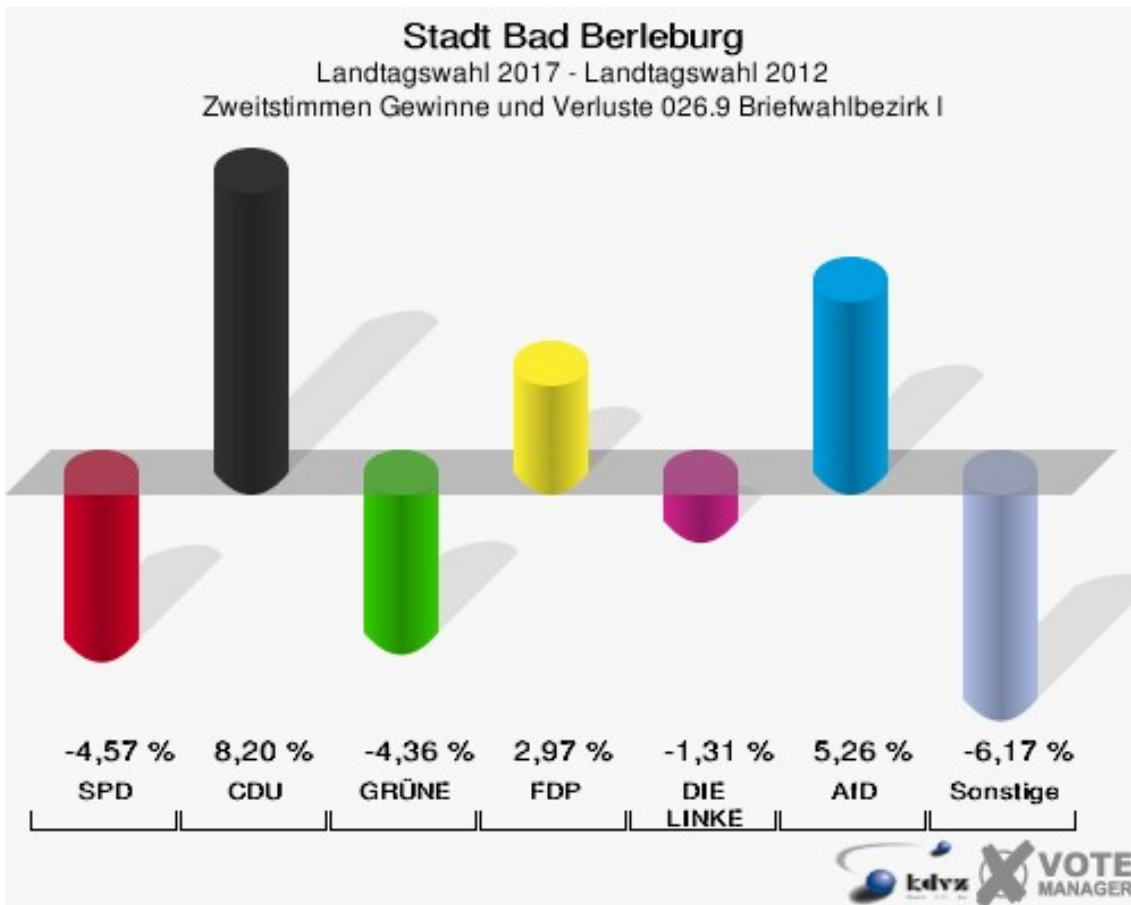


Stadt Bad Berleburg
Landtagswahl 14.05.2017
Zweitstimmen 026.9 Briefwahlbezirk I





Die Vergleichszahlen wurden auf die aktuelle Wahlbezirgsgliederung umgerechnet.



Die Vergleichszahlen wurden auf die aktuelle Wahlbezirgsgliederung umgerechnet.

Stadt Bad Berleburg
Landtagswahl 14.05.2017
Erststimmen Gewinne und Verluste 026.9 Briefwahlbezirk I

	Landtagswahl 14.05.2017	Landtagswahl 13.05.2012 *	
		Ergebnis	Gewinne und Verluste
Wahlberechtigte	0	0	+0
Wähler	1.052	808	+244
gültige Stimmen	1.047	792	+255
	99,52 %	98,02 %	+1,50 %
SPD	325	290	+35
	31,04 %	36,62 %	-5,58 %
CDU	550	344	+206
	52,53 %	43,43 %	+9,10 %
GRÜNE	24	31	-7
	2,29 %	3,91 %	-1,62 %
FDP	73	29	+44
	6,97 %	3,66 %	+3,31 %
PIRATEN	0	44	-44
	0,00 %	5,56 %	-5,56 %
DIE LINKE	22	54	-32
	2,10 %	6,82 %	-4,72 %
NPD	0	0	+0
	0,00 %	0,00 %	+0,00 %
Die PARTEI	0	0	+0
	0,00 %	0,00 %	+0,00 %
FREIE WÄHLER	0	0	+0
	0,00 %	0,00 %	+0,00 %
BIG	0	0	+0
	0,00 %	0,00 %	+0,00 %
FBI/FWG	0	0	+0
	0,00 %	0,00 %	+0,00 %
ÖDP	6	0	+6
	0,57 %	0,00 %	+0,57 %
Volksabstimmung	0	0	+0
	0,00 %	0,00 %	+0,00 %
TIERSCHUTZliste	0	0	+0
	0,00 %	0,00 %	+0,00 %
AD-Demokraten NRW	0	0	+0
	0,00 %	0,00 %	+0,00 %
AfD	47	0	+47

	4,49 %	0,00 %	+4,49 %
AUFBRUCH C	0	0	+0
	0,00 %	0,00 %	+0,00 %
BGE	0	0	+0
	0,00 %	0,00 %	+0,00 %
DBD	0	0	+0
	0,00 %	0,00 %	+0,00 %
DKP	0	0	+0
	0,00 %	0,00 %	+0,00 %
ZENTRUM	0	0	+0
	0,00 %	0,00 %	+0,00 %
DIE RECHTE	0	0	+0
	0,00 %	0,00 %	+0,00 %
REP	0	0	+0
	0,00 %	0,00 %	+0,00 %
DIE VIOLETTEN	0	0	+0
	0,00 %	0,00 %	+0,00 %
JED	0	0	+0
	0,00 %	0,00 %	+0,00 %
MLPD	0	0	+0
	0,00 %	0,00 %	+0,00 %
PAN	0	0	+0
	0,00 %	0,00 %	+0,00 %
Gesundheitsforschung	0	0	+0
	0,00 %	0,00 %	+0,00 %
PARTEILOSE WG „BRD“	0	0	+0
	0,00 %	0,00 %	+0,00 %
Schöner Leben	0	0	+0
	0,00 %	0,00 %	+0,00 %
V-Partei ³	0	0	+0
	0,00 %	0,00 %	+0,00 %
Sonstige	0	0	+0
	0,00 %	0,00 %	+0,00 %

* Die Vergleichszahlen wurden auf die aktuelle Wahlgebietsgliederung umgerechnet.

Landtagswahl 13.05.2012: Sonstige = pro NRW, Tierschutzpartei, FAMILIE, AUF, PARTEI DER VERNUNFT

Stadt Bad Berleburg
Landtagswahl 14.05.2017
Zweitstimmen Gewinne und Verluste 026.9 Briefwahlbezirk I

	Landtagswahl 14.05.2017	Landtagswahl 13.05.2012 *	
		Ergebnis	Gewinne und Verluste
Wahlberechtigte	0	0	+0
Wähler	1.052	808	+244
gültige Stimmen	1.045	797	+248
	99,33 %	98,64 %	+0,70 %
SPD	339	295	+44
	32,44 %	37,01 %	-4,57 %
CDU	420	255	+165
	40,19 %	31,99 %	+8,20 %
GRÜNE	37	63	-26
	3,54 %	7,90 %	-4,36 %
FDP	149	90	+59
	14,26 %	11,29 %	+2,97 %
PIRATEN	3	52	-49
	0,29 %	6,52 %	-6,23 %
DIE LINKE	23	28	-5
	2,20 %	3,51 %	-1,31 %
NPD	1	3	-2
	0,10 %	0,38 %	-0,28 %
Die PARTEI	4	1	+3
	0,38 %	0,13 %	+0,25 %
FREIE WÄHLER	1	1	+0
	0,10 %	0,13 %	-0,03 %
BIG	0	0	+0
	0,00 %	0,00 %	+0,00 %
FBI/FWG	0	0	+0
	0,00 %	0,00 %	+0,00 %
ÖDP	2	0	+2
	0,19 %	0,00 %	+0,19 %
Volksabstimmung	2	0	+2
	0,19 %	0,00 %	+0,19 %
TIERSCHUTZliste	5	0	+5
	0,48 %	0,00 %	+0,48 %
AD-Demokraten NRW	0	0	+0
	0,00 %	0,00 %	+0,00 %
AfD	55	0	+55
	5,26 %	0,00 %	+5,26 %

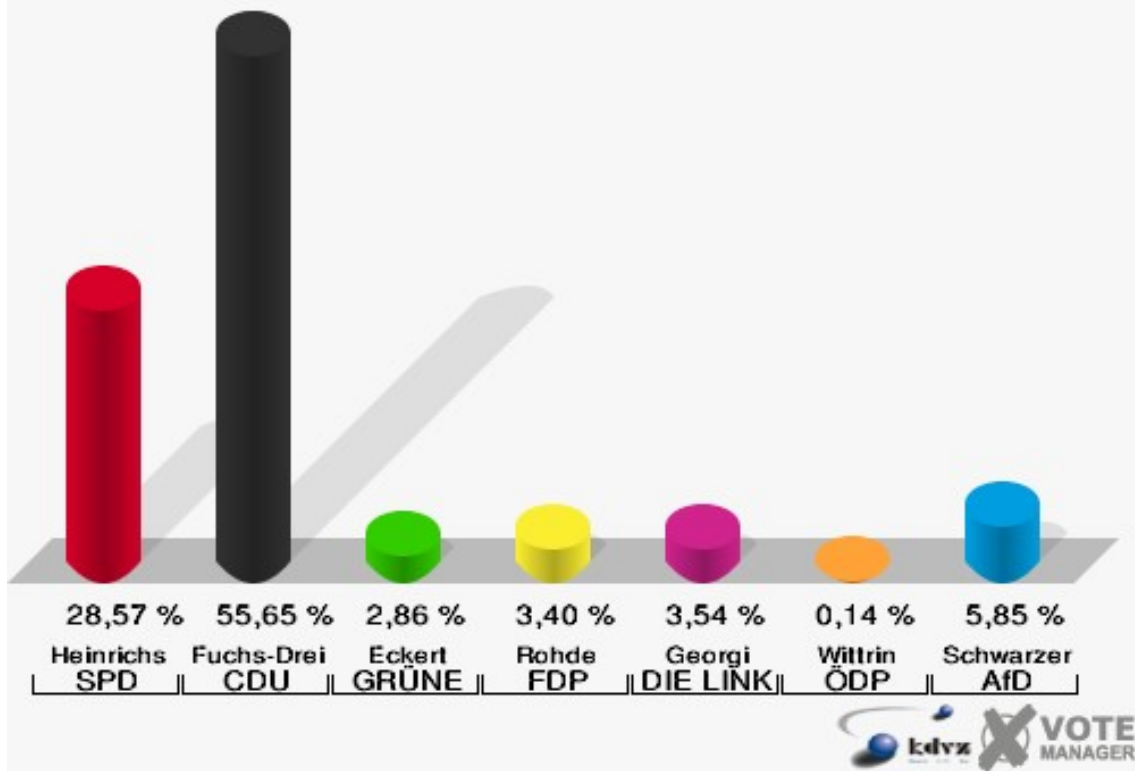
AUFBRUCH C	0	0	+0
	0,00 %	0,00 %	+0,00 %
BGE	0	0	+0
	0,00 %	0,00 %	+0,00 %
DBD	0	0	+0
	0,00 %	0,00 %	+0,00 %
DKP	0	0	+0
	0,00 %	0,00 %	+0,00 %
ZENTRUM	0	0	+0
	0,00 %	0,00 %	+0,00 %
DIE RECHTE	0	0	+0
	0,00 %	0,00 %	+0,00 %
REP	2	0	+2
	0,19 %	0,00 %	+0,19 %
DIE VIOLETTEN	1	0	+1
	0,10 %	0,00 %	+0,10 %
JED	0	0	+0
	0,00 %	0,00 %	+0,00 %
MLPD	0	0	+0
	0,00 %	0,00 %	+0,00 %
PAN	0	0	+0
	0,00 %	0,00 %	+0,00 %
Gesundheitsforschung	1	0	+1
	0,10 %	0,00 %	+0,10 %
PARTEILOSE WG „BRD“	0	0	+0
	0,00 %	0,00 %	+0,00 %
Schöner Leben	0	0	+0
	0,00 %	0,00 %	+0,00 %
V-Partei ³	0	0	+0
	0,00 %	0,00 %	+0,00 %
Sonstige	0	9	-9
	0,00 %	1,13 %	-1,13 %

* Die Vergleichszahlen wurden auf die aktuelle Wahlgebietsgliederung umgerechnet.
Landtagswahl 13.05.2012: Sonstige = pro NRW, Tierschutzpartei, FAMILIE, AUF, PARTEI DER VERNUNFT

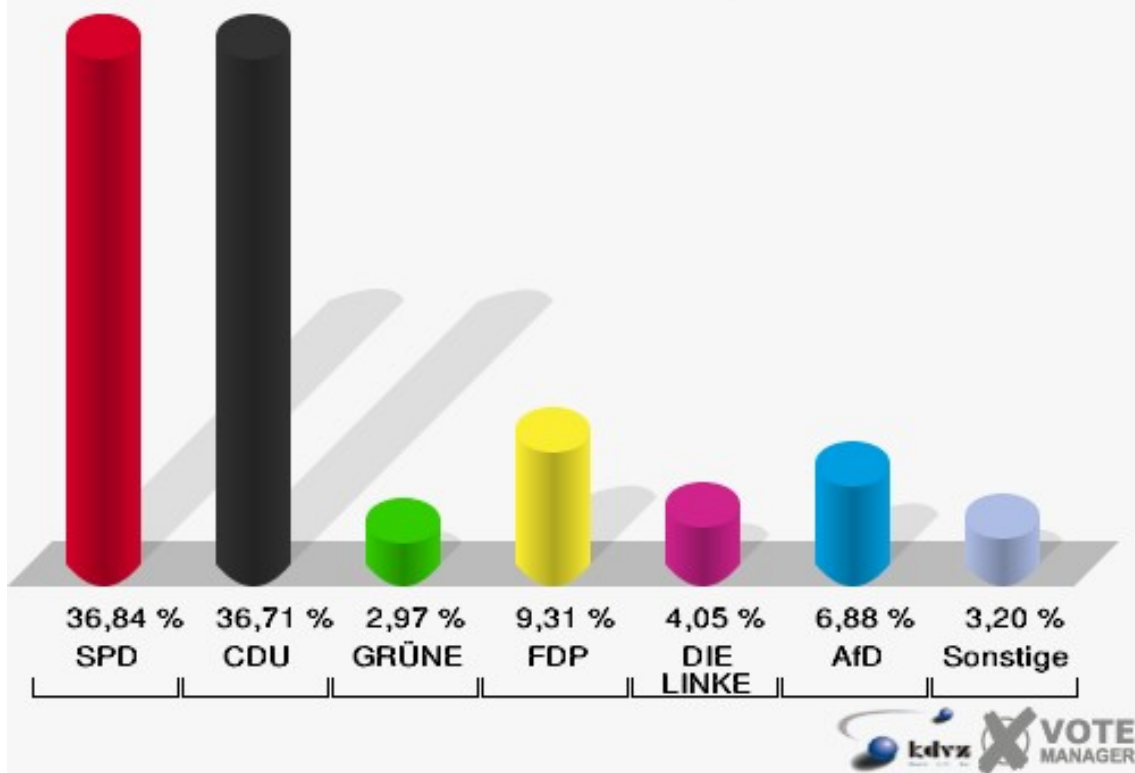
027.9 Briefwahlbezirk II

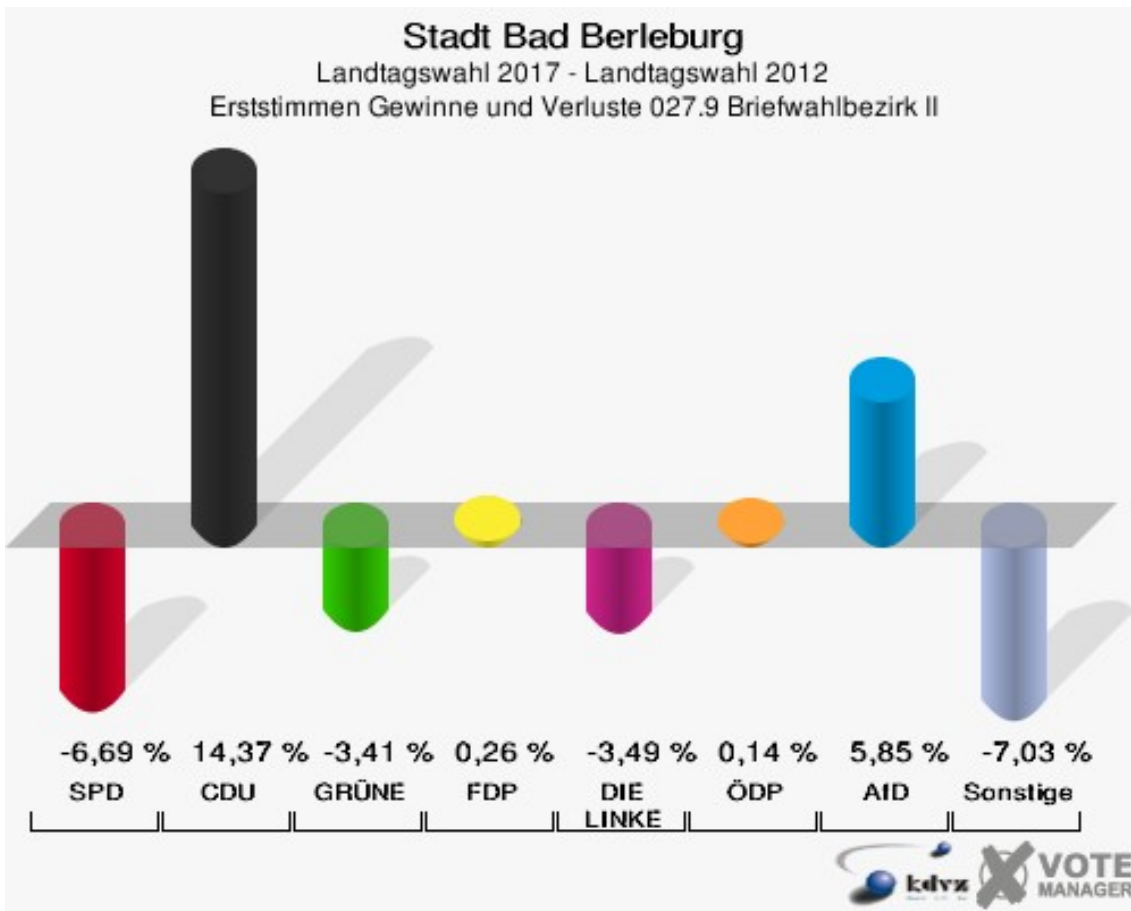
	Erststimmen		Zweitstimmen	
Wähler/innen	744		744	
ungültige Stimmen	9	1,21 %	3	0,40 %
gültige Stimmen	735	98,79 %	741	99,60 %
Heinrichs, SPD	210	28,57 %	273	36,84 %
Fuchs-Dreisbach, CDU	409	55,65 %	272	36,71 %
Eckert, GRÜNE	21	2,86 %	22	2,97 %
Rohde, FDP	25	3,40 %	69	9,31 %
PIRATEN	---	---	5	0,67 %
Georgi, DIE LINKE	26	3,54 %	30	4,05 %
NPD	---	---	3	0,40 %
Die PARTEI	---	---	1	0,13 %
FREIE WÄHLER	---	---	2	0,27 %
BIG	---	---	0	0,00 %
FBI/FWG	---	---	0	0,00 %
Wittrin, ÖDP	1	0,14 %	1	0,13 %
Volksabstimmung	---	---	1	0,13 %
TIERSCHUTZliste	---	---	6	0,81 %
AD-Demokraten NRW	---	---	0	0,00 %
Schwarzer, AfD	43	5,85 %	51	6,88 %
AUFBRUCH C	---	---	2	0,27 %
BGE	---	---	0	0,00 %
DBD	---	---	0	0,00 %
DKP	---	---	0	0,00 %
ZENTRUM	---	---	0	0,00 %
DIE RECHTE	---	---	0	0,00 %
REP	---	---	0	0,00 %
DIE VIOLETTEN	---	---	0	0,00 %
JED	---	---	0	0,00 %
MLPD	---	---	0	0,00 %
PAN	---	---	1	0,13 %
Gesundheitsforschung	---	---	0	0,00 %
PARTEILOSE WG „BRD“	---	---	0	0,00 %
Schöner Leben	---	---	1	0,13 %
V-Partei³	---	---	1	0,13 %

Stadt Bad Berleburg
Landtagswahl 14.05.2017
Erststimmen 027.9 Briefwahlbezirk II

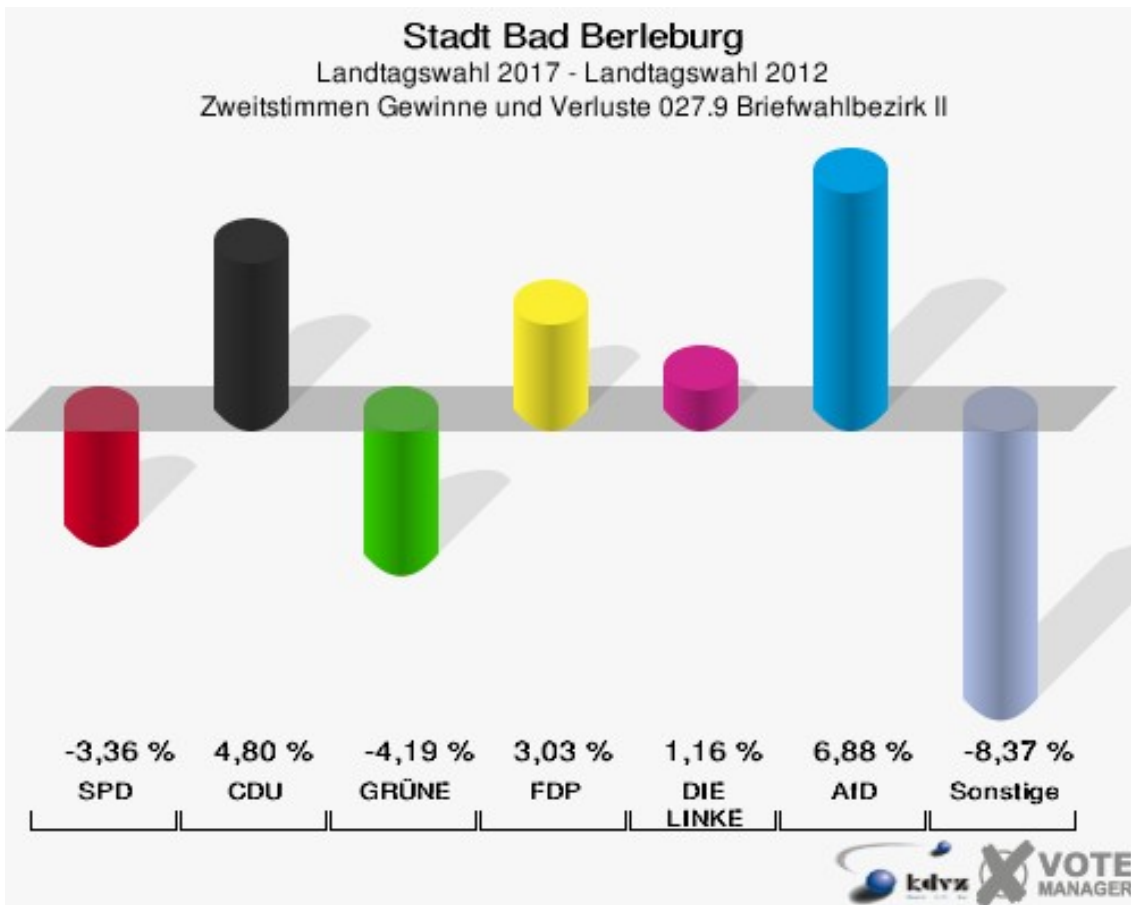


Stadt Bad Berleburg
Landtagswahl 14.05.2017
Zweitstimmen 027.9 Briefwahlbezirk II





Die Vergleichszahlen wurden auf die aktuelle Wahlbereichsgliederung umgerechnet.



Die Vergleichszahlen wurden auf die aktuelle Wahlbereichsgliederung umgerechnet.

Stadt Bad Berleburg
Landtagswahl 14.05.2017
Erststimmen Gewinne und Verluste 027.9 Briefwahlbezirk II

	Landtagswahl 14.05.2017	Landtagswahl 13.05.2012 *	
		Ergebnis	Gewinne und Verluste
Wahlberechtigte	0	0	+0
Wähler	744	805	-61
gültige Stimmen	735	797	-62
	98,79 %	99,01 %	-0,22 %
SPD	210	281	-71
	28,57 %	35,26 %	-6,69 %
CDU	409	329	+80
	55,65 %	41,28 %	+14,37 %
GRÜNE	21	50	-29
	2,86 %	6,27 %	-3,41 %
FDP	25	25	+0
	3,40 %	3,14 %	+0,26 %
PIRATEN	0	56	-56
	0,00 %	7,03 %	-7,03 %
DIE LINKE	26	56	-30
	3,54 %	7,03 %	-3,49 %
NPD	0	0	+0
	0,00 %	0,00 %	+0,00 %
Die PARTEI	0	0	+0
	0,00 %	0,00 %	+0,00 %
FREIE WÄHLER	0	0	+0
	0,00 %	0,00 %	+0,00 %
BIG	0	0	+0
	0,00 %	0,00 %	+0,00 %
FBI/FWG	0	0	+0
	0,00 %	0,00 %	+0,00 %
ÖDP	1	0	+1
	0,14 %	0,00 %	+0,14 %
Volksabstimmung	0	0	+0
	0,00 %	0,00 %	+0,00 %
TIERSCHUTZliste	0	0	+0
	0,00 %	0,00 %	+0,00 %
AD-Demokraten NRW	0	0	+0
	0,00 %	0,00 %	+0,00 %
AfD	43	0	+43

	5,85 %	0,00 %	+5,85 %
AUFBRUCH C	0	0	+0
	0,00 %	0,00 %	+0,00 %
BGE	0	0	+0
	0,00 %	0,00 %	+0,00 %
DBD	0	0	+0
	0,00 %	0,00 %	+0,00 %
DKP	0	0	+0
	0,00 %	0,00 %	+0,00 %
ZENTRUM	0	0	+0
	0,00 %	0,00 %	+0,00 %
DIE RECHTE	0	0	+0
	0,00 %	0,00 %	+0,00 %
REP	0	0	+0
	0,00 %	0,00 %	+0,00 %
DIE VIOLETTEN	0	0	+0
	0,00 %	0,00 %	+0,00 %
JED	0	0	+0
	0,00 %	0,00 %	+0,00 %
MLPD	0	0	+0
	0,00 %	0,00 %	+0,00 %
PAN	0	0	+0
	0,00 %	0,00 %	+0,00 %
Gesundheitsforschung	0	0	+0
	0,00 %	0,00 %	+0,00 %
PARTEILOSE WG „BRD“	0	0	+0
	0,00 %	0,00 %	+0,00 %
Schöner Leben	0	0	+0
	0,00 %	0,00 %	+0,00 %
V-Partei ³	0	0	+0
	0,00 %	0,00 %	+0,00 %
Sonstige	0	0	+0
	0,00 %	0,00 %	+0,00 %

* Die Vergleichszahlen wurden auf die aktuelle Wahlgebietsgliederung umgerechnet.

Landtagswahl 13.05.2012: Sonstige = pro NRW, Tierschutzpartei, FAMILIE, AUF, PARTEI DER VERNUNFT

Stadt Bad Berleburg
Landtagswahl 14.05.2017
Zweitstimmen Gewinne und Verluste 027.9 Briefwahlbezirk II

	Landtagswahl 14.05.2017	Landtagswahl 13.05.2012 *	
		Ergebnis	Gewinne und Verluste
Wahlberechtigte	0	0	+0
Wähler	744	805	-61
gültige Stimmen	741	796	-55
	99,60 %	98,88 %	+0,71 %
SPD	273	320	-47
	36,84 %	40,20 %	-3,36 %
CDU	272	254	+18
	36,71 %	31,91 %	+4,80 %
GRÜNE	22	57	-35
	2,97 %	7,16 %	-4,19 %
FDP	69	50	+19
	9,31 %	6,28 %	+3,03 %
PIRATEN	5	51	-46
	0,67 %	6,41 %	-5,74 %
DIE LINKE	30	23	+7
	4,05 %	2,89 %	+1,16 %
NPD	3	7	-4
	0,40 %	0,88 %	-0,48 %
Die PARTEI	1	0	+1
	0,13 %	0,00 %	+0,13 %
FREIE WÄHLER	2	6	-4
	0,27 %	0,75 %	-0,48 %
BIG	0	0	+0
	0,00 %	0,00 %	+0,00 %
FBI/FWG	0	1	-1
	0,00 %	0,13 %	-0,13 %
ÖDP	1	1	+0
	0,13 %	0,13 %	+0,00 %
Volksabstimmung	1	0	+1
	0,13 %	0,00 %	+0,13 %
TIERSCHUTZliste	6	0	+6
	0,81 %	0,00 %	+0,81 %
AD-Demokraten NRW	0	0	+0
	0,00 %	0,00 %	+0,00 %
AfD	51	0	+51
	6,88 %	0,00 %	+6,88 %

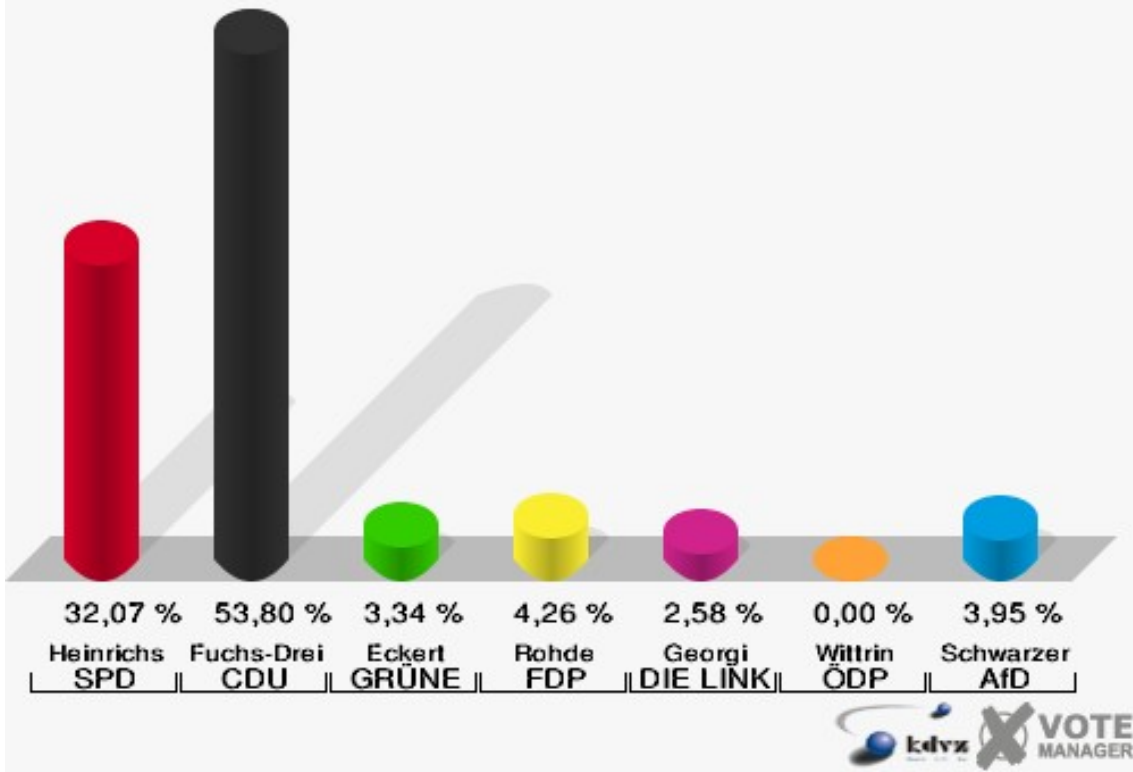
AUFBRUCH C	2	0	+2
	0,27 %	0,00 %	+0,27 %
BGE	0	0	+0
	0,00 %	0,00 %	+0,00 %
DBD	0	0	+0
	0,00 %	0,00 %	+0,00 %
DKP	0	0	+0
	0,00 %	0,00 %	+0,00 %
ZENTRUM	0	0	+0
	0,00 %	0,00 %	+0,00 %
DIE RECHTE	0	0	+0
	0,00 %	0,00 %	+0,00 %
REP	0	0	+0
	0,00 %	0,00 %	+0,00 %
DIE VIOLETTEN	0	0	+0
	0,00 %	0,00 %	+0,00 %
JED	0	0	+0
	0,00 %	0,00 %	+0,00 %
MLPD	0	0	+0
	0,00 %	0,00 %	+0,00 %
PAN	1	0	+1
	0,13 %	0,00 %	+0,13 %
Gesundheitsforschung	0	0	+0
	0,00 %	0,00 %	+0,00 %
PARTEILOSE WG „BRD“	0	0	+0
	0,00 %	0,00 %	+0,00 %
Schöner Leben	1	0	+1
	0,13 %	0,00 %	+0,13 %
V-Partei ³	1	0	+1
	0,13 %	0,00 %	+0,13 %
Sonstige	0	26	-26
	0,00 %	3,27 %	-3,27 %

* Die Vergleichszahlen wurden auf die aktuelle Wahlgebietsgliederung umgerechnet.
Landtagswahl 13.05.2012: Sonstige = pro NRW, Tierschutzpartei, FAMILIE, AUF, PARTEI DER VERNUNFT

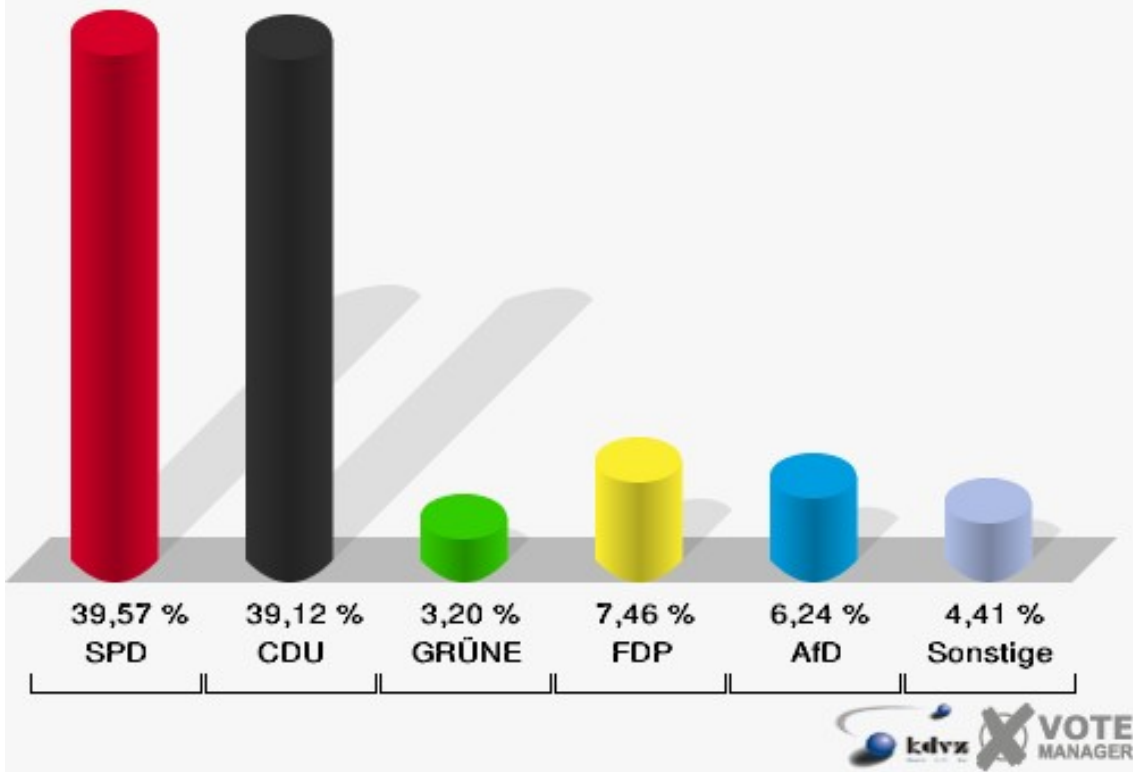
028.9 Briefwahlbezirk III

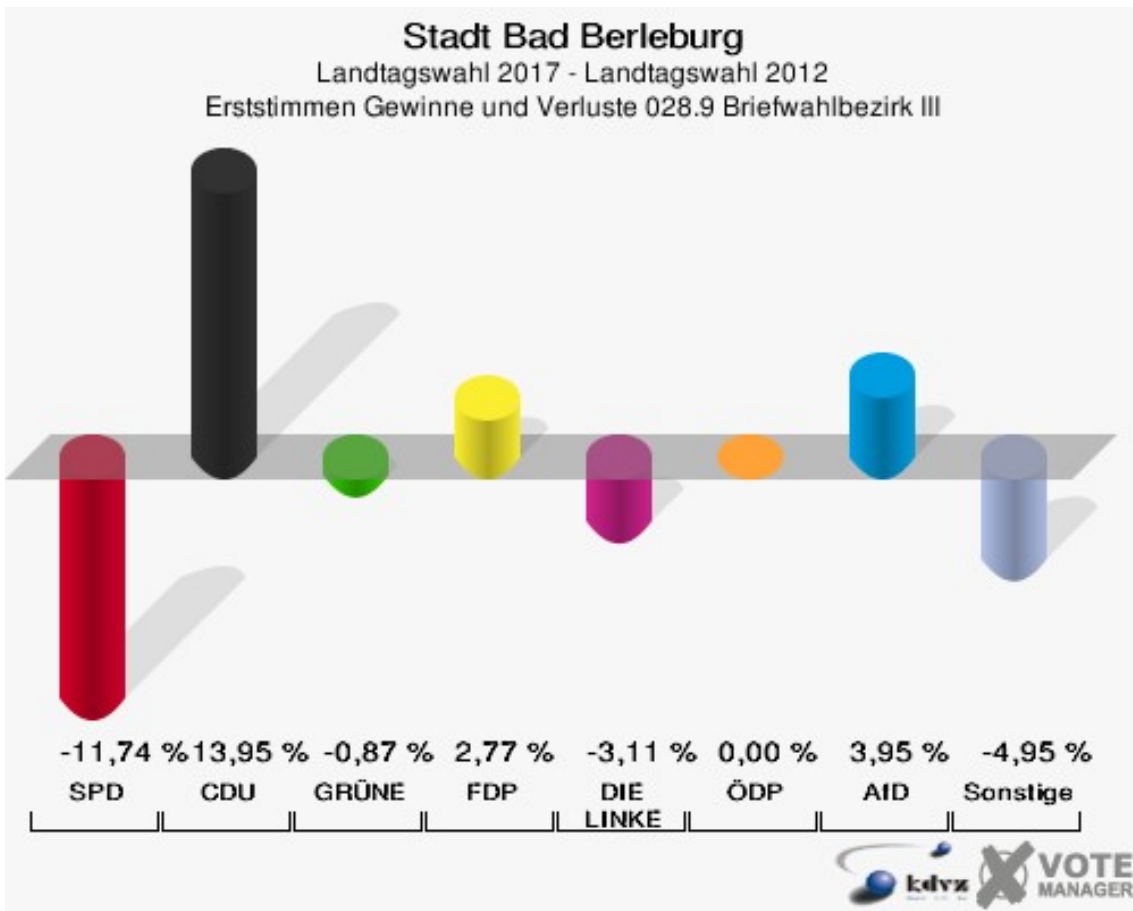
	Erststimmen		Zweitstimmen	
Wähler/innen	662		662	
ungültige Stimmen	4	0,60 %	5	0,76 %
gültige Stimmen	658	99,40 %	657	99,24 %
Heinrichs, SPD	211	32,07 %	260	39,57 %
Fuchs-Dreisbach, CDU	354	53,80 %	257	39,12 %
Eckert, GRÜNE	22	3,34 %	21	3,20 %
Rohde, FDP	28	4,26 %	49	7,46 %
PIRATEN	---	---	3	0,46 %
Georgi, DIE LINKE	17	2,58 %	12	1,83 %
NPD	---	---	0	0,00 %
Die PARTEI	---	---	3	0,46 %
FREIE WÄHLER	---	---	1	0,15 %
BIG	---	---	0	0,00 %
FBI/FWG	---	---	0	0,00 %
Wittrin, ÖDP	0	0,00 %	0	0,00 %
Volksabstimmung	---	---	3	0,46 %
TIERSCHUTZliste	---	---	2	0,30 %
AD-Demokraten NRW	---	---	0	0,00 %
Schwarzer, AfD	26	3,95 %	41	6,24 %
AUFBRUCH C	---	---	0	0,00 %
BGE	---	---	0	0,00 %
DBD	---	---	1	0,15 %
DKP	---	---	1	0,15 %
ZENTRUM	---	---	0	0,00 %
DIE RECHTE	---	---	1	0,15 %
REP	---	---	0	0,00 %
DIE VIOLETTEN	---	---	0	0,00 %
JED	---	---	0	0,00 %
MLPD	---	---	0	0,00 %
PAN	---	---	0	0,00 %
Gesundheitsforschung	---	---	2	0,30 %
PARTEILOSE WG „BRD“	---	---	0	0,00 %
Schöner Leben	---	---	0	0,00 %
V-Partei³	---	---	0	0,00 %

Stadt Bad Berleburg
Landtagswahl 14.05.2017
Erststimmen 028.9 Briefwahlbezirk III

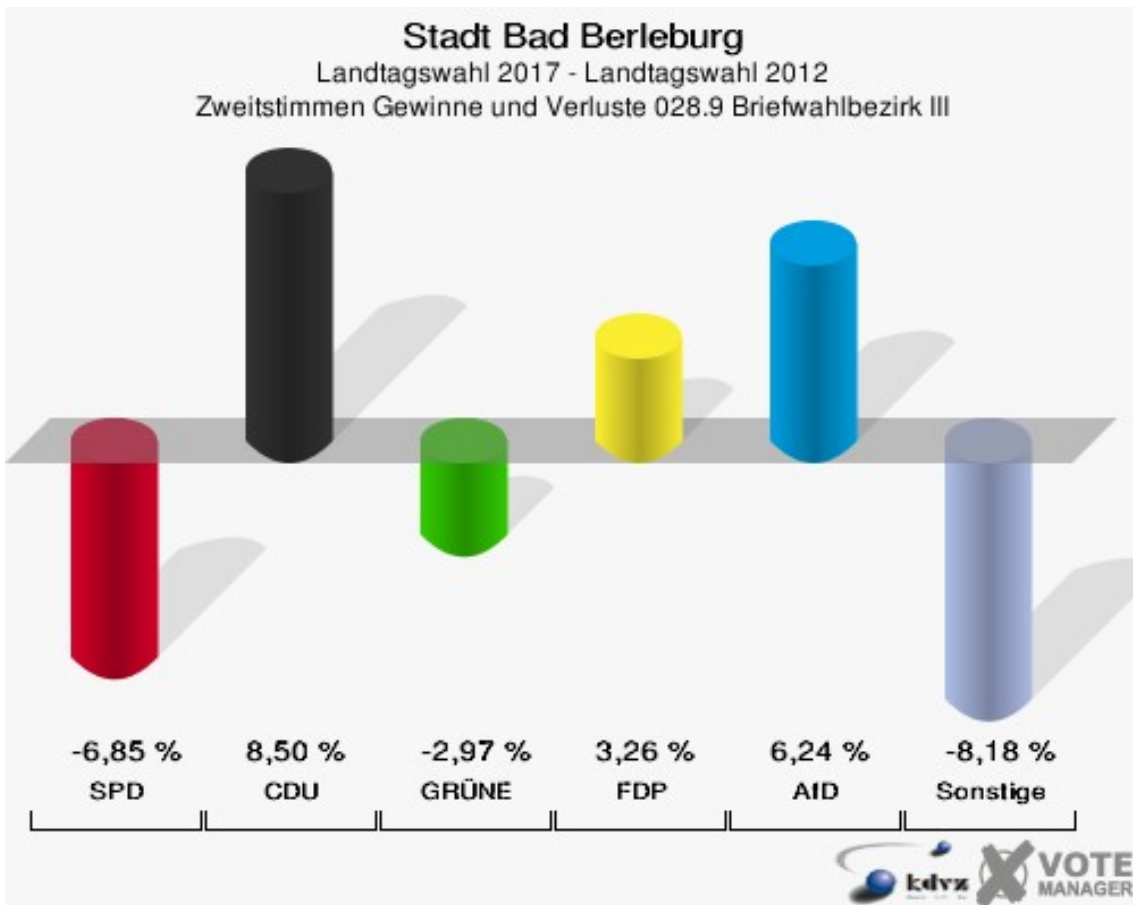


Stadt Bad Berleburg
Landtagswahl 14.05.2017
Zweitstimmen 028.9 Briefwahlbezirk III





Die Vergleichszahlen wurden auf die aktuelle Wahlbezirgsgliederung umgerechnet.



Die Vergleichszahlen wurden auf die aktuelle Wahlbezirgsgliederung umgerechnet.

Stadt Bad Berleburg
Landtagswahl 14.05.2017
Erststimmen Gewinne und Verluste 028.9 Briefwahlbezirk III

	Landtagswahl 14.05.2017	Landtagswahl 13.05.2012 *	
		Ergebnis	Gewinne und Verluste
Wahlberechtigte	0	0	+0
Wähler	662	407	+255
gültige Stimmen	658	404	+254
	99,40 %	99,26 %	+0,13 %
SPD	211	177	+34
	32,07 %	43,81 %	-11,74 %
CDU	354	161	+193
	53,80 %	39,85 %	+13,95 %
GRÜNE	22	17	+5
	3,34 %	4,21 %	-0,87 %
FDP	28	6	+22
	4,26 %	1,49 %	+2,77 %
PIRATEN	0	20	-20
	0,00 %	4,95 %	-4,95 %
DIE LINKE	17	23	-6
	2,58 %	5,69 %	-3,11 %
NPD	0	0	+0
	0,00 %	0,00 %	+0,00 %
Die PARTEI	0	0	+0
	0,00 %	0,00 %	+0,00 %
FREIE WÄHLER	0	0	+0
	0,00 %	0,00 %	+0,00 %
BIG	0	0	+0
	0,00 %	0,00 %	+0,00 %
FBI/FWG	0	0	+0
	0,00 %	0,00 %	+0,00 %
ÖDP	0	0	+0
	0,00 %	0,00 %	+0,00 %
Volksabstimmung	0	0	+0
	0,00 %	0,00 %	+0,00 %
TIERSCHUTZliste	0	0	+0
	0,00 %	0,00 %	+0,00 %
AD-Demokraten NRW	0	0	+0
	0,00 %	0,00 %	+0,00 %
AfD	26	0	+26

	3,95 %	0,00 %	+3,95 %
AUFBRUCH C	0	0	+0
	0,00 %	0,00 %	+0,00 %
BGE	0	0	+0
	0,00 %	0,00 %	+0,00 %
DBD	0	0	+0
	0,00 %	0,00 %	+0,00 %
DKP	0	0	+0
	0,00 %	0,00 %	+0,00 %
ZENTRUM	0	0	+0
	0,00 %	0,00 %	+0,00 %
DIE RECHTE	0	0	+0
	0,00 %	0,00 %	+0,00 %
REP	0	0	+0
	0,00 %	0,00 %	+0,00 %
DIE VIOLETTEN	0	0	+0
	0,00 %	0,00 %	+0,00 %
JED	0	0	+0
	0,00 %	0,00 %	+0,00 %
MLPD	0	0	+0
	0,00 %	0,00 %	+0,00 %
PAN	0	0	+0
	0,00 %	0,00 %	+0,00 %
Gesundheitsforschung	0	0	+0
	0,00 %	0,00 %	+0,00 %
PARTEILOSE WG „BRD“	0	0	+0
	0,00 %	0,00 %	+0,00 %
Schöner Leben	0	0	+0
	0,00 %	0,00 %	+0,00 %
V-Partei ³	0	0	+0
	0,00 %	0,00 %	+0,00 %
Sonstige	0	0	+0
	0,00 %	0,00 %	+0,00 %

* Die Vergleichszahlen wurden auf die aktuelle Wahlgebietsgliederung umgerechnet.

Landtagswahl 13.05.2012: Sonstige = pro NRW, Tierschutzpartei, FAMILIE, AUF, PARTEI DER VERNUNFT

Stadt Bad Berleburg
Landtagswahl 14.05.2017
Zweitstimmen Gewinne und Verluste 028.9 Briefwahlbezirk III

	Landtagswahl 14.05.2017	Landtagswahl 13.05.2012 *	
		Ergebnis	Gewinne und Verluste
Wahlberechtigte	0	0	+0
Wähler	662	407	+255
gültige Stimmen	657	405	+252
	99,24 %	99,51 %	-0,26 %
SPD	260	188	+72
	39,57 %	46,42 %	-6,85 %
CDU	257	124	+133
	39,12 %	30,62 %	+8,50 %
GRÜNE	21	25	-4
	3,20 %	6,17 %	-2,97 %
FDP	49	17	+32
	7,46 %	4,20 %	+3,26 %
PIRATEN	3	24	-21
	0,46 %	5,93 %	-5,47 %
DIE LINKE	12	12	+0
	1,83 %	2,96 %	-1,13 %
NPD	0	5	-5
	0,00 %	1,23 %	-1,23 %
Die PARTEI	3	2	+1
	0,46 %	0,49 %	-0,03 %
FREIE WÄHLER	1	0	+1
	0,15 %	0,00 %	+0,15 %
BIG	0	0	+0
	0,00 %	0,00 %	+0,00 %
FBI/FWG	0	0	+0
	0,00 %	0,00 %	+0,00 %
ÖDP	0	0	+0
	0,00 %	0,00 %	+0,00 %
Volksabstimmung	3	0	+3
	0,46 %	0,00 %	+0,46 %
TIERSCHUTZliste	2	0	+2
	0,30 %	0,00 %	+0,30 %
AD-Demokraten NRW	0	0	+0
	0,00 %	0,00 %	+0,00 %
AfD	41	0	+41
	6,24 %	0,00 %	+6,24 %

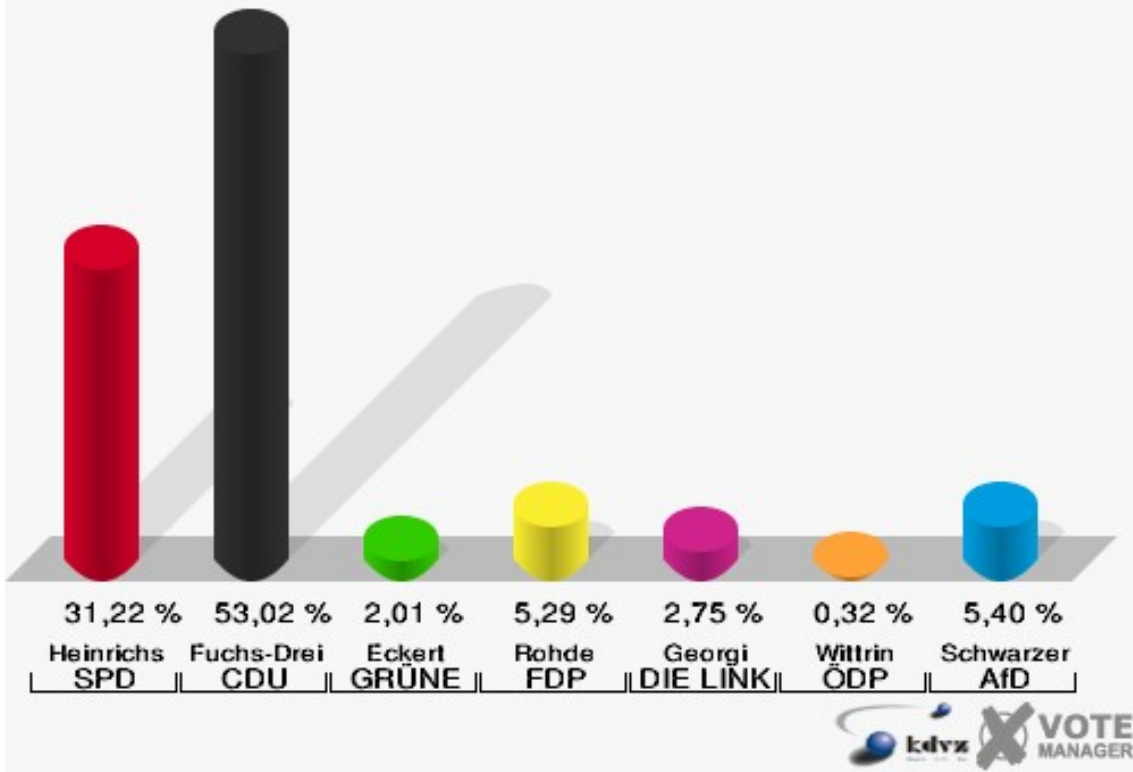
AUFBRUCH C	0	0	+0
	0,00 %	0,00 %	+0,00 %
BGE	0	0	+0
	0,00 %	0,00 %	+0,00 %
DBD	1	0	+1
	0,15 %	0,00 %	+0,15 %
DKP	1	0	+1
	0,15 %	0,00 %	+0,15 %
ZENTRUM	0	0	+0
	0,00 %	0,00 %	+0,00 %
DIE RECHTE	1	0	+1
	0,15 %	0,00 %	+0,15 %
REP	0	0	+0
	0,00 %	0,00 %	+0,00 %
DIE VIOLETTEN	0	0	+0
	0,00 %	0,00 %	+0,00 %
JED	0	0	+0
	0,00 %	0,00 %	+0,00 %
MLPD	0	0	+0
	0,00 %	0,00 %	+0,00 %
PAN	0	0	+0
	0,00 %	0,00 %	+0,00 %
Gesundheitsforschung	2	0	+2
	0,30 %	0,00 %	+0,30 %
PARTEILOSE WG „BRD“	0	0	+0
	0,00 %	0,00 %	+0,00 %
Schöner Leben	0	0	+0
	0,00 %	0,00 %	+0,00 %
V-Partei ³	0	0	+0
	0,00 %	0,00 %	+0,00 %
Sonstige	0	8	-8
	0,00 %	1,98 %	-1,98 %

* Die Vergleichszahlen wurden auf die aktuelle Wahlgebietsgliederung umgerechnet.
Landtagswahl 13.05.2012: Sonstige = pro NRW, Tierschutzpartei, FAMILIE, AUF, PARTEI DER VERNUNFT

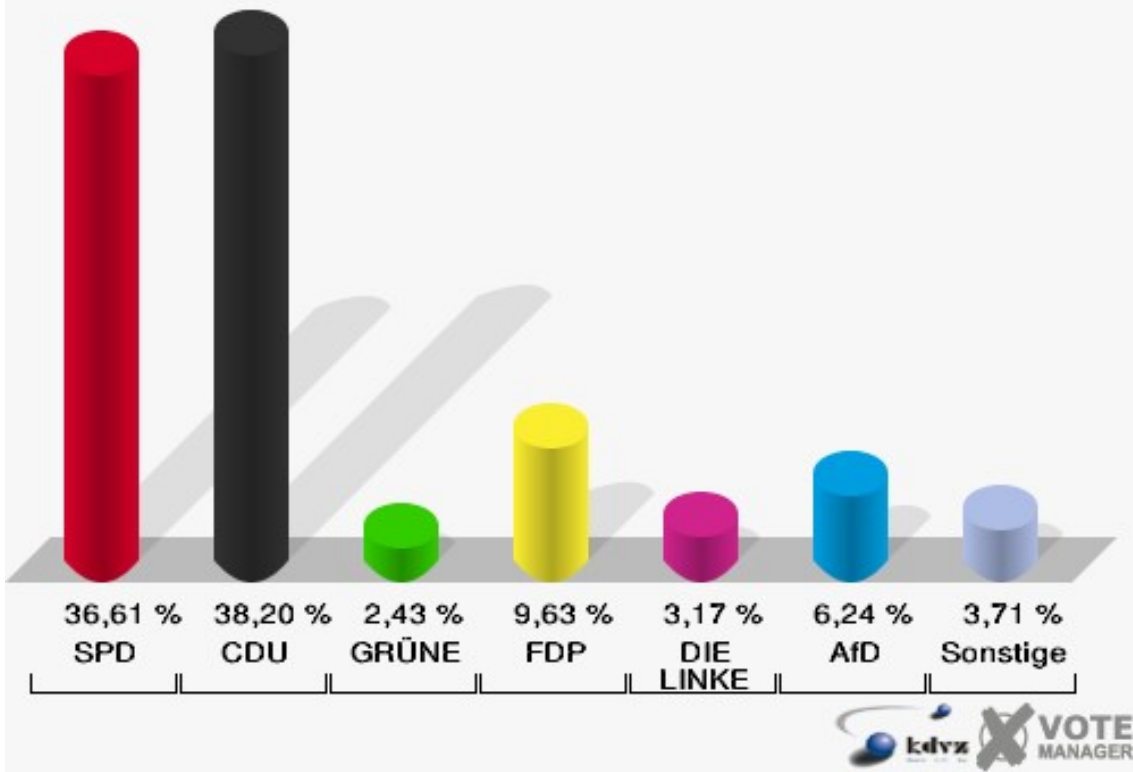
029.9 Briefwahlbezirk IV

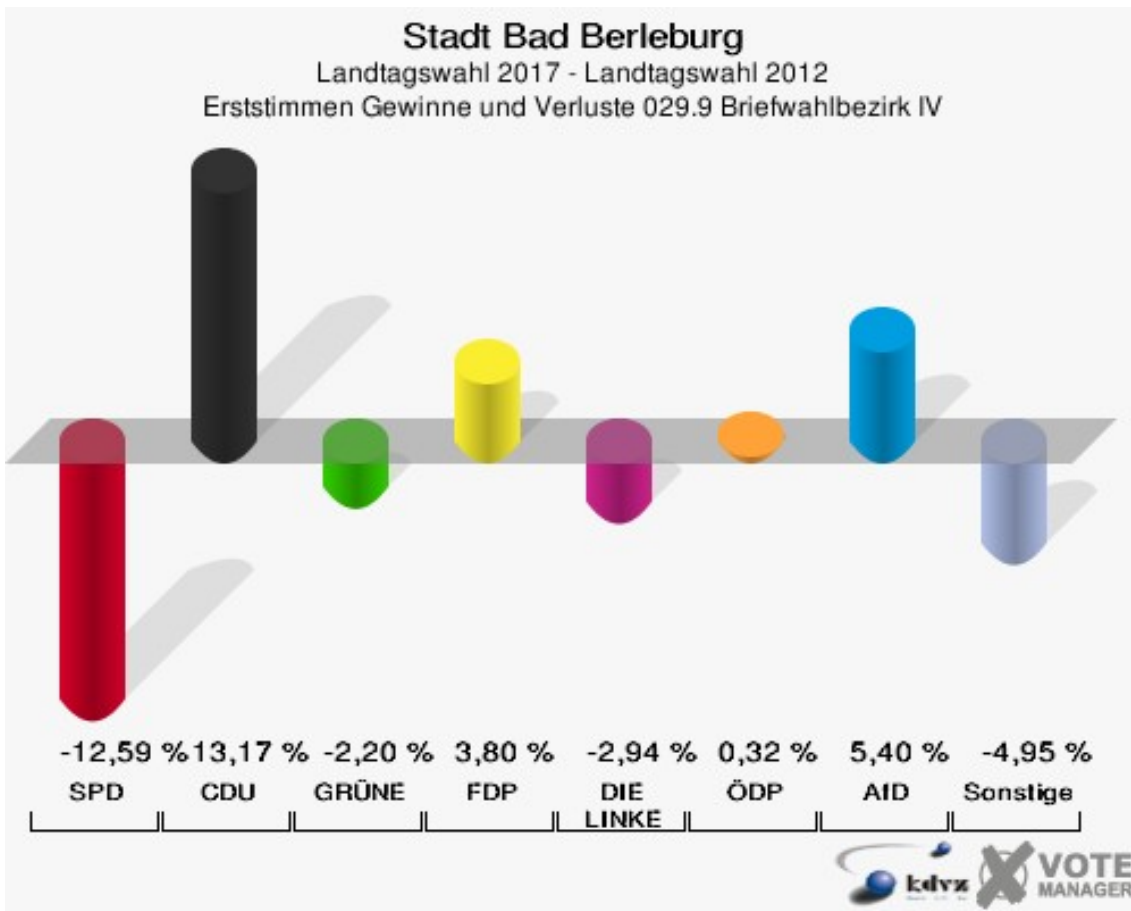
	Erststimmen		Zweitstimmen	
Wähler/innen	949		949	
ungültige Stimmen	4	0,42 %	4	0,42 %
gültige Stimmen	945	99,58 %	945	99,58 %
Heinrichs, SPD	295	31,22 %	346	36,61 %
Fuchs-Dreisbach, CDU	501	53,02 %	361	38,20 %
Eckert, GRÜNE	19	2,01 %	23	2,43 %
Rohde, FDP	50	5,29 %	91	9,63 %
PIRATEN	---	---	4	0,42 %
Georgi, DIE LINKE	26	2,75 %	30	3,17 %
NPD	---	---	6	0,63 %
Die PARTEI	---	---	6	0,63 %
FREIE WÄHLER	---	---	2	0,21 %
BIG	---	---	0	0,00 %
FBI/FWG	---	---	0	0,00 %
Wittrin, ÖDP	3	0,32 %	1	0,11 %
Volksabstimmung	---	---	2	0,21 %
TIERSCHUTZliste	---	---	8	0,85 %
AD-Demokraten NRW	---	---	2	0,21 %
Schwarzer, AfD	51	5,40 %	59	6,24 %
AUFBRUCH C	---	---	1	0,11 %
BGE	---	---	0	0,00 %
DBD	---	---	0	0,00 %
DKP	---	---	0	0,00 %
ZENTRUM	---	---	0	0,00 %
DIE RECHTE	---	---	0	0,00 %
REP	---	---	0	0,00 %
DIE VIOLETTEN	---	---	0	0,00 %
JED	---	---	1	0,11 %
MLPD	---	---	0	0,00 %
PAN	---	---	0	0,00 %
Gesundheitsforschung	---	---	1	0,11 %
PARTEILOSE WG „BRD“	---	---	0	0,00 %
Schöner Leben	---	---	0	0,00 %
V-Partei³	---	---	1	0,11 %

Stadt Bad Berleburg
Landtagswahl 14.05.2017
Erststimmen 029.9 Briefwahlbezirk IV

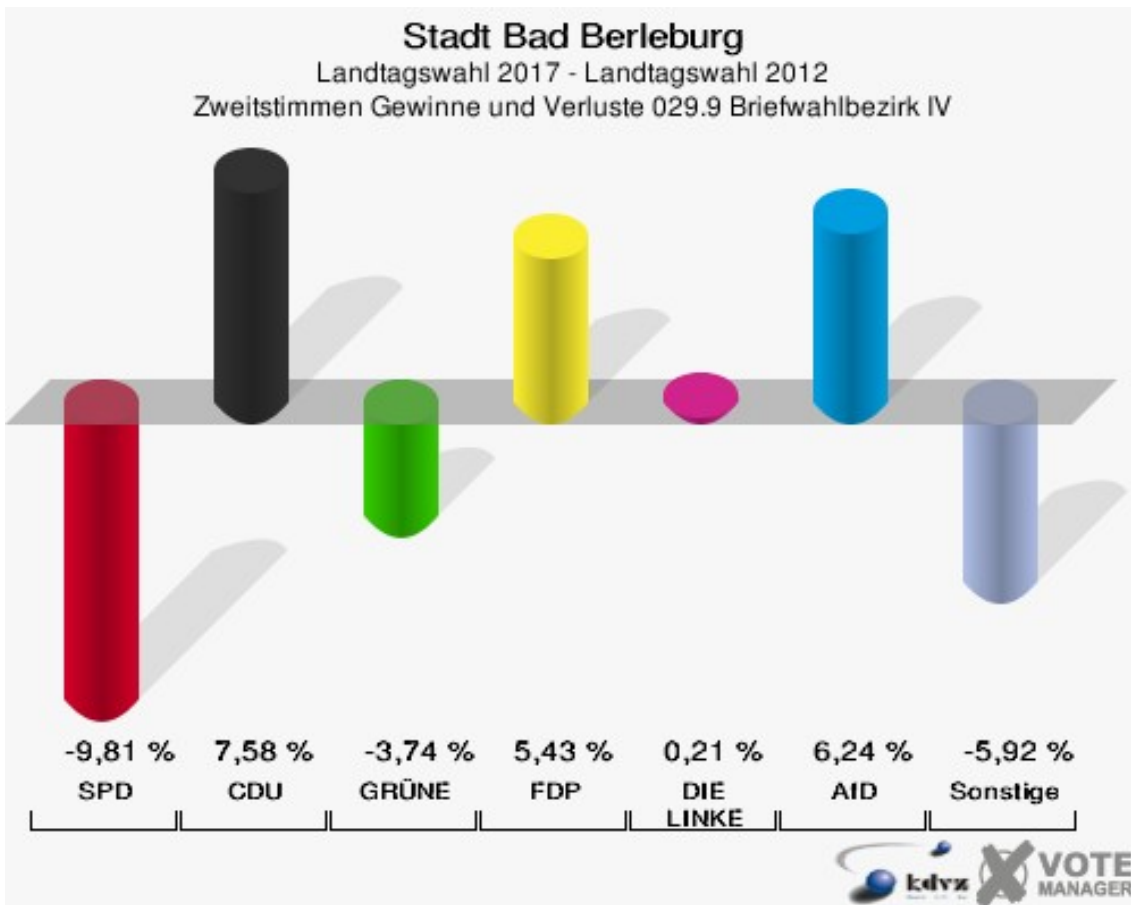


Stadt Bad Berleburg
Landtagswahl 14.05.2017
Zweitstimmen 029.9 Briefwahlbezirk IV





Die Vergleichszahlen wurden auf die aktuelle Wahlbezietsgliederung umgerechnet.



Die Vergleichszahlen wurden auf die aktuelle Wahlbezietsgliederung umgerechnet.

Stadt Bad Berleburg
Landtagswahl 14.05.2017
Erststimmen Gewinne und Verluste 029.9 Briefwahlbezirk IV

	Landtagswahl 14.05.2017	Landtagswahl 13.05.2012 *	
		Ergebnis	Gewinne und Verluste
Wahlberechtigte	0	0	+0
Wähler	949	407	+542
gültige Stimmen	945	404	+541
	99,58 %	99,26 %	+0,32 %
SPD	295	177	+118
	31,22 %	43,81 %	-12,59 %
CDU	501	161	+340
	53,02 %	39,85 %	+13,17 %
GRÜNE	19	17	+2
	2,01 %	4,21 %	-2,20 %
FDP	50	6	+44
	5,29 %	1,49 %	+3,80 %
PIRATEN	0	20	-20
	0,00 %	4,95 %	-4,95 %
DIE LINKE	26	23	+3
	2,75 %	5,69 %	-2,94 %
NPD	0	0	+0
	0,00 %	0,00 %	+0,00 %
Die PARTEI	0	0	+0
	0,00 %	0,00 %	+0,00 %
FREIE WÄHLER	0	0	+0
	0,00 %	0,00 %	+0,00 %
BIG	0	0	+0
	0,00 %	0,00 %	+0,00 %
FBI/FWG	0	0	+0
	0,00 %	0,00 %	+0,00 %
ÖDP	3	0	+3
	0,32 %	0,00 %	+0,32 %
Volksabstimmung	0	0	+0
	0,00 %	0,00 %	+0,00 %
TIERSCHUTZliste	0	0	+0
	0,00 %	0,00 %	+0,00 %
AD-Demokraten NRW	0	0	+0
	0,00 %	0,00 %	+0,00 %
AfD	51	0	+51

	5,40 %	0,00 %	+5,40 %
AUFBRUCH C	0	0	+0
	0,00 %	0,00 %	+0,00 %
BGE	0	0	+0
	0,00 %	0,00 %	+0,00 %
DBD	0	0	+0
	0,00 %	0,00 %	+0,00 %
DKP	0	0	+0
	0,00 %	0,00 %	+0,00 %
ZENTRUM	0	0	+0
	0,00 %	0,00 %	+0,00 %
DIE RECHTE	0	0	+0
	0,00 %	0,00 %	+0,00 %
REP	0	0	+0
	0,00 %	0,00 %	+0,00 %
DIE VIOLETTEN	0	0	+0
	0,00 %	0,00 %	+0,00 %
JED	0	0	+0
	0,00 %	0,00 %	+0,00 %
MLPD	0	0	+0
	0,00 %	0,00 %	+0,00 %
PAN	0	0	+0
	0,00 %	0,00 %	+0,00 %
Gesundheitsforschung	0	0	+0
	0,00 %	0,00 %	+0,00 %
PARTEILOSE WG „BRD“	0	0	+0
	0,00 %	0,00 %	+0,00 %
Schöner Leben	0	0	+0
	0,00 %	0,00 %	+0,00 %
V-Partei ³	0	0	+0
	0,00 %	0,00 %	+0,00 %
Sonstige	0	0	+0
	0,00 %	0,00 %	+0,00 %

* Die Vergleichszahlen wurden auf die aktuelle Wahlgebietsgliederung umgerechnet.

Landtagswahl 13.05.2012: Sonstige = pro NRW, Tierschutzpartei, FAMILIE, AUF, PARTEI DER VERNUNFT

Stadt Bad Berleburg
Landtagswahl 14.05.2017
Zweitstimmen Gewinne und Verluste 029.9 Briefwahlbezirk IV

	Landtagswahl 14.05.2017	Landtagswahl 13.05.2012 *	
		Ergebnis	Gewinne und Verluste
Wahlberechtigte	0	0	+0
Wähler	949	407	+542
gültige Stimmen	945	405	+540
	99,58 %	99,51 %	+0,07 %
SPD	346	188	+158
	36,61 %	46,42 %	-9,81 %
CDU	361	124	+237
	38,20 %	30,62 %	+7,58 %
GRÜNE	23	25	-2
	2,43 %	6,17 %	-3,74 %
FDP	91	17	+74
	9,63 %	4,20 %	+5,43 %
PIRATEN	4	24	-20
	0,42 %	5,93 %	-5,51 %
DIE LINKE	30	12	+18
	3,17 %	2,96 %	+0,21 %
NPD	6	5	+1
	0,63 %	1,23 %	-0,60 %
Die PARTEI	6	2	+4
	0,63 %	0,49 %	+0,14 %
FREIE WÄHLER	2	0	+2
	0,21 %	0,00 %	+0,21 %
BIG	0	0	+0
	0,00 %	0,00 %	+0,00 %
FBI/FWG	0	0	+0
	0,00 %	0,00 %	+0,00 %
ÖDP	1	0	+1
	0,11 %	0,00 %	+0,11 %
Volksabstimmung	2	0	+2
	0,21 %	0,00 %	+0,21 %
TIERSCHUTZliste	8	0	+8
	0,85 %	0,00 %	+0,85 %
AD-Demokraten NRW	2	0	+2
	0,21 %	0,00 %	+0,21 %
AfD	59	0	+59
	6,24 %	0,00 %	+6,24 %

AUFBRUCH C	1	0	+1
	0,11 %	0,00 %	+0,11 %
BGE	0	0	+0
	0,00 %	0,00 %	+0,00 %
DBD	0	0	+0
	0,00 %	0,00 %	+0,00 %
DKP	0	0	+0
	0,00 %	0,00 %	+0,00 %
ZENTRUM	0	0	+0
	0,00 %	0,00 %	+0,00 %
DIE RECHTE	0	0	+0
	0,00 %	0,00 %	+0,00 %
REP	0	0	+0
	0,00 %	0,00 %	+0,00 %
DIE VIOLETTEN	0	0	+0
	0,00 %	0,00 %	+0,00 %
JED	1	0	+1
	0,11 %	0,00 %	+0,11 %
MLPD	0	0	+0
	0,00 %	0,00 %	+0,00 %
PAN	0	0	+0
	0,00 %	0,00 %	+0,00 %
Gesundheitsforschung	1	0	+1
	0,11 %	0,00 %	+0,11 %
PARTEILOSE WG „BRD“	0	0	+0
	0,00 %	0,00 %	+0,00 %
Schöner Leben	0	0	+0
	0,00 %	0,00 %	+0,00 %
V-Partei ³	1	0	+1
	0,11 %	0,00 %	+0,11 %
Sonstige	0	8	-8
	0,00 %	1,98 %	-1,98 %

* Die Vergleichszahlen wurden auf die aktuelle Wahlgebietsgliederung umgerechnet.
Landtagswahl 13.05.2012: Sonstige = pro NRW, Tierschutzpartei, FAMILIE, AUF, PARTEI DER VERNUNFT

Übersicht Stimmbezirke

Stadt Bad Berleburg
Landtagswahl 14.05.2017
Zusammenstellung der Ergebnisse nach Stimmbezirken - Erststimmen -

Stimmbezirk	Wahlberechtigte	Wähler	gültig	Heinrichs SPD	Fuchs- Dreisbach CDU	Eckert GRÜNE	Rohde FDP	Georgi DIE LINKE	Wittrin ÖDP	Schwarzer AfD
001.1 Bad Berleburg I	1.133	374	370	123	177	5	23	23	0	19
		33,01 %	98,93 %	33,24 %	47,84 %	1,35 %	6,22 %	6,22 %	0,00 %	5,14 %
002.1 Bad Berleburg II	959	413	408	127	210	16	23	12	1	19
		43,07 %	98,79 %	31,13 %	51,47 %	3,92 %	5,64 %	2,94 %	0,25 %	4,66 %
003.1 Bad Berleburg III	1.041	371	368	110	176	16	21	18	0	27
		35,64 %	99,19 %	29,89 %	47,83 %	4,35 %	5,71 %	4,89 %	0,00 %	7,34 %
004.1 Bad Berleburg IV	911	335	333	105	160	14	25	9	0	20
		36,77 %	99,40 %	31,53 %	48,05 %	4,20 %	7,51 %	2,70 %	0,00 %	6,01 %
005.1 Bad Berleburg V	877	266	263	87	125	4	6	19	1	21
		30,33 %	98,87 %	33,08 %	47,53 %	1,52 %	2,28 %	7,22 %	0,38 %	7,98 %
006.1 Schüller / Wemlighausen	744	391	390	111	225	13	11	7	3	20
		52,55 %	99,74 %	28,46 %	57,69 %	3,33 %	2,82 %	1,79 %	0,77 %	5,13 %
007.1 Girkhausen	654	321	314	113	164	5	11	6	1	14
		49,08 %	97,82 %	35,99 %	52,23 %	1,59 %	3,50 %	1,91 %	0,32 %	4,46 %
008.1 Wundertshausen	443	263	258	86	129	5	10	4	0	24
		59,37 %	98,10 %	33,33 %	50,00 %	1,94 %	3,88 %	1,55 %	0,00 %	9,30 %
009.1 Diedenshausen	257	155	152	44	82	4	7	2	1	12
		60,31 %	98,06 %	28,95 %	53,95 %	2,63 %	4,61 %	1,32 %	0,66 %	7,89 %
010.1 Alertshausen	205	95	95	34	57	0	0	0	0	4
		46,34 %	100,00 %	35,79 %	60,00 %	0,00 %	0,00 %	0,00 %	0,00 %	4,21 %
011.1 Elsoff / Christianseck	547	304	298	73	180	4	16	5	2	18
		55,58 %	98,03 %	24,50 %	60,40 %	1,34 %	5,37 %	1,68 %	0,67 %	6,04 %

Stimmbezirk	Wahlberechtigte	Wähler	gültig	Heinrichs SPD	Fuchs- Dreisbach CDU	Eckert GRÜNE	Rohde FDP	Georgi DIE LINKE	Wittrin ÖDP	Schwarzer AfD
012.1 Beddelhausen	346	208	204	74	96	7	6	2	2	17
		60,12 %	98,08 %	36,27 %	47,06 %	3,43 %	2,94 %	0,98 %	0,98 %	8,33 %
013.1 Schwarzenau	597	310	306	104	158	11	7	9	0	17
		51,93 %	98,71 %	33,99 %	51,63 %	3,59 %	2,29 %	2,94 %	0,00 %	5,56 %
014.1 Arfeld	674	367	364	92	225	10	11	4	0	22
		54,45 %	99,18 %	25,27 %	61,81 %	2,75 %	3,02 %	1,10 %	0,00 %	6,04 %
015.1 Richstein	228	156	153	55	71	2	7	5	0	13
		68,42 %	98,08 %	35,95 %	46,41 %	1,31 %	4,58 %	3,27 %	0,00 %	8,50 %
016.1 Dotzlar	632	340	337	108	187	8	16	8	1	9
		53,80 %	99,12 %	32,05 %	55,49 %	2,37 %	4,75 %	2,37 %	0,30 %	2,67 %
017.1 Sassenhausen	188	118	118	33	78	1	0	3	0	3
		62,77 %	100,00 %	27,97 %	66,10 %	0,85 %	0,00 %	2,54 %	0,00 %	2,54 %
018.1 Raumland	1.029	392	391	117	195	3	20	23	1	32
		38,10 %	99,74 %	29,92 %	49,87 %	0,77 %	5,12 %	5,88 %	0,26 %	8,18 %
019.1 Weidenhausen	347	206	204	52	120	8	5	6	2	11
		59,37 %	99,03 %	25,49 %	58,82 %	3,92 %	2,45 %	2,94 %	0,98 %	5,39 %
020.1 Hemschlar	250	190	190	55	121	3	4	2	0	5
		76,00 %	100,00 %	28,95 %	63,68 %	1,58 %	2,11 %	1,05 %	0,00 %	2,63 %
023.1 Berghausen	1.128	537	532	119	321	5	26	17	1	43
		47,61 %	99,07 %	22,37 %	60,34 %	0,94 %	4,89 %	3,20 %	0,19 %	8,08 %
024.1 Aue / Wingeshausen II	1.006	436	431	168	185	6	29	8	1	34
		43,34 %	98,85 %	38,98 %	42,92 %	1,39 %	6,73 %	1,86 %	0,23 %	7,89 %
025.1 Wingseshausen I	1.039	440	435	214	181	9	15	9	0	7
		42,35 %	98,86 %	49,20 %	41,61 %	2,07 %	3,45 %	2,07 %	0,00 %	1,61 %

Stimmbezirk	Wahlberechtigte	Wähler	gültig	Heinrichs SPD	Fuchs- Dreisbach CDU	Eckert GRÜNE	Rohde FDP	Georgi DIE LINKE	Wittrin ÖDP	Schwarzer AfD
026.9 Briefwahlbezirk I	0	1.052	1.047	325	550	24	73	22	6	47
			99,52 %	31,04 %	52,53 %	2,29 %	6,97 %	2,10 %	0,57 %	4,49 %
027.9 Briefwahlbezirk II	0	744	735	210	409	21	25	26	1	43
			98,79 %	28,57 %	55,65 %	2,86 %	3,40 %	3,54 %	0,14 %	5,85 %
028.9 Briefwahlbezirk III	0	662	658	211	354	22	28	17	0	26
			99,40 %	32,07 %	53,80 %	3,34 %	4,26 %	2,58 %	0,00 %	3,95 %
029.9 Briefwahlbezirk IV	0	949	945	295	501	19	50	26	3	51
			99,58 %	31,22 %	53,02 %	2,01 %	5,29 %	2,75 %	0,32 %	5,40 %
Stadt Bad Berleburg	15.235	10.395	10.299	3.245	5.437	245	475	292	27	578
			68,23 %	99,08 %	31,51 %	52,79 %	2,38 %	4,61 %	2,84 %	0,26 %

Stadt Bad Berleburg
Landtagswahl 14.05.2017
Zusammenstellung der Ergebnisse nach Stimmbezirken - Zweitstimmen -




























Stimmbezirk	Wahlberechtigte	Wähler	gültig	SPD	CDU	GRÜNE	FDP	PIRATEN	DIE LINKE	NPD	Die PARTEI	FREIE WÄHLER	BIG	FBI/FWG	ÖDP	Volksabstimmung	TIERSCHULISTE	AD-Demokraten NRW
001.1 Bad Berleburg I	1.133	374	365	118	151	11	28	6	22	2	1	0	0	0	0	0	1	0
		33,01 %	97,59 %	32,33 %	41,37 %	3,01 %	7,67 %	1,64 %	6,03 %	0,55 %	0,27 %	0,00 %	0,00 %	0,00 %	0,00 %	0,00 %	0,27 %	0,00 %
002.1 Bad Berleburg II	959	413	407	129	159	21	40	5	14	3	3	0	0	0	4	0	4	0
		43,07 %	98,55 %	31,70 %	39,07 %	5,16 %	9,83 %	1,23 %	3,44 %	0,74 %	0,74 %	0,00 %	0,00 %	0,00 %	0,98 %	0,00 %	0,98 %	0,00 %
003.1 Bad Berleburg III	1.041	371	369	112	140	23	31	1	15	1	2	2	0	0	0	2	3	0
		35,64 %	99,46 %	30,35 %	37,94 %	6,23 %	8,40 %	0,27 %	4,07 %	0,27 %	0,54 %	0,54 %	0,00 %	0,00 %	0,00 %	0,54 %	0,81 %	0,00 %
004.1 Bad Berleburg IV	911	335	329	97	109	21	47	2	12	1	1	3	0	0	0	0	2	0
		36,77 %	98,21 %	29,48 %	33,13 %	6,38 %	14,29 %	0,61 %	3,65 %	0,30 %	0,30 %	0,91 %	0,00 %	0,00 %	0,00 %	0,00 %	0,61 %	0,00 %
005.1 Bad Berleburg V	877	266	260	84	102	13	17	0	18	0	0	0	0	0	2	0	0	1
		30,33 %	97,74 %	32,31 %	39,23 %	5,00 %	6,54 %	0,00 %	6,92 %	0,00 %	0,00 %	0,00 %	0,00 %	0,00 %	0,77 %	0,00 %	0,00 %	0,38 %
006.1 Schüller / Wemlighausen	744	391	388	139	158	18	25	2	13	3	0	2	0	0	2	0	0	0
		52,55 %	99,23 %	35,82 %	40,72 %	4,64 %	6,44 %	0,52 %	3,35 %	0,77 %	0,00 %	0,52 %	0,00 %	0,00 %	0,52 %	0,00 %	0,00 %	0,00 %
007.1 Girkhausen	654	321	318	131	130	5	18	1	8	1	2	2	0	0	0	0	1	0
		49,08 %	99,07 %	41,19 %	40,88 %	1,57 %	5,66 %	0,31 %	2,52 %	0,31 %	0,63 %	0,63 %	0,00 %	0,00 %	0,00 %	0,00 %	0,31 %	0,00 %
008.1 Wundertshausen	443	263	258	104	88	10	20	0	5	0	1	0	0	0	0	0	0	0
		59,37 %	98,10 %	40,31 %	34,11 %	3,88 %	7,75 %	0,00 %	1,94 %	0,00 %	0,39 %	0,00 %	0,00 %	0,00 %	0,00 %	0,00 %	0,00 %	0,00 %
009.1 Diedenshausen	257	155	153	47	66	6	10	0	6	0	0	0	0	0	1	0	0	0
		60,31 %	98,71 %	30,72 %	43,14 %	3,92 %	6,54 %	0,00 %	3,92 %	0,00 %	0,00 %	0,00 %	0,00 %	0,00 %	0,65 %	0,00 %	0,00 %	0,00 %
010.1 Alertshausen	205	95	94	36	43	2	4	0	0	0	0	0	0	0	0	0	0	0
		46,34 %	98,95 %	38,30 %	45,74 %	2,13 %	4,26 %	0,00 %	0,00 %	0,00 %	0,00 %	0,00 %	0,00 %	0,00 %	0,00 %	0,00 %	0,00 %	0,00 %
011.1 Elsoff / Christianseck	547	304	301	81	140	10	27	3	7	0	1	2	0	0	0	1	1	0
		55,58 %	99,01 %	26,91 %	46,51 %	3,32 %	8,97 %	1,00 %	2,33 %	0,00 %	0,33 %	0,66 %	0,00 %	0,00 %	0,00 %	0,33 %	0,33 %	0,00 %
012.1 Beddelshausen	346	208	204	79	75	8	13	1	2	1	0	1	0	0	1	0	1	0
		60,12 %	98,08 %	38,73 %	36,76 %	3,92 %	6,37 %	0,49 %	0,98 %	0,49 %	0,00 %	0,49 %	0,00 %	0,00 %	0,49 %	0,00 %	0,49 %	0,00 %
013.1 Schwarzenau	597	310	304	124	120	13	14	0	10	3	3	0	0	0	1	0	1	0
		51,93 %	98,06 %	40,79 %	39,47 %	4,28 %	4,61 %	0,00 %	3,29 %	0,99 %	0,99 %	0,00 %	0,00 %	0,00 %	0,33 %	0,00 %	0,33 %	0,00 %
014.1 Arfeld	674	367	365	118	155	15	28	3	6	1	3	1	0	0	0	0	1	0
		54,45 %	99,46 %	32,33 %	42,47 %	4,11 %	7,67 %	0,82 %	1,64 %	0,27 %	0,82 %	0,27 %	0,00 %	0,00 %	0,00 %	0,00 %	0,27 %	0,00 %
015.1 Richstein	228	156	153	67	47	3	12	0	3	0	0	0	0	0	0	0	2	0
		68,42 %	98,08 %	43,79 %	30,72 %	1,96 %	7,84 %	0,00 %	1,96 %	0,00 %	0,00 %	0,00 %	0,00 %	0,00 %	0,00 %	0,00 %	1,31 %	0,00 %
016.1 Dotzlar	632	340	333	145	121	13	23	3	9	1	0	0	1	0	0	0	0	0
		53,80 %	97,94 %	43,54 %	36,34 %	3,90 %	6,91 %	0,90 %	2,70 %	0,30 %	0,00 %	0,00 %	0,30 %	0,00 %	0,00 %	0,00 %	0,00 %	0,00 %
017.1 Sassenhausen	188	118	116	45	58	2	3	0	3	2	0	0	0	0	0	0	0	0
		62,77 %	98,31 %	38,79 %	50,00 %	1,72 %	2,59 %	0,00 %	2,59 %	1,72 %	0,00 %	0,00 %	0,00 %	0,00 %	0,00 %	0,00 %	0,00 %	0,00 %
018.1 Raumland	1.029	392	386	127	147	4	30	3	22	1	2	0	1	0	0	1	2	1
		38,10 %	98,47 %	32,90 %	38,08 %	1,04 %	7,77 %	0,78 %	5,70 %	0,26 %	0,52 %	0,00 %	0,26 %	0,00 %	0,00 %	0,26 %	0,52 %	0,26 %

Stimmbezirk	Wahlberechtigte	Wähler	gültig	SPD	CDU	GRÜNE	FDP	PIRATEN	DIE LINKE	NPD	Die PARTEI	FREIE WÄHLER	BIG	FBI/FWG	ÖDP	Volksabstimmung	TIERSCHULISTE	AD-Demokraten NRW
019.1 Weidenhausen	347	206	202	51	92	11	15	2	8	1	0	0	0	0	0	0	1	0
		59,37 %	98,06 %	25,25 %	45,54 %	5,45 %	7,43 %	0,99 %	3,96 %	0,50 %	0,00 %	0,00 %	0,00 %	0,00 %	0,00 %	0,00 %	0,50 %	0,00 %
020.1 Hemschlar	250	190	189	69	85	2	16	1	5	1	0	0	0	0	0	0	4	0
		76,00 %	99,47 %	36,51 %	44,97 %	1,06 %	8,47 %	0,53 %	2,65 %	0,53 %	0,00 %	0,00 %	0,00 %	0,00 %	0,00 %	0,00 %	2,12 %	0,00 %
023.1 Berghausen	1.128	537	530	141	241	12	48	3	13	2	0	4	0	0	0	0	2	0
		47,61 %	98,70 %	26,60 %	45,47 %	2,26 %	9,06 %	0,57 %	2,45 %	0,38 %	0,00 %	0,75 %	0,00 %	0,00 %	0,00 %	0,00 %	0,38 %	0,00 %
024.1 Aue / Wingershausen II	1.006	436	429	178	131	11	39	4	13	2	1	1	1	0	1	0	4	0
		43,34 %	98,39 %	41,49 %	30,54 %	2,56 %	9,09 %	0,93 %	3,03 %	0,47 %	0,23 %	0,23 %	0,23 %	0,00 %	0,23 %	0,00 %	0,93 %	0,00 %
025.1 Wingershausen I	1.039	440	435	207	145	13	40	2	12	0	2	0	0	0	0	0	1	1
		42,35 %	98,86 %	47,59 %	33,33 %	2,99 %	9,20 %	0,46 %	2,76 %	0,00 %	0,46 %	0,00 %	0,00 %	0,00 %	0,00 %	0,00 %	0,23 %	0,23 %
026.9 Briefwahlbezirk I	0	1.052	1.045	339	420	37	149	3	23	1	4	1	0	0	2	2	5	0
		99,33 %	32,44 %	40,19 %	3,54 %	14,26 %	0,29 %	2,20 %	0,10 %	0,38 %	0,10 %	0,00 %	0,00 %	0,19 %	0,19 %	0,48 %	0,00 %	
027.9 Briefwahlbezirk II	0	744	741	273	272	22	69	5	30	3	1	2	0	0	1	1	6	0
		99,60 %	36,84 %	36,71 %	2,97 %	9,31 %	0,67 %	4,05 %	0,40 %	0,13 %	0,27 %	0,00 %	0,00 %	0,13 %	0,13 %	0,81 %	0,00 %	
028.9 Briefwahlbezirk III	0	662	657	260	257	21	49	3	12	0	3	1	0	0	0	3	2	0
		99,24 %	39,57 %	39,12 %	3,20 %	7,46 %	0,46 %	1,83 %	0,00 %	0,46 %	0,15 %	0,00 %	0,00 %	0,00 %	0,46 %	0,30 %	0,00 %	
029.9 Briefwahlbezirk IV	0	949	945	346	361	23	91	4	30	6	6	2	0	0	1	2	8	2
		99,58 %	36,61 %	38,20 %	2,43 %	9,63 %	0,42 %	3,17 %	0,63 %	0,63 %	0,21 %	0,00 %	0,00 %	0,11 %	0,21 %	0,85 %	0,21 %	
Stadt Bad Berleburg	15.235	10.395	10.276	3.647	4.013	350	906	57	321	36	36	24	3	0	16	12	52	5
		68,23 %	98,86 %	35,49 %	39,05 %	3,41 %	8,82 %	0,55 %	3,12 %	0,35 %	0,35 %	0,23 %	0,03 %	0,00 %	0,16 %	0,12 %	0,51 %	0,05 %




























Stimmbezirk	AfD	AUFBRUCH C	BGE	DBD	DKP	ZENTRUM	DIE RECHTE	REP	DIE VIO- LETTEN	JED	MLPD	PAN	Gesund- heitsfor- schung	PARTEI- LOSE WG „BRD“	Schöner Leben	V-Partei ³
001.1 Bad Berle- burg I	22	0	0	0	1	0	0	0	0	1	0	0	0	1	0	0
	6,03 %	0,00 %	0,00 %	0,00 %	0,27 %	0,00 %	0,00 %	0,00 %	0,00 %	0,27 %	0,00 %	0,00 %	0,00 %	0,27 %	0,00 %	0,00 %
002.1 Bad Berle- burg II	23	0	0	0	0	0	0	0	1	0	0	0	0	0	0	1
	5,65 %	0,00 %	0,00 %	0,00 %	0,00 %	0,00 %	0,00 %	0,00 %	0,25 %	0,00 %	0,00 %	0,00 %	0,00 %	0,00 %	0,00 %	0,25 %
003.1 Bad Berle- burg III	32	0	0	1	1	0	0	0	1	0	1	1	0	0	0	0
	8,67 %	0,00 %	0,00 %	0,27 %	0,27 %	0,00 %	0,00 %	0,00 %	0,27 %	0,00 %	0,27 %	0,27 %	0,00 %	0,00 %	0,00 %	0,00 %
004.1 Bad Berle- burg IV	32	1	0	0	0	0	0	0	0	0	0	0	0	0	1	0
	9,73 %	0,30 %	0,00 %	0,00 %	0,00 %	0,00 %	0,00 %	0,00 %	0,00 %	0,00 %	0,00 %	0,00 %	0,00 %	0,00 %	0,30 %	0,00 %
005.1 Bad Berle- burg V	22	1	0	0	0	0	0	0	0	0	0	0	0	0	0	0
	8,46 %	0,38 %	0,00 %	0,00 %	0,00 %	0,00 %	0,00 %	0,00 %	0,00 %	0,00 %	0,00 %	0,00 %	0,00 %	0,00 %	0,00 %	0,00 %
006.1 Schüller / Wemlighausen	23	0	0	0	0	0	0	1	0	0	0	0	1	1	0	0
	5,93 %	0,00 %	0,00 %	0,00 %	0,00 %	0,00 %	0,00 %	0,26 %	0,00 %	0,00 %	0,00 %	0,00 %	0,26 %	0,26 %	0,00 %	0,00 %
007.1 Girkhausen	17	0	0	0	0	0	0	0	0	0	0	0	0	0	0	2
	5,35 %	0,00 %	0,00 %	0,00 %	0,00 %	0,00 %	0,00 %	0,00 %	0,00 %	0,00 %	0,00 %	0,00 %	0,00 %	0,00 %	0,00 %	0,63 %
008.1 Wundert- hausen	30	0	0	0	0	0	0	0	0	0	0	0	0	0	0	0
	11,63 %	0,00 %	0,00 %	0,00 %	0,00 %	0,00 %	0,00 %	0,00 %	0,00 %	0,00 %	0,00 %	0,00 %	0,00 %	0,00 %	0,00 %	0,00 %
009.1 Diedenshau- sen	15	0	0	0	0	0	0	0	0	2	0	0	0	0	0	0
	9,80 %	0,00 %	0,00 %	0,00 %	0,00 %	0,00 %	0,00 %	0,00 %	0,00 %	1,31 %	0,00 %	0,00 %	0,00 %	0,00 %	0,00 %	0,00 %
010.1 Alertshau- sen	7	0	0	0	0	0	0	2	0	0	0	0	0	0	0	0
	7,45 %	0,00 %	0,00 %	0,00 %	0,00 %	0,00 %	0,00 %	2,13 %	0,00 %	0,00 %	0,00 %	0,00 %	0,00 %	0,00 %	0,00 %	0,00 %
011.1 Elsoff / Christianseck	26	0	0	0	0	0	0	0	0	0	0	0	1	0	1	0
	8,64 %	0,00 %	0,00 %	0,00 %	0,00 %	0,00 %	0,00 %	0,00 %	0,00 %	0,00 %	0,00 %	0,00 %	0,33 %	0,00 %	0,33 %	0,00 %
012.1 Beddelhau- sen	20	0	0	0	0	0	0	1	1	0	0	0	0	0	0	0
	9,80 %	0,00 %	0,00 %	0,00 %	0,00 %	0,00 %	0,00 %	0,49 %	0,49 %	0,00 %	0,00 %	0,00 %	0,00 %	0,00 %	0,00 %	0,00 %
013.1 Schwar- zenau	14	0	0	0	0	0	0	0	0	0	0	0	0	1	0	0
	4,61 %	0,00 %	0,00 %	0,00 %	0,00 %	0,00 %	0,00 %	0,00 %	0,00 %	0,00 %	0,00 %	0,00 %	0,00 %	0,33 %	0,00 %	0,00 %
014.1 Arfeld	33	0	0	0	0	0	0	0	0	0	0	0	0	0	1	0
	9,04 %	0,00 %	0,00 %	0,00 %	0,00 %	0,00 %	0,00 %	0,00 %	0,00 %	0,00 %	0,00 %	0,00 %	0,00 %	0,00 %	0,27 %	0,00 %
015.1 Richstein	18	0	0	0	1	0	0	0	0	0	0	0	0	0	0	0
	11,76 %	0,00 %	0,00 %	0,00 %	0,65 %	0,00 %	0,00 %	0,00 %	0,00 %	0,00 %	0,00 %	0,00 %	0,00 %	0,00 %	0,00 %	0,00 %
016.1 Dotzlar	15	0	0	0	0	0	0	1	0	0	0	0	0	0	0	1
	4,50 %	0,00 %	0,00 %	0,00 %	0,00 %	0,00 %	0,00 %	0,30 %	0,00 %	0,00 %	0,00 %	0,00 %	0,00 %	0,00 %	0,00 %	0,30 %
017.1 Sassenhau- sen	3	0	0	0	0	0	0	0	0	0	0	0	0	0	0	0
	2,59 %	0,00 %	0,00 %	0,00 %	0,00 %	0,00 %	0,00 %	0,00 %	0,00 %	0,00 %	0,00 %	0,00 %	0,00 %	0,00 %	0,00 %	0,00 %
018.1 Raumland	43	1	0	0	0	0	0	1	0	0	0	0	0	0	0	0
	11,14 %	0,26 %	0,00 %	0,00 %	0,00 %	0,00 %	0,00 %	0,26 %	0,00 %	0,00 %	0,00 %	0,00 %	0,00 %	0,00 %	0,00 %	0,00 %
019.1 Weidenhau- sen	20	0	0	0	0	0	0	0	1	0	0	0	0	0	0	0
	9,90 %	0,00 %	0,00 %	0,00 %	0,00 %	0,00 %	0,00 %	0,00 %	0,50 %	0,00 %	0,00 %	0,00 %	0,00 %	0,00 %	0,00 %	0,00 %
020.1 Hemschlar	6	0	0	0	0	0	0	0	0	0	0	0	0	0	0	0

Stimmbezirk	AfD	AUFBRUCH C	BGE	DBD	DKP	ZENTRUM	DIE RECHTE	REP	DIE VIO- LETTEN	JED	MLPD	PAN	Gesund- heitsfor- schung	PARTEI- LOSE WG „BRD“	Schöner Leben	V-Partei ³
	3,17 %	0,00 %	0,00 %	0,00 %	0,00 %	0,00 %	0,00 %	0,00 %	0,00 %	0,00 %	0,00 %	0,00 %	0,00 %	0,00 %	0,00 %	0,00 %
023.1 Berghausen	61	0	0	1	0	1	0	0	0	0	0	0	0	0	1	0
	11,51 %	0,00 %	0,00 %	0,19 %	0,00 %	0,19 %	0,00 %	0,00 %	0,00 %	0,00 %	0,00 %	0,00 %	0,00 %	0,00 %	0,19 %	0,00 %
024.1 Aue / Win- geshausen II	41	0	0	0	0	0	1	0	0	0	1	0	0	0	0	0
	9,56 %	0,00 %	0,00 %	0,00 %	0,00 %	0,00 %	0,23 %	0,00 %	0,00 %	0,00 %	0,23 %	0,00 %	0,00 %	0,00 %	0,00 %	0,00 %
025.1 Wingshau- sen I	10	0	0	0	0	0	0	1	0	1	0	0	0	0	0	0
	2,30 %	0,00 %	0,00 %	0,00 %	0,00 %	0,00 %	0,00 %	0,23 %	0,00 %	0,23 %	0,00 %	0,00 %	0,00 %	0,00 %	0,00 %	0,00 %
026.9 Briefwahlbe- zirk I	55	0	0	0	0	0	0	2	1	0	0	0	1	0	0	0
	5,26 %	0,00 %	0,00 %	0,00 %	0,00 %	0,00 %	0,00 %	0,19 %	0,10 %	0,00 %	0,00 %	0,00 %	0,10 %	0,00 %	0,00 %	0,00 %
027.9 Briefwahlbe- zirk II	51	2	0	0	0	0	0	0	0	0	0	1	0	0	1	1
	6,88 %	0,27 %	0,00 %	0,00 %	0,00 %	0,00 %	0,00 %	0,00 %	0,00 %	0,00 %	0,00 %	0,13 %	0,00 %	0,00 %	0,13 %	0,13 %
028.9 Briefwahlbe- zirk III	41	0	0	1	1	0	1	0	0	0	0	0	2	0	0	0
	6,24 %	0,00 %	0,00 %	0,15 %	0,15 %	0,00 %	0,15 %	0,00 %	0,00 %	0,00 %	0,00 %	0,00 %	0,30 %	0,00 %	0,00 %	0,00 %
029.9 Briefwahlbe- zirk IV	59	1	0	0	0	0	0	0	0	1	0	0	1	0	0	1
	6,24 %	0,11 %	0,00 %	0,00 %	0,00 %	0,00 %	0,00 %	0,00 %	0,00 %	0,11 %	0,00 %	0,00 %	0,11 %	0,00 %	0,00 %	0,11 %
Stadt Bad Berle- burg	739	6	0	3	4	1	2	9	5	5	2	2	6	3	5	6
	7,19 %	0,06 %	0,00 %	0,03 %	0,04 %	0,01 %	0,02 %	0,09 %	0,05 %	0,05 %	0,02 %	0,02 %	0,06 %	0,03 %	0,05 %	0,06 %

Stadt Bad Berleburg
Landtagswahl 14.05.2017
Heinrichs, SPD, Ergebnis - Erststimmen
Stimmbezirk-Übersicht

025.1 Wingshausen I	49,20 %	
024.1 Aue / Wingshausen II	38,98 %	
012.1 Beddelhausen	36,27 %	
007.1 Girkhausen	35,99 %	
015.1 Richstein	35,95 %	
010.1 Alertshausen	35,79 %	
013.1 Schwarzenau	33,99 %	
008.1 Wunderthausen	33,33 %	
001.1 Bad Berleburg I	33,24 %	
005.1 Bad Berleburg V	33,08 %	
028.9 Briefwahlbezirk III	32,07 %	
016.1 Dotzlar	32,05 %	
004.1 Bad Berleburg IV	31,53 %	
029.9 Briefwahlbezirk IV	31,22 %	
002.1 Bad Berleburg II	31,13 %	
026.9 Briefwahlbezirk I	31,04 %	
018.1 Raumland	29,92 %	
003.1 Bad Berleburg III	29,89 %	
009.1 Diedenshausen	28,95 %	
020.1 Hemschlar	28,95 %	
027.9 Briefwahlbezirk II	28,57 %	
006.1 Schüller / Wemlighausen	28,46 %	
017.1 Sassenhausen	27,97 %	
019.1 Weidenhausen	25,49 %	
014.1 Arfeld	25,27 %	
011.1 Elsoff / Christianseck	24,50 %	
023.1 Berghausen	22,37 %	

Stadt Bad Berleburg
Landtagswahl 14.05.2017
Heinrichs, SPD, Gewinne und Verluste - Erststimmen
Stimmbezirk-Übersicht

020.1 Hemschlar	-3,33 %		
001.1 Bad Berleburg I	-4,50 %		
010.1 Alertshausen	-4,92 %		
025.1 Wingshausen I	-5,48 %		
026.9 Briefwahlbezirk I	-5,58 %		
002.1 Bad Berleburg II	-5,87 %		
007.1 Girkhausen	-6,15 %		
011.1 Elsoff / Christianseck	-6,35 %		
027.9 Briefwahlbezirk II	-6,69 %		
006.1 Schüller / Wemlighausen	-7,88 %		
003.1 Bad Berleburg III	-7,99 %		
009.1 Diedenshausen	-8,14 %		
004.1 Bad Berleburg IV	-8,30 %		
019.1 Weidenhausen	-9,98 %		
012.1 Beddelhausen	-10,12 %		
023.1 Berghausen	-10,46 %		
008.1 Wunderthausen	-10,80 %		
005.1 Bad Berleburg V	-11,49 %		
028.9 Briefwahlbezirk III	-11,75 %		
015.1 Richstein	-12,14 %		
029.9 Briefwahlbezirk IV	-12,59 %		
024.1 Aue / Wingshausen II	-14,29 %		
018.1 Raumland	-16,05 %		
013.1 Schwarzenau	-16,18 %		
017.1 Sassenhausen	-17,56 %		
014.1 Arfeld	-20,07 %		
016.1 Dotzlar	-24,56 %		

Stadt Bad Berleburg
Landtagswahl 14.05.2017
Fuchs-Dreisbach, CDU, Ergebnis - Erststimmen
Stimmbezirk-Übersicht

017.1 Sassenhausen	66,10 %	
020.1 Hemschlar	63,68 %	
014.1 Arfeld	61,81 %	
011.1 Elsoff / Christianseck	60,40 %	
023.1 Berghausen	60,34 %	
010.1 Alertshausen	60,00 %	
019.1 Weidenhausen	58,82 %	
006.1 Schüller / Wemlighausen	57,69 %	
027.9 Briefwahlbezirk II	55,65 %	
016.1 Dotzlar	55,49 %	
009.1 Diedenshausen	53,95 %	
028.9 Briefwahlbezirk III	53,80 %	
029.9 Briefwahlbezirk IV	53,02 %	
026.9 Briefwahlbezirk I	52,53 %	
007.1 Girkhausen	52,23 %	
013.1 Schwarzenau	51,63 %	
002.1 Bad Berleburg II	51,47 %	
008.1 Wunderthausen	50,00 %	
018.1 Raumland	49,87 %	
004.1 Bad Berleburg IV	48,05 %	
001.1 Bad Berleburg I	47,84 %	
003.1 Bad Berleburg III	47,83 %	
005.1 Bad Berleburg V	47,53 %	
012.1 Beddelhausen	47,06 %	
015.1 Richstein	46,41 %	
024.1 Aue / Wingshausen II	42,92 %	
025.1 Wingshausen I	41,61 %	

Stadt Bad Berleburg
Landtagswahl 14.05.2017
Fuchs-Dreisbach, CDU, Gewinne und Verluste - Erststimmen
Stimmbezirk-Übersicht

017.1 Sassenhausen	28,70 %	
016.1 Dotzlar	26,06 %	
014.1 Arfeld	25,17 %	
013.1 Schwarzenau	20,02 %	
019.1 Weidenhausen	18,92 %	
006.1 Schüller / Wemlighausen	16,71 %	
027.9 Briefwahlbezirk II	14,37 %	
018.1 Raumland	14,09 %	
012.1 Beddelhausen	14,07 %	
028.9 Briefwahlbezirk III	13,95 %	
024.1 Aue / Wingeshausen II	13,78 %	
015.1 Richstein	13,58 %	
029.9 Briefwahlbezirk IV	13,16 %	
005.1 Bad Berleburg V	13,11 %	
023.1 Berghausen	13,01 %	
004.1 Bad Berleburg IV	11,66 %	
008.1 Wunderhausen	10,73 %	
025.1 Wingeshausen I	10,71 %	
020.1 Hemschlar	10,52 %	
010.1 Alertshausen	10,44 %	
009.1 Diedenshausen	10,24 %	
003.1 Bad Berleburg III	10,20 %	
026.9 Briefwahlbezirk I	9,10 %	
002.1 Bad Berleburg II	8,85 %	
001.1 Bad Berleburg I	6,24 %	
011.1 Elsoff / Christianseck	6,15 %	
007.1 Girkhausen	5,74 %	


























Stadt Bad Berleburg
Landtagswahl 14.05.2017
Eckert, GRÜNE, Ergebnis - Erststimmen
Stimmbezirk-Übersicht

003.1 Bad Berleburg III	4,35 %	■
004.1 Bad Berleburg IV	4,20 %	■
002.1 Bad Berleburg II	3,92 %	■
019.1 Weidenhausen	3,92 %	■
013.1 Schwarzenau	3,59 %	■
012.1 Beddelhausen	3,43 %	■
028.9 Briefwahlbezirk III	3,34 %	■
006.1 Schüller / Wemlighausen	3,33 %	■
027.9 Briefwahlbezirk II	2,86 %	■
014.1 Arfeld	2,75 %	■
009.1 Diedenshausen	2,63 %	■
016.1 Dotzlar	2,37 %	■
026.9 Briefwahlbezirk I	2,29 %	■
025.1 Wingshausen I	2,07 %	■
029.9 Briefwahlbezirk IV	2,01 %	■
008.1 Wunderhausen	1,94 %	■
007.1 Girkhausen	1,59 %	■
020.1 Hemschlar	1,58 %	■
005.1 Bad Berleburg V	1,52 %	■
024.1 Aue / Wingshausen II	1,39 %	■
001.1 Bad Berleburg I	1,35 %	■
011.1 Elsoff / Christianseck	1,34 %	■
015.1 Richstein	1,31 %	■
023.1 Berghausen	0,94 %	■
017.1 Sassenhausen	0,85 %	■
018.1 Raumland	0,77 %	■
010.1 Alertshausen	0,00 %	

Stadt Bad Berleburg
Landtagswahl 14.05.2017
Eckert, GRÜNE, Gewinne und Verluste - Erststimmen
Stimmbezirk-Übersicht

015.1 Richstein	0,54 %		
008.1 Wunderthausen	0,32 %		
025.1 Wingshausen I	-0,37 %		
016.1 Dotzlar	-0,64 %		
017.1 Sassenhausen	-0,78 %		
028.9 Briefwahlbezirk III	-0,86 %		
020.1 Hemschlar	-0,95 %		
006.1 Schüller / Wemlighausen	-1,04 %		
001.1 Bad Berleburg I	-1,13 %		
002.1 Bad Berleburg II	-1,46 %		
011.1 Elsoff / Christianseck	-1,49 %		
026.9 Briefwahlbezirk I	-1,62 %		
012.1 Beddelhausen	-1,72 %		
007.1 Girkhausen	-1,75 %		
024.1 Aue / Wingshausen II	-1,87 %		
004.1 Bad Berleburg IV	-2,10 %		
029.9 Briefwahlbezirk IV	-2,20 %		
018.1 Raumland	-2,31 %		
013.1 Schwarzenau	-2,59 %		
010.1 Alertshausen	-2,65 %		
009.1 Diedenshausen	-2,67 %		
023.1 Berghausen	-3,07 %		
027.9 Briefwahlbezirk II	-3,42 %		
005.1 Bad Berleburg V	-3,55 %		
003.1 Bad Berleburg III	-3,73 %		
019.1 Weidenhausen	-4,45 %		
014.1 Arfeld	-4,71 %		



























Stadt Bad Berleburg
Landtagswahl 14.05.2017
Rohde, FDP, Ergebnis - Erststimmen
Stimmbezirk-Übersicht

004.1 Bad Berleburg IV	7,51 %	
026.9 Briefwahlbezirk I	6,97 %	
024.1 Aue / Wingshausen II	6,73 %	
001.1 Bad Berleburg I	6,22 %	
003.1 Bad Berleburg III	5,71 %	
002.1 Bad Berleburg II	5,64 %	
011.1 Elsoff / Christianseck	5,37 %	
029.9 Briefwahlbezirk IV	5,29 %	
018.1 Raumland	5,12 %	
023.1 Berghausen	4,89 %	
016.1 Dotzlar	4,75 %	
009.1 Diedenshausen	4,61 %	
015.1 Richstein	4,58 %	
028.9 Briefwahlbezirk III	4,26 %	
008.1 Wunderthausen	3,88 %	
007.1 Girkhausen	3,50 %	
025.1 Wingshausen I	3,45 %	
027.9 Briefwahlbezirk II	3,40 %	
014.1 Arfeld	3,02 %	
012.1 Beddelhausen	2,94 %	
006.1 Schüllar / Wemlighausen	2,82 %	
019.1 Weidenhausen	2,45 %	
013.1 Schwarzenau	2,29 %	
005.1 Bad Berleburg V	2,28 %	
020.1 Hemschlar	2,11 %	
010.1 Alertshausen	0,00 %	
017.1 Sassenhausen	0,00 %	

Stadt Bad Berleburg
Landtagswahl 14.05.2017
Rohde, FDP, Gewinne und Verluste - Erststimmen
Stimmbezirk-Übersicht

024.1 Aue / Wingshausen II	5,22 %		■
011.1 Elsoff / Christianseck	4,31 %		■
016.1 Dotzlar	3,99 %		■
029.9 Briefwahlbezirk IV	3,81 %		■
003.1 Bad Berleburg III	3,43 %		■
026.9 Briefwahlbezirk I	3,31 %		■
028.9 Briefwahlbezirk III	2,77 %		■
014.1 Arfeld	2,40 %		■
009.1 Diedenshausen	1,96 %		■
012.1 Beddelhausen	1,91 %		■
002.1 Bad Berleburg II	1,89 %		■
007.1 Girkhausen	1,83 %		■
018.1 Raumland	1,80 %		■
023.1 Berghausen	1,64 %		■
001.1 Bad Berleburg I	1,53 %		■
025.1 Wingshausen I	1,21 %		■
004.1 Bad Berleburg IV	1,20 %		■
008.1 Wunderthausen	1,04 %		■
006.1 Schüller / Wemlighausen	0,36 %		■
027.9 Briefwahlbezirk II	0,26 %		■
010.1 Alertshausen	0,00 %		
015.1 Richstein	-0,00 %		■
019.1 Weidenhausen	-0,01 %		■
017.1 Sassenhausen	-0,81 %		■
005.1 Bad Berleburg V	-0,98 %		■
013.1 Schwarzenau	-1,49 %		■
020.1 Hemschlar	-1,69 %		■

Stadt Bad Berleburg
Landtagswahl 14.05.2017
Georgi, DIE LINKE, Ergebnis - Erststimmen
Stimmbezirk-Übersicht

005.1 Bad Berleburg V	7,22 %	
001.1 Bad Berleburg I	6,22 %	
018.1 Raumland	5,88 %	
003.1 Bad Berleburg III	4,89 %	
027.9 Briefwahlbezirk II	3,54 %	
015.1 Richstein	3,27 %	
023.1 Berghausen	3,20 %	
002.1 Bad Berleburg II	2,94 %	
013.1 Schwarzenau	2,94 %	
019.1 Weidenhausen	2,94 %	
029.9 Briefwahlbezirk IV	2,75 %	
004.1 Bad Berleburg IV	2,70 %	
028.9 Briefwahlbezirk III	2,58 %	
017.1 Sassenhausen	2,54 %	
016.1 Dotzlar	2,37 %	
026.9 Briefwahlbezirk I	2,10 %	
025.1 Wingshausen I	2,07 %	
007.1 Girkhausen	1,91 %	
024.1 Aue / Wingshausen II	1,86 %	
006.1 Schüller / Wemlighausen	1,79 %	
011.1 Elsoff / Christianseck	1,68 %	
008.1 Wunderthausen	1,55 %	
009.1 Diedenshausen	1,32 %	
014.1 Arfeld	1,10 %	
020.1 Hemschlar	1,05 %	
012.1 Beddelhausen	0,98 %	
010.1 Alertshausen	0,00 %	

Stadt Bad Berleburg
Landtagswahl 14.05.2017
Georgi, DIE LINKE, Gewinne und Verluste - Erststimmen
Stimmbezirk-Übersicht

018.1 Raumland	0,91 %		█
013.1 Schwarzenau	0,54 %		█
005.1 Bad Berleburg V	-0,02 %		█
014.1 Arfeld	-0,14 %		█
015.1 Richstein	-0,55 %		█
011.1 Elsoff / Christianseck	-0,80 %		█
020.1 Hemschlar	-0,85 %		█
003.1 Bad Berleburg III	-1,17 %		█
001.1 Bad Berleburg I	-1,50 %		█
023.1 Berghausen	-1,58 %		█
010.1 Alertshausen	-1,77 %		█
019.1 Weidenhausen	-1,98 %		█
007.1 Girkhausen	-2,10 %		█
004.1 Bad Berleburg IV	-2,17 %		█
016.1 Dotzlar	-2,53 %		█
025.1 Wingshausen I	-2,81 %		█
029.9 Briefwahlbezirk IV	-2,94 %		█
028.9 Briefwahlbezirk III	-3,11 %		█
024.1 Aue / Wingshausen II	-3,17 %		█
008.1 Wunderthausen	-3,31 %		█
002.1 Bad Berleburg II	-3,38 %		█
027.9 Briefwahlbezirk II	-3,49 %		█
017.1 Sassenhausen	-3,96 %		█
006.1 Schüllar / Wemlighausen	-4,22 %		█
009.1 Diedenshausen	-4,64 %		█
012.1 Beddelhausen	-4,69 %		█
026.9 Briefwahlbezirk I	-4,72 %		█




























Stadt Bad Berleburg
Landtagswahl 14.05.2017
Wittrin, ÖDP, Ergebnis - Erststimmen
Stimmbezirk-Übersicht

012.1 Beddelhausen	0,98 %	■
019.1 Weidenhausen	0,98 %	■
006.1 Schüllar / Wemlighausen	0,77 %	■
011.1 Elsoff / Christianseck	0,67 %	■
009.1 Diedenshausen	0,66 %	■
026.9 Briefwahlbezirk I	0,57 %	■
005.1 Bad Berleburg V	0,38 %	■
007.1 Girkhausen	0,32 %	■
029.9 Briefwahlbezirk IV	0,32 %	■
016.1 Dotzlar	0,30 %	■
018.1 Raumland	0,26 %	■
002.1 Bad Berleburg II	0,25 %	■
024.1 Aue / Wingshausen II	0,23 %	■
023.1 Berghausen	0,19 %	■
027.9 Briefwahlbezirk II	0,14 %	■
001.1 Bad Berleburg I	0,00 %	
003.1 Bad Berleburg III	0,00 %	
004.1 Bad Berleburg IV	0,00 %	
008.1 Wunderthausen	0,00 %	
010.1 Alertshausen	0,00 %	
013.1 Schwarzenau	0,00 %	
014.1 Arfeld	0,00 %	
015.1 Richstein	0,00 %	
017.1 Sassenhausen	0,00 %	
020.1 Hemschlar	0,00 %	
025.1 Wingshausen I	0,00 %	
028.9 Briefwahlbezirk III	0,00 %	




























Stadt Bad Berleburg
Landtagswahl 14.05.2017
Wittrin, ÖDP, Gewinne und Verluste - Erststimmen
Stimmbezirk-Übersicht

012.1 Beddelhausen	0,98 %		
019.1 Weidenhausen	0,98 %		
006.1 Schüllar / Wemlighausen	0,77 %		
011.1 Elsoff / Christianseck	0,67 %		
009.1 Diedenshausen	0,66 %		
026.9 Briefwahlbezirk I	0,57 %		
005.1 Bad Berleburg V	0,38 %		
007.1 Girkhausen	0,32 %		
029.9 Briefwahlbezirk IV	0,32 %		
016.1 Dotzlar	0,30 %		
018.1 Raumland	0,26 %		
002.1 Bad Berleburg II	0,25 %		
024.1 Aue / Wingshausen II	0,23 %		
023.1 Berghausen	0,19 %		
027.9 Briefwahlbezirk II	0,14 %		
001.1 Bad Berleburg I	0,00 %		
003.1 Bad Berleburg III	0,00 %		
004.1 Bad Berleburg IV	0,00 %		
008.1 Wunderthausen	0,00 %		
010.1 Alertshausen	0,00 %		
013.1 Schwarzenau	0,00 %		
014.1 Arfeld	0,00 %		
015.1 Richstein	0,00 %		
017.1 Sassenhausen	0,00 %		
020.1 Hemschlar	0,00 %		
025.1 Wingshausen I	0,00 %		
028.9 Briefwahlbezirk III	0,00 %		




























Stadt Bad Berleburg
Landtagswahl 14.05.2017
Schwarzer, AfD, Ergebnis - Erststimmen
Stimmbezirk-Übersicht

008.1 Wunderthausen	9,30 %	
015.1 Richstein	8,50 %	
012.1 Beddelhausen	8,33 %	
018.1 Raumland	8,18 %	
023.1 Berghausen	8,08 %	
005.1 Bad Berleburg V	7,98 %	
009.1 Diedenshausen	7,89 %	
024.1 Aue / Wingshausen II	7,89 %	
003.1 Bad Berleburg III	7,34 %	
014.1 Arfeld	6,04 %	
011.1 Elsoff / Christianseck	6,04 %	
004.1 Bad Berleburg IV	6,01 %	
027.9 Briefwahlbezirk II	5,85 %	
013.1 Schwarzenau	5,56 %	
029.9 Briefwahlbezirk IV	5,40 %	
019.1 Weidenhausen	5,39 %	
001.1 Bad Berleburg I	5,14 %	
006.1 Schüller / Wemlighausen	5,13 %	
002.1 Bad Berleburg II	4,66 %	
026.9 Briefwahlbezirk I	4,49 %	
007.1 Girkhausen	4,46 %	
010.1 Alertshausen	4,21 %	
028.9 Briefwahlbezirk III	3,95 %	
016.1 Dotzlar	2,67 %	
020.1 Hemschlar	2,63 %	
017.1 Sassenhausen	2,54 %	
025.1 Wingshausen I	1,61 %	

Stadt Bad Berleburg
Landtagswahl 14.05.2017
Schwarzer, AfD, Gewinne und Verluste - Erststimmen
Stimmbezirk-Übersicht

008.1 Wunderthausen	9,30 %	
015.1 Richstein	8,50 %	
012.1 Beddelhausen	8,33 %	
018.1 Raumland	8,18 %	
023.1 Berghausen	8,08 %	
005.1 Bad Berleburg V	7,98 %	
009.1 Diedenshausen	7,89 %	
024.1 Aue / Wingshausen II	7,89 %	
003.1 Bad Berleburg III	7,34 %	
014.1 Arfeld	6,04 %	
011.1 Elsoff / Christianseck	6,04 %	
004.1 Bad Berleburg IV	6,01 %	
027.9 Briefwahlbezirk II	5,85 %	
013.1 Schwarzenau	5,56 %	
029.9 Briefwahlbezirk IV	5,40 %	
019.1 Weidenhausen	5,39 %	
001.1 Bad Berleburg I	5,14 %	
006.1 Schüller / Wemlighausen	5,13 %	
002.1 Bad Berleburg II	4,66 %	
026.9 Briefwahlbezirk I	4,49 %	
007.1 Girkhausen	4,46 %	
010.1 Alertshausen	4,21 %	
028.9 Briefwahlbezirk III	3,95 %	
016.1 Dotzlar	2,67 %	
020.1 Hemschlar	2,63 %	
017.1 Sassenhausen	2,54 %	
025.1 Wingshausen I	1,61 %	

Stadt Bad Berleburg
Landtagswahl 14.05.2017
SPD, Ergebnis - Zweitstimmen
Stimmbezirk-Übersicht

025.1 Wingshausen I	47,59 %	
015.1 Richstein	43,79 %	
016.1 Dotzlar	43,54 %	
024.1 Aue / Wingshausen II	41,49 %	
007.1 Girkhausen	41,19 %	
013.1 Schwarzenau	40,79 %	
008.1 Wunderthausen	40,31 %	
028.9 Briefwahlbezirk III	39,57 %	
017.1 Sassenhausen	38,79 %	
012.1 Beddelhausen	38,73 %	
010.1 Alertshausen	38,30 %	
027.9 Briefwahlbezirk II	36,84 %	
029.9 Briefwahlbezirk IV	36,61 %	
020.1 Hemschlar	36,51 %	
006.1 Schüller / Wemlighausen	35,82 %	
018.1 Raumland	32,90 %	
026.9 Briefwahlbezirk I	32,44 %	
001.1 Bad Berleburg I	32,33 %	
014.1 Arfeld	32,33 %	
005.1 Bad Berleburg V	32,31 %	
002.1 Bad Berleburg II	31,70 %	
009.1 Diedenshausen	30,72 %	
003.1 Bad Berleburg III	30,35 %	
004.1 Bad Berleburg IV	29,48 %	
011.1 Elsoff / Christianseck	26,91 %	
023.1 Berghausen	26,60 %	
019.1 Weidenhausen	25,25 %	

Stadt Bad Berleburg
Landtagswahl 14.05.2017
SPD, Gewinne und Verluste - Zweitstimmen
Stimmbezirk-Übersicht

020.1 Hemschlar	1,70 %		
010.1 Alertshausen	0,24 %		
006.1 Schüllar / Wemlighausen	-1,44 %		
027.9 Briefwahlbezirk II	-3,36 %		■
012.1 Beddelhausen	-3,76 %		■
007.1 Girkhausen	-3,96 %		■
011.1 Elsoff / Christianseck	-4,52 %		■
026.9 Briefwahlbezirk I	-4,57 %		■
001.1 Bad Berleburg I	-5,73 %		■
002.1 Bad Berleburg II	-5,86 %		■
015.1 Richstein	-6,21 %		■
013.1 Schwarzenau	-6,76 %		■
028.9 Briefwahlbezirk III	-6,85 %		■
025.1 Wingshausen I	-7,20 %		■
008.1 Wunderthausen	-8,05 %		■
005.1 Bad Berleburg V	-8,13 %		■
009.1 Diedenshausen	-9,02 %		■
003.1 Bad Berleburg III	-9,24 %		■
017.1 Sassenhausen	-9,54 %		■
029.9 Briefwahlbezirk IV	-9,81 %		■
023.1 Berghausen	-10,18 %		■
014.1 Arfeld	-10,84 %		■
004.1 Bad Berleburg IV	-11,49 %		■
024.1 Aue / Wingshausen II	-12,15 %		■
019.1 Weidenhausen	-12,31 %		■
018.1 Raumland	-13,29 %		■
016.1 Dotzlar	-13,39 %		■

Stadt Bad Berleburg
Landtagswahl 14.05.2017
CDU, Ergebnis - Zweitstimmen
Stimmbezirk-Übersicht

017.1 Sassenhausen	50,00 %	
011.1 Elsoff / Christianseck	46,51 %	
010.1 Alertshausen	45,74 %	
019.1 Weidenhausen	45,54 %	
023.1 Berghausen	45,47 %	
020.1 Hemschlar	44,97 %	
009.1 Diedenshausen	43,14 %	
014.1 Arfeld	42,47 %	
001.1 Bad Berleburg I	41,37 %	
007.1 Girkhausen	40,88 %	
006.1 Schüller / Wemlighausen	40,72 %	
026.9 Briefwahlbezirk I	40,19 %	
013.1 Schwarzenau	39,47 %	
005.1 Bad Berleburg V	39,23 %	
028.9 Briefwahlbezirk III	39,12 %	
002.1 Bad Berleburg II	39,07 %	
029.9 Briefwahlbezirk IV	38,20 %	
018.1 Raumland	38,08 %	
003.1 Bad Berleburg III	37,94 %	
012.1 Beddelhausen	36,76 %	
027.9 Briefwahlbezirk II	36,71 %	
016.1 Dotzlar	36,34 %	
008.1 Wunderthausen	34,11 %	
025.1 Wingshausen I	33,33 %	
004.1 Bad Berleburg IV	33,13 %	
015.1 Richstein	30,72 %	
024.1 Aue / Wingshausen II	30,54 %	

Stadt Bad Berleburg
Landtagswahl 14.05.2017
CDU, Gewinne und Verluste - Zweitstimmen
Stimmbezirk-Übersicht

017.1 Sassenhausen	26,67 %	
013.1 Schwarzenau	16,40 %	
016.1 Dotzlar	15,74 %	
019.1 Weidenhausen	15,30 %	
014.1 Arfeld	12,96 %	
005.1 Bad Berleburg V	12,52 %	
003.1 Bad Berleburg III	12,05 %	
024.1 Aue / Wingshausen II	9,96 %	
008.1 Wunderthausen	9,52 %	
006.1 Schüller / Wemlighausen	9,49 %	
023.1 Berghausen	8,88 %	
001.1 Bad Berleburg I	8,87 %	
028.9 Briefwahlbezirk III	8,50 %	
025.1 Wingshausen I	8,28 %	
012.1 Beddelhausen	8,27 %	
026.9 Briefwahlbezirk I	8,20 %	
018.1 Raumland	7,84 %	
029.9 Briefwahlbezirk IV	7,58 %	
002.1 Bad Berleburg II	7,38 %	
015.1 Richstein	6,10 %	
009.1 Diedenshausen	6,05 %	
027.9 Briefwahlbezirk II	4,80 %	
007.1 Girkhausen	4,76 %	
004.1 Bad Berleburg IV	3,33 %	
010.1 Alertshausen	2,38 %	
011.1 Elsoff / Christianseck	2,23 %	
020.1 Hemschlar	0,67 %	




























Stadt Bad Berleburg
Landtagswahl 14.05.2017
GRÜNE, Ergebnis - Zweitstimmen
Stimmbezirk-Übersicht

004.1 Bad Berleburg IV	6,38 %	■
003.1 Bad Berleburg III	6,23 %	■
019.1 Weidenhausen	5,45 %	■
002.1 Bad Berleburg II	5,16 %	■
005.1 Bad Berleburg V	5,00 %	■
006.1 Schüller / Wemlighausen	4,64 %	■
013.1 Schwarzenau	4,28 %	■
014.1 Arfeld	4,11 %	■
009.1 Diedenshausen	3,92 %	■
012.1 Beddelhausen	3,92 %	■
016.1 Dotzlar	3,90 %	■
008.1 Wunderthausen	3,88 %	■
026.9 Briefwahlbezirk I	3,54 %	■
011.1 Elsoff / Christianseck	3,32 %	■
028.9 Briefwahlbezirk III	3,20 %	■
001.1 Bad Berleburg I	3,01 %	■
025.1 Wingeshausen I	2,99 %	■
027.9 Briefwahlbezirk II	2,97 %	■
024.1 Aue / Wingeshausen II	2,56 %	■
029.9 Briefwahlbezirk IV	2,43 %	■
023.1 Berghausen	2,26 %	■
010.1 Alertshausen	2,13 %	■
015.1 Richstein	1,96 %	■
017.1 Sassenhausen	1,72 %	■
007.1 Girkhausen	1,57 %	■
020.1 Hemschlar	1,06 %	■
018.1 Raumland	1,04 %	■

Stadt Bad Berleburg
Landtagswahl 14.05.2017
GRÜNE, Gewinne und Verluste - Zweitstimmen
Stimmbezirk-Übersicht

008.1 Wunderthausen	-0,63 %	█	
020.1 Hemschlar	-0,84 %	█	
011.1 Elsoff / Christianseck	-1,68 %	█	
015.1 Richstein	-1,89 %	█	
025.1 Wingshausen I	-2,10 %	█	
004.1 Bad Berleburg IV	-2,21 %	█	
002.1 Bad Berleburg II	-2,35 %	█	
017.1 Sassenhausen	-2,44 %	█	
009.1 Diedenshausen	-2,70 %	█	
006.1 Schüller / Wemlighausen	-2,76 %	█	
028.9 Briefwahlbezirk III	-2,98 %	█	
007.1 Girkhausen	-3,11 %	█	
001.1 Bad Berleburg I	-3,38 %	█	
024.1 Aue / Wingshausen II	-3,69 %	█	
018.1 Raumland	-3,73 %	█	
029.9 Briefwahlbezirk IV	-3,74 %	█	
019.1 Weidenhausen	-3,82 %	█	
012.1 Beddelhausen	-3,85 %	█	
003.1 Bad Berleburg III	-3,92 %	█	
010.1 Alertshausen	-4,07 %	█	
027.9 Briefwahlbezirk II	-4,19 %	█	
026.9 Briefwahlbezirk I	-4,36 %	█	
023.1 Berghausen	-4,44 %	█	
016.1 Dotzlar	-4,71 %	█	
005.1 Bad Berleburg V	-4,75 %	█	
014.1 Arfeld	-5,21 %	█	
013.1 Schwarzenau	-5,51 %	█	

Stadt Bad Berleburg
Landtagswahl 14.05.2017
FDP, Ergebnis - Zweitstimmen
Stimmbezirk-Übersicht

004.1 Bad Berleburg IV	14,29 %	
026.9 Briefwahlbezirk I	14,26 %	
002.1 Bad Berleburg II	9,83 %	
029.9 Briefwahlbezirk IV	9,63 %	
027.9 Briefwahlbezirk II	9,31 %	
025.1 Wingshausen I	9,20 %	
024.1 Aue / Wingshausen II	9,09 %	
023.1 Berghausen	9,06 %	
011.1 Elsoff / Christianseck	8,97 %	
020.1 Hemschlar	8,47 %	
003.1 Bad Berleburg III	8,40 %	
015.1 Richstein	7,84 %	
018.1 Raumland	7,77 %	
008.1 Wunderthausen	7,75 %	
001.1 Bad Berleburg I	7,67 %	
014.1 Arfeld	7,67 %	
028.9 Briefwahlbezirk III	7,46 %	
019.1 Weidenhausen	7,43 %	
016.1 Dotzlar	6,91 %	
005.1 Bad Berleburg V	6,54 %	
009.1 Diedenshausen	6,54 %	
006.1 Schüller / Wemlighausen	6,44 %	
012.1 Beddelhausen	6,37 %	
007.1 Girkhausen	5,66 %	
013.1 Schwarzenau	4,61 %	
010.1 Alertshausen	4,26 %	
017.1 Sassenhausen	2,59 %	

Stadt Bad Berleburg
Landtagswahl 14.05.2017
FDP, Gewinne und Verluste - Zweitstimmen
Stimmbezirk-Übersicht

025.1 Wingshausen I	5,94 %	■
024.1 Aue / Wingshausen II	5,71 %	■
029.9 Briefwahlbezirk IV	5,43 %	■
016.1 Dotzlar	5,03 %	■
004.1 Bad Berleburg IV	4,83 %	■
011.1 Elsoff / Christianseck	3,97 %	■
014.1 Arfeld	3,63 %	■
028.9 Briefwahlbezirk III	3,26 %	■
009.1 Diedenshausen	3,22 %	■
023.1 Berghausen	3,12 %	■
027.9 Briefwahlbezirk II	3,03 %	■
018.1 Raumland	3,01 %	■
026.9 Briefwahlbezirk I	2,97 %	■
019.1 Weidenhausen	2,55 %	■
010.1 Alertshausen	2,49 %	■
015.1 Richstein	2,46 %	■
020.1 Hemschlar	1,50 %	■
008.1 Wunderthausen	1,19 %	■
012.1 Beddelhausen	0,67 %	■
002.1 Bad Berleburg II	-0,03 %	■
007.1 Girkhausen	-0,36 %	■
003.1 Bad Berleburg III	-1,24 %	■
005.1 Bad Berleburg V	-1,40 %	■
017.1 Sassenhausen	-1,58 %	■
001.1 Bad Berleburg I	-2,05 %	■
006.1 Schüller / Wemlighausen	-2,60 %	■
013.1 Schwarzenau	-4,84 %	■




























Stadt Bad Berleburg
Landtagswahl 14.05.2017
DIE LINKE, Ergebnis - Zweitstimmen
Stimmbezirk-Übersicht

005.1 Bad Berleburg V	6,92 %	■
001.1 Bad Berleburg I	6,03 %	■
018.1 Raumland	5,70 %	■
003.1 Bad Berleburg III	4,07 %	■
027.9 Briefwahlbezirk II	4,05 %	■
019.1 Weidenhausen	3,96 %	■
009.1 Diedenshausen	3,92 %	■
004.1 Bad Berleburg IV	3,65 %	■
002.1 Bad Berleburg II	3,44 %	■
006.1 Schüllar / Wemlighausen	3,35 %	■
013.1 Schwarzenau	3,29 %	■
029.9 Briefwahlbezirk IV	3,17 %	■
024.1 Aue / Wingshausen II	3,03 %	■
025.1 Wingshausen I	2,76 %	■
016.1 Dotzlar	2,70 %	■
020.1 Hemschlar	2,65 %	■
017.1 Sassenhausen	2,59 %	■
007.1 Girkhausen	2,52 %	■
023.1 Berghausen	2,45 %	■
011.1 Elsoff / Christianseck	2,33 %	■
026.9 Briefwahlbezirk I	2,20 %	■
015.1 Richstein	1,96 %	■
008.1 Wunderthausen	1,94 %	■
028.9 Briefwahlbezirk III	1,83 %	■
014.1 Arfeld	1,64 %	■
012.1 Beddelhausen	0,98 %	■
010.1 Alertshausen	0,00 %	



























Stadt Bad Berleburg
Landtagswahl 14.05.2017
DIE LINKE, Gewinne und Verluste - Zweitstimmen
Stimmbezirk-Übersicht

005.1 Bad Berleburg V	3,31 %	■
018.1 Raumland	3,08 %	■
016.1 Dotzlar	1,58 %	■
013.1 Schwarzenau	1,54 %	■
015.1 Richstein	1,19 %	■
027.9 Briefwahlbezirk II	1,16 %	■
006.1 Schüller / Wemlighausen	1,16 %	■
004.1 Bad Berleburg IV	1,07 %	■
001.1 Bad Berleburg I	1,03 %	■
003.1 Bad Berleburg III	1,02 %	■
025.1 Wingshausen I	0,93 %	■
029.9 Briefwahlbezirk IV	0,21 %	■
020.1 Hemschlar	0,11 %	■
014.1 Arfeld	0,09 %	■
010.1 Alertshausen	0,00 %	
012.1 Beddelhausen	-0,06 %	■
007.1 Girkhausen	-0,16 %	■
011.1 Elsoff / Christianseck	-0,17 %	■
023.1 Berghausen	-0,42 %	■
019.1 Weidenhausen	-0,43 %	■
008.1 Wunderthausen	-0,52 %	■
009.1 Diedenshausen	-0,71 %	■
002.1 Bad Berleburg II	-0,79 %	■
024.1 Aue / Wingshausen II	-1,14 %	■
028.9 Briefwahlbezirk III	-1,14 %	■
026.9 Briefwahlbezirk I	-1,31 %	■
017.1 Sassenhausen	-3,25 %	■

Stadt Bad Berleburg
Landtagswahl 14.05.2017
AfD, Ergebnis - Zweitstimmen
Stimmbezirk-Übersicht

015.1 Richstein	11,76 %	
008.1 Wunderthausen	11,63 %	
023.1 Berghausen	11,51 %	
018.1 Raumland	11,14 %	
019.1 Weidenhausen	9,90 %	
009.1 Diedenshausen	9,80 %	
012.1 Beddelhausen	9,80 %	
004.1 Bad Berleburg IV	9,73 %	
024.1 Aue / Wingshausen II	9,56 %	
014.1 Arfeld	9,04 %	
003.1 Bad Berleburg III	8,67 %	
011.1 Elsoff / Christianseck	8,64 %	
005.1 Bad Berleburg V	8,46 %	
010.1 Alertshausen	7,45 %	
027.9 Briefwahlbezirk II	6,88 %	
029.9 Briefwahlbezirk IV	6,24 %	
028.9 Briefwahlbezirk III	6,24 %	
001.1 Bad Berleburg I	6,03 %	
006.1 Schüller / Wemlighausen	5,93 %	
002.1 Bad Berleburg II	5,65 %	
007.1 Girkhausen	5,35 %	
026.9 Briefwahlbezirk I	5,26 %	
013.1 Schwarzenau	4,61 %	
016.1 Dotzlar	4,50 %	
020.1 Hemschlar	3,17 %	
017.1 Sassenhausen	2,59 %	
025.1 Wingshausen I	2,30 %	

Stadt Bad Berleburg
Landtagswahl 14.05.2017
AfD, Gewinne und Verluste - Zweitstimmen
Stimmbezirk-Übersicht

015.1 Richstein	11,76 %	
008.1 Wunderthausen	11,63 %	
023.1 Berghausen	11,51 %	
018.1 Raumland	11,14 %	
019.1 Weidenhausen	9,90 %	
009.1 Diedenshausen	9,80 %	
012.1 Beddelhausen	9,80 %	
004.1 Bad Berleburg IV	9,73 %	
024.1 Aue / Wingshausen II	9,56 %	
014.1 Arfeld	9,04 %	
003.1 Bad Berleburg III	8,67 %	
011.1 Elsoff / Christianseck	8,64 %	
005.1 Bad Berleburg V	8,46 %	
010.1 Alertshausen	7,45 %	
027.9 Briefwahlbezirk II	6,88 %	
029.9 Briefwahlbezirk IV	6,24 %	
028.9 Briefwahlbezirk III	6,24 %	
001.1 Bad Berleburg I	6,03 %	
006.1 Schüller / Wemlighausen	5,93 %	
002.1 Bad Berleburg II	5,65 %	
007.1 Girkhausen	5,35 %	
026.9 Briefwahlbezirk I	5,26 %	
013.1 Schwarzenau	4,61 %	
016.1 Dotzlar	4,50 %	
020.1 Hemschlar	3,17 %	
017.1 Sassenhausen	2,59 %	
025.1 Wingshausen I	2,30 %	