

Wahlbuch
Landtagswahl
14.05.2017
Stadt Hilchenbach
Herausgegeben am 17.05.2017

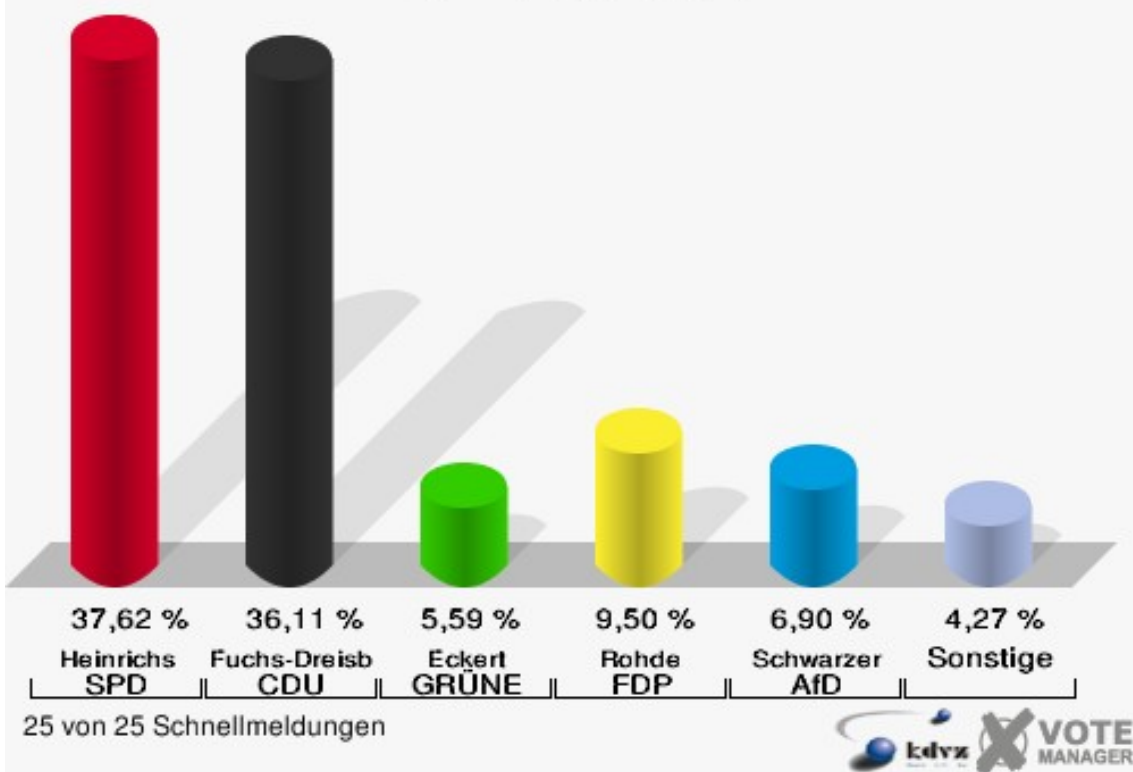
Inhaltsverzeichnis

Landtagswahl	1
Stadt Hilchenbach	1
Stadtteile	4
Allenbach	4
Briefwahl	7
Dahlbruch	9
Grund	12
Hadem	15
Helberhausen/Oberndorf	18
Hilchenbach	21
Lützel	24
Müsen	27
Oechelhausen	30
Vormwald	33
Übersicht Stadtteile	36
Stimmbezirke	45
Müsen-Nord	45
Müsen-Mitte	48
Müsen-Süd	51
Dahlbruch-West	54
Dahlbruch-Süd	57
Dahlbruch-Mitte I	60
Dahlbruch-Mitte II	63
Dahlbruch-Ost / Sieben Eichen	66
Allenbach-West	69
Allenbach-Ost	72
Hilchenbach-Mitte I	75
Hilchenbach-Mitte II	78
Hilchenbach-Mitte III	81
Hilchenbach-Siedlung	84
Hilchenbach-Ost	87
Hilchenbach-Herrnberg I	90
Hilchenbach-Herrnberg II	93
Grund	96
Vormwald	99
Hadem	102
Helberhausen/Oberndorf	105
Lützel	108
Oechelhausen	111
Briefwahlbezirk 01.1 - 10.1	114
Briefwahlbezirk 11.1 - 19.3	116

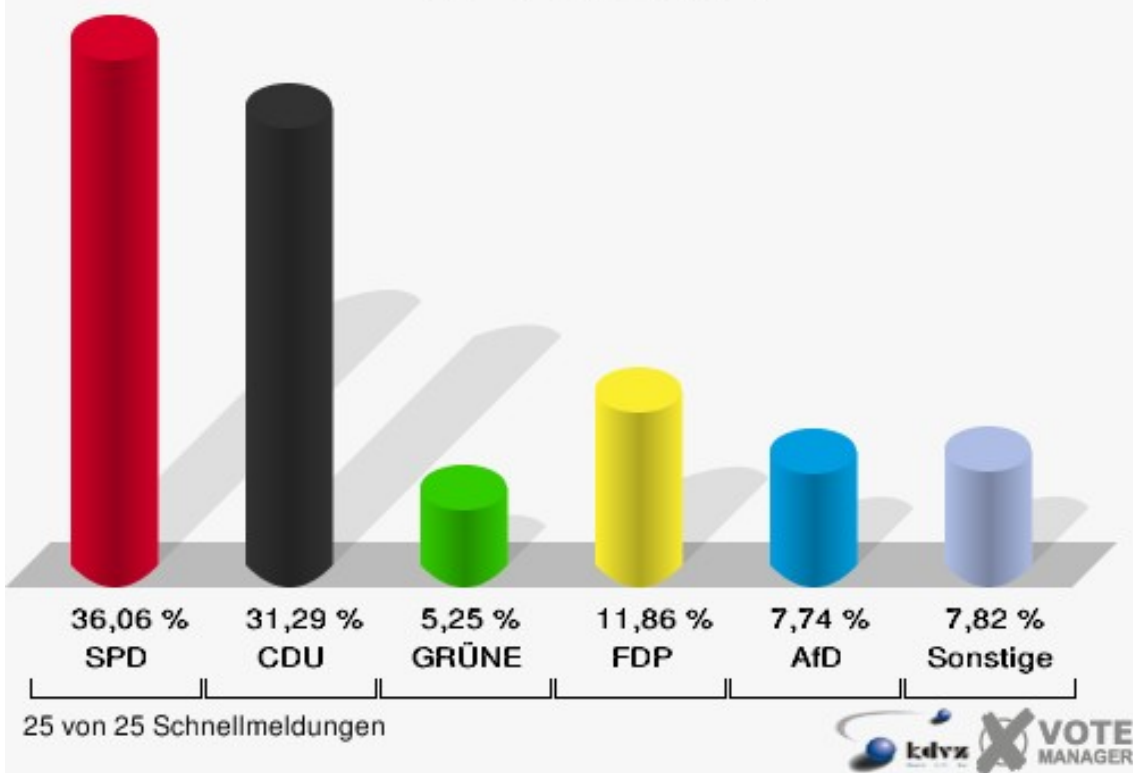
Landtagswahl Stadt Hilchenbach

	Erststimmen		Zweitstimmen	
Wahlberechtigte	11.750		11.750	
Wähler/innen	7.728	65,77 %	7.728	65,77 %
ungültige Stimmen	76	0,98 %	54	0,70 %
gültige Stimmen	7.652	99,02 %	7.674	99,30 %
Heinrichs, SPD	2.879	37,62 %	2.767	36,06 %
Fuchs-Dreisbach, CDU	2.763	36,11 %	2.401	31,29 %
Eckert, GRÜNE	428	5,59 %	403	5,25 %
Rohde, FDP	727	9,50 %	910	11,86 %
PIRATEN	---	---	53	0,69 %
Georgi, DIE LINKE	275	3,59 %	277	3,61 %
NPD	---	---	29	0,38 %
Die PARTEI	---	---	43	0,56 %
FREIE WÄHLER	---	---	36	0,47 %
BIG	---	---	7	0,09 %
FBI/FWG	---	---	3	0,04 %
Wittrin, ÖDP	52	0,68 %	30	0,39 %
Volksabstimmung	---	---	5	0,07 %
TIERSCHUTZliste	---	---	36	0,47 %
AD-Demokraten NRW	---	---	4	0,05 %
Schwarzer, AfD	528	6,90 %	594	7,74 %
AUFBRUCH C	---	---	16	0,21 %
BGE	---	---	5	0,07 %
DBD	---	---	3	0,04 %
DKP	---	---	2	0,03 %
ZENTRUM	---	---	1	0,01 %
DIE RECHTE	---	---	2	0,03 %
REP	---	---	8	0,10 %
DIE VIOLETTEN	---	---	8	0,10 %
JED	---	---	9	0,12 %
MLPD	---	---	3	0,04 %
PAN	---	---	1	0,01 %
Gesundheitsfor- schung	---	---	5	0,07 %
PARTEILOSE WG „BRD“	---	---	3	0,04 %
Schöner Leben	---	---	6	0,08 %
V-Partei ³	---	---	4	0,05 %

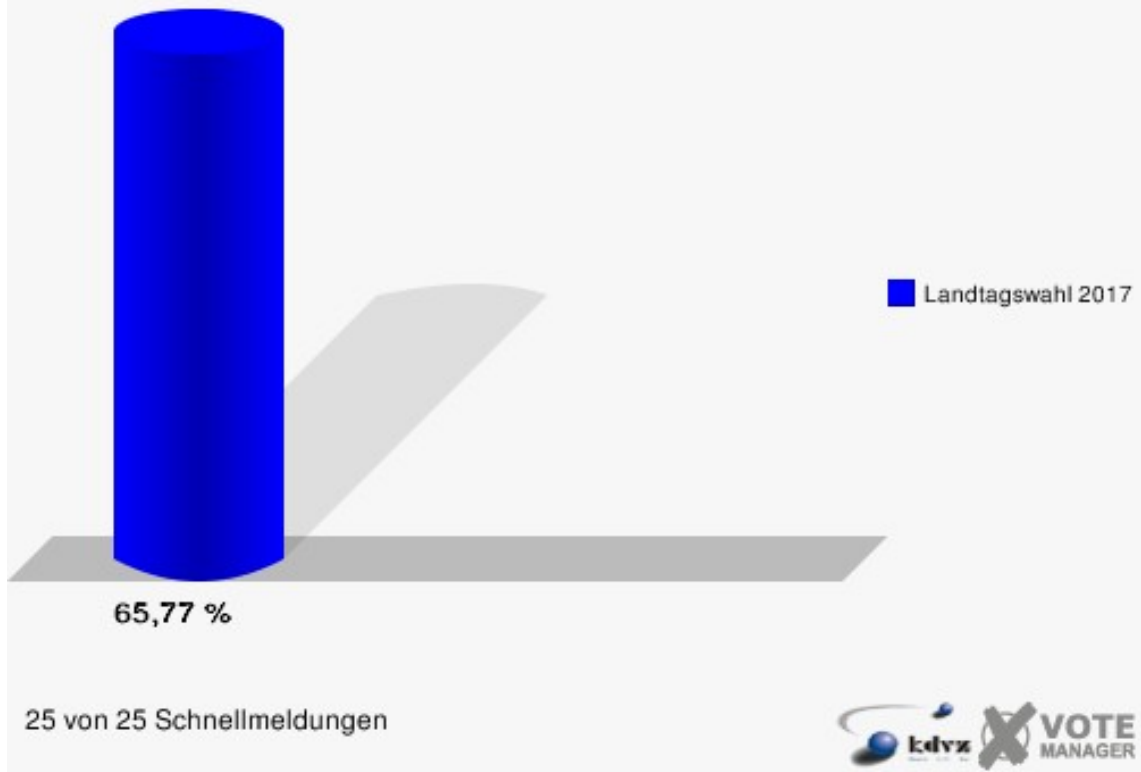
Stadt Hilchenbach
Landtagswahl 14.05.2017
Erststimmen Gesamtergebnis



Stadt Hilchenbach
Landtagswahl 14.05.2017
Zweitstimmen Gesamtergebnis



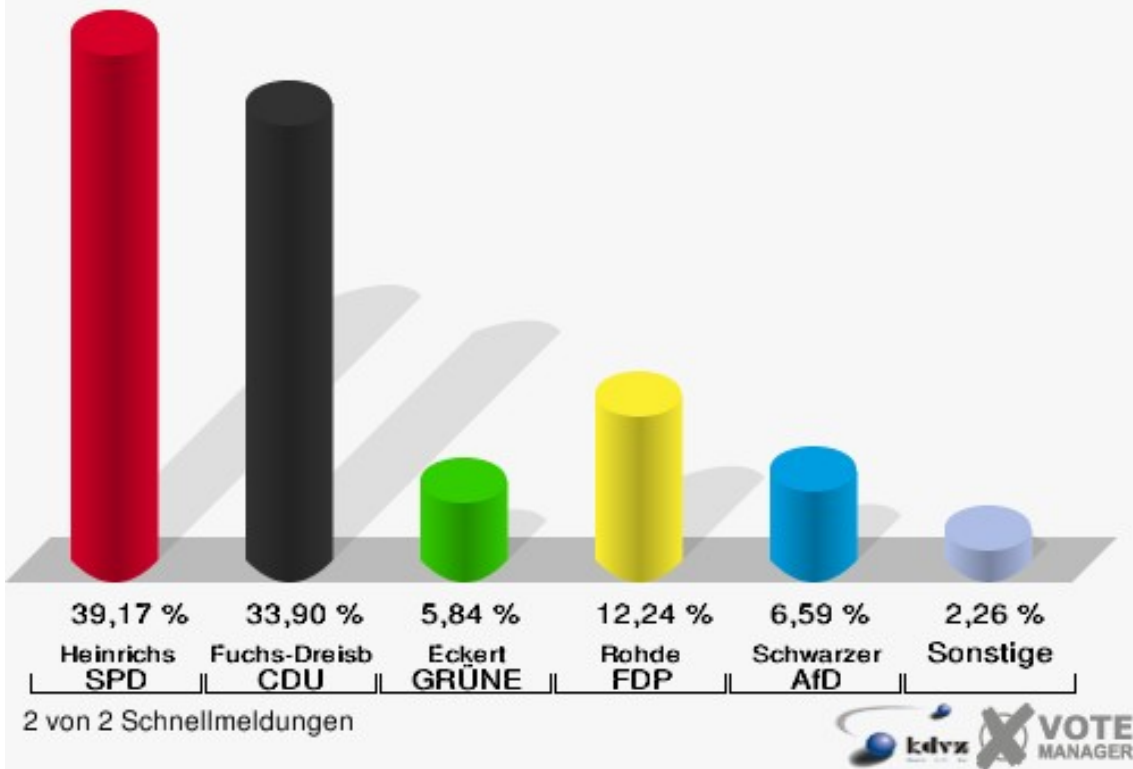
Stadt Hilchenbach
Landtagswahl 14.05.2017
Wahlbeteiligung Gesamtergebnis



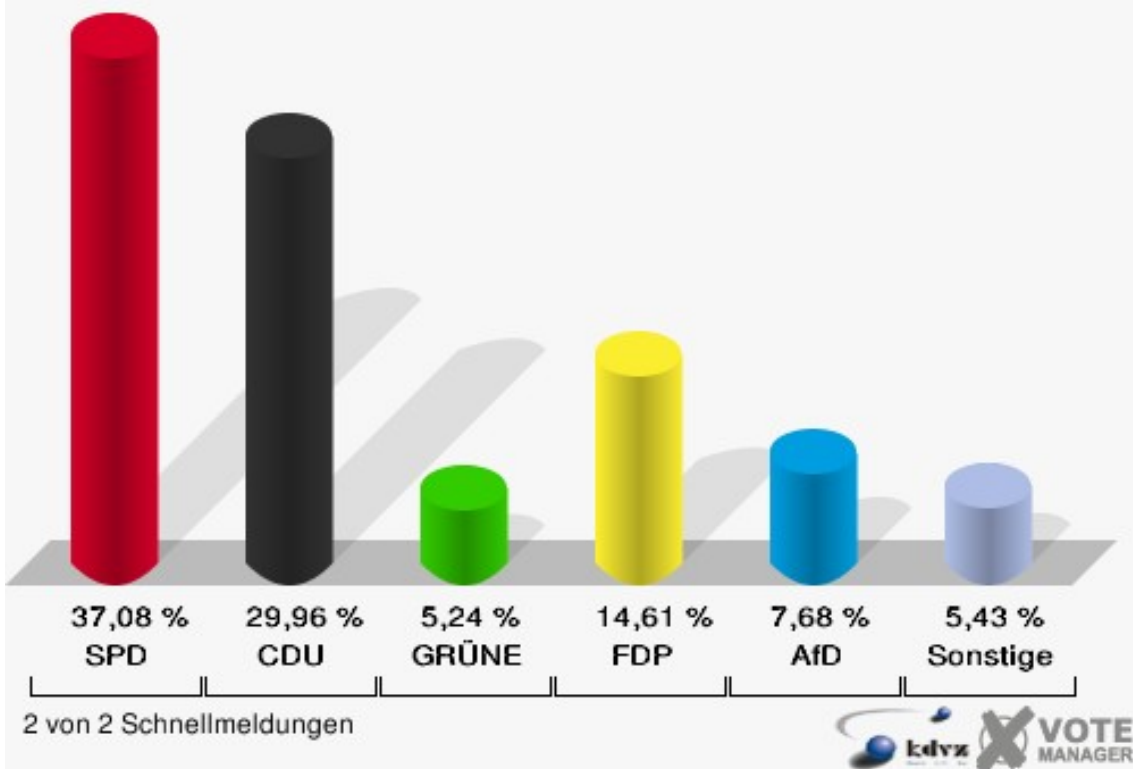
Stadtteile Allenbach

	Erststimmen		Zweitstimmen	
Wahlberechtigte	1.169		1.169	
Wähler/innen	542	46,36 %	542	46,36 %
ungültige Stimmen	11	2,03 %	8	1,48 %
gültige Stimmen	531	97,97 %	534	98,52 %
Heinrichs, SPD	208	39,17 %	198	37,08 %
Fuchs-Dreisbach, CDU	180	33,90 %	160	29,96 %
Eckert, GRÜNE	31	5,84 %	28	5,24 %
Rohde, FDP	65	12,24 %	78	14,61 %
PIRATEN	---	---	4	0,75 %
Georgi, DIE LINKE	11	2,07 %	18	3,37 %
NPD	---	---	2	0,37 %
Die PARTEI	---	---	0	0,00 %
FREIE WÄHLER	---	---	0	0,00 %
BIG	---	---	0	0,00 %
FBI/FWG	---	---	0	0,00 %
Wittrin, ÖDP	1	0,19 %	0	0,00 %
Volksabstimmung	---	---	1	0,19 %
TIERSCHUTZliste	---	---	2	0,37 %
AD-Demokraten NRW	---	---	0	0,00 %
Schwarzer, AfD	35	6,59 %	41	7,68 %
AUFBRUCH C	---	---	0	0,00 %
BGE	---	---	0	0,00 %
DBD	---	---	1	0,19 %
DKP	---	---	1	0,19 %
ZENTRUM	---	---	0	0,00 %
DIE RECHTE	---	---	0	0,00 %
REP	---	---	0	0,00 %
DIE VIOLETTEN	---	---	0	0,00 %
JED	---	---	0	0,00 %
MLPD	---	---	0	0,00 %
PAN	---	---	0	0,00 %
Gesundheitsfor- schung	---	---	0	0,00 %
PARTEILOSE WG „BRD“	---	---	0	0,00 %
Schöner Leben	---	---	0	0,00 %
V-Partei³	---	---	0	0,00 %

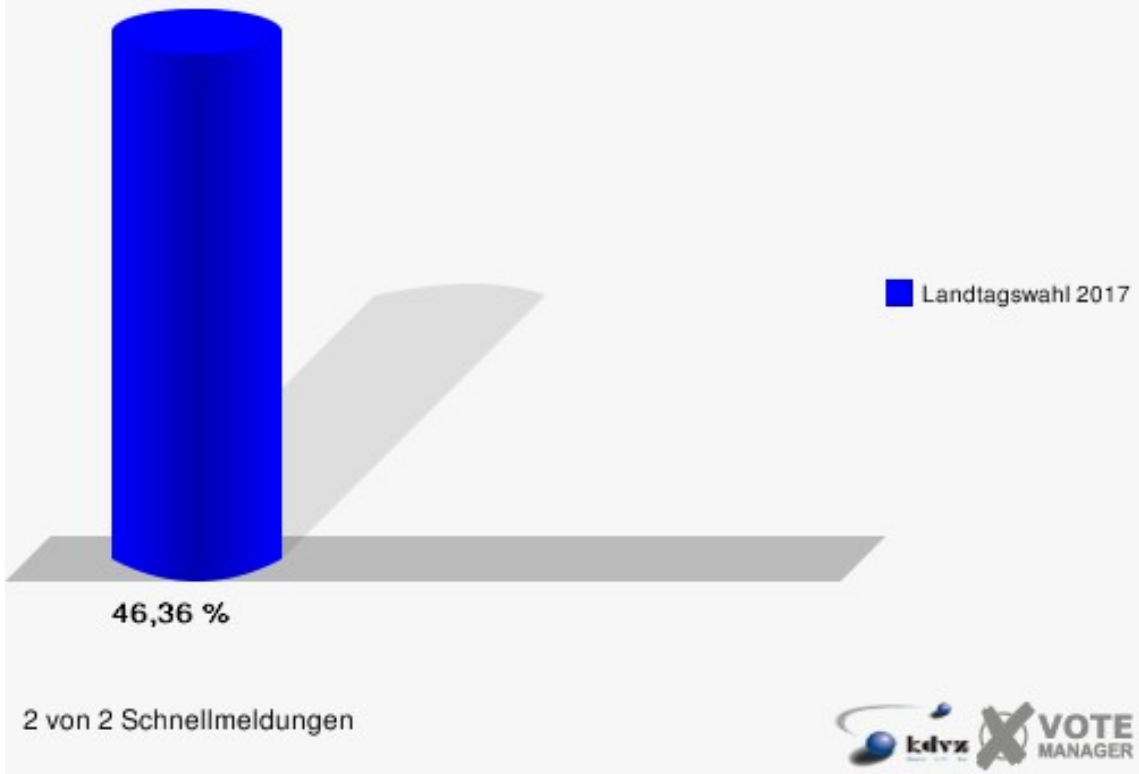
Stadt Hilchenbach
Landtagswahl 14.05.2017
Erststimmen Allenbach



Stadt Hilchenbach
Landtagswahl 14.05.2017
Zweitstimmen Allenbach



Stadt Hilchenbach
Landtagswahl 14.05.2017
Wahlbeteiligung Allenbach



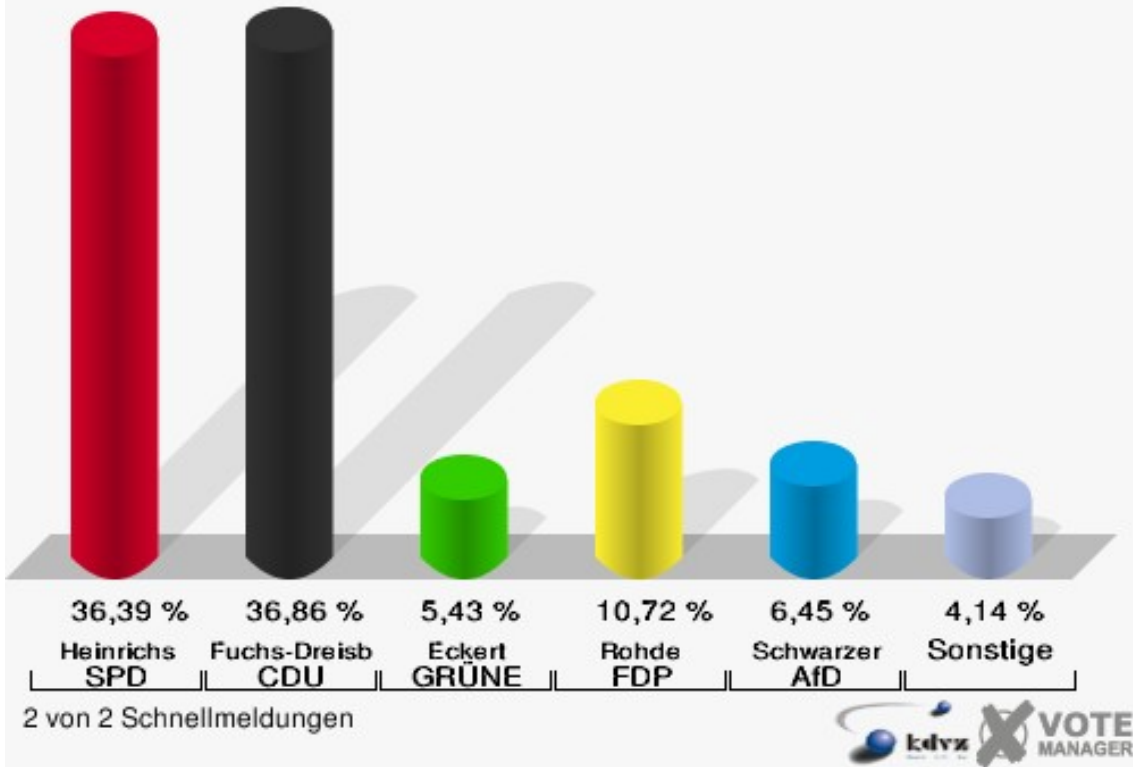
2 von 2 Schnellmeldungen



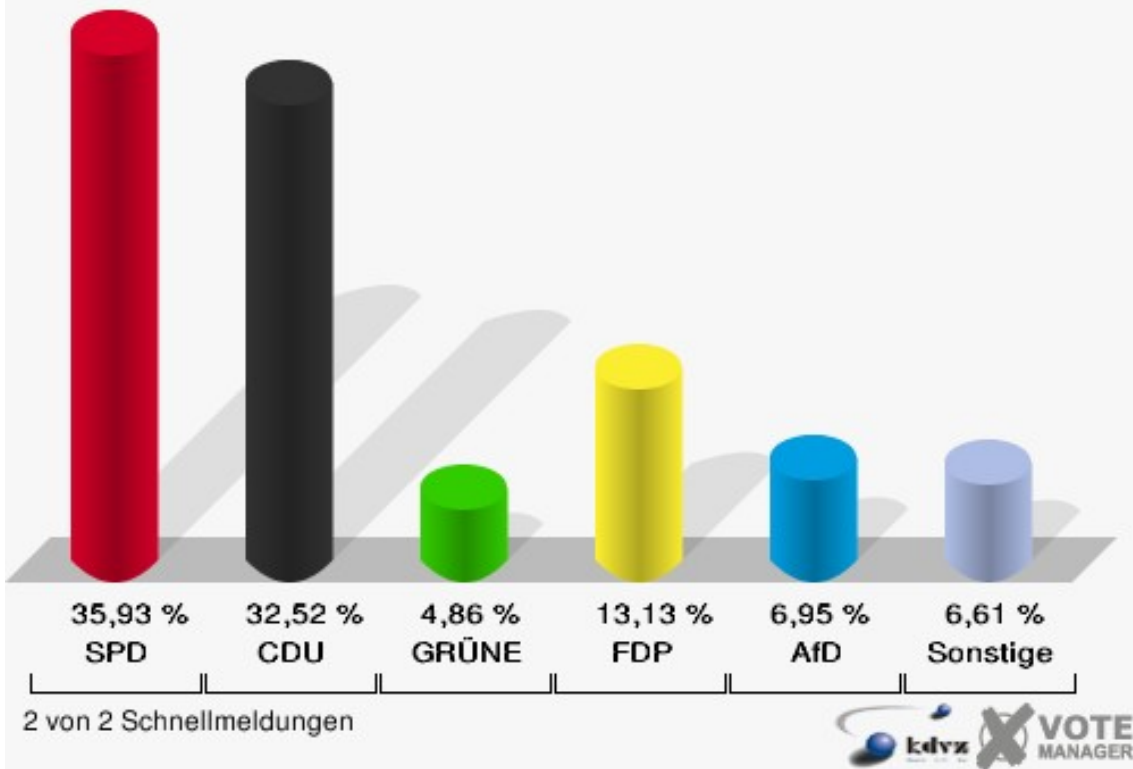
Briefwahl

	Erststimmen		Zweitstimmen	
Wähler/innen	2.353		2.353	
ungültige Stimmen	12	0,51 %	7	0,30 %
gültige Stimmen	2.341	99,49 %	2.346	99,70 %
Heinrichs, SPD	852	36,39 %	843	35,93 %
Fuchs-Dreisbach, CDU	863	36,86 %	763	32,52 %
Eckert, GRÜNE	127	5,43 %	114	4,86 %
Rohde, FDP	251	10,72 %	308	13,13 %
PIRATEN	---	---	5	0,21 %
Georgi, DIE LINKE	78	3,33 %	77	3,28 %
NPD	---	---	5	0,21 %
Die PARTEI	---	---	15	0,64 %
FREIE WÄHLER	---	---	13	0,55 %
BIG	---	---	3	0,13 %
FBI/FWG	---	---	2	0,09 %
Wittrin, ÖDP	19	0,81 %	10	0,43 %
Volksabstimmung	---	---	1	0,04 %
TIERSCHUTZliste	---	---	8	0,34 %
AD-Demokraten NRW	---	---	1	0,04 %
Schwarzer, AfD	151	6,45 %	163	6,95 %
AUFBRUCH C	---	---	3	0,13 %
BGE	---	---	2	0,09 %
DBD	---	---	0	0,00 %
DKP	---	---	0	0,00 %
ZENTRUM	---	---	0	0,00 %
DIE RECHTE	---	---	0	0,00 %
REP	---	---	4	0,17 %
DIE VIOLETTEN	---	---	0	0,00 %
JED	---	---	2	0,09 %
MLPD	---	---	0	0,00 %
PAN	---	---	0	0,00 %
Gesundheitsforschung	---	---	0	0,00 %
PARTEILOSE WG „BRD“	---	---	0	0,00 %
Schöner Leben	---	---	3	0,13 %
V-Partei ³	---	---	1	0,04 %

Stadt Hilchenbach
Landtagswahl 14.05.2017
Erststimmen Briefwahl



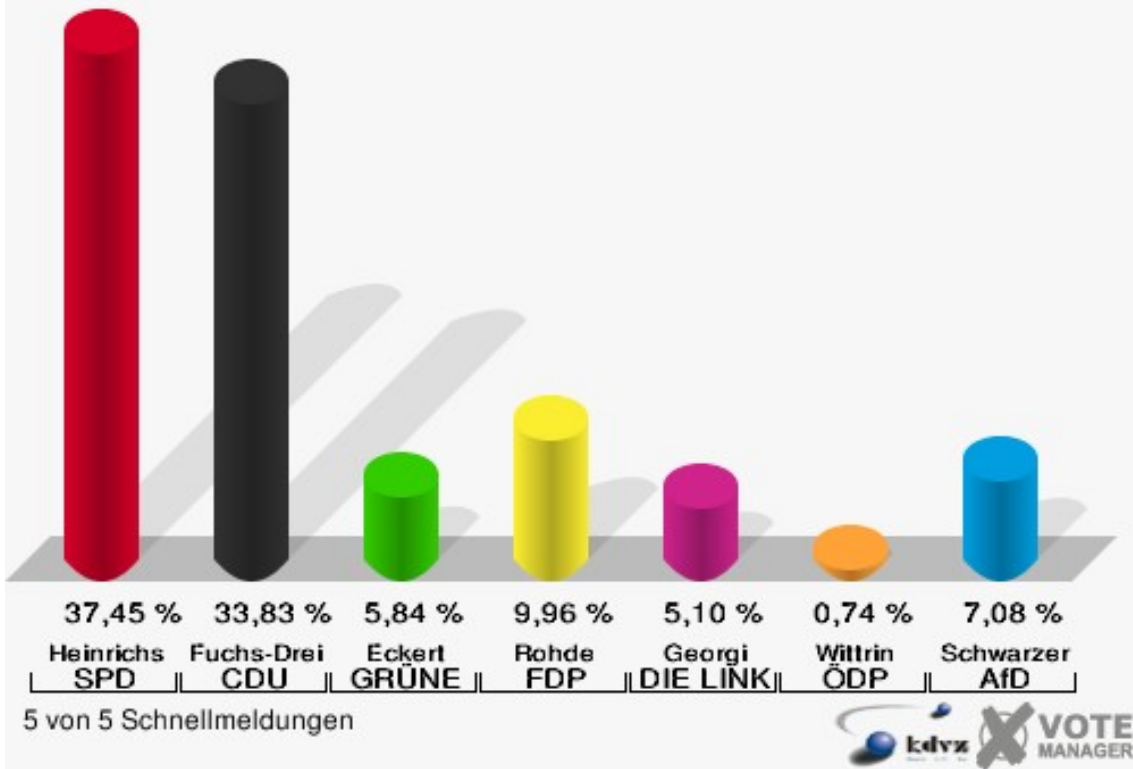
Stadt Hilchenbach
Landtagswahl 14.05.2017
Zweitstimmen Briefwahl



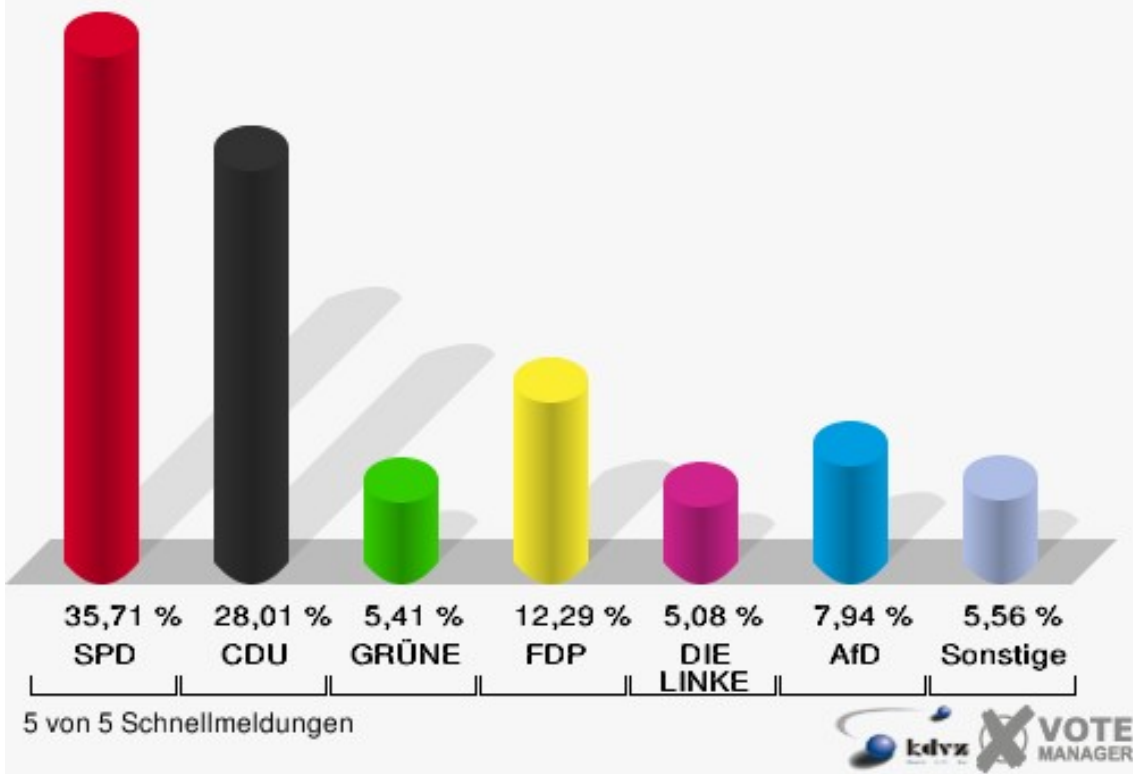
Dahlbruch

	Erststimmen		Zweitstimmen	
Wahlberechtigte	2.867		2.867	
Wähler/innen	1.232	42,97 %	1.232	42,97 %
ungültige Stimmen	17	1,38 %	11	0,89 %
gültige Stimmen	1.215	98,62 %	1.221	99,11 %
Heinrichs, SPD	455	37,45 %	436	35,71 %
Fuchs-Dreisbach, CDU	411	33,83 %	342	28,01 %
Eckert, GRÜNE	71	5,84 %	66	5,41 %
Rohde, FDP	121	9,96 %	150	12,29 %
PIRATEN	---	---	12	0,98 %
Georgi, DIE LINKE	62	5,10 %	62	5,08 %
NPD	---	---	4	0,33 %
Die PARTEI	---	---	4	0,33 %
FREIE WÄHLER	---	---	8	0,66 %
BIG	---	---	3	0,25 %
FBI/FWG	---	---	0	0,00 %
Wittrin, ÖDP	9	0,74 %	7	0,57 %
Volksabstimmung	---	---	2	0,16 %
TIERSCHUTZliste	---	---	8	0,66 %
AD-Demokraten NRW	---	---	0	0,00 %
Schwarzer, AfD	86	7,08 %	97	7,94 %
AUFBRUCH C	---	---	5	0,41 %
BGE	---	---	1	0,08 %
DBD	---	---	0	0,00 %
DKP	---	---	0	0,00 %
ZENTRUM	---	---	0	0,00 %
DIE RECHTE	---	---	1	0,08 %
REP	---	---	1	0,08 %
DIE VIOLETTEN	---	---	2	0,16 %
JED	---	---	2	0,16 %
MLPD	---	---	0	0,00 %
PAN	---	---	1	0,08 %
Gesundheitsfor- schung	---	---	3	0,25 %
PARTEILOSE WG „BRD“	---	---	2	0,16 %
Schöner Leben	---	---	1	0,08 %
V-Partei³	---	---	1	0,08 %

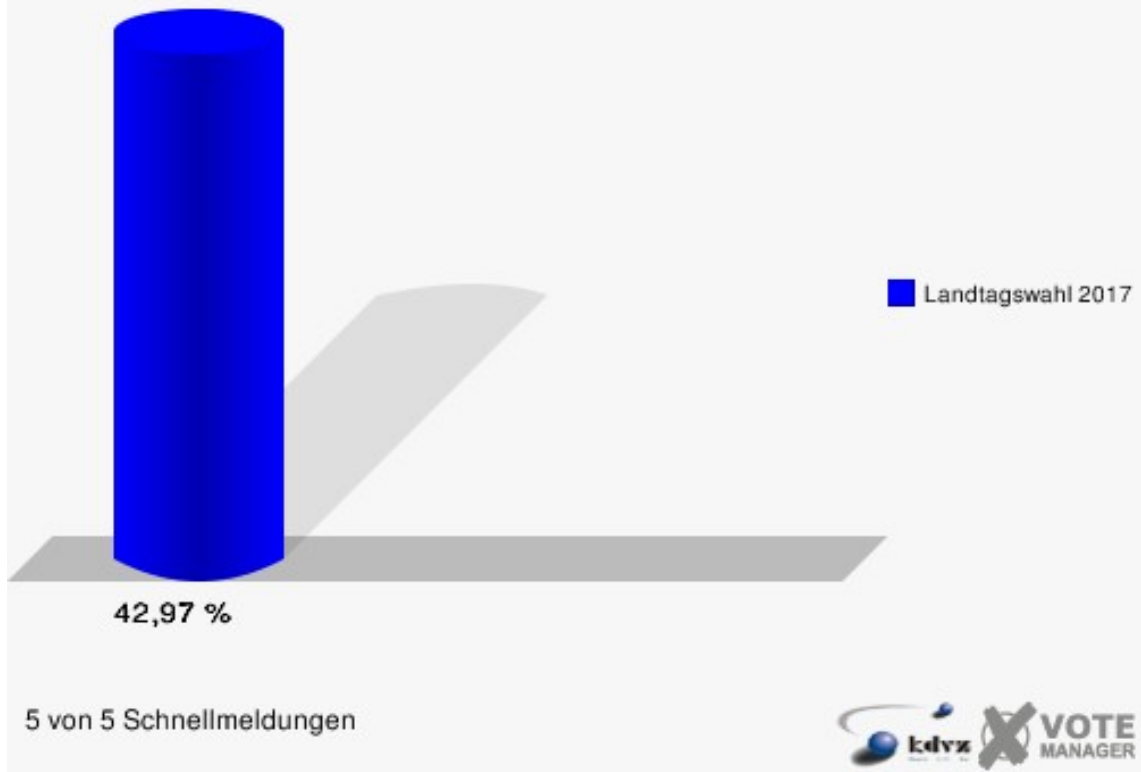
Stadt Hilchenbach
Landtagswahl 14.05.2017
Erststimmen Dahlbruch



Stadt Hilchenbach
Landtagswahl 14.05.2017
Zweitstimmen Dahlbruch



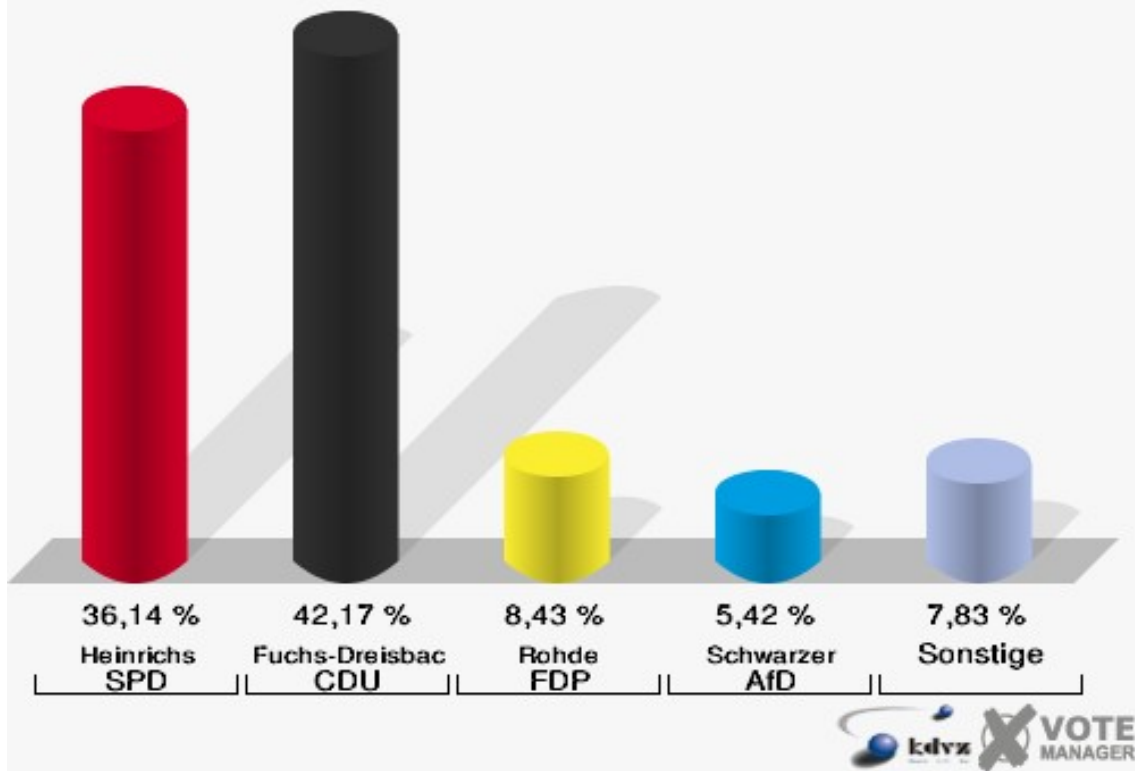
Stadt Hilchenbach
Landtagswahl 14.05.2017
Wahlbeteiligung Dahlbruch



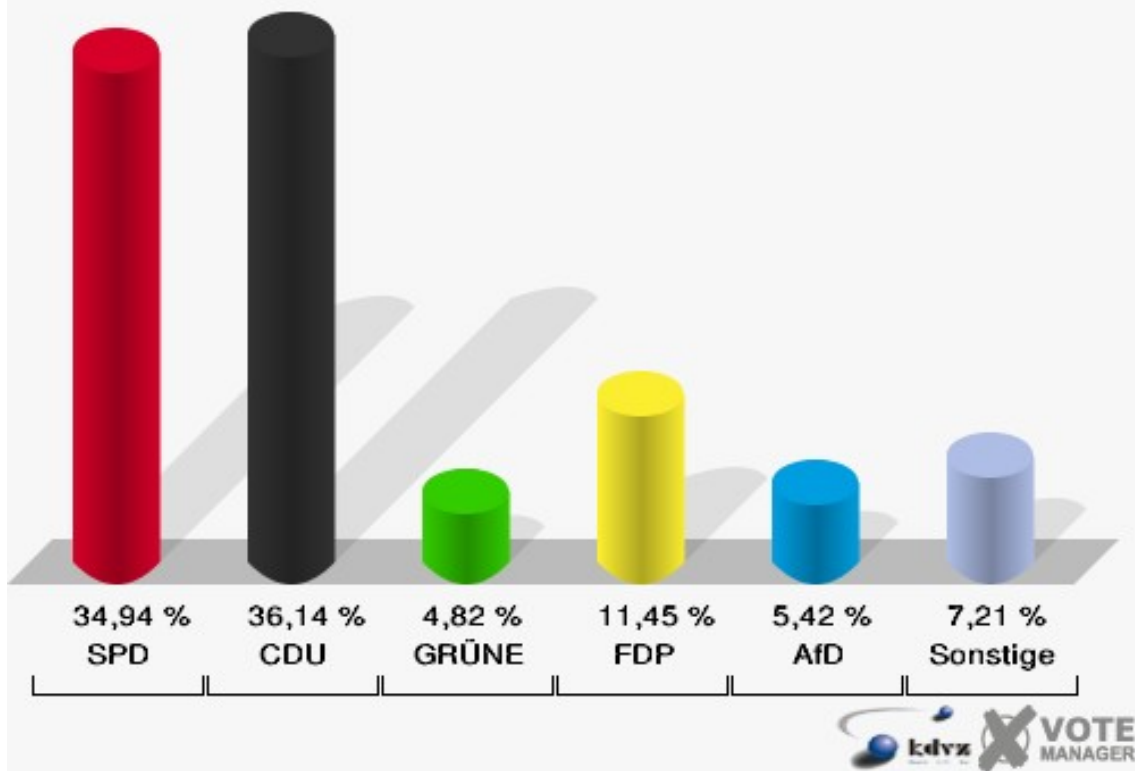
Grund

	Erststimmen		Zweitstimmen	
Wahlberechtigte	259		259	
Wähler/innen	166	64,09 %	166	64,09 %
ungültige Stimmen	0	0,00 %	0	0,00 %
gültige Stimmen	166	100,00 %	166	100,00 %
Heinrichs, SPD	60	36,14 %	58	34,94 %
Fuchs-Dreisbach, CDU	70	42,17 %	60	36,14 %
Eckert, GRÜNE	5	3,01 %	8	4,82 %
Rohde, FDP	14	8,43 %	19	11,45 %
PIRATEN	---	---	0	0,00 %
Georgi, DIE LINKE	5	3,01 %	6	3,61 %
NPD	---	---	0	0,00 %
Die PARTEI	---	---	2	1,20 %
FREIE WÄHLER	---	---	0	0,00 %
BIG	---	---	0	0,00 %
FBI/FWG	---	---	0	0,00 %
Wittrin, ÖDP	3	1,81 %	2	1,20 %
Volksabstimmung	---	---	0	0,00 %
TIERSCHUTZliste	---	---	1	0,60 %
AD-Demokraten NRW	---	---	0	0,00 %
Schwarzer, AfD	9	5,42 %	9	5,42 %
AUFBRUCH C	---	---	0	0,00 %
BGE	---	---	0	0,00 %
DBD	---	---	0	0,00 %
DKP	---	---	0	0,00 %
ZENTRUM	---	---	0	0,00 %
DIE RECHTE	---	---	0	0,00 %
REP	---	---	1	0,60 %
DIE VIOLETTEN	---	---	0	0,00 %
JED	---	---	0	0,00 %
MLPD	---	---	0	0,00 %
PAN	---	---	0	0,00 %
Gesundheitsforschung	---	---	0	0,00 %
PARTEILOSE WG „BRD“	---	---	0	0,00 %
Schöner Leben	---	---	0	0,00 %
V-Partei³	---	---	0	0,00 %

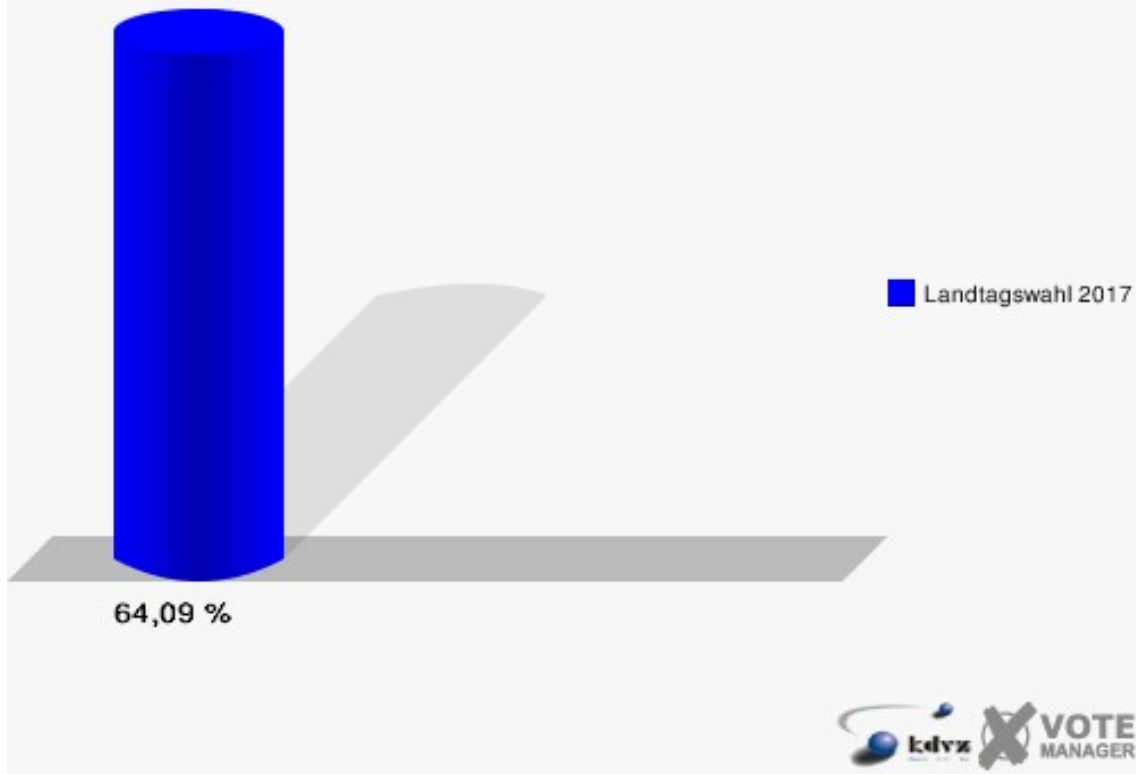
Stadt Hilchenbach
Landtagswahl 14.05.2017
Erststimmen Grund



Stadt Hilchenbach
Landtagswahl 14.05.2017
Zweitstimmen Grund



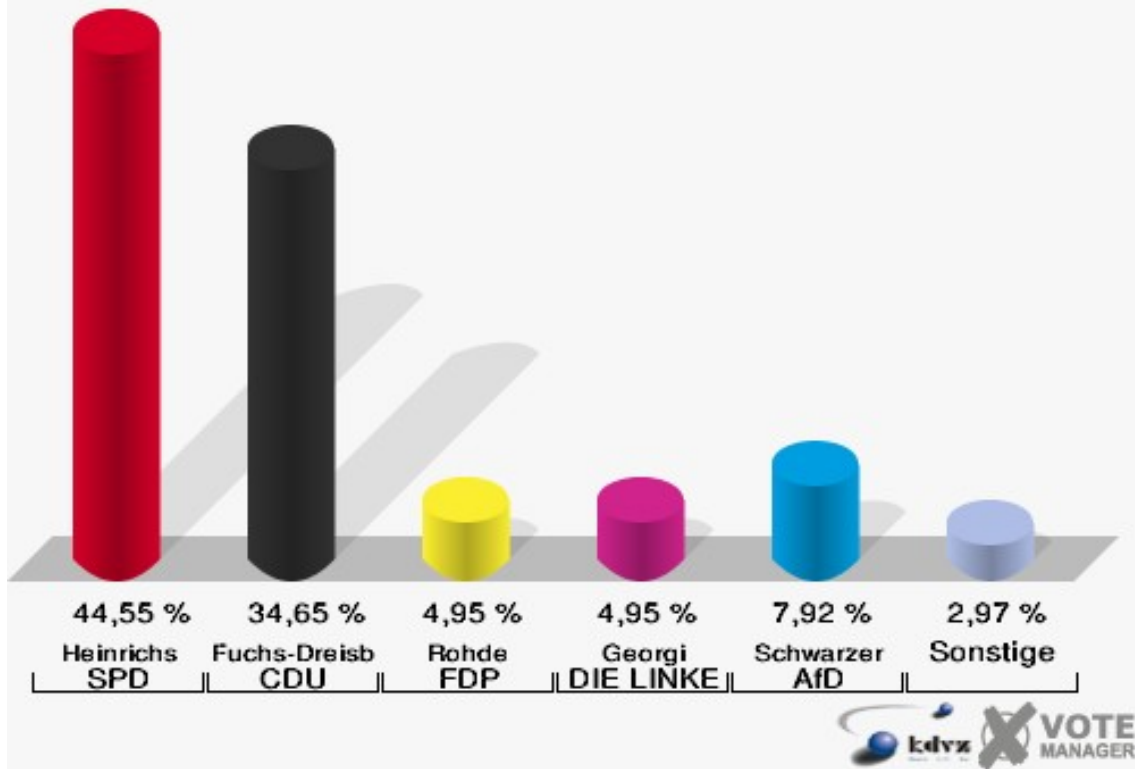
Stadt Hilchenbach
Landtagswahl 14.05.2017
Wahlbeteiligung Grund



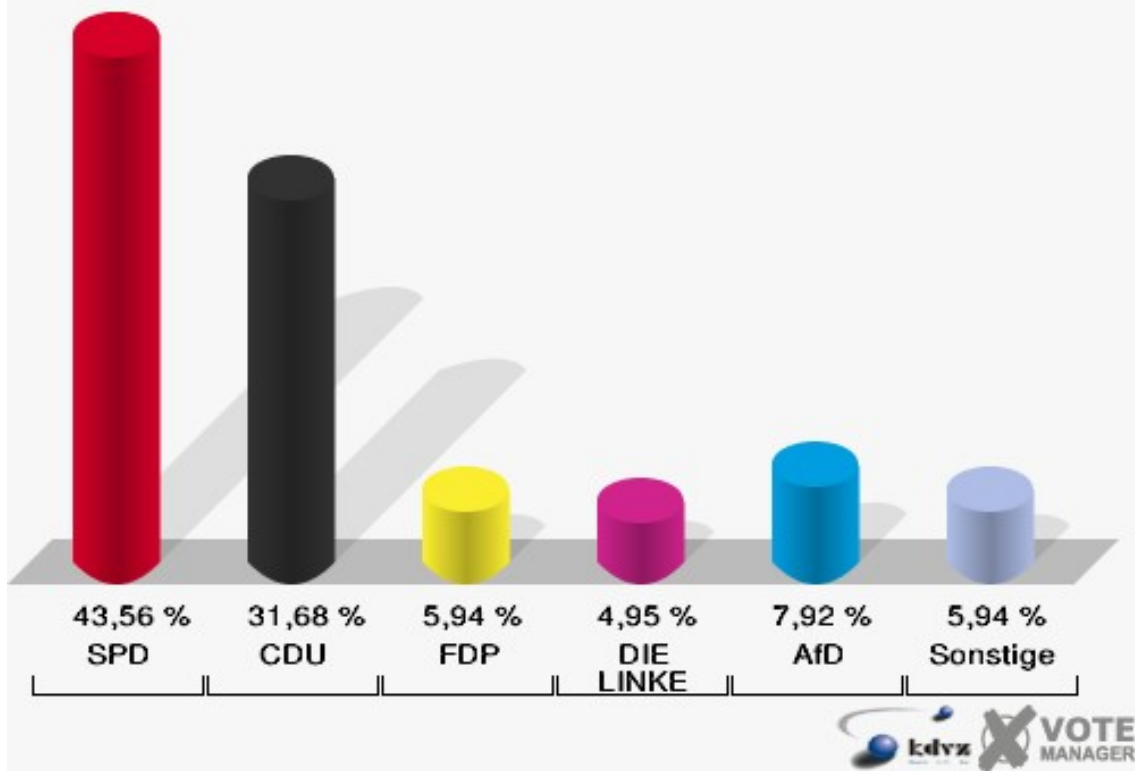
Hadem

	Erststimmen		Zweitstimmen	
Wahlberechtigte	240		240	
Wähler/innen	101	42,08 %	101	42,08 %
ungültige Stimmen	0	0,00 %	0	0,00 %
gültige Stimmen	101	100,00 %	101	100,00 %
Heinrichs, SPD	45	44,55 %	44	43,56 %
Fuchs-Dreisbach, CDU	35	34,65 %	32	31,68 %
Eckert, GRÜNE	3	2,97 %	4	3,96 %
Rohde, FDP	5	4,95 %	6	5,94 %
PIRATEN	---	---	0	0,00 %
Georgi, DIE LINKE	5	4,95 %	5	4,95 %
NPD	---	---	0	0,00 %
Die PARTEI	---	---	0	0,00 %
FREIE WÄHLER	---	---	0	0,00 %
BIG	---	---	0	0,00 %
FBI/FWG	---	---	0	0,00 %
Wittrin, ÖDP	0	0,00 %	0	0,00 %
Volksabstimmung	---	---	0	0,00 %
TIERSCHUTZliste	---	---	1	0,99 %
AD-Demokraten NRW	---	---	0	0,00 %
Schwarzer, AfD	8	7,92 %	8	7,92 %
AUFBRUCH C	---	---	0	0,00 %
BGE	---	---	0	0,00 %
DBD	---	---	0	0,00 %
DKP	---	---	0	0,00 %
ZENTRUM	---	---	0	0,00 %
DIE RECHTE	---	---	1	0,99 %
REP	---	---	0	0,00 %
DIE VIOLETTEN	---	---	0	0,00 %
JED	---	---	0	0,00 %
MLPD	---	---	0	0,00 %
PAN	---	---	0	0,00 %
Gesundheitsfor- schung	---	---	0	0,00 %
PARTEILOSE WG „BRD“	---	---	0	0,00 %
Schöner Leben	---	---	0	0,00 %
V-Partei³	---	---	0	0,00 %

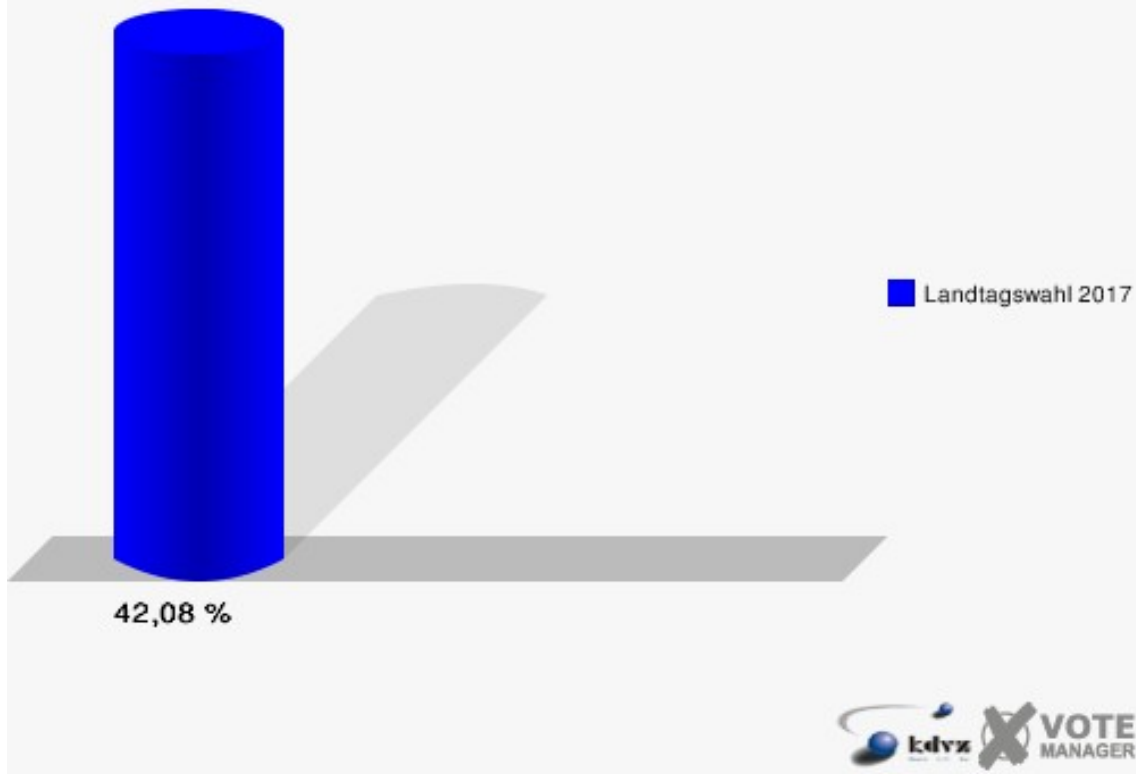
Stadt Hilchenbach
Landtagswahl 14.05.2017
Erststimmen Hadem



Stadt Hilchenbach
Landtagswahl 14.05.2017
Zweitstimmen Hadem

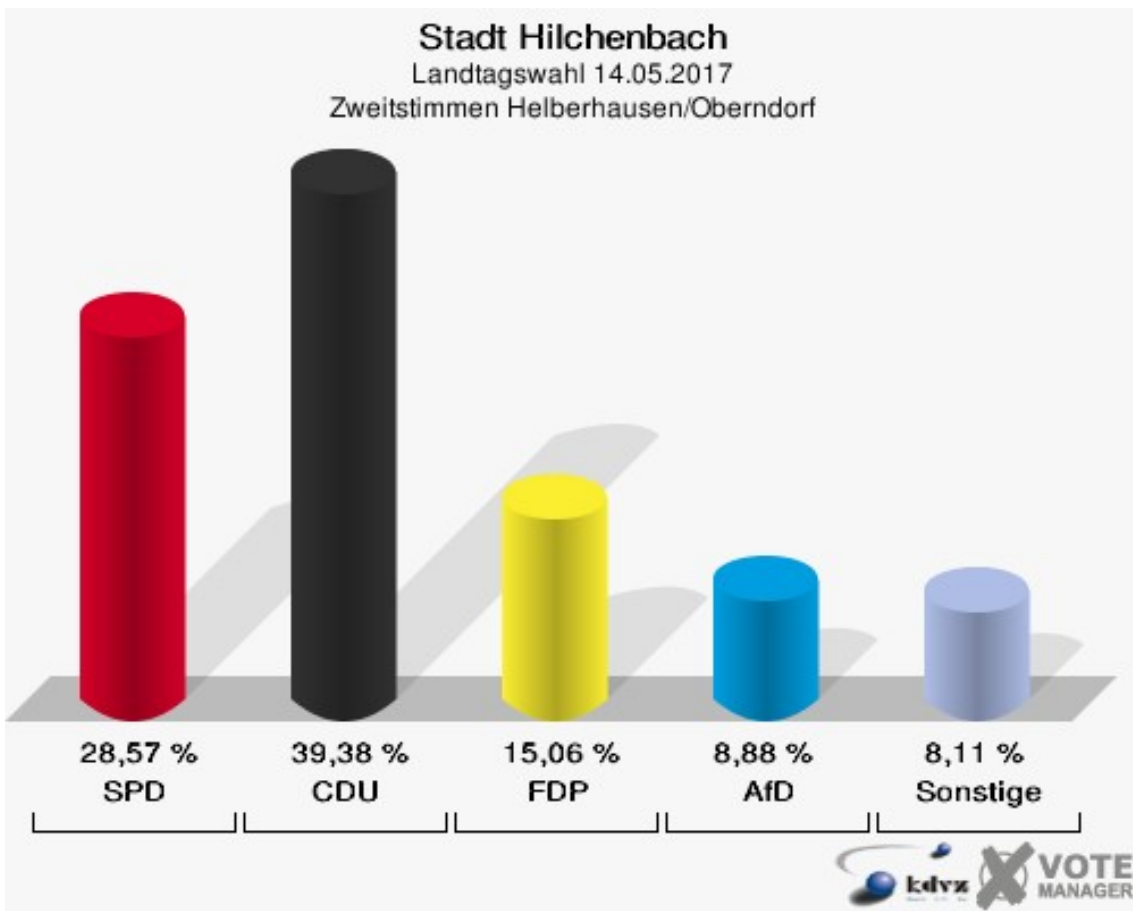
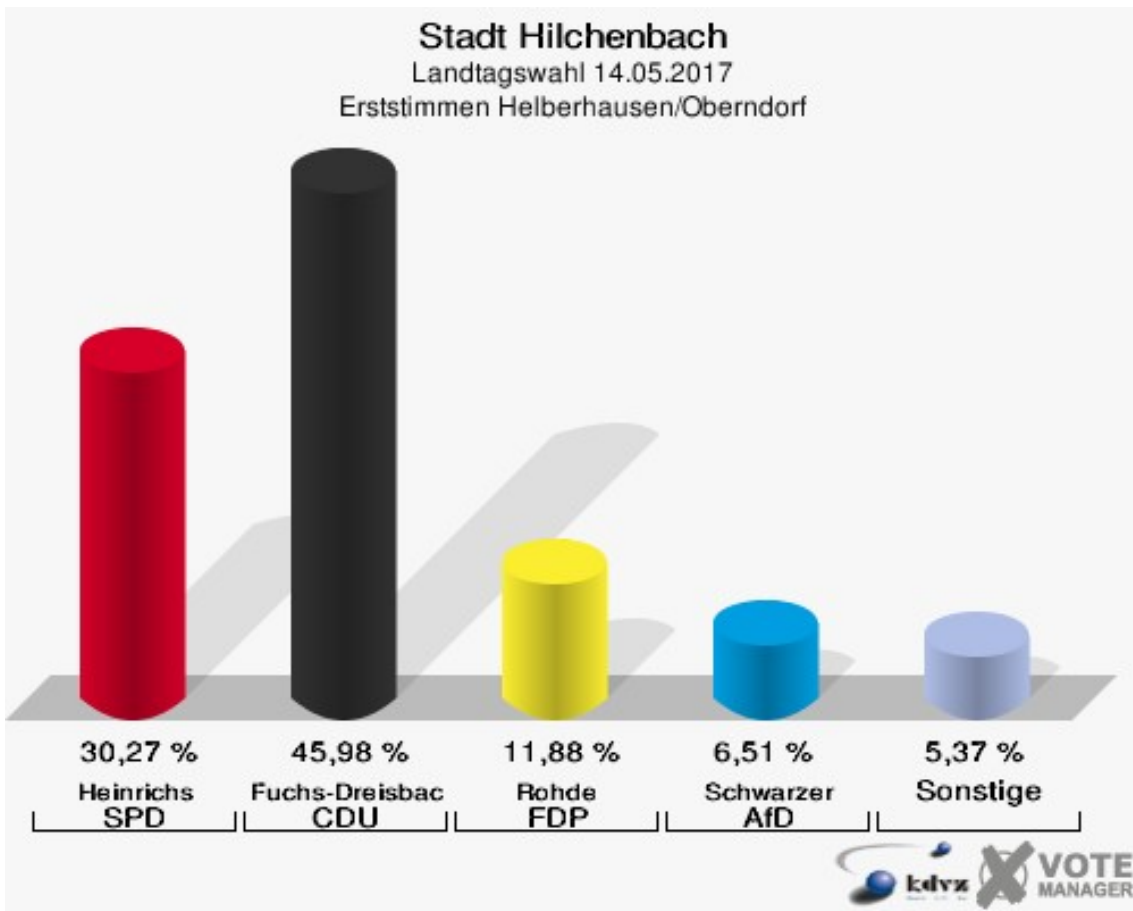


Stadt Hilchenbach
Landtagswahl 14.05.2017
Wahlbeteiligung Hadem

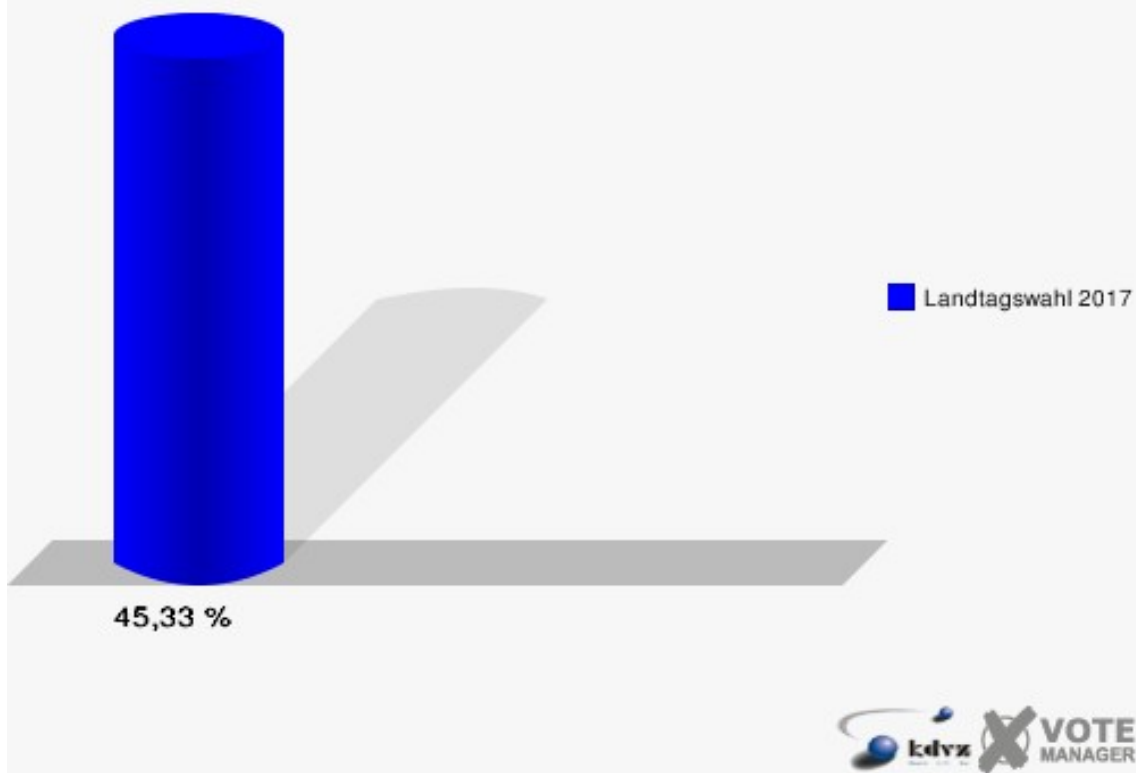


Helberhausen/Oberndorf

	Erststimmen		Zweitstimmen	
Wahlberechtigte	578		578	
Wähler/innen	262	45,33 %	262	45,33 %
ungültige Stimmen	1	0,38 %	3	1,15 %
gültige Stimmen	261	99,62 %	259	98,85 %
Heinrichs, SPD	79	30,27 %	74	28,57 %
Fuchs-Dreisbach, CDU	120	45,98 %	102	39,38 %
Eckert, GRÜNE	6	2,30 %	9	3,47 %
Rohde, FDP	31	11,88 %	39	15,06 %
PIRATEN	---	---	1	0,39 %
Georgi, DIE LINKE	8	3,07 %	7	2,70 %
NPD	---	---	0	0,00 %
Die PARTEI	---	---	2	0,77 %
FREIE WÄHLER	---	---	1	0,39 %
BIG	---	---	0	0,00 %
FBI/FWG	---	---	0	0,00 %
Wittrin, ÖDP	0	0,00 %	0	0,00 %
Volksabstimmung	---	---	0	0,00 %
TIERSCHUTZliste	---	---	1	0,39 %
AD-Demokraten NRW	---	---	0	0,00 %
Schwarzer, AfD	17	6,51 %	23	8,88 %
AUFBRUCH C	---	---	0	0,00 %
BGE	---	---	0	0,00 %
DBD	---	---	0	0,00 %
DKP	---	---	0	0,00 %
ZENTRUM	---	---	0	0,00 %
DIE RECHTE	---	---	0	0,00 %
REP	---	---	0	0,00 %
DIE VIOLETTEN	---	---	0	0,00 %
JED	---	---	0	0,00 %
MLPD	---	---	0	0,00 %
PAN	---	---	0	0,00 %
Gesundheitsfor- schung	---	---	0	0,00 %
PARTEILOSE WG „BRD“	---	---	0	0,00 %
Schöner Leben	---	---	0	0,00 %
V-Partei³	---	---	0	0,00 %



Stadt Hilchenbach
Landtagswahl 14.05.2017
Wahlbeteiligung Helberhausen/Oberndorf



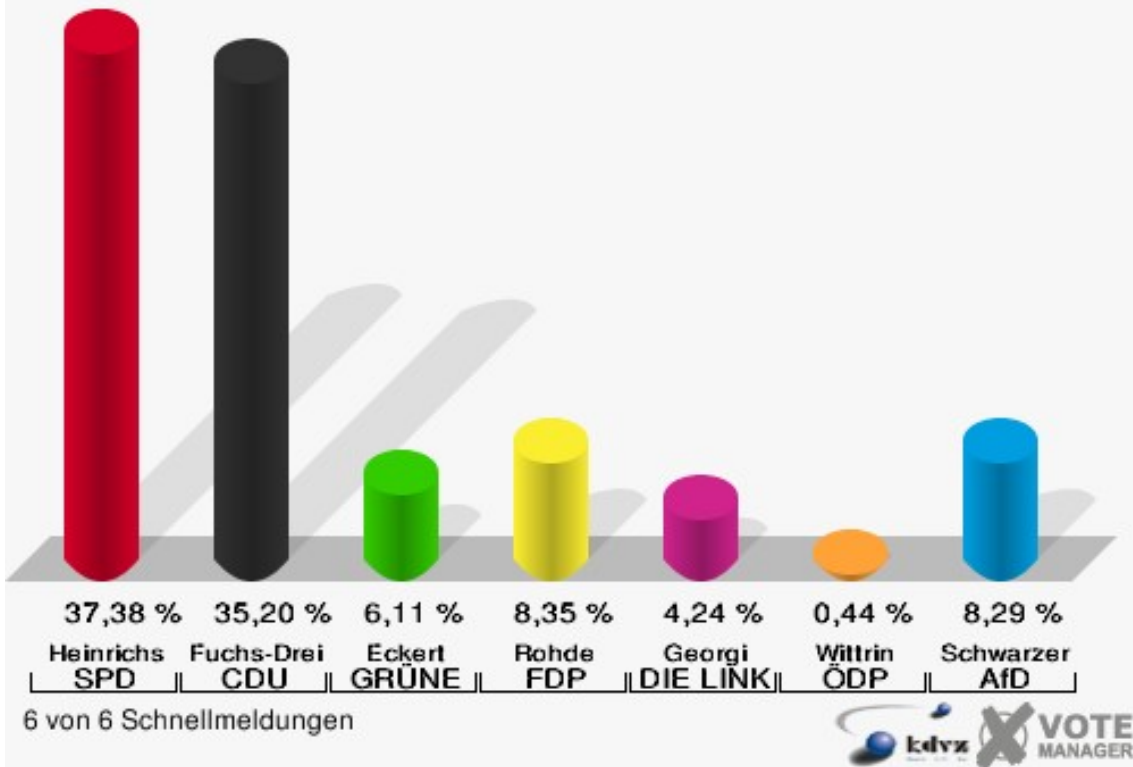
Hilchenbach

	Erststimmen		Zweitstimmen	
Wahlberechtigte	3.546		3.546	
Wähler/innen	1.625	45,83 %	1.625	45,83 %
ungültige Stimmen	20	1,23 %	13	0,80 %
gültige Stimmen	1.605	98,77 %	1.612	99,20 %
Heinrichs, SPD	600	37,38 %	553	34,31 %
Fuchs-Dreisbach, CDU	565	35,20 %	495	30,71 %
Eckert, GRÜNE	98	6,11 %	95	5,89 %
Rohde, FDP	134	8,35 %	163	10,11 %
PIRATEN	---	---	17	1,05 %
Georgi, DIE LINKE	68	4,24 %	71	4,40 %
NPD	---	---	11	0,68 %
Die PARTEI	---	---	10	0,62 %
FREIE WÄHLER	---	---	10	0,62 %
BIG	---	---	1	0,06 %
FBI/FWG	---	---	0	0,00 %
Wittrin, ÖDP	7	0,44 %	5	0,31 %
Volksabstimmung	---	---	0	0,00 %
TIERSCHUTZliste	---	---	8	0,50 %
AD-Demokraten NRW	---	---	3	0,19 %
Schwarzer, AfD	133	8,29 %	147	9,12 %
AUFBRUCH C	---	---	7	0,43 %
BGE	---	---	1	0,06 %
DBD	---	---	0	0,00 %
DKP	---	---	0	0,00 %
ZENTRUM	---	---	1	0,06 %
DIE RECHTE	---	---	0	0,00 %
REP	---	---	2	0,12 %
DIE VIOLETTEN	---	---	1	0,06 %
JED	---	---	3	0,19 %
MLPD	---	---	3	0,19 %
PAN	---	---	0	0,00 %
Gesundheitsforschung	---	---	1	0,06 %
PARTEILOSE WG „BRD“	---	---	1	0,06 %
Schöner Leben	---	---	2	0,12 %
V-Partei³	---	---	1	0,06 %

Stadt Hilchenbach

Landtagswahl 14.05.2017

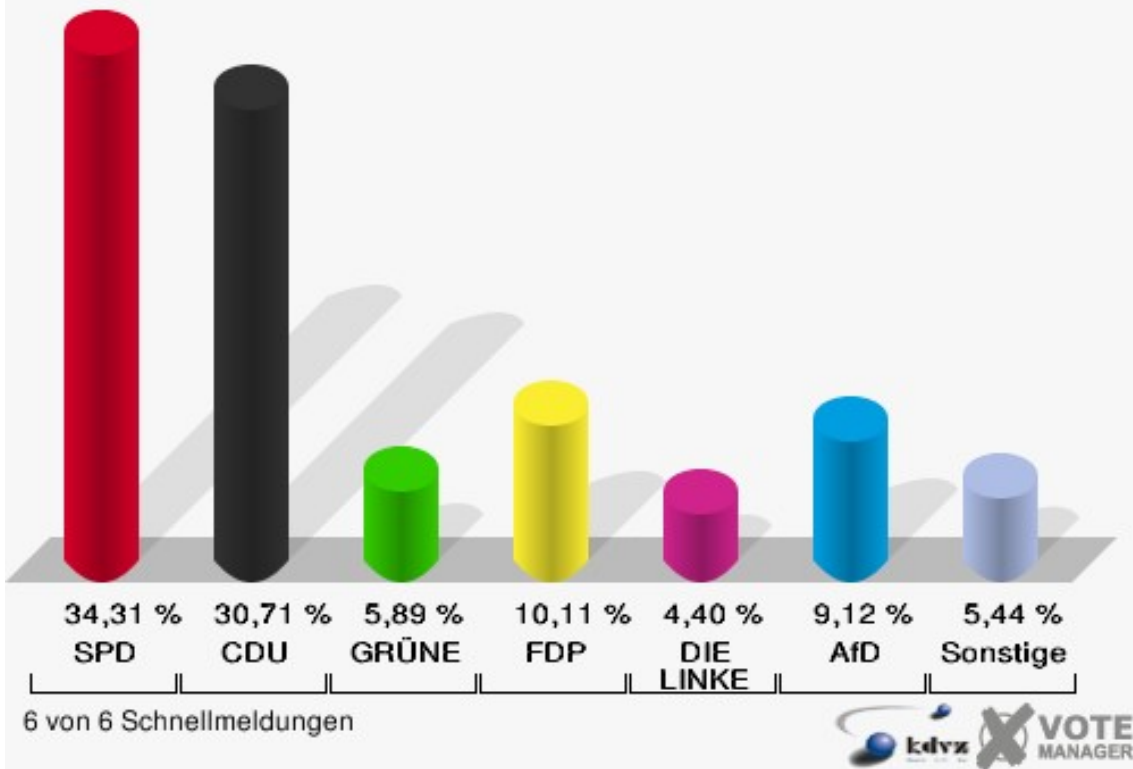
Erststimmen Hilchenbach



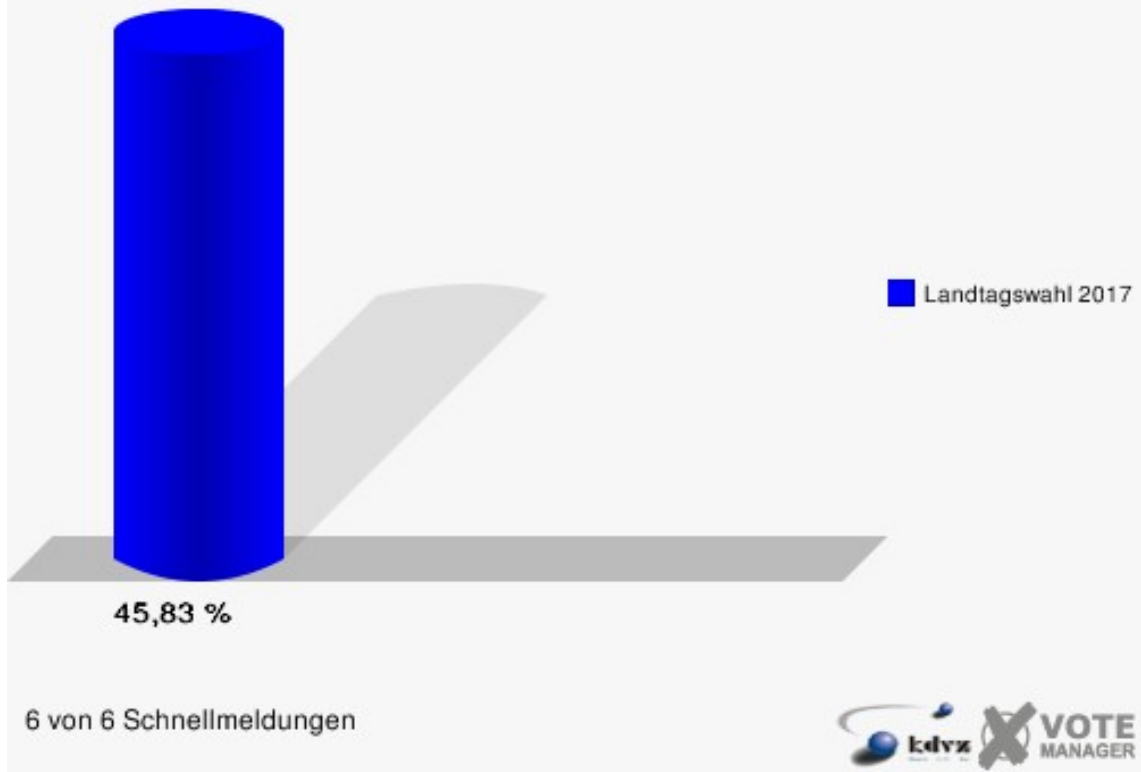
Stadt Hilchenbach

Landtagswahl 14.05.2017

Zweitstimmen Hilchenbach

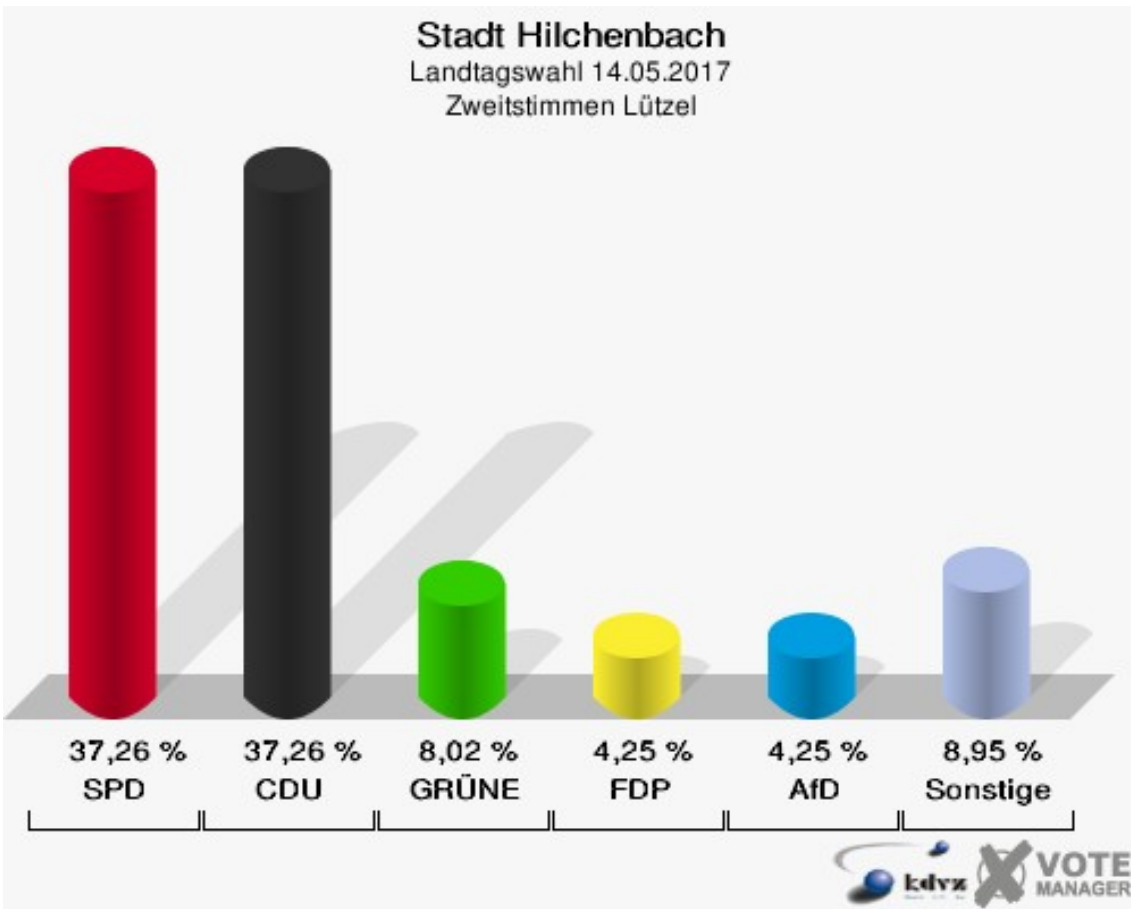
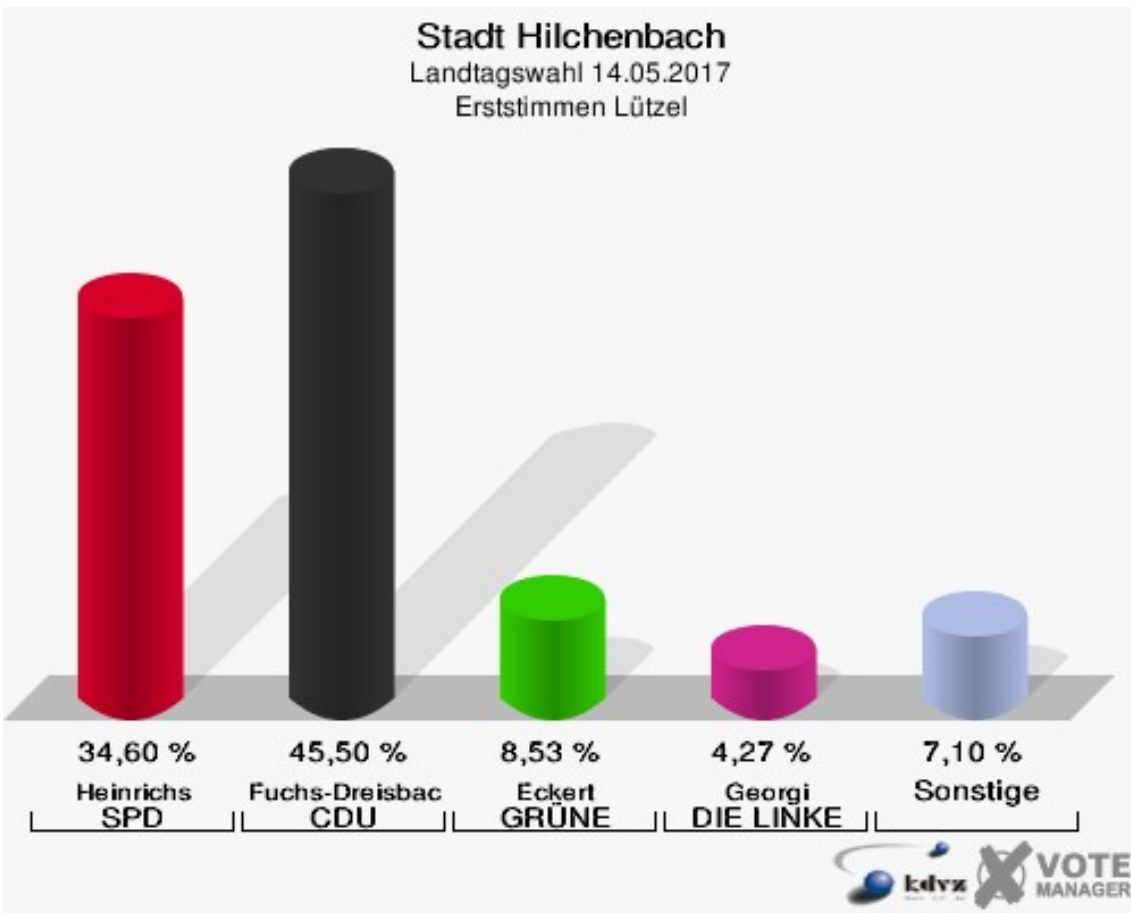


Stadt Hilchenbach
Landtagswahl 14.05.2017
Wahlbeteiligung Hilchenbach

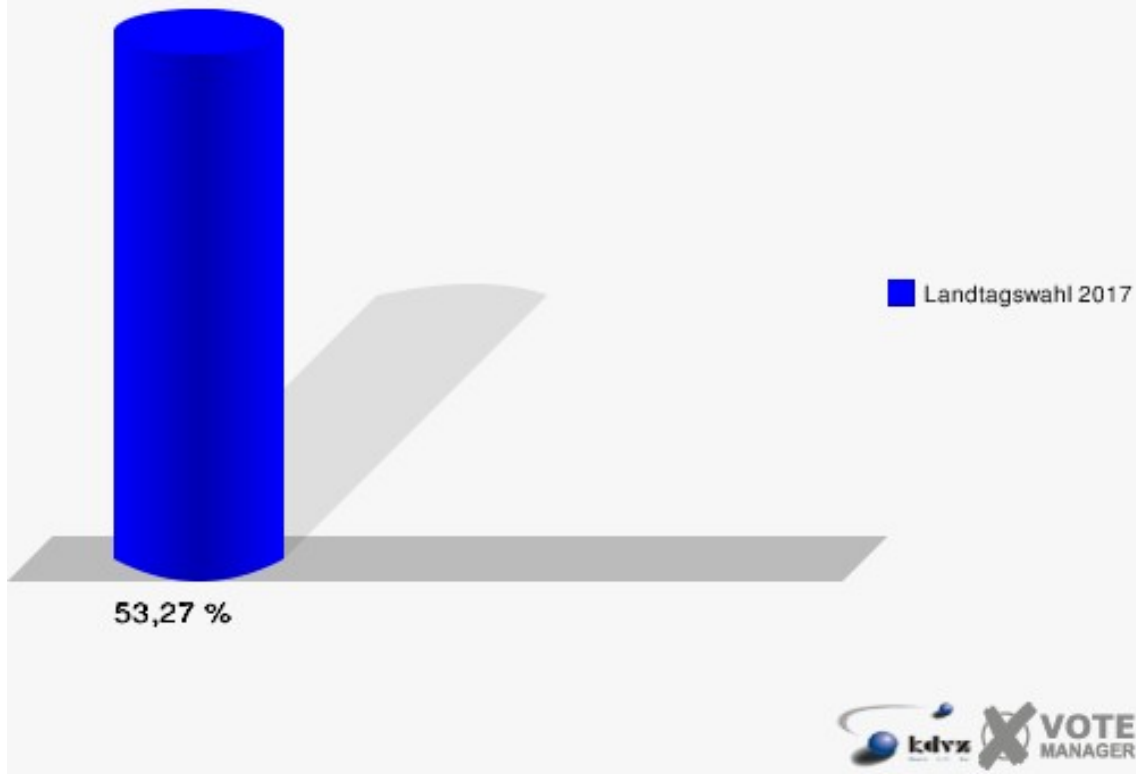


Lützel

	Erststimmen		Zweitstimmen	
Wahlberechtigte	398		398	
Wähler/innen	212	53,27 %	212	53,27 %
ungültige Stimmen	1	0,47 %	0	0,00 %
gültige Stimmen	211	99,53 %	212	100,00 %
Heinrichs, SPD	73	34,60 %	79	37,26 %
Fuchs-Dreisbach, CDU	96	45,50 %	79	37,26 %
Eckert, GRÜNE	18	8,53 %	17	8,02 %
Rohde, FDP	6	2,84 %	9	4,25 %
PIRATEN	---	---	6	2,83 %
Georgi, DIE LINKE	9	4,27 %	5	2,36 %
NPD	---	---	2	0,94 %
Die PARTEI	---	---	0	0,00 %
FREIE WÄHLER	---	---	1	0,47 %
BIG	---	---	0	0,00 %
FBI/FWG	---	---	1	0,47 %
Wittrin, ÖDP	3	1,42 %	2	0,94 %
Volksabstimmung	---	---	0	0,00 %
TIERSCHUTZliste	---	---	1	0,47 %
AD-Demokraten NRW	---	---	0	0,00 %
Schwarzer, AfD	6	2,84 %	9	4,25 %
AUFBRUCH C	---	---	0	0,00 %
BGE	---	---	0	0,00 %
DBD	---	---	0	0,00 %
DKP	---	---	0	0,00 %
ZENTRUM	---	---	0	0,00 %
DIE RECHTE	---	---	0	0,00 %
REP	---	---	0	0,00 %
DIE VIOLETTEN	---	---	0	0,00 %
JED	---	---	0	0,00 %
MLPD	---	---	0	0,00 %
PAN	---	---	0	0,00 %
Gesundheitsforschung	---	---	1	0,47 %
PARTEILOSE WG „BRD“	---	---	0	0,00 %
Schöner Leben	---	---	0	0,00 %
V-Partei³	---	---	0	0,00 %



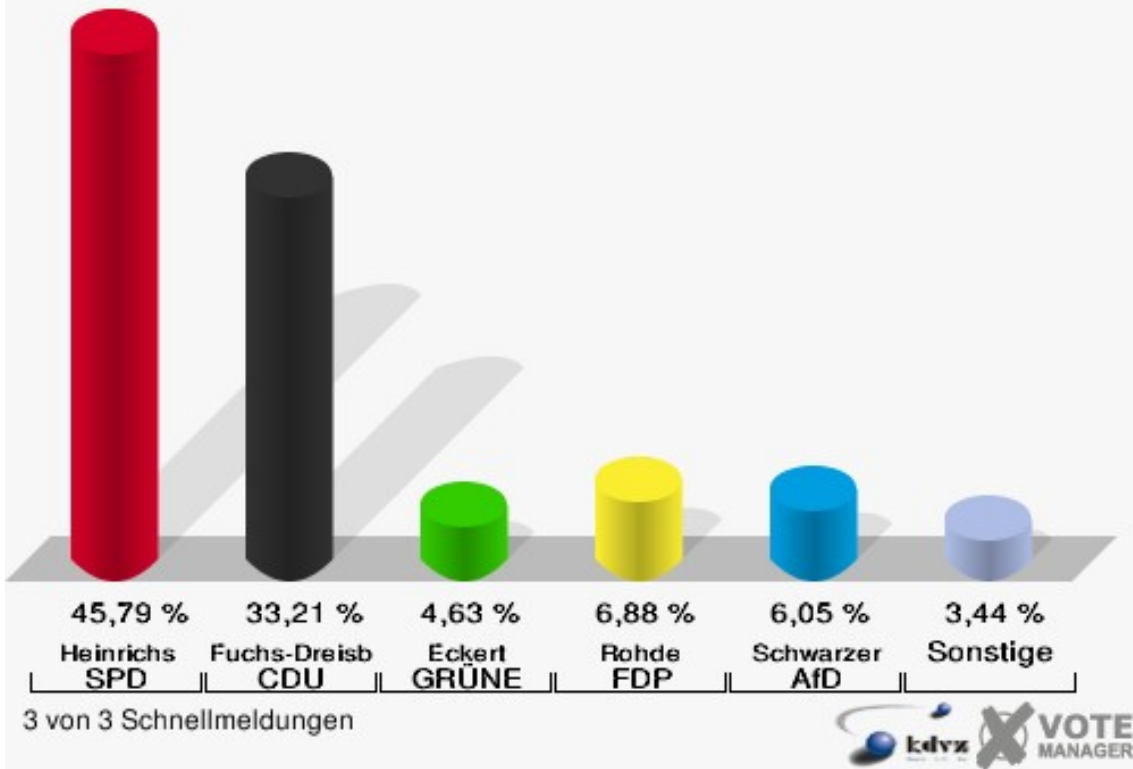
Stadt Hilchenbach
Landtagswahl 14.05.2017
Wahlbeteiligung Lützel



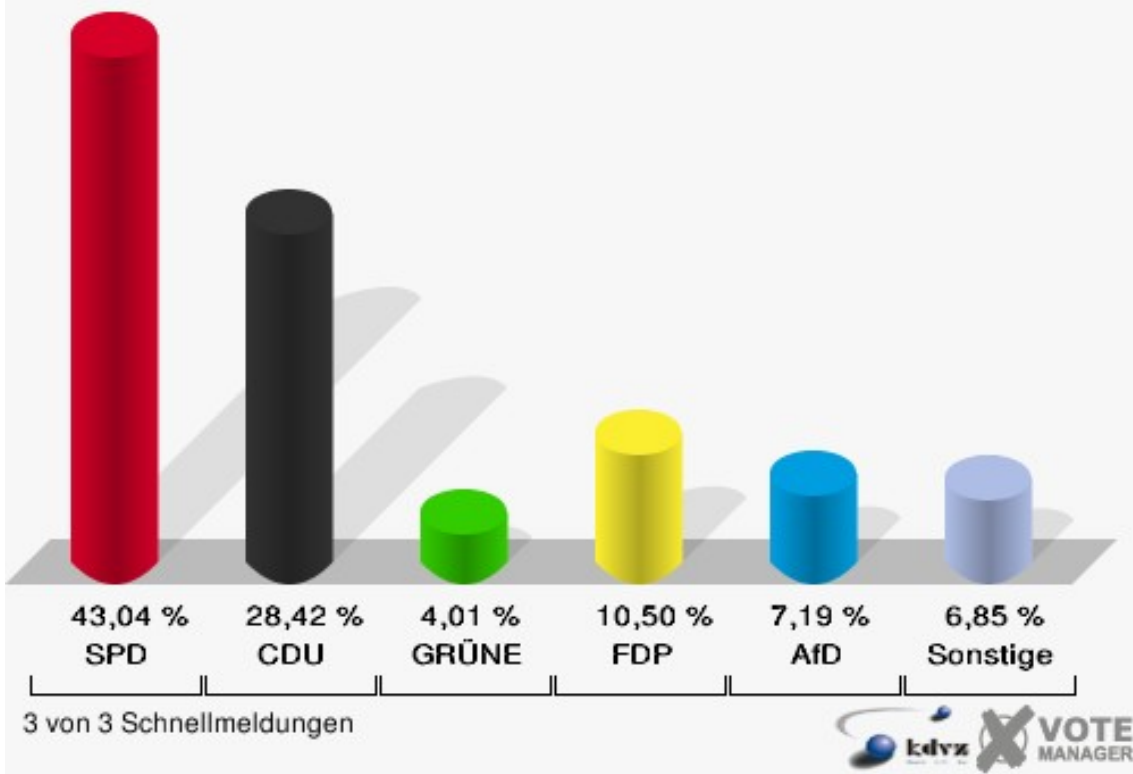
Müsen

	Erststimmen		Zweitstimmen	
Wahlberechtigte	1.921		1.921	
Wähler/innen	853	44,40 %	853	44,40 %
ungültige Stimmen	10	1,17 %	5	0,59 %
gültige Stimmen	843	98,83 %	848	99,41 %
Heinrichs, SPD	386	45,79 %	365	43,04 %
Fuchs-Dreisbach, CDU	280	33,21 %	241	28,42 %
Eckert, GRÜNE	39	4,63 %	34	4,01 %
Rohde, FDP	58	6,88 %	89	10,50 %
PIRATEN	---	---	7	0,83 %
Georgi, DIE LINKE	21	2,49 %	18	2,12 %
NPD	---	---	2	0,24 %
Die PARTEI	---	---	9	1,06 %
FREIE WÄHLER	---	---	3	0,35 %
BIG	---	---	0	0,00 %
FBI/FWG	---	---	0	0,00 %
Wittrin, ÖDP	8	0,95 %	4	0,47 %
Volksabstimmung	---	---	0	0,00 %
TIERSCHUTZliste	---	---	6	0,71 %
AD-Demokraten NRW	---	---	0	0,00 %
Schwarzer, AfD	51	6,05 %	61	7,19 %
AUFBRUCH C	---	---	1	0,12 %
BGE	---	---	0	0,00 %
DBD	---	---	1	0,12 %
DKP	---	---	1	0,12 %
ZENTRUM	---	---	0	0,00 %
DIE RECHTE	---	---	0	0,00 %
REP	---	---	0	0,00 %
DIE VIOLETTEN	---	---	4	0,47 %
JED	---	---	2	0,24 %
MLPD	---	---	0	0,00 %
PAN	---	---	0	0,00 %
Gesundheitsforschung	---	---	0	0,00 %
PARTEILOSE WG „BRD“	---	---	0	0,00 %
Schöner Leben	---	---	0	0,00 %
V-Partei³	---	---	0	0,00 %


Stadt Hilchenbach
Landtagswahl 14.05.2017
Erststimmen Müsen



Stadt Hilchenbach
Landtagswahl 14.05.2017
Zweitstimmen Müsen



Stadt Hilchenbach
Landtagswahl 14.05.2017
Wahlbeteiligung Mäsen



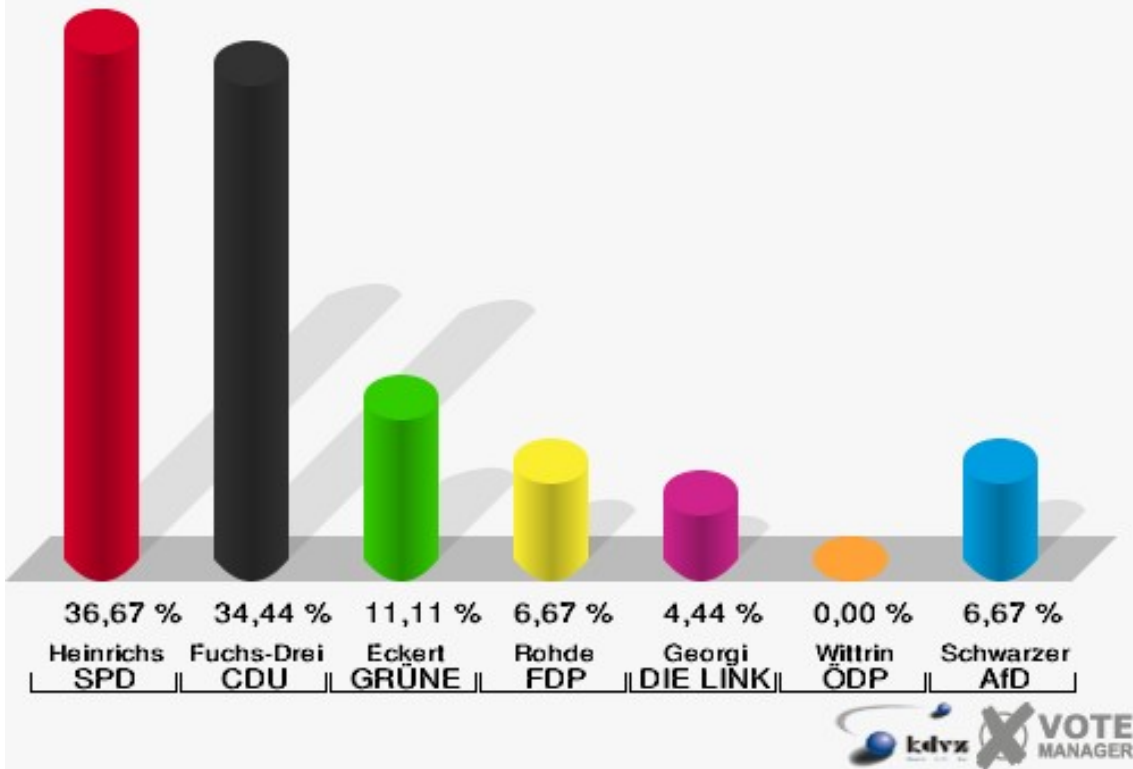
3 von 3 Schnellmeldungen



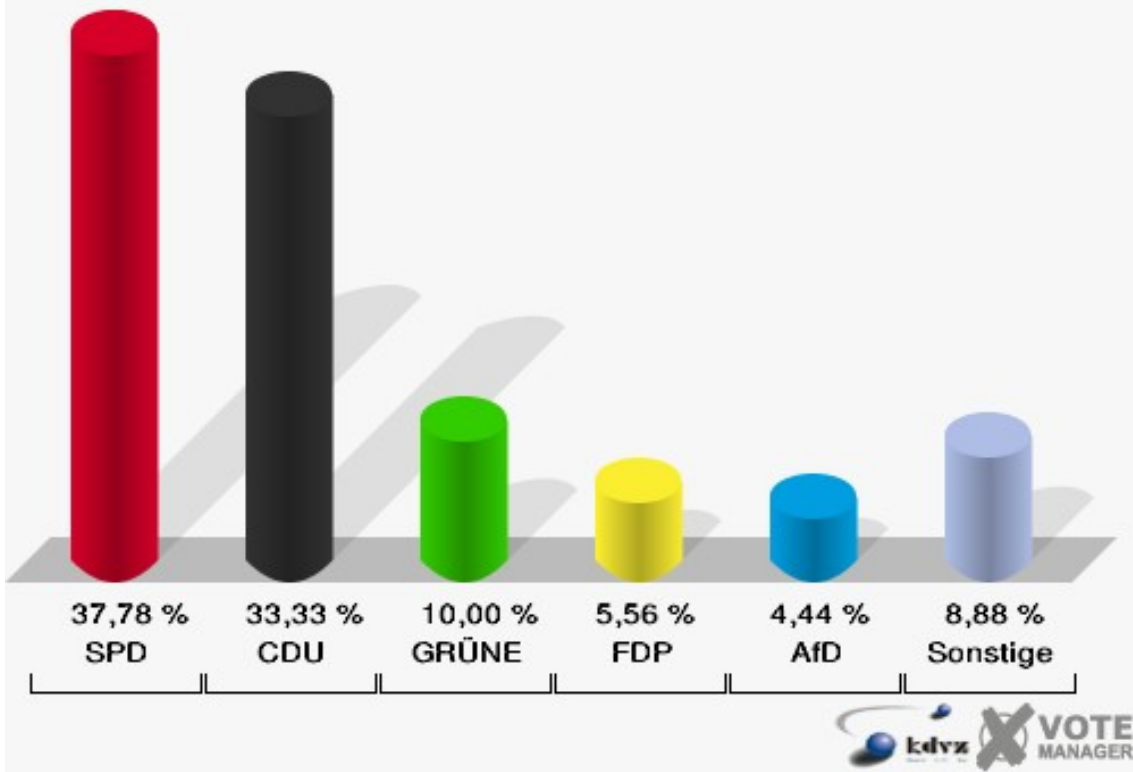
Oechelhausen

	Erststimmen		Zweitstimmen	
Wahlberechtigte	131		131	
Wähler/innen	91	69,47 %	91	69,47 %
ungültige Stimmen	1	1,10 %	1	1,10 %
gültige Stimmen	90	98,90 %	90	98,90 %
Heinrichs, SPD	33	36,67 %	34	37,78 %
Fuchs-Dreisbach, CDU	31	34,44 %	30	33,33 %
Eckert, GRÜNE	10	11,11 %	9	10,00 %
Rohde, FDP	6	6,67 %	5	5,56 %
PIRATEN	---	---	1	1,11 %
Georgi, DIE LINKE	4	4,44 %	2	2,22 %
NPD	---	---	2	2,22 %
Die PARTEI	---	---	0	0,00 %
FREIE WÄHLER	---	---	0	0,00 %
BIG	---	---	0	0,00 %
FBI/FWG	---	---	0	0,00 %
Wittrin, ÖDP	0	0,00 %	0	0,00 %
Volksabstimmung	---	---	1	1,11 %
TIERSCHUTZliste	---	---	0	0,00 %
AD-Demokraten NRW	---	---	0	0,00 %
Schwarzer, AfD	6	6,67 %	4	4,44 %
AUFBRUCH C	---	---	0	0,00 %
BGE	---	---	0	0,00 %
DBD	---	---	1	1,11 %
DKP	---	---	0	0,00 %
ZENTRUM	---	---	0	0,00 %
DIE RECHTE	---	---	0	0,00 %
REP	---	---	0	0,00 %
DIE VIOLETTEN	---	---	0	0,00 %
JED	---	---	0	0,00 %
MLPD	---	---	0	0,00 %
PAN	---	---	0	0,00 %
Gesundheitsfor- schung	---	---	0	0,00 %
PARTEILOSE WG „BRD“	---	---	0	0,00 %
Schöner Leben	---	---	0	0,00 %
V-Partei³	---	---	1	1,11 %

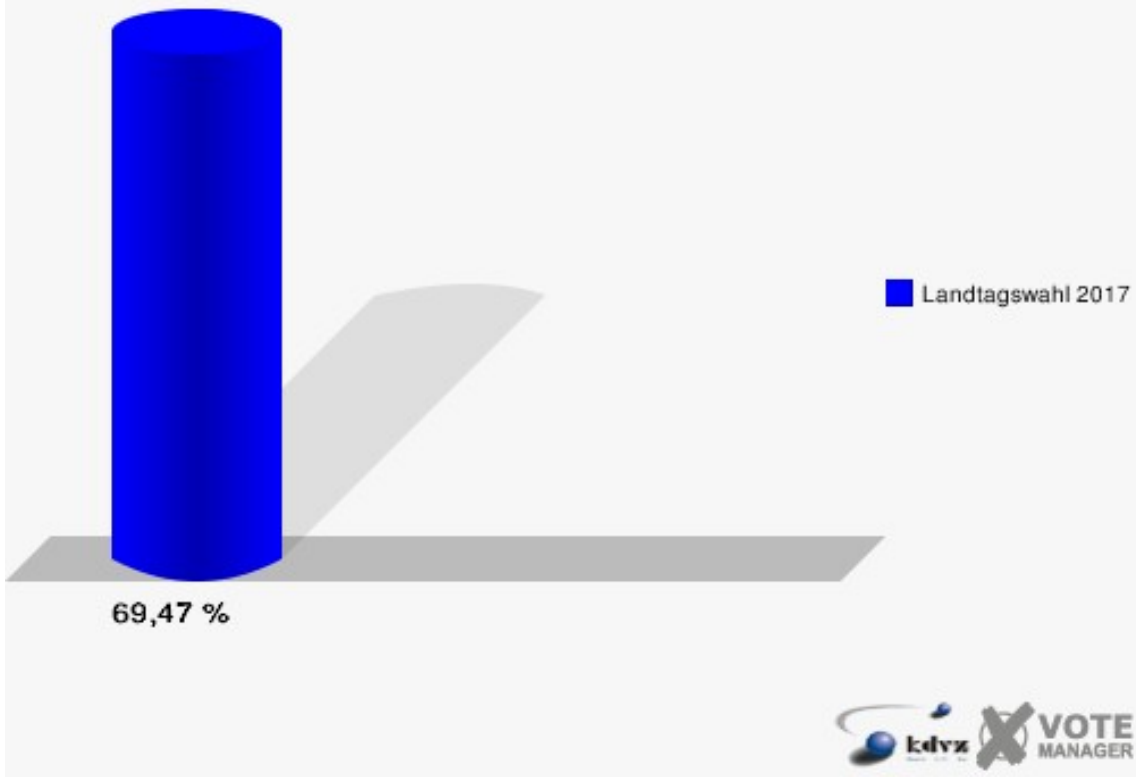
Stadt Hilchenbach
Landtagswahl 14.05.2017
Erststimmen Oechelhausen



Stadt Hilchenbach
Landtagswahl 14.05.2017
Zweitstimmen Oechelhausen



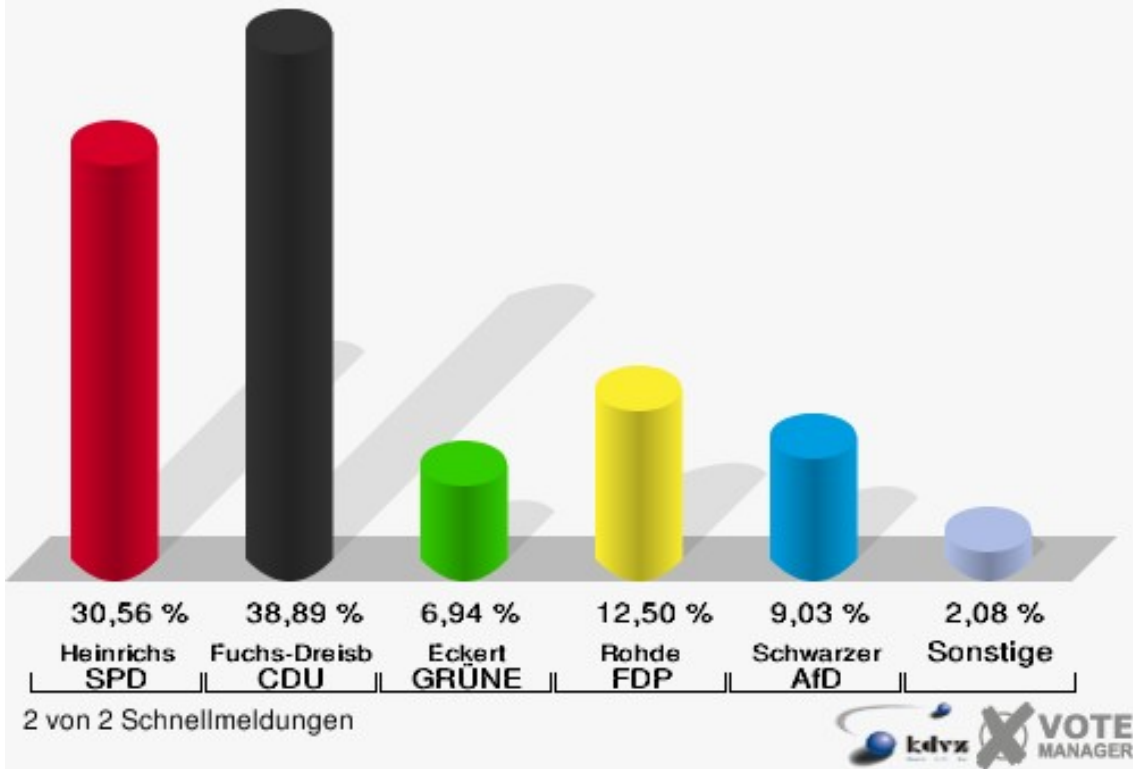
Stadt Hilchenbach
Landtagswahl 14.05.2017
Wahlbeteiligung Oechelhausen



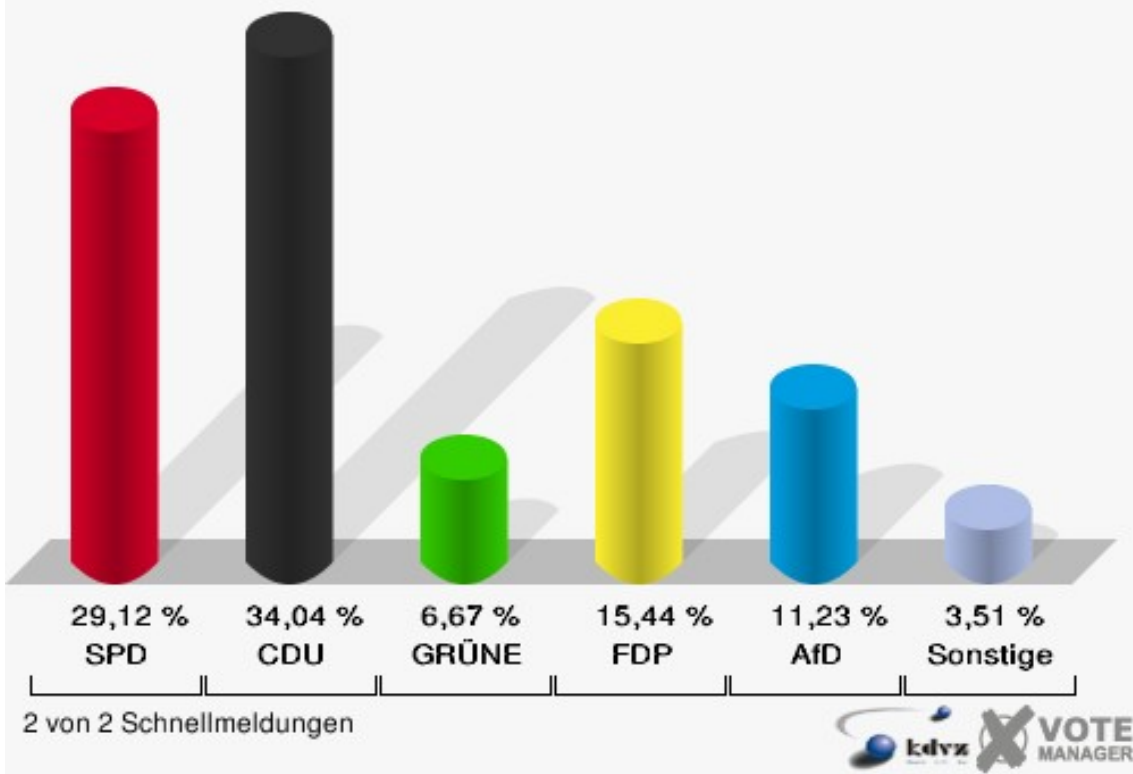
Vormwald

	Erststimmen		Zweitstimmen	
Wahlberechtigte	641		641	
Wähler/innen	291	45,40 %	291	45,40 %
ungültige Stimmen	3	1,03 %	6	2,06 %
gültige Stimmen	288	98,97 %	285	97,94 %
Heinrichs, SPD	88	30,56 %	83	29,12 %
Fuchs-Dreisbach, CDU	112	38,89 %	97	34,04 %
Eckert, GRÜNE	20	6,94 %	19	6,67 %
Rohde, FDP	36	12,50 %	44	15,44 %
PIRATEN	---	---	0	0,00 %
Georgi, DIE LINKE	4	1,39 %	6	2,11 %
NPD	---	---	1	0,35 %
Die PARTEI	---	---	1	0,35 %
FREIE WÄHLER	---	---	0	0,00 %
BIG	---	---	0	0,00 %
FBI/FWG	---	---	0	0,00 %
Wittrin, ÖDP	2	0,69 %	0	0,00 %
Volksabstimmung	---	---	0	0,00 %
TIERSCHUTZliste	---	---	0	0,00 %
AD-Demokraten NRW	---	---	0	0,00 %
Schwarzer, AfD	26	9,03 %	32	11,23 %
AUFBRUCH C	---	---	0	0,00 %
BGE	---	---	1	0,35 %
DBD	---	---	0	0,00 %
DKP	---	---	0	0,00 %
ZENTRUM	---	---	0	0,00 %
DIE RECHTE	---	---	0	0,00 %
REP	---	---	0	0,00 %
DIE VIOLETTEN	---	---	1	0,35 %
JED	---	---	0	0,00 %
MLPD	---	---	0	0,00 %
PAN	---	---	0	0,00 %
Gesundheitsforschung	---	---	0	0,00 %
PARTEILOSE WG „BRD“	---	---	0	0,00 %
Schöner Leben	---	---	0	0,00 %
V-Partei³	---	---	0	0,00 %


Stadt Hilchenbach
Landtagswahl 14.05.2017
Erststimmen Vormwald



Stadt Hilchenbach
Landtagswahl 14.05.2017
Zweitstimmen Vormwald



Stadt Hilchenbach
Landtagswahl 14.05.2017
Wahlbeteiligung Vormwald



2 von 2 Schnellmeldungen



Übersicht Stadtteile

Stadt Hilchenbach
Landtagswahl 14.05.2017
Zusammenstellung der Ergebnisse nach Stadtteilen - Erststimmen -

Stadtteil	Wahlberechtigte	Wähler	gültig	Heinrichs SPD	Fuchs- Dreisbach CDU	Eckert GRÜNE	Rohde FDP	Georgi DIE LINKE	Wittrin ÖDP	Schwarzer AfD
Allenbach	1.169	542	531	208	180	31	65	11	1	35
		46,36 %	97,97 %	39,17 %	33,90 %	5,84 %	12,24 %	2,07 %	0,19 %	6,59 %
Briefwahl	0	2.353	2.341	852	863	127	251	78	19	151
			99,49 %	36,39 %	36,86 %	5,43 %	10,72 %	3,33 %	0,81 %	6,45 %
Dahlbruch	2.867	1.232	1.215	455	411	71	121	62	9	86
		42,97 %	98,62 %	37,45 %	33,83 %	5,84 %	9,96 %	5,10 %	0,74 %	7,08 %
Grund	259	166	166	60	70	5	14	5	3	9
		64,09 %	100,00 %	36,14 %	42,17 %	3,01 %	8,43 %	3,01 %	1,81 %	5,42 %
Hadem	240	101	101	45	35	3	5	5	0	8
		42,08 %	100,00 %	44,55 %	34,65 %	2,97 %	4,95 %	4,95 %	0,00 %	7,92 %
Helberhausen/Oberndorf	578	262	261	79	120	6	31	8	0	17
		45,33 %	99,62 %	30,27 %	45,98 %	2,30 %	11,88 %	3,07 %	0,00 %	6,51 %
Hilchenbach	3.546	1.625	1.605	600	565	98	134	68	7	133
		45,83 %	98,77 %	37,38 %	35,20 %	6,11 %	8,35 %	4,24 %	0,44 %	8,29 %
Lützel	398	212	211	73	96	18	6	9	3	6
		53,27 %	99,53 %	34,60 %	45,50 %	8,53 %	2,84 %	4,27 %	1,42 %	2,84 %
Müsen	1.921	853	843	386	280	39	58	21	8	51
		44,40 %	98,83 %	45,79 %	33,21 %	4,63 %	6,88 %	2,49 %	0,95 %	6,05 %
Oechelhausen	131	91	90	33	31	10	6	4	0	6
		69,47 %	98,90 %	36,67 %	34,44 %	11,11 %	6,67 %	4,44 %	0,00 %	6,67 %
Vormwald	641	291	288	88	112	20	36	4	2	26
		45,40 %	98,97 %	30,56 %	38,89 %	6,94 %	12,50 %	1,39 %	0,69 %	9,03 %












Stadtteil	Wahlbe- rechtigte	Wähler	gültig	Heinrichs SPD	Fuchs- Dreisbach CDU	Eckert GRÜNE	Rohde FDP	Georgi DIE LINKE	Wittrin ÖDP	Schwarzer AfD
Stadt Hilchenbach	11.750	7.728	7.652	2.879	2.763	428	727	275	52	528
		65,77 %	99,02 %	37,62 %	36,11 %	5,59 %	9,50 %	3,59 %	0,68 %	6,90 %

Stadt Hilchenbach
Landtagswahl 14.05.2017
Zusammenstellung der Ergebnisse nach Stadtteilen - Zweitstimmen -












Stadtteil	Wahlberechtigte	Wähler	gültig	SPD	CDU	GRÜNE	FDP	PIRATEN	DIE LINKE	NPD	Die PARTI	FREIE WÄHLER	BIG	FBI/FWG	ÖDP	Volksabstimmung	TIERSCHULISTE	AD-Demokraten NRW
Allenbach	1.169	542	534	198	160	28	78	4	18	2	0	0	0	0	0	1	2	0
		46,36 %	98,52 %	37,08 %	29,96 %	5,24 %	14,61 %	0,75 %	3,37 %	0,37 %	0,00 %	0,00 %	0,00 %	0,00 %	0,00 %	0,19 %	0,37 %	0,00 %
Briefwahl	0	2.353	2.346	843	763	114	308	5	77	5	15	13	3	2	10	1	8	1
			99,70 %	35,93 %	32,52 %	4,86 %	13,13 %	0,21 %	3,28 %	0,21 %	0,64 %	0,55 %	0,13 %	0,09 %	0,43 %	0,04 %	0,34 %	0,04 %
Dahlbruch	2.867	1.232	1.221	436	342	66	150	12	62	4	4	8	3	0	7	2	8	0
		42,97 %	99,11 %	35,71 %	28,01 %	5,41 %	12,29 %	0,98 %	5,08 %	0,33 %	0,33 %	0,66 %	0,25 %	0,00 %	0,57 %	0,16 %	0,66 %	0,00 %
Grund	259	166	166	58	60	8	19	0	6	0	2	0	0	0	2	0	1	0
		64,09 %	100,00 %	34,94 %	36,14 %	4,82 %	11,45 %	0,00 %	3,61 %	0,00 %	1,20 %	0,00 %	0,00 %	0,00 %	1,20 %	0,00 %	0,60 %	0,00 %
Hadem	240	101	101	44	32	4	6	0	5	0	0	0	0	0	0	0	1	0
		42,08 %	100,00 %	43,56 %	31,68 %	3,96 %	5,94 %	0,00 %	4,95 %	0,00 %	0,00 %	0,00 %	0,00 %	0,00 %	0,00 %	0,00 %	0,99 %	0,00 %
Helberhausen/Oberndorf	578	262	259	74	102	9	39	1	7	0	2	1	0	0	0	0	1	0
		45,33 %	98,85 %	28,57 %	39,38 %	3,47 %	15,06 %	0,39 %	2,70 %	0,00 %	0,77 %	0,39 %	0,00 %	0,00 %	0,00 %	0,00 %	0,39 %	0,00 %
Hilchenbach	3.546	1.625	1.612	553	495	95	163	17	71	11	10	10	1	0	5	0	8	3
		45,83 %	99,20 %	34,31 %	30,71 %	5,89 %	10,11 %	1,05 %	4,40 %	0,68 %	0,62 %	0,62 %	0,06 %	0,00 %	0,31 %	0,00 %	0,50 %	0,19 %
Lützel	398	212	212	79	79	17	9	6	5	2	0	1	0	1	2	0	1	0
		53,27 %	100,00 %	37,26 %	37,26 %	8,02 %	4,25 %	2,83 %	2,36 %	0,94 %	0,00 %	0,47 %	0,00 %	0,47 %	0,94 %	0,00 %	0,47 %	0,00 %
Müsen	1.921	853	848	365	241	34	89	7	18	2	9	3	0	0	4	0	6	0
		44,40 %	99,41 %	43,04 %	28,42 %	4,01 %	10,50 %	0,83 %	2,12 %	0,24 %	1,06 %	0,35 %	0,00 %	0,00 %	0,47 %	0,00 %	0,71 %	0,00 %
Oechelhausen	131	91	90	34	30	9	5	1	2	2	0	0	0	0	0	1	0	0
		69,47 %	98,90 %	37,78 %	33,33 %	10,00 %	5,56 %	1,11 %	2,22 %	2,22 %	0,00 %	0,00 %	0,00 %	0,00 %	0,00 %	1,11 %	0,00 %	0,00 %
Vormwald	641	291	285	83	97	19	44	0	6	1	1	0	0	0	0	0	0	0
		45,40 %	97,94 %	29,12 %	34,04 %	6,67 %	15,44 %	0,00 %	2,11 %	0,35 %	0,35 %	0,00 %	0,00 %	0,00 %	0,00 %	0,00 %	0,00 %	0,00 %
Stadt Hilchenbach	11.750	7.728	7.674	2.767	2.401	403	910	53	277	29	43	36	7	3	30	5	36	4
		65,77 %	99,30 %	36,06 %	31,29 %	5,25 %	11,86 %	0,69 %	3,61 %	0,38 %	0,56 %	0,47 %	0,09 %	0,04 %	0,39 %	0,07 %	0,47 %	0,05 %

Stadtteil	AfD	AUFBRUCH C	BGE	DBD	DKP	ZENTRUM	DIE RECHTE	REP	DIE VIO- LETTEN	JED	MLPD	PAN	Gesund- heitsfor- schung	PARTEI- LOSE WG „BRD“	Schöner Leben	V-Partei ³
Allenbach	41	0	0	1	1	0	0	0	0	0	0	0	0	0	0	0
	7,68 %	0,00 %	0,00 %	0,19 %	0,19 %	0,00 %	0,00 %	0,00 %	0,00 %	0,00 %	0,00 %	0,00 %	0,00 %	0,00 %	0,00 %	0,00 %
Briefwahl	163	3	2	0	0	0	0	4	0	2	0	0	0	0	3	1
	6,95 %	0,13 %	0,09 %	0,00 %	0,00 %	0,00 %	0,00 %	0,17 %	0,00 %	0,09 %	0,00 %	0,00 %	0,00 %	0,00 %	0,13 %	0,04 %
Dahlbruch	97	5	1	0	0	0	1	1	2	2	0	1	3	2	1	1
	7,94 %	0,41 %	0,08 %	0,00 %	0,00 %	0,00 %	0,08 %	0,08 %	0,16 %	0,16 %	0,00 %	0,08 %	0,25 %	0,16 %	0,08 %	0,08 %
Grund	9	0	0	0	0	0	0	1	0	0	0	0	0	0	0	0
	5,42 %	0,00 %	0,00 %	0,00 %	0,00 %	0,00 %	0,00 %	0,60 %	0,00 %	0,00 %	0,00 %	0,00 %	0,00 %	0,00 %	0,00 %	0,00 %
Hadem	8	0	0	0	0	0	1	0	0	0	0	0	0	0	0	0
	7,92 %	0,00 %	0,00 %	0,00 %	0,00 %	0,00 %	0,99 %	0,00 %	0,00 %	0,00 %	0,00 %	0,00 %	0,00 %	0,00 %	0,00 %	0,00 %
Helberhau- sen/Oberndorf	23	0	0	0	0	0	0	0	0	0	0	0	0	0	0	0
	8,88 %	0,00 %	0,00 %	0,00 %	0,00 %	0,00 %	0,00 %	0,00 %	0,00 %	0,00 %	0,00 %	0,00 %	0,00 %	0,00 %	0,00 %	0,00 %
Hilichenbach	147	7	1	0	0	1	0	2	1	3	3	0	1	1	2	1
	9,12 %	0,43 %	0,06 %	0,00 %	0,00 %	0,06 %	0,00 %	0,12 %	0,06 %	0,19 %	0,19 %	0,00 %	0,06 %	0,06 %	0,12 %	0,06 %
Lützel	9	0	0	0	0	0	0	0	0	0	0	0	1	0	0	0
	4,25 %	0,00 %	0,00 %	0,00 %	0,00 %	0,00 %	0,00 %	0,00 %	0,00 %	0,00 %	0,00 %	0,00 %	0,47 %	0,00 %	0,00 %	0,00 %
Müsen	61	1	0	1	1	0	0	0	4	2	0	0	0	0	0	0
	7,19 %	0,12 %	0,00 %	0,12 %	0,12 %	0,00 %	0,00 %	0,00 %	0,47 %	0,24 %	0,00 %	0,00 %	0,00 %	0,00 %	0,00 %	0,00 %
Oechelhausen	4	0	0	1	0	0	0	0	0	0	0	0	0	0	0	1
	4,44 %	0,00 %	0,00 %	1,11 %	0,00 %	0,00 %	0,00 %	0,00 %	0,00 %	0,00 %	0,00 %	0,00 %	0,00 %	0,00 %	0,00 %	1,11 %
Vormwald	32	0	1	0	0	0	0	0	1	0	0	0	0	0	0	0
	11,23 %	0,00 %	0,35 %	0,00 %	0,00 %	0,00 %	0,00 %	0,00 %	0,35 %	0,00 %	0,00 %	0,00 %	0,00 %	0,00 %	0,00 %	0,00 %
Stadt Hilichenbach	594	16	5	3	2	1	2	8	8	9	3	1	5	3	6	4
	7,74 %	0,21 %	0,07 %	0,04 %	0,03 %	0,01 %	0,03 %	0,10 %	0,10 %	0,12 %	0,04 %	0,01 %	0,07 %	0,04 %	0,08 %	0,05 %












Stadt Hilchenbach
Landtagswahl 14.05.2017
Heinrichs, SPD, Ergebnis - Erststimmen
Stadtteil-Übersicht

Müsen	45,79 %	
Hadem	44,55 %	
Allenbach	39,17 %	
Dahlbruch	37,45 %	
Hilchenbach	37,38 %	
Oechelhausen	36,67 %	
Briefwahl	36,39 %	
Grund	36,14 %	
Lützel	34,60 %	
Vormwald	30,56 %	
Helberhausen/Oberndorf	30,27 %	












Stadt Hilchenbach
Landtagswahl 14.05.2017
Fuchs-Dreisbach, CDU, Ergebnis - Erststimmen
Stadtteil-Übersicht

Helberhausen/Oberndorf	45,98 %	
Lützel	45,50 %	
Grund	42,17 %	
Vormwald	38,89 %	
Briefwahl	36,86 %	
Hilchenbach	35,20 %	
Hadem	34,65 %	
Oechelhausen	34,44 %	
Allenbach	33,90 %	
Dahlbruch	33,83 %	
Müsen	33,21 %	












Stadt Hilchenbach
Landtagswahl 14.05.2017
Eckert, GRÜNE, Ergebnis - Erststimmen
Stadtteil-Übersicht

Oechelhausen	11,11 %	
Lützel	8,53 %	
Vormwald	6,94 %	
Hilchenbach	6,11 %	
Dahlbruch	5,84 %	
Allenbach	5,84 %	
Briefwahl	5,43 %	
Müsen	4,63 %	
Grund	3,01 %	
Hadem	2,97 %	
Helberhausen/Oberndorf	2,30 %	












Stadt Hilchenbach
Landtagswahl 14.05.2017
Rohde, FDP, Ergebnis - Erststimmen
Stadtteil-Übersicht

Vormwald	12,50 %	
Allenbach	12,24 %	
Helberhausen/Oberndorf	11,88 %	
Briefwahl	10,72 %	
Dahlbruch	9,96 %	
Grund	8,43 %	
Hilchenbach	8,35 %	
Müsen	6,88 %	
Oechelhausen	6,67 %	
Hadem	4,95 %	
Lützel	2,84 %	












Stadt Hilchenbach
Landtagswahl 14.05.2017
Schwarzer, AfD, Ergebnis - Erststimmen
Stadtteil-Übersicht

Vormwald	9,03 %	
Hilchenbach	8,29 %	
Hadem	7,92 %	
Dahlbruch	7,08 %	
Oechelhausen	6,67 %	
Allenbach	6,59 %	
Helberhausen/Oberndorf	6,51 %	
Briefwahl	6,45 %	
Müsen	6,05 %	
Grund	5,42 %	
Lützel	2,84 %	












Stadt Hilchenbach
Landtagswahl 14.05.2017
SPD, Ergebnis - Zweitstimmen
Stadtteil-Übersicht

Hadem	43,56 %	
Müsen	43,04 %	
Oechelhausen	37,78 %	
Lützel	37,26 %	
Allenbach	37,08 %	
Briefwahl	35,93 %	
Dahlbruch	35,71 %	
Grund	34,94 %	
Hilchenbach	34,31 %	
Vormwald	29,12 %	
Helberhausen/Oberndorf	28,57 %	












Stadt Hilchenbach
Landtagswahl 14.05.2017
CDU, Ergebnis - Zweitstimmen
Stadtteil-Übersicht

Helberhausen/Oberndorf	39,38 %	
Lützel	37,26 %	
Grund	36,14 %	
Vormwald	34,04 %	
Oechelhausen	33,33 %	
Briefwahl	32,52 %	
Hadem	31,68 %	
Hilchenbach	30,71 %	
Allenbach	29,96 %	
Müsen	28,42 %	
Dahlbruch	28,01 %	












Stadt Hilchenbach
Landtagswahl 14.05.2017
GRÜNE, Ergebnis - Zweitstimmen
Stadtteil-Übersicht

Oechelhausen	10,00 %	
Lützel	8,02 %	
Vormwald	6,67 %	
Hilchenbach	5,89 %	
Dahlbruch	5,41 %	
Allenbach	5,24 %	
Briefwahl	4,86 %	
Grund	4,82 %	
Müsen	4,01 %	
Hadem	3,96 %	
Helberhausen/Oberndorf	3,47 %	

Stadt Hilchenbach
Landtagswahl 14.05.2017
FDP, Ergebnis - Zweitstimmen
Stadtteil-Übersicht

Vormwald	15,44 %	
Helberhausen/Oberndorf	15,06 %	
Allenbach	14,61 %	
Briefwahl	13,13 %	
Dahlbruch	12,29 %	
Grund	11,45 %	
Müsen	10,50 %	
Hilchenbach	10,11 %	
Hadem	5,94 %	
Oechelhausen	5,56 %	
Lützel	4,25 %	

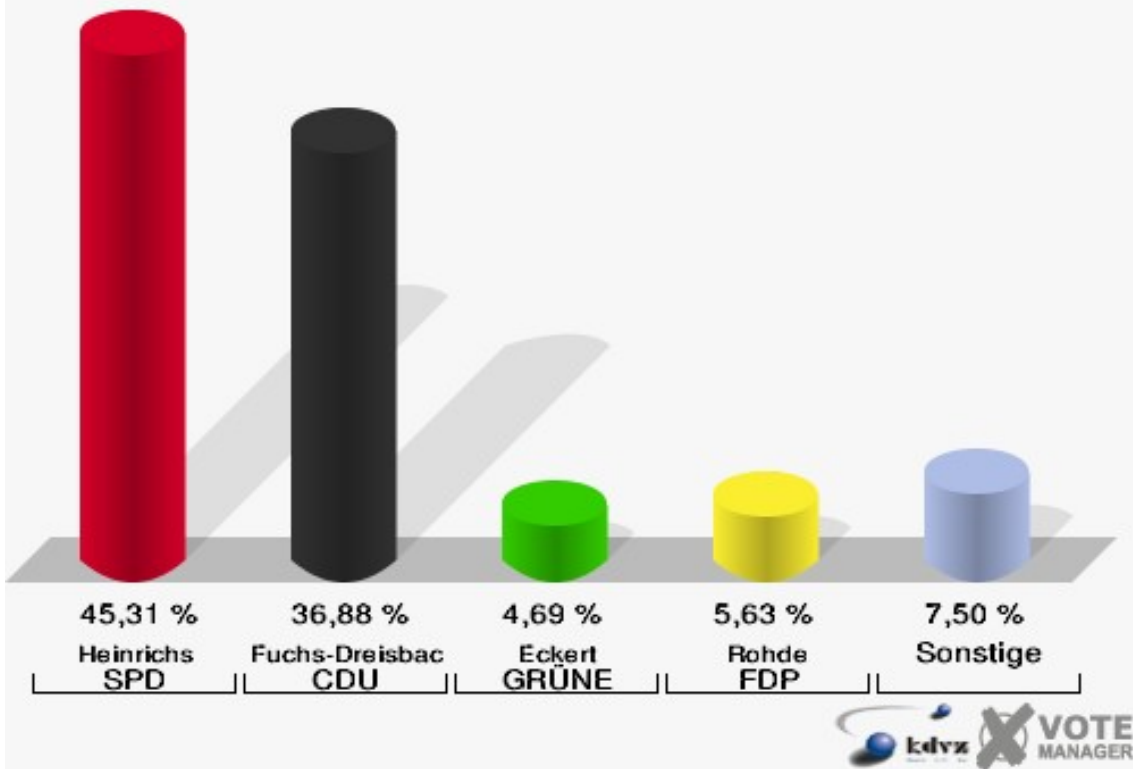
Stadt Hilchenbach
Landtagswahl 14.05.2017
AfD, Ergebnis - Zweitstimmen
Stadtteil-Übersicht

Vormwald	11,23 %	
Hilchenbach	9,12 %	
Helberhausen/Oberndorf	8,88 %	
Dahlbruch	7,94 %	
Hadem	7,92 %	
Allenbach	7,68 %	
Müsen	7,19 %	
Briefwahl	6,95 %	
Grund	5,42 %	
Oechelhausen	4,44 %	
Lützel	4,25 %	

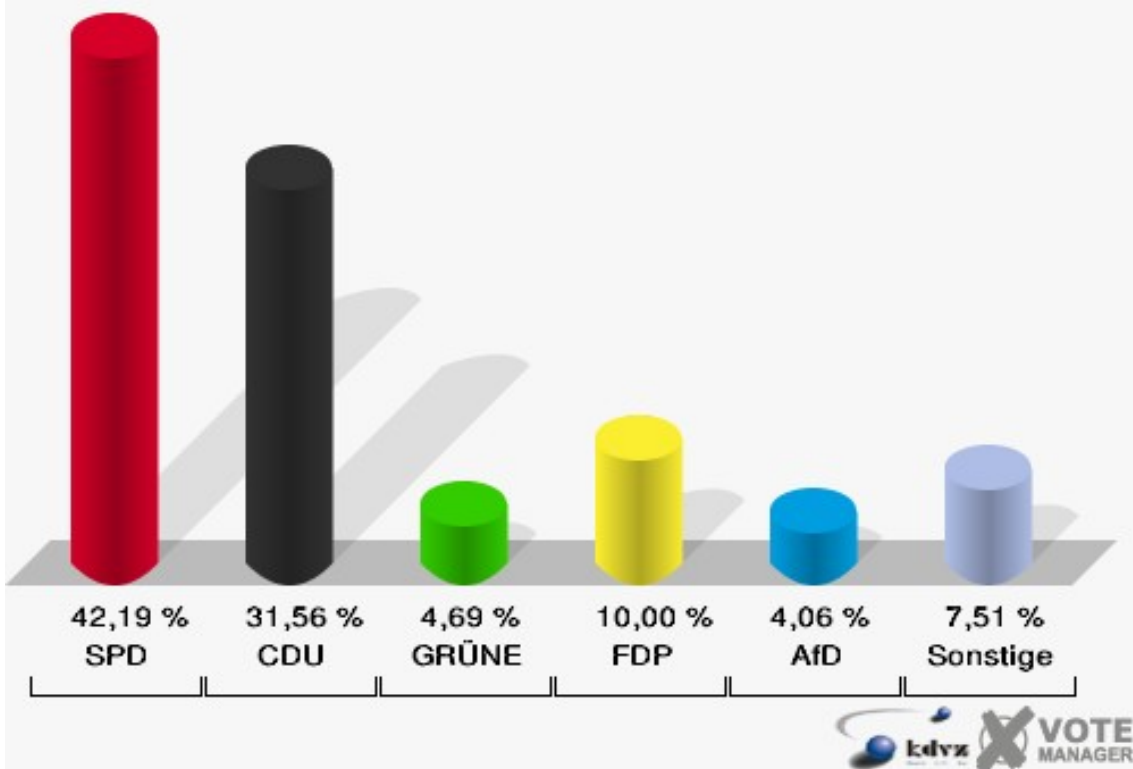
Stimmbezirke Müsen-Nord

	Erststimmen		Zweitstimmen	
Wahlberechtigte	659		659	
Wähler/innen	321	48,71 %	321	48,71 %
ungültige Stimmen	1	0,31 %	1	0,31 %
gültige Stimmen	320	99,69 %	320	99,69 %
Heinrichs, SPD	145	45,31 %	135	42,19 %
Fuchs-Dreisbach, CDU	118	36,88 %	101	31,56 %
Eckert, GRÜNE	15	4,69 %	15	4,69 %
Rohde, FDP	18	5,62 %	32	10,00 %
PIRATEN	---	---	4	1,25 %
Georgi, DIE LINKE	9	2,81 %	6	1,88 %
NPD	---	---	1	0,31 %
Die PARTEI	---	---	2	0,62 %
FREIE WÄHLER	---	---	1	0,31 %
BIG	---	---	0	0,00 %
FBI/FWG	---	---	0	0,00 %
Wittrin, ÖDP	3	0,94 %	2	0,62 %
Volksabstimmung	---	---	0	0,00 %
TIERSCHUTZliste	---	---	3	0,94 %
AD-Demokraten NRW	---	---	0	0,00 %
Schwarzer, AfD	12	3,75 %	13	4,06 %
AUFBRUCH C	---	---	0	0,00 %
BGE	---	---	0	0,00 %
DBD	---	---	1	0,31 %
DKP	---	---	1	0,31 %
ZENTRUM	---	---	0	0,00 %
DIE RECHTE	---	---	0	0,00 %
REP	---	---	0	0,00 %
DIE VIOLETTEN	---	---	2	0,62 %
JED	---	---	1	0,31 %
MLPD	---	---	0	0,00 %
PAN	---	---	0	0,00 %
Gesundheitsfor- schung	---	---	0	0,00 %
PARTEILOSE WG „BRD“	---	---	0	0,00 %
Schöner Leben	---	---	0	0,00 %
V-Partei³	---	---	0	0,00 %

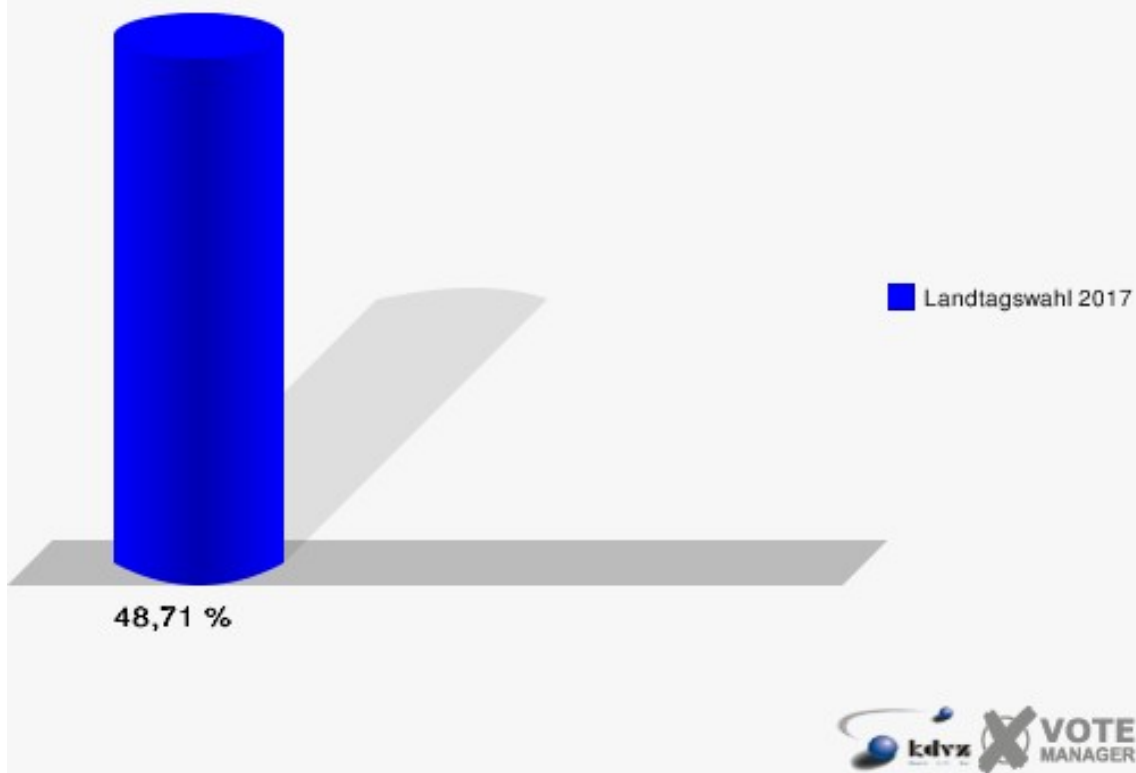
Stadt Hilchenbach
Landtagswahl 14.05.2017
Erststimmen Müsen-Nord



Stadt Hilchenbach
Landtagswahl 14.05.2017
Zweitstimmen Müsen-Nord



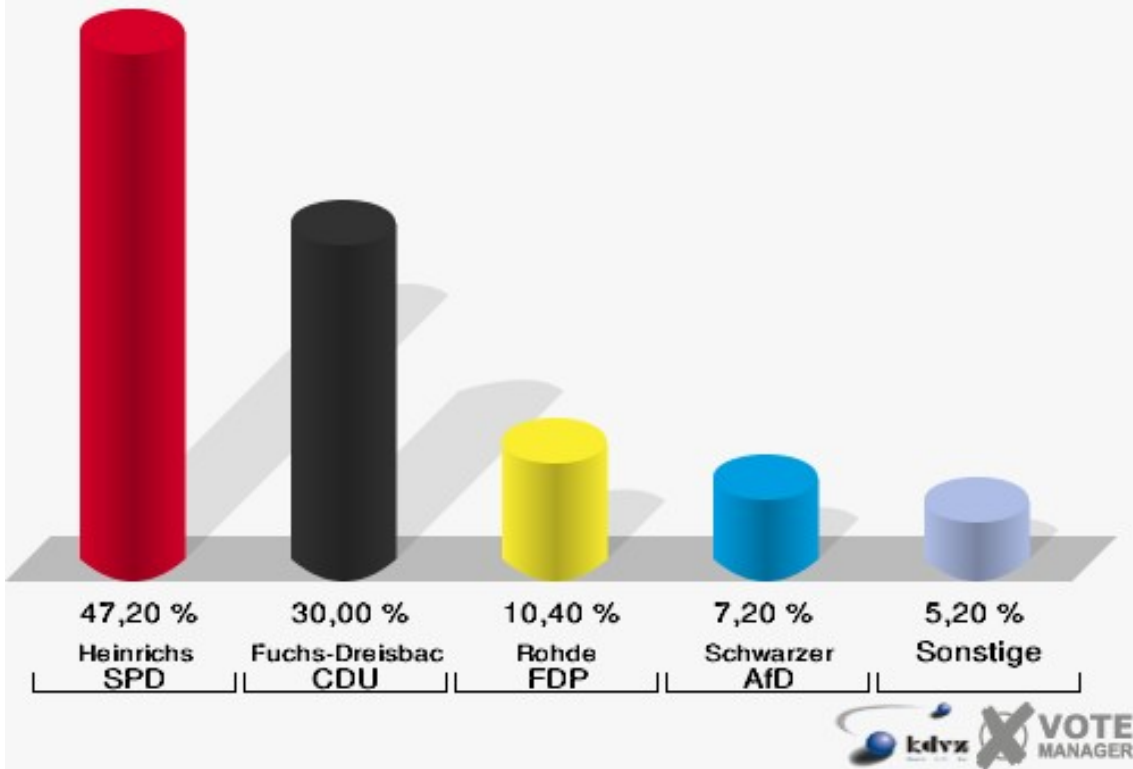
Stadt Hilchenbach
Landtagswahl 14.05.2017
Wahlbeteiligung Müsen-Nord



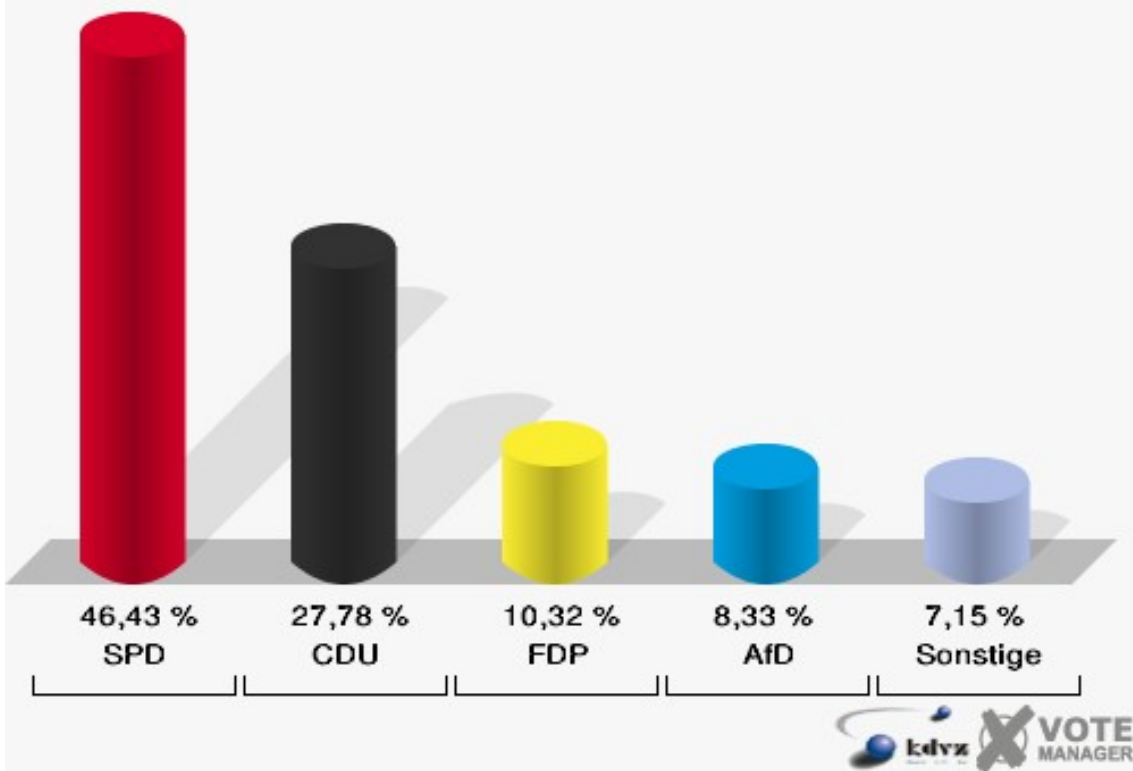
Müsen-Mitte

	Erststimmen		Zweitstimmen	
Wahlberechtigte	614		614	
Wähler/innen	253	41,21 %	253	41,21 %
ungültige Stimmen	3	1,19 %	1	0,40 %
gültige Stimmen	250	98,81 %	252	99,60 %
Heinrichs, SPD	118	47,20 %	117	46,43 %
Fuchs-Dreisbach, CDU	75	30,00 %	70	27,78 %
Eckert, GRÜNE	7	2,80 %	2	0,79 %
Rohde, FDP	26	10,40 %	26	10,32 %
PIRATEN	---	---	1	0,40 %
Georgi, DIE LINKE	3	1,20 %	6	2,38 %
NPD	---	---	1	0,40 %
Die PARTEI	---	---	3	1,19 %
FREIE WÄHLER	---	---	0	0,00 %
BIG	---	---	0	0,00 %
FBI/FWG	---	---	0	0,00 %
Wittrin, ÖDP	3	1,20 %	1	0,40 %
Volksabstimmung	---	---	0	0,00 %
TIERSCHUTZliste	---	---	3	1,19 %
AD-Demokraten NRW	---	---	0	0,00 %
Schwarzer, AfD	18	7,20 %	21	8,33 %
AUFBRUCH C	---	---	0	0,00 %
BGE	---	---	0	0,00 %
DBD	---	---	0	0,00 %
DKP	---	---	0	0,00 %
ZENTRUM	---	---	0	0,00 %
DIE RECHTE	---	---	0	0,00 %
REP	---	---	0	0,00 %
DIE VIOLETTEN	---	---	0	0,00 %
JED	---	---	1	0,40 %
MLPD	---	---	0	0,00 %
PAN	---	---	0	0,00 %
Gesundheitsfor- schung	---	---	0	0,00 %
PARTEILOSE WG „BRD“	---	---	0	0,00 %
Schöner Leben	---	---	0	0,00 %
V-Partei³	---	---	0	0,00 %

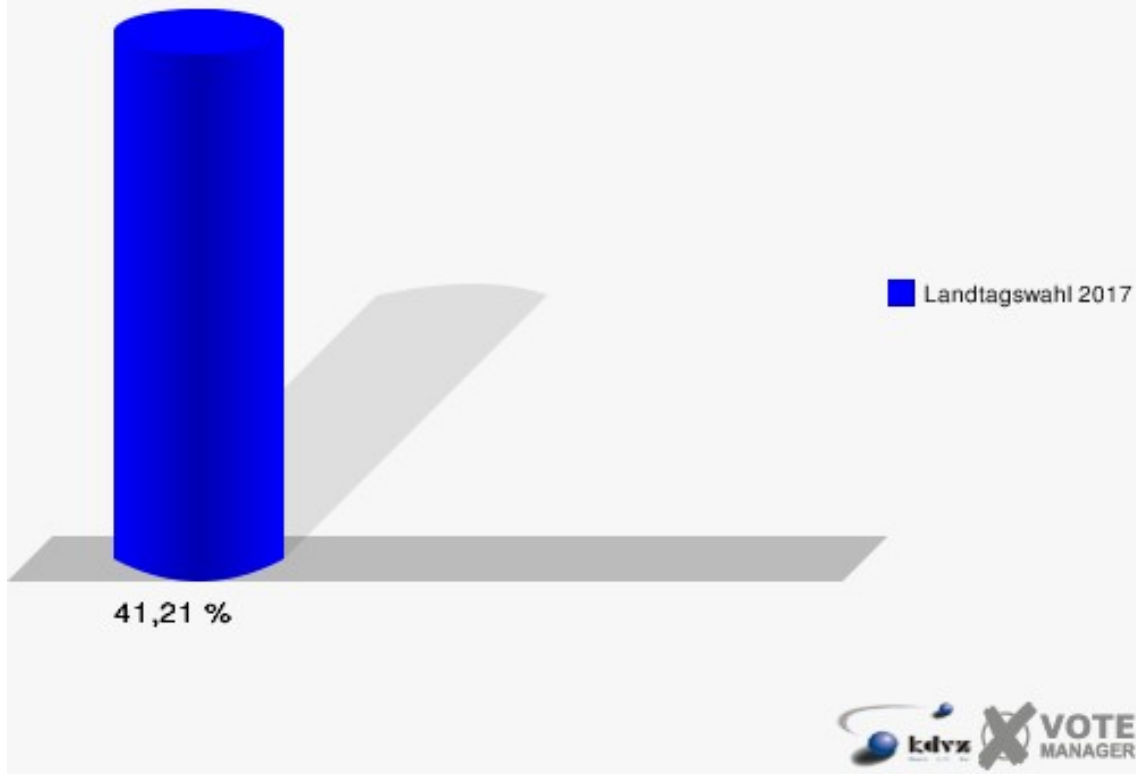
Stadt Hilchenbach
Landtagswahl 14.05.2017
Erststimmen Müsen-Mitte



Stadt Hilchenbach
Landtagswahl 14.05.2017
Zweitstimmen Müsen-Mitte



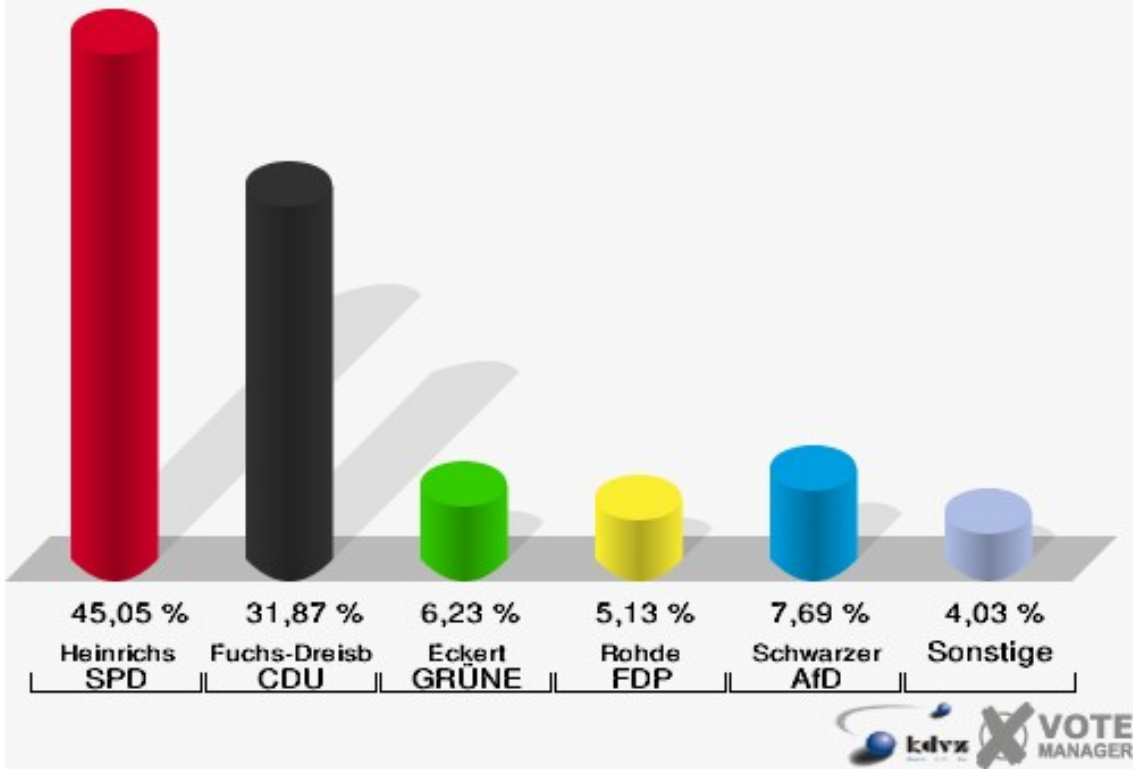
Stadt Hilchenbach
Landtagswahl 14.05.2017
Wahlbeteiligung Müsen-Mitte



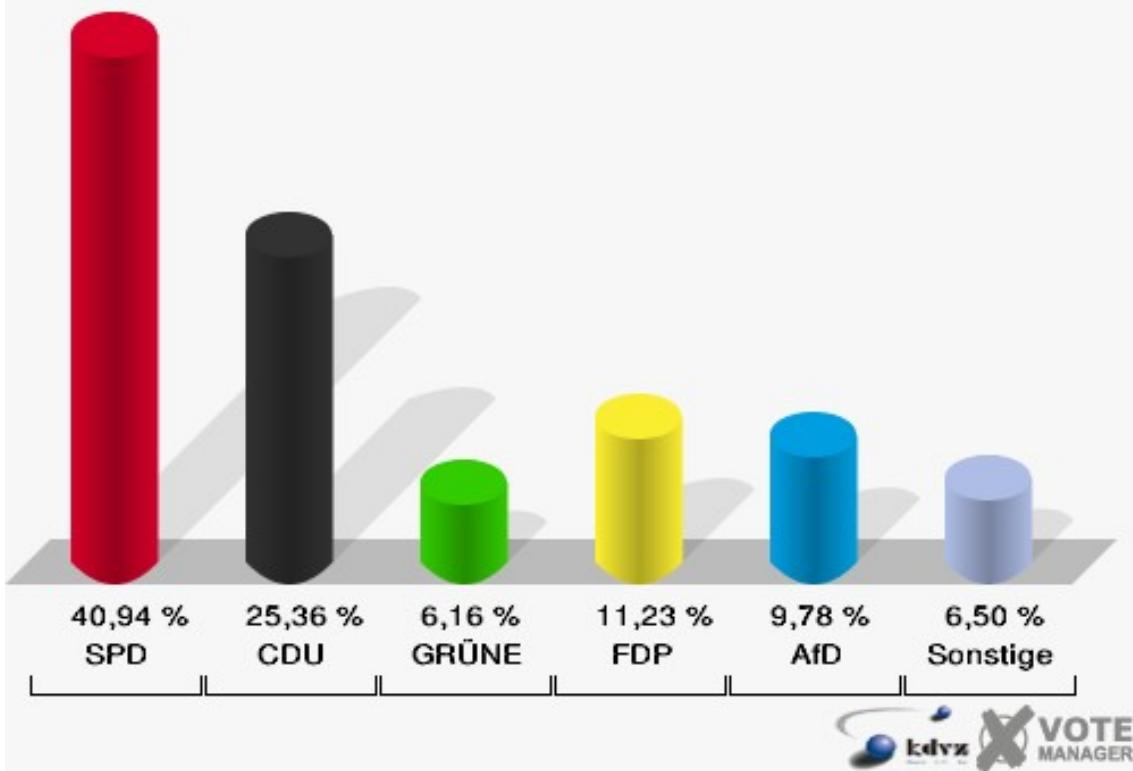
Müsen-Süd

	Erststimmen		Zweitstimmen	
Wahlberechtigte	648		648	
Wähler/innen	279	43,06 %	279	43,06 %
ungültige Stimmen	6	2,15 %	3	1,08 %
gültige Stimmen	273	97,85 %	276	98,92 %
Heinrichs, SPD	123	45,05 %	113	40,94 %
Fuchs-Dreisbach, CDU	87	31,87 %	70	25,36 %
Eckert, GRÜNE	17	6,23 %	17	6,16 %
Rohde, FDP	14	5,13 %	31	11,23 %
PIRATEN	---	---	2	0,72 %
Georgi, DIE LINKE	9	3,30 %	6	2,17 %
NPD	---	---	0	0,00 %
Die PARTEI	---	---	4	1,45 %
FREIE WÄHLER	---	---	2	0,72 %
BIG	---	---	0	0,00 %
FBI/FWG	---	---	0	0,00 %
Wittrin, ÖDP	2	0,73 %	1	0,36 %
Volksabstimmung	---	---	0	0,00 %
TIERSCHUTZliste	---	---	0	0,00 %
AD-Demokraten NRW	---	---	0	0,00 %
Schwarzer, AfD	21	7,69 %	27	9,78 %
AUFBRUCH C	---	---	1	0,36 %
BGE	---	---	0	0,00 %
DBD	---	---	0	0,00 %
DKP	---	---	0	0,00 %
ZENTRUM	---	---	0	0,00 %
DIE RECHTE	---	---	0	0,00 %
REP	---	---	0	0,00 %
DIE VIOLETTEN	---	---	2	0,72 %
JED	---	---	0	0,00 %
MLPD	---	---	0	0,00 %
PAN	---	---	0	0,00 %
Gesundheitsfor- schung	---	---	0	0,00 %
PARTEILOSE WG „BRD“	---	---	0	0,00 %
Schöner Leben	---	---	0	0,00 %
V-Partei³	---	---	0	0,00 %

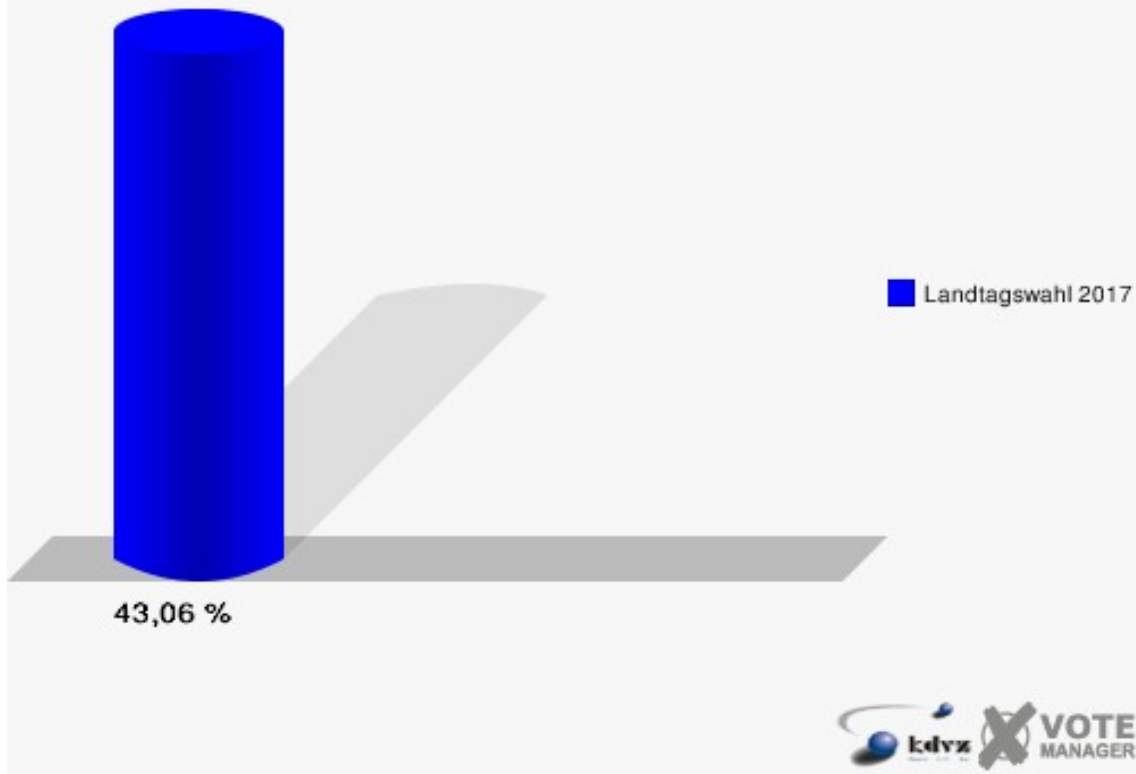
Stadt Hilchenbach
Landtagswahl 14.05.2017
Erststimmen Müsen-Süd



Stadt Hilchenbach
Landtagswahl 14.05.2017
Zweitstimmen Müsen-Süd



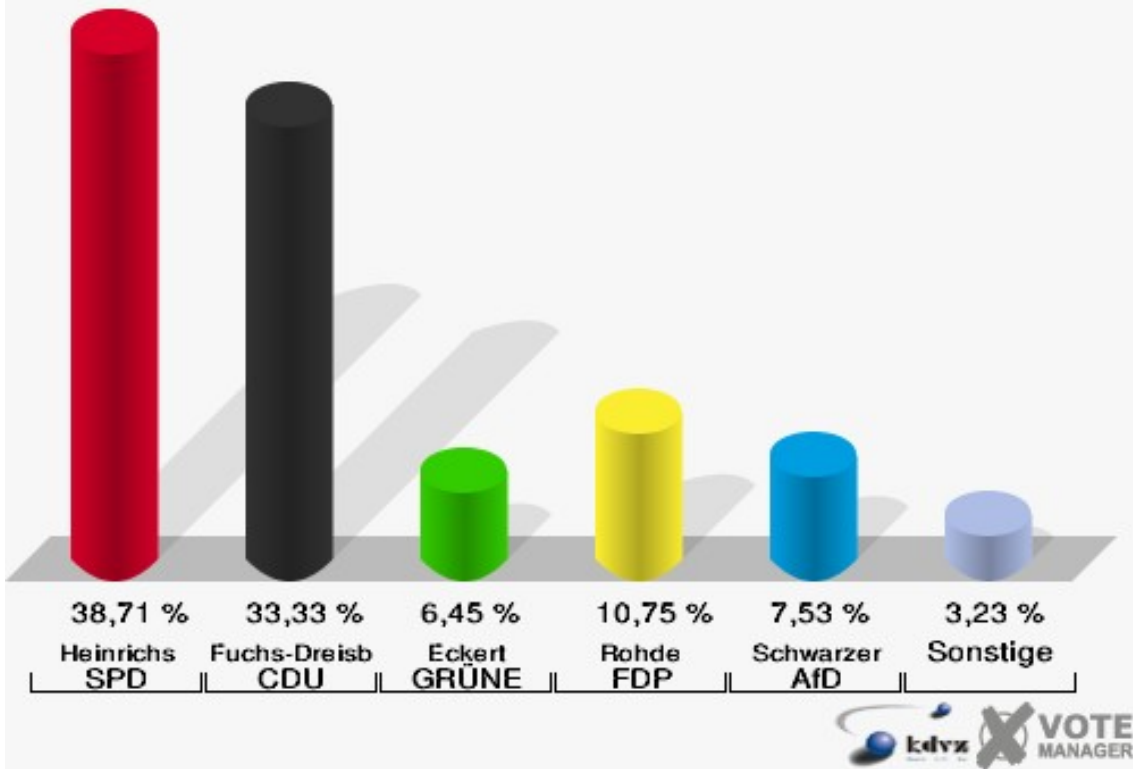
Stadt Hilchenbach
Landtagswahl 14.05.2017
Wahlbeteiligung Müsen-Süd



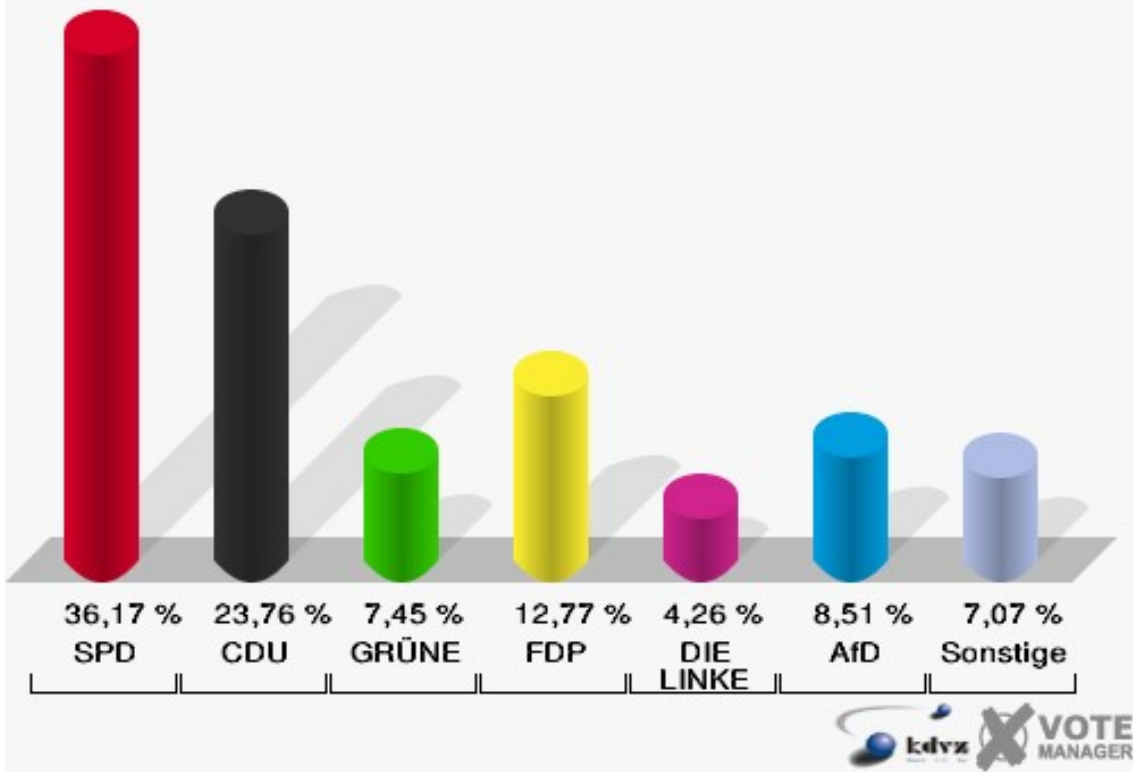
Dahlbruch-West

	Erststimmen		Zweitstimmen	
Wahlberechtigte	606		606	
Wähler/innen	282	46,53 %	282	46,53 %
ungültige Stimmen	3	1,06 %	0	0,00 %
gültige Stimmen	279	98,94 %	282	100,00 %
Heinrichs, SPD	108	38,71 %	102	36,17 %
Fuchs-Dreisbach, CDU	93	33,33 %	67	23,76 %
Eckert, GRÜNE	18	6,45 %	21	7,45 %
Rohde, FDP	30	10,75 %	36	12,77 %
PIRATEN	---	---	2	0,71 %
Georgi, DIE LINKE	8	2,87 %	12	4,26 %
NPD	---	---	2	0,71 %
Die PARTEI	---	---	3	1,06 %
FREIE WÄHLER	---	---	2	0,71 %
BIG	---	---	1	0,35 %
FBI/FWG	---	---	0	0,00 %
Wittrin, ÖDP	1	0,36 %	0	0,00 %
Volksabstimmung	---	---	1	0,35 %
TIERSCHUTZliste	---	---	2	0,71 %
AD-Demokraten NRW	---	---	0	0,00 %
Schwarzer, AfD	21	7,53 %	24	8,51 %
AUFBRUCH C	---	---	2	0,71 %
BGE	---	---	0	0,00 %
DBD	---	---	0	0,00 %
DKP	---	---	0	0,00 %
ZENTRUM	---	---	0	0,00 %
DIE RECHTE	---	---	1	0,35 %
REP	---	---	0	0,00 %
DIE VIOLETTEN	---	---	0	0,00 %
JED	---	---	1	0,35 %
MLPD	---	---	0	0,00 %
PAN	---	---	0	0,00 %
Gesundheitsfor- schung	---	---	2	0,71 %
PARTEILOSE WG „BRD“	---	---	1	0,35 %
Schöner Leben	---	---	0	0,00 %
V-Partei³	---	---	0	0,00 %

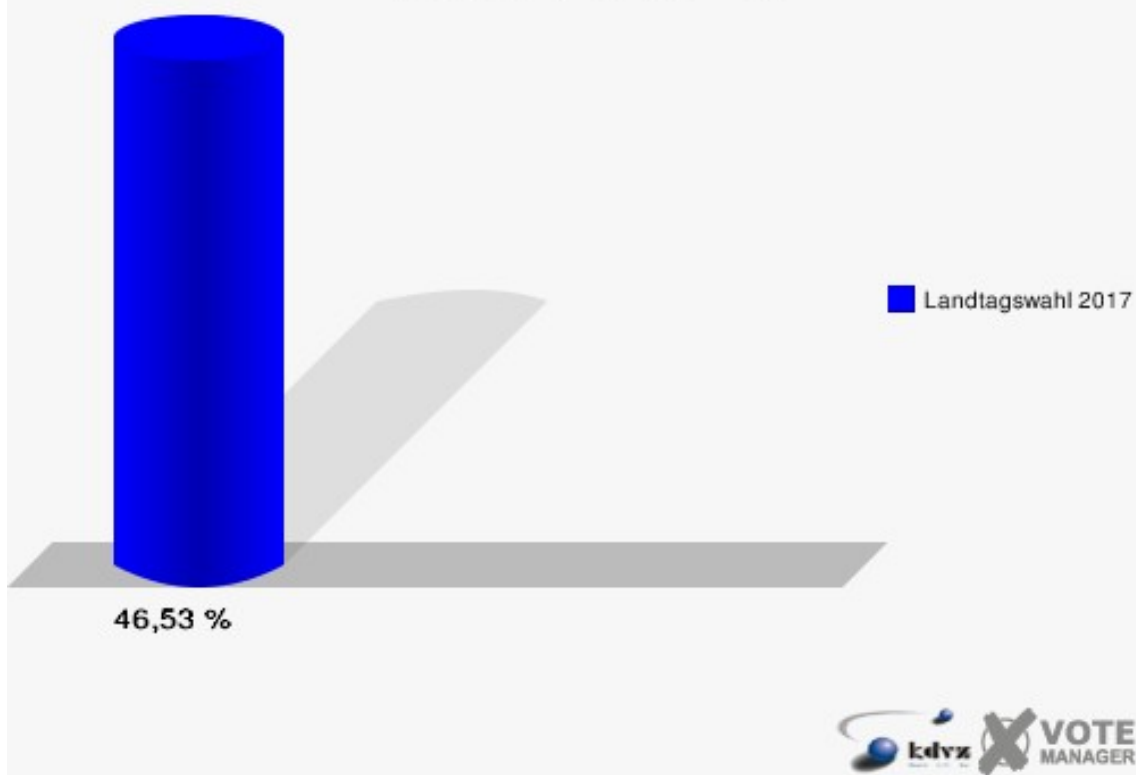
Stadt Hilchenbach
Landtagswahl 14.05.2017
Erststimmen Dahlbruch-West



Stadt Hilchenbach
Landtagswahl 14.05.2017
Zweitstimmen Dahlbruch-West



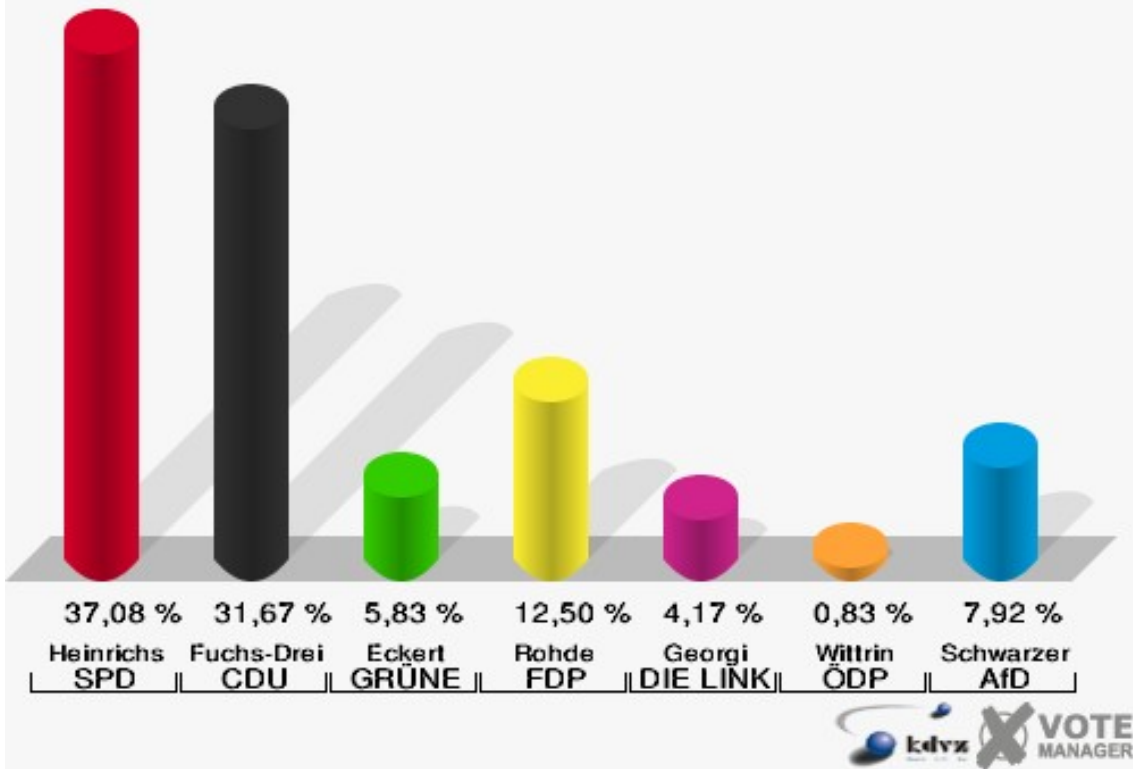
Stadt Hilchenbach
Landtagswahl 14.05.2017
Wahlbeteiligung Dahlbruch-West



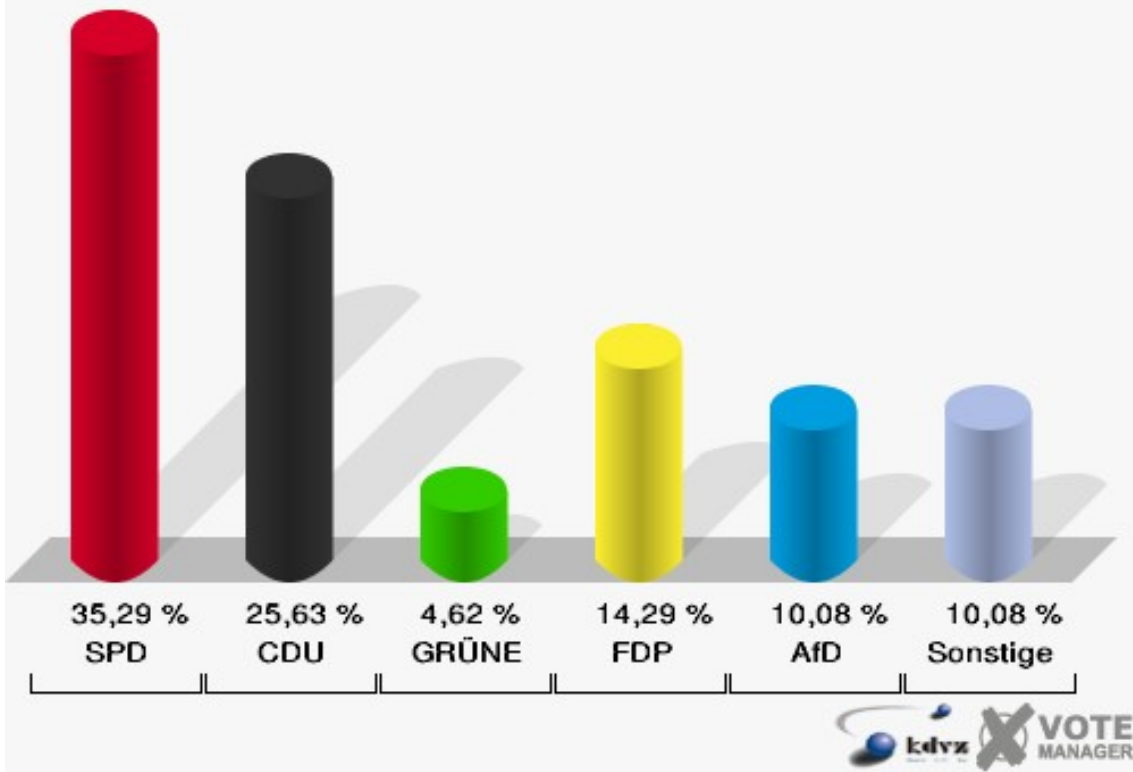
Dahlbruch-Süd

	Erststimmen		Zweitstimmen	
Wahlberechtigte	631		631	
Wähler/innen	241	38,19 %	241	38,19 %
ungültige Stimmen	1	0,41 %	3	1,24 %
gültige Stimmen	240	99,59 %	238	98,76 %
Heinrichs, SPD	89	37,08 %	84	35,29 %
Fuchs-Dreisbach, CDU	76	31,67 %	61	25,63 %
Eckert, GRÜNE	14	5,83 %	11	4,62 %
Rohde, FDP	30	12,50 %	34	14,29 %
PIRATEN	---	---	6	2,52 %
Georgi, DIE LINKE	10	4,17 %	8	3,36 %
NPD	---	---	2	0,84 %
Die PARTEI	---	---	0	0,00 %
FREIE WÄHLER	---	---	3	1,26 %
BIG	---	---	0	0,00 %
FBI/FWG	---	---	0	0,00 %
Wittrin, ÖDP	2	0,83 %	2	0,84 %
Volksabstimmung	---	---	0	0,00 %
TIERSCHUTZliste	---	---	0	0,00 %
AD-Demokraten NRW	---	---	0	0,00 %
Schwarzer, AfD	19	7,92 %	24	10,08 %
AUFBRUCH C	---	---	1	0,42 %
BGE	---	---	0	0,00 %
DBD	---	---	0	0,00 %
DKP	---	---	0	0,00 %
ZENTRUM	---	---	0	0,00 %
DIE RECHTE	---	---	0	0,00 %
REP	---	---	0	0,00 %
DIE VIOLETTEN	---	---	0	0,00 %
JED	---	---	1	0,42 %
MLPD	---	---	0	0,00 %
PAN	---	---	0	0,00 %
Gesundheitsfor- schung	---	---	0	0,00 %
PARTEILOSE WG „BRD“	---	---	1	0,42 %
Schöner Leben	---	---	0	0,00 %
V-Partei³	---	---	0	0,00 %

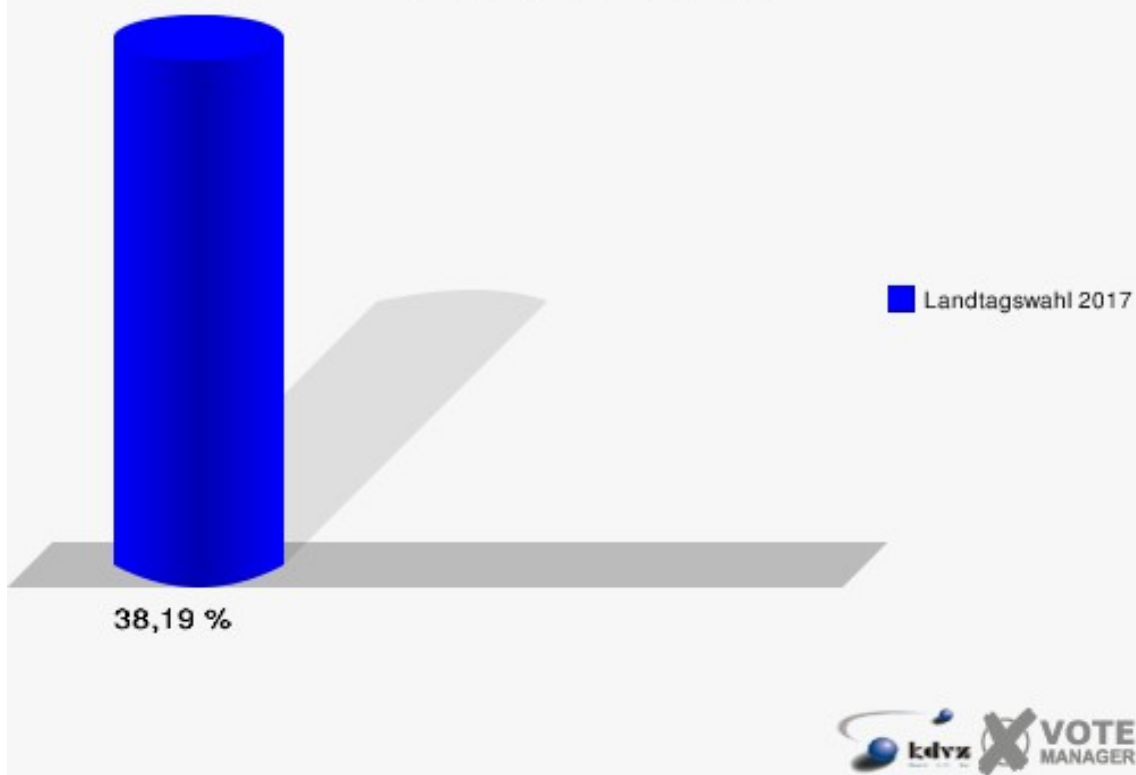
Stadt Hilchenbach
Landtagswahl 14.05.2017
Erststimmen Dahlbruch-Süd



Stadt Hilchenbach
Landtagswahl 14.05.2017
Zweitstimmen Dahlbruch-Süd



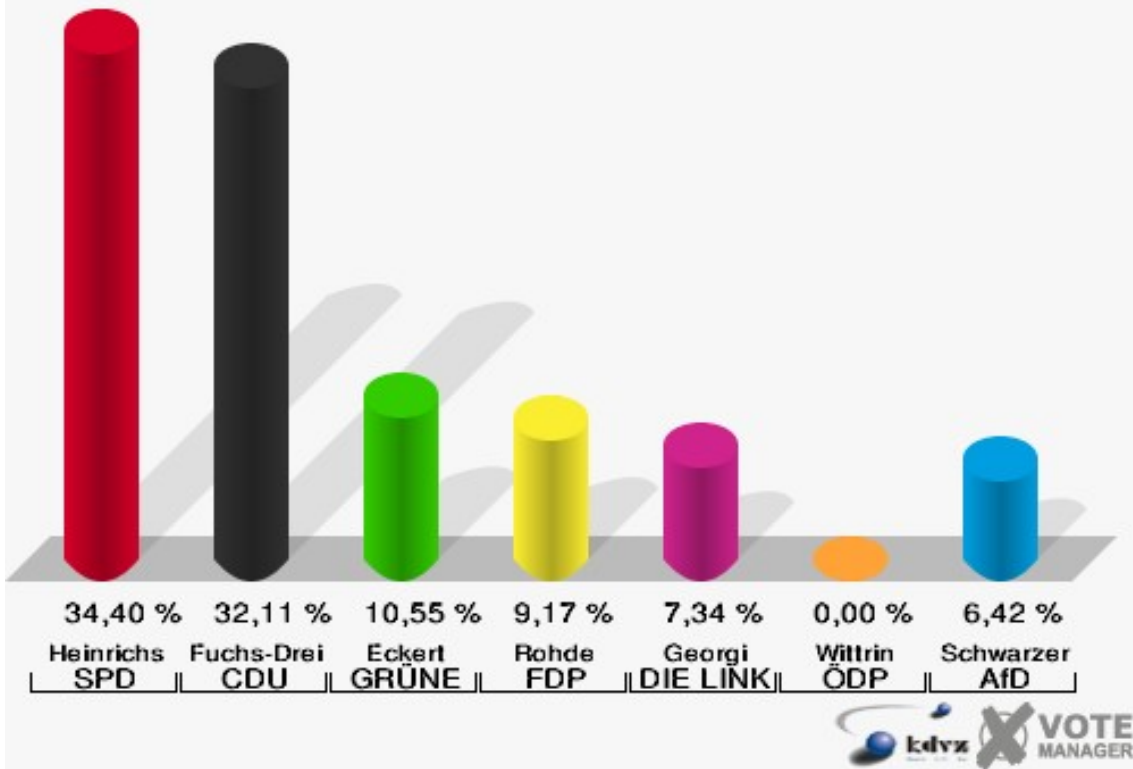
Stadt Hilchenbach
Landtagswahl 14.05.2017
Wahlbeteiligung Dahlbruch-Süd



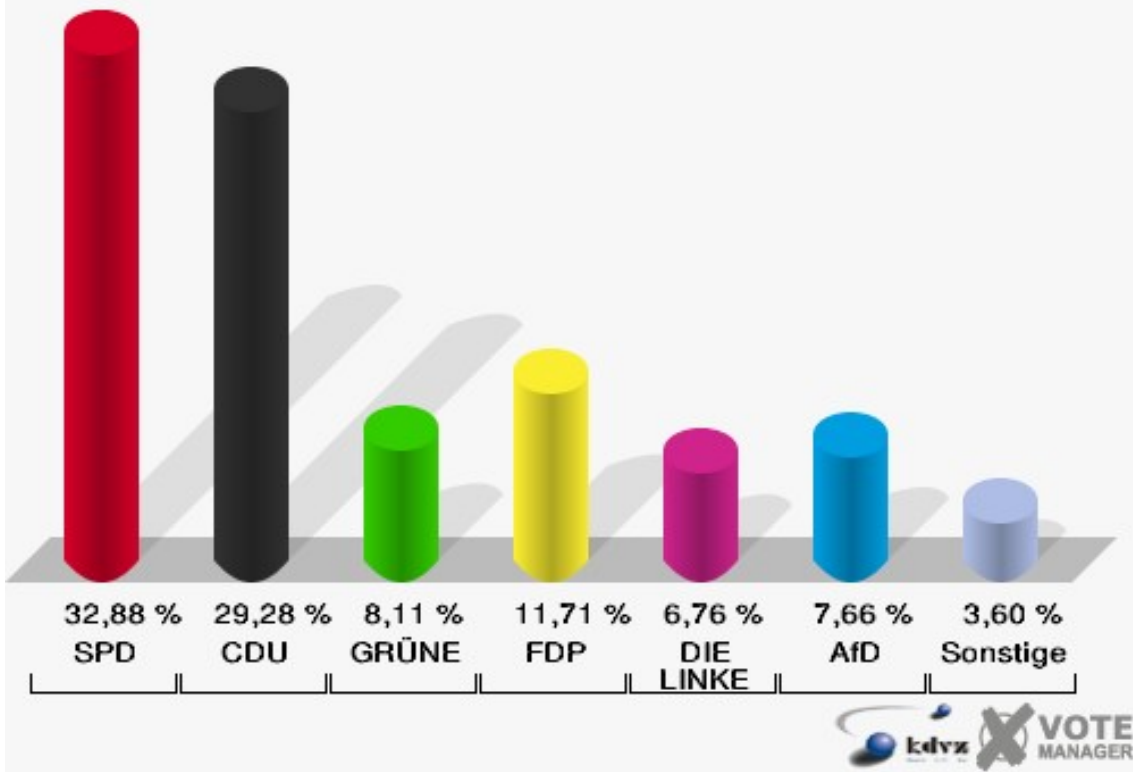
Dahlbruch-Mitte I

	Erststimmen		Zweitstimmen	
Wahlberechtigte	551		551	
Wähler/innen	223	40,47 %	223	40,47 %
ungültige Stimmen	5	2,24 %	1	0,45 %
gültige Stimmen	218	97,76 %	222	99,55 %
Heinrichs, SPD	75	34,40 %	73	32,88 %
Fuchs-Dreisbach, CDU	70	32,11 %	65	29,28 %
Eckert, GRÜNE	23	10,55 %	18	8,11 %
Rohde, FDP	20	9,17 %	26	11,71 %
PIRATEN	---	---	1	0,45 %
Georgi, DIE LINKE	16	7,34 %	15	6,76 %
NPD	---	---	0	0,00 %
Die PARTEI	---	---	1	0,45 %
FREIE WÄHLER	---	---	1	0,45 %
BIG	---	---	2	0,90 %
FBI/FWG	---	---	0	0,00 %
Wittrin, ÖDP	0	0,00 %	0	0,00 %
Volksabstimmung	---	---	0	0,00 %
TIERSCHUTZliste	---	---	1	0,45 %
AD-Demokraten NRW	---	---	0	0,00 %
Schwarzer, AfD	14	6,42 %	17	7,66 %
AUFBRUCH C	---	---	0	0,00 %
BGE	---	---	0	0,00 %
DBD	---	---	0	0,00 %
DKP	---	---	0	0,00 %
ZENTRUM	---	---	0	0,00 %
DIE RECHTE	---	---	0	0,00 %
REP	---	---	1	0,45 %
DIE VIOLETTEN	---	---	0	0,00 %
JED	---	---	0	0,00 %
MLPD	---	---	0	0,00 %
PAN	---	---	0	0,00 %
Gesundheitsforschung	---	---	0	0,00 %
PARTEILOSE WG „BRD“	---	---	0	0,00 %
Schöner Leben	---	---	0	0,00 %
V-Partei³	---	---	1	0,45 %

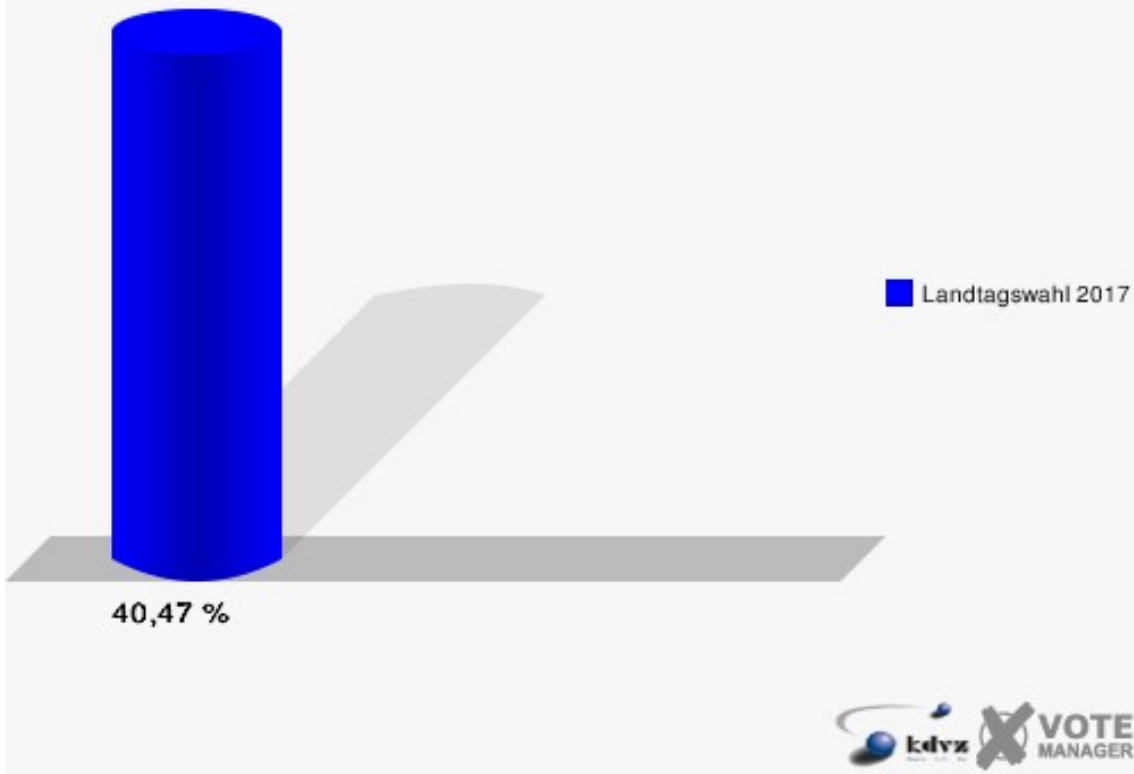
Stadt Hilchenbach
Landtagswahl 14.05.2017
Erststimmen Dahlbruch-Mitte I



Stadt Hilchenbach
Landtagswahl 14.05.2017
Zweitstimmen Dahlbruch-Mitte I



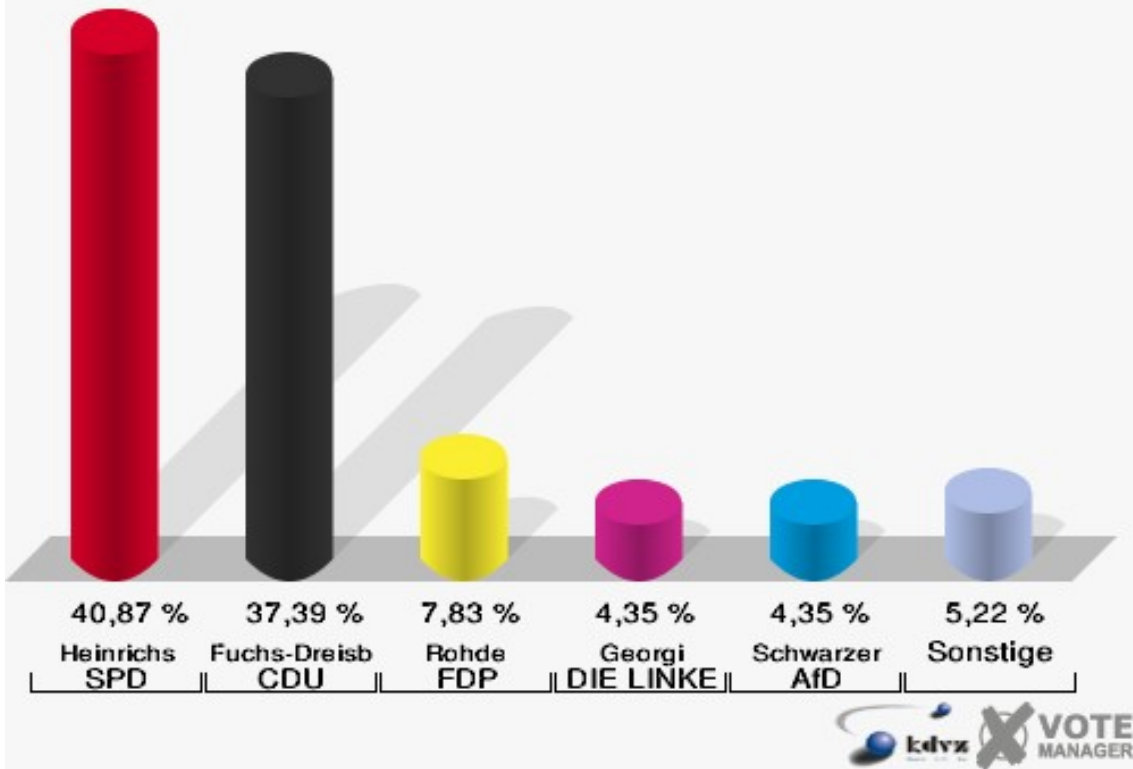
Stadt Hilchenbach
Landtagswahl 14.05.2017
Wahlbeteiligung Dahlbruch-Mitte I



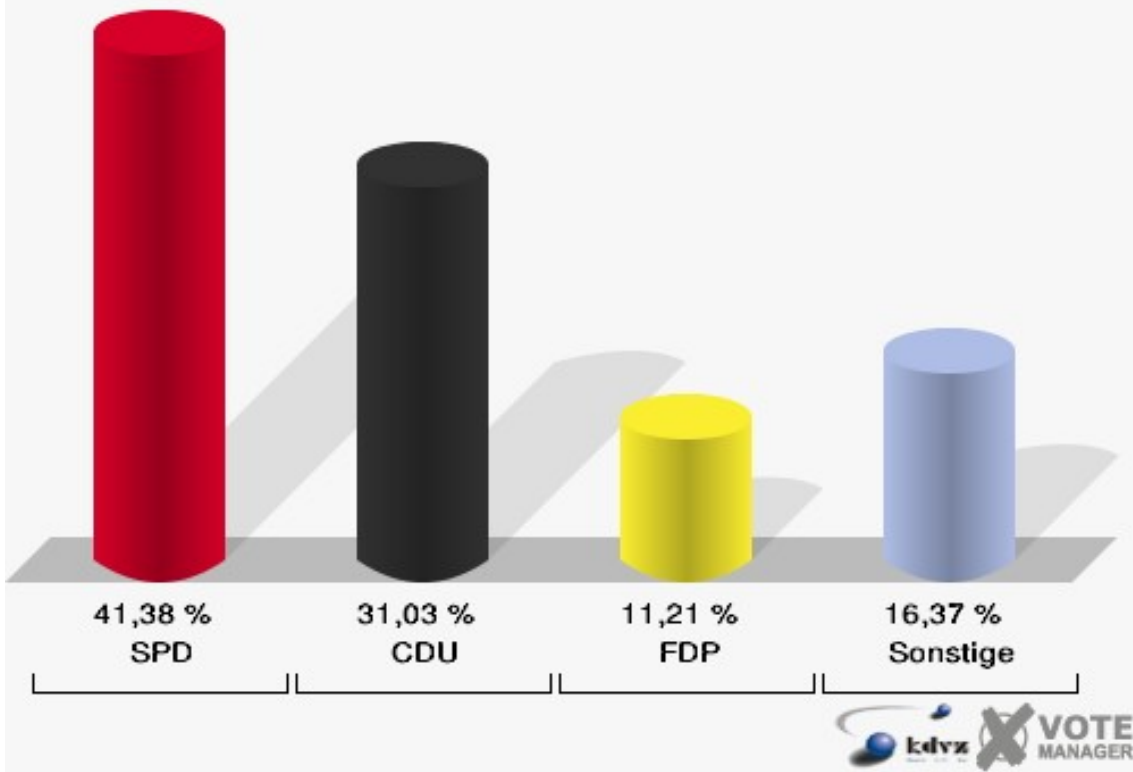
Dahlbruch-Mitte II

	Erststimmen		Zweitstimmen	
Wahlberechtigte	562		562	
Wähler/innen	237	42,17 %	237	42,17 %
ungültige Stimmen	7	2,95 %	5	2,11 %
gültige Stimmen	230	97,05 %	232	97,89 %
Heinrichs, SPD	94	40,87 %	96	41,38 %
Fuchs-Dreisbach, CDU	86	37,39 %	72	31,03 %
Eckert, GRÜNE	8	3,48 %	9	3,88 %
Rohde, FDP	18	7,83 %	26	11,21 %
PIRATEN	---	---	2	0,86 %
Georgi, DIE LINKE	10	4,35 %	9	3,88 %
NPD	---	---	0	0,00 %
Die PARTEI	---	---	0	0,00 %
FREIE WÄHLER	---	---	1	0,43 %
BIG	---	---	0	0,00 %
FBI/FWG	---	---	0	0,00 %
Wittrin, ÖDP	4	1,74 %	4	1,72 %
Volksabstimmung	---	---	1	0,43 %
TIERSCHUTZliste	---	---	1	0,43 %
AD-Demokraten NRW	---	---	0	0,00 %
Schwarzer, AfD	10	4,35 %	9	3,88 %
AUFBRUCH C	---	---	1	0,43 %
BGE	---	---	0	0,00 %
DBD	---	---	0	0,00 %
DKP	---	---	0	0,00 %
ZENTRUM	---	---	0	0,00 %
DIE RECHTE	---	---	0	0,00 %
REP	---	---	0	0,00 %
DIE VIOLETTEN	---	---	0	0,00 %
JED	---	---	0	0,00 %
MLPD	---	---	0	0,00 %
PAN	---	---	1	0,43 %
Gesundheitsforschung	---	---	0	0,00 %
PARTEILOSE WG „BRD“	---	---	0	0,00 %
Schöner Leben	---	---	0	0,00 %
V-Partei³	---	---	0	0,00 %

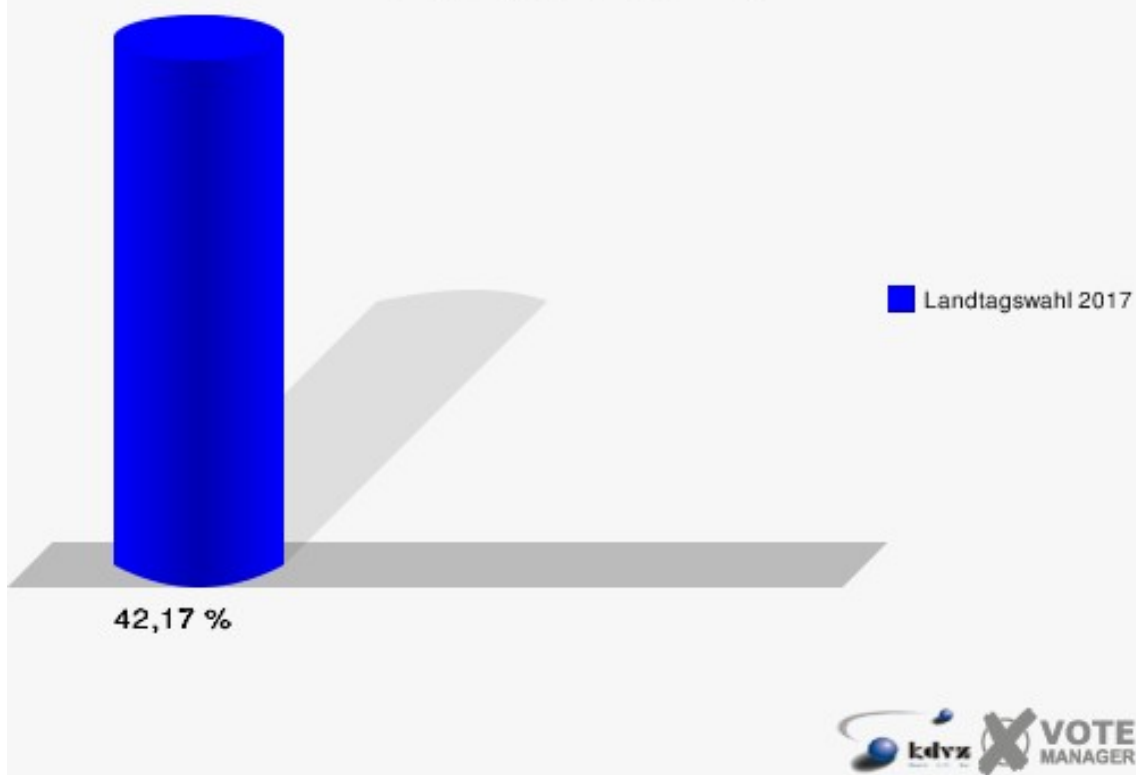
Stadt Hilchenbach
Landtagswahl 14.05.2017
Erststimmen Dahlbruch-Mitte II



Stadt Hilchenbach
Landtagswahl 14.05.2017
Zweitstimmen Dahlbruch-Mitte II



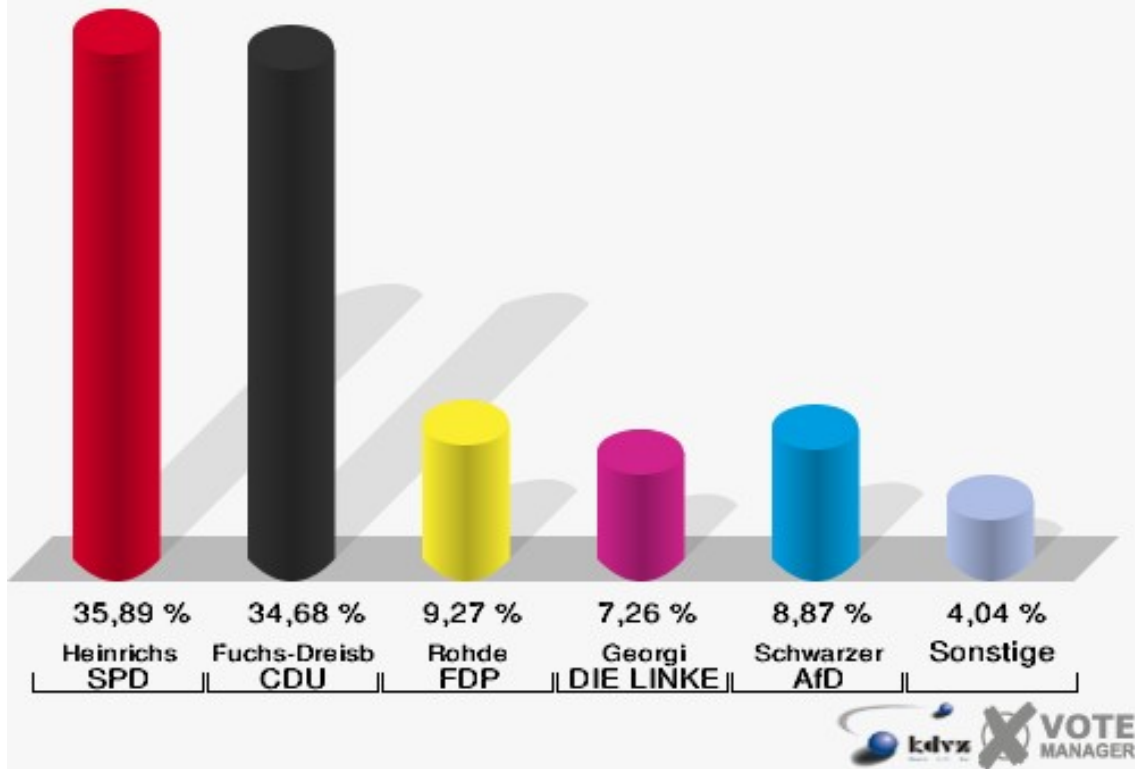
Stadt Hilchenbach
Landtagswahl 14.05.2017
Wahlbeteiligung Dahlbruch-Mitte II



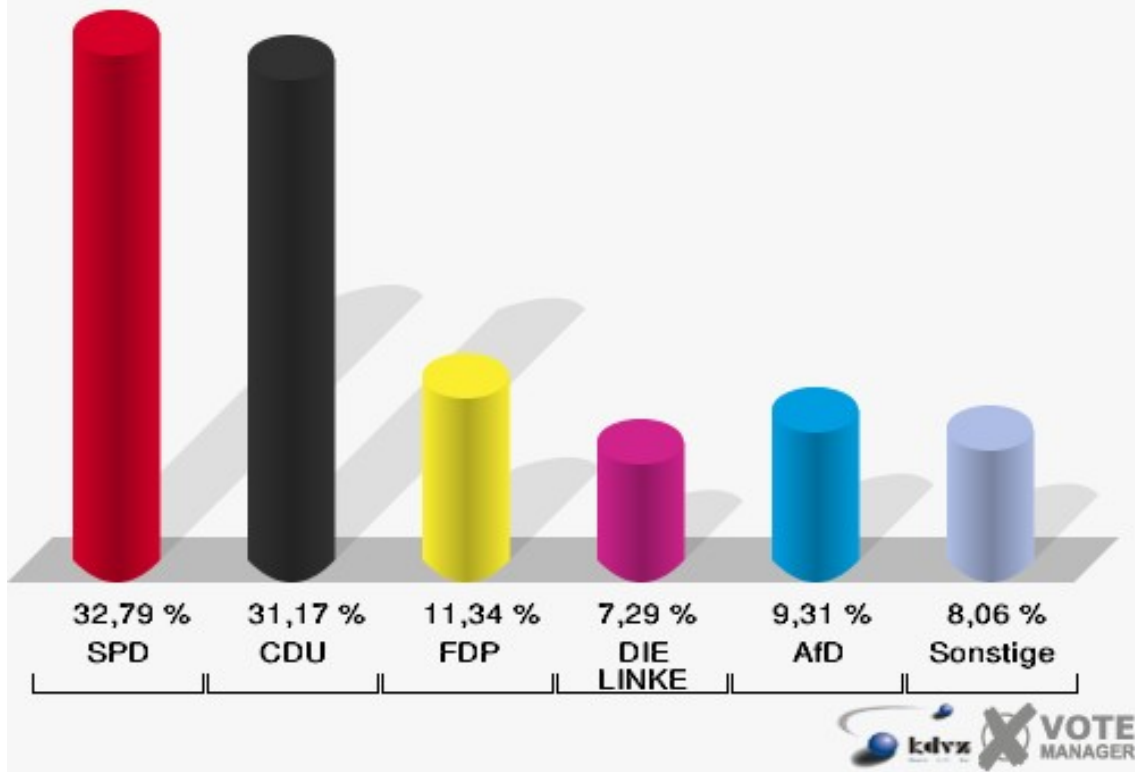
Dahlbruch-Ost / Sieben Eichen

	Erststimmen		Zweitstimmen	
Wahlberechtigte	517		517	
Wähler/innen	249	48,16 %	249	48,16 %
ungültige Stimmen	1	0,40 %	2	0,80 %
gültige Stimmen	248	99,60 %	247	99,20 %
Heinrichs, SPD	89	35,89 %	81	32,79 %
Fuchs-Dreisbach, CDU	86	34,68 %	77	31,17 %
Eckert, GRÜNE	8	3,23 %	7	2,83 %
Rohde, FDP	23	9,27 %	28	11,34 %
PIRATEN	---	---	1	0,40 %
Georgi, DIE LINKE	18	7,26 %	18	7,29 %
NPD	---	---	0	0,00 %
Die PARTEI	---	---	0	0,00 %
FREIE WÄHLER	---	---	1	0,40 %
BIG	---	---	0	0,00 %
FBI/FWG	---	---	0	0,00 %
Wittrin, ÖDP	2	0,81 %	1	0,40 %
Volksabstimmung	---	---	0	0,00 %
TIERSCHUTZliste	---	---	4	1,62 %
AD-Demokraten NRW	---	---	0	0,00 %
Schwarzer, AfD	22	8,87 %	23	9,31 %
AUFBRUCH C	---	---	1	0,40 %
BGE	---	---	1	0,40 %
DBD	---	---	0	0,00 %
DKP	---	---	0	0,00 %
ZENTRUM	---	---	0	0,00 %
DIE RECHTE	---	---	0	0,00 %
REP	---	---	0	0,00 %
DIE VIOLETTEN	---	---	2	0,81 %
JED	---	---	0	0,00 %
MLPD	---	---	0	0,00 %
PAN	---	---	0	0,00 %
Gesundheitsfor- schung	---	---	1	0,40 %
PARTEILOSE WG „BRD“	---	---	0	0,00 %
Schöner Leben	---	---	1	0,40 %
V-Partei³	---	---	0	0,00 %

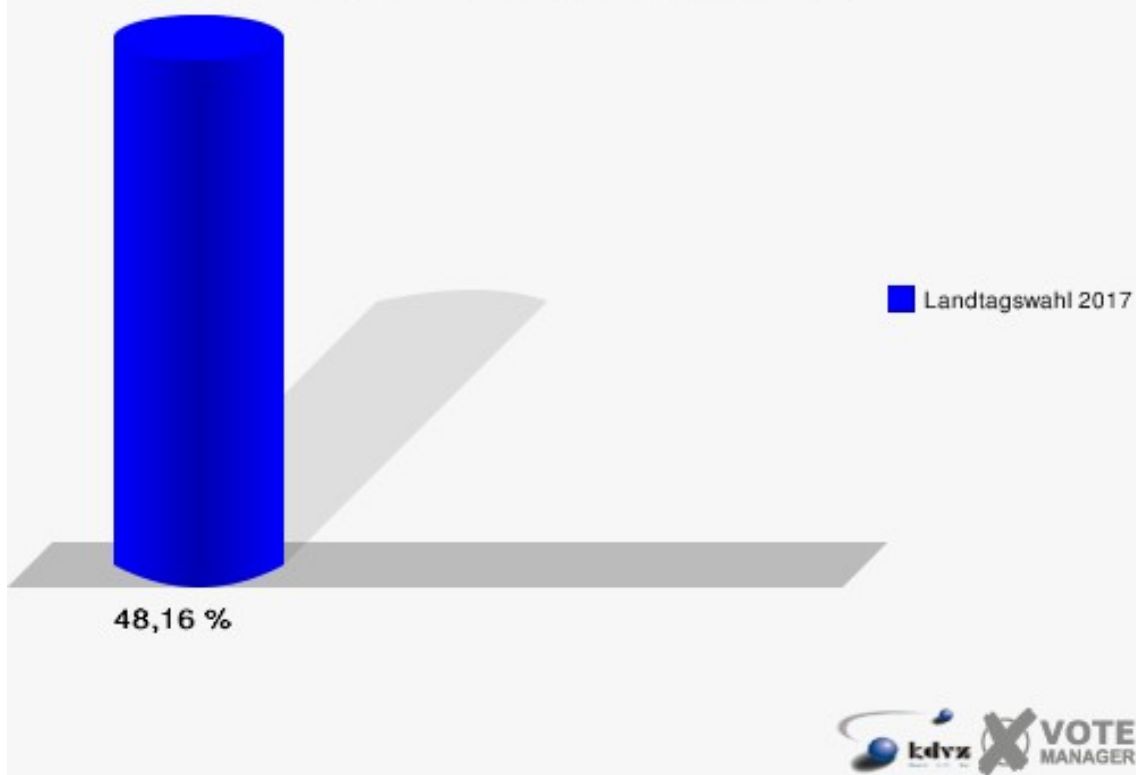
Stadt Hilchenbach
Landtagswahl 14.05.2017
Erststimmen Dahlbruch-Ost / Sieben Eichen



Stadt Hilchenbach
Landtagswahl 14.05.2017
Zweitstimmen Dahlbruch-Ost / Sieben Eichen



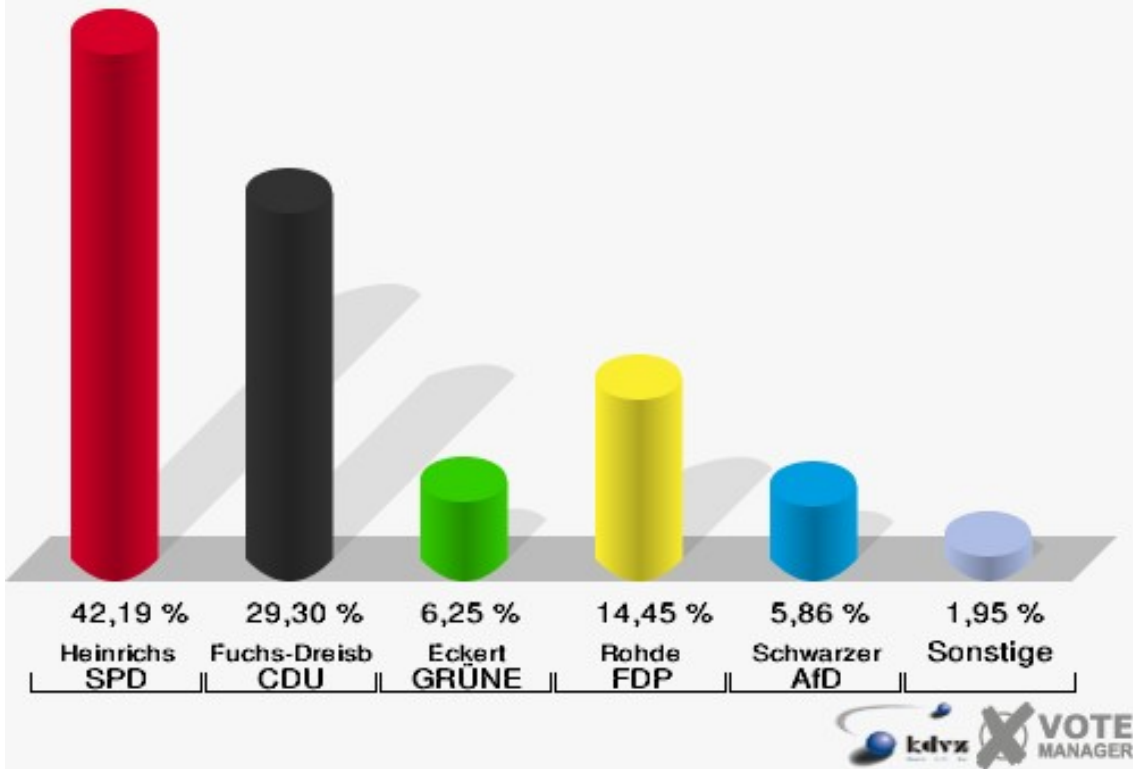
Stadt Hilchenbach
Landtagswahl 14.05.2017
Wahlbeteiligung Dahlbruch-Ost / Sieben Eichen



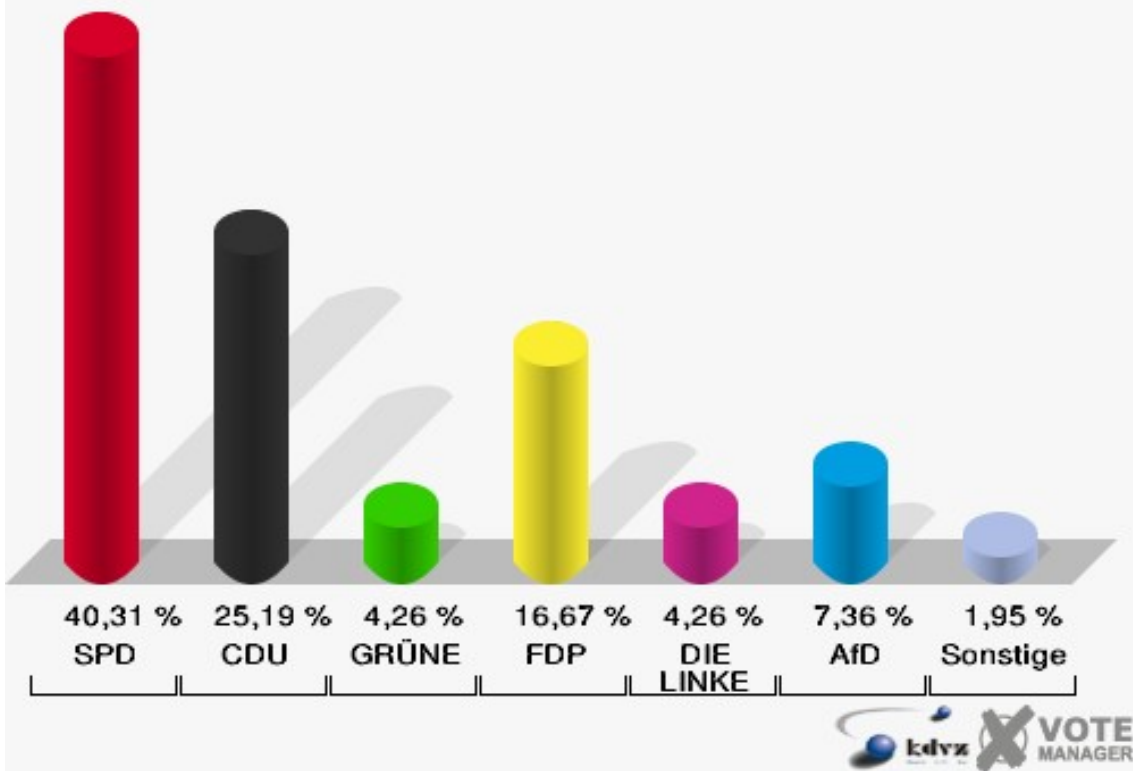
Allenbach-West

	Erststimmen		Zweitstimmen	
Wahlberechtigte	530		530	
Wähler/innen	263	49,62 %	263	49,62 %
ungültige Stimmen	7	2,66 %	5	1,90 %
gültige Stimmen	256	97,34 %	258	98,10 %
Heinrichs, SPD	108	42,19 %	104	40,31 %
Fuchs-Dreisbach, CDU	75	29,30 %	65	25,19 %
Eckert, GRÜNE	16	6,25 %	11	4,26 %
Rohde, FDP	37	14,45 %	43	16,67 %
PIRATEN	---	---	1	0,39 %
Georgi, DIE LINKE	4	1,56 %	11	4,26 %
NPD	---	---	2	0,78 %
Die PARTEI	---	---	0	0,00 %
FREIE WÄHLER	---	---	0	0,00 %
BIG	---	---	0	0,00 %
FBI/FWG	---	---	0	0,00 %
Wittrin, ÖDP	1	0,39 %	0	0,00 %
Volksabstimmung	---	---	1	0,39 %
TIERSCHUTZliste	---	---	0	0,00 %
AD-Demokraten NRW	---	---	0	0,00 %
Schwarzer, AfD	15	5,86 %	19	7,36 %
AUFBRUCH C	---	---	0	0,00 %
BGE	---	---	0	0,00 %
DBD	---	---	1	0,39 %
DKP	---	---	0	0,00 %
ZENTRUM	---	---	0	0,00 %
DIE RECHTE	---	---	0	0,00 %
REP	---	---	0	0,00 %
DIE VIOLETTEN	---	---	0	0,00 %
JED	---	---	0	0,00 %
MLPD	---	---	0	0,00 %
PAN	---	---	0	0,00 %
Gesundheitsfor- schung	---	---	0	0,00 %
PARTEILOSE WG „BRD“	---	---	0	0,00 %
Schöner Leben	---	---	0	0,00 %
V-Partei³	---	---	0	0,00 %

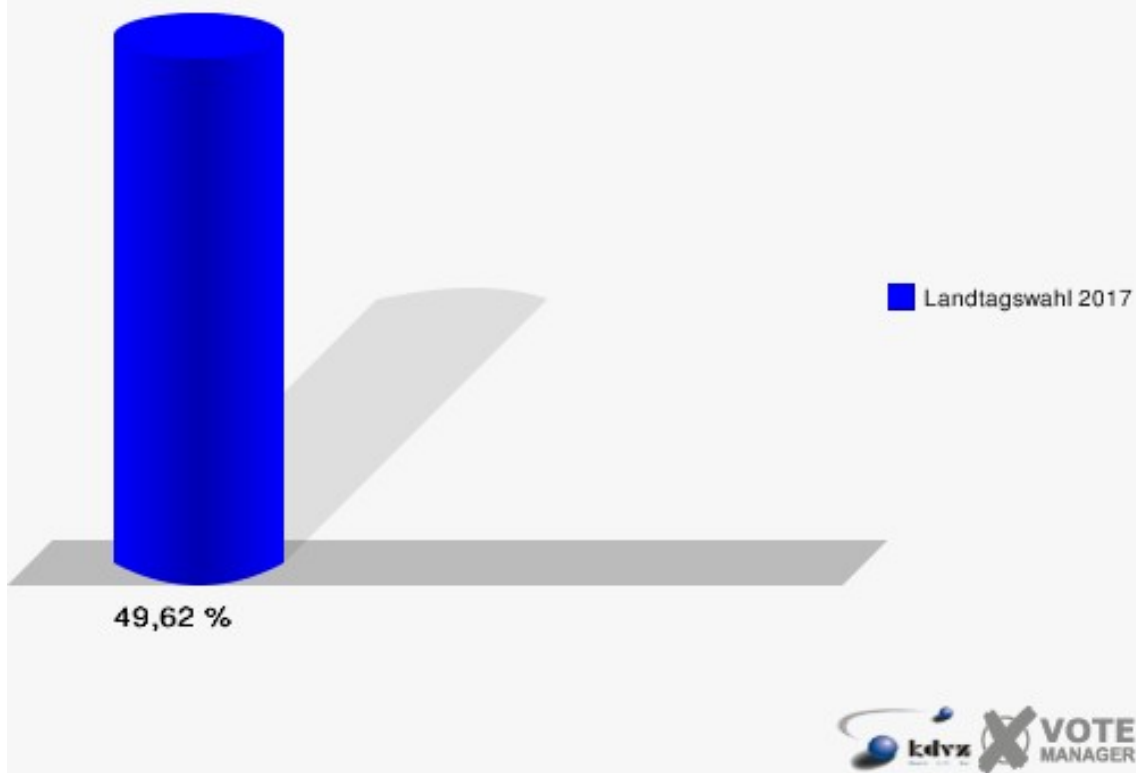
Stadt Hilchenbach
Landtagswahl 14.05.2017
Erststimmen Allenbach-West



Stadt Hilchenbach
Landtagswahl 14.05.2017
Zweitstimmen Allenbach-West



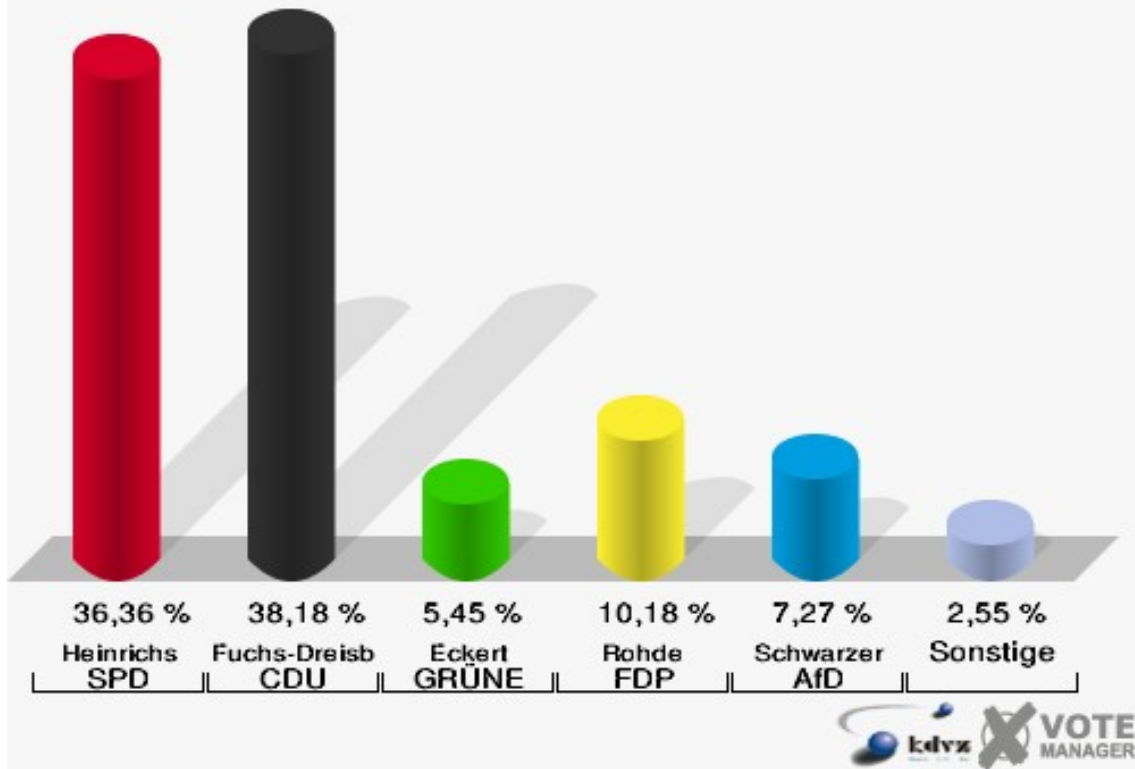
Stadt Hilchenbach
Landtagswahl 14.05.2017
Wahlbeteiligung Allenbach-West



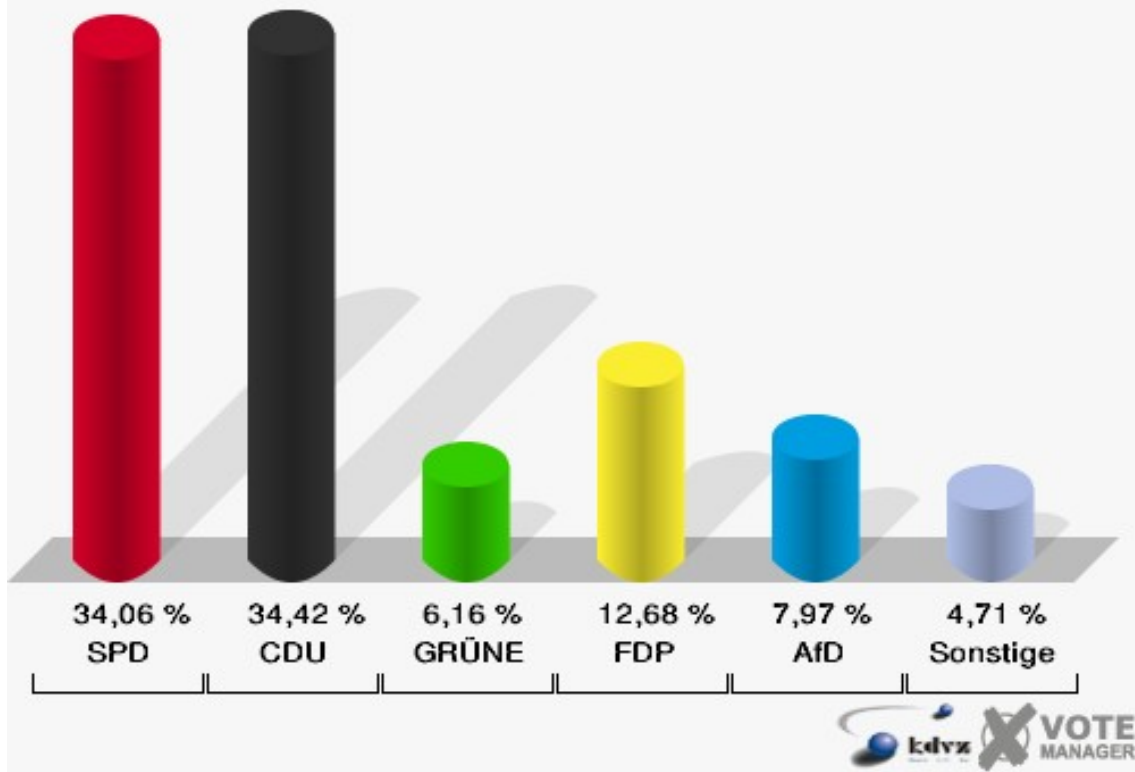
Allenbach-Ost

	Erststimmen		Zweitstimmen	
Wahlberechtigte	639		639	
Wähler/innen	279	43,66 %	279	43,66 %
ungültige Stimmen	4	1,43 %	3	1,08 %
gültige Stimmen	275	98,57 %	276	98,92 %
Heinrichs, SPD	100	36,36 %	94	34,06 %
Fuchs-Dreisbach, CDU	105	38,18 %	95	34,42 %
Eckert, GRÜNE	15	5,45 %	17	6,16 %
Rohde, FDP	28	10,18 %	35	12,68 %
PIRATEN	---	---	3	1,09 %
Georgi, DIE LINKE	7	2,55 %	7	2,54 %
NPD	---	---	0	0,00 %
Die PARTEI	---	---	0	0,00 %
FREIE WÄHLER	---	---	0	0,00 %
BIG	---	---	0	0,00 %
FBI/FWG	---	---	0	0,00 %
Wittrin, ÖDP	0	0,00 %	0	0,00 %
Volksabstimmung	---	---	0	0,00 %
TIERSCHUTZliste	---	---	2	0,72 %
AD-Demokraten NRW	---	---	0	0,00 %
Schwarzer, AfD	20	7,27 %	22	7,97 %
AUFBRUCH C	---	---	0	0,00 %
BGE	---	---	0	0,00 %
DBD	---	---	0	0,00 %
DKP	---	---	1	0,36 %
ZENTRUM	---	---	0	0,00 %
DIE RECHTE	---	---	0	0,00 %
REP	---	---	0	0,00 %
DIE VIOLETTEN	---	---	0	0,00 %
JED	---	---	0	0,00 %
MLPD	---	---	0	0,00 %
PAN	---	---	0	0,00 %
Gesundheitsforschung	---	---	0	0,00 %
PARTEILOSE WG „BRD“	---	---	0	0,00 %
Schöner Leben	---	---	0	0,00 %
V-Partei³	---	---	0	0,00 %

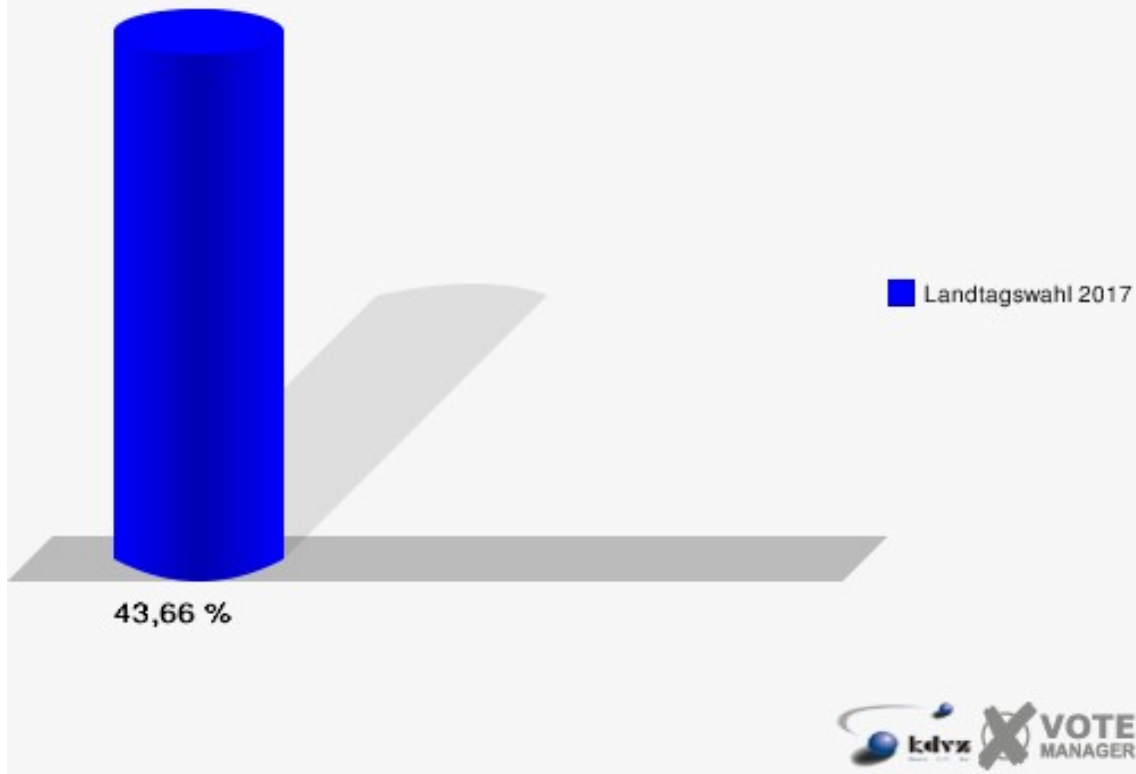
Stadt Hilchenbach
Landtagswahl 14.05.2017
Erststimmen Allenbach-Ost



Stadt Hilchenbach
Landtagswahl 14.05.2017
Zweitstimmen Allenbach-Ost



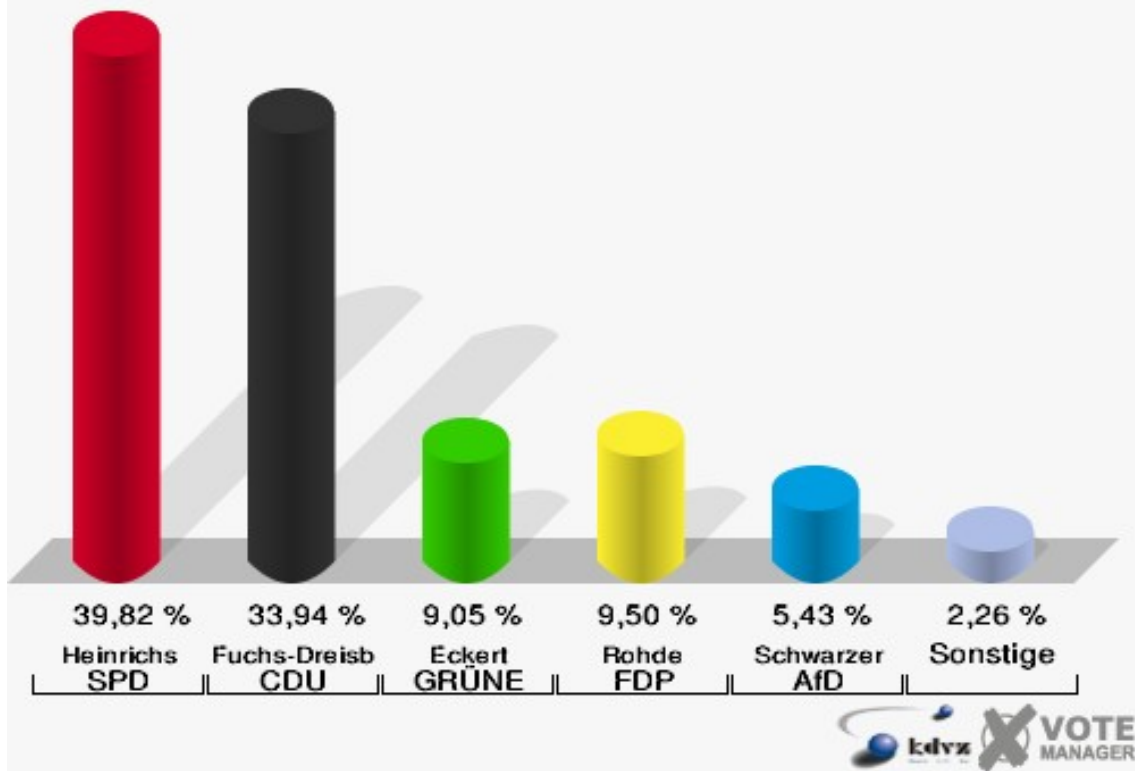
Stadt Hilchenbach
Landtagswahl 14.05.2017
Wahlbeteiligung Allenbach-Ost



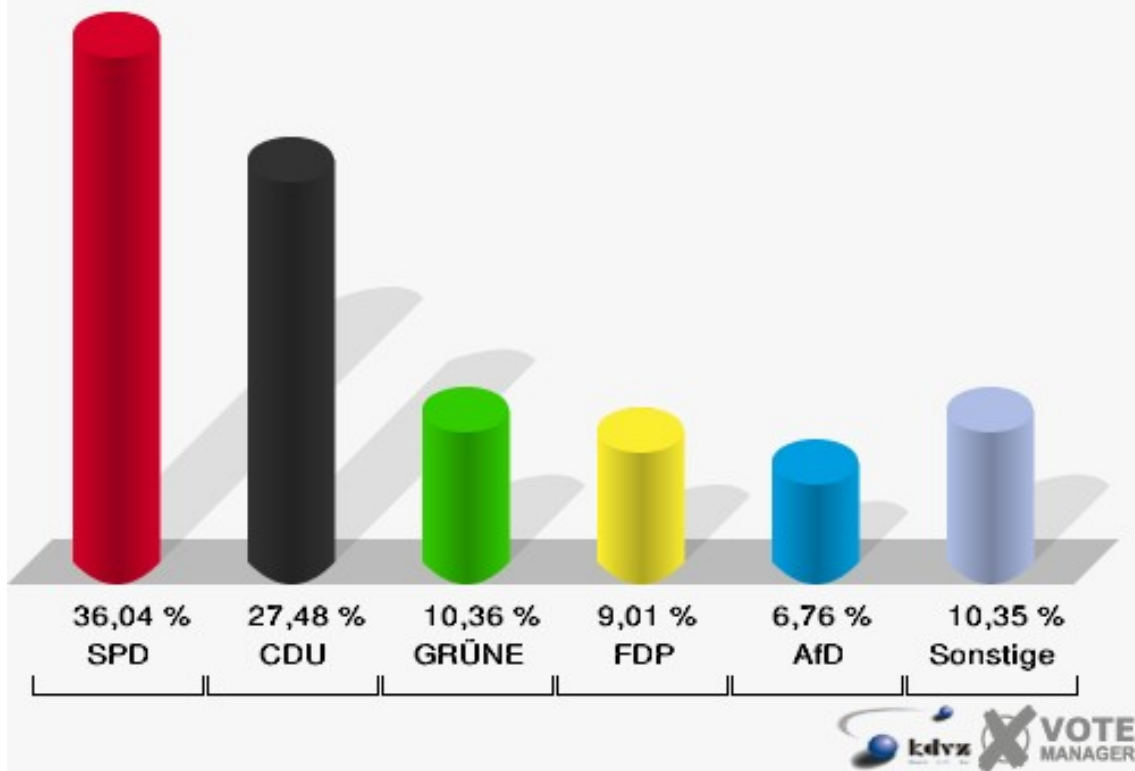
Hilchenbach-Mitte I

	Erststimmen		Zweitstimmen	
Wahlberechtigte	528		528	
Wähler/innen	228	43,18 %	228	43,18 %
ungültige Stimmen	7	3,07 %	6	2,63 %
gültige Stimmen	221	96,93 %	222	97,37 %
Heinrichs, SPD	88	39,82 %	80	36,04 %
Fuchs-Dreisbach, CDU	75	33,94 %	61	27,48 %
Eckert, GRÜNE	20	9,05 %	23	10,36 %
Rohde, FDP	21	9,50 %	20	9,01 %
PIRATEN	---	---	2	0,90 %
Georgi, DIE LINKE	5	2,26 %	7	3,15 %
NPD	---	---	6	2,70 %
Die PARTEI	---	---	2	0,90 %
FREIE WÄHLER	---	---	1	0,45 %
BIG	---	---	0	0,00 %
FBI/FWG	---	---	0	0,00 %
Wittrin, ÖDP	0	0,00 %	0	0,00 %
Volksabstimmung	---	---	0	0,00 %
TIERSCHUTZliste	---	---	1	0,45 %
AD-Demokraten NRW	---	---	1	0,45 %
Schwarzer, AfD	12	5,43 %	15	6,76 %
AUFBRUCH C	---	---	0	0,00 %
BGE	---	---	0	0,00 %
DBD	---	---	0	0,00 %
DKP	---	---	0	0,00 %
ZENTRUM	---	---	0	0,00 %
DIE RECHTE	---	---	0	0,00 %
REP	---	---	0	0,00 %
DIE VIOLETTEN	---	---	0	0,00 %
JED	---	---	0	0,00 %
MLPD	---	---	3	1,35 %
PAN	---	---	0	0,00 %
Gesundheitsforschung	---	---	0	0,00 %
PARTEILOSE WG „BRD“	---	---	0	0,00 %
Schöner Leben	---	---	0	0,00 %
V-Partei³	---	---	0	0,00 %

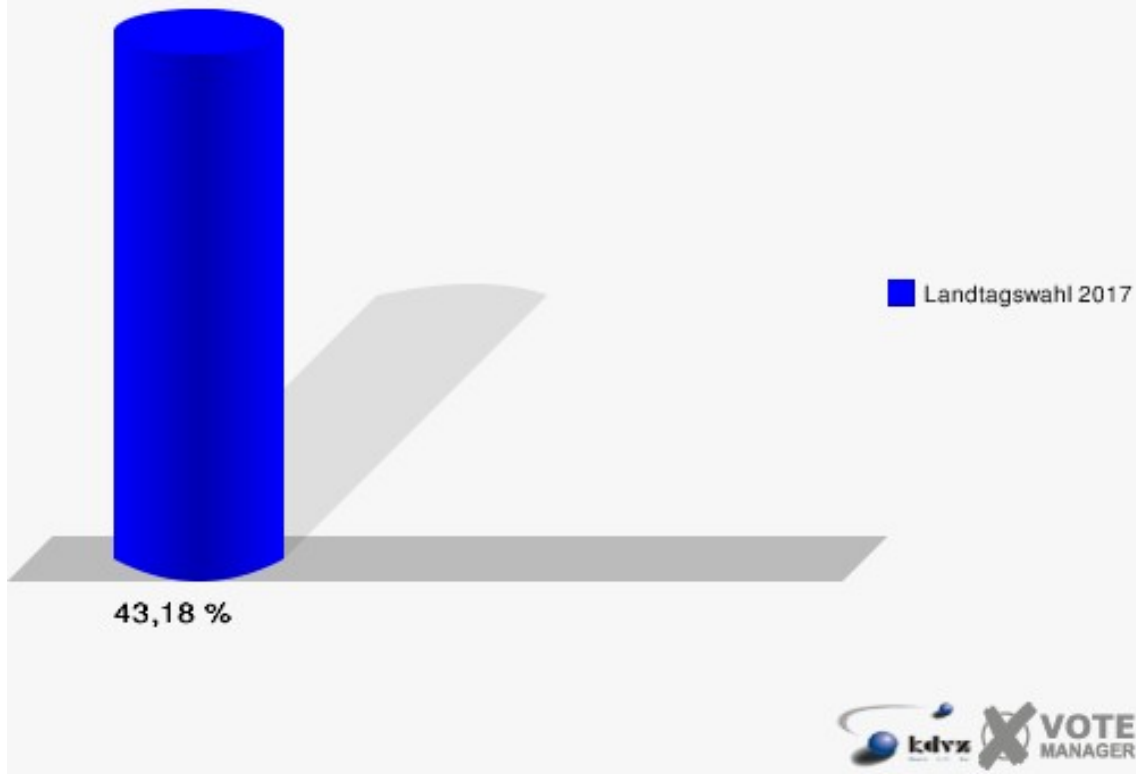
Stadt Hilchenbach
Landtagswahl 14.05.2017
Erststimmen Hilchenbach-Mitte I



Stadt Hilchenbach
Landtagswahl 14.05.2017
Zweitstimmen Hilchenbach-Mitte I



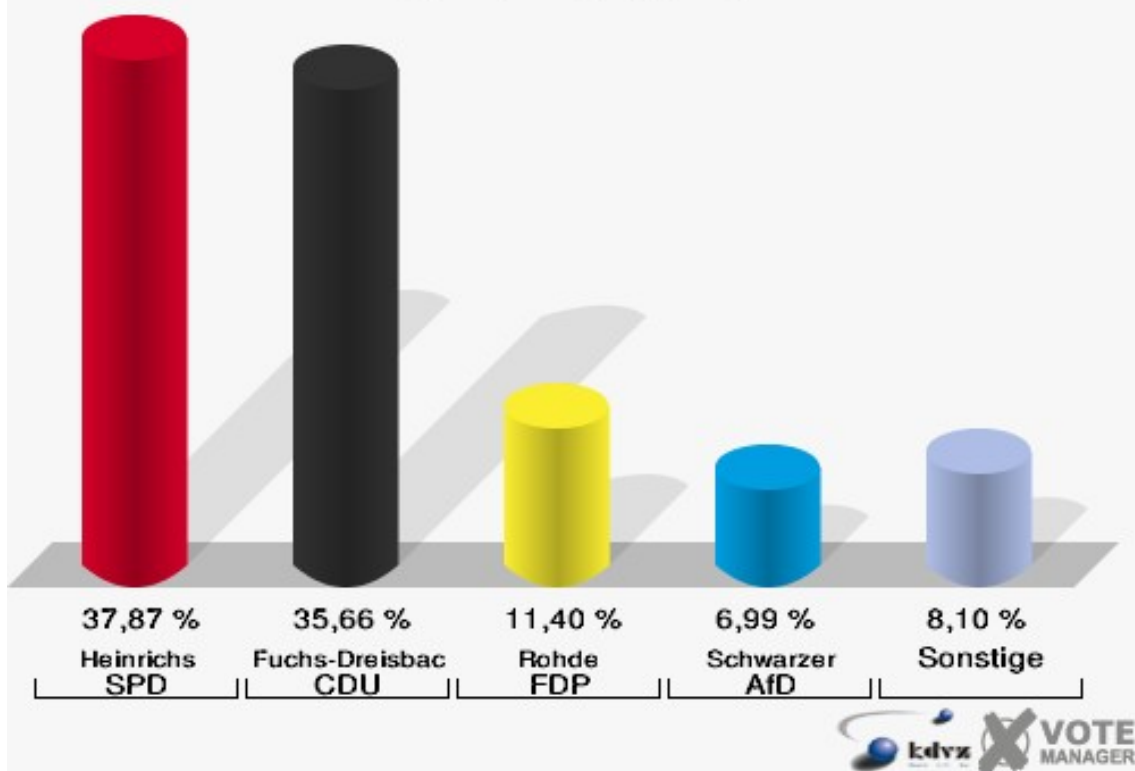
Stadt Hilchenbach
Landtagswahl 14.05.2017
Wahlbeteiligung Hilchenbach-Mitte I



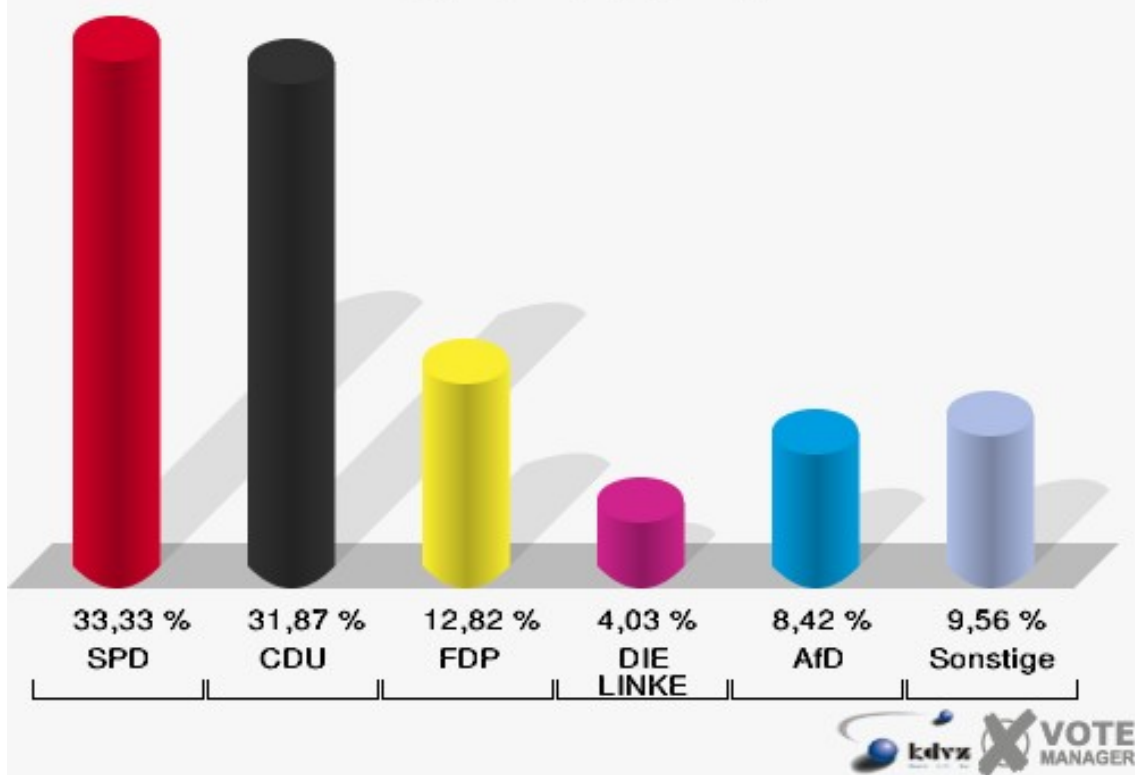
Hilchenbach-Mitte II

	Erststimmen		Zweitstimmen	
Wahlberechtigte	572		572	
Wähler/innen	273	47,73 %	273	47,73 %
ungültige Stimmen	1	0,37 %	0	0,00 %
gültige Stimmen	272	99,63 %	273	100,00 %
Heinrichs, SPD	103	37,87 %	91	33,33 %
Fuchs-Dreisbach, CDU	97	35,66 %	87	31,87 %
Eckert, GRÜNE	10	3,68 %	9	3,30 %
Rohde, FDP	31	11,40 %	35	12,82 %
PIRATEN	---	---	4	1,47 %
Georgi, DIE LINKE	10	3,68 %	11	4,03 %
NPD	---	---	1	0,37 %
Die PARTEI	---	---	1	0,37 %
FREIE WÄHLER	---	---	1	0,37 %
BIG	---	---	0	0,00 %
FBI/FWG	---	---	0	0,00 %
Wittrin, ÖDP	2	0,74 %	1	0,37 %
Volksabstimmung	---	---	0	0,00 %
TIERSCHUTZliste	---	---	3	1,10 %
AD-Demokraten NRW	---	---	0	0,00 %
Schwarzer, AfD	19	6,99 %	23	8,42 %
AUFBRUCH C	---	---	0	0,00 %
BGE	---	---	1	0,37 %
DBD	---	---	0	0,00 %
DKP	---	---	0	0,00 %
ZENTRUM	---	---	1	0,37 %
DIE RECHTE	---	---	0	0,00 %
REP	---	---	0	0,00 %
DIE VIOLETTEN	---	---	0	0,00 %
JED	---	---	2	0,73 %
MLPD	---	---	0	0,00 %
PAN	---	---	0	0,00 %
Gesundheitsforschung	---	---	1	0,37 %
PARTEILOSE WG „BRD“	---	---	0	0,00 %
Schöner Leben	---	---	0	0,00 %
V-Partei³	---	---	1	0,37 %

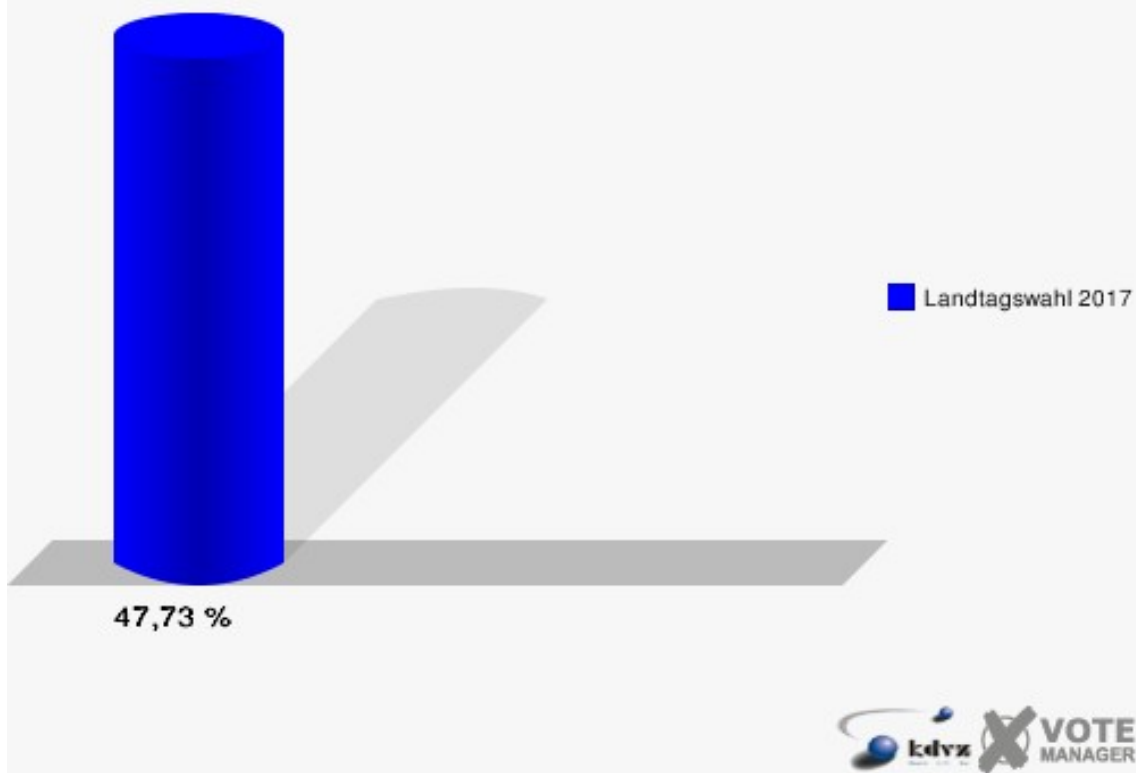
Stadt Hilchenbach
Landtagswahl 14.05.2017
Erststimmen Hilchenbach-Mitte II



Stadt Hilchenbach
Landtagswahl 14.05.2017
Zweitstimmen Hilchenbach-Mitte II



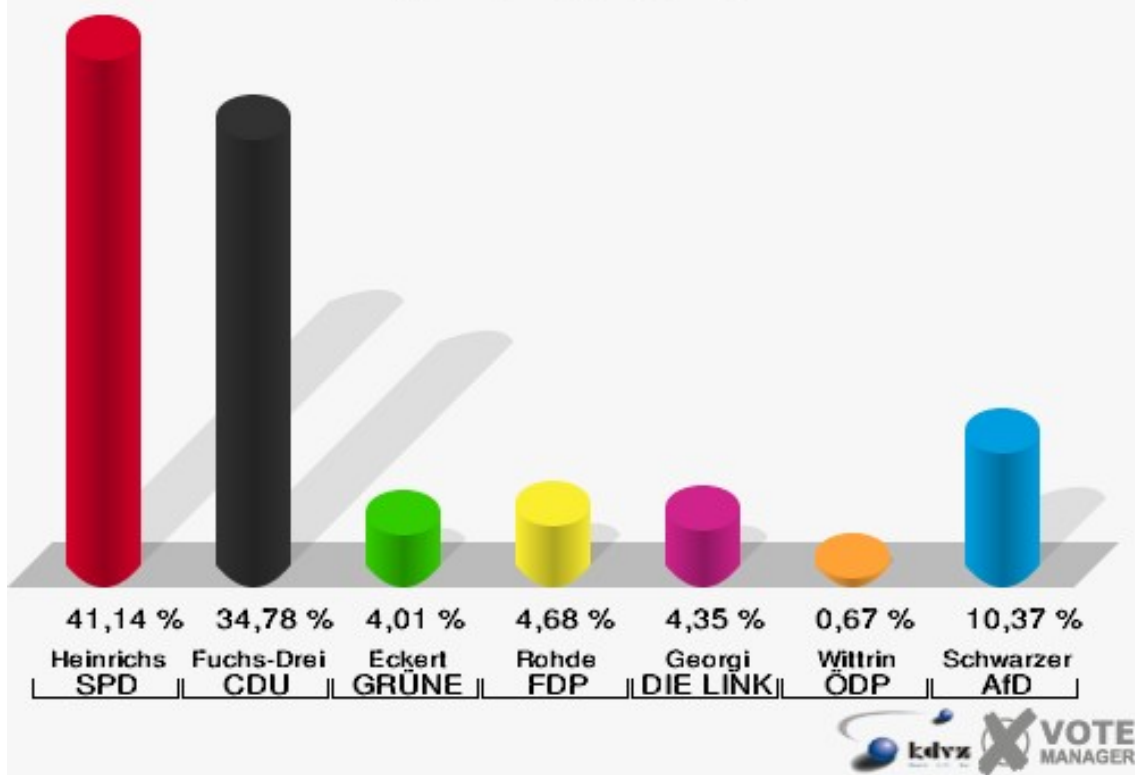
Stadt Hilchenbach
Landtagswahl 14.05.2017
Wahlbeteiligung Hilchenbach-Mitte II



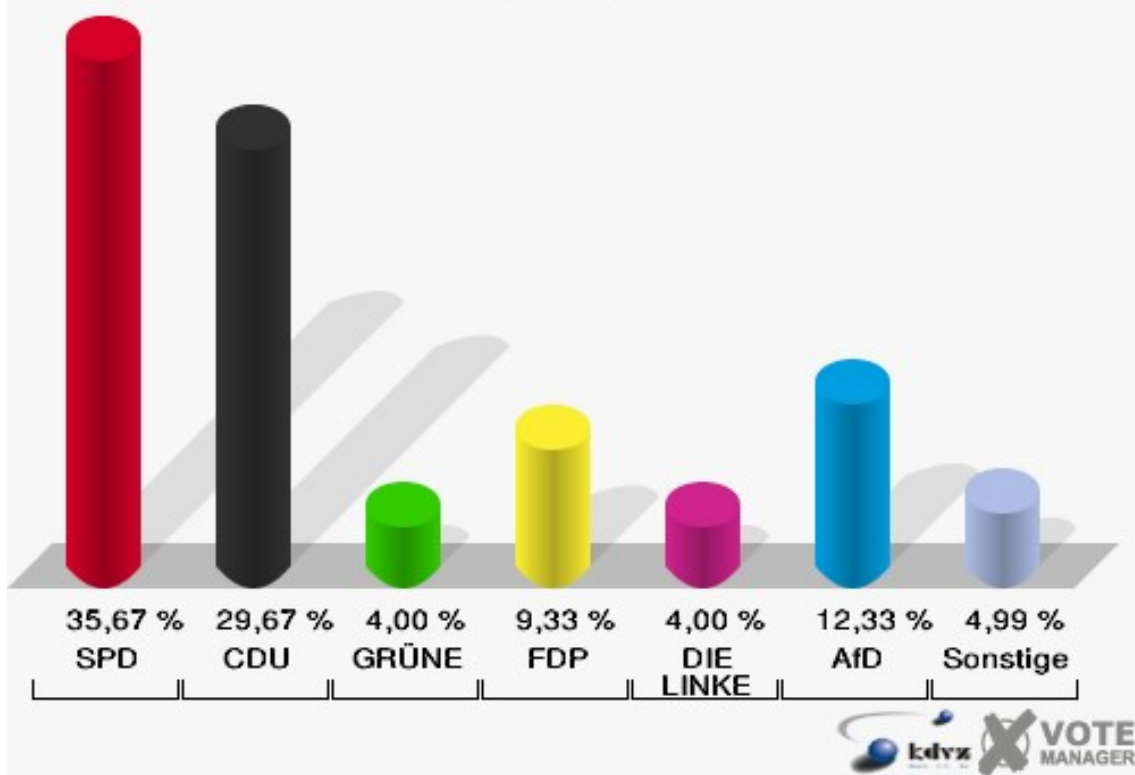
Hilchenbach-Mitte III

	Erststimmen		Zweitstimmen	
Wahlberechtigte	664		664	
Wähler/innen	303	45,63 %	303	45,63 %
ungültige Stimmen	4	1,32 %	3	0,99 %
gültige Stimmen	299	98,68 %	300	99,01 %
Heinrichs, SPD	123	41,14 %	107	35,67 %
Fuchs-Dreisbach, CDU	104	34,78 %	89	29,67 %
Eckert, GRÜNE	12	4,01 %	12	4,00 %
Rohde, FDP	14	4,68 %	28	9,33 %
PIRATEN	---	---	2	0,67 %
Georgi, DIE LINKE	13	4,35 %	12	4,00 %
NPD	---	---	1	0,33 %
Die PARTEI	---	---	1	0,33 %
FREIE WÄHLER	---	---	3	1,00 %
BIG	---	---	0	0,00 %
FBI/FWG	---	---	0	0,00 %
Wittrin, ÖDP	2	0,67 %	2	0,67 %
Volksabstimmung	---	---	0	0,00 %
TIERSCHUTZliste	---	---	0	0,00 %
AD-Demokraten NRW	---	---	1	0,33 %
Schwarzer, AfD	31	10,37 %	37	12,33 %
AUFBRUCH C	---	---	4	1,33 %
BGE	---	---	0	0,00 %
DBD	---	---	0	0,00 %
DKP	---	---	0	0,00 %
ZENTRUM	---	---	0	0,00 %
DIE RECHTE	---	---	0	0,00 %
REP	---	---	0	0,00 %
DIE VIOLETTEN	---	---	0	0,00 %
JED	---	---	0	0,00 %
MLPD	---	---	0	0,00 %
PAN	---	---	0	0,00 %
Gesundheitsfor- schung	---	---	0	0,00 %
PARTEILOSE WG „BRD“	---	---	1	0,33 %
Schöner Leben	---	---	0	0,00 %
V-Partei³	---	---	0	0,00 %

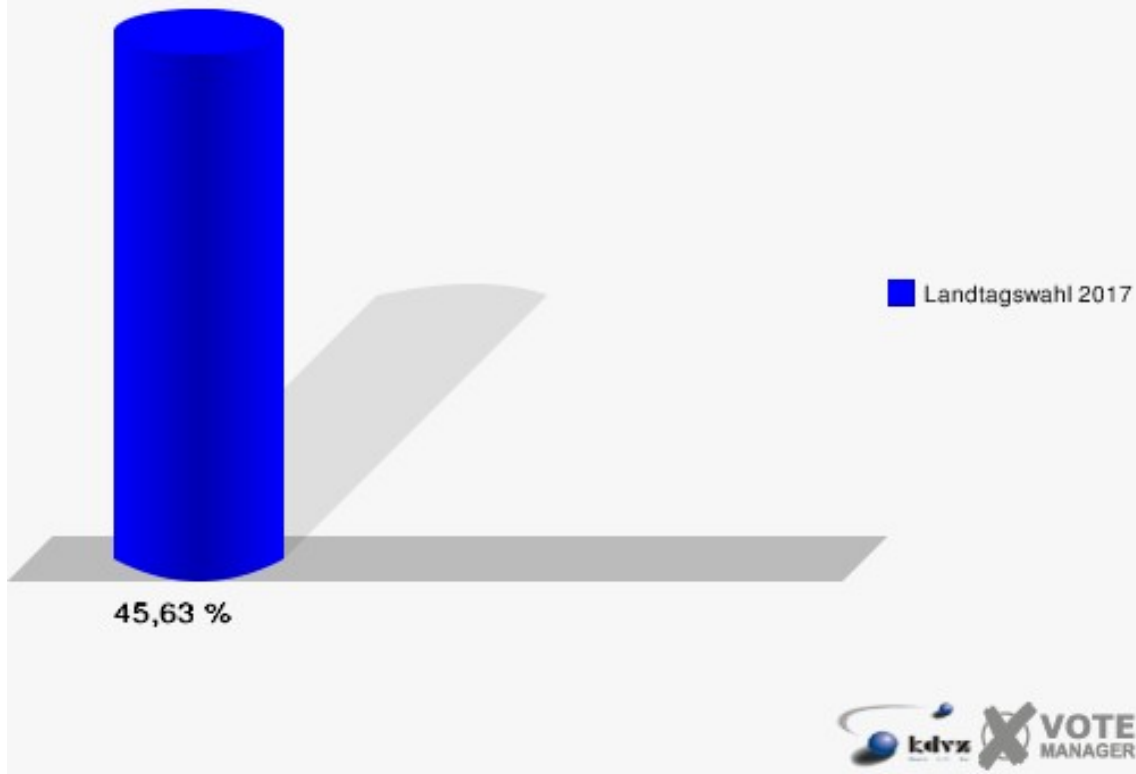
Stadt Hilchenbach
Landtagswahl 14.05.2017
Erststimmen Hilchenbach-Mitte III



Stadt Hilchenbach
Landtagswahl 14.05.2017
Zweitstimmen Hilchenbach-Mitte III



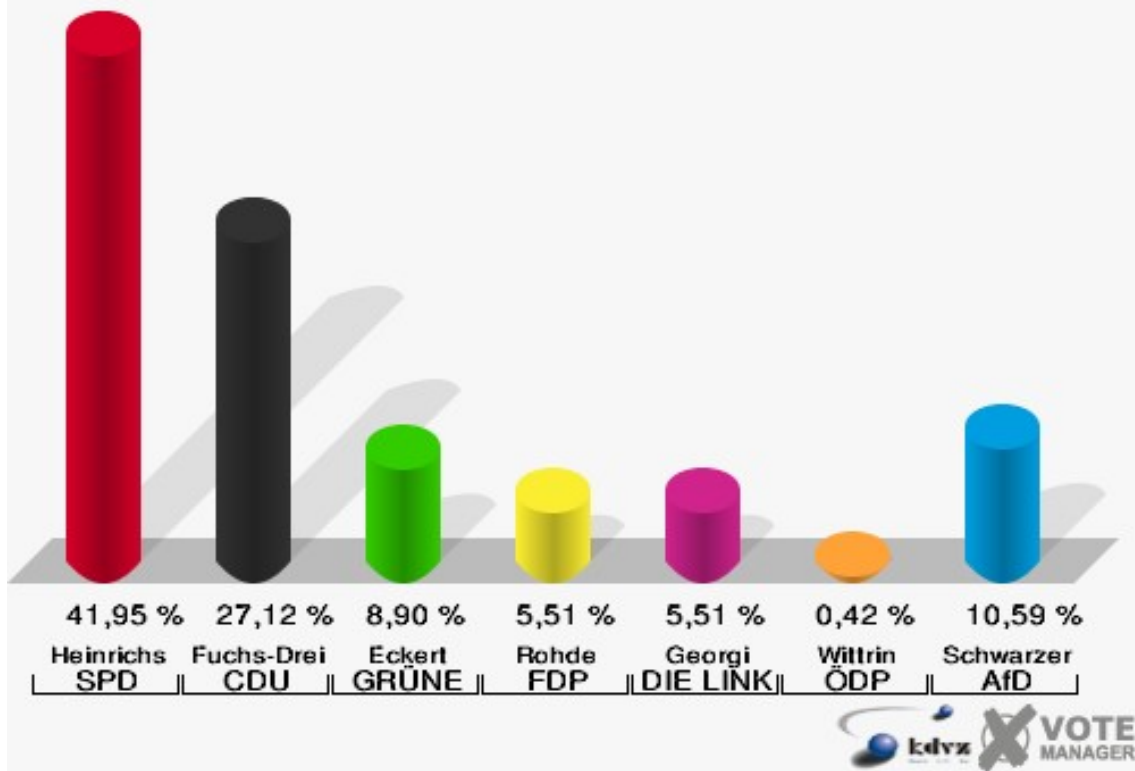
Stadt Hilchenbach
Landtagswahl 14.05.2017
Wahlbeteiligung Hilchenbach-Mitte III



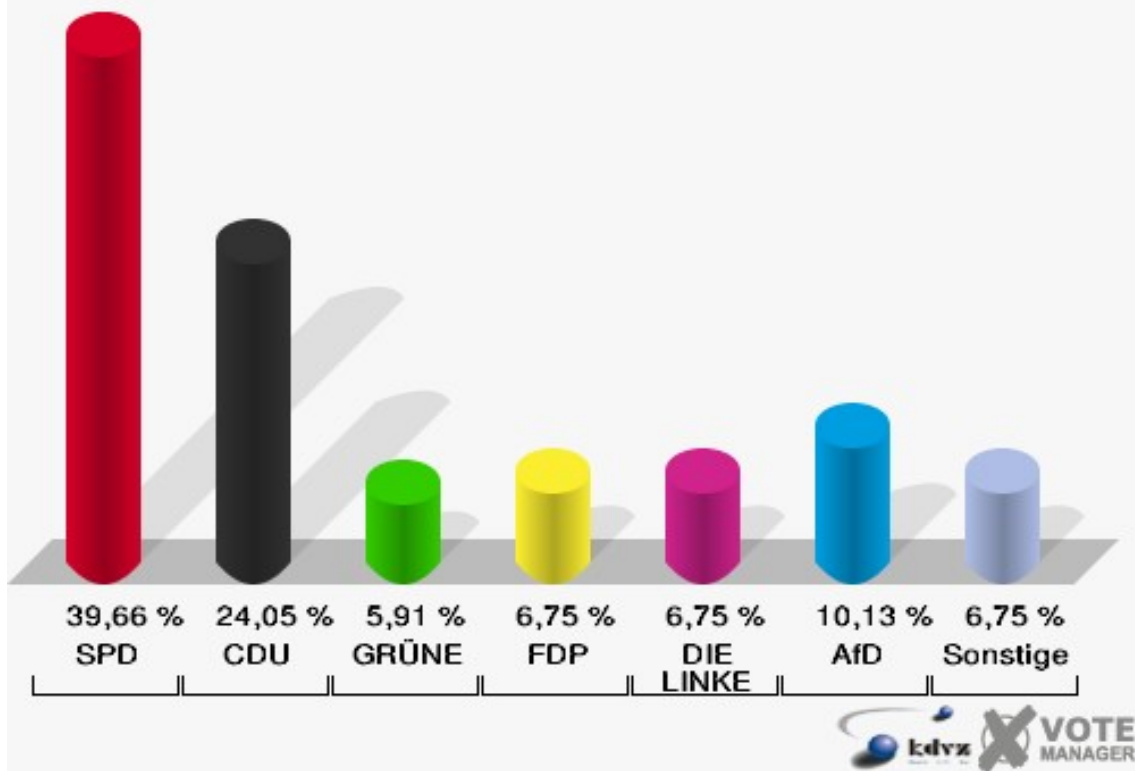
Hilchenbach-Siedlung

	Erststimmen		Zweitstimmen	
Wahlberechtigte	518		518	
Wähler/innen	239	46,14 %	239	46,14 %
ungültige Stimmen	3	1,26 %	2	0,84 %
gültige Stimmen	236	98,74 %	237	99,16 %
Heinrichs, SPD	99	41,95 %	94	39,66 %
Fuchs-Dreisbach, CDU	64	27,12 %	57	24,05 %
Eckert, GRÜNE	21	8,90 %	14	5,91 %
Rohde, FDP	13	5,51 %	16	6,75 %
PIRATEN	---	---	4	1,69 %
Georgi, DIE LINKE	13	5,51 %	16	6,75 %
NPD	---	---	1	0,42 %
Die PARTEI	---	---	4	1,69 %
FREIE WÄHLER	---	---	3	1,27 %
BIG	---	---	0	0,00 %
FBI/FWG	---	---	0	0,00 %
Wittrin, ÖDP	1	0,42 %	0	0,00 %
Volksabstimmung	---	---	0	0,00 %
TIERSCHUTZliste	---	---	0	0,00 %
AD-Demokraten NRW	---	---	1	0,42 %
Schwarzer, AfD	25	10,59 %	24	10,13 %
AUFBRUCH C	---	---	1	0,42 %
BGE	---	---	0	0,00 %
DBD	---	---	0	0,00 %
DKP	---	---	0	0,00 %
ZENTRUM	---	---	0	0,00 %
DIE RECHTE	---	---	0	0,00 %
REP	---	---	2	0,84 %
DIE VIOLETTEN	---	---	0	0,00 %
JED	---	---	0	0,00 %
MLPD	---	---	0	0,00 %
PAN	---	---	0	0,00 %
Gesundheitsforschung	---	---	0	0,00 %
PARTEILOSE WG „BRD“	---	---	0	0,00 %
Schöner Leben	---	---	0	0,00 %
V-Partei³	---	---	0	0,00 %

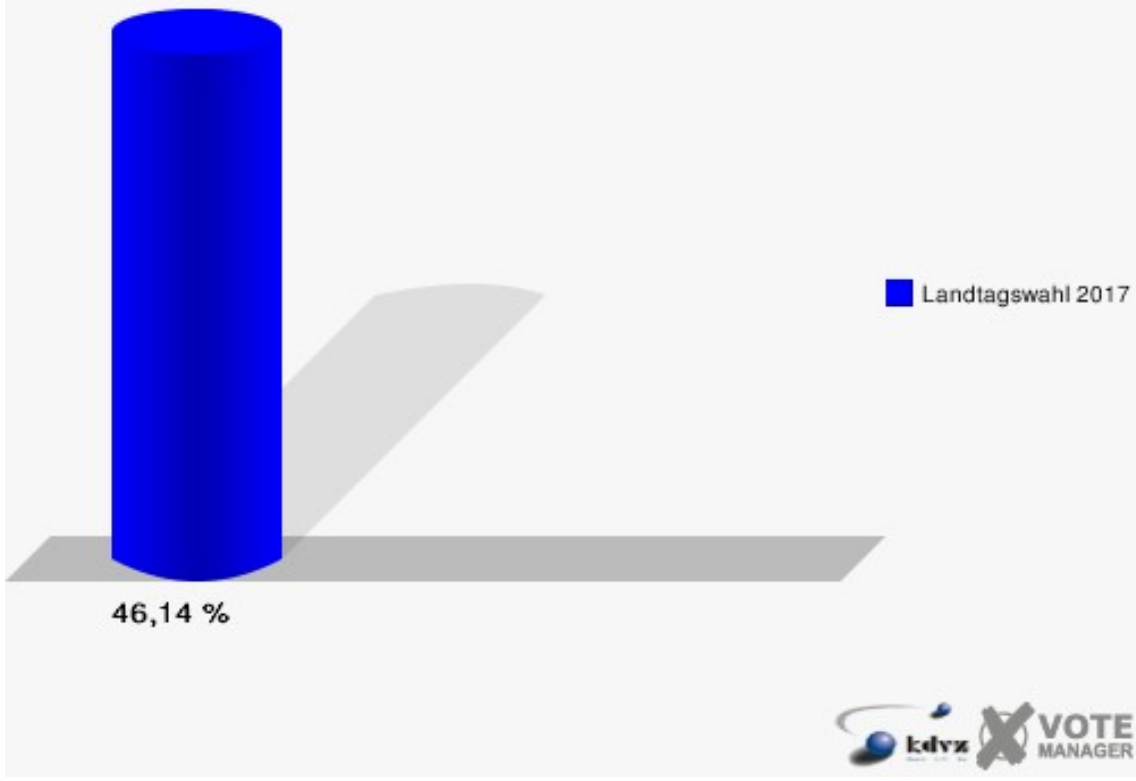
Stadt Hilchenbach
Landtagswahl 14.05.2017
Erststimmen Hilchenbach-Siedlung



Stadt Hilchenbach
Landtagswahl 14.05.2017
Zweitstimmen Hilchenbach-Siedlung



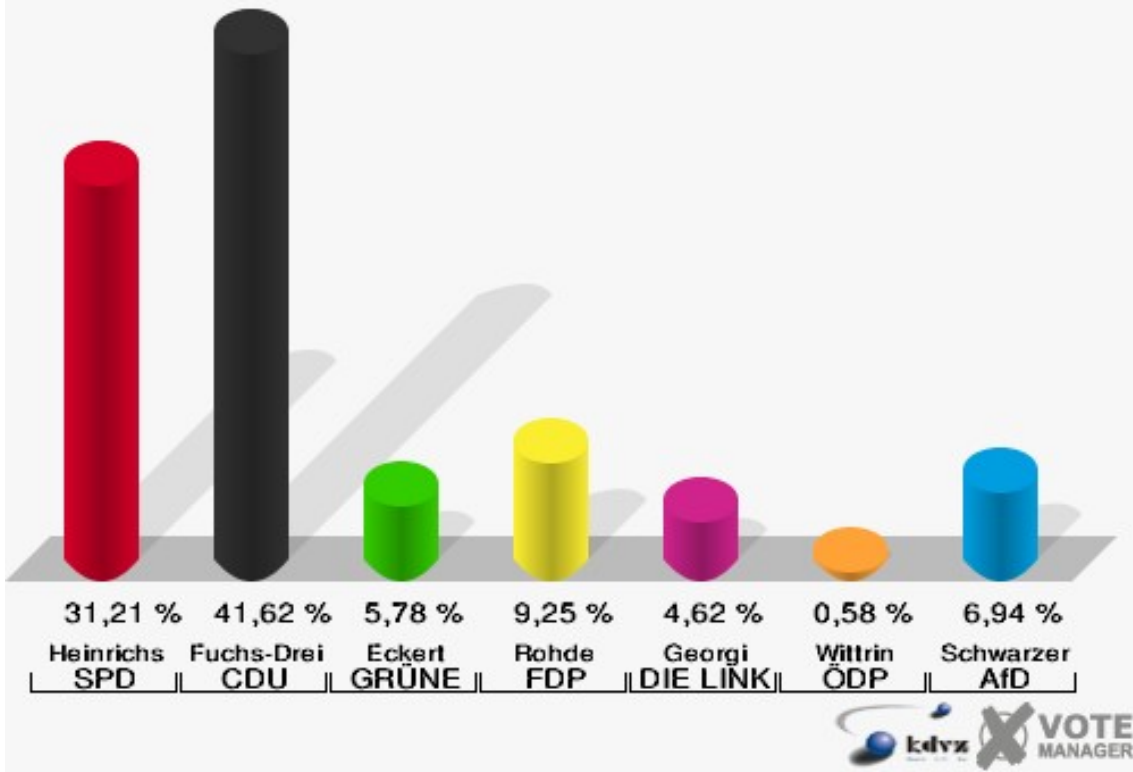
Stadt Hilchenbach
Landtagswahl 14.05.2017
Wahlbeteiligung Hilchenbach-Siedlung



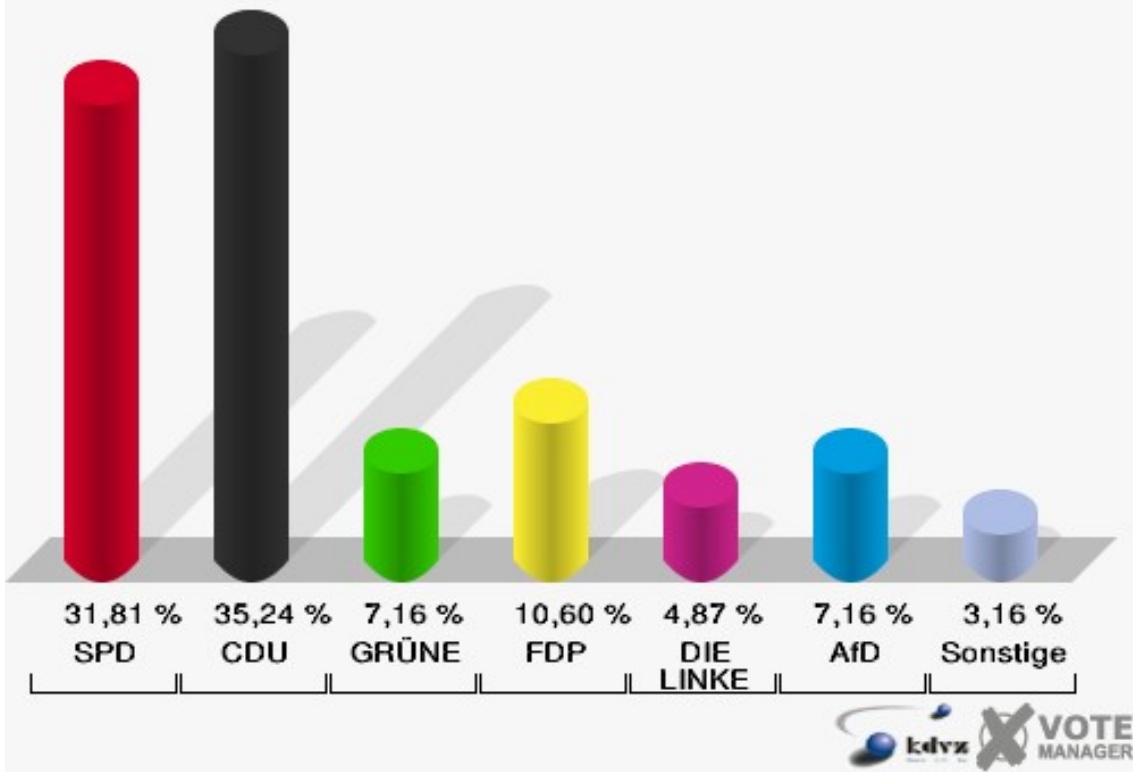
Hilchenbach-Ost

	Erststimmen		Zweitstimmen	
Wahlberechtigte	749		749	
Wähler/innen	349	46,60 %	349	46,60 %
ungültige Stimmen	3	0,86 %	0	0,00 %
gültige Stimmen	346	99,14 %	349	100,00 %
Heinrichs, SPD	108	31,21 %	111	31,81 %
Fuchs-Dreisbach, CDU	144	41,62 %	123	35,24 %
Eckert, GRÜNE	20	5,78 %	25	7,16 %
Rohde, FDP	32	9,25 %	37	10,60 %
PIRATEN	---	---	1	0,29 %
Georgi, DIE LINKE	16	4,62 %	17	4,87 %
NPD	---	---	0	0,00 %
Die PARTEI	---	---	2	0,57 %
FREIE WÄHLER	---	---	2	0,57 %
BIG	---	---	1	0,29 %
FBI/FWG	---	---	0	0,00 %
Wittrin, ÖDP	2	0,58 %	2	0,57 %
Volksabstimmung	---	---	0	0,00 %
TIERSCHUTZliste	---	---	1	0,29 %
AD-Demokraten NRW	---	---	0	0,00 %
Schwarzer, AfD	24	6,94 %	25	7,16 %
AUFBRUCH C	---	---	1	0,29 %
BGE	---	---	0	0,00 %
DBD	---	---	0	0,00 %
DKP	---	---	0	0,00 %
ZENTRUM	---	---	0	0,00 %
DIE RECHTE	---	---	0	0,00 %
REP	---	---	0	0,00 %
DIE VIOLETTEN	---	---	0	0,00 %
JED	---	---	0	0,00 %
MLPD	---	---	0	0,00 %
PAN	---	---	0	0,00 %
Gesundheitsforschung	---	---	0	0,00 %
PARTEILOSE WG „BRD“	---	---	0	0,00 %
Schöner Leben	---	---	1	0,29 %
V-Partei³	---	---	0	0,00 %

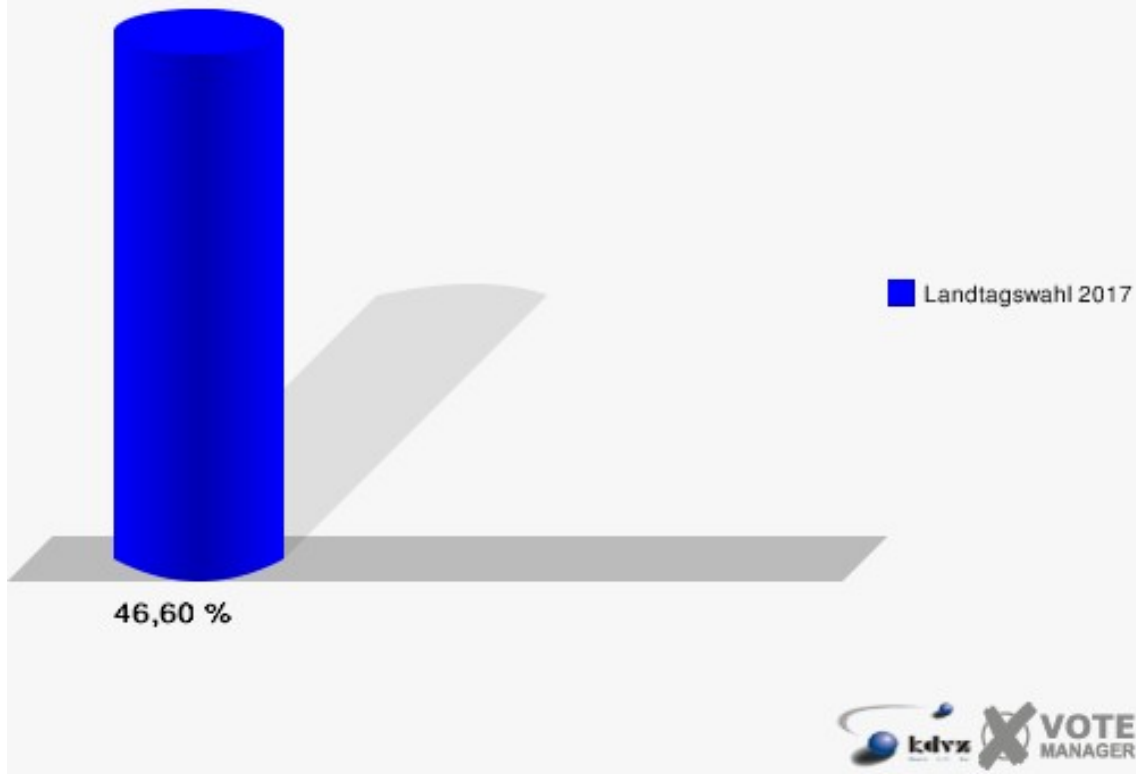
Stadt Hilchenbach
Landtagswahl 14.05.2017
Erststimmen Hilchenbach-Ost



Stadt Hilchenbach
Landtagswahl 14.05.2017
Zweitstimmen Hilchenbach-Ost



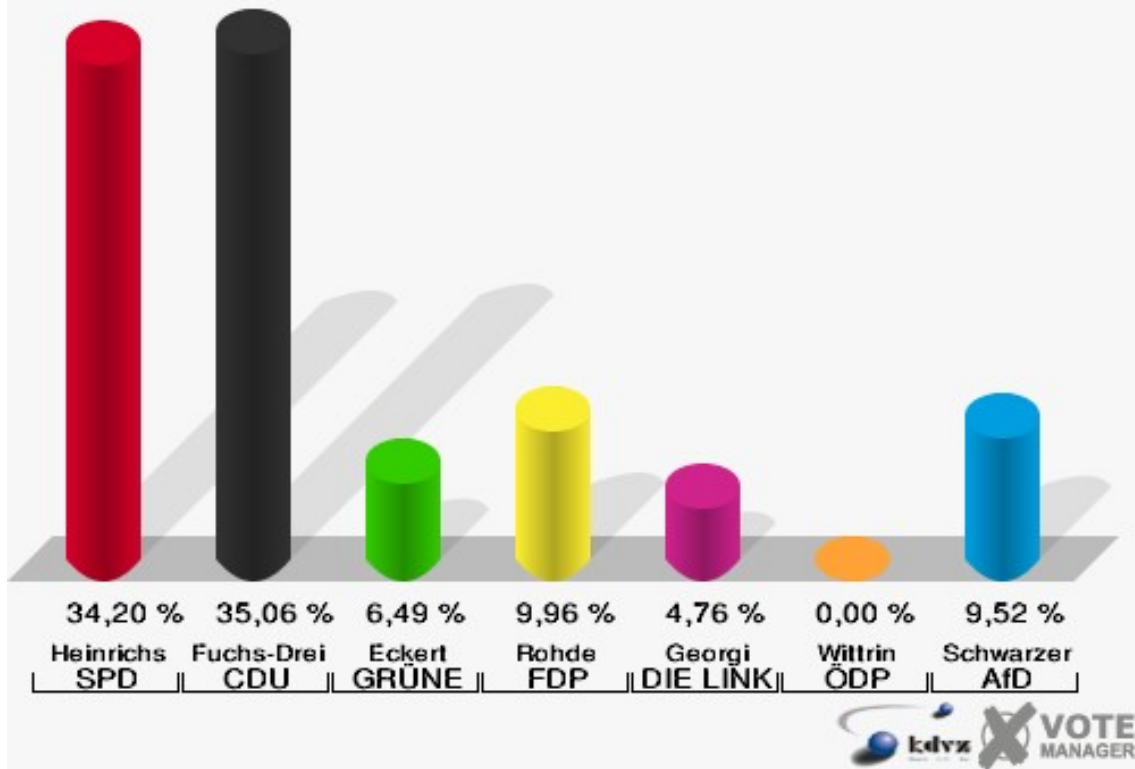
Stadt Hilchenbach
Landtagswahl 14.05.2017
Wahlbeteiligung Hilchenbach-Ost



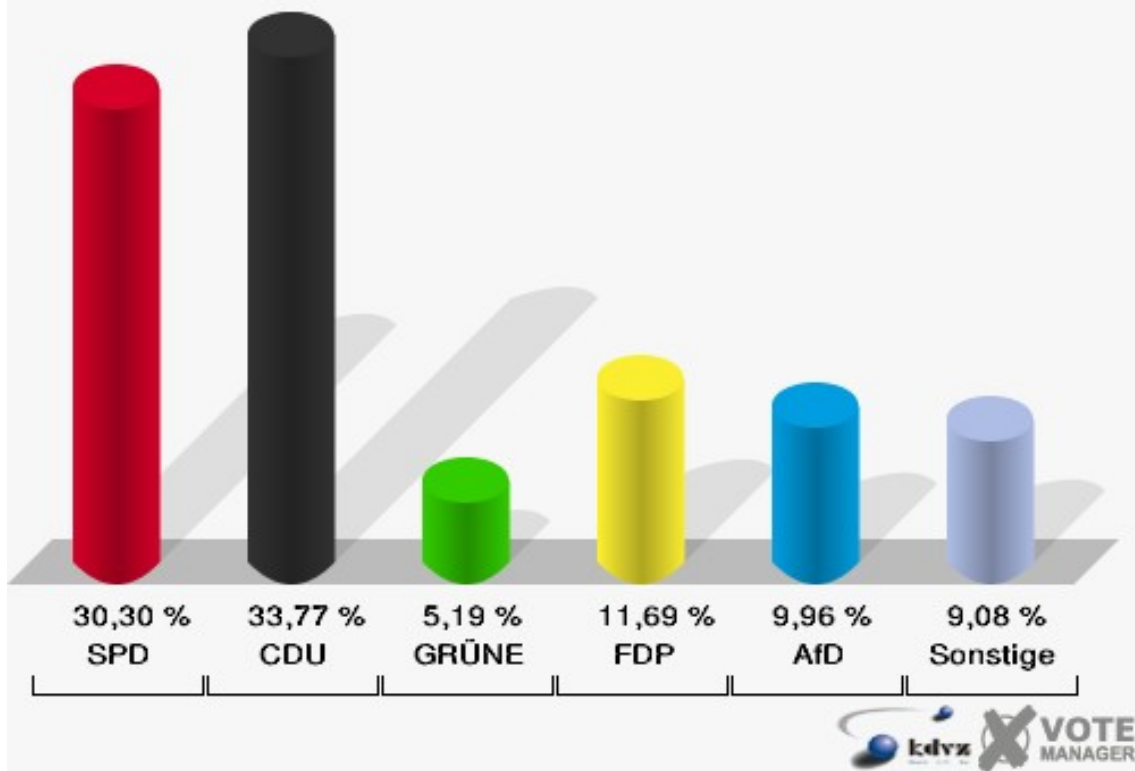
Hilchenbach-Herrnberg I

	Erststimmen		Zweitstimmen	
Wahlberechtigte	515		515	
Wähler/innen	233	45,24 %	233	45,24 %
ungültige Stimmen	2	0,86 %	2	0,86 %
gültige Stimmen	231	99,14 %	231	99,14 %
Heinrichs, SPD	79	34,20 %	70	30,30 %
Fuchs-Dreisbach, CDU	81	35,06 %	78	33,77 %
Eckert, GRÜNE	15	6,49 %	12	5,19 %
Rohde, FDP	23	9,96 %	27	11,69 %
PIRATEN	---	---	4	1,73 %
Georgi, DIE LINKE	11	4,76 %	8	3,46 %
NPD	---	---	2	0,87 %
Die PARTEI	---	---	0	0,00 %
FREIE WÄHLER	---	---	0	0,00 %
BIG	---	---	0	0,00 %
FBI/FWG	---	---	0	0,00 %
Wittrin, ÖDP	0	0,00 %	0	0,00 %
Volksabstimmung	---	---	0	0,00 %
TIERSCHUTZliste	---	---	3	1,30 %
AD-Demokraten NRW	---	---	0	0,00 %
Schwarzer, AfD	22	9,52 %	23	9,96 %
AUFBRUCH C	---	---	1	0,43 %
BGE	---	---	0	0,00 %
DBD	---	---	0	0,00 %
DKP	---	---	0	0,00 %
ZENTRUM	---	---	0	0,00 %
DIE RECHTE	---	---	0	0,00 %
REP	---	---	0	0,00 %
DIE VIOLETTEN	---	---	1	0,43 %
JED	---	---	1	0,43 %
MLPD	---	---	0	0,00 %
PAN	---	---	0	0,00 %
Gesundheitsforschung	---	---	0	0,00 %
PARTEILOSE WG „BRD“	---	---	0	0,00 %
Schöner Leben	---	---	1	0,43 %
V-Partei³	---	---	0	0,00 %

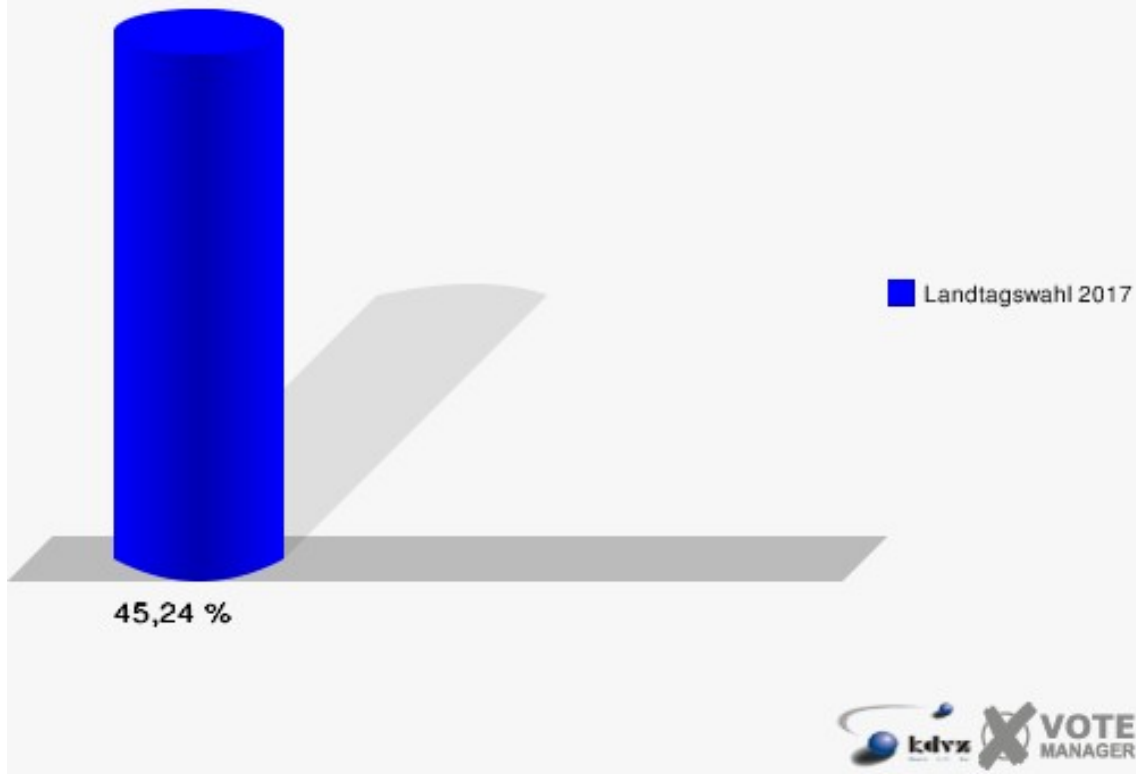
Stadt Hilchenbach
Landtagswahl 14.05.2017
Erststimmen Hilchenbach-Herrnberg I



Stadt Hilchenbach
Landtagswahl 14.05.2017
Zweitstimmen Hilchenbach-Herrnberg I

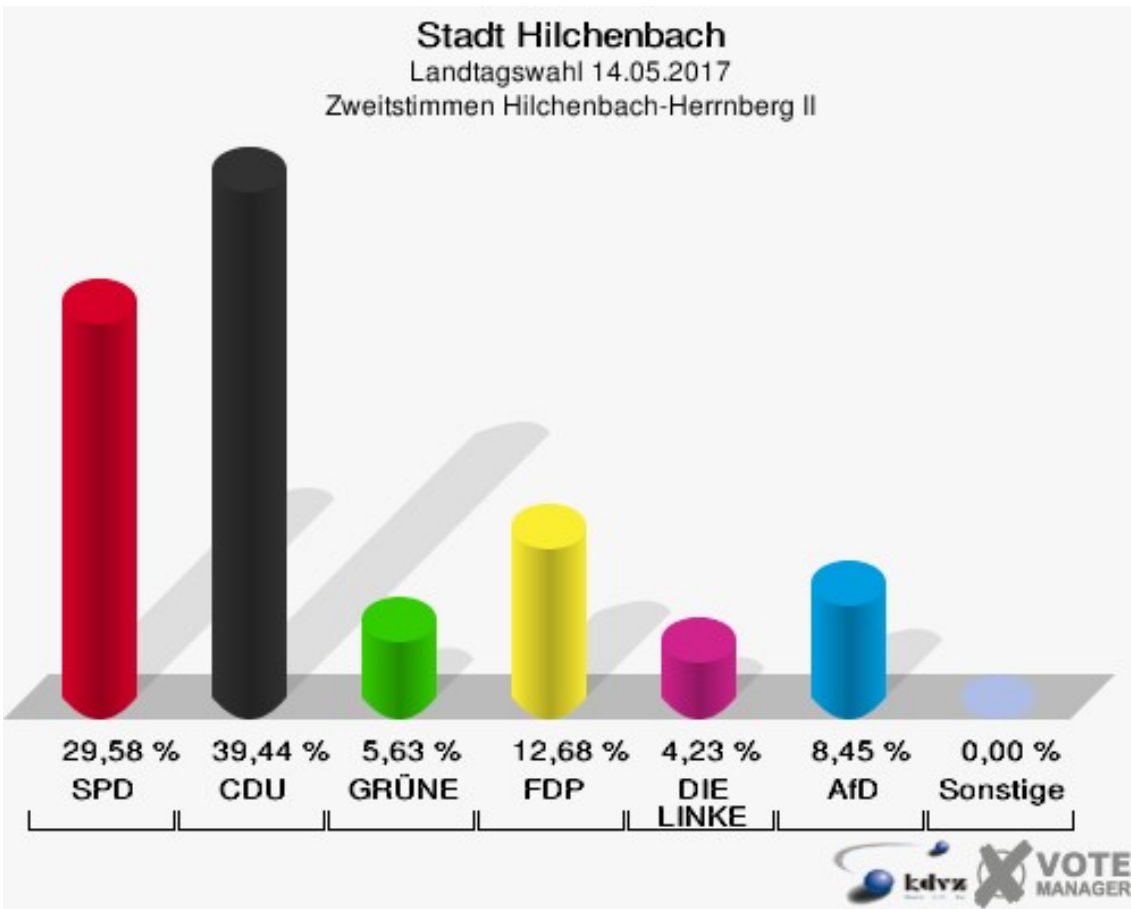
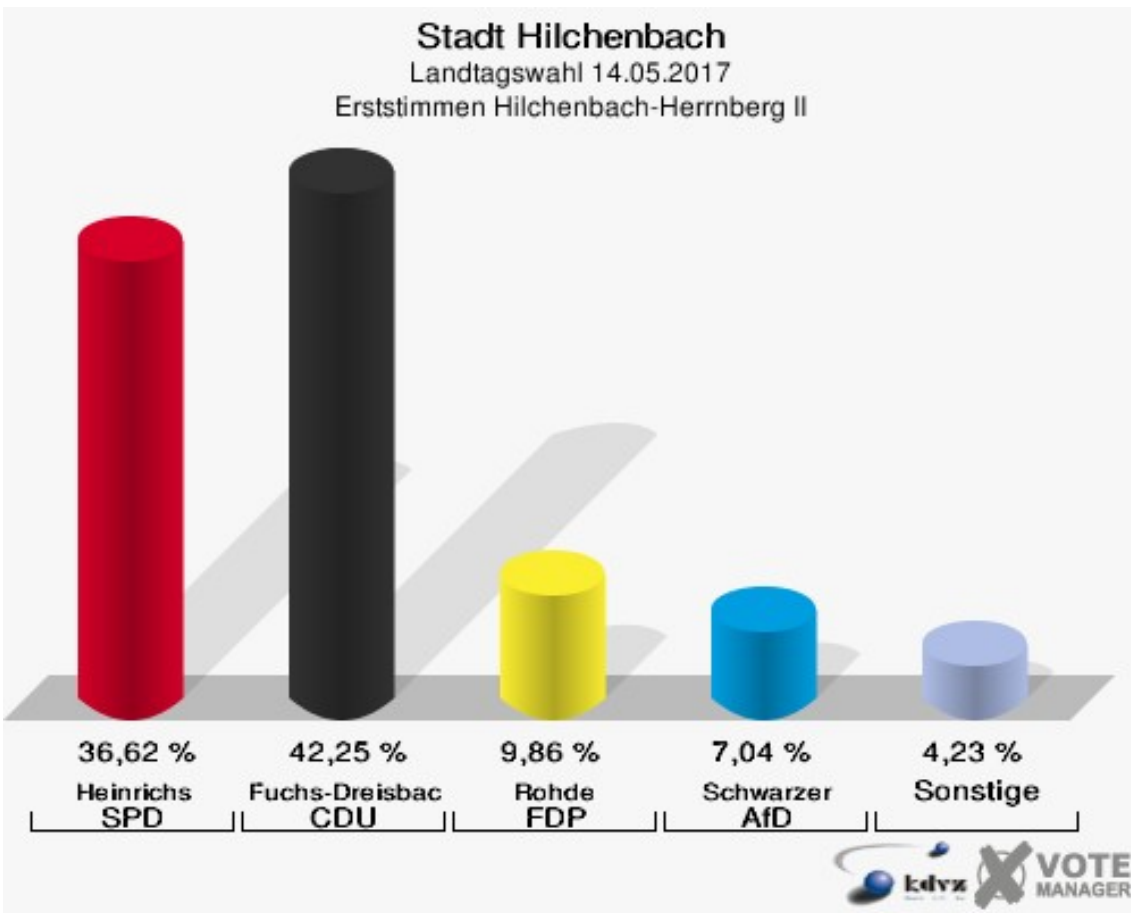


Stadt Hilchenbach
Landtagswahl 14.05.2017
Wahlbeteiligung Hilchenbach-Herrnberg I

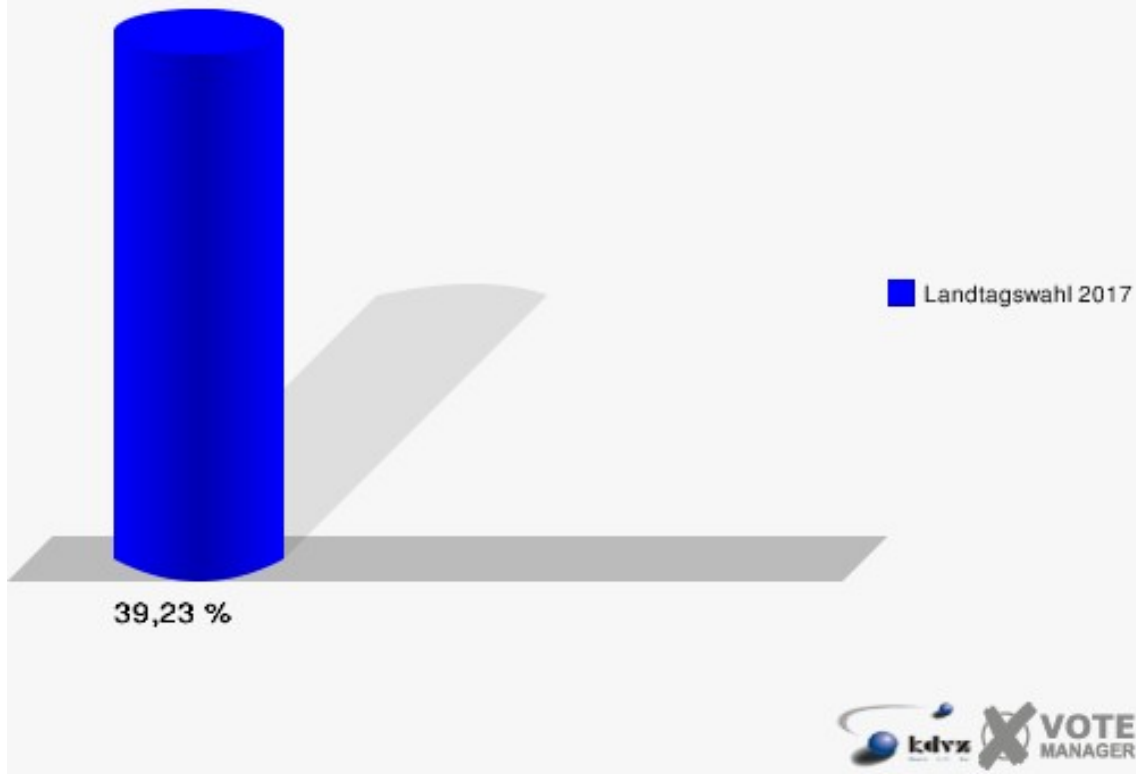


Hilchenbach-Herrnberg II

	Erststimmen		Zweitstimmen	
Wahlberechtigte	181		181	
Wähler/innen	71	39,23 %	71	39,23 %
ungültige Stimmen	0	0,00 %	0	0,00 %
gültige Stimmen	71	100,00 %	71	100,00 %
Heinrichs, SPD	26	36,62 %	21	29,58 %
Fuchs-Dreisbach, CDU	30	42,25 %	28	39,44 %
Eckert, GRÜNE	2	2,82 %	4	5,63 %
Rohde, FDP	7	9,86 %	9	12,68 %
PIRATEN	---	---	0	0,00 %
Georgi, DIE LINKE	1	1,41 %	3	4,23 %
NPD	---	---	0	0,00 %
Die PARTEI	---	---	0	0,00 %
FREIE WÄHLER	---	---	0	0,00 %
BIG	---	---	0	0,00 %
FBI/FWG	---	---	0	0,00 %
Wittrin, ÖDP	0	0,00 %	0	0,00 %
Volksabstimmung	---	---	0	0,00 %
TIERSCHUTZliste	---	---	0	0,00 %
AD-Demokraten NRW	---	---	0	0,00 %
Schwarzer, AfD	5	7,04 %	6	8,45 %
AUFBRUCH C	---	---	0	0,00 %
BGE	---	---	0	0,00 %
DBD	---	---	0	0,00 %
DKP	---	---	0	0,00 %
ZENTRUM	---	---	0	0,00 %
DIE RECHTE	---	---	0	0,00 %
REP	---	---	0	0,00 %
DIE VIOLETTEN	---	---	0	0,00 %
JED	---	---	0	0,00 %
MLPD	---	---	0	0,00 %
PAN	---	---	0	0,00 %
Gesundheitsforschung	---	---	0	0,00 %
PARTEILOSE WG „BRD“	---	---	0	0,00 %
Schöner Leben	---	---	0	0,00 %
V-Partei³	---	---	0	0,00 %



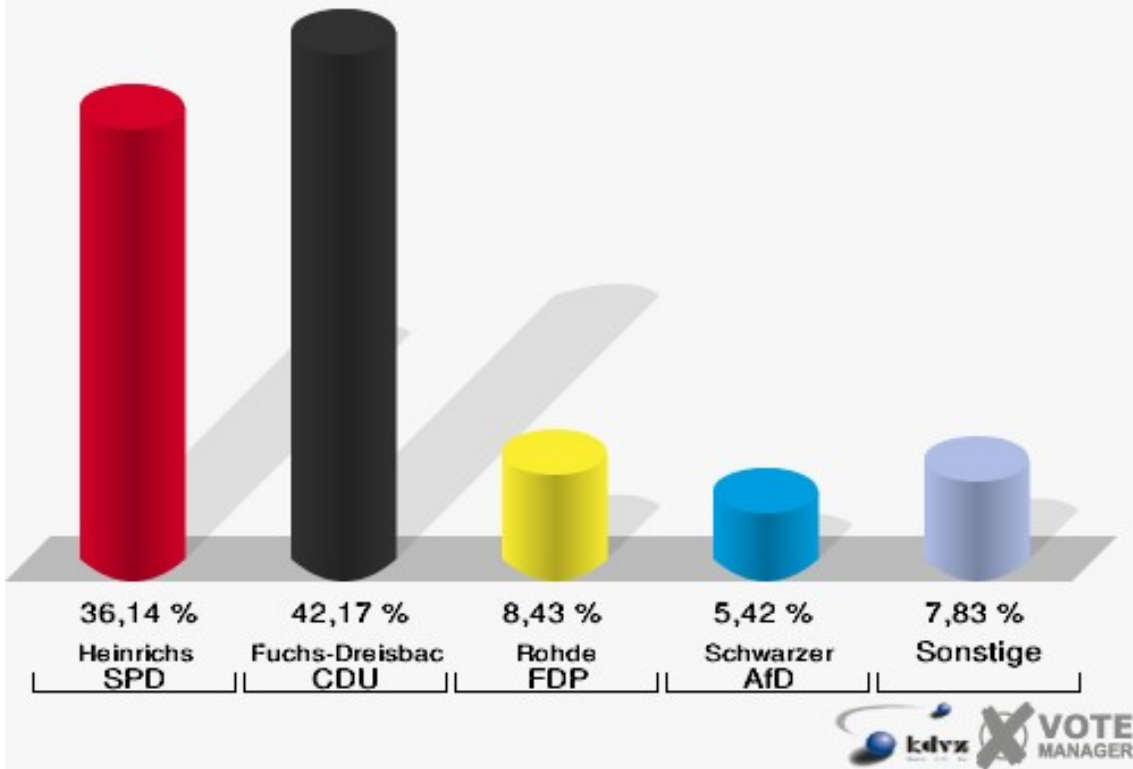
Stadt Hilchenbach
Landtagswahl 14.05.2017
Wahlbeteiligung Hilchenbach-Herrnberg II



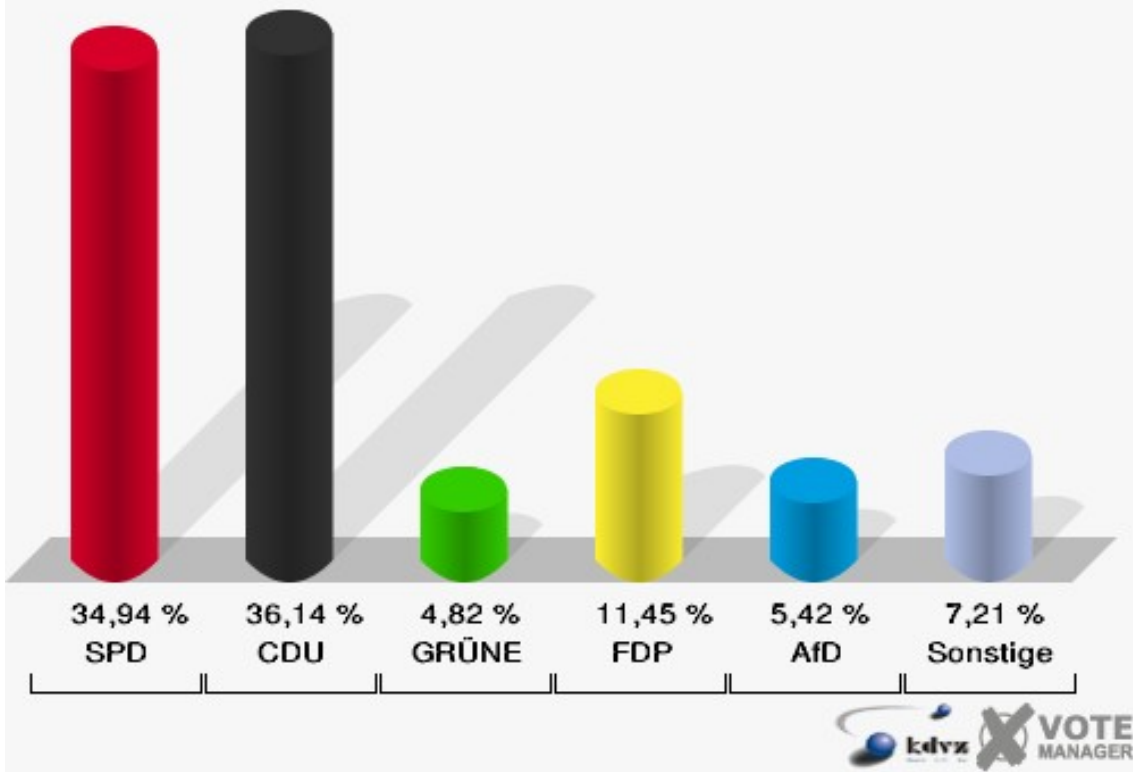
Grund

	Erststimmen		Zweitstimmen	
Wahlberechtigte	259		259	
Wähler/innen	166	64,09 %	166	64,09 %
ungültige Stimmen	0	0,00 %	0	0,00 %
gültige Stimmen	166	100,00 %	166	100,00 %
Heinrichs, SPD	60	36,14 %	58	34,94 %
Fuchs-Dreisbach, CDU	70	42,17 %	60	36,14 %
Eckert, GRÜNE	5	3,01 %	8	4,82 %
Rohde, FDP	14	8,43 %	19	11,45 %
PIRATEN	---	---	0	0,00 %
Georgi, DIE LINKE	5	3,01 %	6	3,61 %
NPD	---	---	0	0,00 %
Die PARTEI	---	---	2	1,20 %
FREIE WÄHLER	---	---	0	0,00 %
BIG	---	---	0	0,00 %
FBI/FWG	---	---	0	0,00 %
Wittrin, ÖDP	3	1,81 %	2	1,20 %
Volksabstimmung	---	---	0	0,00 %
TIERSCHUTZliste	---	---	1	0,60 %
AD-Demokraten NRW	---	---	0	0,00 %
Schwarzer, AfD	9	5,42 %	9	5,42 %
AUFBRUCH C	---	---	0	0,00 %
BGE	---	---	0	0,00 %
DBD	---	---	0	0,00 %
DKP	---	---	0	0,00 %
ZENTRUM	---	---	0	0,00 %
DIE RECHTE	---	---	0	0,00 %
REP	---	---	1	0,60 %
DIE VIOLETTEN	---	---	0	0,00 %
JED	---	---	0	0,00 %
MLPD	---	---	0	0,00 %
PAN	---	---	0	0,00 %
Gesundheitsforschung	---	---	0	0,00 %
PARTEILOSE WG „BRD“	---	---	0	0,00 %
Schöner Leben	---	---	0	0,00 %
V-Partei³	---	---	0	0,00 %

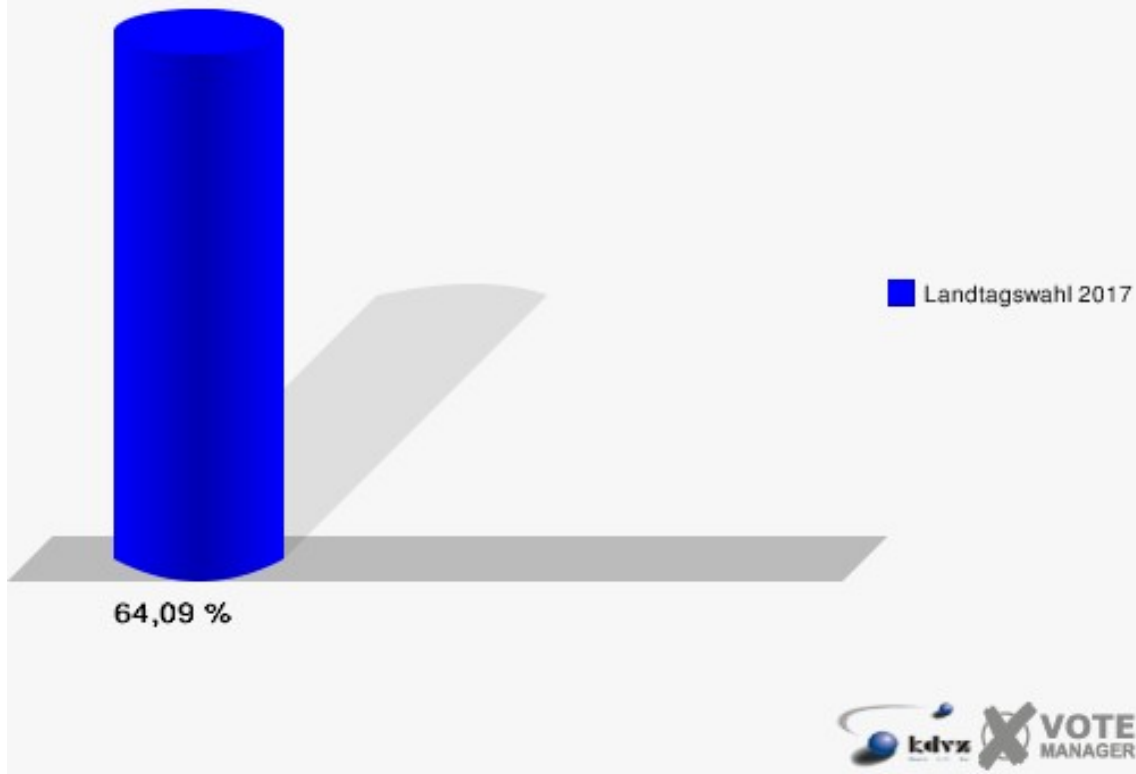
Stadt Hilchenbach
Landtagswahl 14.05.2017
Erststimmen Grund



Stadt Hilchenbach
Landtagswahl 14.05.2017
Zweitstimmen Grund



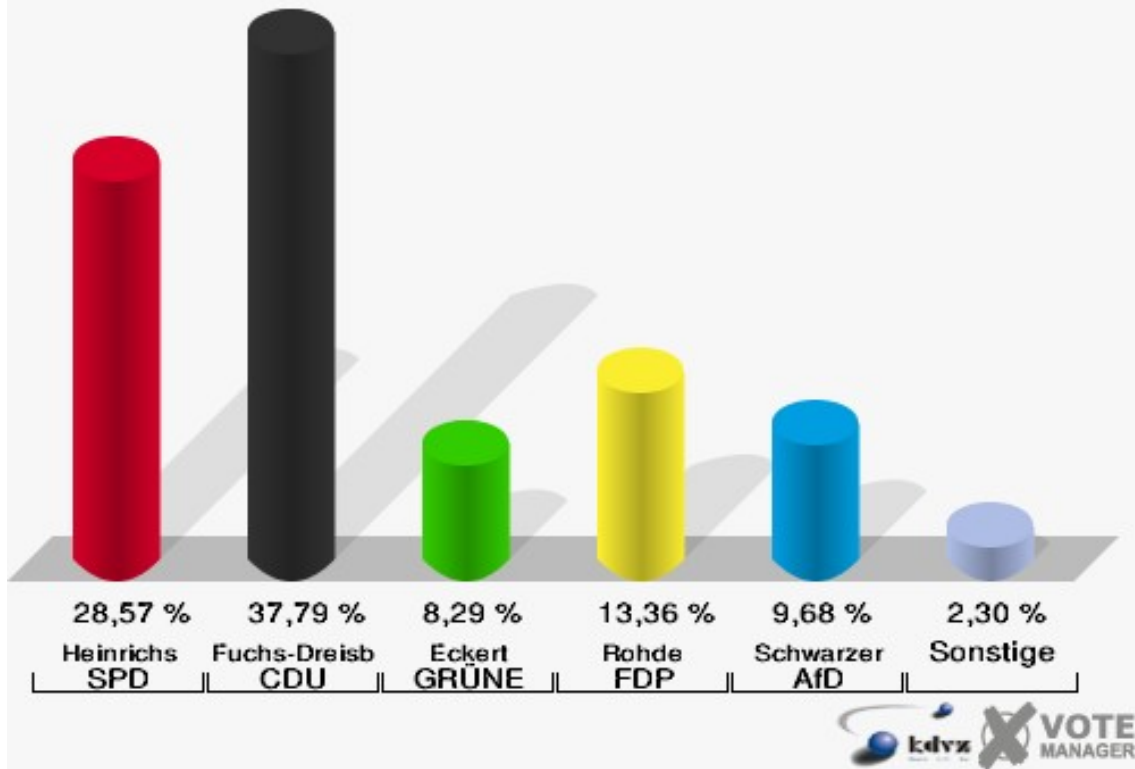
Stadt Hilchenbach
Landtagswahl 14.05.2017
Wahlbeteiligung Grund



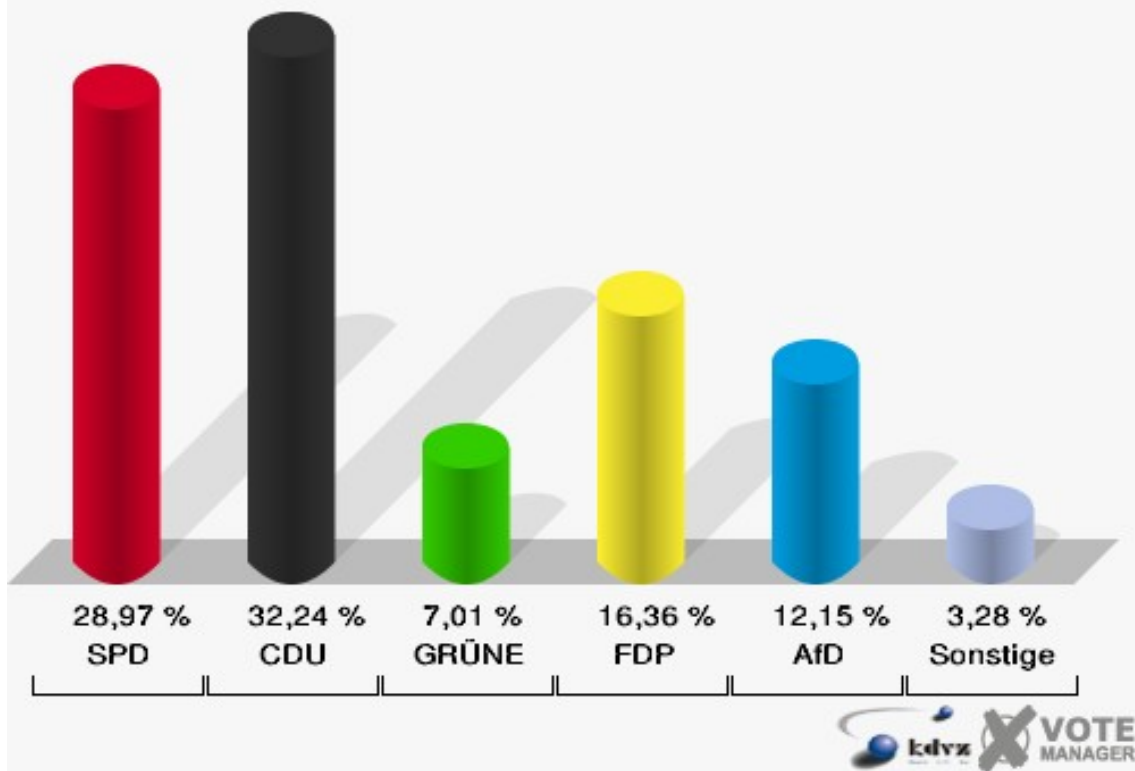
Vormwald

	Erststimmen		Zweitstimmen	
Wahlberechtigte	460		460	
Wähler/innen	220	47,83 %	220	47,83 %
ungültige Stimmen	3	1,36 %	6	2,73 %
gültige Stimmen	217	98,64 %	214	97,27 %
Heinrichs, SPD	62	28,57 %	62	28,97 %
Fuchs-Dreisbach, CDU	82	37,79 %	69	32,24 %
Eckert, GRÜNE	18	8,29 %	15	7,01 %
Rohde, FDP	29	13,36 %	35	16,36 %
PIRATEN	---	---	0	0,00 %
Georgi, DIE LINKE	3	1,38 %	3	1,40 %
NPD	---	---	1	0,47 %
Die PARTEI	---	---	1	0,47 %
FREIE WÄHLER	---	---	0	0,00 %
BIG	---	---	0	0,00 %
FBI/FWG	---	---	0	0,00 %
Wittrin, ÖDP	2	0,92 %	0	0,00 %
Volksabstimmung	---	---	0	0,00 %
TIERSCHUTZliste	---	---	0	0,00 %
AD-Demokraten NRW	---	---	0	0,00 %
Schwarzer, AfD	21	9,68 %	26	12,15 %
AUFBRUCH C	---	---	0	0,00 %
BGE	---	---	1	0,47 %
DBD	---	---	0	0,00 %
DKP	---	---	0	0,00 %
ZENTRUM	---	---	0	0,00 %
DIE RECHTE	---	---	0	0,00 %
REP	---	---	0	0,00 %
DIE VIOLETTEN	---	---	1	0,47 %
JED	---	---	0	0,00 %
MLPD	---	---	0	0,00 %
PAN	---	---	0	0,00 %
Gesundheitsforschung	---	---	0	0,00 %
PARTEILOSE WG „BRD“	---	---	0	0,00 %
Schöner Leben	---	---	0	0,00 %
V-Partei³	---	---	0	0,00 %

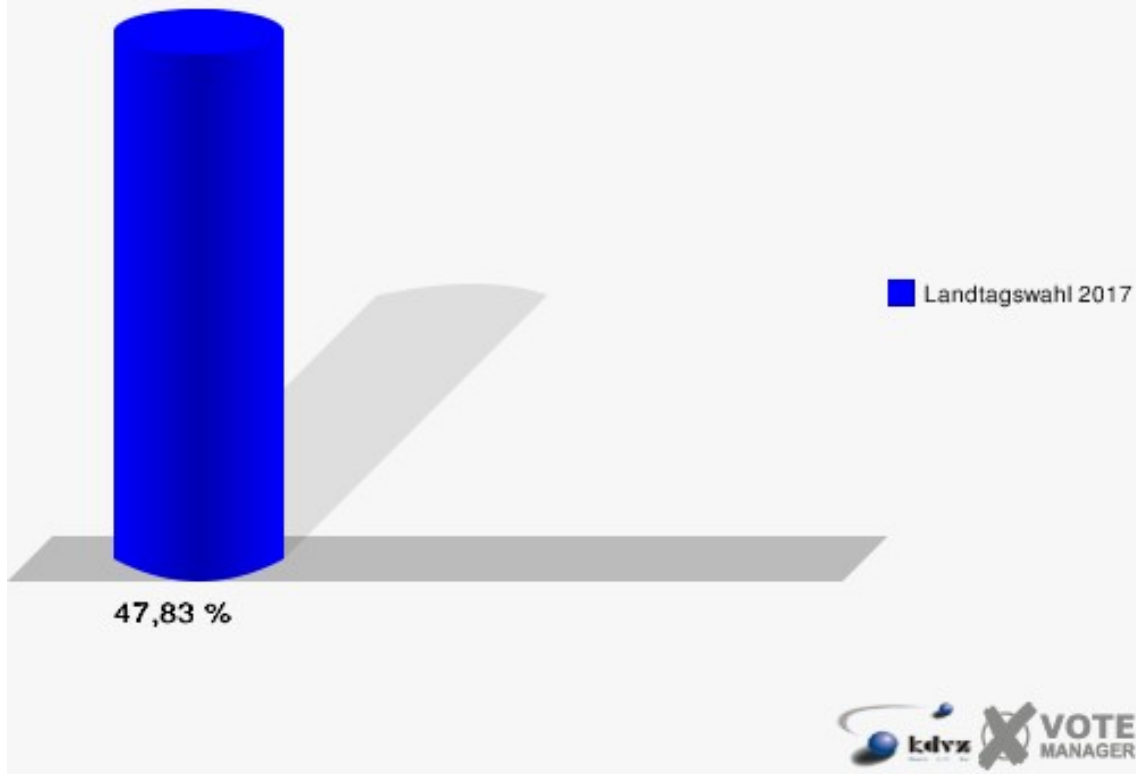
Stadt Hilchenbach
Landtagswahl 14.05.2017
Erststimmen Vormwald



Stadt Hilchenbach
Landtagswahl 14.05.2017
Zweitstimmen Vormwald



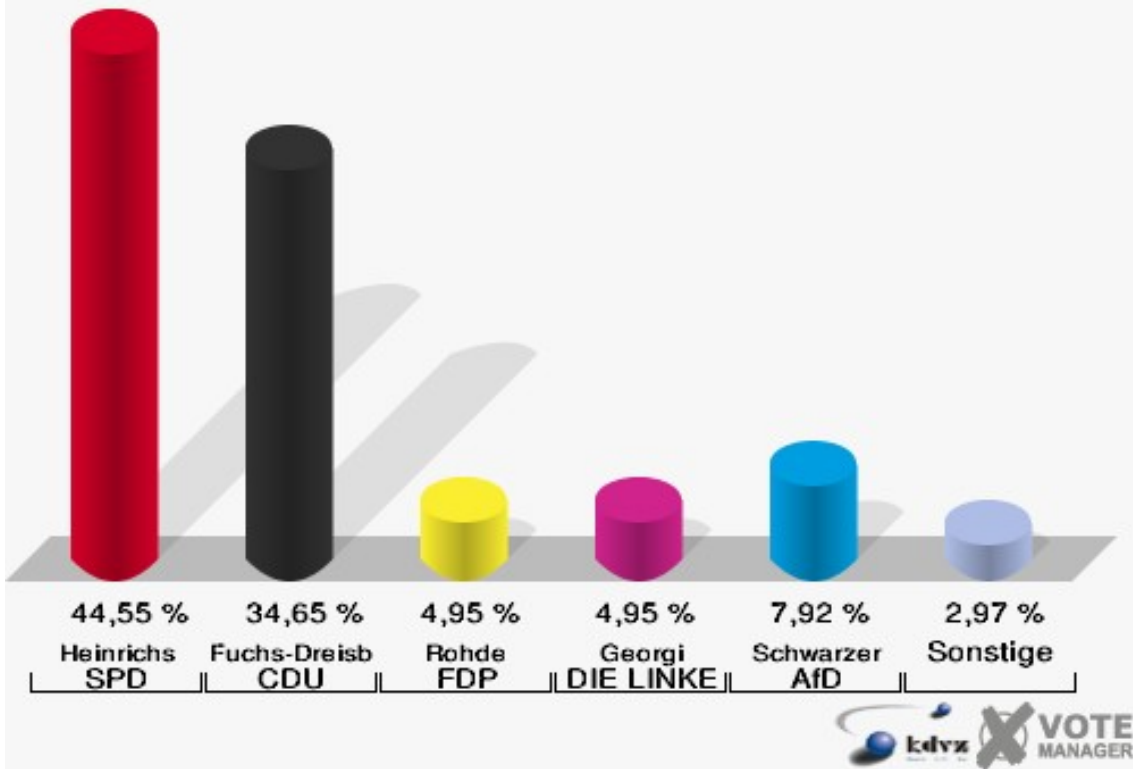
Stadt Hilchenbach
Landtagswahl 14.05.2017
Wahlbeteiligung Vormwald



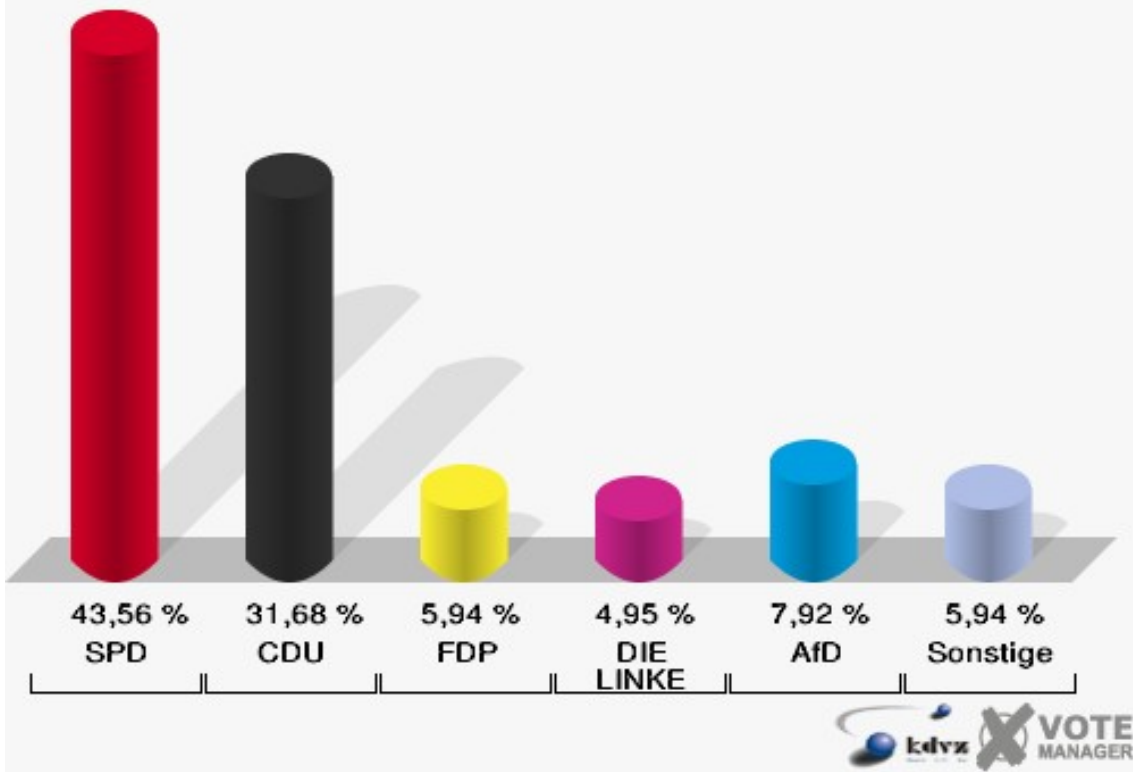
Hadem

	Erststimmen		Zweitstimmen	
Wahlberechtigte	240		240	
Wähler/innen	101	42,08 %	101	42,08 %
ungültige Stimmen	0	0,00 %	0	0,00 %
gültige Stimmen	101	100,00 %	101	100,00 %
Heinrichs, SPD	45	44,55 %	44	43,56 %
Fuchs-Dreisbach, CDU	35	34,65 %	32	31,68 %
Eckert, GRÜNE	3	2,97 %	4	3,96 %
Rohde, FDP	5	4,95 %	6	5,94 %
PIRATEN	---	---	0	0,00 %
Georgi, DIE LINKE	5	4,95 %	5	4,95 %
NPD	---	---	0	0,00 %
Die PARTEI	---	---	0	0,00 %
FREIE WÄHLER	---	---	0	0,00 %
BIG	---	---	0	0,00 %
FBI/FWG	---	---	0	0,00 %
Wittrin, ÖDP	0	0,00 %	0	0,00 %
Volksabstimmung	---	---	0	0,00 %
TIERSCHUTZliste	---	---	1	0,99 %
AD-Demokraten NRW	---	---	0	0,00 %
Schwarzer, AfD	8	7,92 %	8	7,92 %
AUFBRUCH C	---	---	0	0,00 %
BGE	---	---	0	0,00 %
DBD	---	---	0	0,00 %
DKP	---	---	0	0,00 %
ZENTRUM	---	---	0	0,00 %
DIE RECHTE	---	---	1	0,99 %
REP	---	---	0	0,00 %
DIE VIOLETTEN	---	---	0	0,00 %
JED	---	---	0	0,00 %
MLPD	---	---	0	0,00 %
PAN	---	---	0	0,00 %
Gesundheitsforschung	---	---	0	0,00 %
PARTEILOSE WG „BRD“	---	---	0	0,00 %
Schöner Leben	---	---	0	0,00 %
V-Partei³	---	---	0	0,00 %

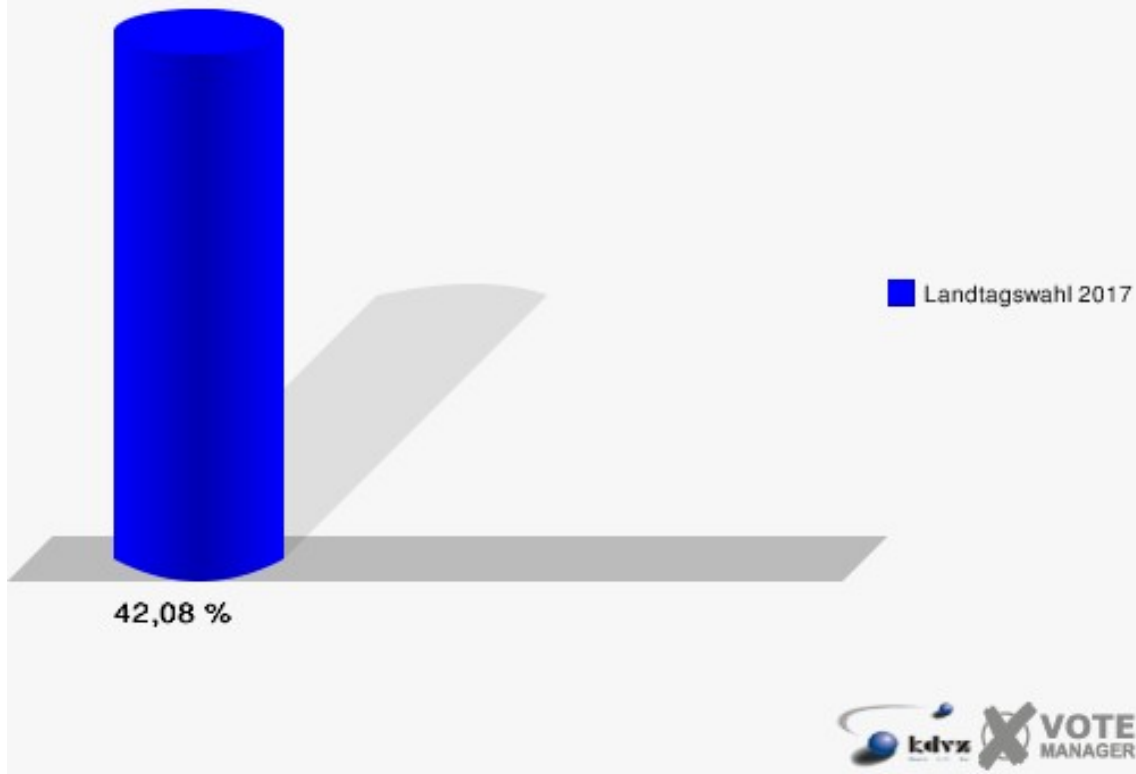
Stadt Hilchenbach
Landtagswahl 14.05.2017
Erststimmen Hadem



Stadt Hilchenbach
Landtagswahl 14.05.2017
Zweitstimmen Hadem

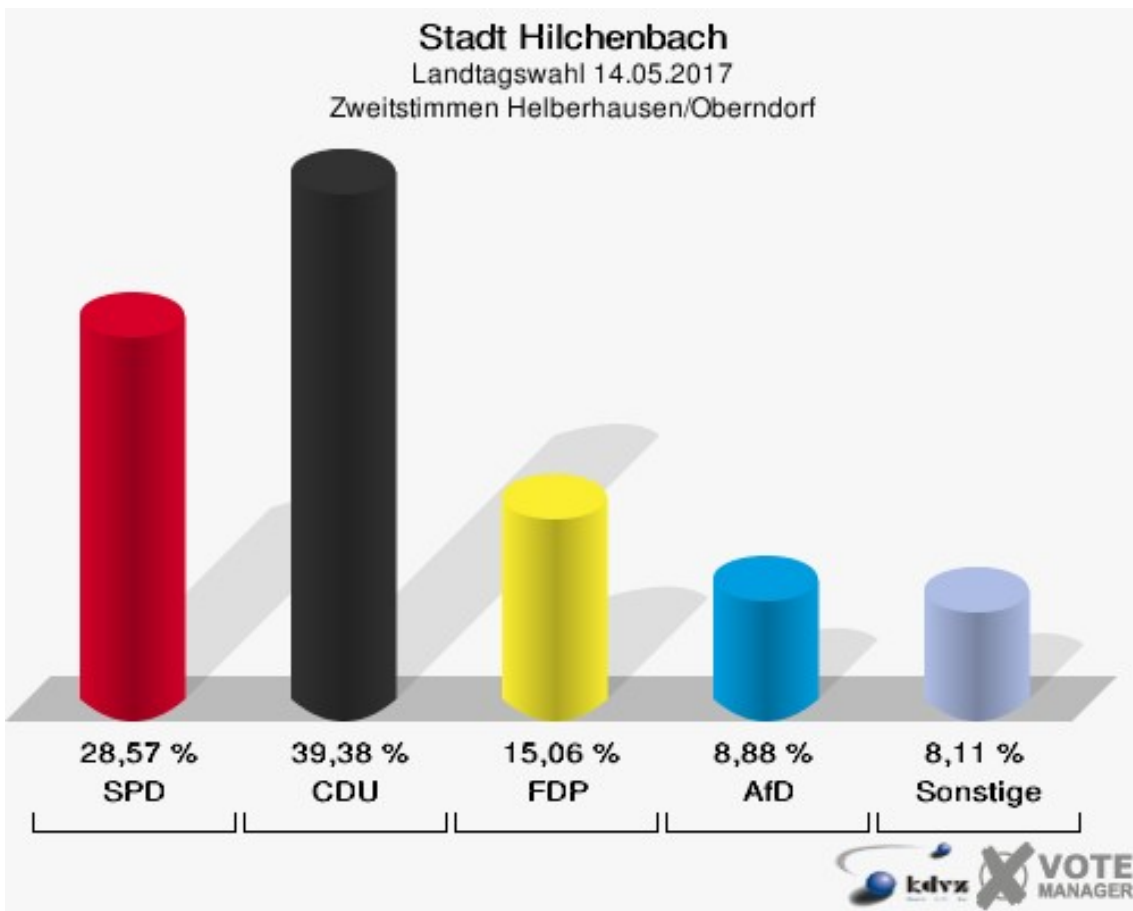
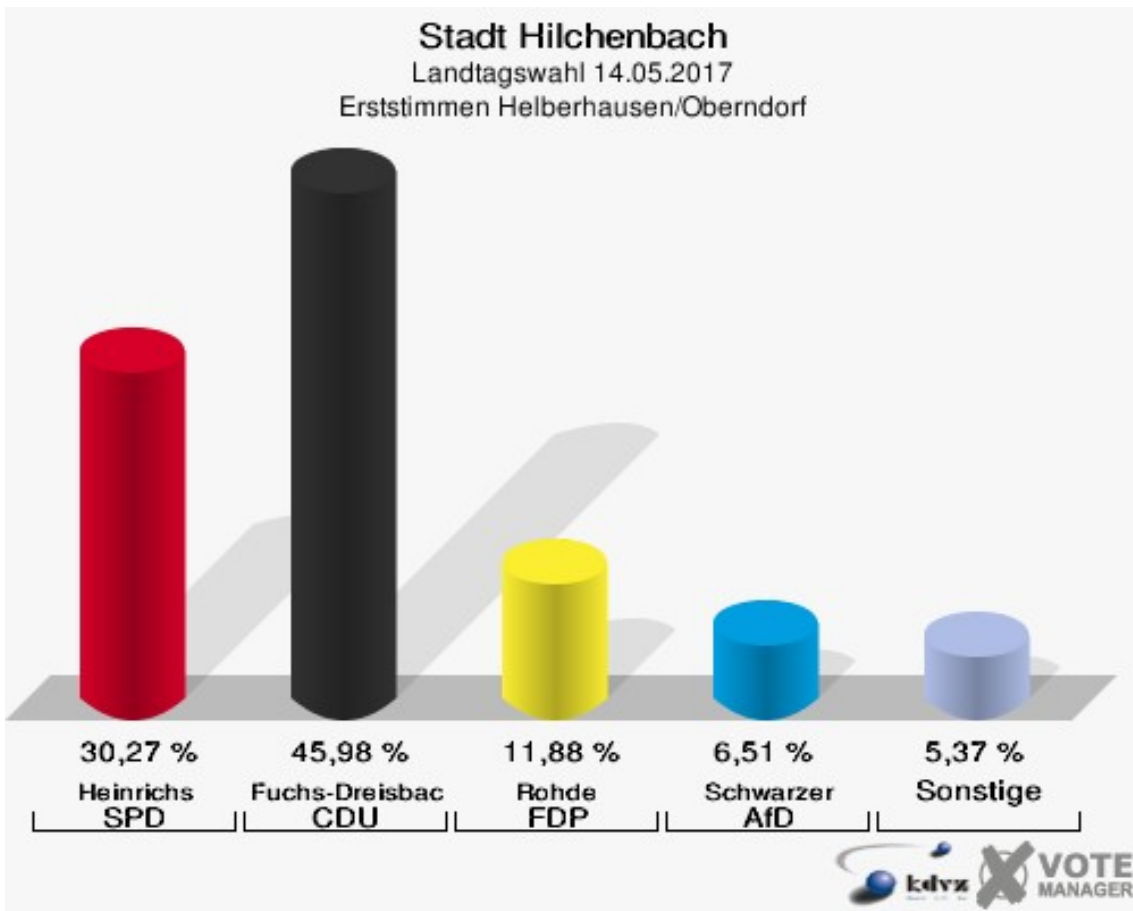


Stadt Hilchenbach
Landtagswahl 14.05.2017
Wahlbeteiligung Hadem

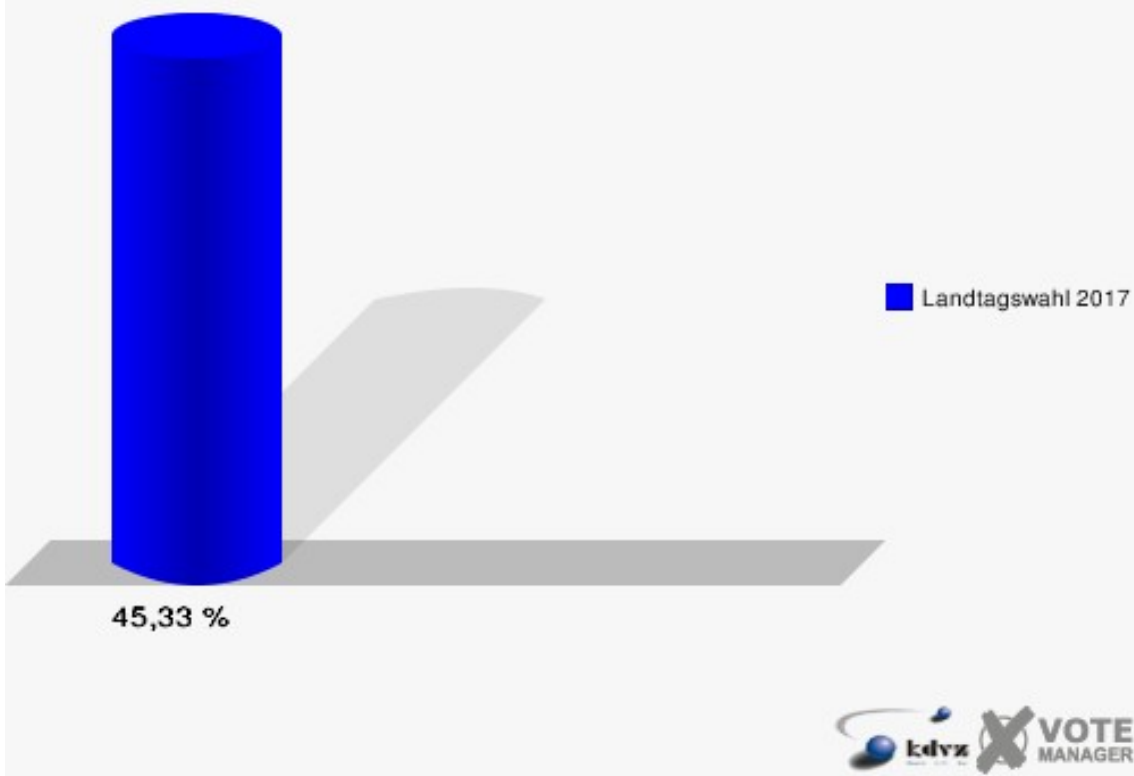


Helberhausen/Oberndorf

	Erststimmen		Zweitstimmen	
Wahlberechtigte	578		578	
Wähler/innen	262	45,33 %	262	45,33 %
ungültige Stimmen	1	0,38 %	3	1,15 %
gültige Stimmen	261	99,62 %	259	98,85 %
Heinrichs, SPD	79	30,27 %	74	28,57 %
Fuchs-Dreisbach, CDU	120	45,98 %	102	39,38 %
Eckert, GRÜNE	6	2,30 %	9	3,47 %
Rohde, FDP	31	11,88 %	39	15,06 %
PIRATEN	---	---	1	0,39 %
Georgi, DIE LINKE	8	3,07 %	7	2,70 %
NPD	---	---	0	0,00 %
Die PARTEI	---	---	2	0,77 %
FREIE WÄHLER	---	---	1	0,39 %
BIG	---	---	0	0,00 %
FBI/FWG	---	---	0	0,00 %
Wittrin, ÖDP	0	0,00 %	0	0,00 %
Volksabstimmung	---	---	0	0,00 %
TIERSCHUTZliste	---	---	1	0,39 %
AD-Demokraten NRW	---	---	0	0,00 %
Schwarzer, AfD	17	6,51 %	23	8,88 %
AUFBRUCH C	---	---	0	0,00 %
BGE	---	---	0	0,00 %
DBD	---	---	0	0,00 %
DKP	---	---	0	0,00 %
ZENTRUM	---	---	0	0,00 %
DIE RECHTE	---	---	0	0,00 %
REP	---	---	0	0,00 %
DIE VIOLETTEN	---	---	0	0,00 %
JED	---	---	0	0,00 %
MLPD	---	---	0	0,00 %
PAN	---	---	0	0,00 %
Gesundheitsfor- schung	---	---	0	0,00 %
PARTEILOSE WG „BRD“	---	---	0	0,00 %
Schöner Leben	---	---	0	0,00 %
V-Partei³	---	---	0	0,00 %

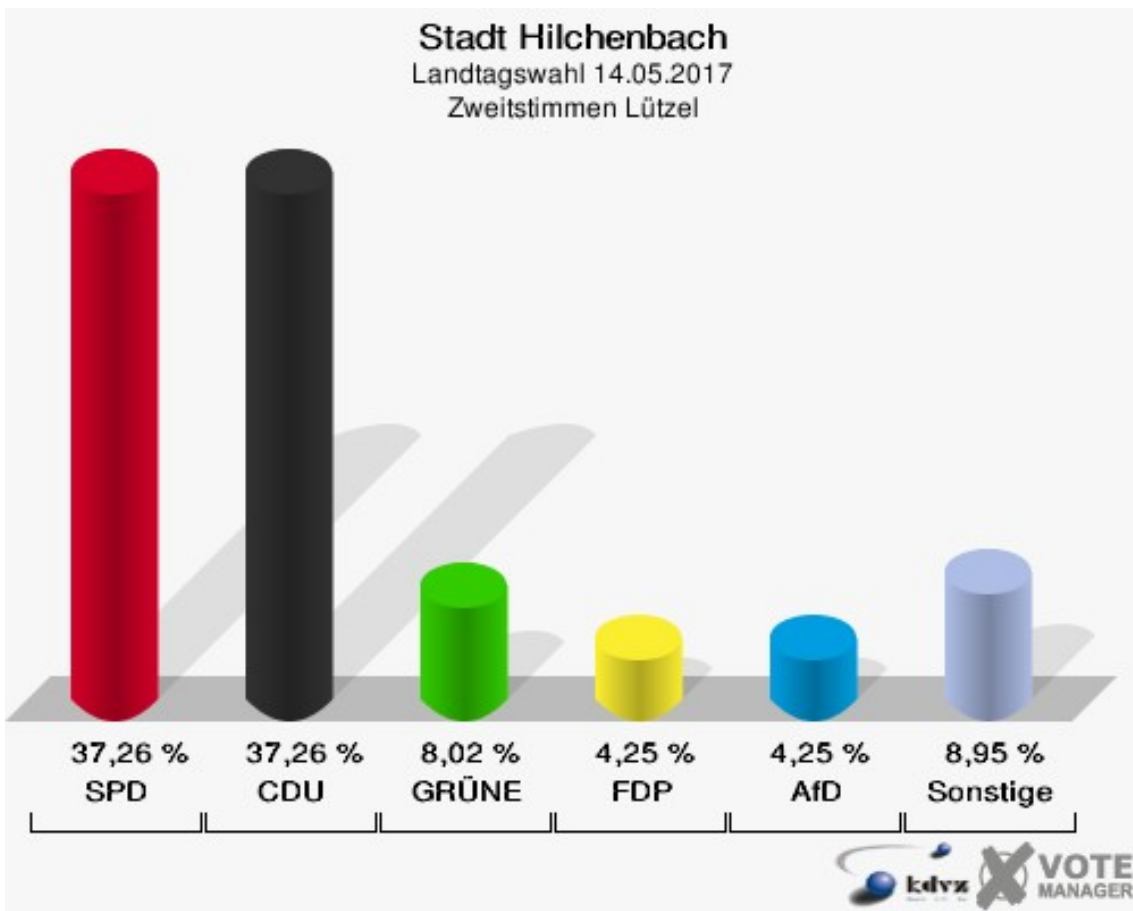
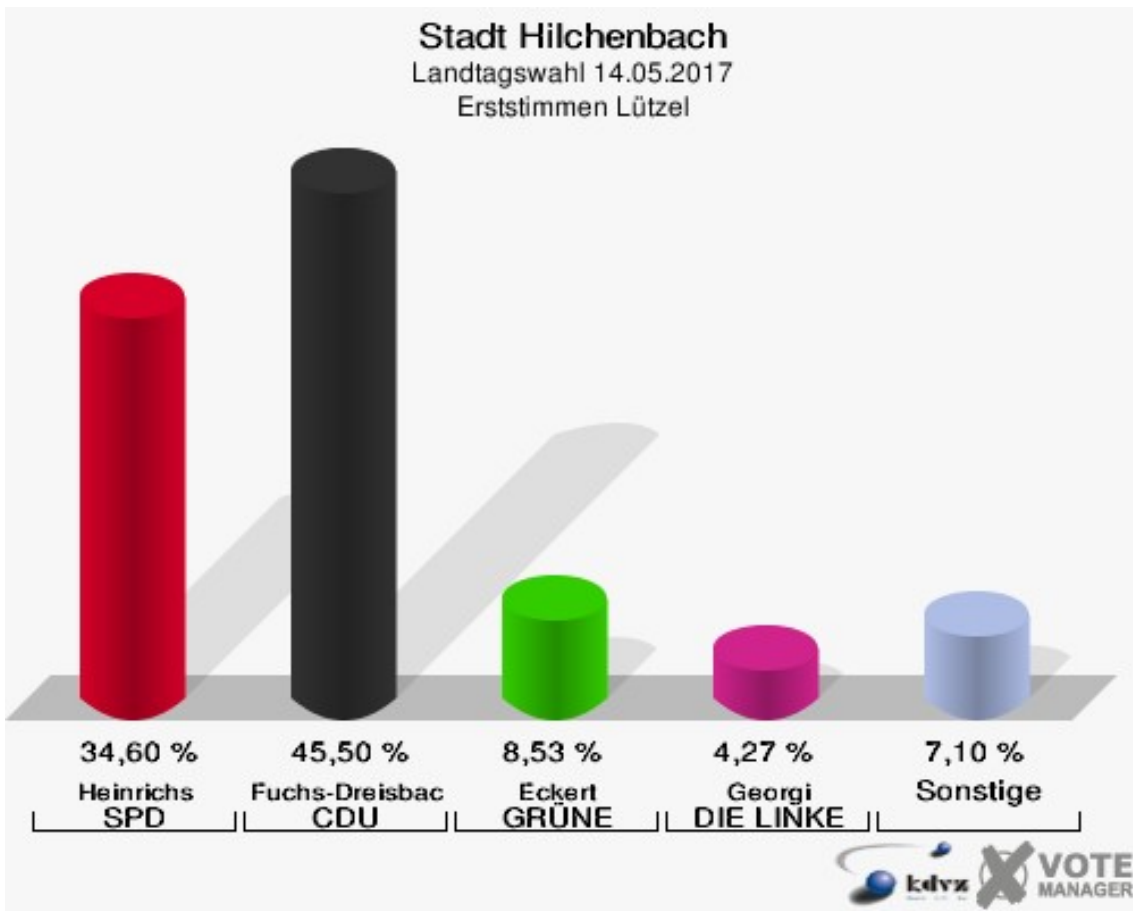


Stadt Hilchenbach
Landtagswahl 14.05.2017
Wahlbeteiligung Helberhausen/Oberndorf

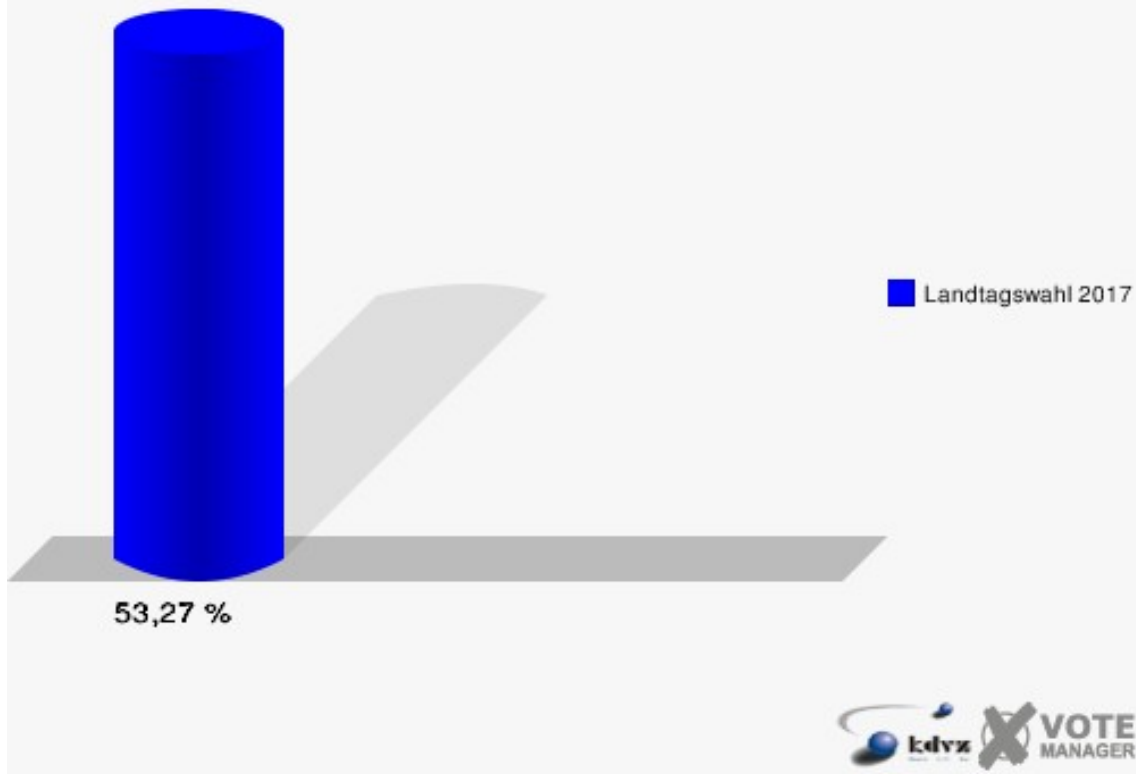


Lützel

	Erststimmen		Zweitstimmen	
Wahlberechtigte	398		398	
Wähler/innen	212	53,27 %	212	53,27 %
ungültige Stimmen	1	0,47 %	0	0,00 %
gültige Stimmen	211	99,53 %	212	100,00 %
Heinrichs, SPD	73	34,60 %	79	37,26 %
Fuchs-Dreisbach, CDU	96	45,50 %	79	37,26 %
Eckert, GRÜNE	18	8,53 %	17	8,02 %
Rohde, FDP	6	2,84 %	9	4,25 %
PIRATEN	---	---	6	2,83 %
Georgi, DIE LINKE	9	4,27 %	5	2,36 %
NPD	---	---	2	0,94 %
Die PARTEI	---	---	0	0,00 %
FREIE WÄHLER	---	---	1	0,47 %
BIG	---	---	0	0,00 %
FBI/FWG	---	---	1	0,47 %
Wittrin, ÖDP	3	1,42 %	2	0,94 %
Volksabstimmung	---	---	0	0,00 %
TIERSCHUTZliste	---	---	1	0,47 %
AD-Demokraten NRW	---	---	0	0,00 %
Schwarzer, AfD	6	2,84 %	9	4,25 %
AUFBRUCH C	---	---	0	0,00 %
BGE	---	---	0	0,00 %
DBD	---	---	0	0,00 %
DKP	---	---	0	0,00 %
ZENTRUM	---	---	0	0,00 %
DIE RECHTE	---	---	0	0,00 %
REP	---	---	0	0,00 %
DIE VIOLETTEN	---	---	0	0,00 %
JED	---	---	0	0,00 %
MLPD	---	---	0	0,00 %
PAN	---	---	0	0,00 %
Gesundheitsfor- schung	---	---	1	0,47 %
PARTEILOSE WG „BRD“	---	---	0	0,00 %
Schöner Leben	---	---	0	0,00 %
V-Partei³	---	---	0	0,00 %



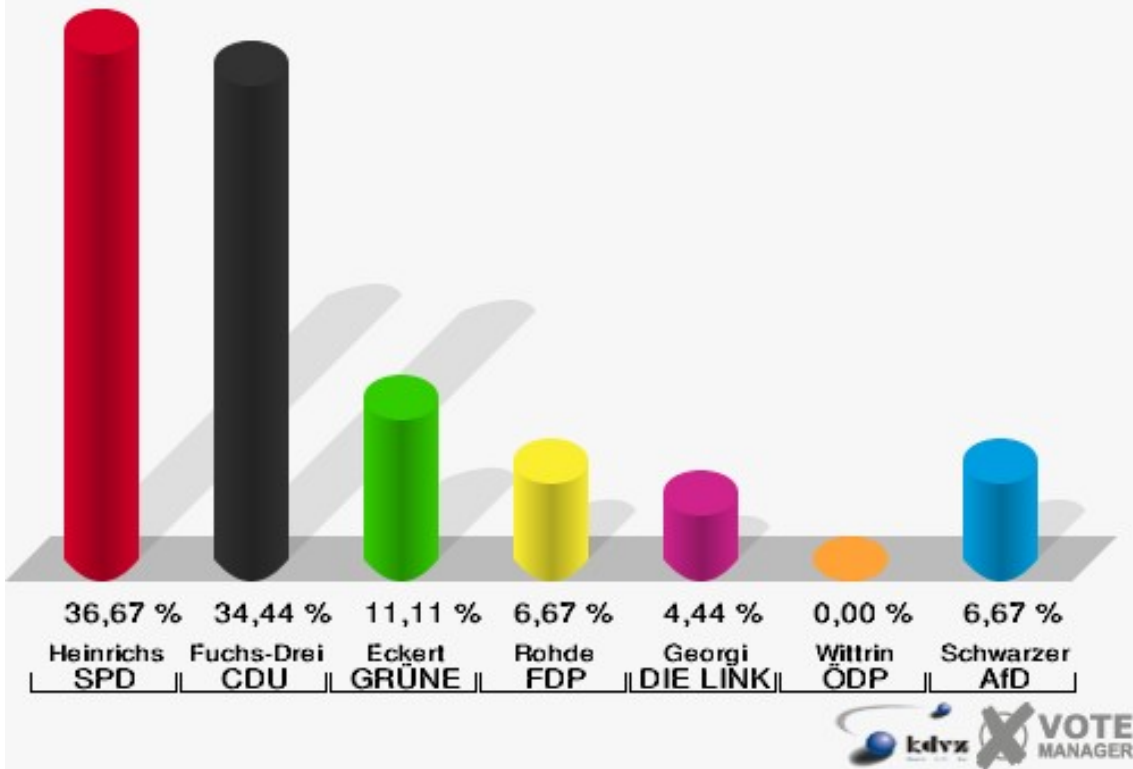
Stadt Hilchenbach
Landtagswahl 14.05.2017
Wahlbeteiligung Lützel



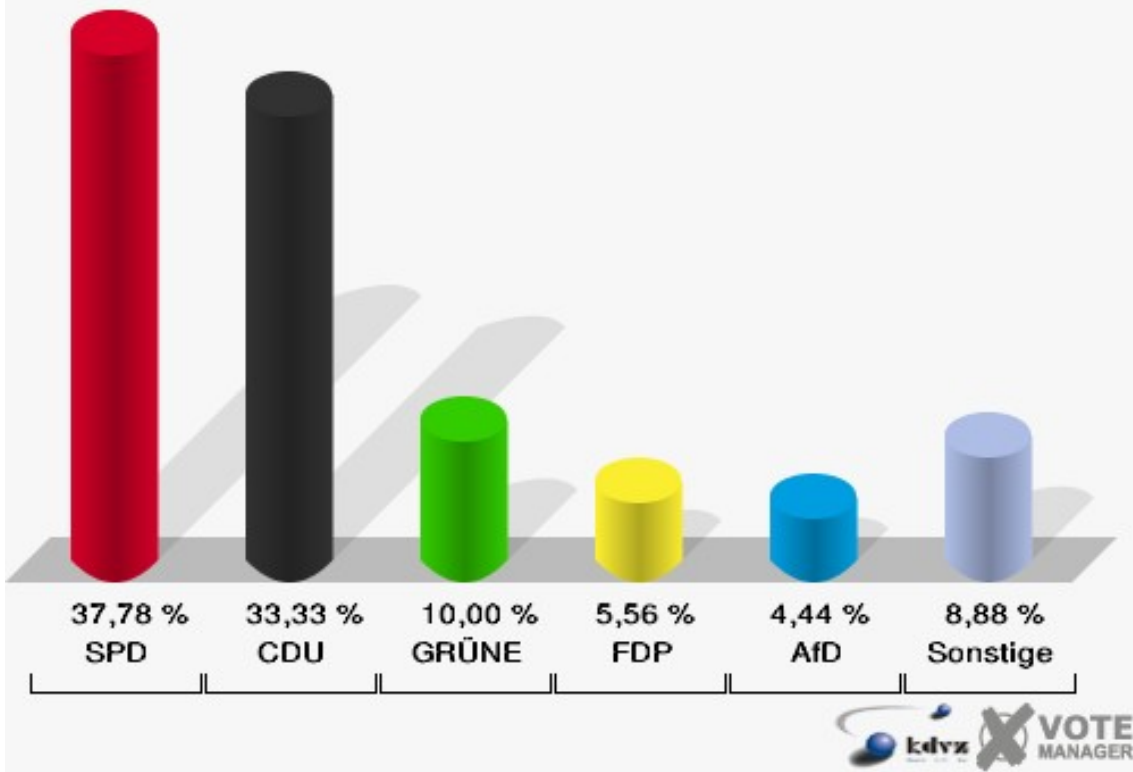
Oechelhausen

	Erststimmen		Zweitstimmen	
Wahlberechtigte	131		131	
Wähler/innen	91	69,47 %	91	69,47 %
ungültige Stimmen	1	1,10 %	1	1,10 %
gültige Stimmen	90	98,90 %	90	98,90 %
Heinrichs, SPD	33	36,67 %	34	37,78 %
Fuchs-Dreisbach, CDU	31	34,44 %	30	33,33 %
Eckert, GRÜNE	10	11,11 %	9	10,00 %
Rohde, FDP	6	6,67 %	5	5,56 %
PIRATEN	---	---	1	1,11 %
Georgi, DIE LINKE	4	4,44 %	2	2,22 %
NPD	---	---	2	2,22 %
Die PARTEI	---	---	0	0,00 %
FREIE WÄHLER	---	---	0	0,00 %
BIG	---	---	0	0,00 %
FBI/FWG	---	---	0	0,00 %
Wittrin, ÖDP	0	0,00 %	0	0,00 %
Volksabstimmung	---	---	1	1,11 %
TIERSCHUTZliste	---	---	0	0,00 %
AD-Demokraten NRW	---	---	0	0,00 %
Schwarzer, AfD	6	6,67 %	4	4,44 %
AUFBRUCH C	---	---	0	0,00 %
BGE	---	---	0	0,00 %
DBD	---	---	1	1,11 %
DKP	---	---	0	0,00 %
ZENTRUM	---	---	0	0,00 %
DIE RECHTE	---	---	0	0,00 %
REP	---	---	0	0,00 %
DIE VIOLETTEN	---	---	0	0,00 %
JED	---	---	0	0,00 %
MLPD	---	---	0	0,00 %
PAN	---	---	0	0,00 %
Gesundheitsfor- schung	---	---	0	0,00 %
PARTEILOSE WG „BRD“	---	---	0	0,00 %
Schöner Leben	---	---	0	0,00 %
V-Partei³	---	---	1	1,11 %

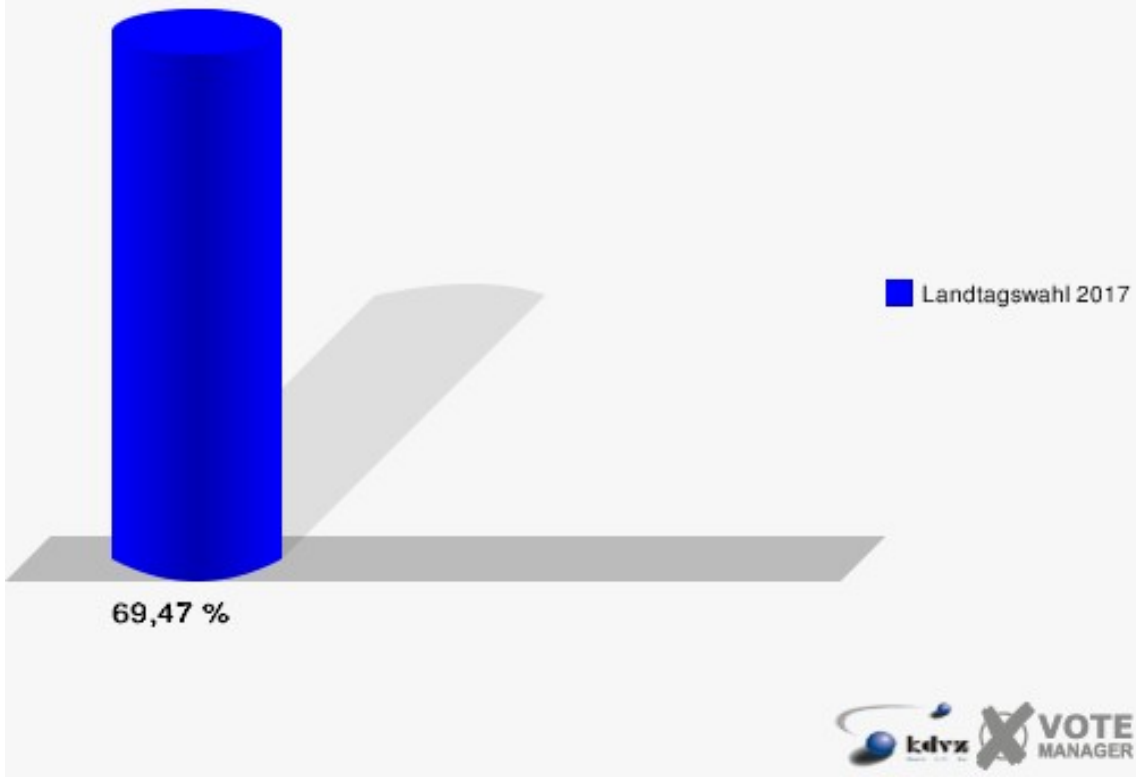
Stadt Hilchenbach
Landtagswahl 14.05.2017
Erststimmen Oechelhausen



Stadt Hilchenbach
Landtagswahl 14.05.2017
Zweitstimmen Oechelhausen



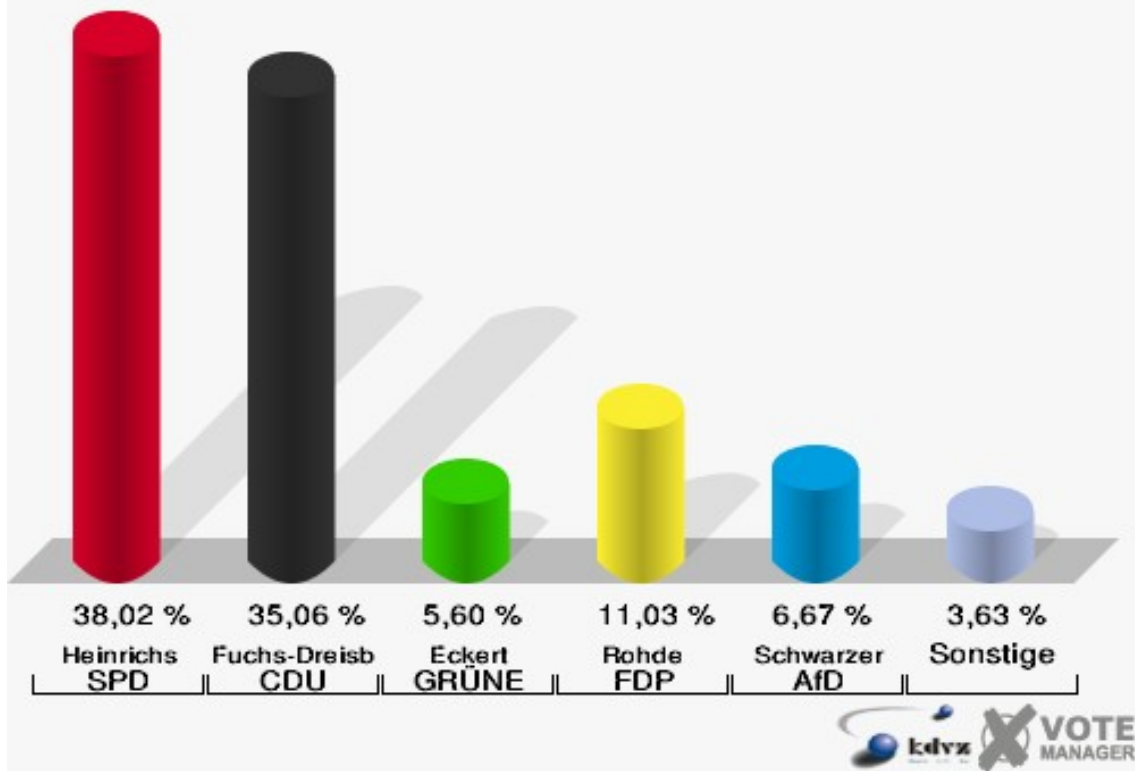
Stadt Hilchenbach
Landtagswahl 14.05.2017
Wahlbeteiligung Oechelhausen



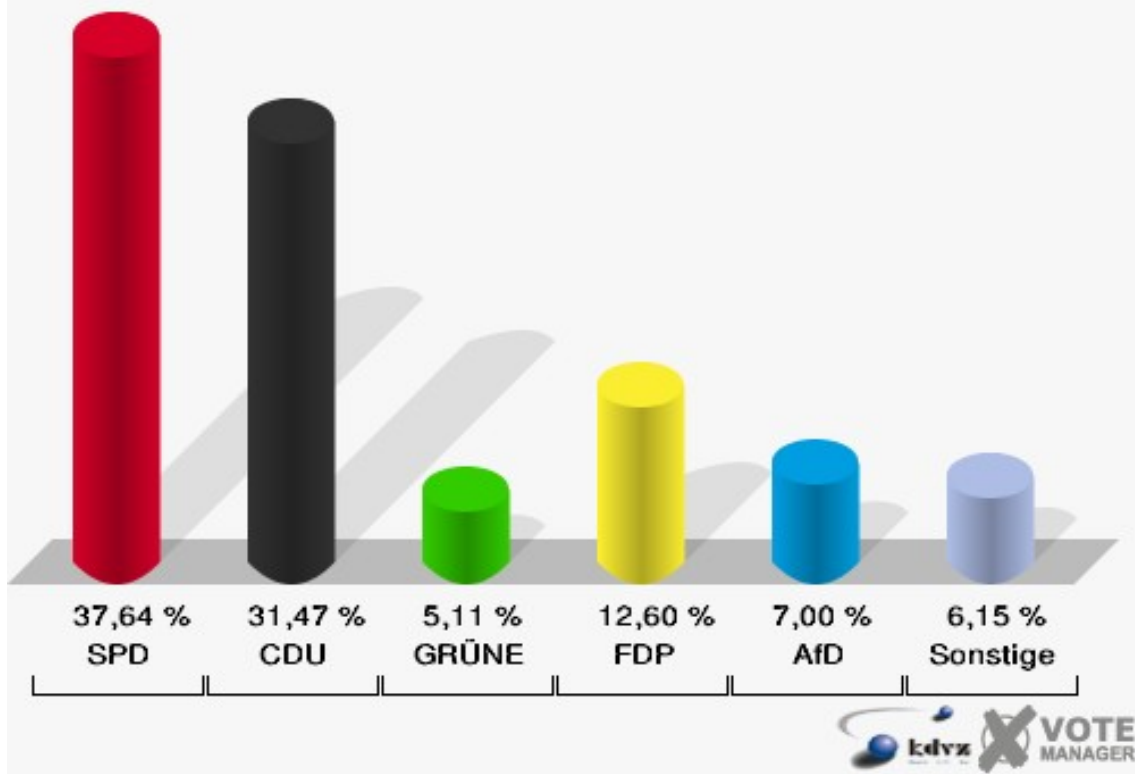
Briefwahlbezirk 01.1 - 10.1

	Erststimmen		Zweitstimmen	
Wähler/innen	1.219		1.219	
ungültige Stimmen	4	0,33 %	5	0,41 %
gültige Stimmen	1.215	99,67 %	1.214	99,59 %
Heinrichs, SPD	462	38,02 %	457	37,64 %
Fuchs-Dreisbach, CDU	426	35,06 %	382	31,47 %
Eckert, GRÜNE	68	5,60 %	62	5,11 %
Rohde, FDP	134	11,03 %	153	12,60 %
PIRATEN	---	---	2	0,16 %
Georgi, DIE LINKE	37	3,05 %	38	3,13 %
NPD	---	---	3	0,25 %
Die PARTEI	---	---	9	0,74 %
FREIE WÄHLER	---	---	5	0,41 %
BIG	---	---	2	0,16 %
FBI/FWG	---	---	2	0,16 %
Wittrin, ÖDP	7	0,58 %	4	0,33 %
Volksabstimmung	---	---	1	0,08 %
TIERSCHUTZliste	---	---	2	0,16 %
AD-Demokraten NRW	---	---	1	0,08 %
Schwarzer, AfD	81	6,67 %	85	7,00 %
AUFBRUCH C	---	---	3	0,25 %
BGE	---	---	0	0,00 %
DBD	---	---	0	0,00 %
DKP	---	---	0	0,00 %
ZENTRUM	---	---	0	0,00 %
DIE RECHTE	---	---	0	0,00 %
REP	---	---	2	0,16 %
DIE VIOLETTEN	---	---	0	0,00 %
JED	---	---	0	0,00 %
MLPD	---	---	0	0,00 %
PAN	---	---	0	0,00 %
Gesundheitsforschung	---	---	0	0,00 %
PARTEILOSE WG „BRD“	---	---	0	0,00 %
Schöner Leben	---	---	0	0,00 %
V-Partei ³	---	---	1	0,08 %

Stadt Hilchenbach
Landtagswahl 14.05.2017
Erststimmen Briefwahlbezirk 01.1 - 10.1

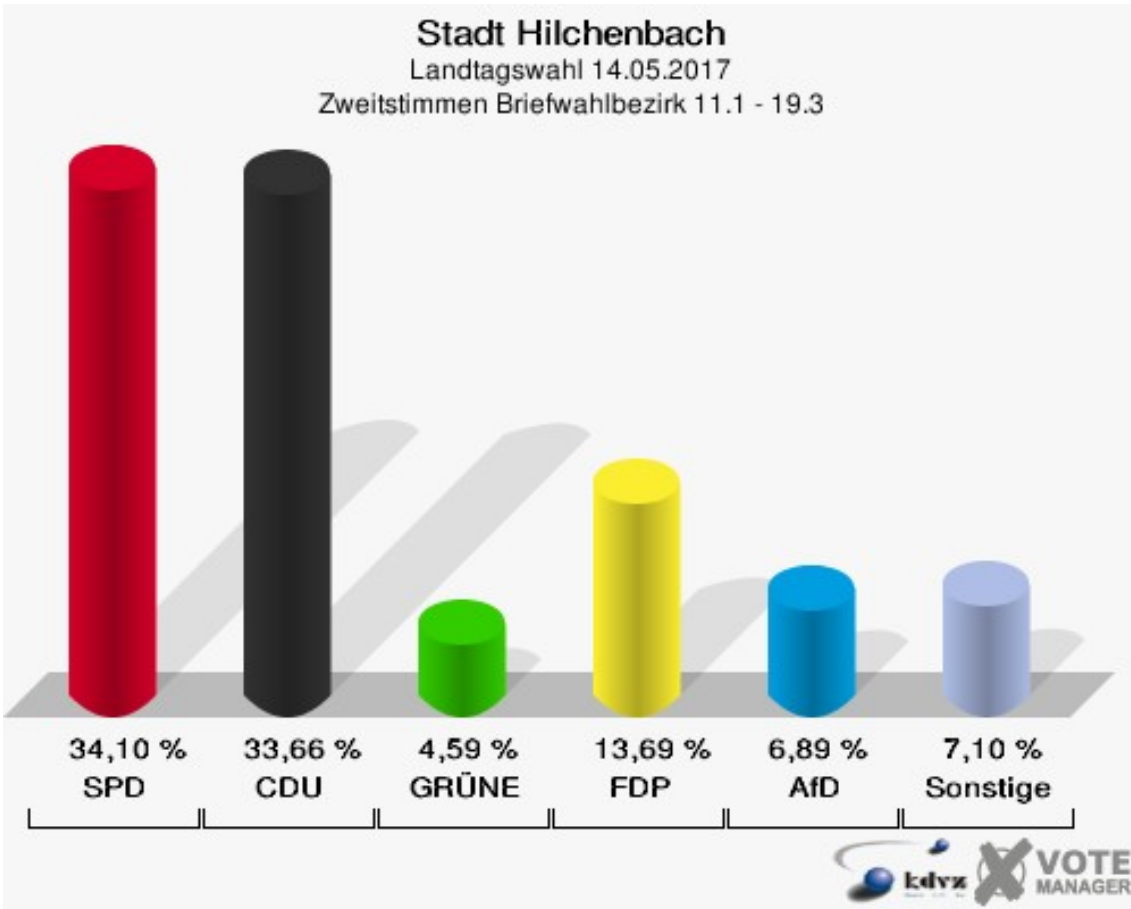
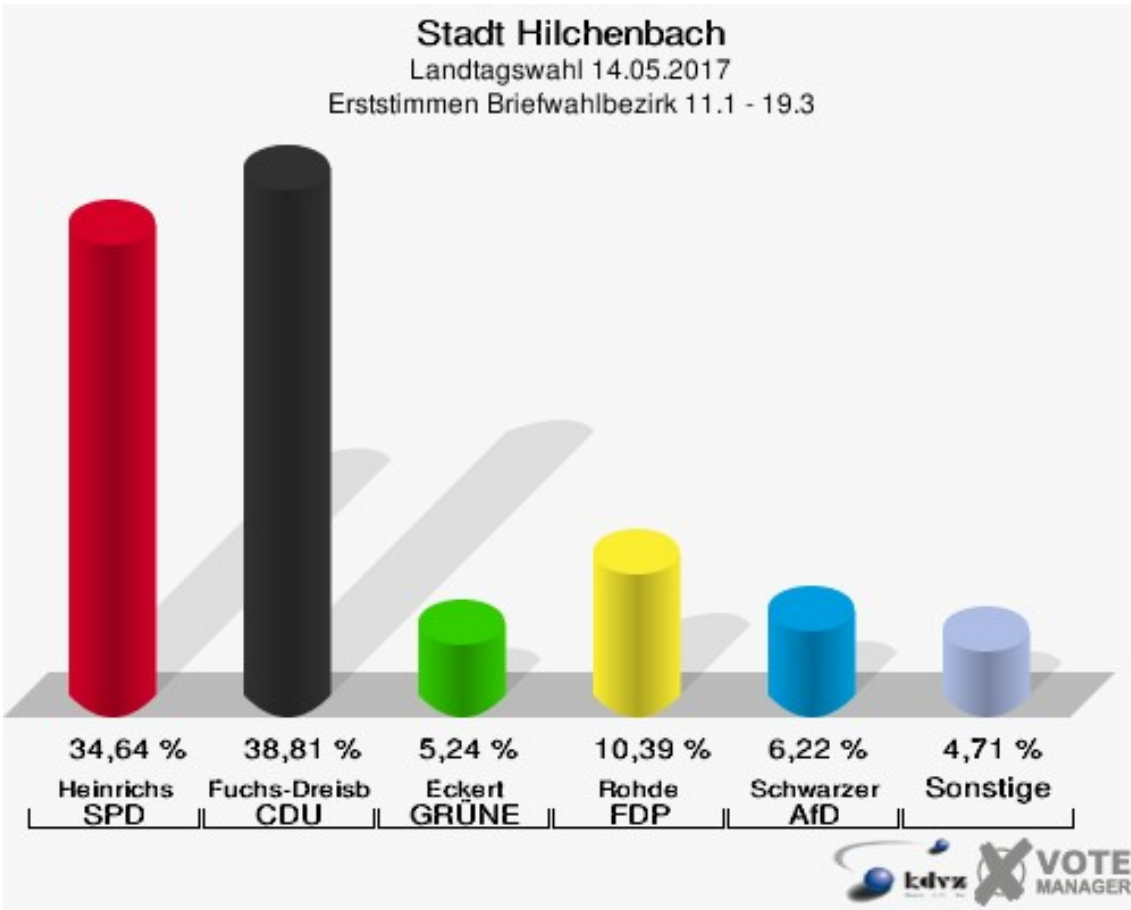


Stadt Hilchenbach
Landtagswahl 14.05.2017
Zweitstimmen Briefwahlbezirk 01.1 - 10.1



Briefwahlbezirk 11.1 - 19.3

	Erststimmen		Zweitstimmen	
Wähler/innen	1.134		1.134	
ungültige Stimmen	8	0,71 %	2	0,18 %
gültige Stimmen	1.126	99,29 %	1.132	99,82 %
Heinrichs, SPD	390	34,64 %	386	34,10 %
Fuchs-Dreisbach, CDU	437	38,81 %	381	33,66 %
Eckert, GRÜNE	59	5,24 %	52	4,59 %
Rohde, FDP	117	10,39 %	155	13,69 %
PIRATEN	---	---	3	0,27 %
Georgi, DIE LINKE	41	3,64 %	39	3,45 %
NPD	---	---	2	0,18 %
Die PARTEI	---	---	6	0,53 %
FREIE WÄHLER	---	---	8	0,71 %
BIG	---	---	1	0,09 %
FBI/FWG	---	---	0	0,00 %
Wittrin, ÖDP	12	1,07 %	6	0,53 %
Volksabstimmung	---	---	0	0,00 %
TIERSCHUTZliste	---	---	6	0,53 %
AD-Demokraten NRW	---	---	0	0,00 %
Schwarzer, AfD	70	6,22 %	78	6,89 %
AUFBRUCH C	---	---	0	0,00 %
BGE	---	---	2	0,18 %
DBD	---	---	0	0,00 %
DKP	---	---	0	0,00 %
ZENTRUM	---	---	0	0,00 %
DIE RECHTE	---	---	0	0,00 %
REP	---	---	2	0,18 %
DIE VIOLETTEN	---	---	0	0,00 %
JED	---	---	2	0,18 %
MLPD	---	---	0	0,00 %
PAN	---	---	0	0,00 %
Gesundheitsforschung	---	---	0	0,00 %
PARTEILOSE WG „BRD“	---	---	0	0,00 %
Schöner Leben	---	---	3	0,27 %
V-Partei ³	---	---	0	0,00 %



Übersicht Stimmbezirke

Stadt Hilchenbach
Landtagswahl 14.05.2017
Zusammenstellung der Ergebnisse nach Stimmbezirken - Erststimmen -

Stimmbezirk	Wahlberechtigte	Wähler	gültig	Heinrichs SPD	Fuchs- Dreisbach CDU	Eckert GRÜNE	Rohde FDP	Georgi DIE LINKE	Wittrin ÖDP	Schwarzer AfD
Müsen-Nord	659	321	320	145	118	15	18	9	3	12
		48,71 %	99,69 %	45,31 %	36,88 %	4,69 %	5,62 %	2,81 %	0,94 %	3,75 %
Müsen-Mitte	614	253	250	118	75	7	26	3	3	18
		41,21 %	98,81 %	47,20 %	30,00 %	2,80 %	10,40 %	1,20 %	1,20 %	7,20 %
Müsen-Süd	648	279	273	123	87	17	14	9	2	21
		43,06 %	97,85 %	45,05 %	31,87 %	6,23 %	5,13 %	3,30 %	0,73 %	7,69 %
Dahlbruch-West	606	282	279	108	93	18	30	8	1	21
		46,53 %	98,94 %	38,71 %	33,33 %	6,45 %	10,75 %	2,87 %	0,36 %	7,53 %
Dahlbruch-Süd	631	241	240	89	76	14	30	10	2	19
		38,19 %	99,59 %	37,08 %	31,67 %	5,83 %	12,50 %	4,17 %	0,83 %	7,92 %
Dahlbruch-Mitte I	551	223	218	75	70	23	20	16	0	14
		40,47 %	97,76 %	34,40 %	32,11 %	10,55 %	9,17 %	7,34 %	0,00 %	6,42 %
Dahlbruch-Mitte II	562	237	230	94	86	8	18	10	4	10
		42,17 %	97,05 %	40,87 %	37,39 %	3,48 %	7,83 %	4,35 %	1,74 %	4,35 %
Dahlbruch-Ost / Sieben Eichen	517	249	248	89	86	8	23	18	2	22
		48,16 %	99,60 %	35,89 %	34,68 %	3,23 %	9,27 %	7,26 %	0,81 %	8,87 %
Allenbach-West	530	263	256	108	75	16	37	4	1	15
		49,62 %	97,34 %	42,19 %	29,30 %	6,25 %	14,45 %	1,56 %	0,39 %	5,86 %
Allenbach-Ost	639	279	275	100	105	15	28	7	0	20
		43,66 %	98,57 %	36,36 %	38,18 %	5,45 %	10,18 %	2,55 %	0,00 %	7,27 %
Hilchenbach-Mitte I	528	228	221	88	75	20	21	5	0	12
		43,18 %	96,93 %	39,82 %	33,94 %	9,05 %	9,50 %	2,26 %	0,00 %	5,43 %

Stimmbezirk	Wahlberechtigte	Wähler	gültig	Heinrichs SPD	Fuchs- Dreisbach CDU	Eckert GRÜNE	Rohde FDP	Georgi DIE LINKE	Wittrin ÖDP	Schwarzer AfD
Hilchenbach-Mitte II	572	273	272	103	97	10	31	10	2	19
		47,73 %	99,63 %	37,87 %	35,66 %	3,68 %	11,40 %	3,68 %	0,74 %	6,99 %
Hilchenbach-Mitte III	664	303	299	123	104	12	14	13	2	31
		45,63 %	98,68 %	41,14 %	34,78 %	4,01 %	4,68 %	4,35 %	0,67 %	10,37 %
Hilchenbach-Siedlung	518	239	236	99	64	21	13	13	1	25
		46,14 %	98,74 %	41,95 %	27,12 %	8,90 %	5,51 %	5,51 %	0,42 %	10,59 %
Hilchenbach-Ost	749	349	346	108	144	20	32	16	2	24
		46,60 %	99,14 %	31,21 %	41,62 %	5,78 %	9,25 %	4,62 %	0,58 %	6,94 %
Hilchenbach-Herrnberg I	515	233	231	79	81	15	23	11	0	22
		45,24 %	99,14 %	34,20 %	35,06 %	6,49 %	9,96 %	4,76 %	0,00 %	9,52 %
Hilchenbach-Herrnberg II	181	71	71	26	30	2	7	1	0	5
		39,23 %	100,00 %	36,62 %	42,25 %	2,82 %	9,86 %	1,41 %	0,00 %	7,04 %
Grund	259	166	166	60	70	5	14	5	3	9
		64,09 %	100,00 %	36,14 %	42,17 %	3,01 %	8,43 %	3,01 %	1,81 %	5,42 %
Vormwald	460	220	217	62	82	18	29	3	2	21
		47,83 %	98,64 %	28,57 %	37,79 %	8,29 %	13,36 %	1,38 %	0,92 %	9,68 %
Hadem	240	101	101	45	35	3	5	5	0	8
		42,08 %	100,00 %	44,55 %	34,65 %	2,97 %	4,95 %	4,95 %	0,00 %	7,92 %
Helberhausen/Oberndorf	578	262	261	79	120	6	31	8	0	17
		45,33 %	99,62 %	30,27 %	45,98 %	2,30 %	11,88 %	3,07 %	0,00 %	6,51 %
Lützel	398	212	211	73	96	18	6	9	3	6
		53,27 %	99,53 %	34,60 %	45,50 %	8,53 %	2,84 %	4,27 %	1,42 %	2,84 %
Oechelhausen	131	91	90	33	31	10	6	4	0	6
		69,47 %	98,90 %	36,67 %	34,44 %	11,11 %	6,67 %	4,44 %	0,00 %	6,67 %

Stimmbezirk	Wahlberechtigte	Wähler	gültig	Heinrichs SPD	Fuchs- Dreisbach CDU	Eckert GRÜNE	Rohde FDP	Georgi DIE LINKE	Wittrin ÖDP	Schwarzer AfD
Briefwahlbezirk 01.1 - 10.1	0	1.219	1.215	462	426	68	134	37	7	81
			99,67 %	38,02 %	35,06 %	5,60 %	11,03 %	3,05 %	0,58 %	6,67 %
Briefwahlbezirk 11.1 - 19.3	0	1.134	1.126	390	437	59	117	41	12	70
			99,29 %	34,64 %	38,81 %	5,24 %	10,39 %	3,64 %	1,07 %	6,22 %
Stadt Hilchenbach	11.750	7.728	7.652	2.879	2.763	428	727	275	52	528
			65,77 %	99,02 %	37,62 %	36,11 %	5,59 %	9,50 %	3,59 %	0,68 %

Stadt Hilchenbach
Landtagswahl 14.05.2017
Zusammenstellung der Ergebnisse nach Stimmbezirken - Zweitstimmen -


























Stimmbezirk	Wahlberechtigte	Wähler	gültig	SPD	CDU	GRÜNE	FDP	PIRATEN	DIE LINKE	NPD	Die PARTEI	FREIE WÄHLER	BIG	FBI/FWG	ÖDP	Volksabstimmung	TIERSCHULISTE	AD-Demokraten NRW
Müsen-Nord	659	321	320	135	101	15	32	4	6	1	2	1	0	0	2	0	3	0
		48,71 %	99,69 %	42,19 %	31,56 %	4,69 %	10,00 %	1,25 %	1,88 %	0,31 %	0,62 %	0,31 %	0,00 %	0,00 %	0,62 %	0,00 %	0,94 %	0,00 %
Müsen-Mitte	614	253	252	117	70	2	26	1	6	1	3	0	0	0	1	0	3	0
		41,21 %	99,60 %	46,43 %	27,78 %	0,79 %	10,32 %	0,40 %	2,38 %	0,40 %	1,19 %	0,00 %	0,00 %	0,00 %	0,40 %	0,00 %	1,19 %	0,00 %
Müsen-Süd	648	279	276	113	70	17	31	2	6	0	4	2	0	0	1	0	0	0
		43,06 %	98,92 %	40,94 %	25,36 %	6,16 %	11,23 %	0,72 %	2,17 %	0,00 %	1,45 %	0,72 %	0,00 %	0,00 %	0,36 %	0,00 %	0,00 %	0,00 %
Dahlbruch-West	606	282	282	102	67	21	36	2	12	2	3	2	1	0	0	1	2	0
		46,53 %	100,00 %	36,17 %	23,76 %	7,45 %	12,77 %	0,71 %	4,26 %	0,71 %	1,06 %	0,71 %	0,35 %	0,00 %	0,00 %	0,35 %	0,71 %	0,00 %
Dahlbruch-Süd	631	241	238	84	61	11	34	6	8	2	0	3	0	0	2	0	0	0
		38,19 %	98,76 %	35,29 %	25,63 %	4,62 %	14,29 %	2,52 %	3,36 %	0,84 %	0,00 %	1,26 %	0,00 %	0,00 %	0,84 %	0,00 %	0,00 %	0,00 %
Dahlbruch-Mitte I	551	223	222	73	65	18	26	1	15	0	1	1	2	0	0	0	1	0
		40,47 %	99,55 %	32,88 %	29,28 %	8,11 %	11,71 %	0,45 %	6,76 %	0,00 %	0,45 %	0,45 %	0,90 %	0,00 %	0,00 %	0,00 %	0,45 %	0,00 %
Dahlbruch-Mitte II	562	237	232	96	72	9	26	2	9	0	0	1	0	0	4	1	1	0
		42,17 %	97,89 %	41,38 %	31,03 %	3,88 %	11,21 %	0,86 %	3,88 %	0,00 %	0,00 %	0,43 %	0,00 %	0,00 %	1,72 %	0,43 %	0,43 %	0,00 %
Dahlbruch-Ost / Sieben Eichen	517	249	247	81	77	7	28	1	18	0	0	1	0	0	1	0	4	0
		48,16 %	99,20 %	32,79 %	31,17 %	2,83 %	11,34 %	0,40 %	7,29 %	0,00 %	0,00 %	0,40 %	0,00 %	0,00 %	0,40 %	0,00 %	1,62 %	0,00 %
Allenbach-West	530	263	258	104	65	11	43	1	11	2	0	0	0	0	0	1	0	0
		49,62 %	98,10 %	40,31 %	25,19 %	4,26 %	16,67 %	0,39 %	4,26 %	0,78 %	0,00 %	0,00 %	0,00 %	0,00 %	0,00 %	0,39 %	0,00 %	0,00 %
Allenbach-Ost	639	279	276	94	95	17	35	3	7	0	0	0	0	0	0	0	2	0
		43,66 %	98,92 %	34,06 %	34,42 %	6,16 %	12,68 %	1,09 %	2,54 %	0,00 %	0,00 %	0,00 %	0,00 %	0,00 %	0,00 %	0,00 %	0,72 %	0,00 %
Hilchenbach-Mitte I	528	228	222	80	61	23	20	2	7	6	2	1	0	0	0	0	1	1
		43,18 %	97,37 %	36,04 %	27,48 %	10,36 %	9,01 %	0,90 %	3,15 %	2,70 %	0,90 %	0,45 %	0,00 %	0,00 %	0,00 %	0,00 %	0,45 %	0,45 %
Hilchenbach-Mitte II	572	273	273	91	87	9	35	4	11	1	1	1	0	0	1	0	3	0
		47,73 %	100,00 %	33,33 %	31,87 %	3,30 %	12,82 %	1,47 %	4,03 %	0,37 %	0,37 %	0,37 %	0,00 %	0,00 %	0,37 %	0,00 %	1,10 %	0,00 %
Hilchenbach-Mitte III	664	303	300	107	89	12	28	2	12	1	1	3	0	0	2	0	0	1
		45,63 %	99,01 %	35,67 %	29,67 %	4,00 %	9,33 %	0,67 %	4,00 %	0,33 %	0,33 %	1,00 %	0,00 %	0,00 %	0,67 %	0,00 %	0,00 %	0,33 %
Hilchenbach-Siedlung	518	239	237	94	57	14	16	4	16	1	4	3	0	0	0	0	0	1
		46,14 %	99,16 %	39,66 %	24,05 %	5,91 %	6,75 %	1,69 %	6,75 %	0,42 %	1,69 %	1,27 %	0,00 %	0,00 %	0,00 %	0,00 %	0,00 %	0,42 %
Hilchenbach-Ost	749	349	349	111	123	25	37	1	17	0	2	2	1	0	2	0	1	0
		46,60 %	100,00 %	31,81 %	35,24 %	7,16 %	10,60 %	0,29 %	4,87 %	0,00 %	0,57 %	0,57 %	0,29 %	0,00 %	0,57 %	0,00 %	0,29 %	0,00 %
Hilchenbach-Herrnberg I	515	233	231	70	78	12	27	4	8	2	0	0	0	0	0	0	3	0
		45,24 %	99,14 %	30,30 %	33,77 %	5,19 %	11,69 %	1,73 %	3,46 %	0,87 %	0,00 %	0,00 %	0,00 %	0,00 %	0,00 %	0,00 %	1,30 %	0,00 %
Hilchenbach-Herrnberg II	181	71	71	21	28	4	9	0	3	0	0	0	0	0	0	0	0	0
		39,23 %	100,00 %	29,58 %	39,44 %	5,63 %	12,68 %	0,00 %	4,23 %	0,00 %	0,00 %	0,00 %	0,00 %	0,00 %	0,00 %	0,00 %	0,00 %	0,00 %
Grund	259	166	166	58	60	8	19	0	6	0	2	0	0	0	2	0	1	0

Stimmbezirk	Wahlberechtigte	Wähler	gültig	SPD	CDU	GRÜNE	FDP	PIRATEN	DIE LINKE	NPD	Die PARTEI	FREIE WÄHLER	BIG	FBI/FWG	ÖDP	Volksabstimmung	TIERSCHULISTE	AD-Demokraten NRW	
		64,09 %	100,00 %	34,94 %	36,14 %	4,82 %	11,45 %	0,00 %	3,61 %	0,00 %	1,20 %	0,00 %	0,00 %	0,00 %	1,20 %	0,00 %	0,60 %	0,00 %	
Vormwald	460	220	214	62	69	15	35	0	3	1	1	0	0	0	0	0	0	0	
		47,83 %	97,27 %	28,97 %	32,24 %	7,01 %	16,36 %	0,00 %	1,40 %	0,47 %	0,47 %	0,00 %	0,00 %	0,00 %	0,00 %	0,00 %	0,00 %	0,00 %	0,00 %
Hadem	240	101	101	44	32	4	6	0	5	0	0	0	0	0	0	0	0	1	0
		42,08 %	100,00 %	43,56 %	31,68 %	3,96 %	5,94 %	0,00 %	4,95 %	0,00 %	0,00 %	0,00 %	0,00 %	0,00 %	0,00 %	0,00 %	0,00 %	0,99 %	0,00 %
Helberhausen/Oberndorf	578	262	259	74	102	9	39	1	7	0	2	1	0	0	0	0	0	1	0
		45,33 %	98,85 %	28,57 %	39,38 %	3,47 %	15,06 %	0,39 %	2,70 %	0,00 %	0,77 %	0,39 %	0,00 %	0,00 %	0,00 %	0,00 %	0,00 %	0,39 %	0,00 %
Lützel	398	212	212	79	79	17	9	6	5	2	0	1	0	1	2	0	1	0	
		53,27 %	100,00 %	37,26 %	37,26 %	8,02 %	4,25 %	2,83 %	2,36 %	0,94 %	0,00 %	0,47 %	0,00 %	0,47 %	0,94 %	0,00 %	0,47 %	0,00 %	
Oechelhausen	131	91	90	34	30	9	5	1	2	2	0	0	0	0	0	1	0	0	
		69,47 %	98,90 %	37,78 %	33,33 %	10,00 %	5,56 %	1,11 %	2,22 %	2,22 %	0,00 %	0,00 %	0,00 %	0,00 %	0,00 %	1,11 %	0,00 %	0,00 %	
Briefwahlbezirk 01.1 - 10.1	0	1.219	1.214	457	382	62	153	2	38	3	9	5	2	2	4	1	2	1	
		99,59 %	37,64 %	31,47 %	5,11 %	12,60 %	0,16 %	3,13 %	0,25 %	0,74 %	0,41 %	0,16 %	0,16 %	0,33 %	0,08 %	0,16 %	0,08 %		
Briefwahlbezirk 11.1 - 19.3	0	1.134	1.132	386	381	52	155	3	39	2	6	8	1	0	6	0	6	0	
		99,82 %	34,10 %	33,66 %	4,59 %	13,69 %	0,27 %	3,45 %	0,18 %	0,53 %	0,71 %	0,09 %	0,00 %	0,53 %	0,00 %	0,53 %	0,00 %		
Stadt Hilchenbach	11.750	7.728	7.674	2.767	2.401	403	910	53	277	29	43	36	7	3	30	5	36	4	
		65,77 %	99,30 %	36,06 %	31,29 %	5,25 %	11,86 %	0,69 %	3,61 %	0,38 %	0,56 %	0,47 %	0,09 %	0,04 %	0,39 %	0,07 %	0,47 %	0,05 %	


























Stimmbezirk	AfD	AUFBRUCH C	BGE	DBD	DKP	ZENTRUM	DIE RECHTE	REP	DIE VIO- LETTEN	JED	MLPD	PAN	Gesund- heitsfor- schung	PARTEI- LOSE WG „BRD“	Schöner Leben	V-Partei ³
Müsen-Nord	13	0	0	1	1	0	0	0	2	1	0	0	0	0	0	0
	4,06 %	0,00 %	0,00 %	0,31 %	0,31 %	0,00 %	0,00 %	0,00 %	0,62 %	0,31 %	0,00 %	0,00 %	0,00 %	0,00 %	0,00 %	0,00 %
Müsen-Mitte	21	0	0	0	0	0	0	0	0	1	0	0	0	0	0	0
	8,33 %	0,00 %	0,00 %	0,00 %	0,00 %	0,00 %	0,00 %	0,00 %	0,00 %	0,40 %	0,00 %	0,00 %	0,00 %	0,00 %	0,00 %	0,00 %
Müsen-Süd	27	1	0	0	0	0	0	0	2	0	0	0	0	0	0	0
	9,78 %	0,36 %	0,00 %	0,00 %	0,00 %	0,00 %	0,00 %	0,00 %	0,72 %	0,00 %	0,00 %	0,00 %	0,00 %	0,00 %	0,00 %	0,00 %
Dahlbruch-West	24	2	0	0	0	0	1	0	0	1	0	0	2	1	0	0
	8,51 %	0,71 %	0,00 %	0,00 %	0,00 %	0,00 %	0,35 %	0,00 %	0,00 %	0,35 %	0,00 %	0,00 %	0,71 %	0,35 %	0,00 %	0,00 %
Dahlbruch-Süd	24	1	0	0	0	0	0	0	0	1	0	0	0	1	0	0
	10,08 %	0,42 %	0,00 %	0,00 %	0,00 %	0,00 %	0,00 %	0,00 %	0,00 %	0,42 %	0,00 %	0,00 %	0,00 %	0,42 %	0,00 %	0,00 %
Dahlbruch-Mitte I	17	0	0	0	0	0	0	1	0	0	0	0	0	0	0	1
	7,66 %	0,00 %	0,00 %	0,00 %	0,00 %	0,00 %	0,00 %	0,45 %	0,00 %	0,00 %	0,00 %	0,00 %	0,00 %	0,00 %	0,00 %	0,45 %
Dahlbruch-Mitte II	9	1	0	0	0	0	0	0	0	0	0	1	0	0	0	0
	3,88 %	0,43 %	0,00 %	0,00 %	0,00 %	0,00 %	0,00 %	0,00 %	0,00 %	0,00 %	0,00 %	0,43 %	0,00 %	0,00 %	0,00 %	0,00 %
Dahlbruch-Ost / Sieben Eichen	23	1	1	0	0	0	0	0	2	0	0	0	1	0	1	0
	9,31 %	0,40 %	0,40 %	0,00 %	0,00 %	0,00 %	0,00 %	0,00 %	0,81 %	0,00 %	0,00 %	0,00 %	0,40 %	0,00 %	0,40 %	0,00 %
Allenbach-West	19	0	0	1	0	0	0	0	0	0	0	0	0	0	0	0
	7,36 %	0,00 %	0,00 %	0,39 %	0,00 %	0,00 %	0,00 %	0,00 %	0,00 %	0,00 %	0,00 %	0,00 %	0,00 %	0,00 %	0,00 %	0,00 %
Allenbach-Ost	22	0	0	0	1	0	0	0	0	0	0	0	0	0	0	0
	7,97 %	0,00 %	0,00 %	0,00 %	0,36 %	0,00 %	0,00 %	0,00 %	0,00 %	0,00 %	0,00 %	0,00 %	0,00 %	0,00 %	0,00 %	0,00 %
Hilchenbach-Mitte I	15	0	0	0	0	0	0	0	0	0	3	0	0	0	0	0
	6,76 %	0,00 %	0,00 %	0,00 %	0,00 %	0,00 %	0,00 %	0,00 %	0,00 %	0,00 %	1,35 %	0,00 %	0,00 %	0,00 %	0,00 %	0,00 %
Hilchenbach-Mitte II	23	0	1	0	0	1	0	0	0	2	0	0	1	0	0	1
	8,42 %	0,00 %	0,37 %	0,00 %	0,00 %	0,37 %	0,00 %	0,00 %	0,00 %	0,73 %	0,00 %	0,00 %	0,37 %	0,00 %	0,00 %	0,37 %
Hilchenbach-Mitte III	37	4	0	0	0	0	0	0	0	0	0	0	0	1	0	0
	12,33 %	1,33 %	0,00 %	0,00 %	0,00 %	0,00 %	0,00 %	0,00 %	0,00 %	0,00 %	0,00 %	0,00 %	0,00 %	0,33 %	0,00 %	0,00 %
Hilchenbach-Sied- lung	24	1	0	0	0	0	0	2	0	0	0	0	0	0	0	0
	10,13 %	0,42 %	0,00 %	0,00 %	0,00 %	0,00 %	0,00 %	0,84 %	0,00 %	0,00 %	0,00 %	0,00 %	0,00 %	0,00 %	0,00 %	0,00 %
Hilchenbach-Ost	25	1	0	0	0	0	0	0	0	0	0	0	0	0	1	0
	7,16 %	0,29 %	0,00 %	0,00 %	0,00 %	0,00 %	0,00 %	0,00 %	0,00 %	0,00 %	0,00 %	0,00 %	0,00 %	0,00 %	0,29 %	0,00 %
Hilchen- bach-Herrnberg I	23	1	0	0	0	0	0	0	1	1	0	0	0	0	1	0
	9,96 %	0,43 %	0,00 %	0,00 %	0,00 %	0,00 %	0,00 %	0,00 %	0,43 %	0,43 %	0,00 %	0,00 %	0,00 %	0,00 %	0,43 %	0,00 %
Hilchen- bach-Herrnberg II	6	0	0	0	0	0	0	0	0	0	0	0	0	0	0	0
	8,45 %	0,00 %	0,00 %	0,00 %	0,00 %	0,00 %	0,00 %	0,00 %	0,00 %	0,00 %	0,00 %	0,00 %	0,00 %	0,00 %	0,00 %	0,00 %
Grund	9	0	0	0	0	0	0	1	0	0	0	0	0	0	0	0
	5,42 %	0,00 %	0,00 %	0,00 %	0,00 %	0,00 %	0,00 %	0,60 %	0,00 %	0,00 %	0,00 %	0,00 %	0,00 %	0,00 %	0,00 %	0,00 %
Vormwald	26	0	1	0	0	0	0	0	1	0	0	0	0	0	0	0
	12,15 %	0,00 %	0,47 %	0,00 %	0,00 %	0,00 %	0,00 %	0,00 %	0,47 %	0,00 %	0,00 %	0,00 %	0,00 %	0,00 %	0,00 %	0,00 %
Hadem	8	0	0	0	0	0	1	0	0	0	0	0	0	0	0	0

Stimmbezirk	AfD	AUFBRUCH C	BGE	DBD	DKP	ZENTRUM	DIE RECHTE	REP	DIE VIO- LETTEN	JED	MLPD	PAN	Gesund- heitsfor- schung	PARTEI- LOSE WG „BRD“	Schöner Leben	V-Partei³
	7,92 %	0,00 %	0,00 %	0,00 %	0,00 %	0,00 %	0,99 %	0,00 %	0,00 %	0,00 %	0,00 %	0,00 %	0,00 %	0,00 %	0,00 %	0,00 %
Helberhausen/Oberndorf	23	0	0	0	0	0	0	0	0	0	0	0	0	0	0	0
	8,88 %	0,00 %	0,00 %	0,00 %	0,00 %	0,00 %	0,00 %	0,00 %	0,00 %	0,00 %	0,00 %	0,00 %	0,00 %	0,00 %	0,00 %	0,00 %
Lützel	9	0	0	0	0	0	0	0	0	0	0	0	1	0	0	0
	4,25 %	0,00 %	0,00 %	0,00 %	0,00 %	0,00 %	0,00 %	0,00 %	0,00 %	0,00 %	0,00 %	0,00 %	0,47 %	0,00 %	0,00 %	0,00 %
Oechelhausen	4	0	0	1	0	0	0	0	0	0	0	0	0	0	0	1
	4,44 %	0,00 %	0,00 %	1,11 %	0,00 %	0,00 %	0,00 %	0,00 %	0,00 %	0,00 %	0,00 %	0,00 %	0,00 %	0,00 %	0,00 %	1,11 %
Briefwahlbezirk 01.1 - 10.1	85	3	0	0	0	0	0	2	0	0	0	0	0	0	0	1
	7,00 %	0,25 %	0,00 %	0,00 %	0,00 %	0,00 %	0,00 %	0,16 %	0,00 %	0,00 %	0,00 %	0,00 %	0,00 %	0,00 %	0,00 %	0,08 %
Briefwahlbezirk 11.1 - 19.3	78	0	2	0	0	0	0	2	0	2	0	0	0	0	3	0
	6,89 %	0,00 %	0,18 %	0,00 %	0,00 %	0,00 %	0,00 %	0,18 %	0,00 %	0,18 %	0,00 %	0,00 %	0,00 %	0,00 %	0,27 %	0,00 %
Stadt Hilchenbach	594	16	5	3	2	1	2	8	8	9	3	1	5	3	6	4
	7,74 %	0,21 %	0,07 %	0,04 %	0,03 %	0,01 %	0,03 %	0,10 %	0,10 %	0,12 %	0,04 %	0,01 %	0,07 %	0,04 %	0,08 %	0,05 %


























Stadt Hilchenbach
Landtagswahl 14.05.2017
Heinrichs, SPD, Ergebnis - Erststimmen
Stimmbezirk-Übersicht

Müsen-Mitte	47,20 %	
Müsen-Nord	45,31 %	
Müsen-Süd	45,05 %	
Hadem	44,55 %	
Allenbach-West	42,19 %	
Hilchenbach-Siedlung	41,95 %	
Hilchenbach-Mitte III	41,14 %	
Dahlbruch-Mitte II	40,87 %	
Hilchenbach-Mitte I	39,82 %	
Dahlbruch-West	38,71 %	
Briefwahlbezirk 01.1 - 10.1	38,02 %	
Hilchenbach-Mitte II	37,87 %	
Dahlbruch-Süd	37,08 %	
Oechelhausen	36,67 %	
Hilchenbach-Herrnberg II	36,62 %	
Allenbach-Ost	36,36 %	
Grund	36,14 %	
Dahlbruch-Ost / Sieben Eichen	35,89 %	
Briefwahlbezirk 11.1 - 19.3	34,64 %	
Lützel	34,60 %	
Dahlbruch-Mitte I	34,40 %	
Hilchenbach-Herrnberg I	34,20 %	
Hilchenbach-Ost	31,21 %	
Helberhausen/Oberndorf	30,27 %	
Vormwald	28,57 %	


























Stadt Hilchenbach
Landtagswahl 14.05.2017
Fuchs-Dreisbach, CDU, Ergebnis - Erststimmen
Stimmbezirk-Übersicht

Helberhausen/Oberndorf	45,98 %	
Lützel	45,50 %	
Hilchenbach-Herrnberg II	42,25 %	
Grund	42,17 %	
Hilchenbach-Ost	41,62 %	
Briefwahlbezirk 11.1 - 19.3	38,81 %	
Allenbach-Ost	38,18 %	
Vormwald	37,79 %	
Dahlbruch-Mitte II	37,39 %	
Müsen-Nord	36,88 %	
Hilchenbach-Mitte II	35,66 %	
Hilchenbach-Herrnberg I	35,06 %	
Briefwahlbezirk 01.1 - 10.1	35,06 %	
Hilchenbach-Mitte III	34,78 %	
Dahlbruch-Ost / Sieben Eichen	34,68 %	
Hadem	34,65 %	
Oechelhausen	34,44 %	
Hilchenbach-Mitte I	33,94 %	
Dahlbruch-West	33,33 %	
Dahlbruch-Mitte I	32,11 %	
Müsen-Süd	31,87 %	
Dahlbruch-Süd	31,67 %	
Müsen-Mitte	30,00 %	
Allenbach-West	29,30 %	
Hilchenbach-Siedlung	27,12 %	


























Stadt Hilchenbach
Landtagswahl 14.05.2017
Eckert, GRÜNE, Ergebnis - Erststimmen
Stimmbezirk-Übersicht

Oechelhausen	11,11 %	
Dahlbruch-Mitte I	10,55 %	
Hilchenbach-Mitte I	9,05 %	
Hilchenbach-Siedlung	8,90 %	
Lützel	8,53 %	
Vormwald	8,29 %	
Hilchenbach-Herrnberg I	6,49 %	
Dahlbruch-West	6,45 %	
Allenbach-West	6,25 %	
Müsen-Süd	6,23 %	
Dahlbruch-Süd	5,83 %	
Hilchenbach-Ost	5,78 %	
Briefwahlbezirk 01.1 - 10.1	5,60 %	
Allenbach-Ost	5,45 %	
Briefwahlbezirk 11.1 - 19.3	5,24 %	
Müsen-Nord	4,69 %	
Hilchenbach-Mitte III	4,01 %	
Hilchenbach-Mitte II	3,68 %	
Dahlbruch-Mitte II	3,48 %	
Dahlbruch-Ost / Sieben Eichen	3,23 %	
Grund	3,01 %	
Hadem	2,97 %	
Hilchenbach-Herrnberg II	2,82 %	
Müsen-Mitte	2,80 %	
Helberhausen/Oberndorf	2,30 %	


























Stadt Hilchenbach
Landtagswahl 14.05.2017
Rohde, FDP, Ergebnis - Erststimmen
Stimmbezirk-Übersicht

Allenbach-West	14,45 %	
Vormwald	13,36 %	
Dahlbruch-Süd	12,50 %	
Helberhausen/Oberndorf	11,88 %	
Hilchenbach-Mitte II	11,40 %	
Briefwahlbezirk 01.1 - 10.1	11,03 %	
Dahlbruch-West	10,75 %	
Müsen-Mitte	10,40 %	
Briefwahlbezirk 11.1 - 19.3	10,39 %	
Allenbach-Ost	10,18 %	
Hilchenbach-Herrnberg I	9,96 %	
Hilchenbach-Herrnberg II	9,86 %	
Hilchenbach-Mitte I	9,50 %	
Dahlbruch-Ost / Sieben Eichen	9,27 %	
Hilchenbach-Ost	9,25 %	
Dahlbruch-Mitte I	9,17 %	
Grund	8,43 %	
Dahlbruch-Mitte II	7,83 %	
Oechelhausen	6,67 %	
Müsen-Nord	5,62 %	
Hilchenbach-Siedlung	5,51 %	
Müsen-Süd	5,13 %	
Hadem	4,95 %	
Hilchenbach-Mitte III	4,68 %	
Lützel	2,84 %	

Stadt Hilchenbach
Landtagswahl 14.05.2017
Schwarzer, AfD, Ergebnis - Erststimmen
Stimmbezirk-Übersicht

Hilchenbach-Siedlung	10,59 %	
Hilchenbach-Mitte III	10,37 %	
Vormwald	9,68 %	
Hilchenbach-Herrnberg I	9,52 %	
Dahlbruch-Ost / Sieben Eichen	8,87 %	
Hadem	7,92 %	
Dahlbruch-Süd	7,92 %	
Müsen-Süd	7,69 %	
Dahlbruch-West	7,53 %	
Allenbach-Ost	7,27 %	
Müsen-Mitte	7,20 %	
Hilchenbach-Herrnberg II	7,04 %	
Hilchenbach-Mitte II	6,99 %	
Hilchenbach-Ost	6,94 %	
Briefwahlbezirk 01.1 - 10.1	6,67 %	
Oechelhausen	6,67 %	
Helberhausen/Oberndorf	6,51 %	
Dahlbruch-Mitte I	6,42 %	
Briefwahlbezirk 11.1 - 19.3	6,22 %	
Allenbach-West	5,86 %	
Hilchenbach-Mitte I	5,43 %	
Grund	5,42 %	
Dahlbruch-Mitte II	4,35 %	
Müsen-Nord	3,75 %	
Lützel	2,84 %	


























Stadt Hilchenbach
Landtagswahl 14.05.2017
SPD, Ergebnis - Zweitstimmen
Stimmbezirk-Übersicht

Müsen-Mitte	46,43 %	
Hadem	43,56 %	
Müsen-Nord	42,19 %	
Dahlbruch-Mitte II	41,38 %	
Müsen-Süd	40,94 %	
Allenbach-West	40,31 %	
Hilchenbach-Siedlung	39,66 %	
Oechelhausen	37,78 %	
Briefwahlbezirk 01.1 - 10.1	37,64 %	
Lützel	37,26 %	
Dahlbruch-West	36,17 %	
Hilchenbach-Mitte I	36,04 %	
Hilchenbach-Mitte III	35,67 %	
Dahlbruch-Süd	35,29 %	
Grund	34,94 %	
Briefwahlbezirk 11.1 - 19.3	34,10 %	
Allenbach-Ost	34,06 %	
Hilchenbach-Mitte II	33,33 %	
Dahlbruch-Mitte I	32,88 %	
Dahlbruch-Ost / Sieben Eichen	32,79 %	
Hilchenbach-Ost	31,81 %	
Hilchenbach-Herrnberg I	30,30 %	
Hilchenbach-Herrnberg II	29,58 %	
Vormwald	28,97 %	
Helberhausen/Oberndorf	28,57 %	


























Stadt Hilchenbach
Landtagswahl 14.05.2017
CDU, Ergebnis - Zweitstimmen
Stimmbezirk-Übersicht

Hilchenbach-Herrnberg II	39,44 %	████████████████████
Helberhausen/Oberndorf	39,38 %	████████████████████
Lützel	37,26 %	████████████████████
Grund	36,14 %	████████████████████
Hilchenbach-Ost	35,24 %	████████████████████
Allenbach-Ost	34,42 %	████████████████████
Hilchenbach-Herrnberg I	33,77 %	████████████████████
Briefwahlbezirk 11.1 - 19.3	33,66 %	████████████████████
Oechelhausen	33,33 %	████████████████████
Vormwald	32,24 %	████████████████████
Hilchenbach-Mitte II	31,87 %	████████████████████
Hadem	31,68 %	████████████████████
Müsen-Nord	31,56 %	████████████████████
Briefwahlbezirk 01.1 - 10.1	31,47 %	████████████████████
Dahlbruch-Ost / Sieben Eichen	31,17 %	████████████████████
Dahlbruch-Mitte II	31,03 %	████████████████████
Hilchenbach-Mitte III	29,67 %	████████████████████
Dahlbruch-Mitte I	29,28 %	████████████████████
Müsen-Mitte	27,78 %	████████████████████
Hilchenbach-Mitte I	27,48 %	████████████████████
Dahlbruch-Süd	25,63 %	████████████████████
Müsen-Süd	25,36 %	████████████████████
Allenbach-West	25,19 %	████████████████████
Hilchenbach-Siedlung	24,05 %	████████████████████
Dahlbruch-West	23,76 %	████████████████████

























Stadt Hilchenbach
Landtagswahl 14.05.2017
GRÜNE, Ergebnis - Zweitstimmen
Stimmbezirk-Übersicht

Hilchenbach-Mitte I	10,36 %	
Oechelhausen	10,00 %	
Dahlbruch-Mitte I	8,11 %	
Lützel	8,02 %	
Dahlbruch-West	7,45 %	
Hilchenbach-Ost	7,16 %	
Vormwald	7,01 %	
Allenbach-Ost	6,16 %	
Müsen-Süd	6,16 %	
Hilchenbach-Siedlung	5,91 %	
Hilchenbach-Herrnberg II	5,63 %	
Hilchenbach-Herrnberg I	5,19 %	
Briefwahlbezirk 01.1 - 10.1	5,11 %	
Grund	4,82 %	
Müsen-Nord	4,69 %	
Dahlbruch-Süd	4,62 %	
Briefwahlbezirk 11.1 - 19.3	4,59 %	
Allenbach-West	4,26 %	
Hilchenbach-Mitte III	4,00 %	
Hadem	3,96 %	
Dahlbruch-Mitte II	3,88 %	
Helberhausen/Oberndorf	3,47 %	
Hilchenbach-Mitte II	3,30 %	
Dahlbruch-Ost / Sieben Eichen	2,83 %	
Müsen-Mitte	0,79 %	

Stadt Hilchenbach
Landtagswahl 14.05.2017
FDP, Ergebnis - Zweitstimmen
Stimmbezirk-Übersicht

Allenbach-West	16,67 %	
Vormwald	16,36 %	
Helberhausen/Oberndorf	15,06 %	
Dahlbruch-Süd	14,29 %	
Briefwahlbezirk 11.1 - 19.3	13,69 %	
Hilchenbach-Mitte II	12,82 %	
Dahlbruch-West	12,77 %	
Allenbach-Ost	12,68 %	
Hilchenbach-Herrnberg II	12,68 %	
Briefwahlbezirk 01.1 - 10.1	12,60 %	
Dahlbruch-Mitte I	11,71 %	
Hilchenbach-Herrnberg I	11,69 %	
Grund	11,45 %	
Dahlbruch-Ost / Sieben Eichen	11,34 %	
Müsen-Süd	11,23 %	
Dahlbruch-Mitte II	11,21 %	
Hilchenbach-Ost	10,60 %	
Müsen-Mitte	10,32 %	
Müsen-Nord	10,00 %	
Hilchenbach-Mitte III	9,33 %	
Hilchenbach-Mitte I	9,01 %	
Hilchenbach-Siedlung	6,75 %	
Hadem	5,94 %	
Oechelhausen	5,56 %	
Lützel	4,25 %	

Stadt Hilchenbach
Landtagswahl 14.05.2017
AfD, Ergebnis - Zweitstimmen
Stimmbezirk-Übersicht

Hilchenbach-Mitte III	12,33 %	
Vormwald	12,15 %	
Hilchenbach-Siedlung	10,13 %	
Dahlbruch-Süd	10,08 %	
Hilchenbach-Herrnberg I	9,96 %	
Müsen-Süd	9,78 %	
Dahlbruch-Ost / Sieben Eichen	9,31 %	
Helberhausen/Oberndorf	8,88 %	
Dahlbruch-West	8,51 %	
Hilchenbach-Herrnberg II	8,45 %	
Hilchenbach-Mitte II	8,42 %	
Müsen-Mitte	8,33 %	
Allenbach-Ost	7,97 %	
Hadem	7,92 %	
Dahlbruch-Mitte I	7,66 %	
Allenbach-West	7,36 %	
Hilchenbach-Ost	7,16 %	
Briefwahlbezirk 01.1 - 10.1	7,00 %	
Briefwahlbezirk 11.1 - 19.3	6,89 %	
Hilchenbach-Mitte I	6,76 %	
Grund	5,42 %	
Oechelhausen	4,44 %	
Lützel	4,25 %	
Müsen-Nord	4,06 %	
Dahlbruch-Mitte II	3,88 %	