

Wahlbuch
Landtagswahl
14.05.2017
Gemeinde Neunkirchen
Herausgegeben am 15.05.2017

Inhaltsverzeichnis

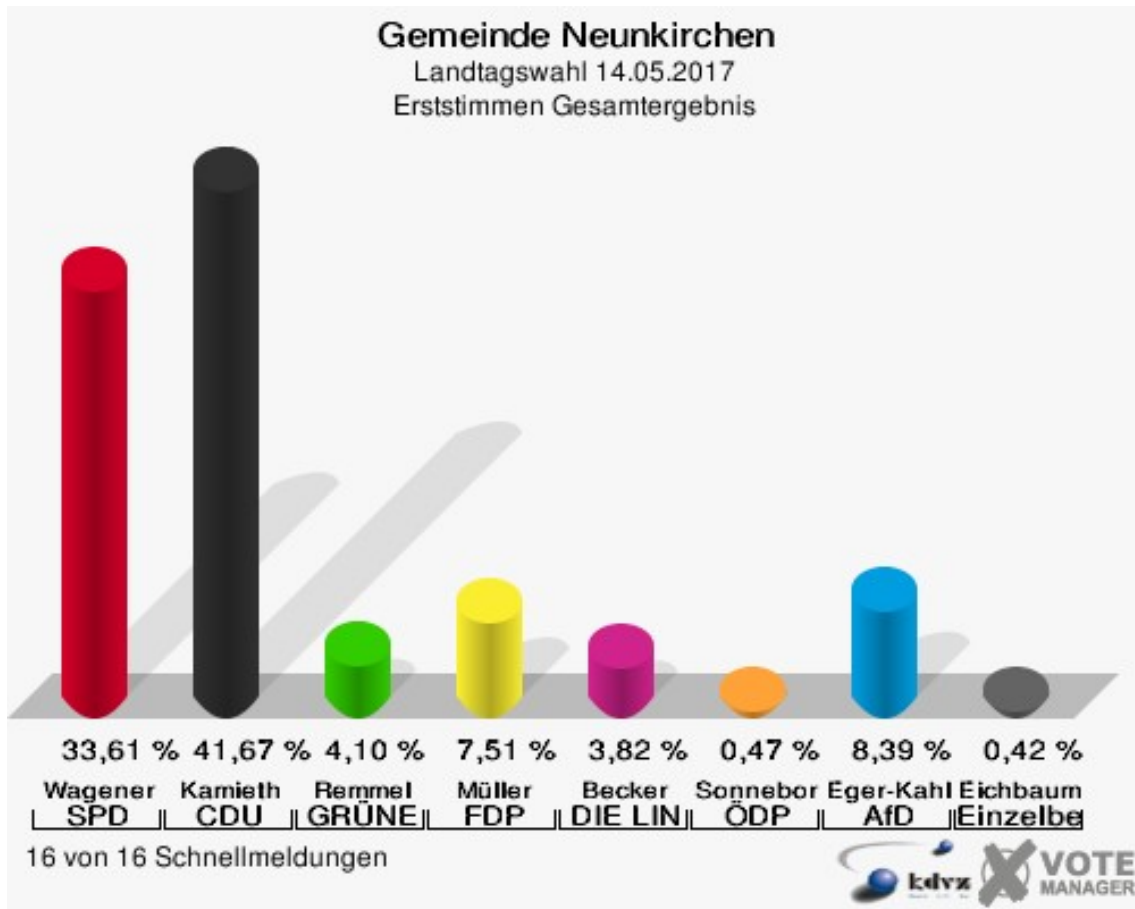
Landtagswahl	1
Gemeinde Neunkirchen	1
Ortsteile	10
Altenseelbach	10
Neunkirchen	13
Salchendorf	16
Struthütten	19
Wiederstein	22
Zeppenfeld	25
Übersicht Ortsteile	28
Stimmbezirke	36
Struthütten-Nord	36
Struthütten-Süd	39
Altenseelbach-West	42
Altenseelbach-Ost	45
Neunkirchen-West	48
Neunkirchen-Nord	51
Neunkirchen-Ost	54
Salchendorf-West	57
Salchendorf-Nord	60
Salchendorf-Ost	63
Rassberg	66
Zeppenfeld-West	69
Zeppenfeld-Ost	72
Wiederstein	75
Briefwahl I	78
Briefwahl II	80
Übersicht Stimmbezirke	82

Landtagswahl

Gemeinde Neunkirchen

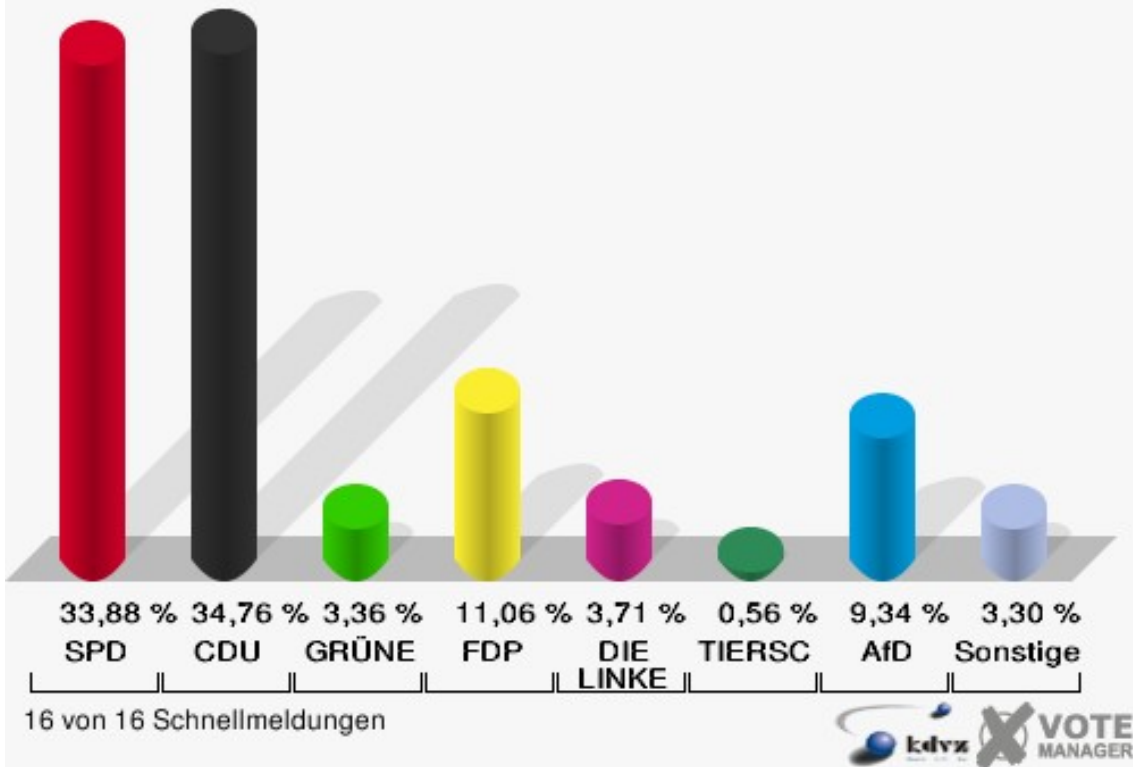
	Erststimmen		Zweitstimmen	
Wahlberechtigte	9.789		9.789	
Wähler/innen	5.986	61,15 %	5.986	61,15 %
ungültige Stimmen	77	1,29 %	57	0,95 %
gültige Stimmen	5.909	98,71 %	5.929	99,05 %
Wagener, SPD	1.986	33,61 %	2.009	33,88 %
Kamieth, CDU	2.462	41,67 %	2.061	34,76 %
Rommel, GRÜNE	242	4,10 %	199	3,36 %
Müller, FDP	444	7,51 %	656	11,06 %
PIRATEN	---	---	25	0,42 %
Becker, DIE LINKE	226	3,82 %	220	3,71 %
NPD	---	---	22	0,37 %
Die PARTEI	---	---	30	0,51 %
FREIE WÄHLER	---	---	22	0,37 %
BIG	---	---	9	0,15 %
FBI/FWG	---	---	2	0,03 %
Sonneborn, ÖDP	28	0,47 %	17	0,29 %
Volksabstimmung	---	---	2	0,03 %
TIERSCHUTZliste	---	---	33	0,56 %
AD-Demokraten NRW	---	---	12	0,20 %
Eger-Kahleis, AfD	496	8,39 %	554	9,34 %
AUFBRUCH C	---	---	16	0,27 %
BGE	---	---	3	0,05 %
DBD	---	---	2	0,03 %
DKP	---	---	0	0,00 %
ZENTRUM	---	---	5	0,08 %
DIE RECHTE	---	---	1	0,02 %
REP	---	---	6	0,10 %
DIE VIOLETTEN	---	---	2	0,03 %
JED	---	---	6	0,10 %
MLPD	---	---	4	0,07 %
PAN	---	---	1	0,02 %
Gesundheitsforschung	---	---	2	0,03 %
PARTEILOSE WG „BRD“	---	---	2	0,03 %
Schöner Leben	---	---	2	0,03 %
V-Partei ³	---	---	4	0,07 %

Eichbaum, Einzelbewerber	25	0,42 %	---	---
--------------------------	----	--------	-----	-----



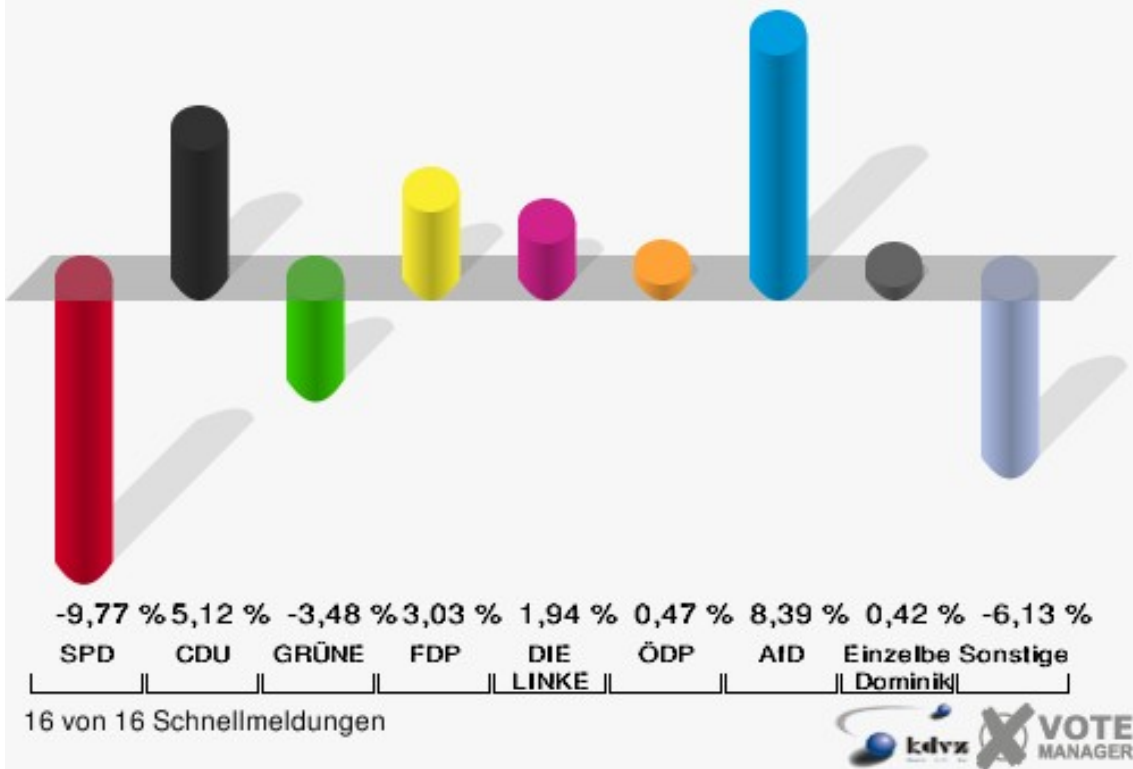
Gemeinde Neunkirchen

Landtagswahl 14.05.2017
Zweitstimmen Gesamtergebnis

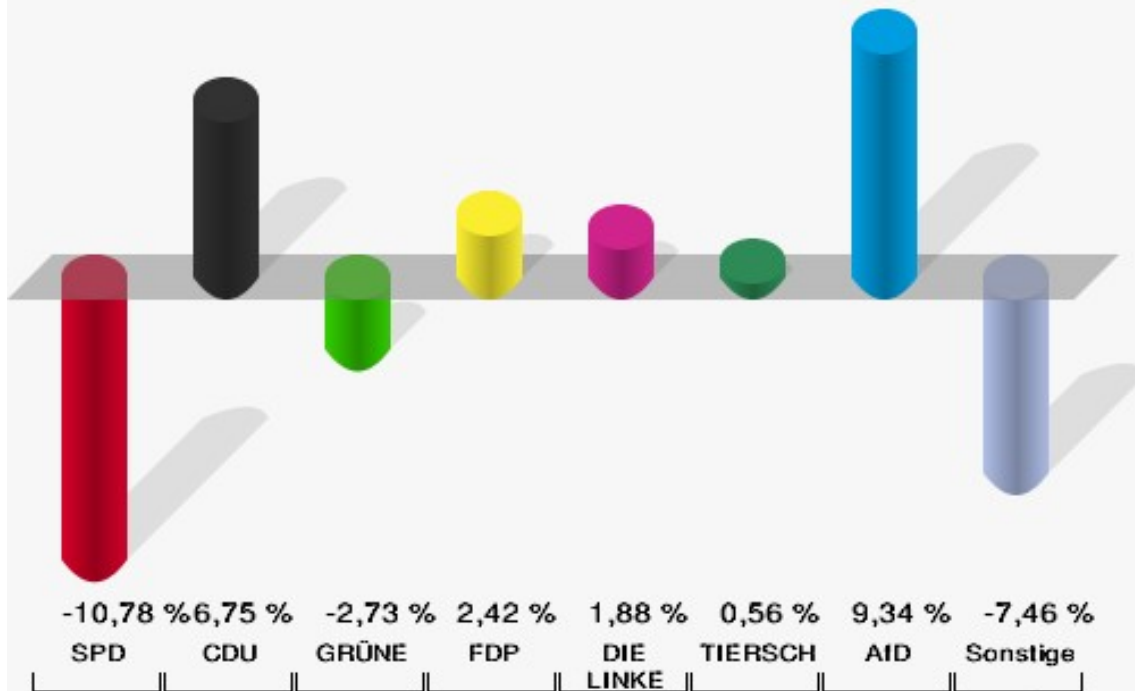


Gemeinde Neunkirchen

Landtagswahl 2017 - Landtagswahl 2012
Erststimmen Gewinne und Verluste Gesamtergebnis



Gemeinde Neunkirchen
 Landtagswahl 2017 - Landtagswahl 2012
 Zweitstimmen Gewinne und Verluste Gesamtergebnis



16 von 16 Schnellmeldungen



Gemeinde Neunkirchen
Landtagswahl 14.05.2017
Erststimmen Gewinne und Verluste Gesamtergebnis

	Landtagswahl 14.05.2017	Landtagswahl 13.05.2012	
		Ergebnis	Gewinne und Verluste
Wahlberechtigte	9.789	10.161	-372
Wähler	5.986	5.420	+566
	61,15 %	53,34 %	+7,81 %
gültige Stimmen	5.909	5.332	+577
	98,71 %	98,38 %	+0,34 %
SPD	1.986	2.313	-327
	33,61 %	43,38 %	-9,77 %
CDU	2.462	1.949	+513
	41,67 %	36,55 %	+5,12 %
GRÜNE	242	404	-162
	4,10 %	7,58 %	-3,48 %
FDP	444	239	+205
	7,51 %	4,48 %	+3,03 %
PIRATEN	0	327	-327
	0,00 %	6,13 %	-6,13 %
DIE LINKE	226	100	+126
	3,82 %	1,88 %	+1,94 %
NPD	0	0	+0
	0,00 %	0,00 %	+0,00 %
Die PARTEI	0	0	+0
	0,00 %	0,00 %	+0,00 %
FREIE WÄHLER	0	0	+0
	0,00 %	0,00 %	+0,00 %
BIG	0	0	+0
	0,00 %	0,00 %	+0,00 %
FBI/FWG	0	0	+0
	0,00 %	0,00 %	+0,00 %
ÖDP	28	0	+28
	0,47 %	0,00 %	+0,47 %
Volksabstimmung	0	0	+0
	0,00 %	0,00 %	+0,00 %
TIERSCHUTZliste	0	0	+0
	0,00 %	0,00 %	+0,00 %
AD-Demokraten NRW	0	0	+0
	0,00 %	0,00 %	+0,00 %
AfD	496	0	+496

	8,39 %	0,00 %	+8,39 %
AUFBRUCH C	0	0	+0
	0,00 %	0,00 %	+0,00 %
BGE	0	0	+0
	0,00 %	0,00 %	+0,00 %
DBD	0	0	+0
	0,00 %	0,00 %	+0,00 %
DKP	0	0	+0
	0,00 %	0,00 %	+0,00 %
ZENTRUM	0	0	+0
	0,00 %	0,00 %	+0,00 %
DIE RECHTE	0	0	+0
	0,00 %	0,00 %	+0,00 %
REP	0	0	+0
	0,00 %	0,00 %	+0,00 %
DIE VIOLETTEN	0	0	+0
	0,00 %	0,00 %	+0,00 %
JED	0	0	+0
	0,00 %	0,00 %	+0,00 %
MLPD	0	0	+0
	0,00 %	0,00 %	+0,00 %
PAN	0	0	+0
	0,00 %	0,00 %	+0,00 %
Gesundheitsforschung	0	0	+0
	0,00 %	0,00 %	+0,00 %
PARTEILOSE WG „BRD“	0	0	+0
	0,00 %	0,00 %	+0,00 %
Schöner Leben	0	0	+0
	0,00 %	0,00 %	+0,00 %
V-Partei ³	0	0	+0
	0,00 %	0,00 %	+0,00 %
Einzelbewerber Eichbaum, Dominik	25	0	+25
	0,42 %	0,00 %	+0,42 %
Sonstige	0	0	+0
	0,00 %	0,00 %	+0,00 %

Landtagswahl 13.05.2012: Sonstige = pro NRW, Tierschutzpartei, FAMILIE, AUF, PARTEI DER VERNUNFT

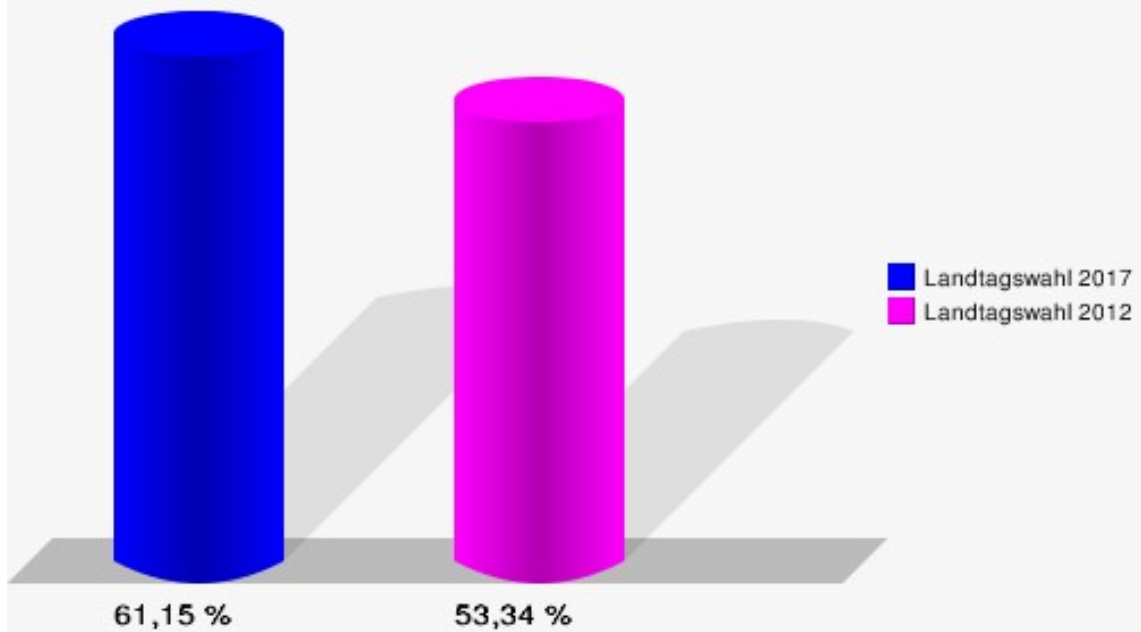
Gemeinde Neunkirchen
Landtagswahl 14.05.2017
Zweitstimmen Gewinne und Verluste Gesamtergebnis

	Landtagswahl 14.05.2017	Landtagswahl 13.05.2012	
		Ergebnis	Gewinne und Verluste
Wahlberechtigte	9.789	10.161	-372
Wähler	5.986	5.420	+566
	61,15 %	53,34 %	+7,81 %
gültige Stimmen	5.929	5.349	+580
	99,05 %	98,69 %	+0,36 %
SPD	2.009	2.389	-380
	33,88 %	44,66 %	-10,78 %
CDU	2.061	1.498	+563
	34,76 %	28,01 %	+6,75 %
GRÜNE	199	326	-127
	3,36 %	6,09 %	-2,73 %
FDP	656	462	+194
	11,06 %	8,64 %	+2,42 %
PIRATEN	25	307	-282
	0,42 %	5,74 %	-5,32 %
DIE LINKE	220	98	+122
	3,71 %	1,83 %	+1,88 %
NPD	22	44	-22
	0,37 %	0,82 %	-0,45 %
Die PARTEI	30	8	+22
	0,51 %	0,15 %	+0,36 %
FREIE WÄHLER	22	10	+12
	0,37 %	0,19 %	+0,18 %
BIG	9	7	+2
	0,15 %	0,13 %	+0,02 %
FBI/FWG	2	5	-3
	0,03 %	0,09 %	-0,06 %
ÖDP	17	7	+10
	0,29 %	0,13 %	+0,16 %
Volksabstimmung	2	0	+2
	0,03 %	0,00 %	+0,03 %
TIERSCHUTZliste	33	0	+33
	0,56 %	0,00 %	+0,56 %
AD-Demokraten NRW	12	0	+12
	0,20 %	0,00 %	+0,20 %
AfD	554	0	+554

	9,34 %	0,00 %	+9,34 %
AUFBRUCH C	16	0	+16
	0,27 %	0,00 %	+0,27 %
BGE	3	0	+3
	0,05 %	0,00 %	+0,05 %
DBD	2	0	+2
	0,03 %	0,00 %	+0,03 %
DKP	0	0	+0
	0,00 %	0,00 %	+0,00 %
ZENTRUM	5	0	+5
	0,08 %	0,00 %	+0,08 %
DIE RECHTE	1	0	+1
	0,02 %	0,00 %	+0,02 %
REP	6	0	+6
	0,10 %	0,00 %	+0,10 %
DIE VIOLETTEN	2	0	+2
	0,03 %	0,00 %	+0,03 %
JED	6	0	+6
	0,10 %	0,00 %	+0,10 %
MLPD	4	0	+4
	0,07 %	0,00 %	+0,07 %
PAN	1	0	+1
	0,02 %	0,00 %	+0,02 %
Gesundheitsforschung	2	0	+2
	0,03 %	0,00 %	+0,03 %
PARTEILOSE WG „BRD“	2	0	+2
	0,03 %	0,00 %	+0,03 %
Schöner Leben	2	0	+2
	0,03 %	0,00 %	+0,03 %
V-Partei ³	4	0	+4
	0,07 %	0,00 %	+0,07 %
Einzelbewerber Eichbaum, Dominik	0	0	+0
	0,00 %	0,00 %	+0,00 %
Sonstige	0	188	-188
	0,00 %	3,51 %	-3,51 %

Landtagswahl 13.05.2012: Sonstige = pro NRW, Tierschutzpartei, FAMILIE, AUF, PARTEI DER VERNUNFT

Gemeinde Neunkirchen
Landtagswahl 14.05.2017
Wahlbeteiligung Gesamtergebnis



16 von 16 Schnellmeldungen

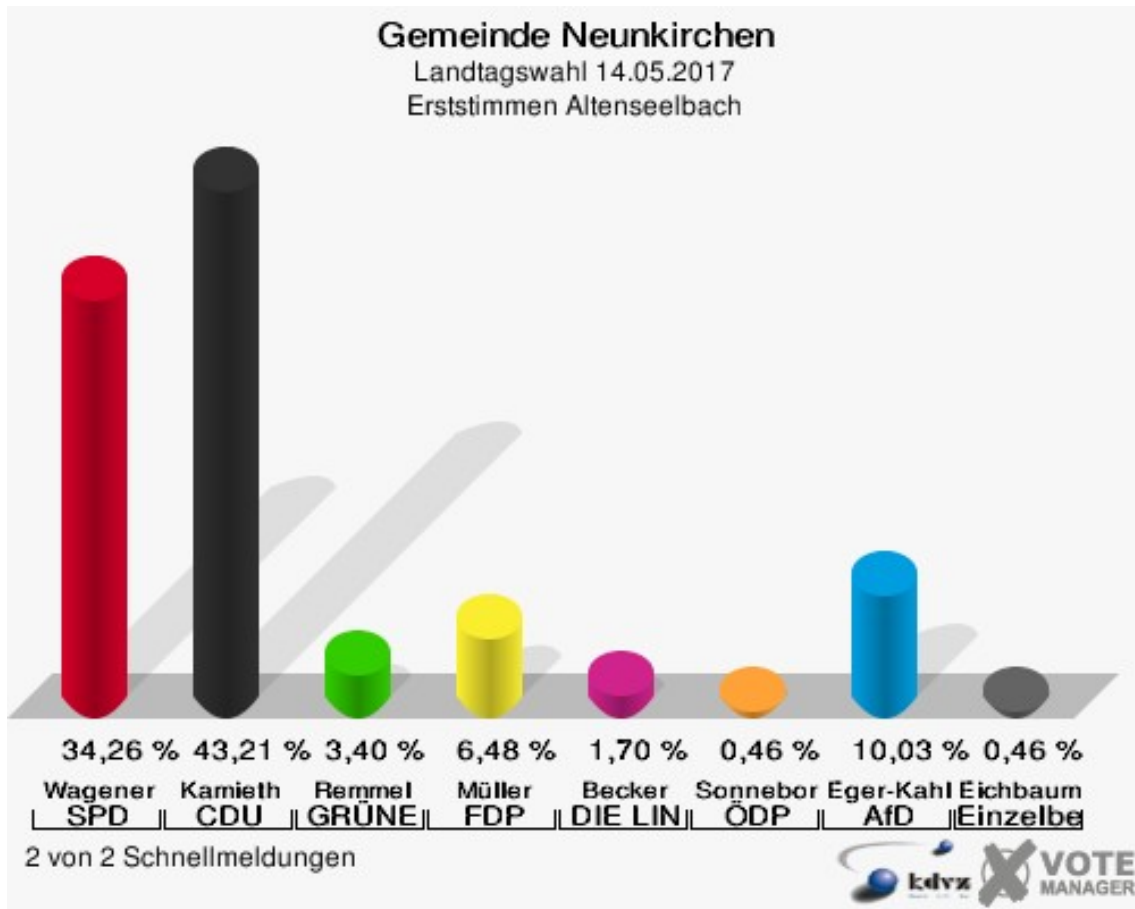


Ortsteile

Altenseelbach

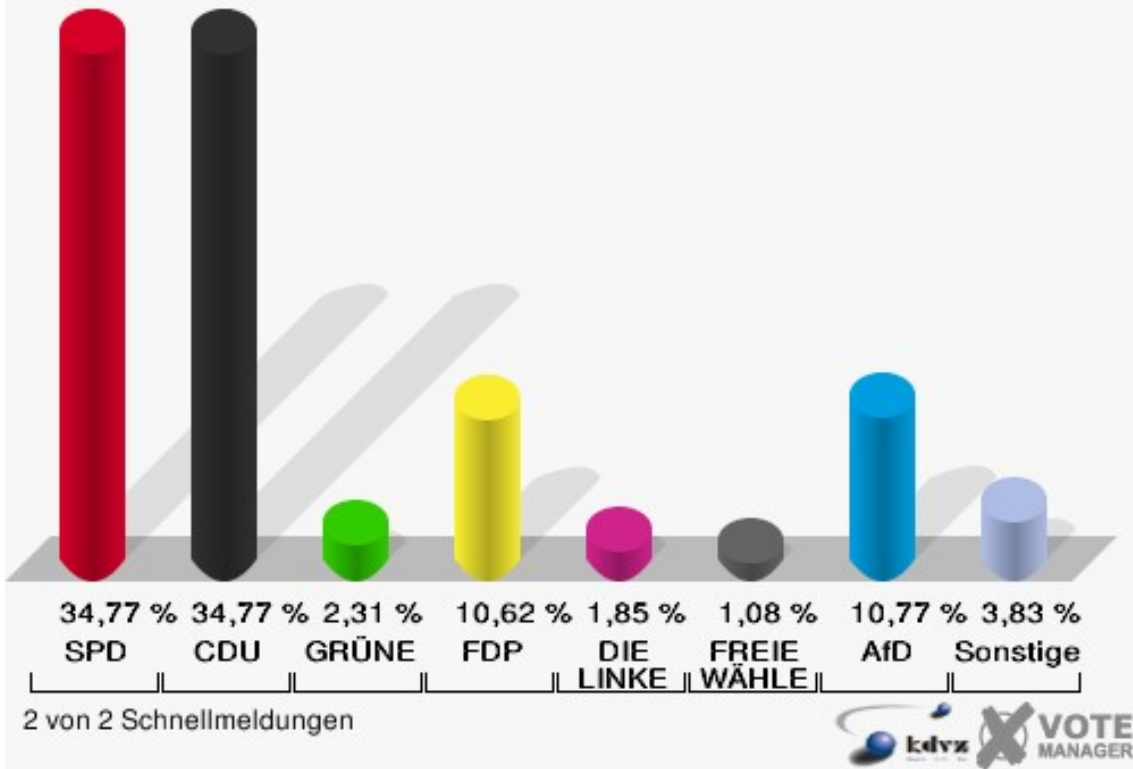
	Erststimmen		Zweitstimmen	
Wahlberechtigte	1.349		1.349	
Wähler/innen	654	48,48 %	654	48,48 %
ungültige Stimmen	6	0,92 %	4	0,61 %
gültige Stimmen	648	99,08 %	650	99,39 %
Wagener, SPD	222	34,26 %	226	34,77 %
Kamieth, CDU	280	43,21 %	226	34,77 %
Rommel, GRÜNE	22	3,40 %	15	2,31 %
Müller, FDP	42	6,48 %	69	10,62 %
PIRATEN	---	---	2	0,31 %
Becker, DIE LINKE	11	1,70 %	12	1,85 %
NPD	---	---	2	0,31 %
Die PARTEI	---	---	5	0,77 %
FREIE WÄHLER	---	---	7	1,08 %
BIG	---	---	0	0,00 %
FBI/FWG	---	---	0	0,00 %
Sonneborn, ÖDP	3	0,46 %	1	0,15 %
Volksabstimmung	---	---	0	0,00 %
TIERSCHUTZliste	---	---	6	0,92 %
AD-Demokraten NRW	---	---	0	0,00 %
Eger-Kahleis, AfD	65	10,03 %	70	10,77 %
AUFBRUCH C	---	---	5	0,77 %
BGE	---	---	0	0,00 %
DBD	---	---	1	0,15 %
DKP	---	---	0	0,00 %
ZENTRUM	---	---	0	0,00 %
DIE RECHTE	---	---	0	0,00 %
REP	---	---	0	0,00 %
DIE VIOLETTEN	---	---	0	0,00 %
JED	---	---	0	0,00 %
MLPD	---	---	0	0,00 %
PAN	---	---	0	0,00 %
Gesundheitsfor- schung	---	---	1	0,15 %
PARTEILOSE WG „BRD“	---	---	1	0,15 %
Schöner Leben	---	---	0	0,00 %
V-Partei³	---	---	1	0,15 %

Eichbaum, Einzelbewerber	3	0,46 %	---	---
--------------------------	---	--------	-----	-----



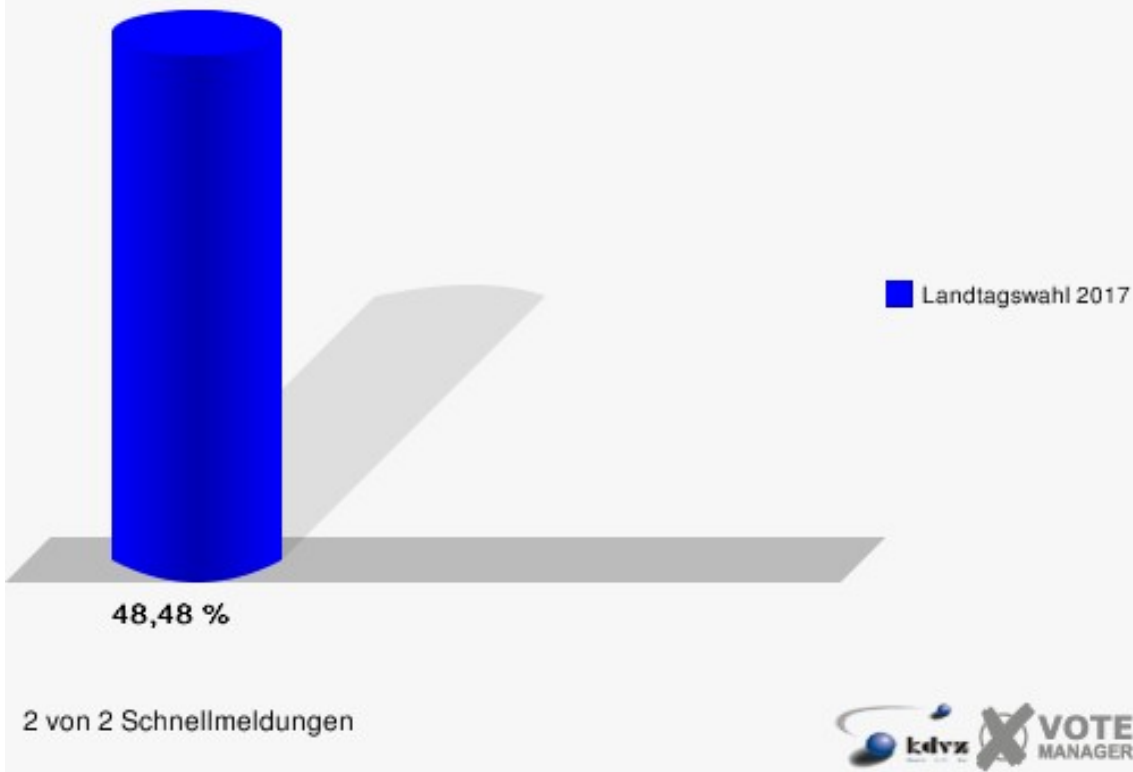
Gemeinde Neunkirchen

Landtagswahl 14.05.2017
Zweitstimmen Altenseelbach



Gemeinde Neunkirchen

Landtagswahl 14.05.2017
Wahlbeteiligung Altenseelbach



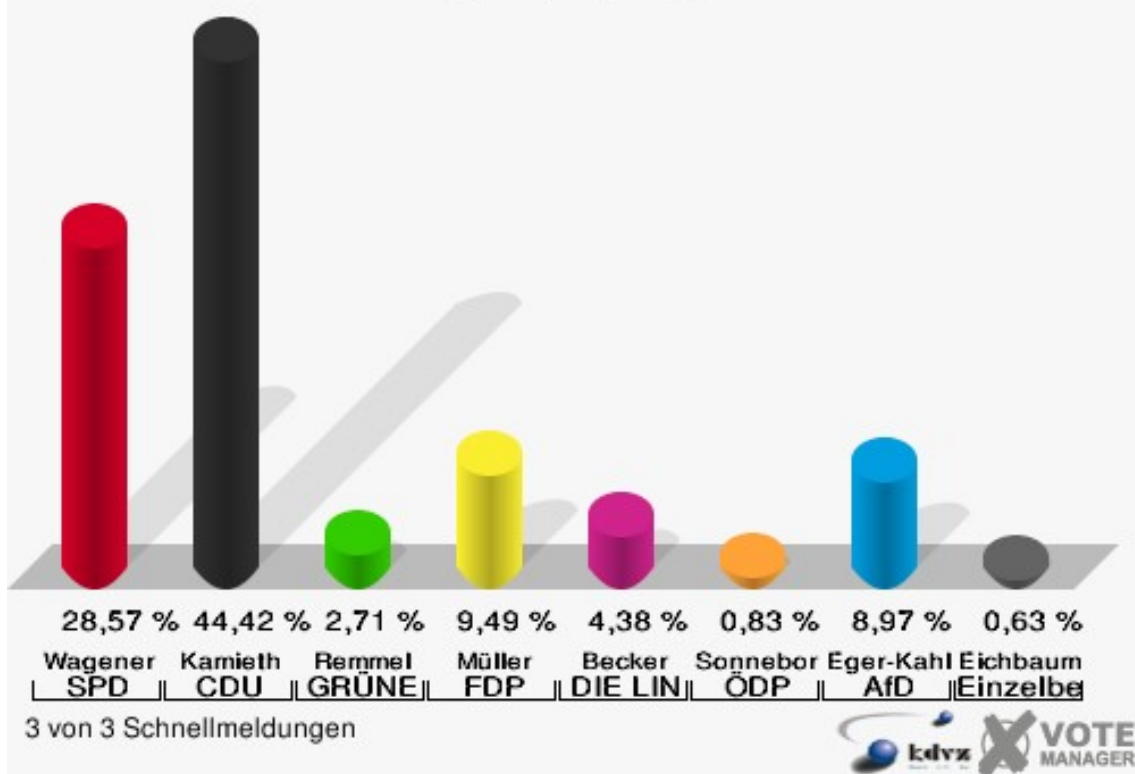
Neunkirchen

	Erststimmen		Zweitstimmen	
Wahlberechtigte	2.237		2.237	
Wähler/innen	977	43,67 %	977	43,67 %
ungültige Stimmen	18	1,84 %	16	1,64 %
gültige Stimmen	959	98,16 %	961	98,36 %
Wagener, SPD	274	28,57 %	250	26,01 %
Kamieth, CDU	426	44,42 %	368	38,29 %
Rommel, GRÜNE	26	2,71 %	34	3,54 %
Müller, FDP	91	9,49 %	118	12,28 %
PIRATEN	---	---	5	0,52 %
Becker, DIE LINKE	42	4,38 %	45	4,68 %
NPD	---	---	8	0,83 %
Die PARTEI	---	---	4	0,42 %
FREIE WÄHLER	---	---	1	0,10 %
BIG	---	---	7	0,73 %
FBI/FWG	---	---	0	0,00 %
Sonneborn, ÖDP	8	0,83 %	4	0,42 %
Volksabstimmung	---	---	0	0,00 %
TIERSCHUTZliste	---	---	4	0,42 %
AD-Demokraten NRW	---	---	3	0,31 %
Eger-Kahleis, AfD	86	8,97 %	98	10,20 %
AUFBRUCH C	---	---	1	0,10 %
BGE	---	---	0	0,00 %
DBD	---	---	0	0,00 %
DKP	---	---	0	0,00 %
ZENTRUM	---	---	4	0,42 %
DIE RECHTE	---	---	0	0,00 %
REP	---	---	1	0,10 %
DIE VIOLETTEN	---	---	2	0,21 %
JED	---	---	3	0,31 %
MLPD	---	---	0	0,00 %
PAN	---	---	0	0,00 %
Gesundheitsfor- schung	---	---	1	0,10 %
PARTEILOSE WG „BRD“	---	---	0	0,00 %
Schöner Leben	---	---	0	0,00 %
V-Partei³	---	---	0	0,00 %
Eichbaum, Einzel- bewerber	6	0,63 %	---	---

Gemeinde Neunkirchen

Landtagswahl 14.05.2017

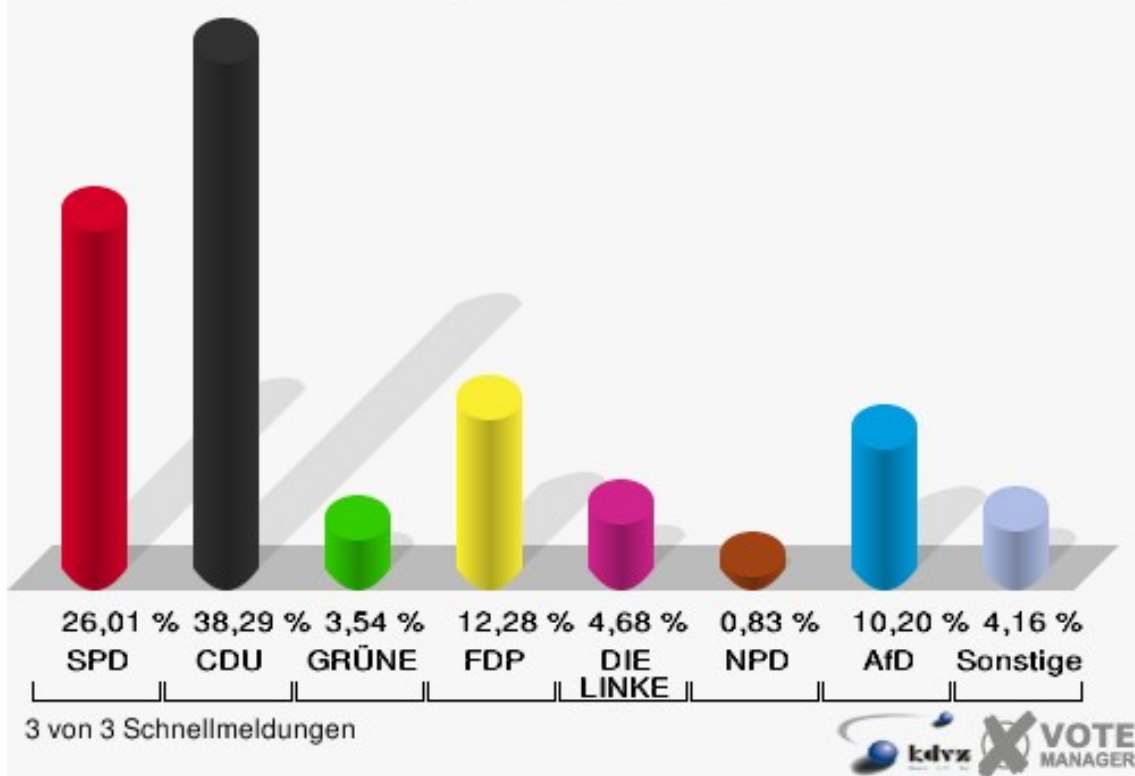
Erststimmen Neunkirchen



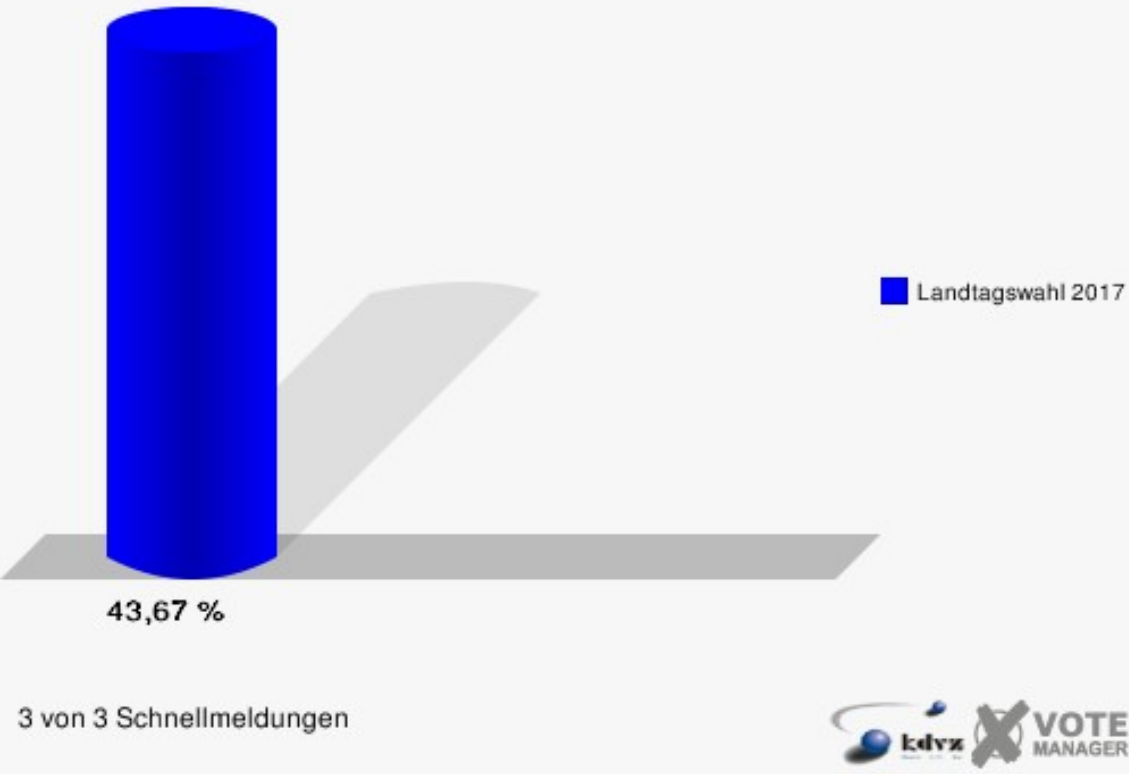
Gemeinde Neunkirchen

Landtagswahl 14.05.2017

Zweitstimmen Neunkirchen



Gemeinde Neunkirchen
Landtagswahl 14.05.2017
Wahlbeteiligung Neunkirchen



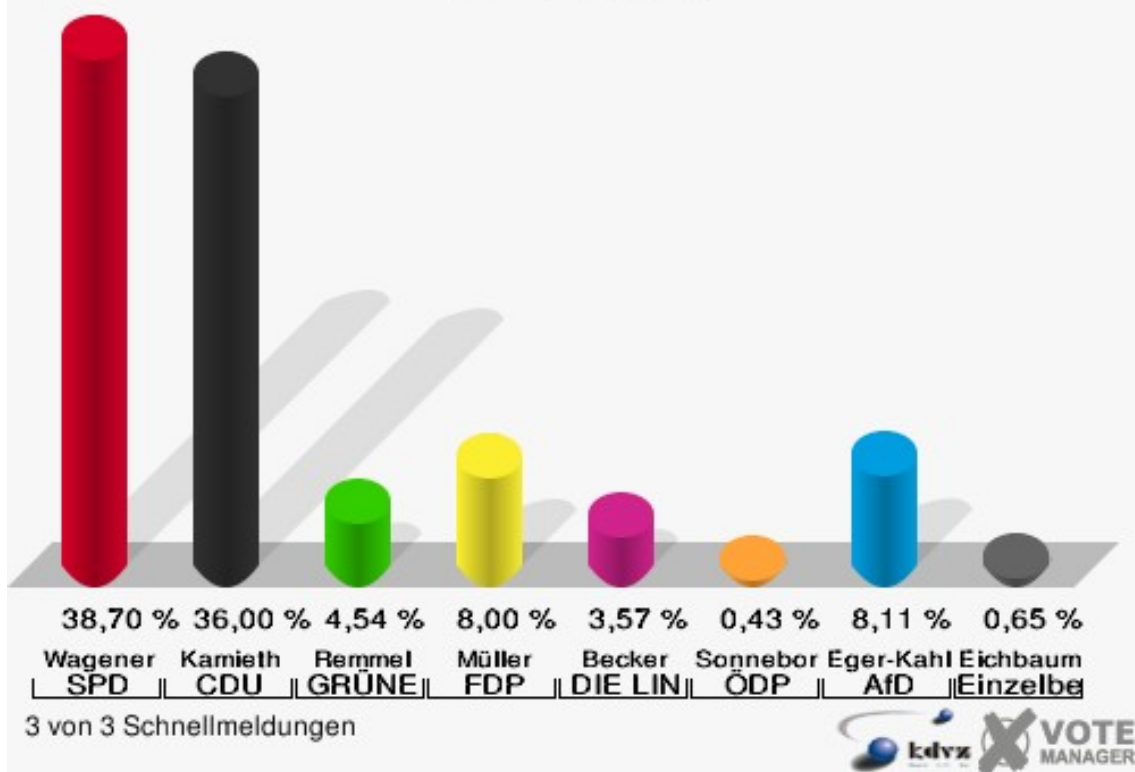
Salchendorf

	Erststimmen		Zweitstimmen	
Wahlberechtigte	2.098		2.098	
Wähler/innen	938	44,71 %	938	44,71 %
ungültige Stimmen	13	1,39 %	10	1,07 %
gültige Stimmen	925	98,61 %	928	98,93 %
Wagener, SPD	358	38,70 %	373	40,19 %
Kamieth, CDU	333	36,00 %	263	28,34 %
Rommel, GRÜNE	42	4,54 %	33	3,56 %
Müller, FDP	74	8,00 %	100	10,78 %
PIRATEN	---	---	7	0,75 %
Becker, DIE LINKE	33	3,57 %	31	3,34 %
NPD	---	---	4	0,43 %
Die PARTEI	---	---	5	0,54 %
FREIE WÄHLER	---	---	1	0,11 %
BIG	---	---	1	0,11 %
FBI/FWG	---	---	0	0,00 %
Sonneborn, ÖDP	4	0,43 %	3	0,32 %
Volksabstimmung	---	---	0	0,00 %
TIERSCHUTZliste	---	---	5	0,54 %
AD-Demokraten NRW	---	---	3	0,32 %
Eger-Kahleis, AfD	75	8,11 %	91	9,81 %
AUFBRUCH C	---	---	1	0,11 %
BGE	---	---	1	0,11 %
DBD	---	---	0	0,00 %
DKP	---	---	0	0,00 %
ZENTRUM	---	---	1	0,11 %
DIE RECHTE	---	---	0	0,00 %
REP	---	---	1	0,11 %
DIE VIOLETTEN	---	---	0	0,00 %
JED	---	---	2	0,22 %
MLPD	---	---	0	0,00 %
PAN	---	---	0	0,00 %
Gesundheitsfor- schung	---	---	0	0,00 %
PARTEILOSE WG „BRD“	---	---	1	0,11 %
Schöner Leben	---	---	0	0,00 %
V-Partei³	---	---	1	0,11 %
Eichbaum, Einzel- bewerber	6	0,65 %	---	---

Gemeinde Neunkirchen

Landtagswahl 14.05.2017

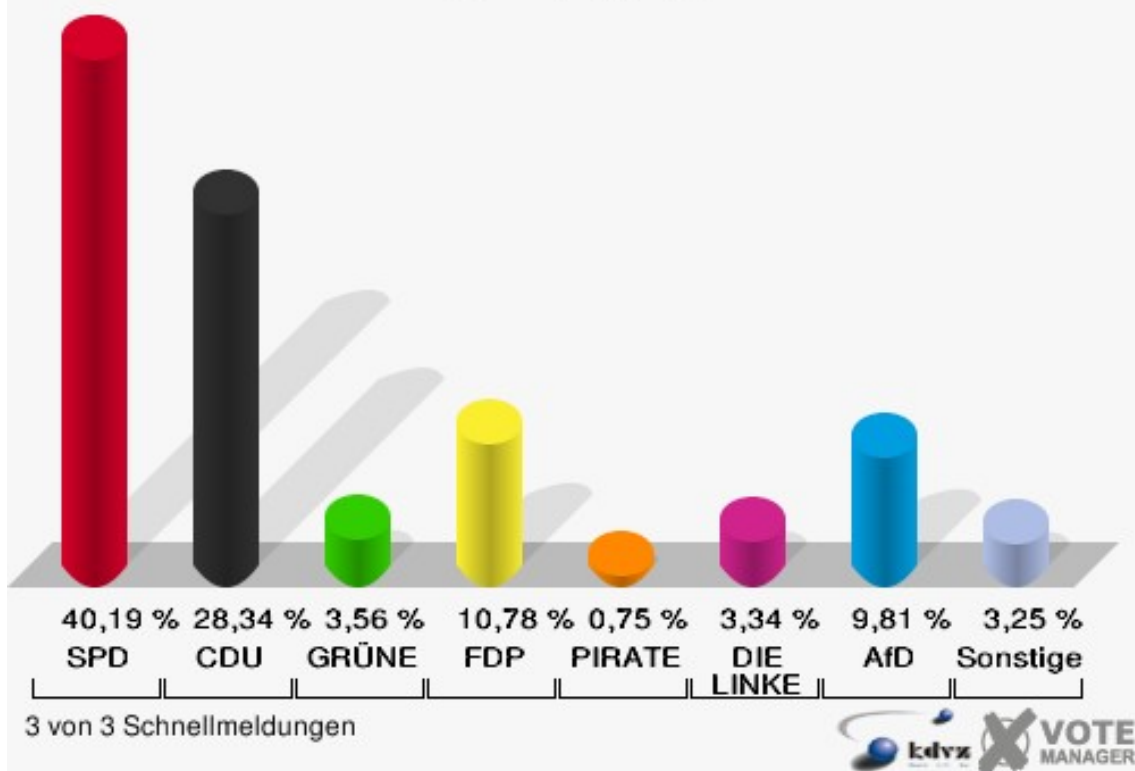
Erststimmen Salchendorf



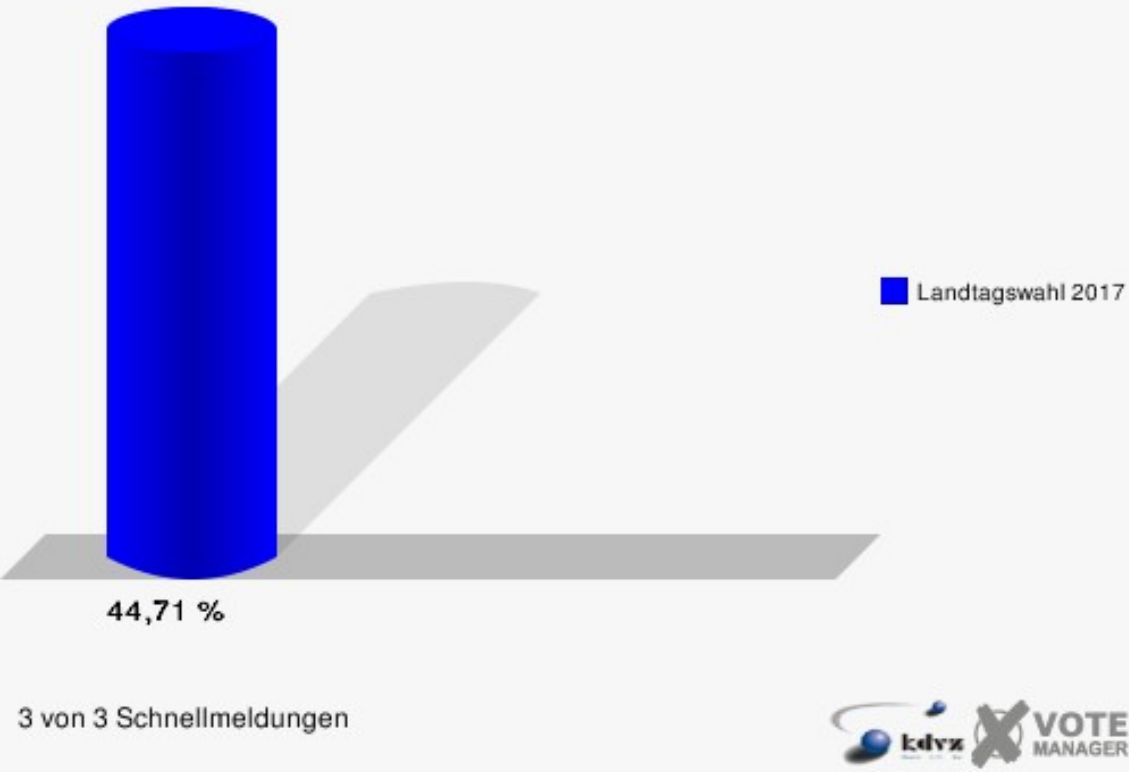
Gemeinde Neunkirchen

Landtagswahl 14.05.2017

Zweitstimmen Salchendorf



Gemeinde Neunkirchen
Landtagswahl 14.05.2017
Wahlbeteiligung Salchendorf



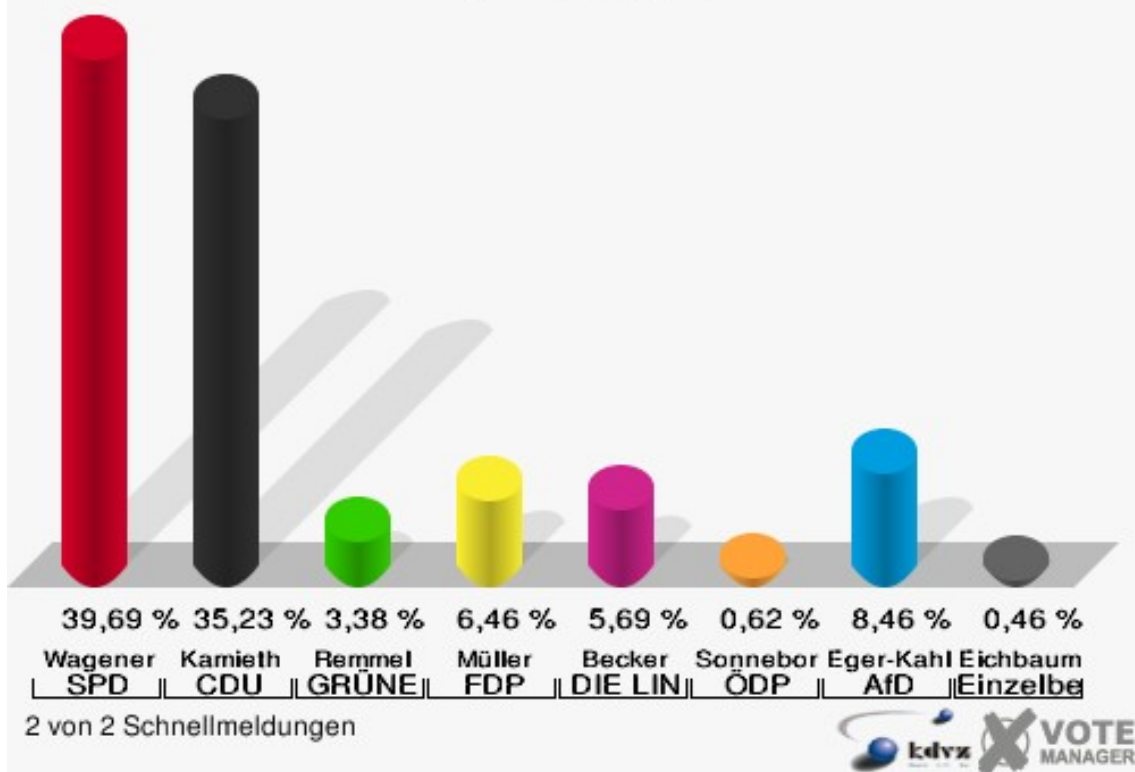
Struthütten

	Erststimmen		Zweitstimmen	
Wahlberechtigte	1.266		1.266	
Wähler/innen	658	51,97 %	658	51,97 %
ungültige Stimmen	8	1,22 %	4	0,61 %
gültige Stimmen	650	98,78 %	654	99,39 %
Wagener, SPD	258	39,69 %	257	39,30 %
Kamieth, CDU	229	35,23 %	200	30,58 %
Rommel, GRÜNE	22	3,38 %	22	3,36 %
Müller, FDP	42	6,46 %	61	9,33 %
PIRATEN	---	---	3	0,46 %
Becker, DIE LINKE	37	5,69 %	27	4,13 %
NPD	---	---	0	0,00 %
Die PARTEI	---	---	5	0,76 %
FREIE WÄHLER	---	---	3	0,46 %
BIG	---	---	1	0,15 %
FBI/FWG	---	---	0	0,00 %
Sonneborn, ÖDP	4	0,62 %	1	0,15 %
Volksabstimmung	---	---	0	0,00 %
TIERSCHUTZliste	---	---	5	0,76 %
AD-Demokraten NRW	---	---	3	0,46 %
Eger-Kahleis, AfD	55	8,46 %	63	9,63 %
AUFBRUCH C	---	---	3	0,46 %
BGE	---	---	0	0,00 %
DBD	---	---	0	0,00 %
DKP	---	---	0	0,00 %
ZENTRUM	---	---	0	0,00 %
DIE RECHTE	---	---	0	0,00 %
REP	---	---	0	0,00 %
DIE VIOLETTEN	---	---	0	0,00 %
JED	---	---	0	0,00 %
MLPD	---	---	0	0,00 %
PAN	---	---	0	0,00 %
Gesundheitsfor- schung	---	---	0	0,00 %
PARTEILOSE WG „BRD“	---	---	0	0,00 %
Schöner Leben	---	---	0	0,00 %
V-Partei³	---	---	0	0,00 %
Eichbaum, Einzel- bewerber	3	0,46 %	---	---

Gemeinde Neunkirchen

Landtagswahl 14.05.2017

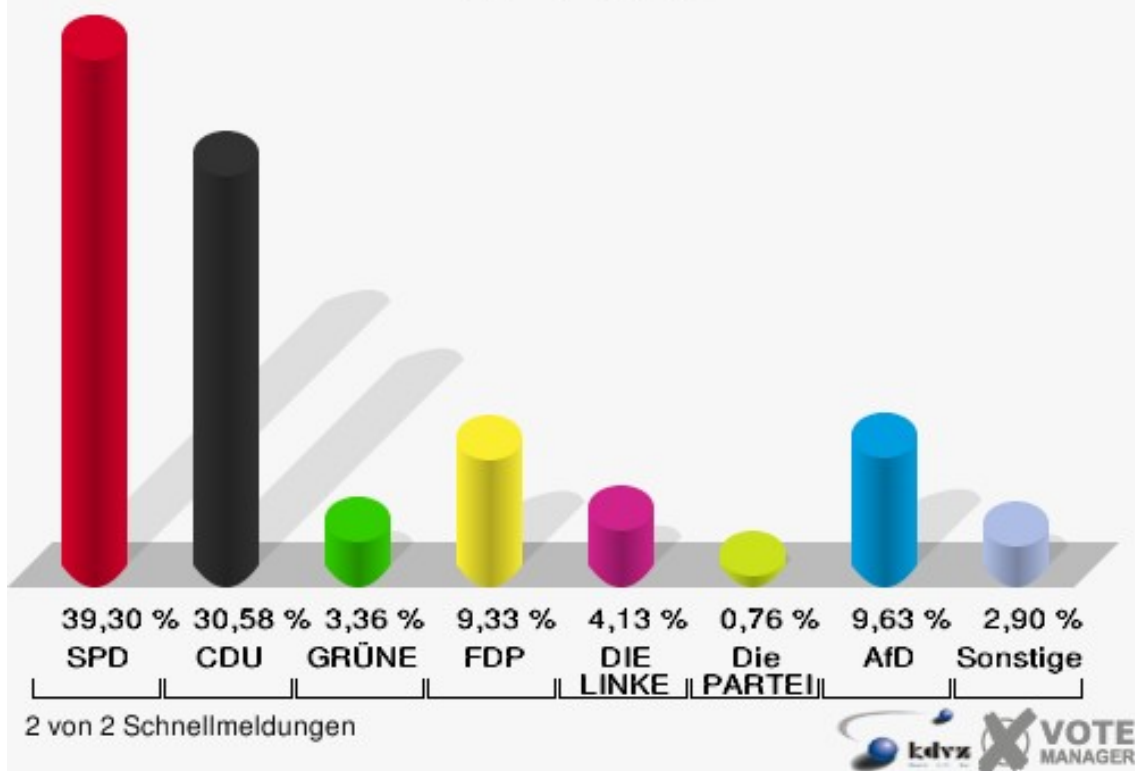
Erststimmen Struthütten



Gemeinde Neunkirchen

Landtagswahl 14.05.2017

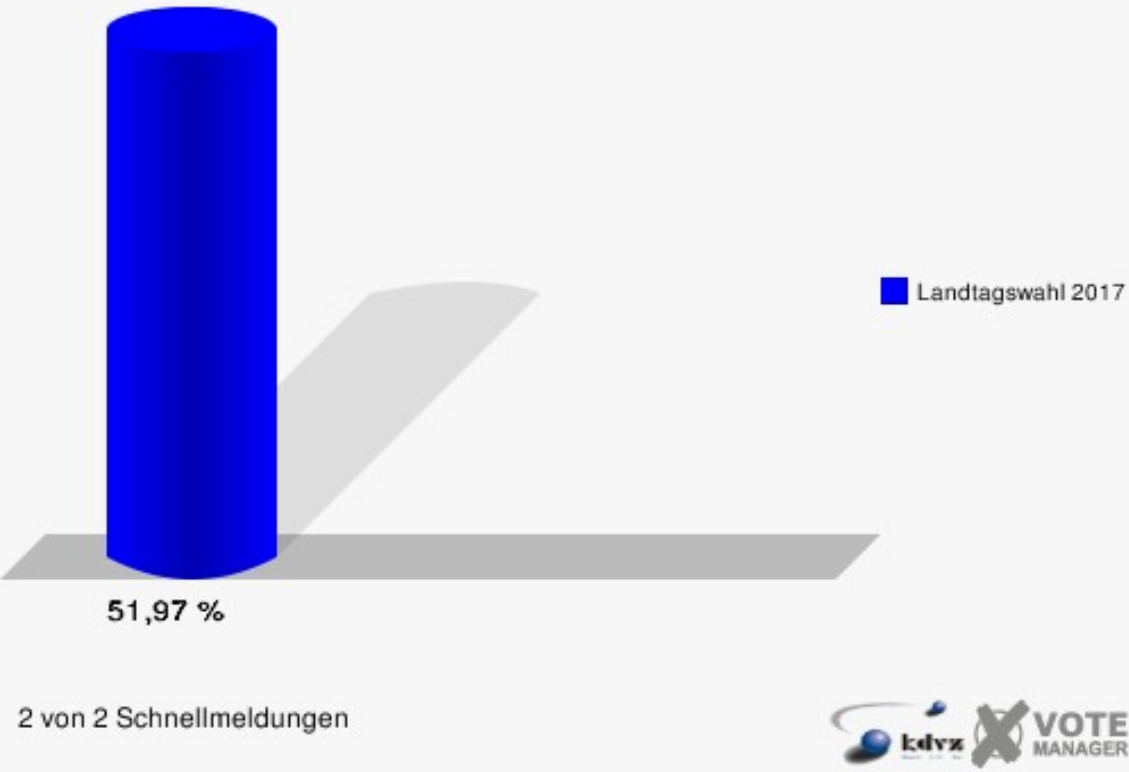
Zweitstimmen Struthütten



Gemeinde Neunkirchen

Landtagswahl 14.05.2017

Wahlbeteiligung Struthütten



2 von 2 Schnellmeldungen



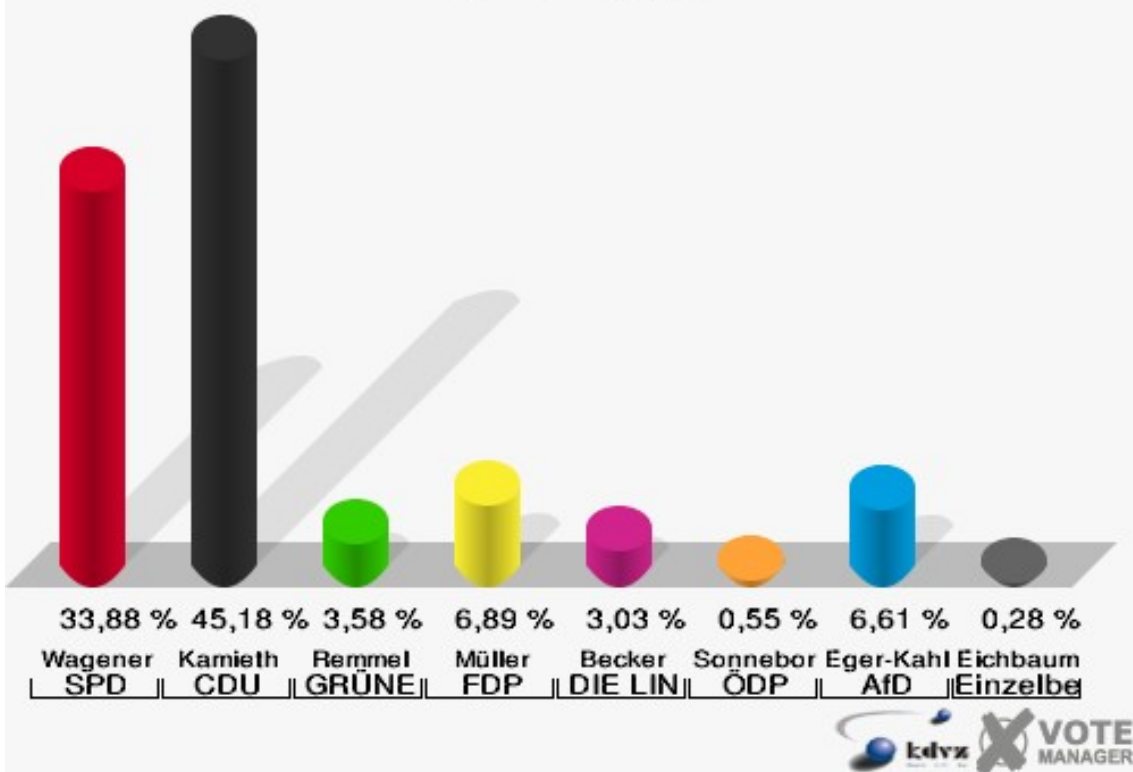
Wiederstein

	Erststimmen		Zweitstimmen	
Wahlberechtigte	625		625	
Wähler/innen	369	59,04 %	369	59,04 %
ungültige Stimmen	6	1,63 %	7	1,90 %
gültige Stimmen	363	98,37 %	362	98,10 %
Wagener, SPD	123	33,88 %	128	35,36 %
Kamieth, CDU	164	45,18 %	141	38,95 %
Rommel, GRÜNE	13	3,58 %	11	3,04 %
Müller, FDP	25	6,89 %	32	8,84 %
PIRATEN	---	---	1	0,28 %
Becker, DIE LINKE	11	3,03 %	9	2,49 %
NPD	---	---	1	0,28 %
Die PARTEI	---	---	2	0,55 %
FREIE WÄHLER	---	---	3	0,83 %
BIG	---	---	0	0,00 %
FBI/FWG	---	---	0	0,00 %
Sonneborn, ÖDP	2	0,55 %	3	0,83 %
Volksabstimmung	---	---	0	0,00 %
TIERSCHUTZliste	---	---	1	0,28 %
AD-Demokraten NRW	---	---	0	0,00 %
Eger-Kahleis, AfD	24	6,61 %	28	7,73 %
AUFBRUCH C	---	---	0	0,00 %
BGE	---	---	0	0,00 %
DBD	---	---	0	0,00 %
DKP	---	---	0	0,00 %
ZENTRUM	---	---	0	0,00 %
DIE RECHTE	---	---	0	0,00 %
REP	---	---	0	0,00 %
DIE VIOLETTEN	---	---	0	0,00 %
JED	---	---	0	0,00 %
MLPD	---	---	2	0,55 %
PAN	---	---	0	0,00 %
Gesundheitsfor- schung	---	---	0	0,00 %
PARTEILOSE WG „BRD“	---	---	0	0,00 %
Schöner Leben	---	---	0	0,00 %
V-Partei³	---	---	0	0,00 %
Eichbaum, Einzel- bewerber	1	0,28 %	---	---

Gemeinde Neunkirchen

Landtagswahl 14.05.2017

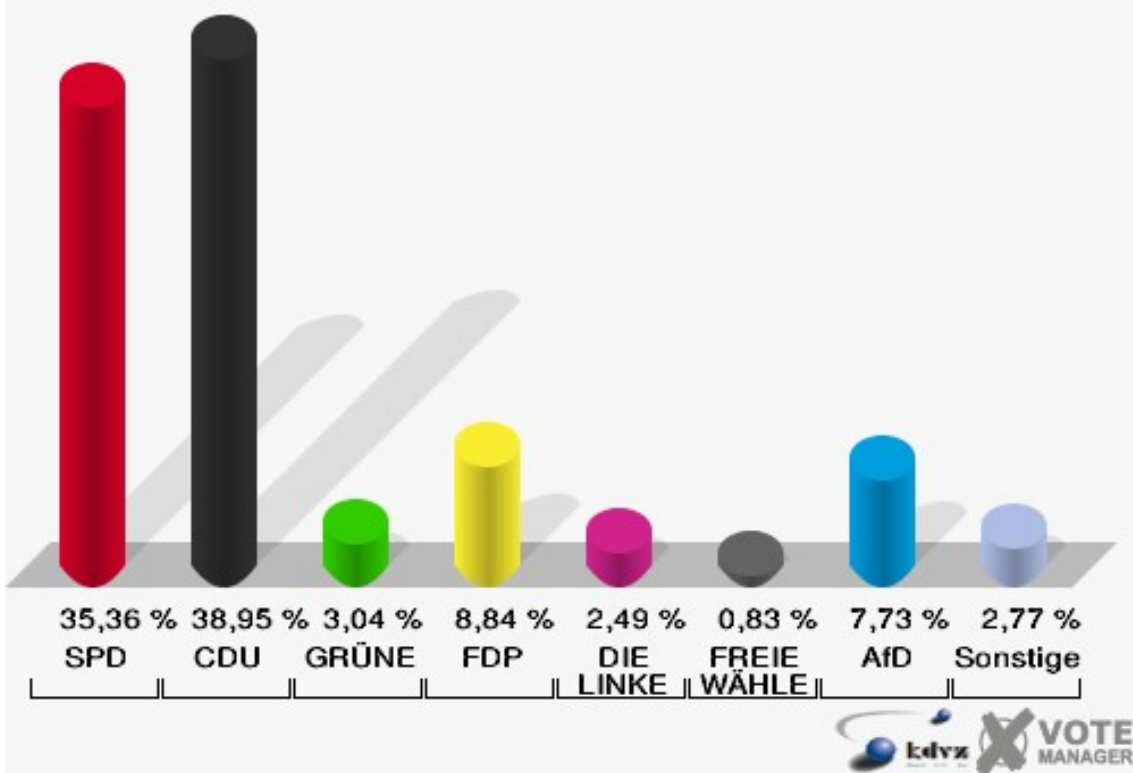
Erststimmen Wiederstein



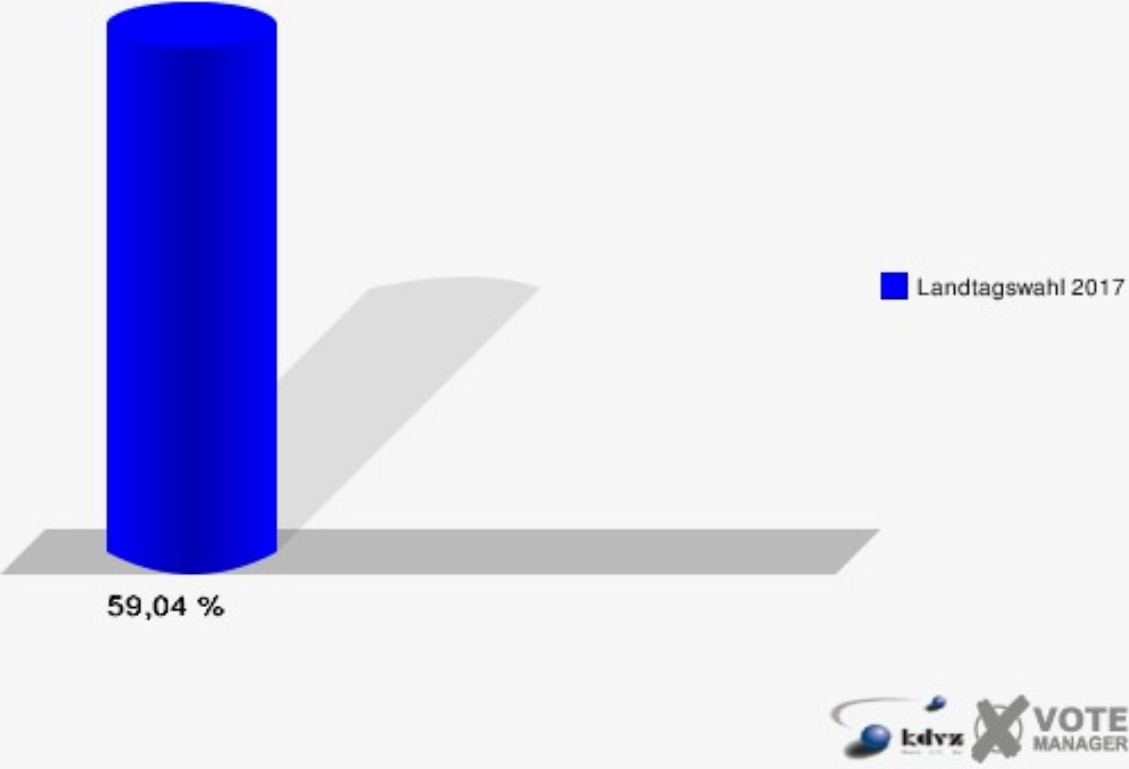
Gemeinde Neunkirchen

Landtagswahl 14.05.2017

Zweitstimmen Wiederstein



Gemeinde Neunkirchen
Landtagswahl 14.05.2017
Wahlbeteiligung Wiederstein



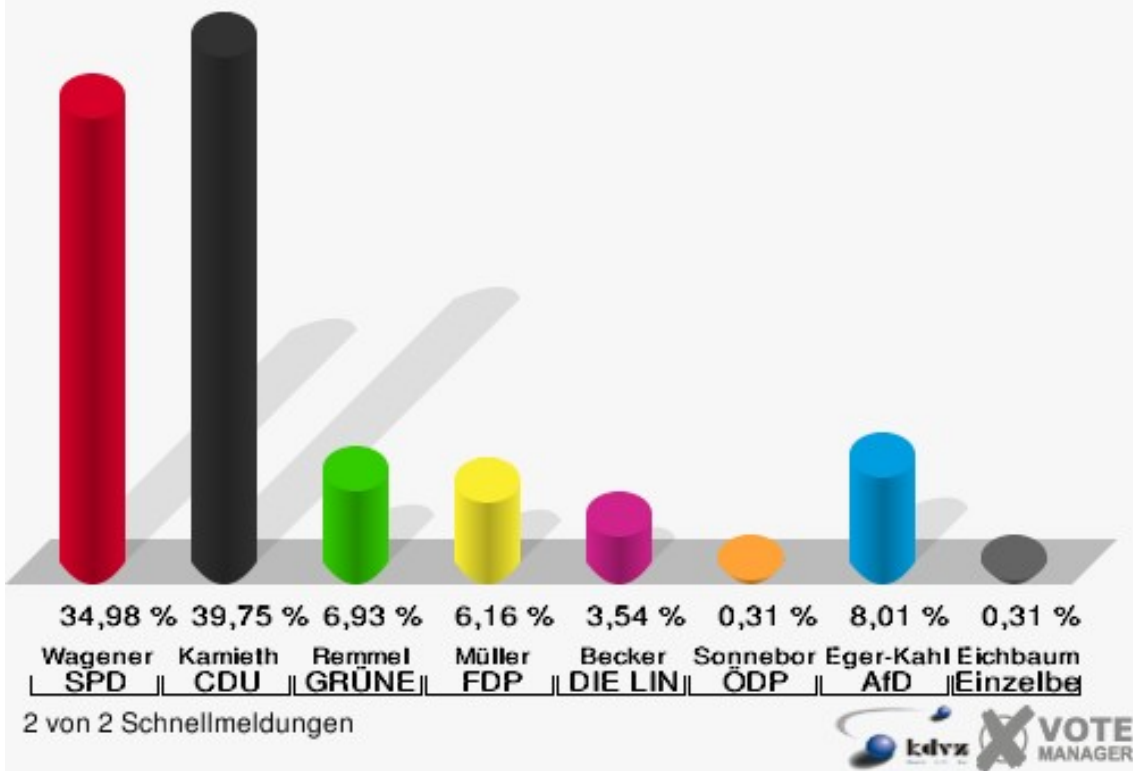
Zeppenfeld

	Erststimmen		Zweitstimmen	
Wahlberechtigte	1.423		1.423	
Wähler/innen	657	46,17 %	657	46,17 %
ungültige Stimmen	8	1,22 %	6	0,91 %
gültige Stimmen	649	98,78 %	651	99,09 %
Wagener, SPD	227	34,98 %	234	35,94 %
Kamieth, CDU	258	39,75 %	226	34,72 %
Rommel, GRÜNE	45	6,93 %	32	4,92 %
Müller, FDP	40	6,16 %	58	8,91 %
PIRATEN	---	---	2	0,31 %
Becker, DIE LINKE	23	3,54 %	22	3,38 %
NPD	---	---	1	0,15 %
Die PARTEI	---	---	4	0,61 %
FREIE WÄHLER	---	---	2	0,31 %
BIG	---	---	0	0,00 %
FBI/FWG	---	---	2	0,31 %
Sonneborn, ÖDP	2	0,31 %	1	0,15 %
Volksabstimmung	---	---	1	0,15 %
TIERSCHUTZliste	---	---	6	0,92 %
AD-Demokraten NRW	---	---	2	0,31 %
Eger-Kahleis, AfD	52	8,01 %	53	8,14 %
AUFBRUCH C	---	---	1	0,15 %
BGE	---	---	1	0,15 %
DBD	---	---	0	0,00 %
DKP	---	---	0	0,00 %
ZENTRUM	---	---	0	0,00 %
DIE RECHTE	---	---	0	0,00 %
REP	---	---	1	0,15 %
DIE VIOLETTEN	---	---	0	0,00 %
JED	---	---	0	0,00 %
MLPD	---	---	1	0,15 %
PAN	---	---	1	0,15 %
Gesundheitsfor- schung	---	---	0	0,00 %
PARTEILOSE WG „BRD“	---	---	0	0,00 %
Schöner Leben	---	---	0	0,00 %
V-Partei³	---	---	0	0,00 %
Eichbaum, Einzel- bewerber	2	0,31 %	---	---

Gemeinde Neunkirchen

Landtagswahl 14.05.2017

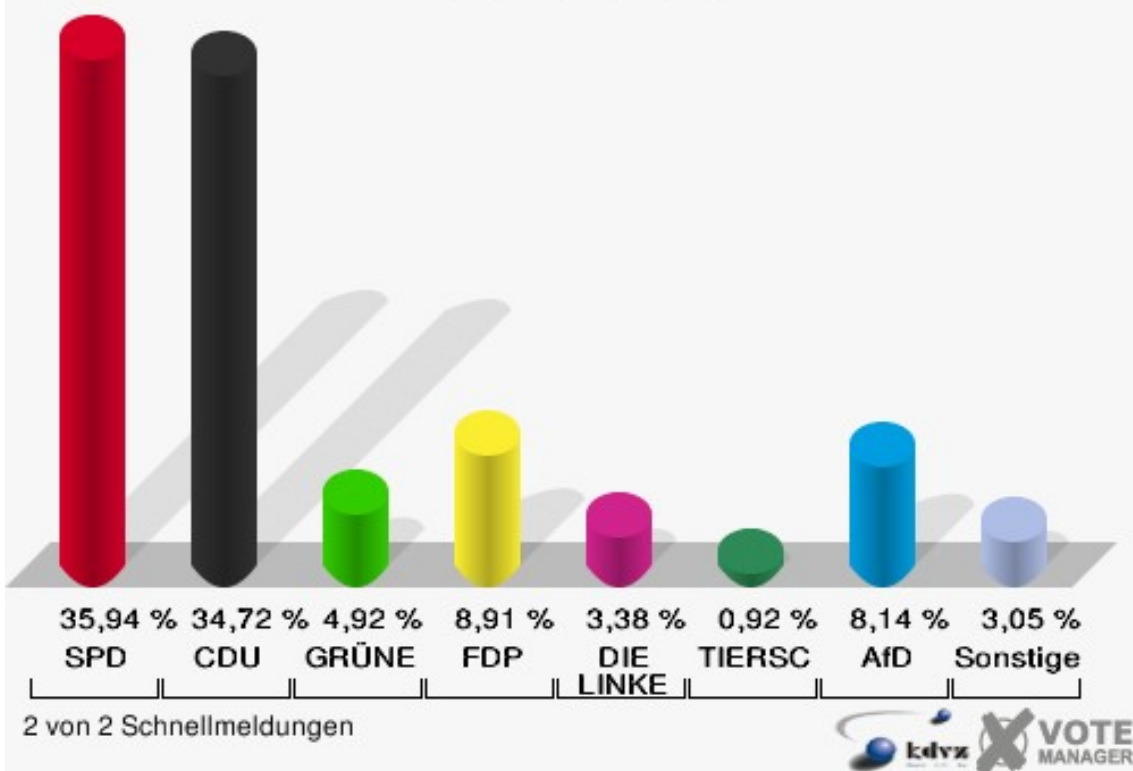
Erststimmen Zeppenfeld



Gemeinde Neunkirchen

Landtagswahl 14.05.2017

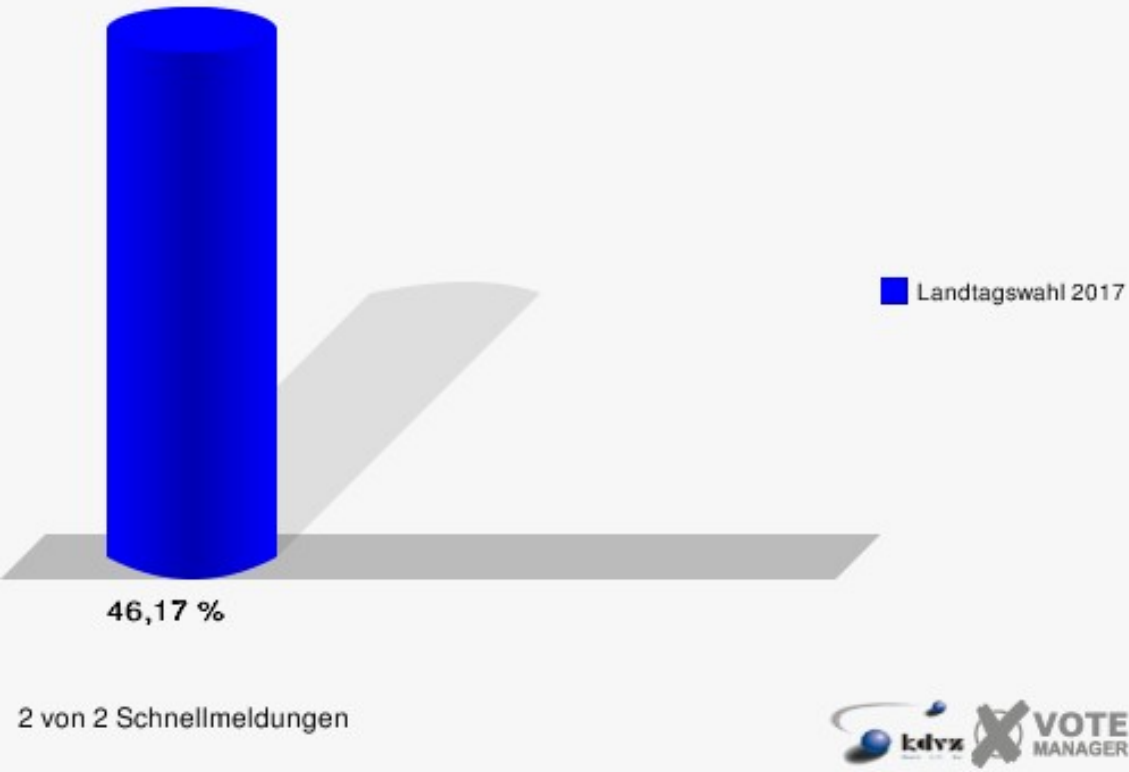
Zweitstimmen Zeppenfeld



Gemeinde Neunkirchen

Landtagswahl 14.05.2017

Wahlbeteiligung Zeppenfeld



Übersicht Ortsteile

Gemeinde Neunkirchen
Landtagswahl 14.05.2017
Zusammenstellung der Ergebnisse nach Ortsteilen - Erststimmen -







Ortsteil	Wahlberechtigte	Wähler	gültig	Wagener SPD	Kamieth CDU	Rommel GRÜNE	Müller FDP	Becker DIE LINKE	Sonneborn ÖDP	Eger-Kahl-eis AfD	Eichbaum Einzelbewerber
Altenseelbach	1.349	654	648	222	280	22	42	11	3	65	3
		48,48 %	99,08 %	34,26 %	43,21 %	3,40 %	6,48 %	1,70 %	0,46 %	10,03 %	0,46 %
Neunkirchen	2.237	977	959	274	426	26	91	42	8	86	6
		43,67 %	98,16 %	28,57 %	44,42 %	2,71 %	9,49 %	4,38 %	0,83 %	8,97 %	0,63 %
Salchendorf	2.098	938	925	358	333	42	74	33	4	75	6
		44,71 %	98,61 %	38,70 %	36,00 %	4,54 %	8,00 %	3,57 %	0,43 %	8,11 %	0,65 %
Struthütten	1.266	658	650	258	229	22	42	37	4	55	3
		51,97 %	98,78 %	39,69 %	35,23 %	3,38 %	6,46 %	5,69 %	0,62 %	8,46 %	0,46 %
Wiederstein	625	369	363	123	164	13	25	11	2	24	1
		59,04 %	98,37 %	33,88 %	45,18 %	3,58 %	6,89 %	3,03 %	0,55 %	6,61 %	0,28 %
Zeppenfeld	1.423	657	649	227	258	45	40	23	2	52	2
		46,17 %	98,78 %	34,98 %	39,75 %	6,93 %	6,16 %	3,54 %	0,31 %	8,01 %	0,31 %
Gemeinde Neunkirchen	9.789	5.986	5.909	1.986	2.462	242	444	226	28	496	25
		61,15 %	98,71 %	33,61 %	41,67 %	4,10 %	7,51 %	3,82 %	0,47 %	8,39 %	0,42 %

Gemeinde Neunkirchen
Landtagswahl 14.05.2017
Zusammenstellung der Ergebnisse nach Ortsteilen - Zweitstimmen -







Ortsteil	Wahlberechtigte	Wähler	gültig	SPD	CDU	GRÜNE	FDP	PIRATEN	DIE LINKE	NPD	Die PARTEI	FREIE WÄHLER	BIG	FBI/FWG	ÖDP	Volksabstimmung	TIERSCHULISTE	AD-Demokraten NRW
Altenseelbach	1.349	654	650	226	226	15	69	2	12	2	5	7	0	0	1	0	6	0
		48,48 %	99,39 %	34,77 %	34,77 %	2,31 %	10,62 %	0,31 %	1,85 %	0,31 %	0,77 %	1,08 %	0,00 %	0,00 %	0,15 %	0,00 %	0,92 %	0,00 %
Neunkirchen	2.237	977	961	250	368	34	118	5	45	8	4	1	7	0	4	0	4	3
		43,67 %	98,36 %	26,01 %	38,29 %	3,54 %	12,28 %	0,52 %	4,68 %	0,83 %	0,42 %	0,10 %	0,73 %	0,00 %	0,42 %	0,00 %	0,42 %	0,31 %
Salchendorf	2.098	938	928	373	263	33	100	7	31	4	5	1	1	0	3	0	5	3
		44,71 %	98,93 %	40,19 %	28,34 %	3,56 %	10,78 %	0,75 %	3,34 %	0,43 %	0,54 %	0,11 %	0,11 %	0,00 %	0,32 %	0,00 %	0,54 %	0,32 %
Struthütten	1.266	658	654	257	200	22	61	3	27	0	5	3	1	0	1	0	5	3
		51,97 %	99,39 %	39,30 %	30,58 %	3,36 %	9,33 %	0,46 %	4,13 %	0,00 %	0,76 %	0,46 %	0,15 %	0,00 %	0,15 %	0,00 %	0,76 %	0,46 %
Wiederstein	625	369	362	128	141	11	32	1	9	1	2	3	0	0	3	0	1	0
		59,04 %	98,10 %	35,36 %	38,95 %	3,04 %	8,84 %	0,28 %	2,49 %	0,28 %	0,55 %	0,83 %	0,00 %	0,00 %	0,83 %	0,00 %	0,28 %	0,00 %
Zeppenfeld	1.423	657	651	234	226	32	58	2	22	1	4	2	0	2	1	1	6	2
		46,17 %	99,09 %	35,94 %	34,72 %	4,92 %	8,91 %	0,31 %	3,38 %	0,15 %	0,61 %	0,31 %	0,00 %	0,31 %	0,15 %	0,15 %	0,92 %	0,31 %
Gemeinde Neunkirchen	9.789	5.986	5.929	2.009	2.061	199	656	25	220	22	30	22	9	2	17	2	33	12
		61,15 %	99,05 %	33,88 %	34,76 %	3,36 %	11,06 %	0,42 %	3,71 %	0,37 %	0,51 %	0,37 %	0,15 %	0,03 %	0,29 %	0,03 %	0,56 %	0,20 %

Ortsteil	AfD	AUFBRUCH C	BGE	DBD	DKP	ZENTRUM	DIE RECHTE	REP	DIE VIO- LETTEN	JED	MLPD	PAN	Gesund- heitsfor- schung	PARTEI- LOSE WG „BRD“	Schöner Leben	V-Partei ³
Altenseelbach	70	5	0	1	0	0	0	0	0	0	0	0	1	1	0	1
	10,77 %	0,77 %	0,00 %	0,15 %	0,00 %	0,00 %	0,00 %	0,00 %	0,00 %	0,00 %	0,00 %	0,00 %	0,15 %	0,15 %	0,00 %	0,15 %
Neunkirchen	98	1	0	0	0	4	0	1	2	3	0	0	1	0	0	0
	10,20 %	0,10 %	0,00 %	0,00 %	0,00 %	0,42 %	0,00 %	0,10 %	0,21 %	0,31 %	0,00 %	0,00 %	0,10 %	0,00 %	0,00 %	0,00 %
Salchendorf	91	1	1	0	0	1	0	1	0	2	0	0	0	1	0	1
	9,81 %	0,11 %	0,11 %	0,00 %	0,00 %	0,11 %	0,00 %	0,11 %	0,00 %	0,22 %	0,00 %	0,00 %	0,00 %	0,11 %	0,00 %	0,11 %
Struthütten	63	3	0	0	0	0	0	0	0	0	0	0	0	0	0	0
	9,63 %	0,46 %	0,00 %	0,00 %	0,00 %	0,00 %	0,00 %	0,00 %	0,00 %	0,00 %	0,00 %	0,00 %	0,00 %	0,00 %	0,00 %	0,00 %
Wiederstein	28	0	0	0	0	0	0	0	0	0	2	0	0	0	0	0
	7,73 %	0,00 %	0,00 %	0,00 %	0,00 %	0,00 %	0,00 %	0,00 %	0,00 %	0,00 %	0,55 %	0,00 %	0,00 %	0,00 %	0,00 %	0,00 %
Zeppenfeld	53	1	1	0	0	0	0	1	0	0	1	1	0	0	0	0
	8,14 %	0,15 %	0,15 %	0,00 %	0,00 %	0,00 %	0,00 %	0,15 %	0,00 %	0,00 %	0,15 %	0,15 %	0,00 %	0,00 %	0,00 %	0,00 %
Gemeinde Neun- kirchen	554	16	3	2	0	5	1	6	2	6	4	1	2	2	2	4
	9,34 %	0,27 %	0,05 %	0,03 %	0,00 %	0,08 %	0,02 %	0,10 %	0,03 %	0,10 %	0,07 %	0,02 %	0,03 %	0,03 %	0,03 %	0,07 %







Gemeinde Neunkirchen
 Landtagswahl 14.05.2017
 Wagener, SPD, Ergebnis - Erststimmen
 Ortsteil-Übersicht

Struthütten	39,69 %	
Salchendorf	38,70 %	
Zeppenfeld	34,98 %	
Altenseelbach	34,26 %	
Wiederstein	33,88 %	
Neunkirchen	28,57 %	







Gemeinde Neunkirchen
 Landtagswahl 14.05.2017
 Kamieth, CDU, Ergebnis - Erststimmen
 Ortsteil-Übersicht

Wiederstein	45,18 %	
Neunkirchen	44,42 %	
Altenseelbach	43,21 %	
Zeppenfeld	39,75 %	
Salchendorf	36,00 %	
Struthütten	35,23 %	







Gemeinde Neunkirchen
 Landtagswahl 14.05.2017
 Rimmel, GRÜNE, Ergebnis - Erststimmen
 Ortsteil-Übersicht

Zeppenfeld	6,93 %	
Salchendorf	4,54 %	
Wiederstein	3,58 %	
Altenseelbach	3,40 %	
Struthütten	3,38 %	
Neunkirchen	2,71 %	







Gemeinde Neunkirchen
Landtagswahl 14.05.2017
Müller, FDP, Ergebnis - Erststimmen
Ortsteil-Übersicht

Neunkirchen	9,49 %	
Salchendorf	8,00 %	
Wiederstein	6,89 %	
Altenseelbach	6,48 %	
Struthütten	6,46 %	
Zeppenfeld	6,16 %	







Gemeinde Neunkirchen
Landtagswahl 14.05.2017
Becker, DIE LINKE, Ergebnis - Erststimmen
Ortsteil-Übersicht

Struthütten	5,69 %	
Neunkirchen	4,38 %	
Salchendorf	3,57 %	
Zeppenfeld	3,54 %	
Wiederstein	3,03 %	
Altenseelbach	1,70 %	







Gemeinde Neunkirchen
Landtagswahl 14.05.2017
Sonneborn, ÖDP, Ergebnis - Erststimmen
Ortsteil-Übersicht

Neunkirchen	0,83 %	
Struthütten	0,62 %	
Wiederstein	0,55 %	
Altenseelbach	0,46 %	
Salchendorf	0,43 %	
Zeppenfeld	0,31 %	







Gemeinde Neunkirchen
Landtagswahl 14.05.2017
Eger-Kahleis, AfD, Ergebnis - Erststimmen
Ortsteil-Übersicht

Altenseelbach	10,03 %	
Neunkirchen	8,97 %	
Struthütten	8,46 %	
Salchendorf	8,11 %	
Zeppenfeld	8,01 %	
Wiederstein	6,61 %	







Gemeinde Neunkirchen
Landtagswahl 14.05.2017
Eichbaum, Einzelbewerber, Ergebnis - Erststimmen
Ortsteil-Übersicht

Salchendorf	0,65 %	
Neunkirchen	0,63 %	
Altenseelbach	0,46 %	
Struthütten	0,46 %	
Zeppenfeld	0,31 %	
Wiederstein	0,28 %	







Gemeinde Neunkirchen
Landtagswahl 14.05.2017
SPD, Ergebnis - Zweitstimmen
Ortsteil-Übersicht

Salchendorf	40,19 %	
Struthütten	39,30 %	
Zeppenfeld	35,94 %	
Wiederstein	35,36 %	
Altenseelbach	34,77 %	
Neunkirchen	26,01 %	







Gemeinde Neunkirchen
Landtagswahl 14.05.2017
CDU, Ergebnis - Zweitstimmen
Ortsteil-Übersicht

Wiederstein	38,95 %	
Neunkirchen	38,29 %	
Altenseelbach	34,77 %	
Zeppenfeld	34,72 %	
Struthütten	30,58 %	
Salchendorf	28,34 %	







Gemeinde Neunkirchen
Landtagswahl 14.05.2017
GRÜNE, Ergebnis - Zweitstimmen
Ortsteil-Übersicht

Zeppenfeld	4,92 %	
Salchendorf	3,56 %	
Neunkirchen	3,54 %	
Struthütten	3,36 %	
Wiederstein	3,04 %	
Altenseelbach	2,31 %	







Gemeinde Neunkirchen
Landtagswahl 14.05.2017
FDP, Ergebnis - Zweitstimmen
Ortsteil-Übersicht

Neunkirchen	12,28 %	
Salchendorf	10,78 %	
Altenseelbach	10,62 %	
Struthütten	9,33 %	
Zeppenfeld	8,91 %	
Wiederstein	8,84 %	







Gemeinde Neunkirchen
Landtagswahl 14.05.2017
DIE LINKE, Ergebnis - Zweitstimmen
Ortsteil-Übersicht

Neunkirchen	4,68 %	
Struthütten	4,13 %	
Zeppenfeld	3,38 %	
Salchendorf	3,34 %	
Wiederstein	2,49 %	
Altenseelbach	1,85 %	

Gemeinde Neunkirchen
Landtagswahl 14.05.2017
TIERSCHUTZliste, Ergebnis - Zweitstimmen
Ortsteil-Übersicht

Altenseelbach	0,92 %	
Zeppenfeld	0,92 %	
Struthütten	0,76 %	
Salchendorf	0,54 %	
Neunkirchen	0,42 %	
Wiederstein	0,28 %	

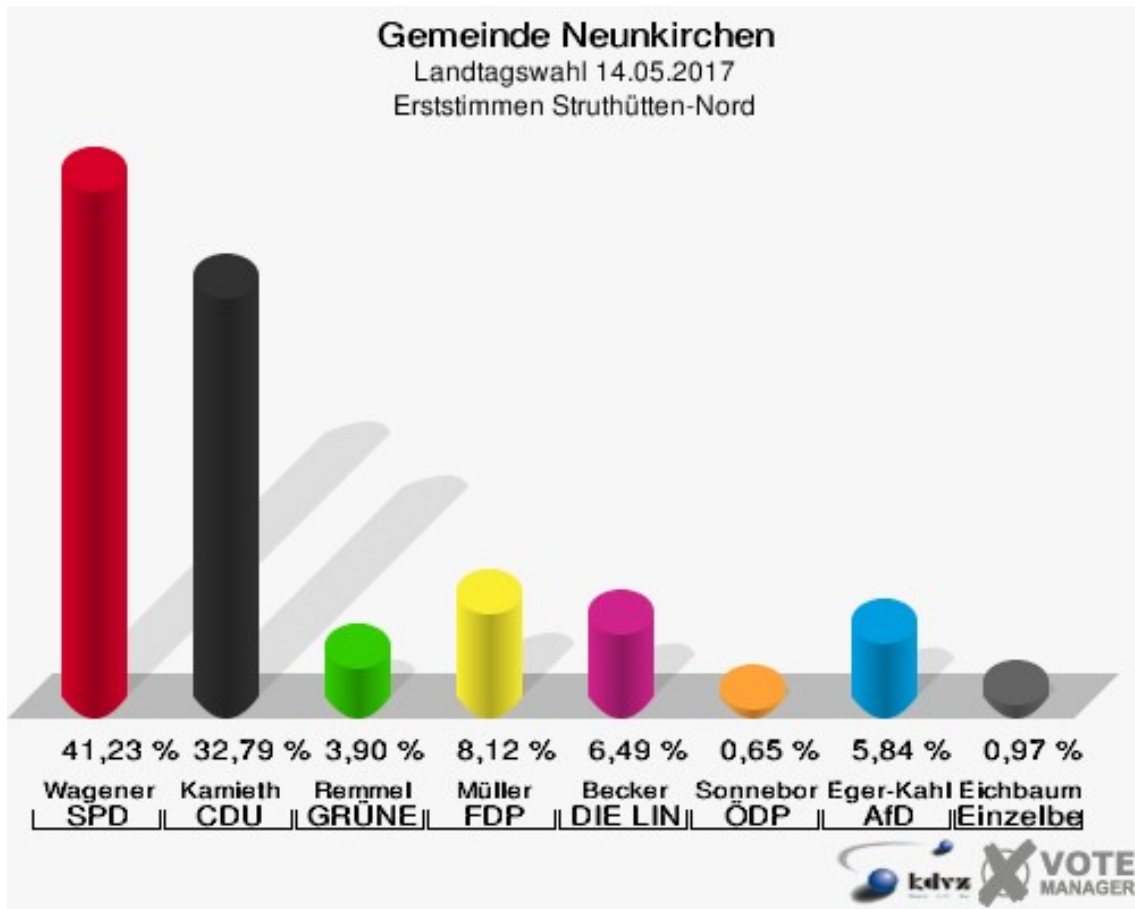
Gemeinde Neunkirchen
Landtagswahl 14.05.2017
AfD, Ergebnis - Zweitstimmen
Ortsteil-Übersicht

Altenseelbach	10,77 %	
Neunkirchen	10,20 %	
Salchendorf	9,81 %	
Struthütten	9,63 %	
Zeppenfeld	8,14 %	
Wiederstein	7,73 %	

Stimmbezirke Struthütten-Nord

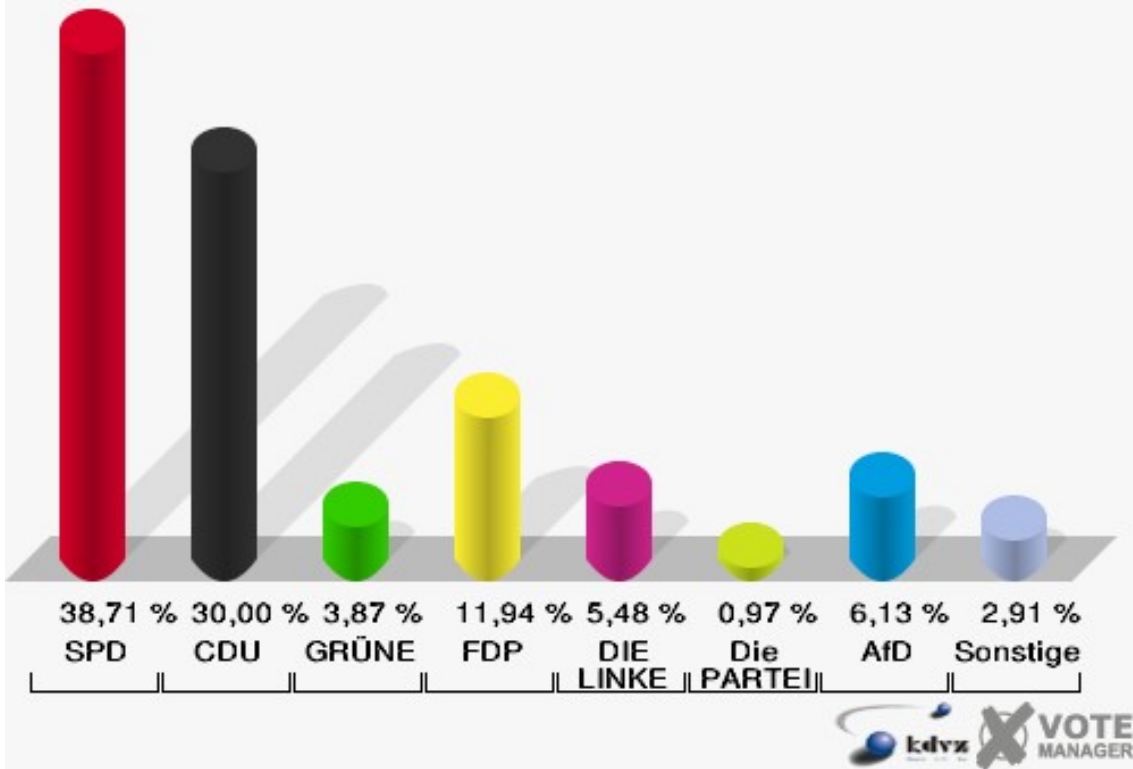
	Erststimmen		Zweitstimmen	
Wahlberechtigte	641		641	
Wähler/innen	314	48,99 %	314	48,99 %
ungültige Stimmen	6	1,91 %	4	1,27 %
gültige Stimmen	308	98,09 %	310	98,73 %
Wagener, SPD	127	41,23 %	120	38,71 %
Kamieth, CDU	101	32,79 %	93	30,00 %
Rommel, GRÜNE	12	3,90 %	12	3,87 %
Müller, FDP	25	8,12 %	37	11,94 %
PIRATEN	---	---	2	0,65 %
Becker, DIE LINKE	20	6,49 %	17	5,48 %
NPD	---	---	0	0,00 %
Die PARTEI	---	---	3	0,97 %
FREIE WÄHLER	---	---	1	0,32 %
BIG	---	---	1	0,32 %
FBI/FWG	---	---	0	0,00 %
Sonneborn, ÖDP	2	0,65 %	0	0,00 %
Volksabstimmung	---	---	0	0,00 %
TIERSCHUTZliste	---	---	2	0,65 %
AD-Demokraten NRW	---	---	2	0,65 %
Eger-Kahleis, AfD	18	5,84 %	19	6,13 %
AUFBRUCH C	---	---	1	0,32 %
BGE	---	---	0	0,00 %
DBD	---	---	0	0,00 %
DKP	---	---	0	0,00 %
ZENTRUM	---	---	0	0,00 %
DIE RECHTE	---	---	0	0,00 %
REP	---	---	0	0,00 %
DIE VIOLETTEN	---	---	0	0,00 %
JED	---	---	0	0,00 %
MLPD	---	---	0	0,00 %
PAN	---	---	0	0,00 %
Gesundheitsfor- schung	---	---	0	0,00 %
PARTEILOSE WG „BRD“	---	---	0	0,00 %
Schöner Leben	---	---	0	0,00 %
V-Partei³	---	---	0	0,00 %

Eichbaum, Einzelbewerber	3	0,97 %	---	---
--------------------------	---	--------	-----	-----



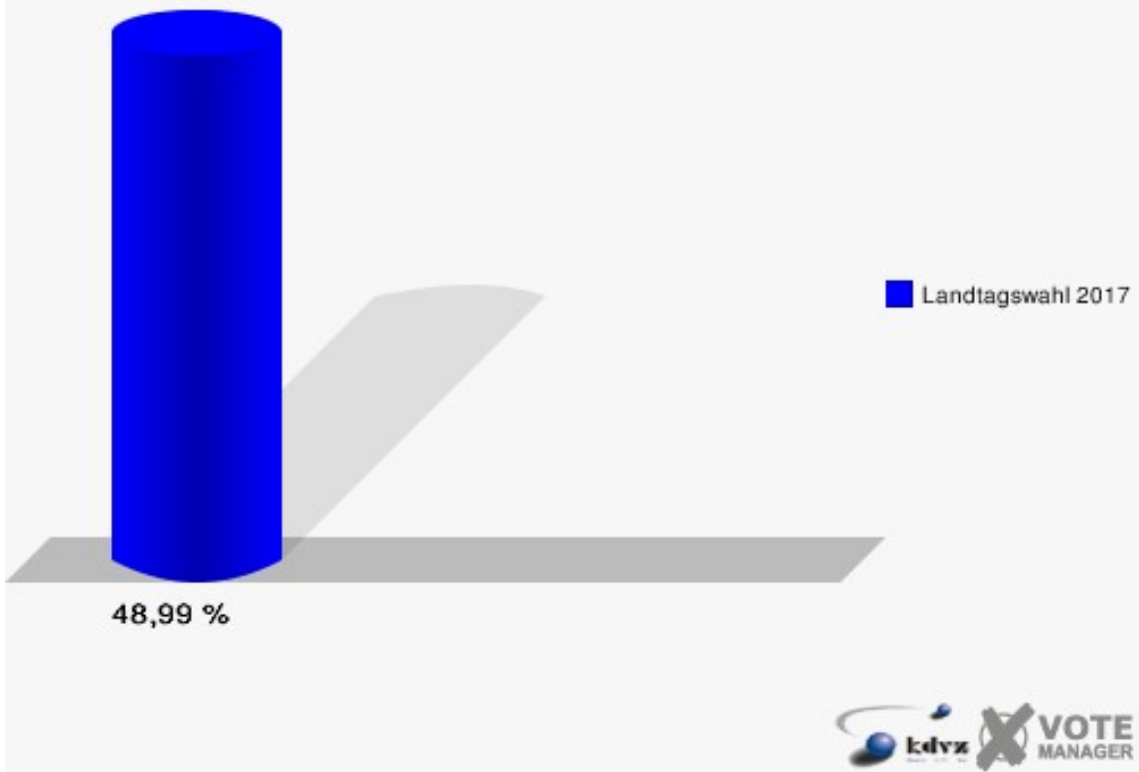
Gemeinde Neunkirchen

Landtagswahl 14.05.2017
Zweitstimmen Struthütten-Nord



Gemeinde Neunkirchen

Landtagswahl 14.05.2017
Wahlbeteiligung Struthütten-Nord

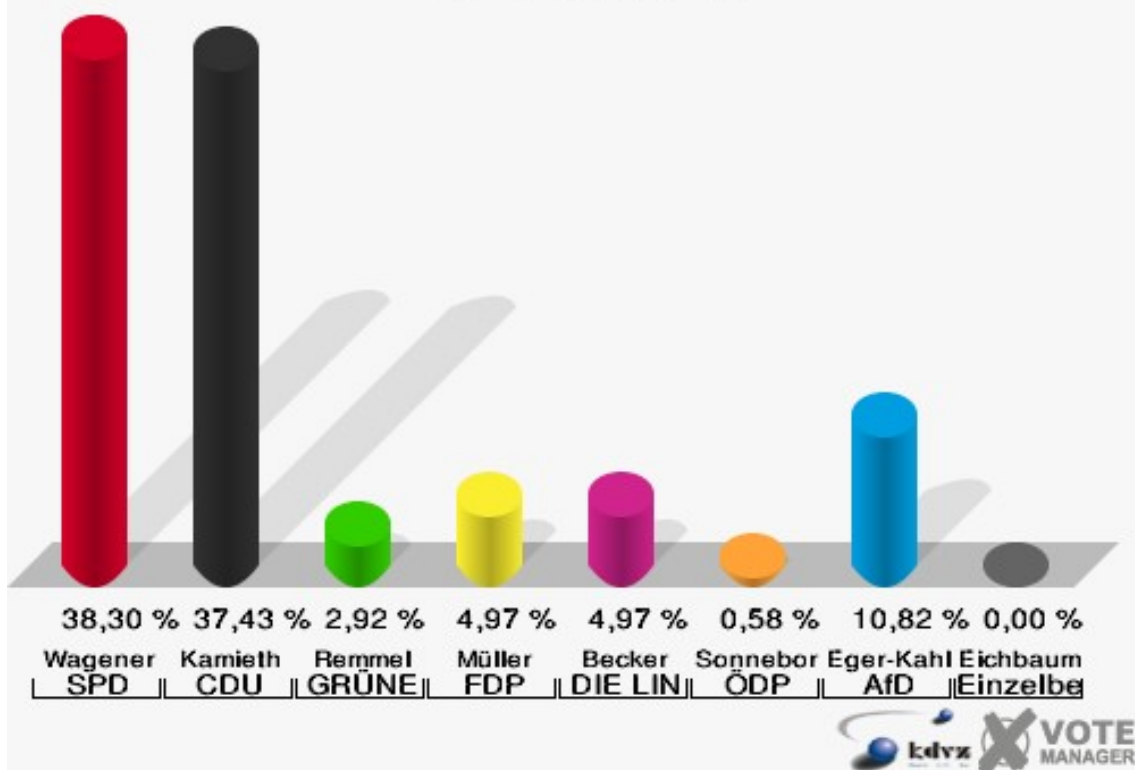


Struthütten-Süd

	Erststimmen		Zweitstimmen	
Wahlberechtigte	625		625	
Wähler/innen	344	55,04 %	344	55,04 %
ungültige Stimmen	2	0,58 %	0	0,00 %
gültige Stimmen	342	99,42 %	344	100,00 %
Wagener, SPD	131	38,30 %	137	39,83 %
Kamieth, CDU	128	37,43 %	107	31,10 %
Rommel, GRÜNE	10	2,92 %	10	2,91 %
Müller, FDP	17	4,97 %	24	6,98 %
PIRATEN	---	---	1	0,29 %
Becker, DIE LINKE	17	4,97 %	10	2,91 %
NPD	---	---	0	0,00 %
Die PARTEI	---	---	2	0,58 %
FREIE WÄHLER	---	---	2	0,58 %
BIG	---	---	0	0,00 %
FBI/FWG	---	---	0	0,00 %
Sonneborn, ÖDP	2	0,58 %	1	0,29 %
Volksabstimmung	---	---	0	0,00 %
TIERSCHUTZliste	---	---	3	0,87 %
AD-Demokraten NRW	---	---	1	0,29 %
Eger-Kahleis, AfD	37	10,82 %	44	12,79 %
AUFBRUCH C	---	---	2	0,58 %
BGE	---	---	0	0,00 %
DBD	---	---	0	0,00 %
DKP	---	---	0	0,00 %
ZENTRUM	---	---	0	0,00 %
DIE RECHTE	---	---	0	0,00 %
REP	---	---	0	0,00 %
DIE VIOLETTEN	---	---	0	0,00 %
JED	---	---	0	0,00 %
MLPD	---	---	0	0,00 %
PAN	---	---	0	0,00 %
Gesundheitsfor- schung	---	---	0	0,00 %
PARTEILOSE WG „BRD“	---	---	0	0,00 %
Schöner Leben	---	---	0	0,00 %
V-Partei³	---	---	0	0,00 %
Eichbaum, Einzel- bewerber	0	0,00 %	---	---

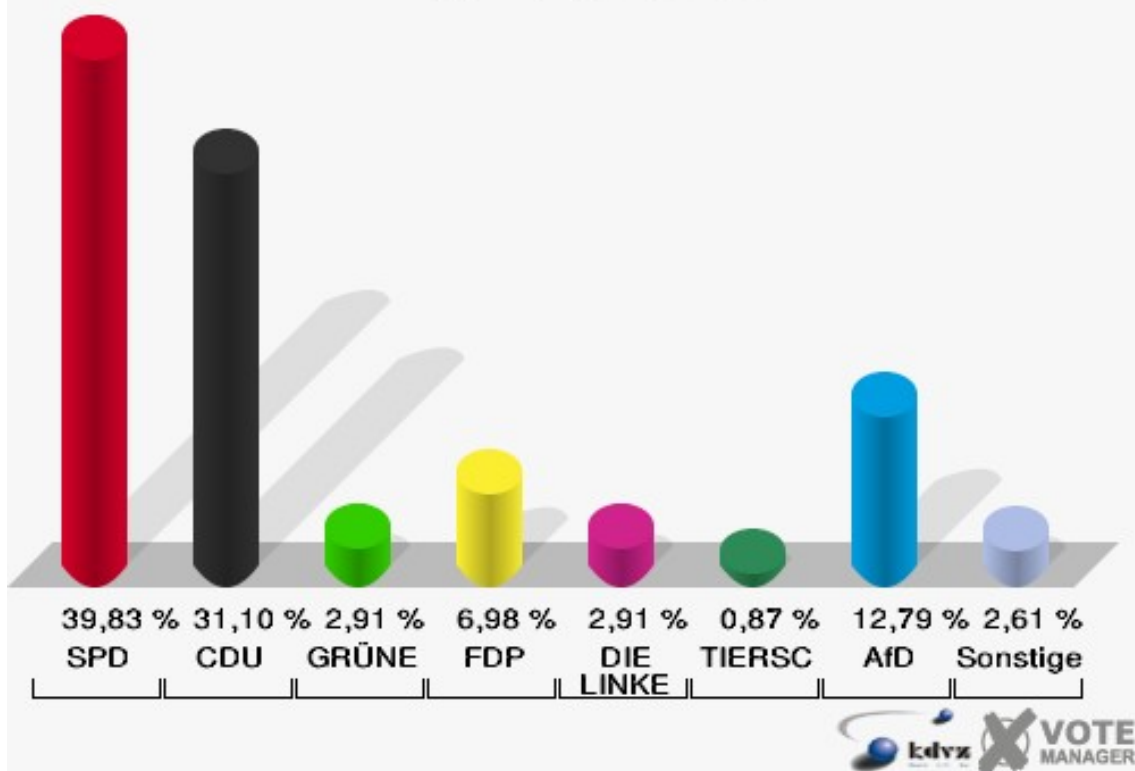
Gemeinde Neunkirchen

Landtagswahl 14.05.2017
Erststimmen Struthütten-Süd

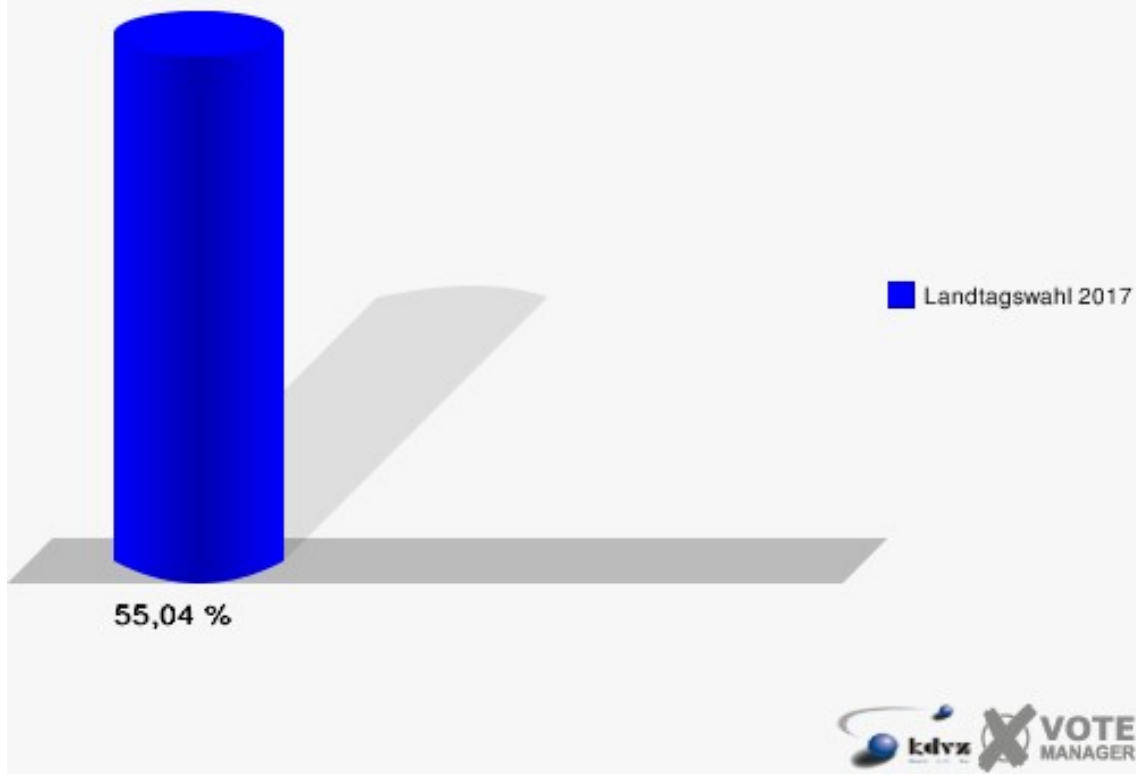


Gemeinde Neunkirchen

Landtagswahl 14.05.2017
Zweitstimmen Struthütten-Süd



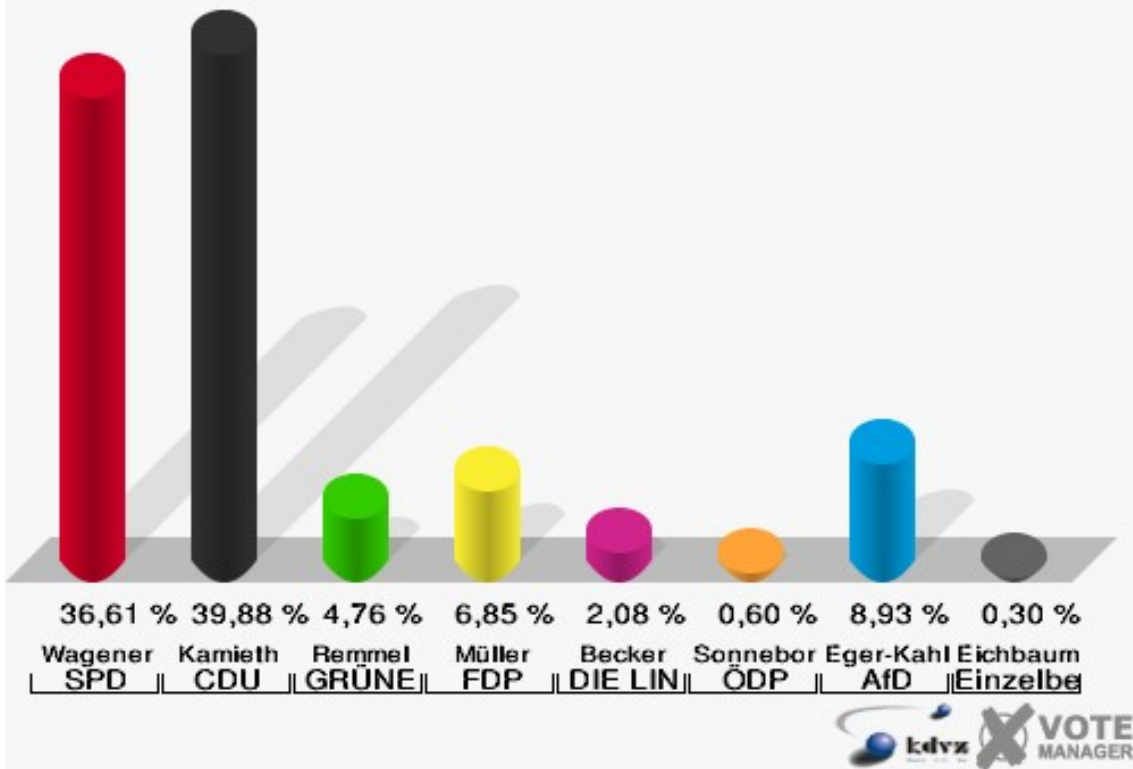
Gemeinde Neunkirchen
Landtagswahl 14.05.2017
Wahlbeteiligung Struthütten-Süd



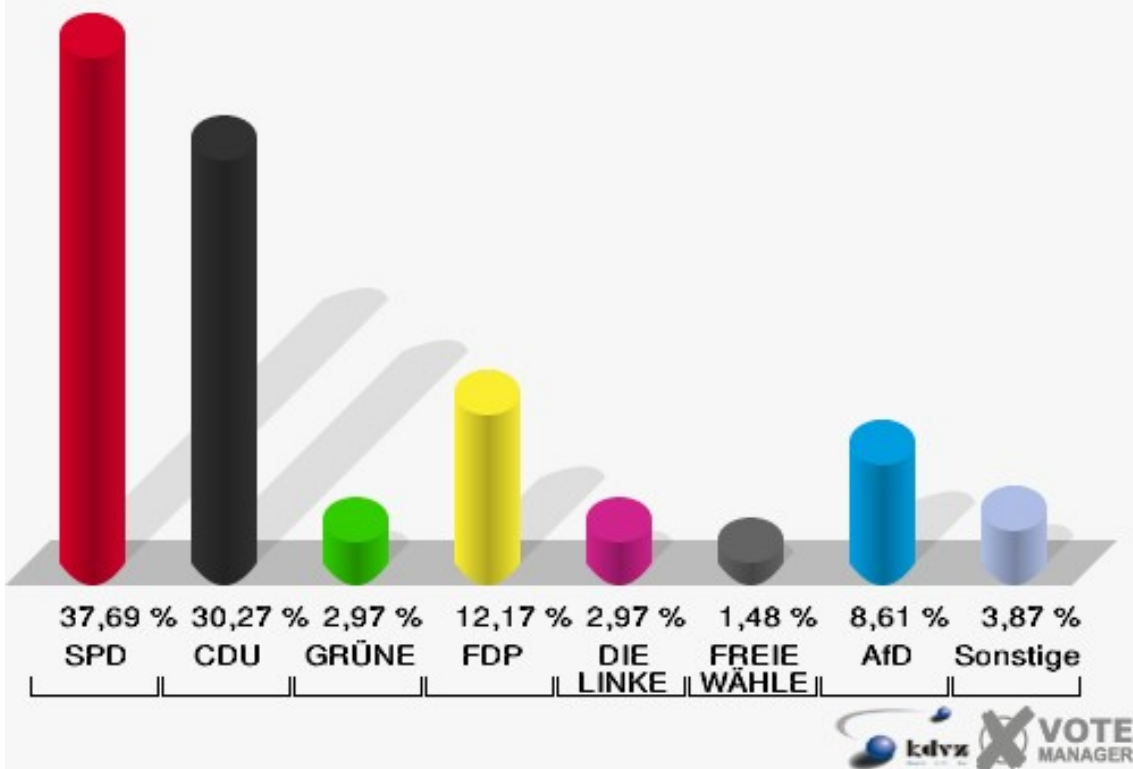
Altenseelbach-West

	Erststimmen		Zweitstimmen	
Wahlberechtigte	717		717	
Wähler/innen	341	47,56 %	341	47,56 %
ungültige Stimmen	5	1,47 %	4	1,17 %
gültige Stimmen	336	98,53 %	337	98,83 %
Wagener, SPD	123	36,61 %	127	37,69 %
Kamieth, CDU	134	39,88 %	102	30,27 %
Rommel, GRÜNE	16	4,76 %	10	2,97 %
Müller, FDP	23	6,85 %	41	12,17 %
PIRATEN	---	---	1	0,30 %
Becker, DIE LINKE	7	2,08 %	10	2,97 %
NPD	---	---	1	0,30 %
Die PARTEI	---	---	3	0,89 %
FREIE WÄHLER	---	---	5	1,48 %
BIG	---	---	0	0,00 %
FBI/FWG	---	---	0	0,00 %
Sonneborn, ÖDP	2	0,60 %	0	0,00 %
Volksabstimmung	---	---	0	0,00 %
TIERSCHUTZliste	---	---	5	1,48 %
AD-Demokraten NRW	---	---	0	0,00 %
Eger-Kahleis, AfD	30	8,93 %	29	8,61 %
AUFBRUCH C	---	---	1	0,30 %
BGE	---	---	0	0,00 %
DBD	---	---	1	0,30 %
DKP	---	---	0	0,00 %
ZENTRUM	---	---	0	0,00 %
DIE RECHTE	---	---	0	0,00 %
REP	---	---	0	0,00 %
DIE VIOLETTEN	---	---	0	0,00 %
JED	---	---	0	0,00 %
MLPD	---	---	0	0,00 %
PAN	---	---	0	0,00 %
Gesundheitsfor- schung	---	---	1	0,30 %
PARTEILOSE WG „BRD“	---	---	0	0,00 %
Schöner Leben	---	---	0	0,00 %
V-Partei³	---	---	0	0,00 %
Eichbaum, Einzel- bewerber	1	0,30 %	---	---

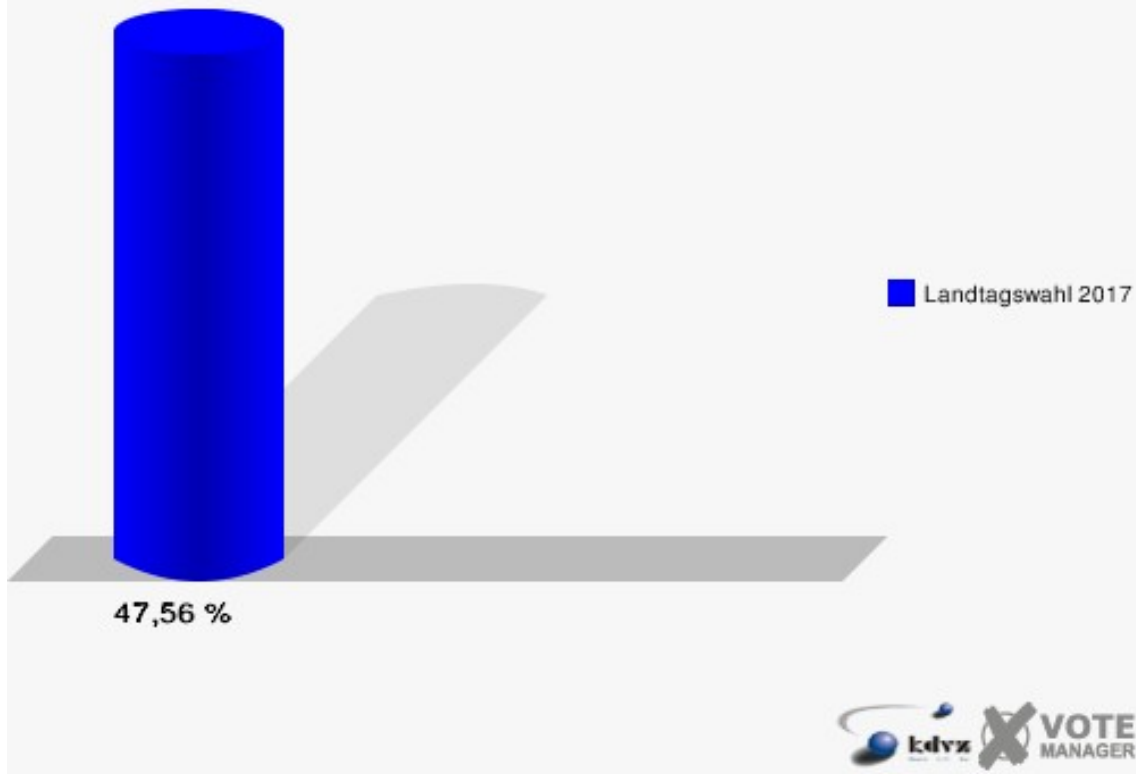
Gemeinde Neunkirchen
Landtagswahl 14.05.2017
Erststimmen Altenseelbach-West



Gemeinde Neunkirchen
Landtagswahl 14.05.2017
Zweitstimmen Altenseelbach-West



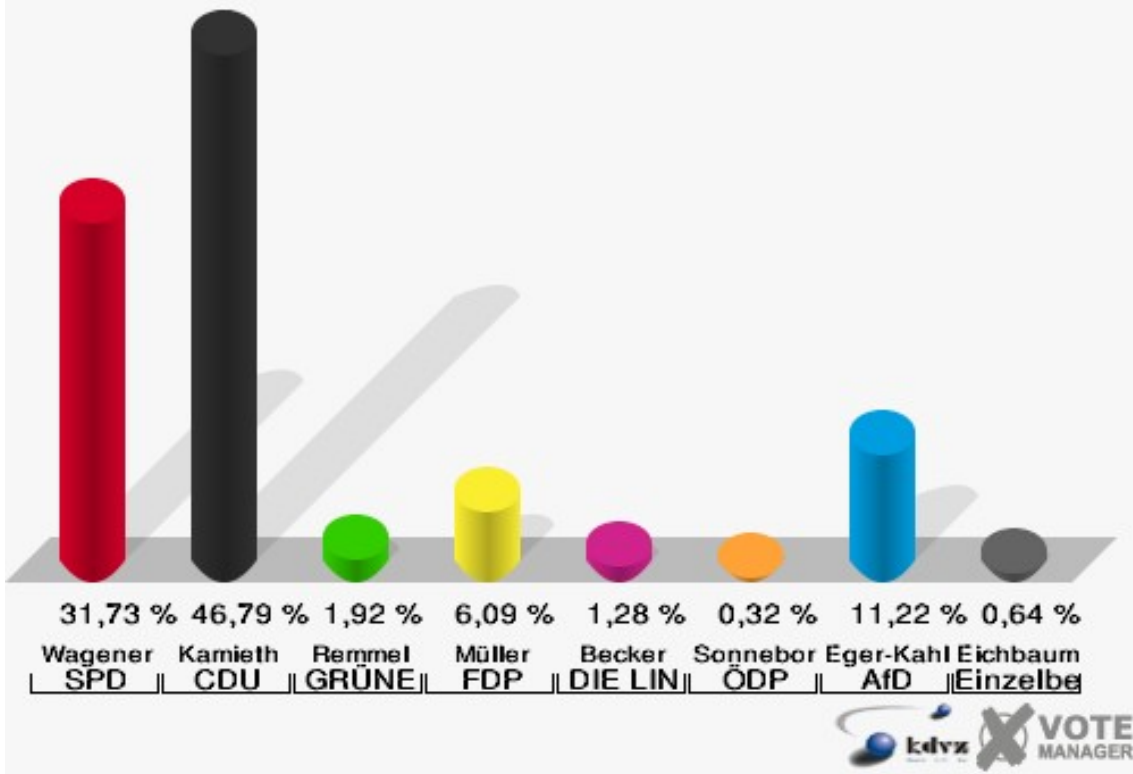
Gemeinde Neunkirchen
Landtagswahl 14.05.2017
Wahlbeteiligung Altenseelbach-West



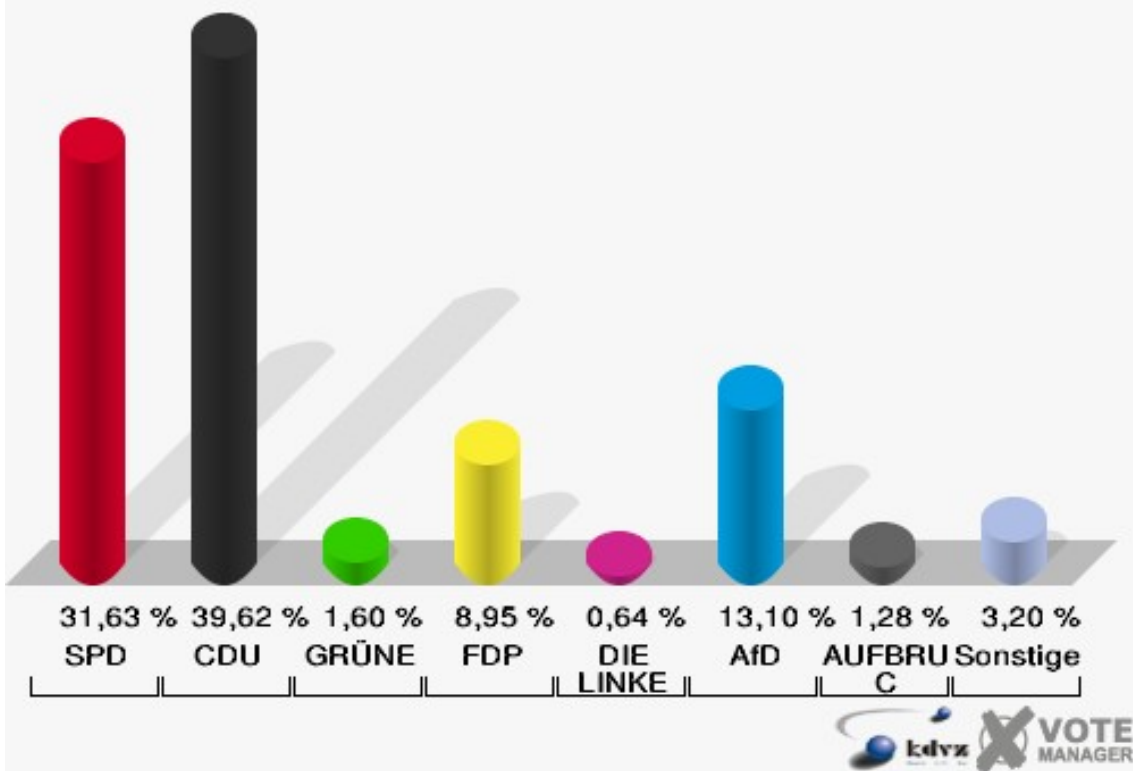
Altenseelbach-Ost

	Erststimmen		Zweitstimmen	
Wahlberechtigte	632		632	
Wähler/innen	313	49,53 %	313	49,53 %
ungültige Stimmen	1	0,32 %	0	0,00 %
gültige Stimmen	312	99,68 %	313	100,00 %
Wagener, SPD	99	31,73 %	99	31,63 %
Kamieth, CDU	146	46,79 %	124	39,62 %
Rommel, GRÜNE	6	1,92 %	5	1,60 %
Müller, FDP	19	6,09 %	28	8,95 %
PIRATEN	---	---	1	0,32 %
Becker, DIE LINKE	4	1,28 %	2	0,64 %
NPD	---	---	1	0,32 %
Die PARTEI	---	---	2	0,64 %
FREIE WÄHLER	---	---	2	0,64 %
BIG	---	---	0	0,00 %
FBI/FWG	---	---	0	0,00 %
Sonneborn, ÖDP	1	0,32 %	1	0,32 %
Volksabstimmung	---	---	0	0,00 %
TIERSCHUTZliste	---	---	1	0,32 %
AD-Demokraten NRW	---	---	0	0,00 %
Eger-Kahleis, AfD	35	11,22 %	41	13,10 %
AUFBRUCH C	---	---	4	1,28 %
BGE	---	---	0	0,00 %
DBD	---	---	0	0,00 %
DKP	---	---	0	0,00 %
ZENTRUM	---	---	0	0,00 %
DIE RECHTE	---	---	0	0,00 %
REP	---	---	0	0,00 %
DIE VIOLETTEN	---	---	0	0,00 %
JED	---	---	0	0,00 %
MLPD	---	---	0	0,00 %
PAN	---	---	0	0,00 %
Gesundheitsfor- schung	---	---	0	0,00 %
PARTEILOSE WG „BRD“	---	---	1	0,32 %
Schöner Leben	---	---	0	0,00 %
V-Partei³	---	---	1	0,32 %
Eichbaum, Einzel- bewerber	2	0,64 %	---	---

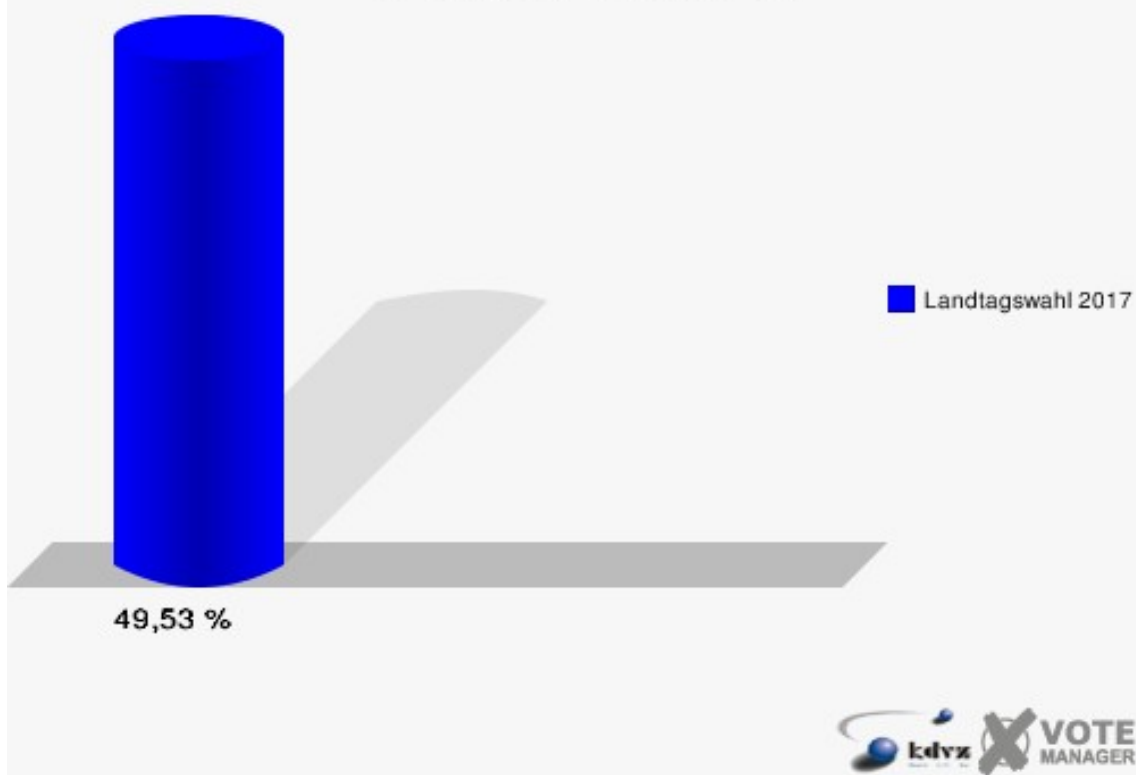
Gemeinde Neunkirchen
Landtagswahl 14.05.2017
Erststimmen Altenseelbach-Ost



Gemeinde Neunkirchen
Landtagswahl 14.05.2017
Zweitstimmen Altenseelbach-Ost



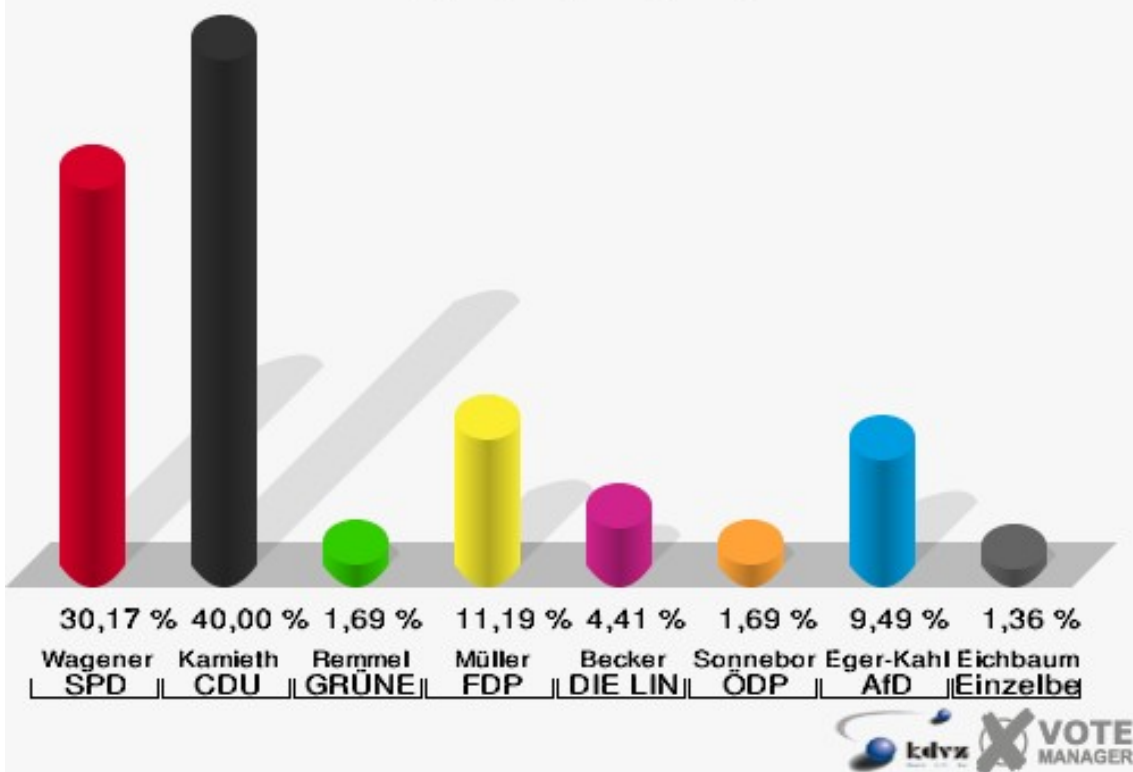
Gemeinde Neunkirchen
Landtagswahl 14.05.2017
Wahlbeteiligung Altenseelbach-Ost



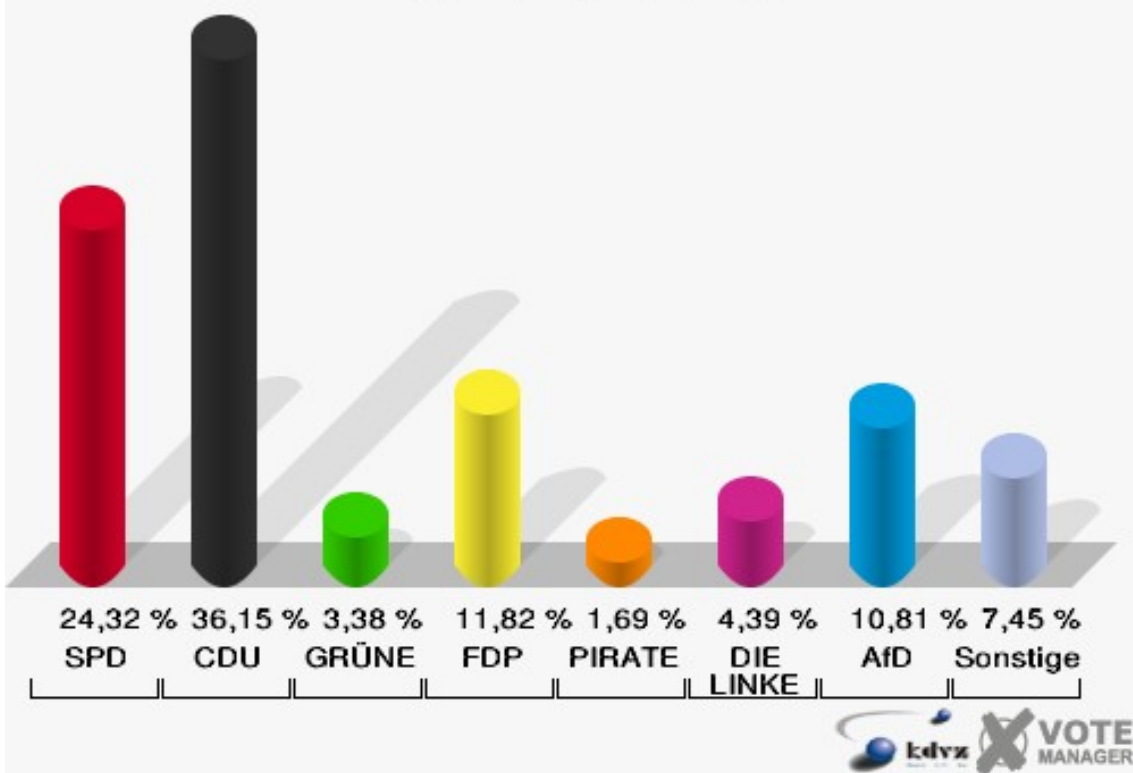
Neunkirchen-West

	Erststimmen		Zweitstimmen	
Wahlberechtigte	699		699	
Wähler/innen	305	43,63 %	305	43,63 %
ungültige Stimmen	10	3,28 %	9	2,95 %
gültige Stimmen	295	96,72 %	296	97,05 %
Wagener, SPD	89	30,17 %	72	24,32 %
Kamieth, CDU	118	40,00 %	107	36,15 %
Rommel, GRÜNE	5	1,69 %	10	3,38 %
Müller, FDP	33	11,19 %	35	11,82 %
PIRATEN	---	---	5	1,69 %
Becker, DIE LINKE	13	4,41 %	13	4,39 %
NPD	---	---	2	0,68 %
Die PARTEI	---	---	0	0,00 %
FREIE WÄHLER	---	---	1	0,34 %
BIG	---	---	5	1,69 %
FBI/FWG	---	---	0	0,00 %
Sonneborn, ÖDP	5	1,69 %	2	0,68 %
Volksabstimmung	---	---	0	0,00 %
TIERSCHUTZliste	---	---	3	1,01 %
AD-Demokraten NRW	---	---	1	0,34 %
Eger-Kahleis, AfD	28	9,49 %	32	10,81 %
AUFBRUCH C	---	---	1	0,34 %
BGE	---	---	0	0,00 %
DBD	---	---	0	0,00 %
DKP	---	---	0	0,00 %
ZENTRUM	---	---	3	1,01 %
DIE RECHTE	---	---	0	0,00 %
REP	---	---	1	0,34 %
DIE VIOLETTEN	---	---	1	0,34 %
JED	---	---	1	0,34 %
MLPD	---	---	0	0,00 %
PAN	---	---	0	0,00 %
Gesundheitsfor- schung	---	---	1	0,34 %
PARTEILOSE WG „BRD“	---	---	0	0,00 %
Schöner Leben	---	---	0	0,00 %
V-Partei³	---	---	0	0,00 %
Eichbaum, Einzel- bewerber	4	1,36 %	---	---

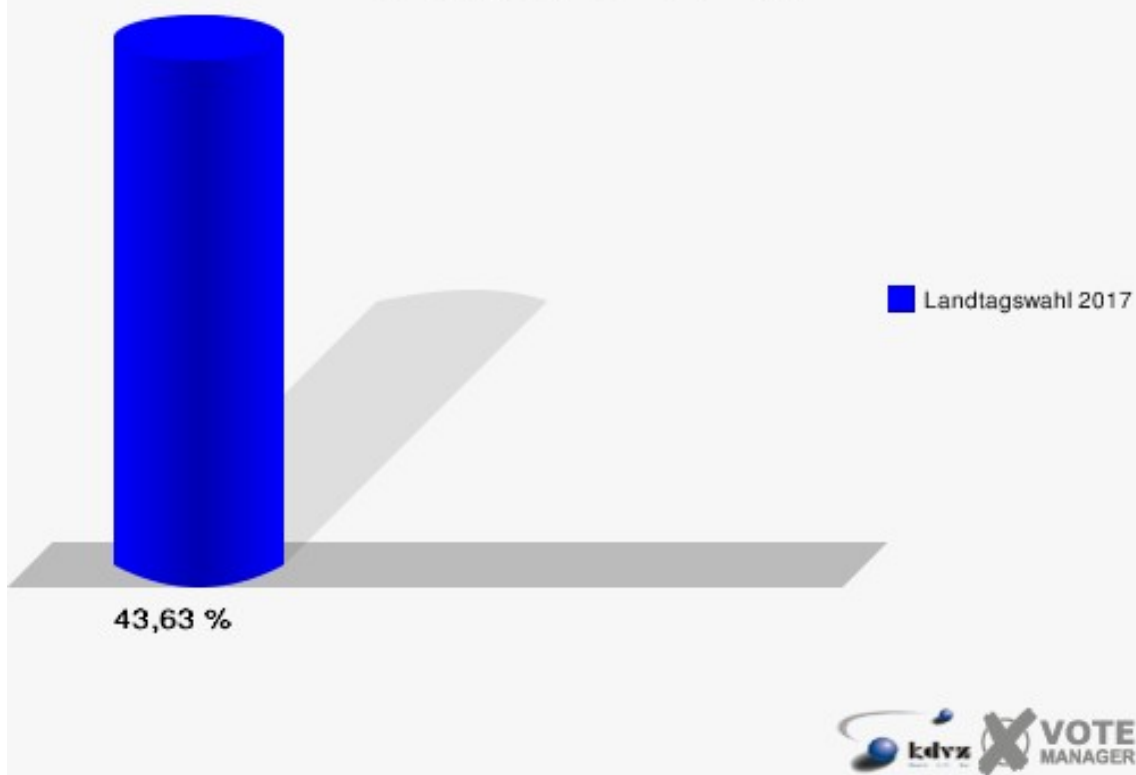
Gemeinde Neunkirchen
Landtagswahl 14.05.2017
Erststimmen Neunkirchen-West



Gemeinde Neunkirchen
Landtagswahl 14.05.2017
Zweitstimmen Neunkirchen-West



Gemeinde Neunkirchen
Landtagswahl 14.05.2017
Wahlbeteiligung Neunkirchen-West

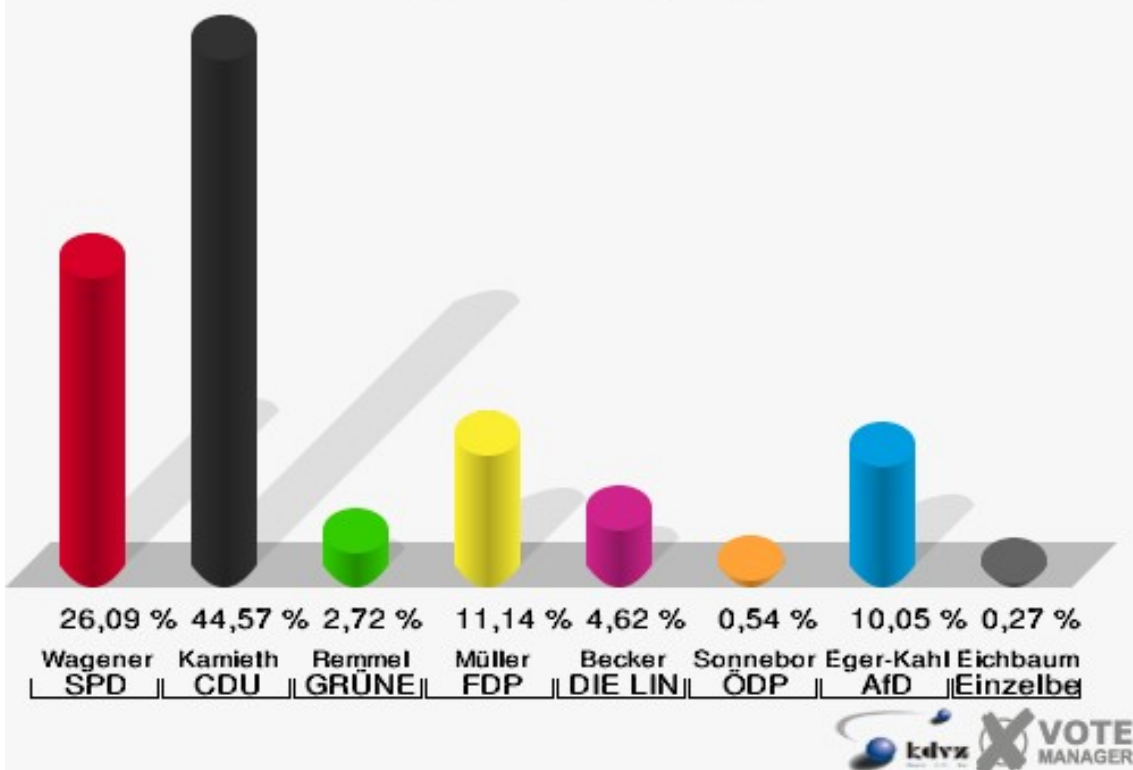


Neunkirchen-Nord

	Erststimmen		Zweitstimmen	
Wahlberechtigte	834		834	
Wähler/innen	375	44,96 %	375	44,96 %
ungültige Stimmen	7	1,87 %	7	1,87 %
gültige Stimmen	368	98,13 %	368	98,13 %
Wagener, SPD	96	26,09 %	97	26,36 %
Kamieth, CDU	164	44,57 %	147	39,95 %
Rommel, GRÜNE	10	2,72 %	13	3,53 %
Müller, FDP	41	11,14 %	45	12,23 %
PIRATEN	---	---	0	0,00 %
Becker, DIE LINKE	17	4,62 %	19	5,16 %
NPD	---	---	4	1,09 %
Die PARTEI	---	---	0	0,00 %
FREIE WÄHLER	---	---	0	0,00 %
BIG	---	---	0	0,00 %
FBI/FWG	---	---	0	0,00 %
Sonneborn, ÖDP	2	0,54 %	2	0,54 %
Volksabstimmung	---	---	0	0,00 %
TIERSCHUTZliste	---	---	1	0,27 %
AD-Demokraten NRW	---	---	0	0,00 %
Eger-Kahleis, AfD	37	10,05 %	38	10,33 %
AUFBRUCH C	---	---	0	0,00 %
BGE	---	---	0	0,00 %
DBD	---	---	0	0,00 %
DKP	---	---	0	0,00 %
ZENTRUM	---	---	0	0,00 %
DIE RECHTE	---	---	0	0,00 %
REP	---	---	0	0,00 %
DIE VIOLETTEN	---	---	0	0,00 %
JED	---	---	2	0,54 %
MLPD	---	---	0	0,00 %
PAN	---	---	0	0,00 %
Gesundheitsfor- schung	---	---	0	0,00 %
PARTEILOSE WG „BRD“	---	---	0	0,00 %
Schöner Leben	---	---	0	0,00 %
V-Partei³	---	---	0	0,00 %
Eichbaum, Einzel- bewerber	1	0,27 %	---	---

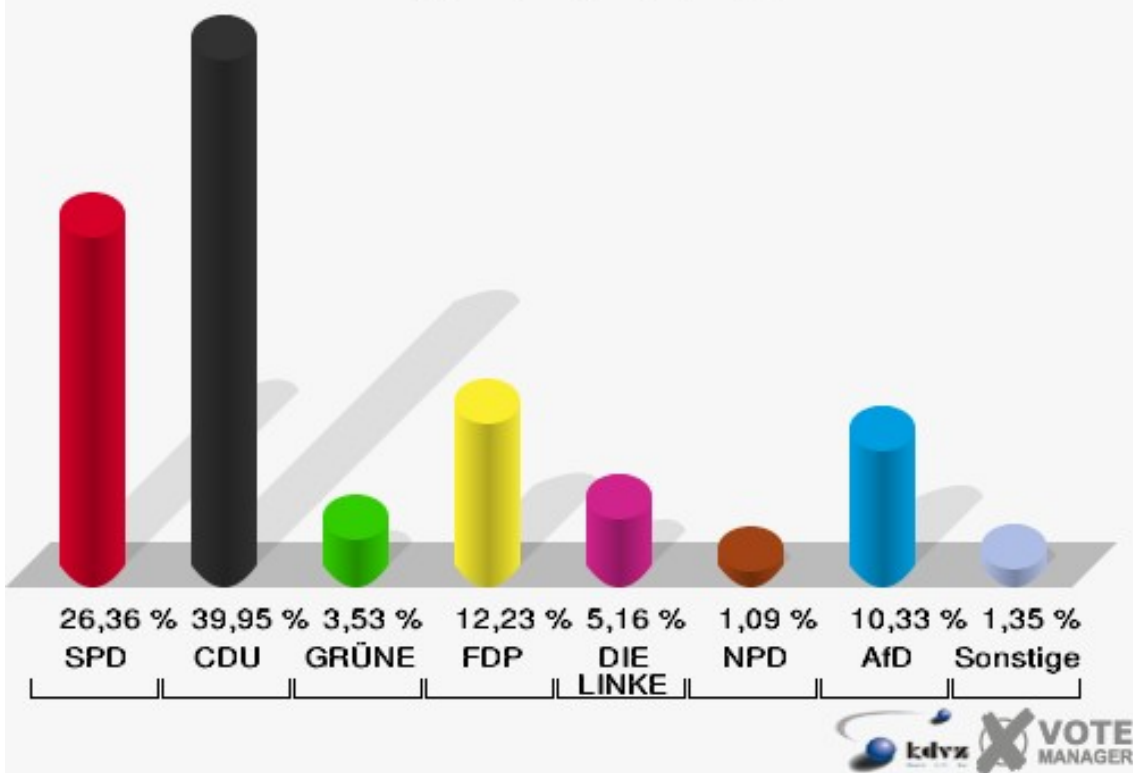
Gemeinde Neunkirchen

Landtagswahl 14.05.2017
Erststimmen Neunkirchen-Nord

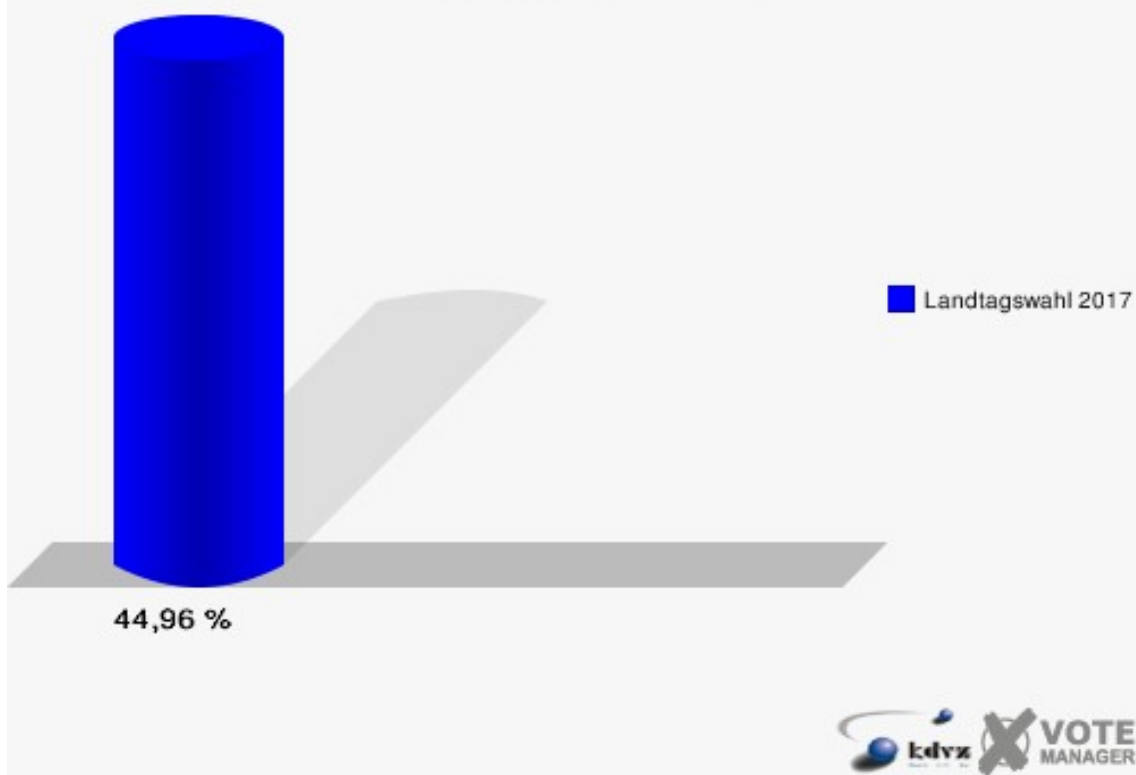


Gemeinde Neunkirchen

Landtagswahl 14.05.2017
Zweitstimmen Neunkirchen-Nord



Gemeinde Neunkirchen
Landtagswahl 14.05.2017
Wahlbeteiligung Neunkirchen-Nord



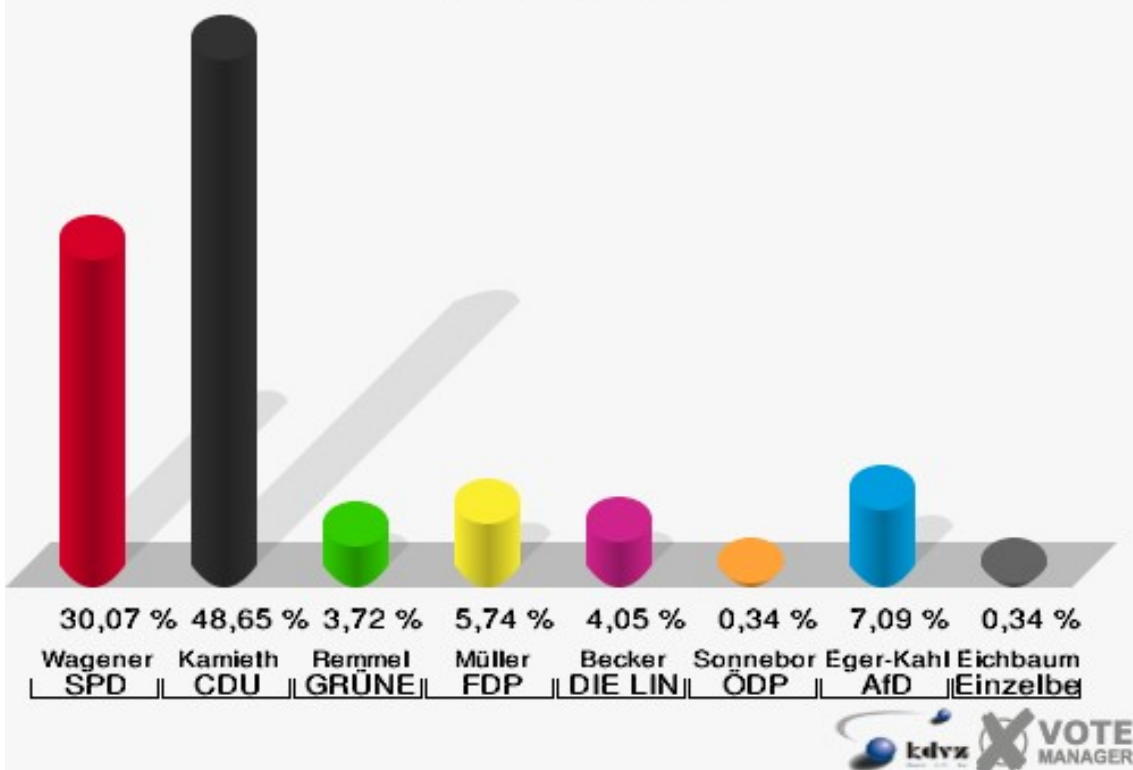
Neunkirchen-Ost

	Erststimmen		Zweitstimmen	
Wahlberechtigte	704		704	
Wähler/innen	297	42,19 %	297	42,19 %
ungültige Stimmen	1	0,34 %	0	0,00 %
gültige Stimmen	296	99,66 %	297	100,00 %
Wagener, SPD	89	30,07 %	81	27,27 %
Kamieth, CDU	144	48,65 %	114	38,38 %
Rommel, GRÜNE	11	3,72 %	11	3,70 %
Müller, FDP	17	5,74 %	38	12,79 %
PIRATEN	---	---	0	0,00 %
Becker, DIE LINKE	12	4,05 %	13	4,38 %
NPD	---	---	2	0,67 %
Die PARTEI	---	---	4	1,35 %
FREIE WÄHLER	---	---	0	0,00 %
BIG	---	---	2	0,67 %
FBI/FWG	---	---	0	0,00 %
Sonneborn, ÖDP	1	0,34 %	0	0,00 %
Volksabstimmung	---	---	0	0,00 %
TIERSCHUTZliste	---	---	0	0,00 %
AD-Demokraten NRW	---	---	2	0,67 %
Eger-Kahleis, AfD	21	7,09 %	28	9,43 %
AUFBRUCH C	---	---	0	0,00 %
BGE	---	---	0	0,00 %
DBD	---	---	0	0,00 %
DKP	---	---	0	0,00 %
ZENTRUM	---	---	1	0,34 %
DIE RECHTE	---	---	0	0,00 %
REP	---	---	0	0,00 %
DIE VIOLETTEN	---	---	1	0,34 %
JED	---	---	0	0,00 %
MLPD	---	---	0	0,00 %
PAN	---	---	0	0,00 %
Gesundheitsfor- schung	---	---	0	0,00 %
PARTEILOSE WG „BRD“	---	---	0	0,00 %
Schöner Leben	---	---	0	0,00 %
V-Partei³	---	---	0	0,00 %
Eichbaum, Einzel- bewerber	1	0,34 %	---	---

Gemeinde Neunkirchen

Landtagswahl 14.05.2017

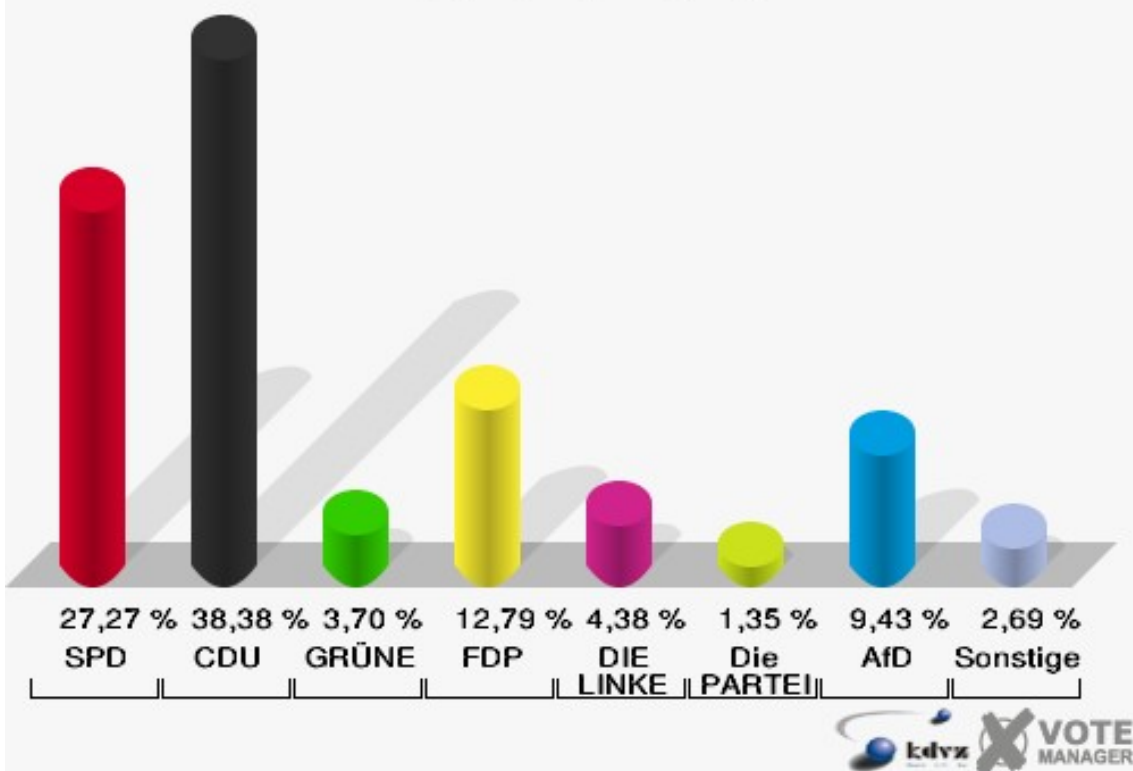
Erststimmen Neunkirchen-Ost



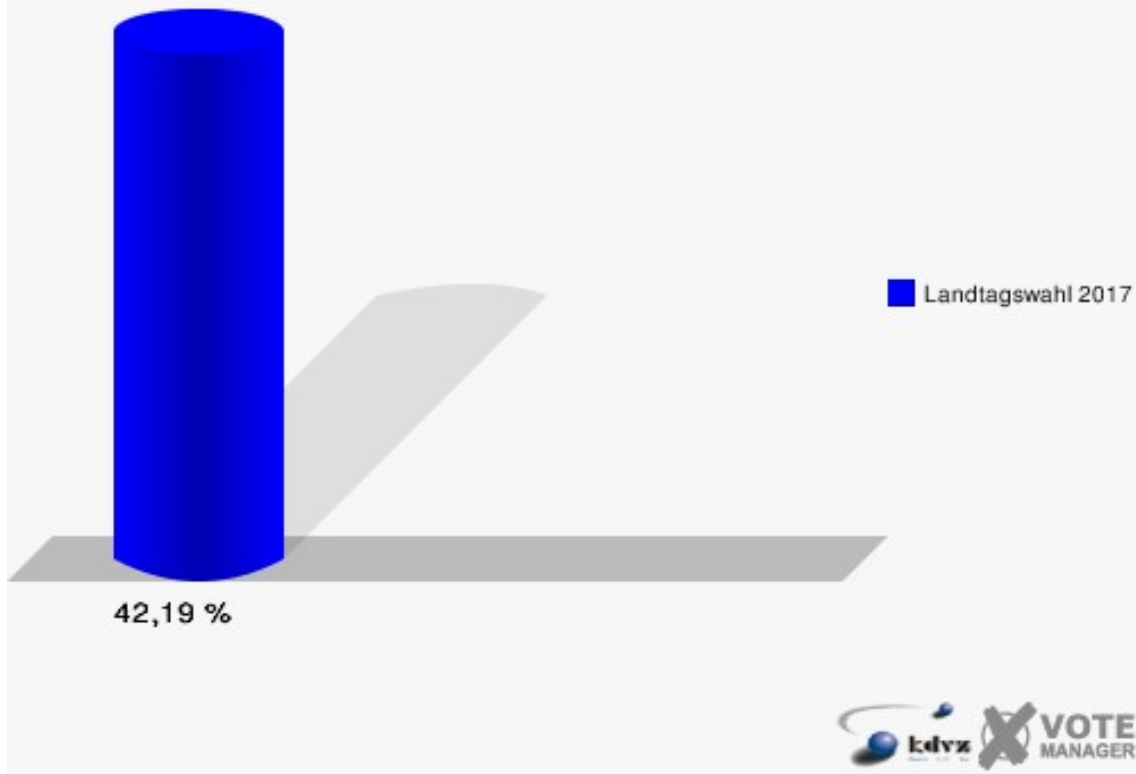
Gemeinde Neunkirchen

Landtagswahl 14.05.2017

Zweitstimmen Neunkirchen-Ost



Gemeinde Neunkirchen
Landtagswahl 14.05.2017
Wahlbeteiligung Neunkirchen-Ost

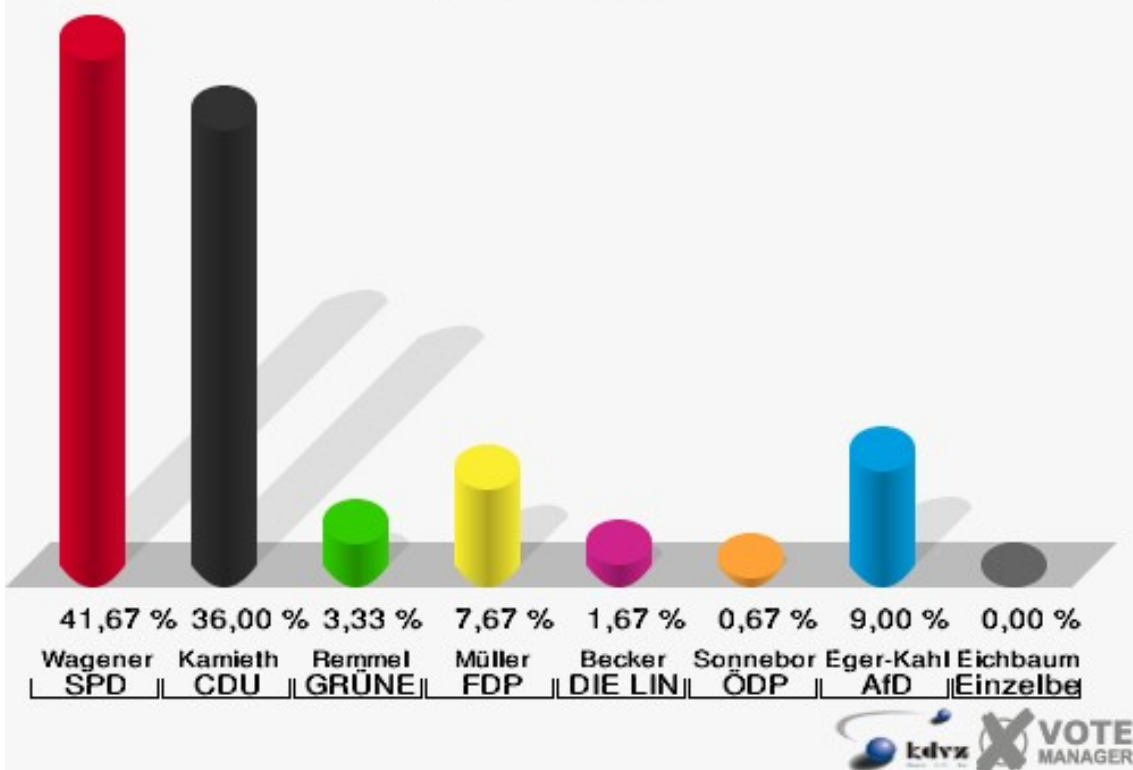


Salchendorf-West

	Erststimmen		Zweitstimmen	
Wahlberechtigte	585		585	
Wähler/innen	303	51,79 %	303	51,79 %
ungültige Stimmen	3	0,99 %	2	0,66 %
gültige Stimmen	300	99,01 %	301	99,34 %
Wagener, SPD	125	41,67 %	130	43,19 %
Kamieth, CDU	108	36,00 %	82	27,24 %
Rommel, GRÜNE	10	3,33 %	9	2,99 %
Müller, FDP	23	7,67 %	31	10,30 %
PIRATEN	---	---	1	0,33 %
Becker, DIE LINKE	5	1,67 %	4	1,33 %
NPD	---	---	2	0,66 %
Die PARTEI	---	---	3	1,00 %
FREIE WÄHLER	---	---	1	0,33 %
BIG	---	---	1	0,33 %
FBI/FWG	---	---	0	0,00 %
Sonneborn, ÖDP	2	0,67 %	0	0,00 %
Volksabstimmung	---	---	0	0,00 %
TIERSCHUTZliste	---	---	2	0,66 %
AD-Demokraten NRW	---	---	3	1,00 %
Eger-Kahleis, AfD	27	9,00 %	30	9,97 %
AUFBRUCH C	---	---	0	0,00 %
BGE	---	---	0	0,00 %
DBD	---	---	0	0,00 %
DKP	---	---	0	0,00 %
ZENTRUM	---	---	0	0,00 %
DIE RECHTE	---	---	0	0,00 %
REP	---	---	1	0,33 %
DIE VIOLETTEN	---	---	0	0,00 %
JED	---	---	0	0,00 %
MLPD	---	---	0	0,00 %
PAN	---	---	0	0,00 %
Gesundheitsfor- schung	---	---	0	0,00 %
PARTEILOSE WG „BRD“	---	---	1	0,33 %
Schöner Leben	---	---	0	0,00 %
V-Partei³	---	---	0	0,00 %
Eichbaum, Einzel- bewerber	0	0,00 %	---	---

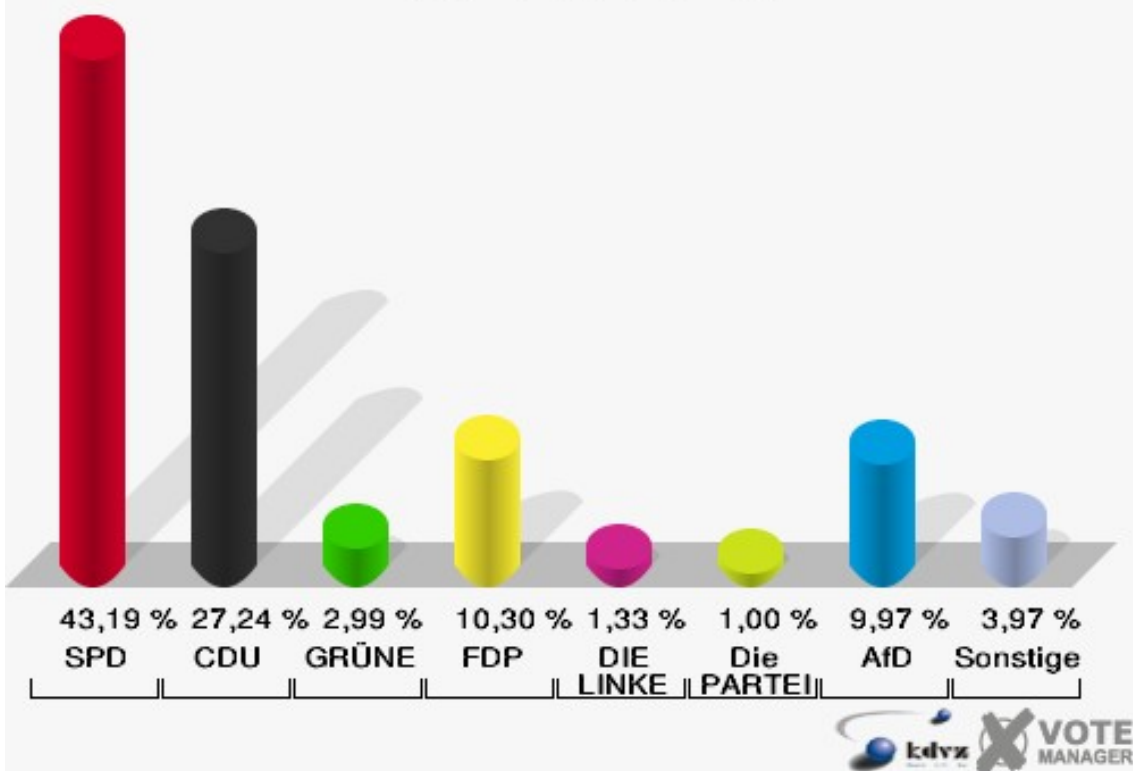
Gemeinde Neunkirchen

Landtagswahl 14.05.2017
Erststimmen Salchendorf-West

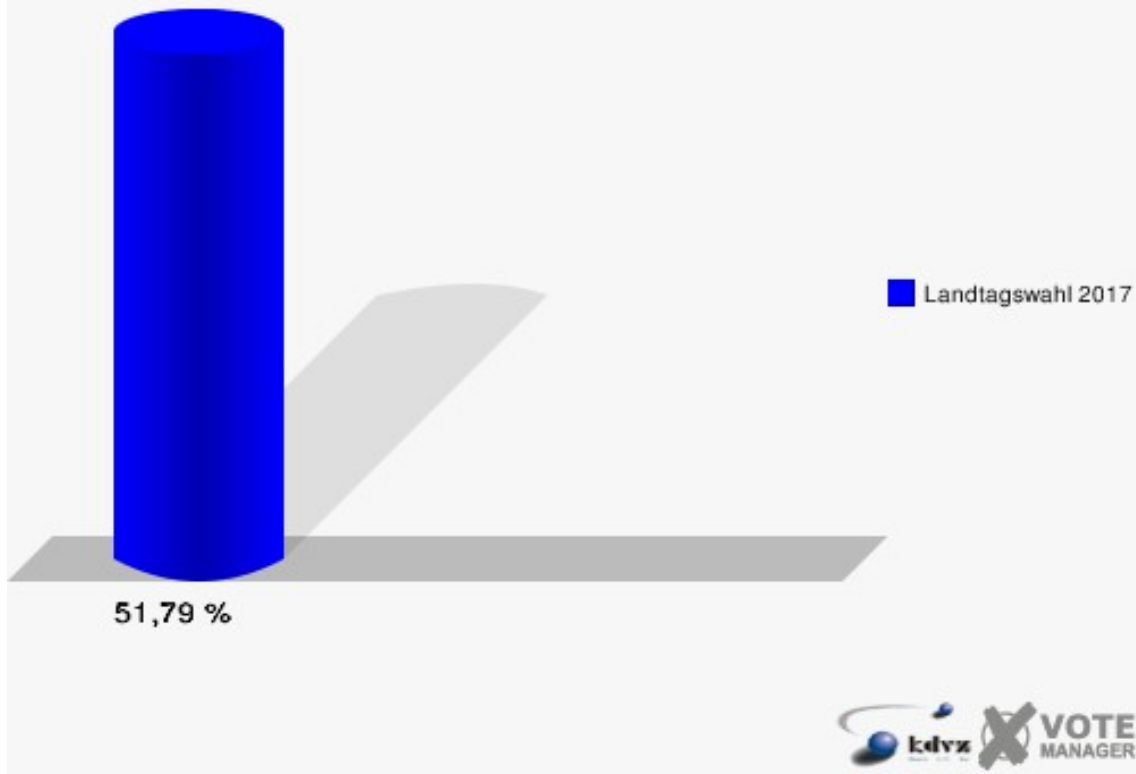


Gemeinde Neunkirchen

Landtagswahl 14.05.2017
Zweitstimmen Salchendorf-West



Gemeinde Neunkirchen
Landtagswahl 14.05.2017
Wahlbeteiligung Salchendorf-West

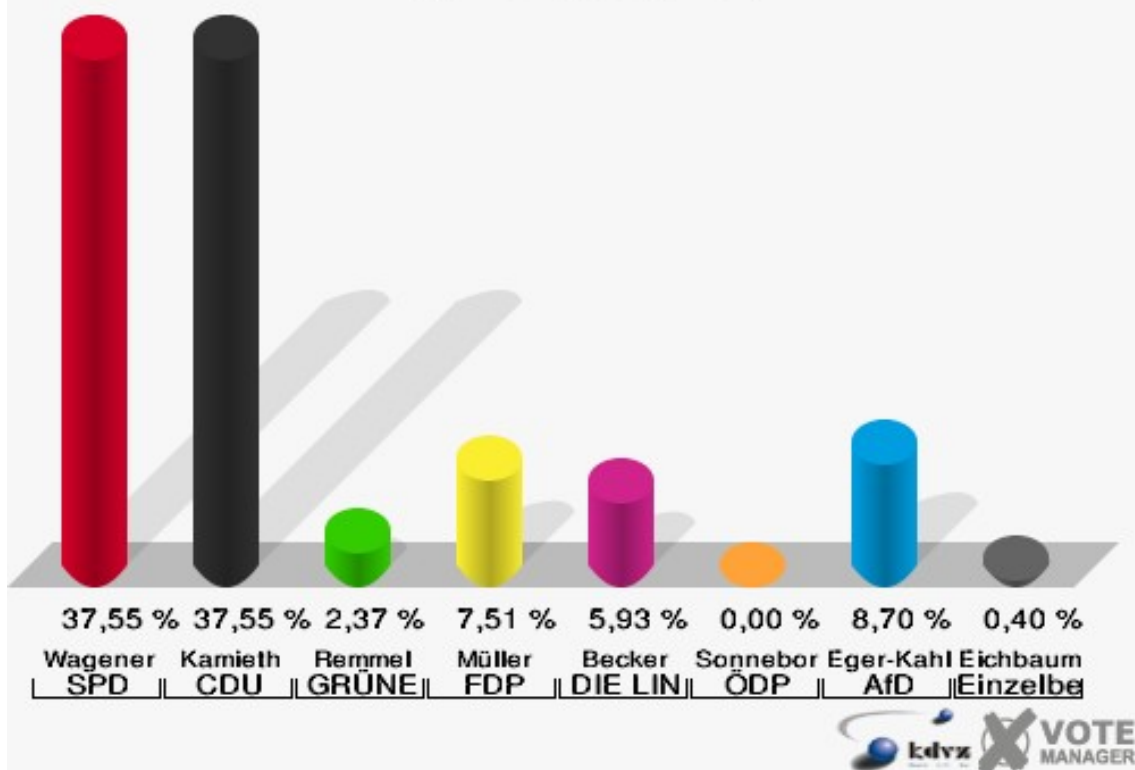


Salchendorf-Nord

	Erststimmen		Zweitstimmen	
Wahlberechtigte	786		786	
Wähler/innen	262	33,33 %	262	33,33 %
ungültige Stimmen	9	3,44 %	7	2,67 %
gültige Stimmen	253	96,56 %	255	97,33 %
Wagener, SPD	95	37,55 %	95	37,25 %
Kamieth, CDU	95	37,55 %	82	32,16 %
Rommel, GRÜNE	6	2,37 %	8	3,14 %
Müller, FDP	19	7,51 %	25	9,80 %
PIRATEN	---	---	0	0,00 %
Becker, DIE LINKE	15	5,93 %	14	5,49 %
NPD	---	---	1	0,39 %
Die PARTEI	---	---	0	0,00 %
FREIE WÄHLER	---	---	0	0,00 %
BIG	---	---	0	0,00 %
FBI/FWG	---	---	0	0,00 %
Sonneborn, ÖDP	0	0,00 %	0	0,00 %
Volksabstimmung	---	---	0	0,00 %
TIERSCHUTZliste	---	---	3	1,18 %
AD-Demokraten NRW	---	---	0	0,00 %
Eger-Kahleis, AfD	22	8,70 %	25	9,80 %
AUFBRUCH C	---	---	0	0,00 %
BGE	---	---	1	0,39 %
DBD	---	---	0	0,00 %
DKP	---	---	0	0,00 %
ZENTRUM	---	---	0	0,00 %
DIE RECHTE	---	---	0	0,00 %
REP	---	---	0	0,00 %
DIE VIOLETTEN	---	---	0	0,00 %
JED	---	---	1	0,39 %
MLPD	---	---	0	0,00 %
PAN	---	---	0	0,00 %
Gesundheitsforschung	---	---	0	0,00 %
PARTEILOSE WG „BRD“	---	---	0	0,00 %
Schöner Leben	---	---	0	0,00 %
V-Partei³	---	---	0	0,00 %
Eichbaum, Einzelbewerber	1	0,40 %	---	---

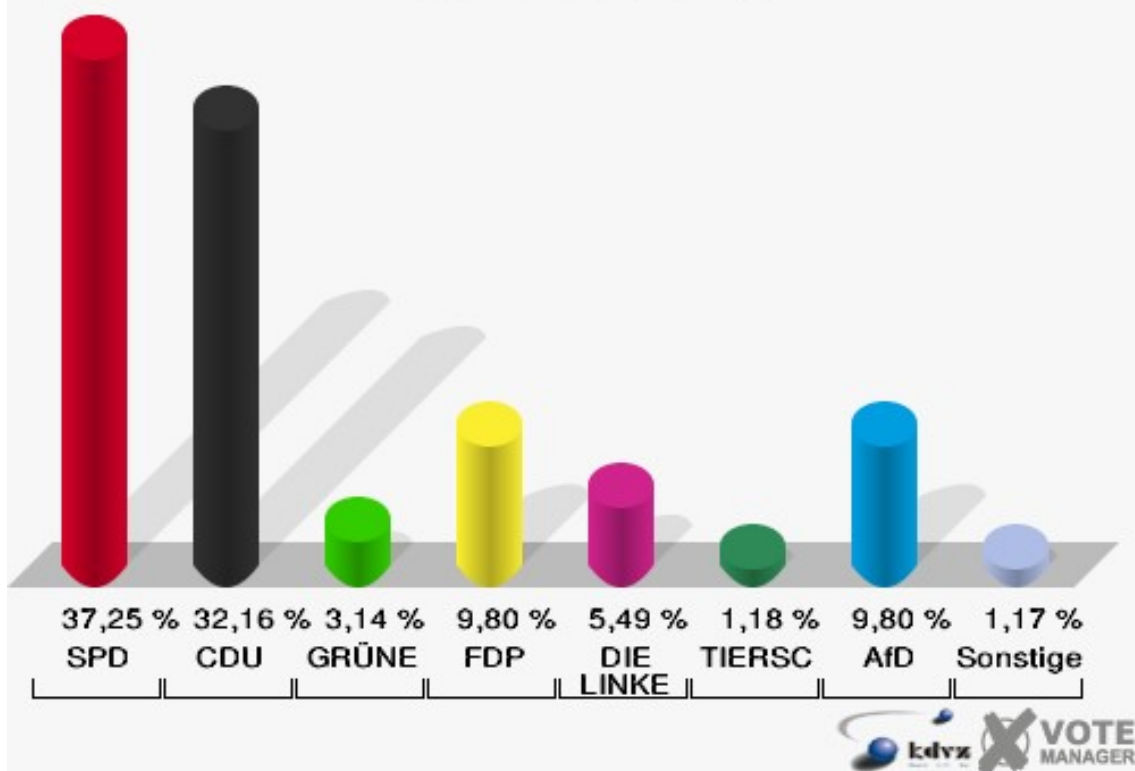
Gemeinde Neunkirchen

Landtagswahl 14.05.2017
Erststimmen Salchendorf-Nord

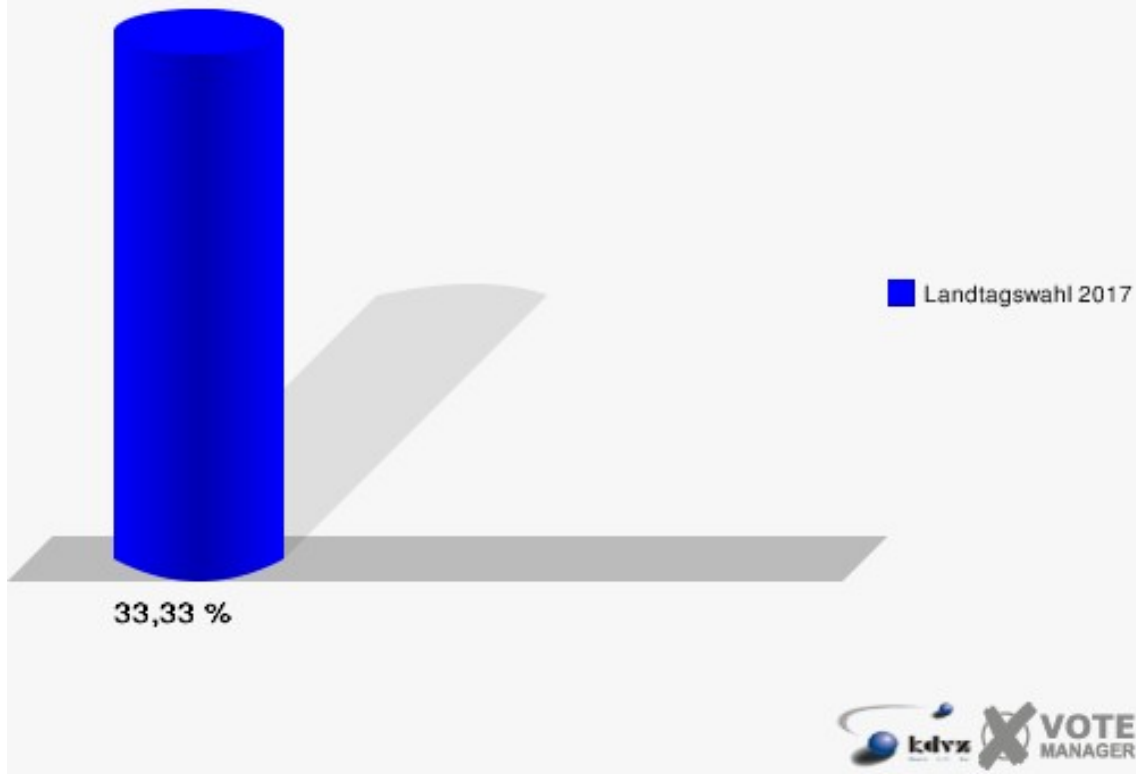


Gemeinde Neunkirchen

Landtagswahl 14.05.2017
Zweitstimmen Salchendorf-Nord



Gemeinde Neunkirchen
Landtagswahl 14.05.2017
Wahlbeteiligung Salchendorf-Nord

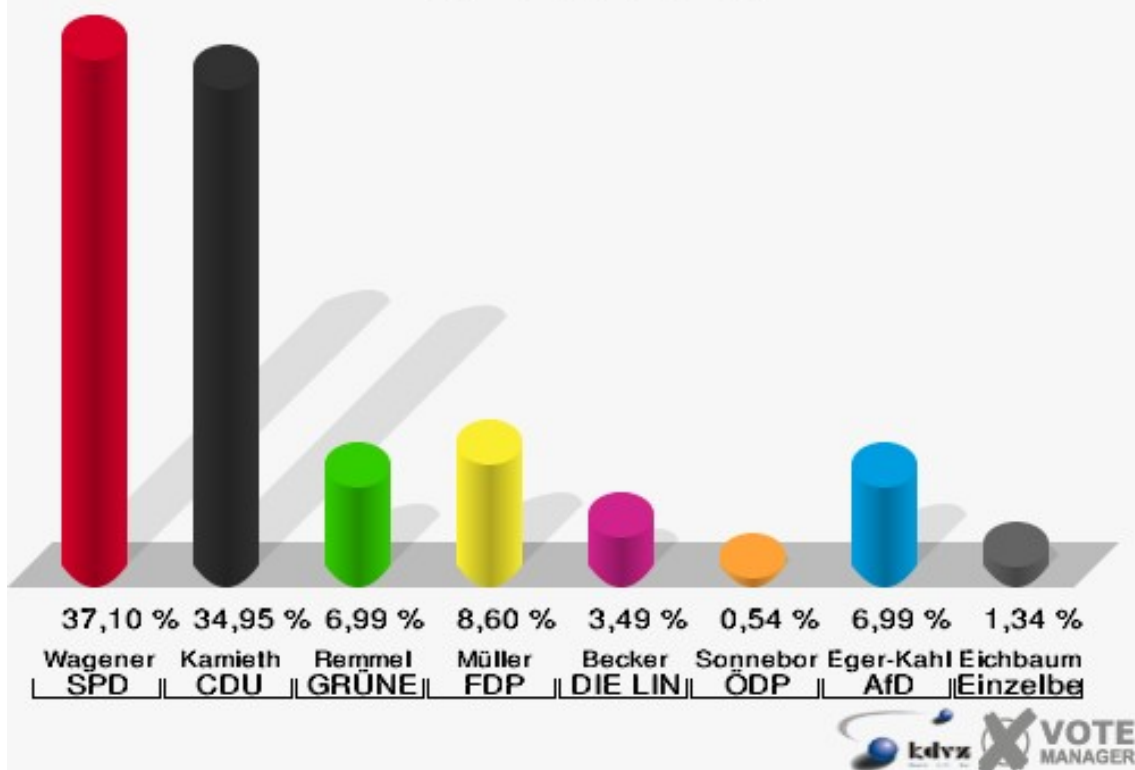


Salchendorf-Ost

	Erststimmen		Zweitstimmen	
Wahlberechtigte	727		727	
Wähler/innen	373	51,31 %	373	51,31 %
ungültige Stimmen	1	0,27 %	1	0,27 %
gültige Stimmen	372	99,73 %	372	99,73 %
Wagener, SPD	138	37,10 %	148	39,78 %
Kamieth, CDU	130	34,95 %	99	26,61 %
Rommel, GRÜNE	26	6,99 %	16	4,30 %
Müller, FDP	32	8,60 %	44	11,83 %
PIRATEN	---	---	6	1,61 %
Becker, DIE LINKE	13	3,49 %	13	3,49 %
NPD	---	---	1	0,27 %
Die PARTEI	---	---	2	0,54 %
FREIE WÄHLER	---	---	0	0,00 %
BIG	---	---	0	0,00 %
FBI/FWG	---	---	0	0,00 %
Sonneborn, ÖDP	2	0,54 %	3	0,81 %
Volksabstimmung	---	---	0	0,00 %
TIERSCHUTZliste	---	---	0	0,00 %
AD-Demokraten NRW	---	---	0	0,00 %
Eger-Kahleis, AfD	26	6,99 %	36	9,68 %
AUFBRUCH C	---	---	1	0,27 %
BGE	---	---	0	0,00 %
DBD	---	---	0	0,00 %
DKP	---	---	0	0,00 %
ZENTRUM	---	---	1	0,27 %
DIE RECHTE	---	---	0	0,00 %
REP	---	---	0	0,00 %
DIE VIOLETTEN	---	---	0	0,00 %
JED	---	---	1	0,27 %
MLPD	---	---	0	0,00 %
PAN	---	---	0	0,00 %
Gesundheitsfor- schung	---	---	0	0,00 %
PARTEILOSE WG „BRD“	---	---	0	0,00 %
Schöner Leben	---	---	0	0,00 %
V-Partei³	---	---	1	0,27 %
Eichbaum, Einzel- bewerber	5	1,34 %	---	---

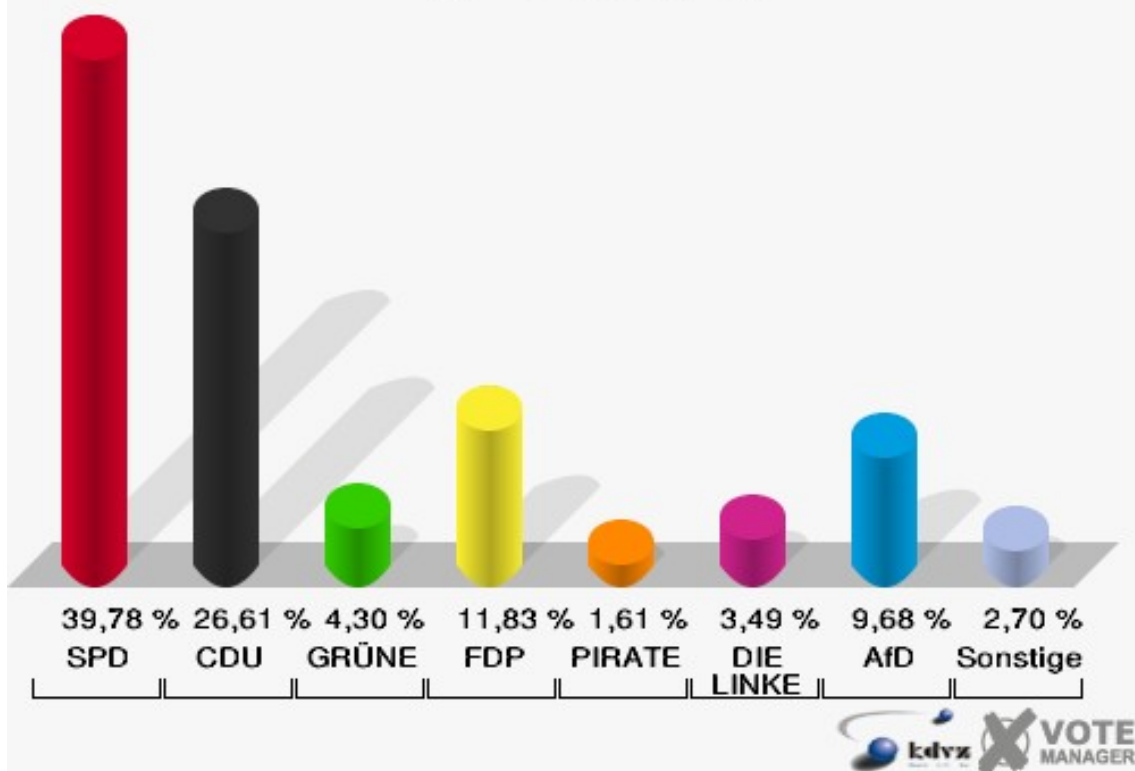
Gemeinde Neunkirchen

Landtagswahl 14.05.2017
Erststimmen Salchendorf-Ost

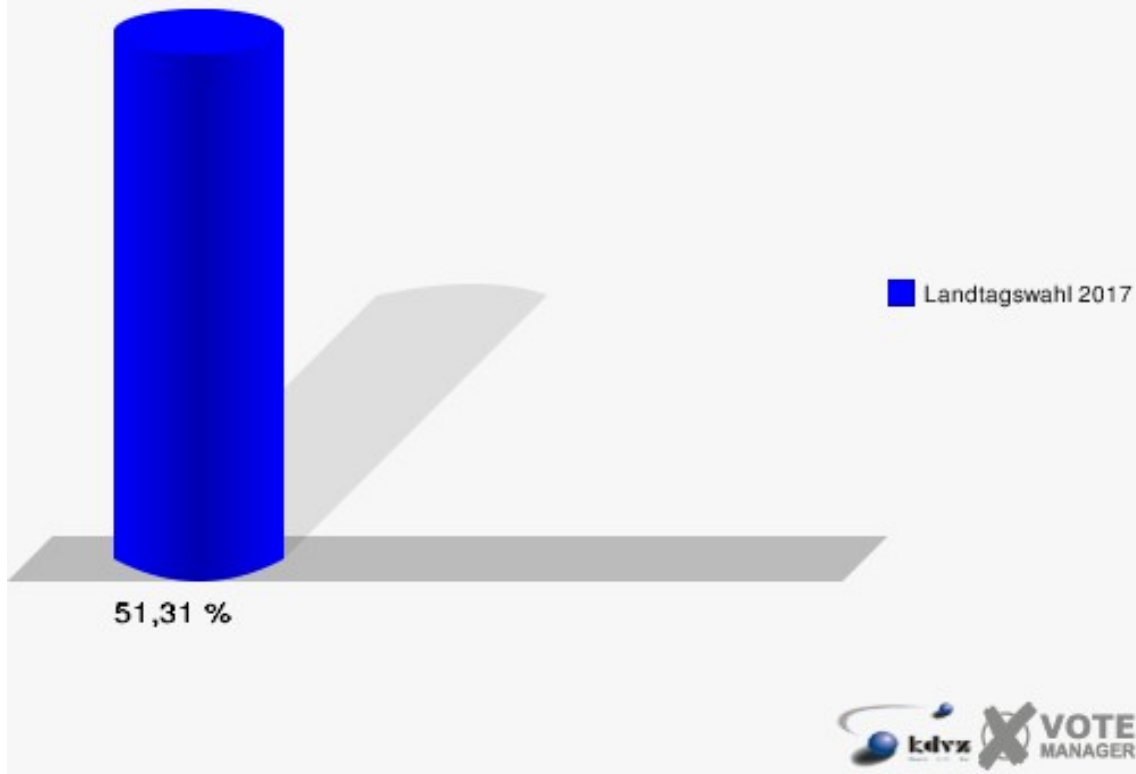


Gemeinde Neunkirchen

Landtagswahl 14.05.2017
Zweitstimmen Salchendorf-Ost



Gemeinde Neunkirchen
Landtagswahl 14.05.2017
Wahlbeteiligung Salchendorf-Ost



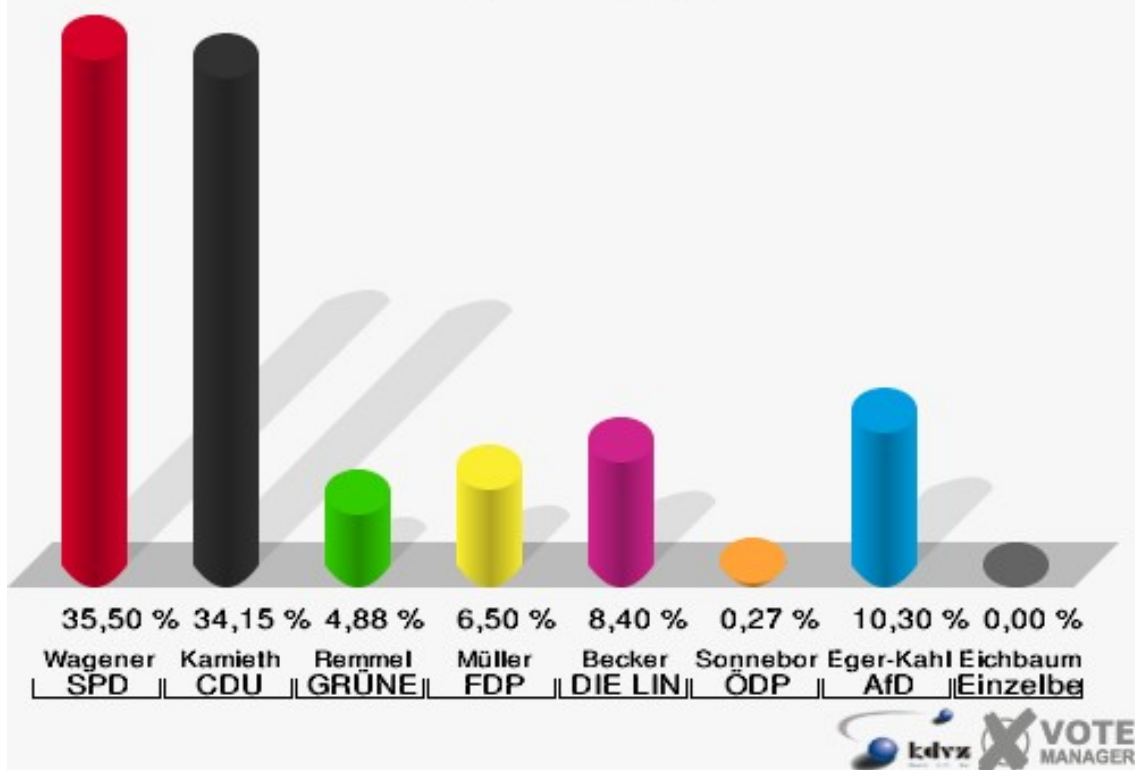
Rassberg

	Erststimmen		Zweitstimmen	
Wahlberechtigte	791		791	
Wähler/innen	376	47,53 %	376	47,53 %
ungültige Stimmen	7	1,86 %	5	1,33 %
gültige Stimmen	369	98,14 %	371	98,67 %
Wagener, SPD	131	35,50 %	126	33,96 %
Kamieth, CDU	126	34,15 %	104	28,03 %
Remmel, GRÜNE	18	4,88 %	16	4,31 %
Müller, FDP	24	6,50 %	44	11,86 %
PIRATEN	---	---	2	0,54 %
Becker, DIE LINKE	31	8,40 %	31	8,36 %
NPD	---	---	3	0,81 %
Die PARTEI	---	---	0	0,00 %
FREIE WÄHLER	---	---	1	0,27 %
BIG	---	---	0	0,00 %
FBI/FWG	---	---	0	0,00 %
Sonneborn, ÖDP	1	0,27 %	0	0,00 %
Volksabstimmung	---	---	0	0,00 %
TIERSCHUTZliste	---	---	0	0,00 %
AD-Demokraten NRW	---	---	0	0,00 %
Eger-Kahleis, AfD	38	10,30 %	41	11,05 %
AUFBRUCH C	---	---	0	0,00 %
BGE	---	---	0	0,00 %
DBD	---	---	0	0,00 %
DKP	---	---	0	0,00 %
ZENTRUM	---	---	0	0,00 %
DIE RECHTE	---	---	0	0,00 %
REP	---	---	0	0,00 %
DIE VIOLETTEN	---	---	0	0,00 %
JED	---	---	0	0,00 %
MLPD	---	---	1	0,27 %
PAN	---	---	0	0,00 %
Gesundheitsfor- schung	---	---	0	0,00 %
PARTEILOSE WG „BRD“	---	---	0	0,00 %
Schöner Leben	---	---	0	0,00 %
V-Partei³	---	---	2	0,54 %
Eichbaum, Einzel- bewerber	0	0,00 %	---	---

Gemeinde Neunkirchen

Landtagswahl 14.05.2017

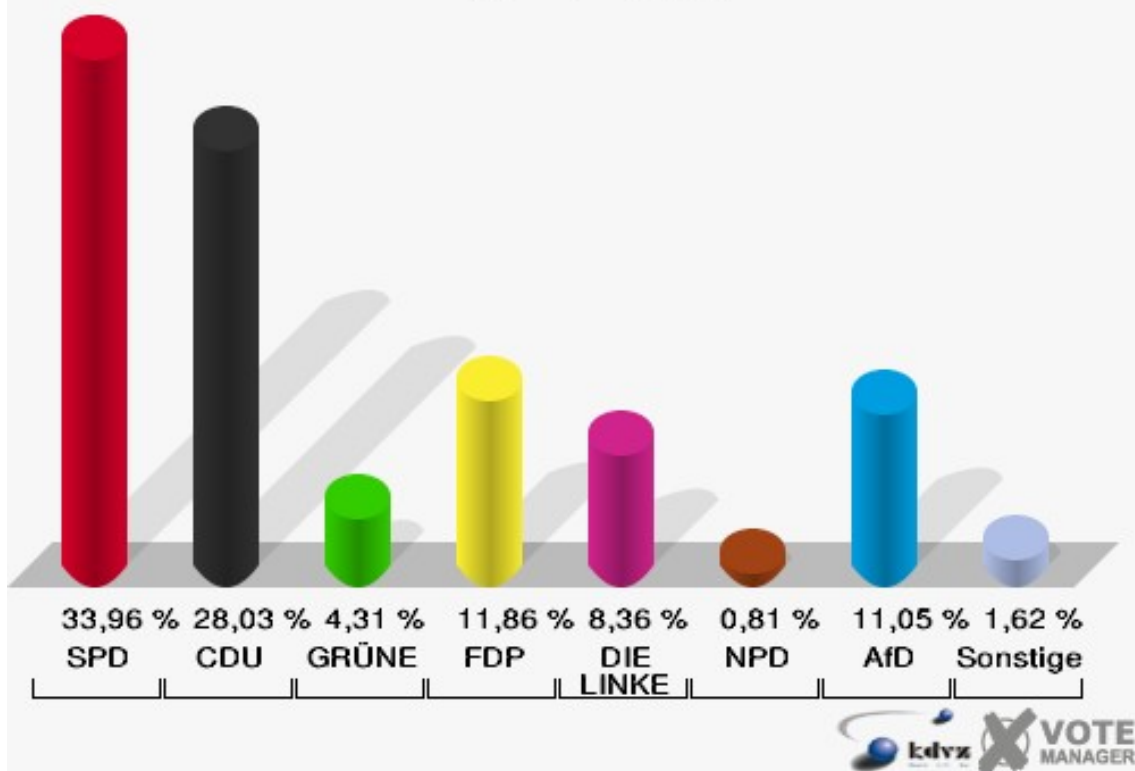
Erststimmen Rassberg



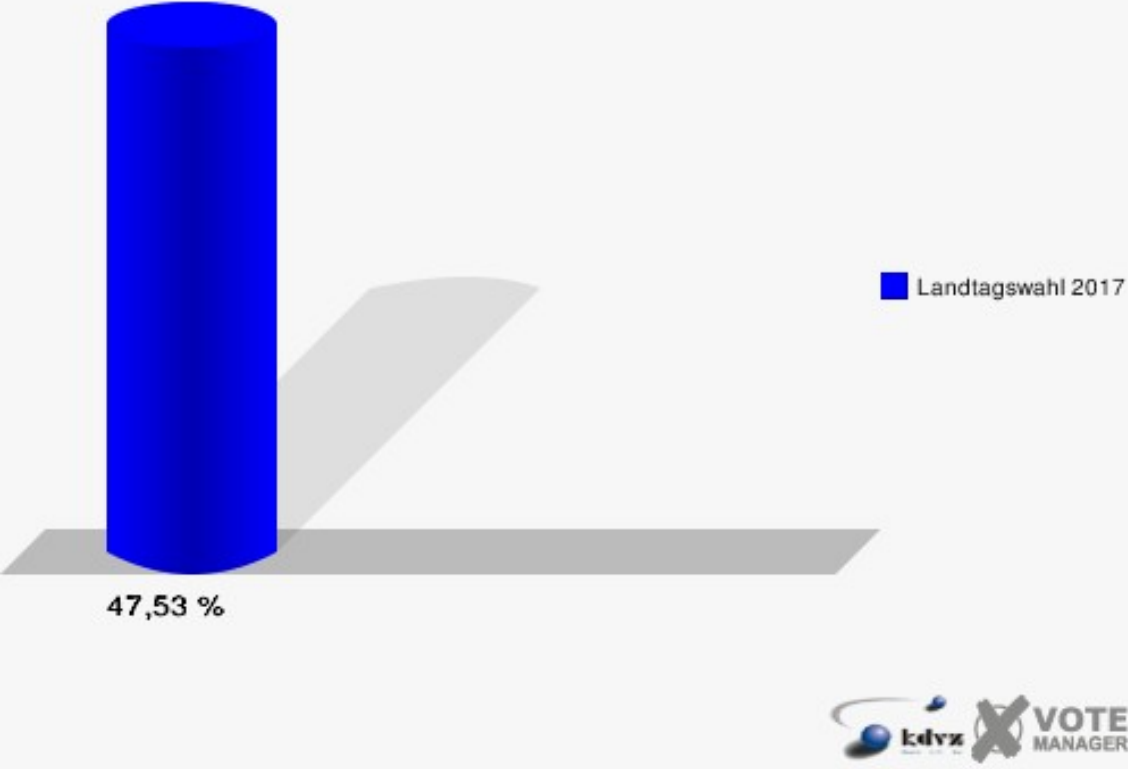
Gemeinde Neunkirchen

Landtagswahl 14.05.2017

Zweitstimmen Rassberg



Gemeinde Neunkirchen
Landtagswahl 14.05.2017
Wahlbeteiligung Rassberg



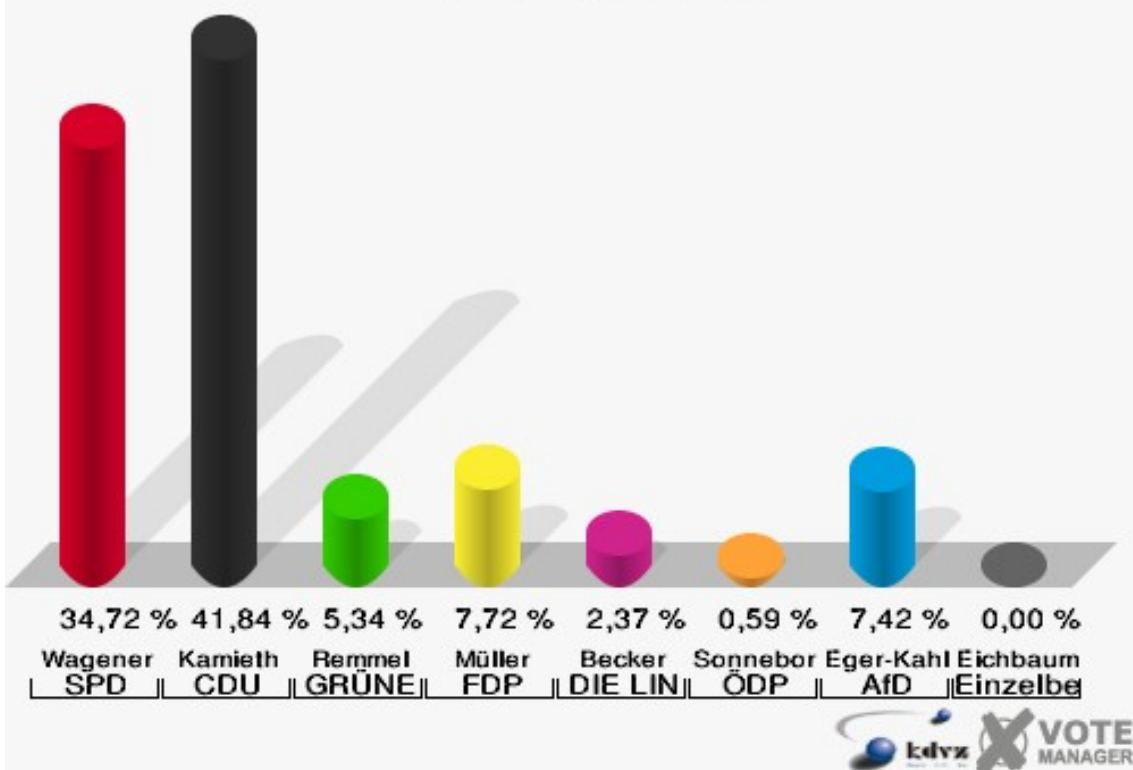
Zeppenfeld-West

	Erststimmen		Zweitstimmen	
Wahlberechtigte	775		775	
Wähler/innen	340	43,87 %	340	43,87 %
ungültige Stimmen	3	0,88 %	4	1,18 %
gültige Stimmen	337	99,12 %	336	98,82 %
Wagener, SPD	117	34,72 %	113	33,63 %
Kamieth, CDU	141	41,84 %	123	36,61 %
Rommel, GRÜNE	18	5,34 %	11	3,27 %
Müller, FDP	26	7,72 %	37	11,01 %
PIRATEN	---	---	0	0,00 %
Becker, DIE LINKE	8	2,37 %	10	2,98 %
NPD	---	---	0	0,00 %
Die PARTEI	---	---	3	0,89 %
FREIE WÄHLER	---	---	1	0,30 %
BIG	---	---	0	0,00 %
FBI/FWG	---	---	2	0,60 %
Sonneborn, ÖDP	2	0,59 %	1	0,30 %
Volksabstimmung	---	---	1	0,30 %
TIERSCHUTZliste	---	---	3	0,89 %
AD-Demokraten NRW	---	---	2	0,60 %
Eger-Kahleis, AfD	25	7,42 %	25	7,44 %
AUFBRUCH C	---	---	1	0,30 %
BGE	---	---	1	0,30 %
DBD	---	---	0	0,00 %
DKP	---	---	0	0,00 %
ZENTRUM	---	---	0	0,00 %
DIE RECHTE	---	---	0	0,00 %
REP	---	---	0	0,00 %
DIE VIOLETTEN	---	---	0	0,00 %
JED	---	---	0	0,00 %
MLPD	---	---	1	0,30 %
PAN	---	---	1	0,30 %
Gesundheitsfor- schung	---	---	0	0,00 %
PARTEILOSE WG „BRD“	---	---	0	0,00 %
Schöner Leben	---	---	0	0,00 %
V-Partei³	---	---	0	0,00 %
Eichbaum, Einzel- bewerber	0	0,00 %	---	---

Gemeinde Neunkirchen

Landtagswahl 14.05.2017

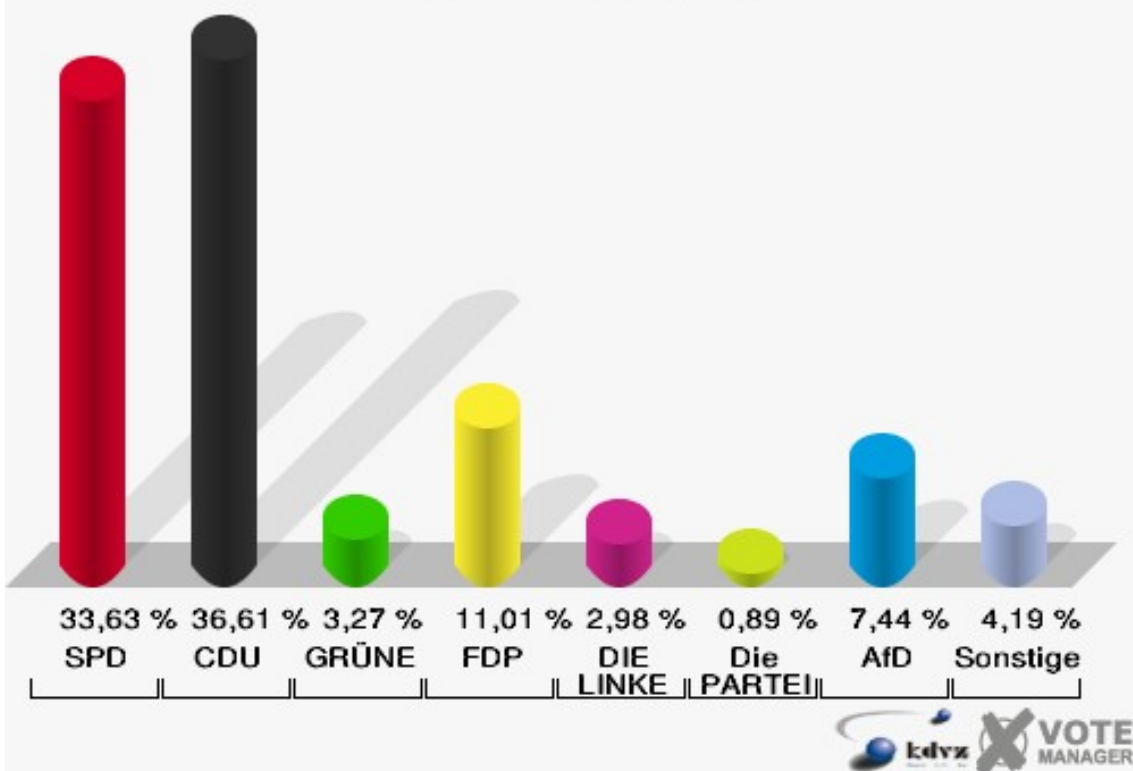
Erststimmen Zeppenfeld-West



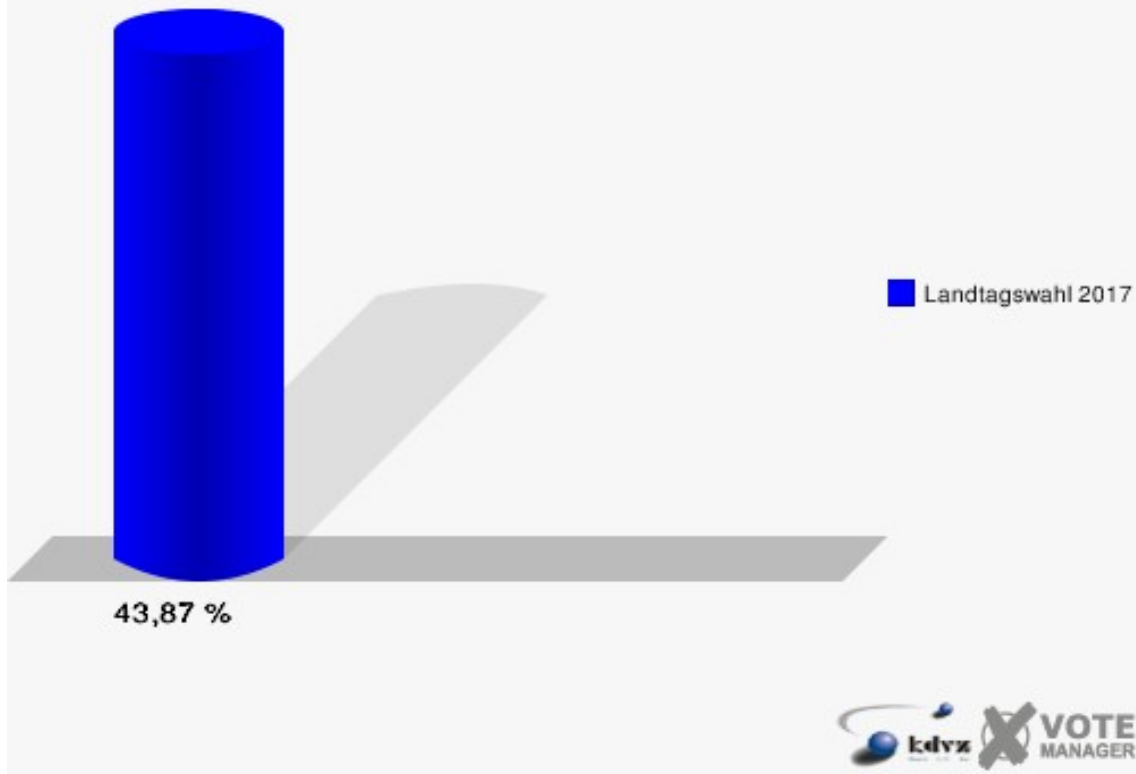
Gemeinde Neunkirchen

Landtagswahl 14.05.2017

Zweitstimmen Zeppenfeld-West



Gemeinde Neunkirchen
Landtagswahl 14.05.2017
Wahlbeteiligung Zeppenfeld-West

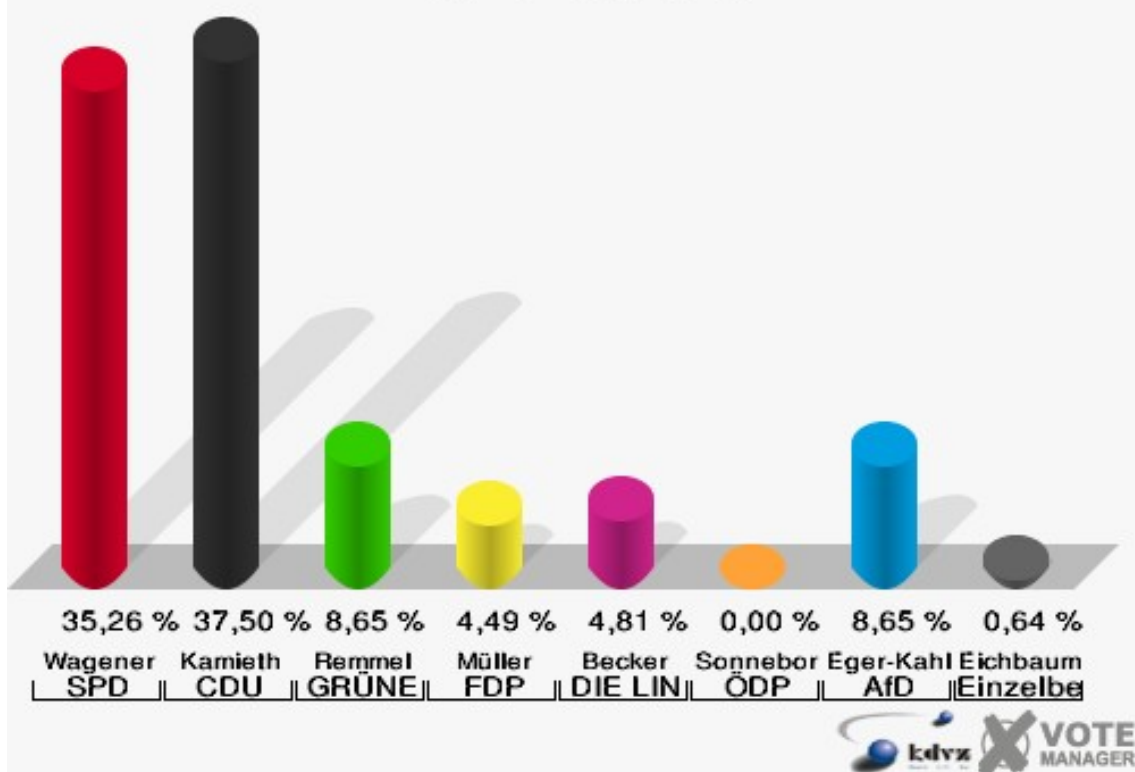


Zeppenfeld-Ost

	Erststimmen		Zweitstimmen	
Wahlberechtigte	648		648	
Wähler/innen	317	48,92 %	317	48,92 %
ungültige Stimmen	5	1,58 %	2	0,63 %
gültige Stimmen	312	98,42 %	315	99,37 %
Wagener, SPD	110	35,26 %	121	38,41 %
Kamieth, CDU	117	37,50 %	103	32,70 %
Rommel, GRÜNE	27	8,65 %	21	6,67 %
Müller, FDP	14	4,49 %	21	6,67 %
PIRATEN	---	---	2	0,63 %
Becker, DIE LINKE	15	4,81 %	12	3,81 %
NPD	---	---	1	0,32 %
Die PARTEI	---	---	1	0,32 %
FREIE WÄHLER	---	---	1	0,32 %
BIG	---	---	0	0,00 %
FBI/FWG	---	---	0	0,00 %
Sonneborn, ÖDP	0	0,00 %	0	0,00 %
Volksabstimmung	---	---	0	0,00 %
TIERSCHUTZliste	---	---	3	0,95 %
AD-Demokraten NRW	---	---	0	0,00 %
Eger-Kahleis, AfD	27	8,65 %	28	8,89 %
AUFBRUCH C	---	---	0	0,00 %
BGE	---	---	0	0,00 %
DBD	---	---	0	0,00 %
DKP	---	---	0	0,00 %
ZENTRUM	---	---	0	0,00 %
DIE RECHTE	---	---	0	0,00 %
REP	---	---	1	0,32 %
DIE VIOLETTEN	---	---	0	0,00 %
JED	---	---	0	0,00 %
MLPD	---	---	0	0,00 %
PAN	---	---	0	0,00 %
Gesundheitsfor- schung	---	---	0	0,00 %
PARTEILOSE WG „BRD“	---	---	0	0,00 %
Schöner Leben	---	---	0	0,00 %
V-Partei³	---	---	0	0,00 %
Eichbaum, Einzel- bewerber	2	0,64 %	---	---

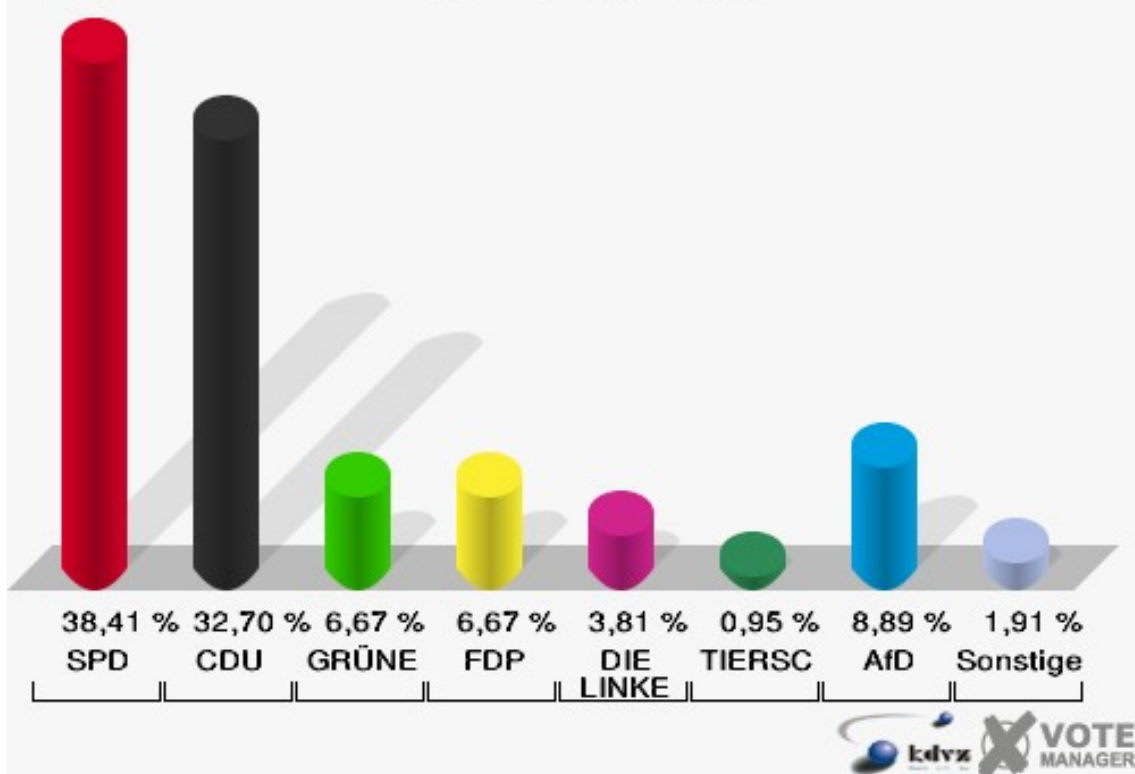
Gemeinde Neunkirchen

Landtagswahl 14.05.2017
Erststimmen Zeppenfeld-Ost

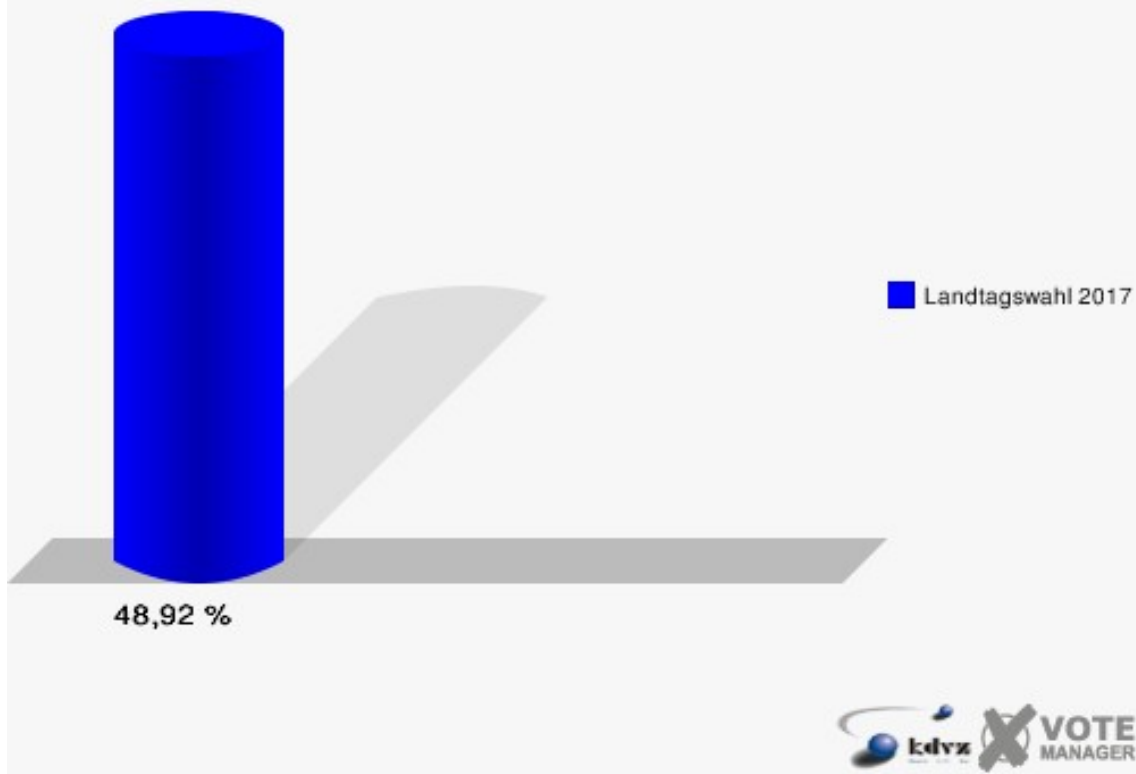


Gemeinde Neunkirchen

Landtagswahl 14.05.2017
Zweitstimmen Zeppenfeld-Ost



Gemeinde Neunkirchen
Landtagswahl 14.05.2017
Wahlbeteiligung Zeppenfeld-Ost



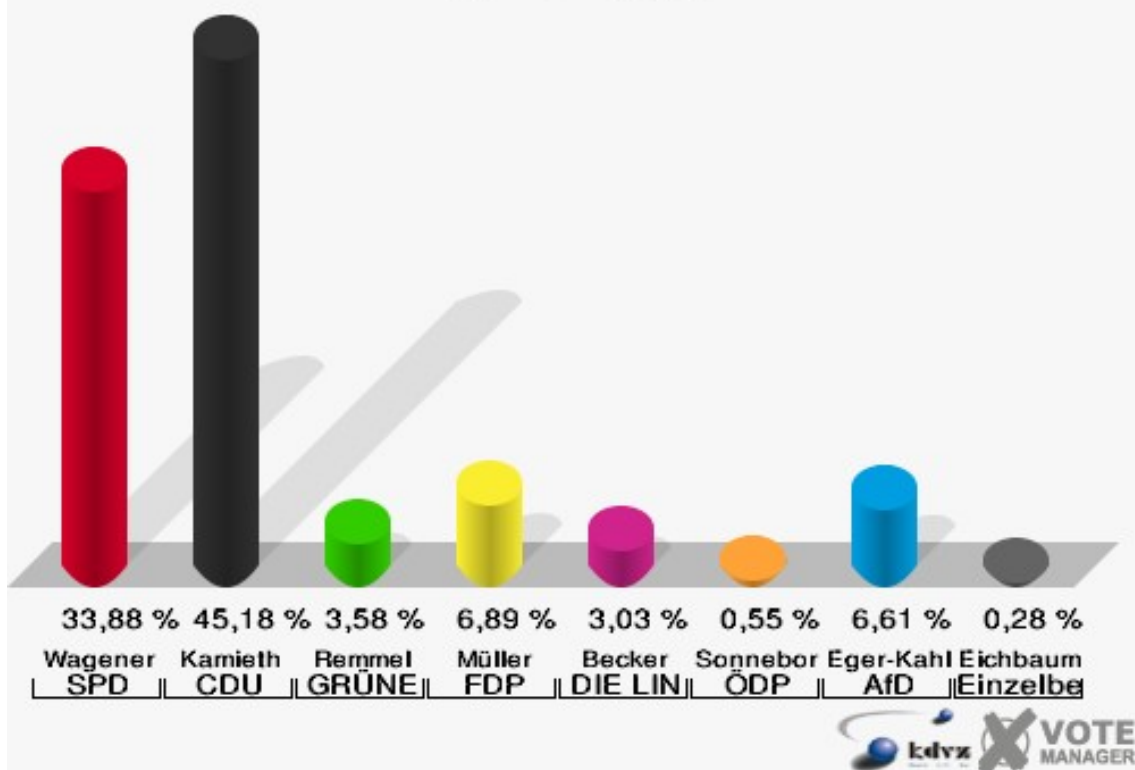
Wiederstein

	Erststimmen		Zweitstimmen	
Wahlberechtigte	625		625	
Wähler/innen	369	59,04 %	369	59,04 %
ungültige Stimmen	6	1,63 %	7	1,90 %
gültige Stimmen	363	98,37 %	362	98,10 %
Wagener, SPD	123	33,88 %	128	35,36 %
Kamieth, CDU	164	45,18 %	141	38,95 %
Rommel, GRÜNE	13	3,58 %	11	3,04 %
Müller, FDP	25	6,89 %	32	8,84 %
PIRATEN	---	---	1	0,28 %
Becker, DIE LINKE	11	3,03 %	9	2,49 %
NPD	---	---	1	0,28 %
Die PARTEI	---	---	2	0,55 %
FREIE WÄHLER	---	---	3	0,83 %
BIG	---	---	0	0,00 %
FBI/FWG	---	---	0	0,00 %
Sonneborn, ÖDP	2	0,55 %	3	0,83 %
Volksabstimmung	---	---	0	0,00 %
TIERSCHUTZliste	---	---	1	0,28 %
AD-Demokraten NRW	---	---	0	0,00 %
Eger-Kahleis, AfD	24	6,61 %	28	7,73 %
AUFBRUCH C	---	---	0	0,00 %
BGE	---	---	0	0,00 %
DBD	---	---	0	0,00 %
DKP	---	---	0	0,00 %
ZENTRUM	---	---	0	0,00 %
DIE RECHTE	---	---	0	0,00 %
REP	---	---	0	0,00 %
DIE VIOLETTEN	---	---	0	0,00 %
JED	---	---	0	0,00 %
MLPD	---	---	2	0,55 %
PAN	---	---	0	0,00 %
Gesundheitsfor- schung	---	---	0	0,00 %
PARTEILOSE WG „BRD“	---	---	0	0,00 %
Schöner Leben	---	---	0	0,00 %
V-Partei³	---	---	0	0,00 %
Eichbaum, Einzel- bewerber	1	0,28 %	---	---

Gemeinde Neunkirchen

Landtagswahl 14.05.2017

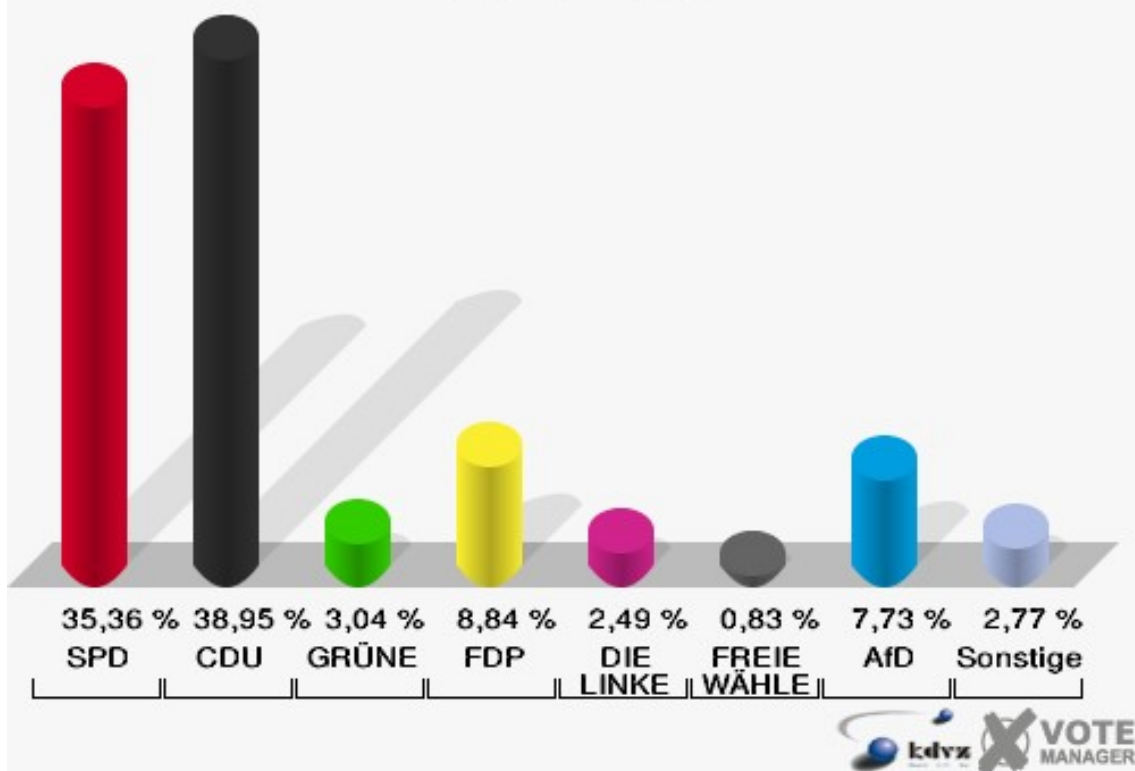
Erststimmen Wiederstein



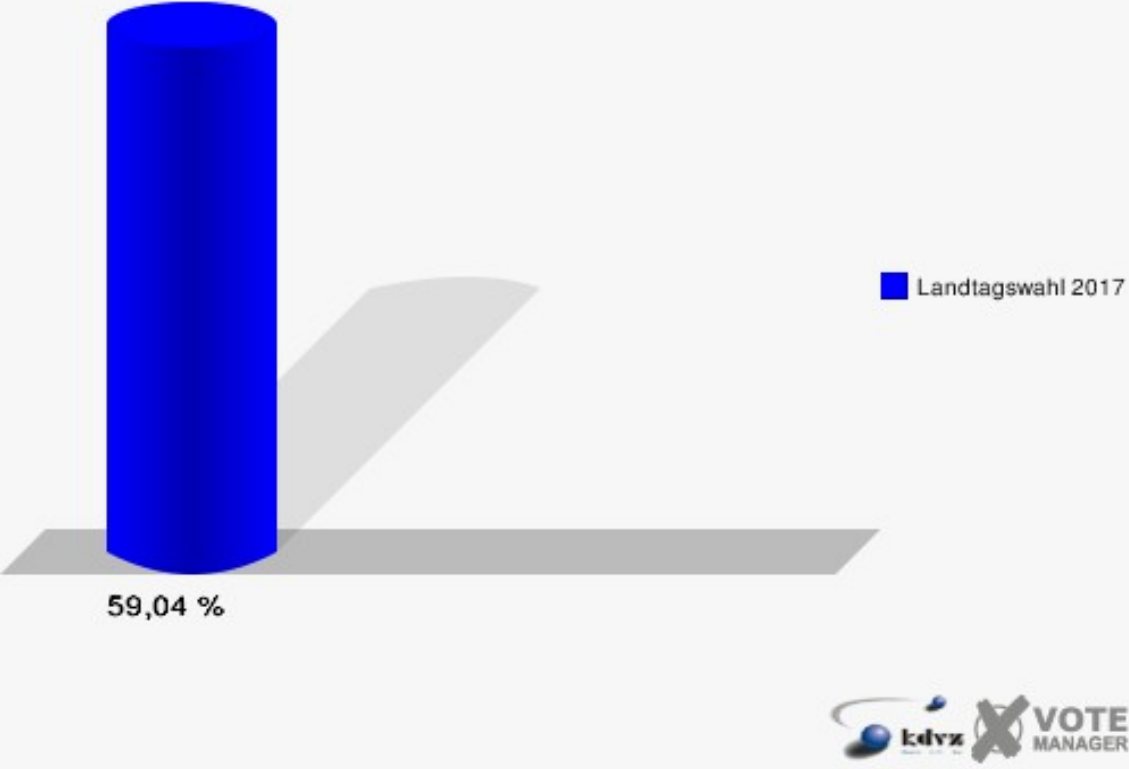
Gemeinde Neunkirchen

Landtagswahl 14.05.2017

Zweitstimmen Wiederstein



Gemeinde Neunkirchen
Landtagswahl 14.05.2017
Wahlbeteiligung Wiederstein



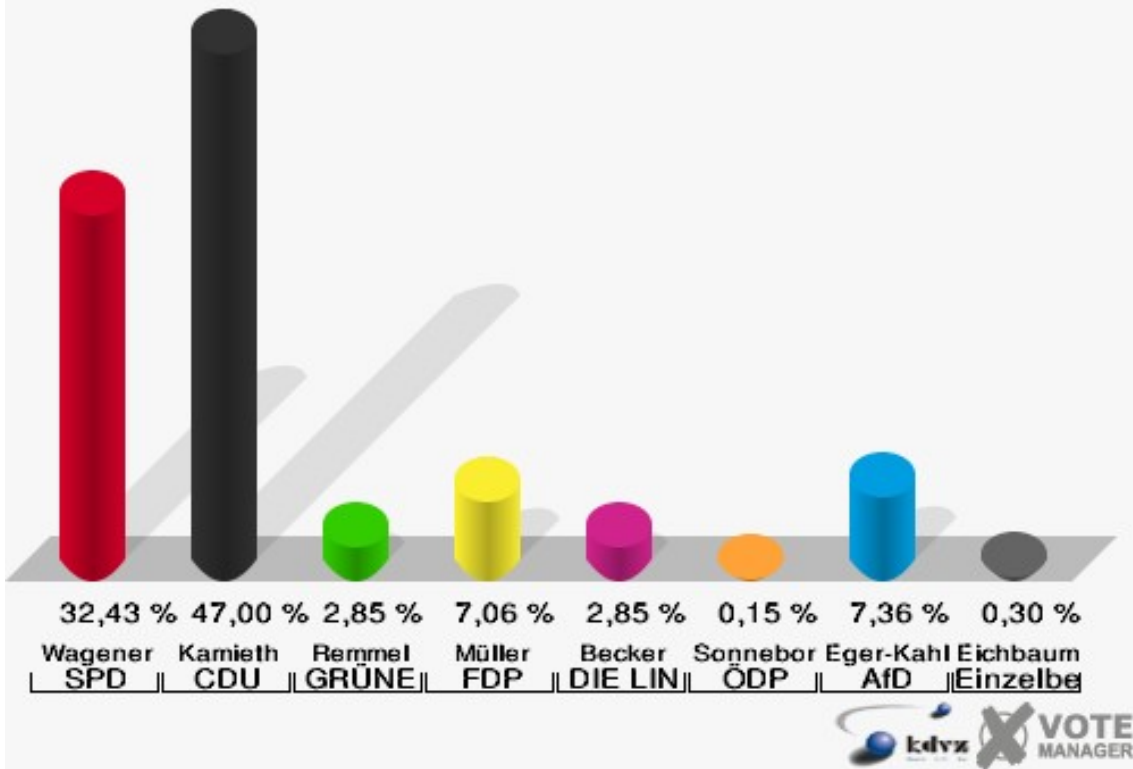
Briefwahl I

	Erststimmen		Zweitstimmen	
Wähler/innen	672		672	
ungültige Stimmen	6	0,89 %	3	0,45 %
gültige Stimmen	666	99,11 %	669	99,55 %
Wagener, SPD	216	32,43 %	221	33,03 %
Kamieth, CDU	313	47,00 %	253	37,82 %
Rommel, GRÜNE	19	2,85 %	18	2,69 %
Müller, FDP	47	7,06 %	84	12,56 %
PIRATEN	---	---	2	0,30 %
Becker, DIE LINKE	19	2,85 %	25	3,74 %
NPD	---	---	0	0,00 %
Die PARTEI	---	---	3	0,45 %
FREIE WÄHLER	---	---	3	0,45 %
BIG	---	---	0	0,00 %
FBI/FWG	---	---	0	0,00 %
Sonneborn, ÖDP	1	0,15 %	2	0,30 %
Volksabstimmung	---	---	0	0,00 %
TIERSCHUTZliste	---	---	1	0,15 %
AD-Demokraten NRW	---	---	0	0,00 %
Eger-Kahleis, AfD	49	7,36 %	52	7,77 %
AUFBRUCH C	---	---	3	0,45 %
BGE	---	---	0	0,00 %
DBD	---	---	0	0,00 %
DKP	---	---	0	0,00 %
ZENTRUM	---	---	0	0,00 %
DIE RECHTE	---	---	0	0,00 %
REP	---	---	2	0,30 %
DIE VIOLETTEN	---	---	0	0,00 %
JED	---	---	0	0,00 %
MLPD	---	---	0	0,00 %
PAN	---	---	0	0,00 %
Gesundheitsfor- schung	---	---	0	0,00 %
PARTEILOSE WG „BRD“	---	---	0	0,00 %
Schöner Leben	---	---	0	0,00 %
V-Partei ³	---	---	0	0,00 %
Eichbaum, Einzel- bewerber	2	0,30 %	---	---

Gemeinde Neunkirchen

Landtagswahl 14.05.2017

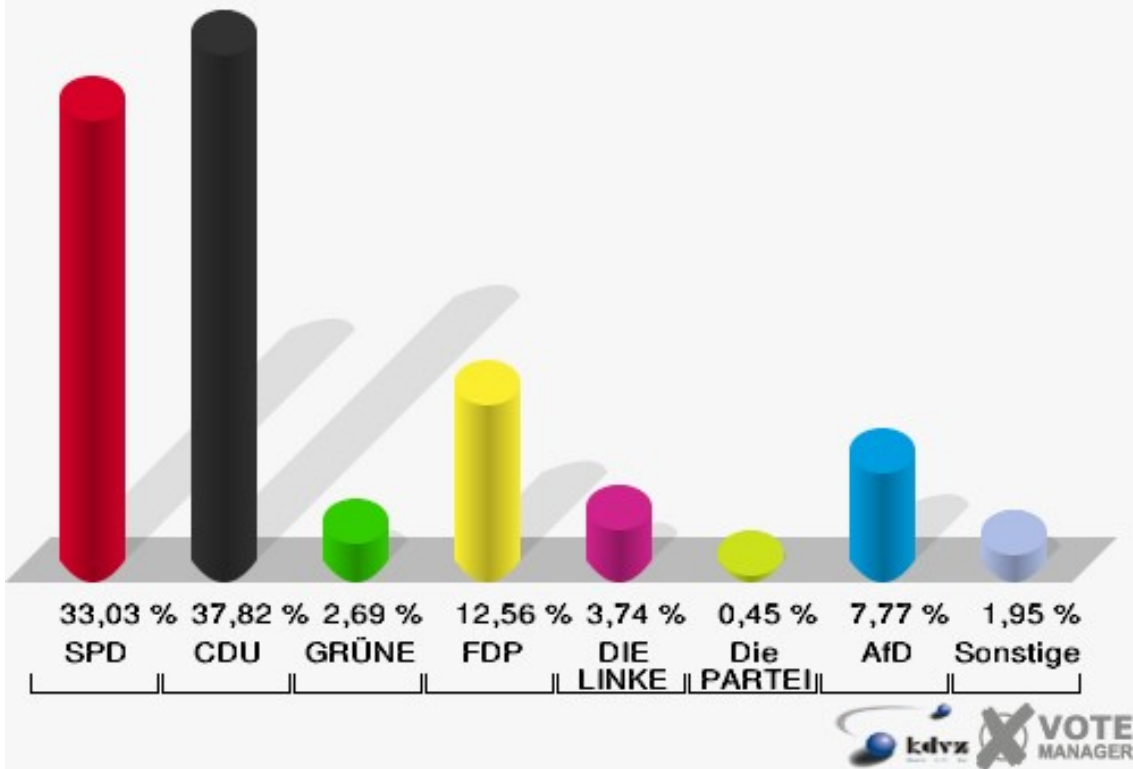
Erststimmen Briefwahl I



Gemeinde Neunkirchen

Landtagswahl 14.05.2017

Zweitstimmen Briefwahl I



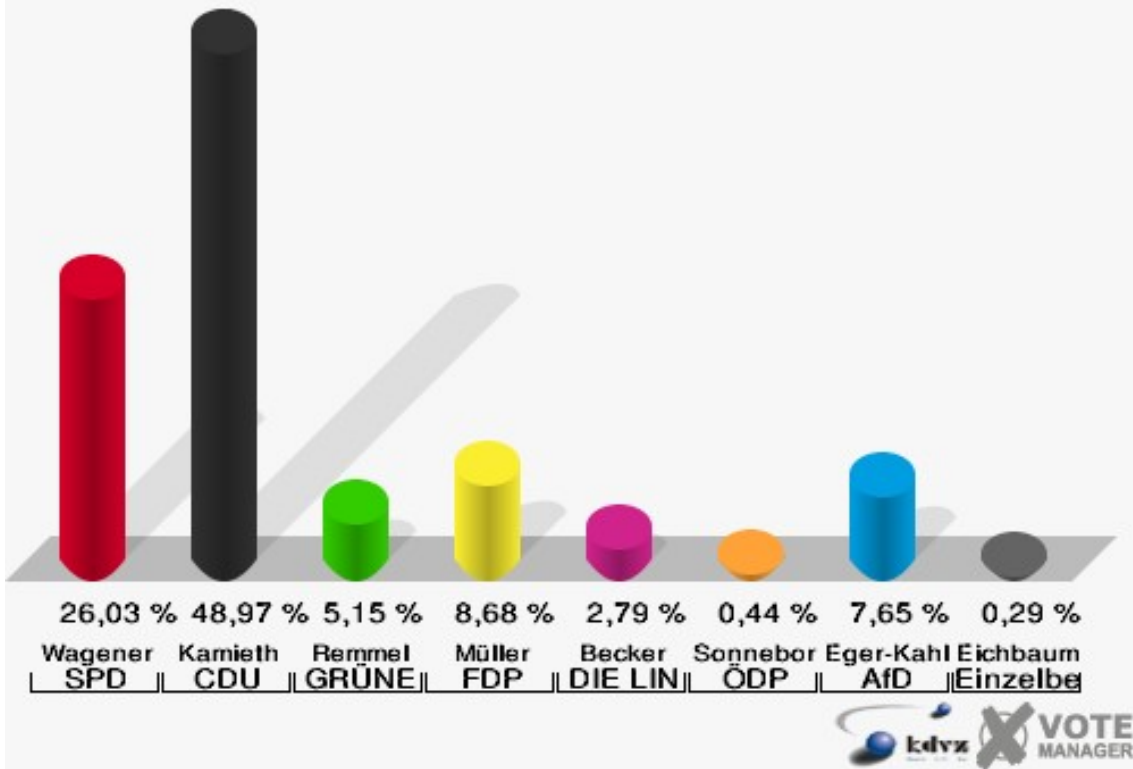
Briefwahl II

	Erststimmen		Zweitstimmen	
Wähler/innen	685		685	
ungültige Stimmen	5	0,73 %	2	0,29 %
gültige Stimmen	680	99,27 %	683	99,71 %
Wagener, SPD	177	26,03 %	194	28,40 %
Kamieth, CDU	333	48,97 %	280	41,00 %
Rommel, GRÜNE	35	5,15 %	18	2,64 %
Müller, FDP	59	8,68 %	90	13,18 %
PIRATEN	---	---	1	0,15 %
Becker, DIE LINKE	19	2,79 %	18	2,64 %
NPD	---	---	3	0,44 %
Die PARTEI	---	---	2	0,29 %
FREIE WÄHLER	---	---	1	0,15 %
BIG	---	---	0	0,00 %
FBI/FWG	---	---	0	0,00 %
Sonneborn, ÖDP	3	0,44 %	2	0,29 %
Volksabstimmung	---	---	1	0,15 %
TIERSCHUTZliste	---	---	5	0,73 %
AD-Demokraten NRW	---	---	1	0,15 %
Eger-Kahleis, AfD	52	7,65 %	58	8,49 %
AUFBRUCH C	---	---	2	0,29 %
BGE	---	---	1	0,15 %
DBD	---	---	1	0,15 %
DKP	---	---	0	0,00 %
ZENTRUM	---	---	0	0,00 %
DIE RECHTE	---	---	1	0,15 %
REP	---	---	1	0,15 %
DIE VIOLETTEN	---	---	0	0,00 %
JED	---	---	1	0,15 %
MLPD	---	---	0	0,00 %
PAN	---	---	0	0,00 %
Gesundheitsfor- schung	---	---	0	0,00 %
PARTEILOSE WG „BRD“	---	---	0	0,00 %
Schöner Leben	---	---	2	0,29 %
V-Partei ³	---	---	0	0,00 %
Eichbaum, Einzel- bewerber	2	0,29 %	---	---

Gemeinde Neunkirchen

Landtagswahl 14.05.2017

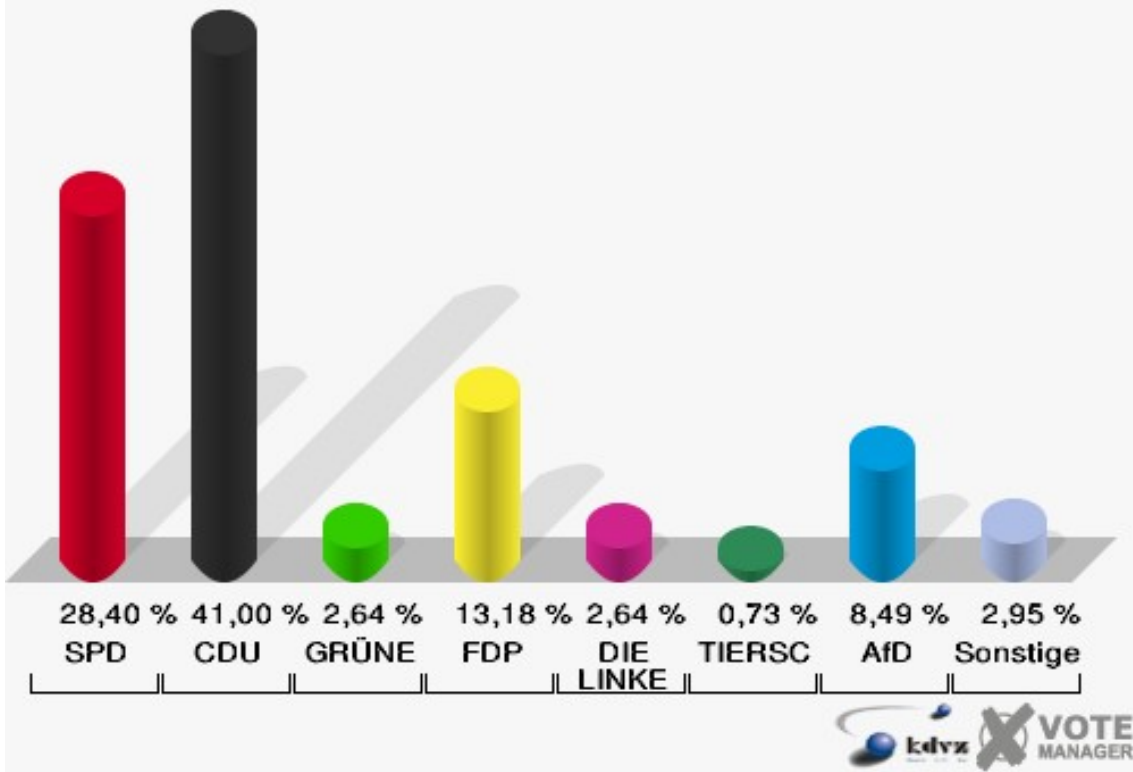
Erststimmen Briefwahl II



Gemeinde Neunkirchen

Landtagswahl 14.05.2017

Zweitstimmen Briefwahl II



Übersicht Stimmbezirke

Gemeinde Neunkirchen
Landtagswahl 14.05.2017
Zusammenstellung der Ergebnisse nach Stimmbezirken - Erststimmen -

Stimmbezirk	Wahlberechtigte	Wähler	gültig	Wagener SPD	Kamieth CDU	Remmel GRÜNE	Müller FDP	Becker DIE LINKE	Sonneborn ÖDP	Eger-Kahl-eis AfD	Eichbaum Einzelbewerber
Struthütten-Nord	641	314	308	127	101	12	25	20	2	18	3
		48,99 %	98,09 %	41,23 %	32,79 %	3,90 %	8,12 %	6,49 %	0,65 %	5,84 %	0,97 %
Struthütten-Süd	625	344	342	131	128	10	17	17	2	37	0
		55,04 %	99,42 %	38,30 %	37,43 %	2,92 %	4,97 %	4,97 %	0,58 %	10,82 %	0,00 %
Altenseel-bach-West	717	341	336	123	134	16	23	7	2	30	1
		47,56 %	98,53 %	36,61 %	39,88 %	4,76 %	6,85 %	2,08 %	0,60 %	8,93 %	0,30 %
Altenseel-bach-Ost	632	313	312	99	146	6	19	4	1	35	2
		49,53 %	99,68 %	31,73 %	46,79 %	1,92 %	6,09 %	1,28 %	0,32 %	11,22 %	0,64 %
Neunkir-chen-West	699	305	295	89	118	5	33	13	5	28	4
		43,63 %	96,72 %	30,17 %	40,00 %	1,69 %	11,19 %	4,41 %	1,69 %	9,49 %	1,36 %
Neunkir-chen-Nord	834	375	368	96	164	10	41	17	2	37	1
		44,96 %	98,13 %	26,09 %	44,57 %	2,72 %	11,14 %	4,62 %	0,54 %	10,05 %	0,27 %
Neunkirchen-Ost	704	297	296	89	144	11	17	12	1	21	1
		42,19 %	99,66 %	30,07 %	48,65 %	3,72 %	5,74 %	4,05 %	0,34 %	7,09 %	0,34 %
Salchen-dorf-West	585	303	300	125	108	10	23	5	2	27	0
		51,79 %	99,01 %	41,67 %	36,00 %	3,33 %	7,67 %	1,67 %	0,67 %	9,00 %	0,00 %
Salchen-dorf-Nord	786	262	253	95	95	6	19	15	0	22	1
		33,33 %	96,56 %	37,55 %	37,55 %	2,37 %	7,51 %	5,93 %	0,00 %	8,70 %	0,40 %
Salchendorf-Ost	727	373	372	138	130	26	32	13	2	26	5
		51,31 %	99,73 %	37,10 %	34,95 %	6,99 %	8,60 %	3,49 %	0,54 %	6,99 %	1,34 %
Rassberg	791	376	369	131	126	18	24	31	1	38	0
		47,53 %	98,14 %	35,50 %	34,15 %	4,88 %	6,50 %	8,40 %	0,27 %	10,30 %	0,00 %

















Stimmbezirk	Wahlberechtigte	Wähler	gültig	Wagener SPD	Kamieth CDU	Rommel GRÜNE	Müller FDP	Becker DIE LINKE	Sonneborn ÖDP	Eger-Kahl-eis AfD	Eichbaum Einzelbewerber
Zeppenfeld-West	775	340	337	117	141	18	26	8	2	25	0
		43,87 %	99,12 %	34,72 %	41,84 %	5,34 %	7,72 %	2,37 %	0,59 %	7,42 %	0,00 %
Zeppenfeld-Ost	648	317	312	110	117	27	14	15	0	27	2
		48,92 %	98,42 %	35,26 %	37,50 %	8,65 %	4,49 %	4,81 %	0,00 %	8,65 %	0,64 %
Wiederstein	625	369	363	123	164	13	25	11	2	24	1
		59,04 %	98,37 %	33,88 %	45,18 %	3,58 %	6,89 %	3,03 %	0,55 %	6,61 %	0,28 %
Briefwahl I	0	672	666	216	313	19	47	19	1	49	2
			99,11 %	32,43 %	47,00 %	2,85 %	7,06 %	2,85 %	0,15 %	7,36 %	0,30 %
Briefwahl II	0	685	680	177	333	35	59	19	3	52	2
			99,27 %	26,03 %	48,97 %	5,15 %	8,68 %	2,79 %	0,44 %	7,65 %	0,29 %
Gemeinde Neunkirchen	9.789	5.986	5.909	1.986	2.462	242	444	226	28	496	25
		61,15 %	98,71 %	33,61 %	41,67 %	4,10 %	7,51 %	3,82 %	0,47 %	8,39 %	0,42 %

Gemeinde Neunkirchen
Landtagswahl 14.05.2017
Zusammenstellung der Ergebnisse nach Stimmbezirken - Zweitstimmen -

















Stimmbezirk	Wahlberechtigte	Wähler	gültig	SPD	CDU	GRÜNE	FDP	PIRATEN	DIE LINKE	NPD	Die PARTEI	FREIE WÄHLER	BIG	FBI/FWG	ÖDP	Volksabstimmung	TIERSCHULISTE	AD-Demokraten NRW
Struthütten-Nord	641	314	310	120	93	12	37	2	17	0	3	1	1	0	0	0	2	2
		48,99 %	98,73 %	38,71 %	30,00 %	3,87 %	11,94 %	0,65 %	5,48 %	0,00 %	0,97 %	0,32 %	0,32 %	0,00 %	0,00 %	0,00 %	0,65 %	0,65 %
Struthütten-Süd	625	344	344	137	107	10	24	1	10	0	2	2	0	0	1	0	3	1
		55,04 %	100,00 %	39,83 %	31,10 %	2,91 %	6,98 %	0,29 %	2,91 %	0,00 %	0,58 %	0,58 %	0,00 %	0,00 %	0,29 %	0,00 %	0,87 %	0,29 %
Altenseelbach-West	717	341	337	127	102	10	41	1	10	1	3	5	0	0	0	0	5	0
		47,56 %	98,83 %	37,69 %	30,27 %	2,97 %	12,17 %	0,30 %	2,97 %	0,30 %	0,89 %	1,48 %	0,00 %	0,00 %	0,00 %	0,00 %	1,48 %	0,00 %
Altenseelbach-Ost	632	313	313	99	124	5	28	1	2	1	2	2	0	0	1	0	1	0
		49,53 %	100,00 %	31,63 %	39,62 %	1,60 %	8,95 %	0,32 %	0,64 %	0,32 %	0,64 %	0,64 %	0,00 %	0,00 %	0,32 %	0,00 %	0,32 %	0,00 %
Neunkirchen-West	699	305	296	72	107	10	35	5	13	2	0	1	5	0	2	0	3	1
		43,63 %	97,05 %	24,32 %	36,15 %	3,38 %	11,82 %	1,69 %	4,39 %	0,68 %	0,00 %	0,34 %	1,69 %	0,00 %	0,68 %	0,00 %	1,01 %	0,34 %
Neunkirchen-Nord	834	375	368	97	147	13	45	0	19	4	0	0	0	0	2	0	1	0
		44,96 %	98,13 %	26,36 %	39,95 %	3,53 %	12,23 %	0,00 %	5,16 %	1,09 %	0,00 %	0,00 %	0,00 %	0,00 %	0,54 %	0,00 %	0,27 %	0,00 %
Neunkirchen-Ost	704	297	297	81	114	11	38	0	13	2	4	0	2	0	0	0	0	2
		42,19 %	100,00 %	27,27 %	38,38 %	3,70 %	12,79 %	0,00 %	4,38 %	0,67 %	1,35 %	0,00 %	0,67 %	0,00 %	0,00 %	0,00 %	0,00 %	0,67 %
Salchendorf-West	585	303	301	130	82	9	31	1	4	2	3	1	1	0	0	0	2	3
		51,79 %	99,34 %	43,19 %	27,24 %	2,99 %	10,30 %	0,33 %	1,33 %	0,66 %	1,00 %	0,33 %	0,33 %	0,00 %	0,00 %	0,00 %	0,66 %	1,00 %
Salchendorf-Nord	786	262	255	95	82	8	25	0	14	1	0	0	0	0	0	0	3	0
		33,33 %	97,33 %	37,25 %	32,16 %	3,14 %	9,80 %	0,00 %	5,49 %	0,39 %	0,00 %	0,00 %	0,00 %	0,00 %	0,00 %	0,00 %	1,18 %	0,00 %
Salchendorf-Ost	727	373	372	148	99	16	44	6	13	1	2	0	0	0	3	0	0	0
		51,31 %	99,73 %	39,78 %	26,61 %	4,30 %	11,83 %	1,61 %	3,49 %	0,27 %	0,54 %	0,00 %	0,00 %	0,00 %	0,81 %	0,00 %	0,00 %	0,00 %
Rassberg	791	376	371	126	104	16	44	2	31	3	0	1	0	0	0	0	0	0
		47,53 %	98,67 %	33,96 %	28,03 %	4,31 %	11,86 %	0,54 %	8,36 %	0,81 %	0,00 %	0,27 %	0,00 %	0,00 %	0,00 %	0,00 %	0,00 %	0,00 %
Zeppenfeld-West	775	340	336	113	123	11	37	0	10	0	3	1	0	2	1	1	3	2
		43,87 %	98,82 %	33,63 %	36,61 %	3,27 %	11,01 %	0,00 %	2,98 %	0,00 %	0,89 %	0,30 %	0,00 %	0,60 %	0,30 %	0,30 %	0,89 %	0,60 %
Zeppenfeld-Ost	648	317	315	121	103	21	21	2	12	1	1	1	0	0	0	0	3	0
		48,92 %	99,37 %	38,41 %	32,70 %	6,67 %	6,67 %	0,63 %	3,81 %	0,32 %	0,32 %	0,32 %	0,00 %	0,00 %	0,00 %	0,00 %	0,95 %	0,00 %
Wiederstein	625	369	362	128	141	11	32	1	9	1	2	3	0	0	3	0	1	0
		59,04 %	98,10 %	35,36 %	38,95 %	3,04 %	8,84 %	0,28 %	2,49 %	0,28 %	0,55 %	0,83 %	0,00 %	0,00 %	0,83 %	0,00 %	0,28 %	0,00 %
Briefwahl I	0	672	669	221	253	18	84	2	25	0	3	3	0	0	2	0	1	0
			99,55 %	33,03 %	37,82 %	2,69 %	12,56 %	0,30 %	3,74 %	0,00 %	0,45 %	0,45 %	0,00 %	0,00 %	0,30 %	0,00 %	0,15 %	0,00 %
Briefwahl II	0	685	683	194	280	18	90	1	18	3	2	1	0	0	2	1	5	1
			99,71 %	28,40 %	41,00 %	2,64 %	13,18 %	0,15 %	2,64 %	0,44 %	0,29 %	0,15 %	0,00 %	0,00 %	0,29 %	0,15 %	0,73 %	0,15 %
Gemeinde Neunkirchen	9.789	5.986	5.929	2.009	2.061	199	656	25	220	22	30	22	9	2	17	2	33	12
		61,15 %	99,05 %	33,88 %	34,76 %	3,36 %	11,06 %	0,42 %	3,71 %	0,37 %	0,51 %	0,37 %	0,15 %	0,03 %	0,29 %	0,03 %	0,56 %	0,20 %

Stimmbezirk	AfD	AUFBRUCH C	BGE	DBD	DKP	ZENTRUM	DIE RECHTE	REP	DIE VIO-LETTEN	JED	MLPD	PAN	Gesundheitsforschung	PARTEILOSE WG „BRD“	Schöner Leben	V-Partei ³
Struthütten-Nord	19	1	0	0	0	0	0	0	0	0	0	0	0	0	0	0
	6,13 %	0,32 %	0,00 %	0,00 %	0,00 %	0,00 %	0,00 %	0,00 %	0,00 %	0,00 %	0,00 %	0,00 %	0,00 %	0,00 %	0,00 %	0,00 %
Struthütten-Süd	44	2	0	0	0	0	0	0	0	0	0	0	0	0	0	0
	12,79 %	0,58 %	0,00 %	0,00 %	0,00 %	0,00 %	0,00 %	0,00 %	0,00 %	0,00 %	0,00 %	0,00 %	0,00 %	0,00 %	0,00 %	0,00 %
Altenseelbach-West	29	1	0	1	0	0	0	0	0	0	0	0	1	0	0	0
	8,61 %	0,30 %	0,00 %	0,30 %	0,00 %	0,00 %	0,00 %	0,00 %	0,00 %	0,00 %	0,00 %	0,00 %	0,30 %	0,00 %	0,00 %	0,00 %
Altenseelbach-Ost	41	4	0	0	0	0	0	0	0	0	0	0	0	1	0	1
	13,10 %	1,28 %	0,00 %	0,00 %	0,00 %	0,00 %	0,00 %	0,00 %	0,00 %	0,00 %	0,00 %	0,00 %	0,00 %	0,32 %	0,00 %	0,32 %
Neunkirchen-West	32	1	0	0	0	3	0	1	1	1	0	0	1	0	0	0
	10,81 %	0,34 %	0,00 %	0,00 %	0,00 %	1,01 %	0,00 %	0,34 %	0,34 %	0,34 %	0,00 %	0,00 %	0,34 %	0,00 %	0,00 %	0,00 %
Neunkirchen-Nord	38	0	0	0	0	0	0	0	0	2	0	0	0	0	0	0
	10,33 %	0,00 %	0,00 %	0,00 %	0,00 %	0,00 %	0,00 %	0,00 %	0,00 %	0,54 %	0,00 %	0,00 %	0,00 %	0,00 %	0,00 %	0,00 %
Neunkirchen-Ost	28	0	0	0	0	1	0	0	1	0	0	0	0	0	0	0
	9,43 %	0,00 %	0,00 %	0,00 %	0,00 %	0,34 %	0,00 %	0,00 %	0,34 %	0,00 %	0,00 %	0,00 %	0,00 %	0,00 %	0,00 %	0,00 %
Salchendorf-West	30	0	0	0	0	0	0	1	0	0	0	0	0	1	0	0
	9,97 %	0,00 %	0,00 %	0,00 %	0,00 %	0,00 %	0,00 %	0,33 %	0,00 %	0,00 %	0,00 %	0,00 %	0,00 %	0,33 %	0,00 %	0,00 %
Salchendorf-Nord	25	0	1	0	0	0	0	0	0	1	0	0	0	0	0	0
	9,80 %	0,00 %	0,39 %	0,00 %	0,00 %	0,00 %	0,00 %	0,00 %	0,00 %	0,39 %	0,00 %	0,00 %	0,00 %	0,00 %	0,00 %	0,00 %
Salchendorf-Ost	36	1	0	0	0	1	0	0	0	1	0	0	0	0	0	1
	9,68 %	0,27 %	0,00 %	0,00 %	0,00 %	0,27 %	0,00 %	0,00 %	0,00 %	0,27 %	0,00 %	0,00 %	0,00 %	0,00 %	0,00 %	0,27 %
Rassberg	41	0	0	0	0	0	0	0	0	0	1	0	0	0	0	2
	11,05 %	0,00 %	0,00 %	0,00 %	0,00 %	0,00 %	0,00 %	0,00 %	0,00 %	0,00 %	0,27 %	0,00 %	0,00 %	0,00 %	0,00 %	0,54 %
Zeppenfeld-West	25	1	1	0	0	0	0	0	0	0	1	1	0	0	0	0
	7,44 %	0,30 %	0,30 %	0,00 %	0,00 %	0,00 %	0,00 %	0,00 %	0,00 %	0,00 %	0,30 %	0,30 %	0,00 %	0,00 %	0,00 %	0,00 %
Zeppenfeld-Ost	28	0	0	0	0	0	0	1	0	0	0	0	0	0	0	0
	8,89 %	0,00 %	0,00 %	0,00 %	0,00 %	0,00 %	0,00 %	0,32 %	0,00 %	0,00 %	0,00 %	0,00 %	0,00 %	0,00 %	0,00 %	0,00 %
Wiederstein	28	0	0	0	0	0	0	0	0	0	2	0	0	0	0	0
	7,73 %	0,00 %	0,00 %	0,00 %	0,00 %	0,00 %	0,00 %	0,00 %	0,00 %	0,00 %	0,55 %	0,00 %	0,00 %	0,00 %	0,00 %	0,00 %
Briefwahl I	52	3	0	0	0	0	0	2	0	0	0	0	0	0	0	0
	7,77 %	0,45 %	0,00 %	0,00 %	0,00 %	0,00 %	0,00 %	0,30 %	0,00 %	0,00 %	0,00 %	0,00 %	0,00 %	0,00 %	0,00 %	0,00 %
Briefwahl II	58	2	1	1	0	0	1	1	0	1	0	0	0	0	2	0
	8,49 %	0,29 %	0,15 %	0,15 %	0,00 %	0,00 %	0,15 %	0,15 %	0,00 %	0,15 %	0,00 %	0,00 %	0,00 %	0,00 %	0,29 %	0,00 %
Gemeinde Neunkirchen	554	16	3	2	0	5	1	6	2	6	4	1	2	2	2	4
	9,34 %	0,27 %	0,05 %	0,03 %	0,00 %	0,08 %	0,02 %	0,10 %	0,03 %	0,10 %	0,07 %	0,02 %	0,03 %	0,03 %	0,03 %	0,07 %











Gemeinde Neunkirchen
Landtagswahl 14.05.2017
Wagener, SPD, Ergebnis - Erststimmen
Stimmbezirk-Übersicht

Salchendorf-West	41,67 %	
Struthütten-Nord	41,23 %	
Struthütten-Süd	38,30 %	
Salchendorf-Nord	37,55 %	
Salchendorf-Ost	37,10 %	
Altenseelbach-West	36,61 %	
Rassberg	35,50 %	
Zeppenfeld-Ost	35,26 %	
Zeppenfeld-West	34,72 %	
Wiederstein	33,88 %	
Briefwahl I	32,43 %	
Altenseelbach-Ost	31,73 %	
Neunkirchen-West	30,17 %	
Neunkirchen-Ost	30,07 %	
Neunkirchen-Nord	26,09 %	
Briefwahl II	26,03 %	

















Gemeinde Neunkirchen
Landtagswahl 14.05.2017
Kamieth, CDU, Ergebnis - Erststimmen
Stimmbezirk-Übersicht

Briefwahl II	48,97 %	
Neunkirchen-Ost	48,65 %	
Briefwahl I	47,00 %	
Altenseelbach-Ost	46,79 %	
Wiederstein	45,18 %	
Neunkirchen-Nord	44,57 %	
Zeppenfeld-West	41,84 %	
Neunkirchen-West	40,00 %	
Altenseelbach-West	39,88 %	
Salchendorf-Nord	37,55 %	
Zeppenfeld-Ost	37,50 %	
Struthütten-Süd	37,43 %	
Salchendorf-West	36,00 %	
Salchendorf-Ost	34,95 %	
Rassberg	34,15 %	
Struthütten-Nord	32,79 %	

















Gemeinde Neunkirchen
Landtagswahl 14.05.2017
Remmel, GRÜNE, Ergebnis - Erststimmen
Stimmbezirk-Übersicht

Zeppenfeld-Ost	8,65 %	
Salchendorf-Ost	6,99 %	
Zeppenfeld-West	5,34 %	
Briefwahl II	5,15 %	
Rassberg	4,88 %	
Altenseelbach-West	4,76 %	
Struthütten-Nord	3,90 %	
Neunkirchen-Ost	3,72 %	
Wiederstein	3,58 %	
Salchendorf-West	3,33 %	
Struthütten-Süd	2,92 %	
Briefwahl I	2,85 %	
Neunkirchen-Nord	2,72 %	
Salchendorf-Nord	2,37 %	
Altenseelbach-Ost	1,92 %	
Neunkirchen-West	1,69 %	















Gemeinde Neunkirchen
Landtagswahl 14.05.2017
Müller, FDP, Ergebnis - Erststimmen
Stimmbezirk-Übersicht

Neunkirchen-West	11,19 %	
Neunkirchen-Nord	11,14 %	
Briefwahl II	8,68 %	
Salchendorf-Ost	8,60 %	
Struthütten-Nord	8,12 %	
Zeppenfeld-West	7,72 %	
Salchendorf-West	7,67 %	
Salchendorf-Nord	7,51 %	
Briefwahl I	7,06 %	
Wiederstein	6,89 %	
Altenseelbach-West	6,85 %	
Rassberg	6,50 %	
Altenseelbach-Ost	6,09 %	
Neunkirchen-Ost	5,74 %	
Struthütten-Süd	4,97 %	
Zeppenfeld-Ost	4,49 %	

















Gemeinde Neunkirchen
Landtagswahl 14.05.2017
Becker, DIE LINKE, Ergebnis - Erststimmen
Stimmbezirk-Übersicht

Rassberg	8,40 %	
Struthütten-Nord	6,49 %	
Salchendorf-Nord	5,93 %	
Struthütten-Süd	4,97 %	
Zeppenfeld-Ost	4,81 %	
Neunkirchen-Nord	4,62 %	
Neunkirchen-West	4,41 %	
Neunkirchen-Ost	4,05 %	
Salchendorf-Ost	3,49 %	
Wiederstein	3,03 %	
Briefwahl I	2,85 %	
Briefwahl II	2,79 %	
Zeppenfeld-West	2,37 %	
Altenseelbach-West	2,08 %	
Salchendorf-West	1,67 %	
Altenseelbach-Ost	1,28 %	












Gemeinde Neunkirchen
Landtagswahl 14.05.2017
Sonneborn, ÖDP, Ergebnis - Erststimmen
Stimmbezirk-Übersicht

Neunkirchen-West	1,69 %	
Salchendorf-West	0,67 %	
Struthütten-Nord	0,65 %	
Altenseelbach-West	0,60 %	
Zeppenfeld-West	0,59 %	
Struthütten-Süd	0,58 %	
Wiederstein	0,55 %	
Neunkirchen-Nord	0,54 %	
Salchendorf-Ost	0,54 %	
Briefwahl II	0,44 %	
Neunkirchen-Ost	0,34 %	
Altenseelbach-Ost	0,32 %	
Rassberg	0,27 %	
Briefwahl I	0,15 %	
Salchendorf-Nord	0,00 %	
Zeppenfeld-Ost	0,00 %	

















Gemeinde Neunkirchen
Landtagswahl 14.05.2017
Eger-Kahleis, AfD, Ergebnis - Erststimmen
Stimmbezirk-Übersicht

Altenseelbach-Ost	11,22 %	
Struthütten-Süd	10,82 %	
Rassberg	10,30 %	
Neunkirchen-Nord	10,05 %	
Neunkirchen-West	9,49 %	
Salchendorf-West	9,00 %	
Altenseelbach-West	8,93 %	
Salchendorf-Nord	8,70 %	
Zeppenfeld-Ost	8,65 %	
Briefwahl II	7,65 %	
Zeppenfeld-West	7,42 %	
Briefwahl I	7,36 %	
Neunkirchen-Ost	7,09 %	
Salchendorf-Ost	6,99 %	
Wiederstein	6,61 %	
Struthütten-Nord	5,84 %	

















Gemeinde Neunkirchen
Landtagswahl 14.05.2017
Eichbaum, Einzelbewerber, Ergebnis - Erststimmen
Stimmbezirk-Übersicht

Neunkirchen-West	1,36 %	
Salchendorf-Ost	1,34 %	
Struthütten-Nord	0,97 %	
Altenseelbach-Ost	0,64 %	
Zeppenfeld-Ost	0,64 %	
Salchendorf-Nord	0,40 %	
Neunkirchen-Ost	0,34 %	
Briefwahl I	0,30 %	
Altenseelbach-West	0,30 %	
Briefwahl II	0,29 %	
Wiederstein	0,28 %	
Neunkirchen-Nord	0,27 %	
Rassberg	0,00 %	
Salchendorf-West	0,00 %	
Struthütten-Süd	0,00 %	
Zeppenfeld-West	0,00 %	

Gemeinde Neunkirchen
Landtagswahl 14.05.2017
SPD, Ergebnis - Zweitstimmen
Stimmbezirk-Übersicht

Salchendorf-West	43,19 %	
Struthütten-Süd	39,83 %	
Salchendorf-Ost	39,78 %	
Struthütten-Nord	38,71 %	
Zeppenfeld-Ost	38,41 %	
Altenseelbach-West	37,69 %	
Salchendorf-Nord	37,25 %	
Wiederstein	35,36 %	
Rassberg	33,96 %	
Zeppenfeld-West	33,63 %	
Briefwahl I	33,03 %	
Altenseelbach-Ost	31,63 %	
Briefwahl II	28,40 %	
Neunkirchen-Ost	27,27 %	
Neunkirchen-Nord	26,36 %	
Neunkirchen-West	24,32 %	

















Gemeinde Neunkirchen
Landtagswahl 14.05.2017
CDU, Ergebnis - Zweitstimmen
Stimmbezirk-Übersicht

Briefwahl II	41,00 %	
Neunkirchen-Nord	39,95 %	
Altenseelbach-Ost	39,62 %	
Wiederstein	38,95 %	
Neunkirchen-Ost	38,38 %	
Briefwahl I	37,82 %	
Zeppenfeld-West	36,61 %	
Neunkirchen-West	36,15 %	
Zeppenfeld-Ost	32,70 %	
Salchendorf-Nord	32,16 %	
Struthütten-Süd	31,10 %	
Altenseelbach-West	30,27 %	
Struthütten-Nord	30,00 %	
Rassberg	28,03 %	
Salchendorf-West	27,24 %	
Salchendorf-Ost	26,61 %	

















Gemeinde Neunkirchen
Landtagswahl 14.05.2017
GRÜNE, Ergebnis - Zweitstimmen
Stimmbezirk-Übersicht

Zeppenfeld-Ost	6,67 %	
Rassberg	4,31 %	
Salchendorf-Ost	4,30 %	
Struthütten-Nord	3,87 %	
Neunkirchen-Ost	3,70 %	
Neunkirchen-Nord	3,53 %	
Neunkirchen-West	3,38 %	
Zeppenfeld-West	3,27 %	
Salchendorf-Nord	3,14 %	
Wiederstein	3,04 %	
Salchendorf-West	2,99 %	
Altenseelbach-West	2,97 %	
Struthütten-Süd	2,91 %	
Briefwahl I	2,69 %	
Briefwahl II	2,64 %	
Altenseelbach-Ost	1,60 %	














Gemeinde Neunkirchen
Landtagswahl 14.05.2017
FDP, Ergebnis - Zweitstimmen
Stimmbezirk-Übersicht

Briefwahl II	13,18 %	
Neunkirchen-Ost	12,79 %	
Briefwahl I	12,56 %	
Neunkirchen-Nord	12,23 %	
Altenseelbach-West	12,17 %	
Struthütten-Nord	11,94 %	
Rassberg	11,86 %	
Salchendorf-Ost	11,83 %	
Neunkirchen-West	11,82 %	
Zeppenfeld-West	11,01 %	
Salchendorf-West	10,30 %	
Salchendorf-Nord	9,80 %	
Altenseelbach-Ost	8,95 %	
Wiederstein	8,84 %	
Struthütten-Süd	6,98 %	
Zeppenfeld-Ost	6,67 %	
















Gemeinde Neunkirchen
Landtagswahl 14.05.2017
DIE LINKE, Ergebnis - Zweitstimmen
Stimmbezirk-Übersicht

Rassberg	8,36 %	
Salchendorf-Nord	5,49 %	
Struthütten-Nord	5,48 %	
Neunkirchen-Nord	5,16 %	
Neunkirchen-West	4,39 %	
Neunkirchen-Ost	4,38 %	
Zeppenfeld-Ost	3,81 %	
Briefwahl I	3,74 %	
Salchendorf-Ost	3,49 %	
Zeppenfeld-West	2,98 %	
Altenseelbach-West	2,97 %	
Struthütten-Süd	2,91 %	
Briefwahl II	2,64 %	
Wiederstein	2,49 %	
Salchendorf-West	1,33 %	
Altenseelbach-Ost	0,64 %	

Gemeinde Neunkirchen
Landtagswahl 14.05.2017
TIERSCHUTZliste, Ergebnis - Zweitstimmen
Stimmbezirk-Übersicht

Altenseelbach-West	1,48 %	
Salchendorf-Nord	1,18 %	
Neunkirchen-West	1,01 %	
Zeppenfeld-Ost	0,95 %	
Zeppenfeld-West	0,89 %	
Struthütten-Süd	0,87 %	
Briefwahl II	0,73 %	
Salchendorf-West	0,66 %	
Struthütten-Nord	0,65 %	
Altenseelbach-Ost	0,32 %	
Wiederstein	0,28 %	
Neunkirchen-Nord	0,27 %	
Briefwahl I	0,15 %	
Neunkirchen-Ost	0,00 %	
Rassberg	0,00 %	
Salchendorf-Ost	0,00 %	

Gemeinde Neunkirchen
Landtagswahl 14.05.2017
AfD, Ergebnis - Zweitstimmen
Stimmbezirk-Übersicht

Altenseelbach-Ost	13,10 %	
Struthütten-Süd	12,79 %	
Rassberg	11,05 %	
Neunkirchen-West	10,81 %	
Neunkirchen-Nord	10,33 %	
Salchendorf-West	9,97 %	
Salchendorf-Nord	9,80 %	
Salchendorf-Ost	9,68 %	
Neunkirchen-Ost	9,43 %	
Zeppenfeld-Ost	8,89 %	
Altenseelbach-West	8,61 %	
Briefwahl II	8,49 %	
Briefwahl I	7,77 %	
Wiederstein	7,73 %	
Zeppenfeld-West	7,44 %	
Struthütten-Nord	6,13 %	