

Wahlbuch
Landtagswahl
14.05.2017
Stadt Siegen

Herausgegeben am 15.05.2017

Inhaltsverzeichnis

Landtagswahl	1
Stadt Siegen	1
Stimmbezirke	4
0011 Feuerwehrgerätehaus Meiswinkel	4
0012 Alte Schule Langenholdinghausen	7
0013 Birlenbacher Schule	10
0014 AWO Kindertagesstätte Langenholdingh.	13
0021 Feuerwehrgerätehaus Sohlbach-Buchen	16
0022 Albert-Schweitzer-Schule 1	19
0023 Albert-Schweitzer-Schule 2	22
0031 Geisweider Schule	25
0032 Bürgerhaus Geisweid 1	28
0033 Kapellenschule Obersetzen	31
0041 Bürgerhaus Geisweid 2	34
0042 Feuerwehrgerätehaus Geisweid	37
0043 Rathaus Geisweid	40
0051 Albert-Schweitzer-Schule 3	43
0052 Realschule Am Schießberg	46
0061 Jugendtreff Geisweid	49
0062 Kindertagesstätte Oase Hüttental	52
0071 DRK-Zentrum Siegen-Nord	55
0072 Ev. Kindertagesstätte Haardter Berg	58
0081 Friedrich-Flender-Schule	61
0082 Jung-Stilling-Schule 1	64
0083 Jung-Stilling-Schule 2	67
0091 Rathaus Weidenau	70
0092 Bauhof Weidenau	73
0093 Kindertreff Weidenau	76
0101 Jung-Stilling-Schule 3	79
0102 Diakonische Altenhilfe Fliednerheim	82
0111 Kapellenschule Trupbach	85
0112 Bürgerhaus Seelbach	88
0121 Ehem. Fischbacherbergschule 1	91
0122 Feuerwehrgerätehaus Achenbach	94
0123 Achenbacher Schule	97
0124 Ehem. Dreisbachschule 1	100
0131 Berufskolleg Technik	103
0132 Ehem. Hammerhütter Schule	106
0133 Ehem. Fischbacherbergschule 2	109
0141 Obenstruthschule 1	112
0142 Obenstruthschule 2	115

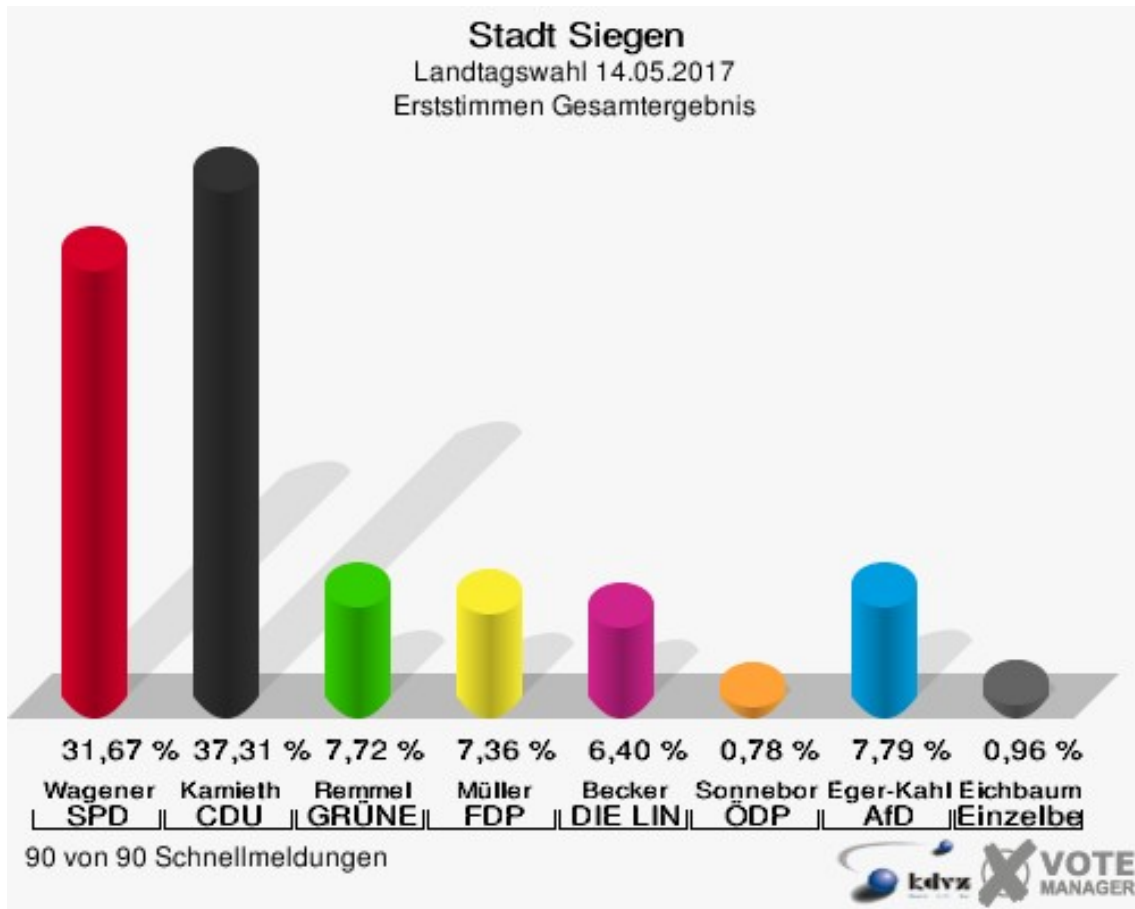
0143 Nordschule 1 (Pavillon)	118
0151 Nordschule 2 (Pavillon)	121
0152 Nordschule 3 (Hauptgebäude)	124
0161 Städt. Gymnasium Am Löhrtor 1	127
0162 Realschule Am Oberen Schloss	130
0171 Siegerlandhalle - Foyer Eingang C	133
0172 Diesterwegschule	136
0173 Ev. Gemeindehaus Rosterberg	139
0181 Realschule Am Häusling	142
0182 Weiterbildungskolleg	145
0183 AWO Fritz-Fries-Seniorenzentrum	148
0191 Städt. Gymnasium Am Löhrtor 2	151
0192 Christofferhaus Siegen	154
0201 Bauhof Fludersbach	157
0202 Pestalozzischule	160
0211 Hainer Schule 1	163
0212 Hainer Schule 2	166
0221 Bertha-von-Suttner-Gesamtschule 1	169
0222 Bertha-von-Suttner-Gesamtschule 2	172
0223 Feuerwehrgerätehaus Bürbach	175
0231 Grundschule Kaan-Marienborn	178
0232 Freie Christl. Schule Siegen	181
0233 Bürgerhaus Volnsberg	184
0234 Alte Schule Breitenbach	187
0235 Alte Schule Feuersbach	190
0241 Feuerwehrgerätehaus Oberschelden	193
0242 Gosenbacher Schule 1	196
0243 Gosenbacher Schule 2	199
0251 Grundschule Auf dem Hubenfeld 1	202
0252 Bürgerhaus Niederschelden	205
0261 Grundschule Auf dem Hubenfeld 2	208
0262 Ehem. Dreisbachschule 2	211
0263 Ev. ref. Kirchengem. Christuskirche	214
0271 Grundschule Eiserfeld	217
0272 Jugendtreff Eiserfeld 1	220
0281 Jugendtreff Eiserfeld 2	223
0282 DRK-Zentrum Siegen-Süd 1	226
0291 DRK-Zentrum Siegen-Süd 2	229
0292 Eiserner Schule 1	232
0293 Eiserner Schule 2	235
9001 Briefwahlbezirk I	238
9002 Briefwahlbezirk II	240

9003 Briefwahlbezirk III	242
9004 Briefwahlbezirk IV	244
9005 Briefwahlbezirk V	246
9006 Briefwahlbezirk VI	248
9007 Briefwahlbezirk VII	250
9008 Briefwahlbezirk VIII	252
9009 Briefwahlbezirk IX	254
9010 Briefwahlbezirk X	256
9011 Briefwahlbezirk XI	258
9012 Briefwahlbezirk XII	260
Übersicht Stimmbezirke	262

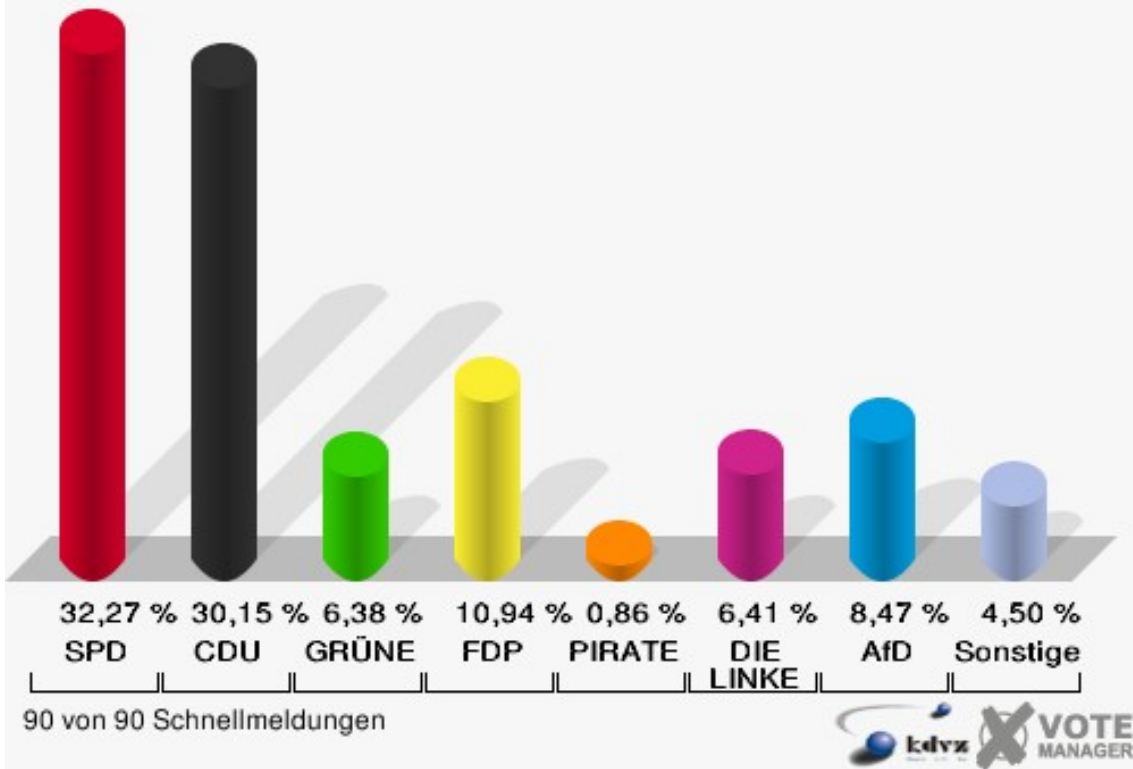
Landtagswahl Stadt Siegen

	Erststimmen		Zweitstimmen	
Wahlberechtigte	76.971		76.971	
Wähler/innen	47.832	62,14 %	47.832	62,14 %
ungültige Stimmen	646	1,35 %	506	1,06 %
gültige Stimmen	47.186	98,65 %	47.326	98,94 %
Wagener, SPD	14.946	31,67 %	15.274	32,27 %
Kamieth, CDU	17.607	37,31 %	14.270	30,15 %
Rommel, GRÜNE	3.641	7,72 %	3.020	6,38 %
Müller, FDP	3.475	7,36 %	5.176	10,94 %
PIRATEN	---	---	409	0,86 %
Becker, DIE LINKE	3.022	6,40 %	3.033	6,41 %
NPD	---	---	139	0,29 %
Die PARTEI	---	---	406	0,86 %
FREIE WÄHLER	---	---	177	0,37 %
BIG	---	---	196	0,41 %
FBI/FWG	---	---	3	0,01 %
Sonneborn, ÖDP	368	0,78 %	194	0,41 %
Volksabstimmung	---	---	54	0,11 %
TIERSCHUTZliste	---	---	330	0,70 %
AD-Demokraten NRW	---	---	116	0,25 %
Eger-Kahleis, AfD	3.676	7,79 %	4.007	8,47 %
AUFBRUCH C	---	---	123	0,26 %
BGE	---	---	23	0,05 %
DBD	---	---	29	0,06 %
DKP	---	---	38	0,08 %
ZENTRUM	---	---	12	0,03 %
DIE RECHTE	---	---	6	0,01 %
REP	---	---	40	0,08 %
DIE VIOLETTEN	---	---	40	0,08 %
JED	---	---	38	0,08 %
MLPD	---	---	32	0,07 %
PAN	---	---	4	0,01 %
Gesundheitsfor- schung	---	---	39	0,08 %
PARTEILOSE WG „BRD“	---	---	21	0,04 %
Schöner Leben	---	---	26	0,05 %
V-Partei ³	---	---	51	0,11 %

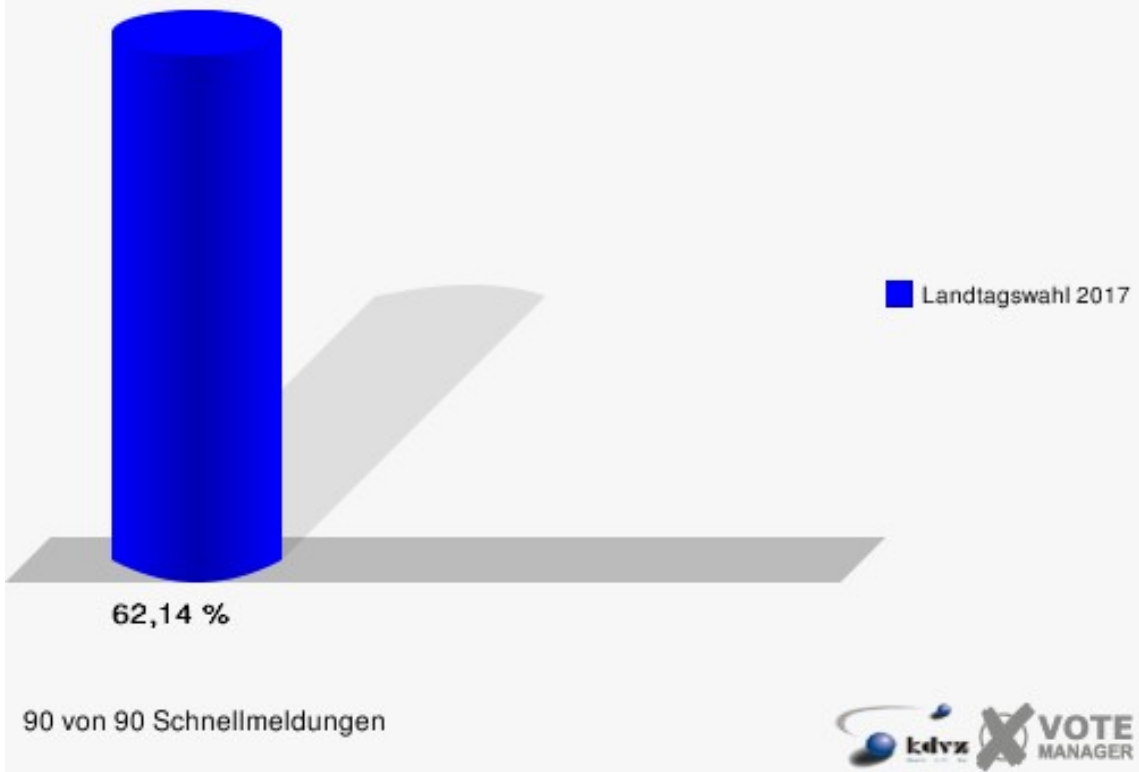
Eichbaum, Einzelbewerber	451	0,96 %	---	---
--------------------------	-----	--------	-----	-----



Stadt Siegen
Landtagswahl 14.05.2017
Zweitstimmen Gesamtergebnis



Stadt Siegen
Landtagswahl 14.05.2017
Wahlbeteiligung Gesamtergebnis

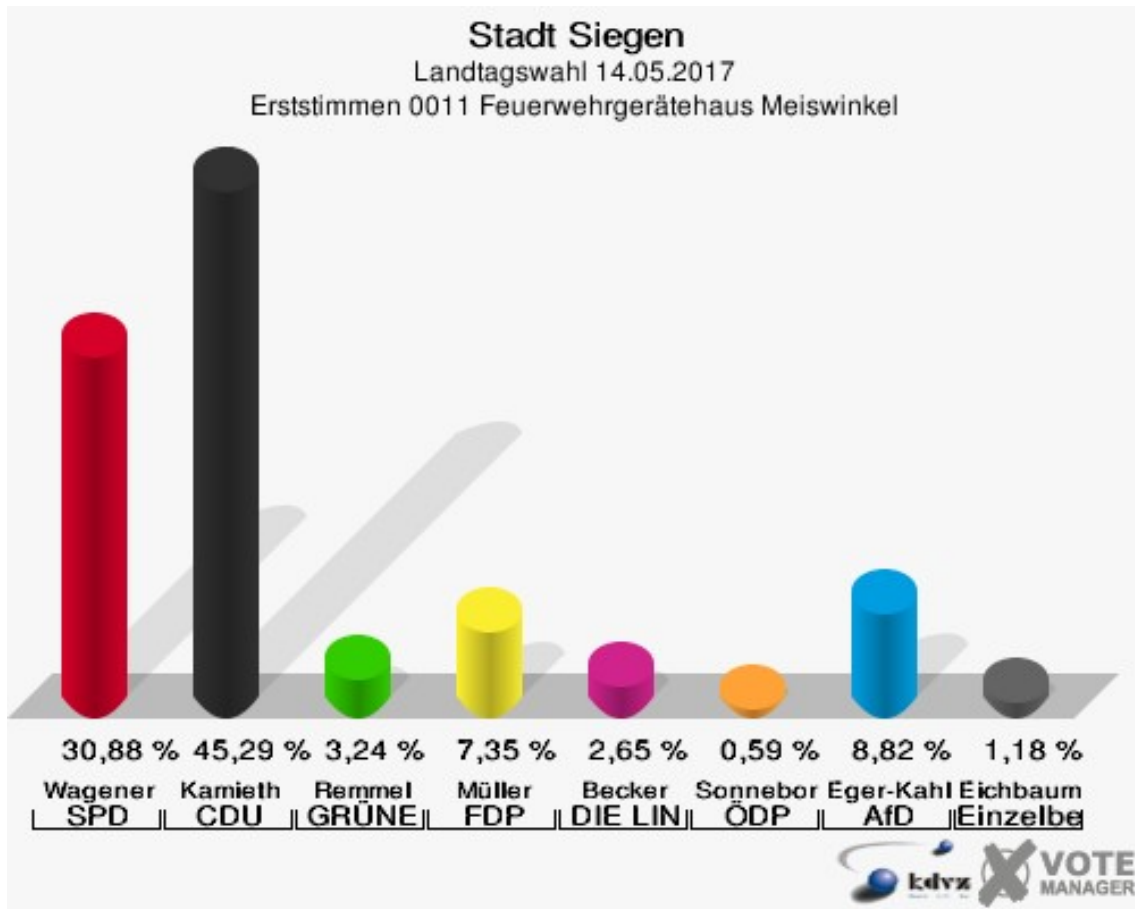


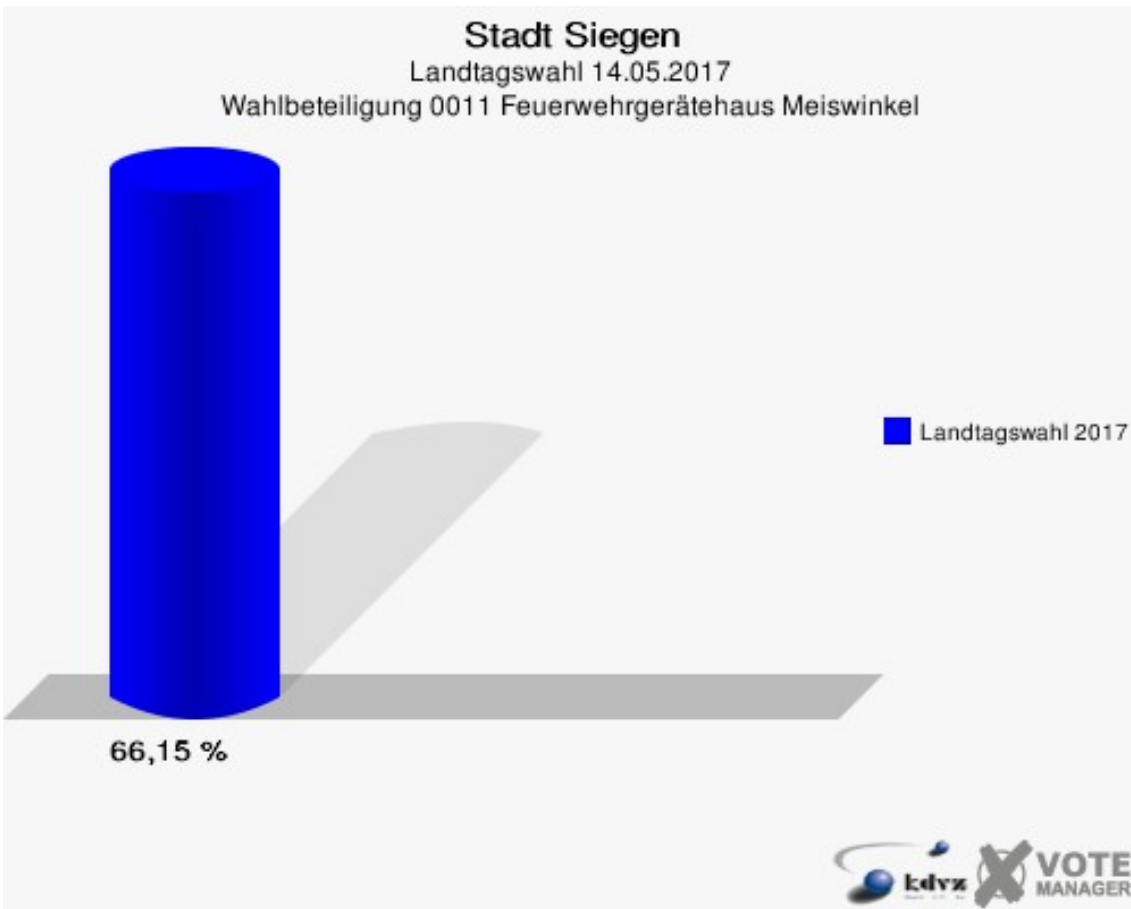
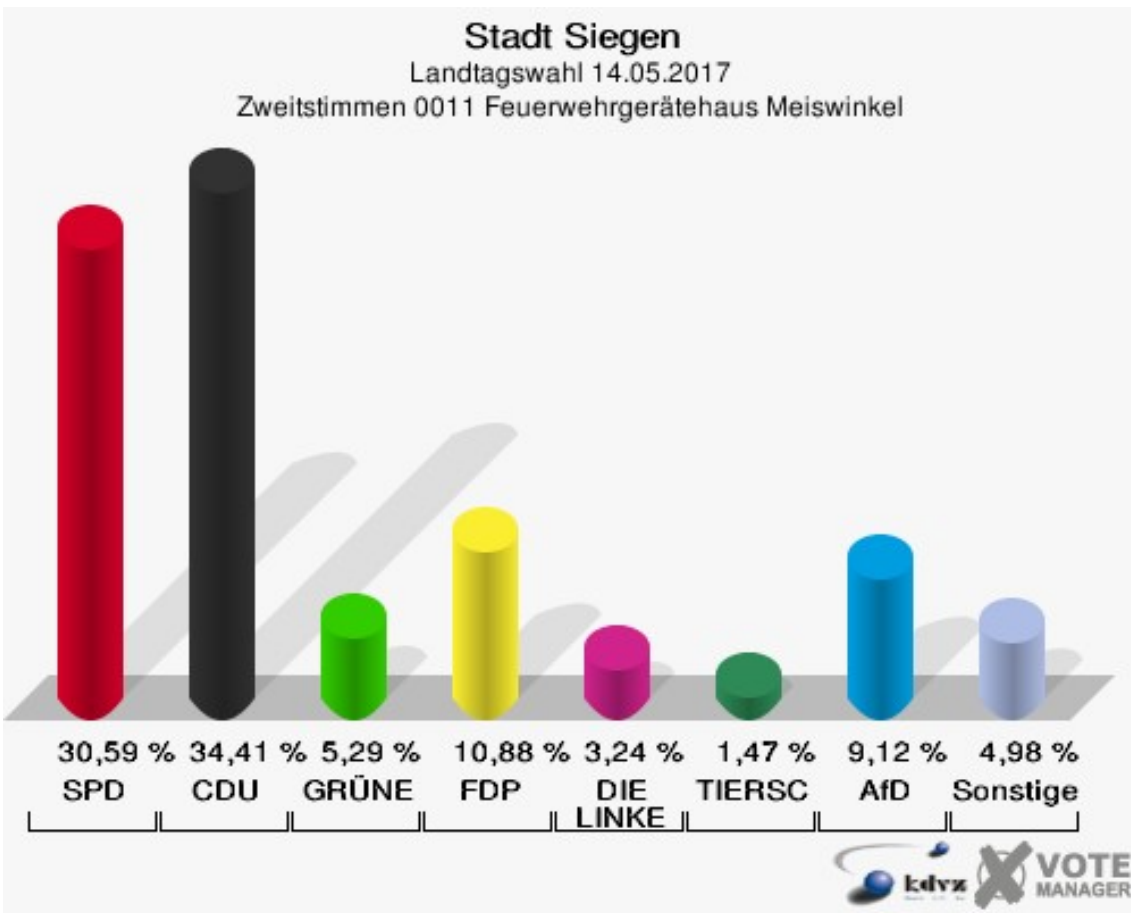
Stimmbezirke

0011 Feuerwehrgerätehaus Meiswinkel

	Erststimmen		Zweitstimmen	
Wahlberechtigte	514		514	
Wähler/innen	340	66,15 %	340	66,15 %
ungültige Stimmen	0	0,00 %	0	0,00 %
gültige Stimmen	340	100,00 %	340	100,00 %
Wagener, SPD	105	30,88 %	104	30,59 %
Kamieth, CDU	154	45,29 %	117	34,41 %
Rommel, GRÜNE	11	3,24 %	18	5,29 %
Müller, FDP	25	7,35 %	37	10,88 %
PIRATEN	---	---	1	0,29 %
Becker, DIE LINKE	9	2,65 %	11	3,24 %
NPD	---	---	2	0,59 %
Die PARTEI	---	---	4	1,18 %
FREIE WÄHLER	---	---	0	0,00 %
BIG	---	---	1	0,29 %
FBI/FWG	---	---	0	0,00 %
Sonneborn, ÖDP	2	0,59 %	1	0,29 %
Volksabstimmung	---	---	0	0,00 %
TIERSCHUTZliste	---	---	5	1,47 %
AD-Demokraten NRW	---	---	0	0,00 %
Eger-Kahleis, AfD	30	8,82 %	31	9,12 %
AUFBRUCH C	---	---	4	1,18 %
BGE	---	---	1	0,29 %
DBD	---	---	0	0,00 %
DKP	---	---	0	0,00 %
ZENTRUM	---	---	1	0,29 %
DIE RECHTE	---	---	0	0,00 %
REP	---	---	1	0,29 %
DIE VIOLETTEN	---	---	0	0,00 %
JED	---	---	1	0,29 %
MLPD	---	---	0	0,00 %
PAN	---	---	0	0,00 %
Gesundheitsfor- schung	---	---	0	0,00 %
PARTEILOSE WG „BRD“	---	---	0	0,00 %
Schöner Leben	---	---	0	0,00 %
V-Partei³	---	---	0	0,00 %

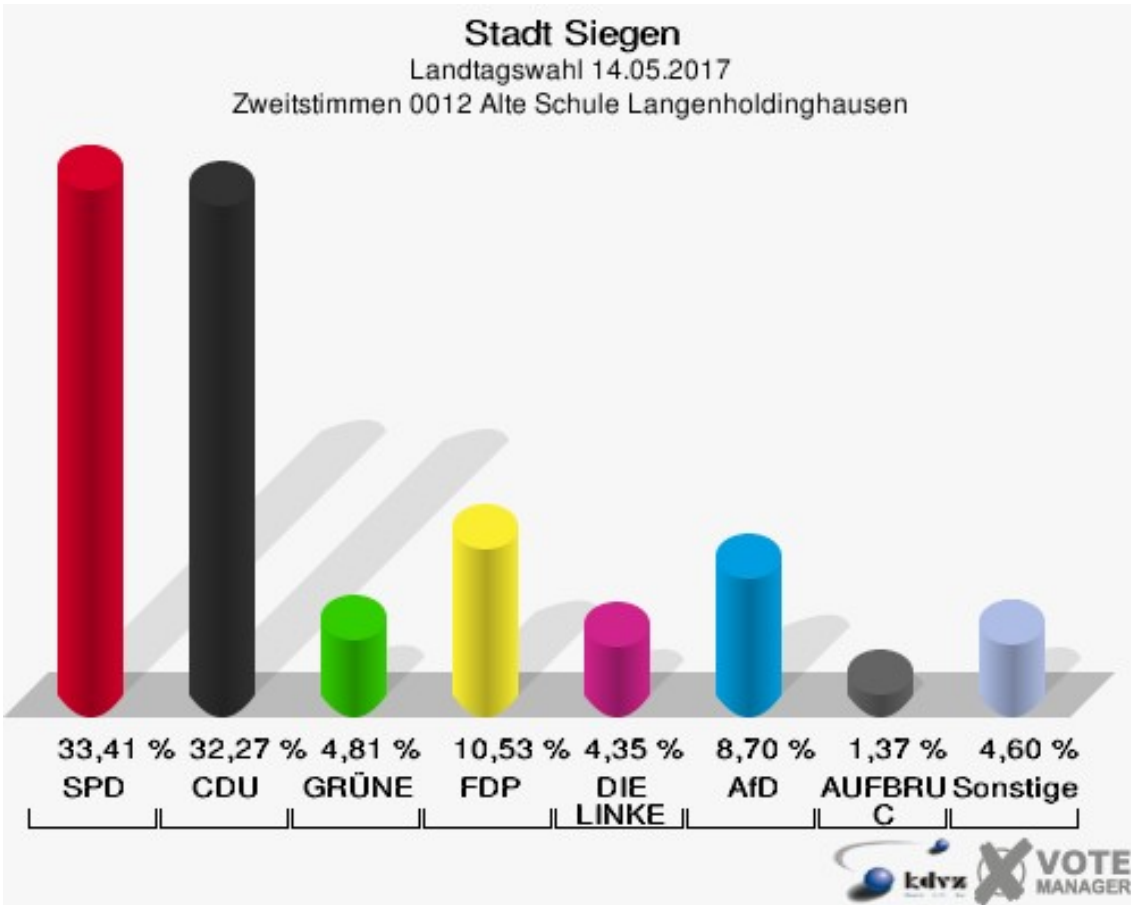
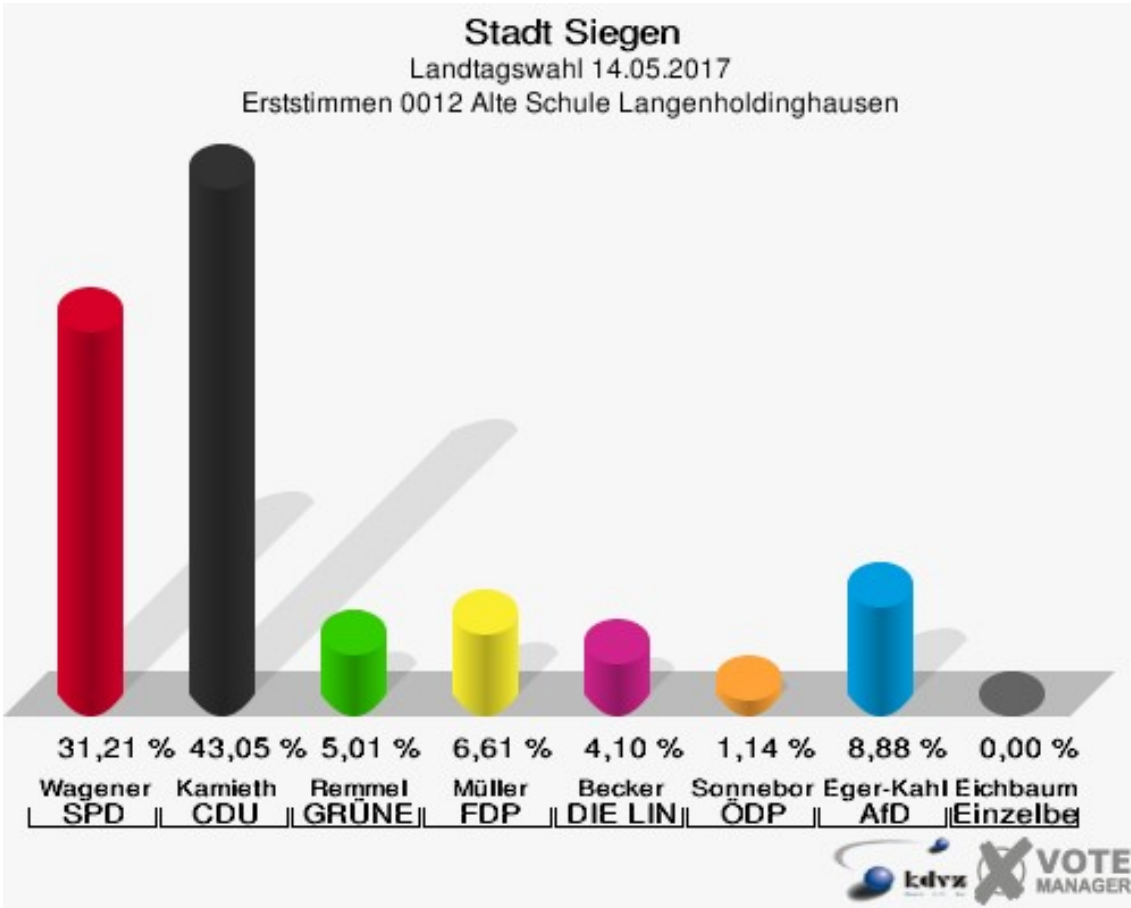
Eichbaum, Einzelbewerber	4	1,18 %	---	---
--------------------------	---	--------	-----	-----



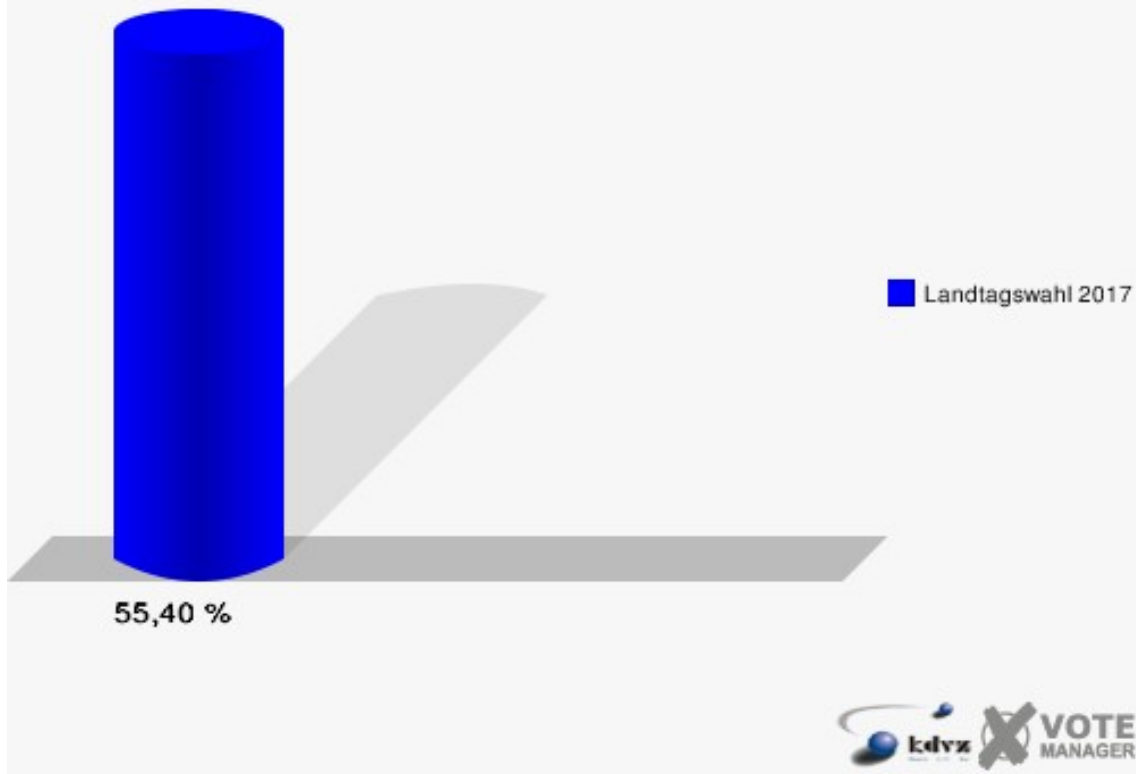


0012 Alte Schule Langenholdinghausen

	Erststimmen		Zweitstimmen	
Wahlberechtigte	796		796	
Wähler/innen	441	55,40 %	441	55,40 %
ungültige Stimmen	2	0,45 %	4	0,91 %
gültige Stimmen	439	99,55 %	437	99,09 %
Wagener, SPD	137	31,21 %	146	33,41 %
Kamieth, CDU	189	43,05 %	141	32,27 %
Rommel, GRÜNE	22	5,01 %	21	4,81 %
Müller, FDP	29	6,61 %	46	10,53 %
PIRATEN	---	---	4	0,92 %
Becker, DIE LINKE	18	4,10 %	19	4,35 %
NPD	---	---	3	0,69 %
Die PARTEI	---	---	1	0,23 %
FREIE WÄHLER	---	---	2	0,46 %
BIG	---	---	0	0,00 %
FBI/FWG	---	---	0	0,00 %
Sonneborn, ÖDP	5	1,14 %	3	0,69 %
Volksabstimmung	---	---	0	0,00 %
TIERSCHUTZliste	---	---	2	0,46 %
AD-Demokraten NRW	---	---	0	0,00 %
Eger-Kahleis, AfD	39	8,88 %	38	8,70 %
AUFBRUCH C	---	---	6	1,37 %
BGE	---	---	1	0,23 %
DBD	---	---	0	0,00 %
DKP	---	---	0	0,00 %
ZENTRUM	---	---	0	0,00 %
DIE RECHTE	---	---	0	0,00 %
REP	---	---	3	0,69 %
DIE VIOLETTEN	---	---	0	0,00 %
JED	---	---	0	0,00 %
MLPD	---	---	0	0,00 %
PAN	---	---	0	0,00 %
Gesundheitsfor- schung	---	---	1	0,23 %
PARTEILOSE WG „BRD“	---	---	0	0,00 %
Schöner Leben	---	---	0	0,00 %
V-Partei³	---	---	0	0,00 %
Eichbaum, Einzel- bewerber	0	0,00 %	---	---

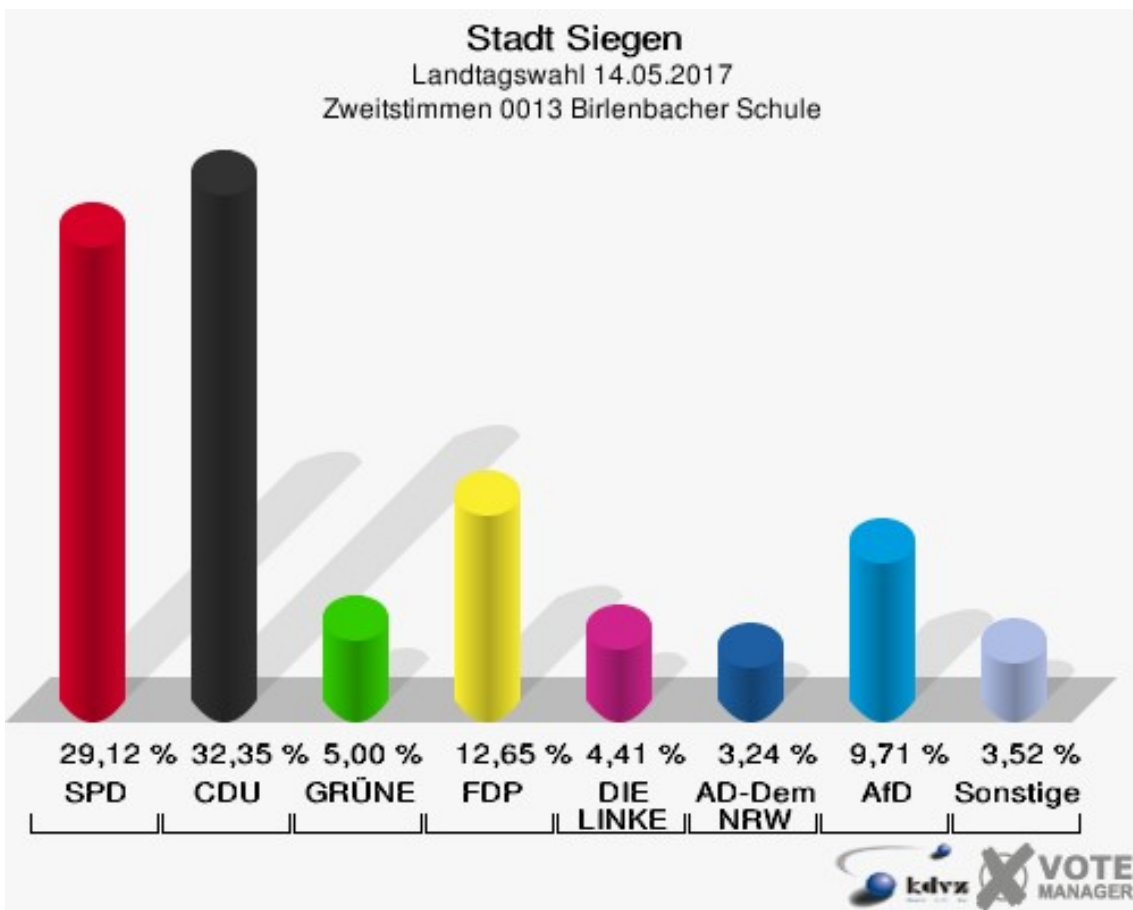
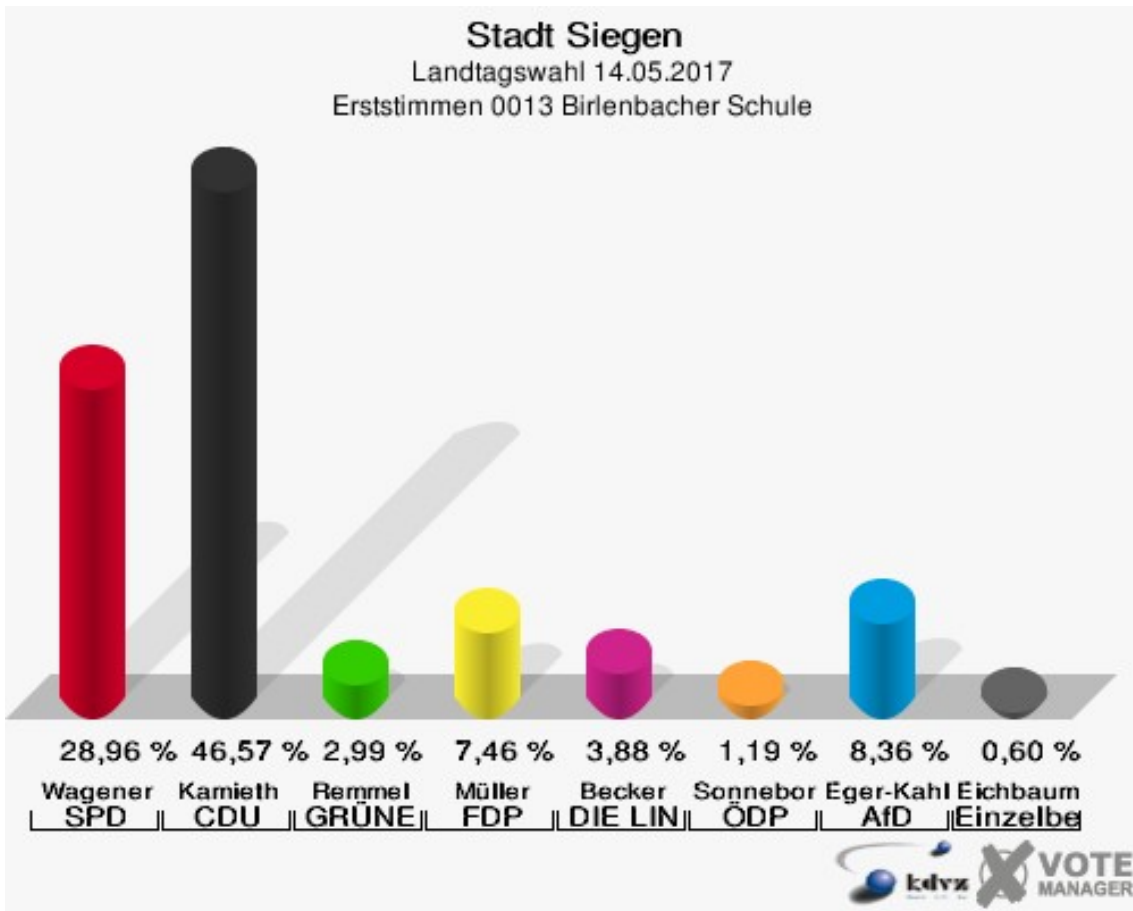


Stadt Siegen
Landtagswahl 14.05.2017
Wahlbeteiligung 0012 Alte Schule Langenholdinghausen

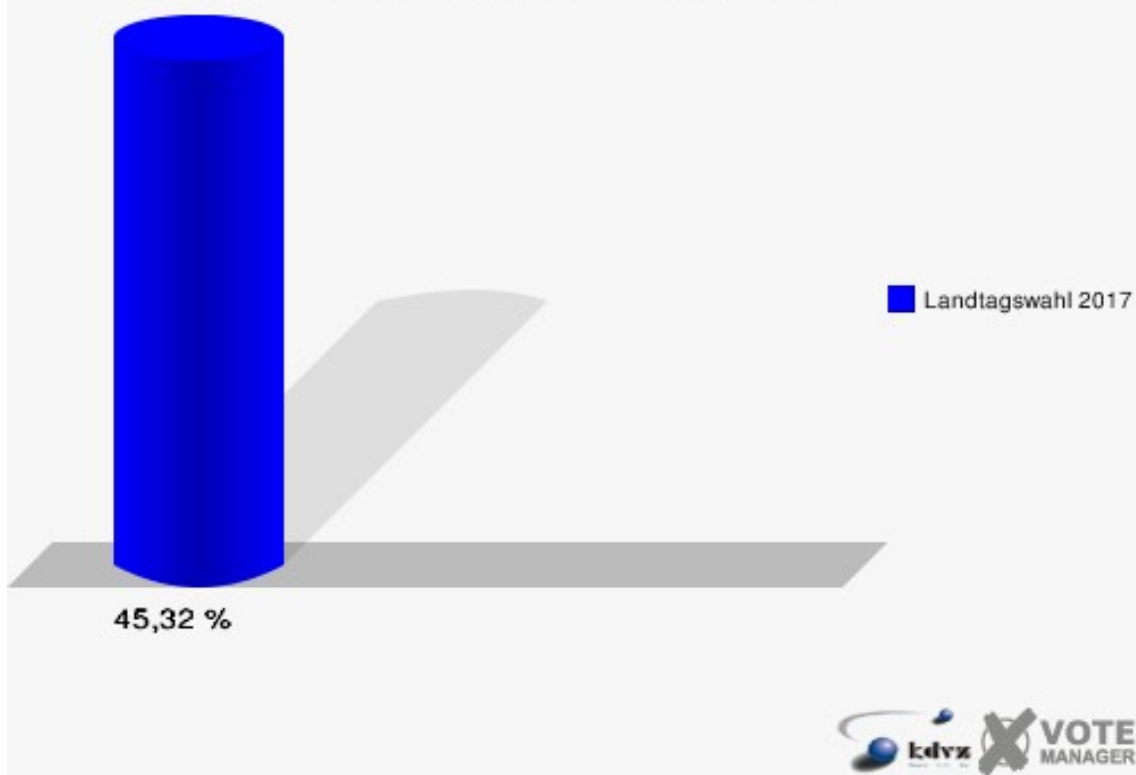


0013 Birlenbacher Schule

	Erststimmen		Zweitstimmen	
Wahlberechtigte	770		770	
Wähler/innen	349	45,32 %	349	45,32 %
ungültige Stimmen	14	4,01 %	9	2,58 %
gültige Stimmen	335	95,99 %	340	97,42 %
Wagener, SPD	97	28,96 %	99	29,12 %
Kamieth, CDU	156	46,57 %	110	32,35 %
Remmel, GRÜNE	10	2,99 %	17	5,00 %
Müller, FDP	25	7,46 %	43	12,65 %
PIRATEN	---	---	1	0,29 %
Becker, DIE LINKE	13	3,88 %	15	4,41 %
NPD	---	---	0	0,00 %
Die PARTEI	---	---	2	0,59 %
FREIE WÄHLER	---	---	0	0,00 %
BIG	---	---	5	1,47 %
FBI/FWG	---	---	0	0,00 %
Sonneborn, ÖDP	4	1,19 %	0	0,00 %
Volksabstimmung	---	---	0	0,00 %
TIERSCHUTZliste	---	---	1	0,29 %
AD-Demokraten NRW	---	---	11	3,24 %
Eger-Kahleis, AfD	28	8,36 %	33	9,71 %
AUFBRUCH C	---	---	2	0,59 %
BGE	---	---	0	0,00 %
DBD	---	---	0	0,00 %
DKP	---	---	0	0,00 %
ZENTRUM	---	---	0	0,00 %
DIE RECHTE	---	---	0	0,00 %
REP	---	---	0	0,00 %
DIE VIOLETTEN	---	---	0	0,00 %
JED	---	---	1	0,29 %
MLPD	---	---	0	0,00 %
PAN	---	---	0	0,00 %
Gesundheitsfor- schung	---	---	0	0,00 %
PARTEILOSE WG „BRD“	---	---	0	0,00 %
Schöner Leben	---	---	0	0,00 %
V-Partei³	---	---	0	0,00 %
Eichbaum, Einzel- bewerber	2	0,60 %	---	---

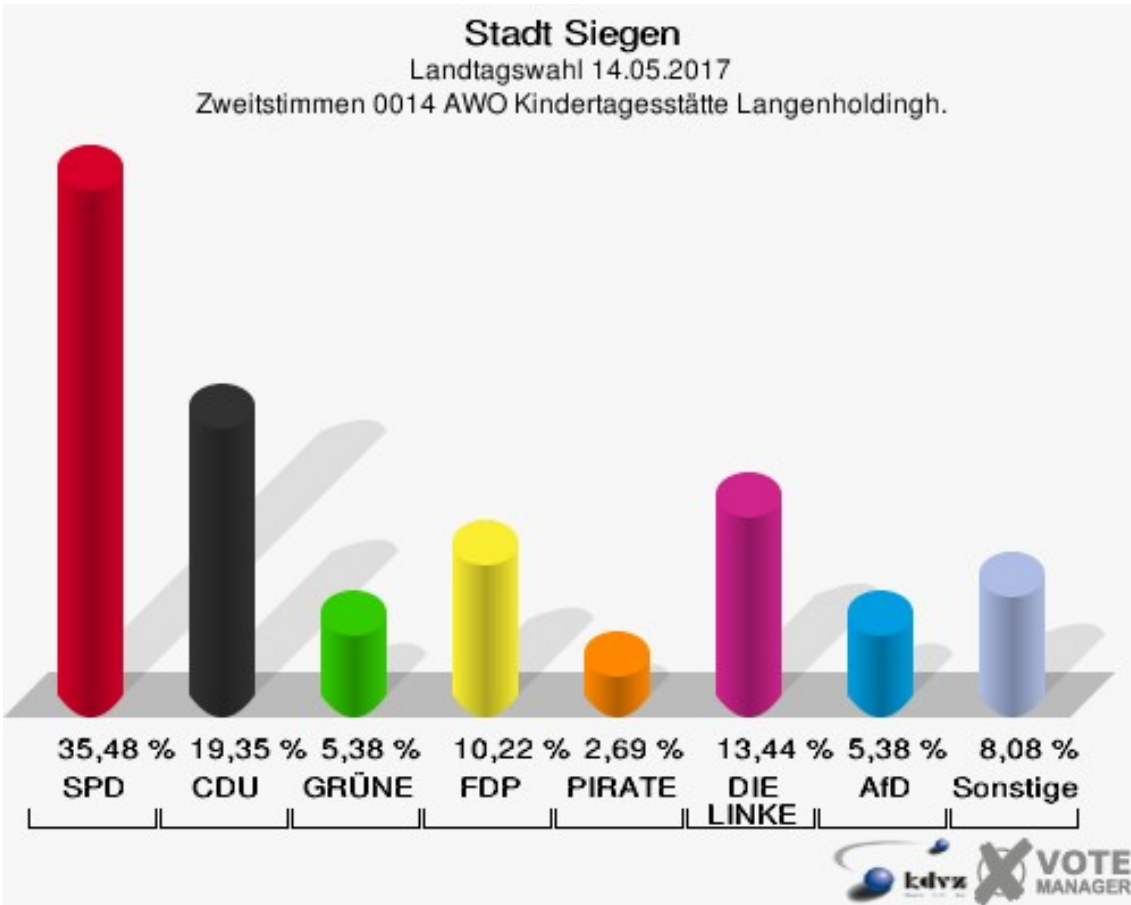
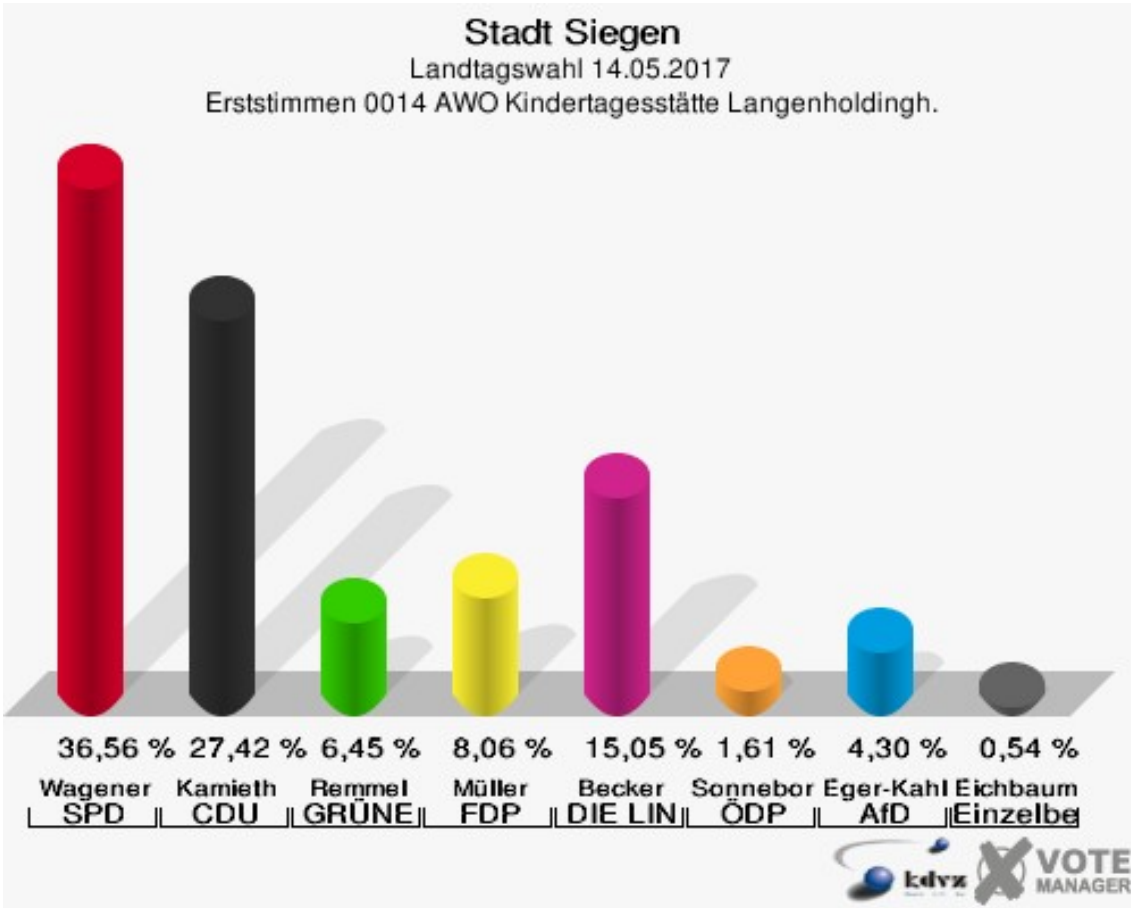


Stadt Siegen
Landtagswahl 14.05.2017
Wahlbeteiligung 0013 Birlenbacher Schule

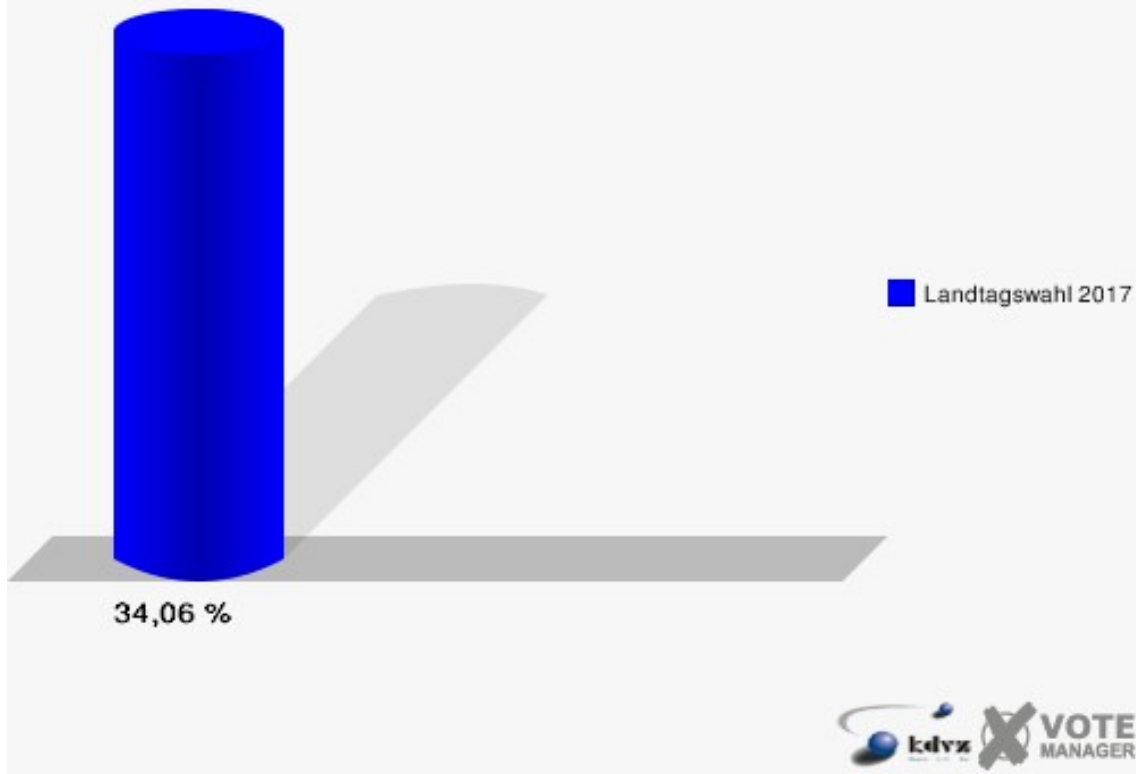


0014 AWO Kindertagesstätte Langenholdingh.

	Erststimmen		Zweitstimmen	
Wahlberechtigte	549		549	
Wähler/innen	187	34,06 %	187	34,06 %
ungültige Stimmen	1	0,53 %	1	0,53 %
gültige Stimmen	186	99,47 %	186	99,47 %
Wagener, SPD	68	36,56 %	66	35,48 %
Kamieth, CDU	51	27,42 %	36	19,35 %
Rommel, GRÜNE	12	6,45 %	10	5,38 %
Müller, FDP	15	8,06 %	19	10,22 %
PIRATEN	---	---	5	2,69 %
Becker, DIE LINKE	28	15,05 %	25	13,44 %
NPD	---	---	0	0,00 %
Die PARTEI	---	---	2	1,08 %
FREIE WÄHLER	---	---	0	0,00 %
BIG	---	---	0	0,00 %
FBI/FWG	---	---	0	0,00 %
Sonneborn, ÖDP	3	1,61 %	4	2,15 %
Volksabstimmung	---	---	0	0,00 %
TIERSCHUTZliste	---	---	4	2,15 %
AD-Demokraten NRW	---	---	0	0,00 %
Eger-Kahleis, AfD	8	4,30 %	10	5,38 %
AUFBRUCH C	---	---	0	0,00 %
BGE	---	---	2	1,08 %
DBD	---	---	0	0,00 %
DKP	---	---	0	0,00 %
ZENTRUM	---	---	0	0,00 %
DIE RECHTE	---	---	0	0,00 %
REP	---	---	0	0,00 %
DIE VIOLETTEN	---	---	0	0,00 %
JED	---	---	0	0,00 %
MLPD	---	---	0	0,00 %
PAN	---	---	0	0,00 %
Gesundheitsforschung	---	---	1	0,54 %
PARTEILOSE WG „BRD“	---	---	0	0,00 %
Schöner Leben	---	---	0	0,00 %
V-Partei³	---	---	2	1,08 %
Eichbaum, Einzelbewerber	1	0,54 %	---	---

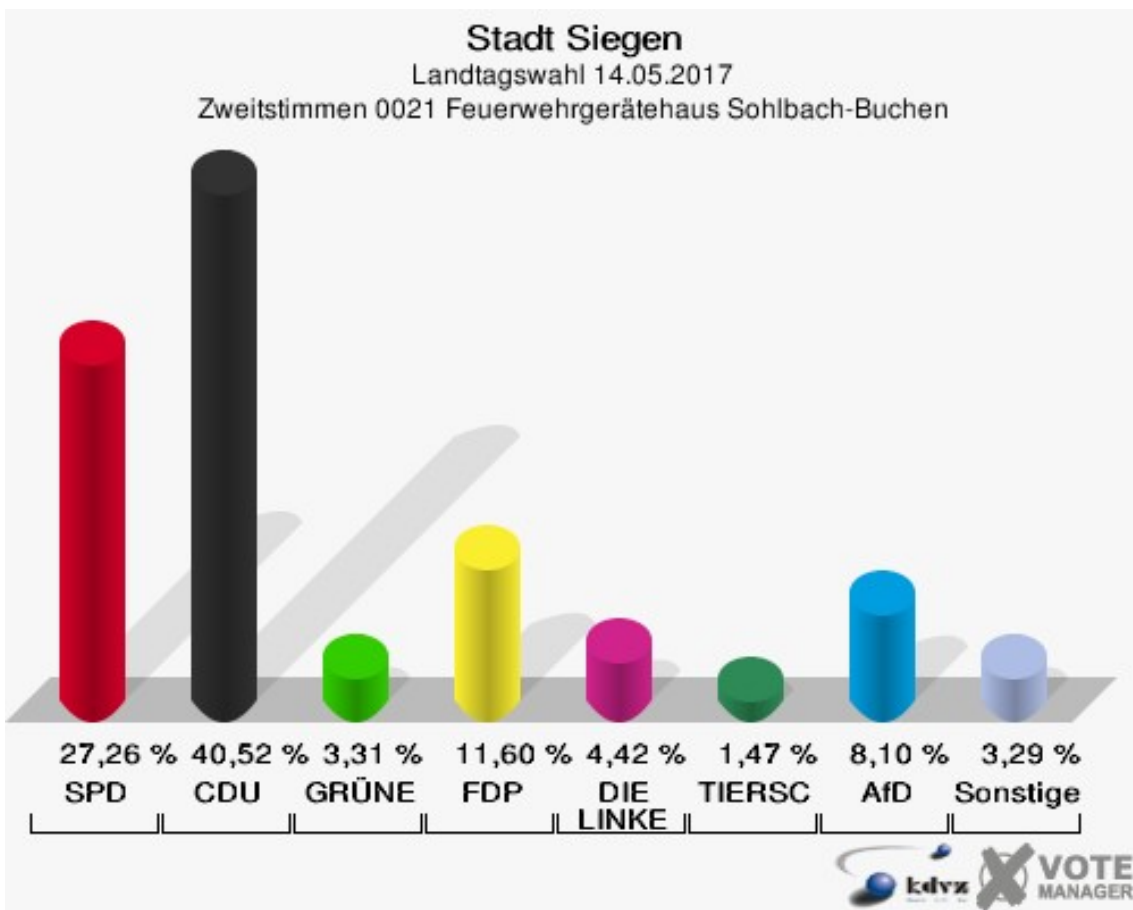
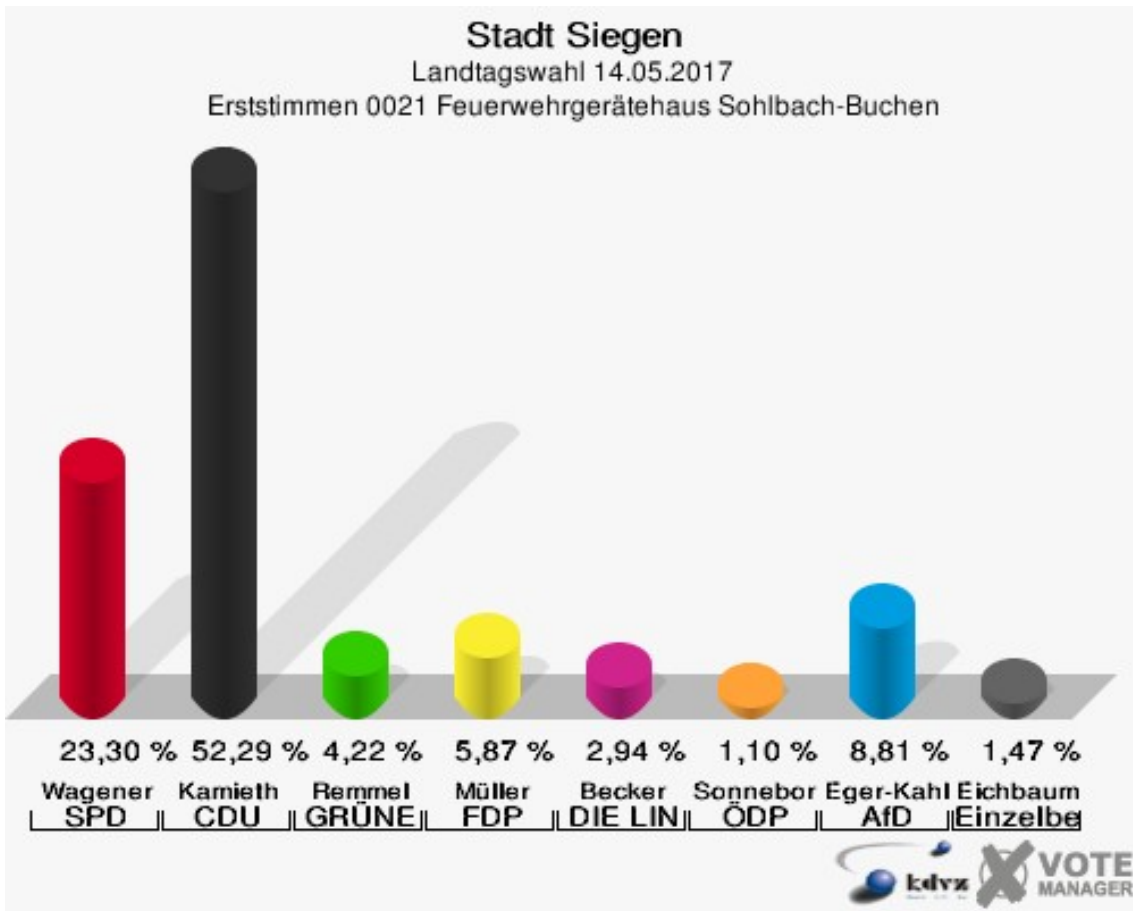


Stadt Siegen
Landtagswahl 14.05.2017
Wahlbeteiligung 0014 AWO Kindertagesstätte Langenholdingh.

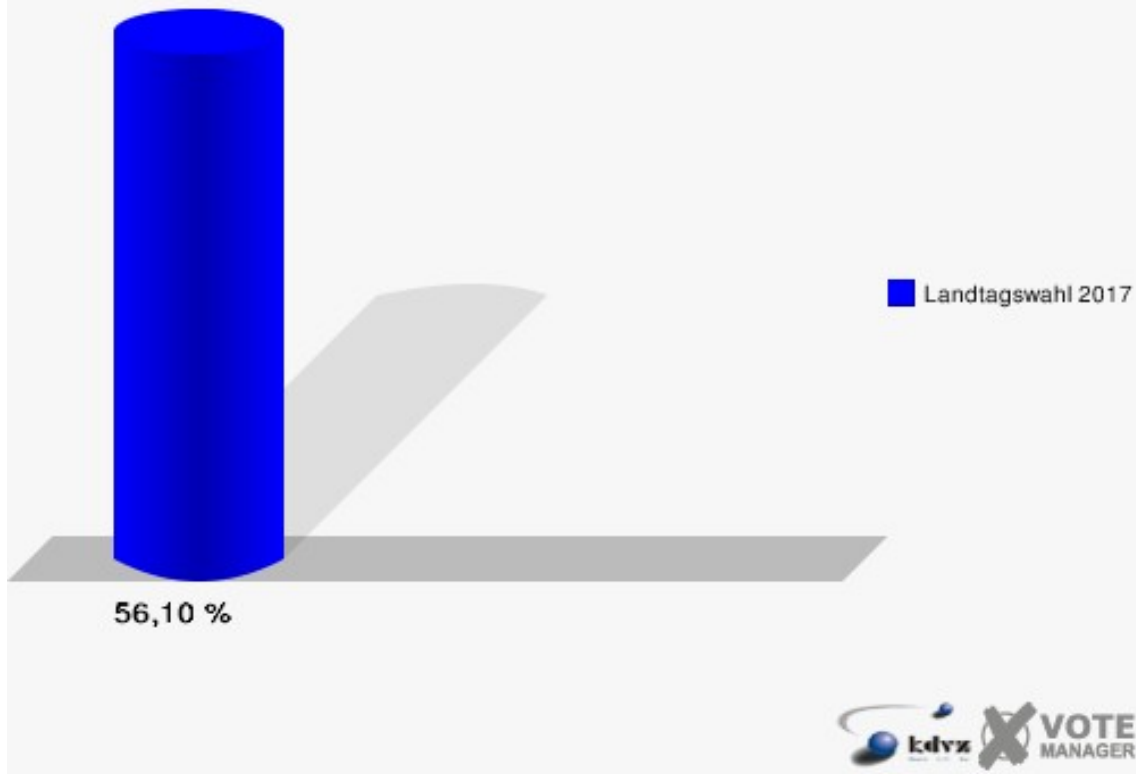


0021 Feuerwehrgerätehaus Sohlbach-Buchen

	Erststimmen		Zweitstimmen	
Wahlberechtigte	975		975	
Wähler/innen	547	56,10 %	547	56,10 %
ungültige Stimmen	2	0,37 %	4	0,73 %
gültige Stimmen	545	99,63 %	543	99,27 %
Wagener, SPD	127	23,30 %	148	27,26 %
Kamieth, CDU	285	52,29 %	220	40,52 %
Rommel, GRÜNE	23	4,22 %	18	3,31 %
Müller, FDP	32	5,87 %	63	11,60 %
PIRATEN	---	---	1	0,18 %
Becker, DIE LINKE	16	2,94 %	24	4,42 %
NPD	---	---	3	0,55 %
Die PARTEI	---	---	2	0,37 %
FREIE WÄHLER	---	---	5	0,92 %
BIG	---	---	2	0,37 %
FBI/FWG	---	---	1	0,18 %
Sonneborn, ÖDP	6	1,10 %	1	0,18 %
Volksabstimmung	---	---	0	0,00 %
TIERSCHUTZliste	---	---	8	1,47 %
AD-Demokraten NRW	---	---	0	0,00 %
Eger-Kahleis, AfD	48	8,81 %	44	8,10 %
AUFBRUCH C	---	---	1	0,18 %
BGE	---	---	0	0,00 %
DBD	---	---	0	0,00 %
DKP	---	---	0	0,00 %
ZENTRUM	---	---	0	0,00 %
DIE RECHTE	---	---	0	0,00 %
REP	---	---	0	0,00 %
DIE VIOLETTEN	---	---	0	0,00 %
JED	---	---	1	0,18 %
MLPD	---	---	0	0,00 %
PAN	---	---	0	0,00 %
Gesundheitsfor- schung	---	---	1	0,18 %
PARTEILOSE WG „BRD“	---	---	0	0,00 %
Schöner Leben	---	---	0	0,00 %
V-Partei³	---	---	0	0,00 %
Eichbaum, Einzel- bewerber	8	1,47 %	---	---



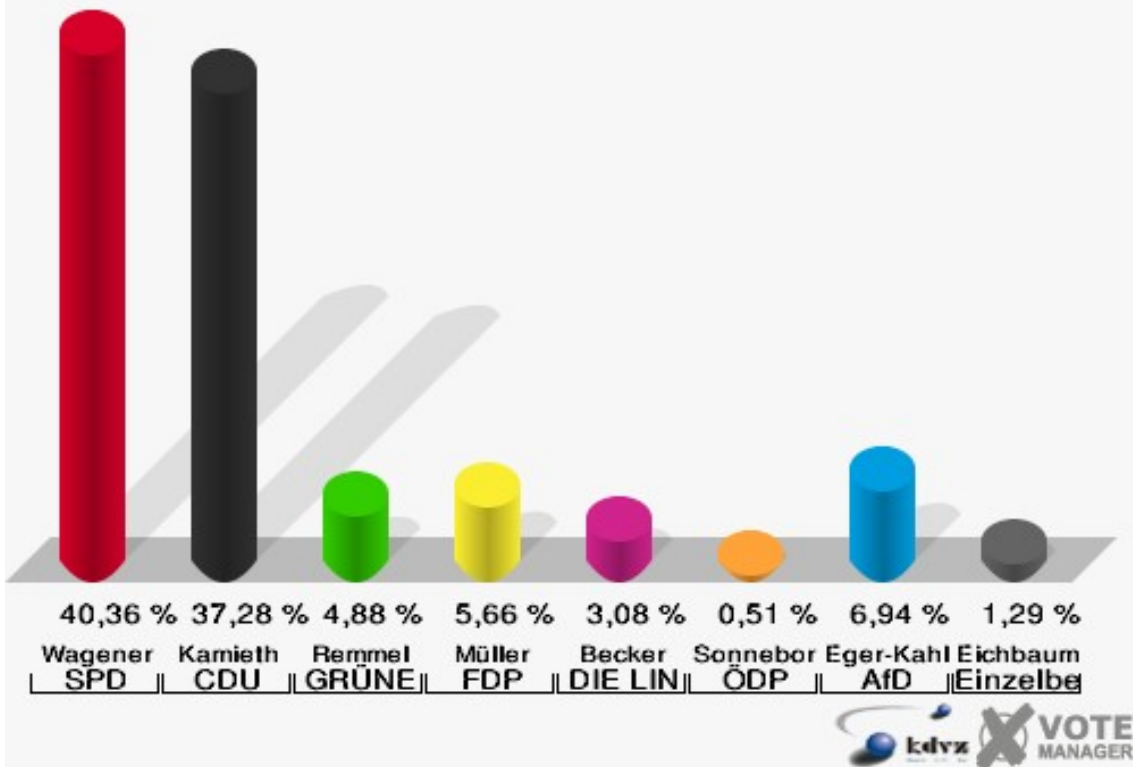
Stadt Siegen
Landtagswahl 14.05.2017
Wahlbeteiligung 0021 Feuerwehrgerätehaus Sohlbach-Buchen



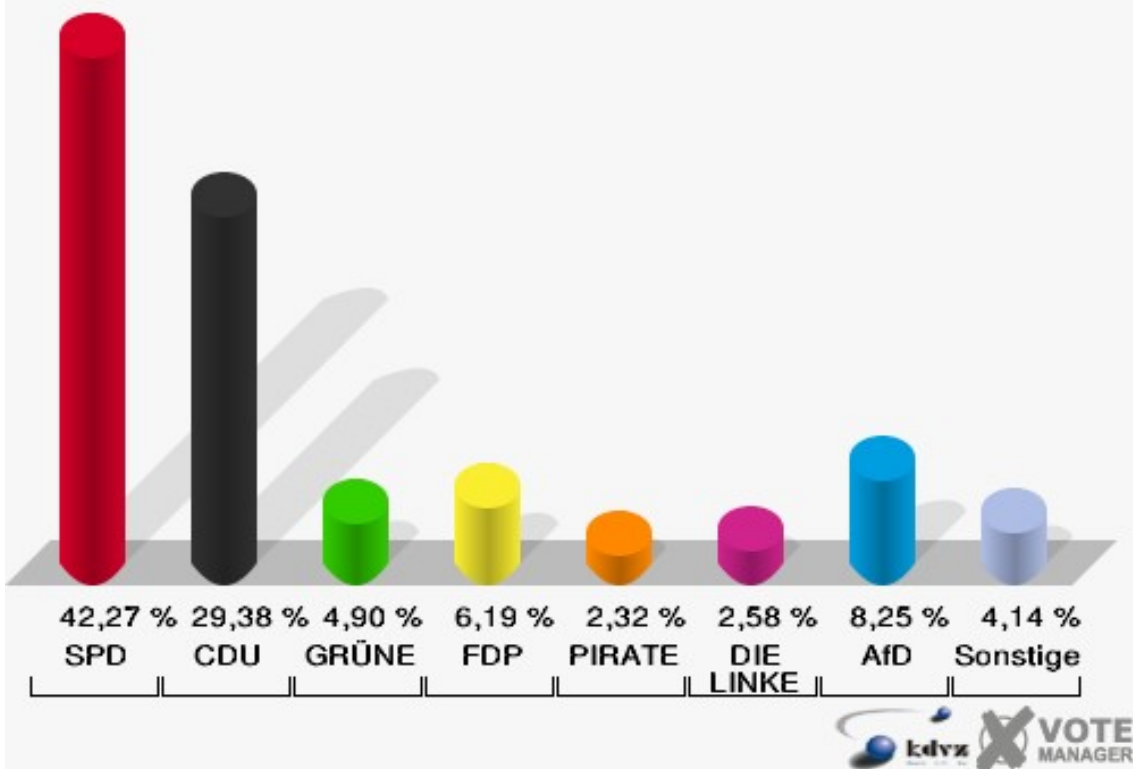
0022 Albert-Schweitzer-Schule 1

	Erststimmen		Zweitstimmen	
Wahlberechtigte	826		826	
Wähler/innen	393	47,58 %	393	47,58 %
ungültige Stimmen	4	1,02 %	5	1,27 %
gültige Stimmen	389	98,98 %	388	98,73 %
Wagener, SPD	157	40,36 %	164	42,27 %
Kamieth, CDU	145	37,28 %	114	29,38 %
Rommel, GRÜNE	19	4,88 %	19	4,90 %
Müller, FDP	22	5,66 %	24	6,19 %
PIRATEN	---	---	9	2,32 %
Becker, DIE LINKE	12	3,08 %	10	2,58 %
NPD	---	---	3	0,77 %
Die PARTEI	---	---	2	0,52 %
FREIE WÄHLER	---	---	1	0,26 %
BIG	---	---	3	0,77 %
FBI/FWG	---	---	0	0,00 %
Sonneborn, ÖDP	2	0,51 %	0	0,00 %
Volksabstimmung	---	---	1	0,26 %
TIERSCHUTZliste	---	---	1	0,26 %
AD-Demokraten NRW	---	---	2	0,52 %
Eger-Kahleis, AfD	27	6,94 %	32	8,25 %
AUFBRUCH C	---	---	2	0,52 %
BGE	---	---	0	0,00 %
DBD	---	---	0	0,00 %
DKP	---	---	0	0,00 %
ZENTRUM	---	---	0	0,00 %
DIE RECHTE	---	---	0	0,00 %
REP	---	---	0	0,00 %
DIE VIOLETTEN	---	---	0	0,00 %
JED	---	---	1	0,26 %
MLPD	---	---	0	0,00 %
PAN	---	---	0	0,00 %
Gesundheitsfor- schung	---	---	0	0,00 %
PARTEILOSE WG „BRD“	---	---	0	0,00 %
Schöner Leben	---	---	0	0,00 %
V-Partei³	---	---	0	0,00 %
Eichbaum, Einzel- bewerber	5	1,29 %	---	---

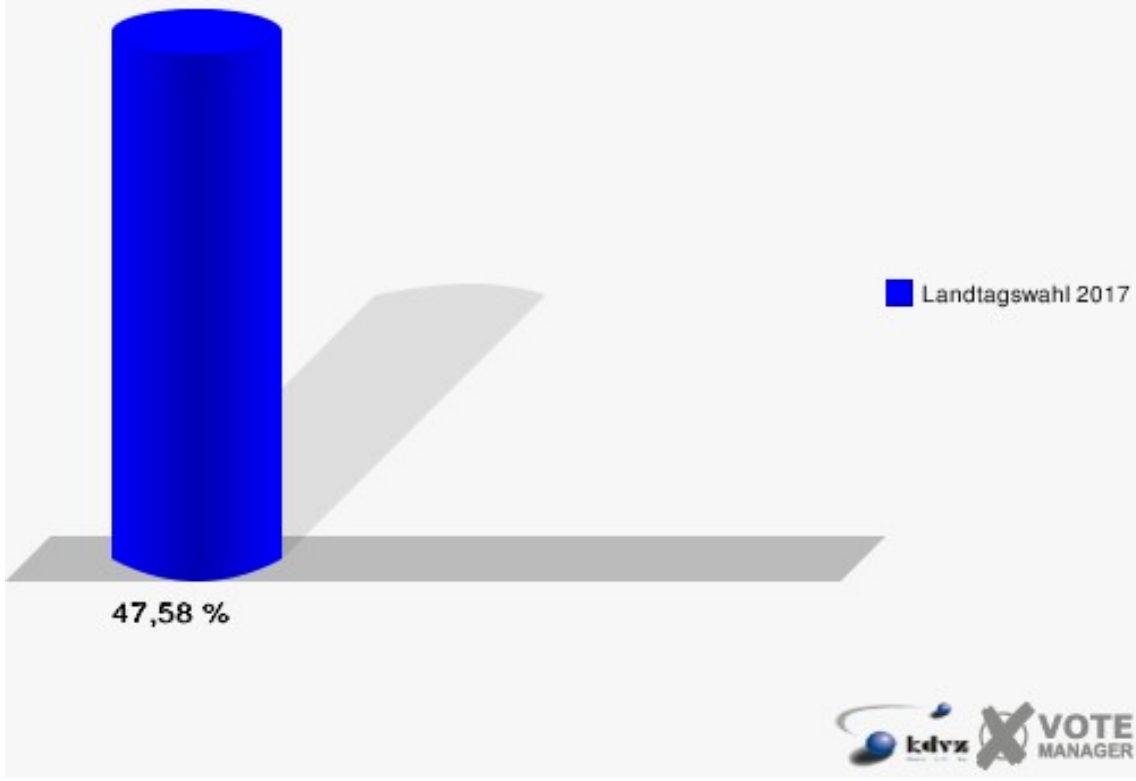
Stadt Siegen
Landtagswahl 14.05.2017
Erststimmen 0022 Albert-Schweitzer-Schule 1



Stadt Siegen
Landtagswahl 14.05.2017
Zweitstimmen 0022 Albert-Schweitzer-Schule 1

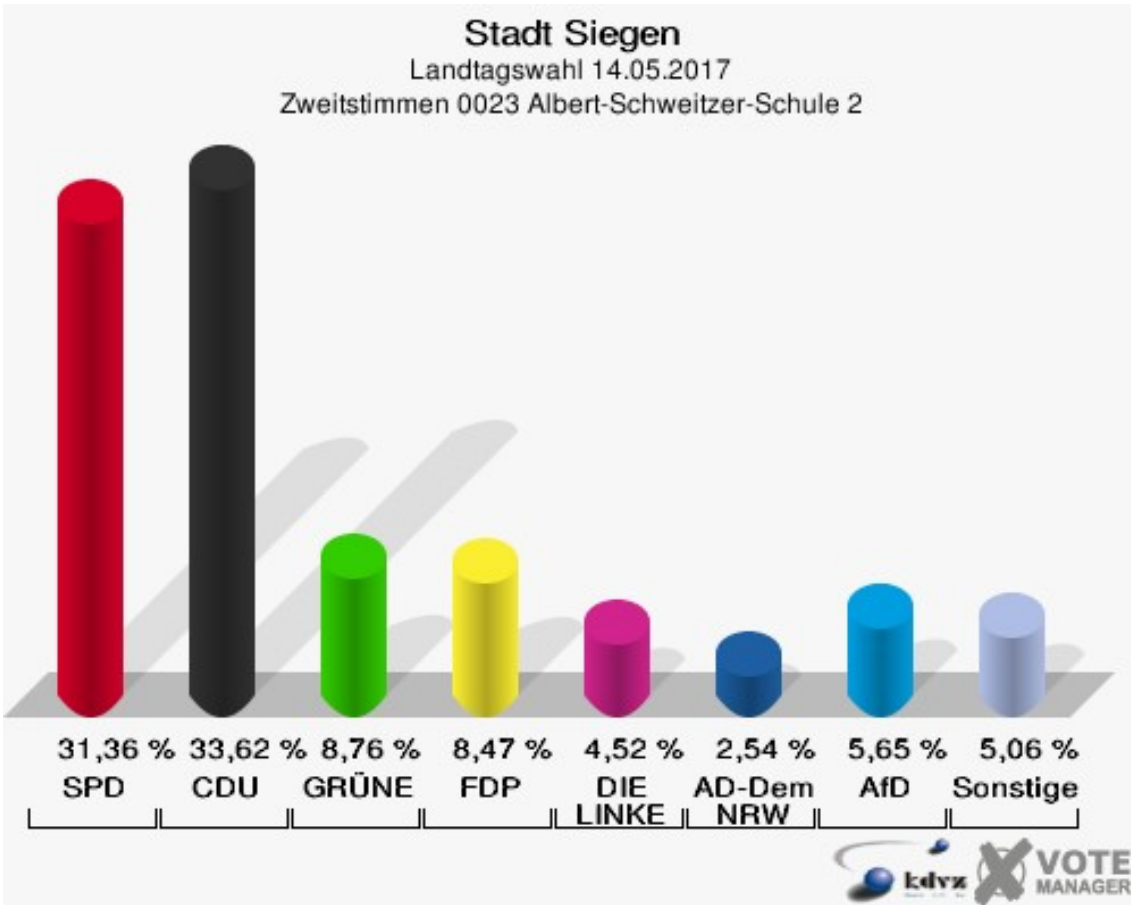
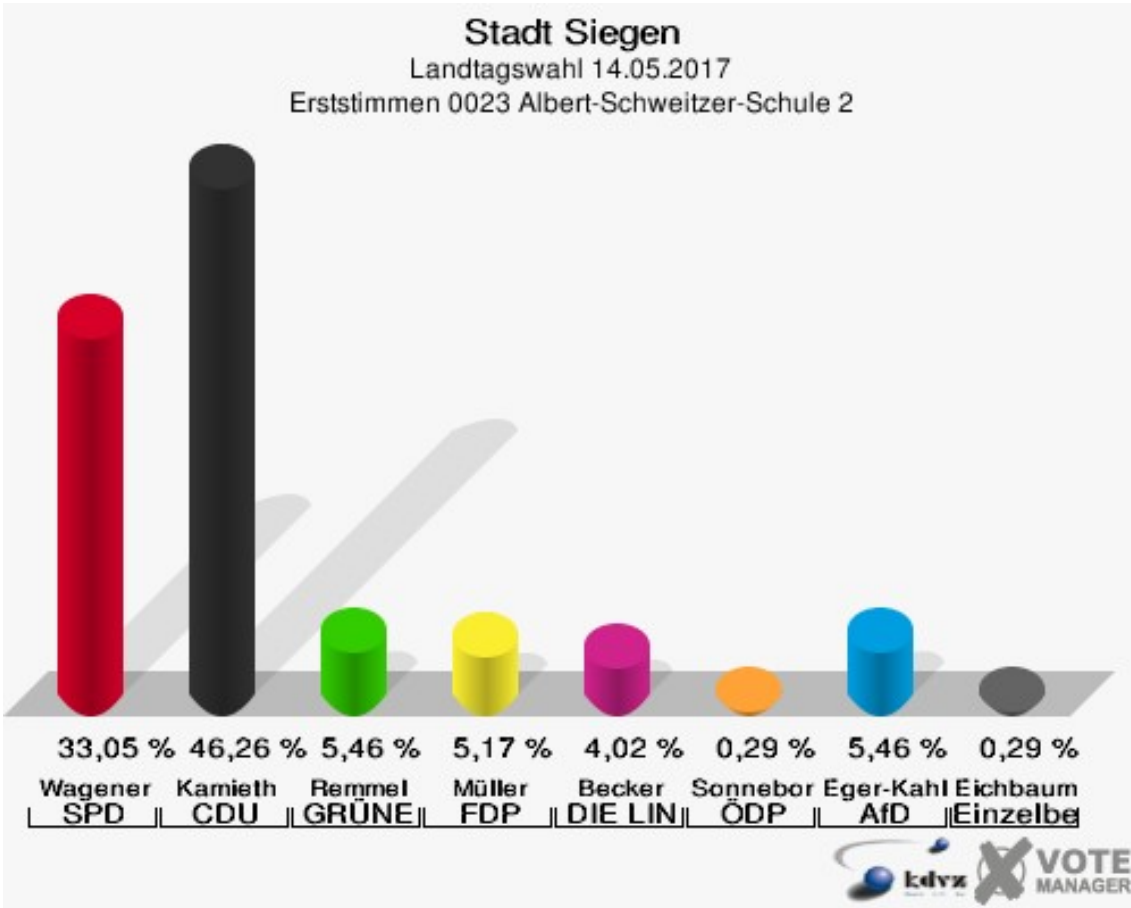


Stadt Siegen
Landtagswahl 14.05.2017
Wahlbeteiligung 0022 Albert-Schweitzer-Schule 1

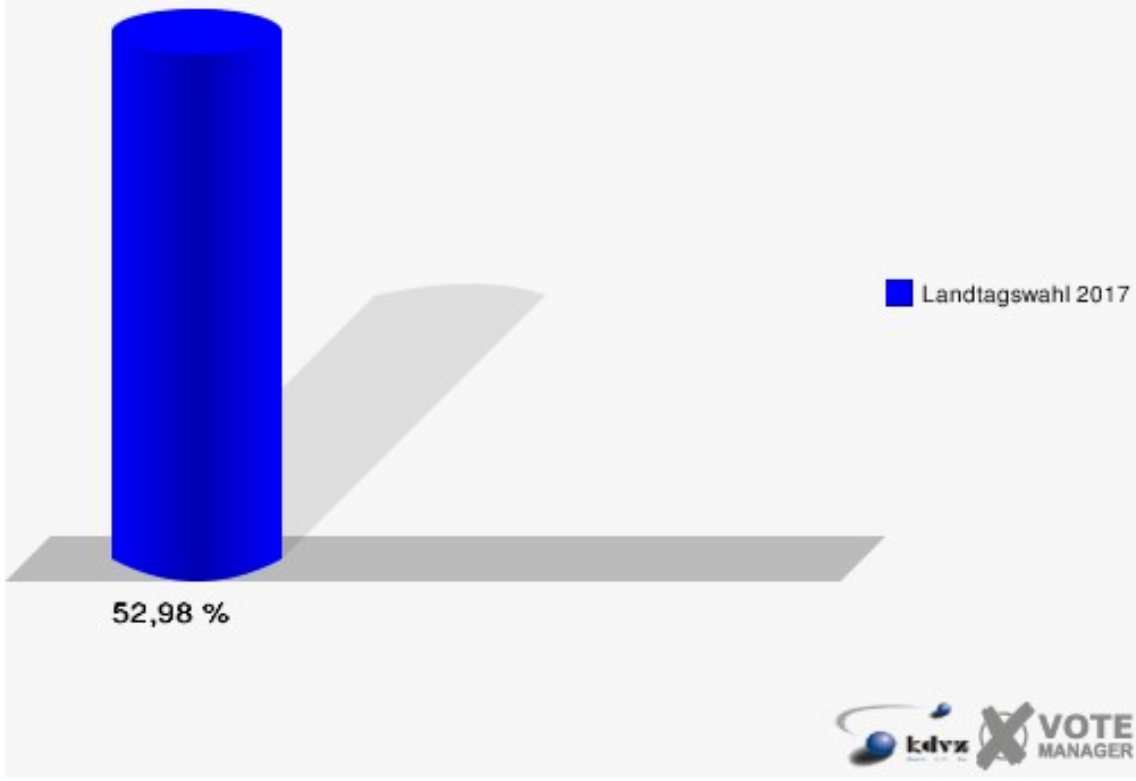


0023 Albert-Schweitzer-Schule 2

	Erststimmen		Zweitstimmen	
Wahlberechtigte	672		672	
Wähler/innen	356	52,98 %	356	52,98 %
ungültige Stimmen	8	2,25 %	2	0,56 %
gültige Stimmen	348	97,75 %	354	99,44 %
Wagener, SPD	115	33,05 %	111	31,36 %
Kamieth, CDU	161	46,26 %	119	33,62 %
Rommel, GRÜNE	19	5,46 %	31	8,76 %
Müller, FDP	18	5,17 %	30	8,47 %
PIRATEN	---	---	2	0,56 %
Becker, DIE LINKE	14	4,02 %	16	4,52 %
NPD	---	---	0	0,00 %
Die PARTEI	---	---	3	0,85 %
FREIE WÄHLER	---	---	1	0,28 %
BIG	---	---	2	0,56 %
FBI/FWG	---	---	0	0,00 %
Sonneborn, ÖDP	1	0,29 %	1	0,28 %
Volksabstimmung	---	---	0	0,00 %
TIERSCHUTZliste	---	---	2	0,56 %
AD-Demokraten NRW	---	---	9	2,54 %
Eger-Kahleis, AfD	19	5,46 %	20	5,65 %
AUFBRUCH C	---	---	4	1,13 %
BGE	---	---	0	0,00 %
DBD	---	---	0	0,00 %
DKP	---	---	0	0,00 %
ZENTRUM	---	---	0	0,00 %
DIE RECHTE	---	---	0	0,00 %
REP	---	---	2	0,56 %
DIE VIOLETTEN	---	---	0	0,00 %
JED	---	---	0	0,00 %
MLPD	---	---	0	0,00 %
PAN	---	---	0	0,00 %
Gesundheitsfor- schung	---	---	1	0,28 %
PARTEILOSE WG „BRD“	---	---	0	0,00 %
Schöner Leben	---	---	0	0,00 %
V-Partei³	---	---	0	0,00 %
Eichbaum, Einzel- bewerber	1	0,29 %	---	---

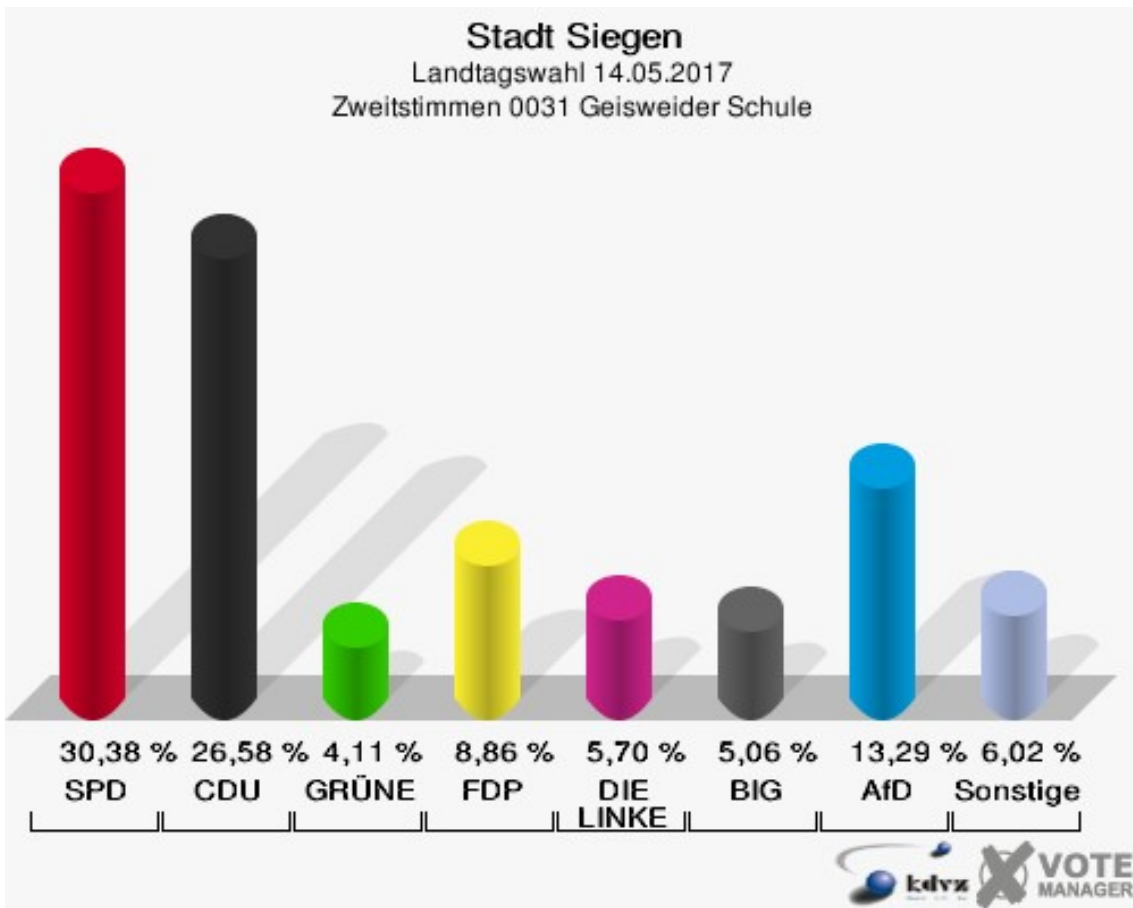
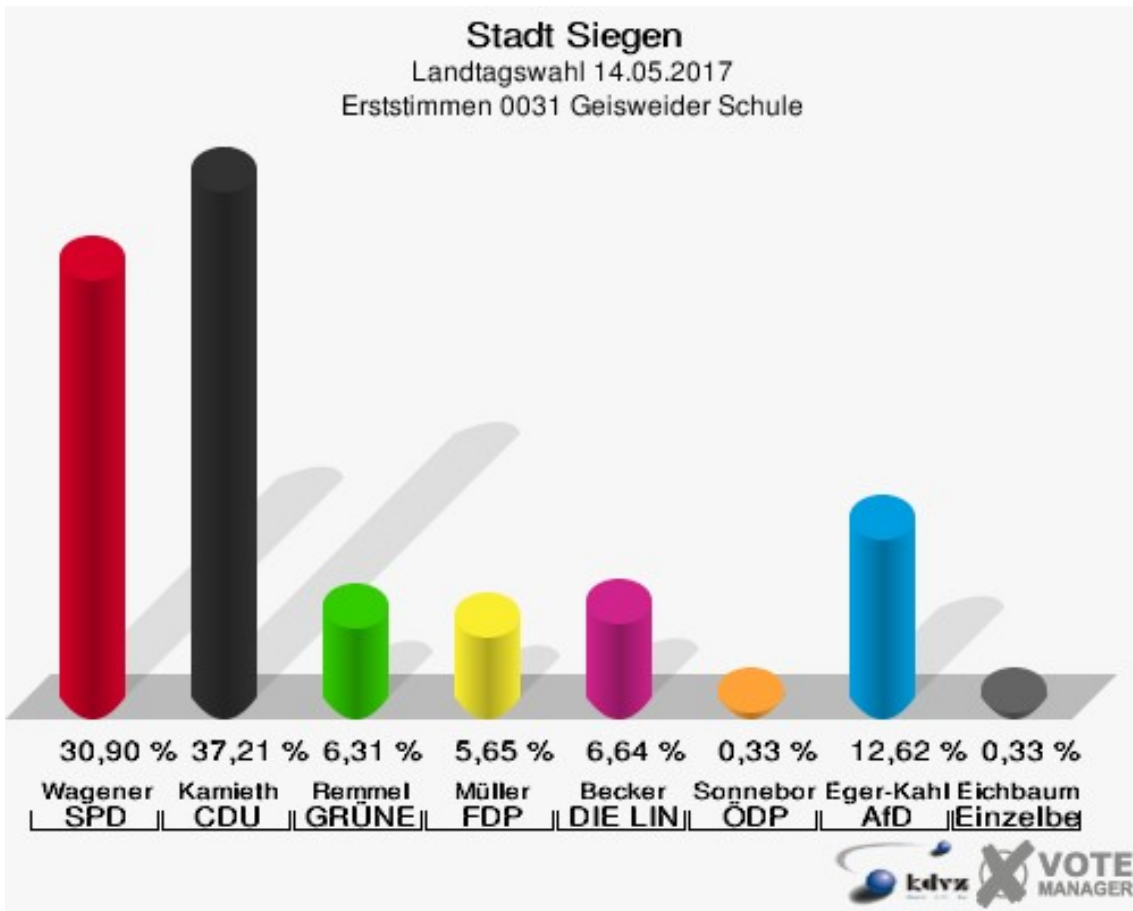


Stadt Siegen
Landtagswahl 14.05.2017
Wahlbeteiligung 0023 Albert-Schweitzer-Schule 2

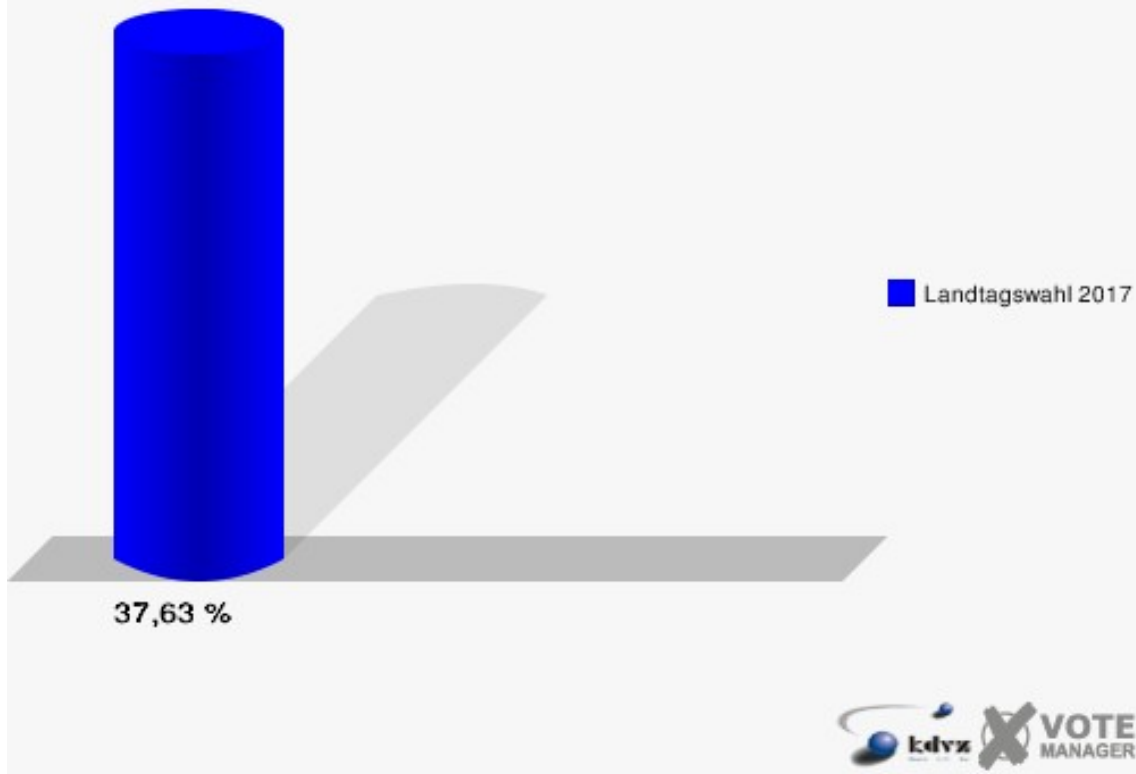


0031 Geisweider Schule

	Erststimmen		Zweitstimmen	
Wahlberechtigte	853		853	
Wähler/innen	321	37,63 %	321	37,63 %
ungültige Stimmen	20	6,23 %	5	1,56 %
gültige Stimmen	301	93,77 %	316	98,44 %
Wagener, SPD	93	30,90 %	96	30,38 %
Kamieth, CDU	112	37,21 %	84	26,58 %
Rommel, GRÜNE	19	6,31 %	13	4,11 %
Müller, FDP	17	5,65 %	28	8,86 %
PIRATEN	---	---	5	1,58 %
Becker, DIE LINKE	20	6,64 %	18	5,70 %
NPD	---	---	3	0,95 %
Die PARTEI	---	---	4	1,27 %
FREIE WÄHLER	---	---	2	0,63 %
BIG	---	---	16	5,06 %
FBI/FWG	---	---	0	0,00 %
Sonneborn, ÖDP	1	0,33 %	1	0,32 %
Volksabstimmung	---	---	0	0,00 %
TIERSCHUTZliste	---	---	1	0,32 %
AD-Demokraten NRW	---	---	3	0,95 %
Eger-Kahleis, AfD	38	12,62 %	42	13,29 %
AUFBRUCH C	---	---	0	0,00 %
BGE	---	---	0	0,00 %
DBD	---	---	0	0,00 %
DKP	---	---	0	0,00 %
ZENTRUM	---	---	0	0,00 %
DIE RECHTE	---	---	0	0,00 %
REP	---	---	0	0,00 %
DIE VIOLETTEN	---	---	0	0,00 %
JED	---	---	0	0,00 %
MLPD	---	---	0	0,00 %
PAN	---	---	0	0,00 %
Gesundheitsfor- schung	---	---	0	0,00 %
PARTEILOSE WG „BRD“	---	---	0	0,00 %
Schöner Leben	---	---	0	0,00 %
V-Partei³	---	---	0	0,00 %
Eichbaum, Einzel- bewerber	1	0,33 %	---	---

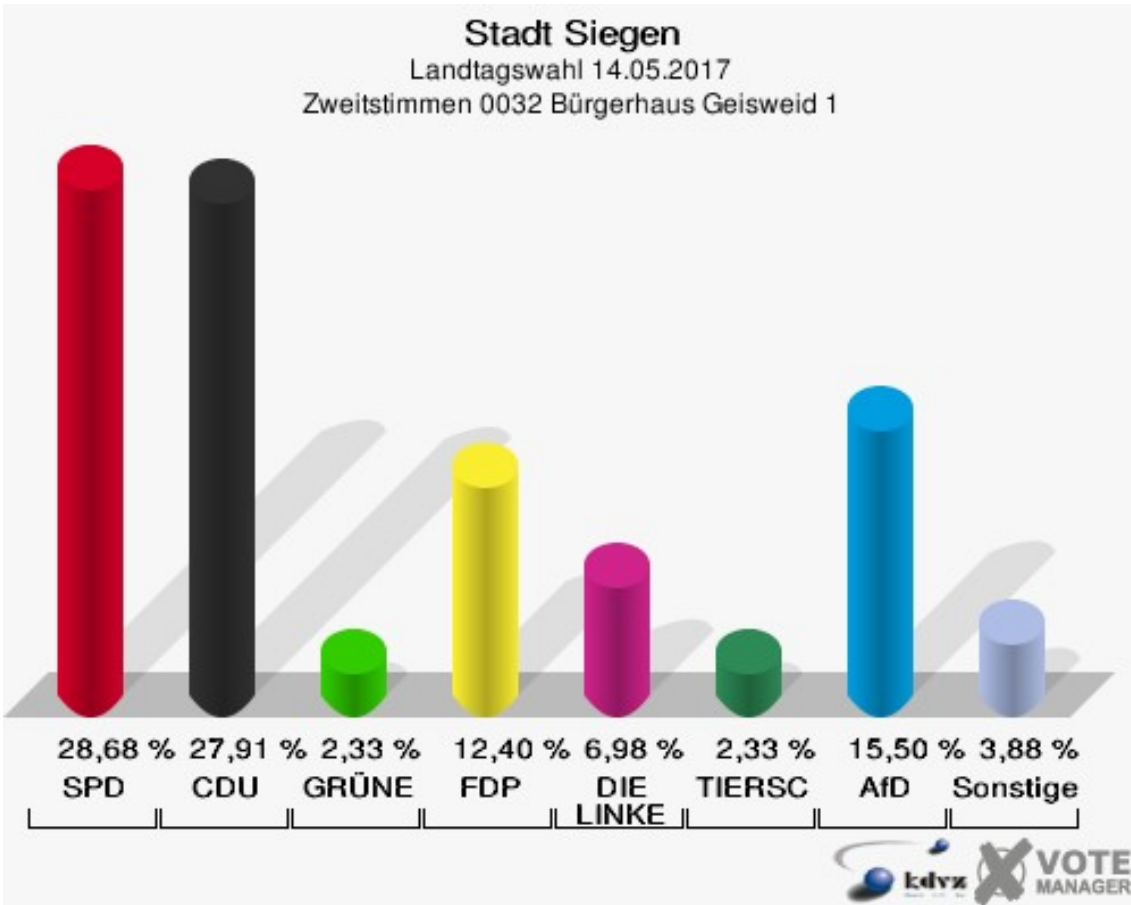
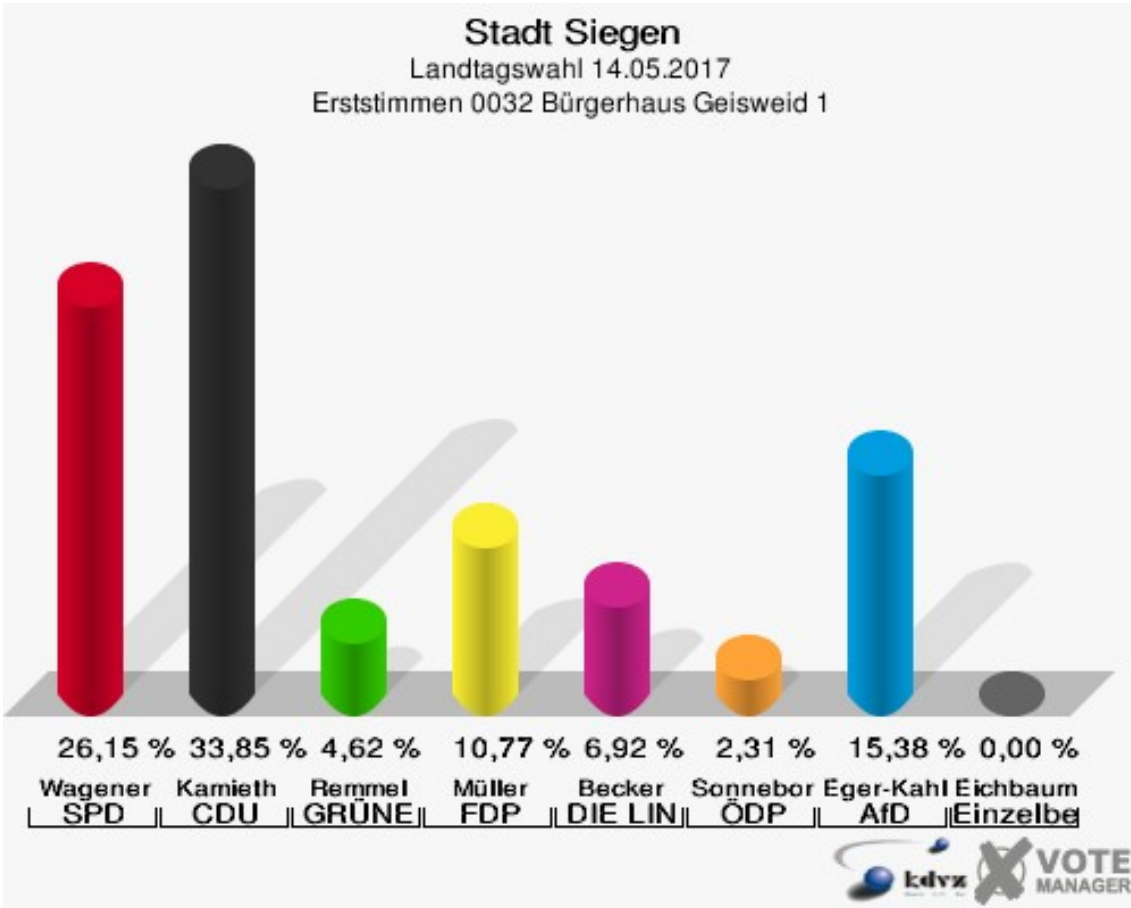


Stadt Siegen
Landtagswahl 14.05.2017
Wahlbeteiligung 0031 Geisweider Schule

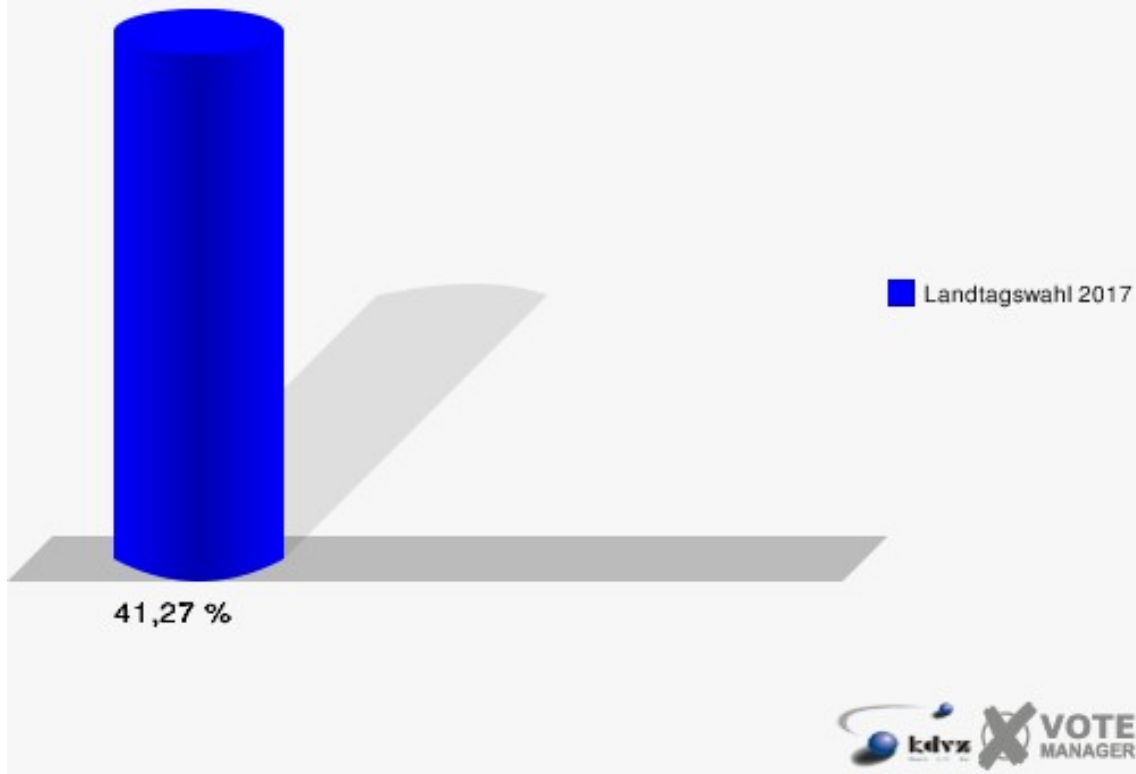


0032 Bürgerhaus Geisweid 1

	Erststimmen		Zweitstimmen	
Wahlberechtigte	315		315	
Wähler/innen	130	41,27 %	130	41,27 %
ungültige Stimmen	0	0,00 %	1	0,77 %
gültige Stimmen	130	100,00 %	129	99,23 %
Wagener, SPD	34	26,15 %	37	28,68 %
Kamieth, CDU	44	33,85 %	36	27,91 %
Rommel, GRÜNE	6	4,62 %	3	2,33 %
Müller, FDP	14	10,77 %	16	12,40 %
PIRATEN	---	---	2	1,55 %
Becker, DIE LINKE	9	6,92 %	9	6,98 %
NPD	---	---	1	0,78 %
Die PARTEI	---	---	0	0,00 %
FREIE WÄHLER	---	---	0	0,00 %
BIG	---	---	2	1,55 %
FBI/FWG	---	---	0	0,00 %
Sonneborn, ÖDP	3	2,31 %	0	0,00 %
Volksabstimmung	---	---	0	0,00 %
TIERSCHUTZliste	---	---	3	2,33 %
AD-Demokraten NRW	---	---	0	0,00 %
Eger-Kahleis, AfD	20	15,38 %	20	15,50 %
AUFBRUCH C	---	---	0	0,00 %
BGE	---	---	0	0,00 %
DBD	---	---	0	0,00 %
DKP	---	---	0	0,00 %
ZENTRUM	---	---	0	0,00 %
DIE RECHTE	---	---	0	0,00 %
REP	---	---	0	0,00 %
DIE VIOLETTEN	---	---	0	0,00 %
JED	---	---	0	0,00 %
MLPD	---	---	0	0,00 %
PAN	---	---	0	0,00 %
Gesundheitsfor- schung	---	---	0	0,00 %
PARTEILOSE WG „BRD“	---	---	0	0,00 %
Schöner Leben	---	---	0	0,00 %
V-Partei³	---	---	0	0,00 %
Eichbaum, Einzel- bewerber	0	0,00 %	---	---

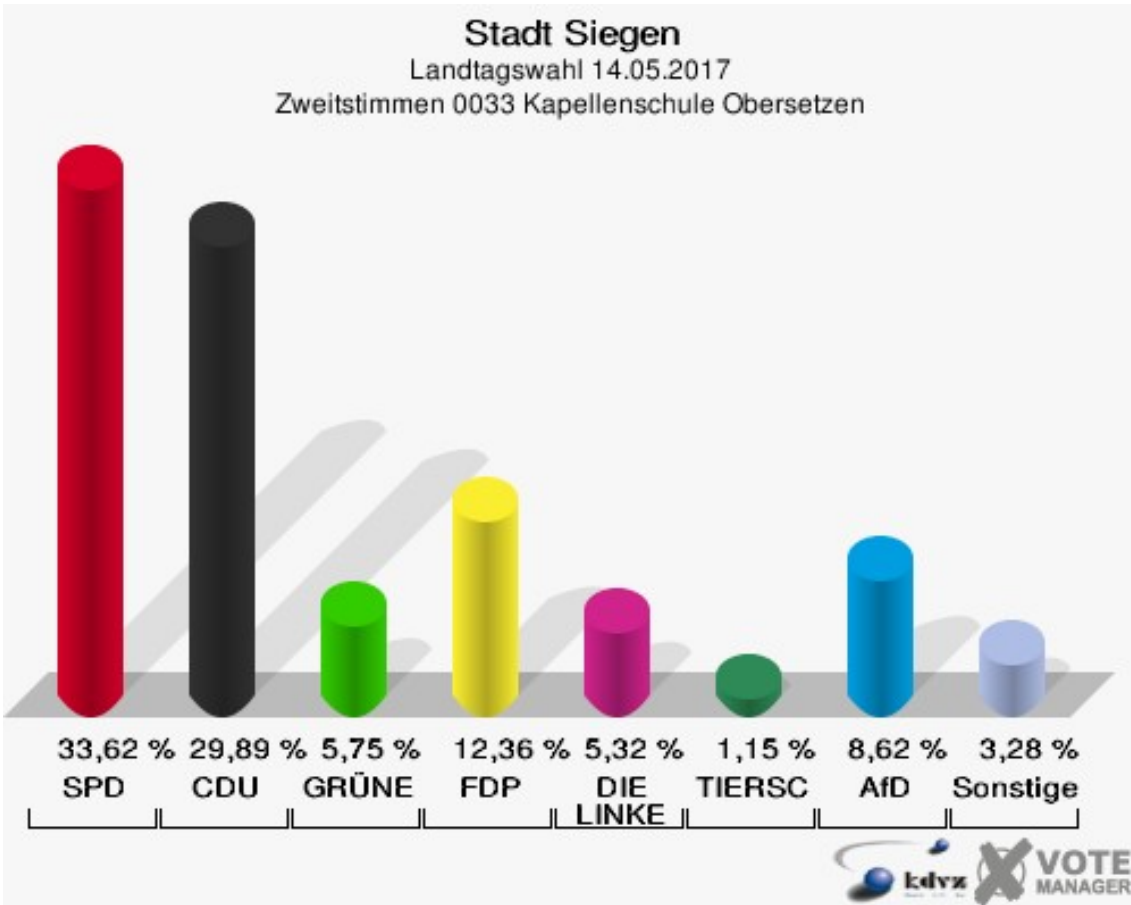
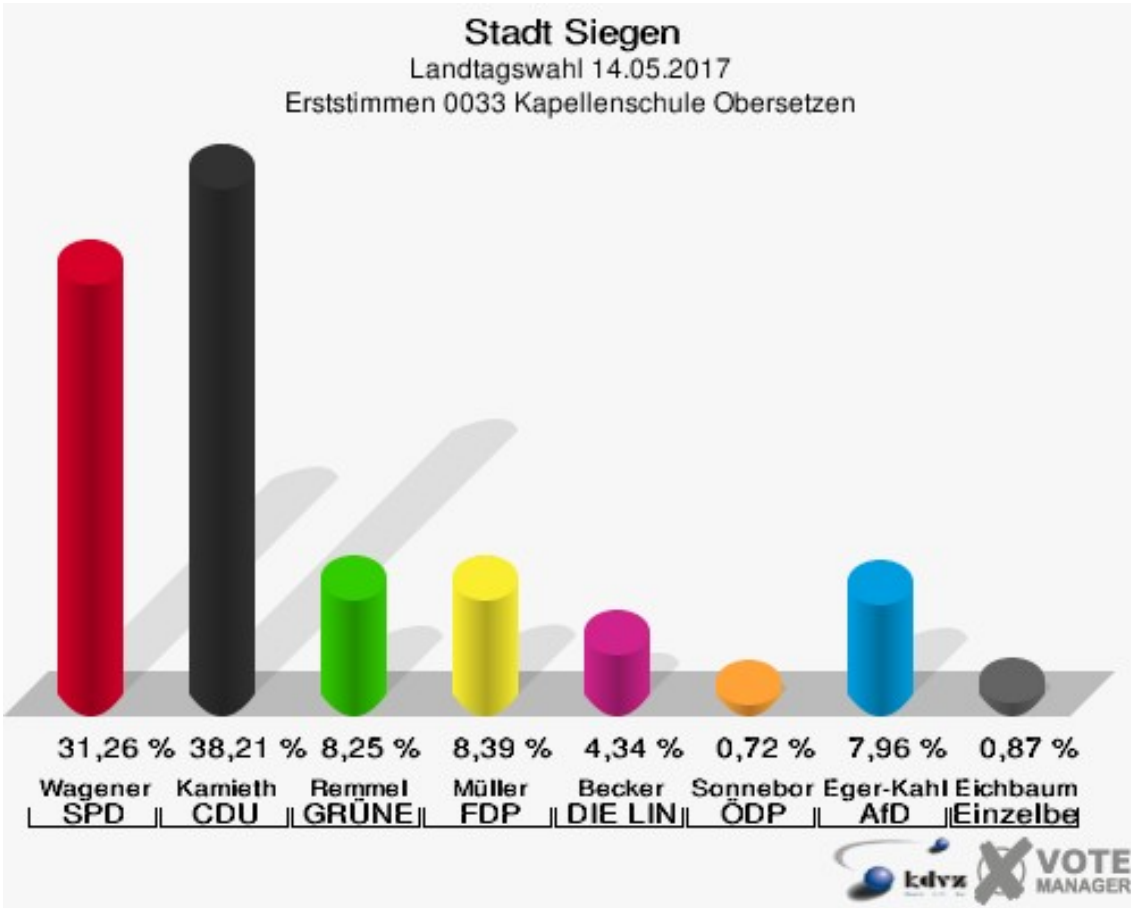


Stadt Siegen
Landtagswahl 14.05.2017
Wahlbeteiligung 0032 Bürgerhaus Geisweid 1

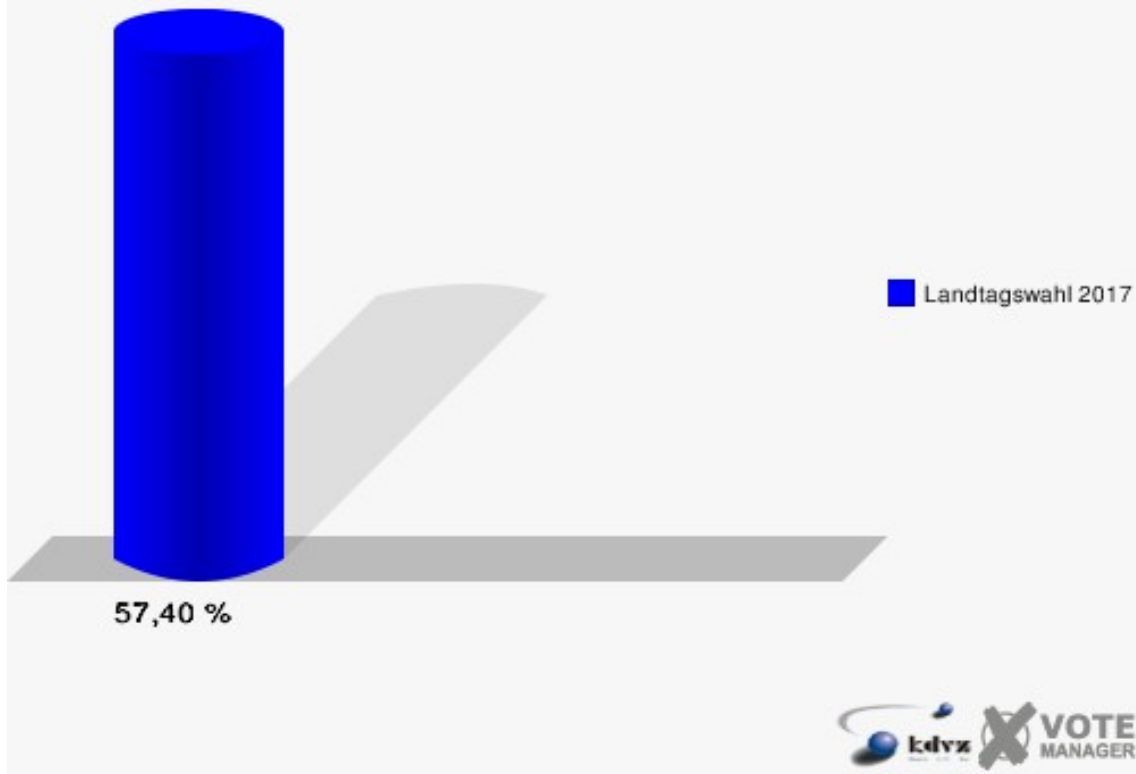


0033 Kapellenschule Obersetzen

	Erststimmen		Zweitstimmen	
Wahlberechtigte	1.223		1.223	
Wähler/innen	702	57,40 %	702	57,40 %
ungültige Stimmen	11	1,57 %	6	0,85 %
gültige Stimmen	691	98,43 %	696	99,15 %
Wagener, SPD	216	31,26 %	234	33,62 %
Kamieth, CDU	264	38,21 %	208	29,89 %
Rommel, GRÜNE	57	8,25 %	40	5,75 %
Müller, FDP	58	8,39 %	86	12,36 %
PIRATEN	---	---	4	0,57 %
Becker, DIE LINKE	30	4,34 %	37	5,32 %
NPD	---	---	3	0,43 %
Die PARTEI	---	---	1	0,14 %
FREIE WÄHLER	---	---	2	0,29 %
BIG	---	---	1	0,14 %
FBI/FWG	---	---	0	0,00 %
Sonneborn, ÖDP	5	0,72 %	2	0,29 %
Volksabstimmung	---	---	4	0,57 %
TIERSCHUTZliste	---	---	8	1,15 %
AD-Demokraten NRW	---	---	1	0,14 %
Eger-Kahleis, AfD	55	7,96 %	60	8,62 %
AUFBRUCH C	---	---	1	0,14 %
BGE	---	---	1	0,14 %
DBD	---	---	0	0,00 %
DKP	---	---	0	0,00 %
ZENTRUM	---	---	0	0,00 %
DIE RECHTE	---	---	0	0,00 %
REP	---	---	0	0,00 %
DIE VIOLETTEN	---	---	0	0,00 %
JED	---	---	2	0,29 %
MLPD	---	---	0	0,00 %
PAN	---	---	0	0,00 %
Gesundheitsfor- schung	---	---	1	0,14 %
PARTEILOSE WG „BRD“	---	---	0	0,00 %
Schöner Leben	---	---	0	0,00 %
V-Partei³	---	---	0	0,00 %
Eichbaum, Einzel- bewerber	6	0,87 %	---	---

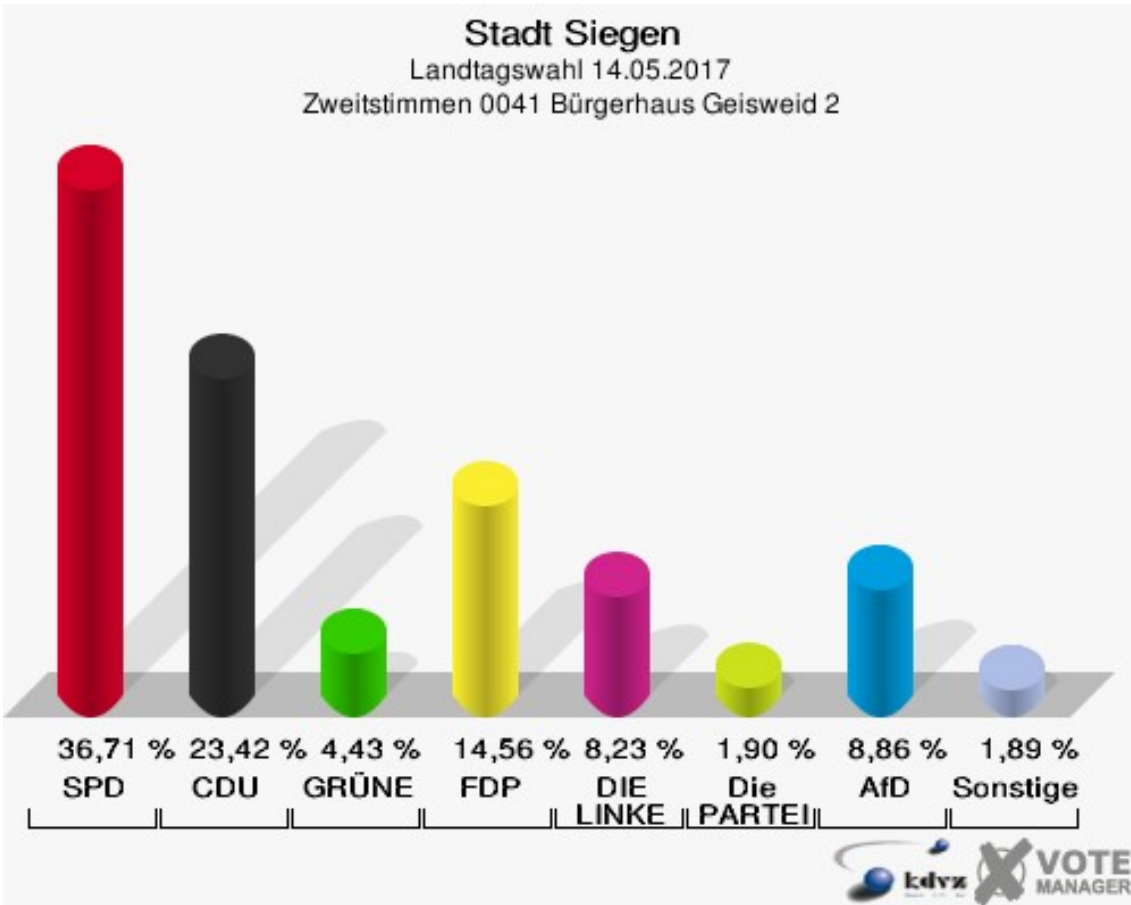
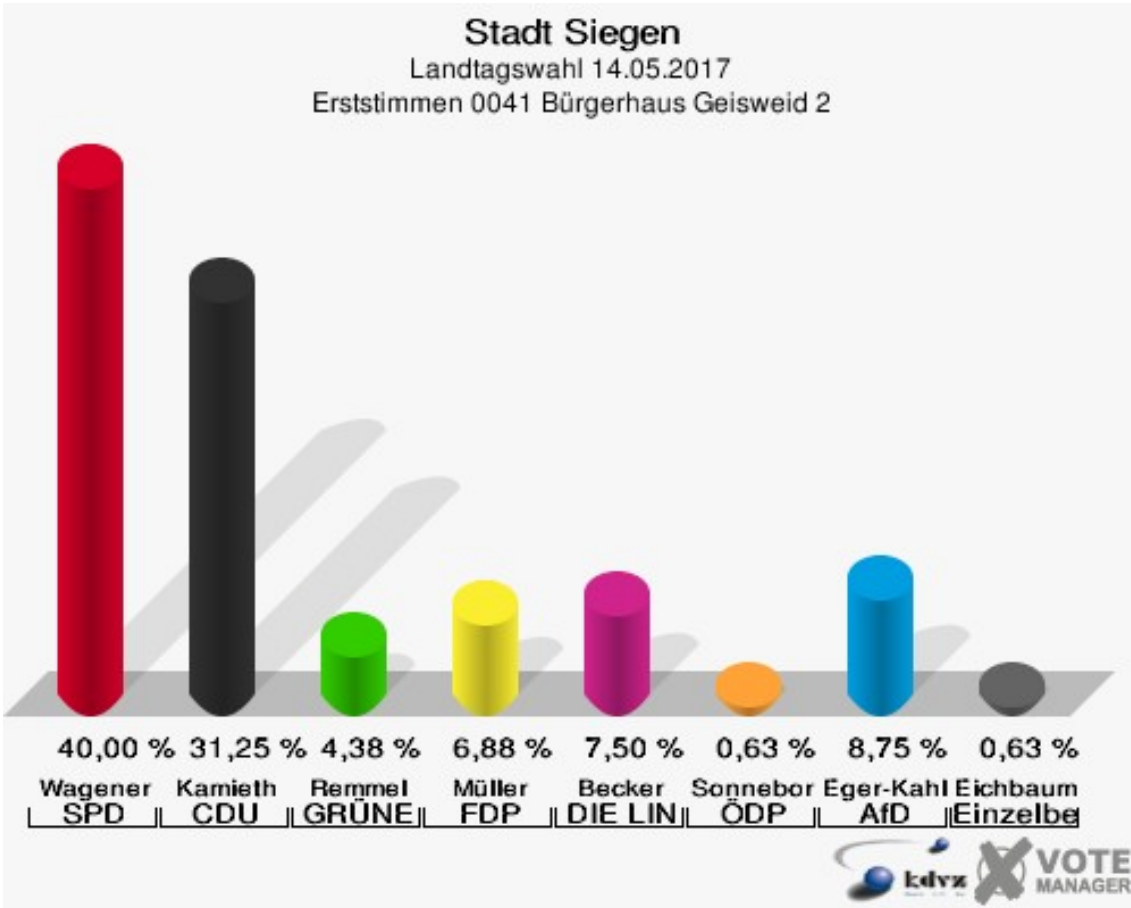


Stadt Siegen
Landtagswahl 14.05.2017
Wahlbeteiligung 0033 Kapellenschule Obersetzen

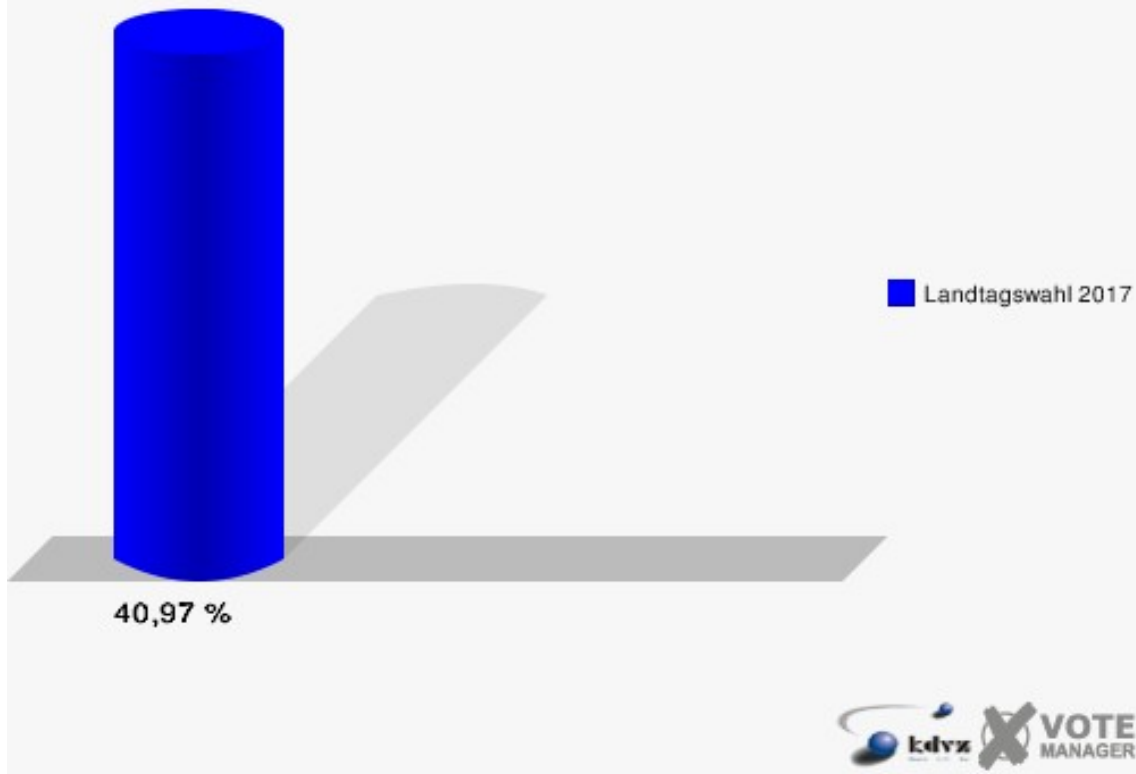


0041 Bürgerhaus Geisweid 2

	Erststimmen		Zweitstimmen	
Wahlberechtigte	393		393	
Wähler/innen	161	40,97 %	161	40,97 %
ungültige Stimmen	1	0,62 %	3	1,86 %
gültige Stimmen	160	99,38 %	158	98,14 %
Wagener, SPD	64	40,00 %	58	36,71 %
Kamieth, CDU	50	31,25 %	37	23,42 %
Rommel, GRÜNE	7	4,38 %	7	4,43 %
Müller, FDP	11	6,88 %	23	14,56 %
PIRATEN	---	---	0	0,00 %
Becker, DIE LINKE	12	7,50 %	13	8,23 %
NPD	---	---	1	0,63 %
Die PARTEI	---	---	3	1,90 %
FREIE WÄHLER	---	---	0	0,00 %
BIG	---	---	1	0,63 %
FBI/FWG	---	---	0	0,00 %
Sonneborn, ÖDP	1	0,62 %	0	0,00 %
Volksabstimmung	---	---	0	0,00 %
TIERSCHUTZliste	---	---	1	0,63 %
AD-Demokraten NRW	---	---	0	0,00 %
Eger-Kahleis, AfD	14	8,75 %	14	8,86 %
AUFBRUCH C	---	---	0	0,00 %
BGE	---	---	0	0,00 %
DBD	---	---	0	0,00 %
DKP	---	---	0	0,00 %
ZENTRUM	---	---	0	0,00 %
DIE RECHTE	---	---	0	0,00 %
REP	---	---	0	0,00 %
DIE VIOLETTEN	---	---	0	0,00 %
JED	---	---	0	0,00 %
MLPD	---	---	0	0,00 %
PAN	---	---	0	0,00 %
Gesundheitsfor- schung	---	---	0	0,00 %
PARTEILOSE WG „BRD“	---	---	0	0,00 %
Schöner Leben	---	---	0	0,00 %
V-Partei³	---	---	0	0,00 %
Eichbaum, Einzel- bewerber	1	0,62 %	---	---

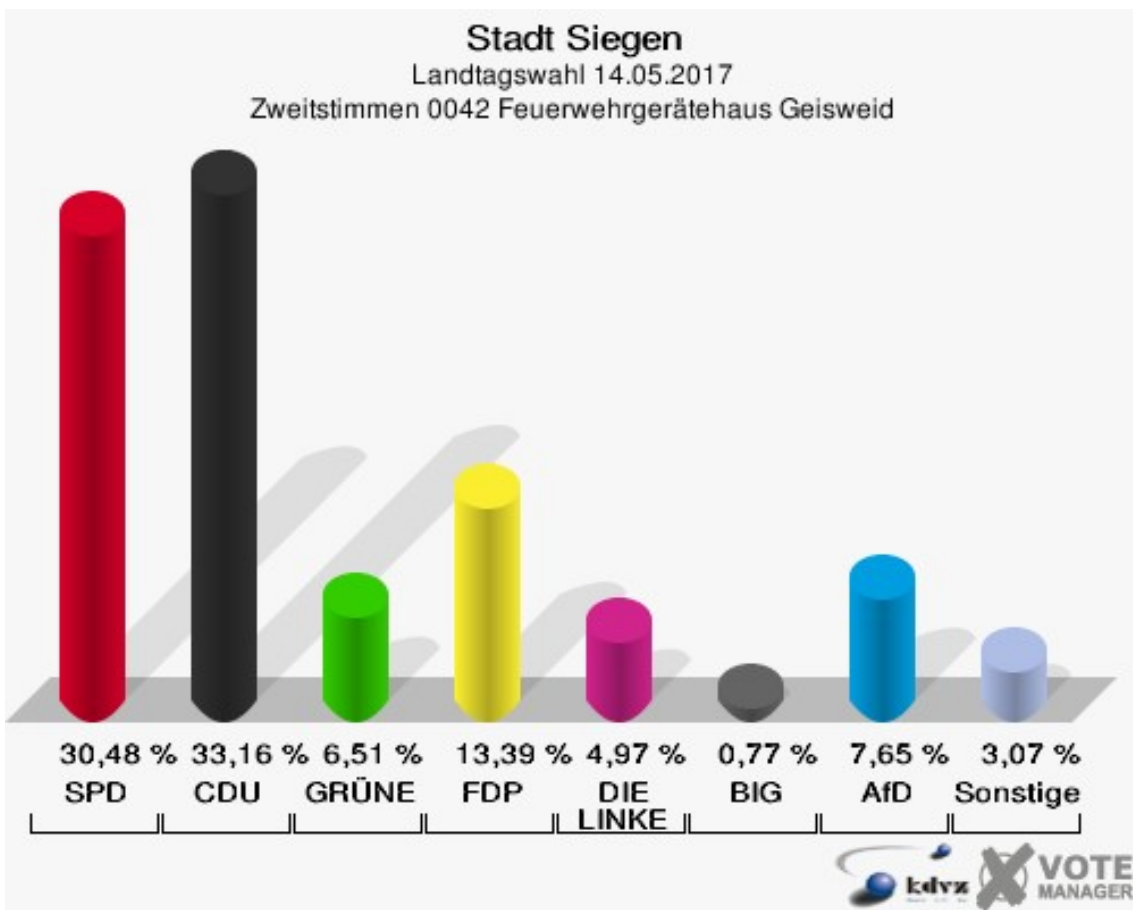
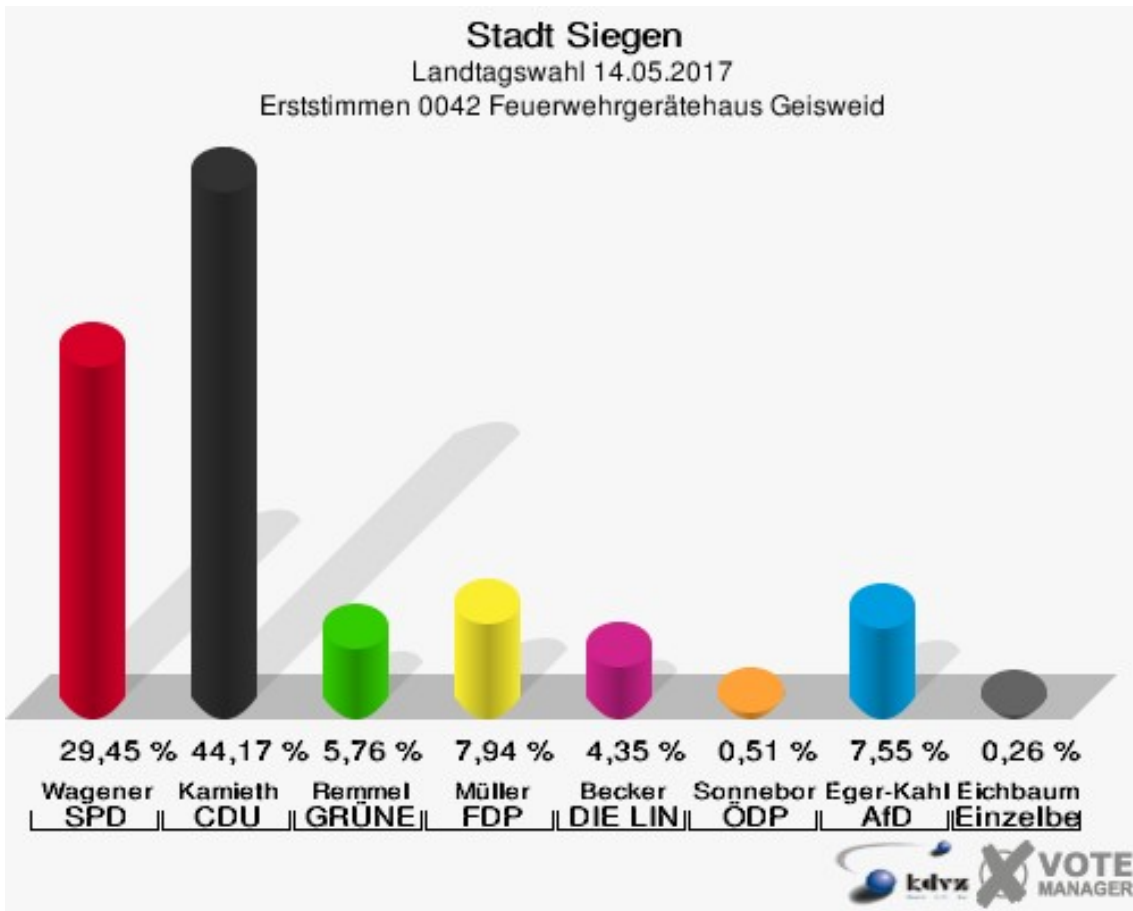


Stadt Siegen
Landtagswahl 14.05.2017
Wahlbeteiligung 0041 Bürgerhaus Geisweid 2

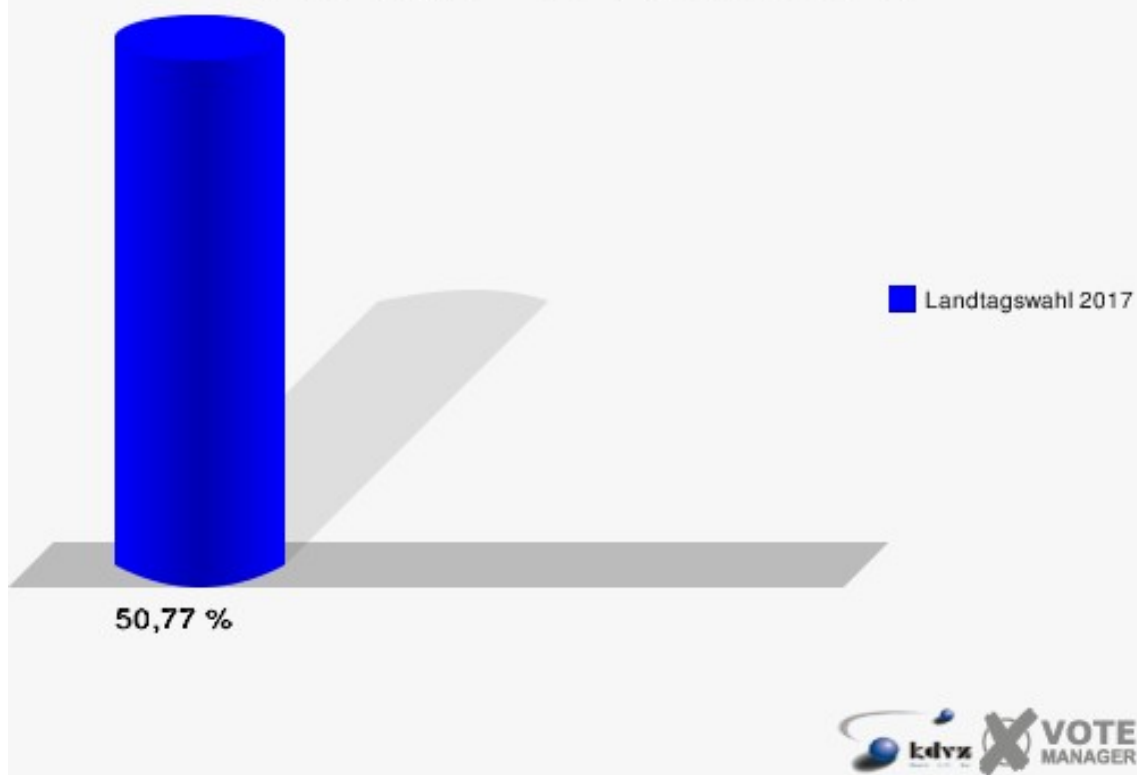


0042 Feuerwehrgerätehaus Geisweid

	Erststimmen		Zweitstimmen	
Wahlberechtigte	1.558		1.558	
Wähler/innen	791	50,77 %	791	50,77 %
ungültige Stimmen	10	1,26 %	7	0,88 %
gültige Stimmen	781	98,74 %	784	99,12 %
Wagener, SPD	230	29,45 %	239	30,48 %
Kamieth, CDU	345	44,17 %	260	33,16 %
Rommel, GRÜNE	45	5,76 %	51	6,51 %
Müller, FDP	62	7,94 %	105	13,39 %
PIRATEN	---	---	3	0,38 %
Becker, DIE LINKE	34	4,35 %	39	4,97 %
NPD	---	---	3	0,38 %
Die PARTEI	---	---	1	0,13 %
FREIE WÄHLER	---	---	2	0,26 %
BIG	---	---	6	0,77 %
FBI/FWG	---	---	0	0,00 %
Sonneborn, ÖDP	4	0,51 %	3	0,38 %
Volksabstimmung	---	---	0	0,00 %
TIERSCHUTZliste	---	---	3	0,38 %
AD-Demokraten NRW	---	---	2	0,26 %
Eger-Kahleis, AfD	59	7,55 %	60	7,65 %
AUFBRUCH C	---	---	3	0,38 %
BGE	---	---	0	0,00 %
DBD	---	---	0	0,00 %
DKP	---	---	0	0,00 %
ZENTRUM	---	---	0	0,00 %
DIE RECHTE	---	---	0	0,00 %
REP	---	---	1	0,13 %
DIE VIOLETTEN	---	---	0	0,00 %
JED	---	---	1	0,13 %
MLPD	---	---	1	0,13 %
PAN	---	---	0	0,00 %
Gesundheitsfor- schung	---	---	0	0,00 %
PARTEILOSE WG „BRD“	---	---	0	0,00 %
Schöner Leben	---	---	0	0,00 %
V-Partei³	---	---	1	0,13 %
Eichbaum, Einzel- bewerber	2	0,26 %	---	---



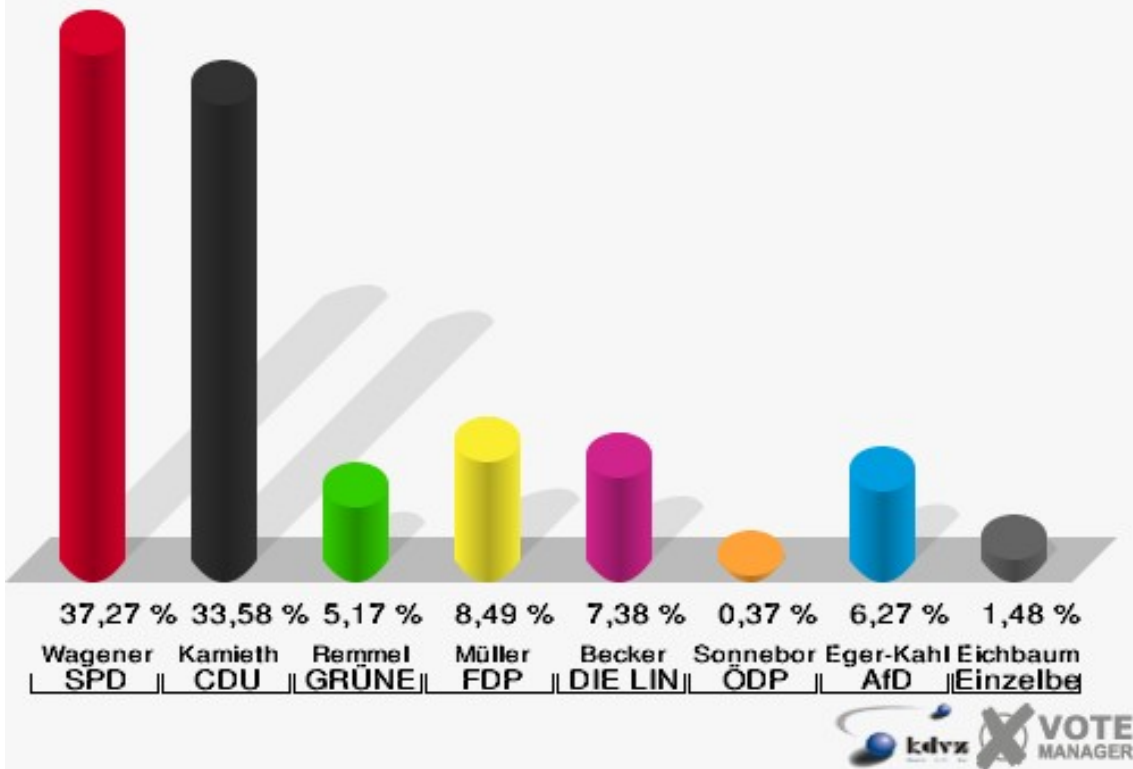
Stadt Siegen
Landtagswahl 14.05.2017
Wahlbeteiligung 0042 Feuerwehrgerätehaus Geisweid



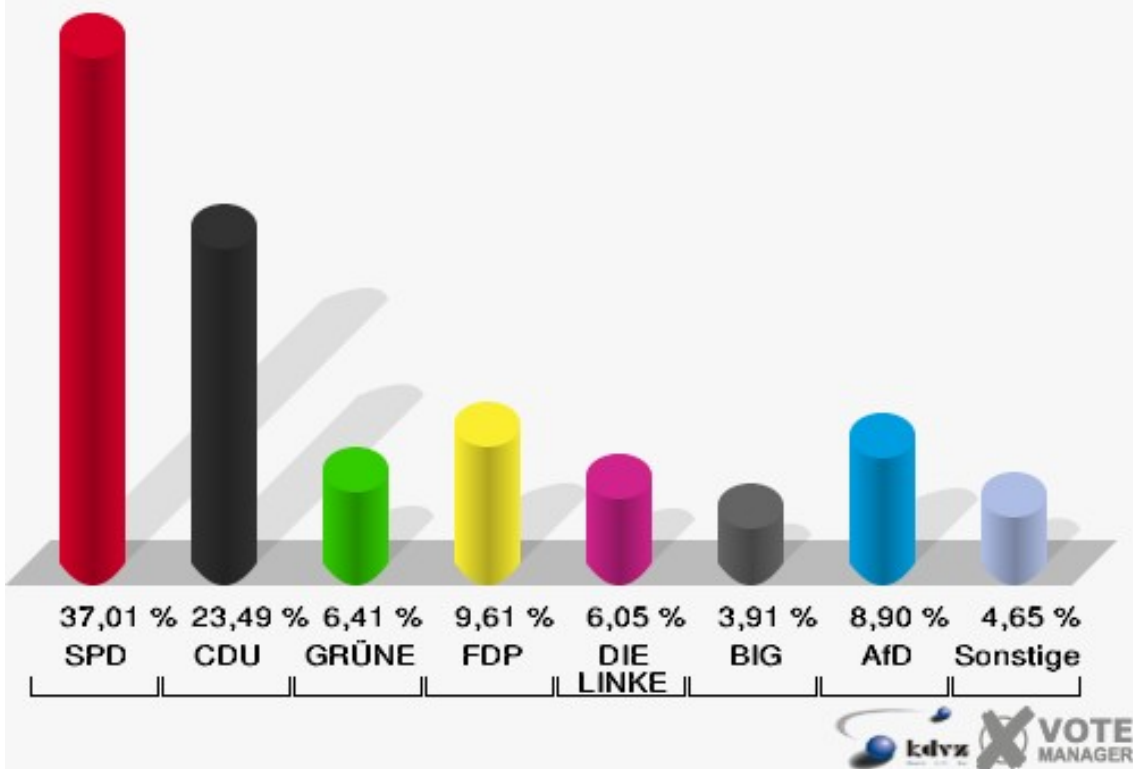
0043 Rathaus Geisweid

	Erststimmen		Zweitstimmen	
Wahlberechtigte	694		694	
Wähler/innen	283	40,78 %	283	40,78 %
ungültige Stimmen	12	4,24 %	2	0,71 %
gültige Stimmen	271	95,76 %	281	99,29 %
Wagener, SPD	101	37,27 %	104	37,01 %
Kamieth, CDU	91	33,58 %	66	23,49 %
Rommel, GRÜNE	14	5,17 %	18	6,41 %
Müller, FDP	23	8,49 %	27	9,61 %
PIRATEN	---	---	1	0,36 %
Becker, DIE LINKE	20	7,38 %	17	6,05 %
NPD	---	---	0	0,00 %
Die PARTEI	---	---	3	1,07 %
FREIE WÄHLER	---	---	1	0,36 %
BIG	---	---	11	3,91 %
FBI/FWG	---	---	0	0,00 %
Sonneborn, ÖDP	1	0,37 %	0	0,00 %
Volksabstimmung	---	---	0	0,00 %
TIERSCHUTZliste	---	---	1	0,36 %
AD-Demokraten NRW	---	---	6	2,14 %
Eger-Kahleis, AfD	17	6,27 %	25	8,90 %
AUFBRUCH C	---	---	0	0,00 %
BGE	---	---	0	0,00 %
DBD	---	---	0	0,00 %
DKP	---	---	0	0,00 %
ZENTRUM	---	---	0	0,00 %
DIE RECHTE	---	---	0	0,00 %
REP	---	---	0	0,00 %
DIE VIOLETTEN	---	---	0	0,00 %
JED	---	---	0	0,00 %
MLPD	---	---	0	0,00 %
PAN	---	---	0	0,00 %
Gesundheitsfor- schung	---	---	0	0,00 %
PARTEILOSE WG „BRD“	---	---	1	0,36 %
Schöner Leben	---	---	0	0,00 %
V-Partei³	---	---	0	0,00 %
Eichbaum, Einzel- bewerber	4	1,48 %	---	---

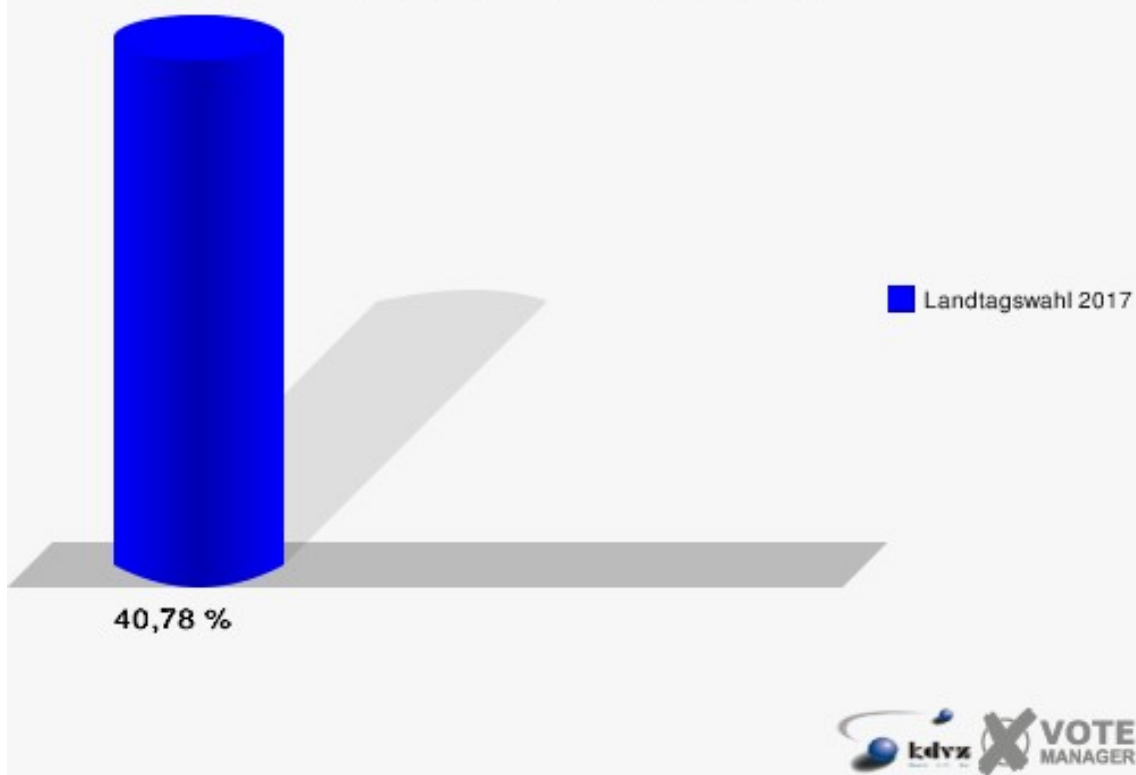
Stadt Siegen
Landtagswahl 14.05.2017
Erststimmen 0043 Rathaus Geisweid



Stadt Siegen
Landtagswahl 14.05.2017
Zweitstimmen 0043 Rathaus Geisweid



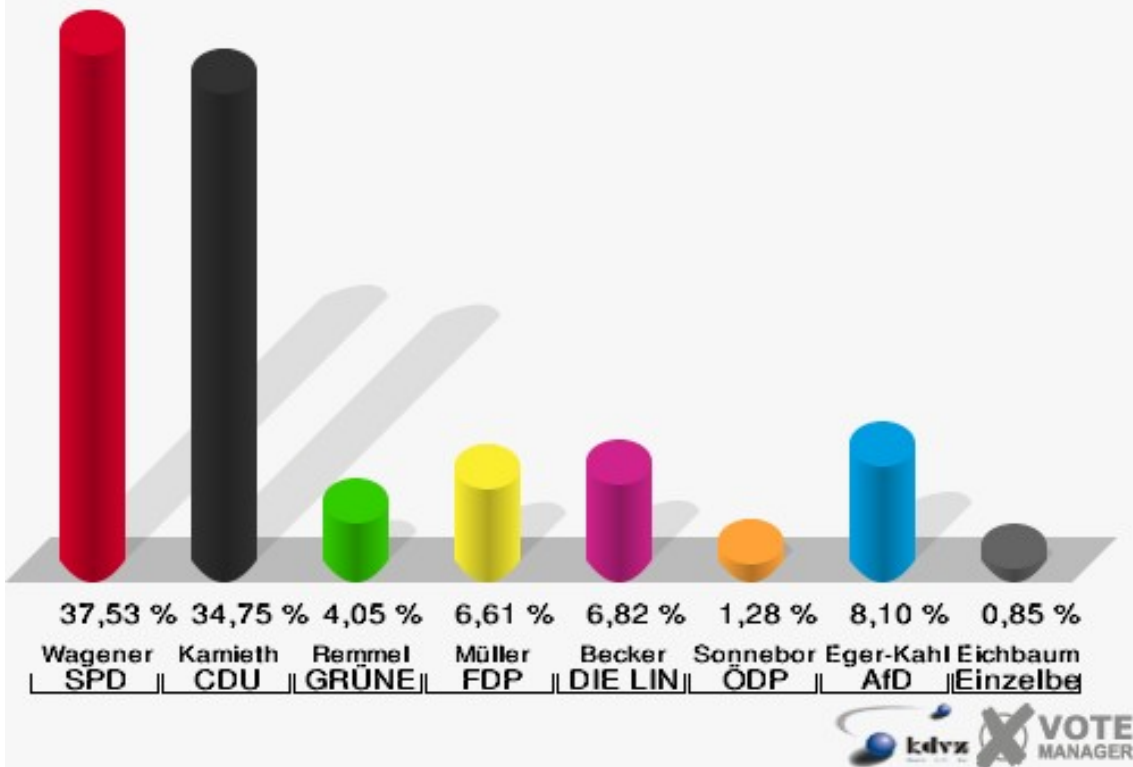
Stadt Siegen
Landtagswahl 14.05.2017
Wahlbeteiligung 0043 Rathaus Geisweid



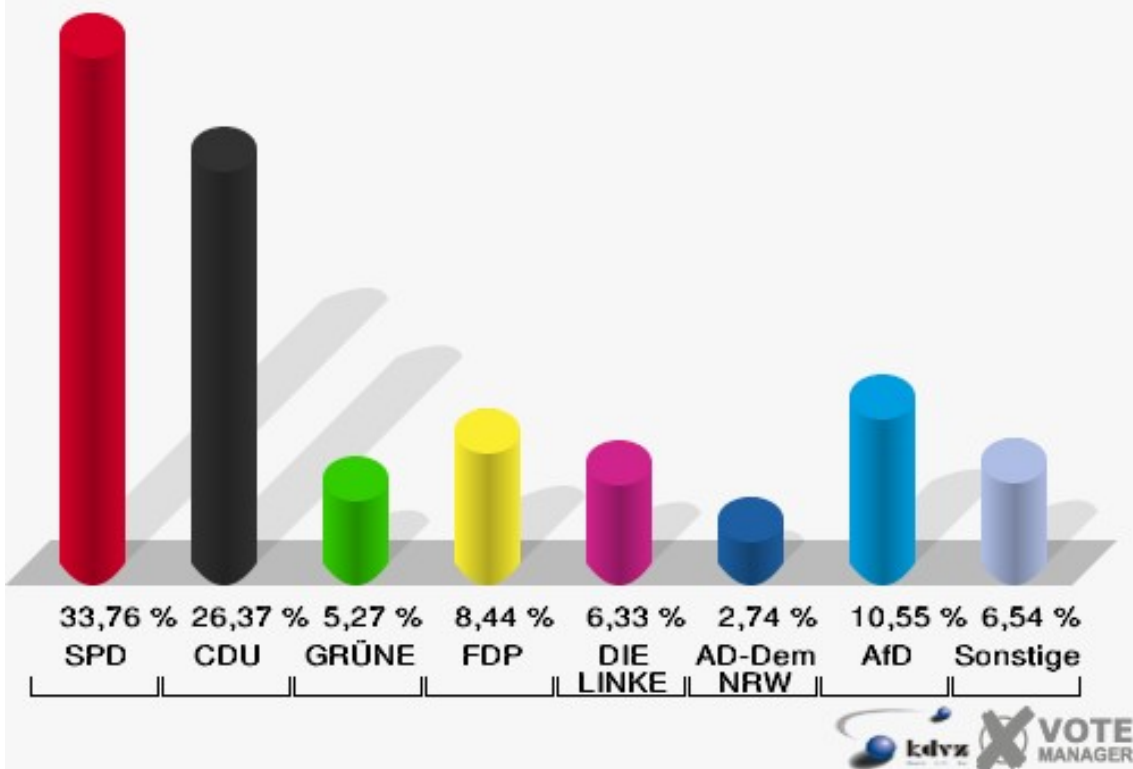
0051 Albert-Schweitzer-Schule 3

	Erststimmen		Zweitstimmen	
Wahlberechtigte	1.070		1.070	
Wähler/innen	480	44,86 %	480	44,86 %
ungültige Stimmen	11	2,29 %	6	1,25 %
gültige Stimmen	469	97,71 %	474	98,75 %
Wagener, SPD	176	37,53 %	160	33,76 %
Kamieth, CDU	163	34,75 %	125	26,37 %
Rommel, GRÜNE	19	4,05 %	25	5,27 %
Müller, FDP	31	6,61 %	40	8,44 %
PIRATEN	---	---	7	1,48 %
Becker, DIE LINKE	32	6,82 %	30	6,33 %
NPD	---	---	0	0,00 %
Die PARTEI	---	---	1	0,21 %
FREIE WÄHLER	---	---	4	0,84 %
BIG	---	---	10	2,11 %
FBI/FWG	---	---	0	0,00 %
Sonneborn, ÖDP	6	1,28 %	0	0,00 %
Volksabstimmung	---	---	0	0,00 %
TIERSCHUTZliste	---	---	6	1,27 %
AD-Demokraten NRW	---	---	13	2,74 %
Eger-Kahleis, AfD	38	8,10 %	50	10,55 %
AUFBRUCH C	---	---	0	0,00 %
BGE	---	---	0	0,00 %
DBD	---	---	0	0,00 %
DKP	---	---	0	0,00 %
ZENTRUM	---	---	1	0,21 %
DIE RECHTE	---	---	0	0,00 %
REP	---	---	0	0,00 %
DIE VIOLETTEN	---	---	0	0,00 %
JED	---	---	0	0,00 %
MLPD	---	---	1	0,21 %
PAN	---	---	0	0,00 %
Gesundheitsfor- schung	---	---	0	0,00 %
PARTEILOSE WG „BRD“	---	---	0	0,00 %
Schöner Leben	---	---	1	0,21 %
V-Partei³	---	---	0	0,00 %
Eichbaum, Einzel- bewerber	4	0,85 %	---	---

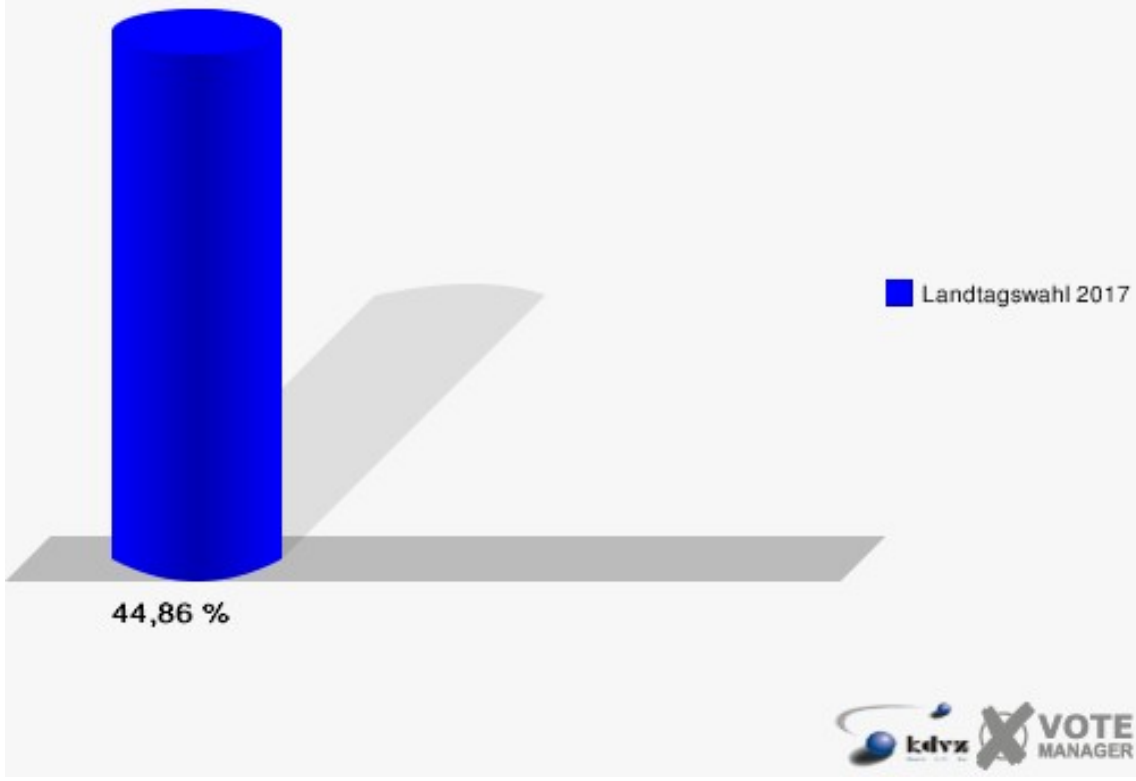
Stadt Siegen
Landtagswahl 14.05.2017
Erststimmen 0051 Albert-Schweitzer-Schule 3



Stadt Siegen
Landtagswahl 14.05.2017
Zweitstimmen 0051 Albert-Schweitzer-Schule 3



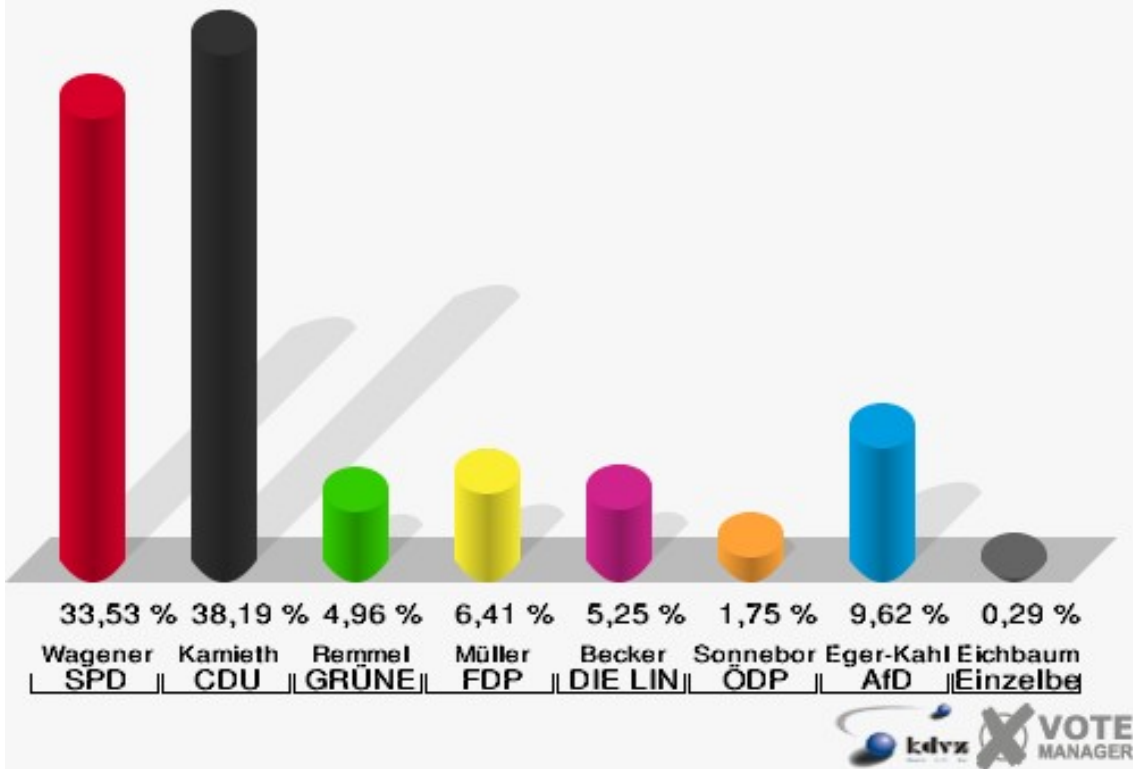
Stadt Siegen
Landtagswahl 14.05.2017
Wahlbeteiligung 0051 Albert-Schweitzer-Schule 3



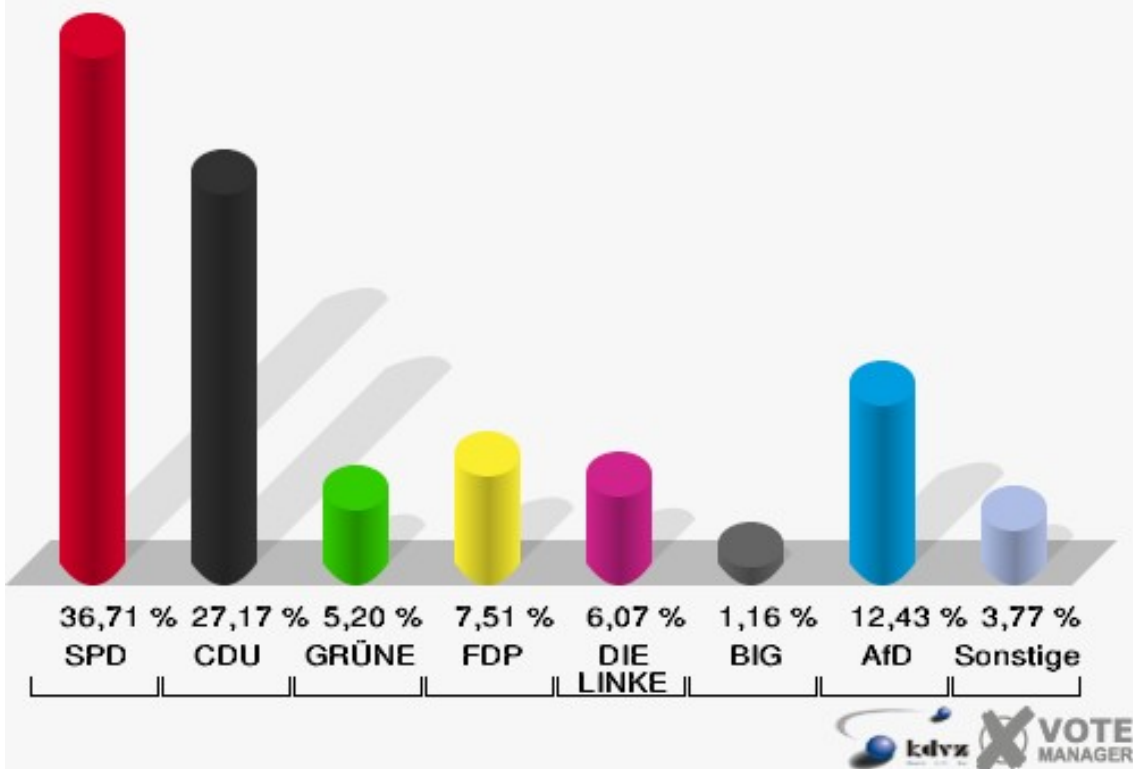
0052 Realschule Am Schießberg

	Erststimmen		Zweitstimmen	
Wahlberechtigte	812		812	
Wähler/innen	355	43,72 %	355	43,72 %
ungültige Stimmen	12	3,38 %	9	2,54 %
gültige Stimmen	343	96,62 %	346	97,46 %
Wagener, SPD	115	33,53 %	127	36,71 %
Kamieth, CDU	131	38,19 %	94	27,17 %
Rommel, GRÜNE	17	4,96 %	18	5,20 %
Müller, FDP	22	6,41 %	26	7,51 %
PIRATEN	---	---	1	0,29 %
Becker, DIE LINKE	18	5,25 %	21	6,07 %
NPD	---	---	1	0,29 %
Die PARTEI	---	---	0	0,00 %
FREIE WÄHLER	---	---	2	0,58 %
BIG	---	---	4	1,16 %
FBI/FWG	---	---	0	0,00 %
Sonneborn, ÖDP	6	1,75 %	4	1,16 %
Volksabstimmung	---	---	0	0,00 %
TIERSCHUTZliste	---	---	3	0,87 %
AD-Demokraten NRW	---	---	1	0,29 %
Eger-Kahleis, AfD	33	9,62 %	43	12,43 %
AUFBRUCH C	---	---	0	0,00 %
BGE	---	---	0	0,00 %
DBD	---	---	0	0,00 %
DKP	---	---	0	0,00 %
ZENTRUM	---	---	0	0,00 %
DIE RECHTE	---	---	0	0,00 %
REP	---	---	0	0,00 %
DIE VIOLETTEN	---	---	0	0,00 %
JED	---	---	1	0,29 %
MLPD	---	---	0	0,00 %
PAN	---	---	0	0,00 %
Gesundheitsfor- schung	---	---	0	0,00 %
PARTEILOSE WG „BRD“	---	---	0	0,00 %
Schöner Leben	---	---	0	0,00 %
V-Partei³	---	---	0	0,00 %
Eichbaum, Einzel- bewerber	1	0,29 %	---	---

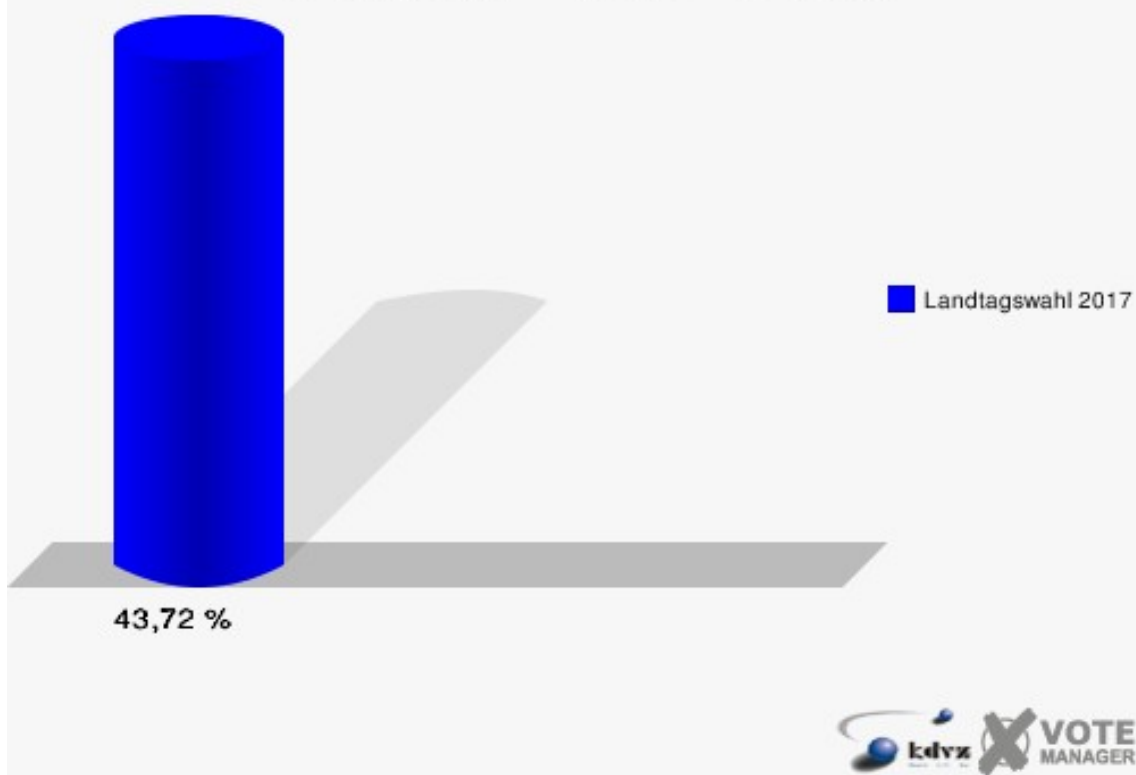
Stadt Siegen
Landtagswahl 14.05.2017
Erststimmen 0052 Realschule Am Schießberg



Stadt Siegen
Landtagswahl 14.05.2017
Zweitstimmen 0052 Realschule Am Schießberg



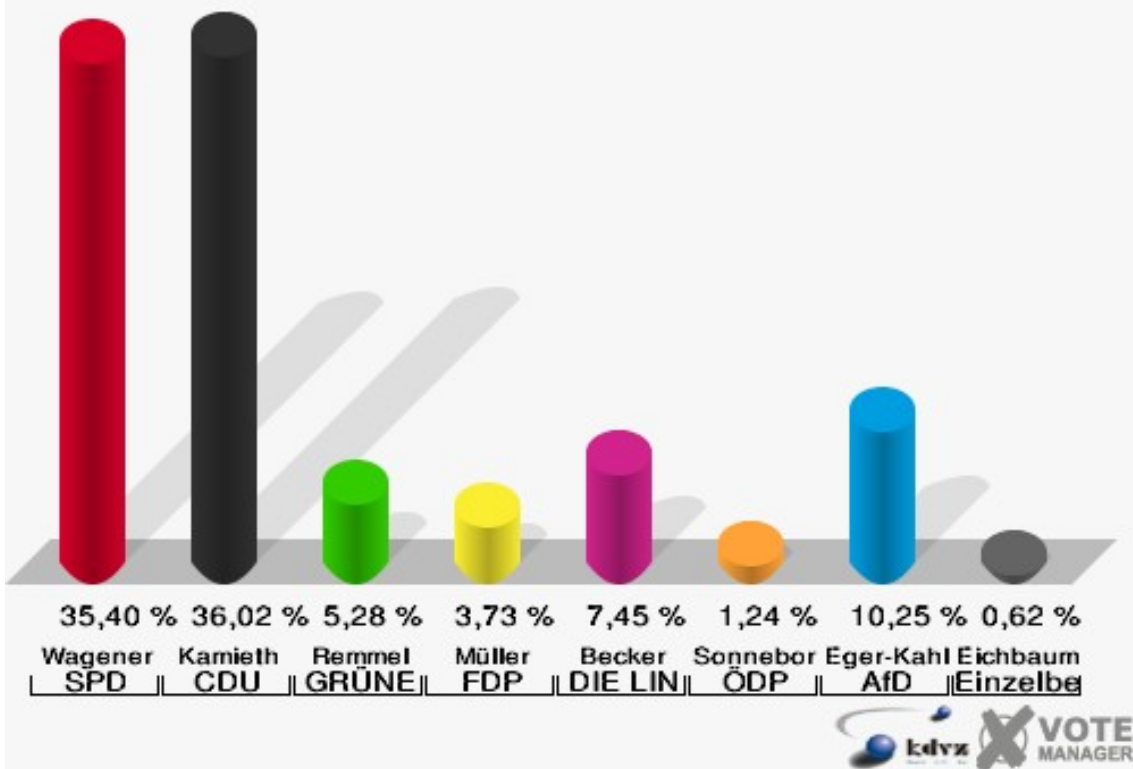
Stadt Siegen
Landtagswahl 14.05.2017
Wahlbeteiligung 0052 Realschule Am Schießberg



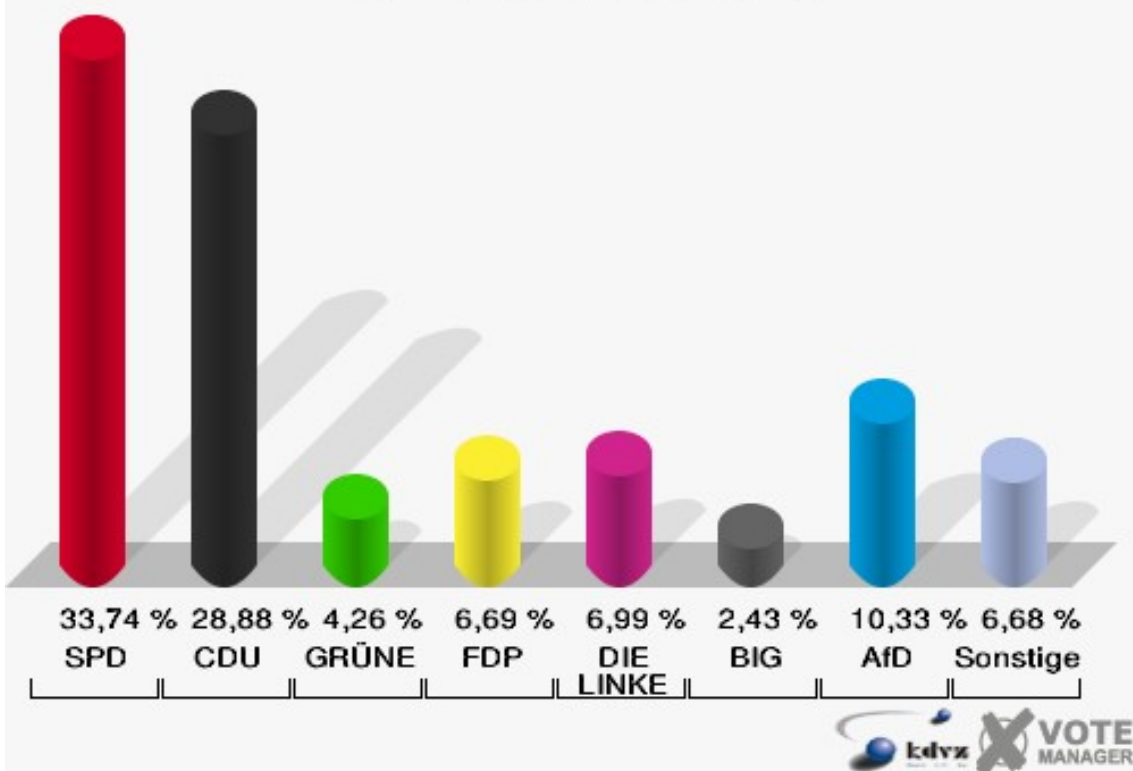
0061 Jugendtreff Geisweid

	Erststimmen		Zweitstimmen	
Wahlberechtigte	881		881	
Wähler/innen	332	37,68 %	332	37,68 %
ungültige Stimmen	10	3,01 %	3	0,90 %
gültige Stimmen	322	96,99 %	329	99,10 %
Wagener, SPD	114	35,40 %	111	33,74 %
Kamieth, CDU	116	36,02 %	95	28,88 %
Rommel, GRÜNE	17	5,28 %	14	4,26 %
Müller, FDP	12	3,73 %	22	6,69 %
PIRATEN	---	---	5	1,52 %
Becker, DIE LINKE	24	7,45 %	23	6,99 %
NPD	---	---	2	0,61 %
Die PARTEI	---	---	1	0,30 %
FREIE WÄHLER	---	---	1	0,30 %
BIG	---	---	8	2,43 %
FBI/FWG	---	---	0	0,00 %
Sonneborn, ÖDP	4	1,24 %	2	0,61 %
Volksabstimmung	---	---	0	0,00 %
TIERSCHUTZliste	---	---	0	0,00 %
AD-Demokraten NRW	---	---	4	1,22 %
Eger-Kahleis, AfD	33	10,25 %	34	10,33 %
AUFBRUCH C	---	---	0	0,00 %
BGE	---	---	0	0,00 %
DBD	---	---	0	0,00 %
DKP	---	---	0	0,00 %
ZENTRUM	---	---	0	0,00 %
DIE RECHTE	---	---	0	0,00 %
REP	---	---	2	0,61 %
DIE VIOLETTEN	---	---	1	0,30 %
JED	---	---	0	0,00 %
MLPD	---	---	0	0,00 %
PAN	---	---	0	0,00 %
Gesundheitsfor- schung	---	---	0	0,00 %
PARTEILOSE WG „BRD“	---	---	0	0,00 %
Schöner Leben	---	---	3	0,91 %
V-Partei³	---	---	1	0,30 %
Eichbaum, Einzel- bewerber	2	0,62 %	---	---

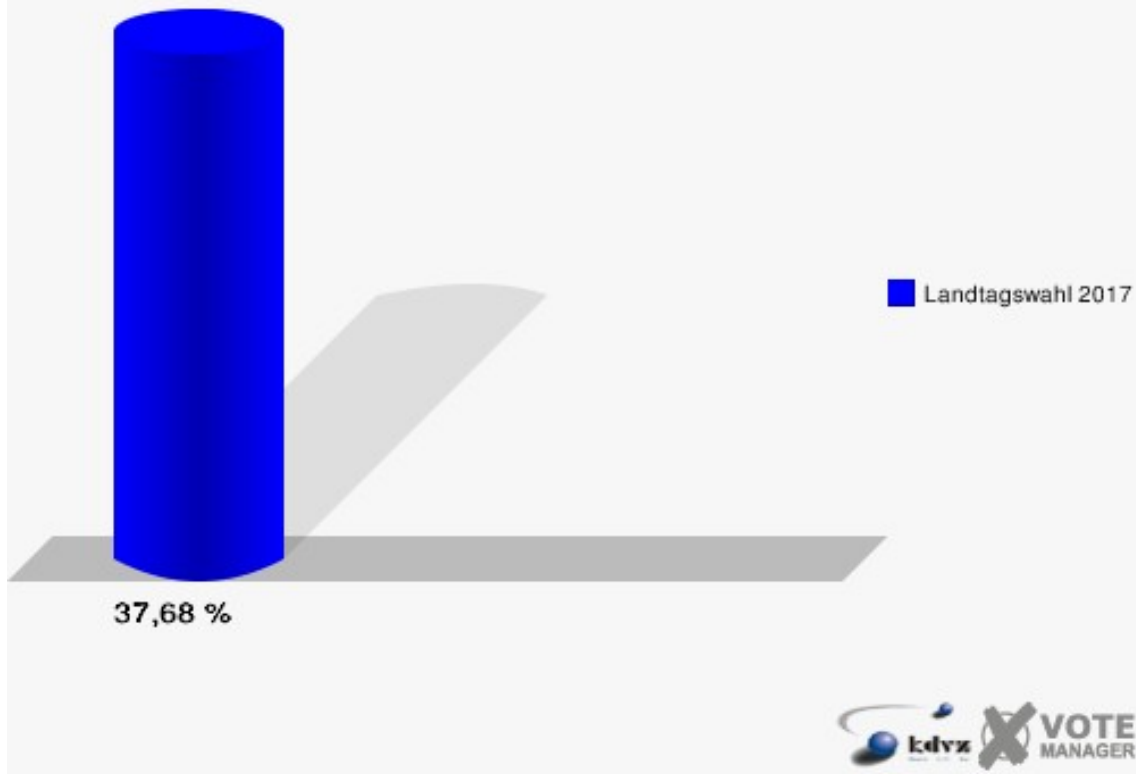
Stadt Siegen
Landtagswahl 14.05.2017
Erststimmen 0061 Jugendtreff Geisweid



Stadt Siegen
Landtagswahl 14.05.2017
Zweitstimmen 0061 Jugendtreff Geisweid

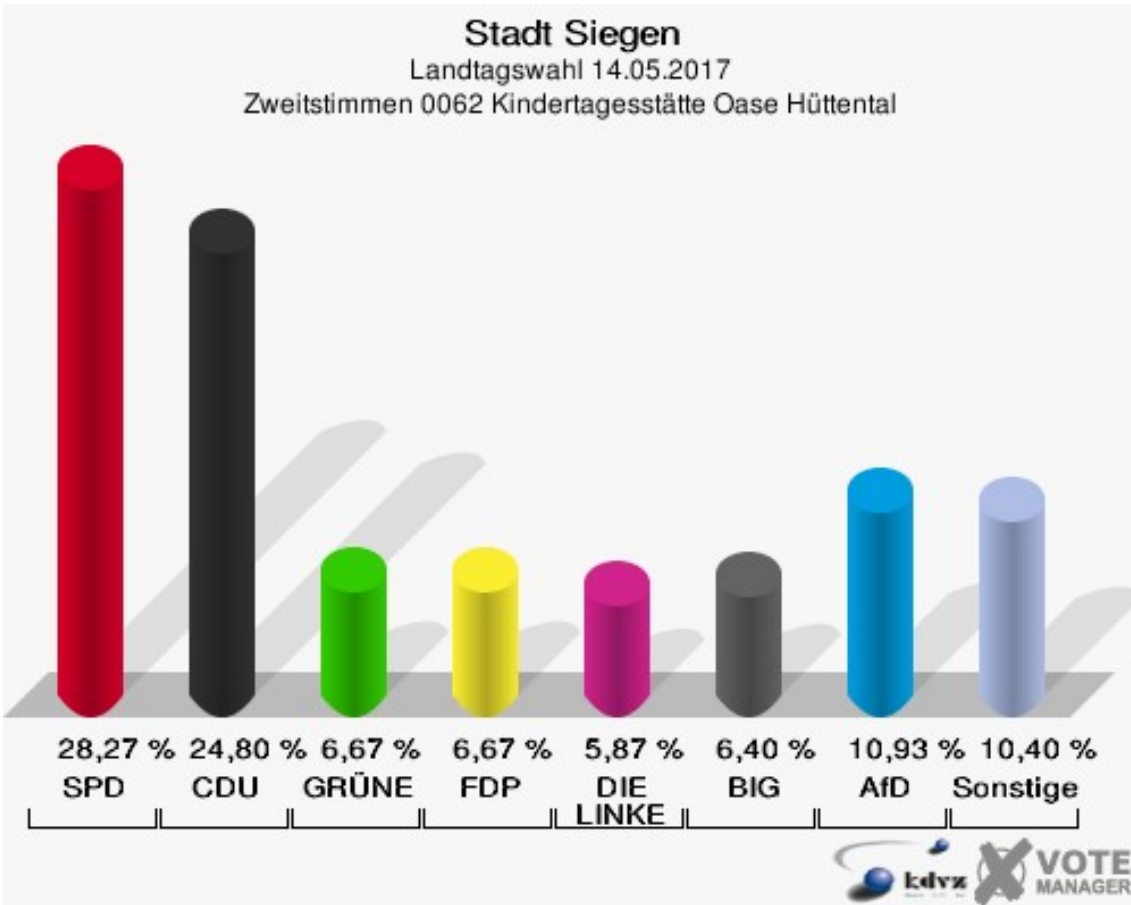
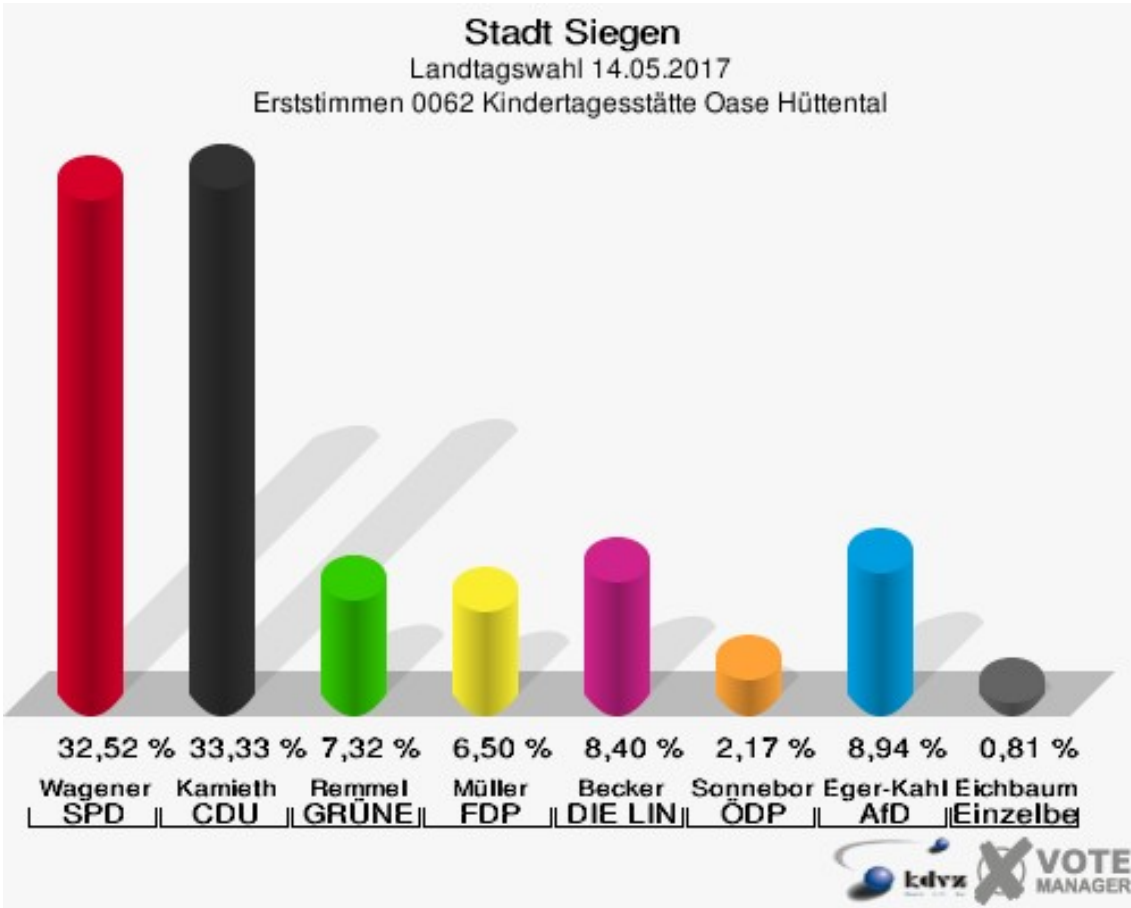


Stadt Siegen
Landtagswahl 14.05.2017
Wahlbeteiligung 0061 Jugendtreff Geisweid

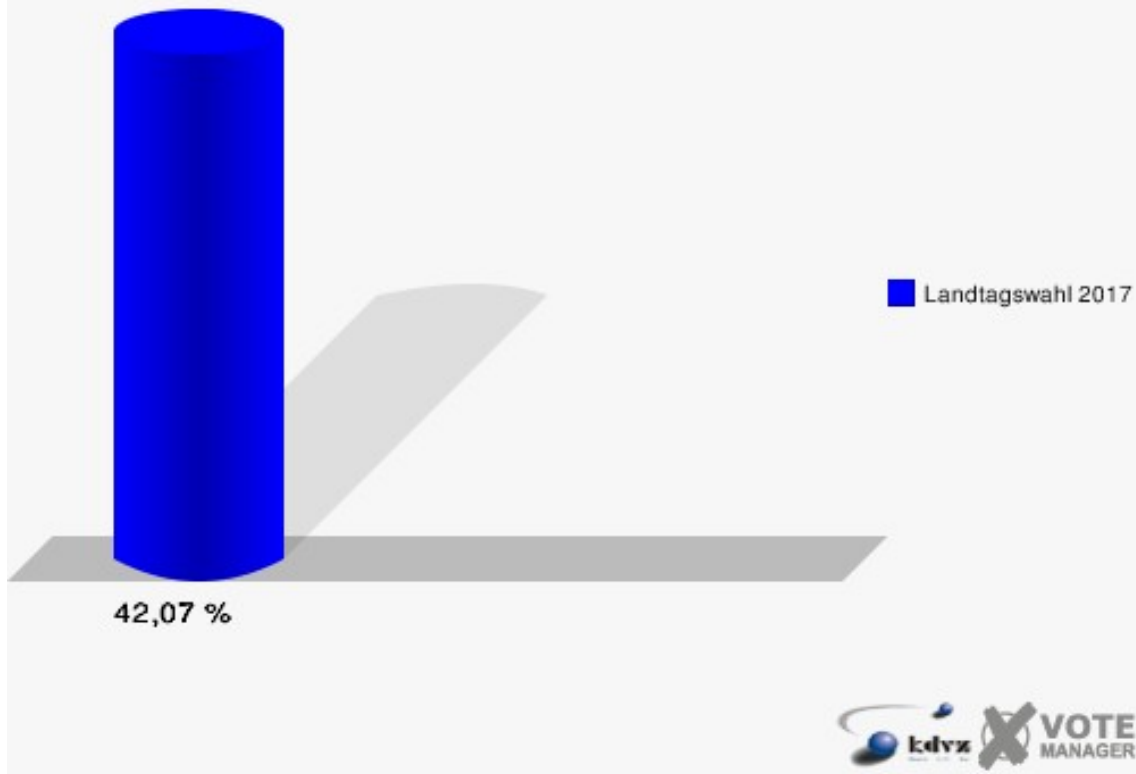


0062 Kindertagesstätte Oase Hüttental

	Erststimmen		Zweitstimmen	
Wahlberechtigte	908		908	
Wähler/innen	382	42,07 %	382	42,07 %
ungültige Stimmen	13	3,40 %	7	1,83 %
gültige Stimmen	369	96,60 %	375	98,17 %
Wagener, SPD	120	32,52 %	106	28,27 %
Kamieth, CDU	123	33,33 %	93	24,80 %
Rommel, GRÜNE	27	7,32 %	25	6,67 %
Müller, FDP	24	6,50 %	25	6,67 %
PIRATEN	---	---	6	1,60 %
Becker, DIE LINKE	31	8,40 %	22	5,87 %
NPD	---	---	1	0,27 %
Die PARTEI	---	---	5	1,33 %
FREIE WÄHLER	---	---	3	0,80 %
BIG	---	---	24	6,40 %
FBI/FWG	---	---	0	0,00 %
Sonneborn, ÖDP	8	2,17 %	0	0,00 %
Volksabstimmung	---	---	2	0,53 %
TIERSCHUTZliste	---	---	5	1,33 %
AD-Demokraten NRW	---	---	10	2,67 %
Eger-Kahleis, AfD	33	8,94 %	41	10,93 %
AUFBRUCH C	---	---	2	0,53 %
BGE	---	---	0	0,00 %
DBD	---	---	0	0,00 %
DKP	---	---	4	1,07 %
ZENTRUM	---	---	0	0,00 %
DIE RECHTE	---	---	0	0,00 %
REP	---	---	0	0,00 %
DIE VIOLETTEN	---	---	1	0,27 %
JED	---	---	0	0,00 %
MLPD	---	---	0	0,00 %
PAN	---	---	0	0,00 %
Gesundheitsfor- schung	---	---	0	0,00 %
PARTEILOSE WG „BRD“	---	---	0	0,00 %
Schöner Leben	---	---	0	0,00 %
V-Partei³	---	---	0	0,00 %
Eichbaum, Einzel- bewerber	3	0,81 %	---	---



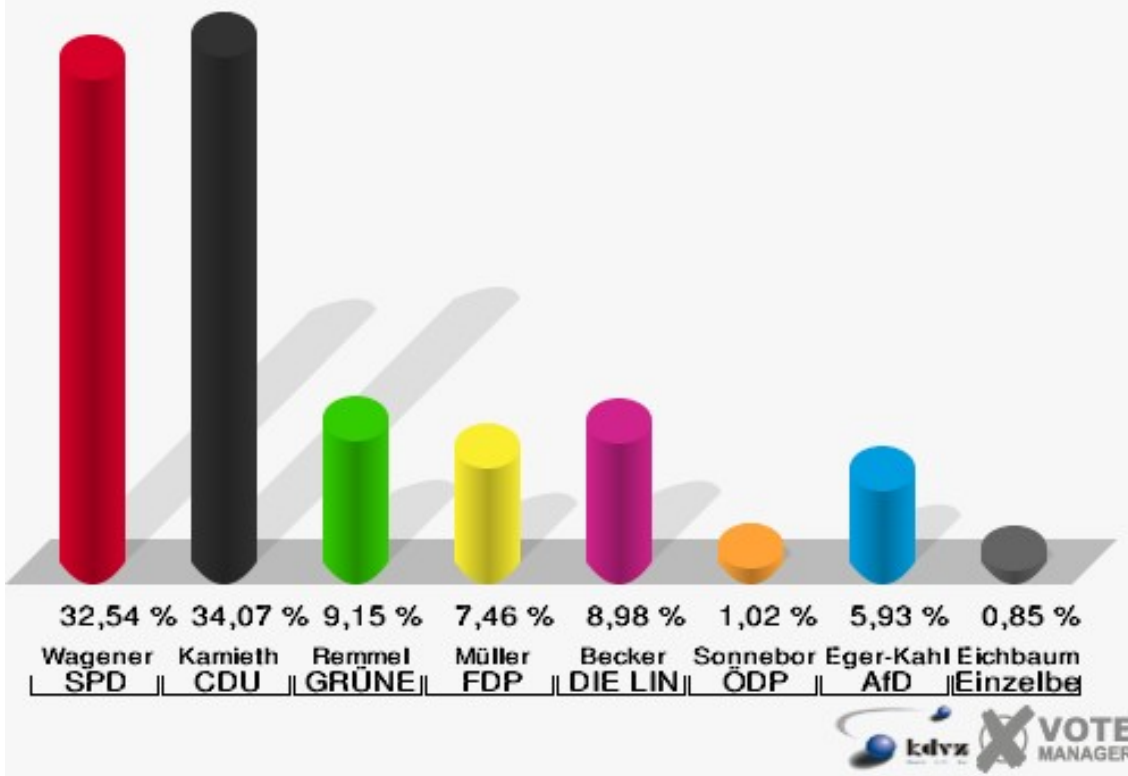
Stadt Siegen
Landtagswahl 14.05.2017
Wahlbeteiligung 0062 Kindertagesstätte Oase Hüttental



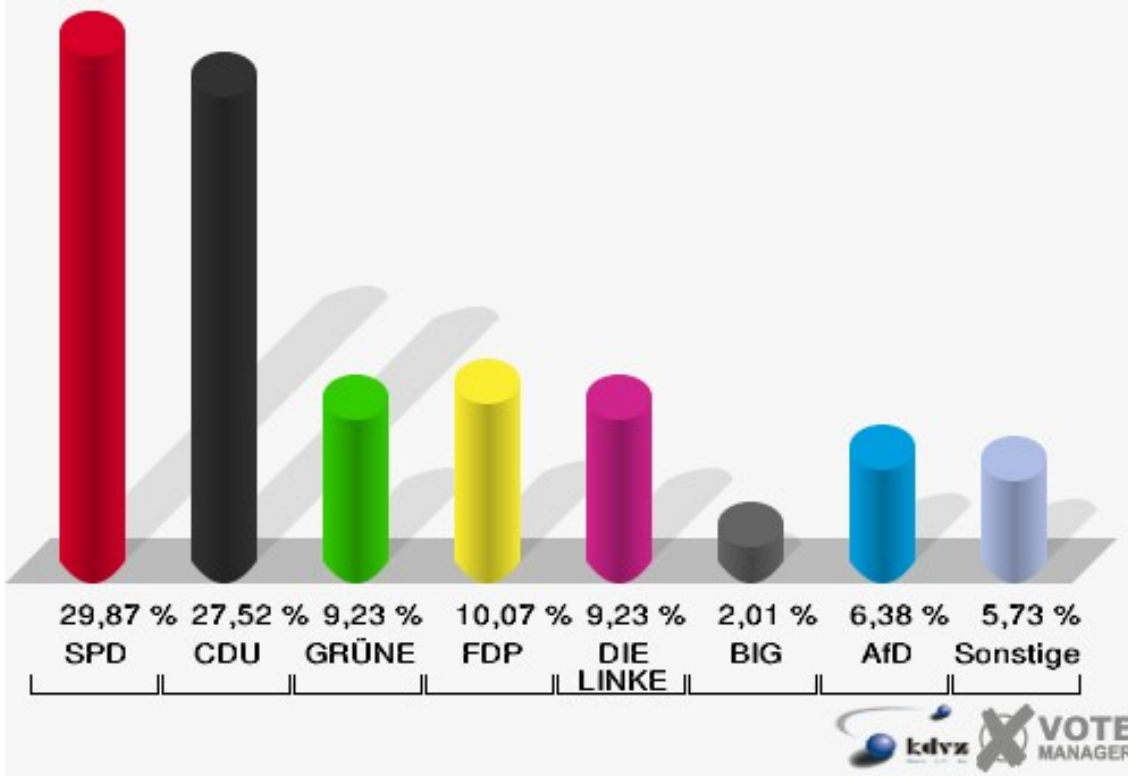
0071 DRK-Zentrum Siegen-Nord

	Erststimmen		Zweitstimmen	
Wahlberechtigte	1.407		1.407	
Wähler/innen	602	42,79 %	602	42,79 %
ungültige Stimmen	12	1,99 %	6	1,00 %
gültige Stimmen	590	98,01 %	596	99,00 %
Wagener, SPD	192	32,54 %	178	29,87 %
Kamieth, CDU	201	34,07 %	164	27,52 %
Rommel, GRÜNE	54	9,15 %	55	9,23 %
Müller, FDP	44	7,46 %	60	10,07 %
PIRATEN	---	---	5	0,84 %
Becker, DIE LINKE	53	8,98 %	55	9,23 %
NPD	---	---	1	0,17 %
Die PARTEI	---	---	5	0,84 %
FREIE WÄHLER	---	---	2	0,34 %
BIG	---	---	12	2,01 %
FBI/FWG	---	---	0	0,00 %
Sonneborn, ÖDP	6	1,02 %	3	0,50 %
Volksabstimmung	---	---	1	0,17 %
TIERSCHUTZliste	---	---	4	0,67 %
AD-Demokraten NRW	---	---	5	0,84 %
Eger-Kahleis, AfD	35	5,93 %	38	6,38 %
AUFBRUCH C	---	---	1	0,17 %
BGE	---	---	0	0,00 %
DBD	---	---	0	0,00 %
DKP	---	---	1	0,17 %
ZENTRUM	---	---	0	0,00 %
DIE RECHTE	---	---	0	0,00 %
REP	---	---	0	0,00 %
DIE VIOLETTEN	---	---	1	0,17 %
JED	---	---	2	0,34 %
MLPD	---	---	2	0,34 %
PAN	---	---	0	0,00 %
Gesundheitsfor- schung	---	---	0	0,00 %
PARTEILOSE WG „BRD“	---	---	0	0,00 %
Schöner Leben	---	---	1	0,17 %
V-Partei³	---	---	0	0,00 %
Eichbaum, Einzel- bewerber	5	0,85 %	---	---

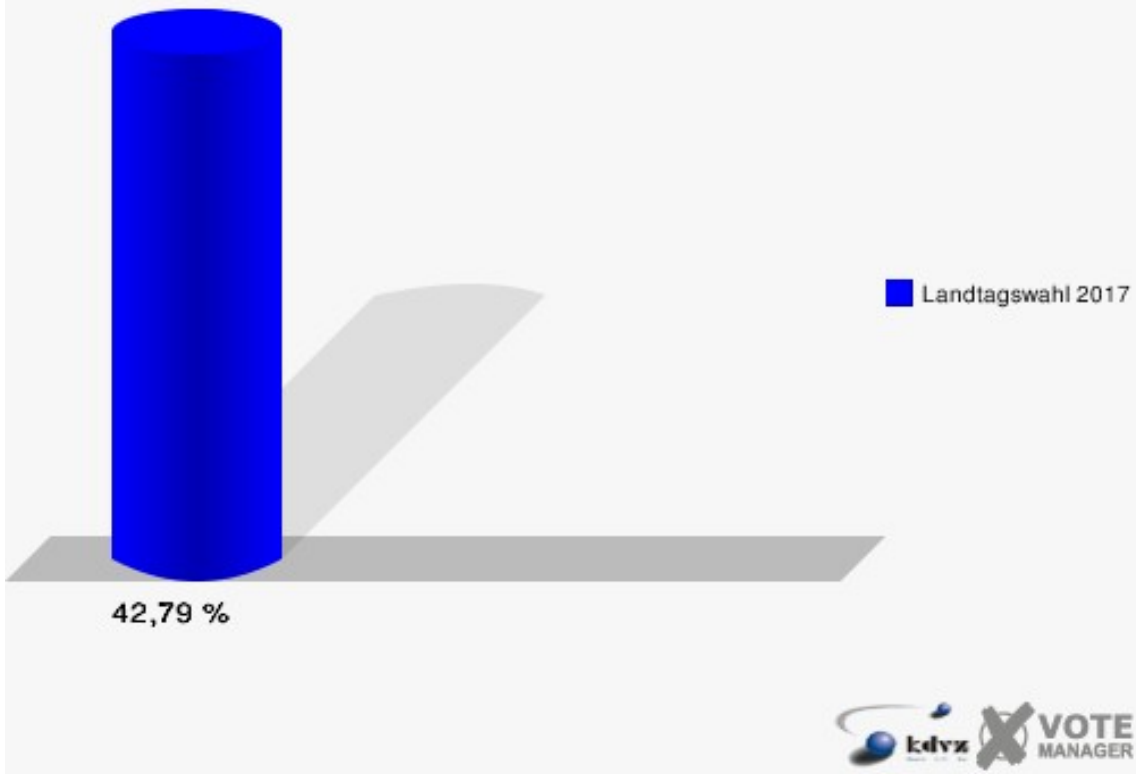
Stadt Siegen
Landtagswahl 14.05.2017
Erststimmen 0071 DRK-Zentrum Siegen-Nord



Stadt Siegen
Landtagswahl 14.05.2017
Zweitstimmen 0071 DRK-Zentrum Siegen-Nord

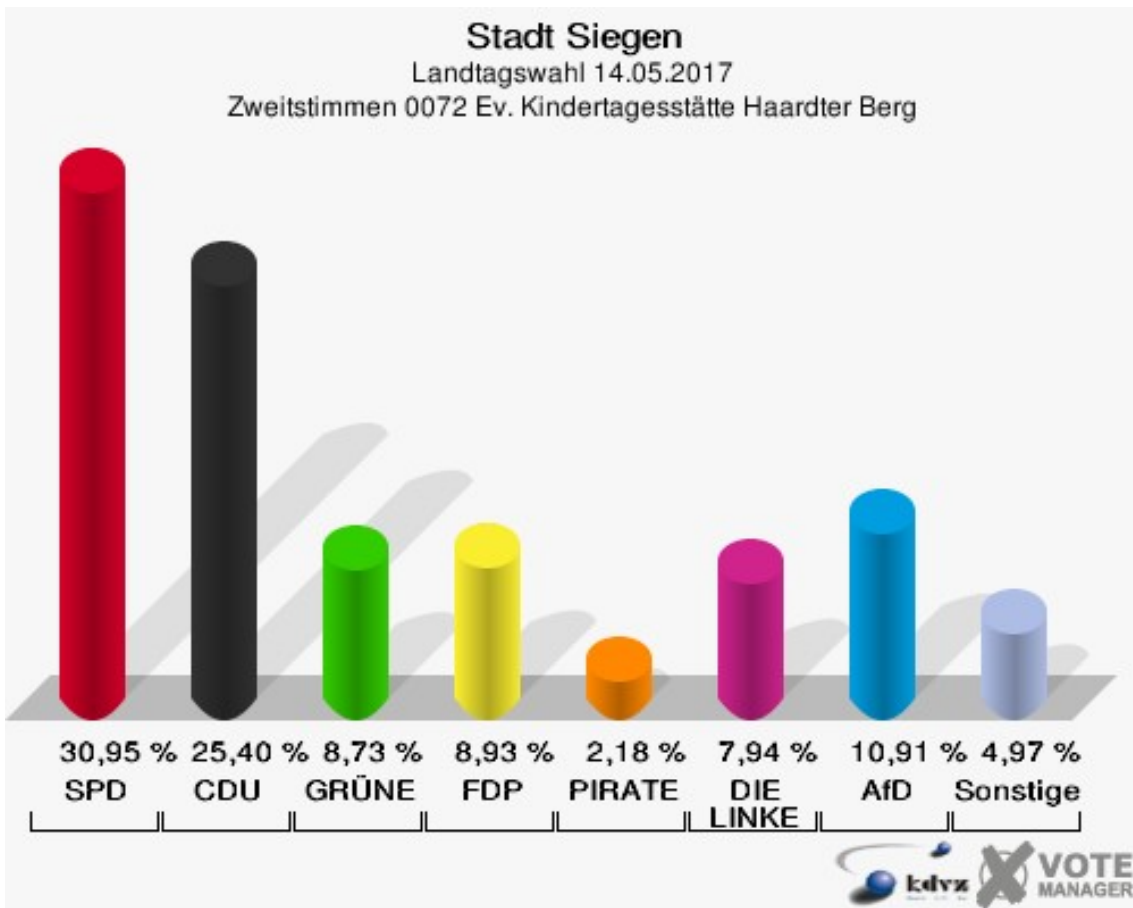
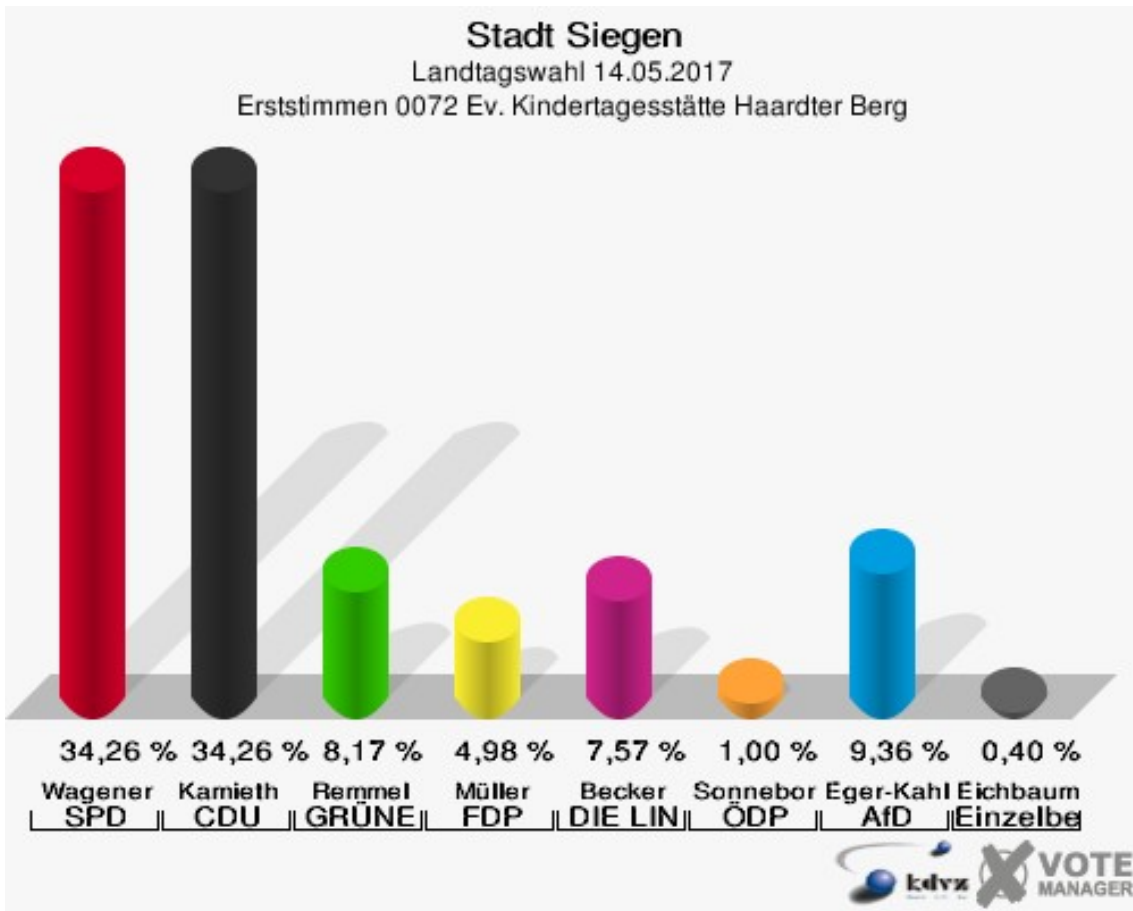


Stadt Siegen
Landtagswahl 14.05.2017
Wahlbeteiligung 0071 DRK-Zentrum Siegen-Nord

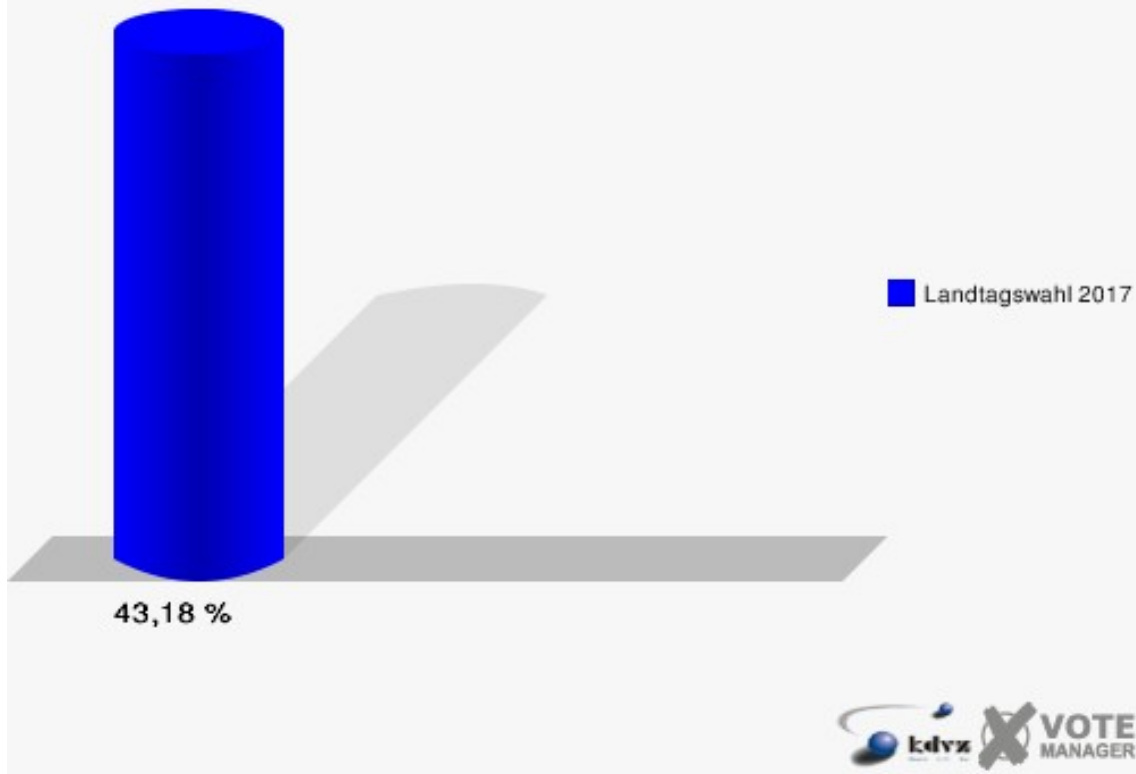


0072 Ev. Kindertagesstätte Haardter Berg

	Erststimmen		Zweitstimmen	
Wahlberechtigte	1.181		1.181	
Wähler/innen	510	43,18 %	510	43,18 %
ungültige Stimmen	8	1,57 %	6	1,18 %
gültige Stimmen	502	98,43 %	504	98,82 %
Wagener, SPD	172	34,26 %	156	30,95 %
Kamieth, CDU	172	34,26 %	128	25,40 %
Rommel, GRÜNE	41	8,17 %	44	8,73 %
Müller, FDP	25	4,98 %	45	8,93 %
PIRATEN	---	---	11	2,18 %
Becker, DIE LINKE	38	7,57 %	40	7,94 %
NPD	---	---	1	0,20 %
Die PARTEI	---	---	8	1,59 %
FREIE WÄHLER	---	---	5	0,99 %
BIG	---	---	4	0,79 %
FBI/FWG	---	---	0	0,00 %
Sonneborn, ÖDP	5	1,00 %	0	0,00 %
Volksabstimmung	---	---	0	0,00 %
TIERSCHUTZliste	---	---	3	0,60 %
AD-Demokraten NRW	---	---	0	0,00 %
Eger-Kahleis, AfD	47	9,36 %	55	10,91 %
AUFBRUCH C	---	---	2	0,40 %
BGE	---	---	0	0,00 %
DBD	---	---	1	0,20 %
DKP	---	---	0	0,00 %
ZENTRUM	---	---	0	0,00 %
DIE RECHTE	---	---	0	0,00 %
REP	---	---	1	0,20 %
DIE VIOLETTEN	---	---	0	0,00 %
JED	---	---	0	0,00 %
MLPD	---	---	0	0,00 %
PAN	---	---	0	0,00 %
Gesundheitsfor- schung	---	---	0	0,00 %
PARTEILOSE WG „BRD“	---	---	0	0,00 %
Schöner Leben	---	---	0	0,00 %
V-Partei³	---	---	0	0,00 %
Eichbaum, Einzel- bewerber	2	0,40 %	---	---



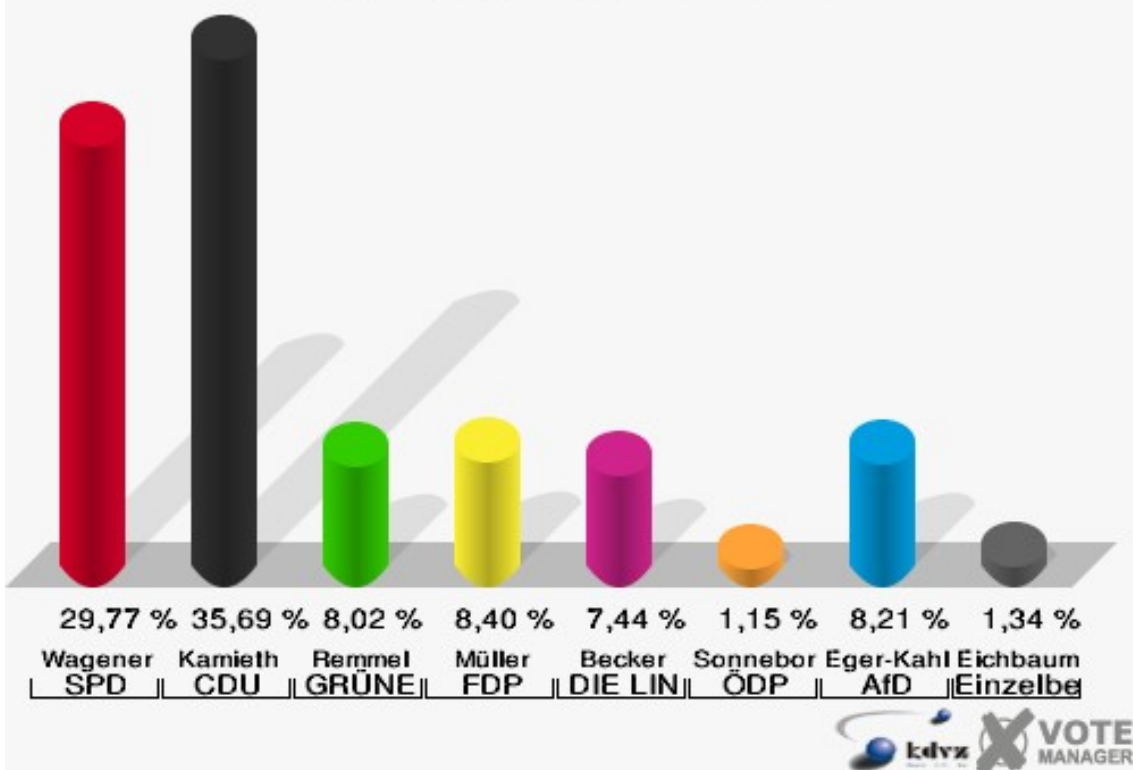
Stadt Siegen
Landtagswahl 14.05.2017
Wahlbeteiligung 0072 Ev. Kindertagesstätte Haardter Berg



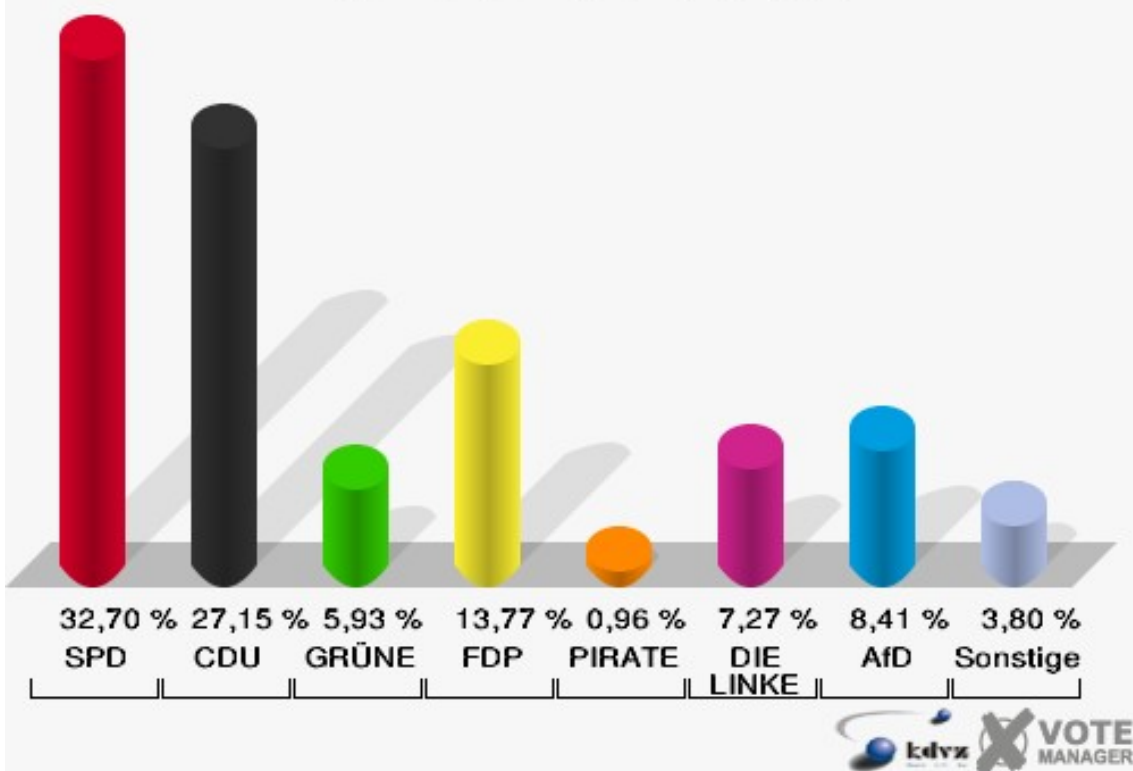
0081 Friedrich-Flender-Schule

	Erststimmen		Zweitstimmen	
Wahlberechtigte	1.131		1.131	
Wähler/innen	527	46,60 %	527	46,60 %
ungültige Stimmen	3	0,57 %	4	0,76 %
gültige Stimmen	524	99,43 %	523	99,24 %
Wagener, SPD	156	29,77 %	171	32,70 %
Kamieth, CDU	187	35,69 %	142	27,15 %
Remmel, GRÜNE	42	8,02 %	31	5,93 %
Müller, FDP	44	8,40 %	72	13,77 %
PIRATEN	---	---	5	0,96 %
Becker, DIE LINKE	39	7,44 %	38	7,27 %
NPD	---	---	0	0,00 %
Die PARTEI	---	---	4	0,76 %
FREIE WÄHLER	---	---	3	0,57 %
BIG	---	---	2	0,38 %
FBI/FWG	---	---	0	0,00 %
Sonneborn, ÖDP	6	1,15 %	3	0,57 %
Volksabstimmung	---	---	0	0,00 %
TIERSCHUTZliste	---	---	2	0,38 %
AD-Demokraten NRW	---	---	1	0,19 %
Eger-Kahleis, AfD	43	8,21 %	44	8,41 %
AUFBRUCH C	---	---	0	0,00 %
BGE	---	---	0	0,00 %
DBD	---	---	0	0,00 %
DKP	---	---	0	0,00 %
ZENTRUM	---	---	2	0,38 %
DIE RECHTE	---	---	0	0,00 %
REP	---	---	0	0,00 %
DIE VIOLETTEN	---	---	0	0,00 %
JED	---	---	0	0,00 %
MLPD	---	---	1	0,19 %
PAN	---	---	1	0,19 %
Gesundheitsfor- schung	---	---	0	0,00 %
PARTEILOSE WG „BRD“	---	---	1	0,19 %
Schöner Leben	---	---	0	0,00 %
V-Partei³	---	---	0	0,00 %
Eichbaum, Einzel- bewerber	7	1,34 %	---	---

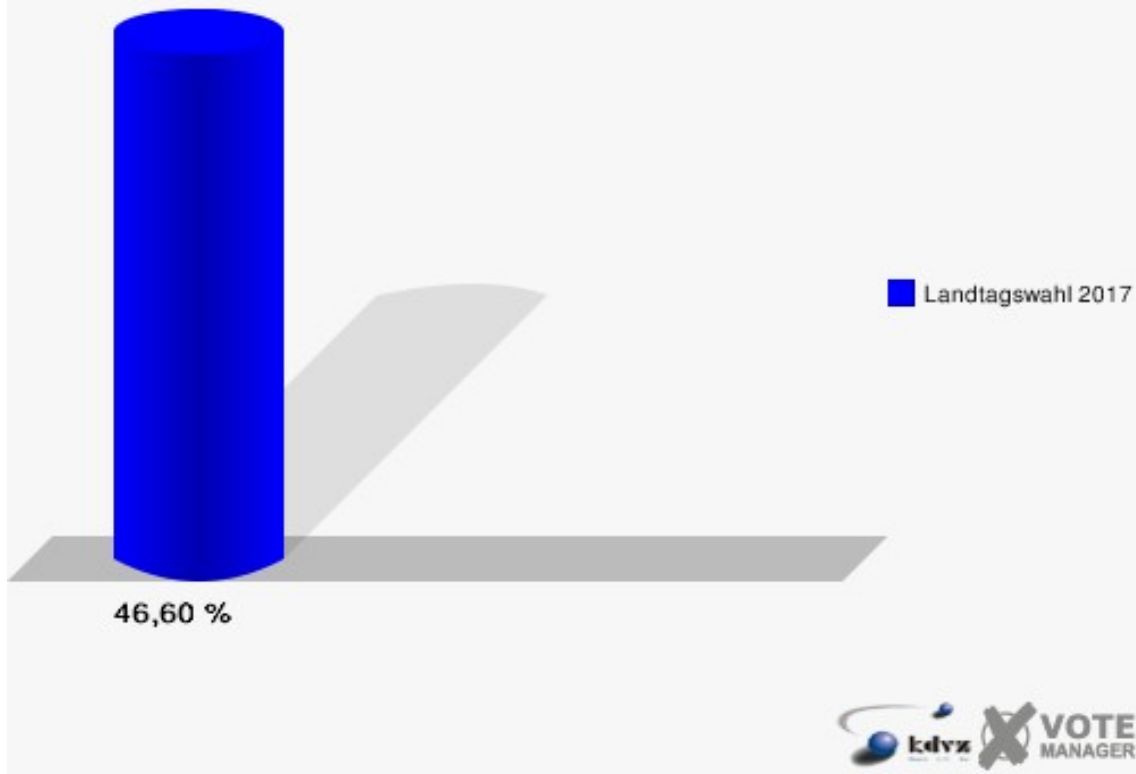
Stadt Siegen
Landtagswahl 14.05.2017
Erststimmen 0081 Friedrich-Flender-Schule



Stadt Siegen
Landtagswahl 14.05.2017
Zweitstimmen 0081 Friedrich-Flender-Schule



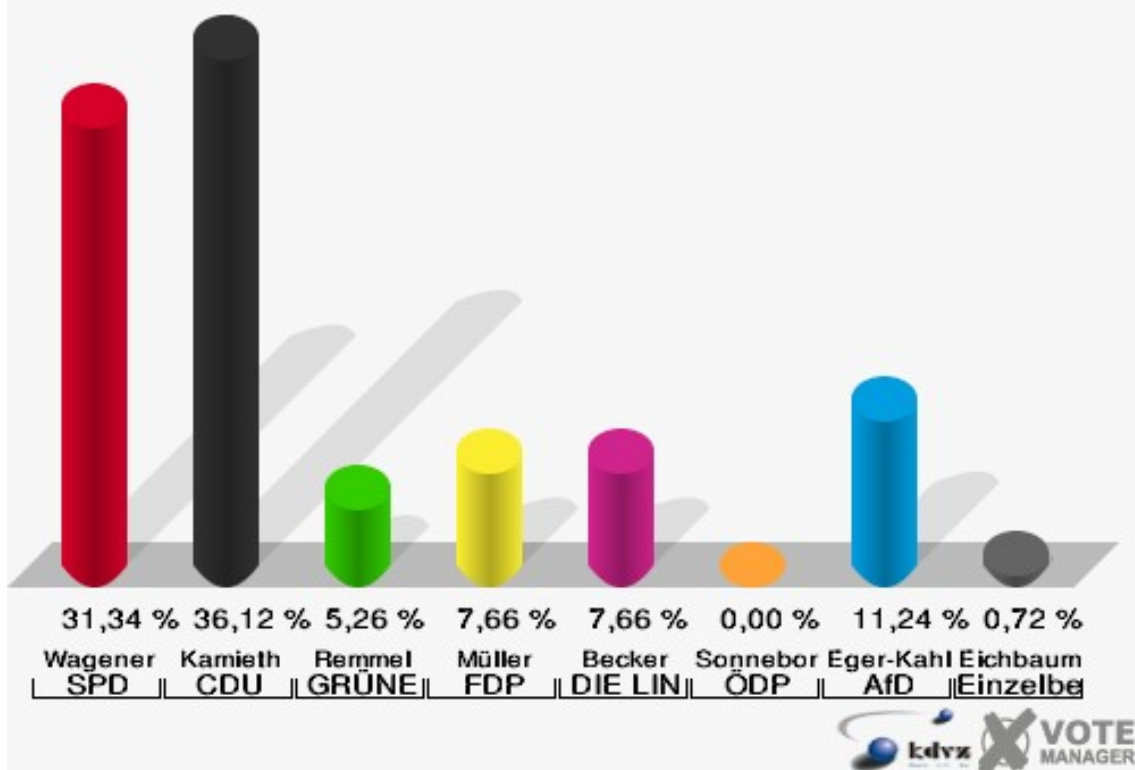
Stadt Siegen
Landtagswahl 14.05.2017
Wahlbeteiligung 0081 Friedrich-Flender-Schule



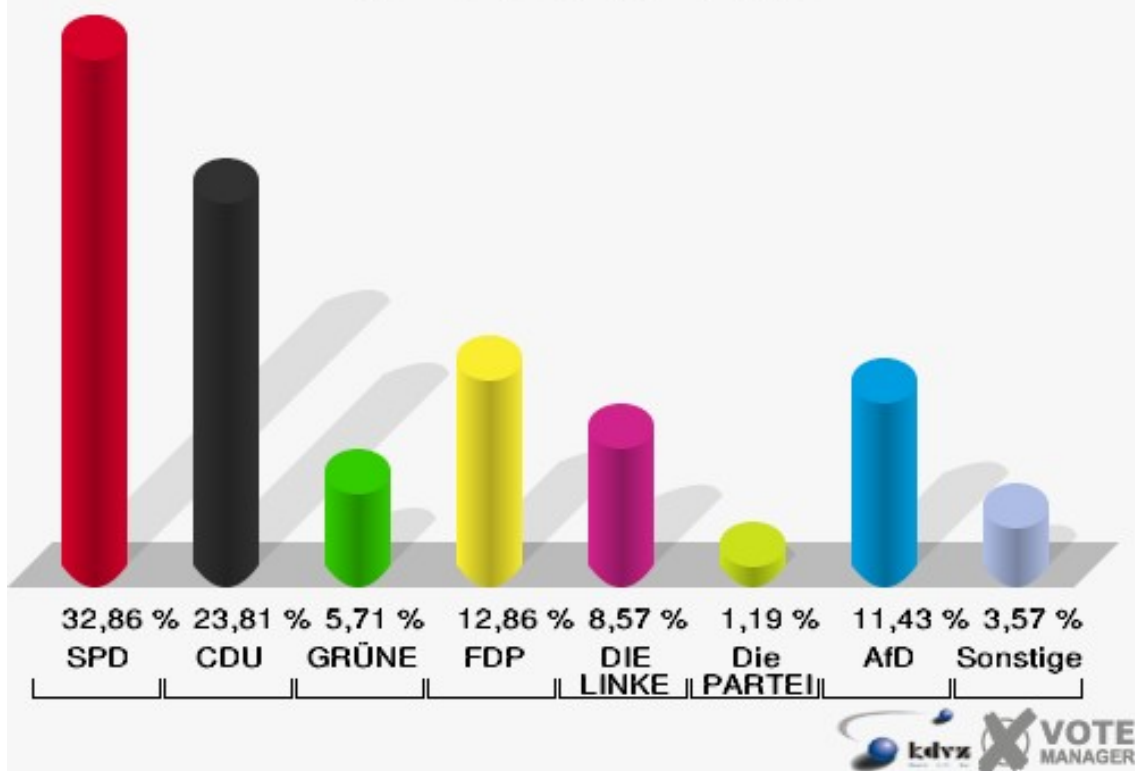
0082 Jung-Stilling-Schule 1

	Erststimmen		Zweitstimmen	
Wahlberechtigte	1.092		1.092	
Wähler/innen	428	39,19 %	428	39,19 %
ungültige Stimmen	10	2,34 %	8	1,87 %
gültige Stimmen	418	97,66 %	420	98,13 %
Wagener, SPD	131	31,34 %	138	32,86 %
Kamieth, CDU	151	36,12 %	100	23,81 %
Rommel, GRÜNE	22	5,26 %	24	5,71 %
Müller, FDP	32	7,66 %	54	12,86 %
PIRATEN	---	---	4	0,95 %
Becker, DIE LINKE	32	7,66 %	36	8,57 %
NPD	---	---	2	0,48 %
Die PARTEI	---	---	5	1,19 %
FREIE WÄHLER	---	---	3	0,71 %
BIG	---	---	0	0,00 %
FBI/FWG	---	---	0	0,00 %
Sonneborn, ÖDP	0	0,00 %	0	0,00 %
Volksabstimmung	---	---	0	0,00 %
TIERSCHUTZliste	---	---	3	0,71 %
AD-Demokraten NRW	---	---	0	0,00 %
Eger-Kahleis, AfD	47	11,24 %	48	11,43 %
AUFBRUCH C	---	---	1	0,24 %
BGE	---	---	0	0,00 %
DBD	---	---	0	0,00 %
DKP	---	---	0	0,00 %
ZENTRUM	---	---	0	0,00 %
DIE RECHTE	---	---	0	0,00 %
REP	---	---	1	0,24 %
DIE VIOLETTEN	---	---	1	0,24 %
JED	---	---	0	0,00 %
MLPD	---	---	0	0,00 %
PAN	---	---	0	0,00 %
Gesundheitsforschung	---	---	0	0,00 %
PARTEILOSE WG „BRD“	---	---	0	0,00 %
Schöner Leben	---	---	0	0,00 %
V-Partei³	---	---	0	0,00 %
Eichbaum, Einzelbewerber	3	0,72 %	---	---

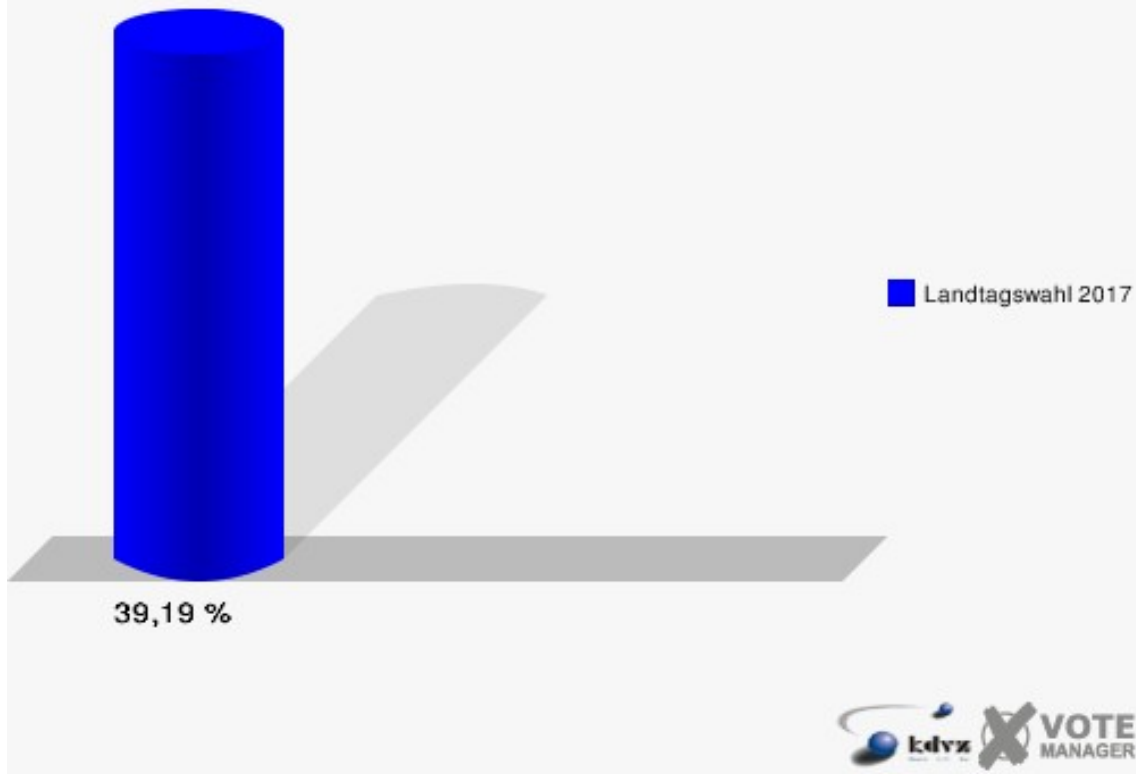
Stadt Siegen
Landtagswahl 14.05.2017
Erststimmen 0082 Jung-Stilling-Schule 1



Stadt Siegen
Landtagswahl 14.05.2017
Zweitstimmen 0082 Jung-Stilling-Schule 1



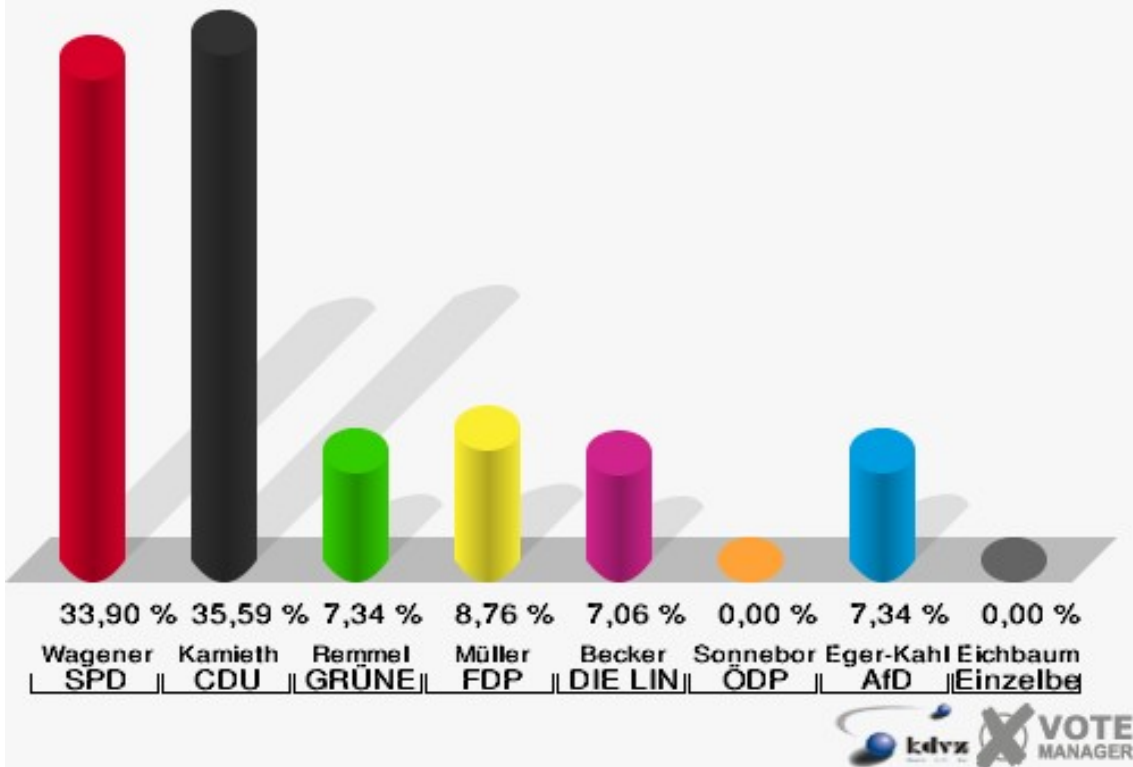
Stadt Siegen
Landtagswahl 14.05.2017
Wahlbeteiligung 0082 Jung-Stilling-Schule 1



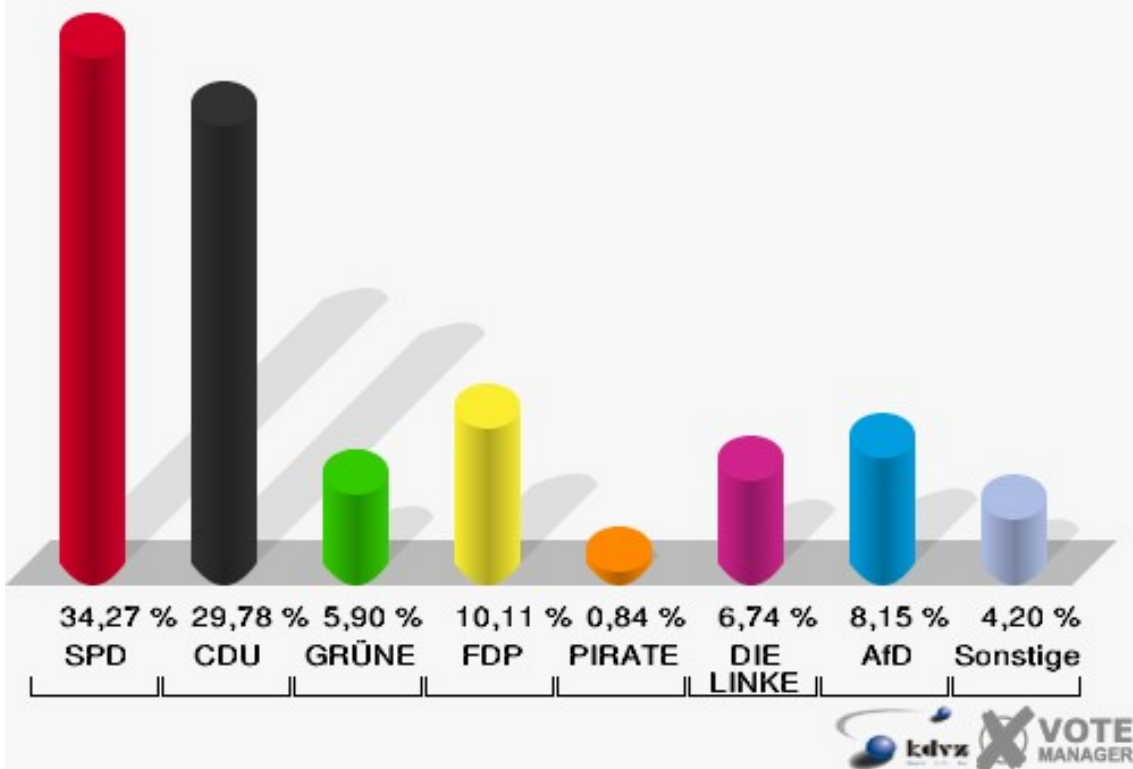
0083 Jung-Stilling-Schule 2

	Erststimmen		Zweitstimmen	
Wahlberechtigte	674		674	
Wähler/innen	357	52,97 %	357	52,97 %
ungültige Stimmen	3	0,84 %	1	0,28 %
gültige Stimmen	354	99,16 %	356	99,72 %
Wagener, SPD	120	33,90 %	122	34,27 %
Kamieth, CDU	126	35,59 %	106	29,78 %
Rommel, GRÜNE	26	7,34 %	21	5,90 %
Müller, FDP	31	8,76 %	36	10,11 %
PIRATEN	---	---	3	0,84 %
Becker, DIE LINKE	25	7,06 %	24	6,74 %
NPD	---	---	0	0,00 %
Die PARTEI	---	---	3	0,84 %
FREIE WÄHLER	---	---	3	0,84 %
BIG	---	---	1	0,28 %
FBI/FWG	---	---	0	0,00 %
Sonneborn, ÖDP	0	0,00 %	2	0,56 %
Volksabstimmung	---	---	0	0,00 %
TIERSCHUTZliste	---	---	1	0,28 %
AD-Demokraten NRW	---	---	0	0,00 %
Eger-Kahleis, AfD	26	7,34 %	29	8,15 %
AUFBRUCH C	---	---	2	0,56 %
BGE	---	---	0	0,00 %
DBD	---	---	1	0,28 %
DKP	---	---	0	0,00 %
ZENTRUM	---	---	0	0,00 %
DIE RECHTE	---	---	0	0,00 %
REP	---	---	0	0,00 %
DIE VIOLETTEN	---	---	0	0,00 %
JED	---	---	0	0,00 %
MLPD	---	---	0	0,00 %
PAN	---	---	0	0,00 %
Gesundheitsfor- schung	---	---	1	0,28 %
PARTEILOSE WG „BRD“	---	---	0	0,00 %
Schöner Leben	---	---	1	0,28 %
V-Partei³	---	---	0	0,00 %
Eichbaum, Einzel- bewerber	0	0,00 %	---	---

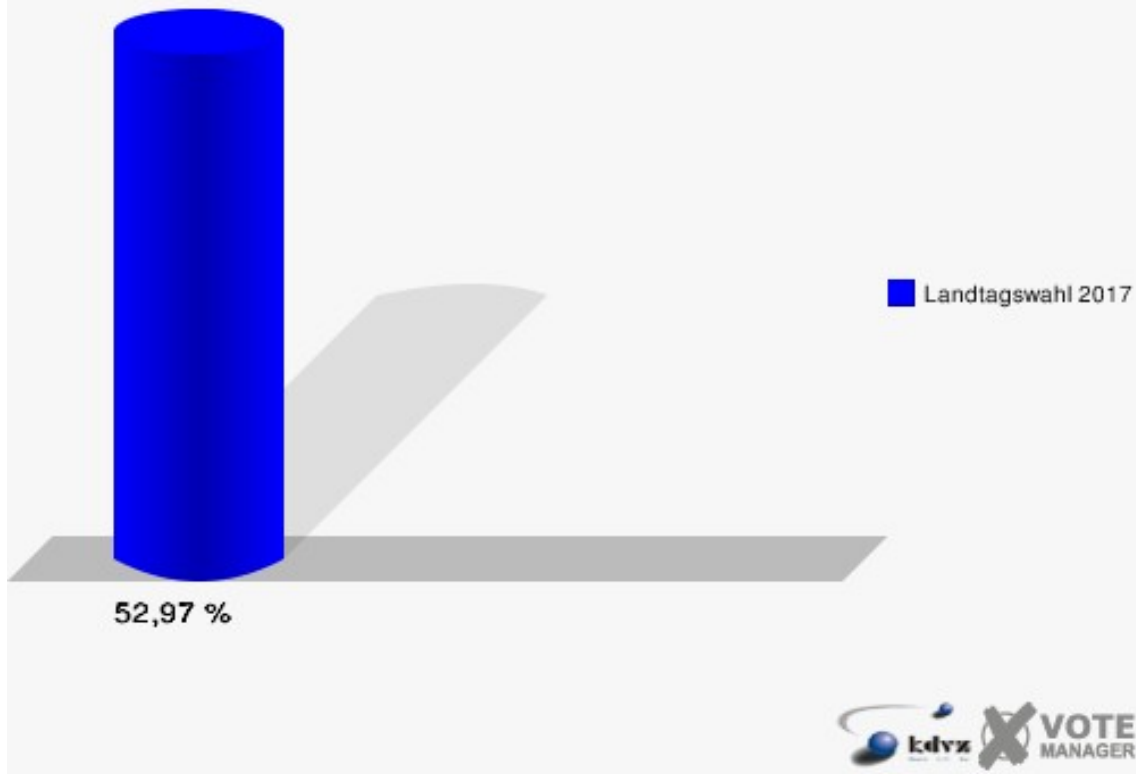
Stadt Siegen
Landtagswahl 14.05.2017
Erststimmen 0083 Jung-Stilling-Schule 2



Stadt Siegen
Landtagswahl 14.05.2017
Zweitstimmen 0083 Jung-Stilling-Schule 2

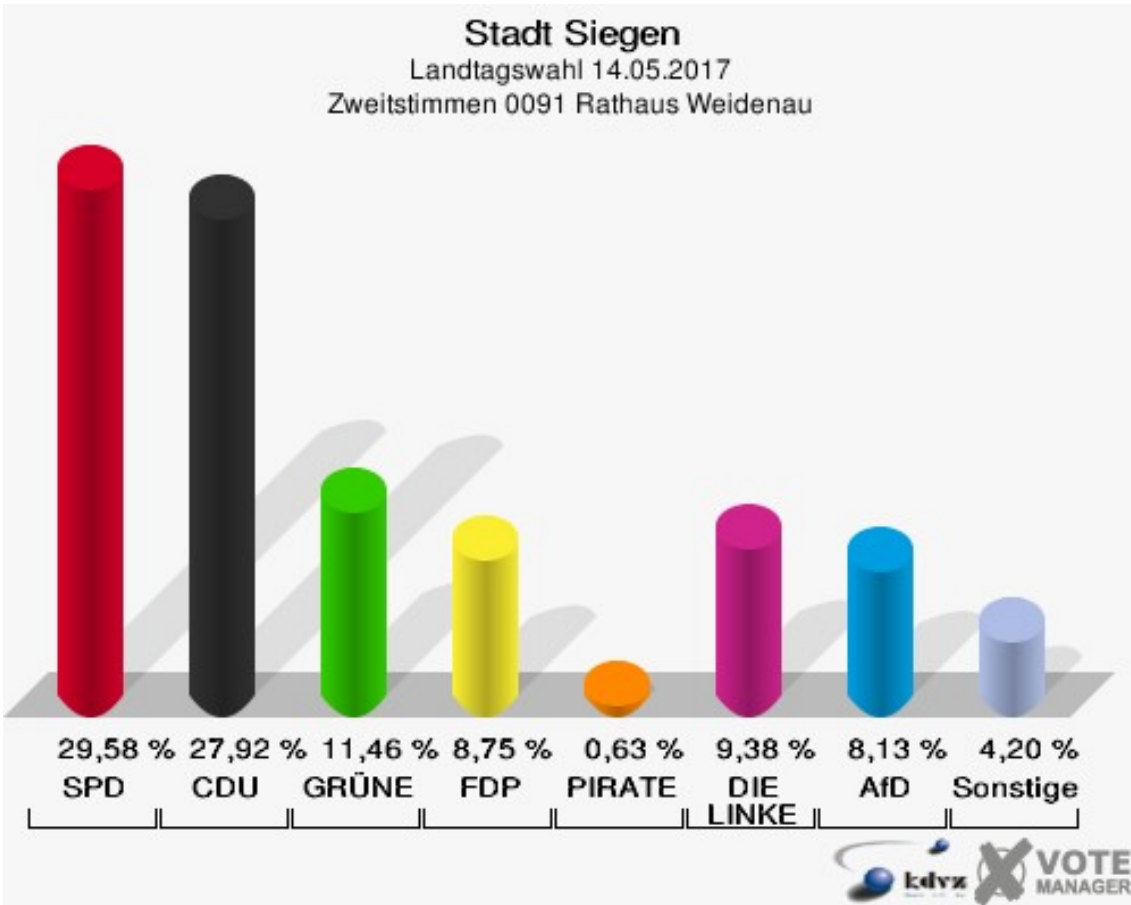
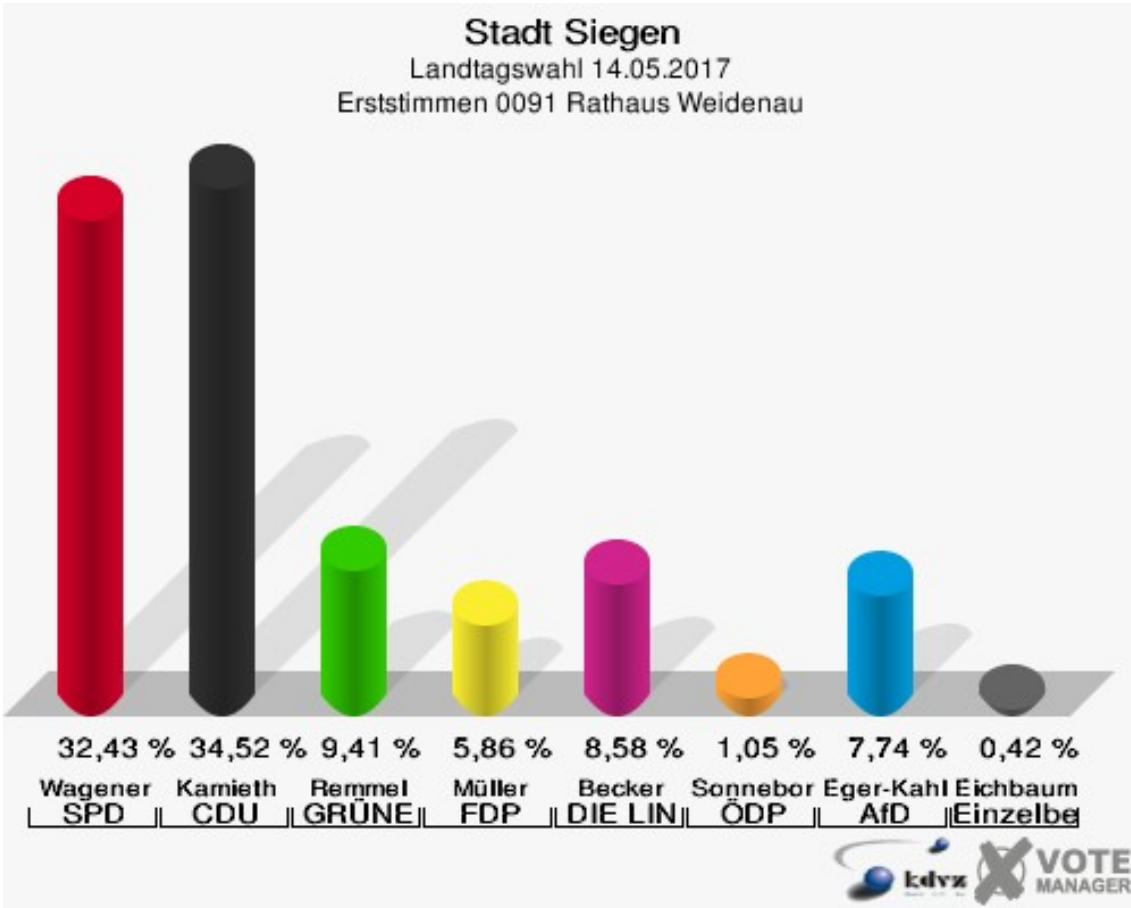


Stadt Siegen
Landtagswahl 14.05.2017
Wahlbeteiligung 0083 Jung-Stilling-Schule 2

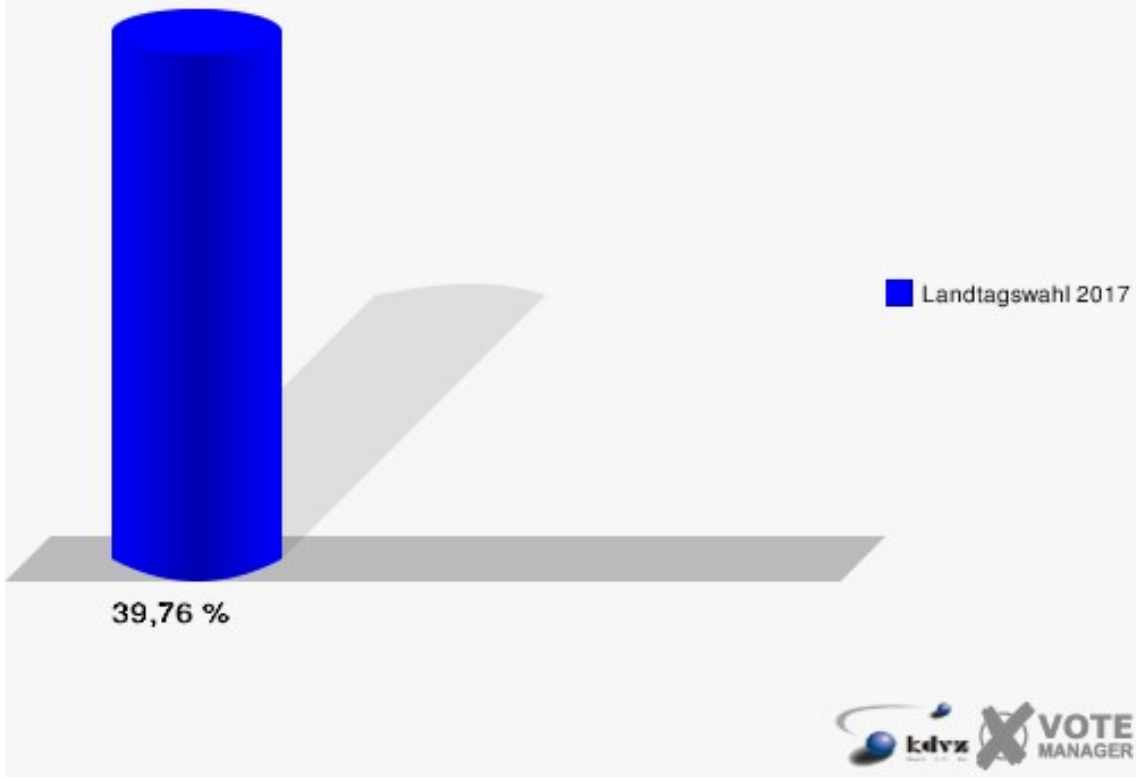


0091 Rathaus Weidenau

	Erststimmen		Zweitstimmen	
Wahlberechtigte	1.230		1.230	
Wähler/innen	489	39,76 %	489	39,76 %
ungültige Stimmen	11	2,25 %	9	1,84 %
gültige Stimmen	478	97,75 %	480	98,16 %
Wagener, SPD	155	32,43 %	142	29,58 %
Kamieth, CDU	165	34,52 %	134	27,92 %
Rommel, GRÜNE	45	9,41 %	55	11,46 %
Müller, FDP	28	5,86 %	42	8,75 %
PIRATEN	---	---	3	0,62 %
Becker, DIE LINKE	41	8,58 %	45	9,38 %
NPD	---	---	1	0,21 %
Die PARTEI	---	---	3	0,62 %
FREIE WÄHLER	---	---	3	0,62 %
BIG	---	---	1	0,21 %
FBI/FWG	---	---	0	0,00 %
Sonneborn, ÖDP	5	1,05 %	3	0,62 %
Volksabstimmung	---	---	0	0,00 %
TIERSCHUTZliste	---	---	2	0,42 %
AD-Demokraten NRW	---	---	1	0,21 %
Eger-Kahleis, AfD	37	7,74 %	39	8,12 %
AUFBRUCH C	---	---	0	0,00 %
BGE	---	---	1	0,21 %
DBD	---	---	0	0,00 %
DKP	---	---	1	0,21 %
ZENTRUM	---	---	0	0,00 %
DIE RECHTE	---	---	1	0,21 %
REP	---	---	0	0,00 %
DIE VIOLETTEN	---	---	0	0,00 %
JED	---	---	0	0,00 %
MLPD	---	---	0	0,00 %
PAN	---	---	0	0,00 %
Gesundheitsfor- schung	---	---	1	0,21 %
PARTEILOSE WG „BRD“	---	---	0	0,00 %
Schöner Leben	---	---	0	0,00 %
V-Partei³	---	---	2	0,42 %
Eichbaum, Einzel- bewerber	2	0,42 %	---	---

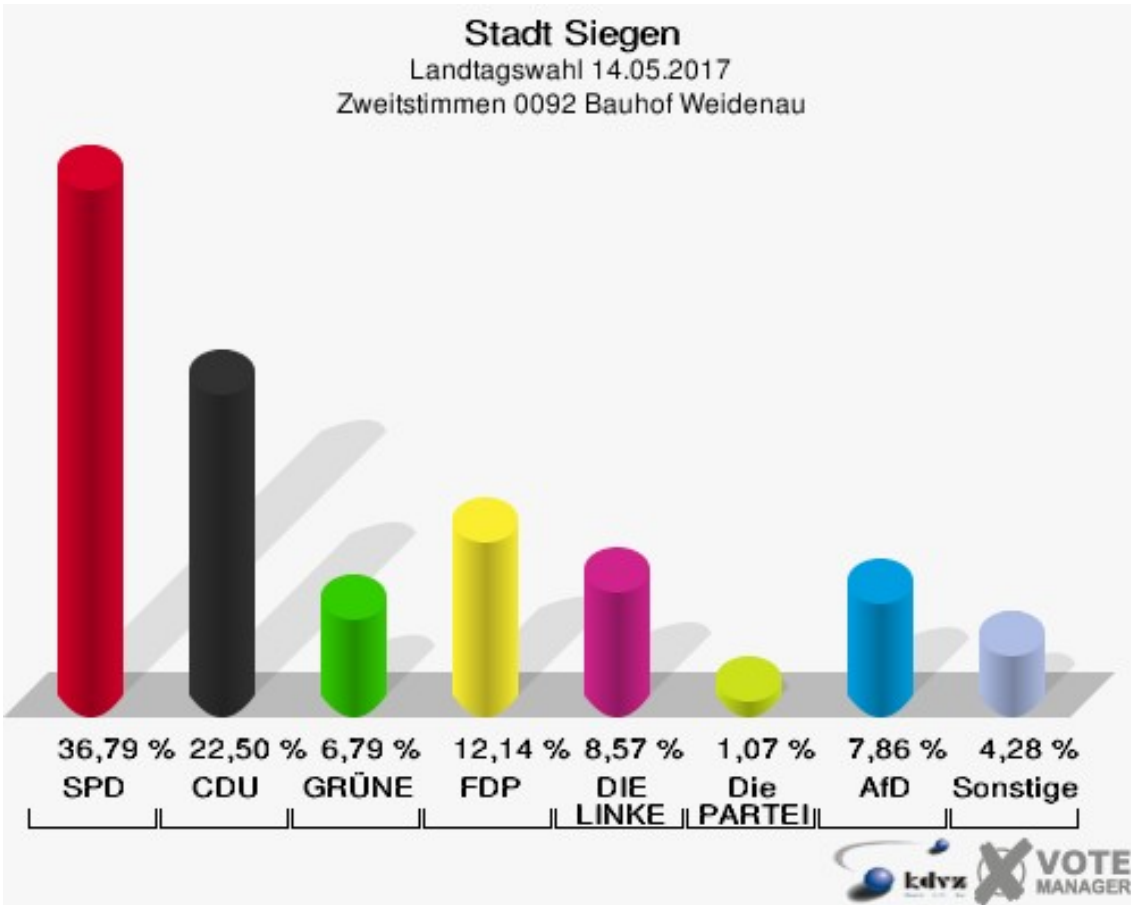
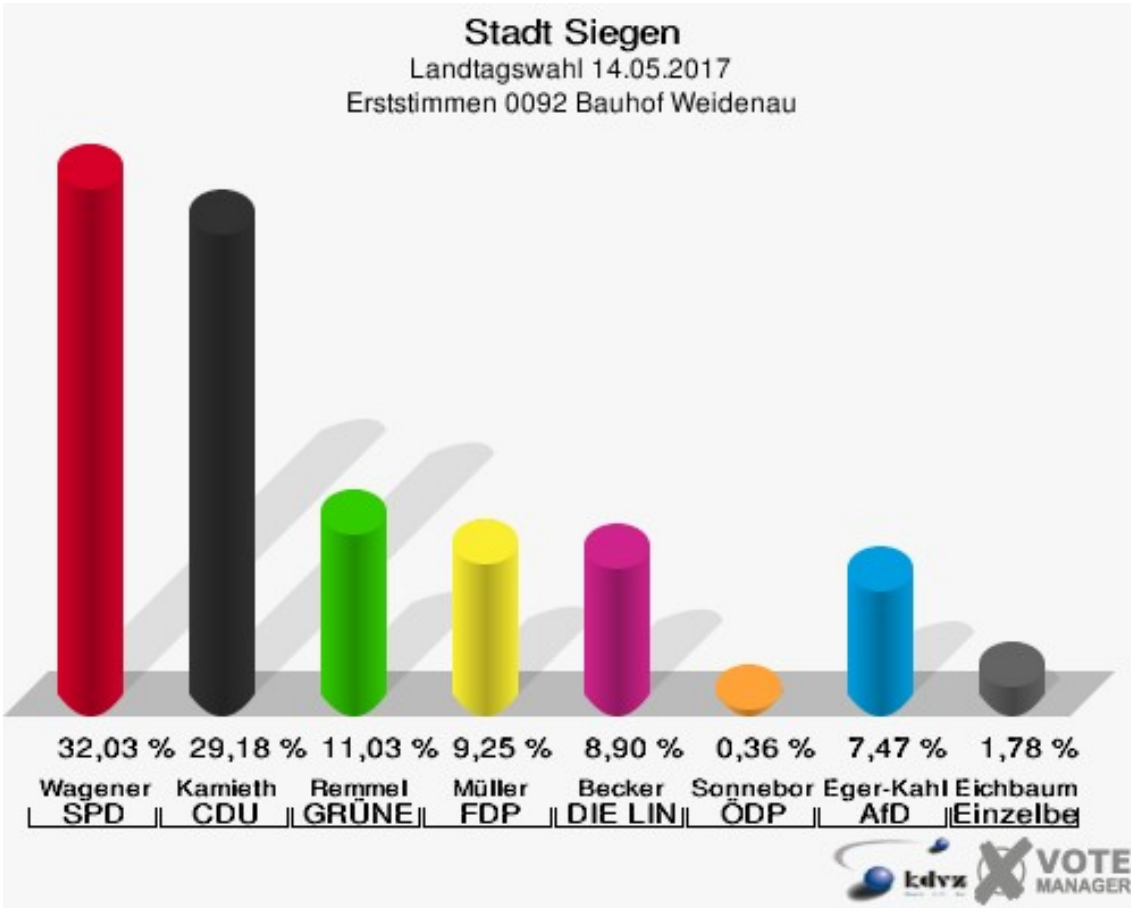


Stadt Siegen
Landtagswahl 14.05.2017
Wahlbeteiligung 0091 Rathaus Weidenau

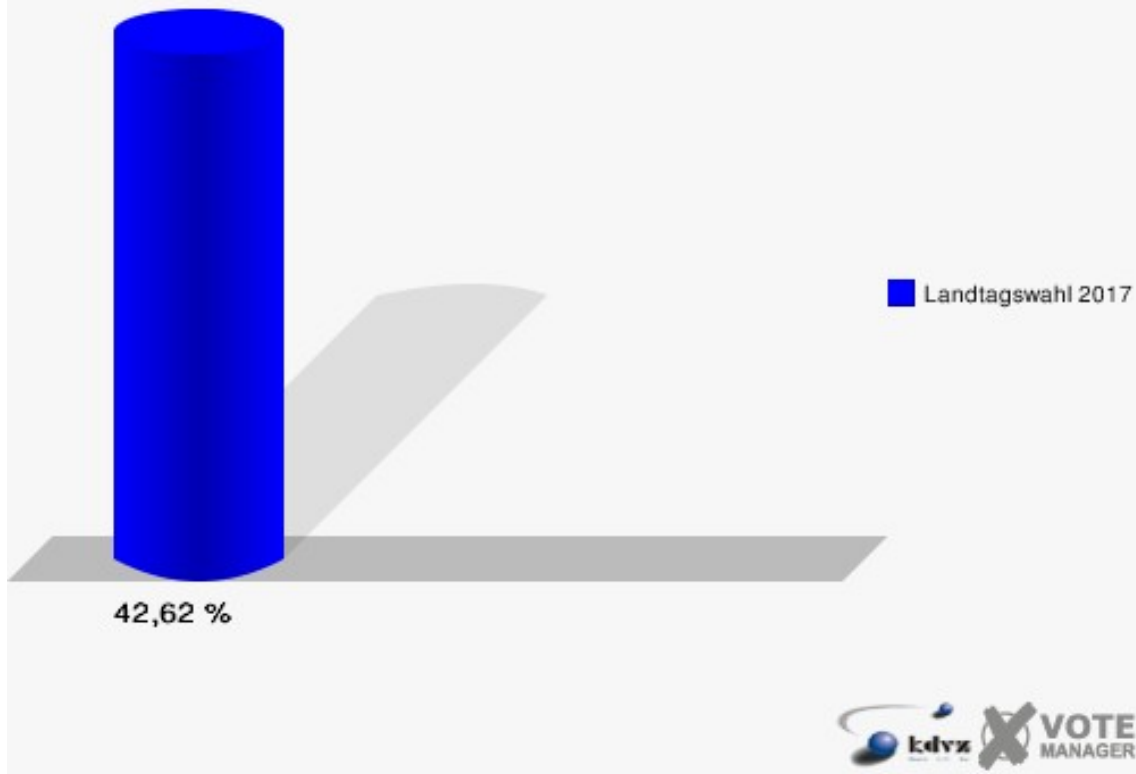


0092 Bauhof Weidenau

	Erststimmen		Zweitstimmen	
Wahlberechtigte	664		664	
Wähler/innen	283	42,62 %	283	42,62 %
ungültige Stimmen	2	0,71 %	3	1,06 %
gültige Stimmen	281	99,29 %	280	98,94 %
Wagener, SPD	90	32,03 %	103	36,79 %
Kamieth, CDU	82	29,18 %	63	22,50 %
Rommel, GRÜNE	31	11,03 %	19	6,79 %
Müller, FDP	26	9,25 %	34	12,14 %
PIRATEN	---	---	1	0,36 %
Becker, DIE LINKE	25	8,90 %	24	8,57 %
NPD	---	---	2	0,71 %
Die PARTEI	---	---	3	1,07 %
FREIE WÄHLER	---	---	0	0,00 %
BIG	---	---	1	0,36 %
FBI/FWG	---	---	0	0,00 %
Sonneborn, ÖDP	1	0,36 %	1	0,36 %
Volksabstimmung	---	---	0	0,00 %
TIERSCHUTZliste	---	---	2	0,71 %
AD-Demokraten NRW	---	---	1	0,36 %
Eger-Kahleis, AfD	21	7,47 %	22	7,86 %
AUFBRUCH C	---	---	2	0,71 %
BGE	---	---	0	0,00 %
DBD	---	---	0	0,00 %
DKP	---	---	0	0,00 %
ZENTRUM	---	---	0	0,00 %
DIE RECHTE	---	---	0	0,00 %
REP	---	---	0	0,00 %
DIE VIOLETTEN	---	---	0	0,00 %
JED	---	---	0	0,00 %
MLPD	---	---	0	0,00 %
PAN	---	---	0	0,00 %
Gesundheitsfor- schung	---	---	0	0,00 %
PARTEILOSE WG „BRD“	---	---	0	0,00 %
Schöner Leben	---	---	2	0,71 %
V-Partei³	---	---	0	0,00 %
Eichbaum, Einzel- bewerber	5	1,78 %	---	---



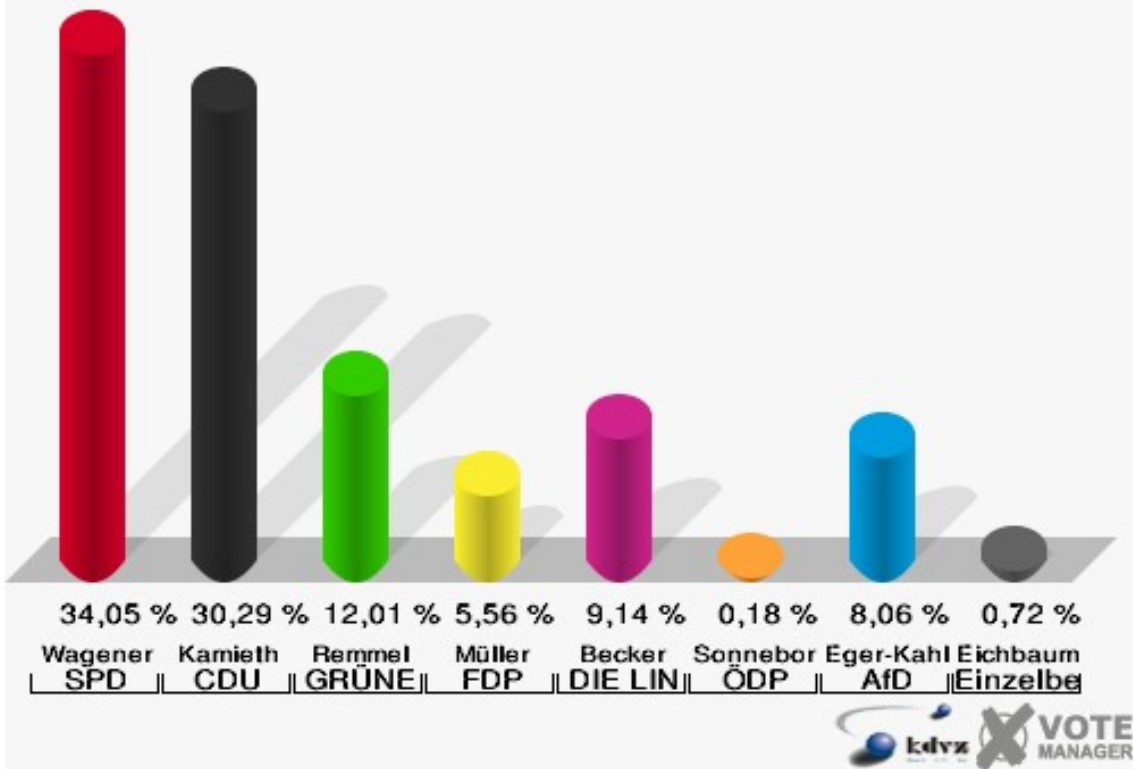
Stadt Siegen
Landtagswahl 14.05.2017
Wahlbeteiligung 0092 Bauhof Weidenau



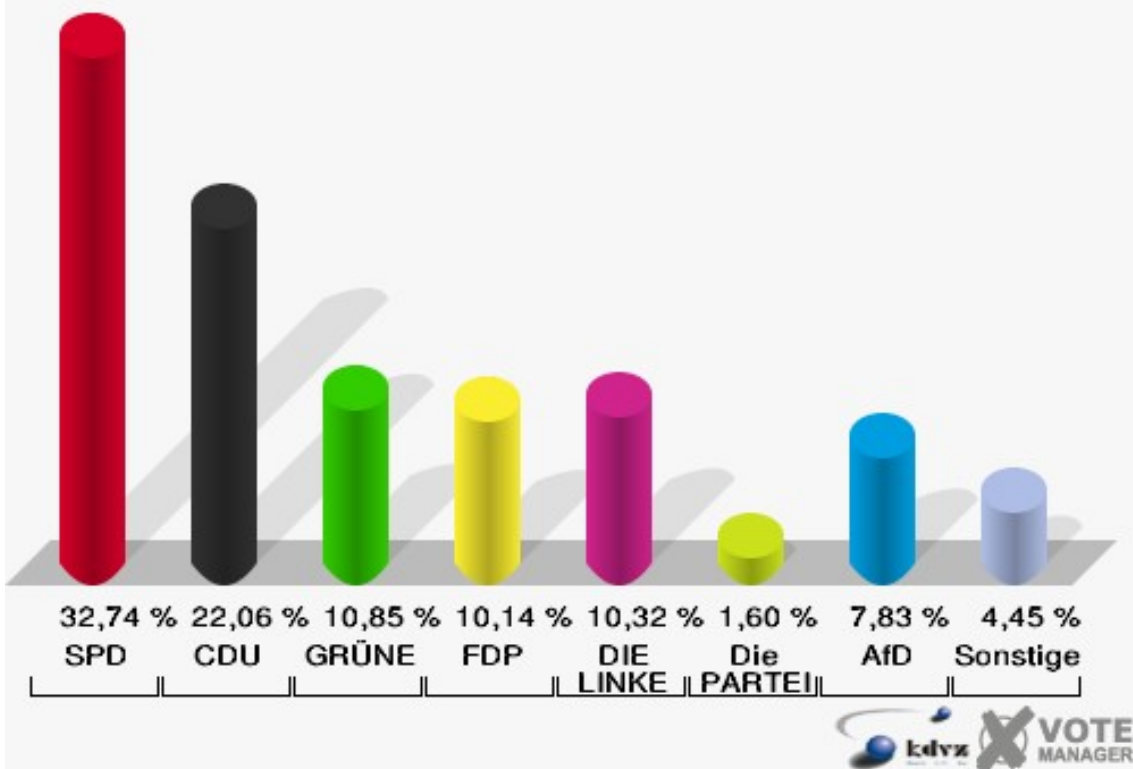
0093 Kindertreff Weidenau

	Erststimmen		Zweitstimmen	
Wahlberechtigte	1.225		1.225	
Wähler/innen	566	46,20 %	566	46,20 %
ungültige Stimmen	8	1,41 %	4	0,71 %
gültige Stimmen	558	98,59 %	562	99,29 %
Wagener, SPD	190	34,05 %	184	32,74 %
Kamieth, CDU	169	30,29 %	124	22,06 %
Rommel, GRÜNE	67	12,01 %	61	10,85 %
Müller, FDP	31	5,56 %	57	10,14 %
PIRATEN	---	---	2	0,36 %
Becker, DIE LINKE	51	9,14 %	58	10,32 %
NPD	---	---	3	0,53 %
Die PARTEI	---	---	9	1,60 %
FREIE WÄHLER	---	---	4	0,71 %
BIG	---	---	9	1,60 %
FBI/FWG	---	---	0	0,00 %
Sonneborn, ÖDP	1	0,18 %	1	0,18 %
Volksabstimmung	---	---	0	0,00 %
TIERSCHUTZliste	---	---	3	0,53 %
AD-Demokraten NRW	---	---	0	0,00 %
Eger-Kahleis, AfD	45	8,06 %	44	7,83 %
AUFBRUCH C	---	---	0	0,00 %
BGE	---	---	0	0,00 %
DBD	---	---	0	0,00 %
DKP	---	---	0	0,00 %
ZENTRUM	---	---	0	0,00 %
DIE RECHTE	---	---	0	0,00 %
REP	---	---	1	0,18 %
DIE VIOLETTEN	---	---	1	0,18 %
JED	---	---	0	0,00 %
MLPD	---	---	0	0,00 %
PAN	---	---	0	0,00 %
Gesundheitsfor- schung	---	---	0	0,00 %
PARTEILOSE WG „BRD“	---	---	0	0,00 %
Schöner Leben	---	---	0	0,00 %
V-Partei³	---	---	1	0,18 %
Eichbaum, Einzel- bewerber	4	0,72 %	---	---

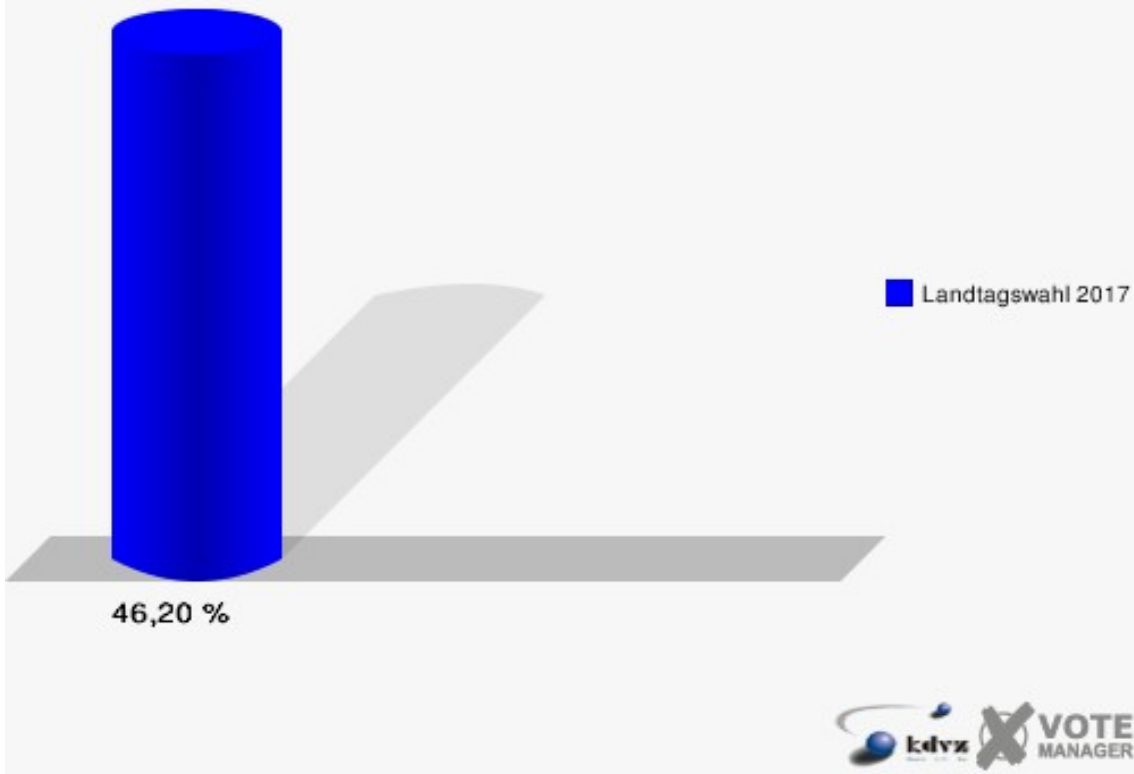
Stadt Siegen
Landtagswahl 14.05.2017
Erststimmen 0093 Kindertreff Weidenau



Stadt Siegen
Landtagswahl 14.05.2017
Zweitstimmen 0093 Kindertreff Weidenau



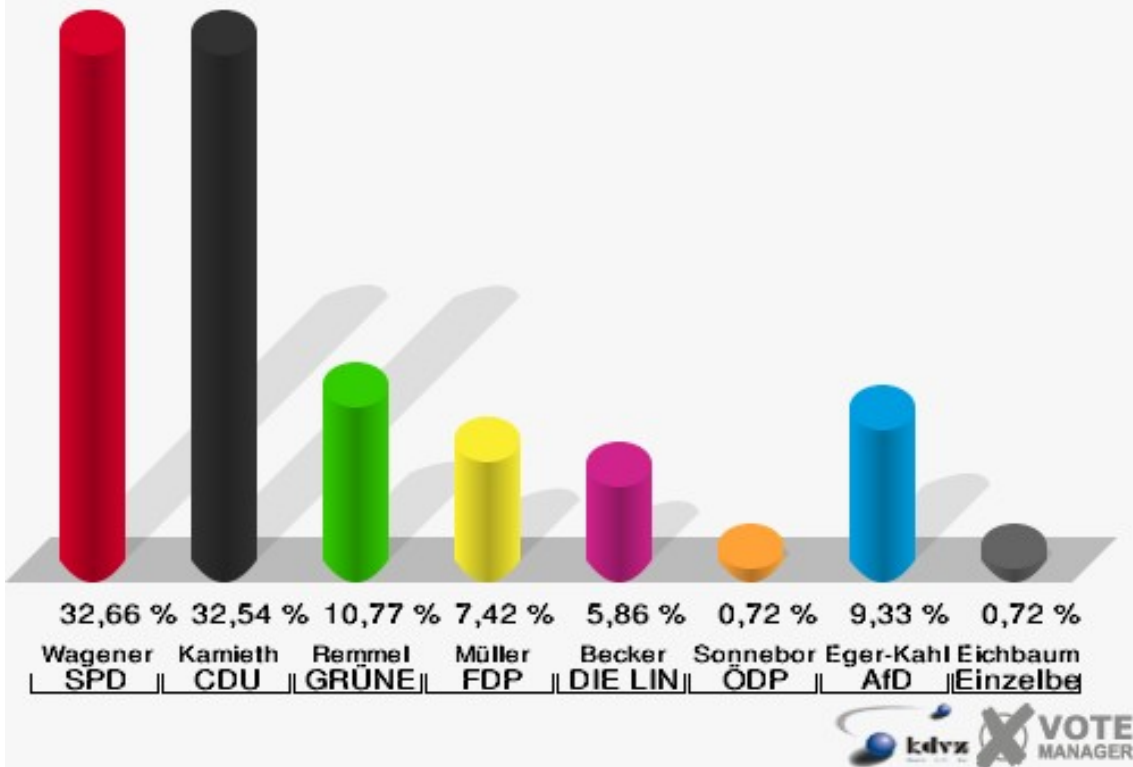
Stadt Siegen
Landtagswahl 14.05.2017
Wahlbeteiligung 0093 Kindertreff Weidenau



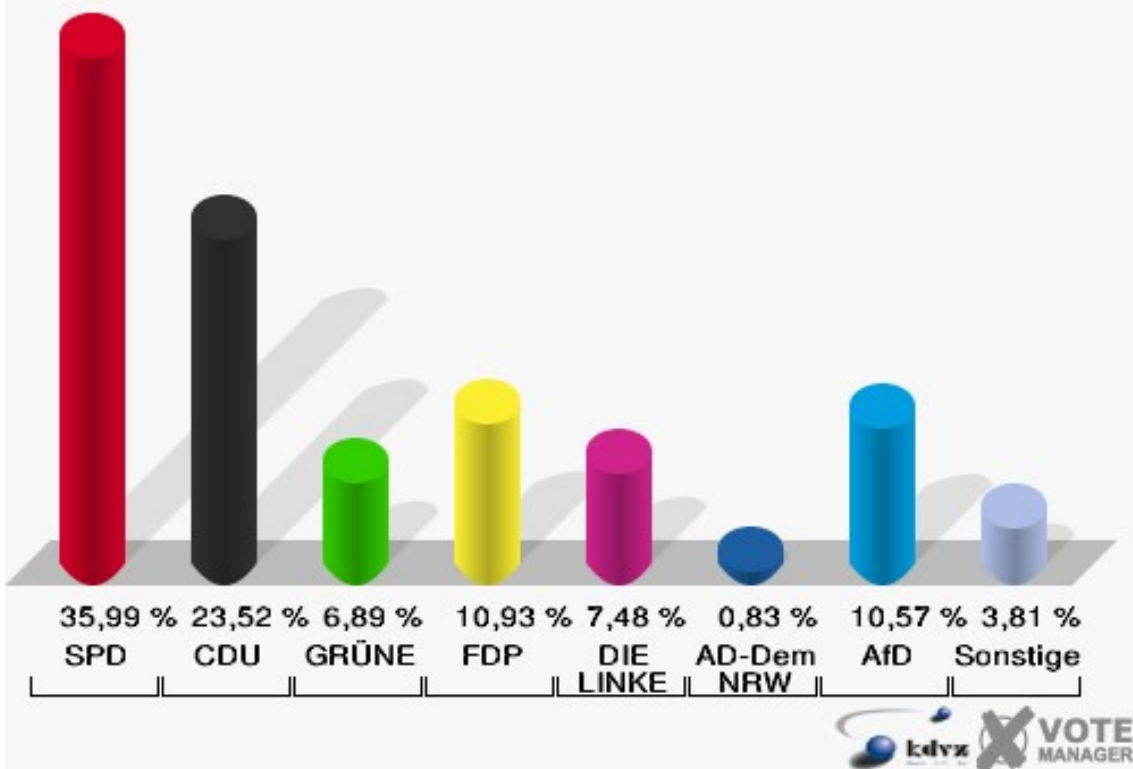
0101 Jung-Stilling-Schule 3

	Erststimmen		Zweitstimmen	
Wahlberechtigte	1.687		1.687	
Wähler/innen	850	50,39 %	850	50,39 %
ungültige Stimmen	14	1,65 %	8	0,94 %
gültige Stimmen	836	98,35 %	842	99,06 %
Wagener, SPD	273	32,66 %	303	35,99 %
Kamieth, CDU	272	32,54 %	198	23,52 %
Rommel, GRÜNE	90	10,77 %	58	6,89 %
Müller, FDP	62	7,42 %	92	10,93 %
PIRATEN	---	---	6	0,71 %
Becker, DIE LINKE	49	5,86 %	63	7,48 %
NPD	---	---	1	0,12 %
Die PARTEI	---	---	6	0,71 %
FREIE WÄHLER	---	---	4	0,48 %
BIG	---	---	0	0,00 %
FBI/FWG	---	---	0	0,00 %
Sonneborn, ÖDP	6	0,72 %	3	0,36 %
Volksabstimmung	---	---	0	0,00 %
TIERSCHUTZliste	---	---	6	0,71 %
AD-Demokraten NRW	---	---	7	0,83 %
Eger-Kahleis, AfD	78	9,33 %	89	10,57 %
AUFBRUCH C	---	---	4	0,48 %
BGE	---	---	0	0,00 %
DBD	---	---	1	0,12 %
DKP	---	---	0	0,00 %
ZENTRUM	---	---	0	0,00 %
DIE RECHTE	---	---	0	0,00 %
REP	---	---	0	0,00 %
DIE VIOLETTEN	---	---	1	0,12 %
JED	---	---	0	0,00 %
MLPD	---	---	0	0,00 %
PAN	---	---	0	0,00 %
Gesundheitsfor- schung	---	---	0	0,00 %
PARTEILOSE WG „BRD“	---	---	0	0,00 %
Schöner Leben	---	---	0	0,00 %
V-Partei³	---	---	0	0,00 %
Eichbaum, Einzel- bewerber	6	0,72 %	---	---

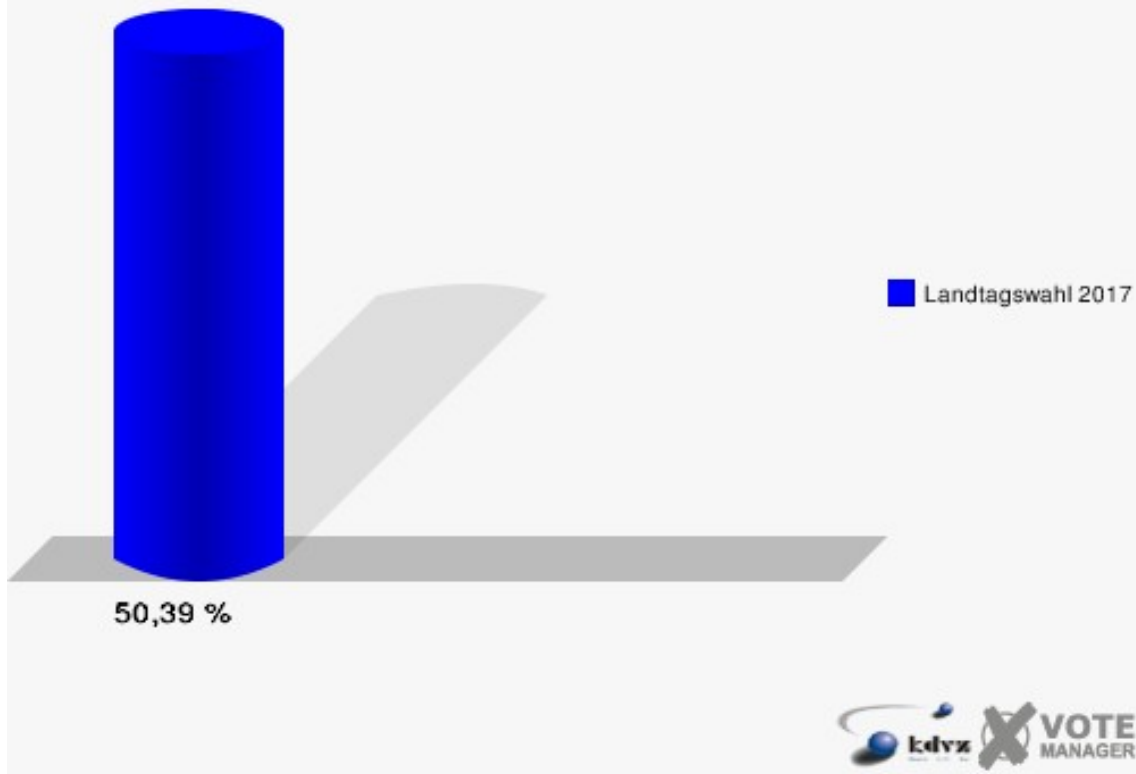
Stadt Siegen
Landtagswahl 14.05.2017
Erststimmen 0101 Jung-Stilling-Schule 3



Stadt Siegen
Landtagswahl 14.05.2017
Zweitstimmen 0101 Jung-Stilling-Schule 3



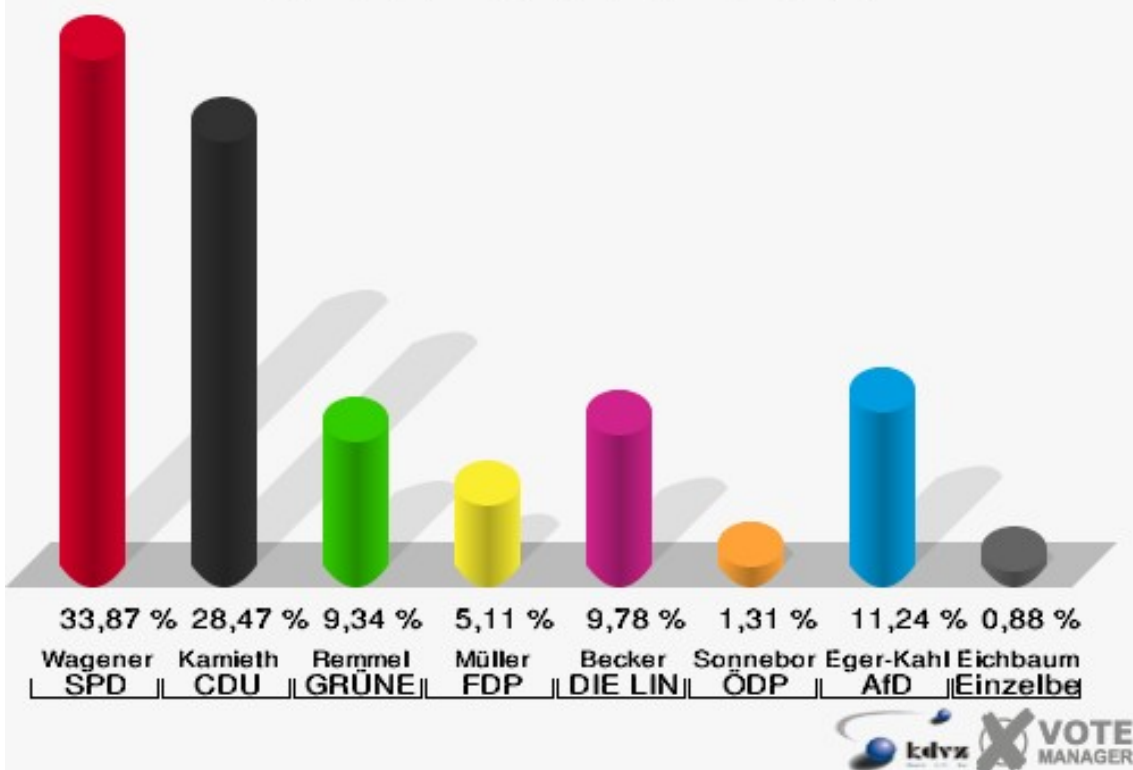
Stadt Siegen
Landtagswahl 14.05.2017
Wahlbeteiligung 0101 Jung-Stilling-Schule 3



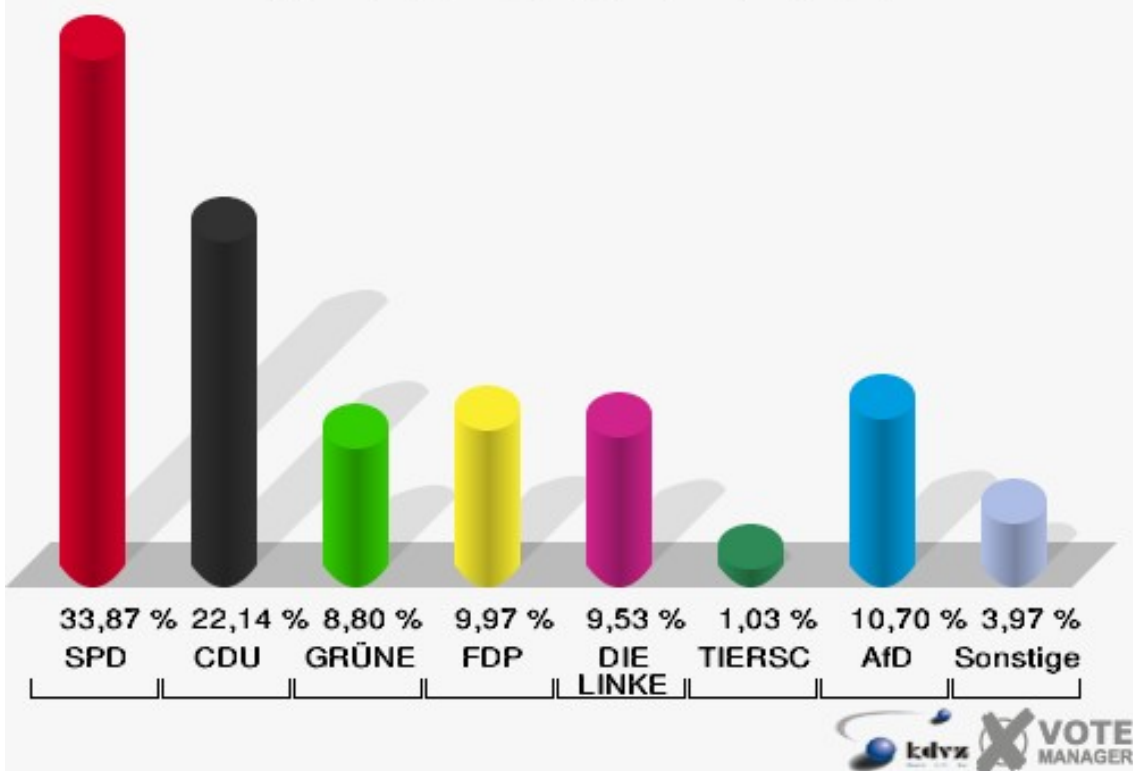
0102 Diakonische Altenhilfe Fliederheim

	Erststimmen		Zweitstimmen	
Wahlberechtigte	1.409		1.409	
Wähler/innen	689	48,90 %	689	48,90 %
ungültige Stimmen	4	0,58 %	7	1,02 %
gültige Stimmen	685	99,42 %	682	98,98 %
Wagener, SPD	232	33,87 %	231	33,87 %
Kamieth, CDU	195	28,47 %	151	22,14 %
Rommel, GRÜNE	64	9,34 %	60	8,80 %
Müller, FDP	35	5,11 %	68	9,97 %
PIRATEN	---	---	6	0,88 %
Becker, DIE LINKE	67	9,78 %	65	9,53 %
NPD	---	---	0	0,00 %
Die PARTEI	---	---	3	0,44 %
FREIE WÄHLER	---	---	2	0,29 %
BIG	---	---	1	0,15 %
FBI/FWG	---	---	0	0,00 %
Sonneborn, ÖDP	9	1,31 %	3	0,44 %
Volksabstimmung	---	---	1	0,15 %
TIERSCHUTZliste	---	---	7	1,03 %
AD-Demokraten NRW	---	---	0	0,00 %
Eger-Kahleis, AfD	77	11,24 %	73	10,70 %
AUFBRUCH C	---	---	0	0,00 %
BGE	---	---	1	0,15 %
DBD	---	---	2	0,29 %
DKP	---	---	1	0,15 %
ZENTRUM	---	---	0	0,00 %
DIE RECHTE	---	---	0	0,00 %
REP	---	---	0	0,00 %
DIE VIOLETTEN	---	---	1	0,15 %
JED	---	---	0	0,00 %
MLPD	---	---	0	0,00 %
PAN	---	---	0	0,00 %
Gesundheitsfor- schung	---	---	1	0,15 %
PARTEILOSE WG „BRD“	---	---	2	0,29 %
Schöner Leben	---	---	0	0,00 %
V-Partei³	---	---	3	0,44 %
Eichbaum, Einzel- bewerber	6	0,88 %	---	---

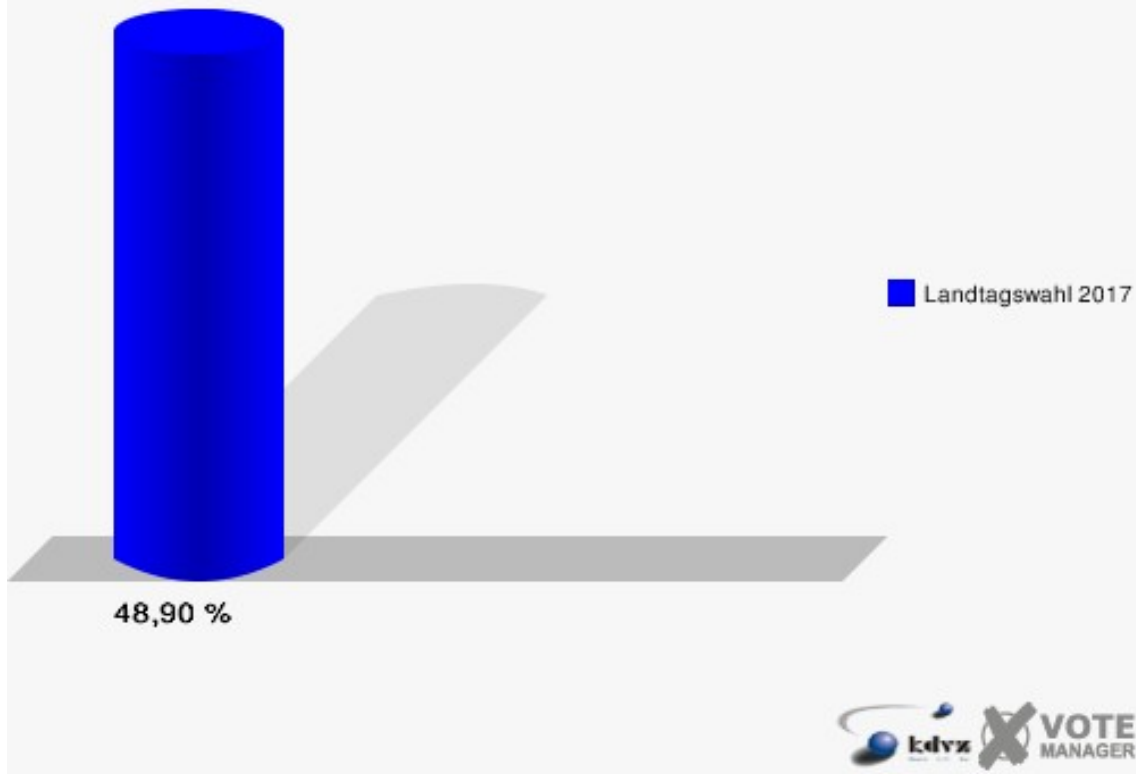
Stadt Siegen
Landtagswahl 14.05.2017
Erststimmen 0102 Diakonische Altenhilfe Fliednerheim



Stadt Siegen
Landtagswahl 14.05.2017
Zweitstimmen 0102 Diakonische Altenhilfe Fliednerheim

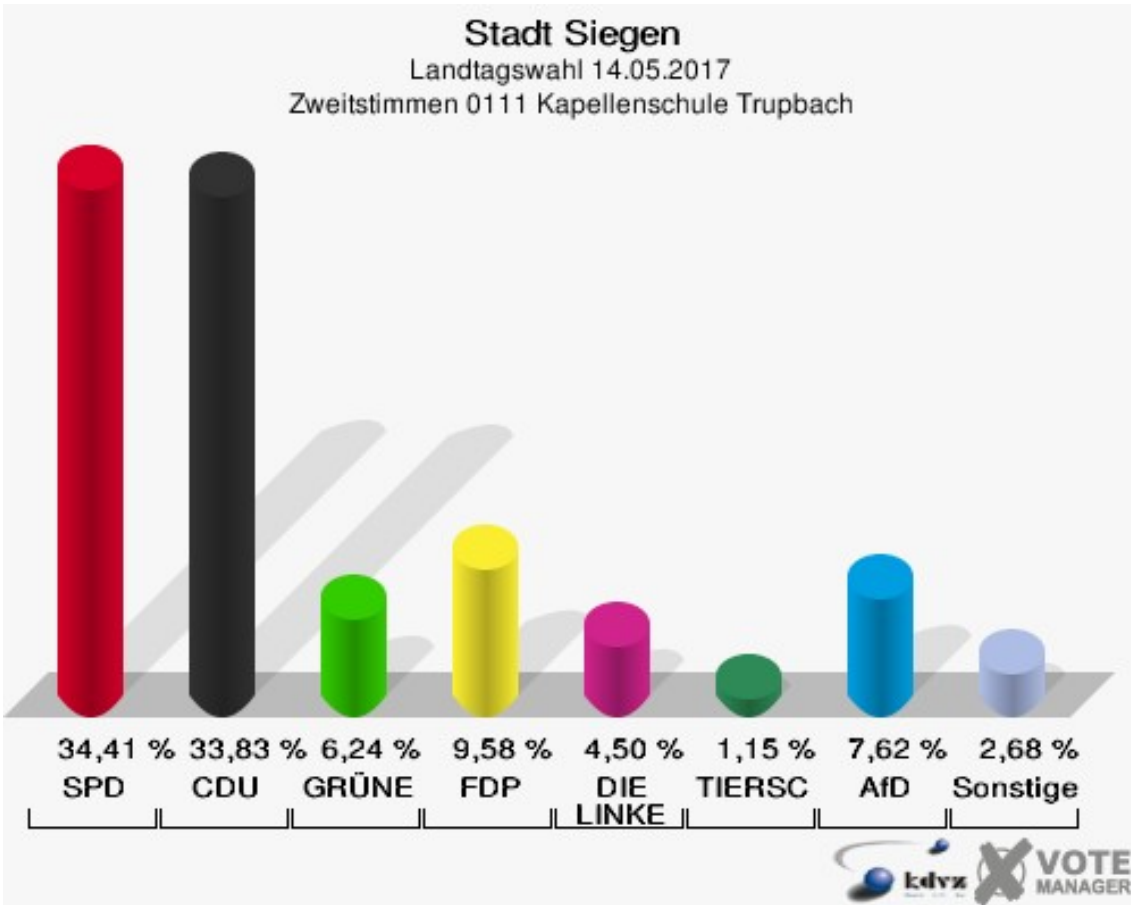
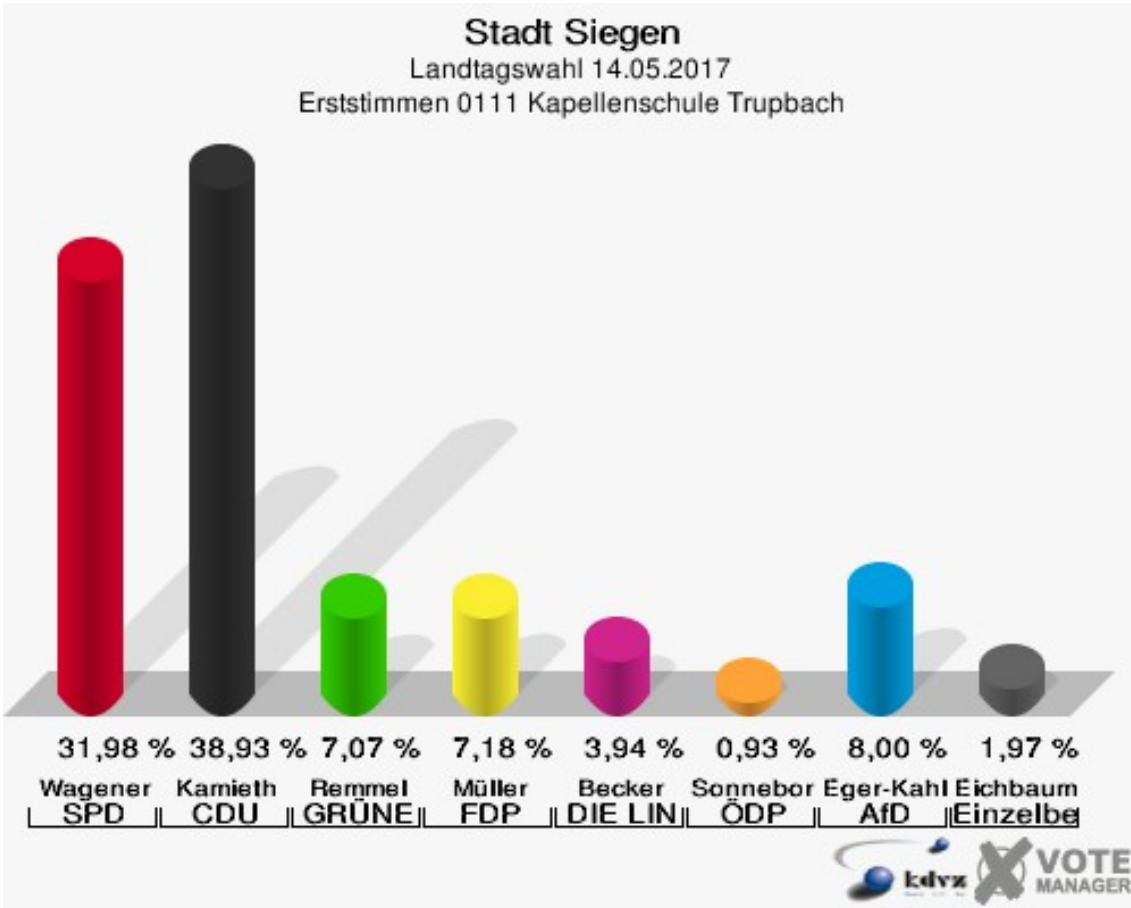


Stadt Siegen
Landtagswahl 14.05.2017
Wahlbeteiligung 0102 Diakonische Altenhilfe Fliednerheim

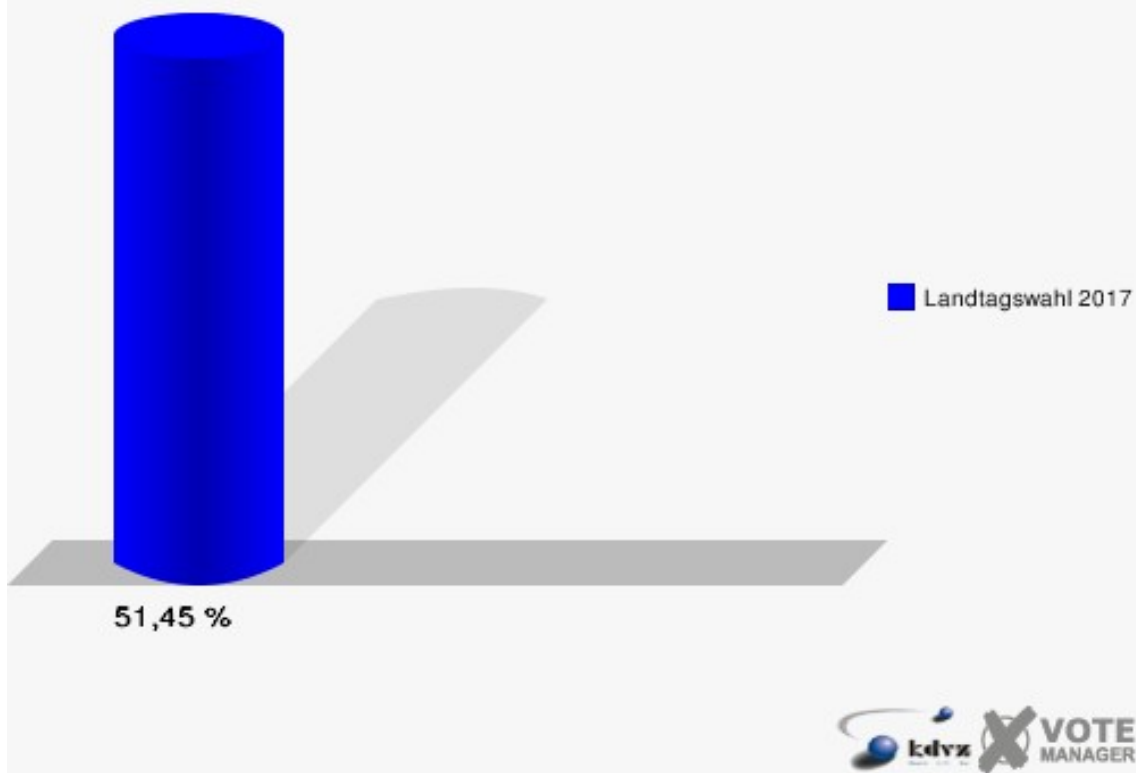


0111 Kapellenschule Trupbach

	Erststimmen		Zweitstimmen	
Wahlberechtigte	1.695		1.695	
Wähler/innen	872	51,45 %	872	51,45 %
ungültige Stimmen	9	1,03 %	6	0,69 %
gültige Stimmen	863	98,97 %	866	99,31 %
Wagener, SPD	276	31,98 %	298	34,41 %
Kamieth, CDU	336	38,93 %	293	33,83 %
Rommel, GRÜNE	61	7,07 %	54	6,24 %
Müller, FDP	62	7,18 %	83	9,58 %
PIRATEN	---	---	2	0,23 %
Becker, DIE LINKE	34	3,94 %	39	4,50 %
NPD	---	---	6	0,69 %
Die PARTEI	---	---	2	0,23 %
FREIE WÄHLER	---	---	1	0,12 %
BIG	---	---	0	0,00 %
FBI/FWG	---	---	0	0,00 %
Sonneborn, ÖDP	8	0,93 %	7	0,81 %
Volksabstimmung	---	---	0	0,00 %
TIERSCHUTZliste	---	---	10	1,15 %
AD-Demokraten NRW	---	---	0	0,00 %
Eger-Kahleis, AfD	69	8,00 %	66	7,62 %
AUFBRUCH C	---	---	1	0,12 %
BGE	---	---	0	0,00 %
DBD	---	---	1	0,12 %
DKP	---	---	1	0,12 %
ZENTRUM	---	---	0	0,00 %
DIE RECHTE	---	---	0	0,00 %
REP	---	---	0	0,00 %
DIE VIOLETTEN	---	---	1	0,12 %
JED	---	---	0	0,00 %
MLPD	---	---	0	0,00 %
PAN	---	---	0	0,00 %
Gesundheitsfor- schung	---	---	0	0,00 %
PARTEILOSE WG „BRD“	---	---	1	0,12 %
Schöner Leben	---	---	0	0,00 %
V-Partei³	---	---	0	0,00 %
Eichbaum, Einzel- bewerber	17	1,97 %	---	---

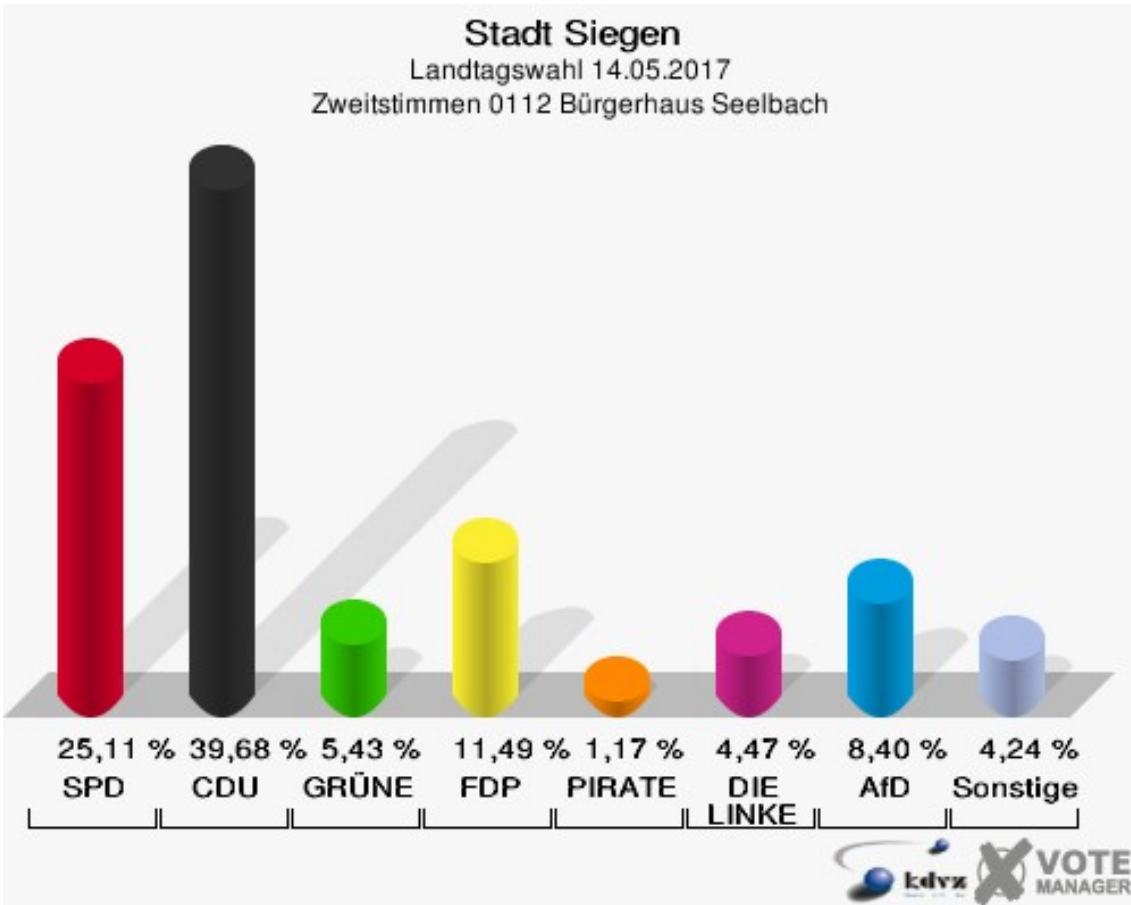
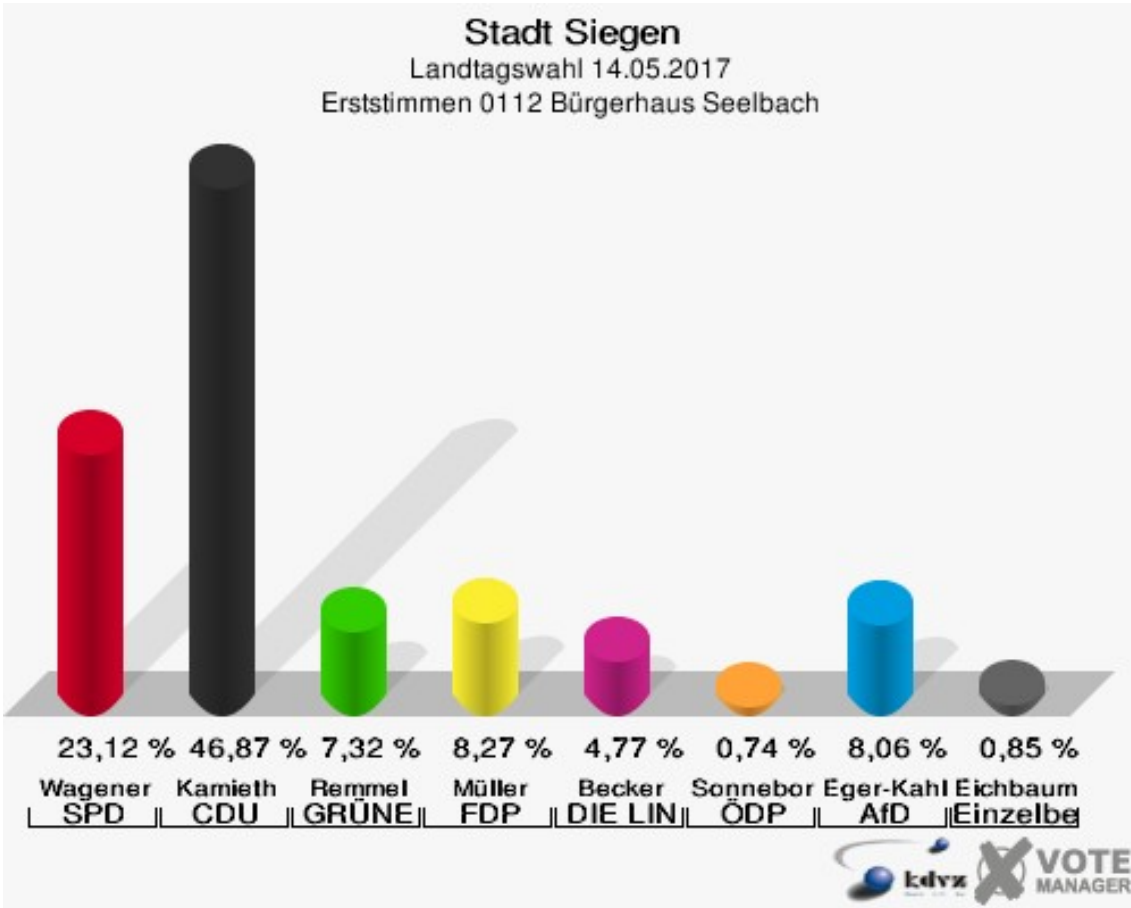


Stadt Siegen
Landtagswahl 14.05.2017
Wahlbeteiligung 0111 Kapellenschule Trupbach

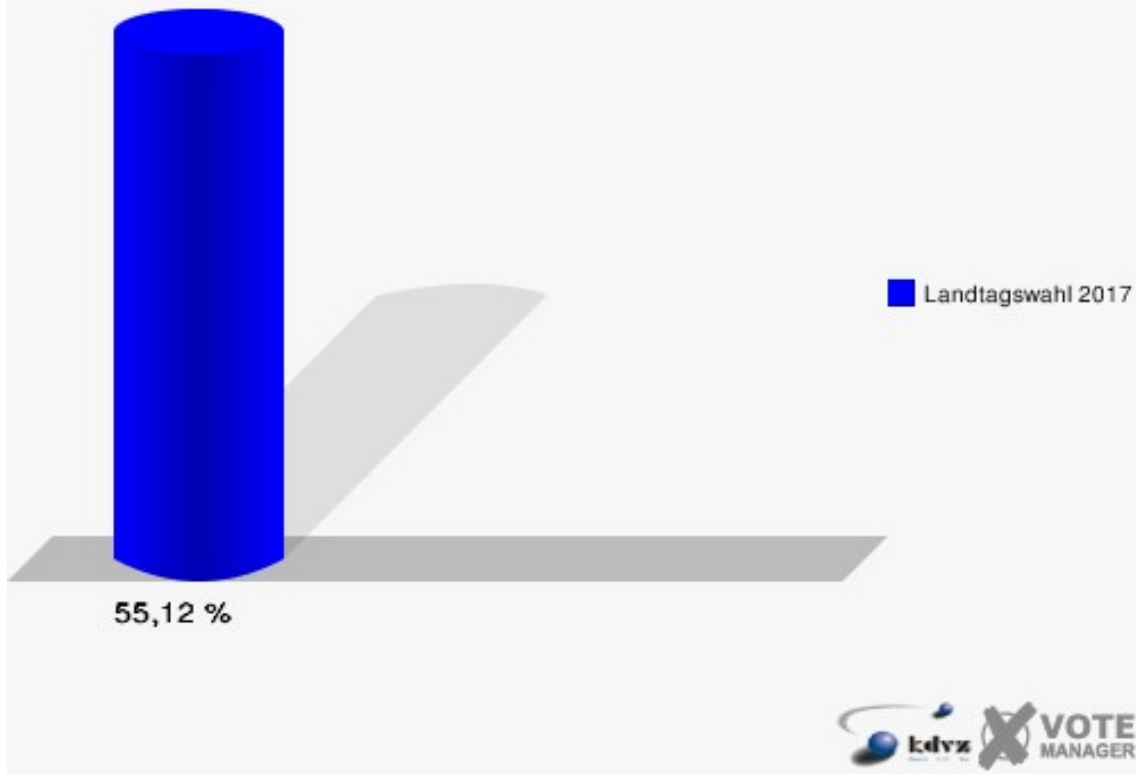


0112 Bürgerhaus Seelbach

	Erststimmen		Zweitstimmen	
Wahlberechtigte	1.749		1.749	
Wähler/innen	964	55,12 %	964	55,12 %
ungültige Stimmen	21	2,18 %	24	2,49 %
gültige Stimmen	943	97,82 %	940	97,51 %
Wagener, SPD	218	23,12 %	236	25,11 %
Kamieth, CDU	442	46,87 %	373	39,68 %
Rommel, GRÜNE	69	7,32 %	51	5,43 %
Müller, FDP	78	8,27 %	108	11,49 %
PIRATEN	---	---	11	1,17 %
Becker, DIE LINKE	45	4,77 %	42	4,47 %
NPD	---	---	5	0,53 %
Die PARTEI	---	---	0	0,00 %
FREIE WÄHLER	---	---	7	0,74 %
BIG	---	---	2	0,21 %
FBI/FWG	---	---	0	0,00 %
Sonneborn, ÖDP	7	0,74 %	7	0,74 %
Volksabstimmung	---	---	0	0,00 %
TIERSCHUTZliste	---	---	5	0,53 %
AD-Demokraten NRW	---	---	0	0,00 %
Eger-Kahleis, AfD	76	8,06 %	79	8,40 %
AUFBRUCH C	---	---	10	1,06 %
BGE	---	---	0	0,00 %
DBD	---	---	2	0,21 %
DKP	---	---	0	0,00 %
ZENTRUM	---	---	0	0,00 %
DIE RECHTE	---	---	0	0,00 %
REP	---	---	1	0,11 %
DIE VIOLETTEN	---	---	0	0,00 %
JED	---	---	0	0,00 %
MLPD	---	---	0	0,00 %
PAN	---	---	0	0,00 %
Gesundheitsfor- schung	---	---	0	0,00 %
PARTEILOSE WG „BRD“	---	---	0	0,00 %
Schöner Leben	---	---	0	0,00 %
V-Partei³	---	---	1	0,11 %
Eichbaum, Einzel- bewerber	8	0,85 %	---	---

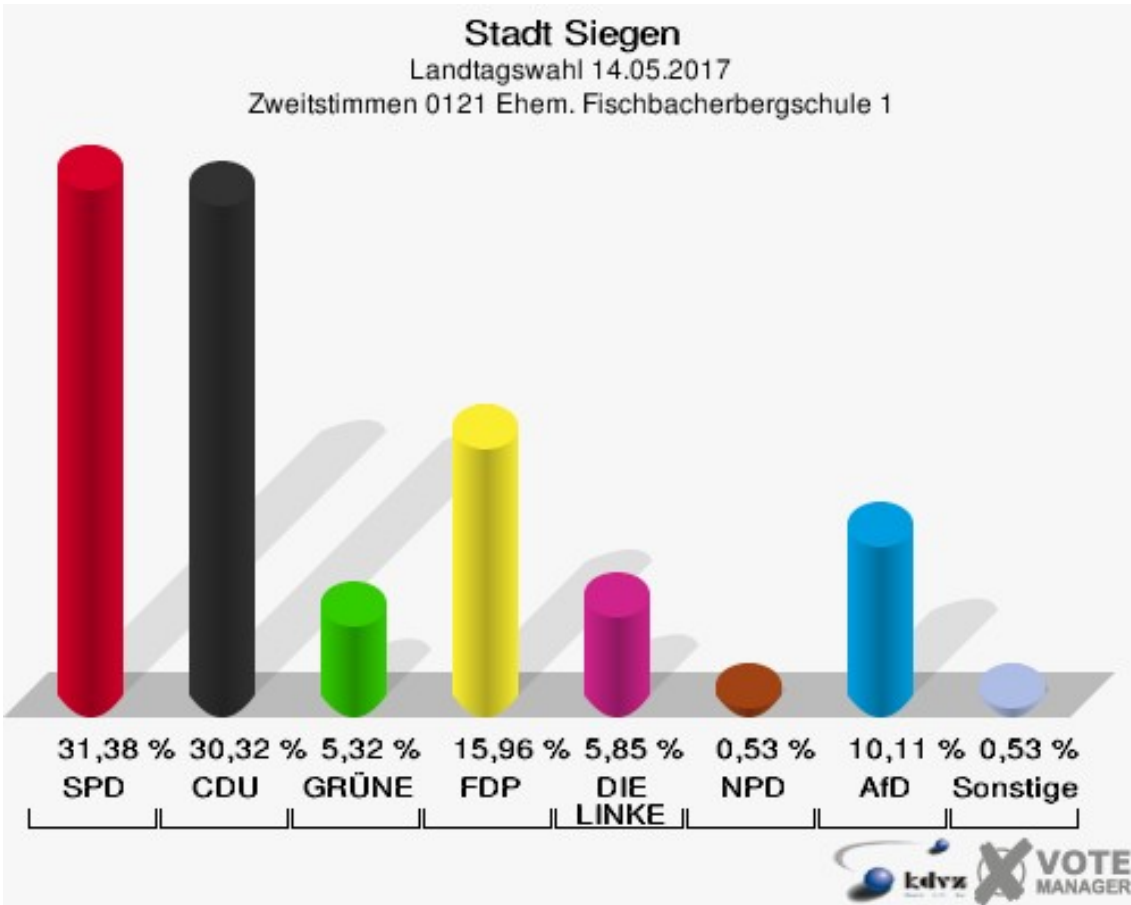
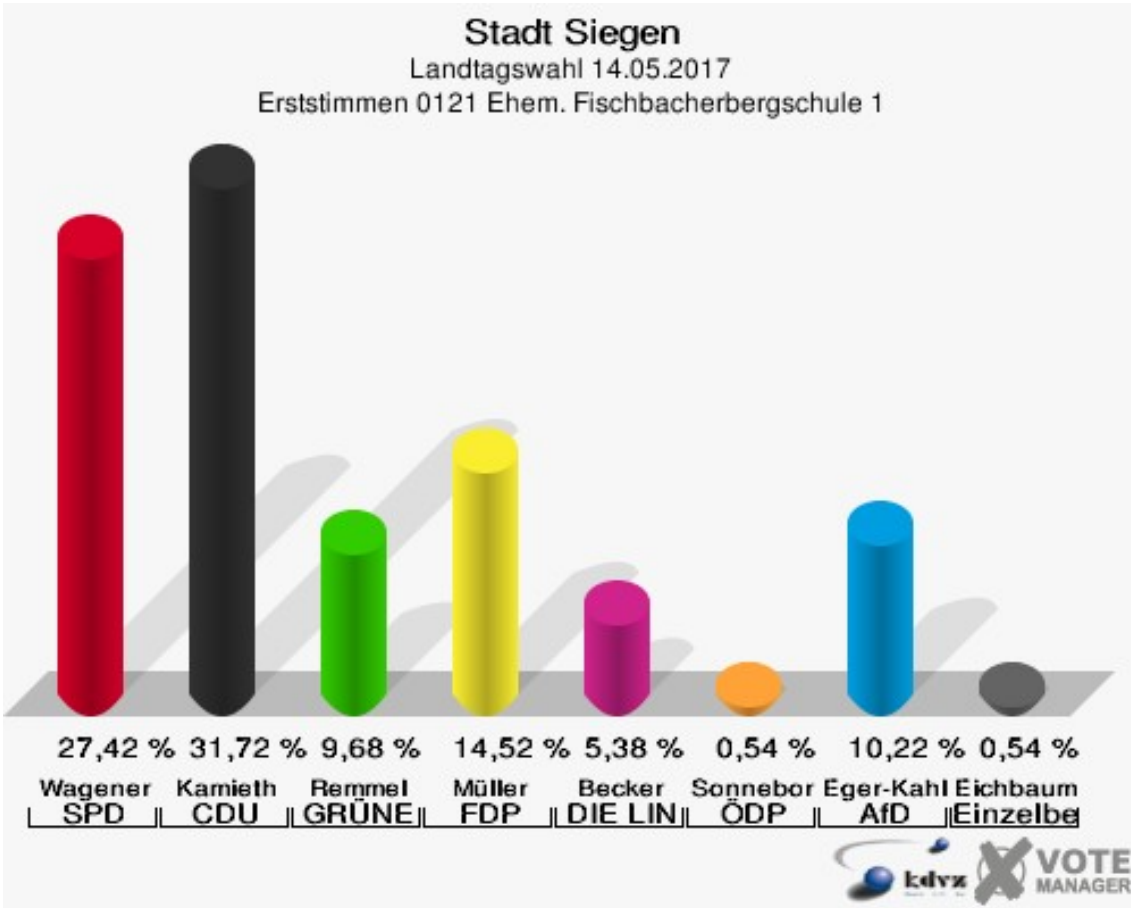


Stadt Siegen
Landtagswahl 14.05.2017
Wahlbeteiligung 0112 Bürgerhaus Seelbach

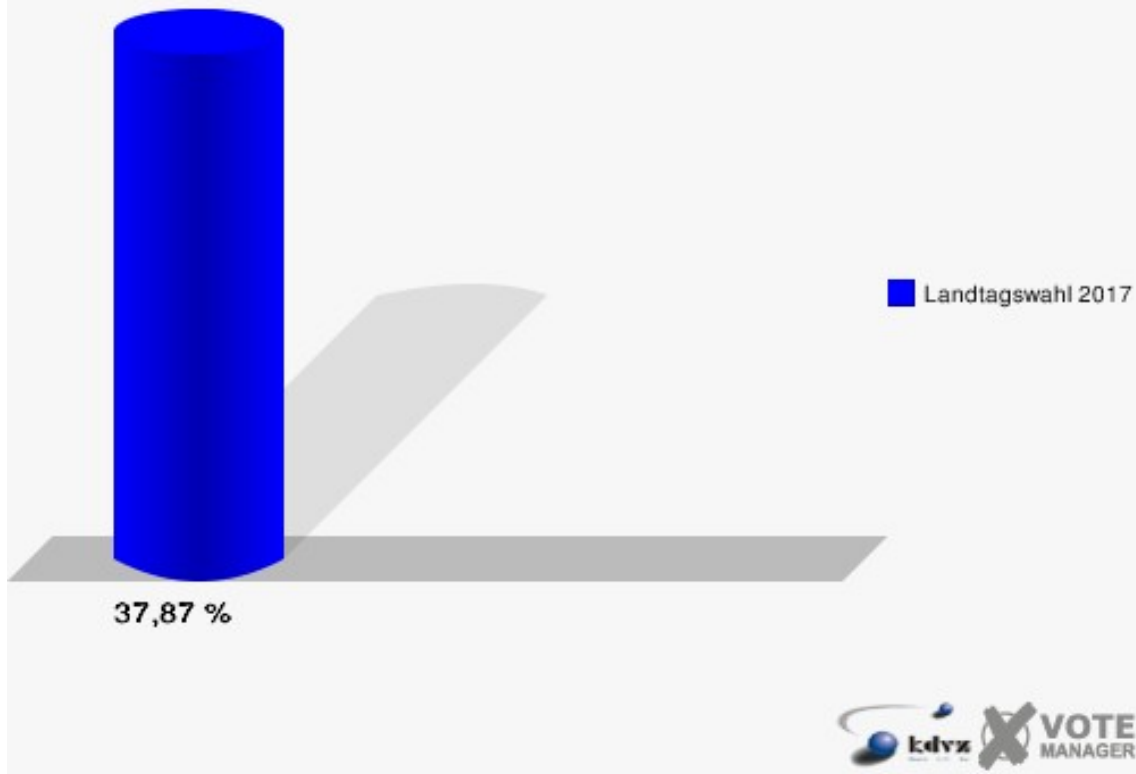


0121 Ehem. Fischbacherbergschule 1

	Erststimmen		Zweitstimmen	
Wahlberechtigte	507		507	
Wähler/innen	192	37,87 %	192	37,87 %
ungültige Stimmen	6	3,12 %	4	2,08 %
gültige Stimmen	186	96,88 %	188	97,92 %
Wagener, SPD	51	27,42 %	59	31,38 %
Kamieth, CDU	59	31,72 %	57	30,32 %
Rommel, GRÜNE	18	9,68 %	10	5,32 %
Müller, FDP	27	14,52 %	30	15,96 %
PIRATEN	---	---	0	0,00 %
Becker, DIE LINKE	10	5,38 %	11	5,85 %
NPD	---	---	1	0,53 %
Die PARTEI	---	---	0	0,00 %
FREIE WÄHLER	---	---	1	0,53 %
BIG	---	---	0	0,00 %
FBI/FWG	---	---	0	0,00 %
Sonneborn, ÖDP	1	0,54 %	0	0,00 %
Volksabstimmung	---	---	0	0,00 %
TIERSCHUTZliste	---	---	0	0,00 %
AD-Demokraten NRW	---	---	0	0,00 %
Eger-Kahleis, AfD	19	10,22 %	19	10,11 %
AUFBRUCH C	---	---	0	0,00 %
BGE	---	---	0	0,00 %
DBD	---	---	0	0,00 %
DKP	---	---	0	0,00 %
ZENTRUM	---	---	0	0,00 %
DIE RECHTE	---	---	0	0,00 %
REP	---	---	0	0,00 %
DIE VIOLETTEN	---	---	0	0,00 %
JED	---	---	0	0,00 %
MLPD	---	---	0	0,00 %
PAN	---	---	0	0,00 %
Gesundheitsforschung	---	---	0	0,00 %
PARTEILOSE WG „BRD“	---	---	0	0,00 %
Schöner Leben	---	---	0	0,00 %
V-Partei³	---	---	0	0,00 %
Eichbaum, Einzelbewerber	1	0,54 %	---	---

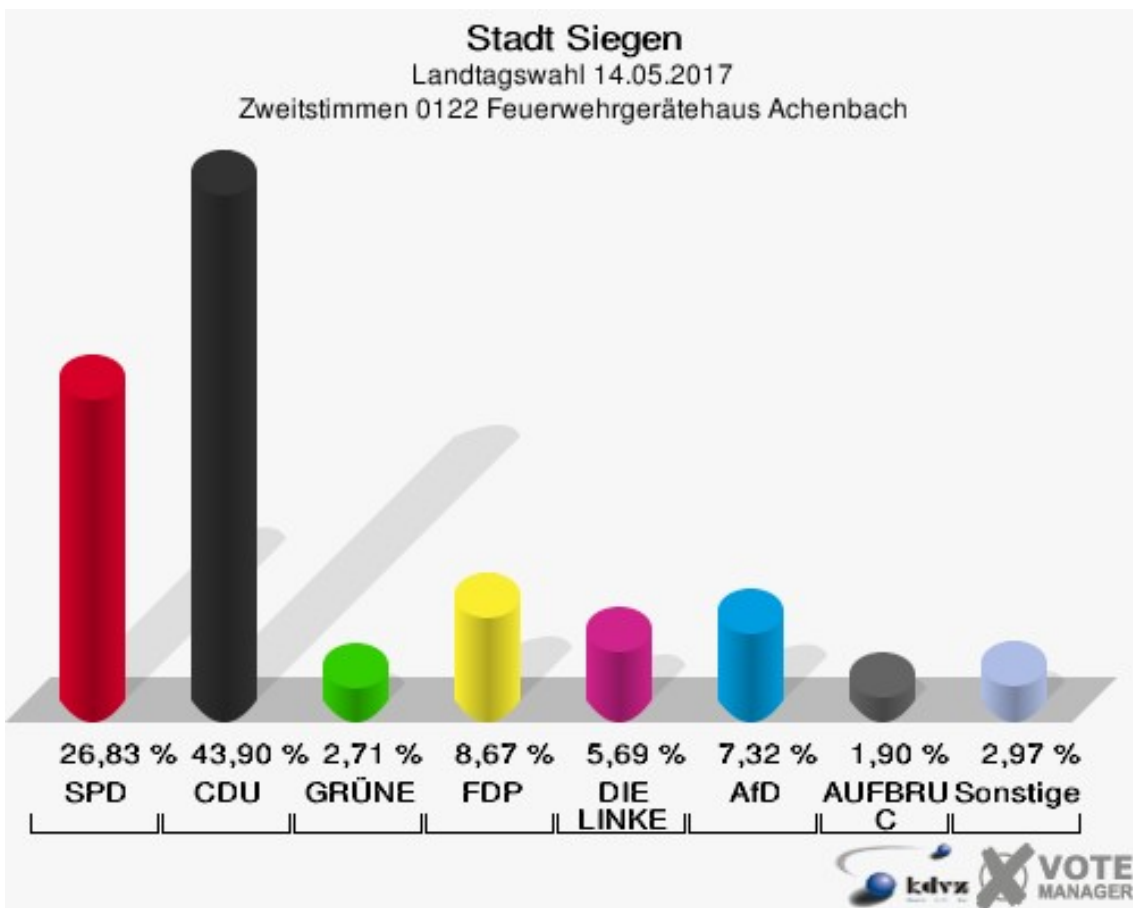
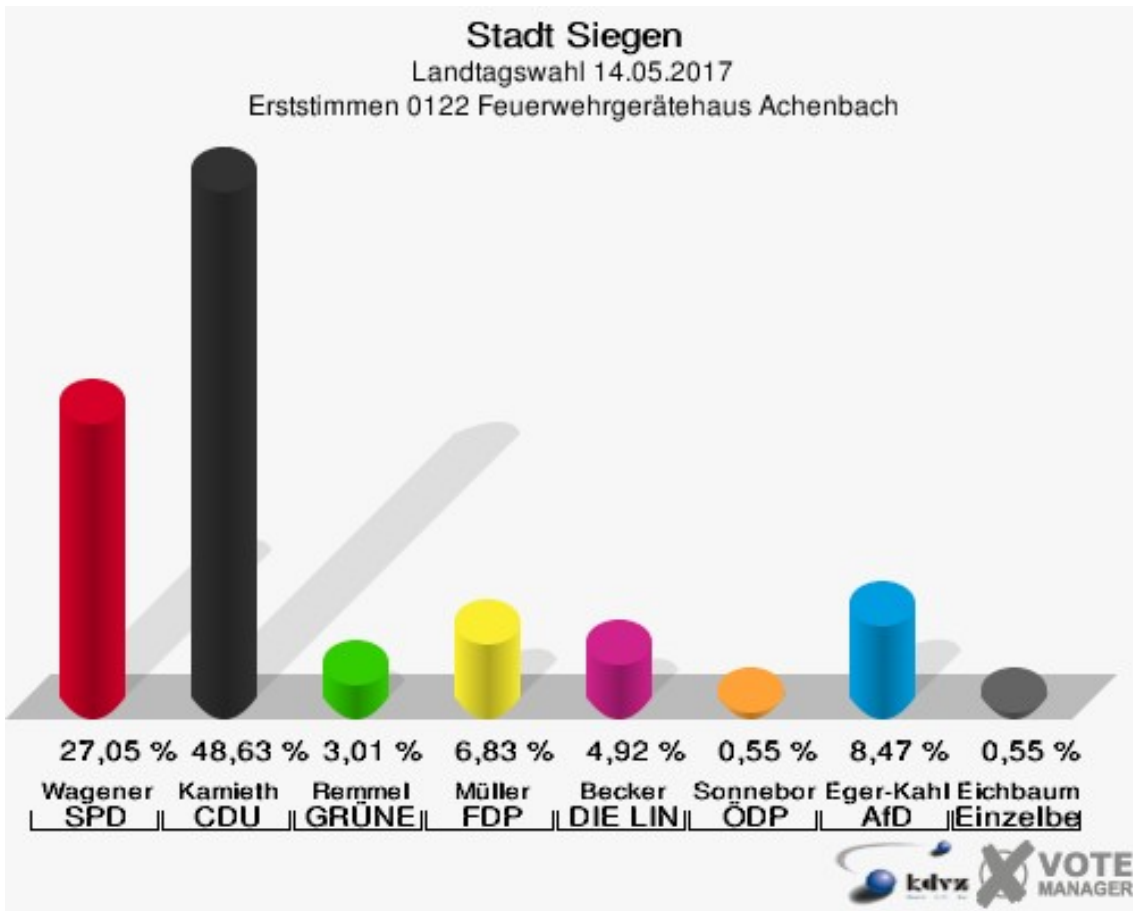


Stadt Siegen
Landtagswahl 14.05.2017
Wahlbeteiligung 0121 Ehem. Fischbacherbergschule 1

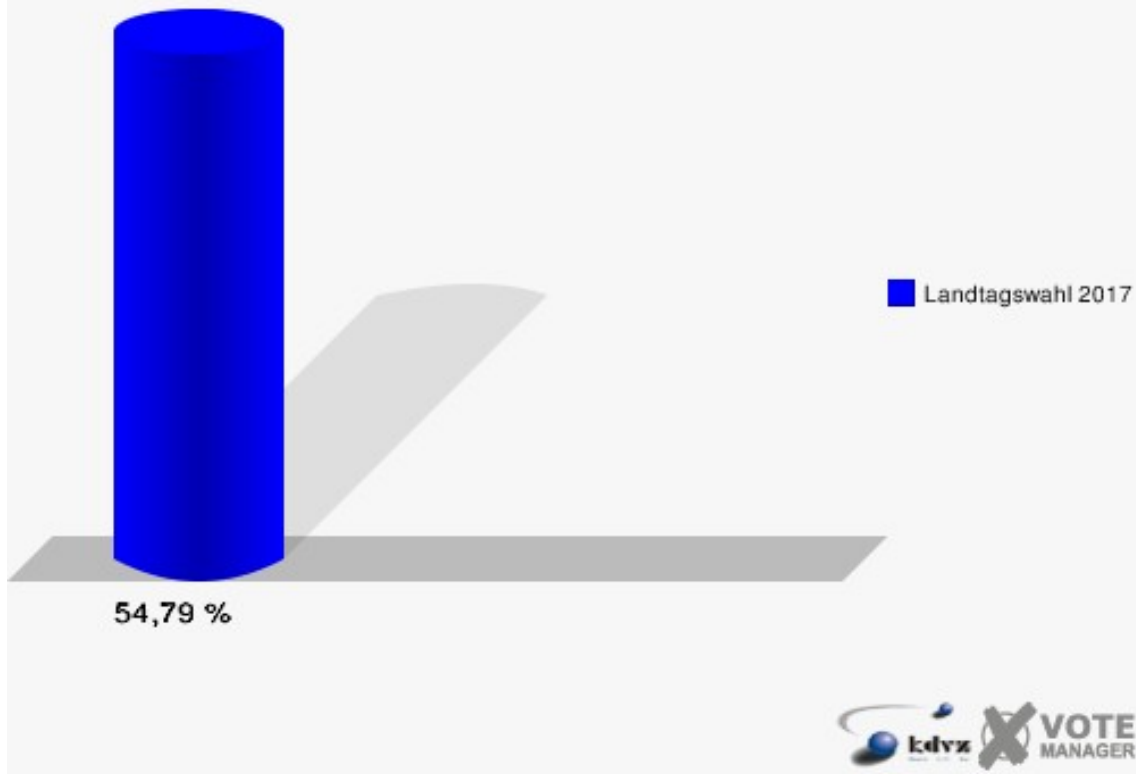


0122 Feuerwehrgerätehaus Achenbach

	Erststimmen		Zweitstimmen	
Wahlberechtigte	679		679	
Wähler/innen	372	54,79 %	372	54,79 %
ungültige Stimmen	6	1,61 %	3	0,81 %
gültige Stimmen	366	98,39 %	369	99,19 %
Wagener, SPD	99	27,05 %	99	26,83 %
Kamieth, CDU	178	48,63 %	162	43,90 %
Rommel, GRÜNE	11	3,01 %	10	2,71 %
Müller, FDP	25	6,83 %	32	8,67 %
PIRATEN	---	---	0	0,00 %
Becker, DIE LINKE	18	4,92 %	21	5,69 %
NPD	---	---	0	0,00 %
Die PARTEI	---	---	3	0,81 %
FREIE WÄHLER	---	---	4	1,08 %
BIG	---	---	0	0,00 %
FBI/FWG	---	---	0	0,00 %
Sonneborn, ÖDP	2	0,55 %	0	0,00 %
Volksabstimmung	---	---	0	0,00 %
TIERSCHUTZliste	---	---	0	0,00 %
AD-Demokraten NRW	---	---	0	0,00 %
Eger-Kahleis, AfD	31	8,47 %	27	7,32 %
AUFBRUCH C	---	---	7	1,90 %
BGE	---	---	0	0,00 %
DBD	---	---	0	0,00 %
DKP	---	---	0	0,00 %
ZENTRUM	---	---	0	0,00 %
DIE RECHTE	---	---	1	0,27 %
REP	---	---	1	0,27 %
DIE VIOLETTEN	---	---	0	0,00 %
JED	---	---	1	0,27 %
MLPD	---	---	0	0,00 %
PAN	---	---	0	0,00 %
Gesundheitsfor- schung	---	---	0	0,00 %
PARTEILOSE WG „BRD“	---	---	0	0,00 %
Schöner Leben	---	---	1	0,27 %
V-Partei³	---	---	0	0,00 %
Eichbaum, Einzel- bewerber	2	0,55 %	---	---



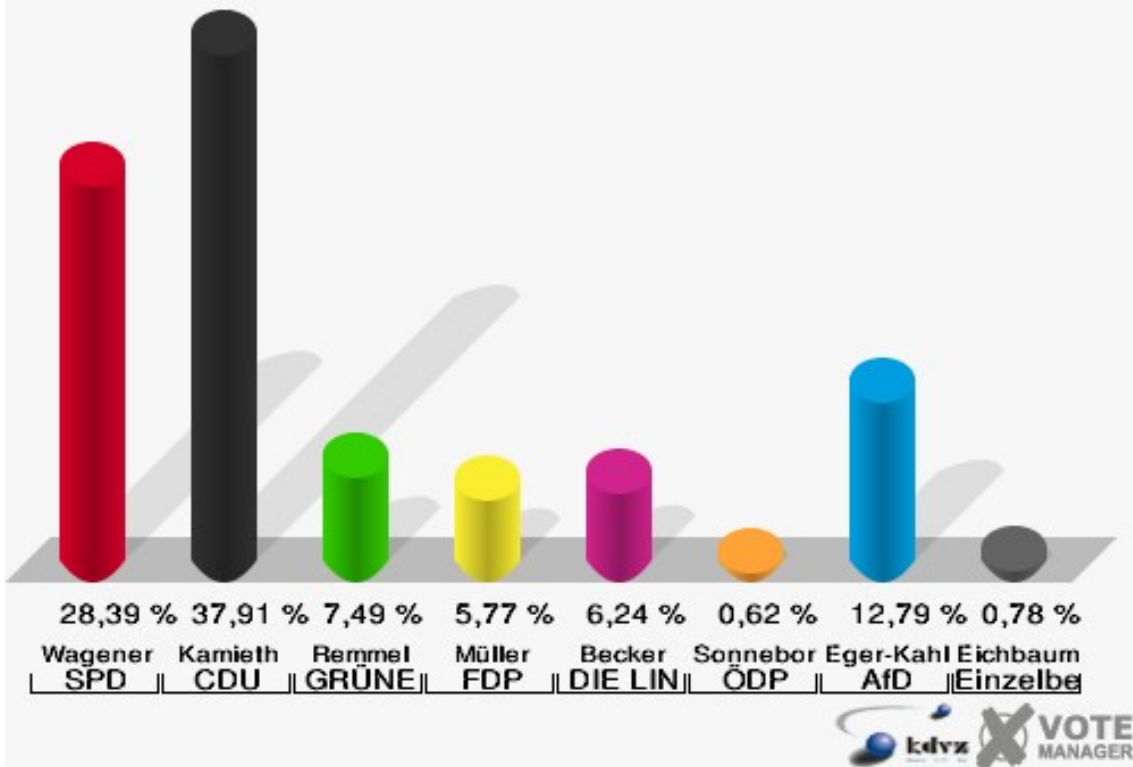
Stadt Siegen
Landtagswahl 14.05.2017
Wahlbeteiligung 0122 Feuerwehrgerätehaus Achenbach



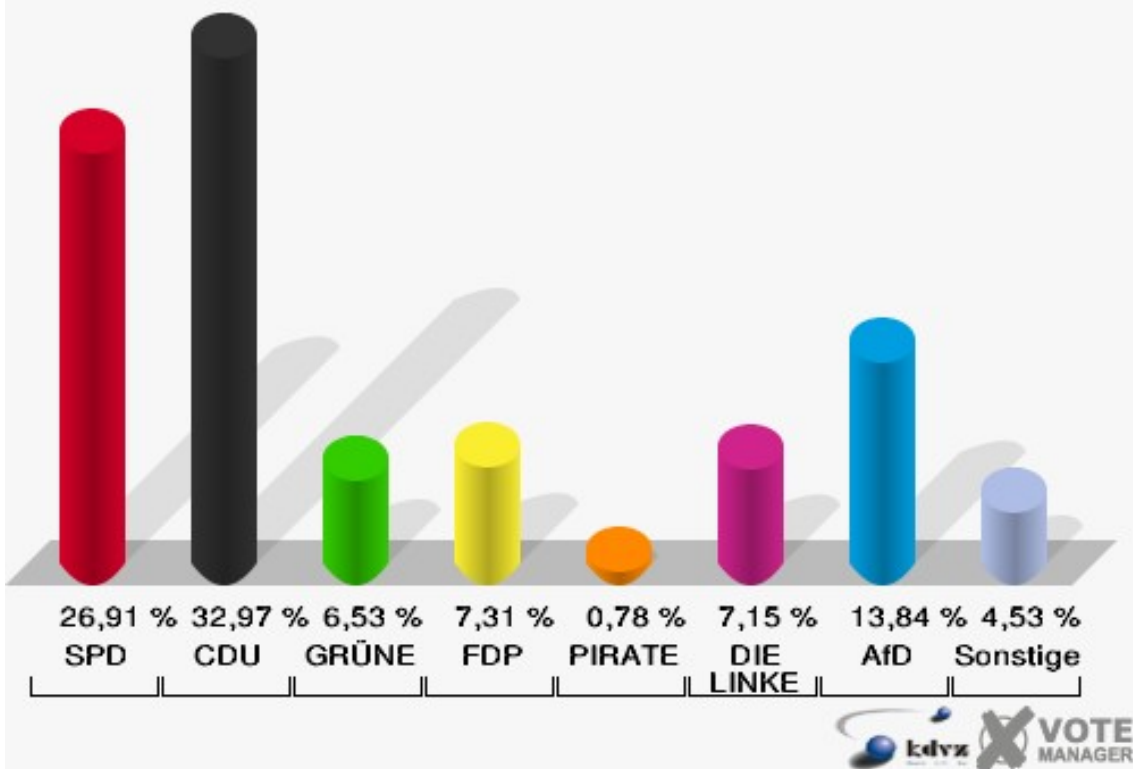
0123 Achenbacher Schule

	Erststimmen		Zweitstimmen	
Wahlberechtigte	1.494		1.494	
Wähler/innen	652	43,64 %	652	43,64 %
ungültige Stimmen	11	1,69 %	9	1,38 %
gültige Stimmen	641	98,31 %	643	98,62 %
Wagener, SPD	182	28,39 %	173	26,91 %
Kamieth, CDU	243	37,91 %	212	32,97 %
Rommel, GRÜNE	48	7,49 %	42	6,53 %
Müller, FDP	37	5,77 %	47	7,31 %
PIRATEN	---	---	5	0,78 %
Becker, DIE LINKE	40	6,24 %	46	7,15 %
NPD	---	---	3	0,47 %
Die PARTEI	---	---	3	0,47 %
FREIE WÄHLER	---	---	0	0,00 %
BIG	---	---	2	0,31 %
FBI/FWG	---	---	0	0,00 %
Sonneborn, ÖDP	4	0,62 %	2	0,31 %
Volksabstimmung	---	---	2	0,31 %
TIERSCHUTZliste	---	---	4	0,62 %
AD-Demokraten NRW	---	---	1	0,16 %
Eger-Kahleis, AfD	82	12,79 %	89	13,84 %
AUFBRUCH C	---	---	2	0,31 %
BGE	---	---	0	0,00 %
DBD	---	---	1	0,16 %
DKP	---	---	0	0,00 %
ZENTRUM	---	---	0	0,00 %
DIE RECHTE	---	---	0	0,00 %
REP	---	---	1	0,16 %
DIE VIOLETTEN	---	---	0	0,00 %
JED	---	---	0	0,00 %
MLPD	---	---	2	0,31 %
PAN	---	---	0	0,00 %
Gesundheitsfor- schung	---	---	0	0,00 %
PARTEILOSE WG „BRD“	---	---	2	0,31 %
Schöner Leben	---	---	1	0,16 %
V-Partei³	---	---	3	0,47 %
Eichbaum, Einzel- bewerber	5	0,78 %	---	---

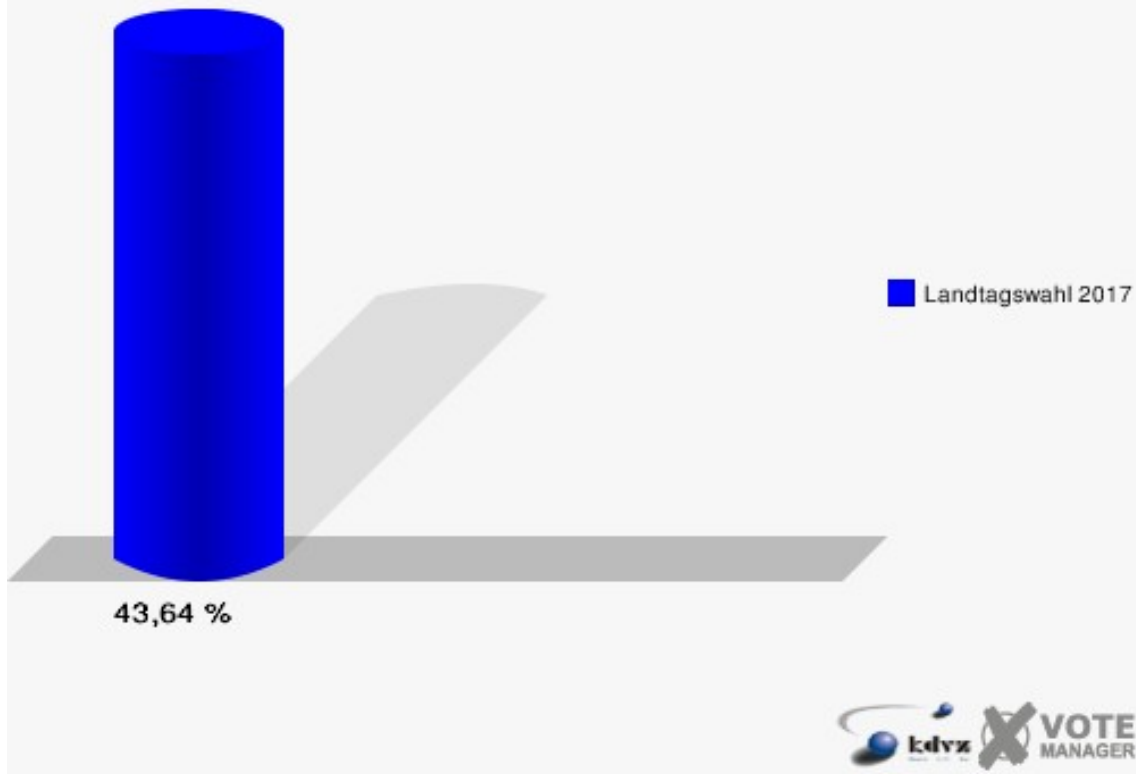
Stadt Siegen
Landtagswahl 14.05.2017
Erststimmen 0123 Achenbacher Schule



Stadt Siegen
Landtagswahl 14.05.2017
Zweitstimmen 0123 Achenbacher Schule



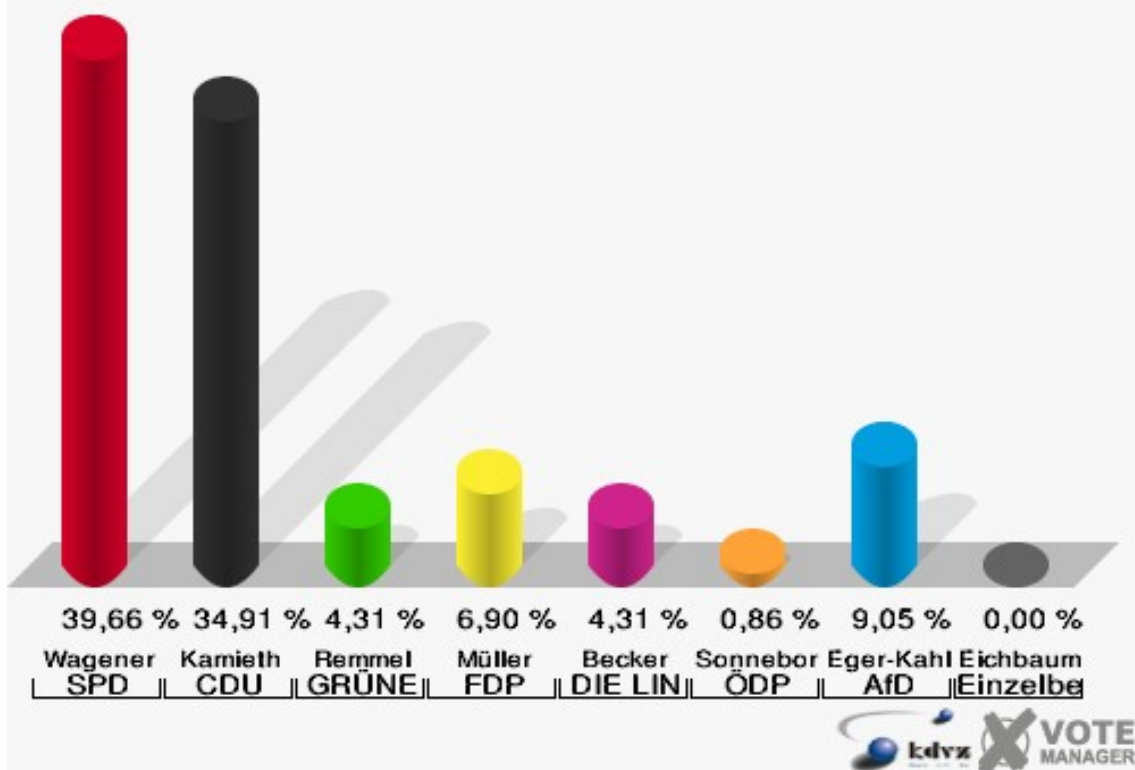
Stadt Siegen
Landtagswahl 14.05.2017
Wahlbeteiligung 0123 Achenbacher Schule



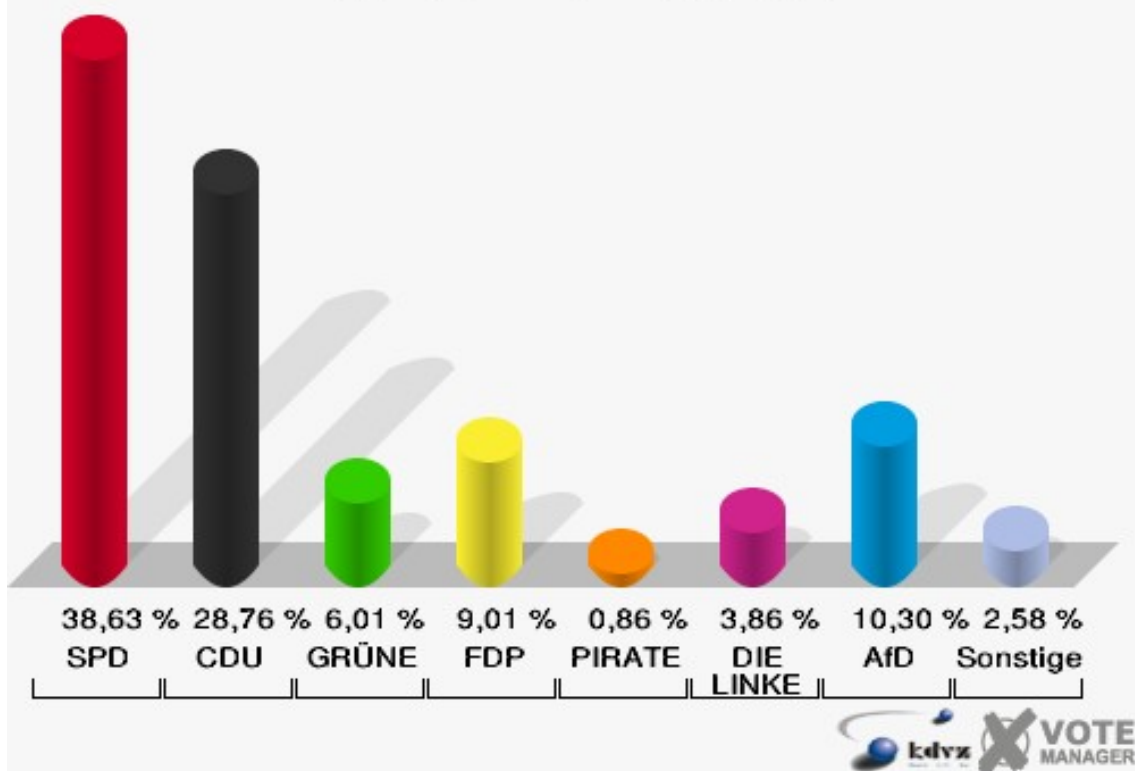
0124 Ehem. Dreisbachschule 1

	Erststimmen		Zweitstimmen	
Wahlberechtigte	516		516	
Wähler/innen	233	45,16 %	233	45,16 %
ungültige Stimmen	1	0,43 %	0	0,00 %
gültige Stimmen	232	99,57 %	233	100,00 %
Wagener, SPD	92	39,66 %	90	38,63 %
Kamieth, CDU	81	34,91 %	67	28,76 %
Rommel, GRÜNE	10	4,31 %	14	6,01 %
Müller, FDP	16	6,90 %	21	9,01 %
PIRATEN	---	---	2	0,86 %
Becker, DIE LINKE	10	4,31 %	9	3,86 %
NPD	---	---	2	0,86 %
Die PARTEI	---	---	2	0,86 %
FREIE WÄHLER	---	---	1	0,43 %
BIG	---	---	0	0,00 %
FBI/FWG	---	---	0	0,00 %
Sonneborn, ÖDP	2	0,86 %	0	0,00 %
Volksabstimmung	---	---	0	0,00 %
TIERSCHUTZliste	---	---	0	0,00 %
AD-Demokraten NRW	---	---	0	0,00 %
Eger-Kahleis, AfD	21	9,05 %	24	10,30 %
AUFBRUCH C	---	---	0	0,00 %
BGE	---	---	0	0,00 %
DBD	---	---	0	0,00 %
DKP	---	---	0	0,00 %
ZENTRUM	---	---	0	0,00 %
DIE RECHTE	---	---	0	0,00 %
REP	---	---	0	0,00 %
DIE VIOLETTEN	---	---	1	0,43 %
JED	---	---	0	0,00 %
MLPD	---	---	0	0,00 %
PAN	---	---	0	0,00 %
Gesundheitsforschung	---	---	0	0,00 %
PARTEILOSE WG „BRD“	---	---	0	0,00 %
Schöner Leben	---	---	0	0,00 %
V-Partei³	---	---	0	0,00 %
Eichbaum, Einzelbewerber	0	0,00 %	---	---

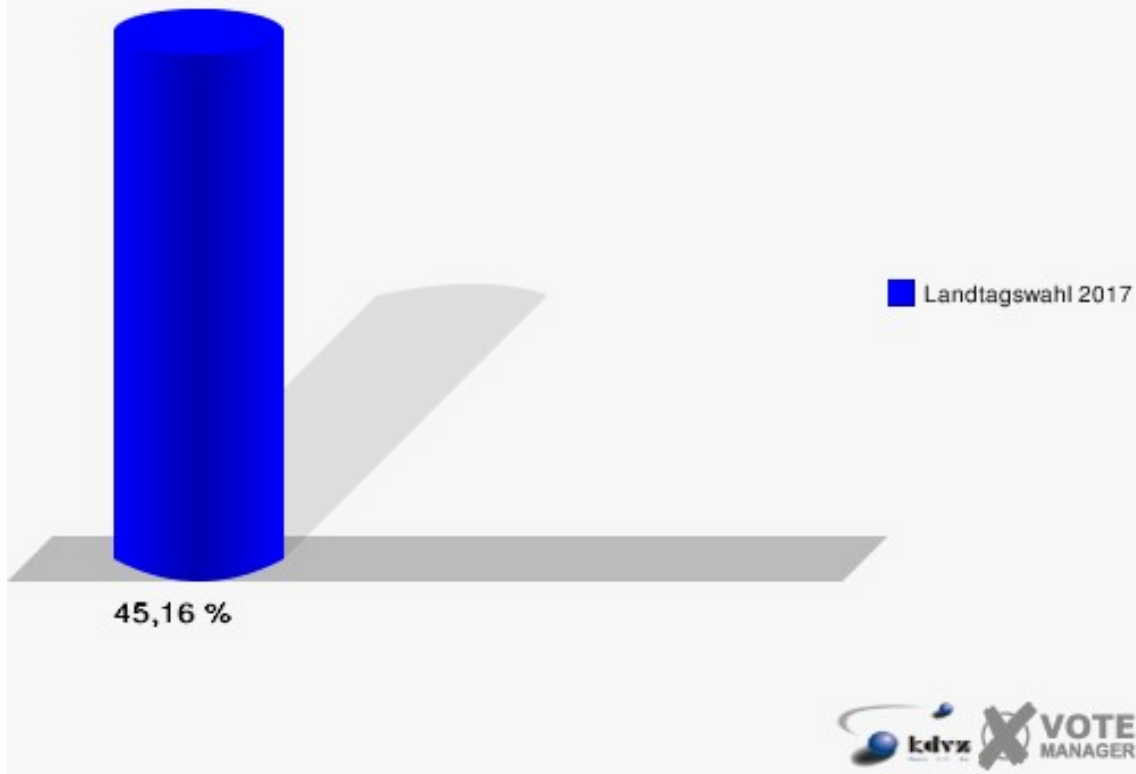
Stadt Siegen
Landtagswahl 14.05.2017
Erststimmen 0124 Ehem. Dreisbachschule 1



Stadt Siegen
Landtagswahl 14.05.2017
Zweitstimmen 0124 Ehem. Dreisbachschule 1



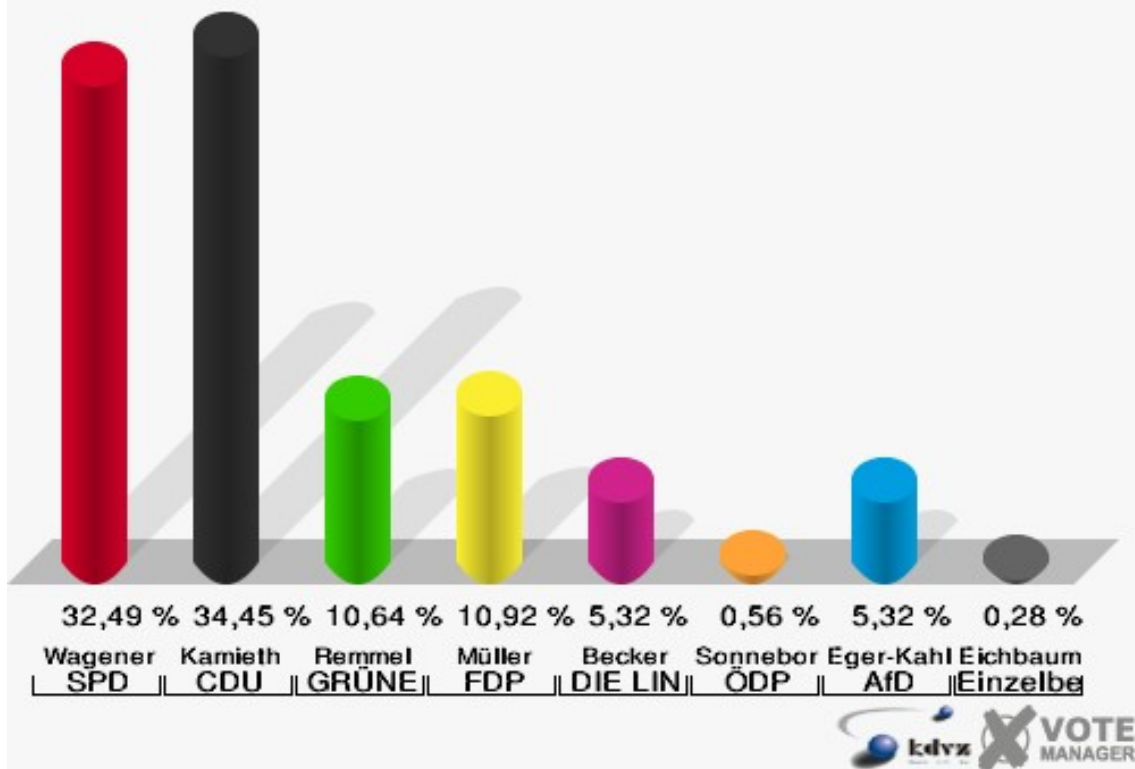
Stadt Siegen
Landtagswahl 14.05.2017
Wahlbeteiligung 0124 Ehem. Dreisbachschule 1



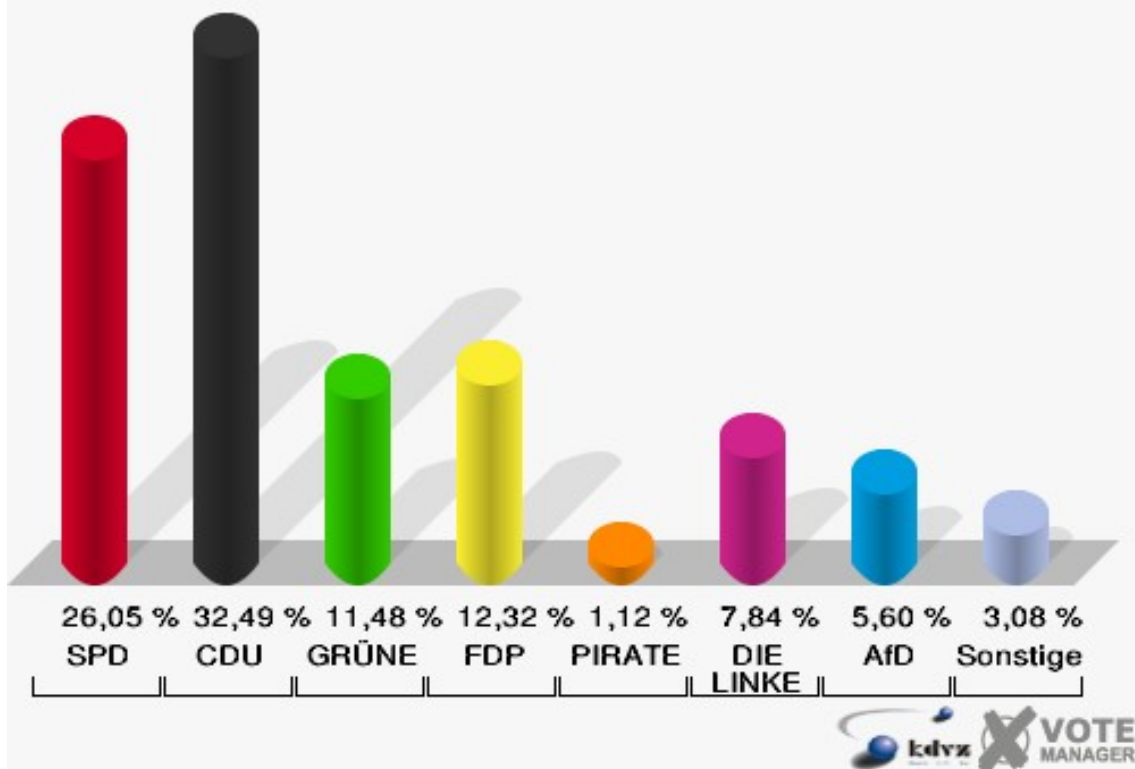
0131 Berufskolleg Technik

	Erststimmen		Zweitstimmen	
Wahlberechtigte	729		729	
Wähler/innen	362	49,66 %	362	49,66 %
ungültige Stimmen	5	1,38 %	5	1,38 %
gültige Stimmen	357	98,62 %	357	98,62 %
Wagener, SPD	116	32,49 %	93	26,05 %
Kamieth, CDU	123	34,45 %	116	32,49 %
Rommel, GRÜNE	38	10,64 %	41	11,48 %
Müller, FDP	39	10,92 %	44	12,32 %
PIRATEN	---	---	4	1,12 %
Becker, DIE LINKE	19	5,32 %	28	7,84 %
NPD	---	---	0	0,00 %
Die PARTEI	---	---	3	0,84 %
FREIE WÄHLER	---	---	0	0,00 %
BIG	---	---	1	0,28 %
FBI/FWG	---	---	0	0,00 %
Sonneborn, ÖDP	2	0,56 %	4	1,12 %
Volksabstimmung	---	---	0	0,00 %
TIERSCHUTZliste	---	---	2	0,56 %
AD-Demokraten NRW	---	---	0	0,00 %
Eger-Kahleis, AfD	19	5,32 %	20	5,60 %
AUFBRUCH C	---	---	0	0,00 %
BGE	---	---	0	0,00 %
DBD	---	---	1	0,28 %
DKP	---	---	0	0,00 %
ZENTRUM	---	---	0	0,00 %
DIE RECHTE	---	---	0	0,00 %
REP	---	---	0	0,00 %
DIE VIOLETTEN	---	---	0	0,00 %
JED	---	---	0	0,00 %
MLPD	---	---	0	0,00 %
PAN	---	---	0	0,00 %
Gesundheitsfor- schung	---	---	0	0,00 %
PARTEILOSE WG „BRD“	---	---	0	0,00 %
Schöner Leben	---	---	0	0,00 %
V-Partei³	---	---	0	0,00 %
Eichbaum, Einzel- bewerber	1	0,28 %	---	---

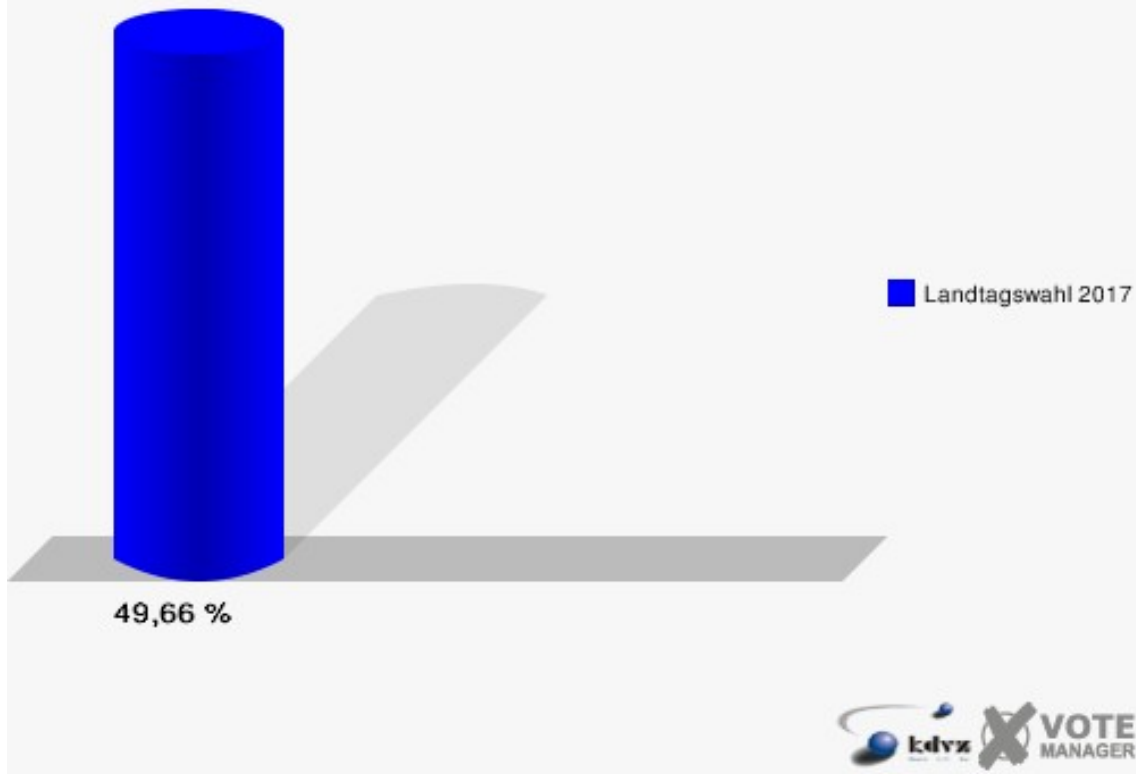
Stadt Siegen
Landtagswahl 14.05.2017
Erststimmen 0131 Berufskolleg Technik



Stadt Siegen
Landtagswahl 14.05.2017
Zweitstimmen 0131 Berufskolleg Technik



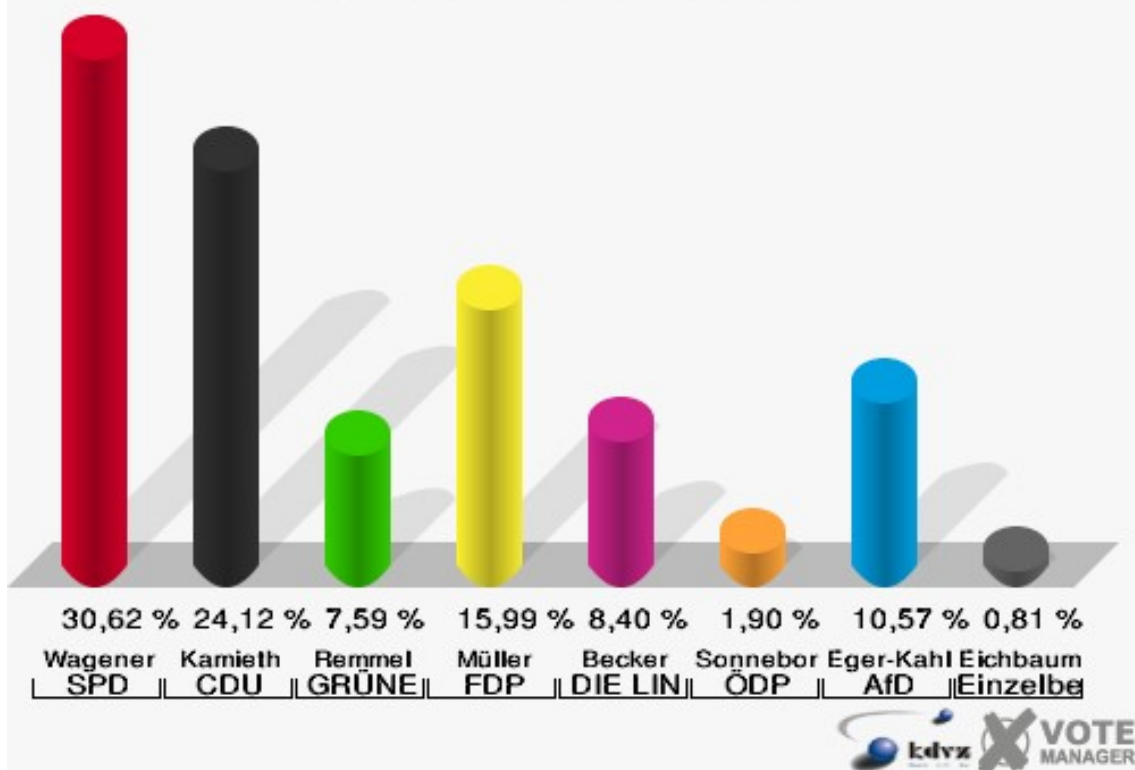
Stadt Siegen
Landtagswahl 14.05.2017
Wahlbeteiligung 0131 Berufskolleg Technik



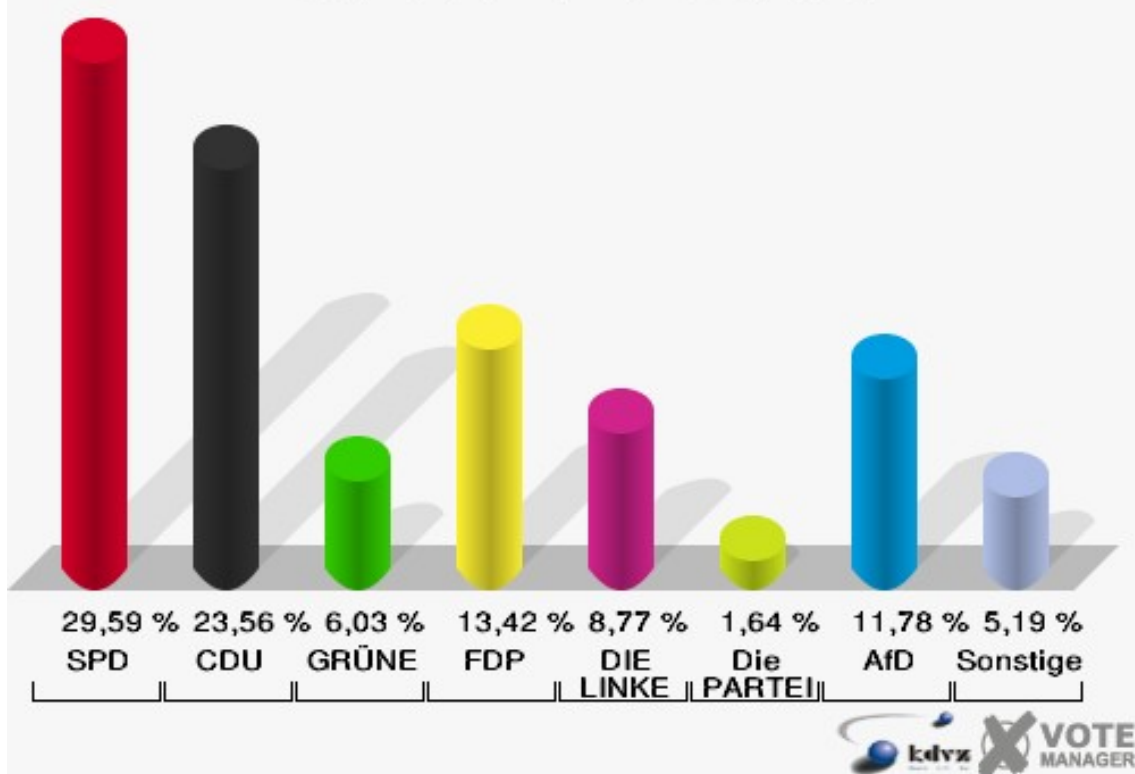
0132 Ehem. Hammerhütter Schule

	Erststimmen		Zweitstimmen	
Wahlberechtigte	954		954	
Wähler/innen	370	38,78 %	370	38,78 %
ungültige Stimmen	1	0,27 %	5	1,35 %
gültige Stimmen	369	99,73 %	365	98,65 %
Wagener, SPD	113	30,62 %	108	29,59 %
Kamieth, CDU	89	24,12 %	86	23,56 %
Rommel, GRÜNE	28	7,59 %	22	6,03 %
Müller, FDP	59	15,99 %	49	13,42 %
PIRATEN	---	---	3	0,82 %
Becker, DIE LINKE	31	8,40 %	32	8,77 %
NPD	---	---	1	0,27 %
Die PARTEI	---	---	6	1,64 %
FREIE WÄHLER	---	---	2	0,55 %
BIG	---	---	0	0,00 %
FBI/FWG	---	---	0	0,00 %
Sonneborn, ÖDP	7	1,90 %	3	0,82 %
Volksabstimmung	---	---	0	0,00 %
TIERSCHUTZliste	---	---	5	1,37 %
AD-Demokraten NRW	---	---	1	0,27 %
Eger-Kahleis, AfD	39	10,57 %	43	11,78 %
AUFBRUCH C	---	---	0	0,00 %
BGE	---	---	0	0,00 %
DBD	---	---	0	0,00 %
DKP	---	---	1	0,27 %
ZENTRUM	---	---	0	0,00 %
DIE RECHTE	---	---	0	0,00 %
REP	---	---	0	0,00 %
DIE VIOLETTEN	---	---	1	0,27 %
JED	---	---	0	0,00 %
MLPD	---	---	2	0,55 %
PAN	---	---	0	0,00 %
Gesundheitsfor- schung	---	---	0	0,00 %
PARTEILOSE WG „BRD“	---	---	0	0,00 %
Schöner Leben	---	---	0	0,00 %
V-Partei³	---	---	0	0,00 %
Eichbaum, Einzel- bewerber	3	0,81 %	---	---

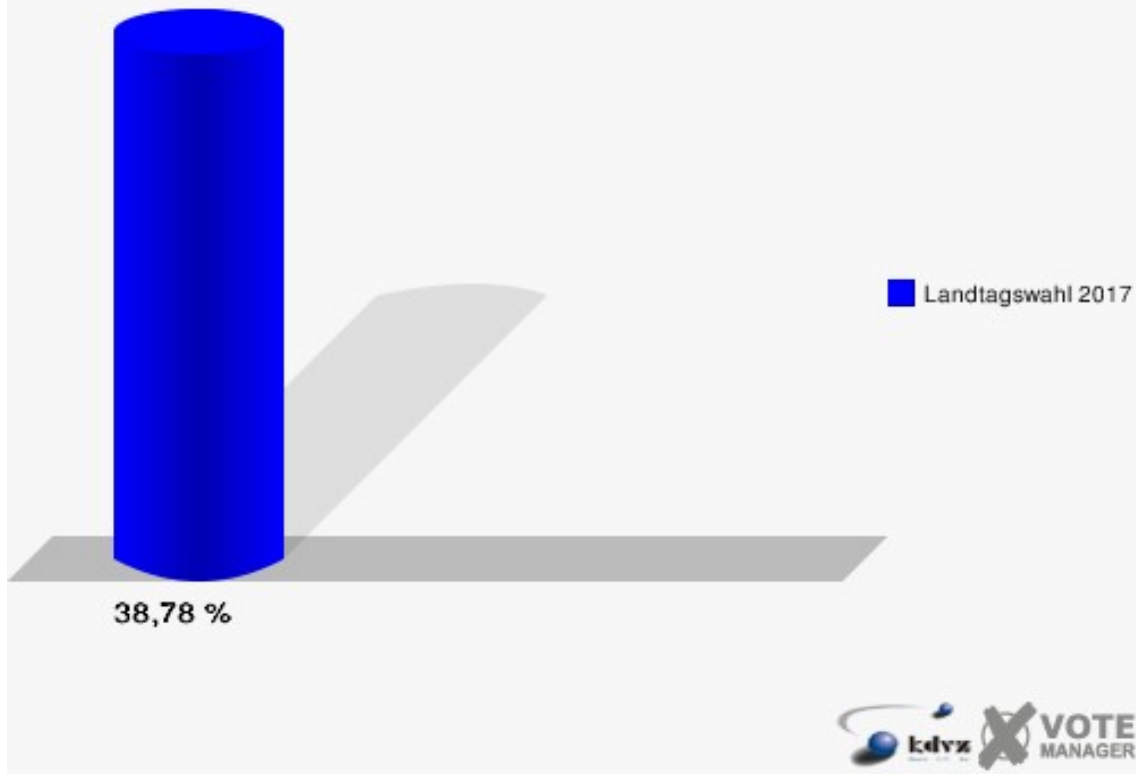
Stadt Siegen
Landtagswahl 14.05.2017
Erststimmen 0132 Ehem. Hammerhütter Schule



Stadt Siegen
Landtagswahl 14.05.2017
Zweitstimmen 0132 Ehem. Hammerhütter Schule

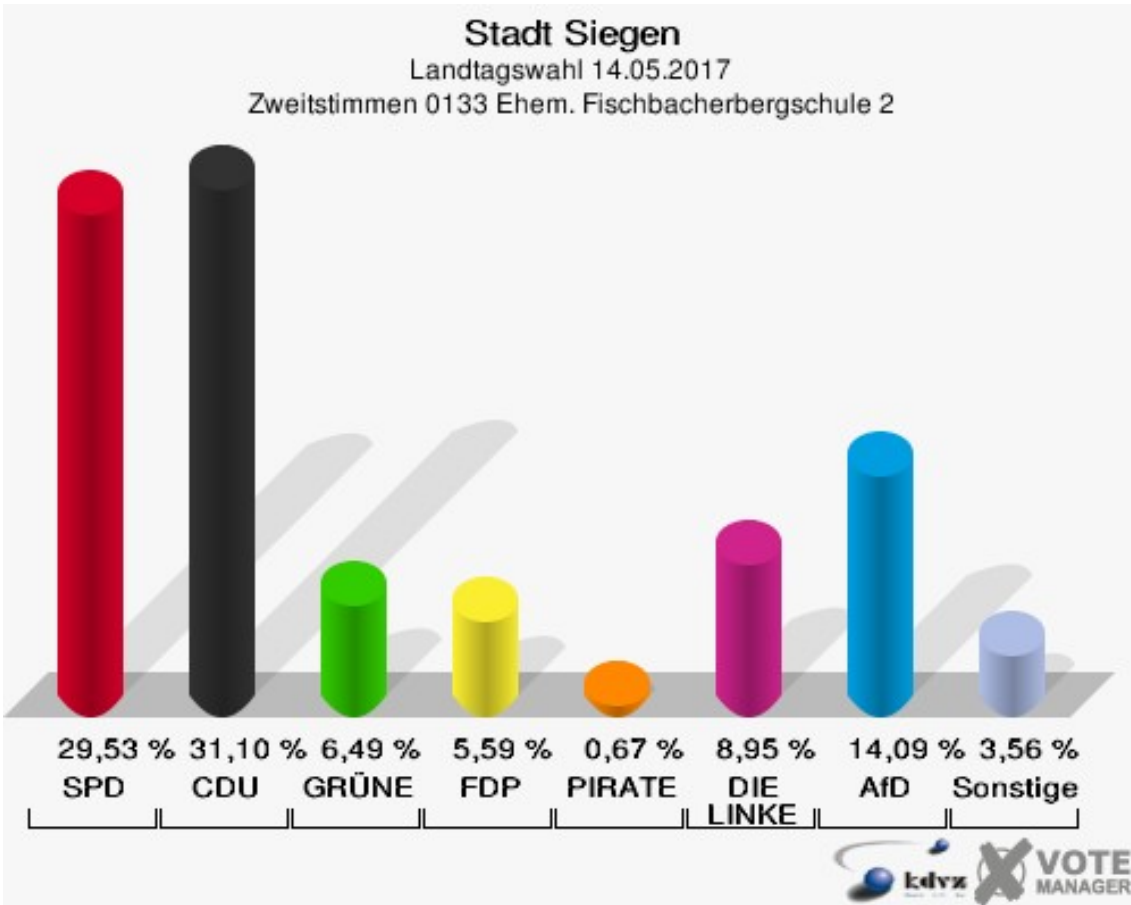
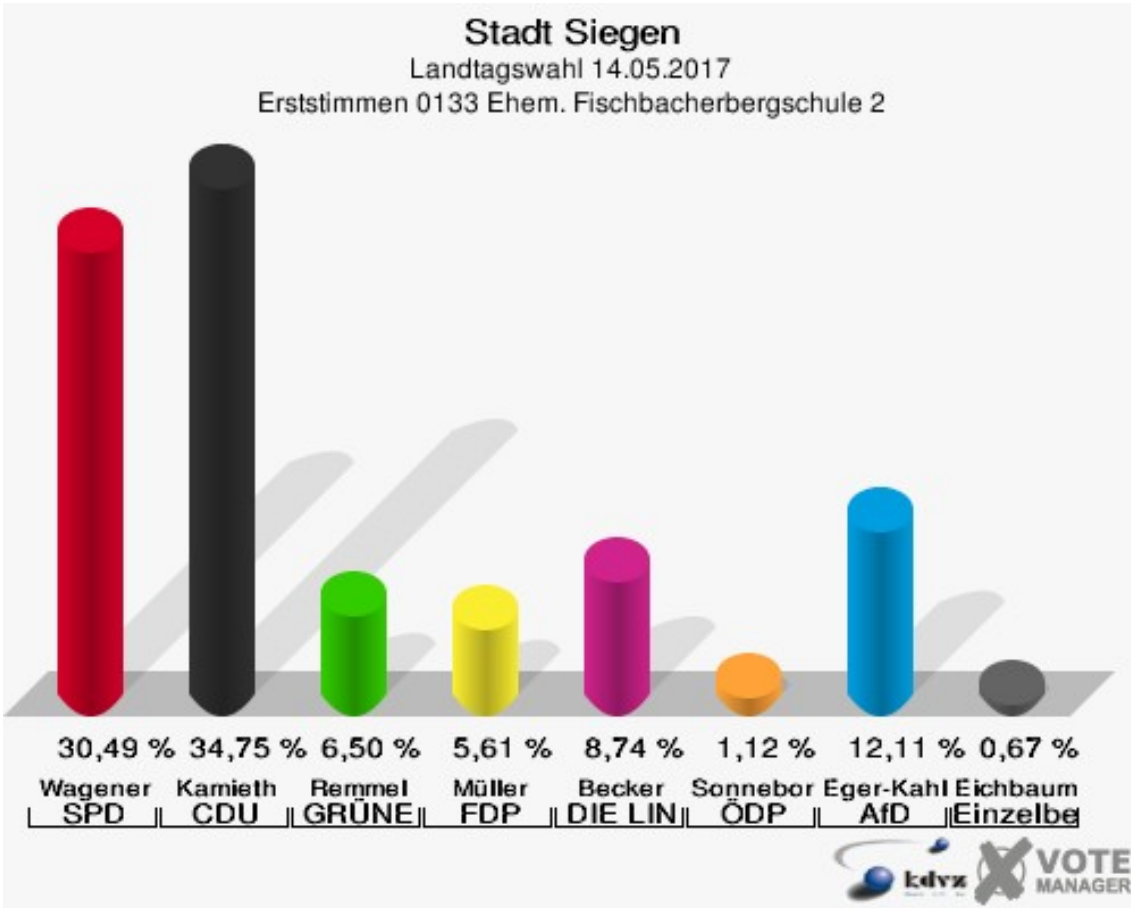


Stadt Siegen
Landtagswahl 14.05.2017
Wahlbeteiligung 0132 Ehem. Hammerhütter Schule

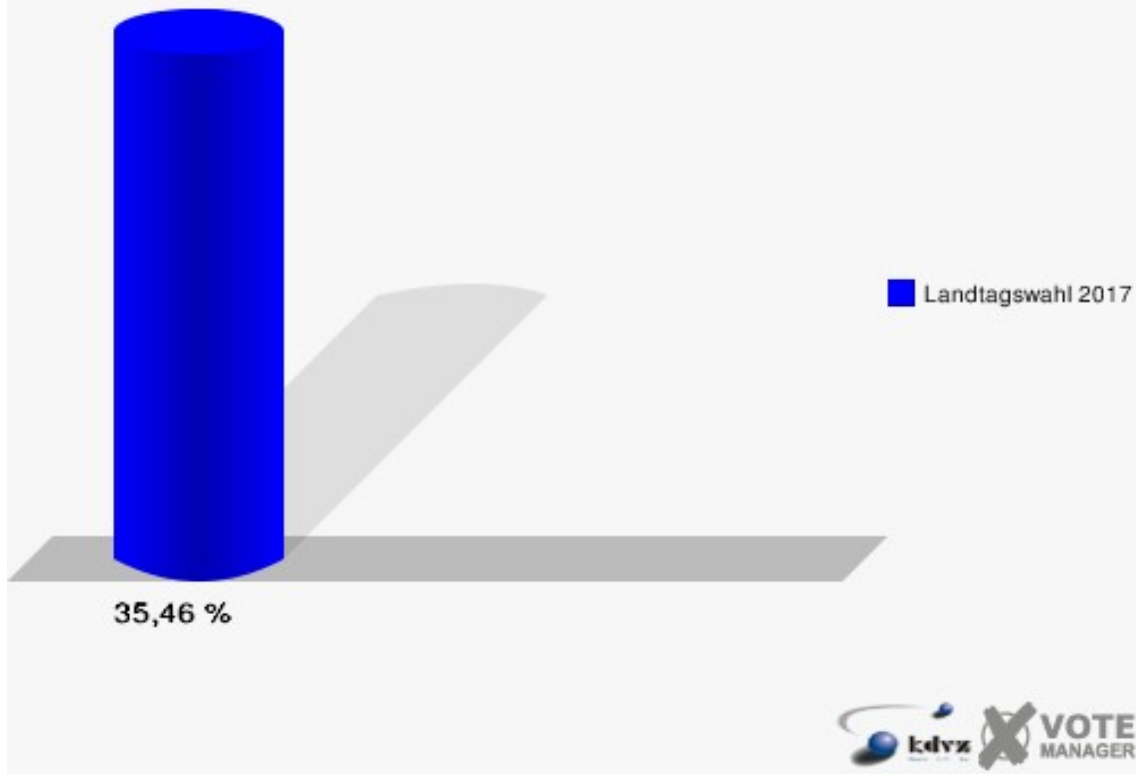


0133 Ehem. Fischbacherbergschule 2

	Erststimmen		Zweitstimmen	
Wahlberechtigte	1.286		1.286	
Wähler/innen	456	35,46 %	456	35,46 %
ungültige Stimmen	10	2,19 %	9	1,97 %
gültige Stimmen	446	97,81 %	447	98,03 %
Wagener, SPD	136	30,49 %	132	29,53 %
Kamieth, CDU	155	34,75 %	139	31,10 %
Rommel, GRÜNE	29	6,50 %	29	6,49 %
Müller, FDP	25	5,61 %	25	5,59 %
PIRATEN	---	---	3	0,67 %
Becker, DIE LINKE	39	8,74 %	40	8,95 %
NPD	---	---	3	0,67 %
Die PARTEI	---	---	0	0,00 %
FREIE WÄHLER	---	---	0	0,00 %
BIG	---	---	0	0,00 %
FBI/FWG	---	---	0	0,00 %
Sonneborn, ÖDP	5	1,12 %	2	0,45 %
Volksabstimmung	---	---	0	0,00 %
TIERSCHUTZliste	---	---	3	0,67 %
AD-Demokraten NRW	---	---	1	0,22 %
Eger-Kahleis, AfD	54	12,11 %	63	14,09 %
AUFBRUCH C	---	---	0	0,00 %
BGE	---	---	1	0,22 %
DBD	---	---	1	0,22 %
DKP	---	---	0	0,00 %
ZENTRUM	---	---	0	0,00 %
DIE RECHTE	---	---	0	0,00 %
REP	---	---	0	0,00 %
DIE VIOLETTEN	---	---	0	0,00 %
JED	---	---	1	0,22 %
MLPD	---	---	0	0,00 %
PAN	---	---	0	0,00 %
Gesundheitsfor- schung	---	---	1	0,22 %
PARTEILOSE WG „BRD“	---	---	3	0,67 %
Schöner Leben	---	---	0	0,00 %
V-Partei³	---	---	0	0,00 %
Eichbaum, Einzel- bewerber	3	0,67 %	---	---

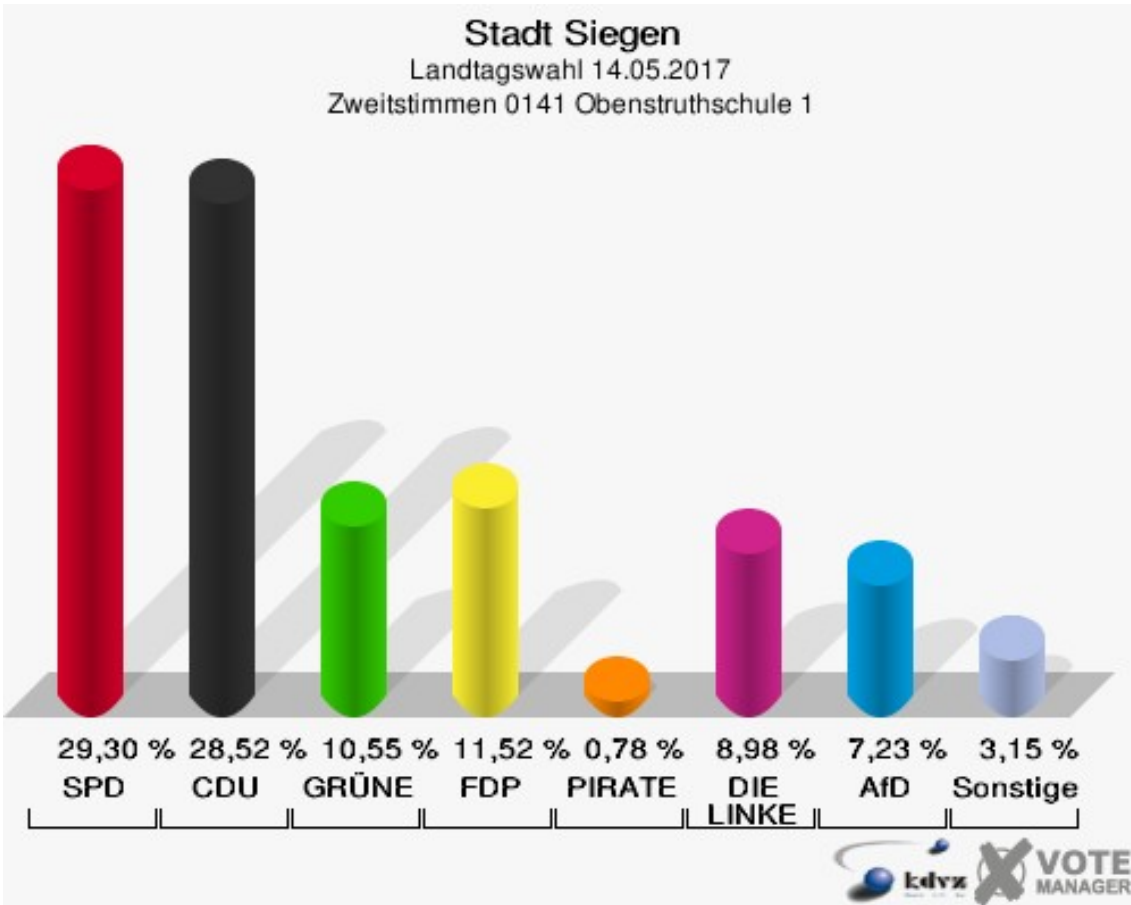
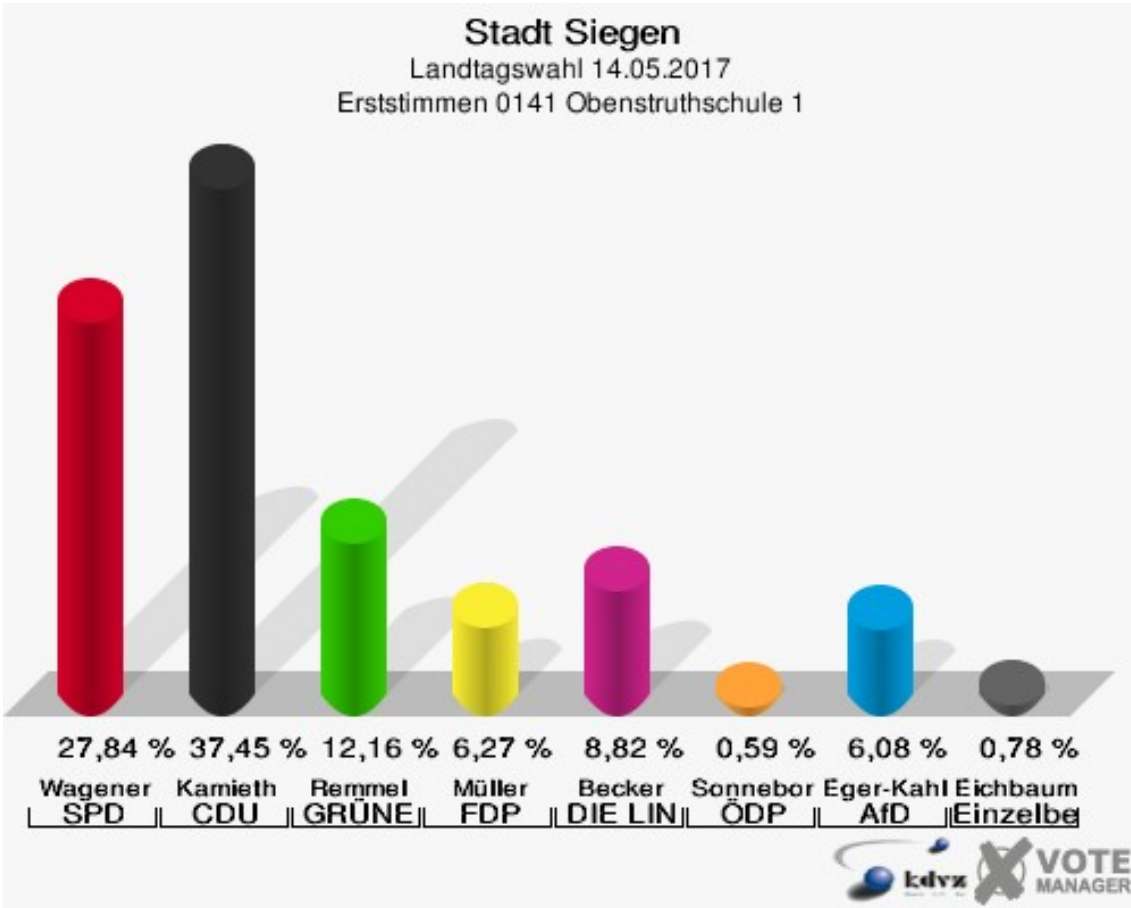


Stadt Siegen
Landtagswahl 14.05.2017
Wahlbeteiligung 0133 Ehem. Fischbacherbergschule 2

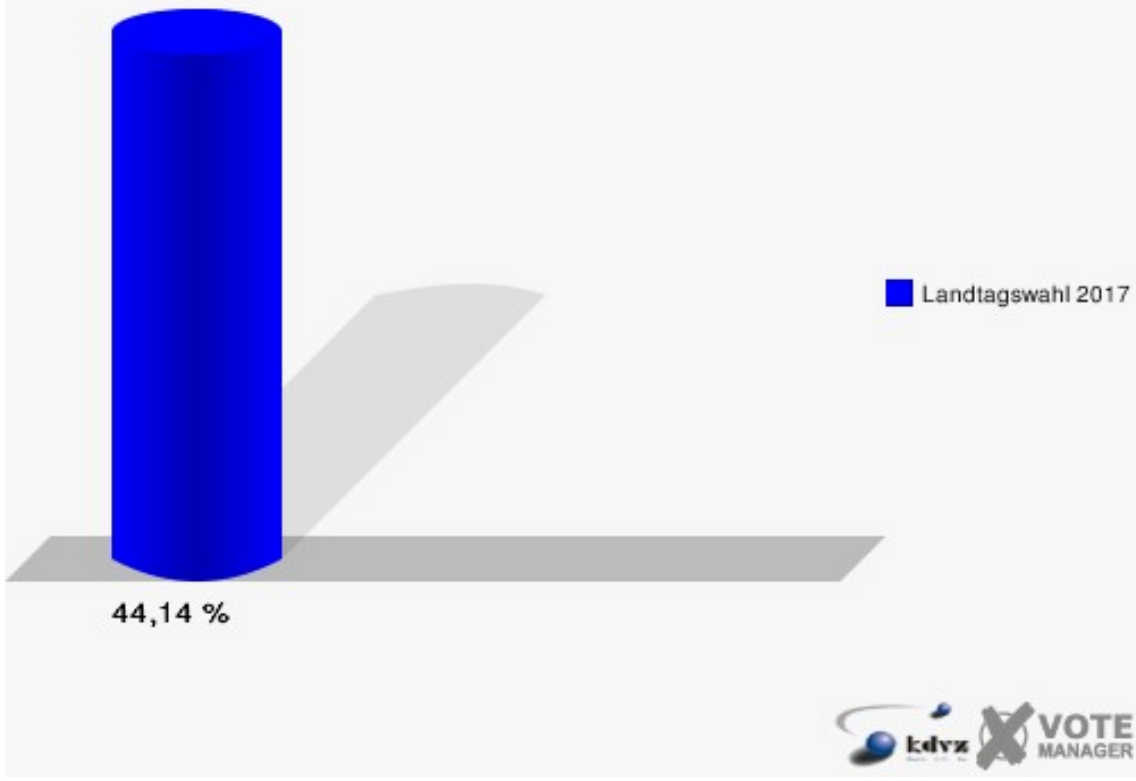


0141 Obenstruthschule 1

	Erststimmen		Zweitstimmen	
Wahlberechtigte	1.169		1.169	
Wähler/innen	516	44,14 %	516	44,14 %
ungültige Stimmen	6	1,16 %	4	0,78 %
gültige Stimmen	510	98,84 %	512	99,22 %
Wagener, SPD	142	27,84 %	150	29,30 %
Kamieth, CDU	191	37,45 %	146	28,52 %
Rommel, GRÜNE	62	12,16 %	54	10,55 %
Müller, FDP	32	6,27 %	59	11,52 %
PIRATEN	---	---	4	0,78 %
Becker, DIE LINKE	45	8,82 %	46	8,98 %
NPD	---	---	0	0,00 %
Die PARTEI	---	---	2	0,39 %
FREIE WÄHLER	---	---	0	0,00 %
BIG	---	---	1	0,20 %
FBI/FWG	---	---	0	0,00 %
Sonneborn, ÖDP	3	0,59 %	2	0,39 %
Volksabstimmung	---	---	0	0,00 %
TIERSCHUTZliste	---	---	3	0,59 %
AD-Demokraten NRW	---	---	2	0,39 %
Eger-Kahleis, AfD	31	6,08 %	37	7,23 %
AUFBRUCH C	---	---	0	0,00 %
BGE	---	---	0	0,00 %
DBD	---	---	0	0,00 %
DKP	---	---	2	0,39 %
ZENTRUM	---	---	0	0,00 %
DIE RECHTE	---	---	0	0,00 %
REP	---	---	0	0,00 %
DIE VIOLETTEN	---	---	0	0,00 %
JED	---	---	1	0,20 %
MLPD	---	---	1	0,20 %
PAN	---	---	1	0,20 %
Gesundheitsfor- schung	---	---	0	0,00 %
PARTEILOSE WG „BRD“	---	---	0	0,00 %
Schöner Leben	---	---	0	0,00 %
V-Partei³	---	---	1	0,20 %
Eichbaum, Einzel- bewerber	4	0,78 %	---	---



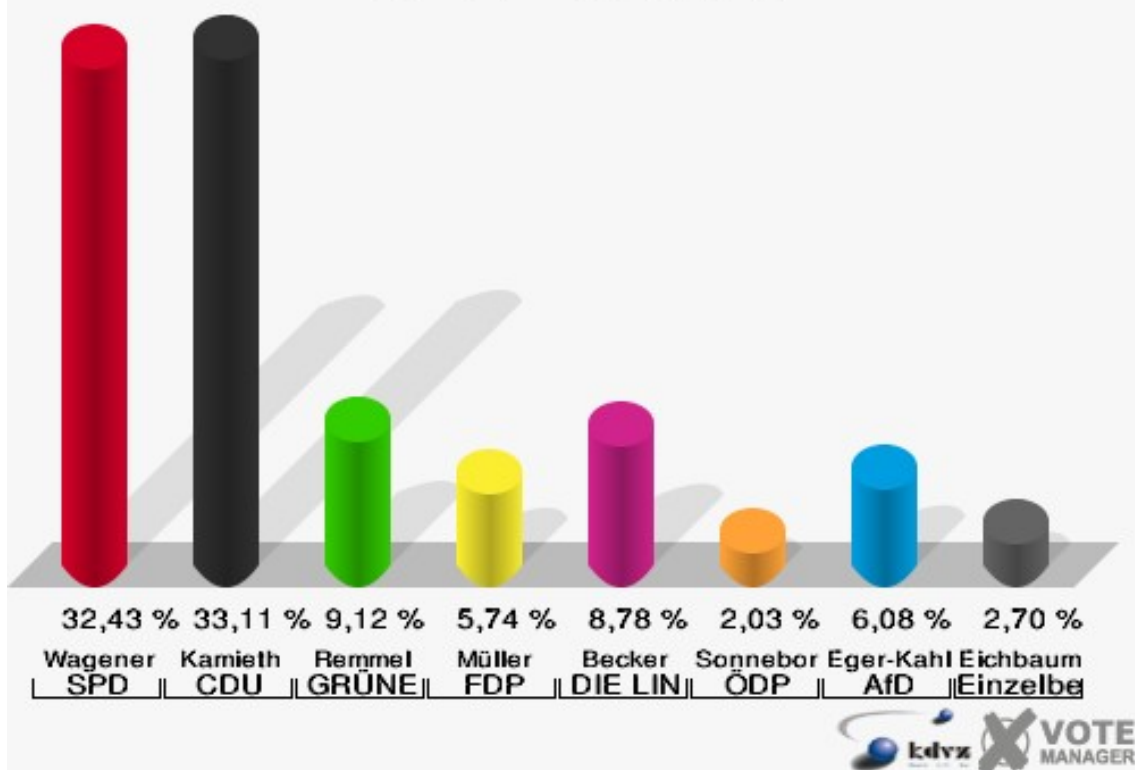
Stadt Siegen
Landtagswahl 14.05.2017
Wahlbeteiligung 0141 Oberstruthschule 1



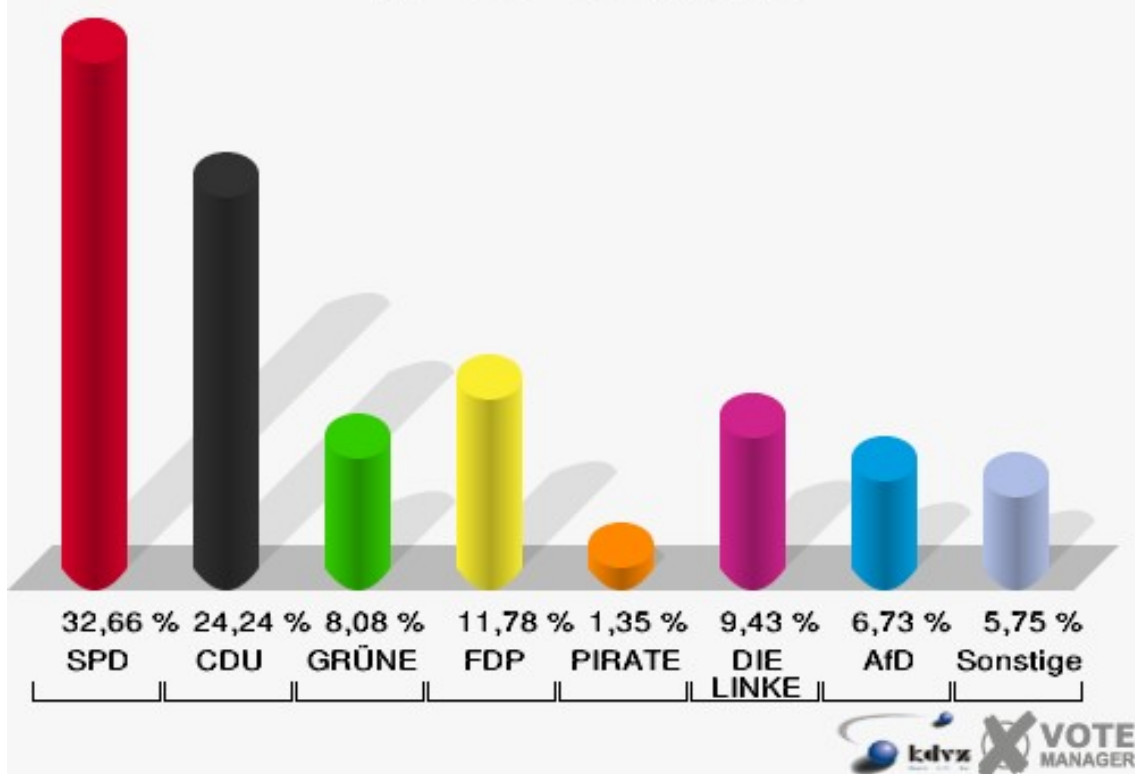
0142 Obenstruthschule 2

	Erststimmen		Zweitstimmen	
Wahlberechtigte	650		650	
Wähler/innen	300	46,15 %	300	46,15 %
ungültige Stimmen	4	1,33 %	3	1,00 %
gültige Stimmen	296	98,67 %	297	99,00 %
Wagener, SPD	96	32,43 %	97	32,66 %
Kamieth, CDU	98	33,11 %	72	24,24 %
Rommel, GRÜNE	27	9,12 %	24	8,08 %
Müller, FDP	17	5,74 %	35	11,78 %
PIRATEN	---	---	4	1,35 %
Becker, DIE LINKE	26	8,78 %	28	9,43 %
NPD	---	---	0	0,00 %
Die PARTEI	---	---	4	1,35 %
FREIE WÄHLER	---	---	0	0,00 %
BIG	---	---	1	0,34 %
FBI/FWG	---	---	0	0,00 %
Sonneborn, ÖDP	6	2,03 %	3	1,01 %
Volksabstimmung	---	---	0	0,00 %
TIERSCHUTZliste	---	---	4	1,35 %
AD-Demokraten NRW	---	---	0	0,00 %
Eger-Kahleis, AfD	18	6,08 %	20	6,73 %
AUFBRUCH C	---	---	0	0,00 %
BGE	---	---	1	0,34 %
DBD	---	---	1	0,34 %
DKP	---	---	0	0,00 %
ZENTRUM	---	---	0	0,00 %
DIE RECHTE	---	---	0	0,00 %
REP	---	---	0	0,00 %
DIE VIOLETTEN	---	---	0	0,00 %
JED	---	---	1	0,34 %
MLPD	---	---	1	0,34 %
PAN	---	---	0	0,00 %
Gesundheitsfor- schung	---	---	1	0,34 %
PARTEILOSE WG „BRD“	---	---	0	0,00 %
Schöner Leben	---	---	0	0,00 %
V-Partei³	---	---	0	0,00 %
Eichbaum, Einzel- bewerber	8	2,70 %	---	---

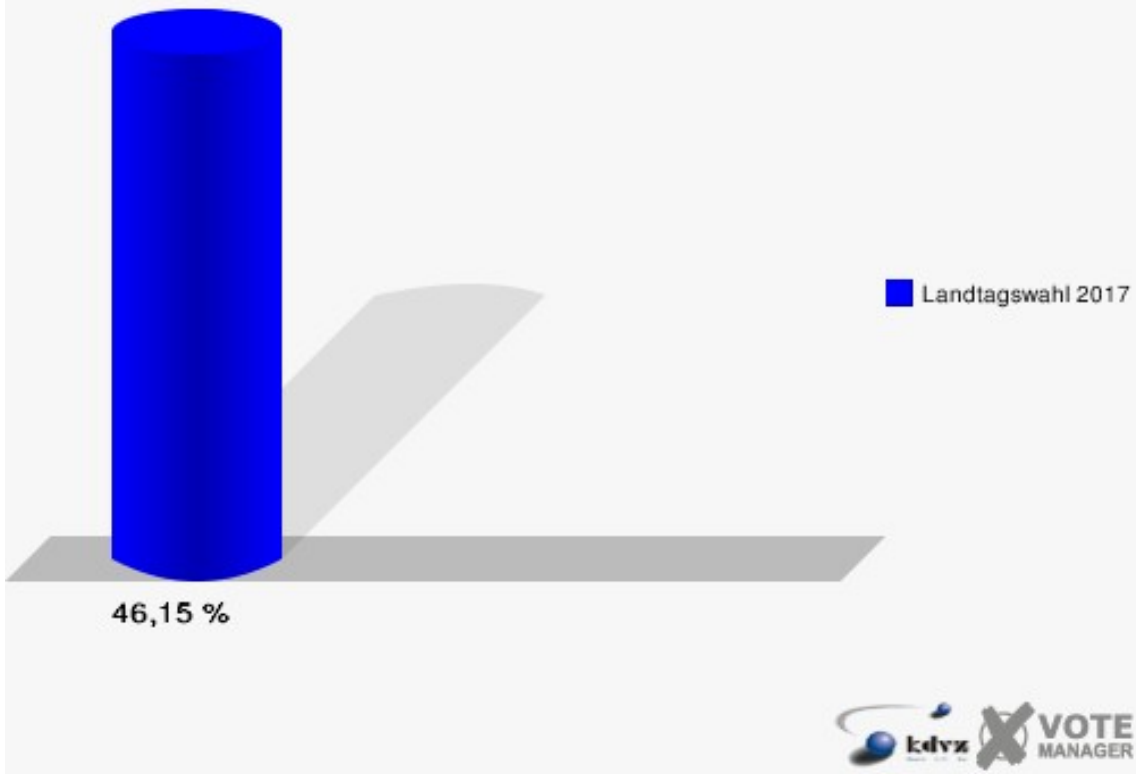
Stadt Siegen
Landtagswahl 14.05.2017
Erststimmen 0142 Obenstruthschule 2



Stadt Siegen
Landtagswahl 14.05.2017
Zweitstimmen 0142 Obenstruthschule 2

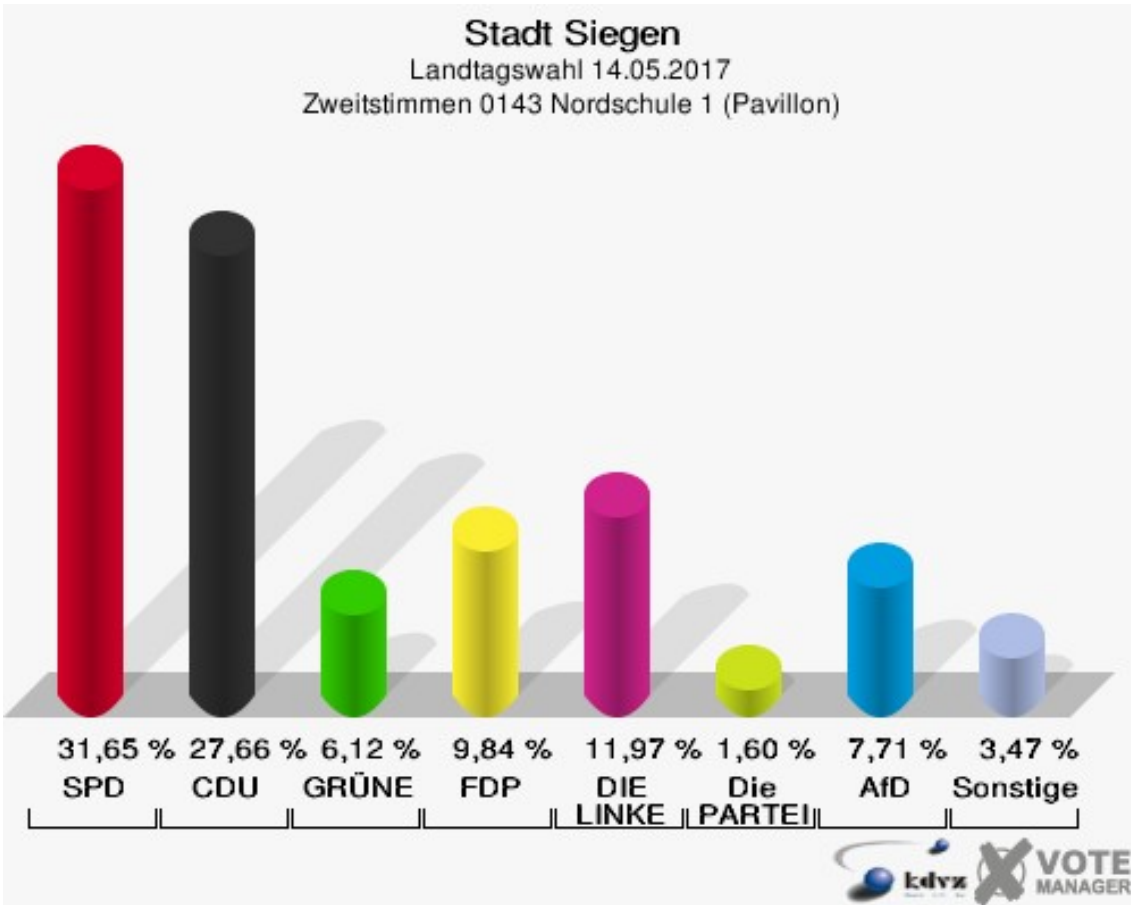
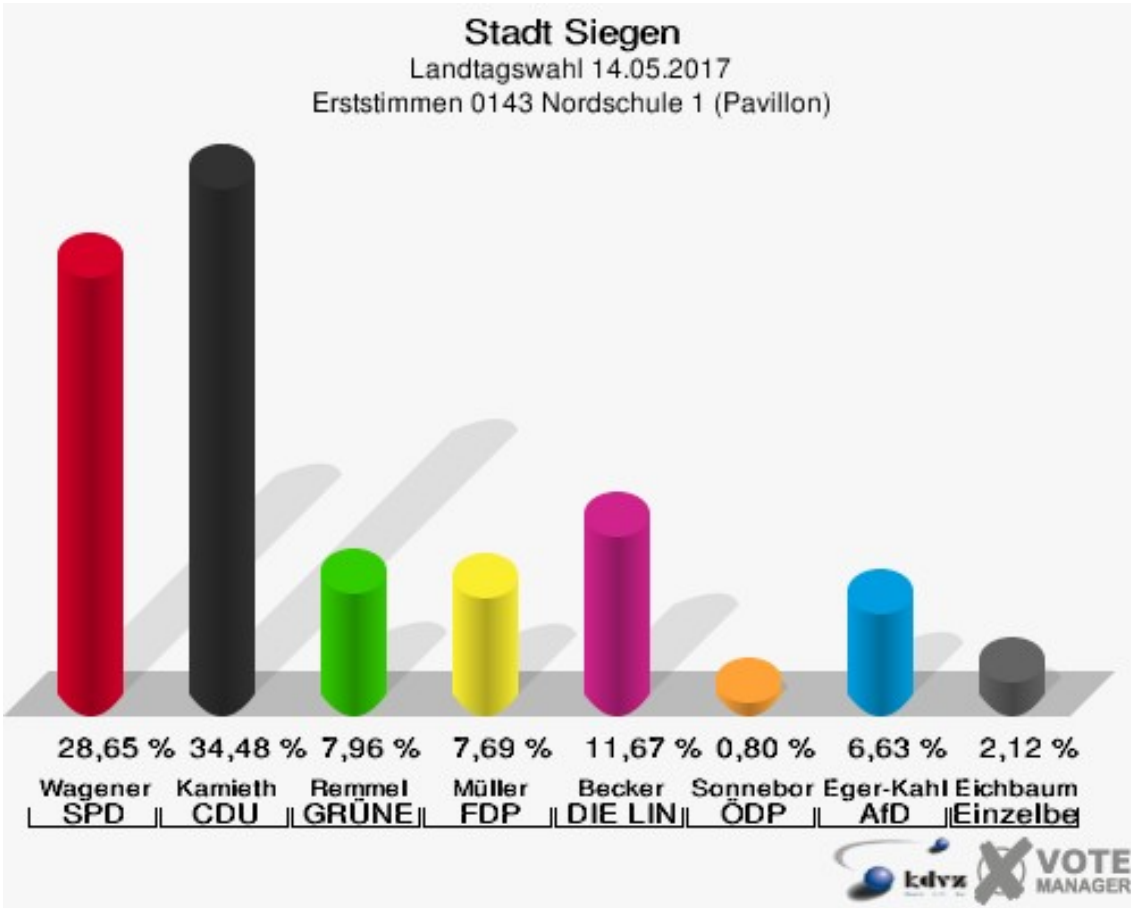


Stadt Siegen
Landtagswahl 14.05.2017
Wahlbeteiligung 0142 Oberstruthschule 2

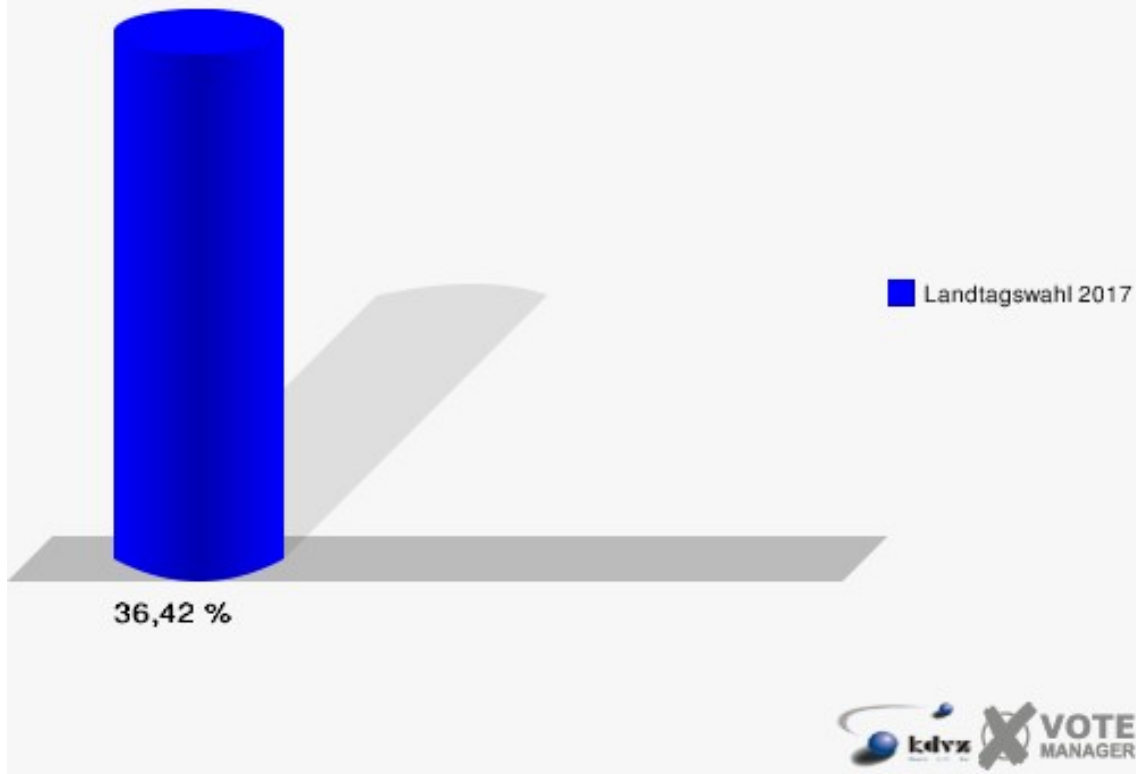


0143 Nordschule 1 (Pavillon)

	Erststimmen		Zweitstimmen	
Wahlberechtigte	1.046		1.046	
Wähler/innen	381	36,42 %	381	36,42 %
ungültige Stimmen	4	1,05 %	5	1,31 %
gültige Stimmen	377	98,95 %	376	98,69 %
Wagener, SPD	108	28,65 %	119	31,65 %
Kamieth, CDU	130	34,48 %	104	27,66 %
Rommel, GRÜNE	30	7,96 %	23	6,12 %
Müller, FDP	29	7,69 %	37	9,84 %
PIRATEN	---	---	2	0,53 %
Becker, DIE LINKE	44	11,67 %	45	11,97 %
NPD	---	---	0	0,00 %
Die PARTEI	---	---	6	1,60 %
FREIE WÄHLER	---	---	2	0,53 %
BIG	---	---	2	0,53 %
FBI/FWG	---	---	0	0,00 %
Sonneborn, ÖDP	3	0,80 %	3	0,80 %
Volksabstimmung	---	---	1	0,27 %
TIERSCHUTZliste	---	---	1	0,27 %
AD-Demokraten NRW	---	---	0	0,00 %
Eger-Kahleis, AfD	25	6,63 %	29	7,71 %
AUFBRUCH C	---	---	0	0,00 %
BGE	---	---	0	0,00 %
DBD	---	---	0	0,00 %
DKP	---	---	0	0,00 %
ZENTRUM	---	---	0	0,00 %
DIE RECHTE	---	---	0	0,00 %
REP	---	---	0	0,00 %
DIE VIOLETTEN	---	---	1	0,27 %
JED	---	---	0	0,00 %
MLPD	---	---	0	0,00 %
PAN	---	---	0	0,00 %
Gesundheitsfor- schung	---	---	0	0,00 %
PARTEILOSE WG „BRD“	---	---	1	0,27 %
Schöner Leben	---	---	0	0,00 %
V-Partei³	---	---	0	0,00 %
Eichbaum, Einzel- bewerber	8	2,12 %	---	---

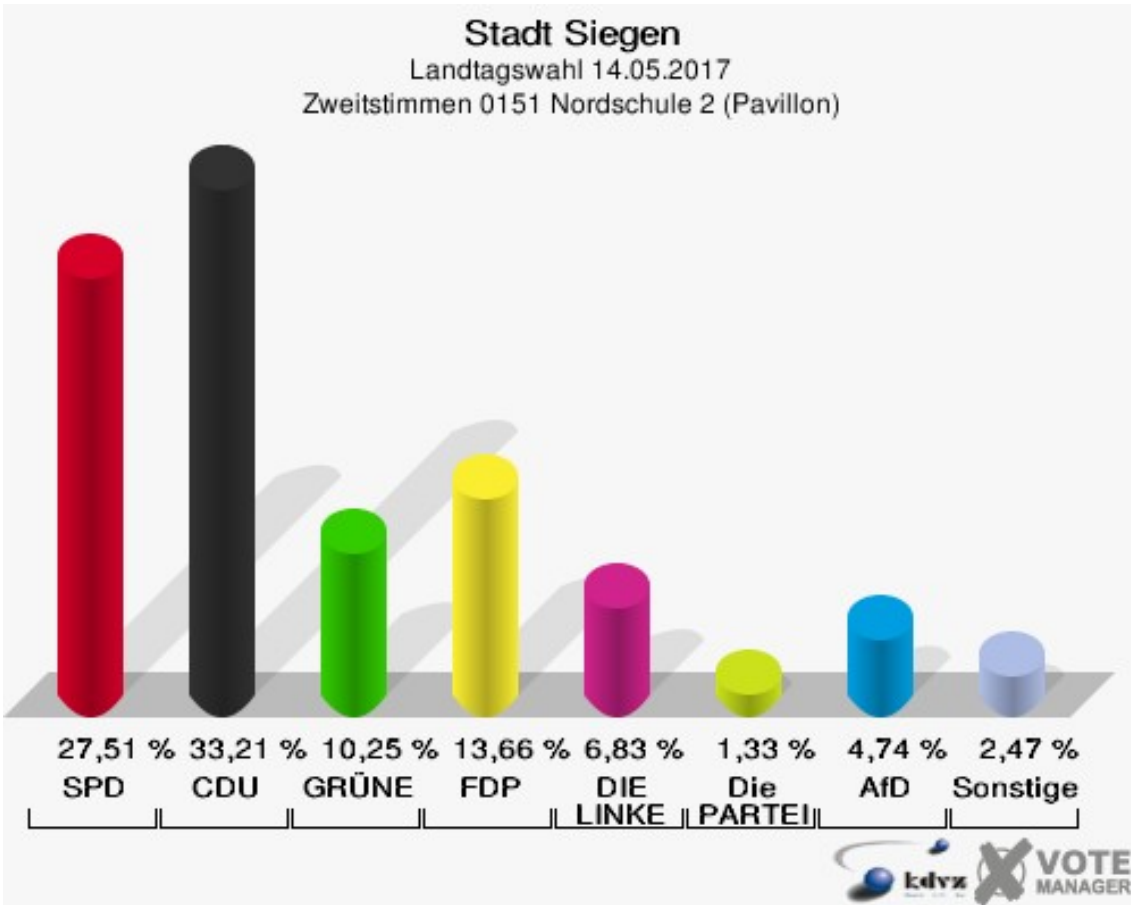
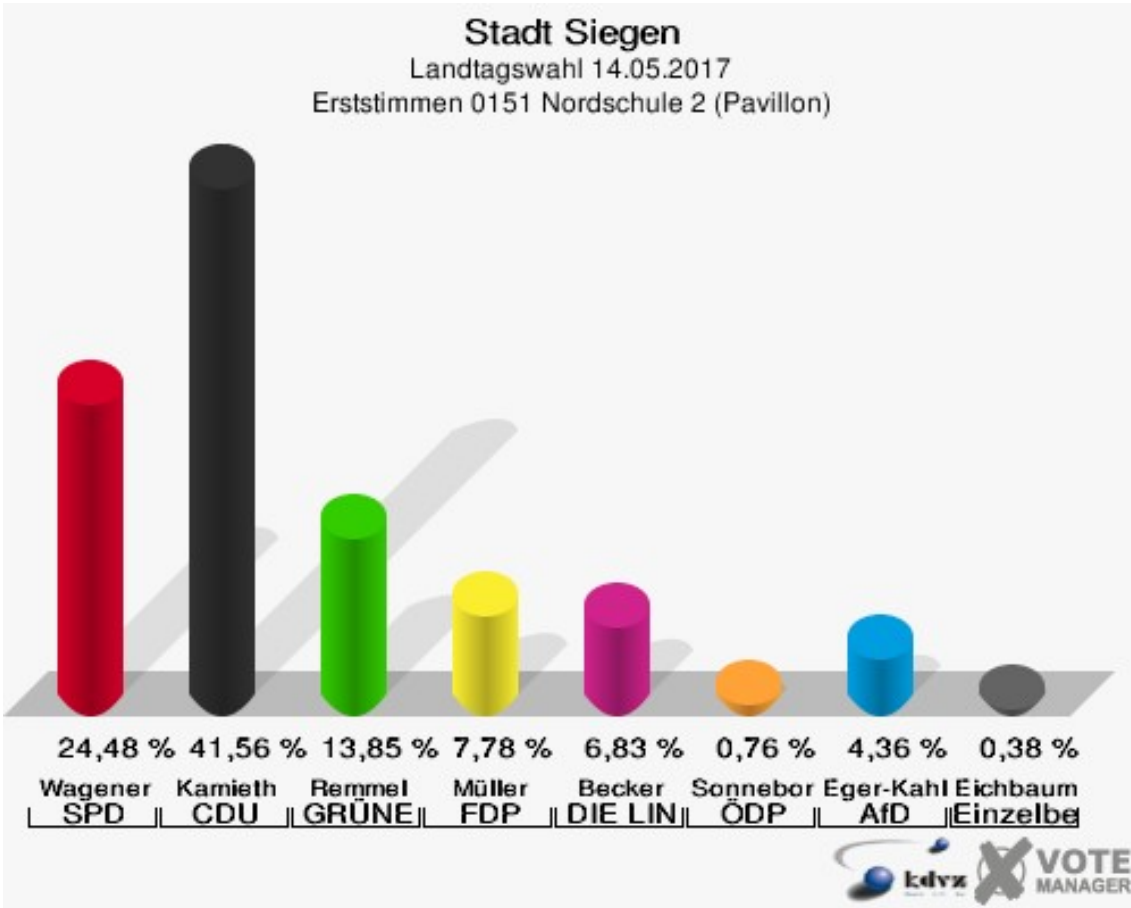


Stadt Siegen
Landtagswahl 14.05.2017
Wahlbeteiligung 0143 Nordschule 1 (Pavillon)

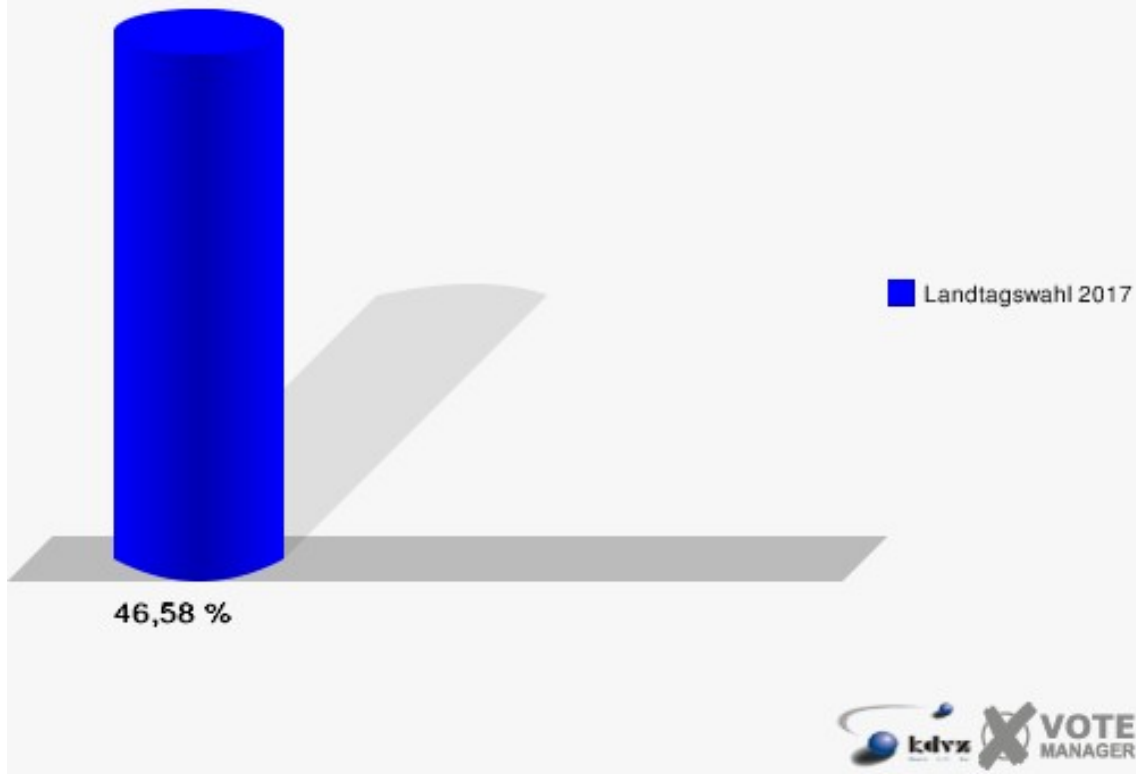


0151 Nordschule 2 (Pavillon)

	Erststimmen		Zweitstimmen	
Wahlberechtigte	1.140		1.140	
Wähler/innen	531	46,58 %	531	46,58 %
ungültige Stimmen	4	0,75 %	4	0,75 %
gültige Stimmen	527	99,25 %	527	99,25 %
Wagener, SPD	129	24,48 %	145	27,51 %
Kamieth, CDU	219	41,56 %	175	33,21 %
Rommel, GRÜNE	73	13,85 %	54	10,25 %
Müller, FDP	41	7,78 %	72	13,66 %
PIRATEN	---	---	4	0,76 %
Becker, DIE LINKE	36	6,83 %	36	6,83 %
NPD	---	---	0	0,00 %
Die PARTEI	---	---	7	1,33 %
FREIE WÄHLER	---	---	1	0,19 %
BIG	---	---	0	0,00 %
FBI/FWG	---	---	0	0,00 %
Sonneborn, ÖDP	4	0,76 %	2	0,38 %
Volksabstimmung	---	---	0	0,00 %
TIERSCHUTZliste	---	---	1	0,19 %
AD-Demokraten NRW	---	---	0	0,00 %
Eger-Kahleis, AfD	23	4,36 %	25	4,74 %
AUFBRUCH C	---	---	0	0,00 %
BGE	---	---	0	0,00 %
DBD	---	---	0	0,00 %
DKP	---	---	1	0,19 %
ZENTRUM	---	---	0	0,00 %
DIE RECHTE	---	---	0	0,00 %
REP	---	---	2	0,38 %
DIE VIOLETTEN	---	---	0	0,00 %
JED	---	---	0	0,00 %
MLPD	---	---	0	0,00 %
PAN	---	---	0	0,00 %
Gesundheitsfor- schung	---	---	1	0,19 %
PARTEILOSE WG „BRD“	---	---	0	0,00 %
Schöner Leben	---	---	0	0,00 %
V-Partei³	---	---	1	0,19 %
Eichbaum, Einzel- bewerber	2	0,38 %	---	---

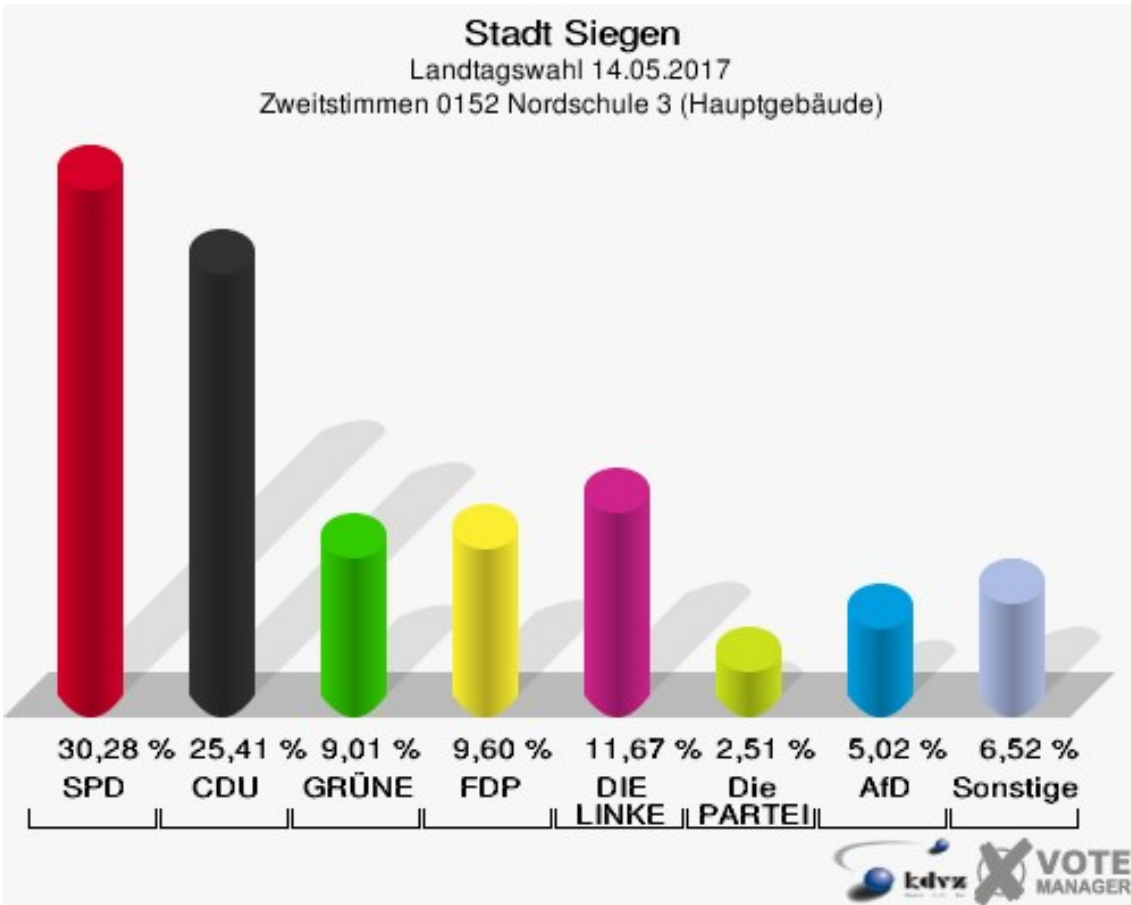
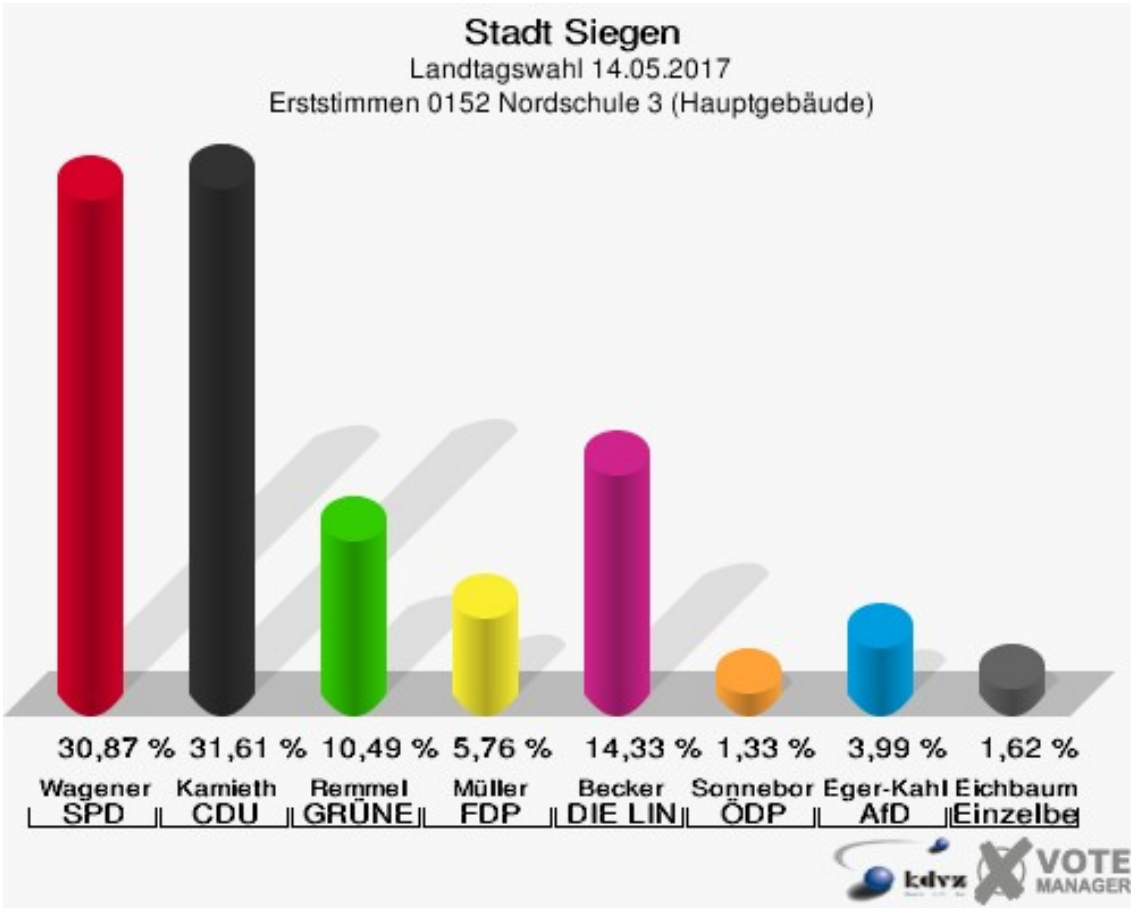


Stadt Siegen
Landtagswahl 14.05.2017
Wahlbeteiligung 0151 Nordschule 2 (Pavillon)

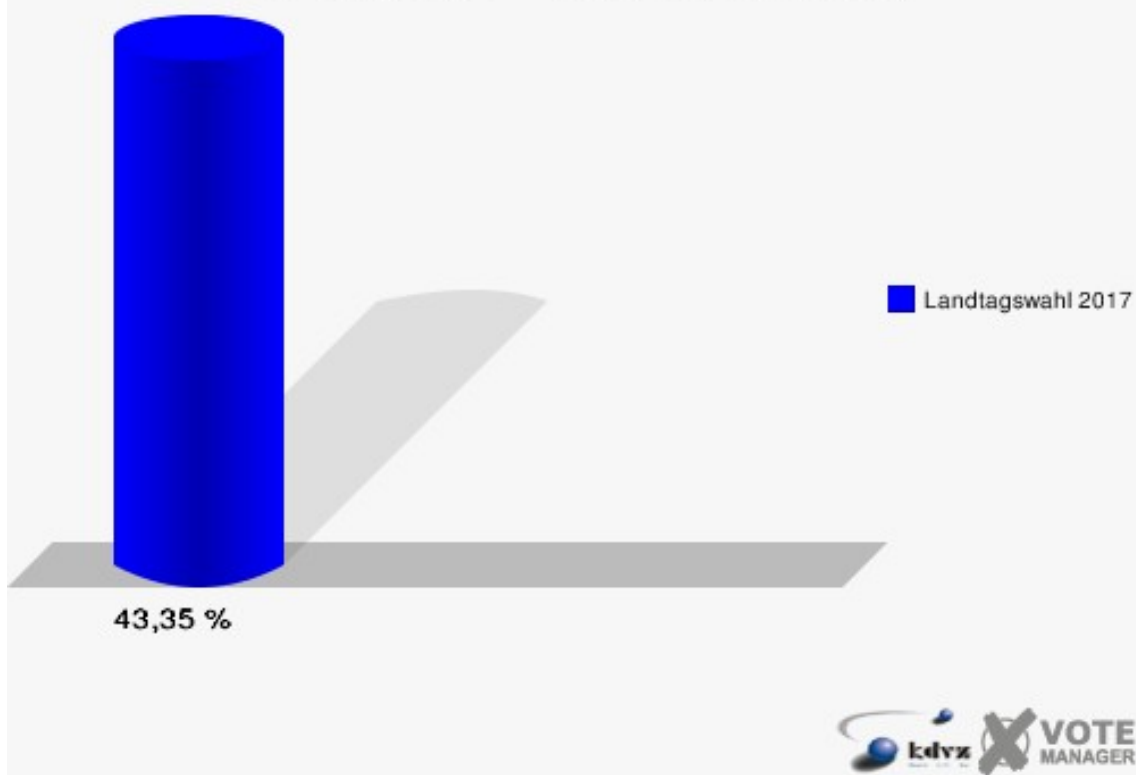


0152 Nordschule 3 (Hauptgebäude)

	Erststimmen		Zweitstimmen	
Wahlberechtigte	1.578		1.578	
Wähler/innen	684	43,35 %	684	43,35 %
ungültige Stimmen	7	1,02 %	7	1,02 %
gültige Stimmen	677	98,98 %	677	98,98 %
Wagener, SPD	209	30,87 %	205	30,28 %
Kamieth, CDU	214	31,61 %	172	25,41 %
Rommel, GRÜNE	71	10,49 %	61	9,01 %
Müller, FDP	39	5,76 %	65	9,60 %
PIRATEN	---	---	11	1,62 %
Becker, DIE LINKE	97	14,33 %	79	11,67 %
NPD	---	---	0	0,00 %
Die PARTEI	---	---	17	2,51 %
FREIE WÄHLER	---	---	1	0,15 %
BIG	---	---	6	0,89 %
FBI/FWG	---	---	0	0,00 %
Sonneborn, ÖDP	9	1,33 %	6	0,89 %
Volksabstimmung	---	---	1	0,15 %
TIERSCHUTZliste	---	---	7	1,03 %
AD-Demokraten NRW	---	---	6	0,89 %
Eger-Kahleis, AfD	27	3,99 %	34	5,02 %
AUFBRUCH C	---	---	1	0,15 %
BGE	---	---	0	0,00 %
DBD	---	---	0	0,00 %
DKP	---	---	2	0,30 %
ZENTRUM	---	---	0	0,00 %
DIE RECHTE	---	---	0	0,00 %
REP	---	---	0	0,00 %
DIE VIOLETTEN	---	---	1	0,15 %
JED	---	---	2	0,30 %
MLPD	---	---	0	0,00 %
PAN	---	---	0	0,00 %
Gesundheitsfor- schung	---	---	0	0,00 %
PARTEILOSE WG „BRD“	---	---	0	0,00 %
Schöner Leben	---	---	0	0,00 %
V-Partei³	---	---	0	0,00 %
Eichbaum, Einzel- bewerber	11	1,62 %	---	---

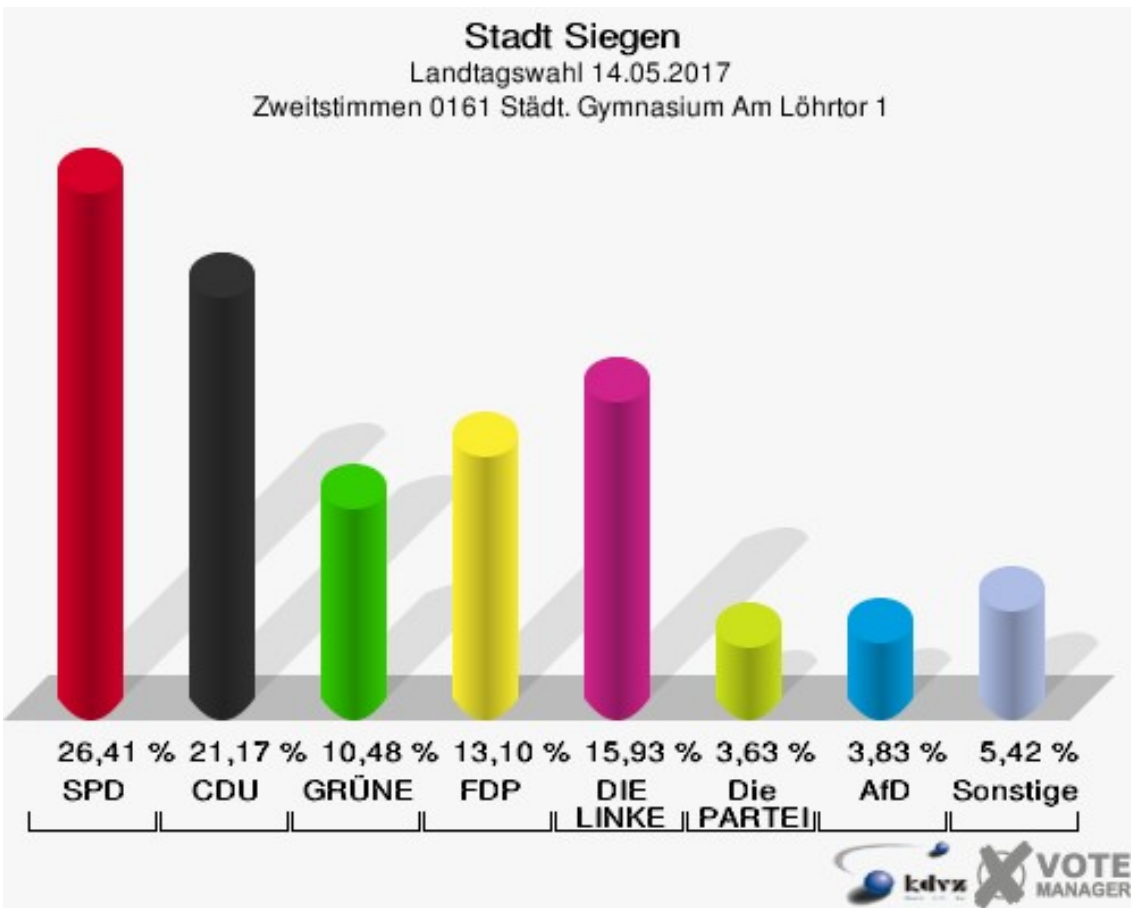
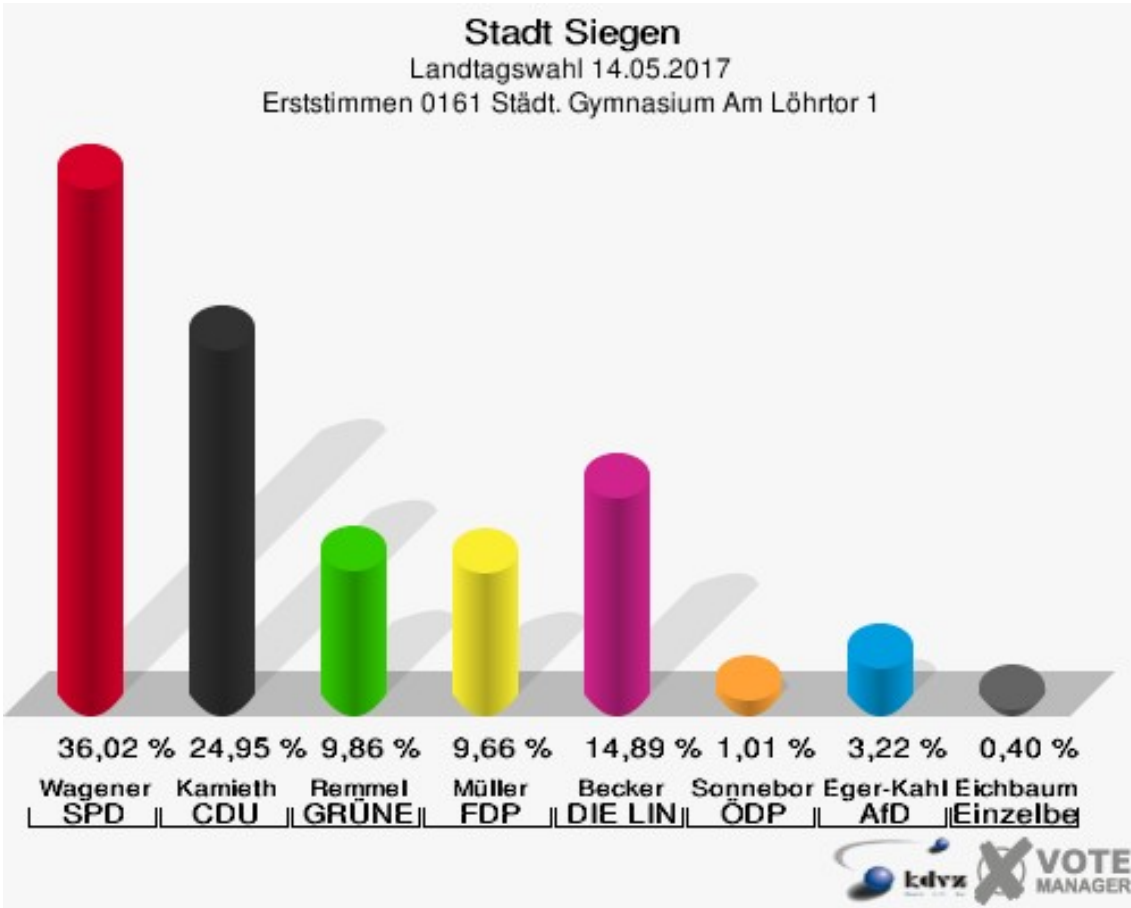


Stadt Siegen
Landtagswahl 14.05.2017
Wahlbeteiligung 0152 Nordschule 3 (Hauptgebäude)

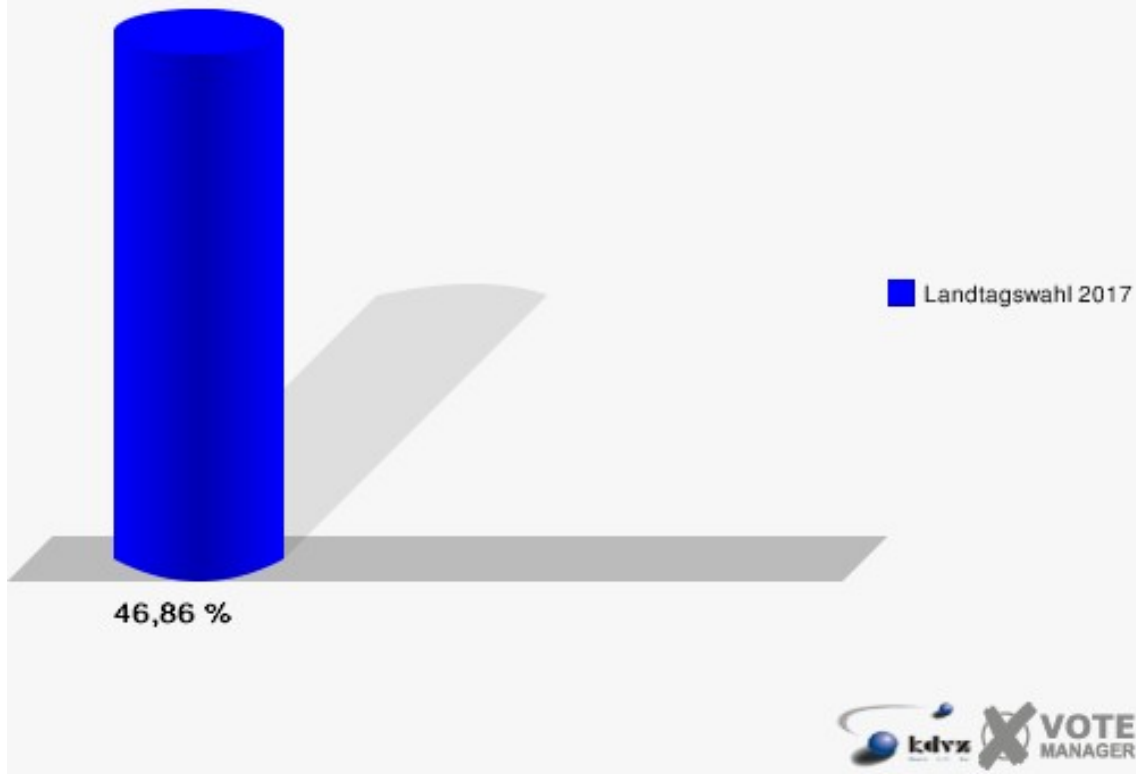


0161 Städt. Gymnasium Am Löhrtor 1

	Erststimmen		Zweitstimmen	
Wahlberechtigte	1.067		1.067	
Wähler/innen	500	46,86 %	500	46,86 %
ungültige Stimmen	3	0,60 %	4	0,80 %
gültige Stimmen	497	99,40 %	496	99,20 %
Wagener, SPD	179	36,02 %	131	26,41 %
Kamieth, CDU	124	24,95 %	105	21,17 %
Remmel, GRÜNE	49	9,86 %	52	10,48 %
Müller, FDP	48	9,66 %	65	13,10 %
PIRATEN	---	---	9	1,81 %
Becker, DIE LINKE	74	14,89 %	79	15,93 %
NPD	---	---	0	0,00 %
Die PARTEI	---	---	18	3,63 %
FREIE WÄHLER	---	---	2	0,40 %
BIG	---	---	2	0,40 %
FBI/FWG	---	---	0	0,00 %
Sonneborn, ÖDP	5	1,01 %	4	0,81 %
Volksabstimmung	---	---	0	0,00 %
TIERSCHUTZliste	---	---	3	0,60 %
AD-Demokraten NRW	---	---	0	0,00 %
Eger-Kahleis, AfD	16	3,22 %	19	3,83 %
AUFBRUCH C	---	---	0	0,00 %
BGE	---	---	0	0,00 %
DBD	---	---	0	0,00 %
DKP	---	---	3	0,60 %
ZENTRUM	---	---	0	0,00 %
DIE RECHTE	---	---	0	0,00 %
REP	---	---	0	0,00 %
DIE VIOLETTEN	---	---	0	0,00 %
JED	---	---	2	0,40 %
MLPD	---	---	1	0,20 %
PAN	---	---	0	0,00 %
Gesundheitsforschung	---	---	0	0,00 %
PARTEILOSE WG „BRD“	---	---	0	0,00 %
Schöner Leben	---	---	1	0,20 %
V-Partei³	---	---	0	0,00 %
Eichbaum, Einzelbewerber	2	0,40 %	---	---

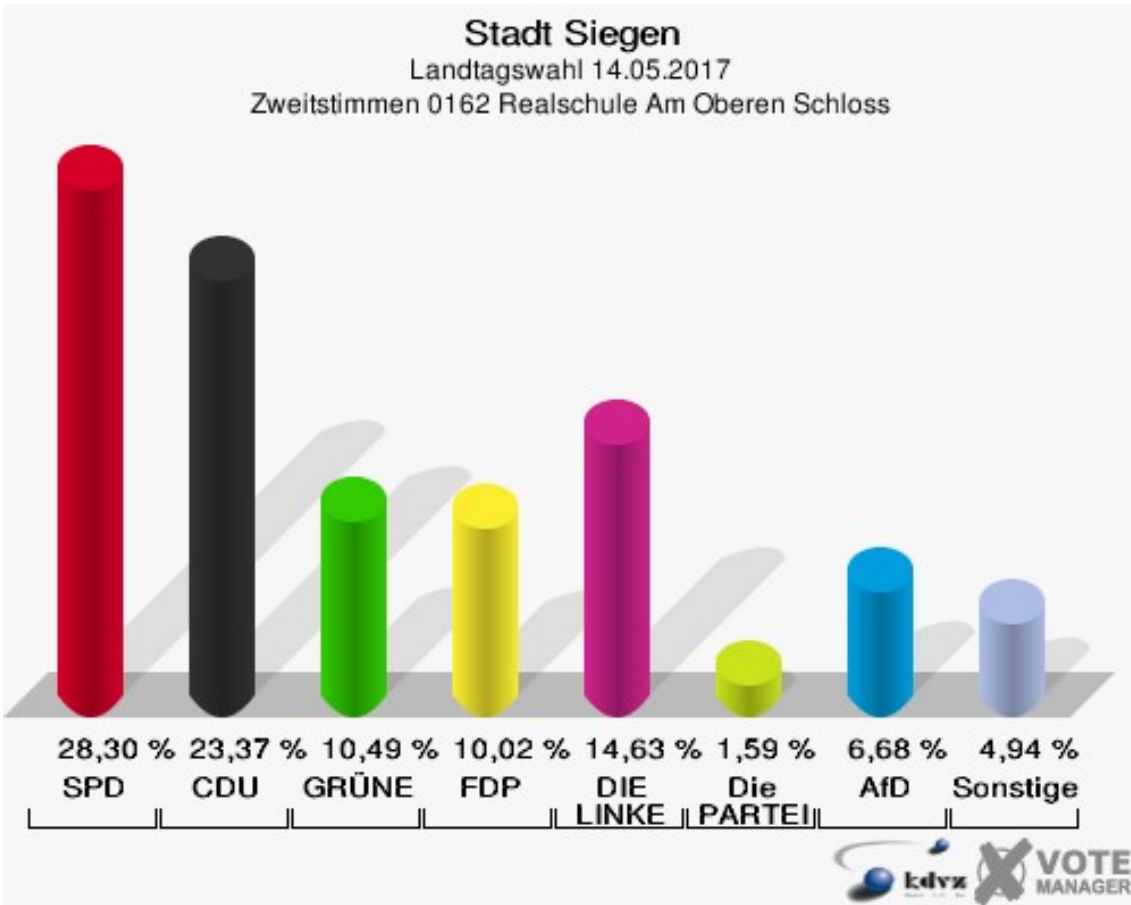
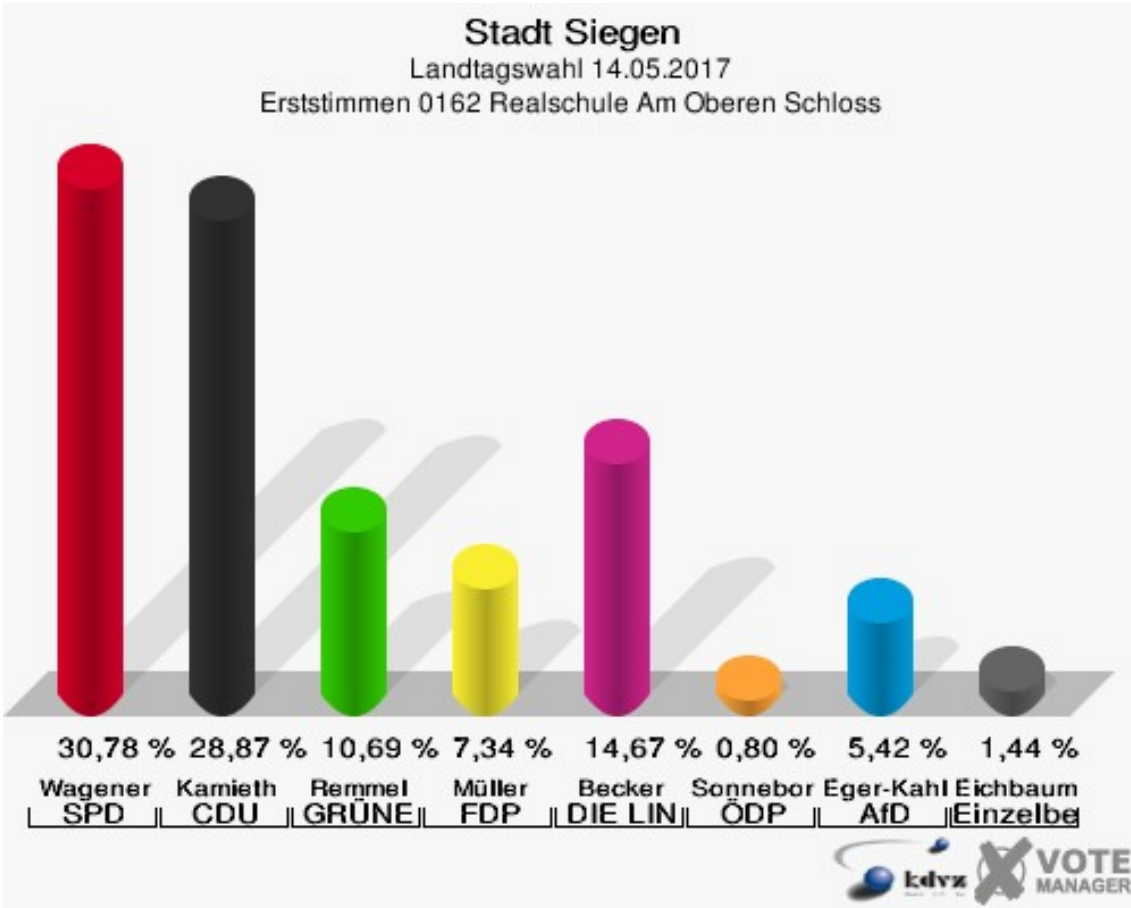


Stadt Siegen
Landtagswahl 14.05.2017
Wahlbeteiligung 0161 Städt. Gymnasium Am Löhrtor 1

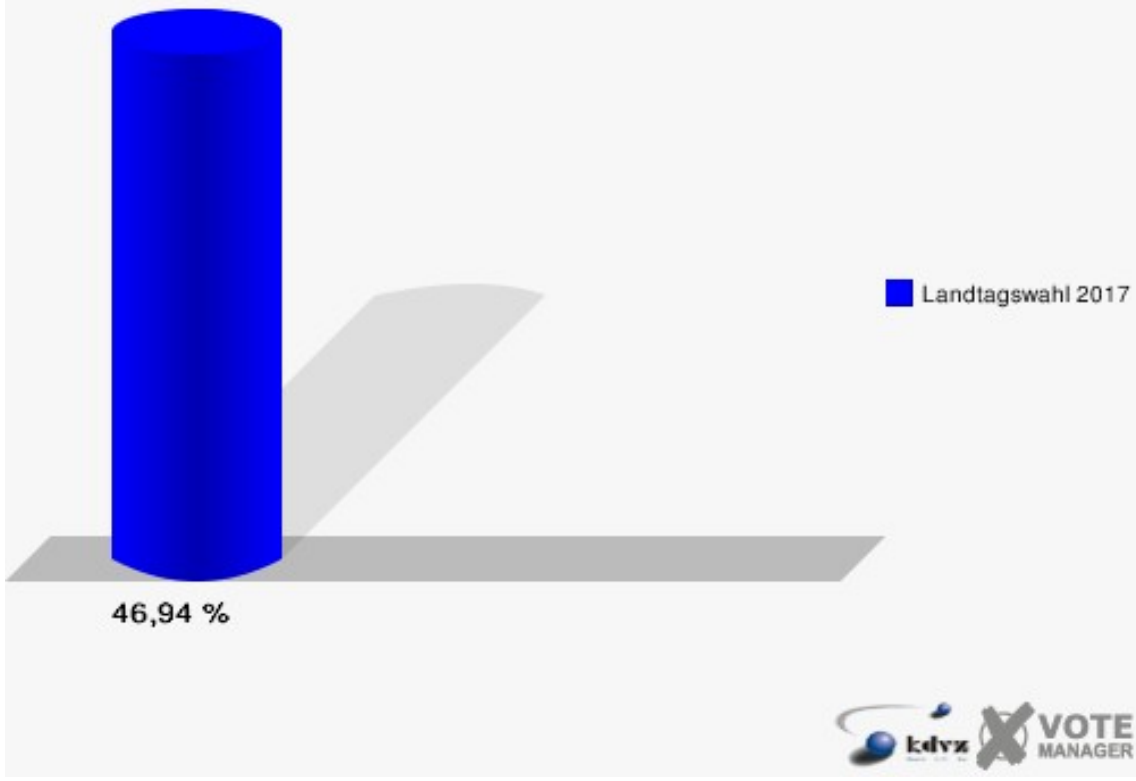


0162 Realschule Am Oberen Schloss

	Erststimmen		Zweitstimmen	
Wahlberechtigte	1.355		1.355	
Wähler/innen	636	46,94 %	636	46,94 %
ungültige Stimmen	9	1,42 %	7	1,10 %
gültige Stimmen	627	98,58 %	629	98,90 %
Wagener, SPD	193	30,78 %	178	28,30 %
Kamieth, CDU	181	28,87 %	147	23,37 %
Rommel, GRÜNE	67	10,69 %	66	10,49 %
Müller, FDP	46	7,34 %	63	10,02 %
PIRATEN	---	---	6	0,95 %
Becker, DIE LINKE	92	14,67 %	92	14,63 %
NPD	---	---	1	0,16 %
Die PARTEI	---	---	10	1,59 %
FREIE WÄHLER	---	---	6	0,95 %
BIG	---	---	0	0,00 %
FBI/FWG	---	---	0	0,00 %
Sonneborn, ÖDP	5	0,80 %	2	0,32 %
Volksabstimmung	---	---	1	0,16 %
TIERSCHUTZliste	---	---	3	0,48 %
AD-Demokraten NRW	---	---	0	0,00 %
Eger-Kahleis, AfD	34	5,42 %	42	6,68 %
AUFBRUCH C	---	---	3	0,48 %
BGE	---	---	0	0,00 %
DBD	---	---	0	0,00 %
DKP	---	---	4	0,64 %
ZENTRUM	---	---	1	0,16 %
DIE RECHTE	---	---	0	0,00 %
REP	---	---	0	0,00 %
DIE VIOLETTEN	---	---	1	0,16 %
JED	---	---	1	0,16 %
MLPD	---	---	2	0,32 %
PAN	---	---	0	0,00 %
Gesundheitsfor- schung	---	---	0	0,00 %
PARTEILOSE WG „BRD“	---	---	0	0,00 %
Schöner Leben	---	---	0	0,00 %
V-Partei³	---	---	0	0,00 %
Eichbaum, Einzel- bewerber	9	1,44 %	---	---



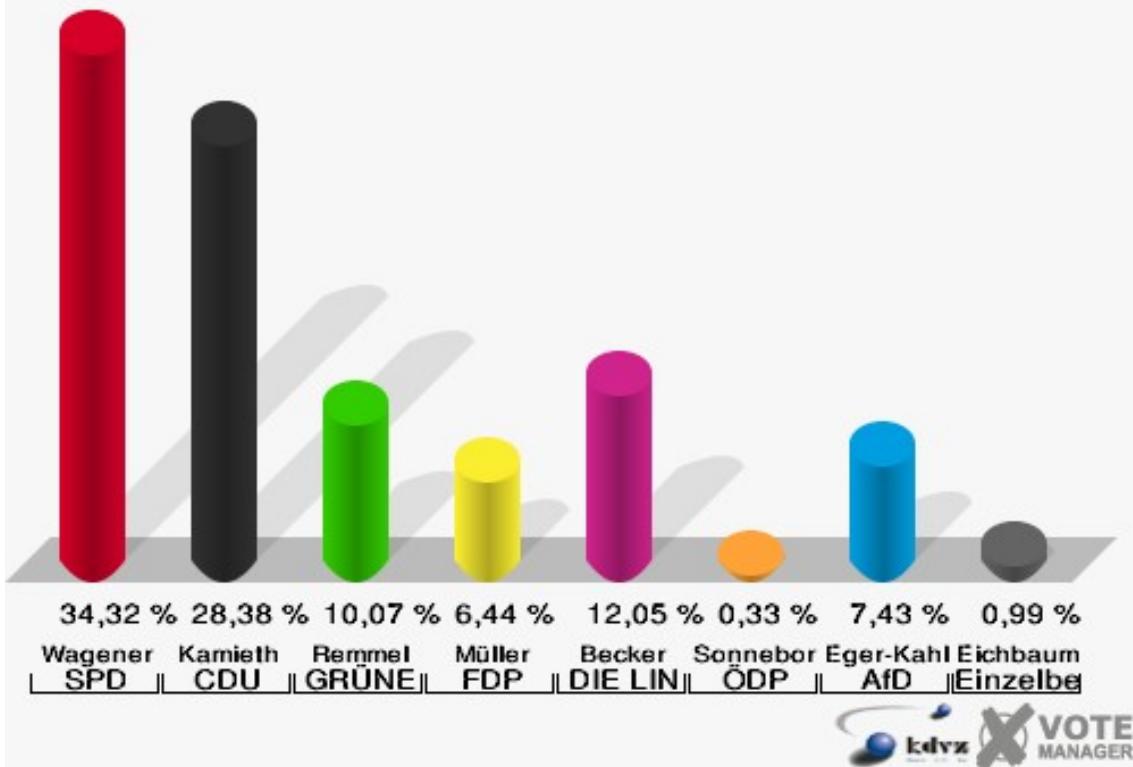
Stadt Siegen
Landtagswahl 14.05.2017
Wahlbeteiligung 0162 Realschule Am Oberen Schloss



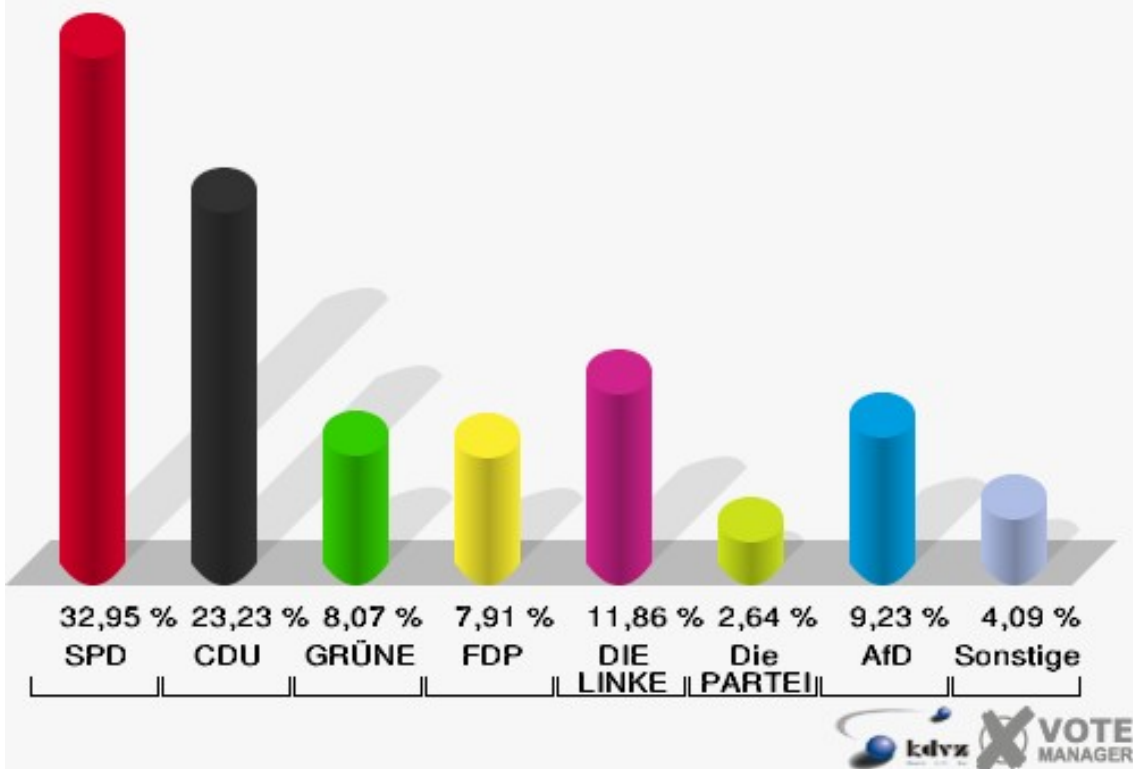
0171 Siegerlandhalle - Foyer Eingang C

	Erststimmen		Zweitstimmen	
Wahlberechtigte	1.465		1.465	
Wähler/innen	618	42,18 %	618	42,18 %
ungültige Stimmen	12	1,94 %	11	1,78 %
gültige Stimmen	606	98,06 %	607	98,22 %
Wagener, SPD	208	34,32 %	200	32,95 %
Kamieth, CDU	172	28,38 %	141	23,23 %
Rommel, GRÜNE	61	10,07 %	49	8,07 %
Müller, FDP	39	6,44 %	48	7,91 %
PIRATEN	---	---	8	1,32 %
Becker, DIE LINKE	73	12,05 %	72	11,86 %
NPD	---	---	1	0,16 %
Die PARTEI	---	---	16	2,64 %
FREIE WÄHLER	---	---	5	0,82 %
BIG	---	---	2	0,33 %
FBI/FWG	---	---	0	0,00 %
Sonneborn, ÖDP	2	0,33 %	2	0,33 %
Volksabstimmung	---	---	1	0,16 %
TIERSCHUTZliste	---	---	2	0,33 %
AD-Demokraten NRW	---	---	1	0,16 %
Eger-Kahleis, AfD	45	7,43 %	56	9,23 %
AUFBRUCH C	---	---	1	0,16 %
BGE	---	---	1	0,16 %
DBD	---	---	0	0,00 %
DKP	---	---	0	0,00 %
ZENTRUM	---	---	0	0,00 %
DIE RECHTE	---	---	0	0,00 %
REP	---	---	0	0,00 %
DIE VIOLETTEN	---	---	0	0,00 %
JED	---	---	1	0,16 %
MLPD	---	---	0	0,00 %
PAN	---	---	0	0,00 %
Gesundheitsfor- schung	---	---	0	0,00 %
PARTEILOSE WG „BRD“	---	---	0	0,00 %
Schöner Leben	---	---	0	0,00 %
V-Partei³	---	---	0	0,00 %
Eichbaum, Einzel- bewerber	6	0,99 %	---	---

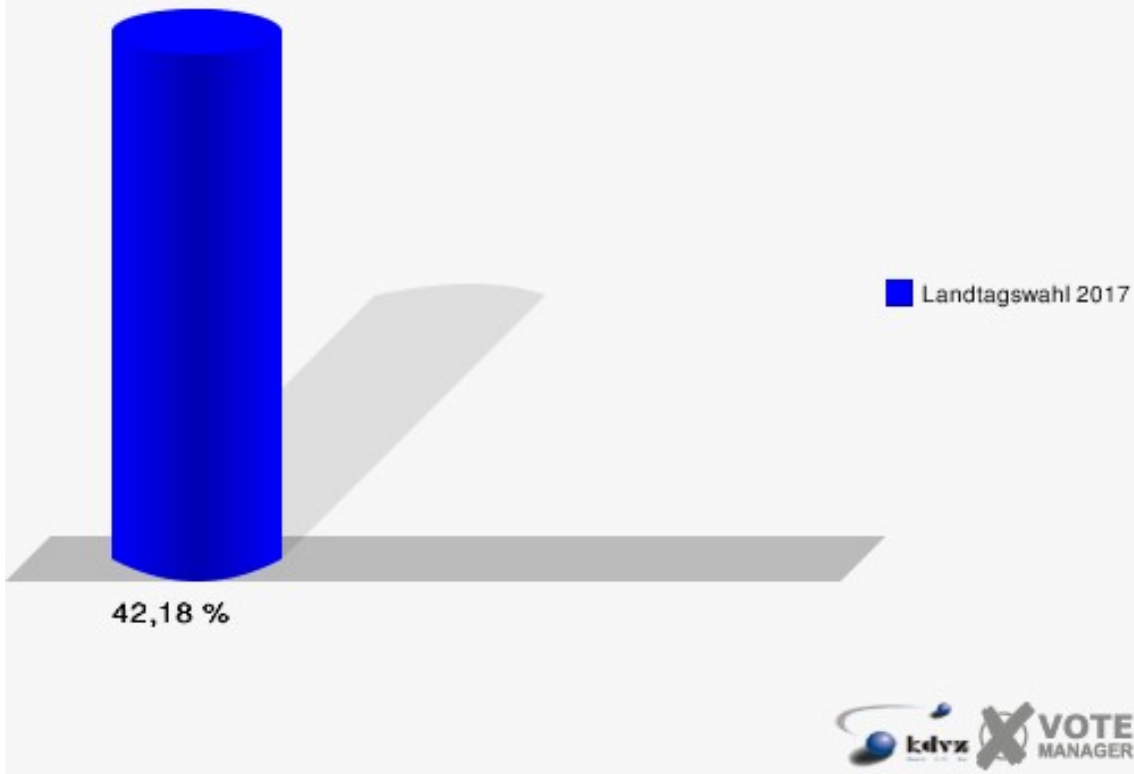
Stadt Siegen
Landtagswahl 14.05.2017
Erststimmen 0171 Siegerlandhalle - Foyer Eingang C



Stadt Siegen
Landtagswahl 14.05.2017
Zweitstimmen 0171 Siegerlandhalle - Foyer Eingang C

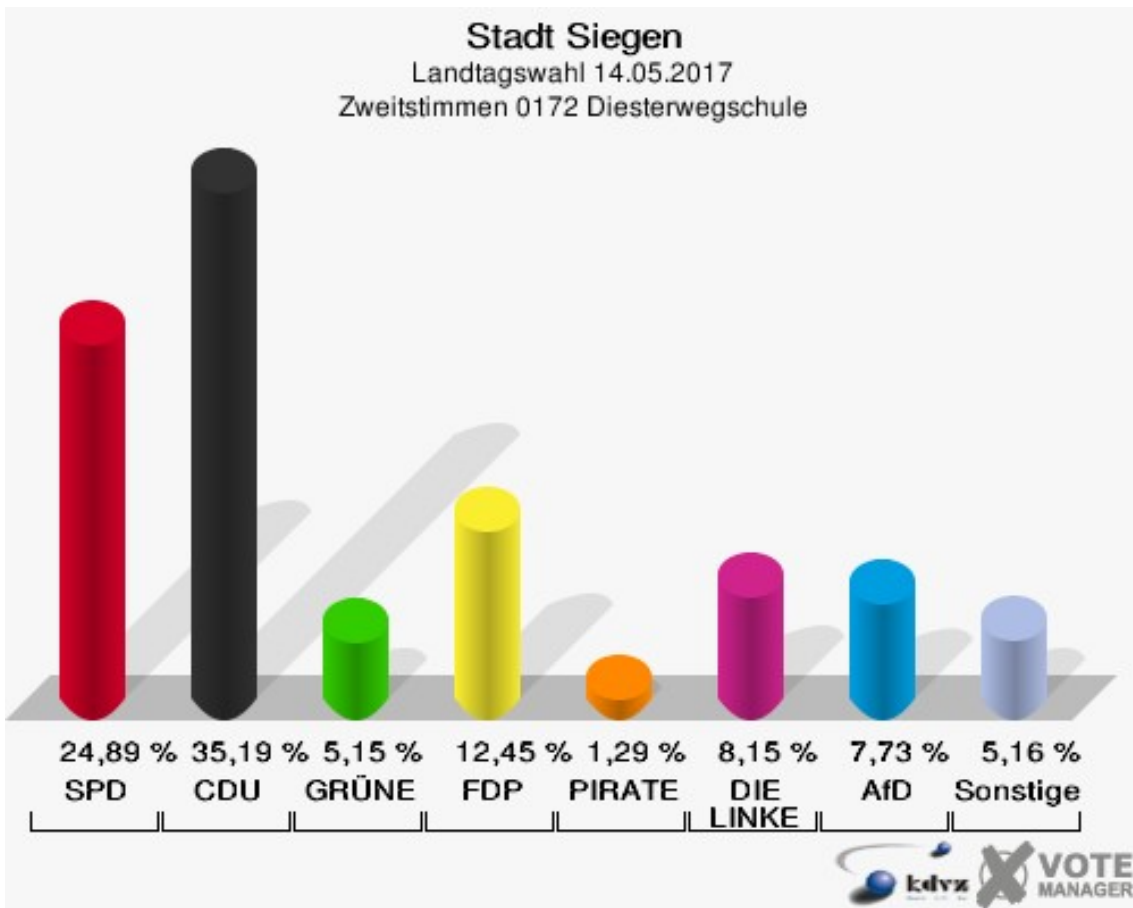
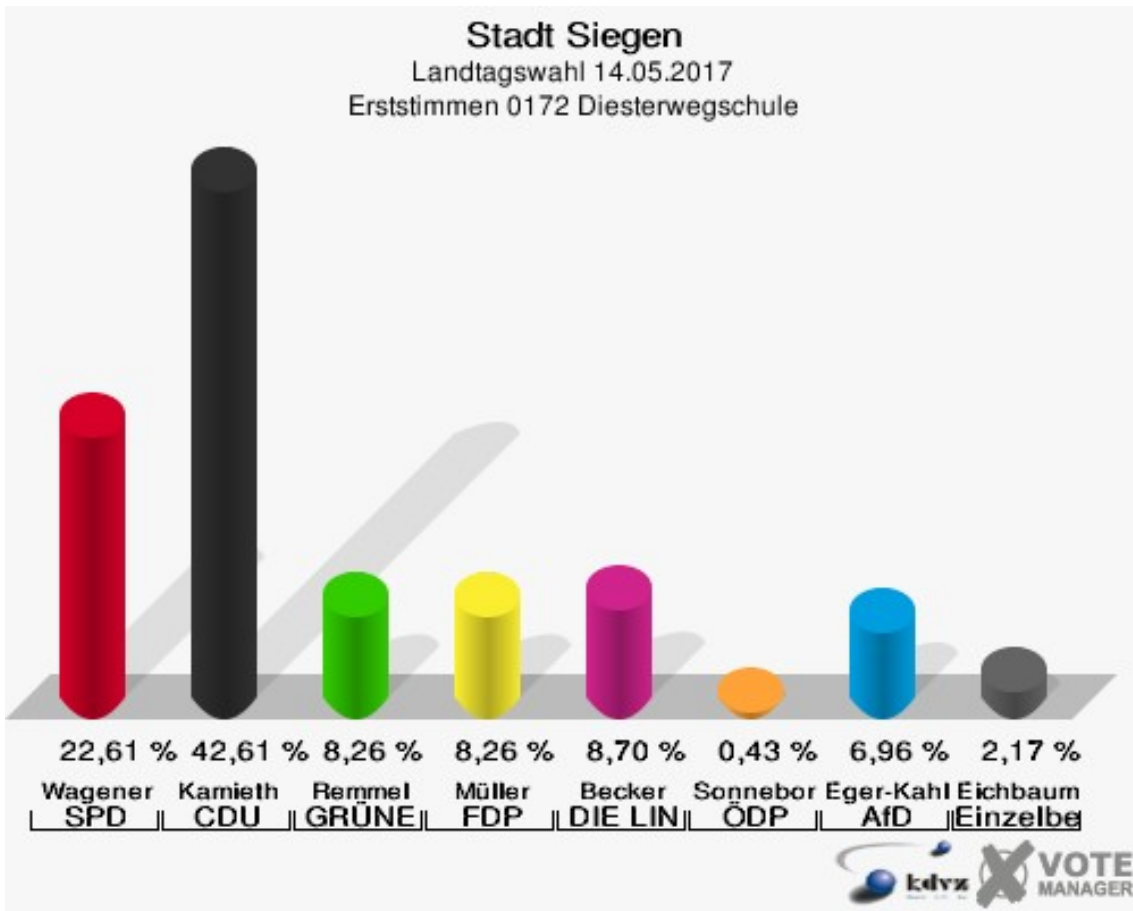


Stadt Siegen
Landtagswahl 14.05.2017
Wahlbeteiligung 0171 Siegerlandhalle - Foyer Eingang C

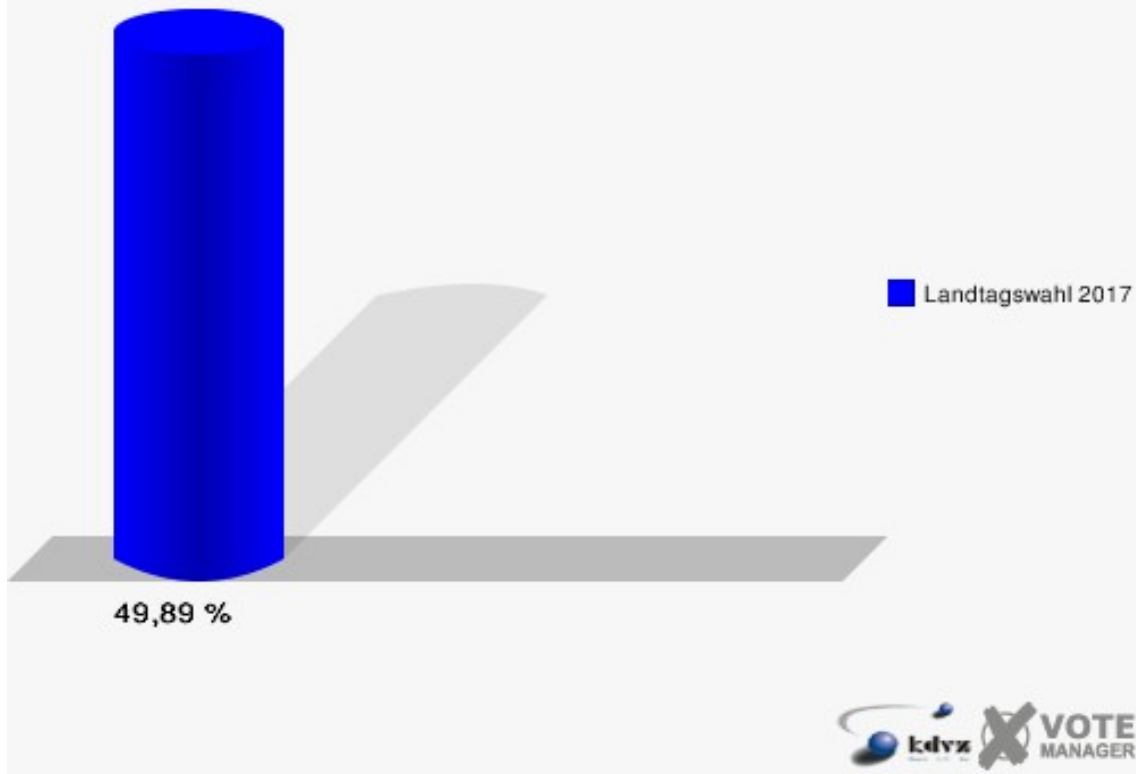


0172 Diesterwegschule

	Erststimmen		Zweitstimmen	
Wahlberechtigte	469		469	
Wähler/innen	234	49,89 %	234	49,89 %
ungültige Stimmen	4	1,71 %	1	0,43 %
gültige Stimmen	230	98,29 %	233	99,57 %
Wagener, SPD	52	22,61 %	58	24,89 %
Kamieth, CDU	98	42,61 %	82	35,19 %
Rommel, GRÜNE	19	8,26 %	12	5,15 %
Müller, FDP	19	8,26 %	29	12,45 %
PIRATEN	---	---	3	1,29 %
Becker, DIE LINKE	20	8,70 %	19	8,15 %
NPD	---	---	0	0,00 %
Die PARTEI	---	---	1	0,43 %
FREIE WÄHLER	---	---	2	0,86 %
BIG	---	---	0	0,00 %
FBI/FWG	---	---	0	0,00 %
Sonneborn, ÖDP	1	0,43 %	1	0,43 %
Volksabstimmung	---	---	0	0,00 %
TIERSCHUTZliste	---	---	0	0,00 %
AD-Demokraten NRW	---	---	3	1,29 %
Eger-Kahleis, AfD	16	6,96 %	18	7,73 %
AUFBRUCH C	---	---	0	0,00 %
BGE	---	---	0	0,00 %
DBD	---	---	0	0,00 %
DKP	---	---	0	0,00 %
ZENTRUM	---	---	0	0,00 %
DIE RECHTE	---	---	0	0,00 %
REP	---	---	1	0,43 %
DIE VIOLETTEN	---	---	2	0,86 %
JED	---	---	0	0,00 %
MLPD	---	---	1	0,43 %
PAN	---	---	0	0,00 %
Gesundheitsfor- schung	---	---	0	0,00 %
PARTEILOSE WG „BRD“	---	---	1	0,43 %
Schöner Leben	---	---	0	0,00 %
V-Partei³	---	---	0	0,00 %
Eichbaum, Einzel- bewerber	5	2,17 %	---	---

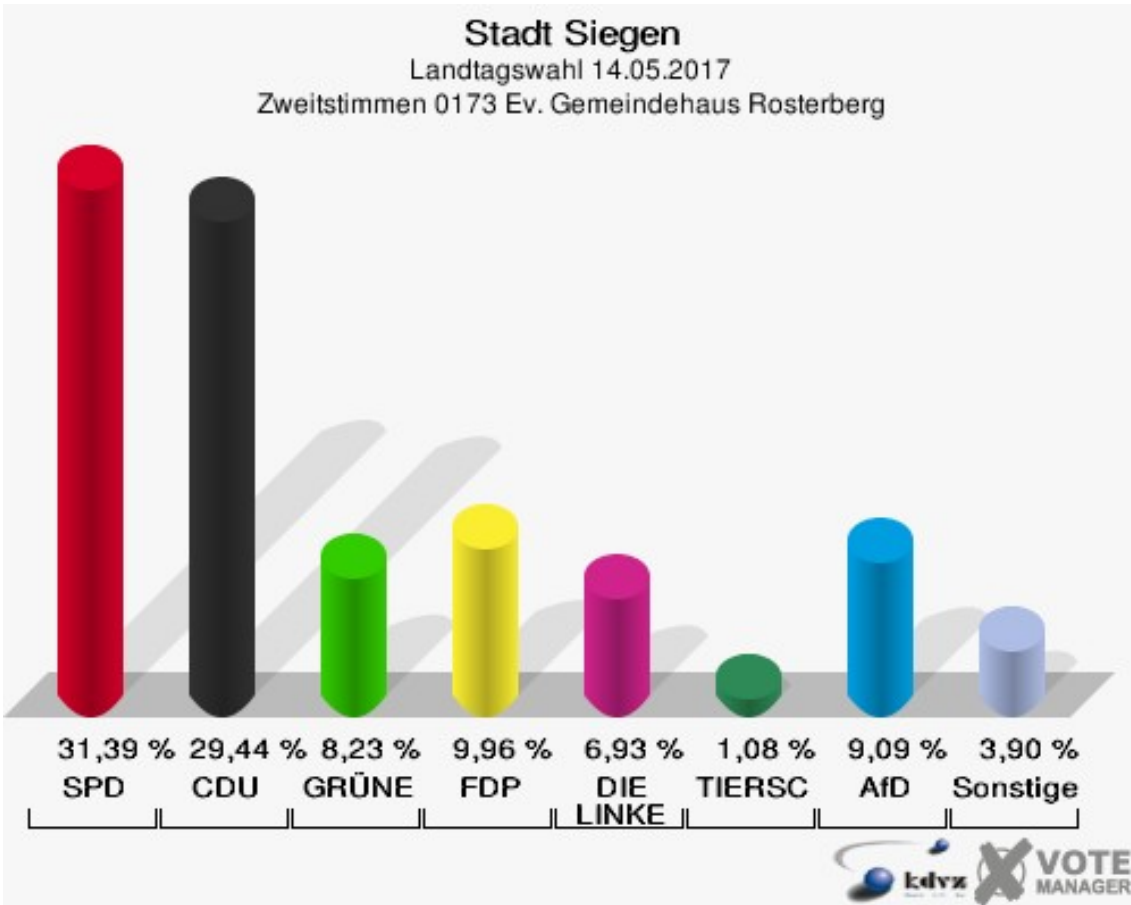
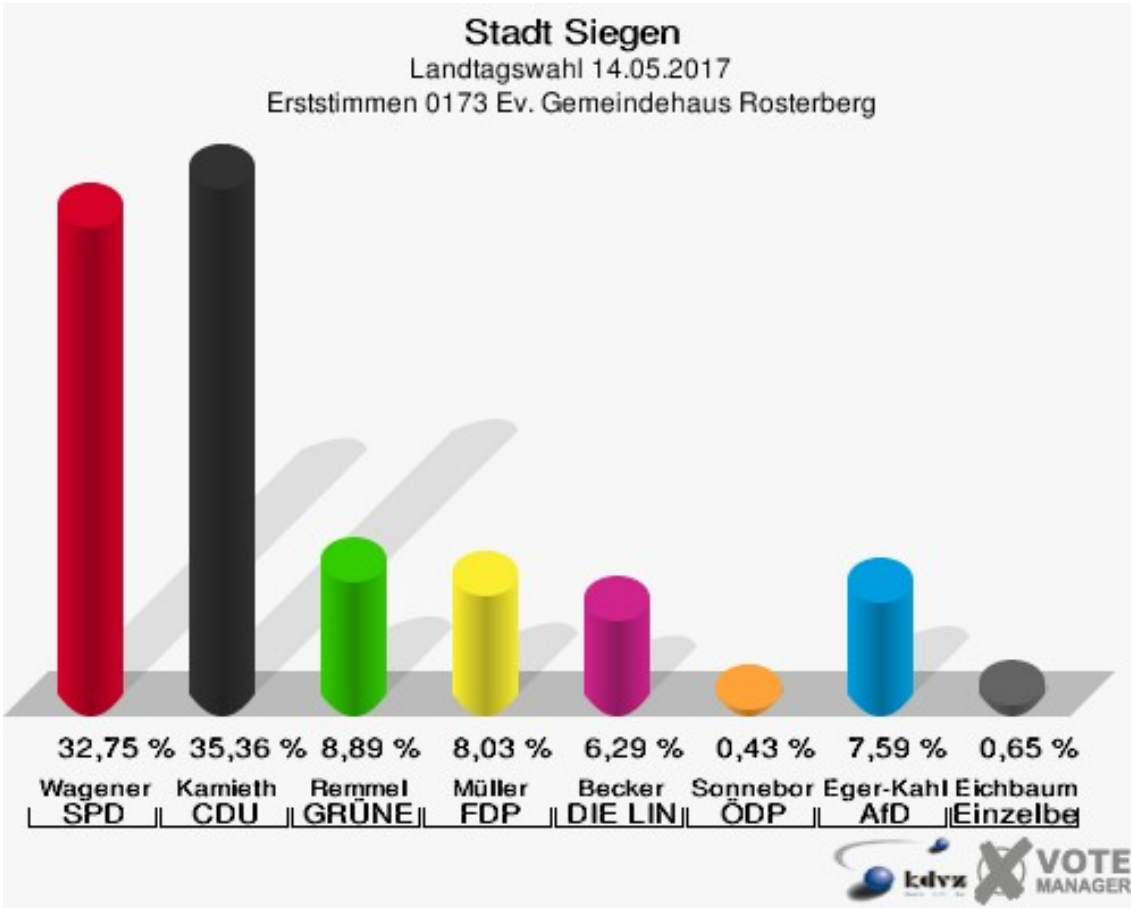


Stadt Siegen
Landtagswahl 14.05.2017
Wahlbeteiligung 0172 Diesterwegschule

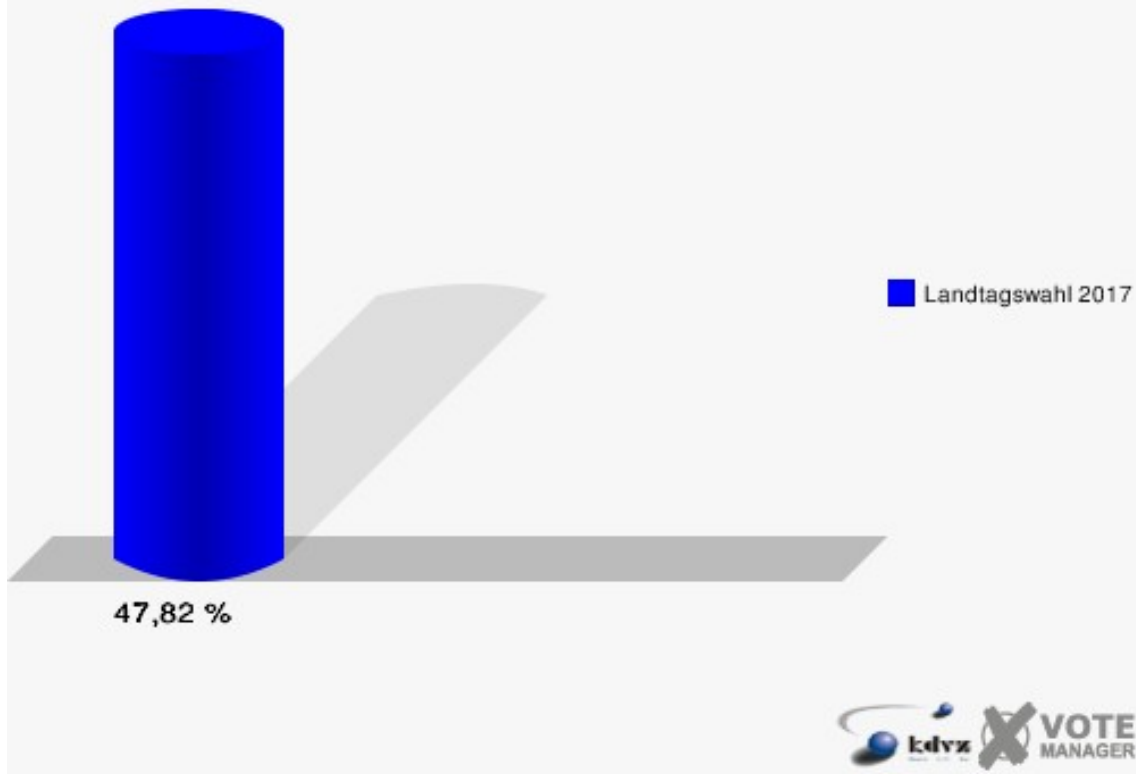


0173 Ev. Gemeindehaus Rosterberg

	Erststimmen		Zweitstimmen	
Wahlberechtigte	985		985	
Wähler/innen	471	47,82 %	471	47,82 %
ungültige Stimmen	10	2,12 %	9	1,91 %
gültige Stimmen	461	97,88 %	462	98,09 %
Wagener, SPD	151	32,75 %	145	31,39 %
Kamieth, CDU	163	35,36 %	136	29,44 %
Rommel, GRÜNE	41	8,89 %	38	8,23 %
Müller, FDP	37	8,03 %	46	9,96 %
PIRATEN	---	---	2	0,43 %
Becker, DIE LINKE	29	6,29 %	32	6,93 %
NPD	---	---	2	0,43 %
Die PARTEI	---	---	3	0,65 %
FREIE WÄHLER	---	---	2	0,43 %
BIG	---	---	1	0,22 %
FBI/FWG	---	---	0	0,00 %
Sonneborn, ÖDP	2	0,43 %	4	0,87 %
Volksabstimmung	---	---	0	0,00 %
TIERSCHUTZliste	---	---	5	1,08 %
AD-Demokraten NRW	---	---	0	0,00 %
Eger-Kahleis, AfD	35	7,59 %	42	9,09 %
AUFBRUCH C	---	---	0	0,00 %
BGE	---	---	0	0,00 %
DBD	---	---	0	0,00 %
DKP	---	---	0	0,00 %
ZENTRUM	---	---	0	0,00 %
DIE RECHTE	---	---	0	0,00 %
REP	---	---	0	0,00 %
DIE VIOLETTEN	---	---	3	0,65 %
JED	---	---	0	0,00 %
MLPD	---	---	0	0,00 %
PAN	---	---	0	0,00 %
Gesundheitsfor- schung	---	---	1	0,22 %
PARTEILOSE WG „BRD“	---	---	0	0,00 %
Schöner Leben	---	---	0	0,00 %
V-Partei³	---	---	0	0,00 %
Eichbaum, Einzel- bewerber	3	0,65 %	---	---



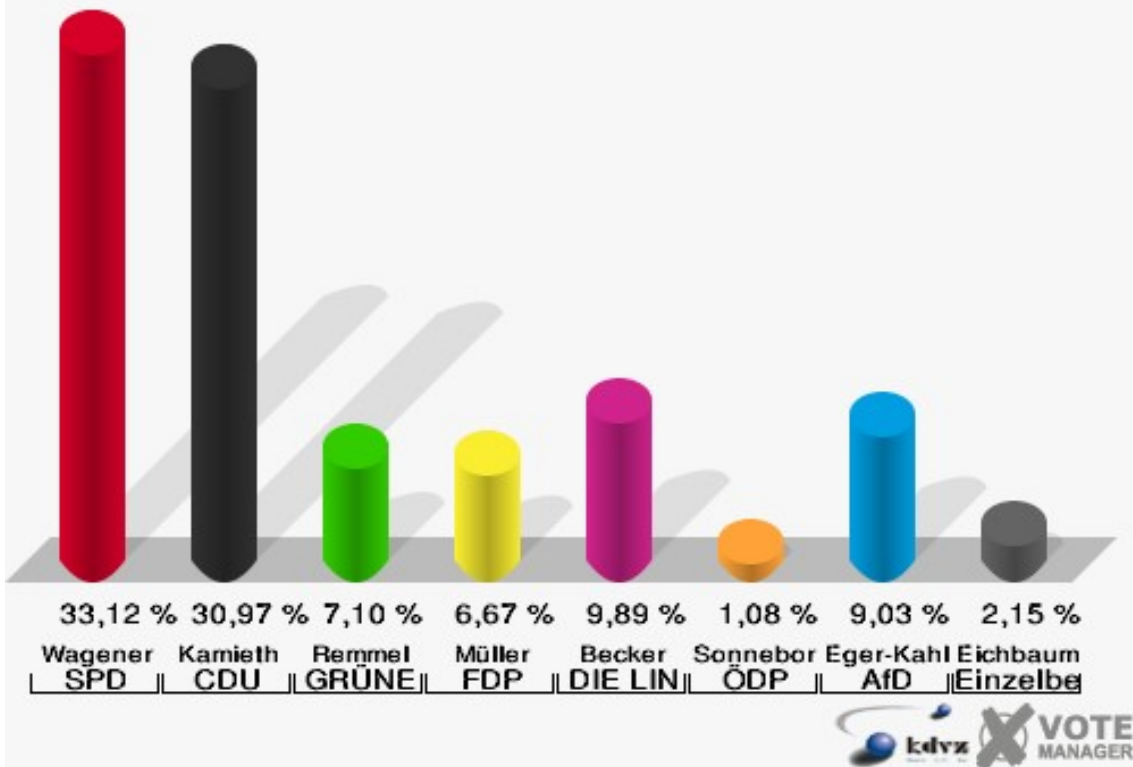
Stadt Siegen
Landtagswahl 14.05.2017
Wahlbeteiligung 0173 Ev. Gemeindehaus Rosterberg



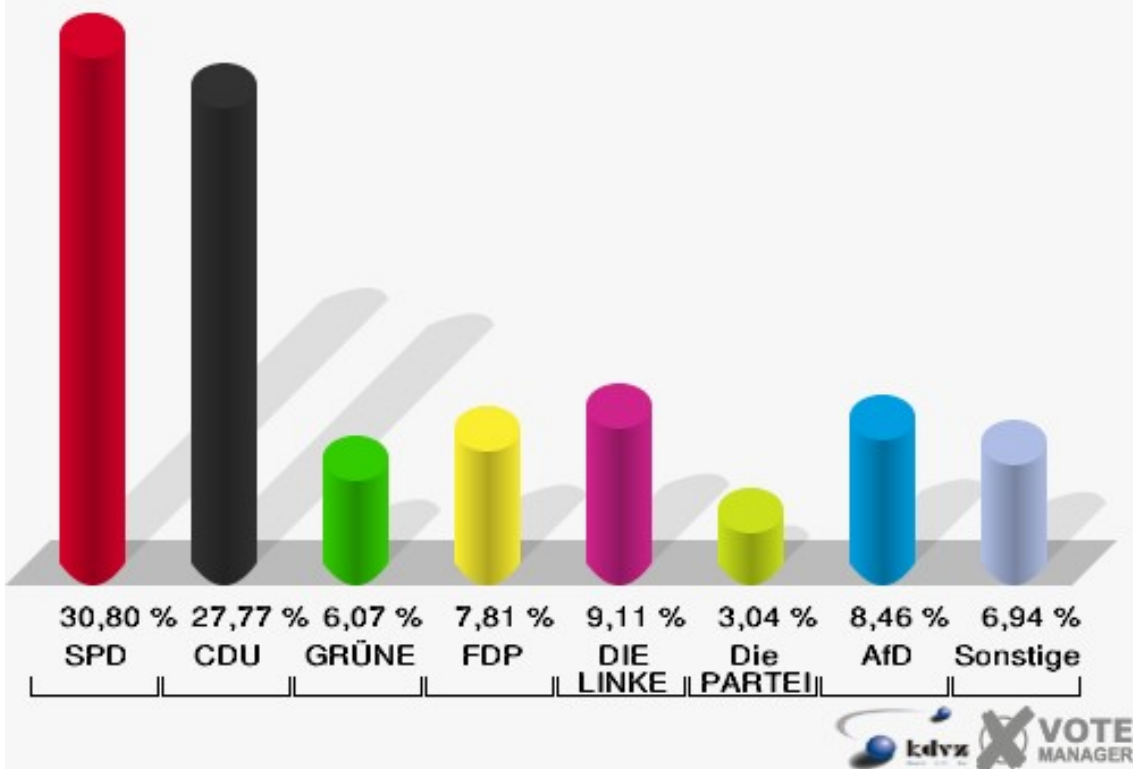
0181 Realschule Am Häusling

	Erststimmen		Zweitstimmen	
Wahlberechtigte	1.202		1.202	
Wähler/innen	469	39,02 %	469	39,02 %
ungültige Stimmen	4	0,85 %	8	1,71 %
gültige Stimmen	465	99,15 %	461	98,29 %
Wagener, SPD	154	33,12 %	142	30,80 %
Kamieth, CDU	144	30,97 %	128	27,77 %
Rommel, GRÜNE	33	7,10 %	28	6,07 %
Müller, FDP	31	6,67 %	36	7,81 %
PIRATEN	---	---	8	1,74 %
Becker, DIE LINKE	46	9,89 %	42	9,11 %
NPD	---	---	3	0,65 %
Die PARTEI	---	---	14	3,04 %
FREIE WÄHLER	---	---	5	1,08 %
BIG	---	---	2	0,43 %
FBI/FWG	---	---	0	0,00 %
Sonneborn, ÖDP	5	1,08 %	2	0,43 %
Volksabstimmung	---	---	1	0,22 %
TIERSCHUTZliste	---	---	5	1,08 %
AD-Demokraten NRW	---	---	0	0,00 %
Eger-Kahleis, AfD	42	9,03 %	39	8,46 %
AUFBRUCH C	---	---	1	0,22 %
BGE	---	---	0	0,00 %
DBD	---	---	3	0,65 %
DKP	---	---	0	0,00 %
ZENTRUM	---	---	0	0,00 %
DIE RECHTE	---	---	0	0,00 %
REP	---	---	0	0,00 %
DIE VIOLETTEN	---	---	1	0,22 %
JED	---	---	0	0,00 %
MLPD	---	---	1	0,22 %
PAN	---	---	0	0,00 %
Gesundheitsforschung	---	---	0	0,00 %
PARTEILOSE WG „BRD“	---	---	0	0,00 %
Schöner Leben	---	---	0	0,00 %
V-Partei³	---	---	0	0,00 %
Eichbaum, Einzelbewerber	10	2,15 %	---	---

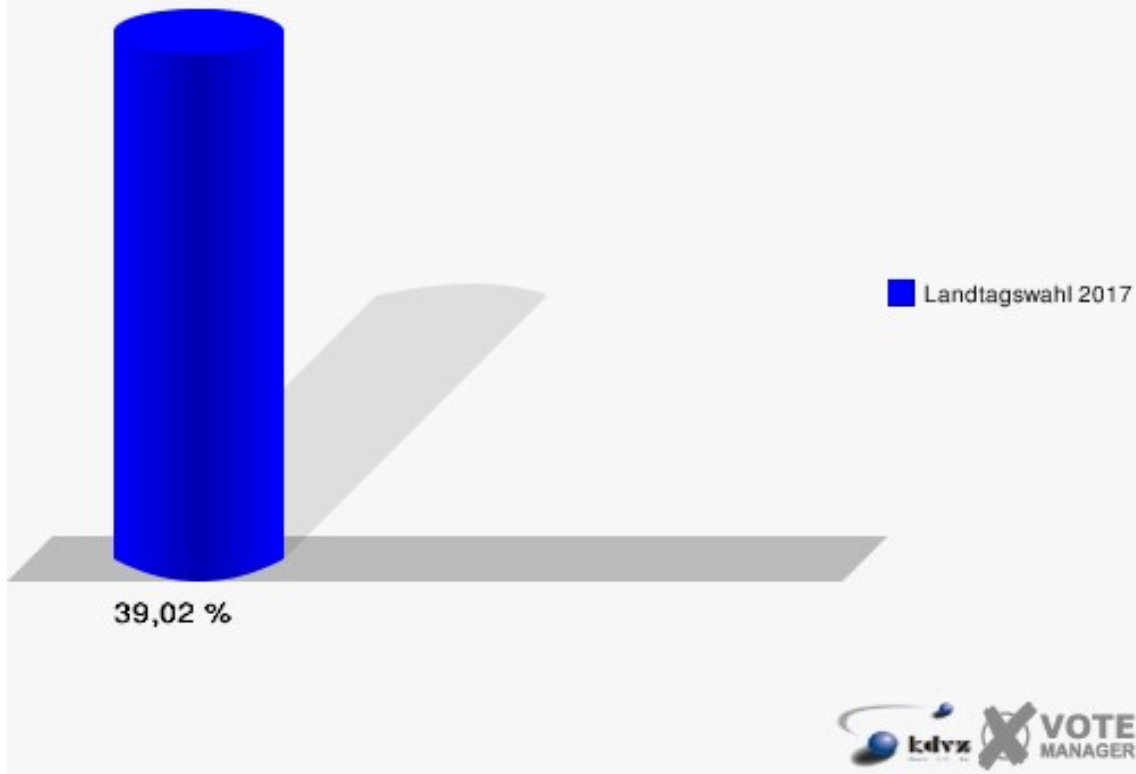
Stadt Siegen
Landtagswahl 14.05.2017
Erststimmen 0181 Realschule Am Häusling



Stadt Siegen
Landtagswahl 14.05.2017
Zweitstimmen 0181 Realschule Am Häusling



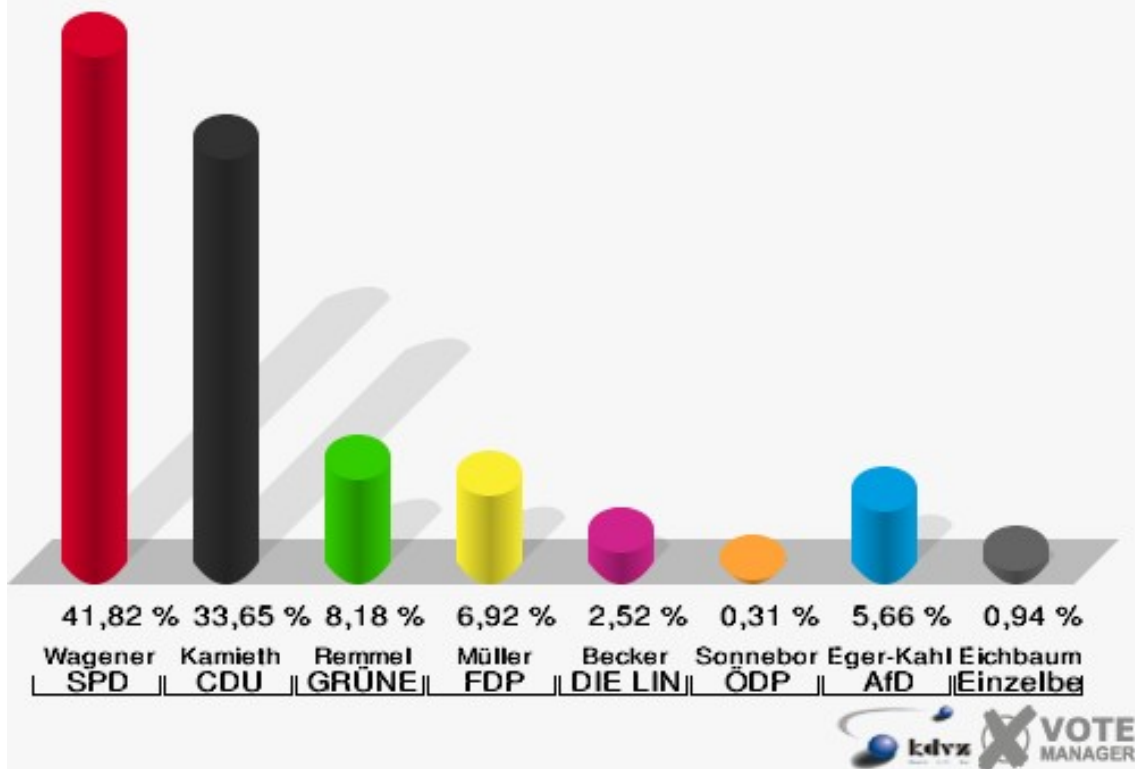
Stadt Siegen
Landtagswahl 14.05.2017
Wahlbeteiligung 0181 Realschule Am Häusling



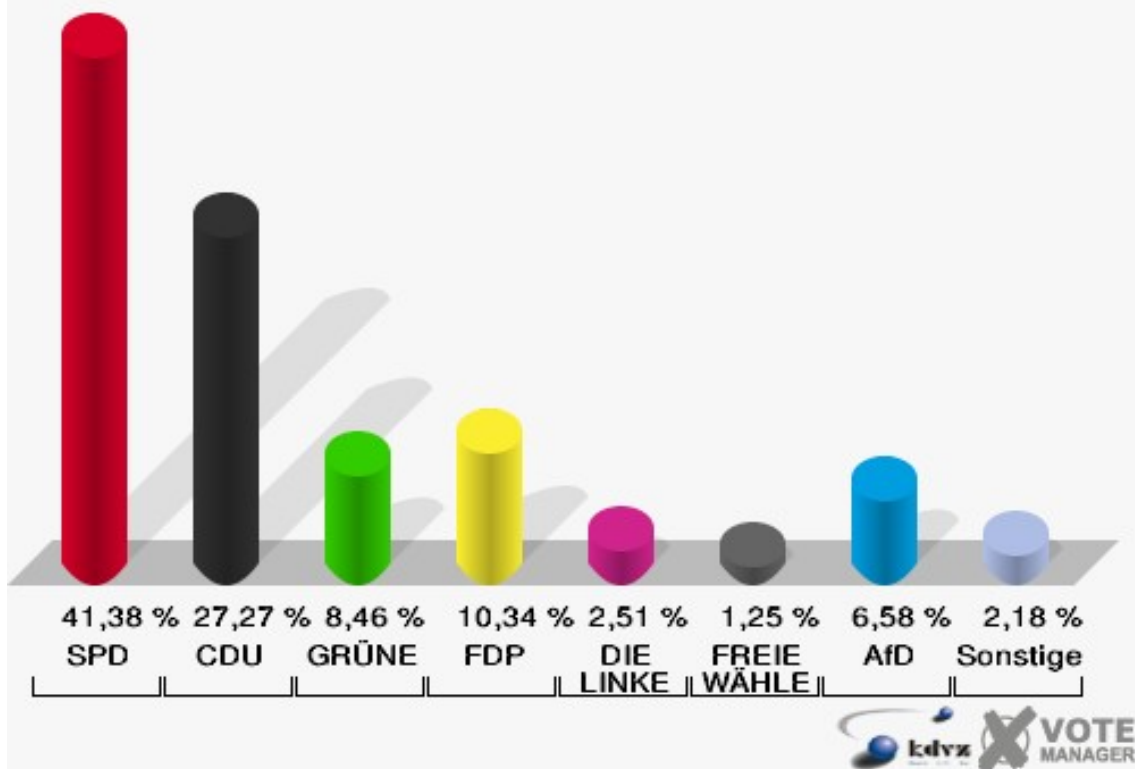
0182 Weiterbildungskolleg

	Erststimmen		Zweitstimmen	
Wahlberechtigte	662		662	
Wähler/innen	324	48,94 %	324	48,94 %
ungültige Stimmen	6	1,85 %	5	1,54 %
gültige Stimmen	318	98,15 %	319	98,46 %
Wagener, SPD	133	41,82 %	132	41,38 %
Kamieth, CDU	107	33,65 %	87	27,27 %
Rommel, GRÜNE	26	8,18 %	27	8,46 %
Müller, FDP	22	6,92 %	33	10,34 %
PIRATEN	---	---	1	0,31 %
Becker, DIE LINKE	8	2,52 %	8	2,51 %
NPD	---	---	0	0,00 %
Die PARTEI	---	---	0	0,00 %
FREIE WÄHLER	---	---	4	1,25 %
BIG	---	---	0	0,00 %
FBI/FWG	---	---	0	0,00 %
Sonneborn, ÖDP	1	0,31 %	3	0,94 %
Volksabstimmung	---	---	0	0,00 %
TIERSCHUTZliste	---	---	1	0,31 %
AD-Demokraten NRW	---	---	0	0,00 %
Eger-Kahleis, AfD	18	5,66 %	21	6,58 %
AUFBRUCH C	---	---	0	0,00 %
BGE	---	---	0	0,00 %
DBD	---	---	0	0,00 %
DKP	---	---	1	0,31 %
ZENTRUM	---	---	0	0,00 %
DIE RECHTE	---	---	0	0,00 %
REP	---	---	0	0,00 %
DIE VIOLETTEN	---	---	0	0,00 %
JED	---	---	0	0,00 %
MLPD	---	---	1	0,31 %
PAN	---	---	0	0,00 %
Gesundheitsforschung	---	---	0	0,00 %
PARTEILOSE WG „BRD“	---	---	0	0,00 %
Schöner Leben	---	---	0	0,00 %
V-Partei³	---	---	0	0,00 %
Eichbaum, Einzelbewerber	3	0,94 %	---	---

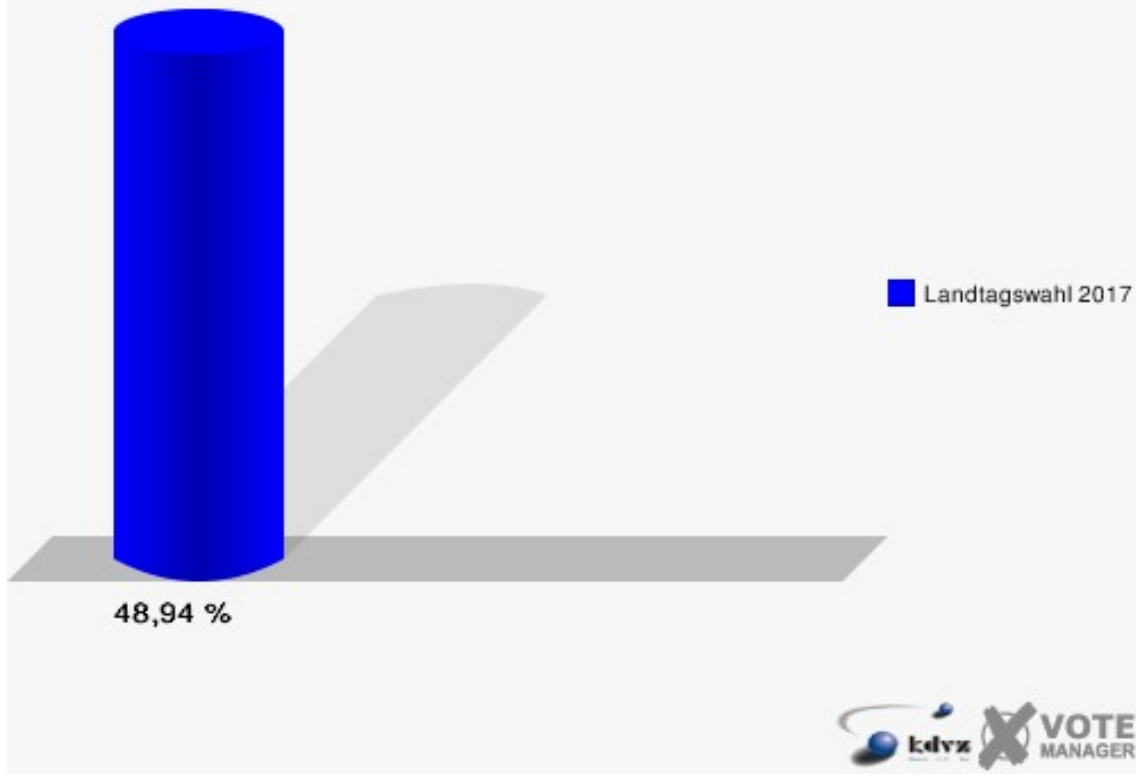
Stadt Siegen
Landtagswahl 14.05.2017
Erststimmen 0182 Weiterbildungskolleg



Stadt Siegen
Landtagswahl 14.05.2017
Zweitstimmen 0182 Weiterbildungskolleg

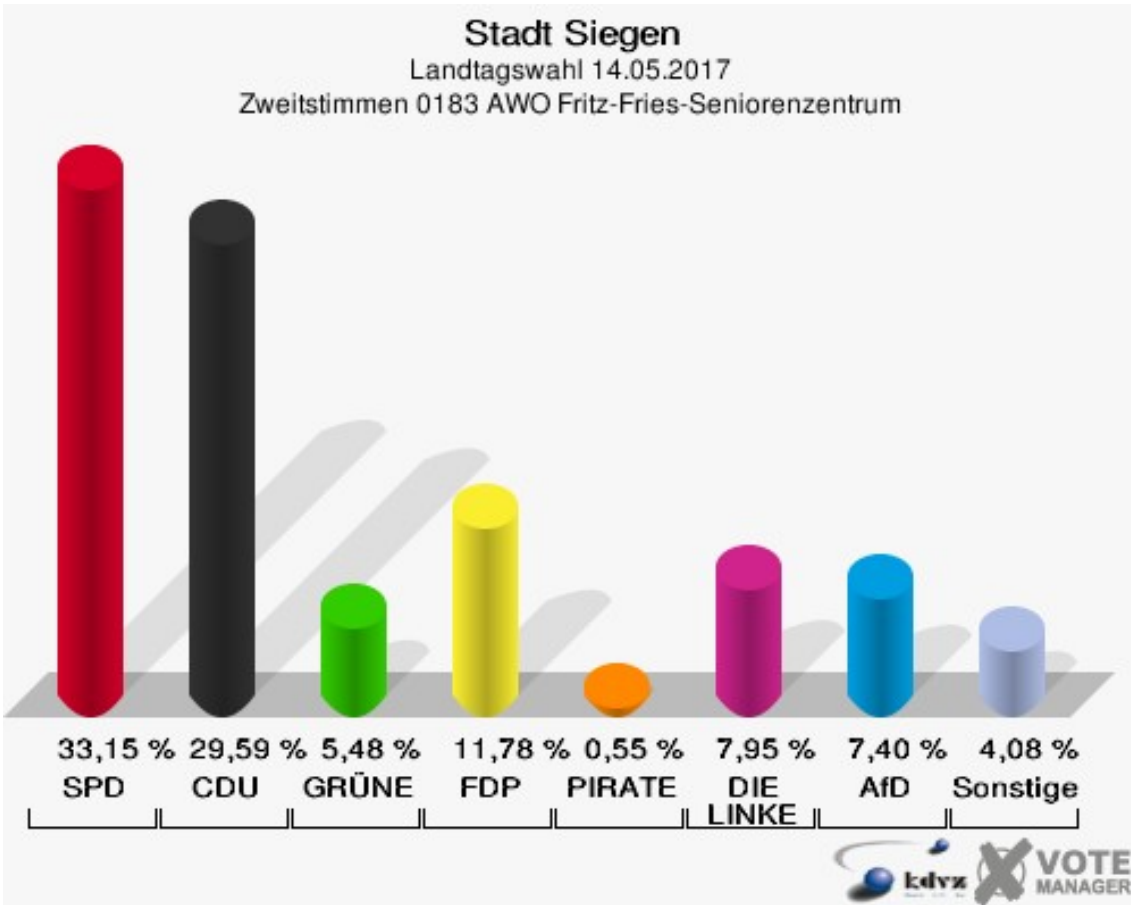
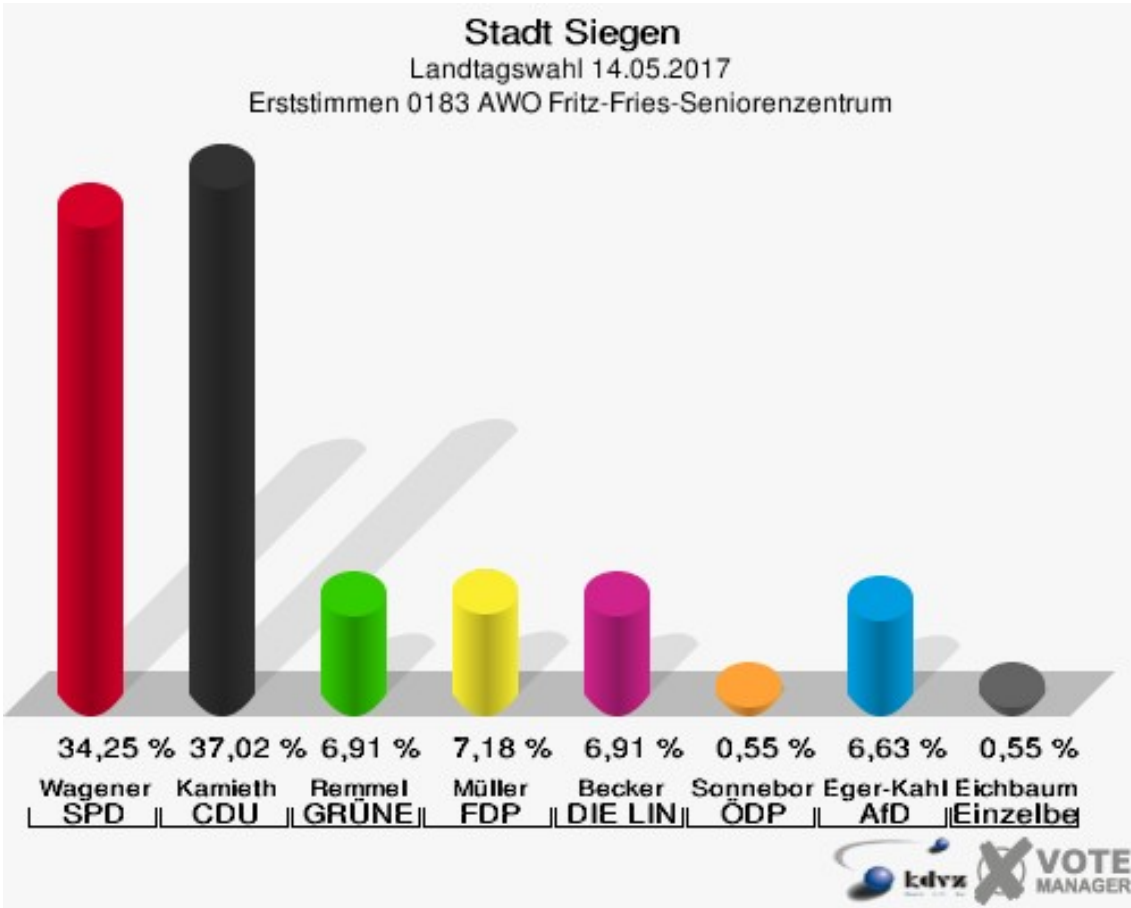


Stadt Siegen
Landtagswahl 14.05.2017
Wahlbeteiligung 0182 Weiterbildungskolleg

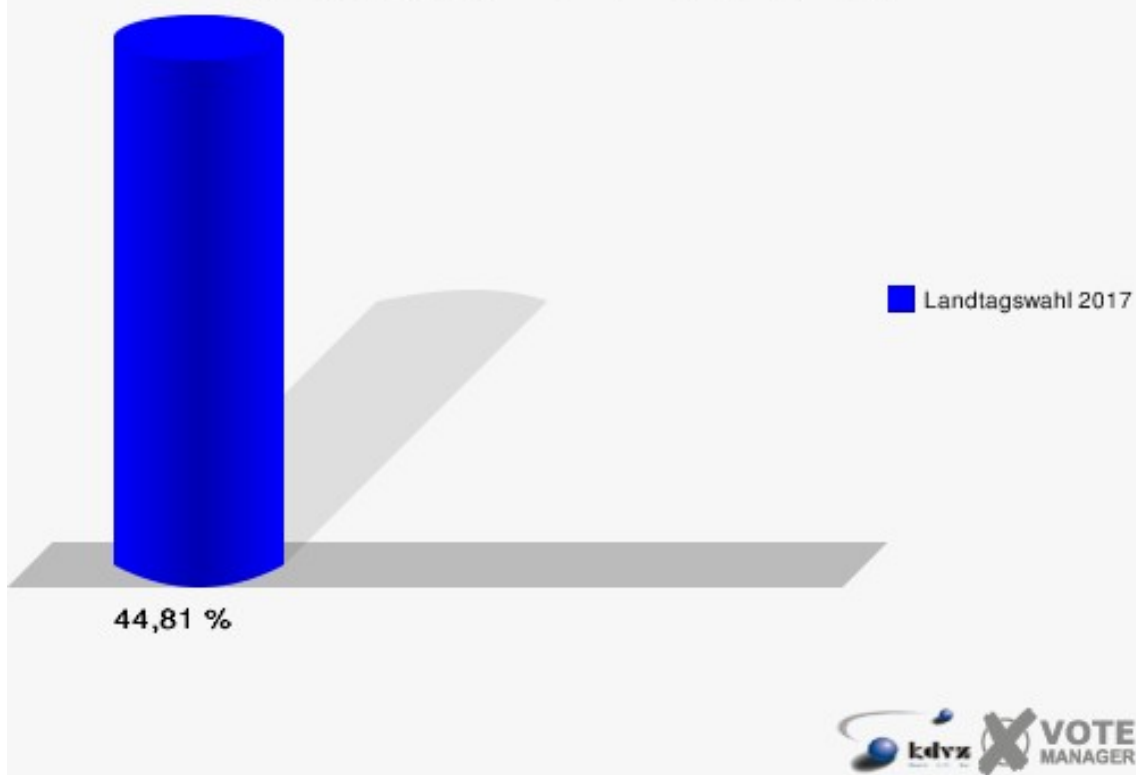


0183 AWO Fritz-Fries-Seniorenzentrum

	Erststimmen		Zweitstimmen	
Wahlberechtigte	828		828	
Wähler/innen	371	44,81 %	371	44,81 %
ungültige Stimmen	9	2,43 %	6	1,62 %
gültige Stimmen	362	97,57 %	365	98,38 %
Wagener, SPD	124	34,25 %	121	33,15 %
Kamieth, CDU	134	37,02 %	108	29,59 %
Rommel, GRÜNE	25	6,91 %	20	5,48 %
Müller, FDP	26	7,18 %	43	11,78 %
PIRATEN	---	---	2	0,55 %
Becker, DIE LINKE	25	6,91 %	29	7,95 %
NPD	---	---	2	0,55 %
Die PARTEI	---	---	1	0,27 %
FREIE WÄHLER	---	---	1	0,27 %
BIG	---	---	1	0,27 %
FBI/FWG	---	---	1	0,27 %
Sonneborn, ÖDP	2	0,55 %	2	0,55 %
Volksabstimmung	---	---	0	0,00 %
TIERSCHUTZliste	---	---	2	0,55 %
AD-Demokraten NRW	---	---	1	0,27 %
Eger-Kahleis, AfD	24	6,63 %	27	7,40 %
AUFBRUCH C	---	---	0	0,00 %
BGE	---	---	0	0,00 %
DBD	---	---	1	0,27 %
DKP	---	---	0	0,00 %
ZENTRUM	---	---	0	0,00 %
DIE RECHTE	---	---	0	0,00 %
REP	---	---	1	0,27 %
DIE VIOLETTEN	---	---	0	0,00 %
JED	---	---	0	0,00 %
MLPD	---	---	1	0,27 %
PAN	---	---	0	0,00 %
Gesundheitsfor- schung	---	---	0	0,00 %
PARTEILOSE WG „BRD“	---	---	0	0,00 %
Schöner Leben	---	---	1	0,27 %
V-Partei³	---	---	0	0,00 %
Eichbaum, Einzel- bewerber	2	0,55 %	---	---

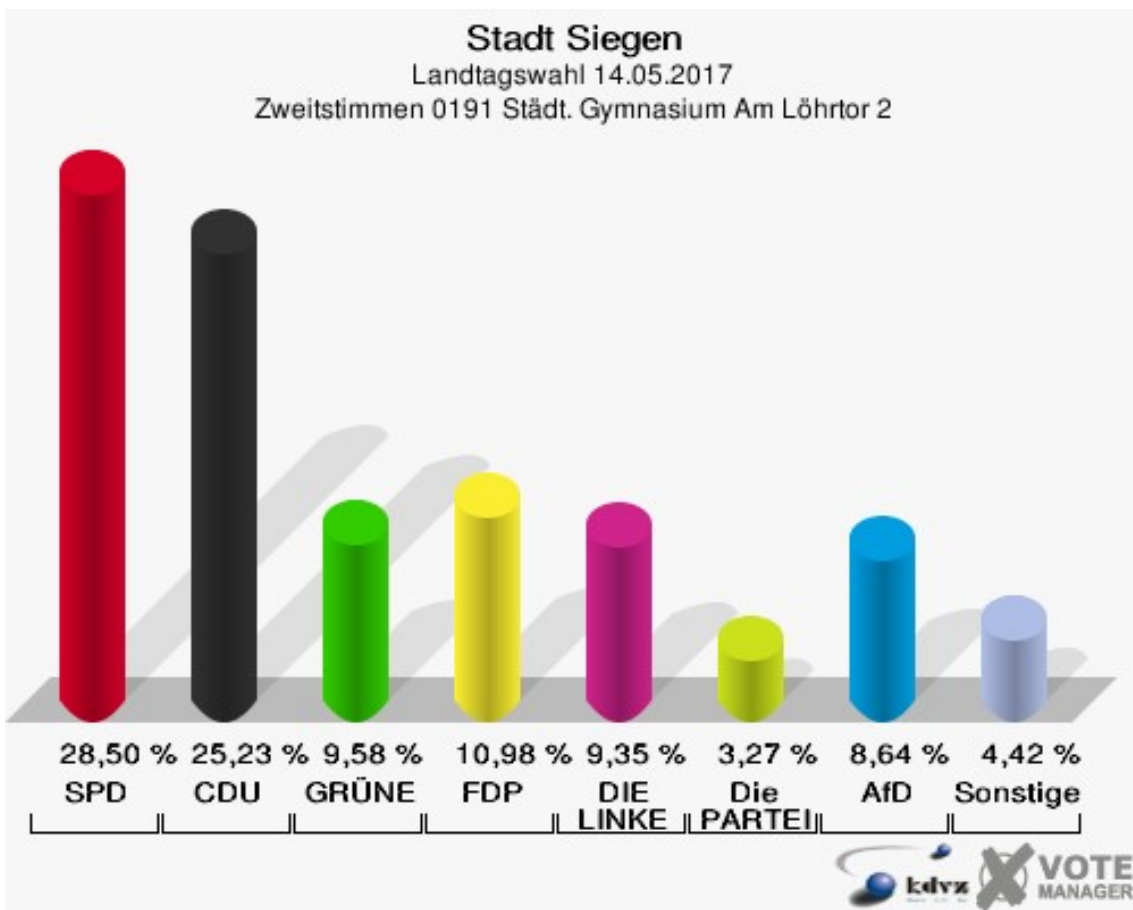
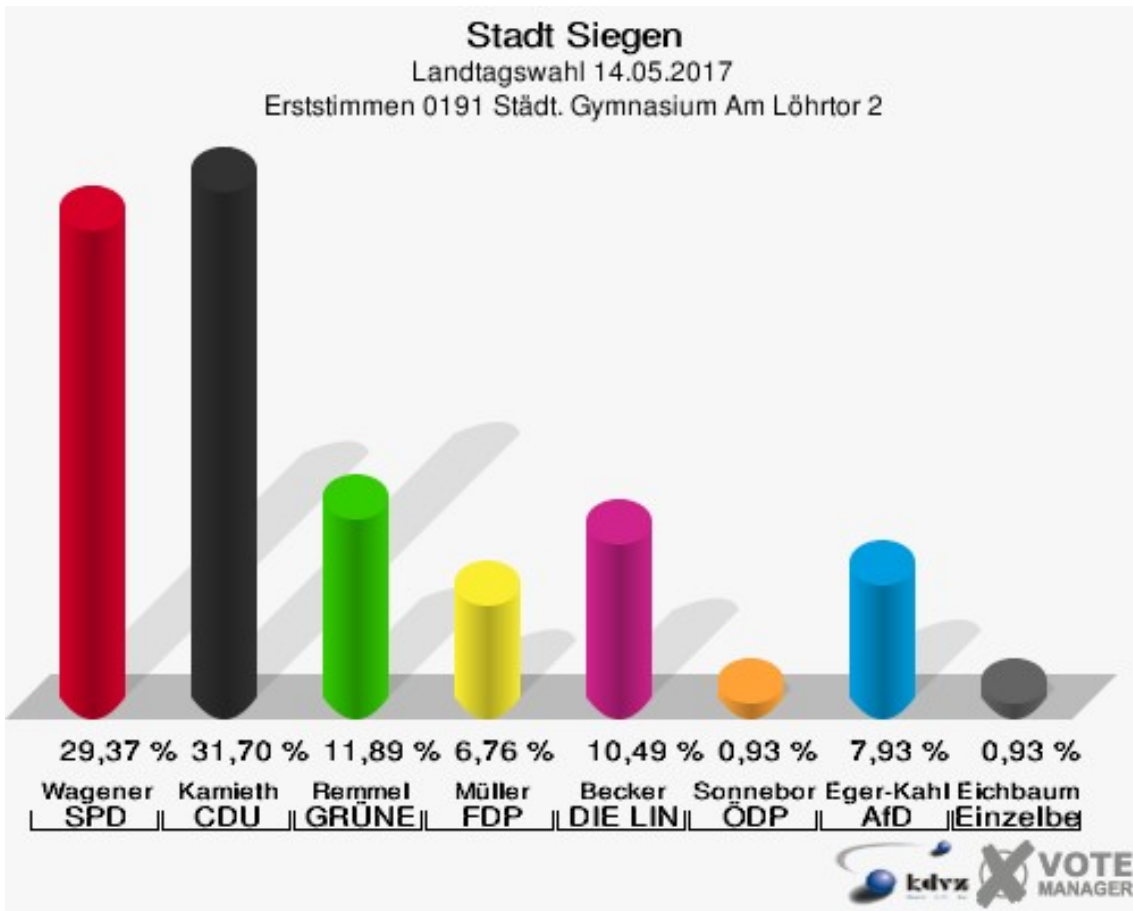


Stadt Siegen
Landtagswahl 14.05.2017
Wahlbeteiligung 0183 AWO Fritz-Fries-Seniorenzentrum

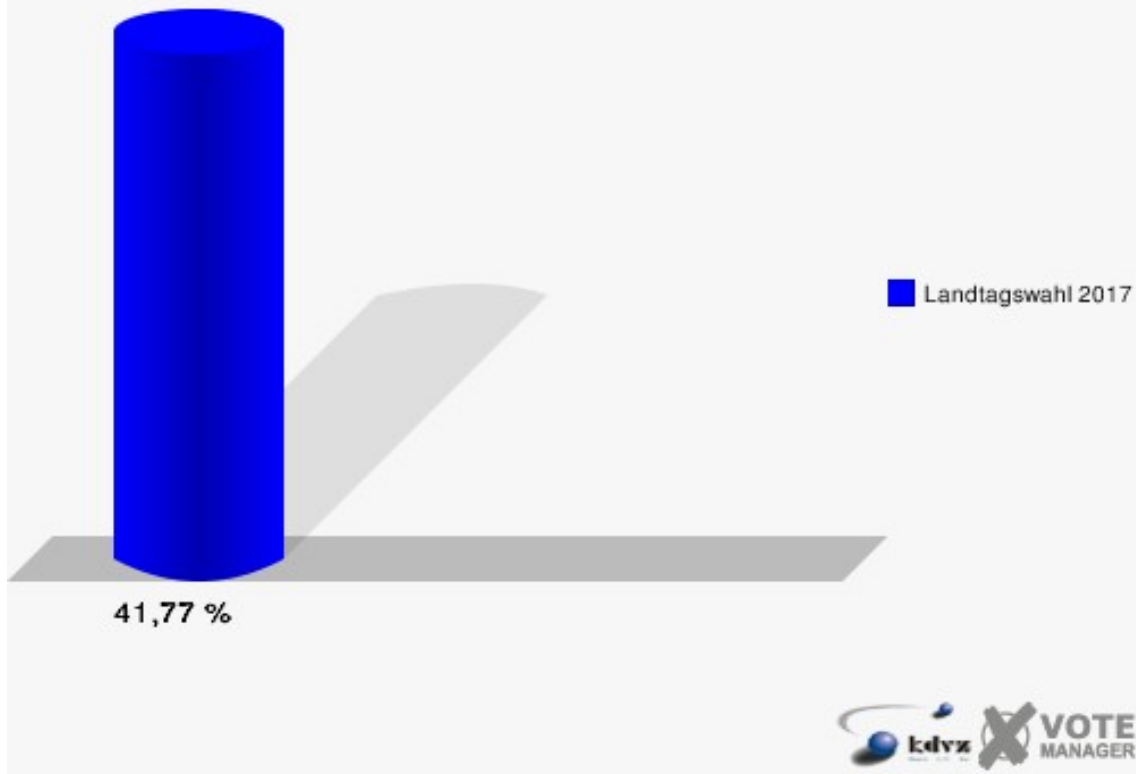


0191 Städt. Gymnasium Am Löhrtor 2

	Erststimmen		Zweitstimmen	
Wahlberechtigte	1.039		1.039	
Wähler/innen	434	41,77 %	434	41,77 %
ungültige Stimmen	5	1,15 %	6	1,38 %
gültige Stimmen	429	98,85 %	428	98,62 %
Wagener, SPD	126	29,37 %	122	28,50 %
Kamieth, CDU	136	31,70 %	108	25,23 %
Rommel, GRÜNE	51	11,89 %	41	9,58 %
Müller, FDP	29	6,76 %	47	10,98 %
PIRATEN	---	---	0	0,00 %
Becker, DIE LINKE	45	10,49 %	40	9,35 %
NPD	---	---	1	0,23 %
Die PARTEI	---	---	14	3,27 %
FREIE WÄHLER	---	---	1	0,23 %
BIG	---	---	0	0,00 %
FBI/FWG	---	---	0	0,00 %
Sonneborn, ÖDP	4	0,93 %	1	0,23 %
Volksabstimmung	---	---	0	0,00 %
TIERSCHUTZliste	---	---	6	1,40 %
AD-Demokraten NRW	---	---	0	0,00 %
Eger-Kahleis, AfD	34	7,93 %	37	8,64 %
AUFBRUCH C	---	---	1	0,23 %
BGE	---	---	0	0,00 %
DBD	---	---	0	0,00 %
DKP	---	---	4	0,93 %
ZENTRUM	---	---	0	0,00 %
DIE RECHTE	---	---	0	0,00 %
REP	---	---	2	0,47 %
DIE VIOLETTEN	---	---	0	0,00 %
JED	---	---	1	0,23 %
MLPD	---	---	0	0,00 %
PAN	---	---	0	0,00 %
Gesundheitsforschung	---	---	0	0,00 %
PARTEILOSE WG „BRD“	---	---	0	0,00 %
Schöner Leben	---	---	0	0,00 %
V-Partei³	---	---	2	0,47 %
Eichbaum, Einzelbewerber	4	0,93 %	---	---



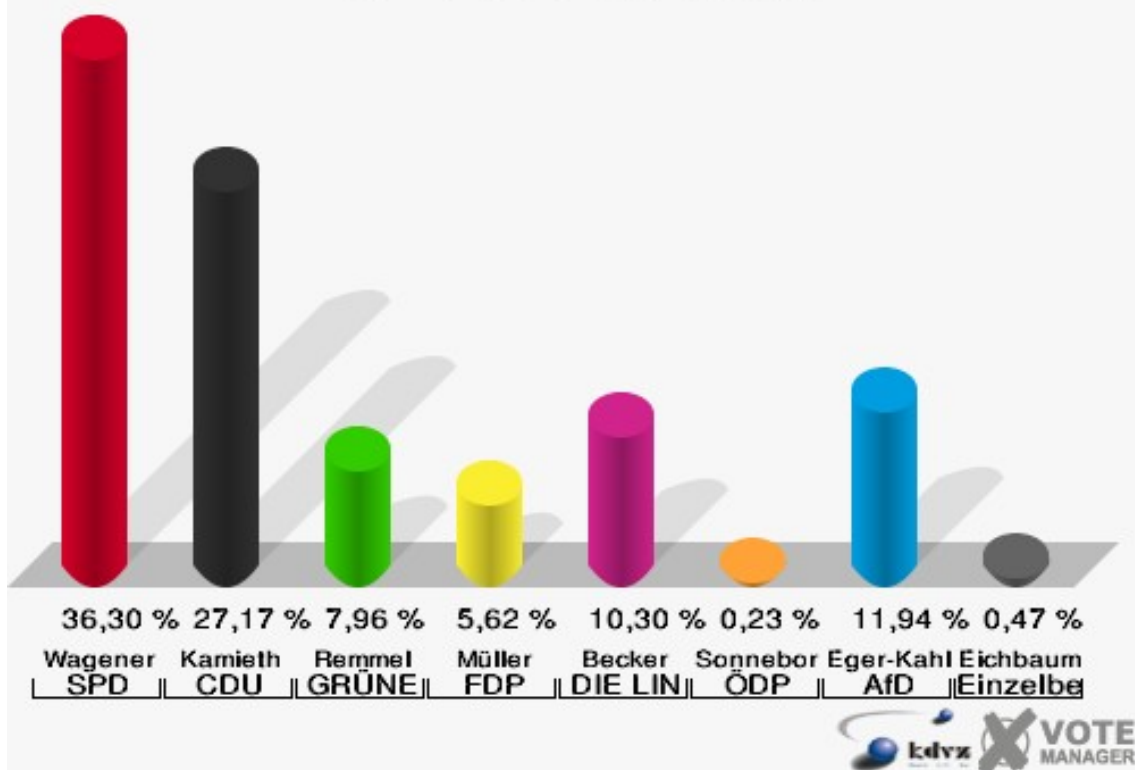
Stadt Siegen
Landtagswahl 14.05.2017
Wahlbeteiligung 0191 Städt. Gymnasium Am Löhrtor 2



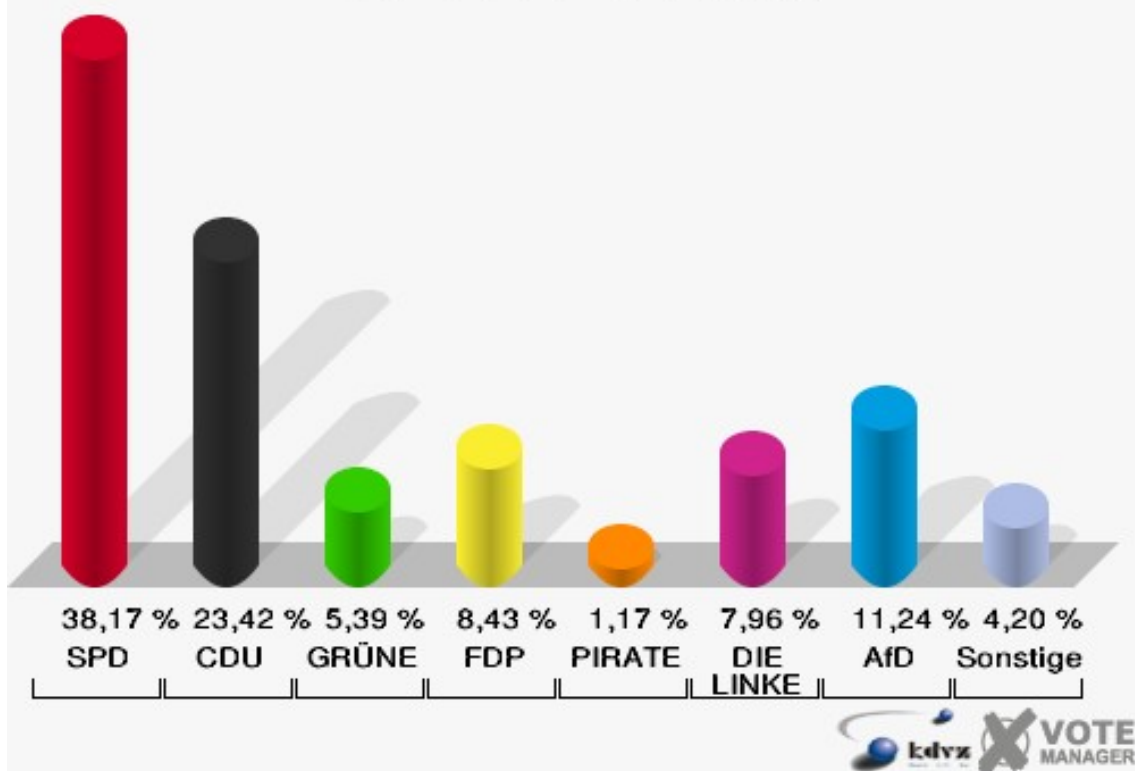
0192 Christofferhaus Siegen

	Erststimmen		Zweitstimmen	
Wahlberechtigte	1.079		1.079	
Wähler/innen	434	40,22 %	434	40,22 %
ungültige Stimmen	7	1,61 %	7	1,61 %
gültige Stimmen	427	98,39 %	427	98,39 %
Wagener, SPD	155	36,30 %	163	38,17 %
Kamieth, CDU	116	27,17 %	100	23,42 %
Rommel, GRÜNE	34	7,96 %	23	5,39 %
Müller, FDP	24	5,62 %	36	8,43 %
PIRATEN	---	---	5	1,17 %
Becker, DIE LINKE	44	10,30 %	34	7,96 %
NPD	---	---	5	1,17 %
Die PARTEI	---	---	2	0,47 %
FREIE WÄHLER	---	---	1	0,23 %
BIG	---	---	2	0,47 %
FBI/FWG	---	---	0	0,00 %
Sonneborn, ÖDP	1	0,23 %	0	0,00 %
Volksabstimmung	---	---	0	0,00 %
TIERSCHUTZliste	---	---	1	0,23 %
AD-Demokraten NRW	---	---	2	0,47 %
Eger-Kahleis, AfD	51	11,94 %	48	11,24 %
AUFBRUCH C	---	---	1	0,23 %
BGE	---	---	1	0,23 %
DBD	---	---	0	0,00 %
DKP	---	---	2	0,47 %
ZENTRUM	---	---	0	0,00 %
DIE RECHTE	---	---	0	0,00 %
REP	---	---	1	0,23 %
DIE VIOLETTEN	---	---	0	0,00 %
JED	---	---	0	0,00 %
MLPD	---	---	0	0,00 %
PAN	---	---	0	0,00 %
Gesundheitsfor- schung	---	---	0	0,00 %
PARTEILOSE WG „BRD“	---	---	0	0,00 %
Schöner Leben	---	---	0	0,00 %
V-Partei³	---	---	0	0,00 %
Eichbaum, Einzel- bewerber	2	0,47 %	---	---

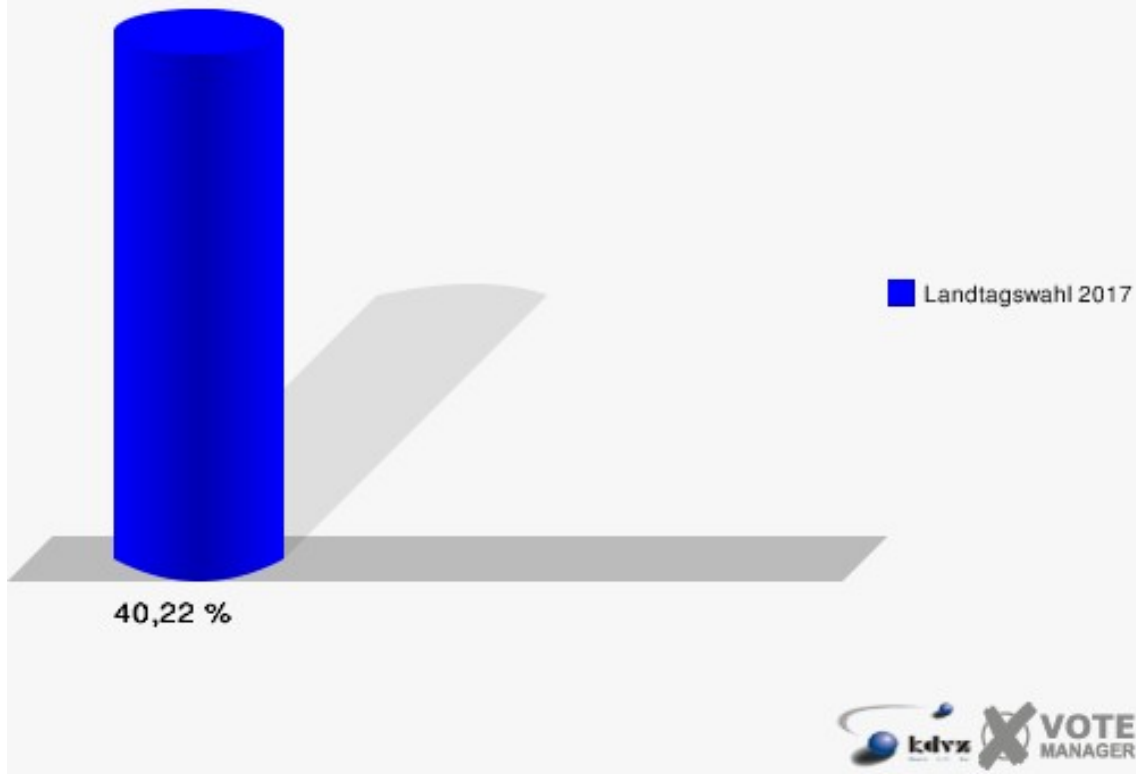
Stadt Siegen
Landtagswahl 14.05.2017
Erststimmen 0192 Christofferhaus Siegen



Stadt Siegen
Landtagswahl 14.05.2017
Zweitstimmen 0192 Christofferhaus Siegen



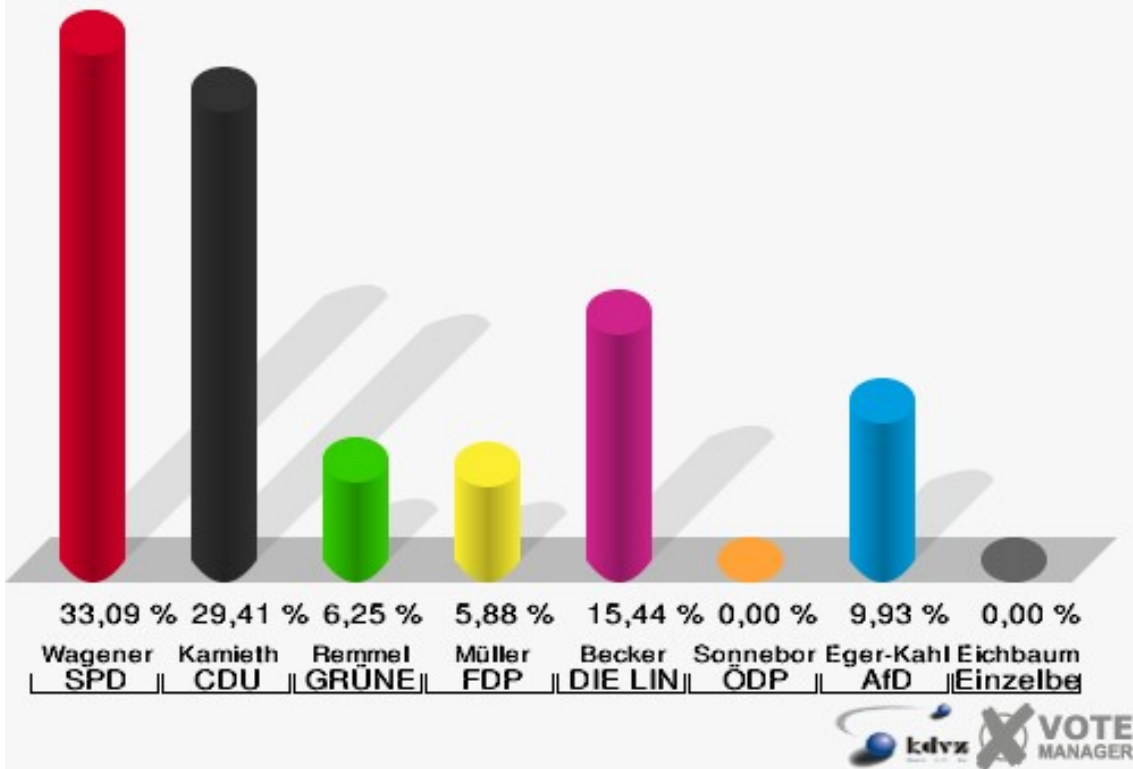
Stadt Siegen
Landtagswahl 14.05.2017
Wahlbeteiligung 0192 Christofferhaus Siegen



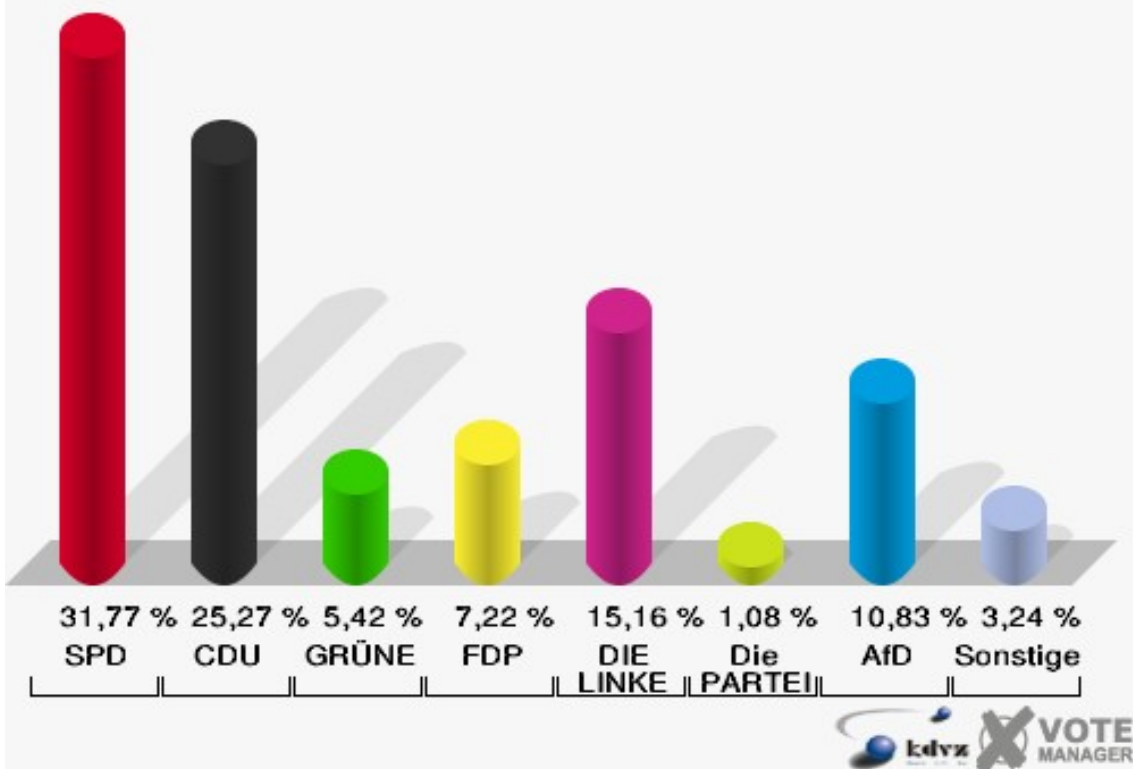
0201 Bauhof Fludersbach

	Erststimmen		Zweitstimmen	
Wahlberechtigte	855		855	
Wähler/innen	283	33,10 %	283	33,10 %
ungültige Stimmen	11	3,89 %	6	2,12 %
gültige Stimmen	272	96,11 %	277	97,88 %
Wagener, SPD	90	33,09 %	88	31,77 %
Kamieth, CDU	80	29,41 %	70	25,27 %
Rommel, GRÜNE	17	6,25 %	15	5,42 %
Müller, FDP	16	5,88 %	20	7,22 %
PIRATEN	---	---	0	0,00 %
Becker, DIE LINKE	42	15,44 %	42	15,16 %
NPD	---	---	1	0,36 %
Die PARTEI	---	---	3	1,08 %
FREIE WÄHLER	---	---	0	0,00 %
BIG	---	---	1	0,36 %
FBI/FWG	---	---	0	0,00 %
Sonneborn, ÖDP	0	0,00 %	0	0,00 %
Volksabstimmung	---	---	0	0,00 %
TIERSCHUTZliste	---	---	1	0,36 %
AD-Demokraten NRW	---	---	1	0,36 %
Eger-Kahleis, AfD	27	9,93 %	30	10,83 %
AUFBRUCH C	---	---	0	0,00 %
BGE	---	---	1	0,36 %
DBD	---	---	1	0,36 %
DKP	---	---	0	0,00 %
ZENTRUM	---	---	0	0,00 %
DIE RECHTE	---	---	0	0,00 %
REP	---	---	0	0,00 %
DIE VIOLETTEN	---	---	0	0,00 %
JED	---	---	1	0,36 %
MLPD	---	---	2	0,72 %
PAN	---	---	0	0,00 %
Gesundheitsfor- schung	---	---	0	0,00 %
PARTEILOSE WG „BRD“	---	---	0	0,00 %
Schöner Leben	---	---	0	0,00 %
V-Partei³	---	---	0	0,00 %
Eichbaum, Einzel- bewerber	0	0,00 %	---	---

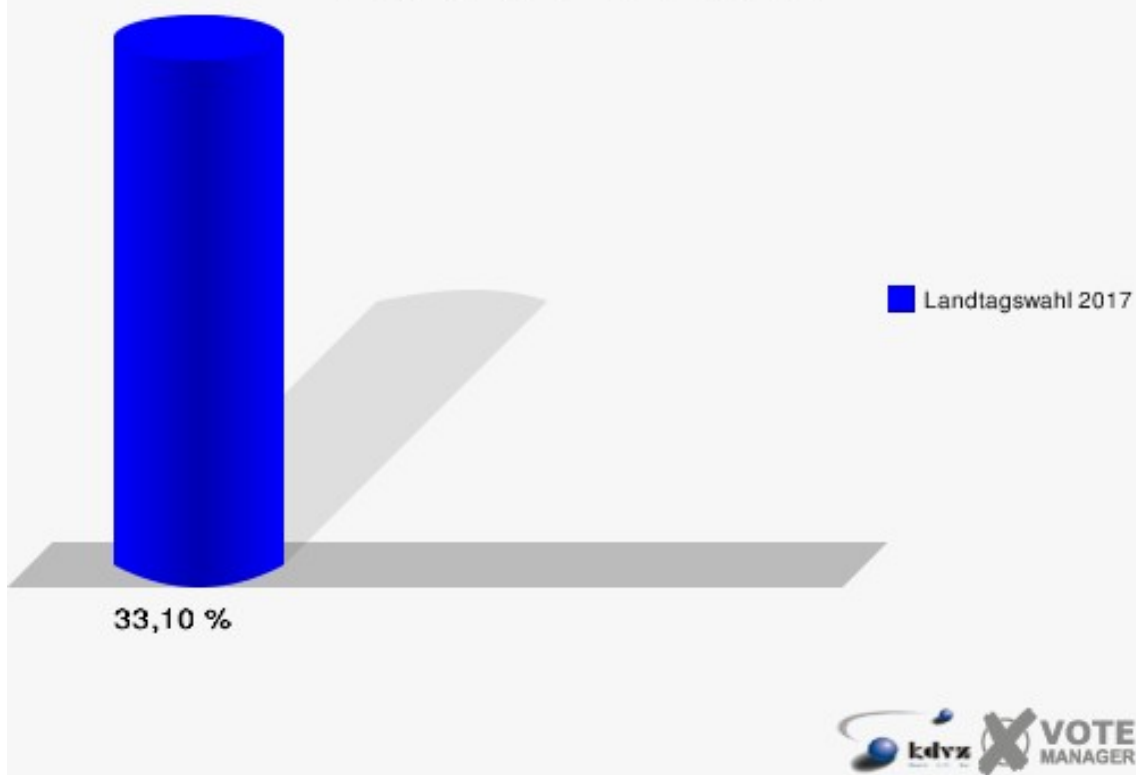
Stadt Siegen
Landtagswahl 14.05.2017
Erststimmen 0201 Bauhof Fludersbach



Stadt Siegen
Landtagswahl 14.05.2017
Zweitstimmen 0201 Bauhof Fludersbach



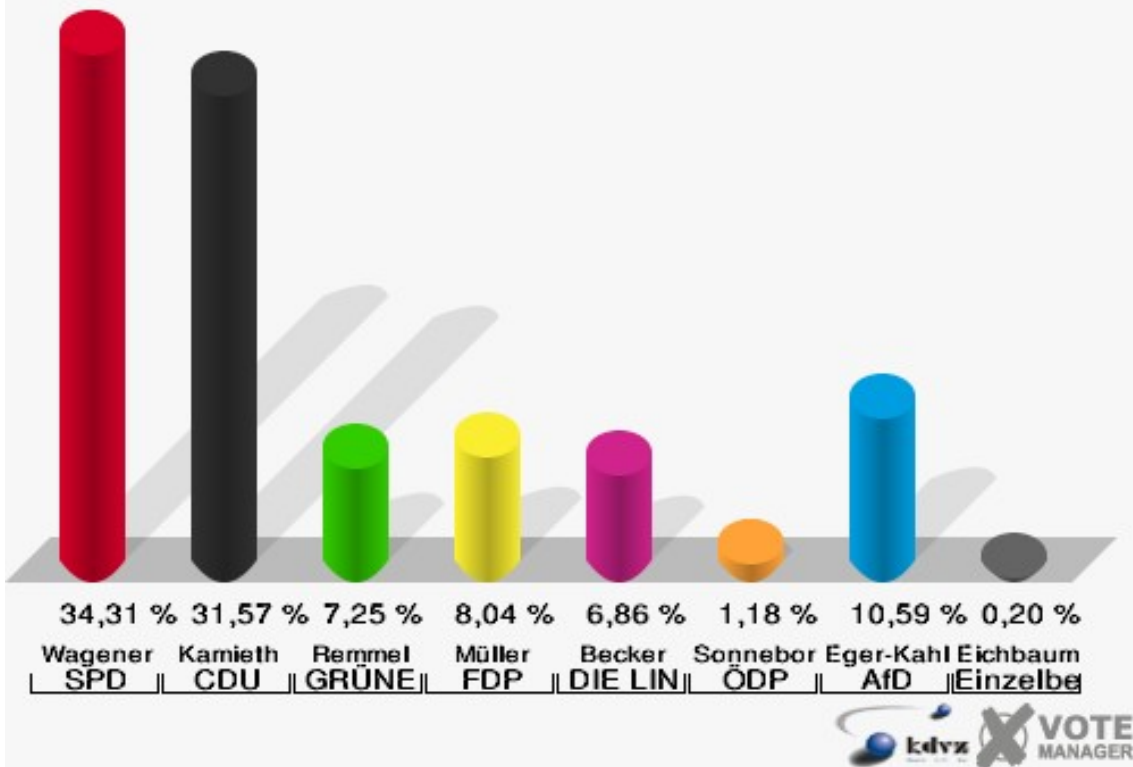
Stadt Siegen
Landtagswahl 14.05.2017
Wahlbeteiligung 0201 Bauhof Fludersbach



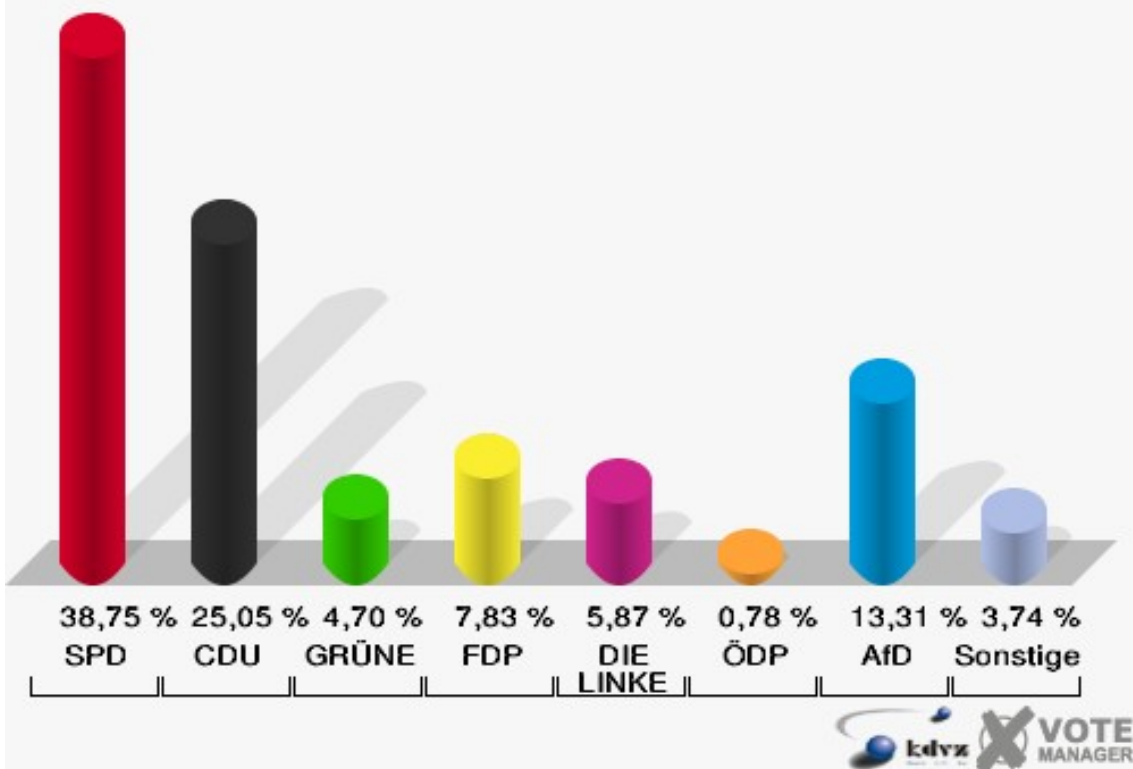
0202 Pestalozzischule

	Erststimmen		Zweitstimmen	
Wahlberechtigte	1.151		1.151	
Wähler/innen	516	44,83 %	516	44,83 %
ungültige Stimmen	6	1,16 %	5	0,97 %
gültige Stimmen	510	98,84 %	511	99,03 %
Wagener, SPD	175	34,31 %	198	38,75 %
Kamieth, CDU	161	31,57 %	128	25,05 %
Rommel, GRÜNE	37	7,25 %	24	4,70 %
Müller, FDP	41	8,04 %	40	7,83 %
PIRATEN	---	---	3	0,59 %
Becker, DIE LINKE	35	6,86 %	30	5,87 %
NPD	---	---	2	0,39 %
Die PARTEI	---	---	3	0,59 %
FREIE WÄHLER	---	---	2	0,39 %
BIG	---	---	1	0,20 %
FBI/FWG	---	---	0	0,00 %
Sonneborn, ÖDP	6	1,18 %	4	0,78 %
Volksabstimmung	---	---	1	0,20 %
TIERSCHUTZliste	---	---	4	0,78 %
AD-Demokraten NRW	---	---	0	0,00 %
Eger-Kahleis, AfD	54	10,59 %	68	13,31 %
AUFBRUCH C	---	---	0	0,00 %
BGE	---	---	0	0,00 %
DBD	---	---	1	0,20 %
DKP	---	---	0	0,00 %
ZENTRUM	---	---	0	0,00 %
DIE RECHTE	---	---	0	0,00 %
REP	---	---	1	0,20 %
DIE VIOLETTEN	---	---	0	0,00 %
JED	---	---	0	0,00 %
MLPD	---	---	0	0,00 %
PAN	---	---	0	0,00 %
Gesundheitsforschung	---	---	1	0,20 %
PARTEILOSE WG „BRD“	---	---	0	0,00 %
Schöner Leben	---	---	0	0,00 %
V-Partei³	---	---	0	0,00 %
Eichbaum, Einzelbewerber	1	0,20 %	---	---

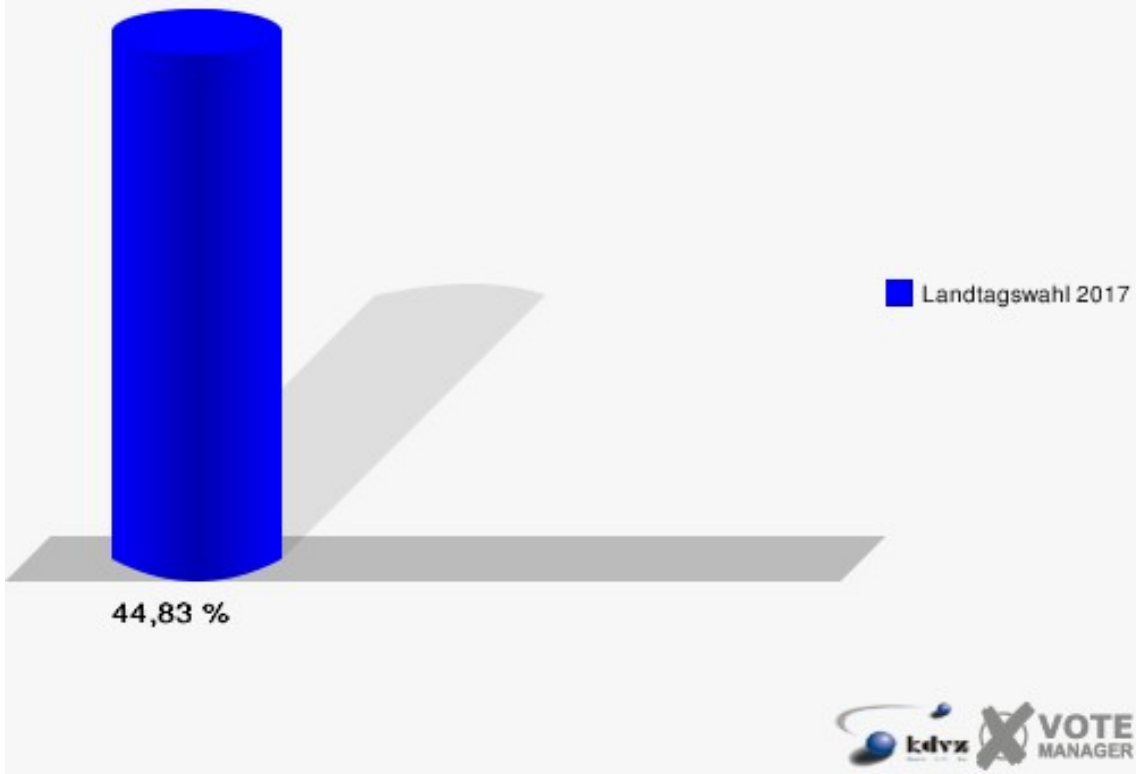
Stadt Siegen
Landtagswahl 14.05.2017
Erststimmen 0202 Pestalozzischule



Stadt Siegen
Landtagswahl 14.05.2017
Zweitstimmen 0202 Pestalozzischule



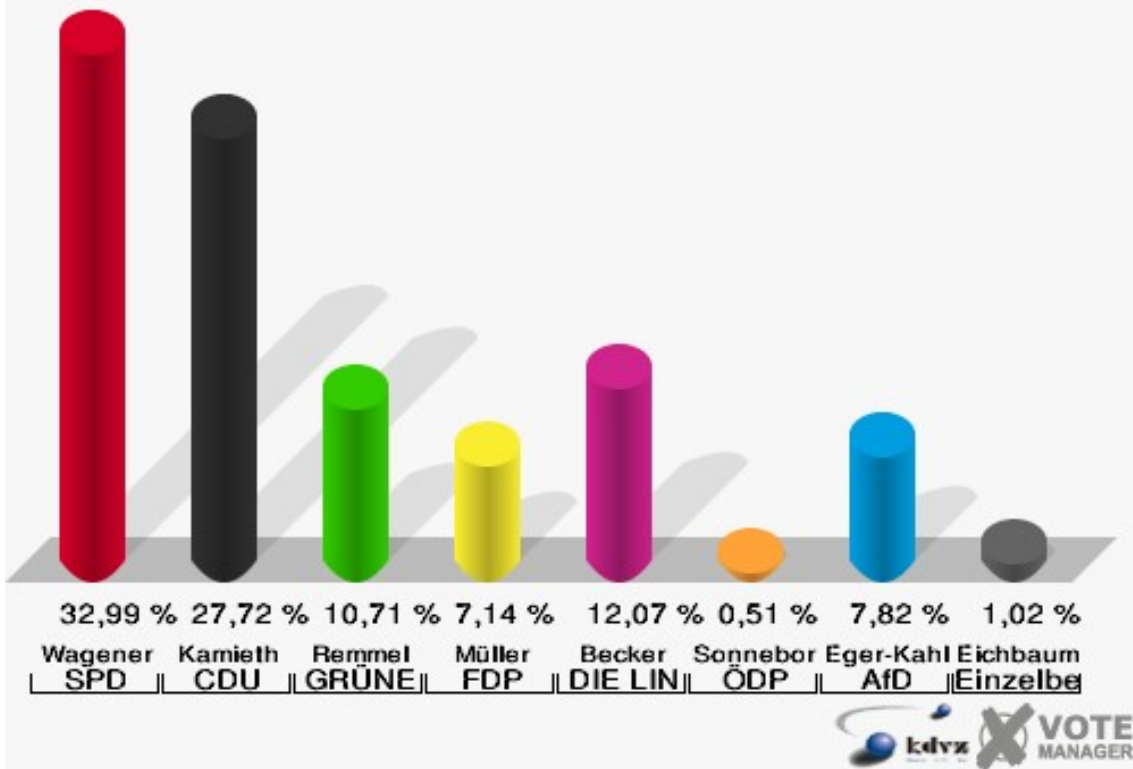
Stadt Siegen
Landtagswahl 14.05.2017
Wahlbeteiligung 0202 Pestalozzischule



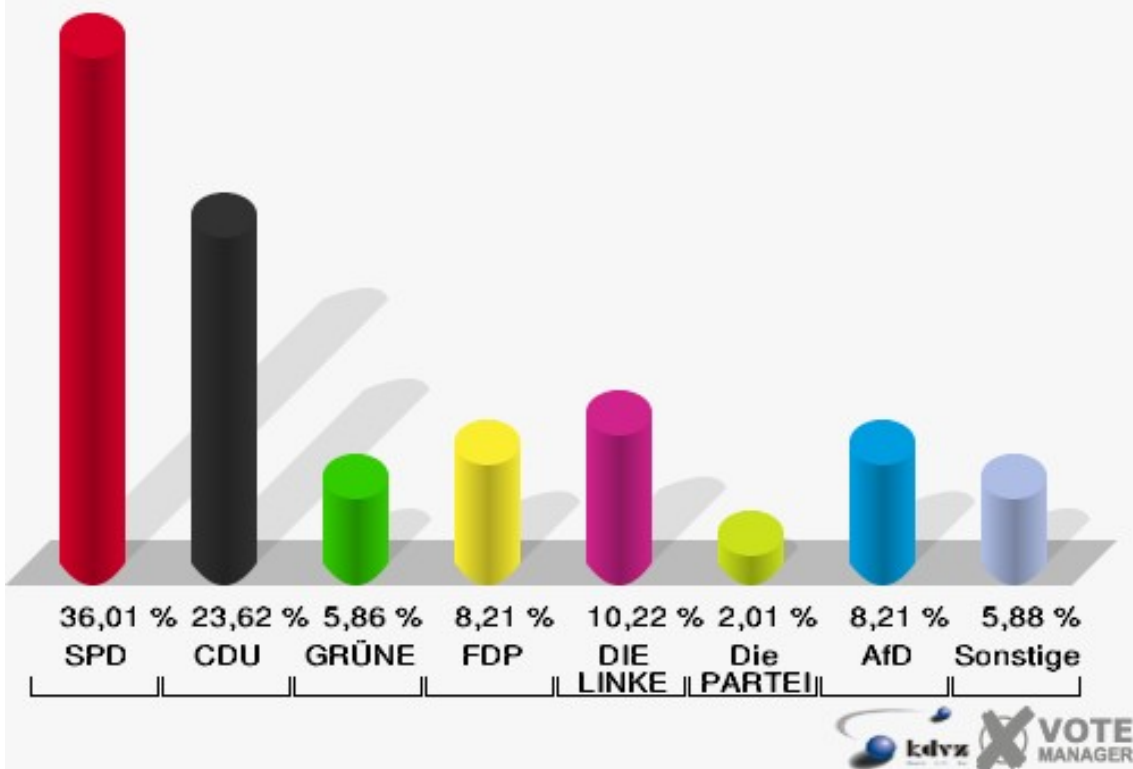
0211 Hainer Schule 1

	Erststimmen		Zweitstimmen	
Wahlberechtigte	1.229		1.229	
Wähler/innen	600	48,82 %	600	48,82 %
ungültige Stimmen	12	2,00 %	3	0,50 %
gültige Stimmen	588	98,00 %	597	99,50 %
Wagener, SPD	194	32,99 %	215	36,01 %
Kamieth, CDU	163	27,72 %	141	23,62 %
Rommel, GRÜNE	63	10,71 %	35	5,86 %
Müller, FDP	42	7,14 %	49	8,21 %
PIRATEN	---	---	8	1,34 %
Becker, DIE LINKE	71	12,07 %	61	10,22 %
NPD	---	---	1	0,17 %
Die PARTEI	---	---	12	2,01 %
FREIE WÄHLER	---	---	2	0,34 %
BIG	---	---	5	0,84 %
FBI/FWG	---	---	0	0,00 %
Sonneborn, ÖDP	3	0,51 %	3	0,50 %
Volksabstimmung	---	---	1	0,17 %
TIERSCHUTZliste	---	---	7	1,17 %
AD-Demokraten NRW	---	---	1	0,17 %
Eger-Kahleis, AfD	46	7,82 %	49	8,21 %
AUFBRUCH C	---	---	0	0,00 %
BGE	---	---	1	0,17 %
DBD	---	---	0	0,00 %
DKP	---	---	0	0,00 %
ZENTRUM	---	---	0	0,00 %
DIE RECHTE	---	---	0	0,00 %
REP	---	---	0	0,00 %
DIE VIOLETTEN	---	---	2	0,34 %
JED	---	---	0	0,00 %
MLPD	---	---	0	0,00 %
PAN	---	---	0	0,00 %
Gesundheitsfor- schung	---	---	1	0,17 %
PARTEILOSE WG „BRD“	---	---	0	0,00 %
Schöner Leben	---	---	0	0,00 %
V-Partei³	---	---	3	0,50 %
Eichbaum, Einzel- bewerber	6	1,02 %	---	---

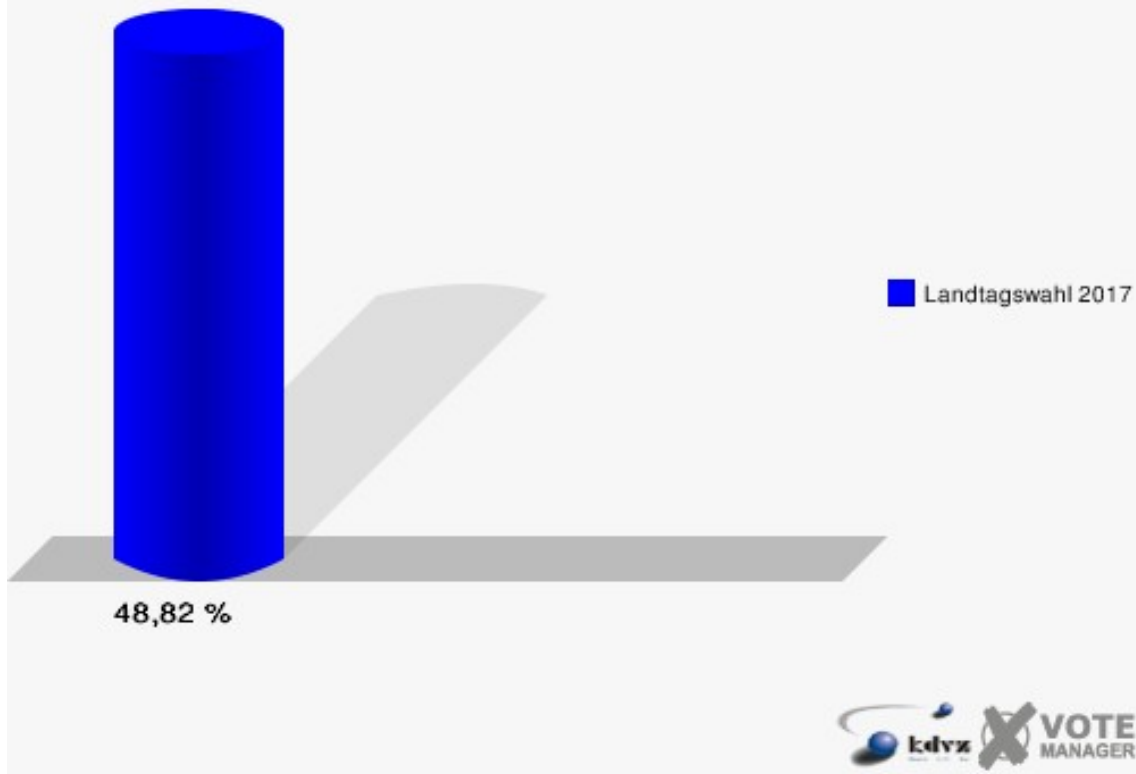
Stadt Siegen
Landtagswahl 14.05.2017
Erststimmen 0211 Hainer Schule 1



Stadt Siegen
Landtagswahl 14.05.2017
Zweitstimmen 0211 Hainer Schule 1



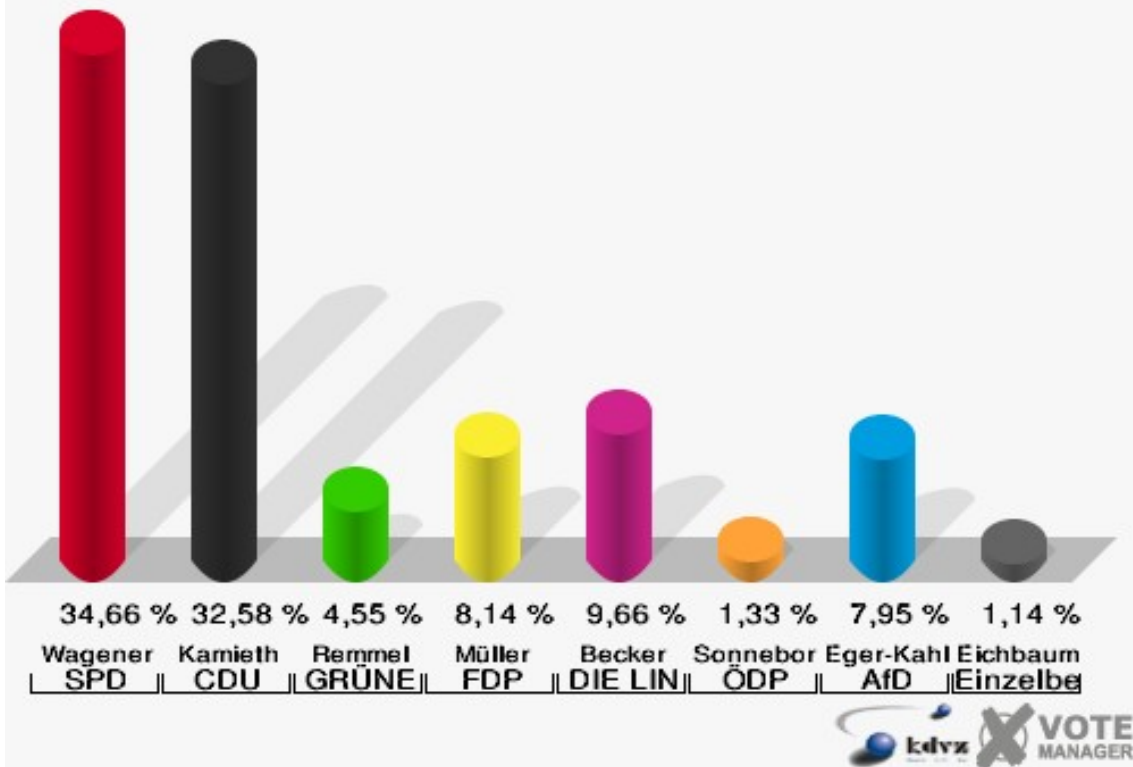
Stadt Siegen
Landtagswahl 14.05.2017
Wahlbeteiligung 0211 Hainer Schule 1



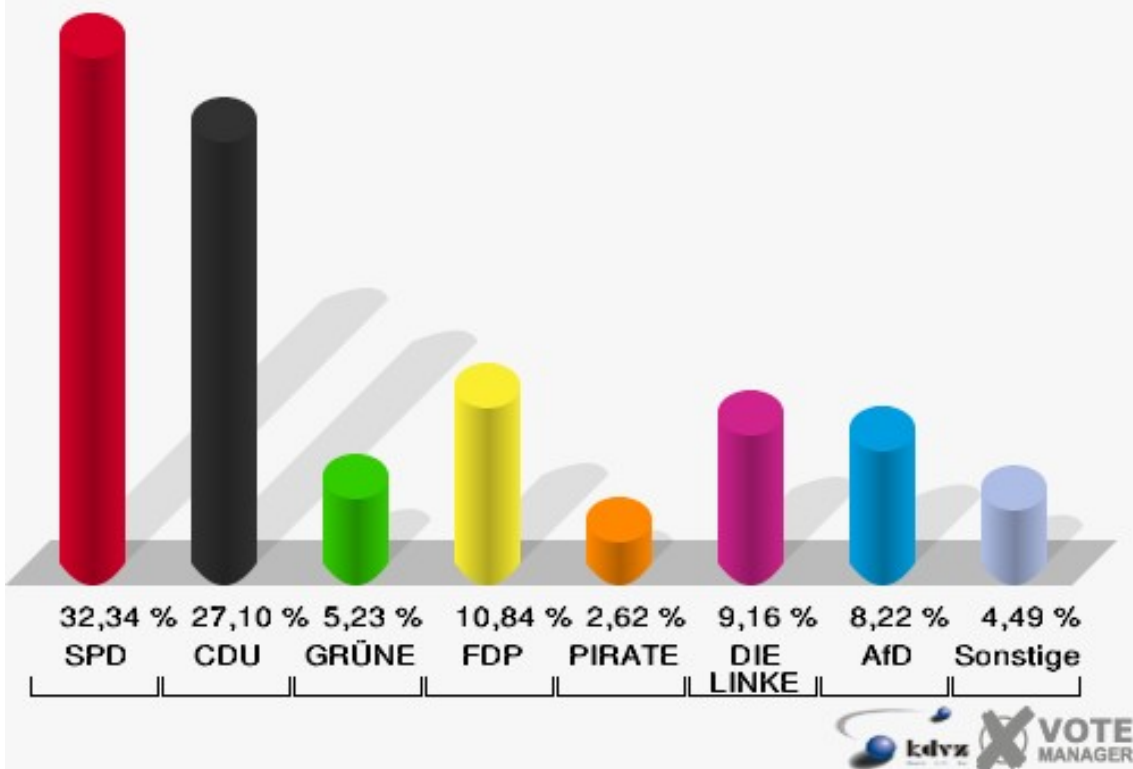
0212 Hainer Schule 2

	Erststimmen		Zweitstimmen	
Wahlberechtigte	1.347		1.347	
Wähler/innen	539	40,01 %	539	40,01 %
ungültige Stimmen	11	2,04 %	4	0,74 %
gültige Stimmen	528	97,96 %	535	99,26 %
Wagener, SPD	183	34,66 %	173	32,34 %
Kamieth, CDU	172	32,58 %	145	27,10 %
Rommel, GRÜNE	24	4,55 %	28	5,23 %
Müller, FDP	43	8,14 %	58	10,84 %
PIRATEN	---	---	14	2,62 %
Becker, DIE LINKE	51	9,66 %	49	9,16 %
NPD	---	---	5	0,93 %
Die PARTEI	---	---	3	0,56 %
FREIE WÄHLER	---	---	0	0,00 %
BIG	---	---	4	0,75 %
FBI/FWG	---	---	0	0,00 %
Sonneborn, ÖDP	7	1,33 %	1	0,19 %
Volksabstimmung	---	---	0	0,00 %
TIERSCHUTZliste	---	---	6	1,12 %
AD-Demokraten NRW	---	---	0	0,00 %
Eger-Kahleis, AfD	42	7,95 %	44	8,22 %
AUFBRUCH C	---	---	1	0,19 %
BGE	---	---	0	0,00 %
DBD	---	---	0	0,00 %
DKP	---	---	1	0,19 %
ZENTRUM	---	---	0	0,00 %
DIE RECHTE	---	---	1	0,19 %
REP	---	---	0	0,00 %
DIE VIOLETTEN	---	---	0	0,00 %
JED	---	---	0	0,00 %
MLPD	---	---	0	0,00 %
PAN	---	---	0	0,00 %
Gesundheitsfor- schung	---	---	0	0,00 %
PARTEILOSE WG „BRD“	---	---	0	0,00 %
Schöner Leben	---	---	0	0,00 %
V-Partei³	---	---	2	0,37 %
Eichbaum, Einzel- bewerber	6	1,14 %	---	---

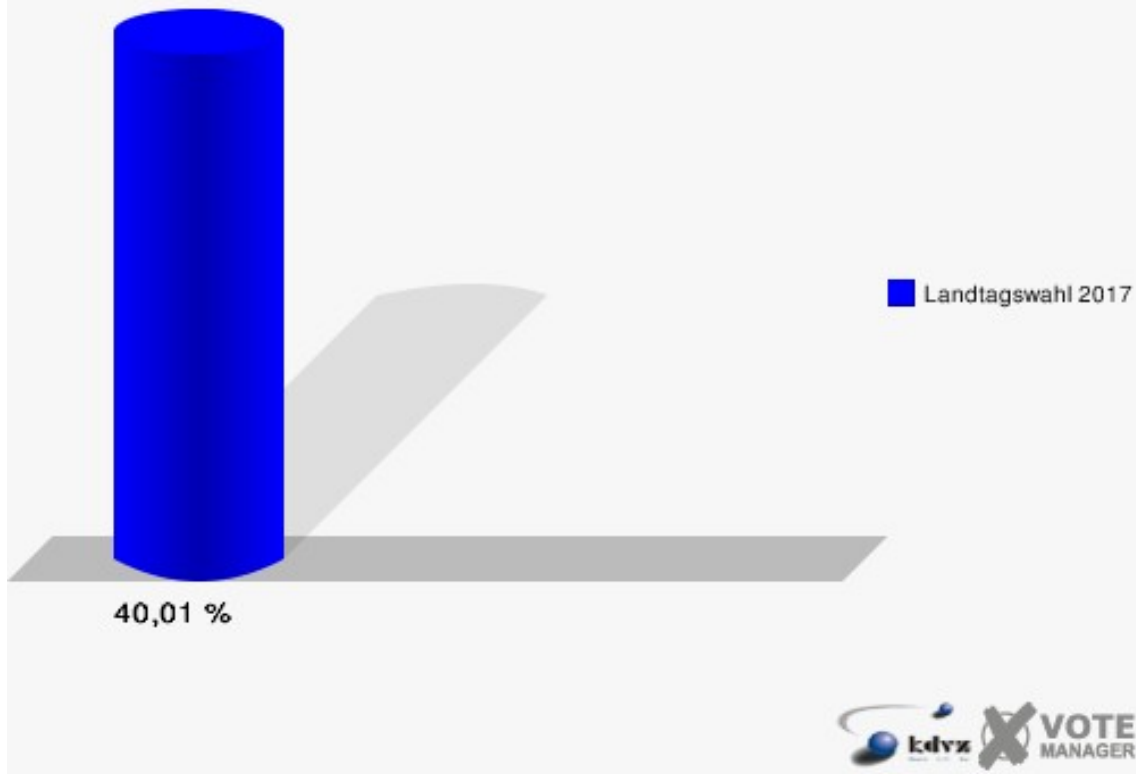
Stadt Siegen
Landtagswahl 14.05.2017
Erststimmen 0212 Hainer Schule 2



Stadt Siegen
Landtagswahl 14.05.2017
Zweitstimmen 0212 Hainer Schule 2

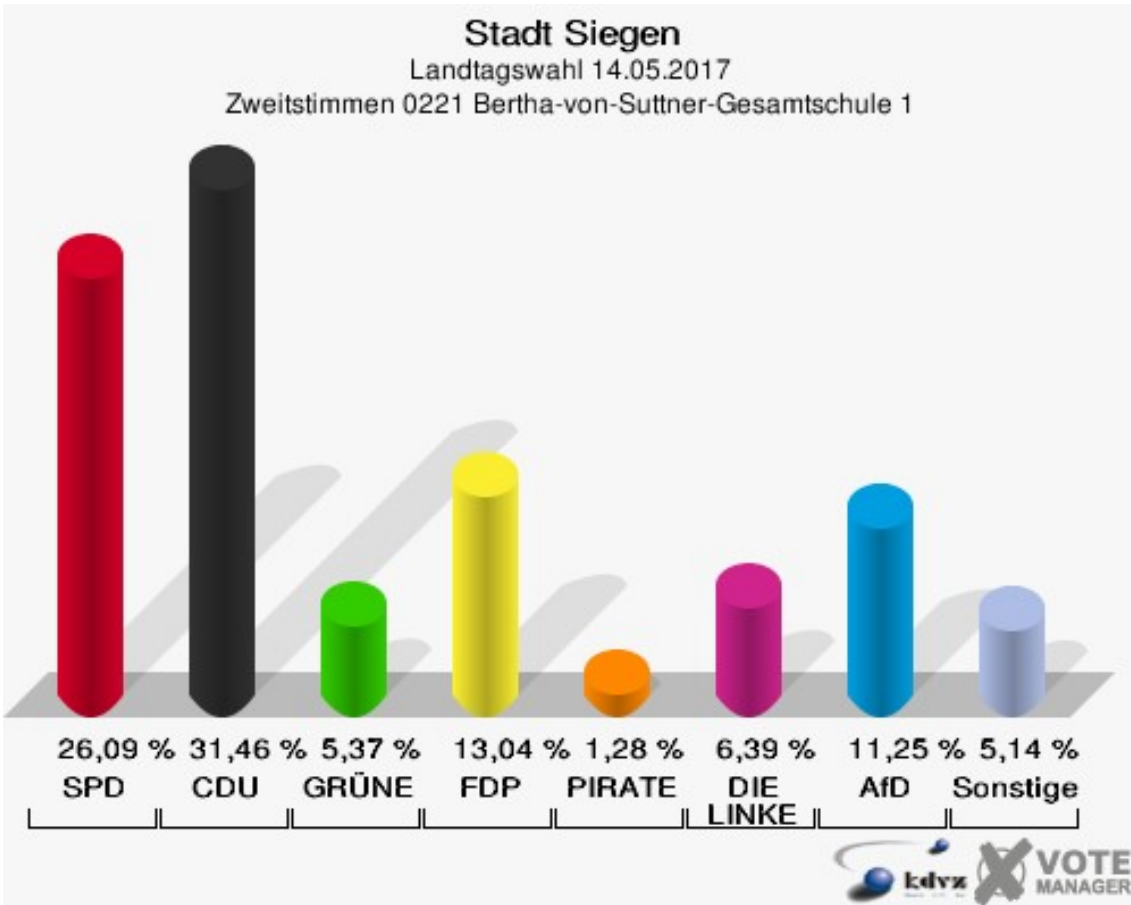
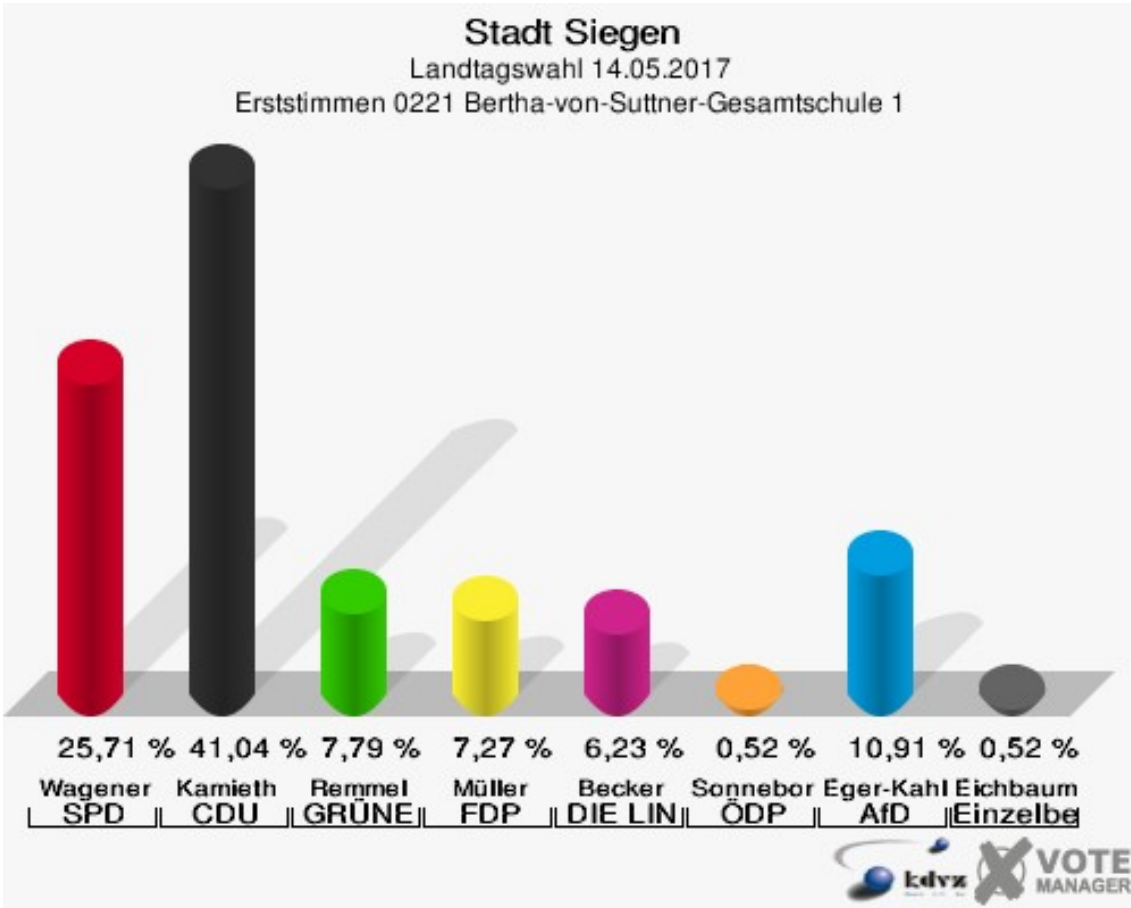


Stadt Siegen
Landtagswahl 14.05.2017
Wahlbeteiligung 0212 Hainer Schule 2

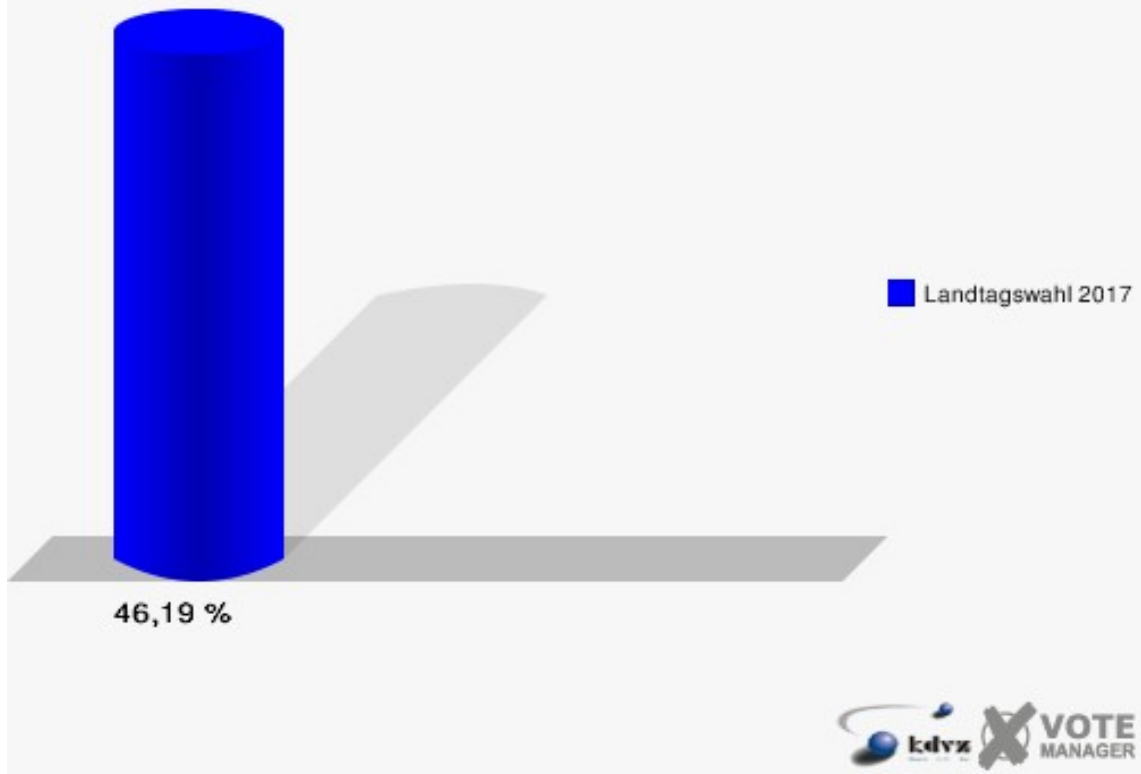


0221 Bertha-von-Suttner-Gesamtschule 1

	Erststimmen		Zweitstimmen	
Wahlberechtigte	853		853	
Wähler/innen	394	46,19 %	394	46,19 %
ungültige Stimmen	9	2,28 %	3	0,76 %
gültige Stimmen	385	97,72 %	391	99,24 %
Wagener, SPD	99	25,71 %	102	26,09 %
Kamieth, CDU	158	41,04 %	123	31,46 %
Rommel, GRÜNE	30	7,79 %	21	5,37 %
Müller, FDP	28	7,27 %	51	13,04 %
PIRATEN	---	---	5	1,28 %
Becker, DIE LINKE	24	6,23 %	25	6,39 %
NPD	---	---	4	1,02 %
Die PARTEI	---	---	3	0,77 %
FREIE WÄHLER	---	---	1	0,26 %
BIG	---	---	1	0,26 %
FBI/FWG	---	---	0	0,00 %
Sonneborn, ÖDP	2	0,52 %	4	1,02 %
Volksabstimmung	---	---	0	0,00 %
TIERSCHUTZliste	---	---	1	0,26 %
AD-Demokraten NRW	---	---	0	0,00 %
Eger-Kahleis, AfD	42	10,91 %	44	11,25 %
AUFBRUCH C	---	---	2	0,51 %
BGE	---	---	0	0,00 %
DBD	---	---	0	0,00 %
DKP	---	---	0	0,00 %
ZENTRUM	---	---	1	0,26 %
DIE RECHTE	---	---	0	0,00 %
REP	---	---	0	0,00 %
DIE VIOLETTEN	---	---	0	0,00 %
JED	---	---	1	0,26 %
MLPD	---	---	0	0,00 %
PAN	---	---	0	0,00 %
Gesundheitsforschung	---	---	1	0,26 %
PARTEILOSE WG „BRD“	---	---	0	0,00 %
Schöner Leben	---	---	0	0,00 %
V-Partei³	---	---	1	0,26 %
Eichbaum, Einzelbewerber	2	0,52 %	---	---

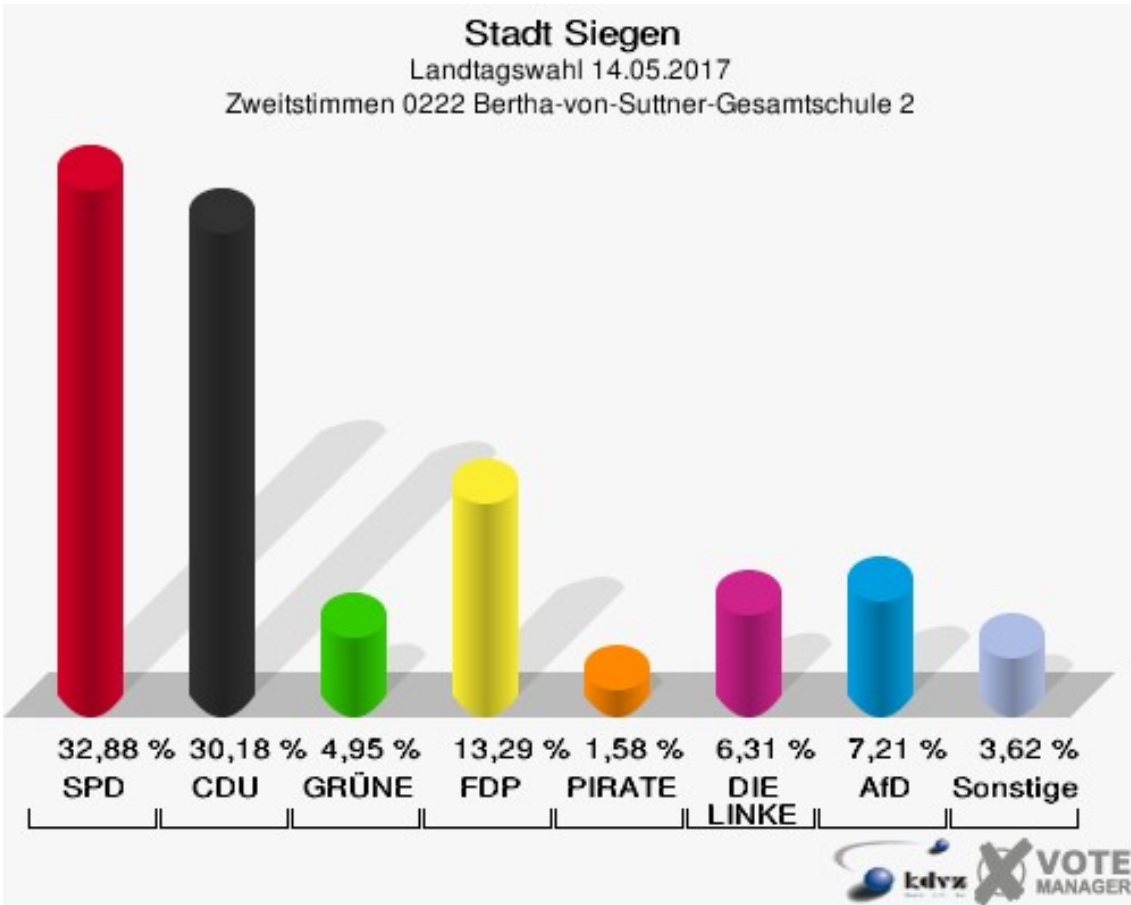
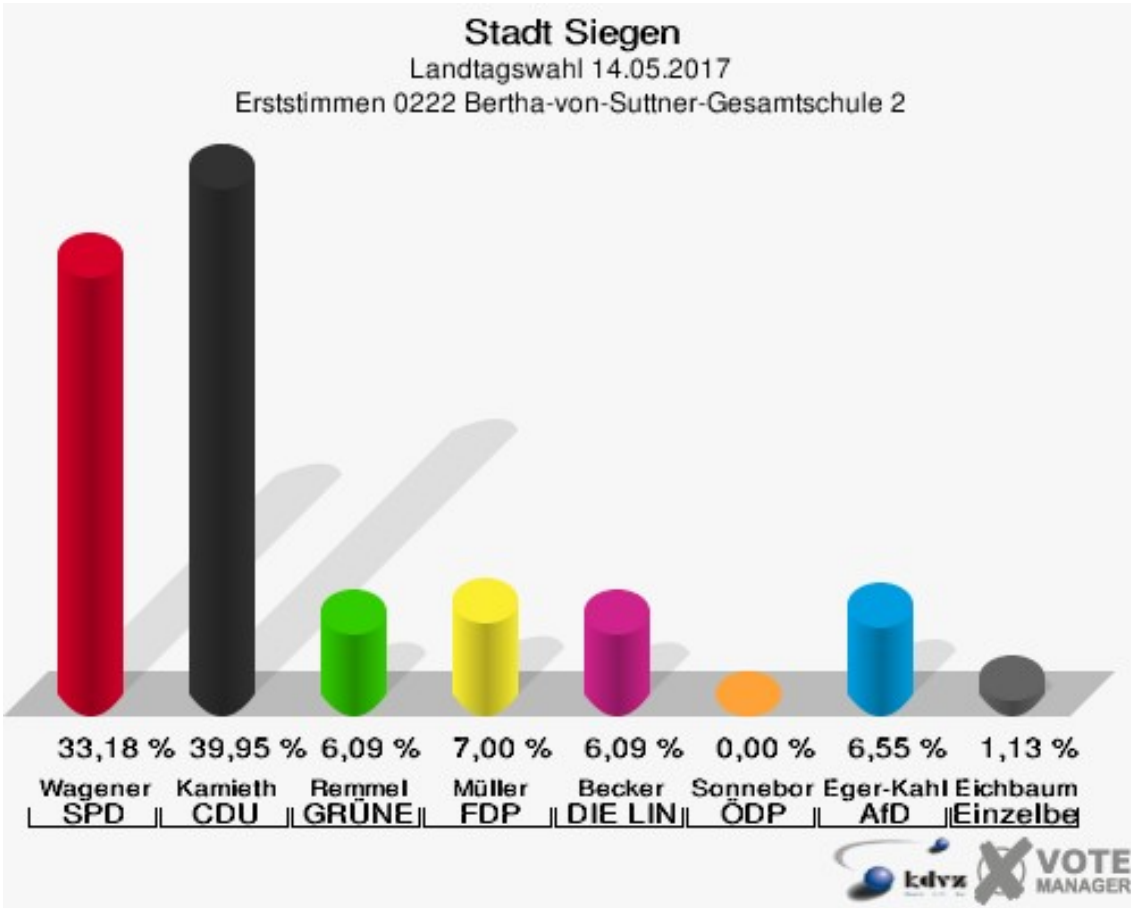


Stadt Siegen
Landtagswahl 14.05.2017
Wahlbeteiligung 0221 Bertha-von-Suttner-Gesamtschule 1

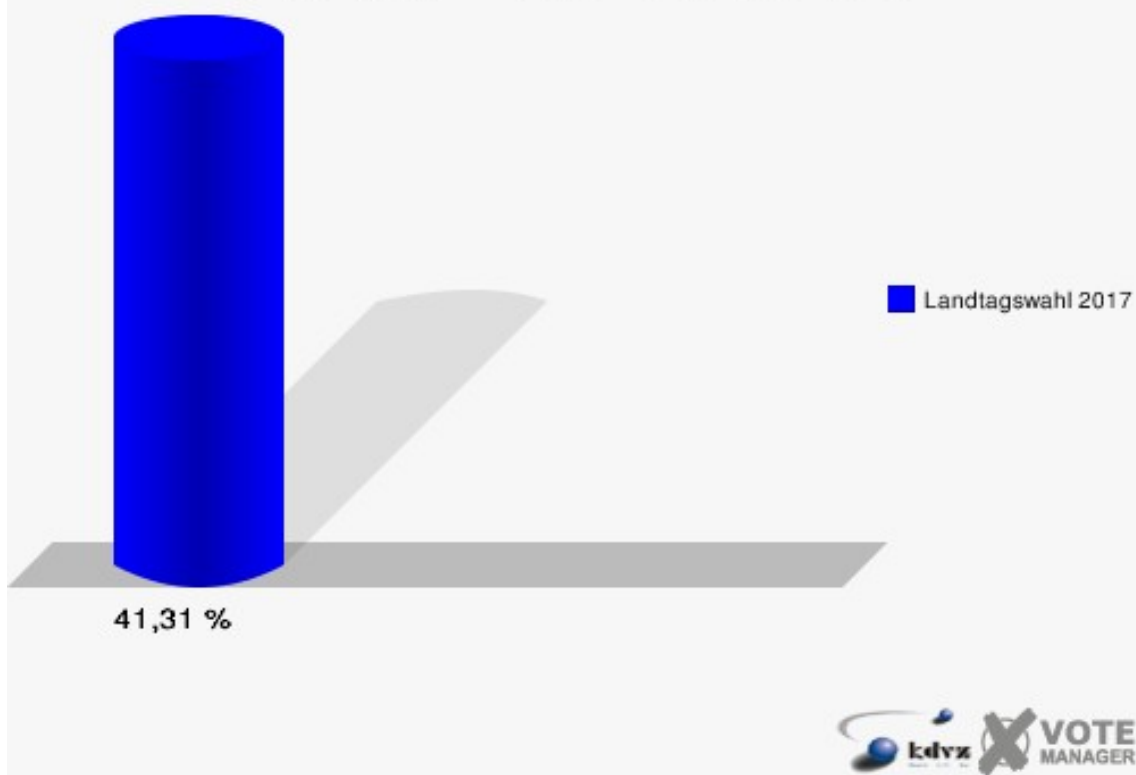


0222 Bertha-von-Suttner-Gesamtschule 2

	Erststimmen		Zweitstimmen	
Wahlberechtigte	1.082		1.082	
Wähler/innen	447	41,31 %	447	41,31 %
ungültige Stimmen	4	0,89 %	3	0,67 %
gültige Stimmen	443	99,11 %	444	99,33 %
Wagener, SPD	147	33,18 %	146	32,88 %
Kamieth, CDU	177	39,95 %	134	30,18 %
Rommel, GRÜNE	27	6,09 %	22	4,95 %
Müller, FDP	31	7,00 %	59	13,29 %
PIRATEN	---	---	7	1,58 %
Becker, DIE LINKE	27	6,09 %	28	6,31 %
NPD	---	---	4	0,90 %
Die PARTEI	---	---	1	0,23 %
FREIE WÄHLER	---	---	2	0,45 %
BIG	---	---	2	0,45 %
FBI/FWG	---	---	0	0,00 %
Sonneborn, ÖDP	0	0,00 %	0	0,00 %
Volksabstimmung	---	---	0	0,00 %
TIERSCHUTZliste	---	---	0	0,00 %
AD-Demokraten NRW	---	---	2	0,45 %
Eger-Kahleis, AfD	29	6,55 %	32	7,21 %
AUFBRUCH C	---	---	1	0,23 %
BGE	---	---	0	0,00 %
DBD	---	---	0	0,00 %
DKP	---	---	0	0,00 %
ZENTRUM	---	---	0	0,00 %
DIE RECHTE	---	---	0	0,00 %
REP	---	---	0	0,00 %
DIE VIOLETTEN	---	---	0	0,00 %
JED	---	---	0	0,00 %
MLPD	---	---	0	0,00 %
PAN	---	---	0	0,00 %
Gesundheitsfor- schung	---	---	1	0,23 %
PARTEILOSE WG „BRD“	---	---	0	0,00 %
Schöner Leben	---	---	1	0,23 %
V-Partei³	---	---	2	0,45 %
Eichbaum, Einzel- bewerber	5	1,13 %	---	---

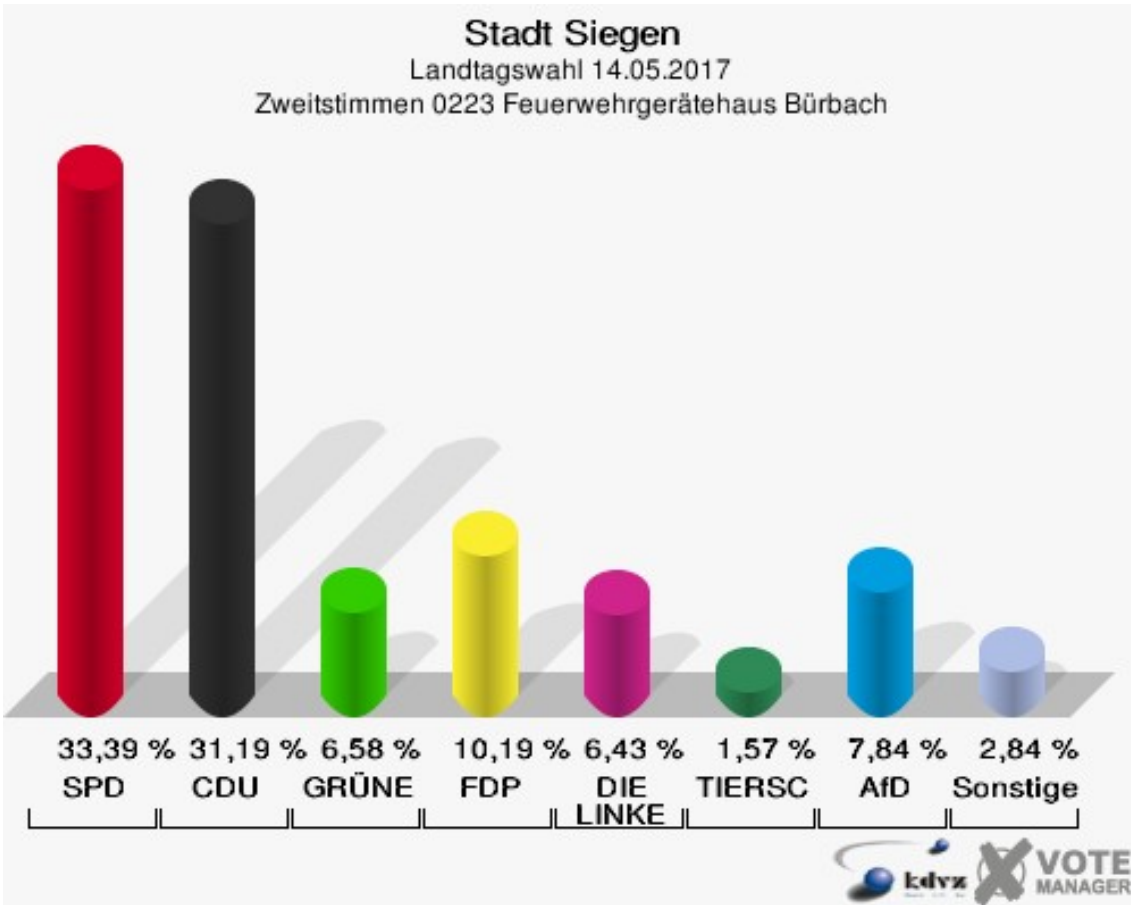
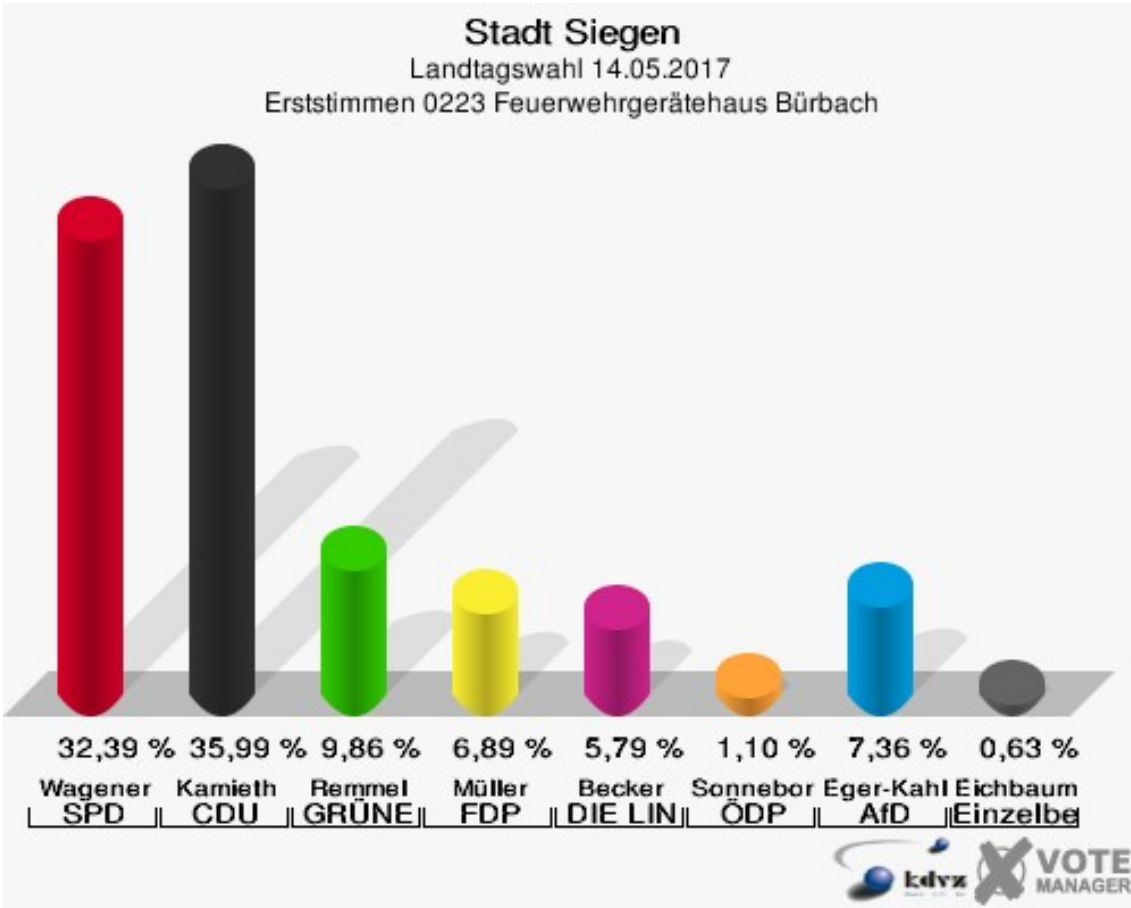


Stadt Siegen
Landtagswahl 14.05.2017
Wahlbeteiligung 0222 Bertha-von-Suttner-Gesamtschule 2

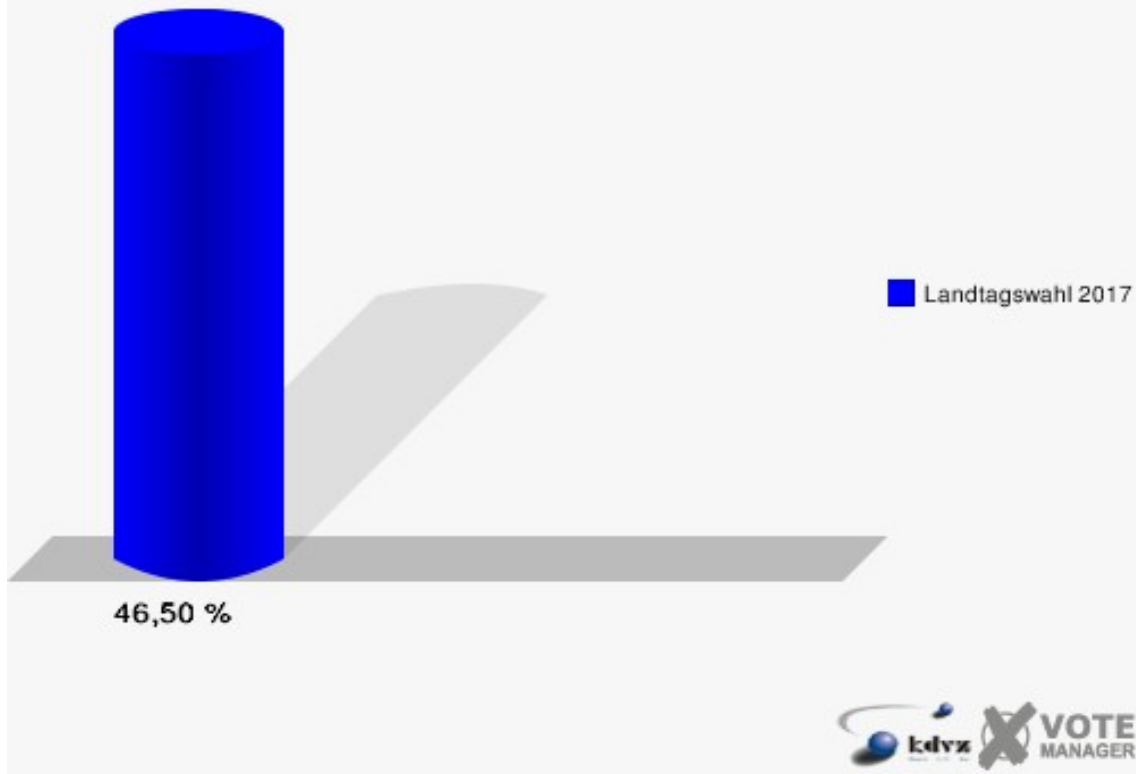


0223 Feuerwehrgerätehaus Bürbach

	Erststimmen		Zweitstimmen	
Wahlberechtigte	1.387		1.387	
Wähler/innen	645	46,50 %	645	46,50 %
ungültige Stimmen	6	0,93 %	7	1,09 %
gültige Stimmen	639	99,07 %	638	98,91 %
Wagener, SPD	207	32,39 %	213	33,39 %
Kamieth, CDU	230	35,99 %	199	31,19 %
Rommel, GRÜNE	63	9,86 %	42	6,58 %
Müller, FDP	44	6,89 %	65	10,19 %
PIRATEN	---	---	3	0,47 %
Becker, DIE LINKE	37	5,79 %	41	6,43 %
NPD	---	---	0	0,00 %
Die PARTEI	---	---	3	0,47 %
FREIE WÄHLER	---	---	0	0,00 %
BIG	---	---	0	0,00 %
FBI/FWG	---	---	0	0,00 %
Sonneborn, ÖDP	7	1,10 %	5	0,78 %
Volksabstimmung	---	---	1	0,16 %
TIERSCHUTZliste	---	---	10	1,57 %
AD-Demokraten NRW	---	---	1	0,16 %
Eger-Kahleis, AfD	47	7,36 %	50	7,84 %
AUFBRUCH C	---	---	1	0,16 %
BGE	---	---	0	0,00 %
DBD	---	---	0	0,00 %
DKP	---	---	0	0,00 %
ZENTRUM	---	---	0	0,00 %
DIE RECHTE	---	---	0	0,00 %
REP	---	---	1	0,16 %
DIE VIOLETTEN	---	---	0	0,00 %
JED	---	---	1	0,16 %
MLPD	---	---	0	0,00 %
PAN	---	---	0	0,00 %
Gesundheitsfor- schung	---	---	0	0,00 %
PARTEILOSE WG „BRD“	---	---	1	0,16 %
Schöner Leben	---	---	0	0,00 %
V-Partei³	---	---	1	0,16 %
Eichbaum, Einzel- bewerber	4	0,63 %	---	---

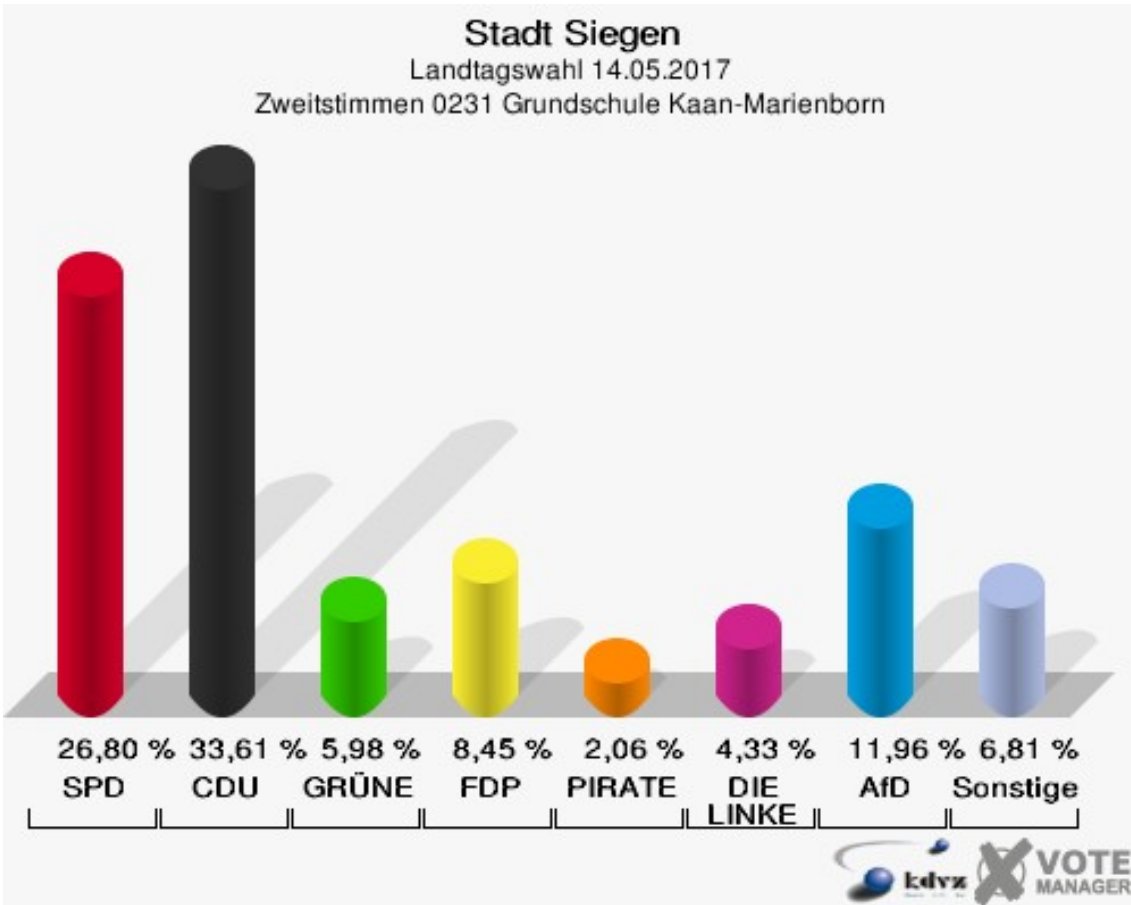
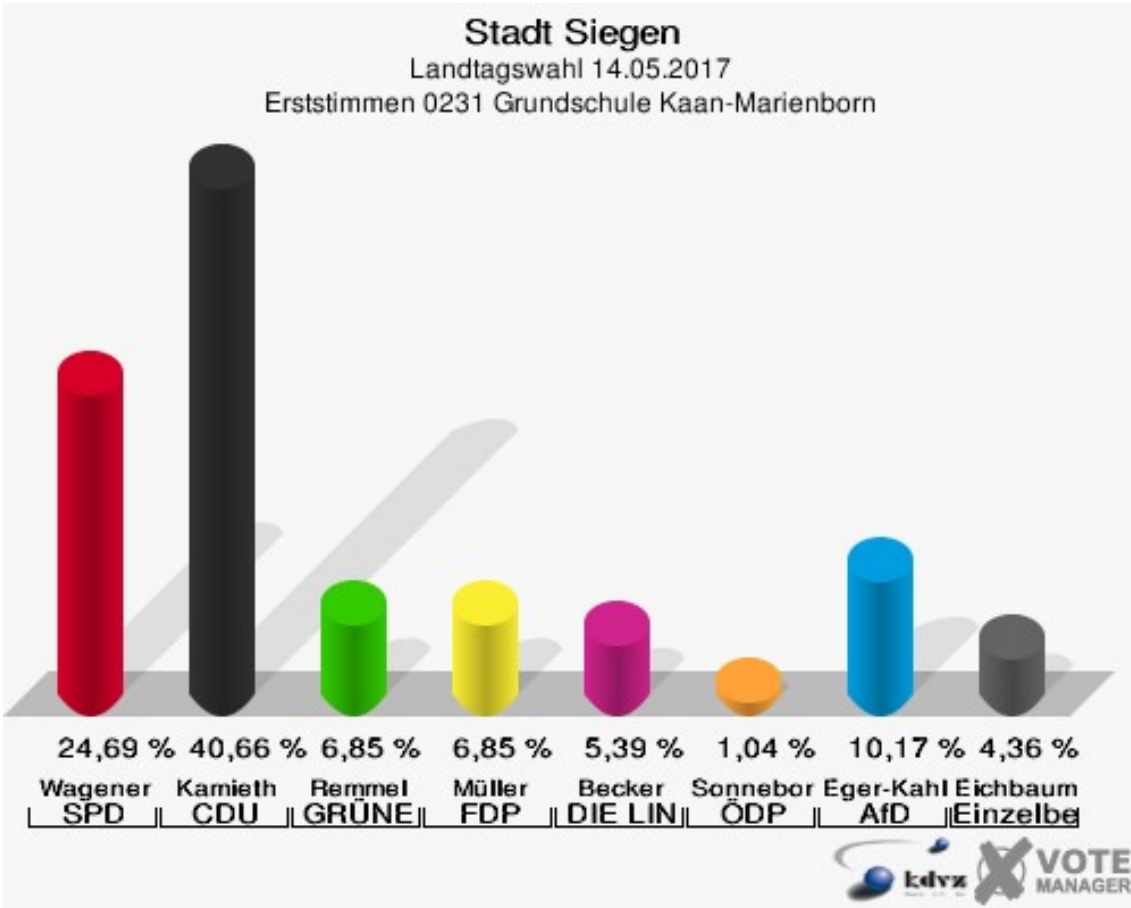


Stadt Siegen
Landtagswahl 14.05.2017
Wahlbeteiligung 0223 Feuerwehrgerätehaus Bürbach

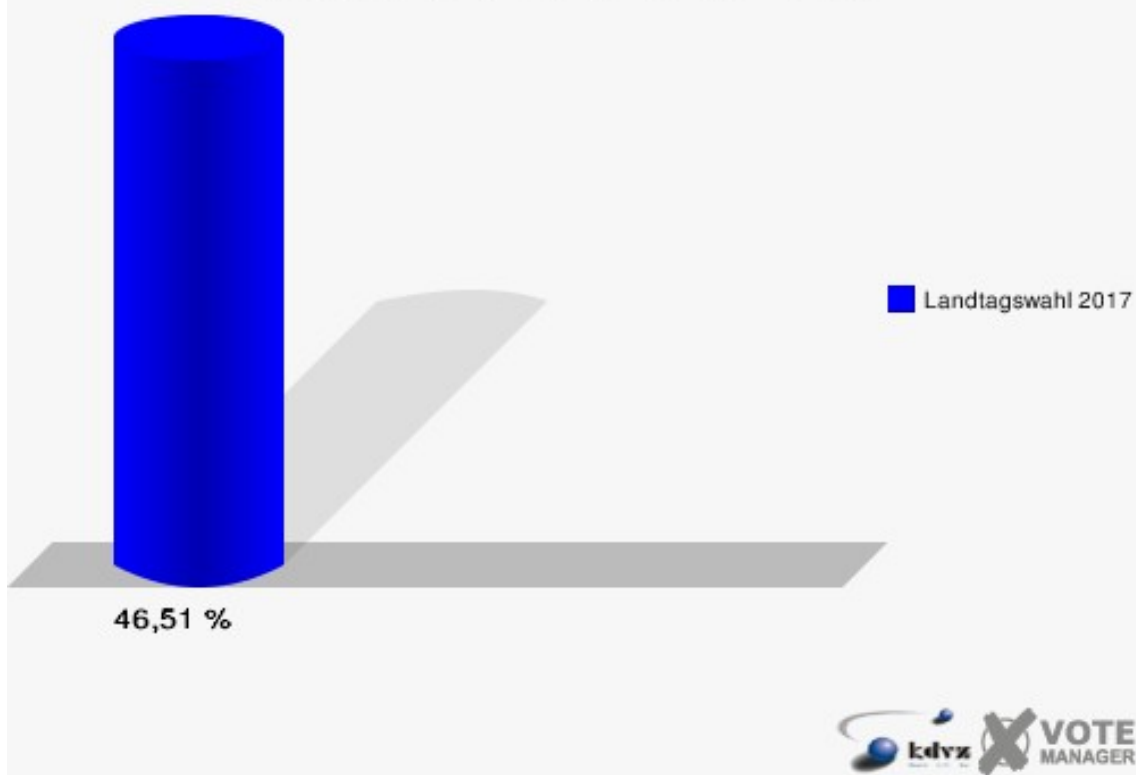


0231 Grundschule Kaan-Marienborn

	Erststimmen		Zweitstimmen	
Wahlberechtigte	1.047		1.047	
Wähler/innen	487	46,51 %	487	46,51 %
ungültige Stimmen	5	1,03 %	2	0,41 %
gültige Stimmen	482	98,97 %	485	99,59 %
Wagener, SPD	119	24,69 %	130	26,80 %
Kamieth, CDU	196	40,66 %	163	33,61 %
Rommel, GRÜNE	33	6,85 %	29	5,98 %
Müller, FDP	33	6,85 %	41	8,45 %
PIRATEN	---	---	10	2,06 %
Becker, DIE LINKE	26	5,39 %	21	4,33 %
NPD	---	---	2	0,41 %
Die PARTEI	---	---	4	0,82 %
FREIE WÄHLER	---	---	6	1,24 %
BIG	---	---	6	1,24 %
FBI/FWG	---	---	0	0,00 %
Sonneborn, ÖDP	5	1,04 %	4	0,82 %
Volksabstimmung	---	---	0	0,00 %
TIERSCHUTZliste	---	---	5	1,03 %
AD-Demokraten NRW	---	---	0	0,00 %
Eger-Kahleis, AfD	49	10,17 %	58	11,96 %
AUFBRUCH C	---	---	1	0,21 %
BGE	---	---	0	0,00 %
DBD	---	---	0	0,00 %
DKP	---	---	1	0,21 %
ZENTRUM	---	---	0	0,00 %
DIE RECHTE	---	---	0	0,00 %
REP	---	---	1	0,21 %
DIE VIOLETTEN	---	---	1	0,21 %
JED	---	---	0	0,00 %
MLPD	---	---	0	0,00 %
PAN	---	---	0	0,00 %
Gesundheitsfor- schung	---	---	0	0,00 %
PARTEILOSE WG „BRD“	---	---	0	0,00 %
Schöner Leben	---	---	2	0,41 %
V-Partei³	---	---	0	0,00 %
Eichbaum, Einzel- bewerber	21	4,36 %	---	---

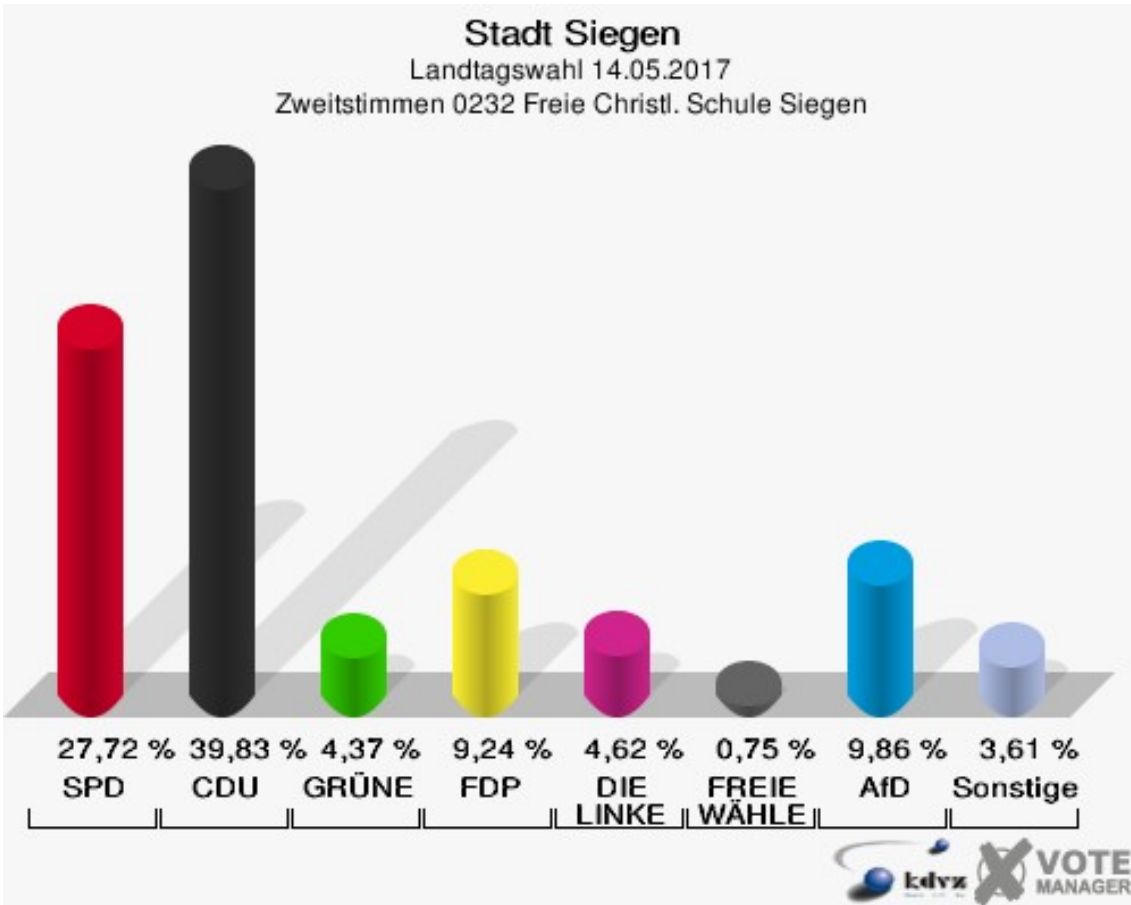
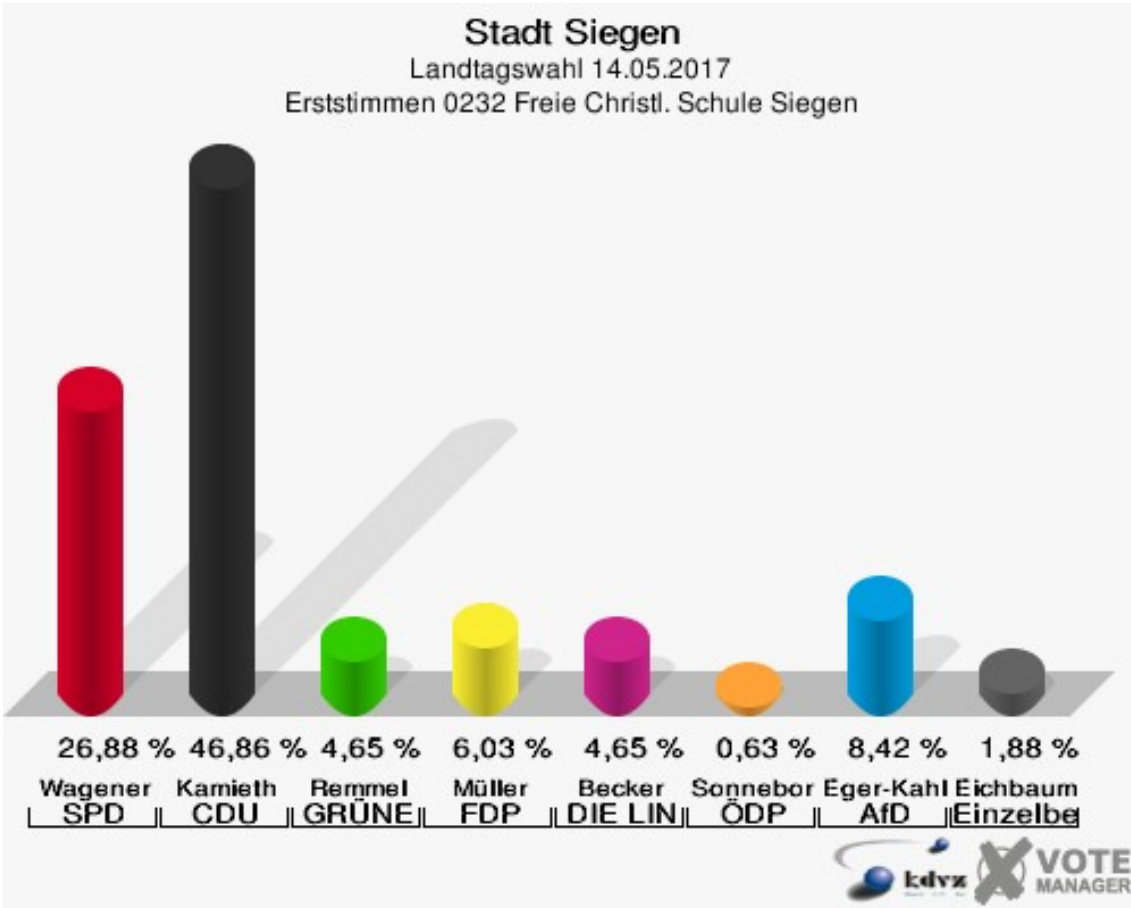


Stadt Siegen
Landtagswahl 14.05.2017
Wahlbeteiligung 0231 Grundschule Kaan-Marienborn

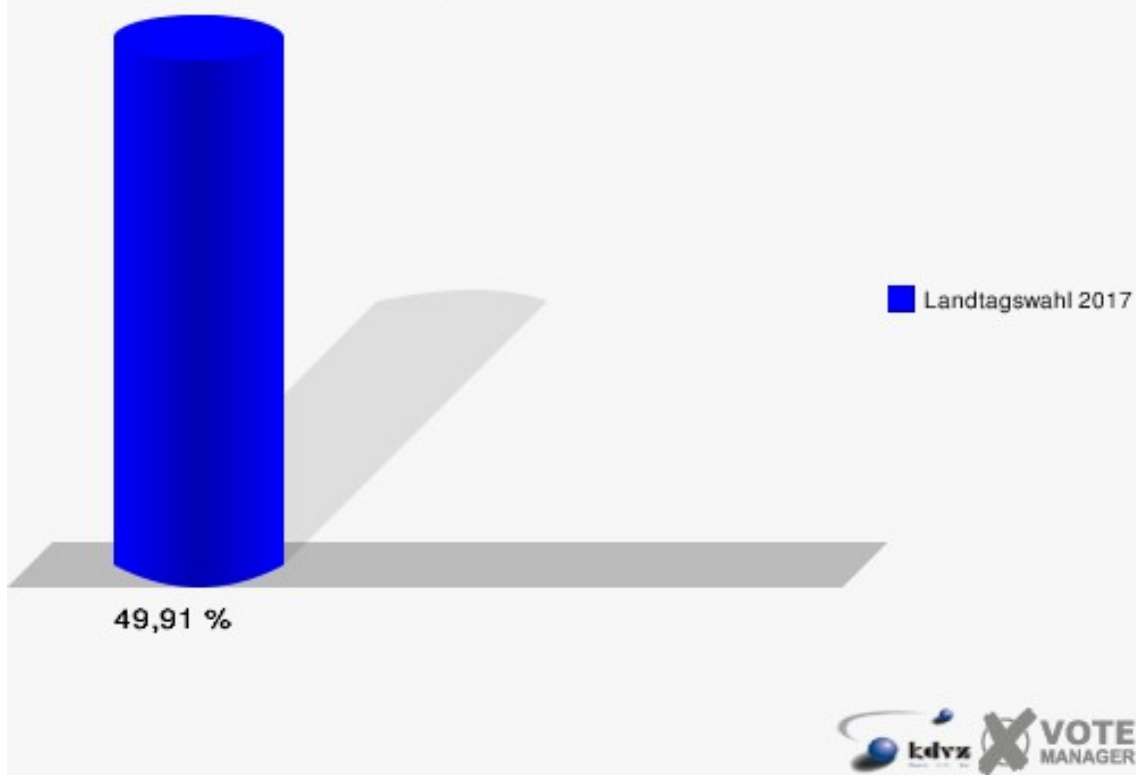


0232 Freie Christl. Schule Siegen

	Erststimmen		Zweitstimmen	
Wahlberechtigte	1.621		1.621	
Wähler/innen	809	49,91 %	809	49,91 %
ungültige Stimmen	13	1,61 %	8	0,99 %
gültige Stimmen	796	98,39 %	801	99,01 %
Wagener, SPD	214	26,88 %	222	27,72 %
Kamieth, CDU	373	46,86 %	319	39,83 %
Rommel, GRÜNE	37	4,65 %	35	4,37 %
Müller, FDP	48	6,03 %	74	9,24 %
PIRATEN	---	---	4	0,50 %
Becker, DIE LINKE	37	4,65 %	37	4,62 %
NPD	---	---	4	0,50 %
Die PARTEI	---	---	5	0,62 %
FREIE WÄHLER	---	---	6	0,75 %
BIG	---	---	2	0,25 %
FBI/FWG	---	---	0	0,00 %
Sonneborn, ÖDP	5	0,63 %	2	0,25 %
Volksabstimmung	---	---	1	0,12 %
TIERSCHUTZliste	---	---	6	0,75 %
AD-Demokraten NRW	---	---	0	0,00 %
Eger-Kahleis, AfD	67	8,42 %	79	9,86 %
AUFBRUCH C	---	---	0	0,00 %
BGE	---	---	1	0,12 %
DBD	---	---	0	0,00 %
DKP	---	---	0	0,00 %
ZENTRUM	---	---	0	0,00 %
DIE RECHTE	---	---	0	0,00 %
REP	---	---	0	0,00 %
DIE VIOLETTEN	---	---	0	0,00 %
JED	---	---	0	0,00 %
MLPD	---	---	0	0,00 %
PAN	---	---	0	0,00 %
Gesundheitsforschung	---	---	0	0,00 %
PARTEILOSE WG „BRD“	---	---	0	0,00 %
Schöner Leben	---	---	0	0,00 %
V-Partei³	---	---	4	0,50 %
Eichbaum, Einzelbewerber	15	1,88 %	---	---

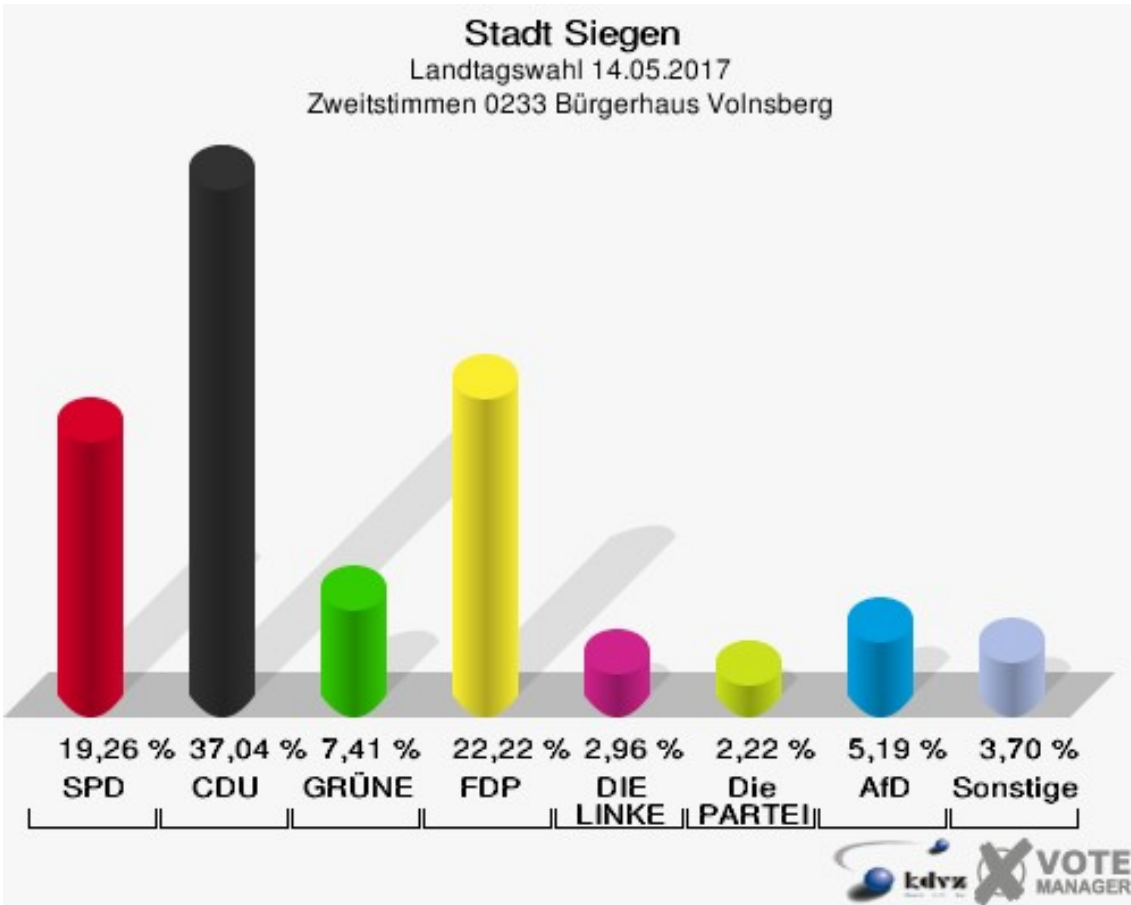
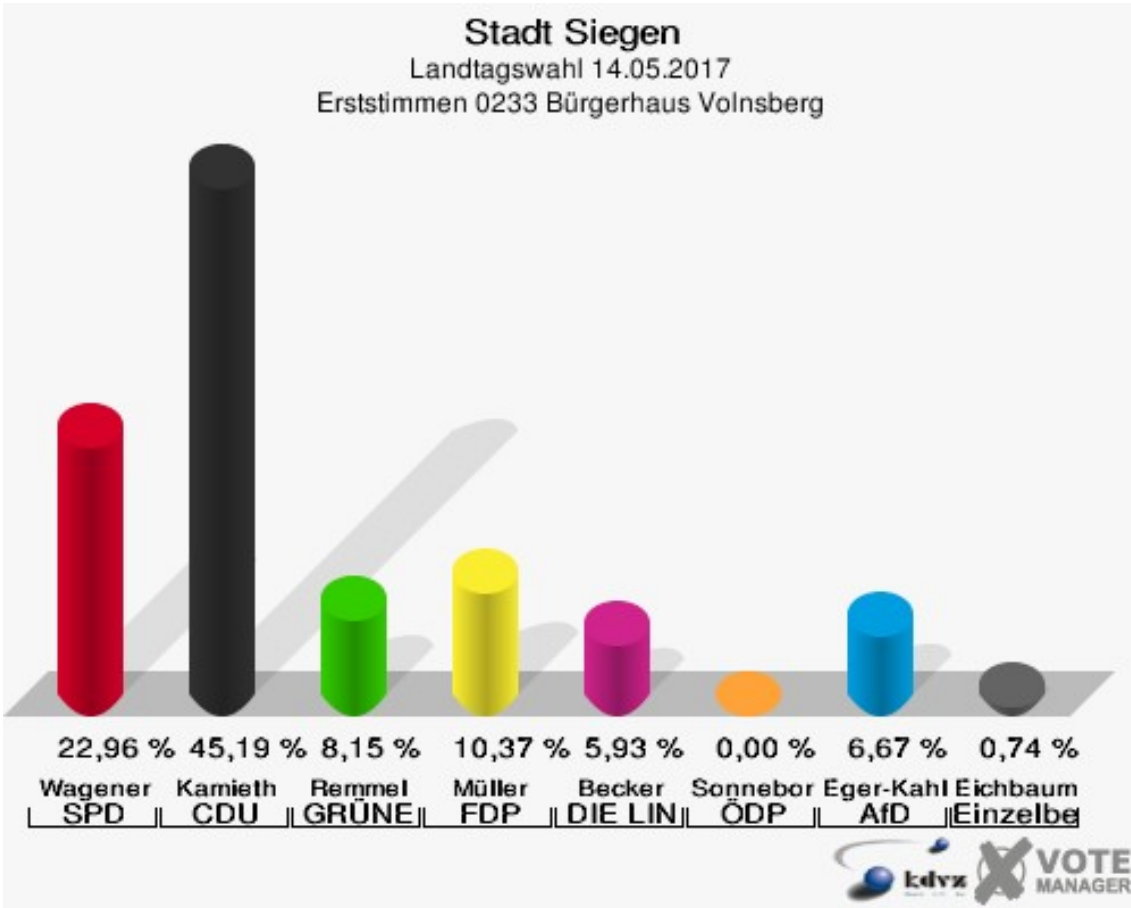


Stadt Siegen
Landtagswahl 14.05.2017
Wahlbeteiligung 0232 Freie Christl. Schule Siegen

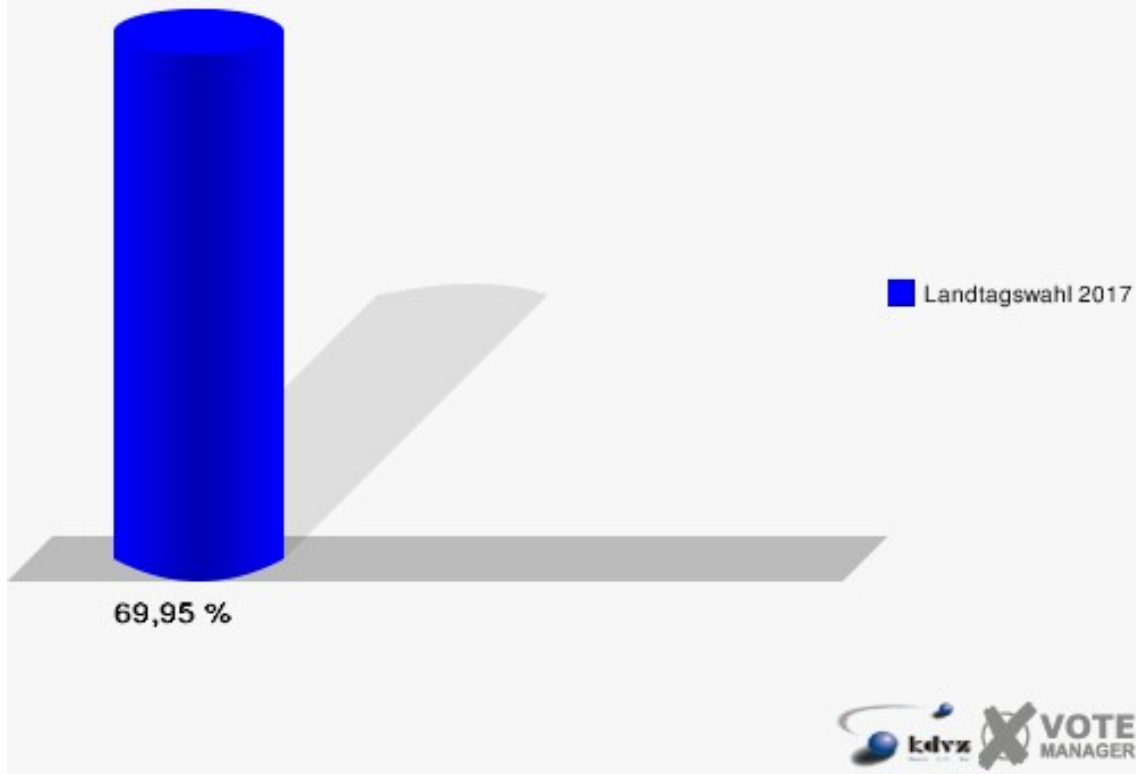


0233 Bürgerhaus Volnsberg

	Erststimmen		Zweitstimmen	
Wahlberechtigte	193		193	
Wähler/innen	135	69,95 %	135	69,95 %
ungültige Stimmen	0	0,00 %	0	0,00 %
gültige Stimmen	135	100,00 %	135	100,00 %
Wagener, SPD	31	22,96 %	26	19,26 %
Kamieth, CDU	61	45,19 %	50	37,04 %
Rommel, GRÜNE	11	8,15 %	10	7,41 %
Müller, FDP	14	10,37 %	30	22,22 %
PIRATEN	---	---	1	0,74 %
Becker, DIE LINKE	8	5,93 %	4	2,96 %
NPD	---	---	0	0,00 %
Die PARTEI	---	---	3	2,22 %
FREIE WÄHLER	---	---	1	0,74 %
BIG	---	---	0	0,00 %
FBI/FWG	---	---	0	0,00 %
Sonneborn, ÖDP	0	0,00 %	0	0,00 %
Volksabstimmung	---	---	2	1,48 %
TIERSCHUTZliste	---	---	0	0,00 %
AD-Demokraten NRW	---	---	0	0,00 %
Eger-Kahleis, AfD	9	6,67 %	7	5,19 %
AUFBRUCH C	---	---	0	0,00 %
BGE	---	---	0	0,00 %
DBD	---	---	0	0,00 %
DKP	---	---	0	0,00 %
ZENTRUM	---	---	0	0,00 %
DIE RECHTE	---	---	1	0,74 %
REP	---	---	0	0,00 %
DIE VIOLETTEN	---	---	0	0,00 %
JED	---	---	0	0,00 %
MLPD	---	---	0	0,00 %
PAN	---	---	0	0,00 %
Gesundheitsfor- schung	---	---	0	0,00 %
PARTEILOSE WG „BRD“	---	---	0	0,00 %
Schöner Leben	---	---	0	0,00 %
V-Partei³	---	---	0	0,00 %
Eichbaum, Einzel- bewerber	1	0,74 %	---	---

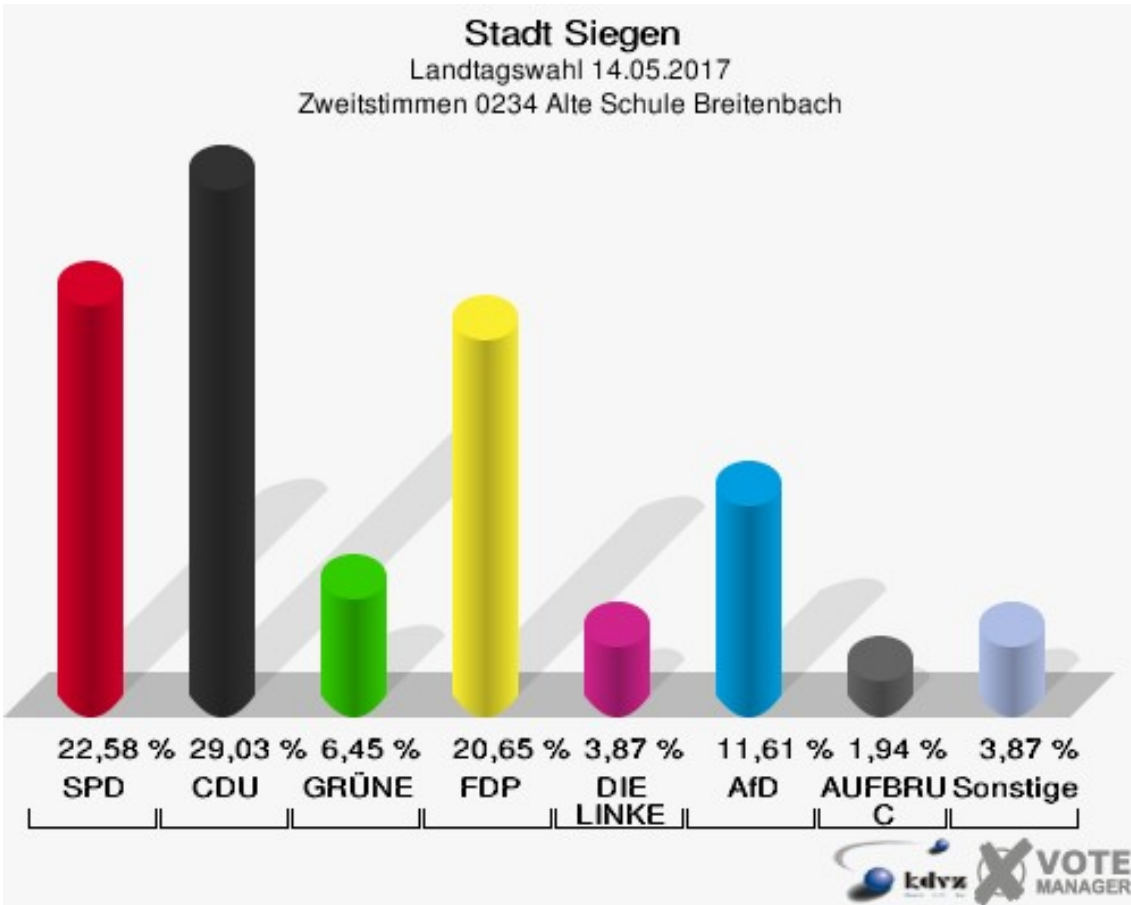
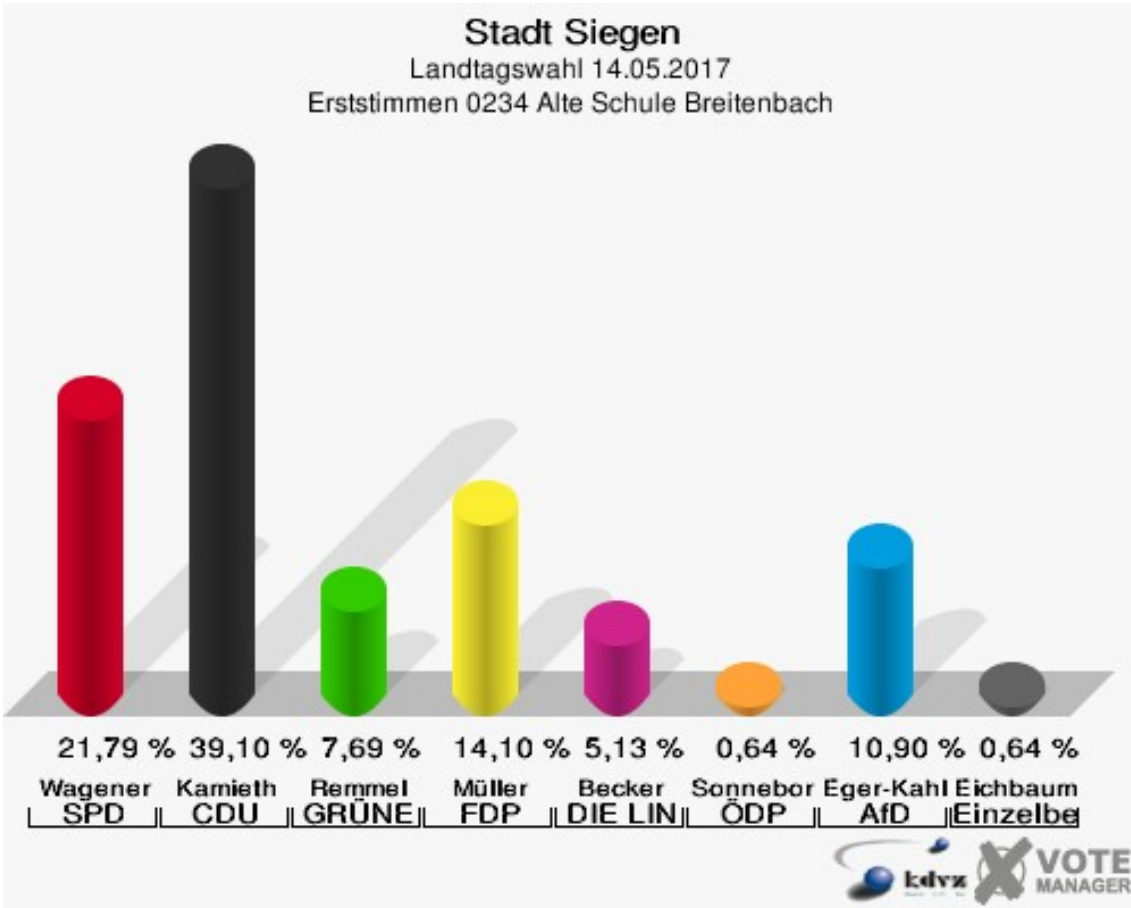


Stadt Siegen
Landtagswahl 14.05.2017
Wahlbeteiligung 0233 Bürgerhaus Volnsberg

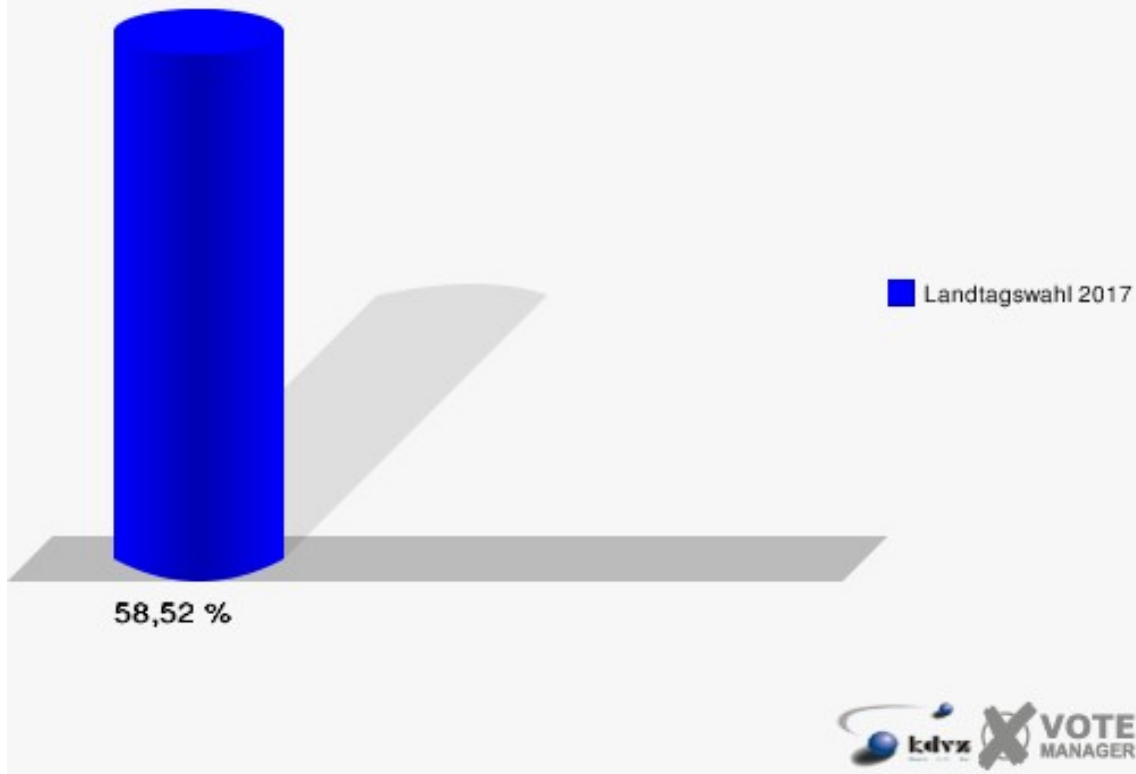


0234 Alte Schule Breitenbach

	Erststimmen		Zweitstimmen	
Wahlberechtigte	270		270	
Wähler/innen	158	58,52 %	158	58,52 %
ungültige Stimmen	2	1,27 %	3	1,90 %
gültige Stimmen	156	98,73 %	155	98,10 %
Wagener, SPD	34	21,79 %	35	22,58 %
Kamieth, CDU	61	39,10 %	45	29,03 %
Rommel, GRÜNE	12	7,69 %	10	6,45 %
Müller, FDP	22	14,10 %	32	20,65 %
PIRATEN	---	---	0	0,00 %
Becker, DIE LINKE	8	5,13 %	6	3,87 %
NPD	---	---	0	0,00 %
Die PARTEI	---	---	2	1,29 %
FREIE WÄHLER	---	---	2	1,29 %
BIG	---	---	0	0,00 %
FBI/FWG	---	---	0	0,00 %
Sonneborn, ÖDP	1	0,64 %	0	0,00 %
Volksabstimmung	---	---	0	0,00 %
TIERSCHUTZliste	---	---	2	1,29 %
AD-Demokraten NRW	---	---	0	0,00 %
Eger-Kahleis, AfD	17	10,90 %	18	11,61 %
AUFBRUCH C	---	---	3	1,94 %
BGE	---	---	0	0,00 %
DBD	---	---	0	0,00 %
DKP	---	---	0	0,00 %
ZENTRUM	---	---	0	0,00 %
DIE RECHTE	---	---	0	0,00 %
REP	---	---	0	0,00 %
DIE VIOLETTEN	---	---	0	0,00 %
JED	---	---	0	0,00 %
MLPD	---	---	0	0,00 %
PAN	---	---	0	0,00 %
Gesundheitsfor- schung	---	---	0	0,00 %
PARTEILOSE WG „BRD“	---	---	0	0,00 %
Schöner Leben	---	---	0	0,00 %
V-Partei³	---	---	0	0,00 %
Eichbaum, Einzel- bewerber	1	0,64 %	---	---



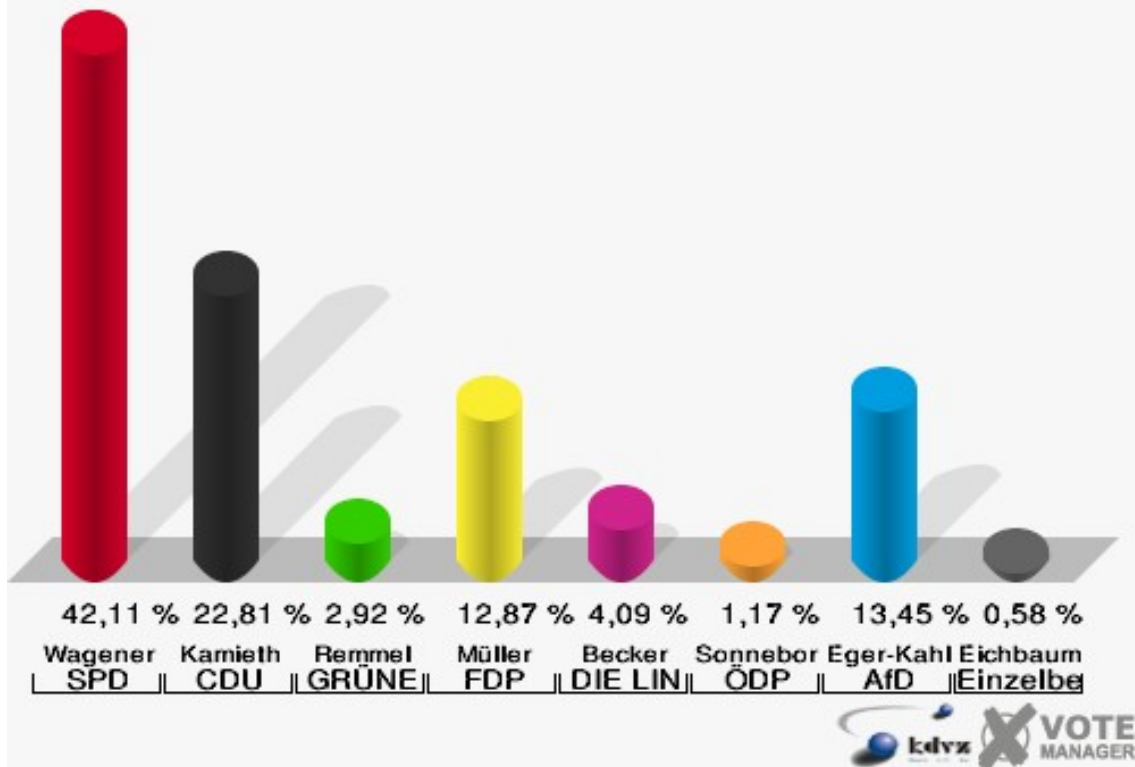
Stadt Siegen
Landtagswahl 14.05.2017
Wahlbeteiligung 0234 Alte Schule Breitenbach



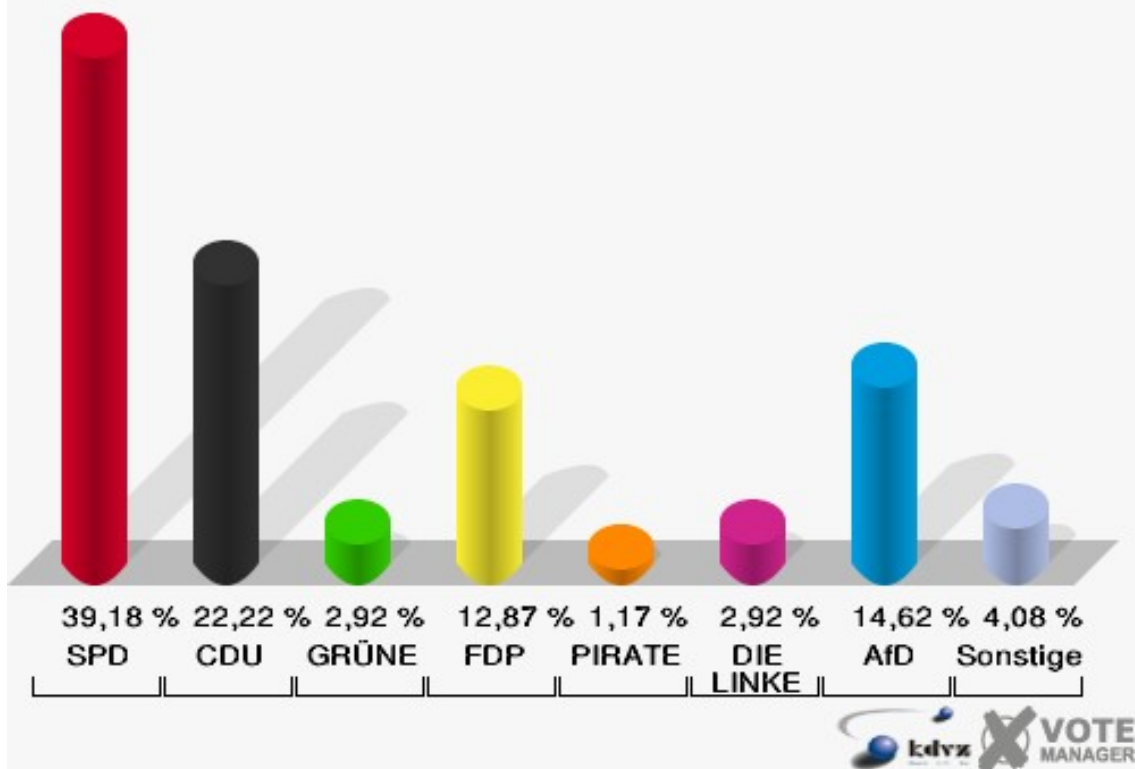
0235 Alte Schule Feuersbach

	Erststimmen		Zweitstimmen	
Wahlberechtigte	324		324	
Wähler/innen	172	53,09 %	172	53,09 %
ungültige Stimmen	1	0,58 %	1	0,58 %
gültige Stimmen	171	99,42 %	171	99,42 %
Wagener, SPD	72	42,11 %	67	39,18 %
Kamieth, CDU	39	22,81 %	38	22,22 %
Rommel, GRÜNE	5	2,92 %	5	2,92 %
Müller, FDP	22	12,87 %	22	12,87 %
PIRATEN	---	---	2	1,17 %
Becker, DIE LINKE	7	4,09 %	5	2,92 %
NPD	---	---	1	0,58 %
Die PARTEI	---	---	0	0,00 %
FREIE WÄHLER	---	---	1	0,58 %
BIG	---	---	1	0,58 %
FBI/FWG	---	---	0	0,00 %
Sonneborn, ÖDP	2	1,17 %	0	0,00 %
Volksabstimmung	---	---	0	0,00 %
TIERSCHUTZliste	---	---	2	1,17 %
AD-Demokraten NRW	---	---	0	0,00 %
Eger-Kahleis, AfD	23	13,45 %	25	14,62 %
AUFBRUCH C	---	---	0	0,00 %
BGE	---	---	0	0,00 %
DBD	---	---	0	0,00 %
DKP	---	---	0	0,00 %
ZENTRUM	---	---	0	0,00 %
DIE RECHTE	---	---	0	0,00 %
REP	---	---	0	0,00 %
DIE VIOLETTEN	---	---	0	0,00 %
JED	---	---	0	0,00 %
MLPD	---	---	0	0,00 %
PAN	---	---	0	0,00 %
Gesundheitsforschung	---	---	0	0,00 %
PARTEILOSE WG „BRD“	---	---	2	1,17 %
Schöner Leben	---	---	0	0,00 %
V-Partei³	---	---	0	0,00 %
Eichbaum, Einzelbewerber	1	0,58 %	---	---

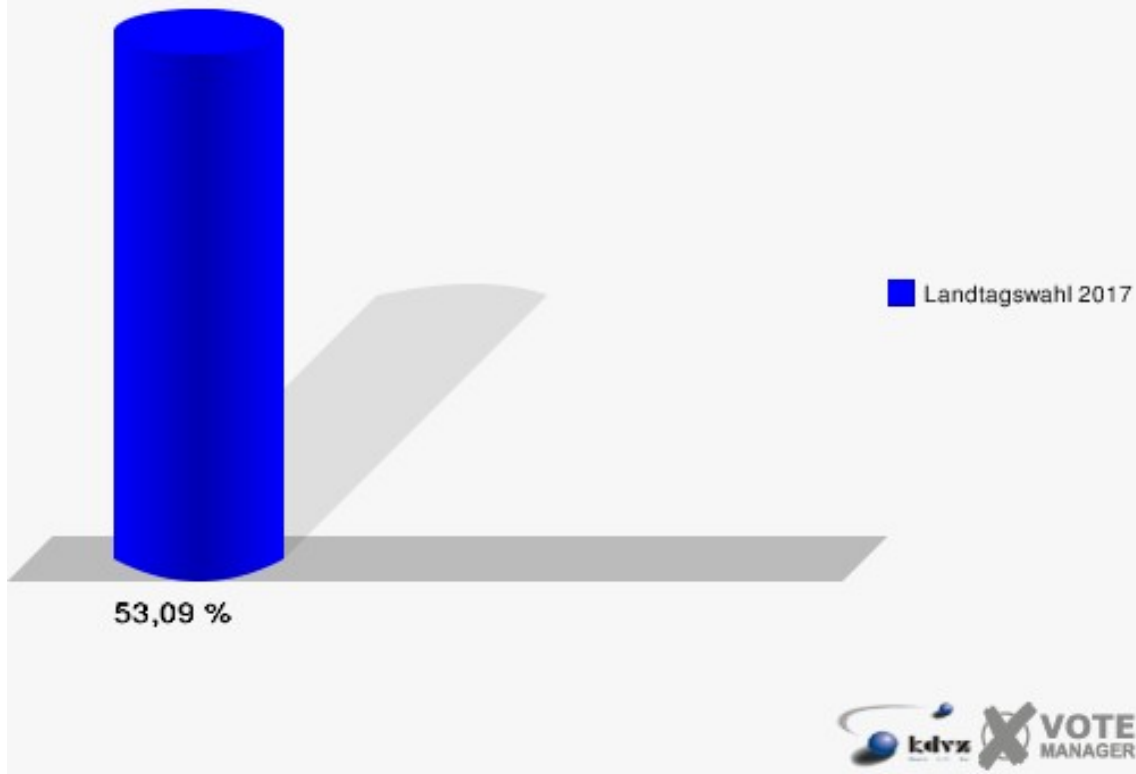
Stadt Siegen
Landtagswahl 14.05.2017
Erststimmen 0235 Alte Schule Feuersbach



Stadt Siegen
Landtagswahl 14.05.2017
Zweitstimmen 0235 Alte Schule Feuersbach

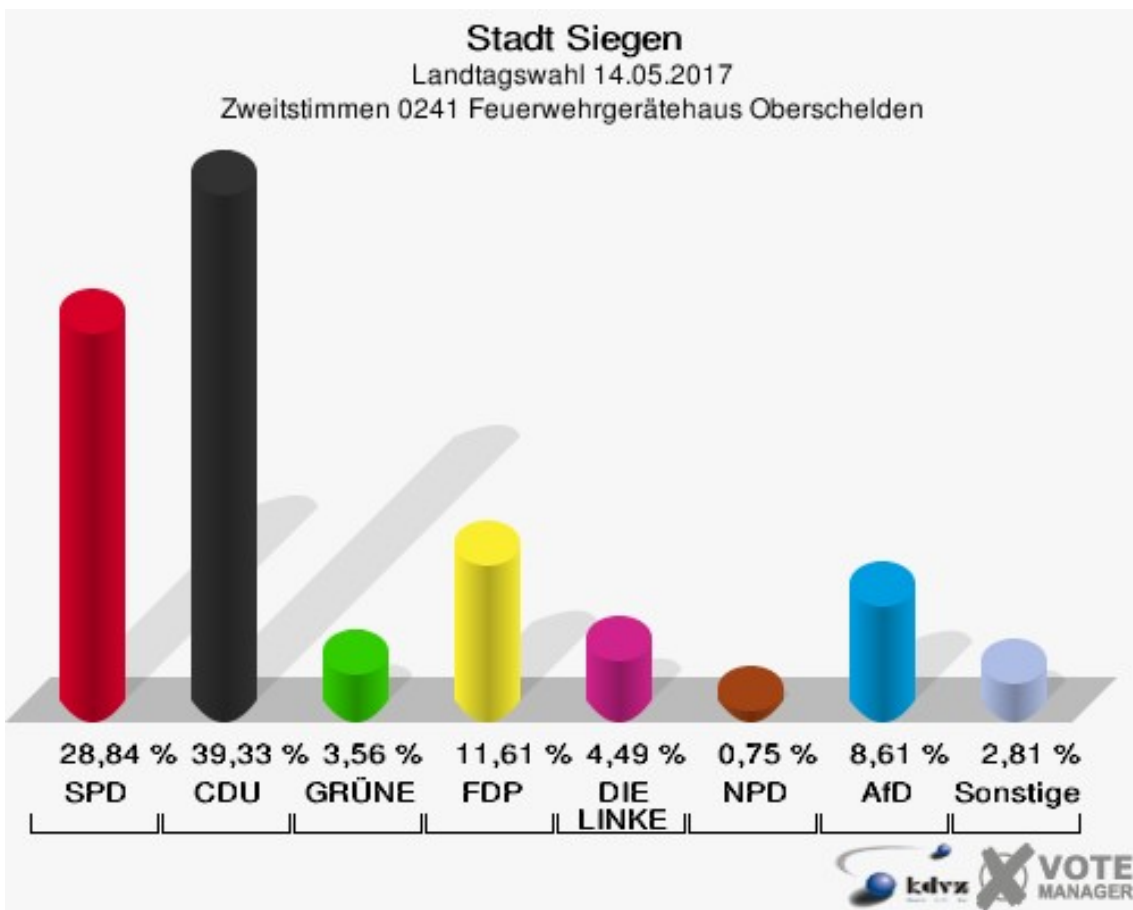
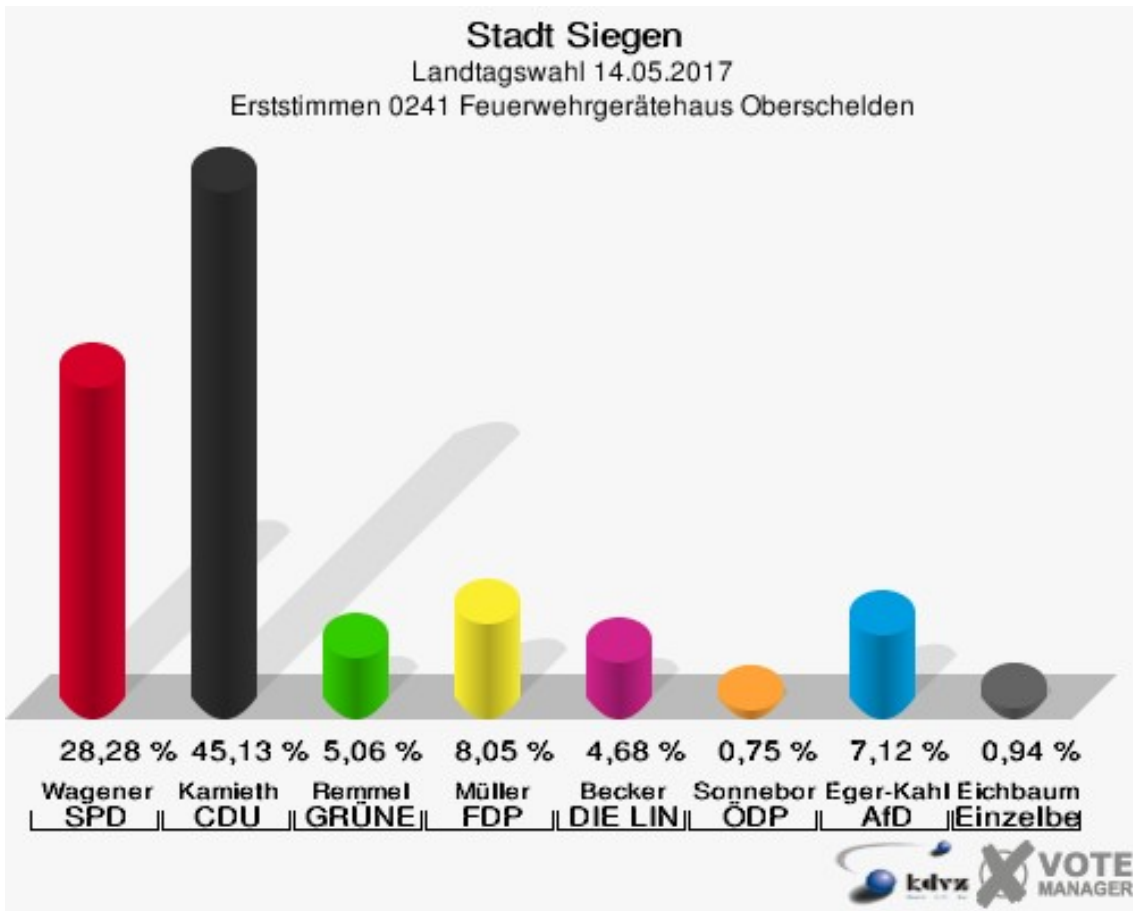


Stadt Siegen
Landtagswahl 14.05.2017
Wahlbeteiligung 0235 Alte Schule Feuersbach

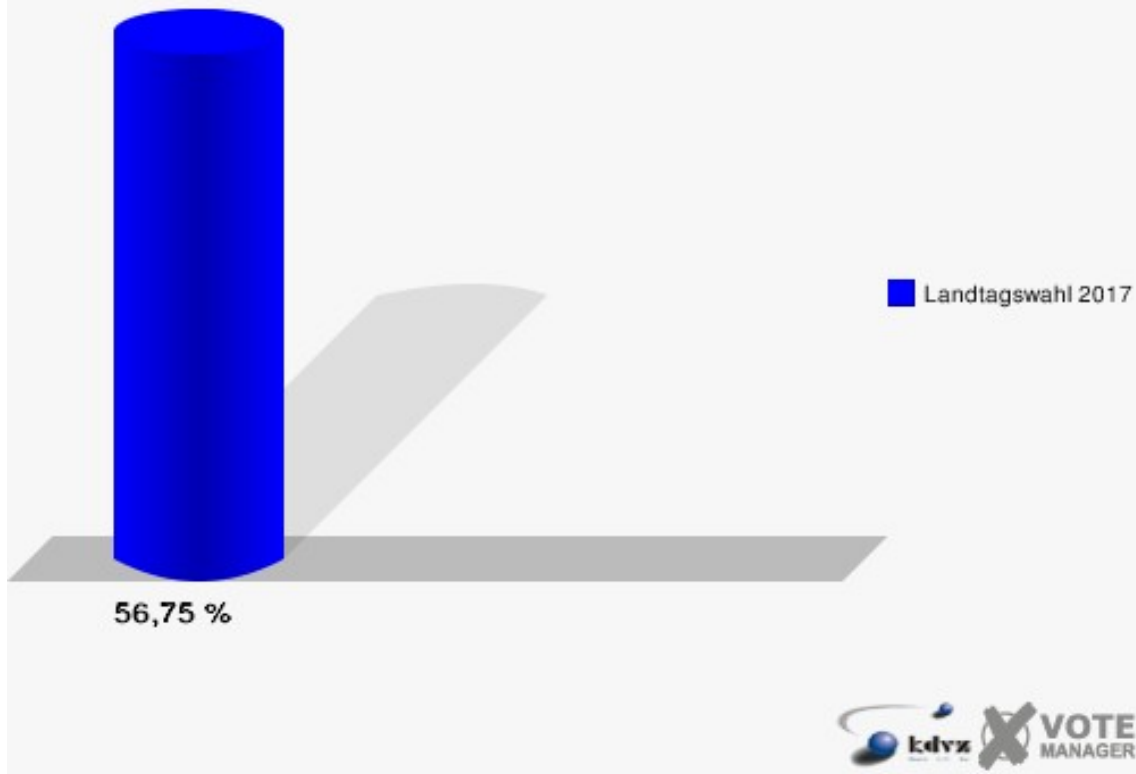


0241 Feuerwehrgerätehaus Oberschelden

	Erststimmen		Zweitstimmen	
Wahlberechtigte	955		955	
Wähler/innen	542	56,75 %	542	56,75 %
ungültige Stimmen	8	1,48 %	8	1,48 %
gültige Stimmen	534	98,52 %	534	98,52 %
Wagener, SPD	151	28,28 %	154	28,84 %
Kamieth, CDU	241	45,13 %	210	39,33 %
Rommel, GRÜNE	27	5,06 %	19	3,56 %
Müller, FDP	43	8,05 %	62	11,61 %
PIRATEN	---	---	2	0,37 %
Becker, DIE LINKE	25	4,68 %	24	4,49 %
NPD	---	---	4	0,75 %
Die PARTEI	---	---	3	0,56 %
FREIE WÄHLER	---	---	1	0,19 %
BIG	---	---	0	0,00 %
FBI/FWG	---	---	0	0,00 %
Sonneborn, ÖDP	4	0,75 %	3	0,56 %
Volksabstimmung	---	---	0	0,00 %
TIERSCHUTZliste	---	---	3	0,56 %
AD-Demokraten NRW	---	---	0	0,00 %
Eger-Kahleis, AfD	38	7,12 %	46	8,61 %
AUFBRUCH C	---	---	0	0,00 %
BGE	---	---	0	0,00 %
DBD	---	---	0	0,00 %
DKP	---	---	0	0,00 %
ZENTRUM	---	---	0	0,00 %
DIE RECHTE	---	---	0	0,00 %
REP	---	---	0	0,00 %
DIE VIOLETTEN	---	---	0	0,00 %
JED	---	---	1	0,19 %
MLPD	---	---	1	0,19 %
PAN	---	---	0	0,00 %
Gesundheitsfor- schung	---	---	1	0,19 %
PARTEILOSE WG „BRD“	---	---	0	0,00 %
Schöner Leben	---	---	0	0,00 %
V-Partei³	---	---	0	0,00 %
Eichbaum, Einzel- bewerber	5	0,94 %	---	---

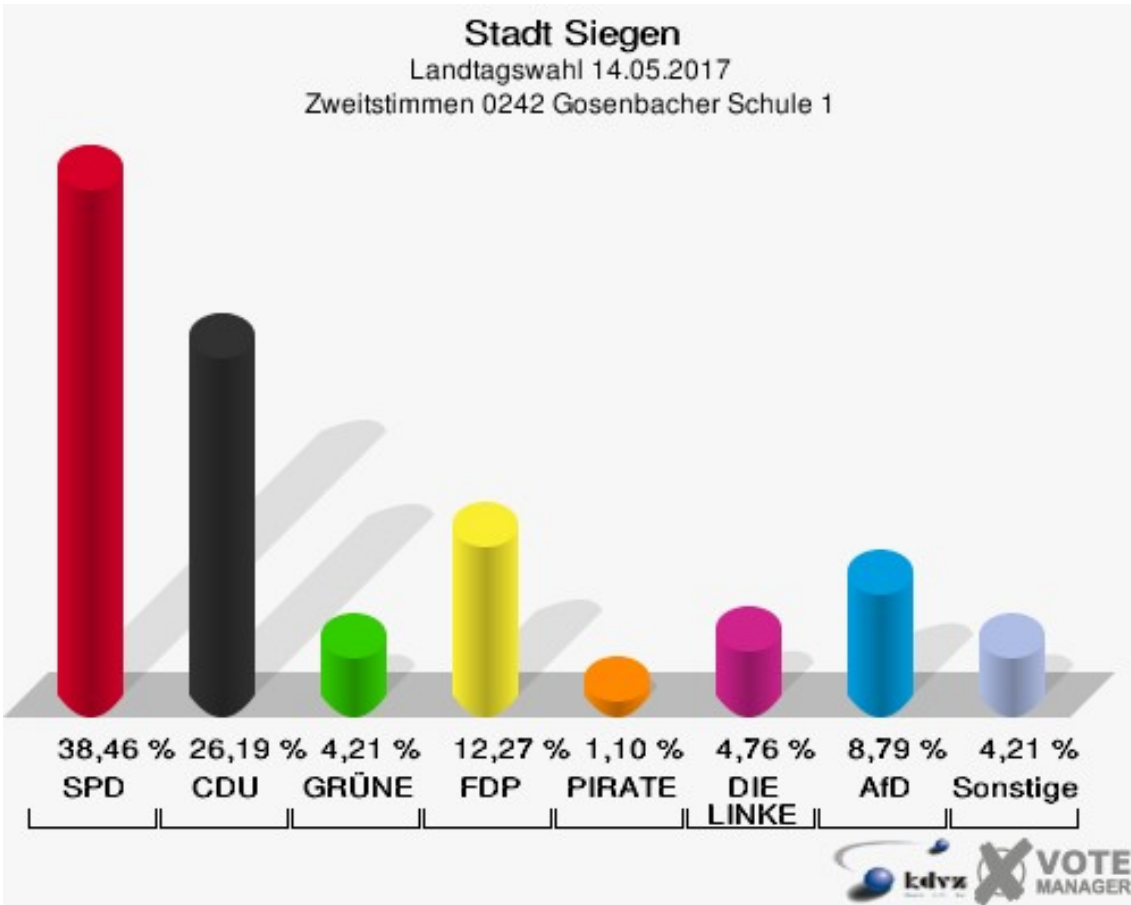
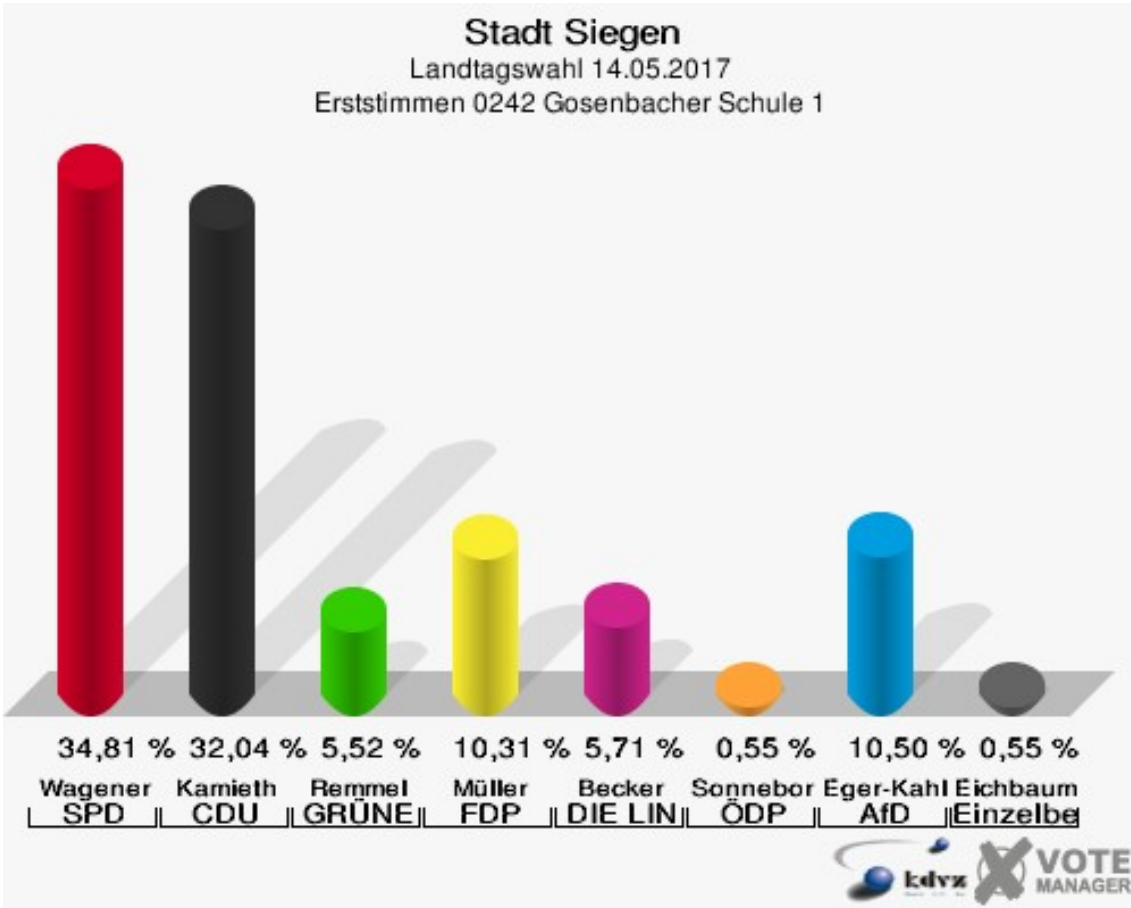


Stadt Siegen
Landtagswahl 14.05.2017
Wahlbeteiligung 0241 Feuerwehrgerätehaus Oberschelden

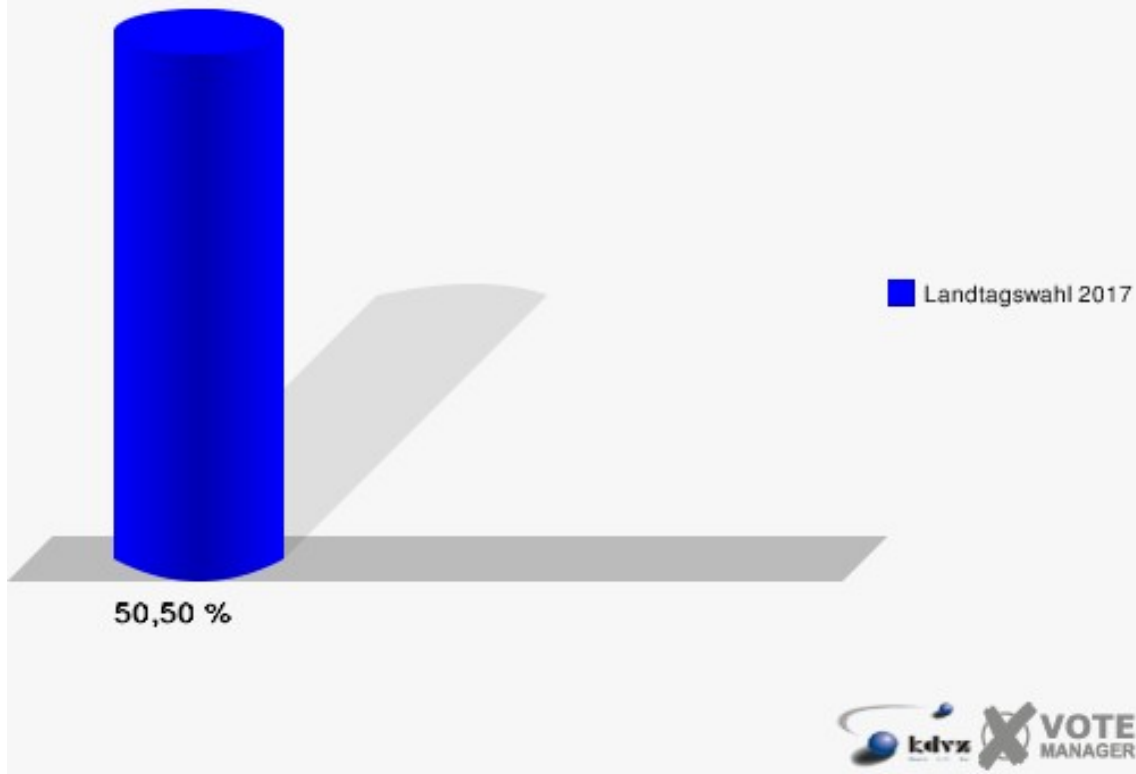


0242 Gosenbacher Schule 1

	Erststimmen		Zweitstimmen	
Wahlberechtigte	1.111		1.111	
Wähler/innen	561	50,50 %	561	50,50 %
ungültige Stimmen	18	3,21 %	15	2,67 %
gültige Stimmen	543	96,79 %	546	97,33 %
Wagener, SPD	189	34,81 %	210	38,46 %
Kamieth, CDU	174	32,04 %	143	26,19 %
Rommel, GRÜNE	30	5,52 %	23	4,21 %
Müller, FDP	56	10,31 %	67	12,27 %
PIRATEN	---	---	6	1,10 %
Becker, DIE LINKE	31	5,71 %	26	4,76 %
NPD	---	---	4	0,73 %
Die PARTEI	---	---	1	0,18 %
FREIE WÄHLER	---	---	1	0,18 %
BIG	---	---	0	0,00 %
FBI/FWG	---	---	0	0,00 %
Sonneborn, ÖDP	3	0,55 %	2	0,37 %
Volksabstimmung	---	---	1	0,18 %
TIERSCHUTZliste	---	---	5	0,92 %
AD-Demokraten NRW	---	---	2	0,37 %
Eger-Kahleis, AfD	57	10,50 %	48	8,79 %
AUFBRUCH C	---	---	2	0,37 %
BGE	---	---	1	0,18 %
DBD	---	---	1	0,18 %
DKP	---	---	0	0,00 %
ZENTRUM	---	---	0	0,00 %
DIE RECHTE	---	---	0	0,00 %
REP	---	---	0	0,00 %
DIE VIOLETTEN	---	---	2	0,37 %
JED	---	---	0	0,00 %
MLPD	---	---	0	0,00 %
PAN	---	---	0	0,00 %
Gesundheitsfor- schung	---	---	0	0,00 %
PARTEILOSE WG „BRD“	---	---	0	0,00 %
Schöner Leben	---	---	0	0,00 %
V-Partei³	---	---	1	0,18 %
Eichbaum, Einzel- bewerber	3	0,55 %	---	---

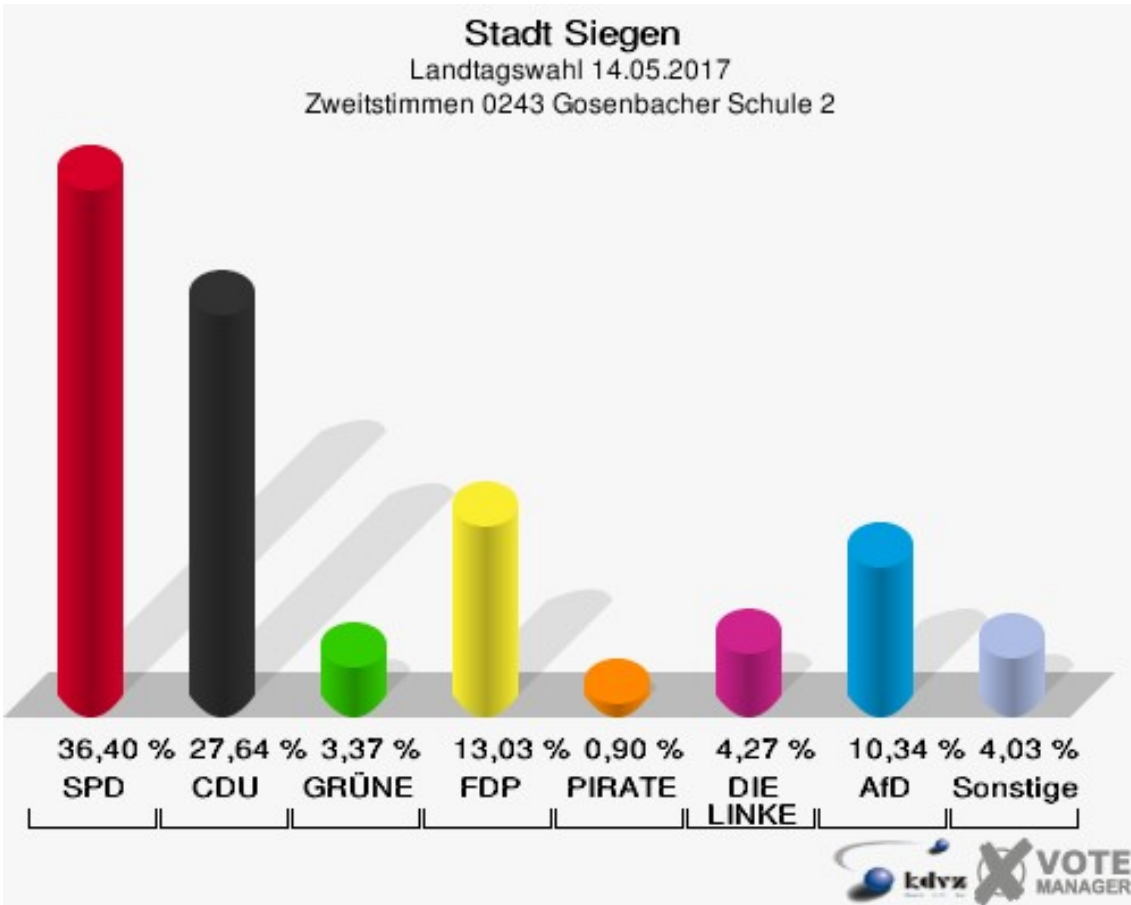
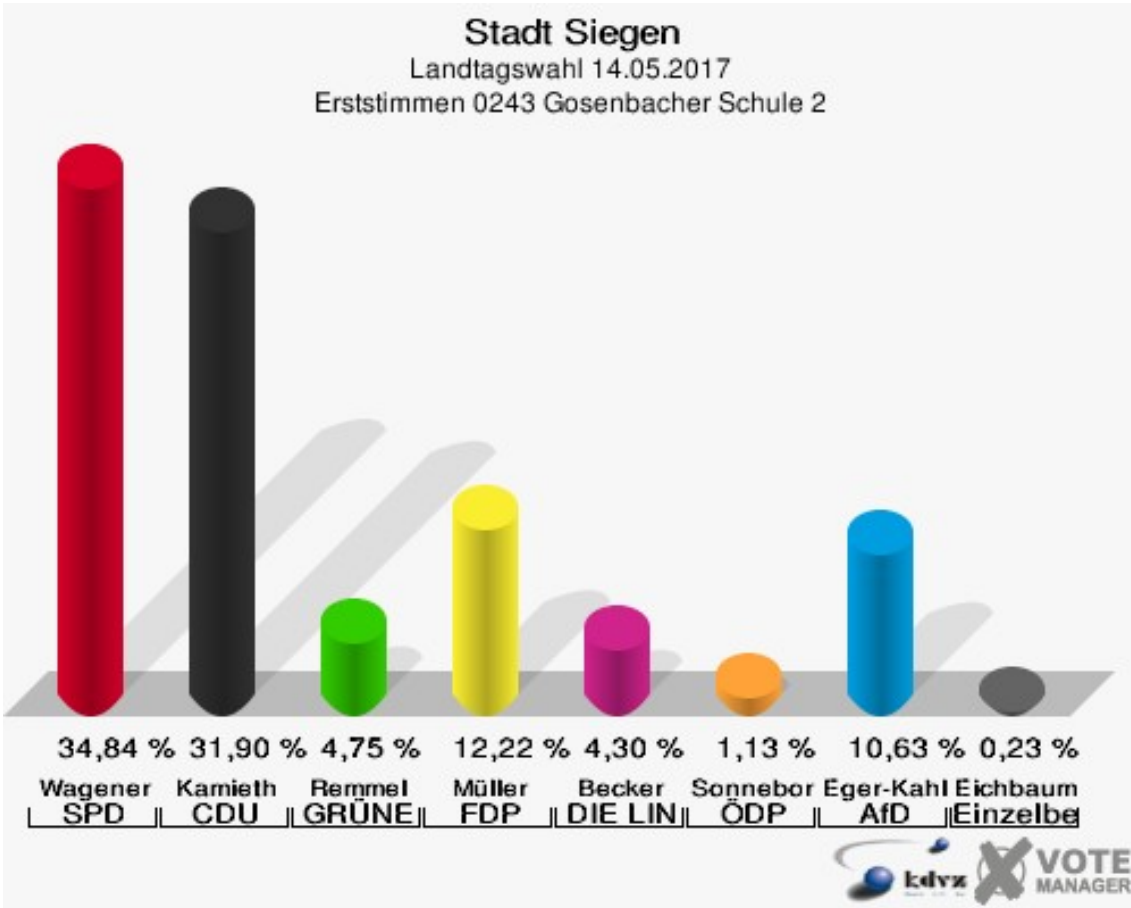


Stadt Siegen
Landtagswahl 14.05.2017
Wahlbeteiligung 0242 Gosenbacher Schule 1

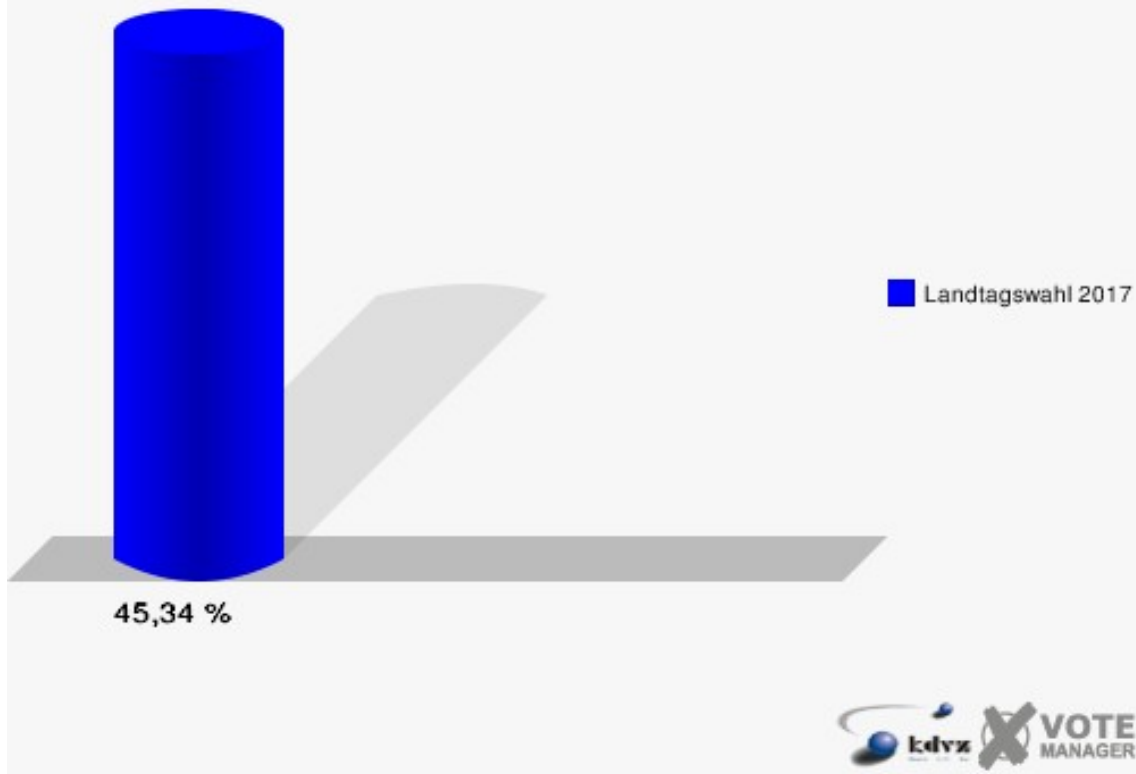


0243 Gosenbacher Schule 2

	Erststimmen		Zweitstimmen	
Wahlberechtigte	988		988	
Wähler/innen	448	45,34 %	448	45,34 %
ungültige Stimmen	6	1,34 %	3	0,67 %
gültige Stimmen	442	98,66 %	445	99,33 %
Wagener, SPD	154	34,84 %	162	36,40 %
Kamieth, CDU	141	31,90 %	123	27,64 %
Rommel, GRÜNE	21	4,75 %	15	3,37 %
Müller, FDP	54	12,22 %	58	13,03 %
PIRATEN	---	---	4	0,90 %
Becker, DIE LINKE	19	4,30 %	19	4,27 %
NPD	---	---	1	0,22 %
Die PARTEI	---	---	4	0,90 %
FREIE WÄHLER	---	---	2	0,45 %
BIG	---	---	0	0,00 %
FBI/FWG	---	---	0	0,00 %
Sonneborn, ÖDP	5	1,13 %	3	0,67 %
Volksabstimmung	---	---	1	0,22 %
TIERSCHUTZliste	---	---	2	0,45 %
AD-Demokraten NRW	---	---	0	0,00 %
Eger-Kahleis, AfD	47	10,63 %	46	10,34 %
AUFBRUCH C	---	---	0	0,00 %
BGE	---	---	2	0,45 %
DBD	---	---	0	0,00 %
DKP	---	---	0	0,00 %
ZENTRUM	---	---	0	0,00 %
DIE RECHTE	---	---	0	0,00 %
REP	---	---	2	0,45 %
DIE VIOLETTEN	---	---	0	0,00 %
JED	---	---	0	0,00 %
MLPD	---	---	0	0,00 %
PAN	---	---	0	0,00 %
Gesundheitsfor- schung	---	---	0	0,00 %
PARTEILOSE WG „BRD“	---	---	0	0,00 %
Schöner Leben	---	---	0	0,00 %
V-Partei³	---	---	1	0,22 %
Eichbaum, Einzel- bewerber	1	0,23 %	---	---

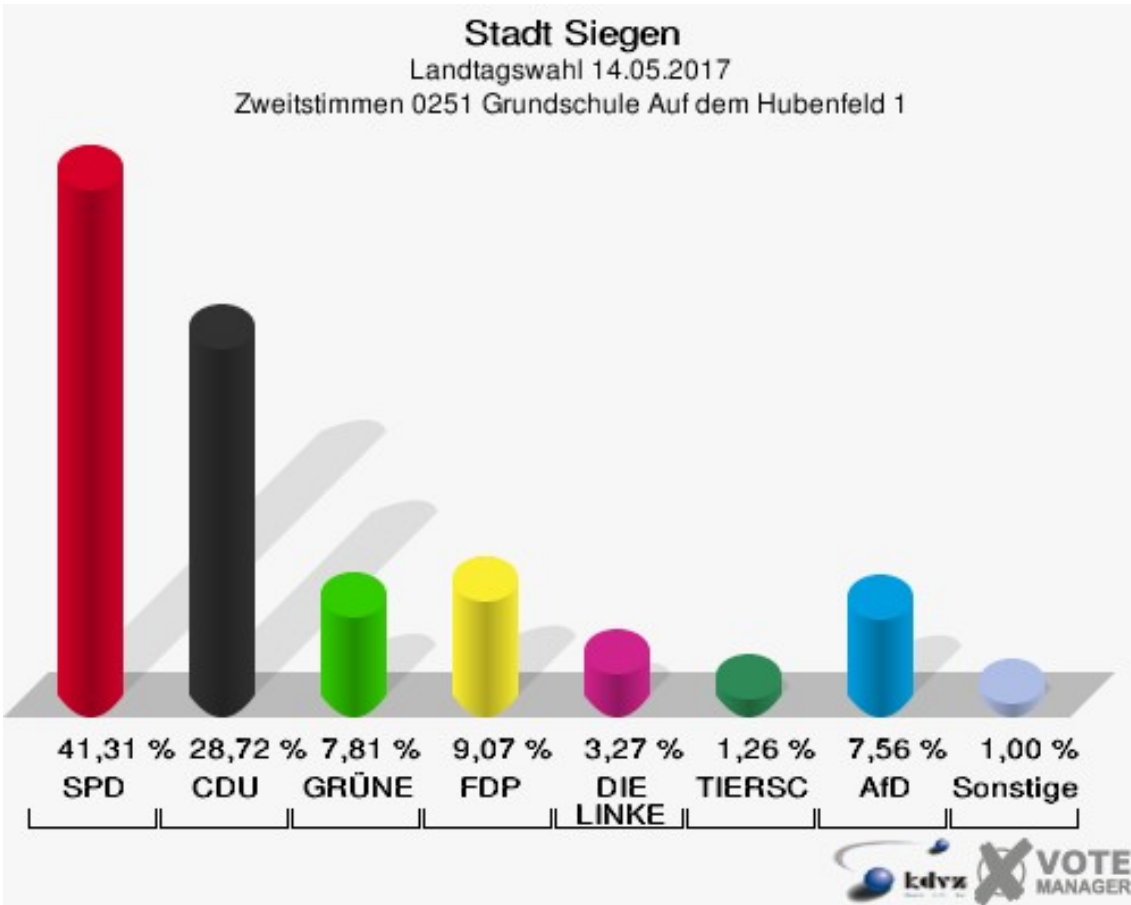
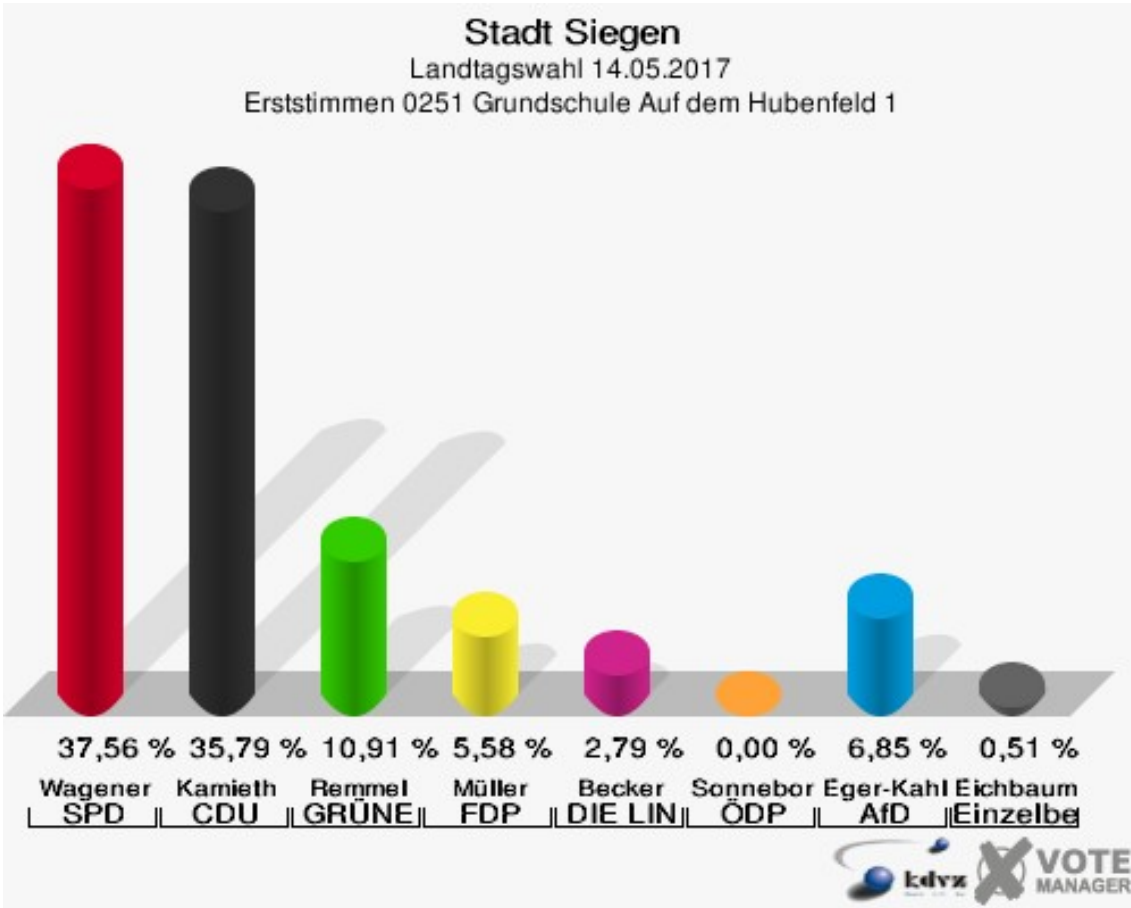


Stadt Siegen
Landtagswahl 14.05.2017
Wahlbeteiligung 0243 Gosenbacher Schule 2

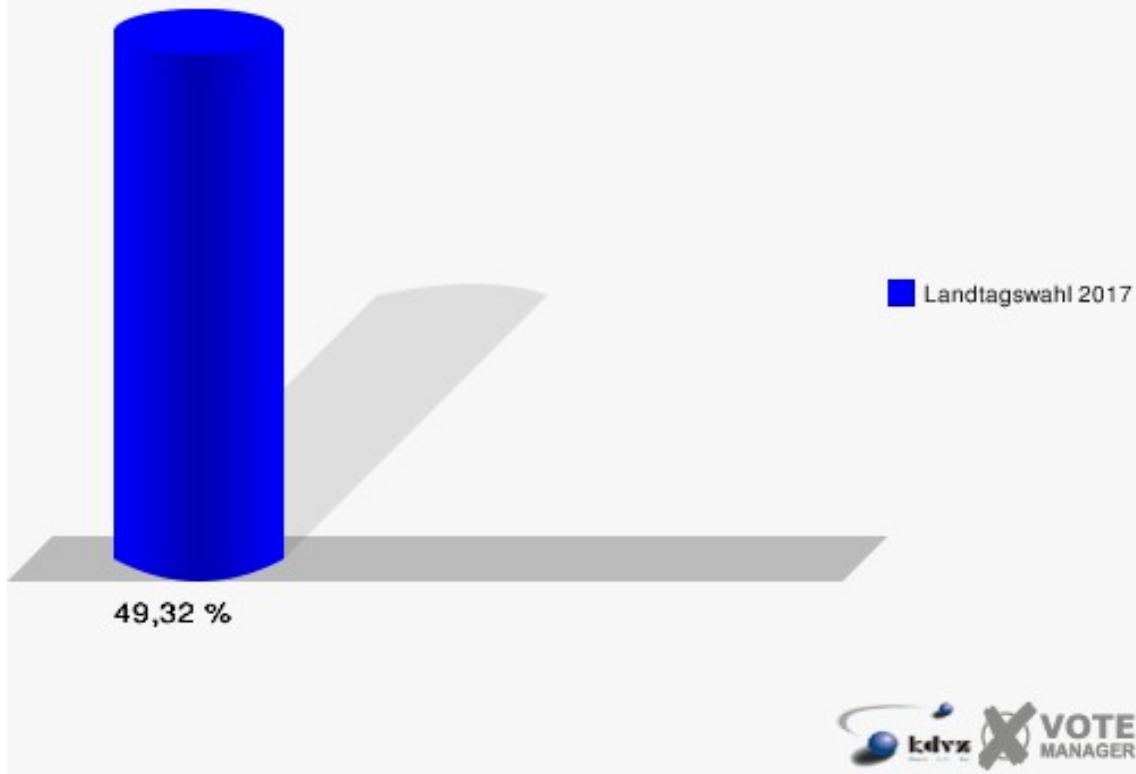


0251 Grundschule Auf dem Hubenfeld 1

	Erststimmen		Zweitstimmen	
Wahlberechtigte	805		805	
Wähler/innen	397	49,32 %	397	49,32 %
ungültige Stimmen	3	0,76 %	0	0,00 %
gültige Stimmen	394	99,24 %	397	100,00 %
Wagener, SPD	148	37,56 %	164	41,31 %
Kamieth, CDU	141	35,79 %	114	28,72 %
Rommel, GRÜNE	43	10,91 %	31	7,81 %
Müller, FDP	22	5,58 %	36	9,07 %
PIRATEN	---	---	1	0,25 %
Becker, DIE LINKE	11	2,79 %	13	3,27 %
NPD	---	---	1	0,25 %
Die PARTEI	---	---	0	0,00 %
FREIE WÄHLER	---	---	0	0,00 %
BIG	---	---	0	0,00 %
FBI/FWG	---	---	0	0,00 %
Sonneborn, ÖDP	0	0,00 %	0	0,00 %
Volksabstimmung	---	---	0	0,00 %
TIERSCHUTZliste	---	---	5	1,26 %
AD-Demokraten NRW	---	---	0	0,00 %
Eger-Kahleis, AfD	27	6,85 %	30	7,56 %
AUFBRUCH C	---	---	0	0,00 %
BGE	---	---	0	0,00 %
DBD	---	---	0	0,00 %
DKP	---	---	0	0,00 %
ZENTRUM	---	---	1	0,25 %
DIE RECHTE	---	---	0	0,00 %
REP	---	---	0	0,00 %
DIE VIOLETTEN	---	---	0	0,00 %
JED	---	---	0	0,00 %
MLPD	---	---	0	0,00 %
PAN	---	---	0	0,00 %
Gesundheitsforschung	---	---	0	0,00 %
PARTEILOSE WG „BRD“	---	---	0	0,00 %
Schöner Leben	---	---	1	0,25 %
V-Partei³	---	---	0	0,00 %
Eichbaum, Einzelbewerber	2	0,51 %	---	---



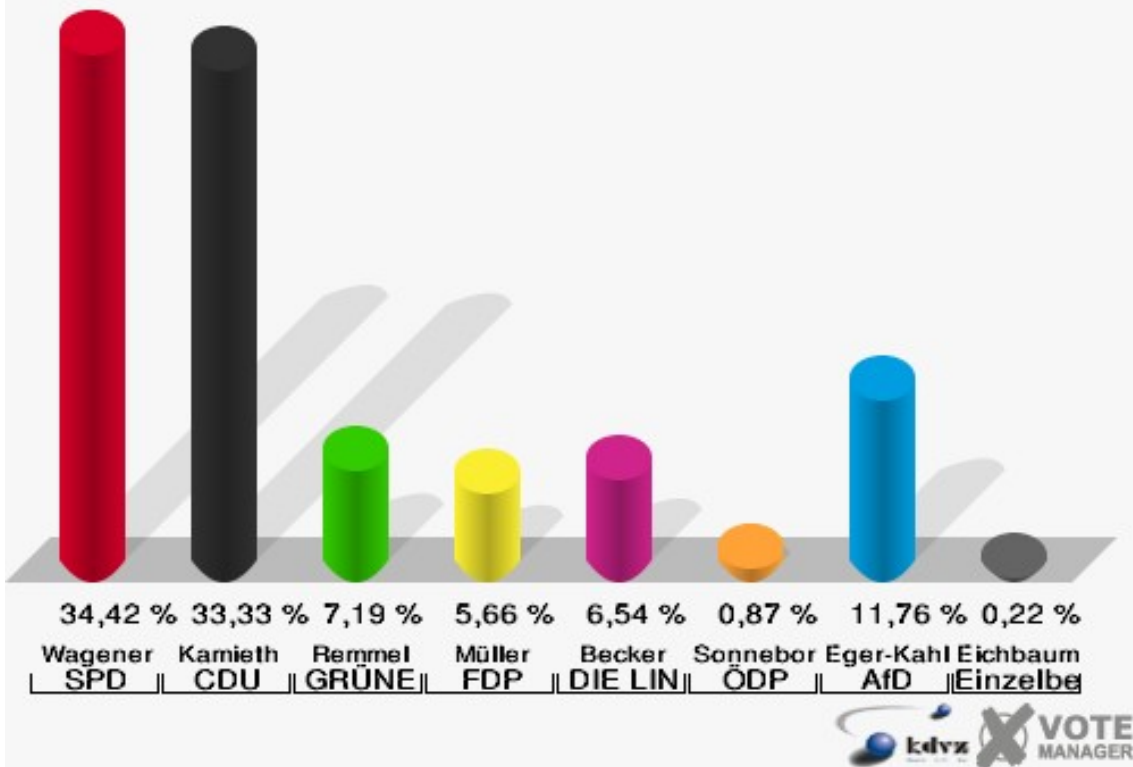
Stadt Siegen
Landtagswahl 14.05.2017
Wahlbeteiligung 0251 Grundschule Auf dem Hubenfeld 1



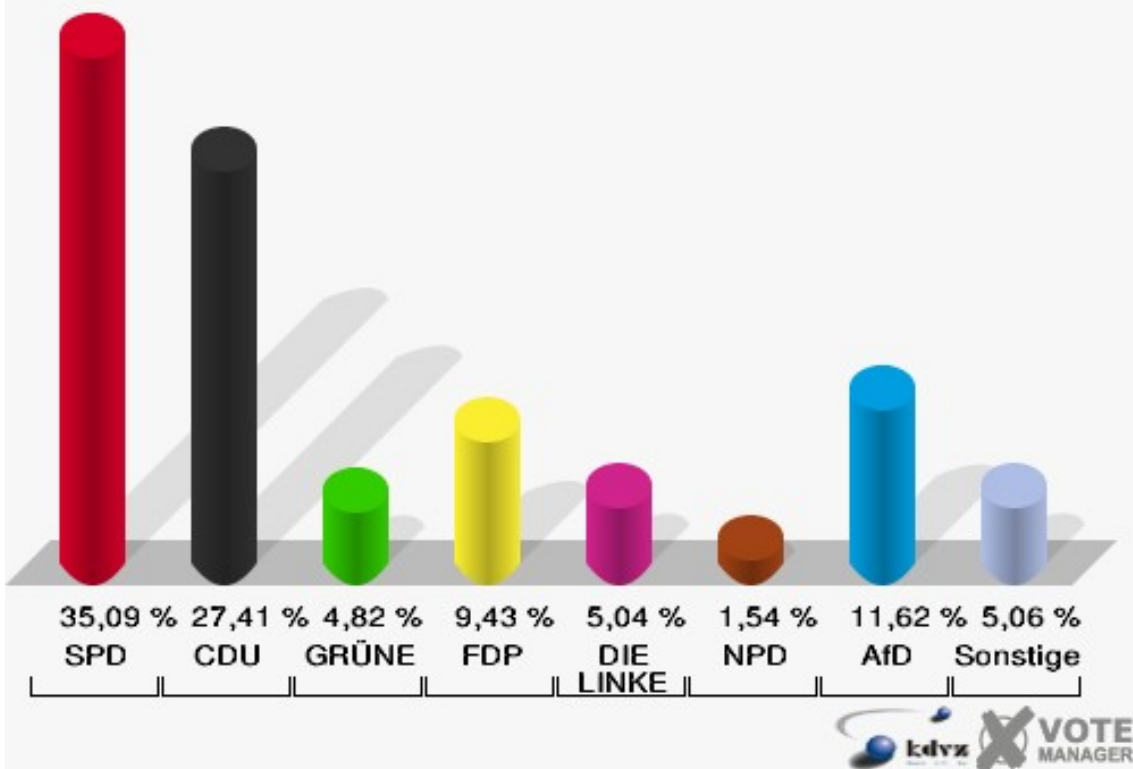
0252 Bürgerhaus Niederschelden

	Erststimmen		Zweitstimmen	
Wahlberechtigte	1.111		1.111	
Wähler/innen	462	41,58 %	462	41,58 %
ungültige Stimmen	3	0,65 %	6	1,30 %
gültige Stimmen	459	99,35 %	456	98,70 %
Wagener, SPD	158	34,42 %	160	35,09 %
Kamieth, CDU	153	33,33 %	125	27,41 %
Rommel, GRÜNE	33	7,19 %	22	4,82 %
Müller, FDP	26	5,66 %	43	9,43 %
PIRATEN	---	---	4	0,88 %
Becker, DIE LINKE	30	6,54 %	23	5,04 %
NPD	---	---	7	1,54 %
Die PARTEI	---	---	0	0,00 %
FREIE WÄHLER	---	---	1	0,22 %
BIG	---	---	0	0,00 %
FBI/FWG	---	---	0	0,00 %
Sonneborn, ÖDP	4	0,87 %	4	0,88 %
Volksabstimmung	---	---	0	0,00 %
TIERSCHUTZliste	---	---	2	0,44 %
AD-Demokraten NRW	---	---	4	0,88 %
Eger-Kahleis, AfD	54	11,76 %	53	11,62 %
AUFBRUCH C	---	---	0	0,00 %
BGE	---	---	0	0,00 %
DBD	---	---	2	0,44 %
DKP	---	---	0	0,00 %
ZENTRUM	---	---	0	0,00 %
DIE RECHTE	---	---	0	0,00 %
REP	---	---	0	0,00 %
DIE VIOLETTEN	---	---	5	1,10 %
JED	---	---	0	0,00 %
MLPD	---	---	0	0,00 %
PAN	---	---	0	0,00 %
Gesundheitsfor- schung	---	---	0	0,00 %
PARTEILOSE WG „BRD“	---	---	0	0,00 %
Schöner Leben	---	---	0	0,00 %
V-Partei³	---	---	1	0,22 %
Eichbaum, Einzel- bewerber	1	0,22 %	---	---

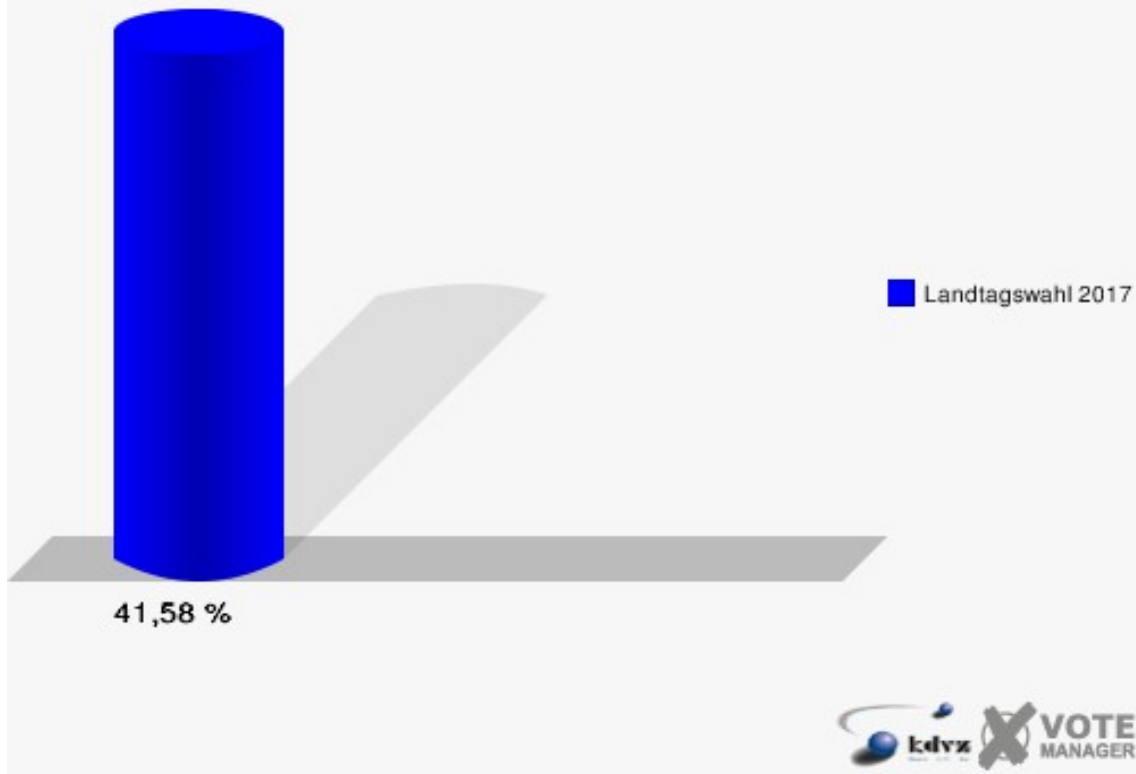
Stadt Siegen
Landtagswahl 14.05.2017
Erststimmen 0252 Bürgerhaus Niederschelden



Stadt Siegen
Landtagswahl 14.05.2017
Zweitstimmen 0252 Bürgerhaus Niederschelden

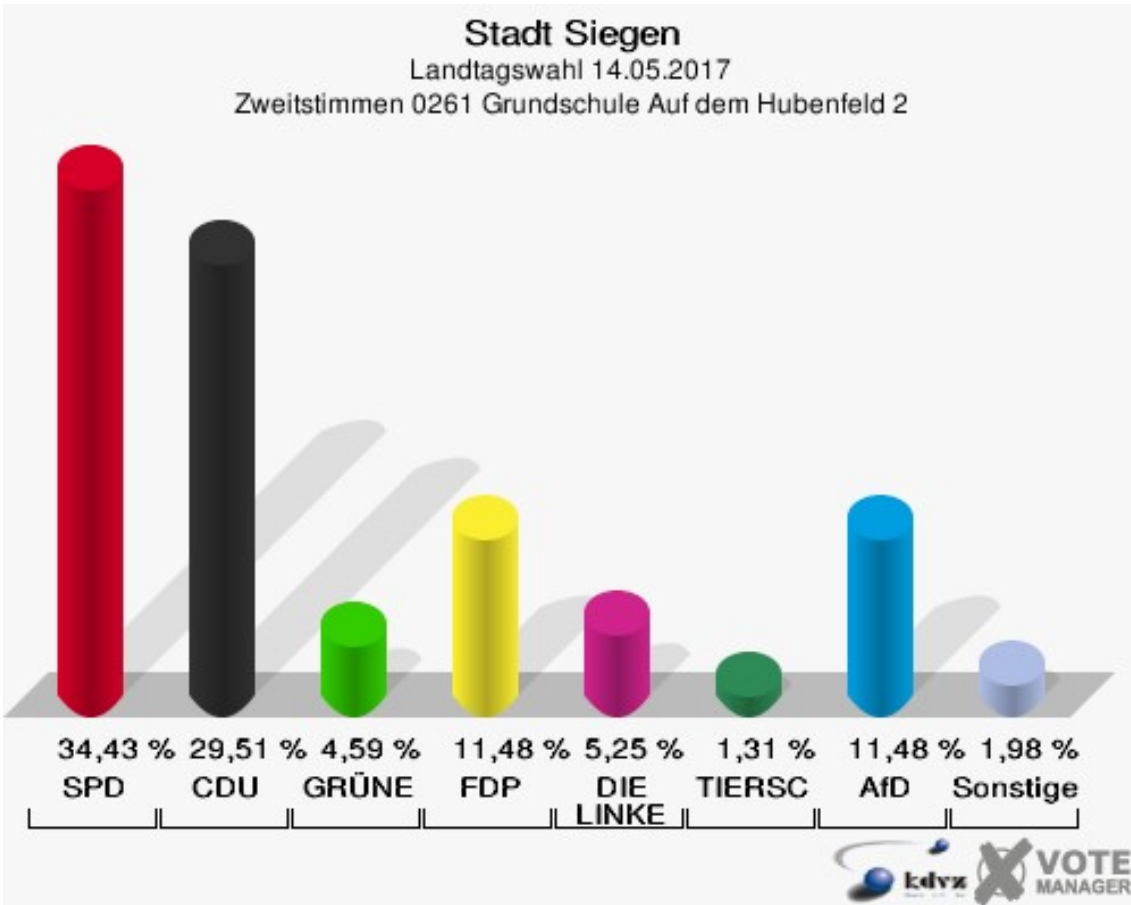
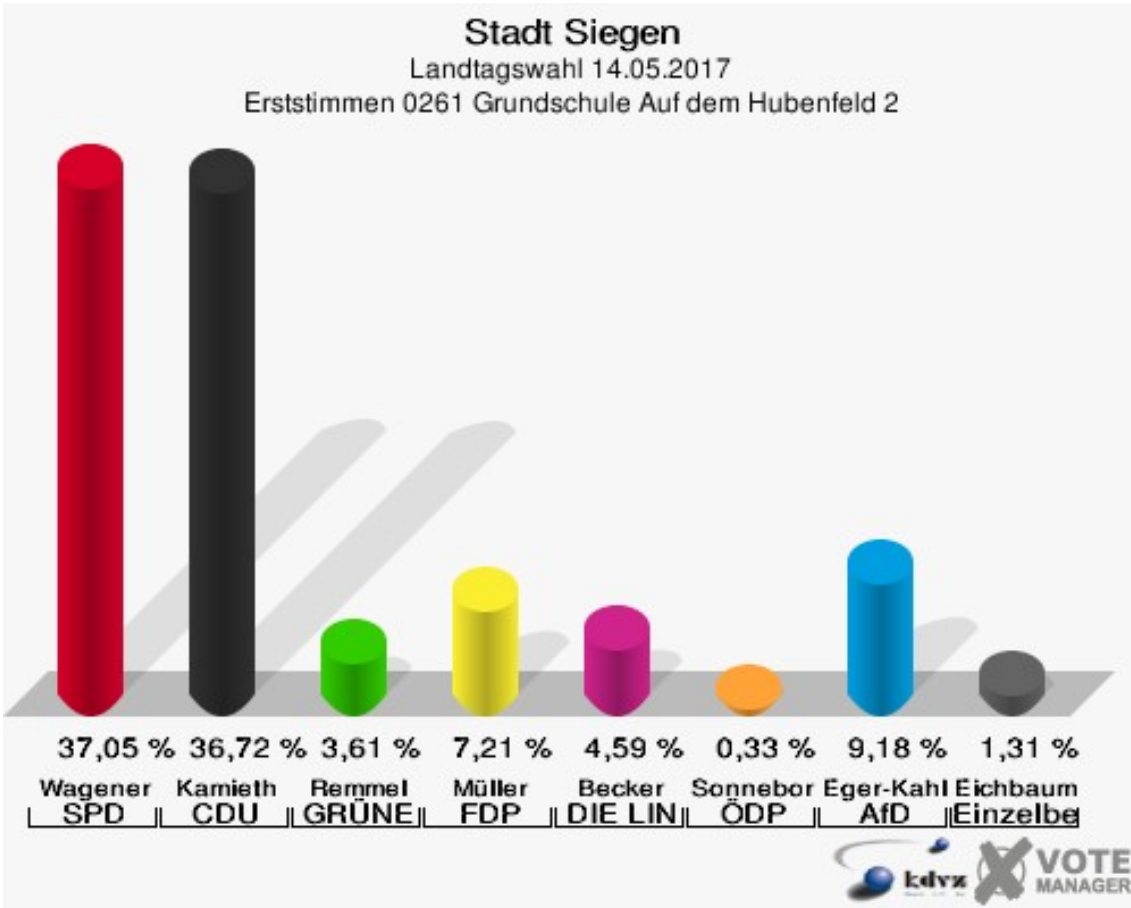


Stadt Siegen
Landtagswahl 14.05.2017
Wahlbeteiligung 0252 Bürgerhaus Niederschelden

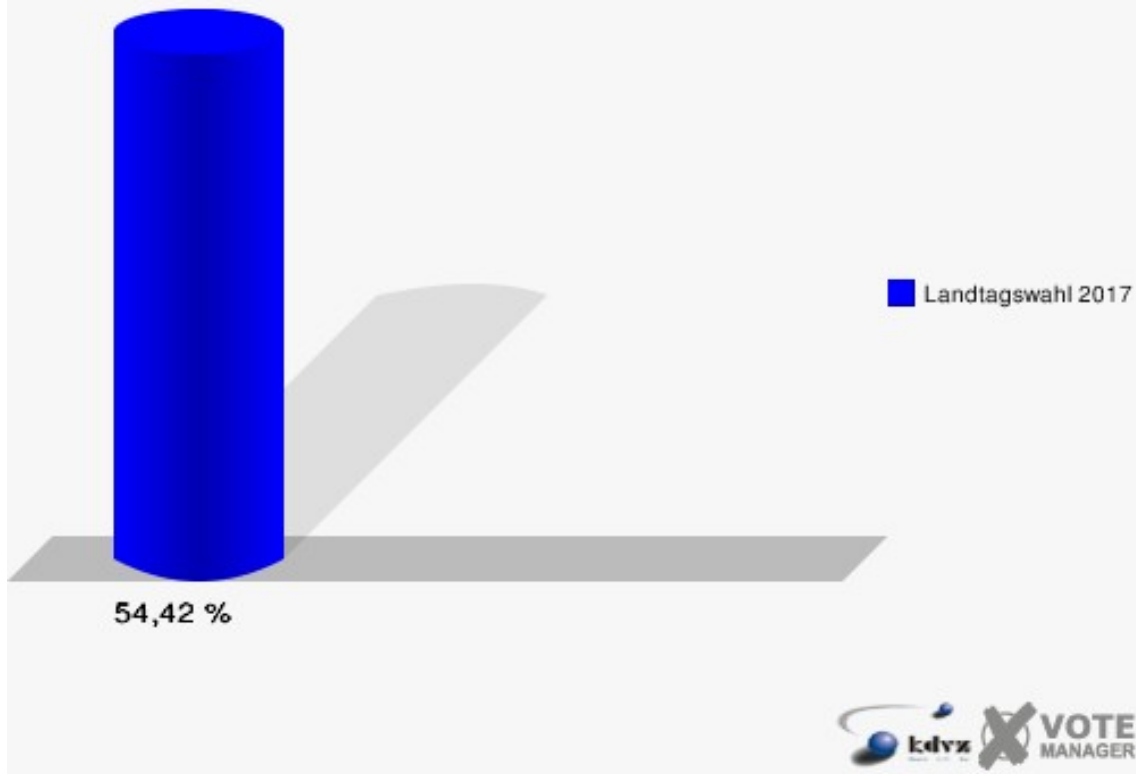


0261 Grundschule Auf dem Hubenfeld 2

	Erststimmen		Zweitstimmen	
Wahlberechtigte	566		566	
Wähler/innen	308	54,42 %	308	54,42 %
ungültige Stimmen	3	0,97 %	3	0,97 %
gültige Stimmen	305	99,03 %	305	99,03 %
Wagener, SPD	113	37,05 %	105	34,43 %
Kamieth, CDU	112	36,72 %	90	29,51 %
Rommel, GRÜNE	11	3,61 %	14	4,59 %
Müller, FDP	22	7,21 %	35	11,48 %
PIRATEN	---	---	2	0,66 %
Becker, DIE LINKE	14	4,59 %	16	5,25 %
NPD	---	---	1	0,33 %
Die PARTEI	---	---	0	0,00 %
FREIE WÄHLER	---	---	1	0,33 %
BIG	---	---	0	0,00 %
FBI/FWG	---	---	0	0,00 %
Sonneborn, ÖDP	1	0,33 %	0	0,00 %
Volksabstimmung	---	---	0	0,00 %
TIERSCHUTZliste	---	---	4	1,31 %
AD-Demokraten NRW	---	---	0	0,00 %
Eger-Kahleis, AfD	28	9,18 %	35	11,48 %
AUFBRUCH C	---	---	0	0,00 %
BGE	---	---	0	0,00 %
DBD	---	---	0	0,00 %
DKP	---	---	0	0,00 %
ZENTRUM	---	---	2	0,66 %
DIE RECHTE	---	---	0	0,00 %
REP	---	---	0	0,00 %
DIE VIOLETTEN	---	---	0	0,00 %
JED	---	---	0	0,00 %
MLPD	---	---	0	0,00 %
PAN	---	---	0	0,00 %
Gesundheitsforschung	---	---	0	0,00 %
PARTEILOSE WG „BRD“	---	---	0	0,00 %
Schöner Leben	---	---	0	0,00 %
V-Partei³	---	---	0	0,00 %
Eichbaum, Einzelbewerber	4	1,31 %	---	---



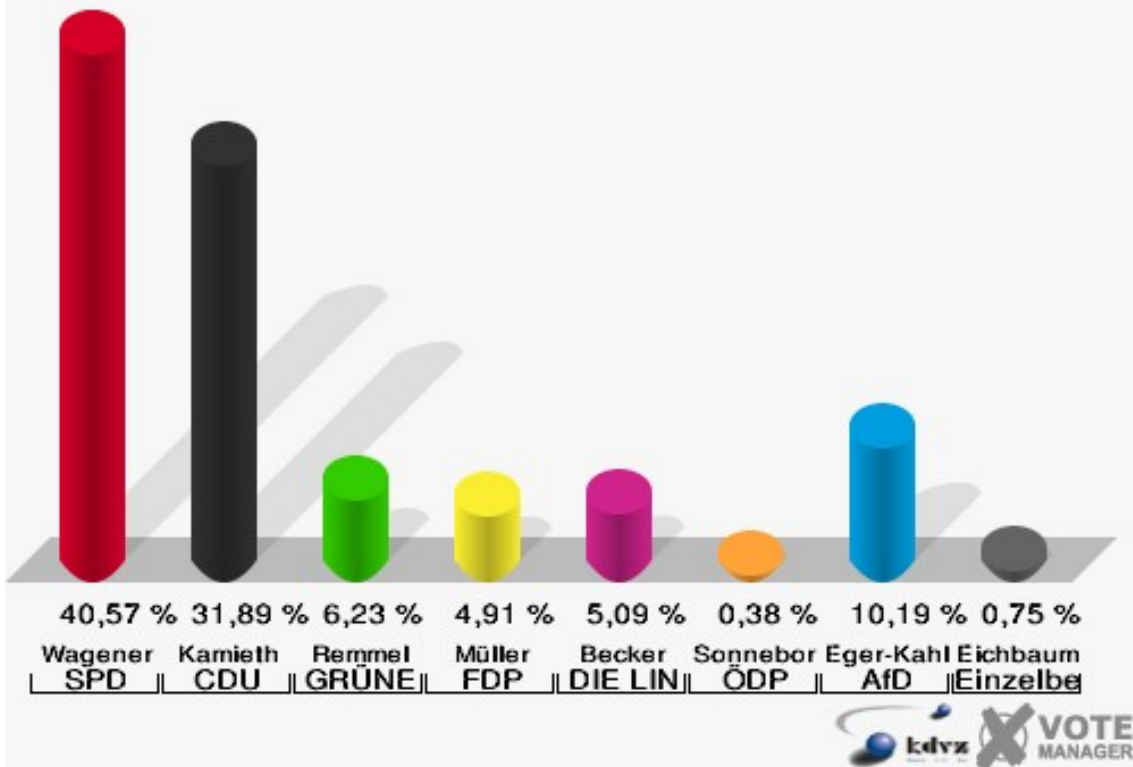
Stadt Siegen
Landtagswahl 14.05.2017
Wahlbeteiligung 0261 Grundschule Auf dem Hubenfeld 2



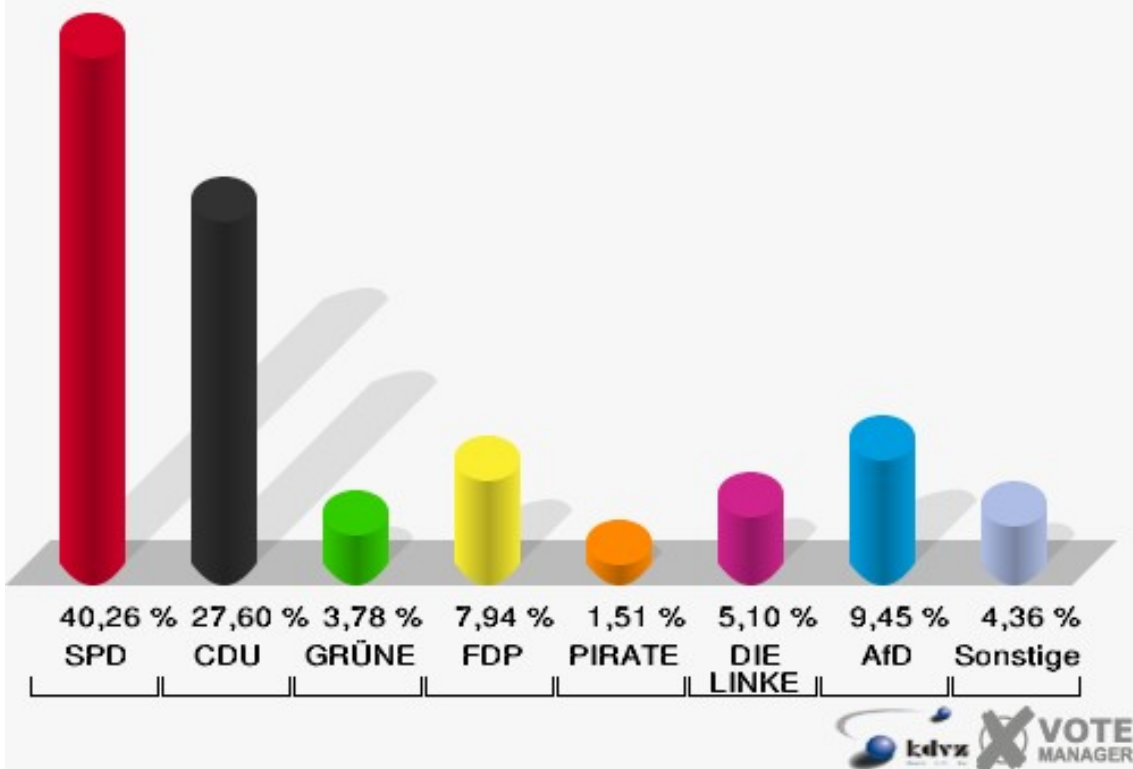
0262 Ehem. Dreisbachschule 2

	Erststimmen		Zweitstimmen	
Wahlberechtigte	1.175		1.175	
Wähler/innen	534	45,45 %	534	45,45 %
ungültige Stimmen	4	0,75 %	5	0,94 %
gültige Stimmen	530	99,25 %	529	99,06 %
Wagener, SPD	215	40,57 %	213	40,26 %
Kamieth, CDU	169	31,89 %	146	27,60 %
Rommel, GRÜNE	33	6,23 %	20	3,78 %
Müller, FDP	26	4,91 %	42	7,94 %
PIRATEN	---	---	8	1,51 %
Becker, DIE LINKE	27	5,09 %	27	5,10 %
NPD	---	---	1	0,19 %
Die PARTEI	---	---	6	1,13 %
FREIE WÄHLER	---	---	5	0,95 %
BIG	---	---	3	0,57 %
FBI/FWG	---	---	0	0,00 %
Sonneborn, ÖDP	2	0,38 %	1	0,19 %
Volksabstimmung	---	---	0	0,00 %
TIERSCHUTZliste	---	---	2	0,38 %
AD-Demokraten NRW	---	---	0	0,00 %
Eger-Kahleis, AfD	54	10,19 %	50	9,45 %
AUFBRUCH C	---	---	0	0,00 %
BGE	---	---	0	0,00 %
DBD	---	---	0	0,00 %
DKP	---	---	0	0,00 %
ZENTRUM	---	---	0	0,00 %
DIE RECHTE	---	---	0	0,00 %
REP	---	---	2	0,38 %
DIE VIOLETTEN	---	---	0	0,00 %
JED	---	---	0	0,00 %
MLPD	---	---	2	0,38 %
PAN	---	---	0	0,00 %
Gesundheitsfor- schung	---	---	0	0,00 %
PARTEILOSE WG „BRD“	---	---	0	0,00 %
Schöner Leben	---	---	0	0,00 %
V-Partei³	---	---	1	0,19 %
Eichbaum, Einzel- bewerber	4	0,75 %	---	---

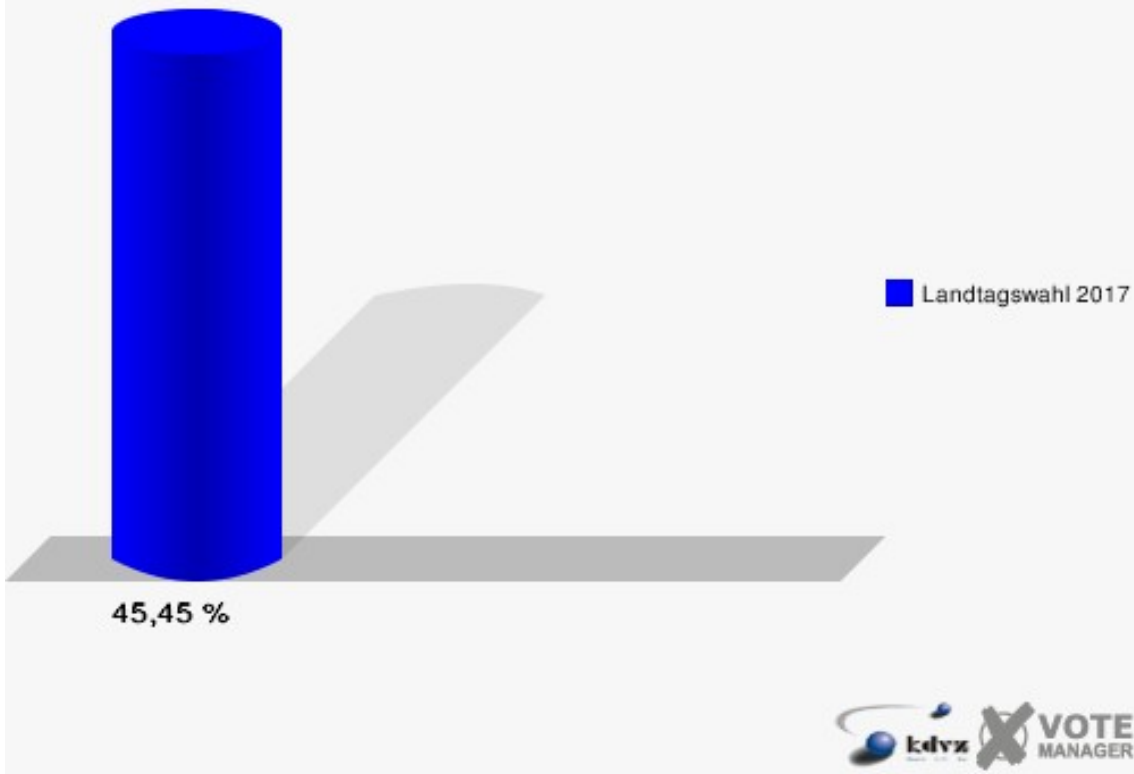
Stadt Siegen
Landtagswahl 14.05.2017
Erststimmen 0262 Ehem. Dreisbachschule 2



Stadt Siegen
Landtagswahl 14.05.2017
Zweitstimmen 0262 Ehem. Dreisbachschule 2

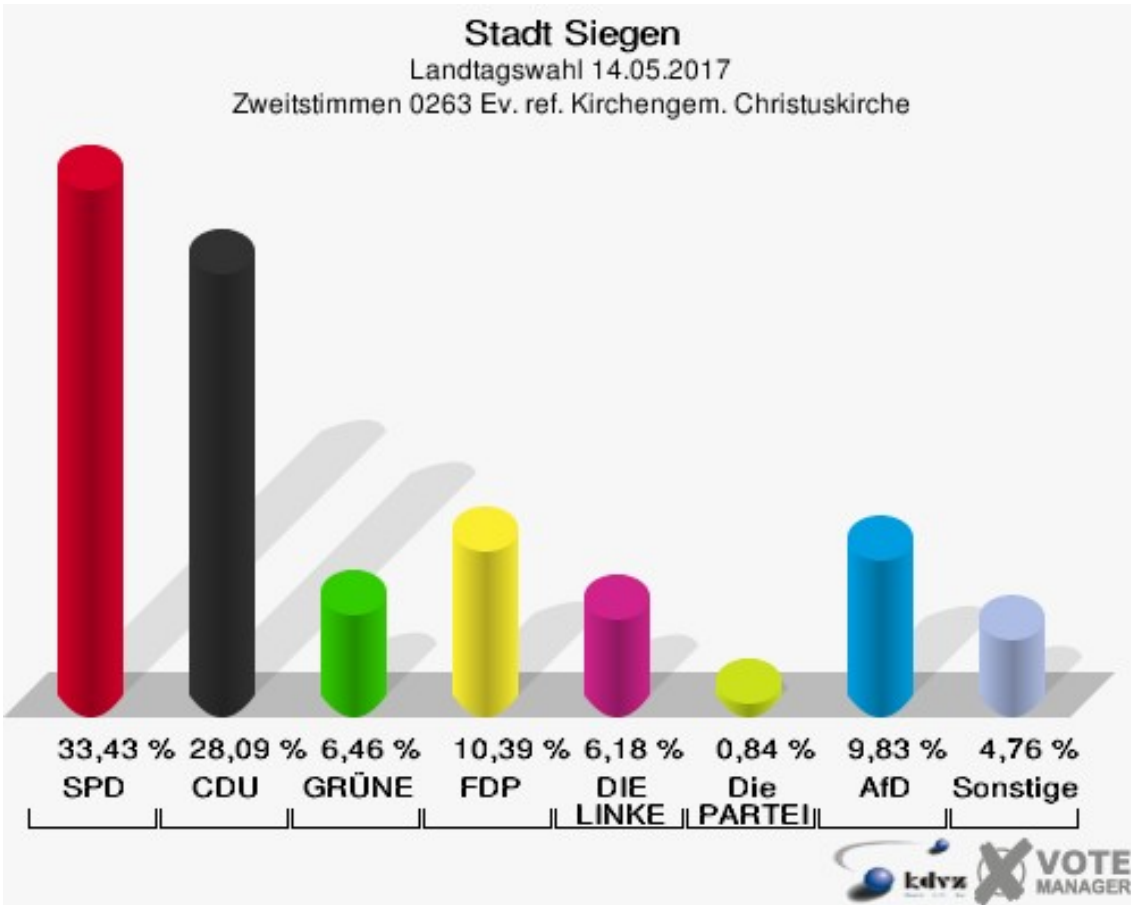
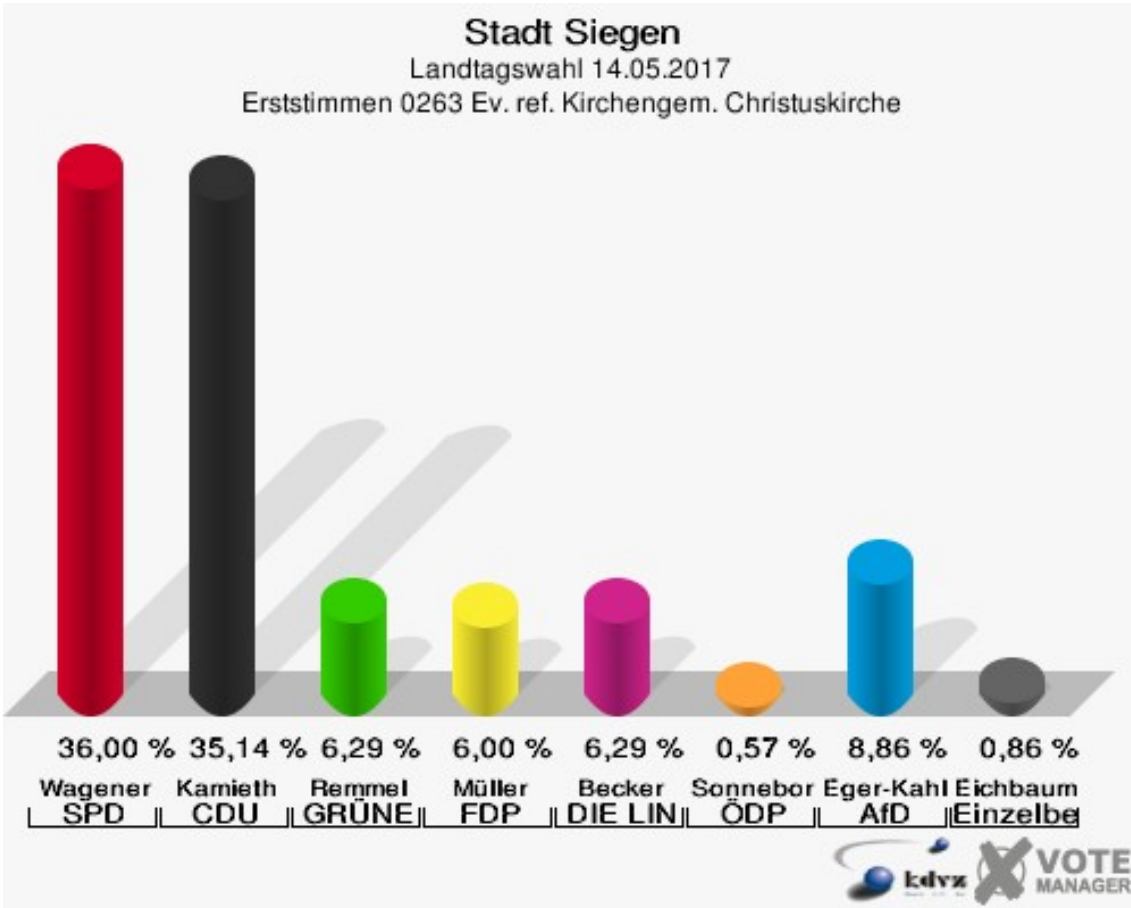


Stadt Siegen
Landtagswahl 14.05.2017
Wahlbeteiligung 0262 Ehem. Dreisbachschule 2

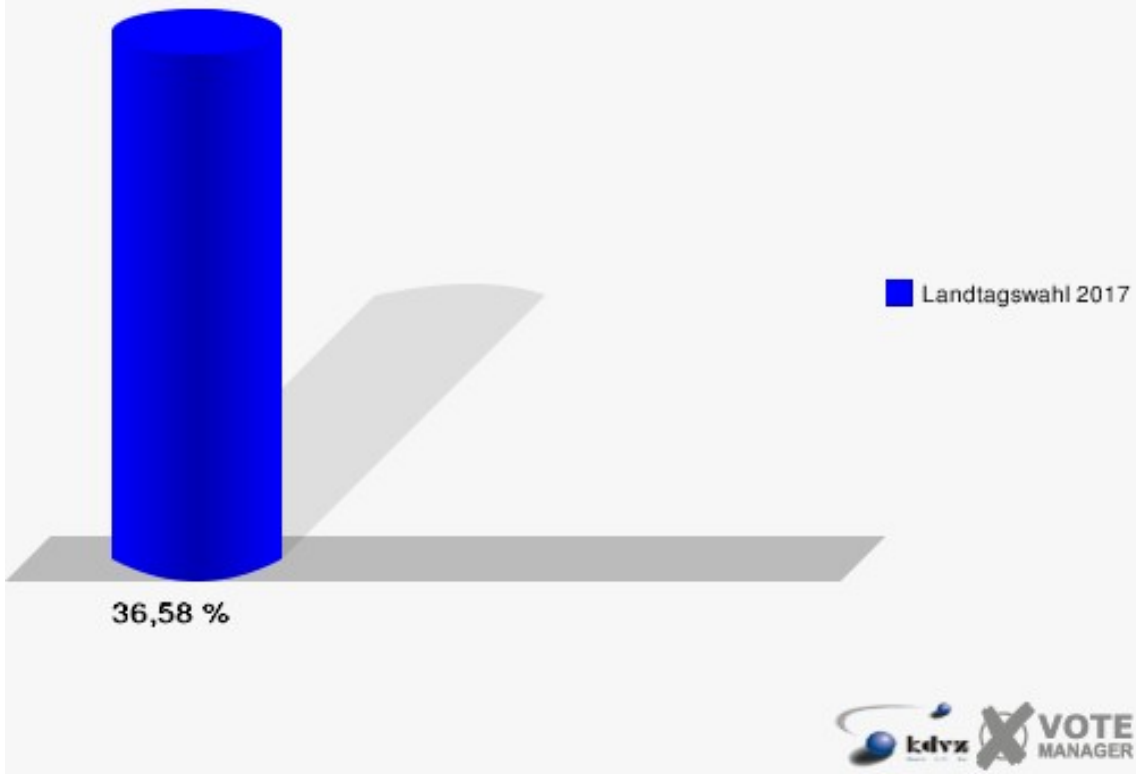


0263 Ev. ref. Kirchengem. Christuskirche

	Erststimmen		Zweitstimmen	
Wahlberechtigte	987		987	
Wähler/innen	361	36,58 %	361	36,58 %
ungültige Stimmen	11	3,05 %	5	1,39 %
gültige Stimmen	350	96,95 %	356	98,61 %
Wagener, SPD	126	36,00 %	119	33,43 %
Kamieth, CDU	123	35,14 %	100	28,09 %
Rommel, GRÜNE	22	6,29 %	23	6,46 %
Müller, FDP	21	6,00 %	37	10,39 %
PIRATEN	---	---	2	0,56 %
Becker, DIE LINKE	22	6,29 %	22	6,18 %
NPD	---	---	0	0,00 %
Die PARTEI	---	---	3	0,84 %
FREIE WÄHLER	---	---	2	0,56 %
BIG	---	---	3	0,84 %
FBI/FWG	---	---	0	0,00 %
Sonneborn, ÖDP	2	0,57 %	1	0,28 %
Volksabstimmung	---	---	0	0,00 %
TIERSCHUTZliste	---	---	2	0,56 %
AD-Demokraten NRW	---	---	0	0,00 %
Eger-Kahleis, AfD	31	8,86 %	35	9,83 %
AUFBRUCH C	---	---	1	0,28 %
BGE	---	---	0	0,00 %
DBD	---	---	0	0,00 %
DKP	---	---	0	0,00 %
ZENTRUM	---	---	0	0,00 %
DIE RECHTE	---	---	0	0,00 %
REP	---	---	2	0,56 %
DIE VIOLETTEN	---	---	0	0,00 %
JED	---	---	0	0,00 %
MLPD	---	---	3	0,84 %
PAN	---	---	0	0,00 %
Gesundheitsfor- schung	---	---	0	0,00 %
PARTEILOSE WG „BRD“	---	---	0	0,00 %
Schöner Leben	---	---	1	0,28 %
V-Partei³	---	---	0	0,00 %
Eichbaum, Einzel- bewerber	3	0,86 %	---	---



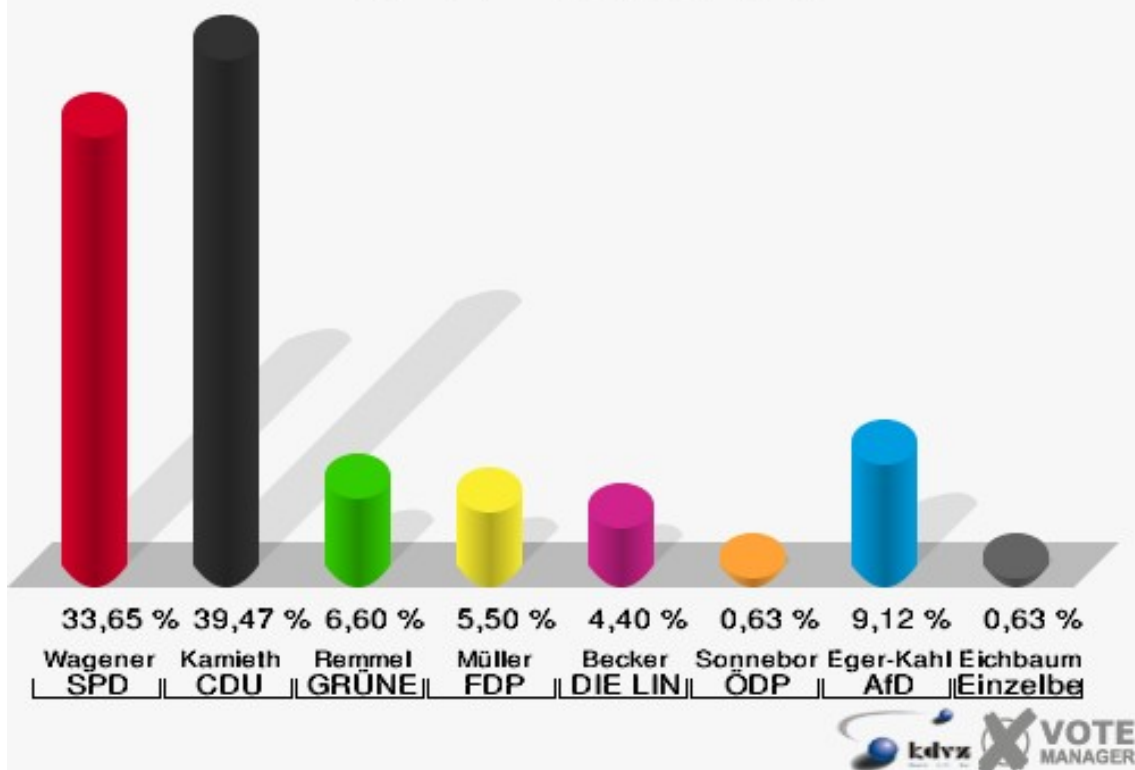
Stadt Siegen
Landtagswahl 14.05.2017
Wahlbeteiligung 0263 Ev. ref. Kirchengem. Christuskirche



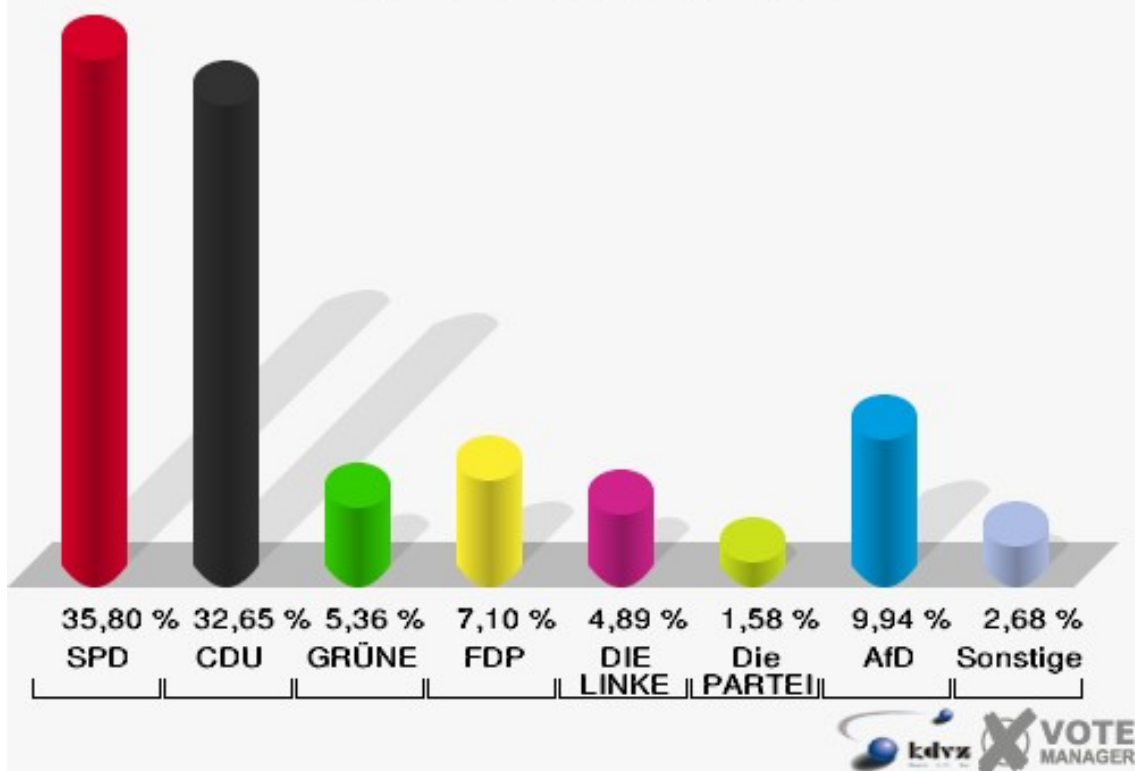
0271 Grundschule Eiserfeld

	Erststimmen		Zweitstimmen	
Wahlberechtigte	1.351		1.351	
Wähler/innen	641	47,45 %	641	47,45 %
ungültige Stimmen	5	0,78 %	7	1,09 %
gültige Stimmen	636	99,22 %	634	98,91 %
Wagener, SPD	214	33,65 %	227	35,80 %
Kamieth, CDU	251	39,47 %	207	32,65 %
Rommel, GRÜNE	42	6,60 %	34	5,36 %
Müller, FDP	35	5,50 %	45	7,10 %
PIRATEN	---	---	5	0,79 %
Becker, DIE LINKE	28	4,40 %	31	4,89 %
NPD	---	---	1	0,16 %
Die PARTEI	---	---	10	1,58 %
FREIE WÄHLER	---	---	1	0,16 %
BIG	---	---	0	0,00 %
FBI/FWG	---	---	0	0,00 %
Sonneborn, ÖDP	4	0,63 %	3	0,47 %
Volksabstimmung	---	---	0	0,00 %
TIERSCHUTZliste	---	---	3	0,47 %
AD-Demokraten NRW	---	---	0	0,00 %
Eger-Kahleis, AfD	58	9,12 %	63	9,94 %
AUFBRUCH C	---	---	3	0,47 %
BGE	---	---	0	0,00 %
DBD	---	---	0	0,00 %
DKP	---	---	0	0,00 %
ZENTRUM	---	---	0	0,00 %
DIE RECHTE	---	---	0	0,00 %
REP	---	---	0	0,00 %
DIE VIOLETTEN	---	---	0	0,00 %
JED	---	---	0	0,00 %
MLPD	---	---	0	0,00 %
PAN	---	---	0	0,00 %
Gesundheitsfor- schung	---	---	0	0,00 %
PARTEILOSE WG „BRD“	---	---	0	0,00 %
Schöner Leben	---	---	1	0,16 %
V-Partei³	---	---	0	0,00 %
Eichbaum, Einzel- bewerber	4	0,63 %	---	---

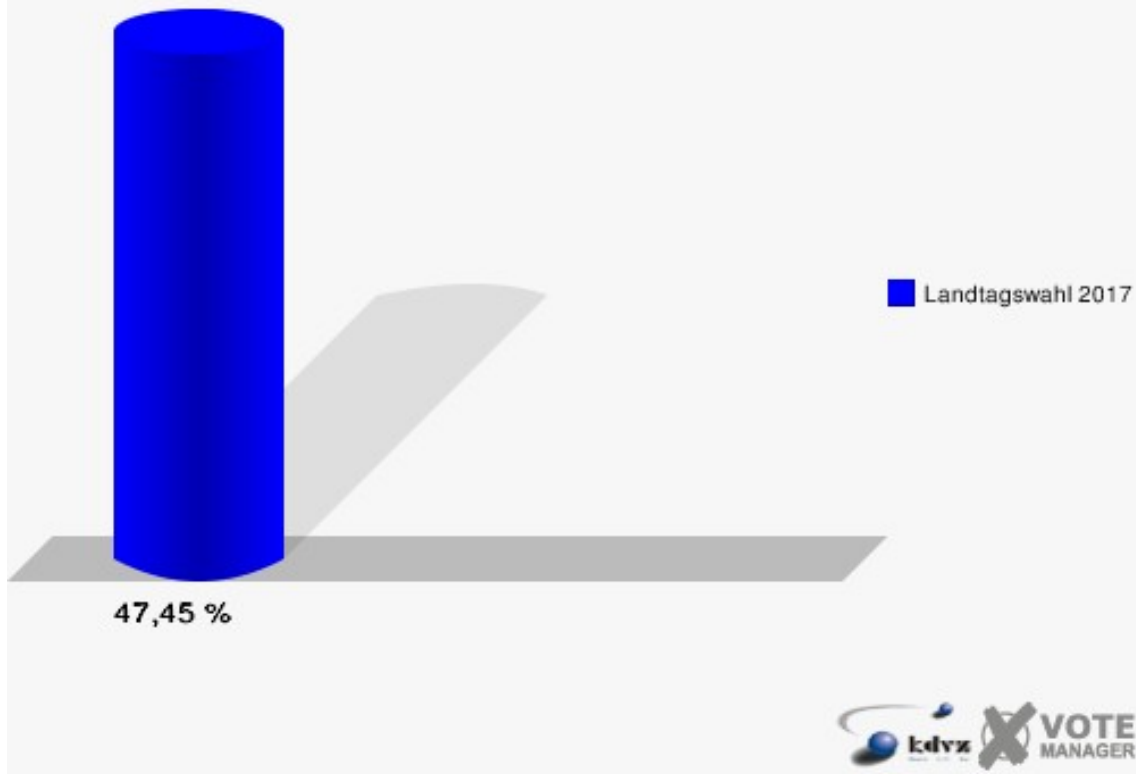
Stadt Siegen
Landtagswahl 14.05.2017
Erststimmen 0271 Grundschule Eiserfeld



Stadt Siegen
Landtagswahl 14.05.2017
Zweitstimmen 0271 Grundschule Eiserfeld

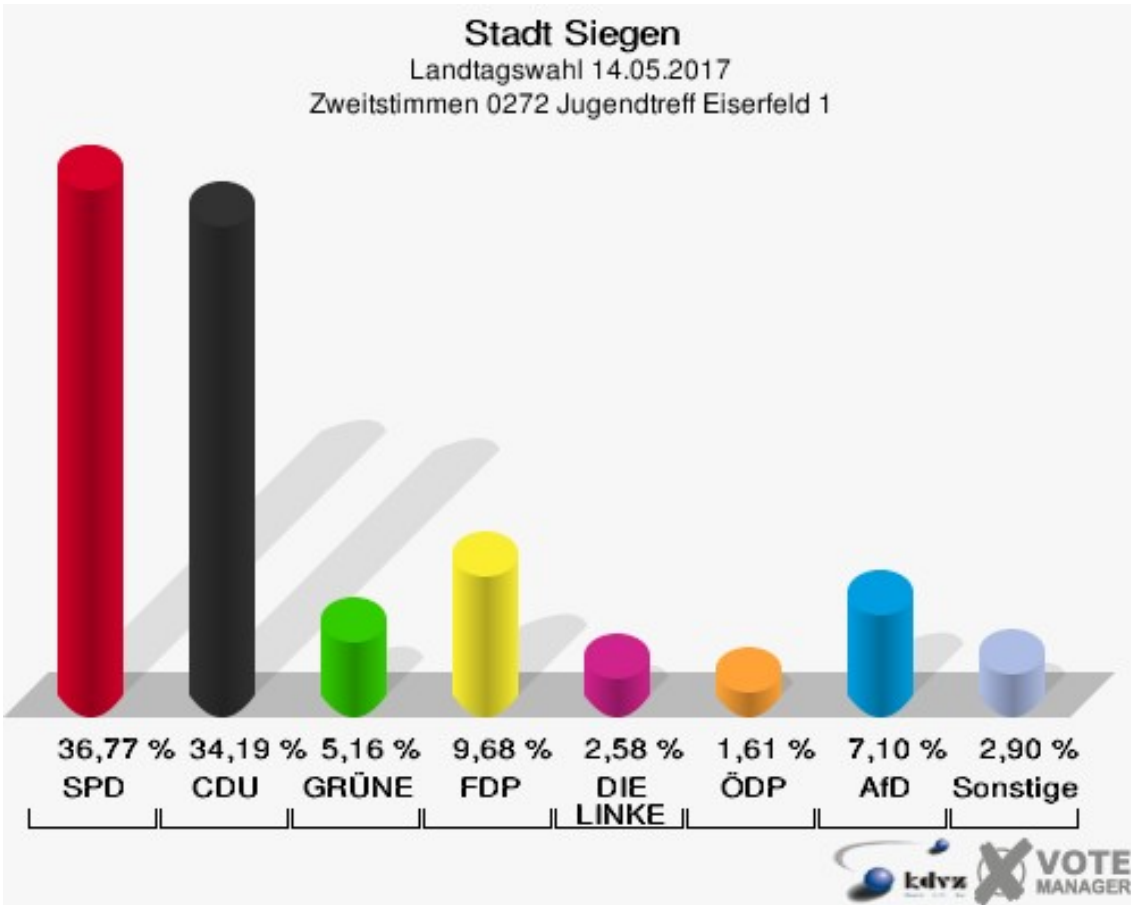
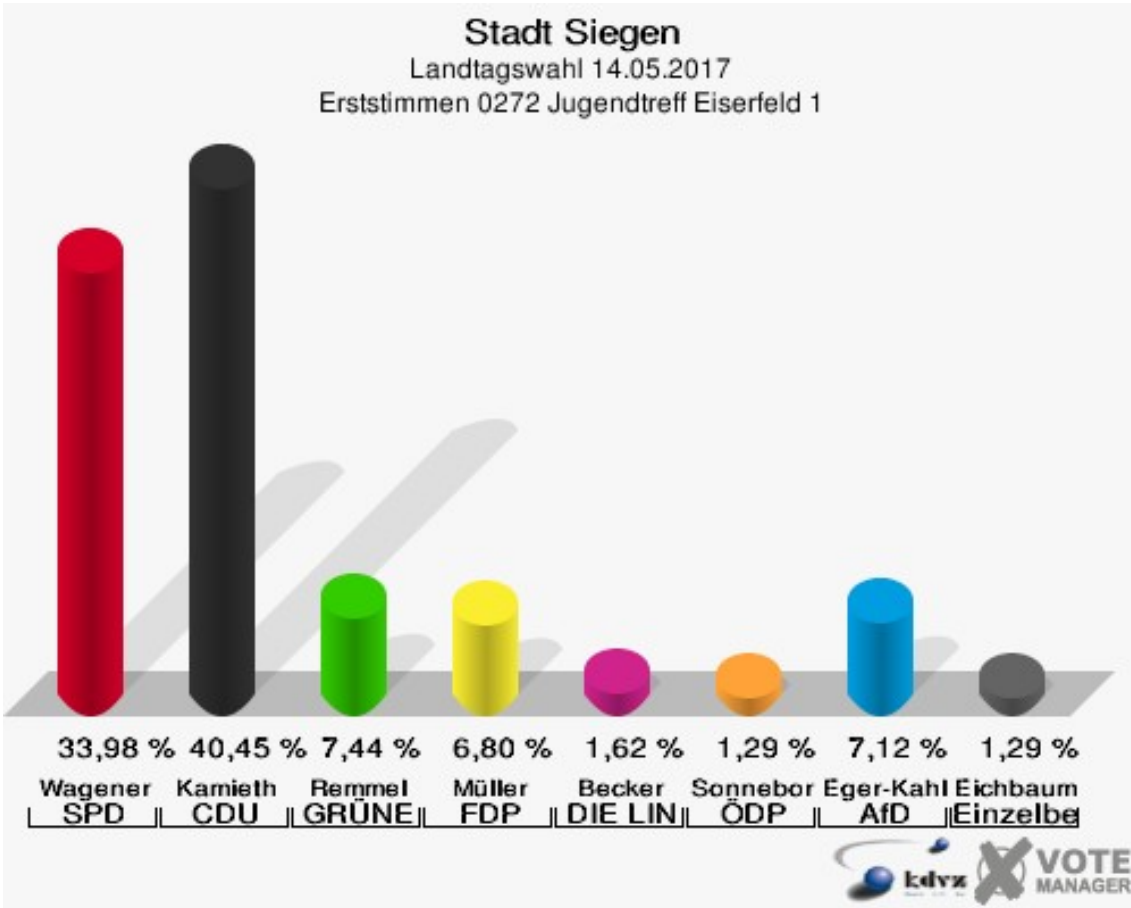


Stadt Siegen
Landtagswahl 14.05.2017
Wahlbeteiligung 0271 Grundschule Eiserfeld

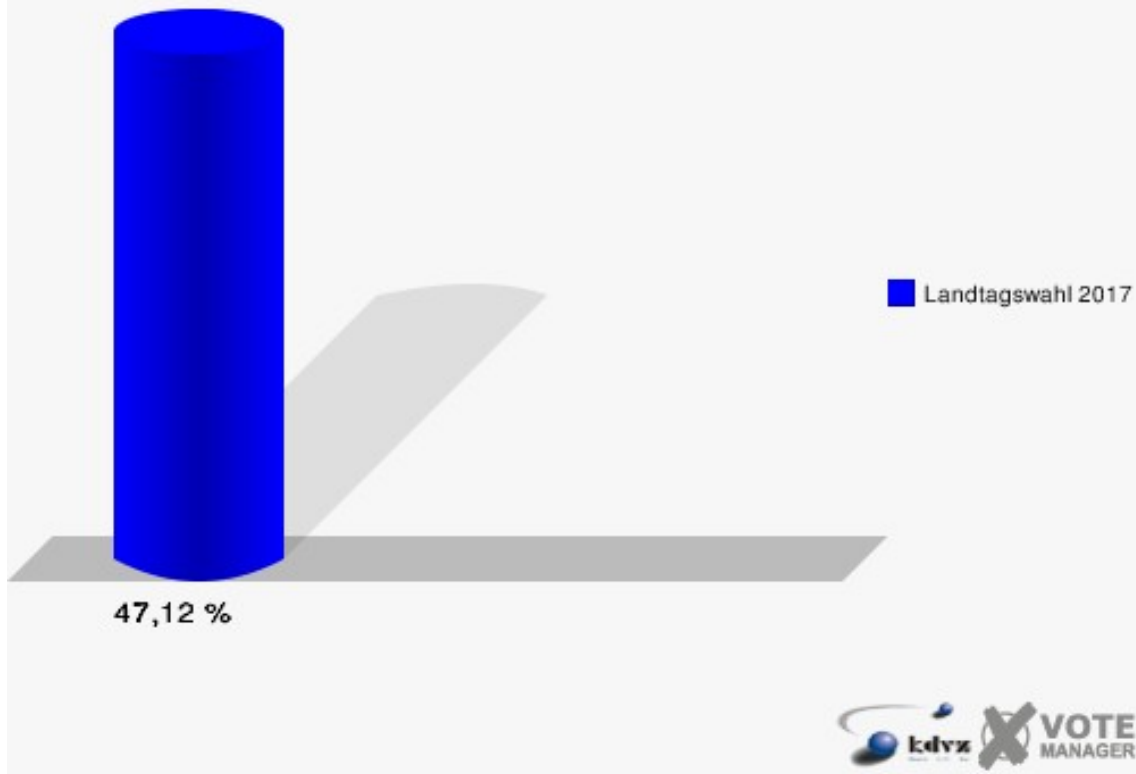


0272 Jugendtreff Eiserfeld 1

	Erststimmen		Zweitstimmen	
Wahlberechtigte	660		660	
Wähler/innen	311	47,12 %	311	47,12 %
ungültige Stimmen	2	0,64 %	1	0,32 %
gültige Stimmen	309	99,36 %	310	99,68 %
Wagener, SPD	105	33,98 %	114	36,77 %
Kamieth, CDU	125	40,45 %	106	34,19 %
Rommel, GRÜNE	23	7,44 %	16	5,16 %
Müller, FDP	21	6,80 %	30	9,68 %
PIRATEN	---	---	1	0,32 %
Becker, DIE LINKE	5	1,62 %	8	2,58 %
NPD	---	---	0	0,00 %
Die PARTEI	---	---	3	0,97 %
FREIE WÄHLER	---	---	1	0,32 %
BIG	---	---	0	0,00 %
FBI/FWG	---	---	0	0,00 %
Sonneborn, ÖDP	4	1,29 %	5	1,61 %
Volksabstimmung	---	---	0	0,00 %
TIERSCHUTZliste	---	---	2	0,65 %
AD-Demokraten NRW	---	---	0	0,00 %
Eger-Kahleis, AfD	22	7,12 %	22	7,10 %
AUFBRUCH C	---	---	0	0,00 %
BGE	---	---	0	0,00 %
DBD	---	---	0	0,00 %
DKP	---	---	0	0,00 %
ZENTRUM	---	---	0	0,00 %
DIE RECHTE	---	---	0	0,00 %
REP	---	---	1	0,32 %
DIE VIOLETTEN	---	---	0	0,00 %
JED	---	---	1	0,32 %
MLPD	---	---	0	0,00 %
PAN	---	---	0	0,00 %
Gesundheitsfor- schung	---	---	0	0,00 %
PARTEILOSE WG „BRD“	---	---	0	0,00 %
Schöner Leben	---	---	0	0,00 %
V-Partei³	---	---	0	0,00 %
Eichbaum, Einzel- bewerber	4	1,29 %	---	---

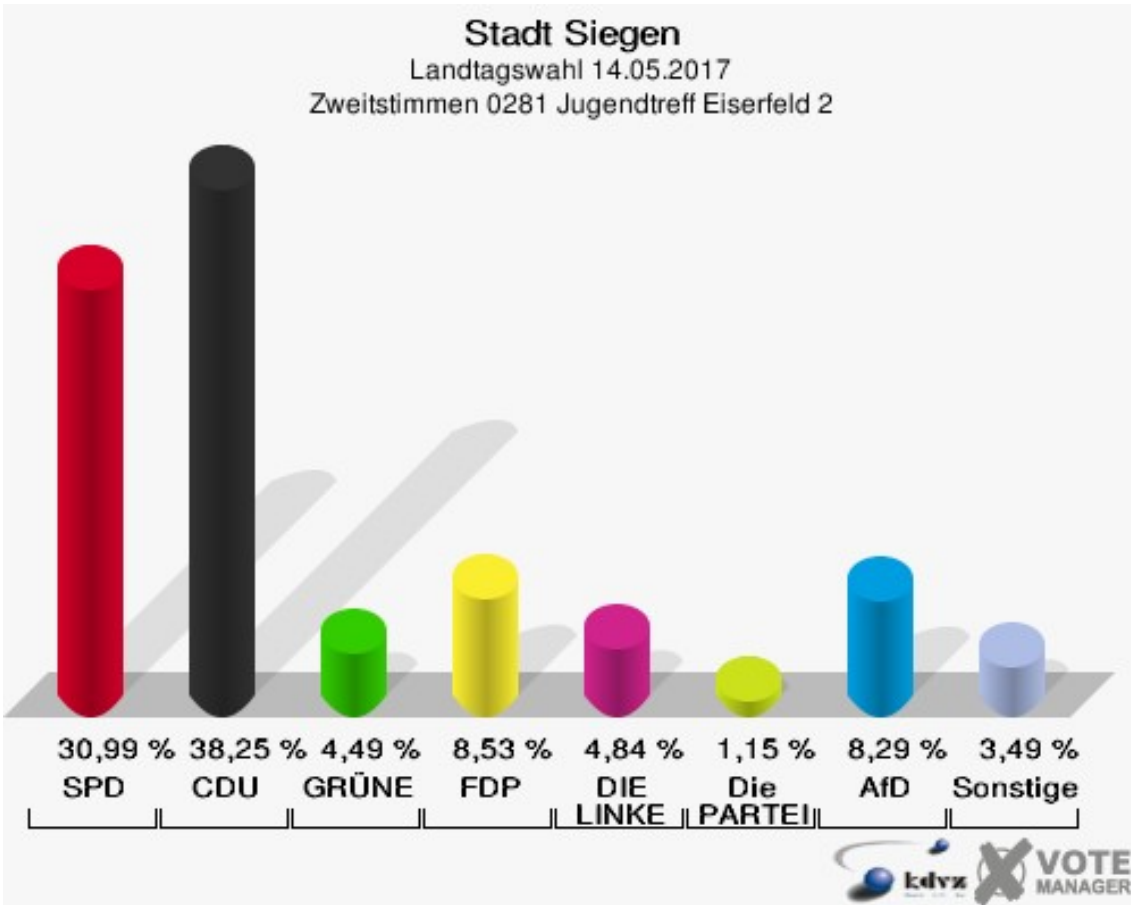
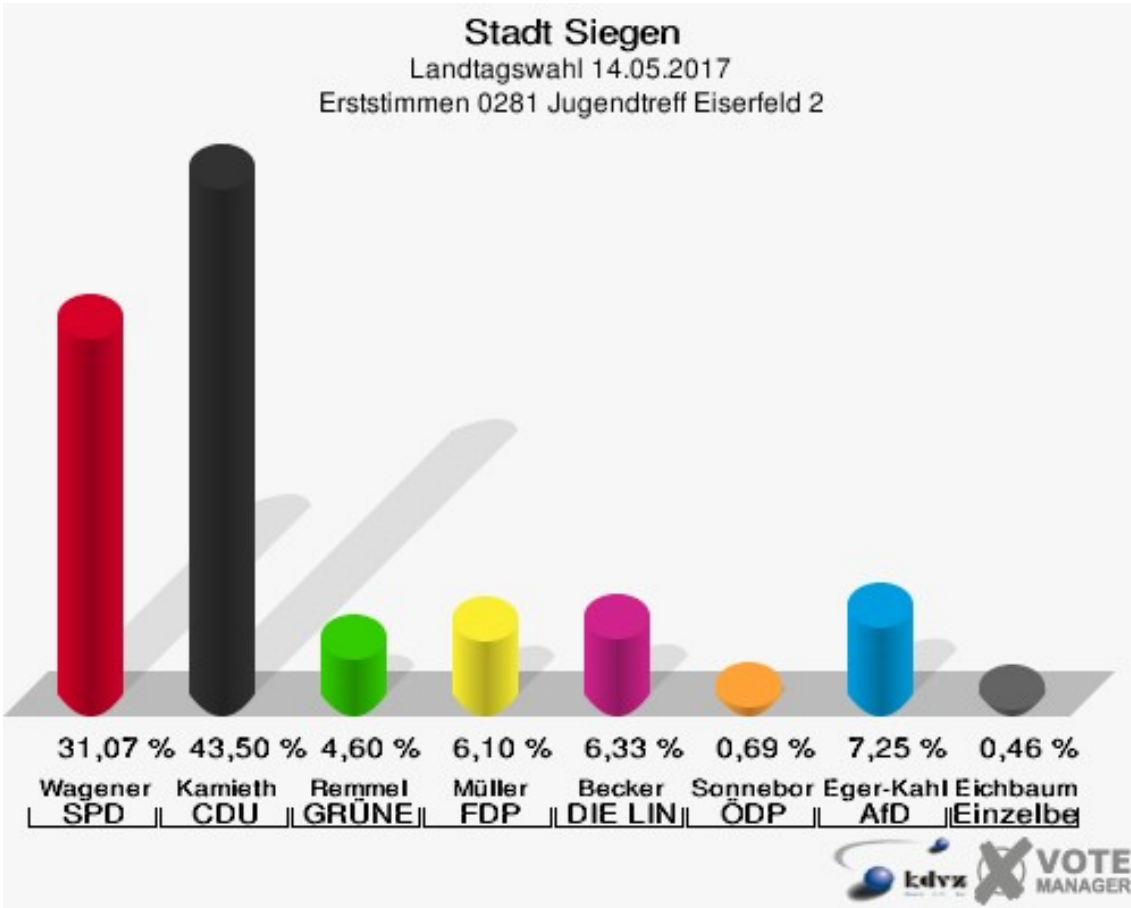


Stadt Siegen
Landtagswahl 14.05.2017
Wahlbeteiligung 0272 Jugendtreff Eiserfeld 1

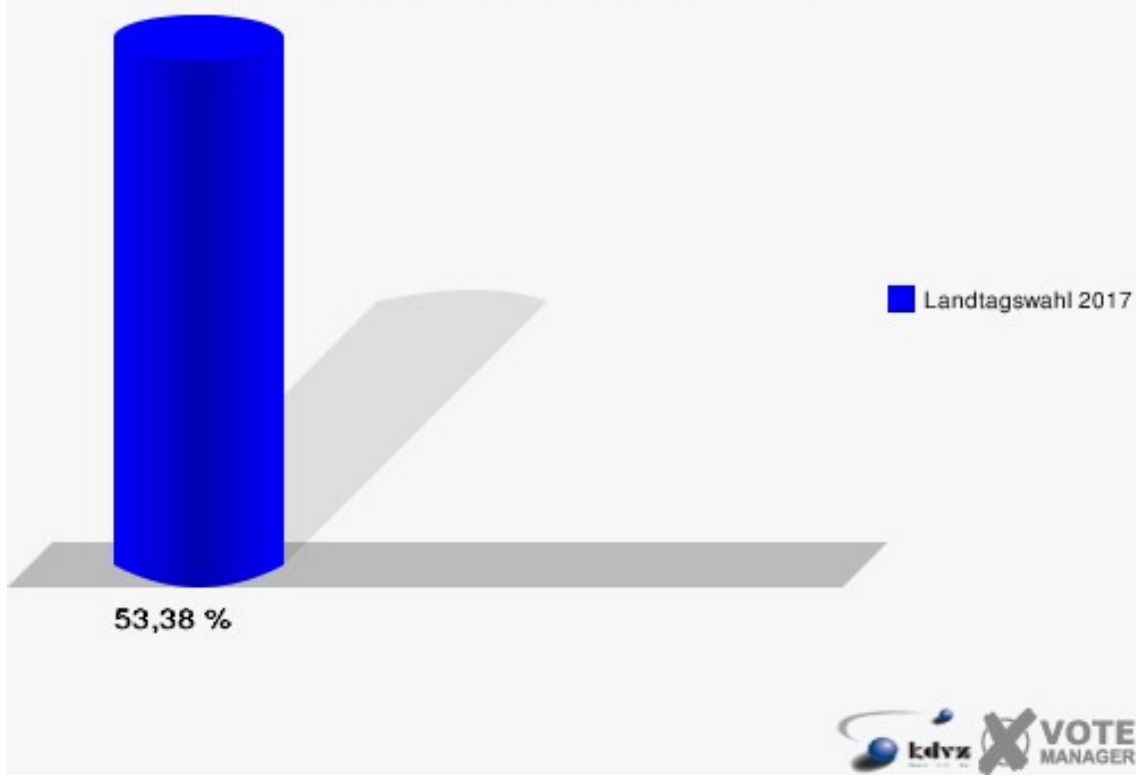


0281 Jugendtreff Eiserfeld 2

	Erststimmen		Zweitstimmen	
Wahlberechtigte	1.643		1.643	
Wähler/innen	877	53,38 %	877	53,38 %
ungültige Stimmen	8	0,91 %	9	1,03 %
gültige Stimmen	869	99,09 %	868	98,97 %
Wagener, SPD	270	31,07 %	269	30,99 %
Kamieth, CDU	378	43,50 %	332	38,25 %
Rommel, GRÜNE	40	4,60 %	39	4,49 %
Müller, FDP	53	6,10 %	74	8,53 %
PIRATEN	---	---	8	0,92 %
Becker, DIE LINKE	55	6,33 %	42	4,84 %
NPD	---	---	3	0,35 %
Die PARTEI	---	---	10	1,15 %
FREIE WÄHLER	---	---	5	0,58 %
BIG	---	---	0	0,00 %
FBI/FWG	---	---	0	0,00 %
Sonneborn, ÖDP	6	0,69 %	2	0,23 %
Volksabstimmung	---	---	0	0,00 %
TIERSCHUTZliste	---	---	5	0,58 %
AD-Demokraten NRW	---	---	0	0,00 %
Eger-Kahleis, AfD	63	7,25 %	72	8,29 %
AUFBRUCH C	---	---	1	0,12 %
BGE	---	---	0	0,00 %
DBD	---	---	0	0,00 %
DKP	---	---	0	0,00 %
ZENTRUM	---	---	1	0,12 %
DIE RECHTE	---	---	0	0,00 %
REP	---	---	0	0,00 %
DIE VIOLETTEN	---	---	1	0,12 %
JED	---	---	2	0,23 %
MLPD	---	---	0	0,00 %
PAN	---	---	0	0,00 %
Gesundheitsfor- schung	---	---	1	0,12 %
PARTEILOSE WG „BRD“	---	---	0	0,00 %
Schöner Leben	---	---	1	0,12 %
V-Partei³	---	---	0	0,00 %
Eichbaum, Einzel- bewerber	4	0,46 %	---	---

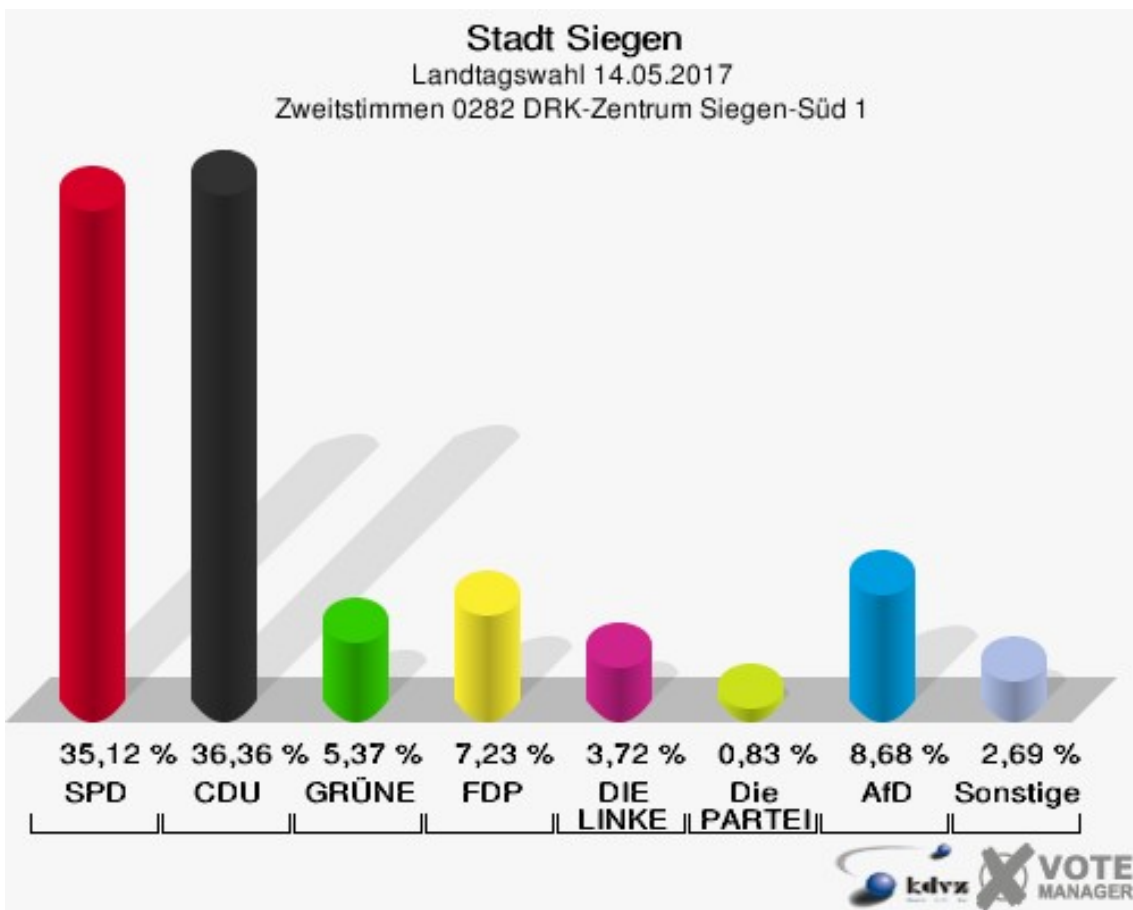
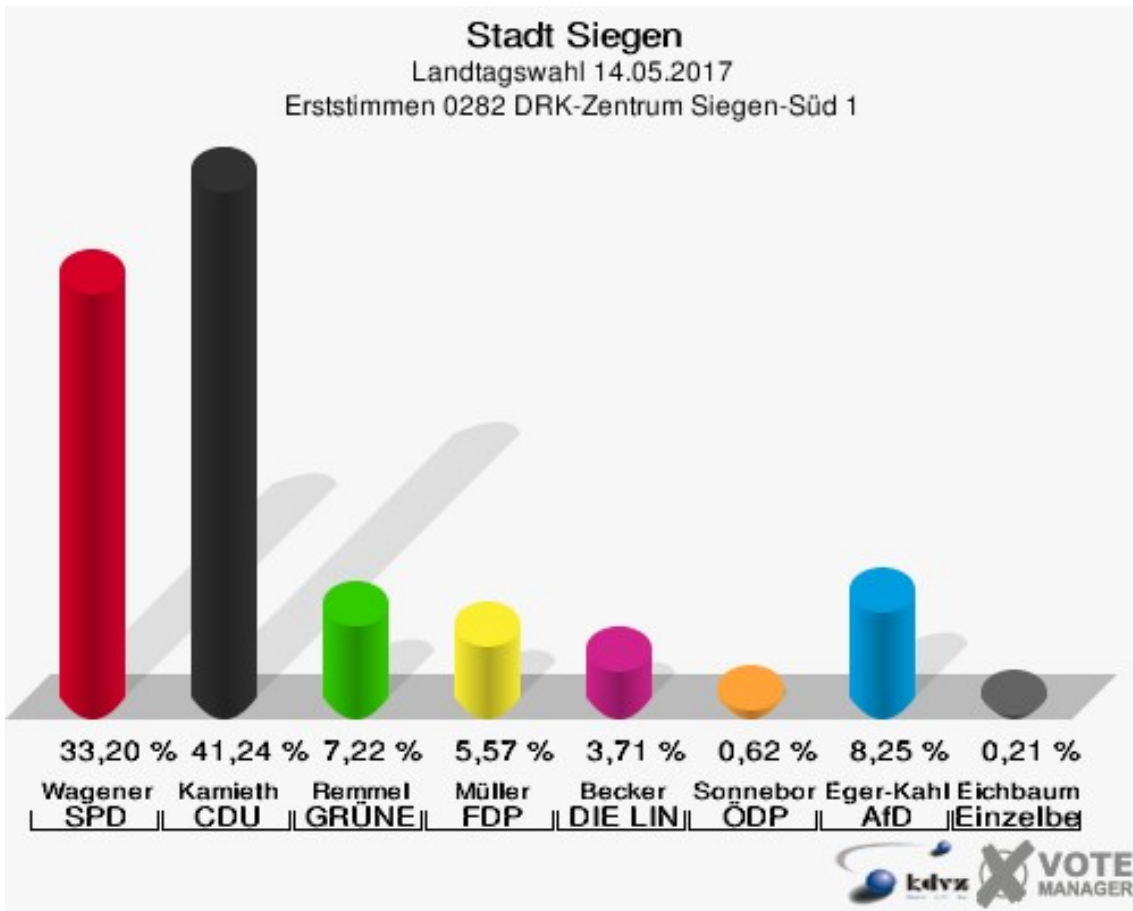


Stadt Siegen
Landtagswahl 14.05.2017
Wahlbeteiligung 0281 Jugendtreff Eiserfeld 2

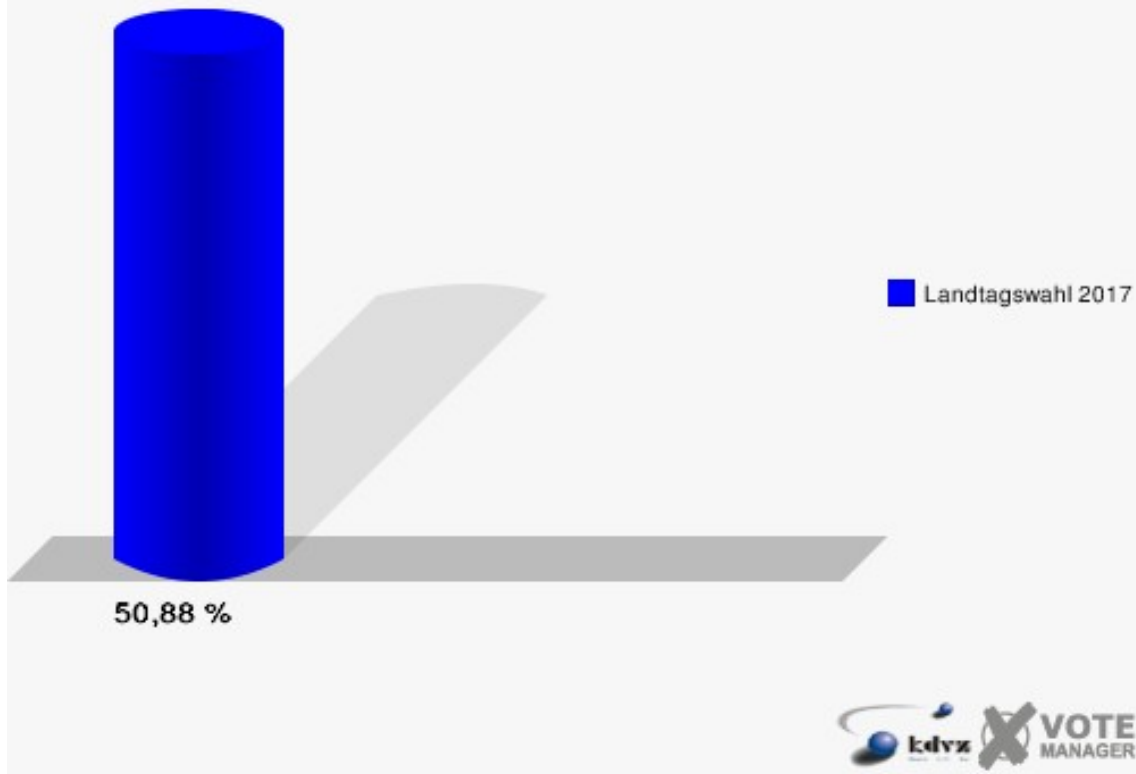


0282 DRK-Zentrum Siegen-Süd 1

	Erststimmen		Zweitstimmen	
Wahlberechtigte	967		967	
Wähler/innen	492	50,88 %	492	50,88 %
ungültige Stimmen	7	1,42 %	8	1,63 %
gültige Stimmen	485	98,58 %	484	98,37 %
Wagener, SPD	161	33,20 %	170	35,12 %
Kamieth, CDU	200	41,24 %	176	36,36 %
Rommel, GRÜNE	35	7,22 %	26	5,37 %
Müller, FDP	27	5,57 %	35	7,23 %
PIRATEN	---	---	0	0,00 %
Becker, DIE LINKE	18	3,71 %	18	3,72 %
NPD	---	---	0	0,00 %
Die PARTEI	---	---	4	0,83 %
FREIE WÄHLER	---	---	0	0,00 %
BIG	---	---	1	0,21 %
FBI/FWG	---	---	0	0,00 %
Sonneborn, ÖDP	3	0,62 %	4	0,83 %
Volksabstimmung	---	---	2	0,41 %
TIERSCHUTZliste	---	---	2	0,41 %
AD-Demokraten NRW	---	---	0	0,00 %
Eger-Kahleis, AfD	40	8,25 %	42	8,68 %
AUFBRUCH C	---	---	2	0,41 %
BGE	---	---	0	0,00 %
DBD	---	---	0	0,00 %
DKP	---	---	0	0,00 %
ZENTRUM	---	---	0	0,00 %
DIE RECHTE	---	---	0	0,00 %
REP	---	---	0	0,00 %
DIE VIOLETTEN	---	---	0	0,00 %
JED	---	---	1	0,21 %
MLPD	---	---	1	0,21 %
PAN	---	---	0	0,00 %
Gesundheitsfor- schung	---	---	0	0,00 %
PARTEILOSE WG „BRD“	---	---	0	0,00 %
Schöner Leben	---	---	0	0,00 %
V-Partei³	---	---	0	0,00 %
Eichbaum, Einzel- bewerber	1	0,21 %	---	---



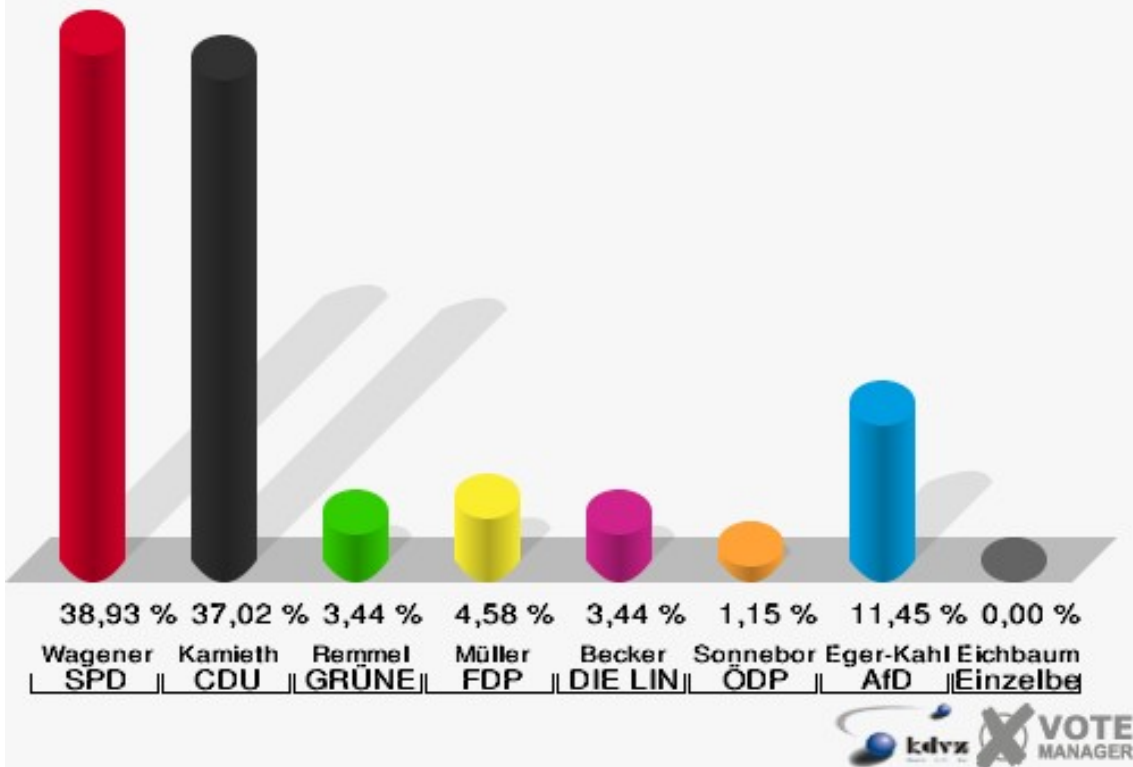
Stadt Siegen
Landtagswahl 14.05.2017
Wahlbeteiligung 0282 DRK-Zentrum Siegen-Süd 1



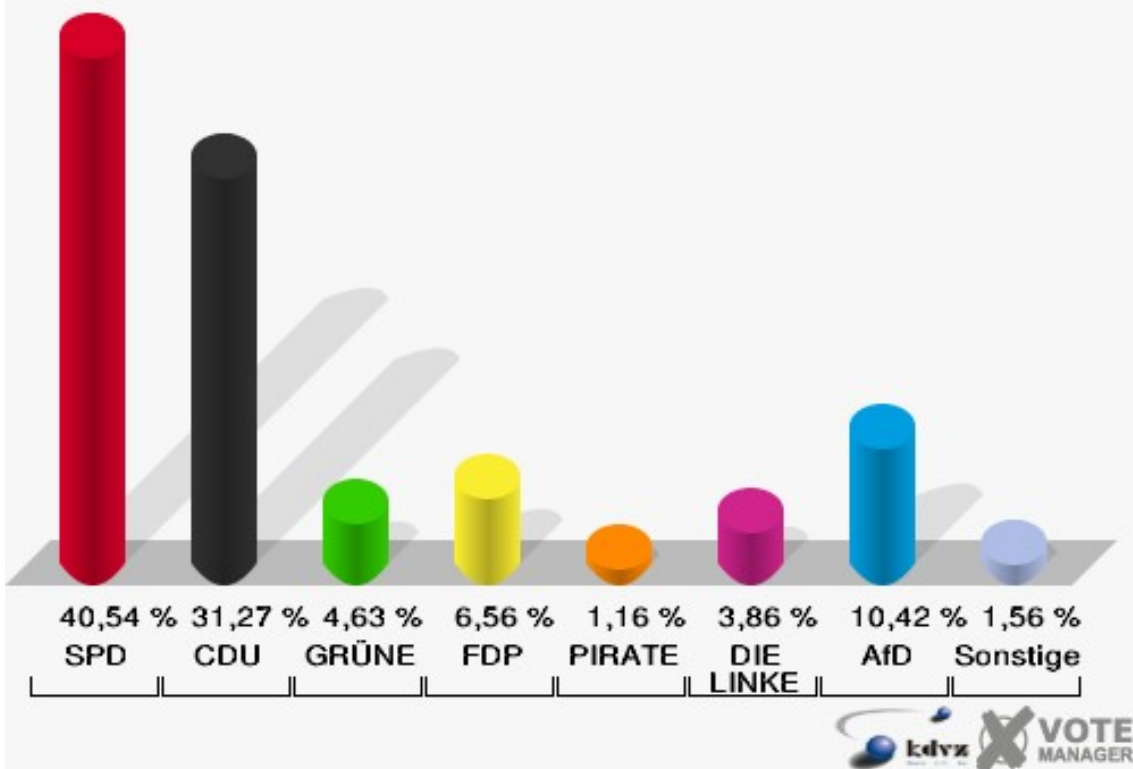
0291 DRK-Zentrum Siegen-Süd 2

	Erststimmen		Zweitstimmen	
Wahlberechtigte	631		631	
Wähler/innen	267	42,31 %	267	42,31 %
ungültige Stimmen	5	1,87 %	8	3,00 %
gültige Stimmen	262	98,13 %	259	97,00 %
Wagener, SPD	102	38,93 %	105	40,54 %
Kamieth, CDU	97	37,02 %	81	31,27 %
Rommel, GRÜNE	9	3,44 %	12	4,63 %
Müller, FDP	12	4,58 %	17	6,56 %
PIRATEN	---	---	3	1,16 %
Becker, DIE LINKE	9	3,44 %	10	3,86 %
NPD	---	---	0	0,00 %
Die PARTEI	---	---	0	0,00 %
FREIE WÄHLER	---	---	0	0,00 %
BIG	---	---	0	0,00 %
FBI/FWG	---	---	0	0,00 %
Sonneborn, ÖDP	3	1,15 %	0	0,00 %
Volksabstimmung	---	---	1	0,39 %
TIERSCHUTZliste	---	---	1	0,39 %
AD-Demokraten NRW	---	---	0	0,00 %
Eger-Kahleis, AfD	30	11,45 %	27	10,42 %
AUFBRUCH C	---	---	0	0,00 %
BGE	---	---	0	0,00 %
DBD	---	---	0	0,00 %
DKP	---	---	0	0,00 %
ZENTRUM	---	---	0	0,00 %
DIE RECHTE	---	---	0	0,00 %
REP	---	---	0	0,00 %
DIE VIOLETTEN	---	---	0	0,00 %
JED	---	---	1	0,39 %
MLPD	---	---	1	0,39 %
PAN	---	---	0	0,00 %
Gesundheitsfor- schung	---	---	0	0,00 %
PARTEILOSE WG „BRD“	---	---	0	0,00 %
Schöner Leben	---	---	0	0,00 %
V-Partei³	---	---	0	0,00 %
Eichbaum, Einzel- bewerber	0	0,00 %	---	---

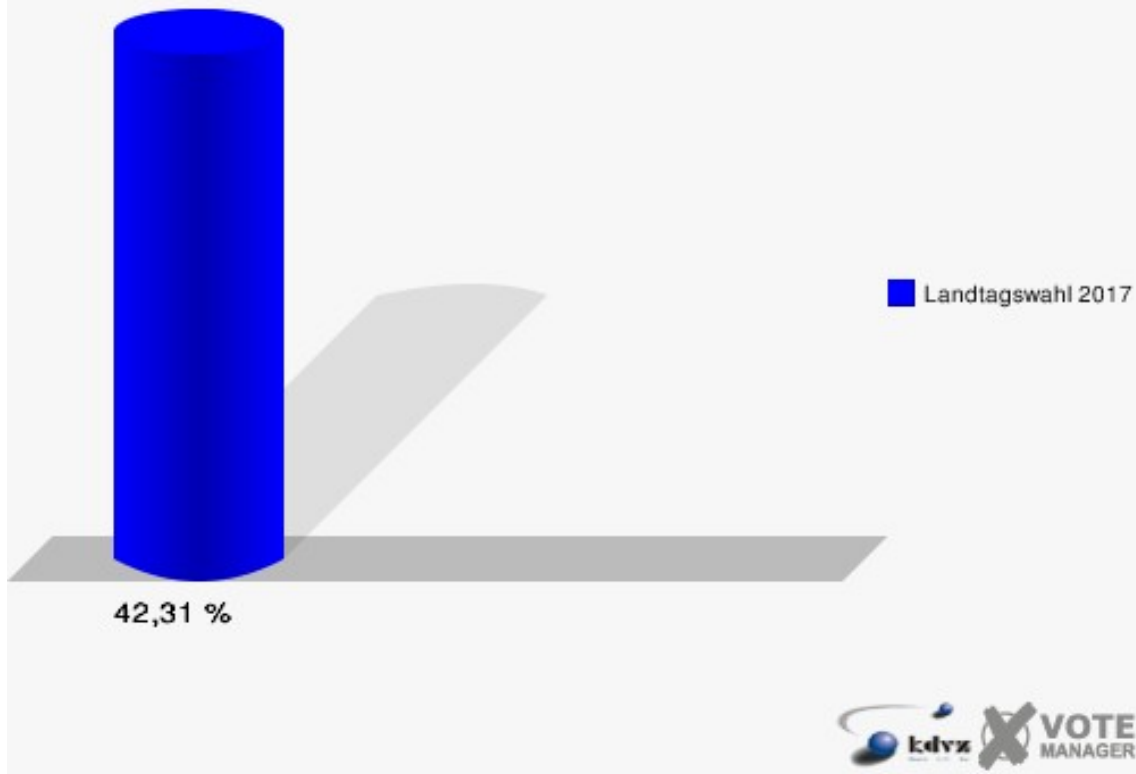
Stadt Siegen
Landtagswahl 14.05.2017
Erststimmen 0291 DRK-Zentrum Siegen-Süd 2



Stadt Siegen
Landtagswahl 14.05.2017
Zweitstimmen 0291 DRK-Zentrum Siegen-Süd 2

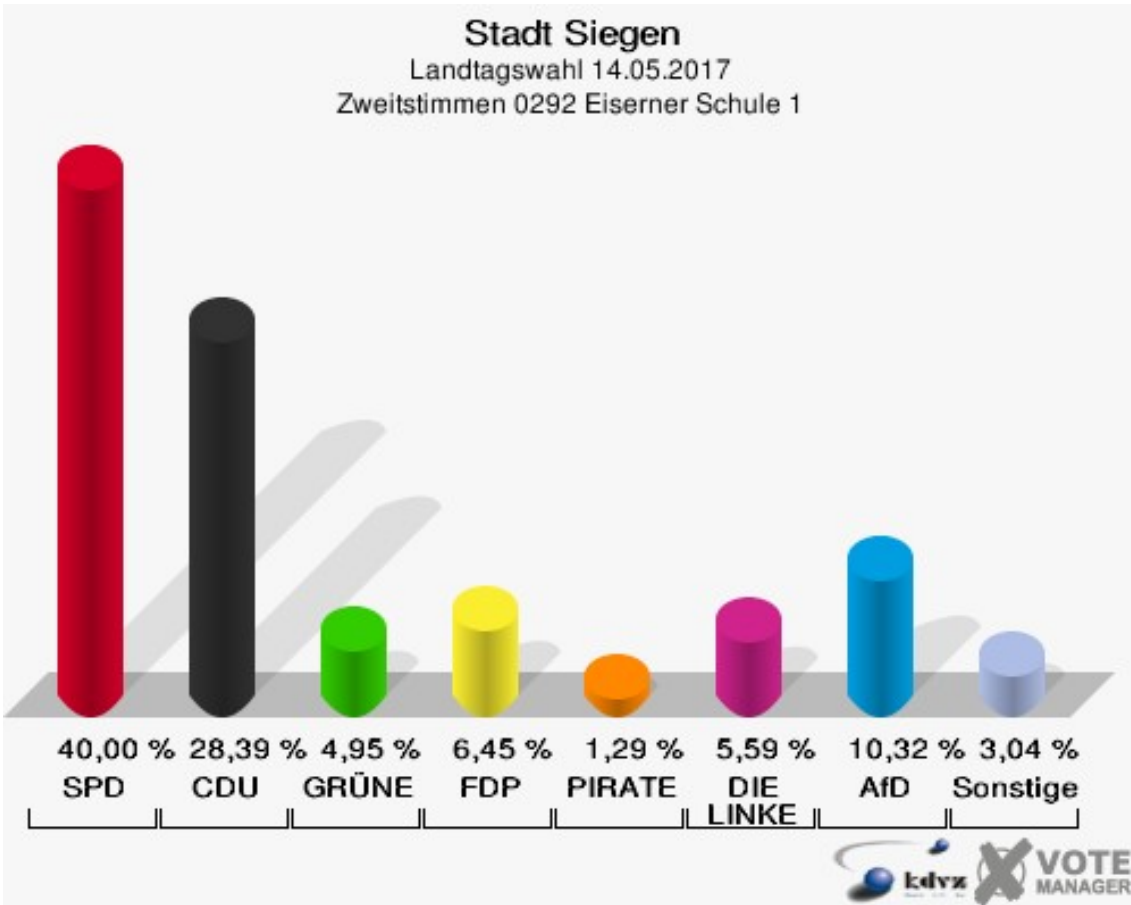
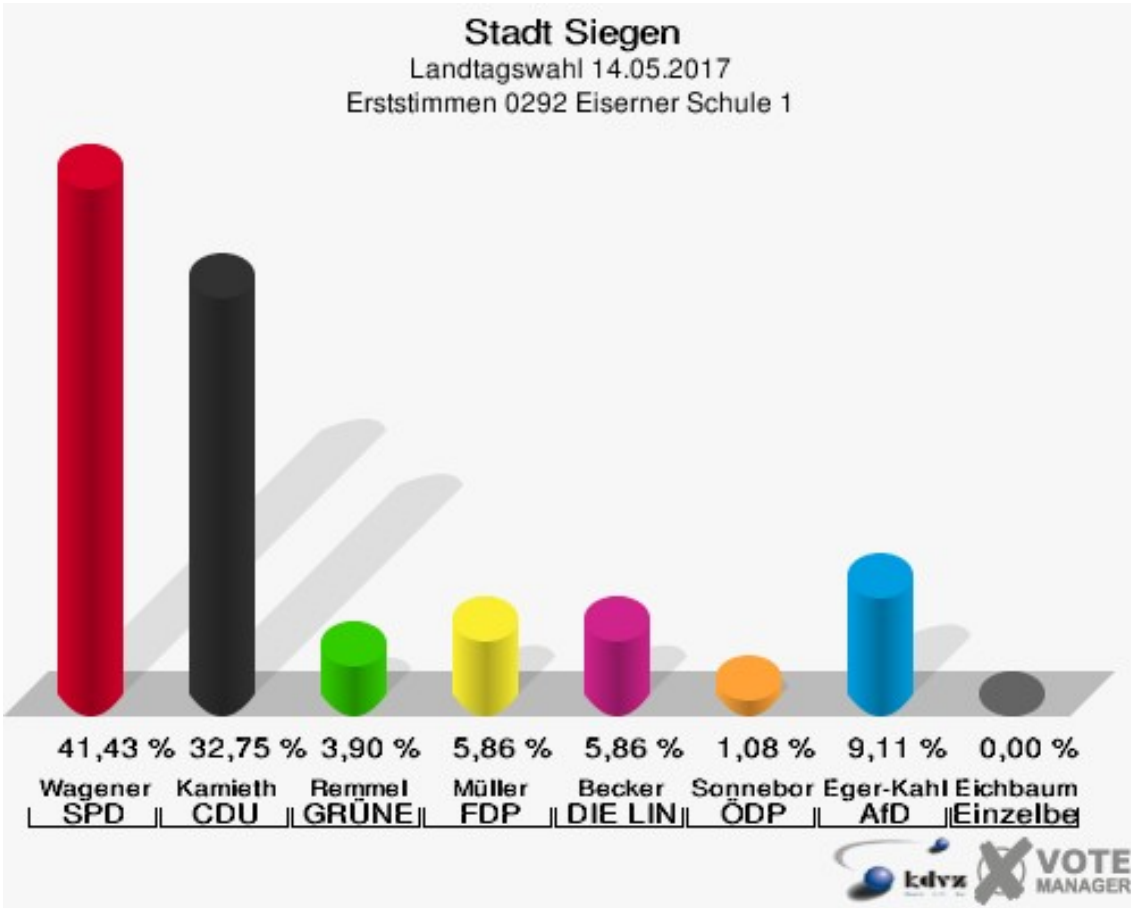


Stadt Siegen
Landtagswahl 14.05.2017
Wahlbeteiligung 0291 DRK-Zentrum Siegen-Süd 2

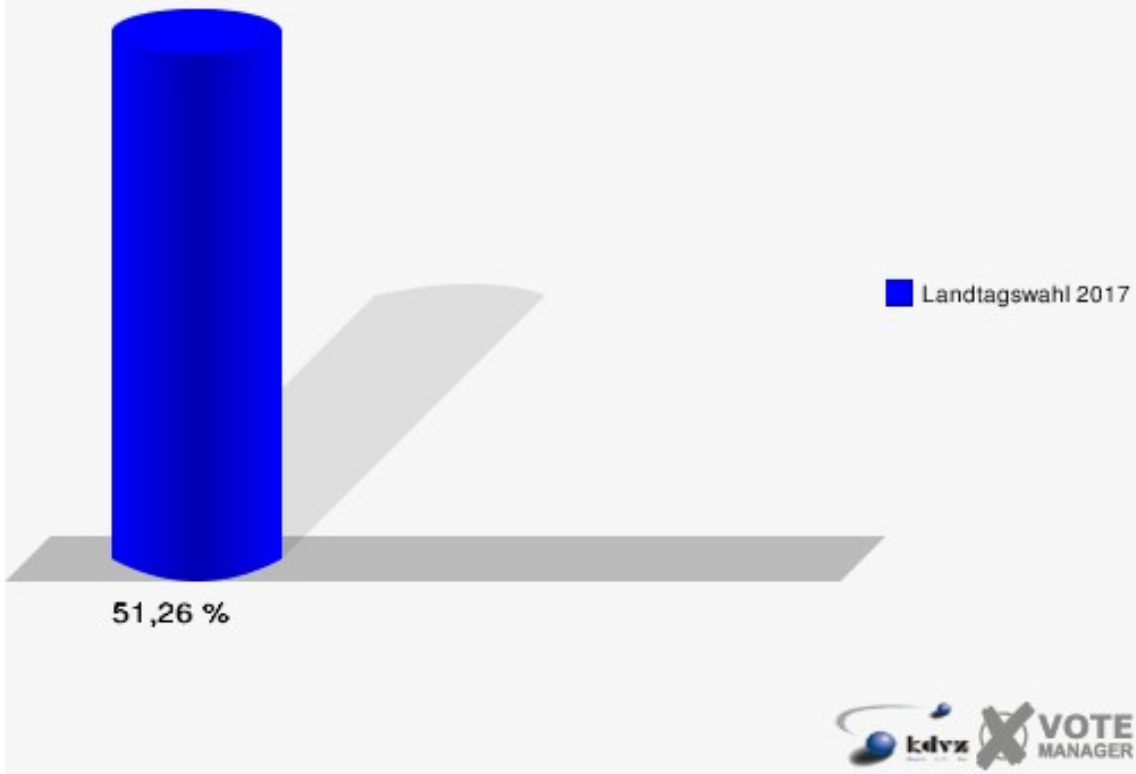


0292 Eiserner Schule 1

	Erststimmen		Zweitstimmen	
Wahlberechtigte	911		911	
Wähler/innen	467	51,26 %	467	51,26 %
ungültige Stimmen	6	1,28 %	2	0,43 %
gültige Stimmen	461	98,72 %	465	99,57 %
Wagener, SPD	191	41,43 %	186	40,00 %
Kamieth, CDU	151	32,75 %	132	28,39 %
Rommel, GRÜNE	18	3,90 %	23	4,95 %
Müller, FDP	27	5,86 %	30	6,45 %
PIRATEN	---	---	6	1,29 %
Becker, DIE LINKE	27	5,86 %	26	5,59 %
NPD	---	---	1	0,22 %
Die PARTEI	---	---	0	0,00 %
FREIE WÄHLER	---	---	0	0,00 %
BIG	---	---	0	0,00 %
FBI/FWG	---	---	0	0,00 %
Sonneborn, ÖDP	5	1,08 %	4	0,86 %
Volksabstimmung	---	---	0	0,00 %
TIERSCHUTZliste	---	---	2	0,43 %
AD-Demokraten NRW	---	---	0	0,00 %
Eger-Kahleis, AfD	42	9,11 %	48	10,32 %
AUFBRUCH C	---	---	1	0,22 %
BGE	---	---	0	0,00 %
DBD	---	---	0	0,00 %
DKP	---	---	0	0,00 %
ZENTRUM	---	---	0	0,00 %
DIE RECHTE	---	---	0	0,00 %
REP	---	---	0	0,00 %
DIE VIOLETTEN	---	---	0	0,00 %
JED	---	---	1	0,22 %
MLPD	---	---	0	0,00 %
PAN	---	---	0	0,00 %
Gesundheitsfor- schung	---	---	1	0,22 %
PARTEILOSE WG „BRD“	---	---	1	0,22 %
Schöner Leben	---	---	2	0,43 %
V-Partei³	---	---	1	0,22 %
Eichbaum, Einzel- bewerber	0	0,00 %	---	---

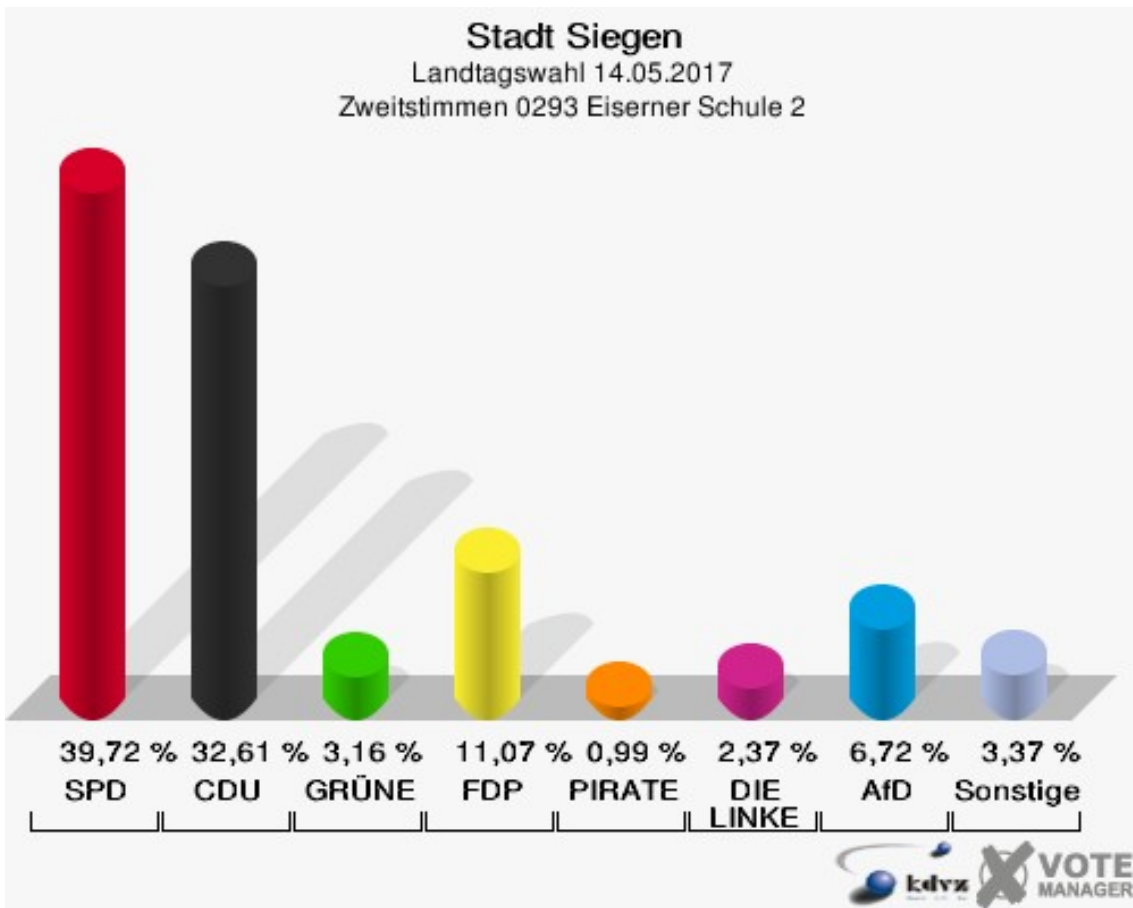
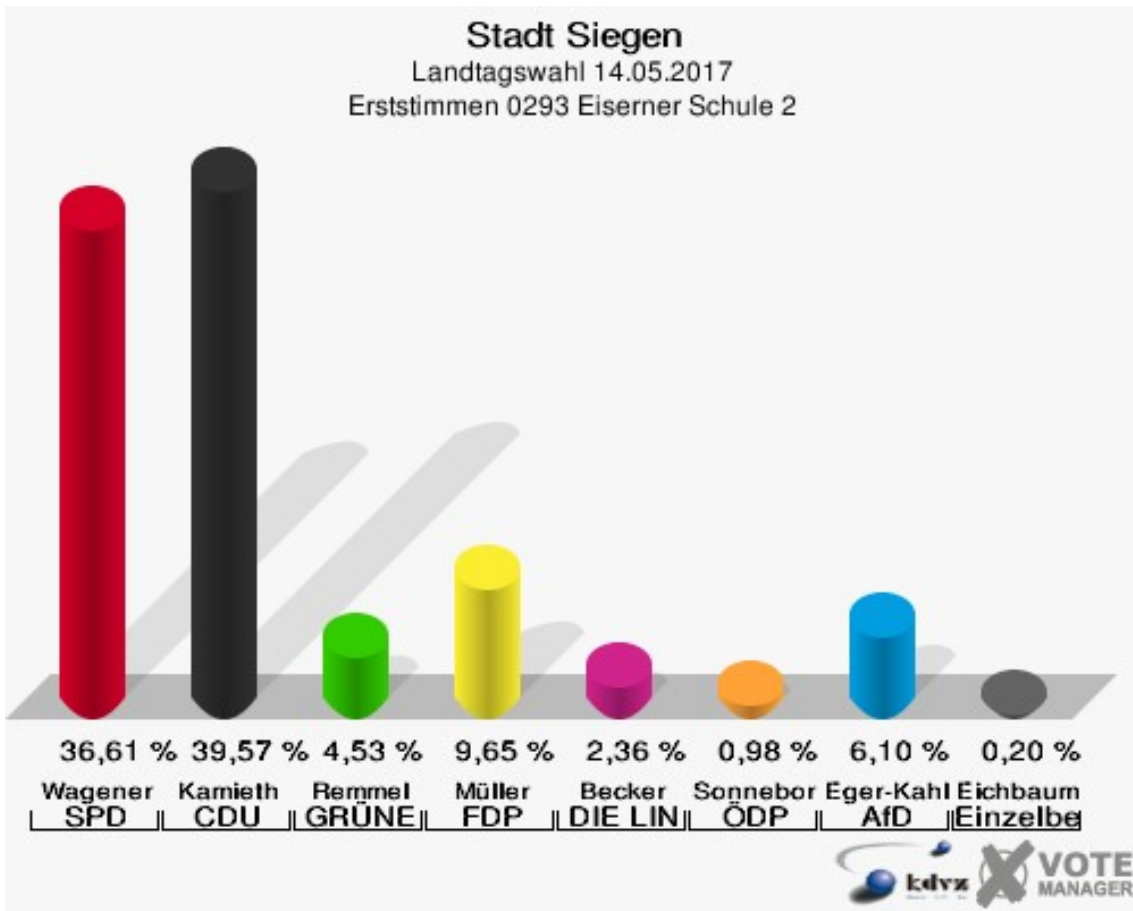


Stadt Siegen
Landtagswahl 14.05.2017
Wahlbeteiligung 0292 Eiserner Schule 1

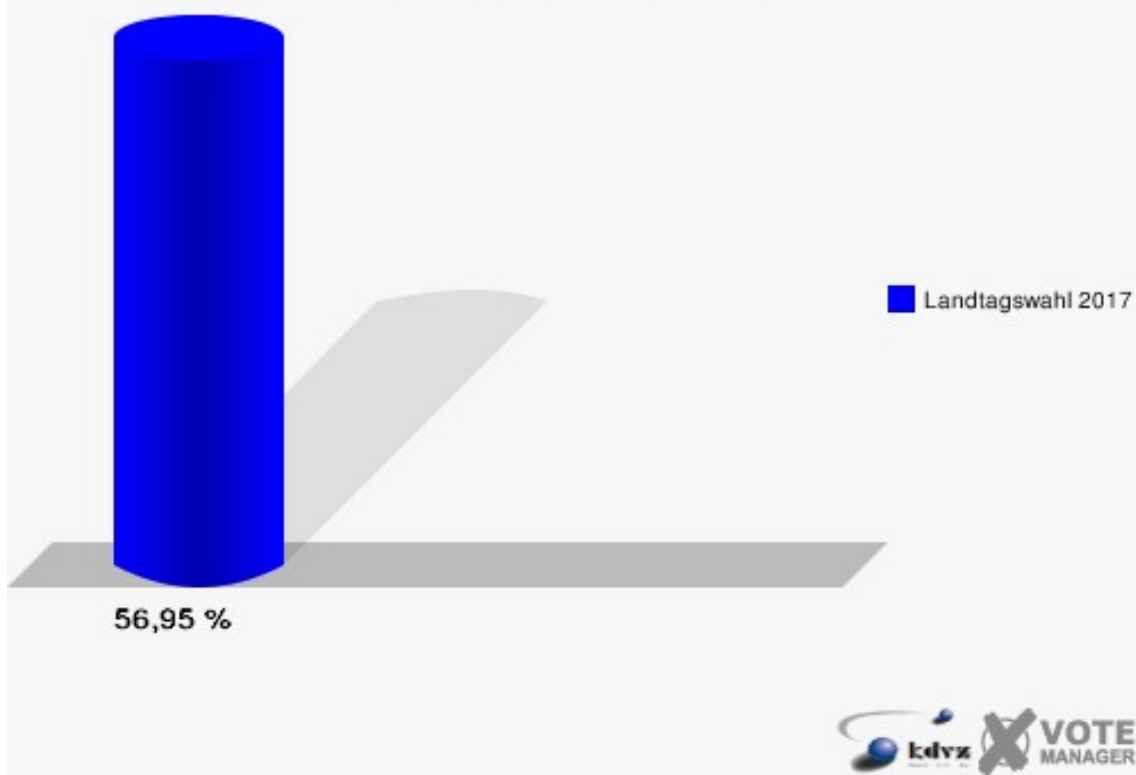


0293 Eiserner Schule 2

	Erststimmen		Zweitstimmen	
Wahlberechtigte	899		899	
Wähler/innen	512	56,95 %	512	56,95 %
ungültige Stimmen	4	0,78 %	6	1,17 %
gültige Stimmen	508	99,22 %	506	98,83 %
Wagener, SPD	186	36,61 %	201	39,72 %
Kamieth, CDU	201	39,57 %	165	32,61 %
Rommel, GRÜNE	23	4,53 %	16	3,16 %
Müller, FDP	49	9,65 %	56	11,07 %
PIRATEN	---	---	5	0,99 %
Becker, DIE LINKE	12	2,36 %	12	2,37 %
NPD	---	---	1	0,20 %
Die PARTEI	---	---	0	0,00 %
FREIE WÄHLER	---	---	5	0,99 %
BIG	---	---	0	0,00 %
FBI/FWG	---	---	0	0,00 %
Sonneborn, ÖDP	5	0,98 %	3	0,59 %
Volksabstimmung	---	---	1	0,20 %
TIERSCHUTZliste	---	---	1	0,20 %
AD-Demokraten NRW	---	---	0	0,00 %
Eger-Kahleis, AfD	31	6,10 %	34	6,72 %
AUFBRUCH C	---	---	0	0,00 %
BGE	---	---	0	0,00 %
DBD	---	---	0	0,00 %
DKP	---	---	0	0,00 %
ZENTRUM	---	---	0	0,00 %
DIE RECHTE	---	---	0	0,00 %
REP	---	---	2	0,40 %
DIE VIOLETTEN	---	---	0	0,00 %
JED	---	---	1	0,20 %
MLPD	---	---	0	0,00 %
PAN	---	---	0	0,00 %
Gesundheitsfor- schung	---	---	3	0,59 %
PARTEILOSE WG „BRD“	---	---	0	0,00 %
Schöner Leben	---	---	0	0,00 %
V-Partei³	---	---	0	0,00 %
Eichbaum, Einzel- bewerber	1	0,20 %	---	---



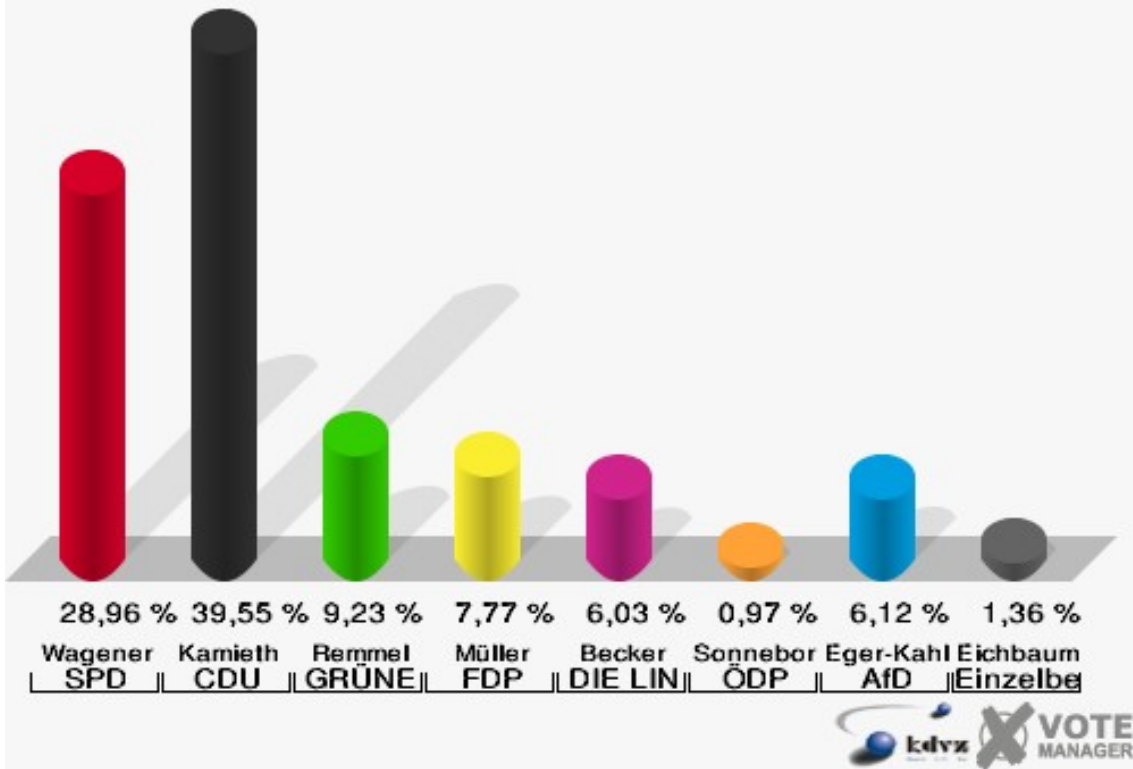
Stadt Siegen
Landtagswahl 14.05.2017
Wahlbeteiligung 0293 Eiserner Schule 2



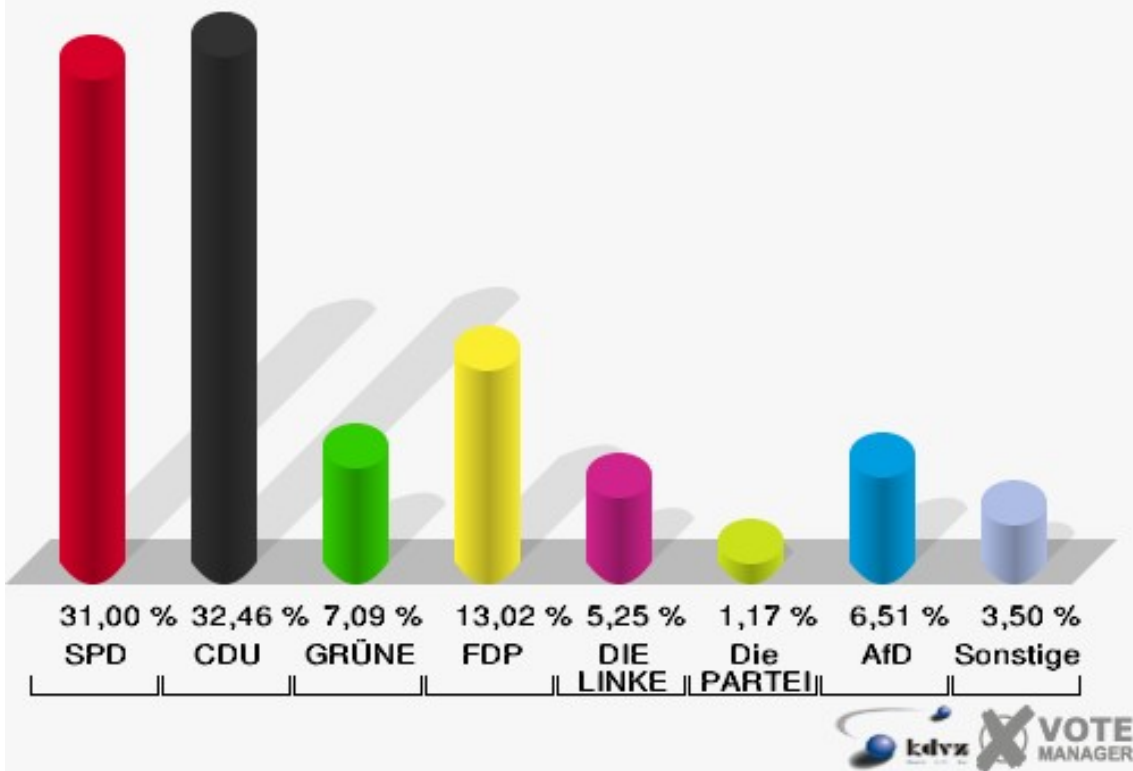
9001 Briefwahlbezirk I

	Erststimmen		Zweitstimmen	
Wähler/innen	1.035		1.035	
ungültige Stimmen	6	0,58 %	6	0,58 %
gültige Stimmen	1.029	99,42 %	1.029	99,42 %
Wagener, SPD	298	28,96 %	319	31,00 %
Kamieth, CDU	407	39,55 %	334	32,46 %
Rommel, GRÜNE	95	9,23 %	73	7,09 %
Müller, FDP	80	7,77 %	134	13,02 %
PIRATEN	---	---	8	0,78 %
Becker, DIE LINKE	62	6,03 %	54	5,25 %
NPD	---	---	1	0,10 %
Die PARTEI	---	---	12	1,17 %
FREIE WÄHLER	---	---	2	0,19 %
BIG	---	---	0	0,00 %
FBI/FWG	---	---	0	0,00 %
Sonneborn, ÖDP	10	0,97 %	2	0,19 %
Volksabstimmung	---	---	2	0,19 %
TIERSCHUTZliste	---	---	4	0,39 %
AD-Demokraten NRW	---	---	1	0,10 %
Eger-Kahleis, AfD	63	6,12 %	67	6,51 %
AUFBRUCH C	---	---	5	0,49 %
BGE	---	---	3	0,29 %
DBD	---	---	0	0,00 %
DKP	---	---	0	0,00 %
ZENTRUM	---	---	0	0,00 %
DIE RECHTE	---	---	0	0,00 %
REP	---	---	3	0,29 %
DIE VIOLETTEN	---	---	1	0,10 %
JED	---	---	1	0,10 %
MLPD	---	---	0	0,00 %
PAN	---	---	0	0,00 %
Gesundheitsfor- schung	---	---	1	0,10 %
PARTEILOSE WG „BRD“	---	---	0	0,00 %
Schöner Leben	---	---	0	0,00 %
V-Partei³	---	---	2	0,19 %
Eichbaum, Einzel- bewerber	14	1,36 %	---	---

Stadt Siegen
Landtagswahl 14.05.2017
Erststimmen 9001 Briefwahlbezirk I



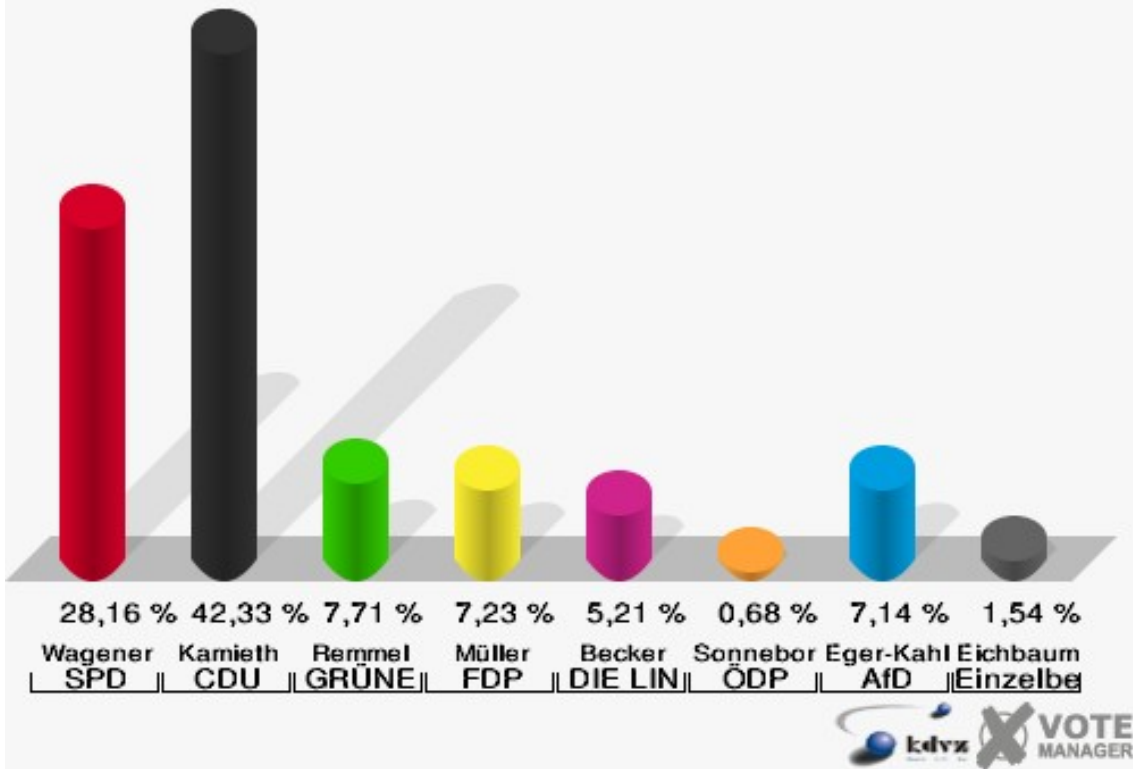
Stadt Siegen
Landtagswahl 14.05.2017
Zweitstimmen 9001 Briefwahlbezirk I



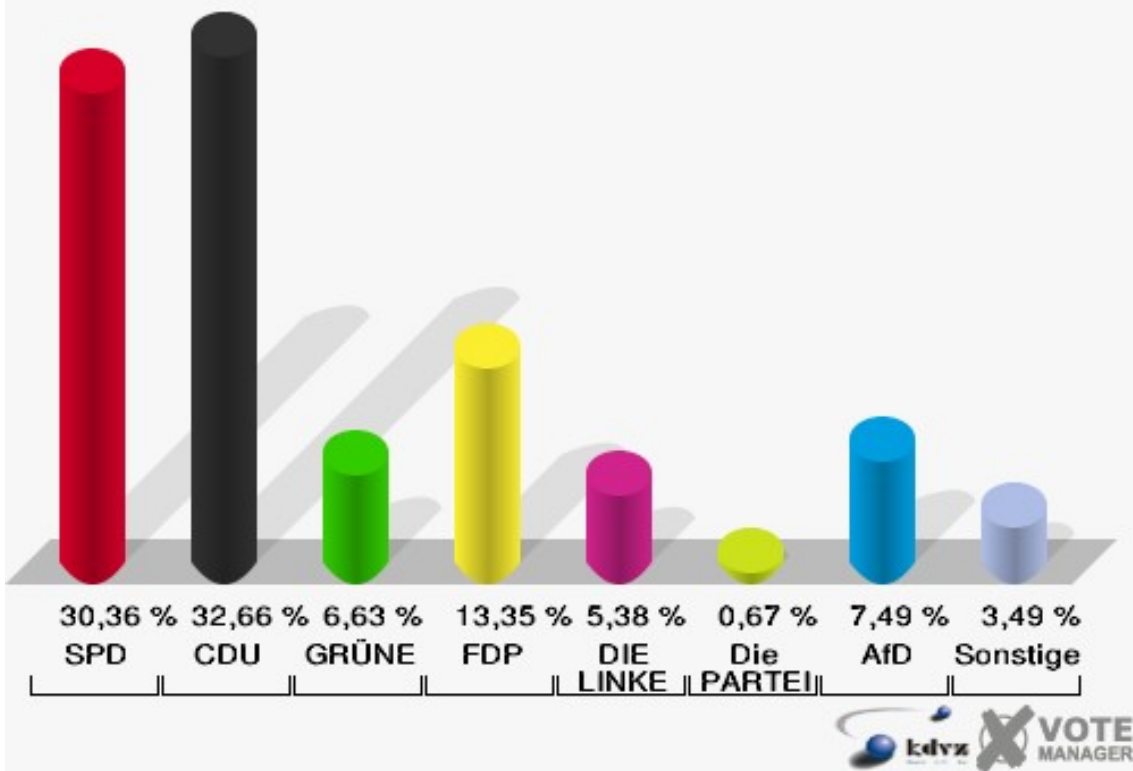
9002 Briefwahlbezirk II

	Erststimmen		Zweitstimmen	
Wähler/innen	1.044		1.044	
ungültige Stimmen	7	0,67 %	3	0,29 %
gültige Stimmen	1.037	99,33 %	1.041	99,71 %
Wagener, SPD	292	28,16 %	316	30,36 %
Kamieth, CDU	439	42,33 %	340	32,66 %
Rommel, GRÜNE	80	7,71 %	69	6,63 %
Müller, FDP	75	7,23 %	139	13,35 %
PIRATEN	---	---	6	0,58 %
Becker, DIE LINKE	54	5,21 %	56	5,38 %
NPD	---	---	1	0,10 %
Die PARTEI	---	---	7	0,67 %
FREIE WÄHLER	---	---	3	0,29 %
BIG	---	---	0	0,00 %
FBI/FWG	---	---	0	0,00 %
Sonneborn, ÖDP	7	0,68 %	2	0,19 %
Volksabstimmung	---	---	3	0,29 %
TIERSCHUTZliste	---	---	6	0,58 %
AD-Demokraten NRW	---	---	3	0,29 %
Eger-Kahleis, AfD	74	7,14 %	78	7,49 %
AUFBRUCH C	---	---	2	0,19 %
BGE	---	---	0	0,00 %
DBD	---	---	0	0,00 %
DKP	---	---	1	0,10 %
ZENTRUM	---	---	1	0,10 %
DIE RECHTE	---	---	0	0,00 %
REP	---	---	0	0,00 %
DIE VIOLETTEN	---	---	2	0,19 %
JED	---	---	1	0,10 %
MLPD	---	---	0	0,00 %
PAN	---	---	0	0,00 %
Gesundheitsfor- schung	---	---	1	0,10 %
PARTEILOSE WG „BRD“	---	---	1	0,10 %
Schöner Leben	---	---	1	0,10 %
V-Partei³	---	---	2	0,19 %
Eichbaum, Einzel- bewerber	16	1,54 %	---	---

Stadt Siegen
Landtagswahl 14.05.2017
Erststimmen 9002 Briefwahlbezirk II

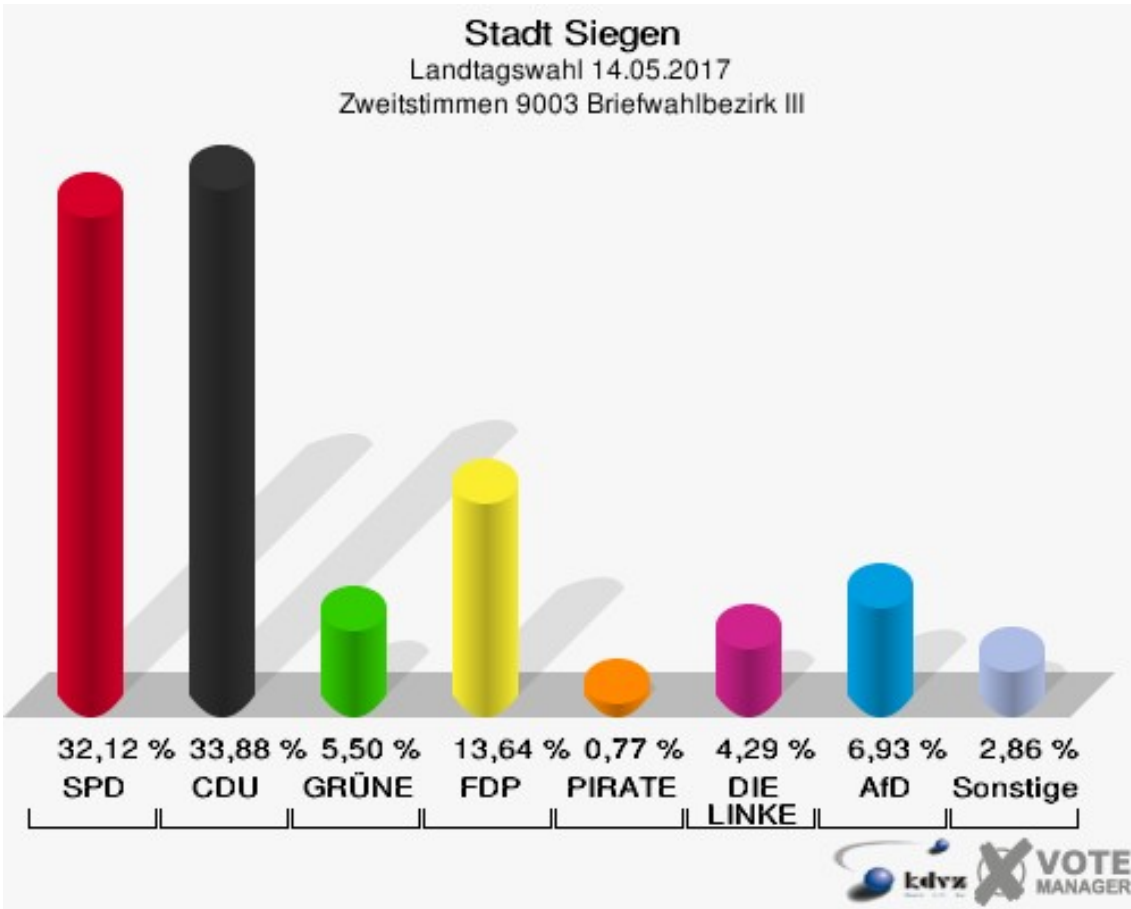
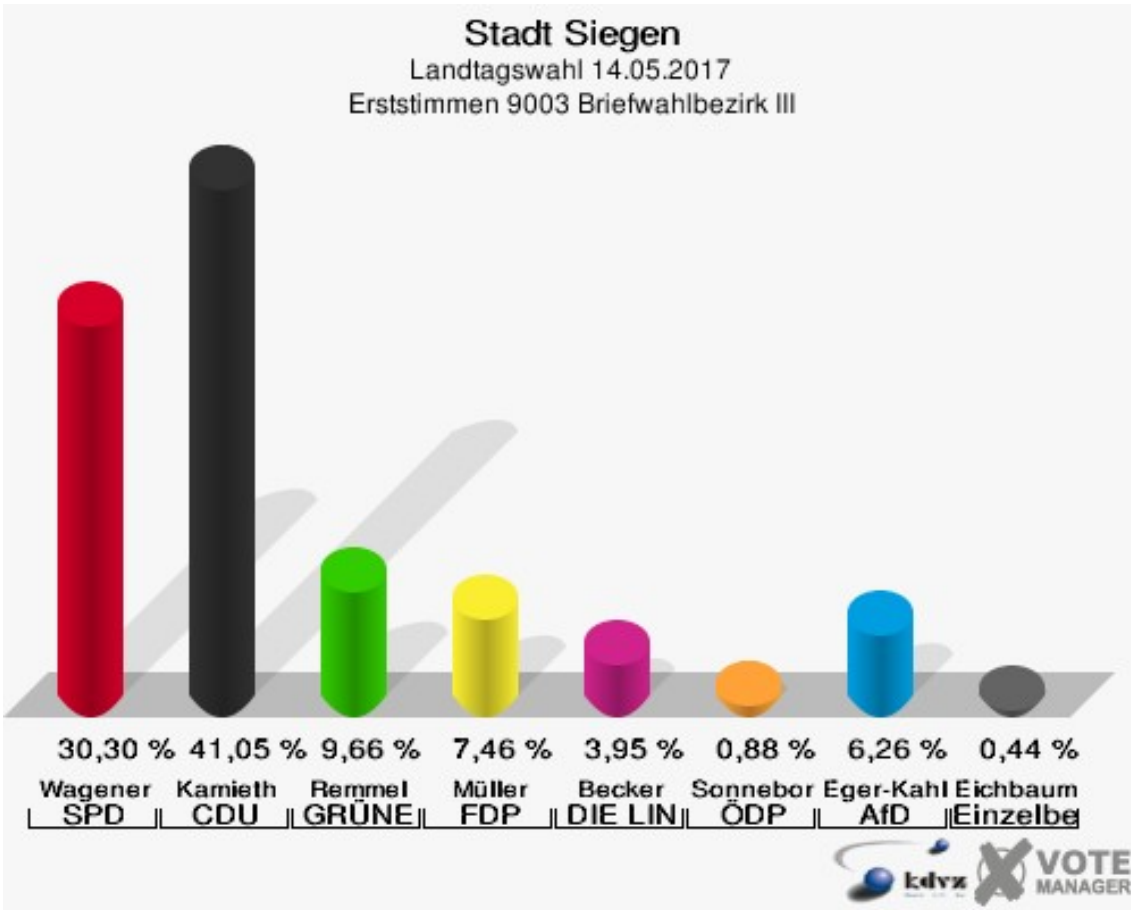


Stadt Siegen
Landtagswahl 14.05.2017
Zweitstimmen 9002 Briefwahlbezirk II



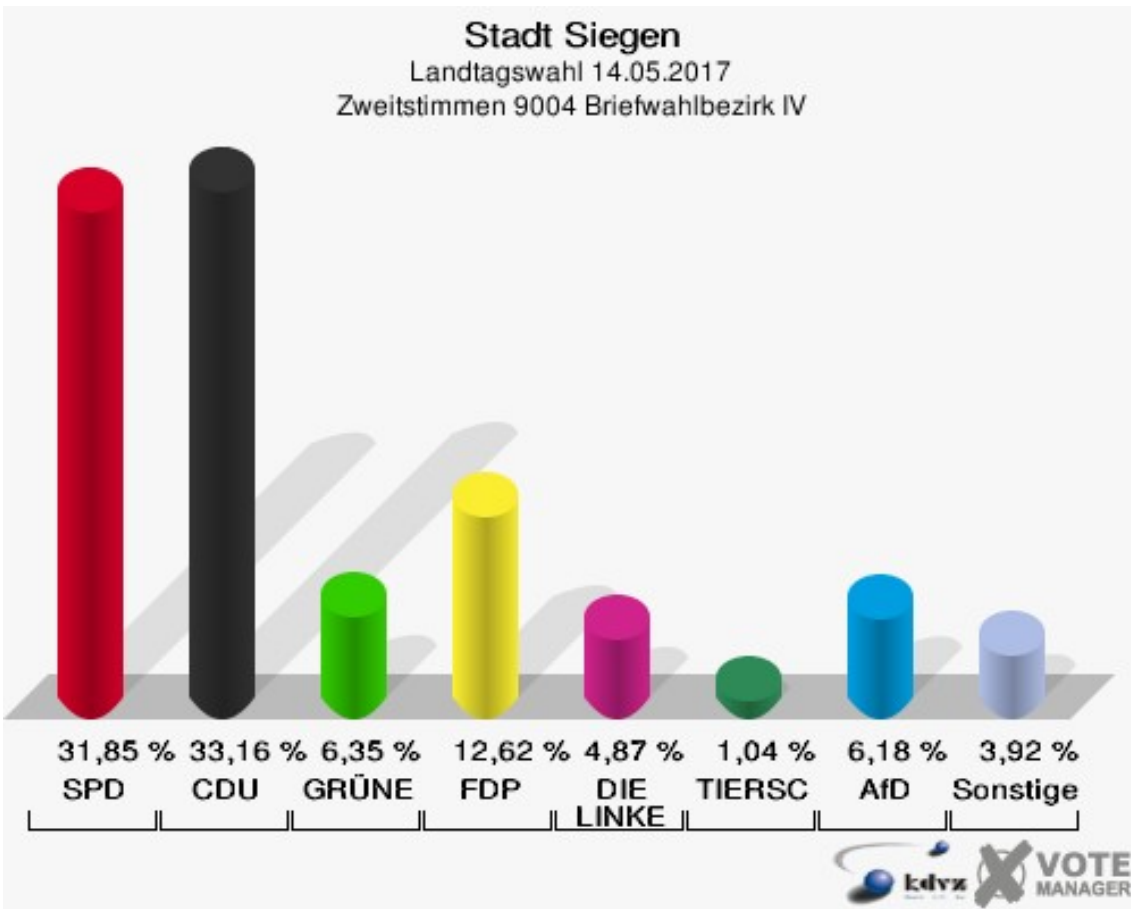
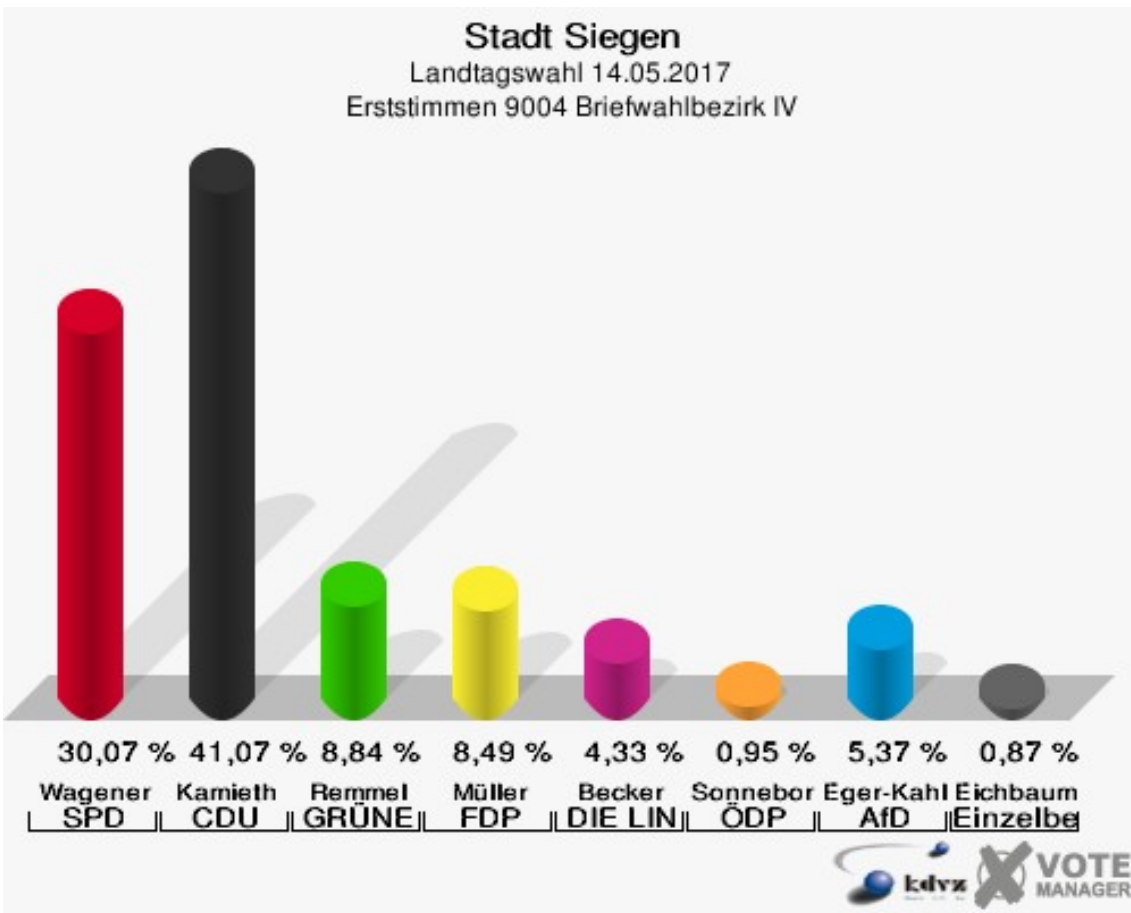
9003 Briefwahlbezirk III

	Erststimmen		Zweitstimmen	
Wähler/innen	915		915	
ungültige Stimmen	4	0,44 %	6	0,66 %
gültige Stimmen	911	99,56 %	909	99,34 %
Wagener, SPD	276	30,30 %	292	32,12 %
Kamieth, CDU	374	41,05 %	308	33,88 %
Rommel, GRÜNE	88	9,66 %	50	5,50 %
Müller, FDP	68	7,46 %	124	13,64 %
PIRATEN	---	---	7	0,77 %
Becker, DIE LINKE	36	3,95 %	39	4,29 %
NPD	---	---	2	0,22 %
Die PARTEI	---	---	6	0,66 %
FREIE WÄHLER	---	---	1	0,11 %
BIG	---	---	1	0,11 %
FBI/FWG	---	---	0	0,00 %
Sonneborn, ÖDP	8	0,88 %	2	0,22 %
Volksabstimmung	---	---	1	0,11 %
TIERSCHUTZliste	---	---	7	0,77 %
AD-Demokraten NRW	---	---	0	0,00 %
Eger-Kahleis, AfD	57	6,26 %	63	6,93 %
AUFBRUCH C	---	---	2	0,22 %
BGE	---	---	0	0,00 %
DBD	---	---	0	0,00 %
DKP	---	---	1	0,11 %
ZENTRUM	---	---	0	0,00 %
DIE RECHTE	---	---	0	0,00 %
REP	---	---	0	0,00 %
DIE VIOLETTEN	---	---	1	0,11 %
JED	---	---	0	0,00 %
MLPD	---	---	0	0,00 %
PAN	---	---	0	0,00 %
Gesundheitsfor- schung	---	---	2	0,22 %
PARTEILOSE WG „BRD“	---	---	0	0,00 %
Schöner Leben	---	---	0	0,00 %
V-Partei³	---	---	0	0,00 %
Eichbaum, Einzel- bewerber	4	0,44 %	---	---



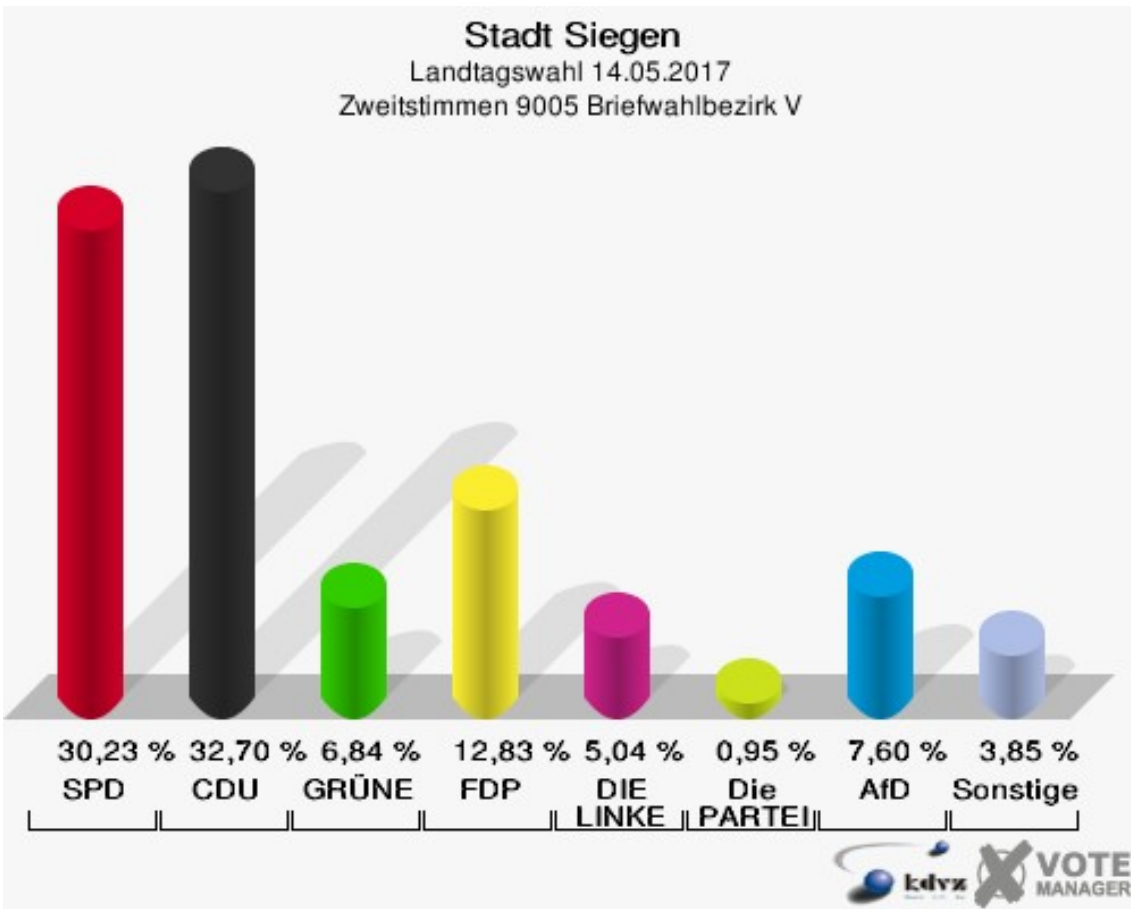
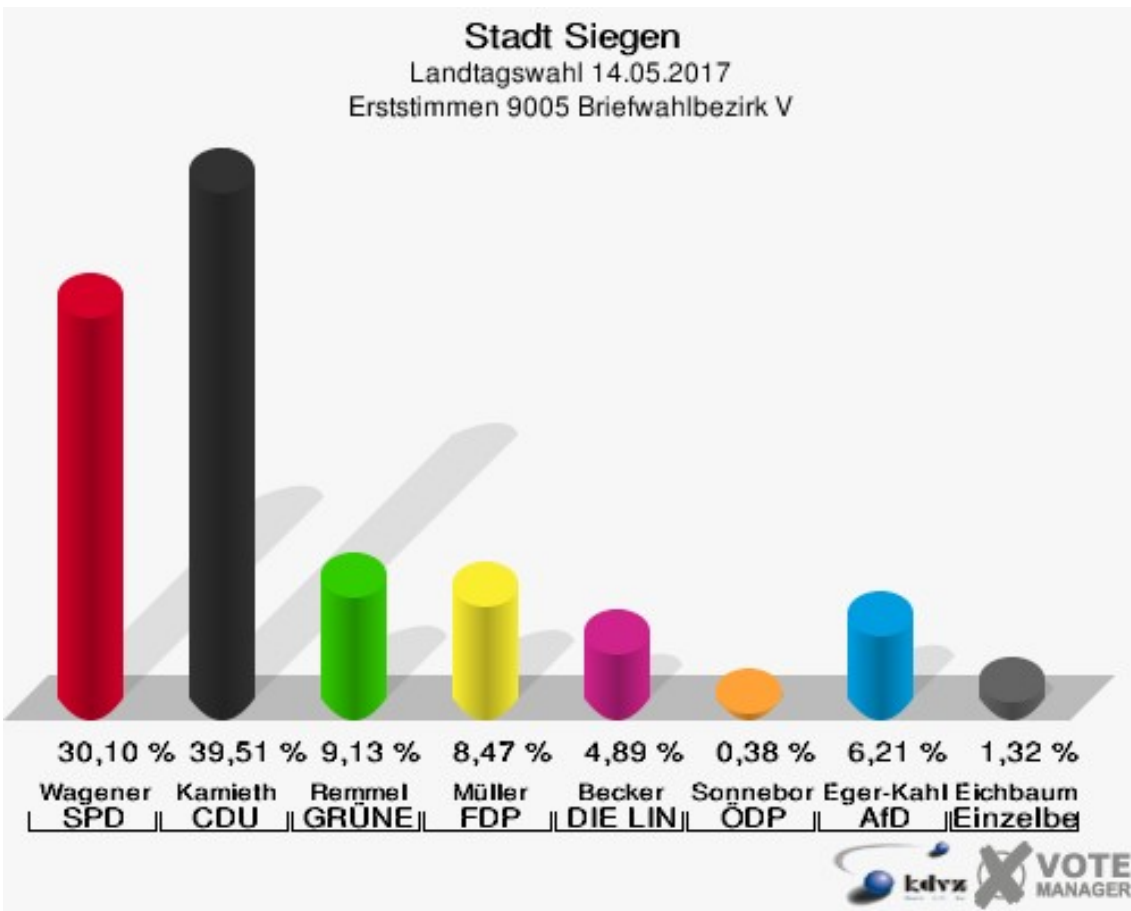
9004 Briefwahlbezirk IV

	Erststimmen		Zweitstimmen	
Wähler/innen	1.164		1.164	
ungültige Stimmen	10	0,86 %	15	1,29 %
gültige Stimmen	1.154	99,14 %	1.149	98,71 %
Wagener, SPD	347	30,07 %	366	31,85 %
Kamieth, CDU	474	41,07 %	381	33,16 %
Rommel, GRÜNE	102	8,84 %	73	6,35 %
Müller, FDP	98	8,49 %	145	12,62 %
PIRATEN	---	---	8	0,70 %
Becker, DIE LINKE	50	4,33 %	56	4,87 %
NPD	---	---	4	0,35 %
Die PARTEI	---	---	6	0,52 %
FREIE WÄHLER	---	---	3	0,26 %
BIG	---	---	0	0,00 %
FBI/FWG	---	---	0	0,00 %
Sonneborn, ÖDP	11	0,95 %	8	0,70 %
Volksabstimmung	---	---	3	0,26 %
TIERSCHUTZliste	---	---	12	1,04 %
AD-Demokraten NRW	---	---	0	0,00 %
Eger-Kahleis, AfD	62	5,37 %	71	6,18 %
AUFBRUCH C	---	---	2	0,17 %
BGE	---	---	0	0,00 %
DBD	---	---	2	0,17 %
DKP	---	---	0	0,00 %
ZENTRUM	---	---	0	0,00 %
DIE RECHTE	---	---	0	0,00 %
REP	---	---	0	0,00 %
DIE VIOLETTEN	---	---	0	0,00 %
JED	---	---	1	0,09 %
MLPD	---	---	1	0,09 %
PAN	---	---	0	0,00 %
Gesundheitsfor- schung	---	---	4	0,35 %
PARTEILOSE WG „BRD“	---	---	0	0,00 %
Schöner Leben	---	---	0	0,00 %
V-Partei³	---	---	3	0,26 %
Eichbaum, Einzel- bewerber	10	0,87 %	---	---



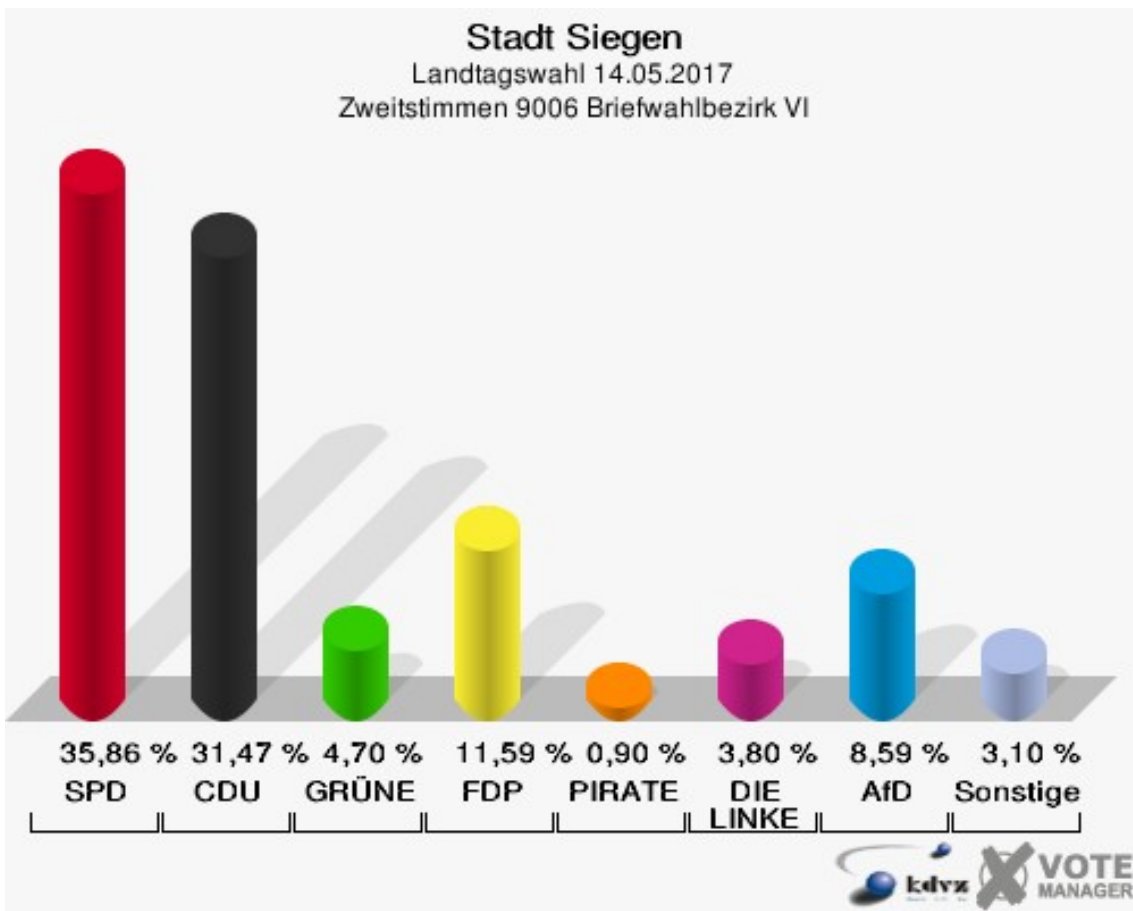
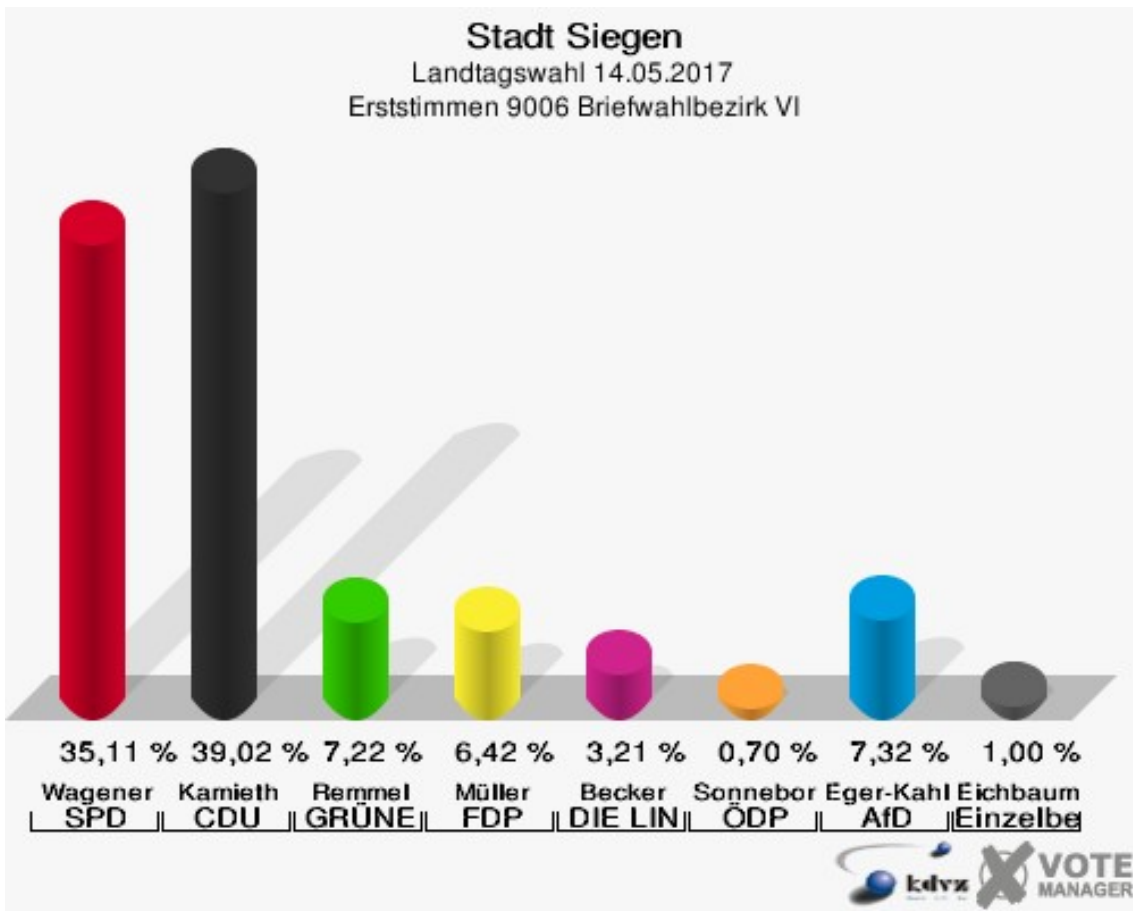
9005 Briefwahlbezirk V

	Erststimmen		Zweitstimmen	
Wähler/innen	1.074		1.074	
ungültige Stimmen	11	1,02 %	22	2,05 %
gültige Stimmen	1.063	98,98 %	1.052	97,95 %
Wagener, SPD	320	30,10 %	318	30,23 %
Kamieth, CDU	420	39,51 %	344	32,70 %
Rommel, GRÜNE	97	9,13 %	72	6,84 %
Müller, FDP	90	8,47 %	135	12,83 %
PIRATEN	---	---	7	0,67 %
Becker, DIE LINKE	52	4,89 %	53	5,04 %
NPD	---	---	2	0,19 %
Die PARTEI	---	---	10	0,95 %
FREIE WÄHLER	---	---	5	0,48 %
BIG	---	---	0	0,00 %
FBI/FWG	---	---	0	0,00 %
Sonneborn, ÖDP	4	0,38 %	1	0,10 %
Volksabstimmung	---	---	3	0,29 %
TIERSCHUTZliste	---	---	9	0,86 %
AD-Demokraten NRW	---	---	1	0,10 %
Eger-Kahleis, AfD	66	6,21 %	80	7,60 %
AUFBRUCH C	---	---	4	0,38 %
BGE	---	---	0	0,00 %
DBD	---	---	0	0,00 %
DKP	---	---	1	0,10 %
ZENTRUM	---	---	1	0,10 %
DIE RECHTE	---	---	0	0,00 %
REP	---	---	1	0,10 %
DIE VIOLETTEN	---	---	0	0,00 %
JED	---	---	0	0,00 %
MLPD	---	---	0	0,00 %
PAN	---	---	1	0,10 %
Gesundheitsfor- schung	---	---	0	0,00 %
PARTEILOSE WG „BRD“	---	---	2	0,19 %
Schöner Leben	---	---	0	0,00 %
V-Partei³	---	---	2	0,19 %
Eichbaum, Einzel- bewerber	14	1,32 %	---	---



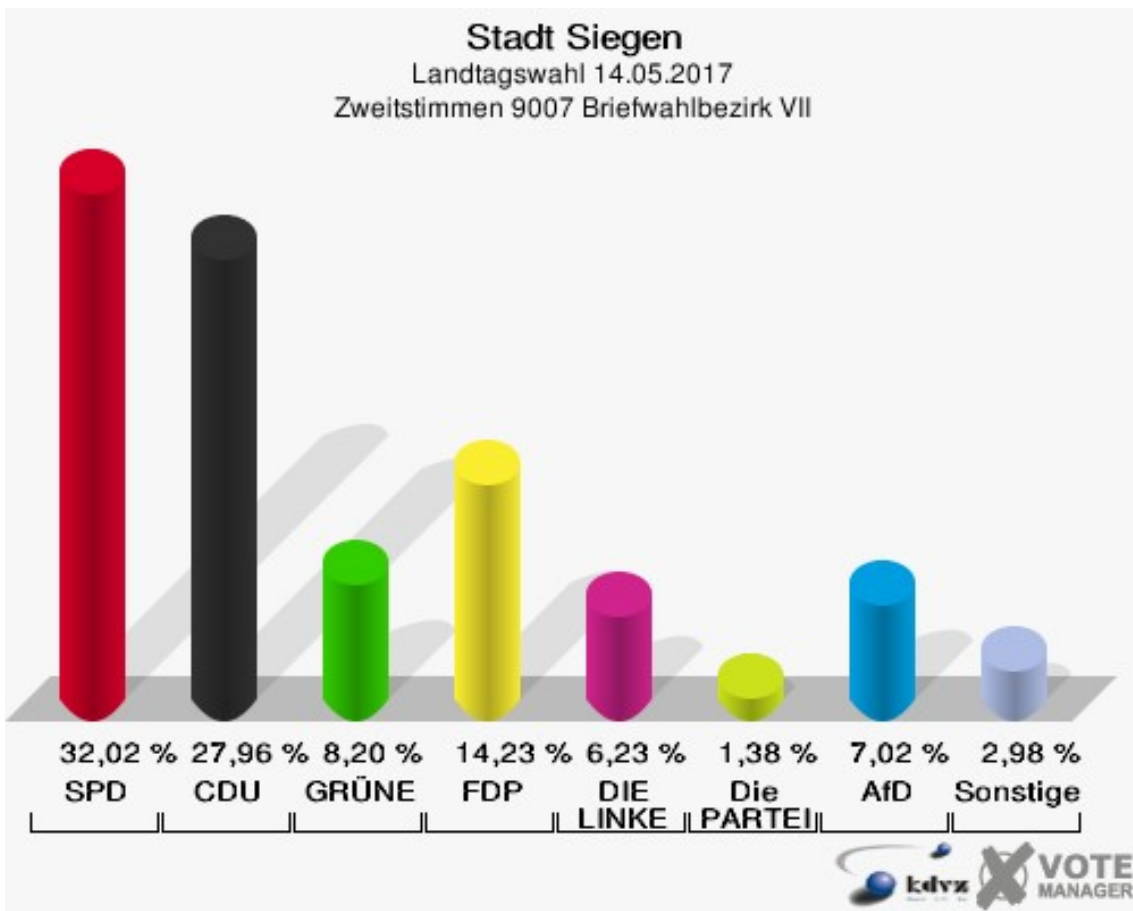
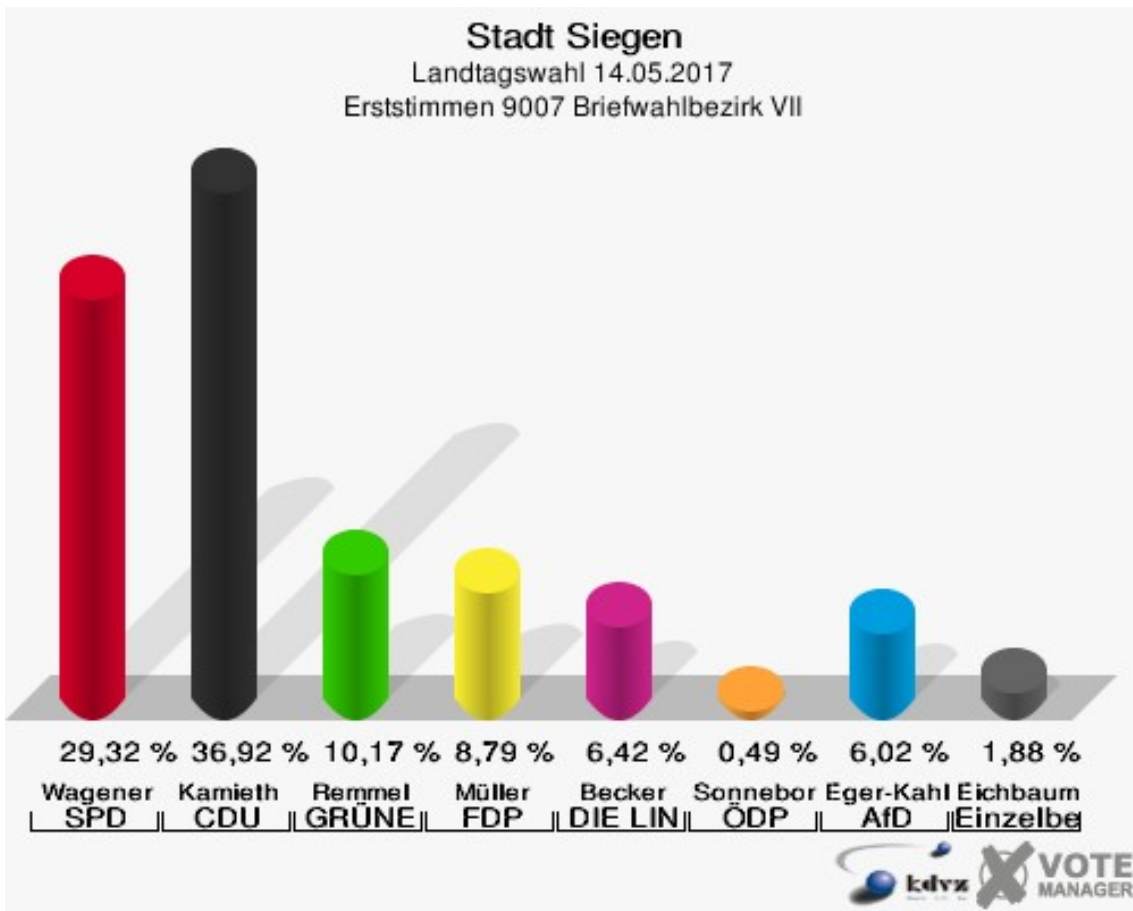
9006 Briefwahlbezirk VI

	Erststimmen		Zweitstimmen	
Wähler/innen	1.005		1.005	
ungültige Stimmen	8	0,80 %	4	0,40 %
gültige Stimmen	997	99,20 %	1.001	99,60 %
Wagener, SPD	350	35,11 %	359	35,86 %
Kamieth, CDU	389	39,02 %	315	31,47 %
Rommel, GRÜNE	72	7,22 %	47	4,70 %
Müller, FDP	64	6,42 %	116	11,59 %
PIRATEN	---	---	9	0,90 %
Becker, DIE LINKE	32	3,21 %	38	3,80 %
NPD	---	---	1	0,10 %
Die PARTEI	---	---	4	0,40 %
FREIE WÄHLER	---	---	1	0,10 %
BIG	---	---	3	0,30 %
FBI/FWG	---	---	0	0,00 %
Sonneborn, ÖDP	7	0,70 %	4	0,40 %
Volksabstimmung	---	---	4	0,40 %
TIERSCHUTZliste	---	---	2	0,20 %
AD-Demokraten NRW	---	---	2	0,20 %
Eger-Kahleis, AfD	73	7,32 %	86	8,59 %
AUFBRUCH C	---	---	3	0,30 %
BGE	---	---	0	0,00 %
DBD	---	---	1	0,10 %
DKP	---	---	1	0,10 %
ZENTRUM	---	---	0	0,00 %
DIE RECHTE	---	---	0	0,00 %
REP	---	---	0	0,00 %
DIE VIOLETTEN	---	---	1	0,10 %
JED	---	---	1	0,10 %
MLPD	---	---	1	0,10 %
PAN	---	---	0	0,00 %
Gesundheitsfor- schung	---	---	1	0,10 %
PARTEILOSE WG „BRD“	---	---	1	0,10 %
Schöner Leben	---	---	0	0,00 %
V-Partei³	---	---	0	0,00 %
Eichbaum, Einzel- bewerber	10	1,00 %	---	---



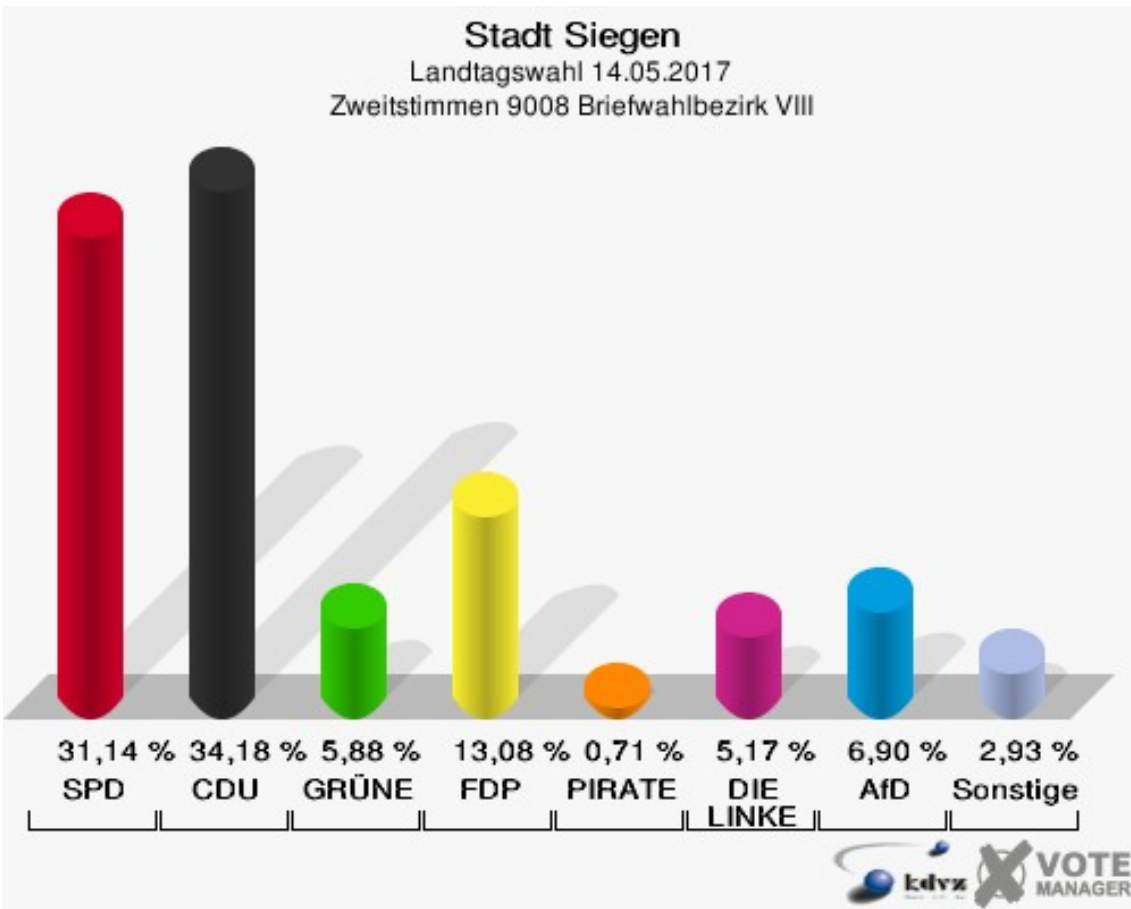
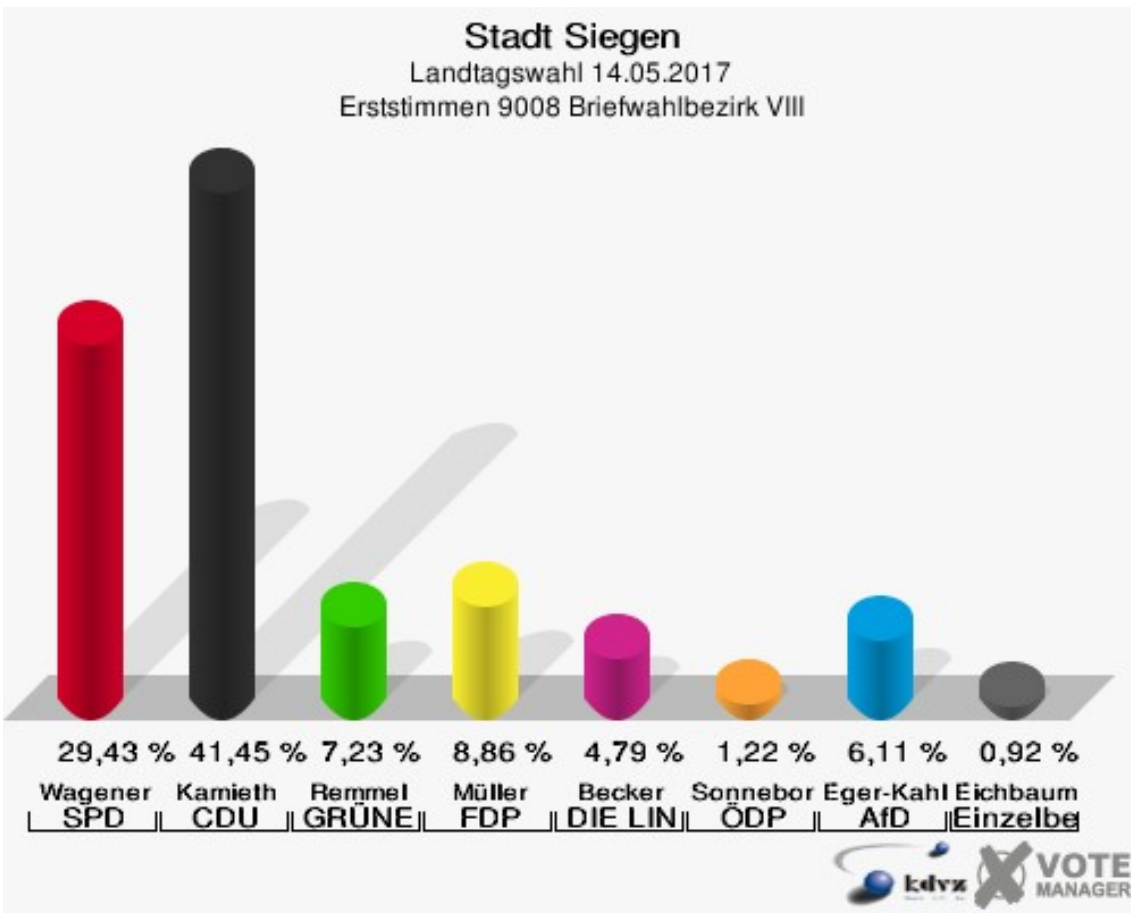
9007 Briefwahlbezirk VII

	Erststimmen		Zweitstimmen	
Wähler/innen	1.023		1.023	
ungültige Stimmen	10	0,98 %	11	1,08 %
gültige Stimmen	1.013	99,02 %	1.012	98,92 %
Wagener, SPD	297	29,32 %	324	32,02 %
Kamieth, CDU	374	36,92 %	283	27,96 %
Rommel, GRÜNE	103	10,17 %	83	8,20 %
Müller, FDP	89	8,79 %	144	14,23 %
PIRATEN	---	---	8	0,79 %
Becker, DIE LINKE	65	6,42 %	63	6,23 %
NPD	---	---	1	0,10 %
Die PARTEI	---	---	14	1,38 %
FREIE WÄHLER	---	---	2	0,20 %
BIG	---	---	1	0,10 %
FBI/FWG	---	---	0	0,00 %
Sonneborn, ÖDP	5	0,49 %	1	0,10 %
Volksabstimmung	---	---	1	0,10 %
TIERSCHUTZliste	---	---	10	0,99 %
AD-Demokraten NRW	---	---	0	0,00 %
Eger-Kahleis, AfD	61	6,02 %	71	7,02 %
AUFBRUCH C	---	---	3	0,30 %
BGE	---	---	0	0,00 %
DBD	---	---	0	0,00 %
DKP	---	---	1	0,10 %
ZENTRUM	---	---	0	0,00 %
DIE RECHTE	---	---	0	0,00 %
REP	---	---	0	0,00 %
DIE VIOLETTEN	---	---	0	0,00 %
JED	---	---	1	0,10 %
MLPD	---	---	0	0,00 %
PAN	---	---	0	0,00 %
Gesundheitsfor- schung	---	---	1	0,10 %
PARTEILOSE WG „BRD“	---	---	0	0,00 %
Schöner Leben	---	---	0	0,00 %
V-Partei³	---	---	0	0,00 %
Eichbaum, Einzel- bewerber	19	1,88 %	---	---



9008 Briefwahlbezirk VIII

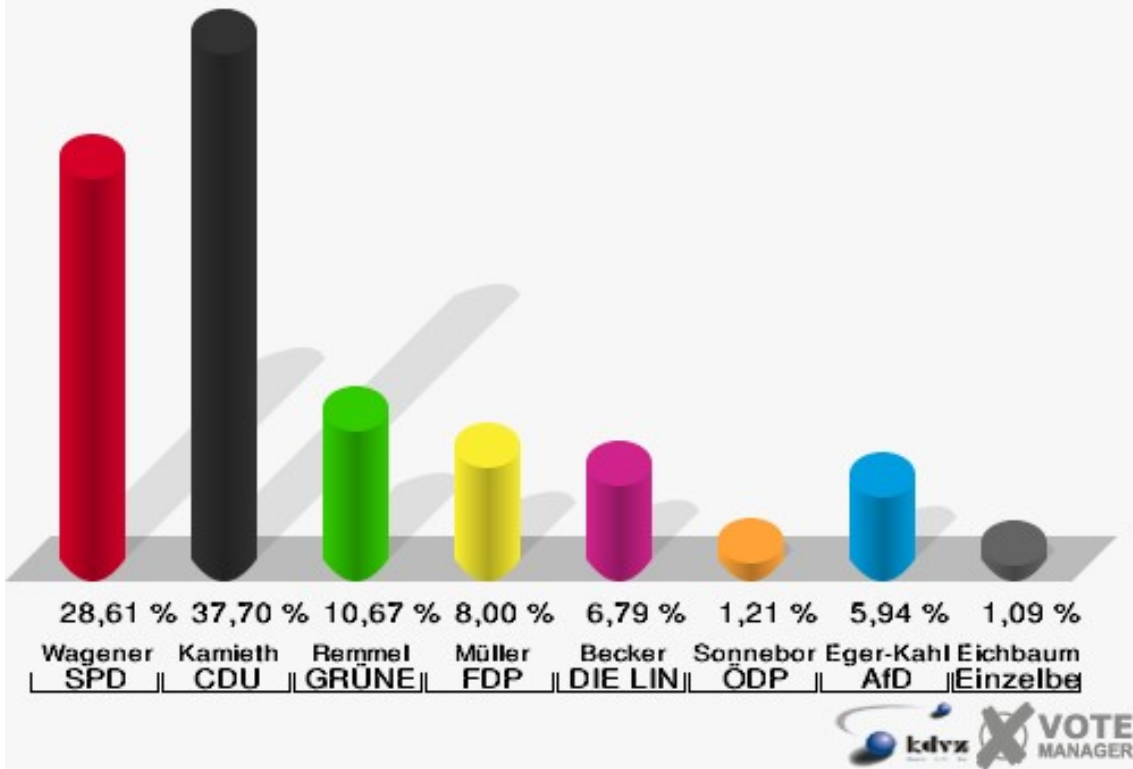
	Erststimmen		Zweitstimmen	
Wähler/innen	992		992	
ungültige Stimmen	10	1,01 %	6	0,60 %
gültige Stimmen	982	98,99 %	986	99,40 %
Wagener, SPD	289	29,43 %	307	31,14 %
Kamieth, CDU	407	41,45 %	337	34,18 %
Rommel, GRÜNE	71	7,23 %	58	5,88 %
Müller, FDP	87	8,86 %	129	13,08 %
PIRATEN	---	---	7	0,71 %
Becker, DIE LINKE	47	4,79 %	51	5,17 %
NPD	---	---	1	0,10 %
Die PARTEI	---	---	7	0,71 %
FREIE WÄHLER	---	---	4	0,41 %
BIG	---	---	0	0,00 %
FBI/FWG	---	---	0	0,00 %
Sonneborn, ÖDP	12	1,22 %	2	0,20 %
Volksabstimmung	---	---	1	0,10 %
TIERSCHUTZliste	---	---	2	0,20 %
AD-Demokraten NRW	---	---	0	0,00 %
Eger-Kahleis, AfD	60	6,11 %	68	6,90 %
AUFBRUCH C	---	---	4	0,41 %
BGE	---	---	0	0,00 %
DBD	---	---	2	0,20 %
DKP	---	---	0	0,00 %
ZENTRUM	---	---	0	0,00 %
DIE RECHTE	---	---	2	0,20 %
REP	---	---	0	0,00 %
DIE VIOLETTEN	---	---	1	0,10 %
JED	---	---	0	0,00 %
MLPD	---	---	0	0,00 %
PAN	---	---	0	0,00 %
Gesundheitsfor- schung	---	---	2	0,20 %
PARTEILOSE WG „BRD“	---	---	0	0,00 %
Schöner Leben	---	---	1	0,10 %
V-Partei³	---	---	0	0,00 %
Eichbaum, Einzel- bewerber	9	0,92 %	---	---



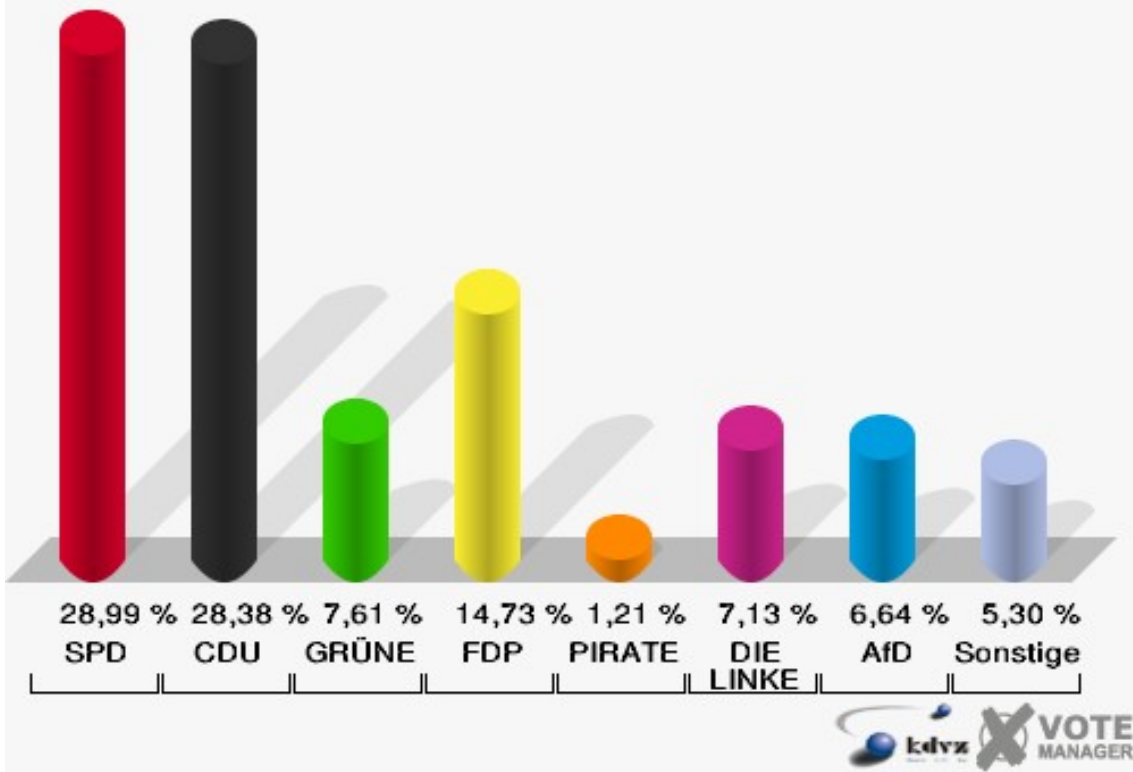
9009 Briefwahlbezirk IX

	Erststimmen		Zweitstimmen	
Wähler/innen	835		835	
ungültige Stimmen	10	1,20 %	7	0,84 %
gültige Stimmen	825	98,80 %	828	99,16 %
Wagener, SPD	236	28,61 %	240	28,99 %
Kamieth, CDU	311	37,70 %	235	28,38 %
Rommel, GRÜNE	88	10,67 %	63	7,61 %
Müller, FDP	66	8,00 %	122	14,73 %
PIRATEN	---	---	10	1,21 %
Becker, DIE LINKE	56	6,79 %	59	7,13 %
NPD	---	---	0	0,00 %
Die PARTEI	---	---	10	1,21 %
FREIE WÄHLER	---	---	2	0,24 %
BIG	---	---	1	0,12 %
FBI/FWG	---	---	1	0,12 %
Sonneborn, ÖDP	10	1,21 %	3	0,36 %
Volksabstimmung	---	---	2	0,24 %
TIERSCHUTZliste	---	---	8	0,97 %
AD-Demokraten NRW	---	---	1	0,12 %
Eger-Kahleis, AfD	49	5,94 %	55	6,64 %
AUFBRUCH C	---	---	4	0,48 %
BGE	---	---	1	0,12 %
DBD	---	---	1	0,12 %
DKP	---	---	0	0,00 %
ZENTRUM	---	---	0	0,00 %
DIE RECHTE	---	---	0	0,00 %
REP	---	---	0	0,00 %
DIE VIOLETTEN	---	---	2	0,24 %
JED	---	---	1	0,12 %
MLPD	---	---	0	0,00 %
PAN	---	---	0	0,00 %
Gesundheitsfor- schung	---	---	3	0,36 %
PARTEILOSE WG „BRD“	---	---	1	0,12 %
Schöner Leben	---	---	1	0,12 %
V-Partei³	---	---	2	0,24 %
Eichbaum, Einzel- bewerber	9	1,09 %	---	---

Stadt Siegen
Landtagswahl 14.05.2017
Erststimmen 9009 Briefwahlbezirk IX

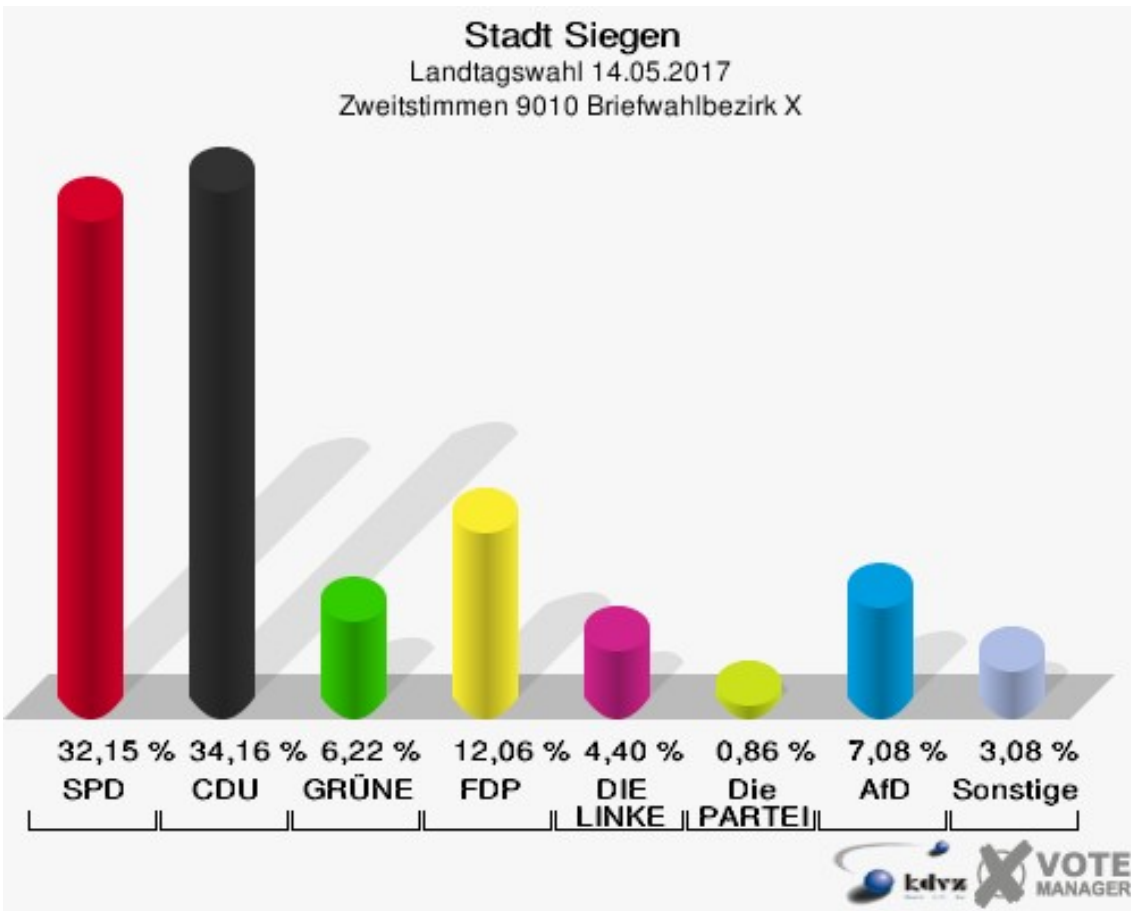
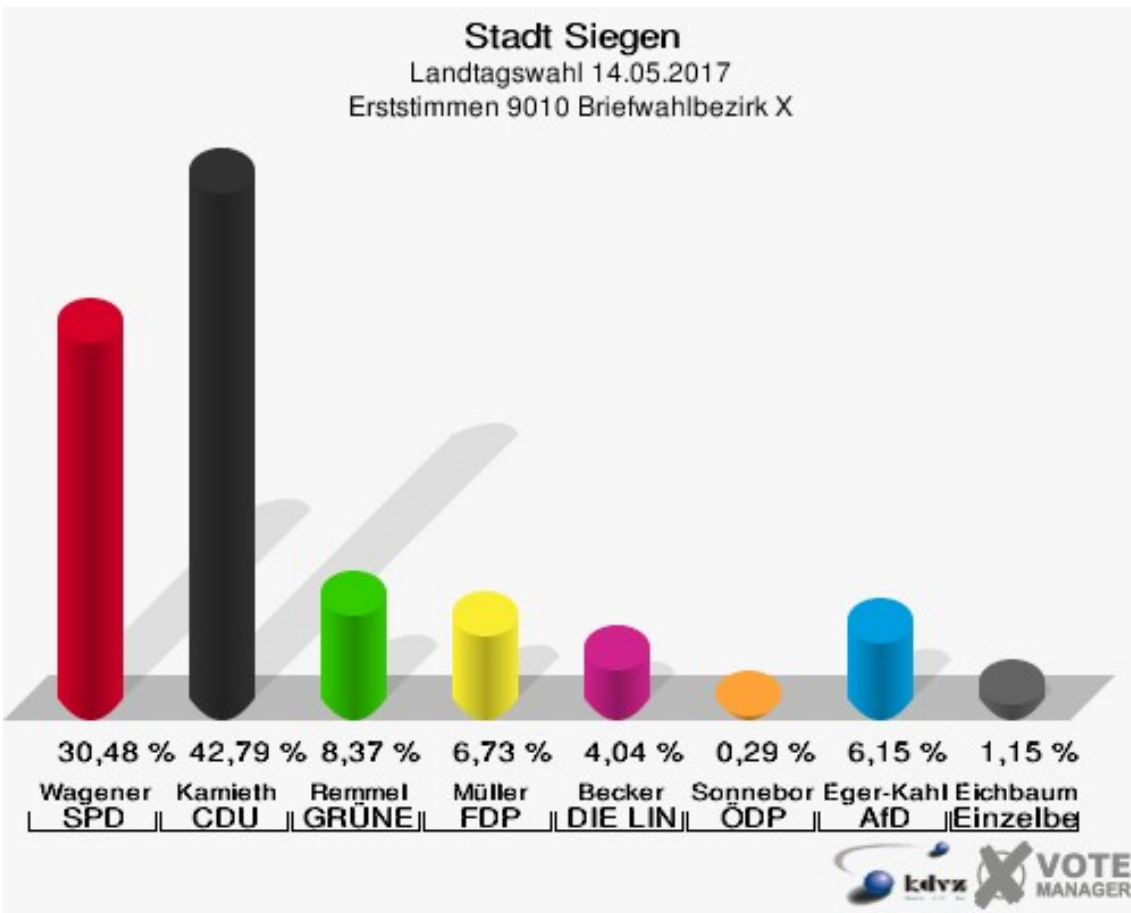


Stadt Siegen
Landtagswahl 14.05.2017
Zweitstimmen 9009 Briefwahlbezirk IX



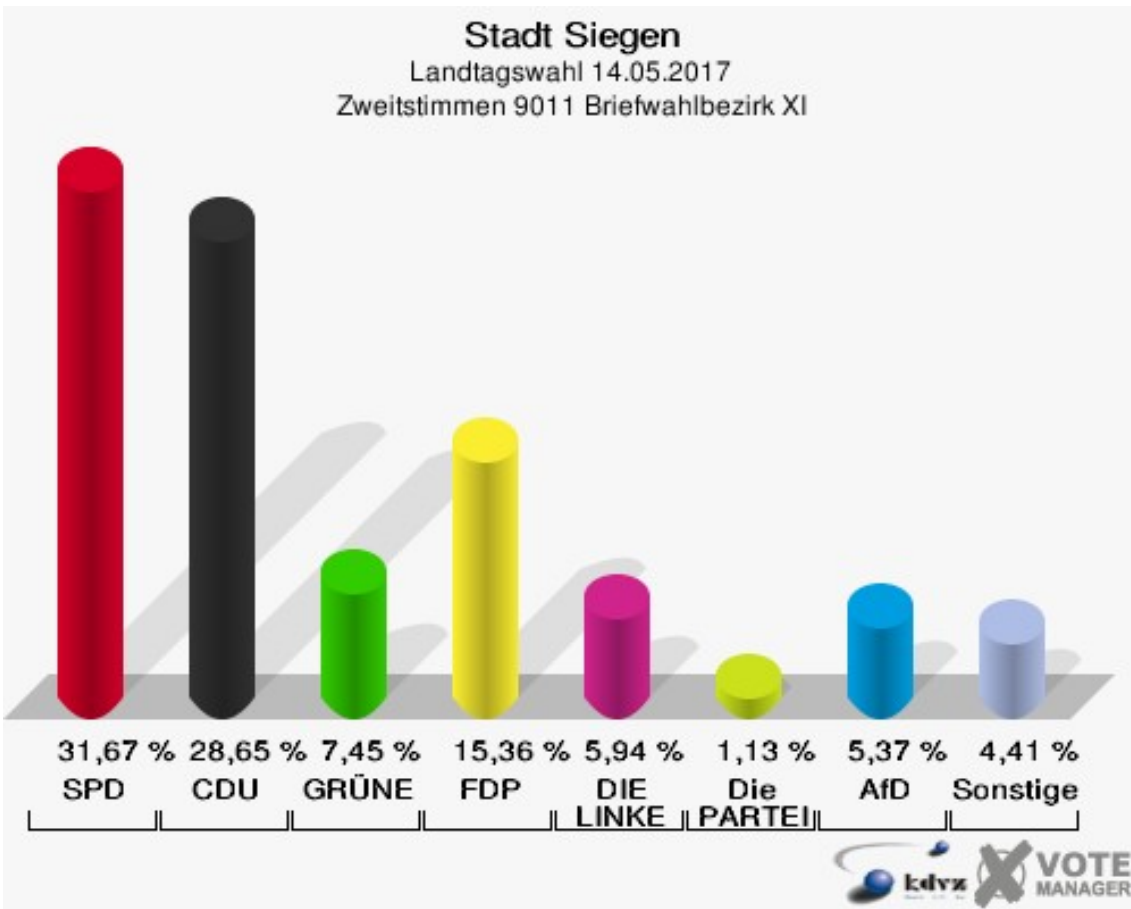
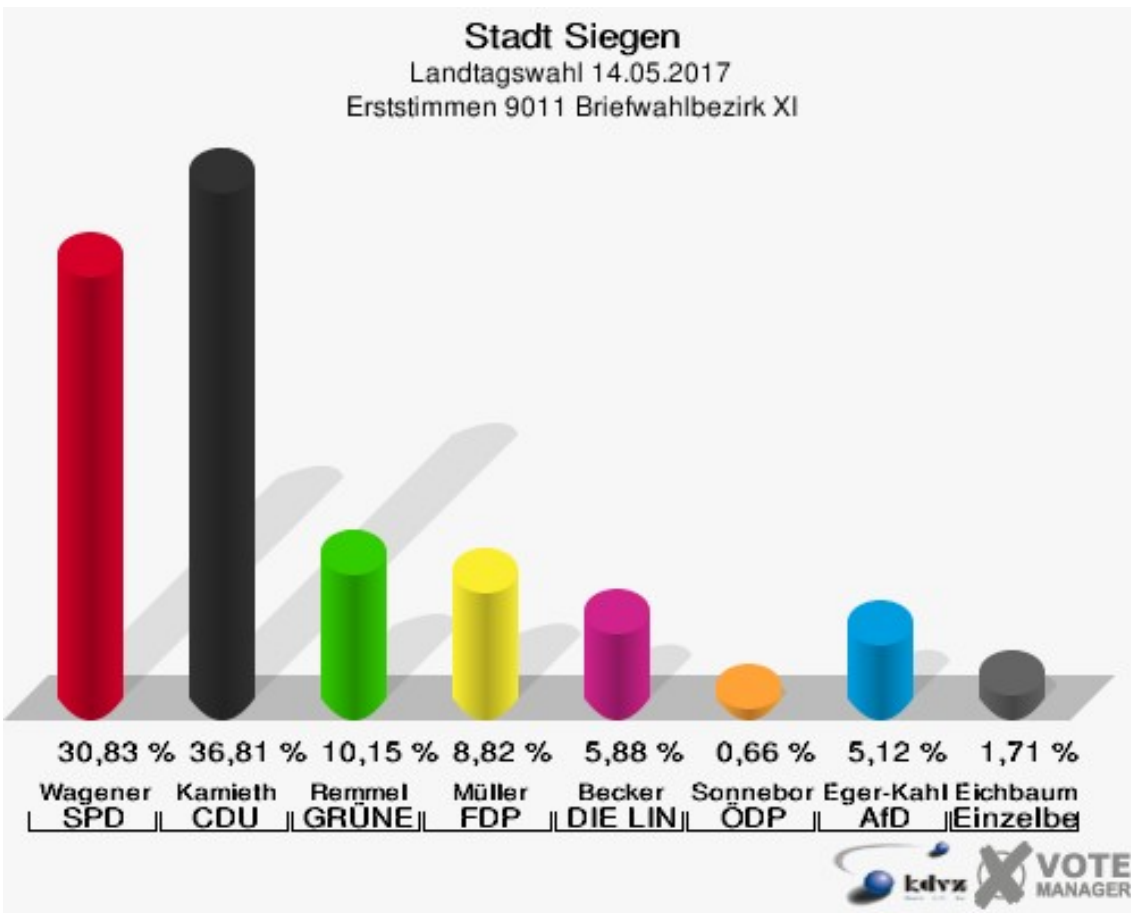
9010 Briefwahlbezirk X

	Erststimmen		Zweitstimmen	
Wähler/innen	1.049		1.049	
ungültige Stimmen	9	0,86 %	4	0,38 %
gültige Stimmen	1.040	99,14 %	1.045	99,62 %
Wagener, SPD	317	30,48 %	336	32,15 %
Kamieth, CDU	445	42,79 %	357	34,16 %
Rommel, GRÜNE	87	8,37 %	65	6,22 %
Müller, FDP	70	6,73 %	126	12,06 %
PIRATEN	---	---	8	0,77 %
Becker, DIE LINKE	42	4,04 %	46	4,40 %
NPD	---	---	2	0,19 %
Die PARTEI	---	---	9	0,86 %
FREIE WÄHLER	---	---	1	0,10 %
BIG	---	---	1	0,10 %
FBI/FWG	---	---	0	0,00 %
Sonneborn, ÖDP	3	0,29 %	2	0,19 %
Volksabstimmung	---	---	2	0,19 %
TIERSCHUTZliste	---	---	6	0,57 %
AD-Demokraten NRW	---	---	2	0,19 %
Eger-Kahleis, AfD	64	6,15 %	74	7,08 %
AUFBRUCH C	---	---	4	0,38 %
BGE	---	---	1	0,10 %
DBD	---	---	0	0,00 %
DKP	---	---	1	0,10 %
ZENTRUM	---	---	0	0,00 %
DIE RECHTE	---	---	0	0,00 %
REP	---	---	0	0,00 %
DIE VIOLETTEN	---	---	0	0,00 %
JED	---	---	0	0,00 %
MLPD	---	---	0	0,00 %
PAN	---	---	0	0,00 %
Gesundheitsfor- schung	---	---	0	0,00 %
PARTEILOSE WG „BRD“	---	---	0	0,00 %
Schöner Leben	---	---	1	0,10 %
V-Partei³	---	---	1	0,10 %
Eichbaum, Einzel- bewerber	12	1,15 %	---	---



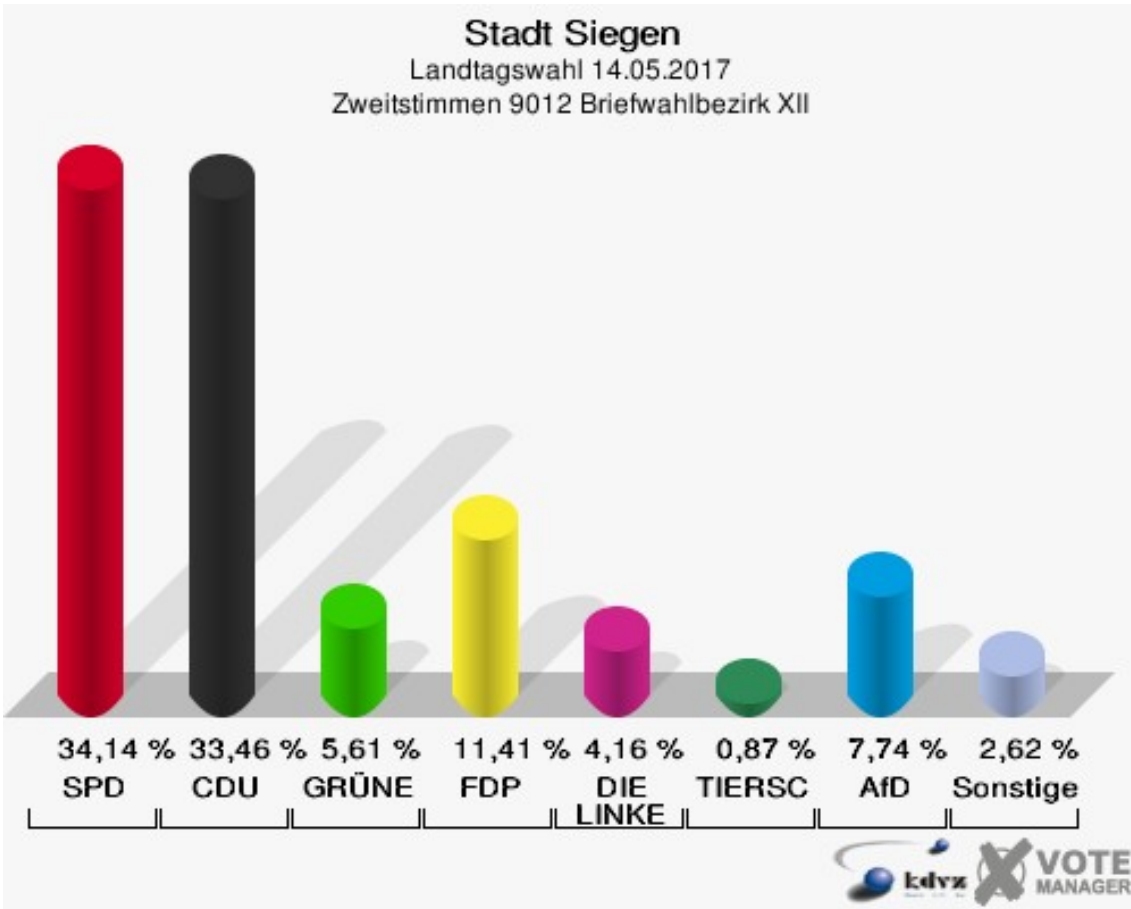
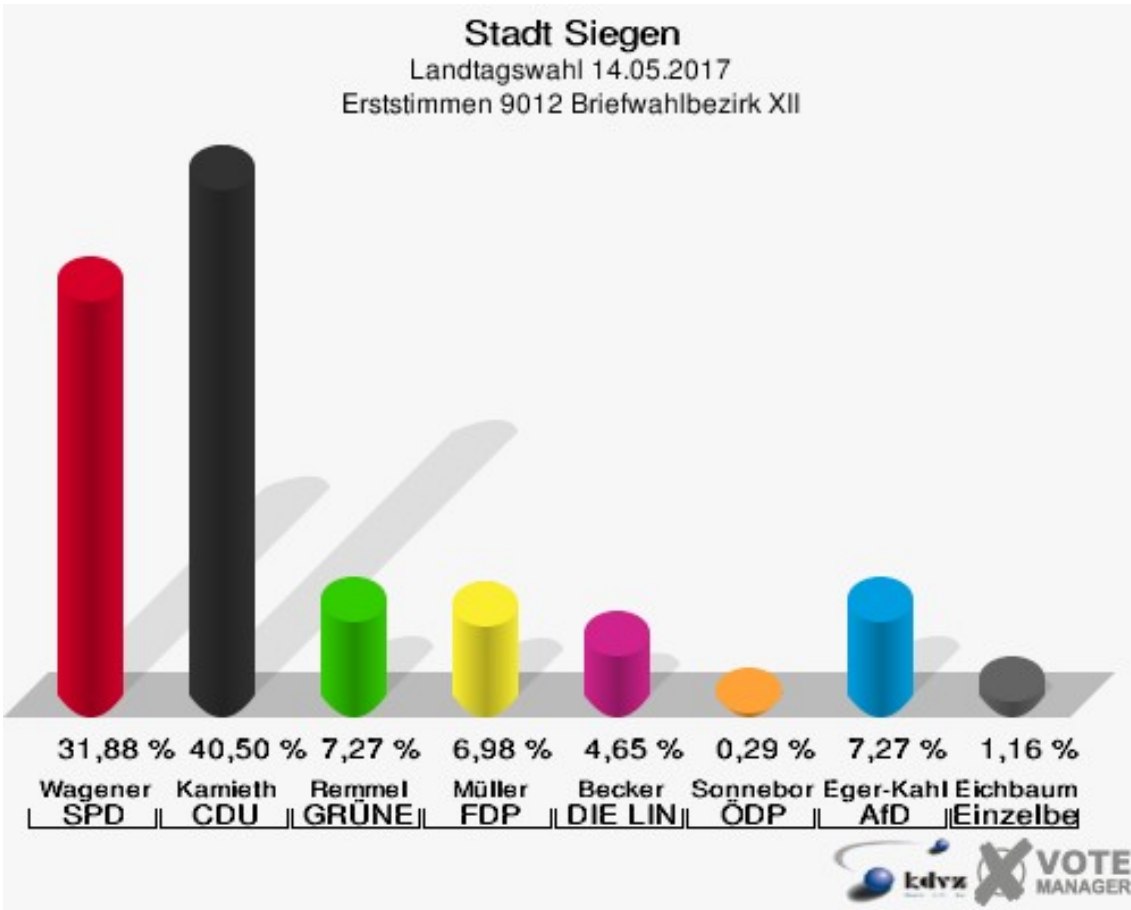
9011 Briefwahlbezirk XI

	Erststimmen		Zweitstimmen	
Wähler/innen	1.066		1.066	
ungültige Stimmen	12	1,13 %	5	0,47 %
gültige Stimmen	1.054	98,87 %	1.061	99,53 %
Wagener, SPD	325	30,83 %	336	31,67 %
Kamieth, CDU	388	36,81 %	304	28,65 %
Rommel, GRÜNE	107	10,15 %	79	7,45 %
Müller, FDP	93	8,82 %	163	15,36 %
PIRATEN	---	---	9	0,85 %
Becker, DIE LINKE	62	5,88 %	63	5,94 %
NPD	---	---	0	0,00 %
Die PARTEI	---	---	12	1,13 %
FREIE WÄHLER	---	---	1	0,09 %
BIG	---	---	6	0,57 %
FBI/FWG	---	---	0	0,00 %
Sonneborn, ÖDP	7	0,66 %	4	0,38 %
Volksabstimmung	---	---	3	0,28 %
TIERSCHUTZliste	---	---	10	0,94 %
AD-Demokraten NRW	---	---	0	0,00 %
Eger-Kahleis, AfD	54	5,12 %	57	5,37 %
AUFBRUCH C	---	---	2	0,19 %
BGE	---	---	1	0,09 %
DBD	---	---	1	0,09 %
DKP	---	---	2	0,19 %
ZENTRUM	---	---	0	0,00 %
DIE RECHTE	---	---	0	0,00 %
REP	---	---	1	0,09 %
DIE VIOLETTEN	---	---	1	0,09 %
JED	---	---	0	0,00 %
MLPD	---	---	2	0,19 %
PAN	---	---	0	0,00 %
Gesundheitsfor- schung	---	---	0	0,00 %
PARTEILOSE WG „BRD“	---	---	0	0,00 %
Schöner Leben	---	---	1	0,09 %
V-Partei³	---	---	3	0,28 %
Eichbaum, Einzel- bewerber	18	1,71 %	---	---



9012 Briefwahlbezirk XII

	Erststimmen		Zweitstimmen	
Wähler/innen	1.038		1.038	
ungültige Stimmen	6	0,58 %	4	0,39 %
gültige Stimmen	1.032	99,42 %	1.034	99,61 %
Wagener, SPD	329	31,88 %	353	34,14 %
Kamieth, CDU	418	40,50 %	346	33,46 %
Rommel, GRÜNE	75	7,27 %	58	5,61 %
Müller, FDP	72	6,98 %	118	11,41 %
PIRATEN	---	---	6	0,58 %
Becker, DIE LINKE	48	4,65 %	43	4,16 %
NPD	---	---	2	0,19 %
Die PARTEI	---	---	5	0,48 %
FREIE WÄHLER	---	---	0	0,00 %
BIG	---	---	1	0,10 %
FBI/FWG	---	---	0	0,00 %
Sonneborn, ÖDP	3	0,29 %	2	0,19 %
Volksabstimmung	---	---	1	0,10 %
TIERSCHUTZliste	---	---	9	0,87 %
AD-Demokraten NRW	---	---	0	0,00 %
Eger-Kahleis, AfD	75	7,27 %	80	7,74 %
AUFBRUCH C	---	---	4	0,39 %
BGE	---	---	0	0,00 %
DBD	---	---	1	0,10 %
DKP	---	---	0	0,00 %
ZENTRUM	---	---	0	0,00 %
DIE RECHTE	---	---	0	0,00 %
REP	---	---	1	0,10 %
DIE VIOLETTEN	---	---	1	0,10 %
JED	---	---	0	0,00 %
MLPD	---	---	0	0,00 %
PAN	---	---	1	0,10 %
Gesundheitsfor- schung	---	---	2	0,19 %
PARTEILOSE WG „BRD“	---	---	0	0,00 %
Schöner Leben	---	---	0	0,00 %
V-Partei³	---	---	0	0,00 %
Eichbaum, Einzel- bewerber	12	1,16 %	---	---



Übersicht Stimmbezirke

Stadt Siegen
Landtagswahl 14.05.2017
Zusammenstellung der Ergebnisse nach Stimmbezirken - Erststimmen -

Stimmbezirk	Wahlberechtigte	Wähler	gültig	Wagener SPD	Kamieth CDU	Remmel GRÜNE	Müller FDP	Becker DIE LINKE	Sonneborn ÖDP	Eger-Kahl-eis AfD	Eichbaum Einzelbewerber
0011 Feuerwehrrgerätehaus Meiswinkel	514	340	340	105	154	11	25	9	2	30	4
		66,15 %	100,00 %	30,88 %	45,29 %	3,24 %	7,35 %	2,65 %	0,59 %	8,82 %	1,18 %
0012 Alte Schule Langenholdinghausen	796	441	439	137	189	22	29	18	5	39	0
		55,40 %	99,55 %	31,21 %	43,05 %	5,01 %	6,61 %	4,10 %	1,14 %	8,88 %	0,00 %
0013 Birlenbacher Schule	770	349	335	97	156	10	25	13	4	28	2
		45,32 %	95,99 %	28,96 %	46,57 %	2,99 %	7,46 %	3,88 %	1,19 %	8,36 %	0,60 %
0014 AWO Kindertagesstätte Langenholdingh.	549	187	186	68	51	12	15	28	3	8	1
		34,06 %	99,47 %	36,56 %	27,42 %	6,45 %	8,06 %	15,05 %	1,61 %	4,30 %	0,54 %
0021 Feuerwehrrgerätehaus Sohlbach-Buchen	975	547	545	127	285	23	32	16	6	48	8
		56,10 %	99,63 %	23,30 %	52,29 %	4,22 %	5,87 %	2,94 %	1,10 %	8,81 %	1,47 %
0022 Albert-Schweitzer-Schule 1	826	393	389	157	145	19	22	12	2	27	5
		47,58 %	98,98 %	40,36 %	37,28 %	4,88 %	5,66 %	3,08 %	0,51 %	6,94 %	1,29 %
0023 Albert-Schweitzer-Schule 2	672	356	348	115	161	19	18	14	1	19	1
		52,98 %	97,75 %	33,05 %	46,26 %	5,46 %	5,17 %	4,02 %	0,29 %	5,46 %	0,29 %
0031 Geisweider Schule	853	321	301	93	112	19	17	20	1	38	1
		37,63 %	93,77 %	30,90 %	37,21 %	6,31 %	5,65 %	6,64 %	0,33 %	12,62 %	0,33 %
0032 Bürgerhaus Geisweid 1	315	130	130	34	44	6	14	9	3	20	0
		41,27 %	100,00 %	26,15 %	33,85 %	4,62 %	10,77 %	6,92 %	2,31 %	15,38 %	0,00 %

Stimmbezirk	Wahlberechtigte	Wähler	gültig	Wagener SPD	Kamieth CDU	Remmel GRÜNE	Müller FDP	Becker DIE LINKE	Sonneborn ÖDP	Eger-Kahl-eis AfD	Eichbaum Einzelbewerber
0033 Kapellenschule Obersetzzen	1.223	702	691	216	264	57	58	30	5	55	6
		57,40 %	98,43 %	31,26 %	38,21 %	8,25 %	8,39 %	4,34 %	0,72 %	7,96 %	0,87 %
0041 Bürgerhaus Geisweid 2	393	161	160	64	50	7	11	12	1	14	1
		40,97 %	99,38 %	40,00 %	31,25 %	4,38 %	6,88 %	7,50 %	0,62 %	8,75 %	0,62 %
0042 Feuerwehrgerätehaus Geisweid	1.558	791	781	230	345	45	62	34	4	59	2
		50,77 %	98,74 %	29,45 %	44,17 %	5,76 %	7,94 %	4,35 %	0,51 %	7,55 %	0,26 %
0043 Rathaus Geisweid	694	283	271	101	91	14	23	20	1	17	4
		40,78 %	95,76 %	37,27 %	33,58 %	5,17 %	8,49 %	7,38 %	0,37 %	6,27 %	1,48 %
0051 Albert-Schweitzer-Schule 3	1.070	480	469	176	163	19	31	32	6	38	4
		44,86 %	97,71 %	37,53 %	34,75 %	4,05 %	6,61 %	6,82 %	1,28 %	8,10 %	0,85 %
0052 Realschule Am Schießberg	812	355	343	115	131	17	22	18	6	33	1
		43,72 %	96,62 %	33,53 %	38,19 %	4,96 %	6,41 %	5,25 %	1,75 %	9,62 %	0,29 %
0061 Jugendtreff Geisweid	881	332	322	114	116	17	12	24	4	33	2
		37,68 %	96,99 %	35,40 %	36,02 %	5,28 %	3,73 %	7,45 %	1,24 %	10,25 %	0,62 %
0062 Kindertagesstätte Oase Hüttental	908	382	369	120	123	27	24	31	8	33	3
		42,07 %	96,60 %	32,52 %	33,33 %	7,32 %	6,50 %	8,40 %	2,17 %	8,94 %	0,81 %
0071 DRK-Zentrum Siegen-Nord	1.407	602	590	192	201	54	44	53	6	35	5
		42,79 %	98,01 %	32,54 %	34,07 %	9,15 %	7,46 %	8,98 %	1,02 %	5,93 %	0,85 %
0072 Ev. Kindertagesstätte Haardter Berg	1.181	510	502	172	172	41	25	38	5	47	2
		43,18 %	98,43 %	34,26 %	34,26 %	8,17 %	4,98 %	7,57 %	1,00 %	9,36 %	0,40 %
0081 Friedrich-Flander-Schule	1.131	527	524	156	187	42	44	39	6	43	7
		46,60 %	99,43 %	29,77 %	35,69 %	8,02 %	8,40 %	7,44 %	1,15 %	8,21 %	1,34 %

Stimmbezirk	Wahlberechtigte	Wähler	gültig	Wagener SPD	Kamieth CDU	Rommel GRÜNE	Müller FDP	Becker DIE LINKE	Sonneborn ÖDP	Eger-Kahl-eis AfD	Eichbaum Einzelbewerber
0082 Jung-Stilling-Schule 1	1.092	428	418	131	151	22	32	32	0	47	3
		39,19 %	97,66 %	31,34 %	36,12 %	5,26 %	7,66 %	7,66 %	0,00 %	11,24 %	0,72 %
0083 Jung-Stilling-Schule 2	674	357	354	120	126	26	31	25	0	26	0
		52,97 %	99,16 %	33,90 %	35,59 %	7,34 %	8,76 %	7,06 %	0,00 %	7,34 %	0,00 %
0091 Rathaus Weidenau	1.230	489	478	155	165	45	28	41	5	37	2
		39,76 %	97,75 %	32,43 %	34,52 %	9,41 %	5,86 %	8,58 %	1,05 %	7,74 %	0,42 %
0092 Bauhof Weidenau	664	283	281	90	82	31	26	25	1	21	5
		42,62 %	99,29 %	32,03 %	29,18 %	11,03 %	9,25 %	8,90 %	0,36 %	7,47 %	1,78 %
0093 Kindertreff Weidenau	1.225	566	558	190	169	67	31	51	1	45	4
		46,20 %	98,59 %	34,05 %	30,29 %	12,01 %	5,56 %	9,14 %	0,18 %	8,06 %	0,72 %
0101 Jung-Stilling-Schule 3	1.687	850	836	273	272	90	62	49	6	78	6
		50,39 %	98,35 %	32,66 %	32,54 %	10,77 %	7,42 %	5,86 %	0,72 %	9,33 %	0,72 %
0102 Diakonische Altenhilfe Fliednerheim	1.409	689	685	232	195	64	35	67	9	77	6
		48,90 %	99,42 %	33,87 %	28,47 %	9,34 %	5,11 %	9,78 %	1,31 %	11,24 %	0,88 %
0111 Kapellenschule Trupbach	1.695	872	863	276	336	61	62	34	8	69	17
		51,45 %	98,97 %	31,98 %	38,93 %	7,07 %	7,18 %	3,94 %	0,93 %	8,00 %	1,97 %
0112 Bürgerhaus Seelbach	1.749	964	943	218	442	69	78	45	7	76	8
		55,12 %	97,82 %	23,12 %	46,87 %	7,32 %	8,27 %	4,77 %	0,74 %	8,06 %	0,85 %
0121 Ehem. Fischbacherbergschule 1	507	192	186	51	59	18	27	10	1	19	1
		37,87 %	96,88 %	27,42 %	31,72 %	9,68 %	14,52 %	5,38 %	0,54 %	10,22 %	0,54 %
0122 Feuerwehrgerätehaus Achenbach	679	372	366	99	178	11	25	18	2	31	2
		54,79 %	98,39 %	27,05 %	48,63 %	3,01 %	6,83 %	4,92 %	0,55 %	8,47 %	0,55 %
0123 Achenbacher Schule	1.494	652	641	182	243	48	37	40	4	82	5
		43,64 %	98,31 %	28,39 %	37,91 %	7,49 %	5,77 %	6,24 %	0,62 %	12,79 %	0,78 %

Stimmbezirk	Wahlberechtigte	Wähler	gültig	Wagener SPD	Kamieth CDU	Remmel GRÜNE	Müller FDP	Becker DIE LINKE	Sonneborn ÖDP	Eger-Kahl-eis AfD	Eichbaum Einzelbewerber
0124 Ehem. Dreisbachschule 1	516	233	232	92	81	10	16	10	2	21	0
		45,16 %	99,57 %	39,66 %	34,91 %	4,31 %	6,90 %	4,31 %	0,86 %	9,05 %	0,00 %
0131 Berufskolleg Technik	729	362	357	116	123	38	39	19	2	19	1
		49,66 %	98,62 %	32,49 %	34,45 %	10,64 %	10,92 %	5,32 %	0,56 %	5,32 %	0,28 %
0132 Ehem. Hammerhütter Schule	954	370	369	113	89	28	59	31	7	39	3
		38,78 %	99,73 %	30,62 %	24,12 %	7,59 %	15,99 %	8,40 %	1,90 %	10,57 %	0,81 %
0133 Ehem. Fischbacherbergschule 2	1.286	456	446	136	155	29	25	39	5	54	3
		35,46 %	97,81 %	30,49 %	34,75 %	6,50 %	5,61 %	8,74 %	1,12 %	12,11 %	0,67 %
0141 Obenstruthschule 1	1.169	516	510	142	191	62	32	45	3	31	4
		44,14 %	98,84 %	27,84 %	37,45 %	12,16 %	6,27 %	8,82 %	0,59 %	6,08 %	0,78 %
0142 Obenstruthschule 2	650	300	296	96	98	27	17	26	6	18	8
		46,15 %	98,67 %	32,43 %	33,11 %	9,12 %	5,74 %	8,78 %	2,03 %	6,08 %	2,70 %
0143 Nordschule 1 (Pavillon)	1.046	381	377	108	130	30	29	44	3	25	8
		36,42 %	98,95 %	28,65 %	34,48 %	7,96 %	7,69 %	11,67 %	0,80 %	6,63 %	2,12 %
0151 Nordschule 2 (Pavillon)	1.140	531	527	129	219	73	41	36	4	23	2
		46,58 %	99,25 %	24,48 %	41,56 %	13,85 %	7,78 %	6,83 %	0,76 %	4,36 %	0,38 %
0152 Nordschule 3 (Hauptgebäude)	1.578	684	677	209	214	71	39	97	9	27	11
		43,35 %	98,98 %	30,87 %	31,61 %	10,49 %	5,76 %	14,33 %	1,33 %	3,99 %	1,62 %
0161 Städt. Gymnasium Am Löhrtor 1	1.067	500	497	179	124	49	48	74	5	16	2
		46,86 %	99,40 %	36,02 %	24,95 %	9,86 %	9,66 %	14,89 %	1,01 %	3,22 %	0,40 %
0162 Realschule Am Oberen Schloss	1.355	636	627	193	181	67	46	92	5	34	9
		46,94 %	98,58 %	30,78 %	28,87 %	10,69 %	7,34 %	14,67 %	0,80 %	5,42 %	1,44 %

Stimmbezirk	Wahlberechtigte	Wähler	gültig	Wagener SPD	Kamieth CDU	Rommel GRÜNE	Müller FDP	Becker DIE LINKE	Sonneborn ÖDP	Eger-Kahl-eis AfD	Eichbaum Einzelbewerber
0171 Siegerlandhalle - Foyer Eingang C	1.465	618	606	208	172	61	39	73	2	45	6
		42,18 %	98,06 %	34,32 %	28,38 %	10,07 %	6,44 %	12,05 %	0,33 %	7,43 %	0,99 %
0172 Diesterwegschule	469	234	230	52	98	19	19	20	1	16	5
		49,89 %	98,29 %	22,61 %	42,61 %	8,26 %	8,26 %	8,70 %	0,43 %	6,96 %	2,17 %
0173 Ev. Gemeindehaus Rosterberg	985	471	461	151	163	41	37	29	2	35	3
		47,82 %	97,88 %	32,75 %	35,36 %	8,89 %	8,03 %	6,29 %	0,43 %	7,59 %	0,65 %
0181 Realschule Am Häusling	1.202	469	465	154	144	33	31	46	5	42	10
		39,02 %	99,15 %	33,12 %	30,97 %	7,10 %	6,67 %	9,89 %	1,08 %	9,03 %	2,15 %
0182 Weiterbildungskolleg	662	324	318	133	107	26	22	8	1	18	3
		48,94 %	98,15 %	41,82 %	33,65 %	8,18 %	6,92 %	2,52 %	0,31 %	5,66 %	0,94 %
0183 AWO Fritz-Fries-Seniorenzentrum	828	371	362	124	134	25	26	25	2	24	2
		44,81 %	97,57 %	34,25 %	37,02 %	6,91 %	7,18 %	6,91 %	0,55 %	6,63 %	0,55 %
0191 Städt. Gymnasium Am Löhrtor 2	1.039	434	429	126	136	51	29	45	4	34	4
		41,77 %	98,85 %	29,37 %	31,70 %	11,89 %	6,76 %	10,49 %	0,93 %	7,93 %	0,93 %
0192 Christofferhaus Siegen	1.079	434	427	155	116	34	24	44	1	51	2
		40,22 %	98,39 %	36,30 %	27,17 %	7,96 %	5,62 %	10,30 %	0,23 %	11,94 %	0,47 %
0201 Bauhof Fludersbach	855	283	272	90	80	17	16	42	0	27	0
		33,10 %	96,11 %	33,09 %	29,41 %	6,25 %	5,88 %	15,44 %	0,00 %	9,93 %	0,00 %
0202 Pestalozzi-schule	1.151	516	510	175	161	37	41	35	6	54	1
		44,83 %	98,84 %	34,31 %	31,57 %	7,25 %	8,04 %	6,86 %	1,18 %	10,59 %	0,20 %
0211 Hainer Schule 1	1.229	600	588	194	163	63	42	71	3	46	6
		48,82 %	98,00 %	32,99 %	27,72 %	10,71 %	7,14 %	12,07 %	0,51 %	7,82 %	1,02 %

Stimmbezirk	Wahlberechtigte	Wähler	gültig	Wagener SPD	Kamieth CDU	Remmel GRÜNE	Müller FDP	Becker DIE LINKE	Sonneborn ÖDP	Eger-Kahl-eis AfD	Eichbaum Einzelbewerber
0212 Hainer Schule 2	1.347	539	528	183	172	24	43	51	7	42	6
		40,01 %	97,96 %	34,66 %	32,58 %	4,55 %	8,14 %	9,66 %	1,33 %	7,95 %	1,14 %
0221 Bertha-von-Suttner-Gesamtschule 1	853	394	385	99	158	30	28	24	2	42	2
		46,19 %	97,72 %	25,71 %	41,04 %	7,79 %	7,27 %	6,23 %	0,52 %	10,91 %	0,52 %
0222 Bertha-von-Suttner-Gesamtschule 2	1.082	447	443	147	177	27	31	27	0	29	5
		41,31 %	99,11 %	33,18 %	39,95 %	6,09 %	7,00 %	6,09 %	0,00 %	6,55 %	1,13 %
0223 Feuerwehrgerätehaus Bürbach	1.387	645	639	207	230	63	44	37	7	47	4
		46,50 %	99,07 %	32,39 %	35,99 %	9,86 %	6,89 %	5,79 %	1,10 %	7,36 %	0,63 %
0231 Grundschule Kaan-Marienborn	1.047	487	482	119	196	33	33	26	5	49	21
		46,51 %	98,97 %	24,69 %	40,66 %	6,85 %	6,85 %	5,39 %	1,04 %	10,17 %	4,36 %
0232 Freie Christl. Schule Siegen	1.621	809	796	214	373	37	48	37	5	67	15
		49,91 %	98,39 %	26,88 %	46,86 %	4,65 %	6,03 %	4,65 %	0,63 %	8,42 %	1,88 %
0233 Bürgerhaus Volnsberg	193	135	135	31	61	11	14	8	0	9	1
		69,95 %	100,00 %	22,96 %	45,19 %	8,15 %	10,37 %	5,93 %	0,00 %	6,67 %	0,74 %
0234 Alte Schule Breitenbach	270	158	156	34	61	12	22	8	1	17	1
		58,52 %	98,73 %	21,79 %	39,10 %	7,69 %	14,10 %	5,13 %	0,64 %	10,90 %	0,64 %
0235 Alte Schule Feuersbach	324	172	171	72	39	5	22	7	2	23	1
		53,09 %	99,42 %	42,11 %	22,81 %	2,92 %	12,87 %	4,09 %	1,17 %	13,45 %	0,58 %
0241 Feuerwehrgerätehaus Oberschelden	955	542	534	151	241	27	43	25	4	38	5
		56,75 %	98,52 %	28,28 %	45,13 %	5,06 %	8,05 %	4,68 %	0,75 %	7,12 %	0,94 %

Stimmbezirk	Wahlberechtigte	Wähler	gültig	Wagener SPD	Kamieth CDU	Remmel GRÜNE	Müller FDP	Becker DIE LINKE	Sonneborn ÖDP	Eger-Kahl-eis AfD	Eichbaum Einzelbewerber
0242 Gosenbacher Schule 1	1.111	561	543	189	174	30	56	31	3	57	3
		50,50 %	96,79 %	34,81 %	32,04 %	5,52 %	10,31 %	5,71 %	0,55 %	10,50 %	0,55 %
0243 Gosenbacher Schule 2	988	448	442	154	141	21	54	19	5	47	1
		45,34 %	98,66 %	34,84 %	31,90 %	4,75 %	12,22 %	4,30 %	1,13 %	10,63 %	0,23 %
0251 Grundschule Auf dem Hubenfeld 1	805	397	394	148	141	43	22	11	0	27	2
		49,32 %	99,24 %	37,56 %	35,79 %	10,91 %	5,58 %	2,79 %	0,00 %	6,85 %	0,51 %
0252 Bürgerhaus Niederschelden	1.111	462	459	158	153	33	26	30	4	54	1
		41,58 %	99,35 %	34,42 %	33,33 %	7,19 %	5,66 %	6,54 %	0,87 %	11,76 %	0,22 %
0261 Grundschule Auf dem Hubenfeld 2	566	308	305	113	112	11	22	14	1	28	4
		54,42 %	99,03 %	37,05 %	36,72 %	3,61 %	7,21 %	4,59 %	0,33 %	9,18 %	1,31 %
0262 Ehem. Dreisbachschule 2	1.175	534	530	215	169	33	26	27	2	54	4
		45,45 %	99,25 %	40,57 %	31,89 %	6,23 %	4,91 %	5,09 %	0,38 %	10,19 %	0,75 %
0263 Ev. ref. Kirchengem. Christuskirche	987	361	350	126	123	22	21	22	2	31	3
		36,58 %	96,95 %	36,00 %	35,14 %	6,29 %	6,00 %	6,29 %	0,57 %	8,86 %	0,86 %
0271 Grundschule Eiserfeld	1.351	641	636	214	251	42	35	28	4	58	4
		47,45 %	99,22 %	33,65 %	39,47 %	6,60 %	5,50 %	4,40 %	0,63 %	9,12 %	0,63 %
0272 Jugendtreff Eiserfeld 1	660	311	309	105	125	23	21	5	4	22	4
		47,12 %	99,36 %	33,98 %	40,45 %	7,44 %	6,80 %	1,62 %	1,29 %	7,12 %	1,29 %
0281 Jugendtreff Eiserfeld 2	1.643	877	869	270	378	40	53	55	6	63	4
		53,38 %	99,09 %	31,07 %	43,50 %	4,60 %	6,10 %	6,33 %	0,69 %	7,25 %	0,46 %
0282 DRK-Zentrum Siegen-Süd 1	967	492	485	161	200	35	27	18	3	40	1
		50,88 %	98,58 %	33,20 %	41,24 %	7,22 %	5,57 %	3,71 %	0,62 %	8,25 %	0,21 %

Stimmbezirk	Wahlberechtigte	Wähler	gültig	Wagener SPD	Kamieth CDU	Rommel GRÜNE	Müller FDP	Becker DIE LINKE	Sonneborn ÖDP	Eger-Kahl-eis AfD	Eichbaum Einzelbewerber
0291 DRK-Zentrum Siegen-Süd 2	631	267	262	102	97	9	12	9	3	30	0
		42,31 %	98,13 %	38,93 %	37,02 %	3,44 %	4,58 %	3,44 %	1,15 %	11,45 %	0,00 %
0292 Eiserner Schule 1	911	467	461	191	151	18	27	27	5	42	0
		51,26 %	98,72 %	41,43 %	32,75 %	3,90 %	5,86 %	5,86 %	1,08 %	9,11 %	0,00 %
0293 Eiserner Schule 2	899	512	508	186	201	23	49	12	5	31	1
		56,95 %	99,22 %	36,61 %	39,57 %	4,53 %	9,65 %	2,36 %	0,98 %	6,10 %	0,20 %
9001 Briefwahlbezirk I	0	1.035	1.029	298	407	95	80	62	10	63	14
			99,42 %	28,96 %	39,55 %	9,23 %	7,77 %	6,03 %	0,97 %	6,12 %	1,36 %
9002 Briefwahlbezirk II	0	1.044	1.037	292	439	80	75	54	7	74	16
			99,33 %	28,16 %	42,33 %	7,71 %	7,23 %	5,21 %	0,68 %	7,14 %	1,54 %
9003 Briefwahlbezirk III	0	915	911	276	374	88	68	36	8	57	4
			99,56 %	30,30 %	41,05 %	9,66 %	7,46 %	3,95 %	0,88 %	6,26 %	0,44 %
9004 Briefwahlbezirk IV	0	1.164	1.154	347	474	102	98	50	11	62	10
			99,14 %	30,07 %	41,07 %	8,84 %	8,49 %	4,33 %	0,95 %	5,37 %	0,87 %
9005 Briefwahlbezirk V	0	1.074	1.063	320	420	97	90	52	4	66	14
			98,98 %	30,10 %	39,51 %	9,13 %	8,47 %	4,89 %	0,38 %	6,21 %	1,32 %
9006 Briefwahlbezirk VI	0	1.005	997	350	389	72	64	32	7	73	10
			99,20 %	35,11 %	39,02 %	7,22 %	6,42 %	3,21 %	0,70 %	7,32 %	1,00 %
9007 Briefwahlbezirk VII	0	1.023	1.013	297	374	103	89	65	5	61	19
			99,02 %	29,32 %	36,92 %	10,17 %	8,79 %	6,42 %	0,49 %	6,02 %	1,88 %
9008 Briefwahlbezirk VIII	0	992	982	289	407	71	87	47	12	60	9
			98,99 %	29,43 %	41,45 %	7,23 %	8,86 %	4,79 %	1,22 %	6,11 %	0,92 %
9009 Briefwahlbezirk IX	0	835	825	236	311	88	66	56	10	49	9
			98,80 %	28,61 %	37,70 %	10,67 %	8,00 %	6,79 %	1,21 %	5,94 %	1,09 %

Stimmbezirk	Wahlberechtigte	Wähler	gültig	Wagener SPD	Kamieth CDU	Remmel GRÜNE	Müller FDP	Becker DIE LINKE	Sonneborn ÖDP	Eger-Kahl- eis AfD	Eichbaum Einzelbe- werber
9010 Briefwahl- bezirk X	0	1.049	1.040	317	445	87	70	42	3	64	12
			99,14 %	30,48 %	42,79 %	8,37 %	6,73 %	4,04 %	0,29 %	6,15 %	1,15 %
9011 Briefwahl- bezirk XI	0	1.066	1.054	325	388	107	93	62	7	54	18
			98,87 %	30,83 %	36,81 %	10,15 %	8,82 %	5,88 %	0,66 %	5,12 %	1,71 %
9012 Briefwahl- bezirk XII	0	1.038	1.032	329	418	75	72	48	3	75	12
			99,42 %	31,88 %	40,50 %	7,27 %	6,98 %	4,65 %	0,29 %	7,27 %	1,16 %
Stadt Siegen	76.971	47.832	47.186	14.946	17.607	3.641	3.475	3.022	368	3.676	451
			62,14 %	98,65 %	31,67 %	37,31 %	7,72 %	7,36 %	6,40 %	0,78 %	7,79 %

Stadt Siegen
Landtagswahl 14.05.2017
Zusammenstellung der Ergebnisse nach Stimmbezirken - Zweitstimmen -

Stimmbezirk	Wahlberechtigte	Wähler	gültig	SPD	CDU	GRÜNE	FDP	PIRATEN	DIE LINKE	NPD	Die PAR-TEI	FREIE WÄHLER	BIG	FBI/FWG	ÖDP	Volksabstimmung	TIERSCHULISTE	AD-Demokraten NRW
0011 Feuerwehrgerätehaus Meiswinkel	514	340	340	104	117	18	37	1	11	2	4	0	1	0	1	0	5	0
		66,15 %	100,00 %	30,59 %	34,41 %	5,29 %	10,88 %	0,29 %	3,24 %	0,59 %	1,18 %	0,00 %	0,29 %	0,00 %	0,29 %	0,00 %	1,47 %	0,00 %
0012 Alte Schule Langenholdinghausen	796	441	437	146	141	21	46	4	19	3	1	2	0	0	3	0	2	0
		55,40 %	99,09 %	33,41 %	32,27 %	4,81 %	10,53 %	0,92 %	4,35 %	0,69 %	0,23 %	0,46 %	0,00 %	0,00 %	0,69 %	0,00 %	0,46 %	0,00 %
0013 Birlenbacher Schule	770	349	340	99	110	17	43	1	15	0	2	0	5	0	0	0	1	11
		45,32 %	97,42 %	29,12 %	32,35 %	5,00 %	12,65 %	0,29 %	4,41 %	0,00 %	0,59 %	0,00 %	1,47 %	0,00 %	0,00 %	0,00 %	0,29 %	3,24 %
0014 AWO Kindertagesstätte Langenholdingh.	549	187	186	66	36	10	19	5	25	0	2	0	0	0	4	0	4	0
		34,06 %	99,47 %	35,48 %	19,35 %	5,38 %	10,22 %	2,69 %	13,44 %	0,00 %	1,08 %	0,00 %	0,00 %	0,00 %	2,15 %	0,00 %	2,15 %	0,00 %
0021 Feuerwehrgerätehaus Sohlbach-Buchen	975	547	543	148	220	18	63	1	24	3	2	5	2	1	1	0	8	0
		56,10 %	99,27 %	27,26 %	40,52 %	3,31 %	11,60 %	0,18 %	4,42 %	0,55 %	0,37 %	0,92 %	0,37 %	0,18 %	0,18 %	0,00 %	1,47 %	0,00 %
0022 Albert-Schweitzer-Schule 1	826	393	388	164	114	19	24	9	10	3	2	1	3	0	0	1	1	2
		47,58 %	98,73 %	42,27 %	29,38 %	4,90 %	6,19 %	2,32 %	2,58 %	0,77 %	0,52 %	0,26 %	0,77 %	0,00 %	0,00 %	0,26 %	0,26 %	0,52 %
0023 Albert-Schweitzer-Schule 2	672	356	354	111	119	31	30	2	16	0	3	1	2	0	1	0	2	9
		52,98 %	99,44 %	31,36 %	33,62 %	8,76 %	8,47 %	0,56 %	4,52 %	0,00 %	0,85 %	0,28 %	0,56 %	0,00 %	0,28 %	0,00 %	0,56 %	2,54 %
0031 Geisweider Schule	853	321	316	96	84	13	28	5	18	3	4	2	16	0	1	0	1	3
		37,63 %	98,44 %	30,38 %	26,58 %	4,11 %	8,86 %	1,58 %	5,70 %	0,95 %	1,27 %	0,63 %	5,06 %	0,00 %	0,32 %	0,00 %	0,32 %	0,95 %
0032 Bürgerhaus Geisweid 1	315	130	129	37	36	3	16	2	9	1	0	0	2	0	0	0	3	0
		41,27 %	99,23 %	28,68 %	27,91 %	2,33 %	12,40 %	1,55 %	6,98 %	0,78 %	0,00 %	0,00 %	1,55 %	0,00 %	0,00 %	0,00 %	2,33 %	0,00 %
0033 Kapellenschule Obersetzen	1.223	702	696	234	208	40	86	4	37	3	1	2	1	0	2	4	8	1
		57,40 %	99,15 %	33,62 %	29,89 %	5,75 %	12,36 %	0,57 %	5,32 %	0,43 %	0,14 %	0,29 %	0,14 %	0,00 %	0,29 %	0,57 %	1,15 %	0,14 %
0041 Bürgerhaus Geisweid 2	393	161	158	58	37	7	23	0	13	1	3	0	1	0	0	0	1	0
		40,97 %	98,14 %	36,71 %	23,42 %	4,43 %	14,56 %	0,00 %	8,23 %	0,63 %	1,90 %	0,00 %	0,63 %	0,00 %	0,00 %	0,00 %	0,63 %	0,00 %
0042 Feuerwehrgerätehaus Geisweid	1.558	791	784	239	260	51	105	3	39	3	1	2	6	0	3	0	3	2
		50,77 %	99,12 %	30,48 %	33,16 %	6,51 %	13,39 %	0,38 %	4,97 %	0,38 %	0,13 %	0,26 %	0,77 %	0,00 %	0,38 %	0,00 %	0,38 %	0,26 %
0043 Rathaus Geisweid	694	283	281	104	66	18	27	1	17	0	3	1	11	0	0	0	1	6
		40,78 %	99,29 %	37,01 %	23,49 %	6,41 %	9,61 %	0,36 %	6,05 %	0,00 %	1,07 %	0,36 %	3,91 %	0,00 %	0,00 %	0,00 %	0,36 %	2,14 %
0051 Albert-Schweitzer-Schule 3	1.070	480	474	160	125	25	40	7	30	0	1	4	10	0	0	0	6	13
		44,86 %	98,75 %	33,76 %	26,37 %	5,27 %	8,44 %	1,48 %	6,33 %	0,00 %	0,21 %	0,84 %	2,11 %	0,00 %	0,00 %	0,00 %	1,27 %	2,74 %
0052 Realschule Am Schießberg	812	355	346	127	94	18	26	1	21	1	0	2	4	0	4	0	3	1
		43,72 %	97,46 %	36,71 %	27,17 %	5,20 %	7,51 %	0,29 %	6,07 %	0,29 %	0,00 %	0,58 %	1,16 %	0,00 %	1,16 %	0,00 %	0,87 %	0,29 %

Stimmbezirk	Wahlberechtigte	Wähler	gültig	SPD	CDU	GRÜNE	FDP	PIRATEN	DIE LINKE	NPD	Die PARTEI	FREIE WÄHLER	BIG	FBI/FWG	ÖDP	Volksabstimmung	TIERSCHULISTE	AD-Demokraten NRW
0061 Jugendtreff Geisweid	881	332	329	111	95	14	22	5	23	2	1	1	8	0	2	0	0	4
		37,68 %	99,10 %	33,74 %	28,88 %	4,26 %	6,69 %	1,52 %	6,99 %	0,61 %	0,30 %	0,30 %	2,43 %	0,00 %	0,61 %	0,00 %	0,00 %	1,22 %
0062 Kindertagesstätte Oase Hüttental	908	382	375	106	93	25	25	6	22	1	5	3	24	0	0	2	5	10
		42,07 %	98,17 %	28,27 %	24,80 %	6,67 %	6,67 %	1,60 %	5,87 %	0,27 %	1,33 %	0,80 %	6,40 %	0,00 %	0,00 %	0,53 %	1,33 %	2,67 %
0071 DRK-Zentrum Siegen-Nord	1.407	602	596	178	164	55	60	5	55	1	5	2	12	0	3	1	4	5
		42,79 %	99,00 %	29,87 %	27,52 %	9,23 %	10,07 %	0,84 %	9,23 %	0,17 %	0,84 %	0,34 %	2,01 %	0,00 %	0,50 %	0,17 %	0,67 %	0,84 %
0072 Ev. Kindertagesstätte Haardter Berg	1.181	510	504	156	128	44	45	11	40	1	8	5	4	0	0	0	3	0
		43,18 %	98,82 %	30,95 %	25,40 %	8,73 %	8,93 %	2,18 %	7,94 %	0,20 %	1,59 %	0,99 %	0,79 %	0,00 %	0,00 %	0,00 %	0,60 %	0,00 %
0081 Friedrich-Flender-Schule	1.131	527	523	171	142	31	72	5	38	0	4	3	2	0	3	0	2	1
		46,60 %	99,24 %	32,70 %	27,15 %	5,93 %	13,77 %	0,96 %	7,27 %	0,00 %	0,76 %	0,57 %	0,38 %	0,00 %	0,57 %	0,00 %	0,38 %	0,19 %
0082 Jung-Stilling-Schule 1	1.092	428	420	138	100	24	54	4	36	2	5	3	0	0	0	0	3	0
		39,19 %	98,13 %	32,86 %	23,81 %	5,71 %	12,86 %	0,95 %	8,57 %	0,48 %	1,19 %	0,71 %	0,00 %	0,00 %	0,00 %	0,00 %	0,71 %	0,00 %
0083 Jung-Stilling-Schule 2	674	357	356	122	106	21	36	3	24	0	3	3	1	0	2	0	1	0
		52,97 %	99,72 %	34,27 %	29,78 %	5,90 %	10,11 %	0,84 %	6,74 %	0,00 %	0,84 %	0,84 %	0,28 %	0,00 %	0,56 %	0,00 %	0,28 %	0,00 %
0091 Rathaus Weidenau	1.230	489	480	142	134	55	42	3	45	1	3	3	1	0	3	0	2	1
		39,76 %	98,16 %	29,58 %	27,92 %	11,46 %	8,75 %	0,62 %	9,38 %	0,21 %	0,62 %	0,62 %	0,21 %	0,00 %	0,62 %	0,00 %	0,42 %	0,21 %
0092 Bauhof Weidenau	664	283	280	103	63	19	34	1	24	2	3	0	1	0	1	0	2	1
		42,62 %	98,94 %	36,79 %	22,50 %	6,79 %	12,14 %	0,36 %	8,57 %	0,71 %	1,07 %	0,00 %	0,36 %	0,00 %	0,36 %	0,00 %	0,71 %	0,36 %
0093 Kindertreff Weidenau	1.225	566	562	184	124	61	57	2	58	3	9	4	9	0	1	0	3	0
		46,20 %	99,29 %	32,74 %	22,06 %	10,85 %	10,14 %	0,36 %	10,32 %	0,53 %	1,60 %	0,71 %	1,60 %	0,00 %	0,18 %	0,00 %	0,53 %	0,00 %
0101 Jung-Stilling-Schule 3	1.687	850	842	303	198	58	92	6	63	1	6	4	0	0	3	0	6	7
		50,39 %	99,06 %	35,99 %	23,52 %	6,89 %	10,93 %	0,71 %	7,48 %	0,12 %	0,71 %	0,48 %	0,00 %	0,00 %	0,36 %	0,00 %	0,71 %	0,83 %
0102 Diakonische Altenhilfe Fliednerheim	1.409	689	682	231	151	60	68	6	65	0	3	2	1	0	3	1	7	0
		48,90 %	98,98 %	33,87 %	22,14 %	8,80 %	9,97 %	0,88 %	9,53 %	0,00 %	0,44 %	0,29 %	0,15 %	0,00 %	0,44 %	0,15 %	1,03 %	0,00 %
0111 Kapellenschule Trupbach	1.695	872	866	298	293	54	83	2	39	6	2	1	0	0	7	0	10	0
		51,45 %	99,31 %	34,41 %	33,83 %	6,24 %	9,58 %	0,23 %	4,50 %	0,69 %	0,23 %	0,12 %	0,00 %	0,00 %	0,81 %	0,00 %	1,15 %	0,00 %
0112 Bürgerhaus Seelbach	1.749	964	940	236	373	51	108	11	42	5	0	7	2	0	7	0	5	0
		55,12 %	97,51 %	25,11 %	39,68 %	5,43 %	11,49 %	1,17 %	4,47 %	0,53 %	0,00 %	0,74 %	0,21 %	0,00 %	0,74 %	0,00 %	0,53 %	0,00 %
0121 Ehem. Fischbacherbergschule 1	507	192	188	59	57	10	30	0	11	1	0	1	0	0	0	0	0	0
		37,87 %	97,92 %	31,38 %	30,32 %	5,32 %	15,96 %	0,00 %	5,85 %	0,53 %	0,00 %	0,53 %	0,00 %	0,00 %	0,00 %	0,00 %	0,00 %	0,00 %
0122 Feuerwehrgerätehaus Achenbach	679	372	369	99	162	10	32	0	21	0	3	4	0	0	0	0	0	0
		54,79 %	99,19 %	26,83 %	43,90 %	2,71 %	8,67 %	0,00 %	5,69 %	0,00 %	0,81 %	1,08 %	0,00 %	0,00 %	0,00 %	0,00 %	0,00 %	0,00 %
0123 Achenbacher Schule	1.494	652	643	173	212	42	47	5	46	3	3	0	2	0	2	2	4	1
		43,64 %	98,62 %	26,91 %	32,97 %	6,53 %	7,31 %	0,78 %	7,15 %	0,47 %	0,47 %	0,00 %	0,31 %	0,00 %	0,31 %	0,31 %	0,62 %	0,16 %
0124 Ehem. Dreisbachschule 1	516	233	233	90	67	14	21	2	9	2	2	1	0	0	0	0	0	0
		45,16 %	100,00 %	38,63 %	28,76 %	6,01 %	9,01 %	0,86 %	3,86 %	0,86 %	0,86 %	0,43 %	0,00 %	0,00 %	0,00 %	0,00 %	0,00 %	0,00 %

Stimmbezirk	Wahlberechtigte	Wähler	gültig	SPD	CDU	GRÜNE	FDP	PIRATEN	DIE LINKE	NPD	Die PARTEI	FREIE WÄHLER	BIG	FBI/FWG	ÖDP	Volksabstimmung	TIERSCHULISTE	AD-Demokraten NRW
0131 Berufskolleg Technik	729	362	357	93	116	41	44	4	28	0	3	0	1	0	4	0	2	0
		49,66 %	98,62 %	26,05 %	32,49 %	11,48 %	12,32 %	1,12 %	7,84 %	0,00 %	0,84 %	0,00 %	0,28 %	0,00 %	1,12 %	0,00 %	0,56 %	0,00 %
0132 Ehem. Hammerhütter Schule	954	370	365	108	86	22	49	3	32	1	6	2	0	0	3	0	5	1
		38,78 %	98,65 %	29,59 %	23,56 %	6,03 %	13,42 %	0,82 %	8,77 %	0,27 %	1,64 %	0,55 %	0,00 %	0,00 %	0,82 %	0,00 %	1,37 %	0,27 %
0133 Ehem. Fischbacherbergschule 2	1.286	456	447	132	139	29	25	3	40	3	0	0	0	0	2	0	3	1
		35,46 %	98,03 %	29,53 %	31,10 %	6,49 %	5,59 %	0,67 %	8,95 %	0,67 %	0,00 %	0,00 %	0,00 %	0,00 %	0,45 %	0,00 %	0,67 %	0,22 %
0141 Oberstruthschule 1	1.169	516	512	150	146	54	59	4	46	0	2	0	1	0	2	0	3	2
		44,14 %	99,22 %	29,30 %	28,52 %	10,55 %	11,52 %	0,78 %	8,98 %	0,00 %	0,39 %	0,00 %	0,20 %	0,00 %	0,39 %	0,00 %	0,59 %	0,39 %
0142 Oberstruthschule 2	650	300	297	97	72	24	35	4	28	0	4	0	1	0	3	0	4	0
		46,15 %	99,00 %	32,66 %	24,24 %	8,08 %	11,78 %	1,35 %	9,43 %	0,00 %	1,35 %	0,00 %	0,34 %	0,00 %	1,01 %	0,00 %	1,35 %	0,00 %
0143 Nord-schule 1 (Pavillon)	1.046	381	376	119	104	23	37	2	45	0	6	2	2	0	3	1	1	0
		36,42 %	98,69 %	31,65 %	27,66 %	6,12 %	9,84 %	0,53 %	11,97 %	0,00 %	1,60 %	0,53 %	0,53 %	0,00 %	0,80 %	0,27 %	0,27 %	0,00 %
0151 Nord-schule 2 (Pavillon)	1.140	531	527	145	175	54	72	4	36	0	7	1	0	0	2	0	1	0
		46,58 %	99,25 %	27,51 %	33,21 %	10,25 %	13,66 %	0,76 %	6,83 %	0,00 %	1,33 %	0,19 %	0,00 %	0,00 %	0,38 %	0,00 %	0,19 %	0,00 %
0152 Nord-schule 3 (Hauptgebäude)	1.578	684	677	205	172	61	65	11	79	0	17	1	6	0	6	1	7	6
		43,35 %	98,98 %	30,28 %	25,41 %	9,01 %	9,60 %	1,62 %	11,67 %	0,00 %	2,51 %	0,15 %	0,89 %	0,00 %	0,89 %	0,15 %	1,03 %	0,89 %
0161 Städt. Gymnasium Am Löhrtor 1	1.067	500	496	131	105	52	65	9	79	0	18	2	2	0	4	0	3	0
		46,86 %	99,20 %	26,41 %	21,17 %	10,48 %	13,10 %	1,81 %	15,93 %	0,00 %	3,63 %	0,40 %	0,40 %	0,00 %	0,81 %	0,00 %	0,60 %	0,00 %
0162 Realschule Am Oberen Schloss	1.355	636	629	178	147	66	63	6	92	1	10	6	0	0	2	1	3	0
		46,94 %	98,90 %	28,30 %	23,37 %	10,49 %	10,02 %	0,95 %	14,63 %	0,16 %	1,59 %	0,95 %	0,00 %	0,00 %	0,32 %	0,16 %	0,48 %	0,00 %
0171 Siegerlandhalle - Foyer Eingang C	1.465	618	607	200	141	49	48	8	72	1	16	5	2	0	2	1	2	1
		42,18 %	98,22 %	32,95 %	23,23 %	8,07 %	7,91 %	1,32 %	11,86 %	0,16 %	2,64 %	0,82 %	0,33 %	0,00 %	0,33 %	0,16 %	0,33 %	0,16 %
0172 Diesterwegschule	469	234	233	58	82	12	29	3	19	0	1	2	0	0	1	0	0	3
		49,89 %	99,57 %	24,89 %	35,19 %	5,15 %	12,45 %	1,29 %	8,15 %	0,00 %	0,43 %	0,86 %	0,00 %	0,00 %	0,43 %	0,00 %	0,00 %	1,29 %
0173 Ev. Gemeindehaus Rosterberg	985	471	462	145	136	38	46	2	32	2	3	2	1	0	4	0	5	0
		47,82 %	98,09 %	31,39 %	29,44 %	8,23 %	9,96 %	0,43 %	6,93 %	0,43 %	0,65 %	0,43 %	0,22 %	0,00 %	0,87 %	0,00 %	1,08 %	0,00 %
0181 Realschule Am Häusling	1.202	469	461	142	128	28	36	8	42	3	14	5	2	0	2	1	5	0
		39,02 %	98,29 %	30,80 %	27,77 %	6,07 %	7,81 %	1,74 %	9,11 %	0,65 %	3,04 %	1,08 %	0,43 %	0,00 %	0,43 %	0,22 %	1,08 %	0,00 %
0182 Weiterbildungskolleg	662	324	319	132	87	27	33	1	8	0	0	4	0	0	3	0	1	0
		48,94 %	98,46 %	41,38 %	27,27 %	8,46 %	10,34 %	0,31 %	2,51 %	0,00 %	0,00 %	1,25 %	0,00 %	0,00 %	0,94 %	0,00 %	0,31 %	0,00 %
0183 AWO Fries-Seniorenzentrum	828	371	365	121	108	20	43	2	29	2	1	1	1	1	2	0	2	1
		44,81 %	98,38 %	33,15 %	29,59 %	5,48 %	11,78 %	0,55 %	7,95 %	0,55 %	0,27 %	0,27 %	0,27 %	0,27 %	0,55 %	0,00 %	0,55 %	0,27 %
0191 Städt. Gymnasium Am Löhrtor 2	1.039	434	428	122	108	41	47	0	40	1	14	1	0	0	1	0	6	0
		41,77 %	98,62 %	28,50 %	25,23 %	9,58 %	10,98 %	0,00 %	9,35 %	0,23 %	3,27 %	0,23 %	0,00 %	0,00 %	0,23 %	0,00 %	1,40 %	0,00 %

Stimmbezirk	Wahlberechtigte	Wähler	gültig	SPD	CDU	GRÜNE	FDP	PIRATEN	DIE LINKE	NPD	Die PARTEI	FREIE WÄHLER	BIG	FBI/FWG	ÖDP	Volksabstimmung	TIERSCHULISTE	AD-Demokraten NRW
0192 Christoffershaus Siegen	1.079	434	427	163	100	23	36	5	34	5	2	1	2	0	0	0	1	2
		40,22 %	98,39 %	38,17 %	23,42 %	5,39 %	8,43 %	1,17 %	7,96 %	1,17 %	0,47 %	0,23 %	0,47 %	0,00 %	0,00 %	0,00 %	0,23 %	0,47 %
0201 Bauhof Fludersbach	855	283	277	88	70	15	20	0	42	1	3	0	1	0	0	0	1	1
		33,10 %	97,88 %	31,77 %	25,27 %	5,42 %	7,22 %	0,00 %	15,16 %	0,36 %	1,08 %	0,00 %	0,36 %	0,00 %	0,00 %	0,00 %	0,36 %	0,36 %
0202 Pestalozzischule	1.151	516	511	198	128	24	40	3	30	2	3	2	1	0	4	1	4	0
		44,83 %	99,03 %	38,75 %	25,05 %	4,70 %	7,83 %	0,59 %	5,87 %	0,39 %	0,59 %	0,39 %	0,20 %	0,00 %	0,78 %	0,20 %	0,78 %	0,00 %
0211 Hainer Schule 1	1.229	600	597	215	141	35	49	8	61	1	12	2	5	0	3	1	7	1
		48,82 %	99,50 %	36,01 %	23,62 %	5,86 %	8,21 %	1,34 %	10,22 %	0,17 %	2,01 %	0,34 %	0,84 %	0,00 %	0,50 %	0,17 %	1,17 %	0,17 %
0212 Hainer Schule 2	1.347	539	535	173	145	28	58	14	49	5	3	0	4	0	1	0	6	0
		40,01 %	99,26 %	32,34 %	27,10 %	5,23 %	10,84 %	2,62 %	9,16 %	0,93 %	0,56 %	0,00 %	0,75 %	0,00 %	0,19 %	0,00 %	1,12 %	0,00 %
0221 Bertha-von-Suttner-Gesamtschule 1	853	394	391	102	123	21	51	5	25	4	3	1	1	0	4	0	1	0
		46,19 %	99,24 %	26,09 %	31,46 %	5,37 %	13,04 %	1,28 %	6,39 %	1,02 %	0,77 %	0,26 %	0,26 %	0,00 %	1,02 %	0,00 %	0,26 %	0,00 %
0222 Bertha-von-Suttner-Gesamtschule 2	1.082	447	444	146	134	22	59	7	28	4	1	2	2	0	0	0	0	2
		41,31 %	99,33 %	32,88 %	30,18 %	4,95 %	13,29 %	1,58 %	6,31 %	0,90 %	0,23 %	0,45 %	0,45 %	0,00 %	0,00 %	0,00 %	0,00 %	0,45 %
0223 Feuerwehrgerätehaus Bürbach	1.387	645	638	213	199	42	65	3	41	0	3	0	0	0	5	1	10	1
		46,50 %	98,91 %	33,39 %	31,19 %	6,58 %	10,19 %	0,47 %	6,43 %	0,00 %	0,47 %	0,00 %	0,00 %	0,00 %	0,78 %	0,16 %	1,57 %	0,16 %
0231 Grundschule Kaan-Marienborn	1.047	487	485	130	163	29	41	10	21	2	4	6	6	0	4	0	5	0
		46,51 %	99,59 %	26,80 %	33,61 %	5,98 %	8,45 %	2,06 %	4,33 %	0,41 %	0,82 %	1,24 %	1,24 %	0,00 %	0,82 %	0,00 %	1,03 %	0,00 %
0232 Freie Christl. Schule Siegen	1.621	809	801	222	319	35	74	4	37	4	5	6	2	0	2	1	6	0
		49,91 %	99,01 %	27,72 %	39,83 %	4,37 %	9,24 %	0,50 %	4,62 %	0,50 %	0,62 %	0,75 %	0,25 %	0,00 %	0,25 %	0,12 %	0,75 %	0,00 %
0233 Bürgerhaus Volnsberg	193	135	135	26	50	10	30	1	4	0	3	1	0	0	0	2	0	0
		69,95 %	100,00 %	19,26 %	37,04 %	7,41 %	22,22 %	0,74 %	2,96 %	0,00 %	2,22 %	0,74 %	0,00 %	0,00 %	0,00 %	1,48 %	0,00 %	0,00 %
0234 Alte Schule Breitenbach	270	158	155	35	45	10	32	0	6	0	2	2	0	0	0	0	2	0
		58,52 %	98,10 %	22,58 %	29,03 %	6,45 %	20,65 %	0,00 %	3,87 %	0,00 %	1,29 %	1,29 %	0,00 %	0,00 %	0,00 %	0,00 %	1,29 %	0,00 %
0235 Alte Schule Feuersbach	324	172	171	67	38	5	22	2	5	1	0	1	1	0	0	0	2	0
		53,09 %	99,42 %	39,18 %	22,22 %	2,92 %	12,87 %	1,17 %	2,92 %	0,58 %	0,00 %	0,58 %	0,58 %	0,00 %	0,00 %	0,00 %	1,17 %	0,00 %
0241 Feuerwehrgerätehaus Oberscheiden	955	542	534	154	210	19	62	2	24	4	3	1	0	0	3	0	3	0
		56,75 %	98,52 %	28,84 %	39,33 %	3,56 %	11,61 %	0,37 %	4,49 %	0,75 %	0,56 %	0,19 %	0,00 %	0,00 %	0,56 %	0,00 %	0,56 %	0,00 %
0242 Gosenbacher Schule 1	1.111	561	546	210	143	23	67	6	26	4	1	1	0	0	2	1	5	2
		50,50 %	97,33 %	38,46 %	26,19 %	4,21 %	12,27 %	1,10 %	4,76 %	0,73 %	0,18 %	0,18 %	0,00 %	0,00 %	0,37 %	0,18 %	0,92 %	0,37 %
0243 Gosenbacher Schule 2	988	448	445	162	123	15	58	4	19	1	4	2	0	0	3	1	2	0
		45,34 %	99,33 %	36,40 %	27,64 %	3,37 %	13,03 %	0,90 %	4,27 %	0,22 %	0,90 %	0,45 %	0,00 %	0,00 %	0,67 %	0,22 %	0,45 %	0,00 %
0251 Grundschule Auf dem Hubenfeld 1	805	397	397	164	114	31	36	1	13	1	0	0	0	0	0	0	5	0
		49,32 %	100,00 %	41,31 %	28,72 %	7,81 %	9,07 %	0,25 %	3,27 %	0,25 %	0,00 %	0,00 %	0,00 %	0,00 %	0,00 %	0,00 %	1,26 %	0,00 %

Stimmbezirk	Wahlberechtigte	Wähler	gültig	SPD	CDU	GRÜNE	FDP	PIRATEN	DIE LINKE	NPD	Die PARTEI	FREIE WÄHLER	BIG	FBI/FWG	ÖDP	Volksabstimmung	TIERSCHULISTE	AD-Demokraten NRW
0252 Bürgerhaus Niederschedlen	1.111	462	456	160	125	22	43	4	23	7	0	1	0	0	4	0	2	4
		41,58 %	98,70 %	35,09 %	27,41 %	4,82 %	9,43 %	0,88 %	5,04 %	1,54 %	0,00 %	0,22 %	0,00 %	0,00 %	0,88 %	0,00 %	0,44 %	0,88 %
0261 Grundschule Auf dem Hubenfeld 2	566	308	305	105	90	14	35	2	16	1	0	1	0	0	0	0	4	0
		54,42 %	99,03 %	34,43 %	29,51 %	4,59 %	11,48 %	0,66 %	5,25 %	0,33 %	0,00 %	0,33 %	0,00 %	0,00 %	0,00 %	0,00 %	1,31 %	0,00 %
0262 Ehem. Dreisbachschule 2	1.175	534	529	213	146	20	42	8	27	1	6	5	3	0	1	0	2	0
		45,45 %	99,06 %	40,26 %	27,60 %	3,78 %	7,94 %	1,51 %	5,10 %	0,19 %	1,13 %	0,95 %	0,57 %	0,00 %	0,19 %	0,00 %	0,38 %	0,00 %
0263 Ev. ref. Kirchengem. Christuskirche	987	361	356	119	100	23	37	2	22	0	3	2	3	0	1	0	2	0
		36,58 %	98,61 %	33,43 %	28,09 %	6,46 %	10,39 %	0,56 %	6,18 %	0,00 %	0,84 %	0,56 %	0,84 %	0,00 %	0,28 %	0,00 %	0,56 %	0,00 %
0271 Grundschule Eiserfeld	1.351	641	634	227	207	34	45	5	31	1	10	1	0	0	3	0	3	0
		47,45 %	98,91 %	35,80 %	32,65 %	5,36 %	7,10 %	0,79 %	4,89 %	0,16 %	1,58 %	0,16 %	0,00 %	0,00 %	0,47 %	0,00 %	0,47 %	0,00 %
0272 Jugendtreff Eiserfeld 1	660	311	310	114	106	16	30	1	8	0	3	1	0	0	5	0	2	0
		47,12 %	99,68 %	36,77 %	34,19 %	5,16 %	9,68 %	0,32 %	2,58 %	0,00 %	0,97 %	0,32 %	0,00 %	0,00 %	1,61 %	0,00 %	0,65 %	0,00 %
0281 Jugendtreff Eiserfeld 2	1.643	877	868	269	332	39	74	8	42	3	10	5	0	0	2	0	5	0
		53,38 %	98,97 %	30,99 %	38,25 %	4,49 %	8,53 %	0,92 %	4,84 %	0,35 %	1,15 %	0,58 %	0,00 %	0,00 %	0,23 %	0,00 %	0,58 %	0,00 %
0282 DRK-Zentrum Siegen-Süd 1	967	492	484	170	176	26	35	0	18	0	4	0	1	0	4	2	2	0
		50,88 %	98,37 %	35,12 %	36,36 %	5,37 %	7,23 %	0,00 %	3,72 %	0,00 %	0,83 %	0,00 %	0,21 %	0,00 %	0,83 %	0,41 %	0,41 %	0,00 %
0291 DRK-Zentrum Siegen-Süd 2	631	267	259	105	81	12	17	3	10	0	0	0	0	0	0	1	1	0
		42,31 %	97,00 %	40,54 %	31,27 %	4,63 %	6,56 %	1,16 %	3,86 %	0,00 %	0,00 %	0,00 %	0,00 %	0,00 %	0,00 %	0,39 %	0,39 %	0,00 %
0292 Eiserner Schule 1	911	467	465	186	132	23	30	6	26	1	0	0	0	0	4	0	2	0
		51,26 %	99,57 %	40,00 %	28,39 %	4,95 %	6,45 %	1,29 %	5,59 %	0,22 %	0,00 %	0,00 %	0,00 %	0,00 %	0,86 %	0,00 %	0,43 %	0,00 %
0293 Eiserner Schule 2	899	512	506	201	165	16	56	5	12	1	0	5	0	0	3	1	1	0
		56,95 %	98,83 %	39,72 %	32,61 %	3,16 %	11,07 %	0,99 %	2,37 %	0,20 %	0,00 %	0,99 %	0,00 %	0,00 %	0,59 %	0,20 %	0,20 %	0,00 %
9001 Briefwahlbezirk I	0	1.035	1.029	319	334	73	134	8	54	1	12	2	0	0	2	2	4	1
			99,42 %	31,00 %	32,46 %	7,09 %	13,02 %	0,78 %	5,25 %	0,10 %	1,17 %	0,19 %	0,00 %	0,00 %	0,19 %	0,19 %	0,39 %	0,10 %
9002 Briefwahlbezirk II	0	1.044	1.041	316	340	69	139	6	56	1	7	3	0	0	2	3	6	3
			99,71 %	30,36 %	32,66 %	6,63 %	13,35 %	0,58 %	5,38 %	0,10 %	0,67 %	0,29 %	0,00 %	0,00 %	0,19 %	0,29 %	0,58 %	0,29 %
9003 Briefwahlbezirk III	0	915	909	292	308	50	124	7	39	2	6	1	1	0	2	1	7	0
			99,34 %	32,12 %	33,88 %	5,50 %	13,64 %	0,77 %	4,29 %	0,22 %	0,66 %	0,11 %	0,11 %	0,00 %	0,22 %	0,11 %	0,77 %	0,00 %
9004 Briefwahlbezirk IV	0	1.164	1.149	366	381	73	145	8	56	4	6	3	0	0	8	3	12	0
			98,71 %	31,85 %	33,16 %	6,35 %	12,62 %	0,70 %	4,87 %	0,35 %	0,52 %	0,26 %	0,00 %	0,00 %	0,70 %	0,26 %	1,04 %	0,00 %
9005 Briefwahlbezirk V	0	1.074	1.052	318	344	72	135	7	53	2	10	5	0	0	1	3	9	1
			97,95 %	30,23 %	32,70 %	6,84 %	12,83 %	0,67 %	5,04 %	0,19 %	0,95 %	0,48 %	0,00 %	0,00 %	0,10 %	0,29 %	0,86 %	0,10 %
9006 Briefwahlbezirk VI	0	1.005	1.001	359	315	47	116	9	38	1	4	1	3	0	4	4	2	2
			99,60 %	35,86 %	31,47 %	4,70 %	11,59 %	0,90 %	3,80 %	0,10 %	0,40 %	0,10 %	0,30 %	0,00 %	0,40 %	0,40 %	0,20 %	0,20 %
9007 Briefwahlbezirk VII	0	1.023	1.012	324	283	83	144	8	63	1	14	2	1	0	1	1	10	0
			98,92 %	32,02 %	27,96 %	8,20 %	14,23 %	0,79 %	6,23 %	0,10 %	1,38 %	0,20 %	0,10 %	0,00 %	0,10 %	0,10 %	0,99 %	0,00 %

Stimmbezirk	Wahlberechtigte	Wähler	gültig	SPD	CDU	GRÜNE	FDP	PIRATEN	DIE LINKE	NPD	Die PARTEI	FREIE WÄHLER	BIG	FBI/FWG	ÖDP	Volksabstimmung	TIERSCHULISTE	AD-Demokraten NRW
9008 Briefwahlbezirk VIII	0	992	986	307	337	58	129	7	51	1	7	4	0	0	2	1	2	0
			99,40 %	31,14 %	34,18 %	5,88 %	13,08 %	0,71 %	5,17 %	0,10 %	0,71 %	0,41 %	0,00 %	0,00 %	0,20 %	0,10 %	0,20 %	0,00 %
9009 Briefwahlbezirk IX	0	835	828	240	235	63	122	10	59	0	10	2	1	1	3	2	8	1
			99,16 %	28,99 %	28,38 %	7,61 %	14,73 %	1,21 %	7,13 %	0,00 %	1,21 %	0,24 %	0,12 %	0,12 %	0,36 %	0,24 %	0,97 %	0,12 %
9010 Briefwahlbezirk X	0	1.049	1.045	336	357	65	126	8	46	2	9	1	1	0	2	2	6	2
			99,62 %	32,15 %	34,16 %	6,22 %	12,06 %	0,77 %	4,40 %	0,19 %	0,86 %	0,10 %	0,10 %	0,00 %	0,19 %	0,19 %	0,57 %	0,19 %
9011 Briefwahlbezirk XI	0	1.066	1.061	336	304	79	163	9	63	0	12	1	6	0	4	3	10	0
			99,53 %	31,67 %	28,65 %	7,45 %	15,36 %	0,85 %	5,94 %	0,00 %	1,13 %	0,09 %	0,57 %	0,00 %	0,38 %	0,28 %	0,94 %	0,00 %
9012 Briefwahlbezirk XII	0	1.038	1.034	353	346	58	118	6	43	2	5	0	1	0	2	1	9	0
			99,61 %	34,14 %	33,46 %	5,61 %	11,41 %	0,58 %	4,16 %	0,19 %	0,48 %	0,00 %	0,10 %	0,00 %	0,19 %	0,10 %	0,87 %	0,00 %
Stadt Siegen	76.971	47.832	47.326	15.274	14.270	3.020	5.176	409	3.033	139	406	177	196	3	194	54	330	116
			62,14 %	98,94 %	32,27 %	30,15 %	6,38 %	10,94 %	0,86 %	6,41 %	0,29 %	0,86 %	0,37 %	0,41 %	0,01 %	0,41 %	0,11 %	0,70 %

Stimmbezirk	AfD	AUFBRUCH C	BGE	DBD	DKP	ZENTRUM	DIE RECHTE	REP	DIE VIO- LETTEN	JED	MLPD	PAN	Gesund- heitsfor- schung	PARTEI- LOSE WG „BRD“	Schöner Leben	V-Partei ³
0011 Feuerwehr- gerätehaus Meis- winkel	31	4	1	0	0	1	0	1	0	1	0	0	0	0	0	0
	9,12 %	1,18 %	0,29 %	0,00 %	0,00 %	0,29 %	0,00 %	0,29 %	0,00 %	0,29 %	0,00 %	0,00 %	0,00 %	0,00 %	0,00 %	0,00 %
0012 Alte Schule Langenholding- hausen	38	6	1	0	0	0	0	3	0	0	0	0	0	1	0	0
	8,70 %	1,37 %	0,23 %	0,00 %	0,00 %	0,00 %	0,00 %	0,69 %	0,00 %	0,00 %	0,00 %	0,00 %	0,23 %	0,00 %	0,00 %	0,00 %
0013 Birlenbacher Schule	33	2	0	0	0	0	0	0	0	1	0	0	0	0	0	0
	9,71 %	0,59 %	0,00 %	0,00 %	0,00 %	0,00 %	0,00 %	0,00 %	0,00 %	0,29 %	0,00 %	0,00 %	0,00 %	0,00 %	0,00 %	0,00 %
0014 AWO Kinder- tagesstätte Lan- genholdingh.	10	0	2	0	0	0	0	0	0	0	0	0	0	1	0	2
	5,38 %	0,00 %	1,08 %	0,00 %	0,00 %	0,00 %	0,00 %	0,00 %	0,00 %	0,00 %	0,00 %	0,00 %	0,54 %	0,00 %	0,00 %	1,08 %
0021 Feuerwehr- gerätehaus Sohl- bach-Buchen	44	1	0	0	0	0	0	0	0	1	0	0	1	0	0	0
	8,10 %	0,18 %	0,00 %	0,00 %	0,00 %	0,00 %	0,00 %	0,00 %	0,00 %	0,18 %	0,00 %	0,00 %	0,18 %	0,00 %	0,00 %	0,00 %
0022 Albert- Schweitzer-Schule 1	32	2	0	0	0	0	0	0	0	1	0	0	0	0	0	0
	8,25 %	0,52 %	0,00 %	0,00 %	0,00 %	0,00 %	0,00 %	0,00 %	0,00 %	0,26 %	0,00 %	0,00 %	0,00 %	0,00 %	0,00 %	0,00 %
0023 Albert- Schweitzer-Schule 2	20	4	0	0	0	0	0	2	0	0	0	0	0	1	0	0
	5,65 %	1,13 %	0,00 %	0,00 %	0,00 %	0,00 %	0,00 %	0,56 %	0,00 %	0,00 %	0,00 %	0,00 %	0,28 %	0,00 %	0,00 %	0,00 %
0031 Geisweider Schule	42	0	0	0	0	0	0	0	0	0	0	0	0	0	0	0
	13,29 %	0,00 %	0,00 %	0,00 %	0,00 %	0,00 %	0,00 %	0,00 %	0,00 %	0,00 %	0,00 %	0,00 %	0,00 %	0,00 %	0,00 %	0,00 %
0032 Bürgerhaus Geisweid 1	20	0	0	0	0	0	0	0	0	0	0	0	0	0	0	0
	15,50 %	0,00 %	0,00 %	0,00 %	0,00 %	0,00 %	0,00 %	0,00 %	0,00 %	0,00 %	0,00 %	0,00 %	0,00 %	0,00 %	0,00 %	0,00 %
0033 Kapellen- schule Obersetzen	60	1	1	0	0	0	0	0	0	2	0	0	1	0	0	0
	8,62 %	0,14 %	0,14 %	0,00 %	0,00 %	0,00 %	0,00 %	0,00 %	0,00 %	0,29 %	0,00 %	0,00 %	0,14 %	0,00 %	0,00 %	0,00 %
0041 Bürgerhaus Geisweid 2	14	0	0	0	0	0	0	0	0	0	0	0	0	0	0	0
	8,86 %	0,00 %	0,00 %	0,00 %	0,00 %	0,00 %	0,00 %	0,00 %	0,00 %	0,00 %	0,00 %	0,00 %	0,00 %	0,00 %	0,00 %	0,00 %
0042 Feuerwehr- gerätehaus Geis- weid	60	3	0	0	0	0	0	1	0	1	1	0	0	0	0	1
	7,65 %	0,38 %	0,00 %	0,00 %	0,00 %	0,00 %	0,00 %	0,13 %	0,00 %	0,13 %	0,13 %	0,00 %	0,00 %	0,00 %	0,00 %	0,13 %
0043 Rathaus Geisweid	25	0	0	0	0	0	0	0	0	0	0	0	0	1	0	0
	8,90 %	0,00 %	0,00 %	0,00 %	0,00 %	0,00 %	0,00 %	0,00 %	0,00 %	0,00 %	0,00 %	0,00 %	0,00 %	0,36 %	0,00 %	0,00 %
0051 Albert- Schweitzer-Schule 3	50	0	0	0	0	1	0	0	0	0	1	0	0	0	1	0
	10,55 %	0,00 %	0,00 %	0,00 %	0,00 %	0,21 %	0,00 %	0,00 %	0,00 %	0,00 %	0,21 %	0,00 %	0,00 %	0,00 %	0,21 %	0,00 %
0052 Realschule Am Schießberg	43	0	0	0	0	0	0	0	0	1	0	0	0	0	0	0
	12,43 %	0,00 %	0,00 %	0,00 %	0,00 %	0,00 %	0,00 %	0,00 %	0,00 %	0,29 %	0,00 %	0,00 %	0,00 %	0,00 %	0,00 %	0,00 %
0061 Jugendtreff Geisweid	34	0	0	0	0	0	0	2	1	0	0	0	0	0	3	1
	10,33 %	0,00 %	0,00 %	0,00 %	0,00 %	0,00 %	0,00 %	0,61 %	0,30 %	0,00 %	0,00 %	0,00 %	0,00 %	0,00 %	0,91 %	0,30 %
0062 Kindertages- stätte Oase Hüt- tental	41	2	0	0	4	0	0	0	1	0	0	0	0	0	0	0
	10,93 %	0,53 %	0,00 %	0,00 %	1,07 %	0,00 %	0,00 %	0,00 %	0,27 %	0,00 %	0,00 %	0,00 %	0,00 %	0,00 %	0,00 %	0,00 %
0071 DRK-Zen- trum Siegen-Nord	38	1	0	0	1	0	0	0	1	2	2	0	0	0	1	0
	6,38 %	0,17 %	0,00 %	0,00 %	0,17 %	0,00 %	0,00 %	0,00 %	0,17 %	0,34 %	0,34 %	0,00 %	0,00 %	0,00 %	0,17 %	0,00 %



































Stimmbezirk	AfD	AUFBRUCH C	BGE	DBD	DKP	ZENTRUM	DIE RECHTE	REP	DIE VIO- LETTEN	JED	MLPD	PAN	Gesund- heitsfor- schung	PARTEI- LOSE WG „BRD“	Schöner Leben	V-Partei ³
0072 Ev. Kindertagesstätte Haardtter Berg	55	2	0	1	0	0	0	1	0	0	0	0	0	0	0	0
	10,91 %	0,40 %	0,00 %	0,20 %	0,00 %	0,00 %	0,00 %	0,20 %	0,00 %	0,00 %	0,00 %	0,00 %	0,00 %	0,00 %	0,00 %	0,00 %
0081 Friedrich-Fliender-Schule	44	0	0	0	0	2	0	0	0	0	0	1	1	0	1	0
	8,41 %	0,00 %	0,00 %	0,00 %	0,00 %	0,38 %	0,00 %	0,00 %	0,00 %	0,00 %	0,19 %	0,19 %	0,00 %	0,19 %	0,00 %	0,00 %
0082 Jung-Stilling-Schule 1	48	1	0	0	0	0	0	1	1	0	0	0	0	0	0	0
	11,43 %	0,24 %	0,00 %	0,00 %	0,00 %	0,00 %	0,00 %	0,24 %	0,24 %	0,00 %	0,00 %	0,00 %	0,00 %	0,00 %	0,00 %	0,00 %
0083 Jung-Stilling-Schule 2	29	2	0	1	0	0	0	0	0	0	0	0	1	0	1	0
	8,15 %	0,56 %	0,00 %	0,28 %	0,00 %	0,00 %	0,00 %	0,00 %	0,00 %	0,00 %	0,00 %	0,00 %	0,28 %	0,00 %	0,28 %	0,00 %
0091 Rathaus Weidenau	39	0	1	0	1	0	1	0	0	0	0	0	1	0	0	2
	8,12 %	0,00 %	0,21 %	0,00 %	0,21 %	0,00 %	0,21 %	0,00 %	0,00 %	0,00 %	0,00 %	0,00 %	0,21 %	0,00 %	0,00 %	0,42 %
0092 Bauhof Weidenau	22	2	0	0	0	0	0	0	0	0	0	0	0	0	0	2
	7,86 %	0,71 %	0,00 %	0,00 %	0,00 %	0,00 %	0,00 %	0,00 %	0,00 %	0,00 %	0,00 %	0,00 %	0,00 %	0,00 %	0,71 %	0,00 %
0093 Kindertreff Weidenau	44	0	0	0	0	0	0	1	1	0	0	0	0	0	0	1
	7,83 %	0,00 %	0,00 %	0,00 %	0,00 %	0,00 %	0,00 %	0,18 %	0,18 %	0,00 %	0,00 %	0,00 %	0,00 %	0,00 %	0,00 %	0,18 %
0101 Jung-Stilling-Schule 3	89	4	0	1	0	0	0	0	1	0	0	0	0	0	0	0
	10,57 %	0,48 %	0,00 %	0,12 %	0,00 %	0,00 %	0,00 %	0,00 %	0,12 %	0,00 %	0,00 %	0,00 %	0,00 %	0,00 %	0,00 %	0,00 %
0102 Diakonische Altenhilfe Flieðnerheim	73	0	1	2	1	0	0	0	1	0	0	0	1	2	0	3
	10,70 %	0,00 %	0,15 %	0,29 %	0,15 %	0,00 %	0,00 %	0,00 %	0,15 %	0,00 %	0,00 %	0,00 %	0,15 %	0,29 %	0,00 %	0,44 %
0111 Kapellenschule Trupbach	66	1	0	1	1	0	0	0	1	0	0	0	0	1	0	0
	7,62 %	0,12 %	0,00 %	0,12 %	0,12 %	0,00 %	0,00 %	0,00 %	0,12 %	0,00 %	0,00 %	0,00 %	0,00 %	0,12 %	0,00 %	0,00 %
0112 Bürgerhaus Seelbach	79	10	0	2	0	0	0	1	0	0	0	0	0	0	0	1
	8,40 %	1,06 %	0,00 %	0,21 %	0,00 %	0,00 %	0,00 %	0,11 %	0,00 %	0,00 %	0,00 %	0,00 %	0,00 %	0,00 %	0,00 %	0,11 %
0121 Ehem. Fischbacherbergschule 1	19	0	0	0	0	0	0	0	0	0	0	0	0	0	0	0
	10,11 %	0,00 %	0,00 %	0,00 %	0,00 %	0,00 %	0,00 %	0,00 %	0,00 %	0,00 %	0,00 %	0,00 %	0,00 %	0,00 %	0,00 %	0,00 %
0122 Feuerwehrgerätehaus Achenbach	27	7	0	0	0	0	1	1	0	1	0	0	0	0	1	0
	7,32 %	1,90 %	0,00 %	0,00 %	0,00 %	0,00 %	0,27 %	0,27 %	0,00 %	0,27 %	0,00 %	0,00 %	0,00 %	0,00 %	0,27 %	0,00 %
0123 Achenbacher Schule	89	2	0	1	0	0	0	1	0	0	2	0	0	2	1	3
	13,84 %	0,31 %	0,00 %	0,16 %	0,00 %	0,00 %	0,00 %	0,16 %	0,00 %	0,00 %	0,31 %	0,00 %	0,00 %	0,31 %	0,16 %	0,47 %
0124 Ehem. Dreibachschule 1	24	0	0	0	0	0	0	0	1	0	0	0	0	0	0	0
	10,30 %	0,00 %	0,00 %	0,00 %	0,00 %	0,00 %	0,00 %	0,00 %	0,43 %	0,00 %	0,00 %	0,00 %	0,00 %	0,00 %	0,00 %	0,00 %
0131 Berufskolleg Technik	20	0	0	1	0	0	0	0	0	0	0	0	0	0	0	0
	5,60 %	0,00 %	0,00 %	0,28 %	0,00 %	0,00 %	0,00 %	0,00 %	0,00 %	0,00 %	0,00 %	0,00 %	0,00 %	0,00 %	0,00 %	0,00 %
0132 Ehem. Hammerhütter Schule	43	0	0	0	1	0	0	0	1	0	2	0	0	0	0	0
	11,78 %	0,00 %	0,00 %	0,00 %	0,27 %	0,00 %	0,00 %	0,00 %	0,27 %	0,00 %	0,55 %	0,00 %	0,00 %	0,00 %	0,00 %	0,00 %
0133 Ehem. Fischbacherbergschule 2	63	0	1	1	0	0	0	0	0	1	0	0	1	3	0	0
	14,09 %	0,00 %	0,22 %	0,22 %	0,00 %	0,00 %	0,00 %	0,00 %	0,00 %	0,22 %	0,00 %	0,00 %	0,22 %	0,67 %	0,00 %	0,00 %









































Stimmbezirk	AfD	AUFBRUCH C	BGE	DBD	DKP	ZENTRUM	DIE RECHTE	REP	DIE VIO-LETTEN	JED	MLPD	PAN	Gesundheitsforschung	PARTEILOSE WG „BRD“	Schöner Leben	V-Partei³
0141 Obenstruthschule 1	37	0	0	0	2	0	0	0	0	1	1	1	0	0	0	1
	7,23 %	0,00 %	0,00 %	0,00 %	0,39 %	0,00 %	0,00 %	0,00 %	0,00 %	0,20 %	0,20 %	0,20 %	0,00 %	0,00 %	0,00 %	0,20 %
0142 Obenstruthschule 2	20	0	1	1	0	0	0	0	0	1	1	0	1	0	0	0
	6,73 %	0,00 %	0,34 %	0,34 %	0,00 %	0,00 %	0,00 %	0,00 %	0,00 %	0,34 %	0,34 %	0,00 %	0,34 %	0,00 %	0,00 %	0,00 %
0143 Nordsschule 1 (Pavillon)	29	0	0	0	0	0	0	0	1	0	0	0	0	1	0	0
	7,71 %	0,00 %	0,00 %	0,00 %	0,00 %	0,00 %	0,00 %	0,00 %	0,27 %	0,00 %	0,00 %	0,00 %	0,00 %	0,27 %	0,00 %	0,00 %
0151 Nordsschule 2 (Pavillon)	25	0	0	0	1	0	0	2	0	0	0	0	1	0	0	1
	4,74 %	0,00 %	0,00 %	0,00 %	0,19 %	0,00 %	0,00 %	0,38 %	0,00 %	0,00 %	0,00 %	0,00 %	0,19 %	0,00 %	0,00 %	0,19 %
0152 Nordsschule 3 (Hauptgebäude)	34	1	0	0	2	0	0	0	1	2	0	0	0	0	0	0
	5,02 %	0,15 %	0,00 %	0,00 %	0,30 %	0,00 %	0,00 %	0,00 %	0,15 %	0,30 %	0,00 %	0,00 %	0,00 %	0,00 %	0,00 %	0,00 %
0161 Städt. Gymnasium Am Löhrtor 1	19	0	0	0	3	0	0	0	0	2	1	0	0	0	1	0
	3,83 %	0,00 %	0,00 %	0,00 %	0,60 %	0,00 %	0,00 %	0,00 %	0,00 %	0,40 %	0,20 %	0,00 %	0,00 %	0,00 %	0,20 %	0,00 %
0162 Realschule Am Oberen Schloss	42	3	0	0	4	1	0	0	1	1	2	0	0	0	0	0
	6,68 %	0,48 %	0,00 %	0,00 %	0,64 %	0,16 %	0,00 %	0,00 %	0,16 %	0,16 %	0,32 %	0,00 %	0,00 %	0,00 %	0,00 %	0,00 %
0171 Siegerlandhalle - Foyer Eingang C	56	1	1	0	0	0	0	0	0	1	0	0	0	0	0	0
	9,23 %	0,16 %	0,16 %	0,00 %	0,00 %	0,00 %	0,00 %	0,00 %	0,00 %	0,16 %	0,00 %	0,00 %	0,00 %	0,00 %	0,00 %	0,00 %
0172 Diesterwegschule	18	0	0	0	0	0	0	1	2	0	1	0	0	1	0	0
	7,73 %	0,00 %	0,00 %	0,00 %	0,00 %	0,00 %	0,00 %	0,43 %	0,86 %	0,00 %	0,43 %	0,00 %	0,00 %	0,43 %	0,00 %	0,00 %
0173 Ev. Gemeindehaus Rosterberg	42	0	0	0	0	0	0	0	3	0	0	0	1	0	0	0
	9,09 %	0,00 %	0,00 %	0,00 %	0,00 %	0,00 %	0,00 %	0,00 %	0,65 %	0,00 %	0,00 %	0,00 %	0,22 %	0,00 %	0,00 %	0,00 %
0181 Realschule Am Häusling	39	1	0	3	0	0	0	0	1	0	1	0	0	0	0	0
	8,46 %	0,22 %	0,00 %	0,65 %	0,00 %	0,00 %	0,00 %	0,00 %	0,22 %	0,00 %	0,22 %	0,00 %	0,00 %	0,00 %	0,00 %	0,00 %
0182 Weiterbildungskolleg	21	0	0	0	1	0	0	0	0	0	1	0	0	0	0	0
	6,58 %	0,00 %	0,00 %	0,00 %	0,31 %	0,00 %	0,00 %	0,00 %	0,00 %	0,00 %	0,31 %	0,00 %	0,00 %	0,00 %	0,00 %	0,00 %
0183 AWO Fries-Seniorenzentrum	27	0	0	1	0	0	0	1	0	0	1	0	0	0	1	0
	7,40 %	0,00 %	0,00 %	0,27 %	0,00 %	0,00 %	0,00 %	0,27 %	0,00 %	0,00 %	0,27 %	0,00 %	0,00 %	0,00 %	0,27 %	0,00 %
0191 Städt. Gymnasium Am Löhrtor 2	37	1	0	0	4	0	0	2	0	1	0	0	0	0	0	2
	8,64 %	0,23 %	0,00 %	0,00 %	0,93 %	0,00 %	0,00 %	0,47 %	0,00 %	0,23 %	0,00 %	0,00 %	0,00 %	0,00 %	0,00 %	0,47 %
0192 Christofferhaus Siegen	48	1	1	0	2	0	0	1	0	0	0	0	0	0	0	0
	11,24 %	0,23 %	0,23 %	0,00 %	0,47 %	0,00 %	0,00 %	0,23 %	0,00 %	0,00 %	0,00 %	0,00 %	0,00 %	0,00 %	0,00 %	0,00 %
0201 Bauhof Fludersbach	30	0	1	1	0	0	0	0	0	1	2	0	0	0	0	0
	10,83 %	0,00 %	0,36 %	0,36 %	0,00 %	0,00 %	0,00 %	0,00 %	0,00 %	0,36 %	0,72 %	0,00 %	0,00 %	0,00 %	0,00 %	0,00 %
0202 Pestalozzi-schule	68	0	0	1	0	0	0	1	0	0	0	0	1	0	0	0
	13,31 %	0,00 %	0,00 %	0,20 %	0,00 %	0,00 %	0,00 %	0,20 %	0,00 %	0,00 %	0,00 %	0,00 %	0,20 %	0,00 %	0,00 %	0,00 %
0211 Hainer Schule 1	49	0	1	0	0	0	0	0	2	0	0	0	1	0	0	3
	8,21 %	0,00 %	0,17 %	0,00 %	0,00 %	0,00 %	0,00 %	0,00 %	0,34 %	0,00 %	0,00 %	0,00 %	0,17 %	0,00 %	0,00 %	0,50 %

















Stimmbezirk	AfD	AUFBRUCH C	BGE	DBD	DKP	ZENTRUM	DIE RECHTE	REP	DIE VIO- LETTEN	JED	MLPD	PAN	Gesund- heitsfor- schung	PARTEI- LOSE WG „BRD“	Schöner Leben	V-Partei ³
0212 Hainer Schule 2	44	1	0	0	1	0	1	0	0	0	0	0	0	0	0	2
	8,22 %	0,19 %	0,00 %	0,00 %	0,19 %	0,00 %	0,19 %	0,00 %	0,00 %	0,00 %	0,00 %	0,00 %	0,00 %	0,00 %	0,00 %	0,37 %
0221 Bertha-von- Suttner-Gesamt- schule 1	44	2	0	0	0	1	0	0	0	1	0	0	1	0	0	1
	11,25 %	0,51 %	0,00 %	0,00 %	0,00 %	0,26 %	0,00 %	0,00 %	0,00 %	0,26 %	0,00 %	0,00 %	0,26 %	0,00 %	0,00 %	0,26 %
0222 Bertha-von- Suttner-Gesamt- schule 2	32	1	0	0	0	0	0	0	0	0	0	0	1	0	1	2
	7,21 %	0,23 %	0,00 %	0,00 %	0,00 %	0,00 %	0,00 %	0,00 %	0,00 %	0,00 %	0,00 %	0,00 %	0,23 %	0,00 %	0,23 %	0,45 %
0223 Feuerwehr- gerätehaus Bür- bach	50	1	0	0	0	0	0	1	0	1	0	0	0	1	0	1
	7,84 %	0,16 %	0,00 %	0,00 %	0,00 %	0,00 %	0,00 %	0,16 %	0,00 %	0,16 %	0,00 %	0,00 %	0,00 %	0,16 %	0,00 %	0,16 %
0231 Grundschule Kaan-Marienborn	58	1	0	0	1	0	0	1	1	0	0	0	0	0	2	0
	11,96 %	0,21 %	0,00 %	0,00 %	0,21 %	0,00 %	0,00 %	0,21 %	0,21 %	0,00 %	0,00 %	0,00 %	0,00 %	0,00 %	0,41 %	0,00 %
0232 Freie Christl. Schule Siegen	79	0	1	0	0	0	0	0	0	0	0	0	0	0	0	4
	9,86 %	0,00 %	0,12 %	0,00 %	0,00 %	0,00 %	0,00 %	0,00 %	0,00 %	0,00 %	0,00 %	0,00 %	0,00 %	0,00 %	0,00 %	0,50 %
0233 Bürgerhaus Volnsberg	7	0	0	0	0	0	1	0	0	0	0	0	0	0	0	0
	5,19 %	0,00 %	0,00 %	0,00 %	0,00 %	0,00 %	0,74 %	0,00 %	0,00 %	0,00 %	0,00 %	0,00 %	0,00 %	0,00 %	0,00 %	0,00 %
0234 Alte Schule Breitenbach	18	3	0	0	0	0	0	0	0	0	0	0	0	0	0	0
	11,61 %	1,94 %	0,00 %	0,00 %	0,00 %	0,00 %	0,00 %	0,00 %	0,00 %	0,00 %	0,00 %	0,00 %	0,00 %	0,00 %	0,00 %	0,00 %
0235 Alte Schule Feuersbach	25	0	0	0	0	0	0	0	0	0	0	0	0	2	0	0
	14,62 %	0,00 %	0,00 %	0,00 %	0,00 %	0,00 %	0,00 %	0,00 %	0,00 %	0,00 %	0,00 %	0,00 %	0,00 %	1,17 %	0,00 %	0,00 %
0241 Feuerwehr- gerätehaus Ober- schelden	46	0	0	0	0	0	0	0	0	1	1	0	1	0	0	0
	8,61 %	0,00 %	0,00 %	0,00 %	0,00 %	0,00 %	0,00 %	0,00 %	0,00 %	0,19 %	0,19 %	0,00 %	0,19 %	0,00 %	0,00 %	0,00 %
0242 Gosenbacher Schule 1	48	2	1	1	0	0	0	0	2	0	0	0	0	0	0	1
	8,79 %	0,37 %	0,18 %	0,18 %	0,00 %	0,00 %	0,00 %	0,00 %	0,37 %	0,00 %	0,00 %	0,00 %	0,00 %	0,00 %	0,00 %	0,18 %
0243 Gosenbacher Schule 2	46	0	2	0	0	0	0	2	0	0	0	0	0	0	0	1
	10,34 %	0,00 %	0,45 %	0,00 %	0,00 %	0,00 %	0,00 %	0,45 %	0,00 %	0,00 %	0,00 %	0,00 %	0,00 %	0,00 %	0,00 %	0,22 %
0251 Grundschule Auf dem Huben- feld 1	30	0	0	0	0	1	0	0	0	0	0	0	0	0	1	0
	7,56 %	0,00 %	0,00 %	0,00 %	0,00 %	0,25 %	0,00 %	0,00 %	0,00 %	0,00 %	0,00 %	0,00 %	0,00 %	0,00 %	0,25 %	0,00 %
0252 Bürgerhaus Niederschelden	53	0	0	2	0	0	0	0	5	0	0	0	0	0	0	1
	11,62 %	0,00 %	0,00 %	0,44 %	0,00 %	0,00 %	0,00 %	0,00 %	1,10 %	0,00 %	0,00 %	0,00 %	0,00 %	0,00 %	0,00 %	0,22 %
0261 Grundschule Auf dem Huben- feld 2	35	0	0	0	0	2	0	0	0	0	0	0	0	0	0	0
	11,48 %	0,00 %	0,00 %	0,00 %	0,00 %	0,66 %	0,00 %	0,00 %	0,00 %	0,00 %	0,00 %	0,00 %	0,00 %	0,00 %	0,00 %	0,00 %
0262 Ehem. Dreis- bachschule 2	50	0	0	0	0	0	0	2	0	0	2	0	0	0	0	1
	9,45 %	0,00 %	0,00 %	0,00 %	0,00 %	0,00 %	0,00 %	0,38 %	0,00 %	0,00 %	0,38 %	0,00 %	0,00 %	0,00 %	0,00 %	0,19 %
0263 Ev. ref. Kir- chengem. Chris- tuskirche	35	1	0	0	0	0	0	2	0	0	3	0	0	0	1	0
	9,83 %	0,28 %	0,00 %	0,00 %	0,00 %	0,00 %	0,00 %	0,56 %	0,00 %	0,00 %	0,84 %	0,00 %	0,00 %	0,00 %	0,28 %	0,00 %
0271 Grundschule Eiserfeld	63	3	0	0	0	0	0	0	0	0	0	0	0	0	1	0
	9,94 %	0,47 %	0,00 %	0,00 %	0,00 %	0,00 %	0,00 %	0,00 %	0,00 %	0,00 %	0,00 %	0,00 %	0,00 %	0,00 %	0,16 %	0,00 %

Stimmbezirk	AfD	AUFBRUCH C	BGE	DBD	DKP	ZENTRUM	DIE RECHTE	REP	DIE VIO- LETTEN	JED	MLPD	PAN	Gesund- heitsfor- schung	PARTEI- LOSE WG „BRD“	Schöner Leben	V-Partei ³
0272 Jugendtreff Eiserfeld 1	22	0	0	0	0	0	0	1	0	1	0	0	0	0	0	0
	7,10 %	0,00 %	0,00 %	0,00 %	0,00 %	0,00 %	0,00 %	0,32 %	0,00 %	0,32 %	0,00 %	0,00 %	0,00 %	0,00 %	0,00 %	0,00 %
0281 Jugendtreff Eiserfeld 2	72	1	0	0	0	1	0	0	1	2	0	0	1	0	1	0
	8,29 %	0,12 %	0,00 %	0,00 %	0,00 %	0,12 %	0,00 %	0,00 %	0,12 %	0,23 %	0,00 %	0,00 %	0,12 %	0,00 %	0,12 %	0,00 %
0282 DRK-Zen- trum Siegen-Süd 1	42	2	0	0	0	0	0	0	0	1	1	0	0	0	0	0
	8,68 %	0,41 %	0,00 %	0,00 %	0,00 %	0,00 %	0,00 %	0,00 %	0,00 %	0,21 %	0,21 %	0,00 %	0,00 %	0,00 %	0,00 %	0,00 %
0291 DRK-Zen- trum Siegen-Süd 2	27	0	0	0	0	0	0	0	0	1	1	0	0	0	0	0
	10,42 %	0,00 %	0,00 %	0,00 %	0,00 %	0,00 %	0,00 %	0,00 %	0,00 %	0,39 %	0,39 %	0,00 %	0,00 %	0,00 %	0,00 %	0,00 %
0292 Eiserner Schule 1	48	1	0	0	0	0	0	0	0	1	0	0	1	1	2	1
	10,32 %	0,22 %	0,00 %	0,00 %	0,00 %	0,00 %	0,00 %	0,00 %	0,00 %	0,22 %	0,00 %	0,00 %	0,22 %	0,22 %	0,43 %	0,22 %
0293 Eiserner Schule 2	34	0	0	0	0	0	0	2	0	1	0	0	3	0	0	0
	6,72 %	0,00 %	0,00 %	0,00 %	0,00 %	0,00 %	0,00 %	0,40 %	0,00 %	0,20 %	0,00 %	0,00 %	0,59 %	0,00 %	0,00 %	0,00 %
9001 Briefwahlbe- zirk I	67	5	3	0	0	0	0	3	1	1	0	0	1	0	0	2
	6,51 %	0,49 %	0,29 %	0,00 %	0,00 %	0,00 %	0,00 %	0,29 %	0,10 %	0,10 %	0,00 %	0,00 %	0,10 %	0,00 %	0,00 %	0,19 %
9002 Briefwahlbe- zirk II	78	2	0	0	1	1	0	0	2	1	0	0	1	1	1	2
	7,49 %	0,19 %	0,00 %	0,00 %	0,10 %	0,10 %	0,00 %	0,00 %	0,19 %	0,10 %	0,00 %	0,00 %	0,10 %	0,10 %	0,10 %	0,19 %
9003 Briefwahlbe- zirk III	63	2	0	0	1	0	0	0	1	0	0	0	2	0	0	0
	6,93 %	0,22 %	0,00 %	0,00 %	0,11 %	0,00 %	0,00 %	0,00 %	0,11 %	0,00 %	0,00 %	0,00 %	0,22 %	0,00 %	0,00 %	0,00 %
9004 Briefwahlbe- zirk IV	71	2	0	2	0	0	0	0	0	1	1	0	4	0	0	3
	6,18 %	0,17 %	0,00 %	0,17 %	0,00 %	0,00 %	0,00 %	0,00 %	0,00 %	0,09 %	0,09 %	0,00 %	0,35 %	0,00 %	0,00 %	0,26 %
9005 Briefwahlbe- zirk V	80	4	0	0	1	1	0	1	0	0	0	1	0	2	0	2
	7,60 %	0,38 %	0,00 %	0,00 %	0,10 %	0,10 %	0,00 %	0,10 %	0,00 %	0,00 %	0,00 %	0,10 %	0,00 %	0,19 %	0,00 %	0,19 %
9006 Briefwahlbe- zirk VI	86	3	0	1	1	0	0	0	1	1	1	0	1	1	0	0
	8,59 %	0,30 %	0,00 %	0,10 %	0,10 %	0,00 %	0,00 %	0,00 %	0,10 %	0,10 %	0,10 %	0,00 %	0,10 %	0,10 %	0,00 %	0,00 %
9007 Briefwahlbe- zirk VII	71	3	0	0	1	0	0	0	0	1	0	0	1	0	0	0
	7,02 %	0,30 %	0,00 %	0,00 %	0,10 %	0,00 %	0,00 %	0,00 %	0,00 %	0,10 %	0,00 %	0,00 %	0,10 %	0,00 %	0,00 %	0,00 %
9008 Briefwahlbe- zirk VIII	68	4	0	2	0	0	2	0	1	0	0	0	2	0	1	0
	6,90 %	0,41 %	0,00 %	0,20 %	0,00 %	0,00 %	0,20 %	0,00 %	0,10 %	0,00 %	0,00 %	0,00 %	0,20 %	0,00 %	0,10 %	0,00 %
9009 Briefwahlbe- zirk IX	55	4	1	1	0	0	0	0	2	1	0	0	3	1	1	2
	6,64 %	0,48 %	0,12 %	0,12 %	0,00 %	0,00 %	0,00 %	0,00 %	0,24 %	0,12 %	0,00 %	0,00 %	0,36 %	0,12 %	0,12 %	0,24 %
9010 Briefwahlbe- zirk X	74	4	1	0	1	0	0	0	0	0	0	0	0	0	1	1
	7,08 %	0,38 %	0,10 %	0,00 %	0,10 %	0,00 %	0,00 %	0,00 %	0,00 %	0,00 %	0,00 %	0,00 %	0,00 %	0,00 %	0,10 %	0,10 %
9011 Briefwahlbe- zirk XI	57	2	1	1	2	0	0	1	1	0	2	0	0	0	1	3
	5,37 %	0,19 %	0,09 %	0,09 %	0,19 %	0,00 %	0,00 %	0,09 %	0,09 %	0,00 %	0,19 %	0,00 %	0,00 %	0,00 %	0,09 %	0,28 %
9012 Briefwahlbe- zirk XII	80	4	0	1	0	0	0	1	1	0	0	1	2	0	0	0
	7,74 %	0,39 %	0,00 %	0,10 %	0,00 %	0,00 %	0,00 %	0,10 %	0,10 %	0,00 %	0,00 %	0,10 %	0,19 %	0,00 %	0,00 %	0,00 %
Stadt Siegen	4.007	123	23	29	38	12	6	40	40	38	32	4	39	21	26	51
	8,47 %	0,26 %	0,05 %	0,06 %	0,08 %	0,03 %	0,01 %	0,08 %	0,08 %	0,08 %	0,07 %	0,01 %	0,08 %	0,04 %	0,05 %	0,11 %




















Stadt Siegen
Landtagswahl 14.05.2017
Wagener, SPD, Ergebnis - Erststimmen
Stimmbezirk-Übersicht

0235 Alte Schule Feuersbach	42,11 %	
0182 Weiterbildungskolleg	41,82 %	
0292 Eiserner Schule 1	41,43 %	
0262 Ehem. Dreisbachschule 2	40,57 %	
0022 Albert-Schweitzer-Schule 1	40,36 %	
0041 Bürgerhaus Geisweid 2	40,00 %	
0124 Ehem. Dreisbachschule 1	39,66 %	
0291 DRK-Zentrum Siegen-Süd 2	38,93 %	
0251 Grundschule Auf dem Hubenfeld 1	37,56 %	
0051 Albert-Schweitzer-Schule 3	37,53 %	
0043 Rathaus Geisweid	37,27 %	
0261 Grundschule Auf dem Hubenfeld 2	37,05 %	
0293 Eiserner Schule 2	36,61 %	
0014 AWO Kindertagesstätte Langenholdingh.	36,56 %	
0192 Christofferhaus Siegen	36,30 %	
0161 Städt. Gymnasium Am Löhrtor 1	36,02 %	
0263 Ev. ref. Kirchengem. Christuskirche	36,00 %	
0061 Jugendtreff Geisweid	35,40 %	
9006 Briefwahlbezirk VI	35,11 %	
0243 Gosenbacher Schule 2	34,84 %	
0242 Gosenbacher Schule 1	34,81 %	
0212 Hainer Schule 2	34,66 %	
0252 Bürgerhaus Niederschelden	34,42 %	
0171 Siegerlandhalle - Foyer Eingang C	34,32 %	
0202 Pestalozzischule	34,31 %	
0072 Ev. Kindertagesstätte Haardter Berg	34,26 %	
0183 AWO Fritz-Fries-Seniorenzentrum	34,25 %	
0093 Kindertreff Weidenau	34,05 %	
0272 Jugendtreff Eiserfeld 1	33,98 %	
0083 Jung-Stilling-Schule 2	33,90 %	
0102 Diakonische Altenhilfe Fliednerheim	33,87 %	
0271 Grundschule Eiserfeld	33,65 %	
0052 Realschule Am Schießberg	33,53 %	
0282 DRK-Zentrum Siegen-Süd 1	33,20 %	

0222 Bertha-von-Suttner-Gesamtschule 2	33,18 %	
0181 Realschule Am Häusling	33,12 %	
0201 Bauhof Fludersbach	33,09 %	
0023 Albert-Schweitzer-Schule 2	33,05 %	
0211 Hainer Schule 1	32,99 %	
0173 Ev. Gemeindehaus Rosterberg	32,75 %	
0101 Jung-Stilling-Schule 3	32,66 %	
0071 DRK-Zentrum Siegen-Nord	32,54 %	
0062 Kindertagesstätte Oase Hüttental	32,52 %	
0131 Berufskolleg Technik	32,49 %	
0142 Obenstruthschule 2	32,43 %	
0091 Rathaus Weidenau	32,43 %	
0223 Feuerwehrgerätehaus Bürbach	32,39 %	
0092 Bauhof Weidenau	32,03 %	
0111 Kapellenschule Trupbach	31,98 %	
9012 Briefwahlbezirk XII	31,88 %	
0082 Jung-Stilling-Schule 1	31,34 %	
0033 Kapellenschule Obersetzen	31,26 %	
0012 Alte Schule Langenholdinghausen	31,21 %	
0281 Jugendtreff Eiserfeld 2	31,07 %	
0031 Geisweider Schule	30,90 %	
0011 Feuerwehrgerätehaus Meiswinkel	30,88 %	
0152 Nordschule 3 (Hauptgebäude)	30,87 %	
9011 Briefwahlbezirk XI	30,83 %	
0162 Realschule Am Oberen Schloss	30,78 %	
0132 Ehem. Hammerhütter Schule	30,62 %	
0133 Ehem. Fischbacherbergschule 2	30,49 %	
9010 Briefwahlbezirk X	30,48 %	
9003 Briefwahlbezirk III	30,30 %	
9005 Briefwahlbezirk V	30,10 %	
9004 Briefwahlbezirk IV	30,07 %	
0081 Friedrich-Flender-Schule	29,77 %	
0042 Feuerwehrgerätehaus Geisweid	29,45 %	
9008 Briefwahlbezirk VIII	29,43 %	
0191 Städt. Gymnasium Am Löhrtor 2	29,37 %	
9007 Briefwahlbezirk VII	29,32 %	
9001 Briefwahlbezirk I	28,96 %	
0013 Birlenbacher Schule	28,96 %	
0143 Nordschule 1 (Pavillon)	28,65 %	
9009 Briefwahlbezirk IX	28,61 %	

0123 Achenbacher Schule	28,39 %	
0241 Feuerwehrgerätehaus Oberschelden	28,28 %	
9002 Briefwahlbezirk II	28,16 %	
0141 Oberstruthschule 1	27,84 %	
0121 Ehem. Fischbacherbergschule 1	27,42 %	
0122 Feuerwehrgerätehaus Achenbach	27,05 %	
0232 Freie Christl. Schule Siegen	26,88 %	
0032 Bürgerhaus Geisweid 1	26,15 %	
0221 Bertha-von-Suttner-Gesamtschule 1	25,71 %	
0231 Grundschule Kaan-Marienborn	24,69 %	
0151 Nordschule 2 (Pavillon)	24,48 %	
0021 Feuerwehrgerätehaus Sohlbach-Buchen	23,30 %	
0112 Bürgerhaus Seelbach	23,12 %	
0233 Bürgerhaus Volnsberg	22,96 %	
0172 Diesterwegschule	22,61 %	
0234 Alte Schule Breitenbach	21,79 %	





































Stadt Siegen
Landtagswahl 14.05.2017
Kamieth, CDU, Ergebnis - Erststimmen
Stimmbezirk-Übersicht







































0021 Feuerwehrgerätehaus Sohlbach-Buchen	52,29 %	
0122 Feuerwehrgerätehaus Achenbach	48,63 %	
0112 Bürgerhaus Seelbach	46,87 %	
0232 Freie Christl. Schule Siegen	46,86 %	
0013 Birlenbacher Schule	46,57 %	
0023 Albert-Schweitzer-Schule 2	46,26 %	
0011 Feuerwehrgerätehaus Meiswinkel	45,29 %	
0233 Bürgerhaus Volnsberg	45,19 %	
0241 Feuerwehrgerätehaus Oberschelden	45,13 %	
0042 Feuerwehrgerätehaus Geisweid	44,17 %	
0281 Jugendtreff Eiserfeld 2	43,50 %	
0012 Alte Schule Langenholdinghausen	43,05 %	
9010 Briefwahlbezirk X	42,79 %	
0172 Diesterwegschule	42,61 %	
9002 Briefwahlbezirk II	42,33 %	
0151 Nordschule 2 (Pavillon)	41,56 %	
9008 Briefwahlbezirk VIII	41,45 %	
0282 DRK-Zentrum Siegen-Süd 1	41,24 %	
9004 Briefwahlbezirk IV	41,07 %	

9003 Briefwahlbezirk III	41,05 %	██████████
0221 Bertha-von-Suttner-Gesamtschule 1	41,04 %	██████████
0231 Grundschule Kaan-Marienborn	40,66 %	██████████
9012 Briefwahlbezirk XII	40,50 %	██████████
0272 Jugendtreff Eiserfeld 1	40,45 %	██████████
0222 Bertha-von-Suttner-Gesamtschule 2	39,95 %	██████████
0293 Eiserner Schule 2	39,57 %	██████████
9001 Briefwahlbezirk I	39,55 %	██████████
9005 Briefwahlbezirk V	39,51 %	██████████
0271 Grundschule Eiserfeld	39,47 %	██████████
0234 Alte Schule Breitenbach	39,10 %	██████████
9006 Briefwahlbezirk VI	39,02 %	██████████
0111 Kapellenschule Trupbach	38,93 %	██████████
0033 Kapellenschule Obersetzen	38,21 %	██████████
0052 Realschule Am Schießberg	38,19 %	██████████
0123 Achenbacher Schule	37,91 %	██████████
9009 Briefwahlbezirk IX	37,70 %	██████████
0141 Oberstruthschule 1	37,45 %	██████████
0022 Albert-Schweitzer-Schule 1	37,28 %	██████████
0031 Geisweider Schule	37,21 %	██████████
0291 DRK-Zentrum Siegen-Süd 2	37,02 %	██████████
0183 AWO Fritz-Fries-Seniorenzentrum	37,02 %	██████████
9007 Briefwahlbezirk VII	36,92 %	██████████
9011 Briefwahlbezirk XI	36,81 %	██████████
0261 Grundschule Auf dem Hubenfeld 2	36,72 %	██████████
0082 Jung-Stilling-Schule 1	36,12 %	██████████
0061 Jugendtreff Geisweid	36,02 %	██████████
0223 Feuerwehrgerätehaus Bürbach	35,99 %	██████████
0251 Grundschule Auf dem Hubenfeld 1	35,79 %	██████████
0081 Friedrich-Flender-Schule	35,69 %	██████████
0083 Jung-Stilling-Schule 2	35,59 %	██████████
0173 Ev. Gemeindehaus Rosterberg	35,36 %	██████████
0263 Ev. ref. Kirchengem. Christuskirche	35,14 %	██████████
0124 Ehem. Dreisbachschule 1	34,91 %	██████████
0051 Albert-Schweitzer-Schule 3	34,75 %	██████████
0133 Ehem. Fischbacherbergschule 2	34,75 %	██████████
0091 Rathaus Weidenau	34,52 %	██████████
0143 Nordschule 1 (Pavillon)	34,48 %	██████████

0131 Berufskolleg Technik	34,45 %	██████████
0072 Ev. Kindertagesstätte Haardter Berg	34,26 %	██████████
0071 DRK-Zentrum Siegen-Nord	34,07 %	██████████
0032 Bürgerhaus Geisweid 1	33,85 %	██████████
0182 Weiterbildungskolleg	33,65 %	██████████
0043 Rathaus Geisweid	33,58 %	██████████
0062 Kindertagesstätte Oase Hüttental	33,33 %	██████████
0252 Bürgerhaus Niederschelden	33,33 %	██████████
0142 Obenstruthschule 2	33,11 %	██████████
0292 Eiserner Schule 1	32,75 %	██████████
0212 Hainer Schule 2	32,58 %	██████████
0101 Jung-Stilling-Schule 3	32,54 %	██████████
0242 Gosenbacher Schule 1	32,04 %	██████████
0243 Gosenbacher Schule 2	31,90 %	██████████
0262 Ehem. Dreisbachschule 2	31,89 %	██████████
0121 Ehem. Fischbacherbergschule 1	31,72 %	██████████
0191 Städt. Gymnasium Am Löhrtor 2	31,70 %	██████████
0152 Nordschule 3 (Hauptgebäude)	31,61 %	██████████
0202 Pestalozzischule	31,57 %	██████████
0041 Bürgerhaus Geisweid 2	31,25 %	██████████
0181 Realschule Am Häusling	30,97 %	██████████
0093 Kindertreff Weidenau	30,29 %	██████████
0201 Bauhof Fludersbach	29,41 %	██████████
0092 Bauhof Weidenau	29,18 %	██████████
0162 Realschule Am Oberen Schloss	28,87 %	██████████
0102 Diakonische Altenhilfe Fliednerheim	28,47 %	██████████
0171 Siegerlandhalle - Foyer Eingang C	28,38 %	██████████
0211 Hainer Schule 1	27,72 %	██████████
0014 AWO Kindertagesstätte Langenholdingh.	27,42 %	██████████
0192 Christofferhaus Siegen	27,17 %	██████████
0161 Städt. Gymnasium Am Löhrtor 1	24,95 %	██████████
0132 Ehem. Hammerhütter Schule	24,12 %	██████████
0235 Alte Schule Feuersbach	22,81 %	██████████

Stadt Siegen
Landtagswahl 14.05.2017
Remmel, GRÜNE, Ergebnis - Erststimmen
Stimmbezirk-Übersicht







































0151 Nordschule 2 (Pavillon)	13,85 %	
0141 Obenstruthschule 1	12,16 %	
0093 Kindertreff Weidenau	12,01 %	
0191 Städt. Gymnasium Am Löhrtor 2	11,89 %	
0092 Bauhof Weidenau	11,03 %	
0251 Grundschule Auf dem Hubenfeld 1	10,91 %	
0101 Jung-Stilling-Schule 3	10,77 %	
0211 Hainer Schule 1	10,71 %	
0162 Realschule Am Oberen Schloss	10,69 %	
9009 Briefwahlbezirk IX	10,67 %	
0131 Berufskolleg Technik	10,64 %	
0152 Nordschule 3 (Hauptgebäude)	10,49 %	
9007 Briefwahlbezirk VII	10,17 %	
9011 Briefwahlbezirk XI	10,15 %	
0171 Siegerlandhalle - Foyer Eingang C	10,07 %	
0161 Städt. Gymnasium Am Löhrtor 1	9,86 %	
0223 Feuerwehrgerätehaus Bürbach	9,86 %	
0121 Ehem. Fischbacherbergschule 1	9,68 %	
9003 Briefwahlbezirk III	9,66 %	
0091 Rathaus Weidenau	9,41 %	
0102 Diakonische Altenhilfe Fliednerheim	9,34 %	
9001 Briefwahlbezirk I	9,23 %	
0071 DRK-Zentrum Siegen-Nord	9,15 %	
9005 Briefwahlbezirk V	9,13 %	
0142 Obenstruthschule 2	9,12 %	
0173 Ev. Gemeindehaus Rosterberg	8,89 %	
9004 Briefwahlbezirk IV	8,84 %	
9010 Briefwahlbezirk X	8,37 %	
0172 Diesterwegschule	8,26 %	
0033 Kapellenschule Obersetzen	8,25 %	
0182 Weiterbildungskolleg	8,18 %	
0072 Ev. Kindertagesstätte Haardter Berg	8,17 %	
0233 Bürgerhaus Volnsberg	8,15 %	
0081 Friedrich-Flender-Schule	8,02 %	
0192 Christofferhaus Siegen	7,96 %	
0143 Nordschule 1 (Pavillon)	7,96 %	
































0221 Bertha-von-Suttner-Gesamtschule 1	7,79 %	
9002 Briefwahlbezirk II	7,71 %	
0234 Alte Schule Breitenbach	7,69 %	
0132 Ehem. Hammerhütter Schule	7,59 %	
0123 Achenbacher Schule	7,49 %	
0272 Jugendtreff Eiserfeld 1	7,44 %	
0083 Jung-Stilling-Schule 2	7,34 %	
0062 Kindertagesstätte Oase Hüttental	7,32 %	
0112 Bürgerhaus Seelbach	7,32 %	
9012 Briefwahlbezirk XII	7,27 %	
0202 Pestalozzischule	7,25 %	
9008 Briefwahlbezirk VIII	7,23 %	
9006 Briefwahlbezirk VI	7,22 %	
0282 DRK-Zentrum Siegen-Süd 1	7,22 %	
0252 Bürgerhaus Niederschelden	7,19 %	
0181 Realschule Am Häusling	7,10 %	
0111 Kapellenschule Trupbach	7,07 %	
0183 AWO Fritz-Fries-Seniorenzentrum	6,91 %	
0231 Grundschule Kaan-Marienborn	6,85 %	
0271 Grundschule Eiserfeld	6,60 %	
0133 Ehem. Fischbacherbergschule 2	6,50 %	
0014 AWO Kindertagesstätte Langenholdingh.	6,45 %	
0031 Geisweider Schule	6,31 %	
0263 Ev. ref. Kirchengem. Christuskirche	6,29 %	
0201 Bauhof Fludersbach	6,25 %	
0262 Ehem. Dreisbachschule 2	6,23 %	
0222 Bertha-von-Suttner-Gesamtschule 2	6,09 %	
0042 Feuerwehrgerätehaus Geisweid	5,76 %	
0242 Gosenbacher Schule 1	5,52 %	
0023 Albert-Schweitzer-Schule 2	5,46 %	
0061 Jugendtreff Geisweid	5,28 %	
0082 Jung-Stilling-Schule 1	5,26 %	
0043 Rathaus Geisweid	5,17 %	
0241 Feuerwehrgerätehaus Oberschelden	5,06 %	
0012 Alte Schule Langenholdinghausen	5,01 %	
0052 Realschule Am Schießberg	4,96 %	
0022 Albert-Schweitzer-Schule 1	4,88 %	
0243 Gosenbacher Schule 2	4,75 %	

0232 Freie Christl. Schule Siegen	4,65 %	■
0032 Bürgerhaus Geisweid 1	4,62 %	■
0281 Jugendtreff Eiserfeld 2	4,60 %	■
0212 Hainer Schule 2	4,55 %	■
0293 Eiserner Schule 2	4,53 %	■
0041 Bürgerhaus Geisweid 2	4,38 %	■
0124 Ehem. Dreisbachschule 1	4,31 %	■
0021 Feuerwehrgerätehaus Sohl- bach-Buchen	4,22 %	■
0051 Albert-Schweitzer-Schule 3	4,05 %	■
0292 Eiserner Schule 1	3,90 %	■
0261 Grundschule Auf dem Hubenfeld 2	3,61 %	■
0291 DRK-Zentrum Siegen-Süd 2	3,44 %	■
0011 Feuerwehrgerätehaus Meiswinkel	3,24 %	■
0122 Feuerwehrgerätehaus Achenbach	3,01 %	■
0013 Birlenbacher Schule	2,99 %	■
0235 Alte Schule Feuersbach	2,92 %	■































Stadt Siegen
Landtagswahl 14.05.2017
Müller, FDP, Ergebnis - Erststimmen
Stimmbezirk-Übersicht

0132 Ehem. Hammerhütter Schule	15,99 %	■
0121 Ehem. Fischbacherbergschule 1	14,52 %	■
0234 Alte Schule Breitenbach	14,10 %	■
0235 Alte Schule Feuersbach	12,87 %	■
0243 Gosenbacher Schule 2	12,22 %	■
0131 Berufskolleg Technik	10,92 %	■
0032 Bürgerhaus Geisweid 1	10,77 %	■
0233 Bürgerhaus Volnsberg	10,37 %	■
0242 Gosenbacher Schule 1	10,31 %	■
0161 Städt. Gymnasium Am Löhrtor 1	9,66 %	■
0293 Eiserner Schule 2	9,65 %	■
0092 Bauhof Weidenau	9,25 %	■
9008 Briefwahlbezirk VIII	8,86 %	■
9011 Briefwahlbezirk XI	8,82 %	■
9007 Briefwahlbezirk VII	8,79 %	■
0083 Jung-Stilling-Schule 2	8,76 %	■
9004 Briefwahlbezirk IV	8,49 %	■
0043 Rathaus Geisweid	8,49 %	■
9005 Briefwahlbezirk V	8,47 %	■
0081 Friedrich-Flender-Schule	8,40 %	■
0033 Kapellenschule Obersetzen	8,39 %	■

0112 Bürgerhaus Seelbach	8,27 %	
0172 Diesterwegschule	8,26 %	
0212 Hainer Schule 2	8,14 %	
0014 AWO Kindertagesstätte Langenholdingh.	8,06 %	
0241 Feuerwehrgerätehaus Oberschelden	8,05 %	
0202 Pestalozzischule	8,04 %	
0173 Ev. Gemeindehaus Rosterberg	8,03 %	
9009 Briefwahlbezirk IX	8,00 %	
0042 Feuerwehrgerätehaus Geisweid	7,94 %	
0151 Nordschule 2 (Pavillon)	7,78 %	
9001 Briefwahlbezirk I	7,77 %	
0143 Nordschule 1 (Pavillon)	7,69 %	
0082 Jung-Stilling-Schule 1	7,66 %	
9003 Briefwahlbezirk III	7,46 %	
0013 Birlenbacher Schule	7,46 %	
0071 DRK-Zentrum Siegen-Nord	7,46 %	
0101 Jung-Stilling-Schule 3	7,42 %	
0011 Feuerwehrgerätehaus Meiswinkel	7,35 %	
0162 Realschule Am Oberen Schloss	7,34 %	
0221 Bertha-von-Suttner-Gesamtschule 1	7,27 %	
9002 Briefwahlbezirk II	7,23 %	
0261 Grundschule Auf dem Hubenfeld 2	7,21 %	
0111 Kapellenschule Trupbach	7,18 %	
0183 AWO Fritz-Fries-Seniorenzentrum	7,18 %	
0211 Hainer Schule 1	7,14 %	
0222 Bertha-von-Suttner-Gesamtschule 2	7,00 %	
9012 Briefwahlbezirk XII	6,98 %	
0182 Weiterbildungskolleg	6,92 %	
0124 Ehem. Dreisbachschule 1	6,90 %	
0223 Feuerwehrgerätehaus Bürbach	6,89 %	
0041 Bürgerhaus Geisweid 2	6,88 %	
0231 Grundschule Kaan-Marienborn	6,85 %	
0122 Feuerwehrgerätehaus Achenbach	6,83 %	
0272 Jugendtreff Eiserfeld 1	6,80 %	
0191 Städt. Gymnasium Am Löhrtor 2	6,76 %	
9010 Briefwahlbezirk X	6,73 %	
0181 Realschule Am Häusling	6,67 %	
0051 Albert-Schweitzer-Schule 3	6,61 %	

0012 Alte Schule Langenholdinghausen	6,61 %	
0062 Kindertagesstätte Oase Hüttental	6,50 %	
0171 Siegerlandhalle - Foyer Eingang C	6,44 %	
9006 Briefwahlbezirk VI	6,42 %	
0052 Realschule Am Schießberg	6,41 %	
0141 Obenstruthschule 1	6,27 %	
0281 Jugendtreff Eiserfeld 2	6,10 %	
0232 Freie Christl. Schule Siegen	6,03 %	
0263 Ev. ref. Kirchengem. Christuskirche	6,00 %	
0201 Bauhof Fludersbach	5,88 %	
0021 Feuerwehrgerätehaus Sohlbach-Buchen	5,87 %	
0091 Rathaus Weidenau	5,86 %	
0292 Eiserner Schule 1	5,86 %	
0123 Achenbacher Schule	5,77 %	
0152 Nordschule 3 (Hauptgebäude)	5,76 %	
0142 Obenstruthschule 2	5,74 %	
0252 Bürgerhaus Niederschelden	5,66 %	
0022 Albert-Schweitzer-Schule 1	5,66 %	
0031 Geisweider Schule	5,65 %	
0192 Christofferhaus Siegen	5,62 %	
0133 Ehem. Fischbacherbergschule 2	5,61 %	
0251 Grundschule Auf dem Hubenfeld 1	5,58 %	
0282 DRK-Zentrum Siegen-Süd 1	5,57 %	
0093 Kindertreff Weidenau	5,56 %	
0271 Grundschule Eiserfeld	5,50 %	
0023 Albert-Schweitzer-Schule 2	5,17 %	
0102 Diakonische Altenhilfe Fliednerheim	5,11 %	
0072 Ev. Kindertagesstätte Haardter Berg	4,98 %	
0262 Ehem. Dreisbachschule 2	4,91 %	
0291 DRK-Zentrum Siegen-Süd 2	4,58 %	
0061 Jugendtreff Geisweid	3,73 %	

Stadt Siegen
Landtagswahl 14.05.2017
Becker, DIE LINKE, Ergebnis - Erststimmen
Stimmbezirk-Übersicht

0201 Bauhof Fludersbach	15,44 %	
0014 AWO Kindertagesstätte Langenholdingh.	15,05 %	
0161 Städt. Gymnasium Am Löhrtor 1	14,89 %	
0162 Realschule Am Oberen Schloss	14,67 %	
0152 Nordschule 3 (Hauptgebäude)	14,33 %	
0211 Hainer Schule 1	12,07 %	
0171 Siegerlandhalle - Foyer Eingang C	12,05 %	
0143 Nordschule 1 (Pavillon)	11,67 %	
0191 Städt. Gymnasium Am Löhrtor 2	10,49 %	
0192 Christofferhaus Siegen	10,30 %	
0181 Realschule Am Häusling	9,89 %	
0102 Diakonische Altenhilfe Fliednerheim	9,78 %	
0212 Hainer Schule 2	9,66 %	
0093 Kindertreff Weidenau	9,14 %	
0071 DRK-Zentrum Siegen-Nord	8,98 %	
0092 Bauhof Weidenau	8,90 %	
0141 Obenstruthschule 1	8,82 %	
0142 Obenstruthschule 2	8,78 %	
0133 Ehem. Fischbacherbergschule 2	8,74 %	
0172 Diesterwegschule	8,70 %	
0091 Rathaus Weidenau	8,58 %	
0062 Kindertagesstätte Oase Hüttental	8,40 %	
0132 Ehem. Hammerhütter Schule	8,40 %	
0082 Jung-Stilling-Schule 1	7,66 %	
0072 Ev. Kindertagesstätte Haardter Berg	7,57 %	
0041 Bürgerhaus Geisweid 2	7,50 %	
0061 Jugendtreff Geisweid	7,45 %	
0081 Friedrich-Flender-Schule	7,44 %	
0043 Rathaus Geisweid	7,38 %	
0083 Jung-Stilling-Schule 2	7,06 %	
0032 Bürgerhaus Geisweid 1	6,92 %	
0183 AWO Fritz-Fries-Seniorenzentrum	6,91 %	
0202 Pestalozzischule	6,86 %	
0151 Nordschule 2 (Pavillon)	6,83 %	
0051 Albert-Schweitzer-Schule 3	6,82 %	
9009 Briefwahlbezirk IX	6,79 %	

0031 Geisweider Schule	6,64 %	■
0252 Bürgerhaus Niederschelden	6,54 %	■
9007 Briefwahlbezirk VII	6,42 %	■
0281 Jugendtreff Eiserfeld 2	6,33 %	■
0173 Ev. Gemeindehaus Rosterberg	6,29 %	■
0263 Ev. ref. Kirchengem. Christuskirche	6,29 %	■
0123 Achenbacher Schule	6,24 %	■
0221 Bertha-von-Suttner-Gesamtschule 1	6,23 %	■
0222 Bertha-von-Suttner-Gesamtschule 2	6,09 %	■
9001 Briefwahlbezirk I	6,03 %	■
0233 Bürgerhaus Volnsberg	5,93 %	■
9011 Briefwahlbezirk XI	5,88 %	■
0101 Jung-Stilling-Schule 3	5,86 %	■
0292 Eiserner Schule 1	5,86 %	■
0223 Feuerwehrgerätehaus Bürbach	5,79 %	■
0242 Gosenbacher Schule 1	5,71 %	■
0231 Grundschule Kaan-Marienborn	5,39 %	■
0121 Ehem. Fischbacherbergschule 1	5,38 %	■
0131 Berufskolleg Technik	5,32 %	■
0052 Realschule Am Schießberg	5,25 %	■
9002 Briefwahlbezirk II	5,21 %	■
0234 Alte Schule Breitenbach	5,13 %	■
0262 Ehem. Dreisbachschule 2	5,09 %	■
0122 Feuerwehrgerätehaus Achenbach	4,92 %	■
9005 Briefwahlbezirk V	4,89 %	■
9008 Briefwahlbezirk VIII	4,79 %	■
0112 Bürgerhaus Seelbach	4,77 %	■
0241 Feuerwehrgerätehaus Oberschelden	4,68 %	■
9012 Briefwahlbezirk XII	4,65 %	■
0232 Freie Christl. Schule Siegen	4,65 %	■
0261 Grundschule Auf dem Hubenfeld 2	4,59 %	■
0271 Grundschule Eiserfeld	4,40 %	■
0042 Feuerwehrgerätehaus Geisweid	4,35 %	■
0033 Kapellenschule Obersetzen	4,34 %	■
9004 Briefwahlbezirk IV	4,33 %	■
0124 Ehem. Dreisbachschule 1	4,31 %	■
0243 Gosenbacher Schule 2	4,30 %	■
0012 Alte Schule Langenholdinghausen	4,10 %	■

0235 Alte Schule Feuersbach	4,09 %	■
9010 Briefwahlbezirk X	4,04 %	■
0023 Albert-Schweitzer-Schule 2	4,02 %	■
9003 Briefwahlbezirk III	3,95 %	■
0111 Kapellenschule Trupbach	3,94 %	■
0013 Birlenbacher Schule	3,88 %	■
0282 DRK-Zentrum Siegen-Süd 1	3,71 %	■
0291 DRK-Zentrum Siegen-Süd 2	3,44 %	■
9006 Briefwahlbezirk VI	3,21 %	■
0022 Albert-Schweitzer-Schule 1	3,08 %	■
0021 Feuerwehrgerätehaus Sohl- bach-Buchen	2,94 %	■
0251 Grundschule Auf dem Hubenfeld 1	2,79 %	■
0011 Feuerwehrgerätehaus Meiswinkel	2,65 %	■
0182 Weiterbildungskolleg	2,52 %	■
0293 Eiserner Schule 2	2,36 %	■
0272 Jugendtreff Eiserfeld 1	1,62 %	■



































Stadt Siegen
Landtagswahl 14.05.2017
Sonneborn, ÖDP, Ergebnis - Erststimmen
Stimmbezirk-Übersicht








































0032 Bürgerhaus Geisweid 1	2,31 %	■
0062 Kindertagesstätte Oase Hüttental	2,17 %	■
0142 Obenstruthschule 2	2,03 %	■
0132 Ehem. Hammerhütter Schule	1,90 %	■
0052 Realschule Am Schießberg	1,75 %	■
0014 AWO Kindertagesstätte Langen- holdingh.	1,61 %	■
0152 Nordschule 3 (Hauptgebäude)	1,33 %	■
0212 Hainer Schule 2	1,33 %	■
0102 Diakonische Altenhilfe Fliedner- heim	1,31 %	■
0272 Jugendtreff Eiserfeld 1	1,29 %	■
0051 Albert-Schweitzer-Schule 3	1,28 %	■
0061 Jugendtreff Geisweid	1,24 %	■
9008 Briefwahlbezirk VIII	1,22 %	■
9009 Briefwahlbezirk IX	1,21 %	■
0013 Birlenbacher Schule	1,19 %	■
0202 Pestalozzischule	1,18 %	■
0235 Alte Schule Feuersbach	1,17 %	■
0081 Friedrich-Flender-Schule	1,15 %	■
0291 DRK-Zentrum Siegen-Süd 2	1,15 %	■
0012 Alte Schule Langenholdinghausen	1,14 %	■

0243 Gosenbacher Schule 2	1,13 %	■
0133 Ehem. Fischbacherbergschule 2	1,12 %	■
0021 Feuerwehrgerätehaus Sohl- bach-Buchen	1,10 %	■
0223 Feuerwehrgerätehaus Bürbach	1,10 %	■
0292 Eiserner Schule 1	1,08 %	■
0181 Realschule Am Häusling	1,08 %	■
0091 Rathaus Weidenau	1,05 %	■
0231 Grundschule Kaan-Marienborn	1,04 %	■
0071 DRK-Zentrum Siegen-Nord	1,02 %	■
0161 Städt. Gymnasium Am Löhrtor 1	1,01 %	■
0072 Ev. Kindertagesstätte Haardter Berg	1,00 %	■
0293 Eiserner Schule 2	0,98 %	■
9001 Briefwahlbezirk I	0,97 %	■
9004 Briefwahlbezirk IV	0,95 %	■
0191 Städt. Gymnasium Am Löhrtor 2	0,93 %	■
0111 Kapellenschule Trupbach	0,93 %	■
9003 Briefwahlbezirk III	0,88 %	■
0252 Bürgerhaus Niederschelden	0,87 %	■
0124 Ehem. Dreisbachschule 1	0,86 %	■
0162 Realschule Am Oberen Schloss	0,80 %	■
0143 Nordschule 1 (Pavillon)	0,80 %	■
0151 Nordschule 2 (Pavillon)	0,76 %	■
0241 Feuerwehrgerätehaus Oberschel- den	0,75 %	■
0112 Bürgerhaus Seelbach	0,74 %	■
0033 Kapellenschule Obersetzen	0,72 %	■
0101 Jung-Stilling-Schule 3	0,72 %	■
9006 Briefwahlbezirk VI	0,70 %	■
0281 Jugendtreff Eiserfeld 2	0,69 %	■
9002 Briefwahlbezirk II	0,68 %	■
9011 Briefwahlbezirk XI	0,66 %	■
0234 Alte Schule Breitenbach	0,64 %	■
0271 Grundschule Eiserfeld	0,63 %	■
0232 Freie Christl. Schule Siegen	0,63 %	■
0041 Bürgerhaus Geisweid 2	0,62 %	■
0123 Achenbacher Schule	0,62 %	■
0282 DRK-Zentrum Siegen-Süd 1	0,62 %	■
0011 Feuerwehrgerätehaus Meiswinkel	0,59 %	■
0141 Obenstruthschule 1	0,59 %	■

0263 Ev. ref. Kirchengem. Christuskirche	0,57 %	■
0131 Berufskolleg Technik	0,56 %	■
0183 AWO Fritz-Fries-Seniorenzentrum	0,55 %	■
0242 Gosenbacher Schule 1	0,55 %	■
0122 Feuerwehrgerätehaus Achenbach	0,55 %	■
0121 Ehem. Fischbacherbergschule 1	0,54 %	■
0221 Bertha-von-Suttner-Gesamtschule 1	0,52 %	■
0022 Albert-Schweitzer-Schule 1	0,51 %	■
0042 Feuerwehrgerätehaus Geisweid	0,51 %	■
0211 Hainer Schule 1	0,51 %	■
9007 Briefwahlbezirk VII	0,49 %	■
0172 Diesterwegschule	0,43 %	■
0173 Ev. Gemeindehaus Rosterberg	0,43 %	■
0262 Ehem. Dreisbachschule 2	0,38 %	■
9005 Briefwahlbezirk V	0,38 %	■
0043 Rathaus Geisweid	0,37 %	■
0092 Bauhof Weidenau	0,36 %	■
0031 Geisweider Schule	0,33 %	■
0171 Siegerlandhalle - Foyer Eingang C	0,33 %	■
0261 Grundschule Auf dem Hubenfeld 2	0,33 %	■
0182 Weiterbildungskolleg	0,31 %	■
9012 Briefwahlbezirk XII	0,29 %	■
9010 Briefwahlbezirk X	0,29 %	■
0023 Albert-Schweitzer-Schule 2	0,29 %	■
0192 Christofferhaus Siegen	0,23 %	■
0093 Kindertreff Weidenau	0,18 %	■
0082 Jung-Stilling-Schule 1	0,00 %	
0083 Jung-Stilling-Schule 2	0,00 %	
0201 Bauhof Fludersbach	0,00 %	
0222 Bertha-von-Suttner-Gesamtschule 2	0,00 %	
0233 Bürgerhaus Volnsberg	0,00 %	
0251 Grundschule Auf dem Hubenfeld 1	0,00 %	

Stadt Siegen
Landtagswahl 14.05.2017
Eger-Kahleis, AfD, Ergebnis - Erststimmen
Stimmbezirk-Übersicht

0032 Bürgerhaus Geisweid 1	15,38 %	
0235 Alte Schule Feuersbach	13,45 %	
0123 Achenbacher Schule	12,79 %	
0031 Geisweider Schule	12,62 %	
0133 Ehem. Fischbacherbergschule 2	12,11 %	
0192 Christofferhaus Siegen	11,94 %	
0252 Bürgerhaus Niederschelden	11,76 %	
0291 DRK-Zentrum Siegen-Süd 2	11,45 %	
0082 Jung-Stilling-Schule 1	11,24 %	
0102 Diakonische Altenhilfe Fliednerheim	11,24 %	
0221 Bertha-von-Suttner-Gesamtschule 1	10,91 %	
0234 Alte Schule Breitenbach	10,90 %	
0243 Gosenbacher Schule 2	10,63 %	
0202 Pestalozzischule	10,59 %	
0132 Ehem. Hammerhütter Schule	10,57 %	
0242 Gosenbacher Schule 1	10,50 %	
0061 Jugendtreff Geisweid	10,25 %	
0121 Ehem. Fischbacherbergschule 1	10,22 %	
0262 Ehem. Dreisbachschule 2	10,19 %	
0231 Grundschule Kaan-Marienborn	10,17 %	
0201 Bauhof Fludersbach	9,93 %	
0052 Realschule Am Schießberg	9,62 %	
0072 Ev. Kindertagesstätte Haardter Berg	9,36 %	
0101 Jung-Stilling-Schule 3	9,33 %	
0261 Grundschule Auf dem Hubenfeld 2	9,18 %	
0271 Grundschule Eiserfeld	9,12 %	
0292 Eiserner Schule 1	9,11 %	
0124 Ehem. Dreisbachschule 1	9,05 %	
0181 Realschule Am Häusling	9,03 %	
0062 Kindertagesstätte Oase Hüttental	8,94 %	
0012 Alte Schule Langenholdinghausen	8,88 %	
0263 Ev. ref. Kirchengem. Christuskirche	8,86 %	
0011 Feuerwehrgerätehaus Meiswinkel	8,82 %	
0021 Feuerwehrgerätehaus Sohlbach-Buchen	8,81 %	

0041 Bürgerhaus Geisweid 2	8,75 %	
0122 Feuerwehrgerätehaus Achenbach	8,47 %	
0232 Freie Christl. Schule Siegen	8,42 %	
0013 Birlenbacher Schule	8,36 %	
0282 DRK-Zentrum Siegen-Süd 1	8,25 %	
0081 Friedrich-Flender-Schule	8,21 %	
0051 Albert-Schweitzer-Schule 3	8,10 %	
0093 Kindertreff Weidenau	8,06 %	
0112 Bürgerhaus Seelbach	8,06 %	
0111 Kapellenschule Trupbach	8,00 %	
0033 Kapellenschule Obersetzen	7,96 %	
0212 Hainer Schule 2	7,95 %	
0191 Städt. Gymnasium Am Löhrtor 2	7,93 %	
0211 Hainer Schule 1	7,82 %	
0091 Rathaus Weidenau	7,74 %	
0173 Ev. Gemeindehaus Rosterberg	7,59 %	
0042 Feuerwehrgerätehaus Geisweid	7,55 %	
0092 Bauhof Weidenau	7,47 %	
0171 Siegerlandhalle - Foyer Eingang C	7,43 %	
0223 Feuerwehrgerätehaus Bürbach	7,36 %	
0083 Jung-Stilling-Schule 2	7,34 %	
9006 Briefwahlbezirk VI	7,32 %	
9012 Briefwahlbezirk XII	7,27 %	
0281 Jugendtreff Eiserfeld 2	7,25 %	
9002 Briefwahlbezirk II	7,14 %	
0272 Jugendtreff Eiserfeld 1	7,12 %	
0241 Feuerwehrgerätehaus Oberschelden	7,12 %	
0172 Diesterwegschule	6,96 %	
0022 Albert-Schweitzer-Schule 1	6,94 %	
0251 Grundschule Auf dem Hubenfeld 1	6,85 %	
0233 Bürgerhaus Volnsberg	6,67 %	
0143 Nordschule 1 (Pavillon)	6,63 %	
0183 AWO Fritz-Fries-Seniorenzentrum	6,63 %	
0222 Bertha-von-Suttner-Gesamtschule 2	6,55 %	
0043 Rathaus Geisweid	6,27 %	
9003 Briefwahlbezirk III	6,26 %	
9005 Briefwahlbezirk V	6,21 %	
9010 Briefwahlbezirk X	6,15 %	
9001 Briefwahlbezirk I	6,12 %	

9008 Briefwahlbezirk VIII	6,11 %	■
0293 Eiserner Schule 2	6,10 %	■
0142 Obenstruthschule 2	6,08 %	■
0141 Obenstruthschule 1	6,08 %	■
9007 Briefwahlbezirk VII	6,02 %	■
9009 Briefwahlbezirk IX	5,94 %	■
0071 DRK-Zentrum Siegen-Nord	5,93 %	■
0182 Weiterbildungskolleg	5,66 %	■
0023 Albert-Schweitzer-Schule 2	5,46 %	■
0162 Realschule Am Oberen Schloss	5,42 %	■
9004 Briefwahlbezirk IV	5,37 %	■
0131 Berufskolleg Technik	5,32 %	■
9011 Briefwahlbezirk XI	5,12 %	■
0151 Nordschule 2 (Pavillon)	4,36 %	■
0014 AWO Kindertagesstätte Langenholdingh.	4,30 %	■
0152 Nordschule 3 (Hauptgebäude)	3,99 %	■
0161 Städt. Gymnasium Am Löhrtor 1	3,22 %	■




































Stadt Siegen
Landtagswahl 14.05.2017
Eichbaum, Einzelbewerber, Ergebnis - Erststimmen
Stimmbezirk-Übersicht








































0231 Grundschule Kaan-Marienborn	4,36 %	■
0142 Obenstruthschule 2	2,70 %	■
0172 Diesterwegschule	2,17 %	■
0181 Realschule Am Häusling	2,15 %	■
0143 Nordschule 1 (Pavillon)	2,12 %	■
0111 Kapellenschule Trupbach	1,97 %	■
0232 Freie Christl. Schule Siegen	1,88 %	■
9007 Briefwahlbezirk VII	1,88 %	■
0092 Bauhof Weidenau	1,78 %	■
9011 Briefwahlbezirk XI	1,71 %	■
0152 Nordschule 3 (Hauptgebäude)	1,62 %	■
9002 Briefwahlbezirk II	1,54 %	■
0043 Rathaus Geisweid	1,48 %	■
0021 Feuerwehrgerätehaus Sohlbach-Buchen	1,47 %	■
0162 Realschule Am Oberen Schloss	1,44 %	■
9001 Briefwahlbezirk I	1,36 %	■
0081 Friedrich-Flender-Schule	1,34 %	■
9005 Briefwahlbezirk V	1,32 %	■
0261 Grundschule Auf dem Hubenfeld 2	1,31 %	■

















0272 Jugendtreff Eiserfeld 1	1,29 %	■
0022 Albert-Schweitzer-Schule 1	1,29 %	■
0011 Feuerwehrgerätehaus Meiswinkel	1,18 %	■
9012 Briefwahlbezirk XII	1,16 %	■
9010 Briefwahlbezirk X	1,15 %	■
0212 Hainer Schule 2	1,14 %	■
0222 Bertha-von-Suttner-Gesamtschule 2	1,13 %	■
9009 Briefwahlbezirk IX	1,09 %	■
0211 Hainer Schule 1	1,02 %	■
9006 Briefwahlbezirk VI	1,00 %	■
0171 Siegerlandhalle - Foyer Eingang C	0,99 %	■
0182 Weiterbildungskolleg	0,94 %	■
0241 Feuerwehrgerätehaus Oberschelden	0,94 %	■
0191 Städt. Gymnasium Am Löhrtor 2	0,93 %	■
9008 Briefwahlbezirk VIII	0,92 %	■
0102 Diakonische Altenhilfe Fliednerheim	0,88 %	■
0033 Kapellenschule Obersetzen	0,87 %	■
9004 Briefwahlbezirk IV	0,87 %	■
0263 Ev. ref. Kirchengem. Christuskirche	0,86 %	■
0051 Albert-Schweitzer-Schule 3	0,85 %	■
0112 Bürgerhaus Seelbach	0,85 %	■
0071 DRK-Zentrum Siegen-Nord	0,85 %	■
0062 Kindertagesstätte Oase Hüttental	0,81 %	■
0132 Ehem. Hammerhütter Schule	0,81 %	■
0141 Obenstruthschule 1	0,78 %	■
0123 Achenbacher Schule	0,78 %	■
0262 Ehem. Dreisbachschule 2	0,75 %	■
0233 Bürgerhaus Volnsberg	0,74 %	■
0082 Jung-Stilling-Schule 1	0,72 %	■
0101 Jung-Stilling-Schule 3	0,72 %	■
0093 Kindertreff Weidenau	0,72 %	■
0133 Ehem. Fischbacherbergschule 2	0,67 %	■
0173 Ev. Gemeindehaus Rosterberg	0,65 %	■
0234 Alte Schule Breitenbach	0,64 %	■
0271 Grundschule Eiserfeld	0,63 %	■
0223 Feuerwehrgerätehaus Bürbach	0,63 %	■
0041 Bürgerhaus Geisweid 2	0,62 %	■
0061 Jugendtreff Geisweid	0,62 %	■

0013 Birlenbacher Schule	0,60 %	■
0235 Alte Schule Feuersbach	0,58 %	■
0183 AWO Fritz-Fries-Seniorenzentrum	0,55 %	■
0242 Gosenbacher Schule 1	0,55 %	■
0122 Feuerwehrgerätehaus Achenbach	0,55 %	■
0014 AWO Kindertagesstätte Langenholdingh.	0,54 %	■
0121 Ehem. Fischbacherbergschule 1	0,54 %	■
0221 Bertha-von-Suttner-Gesamtschule 1	0,52 %	■
0251 Grundschule Auf dem Hubenfeld 1	0,51 %	■
0192 Christofferhaus Siegen	0,47 %	■
0281 Jugendtreff Eiserfeld 2	0,46 %	■
9003 Briefwahlbezirk III	0,44 %	■
0091 Rathaus Weidenau	0,42 %	■
0161 Städt. Gymnasium Am Löhrtor 1	0,40 %	■
0072 Ev. Kindertagesstätte Haardter Berg	0,40 %	■
0151 Nordschule 2 (Pavillon)	0,38 %	■
0031 Geisweider Schule	0,33 %	■
0052 Realschule Am Schießberg	0,29 %	■
0023 Albert-Schweitzer-Schule 2	0,29 %	■
0131 Berufskolleg Technik	0,28 %	■
0042 Feuerwehrgerätehaus Geisweid	0,26 %	■
0243 Gosenbacher Schule 2	0,23 %	■
0252 Bürgerhaus Niederschelden	0,22 %	■
0282 DRK-Zentrum Siegen-Süd 1	0,21 %	■
0293 Eiserner Schule 2	0,20 %	■
0202 Pestalozzischule	0,20 %	■
0012 Alte Schule Langenholdinghausen	0,00 %	
0032 Bürgerhaus Geisweid 1	0,00 %	
0083 Jung-Stilling-Schule 2	0,00 %	
0124 Ehem. Dreisbachschule 1	0,00 %	
0201 Bauhof Fludersbach	0,00 %	
0291 DRK-Zentrum Siegen-Süd 2	0,00 %	
0292 Eiserner Schule 1	0,00 %	





















Stadt Siegen
Landtagswahl 14.05.2017
SPD, Ergebnis - Zweitstimmen
Stimmbezirk-Übersicht

0022 Albert-Schweitzer-Schule 1	42,27 %	
0182 Weiterbildungskolleg	41,38 %	
0251 Grundschule Auf dem Hubenfeld 1	41,31 %	
0291 DRK-Zentrum Siegen-Süd 2	40,54 %	
0262 Ehem. Dreisbachschule 2	40,26 %	
0292 Eiserner Schule 1	40,00 %	
0293 Eiserner Schule 2	39,72 %	
0235 Alte Schule Feuersbach	39,18 %	
0202 Pestalozzischule	38,75 %	
0124 Ehem. Dreisbachschule 1	38,63 %	
0242 Gosenbacher Schule 1	38,46 %	
0192 Christofferhaus Siegen	38,17 %	
0043 Rathaus Geisweid	37,01 %	
0092 Bauhof Weidenau	36,79 %	
0272 Jugendtreff Eiserfeld 1	36,77 %	
0041 Bürgerhaus Geisweid 2	36,71 %	
0052 Realschule Am Schießberg	36,71 %	
0243 Gosenbacher Schule 2	36,40 %	
0211 Hainer Schule 1	36,01 %	
0101 Jung-Stilling-Schule 3	35,99 %	
9006 Briefwahlbezirk VI	35,86 %	
0271 Grundschule Eiserfeld	35,80 %	
0014 AWO Kindertagesstätte Langenholdingh.	35,48 %	
0282 DRK-Zentrum Siegen-Süd 1	35,12 %	
0252 Bürgerhaus Niederschelden	35,09 %	
0261 Grundschule Auf dem Hubenfeld 2	34,43 %	
0111 Kapellenschule Trupbach	34,41 %	
0083 Jung-Stilling-Schule 2	34,27 %	
9012 Briefwahlbezirk XII	34,14 %	
0102 Diakonische Altenhilfe Fliednerheim	33,87 %	
0051 Albert-Schweitzer-Schule 3	33,76 %	
0061 Jugendtreff Geisweid	33,74 %	
0033 Kapellenschule Obersetzen	33,62 %	
0263 Ev. ref. Kirchengem. Christuskirche	33,43 %	
0012 Alte Schule Langenholdinghausen	33,41 %	

0223 Feuerwehrgerätehaus Bürbach	33,39 %	
0183 AWO Fritz-Fries-Seniorenzentrum	33,15 %	
0171 Siegerlandhalle - Foyer Eingang C	32,95 %	
0222 Bertha-von-Suttner-Gesamtschule 2	32,88 %	
0082 Jung-Stilling-Schule 1	32,86 %	
0093 Kindertreff Weidenau	32,74 %	
0081 Friedrich-Flender-Schule	32,70 %	
0142 Obenstruthschule 2	32,66 %	
0212 Hainer Schule 2	32,34 %	
9010 Briefwahlbezirk X	32,15 %	
9003 Briefwahlbezirk III	32,12 %	
9007 Briefwahlbezirk VII	32,02 %	
9004 Briefwahlbezirk IV	31,85 %	
0201 Bauhof Fludersbach	31,77 %	
9011 Briefwahlbezirk XI	31,67 %	
0143 Nordschule 1 (Pavillon)	31,65 %	
0173 Ev. Gemeindehaus Rosterberg	31,39 %	
0121 Ehem. Fischbacherbergschule 1	31,38 %	
0023 Albert-Schweitzer-Schule 2	31,36 %	
9008 Briefwahlbezirk VIII	31,14 %	
9001 Briefwahlbezirk I	31,00 %	
0281 Jugendtreff Eiserfeld 2	30,99 %	
0072 Ev. Kindertagesstätte Haardter Berg	30,95 %	
0181 Realschule Am Häusling	30,80 %	
0011 Feuerwehrgerätehaus Meiswinkel	30,59 %	
0042 Feuerwehrgerätehaus Geisweid	30,48 %	
0031 Geisweider Schule	30,38 %	
9002 Briefwahlbezirk II	30,36 %	
0152 Nordschule 3 (Hauptgebäude)	30,28 %	
9005 Briefwahlbezirk V	30,23 %	
0071 DRK-Zentrum Siegen-Nord	29,87 %	
0132 Ehem. Hammerhütter Schule	29,59 %	
0091 Rathaus Weidenau	29,58 %	
0133 Ehem. Fischbacherbergschule 2	29,53 %	
0141 Obenstruthschule 1	29,30 %	
0013 Birlenbacher Schule	29,12 %	
9009 Briefwahlbezirk IX	28,99 %	
0241 Feuerwehrgerätehaus Oberschelden	28,84 %	
0032 Bürgerhaus Geisweid 1	28,68 %	

0191 Städt. Gymnasium Am Löhrtor 2	28,50 %	
0162 Realschule Am Oberen Schloss	28,30 %	
0062 Kindertagesstätte Oase Hüttental	28,27 %	
0232 Freie Christl. Schule Siegen	27,72 %	
0151 Nordschule 2 (Pavillon)	27,51 %	
0021 Feuerwehrgerätehaus Sohlbach-Buchen	27,26 %	
0123 Achenbacher Schule	26,91 %	
0122 Feuerwehrgerätehaus Achenbach	26,83 %	
0231 Grundschule Kaan-Marienborn	26,80 %	
0161 Städt. Gymnasium Am Löhrtor 1	26,41 %	
0221 Bertha-von-Suttner-Gesamtschule 1	26,09 %	
0131 Berufskolleg Technik	26,05 %	
0112 Bürgerhaus Seelbach	25,11 %	
0172 Diesterwegschule	24,89 %	
0234 Alte Schule Breitenbach	22,58 %	
0233 Bürgerhaus Volnsberg	19,26 %	





































Stadt Siegen
Landtagswahl 14.05.2017
CDU, Ergebnis - Zweitstimmen
Stimmbezirk-Übersicht








































0122 Feuerwehrgerätehaus Achenbach	43,90 %	
0021 Feuerwehrgerätehaus Sohlbach-Buchen	40,52 %	
0232 Freie Christl. Schule Siegen	39,83 %	
0112 Bürgerhaus Seelbach	39,68 %	
0241 Feuerwehrgerätehaus Oberschelden	39,33 %	
0281 Jugendtreff Eiserfeld 2	38,25 %	
0233 Bürgerhaus Volnsberg	37,04 %	
0282 DRK-Zentrum Siegen-Süd 1	36,36 %	
0172 Diesterwegschule	35,19 %	
0011 Feuerwehrgerätehaus Meiswinkel	34,41 %	
0272 Jugendtreff Eiserfeld 1	34,19 %	
9008 Briefwahlbezirk VIII	34,18 %	
9010 Briefwahlbezirk X	34,16 %	
9003 Briefwahlbezirk III	33,88 %	
0111 Kapellenschule Trupbach	33,83 %	
0023 Albert-Schweitzer-Schule 2	33,62 %	
0231 Grundschule Kaan-Marienborn	33,61 %	
9012 Briefwahlbezirk XII	33,46 %	
0151 Nordschule 2 (Pavillon)	33,21 %	
0042 Feuerwehrgerätehaus Geisweid	33,16 %	

9004 Briefwahlbezirk IV	33,16 %	██████████
0123 Achenbacher Schule	32,97 %	██████████
9005 Briefwahlbezirk V	32,70 %	██████████
9002 Briefwahlbezirk II	32,66 %	██████████
0271 Grundschule Eiserfeld	32,65 %	██████████
0293 Eiserner Schule 2	32,61 %	██████████
0131 Berufskolleg Technik	32,49 %	██████████
9001 Briefwahlbezirk I	32,46 %	██████████
0013 Birlenbacher Schule	32,35 %	██████████
0012 Alte Schule Langenholdinghausen	32,27 %	██████████
9006 Briefwahlbezirk VI	31,47 %	██████████
0221 Bertha-von-Suttner-Gesamtschule 1	31,46 %	██████████
0291 DRK-Zentrum Siegen-Süd 2	31,27 %	██████████
0223 Feuerwehrgerätehaus Bürbach	31,19 %	██████████
0133 Ehem. Fischbacherbergschule 2	31,10 %	██████████
0121 Ehem. Fischbacherbergschule 1	30,32 %	██████████
0222 Bertha-von-Suttner-Gesamtschule 2	30,18 %	██████████
0033 Kapellenschule Obersetzen	29,89 %	██████████
0083 Jung-Stilling-Schule 2	29,78 %	██████████
0183 AWO Fritz-Fries-Seniorenzentrum	29,59 %	██████████
0261 Grundschule Auf dem Hubenfeld 2	29,51 %	██████████
0173 Ev. Gemeindehaus Rosterberg	29,44 %	██████████
0022 Albert-Schweitzer-Schule 1	29,38 %	██████████
0234 Alte Schule Breitenbach	29,03 %	██████████
0061 Jugendtreff Geisweid	28,88 %	██████████
0124 Ehem. Dreisbachschule 1	28,76 %	██████████
0251 Grundschule Auf dem Hubenfeld 1	28,72 %	██████████
9011 Briefwahlbezirk XI	28,65 %	██████████
0141 Obenstruthschule 1	28,52 %	██████████
0292 Eiserner Schule 1	28,39 %	██████████
9009 Briefwahlbezirk IX	28,38 %	██████████
0263 Ev. ref. Kirchengem. Christuskirche	28,09 %	██████████
9007 Briefwahlbezirk VII	27,96 %	██████████
0091 Rathaus Weidenau	27,92 %	██████████
0032 Bürgerhaus Geisweid 1	27,91 %	██████████
0181 Realschule Am Häusling	27,77 %	██████████
0143 Nordschule 1 (Pavillon)	27,66 %	██████████
0243 Gosenbacher Schule 2	27,64 %	██████████

0262 Ehem. Dreisbachschule 2	27,60 %	██████████
0071 DRK-Zentrum Siegen-Nord	27,52 %	██████████
0252 Bürgerhaus Niederschelden	27,41 %	██████████
0182 Weiterbildungskolleg	27,27 %	██████████
0052 Realschule Am Schießberg	27,17 %	██████████
0081 Friedrich-Flender-Schule	27,15 %	██████████
0212 Hainer Schule 2	27,10 %	██████████
0031 Geisweider Schule	26,58 %	██████████
0051 Albert-Schweitzer-Schule 3	26,37 %	██████████
0242 Gosenbacher Schule 1	26,19 %	██████████
0152 Nordschule 3 (Hauptgebäude)	25,41 %	██████████
0072 Ev. Kindertagesstätte Haardter Berg	25,40 %	██████████
0201 Bauhof Fludersbach	25,27 %	██████████
0191 Städt. Gymnasium Am Löhrtor 2	25,23 %	██████████
0202 Pestalozzischule	25,05 %	██████████
0062 Kindertagesstätte Oase Hüttental	24,80 %	██████████
0142 Obenstruthschule 2	24,24 %	██████████
0082 Jung-Stilling-Schule 1	23,81 %	██████████
0211 Hainer Schule 1	23,62 %	██████████
0132 Ehem. Hammerhütter Schule	23,56 %	██████████
0101 Jung-Stilling-Schule 3	23,52 %	██████████
0043 Rathaus Geisweid	23,49 %	██████████
0192 Christofferhaus Siegen	23,42 %	██████████
0041 Bürgerhaus Geisweid 2	23,42 %	██████████
0162 Realschule Am Oberen Schloss	23,37 %	██████████
0171 Siegerlandhalle - Foyer Eingang C	23,23 %	██████████
0092 Bauhof Weidenau	22,50 %	██████████
0235 Alte Schule Feuersbach	22,22 %	██████████
0102 Diakonische Altenhilfe Fliednerheim	22,14 %	██████████
0093 Kindertreff Weidenau	22,06 %	██████████
0161 Städt. Gymnasium Am Löhrtor 1	21,17 %	██████████
0014 AWO Kindertagesstätte Langenholdingh.	19,35 %	██████████

Stadt Siegen
Landtagswahl 14.05.2017
GRÜNE, Ergebnis - Zweitstimmen
Stimmbezirk-Übersicht






































0131 Berufskolleg Technik	11,48 %	
0091 Rathaus Weidenau	11,46 %	
0093 Kindertreff Weidenau	10,85 %	
0141 Oberstruthschule 1	10,55 %	
0162 Realschule Am Oberen Schloss	10,49 %	
0161 Städt. Gymnasium Am Löhrtor 1	10,48 %	
0151 Nordschule 2 (Pavillon)	10,25 %	
0191 Städt. Gymnasium Am Löhrtor 2	9,58 %	
0071 DRK-Zentrum Siegen-Nord	9,23 %	
0152 Nordschule 3 (Hauptgebäude)	9,01 %	
0102 Diakonische Altenhilfe Fliednerheim	8,80 %	
0023 Albert-Schweitzer-Schule 2	8,76 %	
0072 Ev. Kindertagesstätte Haardter Berg	8,73 %	
0182 Weiterbildungskolleg	8,46 %	
0173 Ev. Gemeindehaus Rosterberg	8,23 %	
9007 Briefwahlbezirk VII	8,20 %	
0142 Oberstruthschule 2	8,08 %	
0171 Siegerlandhalle - Foyer Eingang C	8,07 %	
0251 Grundschule Auf dem Hubenfeld 1	7,81 %	
9009 Briefwahlbezirk IX	7,61 %	
9011 Briefwahlbezirk XI	7,45 %	
0233 Bürgerhaus Volnsberg	7,41 %	
9001 Briefwahlbezirk I	7,09 %	
0101 Jung-Stilling-Schule 3	6,89 %	
9005 Briefwahlbezirk V	6,84 %	
0092 Bauhof Weidenau	6,79 %	
0062 Kindertagesstätte Oase Hüttental	6,67 %	
9002 Briefwahlbezirk II	6,63 %	
0223 Feuerwehrgerätehaus Bürbach	6,58 %	
0123 Achenbacher Schule	6,53 %	
0042 Feuerwehrgerätehaus Geisweid	6,51 %	
0133 Ehem. Fischbacherbergschule 2	6,49 %	
0263 Ev. ref. Kirchengem. Christuskirche	6,46 %	
0234 Alte Schule Breitenbach	6,45 %	
0043 Rathaus Geisweid	6,41 %	
9004 Briefwahlbezirk IV	6,35 %	


































0111 Kapellenschule Trupbach	6,24 %	
9010 Briefwahlbezirk X	6,22 %	
0143 Nordschule 1 (Pavillon)	6,12 %	
0181 Realschule Am Häusling	6,07 %	
0132 Ehem. Hammerhütter Schule	6,03 %	
0124 Ehem. Dreisbachschule 1	6,01 %	
0231 Grundschule Kaan-Marienborn	5,98 %	
0081 Friedrich-Flender-Schule	5,93 %	
0083 Jung-Stilling-Schule 2	5,90 %	
9008 Briefwahlbezirk VIII	5,88 %	
0211 Hainer Schule 1	5,86 %	
0033 Kapellenschule Obersetzen	5,75 %	
0082 Jung-Stilling-Schule 1	5,71 %	
9012 Briefwahlbezirk XII	5,61 %	
9003 Briefwahlbezirk III	5,50 %	
0183 AWO Fritz-Fries-Seniorenzentrum	5,48 %	
0112 Bürgerhaus Seelbach	5,43 %	
0201 Bauhof Fludersbach	5,42 %	
0192 Christofferhaus Siegen	5,39 %	
0014 AWO Kindertagesstätte Langenholdingh.	5,38 %	
0282 DRK-Zentrum Siegen-Süd 1	5,37 %	
0221 Bertha-von-Suttner-Gesamtschule 1	5,37 %	
0271 Grundschule Eiserfeld	5,36 %	
0121 Ehem. Fischbacherbergschule 1	5,32 %	
0011 Feuerwehrgerätehaus Meiswinkel	5,29 %	
0051 Albert-Schweitzer-Schule 3	5,27 %	
0212 Hainer Schule 2	5,23 %	
0052 Realschule Am Schießberg	5,20 %	
0272 Jugendtreff Eiserfeld 1	5,16 %	
0172 Diesterwegschule	5,15 %	
0013 Birlenbacher Schule	5,00 %	
0222 Bertha-von-Suttner-Gesamtschule 2	4,95 %	
0292 Eiserner Schule 1	4,95 %	
0022 Albert-Schweitzer-Schule 1	4,90 %	
0252 Bürgerhaus Niederschelden	4,82 %	
0012 Alte Schule Langenholdinghausen	4,81 %	
0202 Pestalozzischule	4,70 %	
9006 Briefwahlbezirk VI	4,70 %	
0291 DRK-Zentrum Siegen-Süd 2	4,63 %	

0261 Grundschule Auf dem Hubenfeld 2	4,59 %	■
0281 Jugendtreff Eiserfeld 2	4,49 %	■
0041 Bürgerhaus Geisweid 2	4,43 %	■
0232 Freie Christl. Schule Siegen	4,37 %	■
0061 Jugendtreff Geisweid	4,26 %	■
0242 Gosenbacher Schule 1	4,21 %	■
0031 Geisweider Schule	4,11 %	■
0262 Ehem. Dreisbachschule 2	3,78 %	■
0241 Feuerwehrgerätehaus Oberschelden	3,56 %	■
0243 Gosenbacher Schule 2	3,37 %	■
0021 Feuerwehrgerätehaus Sohlbach-Buchen	3,31 %	■
0293 Eiserner Schule 2	3,16 %	■
0235 Alte Schule Feuersbach	2,92 %	■
0122 Feuerwehrgerätehaus Achenbach	2,71 %	■
0032 Bürgerhaus Geisweid 1	2,33 %	■

Stadt Siegen
Landtagswahl 14.05.2017
FDP, Ergebnis - Zweitstimmen
Stimmbezirk-Übersicht

0233 Bürgerhaus Volnsberg	22,22 %	■■■■■■■■■■
0234 Alte Schule Breitenbach	20,65 %	■■■■■■■■■■
0121 Ehem. Fischbacherbergschule 1	15,96 %	■■■■■■■■■■
9011 Briefwahlbezirk XI	15,36 %	■■■■■■■■■■
9009 Briefwahlbezirk IX	14,73 %	■■■■■■■■■■
0041 Bürgerhaus Geisweid 2	14,56 %	■■■■■■■■■■
9007 Briefwahlbezirk VII	14,23 %	■■■■■■■■■■
0081 Friedrich-Flender-Schule	13,77 %	■■■■■■■■■■
0151 Nordschule 2 (Pavillon)	13,66 %	■■■■■■■■■■
9003 Briefwahlbezirk III	13,64 %	■■■■■■■■■■
0132 Ehem. Hammerhütter Schule	13,42 %	■■■■■■■■■■
0042 Feuerwehrgerätehaus Geisweid	13,39 %	■■■■■■■■■■
9002 Briefwahlbezirk II	13,35 %	■■■■■■■■■■
0222 Bertha-von-Suttner-Gesamtschule 2	13,29 %	■■■■■■■■■■
0161 Städt. Gymnasium Am Löhrtor 1	13,10 %	■■■■■■■■■■
9008 Briefwahlbezirk VIII	13,08 %	■■■■■■■■■■
0221 Bertha-von-Suttner-Gesamtschule 1	13,04 %	■■■■■■■■■■
0243 Gosenbacher Schule 2	13,03 %	■■■■■■■■■■
9001 Briefwahlbezirk I	13,02 %	■■■■■■■■■■
0235 Alte Schule Feuersbach	12,87 %	■■■■■■■■■■

0082 Jung-Stilling-Schule 1	12,86 %	
9005 Briefwahlbezirk V	12,83 %	
0013 Birlenbacher Schule	12,65 %	
9004 Briefwahlbezirk IV	12,62 %	
0172 Diesterwegschule	12,45 %	
0032 Bürgerhaus Geisweid 1	12,40 %	
0033 Kapellenschule Obersetzen	12,36 %	
0131 Berufskolleg Technik	12,32 %	
0242 Gosenbacher Schule 1	12,27 %	
0092 Bauhof Weidenau	12,14 %	
9010 Briefwahlbezirk X	12,06 %	
0142 Obenstruthschule 2	11,78 %	
0183 AWO Fritz-Fries-Seniorenzentrum	11,78 %	
0241 Feuerwehrgerätehaus Oberschelden	11,61 %	
0021 Feuerwehrgerätehaus Sohlbach-Buchen	11,60 %	
9006 Briefwahlbezirk VI	11,59 %	
0141 Obenstruthschule 1	11,52 %	
0112 Bürgerhaus Seelbach	11,49 %	
0261 Grundschule Auf dem Hubenfeld 2	11,48 %	
9012 Briefwahlbezirk XII	11,41 %	
0293 Eiserner Schule 2	11,07 %	
0191 Städt. Gymnasium Am Löhrtor 2	10,98 %	
0101 Jung-Stilling-Schule 3	10,93 %	
0011 Feuerwehrgerätehaus Meiswinkel	10,88 %	
0212 Hainer Schule 2	10,84 %	
0012 Alte Schule Langenholdinghausen	10,53 %	
0263 Ev. ref. Kirchengem. Christuskirche	10,39 %	
0182 Weiterbildungskolleg	10,34 %	
0014 AWO Kindertagesstätte Langenholdingh.	10,22 %	
0223 Feuerwehrgerätehaus Bürbach	10,19 %	
0093 Kindertreff Weidenau	10,14 %	
0083 Jung-Stilling-Schule 2	10,11 %	
0071 DRK-Zentrum Siegen-Nord	10,07 %	
0162 Realschule Am Oberen Schloss	10,02 %	
0102 Diakonische Altenhilfe Fliednerheim	9,97 %	
0173 Ev. Gemeindehaus Rosterberg	9,96 %	
0143 Nordschule 1 (Pavillon)	9,84 %	

0272 Jugendtreff Eiserfeld 1	9,68 %	
0043 Rathaus Geisweid	9,61 %	
0152 Nordschule 3 (Hauptgebäude)	9,60 %	
0111 Kapellenschule Trupbach	9,58 %	
0252 Bürgerhaus Niederschelden	9,43 %	
0232 Freie Christl. Schule Siegen	9,24 %	
0251 Grundschule Auf dem Hubenfeld 1	9,07 %	
0124 Ehem. Dreisbachschule 1	9,01 %	
0072 Ev. Kindertagesstätte Haardter Berg	8,93 %	
0031 Geisweider Schule	8,86 %	
0091 Rathaus Weidenau	8,75 %	
0122 Feuerwehrgerätehaus Achenbach	8,67 %	
0281 Jugendtreff Eiserfeld 2	8,53 %	
0023 Albert-Schweitzer-Schule 2	8,47 %	
0231 Grundschule Kaan-Marienborn	8,45 %	
0051 Albert-Schweitzer-Schule 3	8,44 %	
0192 Christofferhaus Siegen	8,43 %	
0211 Hainer Schule 1	8,21 %	
0262 Ehem. Dreisbachschule 2	7,94 %	
0171 Siegerlandhalle - Foyer Eingang C	7,91 %	
0202 Pestalozzischule	7,83 %	
0181 Realschule Am Häusling	7,81 %	
0052 Realschule Am Schießberg	7,51 %	
0123 Achenbacher Schule	7,31 %	
0282 DRK-Zentrum Siegen-Süd 1	7,23 %	
0201 Bauhof Fludersbach	7,22 %	
0271 Grundschule Eiserfeld	7,10 %	
0061 Jugendtreff Geisweid	6,69 %	
0062 Kindertagesstätte Oase Hüttental	6,67 %	
0291 DRK-Zentrum Siegen-Süd 2	6,56 %	
0292 Eiserner Schule 1	6,45 %	
0022 Albert-Schweitzer-Schule 1	6,19 %	
0133 Ehem. Fischbacherbergschule 2	5,59 %	

Stadt Siegen
Landtagswahl 14.05.2017
PIRATEN, Ergebnis - Zweitstimmen
Stimmbezirk-Übersicht







































0014 AWO Kindertagesstätte Langenholdingh.	2,69 %	■
0212 Hainer Schule 2	2,62 %	■
0022 Albert-Schweitzer-Schule 1	2,32 %	■
0072 Ev. Kindertagesstätte Haardter Berg	2,18 %	■
0231 Grundschule Kaan-Marienborn	2,06 %	■
0161 Städt. Gymnasium Am Löhrtor 1	1,81 %	■
0181 Realschule Am Häusling	1,74 %	■
0152 Nordschule 3 (Hauptgebäude)	1,62 %	■
0062 Kindertagesstätte Oase Hüttental	1,60 %	■
0031 Geisweider Schule	1,58 %	■
0222 Bertha-von-Suttner-Gesamtschule 2	1,58 %	■
0032 Bürgerhaus Geisweid 1	1,55 %	■
0061 Jugendtreff Geisweid	1,52 %	■
0262 Ehem. Dreisbachschule 2	1,51 %	■
0051 Albert-Schweitzer-Schule 3	1,48 %	■
0142 Obenstruthschule 2	1,35 %	■
0211 Hainer Schule 1	1,34 %	■
0171 Siegerlandhalle - Foyer Eingang C	1,32 %	■
0292 Eiserner Schule 1	1,29 %	■
0172 Diesterwegschule	1,29 %	■
0221 Bertha-von-Suttner-Gesamtschule 1	1,28 %	■
9009 Briefwahlbezirk IX	1,21 %	■
0192 Christofferhaus Siegen	1,17 %	■
0112 Bürgerhaus Seelbach	1,17 %	■
0235 Alte Schule Feuersbach	1,17 %	■
0291 DRK-Zentrum Siegen-Süd 2	1,16 %	■
0131 Berufskolleg Technik	1,12 %	■
0242 Gosenbacher Schule 1	1,10 %	■
0293 Eiserner Schule 2	0,99 %	■
0081 Friedrich-Flender-Schule	0,96 %	■
0162 Realschule Am Oberen Schloss	0,95 %	■
0082 Jung-Stilling-Schule 1	0,95 %	■
0281 Jugendtreff Eiserfeld 2	0,92 %	■
0012 Alte Schule Langenholdinghausen	0,92 %	■
9006 Briefwahlbezirk VI	0,90 %	■
0243 Gosenbacher Schule 2	0,90 %	■

0102 Diakonische Altenhilfe Fliednerheim	0,88 %	■
0252 Bürgerhaus Niederschelden	0,88 %	■
0124 Ehem. Dreisbachschule 1	0,86 %	■
9011 Briefwahlbezirk XI	0,85 %	■
0083 Jung-Stilling-Schule 2	0,84 %	■
0071 DRK-Zentrum Siegen-Nord	0,84 %	■
0132 Ehem. Hammerhütter Schule	0,82 %	■
9007 Briefwahlbezirk VII	0,79 %	■
0271 Grundschule Eiserfeld	0,79 %	■
0141 Obenstruthschule 1	0,78 %	■
0123 Achenbacher Schule	0,78 %	■
9001 Briefwahlbezirk I	0,78 %	■
9003 Briefwahlbezirk III	0,77 %	■
9010 Briefwahlbezirk X	0,77 %	■
0151 Nordschule 2 (Pavillon)	0,76 %	■
0233 Bürgerhaus Volnsberg	0,74 %	■
0101 Jung-Stilling-Schule 3	0,71 %	■
9008 Briefwahlbezirk VIII	0,71 %	■
9004 Briefwahlbezirk IV	0,70 %	■
0133 Ehem. Fischbacherbergschule 2	0,67 %	■
9005 Briefwahlbezirk V	0,67 %	■
0261 Grundschule Auf dem Hubenfeld 2	0,66 %	■
0091 Rathaus Weidenau	0,62 %	■
0202 Pestalozzischule	0,59 %	■
9012 Briefwahlbezirk XII	0,58 %	■
9002 Briefwahlbezirk II	0,58 %	■
0033 Kapellenschule Obersetzen	0,57 %	■
0023 Albert-Schweitzer-Schule 2	0,56 %	■
0263 Ev. ref. Kirchengem. Christuskirche	0,56 %	■
0183 AWO Fritz-Fries-Seniorenzentrum	0,55 %	■
0143 Nordschule 1 (Pavillon)	0,53 %	■
0232 Freie Christl. Schule Siegen	0,50 %	■
0223 Feuerwehrgerätehaus Bürbach	0,47 %	■
0173 Ev. Gemeindehaus Rosterberg	0,43 %	■
0042 Feuerwehrgerätehaus Geisweid	0,38 %	■
0241 Feuerwehrgerätehaus Oberschelden	0,37 %	■
0092 Bauhof Weidenau	0,36 %	■
0043 Rathaus Geisweid	0,36 %	■

0093 Kindertreff Weidenau	0,36 %	■
0272 Jugendtreff Eiserfeld 1	0,32 %	■
0182 Weiterbildungskolleg	0,31 %	■
0011 Feuerwehrgerätehaus Meiswinkel	0,29 %	■
0013 Birlenbacher Schule	0,29 %	■
0052 Realschule Am Schießberg	0,29 %	■
0251 Grundschule Auf dem Hubenfeld 1	0,25 %	■
0111 Kapellenschule Trupbach	0,23 %	■
0021 Feuerwehrgerätehaus Sohlbach-Buchen	0,18 %	■
0041 Bürgerhaus Geisweid 2	0,00 %	
0121 Ehem. Fischbacherbergschule 1	0,00 %	
0122 Feuerwehrgerätehaus Achenbach	0,00 %	
0191 Städt. Gymnasium Am Löhrtor 2	0,00 %	
0201 Bauhof Fludersbach	0,00 %	
0234 Alte Schule Breitenbach	0,00 %	
0282 DRK-Zentrum Siegen-Süd 1	0,00 %	




































Stadt Siegen
Landtagswahl 14.05.2017
DIE LINKE, Ergebnis - Zweitstimmen
Stimmbezirk-Übersicht







































0161 Städt. Gymnasium Am Löhrtor 1	15,93 %	■
0201 Bauhof Fludersbach	15,16 %	■
0162 Realschule Am Oberen Schloss	14,63 %	■
0014 AWO Kindertagesstätte Langenholdingh.	13,44 %	■
0143 Nordschule 1 (Pavillon)	11,97 %	■
0171 Siegerlandhalle - Foyer Eingang C	11,86 %	■
0152 Nordschule 3 (Hauptgebäude)	11,67 %	■
0093 Kindertreff Weidenau	10,32 %	■
0211 Hainer Schule 1	10,22 %	■
0102 Diakonische Altenhilfe Fliednerheim	9,53 %	■
0142 Obenstruthschule 2	9,43 %	■
0091 Rathaus Weidenau	9,38 %	■
0191 Städt. Gymnasium Am Löhrtor 2	9,35 %	■
0071 DRK-Zentrum Siegen-Nord	9,23 %	■
0212 Hainer Schule 2	9,16 %	■
0181 Realschule Am Häusling	9,11 %	■
0141 Obenstruthschule 1	8,98 %	■
0133 Ehem. Fischbacherbergschule 2	8,95 %	■
0132 Ehem. Hammerhütter Schule	8,77 %	■
0082 Jung-Stilling-Schule 1	8,57 %	■

















0092 Bauhof Weidenau	8,57 %	
0041 Bürgerhaus Geisweid 2	8,23 %	
0172 Diesterwegschule	8,15 %	
0192 Christofferhaus Siegen	7,96 %	
0183 AWO Fritz-Fries-Seniorenzentrum	7,95 %	
0072 Ev. Kindertagesstätte Haardter Berg	7,94 %	
0131 Berufskolleg Technik	7,84 %	
0101 Jung-Stilling-Schule 3	7,48 %	
0081 Friedrich-Flender-Schule	7,27 %	
0123 Achenbacher Schule	7,15 %	
9009 Briefwahlbezirk IX	7,13 %	
0061 Jugendtreff Geisweid	6,99 %	
0032 Bürgerhaus Geisweid 1	6,98 %	
0173 Ev. Gemeindehaus Rosterberg	6,93 %	
0151 Nordschule 2 (Pavillon)	6,83 %	
0083 Jung-Stilling-Schule 2	6,74 %	
0223 Feuerwehrgerätehaus Bürbach	6,43 %	
0221 Bertha-von-Suttner-Gesamtschule 1	6,39 %	
0051 Albert-Schweitzer-Schule 3	6,33 %	
0222 Bertha-von-Suttner-Gesamtschule 2	6,31 %	
9007 Briefwahlbezirk VII	6,23 %	
0263 Ev. ref. Kirchengem. Christuskirche	6,18 %	
0052 Realschule Am Schießberg	6,07 %	
0043 Rathaus Geisweid	6,05 %	
9011 Briefwahlbezirk XI	5,94 %	
0202 Pestalozzischule	5,87 %	
0062 Kindertagesstätte Oase Hüttental	5,87 %	
0121 Ehem. Fischbacherbergschule 1	5,85 %	
0031 Geisweider Schule	5,70 %	
0122 Feuerwehrgerätehaus Achenbach	5,69 %	
0292 Eiserner Schule 1	5,59 %	
9002 Briefwahlbezirk II	5,38 %	
0033 Kapellenschule Obersetzen	5,32 %	
9001 Briefwahlbezirk I	5,25 %	
0261 Grundschule Auf dem Hubenfeld 2	5,25 %	
9008 Briefwahlbezirk VIII	5,17 %	
0262 Ehem. Dreisbachschule 2	5,10 %	
0252 Bürgerhaus Niederschelden	5,04 %	

9005 Briefwahlbezirk V	5,04 %	■
0042 Feuerwehrgerätehaus Geisweid	4,97 %	■
0271 Grundschule Eiserfeld	4,89 %	■
9004 Briefwahlbezirk IV	4,87 %	■
0281 Jugendtreff Eiserfeld 2	4,84 %	■
0242 Gosenbacher Schule 1	4,76 %	■
0232 Freie Christl. Schule Siegen	4,62 %	■
0023 Albert-Schweitzer-Schule 2	4,52 %	■
0111 Kapellenschule Trupbach	4,50 %	■
0241 Feuerwehrgerätehaus Oberschelden	4,49 %	■
0112 Bürgerhaus Seelbach	4,47 %	■
0021 Feuerwehrgerätehaus Sohlbach-Buchen	4,42 %	■
0013 Birlenbacher Schule	4,41 %	■
9010 Briefwahlbezirk X	4,40 %	■
0012 Alte Schule Langenholdinghausen	4,35 %	■
0231 Grundschule Kaan-Marienborn	4,33 %	■
9003 Briefwahlbezirk III	4,29 %	■
0243 Gosenbacher Schule 2	4,27 %	■
9012 Briefwahlbezirk XII	4,16 %	■
0234 Alte Schule Breitenbach	3,87 %	■
0124 Ehem. Dreisbachschule 1	3,86 %	■
0291 DRK-Zentrum Siegen-Süd 2	3,86 %	■
9006 Briefwahlbezirk VI	3,80 %	■
0282 DRK-Zentrum Siegen-Süd 1	3,72 %	■
0251 Grundschule Auf dem Hubenfeld 1	3,27 %	■
0011 Feuerwehrgerätehaus Meiswinkel	3,24 %	■
0233 Bürgerhaus Volnsberg	2,96 %	■
0235 Alte Schule Feuersbach	2,92 %	■
0272 Jugendtreff Eiserfeld 1	2,58 %	■
0022 Albert-Schweitzer-Schule 1	2,58 %	■
0182 Weiterbildungskolleg	2,51 %	■
0293 Eiserner Schule 2	2,37 %	■

Stadt Siegen
Landtagswahl 14.05.2017
AfD, Ergebnis - Zweitstimmen
Stimmbezirk-Übersicht

0032 Bürgerhaus Geisweid 1	15,50 %	
0235 Alte Schule Feuersbach	14,62 %	
0133 Ehem. Fischbacherbergschule 2	14,09 %	
0123 Achenbacher Schule	13,84 %	
0202 Pestalozzischule	13,31 %	
0031 Geisweider Schule	13,29 %	
0052 Realschule Am Schießberg	12,43 %	
0231 Grundschule Kaan-Marienborn	11,96 %	
0132 Ehem. Hammerhütter Schule	11,78 %	
0252 Bürgerhaus Niederschelden	11,62 %	
0234 Alte Schule Breitenbach	11,61 %	
0261 Grundschule Auf dem Hubenfeld 2	11,48 %	
0082 Jung-Stilling-Schule 1	11,43 %	
0221 Bertha-von-Suttner-Gesamtschule 1	11,25 %	
0192 Christofferhaus Siegen	11,24 %	
0062 Kindertagesstätte Oase Hüttental	10,93 %	
0072 Ev. Kindertagesstätte Haardter Berg	10,91 %	
0201 Bauhof Fludersbach	10,83 %	
0102 Diakonische Altenhilfe Fliednerheim	10,70 %	
0101 Jung-Stilling-Schule 3	10,57 %	
0051 Albert-Schweitzer-Schule 3	10,55 %	
0291 DRK-Zentrum Siegen-Süd 2	10,42 %	
0243 Gosenbacher Schule 2	10,34 %	
0061 Jugendtreff Geisweid	10,33 %	
0292 Eiserner Schule 1	10,32 %	
0124 Ehem. Dreisbachschule 1	10,30 %	
0121 Ehem. Fischbacherbergschule 1	10,11 %	
0271 Grundschule Eiserfeld	9,94 %	
0232 Freie Christl. Schule Siegen	9,86 %	
0263 Ev. ref. Kirchengem. Christuskirche	9,83 %	
0013 Birlenbacher Schule	9,71 %	
0262 Ehem. Dreisbachschule 2	9,45 %	
0171 Siegerlandhalle - Foyer Eingang C	9,23 %	
0011 Feuerwehrgerätehaus Meiswinkel	9,12 %	
0173 Ev. Gemeindehaus Rosterberg	9,09 %	

0043 Rathaus Geisweid	8,90 %	
0041 Bürgerhaus Geisweid 2	8,86 %	
0242 Gosenbacher Schule 1	8,79 %	
0012 Alte Schule Langenholdinghausen	8,70 %	
0282 DRK-Zentrum Siegen-Süd 1	8,68 %	
0191 Städt. Gymnasium Am Löhrtor 2	8,64 %	
0033 Kapellenschule Obersetzen	8,62 %	
0241 Feuerwehrgerätehaus Oberschelden	8,61 %	
9006 Briefwahlbezirk VI	8,59 %	
0181 Realschule Am Häusling	8,46 %	
0081 Friedrich-Flender-Schule	8,41 %	
0112 Bürgerhaus Seelbach	8,40 %	
0281 Jugendtreff Eiserfeld 2	8,29 %	
0022 Albert-Schweitzer-Schule 1	8,25 %	
0212 Hainer Schule 2	8,22 %	
0211 Hainer Schule 1	8,21 %	
0083 Jung-Stilling-Schule 2	8,15 %	
0091 Rathaus Weidenau	8,12 %	
0021 Feuerwehrgerätehaus Sohlbach-Buchen	8,10 %	
0092 Bauhof Weidenau	7,86 %	
0223 Feuerwehrgerätehaus Bürbach	7,84 %	
0093 Kindertreff Weidenau	7,83 %	
9012 Briefwahlbezirk XII	7,74 %	
0172 Diesterwegschule	7,73 %	
0143 Nordschule 1 (Pavillon)	7,71 %	
0042 Feuerwehrgerätehaus Geisweid	7,65 %	
0111 Kapellenschule Trupbach	7,62 %	
9005 Briefwahlbezirk V	7,60 %	
0251 Grundschule Auf dem Hubenfeld 1	7,56 %	
9002 Briefwahlbezirk II	7,49 %	
0183 AWO Fritz-Fries-Seniorenzentrum	7,40 %	
0122 Feuerwehrgerätehaus Achenbach	7,32 %	
0141 Obenstruthschule 1	7,23 %	
0222 Bertha-von-Suttner-Gesamtschule 2	7,21 %	
0272 Jugendtreff Eiserfeld 1	7,10 %	
9010 Briefwahlbezirk X	7,08 %	
9007 Briefwahlbezirk VII	7,02 %	
9003 Briefwahlbezirk III	6,93 %	

9008 Briefwahlbezirk VIII	6,90 %	
0142 Obenstruthschule 2	6,73 %	
0293 Eiserner Schule 2	6,72 %	
0162 Realschule Am Oberen Schloss	6,68 %	
9009 Briefwahlbezirk IX	6,64 %	
0182 Weiterbildungskolleg	6,58 %	
9001 Briefwahlbezirk I	6,51 %	
0071 DRK-Zentrum Siegen-Nord	6,38 %	
9004 Briefwahlbezirk IV	6,18 %	
0023 Albert-Schweitzer-Schule 2	5,65 %	
0131 Berufskolleg Technik	5,60 %	
0014 AWO Kindertagesstätte Langenholdingh.	5,38 %	
9011 Briefwahlbezirk XI	5,37 %	
0233 Bürgerhaus Volnsberg	5,19 %	
0152 Nordschule 3 (Hauptgebäude)	5,02 %	
0151 Nordschule 2 (Pavillon)	4,74 %	
0161 Städt. Gymnasium Am Löhrtor 1	3,83 %	