

Wahlbuch  
Landtagswahl  
13.05.2012  
Gemeinde Langerwehe  
Herausgegeben am 13.07.2016

# Inhaltsverzeichnis

Landtagswahl	1
Gemeinde Langerwehe	1
Stimmbezirke	7
Töpfereimuseum	7
Pfarrjugendheim	10
Kulturhalle	13
Wehebachschule - Raum 1 -	16
Wehebachschule - Raum 2 -	19
Feuerwehrgerätehaus Jüngersdorf	22
Pfarrsaal Wenau	25
Alte Schule Heistern	28
Martinusschule - Raum 1 -	31
Martinusschule - Raum 2 -	34
Martinusschule - Raum 3 -	37
Pfarrheim Schlich	40
Feuerwehrgerätehaus Obergeich	43
Feuerwehrgerätehaus Luchem	46
Rathaus - Zimmer 133 - Trauzimmer	49
Rathaus - Zimmer 356 -	51
Rathaus - Zimer 351 -	53
Übersicht Stimmbezirke	55

# Landtagswahl

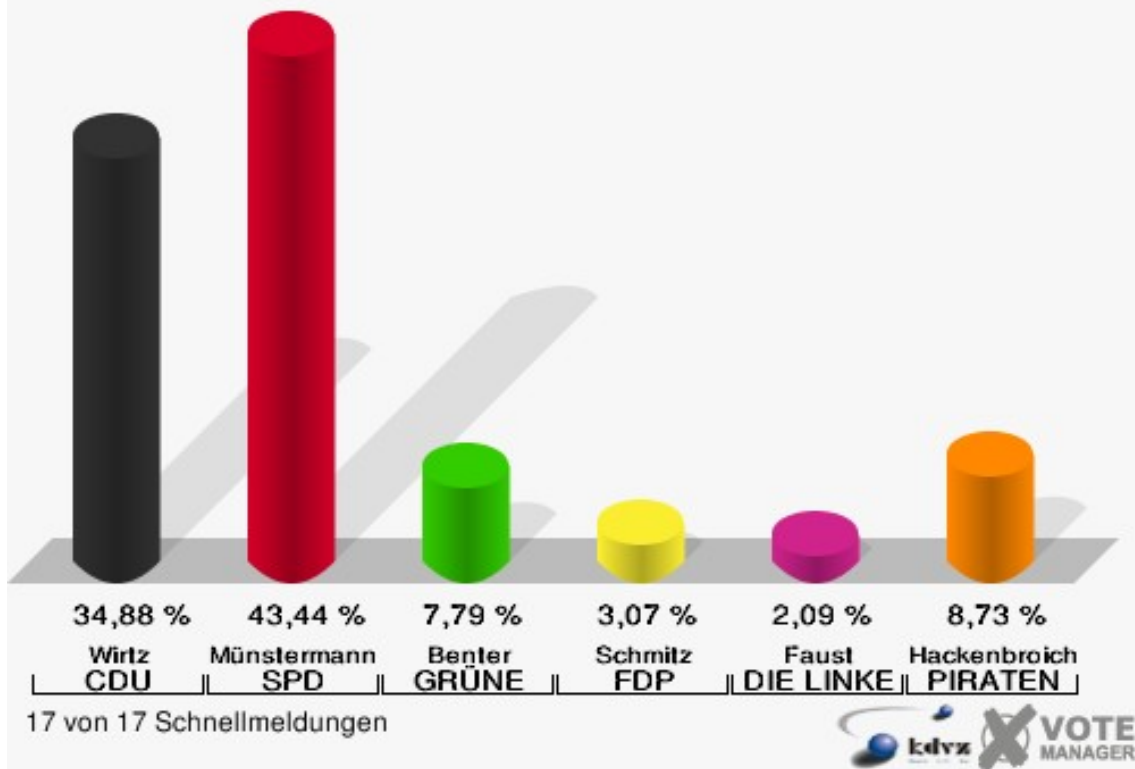
## Gemeinde Langerwehe

	Erststimmen		Zweitstimmen	
Wahlberechtigte	10.878		10.878	
Wähler/innen	7.263	66,77 %	7.263	66,77 %
ungültige Stimmen	173	2,38 %	149	2,05 %
gültige Stimmen	7.090	97,62 %	7.114	97,95 %
Wirtz, CDU	2.473	34,88 %	2.040	28,68 %
Münstermann, SPD	3.080	43,44 %	2.728	38,35 %
Benter, GRÜNE	552	7,79 %	717	10,08 %
Schmitz, FDP	218	3,07 %	491	6,90 %
Faust, DIE LINKE	148	2,09 %	145	2,04 %
Hackenbroich, PIRATEN	619	8,73 %	634	8,91 %
pro NRW	---	---	107	1,50 %
NPD	---	---	42	0,59 %
Tierschutzpartei	---	---	113	1,59 %
FAMILIE	---	---	39	0,55 %
BIG	---	---	1	0,01 %
Die PARTEI	---	---	13	0,18 %
ÖDP	---	---	6	0,08 %
FBI / Freie Wähler	---	---	10	0,14 %
AUF	---	---	10	0,14 %
FREIE WÄHLER	---	---	17	0,24 %
PARTEI DER VER- NUNFT	---	---	1	0,01 %

### Gemeinde Langerwehe

Landtagswahl 13.05.2012

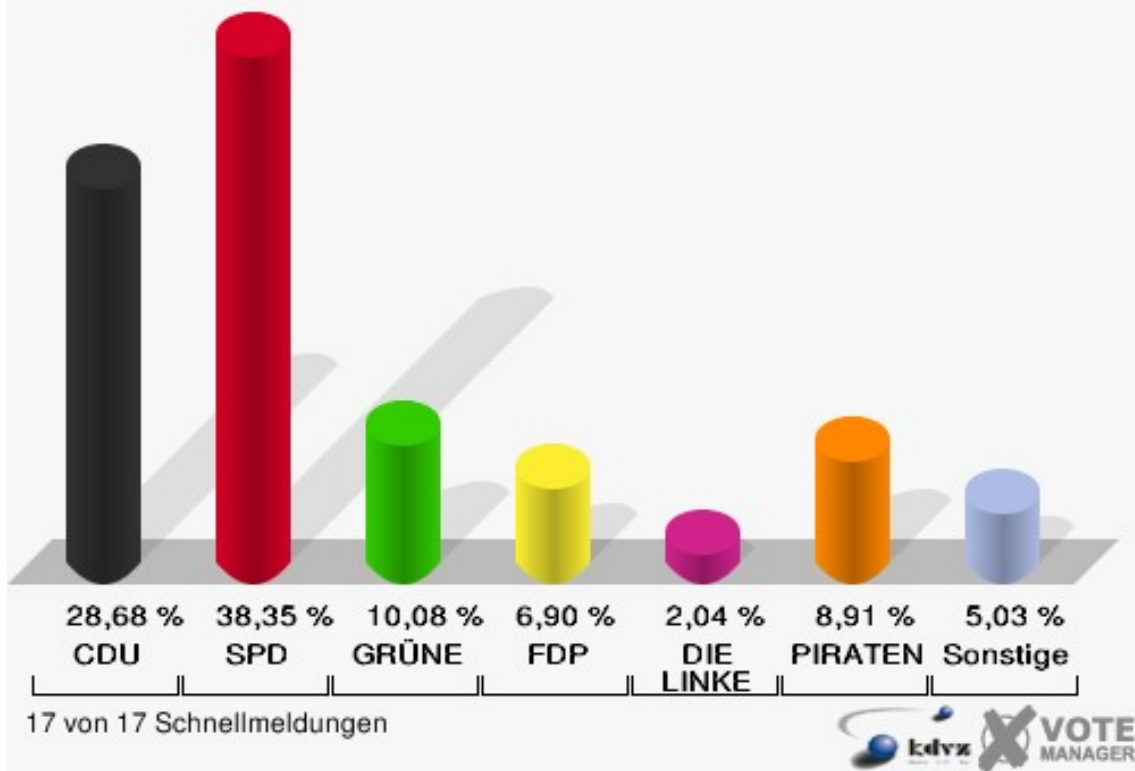
Erststimmen Gesamtergebnis

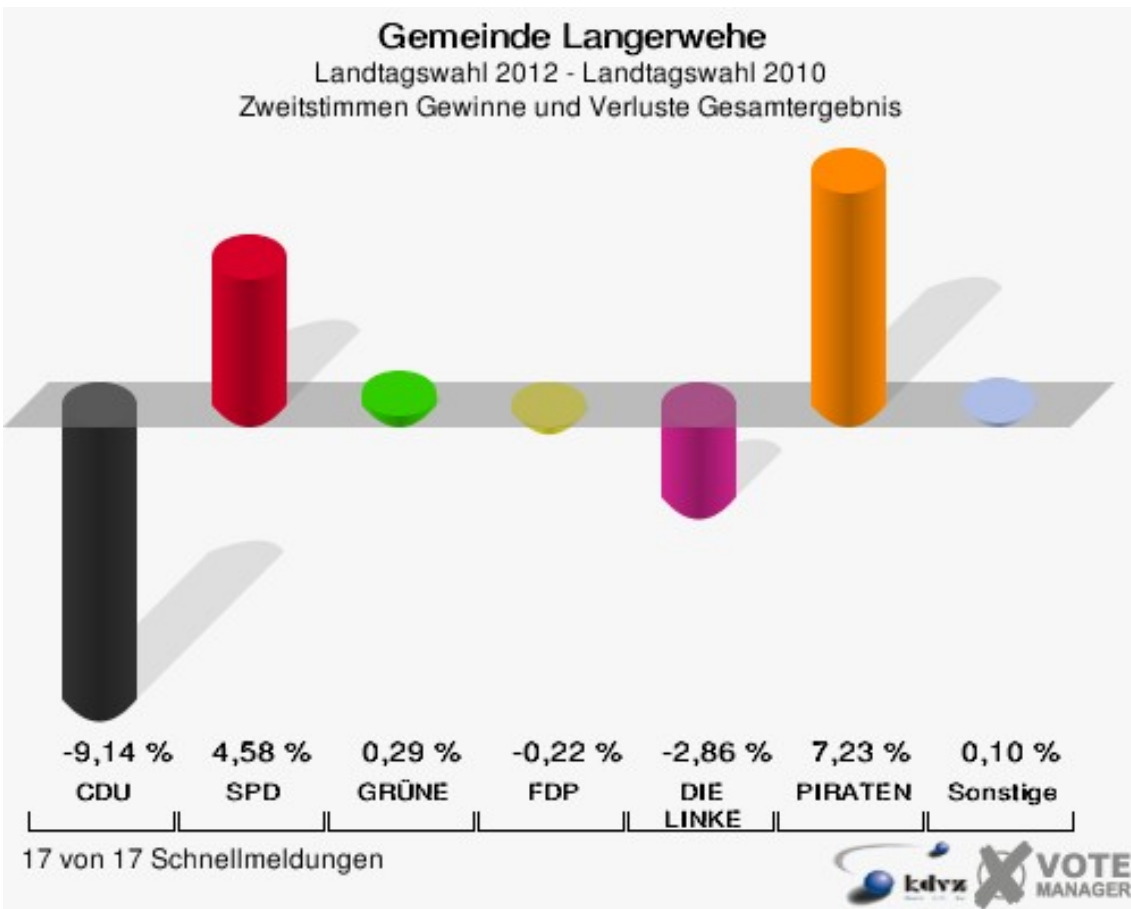
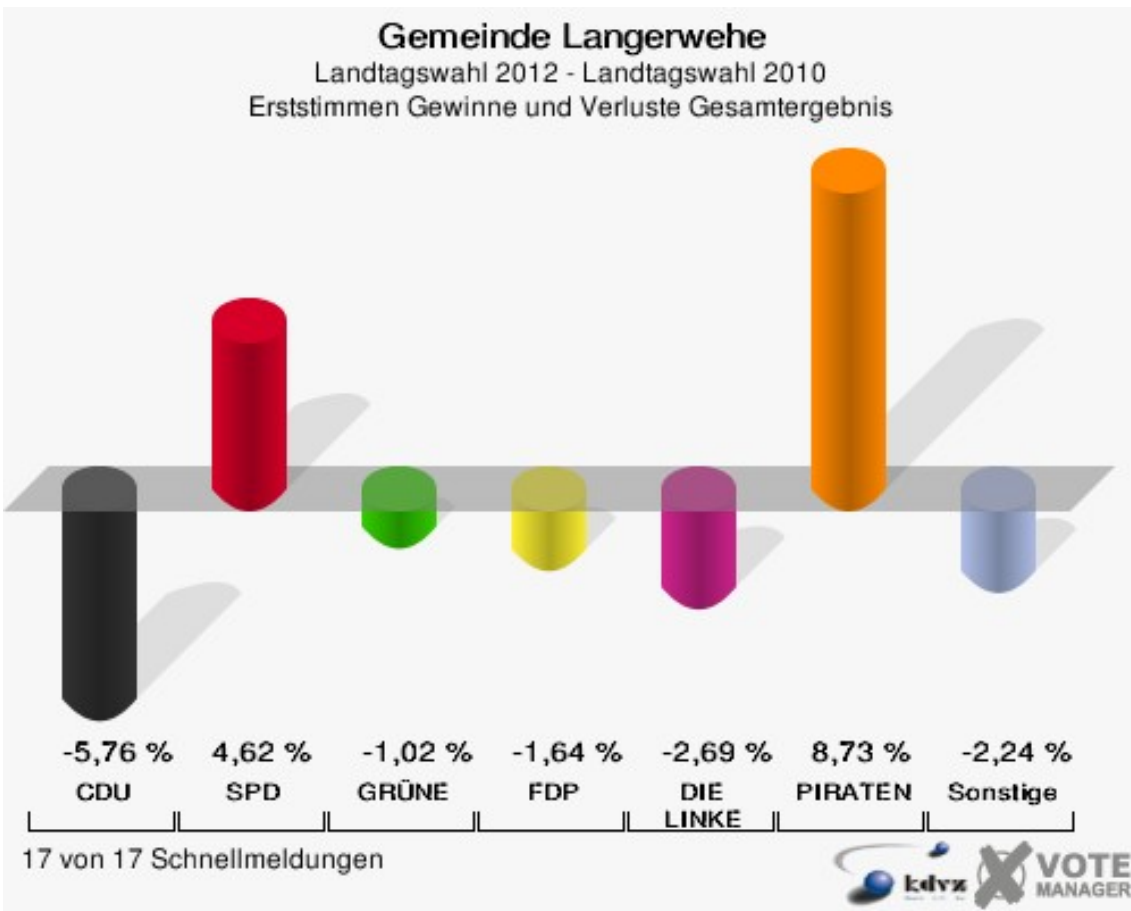


### Gemeinde Langerwehe

Landtagswahl 13.05.2012

Zweitstimmen Gesamtergebnis





Gemeinde Langerwehe  
Landtagswahl 13.05.2012  
Erststimmen Gewinne und Verluste Gesamtergebnis

	Landtagswahl 13.05.2012	Landtagswahl 09.05.2010	
		Ergebnis	Gewinne und Verluste
Wahlberechtigte	10.878	10.864	+14
Wähler	7.263	7.155	+108
	66,77 %	65,86 %	+0,91 %
gültige Stimmen	7.090	7.006	+84
	97,62 %	97,92 %	-0,30 %
CDU	2.473	2.847	-374
	34,88 %	40,64 %	-5,76 %
SPD	3.080	2.720	+360
	43,44 %	38,82 %	+4,62 %
GRÜNE	552	617	-65
	7,79 %	8,81 %	-1,02 %
FDP	218	330	-112
	3,07 %	4,71 %	-1,64 %
DIE LINKE	148	335	-187
	2,09 %	4,78 %	-2,69 %
PIRATEN	619	0	+619
	8,73 %	0,00 %	+8,73 %
pro NRW	0	53	-53
	0,00 %	0,76 %	-0,76 %
NPD	0	80	-80
	0,00 %	1,14 %	-1,14 %
Tierschutzpartei	0	0	+0
	0,00 %	0,00 %	+0,00 %
FAMILIE	0	0	+0
	0,00 %	0,00 %	+0,00 %
BIG	0	0	+0
	0,00 %	0,00 %	+0,00 %
Die PARTEI	0	0	+0
	0,00 %	0,00 %	+0,00 %
ÖDP	0	0	+0
	0,00 %	0,00 %	+0,00 %
FBI / Freie Wähler	0	0	+0
	0,00 %	0,00 %	+0,00 %
AUF	0	0	+0
	0,00 %	0,00 %	+0,00 %
FREIE WÄHLER	0	0	+0

	0,00 %	0,00 %	+0,00 %
PARTEI DER VERNUNFT	0	0	+0
	0,00 %	0,00 %	+0,00 %
Sonstige	0	24	-24
	0,00 %	0,34 %	-0,34 %

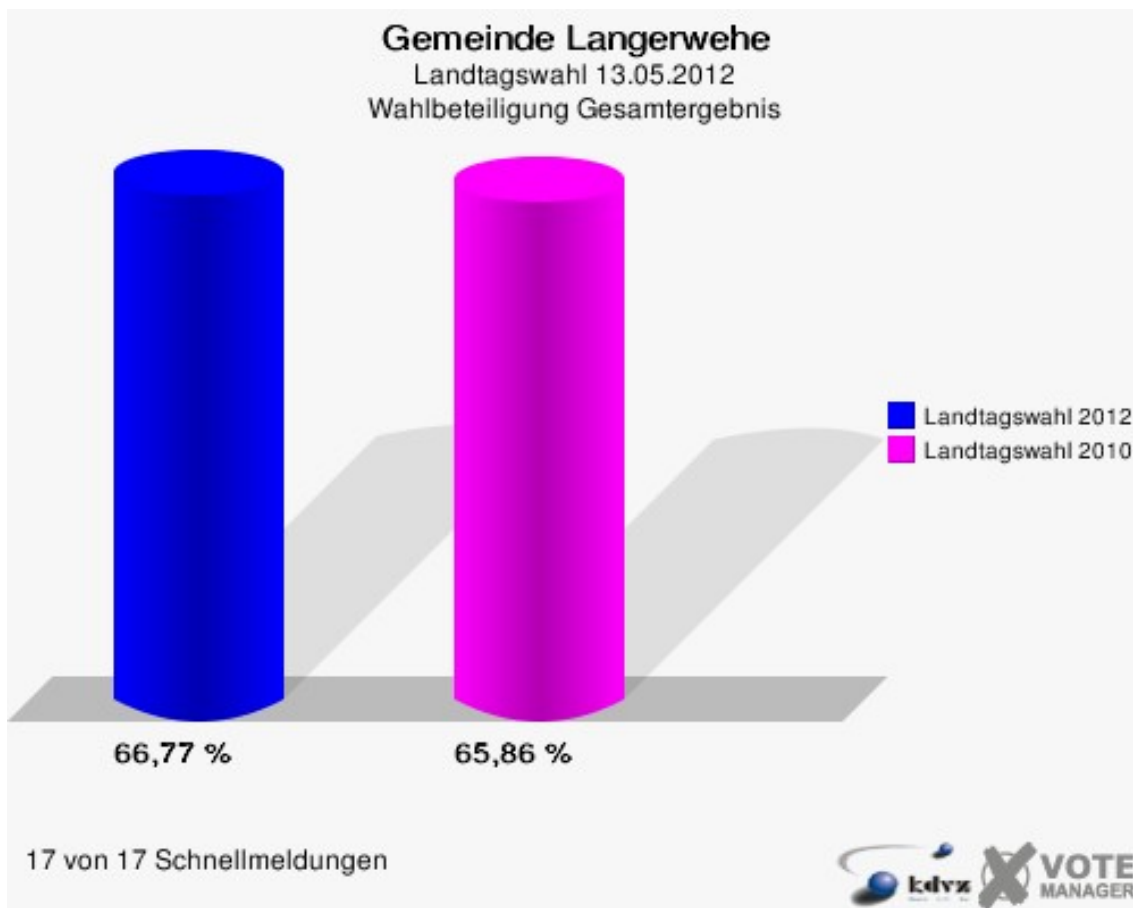
Landtagswahl 09.05.2010: Sonstige = REP, BüSo, PBC, ZENTRUM, BGD, ddp, Freie Union, RENTNER, DIE VIOLETTEN, Volksabstimmung

Gemeinde Langerwehe  
Landtagswahl 13.05.2012  
Zweitstimmen Gewinne und Verluste Gesamtergebnis

	Landtagswahl 13.05.2012	Landtagswahl 09.05.2010	
		Ergebnis	Gewinne und Verluste
Wahlberechtigte	10.878	10.864	+14
Wähler	7.263	7.155	+108
	66,77 %	65,86 %	+0,91 %
gültige Stimmen	7.114	7.041	+73
	97,95 %	98,41 %	-0,46 %
CDU	2.040	2.663	-623
	28,68 %	37,82 %	-9,14 %
SPD	2.728	2.378	+350
	38,35 %	33,77 %	+4,58 %
GRÜNE	717	689	+28
	10,08 %	9,79 %	+0,29 %
FDP	491	501	-10
	6,90 %	7,12 %	-0,22 %
DIE LINKE	145	345	-200
	2,04 %	4,90 %	-2,86 %
PIRATEN	634	118	+516
	8,91 %	1,68 %	+7,23 %
pro NRW	107	48	+59
	1,50 %	0,68 %	+0,82 %
NPD	42	69	-27
	0,59 %	0,98 %	-0,39 %
Tierschutzpartei	113	74	+39
	1,59 %	1,05 %	+0,54 %
FAMILIE	39	42	-3
	0,55 %	0,60 %	-0,05 %
BIG	1	3	-2
	0,01 %	0,04 %	-0,03 %
Die PARTEI	13	6	+7
	0,18 %	0,09 %	+0,09 %

ÖDP	6	4	+2
	0,08 %	0,06 %	+0,02 %
FBI / Freie Wähler	10	2	+8
	0,14 %	0,03 %	+0,11 %
AUF	10	3	+7
	0,14 %	0,04 %	+0,10 %
FREIE WÄHLER	17	0	+17
	0,24 %	0,00 %	+0,24 %
PARTEI DER VERNUNFT	1	0	+1
	0,01 %	0,00 %	+0,01 %
Sonstige	0	96	-96
	0,00 %	1,36 %	-1,36 %

Landtagswahl 09.05.2010: Sonstige = REP, BüSo, PBC, ZENTRUM, BGD, ddp, Freie Union, RENTNER, DIE VIOLETTEN, Volksabstimmung





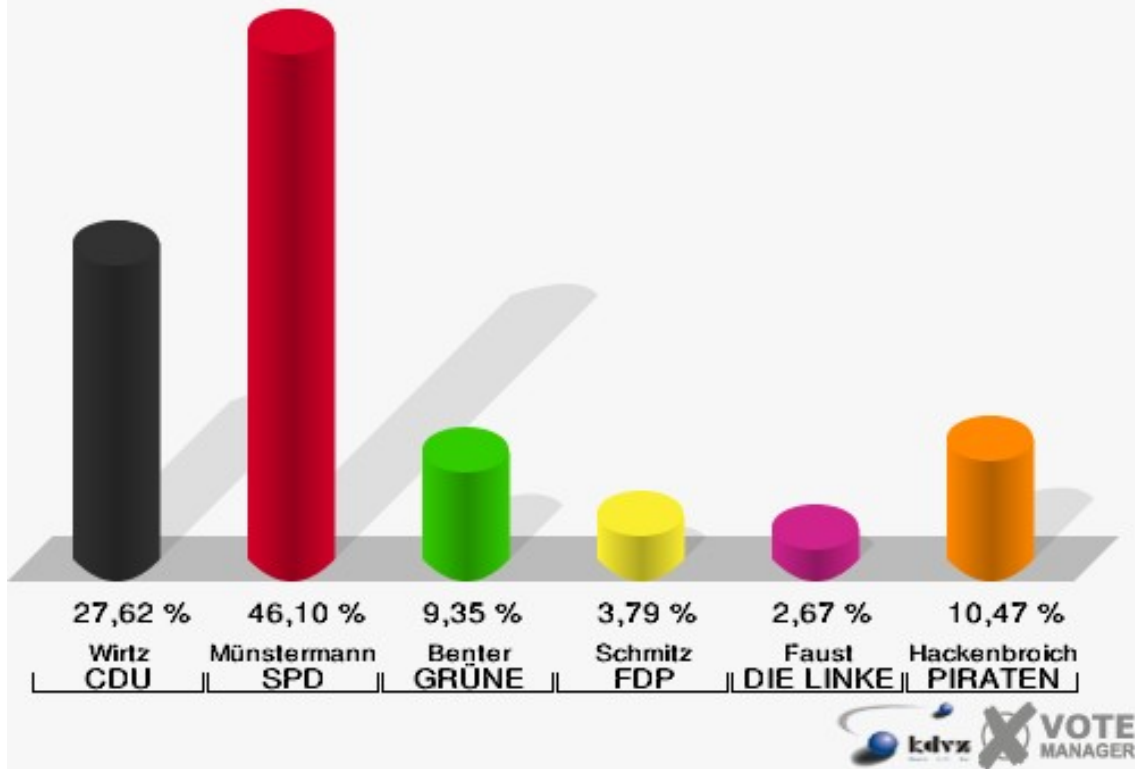
## Stimmbezirke Töpfereimuseum

	Erststimmen		Zweitstimmen	
Wahlberechtigte	842		842	
Wähler/innen	456	54,16 %	456	54,16 %
ungültige Stimmen	7	1,54 %	6	1,32 %
gültige Stimmen	449	98,46 %	450	98,68 %
Wirtz, CDU	124	27,62 %	107	23,78 %
Münstermann, SPD	207	46,10 %	181	40,22 %
Benter, GRÜNE	42	9,35 %	56	12,44 %
Schmitz, FDP	17	3,79 %	28	6,22 %
Faust, DIE LINKE	12	2,67 %	9	2,00 %
Hackenbroich, PIRATEN	47	10,47 %	45	10,00 %
pro NRW	---	---	5	1,11 %
NPD	---	---	6	1,33 %
Tierschutzpartei	---	---	4	0,89 %
FAMILIE	---	---	4	0,89 %
BIG	---	---	0	0,00 %
Die PARTEI	---	---	1	0,22 %
ÖDP	---	---	1	0,22 %
FBI / Freie Wähler	---	---	2	0,44 %
AUF	---	---	0	0,00 %
FREIE WÄHLER	---	---	1	0,22 %
PARTEI DER VER- NUNFT	---	---	0	0,00 %

### Gemeinde Langerwehe

Landtagswahl 13.05.2012

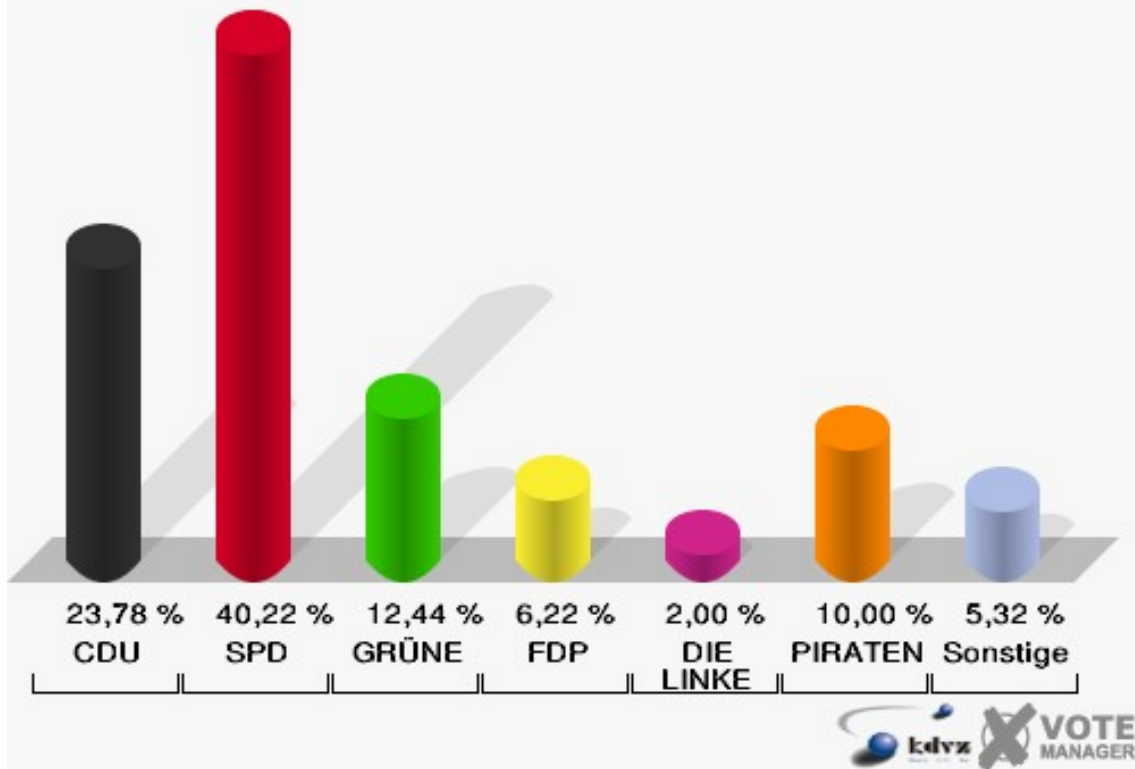
Erststimmen Töpfereimuseum



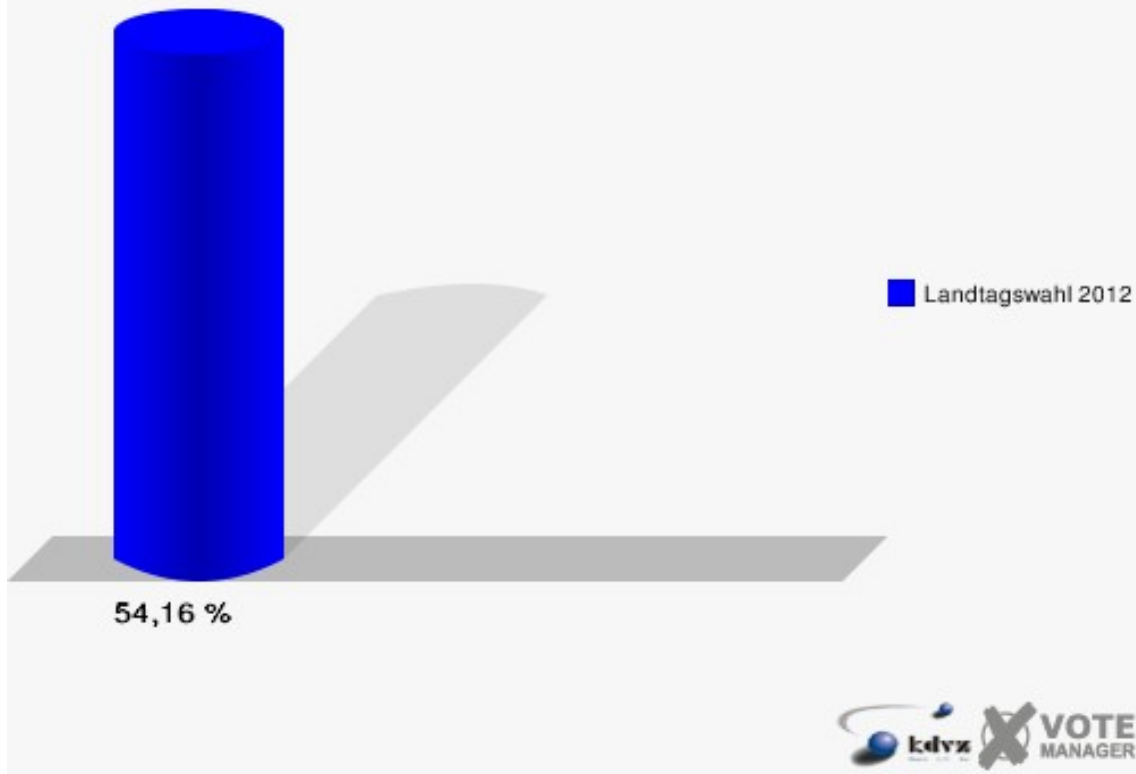
### Gemeinde Langerwehe

Landtagswahl 13.05.2012

Zweitstimmen Töpfereimuseum



**Gemeinde Langerwehe**  
Landtagswahl 13.05.2012  
Wahlbeteiligung Töpfermuseum



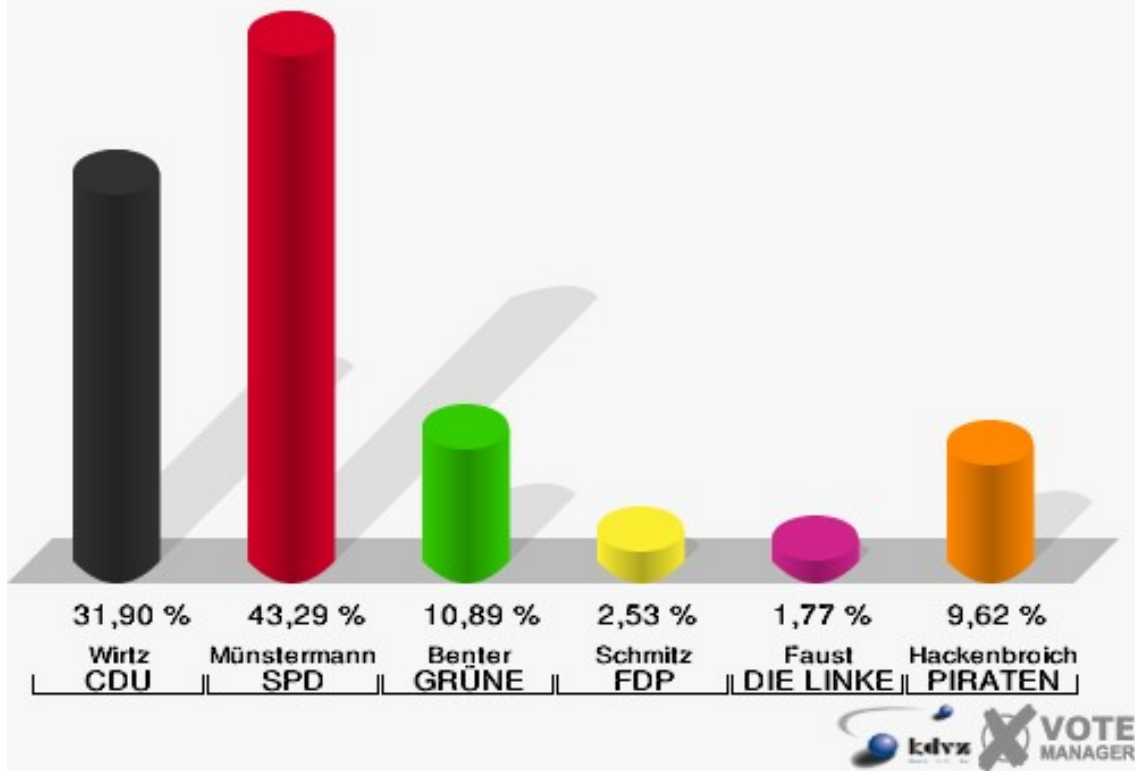
## Pfarrjugendheim

	Erststimmen		Zweitstimmen	
Wahlberechtigte	802		802	
Wähler/innen	403	50,25 %	403	50,25 %
ungültige Stimmen	8	1,99 %	4	0,99 %
gültige Stimmen	395	98,01 %	399	99,01 %
Wirtz, CDU	126	31,90 %	103	25,81 %
Münstermann, SPD	171	43,29 %	140	35,09 %
Benter, GRÜNE	43	10,89 %	71	17,79 %
Schmitz, FDP	10	2,53 %	27	6,77 %
Faust, DIE LINKE	7	1,77 %	4	1,00 %
Hackenbroich, PIRATEN	38	9,62 %	31	7,77 %
pro NRW	---	---	3	0,75 %
NPD	---	---	6	1,50 %
Tierschutzpartei	---	---	5	1,25 %
FAMILIE	---	---	6	1,50 %
BIG	---	---	0	0,00 %
Die PARTEI	---	---	1	0,25 %
ÖDP	---	---	0	0,00 %
FBI / Freie Wähler	---	---	0	0,00 %
AUF	---	---	1	0,25 %
FREIE WÄHLER	---	---	1	0,25 %
PARTEI DER VER- NUNFT	---	---	0	0,00 %

### Gemeinde Langerwehe

Landtagswahl 13.05.2012

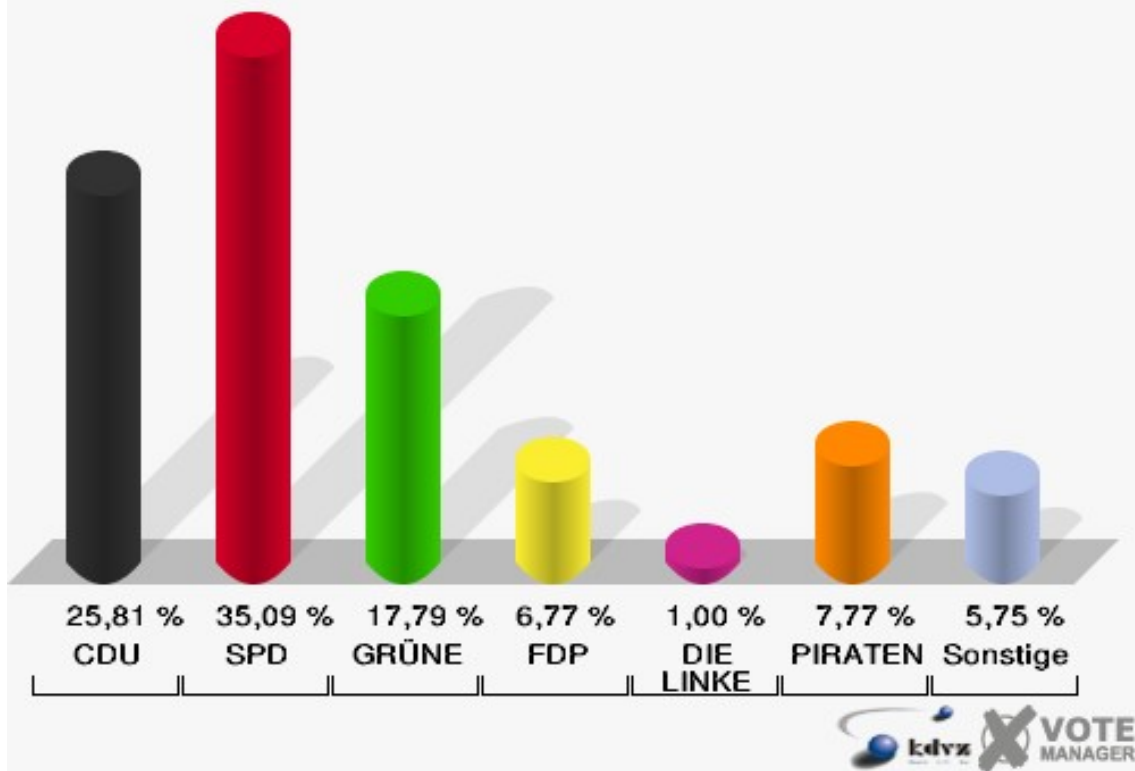
Erststimmen Pfarrjugendheim



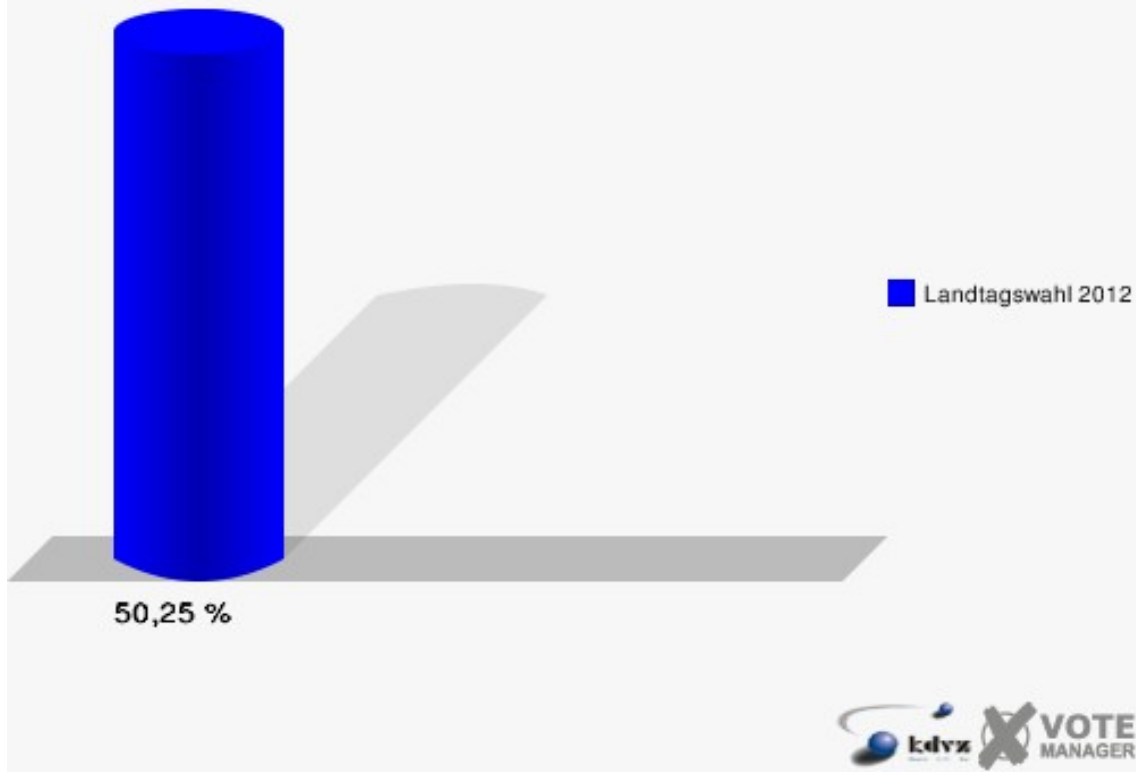
### Gemeinde Langerwehe

Landtagswahl 13.05.2012

Zweitstimmen Pfarrjugendheim



**Gemeinde Langerwehe**  
Landtagswahl 13.05.2012  
Wahlbeteiligung Pfarrjugendheim



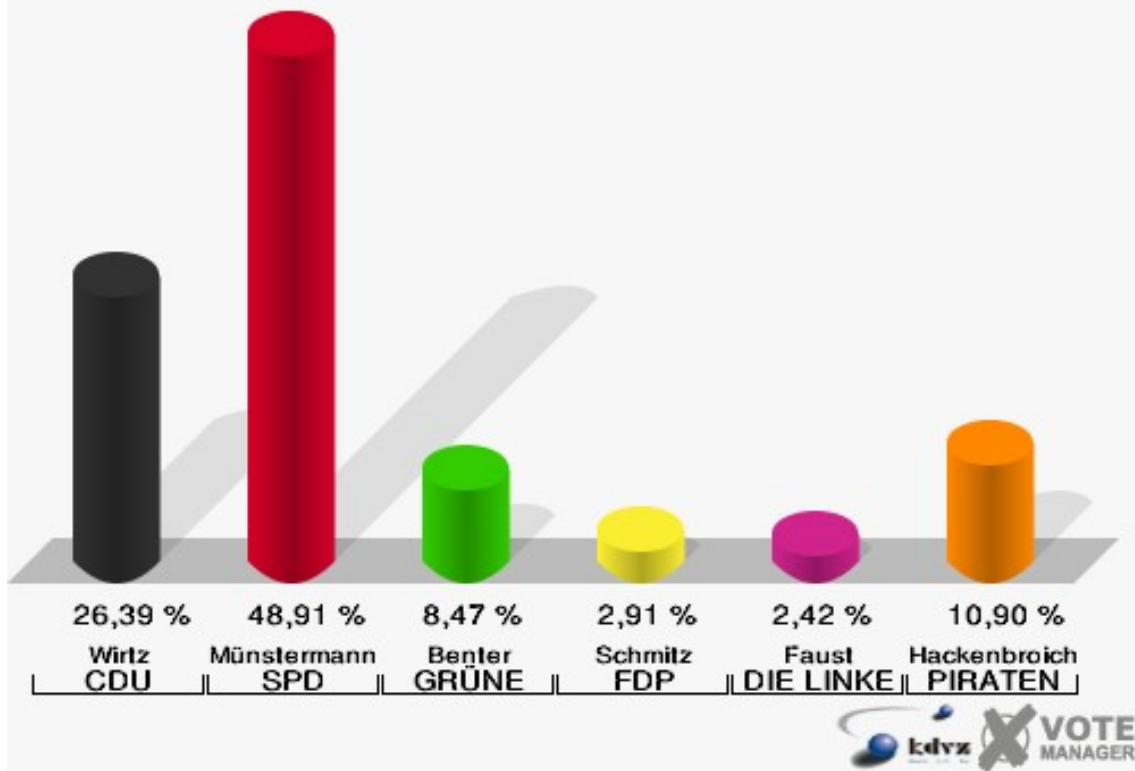
## Kulturhalle

	Erststimmen		Zweitstimmen	
Wahlberechtigte	957		957	
Wähler/innen	423	44,20 %	423	44,20 %
ungültige Stimmen	10	2,36 %	11	2,60 %
gültige Stimmen	413	97,64 %	412	97,40 %
Wirtz, CDU	109	26,39 %	95	23,06 %
Münstermann, SPD	202	48,91 %	169	41,02 %
Benter, GRÜNE	35	8,47 %	52	12,62 %
Schmitz, FDP	12	2,91 %	17	4,13 %
Faust, DIE LINKE	10	2,42 %	8	1,94 %
Hackenbroich, PIRATEN	45	10,90 %	50	12,14 %
pro NRW	---	---	5	1,21 %
NPD	---	---	3	0,73 %
Tierschutzpartei	---	---	6	1,46 %
FAMILIE	---	---	3	0,73 %
BIG	---	---	0	0,00 %
Die PARTEI	---	---	1	0,24 %
ÖDP	---	---	0	0,00 %
FBI / Freie Wähler	---	---	0	0,00 %
AUF	---	---	1	0,24 %
FREIE WÄHLER	---	---	2	0,49 %
PARTEI DER VER- NUNFT	---	---	0	0,00 %

### Gemeinde Langerwehe

Landtagswahl 13.05.2012

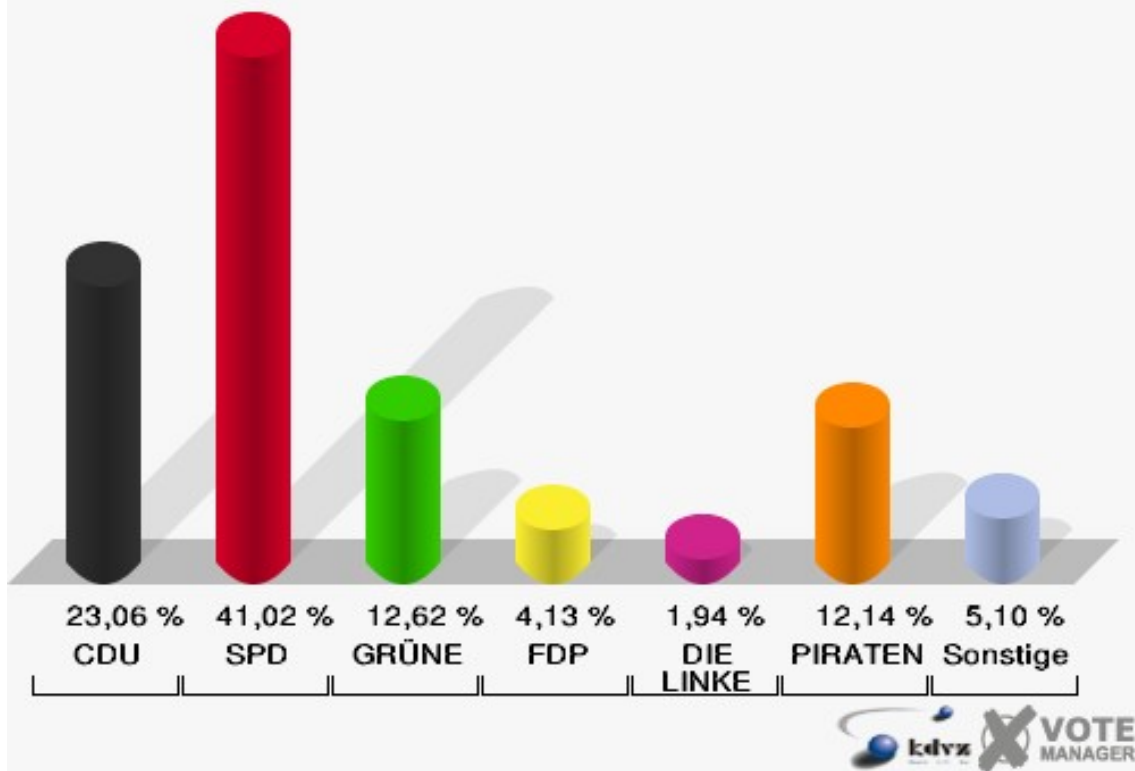
Erststimmen Kulturhalle



### Gemeinde Langerwehe

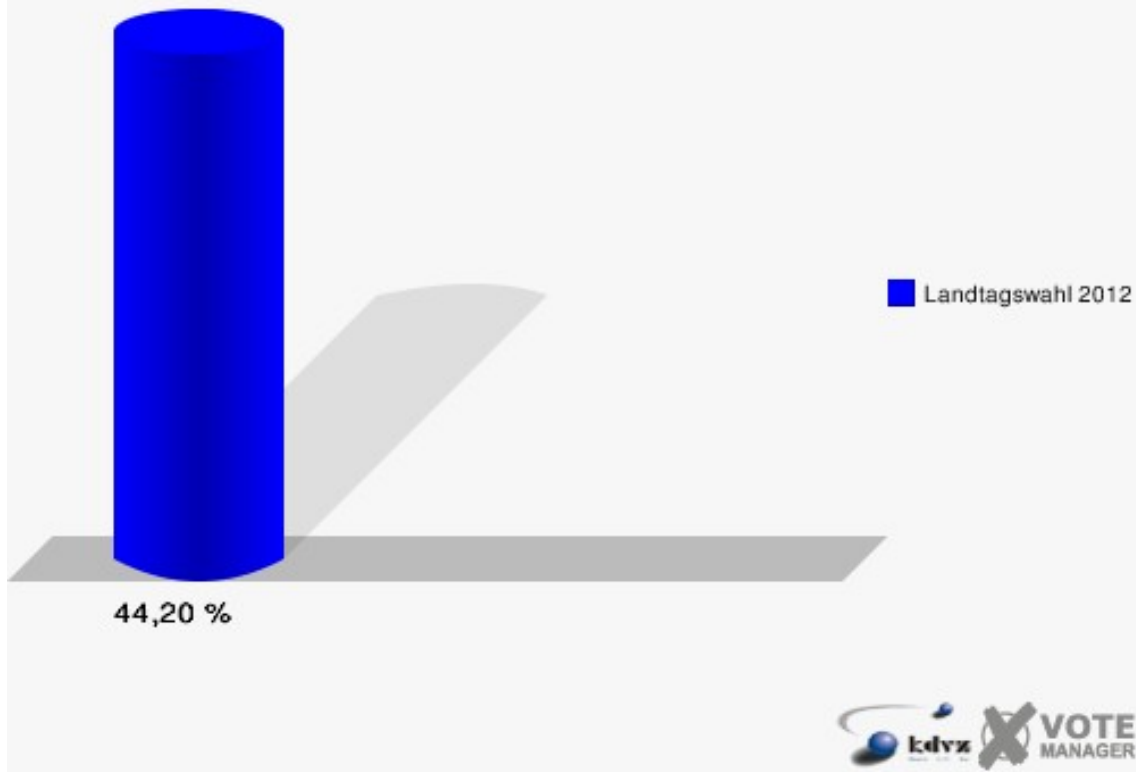
Landtagswahl 13.05.2012

Zweitstimmen Kulturhalle





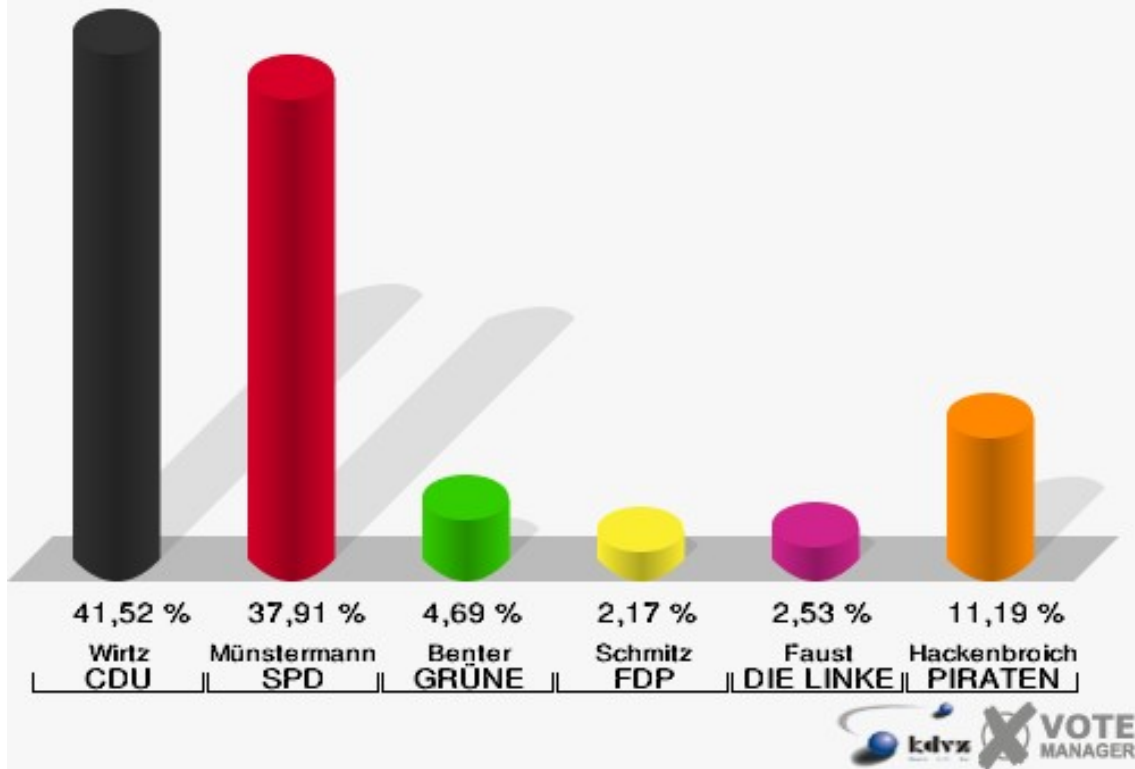
**Gemeinde Langerwehe**  
Landtagswahl 13.05.2012  
Wahlbeteiligung Kulturhalle



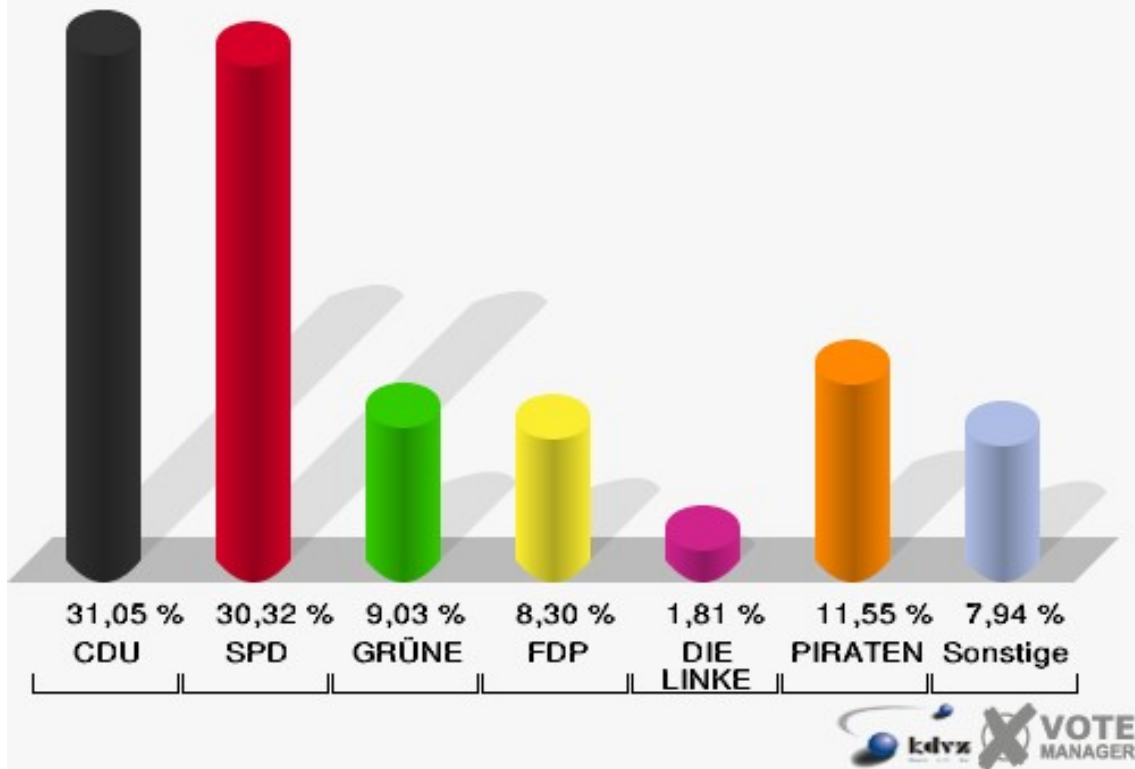
## Wehebachschule - Raum 1 -

	Erststimmen		Zweitstimmen	
Wahlberechtigte	697		697	
Wähler/innen	285	40,89 %	285	40,89 %
ungültige Stimmen	8	2,81 %	8	2,81 %
gültige Stimmen	277	97,19 %	277	97,19 %
Wirtz, CDU	115	41,52 %	86	31,05 %
Münstermann, SPD	105	37,91 %	84	30,32 %
Benter, GRÜNE	13	4,69 %	25	9,03 %
Schmitz, FDP	6	2,17 %	23	8,30 %
Faust, DIE LINKE	7	2,53 %	5	1,81 %
Hackenbroich, PIRATEN	31	11,19 %	32	11,55 %
pro NRW	---	---	8	2,89 %
NPD	---	---	2	0,72 %
Tierschutzpartei	---	---	8	2,89 %
FAMILIE	---	---	1	0,36 %
BIG	---	---	0	0,00 %
Die PARTEI	---	---	3	1,08 %
ÖDP	---	---	0	0,00 %
FBI / Freie Wähler	---	---	0	0,00 %
AUF	---	---	0	0,00 %
FREIE WÄHLER	---	---	0	0,00 %
PARTEI DER VER- NUNFT	---	---	0	0,00 %

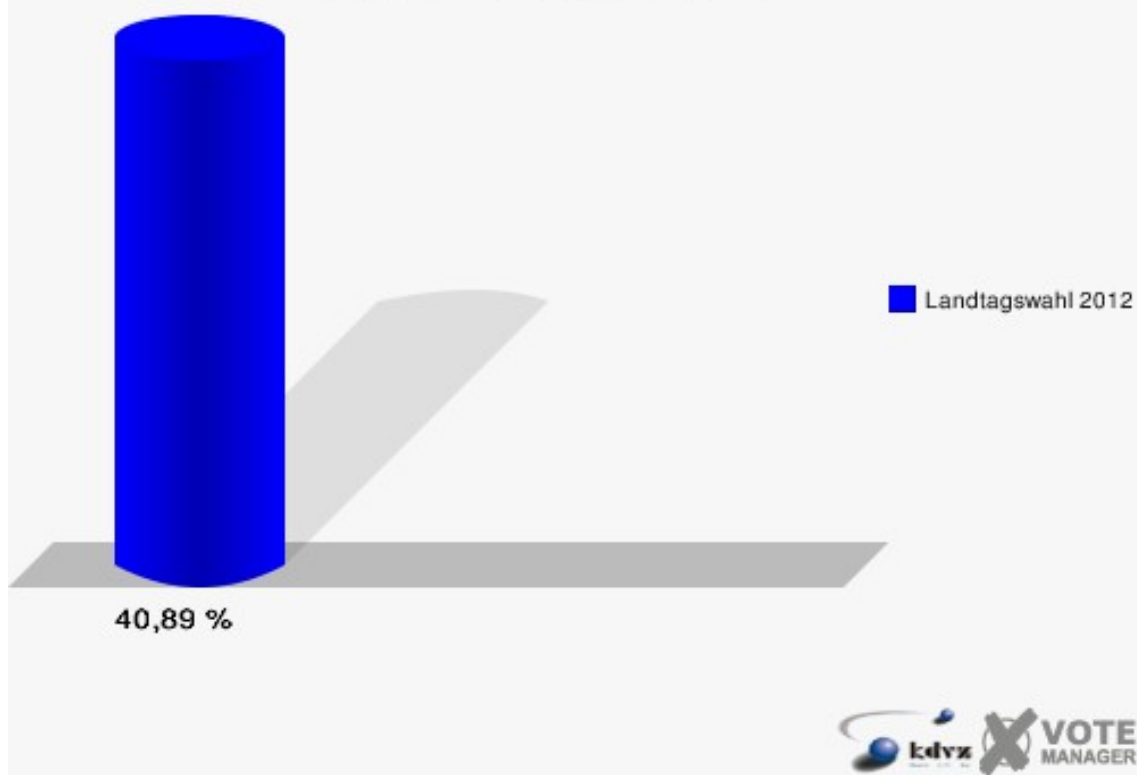
**Gemeinde Langerwehe**  
Landtagswahl 13.05.2012  
Erststimmen Wehebachschule - Raum 1 -



**Gemeinde Langerwehe**  
Landtagswahl 13.05.2012  
Zweitstimmen Wehebachschule - Raum 1 -



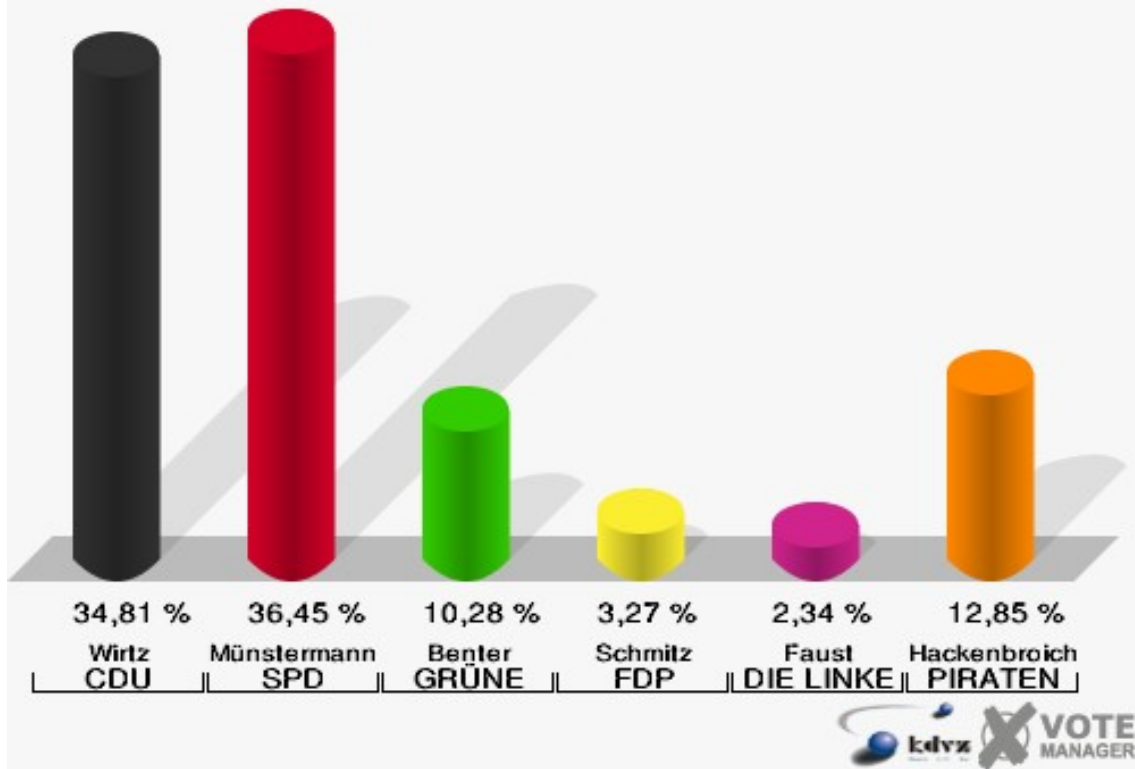
**Gemeinde Langerwehe**  
Landtagswahl 13.05.2012  
Wahlbeteiligung Wehebachschule - Raum 1 -



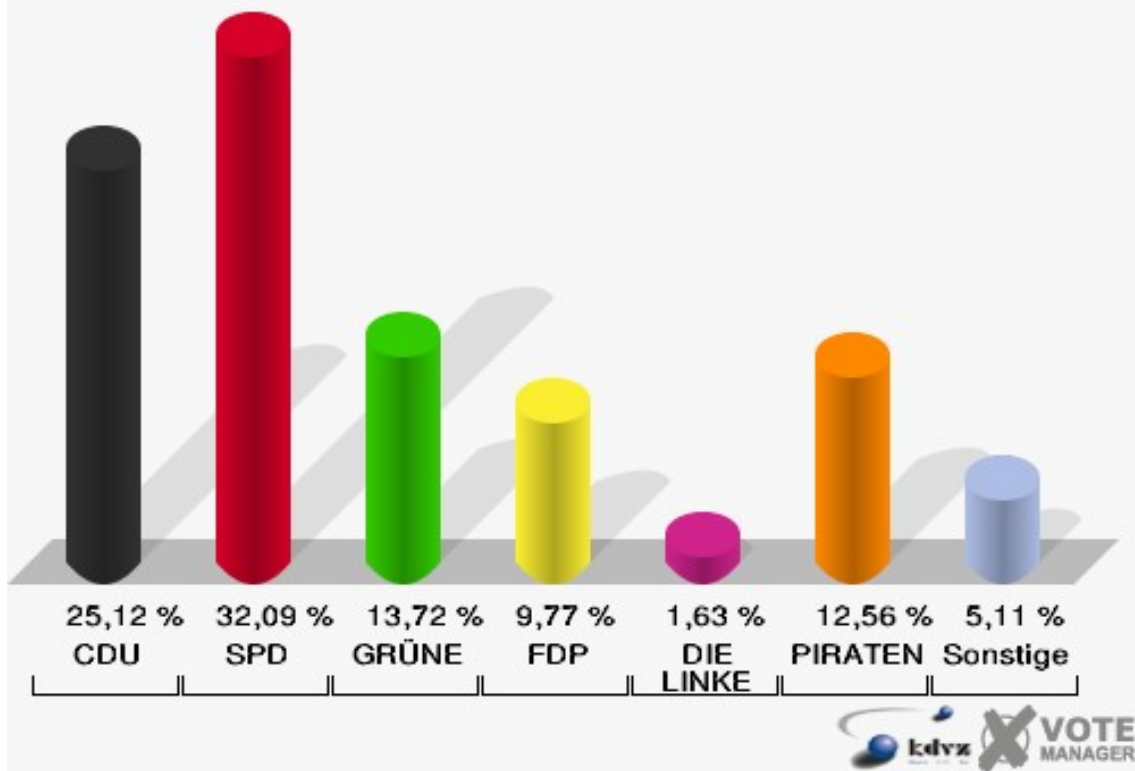
## Wehebachschule - Raum 2 -

	Erststimmen		Zweitstimmen	
Wahlberechtigte	984		984	
Wähler/innen	440	44,72 %	440	44,72 %
ungültige Stimmen	12	2,73 %	10	2,27 %
gültige Stimmen	428	97,27 %	430	97,73 %
Wirtz, CDU	149	34,81 %	108	25,12 %
Münstermann, SPD	156	36,45 %	138	32,09 %
Benter, GRÜNE	44	10,28 %	59	13,72 %
Schmitz, FDP	14	3,27 %	42	9,77 %
Faust, DIE LINKE	10	2,34 %	7	1,63 %
Hackenbroich, PIRATEN	55	12,85 %	54	12,56 %
pro NRW	---	---	9	2,09 %
NPD	---	---	1	0,23 %
Tierschutzpartei	---	---	7	1,63 %
FAMILIE	---	---	4	0,93 %
BIG	---	---	0	0,00 %
Die PARTEI	---	---	0	0,00 %
ÖDP	---	---	0	0,00 %
FBI / Freie Wähler	---	---	0	0,00 %
AUF	---	---	1	0,23 %
FREIE WÄHLER	---	---	0	0,00 %
PARTEI DER VER- NUNFT	---	---	0	0,00 %

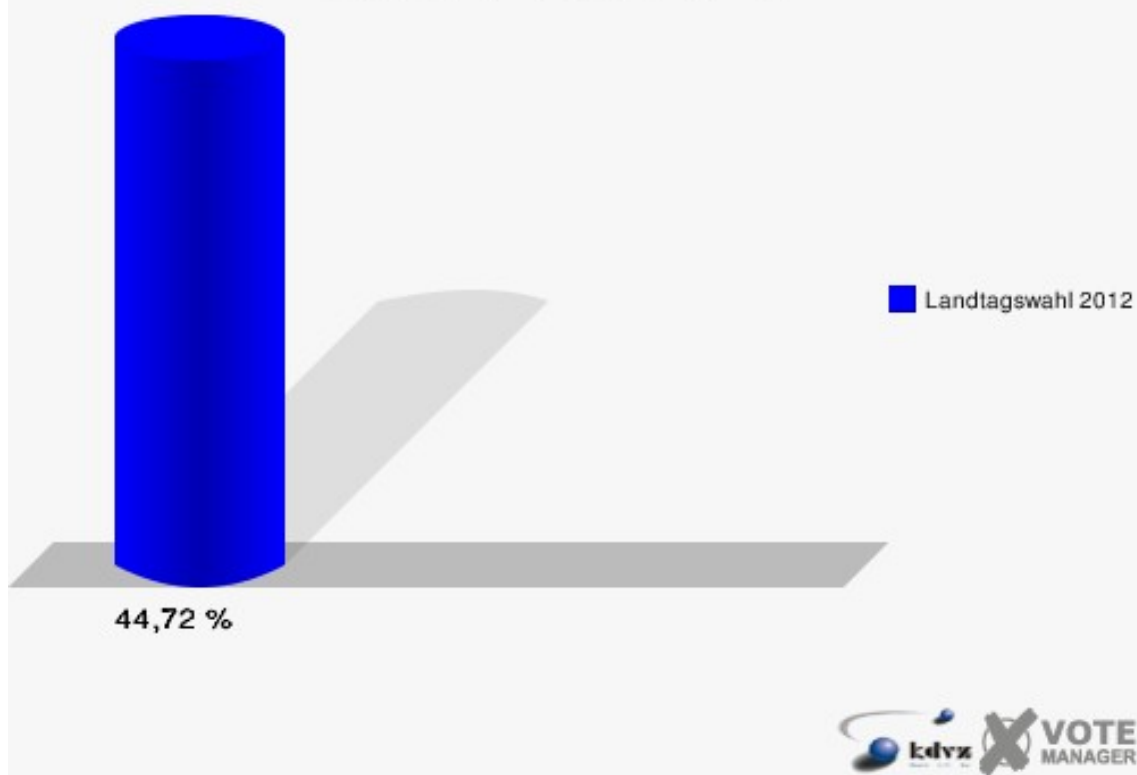
**Gemeinde Langerwehe**  
Landtagswahl 13.05.2012  
Erststimmen Wehebachschule - Raum 2 -



**Gemeinde Langerwehe**  
Landtagswahl 13.05.2012  
Zweitstimmen Wehebachschule - Raum 2 -



**Gemeinde Langerwehe**  
Landtagswahl 13.05.2012  
Wahlbeteiligung Wehebachschule - Raum 2 -



## Feuerwehrgerätehaus Jüngersdorf

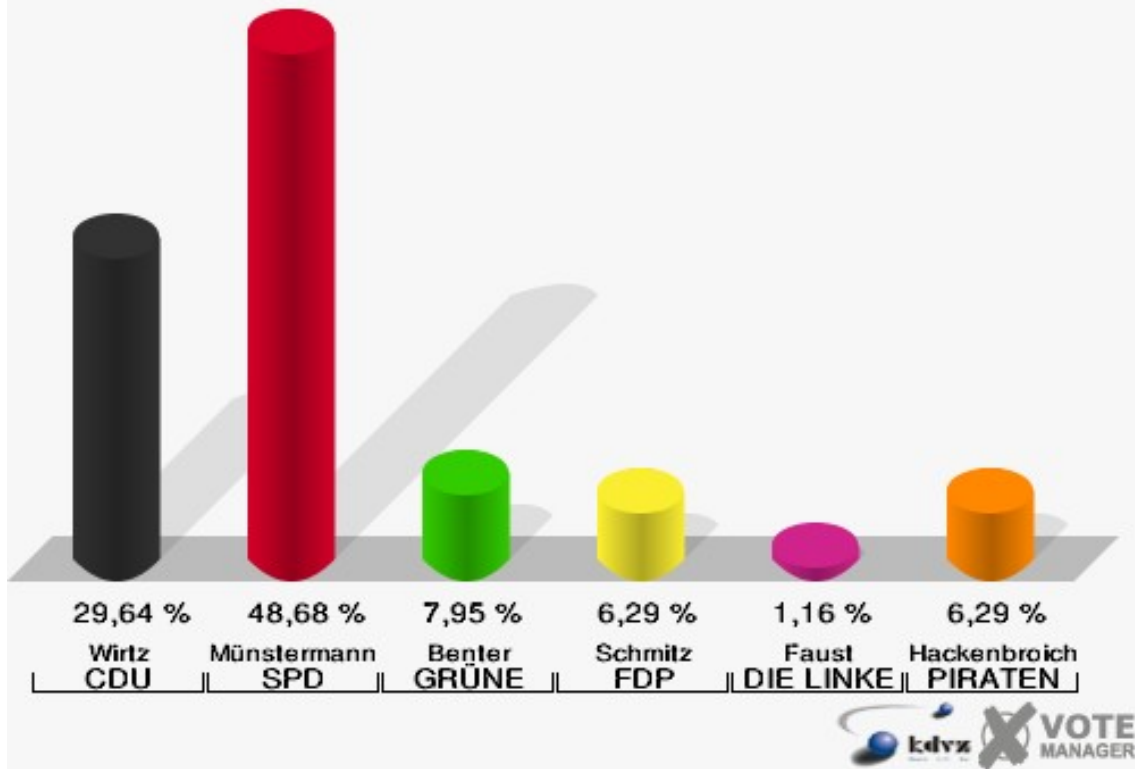
	Erststimmen		Zweitstimmen	
Wahlberechtigte	1.158		1.158	
Wähler/innen	618	53,37 %	618	53,37 %
ungültige Stimmen	14	2,27 %	11	1,78 %
gültige Stimmen	604	97,73 %	607	98,22 %
Wirtz, CDU	179	29,64 %	161	26,52 %
Münstermann, SPD	294	48,68 %	258	42,50 %
Benter, GRÜNE	48	7,95 %	69	11,37 %
Schmitz, FDP	38	6,29 %	59	9,72 %
Faust, DIE LINKE	7	1,16 %	7	1,15 %
Hackenbroich, PIRATEN	38	6,29 %	41	6,75 %
pro NRW	---	---	6	0,99 %
NPD	---	---	1	0,16 %
Tierschutzpartei	---	---	5	0,82 %
FAMILIE	---	---	0	0,00 %
BIG	---	---	0	0,00 %
Die PARTEI	---	---	0	0,00 %
ÖDP	---	---	0	0,00 %
FBI / Freie Wähler	---	---	0	0,00 %
AUF	---	---	0	0,00 %
FREIE WÄHLER	---	---	0	0,00 %
PARTEI DER VER- NUNFT	---	---	0	0,00 %



### Gemeinde Langerwehe

Landtagswahl 13.05.2012

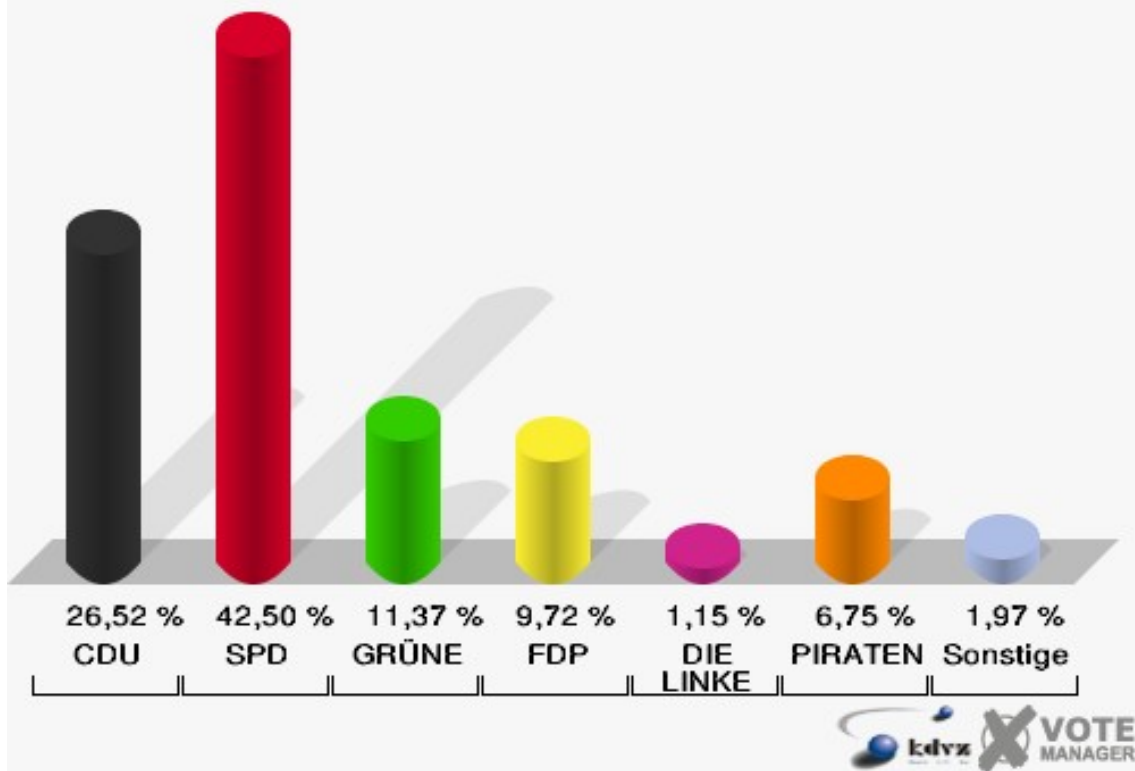
Erststimmen Feuerwehrgerätehaus Jüngersdorf



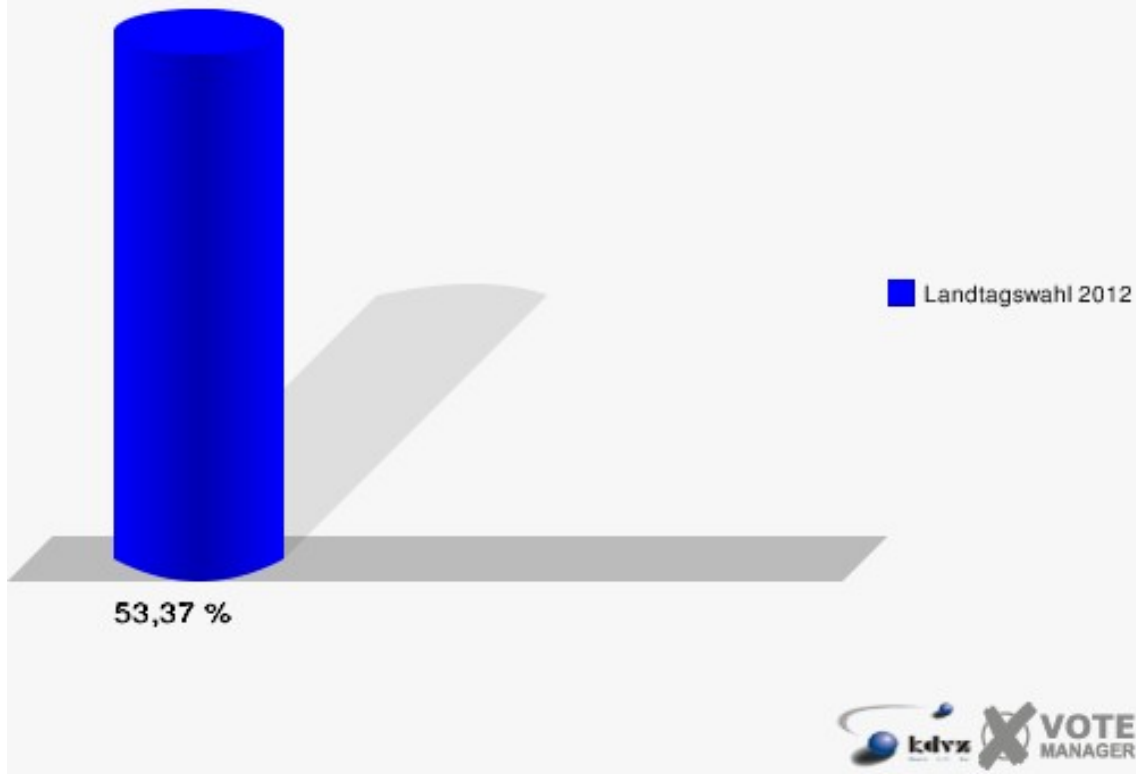
### Gemeinde Langerwehe

Landtagswahl 13.05.2012

Zweitstimmen Feuerwehrgerätehaus Jüngersdorf



**Gemeinde Langerwehe**  
Landtagswahl 13.05.2012  
Wahlbeteiligung Feuerwehrgerätehaus Jüngersdorf



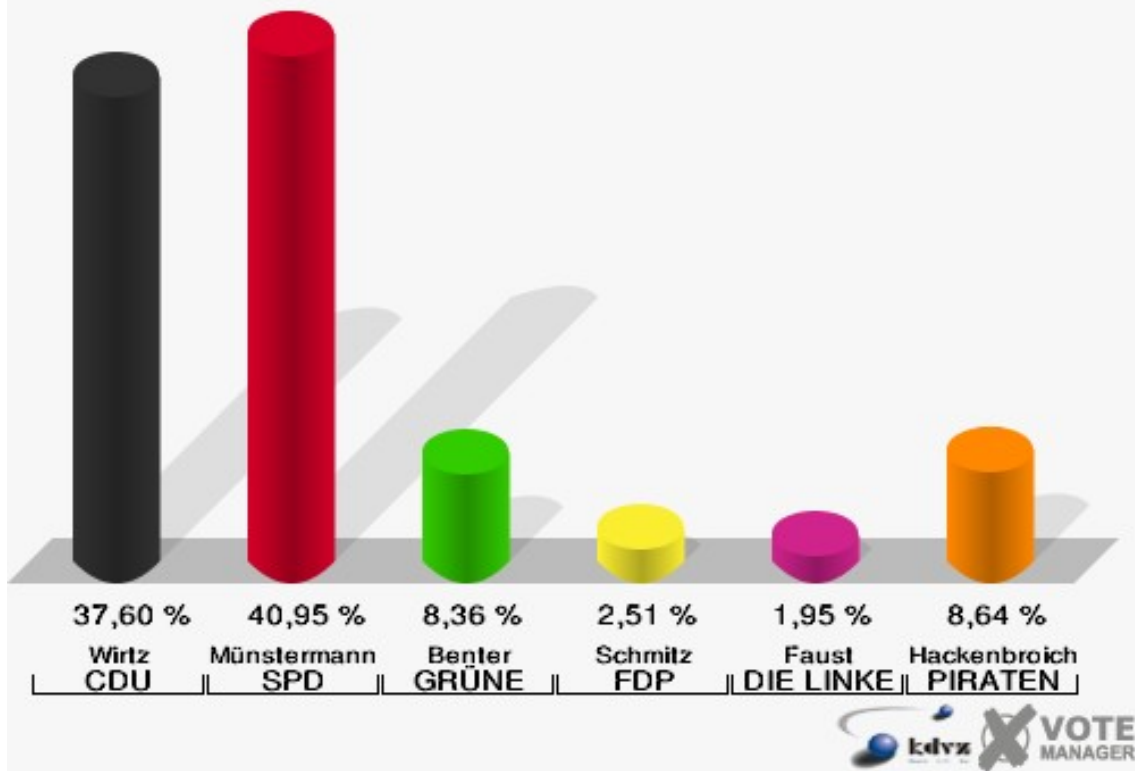
## Pfarrsaal Wenau

	Erststimmen		Zweitstimmen	
Wahlberechtigte	822		822	
Wähler/innen	372	45,26 %	372	45,26 %
ungültige Stimmen	13	3,49 %	6	1,61 %
gültige Stimmen	359	96,51 %	366	98,39 %
Wirtz, CDU	135	37,60 %	81	22,13 %
Münstermann, SPD	147	40,95 %	135	36,89 %
Benter, GRÜNE	30	8,36 %	37	10,11 %
Schmitz, FDP	9	2,51 %	47	12,84 %
Faust, DIE LINKE	7	1,95 %	9	2,46 %
Hackenbroich, PIRATEN	31	8,64 %	25	6,83 %
pro NRW	---	---	13	3,55 %
NPD	---	---	3	0,82 %
Tierschutzpartei	---	---	4	1,09 %
FAMILIE	---	---	0	0,00 %
BIG	---	---	0	0,00 %
Die PARTEI	---	---	1	0,27 %
ÖDP	---	---	3	0,82 %
FBI / Freie Wähler	---	---	4	1,09 %
AUF	---	---	0	0,00 %
FREIE WÄHLER	---	---	4	1,09 %
PARTEI DER VER- NUNFT	---	---	0	0,00 %

### Gemeinde Langerwehe

Landtagswahl 13.05.2012

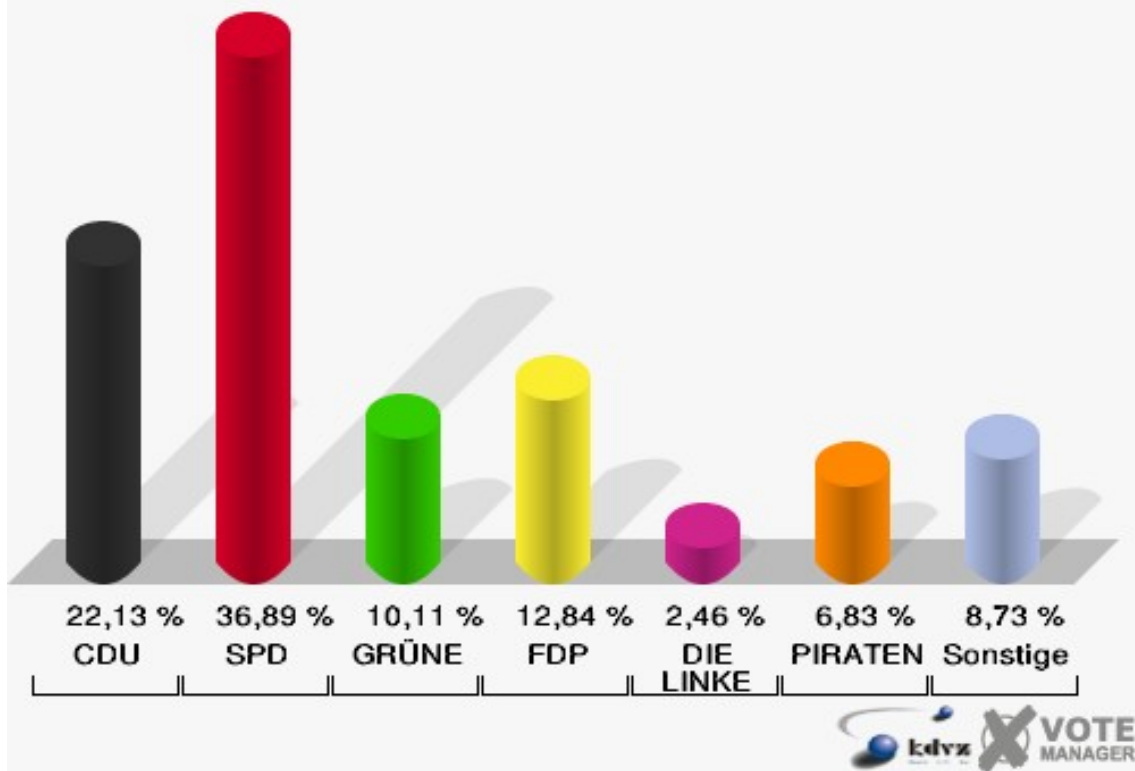
Erststimmen Pfarrsaal Wenau



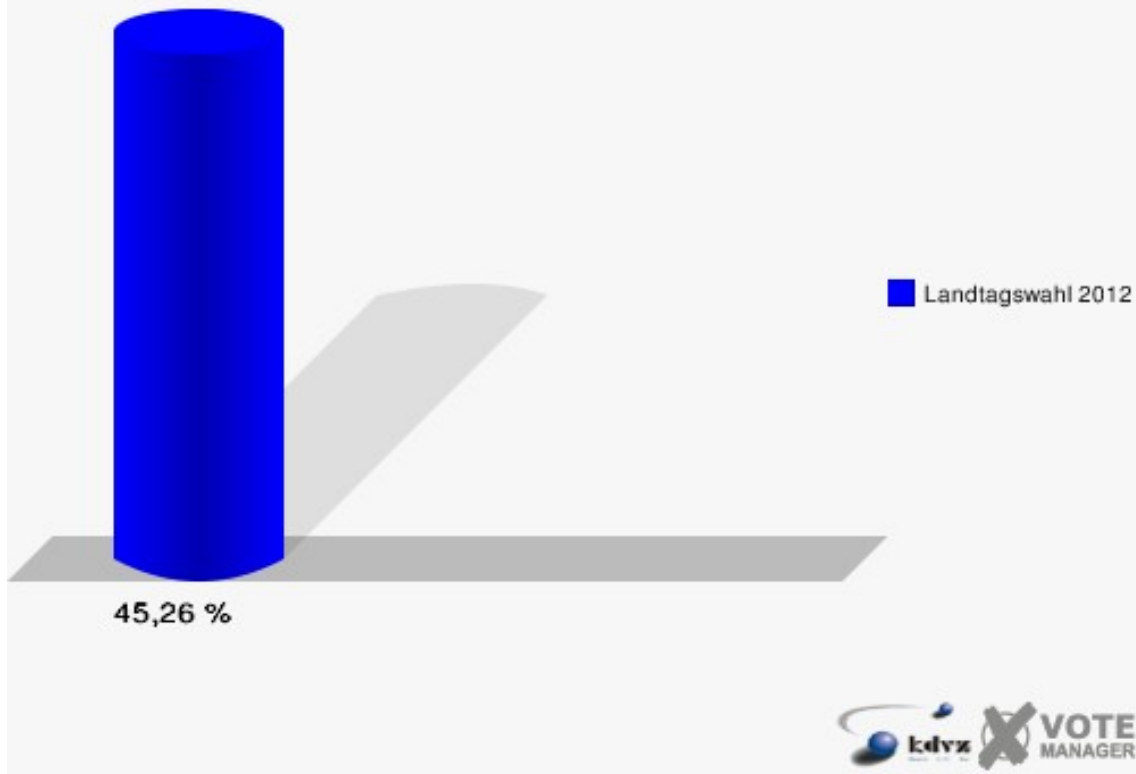
### Gemeinde Langerwehe

Landtagswahl 13.05.2012

Zweitstimmen Pfarrsaal Wenau



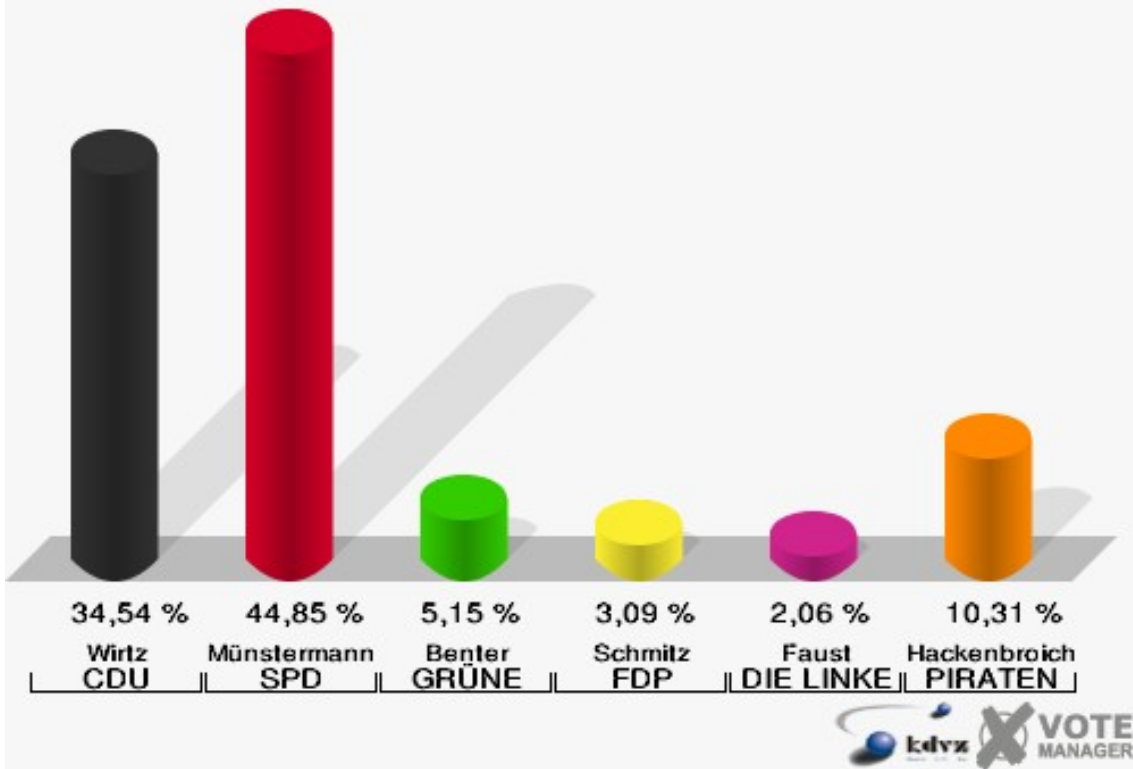
**Gemeinde Langerwehe**  
Landtagswahl 13.05.2012  
Wahlbeteiligung Pfarrsaal Wenau



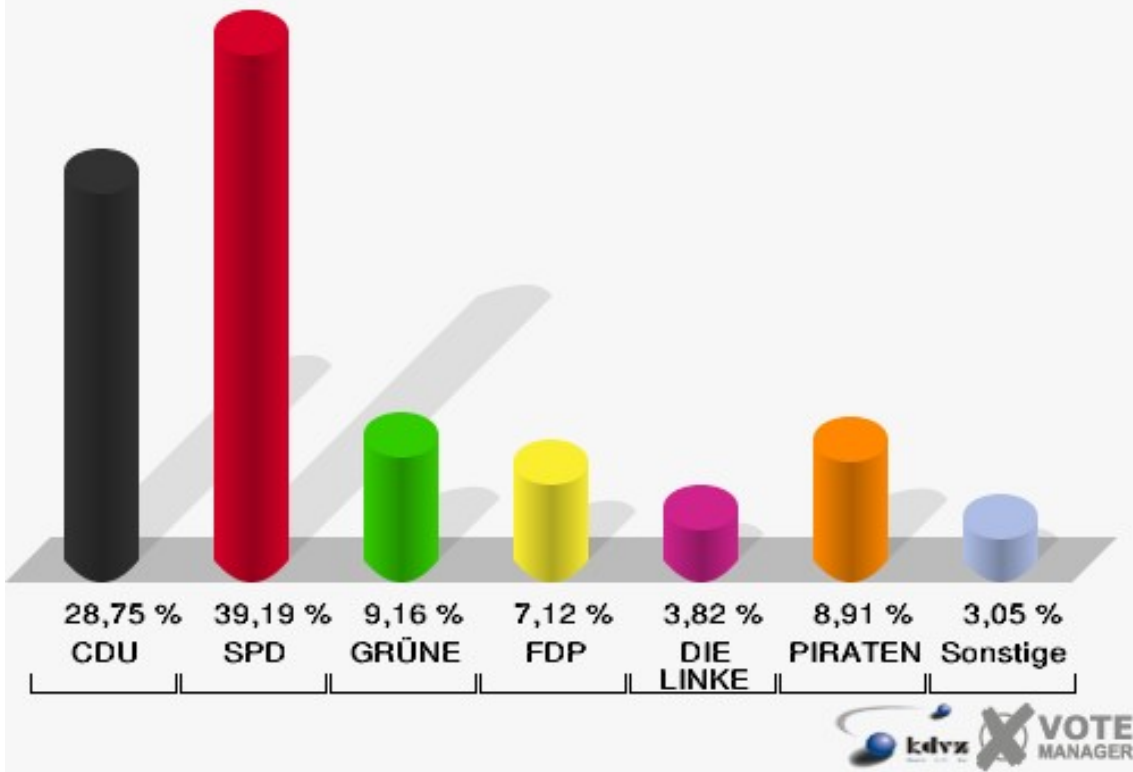
## Alte Schule Heistern

	Erststimmen		Zweitstimmen	
Wahlberechtigte	807		807	
Wähler/innen	402	49,81 %	402	49,81 %
ungültige Stimmen	14	3,48 %	9	2,24 %
gültige Stimmen	388	96,52 %	393	97,76 %
Wirtz, CDU	134	34,54 %	113	28,75 %
Münstermann, SPD	174	44,85 %	154	39,19 %
Benter, GRÜNE	20	5,15 %	36	9,16 %
Schmitz, FDP	12	3,09 %	28	7,12 %
Faust, DIE LINKE	8	2,06 %	15	3,82 %
Hackenbroich, PIRATEN	40	10,31 %	35	8,91 %
pro NRW	---	---	8	2,04 %
NPD	---	---	3	0,76 %
Tierschutzpartei	---	---	1	0,25 %
FAMILIE	---	---	0	0,00 %
BIG	---	---	0	0,00 %
Die PARTEI	---	---	0	0,00 %
ÖDP	---	---	0	0,00 %
FBI / Freie Wähler	---	---	0	0,00 %
AUF	---	---	0	0,00 %
FREIE WÄHLER	---	---	0	0,00 %
PARTEI DER VER- NUNFT	---	---	0	0,00 %

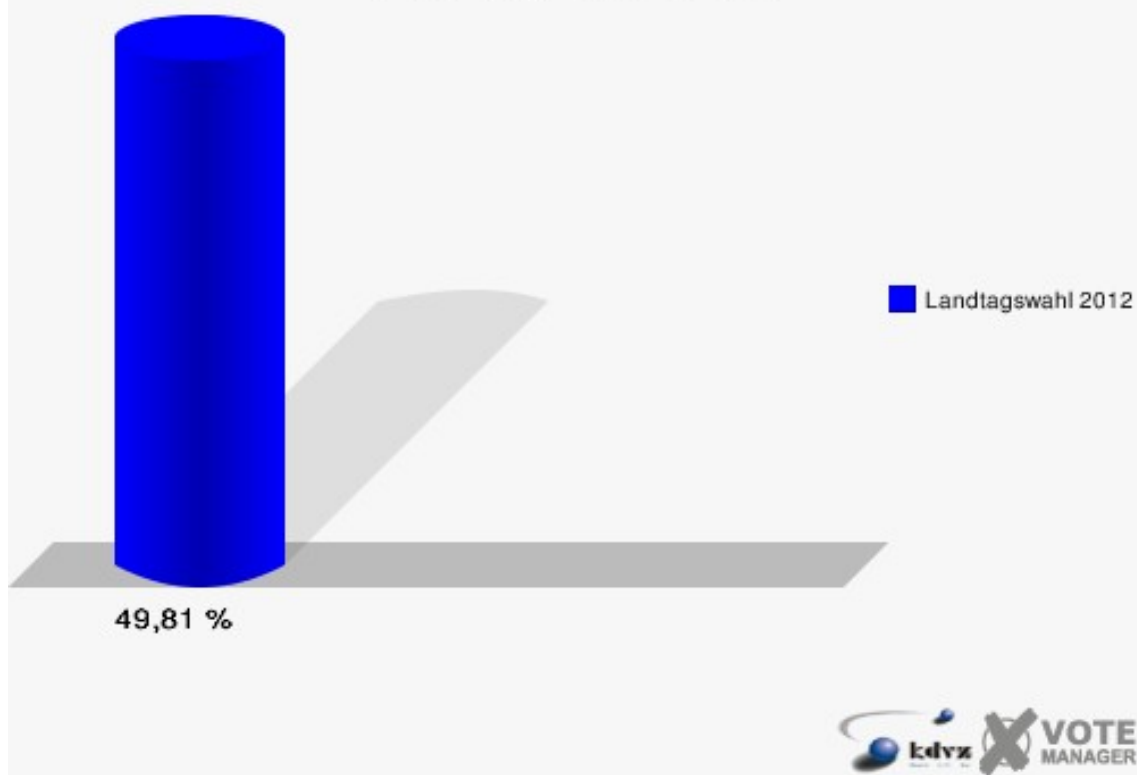
**Gemeinde Langerwehe**  
Landtagswahl 13.05.2012  
Erststimmen Alte Schule Heistern



**Gemeinde Langerwehe**  
Landtagswahl 13.05.2012  
Zweitstimmen Alte Schule Heistern



**Gemeinde Langerwehe**  
Landtagswahl 13.05.2012  
Wahlbeteiligung Alte Schule Heistern

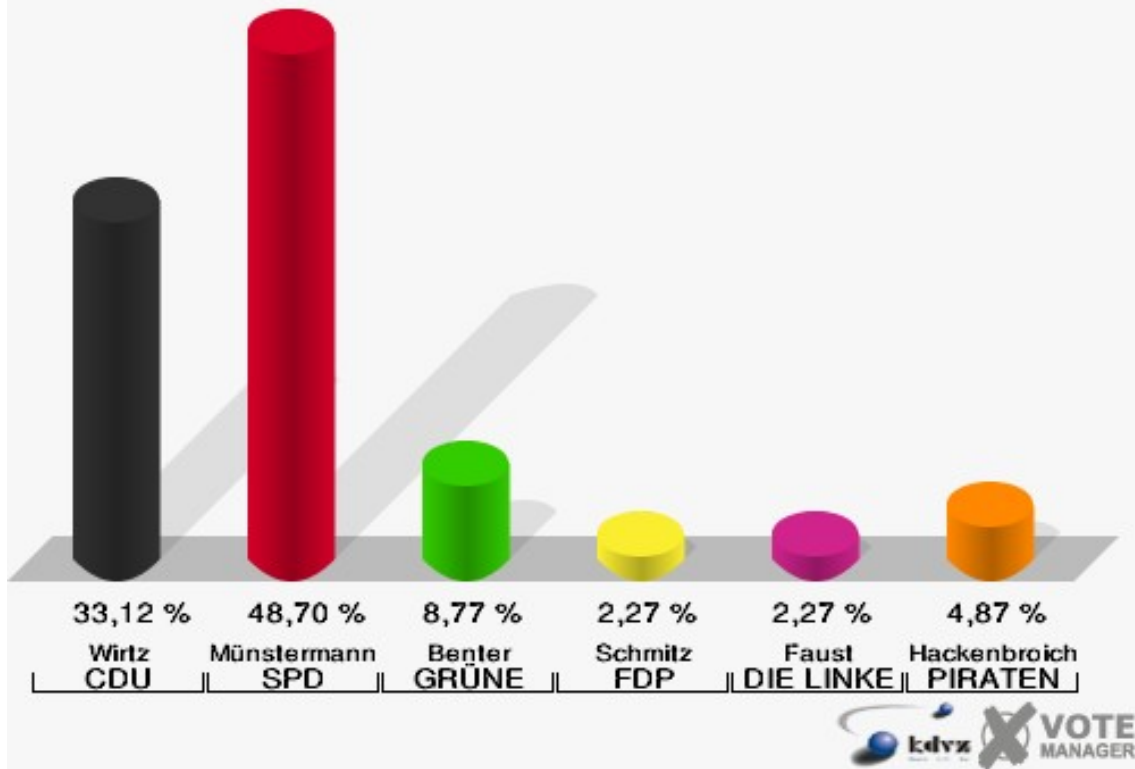




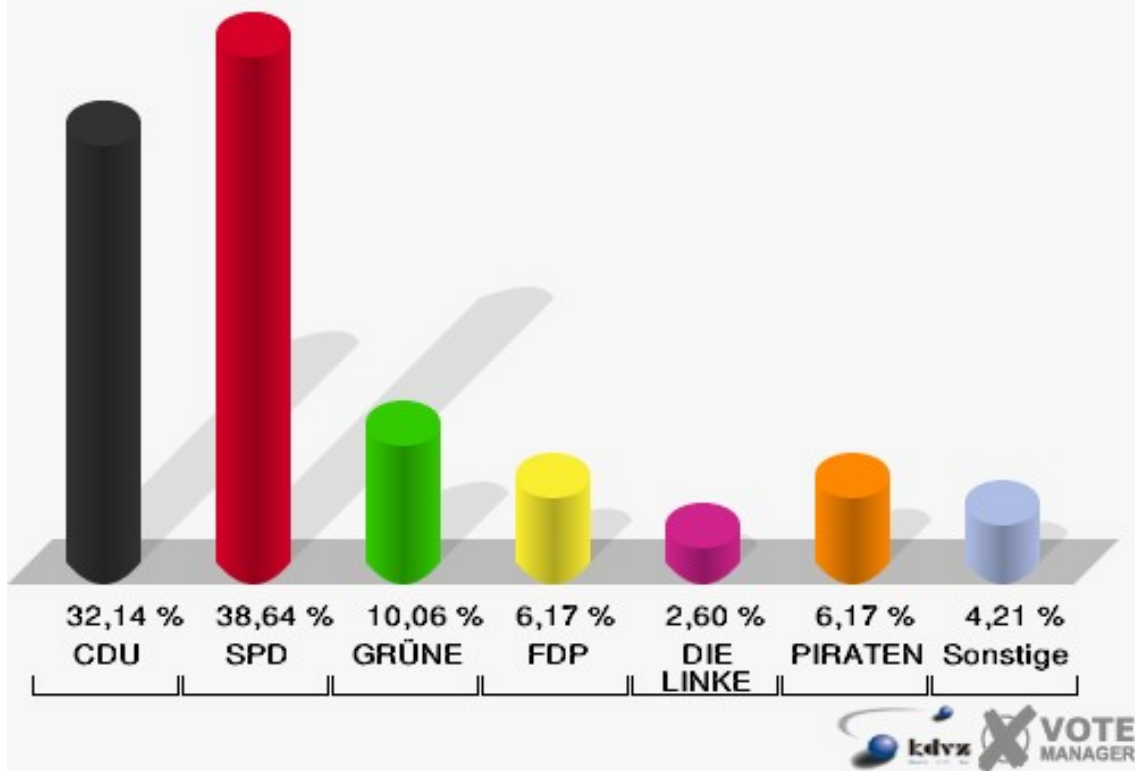
## Martinusschule - Raum 1 -

	Erststimmen		Zweitstimmen	
Wahlberechtigte	611		611	
Wähler/innen	318	52,05 %	318	52,05 %
ungültige Stimmen	10	3,14 %	10	3,14 %
gültige Stimmen	308	96,86 %	308	96,86 %
Wirtz, CDU	102	33,12 %	99	32,14 %
Münstermann, SPD	150	48,70 %	119	38,64 %
Benter, GRÜNE	27	8,77 %	31	10,06 %
Schmitz, FDP	7	2,27 %	19	6,17 %
Faust, DIE LINKE	7	2,27 %	8	2,60 %
Hackenbroich, PIRATEN	15	4,87 %	19	6,17 %
pro NRW	---	---	5	1,62 %
NPD	---	---	2	0,65 %
Tierschutzpartei	---	---	2	0,65 %
FAMILIE	---	---	1	0,32 %
BIG	---	---	0	0,00 %
Die PARTEI	---	---	1	0,32 %
ÖDP	---	---	0	0,00 %
FBI / Freie Wähler	---	---	0	0,00 %
AUF	---	---	2	0,65 %
FREIE WÄHLER	---	---	0	0,00 %
PARTEI DER VER- NUNFT	---	---	0	0,00 %

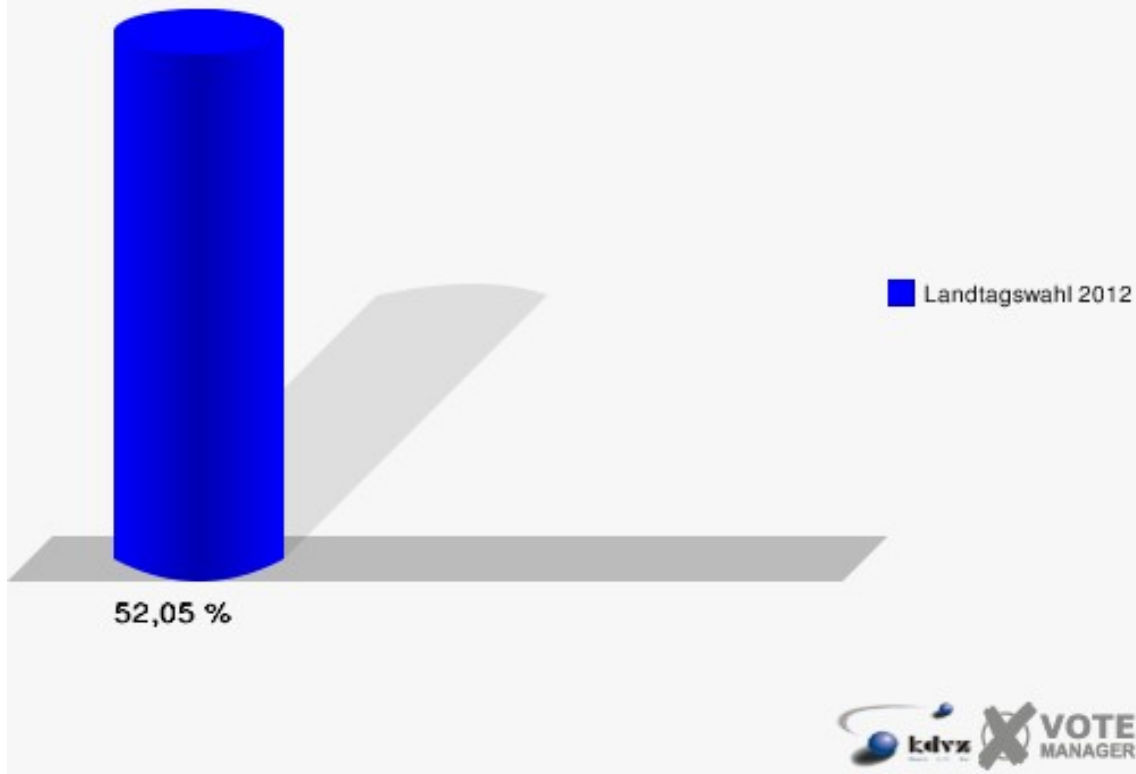
**Gemeinde Langerwehe**  
Landtagswahl 13.05.2012  
Erststimmen Martinusschule - Raum 1 -



**Gemeinde Langerwehe**  
Landtagswahl 13.05.2012  
Zweitstimmen Martinusschule - Raum 1 -



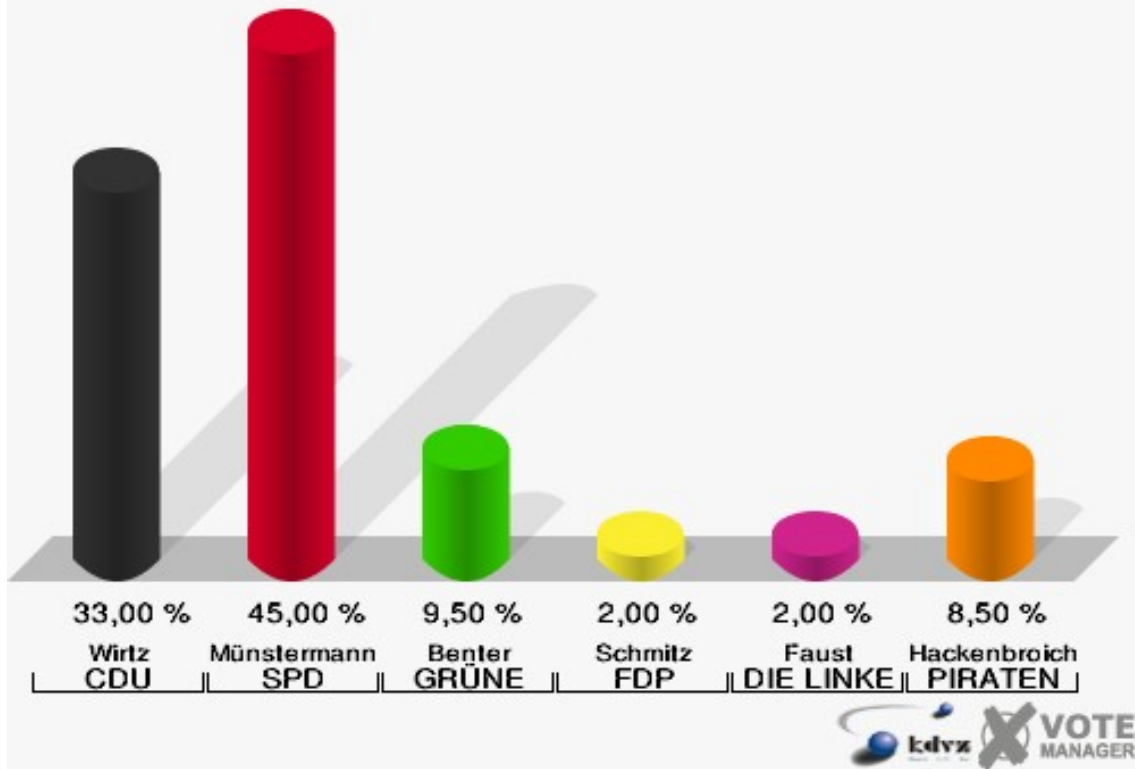
**Gemeinde Langerwehe**  
Landtagswahl 13.05.2012  
Wahlbeteiligung Martinusschule - Raum 1 -



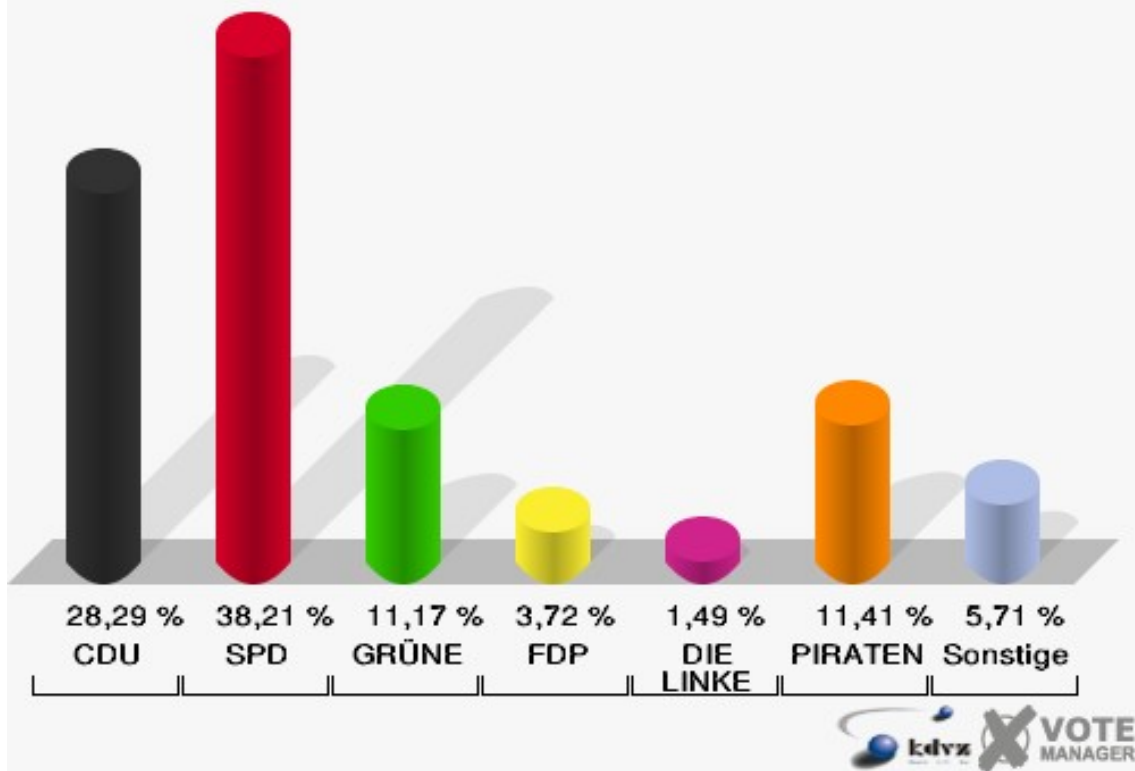
## Martinusschule - Raum 2 -

	Erststimmen		Zweitstimmen	
Wahlberechtigte	891		891	
Wähler/innen	413	46,35 %	413	46,35 %
ungültige Stimmen	13	3,15 %	10	2,42 %
gültige Stimmen	400	96,85 %	403	97,58 %
Wirtz, CDU	132	33,00 %	114	28,29 %
Münstermann, SPD	180	45,00 %	154	38,21 %
Benter, GRÜNE	38	9,50 %	45	11,17 %
Schmitz, FDP	8	2,00 %	15	3,72 %
Faust, DIE LINKE	8	2,00 %	6	1,49 %
Hackenbroich, PIRATEN	34	8,50 %	46	11,41 %
pro NRW	---	---	5	1,24 %
NPD	---	---	1	0,25 %
Tierschutzpartei	---	---	7	1,74 %
FAMILIE	---	---	3	0,74 %
BIG	---	---	0	0,00 %
Die PARTEI	---	---	2	0,50 %
ÖDP	---	---	0	0,00 %
FBI / Freie Wähler	---	---	2	0,50 %
AUF	---	---	0	0,00 %
FREIE WÄHLER	---	---	3	0,74 %
PARTEI DER VER- NUNFT	---	---	0	0,00 %

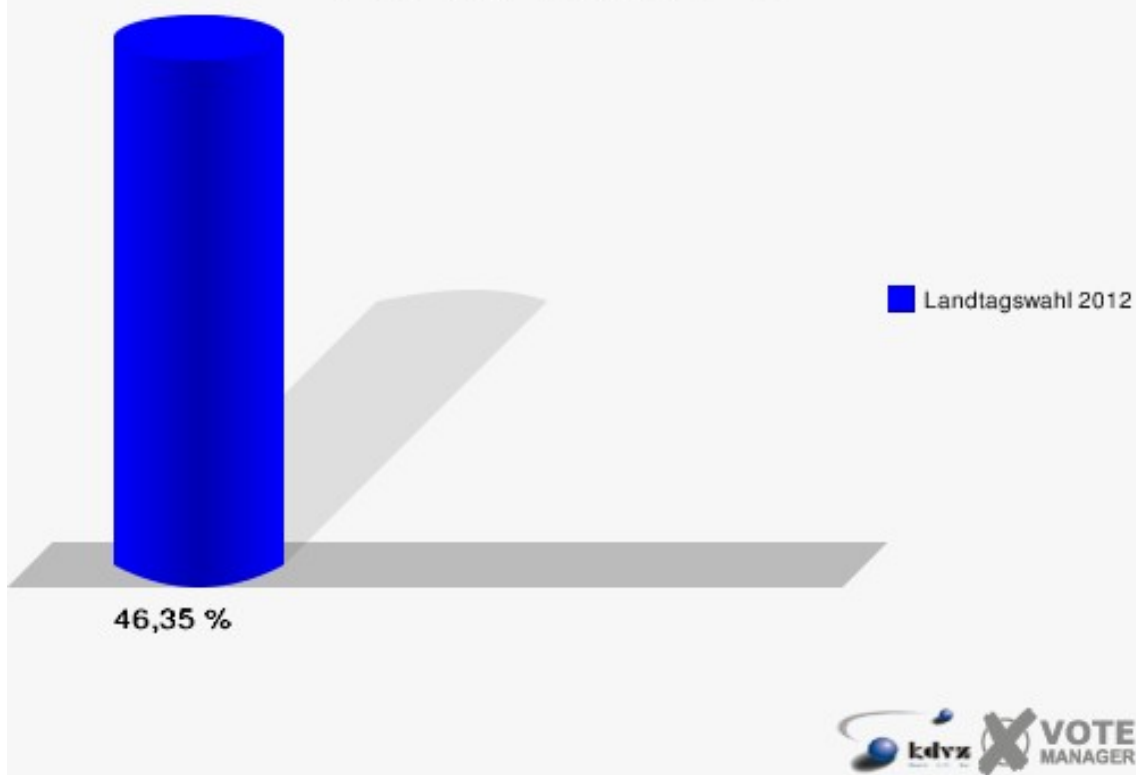
**Gemeinde Langerwehe**  
Landtagswahl 13.05.2012  
Erststimmen Martinusschule - Raum 2 -



**Gemeinde Langerwehe**  
Landtagswahl 13.05.2012  
Zweitstimmen Martinusschule - Raum 2 -



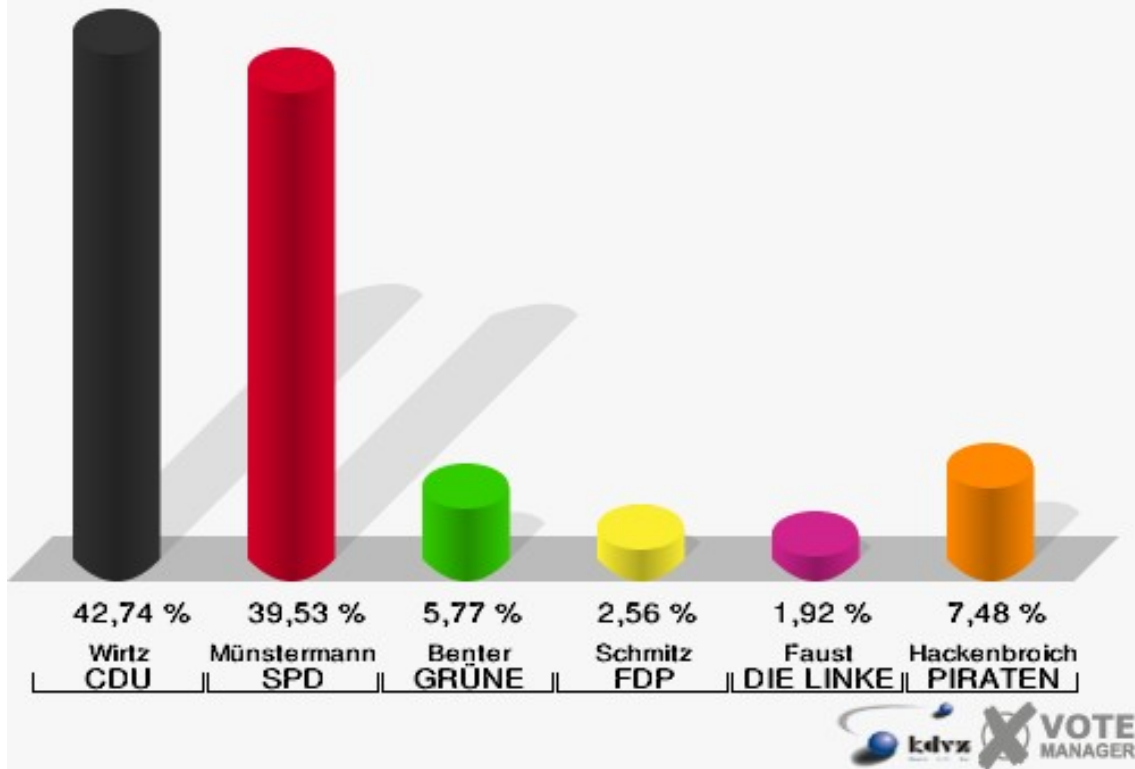
**Gemeinde Langerwehe**  
Landtagswahl 13.05.2012  
Wahlbeteiligung Martinusschule - Raum 2 -



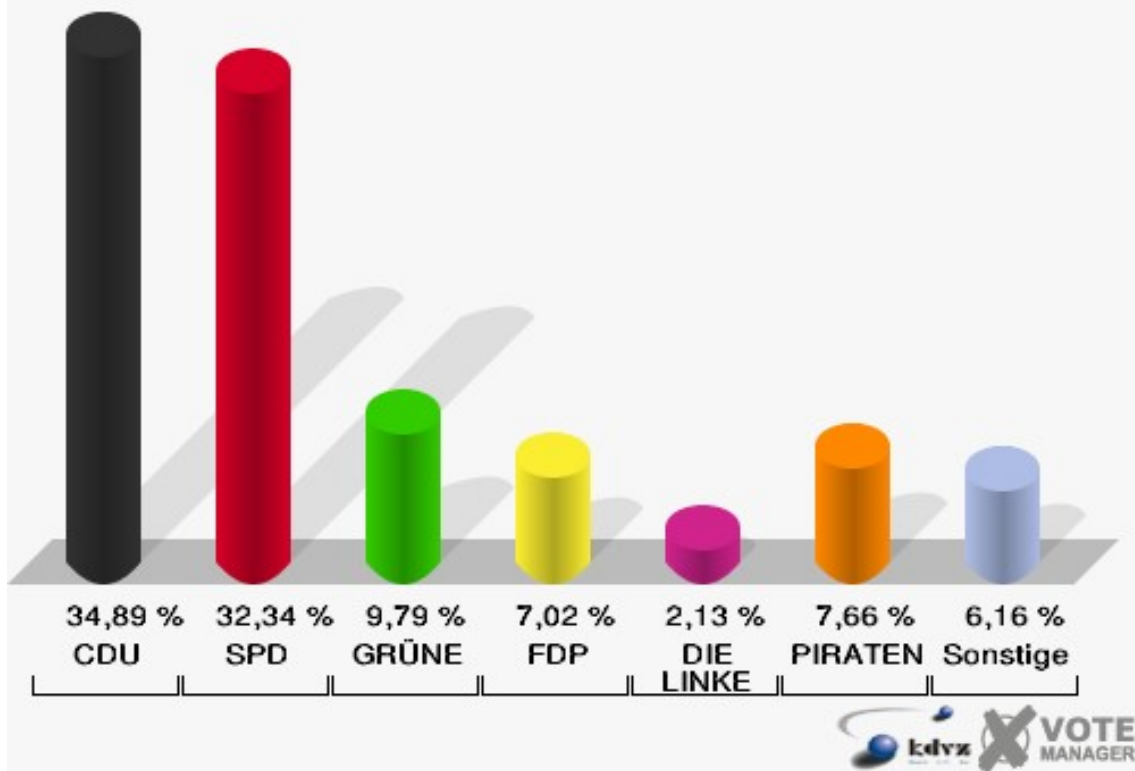
## Martinusschule - Raum 3 -

	Erststimmen		Zweitstimmen	
Wahlberechtigte	940		940	
Wähler/innen	483	51,38 %	483	51,38 %
ungültige Stimmen	15	3,11 %	13	2,69 %
gültige Stimmen	468	96,89 %	470	97,31 %
Wirtz, CDU	200	42,74 %	164	34,89 %
Münstermann, SPD	185	39,53 %	152	32,34 %
Benter, GRÜNE	27	5,77 %	46	9,79 %
Schmitz, FDP	12	2,56 %	33	7,02 %
Faust, DIE LINKE	9	1,92 %	10	2,13 %
Hackenbroich, PIRATEN	35	7,48 %	36	7,66 %
pro NRW	---	---	11	2,34 %
NPD	---	---	3	0,64 %
Tierschutzpartei	---	---	9	1,91 %
FAMILIE	---	---	1	0,21 %
BIG	---	---	1	0,21 %
Die PARTEI	---	---	1	0,21 %
ÖDP	---	---	0	0,00 %
FBI / Freie Wähler	---	---	1	0,21 %
AUF	---	---	0	0,00 %
FREIE WÄHLER	---	---	2	0,43 %
PARTEI DER VER- NUNFT	---	---	0	0,00 %

**Gemeinde Langerwehe**  
Landtagswahl 13.05.2012  
Erststimmen Martinusschule - Raum 3 -

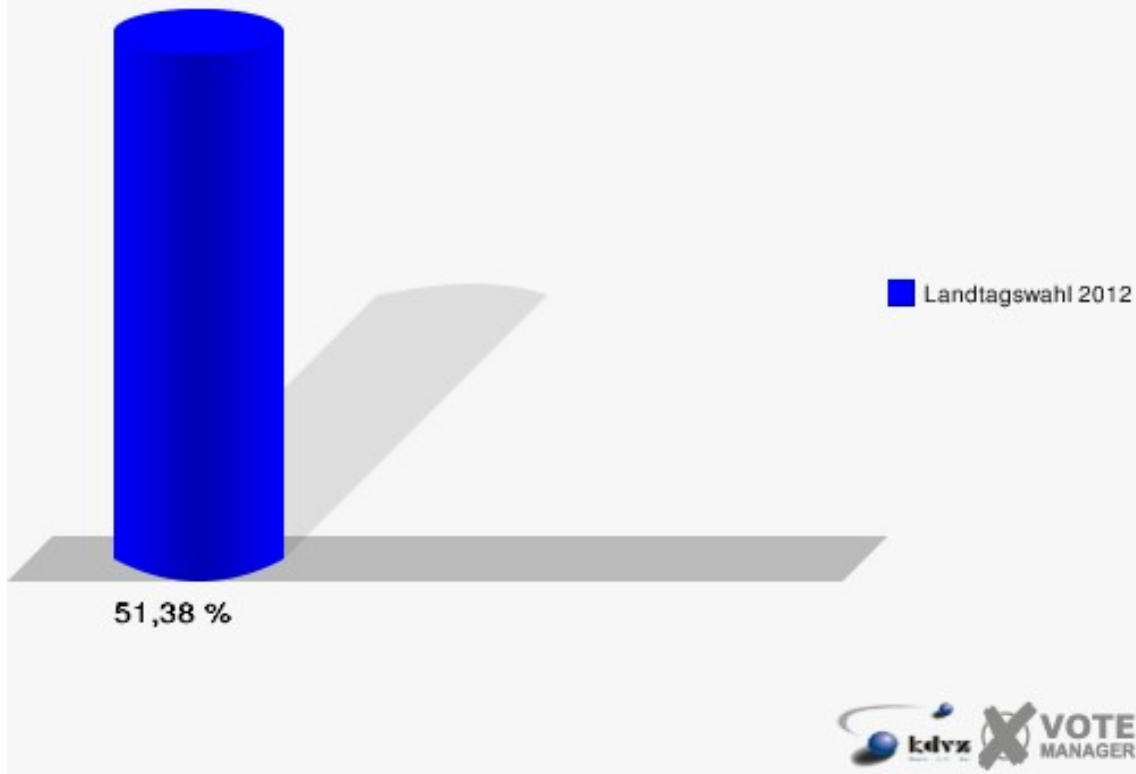


**Gemeinde Langerwehe**  
Landtagswahl 13.05.2012  
Zweitstimmen Martinusschule - Raum 3 -





**Gemeinde Langerwehe**  
Landtagswahl 13.05.2012  
Wahlbeteiligung Martinusschule - Raum 3 -

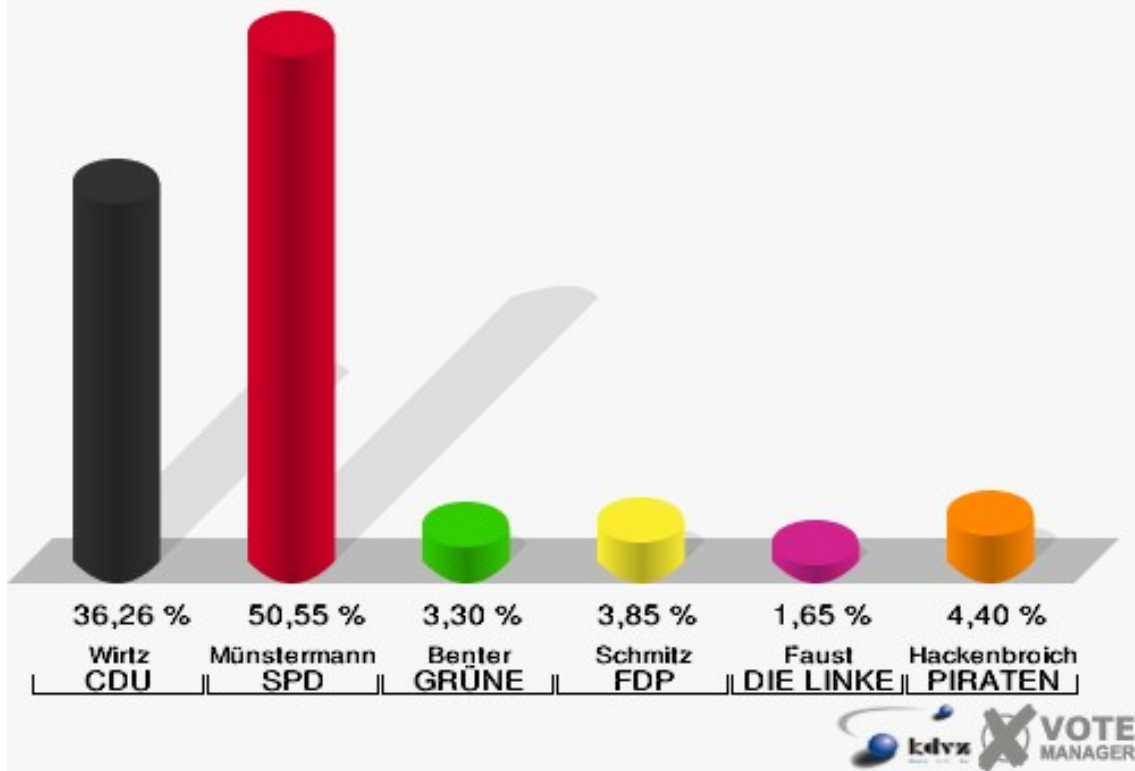


## Pfarrheim Schlich

	Erststimmen		Zweitstimmen	
Wahlberechtigte	307		307	
Wähler/innen	187	60,91 %	187	60,91 %
ungültige Stimmen	5	2,67 %	8	4,28 %
gültige Stimmen	182	97,33 %	179	95,72 %
Wirtz, CDU	66	36,26 %	61	34,08 %
Münstermann, SPD	92	50,55 %	73	40,78 %
Benter, GRÜNE	6	3,30 %	15	8,38 %
Schmitz, FDP	7	3,85 %	6	3,35 %
Faust, DIE LINKE	3	1,65 %	5	2,79 %
Hackenbroich, PIRATEN	8	4,40 %	13	7,26 %
pro NRW	---	---	2	1,12 %
NPD	---	---	0	0,00 %
Tierschutzpartei	---	---	1	0,56 %
FAMILIE	---	---	3	1,68 %
BIG	---	---	0	0,00 %
Die PARTEI	---	---	0	0,00 %
ÖDP	---	---	0	0,00 %
FBI / Freie Wähler	---	---	0	0,00 %
AUF	---	---	0	0,00 %
FREIE WÄHLER	---	---	0	0,00 %
PARTEI DER VER- NUNFT	---	---	0	0,00 %

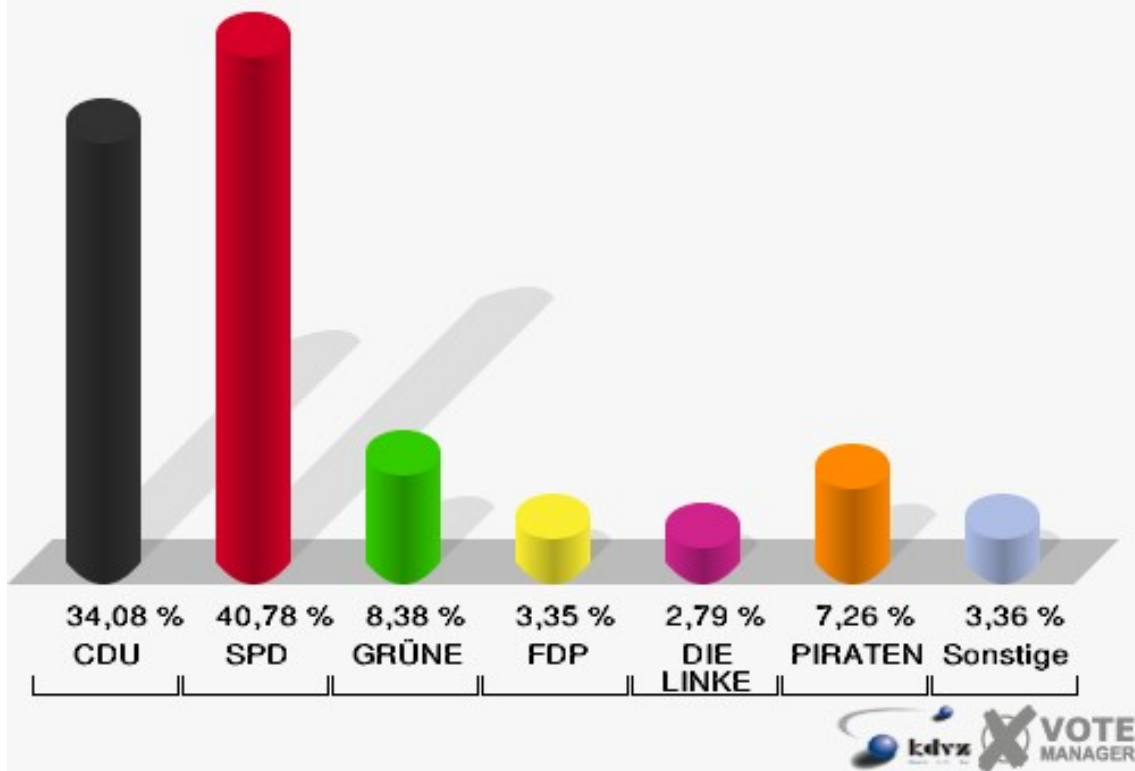
### Gemeinde Langerwehe

Landtagswahl 13.05.2012  
Erststimmen Pfarrheim Schlich

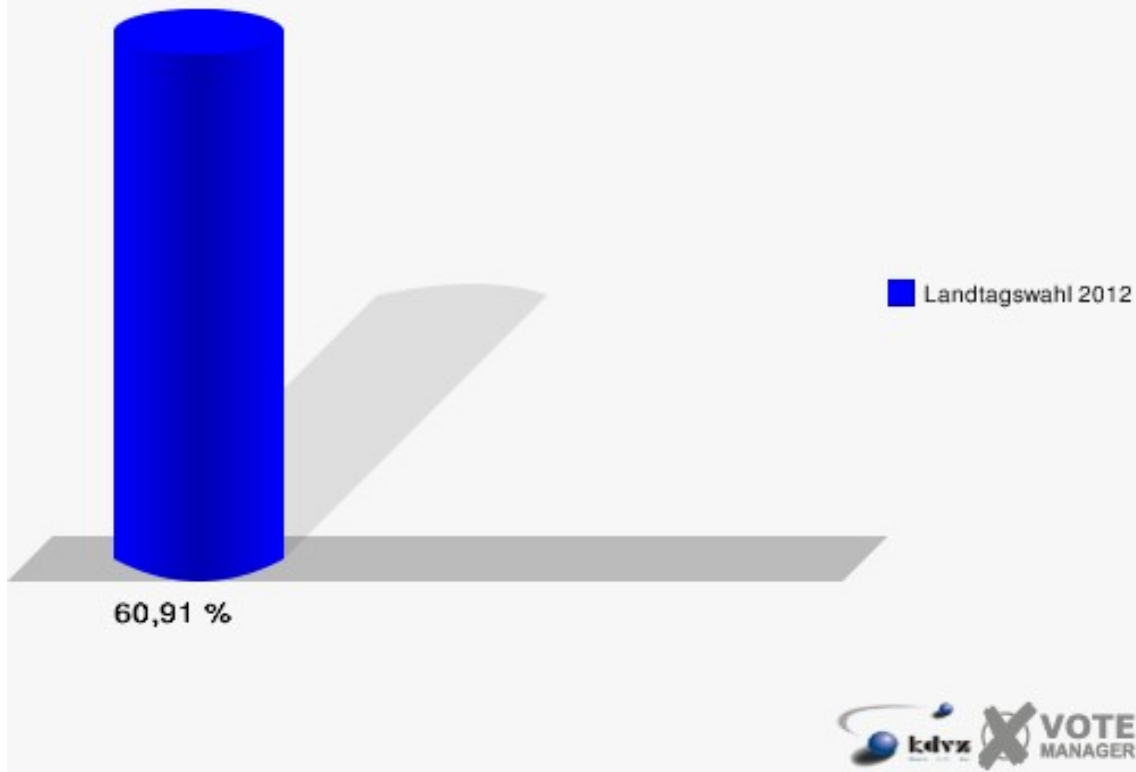


### Gemeinde Langerwehe

Landtagswahl 13.05.2012  
Zweitstimmen Pfarrheim Schlich



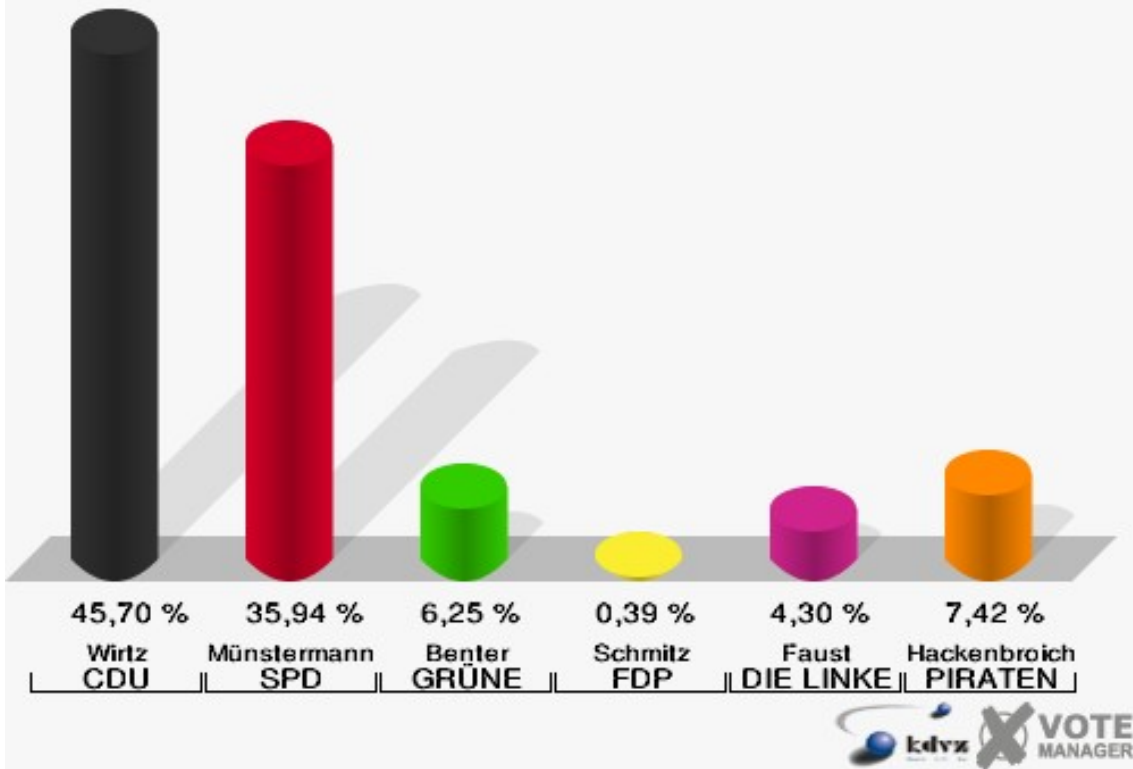
**Gemeinde Langerwehe**  
Landtagswahl 13.05.2012  
Wahlbeteiligung Pfarrheim Schlich



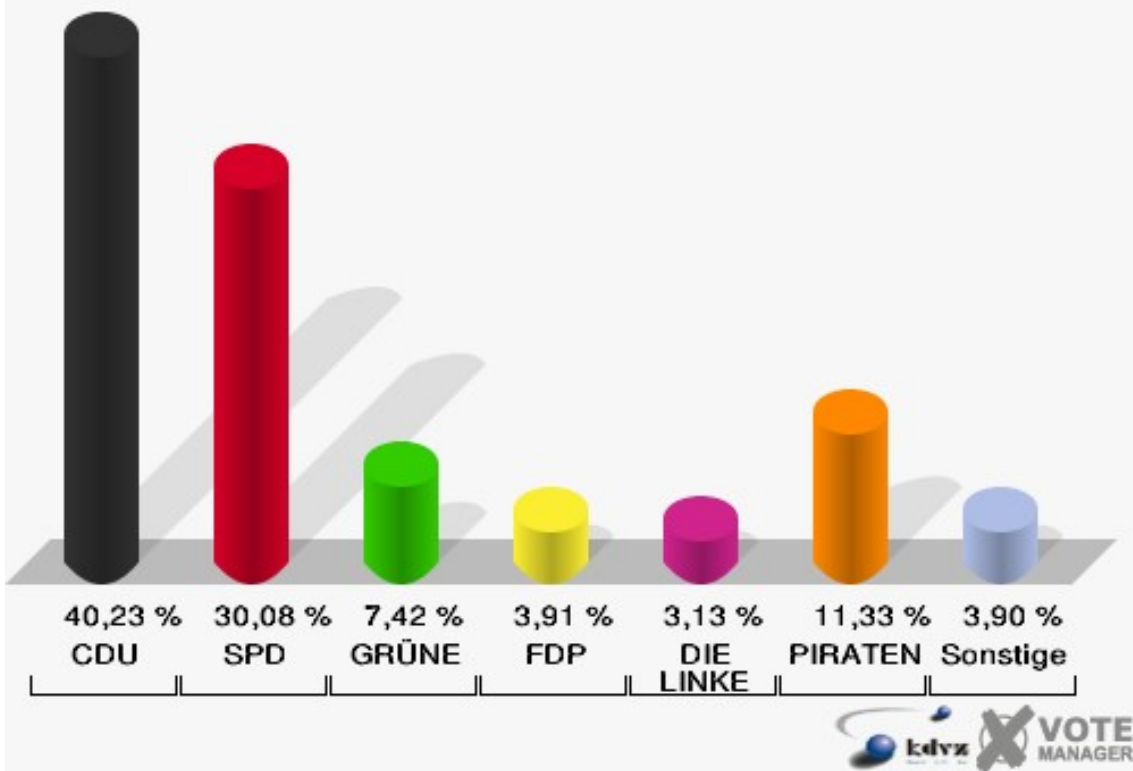
## Feuerwehrgerätehaus Obergeich

	Erststimmen		Zweitstimmen	
Wahlberechtigte	458		458	
Wähler/innen	261	56,99 %	261	56,99 %
ungültige Stimmen	5	1,92 %	5	1,92 %
gültige Stimmen	256	98,08 %	256	98,08 %
Wirtz, CDU	117	45,70 %	103	40,23 %
Münstermann, SPD	92	35,94 %	77	30,08 %
Benter, GRÜNE	16	6,25 %	19	7,42 %
Schmitz, FDP	1	0,39 %	10	3,91 %
Faust, DIE LINKE	11	4,30 %	8	3,12 %
Hackenbroich, PIRATEN	19	7,42 %	29	11,33 %
pro NRW	---	---	1	0,39 %
NPD	---	---	2	0,78 %
Tierschutzpartei	---	---	5	1,95 %
FAMILIE	---	---	1	0,39 %
BIG	---	---	0	0,00 %
Die PARTEI	---	---	0	0,00 %
ÖDP	---	---	0	0,00 %
FBI / Freie Wähler	---	---	1	0,39 %
AUF	---	---	0	0,00 %
FREIE WÄHLER	---	---	0	0,00 %
PARTEI DER VER- NUNFT	---	---	0	0,00 %

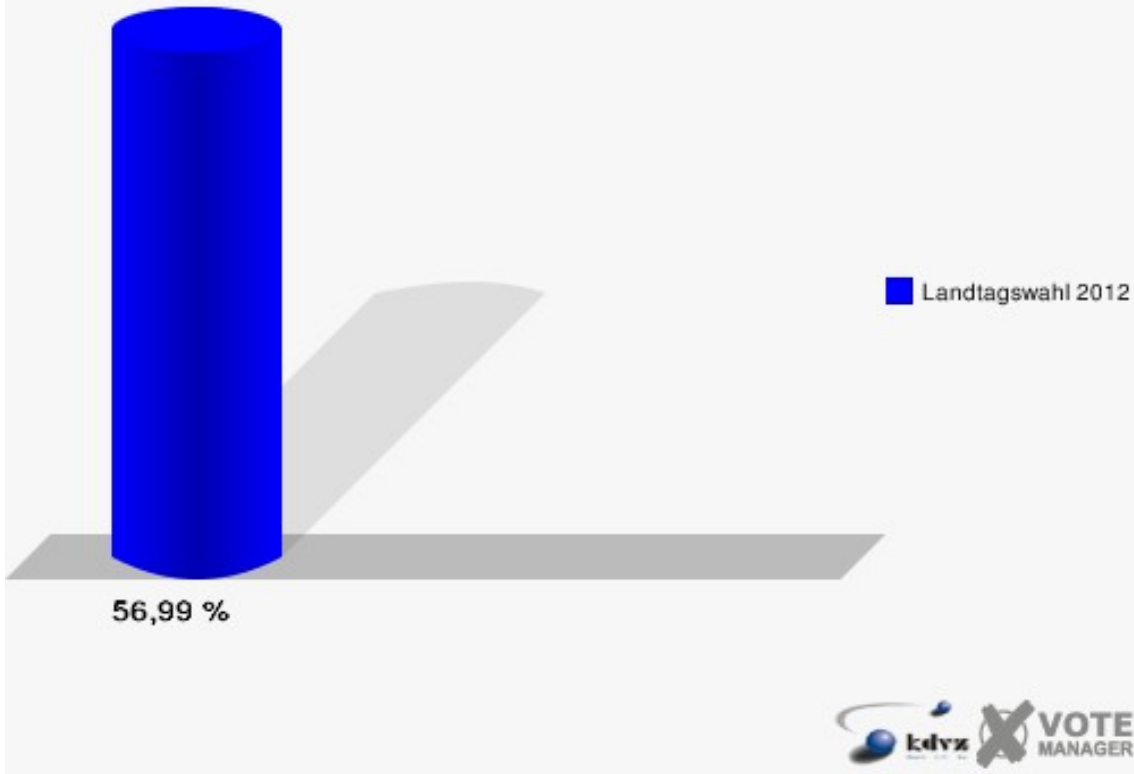
**Gemeinde Langerwehe**  
Landtagswahl 13.05.2012  
Erststimmen Feuerwehrgerätehaus Obergeich



**Gemeinde Langerwehe**  
Landtagswahl 13.05.2012  
Zweitstimmen Feuerwehrgerätehaus Obergeich



**Gemeinde Langerwehe**  
Landtagswahl 13.05.2012  
Wahlbeteiligung Feuerwehrgerätehaus Obergeich

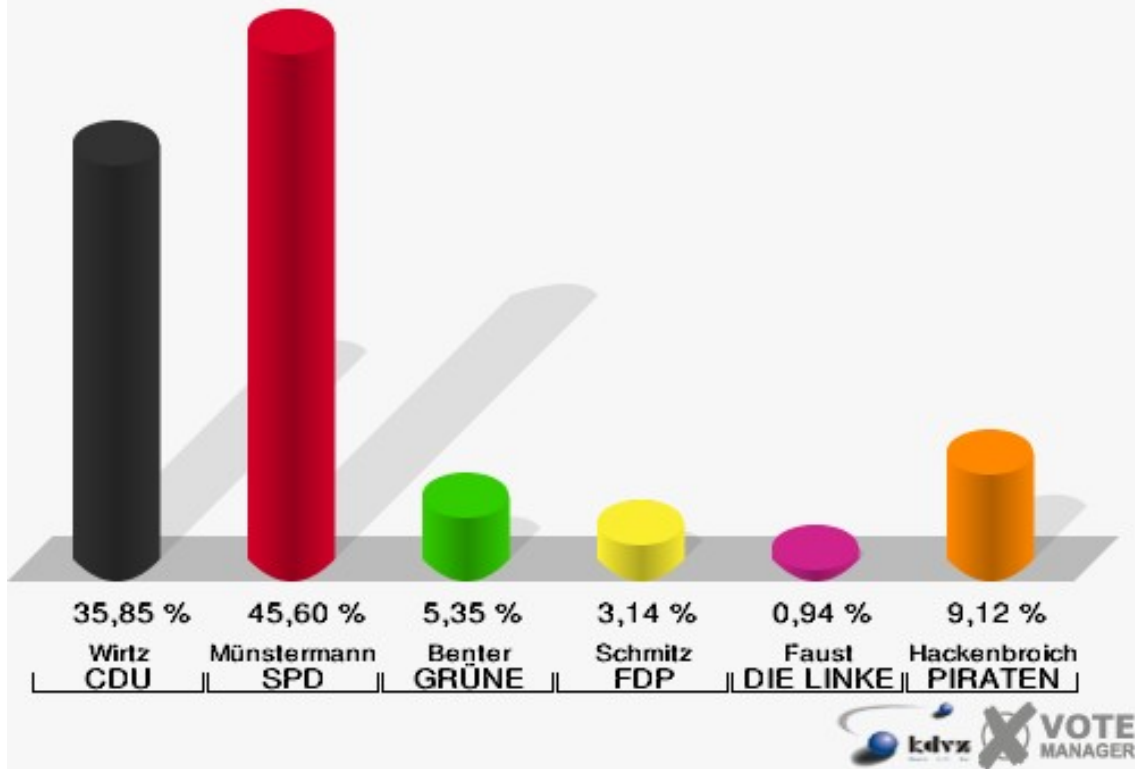


## Feuerwehrgerätehaus Luchem

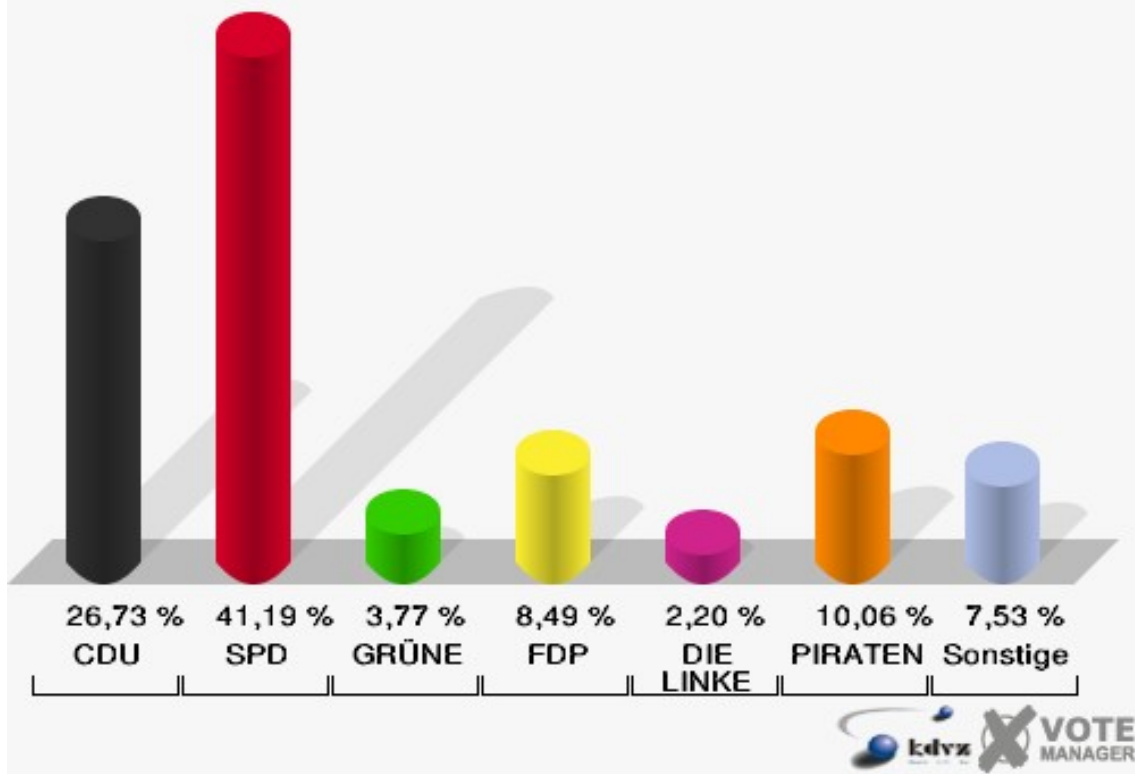
	Erststimmen		Zweitstimmen	
Wahlberechtigte	602		602	
Wähler/innen	323	53,65 %	323	53,65 %
ungültige Stimmen	5	1,55 %	5	1,55 %
gültige Stimmen	318	98,45 %	318	98,45 %
Wirtz, CDU	114	35,85 %	85	26,73 %
Münstermann, SPD	145	45,60 %	131	41,19 %
Benter, GRÜNE	17	5,35 %	12	3,77 %
Schmitz, FDP	10	3,14 %	27	8,49 %
Faust, DIE LINKE	3	0,94 %	7	2,20 %
Hackenbroich, PIRATEN	29	9,12 %	32	10,06 %
pro NRW	---	---	9	2,83 %
NPD	---	---	3	0,94 %
Tierschutzpartei	---	---	5	1,57 %
FAMILIE	---	---	4	1,26 %
BIG	---	---	0	0,00 %
Die PARTEI	---	---	1	0,31 %
ÖDP	---	---	1	0,31 %
FBI / Freie Wähler	---	---	0	0,00 %
AUF	---	---	0	0,00 %
FREIE WÄHLER	---	---	1	0,31 %
PARTEI DER VER- NUNFT	---	---	0	0,00 %



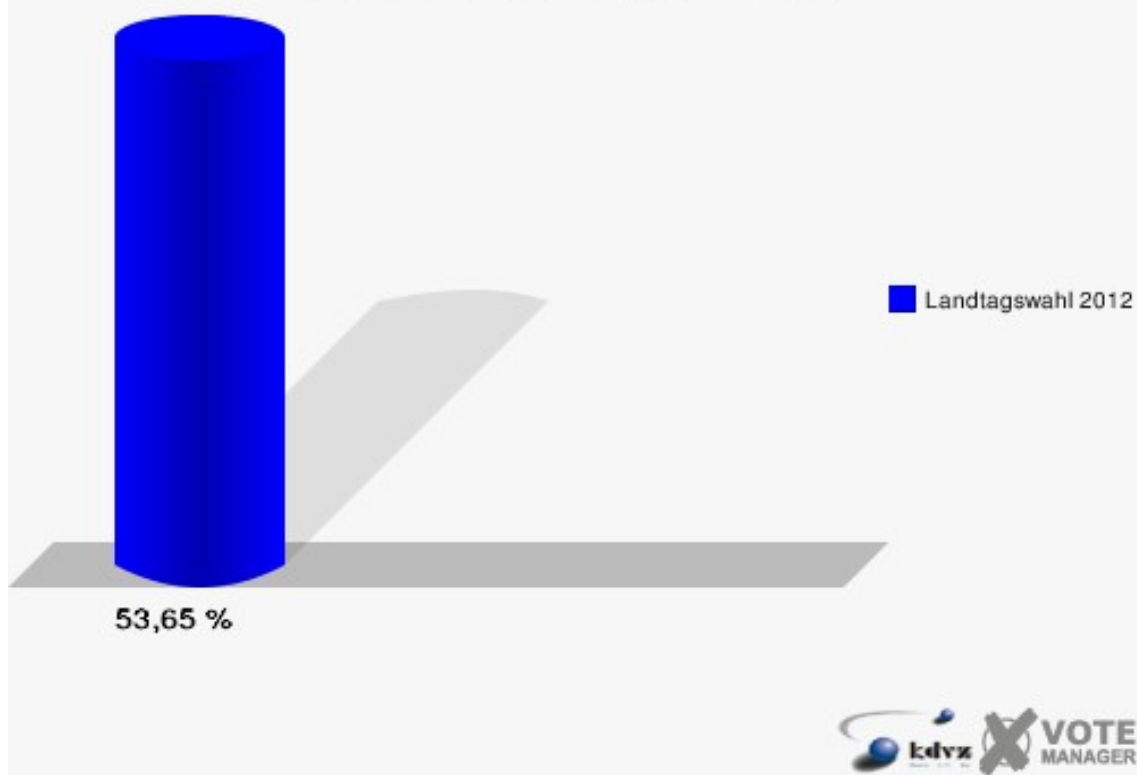
**Gemeinde Langerwehe**  
Landtagswahl 13.05.2012  
Erststimmen Feuerwehrgerätehaus Luchem



**Gemeinde Langerwehe**  
Landtagswahl 13.05.2012  
Zweitstimmen Feuerwehrgerätehaus Luchem

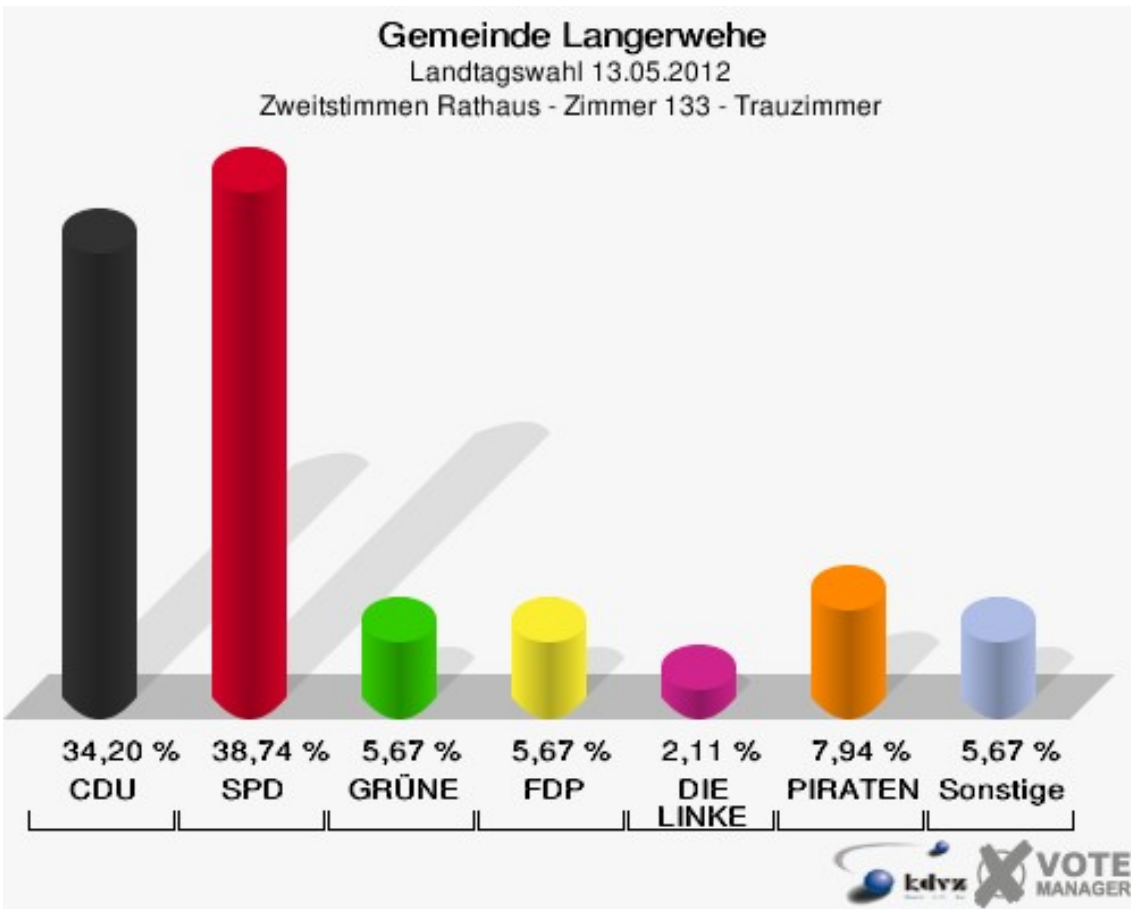
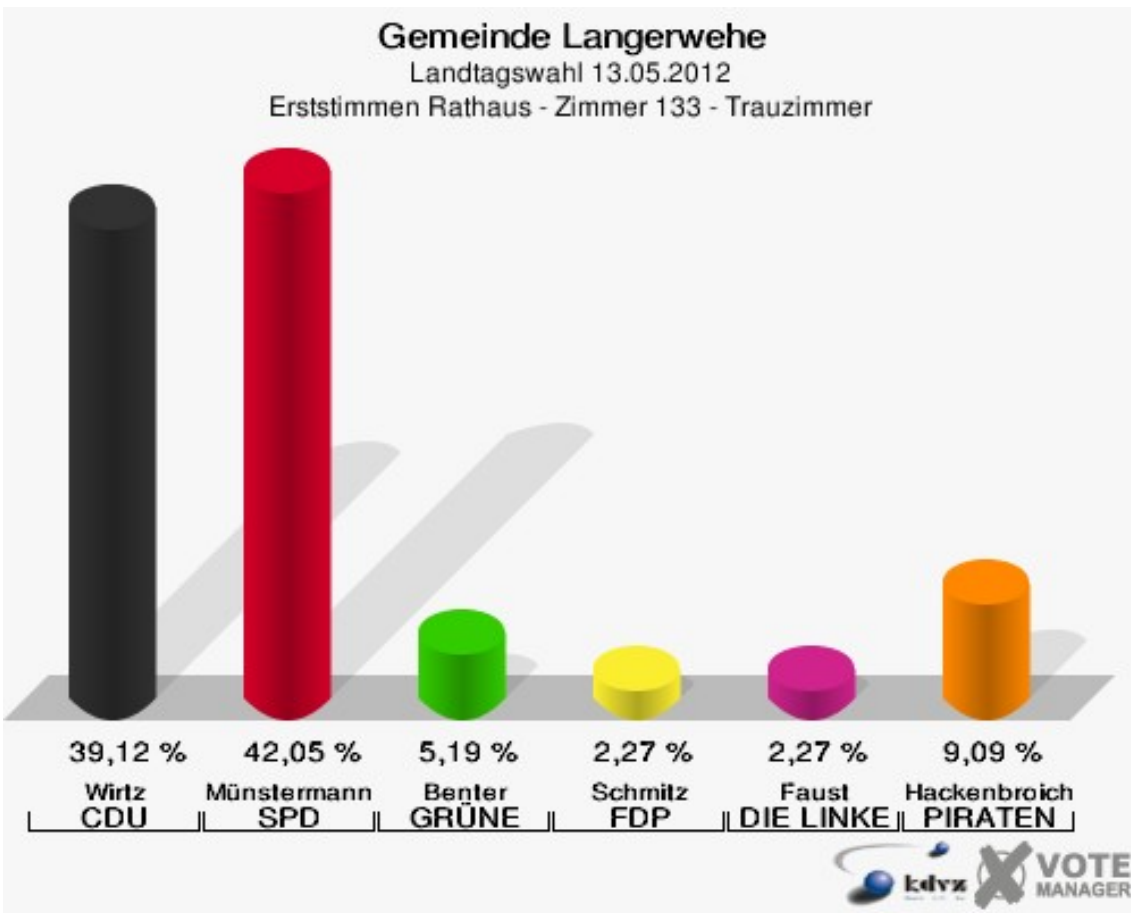


**Gemeinde Langerwehe**  
Landtagswahl 13.05.2012  
Wahlbeteiligung Feuerwehrgerätehaus Luchem



## Rathaus - Zimmer 133 - Trauzimmer

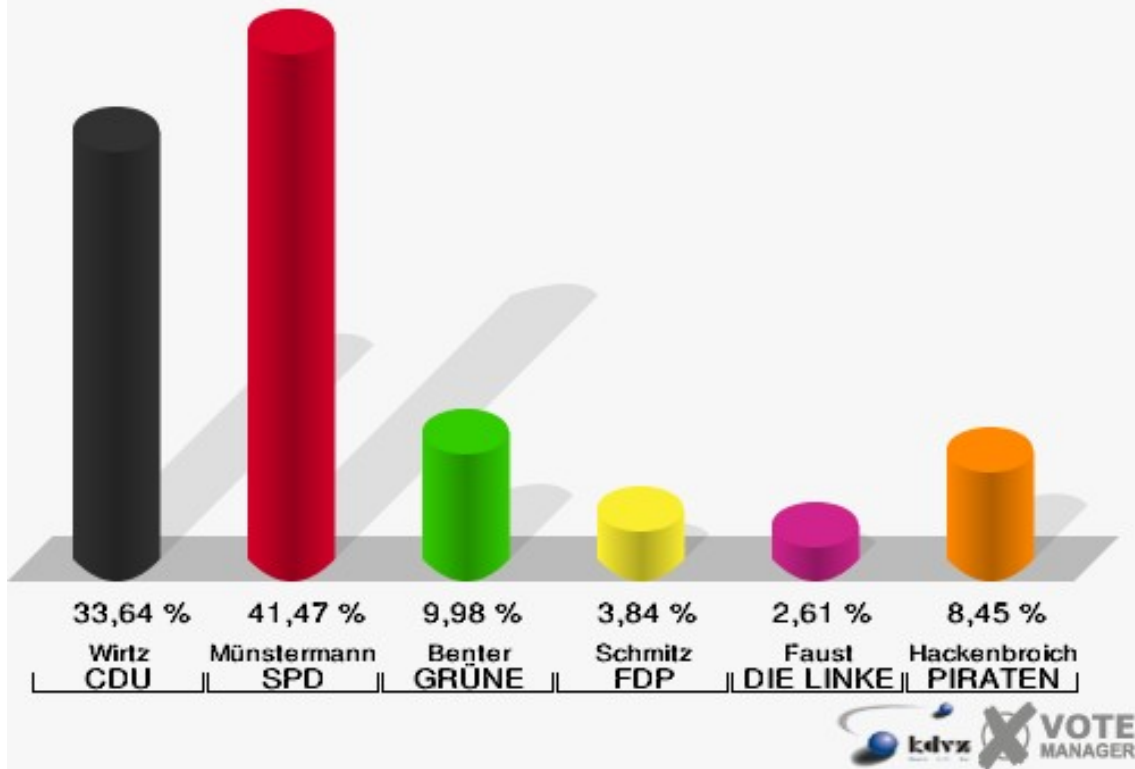
	Erststimmen		Zweitstimmen	
Wähler/innen	627		627	
ungültige Stimmen	11	1,75 %	10	1,59 %
gültige Stimmen	616	98,25 %	617	98,41 %
Wirtz, CDU	241	39,12 %	211	34,20 %
Münstermann, SPD	259	42,05 %	239	38,74 %
Benter, GRÜNE	32	5,19 %	35	5,67 %
Schmitz, FDP	14	2,27 %	35	5,67 %
Faust, DIE LINKE	14	2,27 %	13	2,11 %
Hackenbroich, PIRATEN	56	9,09 %	49	7,94 %
pro NRW	---	---	10	1,62 %
NPD	---	---	3	0,49 %
Tierschutzpartei	---	---	13	2,11 %
FAMILIE	---	---	4	0,65 %
BIG	---	---	0	0,00 %
Die PARTEI	---	---	0	0,00 %
ÖDP	---	---	1	0,16 %
FBI / Freie Wähler	---	---	0	0,00 %
AUF	---	---	2	0,32 %
FREIE WÄHLER	---	---	1	0,16 %
PARTEI DER VER- NUNFT	---	---	1	0,16 %



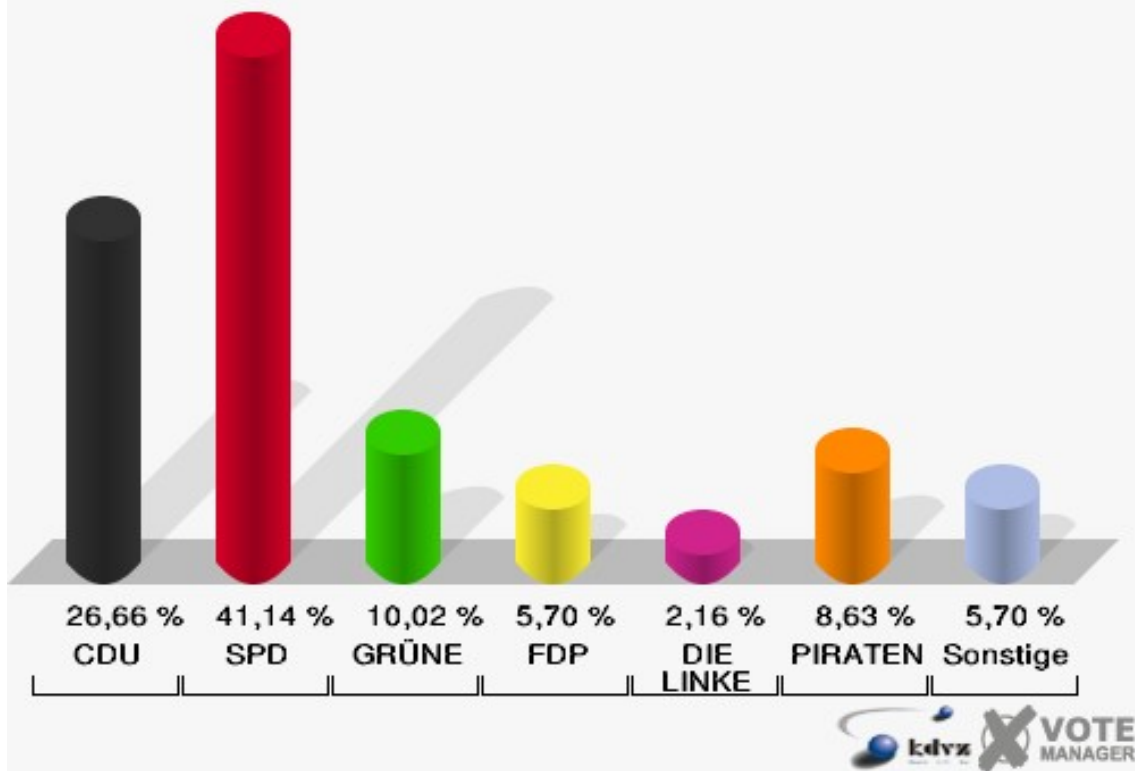
## Rathaus - Zimmer 356 -

	Erststimmen		Zweitstimmen	
Wähler/innen	668		668	
ungültige Stimmen	17	2,54 %	19	2,84 %
gültige Stimmen	651	97,46 %	649	97,16 %
Wirtz, CDU	219	33,64 %	173	26,66 %
Münstermann, SPD	270	41,47 %	267	41,14 %
Benter, GRÜNE	65	9,98 %	65	10,02 %
Schmitz, FDP	25	3,84 %	37	5,70 %
Faust, DIE LINKE	17	2,61 %	14	2,16 %
Hackenbroich, PIRATEN	55	8,45 %	56	8,63 %
pro NRW	---	---	5	0,77 %
NPD	---	---	2	0,31 %
Tierschutzpartei	---	---	23	3,54 %
FAMILIE	---	---	2	0,31 %
BIG	---	---	0	0,00 %
Die PARTEI	---	---	0	0,00 %
ÖDP	---	---	0	0,00 %
FBI / Freie Wähler	---	---	0	0,00 %
AUF	---	---	3	0,46 %
FREIE WÄHLER	---	---	2	0,31 %
PARTEI DER VER- NUNFT	---	---	0	0,00 %

**Gemeinde Langerwehe**  
Landtagswahl 13.05.2012  
Erststimmen Rathaus - Zimmer 356 -



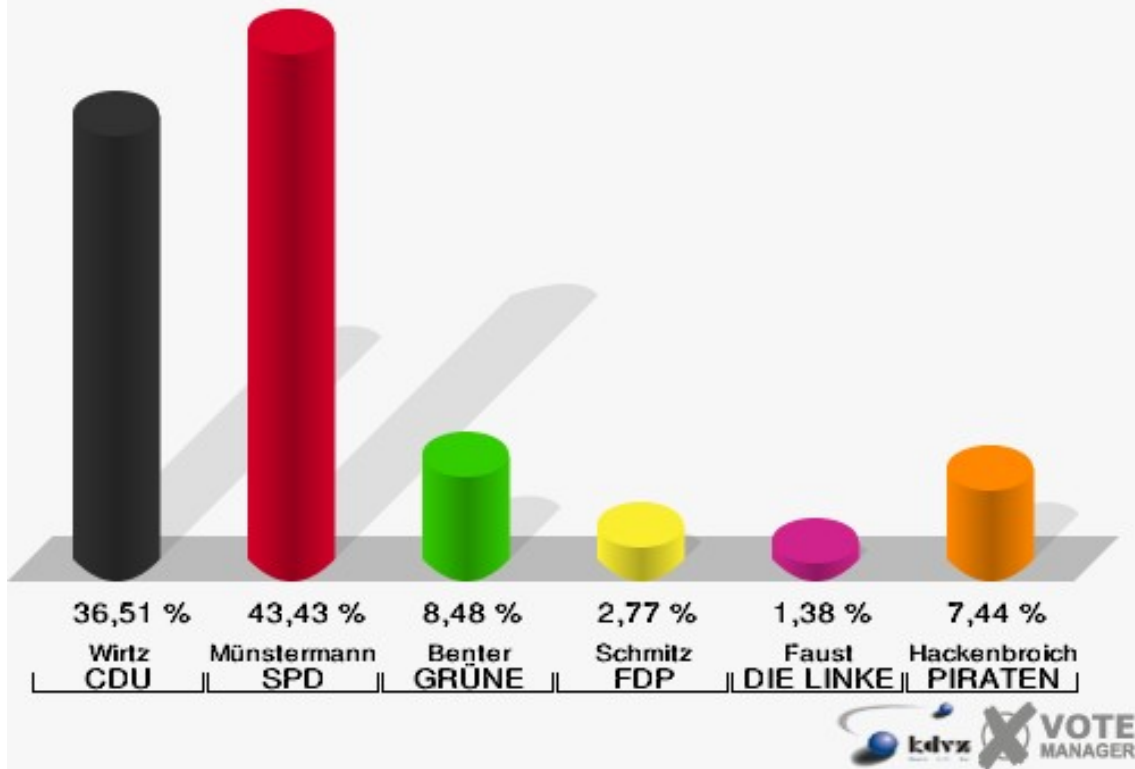
**Gemeinde Langerwehe**  
Landtagswahl 13.05.2012  
Zweitstimmen Rathaus - Zimmer 356 -



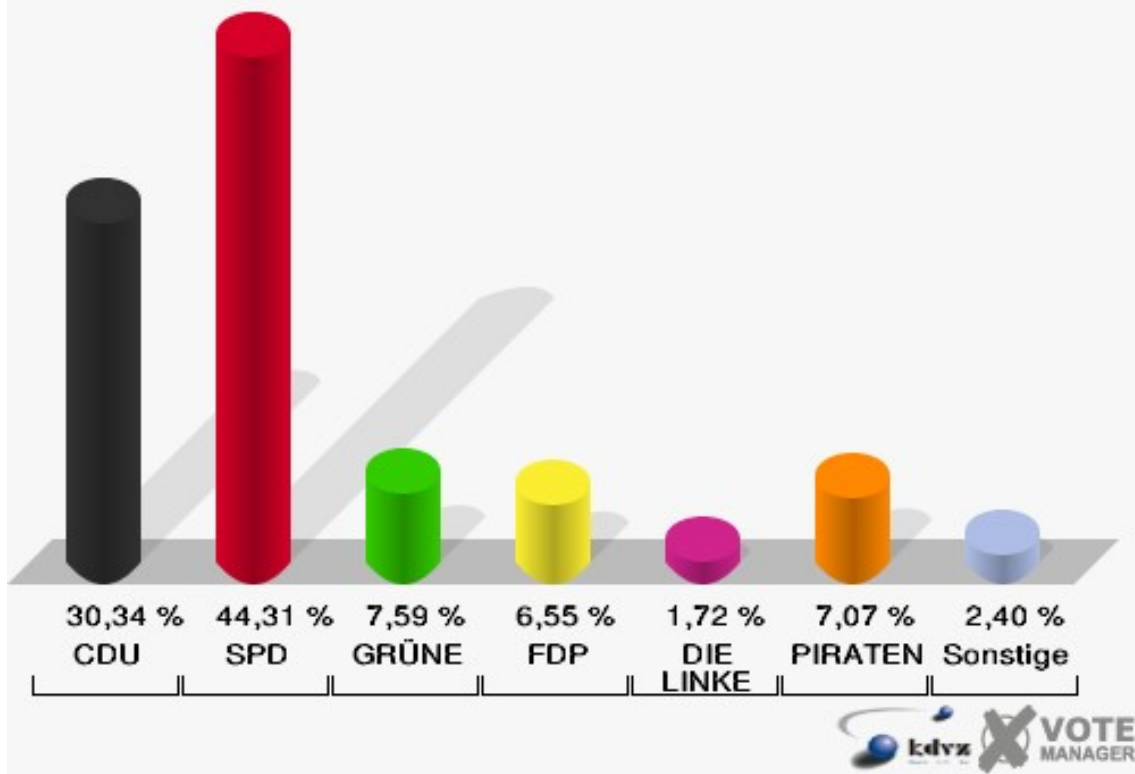
## Rathaus - Zimer 351 -

	Erststimmen		Zweitstimmen	
Wähler/innen	584		584	
ungültige Stimmen	6	1,03 %	4	0,68 %
gültige Stimmen	578	98,97 %	580	99,32 %
Wirtz, CDU	211	36,51 %	176	30,34 %
Münstermann, SPD	251	43,43 %	257	44,31 %
Benter, GRÜNE	49	8,48 %	44	7,59 %
Schmitz, FDP	16	2,77 %	38	6,55 %
Faust, DIE LINKE	8	1,38 %	10	1,72 %
Hackenbroich, PIRATEN	43	7,44 %	41	7,07 %
pro NRW	---	---	2	0,34 %
NPD	---	---	1	0,17 %
Tierschutzpartei	---	---	8	1,38 %
FAMILIE	---	---	2	0,34 %
BIG	---	---	0	0,00 %
Die PARTEI	---	---	1	0,17 %
ÖDP	---	---	0	0,00 %
FBI / Freie Wähler	---	---	0	0,00 %
AUF	---	---	0	0,00 %
FREIE WÄHLER	---	---	0	0,00 %
PARTEI DER VER- NUNFT	---	---	0	0,00 %

**Gemeinde Langerwehe**  
Landtagswahl 13.05.2012  
Erststimmen Rathaus - Zimer 351 -



**Gemeinde Langerwehe**  
Landtagswahl 13.05.2012  
Zweitstimmen Rathaus - Zimer 351 -





# Übersicht Stimmbezirke

Gemeinde Langerwehe  
Landtagswahl 13.05.2012  
Zusammenstellung der Ergebnisse nach Stimmbezirken - Erststimmen -

Stimmbezirk	Wahlberechtigte	Wähler	gültig	Wirtz CDU	Münstermann SPD	Benter GRÜNE	Schmitz FDP	Faust DIE LINKE	Hackenbroich PIRATEN
<b>Töpferemuseum</b>	842	456	449	124	<b>207</b>	42	17	12	47
		54,16 %	98,46 %	27,62 %	<b>46,10 %</b>	9,35 %	3,79 %	2,67 %	10,47 %
<b>Pfarrjugendheim</b>	802	403	395	126	<b>171</b>	43	10	7	38
		50,25 %	98,01 %	31,90 %	<b>43,29 %</b>	10,89 %	2,53 %	1,77 %	9,62 %
<b>Kulturhalle</b>	957	423	413	109	<b>202</b>	35	12	10	45
		44,20 %	97,64 %	26,39 %	<b>48,91 %</b>	8,47 %	2,91 %	2,42 %	10,90 %
<b>Wehebachschule - Raum 1 -</b>	697	285	277	<b>115</b>	105	13	6	7	31
		40,89 %	97,19 %	<b>41,52 %</b>	37,91 %	4,69 %	2,17 %	2,53 %	11,19 %
<b>Wehebachschule - Raum 2 -</b>	984	440	428	149	<b>156</b>	44	14	10	55
		44,72 %	97,27 %	34,81 %	<b>36,45 %</b>	10,28 %	3,27 %	2,34 %	12,85 %
<b>Feuerwehrgeräte- haus Jüngersdorf</b>	1.158	618	604	179	<b>294</b>	48	38	7	38
		53,37 %	97,73 %	29,64 %	<b>48,68 %</b>	7,95 %	6,29 %	1,16 %	6,29 %
<b>Pfarrsaal Wenau</b>	822	372	359	135	<b>147</b>	30	9	7	31
		45,26 %	96,51 %	37,60 %	<b>40,95 %</b>	8,36 %	2,51 %	1,95 %	8,64 %
<b>Alte Schule Heistern</b>	807	402	388	134	<b>174</b>	20	12	8	40
		49,81 %	96,52 %	34,54 %	<b>44,85 %</b>	5,15 %	3,09 %	2,06 %	10,31 %
<b>Martinusschule - Raum 1 -</b>	611	318	308	102	<b>150</b>	27	7	7	15
		52,05 %	96,86 %	33,12 %	<b>48,70 %</b>	8,77 %	2,27 %	2,27 %	4,87 %
<b>Martinusschule - Raum 2 -</b>	891	413	400	132	<b>180</b>	38	8	8	34
		46,35 %	96,85 %	33,00 %	<b>45,00 %</b>	9,50 %	2,00 %	2,00 %	8,50 %
<b>Martinusschule - Raum 3 -</b>	940	483	468	<b>200</b>	185	27	12	9	35
		51,38 %	96,89 %	<b>42,74 %</b>	39,53 %	5,77 %	2,56 %	1,92 %	7,48 %

Stimmbezirk	Wahlberechtigte	Wähler	gültig	Wirtz CDU	Münstermann SPD	Benter GRÜNE	Schmitz FDP	Faust DIE LINKE	Hackenbroich PIRATEN
<b>Pfarrheim Schlich</b>	307	187	182	66	<b>92</b>	6	7	3	8
		60,91 %	97,33 %	36,26 %	<b>50,55 %</b>	3,30 %	3,85 %	1,65 %	4,40 %
<b>Feuerwehrgerätehaus Obergeich</b>	458	261	256	<b>117</b>	92	16	1	11	19
		56,99 %	98,08 %	<b>45,70 %</b>	35,94 %	6,25 %	0,39 %	4,30 %	7,42 %
<b>Feuerwehrgerätehaus Luchem</b>	602	323	318	114	<b>145</b>	17	10	3	29
		53,65 %	98,45 %	35,85 %	<b>45,60 %</b>	5,35 %	3,14 %	0,94 %	9,12 %
<b>Rathaus - Zimmer 133 - Trauzimmer</b>	0	627	616	241	<b>259</b>	32	14	14	56
			98,25 %	39,12 %	<b>42,05 %</b>	5,19 %	2,27 %	2,27 %	9,09 %
<b>Rathaus - Zimmer 356 -</b>	0	668	651	219	<b>270</b>	65	25	17	55
			97,46 %	33,64 %	<b>41,47 %</b>	9,98 %	3,84 %	2,61 %	8,45 %
<b>Rathaus - Zimer 351 -</b>	0	584	578	211	<b>251</b>	49	16	8	43
			98,97 %	36,51 %	<b>43,43 %</b>	8,48 %	2,77 %	1,38 %	7,44 %
<b>Gemeinde Langerwehe</b>	10.878	7.263	7.090	2.473	<b>3.080</b>	552	218	148	619
		66,77 %	97,62 %	34,88 %	<b>43,44 %</b>	7,79 %	3,07 %	2,09 %	8,73 %

Gemeinde Langerwehe  
Landtagswahl 13.05.2012  
Zusammenstellung der Ergebnisse nach Stimmbezirken - Zweitstimmen -

Stimmbezirk	Wahlberechtigte	Wähler	gültig	CDU	SPD	GRÜNE	FDP	DIE LINKE	PIRATEN	pro NRW	NPD	Tierschutzpartei	FAMILIE	BIG	Die PARTEI	ÖDP	FBI / Freie Wähler	AUF
Töpfereimuseum	842	456	450	107	<b>181</b>	56	28	9	45	5	6	4	4	0	1	1	2	0
		54,16 %	98,68 %	23,78 %	<b>40,22 %</b>	12,44 %	6,22 %	2,00 %	10,00 %	1,11 %	1,33 %	0,89 %	0,89 %	0,00 %	0,22 %	0,22 %	0,44 %	0,00 %
Pfarrjugendheim	802	403	399	103	<b>140</b>	71	27	4	31	3	6	5	6	0	1	0	0	1
		50,25 %	99,01 %	25,81 %	<b>35,09 %</b>	17,79 %	6,77 %	1,00 %	7,77 %	0,75 %	1,50 %	1,25 %	1,50 %	0,00 %	0,25 %	0,00 %	0,00 %	0,25 %
Kulturhalle	957	423	412	95	<b>169</b>	52	17	8	50	5	3	6	3	0	1	0	0	1
		44,20 %	97,40 %	23,06 %	<b>41,02 %</b>	12,62 %	4,13 %	1,94 %	12,14 %	1,21 %	0,73 %	1,46 %	0,73 %	0,00 %	0,24 %	0,00 %	0,00 %	0,24 %
Wehebachschule - Raum 1 -	697	285	277	<b>86</b>	84	25	23	5	32	8	2	8	1	0	3	0	0	0
		40,89 %	97,19 %	<b>31,05 %</b>	30,32 %	9,03 %	8,30 %	1,81 %	11,55 %	2,89 %	0,72 %	2,89 %	0,36 %	0,00 %	1,08 %	0,00 %	0,00 %	0,00 %
Wehebachschule - Raum 2 -	984	440	430	108	<b>138</b>	59	42	7	54	9	1	7	4	0	0	0	0	1
		44,72 %	97,73 %	25,12 %	<b>32,09 %</b>	13,72 %	9,77 %	1,63 %	12,56 %	2,09 %	0,23 %	1,63 %	0,93 %	0,00 %	0,00 %	0,00 %	0,00 %	0,23 %
Feuerwehrgerätehaus Jüngersdorf	1.158	618	607	161	<b>258</b>	69	59	7	41	6	1	5	0	0	0	0	0	0
		53,37 %	98,22 %	26,52 %	<b>42,50 %</b>	11,37 %	9,72 %	1,15 %	6,75 %	0,99 %	0,16 %	0,82 %	0,00 %	0,00 %	0,00 %	0,00 %	0,00 %	0,00 %
Pfarrsaal Wenau	822	372	366	81	<b>135</b>	37	47	9	25	13	3	4	0	0	1	3	4	0
		45,26 %	98,39 %	22,13 %	<b>36,89 %</b>	10,11 %	12,84 %	2,46 %	6,83 %	3,55 %	0,82 %	1,09 %	0,00 %	0,00 %	0,27 %	0,82 %	1,09 %	0,00 %
Alte Schule Heistern	807	402	393	113	<b>154</b>	36	28	15	35	8	3	1	0	0	0	0	0	0
		49,81 %	97,76 %	28,75 %	<b>39,19 %</b>	9,16 %	7,12 %	3,82 %	8,91 %	2,04 %	0,76 %	0,25 %	0,00 %	0,00 %	0,00 %	0,00 %	0,00 %	0,00 %
Martinusschule - Raum 1 -	611	318	308	99	<b>119</b>	31	19	8	19	5	2	2	1	0	1	0	0	2
		52,05 %	96,86 %	32,14 %	<b>38,64 %</b>	10,06 %	6,17 %	2,60 %	6,17 %	1,62 %	0,65 %	0,65 %	0,32 %	0,00 %	0,32 %	0,00 %	0,00 %	0,65 %
Martinusschule - Raum 2 -	891	413	403	114	<b>154</b>	45	15	6	46	5	1	7	3	0	2	0	2	0
		46,35 %	97,58 %	28,29 %	<b>38,21 %</b>	11,17 %	3,72 %	1,49 %	11,41 %	1,24 %	0,25 %	1,74 %	0,74 %	0,00 %	0,50 %	0,00 %	0,50 %	0,00 %
Martinusschule - Raum 3 -	940	483	470	<b>164</b>	152	46	33	10	36	11	3	9	1	1	1	0	1	0
		51,38 %	97,31 %	<b>34,89 %</b>	32,34 %	9,79 %	7,02 %	2,13 %	7,66 %	2,34 %	0,64 %	1,91 %	0,21 %	0,21 %	0,21 %	0,00 %	0,21 %	0,00 %
Pfarrheim Schlich	307	187	179	61	<b>73</b>	15	6	5	13	2	0	1	3	0	0	0	0	0
		60,91 %	95,72 %	34,08 %	<b>40,78 %</b>	8,38 %	3,35 %	2,79 %	7,26 %	1,12 %	0,00 %	0,56 %	1,68 %	0,00 %	0,00 %	0,00 %	0,00 %	0,00 %
Feuerwehrgerätehaus Obergeich	458	261	256	<b>103</b>	77	19	10	8	29	1	2	5	1	0	0	0	1	0
		56,99 %	98,08 %	<b>40,23 %</b>	30,08 %	7,42 %	3,91 %	3,12 %	11,33 %	0,39 %	0,78 %	1,95 %	0,39 %	0,00 %	0,00 %	0,00 %	0,39 %	0,00 %
Feuerwehrgerätehaus Luchem	602	323	318	85	<b>131</b>	12	27	7	32	9	3	5	4	0	1	1	0	0
		53,65 %	98,45 %	26,73 %	<b>41,19 %</b>	3,77 %	8,49 %	2,20 %	10,06 %	2,83 %	0,94 %	1,57 %	1,26 %	0,00 %	0,31 %	0,31 %	0,00 %	0,00 %
Rathaus - Zimmer 133 - Trauzimmer	0	627	617	211	<b>239</b>	35	35	13	49	10	3	13	4	0	0	1	0	2
			98,41 %	34,20 %	<b>38,74 %</b>	5,67 %	5,67 %	2,11 %	7,94 %	1,62 %	0,49 %	2,11 %	0,65 %	0,00 %	0,00 %	0,16 %	0,00 %	0,32 %
Rathaus - Zimmer 356 -	0	668	649	173	<b>267</b>	65	37	14	56	5	2	23	2	0	0	0	0	3
			97,16 %	26,66 %	<b>41,14 %</b>	10,02 %	5,70 %	2,16 %	8,63 %	0,77 %	0,31 %	3,54 %	0,31 %	0,00 %	0,00 %	0,00 %	0,00 %	0,46 %
Rathaus - Zimer 351 -	0	584	580	176	<b>257</b>	44	38	10	41	2	1	8	2	0	1	0	0	0
			99,32 %	30,34 %	<b>44,31 %</b>	7,59 %	6,55 %	1,72 %	7,07 %	0,34 %	0,17 %	1,38 %	0,34 %	0,00 %	0,17 %	0,00 %	0,00 %	0,00 %

Stimmbezirk	Wahlberechtigte	Wähler	gültig	CDU	SPD	GRÜNE	FDP	DIE LINKE	PIRATEN	pro NRW	NPD	Tierschutzpartei	FAMILIE	BIG	Die PARTEI	ÖDP	FBI / Freie Wähler	AUF
<b>Gemeinde Langerwehe</b>	10.878	7.263	7.114	2.040	<b>2.728</b>	717	491	145	634	107	42	113	39	1	13	6	10	10
		66,77 %	97,95 %	28,68 %	<b>38,35 %</b>	10,08 %	6,90 %	2,04 %	8,91 %	1,50 %	0,59 %	1,59 %	0,55 %	0,01 %	0,18 %	0,08 %	0,14 %	0,14 %

Stimmbezirk	FREIE WÄHLER	PARTEI DER VERNUNFT
<b>Töpfermuseum</b>	1	0
	0,22 %	0,00 %
<b>Pfarrjugendheim</b>	1	0
	0,25 %	0,00 %
<b>Kulturhalle</b>	2	0
	0,49 %	0,00 %
<b>Wehebachschule - Raum 1 -</b>	0	0
	0,00 %	0,00 %
<b>Wehebachschule - Raum 2 -</b>	0	0
	0,00 %	0,00 %
<b>Feuerwehrgerätehaus Jüngersdorf</b>	0	0
	0,00 %	0,00 %
<b>Pfarrsaal Wenau</b>	4	0
	1,09 %	0,00 %
<b>Alte Schule Heistern</b>	0	0
	0,00 %	0,00 %
<b>Martinusschule - Raum 1 -</b>	0	0
	0,00 %	0,00 %
<b>Martinusschule - Raum 2 -</b>	3	0
	0,74 %	0,00 %
<b>Martinusschule - Raum 3 -</b>	2	0
	0,43 %	0,00 %
<b>Pfarrheim Schlich</b>	0	0
	0,00 %	0,00 %
<b>Feuerwehrgerätehaus Obergeich</b>	0	0
	0,00 %	0,00 %
<b>Feuerwehrgerätehaus Luchem</b>	1	0
	0,31 %	0,00 %
<b>Rathaus - Zimmer 133 - Trauzimmer</b>	1	1
	0,16 %	0,16 %
<b>Rathaus - Zimmer 356 -</b>	2	0
	0,31 %	0,00 %
<b>Rathaus - Zimer 351 -</b>	0	0
	0,00 %	0,00 %
<b>Gemeinde Langerwehe</b>	17	1
	0,24 %	0,01 %


















Gemeinde Langerwehe  
Landtagswahl 13.05.2012  
Wirtz, CDU, Ergebnis - Erststimmen  
Stimmbezirk-Übersicht

Feuerwehrgerätehaus Obergeich	45,70 %	
Martinusschule - Raum 3 -	42,74 %	
Wehebachschule - Raum 1 -	41,52 %	
Rathaus - Zimmer 133 - Trauzimmer	39,12 %	
Pfarrsaal Wenau	37,60 %	
Rathaus - Zimer 351 -	36,51 %	
Pfarrheim Schlich	36,26 %	
Feuerwehrgerätehaus Luchem	35,85 %	
Wehebachschule - Raum 2 -	34,81 %	
Alte Schule Heistern	34,54 %	
Rathaus - Zimmer 356 -	33,64 %	
Martinusschule - Raum 1 -	33,12 %	
Martinusschule - Raum 2 -	33,00 %	
Pfarrjugendheim	31,90 %	
Feuerwehrgerätehaus Jüngersdorf	29,64 %	
Töpferemuseum	27,62 %	
Kulturhalle	26,39 %	


















Gemeinde Langerwehe  
Landtagswahl 13.05.2012  
Münstermann, SPD, Ergebnis - Erststimmen  
Stimmbezirk-Übersicht

Pfarrheim Schlich	50,55 %	
Kulturhalle	48,91 %	
Martinusschule - Raum 1 -	48,70 %	
Feuerwehrgerätehaus Jüngersdorf	48,68 %	
Töpferemuseum	46,10 %	
Feuerwehrgerätehaus Luchem	45,60 %	
Martinusschule - Raum 2 -	45,00 %	
Alte Schule Heistern	44,85 %	
Rathaus - Zimer 351 -	43,43 %	
Pfarrjugendheim	43,29 %	
Rathaus - Zimmer 133 - Trauzimmer	42,05 %	
Rathaus - Zimmer 356 -	41,47 %	
Pfarrsaal Wenau	40,95 %	
Martinusschule - Raum 3 -	39,53 %	
Wehebachschule - Raum 1 -	37,91 %	
Wehebachschule - Raum 2 -	36,45 %	
Feuerwehrgerätehaus Obergeich	35,94 %	

Gemeinde Langerwehe  
Landtagswahl 13.05.2012  
Benter, GRÜNE, Ergebnis - Erststimmen  
Stimmbezirk-Übersicht

Pfarrjugendheim	10,89 %	
Wehebachschule - Raum 2 -	10,28 %	
Rathaus - Zimmer 356 -	9,98 %	
Martinusschule - Raum 2 -	9,50 %	
Töpfereimuseum	9,35 %	
Martinusschule - Raum 1 -	8,77 %	
Rathaus - Zimer 351 -	8,48 %	
Kulturhalle	8,47 %	
Pfarrsaal Wenau	8,36 %	
Feuerwehrgerätehaus Jüngersdorf	7,95 %	
Feuerwehrgerätehaus Obergeich	6,25 %	
Martinusschule - Raum 3 -	5,77 %	
Feuerwehrgerätehaus Luchem	5,35 %	
Rathaus - Zimmer 133 - Trauzimmer	5,19 %	
Alte Schule Heistern	5,15 %	
Wehebachschule - Raum 1 -	4,69 %	
Pfarrheim Schlich	3,30 %	

Gemeinde Langerwehe  
Landtagswahl 13.05.2012  
Schmitz, FDP, Ergebnis - Erststimmen  
Stimmbezirk-Übersicht

Feuerwehrgerätehaus Jüngersdorf	6,29 %	
Pfarrheim Schlich	3,85 %	
Rathaus - Zimmer 356 -	3,84 %	
Töpfereimuseum	3,79 %	
Wehebachschule - Raum 2 -	3,27 %	
Feuerwehrgerätehaus Luchem	3,14 %	
Alte Schule Heistern	3,09 %	
Kulturhalle	2,91 %	
Rathaus - Zimer 351 -	2,77 %	
Martinusschule - Raum 3 -	2,56 %	
Pfarrjugendheim	2,53 %	
Pfarrsaal Wenau	2,51 %	
Martinusschule - Raum 1 -	2,27 %	
Rathaus - Zimmer 133 - Trauzimmer	2,27 %	
Wehebachschule - Raum 1 -	2,17 %	
Martinusschule - Raum 2 -	2,00 %	
Feuerwehrgerätehaus Obergeich	0,39 %	

Gemeinde Langerwehe  
Landtagswahl 13.05.2012  
Faust, DIE LINKE, Ergebnis - Erststimmen  
Stimmbezirk-Übersicht

Feuerwehrgerätehaus Obergeich	4,30 %	■
Töpferemuseum	2,67 %	■
Rathaus - Zimmer 356 -	2,61 %	■
Wehebachschule - Raum 1 -	2,53 %	■
Kulturhalle	2,42 %	■
Wehebachschule - Raum 2 -	2,34 %	■
Martinusschule - Raum 1 -	2,27 %	■
Rathaus - Zimmer 133 - Trauzimmer	2,27 %	■
Alte Schule Heistern	2,06 %	■
Martinusschule - Raum 2 -	2,00 %	■
Pfarrsaal Wenau	1,95 %	■
Martinusschule - Raum 3 -	1,92 %	■
Pfarrjugendheim	1,77 %	■
Pfarrheim Schlich	1,65 %	■
Rathaus - Zimer 351 -	1,38 %	■
Feuerwehrgerätehaus Jüngersdorf	1,16 %	■
Feuerwehrgerätehaus Luchem	0,94 %	■

Gemeinde Langerwehe  
Landtagswahl 13.05.2012  
Hackenbroich, PIRATEN, Ergebnis - Erststimmen  
Stimmbezirk-Übersicht

Wehebachschule - Raum 2 -	12,85 %	■
Wehebachschule - Raum 1 -	11,19 %	■
Kulturhalle	10,90 %	■
Töpferemuseum	10,47 %	■
Alte Schule Heistern	10,31 %	■
Pfarrjugendheim	9,62 %	■
Feuerwehrgerätehaus Luchem	9,12 %	■
Rathaus - Zimmer 133 - Trauzimmer	9,09 %	■
Pfarrsaal Wenau	8,64 %	■
Martinusschule - Raum 2 -	8,50 %	■
Rathaus - Zimmer 356 -	8,45 %	■
Martinusschule - Raum 3 -	7,48 %	■
Rathaus - Zimer 351 -	7,44 %	■
Feuerwehrgerätehaus Obergeich	7,42 %	■
Feuerwehrgerätehaus Jüngersdorf	6,29 %	■
Martinusschule - Raum 1 -	4,87 %	■
Pfarrheim Schlich	4,40 %	■




















Gemeinde Langerwehe  
Landtagswahl 13.05.2012  
CDU, Ergebnis - Zweitstimmen  
Stimmbezirk-Übersicht

Feuerwehrgerätehaus Obergeich	40,23 %	
Martinusschule - Raum 3 -	34,89 %	
Rathaus - Zimmer 133 - Trauzimmer	34,20 %	
Pfarrheim Schlich	34,08 %	
Martinusschule - Raum 1 -	32,14 %	
Wehebachschule - Raum 1 -	31,05 %	
Rathaus - Zimer 351 -	30,34 %	
Alte Schule Heistern	28,75 %	
Martinusschule - Raum 2 -	28,29 %	
Feuerwehrgerätehaus Luchem	26,73 %	
Rathaus - Zimmer 356 -	26,66 %	
Feuerwehrgerätehaus Jüngersdorf	26,52 %	
Pfarrjugendheim	25,81 %	
Wehebachschule - Raum 2 -	25,12 %	
Töpferemuseum	23,78 %	
Kulturhalle	23,06 %	
Pfarrsaal Wenau	22,13 %	


















Gemeinde Langerwehe  
Landtagswahl 13.05.2012  
SPD, Ergebnis - Zweitstimmen  
Stimmbezirk-Übersicht

Rathaus - Zimer 351 -	44,31 %	
Feuerwehrgerätehaus Jüngersdorf	42,50 %	
Feuerwehrgerätehaus Luchem	41,19 %	
Rathaus - Zimmer 356 -	41,14 %	
Kulturhalle	41,02 %	
Pfarrheim Schlich	40,78 %	
Töpferemuseum	40,22 %	
Alte Schule Heistern	39,19 %	
Rathaus - Zimmer 133 - Trauzimmer	38,74 %	
Martinusschule - Raum 1 -	38,64 %	
Martinusschule - Raum 2 -	38,21 %	
Pfarrsaal Wenau	36,89 %	
Pfarrjugendheim	35,09 %	
Martinusschule - Raum 3 -	32,34 %	
Wehebachschule - Raum 2 -	32,09 %	
Wehebachschule - Raum 1 -	30,32 %	
Feuerwehrgerätehaus Obergeich	30,08 %	

Gemeinde Langerwehe  
Landtagswahl 13.05.2012  
GRÜNE, Ergebnis - Zweitstimmen  
Stimmbezirk-Übersicht

Pfarrjugendheim	17,79 %	
Wehebachschule - Raum 2 -	13,72 %	
Kulturhalle	12,62 %	
Töpferemuseum	12,44 %	
Feuerwehrgerätehaus Jüngersdorf	11,37 %	
Martinusschule - Raum 2 -	11,17 %	
Pfarrsaal Wenau	10,11 %	
Martinusschule - Raum 1 -	10,06 %	
Rathaus - Zimmer 356 -	10,02 %	
Martinusschule - Raum 3 -	9,79 %	
Alte Schule Heistern	9,16 %	
Wehebachschule - Raum 1 -	9,03 %	
Pfarrheim Schlich	8,38 %	
Rathaus - Zimer 351 -	7,59 %	
Feuerwehrgerätehaus Obergeich	7,42 %	
Rathaus - Zimmer 133 - Trauzimmer	5,67 %	
Feuerwehrgerätehaus Luchem	3,77 %	

Gemeinde Langerwehe  
Landtagswahl 13.05.2012  
FDP, Ergebnis - Zweitstimmen  
Stimmbezirk-Übersicht

Pfarrsaal Wenau	12,84 %	
Wehebachschule - Raum 2 -	9,77 %	
Feuerwehrgerätehaus Jüngersdorf	9,72 %	
Feuerwehrgerätehaus Luchem	8,49 %	
Wehebachschule - Raum 1 -	8,30 %	
Alte Schule Heistern	7,12 %	
Martinusschule - Raum 3 -	7,02 %	
Pfarrjugendheim	6,77 %	
Rathaus - Zimer 351 -	6,55 %	
Töpferemuseum	6,22 %	
Martinusschule - Raum 1 -	6,17 %	
Rathaus - Zimmer 356 -	5,70 %	
Rathaus - Zimmer 133 - Trauzimmer	5,67 %	
Kulturhalle	4,13 %	
Feuerwehrgerätehaus Obergeich	3,91 %	
Martinusschule - Raum 2 -	3,72 %	
Pfarrheim Schlich	3,35 %	

Gemeinde Langerwehe  
Landtagswahl 13.05.2012  
DIE LINKE, Ergebnis - Zweitstimmen  
Stimmbezirk-Übersicht

Alte Schule Heistern	3,82 %	■
Feuerwehrgerätehaus Obergeich	3,12 %	■
Pfarrheim Schlich	2,79 %	■
Martinusschule - Raum 1 -	2,60 %	■
Pfarrsaal Wenau	2,46 %	■
Feuerwehrgerätehaus Luchem	2,20 %	■
Rathaus - Zimmer 356 -	2,16 %	■
Martinusschule - Raum 3 -	2,13 %	■
Rathaus - Zimmer 133 - Trauzimmer	2,11 %	■
Töpfereimuseum	2,00 %	■
Kulturhalle	1,94 %	■
Wehebachschule - Raum 1 -	1,81 %	■
Rathaus - Zimer 351 -	1,72 %	■
Wehebachschule - Raum 2 -	1,63 %	■
Martinusschule - Raum 2 -	1,49 %	■
Feuerwehrgerätehaus Jüngersdorf	1,15 %	■
Pfarrjugendheim	1,00 %	■

Gemeinde Langerwehe  
Landtagswahl 13.05.2012  
PIRATEN, Ergebnis - Zweitstimmen  
Stimmbezirk-Übersicht

Wehebachschule - Raum 2 -	12,56 %	■
Kulturhalle	12,14 %	■
Wehebachschule - Raum 1 -	11,55 %	■
Martinusschule - Raum 2 -	11,41 %	■
Feuerwehrgerätehaus Obergeich	11,33 %	■
Feuerwehrgerätehaus Luchem	10,06 %	■
Töpfereimuseum	10,00 %	■
Alte Schule Heistern	8,91 %	■
Rathaus - Zimmer 356 -	8,63 %	■
Rathaus - Zimmer 133 - Trauzimmer	7,94 %	■
Pfarrjugendheim	7,77 %	■
Martinusschule - Raum 3 -	7,66 %	■
Pfarrheim Schlich	7,26 %	■
Rathaus - Zimer 351 -	7,07 %	■
Pfarrsaal Wenau	6,83 %	■
Feuerwehrgerätehaus Jüngersdorf	6,75 %	■
Martinusschule - Raum 1 -	6,17 %	■