

Wahlbuch
Landtagswahl
13.05.2012
Stadt Mechernich
Herausgegeben am 13.07.2016

Inhaltsverzeichnis

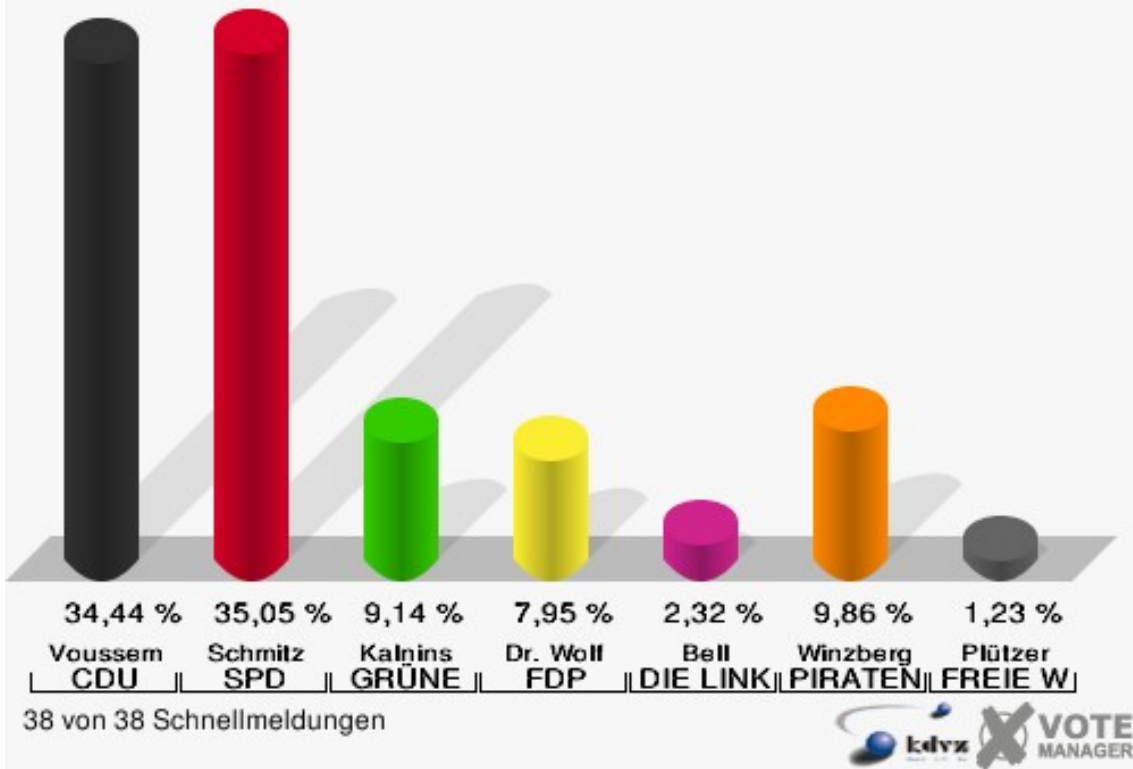
Landtagswahl	1
Stadt Mechernich	1
Stadtteile	7
Briefwahlbezirke	7
Mechernich	13
Ortsteile	19
Übersicht Stadtteile	25
Stimmbezirke	34
001 Bergbuir	34
002 Bleibuir, Bescheid, Wielspütz	40
003 Voissel	46
004 Schützendorf, Lückerrath	52
005 Berg	58
006 Floisdorf	64
007 Eicks, Kommern tw. (umf. Eickser Str.30/36)	70
008 Glehn	76
009 Strempt, Heufahrtshütte, Denrath	82
010 Roggendorf, Weißenbrunnen	88
011 Hostel	94
012 Mechernich tw. (SB 12)	100
013 Mechernich tw. (SB 13)	106
014 Mechernich tw. (SB 14)	112
015 Kalenberg	118
016 Kallmuth	124
017 Lorbach	130
018 Bergheim	136
019 Vussem	142
020 Breitenbenden	148
021 Holzheim	154
022 Weiler am Berge	160
023 Weyer, Urfey	166
024 Eiserfey, Vollem, Dreimühlen	172
025 Harzheim	178
026 Satzvey	184
027 Lessenich	190
028 Firmenich, Obergartzem	196
029 Antweiler	202
030 Wachendorf	208
031 Reißdorf	214
032 Gehn, Kommern tw.	220
033 Kommern-Süd, Katzvey, Kommern tw.	226

034 Schaven	232
035 Kommern tw.	238
036 Briefwahlvorstand 1	244
037 Briefwahlvorstand 2	250
038 Briefwahlvorstand 3	256
Übersicht Stimmbezirke	262

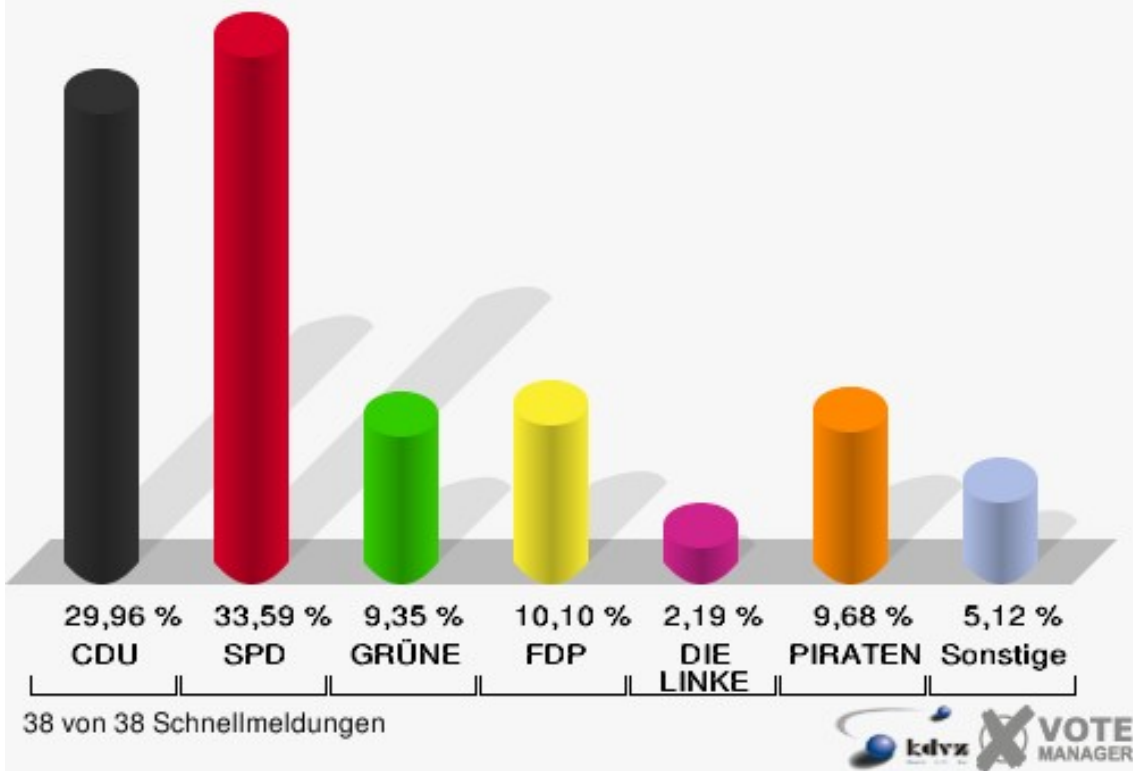
Landtagswahl Stadt Mechernich

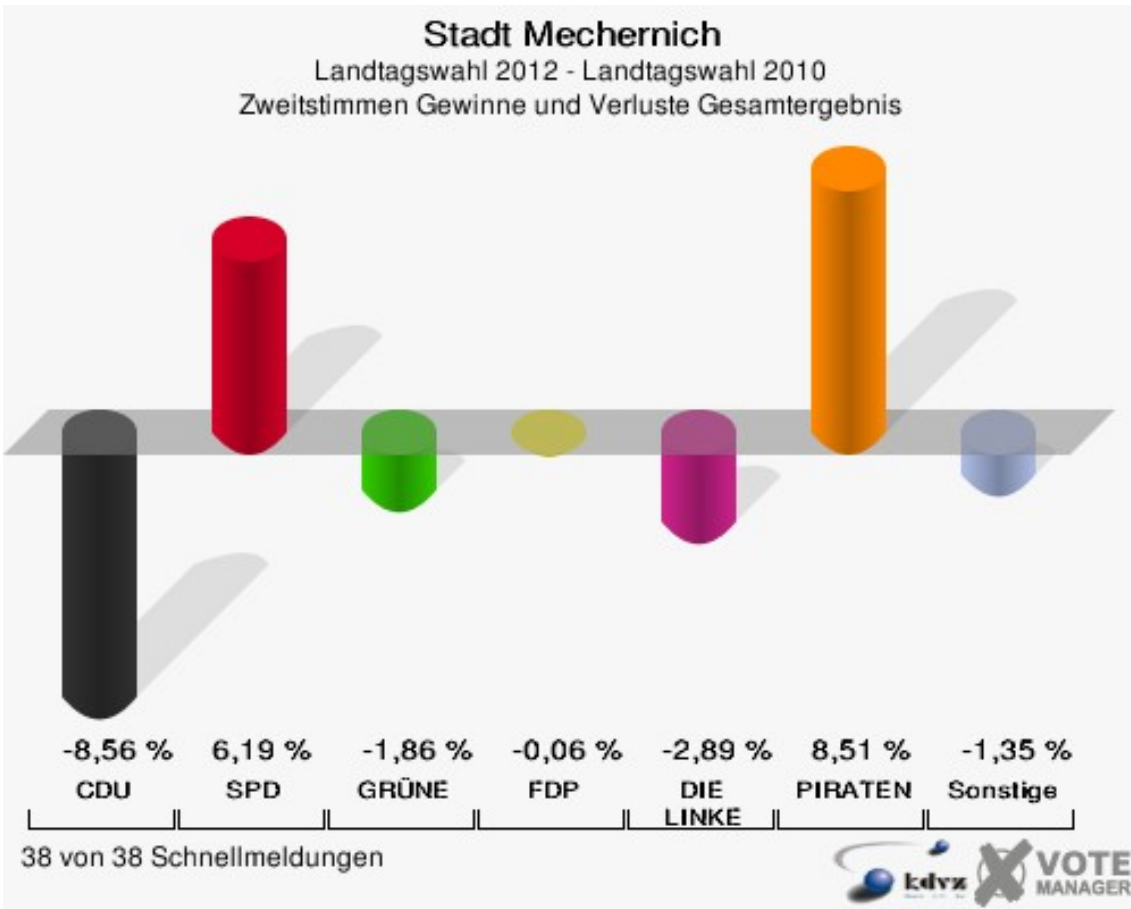
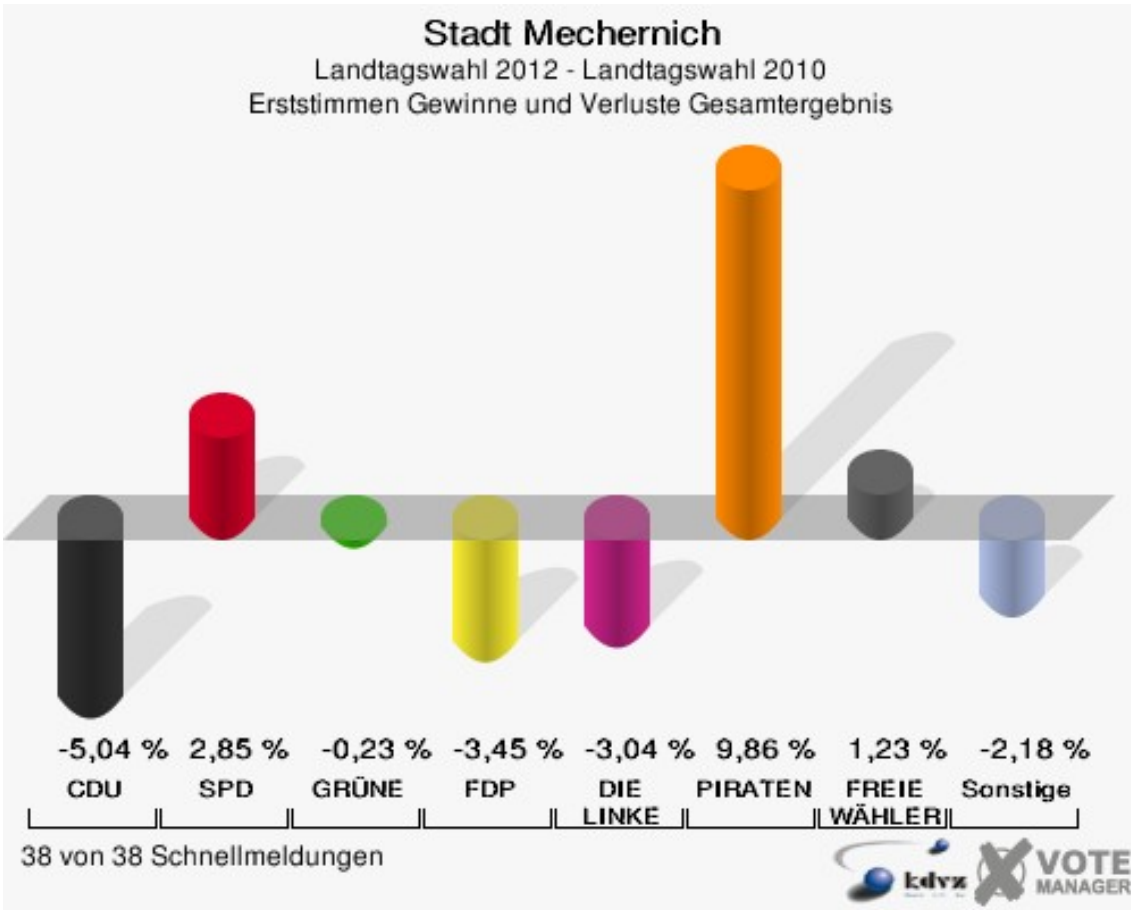
	Erststimmen		Zweitstimmen	
Wahlberechtigte	21.219		21.219	
Wähler/innen	12.358	58,24 %	12.358	58,24 %
ungültige Stimmen	264	2,14 %	222	1,80 %
gültige Stimmen	12.094	97,86 %	12.136	98,20 %
Voussem, CDU	4.165	34,44 %	3.636	29,96 %
Schmitz, SPD	4.239	35,05 %	4.077	33,59 %
Kalnins, GRÜNE	1.105	9,14 %	1.135	9,35 %
Dr. Wolf, FDP	962	7,95 %	1.226	10,10 %
Bell, DIE LINKE	281	2,32 %	266	2,19 %
Winzberg, PIRATEN	1.193	9,86 %	1.175	9,68 %
pro NRW	---	---	184	1,52 %
NPD	---	---	74	0,61 %
Tierschutzpartei	---	---	121	1,00 %
FAMILIE	---	---	65	0,54 %
BIG	---	---	5	0,04 %
Die PARTEI	---	---	27	0,22 %
ÖDP	---	---	6	0,05 %
FBI / Freie Wähler	---	---	14	0,12 %
AUF	---	---	9	0,07 %
Plützer, FREIE WÄHLER	149	1,23 %	107	0,88 %
PARTEI DER VERNUNFT	---	---	9	0,07 %

Stadt Mechernich
Landtagswahl 13.05.2012
Erststimmen Gesamtergebnis



Stadt Mechernich
Landtagswahl 13.05.2012
Zweitstimmen Gesamtergebnis





Stadt Mechernich
Landtagswahl 13.05.2012
Erststimmen Gewinne und Verluste Gesamtergebnis

	Landtagswahl 13.05.2012	Landtagswahl 09.05.2010	
		Ergebnis	Gewinne und Verluste
Wahlberechtigte	21.219	21.123	+96
Wähler	12.358	12.107	+251
	58,24 %	57,32 %	+0,92 %
gültige Stimmen	12.094	11.840	+254
	97,86 %	97,79 %	+0,07 %
CDU	4.165	4.675	-510
	34,44 %	39,48 %	-5,04 %
SPD	4.239	3.813	+426
	35,05 %	32,20 %	+2,85 %
GRÜNE	1.105	1.109	-4
	9,14 %	9,37 %	-0,23 %
FDP	962	1.350	-388
	7,95 %	11,40 %	-3,45 %
DIE LINKE	281	635	-354
	2,32 %	5,36 %	-3,04 %
PIRATEN	1.193	0	+1.193
	9,86 %	0,00 %	+9,86 %
pro NRW	0	0	+0
	0,00 %	0,00 %	+0,00 %
NPD	0	258	-258
	0,00 %	2,18 %	-2,18 %
Tierschutzpartei	0	0	+0
	0,00 %	0,00 %	+0,00 %
FAMILIE	0	0	+0
	0,00 %	0,00 %	+0,00 %
BIG	0	0	+0
	0,00 %	0,00 %	+0,00 %
Die PARTEI	0	0	+0
	0,00 %	0,00 %	+0,00 %
ÖDP	0	0	+0
	0,00 %	0,00 %	+0,00 %
FBI / Freie Wähler	0	0	+0
	0,00 %	0,00 %	+0,00 %
AUF	0	0	+0
	0,00 %	0,00 %	+0,00 %
FREIE WÄHLER	149	0	+149

	1,23 %	0,00 %	+1,23 %
PARTEI DER VERNUNFT	0	0	+0
	0,00 %	0,00 %	+0,00 %
Sonstige	0	0	+0
	0,00 %	0,00 %	+0,00 %

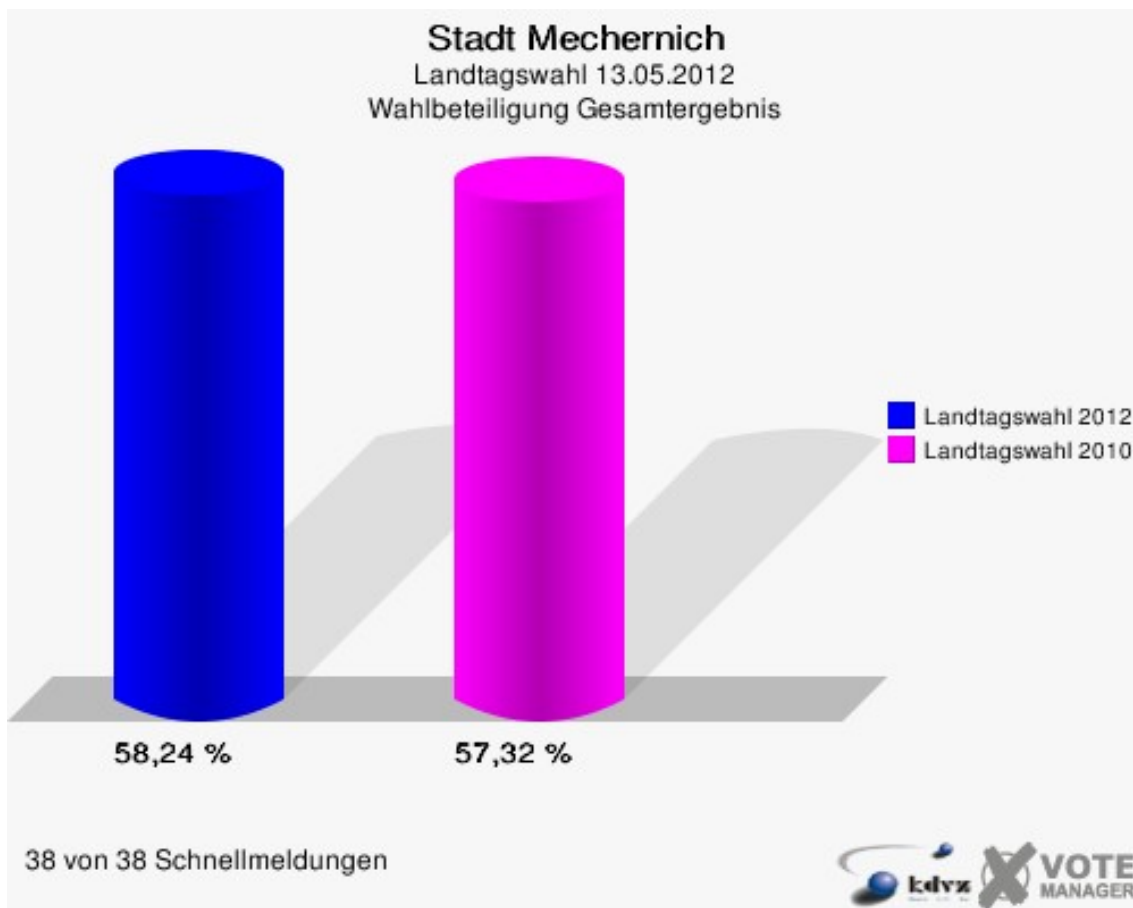
Landtagswahl 09.05.2010: Sonstige = REP, BüSo, PBC, ZENTRUM, BGD, ddp, Freie Union, RENTNER, DIE VIOLETTEN, Volksabstimmung

Stadt Mechernich
Landtagswahl 13.05.2012
Zweitstimmen Gewinne und Verluste Gesamtergebnis

	Landtagswahl 13.05.2012	Landtagswahl 09.05.2010	
		Ergebnis	Gewinne und Verluste
Wahlberechtigte	21.219	21.123	+96
Wähler	12.358	12.107	+251
	58,24 %	57,32 %	+0,92 %
gültige Stimmen	12.136	11.899	+237
	98,20 %	98,28 %	-0,08 %
CDU	3.636	4.584	-948
	29,96 %	38,52 %	-8,56 %
SPD	4.077	3.260	+817
	33,59 %	27,40 %	+6,19 %
GRÜNE	1.135	1.334	-199
	9,35 %	11,21 %	-1,86 %
FDP	1.226	1.209	+17
	10,10 %	10,16 %	-0,06 %
DIE LINKE	266	604	-338
	2,19 %	5,08 %	-2,89 %
PIRATEN	1.175	139	+1.036
	9,68 %	1,17 %	+8,51 %
pro NRW	184	196	-12
	1,52 %	1,65 %	-0,13 %
NPD	74	148	-74
	0,61 %	1,24 %	-0,63 %
Tierschutzpartei	121	103	+18
	1,00 %	0,87 %	+0,13 %
FAMILIE	65	70	-5
	0,54 %	0,59 %	-0,05 %
BIG	5	1	+4
	0,04 %	0,01 %	+0,03 %
Die PARTEI	27	8	+19
	0,22 %	0,07 %	+0,15 %

ÖDP	6	20	-14
	0,05 %	0,17 %	-0,12 %
FBI / Freie Wähler	14	12	+2
	0,12 %	0,10 %	+0,02 %
AUF	9	12	-3
	0,07 %	0,10 %	-0,03 %
FREIE WÄHLER	107	0	+107
	0,88 %	0,00 %	+0,88 %
PARTEI DER VERNUNFT	9	0	+9
	0,07 %	0,00 %	+0,07 %
Sonstige	0	199	-199
	0,00 %	1,67 %	-1,67 %

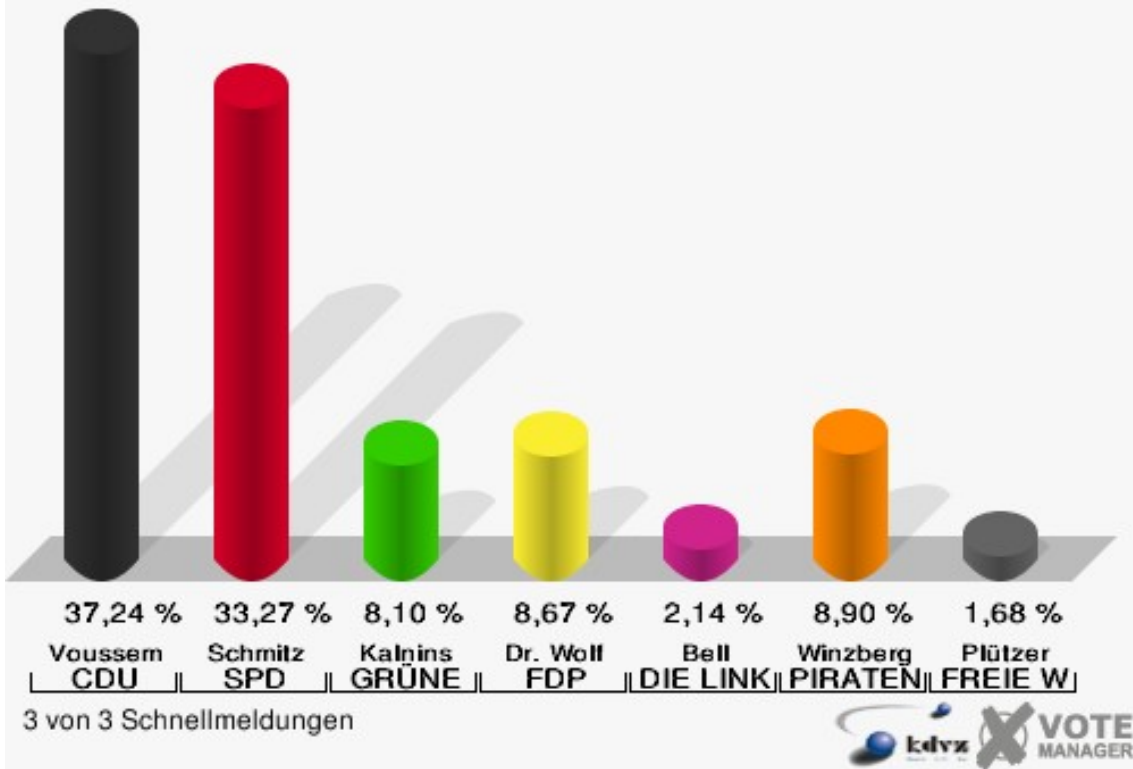
Landtagswahl 09.05.2010: Sonstige = REP, BüSo, PBC, ZENTRUM, BGD, ddp, Freie Union, RENTNER, DIE VIOLETTEN, Volksabstimmung



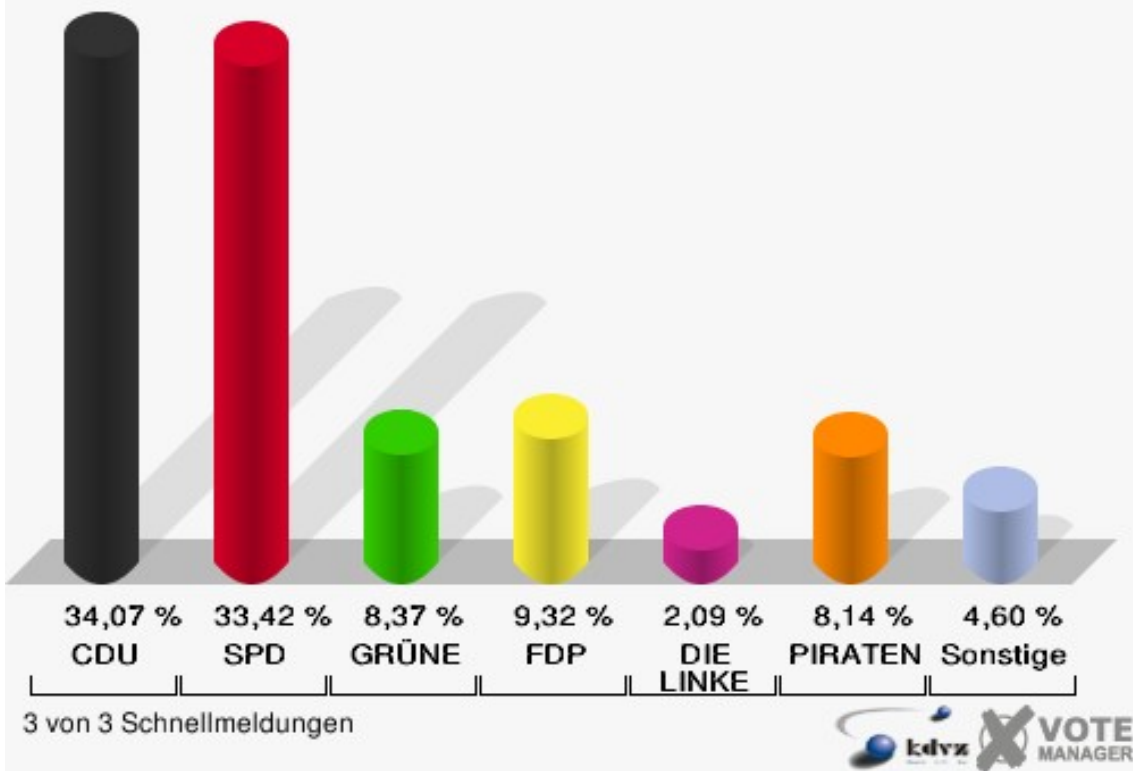
Stadtteile Briefwahlbezirke

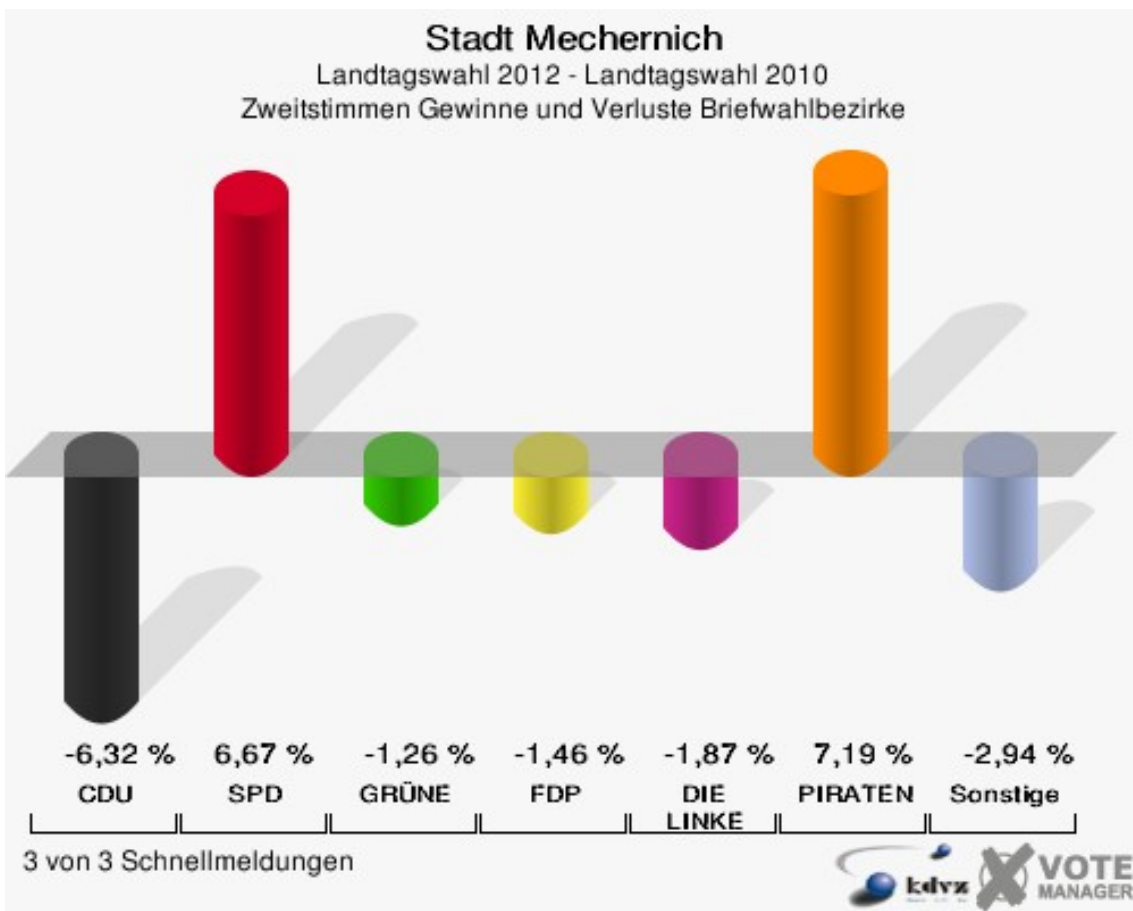
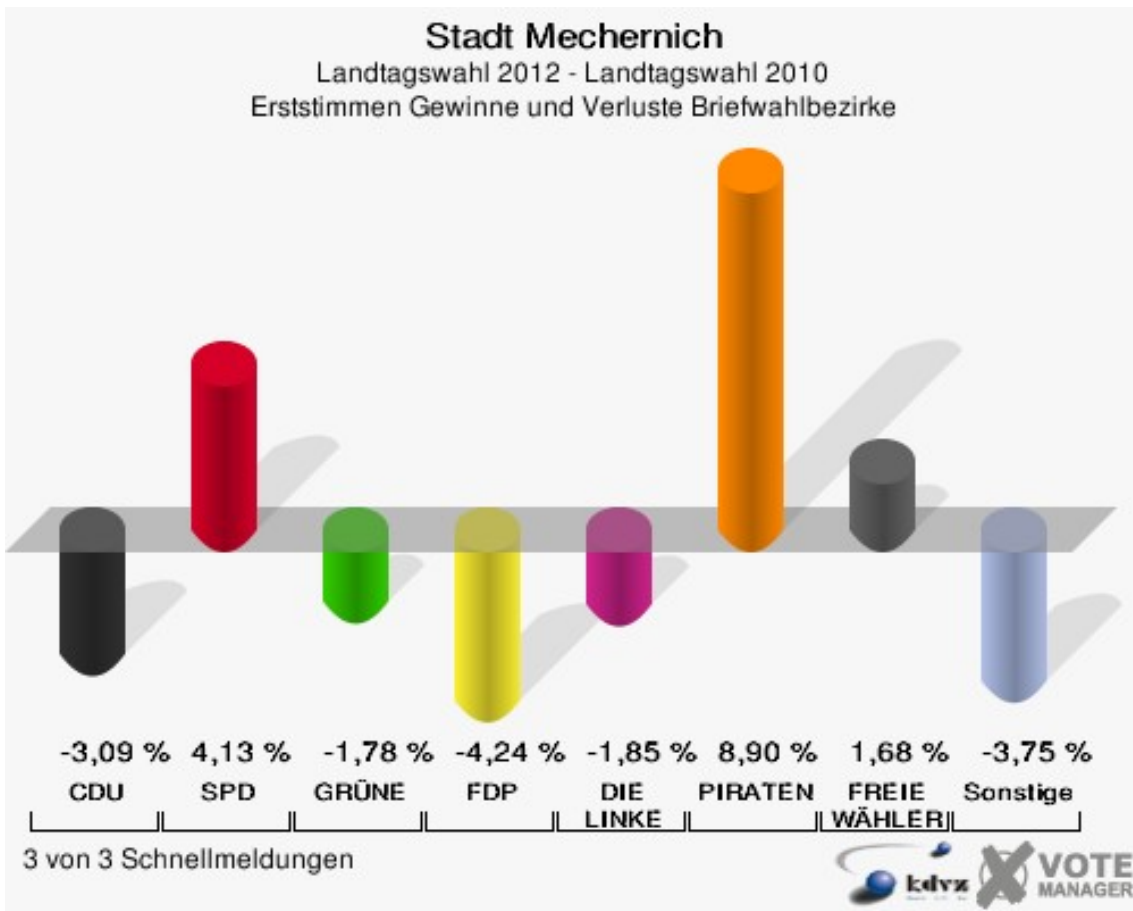
	Erststimmen		Zweitstimmen	
Wähler/innen	2.664		2.664	
ungültige Stimmen	46	1,73 %	34	1,28 %
gültige Stimmen	2.618	98,27 %	2.630	98,72 %
Voussem, CDU	975	37,24 %	896	34,07 %
Schmitz, SPD	871	33,27 %	879	33,42 %
Kalnins, GRÜNE	212	8,10 %	220	8,37 %
Dr. Wolf, FDP	227	8,67 %	245	9,32 %
Bell, DIE LINKE	56	2,14 %	55	2,09 %
Winzberg, PIRA- TEN	233	8,90 %	214	8,14 %
pro NRW	---	---	26	0,99 %
NPD	---	---	12	0,46 %
Tierschutzpartei	---	---	41	1,56 %
FAMILIE	---	---	14	0,53 %
BIG	---	---	0	0,00 %
Die PARTEI	---	---	1	0,04 %
ÖDP	---	---	0	0,00 %
FBI / Freie Wähler	---	---	0	0,00 %
AUF	---	---	0	0,00 %
Plützer, FREIE WÄHLER	44	1,68 %	24	0,91 %
PARTEI DER VER- NUNFT	---	---	3	0,11 %

Stadt Mechernich
Landtagswahl 13.05.2012
Erststimmen Briefwahlbezirke



Stadt Mechernich
Landtagswahl 13.05.2012
Zweitstimmen Briefwahlbezirke





Stadt Mechernich
Landtagswahl 13.05.2012
Erststimmen Gewinne und Verluste Briefwahlbezirke

	Landtagswahl 13.05.2012	Landtagswahl 09.05.2010	
		Ergebnis	Gewinne und Verluste
Wahlberechtigte	0	0	+0
Wähler	2.664	2.544	+120
gültige Stimmen	2.618	2.509	+109
	98,27 %	98,62 %	-0,35 %
CDU	975	1.012	-37
	37,24 %	40,33 %	-3,09 %
SPD	871	731	+140
	33,27 %	29,14 %	+4,13 %
GRÜNE	212	248	-36
	8,10 %	9,88 %	-1,78 %
FDP	227	324	-97
	8,67 %	12,91 %	-4,24 %
DIE LINKE	56	100	-44
	2,14 %	3,99 %	-1,85 %
PIRATEN	233	0	+233
	8,90 %	0,00 %	+8,90 %
pro NRW	0	0	+0
	0,00 %	0,00 %	+0,00 %
NPD	0	94	-94
	0,00 %	3,75 %	-3,75 %
Tierschutzpartei	0	0	+0
	0,00 %	0,00 %	+0,00 %
FAMILIE	0	0	+0
	0,00 %	0,00 %	+0,00 %
BIG	0	0	+0
	0,00 %	0,00 %	+0,00 %
Die PARTEI	0	0	+0
	0,00 %	0,00 %	+0,00 %
ÖDP	0	0	+0
	0,00 %	0,00 %	+0,00 %
FBI / Freie Wähler	0	0	+0
	0,00 %	0,00 %	+0,00 %
AUF	0	0	+0
	0,00 %	0,00 %	+0,00 %
FREIE WÄHLER	44	0	+44
	1,68 %	0,00 %	+1,68 %

PARTEI DER VERNUNFT	0	0	+0
	0,00 %	0,00 %	+0,00 %
Sonstige	0	0	+0
	0,00 %	0,00 %	+0,00 %

Landtagswahl 09.05.2010: Sonstige = REP, BüSo, PBC, ZENTRUM, BGD, ddp, Freie Union, RENTNER, DIE VIOLETTEN, Volksabstimmung

Stadt Mechernich
Landtagswahl 13.05.2012
Zweitstimmen Gewinne und Verluste Briefwahlbezirke

	Landtagswahl 13.05.2012	Landtagswahl 09.05.2010	
		Ergebnis	Gewinne und Verluste
Wahlberechtigte	0	0	+0
Wähler	2.664	2.544	+120
gültige Stimmen	2.630	2.523	+107
	98,72 %	99,17 %	-0,45 %
CDU	896	1.019	-123
	34,07 %	40,39 %	-6,32 %
SPD	879	675	+204
	33,42 %	26,75 %	+6,67 %
GRÜNE	220	243	-23
	8,37 %	9,63 %	-1,26 %
FDP	245	272	-27
	9,32 %	10,78 %	-1,46 %
DIE LINKE	55	100	-45
	2,09 %	3,96 %	-1,87 %
PIRATEN	214	24	+190
	8,14 %	0,95 %	+7,19 %
pro NRW	26	36	-10
	0,99 %	1,43 %	-0,44 %
NPD	12	61	-49
	0,46 %	2,42 %	-1,96 %
Tierschutzpartei	41	30	+11
	1,56 %	1,19 %	+0,37 %
FAMILIE	14	10	+4
	0,53 %	0,40 %	+0,13 %
BIG	0	1	-1
	0,00 %	0,04 %	-0,04 %
Die PARTEI	1	1	+0
	0,04 %	0,04 %	+0,00 %
ÖDP	0	3	-3
	0,00 %	0,12 %	-0,12 %

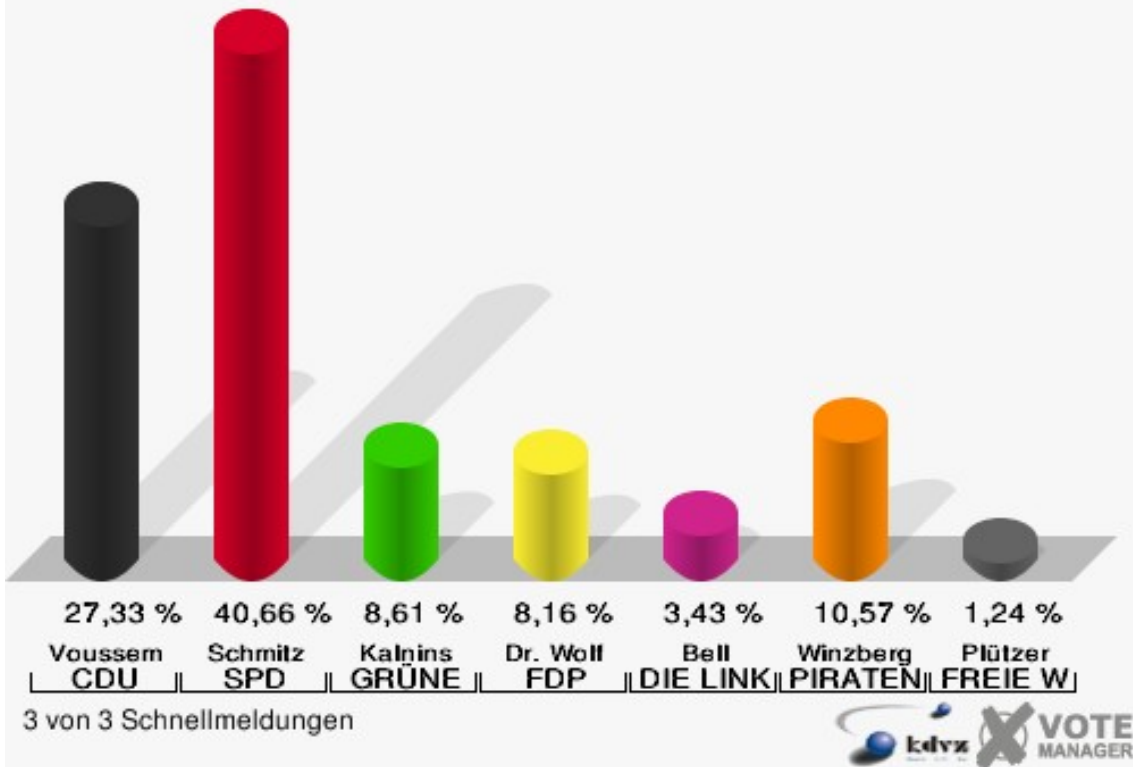
FBI / Freie Wähler	0	3	-3
	0,00 %	0,12 %	-0,12 %
AUF	0	0	+0
	0,00 %	0,00 %	+0,00 %
FREIE WÄHLER	24	0	+24
	0,91 %	0,00 %	+0,91 %
PARTEI DER VERNUNFT	3	0	+3
	0,11 %	0,00 %	+0,11 %
Sonstige	0	45	-45
	0,00 %	1,78 %	-1,78 %

Landtagswahl 09.05.2010: Sonstige = REP, BüSo, PBC, ZENTRUM, BGD, ddp, Freie Union, RENTNER, DIE VIOLETTEN, Volksabstimmung

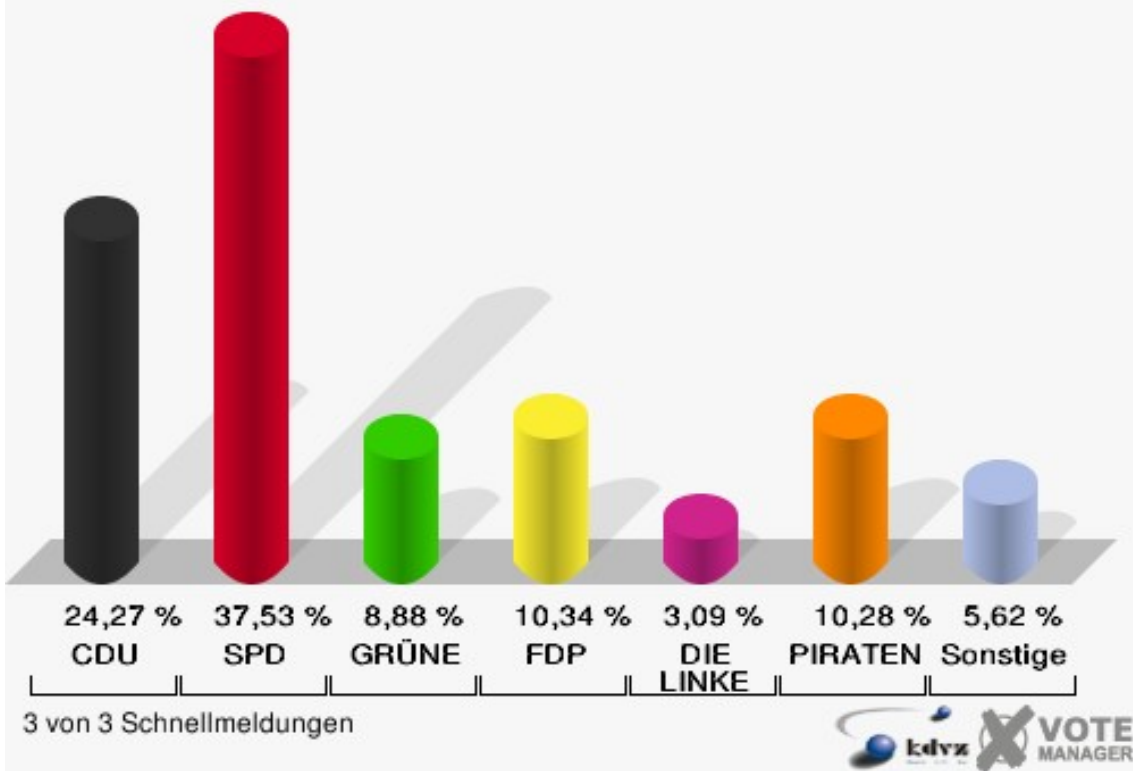
Mechernich

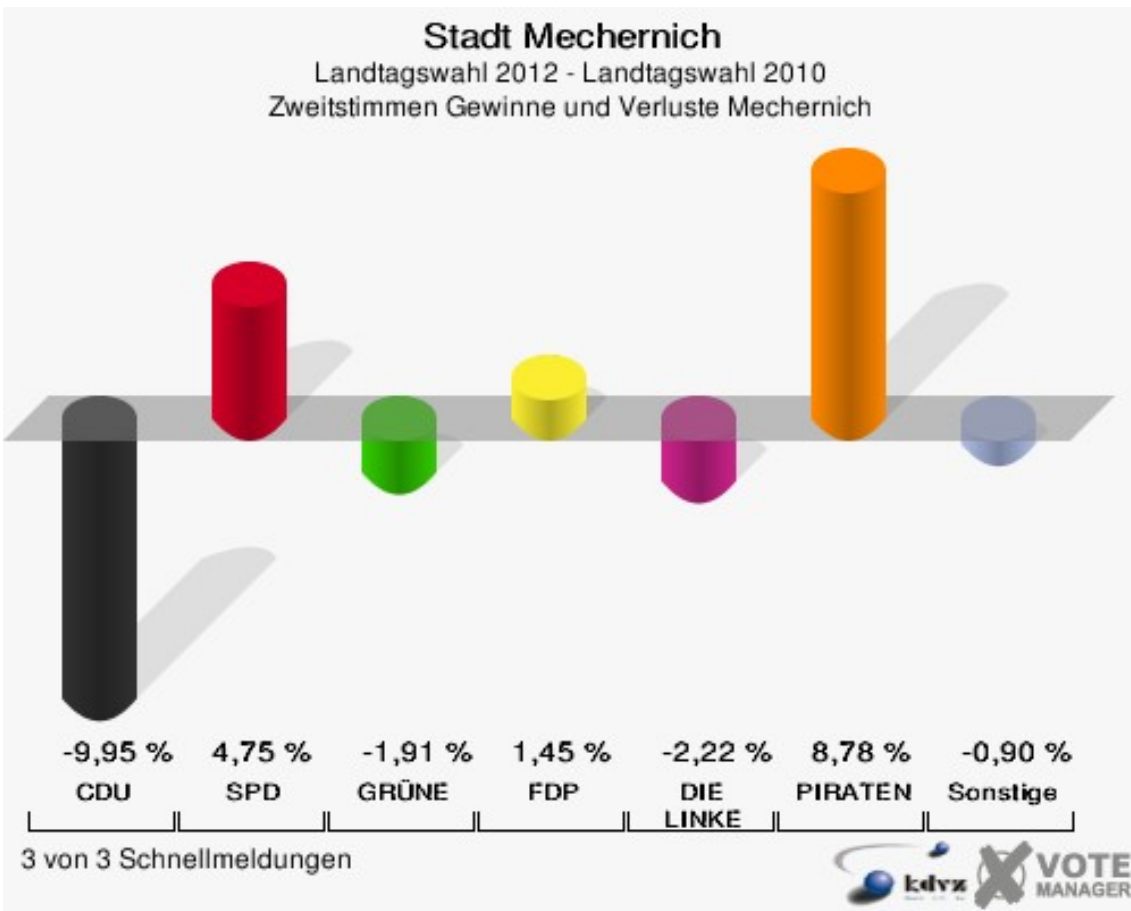
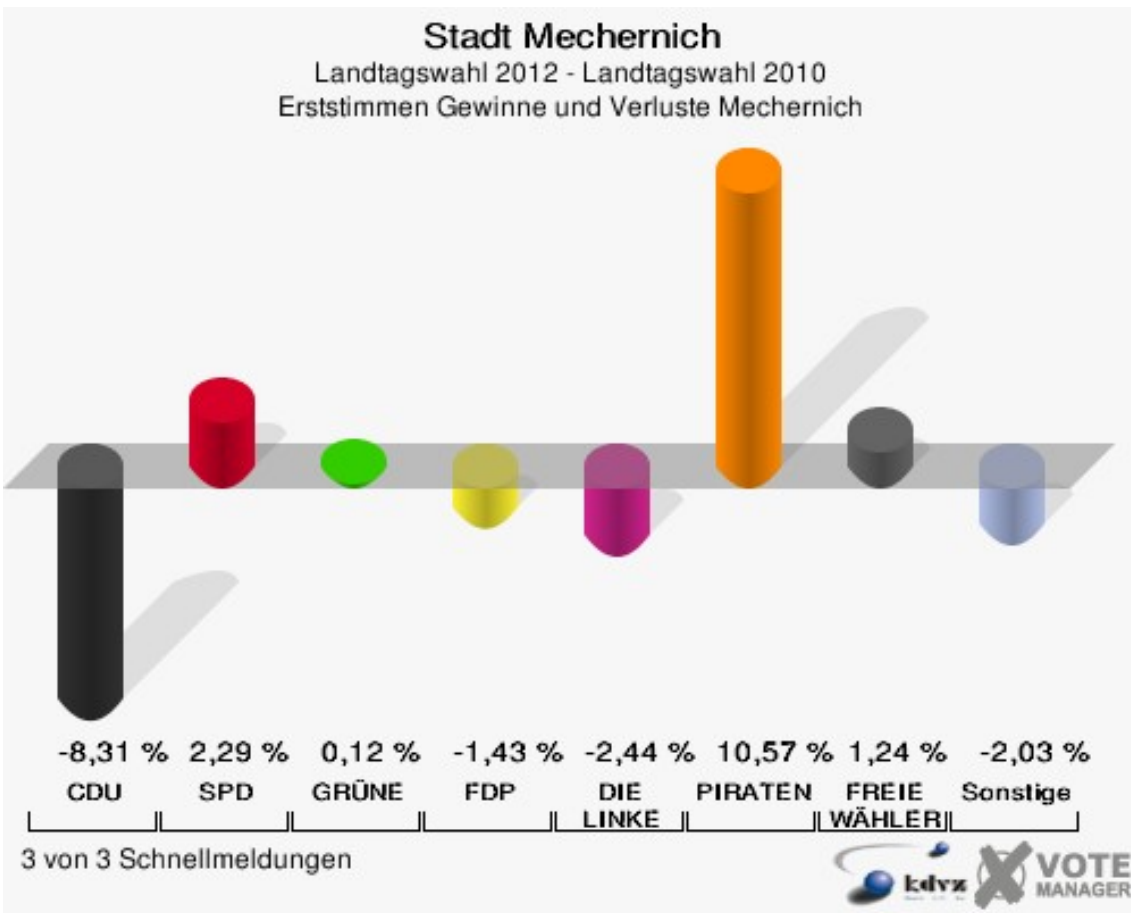
	Erststimmen		Zweitstimmen	
Wahlberechtigte	4.746		4.746	
Wähler/innen	1.811	38,16 %	1.811	38,16 %
ungültige Stimmen	33	1,82 %	31	1,71 %
gültige Stimmen	1.778	98,18 %	1.780	98,29 %
Voussem, CDU	486	27,33 %	432	24,27 %
Schmitz, SPD	723	40,66 %	668	37,53 %
Kalnins, GRÜNE	153	8,61 %	158	8,88 %
Dr. Wolf, FDP	145	8,16 %	184	10,34 %
Bell, DIE LINKE	61	3,43 %	55	3,09 %
Winzberg, PIRA- TEN	188	10,57 %	183	10,28 %
pro NRW	---	---	40	2,25 %
NPD	---	---	8	0,45 %
Tierschutzpartei	---	---	16	0,90 %
FAMILIE	---	---	5	0,28 %
BIG	---	---	2	0,11 %
Die PARTEI	---	---	5	0,28 %
ÖDP	---	---	0	0,00 %
FBI / Freie Wähler	---	---	2	0,11 %
AUF	---	---	2	0,11 %
Plützer, FREIE WÄHLER	22	1,24 %	19	1,07 %
PARTEI DER VER- NUNFT	---	---	1	0,06 %

Stadt Mechernich
Landtagswahl 13.05.2012
Erststimmen Mechernich



Stadt Mechernich
Landtagswahl 13.05.2012
Zweitstimmen Mechernich





Stadt Mechernich
Landtagswahl 13.05.2012
Erststimmen Gewinne und Verluste Mechernich

	Landtagswahl 13.05.2012	Landtagswahl 09.05.2010	
		Ergebnis	Gewinne und Verluste
Wahlberechtigte	4.746	4.678	+68
Wähler	1.811	1.774	+37
	38,16 %	37,92 %	+0,24 %
gültige Stimmen	1.778	1.720	+58
	98,18 %	96,96 %	+1,22 %
CDU	486	613	-127
	27,33 %	35,64 %	-8,31 %
SPD	723	660	+63
	40,66 %	38,37 %	+2,29 %
GRÜNE	153	146	+7
	8,61 %	8,49 %	+0,12 %
FDP	145	165	-20
	8,16 %	9,59 %	-1,43 %
DIE LINKE	61	101	-40
	3,43 %	5,87 %	-2,44 %
PIRATEN	188	0	+188
	10,57 %	0,00 %	+10,57 %
pro NRW	0	0	+0
	0,00 %	0,00 %	+0,00 %
NPD	0	35	-35
	0,00 %	2,03 %	-2,03 %
Tierschutzpartei	0	0	+0
	0,00 %	0,00 %	+0,00 %
FAMILIE	0	0	+0
	0,00 %	0,00 %	+0,00 %
BIG	0	0	+0
	0,00 %	0,00 %	+0,00 %
Die PARTEI	0	0	+0
	0,00 %	0,00 %	+0,00 %
ÖDP	0	0	+0
	0,00 %	0,00 %	+0,00 %
FBI / Freie Wähler	0	0	+0
	0,00 %	0,00 %	+0,00 %
AUF	0	0	+0
	0,00 %	0,00 %	+0,00 %
FREIE WÄHLER	22	0	+22

	1,24 %	0,00 %	+1,24 %
PARTEI DER VERNUNFT	0	0	+0
	0,00 %	0,00 %	+0,00 %
Sonstige	0	0	+0
	0,00 %	0,00 %	+0,00 %

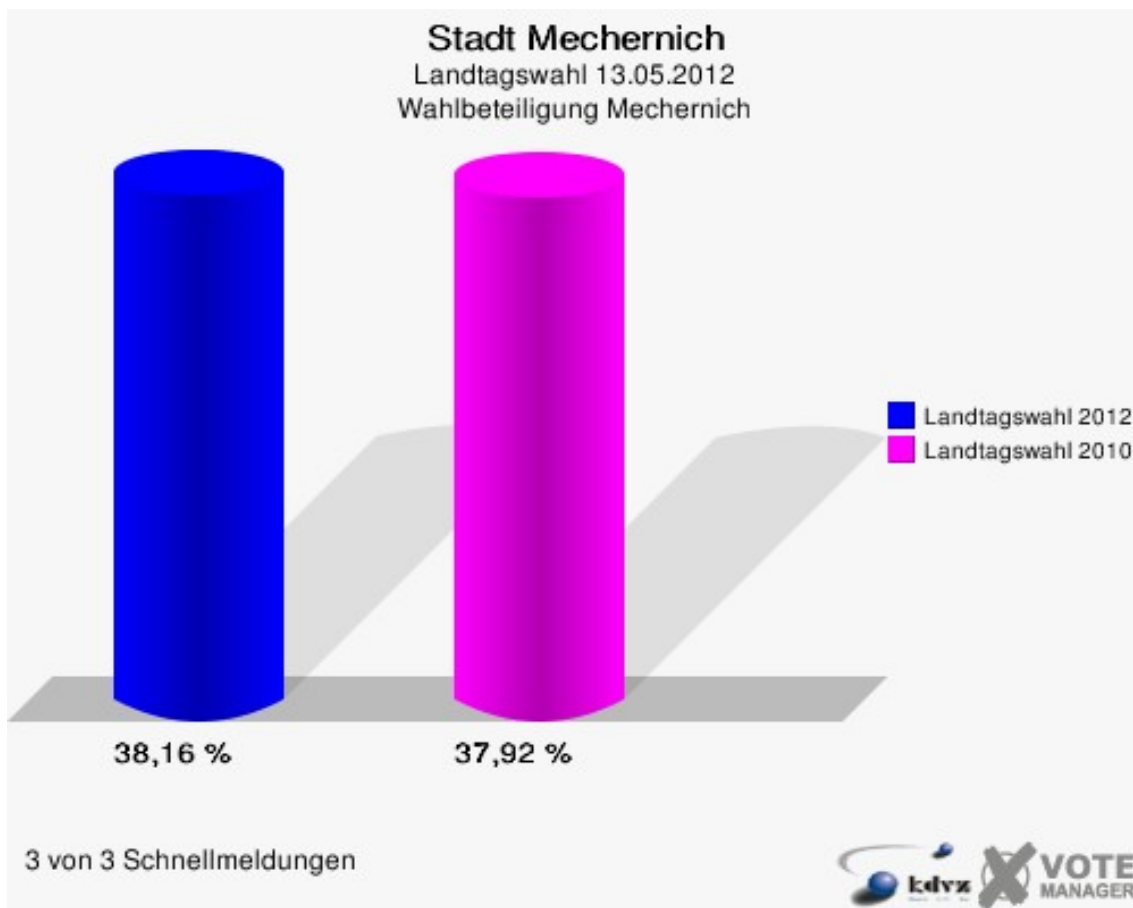
Landtagswahl 09.05.2010: Sonstige = REP, BüSo, PBC, ZENTRUM, BGD, ddp, Freie Union, RENTNER, DIE VIOLETTEN, Volksabstimmung

Stadt Mechernich
Landtagswahl 13.05.2012
Zweitstimmen Gewinne und Verluste Mechernich

	Landtagswahl 13.05.2012	Landtagswahl 09.05.2010	
		Ergebnis	Gewinne und Verluste
Wahlberechtigte	4.746	4.678	+68
Wähler	1.811	1.774	+37
	38,16 %	37,92 %	+0,24 %
gültige Stimmen	1.780	1.733	+47
	98,29 %	97,69 %	+0,60 %
CDU	432	593	-161
	24,27 %	34,22 %	-9,95 %
SPD	668	568	+100
	37,53 %	32,78 %	+4,75 %
GRÜNE	158	187	-29
	8,88 %	10,79 %	-1,91 %
FDP	184	154	+30
	10,34 %	8,89 %	+1,45 %
DIE LINKE	55	92	-37
	3,09 %	5,31 %	-2,22 %
PIRATEN	183	26	+157
	10,28 %	1,50 %	+8,78 %
pro NRW	40	31	+9
	2,25 %	1,79 %	+0,46 %
NPD	8	16	-8
	0,45 %	0,92 %	-0,47 %
Tierschutzpartei	16	16	+0
	0,90 %	0,92 %	-0,02 %
FAMILIE	5	15	-10
	0,28 %	0,87 %	-0,59 %
BIG	2	0	+2
	0,11 %	0,00 %	+0,11 %
Die PARTEI	5	2	+3
	0,28 %	0,12 %	+0,16 %

ÖDP	0	3	-3
	0,00 %	0,17 %	-0,17 %
FBI / Freie Wähler	2	4	-2
	0,11 %	0,23 %	-0,12 %
AUF	2	1	+1
	0,11 %	0,06 %	+0,05 %
FREIE WÄHLER	19	0	+19
	1,07 %	0,00 %	+1,07 %
PARTEI DER VERNUNFT	1	0	+1
	0,06 %	0,00 %	+0,06 %
Sonstige	0	25	-25
	0,00 %	1,44 %	-1,44 %

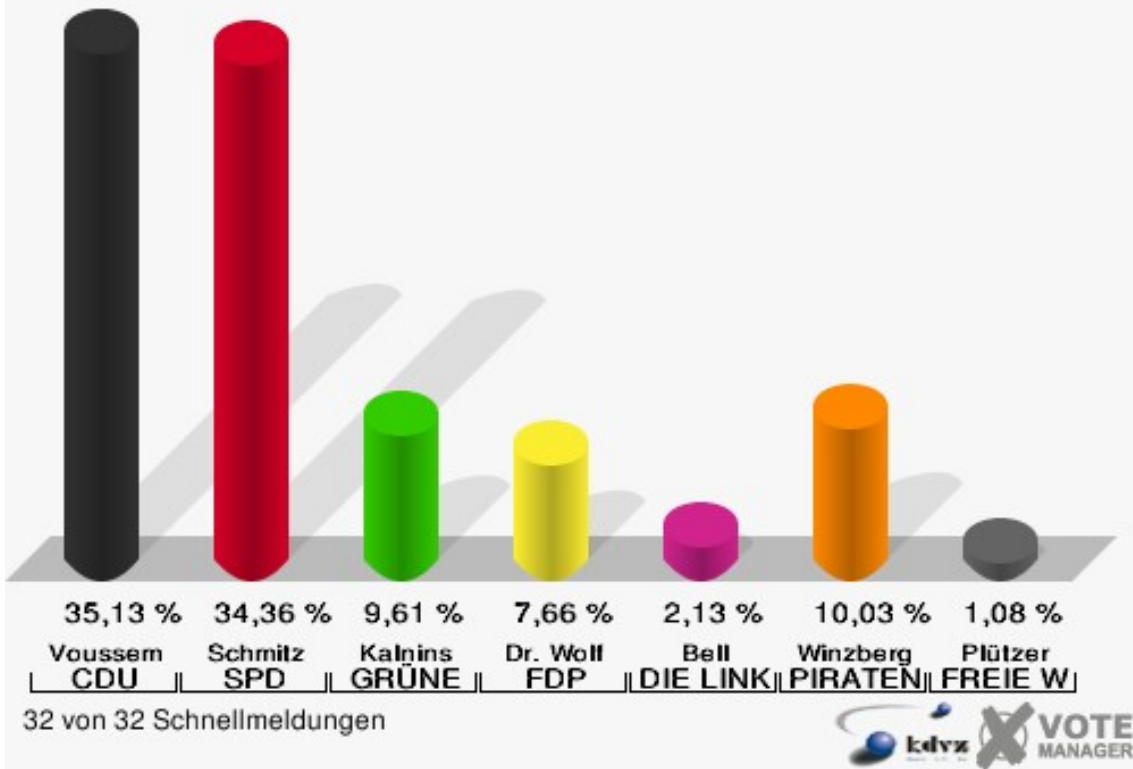
Landtagswahl 09.05.2010: Sonstige = REP, BüSo, PBC, ZENTRUM, BGD, ddp, Freie Union, RENTNER, DIE VIOLETTEN, Volksabstimmung



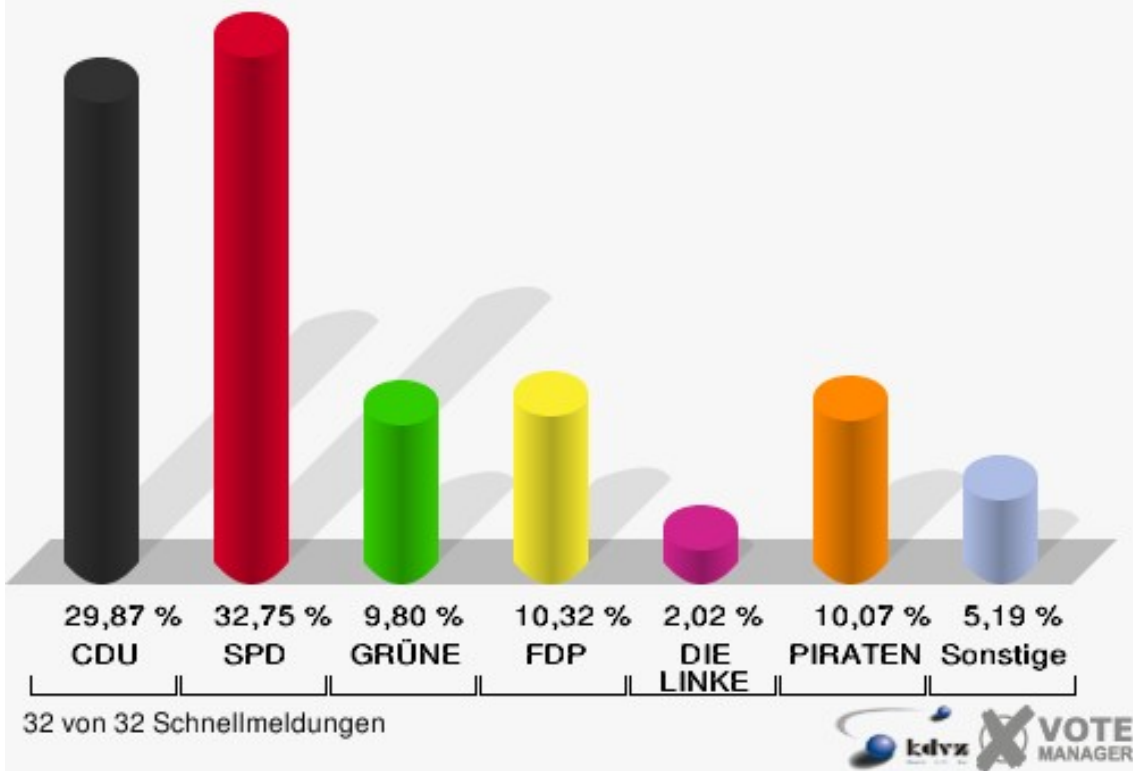
Ortsteile

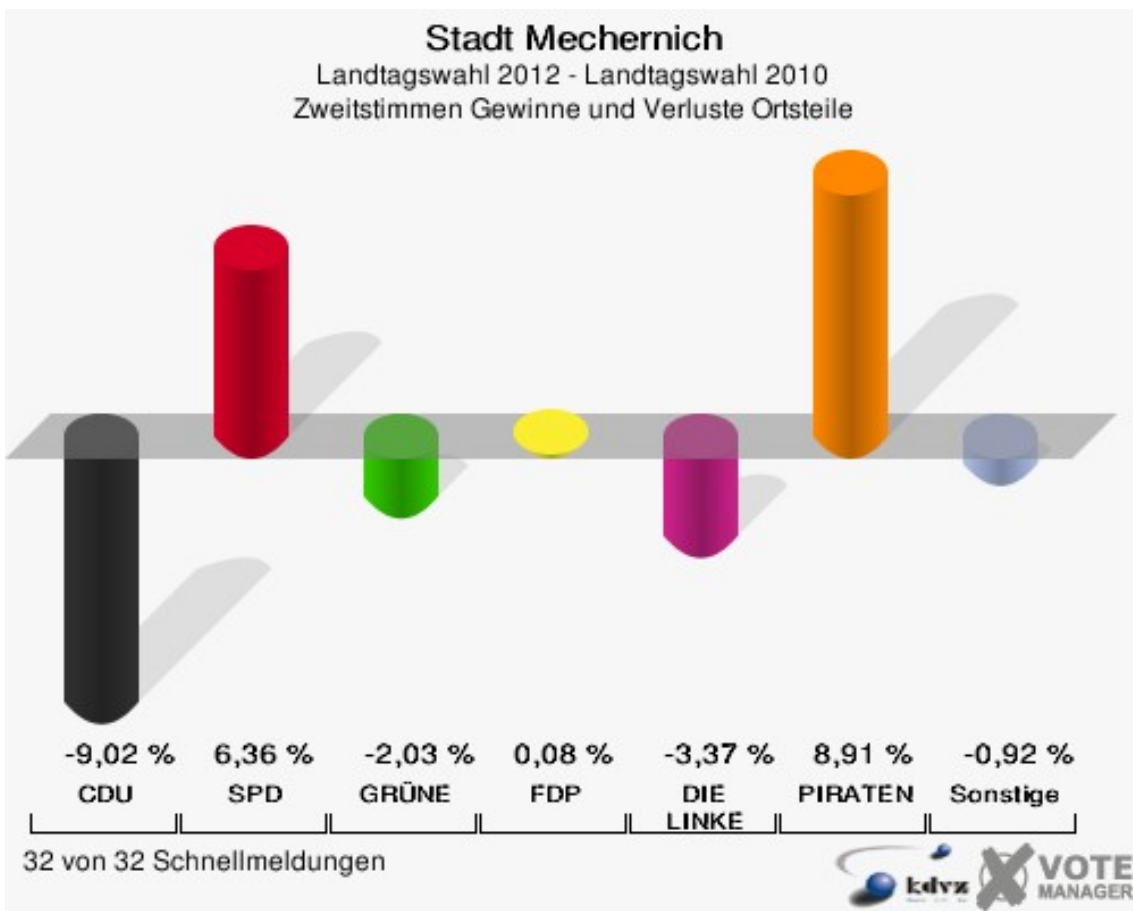
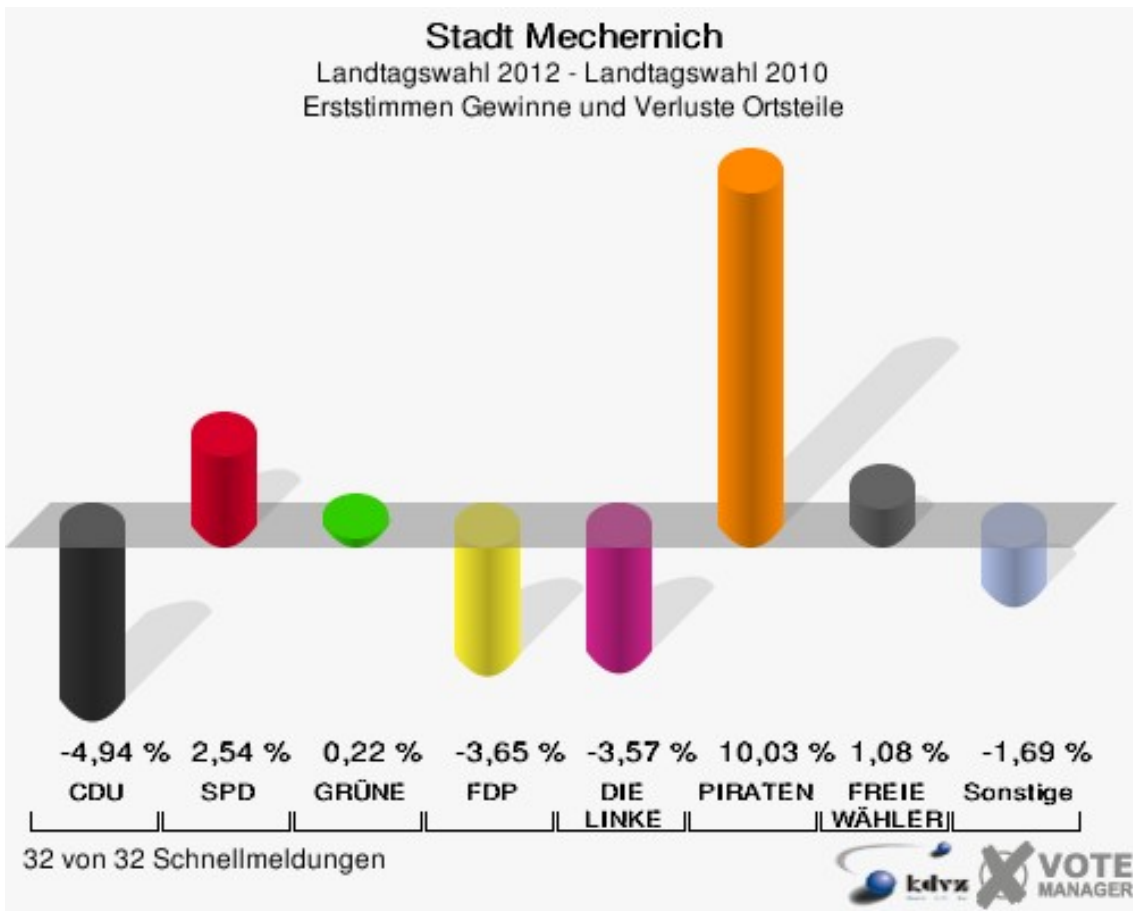
	Erststimmen		Zweitstimmen	
Wahlberechtigte	16.473		16.473	
Wähler/innen	7.883	47,85 %	7.883	47,85 %
ungültige Stimmen	185	2,35 %	157	1,99 %
gültige Stimmen	7.698	97,65 %	7.726	98,01 %
Voussemer, CDU	2.704	35,13 %	2.308	29,87 %
Schmitz, SPD	2.645	34,36 %	2.530	32,75 %
Kalnins, GRÜNE	740	9,61 %	757	9,80 %
Dr. Wolf, FDP	590	7,66 %	797	10,32 %
Bell, DIE LINKE	164	2,13 %	156	2,02 %
Winzberg, PIRATEN	772	10,03 %	778	10,07 %
pro NRW	---	---	118	1,53 %
NPD	---	---	54	0,70 %
Tierschutzpartei	---	---	64	0,83 %
FAMILIE	---	---	46	0,60 %
BIG	---	---	3	0,04 %
Die PARTEI	---	---	21	0,27 %
ÖDP	---	---	6	0,08 %
FBI / Freie Wähler	---	---	12	0,16 %
AUF	---	---	7	0,09 %
Plützer, FREIE WÄHLER	83	1,08 %	64	0,83 %
PARTEI DER VER- NUNFT	---	---	5	0,06 %

Stadt Mechernich
Landtagswahl 13.05.2012
Erststimmen Ortsteile



Stadt Mechernich
Landtagswahl 13.05.2012
Zweitstimmen Ortsteile





Stadt Mechernich
Landtagswahl 13.05.2012
Erststimmen Gewinne und Verluste Ortsteile

	Landtagswahl 13.05.2012	Landtagswahl 09.05.2010	
		Ergebnis	Gewinne und Verluste
Wahlberechtigte	16.473	16.445	+28
Wähler	7.883	7.789	+94
	47,85 %	47,36 %	+0,49 %
gültige Stimmen	7.698	7.611	+87
	97,65 %	97,71 %	-0,06 %
CDU	2.704	3.050	-346
	35,13 %	40,07 %	-4,94 %
SPD	2.645	2.422	+223
	34,36 %	31,82 %	+2,54 %
GRÜNE	740	715	+25
	9,61 %	9,39 %	+0,22 %
FDP	590	861	-271
	7,66 %	11,31 %	-3,65 %
DIE LINKE	164	434	-270
	2,13 %	5,70 %	-3,57 %
PIRATEN	772	0	+772
	10,03 %	0,00 %	+10,03 %
pro NRW	0	0	+0
	0,00 %	0,00 %	+0,00 %
NPD	0	129	-129
	0,00 %	1,69 %	-1,69 %
Tierschutzpartei	0	0	+0
	0,00 %	0,00 %	+0,00 %
FAMILIE	0	0	+0
	0,00 %	0,00 %	+0,00 %
BIG	0	0	+0
	0,00 %	0,00 %	+0,00 %
Die PARTEI	0	0	+0
	0,00 %	0,00 %	+0,00 %
ÖDP	0	0	+0
	0,00 %	0,00 %	+0,00 %
FBI / Freie Wähler	0	0	+0
	0,00 %	0,00 %	+0,00 %
AUF	0	0	+0
	0,00 %	0,00 %	+0,00 %
FREIE WÄHLER	83	0	+83

	1,08 %	0,00 %	+1,08 %
PARTEI DER VERNUNFT	0	0	+0
	0,00 %	0,00 %	+0,00 %
Sonstige	0	0	+0
	0,00 %	0,00 %	+0,00 %

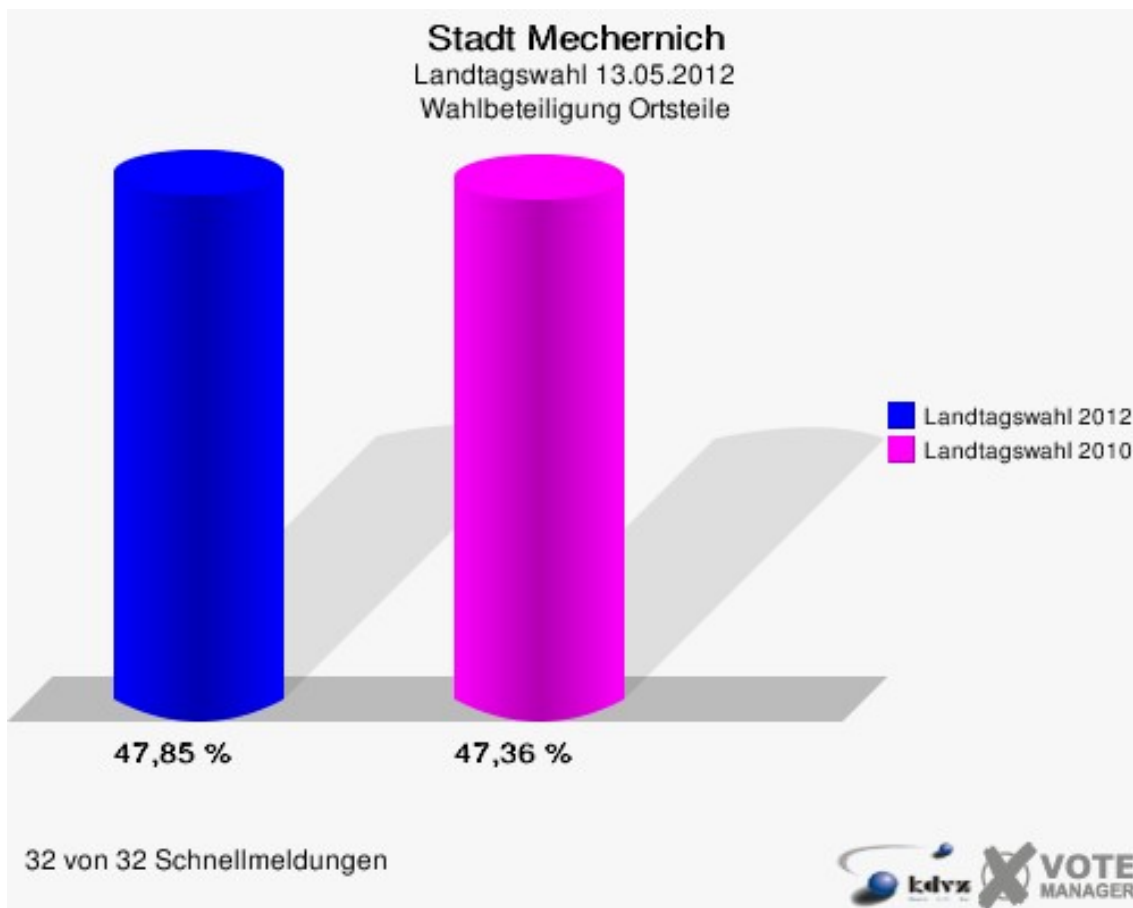
Landtagswahl 09.05.2010: Sonstige = REP, BüSo, PBC, ZENTRUM, BGD, ddp, Freie Union, RENTNER, DIE VIOLETTEN, Volksabstimmung

Stadt Mechernich
Landtagswahl 13.05.2012
Zweitstimmen Gewinne und Verluste Ortsteile

	Landtagswahl 13.05.2012	Landtagswahl 09.05.2010	
		Ergebnis	Gewinne und Verluste
Wahlberechtigte	16.473	16.445	+28
Wähler	7.883	7.789	+94
	47,85 %	47,36 %	+0,49 %
gültige Stimmen	7.726	7.643	+83
	98,01 %	98,13 %	-0,12 %
CDU	2.308	2.972	-664
	29,87 %	38,89 %	-9,02 %
SPD	2.530	2.017	+513
	32,75 %	26,39 %	+6,36 %
GRÜNE	757	904	-147
	9,80 %	11,83 %	-2,03 %
FDP	797	783	+14
	10,32 %	10,24 %	+0,08 %
DIE LINKE	156	412	-256
	2,02 %	5,39 %	-3,37 %
PIRATEN	778	89	+689
	10,07 %	1,16 %	+8,91 %
pro NRW	118	129	-11
	1,53 %	1,69 %	-0,16 %
NPD	54	71	-17
	0,70 %	0,93 %	-0,23 %
Tierschutzpartei	64	57	+7
	0,83 %	0,75 %	+0,08 %
FAMILIE	46	45	+1
	0,60 %	0,59 %	+0,01 %
BIG	3	0	+3
	0,04 %	0,00 %	+0,04 %
Die PARTEI	21	5	+16
	0,27 %	0,07 %	+0,20 %

ÖDP	6	14	-8
	0,08 %	0,18 %	-0,10 %
FBI / Freie Wähler	12	5	+7
	0,16 %	0,07 %	+0,09 %
AUF	7	11	-4
	0,09 %	0,14 %	-0,05 %
FREIE WÄHLER	64	0	+64
	0,83 %	0,00 %	+0,83 %
PARTEI DER VERNUNFT	5	0	+5
	0,06 %	0,00 %	+0,06 %
Sonstige	0	129	-129
	0,00 %	1,69 %	-1,69 %

Landtagswahl 09.05.2010: Sonstige = REP, BüSo, PBC, ZENTRUM, BGD, ddp, Freie Union, RENTNER, DIE VIOLETTEN, Volksabstimmung



Übersicht Stadtteile

Stadt Mechernich
Landtagswahl 13.05.2012
Zusammenstellung der Ergebnisse nach Stadtteilen - Erststimmen -




Stadtteil	Wahlberechtigte	Wähler	gültig	Voussem CDU	Schmitz SPD	Kalnins GRÜNE	Dr. Wolf FDP	Bell DIE LINKE	Winzberg PIRATEN	Plützer FREIE WÄHLER
Briefwahlbezirke	0	2.664	2.618	975	871	212	227	56	233	44
			98,27 %	37,24 %	33,27 %	8,10 %	8,67 %	2,14 %	8,90 %	1,68 %
Mechernich	4.746	1.811	1.778	486	723	153	145	61	188	22
		38,16 %	98,18 %	27,33 %	40,66 %	8,61 %	8,16 %	3,43 %	10,57 %	1,24 %
Ortsteile	16.473	7.883	7.698	2.704	2.645	740	590	164	772	83
		47,85 %	97,65 %	35,13 %	34,36 %	9,61 %	7,66 %	2,13 %	10,03 %	1,08 %
Stadt Mechernich	21.219	12.358	12.094	4.165	4.239	1.105	962	281	1.193	149
		58,24 %	97,86 %	34,44 %	35,05 %	9,14 %	7,95 %	2,32 %	9,86 %	1,23 %

Stadt Mechernich
Landtagswahl 13.05.2012
Zusammenstellung der Ergebnisse nach Stadtteilen - Zweitstimmen -




Stadtteil	Wahlberechtigte	Wähler	gültig	CDU	SPD	GRÜNE	FDP	DIE LINKE	PIRATEN	pro NRW	NPD	Tierschutzpartei	FAMILIE	BIG	Die PARTEI	ÖDP	FBI / Freie Wähler	AUF	
Briefwahlbezirke	0	2.664	2.630	896	879	220	245	55	214	26	12	41	14	0	1	0	0	0	
			98,72 %	34,07 %	33,42 %	8,37 %	9,32 %	2,09 %	8,14 %	0,99 %	0,46 %	1,56 %	0,53 %	0,00 %	0,04 %	0,00 %	0,00 %	0,00 %	
Mechernich	4.746	1.811	1.780	432	668	158	184	55	183	40	8	16	5	2	5	0	2	2	
			38,16 %	98,29 %	24,27 %	37,53 %	8,88 %	10,34 %	3,09 %	10,28 %	2,25 %	0,45 %	0,90 %	0,28 %	0,11 %	0,28 %	0,00 %	0,11 %	0,11 %
Ortsteile	16.473	7.883	7.726	2.308	2.530	757	797	156	778	118	54	64	46	3	21	6	12	7	
			47,85 %	98,01 %	29,87 %	32,75 %	9,80 %	10,32 %	2,02 %	10,07 %	1,53 %	0,70 %	0,60 %	0,04 %	0,27 %	0,08 %	0,16 %	0,09 %	
Stadt Mechernich	21.219	12.358	12.136	3.636	4.077	1.135	1.226	266	1.175	184	74	121	65	5	27	6	14	9	
			58,24 %	98,20 %	29,96 %	33,59 %	9,35 %	10,10 %	2,19 %	9,68 %	1,52 %	0,61 %	0,54 %	0,04 %	0,22 %	0,05 %	0,12 %	0,07 %	

Stadtteil	FREIE WÄHLER	PARTEI DER VERNUNFT
Briefwahlbezirke	24	3
	0,91 %	0,11 %
Mechernich	19	1
	1,07 %	0,06 %
Ortsteile	64	5
	0,83 %	0,06 %
Stadt Mechernich	107	9
	0,88 %	0,07 %




Stadt Mechernich
Landtagswahl 13.05.2012
Vousssem, CDU, Ergebnis - Erststimmen
Stadtteil-Übersicht

Briefwahlbezirke	37,24 %	
Ortsteile	35,13 %	
Mechernich	27,33 %	




Stadt Mechernich
Landtagswahl 13.05.2012
Vousssem, CDU, Gewinne und Verluste - Erststimmen
Stadtteil-Übersicht

Briefwahlbezirke	-3,09 %	
Ortsteile	-4,95 %	
Mechernich	-8,31 %	




Stadt Mechernich
Landtagswahl 13.05.2012
Schmitz, SPD, Ergebnis - Erststimmen
Stadtteil-Übersicht

Mechernich	40,66 %	
Ortsteile	34,36 %	
Briefwahlbezirke	33,27 %	

Stadt Mechernich
Landtagswahl 13.05.2012
Schmitz, SPD, Gewinne und Verluste - Erststimmen
Stadtteil-Übersicht

Briefwahlbezirke	4,13 %	
Ortsteile	2,54 %	
Mechernich	2,29 %	




Stadt Mechernich
Landtagswahl 13.05.2012
Kalnins, GRÜNE, Ergebnis - Erststimmen
Stadtteil-Übersicht

Ortsteile	9,61 %	
Mechernich	8,61 %	
Briefwahlbezirke	8,10 %	




Stadt Mechernich
Landtagswahl 13.05.2012
Kalnins, GRÜNE, Gewinne und Verluste - Erststimmen
Stadtteil-Übersicht

Ortsteile	0,22 %		
Mechernich	0,12 %		
Briefwahlbezirke	-1,79 %		




Stadt Mechernich
Landtagswahl 13.05.2012
Dr. Wolf, FDP, Ergebnis - Erststimmen
Stadtteil-Übersicht

Briefwahlbezirke	8,67 %		
Mechernich	8,16 %		
Ortsteile	7,66 %		




Stadt Mechernich
Landtagswahl 13.05.2012
Dr. Wolf, FDP, Gewinne und Verluste - Erststimmen
Stadtteil-Übersicht

Mechernich	-1,44 %		
Ortsteile	-3,65 %		
Briefwahlbezirke	-4,24 %		




Stadt Mechernich
Landtagswahl 13.05.2012
Bell, DIE LINKE, Ergebnis - Erststimmen
Stadtteil-Übersicht

Mechernich	3,43 %		
Briefwahlbezirke	2,14 %		
Ortsteile	2,13 %		




Stadt Mechernich
Landtagswahl 13.05.2012
Bell, DIE LINKE, Gewinne und Verluste - Erststimmen
Stadtteil-Übersicht

Briefwahlbezirke	-1,85 %		
Mechernich	-2,44 %		
Ortsteile	-3,57 %		




Stadt Mechernich
Landtagswahl 13.05.2012
Winzberg, PIRATEN, Ergebnis - Erststimmen
Stadtteil-Übersicht

Mechernich	10,57 %	
Ortsteile	10,03 %	
Briefwahlbezirke	8,90 %	




Stadt Mechernich
Landtagswahl 13.05.2012
Winzberg, PIRATEN, Gewinne und Verluste - Erststimmen
Stadtteil-Übersicht

Mechernich	10,57 %	
Ortsteile	10,03 %	
Briefwahlbezirke	8,90 %	




Stadt Mechernich
Landtagswahl 13.05.2012
Plützer, FREIE WÄHLER, Ergebnis - Erststimmen
Stadtteil-Übersicht

Briefwahlbezirke	1,68 %	
Mechernich	1,24 %	
Ortsteile	1,08 %	




Stadt Mechernich
Landtagswahl 13.05.2012
Plützer, FREIE WÄHLER, Gewinne und Verluste - Erststimmen
Stadtteil-Übersicht

Briefwahlbezirke	1,68 %	
Mechernich	1,24 %	
Ortsteile	1,08 %	




Stadt Mechernich
Landtagswahl 13.05.2012
CDU, Ergebnis - Zweitstimmen
Stadtteil-Übersicht

Briefwahlbezirke	34,07 %	
Ortsteile	29,87 %	
Mechernich	24,27 %	




Stadt Mechernich
Landtagswahl 13.05.2012
CDU, Gewinne und Verluste - Zweitstimmen
Stadtteil-Übersicht

Briefwahlbezirke	-6,32 %		
Ortsteile	-9,01 %		
Mechernich	-9,95 %		




Stadt Mechernich
Landtagswahl 13.05.2012
SPD, Ergebnis - Zweitstimmen
Stadtteil-Übersicht

Mechernich	37,53 %	
Briefwahlbezirke	33,42 %	
Ortsteile	32,75 %	




Stadt Mechernich
Landtagswahl 13.05.2012
SPD, Gewinne und Verluste - Zweitstimmen
Stadtteil-Übersicht

Briefwahlbezirke	6,67 %	
Ortsteile	6,36 %	
Mechernich	4,75 %	




Stadt Mechernich
Landtagswahl 13.05.2012
GRÜNE, Ergebnis - Zweitstimmen
Stadtteil-Übersicht

Ortsteile	9,80 %	
Mechernich	8,88 %	
Briefwahlbezirke	8,37 %	




Stadt Mechernich
Landtagswahl 13.05.2012
GRÜNE, Gewinne und Verluste - Zweitstimmen
Stadtteil-Übersicht

Briefwahlbezirke	-1,27 %	
Mechernich	-1,91 %	
Ortsteile	-2,03 %	




Stadt Mechernich
Landtagswahl 13.05.2012
FDP, Ergebnis - Zweitstimmen
Stadtteil-Übersicht

Mechernich	10,34 %	
Ortsteile	10,32 %	
Briefwahlbezirke	9,32 %	




Stadt Mechernich
Landtagswahl 13.05.2012
FDP, Gewinne und Verluste - Zweitstimmen
Stadtteil-Übersicht

Mechernich	1,45 %	
Ortsteile	0,07 %	
Briefwahlbezirke	-1,47 %	




Stadt Mechernich
Landtagswahl 13.05.2012
DIE LINKE, Ergebnis - Zweitstimmen
Stadtteil-Übersicht

Mechernich	3,09 %	
Briefwahlbezirke	2,09 %	
Ortsteile	2,02 %	

Stadt Mechernich
Landtagswahl 13.05.2012
DIE LINKE, Gewinne und Verluste - Zweitstimmen
Stadtteil-Übersicht

Briefwahlbezirke	-1,87 %	
Mechernich	-2,22 %	
Ortsteile	-3,37 %	

Stadt Mechernich
Landtagswahl 13.05.2012
PIRATEN, Ergebnis - Zweitstimmen
Stadtteil-Übersicht

Mechernich	10,28 %	
Ortsteile	10,07 %	
Briefwahlbezirke	8,14 %	

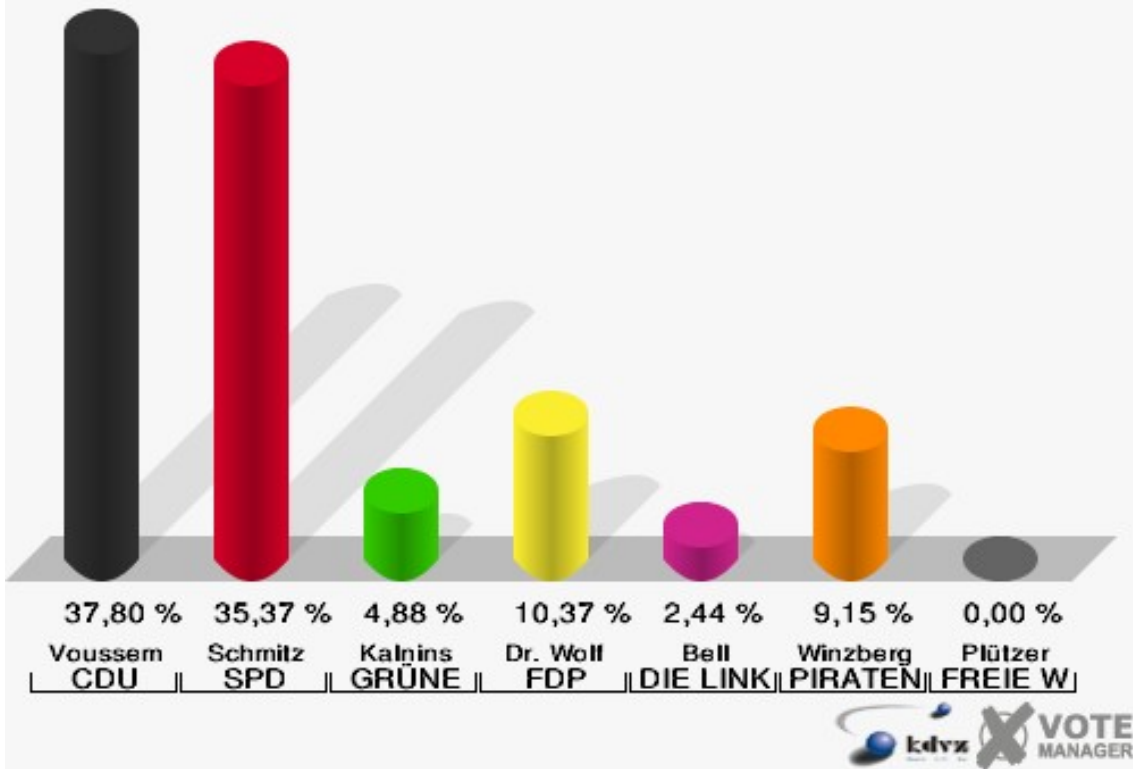
Stadt Mechernich
Landtagswahl 13.05.2012
PIRATEN, Gewinne und Verluste - Zweitstimmen
Stadtteil-Übersicht

Ortsteile	8,91 %		■
Mechernich	8,78 %		■
Briefwahlbezirke	7,19 %		■

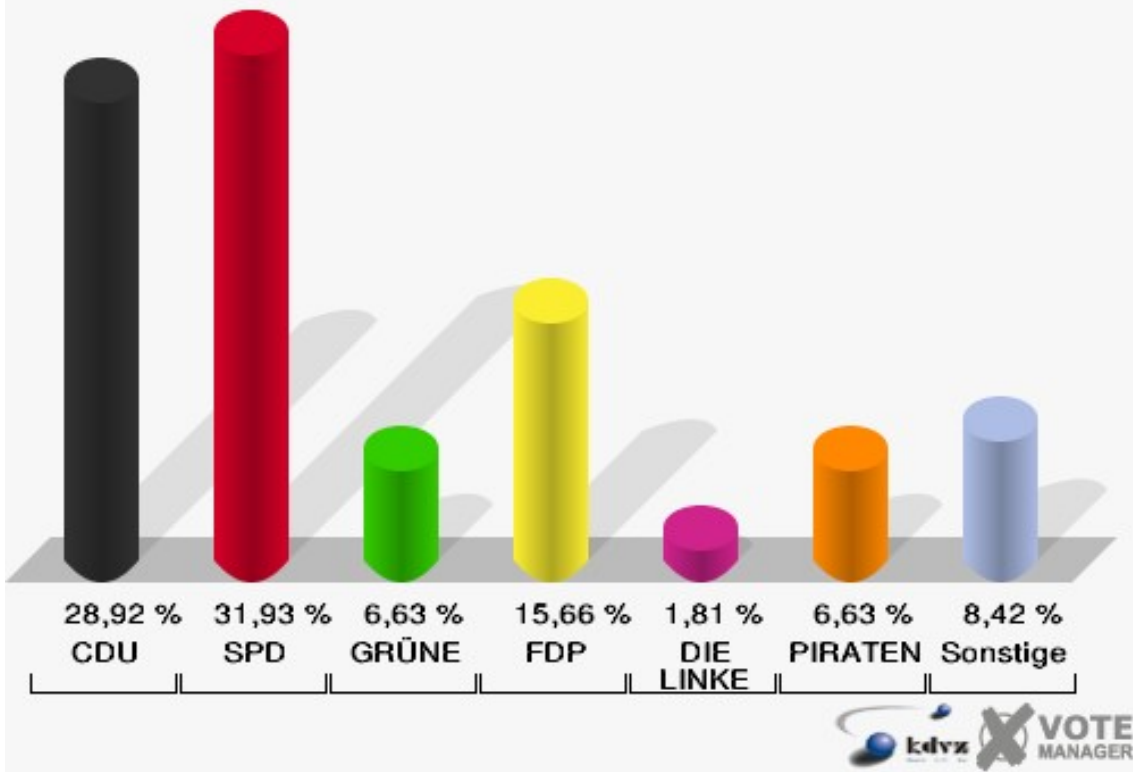
Stimmbezirke 001 Bergbuir

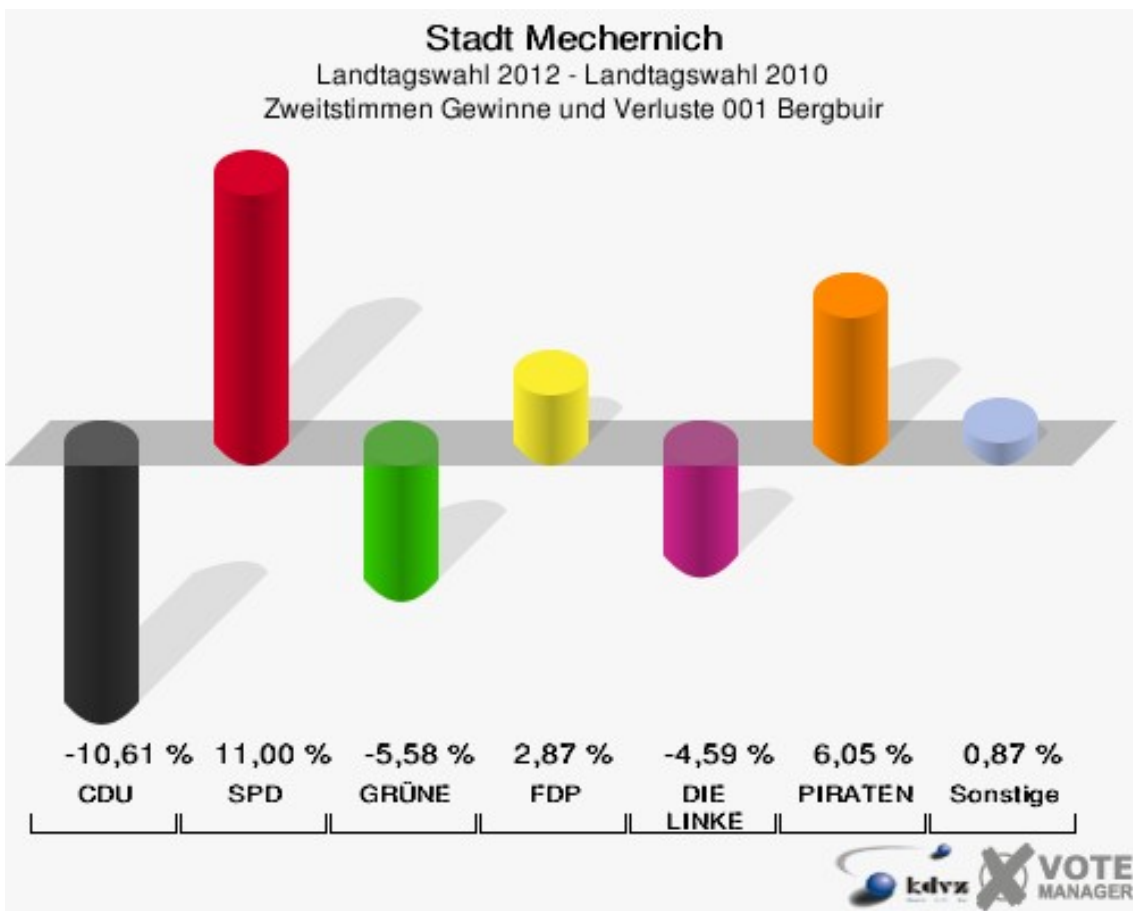
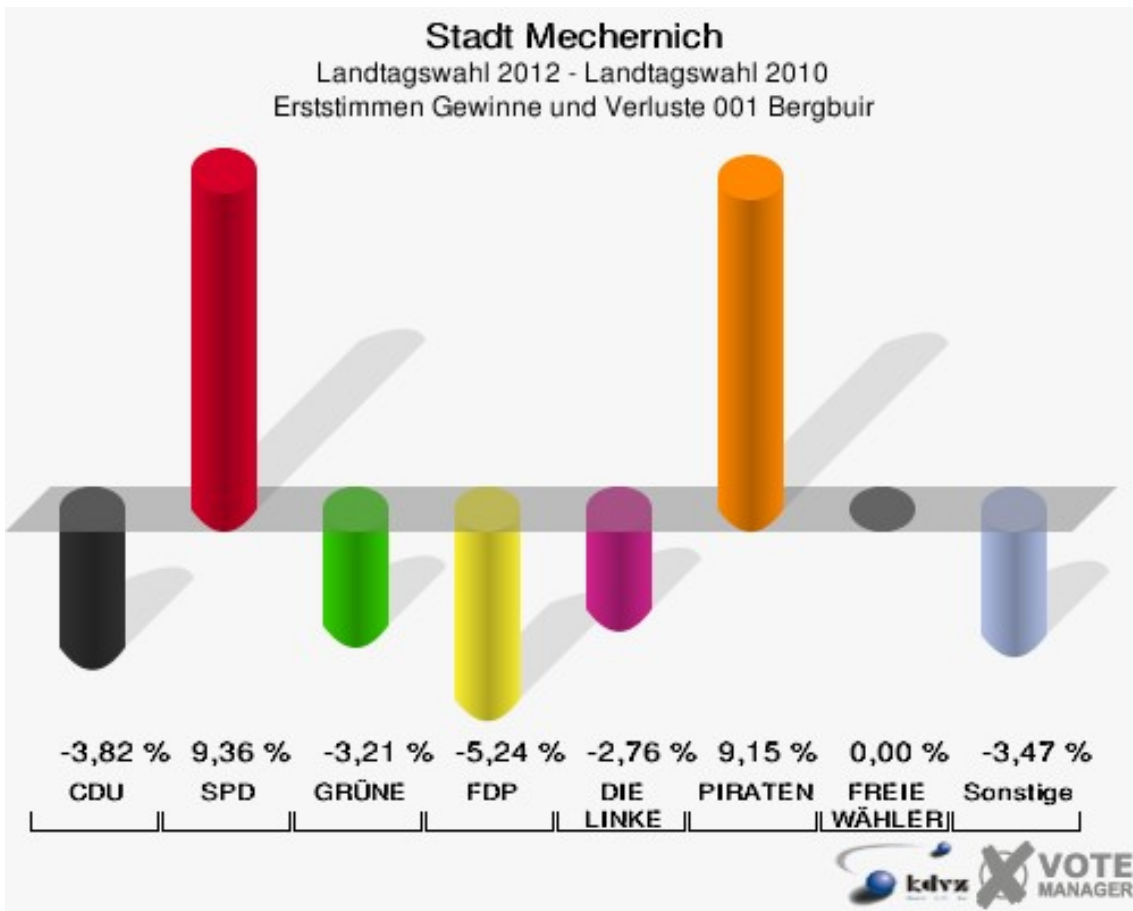
	Erststimmen		Zweitstimmen	
Wahlberechtigte	250		250	
Wähler/innen	169	67,60 %	169	67,60 %
ungültige Stimmen	5	2,96 %	3	1,78 %
gültige Stimmen	164	97,04 %	166	98,22 %
Voussemer, CDU	62	37,80 %	48	28,92 %
Schmitz, SPD	58	35,37 %	53	31,93 %
Kalnins, GRÜNE	8	4,88 %	11	6,63 %
Dr. Wolf, FDP	17	10,37 %	26	15,66 %
Bell, DIE LINKE	4	2,44 %	3	1,81 %
Winzberg, PIRATEN	15	9,15 %	11	6,63 %
pro NRW	---	---	4	2,41 %
NPD	---	---	5	3,01 %
Tierschutzpartei	---	---	1	0,60 %
FAMILIE	---	---	1	0,60 %
BIG	---	---	1	0,60 %
Die PARTEI	---	---	0	0,00 %
ÖDP	---	---	1	0,60 %
FBI / Freie Wähler	---	---	0	0,00 %
AUF	---	---	0	0,00 %
Plützer, FREIE WÄHLER	0	0,00 %	1	0,60 %
PARTEI DER VERNUNFT	---	---	0	0,00 %

Stadt Mechernich
Landtagswahl 13.05.2012
Erststimmen 001 Bergbuir



Stadt Mechernich
Landtagswahl 13.05.2012
Zweitstimmen 001 Bergbuir





Stadt Mechernich
Landtagswahl 13.05.2012
Erststimmen Gewinne und Verluste 001 Bergbuir

	Landtagswahl 13.05.2012	Landtagswahl 09.05.2010	
		Ergebnis	Gewinne und Verluste
Wahlberechtigte	250	259	-9
Wähler	169	177	-8
	67,60 %	68,34 %	-0,74 %
gültige Stimmen	164	173	-9
	97,04 %	97,74 %	-0,70 %
CDU	62	72	-10
	37,80 %	41,62 %	-3,82 %
SPD	58	45	+13
	35,37 %	26,01 %	+9,36 %
GRÜNE	8	14	-6
	4,88 %	8,09 %	-3,21 %
FDP	17	27	-10
	10,37 %	15,61 %	-5,24 %
DIE LINKE	4	9	-5
	2,44 %	5,20 %	-2,76 %
PIRATEN	15	0	+15
	9,15 %	0,00 %	+9,15 %
pro NRW	0	0	+0
	0,00 %	0,00 %	+0,00 %
NPD	0	6	-6
	0,00 %	3,47 %	-3,47 %
Tierschutzpartei	0	0	+0
	0,00 %	0,00 %	+0,00 %
FAMILIE	0	0	+0
	0,00 %	0,00 %	+0,00 %
BIG	0	0	+0
	0,00 %	0,00 %	+0,00 %
Die PARTEI	0	0	+0
	0,00 %	0,00 %	+0,00 %
ÖDP	0	0	+0
	0,00 %	0,00 %	+0,00 %
FBI / Freie Wähler	0	0	+0
	0,00 %	0,00 %	+0,00 %
AUF	0	0	+0
	0,00 %	0,00 %	+0,00 %
FREIE WÄHLER	0	0	+0

	0,00 %	0,00 %	+0,00 %
PARTEI DER VERNUNFT	0	0	+0
	0,00 %	0,00 %	+0,00 %
Sonstige	0	0	+0
	0,00 %	0,00 %	+0,00 %

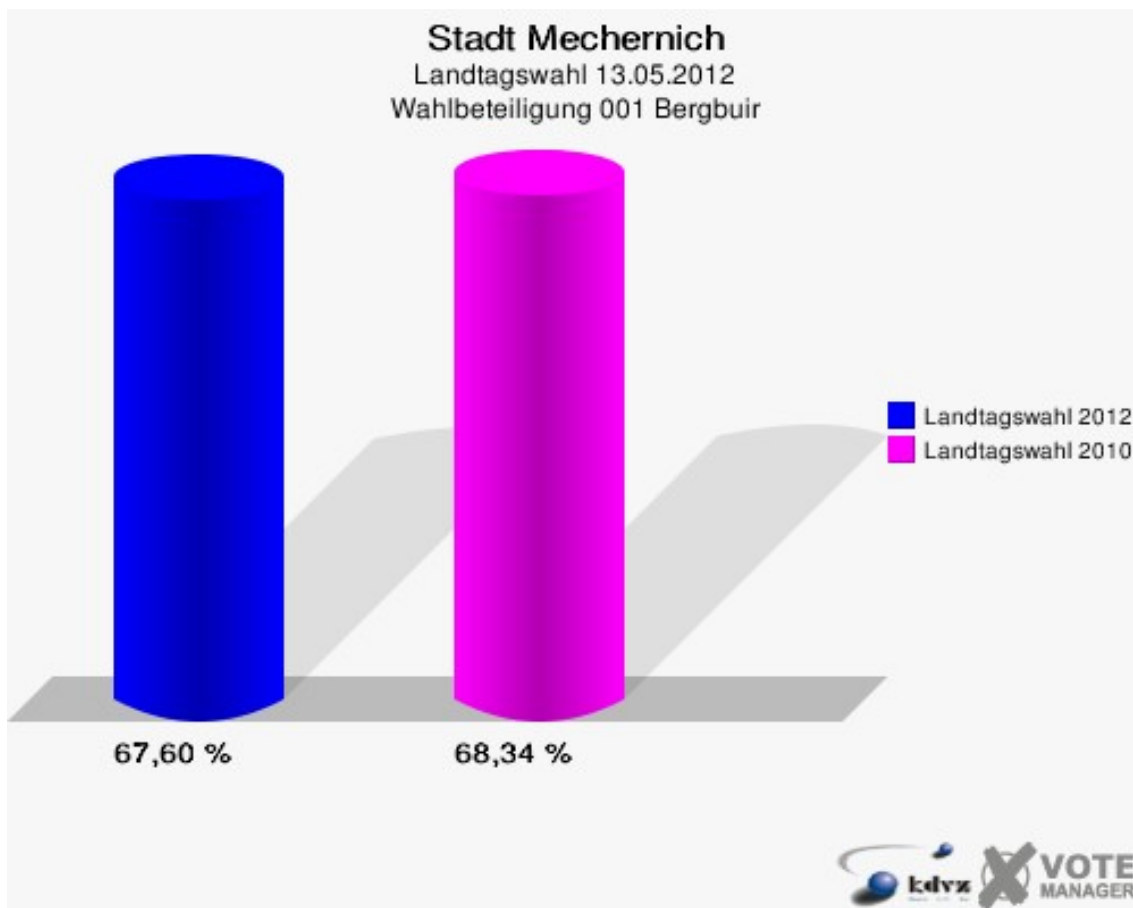
Landtagswahl 09.05.2010: Sonstige = REP, BüSo, PBC, ZENTRUM, BGD, ddp, Freie Union, RENTNER, DIE VIOLETTEN, Volksabstimmung

Stadt Mechernich
Landtagswahl 13.05.2012
Zweitstimmen Gewinne und Verluste 001 Bergbuir

	Landtagswahl 13.05.2012	Landtagswahl 09.05.2010	
		Ergebnis	Gewinne und Verluste
Wahlberechtigte	250	259	-9
Wähler	169	177	-8
	67,60 %	68,34 %	-0,74 %
gültige Stimmen	166	172	-6
	98,22 %	97,18 %	+1,05 %
CDU	48	68	-20
	28,92 %	39,53 %	-10,61 %
SPD	53	36	+17
	31,93 %	20,93 %	+11,00 %
GRÜNE	11	21	-10
	6,63 %	12,21 %	-5,58 %
FDP	26	22	+4
	15,66 %	12,79 %	+2,87 %
DIE LINKE	3	11	-8
	1,81 %	6,40 %	-4,59 %
PIRATEN	11	1	+10
	6,63 %	0,58 %	+6,05 %
pro NRW	4	2	+2
	2,41 %	1,16 %	+1,25 %
NPD	5	5	+0
	3,01 %	2,91 %	+0,10 %
Tierschutzpartei	1	1	+0
	0,60 %	0,58 %	+0,02 %
FAMILIE	1	2	-1
	0,60 %	1,16 %	-0,56 %
BIG	1	0	+1
	0,60 %	0,00 %	+0,60 %
Die PARTEI	0	0	+0
	0,00 %	0,00 %	+0,00 %

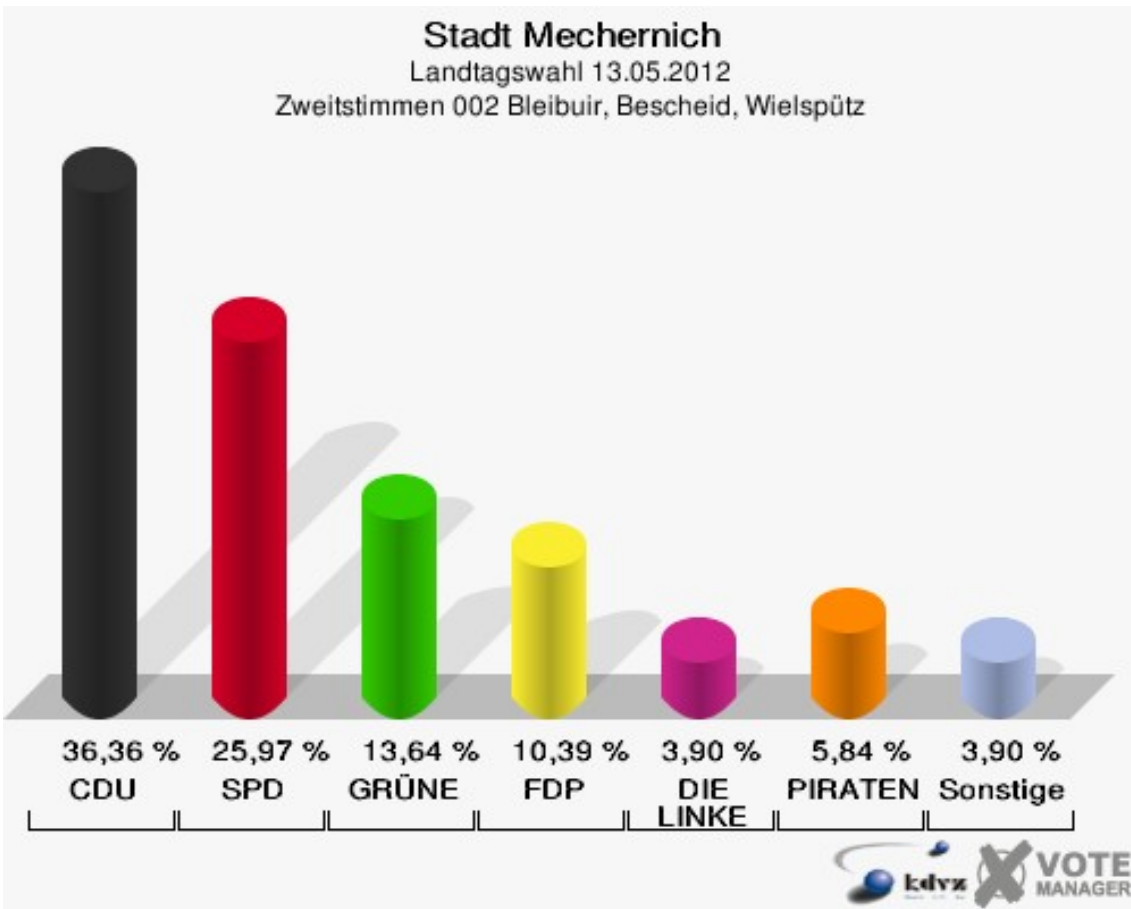
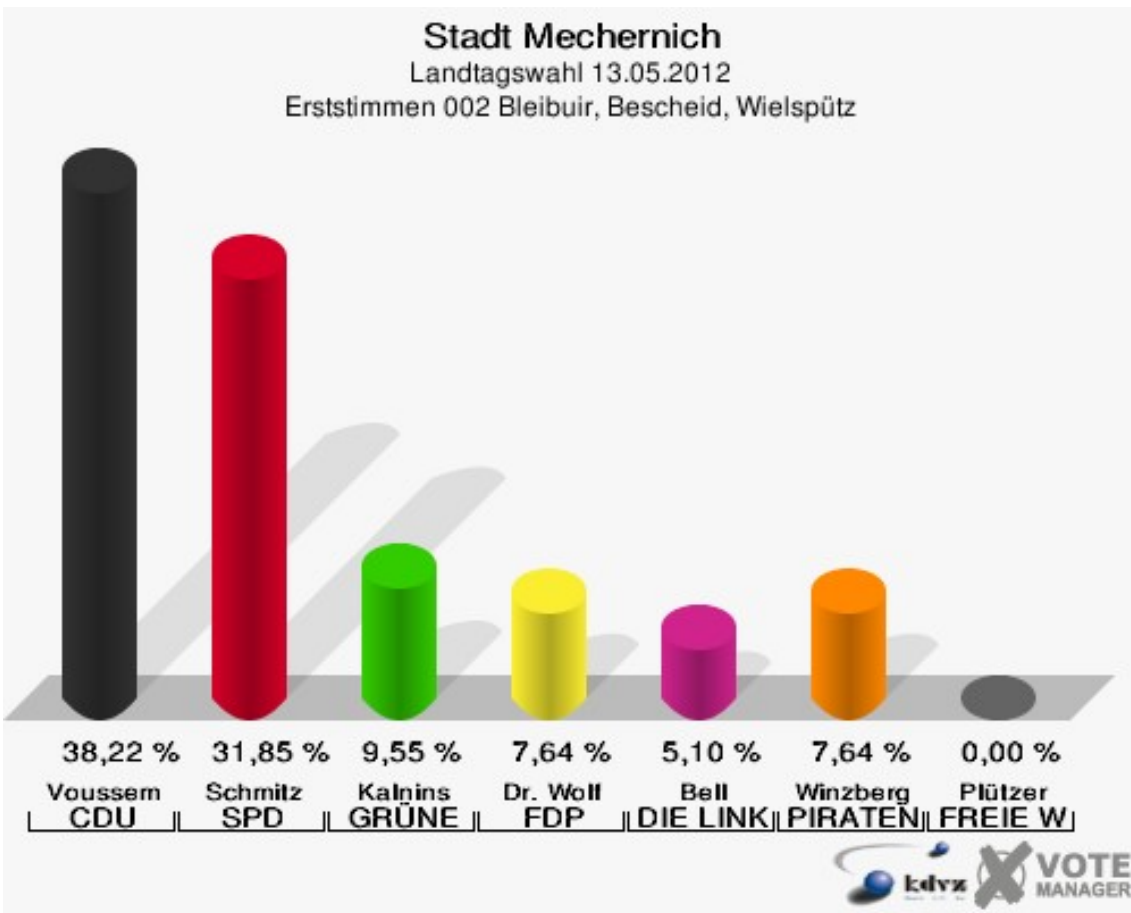
ÖDP	1	0	+1
	0,60 %	0,00 %	+0,60 %
FBI / Freie Wähler	0	0	+0
	0,00 %	0,00 %	+0,00 %
AUF	0	0	+0
	0,00 %	0,00 %	+0,00 %
FREIE WÄHLER	1	0	+1
	0,60 %	0,00 %	+0,60 %
PARTEI DER VERNUNFT	0	0	+0
	0,00 %	0,00 %	+0,00 %
Sonstige	0	3	-3
	0,00 %	1,74 %	-1,74 %

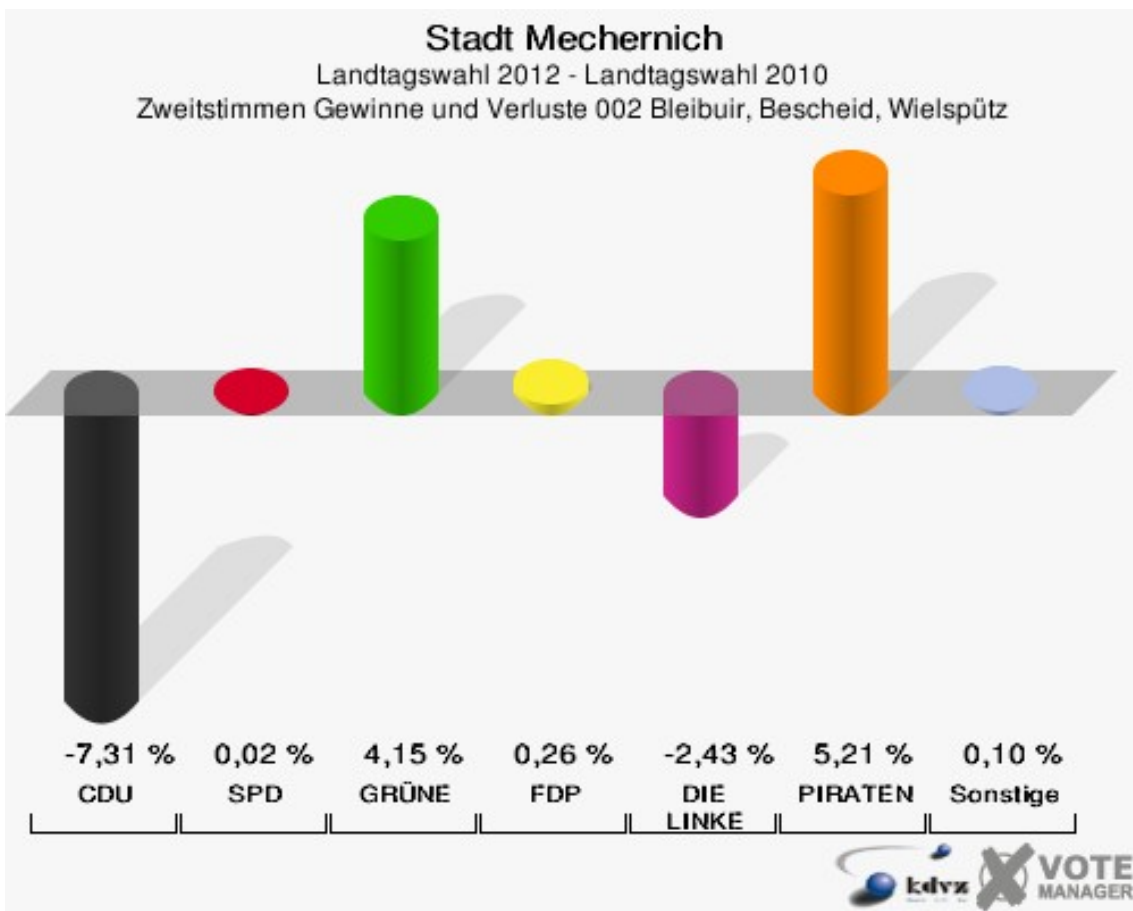
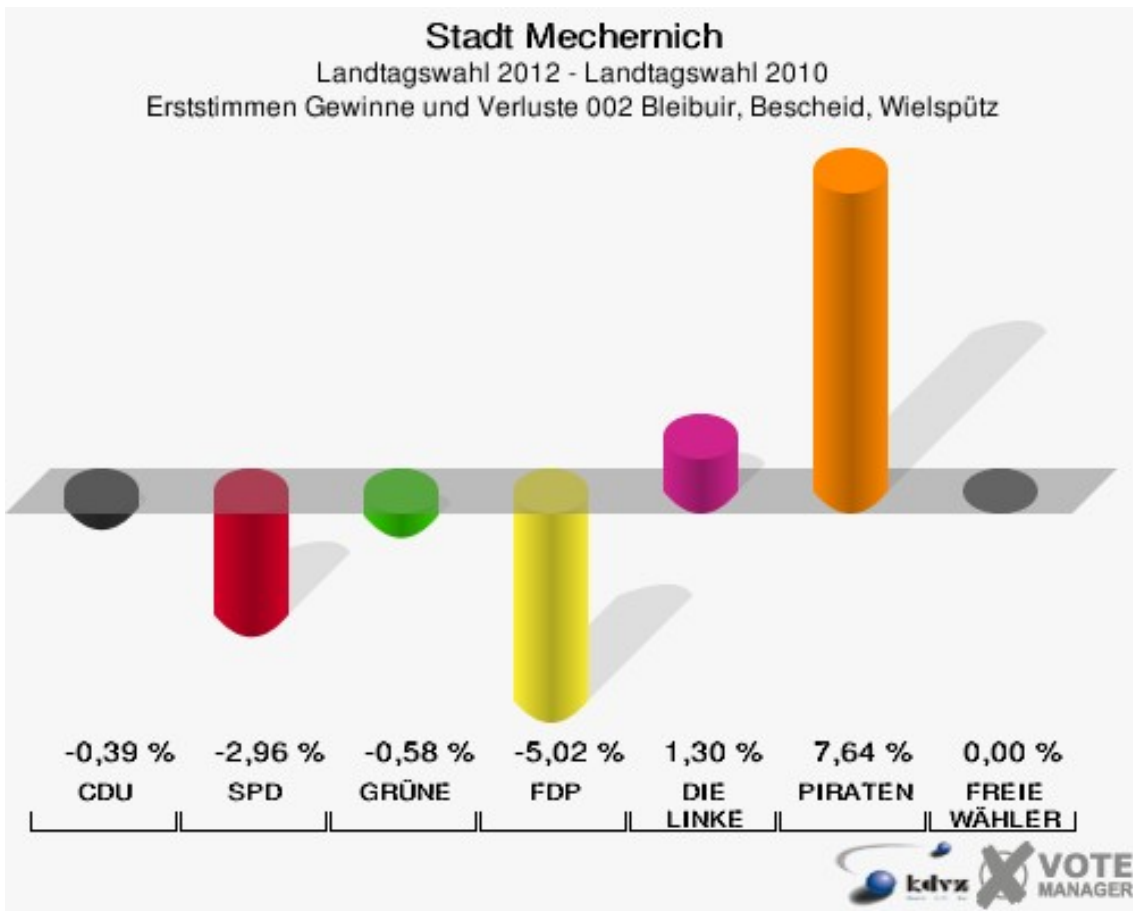
Landtagswahl 09.05.2010: Sonstige = REP, BüSo, PBC, ZENTRUM, BGD, ddp, Freie Union, RENTNER, DIE VIOLETTEN, Volksabstimmung



002 Bleibuir, Bescheid, Wielspütz

	Erststimmen		Zweitstimmen	
Wahlberechtigte	341		341	
Wähler/innen	160	46,92 %	160	46,92 %
ungültige Stimmen	3	1,88 %	6	3,75 %
gültige Stimmen	157	98,12 %	154	96,25 %
Voussem, CDU	60	38,22 %	56	36,36 %
Schmitz, SPD	50	31,85 %	40	25,97 %
Kalnins, GRÜNE	15	9,55 %	21	13,64 %
Dr. Wolf, FDP	12	7,64 %	16	10,39 %
Bell, DIE LINKE	8	5,10 %	6	3,90 %
Winzberg, PIRA- TEN	12	7,64 %	9	5,84 %
pro NRW	---	---	1	0,65 %
NPD	---	---	2	1,30 %
Tierschutzpartei	---	---	0	0,00 %
FAMILIE	---	---	2	1,30 %
BIG	---	---	0	0,00 %
Die PARTEI	---	---	0	0,00 %
ÖDP	---	---	0	0,00 %
FBI / Freie Wähler	---	---	1	0,65 %
AUF	---	---	0	0,00 %
Plützer, FREIE WÄHLER	0	0,00 %	0	0,00 %
PARTEI DER VER- NUNFT	---	---	0	0,00 %





Stadt Mechernich
Landtagswahl 13.05.2012
Erststimmen Gewinne und Verluste 002 Bleibuir, Bescheid, Wielspütz

	Landtagswahl 13.05.2012	Landtagswahl 09.05.2010	
		Ergebnis	Gewinne und Verluste
Wahlberechtigte	341	327	+14
Wähler	160	160	+0
	46,92 %	48,93 %	-2,01 %
gültige Stimmen	157	158	-1
	98,12 %	98,75 %	-0,62 %
CDU	60	61	-1
	38,22 %	38,61 %	-0,39 %
SPD	50	55	-5
	31,85 %	34,81 %	-2,96 %
GRÜNE	15	16	-1
	9,55 %	10,13 %	-0,58 %
FDP	12	20	-8
	7,64 %	12,66 %	-5,02 %
DIE LINKE	8	6	+2
	5,10 %	3,80 %	+1,30 %
PIRATEN	12	0	+12
	7,64 %	0,00 %	+7,64 %
pro NRW	0	0	+0
	0,00 %	0,00 %	+0,00 %
NPD	0	0	+0
	0,00 %	0,00 %	+0,00 %
Tierschutzpartei	0	0	+0
	0,00 %	0,00 %	+0,00 %
FAMILIE	0	0	+0
	0,00 %	0,00 %	+0,00 %
BIG	0	0	+0
	0,00 %	0,00 %	+0,00 %
Die PARTEI	0	0	+0
	0,00 %	0,00 %	+0,00 %
ÖDP	0	0	+0
	0,00 %	0,00 %	+0,00 %
FBI / Freie Wähler	0	0	+0
	0,00 %	0,00 %	+0,00 %
AUF	0	0	+0
	0,00 %	0,00 %	+0,00 %
FREIE WÄHLER	0	0	+0

	0,00 %	0,00 %	+0,00 %
PARTEI DER VERNUNFT	0	0	+0
	0,00 %	0,00 %	+0,00 %
Sonstige	0	0	+0
	0,00 %	0,00 %	+0,00 %

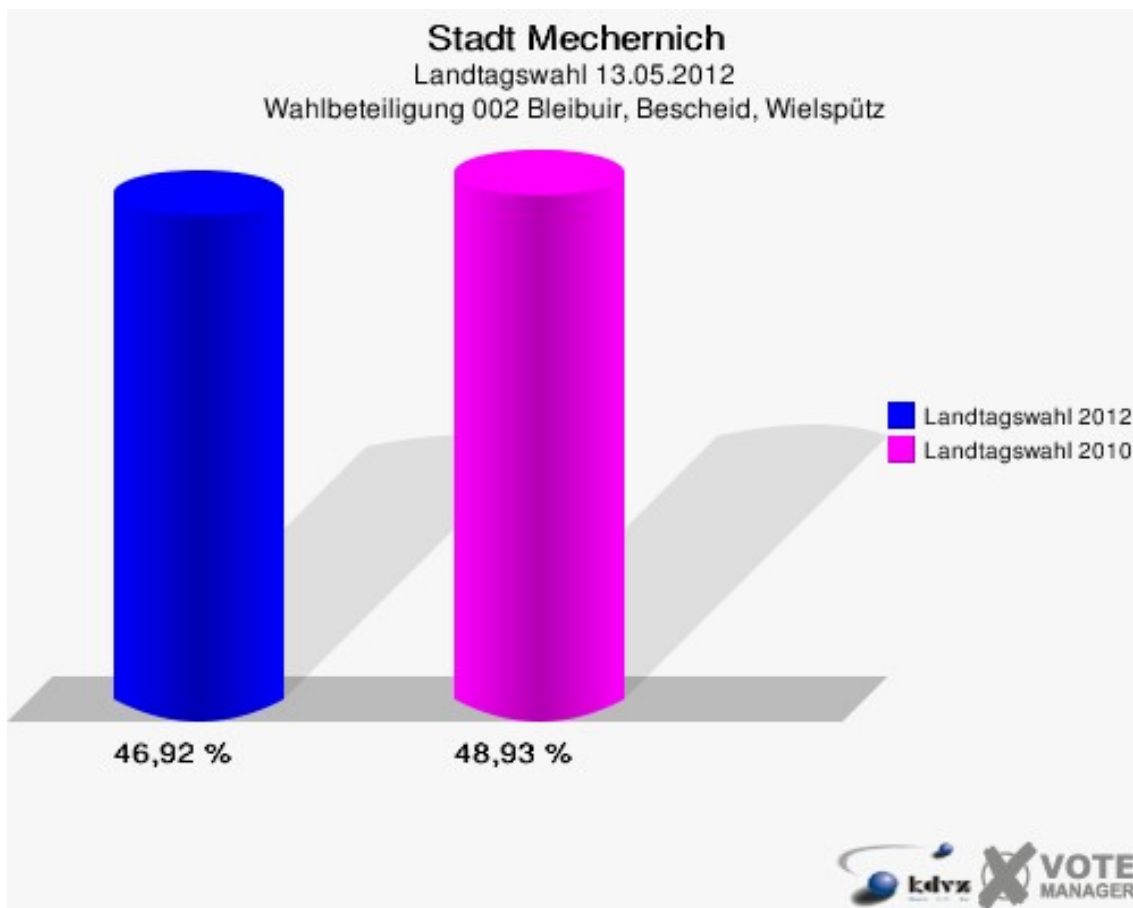
Landtagswahl 09.05.2010: Sonstige = REP, BüSo, PBC, ZENTRUM, BGD, ddp, Freie Union, RENTNER, DIE VIOLETTEN, Volksabstimmung

Stadt Mechernich
Landtagswahl 13.05.2012
Zweitstimmen Gewinne und Verluste 002 Bleibuir, Bescheid, Wielspütz

	Landtagswahl 13.05.2012	Landtagswahl 09.05.2010	
		Ergebnis	Gewinne und Verluste
Wahlberechtigte	341	327	+14
Wähler	160	160	+0
	46,92 %	48,93 %	-2,01 %
gültige Stimmen	154	158	-4
	96,25 %	98,75 %	-2,50 %
CDU	56	69	-13
	36,36 %	43,67 %	-7,31 %
SPD	40	41	-1
	25,97 %	25,95 %	+0,02 %
GRÜNE	21	15	+6
	13,64 %	9,49 %	+4,15 %
FDP	16	16	+0
	10,39 %	10,13 %	+0,26 %
DIE LINKE	6	10	-4
	3,90 %	6,33 %	-2,43 %
PIRATEN	9	1	+8
	5,84 %	0,63 %	+5,21 %
pro NRW	1	1	+0
	0,65 %	0,63 %	+0,02 %
NPD	2	2	+0
	1,30 %	1,27 %	+0,03 %
Tierschutzpartei	0	1	-1
	0,00 %	0,63 %	-0,63 %
FAMILIE	2	0	+2
	1,30 %	0,00 %	+1,30 %
BIG	0	0	+0
	0,00 %	0,00 %	+0,00 %
Die PARTEI	0	0	+0
	0,00 %	0,00 %	+0,00 %

ÖDP	0	0	+0
	0,00 %	0,00 %	+0,00 %
FBI / Freie Wähler	1	0	+1
	0,65 %	0,00 %	+0,65 %
AUF	0	0	+0
	0,00 %	0,00 %	+0,00 %
FREIE WÄHLER	0	0	+0
	0,00 %	0,00 %	+0,00 %
PARTEI DER VERNUNFT	0	0	+0
	0,00 %	0,00 %	+0,00 %
Sonstige	0	2	-2
	0,00 %	1,27 %	-1,27 %

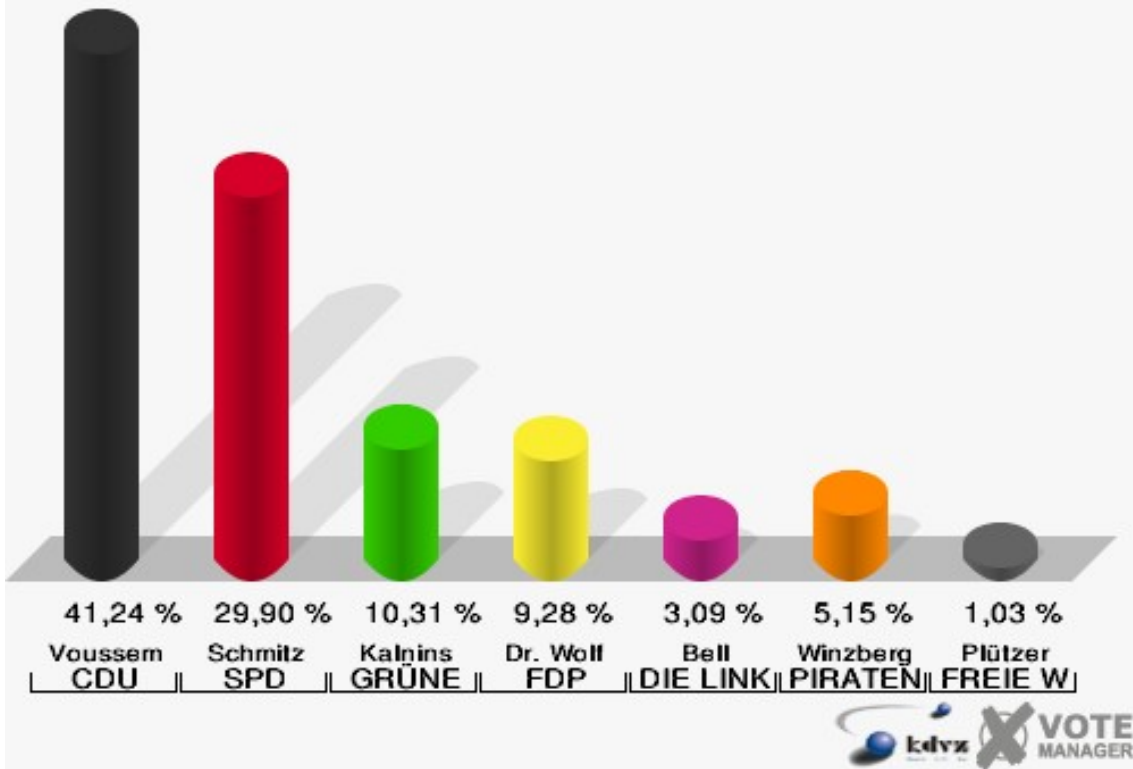
Landtagswahl 09.05.2010: Sonstige = REP, BüSo, PBC, ZENTRUM, BGD, ddp, Freie Union, RENTNER, DIE VIOLETTEN, Volksabstimmung



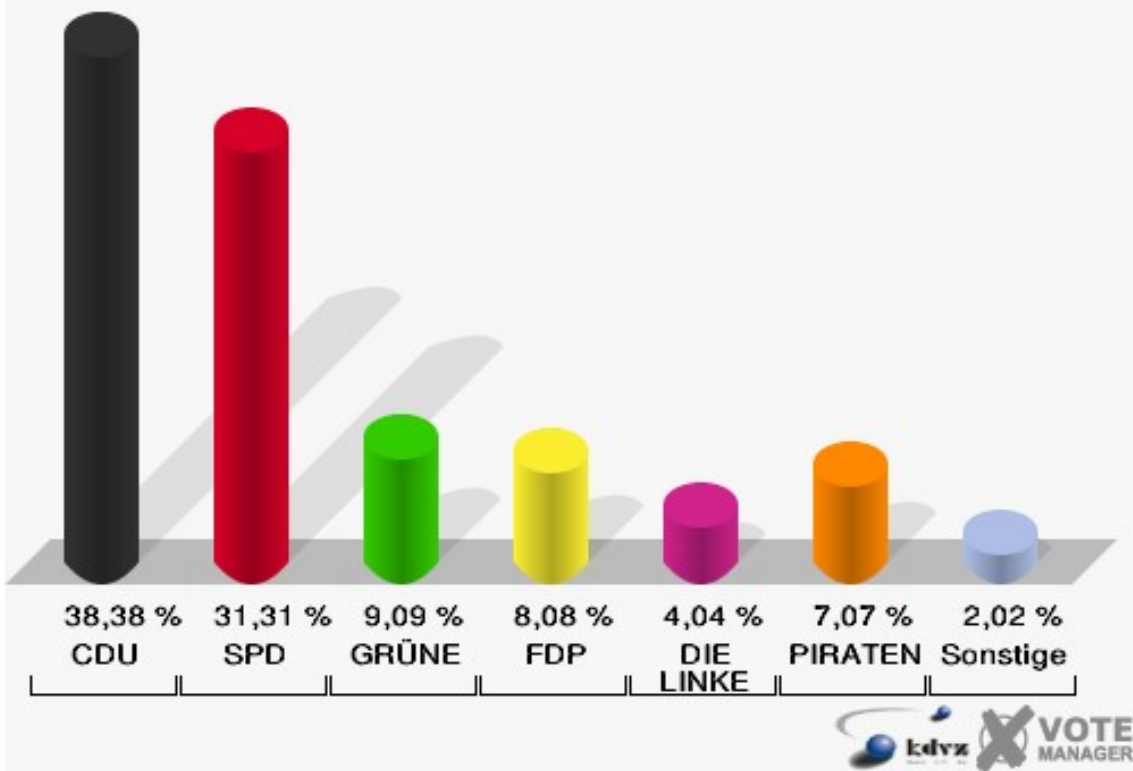
003 Voissel

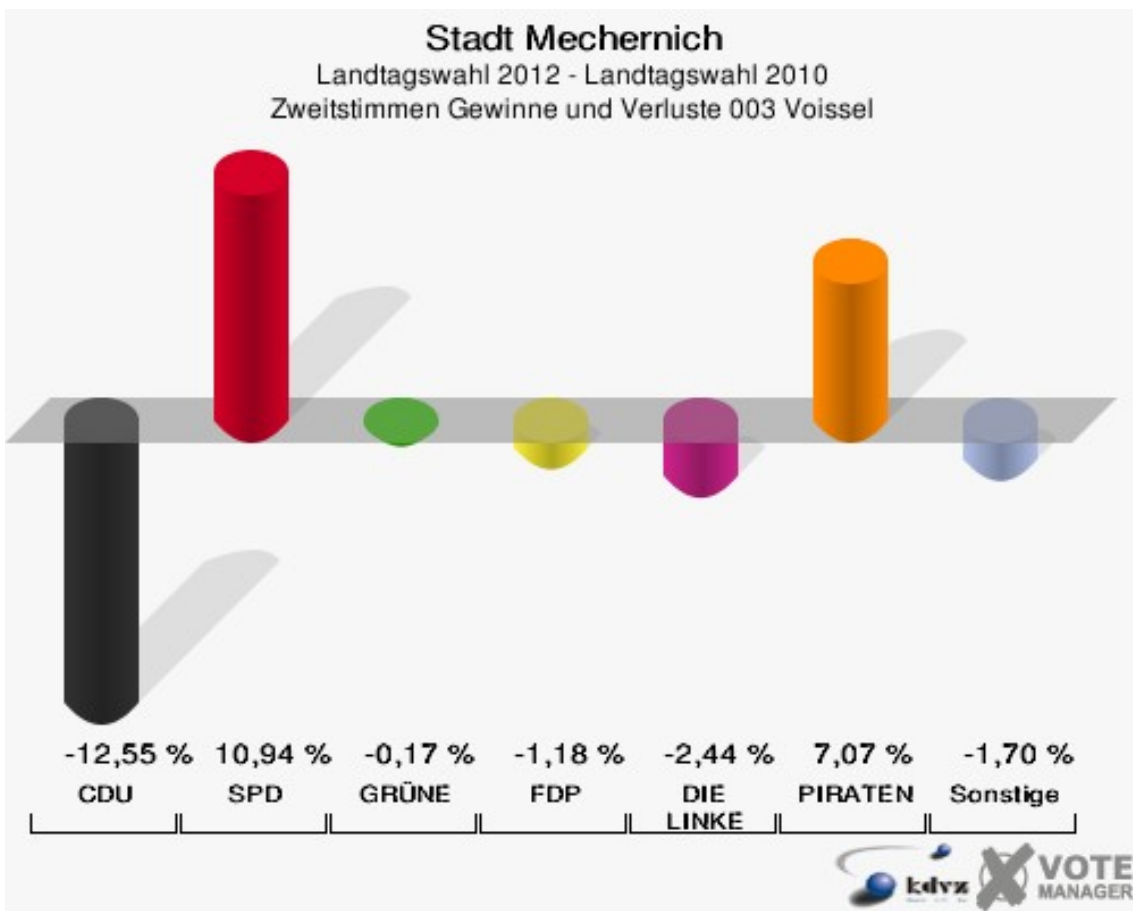
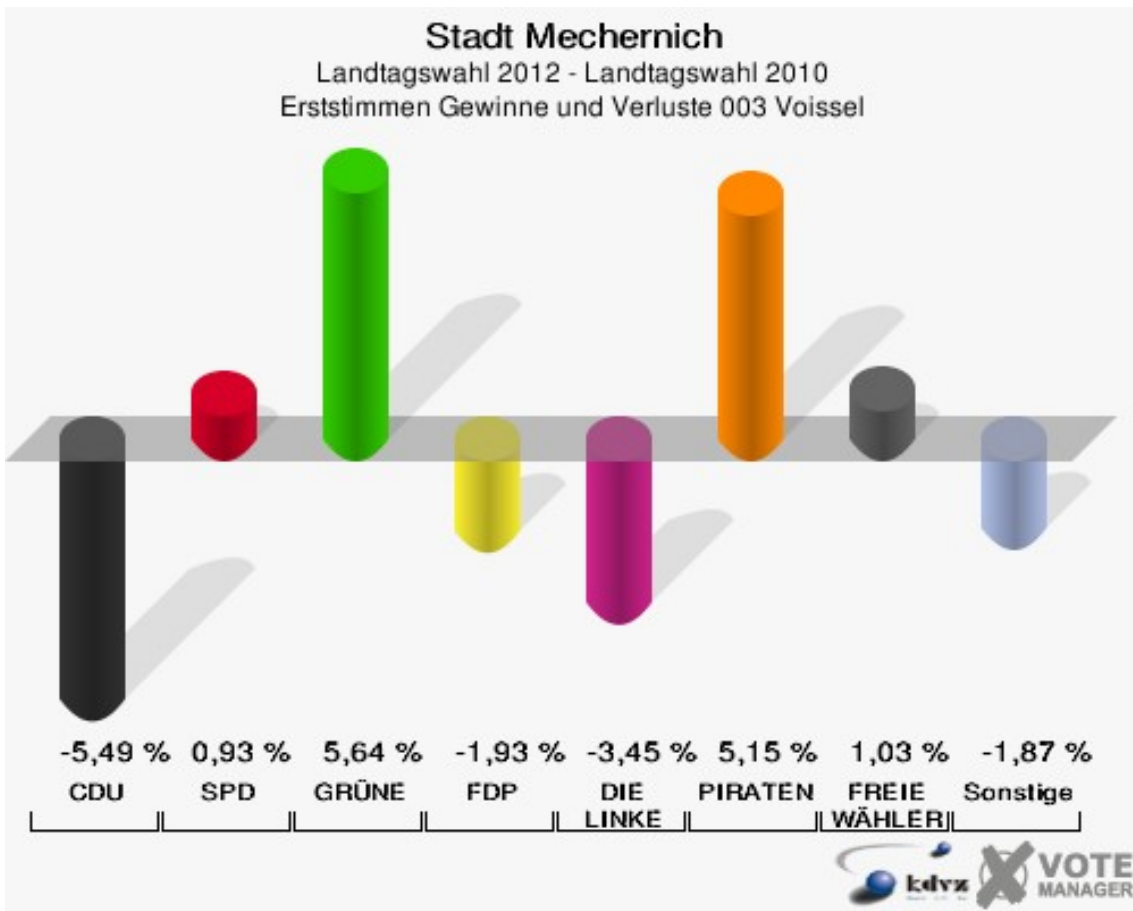
	Erststimmen		Zweitstimmen	
Wahlberechtigte	178		178	
Wähler/innen	101	56,74 %	101	56,74 %
ungültige Stimmen	4	3,96 %	2	1,98 %
gültige Stimmen	97	96,04 %	99	98,02 %
Voussem, CDU	40	41,24 %	38	38,38 %
Schmitz, SPD	29	29,90 %	31	31,31 %
Kalnins, GRÜNE	10	10,31 %	9	9,09 %
Dr. Wolf, FDP	9	9,28 %	8	8,08 %
Bell, DIE LINKE	3	3,09 %	4	4,04 %
Winzberg, PIRA- TEN	5	5,15 %	7	7,07 %
pro NRW	---	---	0	0,00 %
NPD	---	---	0	0,00 %
Tierschutzpartei	---	---	1	1,01 %
FAMILIE	---	---	0	0,00 %
BIG	---	---	0	0,00 %
Die PARTEI	---	---	0	0,00 %
ÖDP	---	---	0	0,00 %
FBI / Freie Wähler	---	---	0	0,00 %
AUF	---	---	0	0,00 %
Plützer, FREIE WÄHLER	1	1,03 %	1	1,01 %
PARTEI DER VER- NUNFT	---	---	0	0,00 %

Stadt Mechernich
Landtagswahl 13.05.2012
Erststimmen 003 Voissel



Stadt Mechernich
Landtagswahl 13.05.2012
Zweitstimmen 003 Voissel





Stadt Mechernich
Landtagswahl 13.05.2012
Erststimmen Gewinne und Verluste 003 Voissel

	Landtagswahl 13.05.2012	Landtagswahl 09.05.2010	
		Ergebnis	Gewinne und Verluste
Wahlberechtigte	178	171	+7
Wähler	101	110	-9
	56,74 %	64,33 %	-7,59 %
gültige Stimmen	97	107	-10
	96,04 %	97,27 %	-1,23 %
CDU	40	50	-10
	41,24 %	46,73 %	-5,49 %
SPD	29	31	-2
	29,90 %	28,97 %	+0,93 %
GRÜNE	10	5	+5
	10,31 %	4,67 %	+5,64 %
FDP	9	12	-3
	9,28 %	11,21 %	-1,93 %
DIE LINKE	3	7	-4
	3,09 %	6,54 %	-3,45 %
PIRATEN	5	0	+5
	5,15 %	0,00 %	+5,15 %
pro NRW	0	0	+0
	0,00 %	0,00 %	+0,00 %
NPD	0	2	-2
	0,00 %	1,87 %	-1,87 %
Tierschutzpartei	0	0	+0
	0,00 %	0,00 %	+0,00 %
FAMILIE	0	0	+0
	0,00 %	0,00 %	+0,00 %
BIG	0	0	+0
	0,00 %	0,00 %	+0,00 %
Die PARTEI	0	0	+0
	0,00 %	0,00 %	+0,00 %
ÖDP	0	0	+0
	0,00 %	0,00 %	+0,00 %
FBI / Freie Wähler	0	0	+0
	0,00 %	0,00 %	+0,00 %
AUF	0	0	+0
	0,00 %	0,00 %	+0,00 %
FREIE WÄHLER	1	0	+1

	1,03 %	0,00 %	+1,03 %
PARTEI DER VERNUNFT	0	0	+0
	0,00 %	0,00 %	+0,00 %
Sonstige	0	0	+0
	0,00 %	0,00 %	+0,00 %

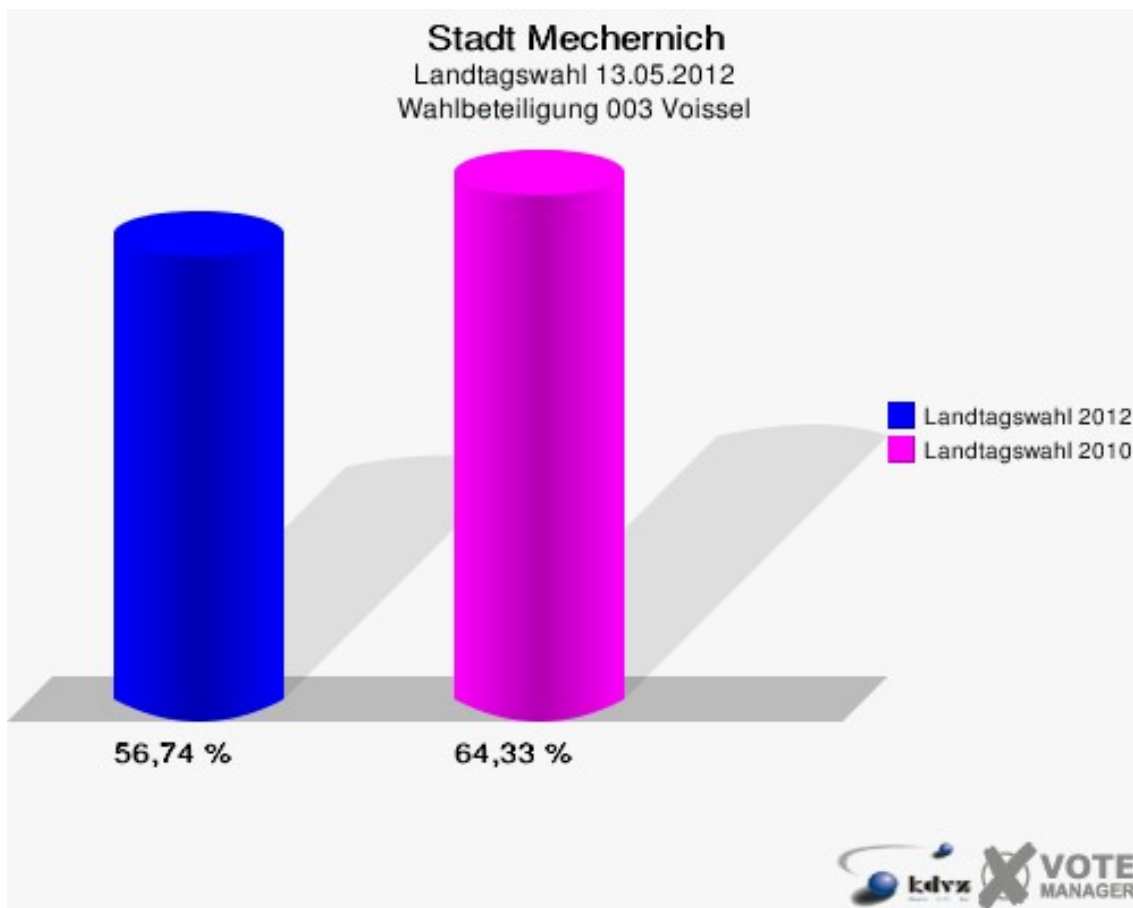
Landtagswahl 09.05.2010: Sonstige = REP, BüSo, PBC, ZENTRUM, BGD, ddp, Freie Union, RENTNER, DIE VIOLETTEN, Volksabstimmung

Stadt Mechernich
Landtagswahl 13.05.2012
Zweitstimmen Gewinne und Verluste 003 Voissel

	Landtagswahl 13.05.2012	Landtagswahl 09.05.2010	
		Ergebnis	Gewinne und Verluste
Wahlberechtigte	178	171	+7
Wähler	101	110	-9
	56,74 %	64,33 %	-7,59 %
gültige Stimmen	99	108	-9
	98,02 %	98,18 %	-0,16 %
CDU	38	55	-17
	38,38 %	50,93 %	-12,55 %
SPD	31	22	+9
	31,31 %	20,37 %	+10,94 %
GRÜNE	9	10	-1
	9,09 %	9,26 %	-0,17 %
FDP	8	10	-2
	8,08 %	9,26 %	-1,18 %
DIE LINKE	4	7	-3
	4,04 %	6,48 %	-2,44 %
PIRATEN	7	0	+7
	7,07 %	0,00 %	+7,07 %
pro NRW	0	1	-1
	0,00 %	0,93 %	-0,93 %
NPD	0	0	+0
	0,00 %	0,00 %	+0,00 %
Tierschutzpartei	1	1	+0
	1,01 %	0,93 %	+0,08 %
FAMILIE	0	1	-1
	0,00 %	0,93 %	-0,93 %
BIG	0	0	+0
	0,00 %	0,00 %	+0,00 %
Die PARTEI	0	1	-1
	0,00 %	0,93 %	-0,93 %

ÖDP	0	0	+0
	0,00 %	0,00 %	+0,00 %
FBI / Freie Wähler	0	0	+0
	0,00 %	0,00 %	+0,00 %
AUF	0	0	+0
	0,00 %	0,00 %	+0,00 %
FREIE WÄHLER	1	0	+1
	1,01 %	0,00 %	+1,01 %
PARTEI DER VERNUNFT	0	0	+0
	0,00 %	0,00 %	+0,00 %
Sonstige	0	0	+0
	0,00 %	0,00 %	+0,00 %

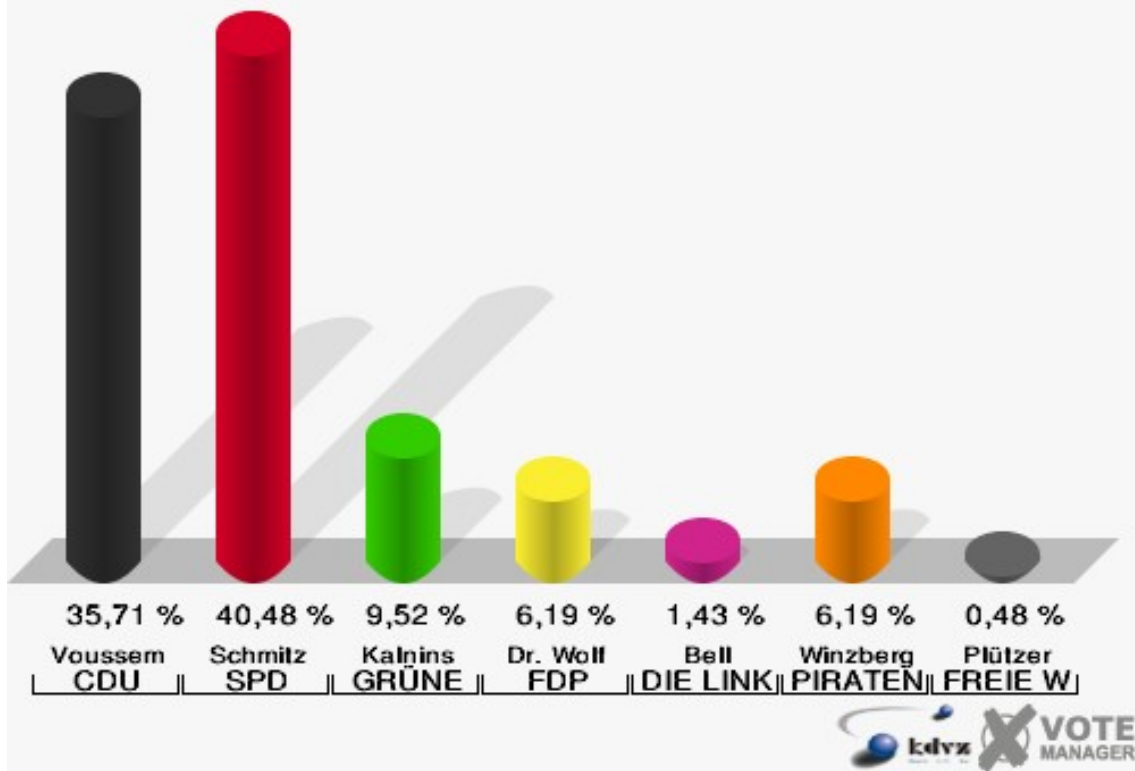
Landtagswahl 09.05.2010: Sonstige = REP, BüSo, PBC, ZENTRUM, BGD, ddp, Freie Union, RENTNER, DIE VIOLETTEN, Volksabstimmung



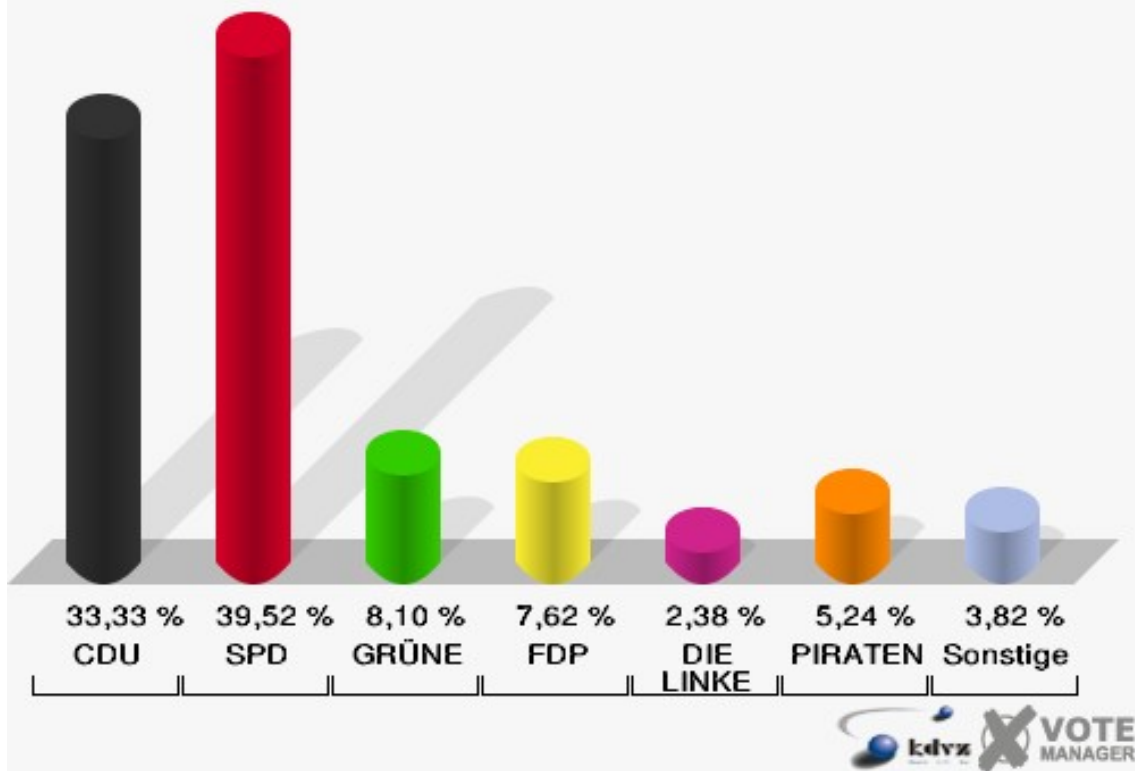
004 Schützendorf, Lückerath

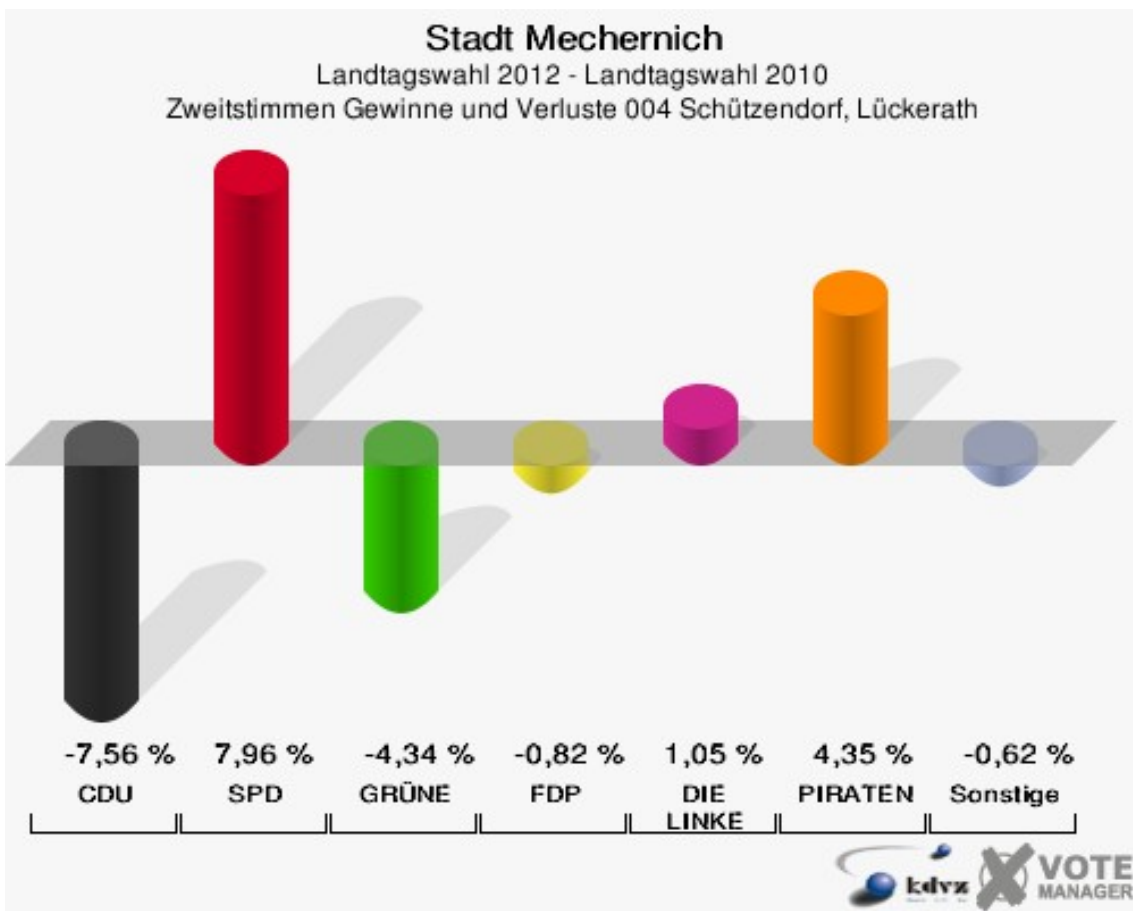
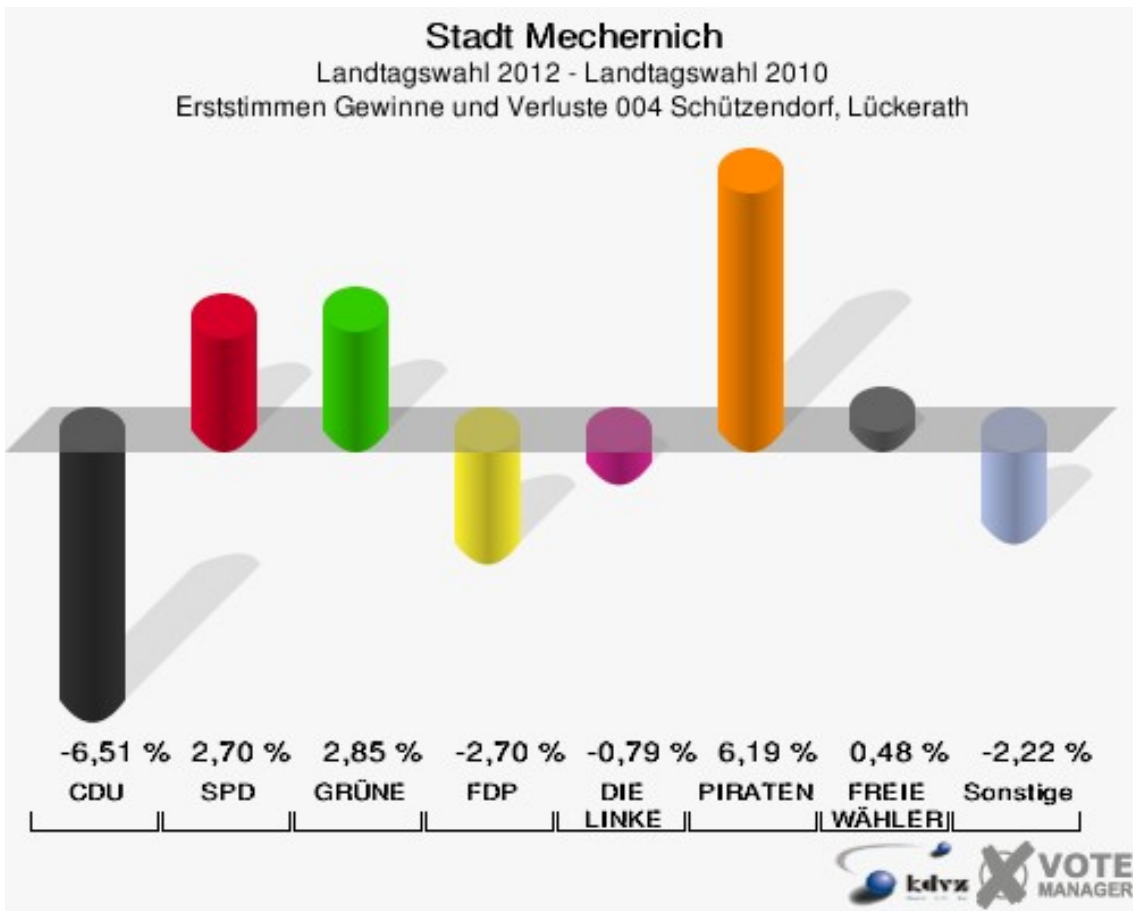
	Erststimmen		Zweitstimmen	
Wahlberechtigte	426		426	
Wähler/innen	215	50,47 %	215	50,47 %
ungültige Stimmen	5	2,33 %	5	2,33 %
gültige Stimmen	210	97,67 %	210	97,67 %
Voussem, CDU	75	35,71 %	70	33,33 %
Schmitz, SPD	85	40,48 %	83	39,52 %
Kalnins, GRÜNE	20	9,52 %	17	8,10 %
Dr. Wolf, FDP	13	6,19 %	16	7,62 %
Bell, DIE LINKE	3	1,43 %	5	2,38 %
Winzberg, PIRA- TEN	13	6,19 %	11	5,24 %
pro NRW	---	---	2	0,95 %
NPD	---	---	1	0,48 %
Tierschutzpartei	---	---	2	0,95 %
FAMILIE	---	---	1	0,48 %
BIG	---	---	0	0,00 %
Die PARTEI	---	---	1	0,48 %
ÖDP	---	---	0	0,00 %
FBI / Freie Wähler	---	---	0	0,00 %
AUF	---	---	0	0,00 %
Plützer, FREIE WÄHLER	1	0,48 %	0	0,00 %
PARTEI DER VER- NUNFT	---	---	1	0,48 %

Stadt Mechernich
Landtagswahl 13.05.2012
Erststimmen 004 Schützendorf, Lückerrath



Stadt Mechernich
Landtagswahl 13.05.2012
Zweitstimmen 004 Schützendorf, Lückerrath





Stadt Mechernich
Landtagswahl 13.05.2012
Erststimmen Gewinne und Verluste 004 Schützendorf, Lückeraath

	Landtagswahl 13.05.2012	Landtagswahl 09.05.2010	
		Ergebnis	Gewinne und Verluste
Wahlberechtigte	426	428	-2
Wähler	215	227	-12
	50,47 %	53,04 %	-2,57 %
gültige Stimmen	210	225	-15
	97,67 %	99,12 %	-1,44 %
CDU	75	95	-20
	35,71 %	42,22 %	-6,51 %
SPD	85	85	+0
	40,48 %	37,78 %	+2,70 %
GRÜNE	20	15	+5
	9,52 %	6,67 %	+2,85 %
FDP	13	20	-7
	6,19 %	8,89 %	-2,70 %
DIE LINKE	3	5	-2
	1,43 %	2,22 %	-0,79 %
PIRATEN	13	0	+13
	6,19 %	0,00 %	+6,19 %
pro NRW	0	0	+0
	0,00 %	0,00 %	+0,00 %
NPD	0	5	-5
	0,00 %	2,22 %	-2,22 %
Tierschutzpartei	0	0	+0
	0,00 %	0,00 %	+0,00 %
FAMILIE	0	0	+0
	0,00 %	0,00 %	+0,00 %
BIG	0	0	+0
	0,00 %	0,00 %	+0,00 %
Die PARTEI	0	0	+0
	0,00 %	0,00 %	+0,00 %
ÖDP	0	0	+0
	0,00 %	0,00 %	+0,00 %
FBI / Freie Wähler	0	0	+0
	0,00 %	0,00 %	+0,00 %
AUF	0	0	+0
	0,00 %	0,00 %	+0,00 %
FREIE WÄHLER	1	0	+1

	0,48 %	0,00 %	+0,48 %
PARTEI DER VERNUNFT	0	0	+0
	0,00 %	0,00 %	+0,00 %
Sonstige	0	0	+0
	0,00 %	0,00 %	+0,00 %

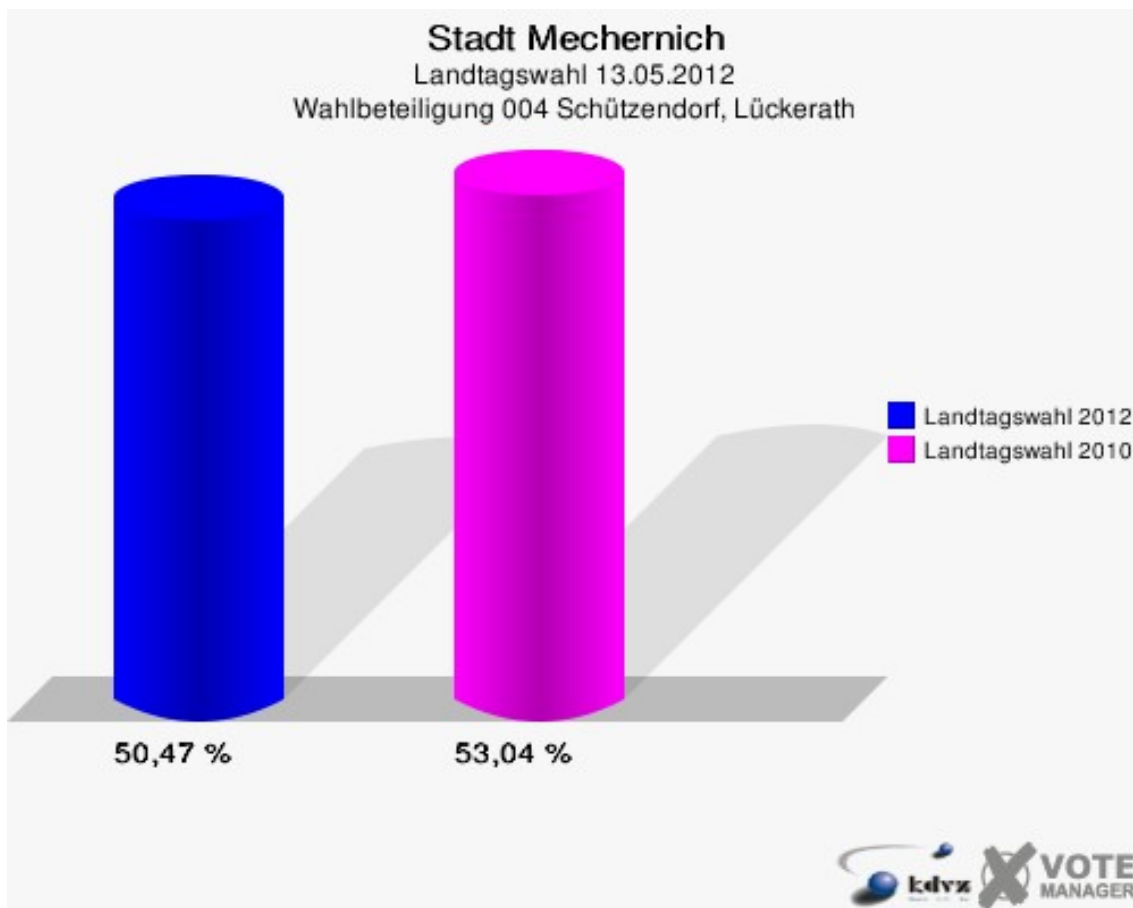
Landtagswahl 09.05.2010: Sonstige = REP, BüSo, PBC, ZENTRUM, BGD, ddp, Freie Union, RENTNER, DIE VIOLETTEN, Volksabstimmung

Stadt Mechernich
Landtagswahl 13.05.2012
Zweitstimmen Gewinne und Verluste 004 Schützendorf, Lückeraath

	Landtagswahl 13.05.2012	Landtagswahl 09.05.2010	
		Ergebnis	Gewinne und Verluste
Wahlberechtigte	426	428	-2
Wähler	215	227	-12
	50,47 %	53,04 %	-2,57 %
gültige Stimmen	210	225	-15
	97,67 %	99,12 %	-1,44 %
CDU	70	92	-22
	33,33 %	40,89 %	-7,56 %
SPD	83	71	+12
	39,52 %	31,56 %	+7,96 %
GRÜNE	17	28	-11
	8,10 %	12,44 %	-4,34 %
FDP	16	19	-3
	7,62 %	8,44 %	-0,82 %
DIE LINKE	5	3	+2
	2,38 %	1,33 %	+1,05 %
PIRATEN	11	2	+9
	5,24 %	0,89 %	+4,35 %
pro NRW	2	2	+0
	0,95 %	0,89 %	+0,06 %
NPD	1	4	-3
	0,48 %	1,78 %	-1,30 %
Tierschutzpartei	2	2	+0
	0,95 %	0,89 %	+0,06 %
FAMILIE	1	1	+0
	0,48 %	0,44 %	+0,04 %
BIG	0	0	+0
	0,00 %	0,00 %	+0,00 %
Die PARTEI	1	0	+1
	0,48 %	0,00 %	+0,48 %

ÖDP	0	0	+0
	0,00 %	0,00 %	+0,00 %
FBI / Freie Wähler	0	0	+0
	0,00 %	0,00 %	+0,00 %
AUF	0	0	+0
	0,00 %	0,00 %	+0,00 %
FREIE WÄHLER	0	0	+0
	0,00 %	0,00 %	+0,00 %
PARTEI DER VERNUNFT	1	0	+1
	0,48 %	0,00 %	+0,48 %
Sonstige	0	1	-1
	0,00 %	0,44 %	-0,44 %

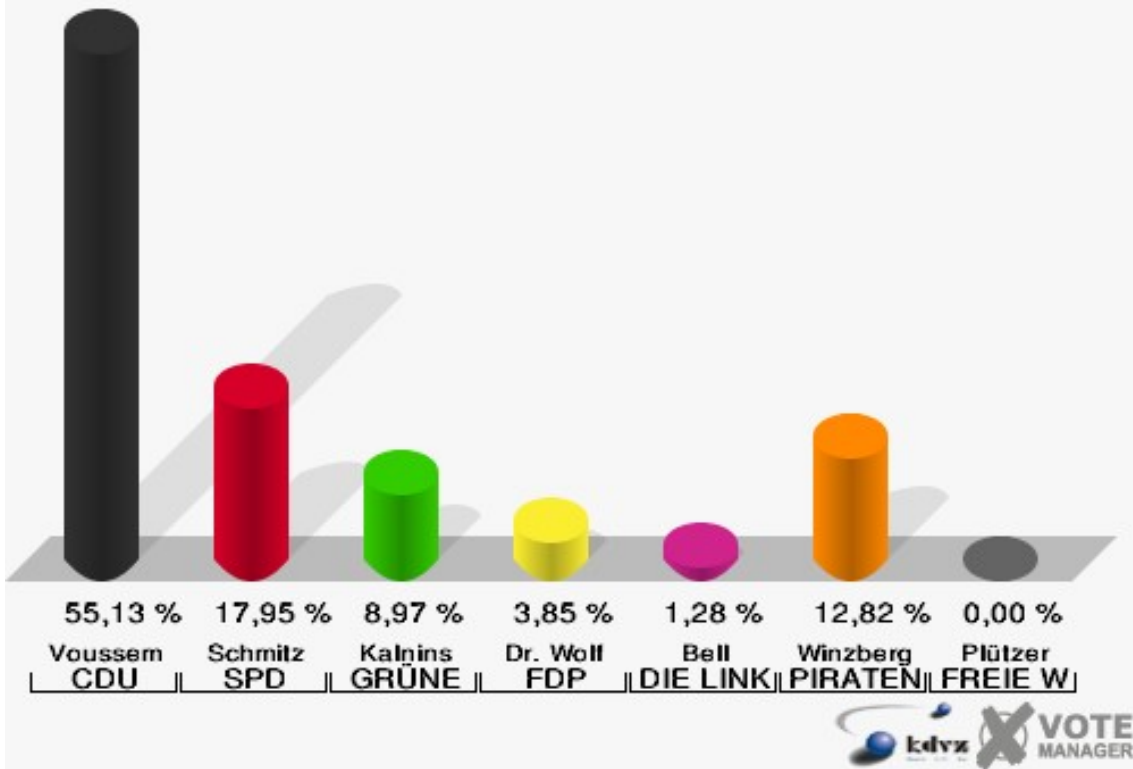
Landtagswahl 09.05.2010: Sonstige = REP, BüSo, PBC, ZENTRUM, BGD, ddp, Freie Union, RENTNER, DIE VIOLETTEN, Volksabstimmung



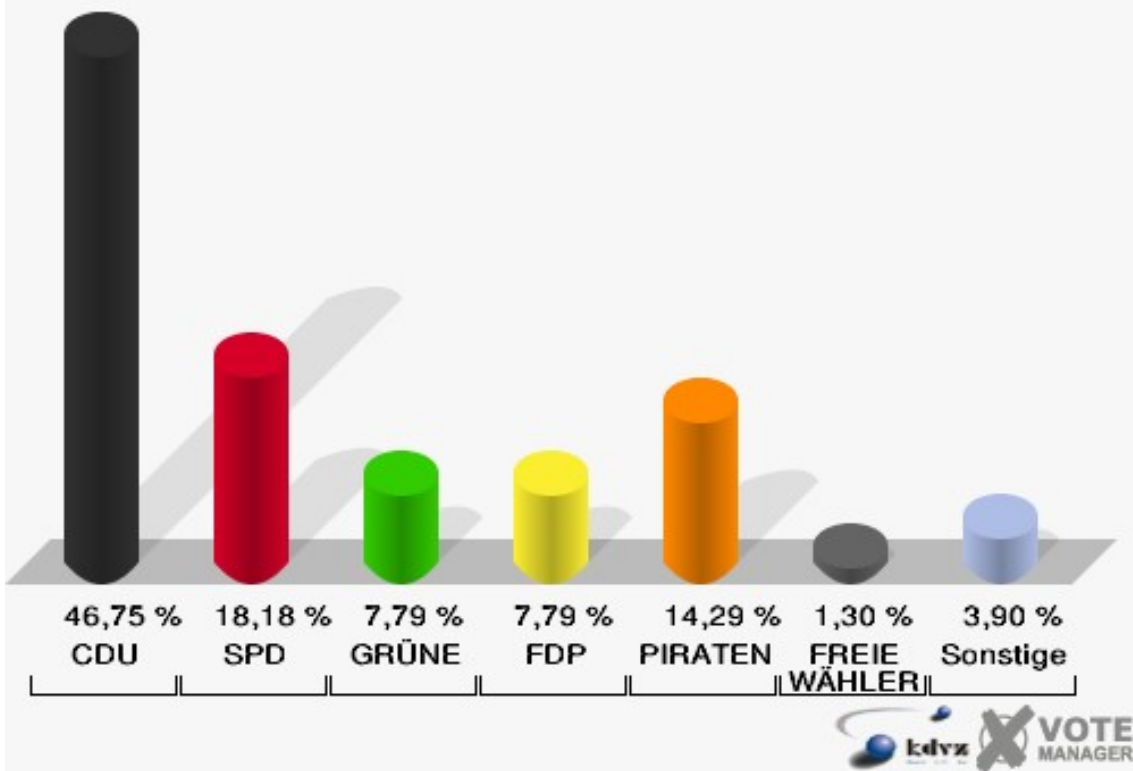
005 Berg

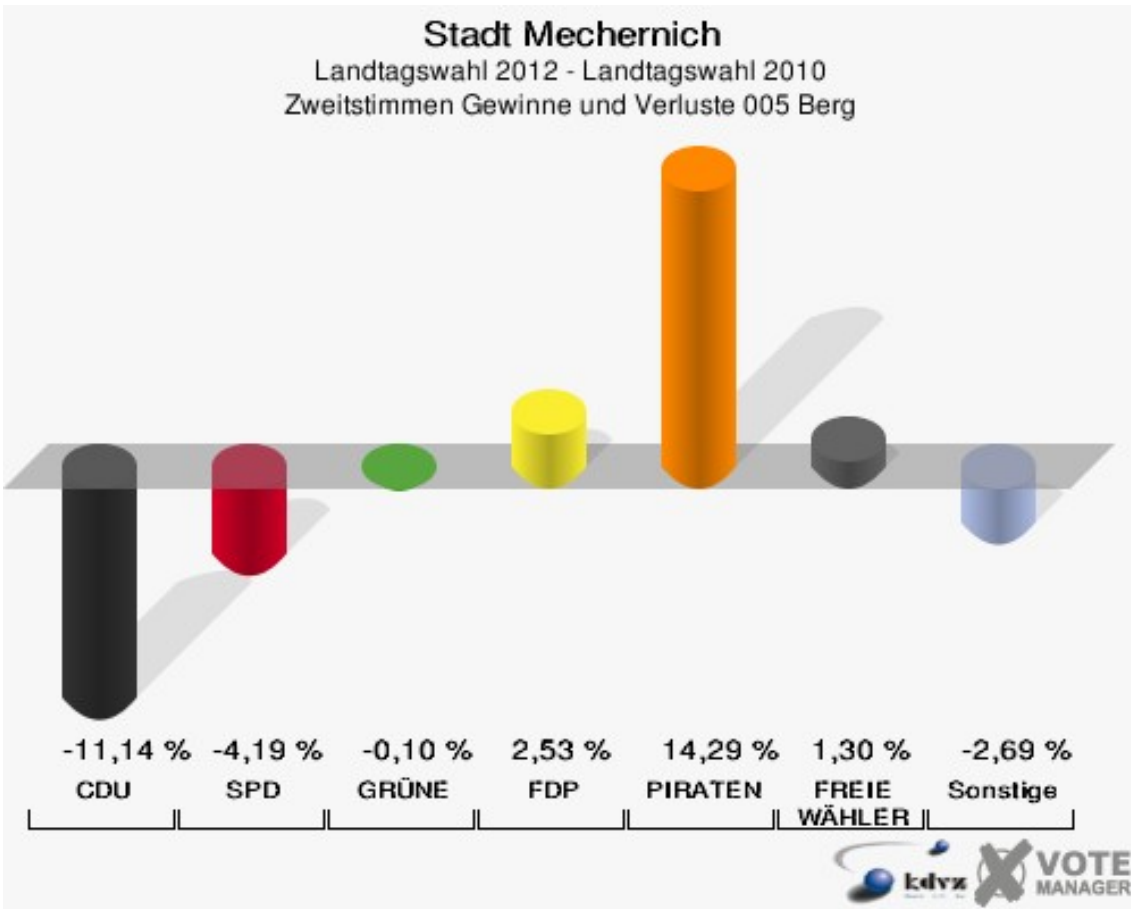
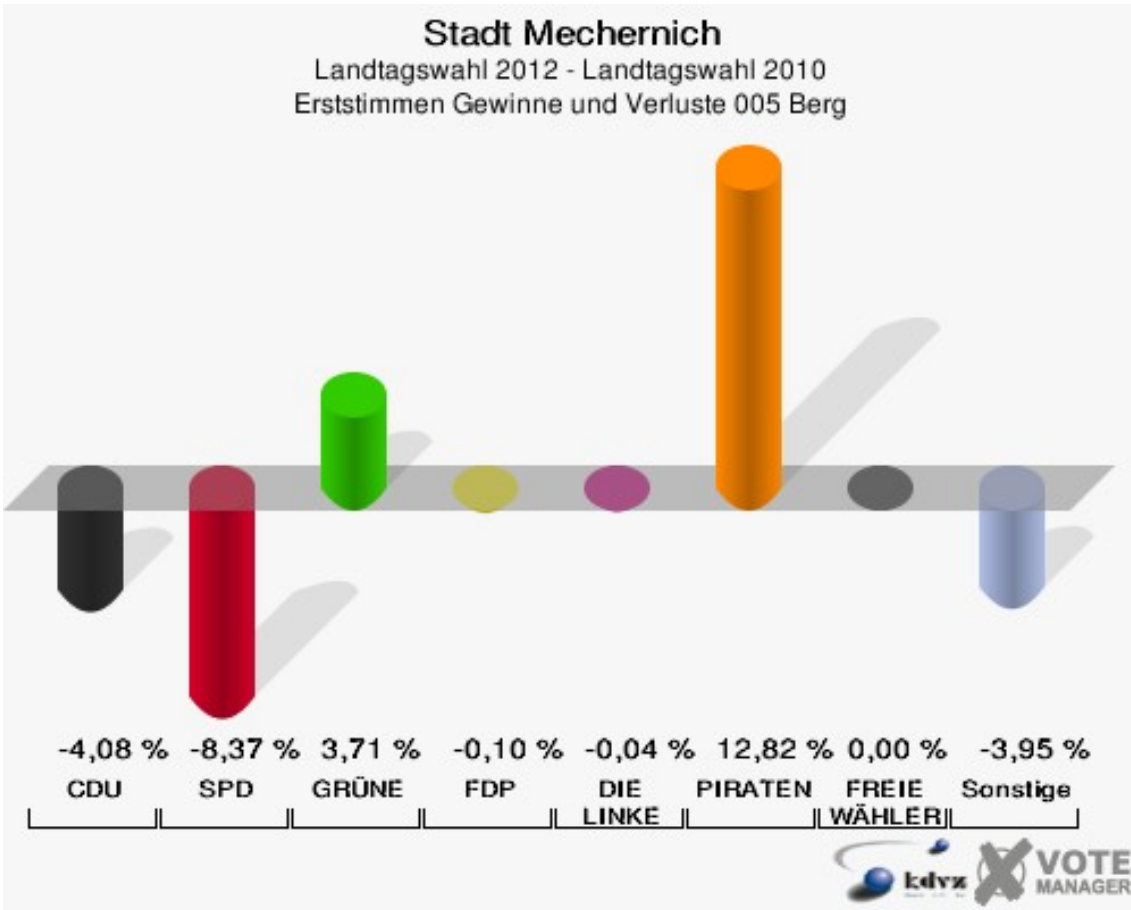
	Erststimmen		Zweitstimmen	
Wahlberechtigte	245		245	
Wähler/innen	85	34,69 %	85	34,69 %
ungültige Stimmen	7	8,24 %	8	9,41 %
gültige Stimmen	78	91,76 %	77	90,59 %
Voussem, CDU	43	55,13 %	36	46,75 %
Schmitz, SPD	14	17,95 %	14	18,18 %
Kalnins, GRÜNE	7	8,97 %	6	7,79 %
Dr. Wolf, FDP	3	3,85 %	6	7,79 %
Bell, DIE LINKE	1	1,28 %	0	0,00 %
Winzberg, PIRA- TEN	10	12,82 %	11	14,29 %
pro NRW	---	---	0	0,00 %
NPD	---	---	2	2,60 %
Tierschutzpartei	---	---	1	1,30 %
FAMILIE	---	---	0	0,00 %
BIG	---	---	0	0,00 %
Die PARTEI	---	---	0	0,00 %
ÖDP	---	---	0	0,00 %
FBI / Freie Wähler	---	---	0	0,00 %
AUF	---	---	0	0,00 %
Plützer, FREIE WÄHLER	0	0,00 %	1	1,30 %
PARTEI DER VER- NUNFT	---	---	0	0,00 %

Stadt Mechernich
Landtagswahl 13.05.2012
Erststimmen 005 Berg



Stadt Mechernich
Landtagswahl 13.05.2012
Zweitstimmen 005 Berg





Stadt Mechernich
Landtagswahl 13.05.2012
Erststimmen Gewinne und Verluste 005 Berg

	Landtagswahl 13.05.2012	Landtagswahl 09.05.2010	
		Ergebnis	Gewinne und Verluste
Wahlberechtigte	245	230	+15
Wähler	85	78	+7
	34,69 %	33,91 %	+0,78 %
gültige Stimmen	78	76	+2
	91,76 %	97,44 %	-5,67 %
CDU	43	45	-2
	55,13 %	59,21 %	-4,08 %
SPD	14	20	-6
	17,95 %	26,32 %	-8,37 %
GRÜNE	7	4	+3
	8,97 %	5,26 %	+3,71 %
FDP	3	3	+0
	3,85 %	3,95 %	-0,10 %
DIE LINKE	1	1	+0
	1,28 %	1,32 %	-0,04 %
PIRATEN	10	0	+10
	12,82 %	0,00 %	+12,82 %
pro NRW	0	0	+0
	0,00 %	0,00 %	+0,00 %
NPD	0	3	-3
	0,00 %	3,95 %	-3,95 %
Tierschutzpartei	0	0	+0
	0,00 %	0,00 %	+0,00 %
FAMILIE	0	0	+0
	0,00 %	0,00 %	+0,00 %
BIG	0	0	+0
	0,00 %	0,00 %	+0,00 %
Die PARTEI	0	0	+0
	0,00 %	0,00 %	+0,00 %
ÖDP	0	0	+0
	0,00 %	0,00 %	+0,00 %
FBI / Freie Wähler	0	0	+0
	0,00 %	0,00 %	+0,00 %
AUF	0	0	+0
	0,00 %	0,00 %	+0,00 %
FREIE WÄHLER	0	0	+0

	0,00 %	0,00 %	+0,00 %
PARTEI DER VERNUNFT	0	0	+0
	0,00 %	0,00 %	+0,00 %
Sonstige	0	0	+0
	0,00 %	0,00 %	+0,00 %

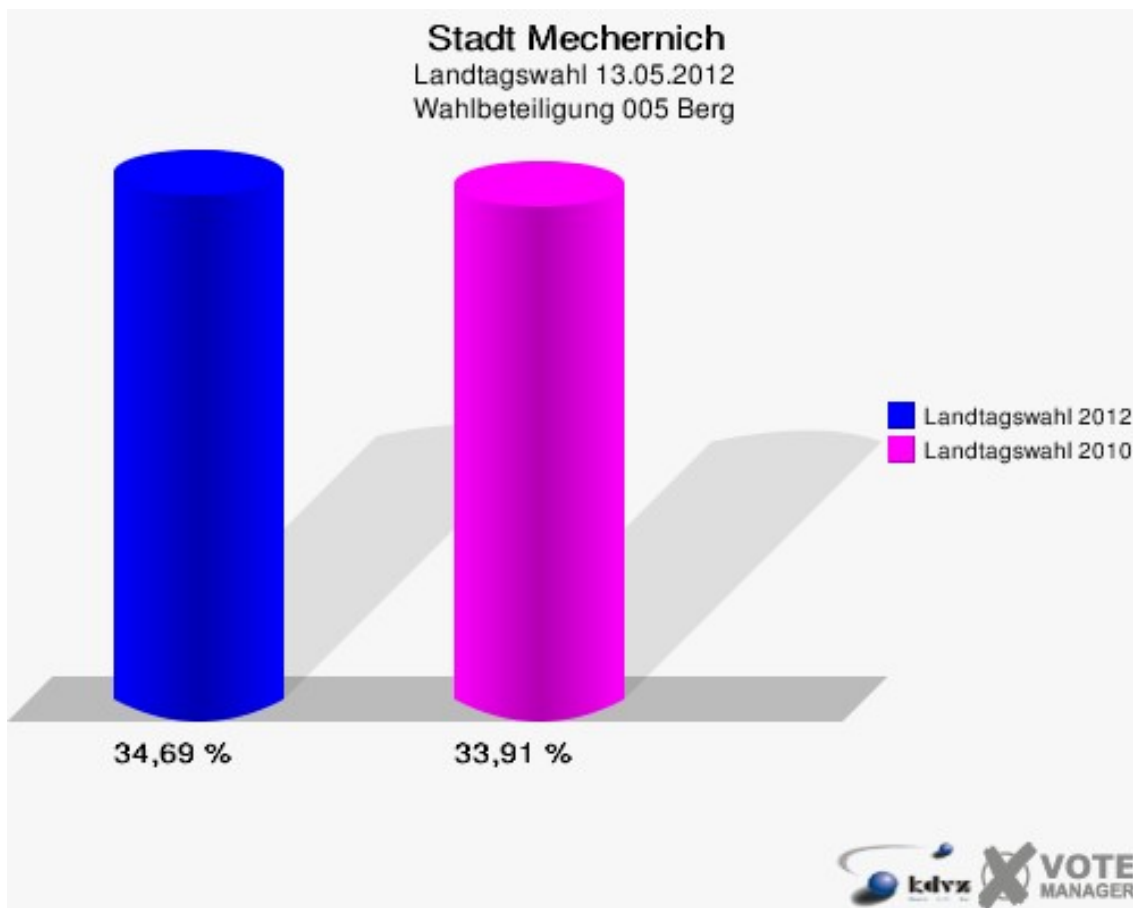
Landtagswahl 09.05.2010: Sonstige = REP, BüSo, PBC, ZENTRUM, BGD, ddp, Freie Union, RENTNER, DIE VIOLETTEN, Volksabstimmung

Stadt Mechernich
Landtagswahl 13.05.2012
Zweitstimmen Gewinne und Verluste 005 Berg

	Landtagswahl 13.05.2012	Landtagswahl 09.05.2010	
		Ergebnis	Gewinne und Verluste
Wahlberechtigte	245	230	+15
Wähler	85	78	+7
	34,69 %	33,91 %	+0,78 %
gültige Stimmen	77	76	+1
	90,59 %	97,44 %	-6,85 %
CDU	36	44	-8
	46,75 %	57,89 %	-11,14 %
SPD	14	17	-3
	18,18 %	22,37 %	-4,19 %
GRÜNE	6	6	+0
	7,79 %	7,89 %	-0,10 %
FDP	6	4	+2
	7,79 %	5,26 %	+2,53 %
DIE LINKE	0	1	-1
	0,00 %	1,32 %	-1,32 %
PIRATEN	11	0	+11
	14,29 %	0,00 %	+14,29 %
pro NRW	0	0	+0
	0,00 %	0,00 %	+0,00 %
NPD	2	1	+1
	2,60 %	1,32 %	+1,28 %
Tierschutzpartei	1	0	+1
	1,30 %	0,00 %	+1,30 %
FAMILIE	0	0	+0
	0,00 %	0,00 %	+0,00 %
BIG	0	0	+0
	0,00 %	0,00 %	+0,00 %
Die PARTEI	0	0	+0
	0,00 %	0,00 %	+0,00 %

ÖDP	0	0	+0
	0,00 %	0,00 %	+0,00 %
FBI / Freie Wähler	0	0	+0
	0,00 %	0,00 %	+0,00 %
AUF	0	0	+0
	0,00 %	0,00 %	+0,00 %
FREIE WÄHLER	1	0	+1
	1,30 %	0,00 %	+1,30 %
PARTEI DER VERNUNFT	0	0	+0
	0,00 %	0,00 %	+0,00 %
Sonstige	0	3	-3
	0,00 %	3,95 %	-3,95 %

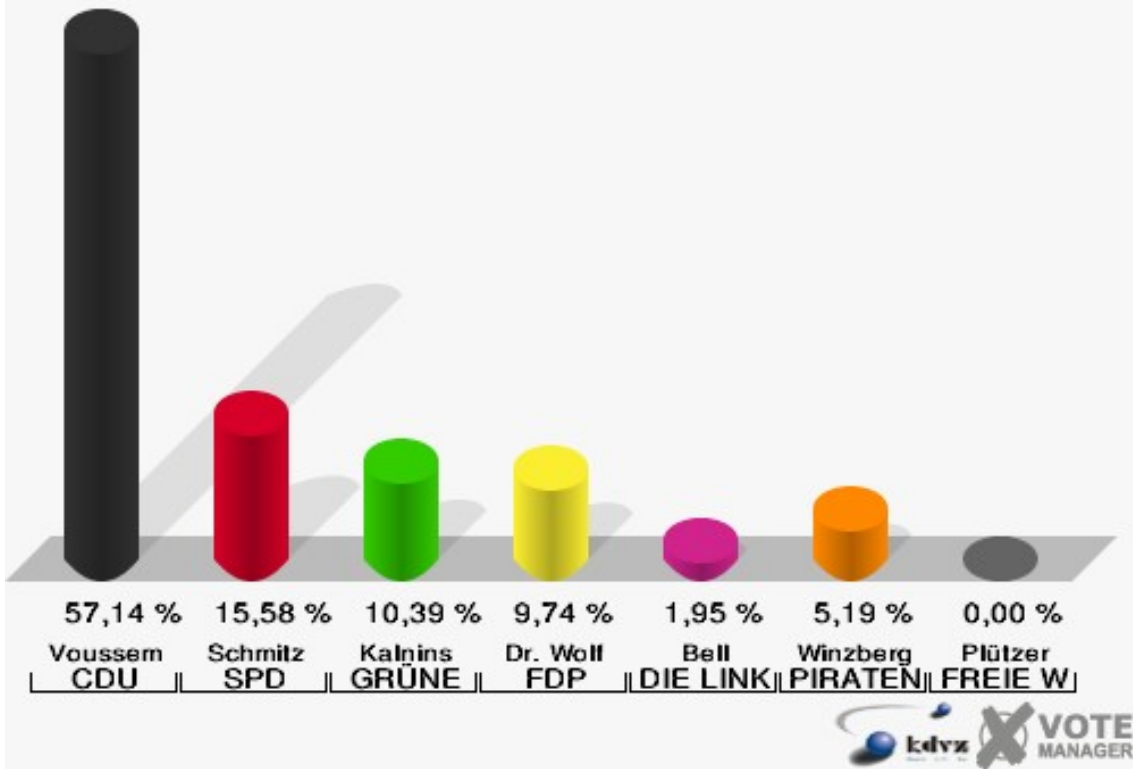
Landtagswahl 09.05.2010: Sonstige = REP, BüSo, PBC, ZENTRUM, BGD, ddp, Freie Union, RENTNER, DIE VIOLETTEN, Volksabstimmung



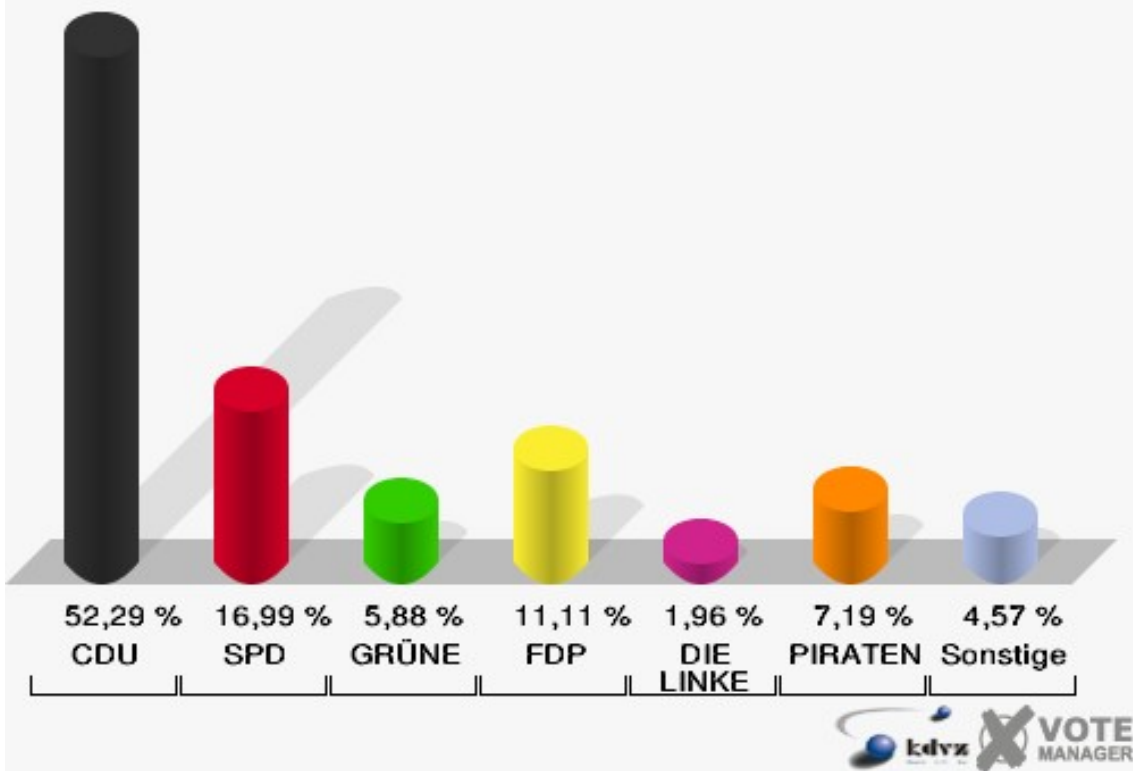
006 Floisdorf

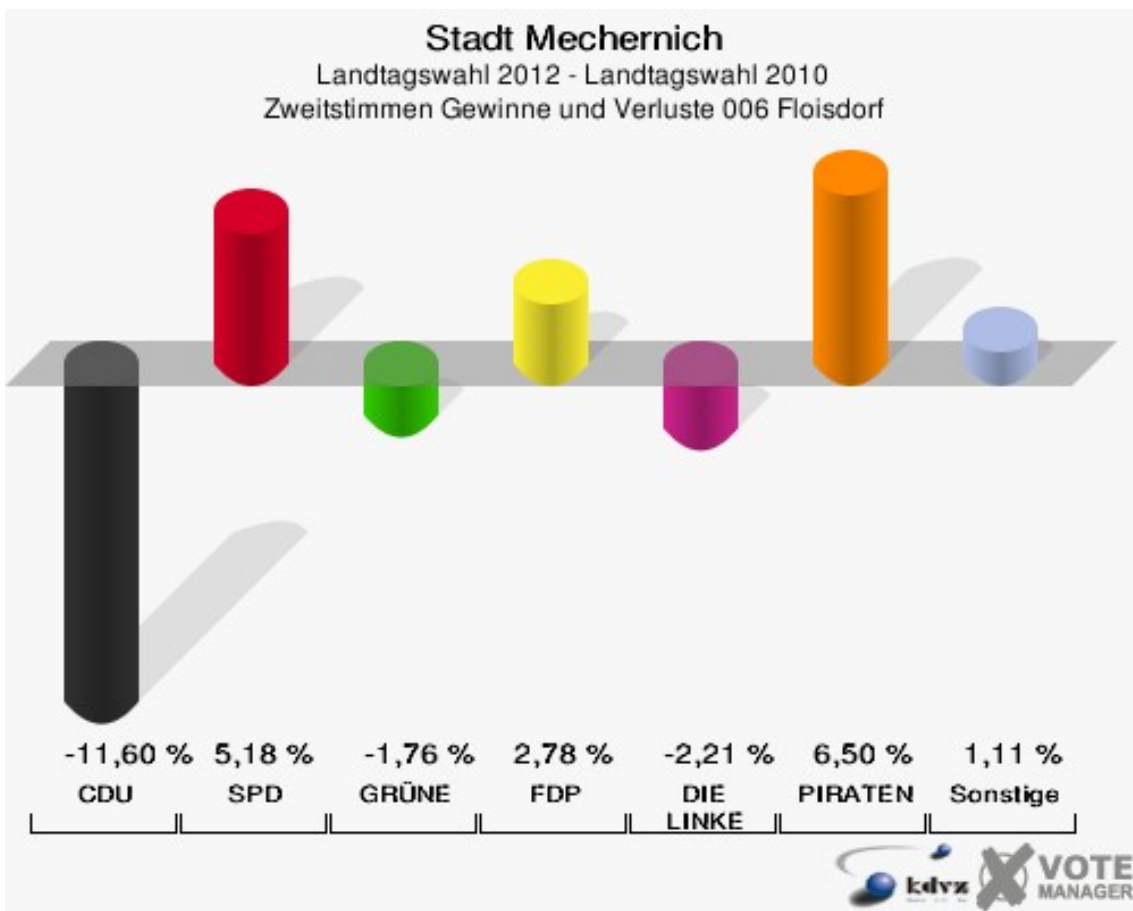
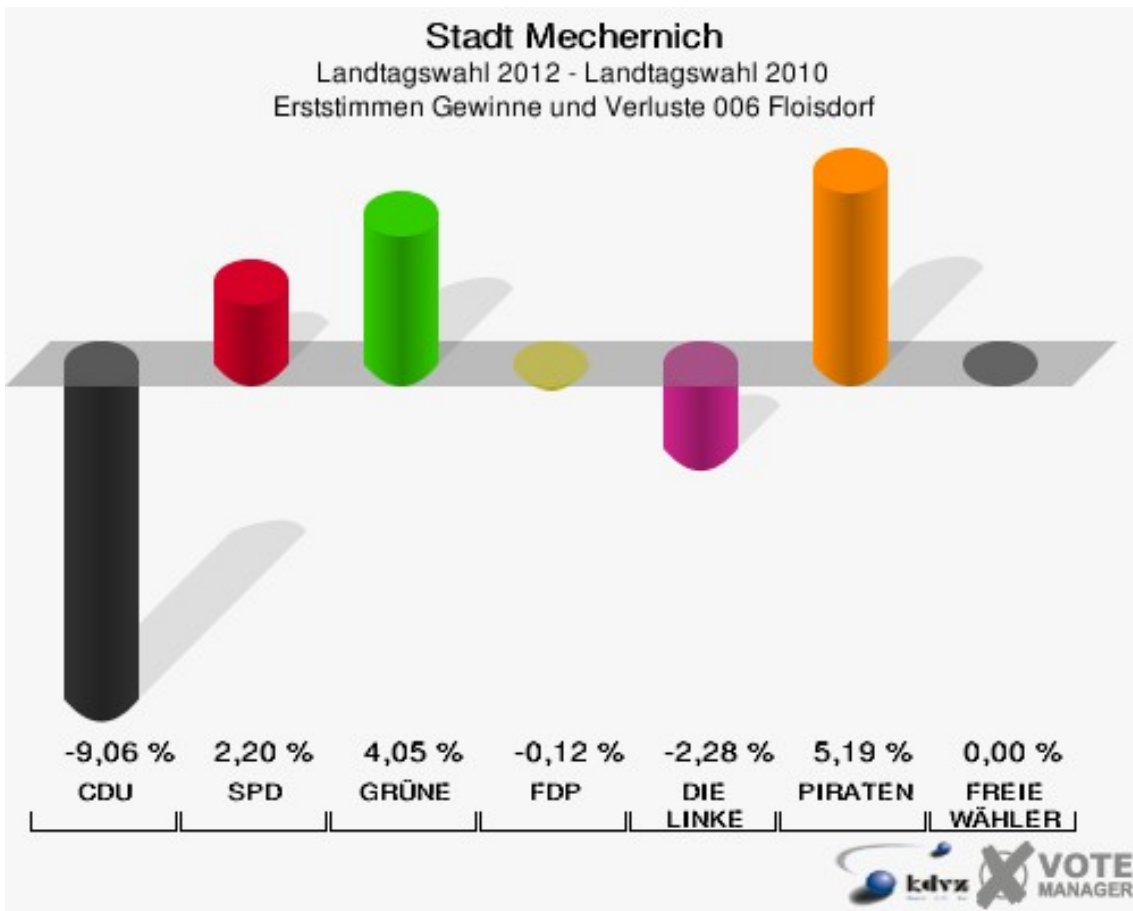
	Erststimmen		Zweitstimmen	
Wahlberechtigte	249		249	
Wähler/innen	155	62,25 %	155	62,25 %
ungültige Stimmen	1	0,65 %	2	1,29 %
gültige Stimmen	154	99,35 %	153	98,71 %
Voussem, CDU	88	57,14 %	80	52,29 %
Schmitz, SPD	24	15,58 %	26	16,99 %
Kalnins, GRÜNE	16	10,39 %	9	5,88 %
Dr. Wolf, FDP	15	9,74 %	17	11,11 %
Bell, DIE LINKE	3	1,95 %	3	1,96 %
Winzberg, PIRA- TEN	8	5,19 %	11	7,19 %
pro NRW	---	---	2	1,31 %
NPD	---	---	0	0,00 %
Tierschutzpartei	---	---	1	0,65 %
FAMILIE	---	---	3	1,96 %
BIG	---	---	0	0,00 %
Die PARTEI	---	---	0	0,00 %
ÖDP	---	---	0	0,00 %
FBI / Freie Wähler	---	---	0	0,00 %
AUF	---	---	0	0,00 %
Plützer, FREIE WÄHLER	0	0,00 %	1	0,65 %
PARTEI DER VER- NUNFT	---	---	0	0,00 %

Stadt Mechernich
Landtagswahl 13.05.2012
Erststimmen 006 Floisdorf



Stadt Mechernich
Landtagswahl 13.05.2012
Zweitstimmen 006 Floisdorf





Stadt Mechernich
Landtagswahl 13.05.2012
Erststimmen Gewinne und Verluste 006 Floisdorf

	Landtagswahl 13.05.2012	Landtagswahl 09.05.2010	
		Ergebnis	Gewinne und Verluste
Wahlberechtigte	249	244	+5
Wähler	155	144	+11
	62,25 %	59,02 %	+3,23 %
gültige Stimmen	154	142	+12
	99,35 %	98,61 %	+0,74 %
CDU	88	94	-6
	57,14 %	66,20 %	-9,06 %
SPD	24	19	+5
	15,58 %	13,38 %	+2,20 %
GRÜNE	16	9	+7
	10,39 %	6,34 %	+4,05 %
FDP	15	14	+1
	9,74 %	9,86 %	-0,12 %
DIE LINKE	3	6	-3
	1,95 %	4,23 %	-2,28 %
PIRATEN	8	0	+8
	5,19 %	0,00 %	+5,19 %
pro NRW	0	0	+0
	0,00 %	0,00 %	+0,00 %
NPD	0	0	+0
	0,00 %	0,00 %	+0,00 %
Tierschutzpartei	0	0	+0
	0,00 %	0,00 %	+0,00 %
FAMILIE	0	0	+0
	0,00 %	0,00 %	+0,00 %
BIG	0	0	+0
	0,00 %	0,00 %	+0,00 %
Die PARTEI	0	0	+0
	0,00 %	0,00 %	+0,00 %
ÖDP	0	0	+0
	0,00 %	0,00 %	+0,00 %
FBI / Freie Wähler	0	0	+0
	0,00 %	0,00 %	+0,00 %
AUF	0	0	+0
	0,00 %	0,00 %	+0,00 %
FREIE WÄHLER	0	0	+0

	0,00 %	0,00 %	+0,00 %
PARTEI DER VERNUNFT	0	0	+0
	0,00 %	0,00 %	+0,00 %
Sonstige	0	0	+0
	0,00 %	0,00 %	+0,00 %

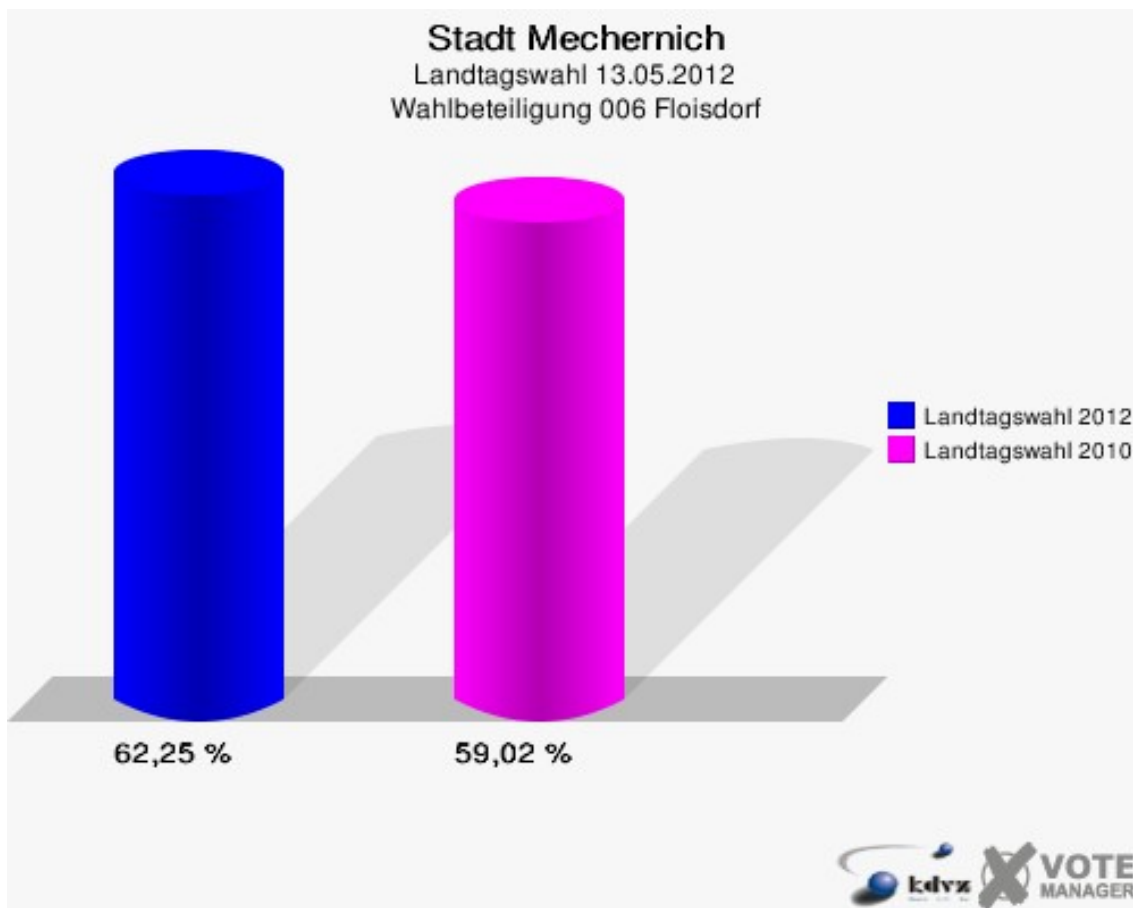
Landtagswahl 09.05.2010: Sonstige = REP, BüSo, PBC, ZENTRUM, BGD, ddp, Freie Union, RENTNER, DIE VIOLETTEN, Volksabstimmung

Stadt Mechernich
Landtagswahl 13.05.2012
Zweitstimmen Gewinne und Verluste 006 Floisdorf

	Landtagswahl 13.05.2012	Landtagswahl 09.05.2010	
		Ergebnis	Gewinne und Verluste
Wahlberechtigte	249	244	+5
Wähler	155	144	+11
	62,25 %	59,02 %	+3,23 %
gültige Stimmen	153	144	+9
	98,71 %	100,00 %	-1,29 %
CDU	80	92	-12
	52,29 %	63,89 %	-11,60 %
SPD	26	17	+9
	16,99 %	11,81 %	+5,18 %
GRÜNE	9	11	-2
	5,88 %	7,64 %	-1,76 %
FDP	17	12	+5
	11,11 %	8,33 %	+2,78 %
DIE LINKE	3	6	-3
	1,96 %	4,17 %	-2,21 %
PIRATEN	11	1	+10
	7,19 %	0,69 %	+6,50 %
pro NRW	2	0	+2
	1,31 %	0,00 %	+1,31 %
NPD	0	0	+0
	0,00 %	0,00 %	+0,00 %
Tierschutzpartei	1	1	+0
	0,65 %	0,69 %	-0,04 %
FAMILIE	3	1	+2
	1,96 %	0,69 %	+1,27 %
BIG	0	0	+0
	0,00 %	0,00 %	+0,00 %
Die PARTEI	0	0	+0
	0,00 %	0,00 %	+0,00 %

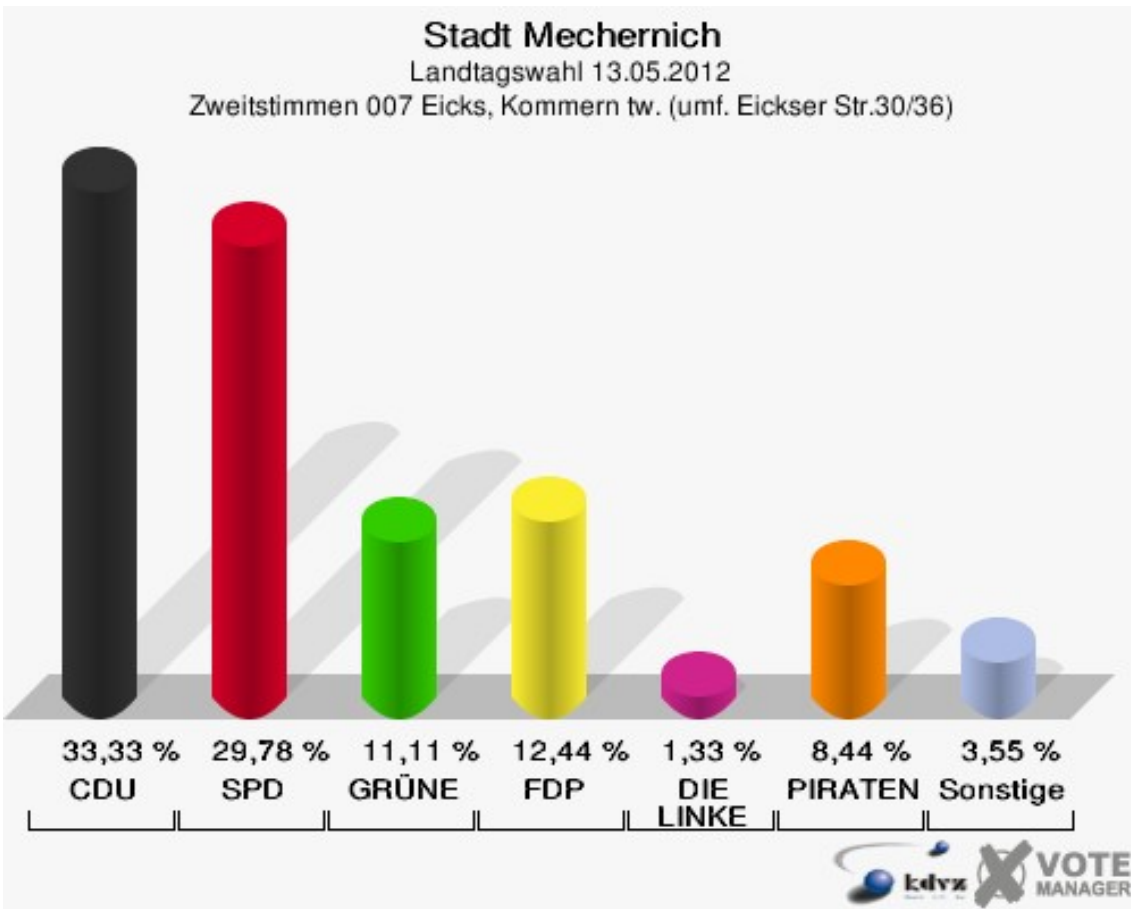
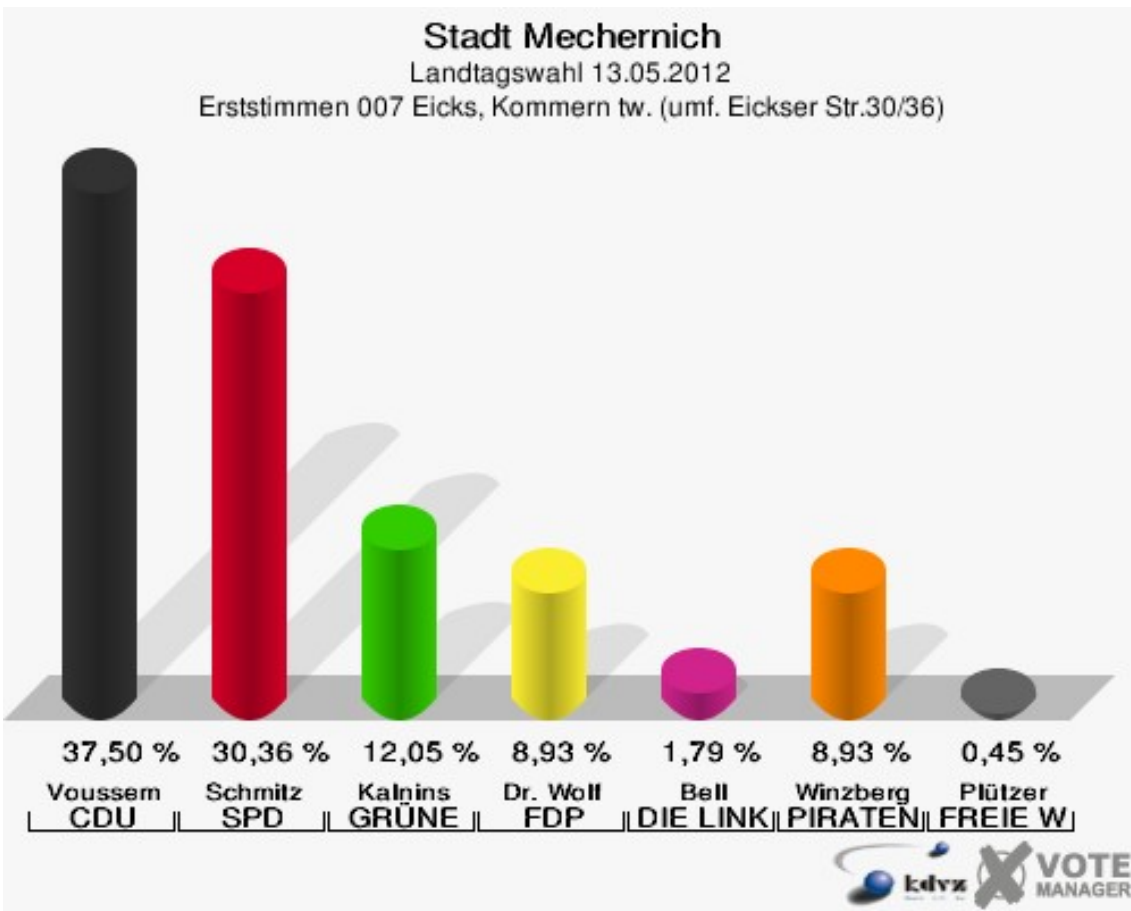
ÖDP	0	1	-1
	0,00 %	0,69 %	-0,69 %
FBI / Freie Wähler	0	0	+0
	0,00 %	0,00 %	+0,00 %
AUF	0	0	+0
	0,00 %	0,00 %	+0,00 %
FREIE WÄHLER	1	0	+1
	0,65 %	0,00 %	+0,65 %
PARTEI DER VERNUNFT	0	0	+0
	0,00 %	0,00 %	+0,00 %
Sonstige	0	2	-2
	0,00 %	1,39 %	-1,39 %

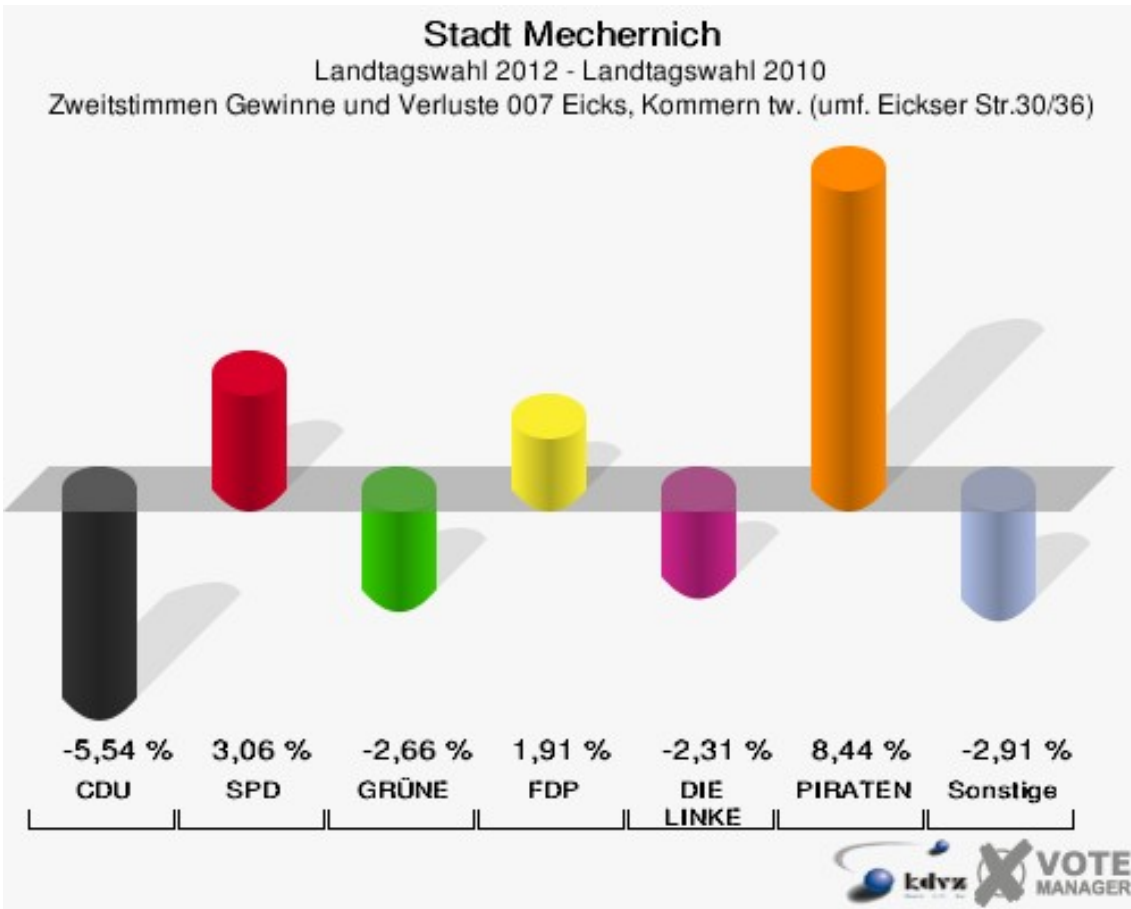
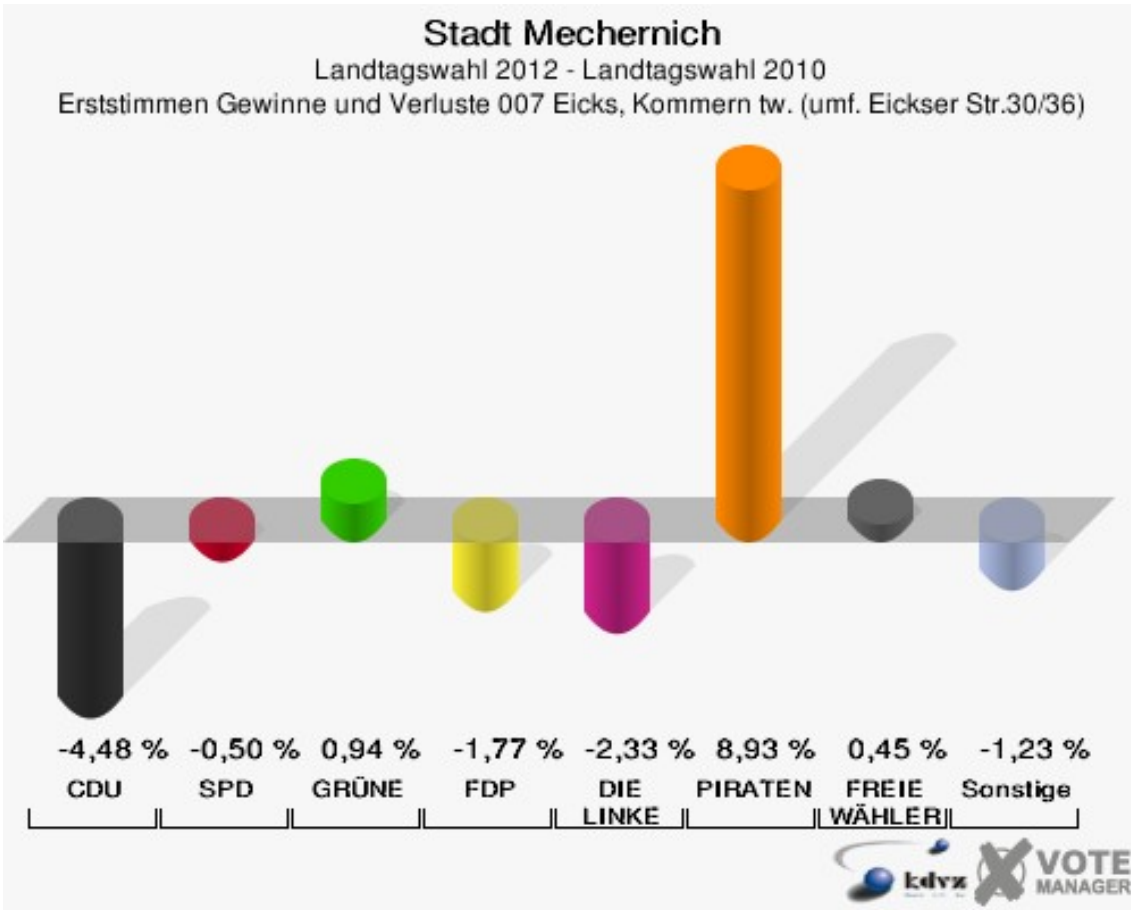
Landtagswahl 09.05.2010: Sonstige = REP, BüSo, PBC, ZENTRUM, BGD, ddp, Freie Union, RENTNER, DIE VIOLETTEN, Volksabstimmung



007 Eicks, Kommern tw. (umf. Eickser Str.30/36)

	Erststimmen		Zweitstimmen	
Wahlberechtigte	416		416	
Wähler/innen	232	55,77 %	232	55,77 %
ungültige Stimmen	8	3,45 %	7	3,02 %
gültige Stimmen	224	96,55 %	225	96,98 %
Voussemer, CDU	84	37,50 %	75	33,33 %
Schmitz, SPD	68	30,36 %	67	29,78 %
Kalnins, GRÜNE	27	12,05 %	25	11,11 %
Dr. Wolf, FDP	20	8,93 %	28	12,44 %
Bell, DIE LINKE	4	1,79 %	3	1,33 %
Winzberg, PIRATEN	20	8,93 %	19	8,44 %
pro NRW	---	---	1	0,44 %
NPD	---	---	0	0,00 %
Tierschutzpartei	---	---	0	0,00 %
FAMILIE	---	---	2	0,89 %
BIG	---	---	0	0,00 %
Die PARTEI	---	---	0	0,00 %
ÖDP	---	---	2	0,89 %
FBI / Freie Wähler	---	---	0	0,00 %
AUF	---	---	0	0,00 %
Plützer, FREIE WÄHLER	1	0,45 %	3	1,33 %
PARTEI DER VER- NUNFT	---	---	0	0,00 %





Stadt Mechernich
Landtagswahl 13.05.2012
Erststimmen Gewinne und Verluste 007 Eicks, Kommern tw. (umf. Eickser Str.30/36)

	Landtagswahl 13.05.2012	Landtagswahl 09.05.2010	
		Ergebnis	Gewinne und Verluste
Wahlberechtigte	416	423	-7
Wähler	232	255	-23
	55,77 %	60,28 %	-4,51 %
gültige Stimmen	224	243	-19
	96,55 %	95,29 %	+1,26 %
CDU	84	102	-18
	37,50 %	41,98 %	-4,48 %
SPD	68	75	-7
	30,36 %	30,86 %	-0,50 %
GRÜNE	27	27	+0
	12,05 %	11,11 %	+0,94 %
FDP	20	26	-6
	8,93 %	10,70 %	-1,77 %
DIE LINKE	4	10	-6
	1,79 %	4,12 %	-2,33 %
PIRATEN	20	0	+20
	8,93 %	0,00 %	+8,93 %
pro NRW	0	0	+0
	0,00 %	0,00 %	+0,00 %
NPD	0	3	-3
	0,00 %	1,23 %	-1,23 %
Tierschutzpartei	0	0	+0
	0,00 %	0,00 %	+0,00 %
FAMILIE	0	0	+0
	0,00 %	0,00 %	+0,00 %
BIG	0	0	+0
	0,00 %	0,00 %	+0,00 %
Die PARTEI	0	0	+0
	0,00 %	0,00 %	+0,00 %
ÖDP	0	0	+0
	0,00 %	0,00 %	+0,00 %
FBI / Freie Wähler	0	0	+0
	0,00 %	0,00 %	+0,00 %
AUF	0	0	+0
	0,00 %	0,00 %	+0,00 %
FREIE WÄHLER	1	0	+1

	0,45 %	0,00 %	+0,45 %
PARTEI DER VERNUNFT	0	0	+0
	0,00 %	0,00 %	+0,00 %
Sonstige	0	0	+0
	0,00 %	0,00 %	+0,00 %

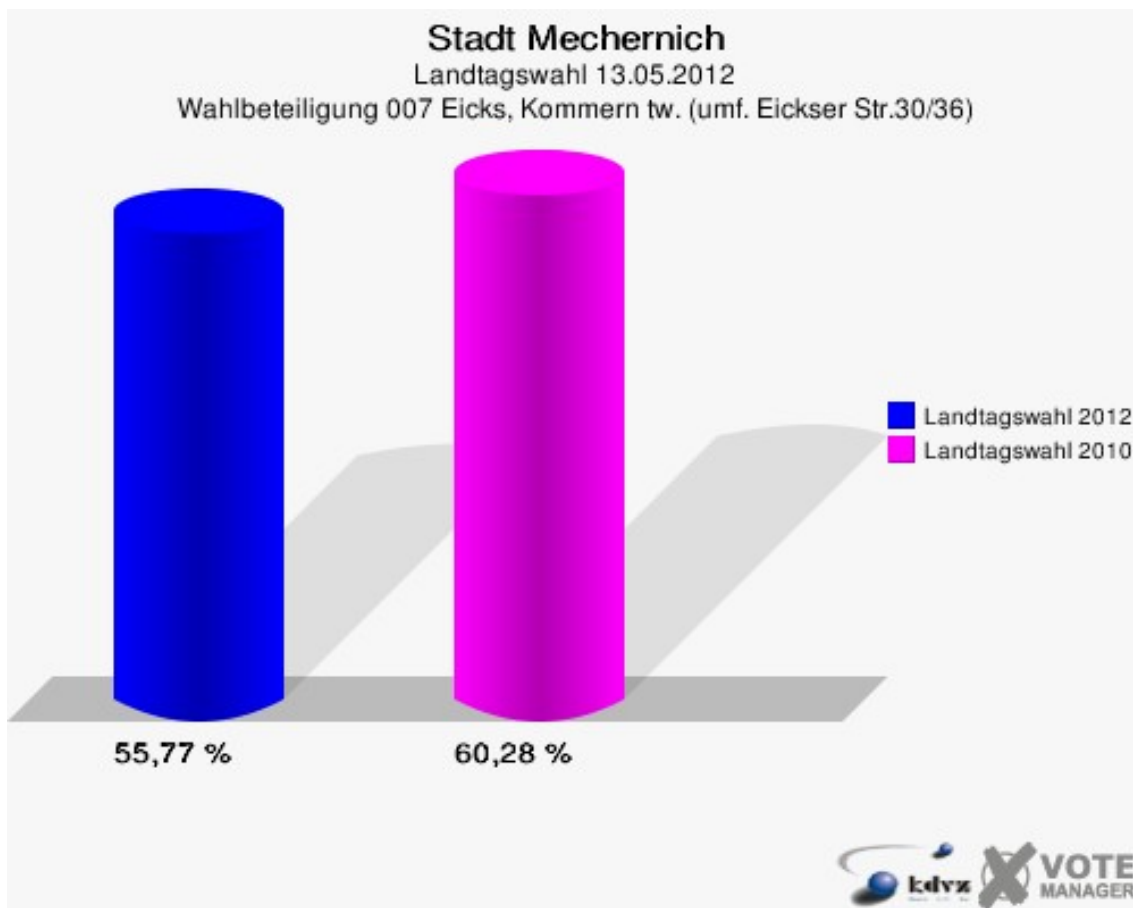
Landtagswahl 09.05.2010: Sonstige = REP, BüSo, PBC, ZENTRUM, BGD, ddp, Freie Union, RENTNER, DIE VIOLETTEN, Volksabstimmung

Stadt Mechernich
Landtagswahl 13.05.2012
Zweitstimmen Gewinne und Verluste 007 Eicks, Kommern tw. (umf. Eickser Str.30/36)

	Landtagswahl 13.05.2012	Landtagswahl 09.05.2010	
		Ergebnis	Gewinne und Verluste
Wahlberechtigte	416	423	-7
Wähler	232	255	-23
	55,77 %	60,28 %	-4,51 %
gültige Stimmen	225	247	-22
	96,98 %	96,86 %	+0,12 %
CDU	75	96	-21
	33,33 %	38,87 %	-5,54 %
SPD	67	66	+1
	29,78 %	26,72 %	+3,06 %
GRÜNE	25	34	-9
	11,11 %	13,77 %	-2,66 %
FDP	28	26	+2
	12,44 %	10,53 %	+1,91 %
DIE LINKE	3	9	-6
	1,33 %	3,64 %	-2,31 %
PIRATEN	19	0	+19
	8,44 %	0,00 %	+8,44 %
pro NRW	1	3	-2
	0,44 %	1,21 %	-0,77 %
NPD	0	1	-1
	0,00 %	0,40 %	-0,40 %
Tierschutzpartei	0	1	-1
	0,00 %	0,40 %	-0,40 %
FAMILIE	2	2	+0
	0,89 %	0,81 %	+0,08 %
BIG	0	0	+0
	0,00 %	0,00 %	+0,00 %
Die PARTEI	0	0	+0
	0,00 %	0,00 %	+0,00 %

ÖDP	2	2	+0
	0,89 %	0,81 %	+0,08 %
FBI / Freie Wähler	0	0	+0
	0,00 %	0,00 %	+0,00 %
AUF	0	0	+0
	0,00 %	0,00 %	+0,00 %
FREIE WÄHLER	3	0	+3
	1,33 %	0,00 %	+1,33 %
PARTEI DER VERNUNFT	0	0	+0
	0,00 %	0,00 %	+0,00 %
Sonstige	0	7	-7
	0,00 %	2,83 %	-2,83 %

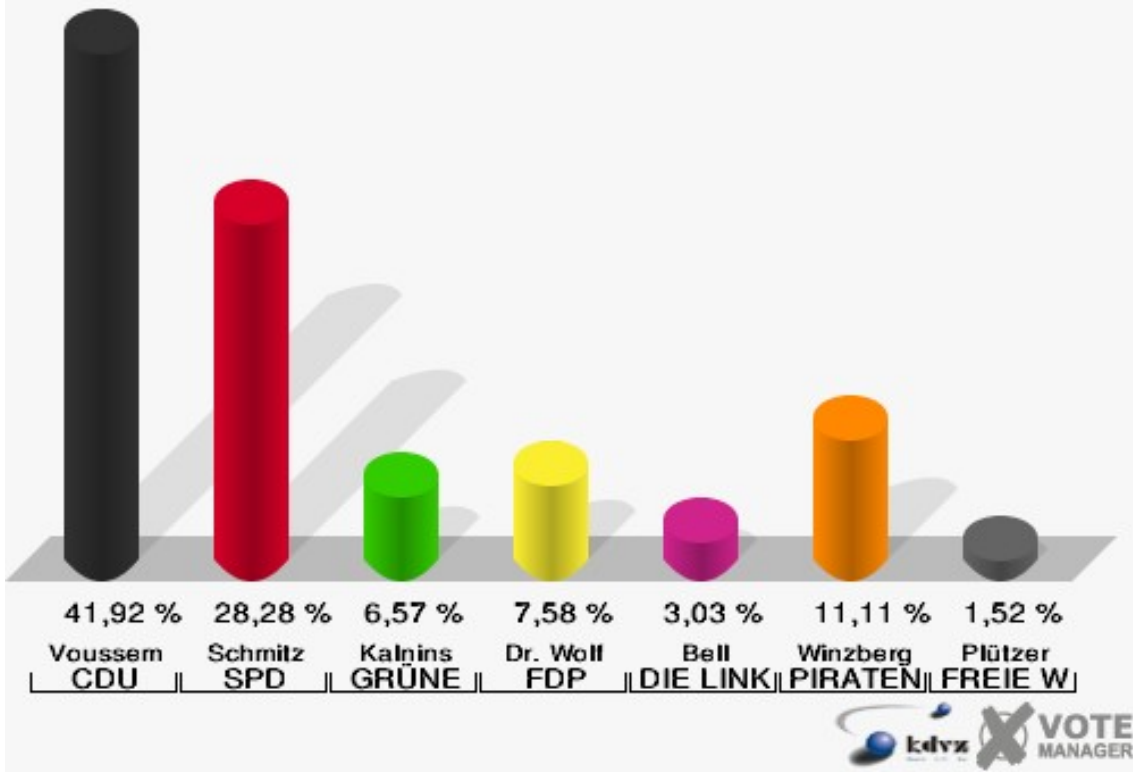
Landtagswahl 09.05.2010: Sonstige = REP, BüSo, PBC, ZENTRUM, BGD, ddp, Freie Union, RENTNER, DIE VIOLETTEN, Volksabstimmung



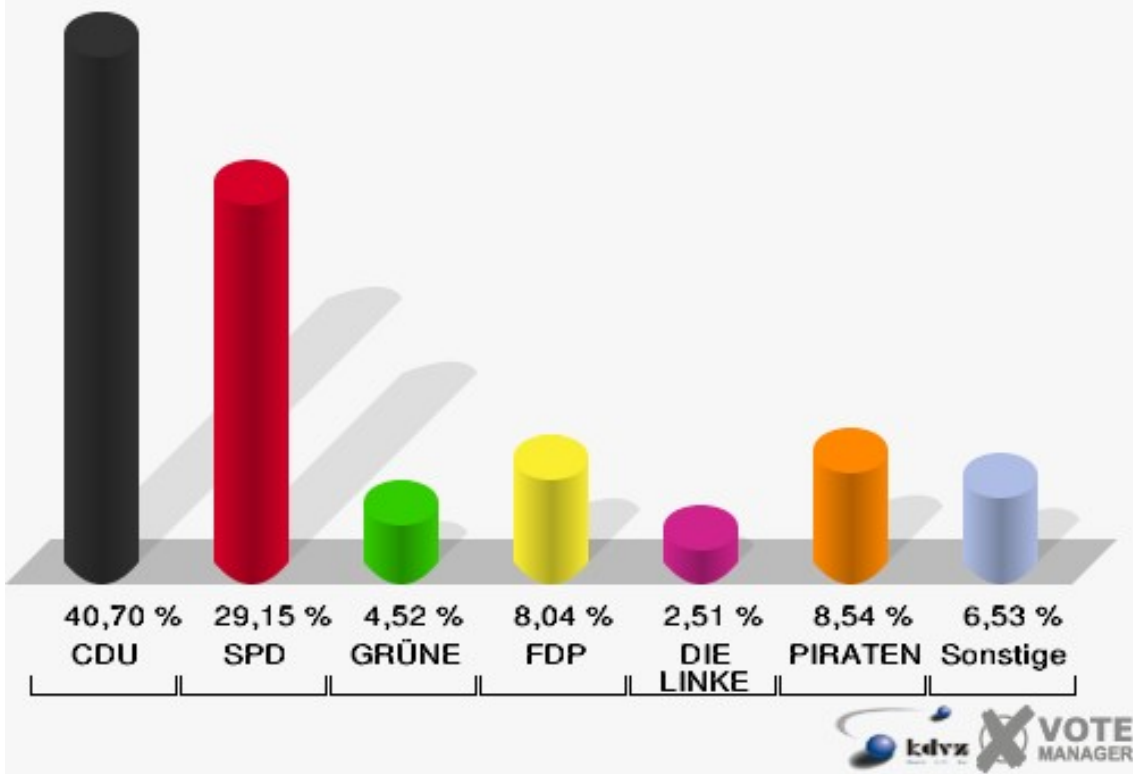
008 Glehn

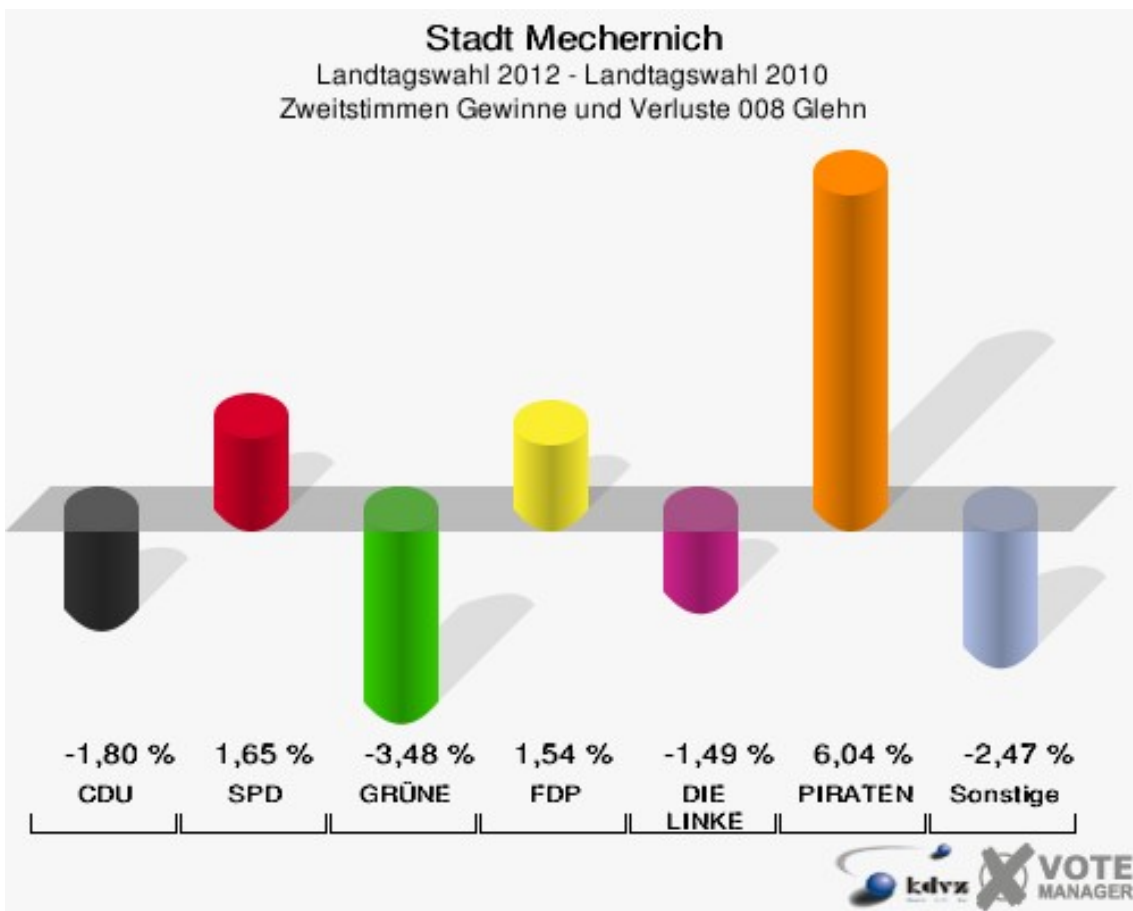
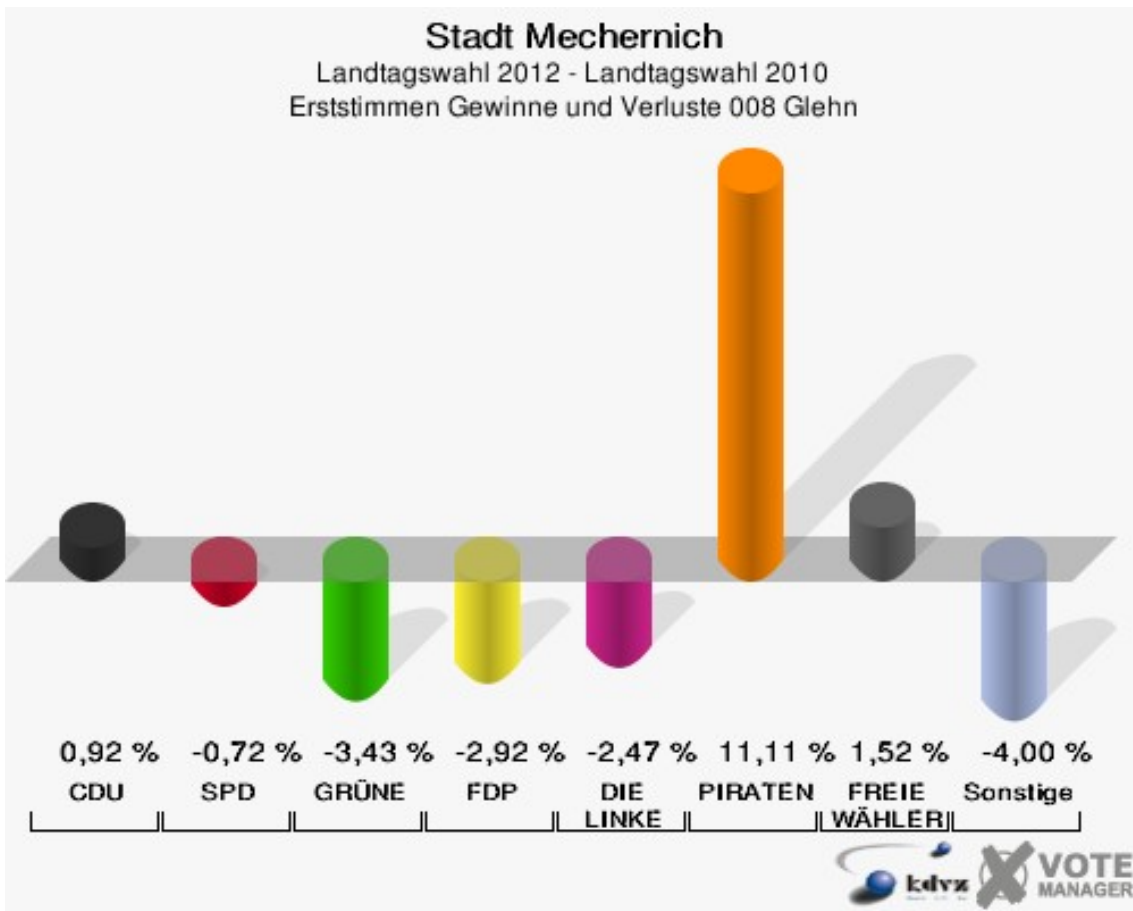
	Erststimmen		Zweitstimmen	
Wahlberechtigte	370		370	
Wähler/innen	203	54,86 %	203	54,86 %
ungültige Stimmen	5	2,46 %	4	1,97 %
gültige Stimmen	198	97,54 %	199	98,03 %
Voussem, CDU	83	41,92 %	81	40,70 %
Schmitz, SPD	56	28,28 %	58	29,15 %
Kalnins, GRÜNE	13	6,57 %	9	4,52 %
Dr. Wolf, FDP	15	7,58 %	16	8,04 %
Bell, DIE LINKE	6	3,03 %	5	2,51 %
Winzberg, PIRA- TEN	22	11,11 %	17	8,54 %
pro NRW	---	---	4	2,01 %
NPD	---	---	4	2,01 %
Tierschutzpartei	---	---	3	1,51 %
FAMILIE	---	---	1	0,50 %
BIG	---	---	0	0,00 %
Die PARTEI	---	---	0	0,00 %
ÖDP	---	---	0	0,00 %
FBI / Freie Wähler	---	---	0	0,00 %
AUF	---	---	0	0,00 %
Plützer, FREIE WÄHLER	3	1,52 %	0	0,00 %
PARTEI DER VER- NUNFT	---	---	1	0,50 %

Stadt Mechernich
Landtagswahl 13.05.2012
Erststimmen 008 Glehn



Stadt Mechernich
Landtagswahl 13.05.2012
Zweitstimmen 008 Glehn





Stadt Mechernich
Landtagswahl 13.05.2012
Erststimmen Gewinne und Verluste 008 Glehn

	Landtagswahl 13.05.2012	Landtagswahl 09.05.2010	
		Ergebnis	Gewinne und Verluste
Wahlberechtigte	370	370	+0
Wähler	203	201	+2
	54,86 %	54,32 %	+0,54 %
gültige Stimmen	198	200	-2
	97,54 %	99,50 %	-1,97 %
CDU	83	82	+1
	41,92 %	41,00 %	+0,92 %
SPD	56	58	-2
	28,28 %	29,00 %	-0,72 %
GRÜNE	13	20	-7
	6,57 %	10,00 %	-3,43 %
FDP	15	21	-6
	7,58 %	10,50 %	-2,92 %
DIE LINKE	6	11	-5
	3,03 %	5,50 %	-2,47 %
PIRATEN	22	0	+22
	11,11 %	0,00 %	+11,11 %
pro NRW	0	0	+0
	0,00 %	0,00 %	+0,00 %
NPD	0	8	-8
	0,00 %	4,00 %	-4,00 %
Tierschutzpartei	0	0	+0
	0,00 %	0,00 %	+0,00 %
FAMILIE	0	0	+0
	0,00 %	0,00 %	+0,00 %
BIG	0	0	+0
	0,00 %	0,00 %	+0,00 %
Die PARTEI	0	0	+0
	0,00 %	0,00 %	+0,00 %
ÖDP	0	0	+0
	0,00 %	0,00 %	+0,00 %
FBI / Freie Wähler	0	0	+0
	0,00 %	0,00 %	+0,00 %
AUF	0	0	+0
	0,00 %	0,00 %	+0,00 %
FREIE WÄHLER	3	0	+3

	1,52 %	0,00 %	+1,52 %
PARTEI DER VERNUNFT	0	0	+0
	0,00 %	0,00 %	+0,00 %
Sonstige	0	0	+0
	0,00 %	0,00 %	+0,00 %

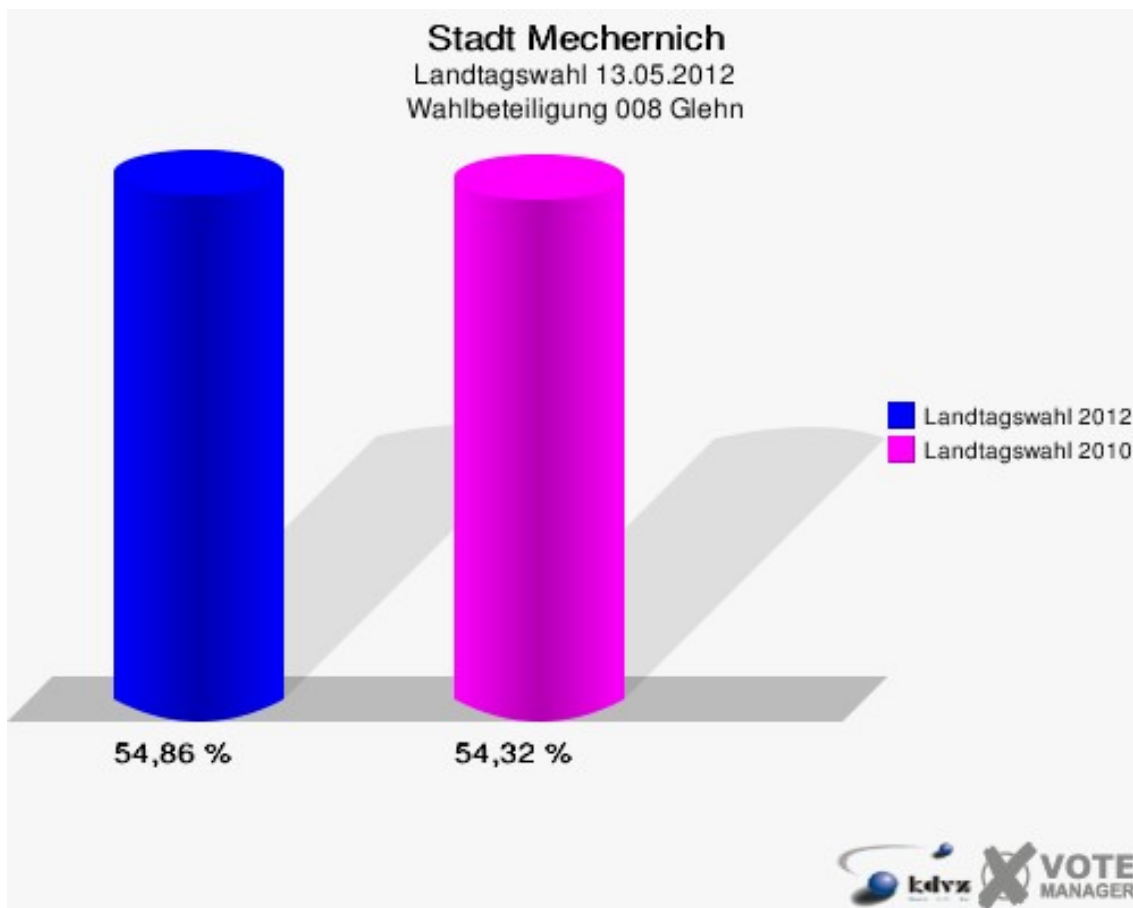
Landtagswahl 09.05.2010: Sonstige = REP, BüSo, PBC, ZENTRUM, BGD, ddp, Freie Union, RENTNER, DIE VIOLETTEN, Volksabstimmung

Stadt Mechernich
Landtagswahl 13.05.2012
Zweitstimmen Gewinne und Verluste 008 Glehn

	Landtagswahl 13.05.2012	Landtagswahl 09.05.2010	
		Ergebnis	Gewinne und Verluste
Wahlberechtigte	370	370	+0
Wähler	203	201	+2
	54,86 %	54,32 %	+0,54 %
gültige Stimmen	199	200	-1
	98,03 %	99,50 %	-1,47 %
CDU	81	85	-4
	40,70 %	42,50 %	-1,80 %
SPD	58	55	+3
	29,15 %	27,50 %	+1,65 %
GRÜNE	9	16	-7
	4,52 %	8,00 %	-3,48 %
FDP	16	13	+3
	8,04 %	6,50 %	+1,54 %
DIE LINKE	5	8	-3
	2,51 %	4,00 %	-1,49 %
PIRATEN	17	5	+12
	8,54 %	2,50 %	+6,04 %
pro NRW	4	2	+2
	2,01 %	1,00 %	+1,01 %
NPD	4	7	-3
	2,01 %	3,50 %	-1,49 %
Tierschutzpartei	3	3	+0
	1,51 %	1,50 %	+0,01 %
FAMILIE	1	1	+0
	0,50 %	0,50 %	+0,00 %
BIG	0	0	+0
	0,00 %	0,00 %	+0,00 %
Die PARTEI	0	0	+0
	0,00 %	0,00 %	+0,00 %

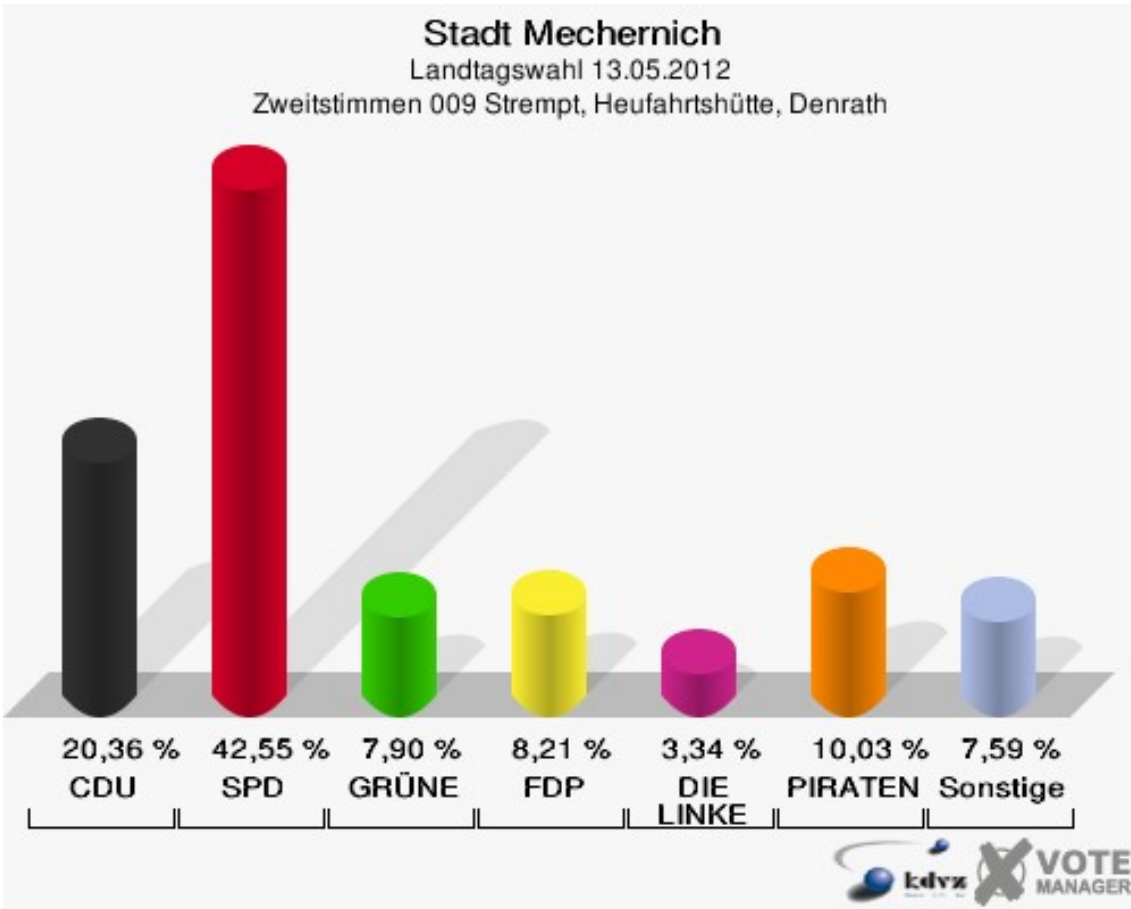
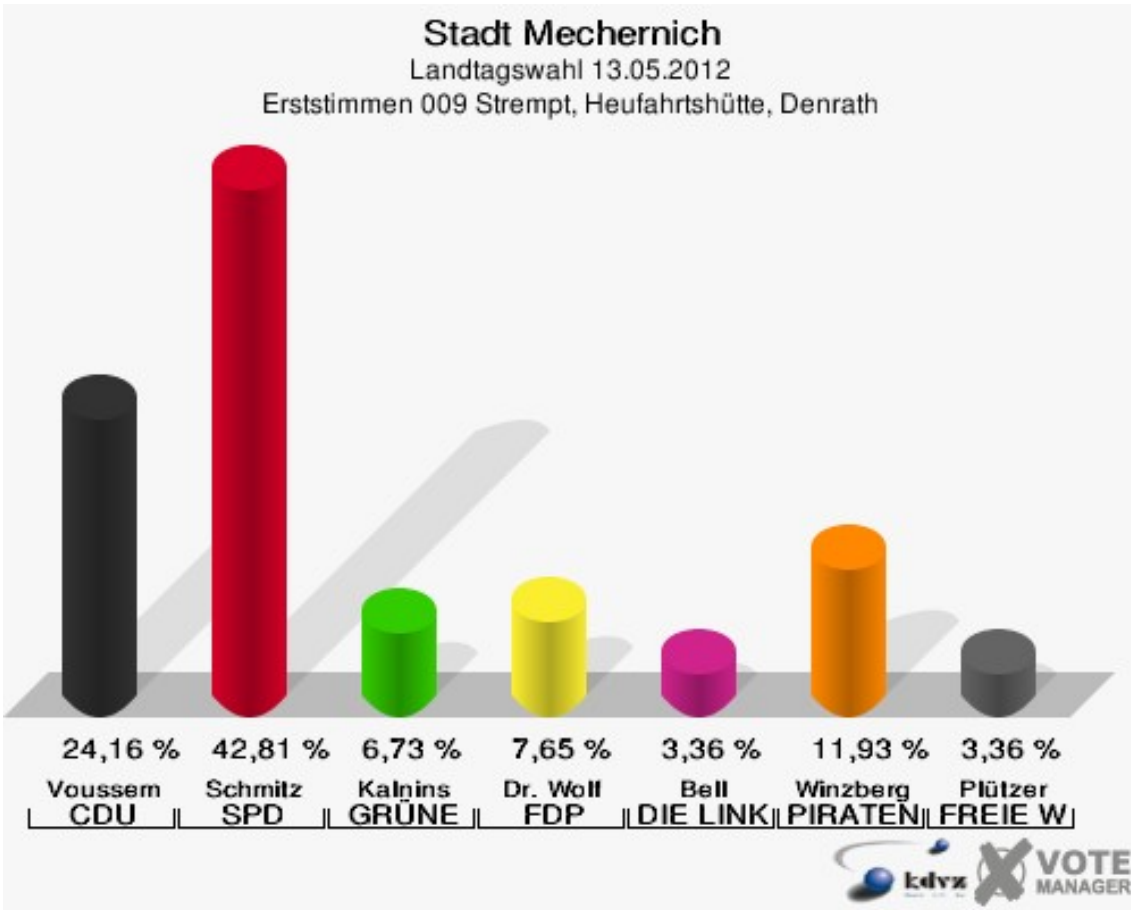
ÖDP	0	0	+0
	0,00 %	0,00 %	+0,00 %
FBI / Freie Wähler	0	0	+0
	0,00 %	0,00 %	+0,00 %
AUF	0	0	+0
	0,00 %	0,00 %	+0,00 %
FREIE WÄHLER	0	0	+0
	0,00 %	0,00 %	+0,00 %
PARTEI DER VERNUNFT	1	0	+1
	0,50 %	0,00 %	+0,50 %
Sonstige	0	5	-5
	0,00 %	2,50 %	-2,50 %

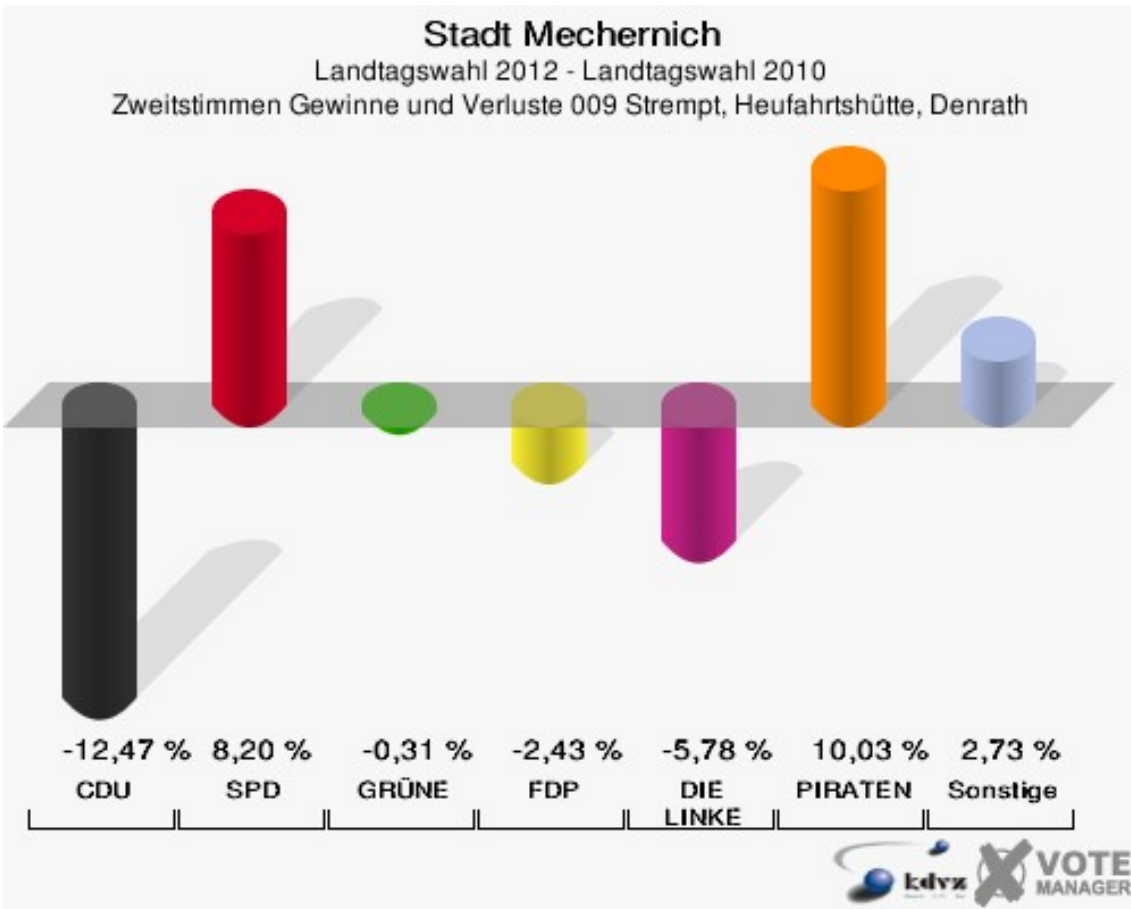
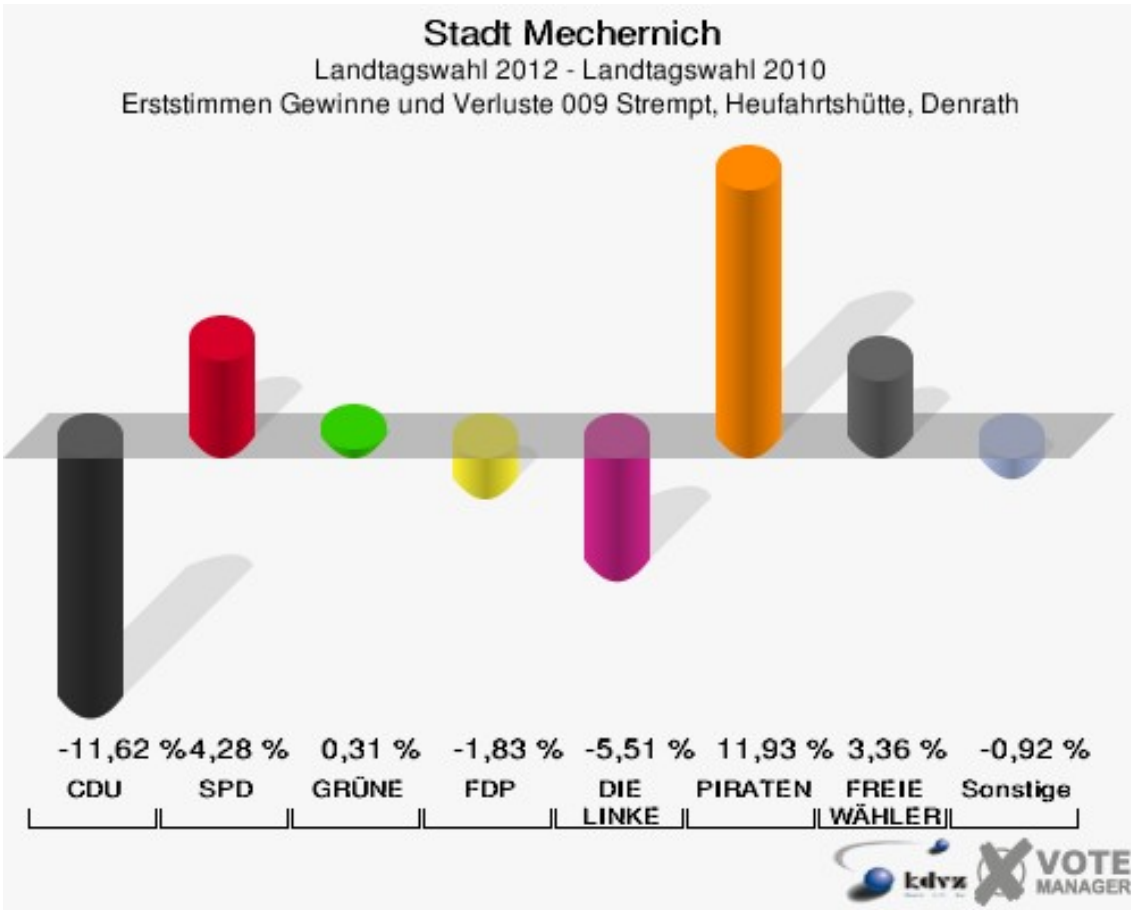
Landtagswahl 09.05.2010: Sonstige = REP, BüSo, PBC, ZENTRUM, BGD, ddp, Freie Union, RENTNER, DIE VIOLETTEN, Volksabstimmung



009 Strempt, Heufahrtshütte, Denrath

	Erststimmen		Zweitstimmen	
Wahlberechtigte	803		803	
Wähler/innen	336	41,84 %	336	41,84 %
ungültige Stimmen	9	2,68 %	7	2,08 %
gültige Stimmen	327	97,32 %	329	97,92 %
Voussem, CDU	79	24,16 %	67	20,36 %
Schmitz, SPD	140	42,81 %	140	42,55 %
Kalnins, GRÜNE	22	6,73 %	26	7,90 %
Dr. Wolf, FDP	25	7,65 %	27	8,21 %
Bell, DIE LINKE	11	3,36 %	11	3,34 %
Winzberg, PIRA- TEN	39	11,93 %	33	10,03 %
pro NRW	---	---	7	2,13 %
NPD	---	---	1	0,30 %
Tierschutzpartei	---	---	1	0,30 %
FAMILIE	---	---	2	0,61 %
BIG	---	---	1	0,30 %
Die PARTEI	---	---	0	0,00 %
ÖDP	---	---	0	0,00 %
FBI / Freie Wähler	---	---	2	0,61 %
AUF	---	---	0	0,00 %
Plützer, FREIE WÄHLER	11	3,36 %	10	3,04 %
PARTEI DER VER- NUNFT	---	---	1	0,30 %





Stadt Mechernich
Landtagswahl 13.05.2012
Erststimmen Gewinne und Verluste 009 Strempt, Heufahrtshütte, Denrath

	Landtagswahl 13.05.2012	Landtagswahl 09.05.2010	
		Ergebnis	Gewinne und Verluste
Wahlberechtigte	803	826	-23
Wähler	336	338	-2
	41,84 %	40,92 %	+0,92 %
gültige Stimmen	327	327	+0
	97,32 %	96,75 %	+0,58 %
CDU	79	117	-38
	24,16 %	35,78 %	-11,62 %
SPD	140	126	+14
	42,81 %	38,53 %	+4,28 %
GRÜNE	22	21	+1
	6,73 %	6,42 %	+0,31 %
FDP	25	31	-6
	7,65 %	9,48 %	-1,83 %
DIE LINKE	11	29	-18
	3,36 %	8,87 %	-5,51 %
PIRATEN	39	0	+39
	11,93 %	0,00 %	+11,93 %
pro NRW	0	0	+0
	0,00 %	0,00 %	+0,00 %
NPD	0	3	-3
	0,00 %	0,92 %	-0,92 %
Tierschutzpartei	0	0	+0
	0,00 %	0,00 %	+0,00 %
FAMILIE	0	0	+0
	0,00 %	0,00 %	+0,00 %
BIG	0	0	+0
	0,00 %	0,00 %	+0,00 %
Die PARTEI	0	0	+0
	0,00 %	0,00 %	+0,00 %
ÖDP	0	0	+0
	0,00 %	0,00 %	+0,00 %
FBI / Freie Wähler	0	0	+0
	0,00 %	0,00 %	+0,00 %
AUF	0	0	+0
	0,00 %	0,00 %	+0,00 %
FREIE WÄHLER	11	0	+11

	3,36 %	0,00 %	+3,36 %
PARTEI DER VERNUNFT	0	0	+0
	0,00 %	0,00 %	+0,00 %
Sonstige	0	0	+0
	0,00 %	0,00 %	+0,00 %

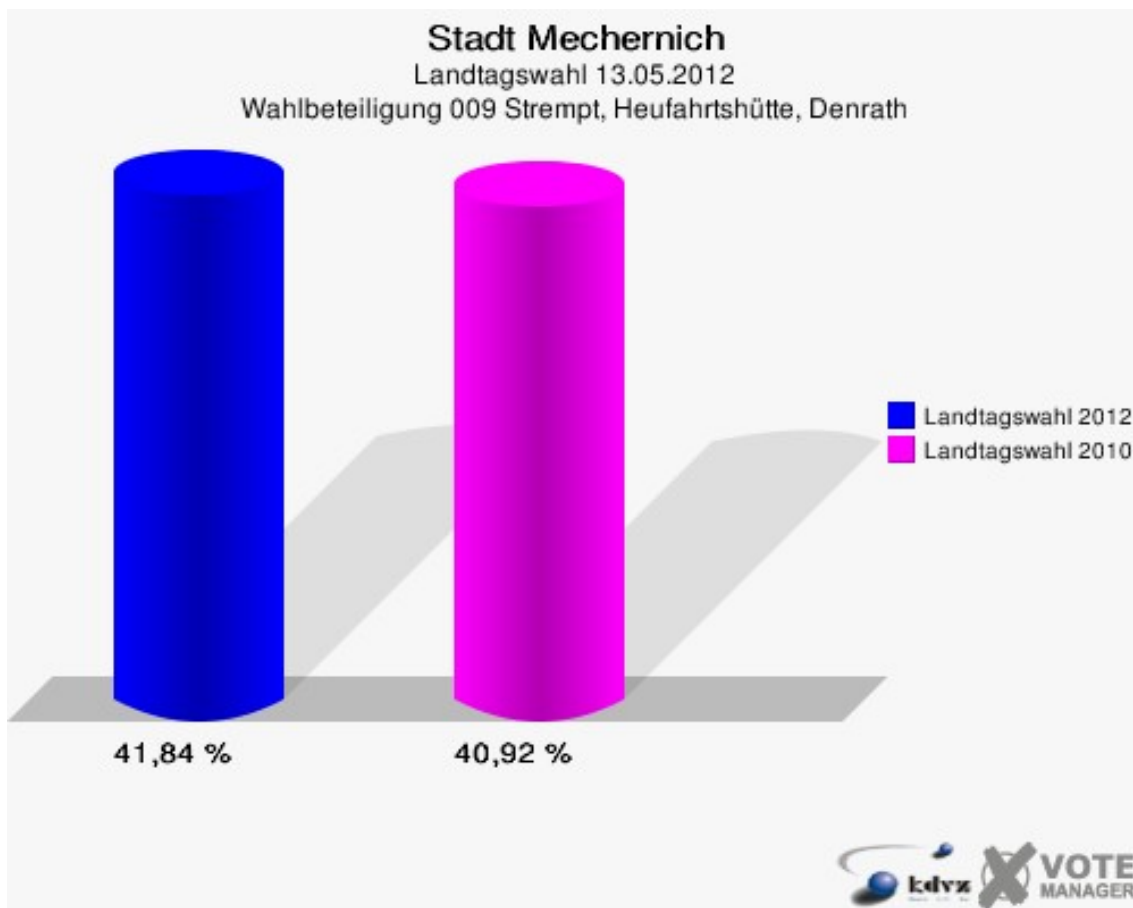
Landtagswahl 09.05.2010: Sonstige = REP, BüSo, PBC, ZENTRUM, BGD, ddp, Freie Union, RENTNER, DIE VIOLETTEN, Volksabstimmung

Stadt Mechernich
Landtagswahl 13.05.2012
Zweitstimmen Gewinne und Verluste 009 Strempt, Heufahrtshütte, Denrath

	Landtagswahl 13.05.2012	Landtagswahl 09.05.2010	
		Ergebnis	Gewinne und Verluste
Wahlberechtigte	803	826	-23
Wähler	336	338	-2
	41,84 %	40,92 %	+0,92 %
gültige Stimmen	329	329	+0
	97,92 %	97,34 %	+0,58 %
CDU	67	108	-41
	20,36 %	32,83 %	-12,47 %
SPD	140	113	+27
	42,55 %	34,35 %	+8,20 %
GRÜNE	26	27	-1
	7,90 %	8,21 %	-0,31 %
FDP	27	35	-8
	8,21 %	10,64 %	-2,43 %
DIE LINKE	11	30	-19
	3,34 %	9,12 %	-5,78 %
PIRATEN	33	0	+33
	10,03 %	0,00 %	+10,03 %
pro NRW	7	0	+7
	2,13 %	0,00 %	+2,13 %
NPD	1	2	-1
	0,30 %	0,61 %	-0,31 %
Tierschutzpartei	1	5	-4
	0,30 %	1,52 %	-1,22 %
FAMILIE	2	1	+1
	0,61 %	0,30 %	+0,31 %
BIG	1	0	+1
	0,30 %	0,00 %	+0,30 %
Die PARTEI	0	0	+0
	0,00 %	0,00 %	+0,00 %

ÖDP	0	0	+0
	0,00 %	0,00 %	+0,00 %
FBI / Freie Wähler	2	0	+2
	0,61 %	0,00 %	+0,61 %
AUF	0	2	-2
	0,00 %	0,61 %	-0,61 %
FREIE WÄHLER	10	0	+10
	3,04 %	0,00 %	+3,04 %
PARTEI DER VERNUNFT	1	0	+1
	0,30 %	0,00 %	+0,30 %
Sonstige	0	6	-6
	0,00 %	1,82 %	-1,82 %

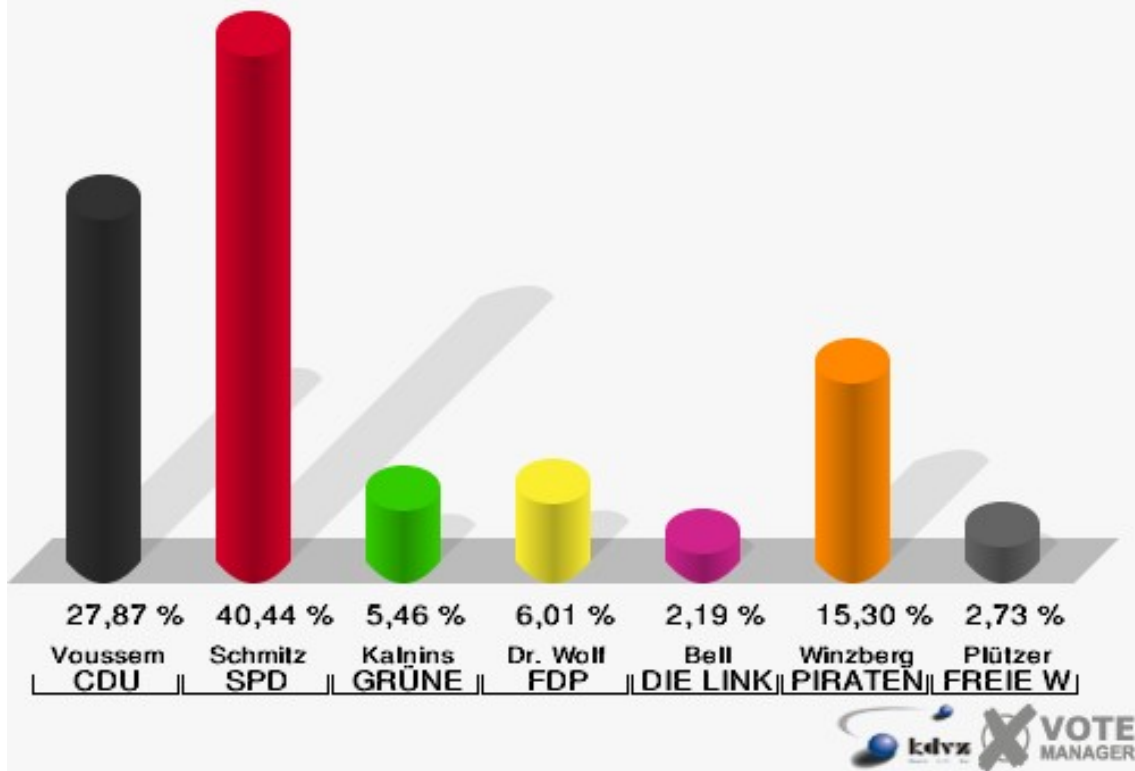
Landtagswahl 09.05.2010: Sonstige = REP, BüSo, PBC, ZENTRUM, BGD, ddp, Freie Union, RENTNER, DIE VIOLETTEN, Volksabstimmung



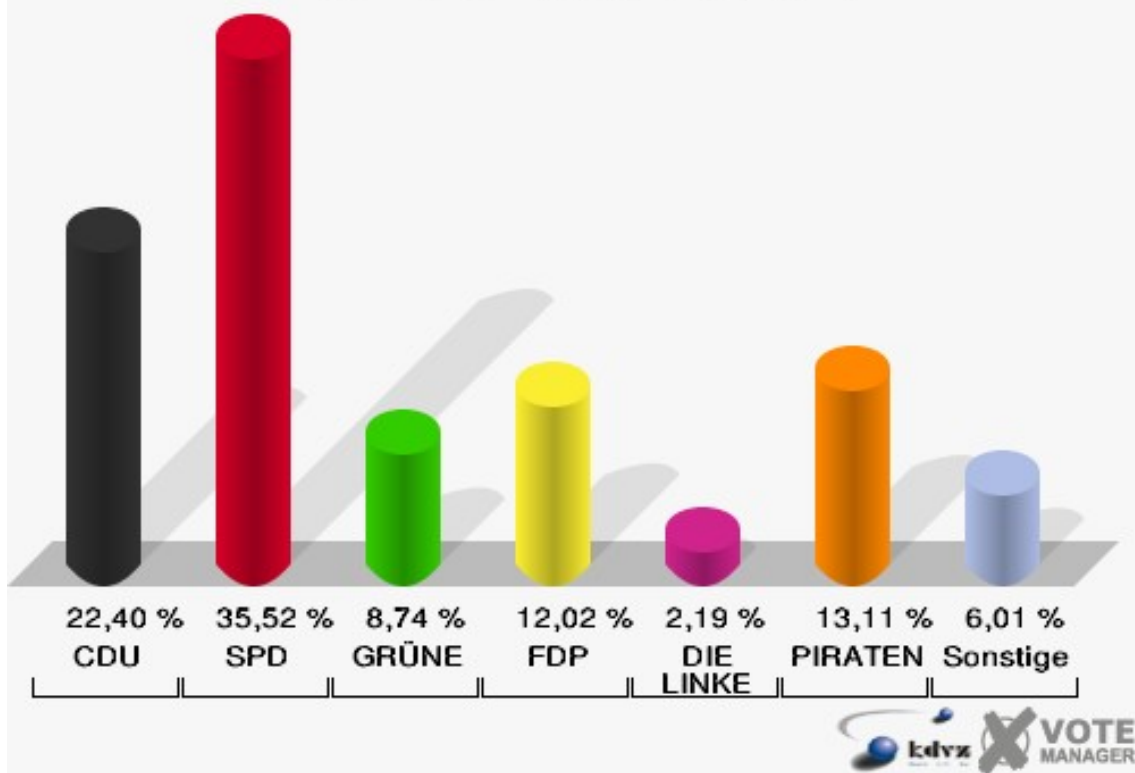
010 Roggendorf, Weißenbrunnen

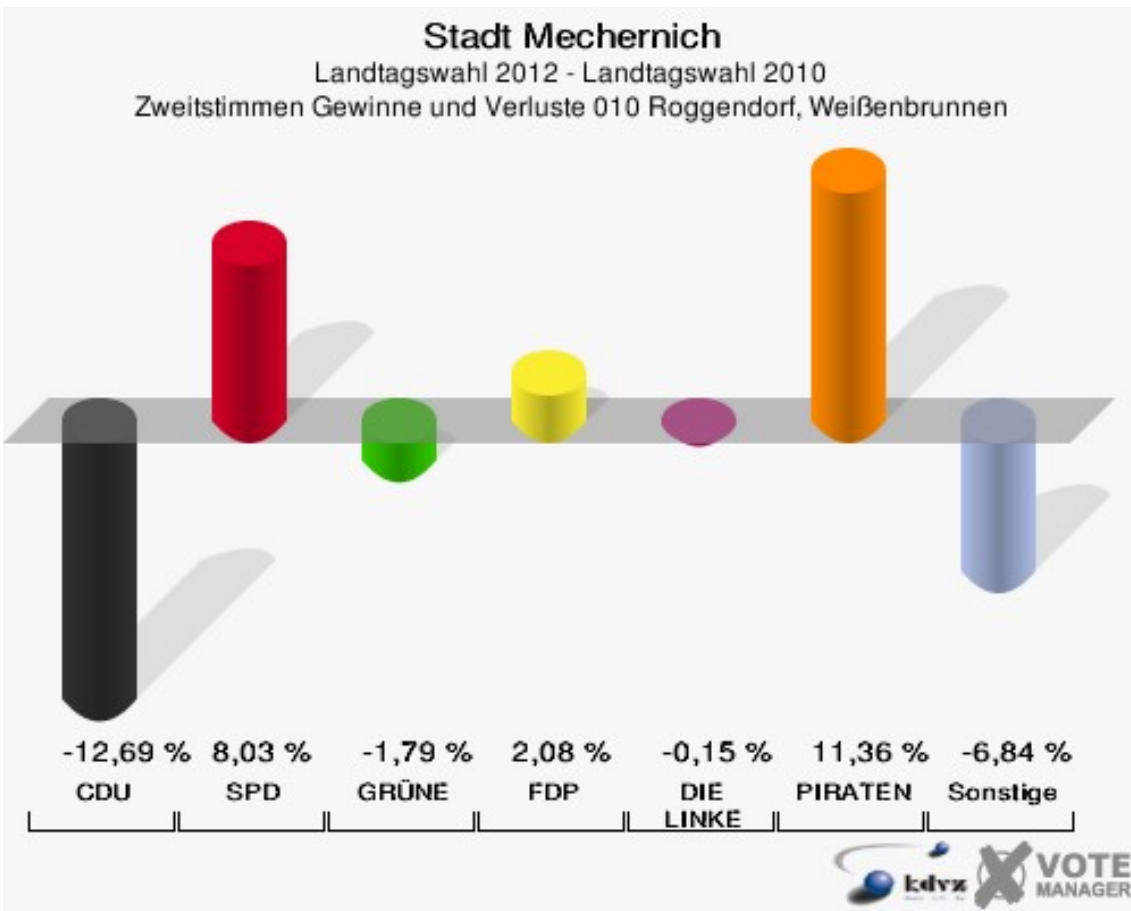
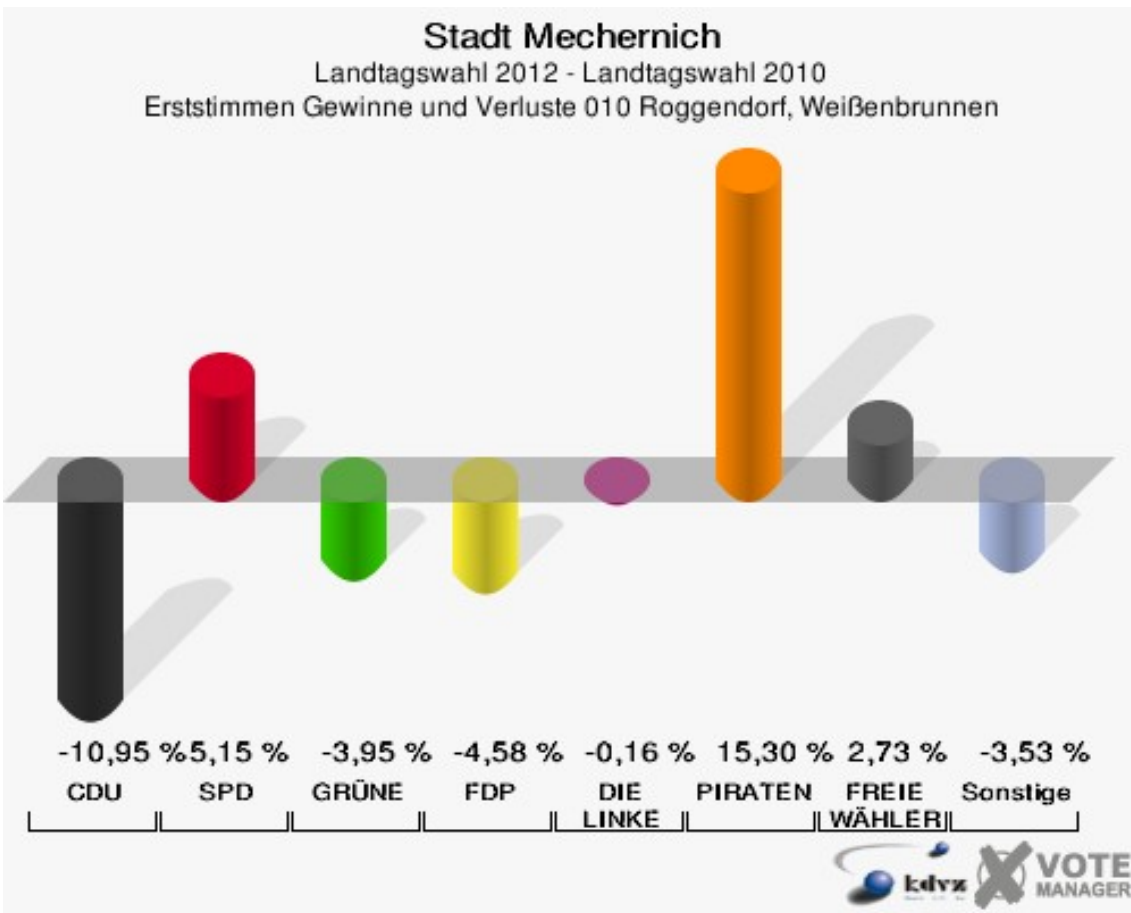
	Erststimmen		Zweitstimmen	
Wahlberechtigte	541		541	
Wähler/innen	185	34,20 %	185	34,20 %
ungültige Stimmen	2	1,08 %	2	1,08 %
gültige Stimmen	183	98,92 %	183	98,92 %
Voussem, CDU	51	27,87 %	41	22,40 %
Schmitz, SPD	74	40,44 %	65	35,52 %
Kalnins, GRÜNE	10	5,46 %	16	8,74 %
Dr. Wolf, FDP	11	6,01 %	22	12,02 %
Bell, DIE LINKE	4	2,19 %	4	2,19 %
Winzberg, PIRA- TEN	28	15,30 %	24	13,11 %
pro NRW	---	---	2	1,09 %
NPD	---	---	2	1,09 %
Tierschutzpartei	---	---	4	2,19 %
FAMILIE	---	---	0	0,00 %
BIG	---	---	0	0,00 %
Die PARTEI	---	---	0	0,00 %
ÖDP	---	---	0	0,00 %
FBI / Freie Wähler	---	---	0	0,00 %
AUF	---	---	1	0,55 %
Plützer, FREIE WÄHLER	5	2,73 %	2	1,09 %
PARTEI DER VER- NUNFT	---	---	0	0,00 %

Stadt Mechernich
Landtagswahl 13.05.2012
Erststimmen 010 Roggendorf, Weißenbrunnen



Stadt Mechernich
Landtagswahl 13.05.2012
Zweitstimmen 010 Roggendorf, Weißenbrunnen





Stadt Mechernich
Landtagswahl 13.05.2012
Erststimmen Gewinne und Verluste 010 Roggendorf, Weißenbrunnen

	Landtagswahl 13.05.2012	Landtagswahl 09.05.2010	
		Ergebnis	Gewinne und Verluste
Wahlberechtigte	541	560	-19
Wähler	185	177	+8
	34,20 %	31,61 %	+2,59 %
gültige Stimmen	183	170	+13
	98,92 %	96,05 %	+2,87 %
CDU	51	66	-15
	27,87 %	38,82 %	-10,95 %
SPD	74	60	+14
	40,44 %	35,29 %	+5,15 %
GRÜNE	10	16	-6
	5,46 %	9,41 %	-3,95 %
FDP	11	18	-7
	6,01 %	10,59 %	-4,58 %
DIE LINKE	4	4	+0
	2,19 %	2,35 %	-0,16 %
PIRATEN	28	0	+28
	15,30 %	0,00 %	+15,30 %
pro NRW	0	0	+0
	0,00 %	0,00 %	+0,00 %
NPD	0	6	-6
	0,00 %	3,53 %	-3,53 %
Tierschutzpartei	0	0	+0
	0,00 %	0,00 %	+0,00 %
FAMILIE	0	0	+0
	0,00 %	0,00 %	+0,00 %
BIG	0	0	+0
	0,00 %	0,00 %	+0,00 %
Die PARTEI	0	0	+0
	0,00 %	0,00 %	+0,00 %
ÖDP	0	0	+0
	0,00 %	0,00 %	+0,00 %
FBI / Freie Wähler	0	0	+0
	0,00 %	0,00 %	+0,00 %
AUF	0	0	+0
	0,00 %	0,00 %	+0,00 %
FREIE WÄHLER	5	0	+5

	2,73 %	0,00 %	+2,73 %
PARTEI DER VERNUNFT	0	0	+0
	0,00 %	0,00 %	+0,00 %
Sonstige	0	0	+0
	0,00 %	0,00 %	+0,00 %

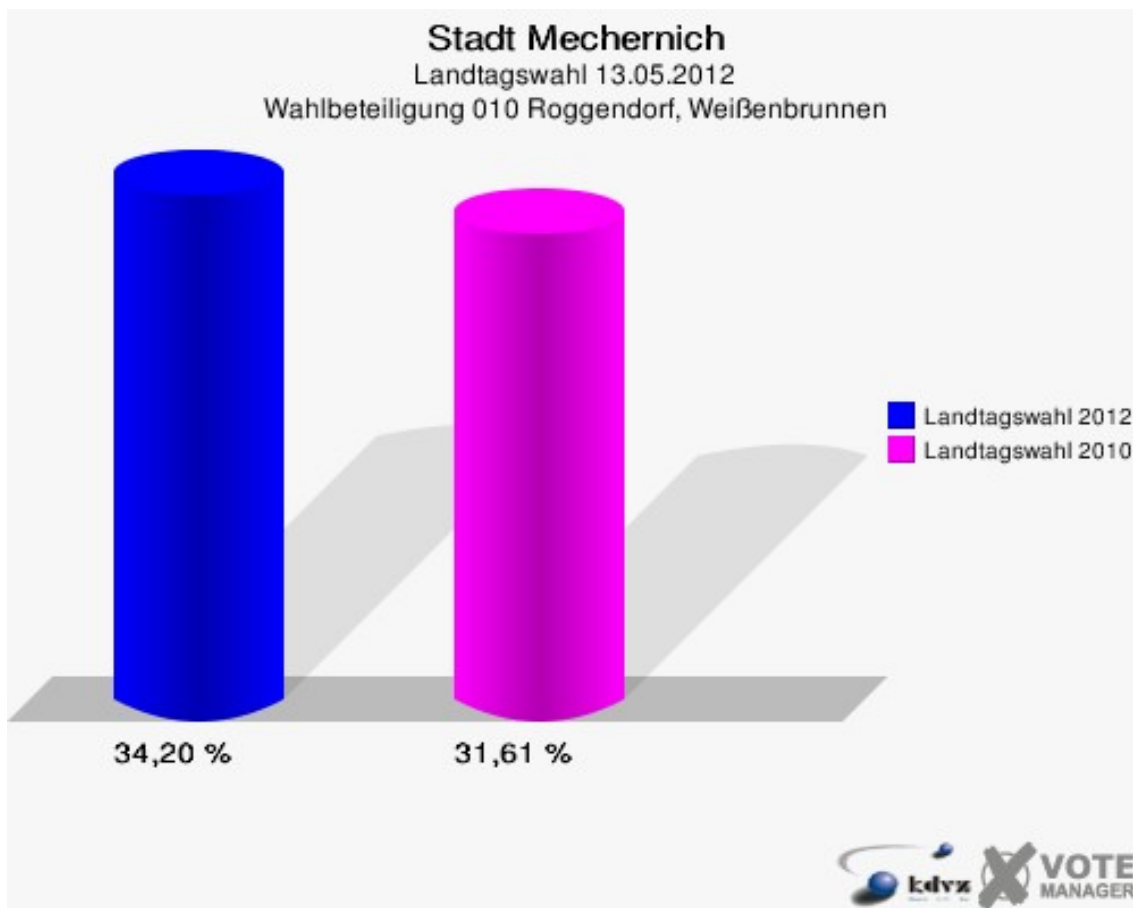
Landtagswahl 09.05.2010: Sonstige = REP, BüSo, PBC, ZENTRUM, BGD, ddp, Freie Union, RENTNER, DIE VIOLETTEN, Volksabstimmung

Stadt Mechernich
Landtagswahl 13.05.2012
Zweitstimmen Gewinne und Verluste 010 Roggendorf, Weißenbrunnen

	Landtagswahl 13.05.2012	Landtagswahl 09.05.2010	
		Ergebnis	Gewinne und Verluste
Wahlberechtigte	541	560	-19
Wähler	185	177	+8
	34,20 %	31,61 %	+2,59 %
gültige Stimmen	183	171	+12
	98,92 %	96,61 %	+2,31 %
CDU	41	60	-19
	22,40 %	35,09 %	-12,69 %
SPD	65	47	+18
	35,52 %	27,49 %	+8,03 %
GRÜNE	16	18	-2
	8,74 %	10,53 %	-1,79 %
FDP	22	17	+5
	12,02 %	9,94 %	+2,08 %
DIE LINKE	4	4	+0
	2,19 %	2,34 %	-0,15 %
PIRATEN	24	3	+21
	13,11 %	1,75 %	+11,36 %
pro NRW	2	7	-5
	1,09 %	4,09 %	-3,00 %
NPD	2	5	-3
	1,09 %	2,92 %	-1,83 %
Tierschutzpartei	4	3	+1
	2,19 %	1,75 %	+0,44 %
FAMILIE	0	3	-3
	0,00 %	1,75 %	-1,75 %
BIG	0	0	+0
	0,00 %	0,00 %	+0,00 %
Die PARTEI	0	0	+0
	0,00 %	0,00 %	+0,00 %

ÖDP	0	0	+0
	0,00 %	0,00 %	+0,00 %
FBI / Freie Wähler	0	0	+0
	0,00 %	0,00 %	+0,00 %
AUF	1	0	+1
	0,55 %	0,00 %	+0,55 %
FREIE WÄHLER	2	0	+2
	1,09 %	0,00 %	+1,09 %
PARTEI DER VERNUNFT	0	0	+0
	0,00 %	0,00 %	+0,00 %
Sonstige	0	4	-4
	0,00 %	2,34 %	-2,34 %

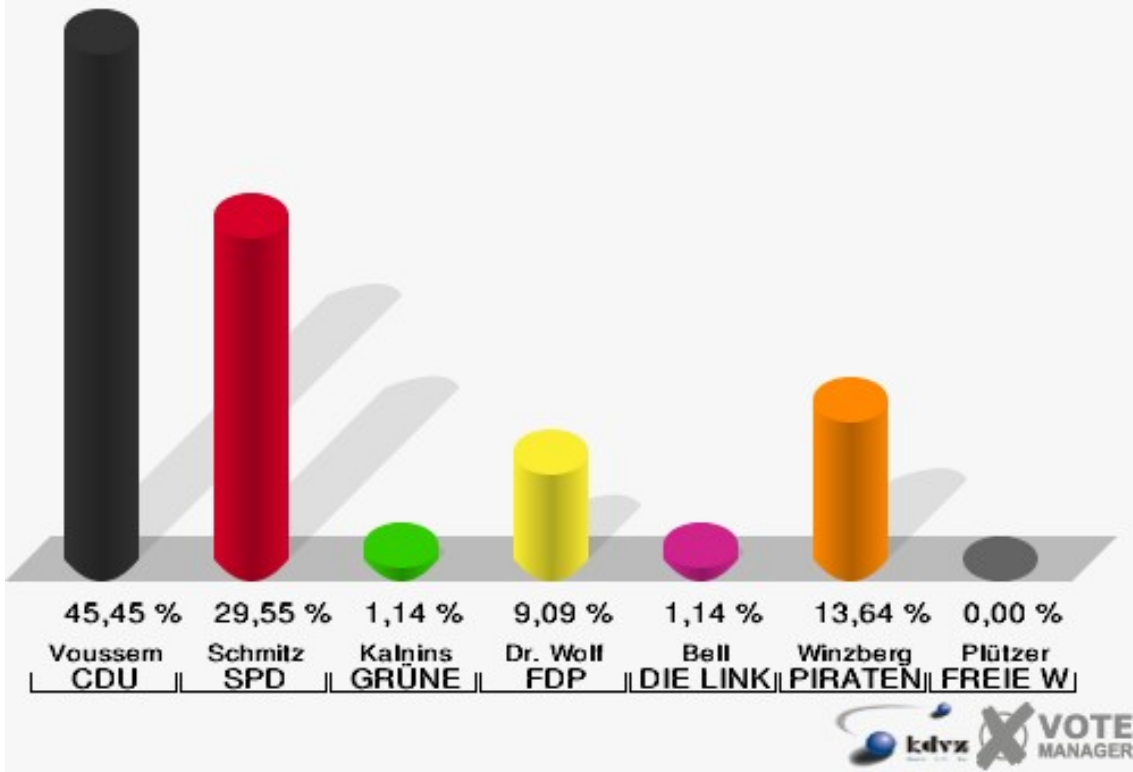
Landtagswahl 09.05.2010: Sonstige = REP, BüSo, PBC, ZENTRUM, BGD, ddp, Freie Union, RENTNER, DIE VIOLETTEN, Volksabstimmung



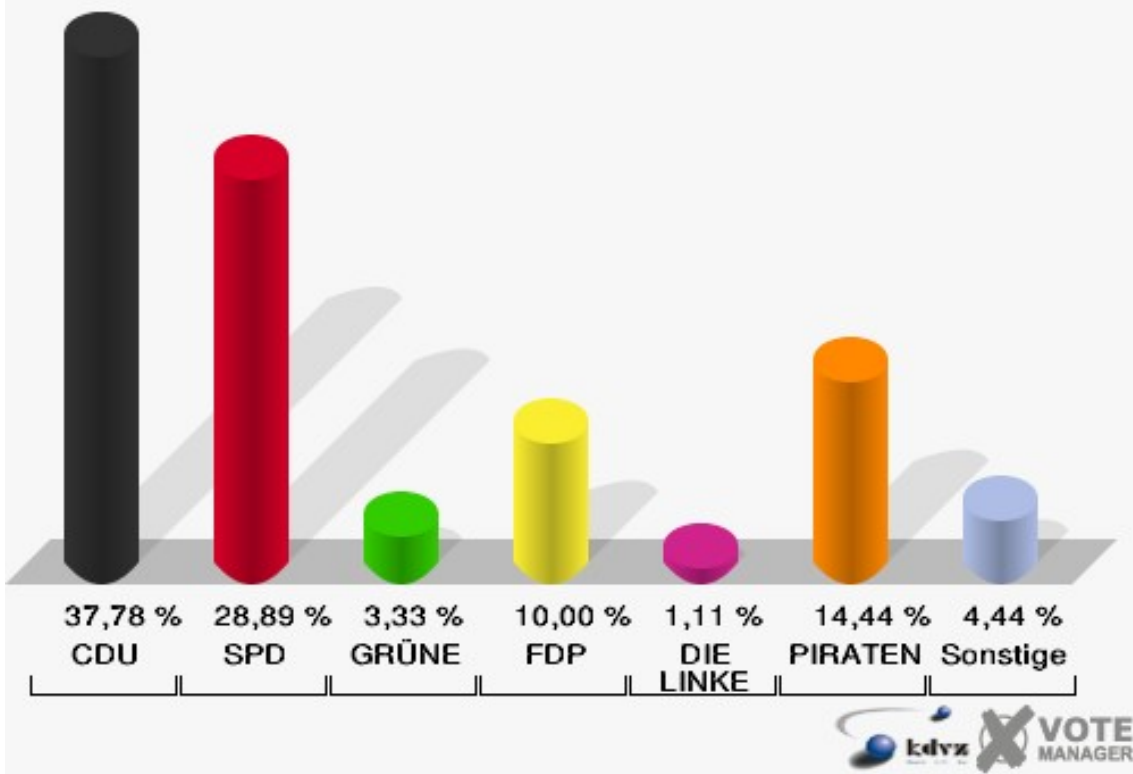
011 Hostel

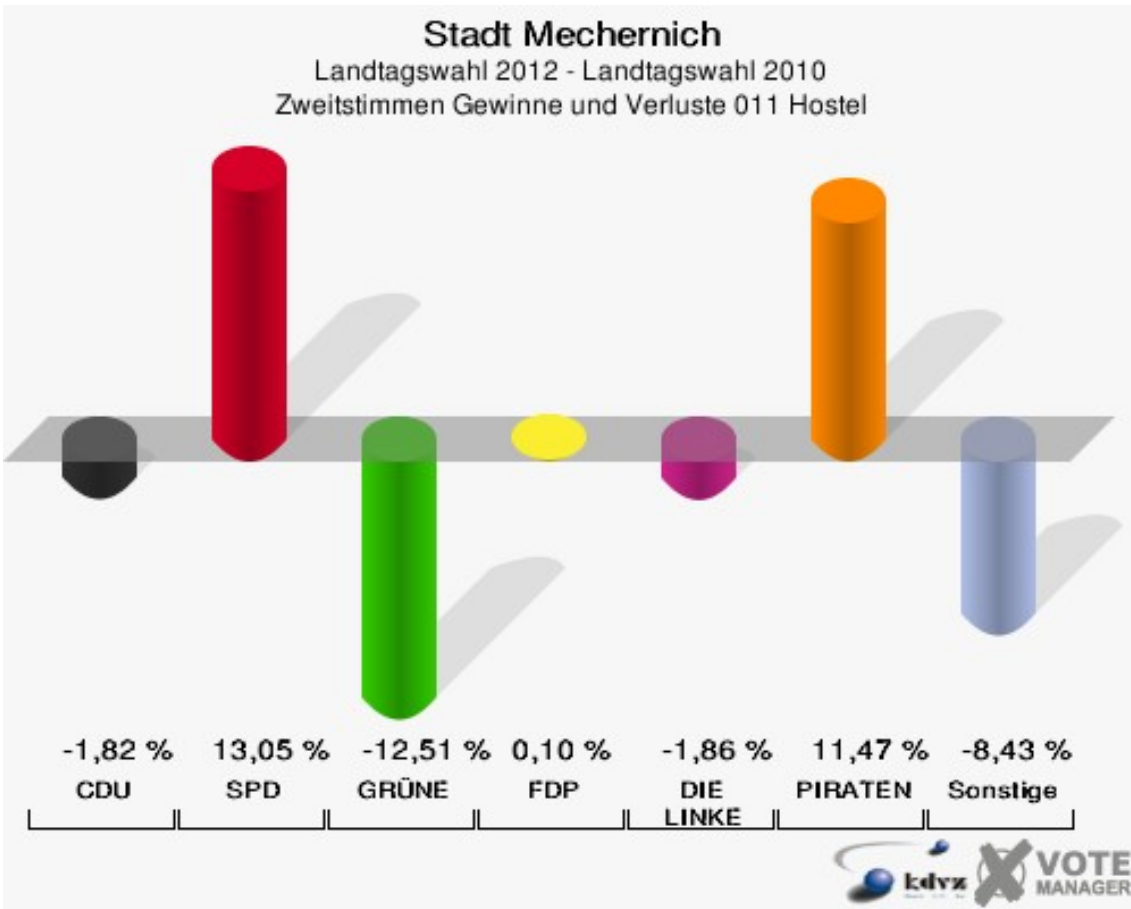
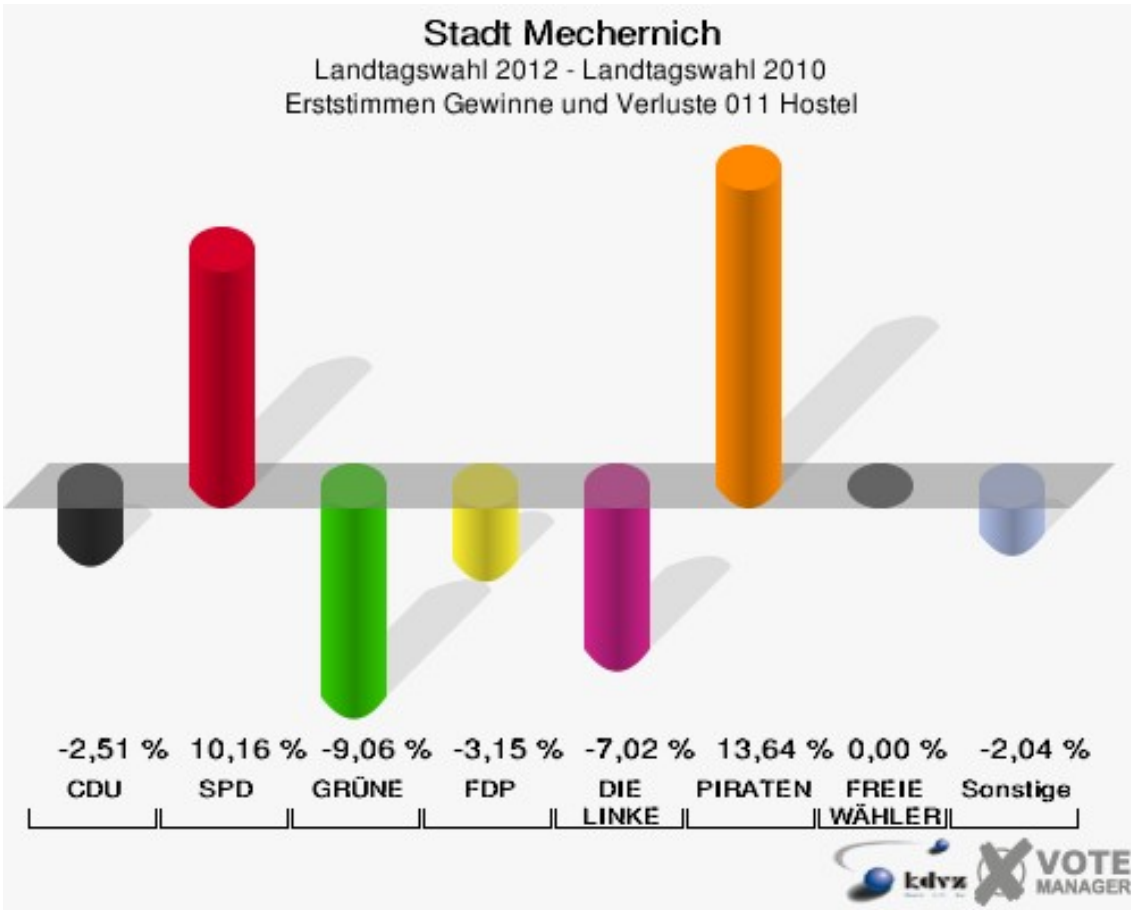
	Erststimmen		Zweitstimmen	
Wahlberechtigte	194		194	
Wähler/innen	92	47,42 %	92	47,42 %
ungültige Stimmen	4	4,35 %	2	2,17 %
gültige Stimmen	88	95,65 %	90	97,83 %
Voussem, CDU	40	45,45 %	34	37,78 %
Schmitz, SPD	26	29,55 %	26	28,89 %
Kalnins, GRÜNE	1	1,14 %	3	3,33 %
Dr. Wolf, FDP	8	9,09 %	9	10,00 %
Bell, DIE LINKE	1	1,14 %	1	1,11 %
Winzberg, PIRA- TEN	12	13,64 %	13	14,44 %
pro NRW	---	---	2	2,22 %
NPD	---	---	1	1,11 %
Tierschutzpartei	---	---	0	0,00 %
FAMILIE	---	---	1	1,11 %
BIG	---	---	0	0,00 %
Die PARTEI	---	---	0	0,00 %
ÖDP	---	---	0	0,00 %
FBI / Freie Wähler	---	---	0	0,00 %
AUF	---	---	0	0,00 %
Plützer, FREIE WÄHLER	0	0,00 %	0	0,00 %
PARTEI DER VER- NUNFT	---	---	0	0,00 %

Stadt Mechernich
Landtagswahl 13.05.2012
Erststimmen 011 Hostel



Stadt Mechernich
Landtagswahl 13.05.2012
Zweitstimmen 011 Hostel





Stadt Mechernich
Landtagswahl 13.05.2012
Erststimmen Gewinne und Verluste 011 Hostel

	Landtagswahl 13.05.2012	Landtagswahl 09.05.2010	
		Ergebnis	Gewinne und Verluste
Wahlberechtigte	194	197	-3
Wähler	92	101	-9
	47,42 %	51,27 %	-3,85 %
gültige Stimmen	88	98	-10
	95,65 %	97,03 %	-1,38 %
CDU	40	47	-7
	45,45 %	47,96 %	-2,51 %
SPD	26	19	+7
	29,55 %	19,39 %	+10,16 %
GRÜNE	1	10	-9
	1,14 %	10,20 %	-9,06 %
FDP	8	12	-4
	9,09 %	12,24 %	-3,15 %
DIE LINKE	1	8	-7
	1,14 %	8,16 %	-7,02 %
PIRATEN	12	0	+12
	13,64 %	0,00 %	+13,64 %
pro NRW	0	0	+0
	0,00 %	0,00 %	+0,00 %
NPD	0	2	-2
	0,00 %	2,04 %	-2,04 %
Tierschutzpartei	0	0	+0
	0,00 %	0,00 %	+0,00 %
FAMILIE	0	0	+0
	0,00 %	0,00 %	+0,00 %
BIG	0	0	+0
	0,00 %	0,00 %	+0,00 %
Die PARTEI	0	0	+0
	0,00 %	0,00 %	+0,00 %
ÖDP	0	0	+0
	0,00 %	0,00 %	+0,00 %
FBI / Freie Wähler	0	0	+0
	0,00 %	0,00 %	+0,00 %
AUF	0	0	+0
	0,00 %	0,00 %	+0,00 %
FREIE WÄHLER	0	0	+0

	0,00 %	0,00 %	+0,00 %
PARTEI DER VERNUNFT	0	0	+0
	0,00 %	0,00 %	+0,00 %
Sonstige	0	0	+0
	0,00 %	0,00 %	+0,00 %

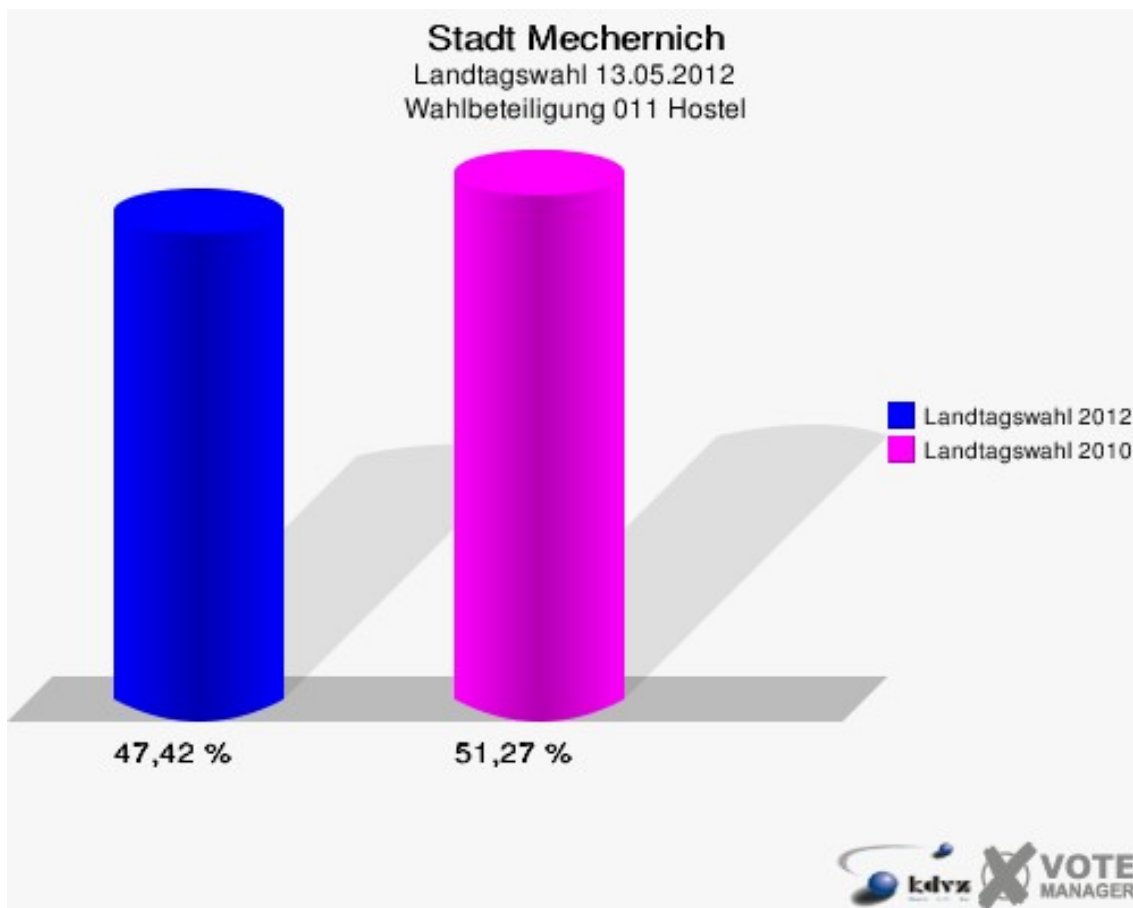
Landtagswahl 09.05.2010: Sonstige = REP, BüSo, PBC, ZENTRUM, BGD, ddp, Freie Union, RENTNER, DIE VIOLETTEN, Volksabstimmung

Stadt Mechernich
Landtagswahl 13.05.2012
Zweitstimmen Gewinne und Verluste 011 Hostel

	Landtagswahl 13.05.2012	Landtagswahl 09.05.2010	
		Ergebnis	Gewinne und Verluste
Wahlberechtigte	194	197	-3
Wähler	92	101	-9
	47,42 %	51,27 %	-3,85 %
gültige Stimmen	90	101	-11
	97,83 %	100,00 %	-2,17 %
CDU	34	40	-6
	37,78 %	39,60 %	-1,82 %
SPD	26	16	+10
	28,89 %	15,84 %	+13,05 %
GRÜNE	3	16	-13
	3,33 %	15,84 %	-12,51 %
FDP	9	10	-1
	10,00 %	9,90 %	+0,10 %
DIE LINKE	1	3	-2
	1,11 %	2,97 %	-1,86 %
PIRATEN	13	3	+10
	14,44 %	2,97 %	+11,47 %
pro NRW	2	2	+0
	2,22 %	1,98 %	+0,24 %
NPD	1	1	+0
	1,11 %	0,99 %	+0,12 %
Tierschutzpartei	0	2	-2
	0,00 %	1,98 %	-1,98 %
FAMILIE	1	1	+0
	1,11 %	0,99 %	+0,12 %
BIG	0	0	+0
	0,00 %	0,00 %	+0,00 %
Die PARTEI	0	0	+0
	0,00 %	0,00 %	+0,00 %

ÖDP	0	2	-2
	0,00 %	1,98 %	-1,98 %
FBI / Freie Wähler	0	0	+0
	0,00 %	0,00 %	+0,00 %
AUF	0	1	-1
	0,00 %	0,99 %	-0,99 %
FREIE WÄHLER	0	0	+0
	0,00 %	0,00 %	+0,00 %
PARTEI DER VERNUNFT	0	0	+0
	0,00 %	0,00 %	+0,00 %
Sonstige	0	4	-4
	0,00 %	3,96 %	-3,96 %

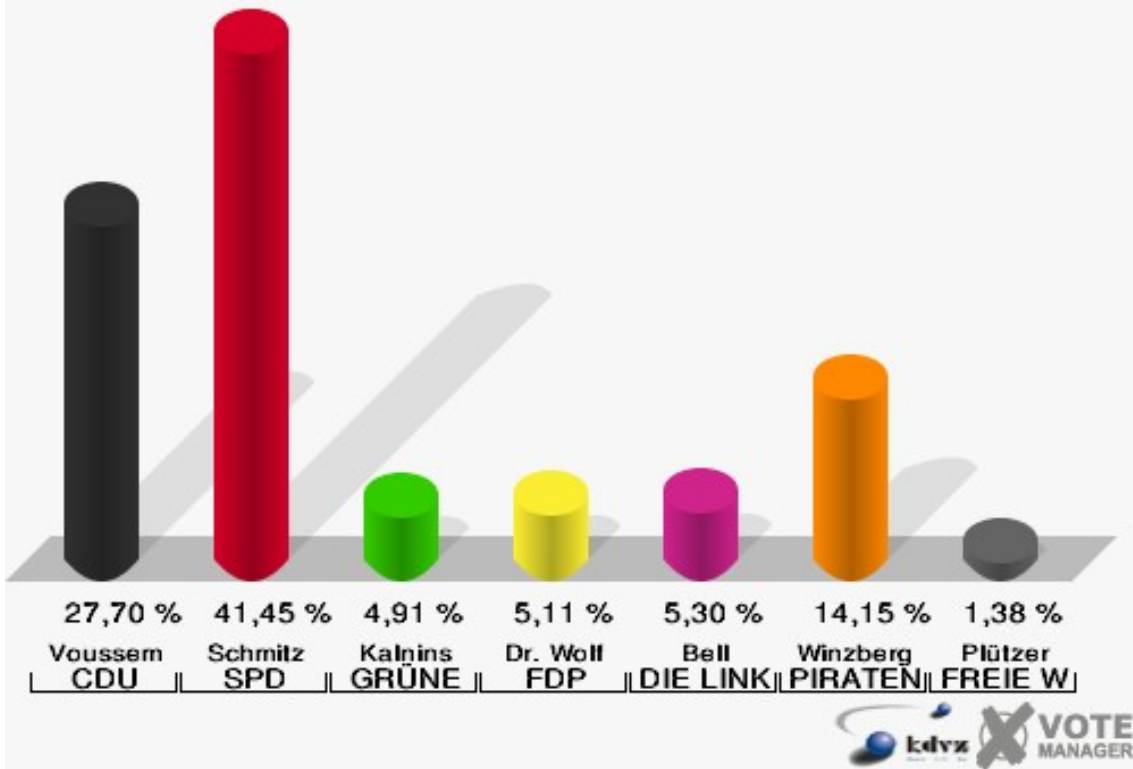
Landtagswahl 09.05.2010: Sonstige = REP, BüSo, PBC, ZENTRUM, BGD, ddp, Freie Union, RENTNER, DIE VIOLETTEN, Volksabstimmung



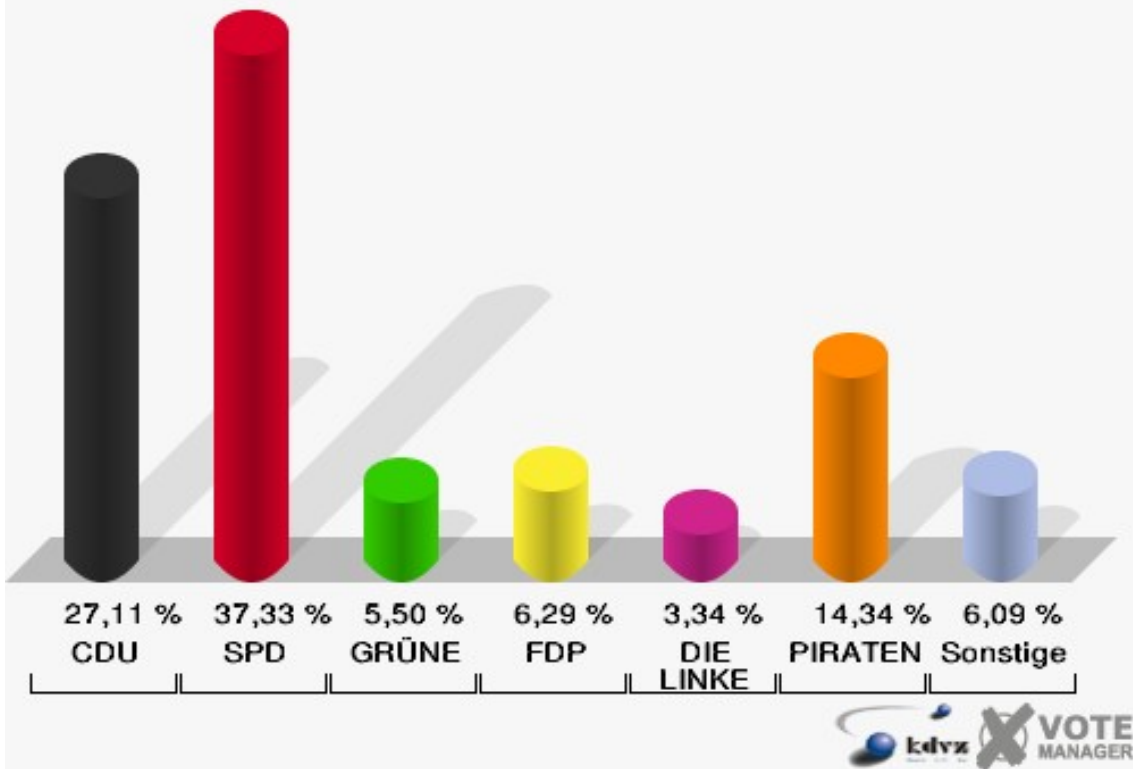
012 Mechernich tw. (SB 12)

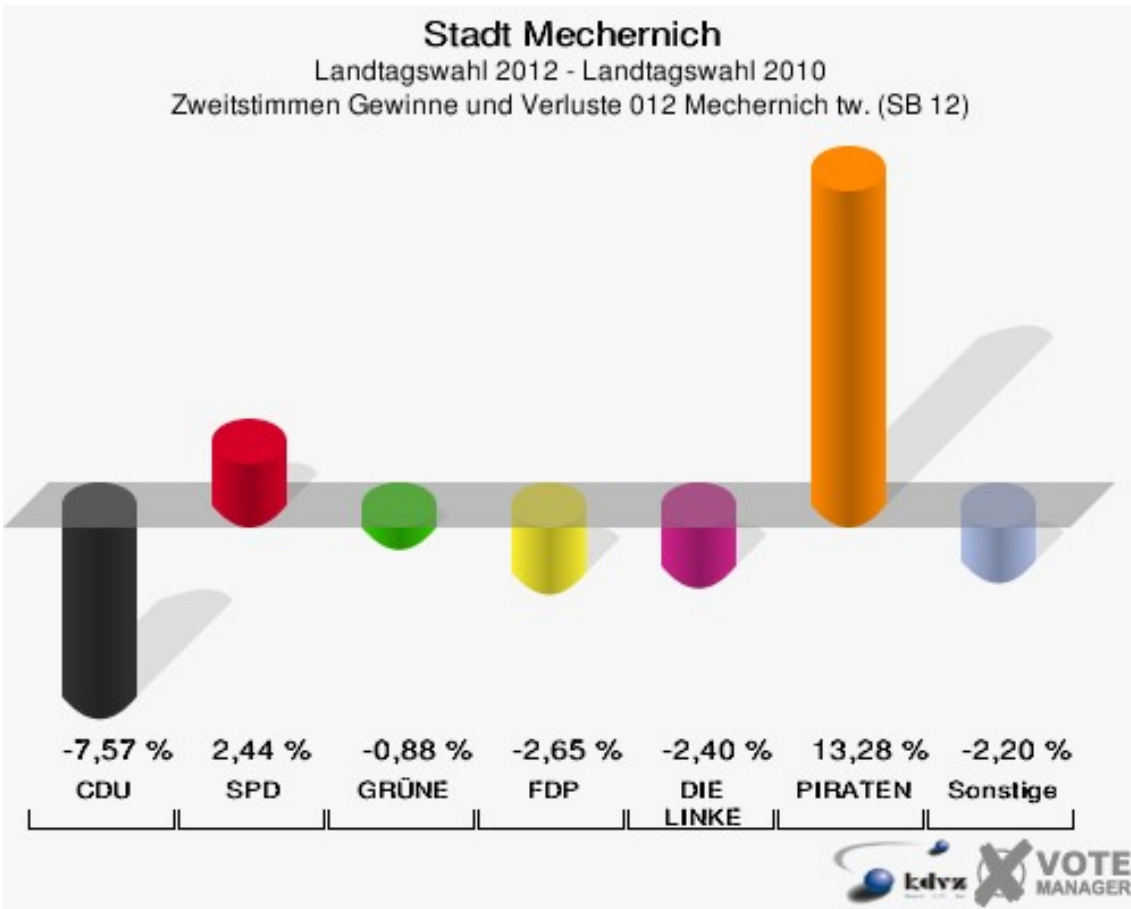
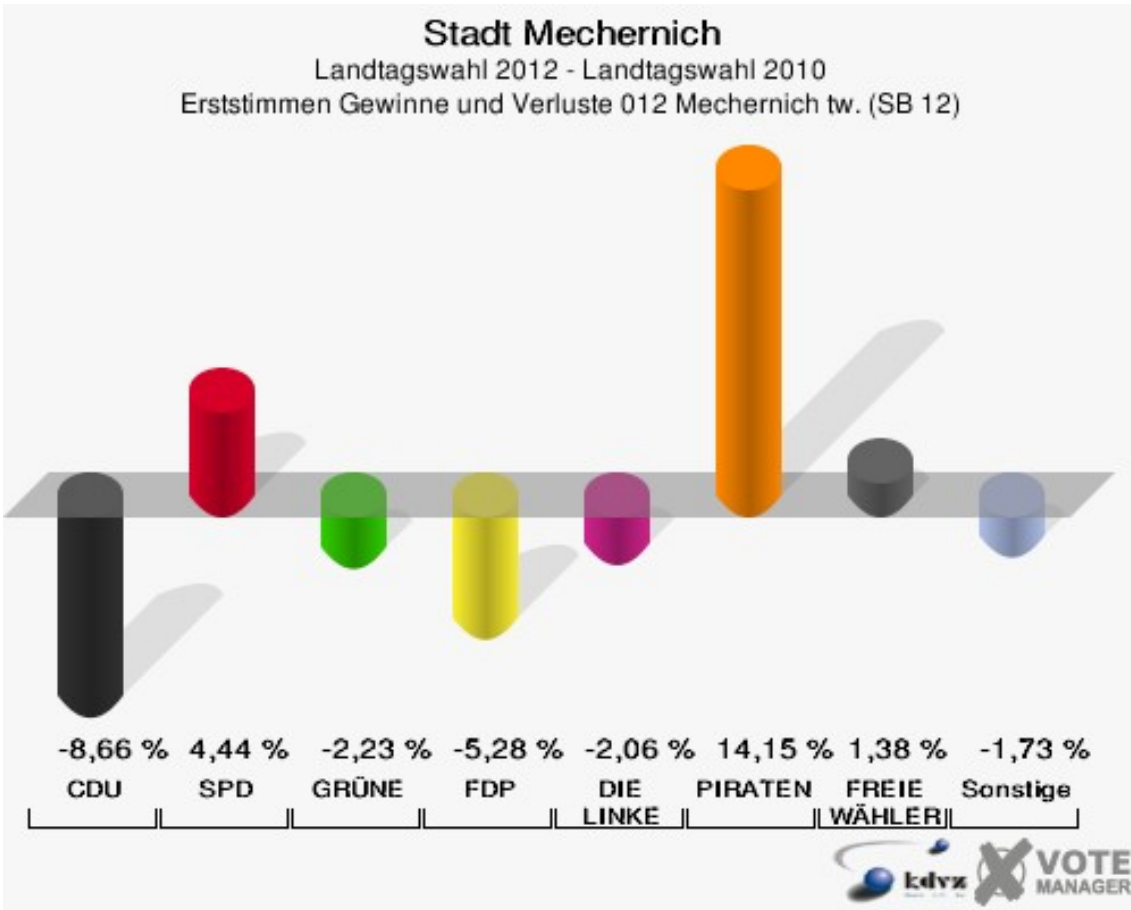
	Erststimmen		Zweitstimmen	
Wahlberechtigte	1.576		1.576	
Wähler/innen	522	33,12 %	522	33,12 %
ungültige Stimmen	13	2,49 %	13	2,49 %
gültige Stimmen	509	97,51 %	509	97,51 %
Voussem, CDU	141	27,70 %	138	27,11 %
Schmitz, SPD	211	41,45 %	190	37,33 %
Kalnins, GRÜNE	25	4,91 %	28	5,50 %
Dr. Wolf, FDP	26	5,11 %	32	6,29 %
Bell, DIE LINKE	27	5,30 %	17	3,34 %
Winzberg, PIRA- TEN	72	14,15 %	73	14,34 %
pro NRW	---	---	7	1,38 %
NPD	---	---	5	0,98 %
Tierschutzpartei	---	---	5	0,98 %
FAMILIE	---	---	4	0,79 %
BIG	---	---	0	0,00 %
Die PARTEI	---	---	3	0,59 %
ÖDP	---	---	0	0,00 %
FBI / Freie Wähler	---	---	0	0,00 %
AUF	---	---	2	0,39 %
Plützer, FREIE WÄHLER	7	1,38 %	5	0,98 %
PARTEI DER VER- NUNFT	---	---	0	0,00 %

Stadt Mechernich
Landtagswahl 13.05.2012
Erststimmen 012 Mechernich tw. (SB 12)



Stadt Mechernich
Landtagswahl 13.05.2012
Zweitstimmen 012 Mechernich tw. (SB 12)





Stadt Mechernich
Landtagswahl 13.05.2012
Erststimmen Gewinne und Verluste 012 Mechernich tw. (SB 12)

	Landtagswahl 13.05.2012	Landtagswahl 09.05.2010	
		Ergebnis	Gewinne und Verluste
Wahlberechtigte	1.576	1.549	+27
Wähler	522	485	+37
	33,12 %	31,31 %	+1,81 %
gültige Stimmen	509	462	+47
	97,51 %	95,26 %	+2,25 %
CDU	141	168	-27
	27,70 %	36,36 %	-8,66 %
SPD	211	171	+40
	41,45 %	37,01 %	+4,44 %
GRÜNE	25	33	-8
	4,91 %	7,14 %	-2,23 %
FDP	26	48	-22
	5,11 %	10,39 %	-5,28 %
DIE LINKE	27	34	-7
	5,30 %	7,36 %	-2,06 %
PIRATEN	72	0	+72
	14,15 %	0,00 %	+14,15 %
pro NRW	0	0	+0
	0,00 %	0,00 %	+0,00 %
NPD	0	8	-8
	0,00 %	1,73 %	-1,73 %
Tierschutzpartei	0	0	+0
	0,00 %	0,00 %	+0,00 %
FAMILIE	0	0	+0
	0,00 %	0,00 %	+0,00 %
BIG	0	0	+0
	0,00 %	0,00 %	+0,00 %
Die PARTEI	0	0	+0
	0,00 %	0,00 %	+0,00 %
ÖDP	0	0	+0
	0,00 %	0,00 %	+0,00 %
FBI / Freie Wähler	0	0	+0
	0,00 %	0,00 %	+0,00 %
AUF	0	0	+0
	0,00 %	0,00 %	+0,00 %
FREIE WÄHLER	7	0	+7

	1,38 %	0,00 %	+1,38 %
PARTEI DER VERNUNFT	0	0	+0
	0,00 %	0,00 %	+0,00 %
Sonstige	0	0	+0
	0,00 %	0,00 %	+0,00 %

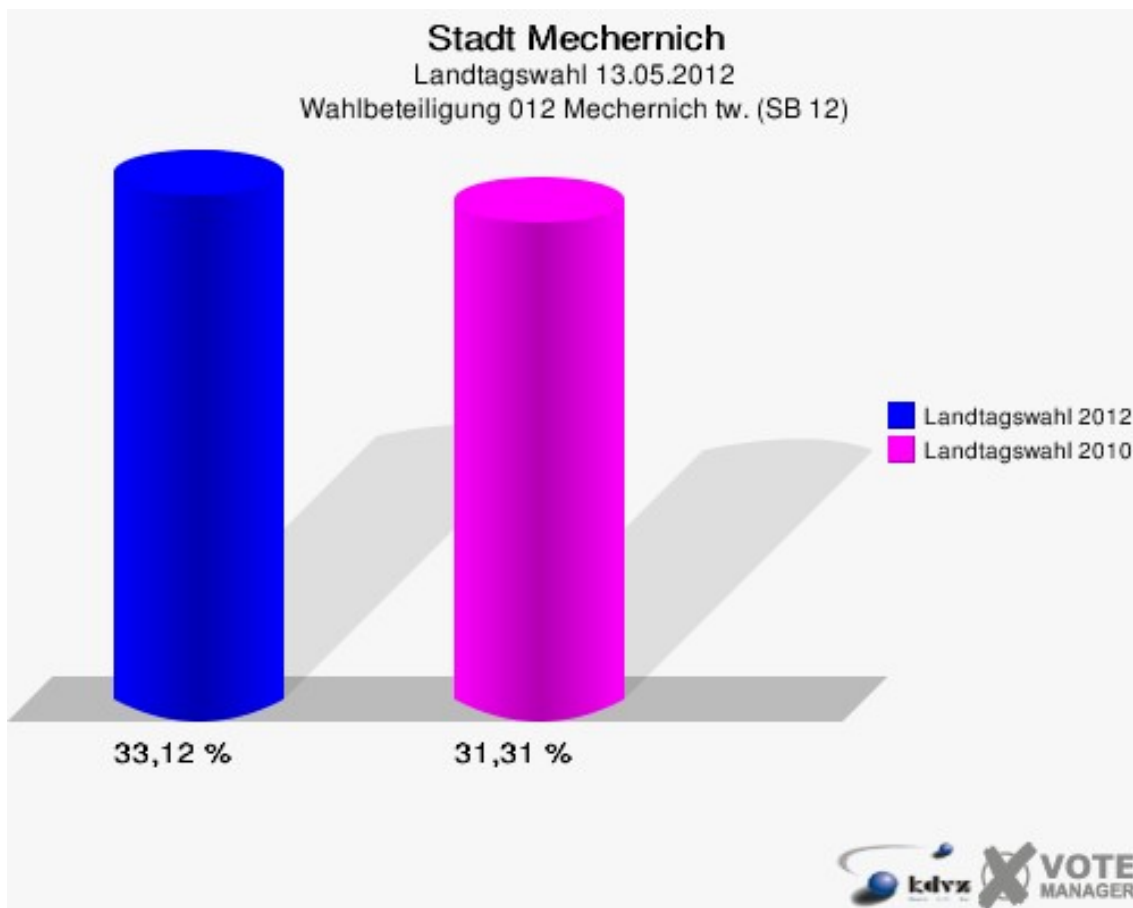
Landtagswahl 09.05.2010: Sonstige = REP, BüSo, PBC, ZENTRUM, BGD, ddp, Freie Union, RENTNER, DIE VIOLETTEN, Volksabstimmung

Stadt Mechernich
Landtagswahl 13.05.2012
Zweitstimmen Gewinne und Verluste 012 Mechernich tw. (SB 12)

	Landtagswahl 13.05.2012	Landtagswahl 09.05.2010	
		Ergebnis	Gewinne und Verluste
Wahlberechtigte	1.576	1.549	+27
Wähler	522	485	+37
	33,12 %	31,31 %	+1,81 %
gültige Stimmen	509	470	+39
	97,51 %	96,91 %	+0,60 %
CDU	138	163	-25
	27,11 %	34,68 %	-7,57 %
SPD	190	164	+26
	37,33 %	34,89 %	+2,44 %
GRÜNE	28	30	-2
	5,50 %	6,38 %	-0,88 %
FDP	32	42	-10
	6,29 %	8,94 %	-2,65 %
DIE LINKE	17	27	-10
	3,34 %	5,74 %	-2,40 %
PIRATEN	73	5	+68
	14,34 %	1,06 %	+13,28 %
pro NRW	7	9	-2
	1,38 %	1,91 %	-0,53 %
NPD	5	5	+0
	0,98 %	1,06 %	-0,08 %
Tierschutzpartei	5	4	+1
	0,98 %	0,85 %	+0,13 %
FAMILIE	4	7	-3
	0,79 %	1,49 %	-0,70 %
BIG	0	0	+0
	0,00 %	0,00 %	+0,00 %
Die PARTEI	3	2	+1
	0,59 %	0,43 %	+0,16 %

ÖDP	0	3	-3
	0,00 %	0,64 %	-0,64 %
FBI / Freie Wähler	0	0	+0
	0,00 %	0,00 %	+0,00 %
AUF	2	0	+2
	0,39 %	0,00 %	+0,39 %
FREIE WÄHLER	5	0	+5
	0,98 %	0,00 %	+0,98 %
PARTEI DER VERNUNFT	0	0	+0
	0,00 %	0,00 %	+0,00 %
Sonstige	0	9	-9
	0,00 %	1,91 %	-1,91 %

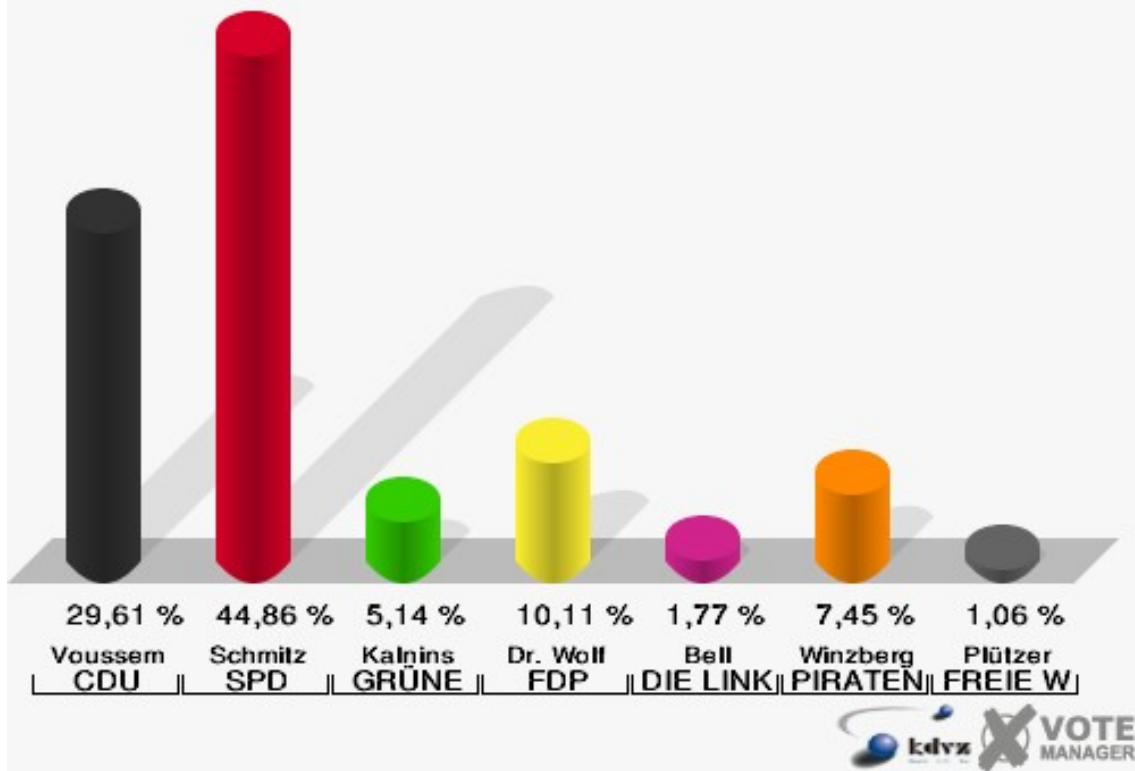
Landtagswahl 09.05.2010: Sonstige = REP, BüSo, PBC, ZENTRUM, BGD, ddp, Freie Union, RENTNER, DIE VIOLETTEN, Volksabstimmung



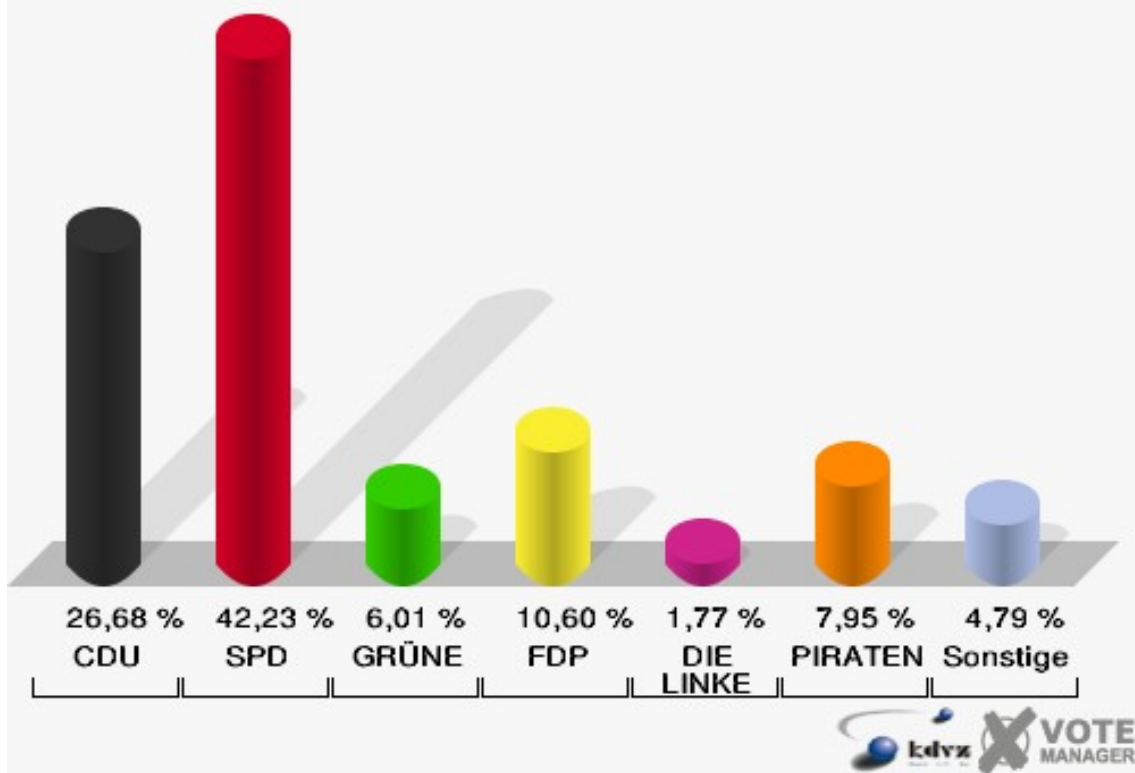
013 Mechernich tw. (SB 13)

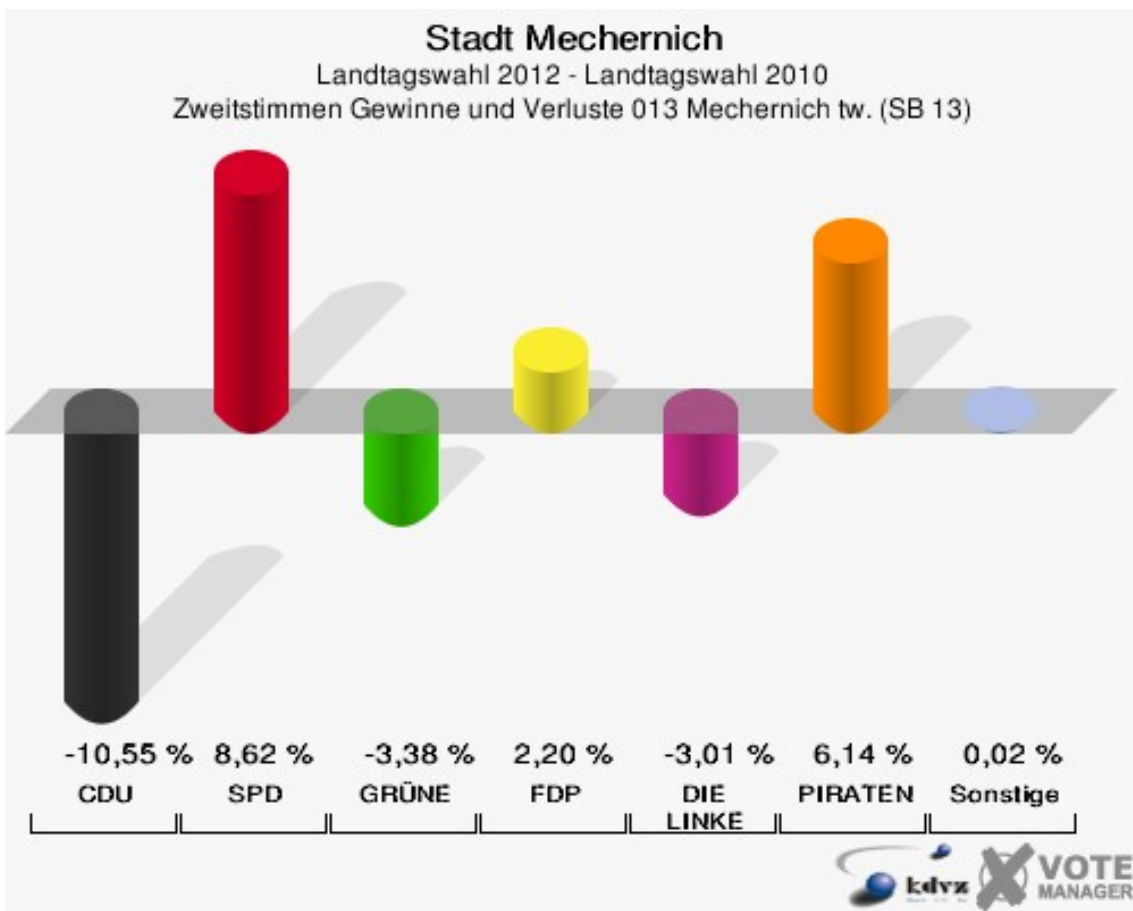
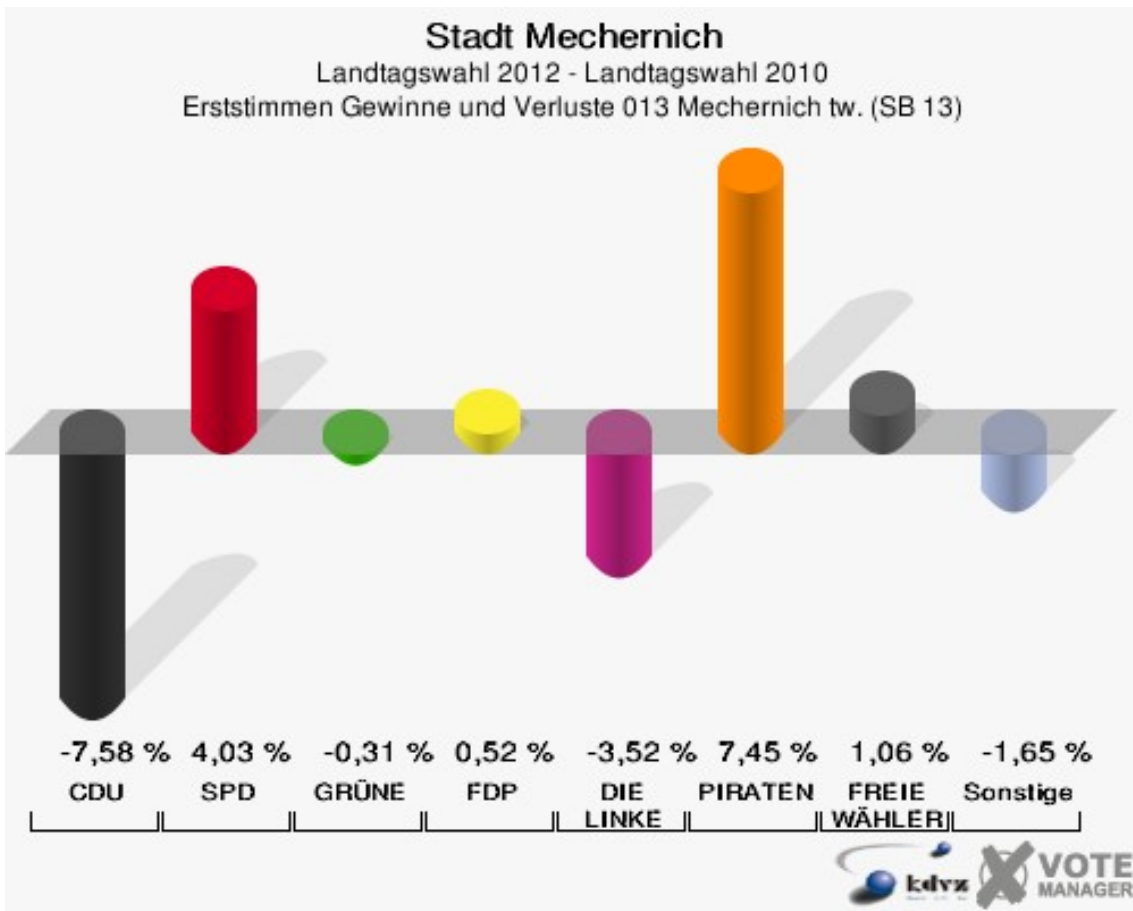
	Erststimmen		Zweitstimmen	
Wahlberechtigte	1.607		1.607	
Wähler/innen	576	35,84 %	576	35,84 %
ungültige Stimmen	12	2,08 %	10	1,74 %
gültige Stimmen	564	97,92 %	566	98,26 %
Voussem, CDU	167	29,61 %	151	26,68 %
Schmitz, SPD	253	44,86 %	239	42,23 %
Kalnins, GRÜNE	29	5,14 %	34	6,01 %
Dr. Wolf, FDP	57	10,11 %	60	10,60 %
Bell, DIE LINKE	10	1,77 %	10	1,77 %
Winzberg, PIRA- TEN	42	7,45 %	45	7,95 %
pro NRW	---	---	12	2,12 %
NPD	---	---	1	0,18 %
Tierschutzpartei	---	---	6	1,06 %
FAMILIE	---	---	1	0,18 %
BIG	---	---	1	0,18 %
Die PARTEI	---	---	1	0,18 %
ÖDP	---	---	0	0,00 %
FBI / Freie Wähler	---	---	0	0,00 %
AUF	---	---	0	0,00 %
Plützer, FREIE WÄHLER	6	1,06 %	4	0,71 %
PARTEI DER VER- NUNFT	---	---	1	0,18 %

Stadt Mechernich
Landtagswahl 13.05.2012
Erststimmen 013 Mechernich tw. (SB 13)



Stadt Mechernich
Landtagswahl 13.05.2012
Zweitstimmen 013 Mechernich tw. (SB 13)





Stadt Mechernich
Landtagswahl 13.05.2012
Erststimmen Gewinne und Verluste 013 Mechernich tw. (SB 13)

	Landtagswahl 13.05.2012	Landtagswahl 09.05.2010	
		Ergebnis	Gewinne und Verluste
Wahlberechtigte	1.607	1.578	+29
Wähler	576	627	-51
	35,84 %	39,73 %	-3,89 %
gültige Stimmen	564	605	-41
	97,92 %	96,49 %	+1,43 %
CDU	167	225	-58
	29,61 %	37,19 %	-7,58 %
SPD	253	247	+6
	44,86 %	40,83 %	+4,03 %
GRÜNE	29	33	-4
	5,14 %	5,45 %	-0,31 %
FDP	57	58	-1
	10,11 %	9,59 %	+0,52 %
DIE LINKE	10	32	-22
	1,77 %	5,29 %	-3,52 %
PIRATEN	42	0	+42
	7,45 %	0,00 %	+7,45 %
pro NRW	0	0	+0
	0,00 %	0,00 %	+0,00 %
NPD	0	10	-10
	0,00 %	1,65 %	-1,65 %
Tierschutzpartei	0	0	+0
	0,00 %	0,00 %	+0,00 %
FAMILIE	0	0	+0
	0,00 %	0,00 %	+0,00 %
BIG	0	0	+0
	0,00 %	0,00 %	+0,00 %
Die PARTEI	0	0	+0
	0,00 %	0,00 %	+0,00 %
ÖDP	0	0	+0
	0,00 %	0,00 %	+0,00 %
FBI / Freie Wähler	0	0	+0
	0,00 %	0,00 %	+0,00 %
AUF	0	0	+0
	0,00 %	0,00 %	+0,00 %
FREIE WÄHLER	6	0	+6

	1,06 %	0,00 %	+1,06 %
PARTEI DER VERNUNFT	0	0	+0
	0,00 %	0,00 %	+0,00 %
Sonstige	0	0	+0
	0,00 %	0,00 %	+0,00 %

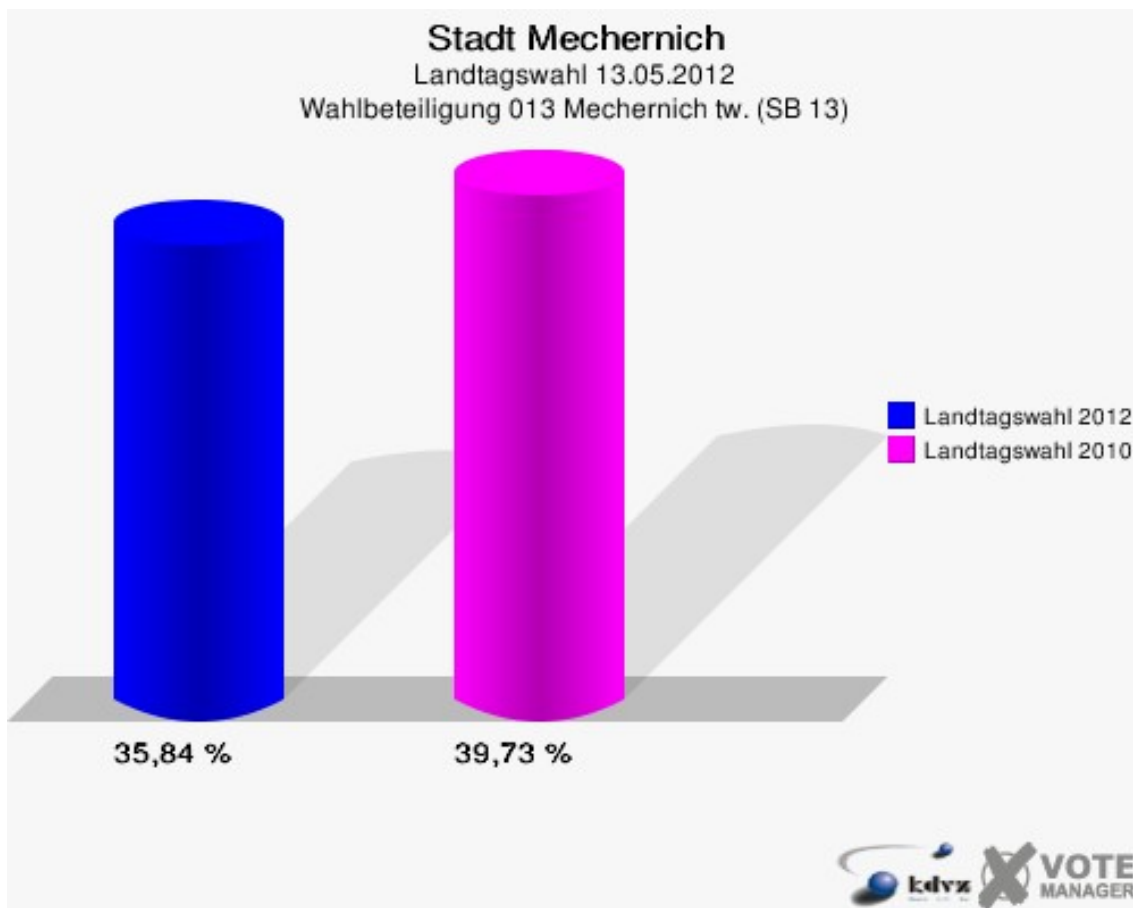
Landtagswahl 09.05.2010: Sonstige = REP, BüSo, PBC, ZENTRUM, BGD, ddp, Freie Union, RENTNER, DIE VIOLETTEN, Volksabstimmung

Stadt Mechernich
Landtagswahl 13.05.2012
Zweitstimmen Gewinne und Verluste 013 Mechernich tw. (SB 13)

	Landtagswahl 13.05.2012	Landtagswahl 09.05.2010	
		Ergebnis	Gewinne und Verluste
Wahlberechtigte	1.607	1.578	+29
Wähler	576	627	-51
	35,84 %	39,73 %	-3,89 %
gültige Stimmen	566	607	-41
	98,26 %	96,81 %	+1,45 %
CDU	151	226	-75
	26,68 %	37,23 %	-10,55 %
SPD	239	204	+35
	42,23 %	33,61 %	+8,62 %
GRÜNE	34	57	-23
	6,01 %	9,39 %	-3,38 %
FDP	60	51	+9
	10,60 %	8,40 %	+2,20 %
DIE LINKE	10	29	-19
	1,77 %	4,78 %	-3,01 %
PIRATEN	45	11	+34
	7,95 %	1,81 %	+6,14 %
pro NRW	12	10	+2
	2,12 %	1,65 %	+0,47 %
NPD	1	1	+0
	0,18 %	0,16 %	+0,02 %
Tierschutzpartei	6	5	+1
	1,06 %	0,82 %	+0,24 %
FAMILIE	1	4	-3
	0,18 %	0,66 %	-0,48 %
BIG	1	0	+1
	0,18 %	0,00 %	+0,18 %
Die PARTEI	1	0	+1
	0,18 %	0,00 %	+0,18 %

ÖDP	0	0	+0
	0,00 %	0,00 %	+0,00 %
FBI / Freie Wähler	0	1	-1
	0,00 %	0,16 %	-0,16 %
AUF	0	0	+0
	0,00 %	0,00 %	+0,00 %
FREIE WÄHLER	4	0	+4
	0,71 %	0,00 %	+0,71 %
PARTEI DER VERNUNFT	1	0	+1
	0,18 %	0,00 %	+0,18 %
Sonstige	0	8	-8
	0,00 %	1,32 %	-1,32 %

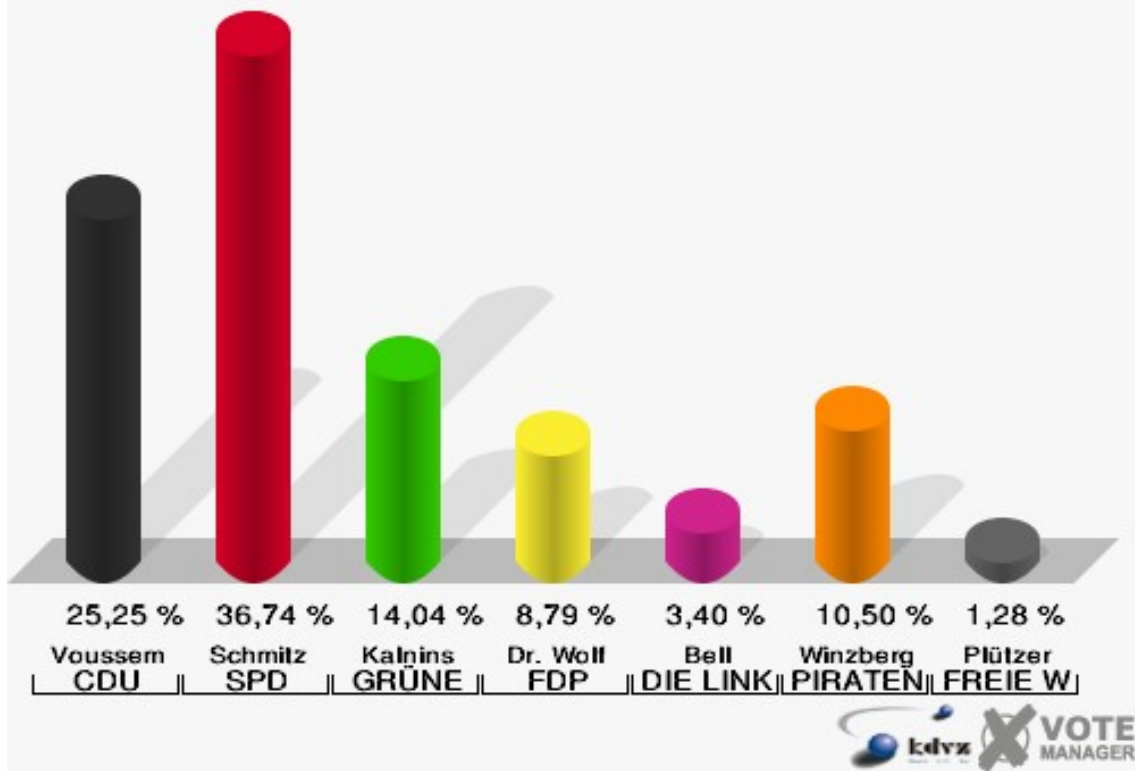
Landtagswahl 09.05.2010: Sonstige = REP, BüSo, PBC, ZENTRUM, BGD, ddp, Freie Union, RENTNER, DIE VIOLETTEN, Volksabstimmung



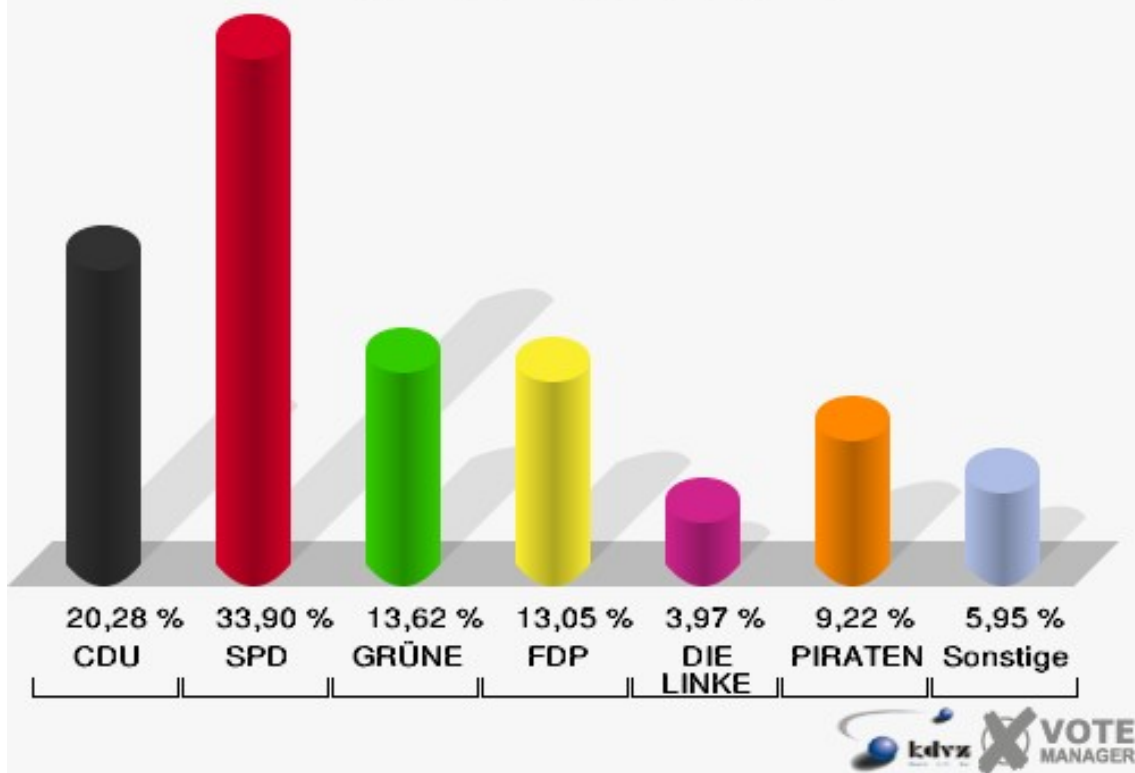
014 Mechernich tw. (SB 14)

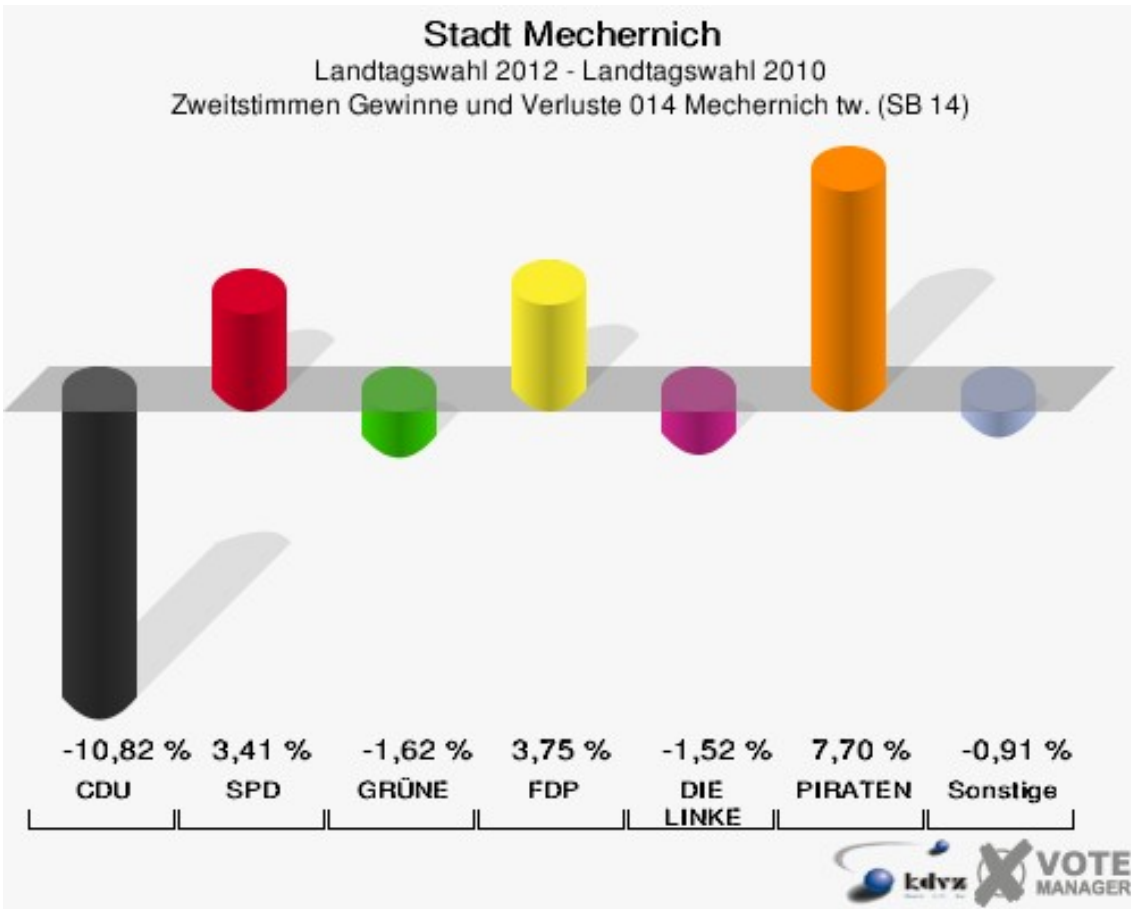
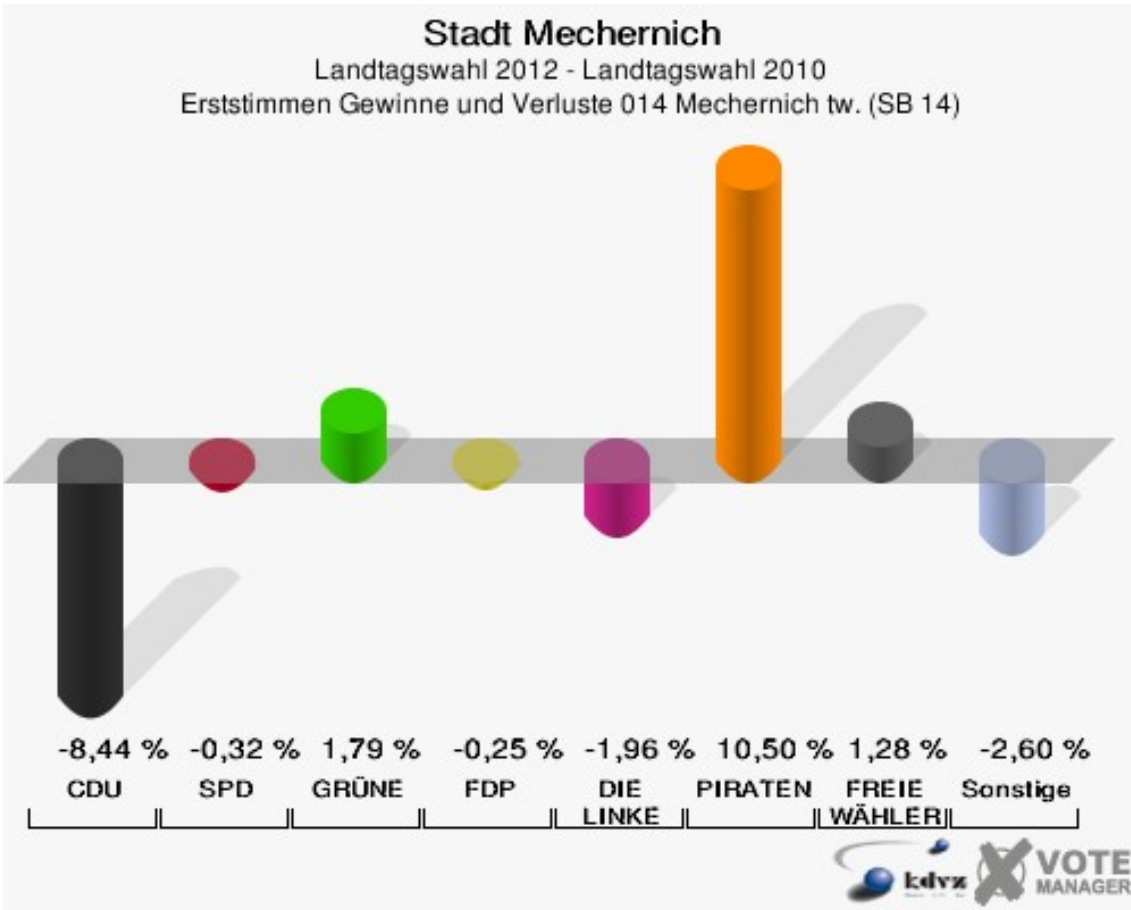
	Erststimmen		Zweitstimmen	
Wahlberechtigte	1.563		1.563	
Wähler/innen	713	45,62 %	713	45,62 %
ungültige Stimmen	8	1,12 %	8	1,12 %
gültige Stimmen	705	98,88 %	705	98,88 %
Voussem, CDU	178	25,25 %	143	20,28 %
Schmitz, SPD	259	36,74 %	239	33,90 %
Kalnins, GRÜNE	99	14,04 %	96	13,62 %
Dr. Wolf, FDP	62	8,79 %	92	13,05 %
Bell, DIE LINKE	24	3,40 %	28	3,97 %
Winzberg, PIRA- TEN	74	10,50 %	65	9,22 %
pro NRW	---	---	21	2,98 %
NPD	---	---	2	0,28 %
Tierschutzpartei	---	---	5	0,71 %
FAMILIE	---	---	0	0,00 %
BIG	---	---	1	0,14 %
Die PARTEI	---	---	1	0,14 %
ÖDP	---	---	0	0,00 %
FBI / Freie Wähler	---	---	2	0,28 %
AUF	---	---	0	0,00 %
Plützer, FREIE WÄHLER	9	1,28 %	10	1,42 %
PARTEI DER VER- NUNFT	---	---	0	0,00 %

Stadt Mechernich
Landtagswahl 13.05.2012
Erststimmen 014 Mechernich tw. (SB 14)



Stadt Mechernich
Landtagswahl 13.05.2012
Zweitstimmen 014 Mechernich tw. (SB 14)





Stadt Mechernich
Landtagswahl 13.05.2012
Erststimmen Gewinne und Verluste 014 Mechernich tw. (SB 14)

	Landtagswahl 13.05.2012	Landtagswahl 09.05.2010	
		Ergebnis	Gewinne und Verluste
Wahlberechtigte	1.563	1.551	+12
Wähler	713	662	+51
	45,62 %	42,68 %	+2,94 %
gültige Stimmen	705	653	+52
	98,88 %	98,64 %	+0,24 %
CDU	178	220	-42
	25,25 %	33,69 %	-8,44 %
SPD	259	242	+17
	36,74 %	37,06 %	-0,32 %
GRÜNE	99	80	+19
	14,04 %	12,25 %	+1,79 %
FDP	62	59	+3
	8,79 %	9,04 %	-0,25 %
DIE LINKE	24	35	-11
	3,40 %	5,36 %	-1,96 %
PIRATEN	74	0	+74
	10,50 %	0,00 %	+10,50 %
pro NRW	0	0	+0
	0,00 %	0,00 %	+0,00 %
NPD	0	17	-17
	0,00 %	2,60 %	-2,60 %
Tierschutzpartei	0	0	+0
	0,00 %	0,00 %	+0,00 %
FAMILIE	0	0	+0
	0,00 %	0,00 %	+0,00 %
BIG	0	0	+0
	0,00 %	0,00 %	+0,00 %
Die PARTEI	0	0	+0
	0,00 %	0,00 %	+0,00 %
ÖDP	0	0	+0
	0,00 %	0,00 %	+0,00 %
FBI / Freie Wähler	0	0	+0
	0,00 %	0,00 %	+0,00 %
AUF	0	0	+0
	0,00 %	0,00 %	+0,00 %
FREIE WÄHLER	9	0	+9

	1,28 %	0,00 %	+1,28 %
PARTEI DER VERNUNFT	0	0	+0
	0,00 %	0,00 %	+0,00 %
Sonstige	0	0	+0
	0,00 %	0,00 %	+0,00 %

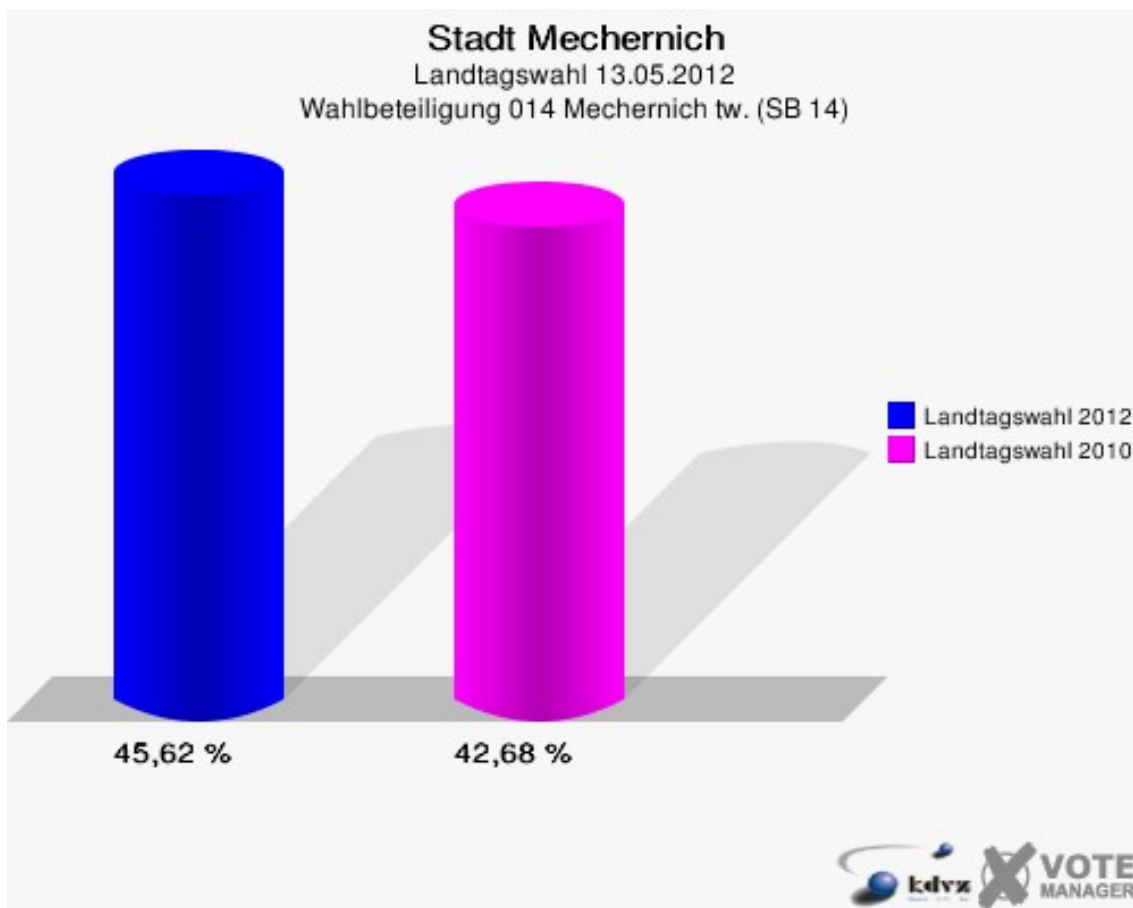
Landtagswahl 09.05.2010: Sonstige = REP, BüSo, PBC, ZENTRUM, BGD, ddp, Freie Union, RENTNER, DIE VIOLETTEN, Volksabstimmung

Stadt Mechernich
Landtagswahl 13.05.2012
Zweitstimmen Gewinne und Verluste 014 Mechernich tw. (SB 14)

	Landtagswahl 13.05.2012	Landtagswahl 09.05.2010	
		Ergebnis	Gewinne und Verluste
Wahlberechtigte	1.563	1.551	+12
Wähler	713	662	+51
	45,62 %	42,68 %	+2,94 %
gültige Stimmen	705	656	+49
	98,88 %	99,09 %	-0,22 %
CDU	143	204	-61
	20,28 %	31,10 %	-10,82 %
SPD	239	200	+39
	33,90 %	30,49 %	+3,41 %
GRÜNE	96	100	-4
	13,62 %	15,24 %	-1,62 %
FDP	92	61	+31
	13,05 %	9,30 %	+3,75 %
DIE LINKE	28	36	-8
	3,97 %	5,49 %	-1,52 %
PIRATEN	65	10	+55
	9,22 %	1,52 %	+7,70 %
pro NRW	21	12	+9
	2,98 %	1,83 %	+1,15 %
NPD	2	10	-8
	0,28 %	1,52 %	-1,24 %
Tierschutzpartei	5	7	-2
	0,71 %	1,07 %	-0,36 %
FAMILIE	0	4	-4
	0,00 %	0,61 %	-0,61 %
BIG	1	0	+1
	0,14 %	0,00 %	+0,14 %
Die PARTEI	1	0	+1
	0,14 %	0,00 %	+0,14 %

ÖDP	0	0	+0
	0,00 %	0,00 %	+0,00 %
FBI / Freie Wähler	2	3	-1
	0,28 %	0,46 %	-0,18 %
AUF	0	1	-1
	0,00 %	0,15 %	-0,15 %
FREIE WÄHLER	10	0	+10
	1,42 %	0,00 %	+1,42 %
PARTEI DER VERNUNFT	0	0	+0
	0,00 %	0,00 %	+0,00 %
Sonstige	0	8	-8
	0,00 %	1,22 %	-1,22 %

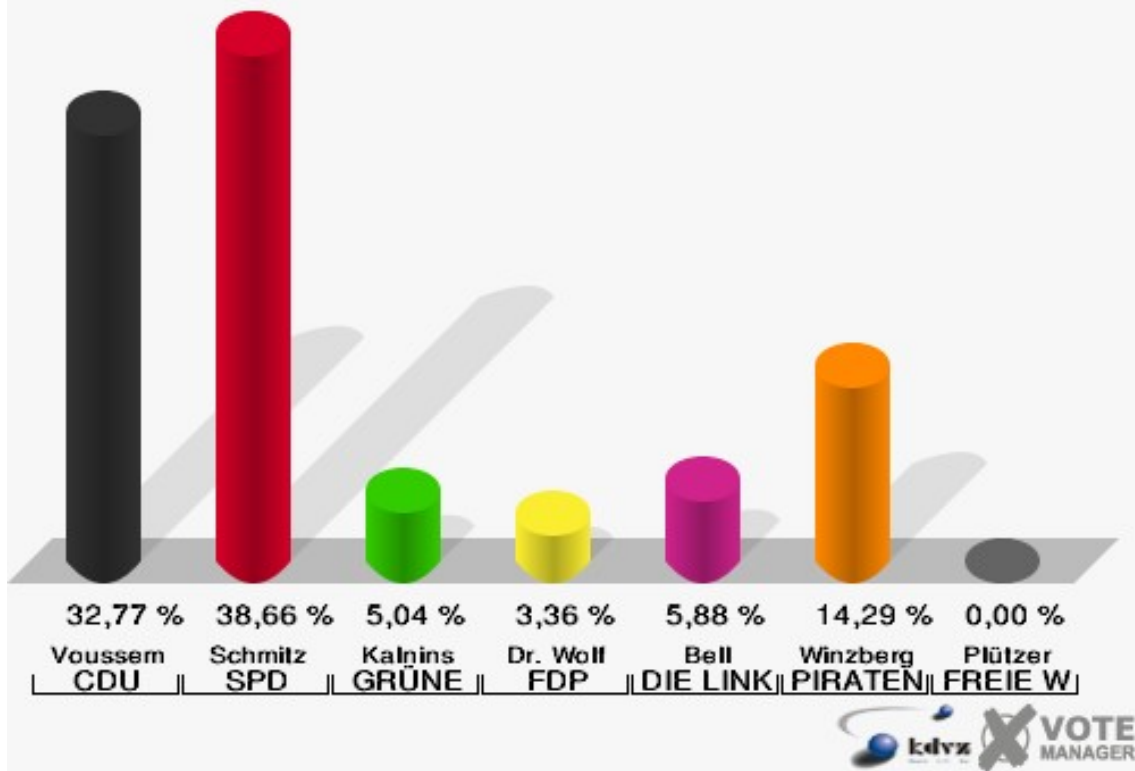
Landtagswahl 09.05.2010: Sonstige = REP, BüSo, PBC, ZENTRUM, BGD, ddp, Freie Union, RENTNER, DIE VIOLETTEN, Volksabstimmung



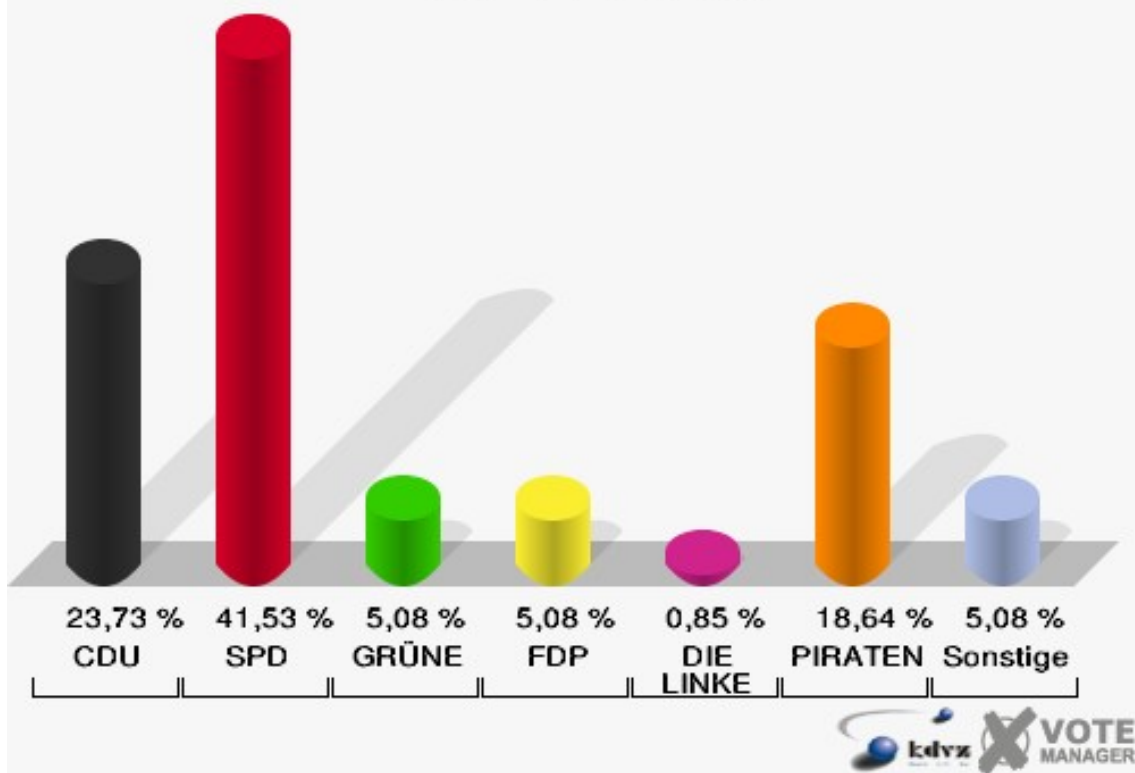
015 Kalenberg

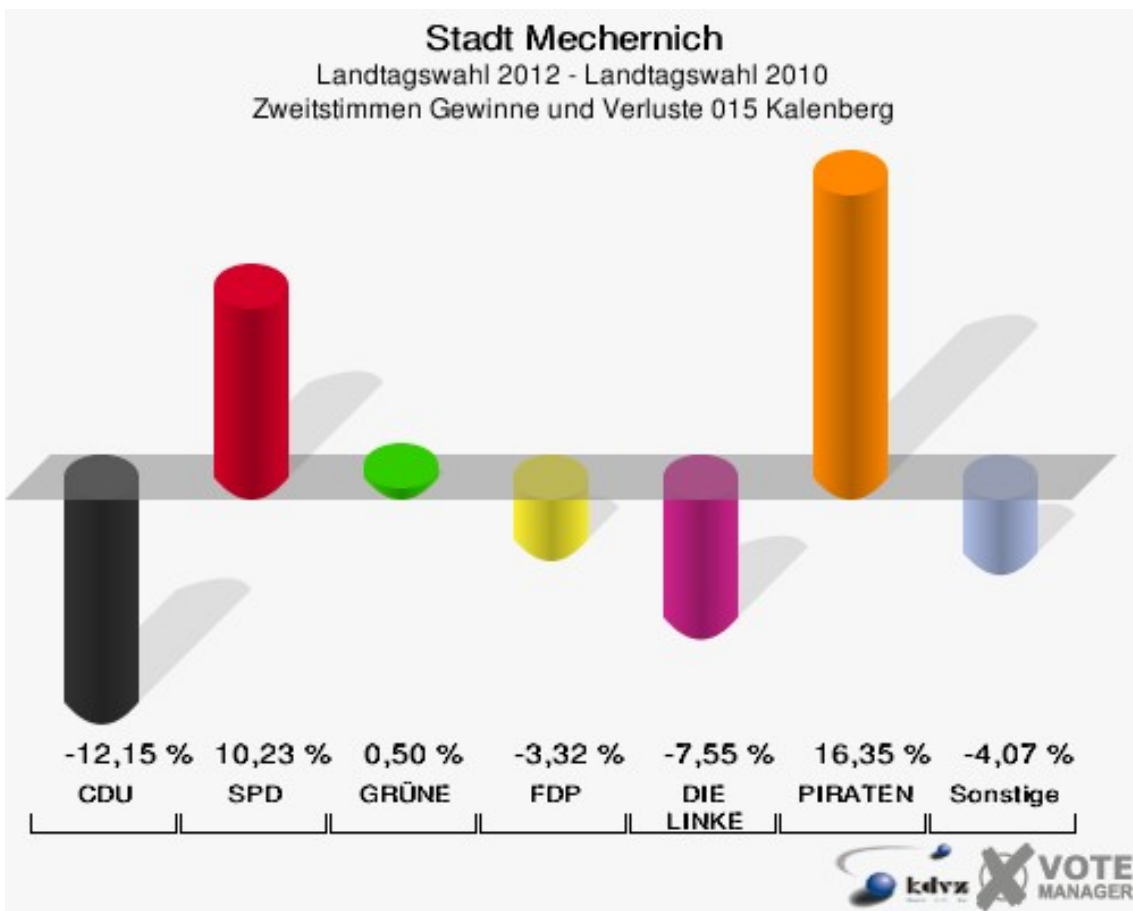
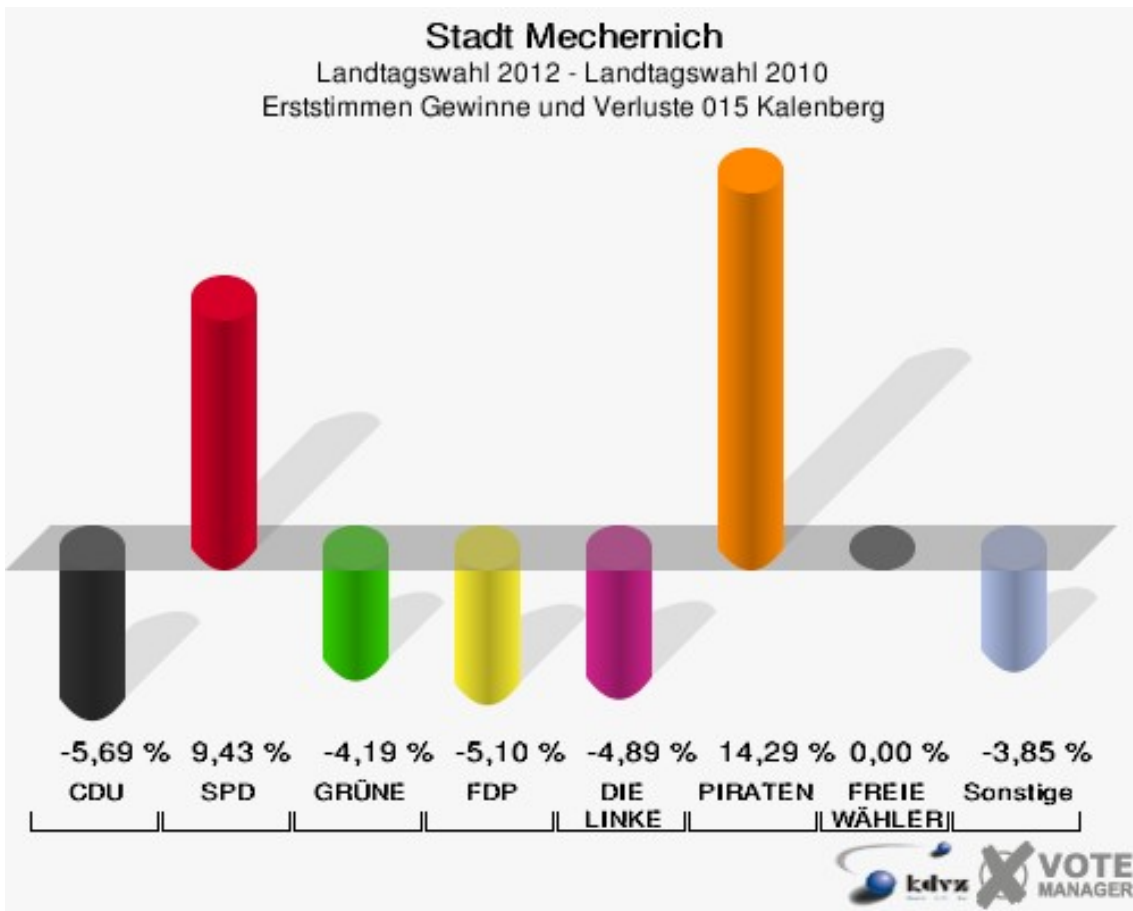
	Erststimmen		Zweitstimmen	
Wahlberechtigte	324		324	
Wähler/innen	119	36,73 %	119	36,73 %
ungültige Stimmen	0	0,00 %	1	0,84 %
gültige Stimmen	119	100,00 %	118	99,16 %
Voussem, CDU	39	32,77 %	28	23,73 %
Schmitz, SPD	46	38,66 %	49	41,53 %
Kalnins, GRÜNE	6	5,04 %	6	5,08 %
Dr. Wolf, FDP	4	3,36 %	6	5,08 %
Bell, DIE LINKE	7	5,88 %	1	0,85 %
Winzberg, PIRA- TEN	17	14,29 %	22	18,64 %
pro NRW	---	---	1	0,85 %
NPD	---	---	0	0,00 %
Tierschutzpartei	---	---	3	2,54 %
FAMILIE	---	---	0	0,00 %
BIG	---	---	0	0,00 %
Die PARTEI	---	---	2	1,69 %
ÖDP	---	---	0	0,00 %
FBI / Freie Wähler	---	---	0	0,00 %
AUF	---	---	0	0,00 %
Plützer, FREIE WÄHLER	0	0,00 %	0	0,00 %
PARTEI DER VER- NUNFT	---	---	0	0,00 %

Stadt Mechernich
Landtagswahl 13.05.2012
Erststimmen 015 Kalenberg



Stadt Mechernich
Landtagswahl 13.05.2012
Zweitstimmen 015 Kalenberg





Stadt Mechernich
Landtagswahl 13.05.2012
Erststimmen Gewinne und Verluste 015 Kalenberg

	Landtagswahl 13.05.2012	Landtagswahl 09.05.2010	
		Ergebnis	Gewinne und Verluste
Wahlberechtigte	324	336	-12
Wähler	119	135	-16
	36,73 %	40,18 %	-3,45 %
gültige Stimmen	119	130	-11
	100,00 %	96,30 %	+3,70 %
CDU	39	50	-11
	32,77 %	38,46 %	-5,69 %
SPD	46	38	+8
	38,66 %	29,23 %	+9,43 %
GRÜNE	6	12	-6
	5,04 %	9,23 %	-4,19 %
FDP	4	11	-7
	3,36 %	8,46 %	-5,10 %
DIE LINKE	7	14	-7
	5,88 %	10,77 %	-4,89 %
PIRATEN	17	0	+17
	14,29 %	0,00 %	+14,29 %
pro NRW	0	0	+0
	0,00 %	0,00 %	+0,00 %
NPD	0	5	-5
	0,00 %	3,85 %	-3,85 %
Tierschutzpartei	0	0	+0
	0,00 %	0,00 %	+0,00 %
FAMILIE	0	0	+0
	0,00 %	0,00 %	+0,00 %
BIG	0	0	+0
	0,00 %	0,00 %	+0,00 %
Die PARTEI	0	0	+0
	0,00 %	0,00 %	+0,00 %
ÖDP	0	0	+0
	0,00 %	0,00 %	+0,00 %
FBI / Freie Wähler	0	0	+0
	0,00 %	0,00 %	+0,00 %
AUF	0	0	+0
	0,00 %	0,00 %	+0,00 %
FREIE WÄHLER	0	0	+0

	0,00 %	0,00 %	+0,00 %
PARTEI DER VERNUNFT	0	0	+0
	0,00 %	0,00 %	+0,00 %
Sonstige	0	0	+0
	0,00 %	0,00 %	+0,00 %

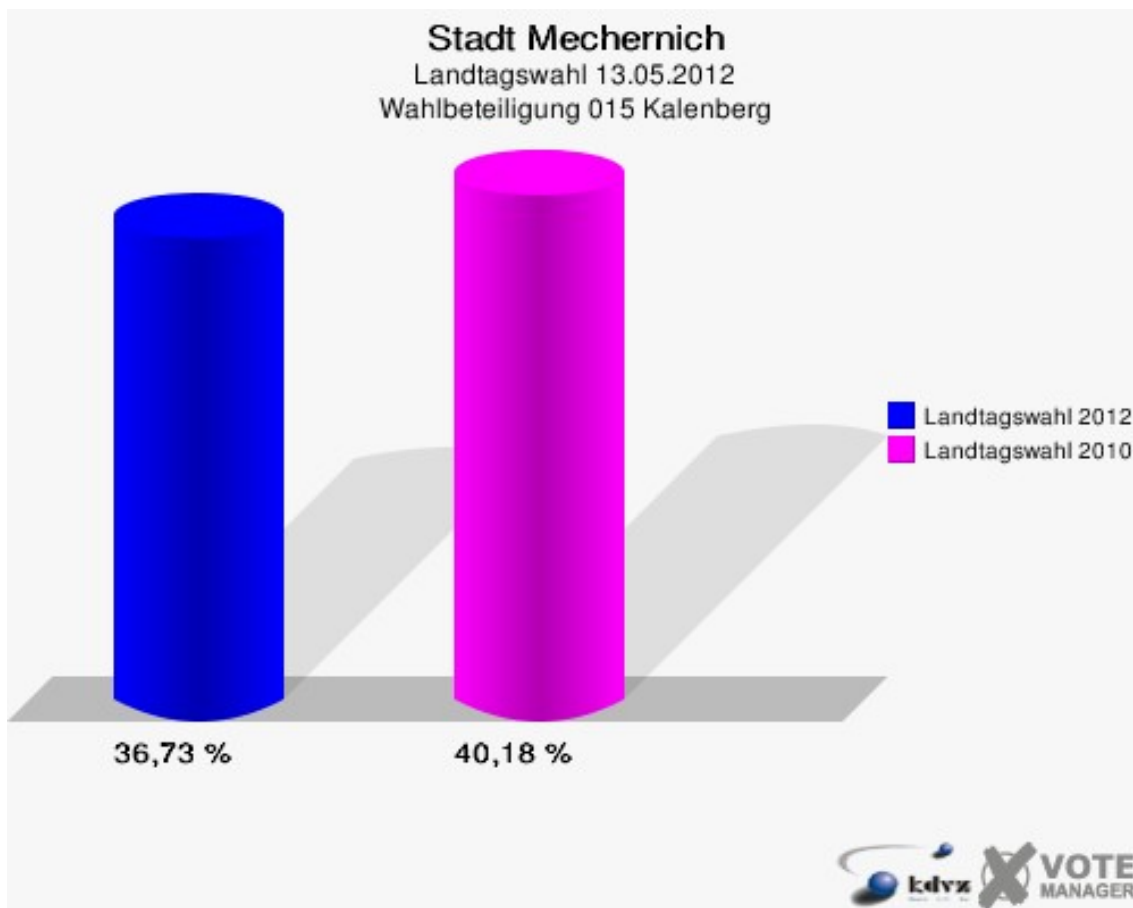
Landtagswahl 09.05.2010: Sonstige = REP, BüSo, PBC, ZENTRUM, BGD, ddp, Freie Union, RENTNER, DIE VIOLETTEN, Volksabstimmung

Stadt Mechernich
Landtagswahl 13.05.2012
Zweitstimmen Gewinne und Verluste 015 Kalenberg

	Landtagswahl 13.05.2012	Landtagswahl 09.05.2010	
		Ergebnis	Gewinne und Verluste
Wahlberechtigte	324	336	-12
Wähler	119	135	-16
	36,73 %	40,18 %	-3,45 %
gültige Stimmen	118	131	-13
	99,16 %	97,04 %	+2,12 %
CDU	28	47	-19
	23,73 %	35,88 %	-12,15 %
SPD	49	41	+8
	41,53 %	31,30 %	+10,23 %
GRÜNE	6	6	+0
	5,08 %	4,58 %	+0,50 %
FDP	6	11	-5
	5,08 %	8,40 %	-3,32 %
DIE LINKE	1	11	-10
	0,85 %	8,40 %	-7,55 %
PIRATEN	22	3	+19
	18,64 %	2,29 %	+16,35 %
pro NRW	1	3	-2
	0,85 %	2,29 %	-1,44 %
NPD	0	0	+0
	0,00 %	0,00 %	+0,00 %
Tierschutzpartei	3	1	+2
	2,54 %	0,76 %	+1,78 %
FAMILIE	0	1	-1
	0,00 %	0,76 %	-0,76 %
BIG	0	0	+0
	0,00 %	0,00 %	+0,00 %
Die PARTEI	2	0	+2
	1,69 %	0,00 %	+1,69 %

ÖDP	0	0	+0
	0,00 %	0,00 %	+0,00 %
FBI / Freie Wähler	0	1	-1
	0,00 %	0,76 %	-0,76 %
AUF	0	1	-1
	0,00 %	0,76 %	-0,76 %
FREIE WÄHLER	0	0	+0
	0,00 %	0,00 %	+0,00 %
PARTEI DER VERNUNFT	0	0	+0
	0,00 %	0,00 %	+0,00 %
Sonstige	0	5	-5
	0,00 %	3,82 %	-3,82 %

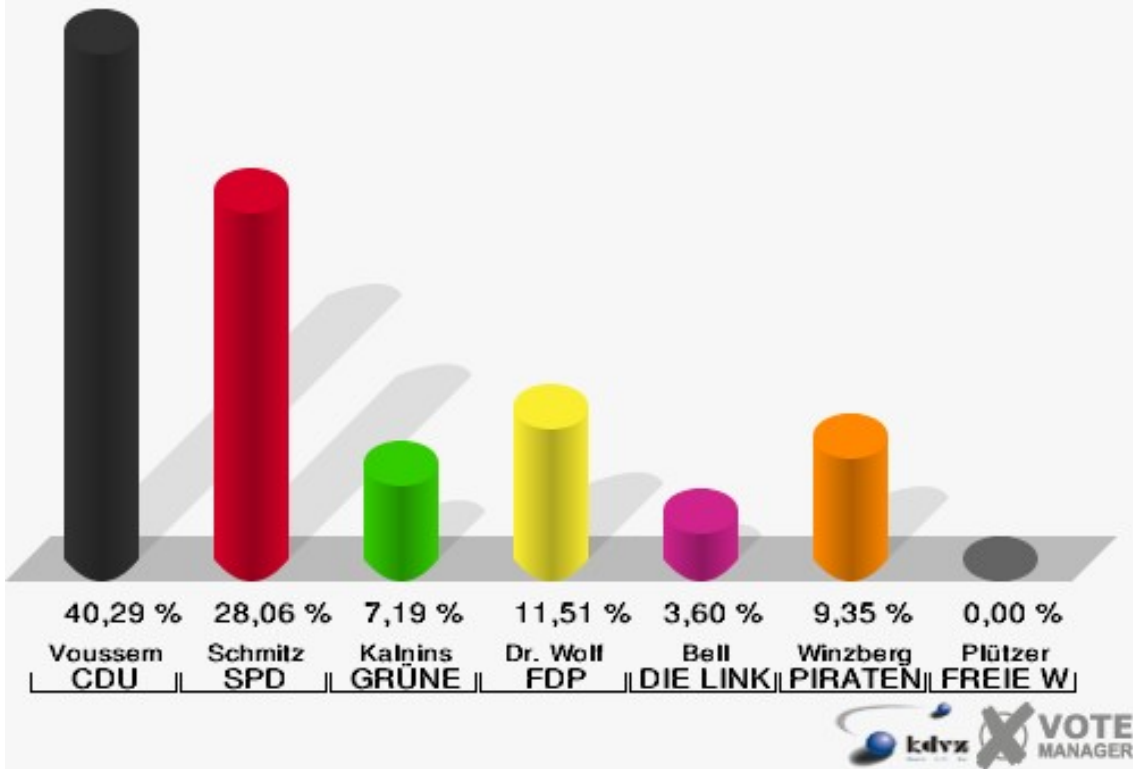
Landtagswahl 09.05.2010: Sonstige = REP, BüSo, PBC, ZENTRUM, BGD, ddp, Freie Union, RENTNER, DIE VIOLETTEN, Volksabstimmung



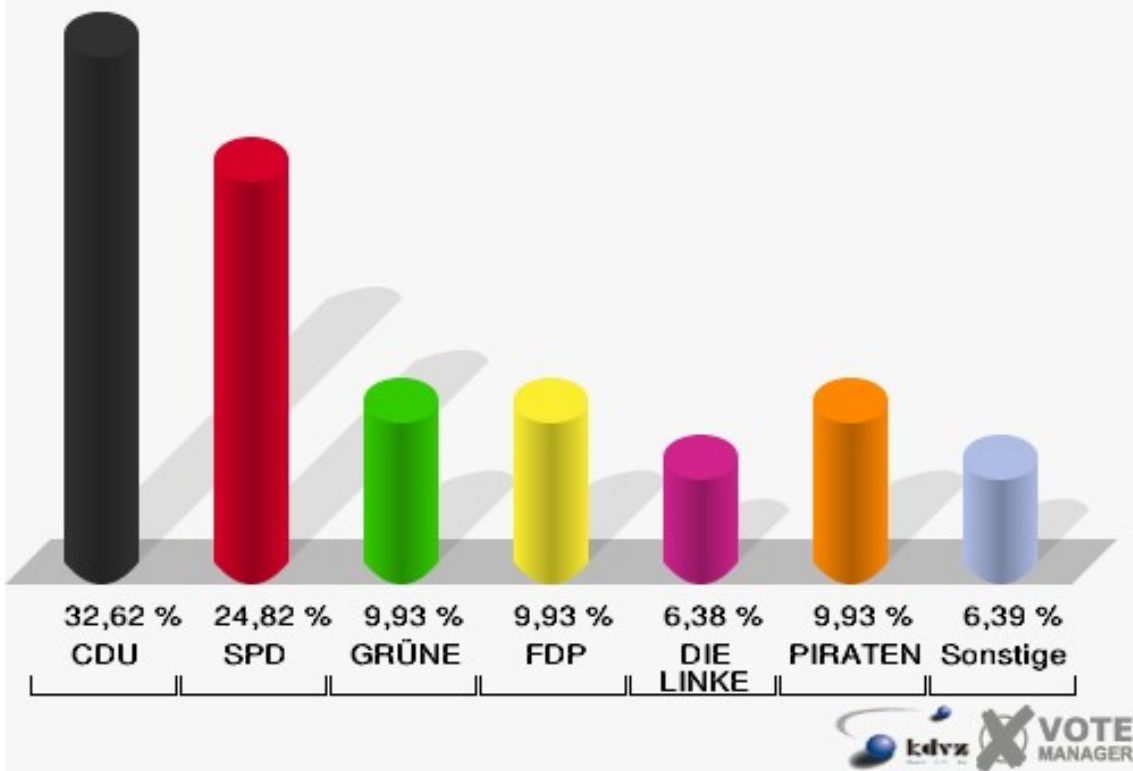
016 Kallmuth

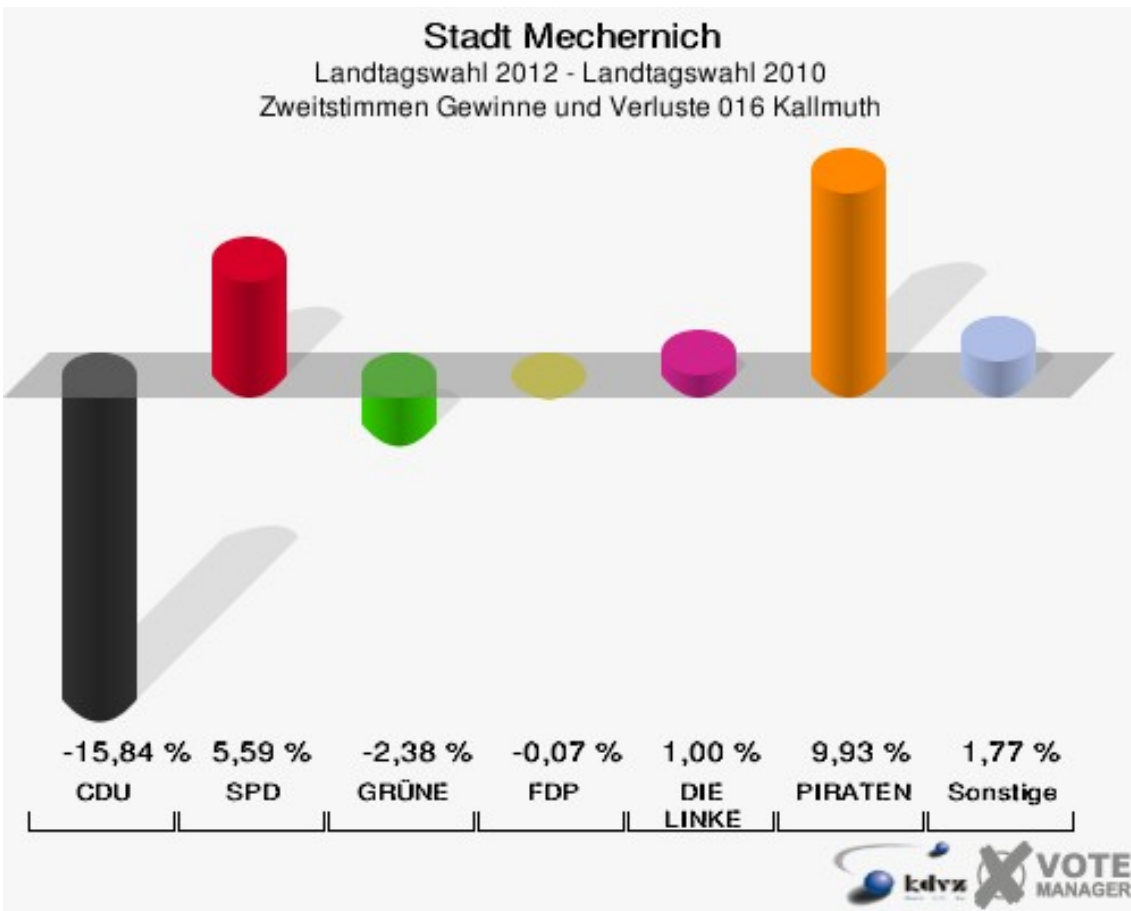
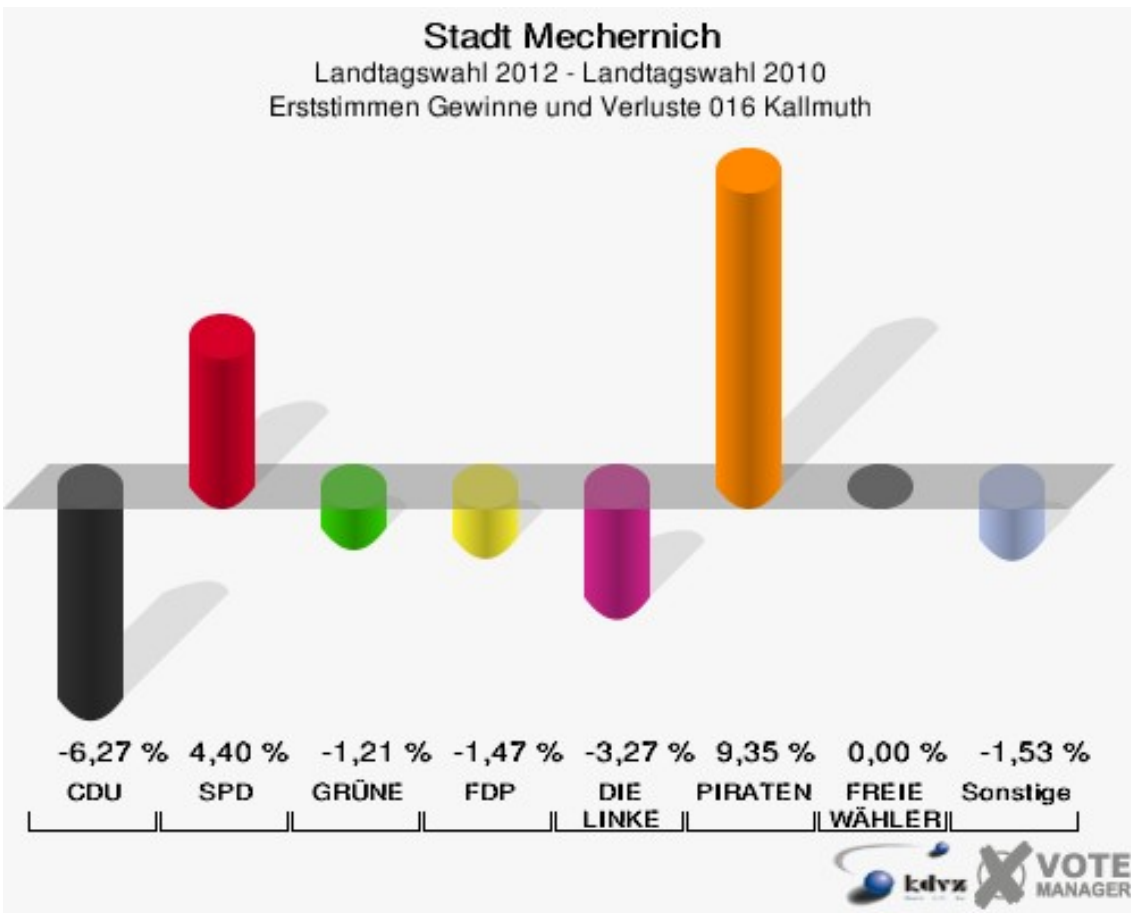
	Erststimmen		Zweitstimmen	
Wahlberechtigte	277		277	
Wähler/innen	142	51,26 %	142	51,26 %
ungültige Stimmen	3	2,11 %	1	0,70 %
gültige Stimmen	139	97,89 %	141	99,30 %
Voussem, CDU	56	40,29 %	46	32,62 %
Schmitz, SPD	39	28,06 %	35	24,82 %
Kalnins, GRÜNE	10	7,19 %	14	9,93 %
Dr. Wolf, FDP	16	11,51 %	14	9,93 %
Bell, DIE LINKE	5	3,60 %	9	6,38 %
Winzberg, PIRA- TEN	13	9,35 %	14	9,93 %
pro NRW	---	---	3	2,13 %
NPD	---	---	4	2,84 %
Tierschutzpartei	---	---	0	0,00 %
FAMILIE	---	---	1	0,71 %
BIG	---	---	0	0,00 %
Die PARTEI	---	---	0	0,00 %
ÖDP	---	---	0	0,00 %
FBI / Freie Wähler	---	---	1	0,71 %
AUF	---	---	0	0,00 %
Plützer, FREIE WÄHLER	0	0,00 %	0	0,00 %
PARTEI DER VER- NUNFT	---	---	0	0,00 %

Stadt Mechernich
Landtagswahl 13.05.2012
Erststimmen 016 Kallmuth



Stadt Mechernich
Landtagswahl 13.05.2012
Zweitstimmen 016 Kallmuth





Stadt Mechernich
Landtagswahl 13.05.2012
Erststimmen Gewinne und Verluste 016 Kallmuth

	Landtagswahl 13.05.2012	Landtagswahl 09.05.2010	
		Ergebnis	Gewinne und Verluste
Wahlberechtigte	277	282	-5
Wähler	142	131	+11
	51,26 %	46,45 %	+4,81 %
gültige Stimmen	139	131	+8
	97,89 %	100,00 %	-2,11 %
CDU	56	61	-5
	40,29 %	46,56 %	-6,27 %
SPD	39	31	+8
	28,06 %	23,66 %	+4,40 %
GRÜNE	10	11	-1
	7,19 %	8,40 %	-1,21 %
FDP	16	17	-1
	11,51 %	12,98 %	-1,47 %
DIE LINKE	5	9	-4
	3,60 %	6,87 %	-3,27 %
PIRATEN	13	0	+13
	9,35 %	0,00 %	+9,35 %
pro NRW	0	0	+0
	0,00 %	0,00 %	+0,00 %
NPD	0	2	-2
	0,00 %	1,53 %	-1,53 %
Tierschutzpartei	0	0	+0
	0,00 %	0,00 %	+0,00 %
FAMILIE	0	0	+0
	0,00 %	0,00 %	+0,00 %
BIG	0	0	+0
	0,00 %	0,00 %	+0,00 %
Die PARTEI	0	0	+0
	0,00 %	0,00 %	+0,00 %
ÖDP	0	0	+0
	0,00 %	0,00 %	+0,00 %
FBI / Freie Wähler	0	0	+0
	0,00 %	0,00 %	+0,00 %
AUF	0	0	+0
	0,00 %	0,00 %	+0,00 %
FREIE WÄHLER	0	0	+0

	0,00 %	0,00 %	+0,00 %
PARTEI DER VERNUNFT	0	0	+0
	0,00 %	0,00 %	+0,00 %
Sonstige	0	0	+0
	0,00 %	0,00 %	+0,00 %

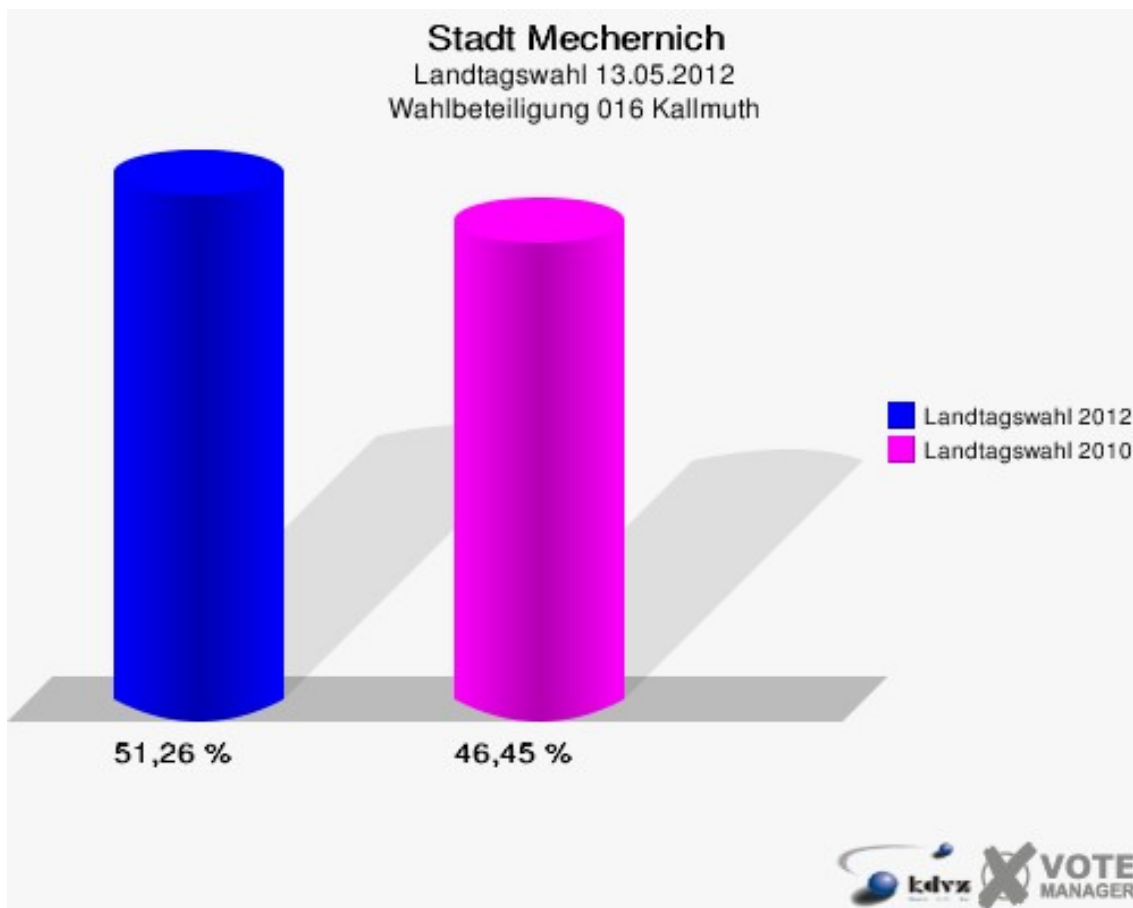
Landtagswahl 09.05.2010: Sonstige = REP, BüSo, PBC, ZENTRUM, BGD, ddp, Freie Union, RENTNER, DIE VIOLETTEN, Volksabstimmung

Stadt Mechernich
Landtagswahl 13.05.2012
Zweitstimmen Gewinne und Verluste 016 Kallmuth

	Landtagswahl 13.05.2012	Landtagswahl 09.05.2010	
		Ergebnis	Gewinne und Verluste
Wahlberechtigte	277	282	-5
Wähler	142	131	+11
	51,26 %	46,45 %	+4,81 %
gültige Stimmen	141	130	+11
	99,30 %	99,24 %	+0,06 %
CDU	46	63	-17
	32,62 %	48,46 %	-15,84 %
SPD	35	25	+10
	24,82 %	19,23 %	+5,59 %
GRÜNE	14	16	-2
	9,93 %	12,31 %	-2,38 %
FDP	14	13	+1
	9,93 %	10,00 %	-0,07 %
DIE LINKE	9	7	+2
	6,38 %	5,38 %	+1,00 %
PIRATEN	14	0	+14
	9,93 %	0,00 %	+9,93 %
pro NRW	3	1	+2
	2,13 %	0,77 %	+1,36 %
NPD	4	2	+2
	2,84 %	1,54 %	+1,30 %
Tierschutzpartei	0	1	-1
	0,00 %	0,77 %	-0,77 %
FAMILIE	1	0	+1
	0,71 %	0,00 %	+0,71 %
BIG	0	0	+0
	0,00 %	0,00 %	+0,00 %
Die PARTEI	0	0	+0
	0,00 %	0,00 %	+0,00 %

ÖDP	0	0	+0
	0,00 %	0,00 %	+0,00 %
FBI / Freie Wähler	1	0	+1
	0,71 %	0,00 %	+0,71 %
AUF	0	0	+0
	0,00 %	0,00 %	+0,00 %
FREIE WÄHLER	0	0	+0
	0,00 %	0,00 %	+0,00 %
PARTEI DER VERNUNFT	0	0	+0
	0,00 %	0,00 %	+0,00 %
Sonstige	0	2	-2
	0,00 %	1,54 %	-1,54 %

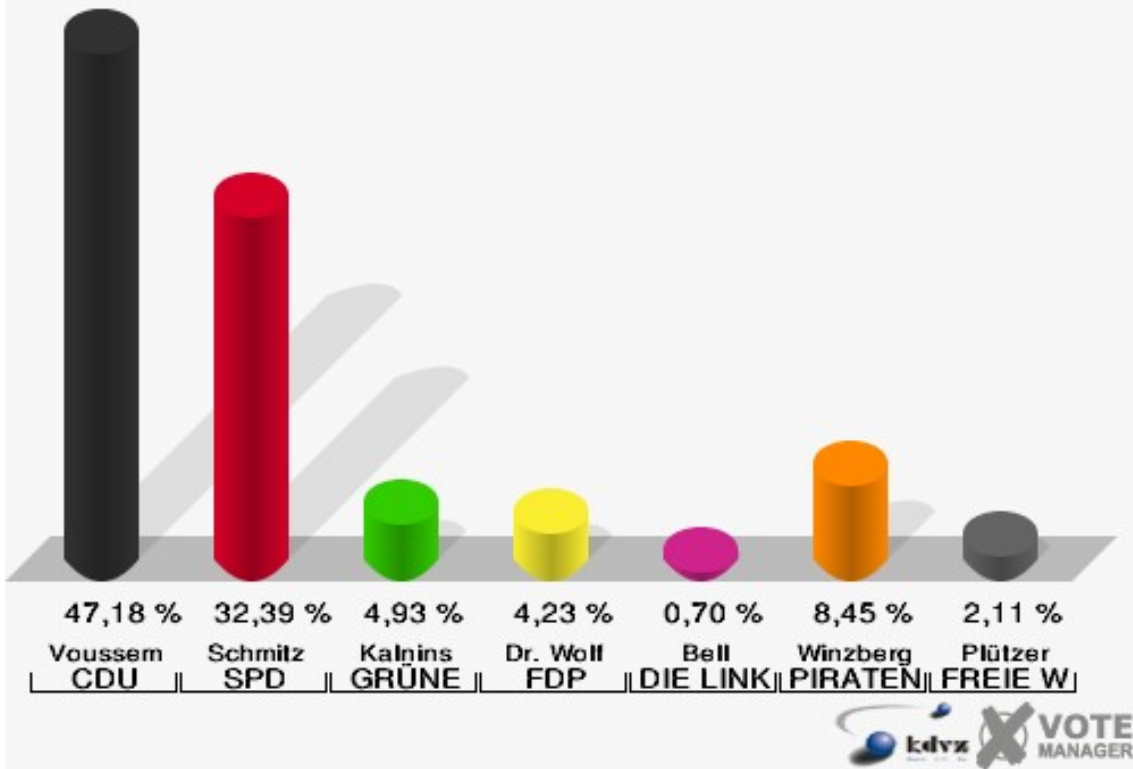
Landtagswahl 09.05.2010: Sonstige = REP, BüSo, PBC, ZENTRUM, BGD, ddp, Freie Union, RENTNER, DIE VIOLETTEN, Volksabstimmung



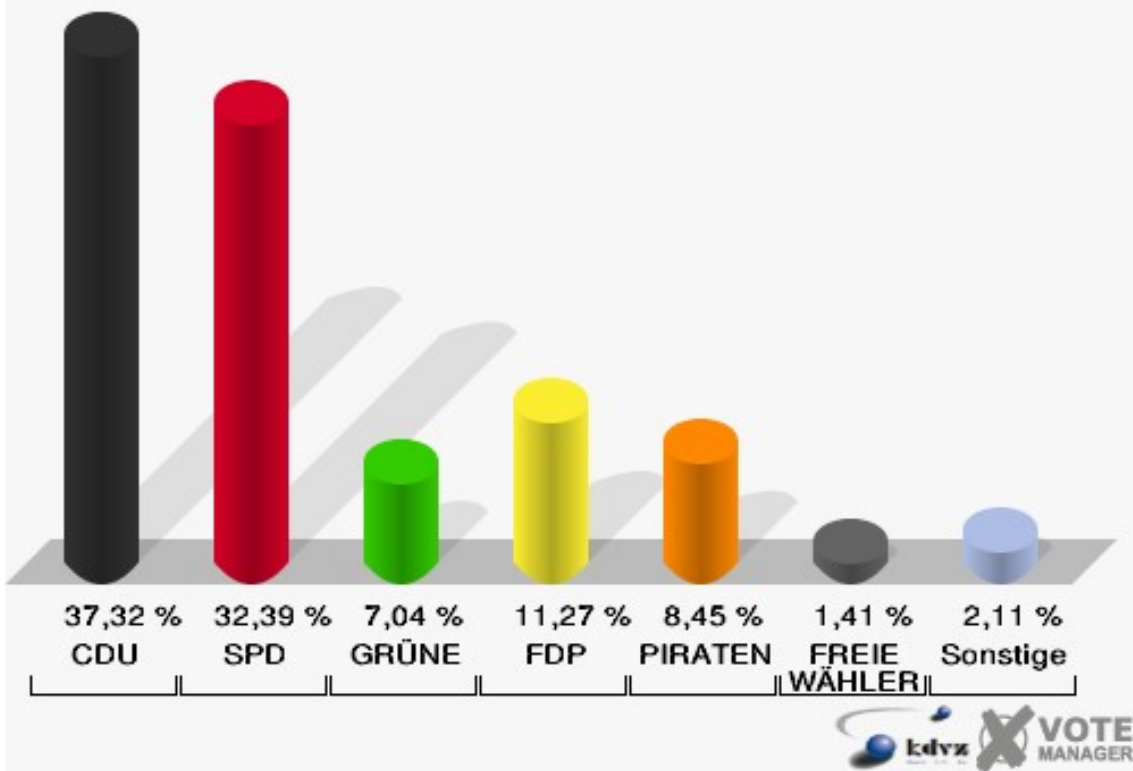
017 Lorbach

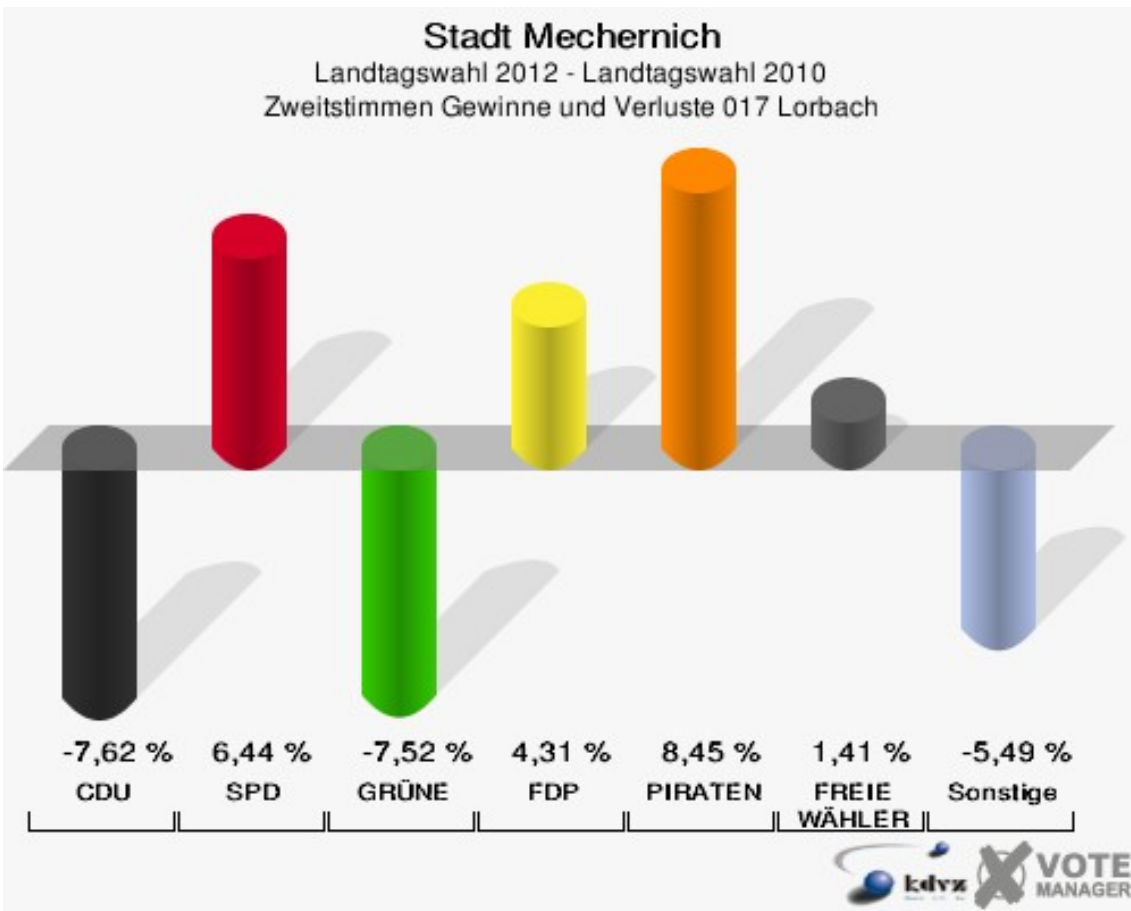
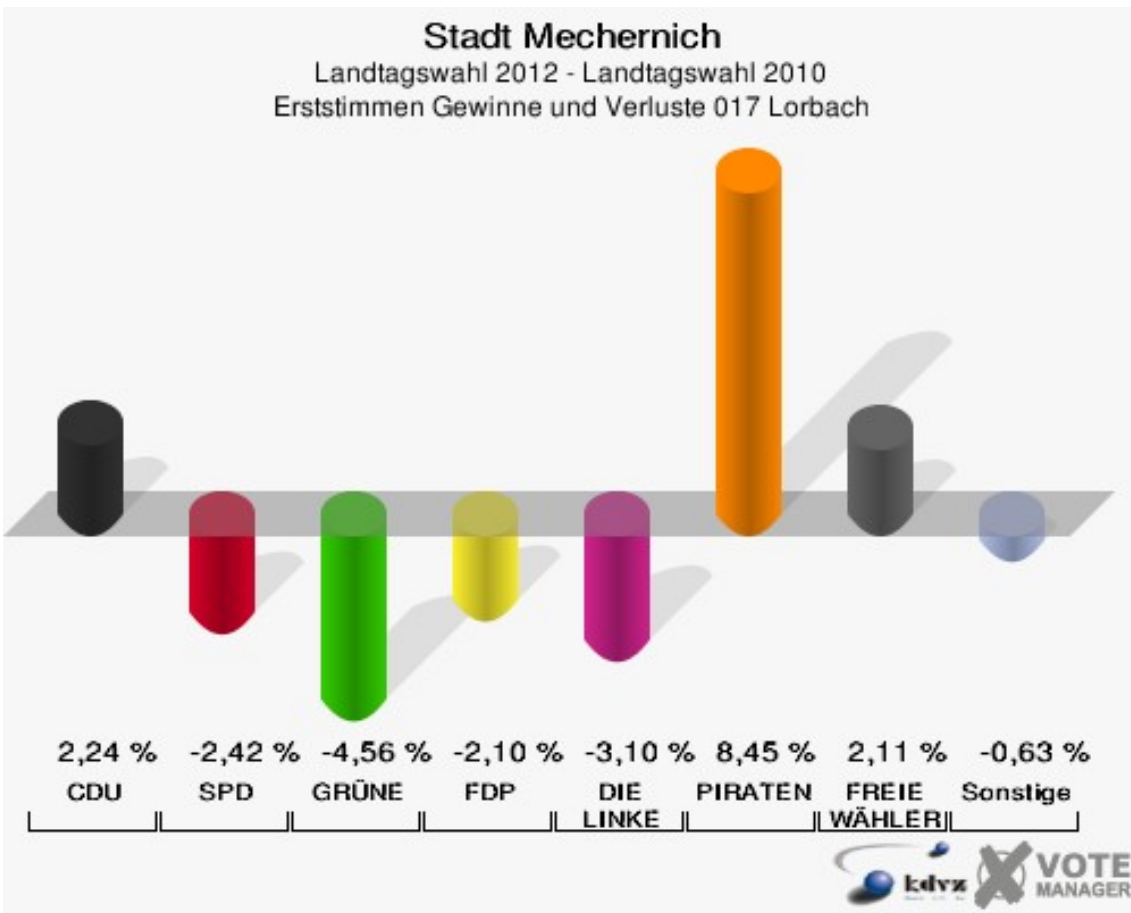
	Erststimmen		Zweitstimmen	
Wahlberechtigte	261		261	
Wähler/innen	145	55,56 %	145	55,56 %
ungültige Stimmen	3	2,07 %	3	2,07 %
gültige Stimmen	142	97,93 %	142	97,93 %
Voussem, CDU	67	47,18 %	53	37,32 %
Schmitz, SPD	46	32,39 %	46	32,39 %
Kalnins, GRÜNE	7	4,93 %	10	7,04 %
Dr. Wolf, FDP	6	4,23 %	16	11,27 %
Bell, DIE LINKE	1	0,70 %	1	0,70 %
Winzberg, PIRA- TEN	12	8,45 %	12	8,45 %
pro NRW	---	---	0	0,00 %
NPD	---	---	0	0,00 %
Tierschutzpartei	---	---	2	1,41 %
FAMILIE	---	---	0	0,00 %
BIG	---	---	0	0,00 %
Die PARTEI	---	---	0	0,00 %
ÖDP	---	---	0	0,00 %
FBI / Freie Wähler	---	---	0	0,00 %
AUF	---	---	0	0,00 %
Plützer, FREIE WÄHLER	3	2,11 %	2	1,41 %
PARTEI DER VER- NUNFT	---	---	0	0,00 %

Stadt Mechernich
Landtagswahl 13.05.2012
Erststimmen 017 Lorbach



Stadt Mechernich
Landtagswahl 13.05.2012
Zweitstimmen 017 Lorbach





Stadt Mechernich
Landtagswahl 13.05.2012
Erststimmen Gewinne und Verluste 017 Lorbach

	Landtagswahl 13.05.2012	Landtagswahl 09.05.2010	
		Ergebnis	Gewinne und Verluste
Wahlberechtigte	261	267	-6
Wähler	145	160	-15
	55,56 %	59,93 %	-4,37 %
gültige Stimmen	142	158	-16
	97,93 %	98,75 %	-0,82 %
CDU	67	71	-4
	47,18 %	44,94 %	+2,24 %
SPD	46	55	-9
	32,39 %	34,81 %	-2,42 %
GRÜNE	7	15	-8
	4,93 %	9,49 %	-4,56 %
FDP	6	10	-4
	4,23 %	6,33 %	-2,10 %
DIE LINKE	1	6	-5
	0,70 %	3,80 %	-3,10 %
PIRATEN	12	0	+12
	8,45 %	0,00 %	+8,45 %
pro NRW	0	0	+0
	0,00 %	0,00 %	+0,00 %
NPD	0	1	-1
	0,00 %	0,63 %	-0,63 %
Tierschutzpartei	0	0	+0
	0,00 %	0,00 %	+0,00 %
FAMILIE	0	0	+0
	0,00 %	0,00 %	+0,00 %
BIG	0	0	+0
	0,00 %	0,00 %	+0,00 %
Die PARTEI	0	0	+0
	0,00 %	0,00 %	+0,00 %
ÖDP	0	0	+0
	0,00 %	0,00 %	+0,00 %
FBI / Freie Wähler	0	0	+0
	0,00 %	0,00 %	+0,00 %
AUF	0	0	+0
	0,00 %	0,00 %	+0,00 %
FREIE WÄHLER	3	0	+3

	2,11 %	0,00 %	+2,11 %
PARTEI DER VERNUNFT	0	0	+0
	0,00 %	0,00 %	+0,00 %
Sonstige	0	0	+0
	0,00 %	0,00 %	+0,00 %

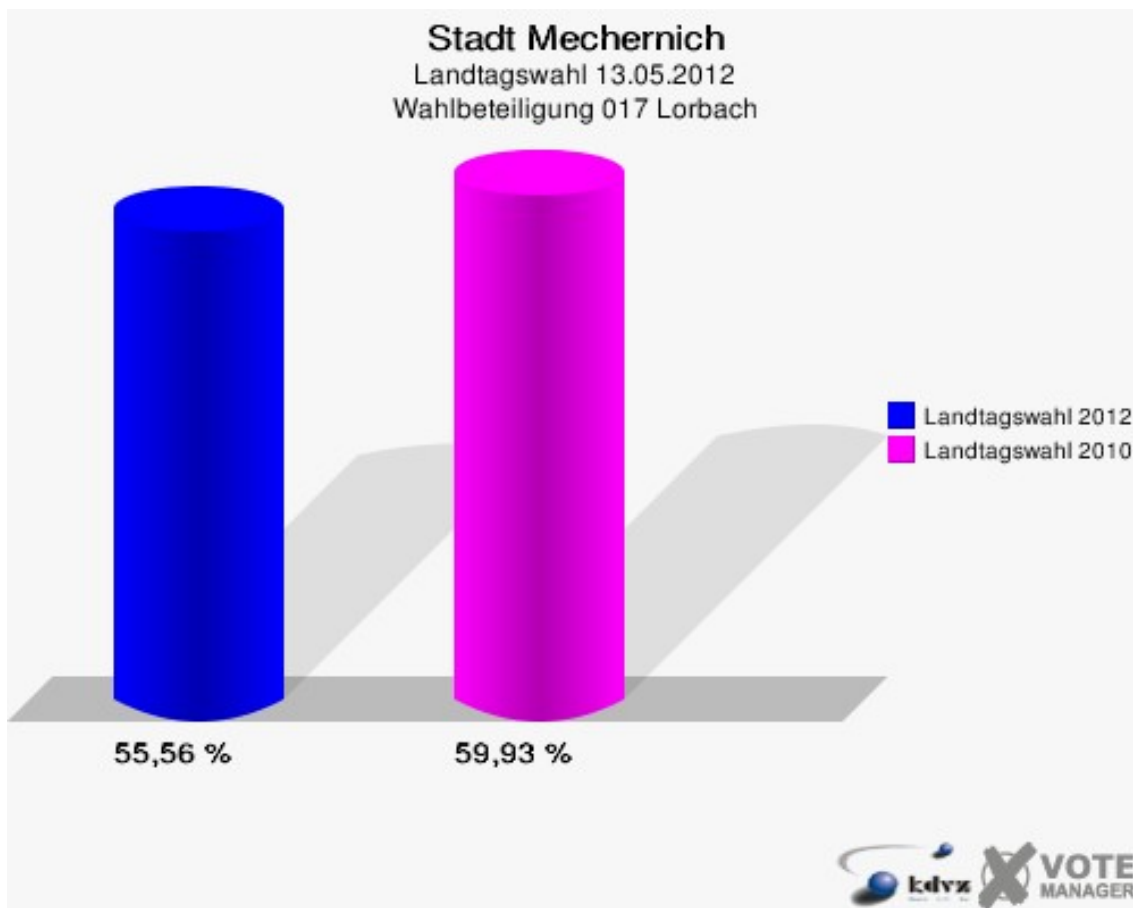
Landtagswahl 09.05.2010: Sonstige = REP, BüSo, PBC, ZENTRUM, BGD, ddp, Freie Union, RENTNER, DIE VIOLETTEN, Volksabstimmung

Stadt Mechernich
Landtagswahl 13.05.2012
Zweitstimmen Gewinne und Verluste 017 Lorbach

	Landtagswahl 13.05.2012	Landtagswahl 09.05.2010	
		Ergebnis	Gewinne und Verluste
Wahlberechtigte	261	267	-6
Wähler	145	160	-15
	55,56 %	59,93 %	-4,37 %
gültige Stimmen	142	158	-16
	97,93 %	98,75 %	-0,82 %
CDU	53	71	-18
	37,32 %	44,94 %	-7,62 %
SPD	46	41	+5
	32,39 %	25,95 %	+6,44 %
GRÜNE	10	23	-13
	7,04 %	14,56 %	-7,52 %
FDP	16	11	+5
	11,27 %	6,96 %	+4,31 %
DIE LINKE	1	6	-5
	0,70 %	3,80 %	-3,10 %
PIRATEN	12	0	+12
	8,45 %	0,00 %	+8,45 %
pro NRW	0	1	-1
	0,00 %	0,63 %	-0,63 %
NPD	0	0	+0
	0,00 %	0,00 %	+0,00 %
Tierschutzpartei	2	1	+1
	1,41 %	0,63 %	+0,78 %
FAMILIE	0	2	-2
	0,00 %	1,27 %	-1,27 %
BIG	0	0	+0
	0,00 %	0,00 %	+0,00 %
Die PARTEI	0	0	+0
	0,00 %	0,00 %	+0,00 %

ÖDP	0	0	+0
	0,00 %	0,00 %	+0,00 %
FBI / Freie Wähler	0	2	-2
	0,00 %	1,27 %	-1,27 %
AUF	0	0	+0
	0,00 %	0,00 %	+0,00 %
FREIE WÄHLER	2	0	+2
	1,41 %	0,00 %	+1,41 %
PARTEI DER VERNUNFT	0	0	+0
	0,00 %	0,00 %	+0,00 %
Sonstige	0	0	+0
	0,00 %	0,00 %	+0,00 %

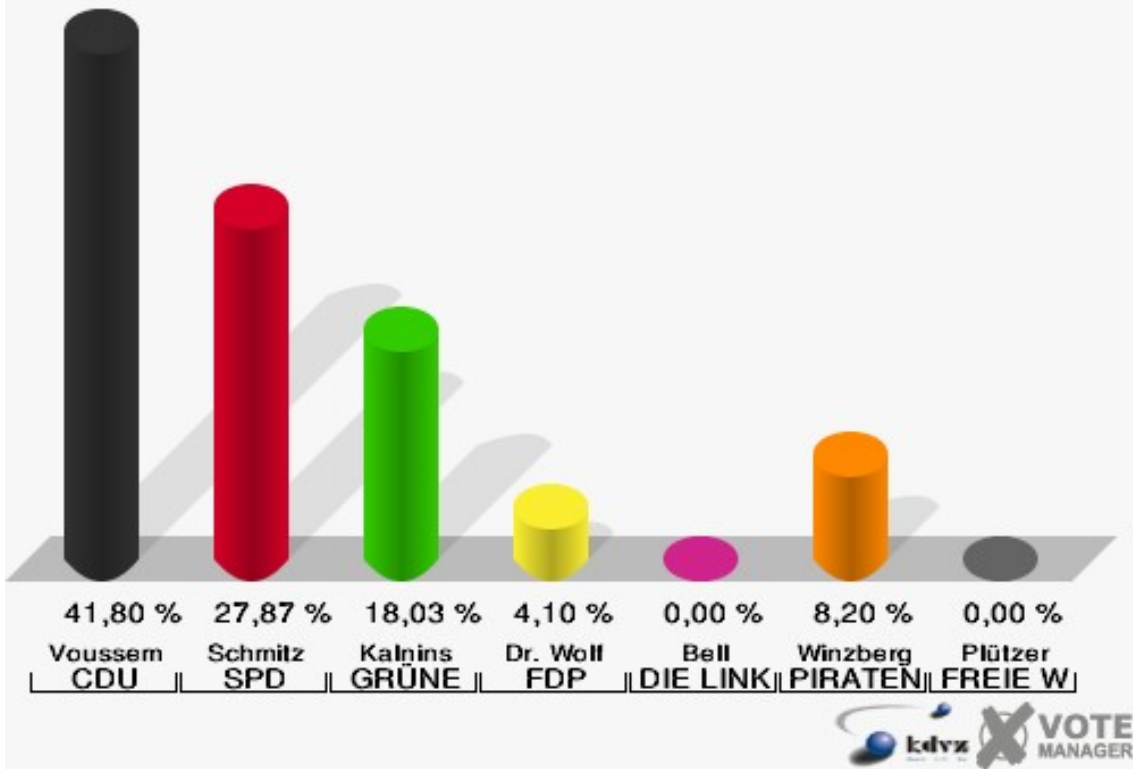
Landtagswahl 09.05.2010: Sonstige = REP, BüSo, PBC, ZENTRUM, BGD, ddp, Freie Union, RENTNER, DIE VIOLETTEN, Volksabstimmung



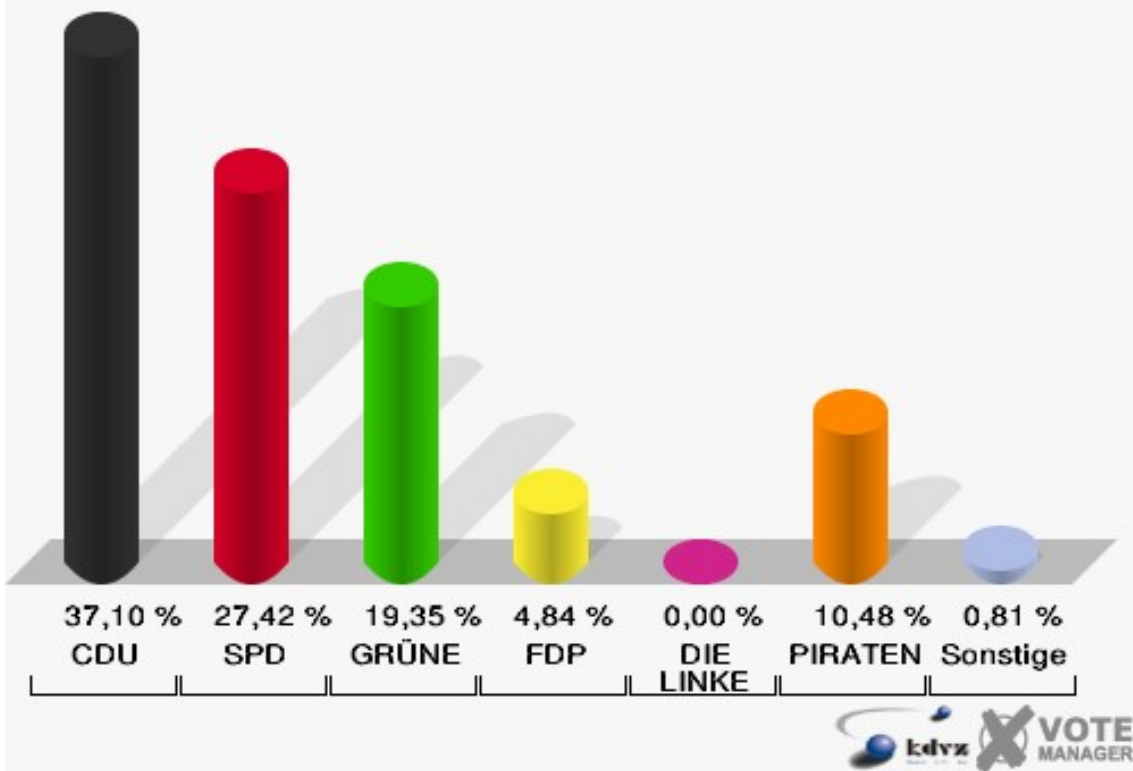
018 Bergheim

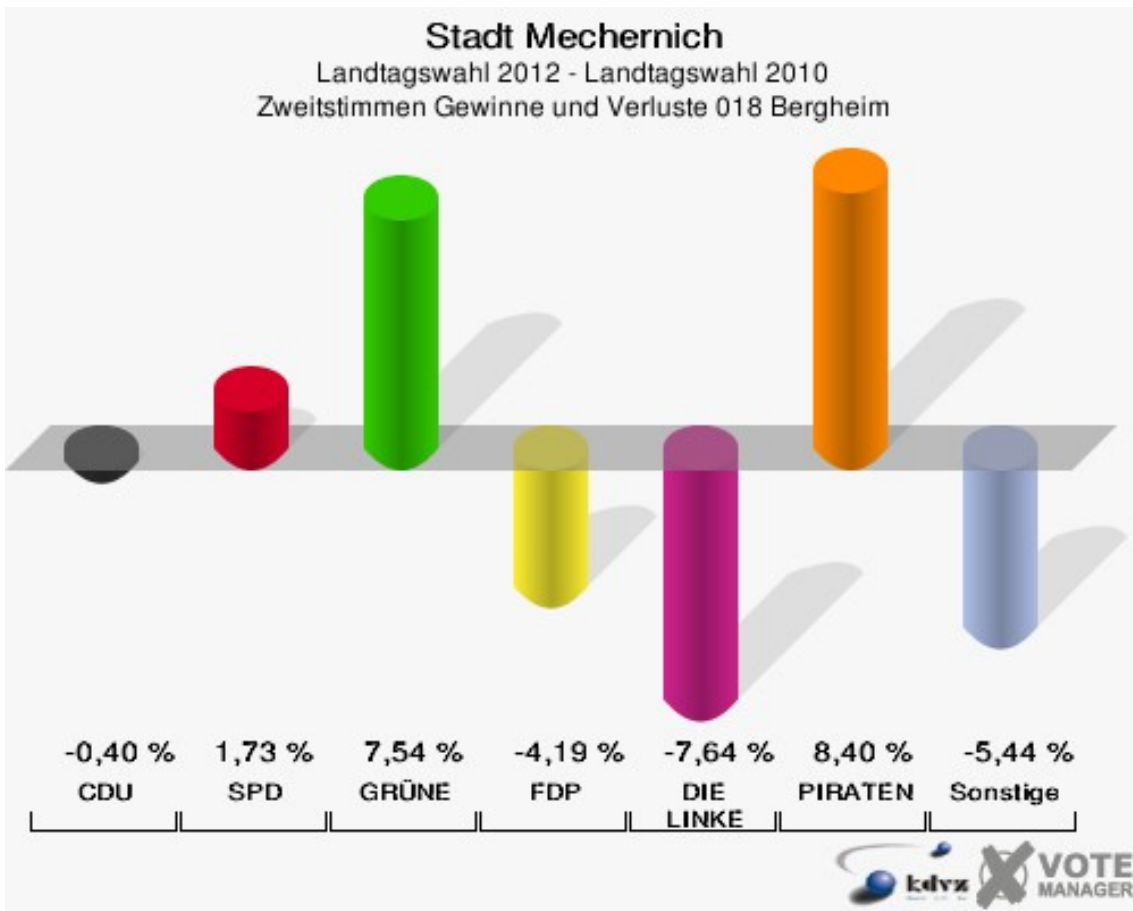
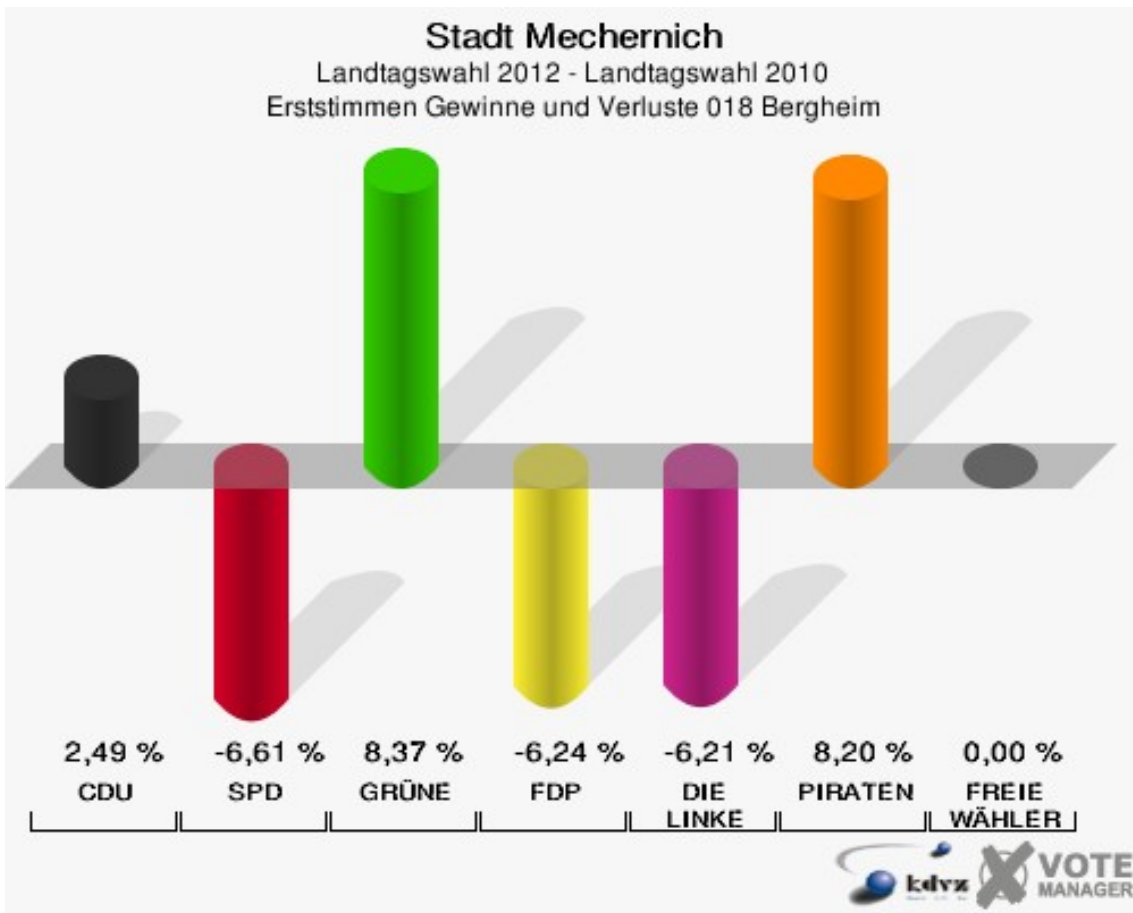
	Erststimmen		Zweitstimmen	
Wahlberechtigte	297		297	
Wähler/innen	127	42,76 %	127	42,76 %
ungültige Stimmen	5	3,94 %	3	2,36 %
gültige Stimmen	122	96,06 %	124	97,64 %
Voussem, CDU	51	41,80 %	46	37,10 %
Schmitz, SPD	34	27,87 %	34	27,42 %
Kalnins, GRÜNE	22	18,03 %	24	19,35 %
Dr. Wolf, FDP	5	4,10 %	6	4,84 %
Bell, DIE LINKE	0	0,00 %	0	0,00 %
Winzberg, PIRA- TEN	10	8,20 %	13	10,48 %
pro NRW	---	---	0	0,00 %
NPD	---	---	0	0,00 %
Tierschutzpartei	---	---	0	0,00 %
FAMILIE	---	---	0	0,00 %
BIG	---	---	0	0,00 %
Die PARTEI	---	---	0	0,00 %
ÖDP	---	---	1	0,81 %
FBI / Freie Wähler	---	---	0	0,00 %
AUF	---	---	0	0,00 %
Plützer, FREIE WÄHLER	0	0,00 %	0	0,00 %
PARTEI DER VER- NUNFT	---	---	0	0,00 %

Stadt Mechernich
Landtagswahl 13.05.2012
Erststimmen 018 Bergheim



Stadt Mechernich
Landtagswahl 13.05.2012
Zweitstimmen 018 Bergheim





Stadt Mechernich
Landtagswahl 13.05.2012
Erststimmen Gewinne und Verluste 018 Bergheim

	Landtagswahl 13.05.2012	Landtagswahl 09.05.2010	
		Ergebnis	Gewinne und Verluste
Wahlberechtigte	297	308	-11
Wähler	127	149	-22
	42,76 %	48,38 %	-5,62 %
gültige Stimmen	122	145	-23
	96,06 %	97,32 %	-1,25 %
CDU	51	57	-6
	41,80 %	39,31 %	+2,49 %
SPD	34	50	-16
	27,87 %	34,48 %	-6,61 %
GRÜNE	22	14	+8
	18,03 %	9,66 %	+8,37 %
FDP	5	15	-10
	4,10 %	10,34 %	-6,24 %
DIE LINKE	0	9	-9
	0,00 %	6,21 %	-6,21 %
PIRATEN	10	0	+10
	8,20 %	0,00 %	+8,20 %
pro NRW	0	0	+0
	0,00 %	0,00 %	+0,00 %
NPD	0	0	+0
	0,00 %	0,00 %	+0,00 %
Tierschutzpartei	0	0	+0
	0,00 %	0,00 %	+0,00 %
FAMILIE	0	0	+0
	0,00 %	0,00 %	+0,00 %
BIG	0	0	+0
	0,00 %	0,00 %	+0,00 %
Die PARTEI	0	0	+0
	0,00 %	0,00 %	+0,00 %
ÖDP	0	0	+0
	0,00 %	0,00 %	+0,00 %
FBI / Freie Wähler	0	0	+0
	0,00 %	0,00 %	+0,00 %
AUF	0	0	+0
	0,00 %	0,00 %	+0,00 %
FREIE WÄHLER	0	0	+0

	0,00 %	0,00 %	+0,00 %
PARTEI DER VERNUNFT	0	0	+0
	0,00 %	0,00 %	+0,00 %
Sonstige	0	0	+0
	0,00 %	0,00 %	+0,00 %

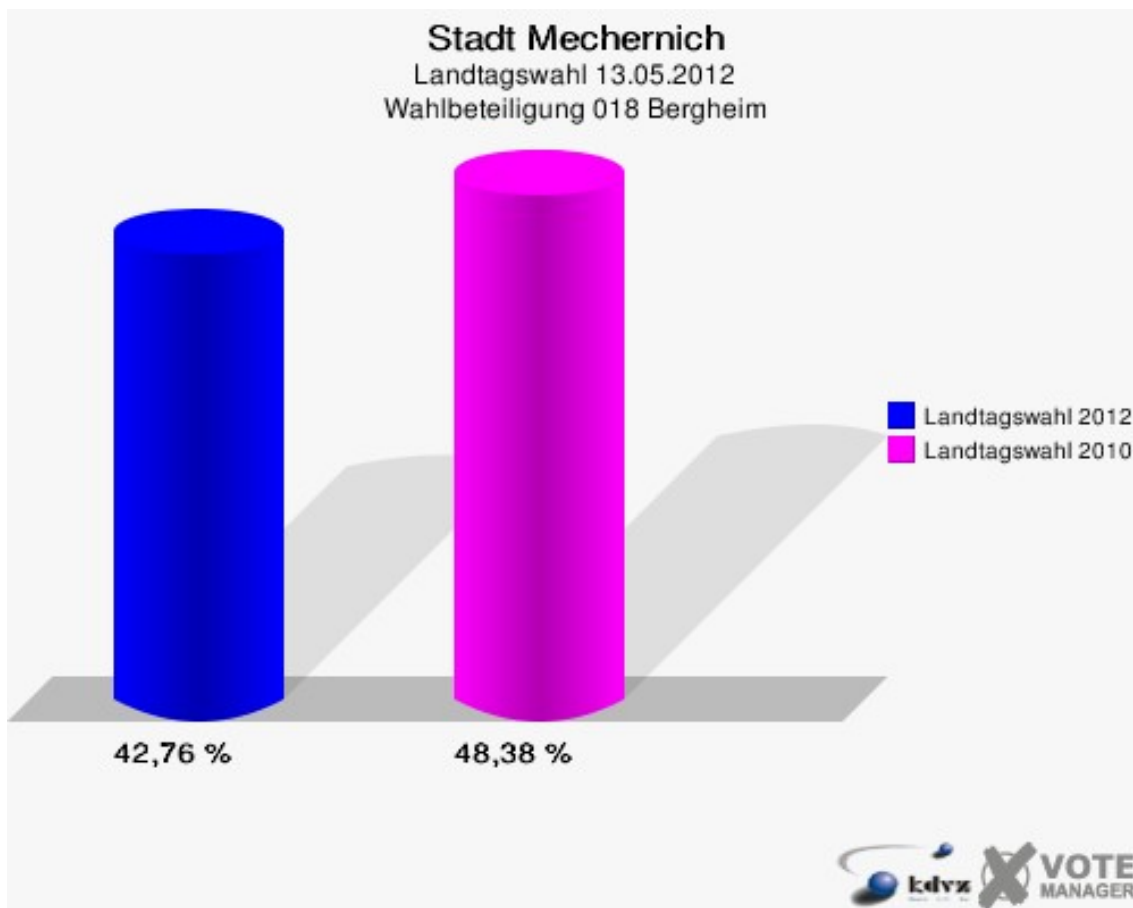
Landtagswahl 09.05.2010: Sonstige = REP, BüSo, PBC, ZENTRUM, BGD, ddp, Freie Union, RENTNER, DIE VIOLETTEN, Volksabstimmung

Stadt Mechernich
Landtagswahl 13.05.2012
Zweitstimmen Gewinne und Verluste 018 Bergheim

	Landtagswahl 13.05.2012	Landtagswahl 09.05.2010	
		Ergebnis	Gewinne und Verluste
Wahlberechtigte	297	308	-11
Wähler	127	149	-22
	42,76 %	48,38 %	-5,62 %
gültige Stimmen	124	144	-20
	97,64 %	96,64 %	+0,99 %
CDU	46	54	-8
	37,10 %	37,50 %	-0,40 %
SPD	34	37	-3
	27,42 %	25,69 %	+1,73 %
GRÜNE	24	17	+7
	19,35 %	11,81 %	+7,54 %
FDP	6	13	-7
	4,84 %	9,03 %	-4,19 %
DIE LINKE	0	11	-11
	0,00 %	7,64 %	-7,64 %
PIRATEN	13	3	+10
	10,48 %	2,08 %	+8,40 %
pro NRW	0	1	-1
	0,00 %	0,69 %	-0,69 %
NPD	0	0	+0
	0,00 %	0,00 %	+0,00 %
Tierschutzpartei	0	0	+0
	0,00 %	0,00 %	+0,00 %
FAMILIE	0	2	-2
	0,00 %	1,39 %	-1,39 %
BIG	0	0	+0
	0,00 %	0,00 %	+0,00 %
Die PARTEI	0	0	+0
	0,00 %	0,00 %	+0,00 %

ÖDP	1	0	+1
	0,81 %	0,00 %	+0,81 %
FBI / Freie Wähler	0	0	+0
	0,00 %	0,00 %	+0,00 %
AUF	0	0	+0
	0,00 %	0,00 %	+0,00 %
FREIE WÄHLER	0	0	+0
	0,00 %	0,00 %	+0,00 %
PARTEI DER VERNUNFT	0	0	+0
	0,00 %	0,00 %	+0,00 %
Sonstige	0	6	-6
	0,00 %	4,17 %	-4,17 %

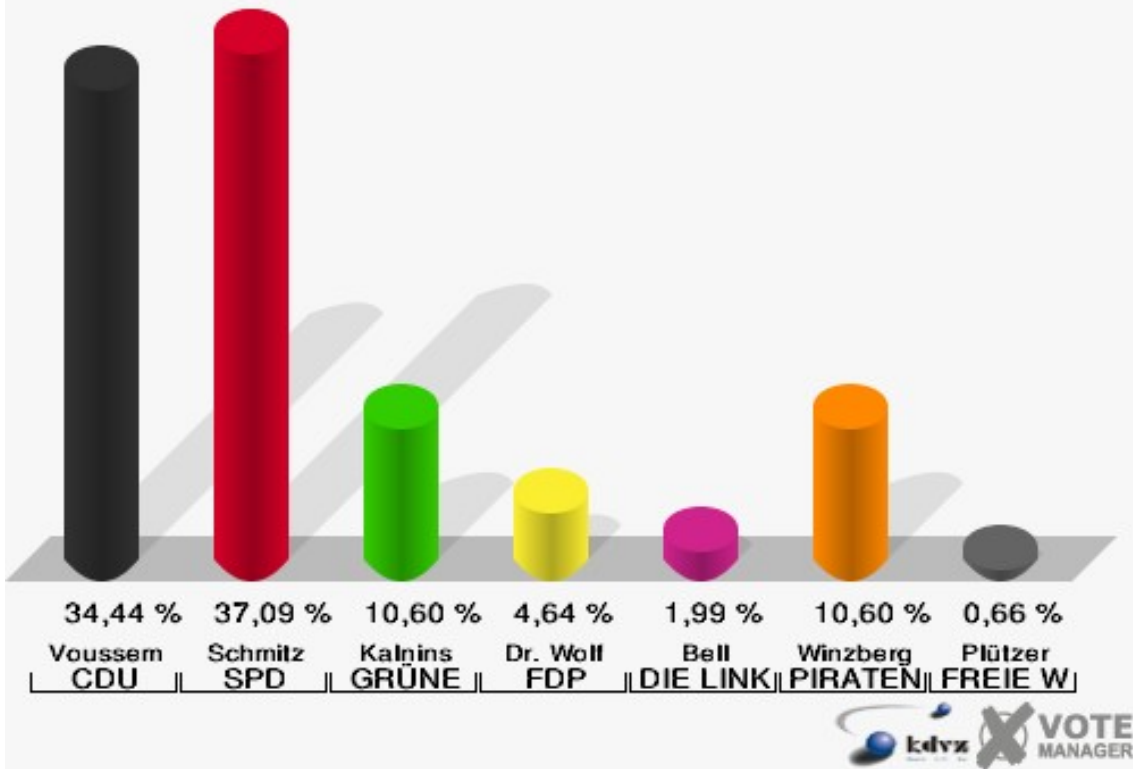
Landtagswahl 09.05.2010: Sonstige = REP, BüSo, PBC, ZENTRUM, BGD, ddp, Freie Union, RENTNER, DIE VIOLETTEN, Volksabstimmung



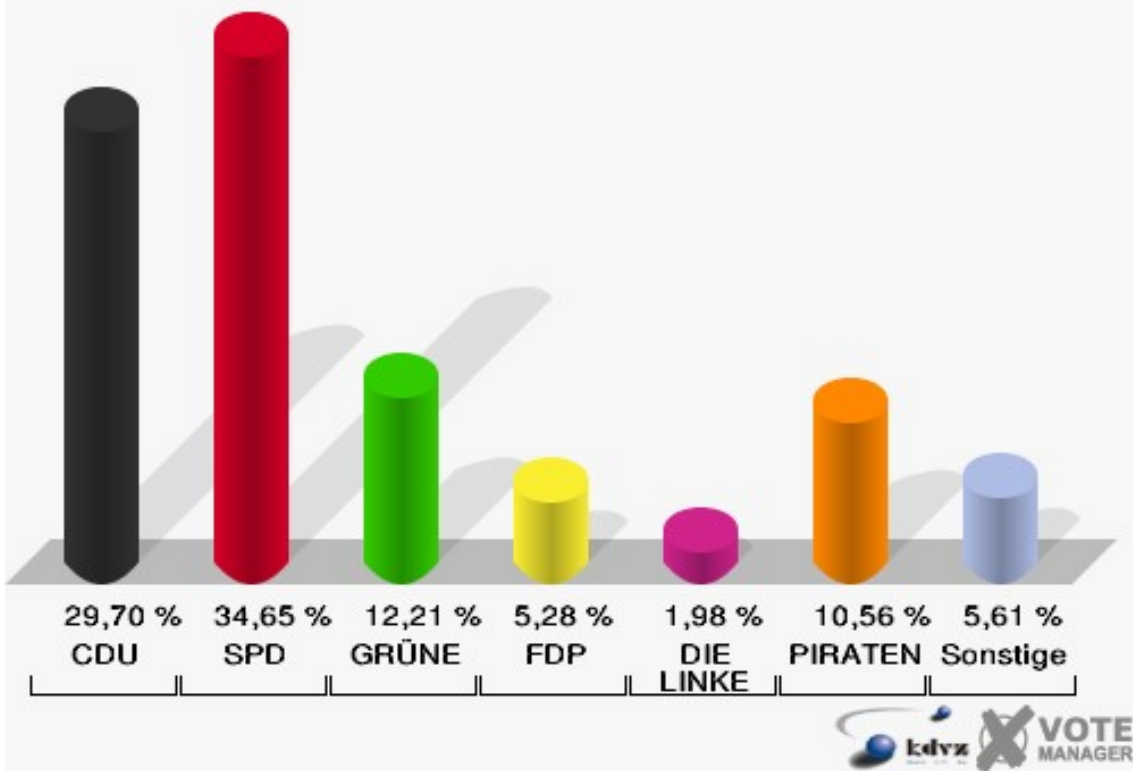
019 Vussem

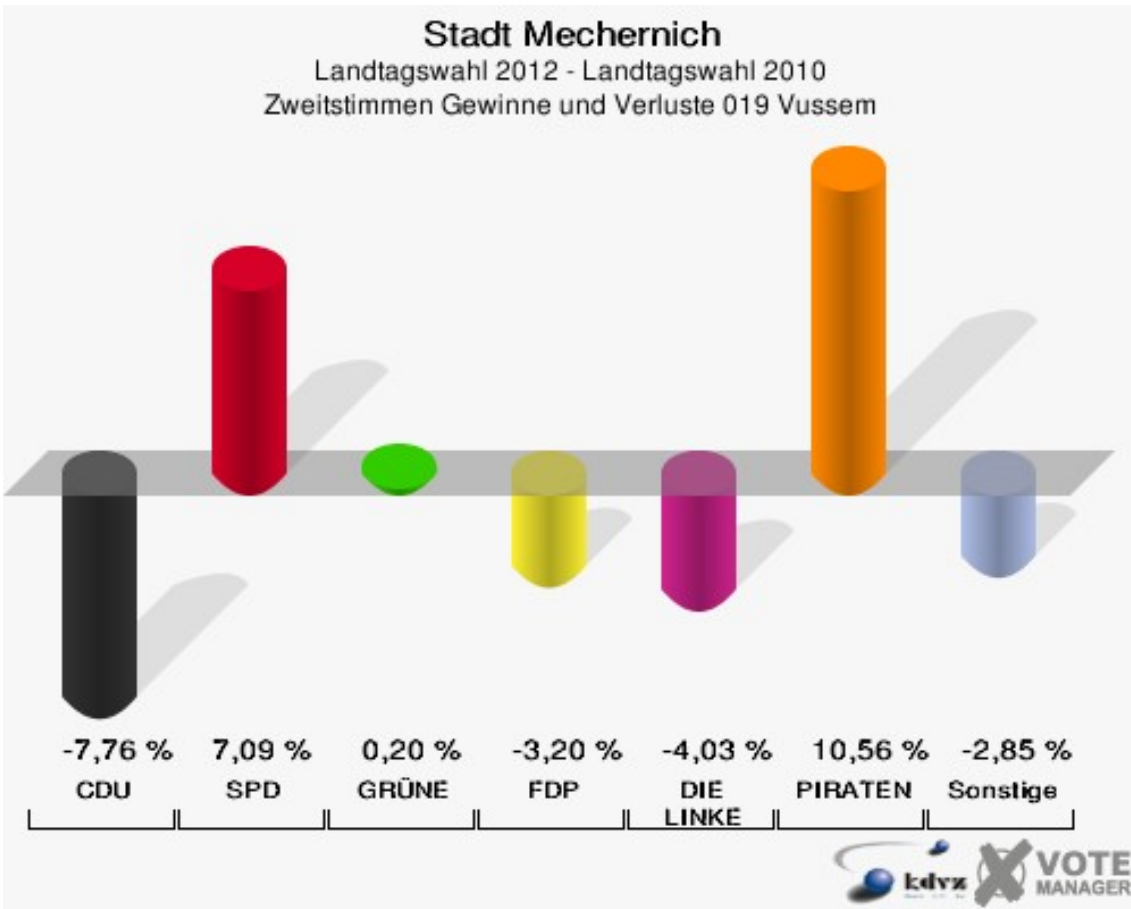
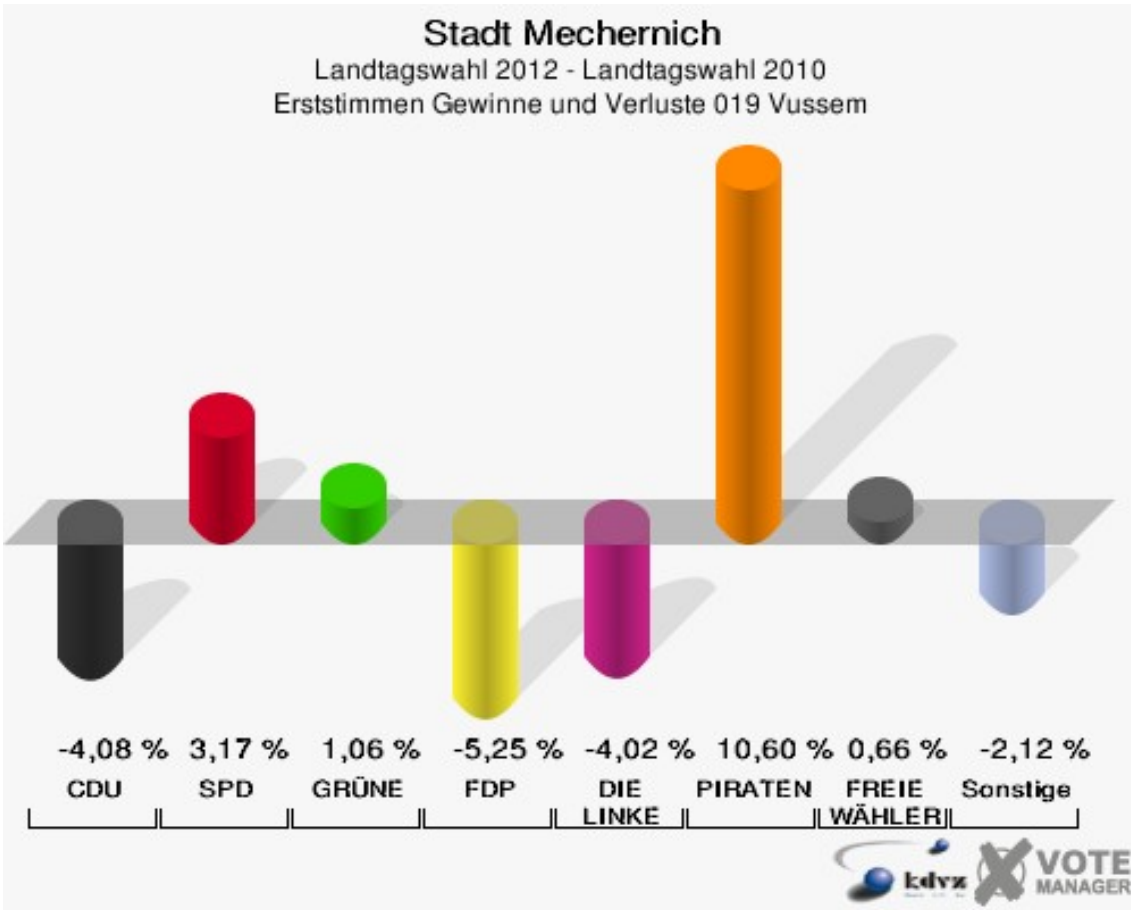
	Erststimmen		Zweitstimmen	
Wahlberechtigte	647		647	
Wähler/innen	307	47,45 %	307	47,45 %
ungültige Stimmen	5	1,63 %	4	1,30 %
gültige Stimmen	302	98,37 %	303	98,70 %
Vussem, CDU	104	34,44 %	90	29,70 %
Schmitz, SPD	112	37,09 %	105	34,65 %
Kalnins, GRÜNE	32	10,60 %	37	12,21 %
Dr. Wolf, FDP	14	4,64 %	16	5,28 %
Bell, DIE LINKE	6	1,99 %	6	1,98 %
Winzberg, PIRA- TEN	32	10,60 %	32	10,56 %
pro NRW	---	---	6	1,98 %
NPD	---	---	2	0,66 %
Tierschutzpartei	---	---	2	0,66 %
FAMILIE	---	---	1	0,33 %
BIG	---	---	0	0,00 %
Die PARTEI	---	---	0	0,00 %
ÖDP	---	---	0	0,00 %
FBI / Freie Wähler	---	---	0	0,00 %
AUF	---	---	2	0,66 %
Plützer, FREIE WÄHLER	2	0,66 %	4	1,32 %
PARTEI DER VER- NUNFT	---	---	0	0,00 %

Stadt Mechernich
Landtagswahl 13.05.2012
Erststimmen 019 Vussem



Stadt Mechernich
Landtagswahl 13.05.2012
Zweitstimmen 019 Vussem





Stadt Mechernich
Landtagswahl 13.05.2012
Erststimmen Gewinne und Verluste 019 Vussem

	Landtagswahl 13.05.2012	Landtagswahl 09.05.2010	
		Ergebnis	Gewinne und Verluste
Wahlberechtigte	647	642	+5
Wähler	307	289	+18
	47,45 %	45,02 %	+2,43 %
gültige Stimmen	302	283	+19
	98,37 %	97,92 %	+0,45 %
CDU	104	109	-5
	34,44 %	38,52 %	-4,08 %
SPD	112	96	+16
	37,09 %	33,92 %	+3,17 %
GRÜNE	32	27	+5
	10,60 %	9,54 %	+1,06 %
FDP	14	28	-14
	4,64 %	9,89 %	-5,25 %
DIE LINKE	6	17	-11
	1,99 %	6,01 %	-4,02 %
PIRATEN	32	0	+32
	10,60 %	0,00 %	+10,60 %
pro NRW	0	0	+0
	0,00 %	0,00 %	+0,00 %
NPD	0	6	-6
	0,00 %	2,12 %	-2,12 %
Tierschutzpartei	0	0	+0
	0,00 %	0,00 %	+0,00 %
FAMILIE	0	0	+0
	0,00 %	0,00 %	+0,00 %
BIG	0	0	+0
	0,00 %	0,00 %	+0,00 %
Die PARTEI	0	0	+0
	0,00 %	0,00 %	+0,00 %
ÖDP	0	0	+0
	0,00 %	0,00 %	+0,00 %
FBI / Freie Wähler	0	0	+0
	0,00 %	0,00 %	+0,00 %
AUF	0	0	+0
	0,00 %	0,00 %	+0,00 %
FREIE WÄHLER	2	0	+2

	0,66 %	0,00 %	+0,66 %
PARTEI DER VERNUNFT	0	0	+0
	0,00 %	0,00 %	+0,00 %
Sonstige	0	0	+0
	0,00 %	0,00 %	+0,00 %

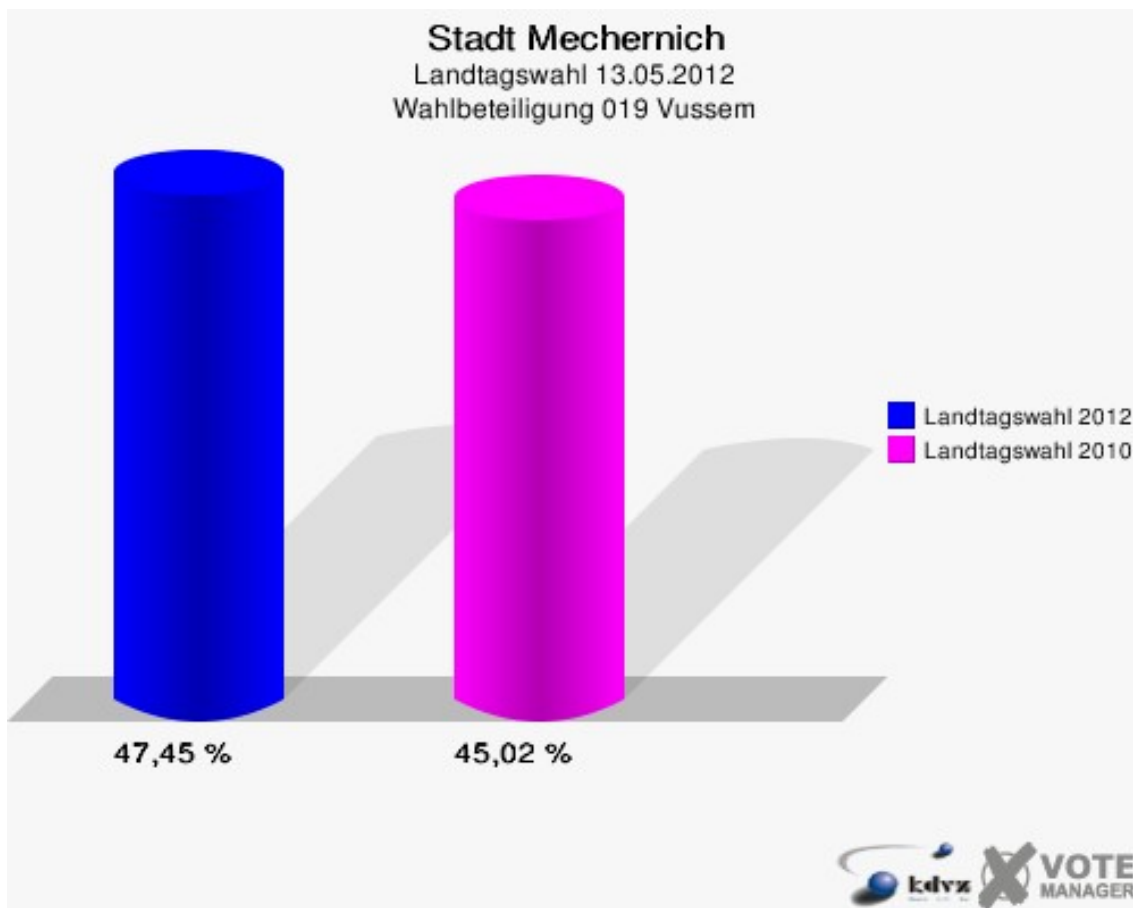
Landtagswahl 09.05.2010: Sonstige = REP, BüSo, PBC, ZENTRUM, BGD, ddp, Freie Union, RENTNER, DIE VIOLETTEN, Volksabstimmung

Stadt Mechernich
Landtagswahl 13.05.2012
Zweitstimmen Gewinne und Verluste 019 Vussem

	Landtagswahl 13.05.2012	Landtagswahl 09.05.2010	
		Ergebnis	Gewinne und Verluste
Wahlberechtigte	647	642	+5
Wähler	307	289	+18
	47,45 %	45,02 %	+2,43 %
gültige Stimmen	303	283	+20
	98,70 %	97,92 %	+0,77 %
CDU	90	106	-16
	29,70 %	37,46 %	-7,76 %
SPD	105	78	+27
	34,65 %	27,56 %	+7,09 %
GRÜNE	37	34	+3
	12,21 %	12,01 %	+0,20 %
FDP	16	24	-8
	5,28 %	8,48 %	-3,20 %
DIE LINKE	6	17	-11
	1,98 %	6,01 %	-4,03 %
PIRATEN	32	0	+32
	10,56 %	0,00 %	+10,56 %
pro NRW	6	13	-7
	1,98 %	4,59 %	-2,61 %
NPD	2	1	+1
	0,66 %	0,35 %	+0,31 %
Tierschutzpartei	2	0	+2
	0,66 %	0,00 %	+0,66 %
FAMILIE	1	1	+0
	0,33 %	0,35 %	-0,02 %
BIG	0	0	+0
	0,00 %	0,00 %	+0,00 %
Die PARTEI	0	0	+0
	0,00 %	0,00 %	+0,00 %

ÖDP	0	0	+0
	0,00 %	0,00 %	+0,00 %
FBI / Freie Wähler	0	1	-1
	0,00 %	0,35 %	-0,35 %
AUF	2	1	+1
	0,66 %	0,35 %	+0,31 %
FREIE WÄHLER	4	0	+4
	1,32 %	0,00 %	+1,32 %
PARTEI DER VERNUNFT	0	0	+0
	0,00 %	0,00 %	+0,00 %
Sonstige	0	7	-7
	0,00 %	2,47 %	-2,47 %

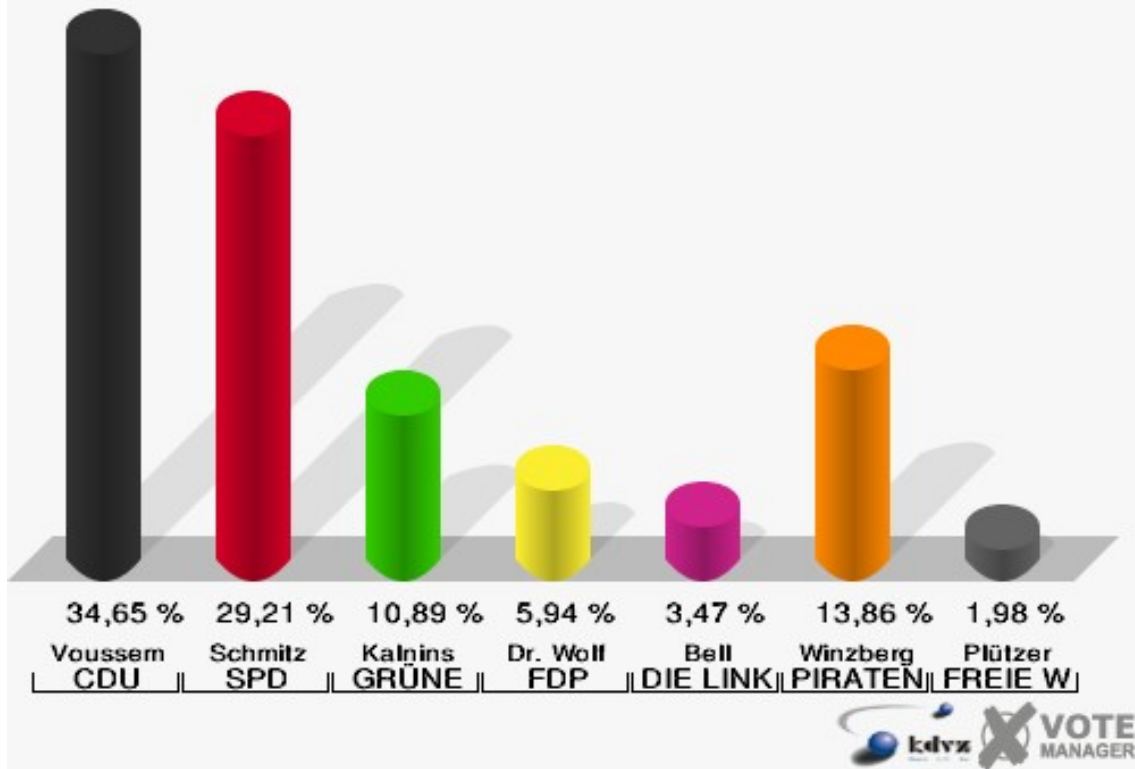
Landtagswahl 09.05.2010: Sonstige = REP, BüSo, PBC, ZENTRUM, BGD, ddp, Freie Union, RENTNER, DIE VIOLETTEN, Volksabstimmung



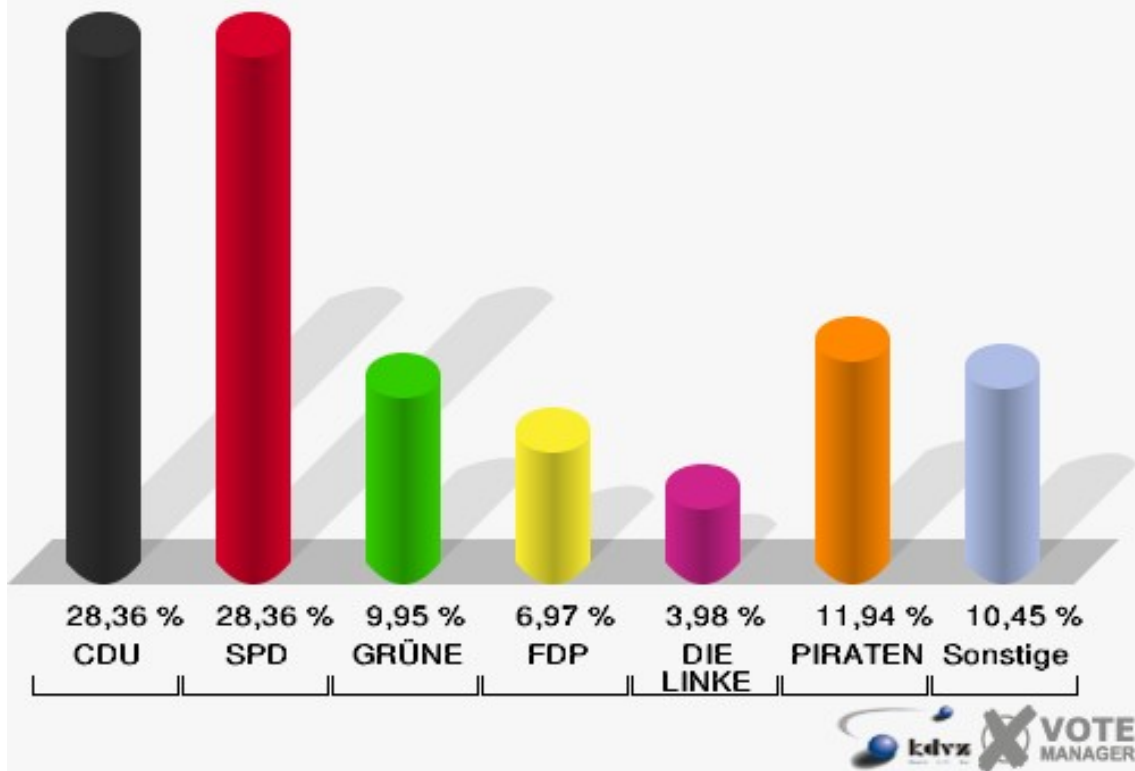
020 Breitenbenden

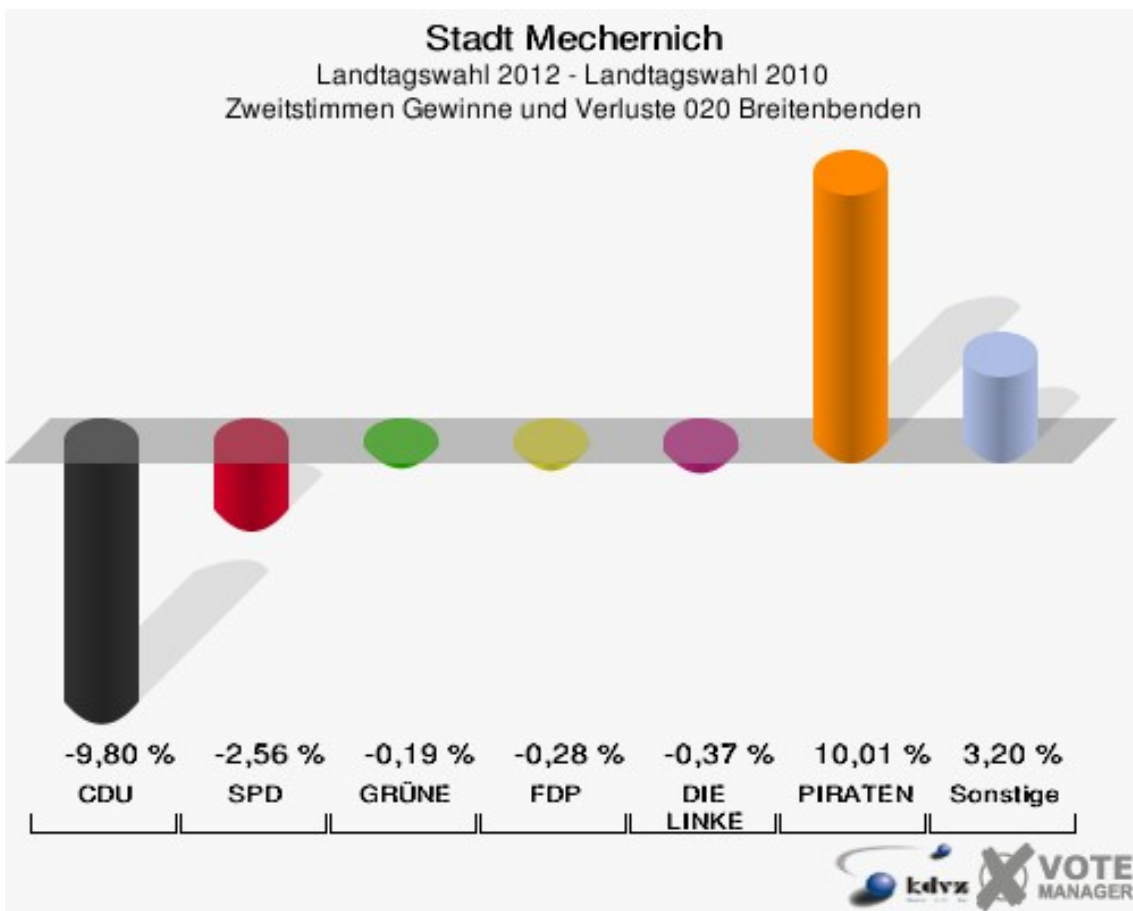
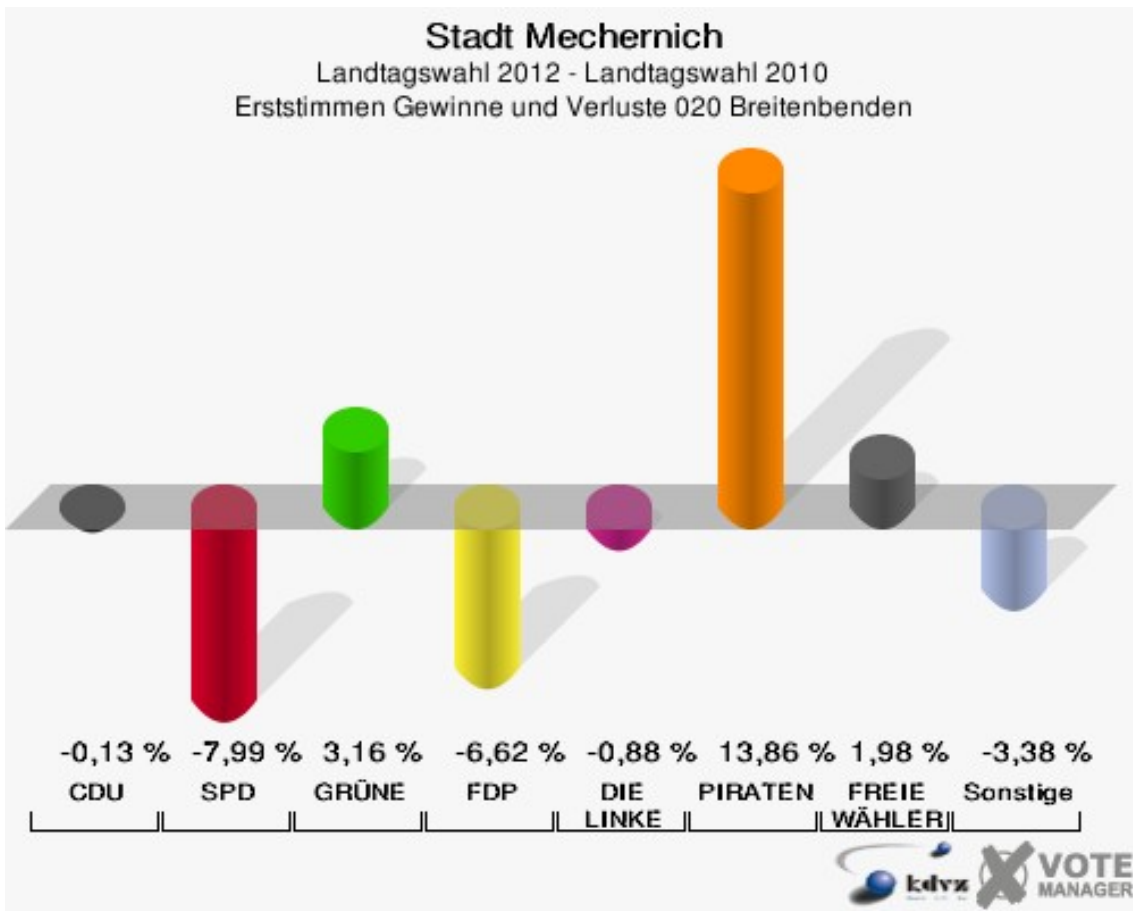
	Erststimmen		Zweitstimmen	
Wahlberechtigte	521		521	
Wähler/innen	205	39,35 %	205	39,35 %
ungültige Stimmen	3	1,46 %	4	1,95 %
gültige Stimmen	202	98,54 %	201	98,05 %
Voussem, CDU	70	34,65 %	57	28,36 %
Schmitz, SPD	59	29,21 %	57	28,36 %
Kalnins, GRÜNE	22	10,89 %	20	9,95 %
Dr. Wolf, FDP	12	5,94 %	14	6,97 %
Bell, DIE LINKE	7	3,47 %	8	3,98 %
Winzberg, PIRA- TEN	28	13,86 %	24	11,94 %
pro NRW	---	---	8	3,98 %
NPD	---	---	3	1,49 %
Tierschutzpartei	---	---	2	1,00 %
FAMILIE	---	---	1	0,50 %
BIG	---	---	0	0,00 %
Die PARTEI	---	---	3	1,49 %
ÖDP	---	---	0	0,00 %
FBI / Freie Wähler	---	---	0	0,00 %
AUF	---	---	0	0,00 %
Plützer, FREIE WÄHLER	4	1,98 %	4	1,99 %
PARTEI DER VER- NUNFT	---	---	0	0,00 %

Stadt Mechernich
Landtagswahl 13.05.2012
Erststimmen 020 Breitenbenden



Stadt Mechernich
Landtagswahl 13.05.2012
Zweitstimmen 020 Breitenbenden





Stadt Mechernich
Landtagswahl 13.05.2012
Erststimmen Gewinne und Verluste 020 Breitenbenden

	Landtagswahl 13.05.2012	Landtagswahl 09.05.2010	
		Ergebnis	Gewinne und Verluste
Wahlberechtigte	521	500	+21
Wähler	205	210	-5
	39,35 %	42,00 %	-2,65 %
gültige Stimmen	202	207	-5
	98,54 %	98,57 %	-0,03 %
CDU	70	72	-2
	34,65 %	34,78 %	-0,13 %
SPD	59	77	-18
	29,21 %	37,20 %	-7,99 %
GRÜNE	22	16	+6
	10,89 %	7,73 %	+3,16 %
FDP	12	26	-14
	5,94 %	12,56 %	-6,62 %
DIE LINKE	7	9	-2
	3,47 %	4,35 %	-0,88 %
PIRATEN	28	0	+28
	13,86 %	0,00 %	+13,86 %
pro NRW	0	0	+0
	0,00 %	0,00 %	+0,00 %
NPD	0	7	-7
	0,00 %	3,38 %	-3,38 %
Tierschutzpartei	0	0	+0
	0,00 %	0,00 %	+0,00 %
FAMILIE	0	0	+0
	0,00 %	0,00 %	+0,00 %
BIG	0	0	+0
	0,00 %	0,00 %	+0,00 %
Die PARTEI	0	0	+0
	0,00 %	0,00 %	+0,00 %
ÖDP	0	0	+0
	0,00 %	0,00 %	+0,00 %
FBI / Freie Wähler	0	0	+0
	0,00 %	0,00 %	+0,00 %
AUF	0	0	+0
	0,00 %	0,00 %	+0,00 %
FREIE WÄHLER	4	0	+4

	1,98 %	0,00 %	+1,98 %
PARTEI DER VERNUNFT	0	0	+0
	0,00 %	0,00 %	+0,00 %
Sonstige	0	0	+0
	0,00 %	0,00 %	+0,00 %

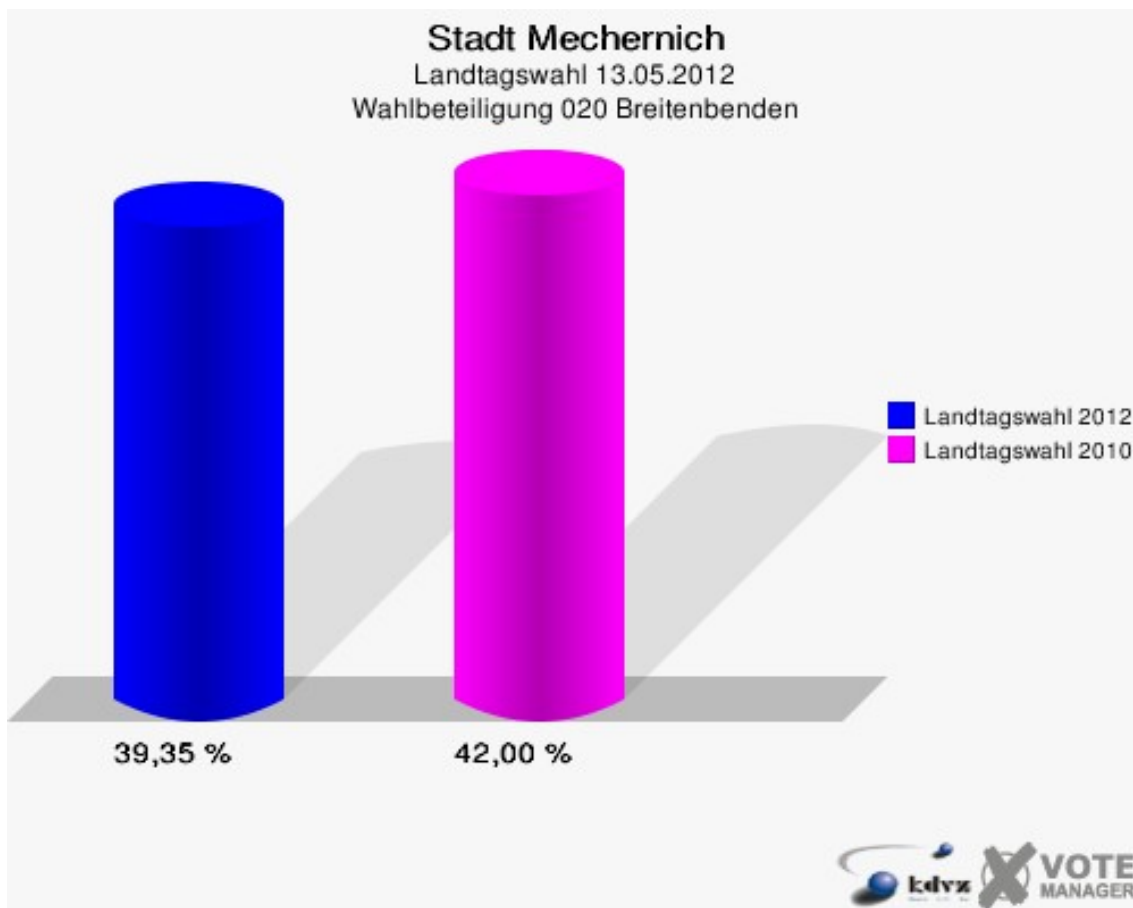
Landtagswahl 09.05.2010: Sonstige = REP, BüSo, PBC, ZENTRUM, BGD, ddp, Freie Union, RENTNER, DIE VIOLETTEN, Volksabstimmung

Stadt Mechernich
Landtagswahl 13.05.2012
Zweitstimmen Gewinne und Verluste 020 Breitenbenden

	Landtagswahl 13.05.2012	Landtagswahl 09.05.2010	
		Ergebnis	Gewinne und Verluste
Wahlberechtigte	521	500	+21
Wähler	205	210	-5
	39,35 %	42,00 %	-2,65 %
gültige Stimmen	201	207	-6
	98,05 %	98,57 %	-0,52 %
CDU	57	79	-22
	28,36 %	38,16 %	-9,80 %
SPD	57	64	-7
	28,36 %	30,92 %	-2,56 %
GRÜNE	20	21	-1
	9,95 %	10,14 %	-0,19 %
FDP	14	15	-1
	6,97 %	7,25 %	-0,28 %
DIE LINKE	8	9	-1
	3,98 %	4,35 %	-0,37 %
PIRATEN	24	4	+20
	11,94 %	1,93 %	+10,01 %
pro NRW	8	6	+2
	3,98 %	2,90 %	+1,08 %
NPD	3	3	+0
	1,49 %	1,45 %	+0,04 %
Tierschutzpartei	2	3	-1
	1,00 %	1,45 %	-0,45 %
FAMILIE	1	2	-1
	0,50 %	0,97 %	-0,47 %
BIG	0	0	+0
	0,00 %	0,00 %	+0,00 %
Die PARTEI	3	0	+3
	1,49 %	0,00 %	+1,49 %

ÖDP	0	0	+0
	0,00 %	0,00 %	+0,00 %
FBI / Freie Wähler	0	0	+0
	0,00 %	0,00 %	+0,00 %
AUF	0	1	-1
	0,00 %	0,48 %	-0,48 %
FREIE WÄHLER	4	0	+4
	1,99 %	0,00 %	+1,99 %
PARTEI DER VERNUNFT	0	0	+0
	0,00 %	0,00 %	+0,00 %
Sonstige	0	0	+0
	0,00 %	0,00 %	+0,00 %

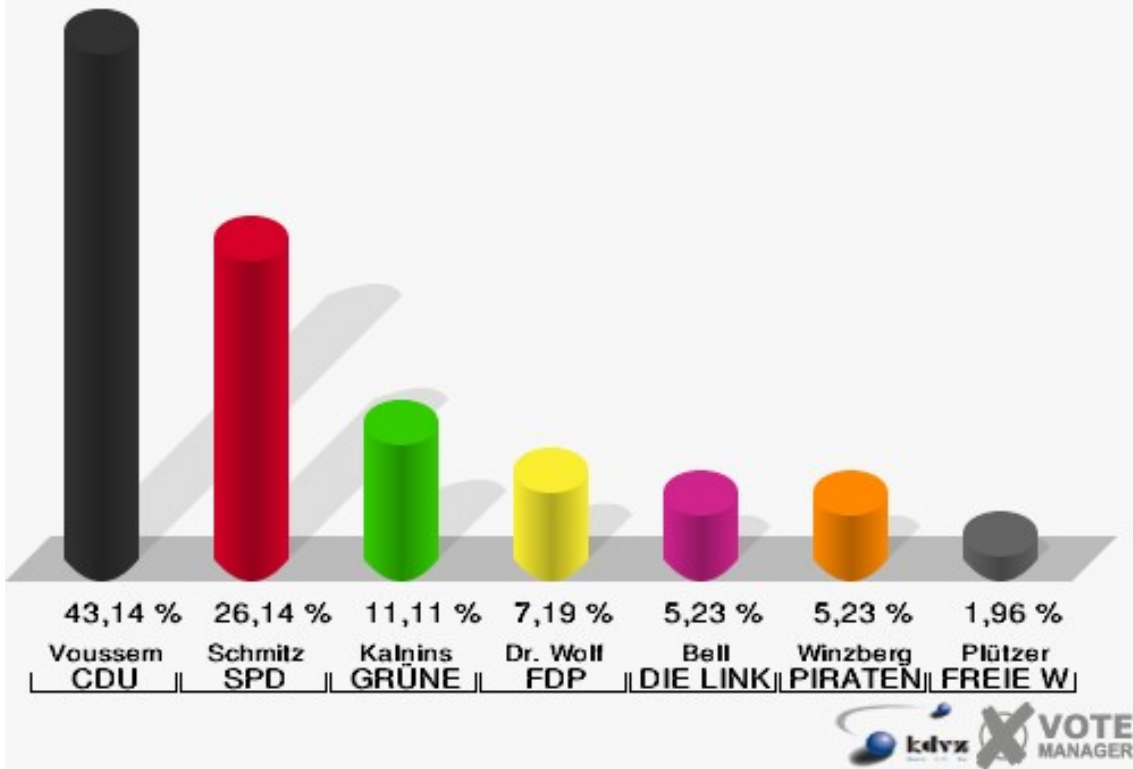
Landtagswahl 09.05.2010: Sonstige = REP, BüSo, PBC, ZENTRUM, BGD, ddp, Freie Union, RENTNER, DIE VIOLETTEN, Volksabstimmung



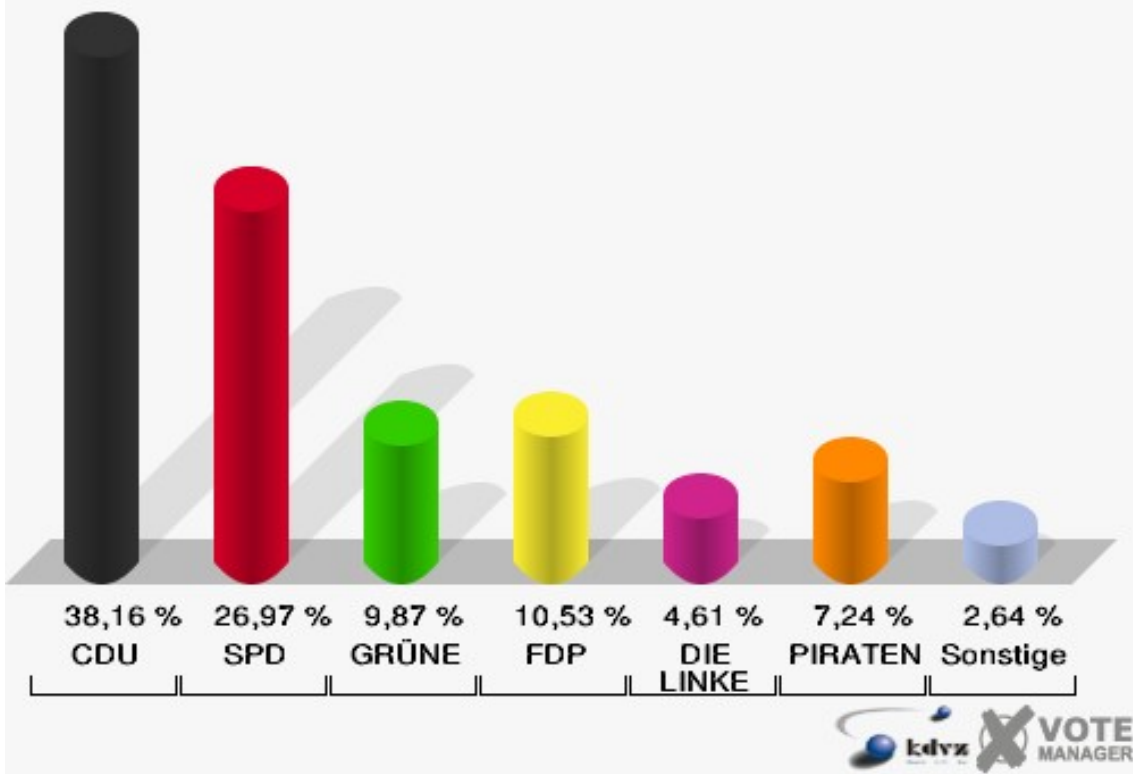
021 Holzheim

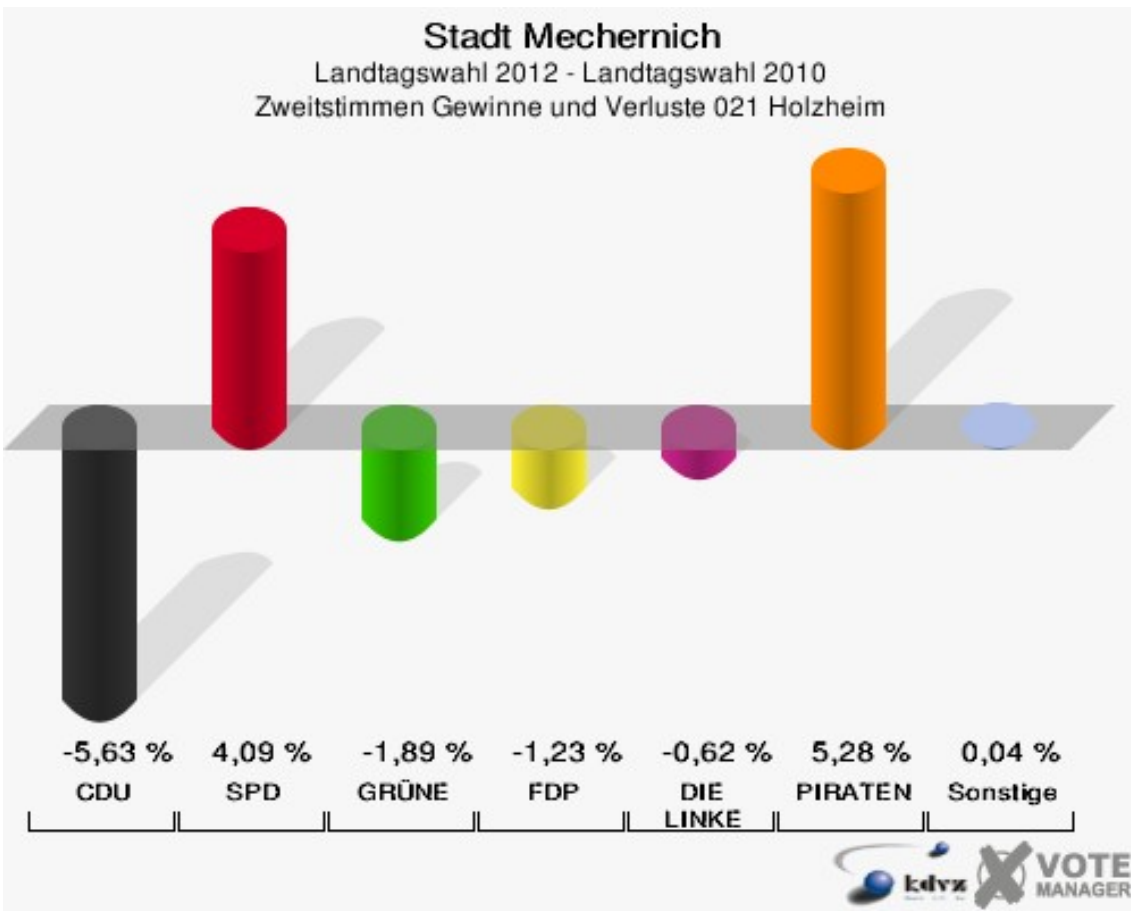
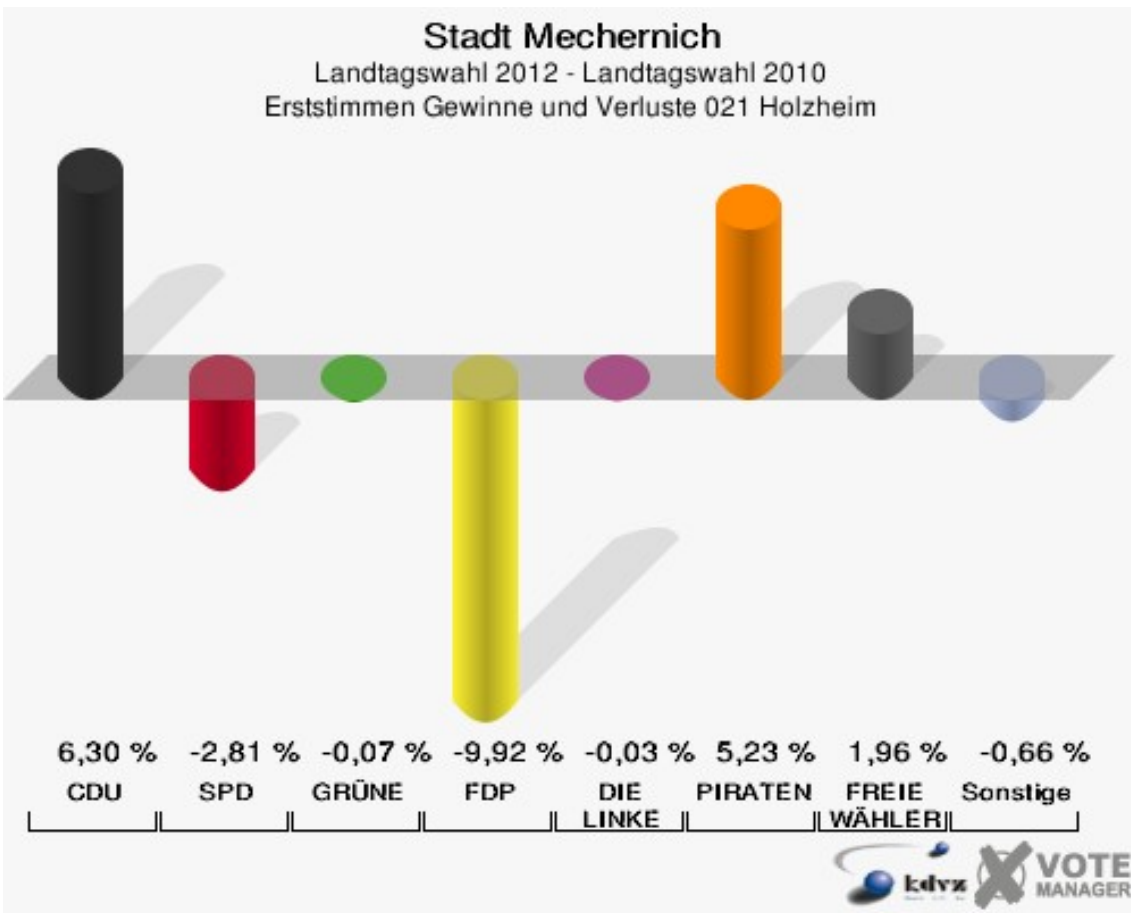
	Erststimmen		Zweitstimmen	
Wahlberechtigte	295		295	
Wähler/innen	154	52,20 %	154	52,20 %
ungültige Stimmen	1	0,65 %	2	1,30 %
gültige Stimmen	153	99,35 %	152	98,70 %
Voussem, CDU	66	43,14 %	58	38,16 %
Schmitz, SPD	40	26,14 %	41	26,97 %
Kalnins, GRÜNE	17	11,11 %	15	9,87 %
Dr. Wolf, FDP	11	7,19 %	16	10,53 %
Bell, DIE LINKE	8	5,23 %	7	4,61 %
Winzberg, PIRA- TEN	8	5,23 %	11	7,24 %
pro NRW	---	---	0	0,00 %
NPD	---	---	0	0,00 %
Tierschutzpartei	---	---	1	0,66 %
FAMILIE	---	---	1	0,66 %
BIG	---	---	0	0,00 %
Die PARTEI	---	---	0	0,00 %
ÖDP	---	---	1	0,66 %
FBI / Freie Wähler	---	---	1	0,66 %
AUF	---	---	0	0,00 %
Plützer, FREIE WÄHLER	3	1,96 %	0	0,00 %
PARTEI DER VER- NUNFT	---	---	0	0,00 %

Stadt Mechernich
Landtagswahl 13.05.2012
Erststimmen 021 Holzheim



Stadt Mechernich
Landtagswahl 13.05.2012
Zweitstimmen 021 Holzheim





Stadt Mechernich
Landtagswahl 13.05.2012
Erststimmen Gewinne und Verluste 021 Holzheim

	Landtagswahl 13.05.2012	Landtagswahl 09.05.2010	
		Ergebnis	Gewinne und Verluste
Wahlberechtigte	295	296	-1
Wähler	154	154	+0
	52,20 %	52,03 %	+0,18 %
gültige Stimmen	153	152	+1
	99,35 %	98,70 %	+0,65 %
CDU	66	56	+10
	43,14 %	36,84 %	+6,30 %
SPD	40	44	-4
	26,14 %	28,95 %	-2,81 %
GRÜNE	17	17	+0
	11,11 %	11,18 %	-0,07 %
FDP	11	26	-15
	7,19 %	17,11 %	-9,92 %
DIE LINKE	8	8	+0
	5,23 %	5,26 %	-0,03 %
PIRATEN	8	0	+8
	5,23 %	0,00 %	+5,23 %
pro NRW	0	0	+0
	0,00 %	0,00 %	+0,00 %
NPD	0	1	-1
	0,00 %	0,66 %	-0,66 %
Tierschutzpartei	0	0	+0
	0,00 %	0,00 %	+0,00 %
FAMILIE	0	0	+0
	0,00 %	0,00 %	+0,00 %
BIG	0	0	+0
	0,00 %	0,00 %	+0,00 %
Die PARTEI	0	0	+0
	0,00 %	0,00 %	+0,00 %
ÖDP	0	0	+0
	0,00 %	0,00 %	+0,00 %
FBI / Freie Wähler	0	0	+0
	0,00 %	0,00 %	+0,00 %
AUF	0	0	+0
	0,00 %	0,00 %	+0,00 %
FREIE WÄHLER	3	0	+3

	1,96 %	0,00 %	+1,96 %
PARTEI DER VERNUNFT	0	0	+0
	0,00 %	0,00 %	+0,00 %
Sonstige	0	0	+0
	0,00 %	0,00 %	+0,00 %

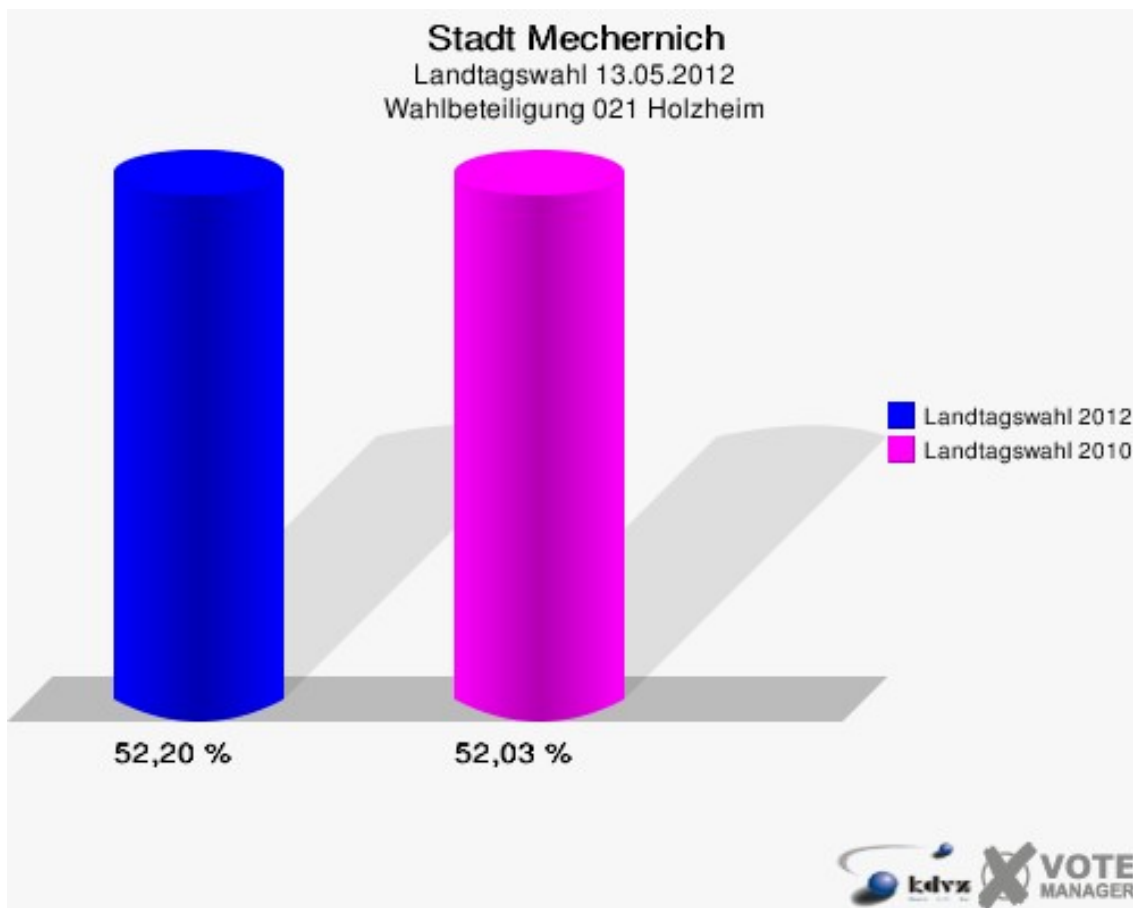
Landtagswahl 09.05.2010: Sonstige = REP, BüSo, PBC, ZENTRUM, BGD, ddp, Freie Union, RENTNER, DIE VIOLETTEN, Volksabstimmung

Stadt Mechernich
Landtagswahl 13.05.2012
Zweitstimmen Gewinne und Verluste 021 Holzheim

	Landtagswahl 13.05.2012	Landtagswahl 09.05.2010	
		Ergebnis	Gewinne und Verluste
Wahlberechtigte	295	296	-1
Wähler	154	154	+0
	52,20 %	52,03 %	+0,18 %
gültige Stimmen	152	153	-1
	98,70 %	99,35 %	-0,65 %
CDU	58	67	-9
	38,16 %	43,79 %	-5,63 %
SPD	41	35	+6
	26,97 %	22,88 %	+4,09 %
GRÜNE	15	18	-3
	9,87 %	11,76 %	-1,89 %
FDP	16	18	-2
	10,53 %	11,76 %	-1,23 %
DIE LINKE	7	8	-1
	4,61 %	5,23 %	-0,62 %
PIRATEN	11	3	+8
	7,24 %	1,96 %	+5,28 %
pro NRW	0	1	-1
	0,00 %	0,65 %	-0,65 %
NPD	0	1	-1
	0,00 %	0,65 %	-0,65 %
Tierschutzpartei	1	0	+1
	0,66 %	0,00 %	+0,66 %
FAMILIE	1	1	+0
	0,66 %	0,65 %	+0,01 %
BIG	0	0	+0
	0,00 %	0,00 %	+0,00 %
Die PARTEI	0	0	+0
	0,00 %	0,00 %	+0,00 %

ÖDP	1	1	+0
	0,66 %	0,65 %	+0,01 %
FBI / Freie Wähler	1	0	+1
	0,66 %	0,00 %	+0,66 %
AUF	0	0	+0
	0,00 %	0,00 %	+0,00 %
FREIE WÄHLER	0	0	+0
	0,00 %	0,00 %	+0,00 %
PARTEI DER VERNUNFT	0	0	+0
	0,00 %	0,00 %	+0,00 %
Sonstige	0	0	+0
	0,00 %	0,00 %	+0,00 %

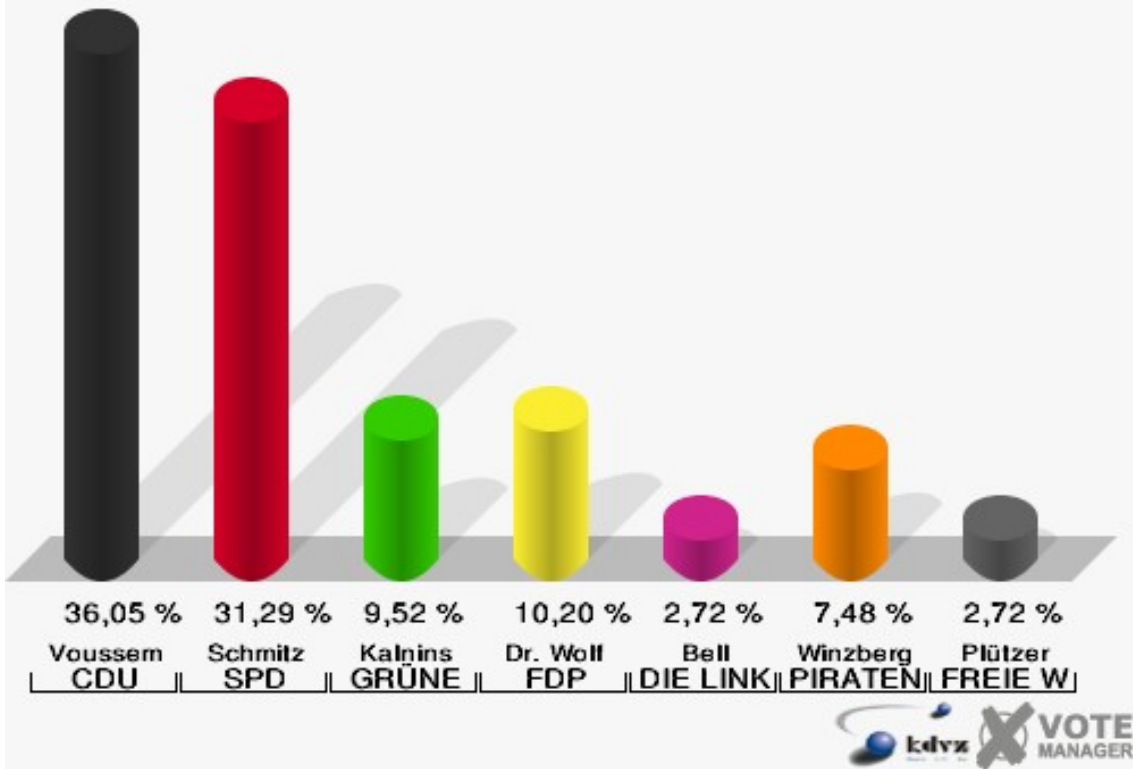
Landtagswahl 09.05.2010: Sonstige = REP, BüSo, PBC, ZENTRUM, BGD, ddp, Freie Union, RENTNER, DIE VIOLETTEN, Volksabstimmung



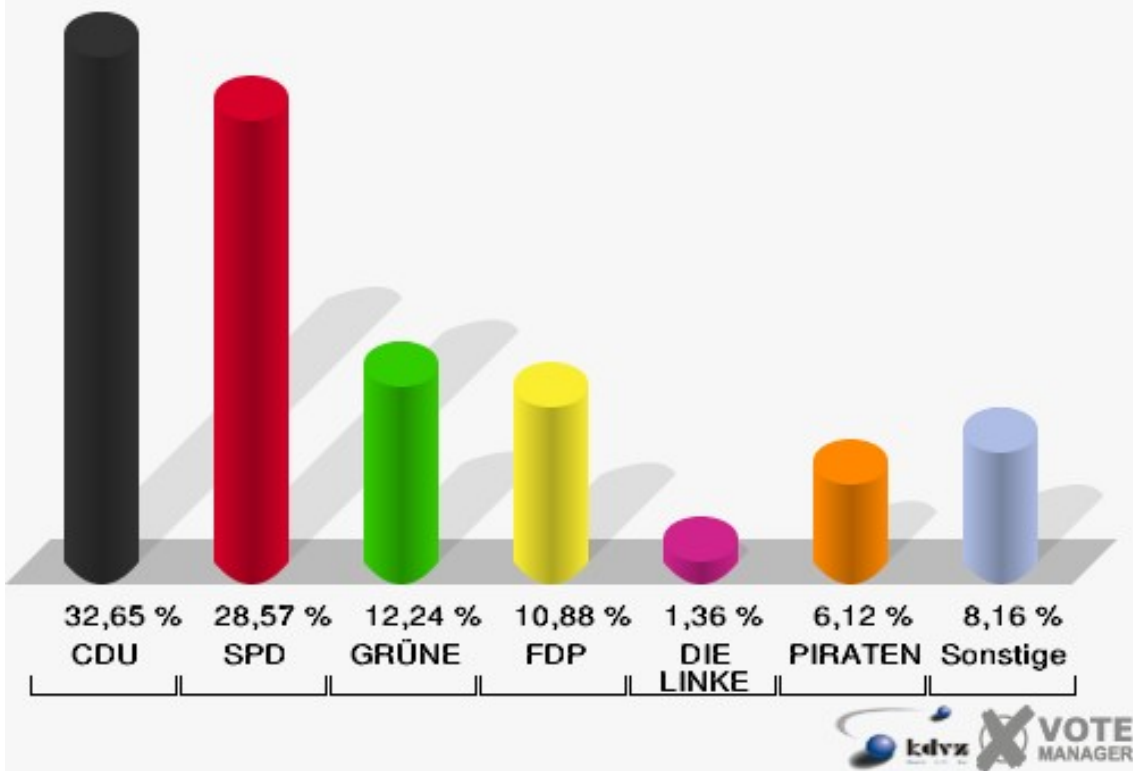
022 Weiler am Berge

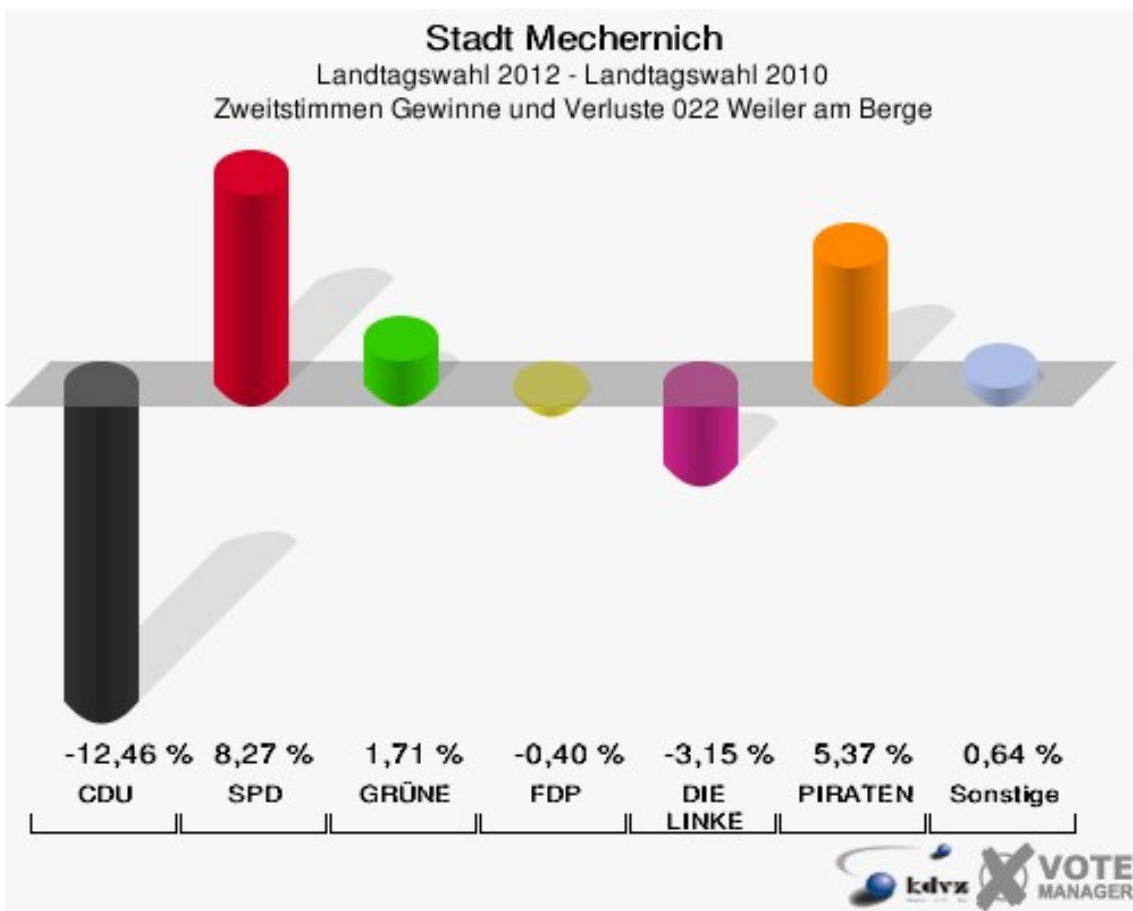
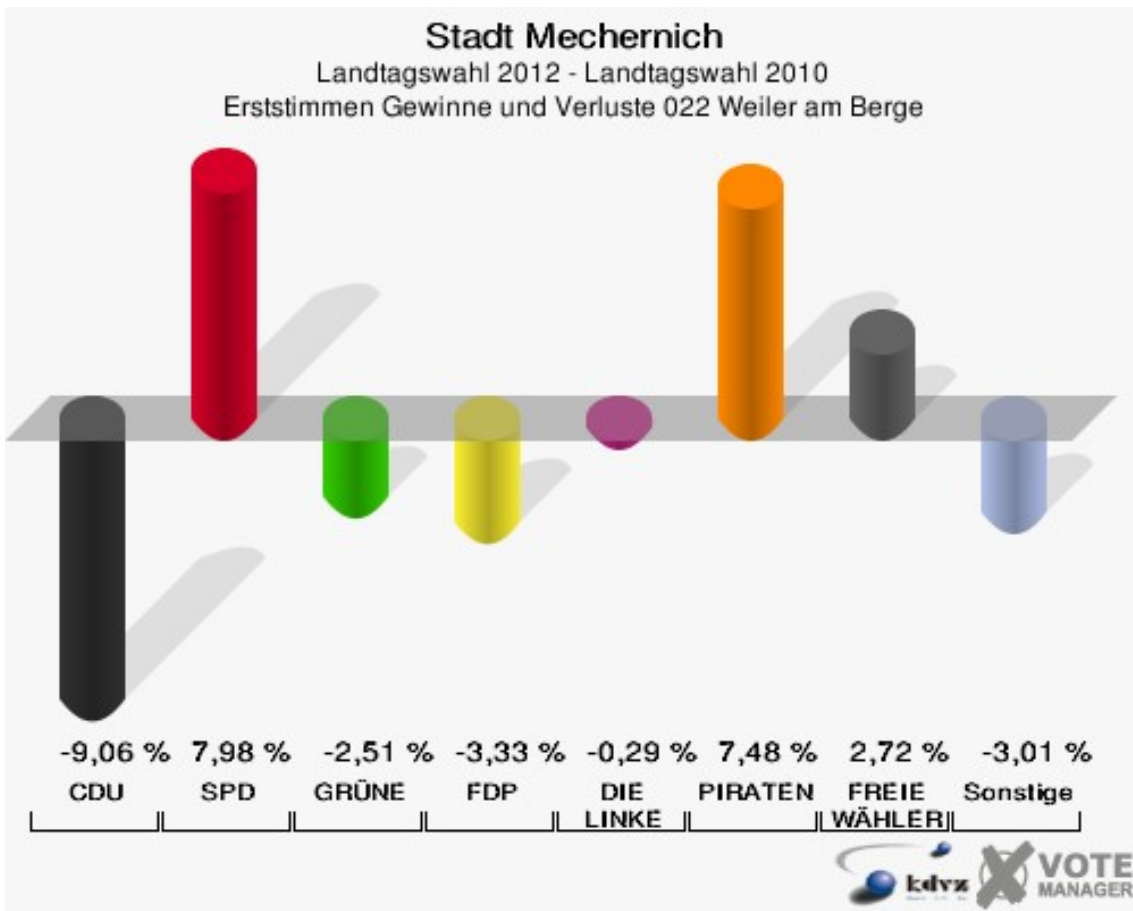
	Erststimmen		Zweitstimmen	
Wahlberechtigte	265		265	
Wähler/innen	152	57,36 %	152	57,36 %
ungültige Stimmen	5	3,29 %	5	3,29 %
gültige Stimmen	147	96,71 %	147	96,71 %
Voussem, CDU	53	36,05 %	48	32,65 %
Schmitz, SPD	46	31,29 %	42	28,57 %
Kalnins, GRÜNE	14	9,52 %	18	12,24 %
Dr. Wolf, FDP	15	10,20 %	16	10,88 %
Bell, DIE LINKE	4	2,72 %	2	1,36 %
Winzberg, PIRA- TEN	11	7,48 %	9	6,12 %
pro NRW	---	---	2	1,36 %
NPD	---	---	1	0,68 %
Tierschutzpartei	---	---	1	0,68 %
FAMILIE	---	---	3	2,04 %
BIG	---	---	1	0,68 %
Die PARTEI	---	---	1	0,68 %
ÖDP	---	---	0	0,00 %
FBI / Freie Wähler	---	---	1	0,68 %
AUF	---	---	0	0,00 %
Plützer, FREIE WÄHLER	4	2,72 %	2	1,36 %
PARTEI DER VER- NUNFT	---	---	0	0,00 %

Stadt Mechernich
Landtagswahl 13.05.2012
Erststimmen 022 Weiler am Berge



Stadt Mechernich
Landtagswahl 13.05.2012
Zweitstimmen 022 Weiler am Berge





Stadt Mechernich
Landtagswahl 13.05.2012
Erststimmen Gewinne und Verluste 022 Weiler am Berge

	Landtagswahl 13.05.2012	Landtagswahl 09.05.2010	
		Ergebnis	Gewinne und Verluste
Wahlberechtigte	265	262	+3
Wähler	152	136	+16
	57,36 %	51,91 %	+5,45 %
gültige Stimmen	147	133	+14
	96,71 %	97,79 %	-1,08 %
CDU	53	60	-7
	36,05 %	45,11 %	-9,06 %
SPD	46	31	+15
	31,29 %	23,31 %	+7,98 %
GRÜNE	14	16	-2
	9,52 %	12,03 %	-2,51 %
FDP	15	18	-3
	10,20 %	13,53 %	-3,33 %
DIE LINKE	4	4	+0
	2,72 %	3,01 %	-0,29 %
PIRATEN	11	0	+11
	7,48 %	0,00 %	+7,48 %
pro NRW	0	0	+0
	0,00 %	0,00 %	+0,00 %
NPD	0	4	-4
	0,00 %	3,01 %	-3,01 %
Tierschutzpartei	0	0	+0
	0,00 %	0,00 %	+0,00 %
FAMILIE	0	0	+0
	0,00 %	0,00 %	+0,00 %
BIG	0	0	+0
	0,00 %	0,00 %	+0,00 %
Die PARTEI	0	0	+0
	0,00 %	0,00 %	+0,00 %
ÖDP	0	0	+0
	0,00 %	0,00 %	+0,00 %
FBI / Freie Wähler	0	0	+0
	0,00 %	0,00 %	+0,00 %
AUF	0	0	+0
	0,00 %	0,00 %	+0,00 %
FREIE WÄHLER	4	0	+4

	2,72 %	0,00 %	+2,72 %
PARTEI DER VERNUNFT	0	0	+0
	0,00 %	0,00 %	+0,00 %
Sonstige	0	0	+0
	0,00 %	0,00 %	+0,00 %

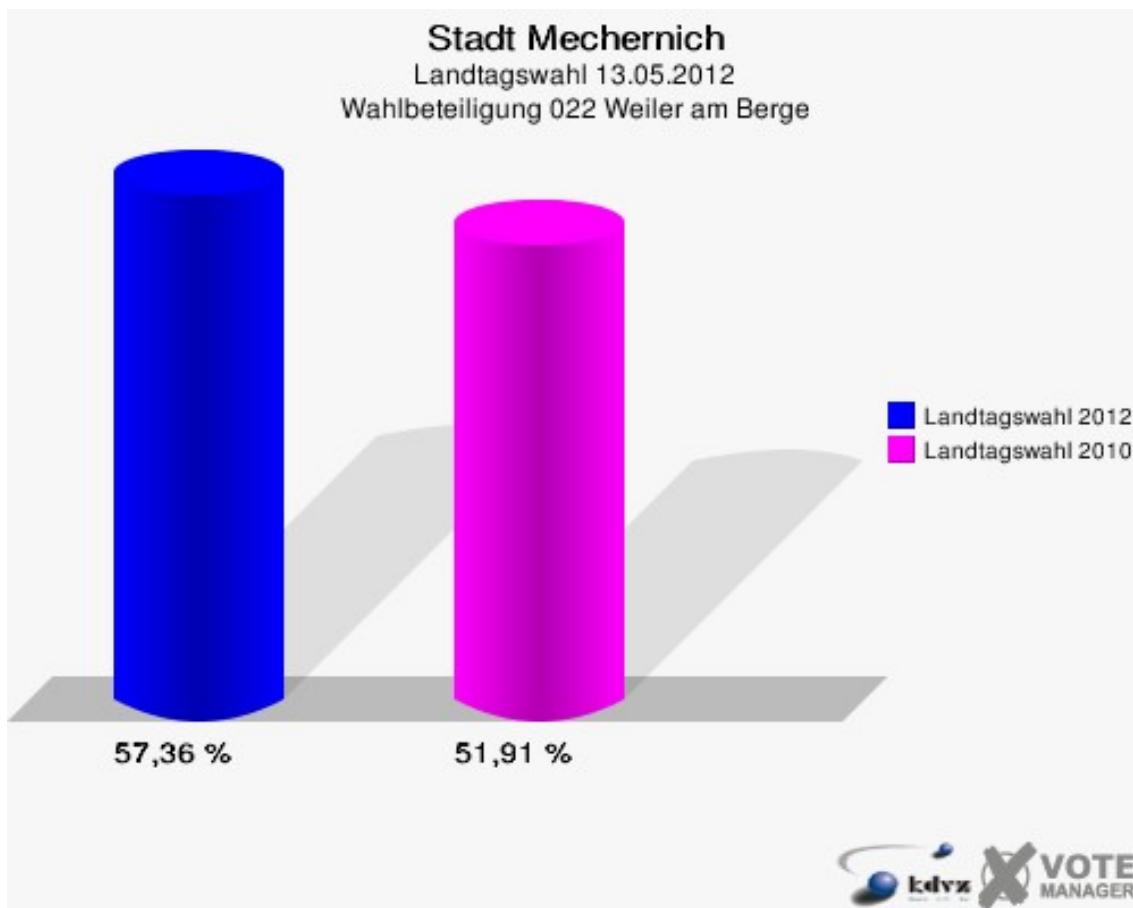
Landtagswahl 09.05.2010: Sonstige = REP, BüSo, PBC, ZENTRUM, BGD, ddp, Freie Union, RENTNER, DIE VIOLETTEN, Volksabstimmung

Stadt Mechernich
Landtagswahl 13.05.2012
Zweitstimmen Gewinne und Verluste 022 Weiler am Berge

	Landtagswahl 13.05.2012	Landtagswahl 09.05.2010	
		Ergebnis	Gewinne und Verluste
Wahlberechtigte	265	262	+3
Wähler	152	136	+16
	57,36 %	51,91 %	+5,45 %
gültige Stimmen	147	133	+14
	96,71 %	97,79 %	-1,08 %
CDU	48	60	-12
	32,65 %	45,11 %	-12,46 %
SPD	42	27	+15
	28,57 %	20,30 %	+8,27 %
GRÜNE	18	14	+4
	12,24 %	10,53 %	+1,71 %
FDP	16	15	+1
	10,88 %	11,28 %	-0,40 %
DIE LINKE	2	6	-4
	1,36 %	4,51 %	-3,15 %
PIRATEN	9	1	+8
	6,12 %	0,75 %	+5,37 %
pro NRW	2	3	-1
	1,36 %	2,26 %	-0,90 %
NPD	1	3	-2
	0,68 %	2,26 %	-1,58 %
Tierschutzpartei	1	1	+0
	0,68 %	0,75 %	-0,07 %
FAMILIE	3	0	+3
	2,04 %	0,00 %	+2,04 %
BIG	1	0	+1
	0,68 %	0,00 %	+0,68 %
Die PARTEI	1	0	+1
	0,68 %	0,00 %	+0,68 %

ÖDP	0	0	+0
	0,00 %	0,00 %	+0,00 %
FBI / Freie Wähler	1	1	+0
	0,68 %	0,75 %	-0,07 %
AUF	0	1	-1
	0,00 %	0,75 %	-0,75 %
FREIE WÄHLER	2	0	+2
	1,36 %	0,00 %	+1,36 %
PARTEI DER VERNUNFT	0	0	+0
	0,00 %	0,00 %	+0,00 %
Sonstige	0	1	-1
	0,00 %	0,75 %	-0,75 %

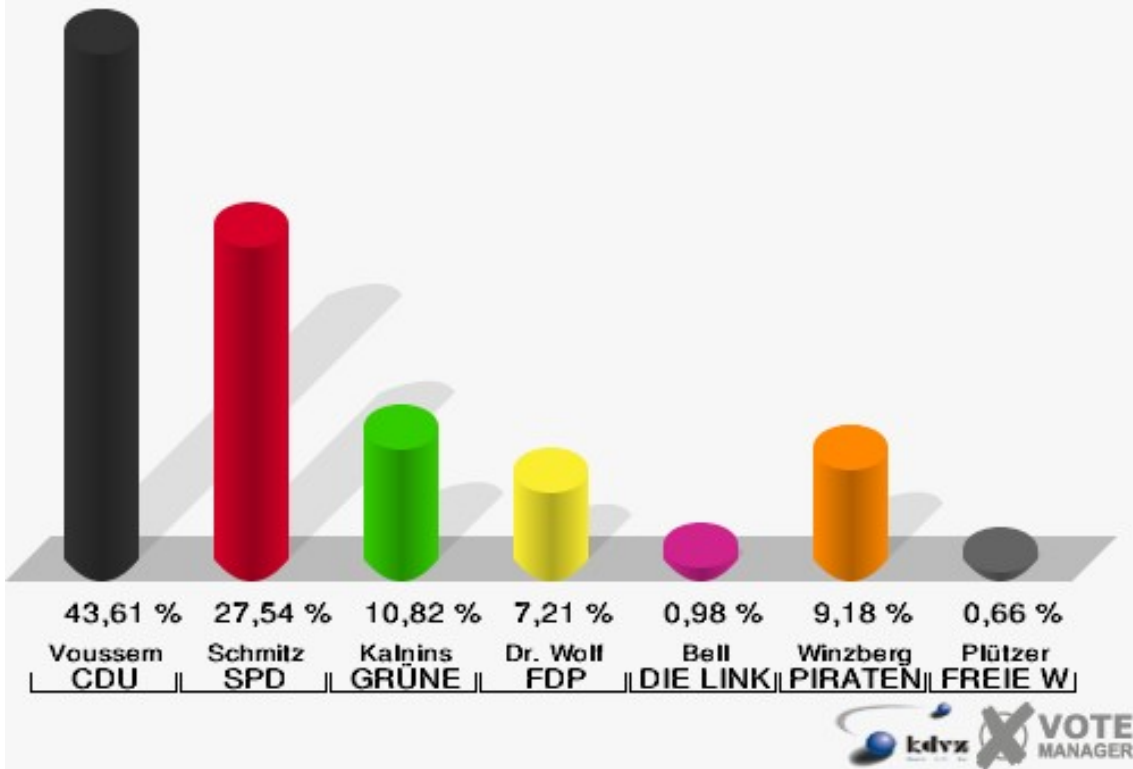
Landtagswahl 09.05.2010: Sonstige = REP, BüSo, PBC, ZENTRUM, BGD, ddp, Freie Union, RENTNER, DIE VIOLETTEN, Volksabstimmung



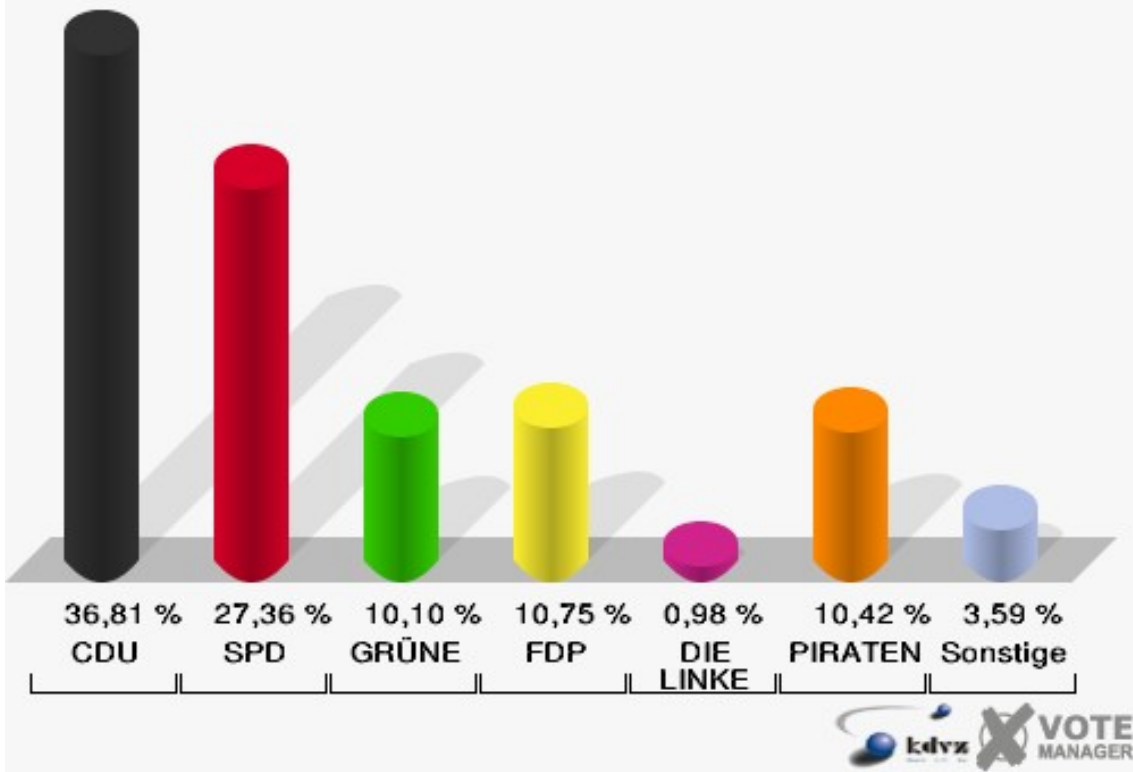
023 Weyer, Urfey

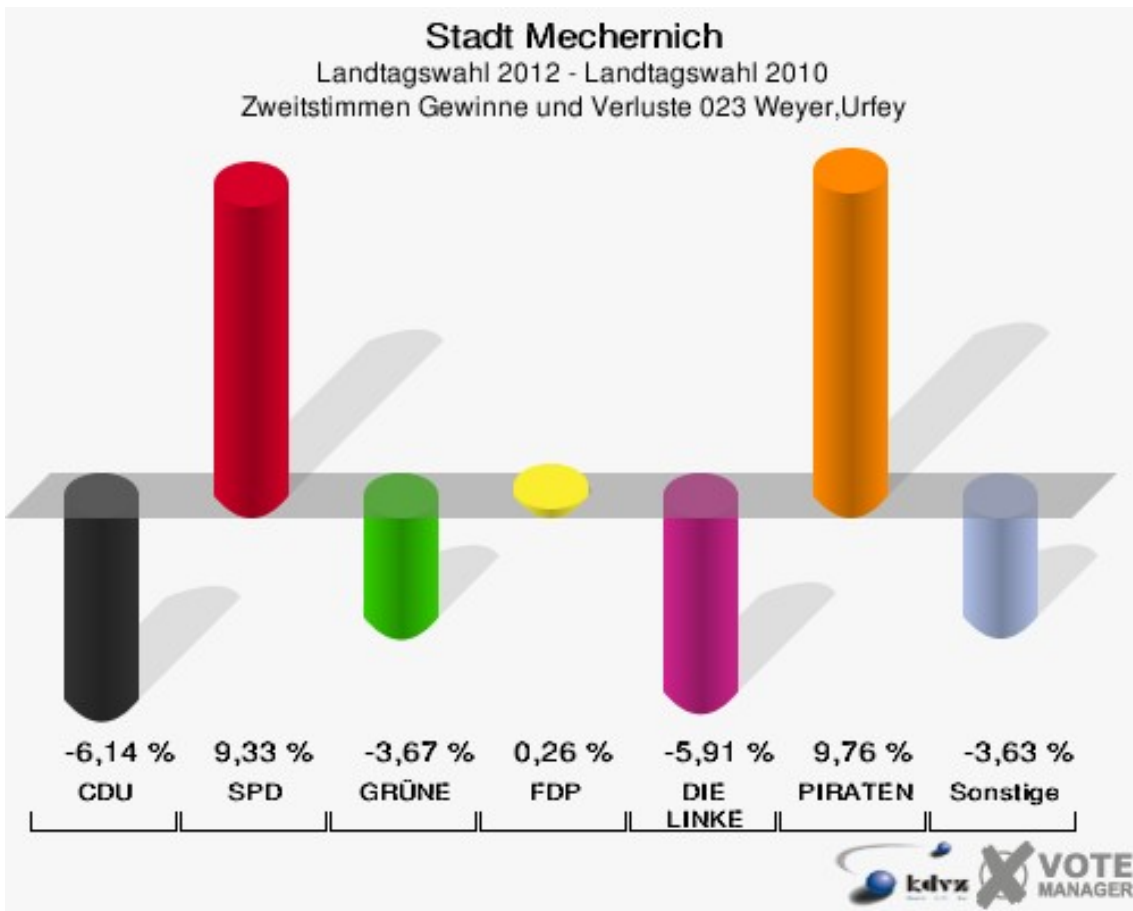
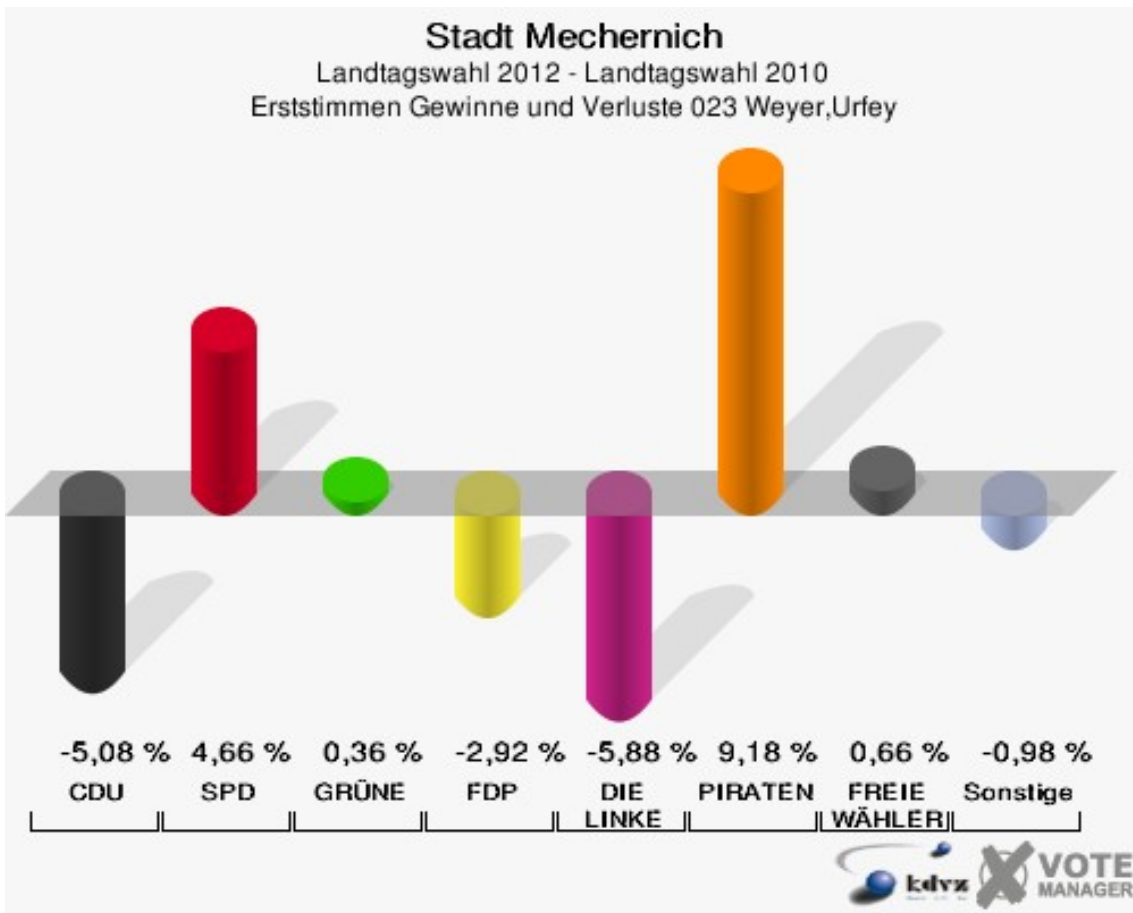
	Erststimmen		Zweitstimmen	
Wahlberechtigte	627		627	
Wähler/innen	318	50,72 %	318	50,72 %
ungültige Stimmen	13	4,09 %	11	3,46 %
gültige Stimmen	305	95,91 %	307	96,54 %
Voussem, CDU	133	43,61 %	113	36,81 %
Schmitz, SPD	84	27,54 %	84	27,36 %
Kalnins, GRÜNE	33	10,82 %	31	10,10 %
Dr. Wolf, FDP	22	7,21 %	33	10,75 %
Bell, DIE LINKE	3	0,98 %	3	0,98 %
Winzberg, PIRA- TEN	28	9,18 %	32	10,42 %
pro NRW	---	---	4	1,30 %
NPD	---	---	1	0,33 %
Tierschutzpartei	---	---	3	0,98 %
FAMILIE	---	---	3	0,98 %
BIG	---	---	0	0,00 %
Die PARTEI	---	---	0	0,00 %
ÖDP	---	---	0	0,00 %
FBI / Freie Wähler	---	---	0	0,00 %
AUF	---	---	0	0,00 %
Plützer, FREIE WÄHLER	2	0,66 %	0	0,00 %
PARTEI DER VER- NUNFT	---	---	0	0,00 %

Stadt Mechernich
Landtagswahl 13.05.2012
Erststimmen 023 Weyer,Urfey



Stadt Mechernich
Landtagswahl 13.05.2012
Zweitstimmen 023 Weyer,Urfey





Stadt Mechernich
Landtagswahl 13.05.2012
Erststimmen Gewinne und Verluste 023 Weyer,Urfey

	Landtagswahl 13.05.2012	Landtagswahl 09.05.2010	
		Ergebnis	Gewinne und Verluste
Wahlberechtigte	627	627	+0
Wähler	318	318	+0
	50,72 %	50,72 %	+0,00 %
gültige Stimmen	305	306	-1
	95,91 %	96,23 %	-0,31 %
CDU	133	149	-16
	43,61 %	48,69 %	-5,08 %
SPD	84	70	+14
	27,54 %	22,88 %	+4,66 %
GRÜNE	33	32	+1
	10,82 %	10,46 %	+0,36 %
FDP	22	31	-9
	7,21 %	10,13 %	-2,92 %
DIE LINKE	3	21	-18
	0,98 %	6,86 %	-5,88 %
PIRATEN	28	0	+28
	9,18 %	0,00 %	+9,18 %
pro NRW	0	0	+0
	0,00 %	0,00 %	+0,00 %
NPD	0	3	-3
	0,00 %	0,98 %	-0,98 %
Tierschutzpartei	0	0	+0
	0,00 %	0,00 %	+0,00 %
FAMILIE	0	0	+0
	0,00 %	0,00 %	+0,00 %
BIG	0	0	+0
	0,00 %	0,00 %	+0,00 %
Die PARTEI	0	0	+0
	0,00 %	0,00 %	+0,00 %
ÖDP	0	0	+0
	0,00 %	0,00 %	+0,00 %
FBI / Freie Wähler	0	0	+0
	0,00 %	0,00 %	+0,00 %
AUF	0	0	+0
	0,00 %	0,00 %	+0,00 %
FREIE WÄHLER	2	0	+2

	0,66 %	0,00 %	+0,66 %
PARTEI DER VERNUNFT	0	0	+0
	0,00 %	0,00 %	+0,00 %
Sonstige	0	0	+0
	0,00 %	0,00 %	+0,00 %

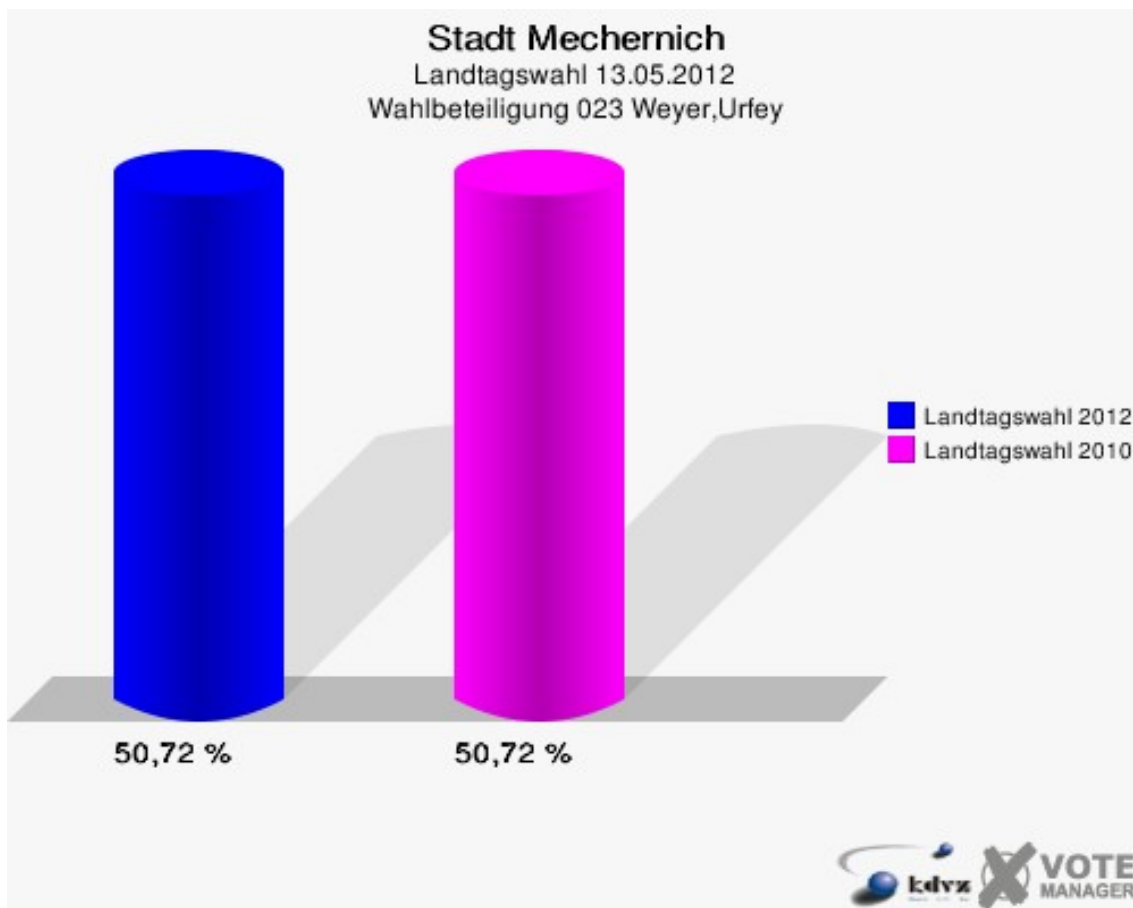
Landtagswahl 09.05.2010: Sonstige = REP, BüSo, PBC, ZENTRUM, BGD, ddp, Freie Union, RENTNER, DIE VIOLETTEN, Volksabstimmung

Stadt Mechernich
Landtagswahl 13.05.2012
Zweitstimmen Gewinne und Verluste 023 Weyer,Urfey

	Landtagswahl 13.05.2012	Landtagswahl 09.05.2010	
		Ergebnis	Gewinne und Verluste
Wahlberechtigte	627	627	+0
Wähler	318	318	+0
	50,72 %	50,72 %	+0,00 %
gültige Stimmen	307	305	+2
	96,54 %	95,91 %	+0,63 %
CDU	113	131	-18
	36,81 %	42,95 %	-6,14 %
SPD	84	55	+29
	27,36 %	18,03 %	+9,33 %
GRÜNE	31	42	-11
	10,10 %	13,77 %	-3,67 %
FDP	33	32	+1
	10,75 %	10,49 %	+0,26 %
DIE LINKE	3	21	-18
	0,98 %	6,89 %	-5,91 %
PIRATEN	32	2	+30
	10,42 %	0,66 %	+9,76 %
pro NRW	4	8	-4
	1,30 %	2,62 %	-1,32 %
NPD	1	2	-1
	0,33 %	0,66 %	-0,33 %
Tierschutzpartei	3	2	+1
	0,98 %	0,66 %	+0,32 %
FAMILIE	3	3	+0
	0,98 %	0,98 %	+0,00 %
BIG	0	0	+0
	0,00 %	0,00 %	+0,00 %
Die PARTEI	0	0	+0
	0,00 %	0,00 %	+0,00 %

ÖDP	0	1	-1
	0,00 %	0,33 %	-0,33 %
FBI / Freie Wähler	0	0	+0
	0,00 %	0,00 %	+0,00 %
AUF	0	0	+0
	0,00 %	0,00 %	+0,00 %
FREIE WÄHLER	0	0	+0
	0,00 %	0,00 %	+0,00 %
PARTEI DER VERNUNFT	0	0	+0
	0,00 %	0,00 %	+0,00 %
Sonstige	0	6	-6
	0,00 %	1,97 %	-1,97 %

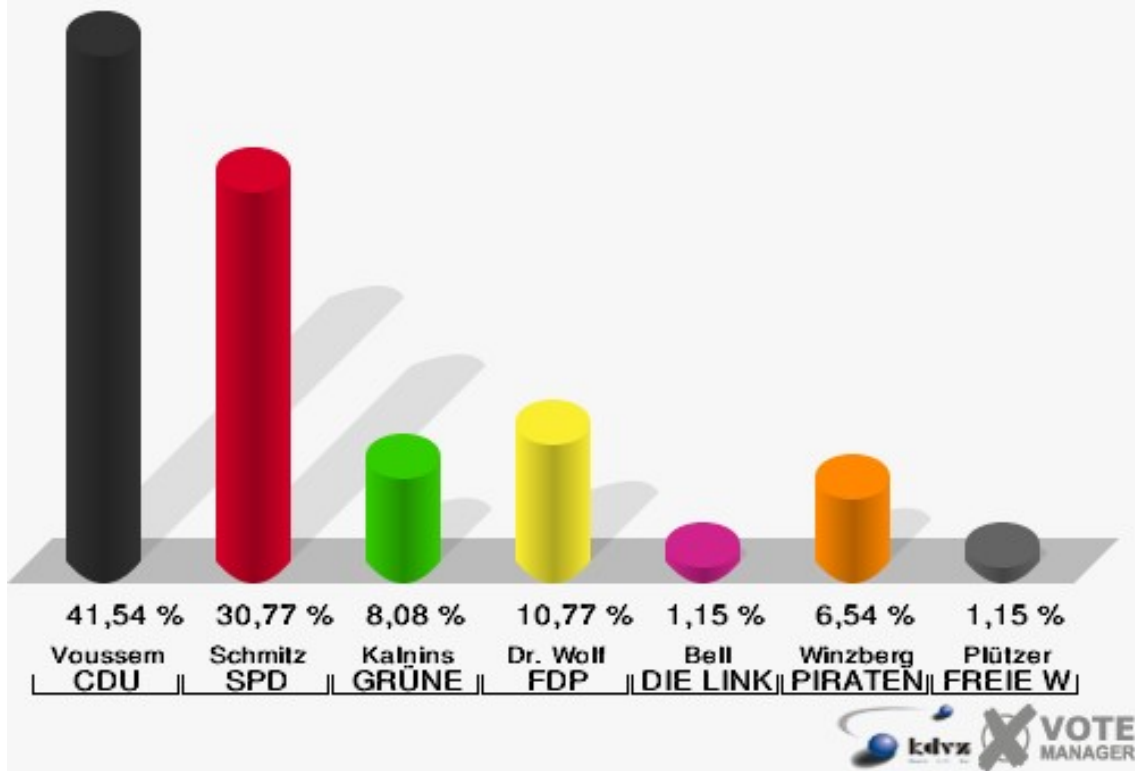
Landtagswahl 09.05.2010: Sonstige = REP, BüSo, PBC, ZENTRUM, BGD, ddp, Freie Union, RENTNER, DIE VIOLETTEN, Volksabstimmung



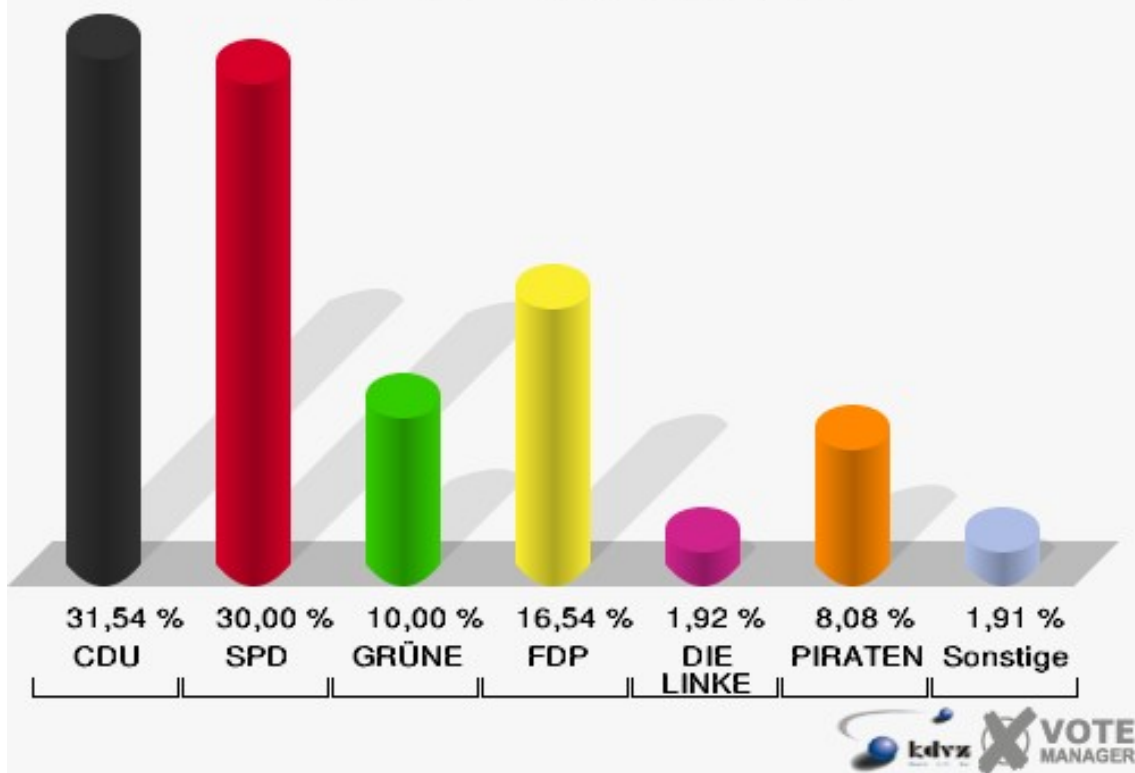
024 Eiserfey, Vollem, Dreimühlen

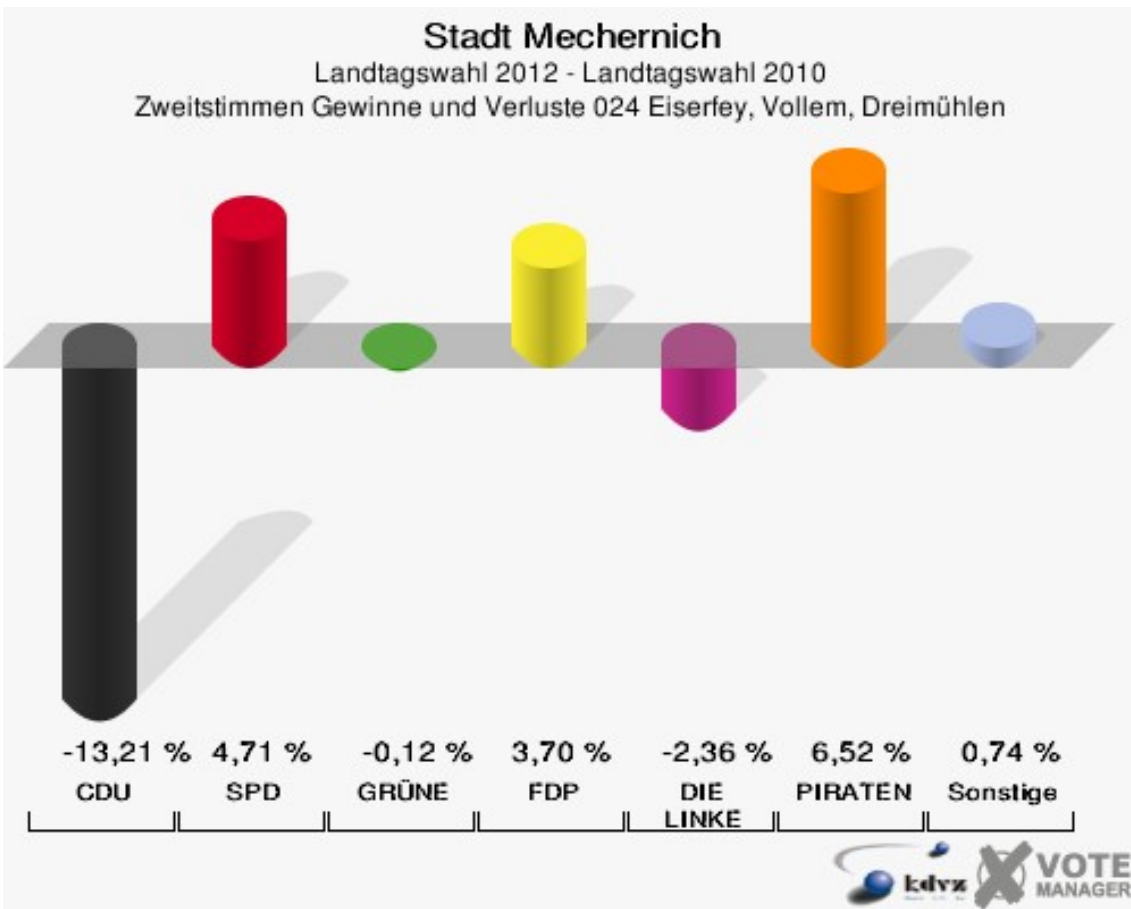
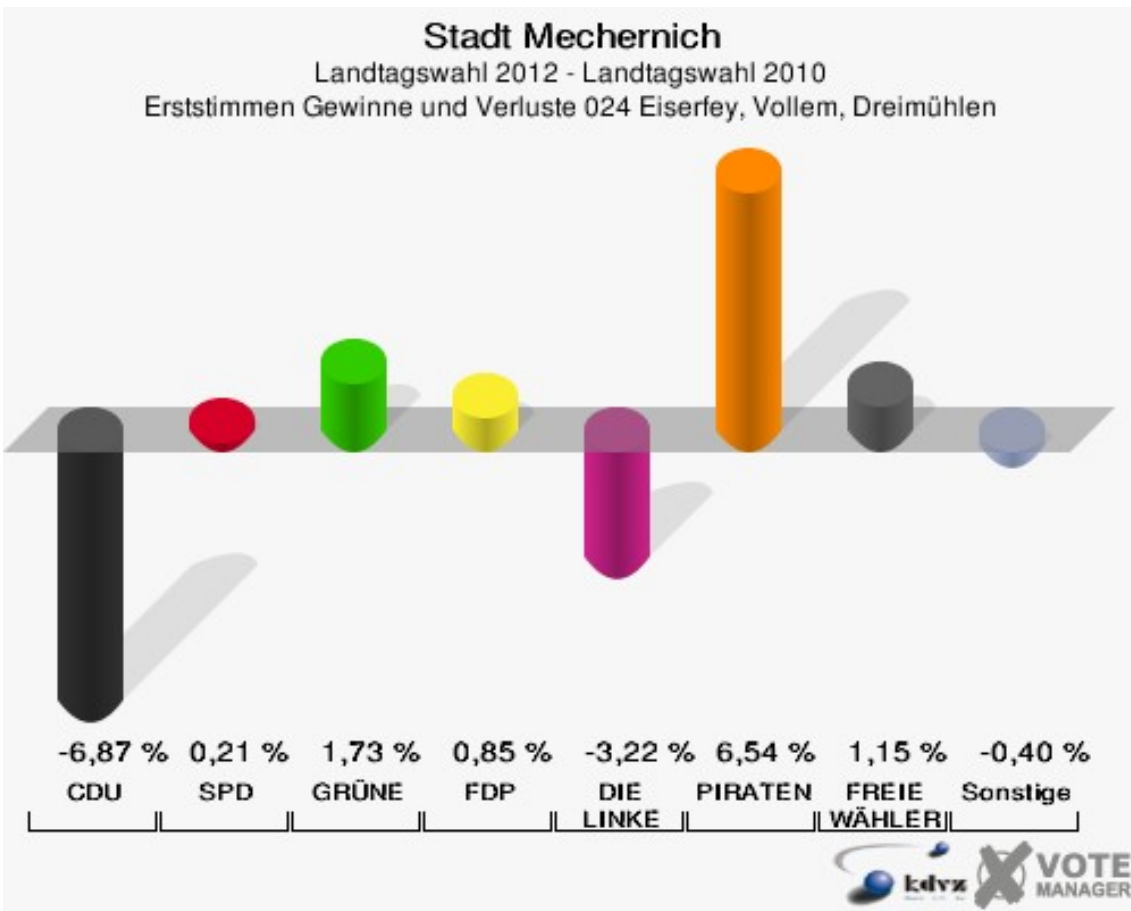
	Erststimmen		Zweitstimmen	
Wahlberechtigte	496		496	
Wähler/innen	266	53,63 %	266	53,63 %
ungültige Stimmen	6	2,26 %	6	2,26 %
gültige Stimmen	260	97,74 %	260	97,74 %
Voussem, CDU	108	41,54 %	82	31,54 %
Schmitz, SPD	80	30,77 %	78	30,00 %
Kalnins, GRÜNE	21	8,08 %	26	10,00 %
Dr. Wolf, FDP	28	10,77 %	43	16,54 %
Bell, DIE LINKE	3	1,15 %	5	1,92 %
Winzberg, PIRA- TEN	17	6,54 %	21	8,08 %
pro NRW	---	---	3	1,15 %
NPD	---	---	1	0,38 %
Tierschutzpartei	---	---	0	0,00 %
FAMILIE	---	---	0	0,00 %
BIG	---	---	0	0,00 %
Die PARTEI	---	---	0	0,00 %
ÖDP	---	---	0	0,00 %
FBI / Freie Wähler	---	---	0	0,00 %
AUF	---	---	0	0,00 %
Plützer, FREIE WÄHLER	3	1,15 %	1	0,38 %
PARTEI DER VER- NUNFT	---	---	0	0,00 %

Stadt Mechernich
Landtagswahl 13.05.2012
Erststimmen 024 Eiserfey, Vollem, Dreimühlen



Stadt Mechernich
Landtagswahl 13.05.2012
Zweitstimmen 024 Eiserfey, Vollem, Dreimühlen





Stadt Mechernich
Landtagswahl 13.05.2012
Erststimmen Gewinne und Verluste 024 Eiserfey, Vollem, Dreimühlen

	Landtagswahl 13.05.2012	Landtagswahl 09.05.2010	
		Ergebnis	Gewinne und Verluste
Wahlberechtigte	496	505	-9
Wähler	266	262	+4
	53,63 %	51,88 %	+1,75 %
gültige Stimmen	260	252	+8
	97,74 %	96,18 %	+1,56 %
CDU	108	122	-14
	41,54 %	48,41 %	-6,87 %
SPD	80	77	+3
	30,77 %	30,56 %	+0,21 %
GRÜNE	21	16	+5
	8,08 %	6,35 %	+1,73 %
FDP	28	25	+3
	10,77 %	9,92 %	+0,85 %
DIE LINKE	3	11	-8
	1,15 %	4,37 %	-3,22 %
PIRATEN	17	0	+17
	6,54 %	0,00 %	+6,54 %
pro NRW	0	0	+0
	0,00 %	0,00 %	+0,00 %
NPD	0	1	-1
	0,00 %	0,40 %	-0,40 %
Tierschutzpartei	0	0	+0
	0,00 %	0,00 %	+0,00 %
FAMILIE	0	0	+0
	0,00 %	0,00 %	+0,00 %
BIG	0	0	+0
	0,00 %	0,00 %	+0,00 %
Die PARTEI	0	0	+0
	0,00 %	0,00 %	+0,00 %
ÖDP	0	0	+0
	0,00 %	0,00 %	+0,00 %
FBI / Freie Wähler	0	0	+0
	0,00 %	0,00 %	+0,00 %
AUF	0	0	+0
	0,00 %	0,00 %	+0,00 %
FREIE WÄHLER	3	0	+3

	1,15 %	0,00 %	+1,15 %
PARTEI DER VERNUNFT	0	0	+0
	0,00 %	0,00 %	+0,00 %
Sonstige	0	0	+0
	0,00 %	0,00 %	+0,00 %

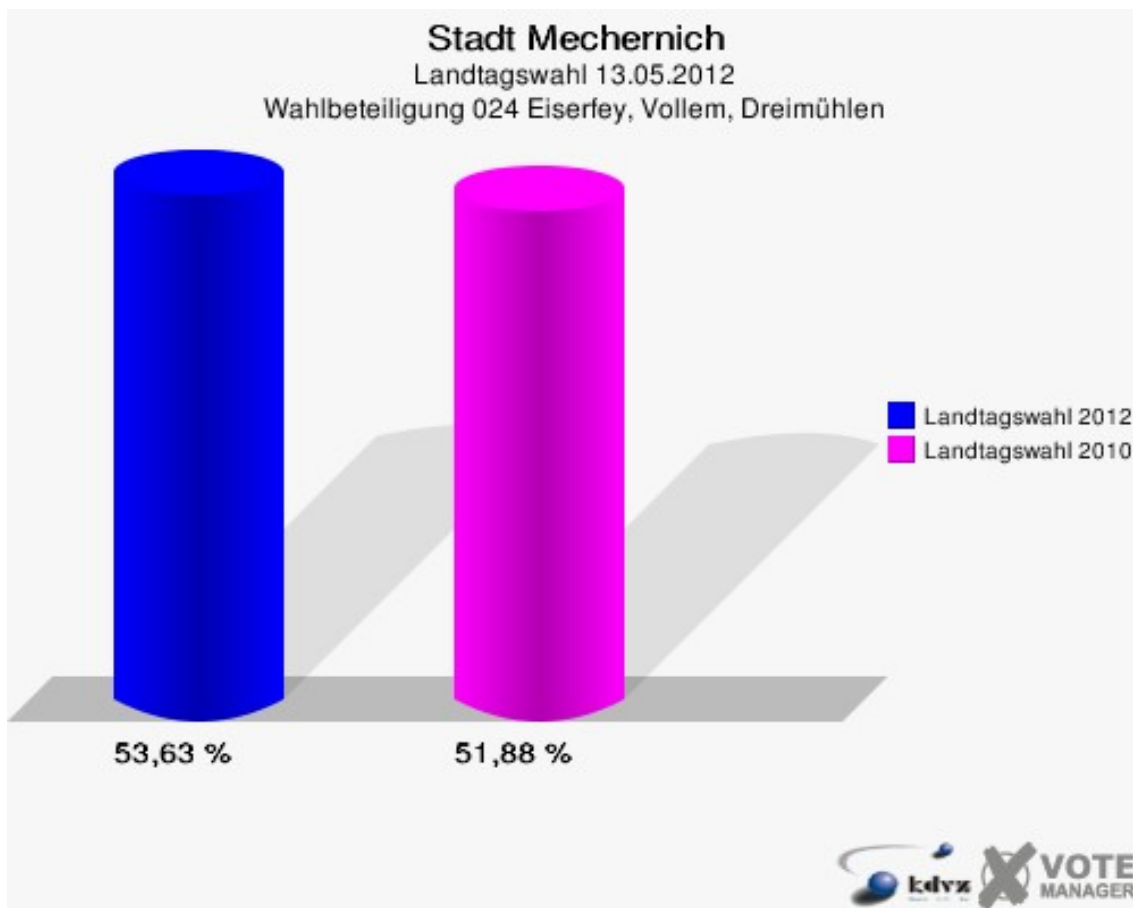
Landtagswahl 09.05.2010: Sonstige = REP, BüSo, PBC, ZENTRUM, BGD, ddp, Freie Union, RENTNER, DIE VIOLETTEN, Volksabstimmung

Stadt Mechernich
Landtagswahl 13.05.2012
Zweitstimmen Gewinne und Verluste 024 Eiserfey, Vollem, Dreimühlen

	Landtagswahl 13.05.2012	Landtagswahl 09.05.2010	
		Ergebnis	Gewinne und Verluste
Wahlberechtigte	496	505	-9
Wähler	266	262	+4
	53,63 %	51,88 %	+1,75 %
gültige Stimmen	260	257	+3
	97,74 %	98,09 %	-0,35 %
CDU	82	115	-33
	31,54 %	44,75 %	-13,21 %
SPD	78	65	+13
	30,00 %	25,29 %	+4,71 %
GRÜNE	26	26	+0
	10,00 %	10,12 %	-0,12 %
FDP	43	33	+10
	16,54 %	12,84 %	+3,70 %
DIE LINKE	5	11	-6
	1,92 %	4,28 %	-2,36 %
PIRATEN	21	4	+17
	8,08 %	1,56 %	+6,52 %
pro NRW	3	2	+1
	1,15 %	0,78 %	+0,37 %
NPD	1	1	+0
	0,38 %	0,39 %	-0,01 %
Tierschutzpartei	0	0	+0
	0,00 %	0,00 %	+0,00 %
FAMILIE	0	0	+0
	0,00 %	0,00 %	+0,00 %
BIG	0	0	+0
	0,00 %	0,00 %	+0,00 %
Die PARTEI	0	0	+0
	0,00 %	0,00 %	+0,00 %

ÖDP	0	0	+0
	0,00 %	0,00 %	+0,00 %
FBI / Freie Wähler	0	0	+0
	0,00 %	0,00 %	+0,00 %
AUF	0	0	+0
	0,00 %	0,00 %	+0,00 %
FREIE WÄHLER	1	0	+1
	0,38 %	0,00 %	+0,38 %
PARTEI DER VERNUNFT	0	0	+0
	0,00 %	0,00 %	+0,00 %
Sonstige	0	0	+0
	0,00 %	0,00 %	+0,00 %

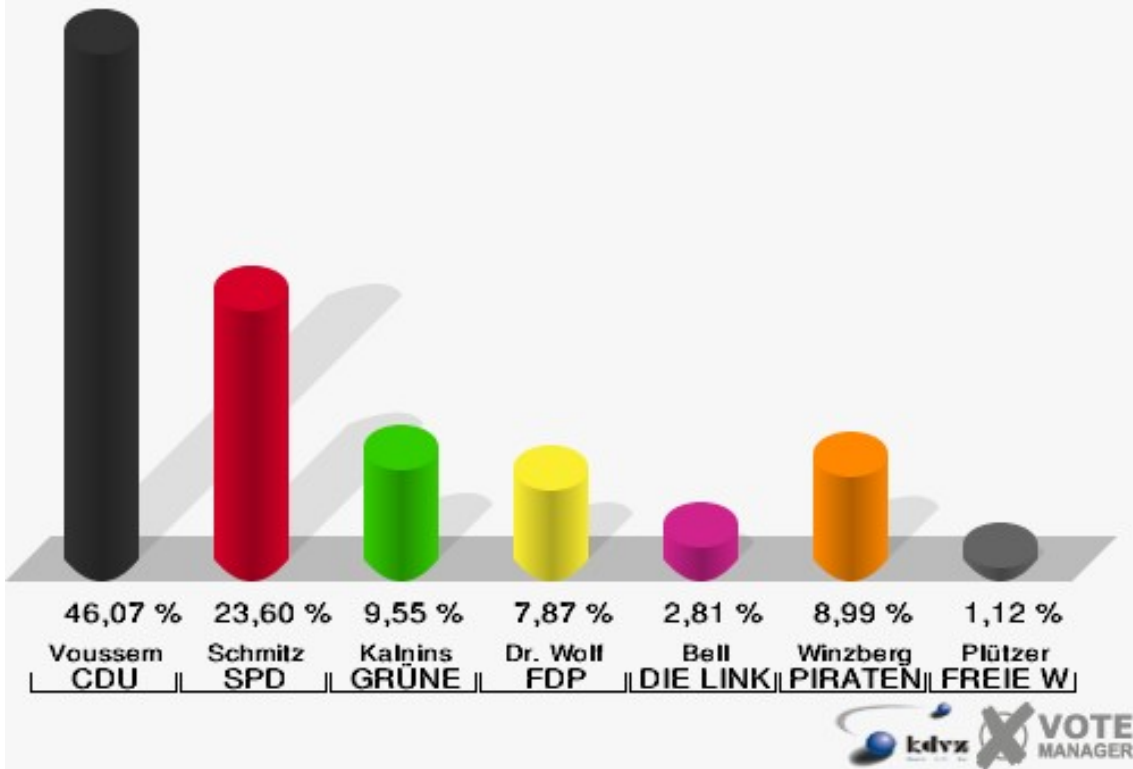
Landtagswahl 09.05.2010: Sonstige = REP, BüSo, PBC, ZENTRUM, BGD, ddp, Freie Union, RENTNER, DIE VIOLETTEN, Volksabstimmung



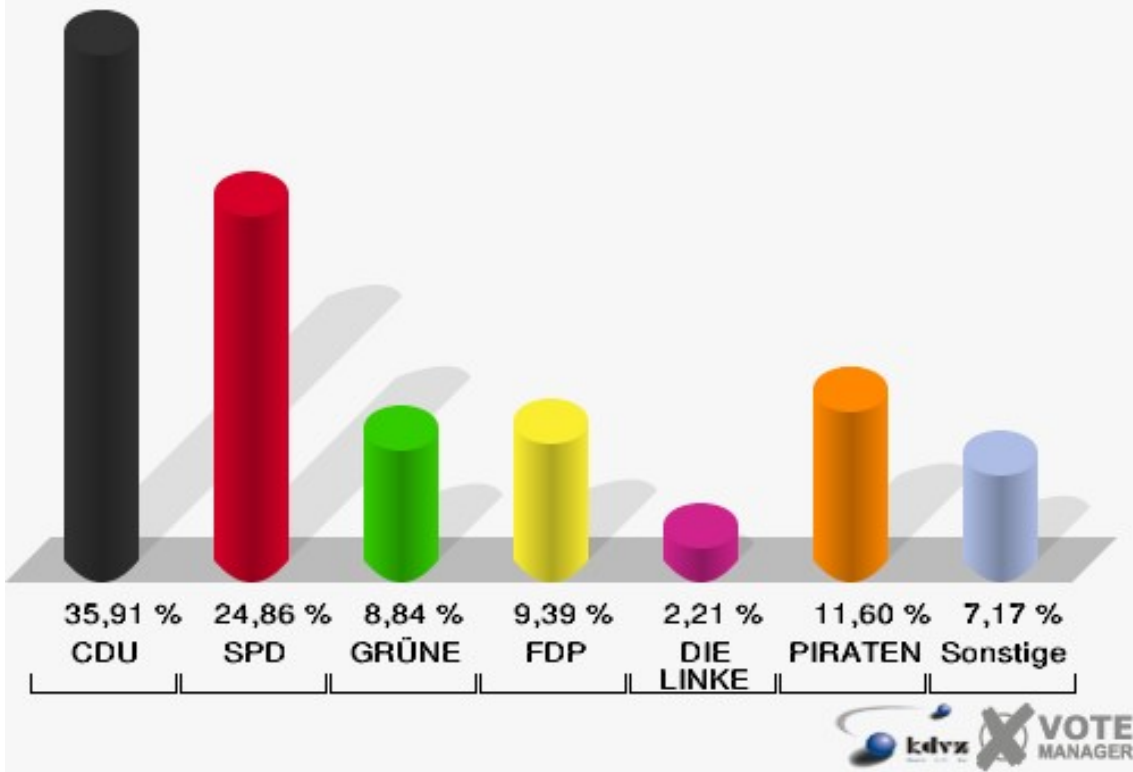
025 Harzheim

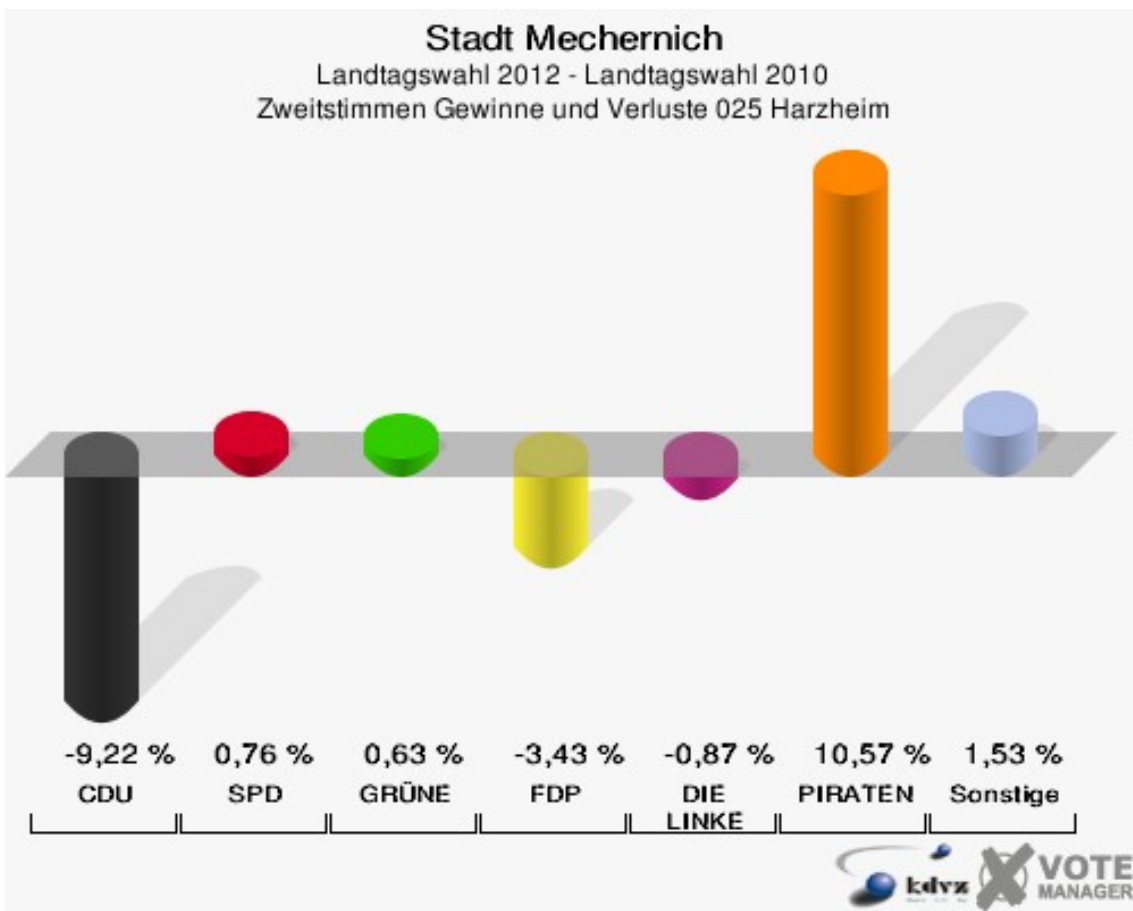
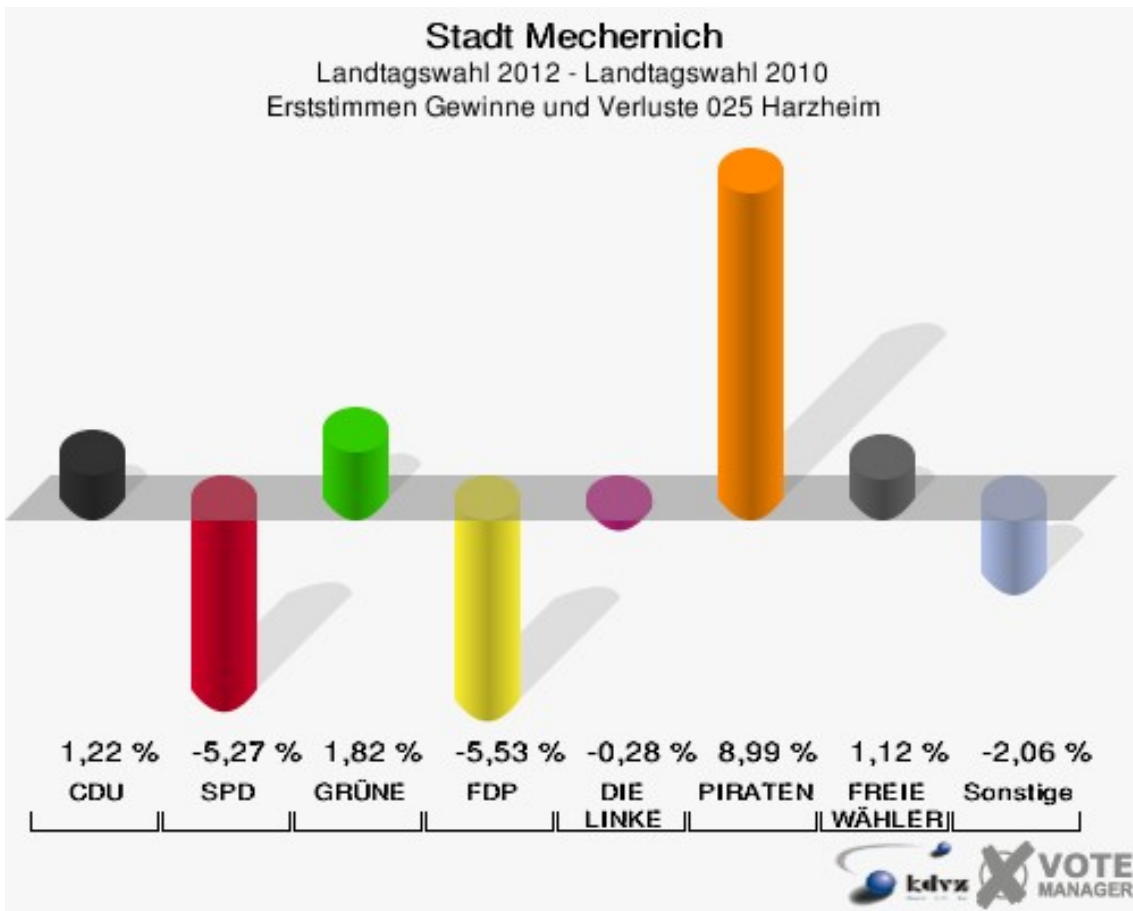
	Erststimmen		Zweitstimmen	
Wahlberechtigte	311		311	
Wähler/innen	187	60,13 %	187	60,13 %
ungültige Stimmen	9	4,81 %	6	3,21 %
gültige Stimmen	178	95,19 %	181	96,79 %
Voussem, CDU	82	46,07 %	65	35,91 %
Schmitz, SPD	42	23,60 %	45	24,86 %
Kalnins, GRÜNE	17	9,55 %	16	8,84 %
Dr. Wolf, FDP	14	7,87 %	17	9,39 %
Bell, DIE LINKE	5	2,81 %	4	2,21 %
Winzberg, PIRA- TEN	16	8,99 %	21	11,60 %
pro NRW	---	---	4	2,21 %
NPD	---	---	1	0,55 %
Tierschutzpartei	---	---	3	1,66 %
FAMILIE	---	---	2	1,10 %
BIG	---	---	0	0,00 %
Die PARTEI	---	---	1	0,55 %
ÖDP	---	---	0	0,00 %
FBI / Freie Wähler	---	---	0	0,00 %
AUF	---	---	0	0,00 %
Plützer, FREIE WÄHLER	2	1,12 %	2	1,10 %
PARTEI DER VER- NUNFT	---	---	0	0,00 %

Stadt Mechernich
Landtagswahl 13.05.2012
Erststimmen 025 Harzheim



Stadt Mechernich
Landtagswahl 13.05.2012
Zweitstimmen 025 Harzheim





Stadt Mechernich
Landtagswahl 13.05.2012
Erststimmen Gewinne und Verluste 025 Harzheim

	Landtagswahl 13.05.2012	Landtagswahl 09.05.2010	
		Ergebnis	Gewinne und Verluste
Wahlberechtigte	311	308	+3
Wähler	187	198	-11
	60,13 %	64,29 %	-4,16 %
gültige Stimmen	178	194	-16
	95,19 %	97,98 %	-2,79 %
CDU	82	87	-5
	46,07 %	44,85 %	+1,22 %
SPD	42	56	-14
	23,60 %	28,87 %	-5,27 %
GRÜNE	17	15	+2
	9,55 %	7,73 %	+1,82 %
FDP	14	26	-12
	7,87 %	13,40 %	-5,53 %
DIE LINKE	5	6	-1
	2,81 %	3,09 %	-0,28 %
PIRATEN	16	0	+16
	8,99 %	0,00 %	+8,99 %
pro NRW	0	0	+0
	0,00 %	0,00 %	+0,00 %
NPD	0	4	-4
	0,00 %	2,06 %	-2,06 %
Tierschutzpartei	0	0	+0
	0,00 %	0,00 %	+0,00 %
FAMILIE	0	0	+0
	0,00 %	0,00 %	+0,00 %
BIG	0	0	+0
	0,00 %	0,00 %	+0,00 %
Die PARTEI	0	0	+0
	0,00 %	0,00 %	+0,00 %
ÖDP	0	0	+0
	0,00 %	0,00 %	+0,00 %
FBI / Freie Wähler	0	0	+0
	0,00 %	0,00 %	+0,00 %
AUF	0	0	+0
	0,00 %	0,00 %	+0,00 %
FREIE WÄHLER	2	0	+2

	1,12 %	0,00 %	+1,12 %
PARTEI DER VERNUNFT	0	0	+0
	0,00 %	0,00 %	+0,00 %
Sonstige	0	0	+0
	0,00 %	0,00 %	+0,00 %

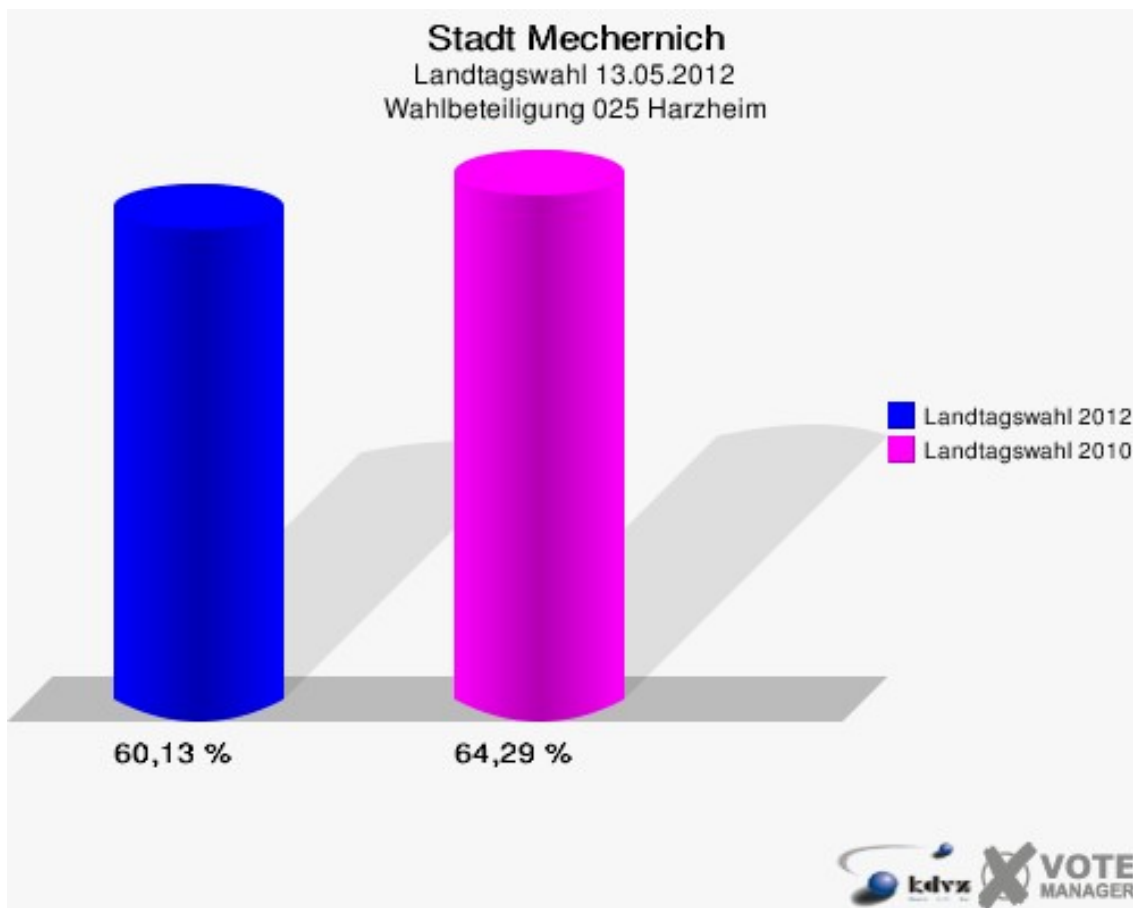
Landtagswahl 09.05.2010: Sonstige = REP, BüSo, PBC, ZENTRUM, BGD, ddp, Freie Union, RENTNER, DIE VIOLETTEN, Volksabstimmung

Stadt Mechernich
Landtagswahl 13.05.2012
Zweitstimmen Gewinne und Verluste 025 Harzheim

	Landtagswahl 13.05.2012	Landtagswahl 09.05.2010	
		Ergebnis	Gewinne und Verluste
Wahlberechtigte	311	308	+3
Wähler	187	198	-11
	60,13 %	64,29 %	-4,16 %
gültige Stimmen	181	195	-14
	96,79 %	98,48 %	-1,69 %
CDU	65	88	-23
	35,91 %	45,13 %	-9,22 %
SPD	45	47	-2
	24,86 %	24,10 %	+0,76 %
GRÜNE	16	16	+0
	8,84 %	8,21 %	+0,63 %
FDP	17	25	-8
	9,39 %	12,82 %	-3,43 %
DIE LINKE	4	6	-2
	2,21 %	3,08 %	-0,87 %
PIRATEN	21	2	+19
	11,60 %	1,03 %	+10,57 %
pro NRW	4	4	+0
	2,21 %	2,05 %	+0,16 %
NPD	1	0	+1
	0,55 %	0,00 %	+0,55 %
Tierschutzpartei	3	2	+1
	1,66 %	1,03 %	+0,63 %
FAMILIE	2	0	+2
	1,10 %	0,00 %	+1,10 %
BIG	0	0	+0
	0,00 %	0,00 %	+0,00 %
Die PARTEI	1	0	+1
	0,55 %	0,00 %	+0,55 %

ÖDP	0	0	+0
	0,00 %	0,00 %	+0,00 %
FBI / Freie Wähler	0	0	+0
	0,00 %	0,00 %	+0,00 %
AUF	0	0	+0
	0,00 %	0,00 %	+0,00 %
FREIE WÄHLER	2	0	+2
	1,10 %	0,00 %	+1,10 %
PARTEI DER VERNUNFT	0	0	+0
	0,00 %	0,00 %	+0,00 %
Sonstige	0	5	-5
	0,00 %	2,56 %	-2,56 %

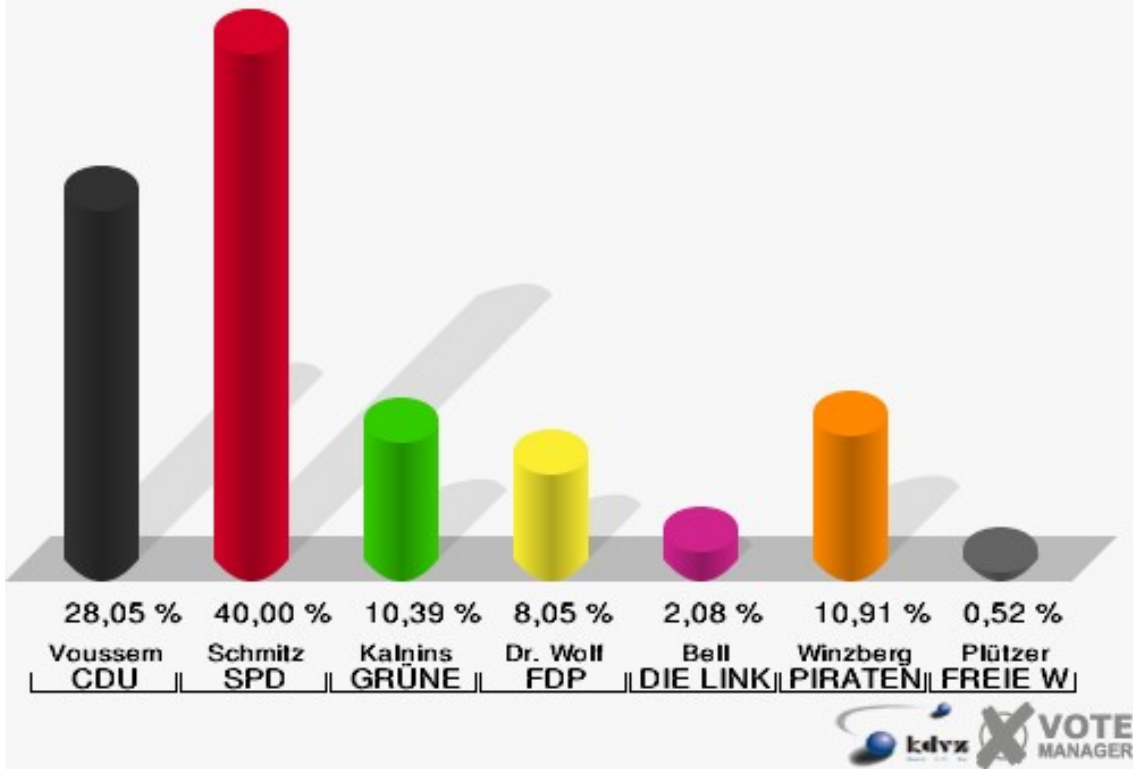
Landtagswahl 09.05.2010: Sonstige = REP, BüSo, PBC, ZENTRUM, BGD, ddp, Freie Union, RENTNER, DIE VIOLETTEN, Volksabstimmung



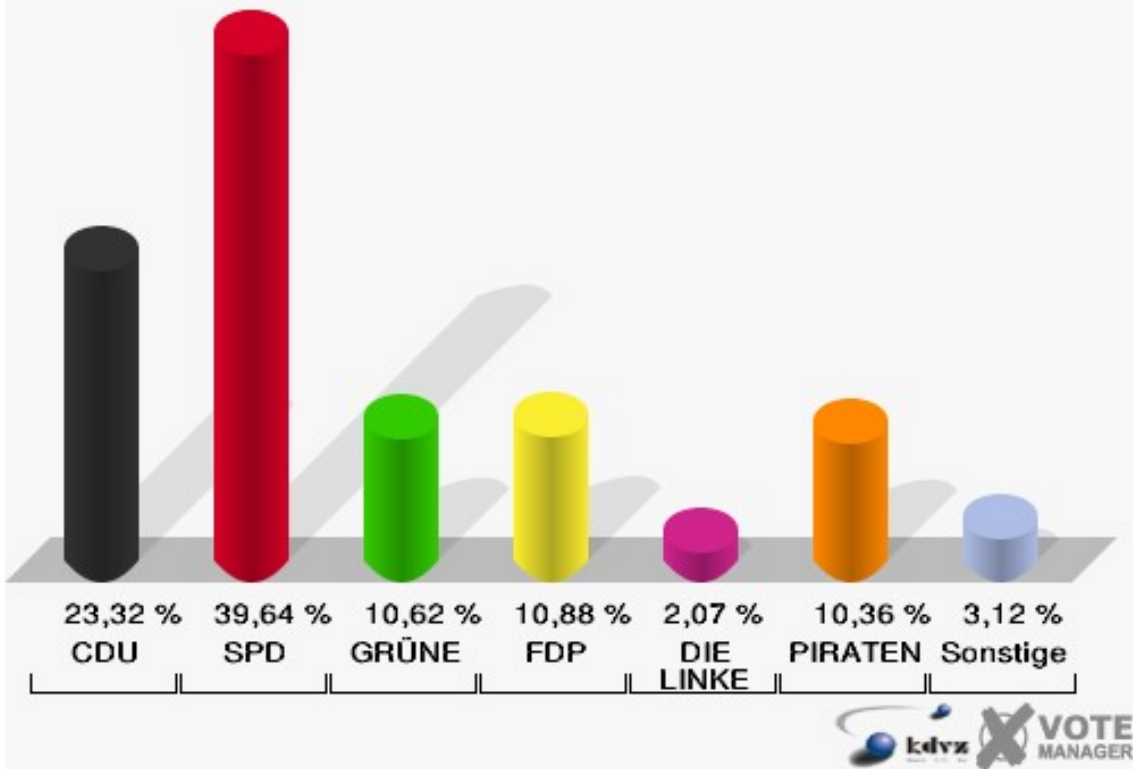
026 Satzvey

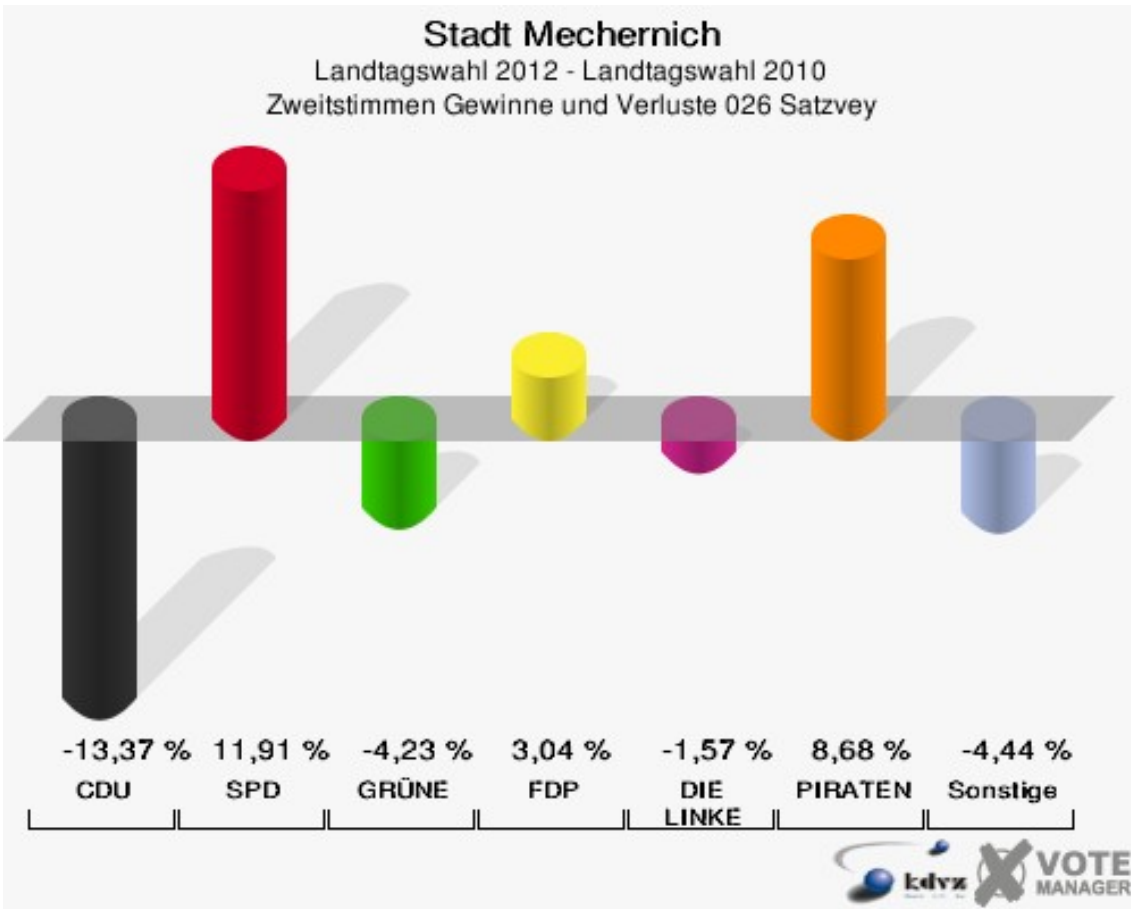
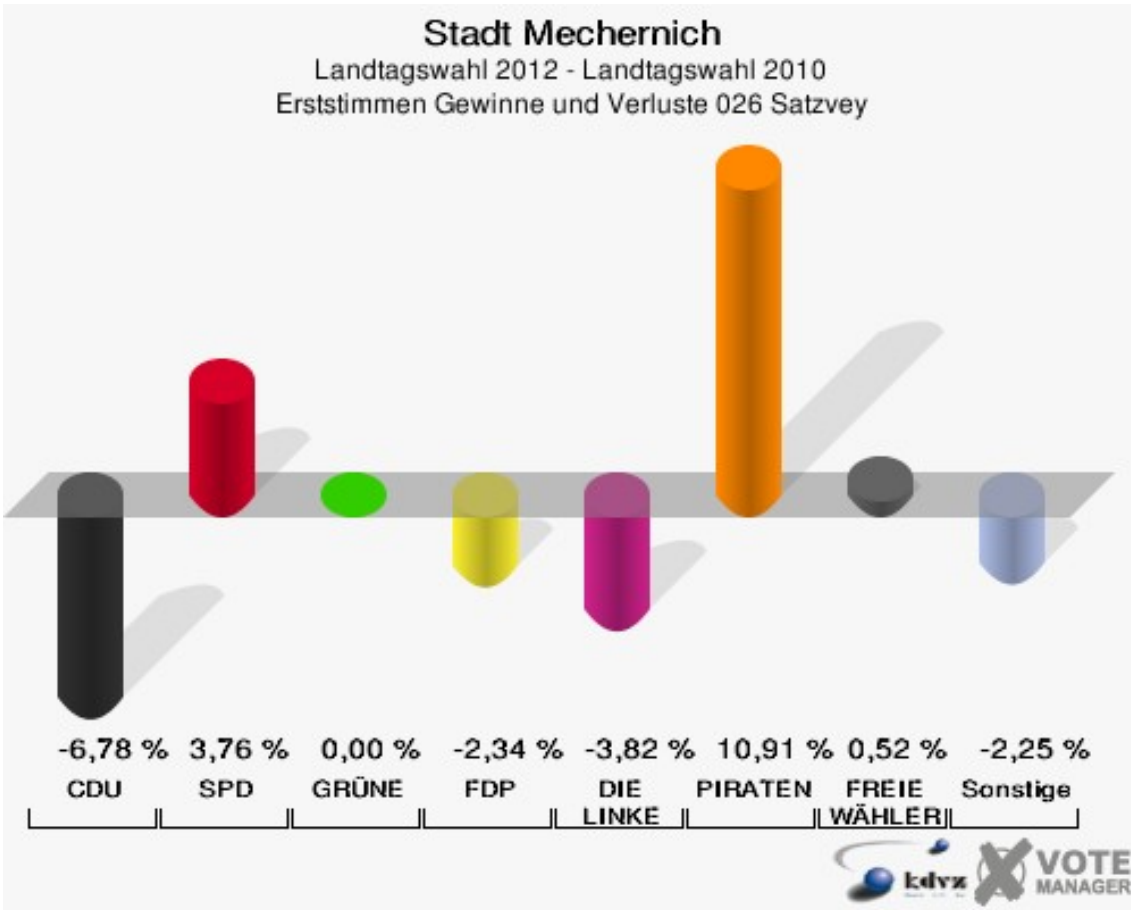
	Erststimmen		Zweitstimmen	
Wahlberechtigte	799		799	
Wähler/innen	390	48,81 %	390	48,81 %
ungültige Stimmen	5	1,28 %	4	1,03 %
gültige Stimmen	385	98,72 %	386	98,97 %
Voussem, CDU	108	28,05 %	90	23,32 %
Schmitz, SPD	154	40,00 %	153	39,64 %
Kalnins, GRÜNE	40	10,39 %	41	10,62 %
Dr. Wolf, FDP	31	8,05 %	42	10,88 %
Bell, DIE LINKE	8	2,08 %	8	2,07 %
Winzberg, PIRA- TEN	42	10,91 %	40	10,36 %
pro NRW	---	---	4	1,04 %
NPD	---	---	1	0,26 %
Tierschutzpartei	---	---	3	0,78 %
FAMILIE	---	---	2	0,52 %
BIG	---	---	0	0,00 %
Die PARTEI	---	---	0	0,00 %
ÖDP	---	---	0	0,00 %
FBI / Freie Wähler	---	---	0	0,00 %
AUF	---	---	0	0,00 %
Plützer, FREIE WÄHLER	2	0,52 %	2	0,52 %
PARTEI DER VER- NUNFT	---	---	0	0,00 %

Stadt Mechernich
Landtagswahl 13.05.2012
Erststimmen 026 Satzvey



Stadt Mechernich
Landtagswahl 13.05.2012
Zweitstimmen 026 Satzvey





Stadt Mechernich
Landtagswahl 13.05.2012
Erststimmen Gewinne und Verluste 026 Satzvey

	Landtagswahl 13.05.2012	Landtagswahl 09.05.2010	
		Ergebnis	Gewinne und Verluste
Wahlberechtigte	799	782	+17
Wähler	390	363	+27
	48,81 %	46,42 %	+2,39 %
gültige Stimmen	385	356	+29
	98,72 %	98,07 %	+0,65 %
CDU	108	124	-16
	28,05 %	34,83 %	-6,78 %
SPD	154	129	+25
	40,00 %	36,24 %	+3,76 %
GRÜNE	40	37	+3
	10,39 %	10,39 %	+0,00 %
FDP	31	37	-6
	8,05 %	10,39 %	-2,34 %
DIE LINKE	8	21	-13
	2,08 %	5,90 %	-3,82 %
PIRATEN	42	0	+42
	10,91 %	0,00 %	+10,91 %
pro NRW	0	0	+0
	0,00 %	0,00 %	+0,00 %
NPD	0	8	-8
	0,00 %	2,25 %	-2,25 %
Tierschutzpartei	0	0	+0
	0,00 %	0,00 %	+0,00 %
FAMILIE	0	0	+0
	0,00 %	0,00 %	+0,00 %
BIG	0	0	+0
	0,00 %	0,00 %	+0,00 %
Die PARTEI	0	0	+0
	0,00 %	0,00 %	+0,00 %
ÖDP	0	0	+0
	0,00 %	0,00 %	+0,00 %
FBI / Freie Wähler	0	0	+0
	0,00 %	0,00 %	+0,00 %
AUF	0	0	+0
	0,00 %	0,00 %	+0,00 %
FREIE WÄHLER	2	0	+2

	0,52 %	0,00 %	+0,52 %
PARTEI DER VERNUNFT	0	0	+0
	0,00 %	0,00 %	+0,00 %
Sonstige	0	0	+0
	0,00 %	0,00 %	+0,00 %

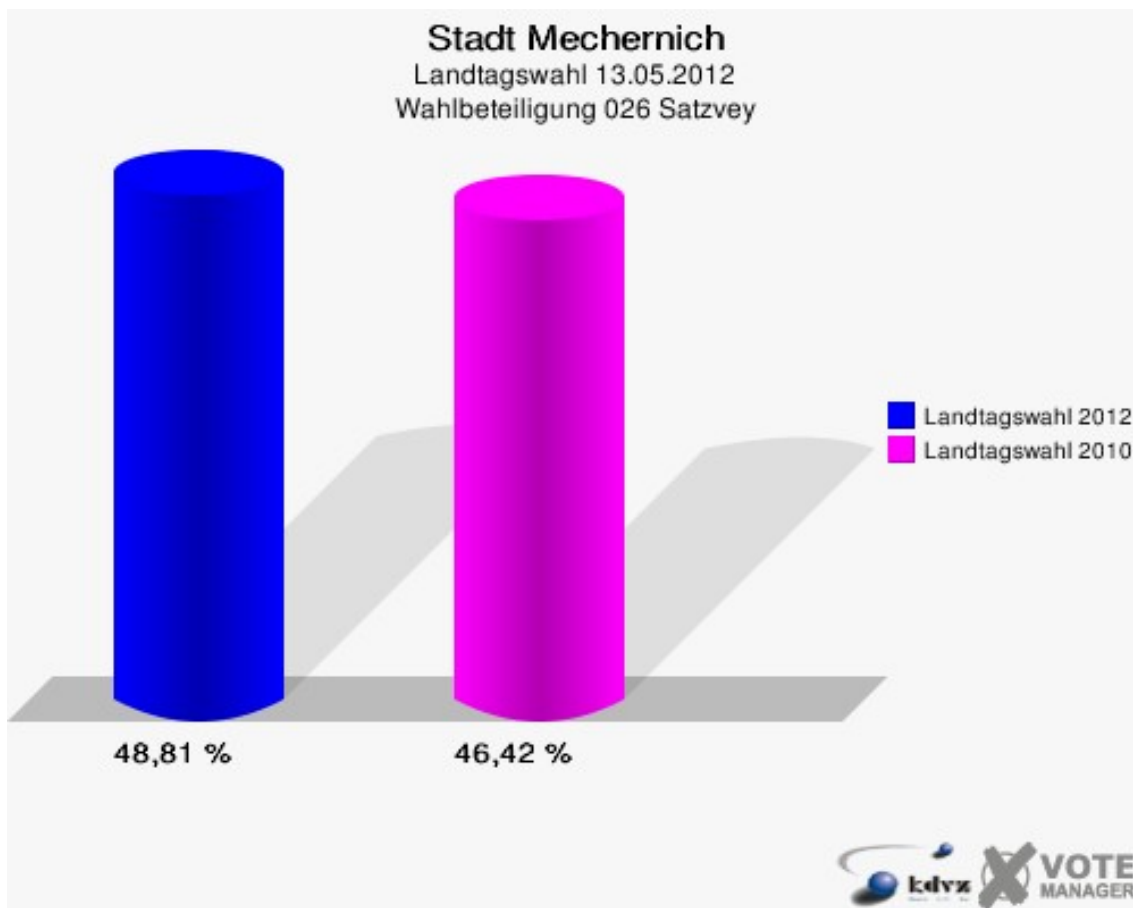
Landtagswahl 09.05.2010: Sonstige = REP, BüSo, PBC, ZENTRUM, BGD, ddp, Freie Union, RENTNER, DIE VIOLETTEN, Volksabstimmung

Stadt Mechernich
Landtagswahl 13.05.2012
Zweitstimmen Gewinne und Verluste 026 Satzvey

	Landtagswahl 13.05.2012	Landtagswahl 09.05.2010	
		Ergebnis	Gewinne und Verluste
Wahlberechtigte	799	782	+17
Wähler	390	363	+27
	48,81 %	46,42 %	+2,39 %
gültige Stimmen	386	357	+29
	98,97 %	98,35 %	+0,63 %
CDU	90	131	-41
	23,32 %	36,69 %	-13,37 %
SPD	153	99	+54
	39,64 %	27,73 %	+11,91 %
GRÜNE	41	53	-12
	10,62 %	14,85 %	-4,23 %
FDP	42	28	+14
	10,88 %	7,84 %	+3,04 %
DIE LINKE	8	13	-5
	2,07 %	3,64 %	-1,57 %
PIRATEN	40	6	+34
	10,36 %	1,68 %	+8,68 %
pro NRW	4	6	-2
	1,04 %	1,68 %	-0,64 %
NPD	1	7	-6
	0,26 %	1,96 %	-1,70 %
Tierschutzpartei	3	1	+2
	0,78 %	0,28 %	+0,50 %
FAMILIE	2	0	+2
	0,52 %	0,00 %	+0,52 %
BIG	0	0	+0
	0,00 %	0,00 %	+0,00 %
Die PARTEI	0	1	-1
	0,00 %	0,28 %	-0,28 %

ÖDP	0	1	-1
	0,00 %	0,28 %	-0,28 %
FBI / Freie Wähler	0	0	+0
	0,00 %	0,00 %	+0,00 %
AUF	0	0	+0
	0,00 %	0,00 %	+0,00 %
FREIE WÄHLER	2	0	+2
	0,52 %	0,00 %	+0,52 %
PARTEI DER VERNUNFT	0	0	+0
	0,00 %	0,00 %	+0,00 %
Sonstige	0	11	-11
	0,00 %	3,08 %	-3,08 %

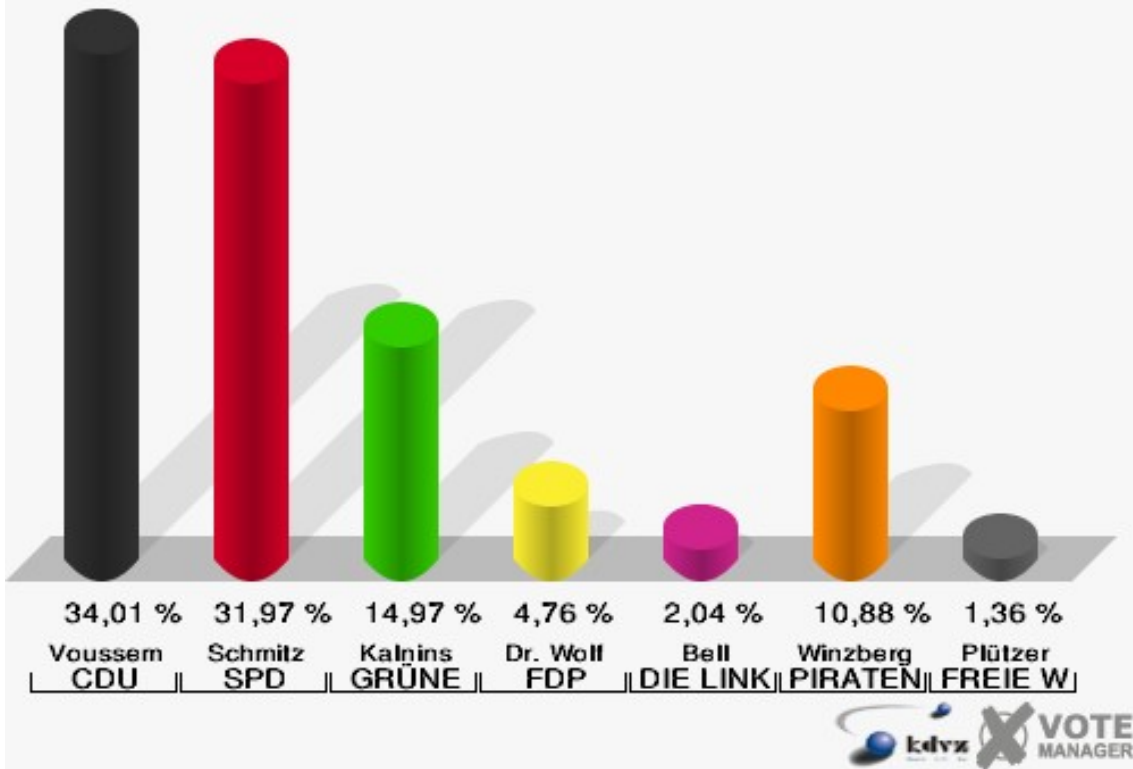
Landtagswahl 09.05.2010: Sonstige = REP, BüSo, PBC, ZENTRUM, BGD, ddp, Freie Union, RENTNER, DIE VIOLETTEN, Volksabstimmung



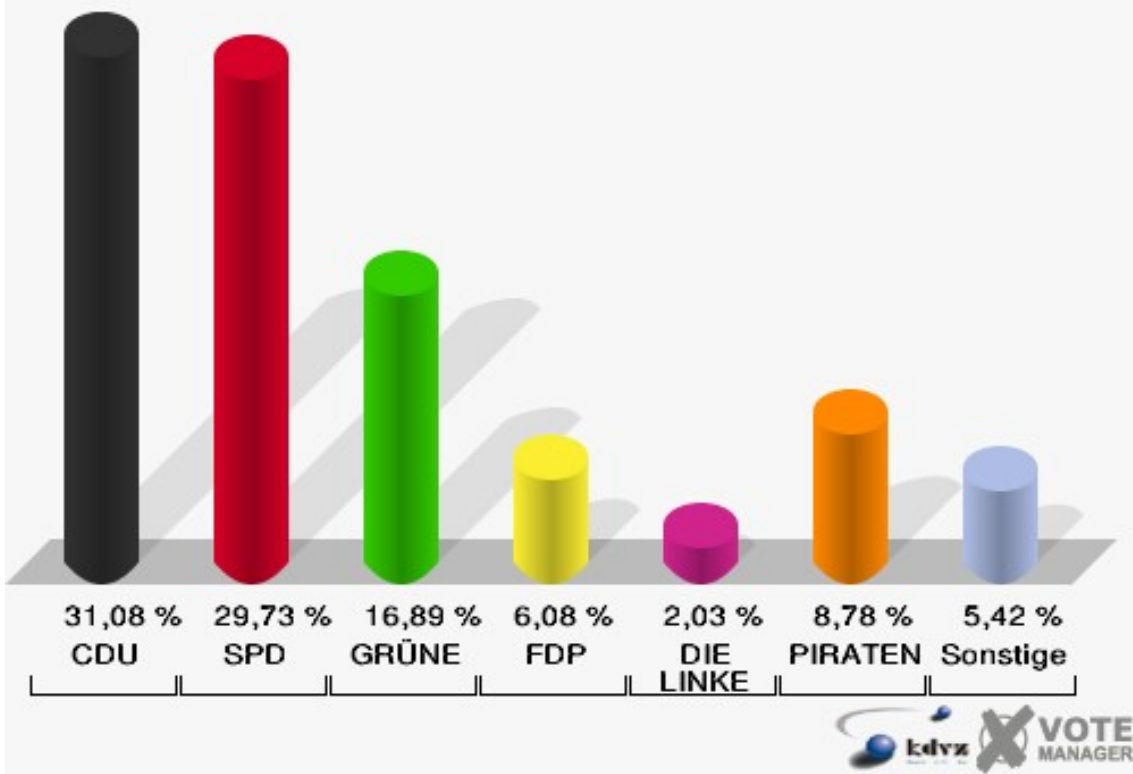
027 Lessenich

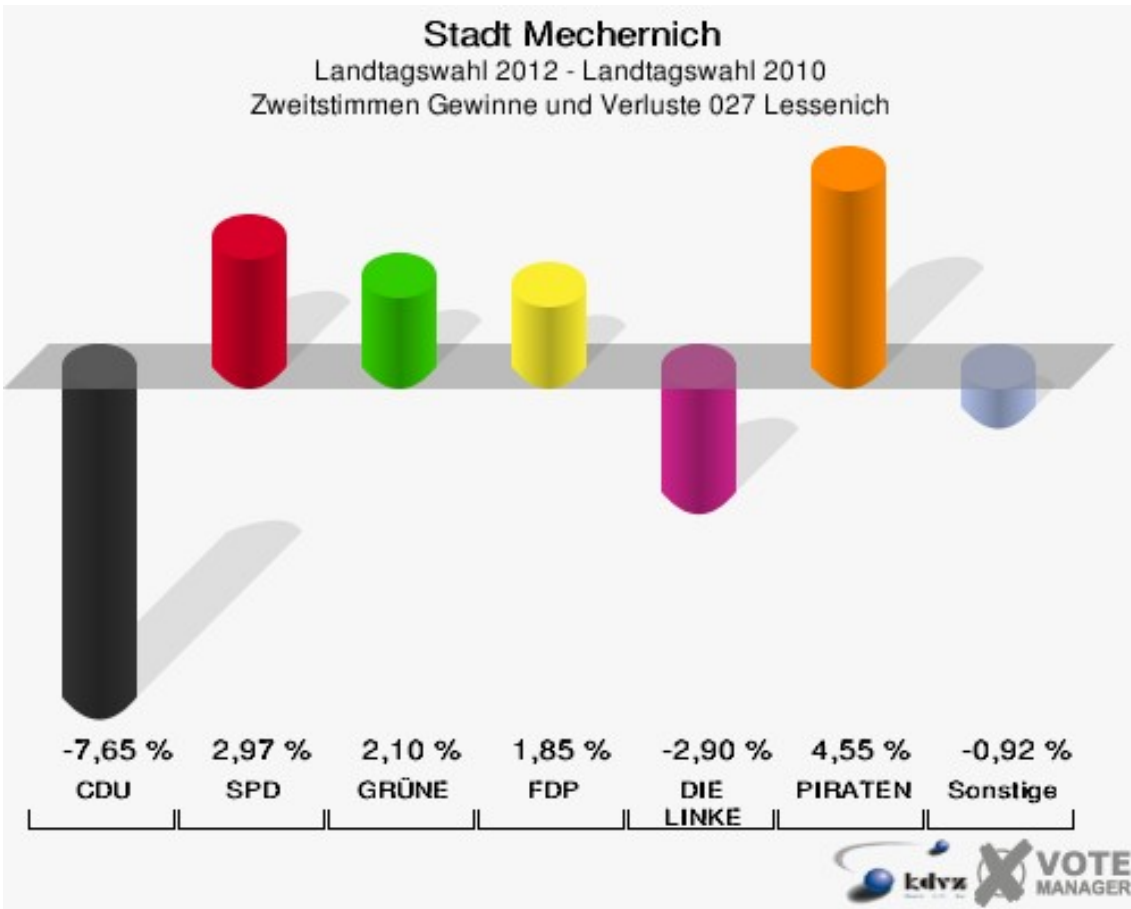
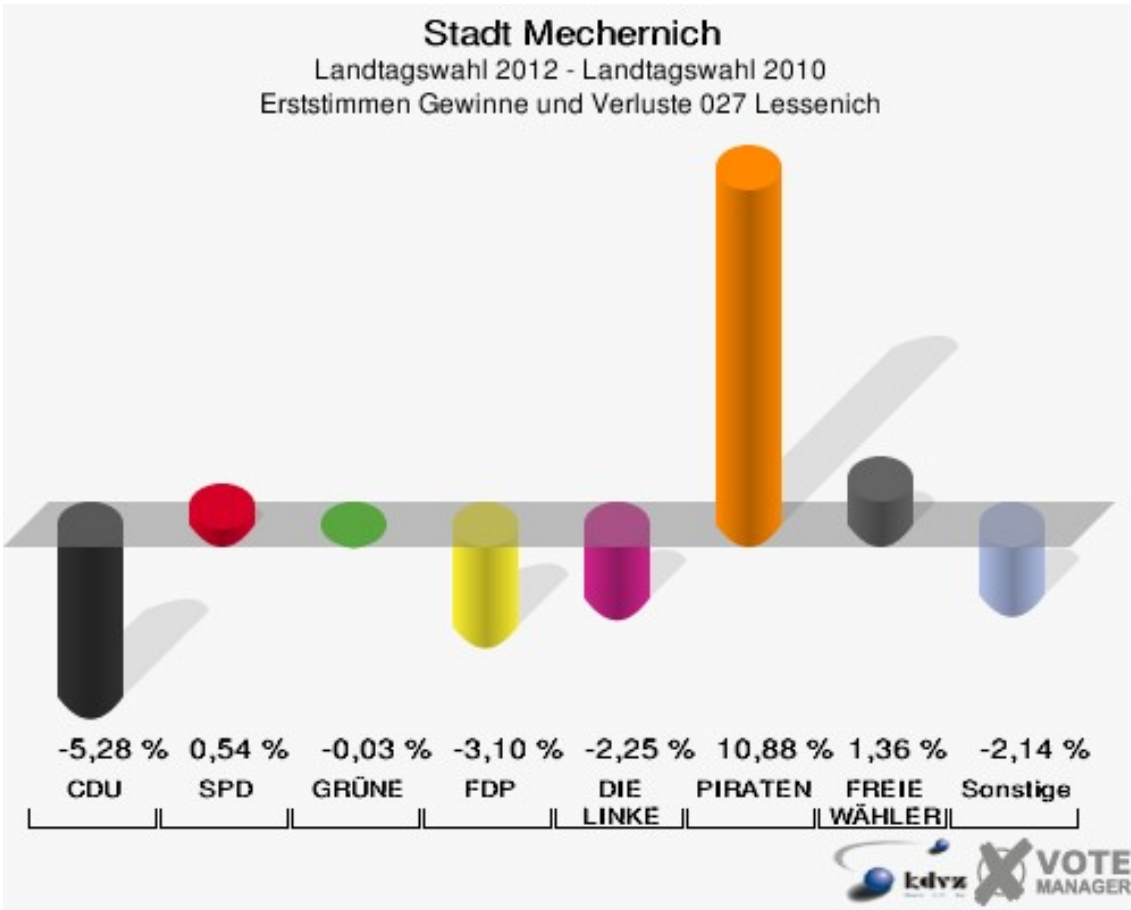
	Erststimmen		Zweitstimmen	
Wahlberechtigte	322		322	
Wähler/innen	155	48,14 %	155	48,14 %
ungültige Stimmen	8	5,16 %	7	4,52 %
gültige Stimmen	147	94,84 %	148	95,48 %
Voussem, CDU	50	34,01 %	46	31,08 %
Schmitz, SPD	47	31,97 %	44	29,73 %
Kalnins, GRÜNE	22	14,97 %	25	16,89 %
Dr. Wolf, FDP	7	4,76 %	9	6,08 %
Bell, DIE LINKE	3	2,04 %	3	2,03 %
Winzberg, PIRA- TEN	16	10,88 %	13	8,78 %
pro NRW	---	---	4	2,70 %
NPD	---	---	1	0,68 %
Tierschutzpartei	---	---	1	0,68 %
FAMILIE	---	---	0	0,00 %
BIG	---	---	0	0,00 %
Die PARTEI	---	---	0	0,00 %
ÖDP	---	---	0	0,00 %
FBI / Freie Wähler	---	---	1	0,68 %
AUF	---	---	0	0,00 %
Plützer, FREIE WÄHLER	2	1,36 %	1	0,68 %
PARTEI DER VER- NUNFT	---	---	0	0,00 %

Stadt Mechernich
Landtagswahl 13.05.2012
Erststimmen 027 Lessenich



Stadt Mechernich
Landtagswahl 13.05.2012
Zweitstimmen 027 Lessenich





Stadt Mechernich
Landtagswahl 13.05.2012
Erststimmen Gewinne und Verluste 027 Lessenich

	Landtagswahl 13.05.2012	Landtagswahl 09.05.2010	
		Ergebnis	Gewinne und Verluste
Wahlberechtigte	322	333	-11
Wähler	155	148	+7
	48,14 %	44,44 %	+3,69 %
gültige Stimmen	147	140	+7
	94,84 %	94,59 %	+0,24 %
CDU	50	55	-5
	34,01 %	39,29 %	-5,28 %
SPD	47	44	+3
	31,97 %	31,43 %	+0,54 %
GRÜNE	22	21	+1
	14,97 %	15,00 %	-0,03 %
FDP	7	11	-4
	4,76 %	7,86 %	-3,10 %
DIE LINKE	3	6	-3
	2,04 %	4,29 %	-2,25 %
PIRATEN	16	0	+16
	10,88 %	0,00 %	+10,88 %
pro NRW	0	0	+0
	0,00 %	0,00 %	+0,00 %
NPD	0	3	-3
	0,00 %	2,14 %	-2,14 %
Tierschutzpartei	0	0	+0
	0,00 %	0,00 %	+0,00 %
FAMILIE	0	0	+0
	0,00 %	0,00 %	+0,00 %
BIG	0	0	+0
	0,00 %	0,00 %	+0,00 %
Die PARTEI	0	0	+0
	0,00 %	0,00 %	+0,00 %
ÖDP	0	0	+0
	0,00 %	0,00 %	+0,00 %
FBI / Freie Wähler	0	0	+0
	0,00 %	0,00 %	+0,00 %
AUF	0	0	+0
	0,00 %	0,00 %	+0,00 %
FREIE WÄHLER	2	0	+2

	1,36 %	0,00 %	+1,36 %
PARTEI DER VERNUNFT	0	0	+0
	0,00 %	0,00 %	+0,00 %
Sonstige	0	0	+0
	0,00 %	0,00 %	+0,00 %

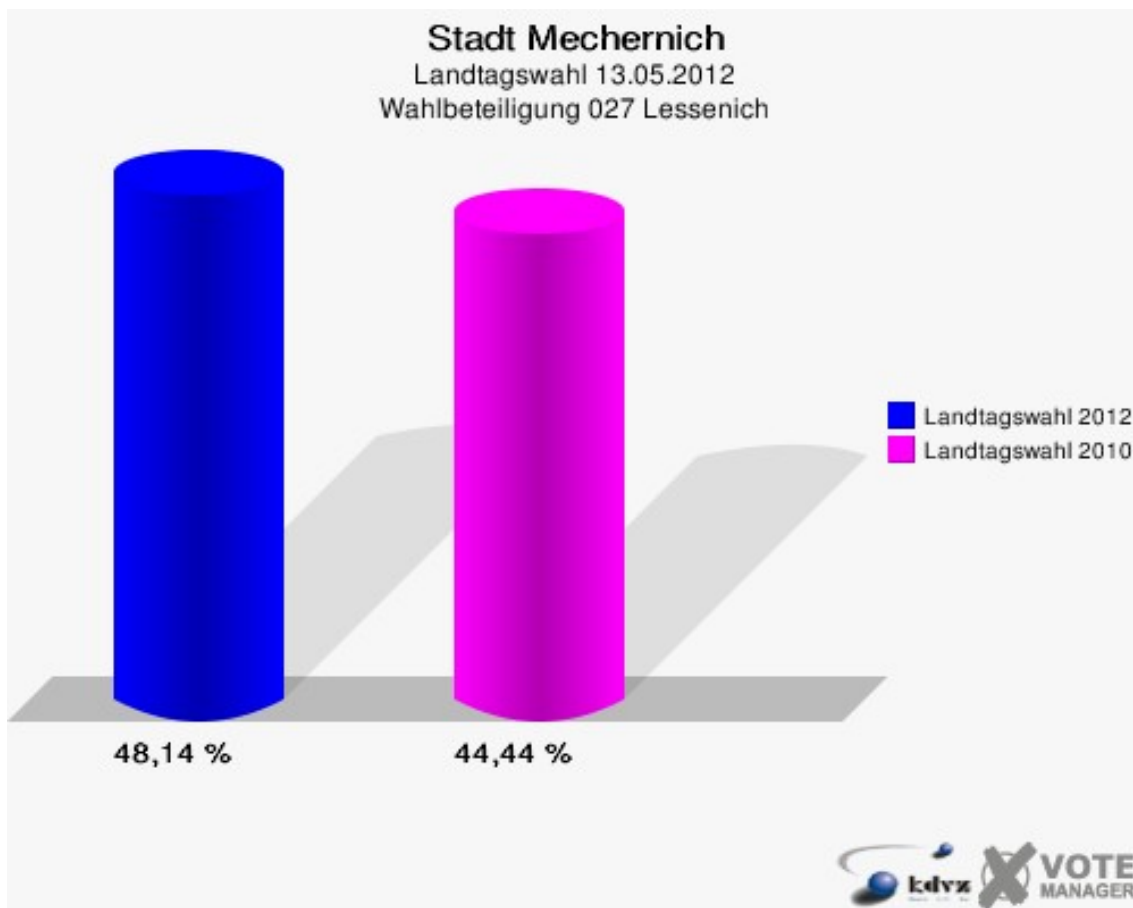
Landtagswahl 09.05.2010: Sonstige = REP, BüSo, PBC, ZENTRUM, BGD, ddp, Freie Union, RENTNER, DIE VIOLETTEN, Volksabstimmung

Stadt Mechernich
Landtagswahl 13.05.2012
Zweitstimmen Gewinne und Verluste 027 Lessenich

	Landtagswahl 13.05.2012	Landtagswahl 09.05.2010	
		Ergebnis	Gewinne und Verluste
Wahlberechtigte	322	333	-11
Wähler	155	148	+7
	48,14 %	44,44 %	+3,69 %
gültige Stimmen	148	142	+6
	95,48 %	95,95 %	-0,46 %
CDU	46	55	-9
	31,08 %	38,73 %	-7,65 %
SPD	44	38	+6
	29,73 %	26,76 %	+2,97 %
GRÜNE	25	21	+4
	16,89 %	14,79 %	+2,10 %
FDP	9	6	+3
	6,08 %	4,23 %	+1,85 %
DIE LINKE	3	7	-4
	2,03 %	4,93 %	-2,90 %
PIRATEN	13	6	+7
	8,78 %	4,23 %	+4,55 %
pro NRW	4	4	+0
	2,70 %	2,82 %	-0,12 %
NPD	1	1	+0
	0,68 %	0,70 %	-0,02 %
Tierschutzpartei	1	0	+1
	0,68 %	0,00 %	+0,68 %
FAMILIE	0	0	+0
	0,00 %	0,00 %	+0,00 %
BIG	0	0	+0
	0,00 %	0,00 %	+0,00 %
Die PARTEI	0	0	+0
	0,00 %	0,00 %	+0,00 %

ÖDP	0	0	+0
	0,00 %	0,00 %	+0,00 %
FBI / Freie Wähler	1	0	+1
	0,68 %	0,00 %	+0,68 %
AUF	0	0	+0
	0,00 %	0,00 %	+0,00 %
FREIE WÄHLER	1	0	+1
	0,68 %	0,00 %	+0,68 %
PARTEI DER VERNUNFT	0	0	+0
	0,00 %	0,00 %	+0,00 %
Sonstige	0	4	-4
	0,00 %	2,82 %	-2,82 %

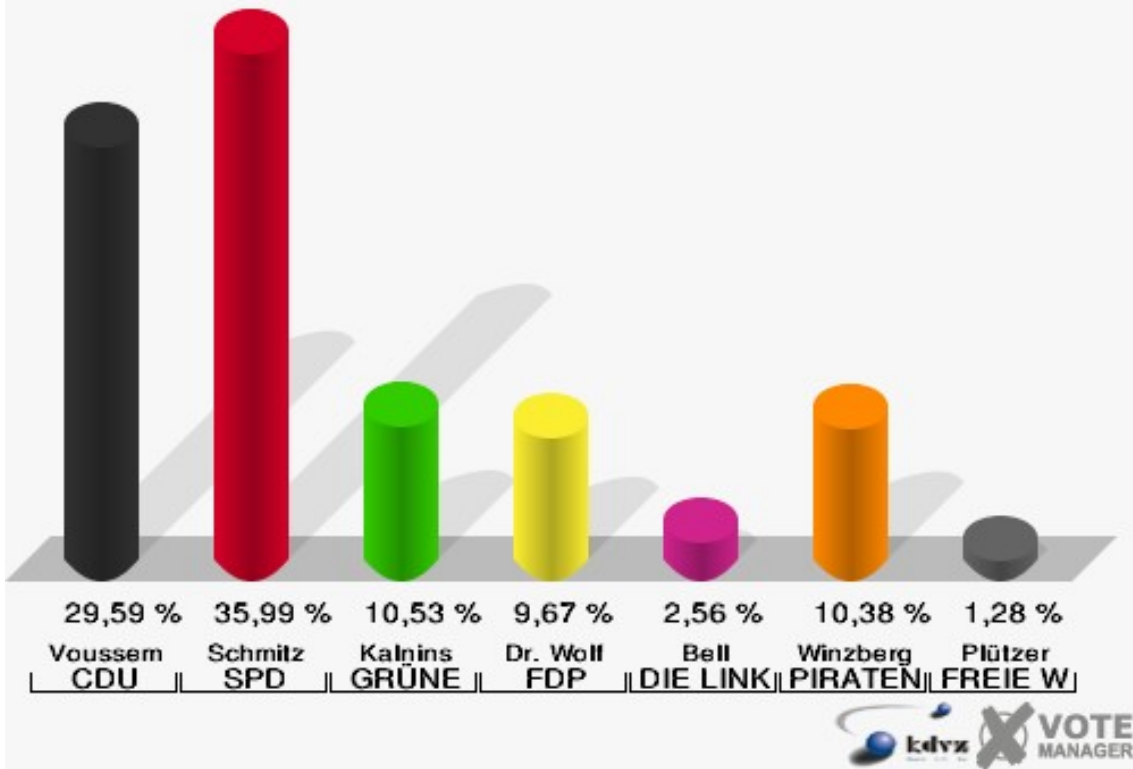
Landtagswahl 09.05.2010: Sonstige = REP, BüSo, PBC, ZENTRUM, BGD, ddp, Freie Union, RENTNER, DIE VIOLETTEN, Volksabstimmung



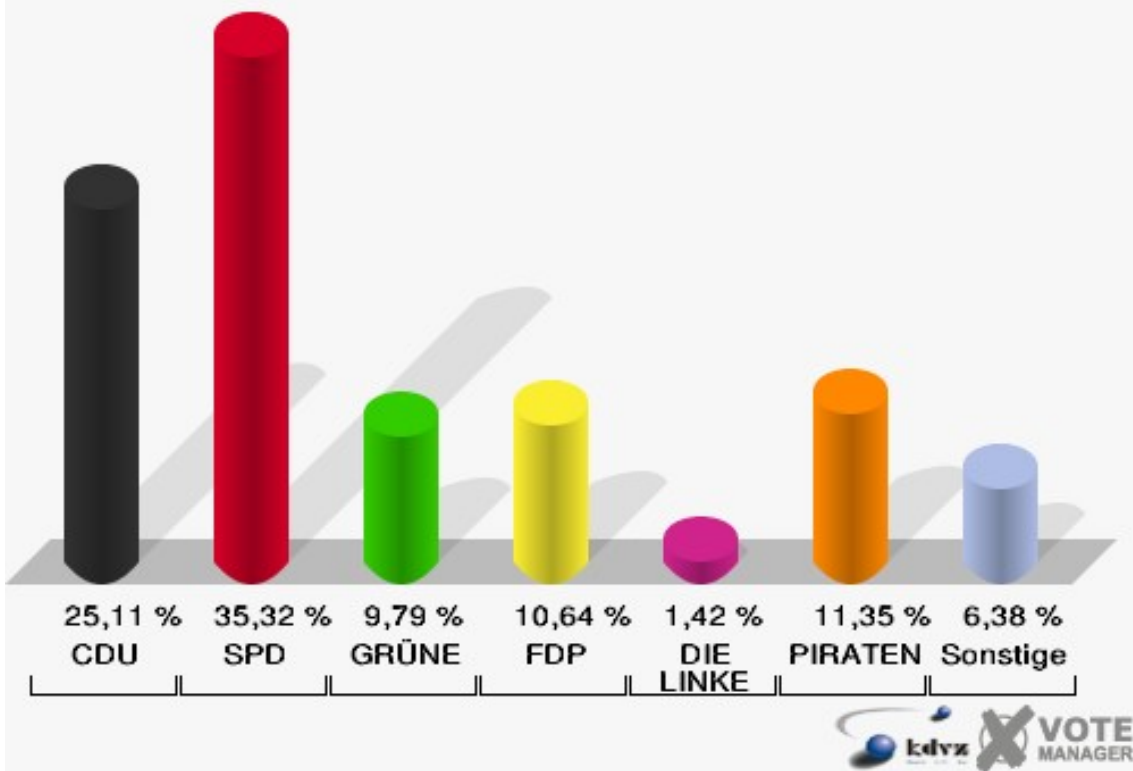
028 Firmenich, Obergartzem

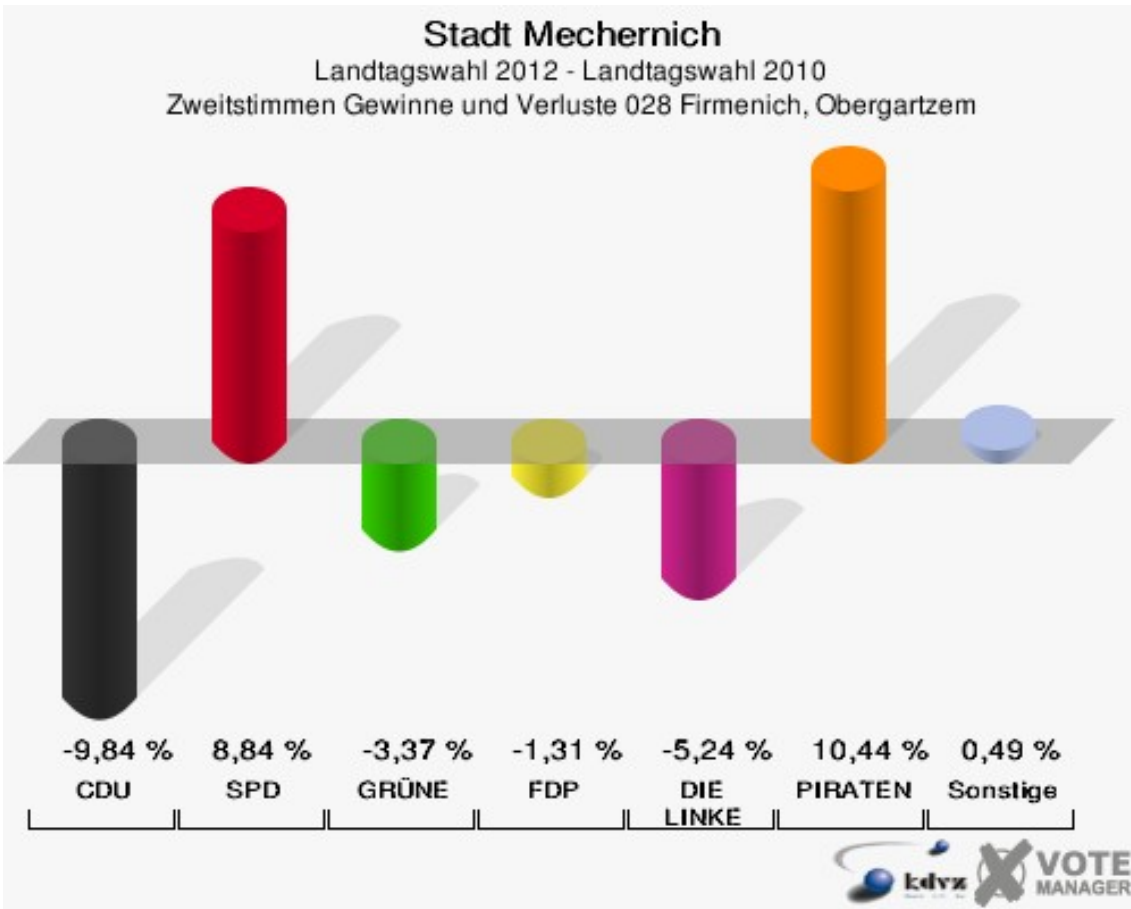
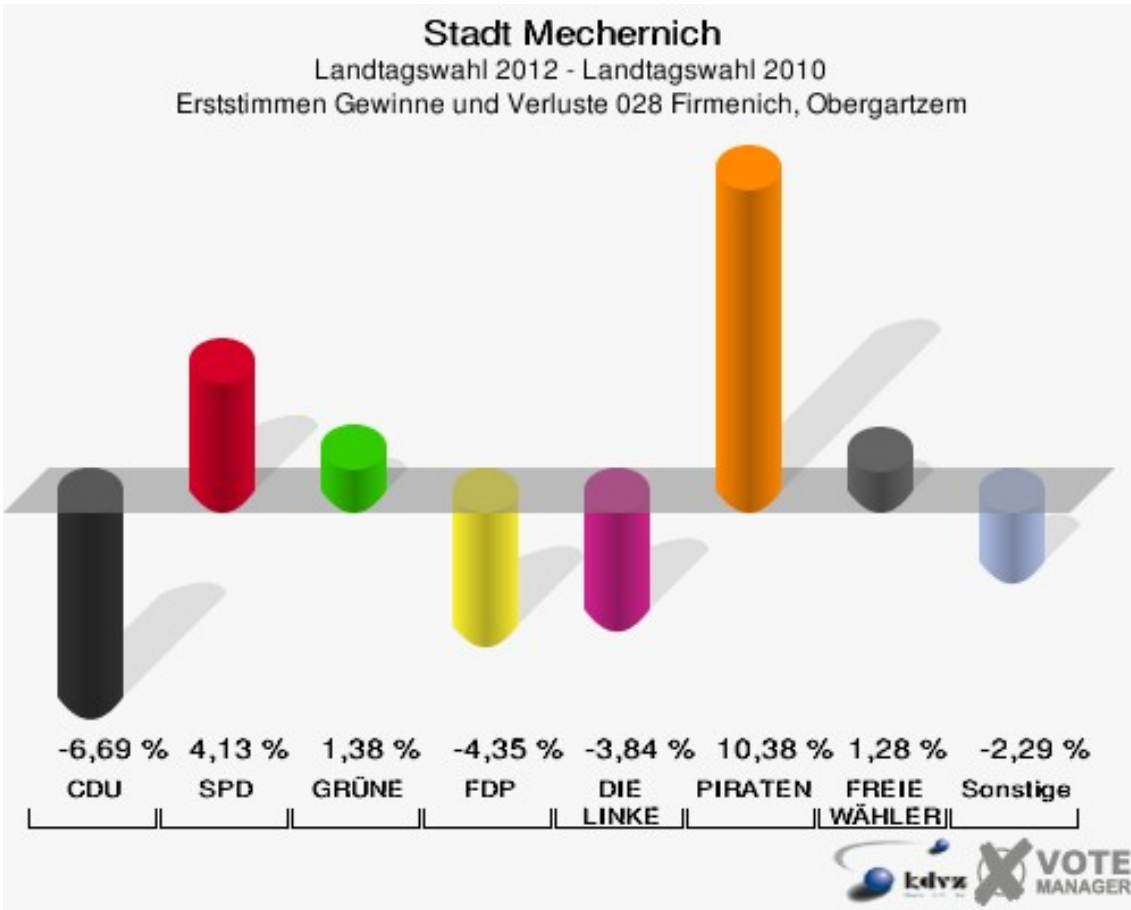
	Erststimmen		Zweitstimmen	
Wahlberechtigte	1.550		1.550	
Wähler/innen	713	46,00 %	713	46,00 %
ungültige Stimmen	10	1,40 %	8	1,12 %
gültige Stimmen	703	98,60 %	705	98,88 %
Voussemer, CDU	208	29,59 %	177	25,11 %
Schmitz, SPD	253	35,99 %	249	35,32 %
Kalnins, GRÜNE	74	10,53 %	69	9,79 %
Dr. Wolf, FDP	68	9,67 %	75	10,64 %
Bell, DIE LINKE	18	2,56 %	10	1,42 %
Winzberg, PIRATEN	73	10,38 %	80	11,35 %
pro NRW	---	---	9	1,28 %
NPD	---	---	9	1,28 %
Tierschutzpartei	---	---	6	0,85 %
FAMILIE	---	---	6	0,85 %
BIG	---	---	0	0,00 %
Die PARTEI	---	---	3	0,43 %
ÖDP	---	---	0	0,00 %
FBI / Freie Wähler	---	---	2	0,28 %
AUF	---	---	2	0,28 %
Plützer, FREIE WÄHLER	9	1,28 %	8	1,13 %
PARTEI DER VER- NUNFT	---	---	0	0,00 %

Stadt Mechernich
Landtagswahl 13.05.2012
Erststimmen 028 Firmenich, Obergartzem



Stadt Mechernich
Landtagswahl 13.05.2012
Zweitstimmen 028 Firmenich, Obergartzem





Stadt Mechernich
Landtagswahl 13.05.2012
Erststimmen Gewinne und Verluste 028 Firmenich, Obergartzem

	Landtagswahl 13.05.2012	Landtagswahl 09.05.2010	
		Ergebnis	Gewinne und Verluste
Wahlberechtigte	1.550	1.532	+18
Wähler	713	668	+45
	46,00 %	43,60 %	+2,40 %
gültige Stimmen	703	656	+47
	98,60 %	98,20 %	+0,39 %
CDU	208	238	-30
	29,59 %	36,28 %	-6,69 %
SPD	253	209	+44
	35,99 %	31,86 %	+4,13 %
GRÜNE	74	60	+14
	10,53 %	9,15 %	+1,38 %
FDP	68	92	-24
	9,67 %	14,02 %	-4,35 %
DIE LINKE	18	42	-24
	2,56 %	6,40 %	-3,84 %
PIRATEN	73	0	+73
	10,38 %	0,00 %	+10,38 %
pro NRW	0	0	+0
	0,00 %	0,00 %	+0,00 %
NPD	0	15	-15
	0,00 %	2,29 %	-2,29 %
Tierschutzpartei	0	0	+0
	0,00 %	0,00 %	+0,00 %
FAMILIE	0	0	+0
	0,00 %	0,00 %	+0,00 %
BIG	0	0	+0
	0,00 %	0,00 %	+0,00 %
Die PARTEI	0	0	+0
	0,00 %	0,00 %	+0,00 %
ÖDP	0	0	+0
	0,00 %	0,00 %	+0,00 %
FBI / Freie Wähler	0	0	+0
	0,00 %	0,00 %	+0,00 %
AUF	0	0	+0
	0,00 %	0,00 %	+0,00 %
FREIE WÄHLER	9	0	+9

	1,28 %	0,00 %	+1,28 %
PARTEI DER VERNUNFT	0	0	+0
	0,00 %	0,00 %	+0,00 %
Sonstige	0	0	+0
	0,00 %	0,00 %	+0,00 %

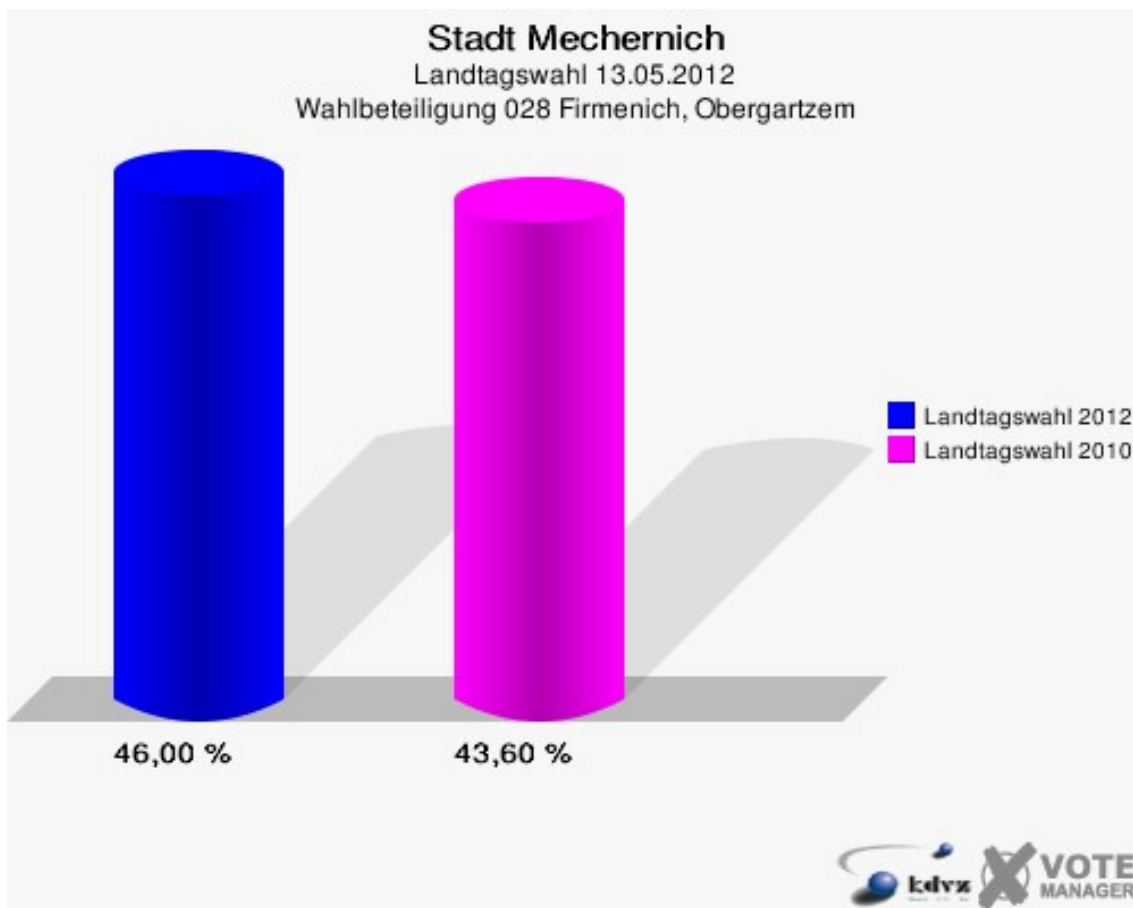
Landtagswahl 09.05.2010: Sonstige = REP, BüSo, PBC, ZENTRUM, BGD, ddp, Freie Union, RENTNER, DIE VIOLETTEN, Volksabstimmung

Stadt Mechernich
Landtagswahl 13.05.2012
Zweitstimmen Gewinne und Verluste 028 Firmenich, Obergartzem

	Landtagswahl 13.05.2012	Landtagswahl 09.05.2010	
		Ergebnis	Gewinne und Verluste
Wahlberechtigte	1.550	1.532	+18
Wähler	713	668	+45
	46,00 %	43,60 %	+2,40 %
gültige Stimmen	705	661	+44
	98,88 %	98,95 %	-0,07 %
CDU	177	231	-54
	25,11 %	34,95 %	-9,84 %
SPD	249	175	+74
	35,32 %	26,48 %	+8,84 %
GRÜNE	69	87	-18
	9,79 %	13,16 %	-3,37 %
FDP	75	79	-4
	10,64 %	11,95 %	-1,31 %
DIE LINKE	10	44	-34
	1,42 %	6,66 %	-5,24 %
PIRATEN	80	6	+74
	11,35 %	0,91 %	+10,44 %
pro NRW	9	11	-2
	1,28 %	1,66 %	-0,38 %
NPD	9	8	+1
	1,28 %	1,21 %	+0,07 %
Tierschutzpartei	6	1	+5
	0,85 %	0,15 %	+0,70 %
FAMILIE	6	4	+2
	0,85 %	0,61 %	+0,24 %
BIG	0	0	+0
	0,00 %	0,00 %	+0,00 %
Die PARTEI	3	0	+3
	0,43 %	0,00 %	+0,43 %

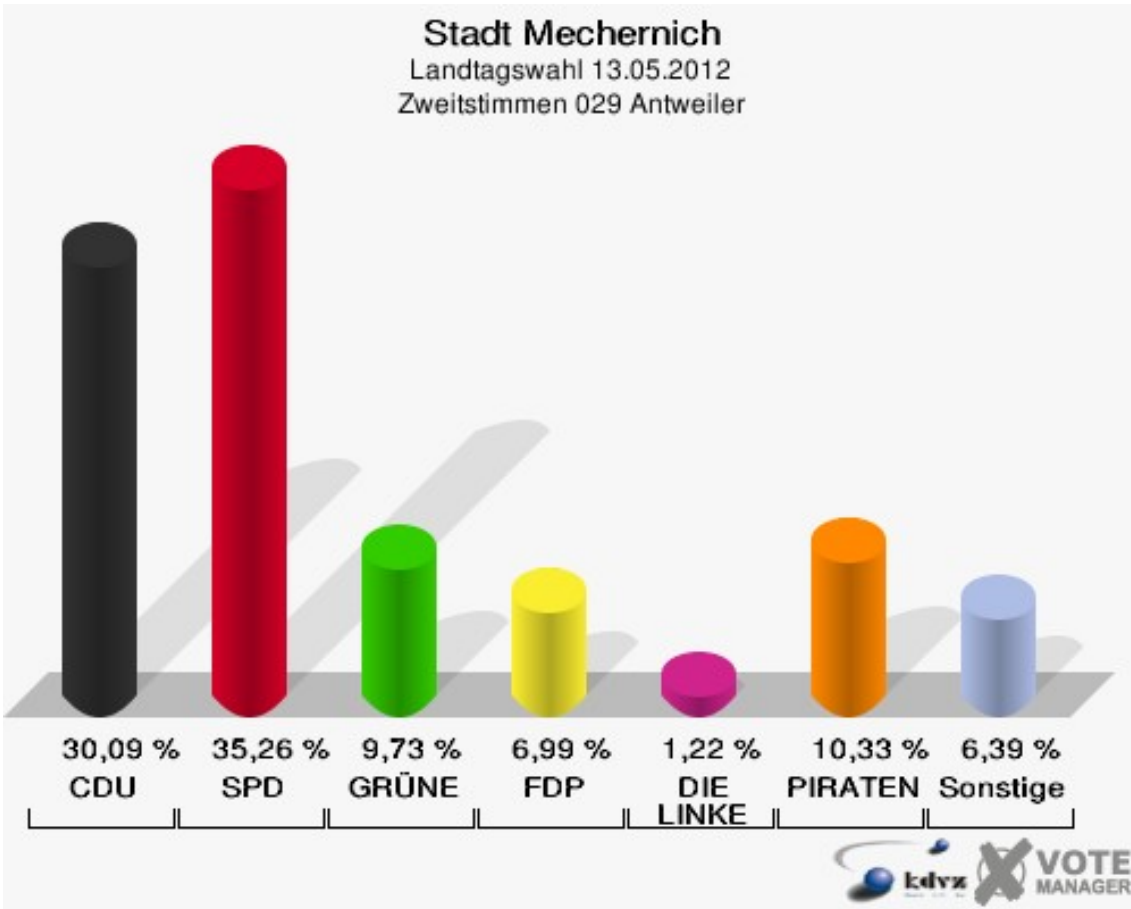
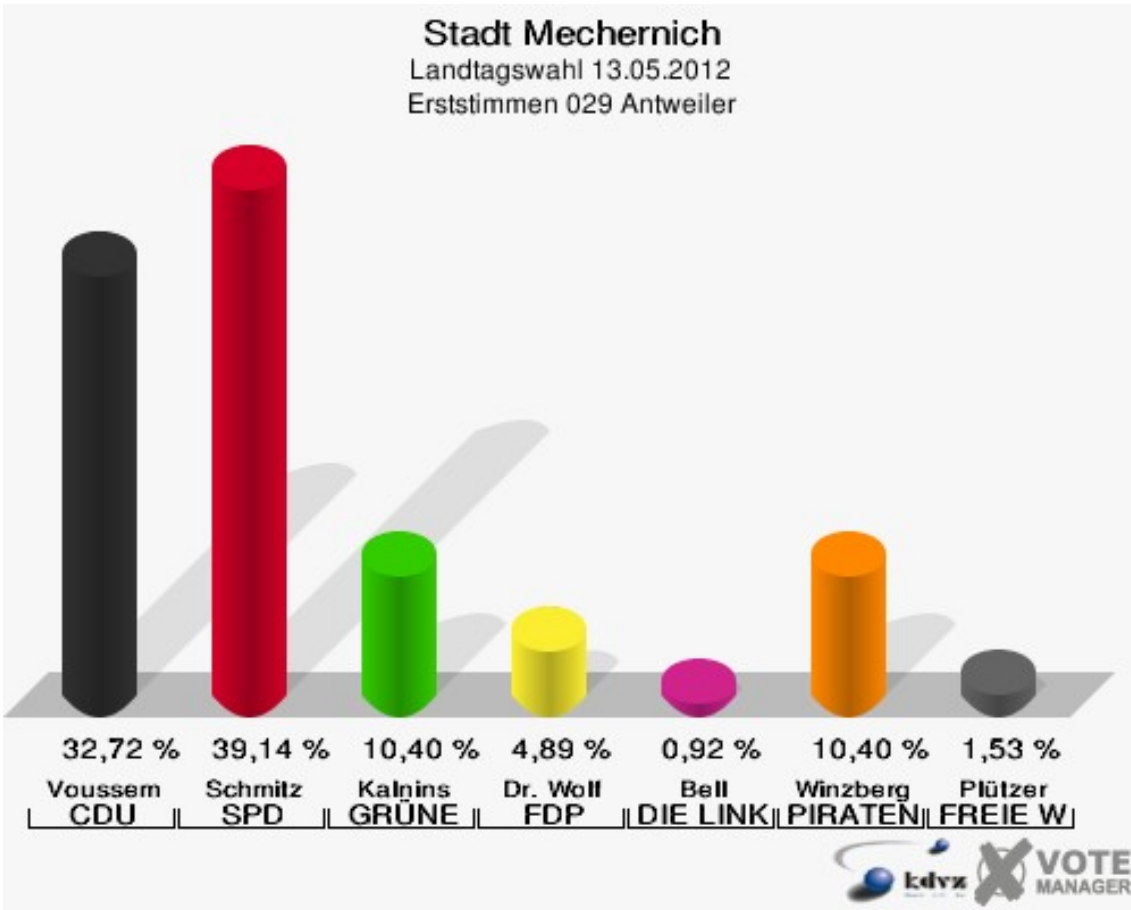
ÖDP	0	3	-3
	0,00 %	0,45 %	-0,45 %
FBI / Freie Wähler	2	0	+2
	0,28 %	0,00 %	+0,28 %
AUF	2	2	+0
	0,28 %	0,30 %	-0,02 %
FREIE WÄHLER	8	0	+8
	1,13 %	0,00 %	+1,13 %
PARTEI DER VERNUNFT	0	0	+0
	0,00 %	0,00 %	+0,00 %
Sonstige	0	10	-10
	0,00 %	1,51 %	-1,51 %

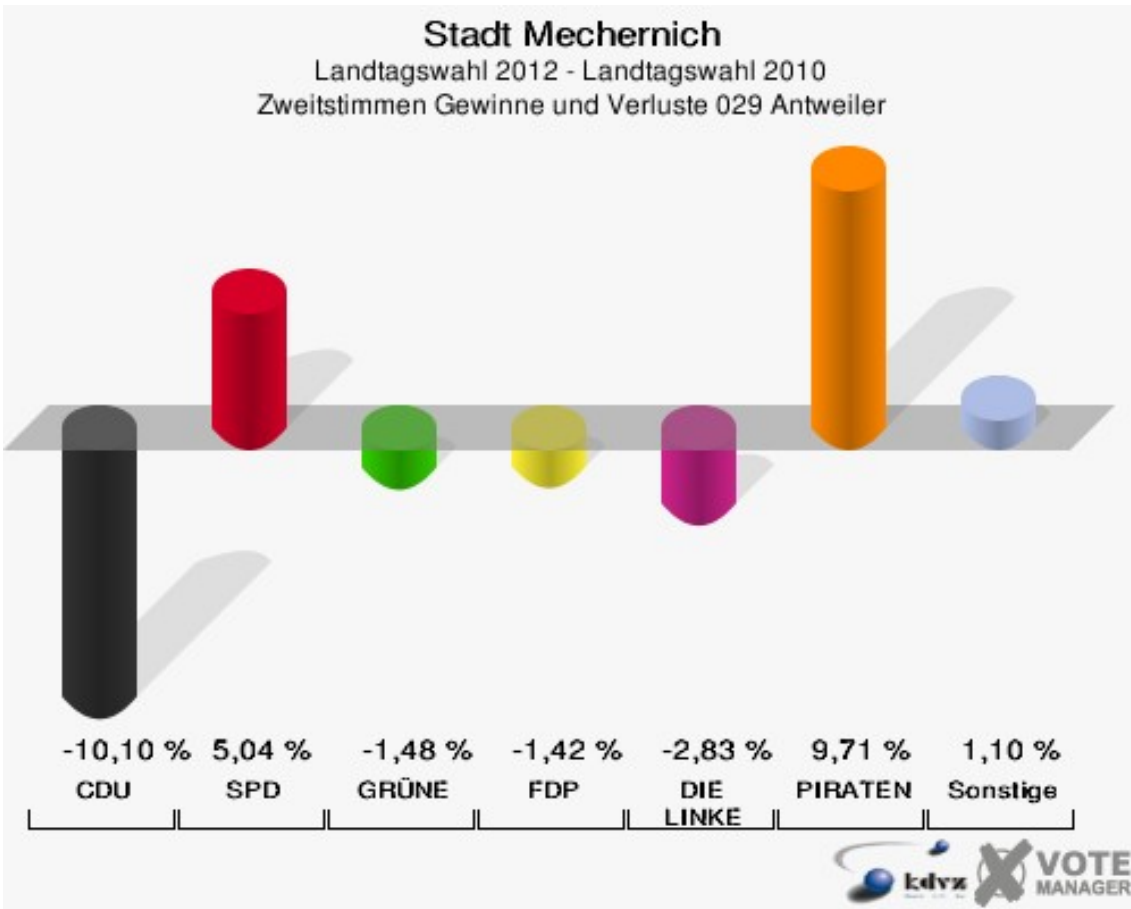
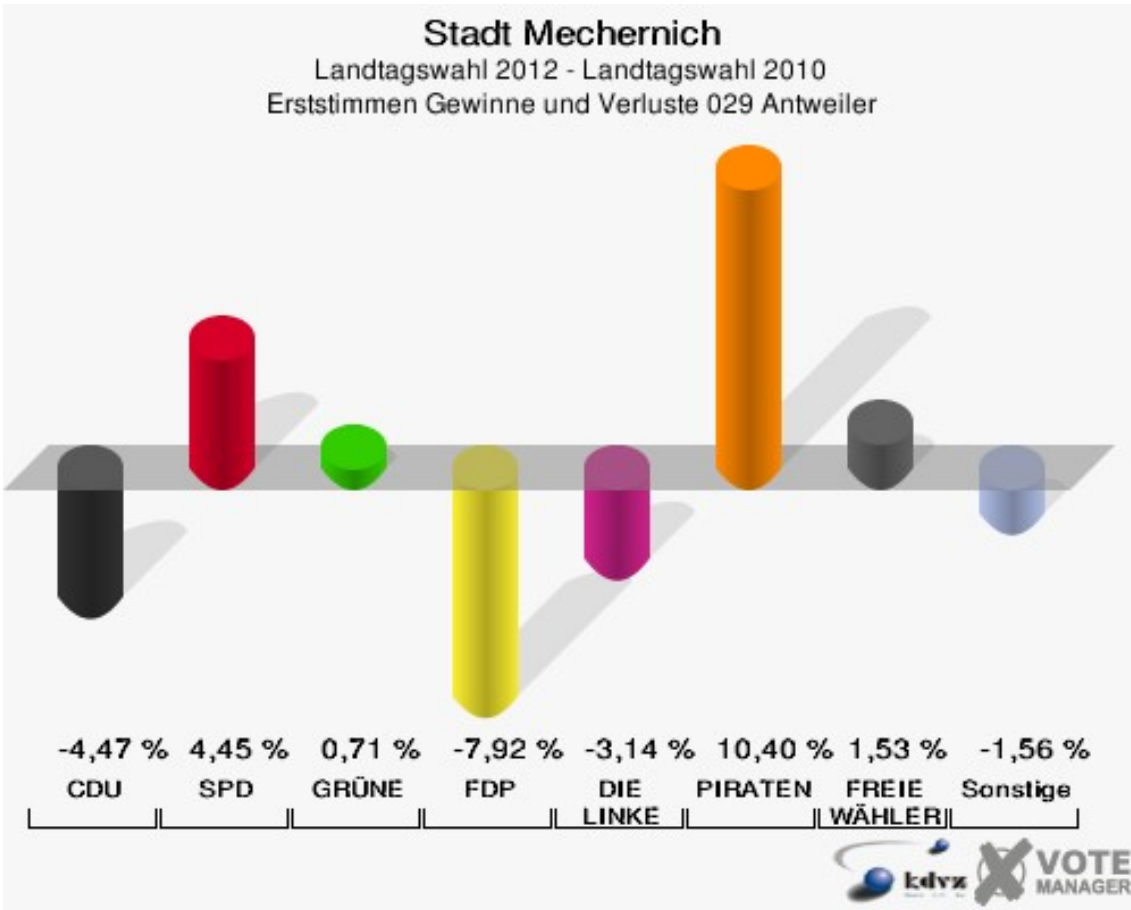
Landtagswahl 09.05.2010: Sonstige = REP, BüSo, PBC, ZENTRUM, BGD, ddp, Freie Union, RENTNER, DIE VIOLETTEN, Volksabstimmung



029 Antweiler

	Erststimmen		Zweitstimmen	
Wahlberechtigte	637		637	
Wähler/innen	335	52,59 %	335	52,59 %
ungültige Stimmen	8	2,39 %	6	1,79 %
gültige Stimmen	327	97,61 %	329	98,21 %
Voussem, CDU	107	32,72 %	99	30,09 %
Schmitz, SPD	128	39,14 %	116	35,26 %
Kalnins, GRÜNE	34	10,40 %	32	9,73 %
Dr. Wolf, FDP	16	4,89 %	23	6,99 %
Bell, DIE LINKE	3	0,92 %	4	1,22 %
Winzberg, PIRA- TEN	34	10,40 %	34	10,33 %
pro NRW	---	---	5	1,52 %
NPD	---	---	4	1,22 %
Tierschutzpartei	---	---	2	0,61 %
FAMILIE	---	---	2	0,61 %
BIG	---	---	0	0,00 %
Die PARTEI	---	---	2	0,61 %
ÖDP	---	---	1	0,30 %
FBI / Freie Wähler	---	---	1	0,30 %
AUF	---	---	0	0,00 %
Plützer, FREIE WÄHLER	5	1,53 %	4	1,22 %
PARTEI DER VER- NUNFT	---	---	0	0,00 %





Stadt Mechernich
Landtagswahl 13.05.2012
Erststimmen Gewinne und Verluste 029 Antweiler

	Landtagswahl 13.05.2012	Landtagswahl 09.05.2010	
		Ergebnis	Gewinne und Verluste
Wahlberechtigte	637	646	-9
Wähler	335	325	+10
	52,59 %	50,31 %	+2,28 %
gültige Stimmen	327	320	+7
	97,61 %	98,46 %	-0,85 %
CDU	107	119	-12
	32,72 %	37,19 %	-4,47 %
SPD	128	111	+17
	39,14 %	34,69 %	+4,45 %
GRÜNE	34	31	+3
	10,40 %	9,69 %	+0,71 %
FDP	16	41	-25
	4,89 %	12,81 %	-7,92 %
DIE LINKE	3	13	-10
	0,92 %	4,06 %	-3,14 %
PIRATEN	34	0	+34
	10,40 %	0,00 %	+10,40 %
pro NRW	0	0	+0
	0,00 %	0,00 %	+0,00 %
NPD	0	5	-5
	0,00 %	1,56 %	-1,56 %
Tierschutzpartei	0	0	+0
	0,00 %	0,00 %	+0,00 %
FAMILIE	0	0	+0
	0,00 %	0,00 %	+0,00 %
BIG	0	0	+0
	0,00 %	0,00 %	+0,00 %
Die PARTEI	0	0	+0
	0,00 %	0,00 %	+0,00 %
ÖDP	0	0	+0
	0,00 %	0,00 %	+0,00 %
FBI / Freie Wähler	0	0	+0
	0,00 %	0,00 %	+0,00 %
AUF	0	0	+0
	0,00 %	0,00 %	+0,00 %
FREIE WÄHLER	5	0	+5

	1,53 %	0,00 %	+1,53 %
PARTEI DER VERNUNFT	0	0	+0
	0,00 %	0,00 %	+0,00 %
Sonstige	0	0	+0
	0,00 %	0,00 %	+0,00 %

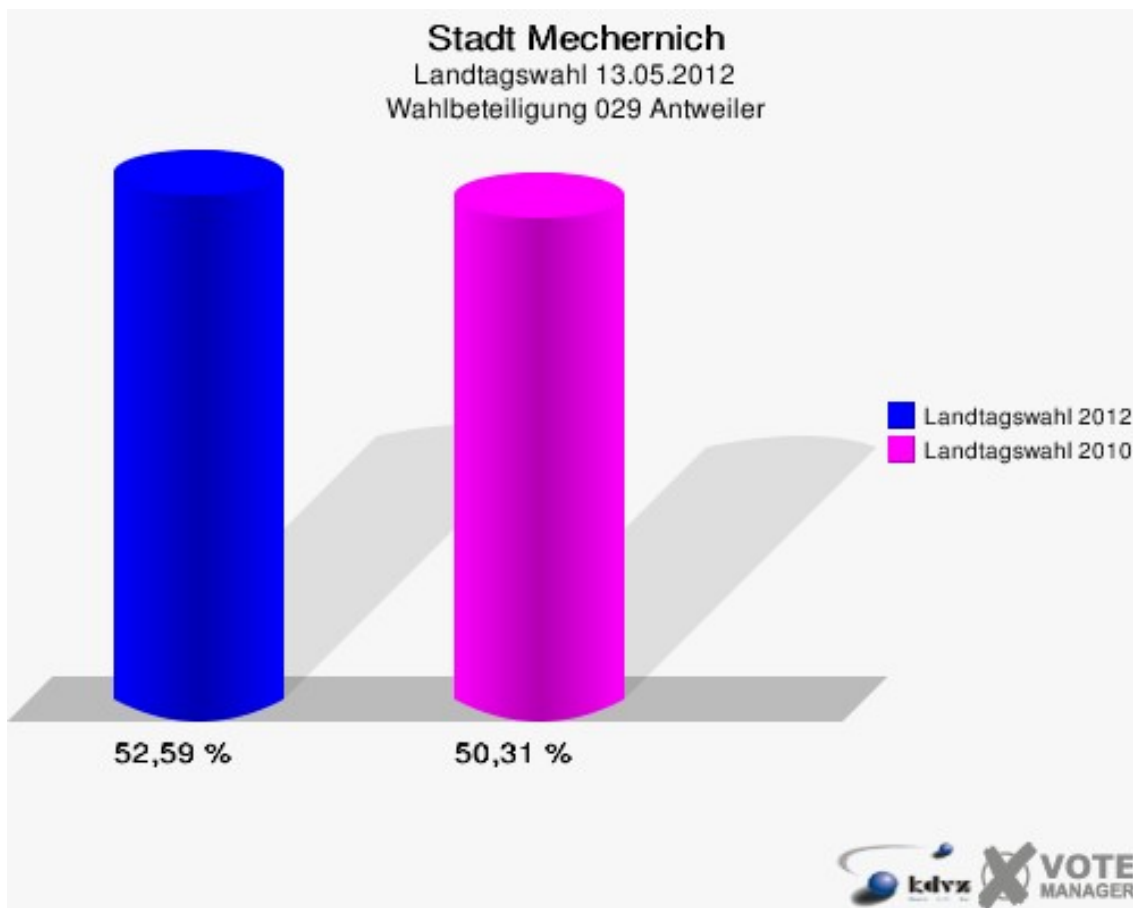
Landtagswahl 09.05.2010: Sonstige = REP, BüSo, PBC, ZENTRUM, BGD, ddp, Freie Union, RENTNER, DIE VIOLETTEN, Volksabstimmung

Stadt Mechernich
Landtagswahl 13.05.2012
Zweitstimmen Gewinne und Verluste 029 Antweiler

	Landtagswahl 13.05.2012	Landtagswahl 09.05.2010	
		Ergebnis	Gewinne und Verluste
Wahlberechtigte	637	646	-9
Wähler	335	325	+10
	52,59 %	50,31 %	+2,28 %
gültige Stimmen	329	321	+8
	98,21 %	98,77 %	-0,56 %
CDU	99	129	-30
	30,09 %	40,19 %	-10,10 %
SPD	116	97	+19
	35,26 %	30,22 %	+5,04 %
GRÜNE	32	36	-4
	9,73 %	11,21 %	-1,48 %
FDP	23	27	-4
	6,99 %	8,41 %	-1,42 %
DIE LINKE	4	13	-9
	1,22 %	4,05 %	-2,83 %
PIRATEN	34	2	+32
	10,33 %	0,62 %	+9,71 %
pro NRW	5	3	+2
	1,52 %	0,93 %	+0,59 %
NPD	4	4	+0
	1,22 %	1,25 %	-0,03 %
Tierschutzpartei	2	4	-2
	0,61 %	1,25 %	-0,64 %
FAMILIE	2	2	+0
	0,61 %	0,62 %	-0,01 %
BIG	0	0	+0
	0,00 %	0,00 %	+0,00 %
Die PARTEI	2	0	+2
	0,61 %	0,00 %	+0,61 %

ÖDP	1	1	+0
	0,30 %	0,31 %	-0,01 %
FBI / Freie Wähler	1	0	+1
	0,30 %	0,00 %	+0,30 %
AUF	0	0	+0
	0,00 %	0,00 %	+0,00 %
FREIE WÄHLER	4	0	+4
	1,22 %	0,00 %	+1,22 %
PARTEI DER VERNUNFT	0	0	+0
	0,00 %	0,00 %	+0,00 %
Sonstige	0	3	-3
	0,00 %	0,93 %	-0,93 %

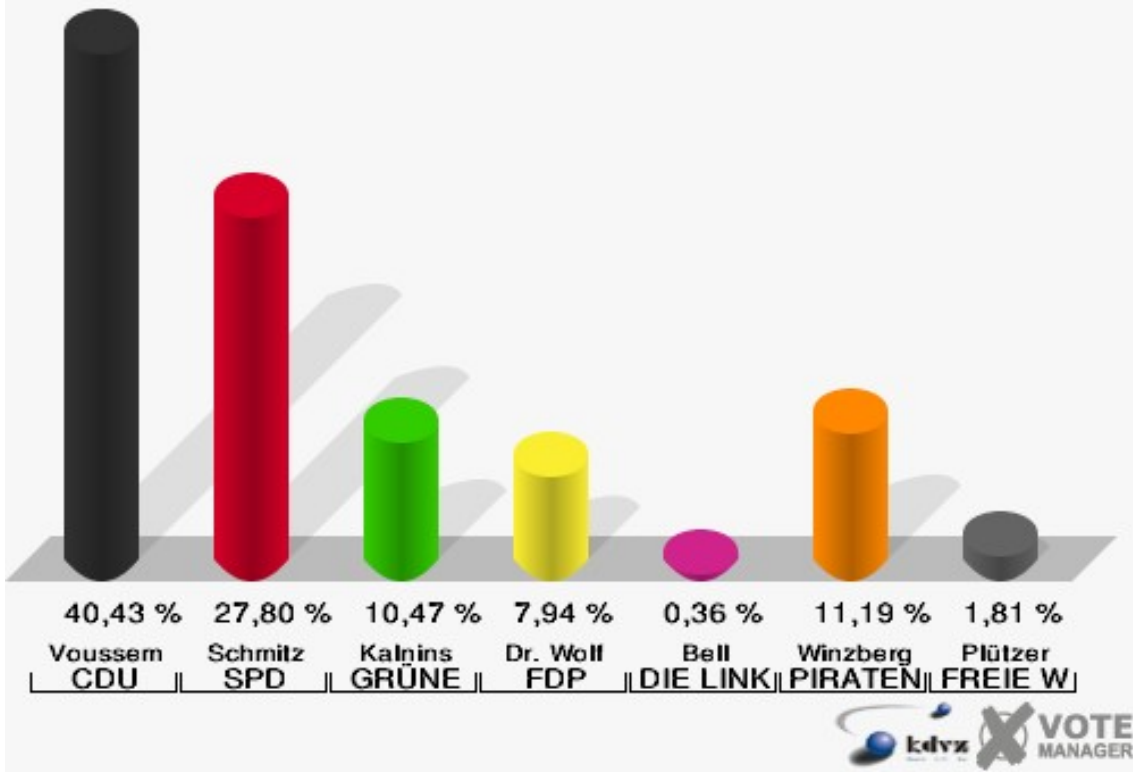
Landtagswahl 09.05.2010: Sonstige = REP, BüSo, PBC, ZENTRUM, BGD, ddp, Freie Union, RENTNER, DIE VIOLETTEN, Volksabstimmung



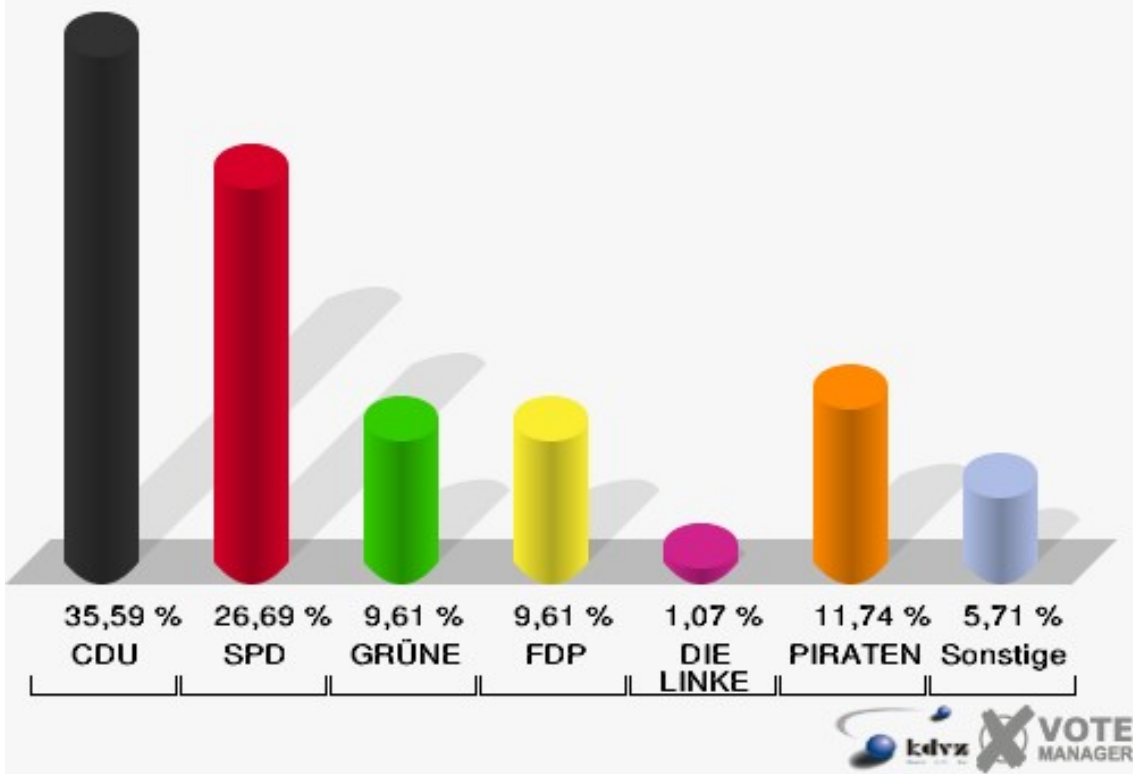
030 Wachendorf

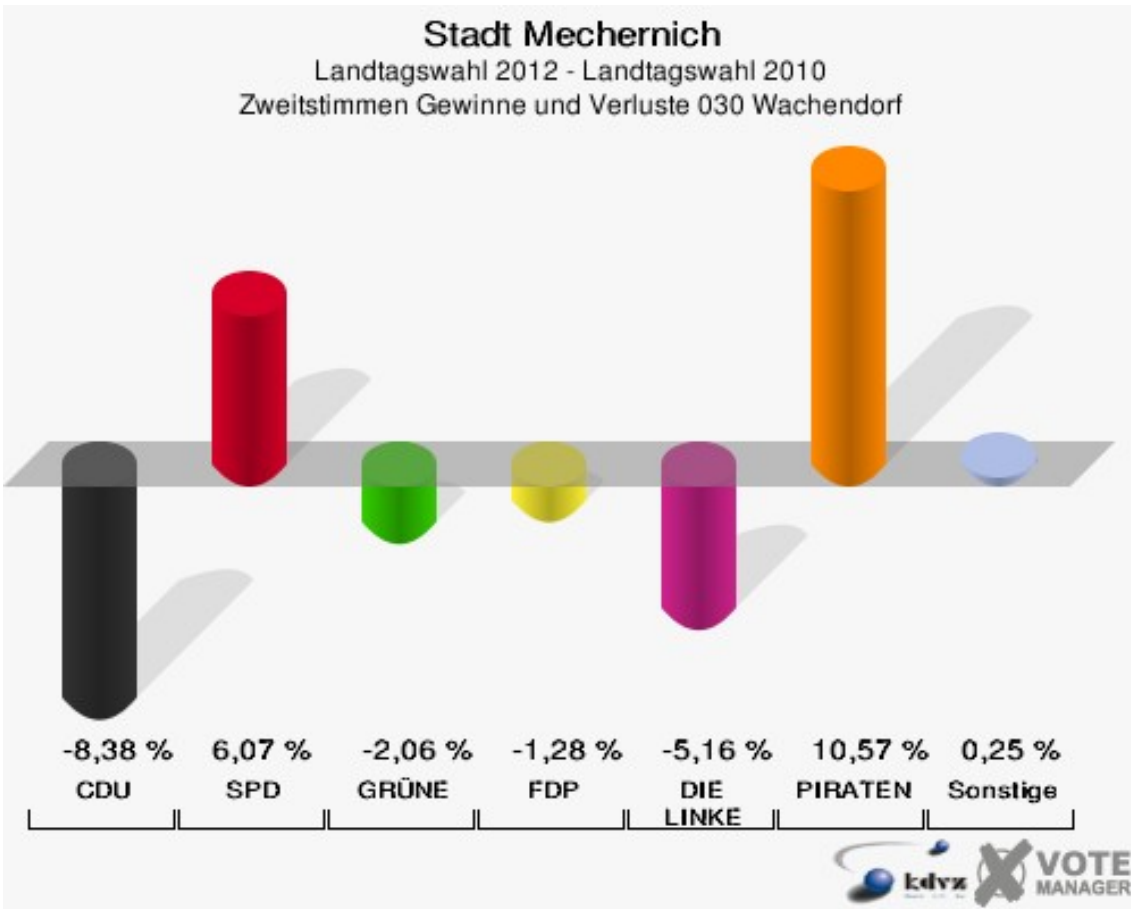
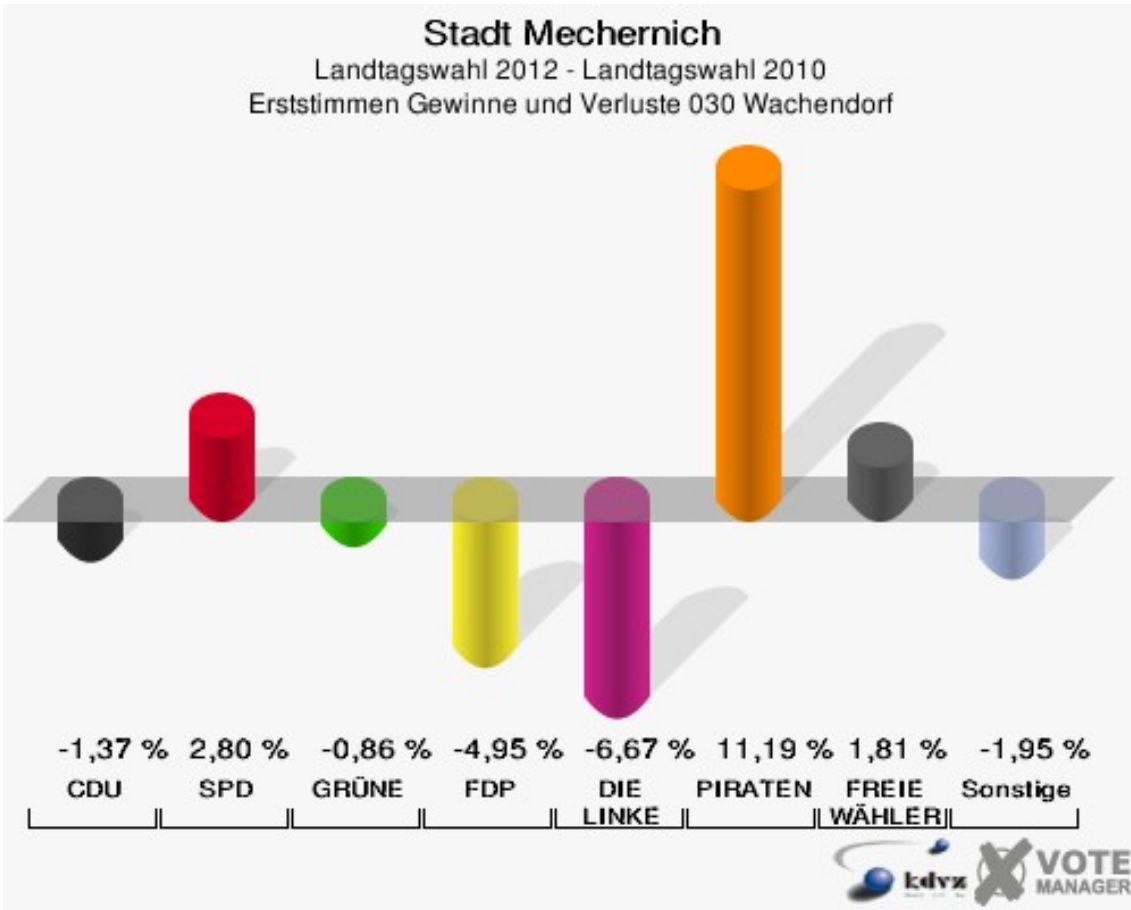
	Erststimmen		Zweitstimmen	
Wahlberechtigte	493		493	
Wähler/innen	283	57,40 %	283	57,40 %
ungültige Stimmen	6	2,12 %	2	0,71 %
gültige Stimmen	277	97,88 %	281	99,29 %
Voussem, CDU	112	40,43 %	100	35,59 %
Schmitz, SPD	77	27,80 %	75	26,69 %
Kalnins, GRÜNE	29	10,47 %	27	9,61 %
Dr. Wolf, FDP	22	7,94 %	27	9,61 %
Bell, DIE LINKE	1	0,36 %	3	1,07 %
Winzberg, PIRA- TEN	31	11,19 %	33	11,74 %
pro NRW	---	---	6	2,14 %
NPD	---	---	2	0,71 %
Tierschutzpartei	---	---	1	0,36 %
FAMILIE	---	---	1	0,36 %
BIG	---	---	0	0,00 %
Die PARTEI	---	---	1	0,36 %
ÖDP	---	---	0	0,00 %
FBI / Freie Wähler	---	---	0	0,00 %
AUF	---	---	0	0,00 %
Plützer, FREIE WÄHLER	5	1,81 %	3	1,07 %
PARTEI DER VER- NUNFT	---	---	2	0,71 %

Stadt Mechernich
Landtagswahl 13.05.2012
Erststimmen 030 Wachendorf



Stadt Mechernich
Landtagswahl 13.05.2012
Zweitstimmen 030 Wachendorf





Stadt Mechernich
Landtagswahl 13.05.2012
Erststimmen Gewinne und Verluste 030 Wachendorf

	Landtagswahl 13.05.2012	Landtagswahl 09.05.2010	
		Ergebnis	Gewinne und Verluste
Wahlberechtigte	493	479	+14
Wähler	283	262	+21
	57,40 %	54,70 %	+2,71 %
gültige Stimmen	277	256	+21
	97,88 %	97,71 %	+0,17 %
CDU	112	107	+5
	40,43 %	41,80 %	-1,37 %
SPD	77	64	+13
	27,80 %	25,00 %	+2,80 %
GRÜNE	29	29	+0
	10,47 %	11,33 %	-0,86 %
FDP	22	33	-11
	7,94 %	12,89 %	-4,95 %
DIE LINKE	1	18	-17
	0,36 %	7,03 %	-6,67 %
PIRATEN	31	0	+31
	11,19 %	0,00 %	+11,19 %
pro NRW	0	0	+0
	0,00 %	0,00 %	+0,00 %
NPD	0	5	-5
	0,00 %	1,95 %	-1,95 %
Tierschutzpartei	0	0	+0
	0,00 %	0,00 %	+0,00 %
FAMILIE	0	0	+0
	0,00 %	0,00 %	+0,00 %
BIG	0	0	+0
	0,00 %	0,00 %	+0,00 %
Die PARTEI	0	0	+0
	0,00 %	0,00 %	+0,00 %
ÖDP	0	0	+0
	0,00 %	0,00 %	+0,00 %
FBI / Freie Wähler	0	0	+0
	0,00 %	0,00 %	+0,00 %
AUF	0	0	+0
	0,00 %	0,00 %	+0,00 %
FREIE WÄHLER	5	0	+5

	1,81 %	0,00 %	+1,81 %
PARTEI DER VERNUNFT	0	0	+0
	0,00 %	0,00 %	+0,00 %
Sonstige	0	0	+0
	0,00 %	0,00 %	+0,00 %

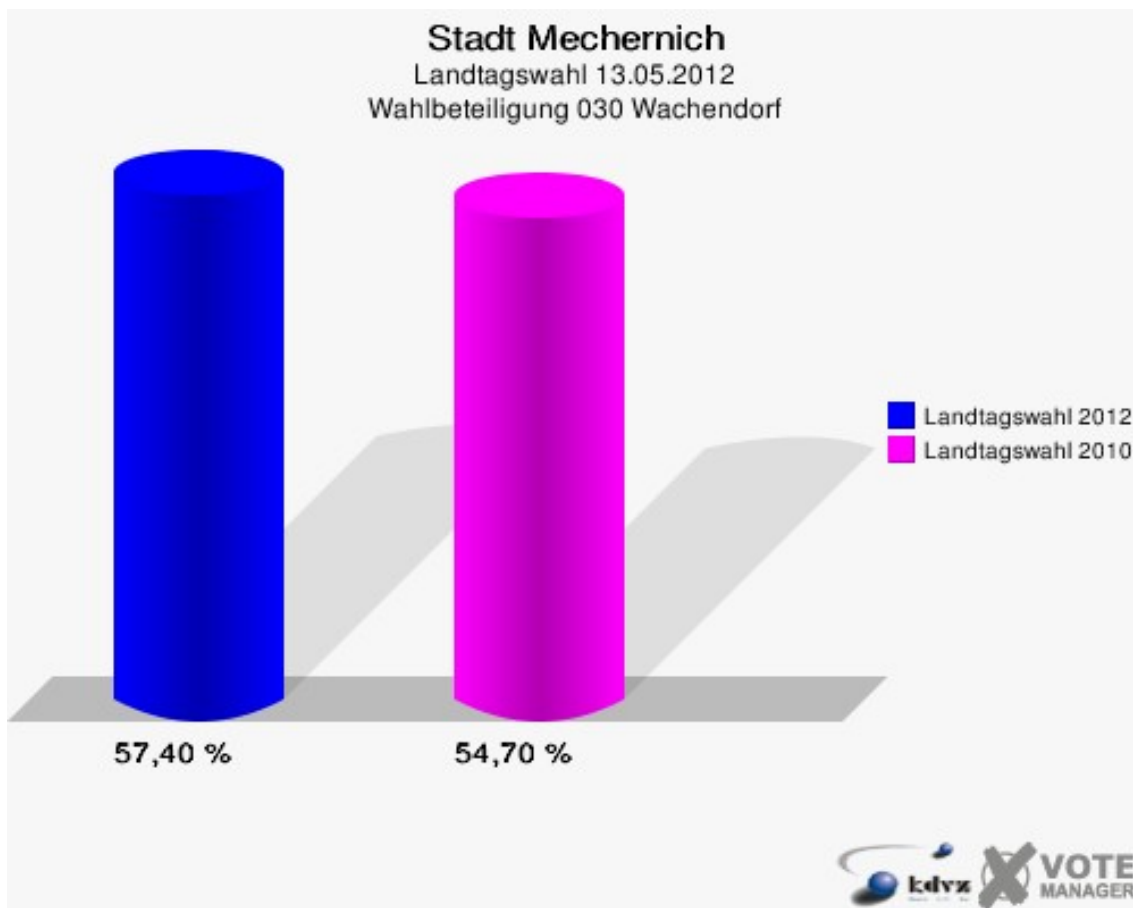
Landtagswahl 09.05.2010: Sonstige = REP, BüSo, PBC, ZENTRUM, BGD, ddp, Freie Union, RENTNER, DIE VIOLETTEN, Volksabstimmung

Stadt Mechernich
Landtagswahl 13.05.2012
Zweitstimmen Gewinne und Verluste 030 Wachendorf

	Landtagswahl 13.05.2012	Landtagswahl 09.05.2010	
		Ergebnis	Gewinne und Verluste
Wahlberechtigte	493	479	+14
Wähler	283	262	+21
	57,40 %	54,70 %	+2,71 %
gültige Stimmen	281	257	+24
	99,29 %	98,09 %	+1,20 %
CDU	100	113	-13
	35,59 %	43,97 %	-8,38 %
SPD	75	53	+22
	26,69 %	20,62 %	+6,07 %
GRÜNE	27	30	-3
	9,61 %	11,67 %	-2,06 %
FDP	27	28	-1
	9,61 %	10,89 %	-1,28 %
DIE LINKE	3	16	-13
	1,07 %	6,23 %	-5,16 %
PIRATEN	33	3	+30
	11,74 %	1,17 %	+10,57 %
pro NRW	6	3	+3
	2,14 %	1,17 %	+0,97 %
NPD	2	2	+0
	0,71 %	0,78 %	-0,07 %
Tierschutzpartei	1	2	-1
	0,36 %	0,78 %	-0,42 %
FAMILIE	1	2	-1
	0,36 %	0,78 %	-0,42 %
BIG	0	0	+0
	0,00 %	0,00 %	+0,00 %
Die PARTEI	1	0	+1
	0,36 %	0,00 %	+0,36 %

ÖDP	0	2	-2
	0,00 %	0,78 %	-0,78 %
FBI / Freie Wähler	0	0	+0
	0,00 %	0,00 %	+0,00 %
AUF	0	0	+0
	0,00 %	0,00 %	+0,00 %
FREIE WÄHLER	3	0	+3
	1,07 %	0,00 %	+1,07 %
PARTEI DER VERNUNFT	2	0	+2
	0,71 %	0,00 %	+0,71 %
Sonstige	0	3	-3
	0,00 %	1,17 %	-1,17 %

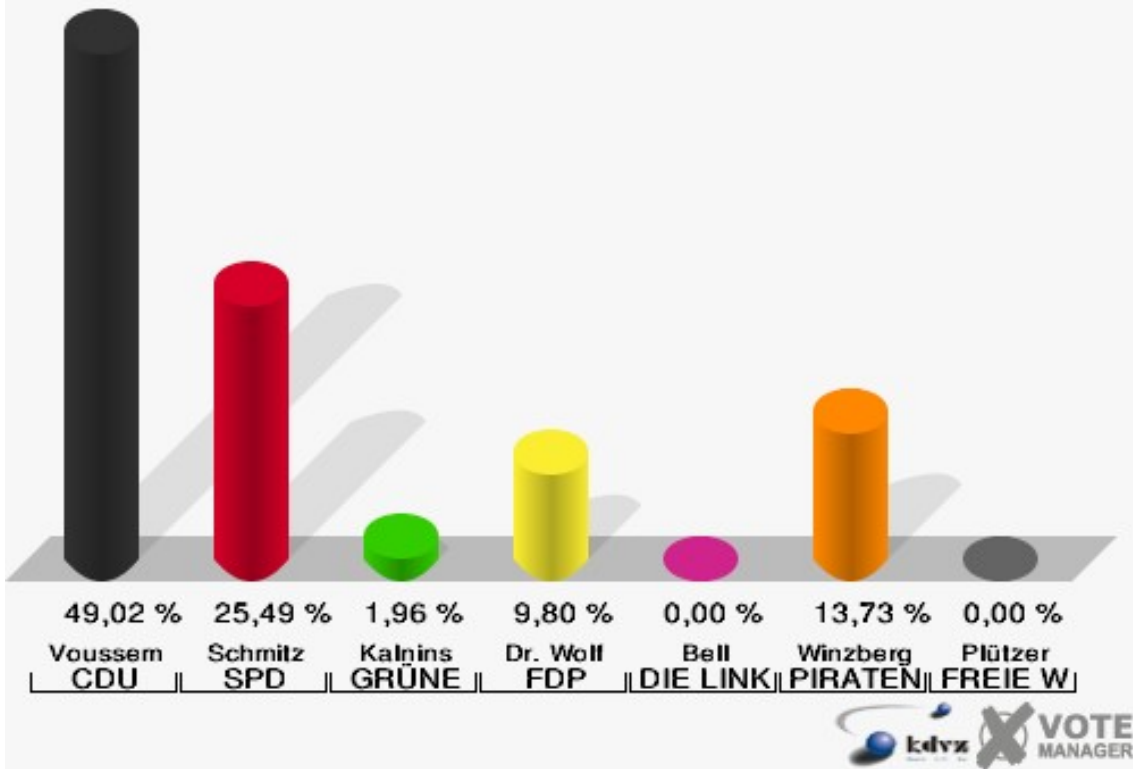
Landtagswahl 09.05.2010: Sonstige = REP, BüSo, PBC, ZENTRUM, BGD, ddp, Freie Union, RENTNER, DIE VIOLETTEN, Volksabstimmung



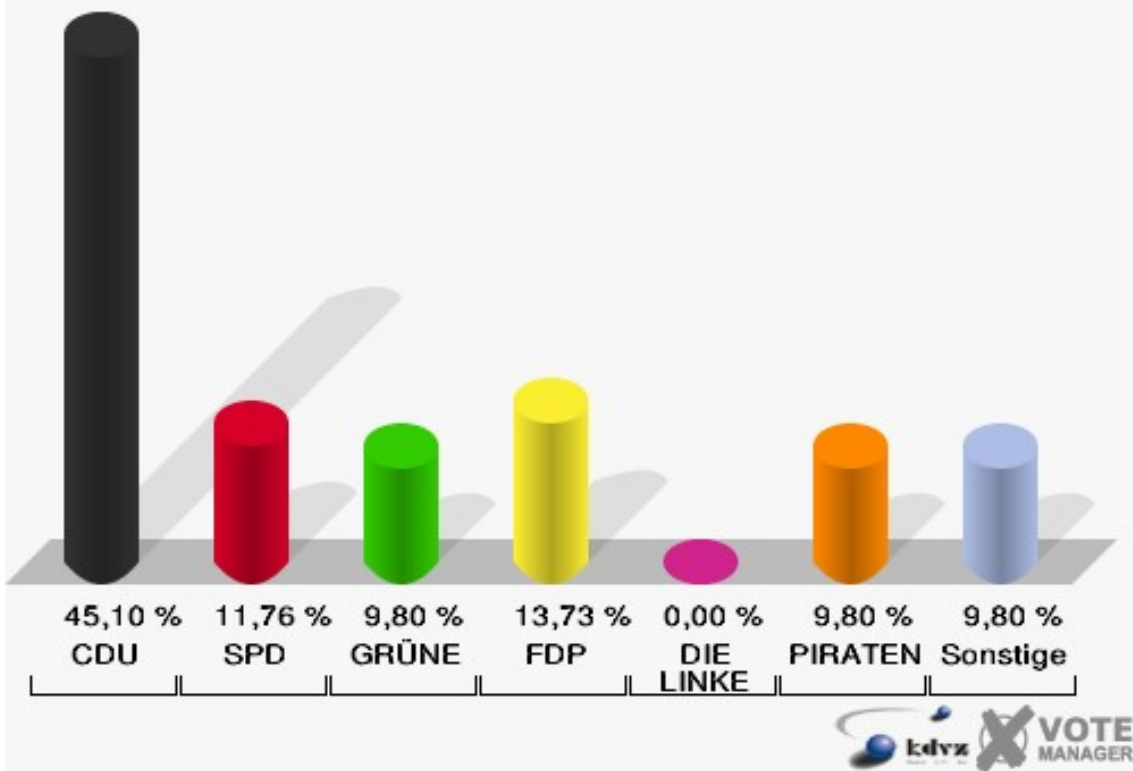
031 Rißdorf

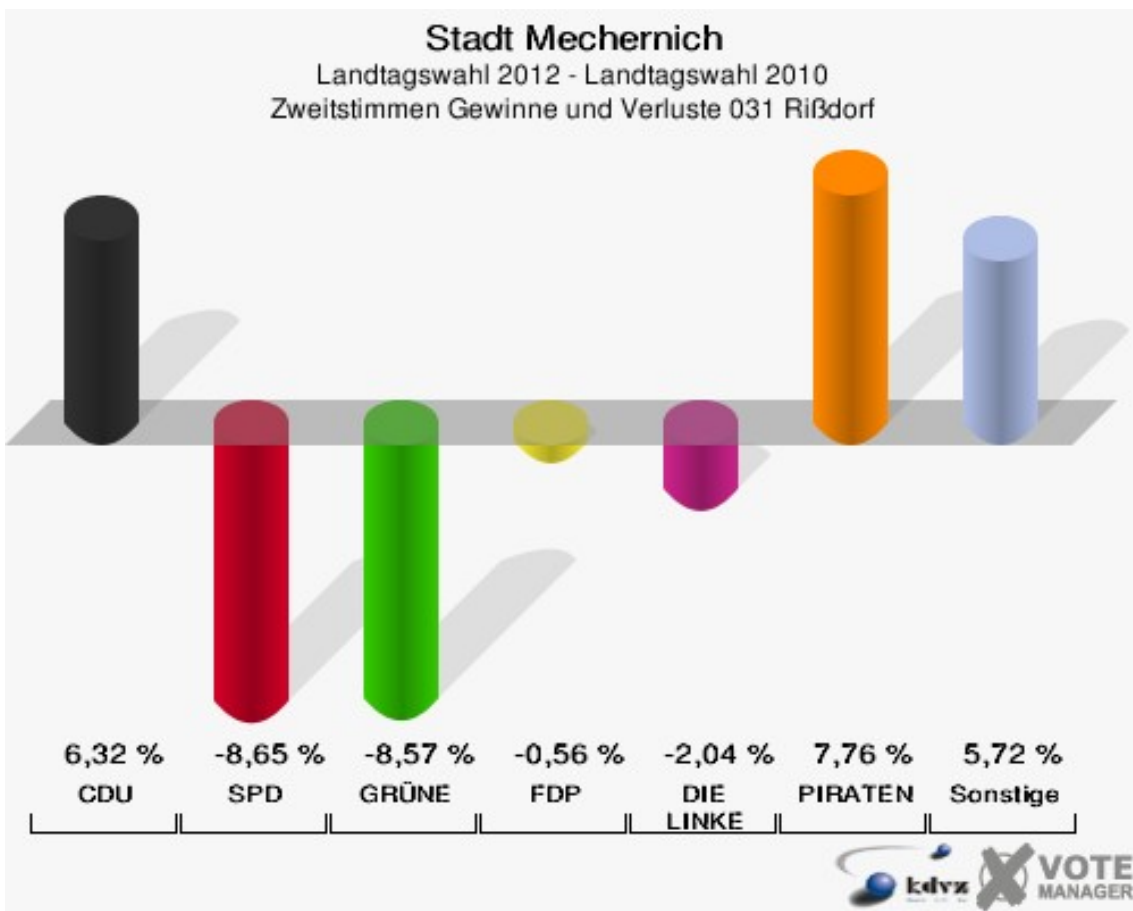
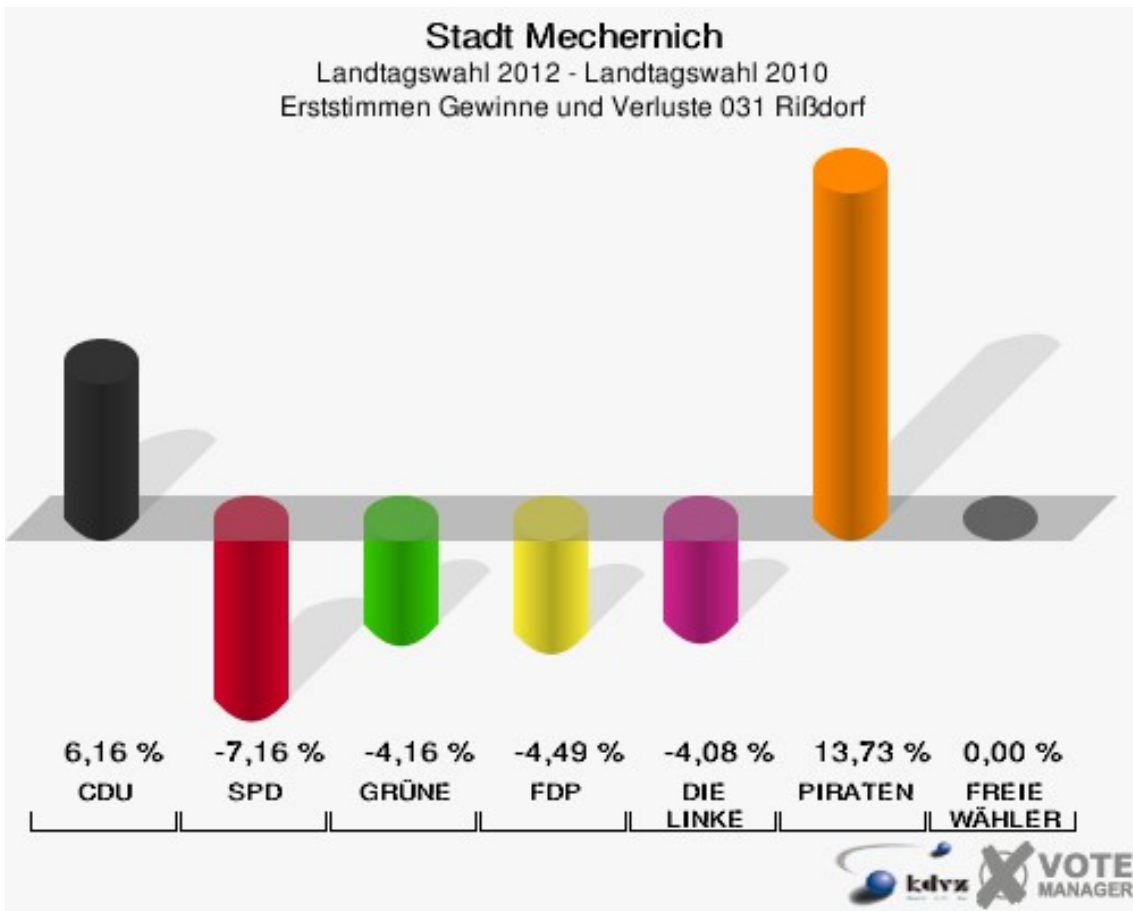
	Erststimmen		Zweitstimmen	
Wahlberechtigte	90		90	
Wähler/innen	51	56,67 %	51	56,67 %
ungültige Stimmen	0	0,00 %	0	0,00 %
gültige Stimmen	51	100,00 %	51	100,00 %
Voussem, CDU	25	49,02 %	23	45,10 %
Schmitz, SPD	13	25,49 %	6	11,76 %
Kalnins, GRÜNE	1	1,96 %	5	9,80 %
Dr. Wolf, FDP	5	9,80 %	7	13,73 %
Bell, DIE LINKE	0	0,00 %	0	0,00 %
Winzberg, PIRA- TEN	7	13,73 %	5	9,80 %
pro NRW	---	---	1	1,96 %
NPD	---	---	1	1,96 %
Tierschutzpartei	---	---	1	1,96 %
FAMILIE	---	---	2	3,92 %
BIG	---	---	0	0,00 %
Die PARTEI	---	---	0	0,00 %
ÖDP	---	---	0	0,00 %
FBI / Freie Wähler	---	---	0	0,00 %
AUF	---	---	0	0,00 %
Plützer, FREIE WÄHLER	0	0,00 %	0	0,00 %
PARTEI DER VER- NUNFT	---	---	0	0,00 %

Stadt Mechernich
Landtagswahl 13.05.2012
Erststimmen 031 Rißdorf



Stadt Mechernich
Landtagswahl 13.05.2012
Zweitstimmen 031 Rißdorf





Stadt Mechernich
Landtagswahl 13.05.2012
Erststimmen Gewinne und Verluste 031 Rißdorf

	Landtagswahl 13.05.2012	Landtagswahl 09.05.2010	
		Ergebnis	Gewinne und Verluste
Wahlberechtigte	90	90	+0
Wähler	51	49	+2
	56,67 %	54,44 %	+2,22 %
gültige Stimmen	51	49	+2
	100,00 %	100,00 %	+0,00 %
CDU	25	21	+4
	49,02 %	42,86 %	+6,16 %
SPD	13	16	-3
	25,49 %	32,65 %	-7,16 %
GRÜNE	1	3	-2
	1,96 %	6,12 %	-4,16 %
FDP	5	7	-2
	9,80 %	14,29 %	-4,49 %
DIE LINKE	0	2	-2
	0,00 %	4,08 %	-4,08 %
PIRATEN	7	0	+7
	13,73 %	0,00 %	+13,73 %
pro NRW	0	0	+0
	0,00 %	0,00 %	+0,00 %
NPD	0	0	+0
	0,00 %	0,00 %	+0,00 %
Tierschutzpartei	0	0	+0
	0,00 %	0,00 %	+0,00 %
FAMILIE	0	0	+0
	0,00 %	0,00 %	+0,00 %
BIG	0	0	+0
	0,00 %	0,00 %	+0,00 %
Die PARTEI	0	0	+0
	0,00 %	0,00 %	+0,00 %
ÖDP	0	0	+0
	0,00 %	0,00 %	+0,00 %
FBI / Freie Wähler	0	0	+0
	0,00 %	0,00 %	+0,00 %
AUF	0	0	+0
	0,00 %	0,00 %	+0,00 %
FREIE WÄHLER	0	0	+0

	0,00 %	0,00 %	+0,00 %
PARTEI DER VERNUNFT	0	0	+0
	0,00 %	0,00 %	+0,00 %
Sonstige	0	0	+0
	0,00 %	0,00 %	+0,00 %

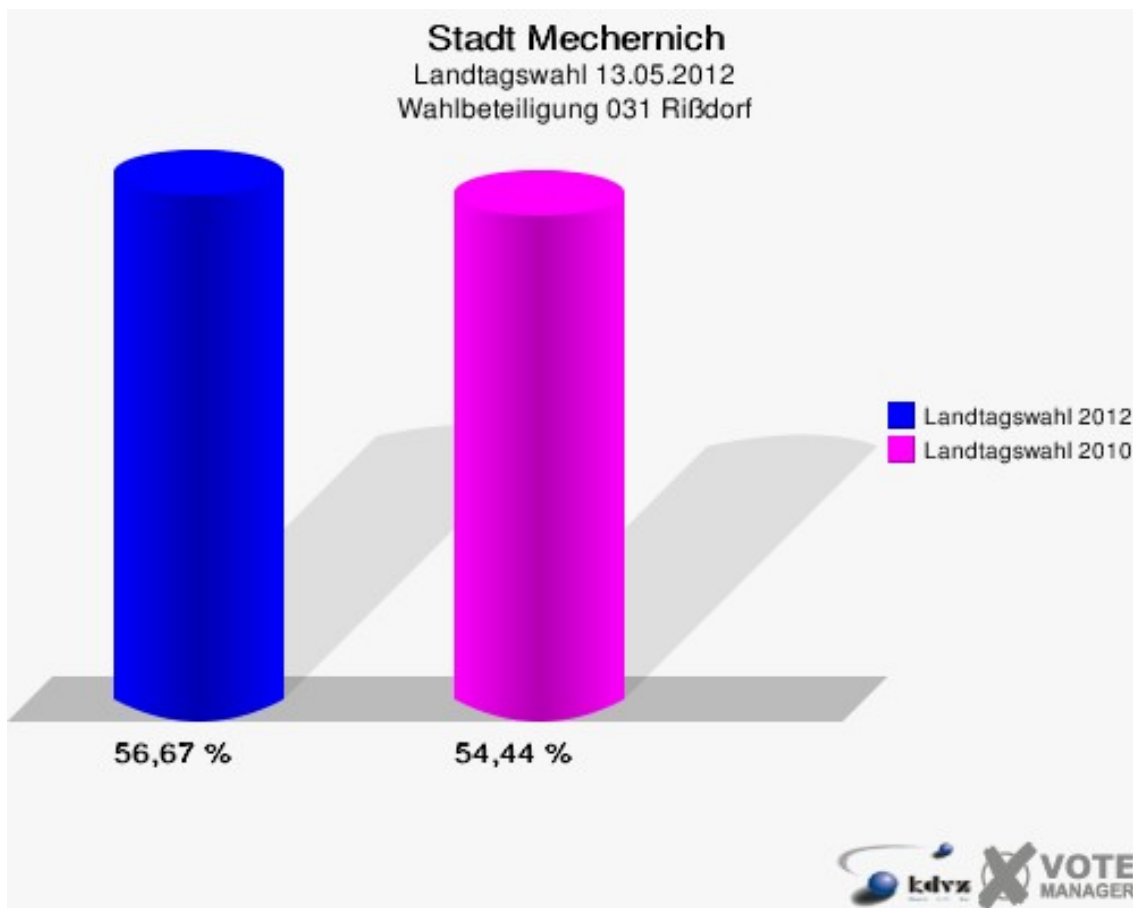
Landtagswahl 09.05.2010: Sonstige = REP, BüSo, PBC, ZENTRUM, BGD, ddp, Freie Union, RENTNER, DIE VIOLETTEN, Volksabstimmung

Stadt Mechernich
Landtagswahl 13.05.2012
Zweitstimmen Gewinne und Verluste 031 Rißdorf

	Landtagswahl 13.05.2012	Landtagswahl 09.05.2010	
		Ergebnis	Gewinne und Verluste
Wahlberechtigte	90	90	+0
Wähler	51	49	+2
	56,67 %	54,44 %	+2,22 %
gültige Stimmen	51	49	+2
	100,00 %	100,00 %	+0,00 %
CDU	23	19	+4
	45,10 %	38,78 %	+6,32 %
SPD	6	10	-4
	11,76 %	20,41 %	-8,65 %
GRÜNE	5	9	-4
	9,80 %	18,37 %	-8,57 %
FDP	7	7	+0
	13,73 %	14,29 %	-0,56 %
DIE LINKE	0	1	-1
	0,00 %	2,04 %	-2,04 %
PIRATEN	5	1	+4
	9,80 %	2,04 %	+7,76 %
pro NRW	1	1	+0
	1,96 %	2,04 %	-0,08 %
NPD	1	0	+1
	1,96 %	0,00 %	+1,96 %
Tierschutzpartei	1	0	+1
	1,96 %	0,00 %	+1,96 %
FAMILIE	2	0	+2
	3,92 %	0,00 %	+3,92 %
BIG	0	0	+0
	0,00 %	0,00 %	+0,00 %
Die PARTEI	0	0	+0
	0,00 %	0,00 %	+0,00 %

ÖDP	0	0	+0
	0,00 %	0,00 %	+0,00 %
FBI / Freie Wähler	0	0	+0
	0,00 %	0,00 %	+0,00 %
AUF	0	0	+0
	0,00 %	0,00 %	+0,00 %
FREIE WÄHLER	0	0	+0
	0,00 %	0,00 %	+0,00 %
PARTEI DER VERNUNFT	0	0	+0
	0,00 %	0,00 %	+0,00 %
Sonstige	0	1	-1
	0,00 %	2,04 %	-2,04 %

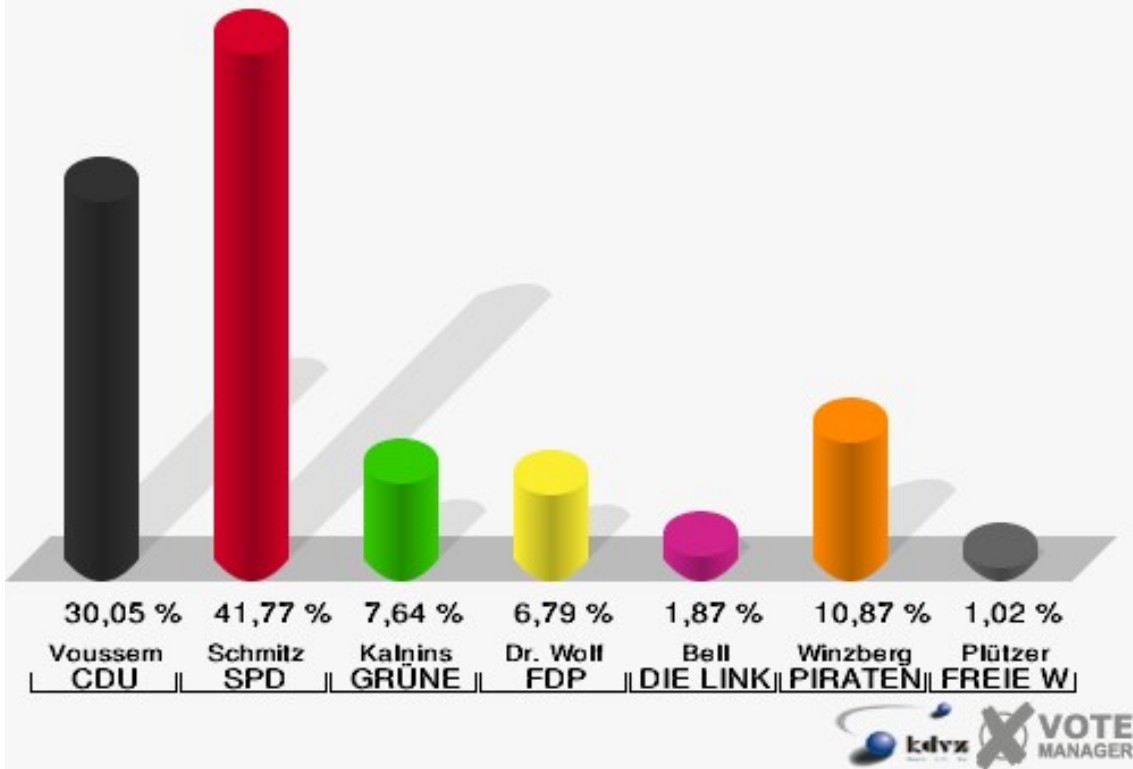
Landtagswahl 09.05.2010: Sonstige = REP, BüSo, PBC, ZENTRUM, BGD, ddp, Freie Union, RENTNER, DIE VIOLETTEN, Volksabstimmung



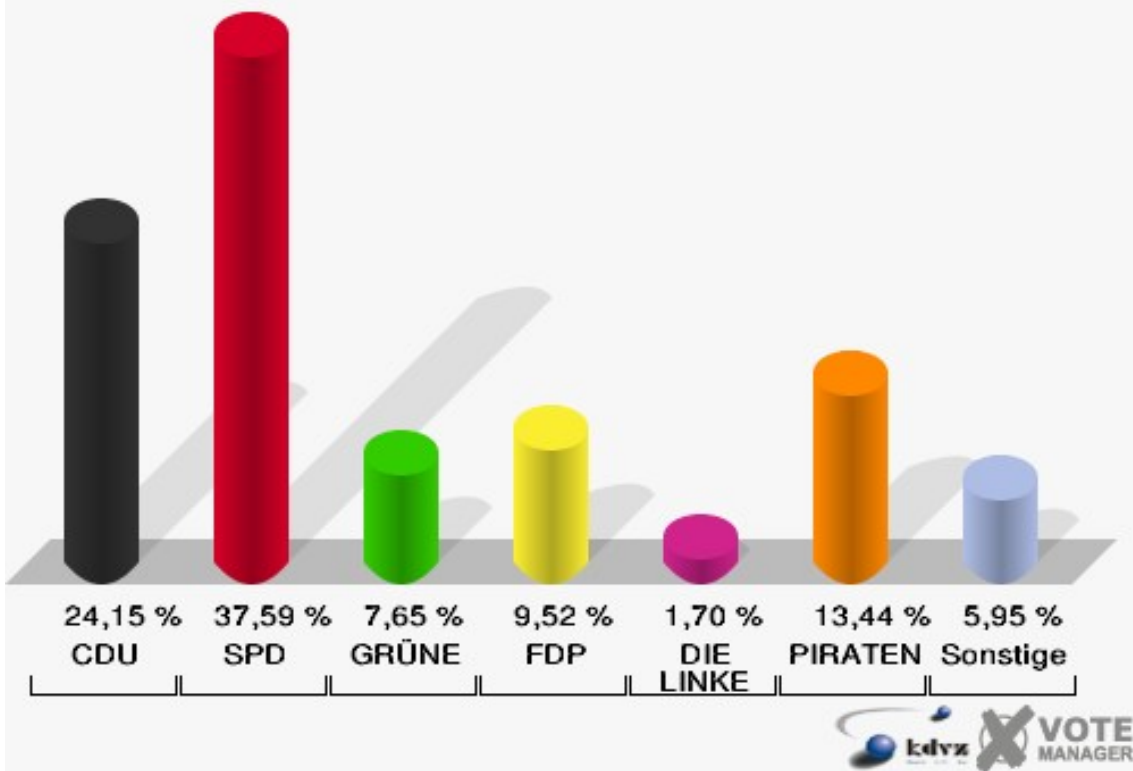
032 Gehn, Kommern tw.

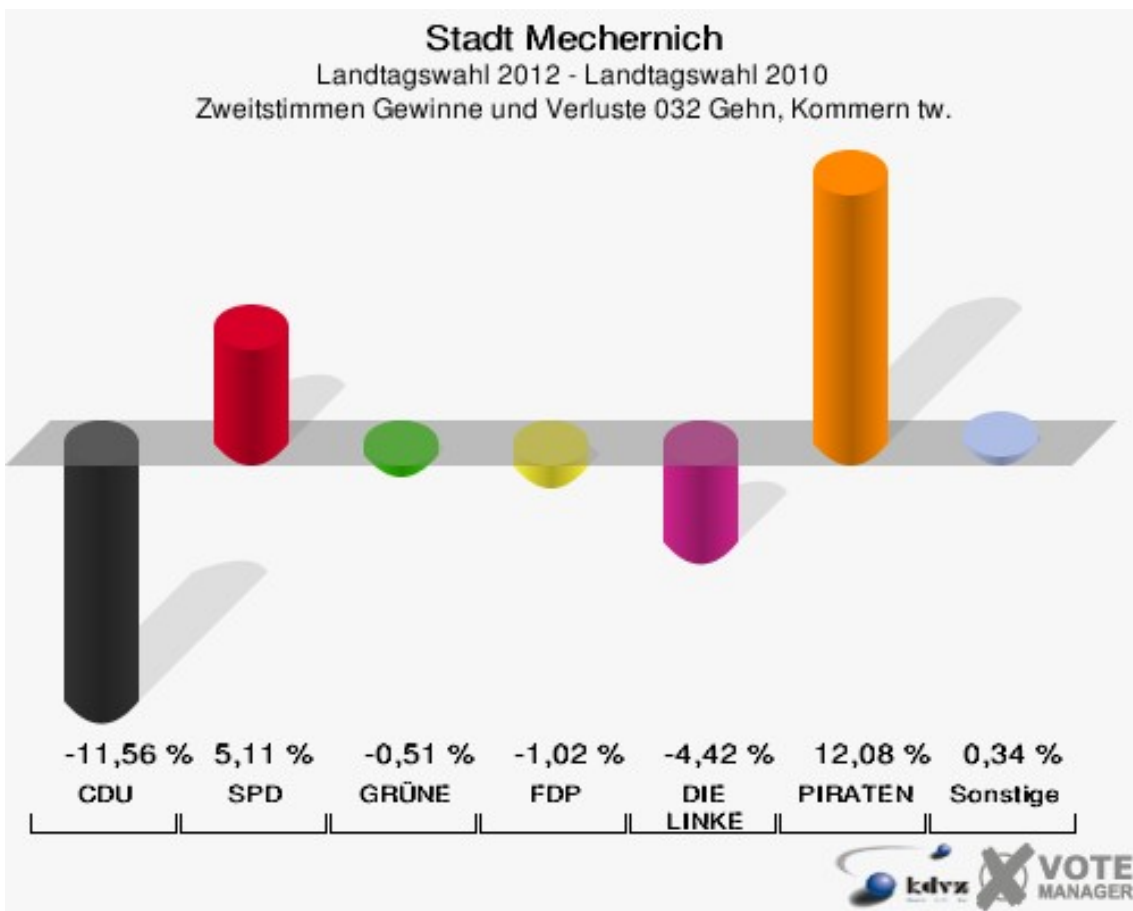
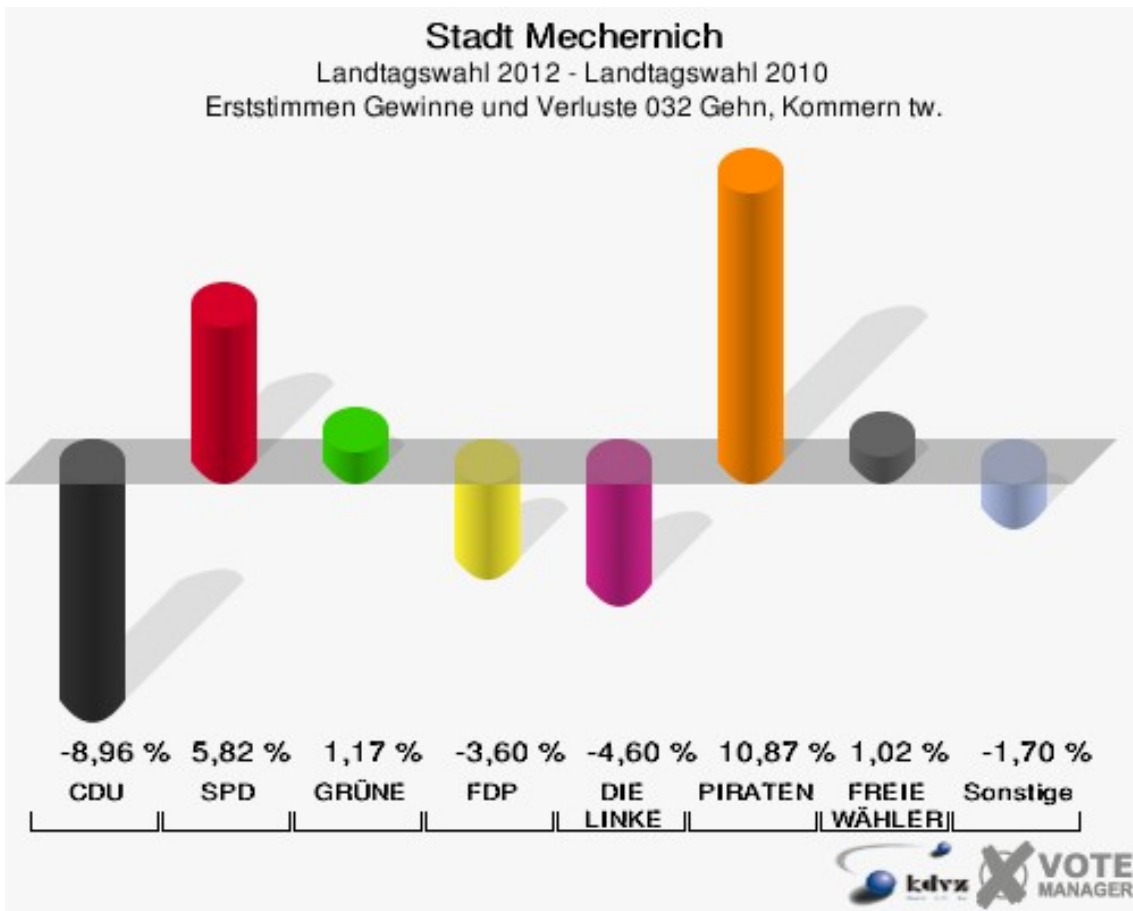
	Erststimmen		Zweitstimmen	
Wahlberechtigte	1.464		1.464	
Wähler/innen	603	41,19 %	603	41,19 %
ungültige Stimmen	14	2,32 %	15	2,49 %
gültige Stimmen	589	97,68 %	588	97,51 %
Voussem, CDU	177	30,05 %	142	24,15 %
Schmitz, SPD	246	41,77 %	221	37,59 %
Kalnins, GRÜNE	45	7,64 %	45	7,65 %
Dr. Wolf, FDP	40	6,79 %	56	9,52 %
Bell, DIE LINKE	11	1,87 %	10	1,70 %
Winzberg, PIRA- TEN	64	10,87 %	79	13,44 %
pro NRW	---	---	13	2,21 %
NPD	---	---	0	0,00 %
Tierschutzpartei	---	---	6	1,02 %
FAMILIE	---	---	4	0,68 %
BIG	---	---	0	0,00 %
Die PARTEI	---	---	4	0,68 %
ÖDP	---	---	0	0,00 %
FBI / Freie Wähler	---	---	0	0,00 %
AUF	---	---	0	0,00 %
Plützer, FREIE WÄHLER	6	1,02 %	8	1,36 %
PARTEI DER VER- NUNFT	---	---	0	0,00 %

Stadt Mechernich
Landtagswahl 13.05.2012
Erststimmen 032 Gehn, Kommern tw.



Stadt Mechernich
Landtagswahl 13.05.2012
Zweitstimmen 032 Gehn, Kommern tw.





Stadt Mechernich
Landtagswahl 13.05.2012
Erststimmen Gewinne und Verluste 032 Gehn, Kommern tw.

	Landtagswahl 13.05.2012	Landtagswahl 09.05.2010	
		Ergebnis	Gewinne und Verluste
Wahlberechtigte	1.464	1.445	+19
Wähler	603	604	-1
	41,19 %	41,80 %	-0,61 %
gültige Stimmen	589	587	+2
	97,68 %	97,19 %	+0,49 %
CDU	177	229	-52
	30,05 %	39,01 %	-8,96 %
SPD	246	211	+35
	41,77 %	35,95 %	+5,82 %
GRÜNE	45	38	+7
	7,64 %	6,47 %	+1,17 %
FDP	40	61	-21
	6,79 %	10,39 %	-3,60 %
DIE LINKE	11	38	-27
	1,87 %	6,47 %	-4,60 %
PIRATEN	64	0	+64
	10,87 %	0,00 %	+10,87 %
pro NRW	0	0	+0
	0,00 %	0,00 %	+0,00 %
NPD	0	10	-10
	0,00 %	1,70 %	-1,70 %
Tierschutzpartei	0	0	+0
	0,00 %	0,00 %	+0,00 %
FAMILIE	0	0	+0
	0,00 %	0,00 %	+0,00 %
BIG	0	0	+0
	0,00 %	0,00 %	+0,00 %
Die PARTEI	0	0	+0
	0,00 %	0,00 %	+0,00 %
ÖDP	0	0	+0
	0,00 %	0,00 %	+0,00 %
FBI / Freie Wähler	0	0	+0
	0,00 %	0,00 %	+0,00 %
AUF	0	0	+0
	0,00 %	0,00 %	+0,00 %
FREIE WÄHLER	6	0	+6

	1,02 %	0,00 %	+1,02 %
PARTEI DER VERNUNFT	0	0	+0
	0,00 %	0,00 %	+0,00 %
Sonstige	0	0	+0
	0,00 %	0,00 %	+0,00 %

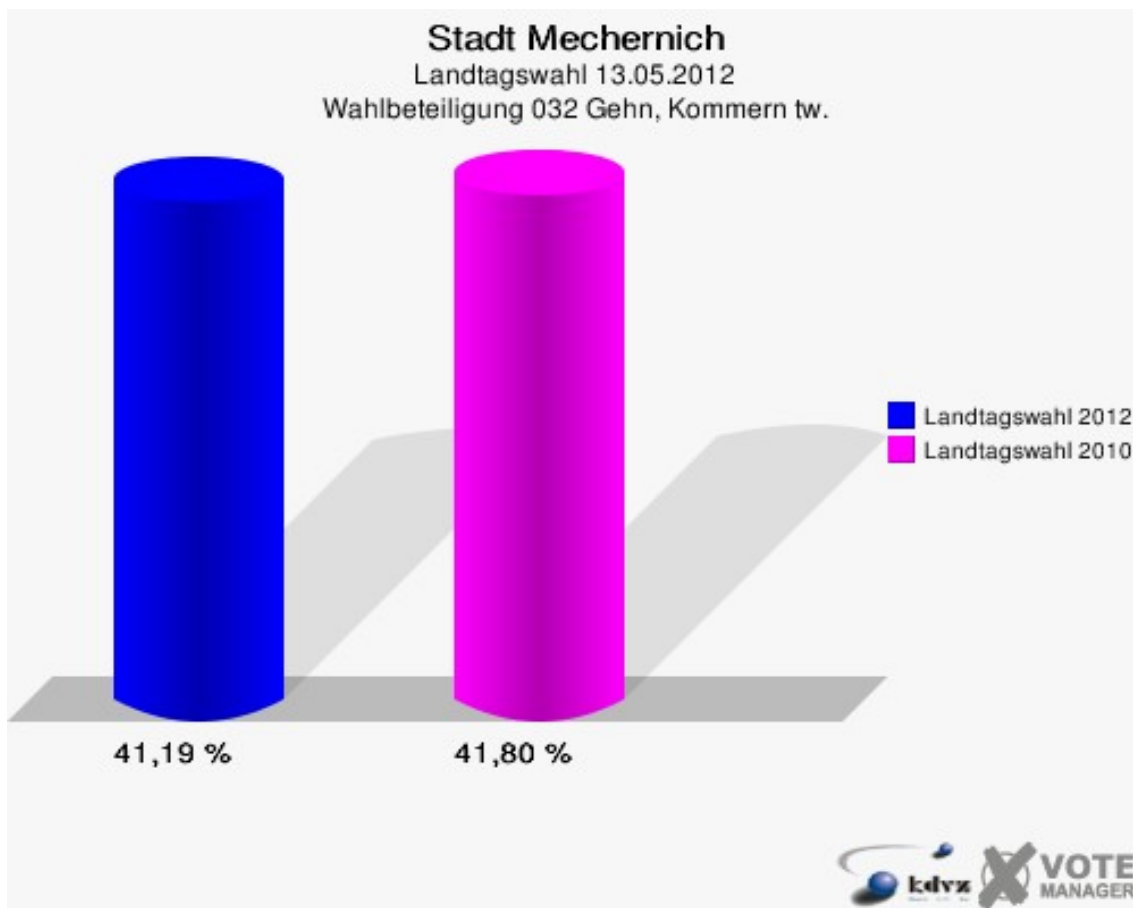
Landtagswahl 09.05.2010: Sonstige = REP, BüSo, PBC, ZENTRUM, BGD, ddp, Freie Union, RENTNER, DIE VIOLETTEN, Volksabstimmung

Stadt Mechernich
Landtagswahl 13.05.2012
Zweitstimmen Gewinne und Verluste 032 Gehn, Kommern tw.

	Landtagswahl 13.05.2012	Landtagswahl 09.05.2010	
		Ergebnis	Gewinne und Verluste
Wahlberechtigte	1.464	1.445	+19
Wähler	603	604	-1
	41,19 %	41,80 %	-0,61 %
gültige Stimmen	588	588	+0
	97,51 %	97,35 %	+0,16 %
CDU	142	210	-68
	24,15 %	35,71 %	-11,56 %
SPD	221	191	+30
	37,59 %	32,48 %	+5,11 %
GRÜNE	45	48	-3
	7,65 %	8,16 %	-0,51 %
FDP	56	62	-6
	9,52 %	10,54 %	-1,02 %
DIE LINKE	10	36	-26
	1,70 %	6,12 %	-4,42 %
PIRATEN	79	8	+71
	13,44 %	1,36 %	+12,08 %
pro NRW	13	12	+1
	2,21 %	2,04 %	+0,17 %
NPD	0	2	-2
	0,00 %	0,34 %	-0,34 %
Tierschutzpartei	6	6	+0
	1,02 %	1,02 %	+0,00 %
FAMILIE	4	4	+0
	0,68 %	0,68 %	+0,00 %
BIG	0	0	+0
	0,00 %	0,00 %	+0,00 %
Die PARTEI	4	1	+3
	0,68 %	0,17 %	+0,51 %

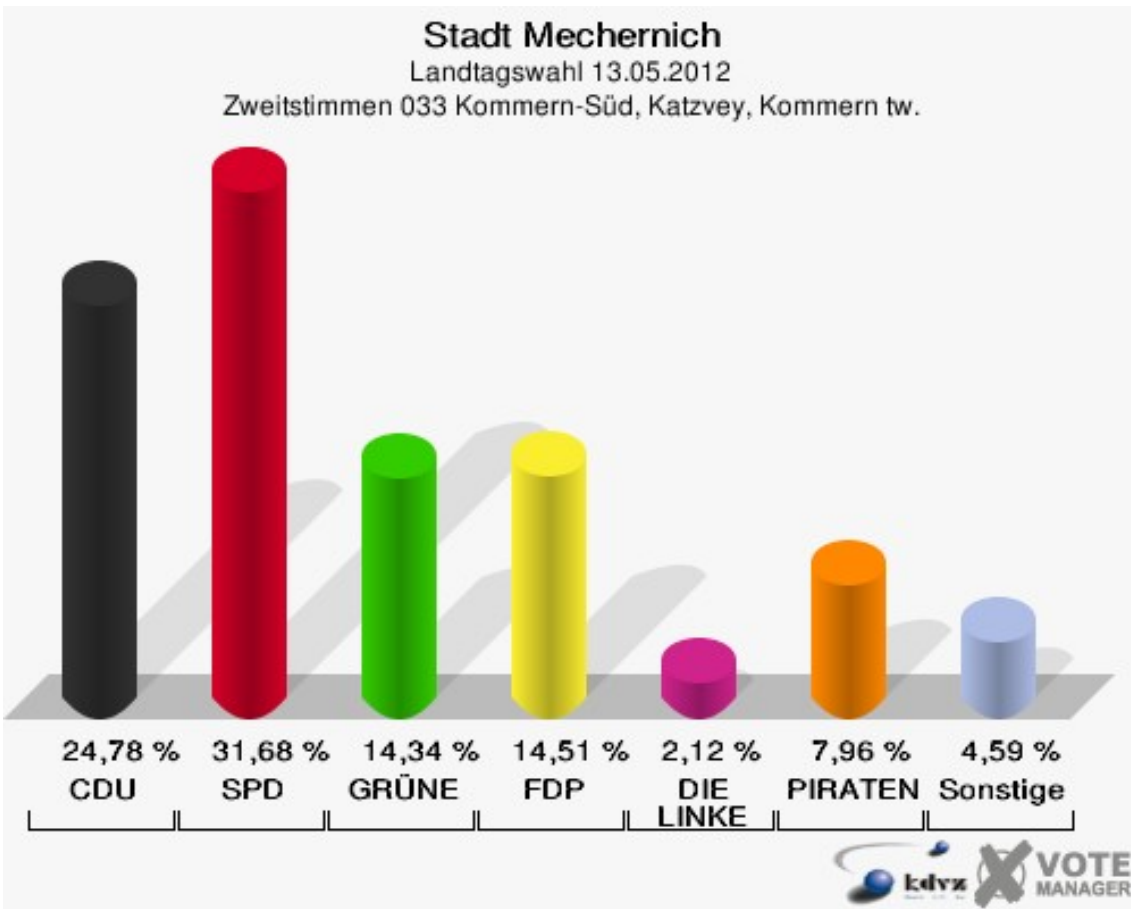
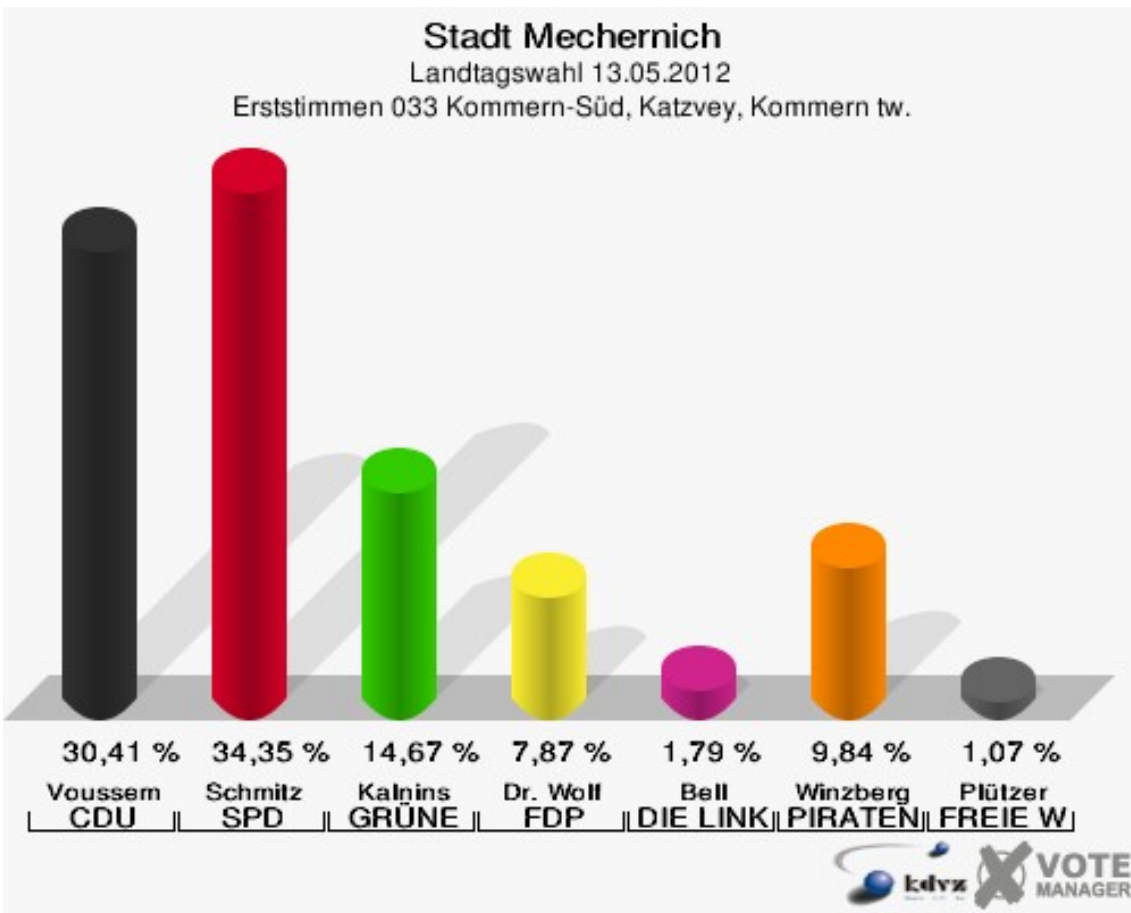
ÖDP	0	0	+0
	0,00 %	0,00 %	+0,00 %
FBI / Freie Wähler	0	0	+0
	0,00 %	0,00 %	+0,00 %
AUF	0	0	+0
	0,00 %	0,00 %	+0,00 %
FREIE WÄHLER	8	0	+8
	1,36 %	0,00 %	+1,36 %
PARTEI DER VERNUNFT	0	0	+0
	0,00 %	0,00 %	+0,00 %
Sonstige	0	8	-8
	0,00 %	1,36 %	-1,36 %

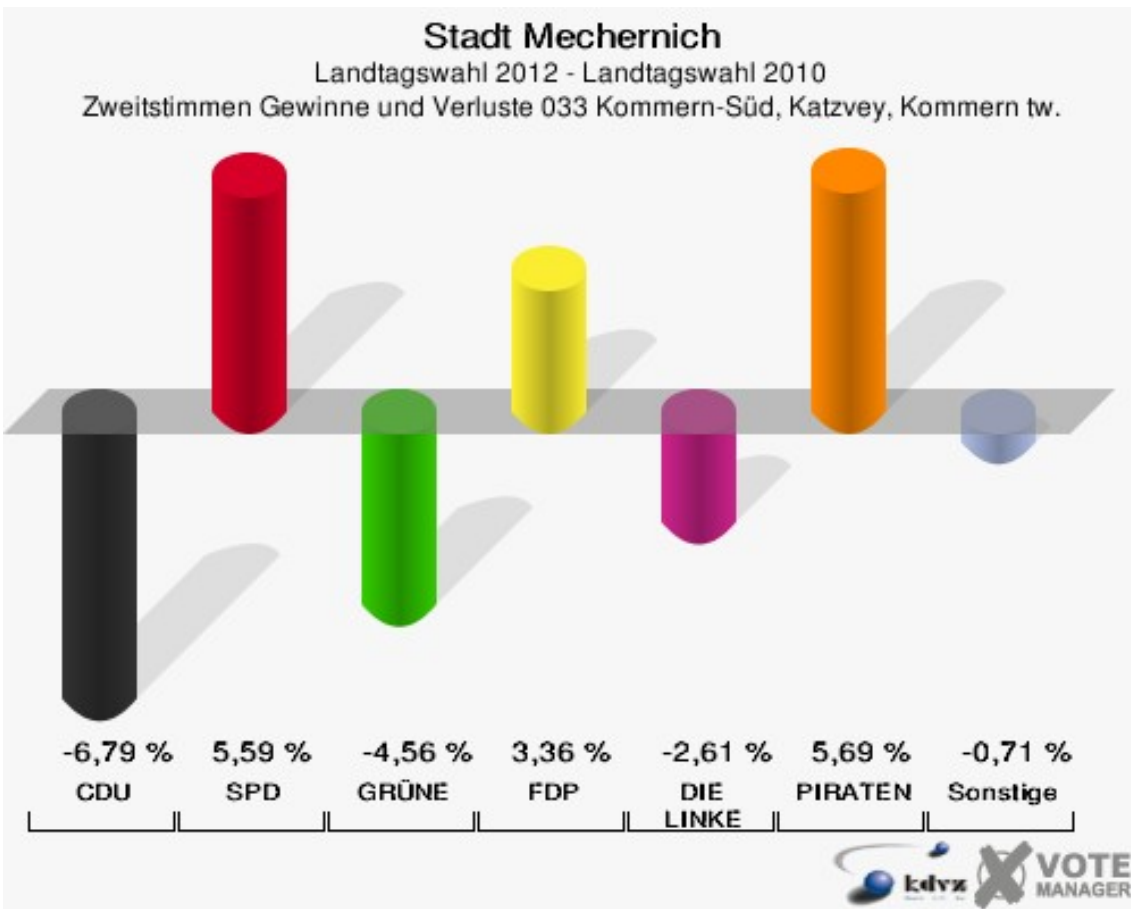
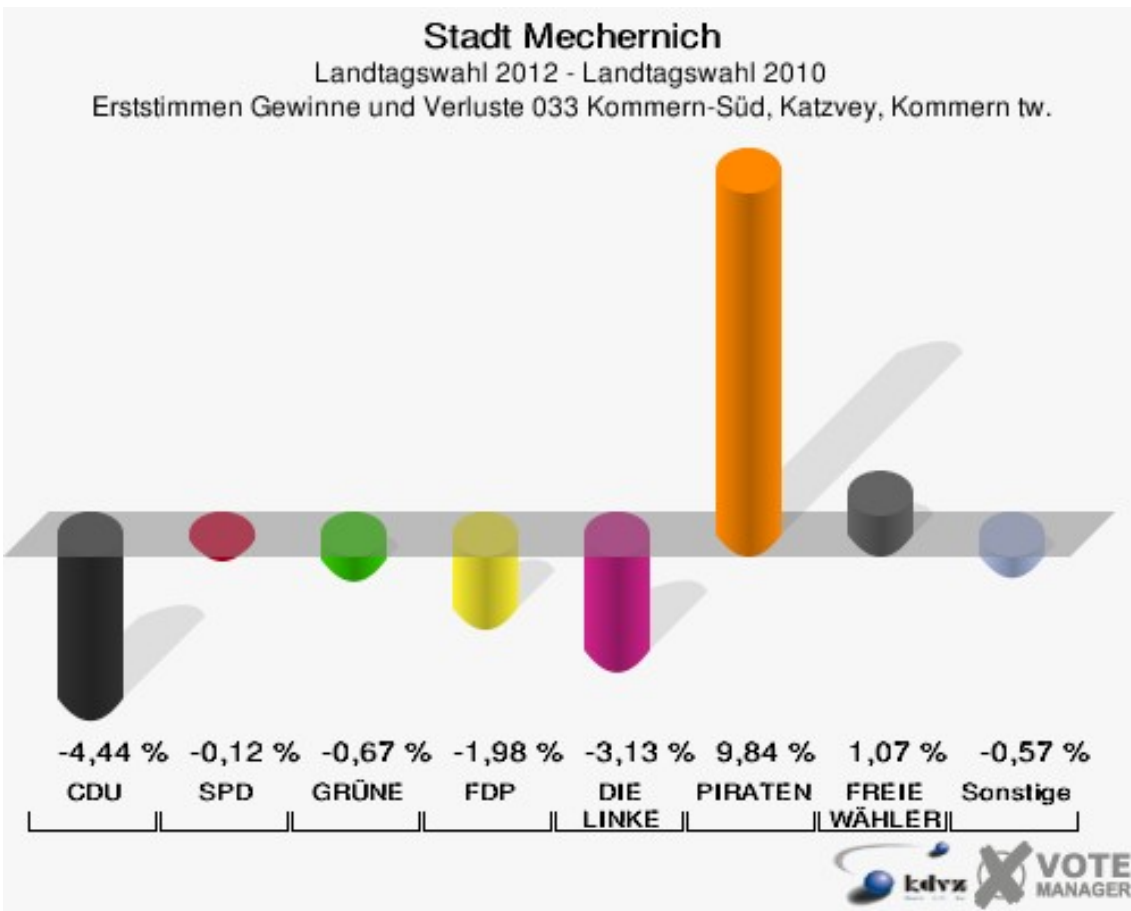
Landtagswahl 09.05.2010: Sonstige = REP, BüSo, PBC, ZENTRUM, BGD, ddp, Freie Union, RENTNER, DIE VIOLETTEN, Volksabstimmung



033 Kommern-Süd, Katzvey, Kommern tw.

	Erststimmen		Zweitstimmen	
Wahlberechtigte	1.173		1.173	
Wähler/innen	576	49,10 %	576	49,10 %
ungültige Stimmen	17	2,95 %	11	1,91 %
gültige Stimmen	559	97,05 %	565	98,09 %
Voussemer, CDU	170	30,41 %	140	24,78 %
Schmitz, SPD	192	34,35 %	179	31,68 %
Kalnins, GRÜNE	82	14,67 %	81	14,34 %
Dr. Wolf, FDP	44	7,87 %	82	14,51 %
Bell, DIE LINKE	10	1,79 %	12	2,12 %
Winzberg, PIRATEN	55	9,84 %	45	7,96 %
pro NRW	---	---	8	1,42 %
NPD	---	---	3	0,53 %
Tierschutzpartei	---	---	4	0,71 %
FAMILIE	---	---	2	0,35 %
BIG	---	---	0	0,00 %
Die PARTEI	---	---	2	0,35 %
ÖDP	---	---	0	0,00 %
FBI / Freie Wähler	---	---	2	0,35 %
AUF	---	---	2	0,35 %
Plützer, FREIE WÄHLER	6	1,07 %	3	0,53 %
PARTEI DER VER- NUNFT	---	---	0	0,00 %





Stadt Mechernich
Landtagswahl 13.05.2012
Erststimmen Gewinne und Verluste 033 Kommern-Süd, Katzvey, Kommern tw.

	Landtagswahl 13.05.2012	Landtagswahl 09.05.2010	
		Ergebnis	Gewinne und Verluste
Wahlberechtigte	1.173	1.129	+44
Wähler	576	542	+34
	49,10 %	48,01 %	+1,10 %
gültige Stimmen	559	528	+31
	97,05 %	97,42 %	-0,37 %
CDU	170	184	-14
	30,41 %	34,85 %	-4,44 %
SPD	192	182	+10
	34,35 %	34,47 %	-0,12 %
GRÜNE	82	81	+1
	14,67 %	15,34 %	-0,67 %
FDP	44	52	-8
	7,87 %	9,85 %	-1,98 %
DIE LINKE	10	26	-16
	1,79 %	4,92 %	-3,13 %
PIRATEN	55	0	+55
	9,84 %	0,00 %	+9,84 %
pro NRW	0	0	+0
	0,00 %	0,00 %	+0,00 %
NPD	0	3	-3
	0,00 %	0,57 %	-0,57 %
Tierschutzpartei	0	0	+0
	0,00 %	0,00 %	+0,00 %
FAMILIE	0	0	+0
	0,00 %	0,00 %	+0,00 %
BIG	0	0	+0
	0,00 %	0,00 %	+0,00 %
Die PARTEI	0	0	+0
	0,00 %	0,00 %	+0,00 %
ÖDP	0	0	+0
	0,00 %	0,00 %	+0,00 %
FBI / Freie Wähler	0	0	+0
	0,00 %	0,00 %	+0,00 %
AUF	0	0	+0
	0,00 %	0,00 %	+0,00 %
FREIE WÄHLER	6	0	+6

	1,07 %	0,00 %	+1,07 %
PARTEI DER VERNUNFT	0	0	+0
	0,00 %	0,00 %	+0,00 %
Sonstige	0	0	+0
	0,00 %	0,00 %	+0,00 %

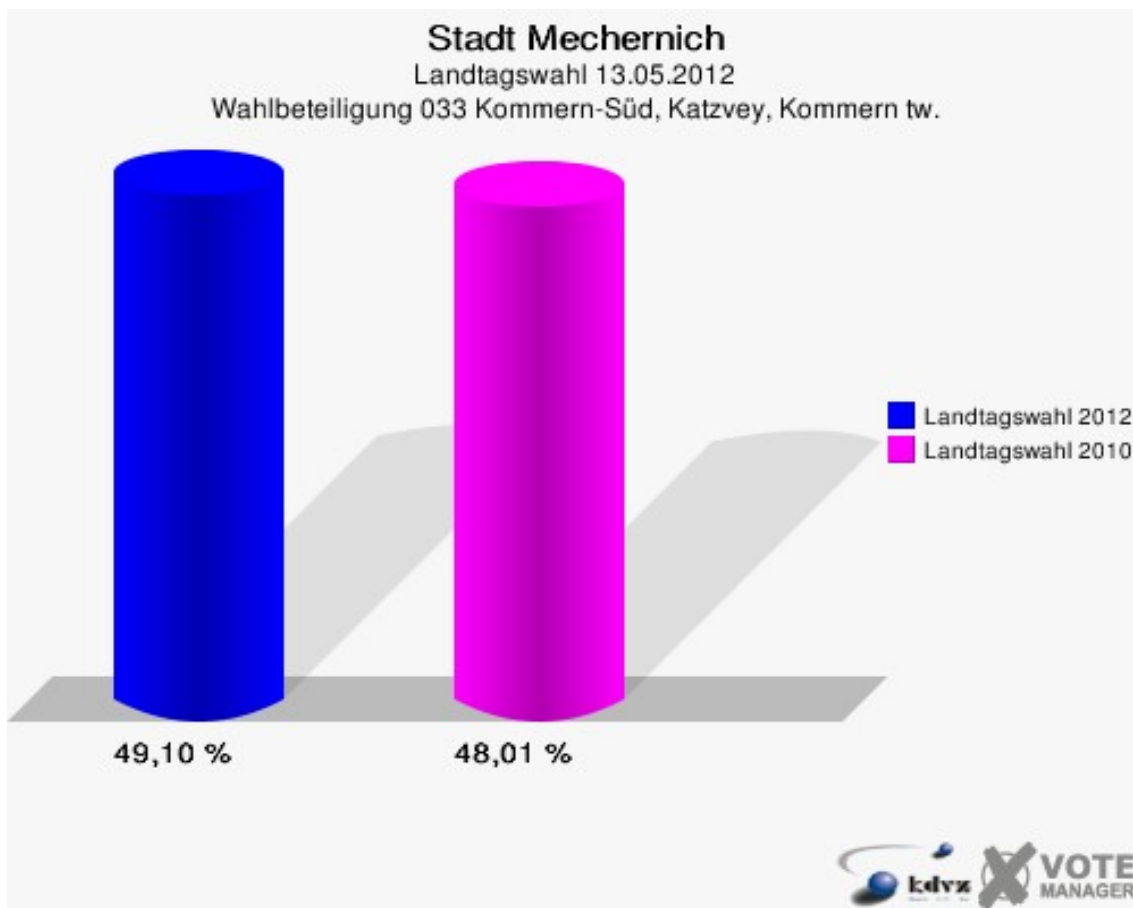
Landtagswahl 09.05.2010: Sonstige = REP, BüSo, PBC, ZENTRUM, BGD, ddp, Freie Union, RENTNER, DIE VIOLETTEN, Volksabstimmung

Stadt Mechernich
Landtagswahl 13.05.2012
Zweitstimmen Gewinne und Verluste 033 Kommern-Süd, Katzvey, Kommern tw.

	Landtagswahl 13.05.2012	Landtagswahl 09.05.2010	
		Ergebnis	Gewinne und Verluste
Wahlberechtigte	1.173	1.129	+44
Wähler	576	542	+34
	49,10 %	48,01 %	+1,10 %
gültige Stimmen	565	529	+36
	98,09 %	97,60 %	+0,49 %
CDU	140	167	-27
	24,78 %	31,57 %	-6,79 %
SPD	179	138	+41
	31,68 %	26,09 %	+5,59 %
GRÜNE	81	100	-19
	14,34 %	18,90 %	-4,56 %
FDP	82	59	+23
	14,51 %	11,15 %	+3,36 %
DIE LINKE	12	25	-13
	2,12 %	4,73 %	-2,61 %
PIRATEN	45	12	+33
	7,96 %	2,27 %	+5,69 %
pro NRW	8	10	-2
	1,42 %	1,89 %	-0,47 %
NPD	3	0	+3
	0,53 %	0,00 %	+0,53 %
Tierschutzpartei	4	3	+1
	0,71 %	0,57 %	+0,14 %
FAMILIE	2	5	-3
	0,35 %	0,95 %	-0,60 %
BIG	0	0	+0
	0,00 %	0,00 %	+0,00 %
Die PARTEI	2	0	+2
	0,35 %	0,00 %	+0,35 %

ÖDP	0	0	+0
	0,00 %	0,00 %	+0,00 %
FBI / Freie Wähler	2	0	+2
	0,35 %	0,00 %	+0,35 %
AUF	2	2	+0
	0,35 %	0,38 %	-0,03 %
FREIE WÄHLER	3	0	+3
	0,53 %	0,00 %	+0,53 %
PARTEI DER VERNUNFT	0	0	+0
	0,00 %	0,00 %	+0,00 %
Sonstige	0	8	-8
	0,00 %	1,51 %	-1,51 %

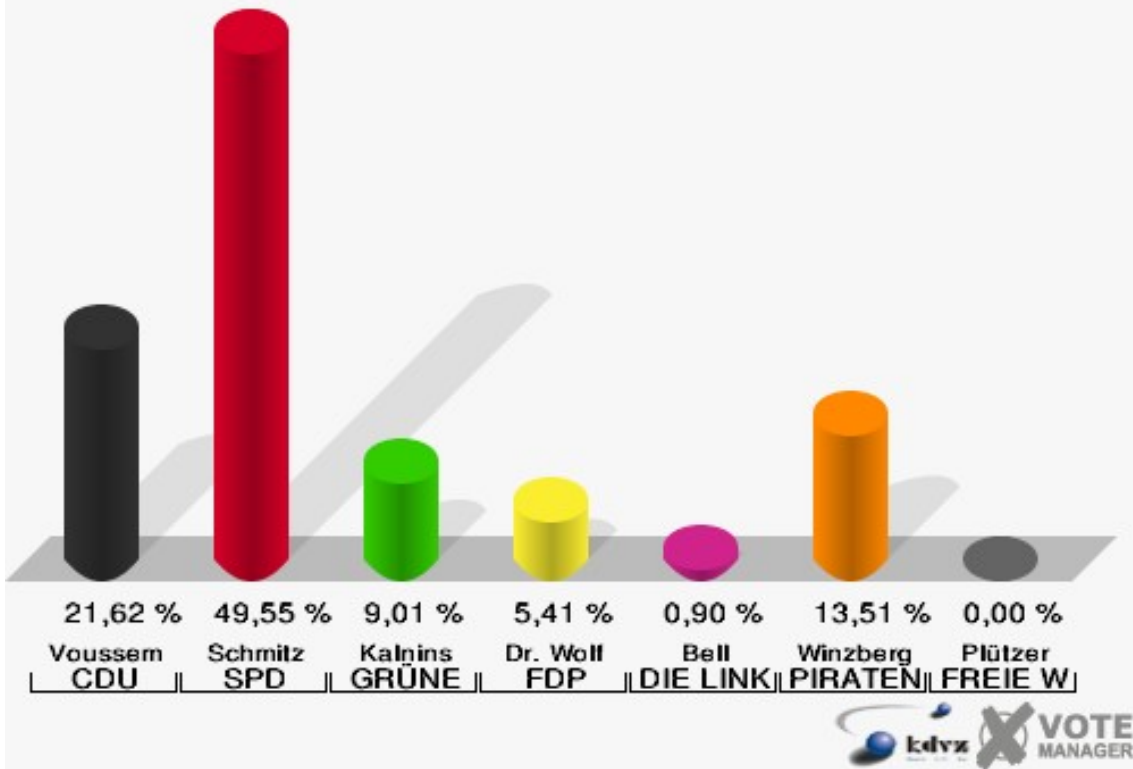
Landtagswahl 09.05.2010: Sonstige = REP, BüSo, PBC, ZENTRUM, BGD, ddp, Freie Union, RENTNER, DIE VIOLETTEN, Volksabstimmung



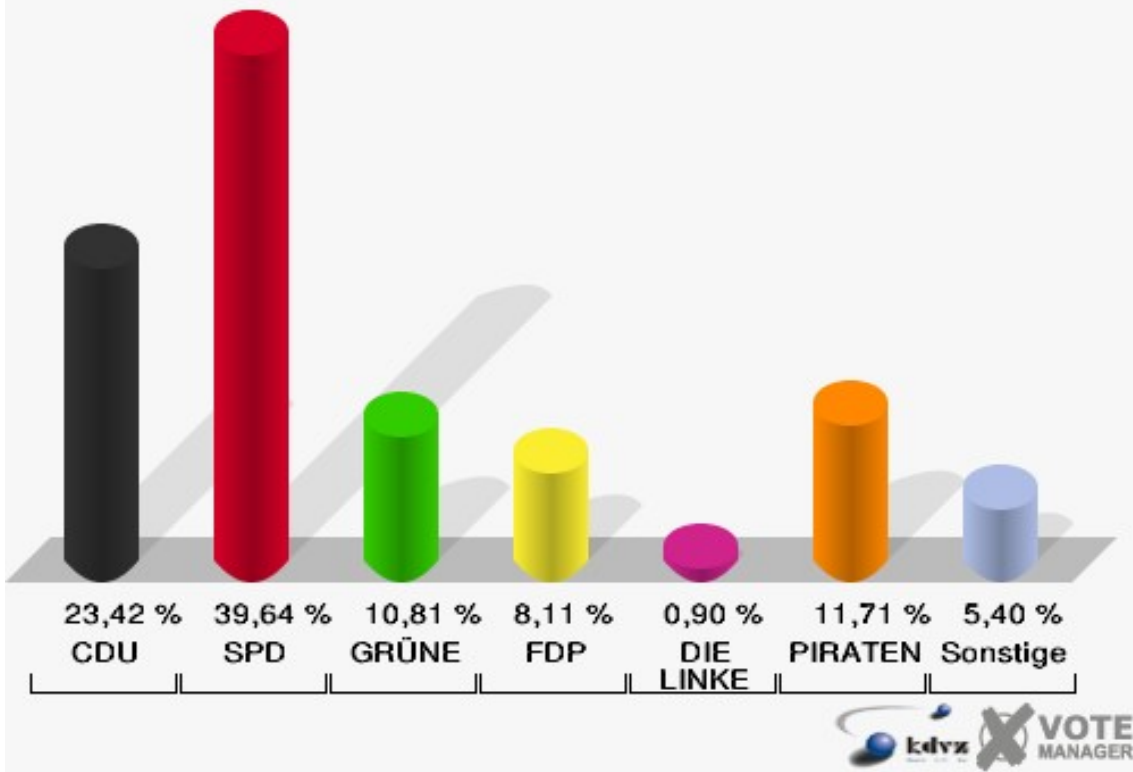
034 Schaven

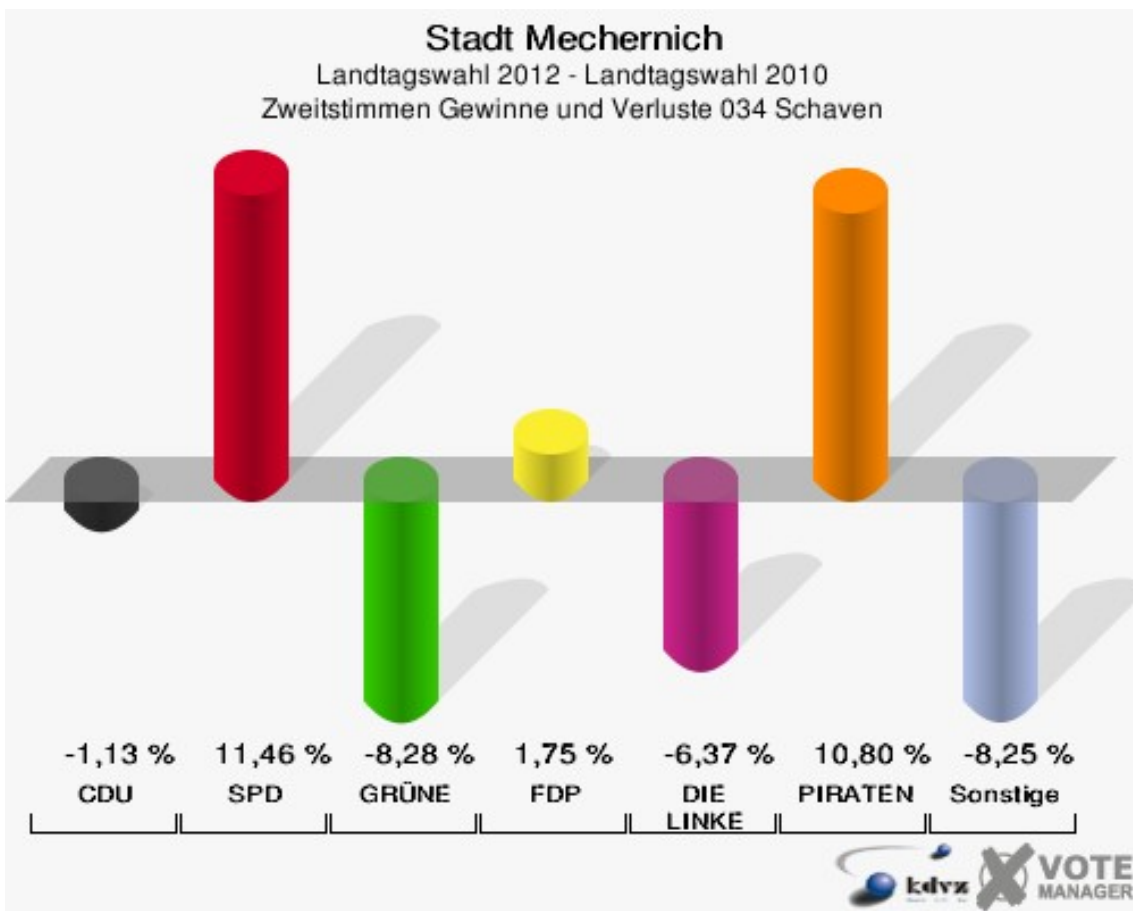
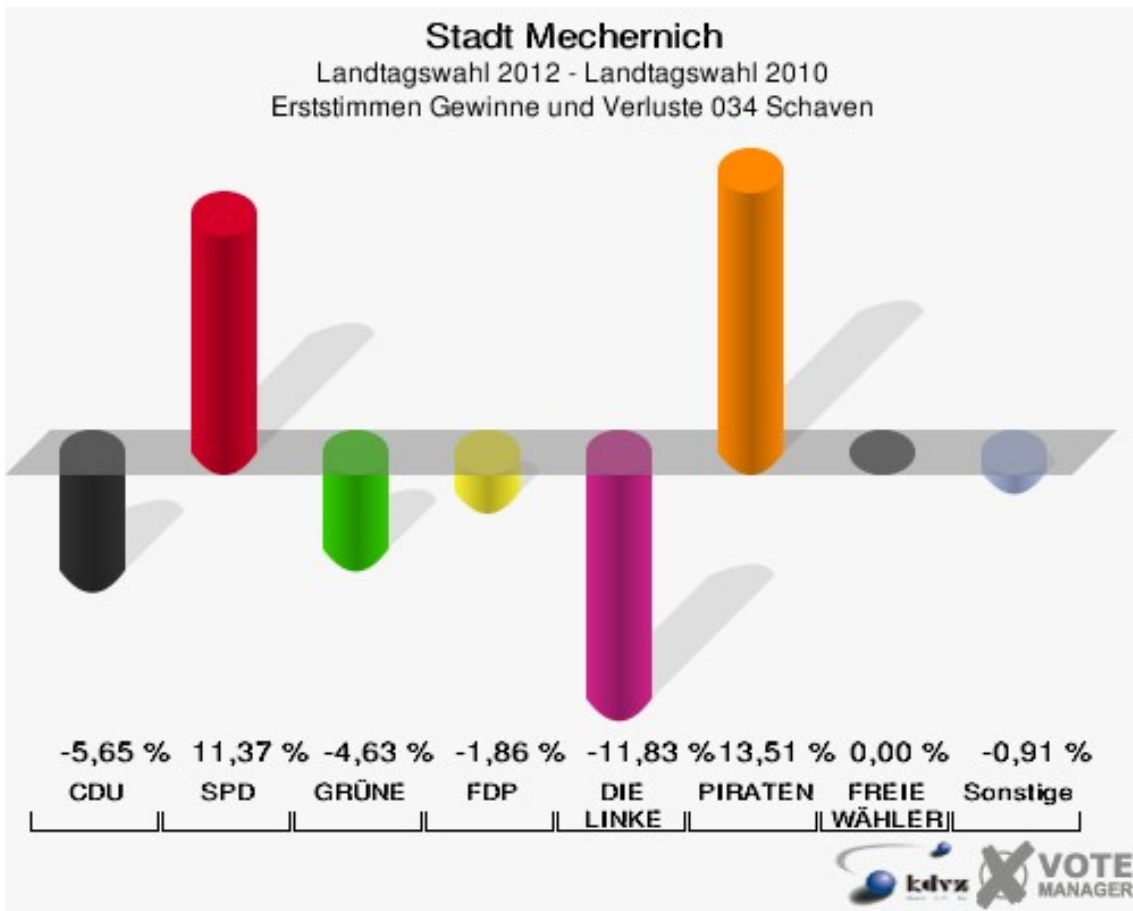
	Erststimmen		Zweitstimmen	
Wahlberechtigte	210		210	
Wähler/innen	111	52,86 %	111	52,86 %
ungültige Stimmen	0	0,00 %	0	0,00 %
gültige Stimmen	111	100,00 %	111	100,00 %
Voussem, CDU	24	21,62 %	26	23,42 %
Schmitz, SPD	55	49,55 %	44	39,64 %
Kalnins, GRÜNE	10	9,01 %	12	10,81 %
Dr. Wolf, FDP	6	5,41 %	9	8,11 %
Bell, DIE LINKE	1	0,90 %	1	0,90 %
Winzberg, PIRA- TEN	15	13,51 %	13	11,71 %
pro NRW	---	---	3	2,70 %
NPD	---	---	0	0,00 %
Tierschutzpartei	---	---	3	2,70 %
FAMILIE	---	---	0	0,00 %
BIG	---	---	0	0,00 %
Die PARTEI	---	---	0	0,00 %
ÖDP	---	---	0	0,00 %
FBI / Freie Wähler	---	---	0	0,00 %
AUF	---	---	0	0,00 %
Plützer, FREIE WÄHLER	0	0,00 %	0	0,00 %
PARTEI DER VER- NUNFT	---	---	0	0,00 %

Stadt Mechernich
Landtagswahl 13.05.2012
Erststimmen 034 Schaven



Stadt Mechernich
Landtagswahl 13.05.2012
Zweitstimmen 034 Schaven





Stadt Mechernich
Landtagswahl 13.05.2012
Erststimmen Gewinne und Verluste 034 Schaven

	Landtagswahl 13.05.2012	Landtagswahl 09.05.2010	
		Ergebnis	Gewinne und Verluste
Wahlberechtigte	210	224	-14
Wähler	111	111	+0
	52,86 %	49,55 %	+3,30 %
gültige Stimmen	111	110	+1
	100,00 %	99,10 %	+0,90 %
CDU	24	30	-6
	21,62 %	27,27 %	-5,65 %
SPD	55	42	+13
	49,55 %	38,18 %	+11,37 %
GRÜNE	10	15	-5
	9,01 %	13,64 %	-4,63 %
FDP	6	8	-2
	5,41 %	7,27 %	-1,86 %
DIE LINKE	1	14	-13
	0,90 %	12,73 %	-11,83 %
PIRATEN	15	0	+15
	13,51 %	0,00 %	+13,51 %
pro NRW	0	0	+0
	0,00 %	0,00 %	+0,00 %
NPD	0	1	-1
	0,00 %	0,91 %	-0,91 %
Tierschutzpartei	0	0	+0
	0,00 %	0,00 %	+0,00 %
FAMILIE	0	0	+0
	0,00 %	0,00 %	+0,00 %
BIG	0	0	+0
	0,00 %	0,00 %	+0,00 %
Die PARTEI	0	0	+0
	0,00 %	0,00 %	+0,00 %
ÖDP	0	0	+0
	0,00 %	0,00 %	+0,00 %
FBI / Freie Wähler	0	0	+0
	0,00 %	0,00 %	+0,00 %
AUF	0	0	+0
	0,00 %	0,00 %	+0,00 %
FREIE WÄHLER	0	0	+0

	0,00 %	0,00 %	+0,00 %
PARTEI DER VERNUNFT	0	0	+0
	0,00 %	0,00 %	+0,00 %
Sonstige	0	0	+0
	0,00 %	0,00 %	+0,00 %

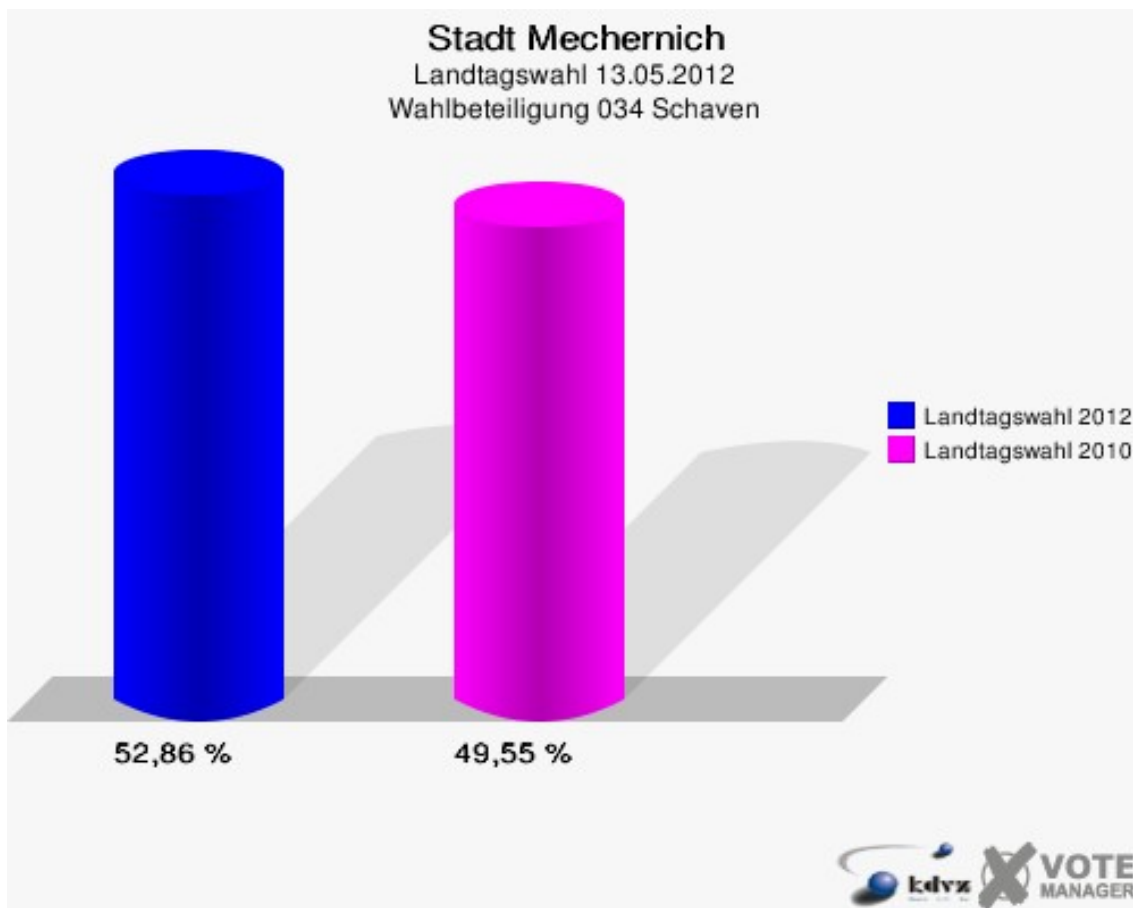
Landtagswahl 09.05.2010: Sonstige = REP, BüSo, PBC, ZENTRUM, BGD, ddp, Freie Union, RENTNER, DIE VIOLETTEN, Volksabstimmung

Stadt Mechernich
Landtagswahl 13.05.2012
Zweitstimmen Gewinne und Verluste 034 Schaven

	Landtagswahl 13.05.2012	Landtagswahl 09.05.2010	
		Ergebnis	Gewinne und Verluste
Wahlberechtigte	210	224	-14
Wähler	111	111	+0
	52,86 %	49,55 %	+3,30 %
gültige Stimmen	111	110	+1
	100,00 %	99,10 %	+0,90 %
CDU	26	27	-1
	23,42 %	24,55 %	-1,13 %
SPD	44	31	+13
	39,64 %	28,18 %	+11,46 %
GRÜNE	12	21	-9
	10,81 %	19,09 %	-8,28 %
FDP	9	7	+2
	8,11 %	6,36 %	+1,75 %
DIE LINKE	1	8	-7
	0,90 %	7,27 %	-6,37 %
PIRATEN	13	1	+12
	11,71 %	0,91 %	+10,80 %
pro NRW	3	4	-1
	2,70 %	3,64 %	-0,94 %
NPD	0	2	-2
	0,00 %	1,82 %	-1,82 %
Tierschutzpartei	3	4	-1
	2,70 %	3,64 %	-0,94 %
FAMILIE	0	3	-3
	0,00 %	2,73 %	-2,73 %
BIG	0	0	+0
	0,00 %	0,00 %	+0,00 %
Die PARTEI	0	0	+0
	0,00 %	0,00 %	+0,00 %

ÖDP	0	0	+0
	0,00 %	0,00 %	+0,00 %
FBI / Freie Wähler	0	0	+0
	0,00 %	0,00 %	+0,00 %
AUF	0	0	+0
	0,00 %	0,00 %	+0,00 %
FREIE WÄHLER	0	0	+0
	0,00 %	0,00 %	+0,00 %
PARTEI DER VERNUNFT	0	0	+0
	0,00 %	0,00 %	+0,00 %
Sonstige	0	2	-2
	0,00 %	1,82 %	-1,82 %

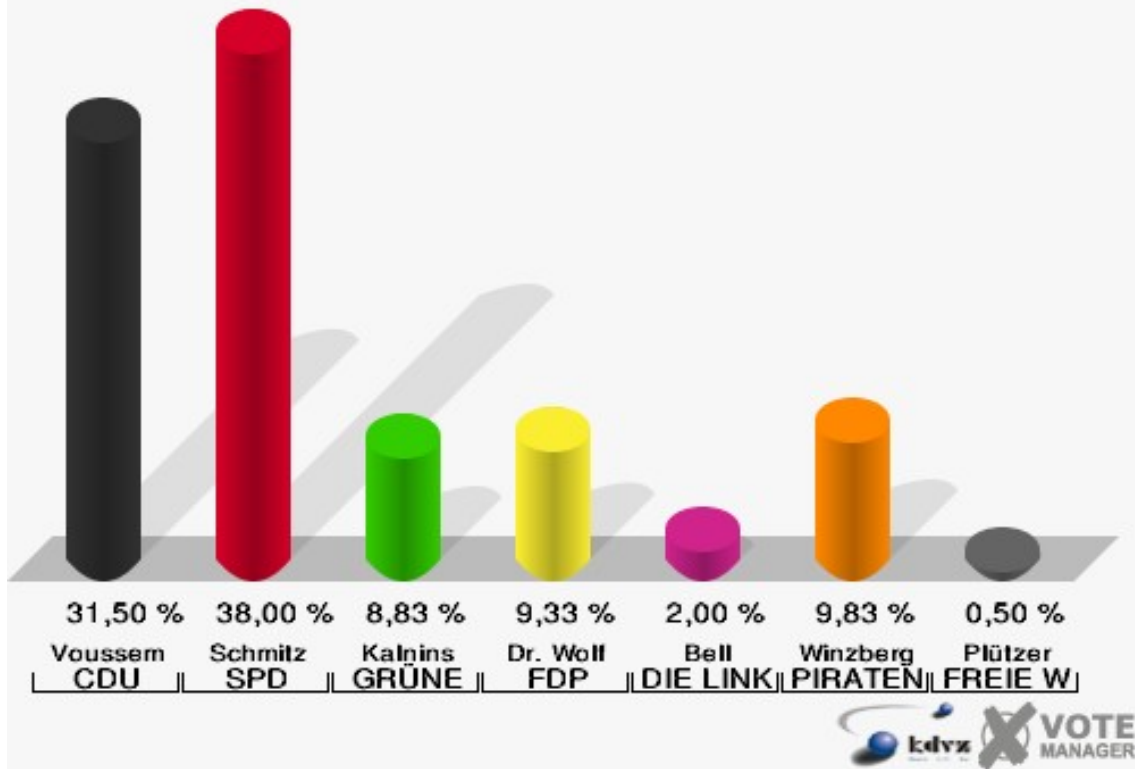
Landtagswahl 09.05.2010: Sonstige = REP, BüSo, PBC, ZENTRUM, BGD, ddp, Freie Union, RENTNER, DIE VIOLETTEN, Volksabstimmung



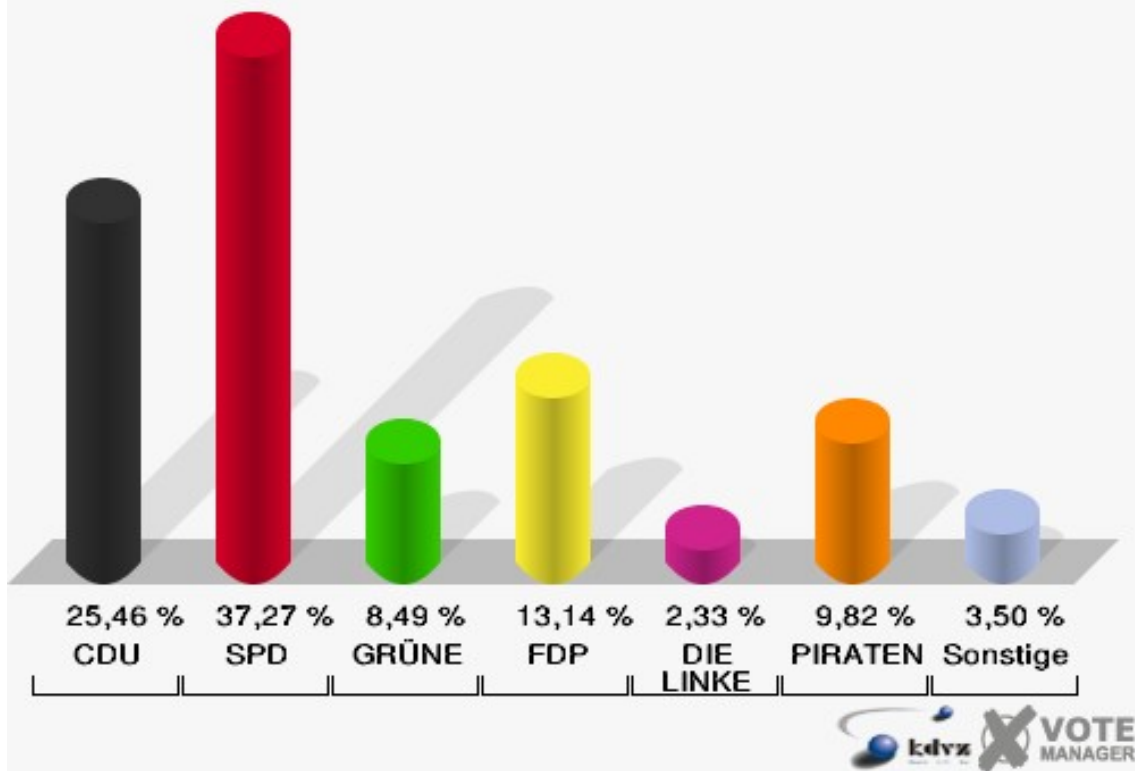
035 Kommern tw.

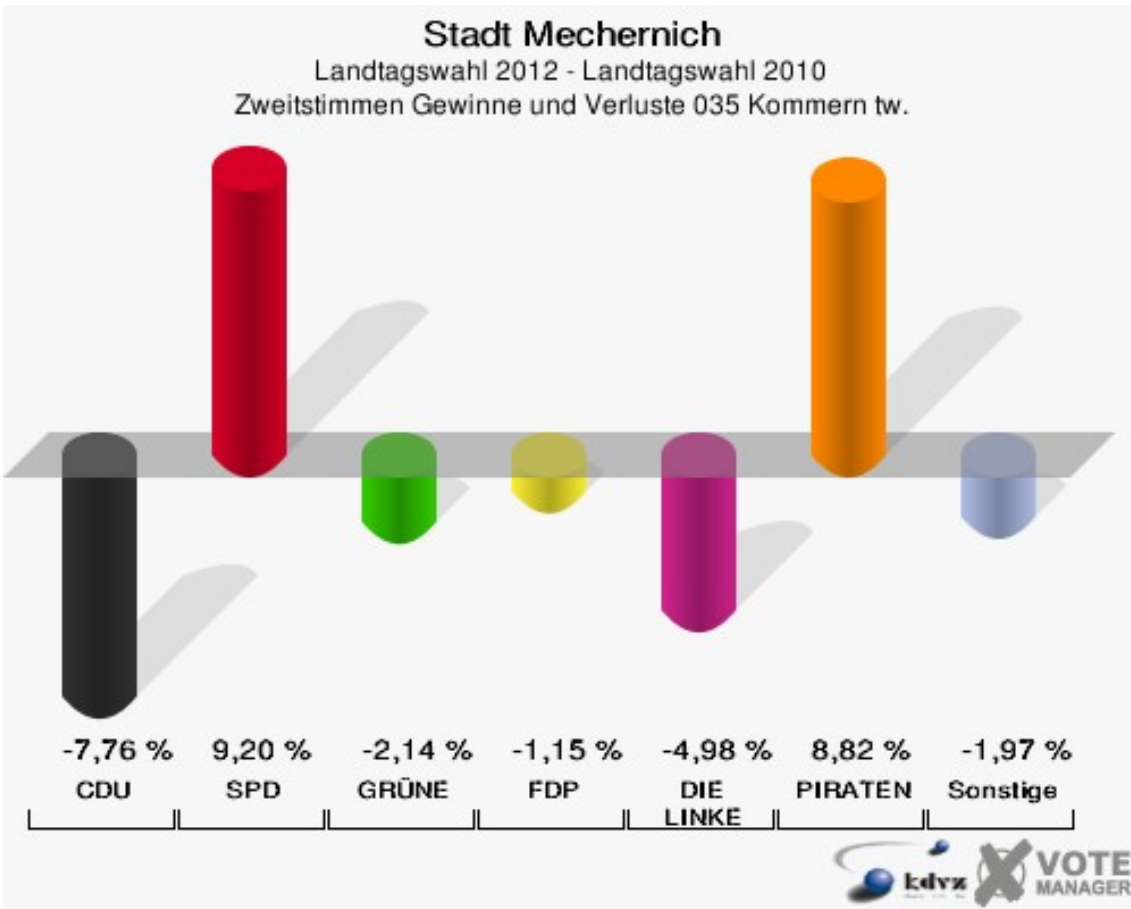
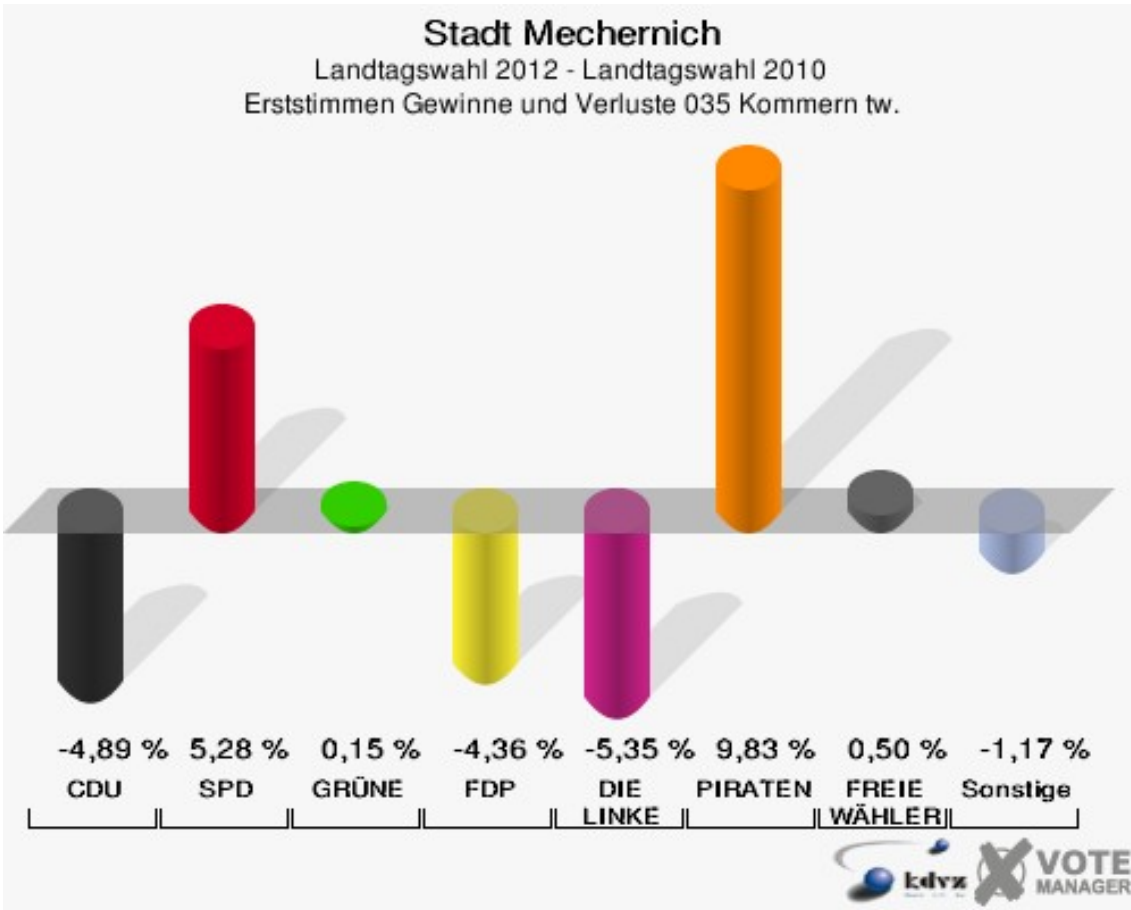
	Erststimmen		Zweitstimmen	
Wahlberechtigte	1.401		1.401	
Wähler/innen	611	43,61 %	611	43,61 %
ungültige Stimmen	11	1,80 %	10	1,64 %
gültige Stimmen	600	98,20 %	601	98,36 %
Voussem, CDU	189	31,50 %	153	25,46 %
Schmitz, SPD	228	38,00 %	224	37,27 %
Kalnins, GRÜNE	53	8,83 %	51	8,49 %
Dr. Wolf, FDP	56	9,33 %	79	13,14 %
Bell, DIE LINKE	12	2,00 %	14	2,33 %
Winzberg, PIRA- TEN	59	9,83 %	59	9,82 %
pro NRW	---	---	9	1,50 %
NPD	---	---	2	0,33 %
Tierschutzpartei	---	---	6	1,00 %
FAMILIE	---	---	2	0,33 %
BIG	---	---	0	0,00 %
Die PARTEI	---	---	1	0,17 %
ÖDP	---	---	0	0,00 %
FBI / Freie Wähler	---	---	0	0,00 %
AUF	---	---	0	0,00 %
Plützer, FREIE WÄHLER	3	0,50 %	1	0,17 %
PARTEI DER VER- NUNFT	---	---	0	0,00 %

Stadt Mechernich
Landtagswahl 13.05.2012
Erststimmen 035 Kommern tw.



Stadt Mechernich
Landtagswahl 13.05.2012
Zweitstimmen 035 Kommern tw.





Stadt Mechernich
Landtagswahl 13.05.2012
Erststimmen Gewinne und Verluste 035 Kommern tw.

	Landtagswahl 13.05.2012	Landtagswahl 09.05.2010	
		Ergebnis	Gewinne und Verluste
Wahlberechtigte	1.401	1.417	-16
Wähler	611	607	+4
	43,61 %	42,84 %	+0,77 %
gültige Stimmen	600	599	+1
	98,20 %	98,68 %	-0,48 %
CDU	189	218	-29
	31,50 %	36,39 %	-4,89 %
SPD	228	196	+32
	38,00 %	32,72 %	+5,28 %
GRÜNE	53	52	+1
	8,83 %	8,68 %	+0,15 %
FDP	56	82	-26
	9,33 %	13,69 %	-4,36 %
DIE LINKE	12	44	-32
	2,00 %	7,35 %	-5,35 %
PIRATEN	59	0	+59
	9,83 %	0,00 %	+9,83 %
pro NRW	0	0	+0
	0,00 %	0,00 %	+0,00 %
NPD	0	7	-7
	0,00 %	1,17 %	-1,17 %
Tierschutzpartei	0	0	+0
	0,00 %	0,00 %	+0,00 %
FAMILIE	0	0	+0
	0,00 %	0,00 %	+0,00 %
BIG	0	0	+0
	0,00 %	0,00 %	+0,00 %
Die PARTEI	0	0	+0
	0,00 %	0,00 %	+0,00 %
ÖDP	0	0	+0
	0,00 %	0,00 %	+0,00 %
FBI / Freie Wähler	0	0	+0
	0,00 %	0,00 %	+0,00 %
AUF	0	0	+0
	0,00 %	0,00 %	+0,00 %
FREIE WÄHLER	3	0	+3

	0,50 %	0,00 %	+0,50 %
PARTEI DER VERNUNFT	0	0	+0
	0,00 %	0,00 %	+0,00 %
Sonstige	0	0	+0
	0,00 %	0,00 %	+0,00 %

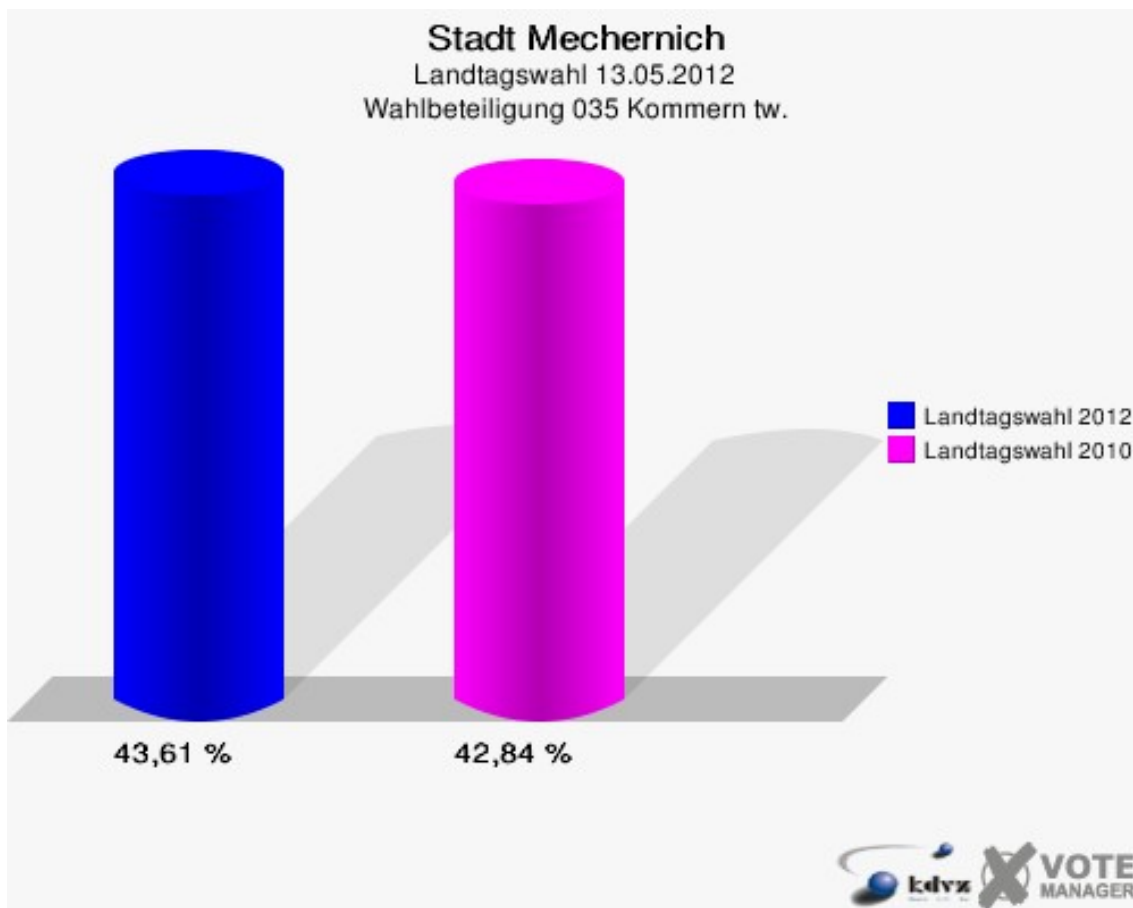
Landtagswahl 09.05.2010: Sonstige = REP, BüSo, PBC, ZENTRUM, BGD, ddp, Freie Union, RENTNER, DIE VIOLETTEN, Volksabstimmung

Stadt Mechernich
Landtagswahl 13.05.2012
Zweitstimmen Gewinne und Verluste 035 Kommern tw.

	Landtagswahl 13.05.2012	Landtagswahl 09.05.2010	
		Ergebnis	Gewinne und Verluste
Wahlberechtigte	1.401	1.417	-16
Wähler	611	607	+4
	43,61 %	42,84 %	+0,77 %
gültige Stimmen	601	602	-1
	98,36 %	99,18 %	-0,81 %
CDU	153	200	-47
	25,46 %	33,22 %	-7,76 %
SPD	224	169	+55
	37,27 %	28,07 %	+9,20 %
GRÜNE	51	64	-13
	8,49 %	10,63 %	-2,14 %
FDP	79	86	-7
	13,14 %	14,29 %	-1,15 %
DIE LINKE	14	44	-30
	2,33 %	7,31 %	-4,98 %
PIRATEN	59	6	+53
	9,82 %	1,00 %	+8,82 %
pro NRW	9	12	-3
	1,50 %	1,99 %	-0,49 %
NPD	2	4	-2
	0,33 %	0,66 %	-0,33 %
Tierschutzpartei	6	5	+1
	1,00 %	0,83 %	+0,17 %
FAMILIE	2	0	+2
	0,33 %	0,00 %	+0,33 %
BIG	0	0	+0
	0,00 %	0,00 %	+0,00 %
Die PARTEI	1	2	-1
	0,17 %	0,33 %	-0,16 %

ÖDP	0	0	+0
	0,00 %	0,00 %	+0,00 %
FBI / Freie Wähler	0	0	+0
	0,00 %	0,00 %	+0,00 %
AUF	0	0	+0
	0,00 %	0,00 %	+0,00 %
FREIE WÄHLER	1	0	+1
	0,17 %	0,00 %	+0,17 %
PARTEI DER VERNUNFT	0	0	+0
	0,00 %	0,00 %	+0,00 %
Sonstige	0	10	-10
	0,00 %	1,66 %	-1,66 %

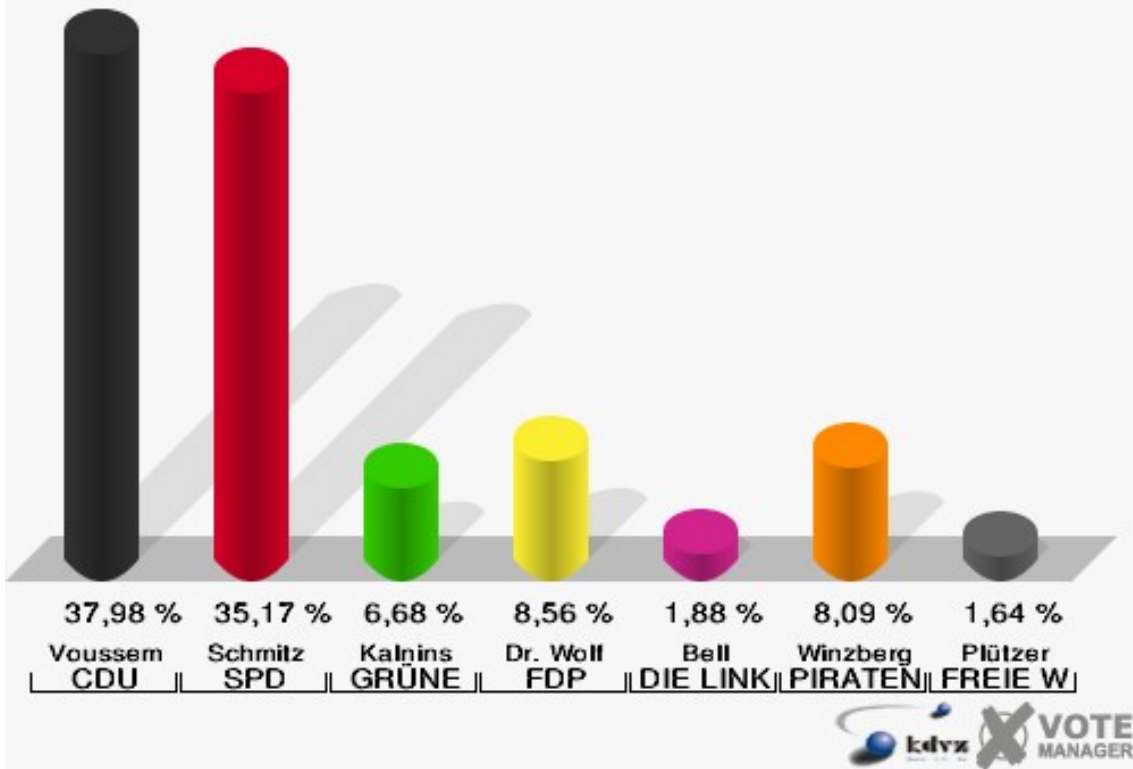
Landtagswahl 09.05.2010: Sonstige = REP, BüSo, PBC, ZENTRUM, BGD, ddp, Freie Union, RENTNER, DIE VIOLETTEN, Volksabstimmung



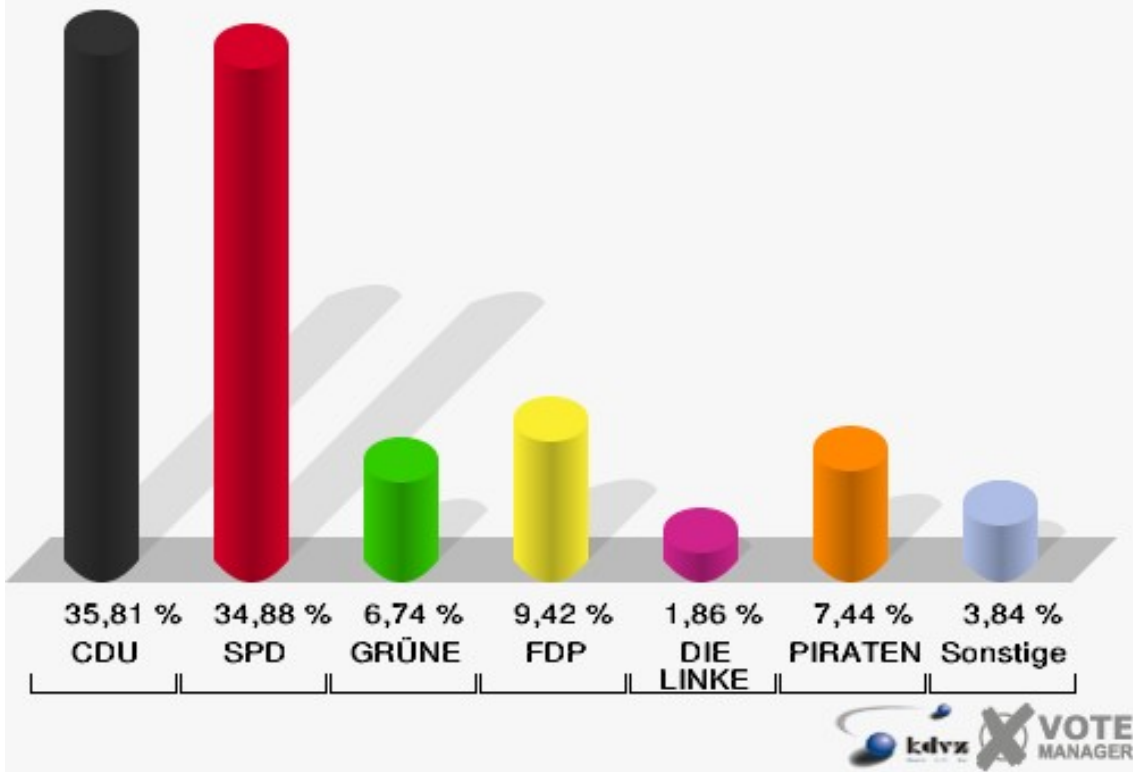
036 Briefwahlvorstand 1

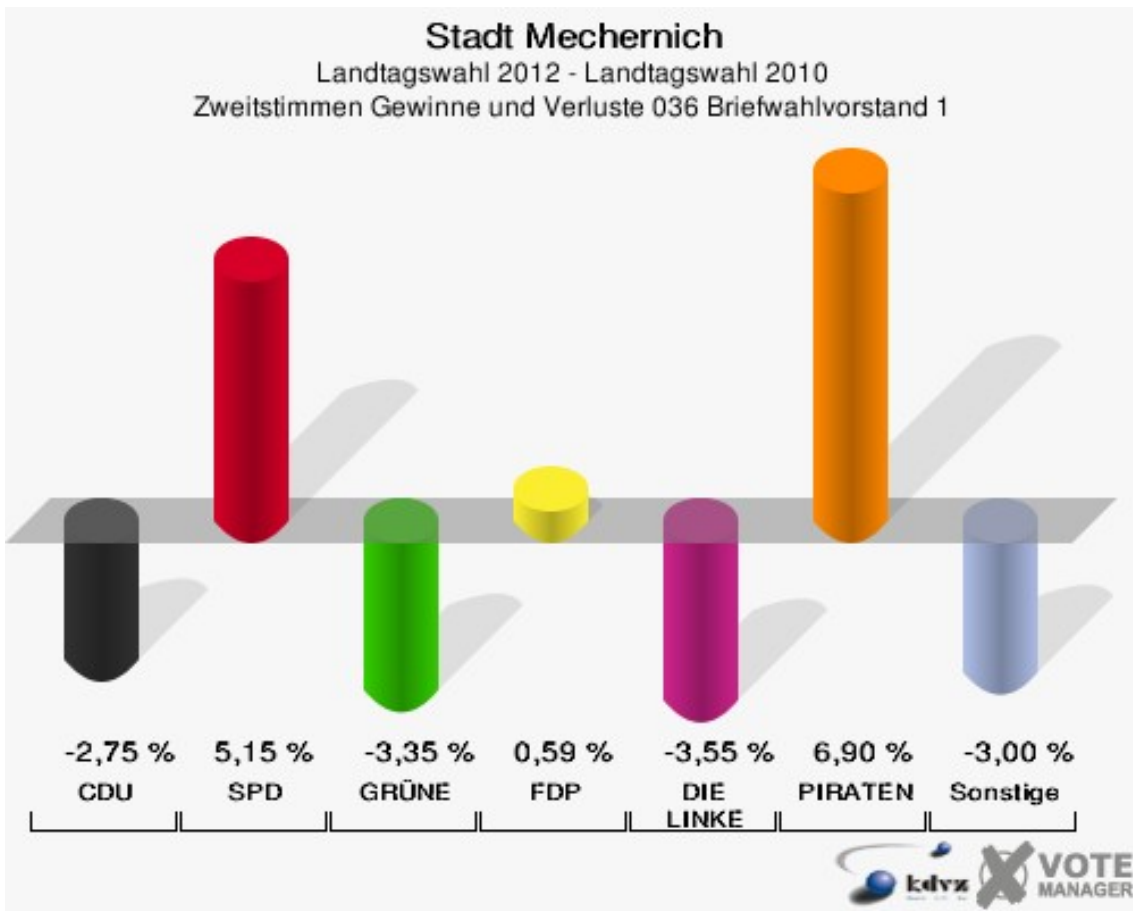
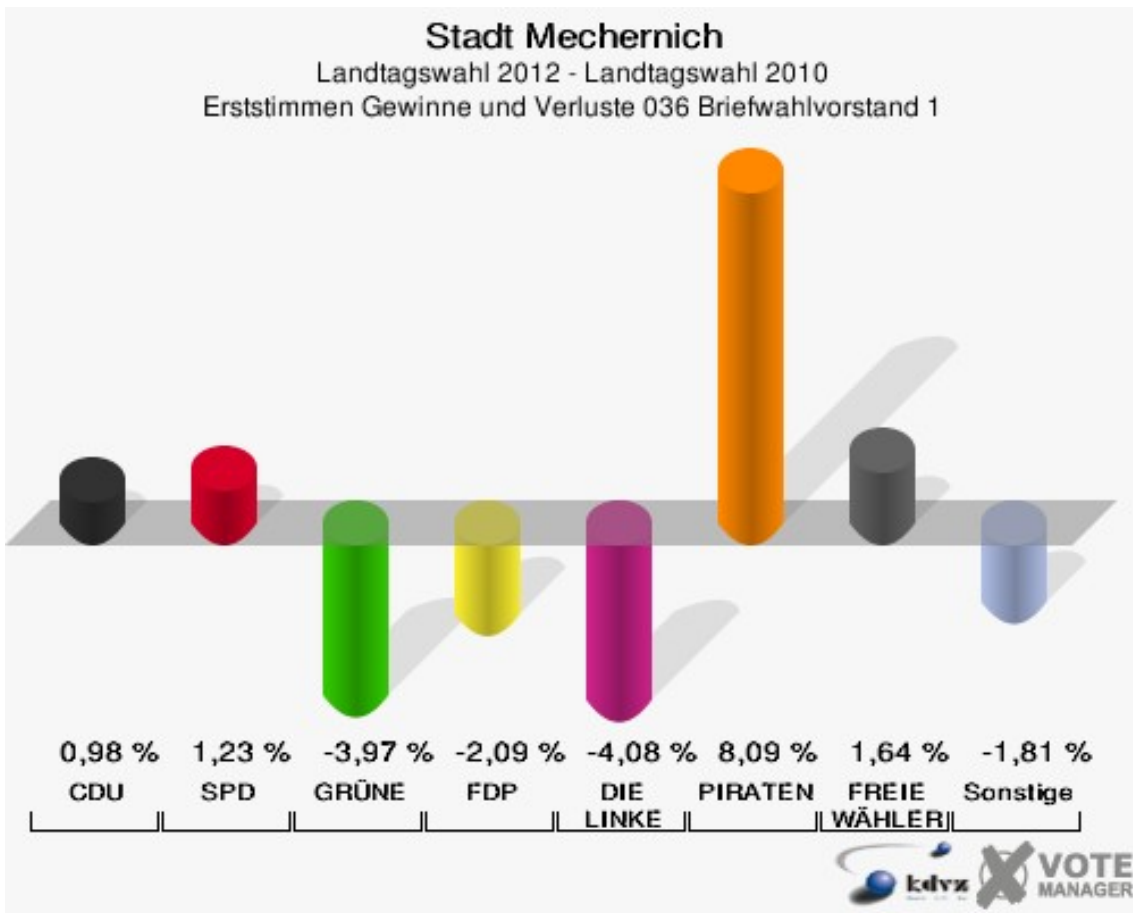
	Erststimmen		Zweitstimmen	
Wähler/innen	867		867	
ungültige Stimmen	14	1,61 %	7	0,81 %
gültige Stimmen	853	98,39 %	860	99,19 %
Voussemer, CDU	324	37,98 %	308	35,81 %
Schmitz, SPD	300	35,17 %	300	34,88 %
Kalnins, GRÜNE	57	6,68 %	58	6,74 %
Dr. Wolf, FDP	73	8,56 %	81	9,42 %
Bell, DIE LINKE	16	1,88 %	16	1,86 %
Winzberg, PIRATEN	69	8,09 %	64	7,44 %
pro NRW	---	---	5	0,58 %
NPD	---	---	4	0,47 %
Tierschutzpartei	---	---	10	1,16 %
FAMILIE	---	---	6	0,70 %
BIG	---	---	0	0,00 %
Die PARTEI	---	---	0	0,00 %
ÖDP	---	---	0	0,00 %
FBI / Freie Wähler	---	---	0	0,00 %
AUF	---	---	0	0,00 %
Plützer, FREIE WÄHLER	14	1,64 %	7	0,81 %
PARTEI DER VERNUNFT	---	---	1	0,12 %

Stadt Mechernich
Landtagswahl 13.05.2012
Erststimmen 036 Briefwahlvorstand 1



Stadt Mechernich
Landtagswahl 13.05.2012
Zweitstimmen 036 Briefwahlvorstand 1





Stadt Mechernich
Landtagswahl 13.05.2012
Erststimmen Gewinne und Verluste 036 Briefwahlvorstand 1

	Landtagswahl 13.05.2012	Landtagswahl 09.05.2010	
		Ergebnis	Gewinne und Verluste
Wahlberechtigte	0	0	+0
Wähler	867	562	+305
gültige Stimmen	853	554	+299
	98,39 %	98,58 %	-0,19 %
CDU	324	205	+119
	37,98 %	37,00 %	+0,98 %
SPD	300	188	+112
	35,17 %	33,94 %	+1,23 %
GRÜNE	57	59	-2
	6,68 %	10,65 %	-3,97 %
FDP	73	59	+14
	8,56 %	10,65 %	-2,09 %
DIE LINKE	16	33	-17
	1,88 %	5,96 %	-4,08 %
PIRATEN	69	0	+69
	8,09 %	0,00 %	+8,09 %
pro NRW	0	0	+0
	0,00 %	0,00 %	+0,00 %
NPD	0	10	-10
	0,00 %	1,81 %	-1,81 %
Tierschutzpartei	0	0	+0
	0,00 %	0,00 %	+0,00 %
FAMILIE	0	0	+0
	0,00 %	0,00 %	+0,00 %
BIG	0	0	+0
	0,00 %	0,00 %	+0,00 %
Die PARTEI	0	0	+0
	0,00 %	0,00 %	+0,00 %
ÖDP	0	0	+0
	0,00 %	0,00 %	+0,00 %
FBI / Freie Wähler	0	0	+0
	0,00 %	0,00 %	+0,00 %
AUF	0	0	+0
	0,00 %	0,00 %	+0,00 %
FREIE WÄHLER	14	0	+14
	1,64 %	0,00 %	+1,64 %

PARTEI DER VERNUNFT	0	0	+0
	0,00 %	0,00 %	+0,00 %
Sonstige	0	0	+0
	0,00 %	0,00 %	+0,00 %

Landtagswahl 09.05.2010: Sonstige = REP, BüSo, PBC, ZENTRUM, BGD, ddp, Freie Union, RENTNER, DIE VIOLETTEN, Volksabstimmung

Stadt Mechernich
Landtagswahl 13.05.2012
Zweitstimmen Gewinne und Verluste 036 Briefwahlvorstand 1

	Landtagswahl 13.05.2012	Landtagswahl 09.05.2010	
		Ergebnis	Gewinne und Verluste
Wahlberechtigte	0	0	+0
Wähler	867	562	+305
gültige Stimmen	860	555	+305
	99,19 %	98,75 %	+0,44 %
CDU	308	214	+94
	35,81 %	38,56 %	-2,75 %
SPD	300	165	+135
	34,88 %	29,73 %	+5,15 %
GRÜNE	58	56	+2
	6,74 %	10,09 %	-3,35 %
FDP	81	49	+32
	9,42 %	8,83 %	+0,59 %
DIE LINKE	16	30	-14
	1,86 %	5,41 %	-3,55 %
PIRATEN	64	3	+61
	7,44 %	0,54 %	+6,90 %
pro NRW	5	9	-4
	0,58 %	1,62 %	-1,04 %
NPD	4	9	-5
	0,47 %	1,62 %	-1,15 %
Tierschutzpartei	10	6	+4
	1,16 %	1,08 %	+0,08 %
FAMILIE	6	1	+5
	0,70 %	0,18 %	+0,52 %
BIG	0	0	+0
	0,00 %	0,00 %	+0,00 %
Die PARTEI	0	1	-1
	0,00 %	0,18 %	-0,18 %
ÖDP	0	1	-1
	0,00 %	0,18 %	-0,18 %

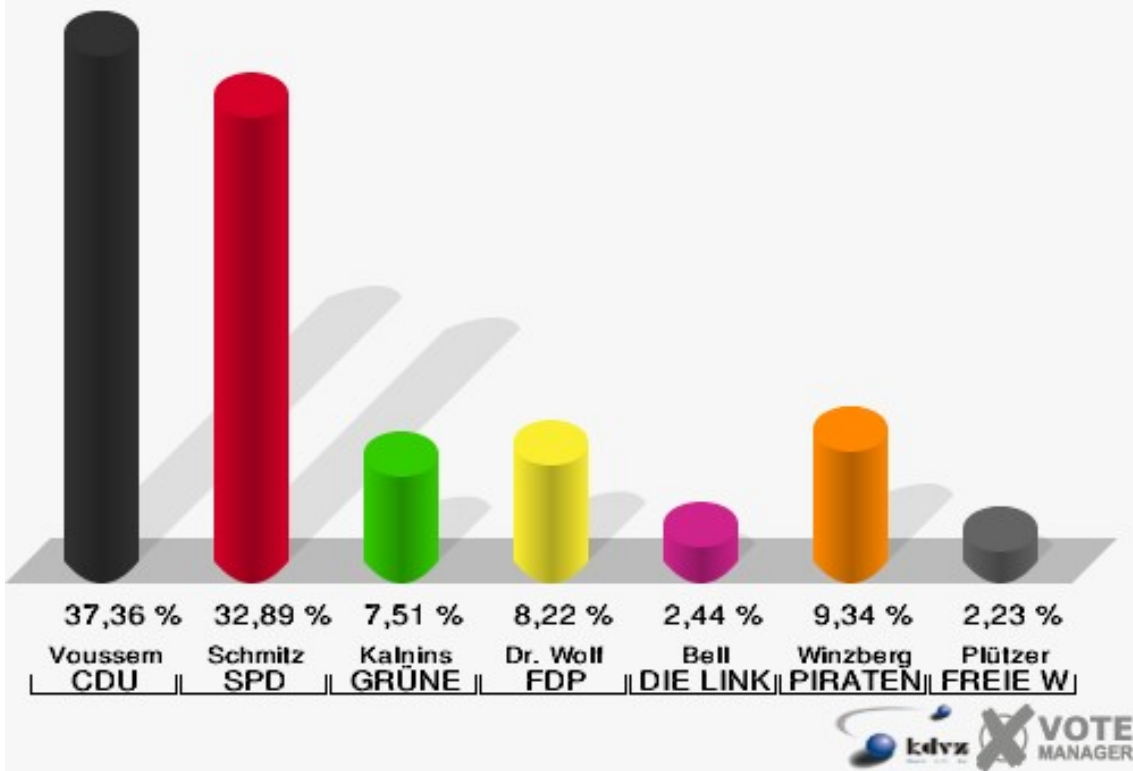
FBI / Freie Wähler	0	1	-1
	0,00 %	0,18 %	-0,18 %
AUF	0	0	+0
	0,00 %	0,00 %	+0,00 %
FREIE WÄHLER	7	0	+7
	0,81 %	0,00 %	+0,81 %
PARTEI DER VERNUNFT	1	0	+1
	0,12 %	0,00 %	+0,12 %
Sonstige	0	10	-10
	0,00 %	1,80 %	-1,80 %

Landtagswahl 09.05.2010: Sonstige = REP, BüSo, PBC, ZENTRUM, BGD, ddp, Freie Union, RENTNER, DIE VIOLETTEN, Volksabstimmung

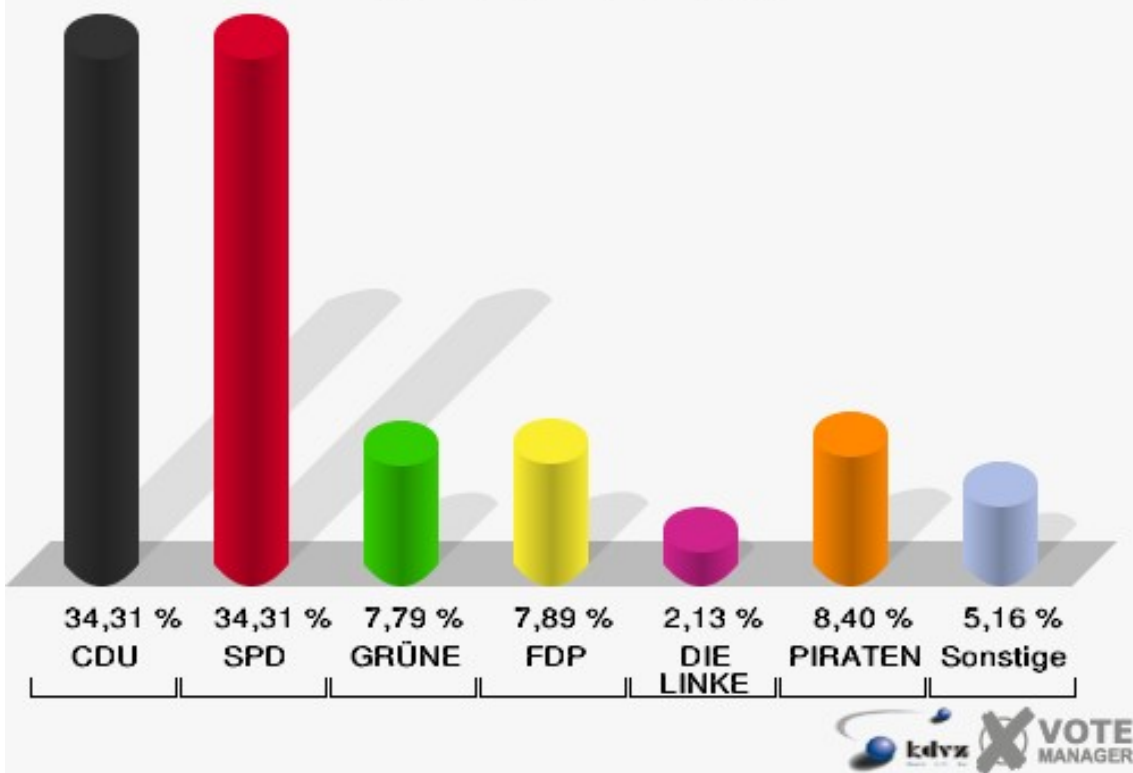
037 Briefwahlvorstand 2

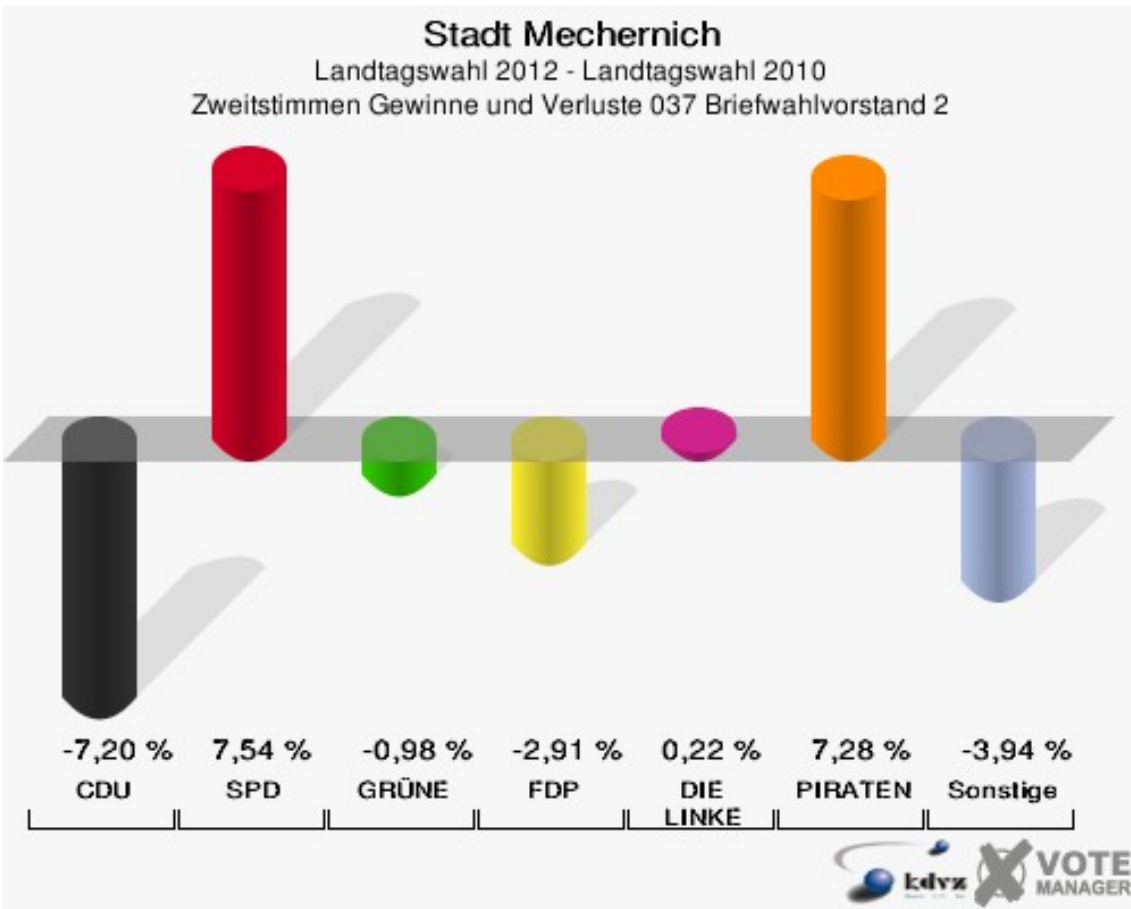
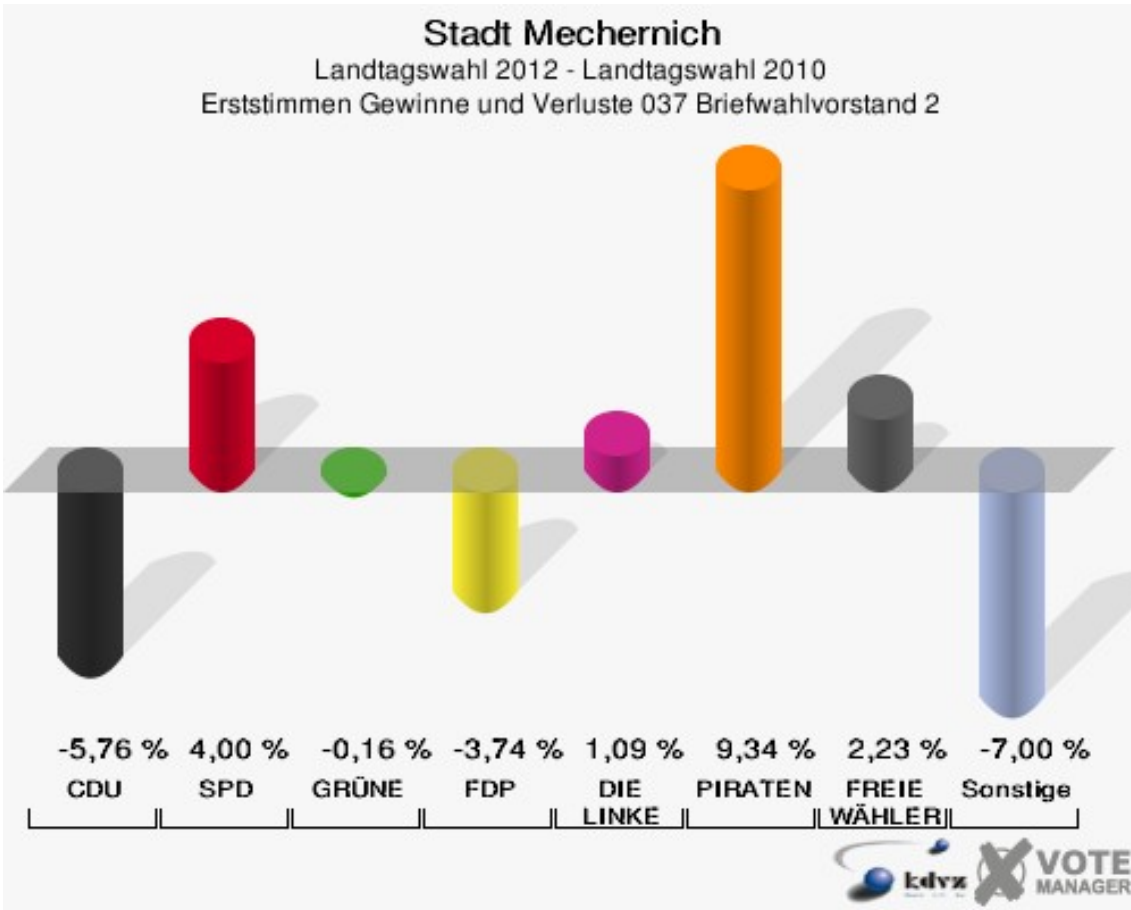
	Erststimmen		Zweitstimmen	
Wähler/innen	1.005		1.005	
ungültige Stimmen	20	1,99 %	17	1,69 %
gültige Stimmen	985	98,01 %	988	98,31 %
Voussemer, CDU	368	37,36 %	339	34,31 %
Schmitz, SPD	324	32,89 %	339	34,31 %
Kalnins, GRÜNE	74	7,51 %	77	7,79 %
Dr. Wolf, FDP	81	8,22 %	78	7,89 %
Bell, DIE LINKE	24	2,44 %	21	2,13 %
Winzberg, PIRATEN	92	9,34 %	83	8,40 %
pro NRW	---	---	15	1,52 %
NPD	---	---	5	0,51 %
Tierschutzpartei	---	---	15	1,52 %
FAMILIE	---	---	4	0,40 %
BIG	---	---	0	0,00 %
Die PARTEI	---	---	0	0,00 %
ÖDP	---	---	0	0,00 %
FBI / Freie Wähler	---	---	0	0,00 %
AUF	---	---	0	0,00 %
Plützer, FREIE WÄHLER	22	2,23 %	10	1,01 %
PARTEI DER VERNUNFT	---	---	2	0,20 %

Stadt Mechernich
Landtagswahl 13.05.2012
Erststimmen 037 Briefwahlvorstand 2



Stadt Mechernich
Landtagswahl 13.05.2012
Zweitstimmen 037 Briefwahlvorstand 2





Stadt Mechernich
Landtagswahl 13.05.2012
Erststimmen Gewinne und Verluste 037 Briefwahlvorstand 2

	Landtagswahl 13.05.2012	Landtagswahl 09.05.2010	
		Ergebnis	Gewinne und Verluste
Wahlberechtigte	0	0	+0
Wähler	1.005	896	+109
gültige Stimmen	985	886	+99
	98,01 %	98,88 %	-0,87 %
CDU	368	382	-14
	37,36 %	43,12 %	-5,76 %
SPD	324	256	+68
	32,89 %	28,89 %	+4,00 %
GRÜNE	74	68	+6
	7,51 %	7,67 %	-0,16 %
FDP	81	106	-25
	8,22 %	11,96 %	-3,74 %
DIE LINKE	24	12	+12
	2,44 %	1,35 %	+1,09 %
PIRATEN	92	0	+92
	9,34 %	0,00 %	+9,34 %
pro NRW	0	0	+0
	0,00 %	0,00 %	+0,00 %
NPD	0	62	-62
	0,00 %	7,00 %	-7,00 %
Tierschutzpartei	0	0	+0
	0,00 %	0,00 %	+0,00 %
FAMILIE	0	0	+0
	0,00 %	0,00 %	+0,00 %
BIG	0	0	+0
	0,00 %	0,00 %	+0,00 %
Die PARTEI	0	0	+0
	0,00 %	0,00 %	+0,00 %
ÖDP	0	0	+0
	0,00 %	0,00 %	+0,00 %
FBI / Freie Wähler	0	0	+0
	0,00 %	0,00 %	+0,00 %
AUF	0	0	+0
	0,00 %	0,00 %	+0,00 %
FREIE WÄHLER	22	0	+22
	2,23 %	0,00 %	+2,23 %

PARTEI DER VERNUNFT	0	0	+0
	0,00 %	0,00 %	+0,00 %
Sonstige	0	0	+0
	0,00 %	0,00 %	+0,00 %

Landtagswahl 09.05.2010: Sonstige = REP, BüSo, PBC, ZENTRUM, BGD, ddp, Freie Union, RENTNER, DIE VIOLETTEN, Volksabstimmung

Stadt Mechernich
Landtagswahl 13.05.2012
Zweitstimmen Gewinne und Verluste 037 Briefwahlvorstand 2

	Landtagswahl 13.05.2012	Landtagswahl 09.05.2010	
		Ergebnis	Gewinne und Verluste
Wahlberechtigte	0	0	+0
Wähler	1.005	896	+109
gültige Stimmen	988	889	+99
	98,31 %	99,22 %	-0,91 %
CDU	339	369	-30
	34,31 %	41,51 %	-7,20 %
SPD	339	238	+101
	34,31 %	26,77 %	+7,54 %
GRÜNE	77	78	-1
	7,79 %	8,77 %	-0,98 %
FDP	78	96	-18
	7,89 %	10,80 %	-2,91 %
DIE LINKE	21	17	+4
	2,13 %	1,91 %	+0,22 %
PIRATEN	83	10	+73
	8,40 %	1,12 %	+7,28 %
pro NRW	15	16	-1
	1,52 %	1,80 %	-0,28 %
NPD	5	40	-35
	0,51 %	4,50 %	-3,99 %
Tierschutzpartei	15	6	+9
	1,52 %	0,67 %	+0,85 %
FAMILIE	4	5	-1
	0,40 %	0,56 %	-0,16 %
BIG	0	0	+0
	0,00 %	0,00 %	+0,00 %
Die PARTEI	0	0	+0
	0,00 %	0,00 %	+0,00 %
ÖDP	0	1	-1
	0,00 %	0,11 %	-0,11 %

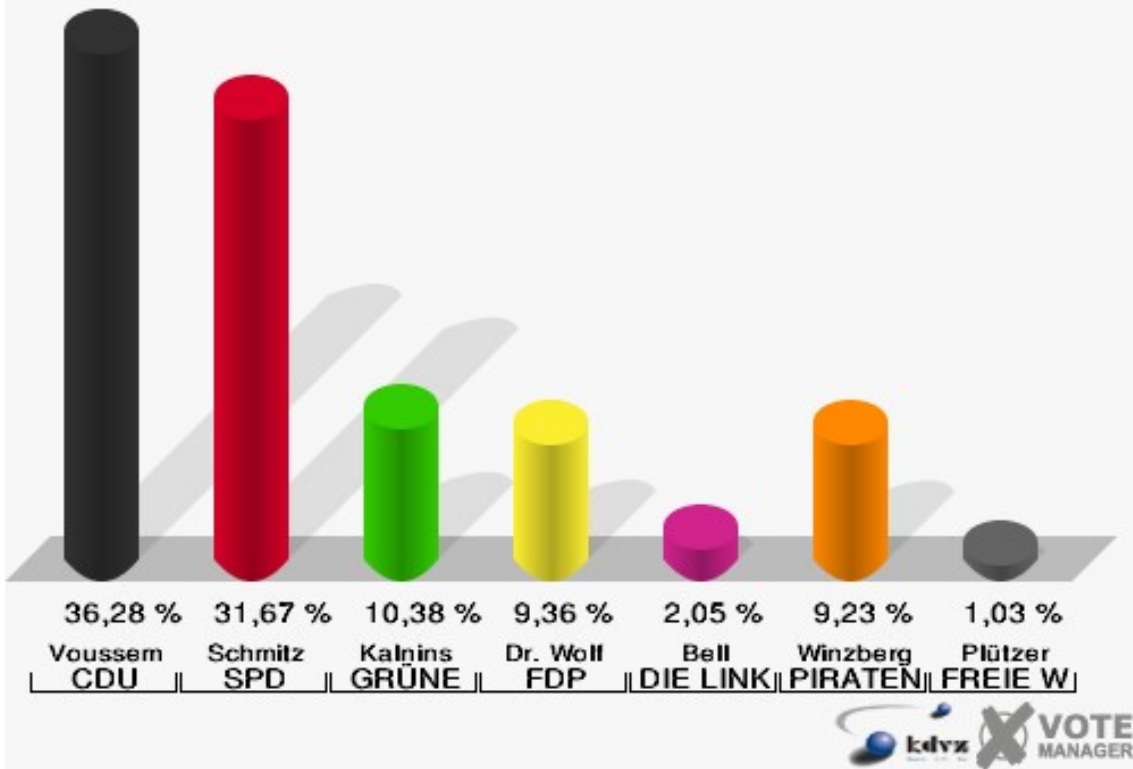
FBI / Freie Wähler	0	0	+0
	0,00 %	0,00 %	+0,00 %
AUF	0	0	+0
	0,00 %	0,00 %	+0,00 %
FREIE WÄHLER	10	0	+10
	1,01 %	0,00 %	+1,01 %
PARTEI DER VERNUNFT	2	0	+2
	0,20 %	0,00 %	+0,20 %
Sonstige	0	13	-13
	0,00 %	1,46 %	-1,46 %

Landtagswahl 09.05.2010: Sonstige = REP, BüSo, PBC, ZENTRUM, BGD, ddp, Freie Union, RENTNER, DIE VIOLETTEN, Volksabstimmung

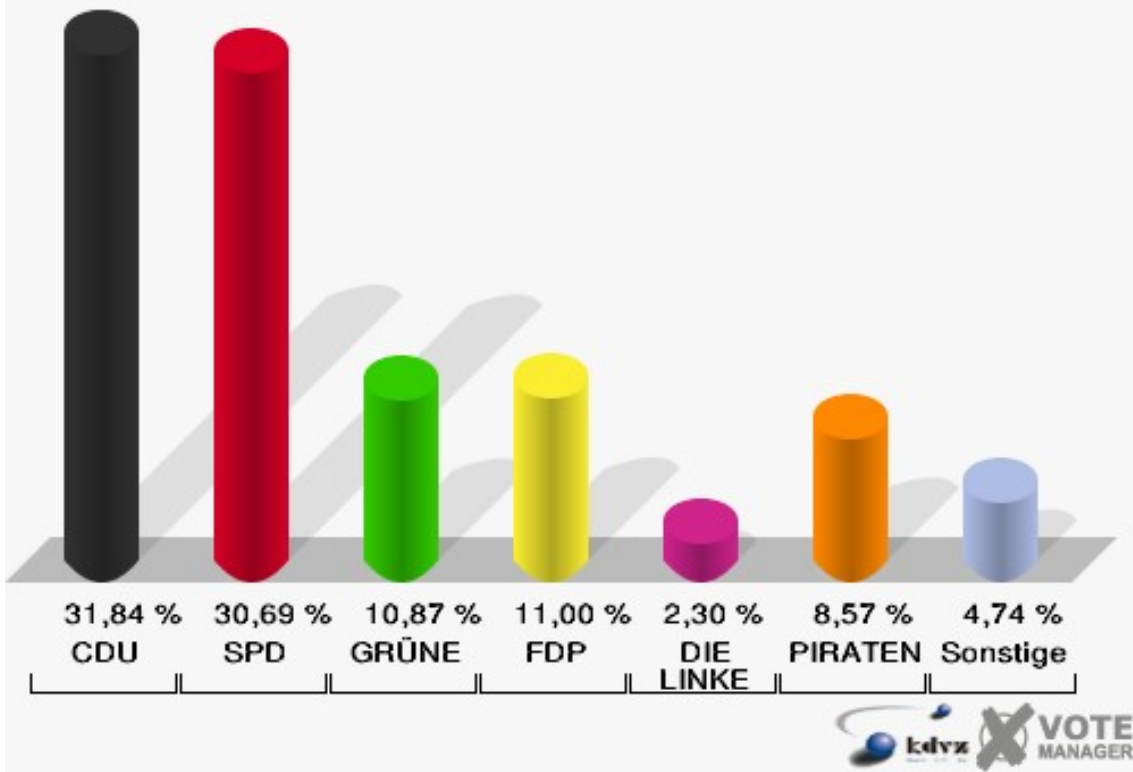
038 Briefwahlvorstand 3

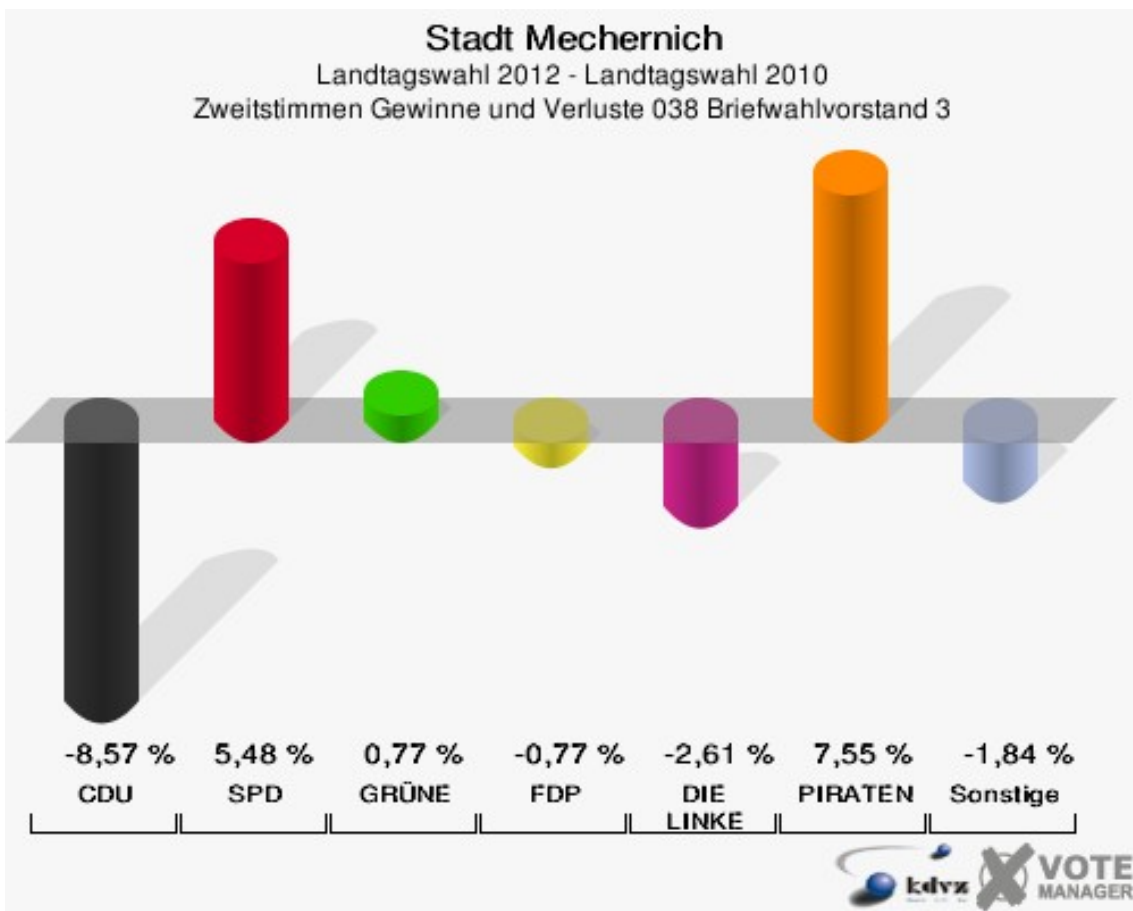
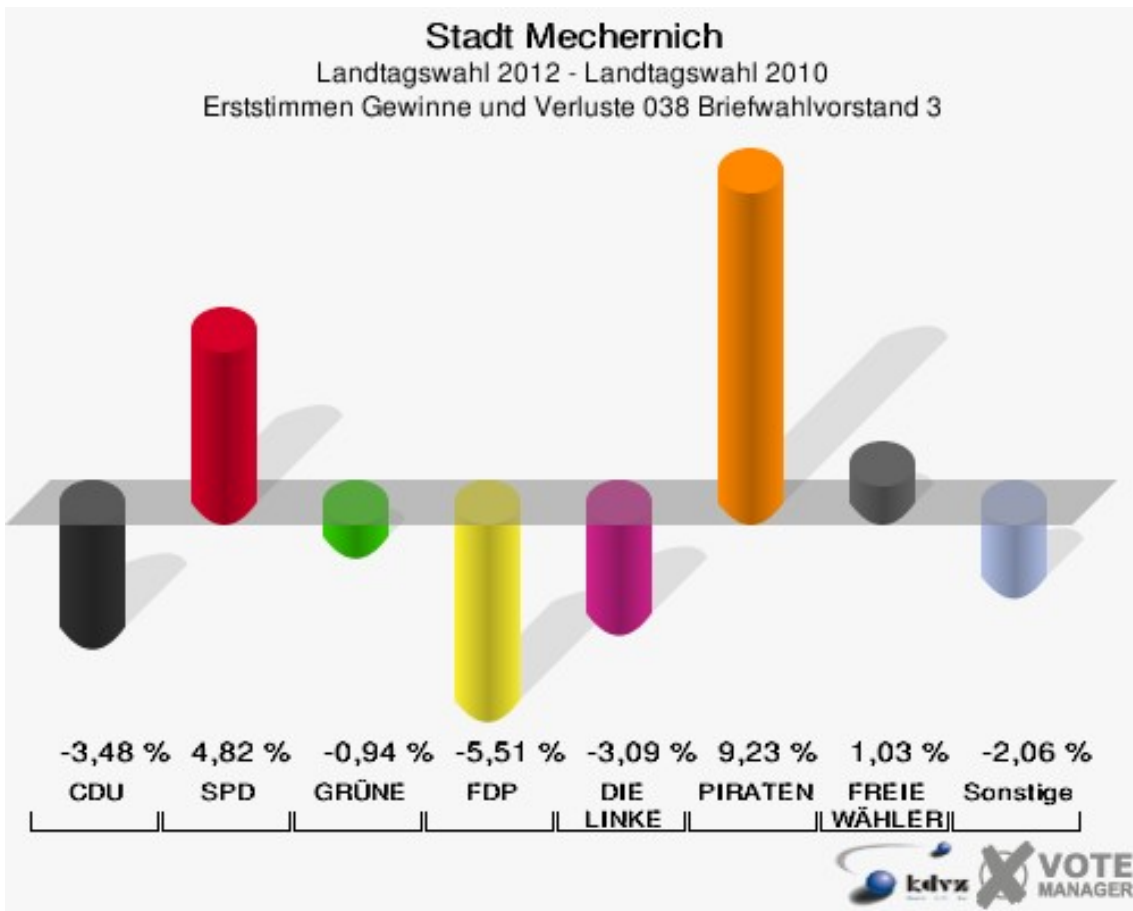
	Erststimmen		Zweitstimmen	
Wähler/innen	792		792	
ungültige Stimmen	12	1,52 %	10	1,26 %
gültige Stimmen	780	98,48 %	782	98,74 %
Voussemer, CDU	283	36,28 %	249	31,84 %
Schmitz, SPD	247	31,67 %	240	30,69 %
Kalnins, GRÜNE	81	10,38 %	85	10,87 %
Dr. Wolf, FDP	73	9,36 %	86	11,00 %
Bell, DIE LINKE	16	2,05 %	18	2,30 %
Winzberg, PIRATEN	72	9,23 %	67	8,57 %
pro NRW	---	---	6	0,77 %
NPD	---	---	3	0,38 %
Tierschutzpartei	---	---	16	2,05 %
FAMILIE	---	---	4	0,51 %
BIG	---	---	0	0,00 %
Die PARTEI	---	---	1	0,13 %
ÖDP	---	---	0	0,00 %
FBI / Freie Wähler	---	---	0	0,00 %
AUF	---	---	0	0,00 %
Plützer, FREIE WÄHLER	8	1,03 %	7	0,90 %
PARTEI DER VERNUNFT	---	---	0	0,00 %

Stadt Mechernich
Landtagswahl 13.05.2012
Erststimmen 038 Briefwahlvorstand 3



Stadt Mechernich
Landtagswahl 13.05.2012
Zweitstimmen 038 Briefwahlvorstand 3





Stadt Mechernich
Landtagswahl 13.05.2012
Erststimmen Gewinne und Verluste 038 Briefwahlvorstand 3

	Landtagswahl 13.05.2012	Landtagswahl 09.05.2010	
		Ergebnis	Gewinne und Verluste
Wahlberechtigte	0	0	+0
Wähler	792	1.086	-294
gültige Stimmen	780	1.069	-289
	98,48 %	98,43 %	+0,05 %
CDU	283	425	-142
	36,28 %	39,76 %	-3,48 %
SPD	247	287	-40
	31,67 %	26,85 %	+4,82 %
GRÜNE	81	121	-40
	10,38 %	11,32 %	-0,94 %
FDP	73	159	-86
	9,36 %	14,87 %	-5,51 %
DIE LINKE	16	55	-39
	2,05 %	5,14 %	-3,09 %
PIRATEN	72	0	+72
	9,23 %	0,00 %	+9,23 %
pro NRW	0	0	+0
	0,00 %	0,00 %	+0,00 %
NPD	0	22	-22
	0,00 %	2,06 %	-2,06 %
Tierschutzpartei	0	0	+0
	0,00 %	0,00 %	+0,00 %
FAMILIE	0	0	+0
	0,00 %	0,00 %	+0,00 %
BIG	0	0	+0
	0,00 %	0,00 %	+0,00 %
Die PARTEI	0	0	+0
	0,00 %	0,00 %	+0,00 %
ÖDP	0	0	+0
	0,00 %	0,00 %	+0,00 %
FBI / Freie Wähler	0	0	+0
	0,00 %	0,00 %	+0,00 %
AUF	0	0	+0
	0,00 %	0,00 %	+0,00 %
FREIE WÄHLER	8	0	+8
	1,03 %	0,00 %	+1,03 %

PARTEI DER VERNUNFT	0	0	+0
	0,00 %	0,00 %	+0,00 %
Sonstige	0	0	+0
	0,00 %	0,00 %	+0,00 %

Landtagswahl 09.05.2010: Sonstige = REP, BüSo, PBC, ZENTRUM, BGD, ddp, Freie Union, RENTNER, DIE VIOLETTEN, Volksabstimmung

Stadt Mechernich
Landtagswahl 13.05.2012
Zweitstimmen Gewinne und Verluste 038 Briefwahlvorstand 3

	Landtagswahl 13.05.2012	Landtagswahl 09.05.2010	
		Ergebnis	Gewinne und Verluste
Wahlberechtigte	0	0	+0
Wähler	792	1.086	-294
gültige Stimmen	782	1.079	-297
	98,74 %	99,36 %	-0,62 %
CDU	249	436	-187
	31,84 %	40,41 %	-8,57 %
SPD	240	272	-32
	30,69 %	25,21 %	+5,48 %
GRÜNE	85	109	-24
	10,87 %	10,10 %	+0,77 %
FDP	86	127	-41
	11,00 %	11,77 %	-0,77 %
DIE LINKE	18	53	-35
	2,30 %	4,91 %	-2,61 %
PIRATEN	67	11	+56
	8,57 %	1,02 %	+7,55 %
pro NRW	6	11	-5
	0,77 %	1,02 %	-0,25 %
NPD	3	12	-9
	0,38 %	1,11 %	-0,73 %
Tierschutzpartei	16	18	-2
	2,05 %	1,67 %	+0,38 %
FAMILIE	4	4	+0
	0,51 %	0,37 %	+0,14 %
BIG	0	1	-1
	0,00 %	0,09 %	-0,09 %
Die PARTEI	1	0	+1
	0,13 %	0,00 %	+0,13 %
ÖDP	0	1	-1
	0,00 %	0,09 %	-0,09 %

FBI / Freie Wähler	0	2	-2
	0,00 %	0,19 %	-0,19 %
AUF	0	0	+0
	0,00 %	0,00 %	+0,00 %
FREIE WÄHLER	7	0	+7
	0,90 %	0,00 %	+0,90 %
PARTEI DER VERNUNFT	0	0	+0
	0,00 %	0,00 %	+0,00 %
Sonstige	0	22	-22
	0,00 %	2,04 %	-2,04 %

Landtagswahl 09.05.2010: Sonstige = REP, BüSo, PBC, ZENTRUM, BGD, ddp, Freie Union, RENTNER, DIE VIOLETTEN, Volksabstimmung

Übersicht Stimmbezirke

Stadt Mechernich
Landtagswahl 13.05.2012
Zusammenstellung der Ergebnisse nach Stimmbezirken - Erststimmen -

Stimmbezirk	Wahlberechtigte	Wähler	gültig	Voussem CDU	Schmitz SPD	Kalnins GRÜNE	Dr. Wolf FDP	Bell DIE LINKE	Winzberg PIRATEN	Plützer FREIE WÄHLER
001 Bergbuir	250	169	164	62	58	8	17	4	15	0
		67,60 %	97,04 %	37,80 %	35,37 %	4,88 %	10,37 %	2,44 %	9,15 %	0,00 %
002 Bleibuir, Bescheid, Wiel- spütz	341	160	157	60	50	15	12	8	12	0
		46,92 %	98,12 %	38,22 %	31,85 %	9,55 %	7,64 %	5,10 %	7,64 %	0,00 %
003 Voissel	178	101	97	40	29	10	9	3	5	1
		56,74 %	96,04 %	41,24 %	29,90 %	10,31 %	9,28 %	3,09 %	5,15 %	1,03 %
004 Schützensdorf, Lückerath	426	215	210	75	85	20	13	3	13	1
		50,47 %	97,67 %	35,71 %	40,48 %	9,52 %	6,19 %	1,43 %	6,19 %	0,48 %
005 Berg	245	85	78	43	14	7	3	1	10	0
		34,69 %	91,76 %	55,13 %	17,95 %	8,97 %	3,85 %	1,28 %	12,82 %	0,00 %
006 Floisdorf	249	155	154	88	24	16	15	3	8	0
		62,25 %	99,35 %	57,14 %	15,58 %	10,39 %	9,74 %	1,95 %	5,19 %	0,00 %
007 Eicks, Kom- mern tw. (umf. Eickser Str.30/36)	416	232	224	84	68	27	20	4	20	1
		55,77 %	96,55 %	37,50 %	30,36 %	12,05 %	8,93 %	1,79 %	8,93 %	0,45 %
008 Glehn	370	203	198	83	56	13	15	6	22	3
		54,86 %	97,54 %	41,92 %	28,28 %	6,57 %	7,58 %	3,03 %	11,11 %	1,52 %
009 Strempt, Heu- fahrtshütte, Den- rath	803	336	327	79	140	22	25	11	39	11
		41,84 %	97,32 %	24,16 %	42,81 %	6,73 %	7,65 %	3,36 %	11,93 %	3,36 %
010 Roggendorf, Weißenbrunnen	541	185	183	51	74	10	11	4	28	5
		34,20 %	98,92 %	27,87 %	40,44 %	5,46 %	6,01 %	2,19 %	15,30 %	2,73 %

Stimmbezirk	Wahlberechtigte	Wähler	gültig	Vussem CDU	Schmitz SPD	Kalnins GRÜNE	Dr. Wolf FDP	Bell DIE LINKE	Winzberg PIRATEN	Plützer FREIE WÄHLER
011 Hostel	194	92	88	40	26	1	8	1	12	0
		47,42 %	95,65 %	45,45 %	29,55 %	1,14 %	9,09 %	1,14 %	13,64 %	0,00 %
012 Mechernich tw. (SB 12)	1.576	522	509	141	211	25	26	27	72	7
		33,12 %	97,51 %	27,70 %	41,45 %	4,91 %	5,11 %	5,30 %	14,15 %	1,38 %
013 Mechernich tw. (SB 13)	1.607	576	564	167	253	29	57	10	42	6
		35,84 %	97,92 %	29,61 %	44,86 %	5,14 %	10,11 %	1,77 %	7,45 %	1,06 %
014 Mechernich tw. (SB 14)	1.563	713	705	178	259	99	62	24	74	9
		45,62 %	98,88 %	25,25 %	36,74 %	14,04 %	8,79 %	3,40 %	10,50 %	1,28 %
015 Kalenberg	324	119	119	39	46	6	4	7	17	0
		36,73 %	100,00 %	32,77 %	38,66 %	5,04 %	3,36 %	5,88 %	14,29 %	0,00 %
016 Kallmuth	277	142	139	56	39	10	16	5	13	0
		51,26 %	97,89 %	40,29 %	28,06 %	7,19 %	11,51 %	3,60 %	9,35 %	0,00 %
017 Lorbach	261	145	142	67	46	7	6	1	12	3
		55,56 %	97,93 %	47,18 %	32,39 %	4,93 %	4,23 %	0,70 %	8,45 %	2,11 %
018 Bergheim	297	127	122	51	34	22	5	0	10	0
		42,76 %	96,06 %	41,80 %	27,87 %	18,03 %	4,10 %	0,00 %	8,20 %	0,00 %
019 Vussem	647	307	302	104	112	32	14	6	32	2
		47,45 %	98,37 %	34,44 %	37,09 %	10,60 %	4,64 %	1,99 %	10,60 %	0,66 %
020 Breitenben- den	521	205	202	70	59	22	12	7	28	4
		39,35 %	98,54 %	34,65 %	29,21 %	10,89 %	5,94 %	3,47 %	13,86 %	1,98 %
021 Holzheim	295	154	153	66	40	17	11	8	8	3
		52,20 %	99,35 %	43,14 %	26,14 %	11,11 %	7,19 %	5,23 %	5,23 %	1,96 %
022 Weiler am Berge	265	152	147	53	46	14	15	4	11	4
		57,36 %	96,71 %	36,05 %	31,29 %	9,52 %	10,20 %	2,72 %	7,48 %	2,72 %
023 Weyer,Urfey	627	318	305	133	84	33	22	3	28	2

Stimmbezirk	Wahlberechtigte	Wähler	gültig	Voussem CDU	Schmitz SPD	Kalnins GRÜNE	Dr. Wolf FDP	Bell DIE LINKE	Winzberg PIRATEN	Plützer FREIE WÄHLER
		50,72 %	95,91 %	43,61 %	27,54 %	10,82 %	7,21 %	0,98 %	9,18 %	0,66 %
024 Eiserfey, Vollem, Dreimühlen	496	266	260	108	80	21	28	3	17	3
		53,63 %	97,74 %	41,54 %	30,77 %	8,08 %	10,77 %	1,15 %	6,54 %	1,15 %
025 Harzheim	311	187	178	82	42	17	14	5	16	2
		60,13 %	95,19 %	46,07 %	23,60 %	9,55 %	7,87 %	2,81 %	8,99 %	1,12 %
026 Satzvey	799	390	385	108	154	40	31	8	42	2
		48,81 %	98,72 %	28,05 %	40,00 %	10,39 %	8,05 %	2,08 %	10,91 %	0,52 %
027 Lessenich	322	155	147	50	47	22	7	3	16	2
		48,14 %	94,84 %	34,01 %	31,97 %	14,97 %	4,76 %	2,04 %	10,88 %	1,36 %
028 Firmenich, Obergartzem	1.550	713	703	208	253	74	68	18	73	9
		46,00 %	98,60 %	29,59 %	35,99 %	10,53 %	9,67 %	2,56 %	10,38 %	1,28 %
029 Antweiler	637	335	327	107	128	34	16	3	34	5
		52,59 %	97,61 %	32,72 %	39,14 %	10,40 %	4,89 %	0,92 %	10,40 %	1,53 %
030 Wachendorf	493	283	277	112	77	29	22	1	31	5
		57,40 %	97,88 %	40,43 %	27,80 %	10,47 %	7,94 %	0,36 %	11,19 %	1,81 %
031 Rißdorf	90	51	51	25	13	1	5	0	7	0
		56,67 %	100,00 %	49,02 %	25,49 %	1,96 %	9,80 %	0,00 %	13,73 %	0,00 %
032 Gehn, Kommern tw.	1.464	603	589	177	246	45	40	11	64	6
		41,19 %	97,68 %	30,05 %	41,77 %	7,64 %	6,79 %	1,87 %	10,87 %	1,02 %
033 Kommern-Süd, Katzvey, Kommern tw.	1.173	576	559	170	192	82	44	10	55	6
		49,10 %	97,05 %	30,41 %	34,35 %	14,67 %	7,87 %	1,79 %	9,84 %	1,07 %
034 Schaven	210	111	111	24	55	10	6	1	15	0
		52,86 %	100,00 %	21,62 %	49,55 %	9,01 %	5,41 %	0,90 %	13,51 %	0,00 %
035 Kommern tw.	1.401	611	600	189	228	53	56	12	59	3

Stimmbezirk	Wahlbe- rechtigte	Wähler	gültig	Vousse- m CDU	Schmitz SPD	Kalnins GRÜNE	Dr. Wolf FDP	Bell DIE LINKE	Winzberg PIRATEN	Plützer FREIE WÄHLER
		43,61 %	98,20 %	31,50 %	38,00 %	8,83 %	9,33 %	2,00 %	9,83 %	0,50 %
036 Briefwahlvor- stand 1	0	867	853	324	300	57	73	16	69	14
			98,39 %	37,98 %	35,17 %	6,68 %	8,56 %	1,88 %	8,09 %	1,64 %
037 Briefwahlvor- stand 2	0	1.005	985	368	324	74	81	24	92	22
			98,01 %	37,36 %	32,89 %	7,51 %	8,22 %	2,44 %	9,34 %	2,23 %
038 Briefwahlvor- stand 3	0	792	780	283	247	81	73	16	72	8
			98,48 %	36,28 %	31,67 %	10,38 %	9,36 %	2,05 %	9,23 %	1,03 %
Stadt Mechernich	21.219	12.358	12.094	4.165	4.239	1.105	962	281	1.193	149
		58,24 %	97,86 %	34,44 %	35,05 %	9,14 %	7,95 %	2,32 %	9,86 %	1,23 %

Stadt Mechernich
Landtagswahl 13.05.2012
Zusammenstellung der Ergebnisse nach Stimmbezirken - Zweitstimmen -

Stimmbezirk	Wahlberechtigte	Wähler	gültig	CDU	SPD	GRÜNE	FDP	DIE LINKE	PIRATEN	pro NRW	NPD	Tierschutzpartei	FAMILIE	BIG	Die PARTEI	ÖDP	FBI / Freie Wähler	AUF
001 Bergbuir	250	169	166	48	53	11	26	3	11	4	5	1	1	1	0	1	0	0
		67,60 %	98,22 %	28,92 %	31,93 %	6,63 %	15,66 %	1,81 %	6,63 %	2,41 %	3,01 %	0,60 %	0,60 %	0,60 %	0,00 %	0,60 %	0,00 %	0,00 %
002 Bleibuir, Bescheid, Wielspütz	341	160	154	56	40	21	16	6	9	1	2	0	2	0	0	0	1	0
		46,92 %	96,25 %	36,36 %	25,97 %	13,64 %	10,39 %	3,90 %	5,84 %	0,65 %	1,30 %	0,00 %	1,30 %	0,00 %	0,00 %	0,00 %	0,65 %	0,00 %
003 Voissel	178	101	99	38	31	9	8	4	7	0	0	1	0	0	0	0	0	0
		56,74 %	98,02 %	38,38 %	31,31 %	9,09 %	8,08 %	4,04 %	7,07 %	0,00 %	0,00 %	1,01 %	0,00 %	0,00 %	0,00 %	0,00 %	0,00 %	0,00 %
004 Schützen-dorf, Lückera-th	426	215	210	70	83	17	16	5	11	2	1	2	1	0	1	0	0	0
		50,47 %	97,67 %	33,33 %	39,52 %	8,10 %	7,62 %	2,38 %	5,24 %	0,95 %	0,48 %	0,95 %	0,48 %	0,00 %	0,48 %	0,00 %	0,00 %	0,00 %
005 Berg	245	85	77	36	14	6	6	0	11	0	2	1	0	0	0	0	0	0
		34,69 %	90,59 %	46,75 %	18,18 %	7,79 %	7,79 %	0,00 %	14,29 %	0,00 %	2,60 %	1,30 %	0,00 %	0,00 %	0,00 %	0,00 %	0,00 %	0,00 %
006 Floisdorf	249	155	153	80	26	9	17	3	11	2	0	1	3	0	0	0	0	0
		62,25 %	98,71 %	52,29 %	16,99 %	5,88 %	11,11 %	1,96 %	7,19 %	1,31 %	0,00 %	0,65 %	1,96 %	0,00 %	0,00 %	0,00 %	0,00 %	0,00 %
007 Eicks, Kommern tw. (umf. Eickser Str.30/36)	416	232	225	75	67	25	28	3	19	1	0	0	2	0	0	2	0	0
		55,77 %	96,98 %	33,33 %	29,78 %	11,11 %	12,44 %	1,33 %	8,44 %	0,44 %	0,00 %	0,00 %	0,89 %	0,00 %	0,00 %	0,89 %	0,00 %	0,00 %
008 Glehn	370	203	199	81	58	9	16	5	17	4	4	3	1	0	0	0	0	0
		54,86 %	98,03 %	40,70 %	29,15 %	4,52 %	8,04 %	2,51 %	8,54 %	2,01 %	2,01 %	1,51 %	0,50 %	0,00 %	0,00 %	0,00 %	0,00 %	0,00 %
009 Strempt, Heufahrtshütte, Denrath	803	336	329	67	140	26	27	11	33	7	1	1	2	1	0	0	2	0
		41,84 %	97,92 %	20,36 %	42,55 %	7,90 %	8,21 %	3,34 %	10,03 %	2,13 %	0,30 %	0,30 %	0,61 %	0,30 %	0,00 %	0,00 %	0,61 %	0,00 %
010 Roggendorf, Weißenbrunnen	541	185	183	41	65	16	22	4	24	2	2	4	0	0	0	0	0	1
		34,20 %	98,92 %	22,40 %	35,52 %	8,74 %	12,02 %	2,19 %	13,11 %	1,09 %	1,09 %	2,19 %	0,00 %	0,00 %	0,00 %	0,00 %	0,00 %	0,55 %
011 Hostel	194	92	90	34	26	3	9	1	13	2	1	0	1	0	0	0	0	0
		47,42 %	97,83 %	37,78 %	28,89 %	3,33 %	10,00 %	1,11 %	14,44 %	2,22 %	1,11 %	0,00 %	1,11 %	0,00 %	0,00 %	0,00 %	0,00 %	0,00 %
012 Mechernich tw. (SB 12)	1.576	522	509	138	190	28	32	17	73	7	5	5	4	0	3	0	0	2
		33,12 %	97,51 %	27,11 %	37,33 %	5,50 %	6,29 %	3,34 %	14,34 %	1,38 %	0,98 %	0,98 %	0,79 %	0,00 %	0,59 %	0,00 %	0,00 %	0,39 %
013 Mechernich tw. (SB 13)	1.607	576	566	151	239	34	60	10	45	12	1	6	1	1	1	0	0	0
		35,84 %	98,26 %	26,68 %	42,23 %	6,01 %	10,60 %	1,77 %	7,95 %	2,12 %	0,18 %	1,06 %	0,18 %	0,18 %	0,18 %	0,00 %	0,00 %	0,00 %
014 Mechernich tw. (SB 14)	1.563	713	705	143	239	96	92	28	65	21	2	5	0	1	1	0	2	0
		45,62 %	98,88 %	20,28 %	33,90 %	13,62 %	13,05 %	3,97 %	9,22 %	2,98 %	0,28 %	0,71 %	0,00 %	0,14 %	0,14 %	0,00 %	0,28 %	0,00 %
015 Kalenberg	324	119	118	28	49	6	6	1	22	1	0	3	0	0	2	0	0	0
		36,73 %	99,16 %	23,73 %	41,53 %	5,08 %	5,08 %	0,85 %	18,64 %	0,85 %	0,00 %	2,54 %	0,00 %	0,00 %	1,69 %	0,00 %	0,00 %	0,00 %
016 Kallmuth	277	142	141	46	35	14	14	9	14	3	4	0	1	0	0	0	1	0
		51,26 %	99,30 %	32,62 %	24,82 %	9,93 %	9,93 %	6,38 %	9,93 %	2,13 %	2,84 %	0,00 %	0,71 %	0,00 %	0,00 %	0,00 %	0,71 %	0,00 %
017 Lorbach	261	145	142	53	46	10	16	1	12	0	0	2	0	0	0	0	0	0
		55,56 %	97,93 %	37,32 %	32,39 %	7,04 %	11,27 %	0,70 %	8,45 %	0,00 %	0,00 %	1,41 %	0,00 %	0,00 %	0,00 %	0,00 %	0,00 %	0,00 %
018 Bergheim	297	127	124	46	34	24	6	0	13	0	0	0	0	0	0	1	0	0

Stimmbezirk	Wahlberechtigte	Wähler	gültig	CDU	SPD	GRÜNE	FDP	DIE LINKE	PIRATEN	pro NRW	NPD	Tierschutzpartei	FAMILIE	BIG	Die PARTEI	ÖDP	FBI / Freie Wähler	AUF
		42,76 %	97,64 %	37,10 %	27,42 %	19,35 %	4,84 %	0,00 %	10,48 %	0,00 %	0,00 %	0,00 %	0,00 %	0,00 %	0,00 %	0,81 %	0,00 %	0,00 %
019 Vussem	647	307	303	90	105	37	16	6	32	6	2	2	1	0	0	0	0	2
		47,45 %	98,70 %	29,70 %	34,65 %	12,21 %	5,28 %	1,98 %	10,56 %	1,98 %	0,66 %	0,66 %	0,33 %	0,00 %	0,00 %	0,00 %	0,00 %	0,00 %
020 Breitenbenden	521	205	201	57	57	20	14	8	24	8	3	2	1	0	3	0	0	0
		39,35 %	98,05 %	28,36 %	28,36 %	9,95 %	6,97 %	3,98 %	11,94 %	3,98 %	1,49 %	1,00 %	0,50 %	0,00 %	1,49 %	0,00 %	0,00 %	0,00 %
021 Holzheim	295	154	152	58	41	15	16	7	11	0	0	1	1	0	0	1	1	0
		52,20 %	98,70 %	38,16 %	26,97 %	9,87 %	10,53 %	4,61 %	7,24 %	0,00 %	0,00 %	0,66 %	0,66 %	0,00 %	0,00 %	0,66 %	0,66 %	0,00 %
022 Weiler am Berge	265	152	147	48	42	18	16	2	9	2	1	1	3	1	1	0	1	0
		57,36 %	96,71 %	32,65 %	28,57 %	12,24 %	10,88 %	1,36 %	6,12 %	1,36 %	0,68 %	0,68 %	2,04 %	0,68 %	0,68 %	0,00 %	0,68 %	0,00 %
023 Weyer, Urfey	627	318	307	113	84	31	33	3	32	4	1	3	3	0	0	0	0	0
		50,72 %	96,54 %	36,81 %	27,36 %	10,10 %	10,75 %	0,98 %	10,42 %	1,30 %	0,33 %	0,98 %	0,98 %	0,00 %	0,00 %	0,00 %	0,00 %	0,00 %
024 Eiserfey, Vollem, Dreimühlen	496	266	260	82	78	26	43	5	21	3	1	0	0	0	0	0	0	0
		53,63 %	97,74 %	31,54 %	30,00 %	10,00 %	16,54 %	1,92 %	8,08 %	1,15 %	0,38 %	0,00 %	0,00 %	0,00 %	0,00 %	0,00 %	0,00 %	0,00 %
025 Harzheim	311	187	181	65	45	16	17	4	21	4	1	3	2	0	1	0	0	0
		60,13 %	96,79 %	35,91 %	24,86 %	8,84 %	9,39 %	2,21 %	11,60 %	2,21 %	0,55 %	1,66 %	1,10 %	0,00 %	0,55 %	0,00 %	0,00 %	0,00 %
026 Satzvey	799	390	386	90	153	41	42	8	40	4	1	3	2	0	0	0	0	0
		48,81 %	98,97 %	23,32 %	39,64 %	10,62 %	10,88 %	2,07 %	10,36 %	1,04 %	0,26 %	0,78 %	0,52 %	0,00 %	0,00 %	0,00 %	0,00 %	0,00 %
027 Lessenich	322	155	148	46	44	25	9	3	13	4	1	1	0	0	0	0	1	0
		48,14 %	95,48 %	31,08 %	29,73 %	16,89 %	6,08 %	2,03 %	8,78 %	2,70 %	0,68 %	0,68 %	0,00 %	0,00 %	0,00 %	0,00 %	0,68 %	0,00 %
028 Firmenich, Obergartzem	1.550	713	705	177	249	69	75	10	80	9	9	6	6	0	3	0	2	2
		46,00 %	98,88 %	25,11 %	35,32 %	9,79 %	10,64 %	1,42 %	11,35 %	1,28 %	1,28 %	0,85 %	0,85 %	0,00 %	0,43 %	0,00 %	0,28 %	0,28 %
029 Antweiler	637	335	329	99	116	32	23	4	34	5	4	2	2	0	2	1	1	0
		52,59 %	98,21 %	30,09 %	35,26 %	9,73 %	6,99 %	1,22 %	10,33 %	1,52 %	1,22 %	0,61 %	0,61 %	0,00 %	0,61 %	0,30 %	0,30 %	0,00 %
030 Wachendorf	493	283	281	100	75	27	27	3	33	6	2	1	1	0	1	0	0	0
		57,40 %	99,29 %	35,59 %	26,69 %	9,61 %	9,61 %	1,07 %	11,74 %	2,14 %	0,71 %	0,36 %	0,36 %	0,00 %	0,36 %	0,00 %	0,00 %	0,00 %
031 Rißdorf	90	51	51	23	6	5	7	0	5	1	1	1	2	0	0	0	0	0
		56,67 %	100,00 %	45,10 %	11,76 %	9,80 %	13,73 %	0,00 %	9,80 %	1,96 %	1,96 %	1,96 %	3,92 %	0,00 %	0,00 %	0,00 %	0,00 %	0,00 %
032 Gehn, Kommern tw.	1.464	603	588	142	221	45	56	10	79	13	0	6	4	0	4	0	0	0
		41,19 %	97,51 %	24,15 %	37,59 %	7,65 %	9,52 %	1,70 %	13,44 %	2,21 %	0,00 %	1,02 %	0,68 %	0,00 %	0,68 %	0,00 %	0,00 %	0,00 %
033 Kommern-Süd, Katzvey, Kommern tw.	1.173	576	565	140	179	81	82	12	45	8	3	4	2	0	2	0	2	2
		49,10 %	98,09 %	24,78 %	31,68 %	14,34 %	14,51 %	2,12 %	7,96 %	1,42 %	0,53 %	0,71 %	0,35 %	0,00 %	0,35 %	0,00 %	0,35 %	0,35 %
034 Schaven	210	111	111	26	44	12	9	1	13	3	0	3	0	0	0	0	0	0
		52,86 %	100,00 %	23,42 %	39,64 %	10,81 %	8,11 %	0,90 %	11,71 %	2,70 %	0,00 %	2,70 %	0,00 %	0,00 %	0,00 %	0,00 %	0,00 %	0,00 %
035 Kommern tw.	1.401	611	601	153	224	51	79	14	59	9	2	6	2	0	1	0	0	0
		43,61 %	98,36 %	25,46 %	37,27 %	8,49 %	13,14 %	2,33 %	9,82 %	1,50 %	0,33 %	1,00 %	0,33 %	0,00 %	0,17 %	0,00 %	0,00 %	0,00 %
036 Briefwahlvorstand 1	0	867	860	308	300	58	81	16	64	5	4	10	6	0	0	0	0	0
		99,19 %		35,81 %	34,88 %	6,74 %	9,42 %	1,86 %	7,44 %	0,58 %	0,47 %	1,16 %	0,70 %	0,00 %	0,00 %	0,00 %	0,00 %	0,00 %

Stimmbezirk	Wahlberechtigte	Wähler	gültig	CDU	SPD	GRÜNE	FDP	DIE LINKE	PIRATEN	pro NRW	NPD	Tierschutzpartei	FAMILIE	BIG	Die PARTEI	ÖDP	FBI / Freie Wähler	AUF
037 Briefwahlvorstand 2	0	1.005	988	339	339	77	78	21	83	15	5	15	4	0	0	0	0	0
			98,31 %	34,31 %	34,31 %	7,79 %	7,89 %	2,13 %	8,40 %	1,52 %	0,51 %	1,52 %	0,40 %	0,00 %	0,00 %	0,00 %	0,00 %	0,00 %
038 Briefwahlvorstand 3	0	792	782	249	240	85	86	18	67	6	3	16	4	0	1	0	0	0
			98,74 %	31,84 %	30,69 %	10,87 %	11,00 %	2,30 %	8,57 %	0,77 %	0,38 %	2,05 %	0,51 %	0,00 %	0,13 %	0,00 %	0,00 %	0,00 %
Stadt Mechenich	21.219	12.358	12.136	3.636	4.077	1.135	1.226	266	1.175	184	74	121	65	5	27	6	14	9
			58,24 %	98,20 %	29,96 %	33,59 %	9,35 %	10,10 %	2,19 %	9,68 %	1,52 %	0,61 %	1,00 %	0,54 %	0,04 %	0,22 %	0,05 %	0,12 %

Stimmbezirk	FREIE WÄHLER	PARTEI DER VERNUNFT
001 Bergbuir	1	0
	0,60 %	0,00 %
002 Bleibuir, Bescheid, Wielspütz	0	0
	0,00 %	0,00 %
003 Voissel	1	0
	1,01 %	0,00 %
004 Schützensdorf, Lückerrath	0	1
	0,00 %	0,48 %
005 Berg	1	0
	1,30 %	0,00 %
006 Floisdorf	1	0
	0,65 %	0,00 %
007 Eicks, Kommern tw. (umf. Eickser Str.30/36)	3	0
	1,33 %	0,00 %
008 Glehn	0	1
	0,00 %	0,50 %
009 Strempt, Heufahrtshütte, Denrath	10	1
	3,04 %	0,30 %
010 Roggendorf, Weißenbrunnen	2	0
	1,09 %	0,00 %
011 Hostel	0	0
	0,00 %	0,00 %
012 Mechernich tw. (SB 12)	5	0
	0,98 %	0,00 %
013 Mechernich tw. (SB 13)	4	1
	0,71 %	0,18 %
014 Mechernich tw. (SB 14)	10	0
	1,42 %	0,00 %
015 Kalenberg	0	0
	0,00 %	0,00 %
016 Kallmuth	0	0
	0,00 %	0,00 %
017 Lorbach	2	0
	1,41 %	0,00 %
018 Bergheim	0	0
	0,00 %	0,00 %
019 Vussem	4	0
	1,32 %	0,00 %
020 Breitenbenden	4	0
	1,99 %	0,00 %

Stimmbezirk	FREIE WÄHLER	PARTEI DER VERNUNFT
021 Holzheim	0	0
	0,00 %	0,00 %
022 Weiler am Berge	2	0
	1,36 %	0,00 %
023 Weyer,Urfey	0	0
	0,00 %	0,00 %
024 Eiserfey, Vollem, Dreimühlen	1	0
	0,38 %	0,00 %
025 Harzheim	2	0
	1,10 %	0,00 %
026 Satzvey	2	0
	0,52 %	0,00 %
027 Lessenich	1	0
	0,68 %	0,00 %
028 Firmenich, Obergartzem	8	0
	1,13 %	0,00 %
029 Antweiler	4	0
	1,22 %	0,00 %
030 Wachendorf	3	2
	1,07 %	0,71 %
031 Rißdorf	0	0
	0,00 %	0,00 %
032 Gehn, Kommern tw.	8	0
	1,36 %	0,00 %
033 Kommern-Süd, Katzvey, Kommern tw.	3	0
	0,53 %	0,00 %
034 Schaven	0	0
	0,00 %	0,00 %
035 Kommern tw.	1	0
	0,17 %	0,00 %
036 Briefwahlvorstand 1	7	1
	0,81 %	0,12 %
037 Briefwahlvorstand 2	10	2
	1,01 %	0,20 %
038 Briefwahlvorstand 3	7	0
	0,90 %	0,00 %
Stadt Mechernich	107	9
	0,88 %	0,07 %



Stadt Mechernich
Landtagswahl 13.05.2012
Vousssem, CDU, Ergebnis - Erststimmen
Stimmbezirk-Übersicht

006 Floisdorf	57,14 %	
005 Berg	55,13 %	
031 Reißdorf	49,02 %	
017 Lorbach	47,18 %	
025 Harzheim	46,07 %	
011 Hostel	45,45 %	
023 Weyer, Urfey	43,61 %	
021 Holzheim	43,14 %	
008 Glehn	41,92 %	
018 Bergheim	41,80 %	
024 Eiserfey, Vollem, Dreimühlen	41,54 %	
003 Voissel	41,24 %	
030 Wachendorf	40,43 %	
016 Kallmuth	40,29 %	
002 Bleibuir, Bescheid, Wielspütz	38,22 %	
036 Briefwahlvorstand 1	37,98 %	
001 Bergbuir	37,80 %	
007 Eicks, Kommern tw. (umf. Eickser Str.30/36)	37,50 %	
037 Briefwahlvorstand 2	37,36 %	
038 Briefwahlvorstand 3	36,28 %	
022 Weiler am Berge	36,05 %	
004 Schützendorf, Lückerrath	35,71 %	
020 Breitenbenden	34,65 %	
019 Vussem	34,44 %	
027 Lessenich	34,01 %	
015 Kalenberg	32,77 %	
029 Antweiler	32,72 %	
035 Kommern tw.	31,50 %	
033 Kommern-Süd, Katzvey, Kommern tw.	30,41 %	
032 Gehn, Kommern tw.	30,05 %	
013 Mechernich tw. (SB 13)	29,61 %	
028 Firmenich, Obergartzem	29,59 %	
026 Satzvey	28,05 %	
010 Roggendorf, Weißenbrunnen	27,87 %	
012 Mechernich tw. (SB 12)	27,70 %	
014 Mechernich tw. (SB 14)	25,25 %	
009 Strempt, Heufahrtshütte, Denrath	24,16 %	




































034 Schaven	21,62 %	██████████
-------------	---------	------------




Stadt Mechernich
Landtagswahl 13.05.2012
Vussemer, CDU, Gewinne und Verluste - Erststimmen
Stimmbezirk-Übersicht

021 Holzheim	6,30 %	■
031 Rißdorf	6,16 %	■
018 Bergheim	2,49 %	■
017 Lorbach	2,25 %	■
025 Harzheim	1,22 %	■
036 Briefwahlvorstand 1	0,98 %	■
008 Glehn	0,92 %	■
020 Breitenbenden	-0,13 %	■
002 Bleibuir, Bescheid, Wielspütz	-0,39 %	■
030 Wachendorf	-1,36 %	■
011 Hostel	-2,50 %	■
038 Briefwahlvorstand 3	-3,47 %	■
001 Bergbuir	-3,81 %	■
019 Vussemer	-4,08 %	■
005 Berg	-4,08 %	■
033 Kommern-Süd, Katzvey, Kommern tw.	-4,44 %	■
029 Antweiler	-4,47 %	■
007 Eicks, Kommern tw. (umf. Eickser Str.30/36)	-4,48 %	■
035 Kommern tw.	-4,89 %	■
023 Weyer, Urfey	-5,09 %	■
027 Lessenich	-5,27 %	■
003 Voissel	-5,49 %	■
034 Schaven	-5,65 %	■
015 Kalenberg	-5,69 %	■
037 Briefwahlvorstand 2	-5,75 %	■
016 Kallmuth	-6,28 %	■
004 Schützendorf, Lückerrath	-6,51 %	■
028 Firmenich, Obergartzem	-6,69 %	■
026 Satzvey	-6,78 %	■
024 Eiserfey, Vollem, Dreimühlen	-6,87 %	■
013 Mechernich tw. (SB 13)	-7,58 %	■
014 Mechernich tw. (SB 14)	-8,44 %	■
012 Mechernich tw. (SB 12)	-8,66 %	■
032 Gehn, Kommern tw.	-8,96 %	■
006 Floisdorf	-9,05 %	■
022 Weiler am Berge	-9,06 %	■



































010 Roggendorf, Weißenbrunnen	-10,95 %		
009 Strempt, Heufahrtshütte, Denrath	-11,62 %		

Stadt Mechernich
Landtagswahl 13.05.2012
Schmitz, SPD, Ergebnis - Erststimmen
Stimmbezirk-Übersicht

034 Schaven	49,55 %	
013 Mechernich tw. (SB 13)	44,86 %	
009 Strempt, Heufahrtshütte, Denrath	42,81 %	
032 Gehn, Kommern tw.	41,77 %	
012 Mechernich tw. (SB 12)	41,45 %	
004 Schützensdorf, Lückerrath	40,48 %	
010 Roggendorf, Weißenbrunnen	40,44 %	
026 Satzvey	40,00 %	
029 Antweiler	39,14 %	
015 Kalenberg	38,66 %	
035 Kommern tw.	38,00 %	
019 Vussem	37,09 %	
014 Mechernich tw. (SB 14)	36,74 %	
028 Firmenich, Obergartzem	35,99 %	
001 Bergbuir	35,37 %	
036 Briefwahlvorstand 1	35,17 %	
033 Kommern-Süd, Katzvey, Kommern tw.	34,35 %	
037 Briefwahlvorstand 2	32,89 %	
017 Lorbach	32,39 %	
027 Lessenich	31,97 %	
002 Bleibuir, Bescheid, Wielspütz	31,85 %	
038 Briefwahlvorstand 3	31,67 %	
022 Weiler am Berge	31,29 %	
024 Eiserfey, Vollem, Dreimühlen	30,77 %	
007 Eicks, Kommern tw. (umf. Eickser Str.30/36)	30,36 %	
003 Voissel	29,90 %	
011 Hostel	29,55 %	
020 Breitenbenden	29,21 %	
008 Glehn	28,28 %	
016 Kallmuth	28,06 %	
018 Bergheim	27,87 %	
030 Wachendorf	27,80 %	
023 Weyer, Urfey	27,54 %	
021 Holzheim	26,14 %	
031 Reißdorf	25,49 %	


































025 Harzheim	23,60 %	
005 Berg	17,95 %	
006 Floisdorf	15,58 %	

Stadt Mechernich
Landtagswahl 13.05.2012
Schmitz, SPD, Gewinne und Verluste - Erststimmen
Stimmbezirk-Übersicht

034 Schaven	11,37 %	
011 Hostel	10,16 %	
015 Kalenberg	9,42 %	
001 Bergbuir	9,35 %	
022 Weiler am Berge	7,98 %	
032 Gehn, Kommern tw.	5,82 %	
035 Kommern tw.	5,28 %	
010 Roggendorf, Weißenbrunnen	5,14 %	
038 Briefwahlvorstand 3	4,82 %	
023 Weyer, Urfey	4,67 %	
029 Antweiler	4,46 %	
012 Mechernich tw. (SB 12)	4,44 %	
016 Kallmuth	4,39 %	
009 Strempt, Heufahrtshütte, Denrath	4,28 %	
028 Firmenich, Obergartzem	4,13 %	
013 Mechernich tw. (SB 13)	4,03 %	
037 Briefwahlvorstand 2	4,00 %	
026 Satzvey	3,76 %	
019 Vussem	3,16 %	
030 Wachendorf	2,80 %	
004 Schützendorf, Lückerath	2,70 %	
006 Floisdorf	2,20 %	
036 Briefwahlvorstand 1	1,23 %	
003 Voissel	0,92 %	
027 Lessenich	0,54 %	
024 Eiserfey, Vollem, Dreimühlen	0,21 %	
033 Kommern-Süd, Katzvey, Kommern tw.	-0,12 %	
014 Mechernich tw. (SB 14)	-0,32 %	
007 Eicks, Kommern tw. (umf. Eickser Str.30/36)	-0,51 %	
008 Glehn	-0,72 %	
017 Lorbach	-2,42 %	
021 Holzheim	-2,80 %	
002 Bleibuir, Bescheid, Wielspütz	-2,96 %	
025 Harzheim	-5,27 %	

018 Bergheim	-6,61 %	■	
031 Rißdorf	-7,16 %	■	
020 Breitenbenden	-7,99 %	■	
005 Berg	-8,37 %	■	







Stadt Mechernich
Landtagswahl 13.05.2012
Kalnins, GRÜNE, Ergebnis - Erststimmen
Stimmbezirk-Übersicht

018 Bergheim	18,03 %	
027 Lessenich	14,97 %	
033 Kommern-Süd, Katzvey, Kommern tw.	14,67 %	
014 Mechernich tw. (SB 14)	14,04 %	
007 Eicks, Kommern tw. (umf. Eickser Str.30/36)	12,05 %	
021 Holzheim	11,11 %	
020 Breitenbenden	10,89 %	
023 Weyer, Urfey	10,82 %	
019 Vussem	10,60 %	
028 Firmenich, Obergartzem	10,53 %	
030 Wachendorf	10,47 %	
029 Antweiler	10,40 %	
006 Floisdorf	10,39 %	
026 Satzvey	10,39 %	
038 Briefwahlvorstand 3	10,38 %	
003 Voissel	10,31 %	
002 Bleibuir, Bescheid, Wielspütz	9,55 %	
025 Harzheim	9,55 %	
004 Schützendorf, Lückerath	9,52 %	
022 Weiler am Berge	9,52 %	
034 Schaven	9,01 %	
005 Berg	8,97 %	
035 Kommern tw.	8,83 %	
024 Eiserfey, Vollem, Dreimühlen	8,08 %	
032 Gehn, Kommern tw.	7,64 %	
037 Briefwahlvorstand 2	7,51 %	
016 Kallmuth	7,19 %	
009 Strempt, Heufahrtshütte, Denrath	6,73 %	
036 Briefwahlvorstand 1	6,68 %	
008 Glehn	6,57 %	
010 Roggendorf, Weißenbrunnen	5,46 %	
013 Mechernich tw. (SB 13)	5,14 %	
015 Kalenberg	5,04 %	
































017 Lorbach	4,93 %	■
012 Mechernich tw. (SB 12)	4,91 %	■
001 Bergbuir	4,88 %	■
031 Reißdorf	1,96 %	■
011 Hostel	1,14 %	■

Stadt Mechernich
Landtagswahl 13.05.2012
Kalnins, GRÜNE, Gewinne und Verluste - Erststimmen
Stimmbezirk-Übersicht

018 Bergheim	8,38 %	■
003 Voissel	5,64 %	■
006 Floisdorf	4,05 %	■
005 Berg	3,71 %	■
020 Breitenbenden	3,16 %	■
004 Schützendorf, Lückerath	2,86 %	■
025 Harzheim	1,82 %	■
014 Mechernich tw. (SB 14)	1,79 %	■
024 Eiserfey, Vollem, Dreimühlen	1,73 %	■
028 Firmenich, Obergartzem	1,38 %	■
032 Gehn, Kommern tw.	1,17 %	■
019 Vussem	1,06 %	■
007 Eicks, Kommern tw. (umf. Eickser Str.30/36)	0,94 %	■
029 Antweiler	0,71 %	■
023 Weyer, Urfey	0,36 %	■
009 Strempt, Heufahrtshütte, Denrath	0,31 %	■
035 Kommern tw.	0,15 %	■
026 Satzvey	-0,00 %	■
027 Lessenich	-0,03 %	■
021 Holzheim	-0,07 %	■
037 Briefwahlvorstand 2	-0,16 %	■
013 Mechernich tw. (SB 13)	-0,31 %	■
002 Bleibuir, Bescheid, Wielspütz	-0,57 %	■
033 Kommern-Süd, Katzvey, Kommern tw.	-0,67 %	■
030 Wachendorf	-0,86 %	■
038 Briefwahlvorstand 3	-0,93 %	■
016 Kallmuth	-1,20 %	■
012 Mechernich tw. (SB 12)	-2,23 %	■
022 Weiler am Berge	-2,51 %	■
001 Bergbuir	-3,21 %	■
008 Glehn	-3,43 %	■
010 Roggendorf, Weißenbrunnen	-3,95 %	■

036 Briefwahlvorstand 1	-3,97 %		
031 Rißdorf	-4,16 %		
015 Kalenberg	-4,19 %		
017 Lorbach	-4,56 %		
034 Schaven	-4,63 %		
011 Hostel	-9,07 %		

Stadt Mechernich
Landtagswahl 13.05.2012
Dr. Wolf, FDP, Ergebnis - Erststimmen
Stimmbezirk-Übersicht

016 Kallmuth	11,51 %	
024 Eiserfey, Vollem, Dreimühlen	10,77 %	
001 Bergbuir	10,37 %	
022 Weiler am Berge	10,20 %	
013 Mechernich tw. (SB 13)	10,11 %	
031 Rißdorf	9,80 %	
006 Floisdorf	9,74 %	
028 Firmenich, Obergartzem	9,67 %	
038 Briefwahlvorstand 3	9,36 %	
035 Kommern tw.	9,33 %	
003 Voissel	9,28 %	
011 Hostel	9,09 %	
007 Eicks, Kommern tw. (umf. Eickser Str.30/36)	8,93 %	
014 Mechernich tw. (SB 14)	8,79 %	
036 Briefwahlvorstand 1	8,56 %	
037 Briefwahlvorstand 2	8,22 %	
026 Satzvey	8,05 %	
030 Wachendorf	7,94 %	
033 Kommern-Süd, Katzvey, Kommern tw.	7,87 %	
025 Harzheim	7,87 %	
009 Strempt, Heufahrtshütte, Denrath	7,65 %	
002 Bleibuir, Bescheid, Wielspütz	7,64 %	
008 Glehn	7,58 %	
023 Weyer, Urfey	7,21 %	
021 Holzheim	7,19 %	
032 Gehn, Kommern tw.	6,79 %	
004 Schützendorf, Lückerrath	6,19 %	
010 Roggendorf, Weißenbrunnen	6,01 %	
020 Breitenbenden	5,94 %	
034 Schaven	5,41 %	
012 Mechernich tw. (SB 12)	5,11 %	

029 Antweiler	4,89 %	■
027 Lessenich	4,76 %	■
019 Vussem	4,64 %	■
017 Lorbach	4,23 %	■
018 Bergheim	4,10 %	■
005 Berg	3,85 %	■
015 Kalenberg	3,36 %	■

Stadt Mechernich
Landtagswahl 13.05.2012
Dr. Wolf, FDP, Gewinne und Verluste - Erststimmen
Stimmbezirk-Übersicht

024 Eiserfey, Vollem, Dreimühlen	0,85 %	■
013 Mechernich tw. (SB 13)	0,52 %	■
005 Berg	-0,10 %	■
006 Floisdorf	-0,12 %	■
014 Mechernich tw. (SB 14)	-0,24 %	■
016 Kallmuth	-1,47 %	■
007 Eicks, Kommern tw. (umf. Eickser Str.30/36)	-1,77 %	■
009 Strempt, Heufahrtshütte, Denrath	-1,83 %	■
034 Schaven	-1,87 %	■
003 Voissel	-1,94 %	■
033 Kommern-Süd, Katzvey, Kommern tw.	-1,98 %	■
036 Briefwahlvorstand 1	-2,09 %	■
017 Lorbach	-2,10 %	■
026 Satzvey	-2,34 %	■
004 Schützendorf, Lückerath	-2,70 %	■
023 Weyer, Urfey	-2,92 %	■
008 Glehn	-2,92 %	■
027 Lessenich	-3,10 %	■
011 Hostel	-3,15 %	■
022 Weiler am Berge	-3,33 %	■
032 Gehn, Kommern tw.	-3,60 %	■
037 Briefwahlvorstand 2	-3,74 %	■
028 Firmenich, Obergartzem	-4,35 %	■
035 Kommern tw.	-4,36 %	■
031 Reißdorf	-4,48 %	■
010 Roggendorf, Weißenbrunnen	-4,58 %	■
030 Wachendorf	-4,95 %	■
002 Bleibuir, Bescheid, Wielspütz	-5,01 %	■
015 Kalenberg	-5,10 %	■
001 Bergbuir	-5,24 %	■

019 Vussem	-5,26 %	■
012 Mechernich tw. (SB 12)	-5,28 %	■
038 Briefwahlvorstand 3	-5,51 %	■
025 Harzheim	-5,54 %	■
018 Bergheim	-6,25 %	■
020 Breitenbenden	-6,62 %	■
029 Antweiler	-7,92 %	■
021 Holzheim	-9,92 %	■

Stadt Mechernich
Landtagswahl 13.05.2012
Bell, DIE LINKE, Ergebnis - Erststimmen
Stimmbezirk-Übersicht

015 Kalenberg	5,88 %	■
012 Mechernich tw. (SB 12)	5,30 %	■
021 Holzheim	5,23 %	■
002 Bleibuir, Bescheid, Wielspütz	5,10 %	■
016 Kallmuth	3,60 %	■
020 Breitenbenden	3,47 %	■
014 Mechernich tw. (SB 14)	3,40 %	■
009 Strempt, Heufahrtshütte, Denrath	3,36 %	■
003 Voissel	3,09 %	■
008 Glehn	3,03 %	■
025 Harzheim	2,81 %	■
022 Weiler am Berge	2,72 %	■
028 Firmenich, Obergartzem	2,56 %	■
001 Bergbuir	2,44 %	■
037 Briefwahlvorstand 2	2,44 %	■
010 Roggendorf, Weißenbrunnen	2,19 %	■
026 Satzvey	2,08 %	■
038 Briefwahlvorstand 3	2,05 %	■
027 Lessenich	2,04 %	■
035 Kommern tw.	2,00 %	■
019 Vussem	1,99 %	■
006 Floisdorf	1,95 %	■
036 Briefwahlvorstand 1	1,88 %	■
032 Gehn, Kommern tw.	1,87 %	■
033 Kommern-Süd, Katzvey, Kommern tw.	1,79 %	■
007 Eicks, Kommern tw. (umf. Eickser Str.30/36)	1,79 %	■
013 Mechernich tw. (SB 13)	1,77 %	■
004 Schützendorf, Lückerath	1,43 %	■
005 Berg	1,28 %	■

024 Eiserfey, Vollem, Dreimühlen	1,15 %	■
011 Hostel	1,14 %	■
023 Weyer, Urfey	0,98 %	■
029 Antweiler	0,92 %	■
034 Schaven	0,90 %	■
017 Lorbach	0,70 %	■
030 Wachendorf	0,36 %	■
018 Bergheim	0,00 %	
031 Reißdorf	0,00 %	












Stadt Mechernich
Landtagswahl 13.05.2012
Bell, DIE LINKE, Gewinne und Verluste - Erststimmen
Stimmbezirk-Übersicht

002 Bleibuir, Bescheid, Wielspütz	1,30 %	■
037 Briefwahlvorstand 2	1,08 %	■
005 Berg	-0,03 %	■
021 Holzheim	-0,03 %	■
010 Roggendorf, Weißenbrunnen	-0,17 %	■
025 Harzheim	-0,28 %	■
022 Weiler am Berge	-0,29 %	■
004 Schützendorf, Lückerrath	-0,79 %	■
020 Breitenbenden	-0,88 %	■
014 Mechernich tw. (SB 14)	-1,96 %	■
012 Mechernich tw. (SB 12)	-2,05 %	■
027 Lessenich	-2,24 %	■
006 Floisdorf	-2,28 %	■
007 Eicks, Kommern tw. (umf. Eickser Str.30/36)	-2,33 %	■
008 Glehn	-2,47 %	■
001 Bergbuir	-2,76 %	■
017 Lorbach	-3,09 %	■
038 Briefwahlvorstand 3	-3,09 %	■
033 Kommern-Süd, Katzvey, Kommern tw.	-3,14 %	■
029 Antweiler	-3,15 %	■
024 Eiserfey, Vollem, Dreimühlen	-3,21 %	■
016 Kallmuth	-3,27 %	■
003 Voissel	-3,45 %	■
013 Mechernich tw. (SB 13)	-3,52 %	■
026 Satzvey	-3,82 %	■
028 Firmenich, Obergartzem	-3,84 %	■
019 Vussem	-4,02 %	■
036 Briefwahlvorstand 1	-4,08 %	■



























031 Reißdorf	-4,08 %	■	
032 Gehn, Kommern tw.	-4,61 %	■	
015 Kalenberg	-4,89 %	■	
035 Kommern tw.	-5,35 %	■	
009 Strempt, Heufahrtshütte, Denrath	-5,50 %	■	
023 Weyer,Urfey	-5,88 %	■	
018 Bergheim	-6,21 %	■	
030 Wachendorf	-6,67 %	■	
011 Hostel	-7,03 %	■	
034 Schaven	-11,83 %	■	













Stadt Mechernich
Landtagswahl 13.05.2012
Winzberg, PIRATEN, Ergebnis - Erststimmen
Stimmbezirk-Übersicht

010 Roggendorf, Weißenbrunnen	15,30 %	■
015 Kalenberg	14,29 %	■
012 Mechernich tw. (SB 12)	14,15 %	■
020 Breitenbenden	13,86 %	■
031 Reißdorf	13,73 %	■
011 Hostel	13,64 %	■
034 Schaven	13,51 %	■
005 Berg	12,82 %	■
009 Strempt, Heufahrtshütte, Denrath	11,93 %	■
030 Wachendorf	11,19 %	■
008 Glehn	11,11 %	■
026 Satzvey	10,91 %	■
027 Lessenich	10,88 %	■
032 Gehn, Kommern tw.	10,87 %	■
019 Vussem	10,60 %	■
014 Mechernich tw. (SB 14)	10,50 %	■
029 Antweiler	10,40 %	■
028 Firmenich, Obergartzem	10,38 %	■
033 Kommern-Süd, Katzvey, Kommern tw.	9,84 %	■
035 Kommern tw.	9,83 %	■
016 Kallmuth	9,35 %	■
037 Briefwahlvorstand 2	9,34 %	■
038 Briefwahlvorstand 3	9,23 %	■
023 Weyer,Urfey	9,18 %	■
001 Bergbuir	9,15 %	■
025 Harzheim	8,99 %	■
007 Eicks, Kommern tw. (umf. Eickser Str.30/36)	8,93 %	■

017 Lorbach	8,45 %	
018 Bergheim	8,20 %	
036 Briefwahlvorstand 1	8,09 %	
002 Bleibuir, Bescheid, Wielspütz	7,64 %	
022 Weiler am Berge	7,48 %	
013 Mechernich tw. (SB 13)	7,45 %	
024 Eiserfey, Vollem, Dreimühlen	6,54 %	
004 Schützensdorf, Lückkerath	6,19 %	
021 Holzheim	5,23 %	
006 Floisdorf	5,19 %	
003 Voissel	5,15 %	

Stadt Mechernich
Landtagswahl 13.05.2012
Winzberg, PIRATEN, Gewinne und Verluste - Erststimmen
Stimmbezirk-Übersicht

010 Roggendorf, Weißenbrunnen	15,30 %	
015 Kalenberg	14,29 %	
012 Mechernich tw. (SB 12)	14,15 %	
020 Breitenbenden	13,86 %	
031 Rißdorf	13,73 %	
011 Hostel	13,64 %	
034 Schaven	13,51 %	
005 Berg	12,82 %	
009 Strempt, Heufahrtshütte, Denrath	11,93 %	
030 Wachendorf	11,19 %	
008 Glehn	11,11 %	
026 Satzvey	10,91 %	
027 Lessenich	10,88 %	
032 Gehn, Kommern tw.	10,87 %	
019 Vussem	10,60 %	
014 Mechernich tw. (SB 14)	10,50 %	
029 Antweiler	10,40 %	
028 Firmenich, Obergartzem	10,38 %	
033 Kommern-Süd, Katzvey, Kommern tw.	9,84 %	
035 Kommern tw.	9,83 %	
016 Kallmuth	9,35 %	
037 Briefwahlvorstand 2	9,34 %	
038 Briefwahlvorstand 3	9,23 %	
023 Weyer, Urfey	9,18 %	
001 Bergbuir	9,15 %	
025 Harzheim	8,99 %	

007 Eicks, Kommern tw. (umf. Eickser Str.30/36)	8,93 %	
017 Lorbach	8,45 %	
018 Bergheim	8,20 %	
036 Briefwahlvorstand 1	8,09 %	
002 Bleibuir, Bescheid, Wielspütz	7,64 %	
022 Weiler am Berge	7,48 %	
013 Mechernich tw. (SB 13)	7,45 %	
024 Eiserfey, Vollem, Dreimühlen	6,54 %	
004 Schützendorf, Lückerrath	6,19 %	
021 Holzheim	5,23 %	
006 Floisdorf	5,19 %	
003 Voissel	5,15 %	

Stadt Mechernich
Landtagswahl 13.05.2012
Plützer, FREIE WÄHLER, Ergebnis - Erststimmen
Stimmbezirk-Übersicht

009 Strempt, Heufahrtshütte, Denrath	3,36 %	
010 Roggendorf, Weißenbrunnen	2,73 %	
022 Weiler am Berge	2,72 %	
037 Briefwahlvorstand 2	2,23 %	
017 Lorbach	2,11 %	
020 Breitenbenden	1,98 %	
021 Holzheim	1,96 %	
030 Wachendorf	1,81 %	
036 Briefwahlvorstand 1	1,64 %	
029 Antweiler	1,53 %	
008 Glehn	1,52 %	
012 Mechernich tw. (SB 12)	1,38 %	
027 Lessenich	1,36 %	
028 Firmenich, Obergartzem	1,28 %	
014 Mechernich tw. (SB 14)	1,28 %	
024 Eiserfey, Vollem, Dreimühlen	1,15 %	
025 Harzheim	1,12 %	
033 Kommern-Süd, Katzvey, Kommern tw.	1,07 %	
013 Mechernich tw. (SB 13)	1,06 %	
003 Voissel	1,03 %	
038 Briefwahlvorstand 3	1,03 %	
032 Gehn, Kommern tw.	1,02 %	
019 Vussem	0,66 %	
023 Weyer, Urfey	0,66 %	
026 Satzvey	0,52 %	

035 Kommern tw.	0,50 %	■
004 Schützendorf, Lückerath	0,48 %	■
007 Eicks, Kommern tw. (umf. Eickser Str.30/36)	0,45 %	■
001 Bergbuir	0,00 %	
002 Bleibuir, Bescheid, Wielspütz	0,00 %	
005 Berg	0,00 %	
006 Floisdorf	0,00 %	
011 Hostel	0,00 %	
015 Kalenberg	0,00 %	
016 Kallmuth	0,00 %	
018 Bergheim	0,00 %	
031 Reißdorf	0,00 %	
034 Schaven	0,00 %	

Stadt Mechernich
Landtagswahl 13.05.2012
Plützer, FREIE WÄHLER, Gewinne und Verluste - Erststimmen
Stimmbezirk-Übersicht

009 Strempt, Heufahrtshütte, Denrath	3,36 %	■
010 Roggendorf, Weißenbrunnen	2,73 %	■
022 Weiler am Berge	2,72 %	■
037 Briefwahlvorstand 2	2,23 %	■
017 Lorbach	2,11 %	■
020 Breitenbenden	1,98 %	■
021 Holzheim	1,96 %	■
030 Wachendorf	1,81 %	■
036 Briefwahlvorstand 1	1,64 %	■
029 Antweiler	1,53 %	■
008 Glehn	1,52 %	■
012 Mechernich tw. (SB 12)	1,38 %	■
027 Lessenich	1,36 %	■
028 Firmenich, Obergartzem	1,28 %	■
014 Mechernich tw. (SB 14)	1,28 %	■
024 Eiserfey, Vollem, Dreimühlen	1,15 %	■
025 Harzheim	1,12 %	■
033 Kommern-Süd, Katzvey, Kommern tw.	1,07 %	■
013 Mechernich tw. (SB 13)	1,06 %	■
003 Voissel	1,03 %	■
038 Briefwahlvorstand 3	1,03 %	■
032 Gehn, Kommern tw.	1,02 %	■
019 Vussem	0,66 %	■
023 Weyer, Urfey	0,66 %	■

026 Satzvey	0,52 %		
035 Kommern tw.	0,50 %		
004 Schützendorf, Lückerath	0,48 %		
007 Eicks, Kommern tw. (umf. Eickser Str.30/36)	0,45 %		
001 Bergbuir	0,00 %		
002 Bleibuir, Bescheid, Wielspütz	0,00 %		
005 Berg	0,00 %		
006 Floisdorf	0,00 %		
011 Hostel	0,00 %		
015 Kalenberg	0,00 %		
016 Kallmuth	0,00 %		
018 Bergheim	0,00 %		
031 Reißdorf	0,00 %		
034 Schaven	0,00 %		

Stadt Mechernich
Landtagswahl 13.05.2012
CDU, Ergebnis - Zweitstimmen
Stimmbezirk-Übersicht

006 Floisdorf	52,29 %	
005 Berg	46,75 %	
031 Reißdorf	45,10 %	
008 Glehn	40,70 %	
003 Voissel	38,38 %	
021 Holzheim	38,16 %	
011 Hostel	37,78 %	
017 Lorbach	37,32 %	
018 Bergheim	37,10 %	
023 Weyer, Urfey	36,81 %	
002 Bleibuir, Bescheid, Wielspütz	36,36 %	
025 Harzheim	35,91 %	
036 Briefwahlvorstand 1	35,81 %	
030 Wachendorf	35,59 %	
037 Briefwahlvorstand 2	34,31 %	
004 Schützendorf, Lückerath	33,33 %	
007 Eicks, Kommern tw. (umf. Eickser Str.30/36)	33,33 %	
022 Weiler am Berge	32,65 %	
016 Kallmuth	32,62 %	
038 Briefwahlvorstand 3	31,84 %	
024 Eiserfey, Vollem, Dreimühlen	31,54 %	
027 Lessenich	31,08 %	
029 Antweiler	30,09 %	

019 Vussem	29,70 %	██████████
001 Bergbuir	28,92 %	██████████
020 Breitenbenden	28,36 %	██████████
012 Mechernich tw. (SB 12)	27,11 %	██████████
013 Mechernich tw. (SB 13)	26,68 %	██████████
035 Kommern tw.	25,46 %	██████████
028 Firmenich, Obergartzem	25,11 %	██████████
033 Kommern-Süd, Katzvey, Kommern tw.	24,78 %	██████████
032 Gehn, Kommern tw.	24,15 %	██████████
015 Kalenberg	23,73 %	██████████
034 Schaven	23,42 %	██████████
026 Satzvey	23,32 %	██████████
010 Roggendorf, Weißenbrunnen	22,40 %	██████████
009 Strempt, Heufahrtshütte, Denrath	20,36 %	██████████
014 Mechernich tw. (SB 14)	20,28 %	██████████


















Stadt Mechernich
Landtagswahl 13.05.2012
CDU, Gewinne und Verluste - Zweitstimmen
Stimmbezirk-Übersicht

031 Reißdorf	6,32 %	■
018 Bergheim	-0,40 %	■
034 Schaven	-1,12 %	■
008 Glehn	-1,80 %	■
011 Hostel	-1,83 %	■
036 Briefwahlvorstand 1	-2,74 %	■
007 Eicks, Kommern tw. (umf. Eickser Str.30/36)	-5,53 %	■
021 Holzheim	-5,63 %	■
023 Weyer, Urfey	-6,14 %	■
033 Kommern-Süd, Katzvey, Kommern tw.	-6,79 %	■
037 Briefwahlvorstand 2	-7,20 %	■
002 Bleibuir, Bescheid, Wielspütz	-7,31 %	■
004 Schützdorf, Lückerrath	-7,56 %	■
012 Mechernich tw. (SB 12)	-7,57 %	■
017 Lorbach	-7,61 %	■
027 Lessenich	-7,65 %	■
019 Vussem	-7,75 %	■
035 Kommern tw.	-7,77 %	■
030 Wachendorf	-8,38 %	■
038 Briefwahlvorstand 3	-8,57 %	■
025 Harzheim	-9,22 %	■





















020 Breitenbenden	-9,81 %	■	
028 Firmenich, Obergartzem	-9,84 %	■	
029 Antweiler	-10,10 %	■	
013 Mechernich tw. (SB 13)	-10,55 %	■	
001 Bergbuir	-10,62 %	■	
014 Mechernich tw. (SB 14)	-10,81 %	■	
005 Berg	-11,14 %	■	
032 Gehn, Kommern tw.	-11,56 %	■	
006 Floisdorf	-11,60 %	■	
015 Kalenberg	-12,15 %	■	
022 Weiler am Berge	-12,46 %	■	
009 Strempt, Heufahrtshütte, Denrath	-12,46 %	■	
003 Voissel	-12,54 %	■	
010 Roggendorf, Weißenbrunnen	-12,68 %	■	
024 Eiserfey, Vollem, Dreimühlen	-13,21 %	■	
026 Satzvey	-13,38 %	■	
016 Kallmuth	-15,84 %	■	

Stadt Mechernich
Landtagswahl 13.05.2012
SPD, Ergebnis - Zweitstimmen
Stimmbezirk-Übersicht

009 Strempt, Heufahrtshütte, Denrath	42,55 %	■
013 Mechernich tw. (SB 13)	42,23 %	■
015 Kalenberg	41,53 %	■
034 Schaven	39,64 %	■
026 Satzvey	39,64 %	■
004 Schützendorf, Lückerrath	39,52 %	■
032 Gehn, Kommern tw.	37,59 %	■
012 Mechernich tw. (SB 12)	37,33 %	■
035 Kommern tw.	37,27 %	■
010 Roggendorf, Weißenbrunnen	35,52 %	■
028 Firmenich, Obergartzem	35,32 %	■
029 Antweiler	35,26 %	■
036 Briefwahlvorstand 1	34,88 %	■
019 Vussem	34,65 %	■
037 Briefwahlvorstand 2	34,31 %	■
014 Mechernich tw. (SB 14)	33,90 %	■
017 Lorbach	32,39 %	■
001 Bergbuir	31,93 %	■
033 Kommern-Süd, Katzvey, Kommern tw.	31,68 %	■
003 Voissel	31,31 %	■
038 Briefwahlvorstand 3	30,69 %	■



















024 Eiserfey, Vollem, Dreimühlen	30,00 %	
007 Eicks, Kommern tw. (umf. Eickser Str.30/36)	29,78 %	
027 Lessenich	29,73 %	
008 Glehn	29,15 %	
011 Hostel	28,89 %	
022 Weiler am Berge	28,57 %	
020 Breitenbenden	28,36 %	
018 Bergheim	27,42 %	
023 Weyer,Urfey	27,36 %	
021 Holzheim	26,97 %	
030 Wachendorf	26,69 %	
002 Bleibuir, Bescheid, Wielspütz	25,97 %	
025 Harzheim	24,86 %	
016 Kallmuth	24,82 %	
005 Berg	18,18 %	
006 Floisdorf	16,99 %	
031 Rißdorf	11,76 %	





















Stadt Mechernich
Landtagswahl 13.05.2012
SPD, Gewinne und Verluste - Zweitstimmen
Stimmbezirk-Übersicht

011 Hostel	13,05 %	
026 Satzvey	11,91 %	
034 Schaven	11,46 %	
001 Bergbuir	11,00 %	
003 Voissel	10,94 %	
015 Kalenberg	10,23 %	
023 Weyer,Urfey	9,33 %	
035 Kommern tw.	9,20 %	
028 Firmenich, Obergartzem	8,84 %	
013 Mechernich tw. (SB 13)	8,62 %	
022 Weiler am Berge	8,27 %	
009 Strempt, Heufahrtshütte, Denrath	8,21 %	
010 Roggendorf, Weißenbrunnen	8,03 %	
004 Schützendorf, Lückerrath	7,97 %	
037 Briefwahlvorstand 2	7,54 %	
019 Vussem	7,09 %	
017 Lorbach	6,44 %	
030 Wachendorf	6,07 %	
033 Kommern-Süd, Katzvey, Kommern tw.	5,59 %	
016 Kallmuth	5,59 %	



















038 Briefwahlvorstand 3	5,48 %		■
006 Floisdorf	5,19 %		■
036 Briefwahlvorstand 1	5,15 %		■
032 Gehn, Kommern tw.	5,10 %		■
029 Antweiler	5,04 %		■
024 Eiserfey, Vollem, Dreimühlen	4,71 %		■
021 Holzheim	4,10 %		■
014 Mechernich tw. (SB 14)	3,41 %		■
007 Eicks, Kommern tw. (umf. Eickser Str.30/36)	3,06 %		■
027 Lessenich	2,97 %		■
012 Mechernich tw. (SB 12)	2,43 %		■
018 Bergheim	1,72 %		■
008 Glehn	1,65 %		■
025 Harzheim	0,76 %		■
002 Bleibuir, Bescheid, Wielspütz	0,02 %		■
020 Breitenbenden	-2,56 %		■
005 Berg	-4,19 %		■
031 Rißdorf	-8,64 %		■

Stadt Mechernich
Landtagswahl 13.05.2012
GRÜNE, Ergebnis - Zweitstimmen
Stimmbezirk-Übersicht

018 Bergheim	19,35 %	
027 Lessenich	16,89 %	
033 Kommern-Süd, Katzvey, Kommern tw.	14,34 %	
002 Bleibuir, Bescheid, Wielspütz	13,64 %	
014 Mechernich tw. (SB 14)	13,62 %	
022 Weiler am Berge	12,24 %	
019 Vussem	12,21 %	
007 Eicks, Kommern tw. (umf. Eickser Str.30/36)	11,11 %	
038 Briefwahlvorstand 3	10,87 %	
034 Schaven	10,81 %	
026 Satzvey	10,62 %	
023 Weyer, Urfey	10,10 %	
024 Eiserfey, Vollem, Dreimühlen	10,00 %	
020 Breitenbenden	9,95 %	
016 Kallmuth	9,93 %	
021 Holzheim	9,87 %	
031 Rißdorf	9,80 %	
028 Firmenich, Obergartzem	9,79 %	

029 Antweiler	9,73 %	
030 Wachendorf	9,61 %	
003 Voissel	9,09 %	
025 Harzheim	8,84 %	
010 Roggendorf, Weißenbrunnen	8,74 %	
035 Kommern tw.	8,49 %	
004 Schützendorf, Lückerath	8,10 %	
009 Strempt, Heufahrtshütte, Denrath	7,90 %	
037 Briefwahlvorstand 2	7,79 %	
005 Berg	7,79 %	
032 Gehn, Kommern tw.	7,65 %	
017 Lorbach	7,04 %	
036 Briefwahlvorstand 1	6,74 %	
001 Bergbuir	6,63 %	
013 Mechernich tw. (SB 13)	6,01 %	
006 Floisdorf	5,88 %	
012 Mechernich tw. (SB 12)	5,50 %	
015 Kalenberg	5,08 %	
008 Glehn	4,52 %	
011 Hostel	3,33 %	























Stadt Mechernich
Landtagswahl 13.05.2012
GRÜNE, Gewinne und Verluste - Zweitstimmen
Stimmbezirk-Übersicht

018 Bergheim	7,55 %	
002 Bleibuir, Bescheid, Wielspütz	4,14 %	
027 Lessenich	2,10 %	
022 Weiler am Berge	1,72 %	
038 Briefwahlvorstand 3	0,77 %	
025 Harzheim	0,63 %	
015 Kalenberg	0,50 %	
019 Vussem	0,20 %	
005 Berg	-0,10 %	
024 Eiserfey, Vollem, Dreimühlen	-0,12 %	
003 Voissel	-0,17 %	
020 Breitenbenden	-0,19 %	
009 Strempt, Heufahrtshütte, Denrath	-0,30 %	
032 Gehn, Kommern tw.	-0,51 %	
012 Mechernich tw. (SB 12)	-0,88 %	
037 Briefwahlvorstand 2	-0,98 %	
029 Antweiler	-1,49 %	
014 Mechernich tw. (SB 14)	-1,63 %	
















006 Floisdorf	-1,76 %	
010 Roggendorf, Weißenbrunnen	-1,78 %	
021 Holzheim	-1,90 %	
030 Wachendorf	-2,06 %	
035 Kommern tw.	-2,15 %	
016 Kallmuth	-2,38 %	
007 Eicks, Kommern tw. (umf. Eickser Str.30/36)	-2,65 %	
036 Briefwahlvorstand 1	-3,35 %	
028 Firmenich, Obergartzem	-3,37 %	
013 Mechernich tw. (SB 13)	-3,38 %	
008 Glehn	-3,48 %	
023 Weyer, Urfey	-3,67 %	
026 Satzvey	-4,22 %	
004 Schützendorf, Lückerrath	-4,35 %	
033 Kommern-Süd, Katzvey, Kommern tw.	-4,57 %	
001 Bergbuir	-5,58 %	
017 Lorbach	-7,51 %	
034 Schaven	-8,28 %	
031 Reißdorf	-8,56 %	
011 Hostel	-12,51 %	

Stadt Mechernich
Landtagswahl 13.05.2012
FDP, Ergebnis - Zweitstimmen
Stimmbezirk-Übersicht

024 Eiserfey, Vollem, Dreimühlen	16,54 %	■
001 Bergbuir	15,66 %	■
033 Kommern-Süd, Katzvey, Kommern tw.	14,51 %	■
031 Reißdorf	13,73 %	■
035 Kommern tw.	13,14 %	■
014 Mechernich tw. (SB 14)	13,05 %	■
007 Eicks, Kommern tw. (umf. Eickser Str.30/36)	12,44 %	■
010 Roggendorf, Weißenbrunnen	12,02 %	■
017 Lorbach	11,27 %	■
006 Floisdorf	11,11 %	■
038 Briefwahlvorstand 3	11,00 %	■
022 Weiler am Berge	10,88 %	■
026 Satzvey	10,88 %	■
023 Weyer, Urfey	10,75 %	■
028 Firmenich, Obergartzem	10,64 %	■
013 Mechernich tw. (SB 13)	10,60 %	■

021 Holzheim	10,53 %	
002 Bleibuir, Bescheid, Wielspütz	10,39 %	
011 Hostel	10,00 %	
016 Kallmuth	9,93 %	
030 Wachendorf	9,61 %	
032 Gehn, Kommern tw.	9,52 %	
036 Briefwahlvorstand 1	9,42 %	
025 Harzheim	9,39 %	
009 Strempt, Heufahrtshütte, Denrath	8,21 %	
034 Schaven	8,11 %	
003 Voissel	8,08 %	
008 Glehn	8,04 %	
037 Briefwahlvorstand 2	7,89 %	
005 Berg	7,79 %	
004 Schützdorf, Lückerrath	7,62 %	
029 Antweiler	6,99 %	
020 Breitenbenden	6,97 %	
012 Mechernich tw. (SB 12)	6,29 %	
027 Lessenich	6,08 %	
019 Vussem	5,28 %	
015 Kalenberg	5,08 %	
018 Bergheim	4,84 %	

Stadt Mechernich
Landtagswahl 13.05.2012
FDP, Gewinne und Verluste - Zweitstimmen
Stimmbezirk-Übersicht

017 Lorbach	4,31 %	
014 Mechernich tw. (SB 14)	3,75 %	
024 Eiserfey, Vollem, Dreimühlen	3,70 %	
033 Kommern-Süd, Katzvey, Kommern tw.	3,36 %	
026 Satzvey	3,04 %	
001 Bergbuir	2,87 %	
006 Floisdorf	2,78 %	
005 Berg	2,53 %	
013 Mechernich tw. (SB 13)	2,20 %	
010 Roggendorf, Weißenbrunnen	2,08 %	
007 Eicks, Kommern tw. (umf. Eickser Str.30/36)	1,92 %	
027 Lessenich	1,86 %	
034 Schaven	1,74 %	
008 Glehn	1,54 %	
036 Briefwahlvorstand 1	0,59 %	

002 Bleibuir, Bescheid, Wielspütz	0,26 %		
023 Weyer, Urfey	0,26 %		
011 Hostel	0,10 %		
016 Kallmuth	-0,07 %		
020 Breitenbenden	-0,28 %		
022 Weiler am Berge	-0,39 %		
031 Reißdorf	-0,56 %		
038 Briefwahlvorstand 3	-0,77 %		
004 Schützendorf, Lückerath	-0,83 %		
032 Gehn, Kommern tw.	-1,02 %		
035 Kommern tw.	-1,14 %		
003 Voissel	-1,18 %		
021 Holzheim	-1,24 %		
030 Wachendorf	-1,29 %		
028 Firmenich, Obergartzem	-1,31 %		
029 Antweiler	-1,42 %		
009 Strempt, Heufahrtshütte, Denrath	-2,43 %		
012 Mechernich tw. (SB 12)	-2,65 %		
037 Briefwahlvorstand 2	-2,90 %		
019 Vussem	-3,20 %		
015 Kalenberg	-3,31 %		
025 Harzheim	-3,43 %		
018 Bergheim	-4,19 %		

Stadt Mechernich
Landtagswahl 13.05.2012
DIE LINKE, Ergebnis - Zweitstimmen
Stimmbezirk-Übersicht

016 Kallmuth	6,38 %	■
021 Holzheim	4,61 %	■
003 Voissel	4,04 %	■
020 Breitenbenden	3,98 %	■
014 Mechernich tw. (SB 14)	3,97 %	■
002 Bleibuir, Bescheid, Wielspütz	3,90 %	■
009 Strempt, Heufahrtshütte, Denrath	3,34 %	■
012 Mechernich tw. (SB 12)	3,34 %	■
008 Glehn	2,51 %	■
004 Schützendorf, Lückerath	2,38 %	■
035 Kommern tw.	2,33 %	■
038 Briefwahlvorstand 3	2,30 %	■
025 Harzheim	2,21 %	■
010 Roggendorf, Weißenbrunnen	2,19 %	■
037 Briefwahlvorstand 2	2,13 %	■

033 Kommern-Süd, Katzvey, Kommern tw.	2,12 %	■
026 Satzvey	2,07 %	■
027 Lessenich	2,03 %	■
019 Vussem	1,98 %	■
006 Floisdorf	1,96 %	■
024 Eiserfey, Vollem, Dreimühlen	1,92 %	■
036 Briefwahlvorstand 1	1,86 %	■
001 Bergbuir	1,81 %	■
013 Mechernich tw. (SB 13)	1,77 %	■
032 Gehn, Kommern tw.	1,70 %	■
028 Firmenich, Obergartzem	1,42 %	■
022 Weiler am Berge	1,36 %	■
007 Eicks, Kommern tw. (umf. Eickser Str.30/36)	1,33 %	■
029 Antweiler	1,22 %	■
011 Hostel	1,11 %	■
030 Wachendorf	1,07 %	■
023 Weyer,Urfey	0,98 %	■
034 Schaven	0,90 %	■
015 Kalenberg	0,85 %	■
017 Lorbach	0,70 %	■
005 Berg	0,00 %	
018 Bergheim	0,00 %	
031 Rißdorf	0,00 %	


























Stadt Mechernich
Landtagswahl 13.05.2012
DIE LINKE, Gewinne und Verluste - Zweitstimmen
Stimmbezirk-Übersicht

004 Schützendorf, Lückerrath	1,05 %	■
016 Kallmuth	1,00 %	■
037 Briefwahlvorstand 2	0,21 %	■
010 Roggendorf, Weißenbrunnen	-0,15 %	■
020 Breitenbenden	-0,37 %	■
021 Holzheim	-0,62 %	■
025 Harzheim	-0,87 %	■
005 Berg	-1,32 %	■
008 Glehn	-1,49 %	■
014 Mechernich tw. (SB 14)	-1,52 %	■
026 Satzvey	-1,57 %	■
011 Hostel	-1,86 %	■
031 Rißdorf	-2,04 %	■
006 Floisdorf	-2,21 %	■






































007 Eicks, Kommern tw. (umf. Eickser Str.30/36)	-2,31 %	■	
024 Eiserfey, Vollem, Dreimühlen	-2,36 %	■	
012 Mechernich tw. (SB 12)	-2,40 %	■	
002 Bleibuir, Bescheid, Wielspütz	-2,43 %	■	
003 Voissel	-2,44 %	■	
033 Kommern-Süd, Katzvey, Kommern tw.	-2,60 %	■	
038 Briefwahlvorstand 3	-2,61 %	■	
029 Antweiler	-2,83 %	■	
027 Lessenich	-2,90 %	■	
013 Mechernich tw. (SB 13)	-3,01 %	■	
017 Lorbach	-3,09 %	■	
022 Weiler am Berge	-3,15 %	■	
036 Briefwahlvorstand 1	-3,54 %	■	
019 Vussem	-4,03 %	■	
032 Gehn, Kommern tw.	-4,42 %	■	
001 Bergbuir	-4,59 %	■	
035 Kommern tw.	-4,98 %	■	
030 Wachendorf	-5,16 %	■	
028 Firmenich, Obergartzem	-5,24 %	■	
009 Strempt, Heufahrtshütte, Denrath	-5,78 %	■	
023 Weyer, Urfey	-5,91 %	■	
034 Schaven	-6,37 %	■	
015 Kalenberg	-7,55 %	■	
018 Bergheim	-7,64 %	■	

Stadt Mechernich
Landtagswahl 13.05.2012
PIRATEN, Ergebnis - Zweitstimmen
Stimmbezirk-Übersicht

015 Kalenberg	18,64 %	■
011 Hostel	14,44 %	■
012 Mechernich tw. (SB 12)	14,34 %	■
005 Berg	14,29 %	■
032 Gehn, Kommern tw.	13,44 %	■
010 Roggendorf, Weißenbrunnen	13,11 %	■
020 Breitenbenden	11,94 %	■
030 Wachendorf	11,74 %	■
034 Schaven	11,71 %	■
025 Harzheim	11,60 %	■
028 Firmenich, Obergartzem	11,35 %	■
019 Vussem	10,56 %	■
018 Bergheim	10,48 %	■

023 Weyer,Urfey	10,42 %	
026 Satzvey	10,36 %	
029 Antweiler	10,33 %	
009 Strempt, Heufahrtshütte, Denrath	10,03 %	
016 Kallmuth	9,93 %	
035 Kommern tw.	9,82 %	
031 Reißdorf	9,80 %	
014 Mechernich tw. (SB 14)	9,22 %	
027 Lessenich	8,78 %	
038 Briefwahlvorstand 3	8,57 %	
008 Glehn	8,54 %	
017 Lorbach	8,45 %	
007 Eicks, Kommern tw. (umf. Eickser Str.30/36)	8,44 %	
037 Briefwahlvorstand 2	8,40 %	
024 Eiserfey, Vollem, Dreimühlen	8,08 %	
033 Kommern-Süd, Katzvey, Kommern tw.	7,96 %	
013 Mechernich tw. (SB 13)	7,95 %	
036 Briefwahlvorstand 1	7,44 %	
021 Holzheim	7,24 %	
006 Floisdorf	7,19 %	
003 Voissel	7,07 %	
001 Bergbuir	6,63 %	
022 Weiler am Berge	6,12 %	
002 Bleibuir, Bescheid, Wielspütz	5,84 %	
004 Schützendorf, Lückerath	5,24 %	

Stadt Mechernich
Landtagswahl 13.05.2012
PIRATEN, Gewinne und Verluste - Zweitstimmen
Stimmbezirk-Übersicht

015 Kalenberg	16,35 %	
005 Berg	14,29 %	
012 Mechernich tw. (SB 12)	13,28 %	
032 Gehn, Kommern tw.	12,07 %	
011 Hostel	11,47 %	
010 Roggendorf, Weißenbrunnen	11,36 %	
034 Schaven	10,80 %	
025 Harzheim	10,58 %	
030 Wachendorf	10,58 %	
019 Vussem	10,56 %	
028 Firmenich, Obergartzem	10,44 %	
009 Strempt, Heufahrtshütte, Denrath	10,03 %	
020 Breitenbenden	10,01 %	
016 Kallmuth	9,93 %	
023 Weyer, Urfey	9,77 %	
029 Antweiler	9,71 %	
035 Kommern tw.	8,82 %	
026 Satzvey	8,68 %	
017 Lorbach	8,45 %	
007 Eicks, Kommern tw. (umf. Eickser Str.30/36)	8,44 %	
018 Bergheim	8,40 %	
031 Reißdorf	7,76 %	
014 Mechernich tw. (SB 14)	7,70 %	
038 Briefwahlvorstand 3	7,55 %	
037 Briefwahlvorstand 2	7,28 %	
003 Voissel	7,07 %	
036 Briefwahlvorstand 1	6,90 %	
024 Eiserfey, Vollem, Dreimühlen	6,52 %	
006 Floisdorf	6,50 %	
013 Mechernich tw. (SB 13)	6,14 %	
001 Bergbuir	6,05 %	
008 Glehn	6,04 %	
033 Kommern-Süd, Katzvey, Kommern tw.	5,70 %	
022 Weiler am Berge	5,37 %	
021 Holzheim	5,28 %	
002 Bleibuir, Bescheid, Wielspütz	5,21 %	
027 Lessenich	4,56 %	

004 Schützensdorf, Lückerath	4,35 %		■
------------------------------	--------	--	---