

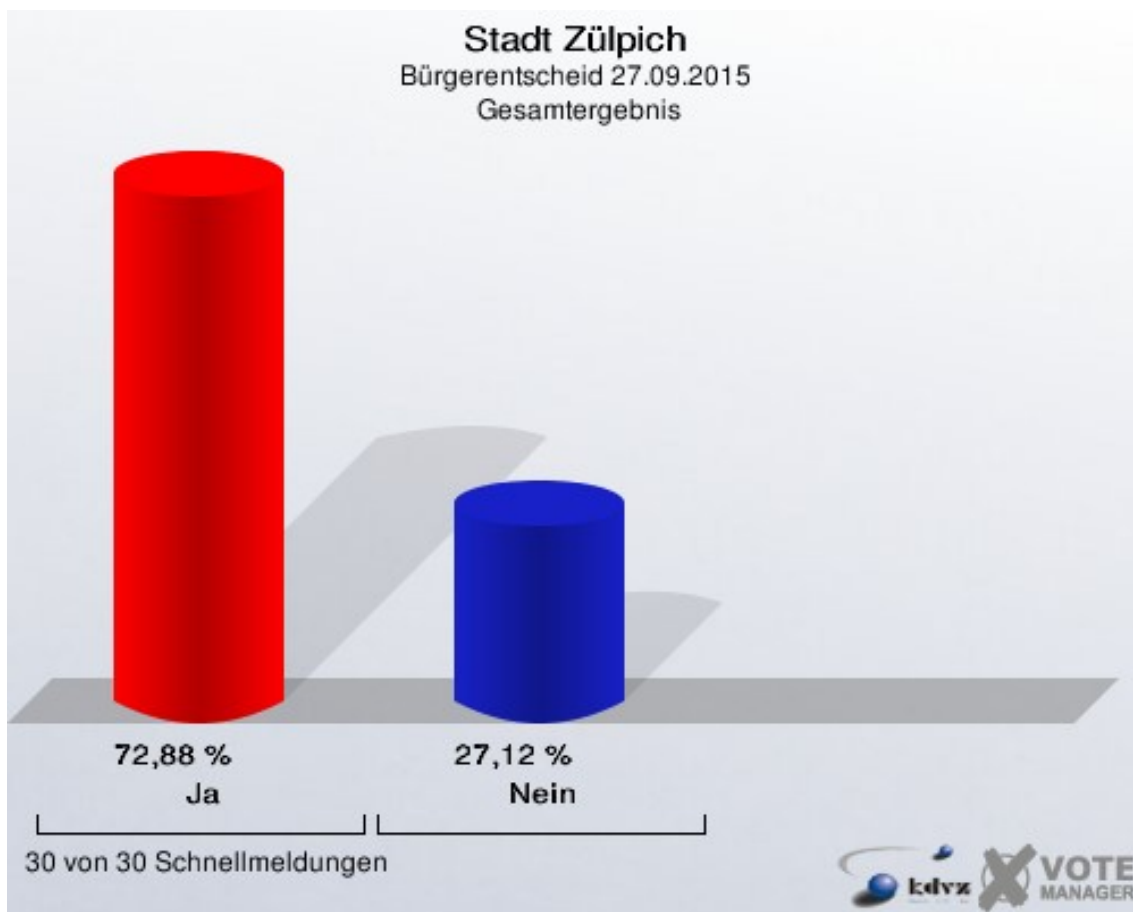
Wahlbuch  
Bürgerentscheid  
27.09.2015  
Stadt Zülpich  
Herausgegeben am 29.09.2015

# Inhaltsverzeichnis

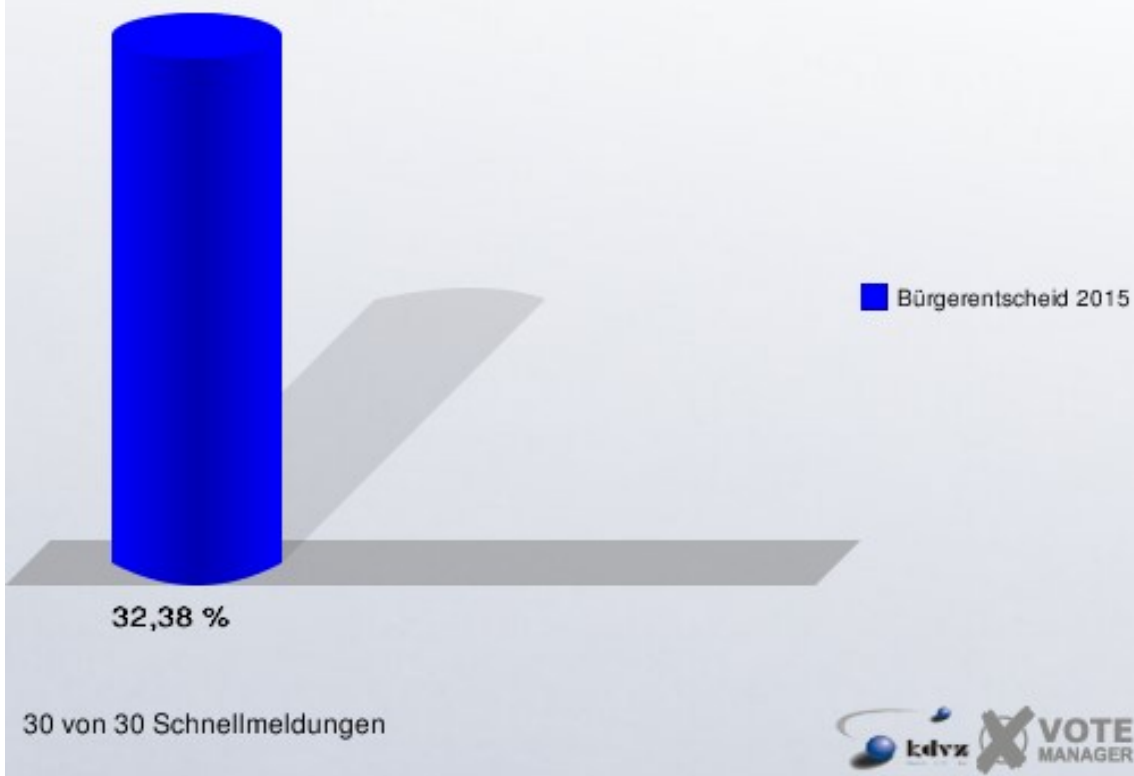
Bürgerentscheid	1
Stadt Zülpich	1
Stadtteile	3
Briefwahl	3
Kernstadt	4
Ortsteile	6
Übersicht Stadtteile	8
Stimmbezirke	10
Stimmbezirk 0010, Zülpich 1 (Kernstadt)	10
Stimmbezirk 0020, Zülpich 2 (Kernstadt)	12
Stimmbezirk 0030, Zülpich 3 (Kernstadt)	14
Stimmbezirk 0040, Zülpich 4 (Kernstadt)	16
Stimmbezirk 0050, Geich	18
Stimmbezirk 0051, Bessenich	20
Stimmbezirk 0060, Hoven	22
Stimmbezirk 0061, Kloster Marienborn	24
Stimmbezirk 0070, Nemmenich	26
Stimmbezirk 0071, Rövenich	28
Stimmbezirk 0080, Weiler i.d.E	30
Stimmbezirk 0081, Oberelvenich	32
Stimmbezirk 0082, Niederelvenich	34
Stimmbezirk 0090, Mülheim-Wichterich	36
Stimmbezirk 0100, Ülpenich	38
Stimmbezirk 0110, Linzenich-Lövenich	40
Stimmbezirk 0111, Schwerfen I	42
Stimmbezirk 0120, Schwerfen II	44
Stimmbezirk 0130, Dürscheven	46
Stimmbezirk 0131, Enzen	48
Stimmbezirk 0140, Merzenich	50
Stimmbezirk 0141, Sinzenich	52
Stimmbezirk 0150, Bürvenich-Eppenich	54
Stimmbezirk 0151, Langendorf	56
Stimmbezirk 0160, Füssenich	58
Stimmbezirk 0161, Juntersdorf	60
Briefwahl I	62
Briefwahl II	63
Briefwahl III	64
Briefwahl IV	65
Übersicht Stimmbezirke	66

# Bürgerentscheid Stadt Zülpich

	Anzahl	Prozent
Abstimmungsberechtigte	16.717	
Abstimmende	5.413	32,38 %
ungültige Stimmen	51	0,94 %
gültige Stimmen	5.362	99,06 %
Ja	3.908	72,88 %
Nein	1.454	27,12 %

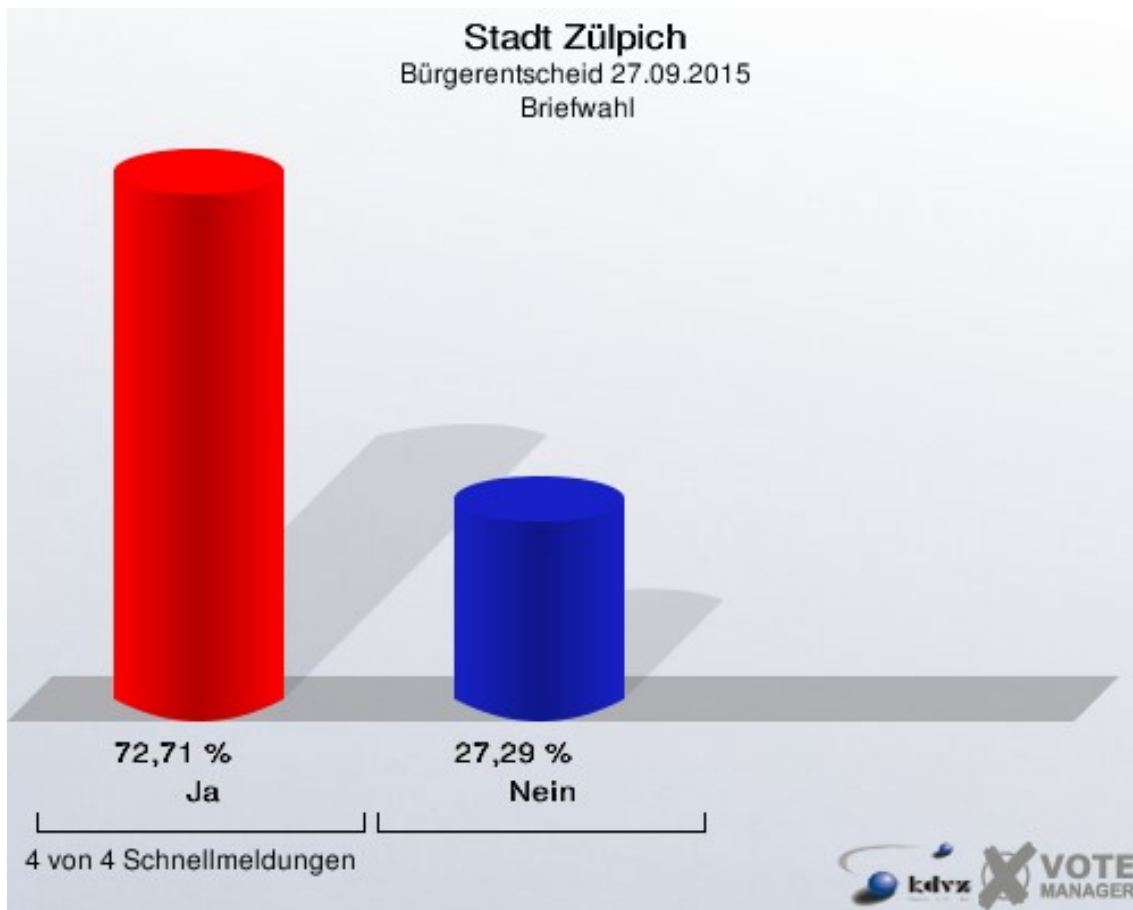


**Stadt Zülpich**  
Bürgerentscheid 27.09.2015  
Abstimmungsbeteiligung Gesamtergebnis



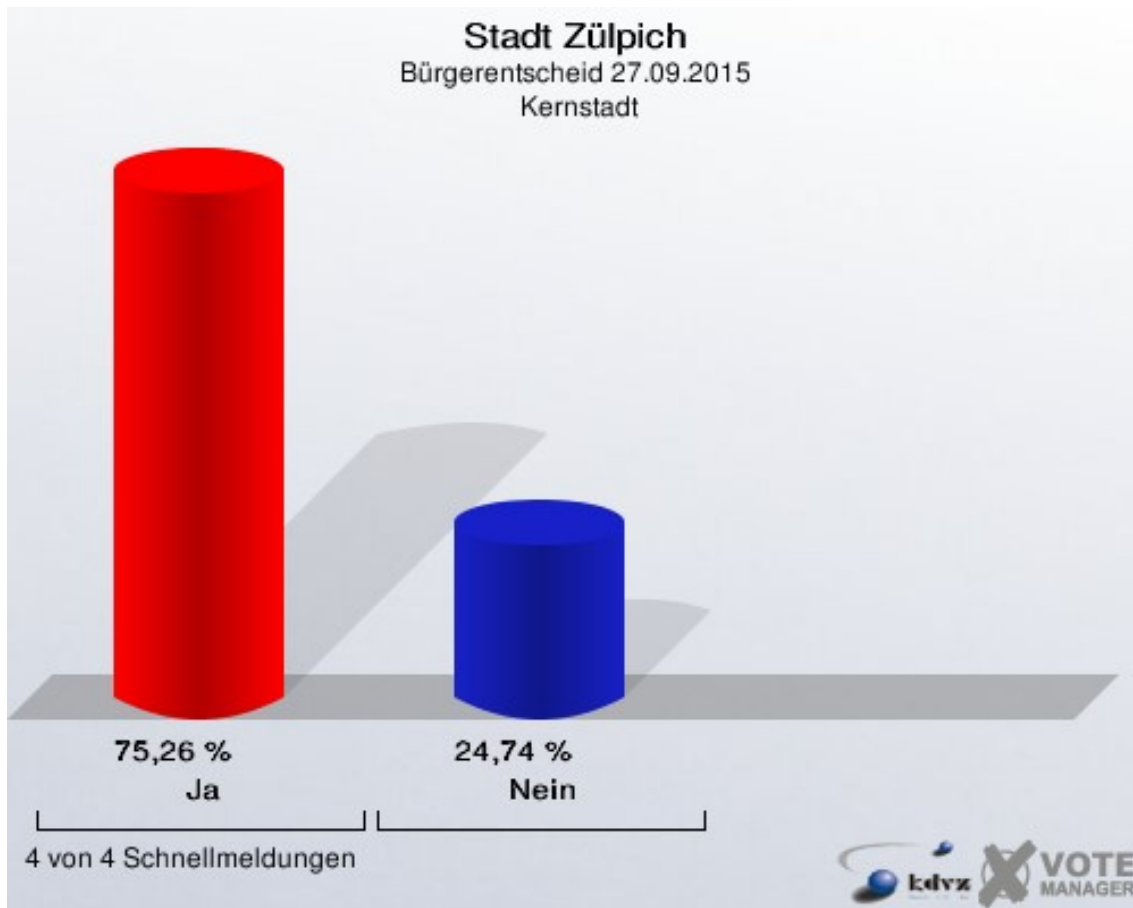
## Stadtteile Briefwahl

	Anzahl	Prozent
Abstimmende	1.244	
ungültige Stimmen	2	0,16 %
gültige Stimmen	1.242	99,84 %
Ja	903	72,71 %
Nein	339	27,29 %

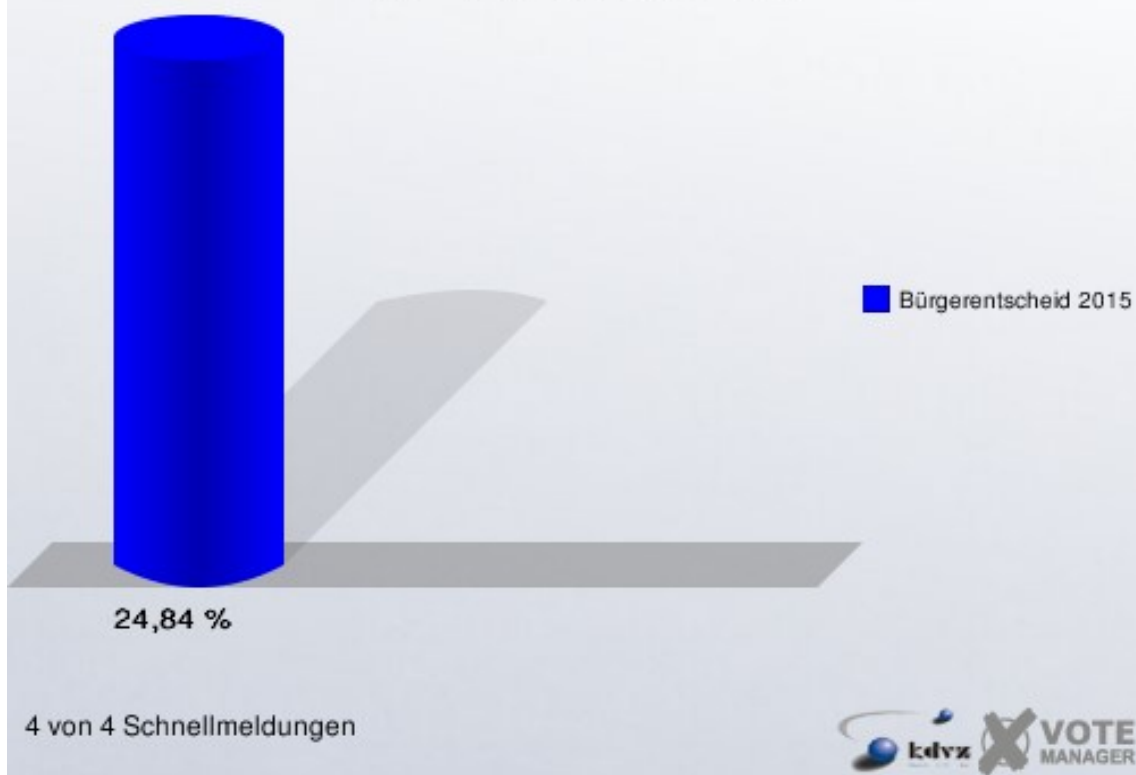


## Kernstadt

	Anzahl	Prozent
Abstimmungsberechtigte	4.811	
Abstimmende	1.195	24,84 %
ungültige Stimmen	19	1,59 %
gültige Stimmen	1.176	98,41 %
Ja	885	75,26 %
Nein	291	24,74 %



**Stadt Zülpich**  
Bürgerentscheid 27.09.2015  
Abstimmungsbeteiligung Kernstadt

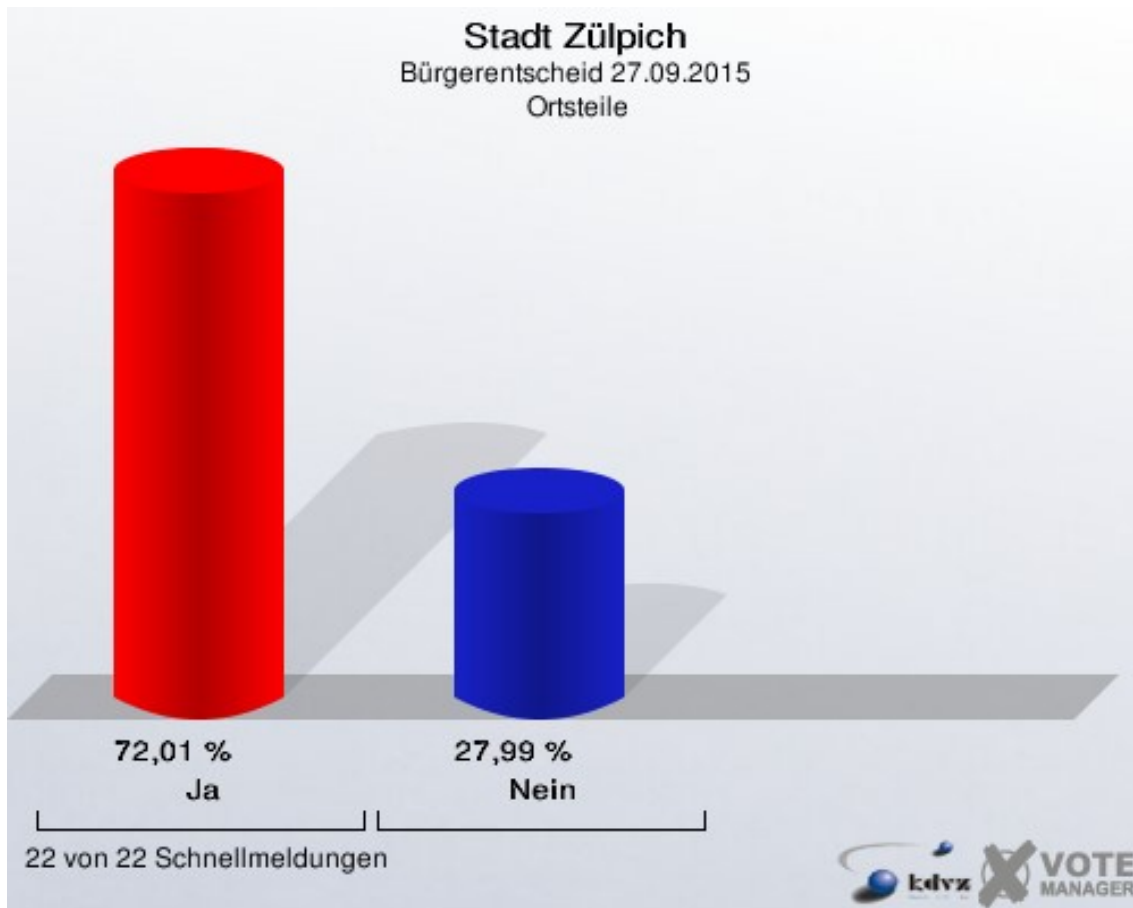


4 von 4 Schnellmeldungen



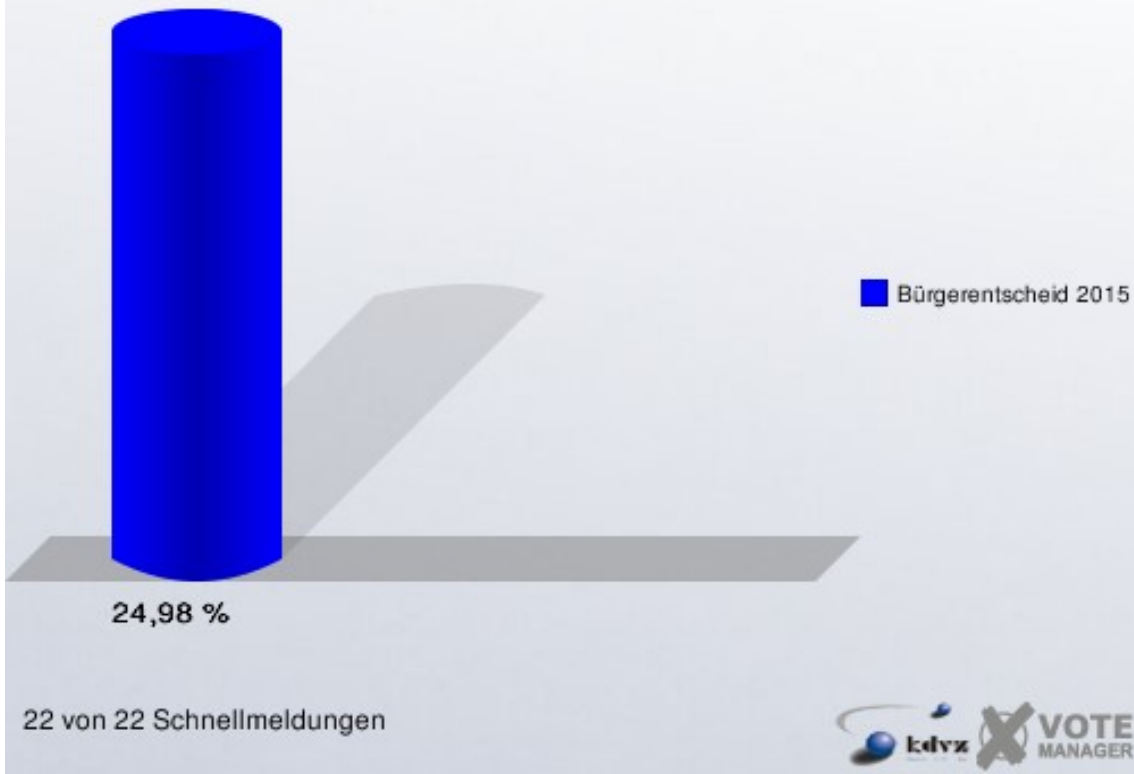
## Ortsteile

	Anzahl	Prozent
Abstimmungsberechtigte	11.906	
Abstimmende	2.974	24,98 %
ungültige Stimmen	30	1,01 %
gültige Stimmen	2.944	98,99 %
Ja	2.120	72,01 %
Nein	824	27,99 %





**Stadt Zülpich**  
Bürgerentscheid 27.09.2015  
Abstimmungsbeteiligung Ortsteile






# Übersicht Stadtteile




Stadt Zülpich  
Bürgerentscheid 27.09.2015  
Zusammenstellung der Ergebnisse nach Stadtteilen

Stadtteil	Wahlbe- rechtigte	Wähler	gültig	Ja	Nein
<b>Briefwahl</b>	0	1.244	1.242	<b>903</b>	339
			99,84 %	<b>72,71 %</b>	27,29 %
<b>Kernstadt</b>	4.811	1.195	1.176	<b>885</b>	291
		24,84 %	98,41 %	<b>75,26 %</b>	24,74 %
<b>Ortsteile</b>	11.906	2.974	2.944	<b>2.120</b>	824
		24,98 %	98,99 %	<b>72,01 %</b>	27,99 %
<b>Stadt Zülpich</b>	16.717	5.413	5.362	<b>3.908</b>	1.454
		32,38 %	99,06 %	<b>72,88 %</b>	27,12 %

Stadt Zülpich  
 Bürgerentscheid 27.09.2015  
 Ja, Ergebnis  
 Stadtteil-Übersicht

Kernstadt	75,26 %	
Briefwahl	72,71 %	
Ortsteile	72,01 %	

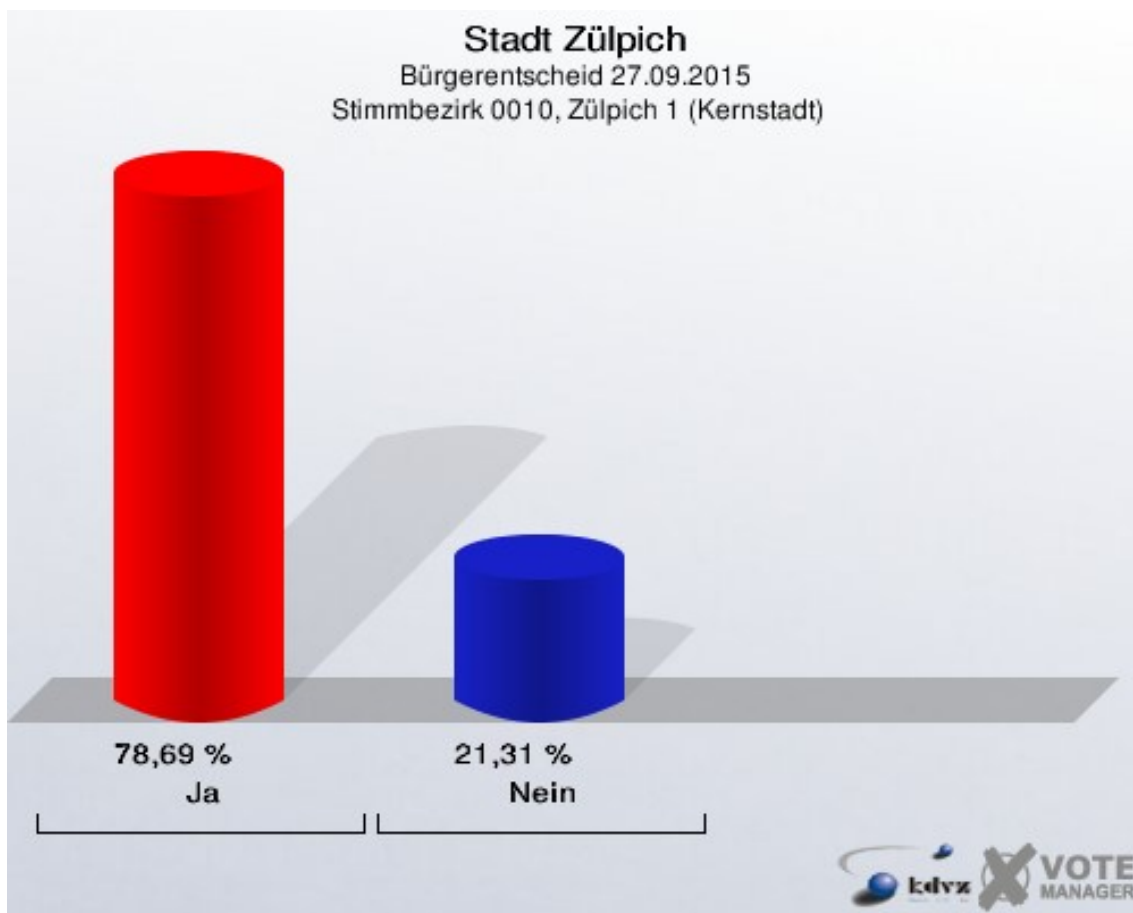
Stadt Zülpich  
 Bürgerentscheid 27.09.2015  
 Nein, Ergebnis  
 Stadtteil-Übersicht

Ortsteile	27,99 %	
Briefwahl	27,29 %	
Kernstadt	24,74 %	

## Stimmbezirke

### Stimmbezirk 0010, Zülpich 1 (Kernstadt)

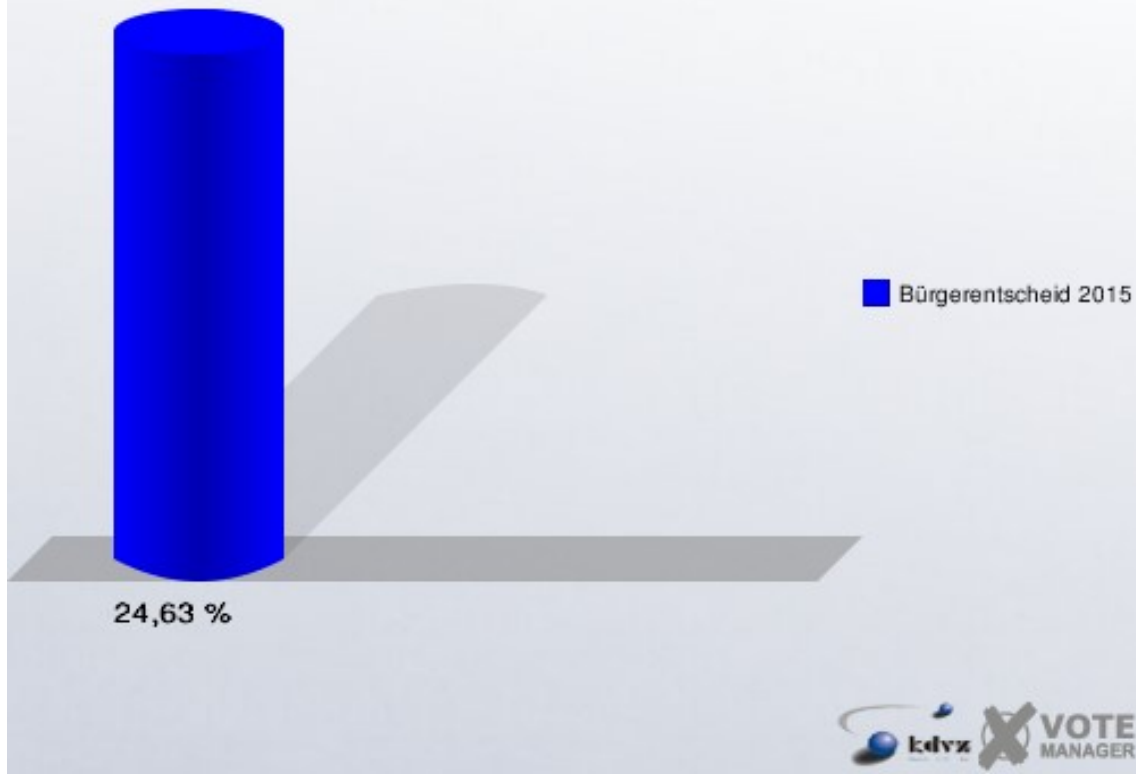
	Anzahl	Prozent
Abstimmungsberechtigte	1.267	
Abstimmende	312	24,63 %
ungültige Stimmen	7	2,24 %
gültige Stimmen	305	97,76 %
Ja	240	78,69 %
Nein	65	21,31 %



# Stadt Zülpich

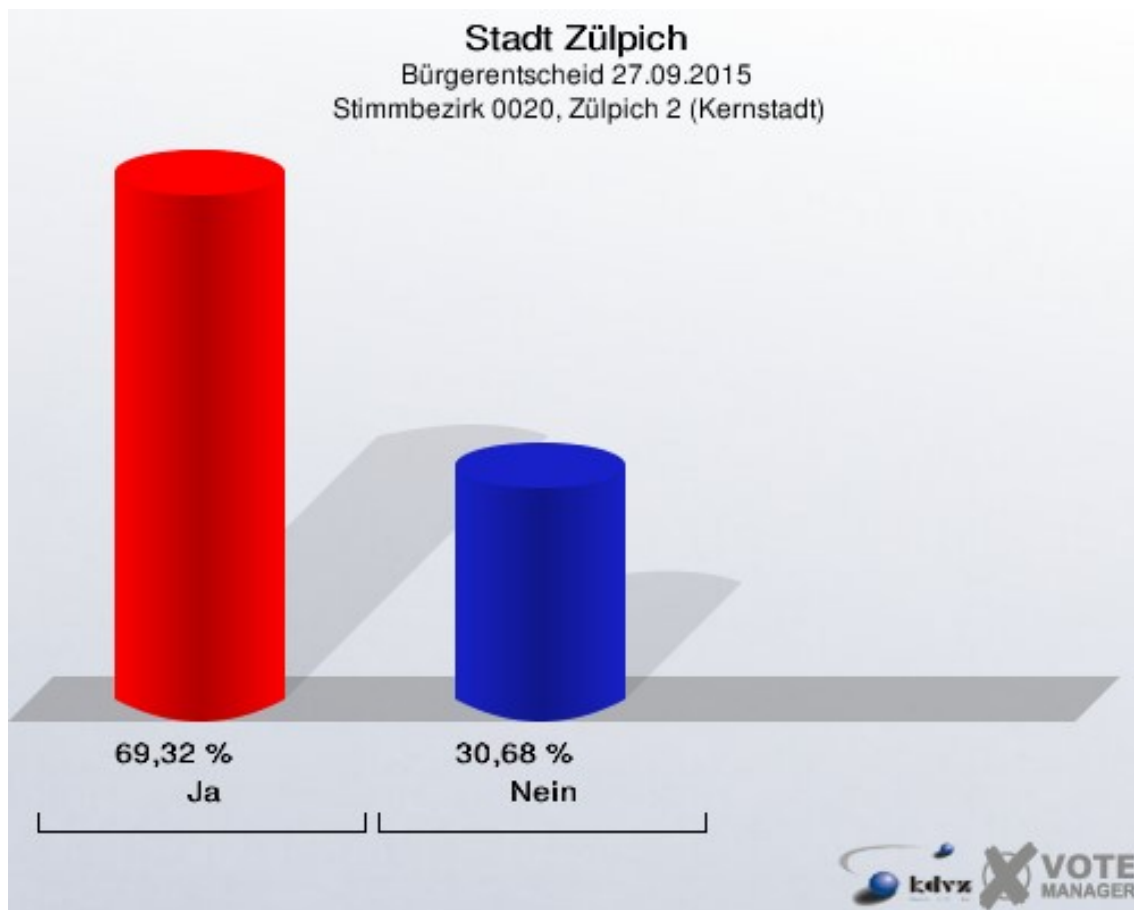
Bürgerentscheid 27.09.2015

Abstimmungsbeteiligung Stimmbezirk 0010, Zülpich 1 (Kernstadt)

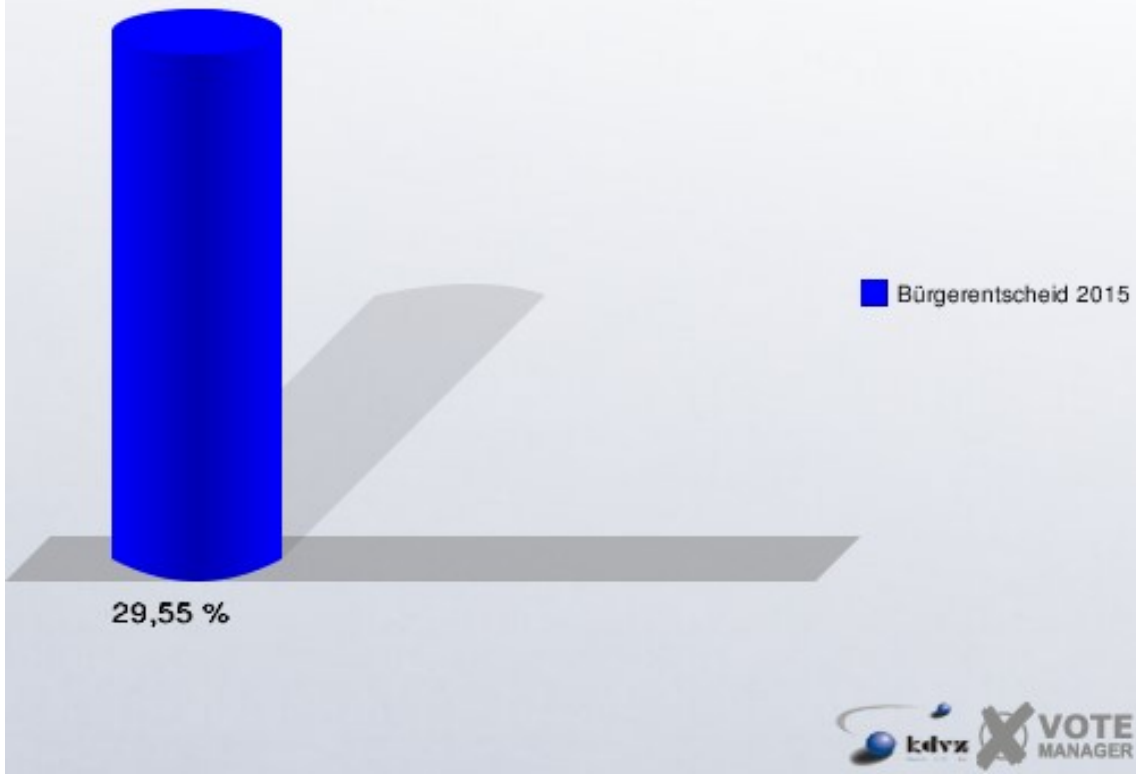


## Stimmbezirk 0020, Zülpich 2 (Kernstadt)

	Anzahl	Prozent
Abstimmungsberechtigte	1.154	
Abstimmende	341	29,55 %
ungültige Stimmen	2	0,59 %
gültige Stimmen	339	99,41 %
Ja	235	69,32 %
Nein	104	30,68 %

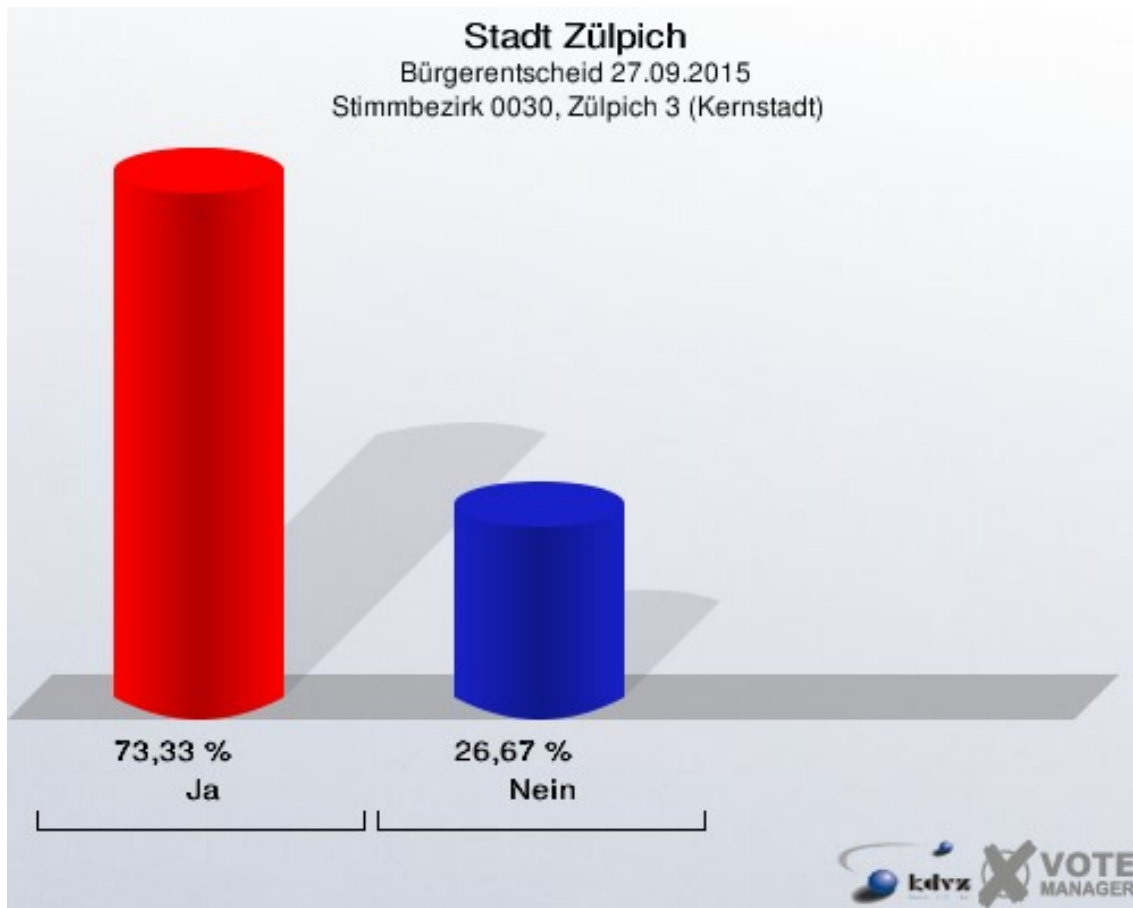


**Stadt Zülpich**  
Bürgerentscheid 27.09.2015  
Abstimmungsbeteiligung Stimmbezirk 0020, Zülpich 2 (Kernstadt)



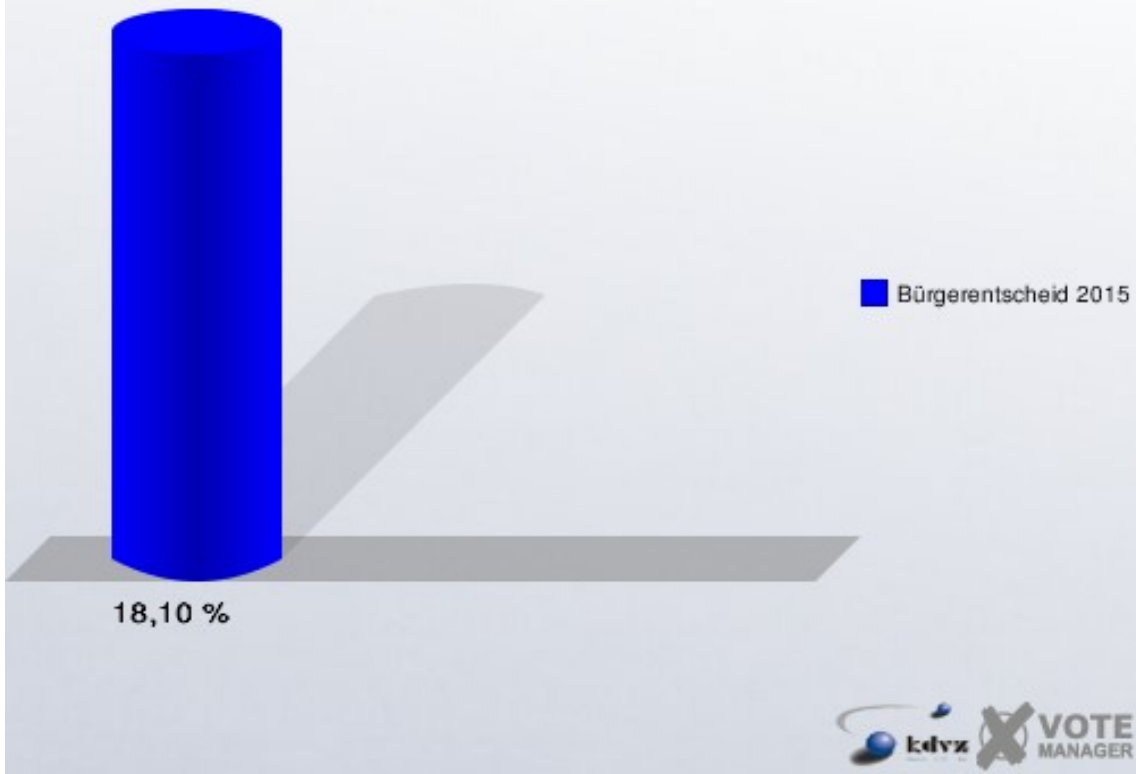
## Stimmbezirk 0030, Zülpich 3 (Kernstadt)

	Anzahl	Prozent
Abstimmungsberechtigte	1.210	
Abstimmende	219	18,10 %
ungültige Stimmen	9	4,11 %
gültige Stimmen	210	95,89 %
Ja	154	73,33 %
Nein	56	26,67 %



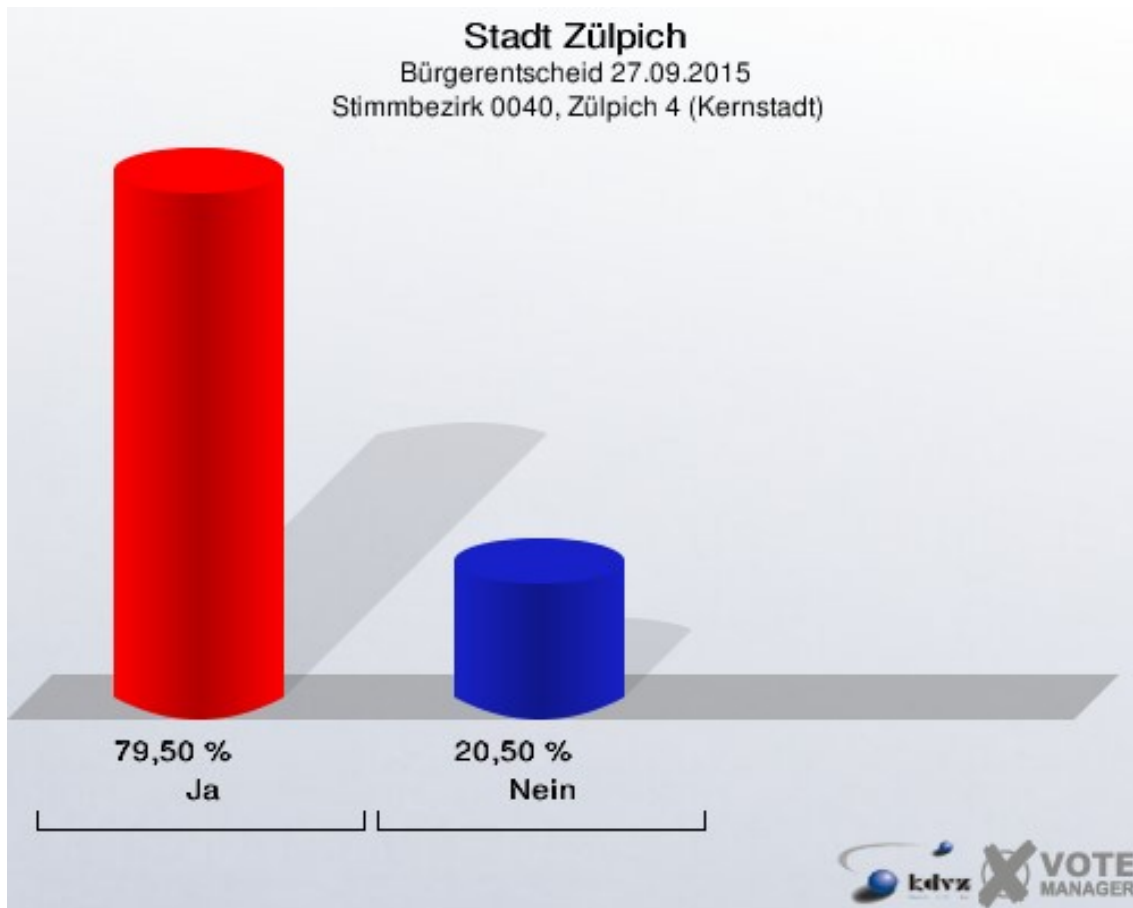


**Stadt Zülpich**  
Bürgerentscheid 27.09.2015  
Abstimmungsbeteiligung Stimmbezirk 0030, Zülpich 3 (Kernstadt)

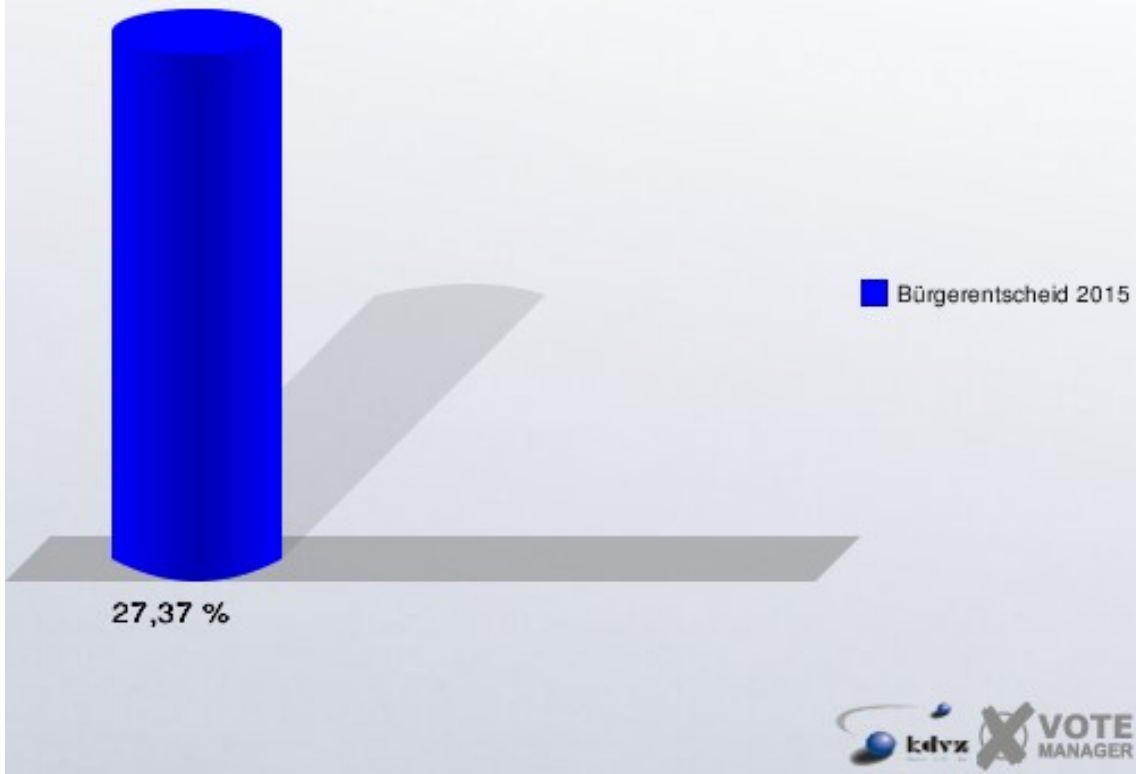


## Stimmbezirk 0040, Zülpich 4 (Kernstadt)

	Anzahl	Prozent
Abstimmungsberechtigte	1.180	
Abstimmende	323	27,37 %
ungültige Stimmen	1	0,31 %
gültige Stimmen	322	99,69 %
Ja	256	79,50 %
Nein	66	20,50 %

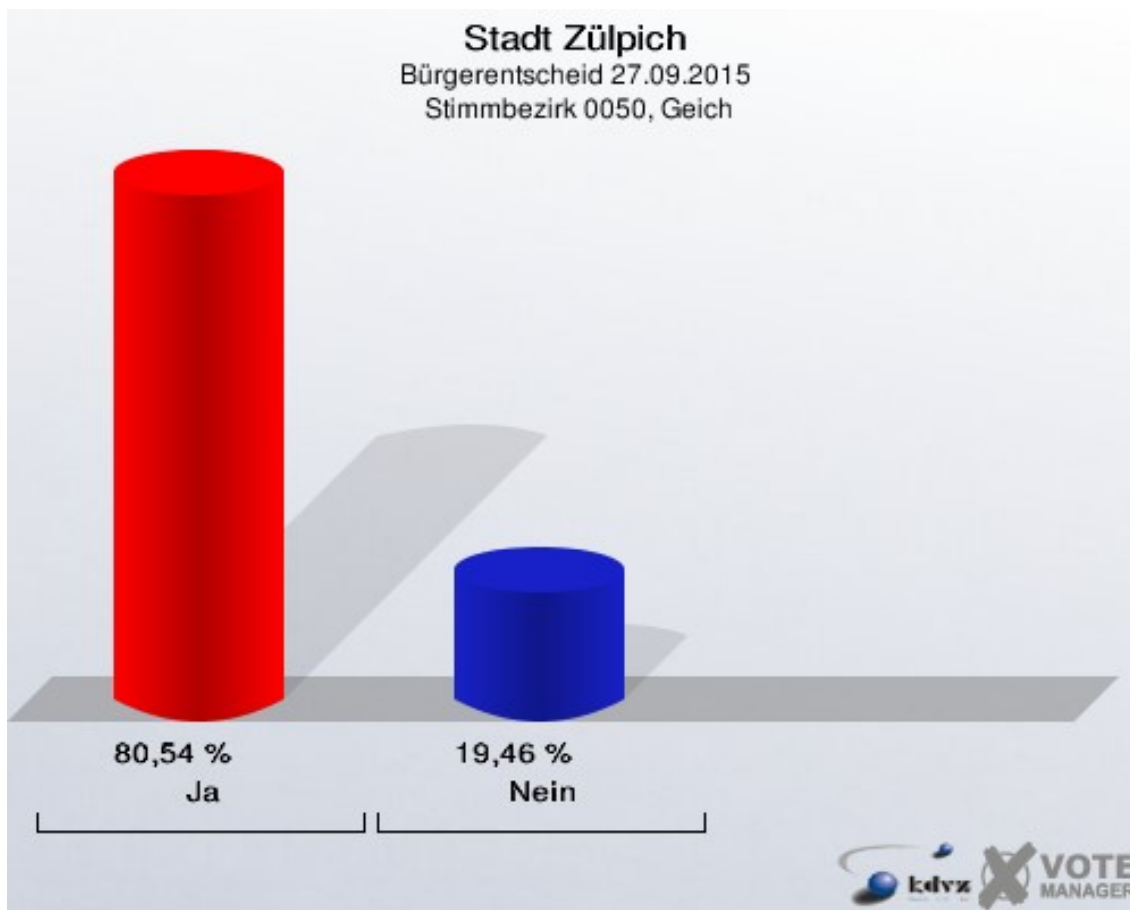


**Stadt Zülpich**  
Bürgerentscheid 27.09.2015  
Abstimmungsbeteiligung Stimmbezirk 0040, Zülpich 4 (Kernstadt)

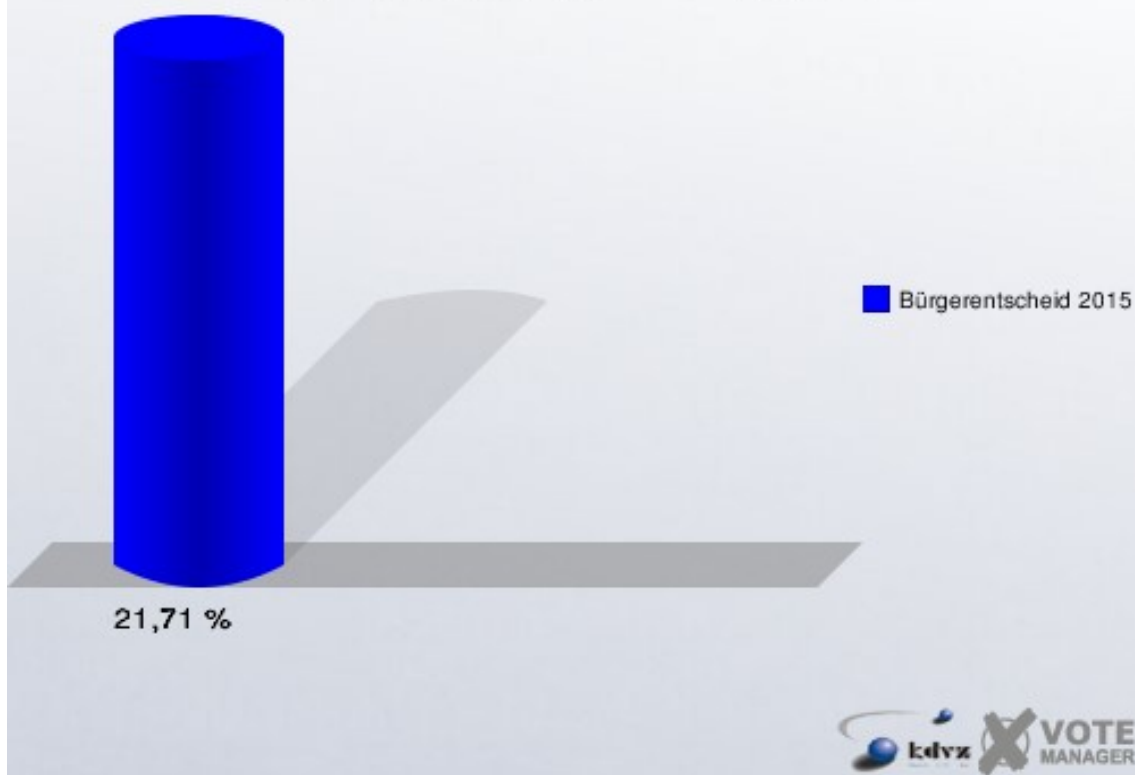


## Stimmbezirk 0050, Geich

	Anzahl	Prozent
Abstimmungsberechtigte	691	
Abstimmende	150	21,71 %
ungültige Stimmen	1	0,67 %
gültige Stimmen	149	99,33 %
Ja	120	80,54 %
Nein	29	19,46 %

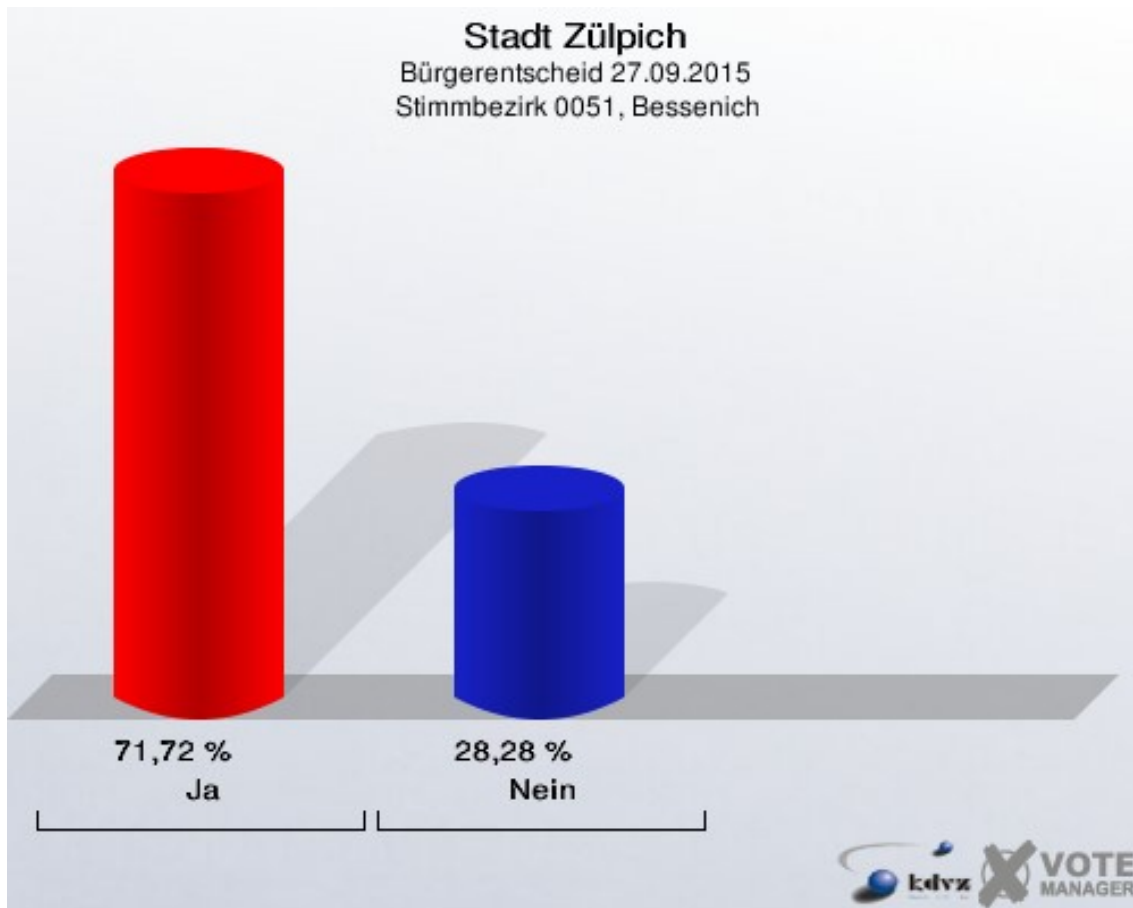


**Stadt Zülpich**  
Bürgerentscheid 27.09.2015  
Abstimmungsbeteiligung Stimmbezirk 0050, Geich

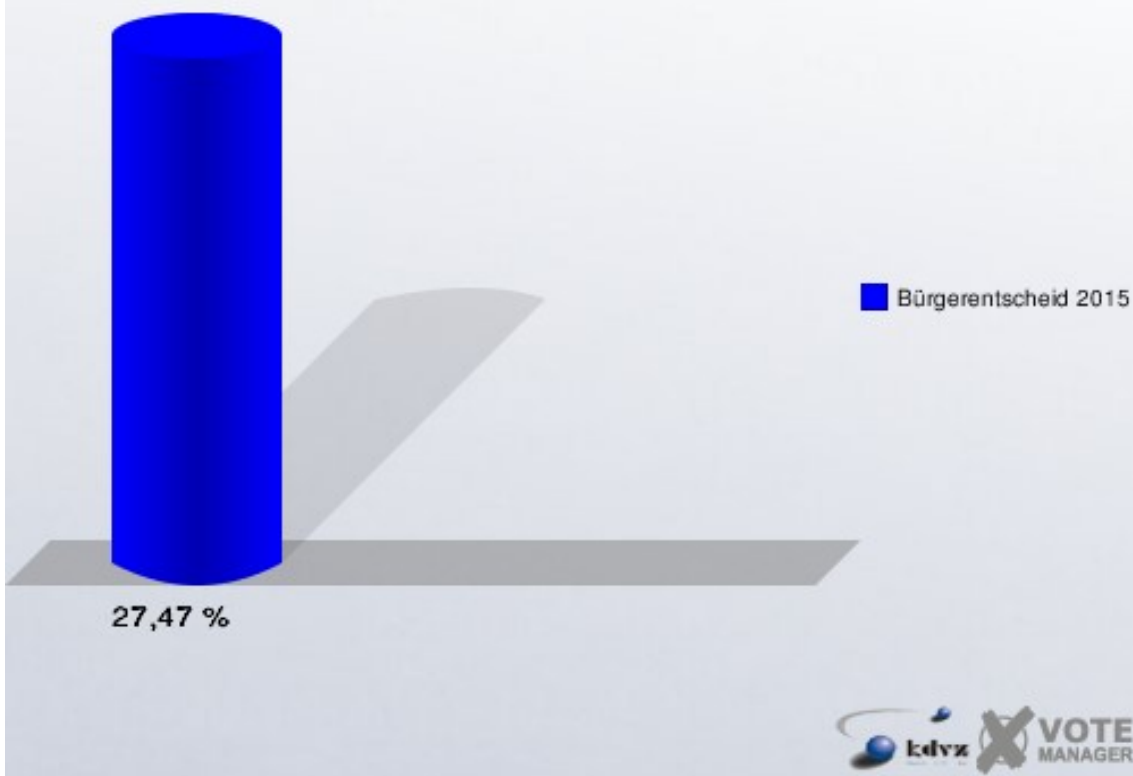


## Stimmbezirk 0051, Bessenich

	Anzahl	Prozent
Abstimmungsberechtigte	364	
Abstimmende	100	27,47 %
ungültige Stimmen	1	1,00 %
gültige Stimmen	99	99,00 %
Ja	71	71,72 %
Nein	28	28,28 %

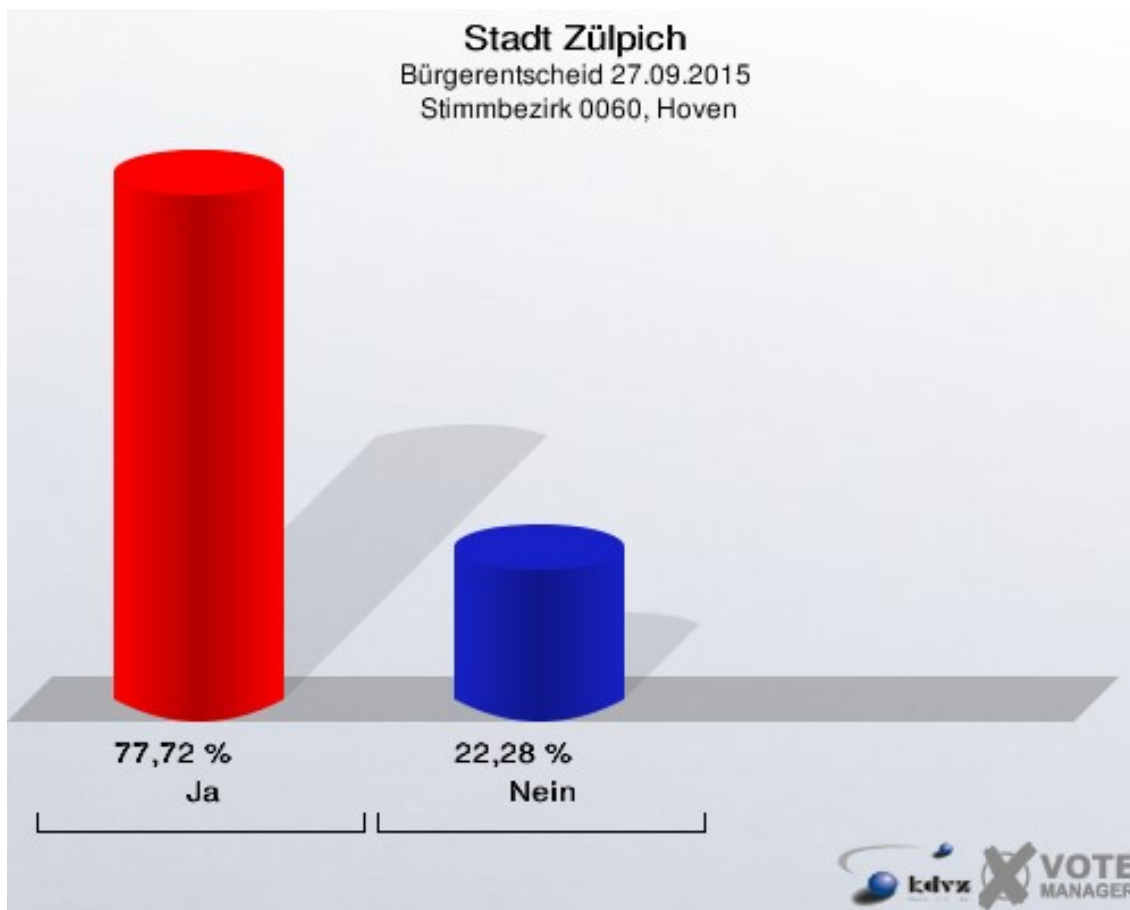


**Stadt Zülpich**  
Bürgerentscheid 27.09.2015  
Abstimmungsbeteiligung Stimmbezirk 0051, Bessenich



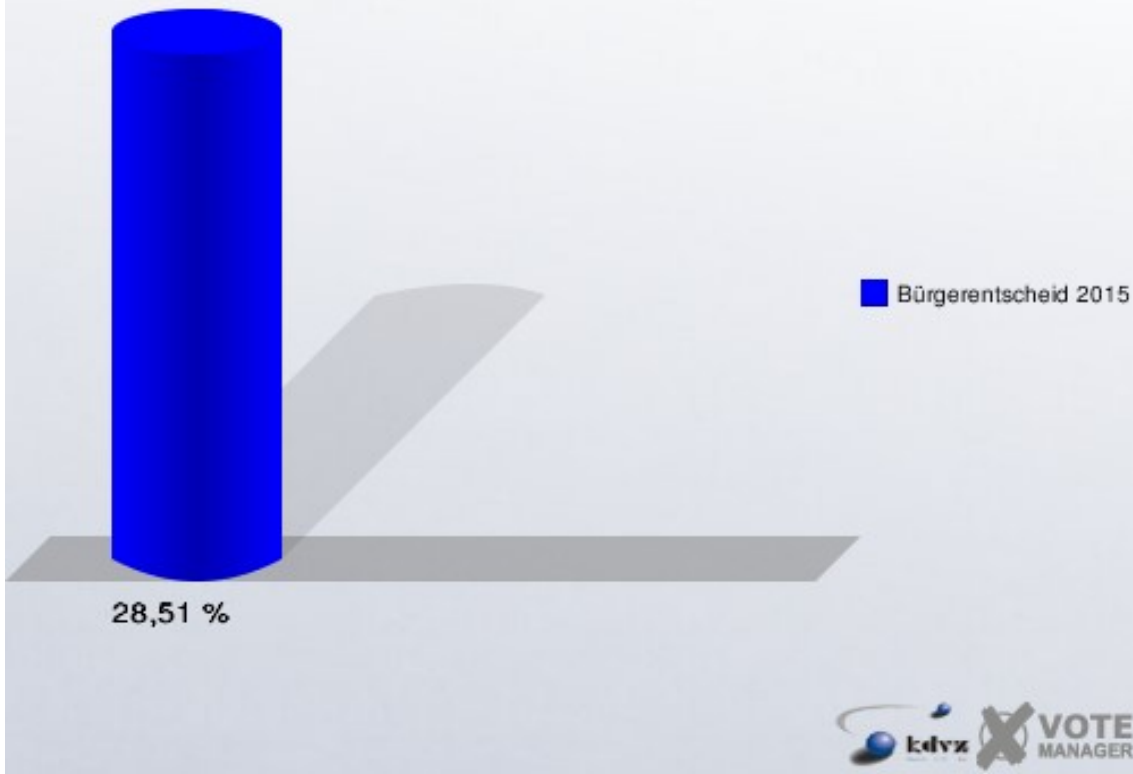
## Stimmbezirk 0060, Hoven

	Anzahl	Prozent
Abstimmungsberechtigte	684	
Abstimmende	195	28,51 %
ungültige Stimmen	2	1,03 %
gültige Stimmen	193	98,97 %
Ja	150	77,72 %
Nein	43	22,28 %



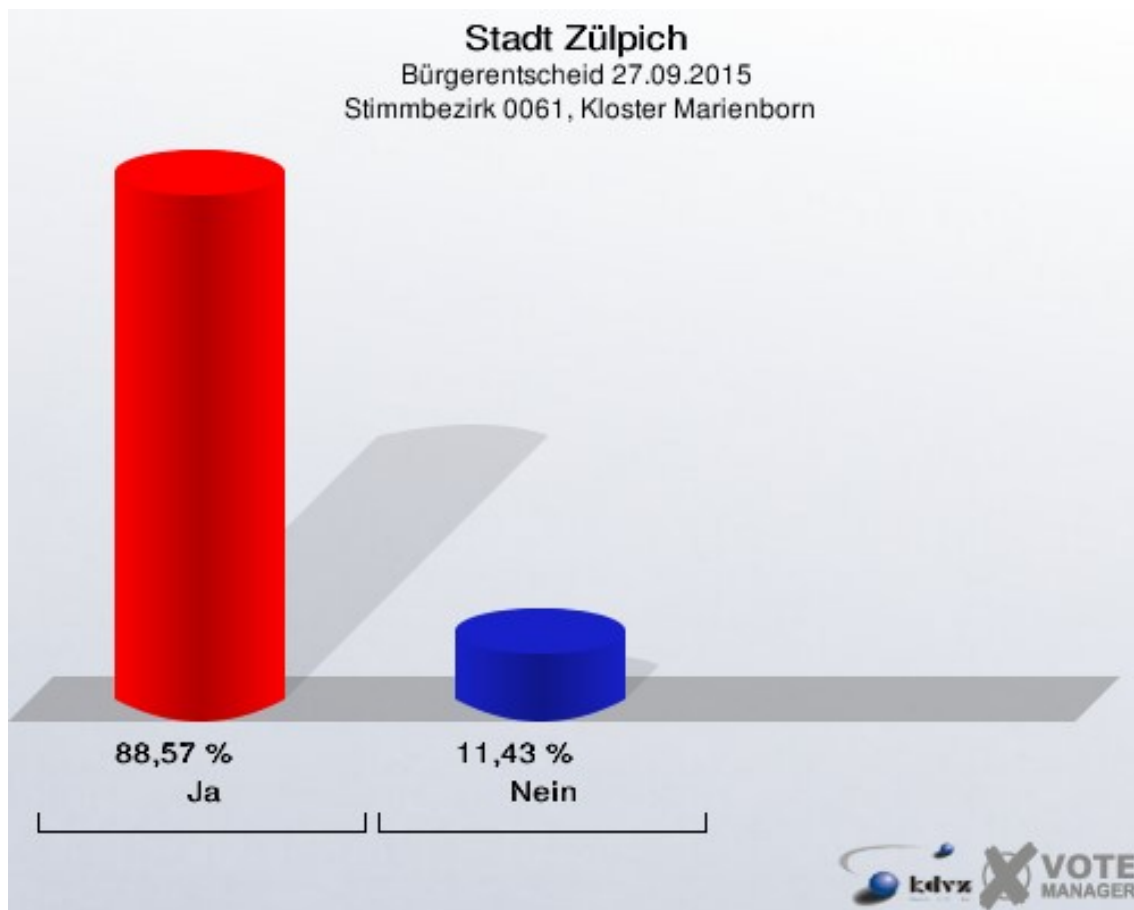


**Stadt Zülpich**  
Bürgerentscheid 27.09.2015  
Abstimmungsbeteiligung Stimmbezirk 0060, Hoven

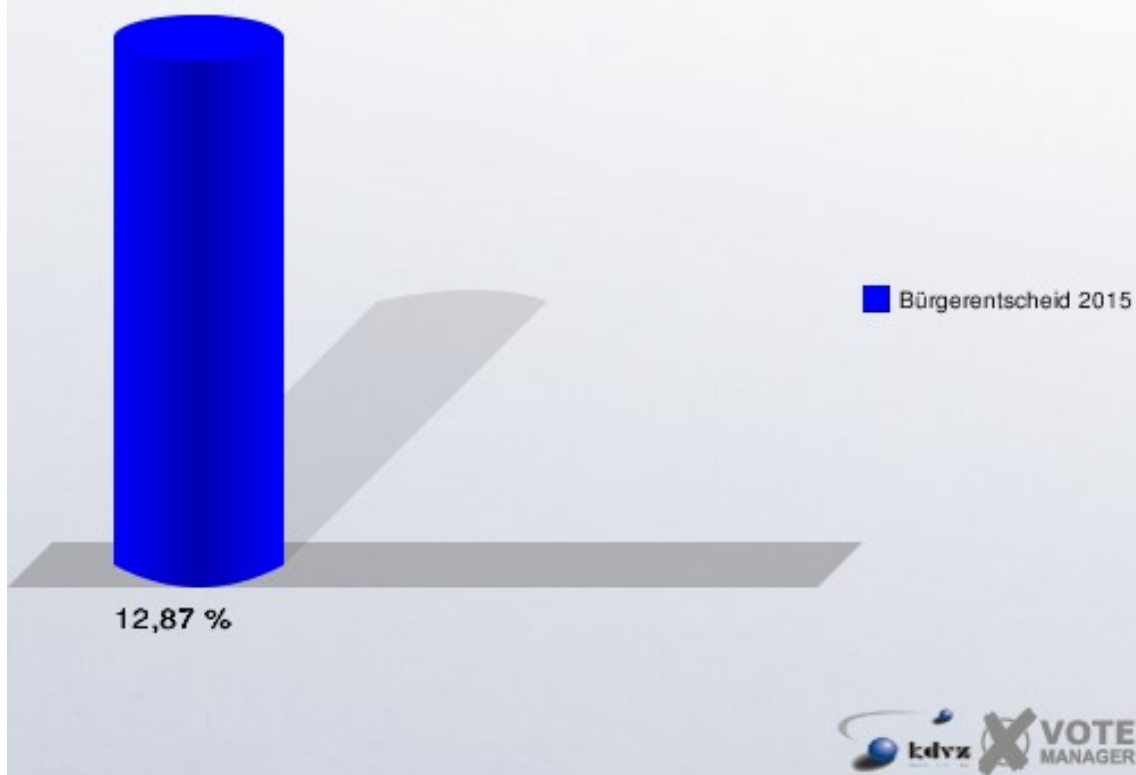


## Stimmbezirk 0061, Kloster Marienborn

	Anzahl	Prozent
Abstimmungsberechtigte	272	
Abstimmende	35	12,87 %
ungültige Stimmen	0	0,00 %
gültige Stimmen	35	100,00 %
Ja	31	88,57 %
Nein	4	11,43 %

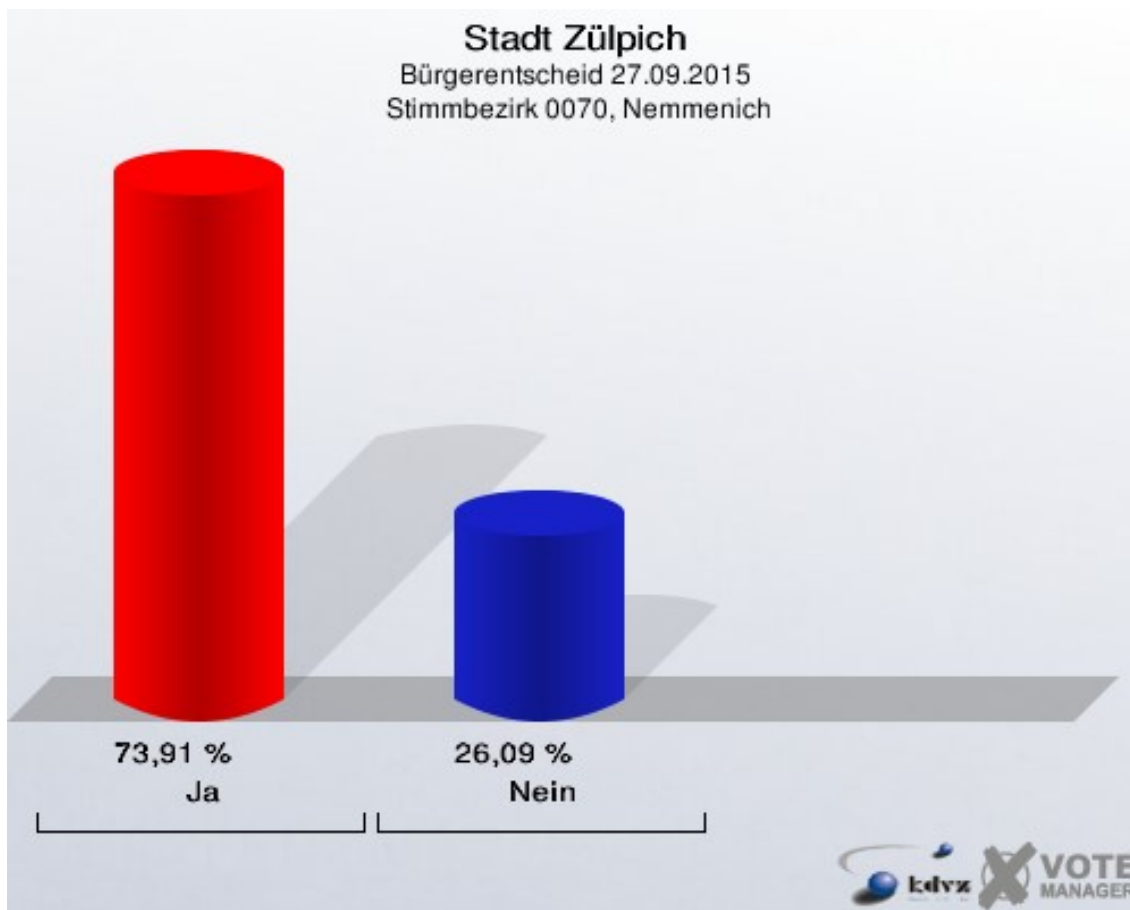


**Stadt Zülpich**  
Bürgerentscheid 27.09.2015  
Abstimmungsbeteiligung Stimmbezirk 0061, Kloster Marienborn

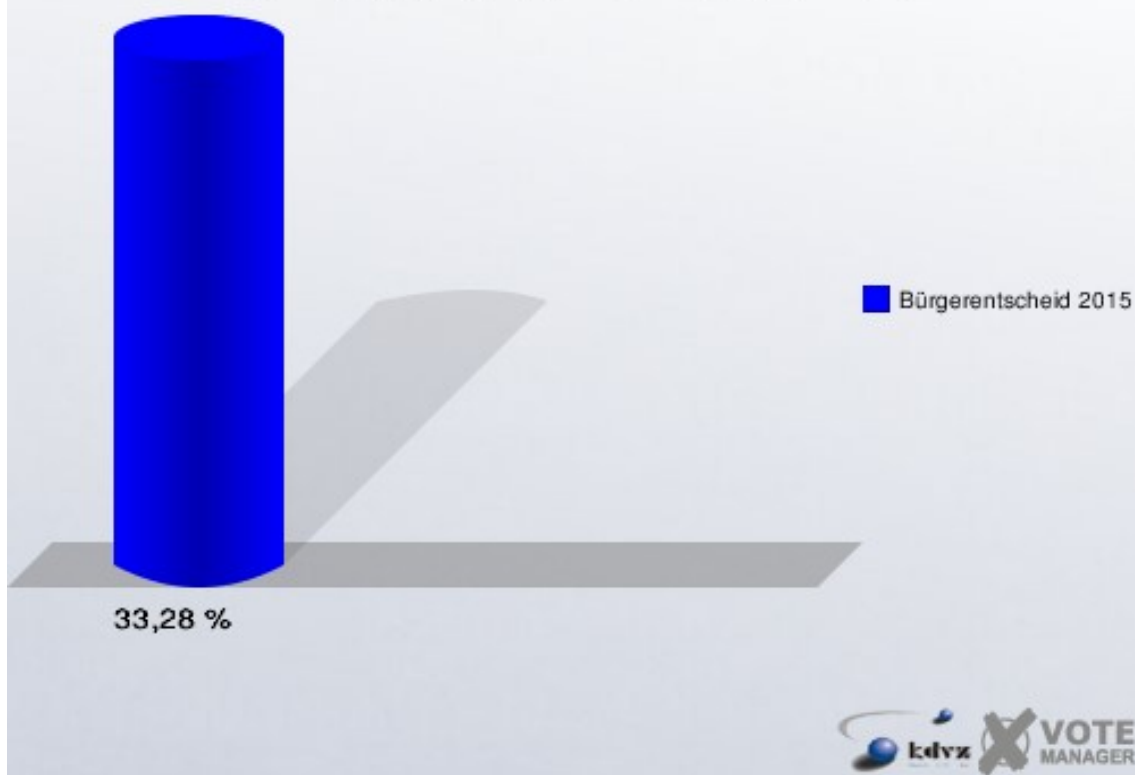


## Stimmbezirk 0070, Nemmenich

	Anzahl	Prozent
Abstimmungsberechtigte	622	
Abstimmende	207	33,28 %
ungültige Stimmen	0	0,00 %
gültige Stimmen	207	100,00 %
Ja	153	73,91 %
Nein	54	26,09 %

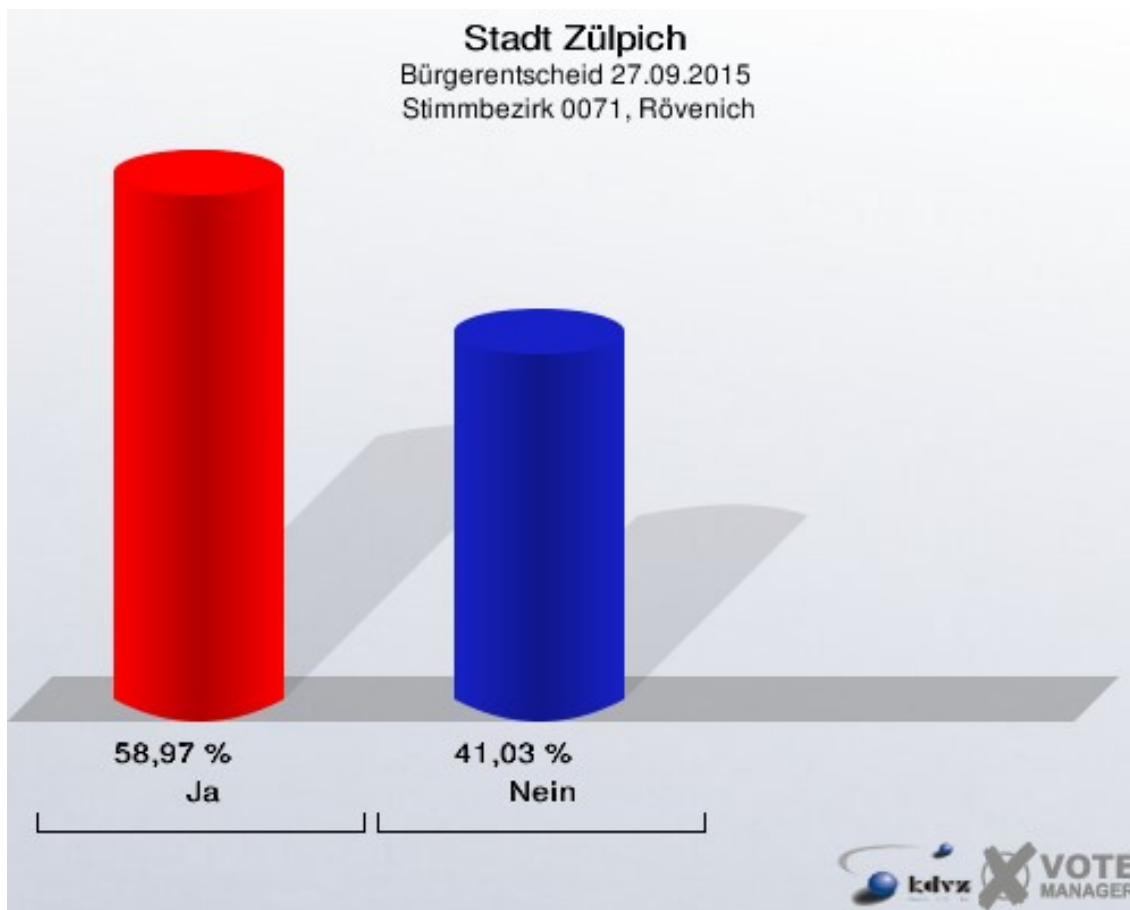


**Stadt Zülpich**  
Bürgerentscheid 27.09.2015  
Abstimmungsbeteiligung Stimmbezirk 0070, Nemmenich

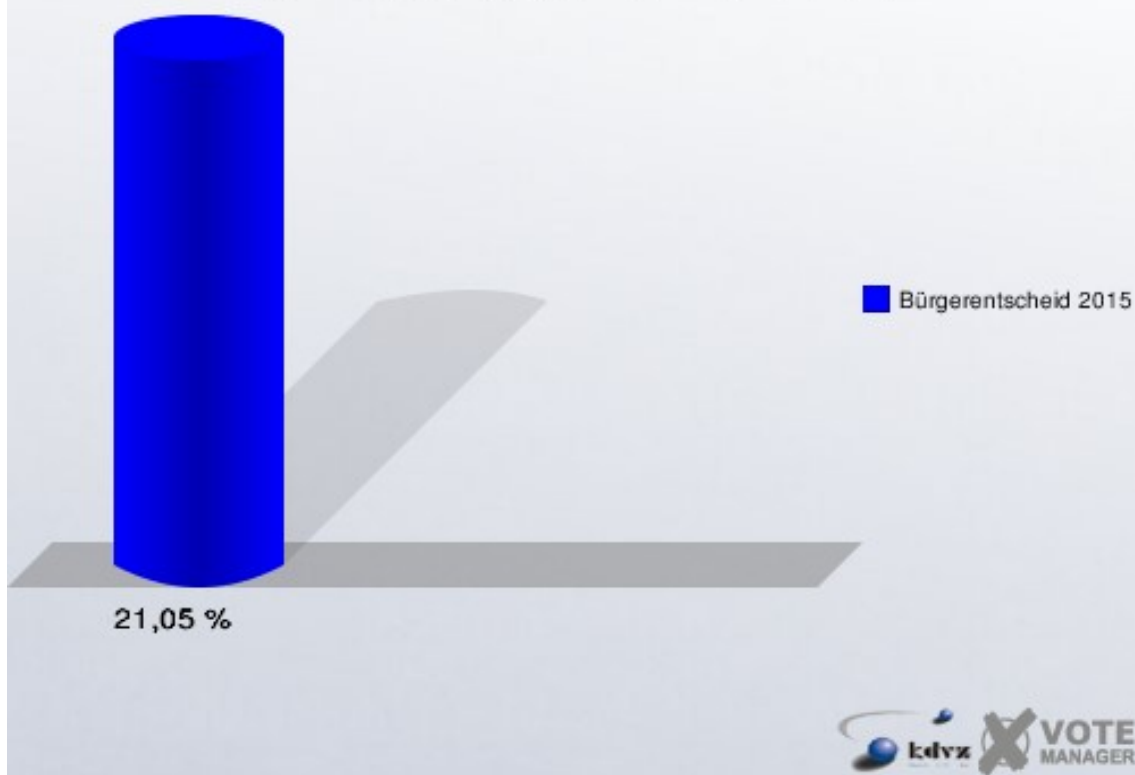


## Stimmbezirk 0071, Rövenich

	Anzahl	Prozent
Abstimmungsberechtigte	380	
Abstimmende	80	21,05 %
ungültige Stimmen	2	2,50 %
gültige Stimmen	78	97,50 %
Ja	46	58,97 %
Nein	32	41,03 %

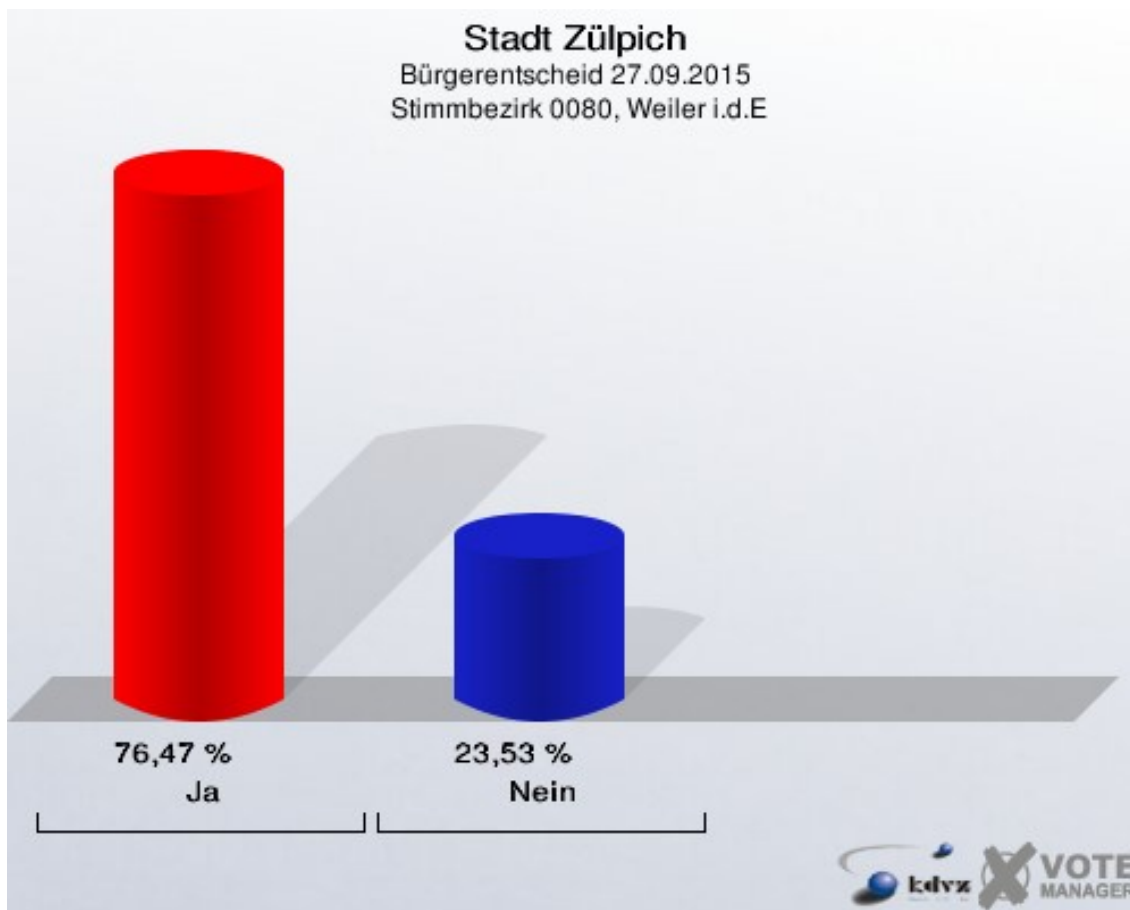


**Stadt Zülpich**  
Bürgerentscheid 27.09.2015  
Abstimmungsbeteiligung Stimmbezirk 0071, Rövenich



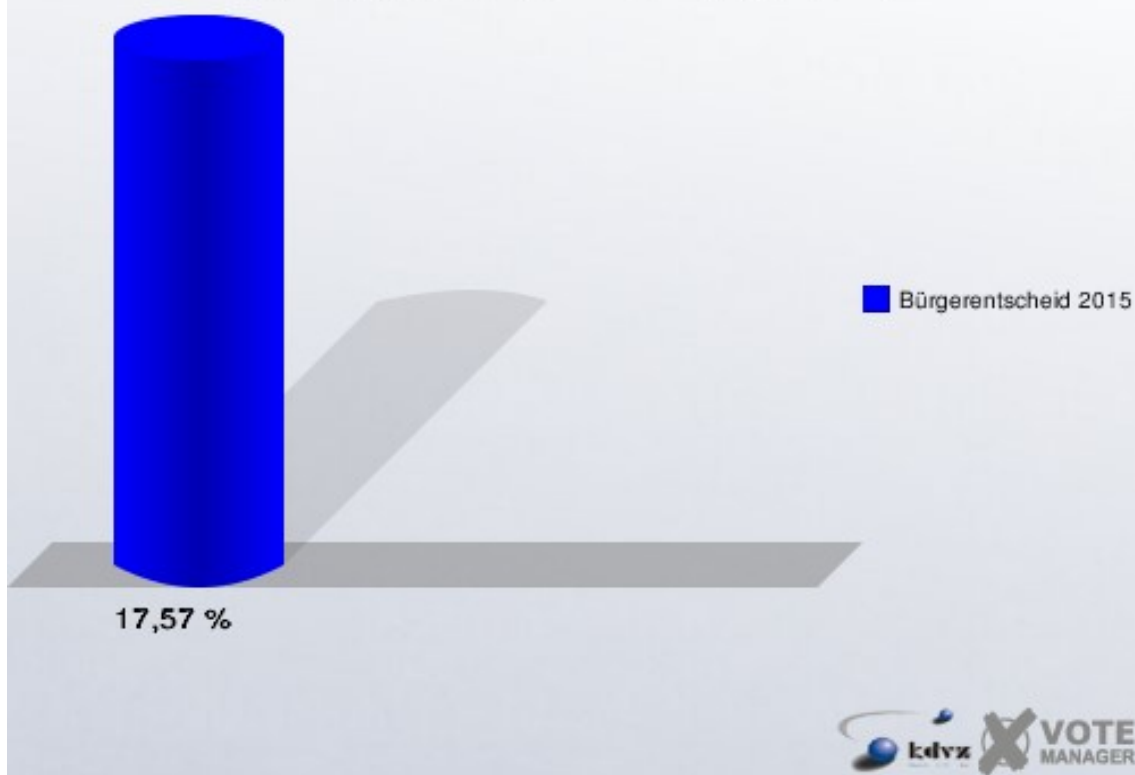
## Stimmbezirk 0080, Weiler i.d.E

	Anzahl	Prozent
Abstimmungsberechtigte	387	
Abstimmende	68	17,57 %
ungültige Stimmen	0	0,00 %
gültige Stimmen	68	100,00 %
Ja	52	76,47 %
Nein	16	23,53 %



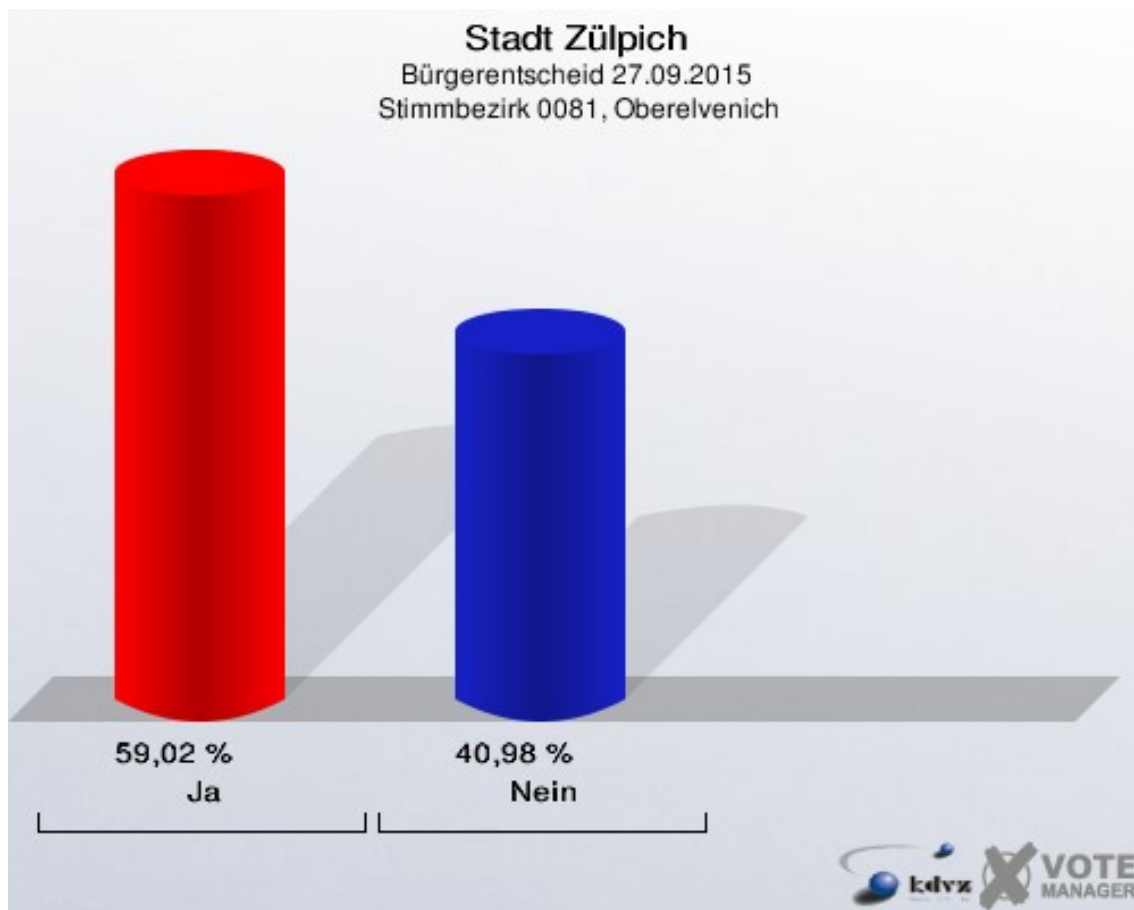


**Stadt Zülpich**  
Bürgerentscheid 27.09.2015  
Abstimmungsbeteiligung Stimmbezirk 0080, Weiler i.d.E

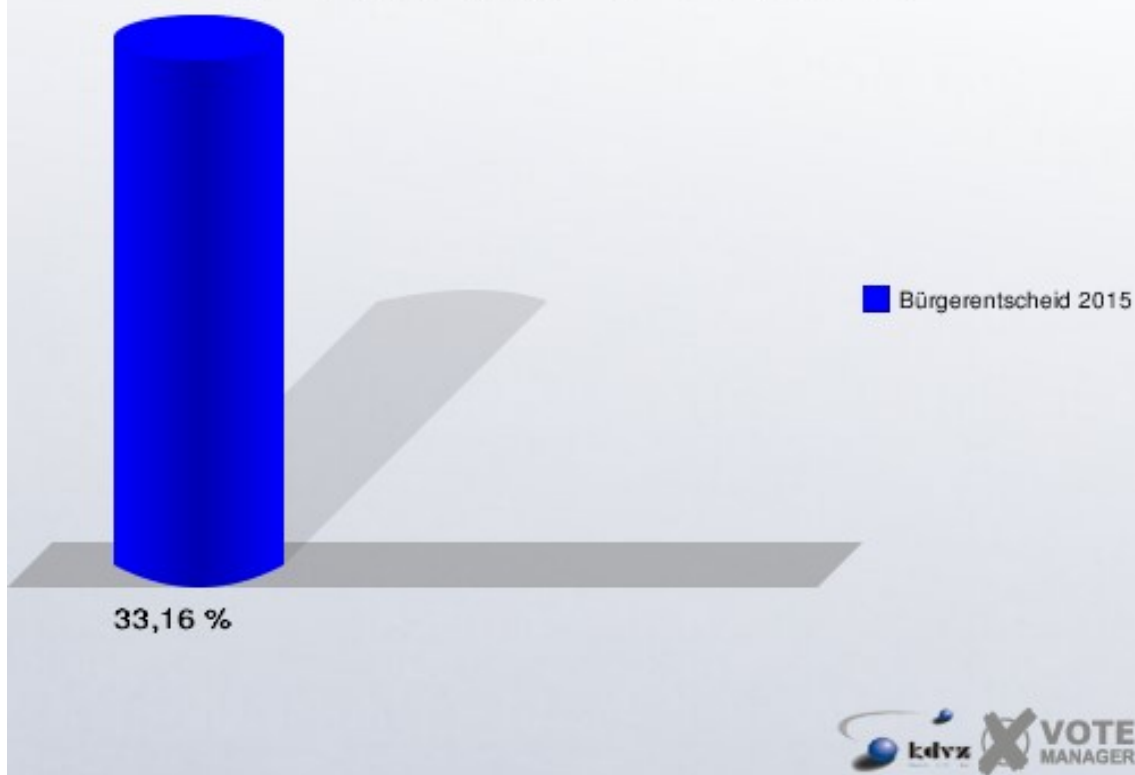


## Stimmbezirk 0081, Oberelvenich

	Anzahl	Prozent
Abstimmungsberechtigte	187	
Abstimmende	62	33,16 %
ungültige Stimmen	1	1,61 %
gültige Stimmen	61	98,39 %
Ja	36	59,02 %
Nein	25	40,98 %

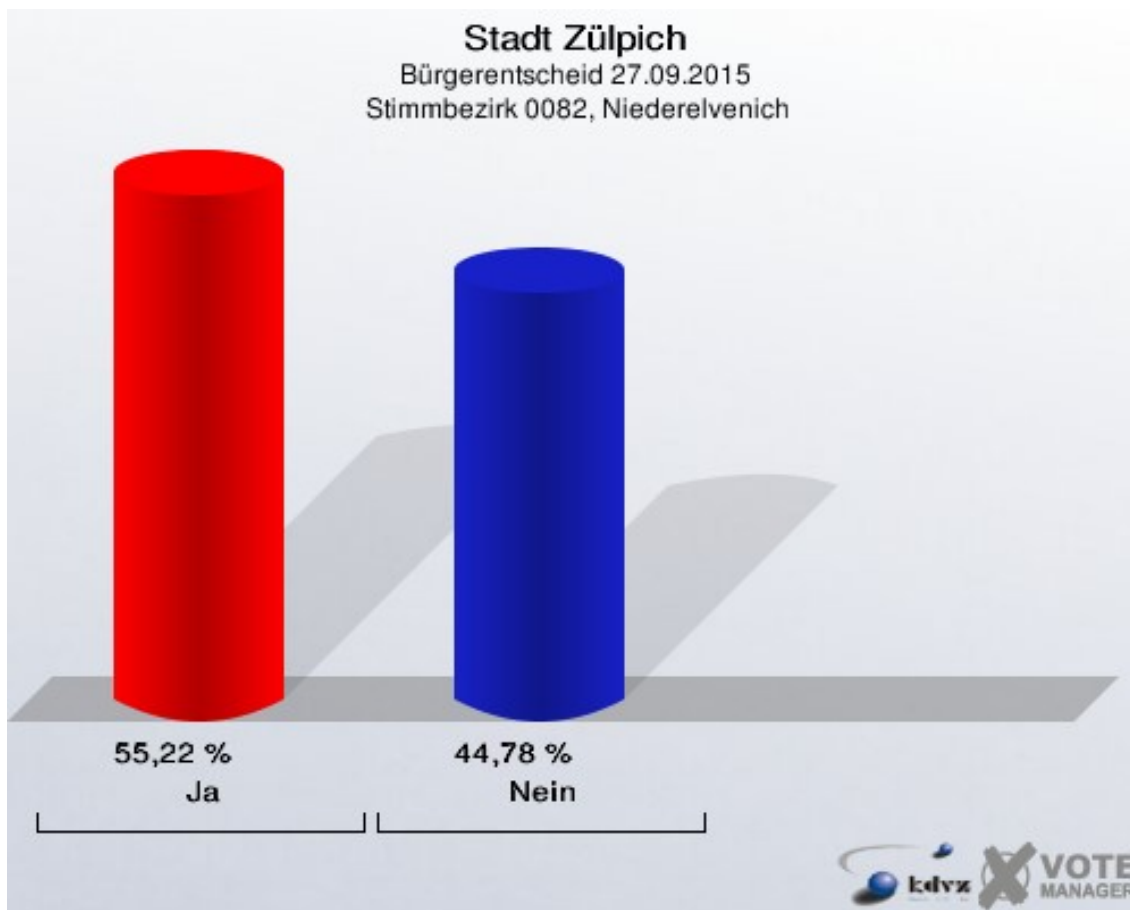


**Stadt Zülpich**  
Bürgerentscheid 27.09.2015  
Abstimmungsbeteiligung Stimmbezirk 0081, Oberelvenich

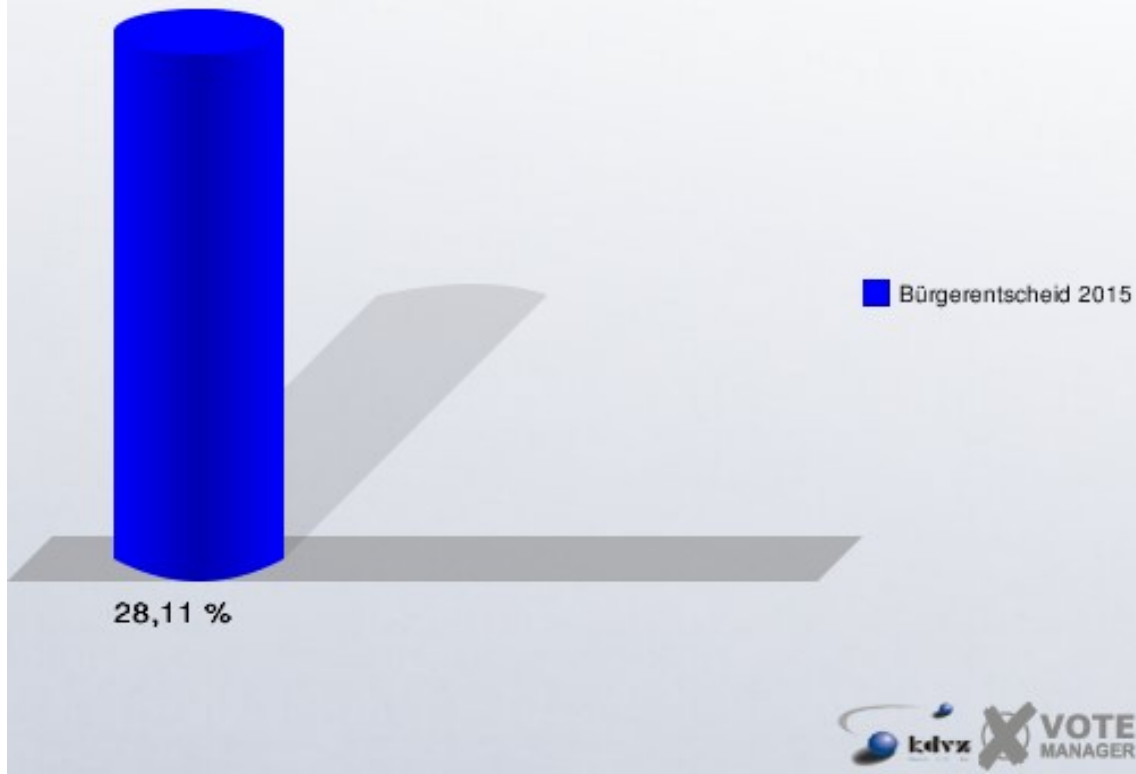


## Stimmbezirk 0082, Niederelvenich

	Anzahl	Prozent
Abstimmungsberechtigte	491	
Abstimmende	138	28,11 %
ungültige Stimmen	4	2,90 %
gültige Stimmen	134	97,10 %
Ja	74	55,22 %
Nein	60	44,78 %

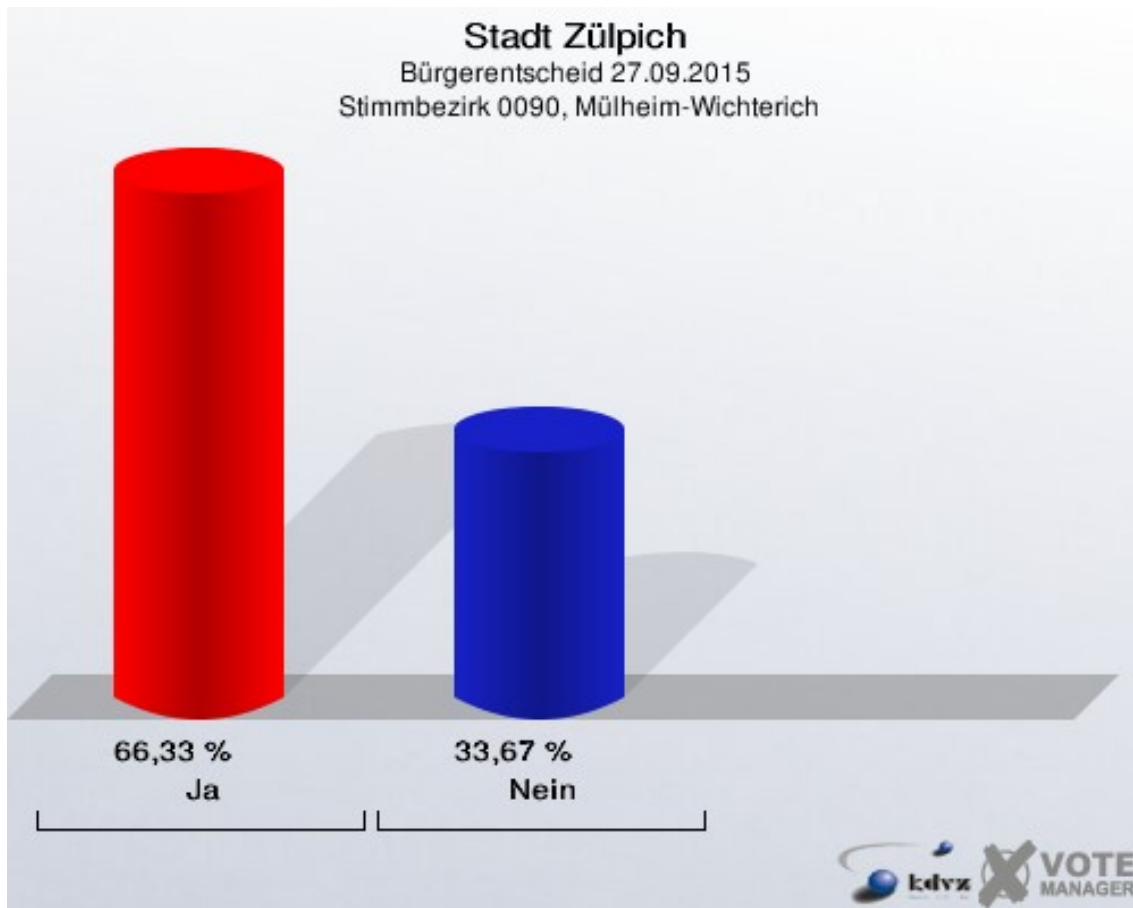


**Stadt Zülpich**  
Bürgerentscheid 27.09.2015  
Abstimmungsbeteiligung Stimmbezirk 0082, Niederelvenich

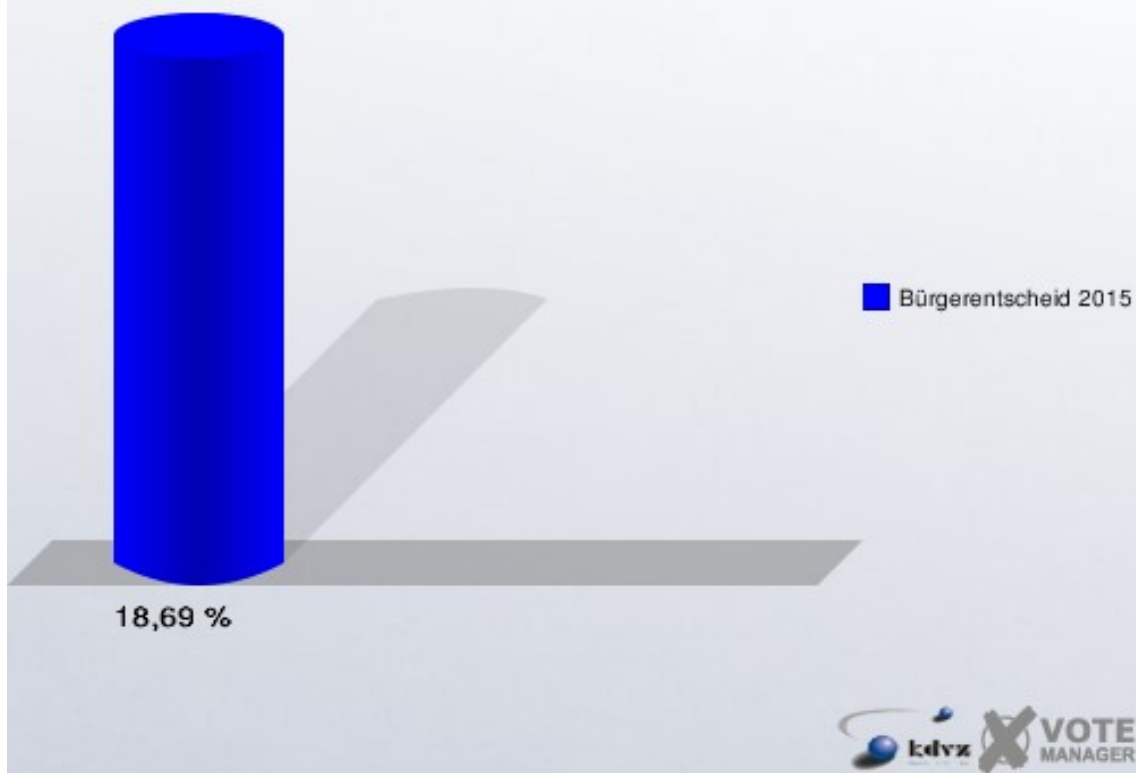


## Stimmbezirk 0090, Mülheim-Wichterich

	Anzahl	Prozent
Abstimmungsberechtigte	1.065	
Abstimmende	199	18,69 %
ungültige Stimmen	3	1,51 %
gültige Stimmen	196	98,49 %
Ja	130	66,33 %
Nein	66	33,67 %

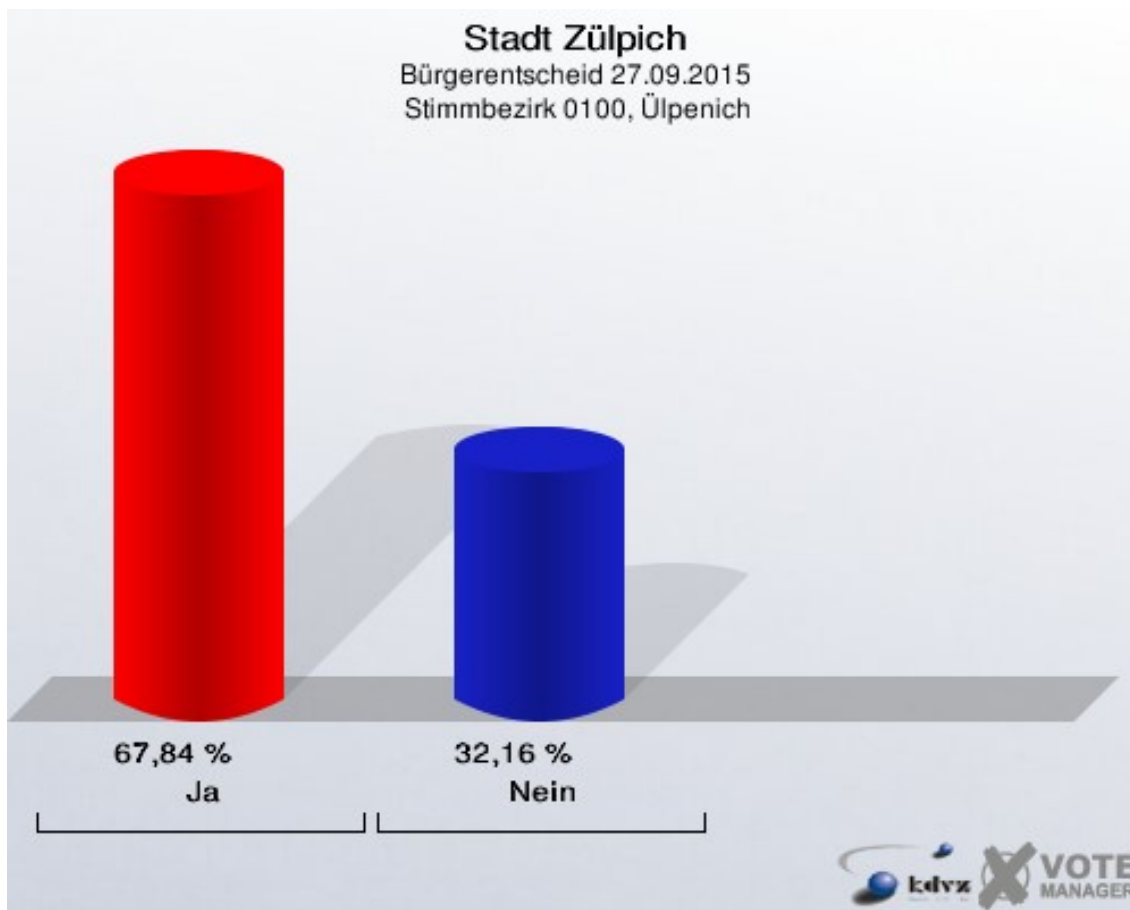


**Stadt Zülpich**  
Bürgerentscheid 27.09.2015  
Abstimmungsbeteiligung Stimmbezirk 0090, Mülheim-Wichterich



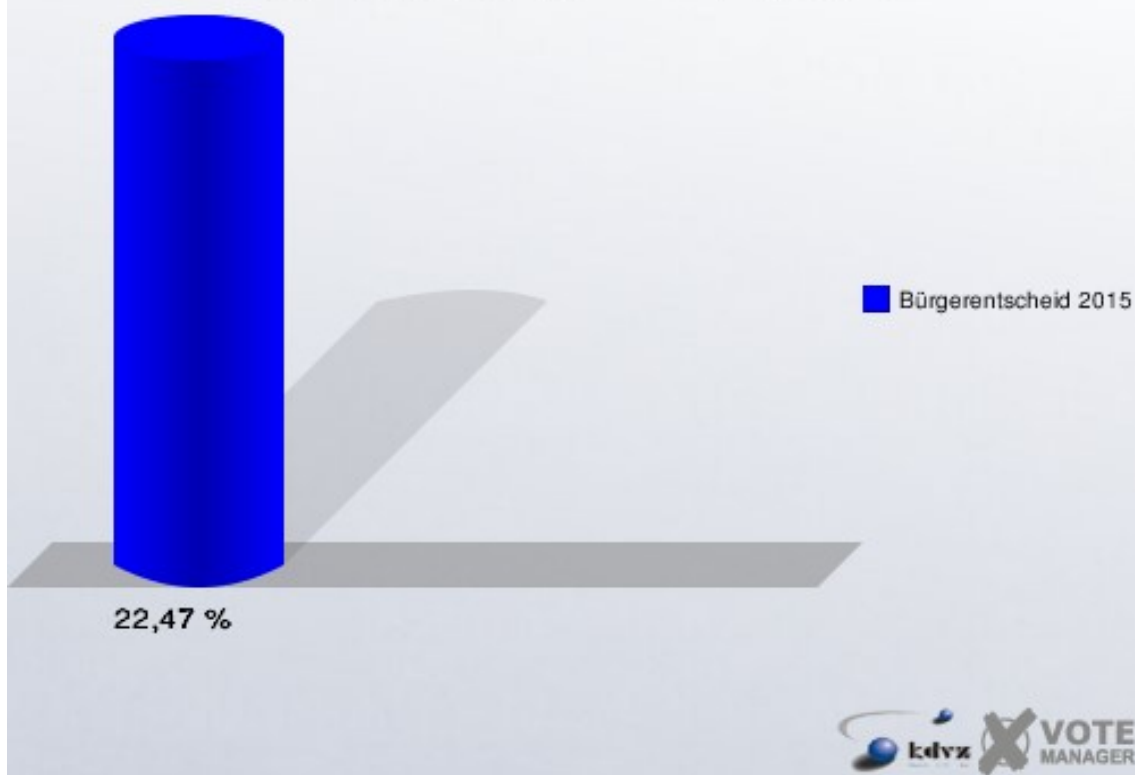
## Stimmbezirk 0100, Ülpenich

	Anzahl	Prozent
Abstimmungsberechtigte	890	
Abstimmende	200	22,47 %
ungültige Stimmen	1	0,50 %
gültige Stimmen	199	99,50 %
Ja	135	67,84 %
Nein	64	32,16 %



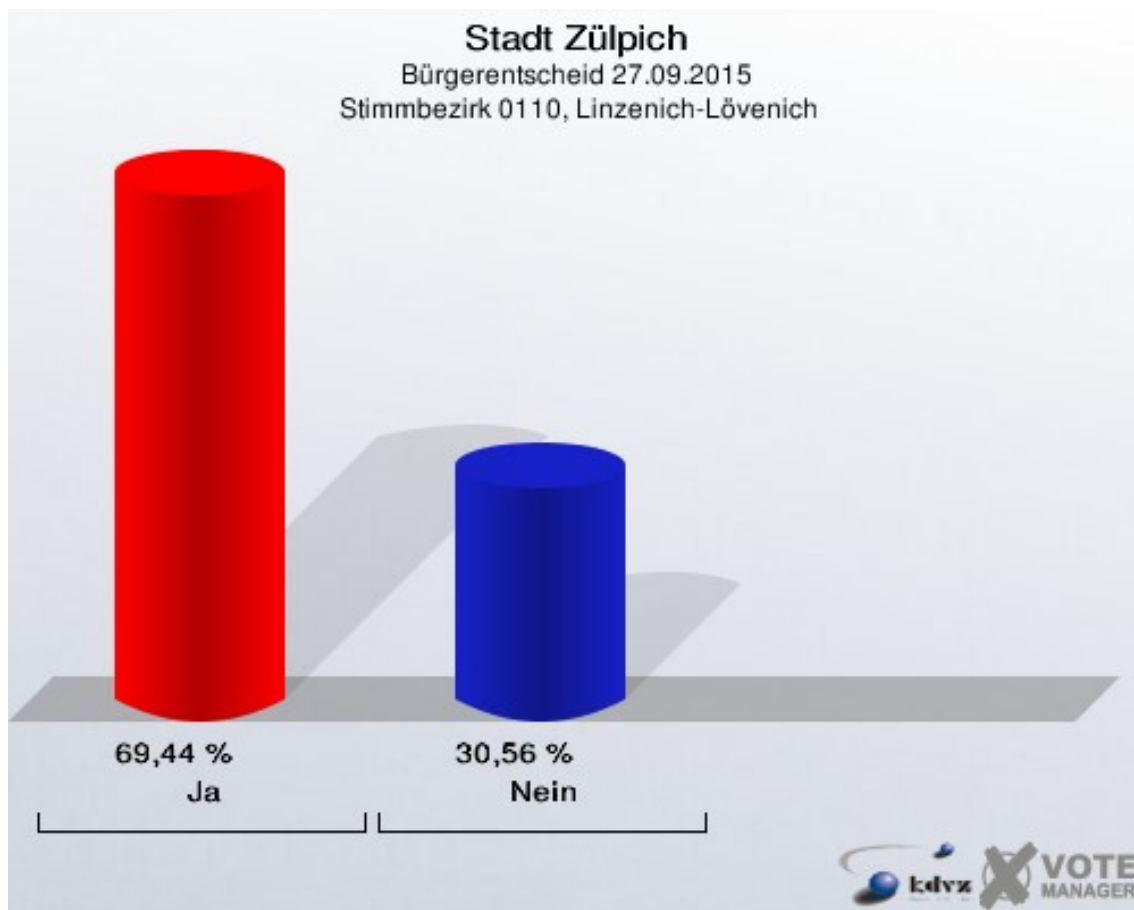


**Stadt Zülpich**  
Bürgerentscheid 27.09.2015  
Abstimmungsbeteiligung Stimmbezirk 0100, Ülpenich

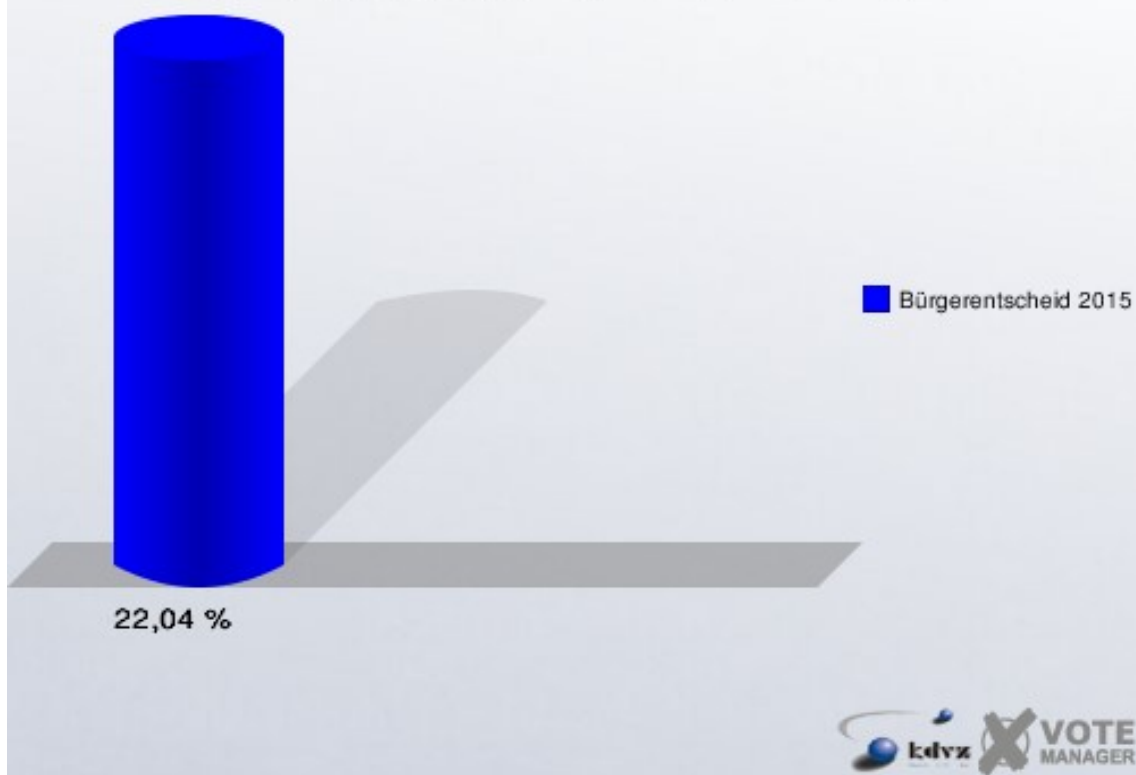


## Stimmbezirk 0110, Linzenich-Lövenich

	Anzahl	Prozent
Abstimmungsberechtigte	490	
Abstimmende	108	22,04 %
ungültige Stimmen	0	0,00 %
gültige Stimmen	108	100,00 %
Ja	75	69,44 %
Nein	33	30,56 %

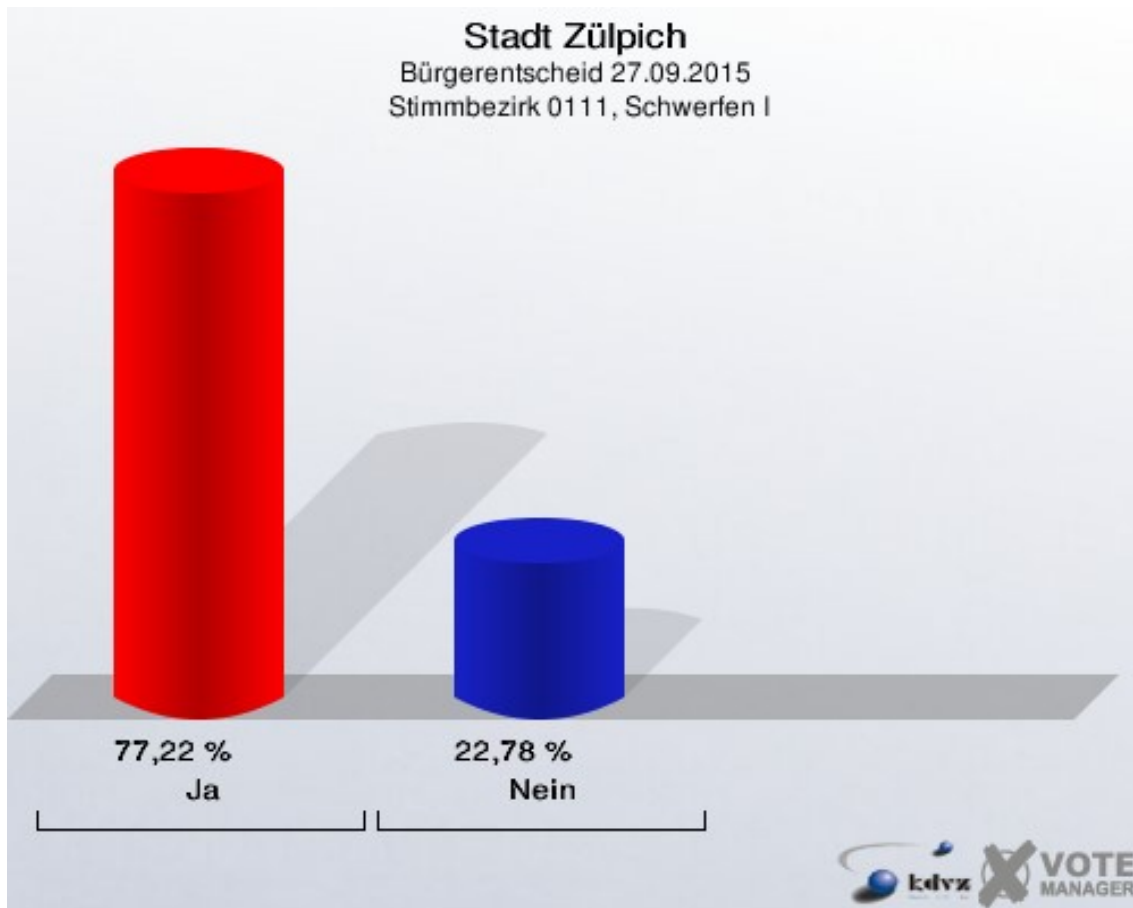


**Stadt Zülpich**  
Bürgerentscheid 27.09.2015  
Abstimmungsbeteiligung Stimmbezirk 0110, Linzenich-Lövenich

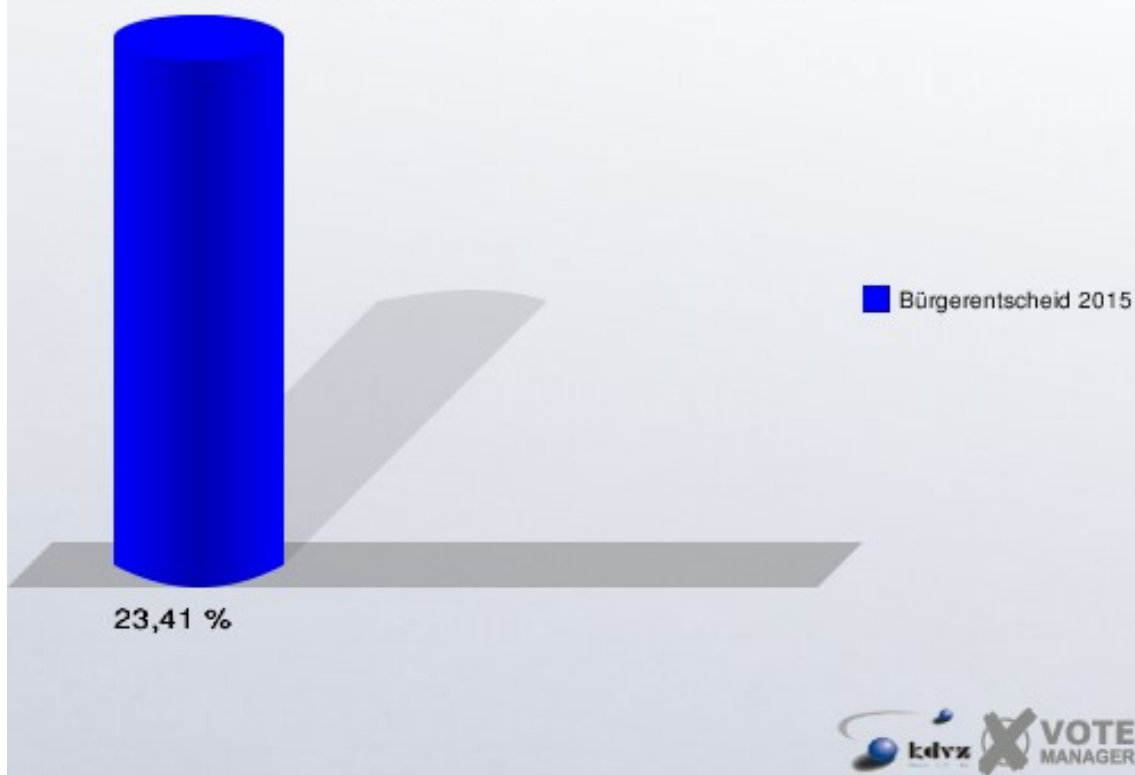


## Stimmbezirk 0111, Schwerfen I

	Anzahl	Prozent
Abstimmungsberechtigte	346	
Abstimmende	81	23,41 %
ungültige Stimmen	2	2,47 %
gültige Stimmen	79	97,53 %
Ja	61	77,22 %
Nein	18	22,78 %

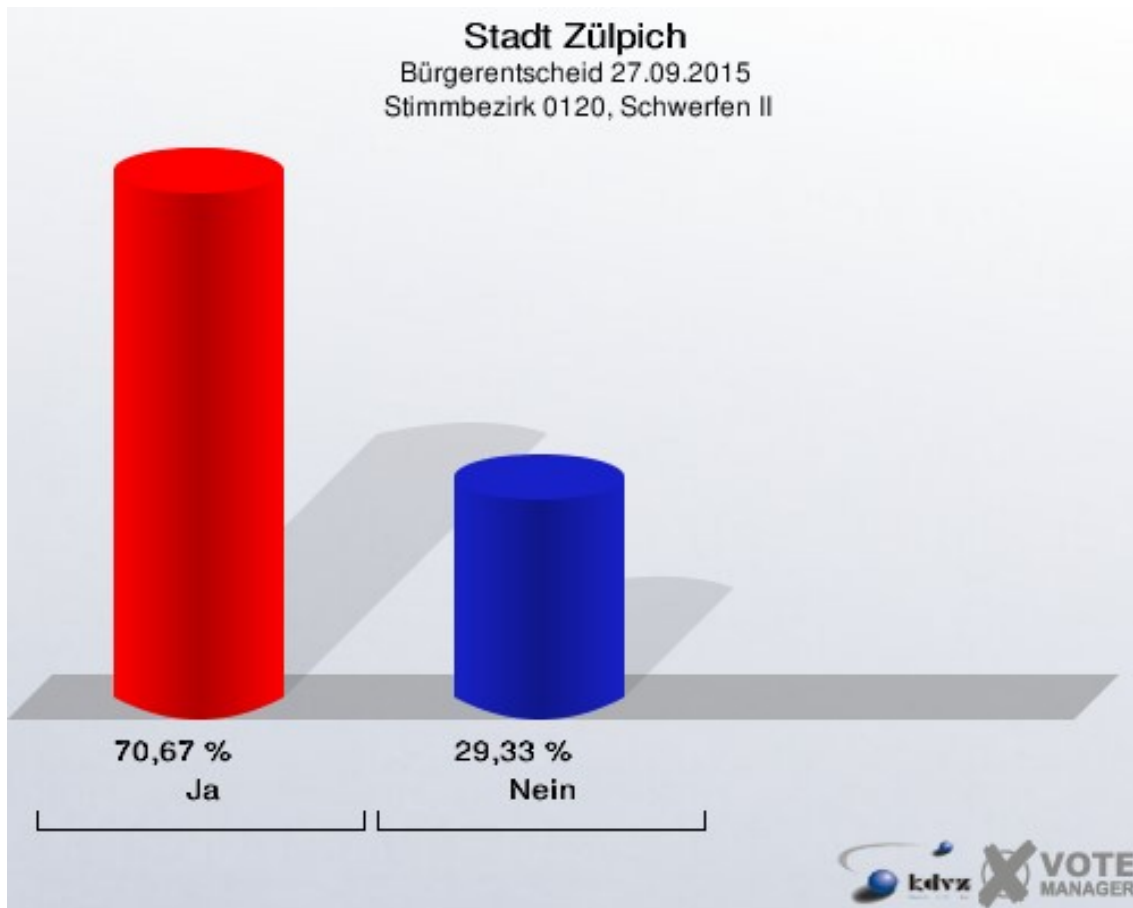


**Stadt Zülpich**  
Bürgerentscheid 27.09.2015  
Abstimmungsbeteiligung Stimmbezirk 0111, Schwerfen I

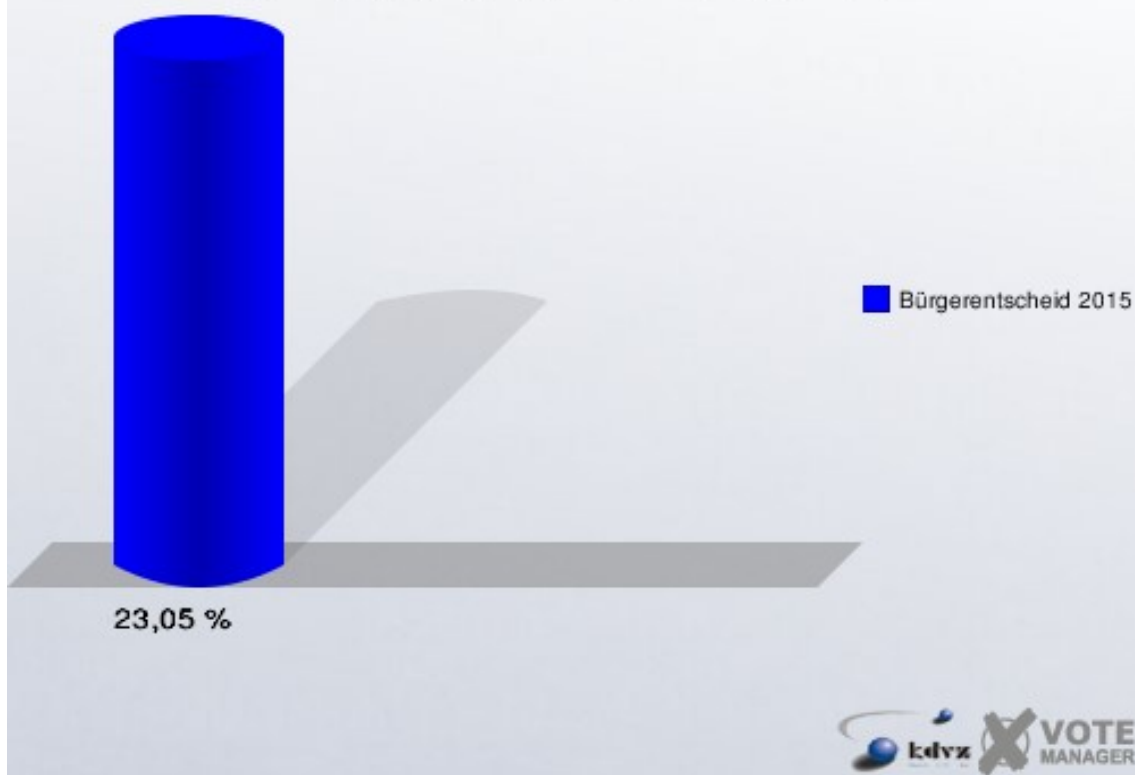


## Stimmbezirk 0120, Schwerfen II

	Anzahl	Prozent
Abstimmungsberechtigte	989	
Abstimmende	228	23,05 %
ungültige Stimmen	3	1,32 %
gültige Stimmen	225	98,68 %
Ja	159	70,67 %
Nein	66	29,33 %

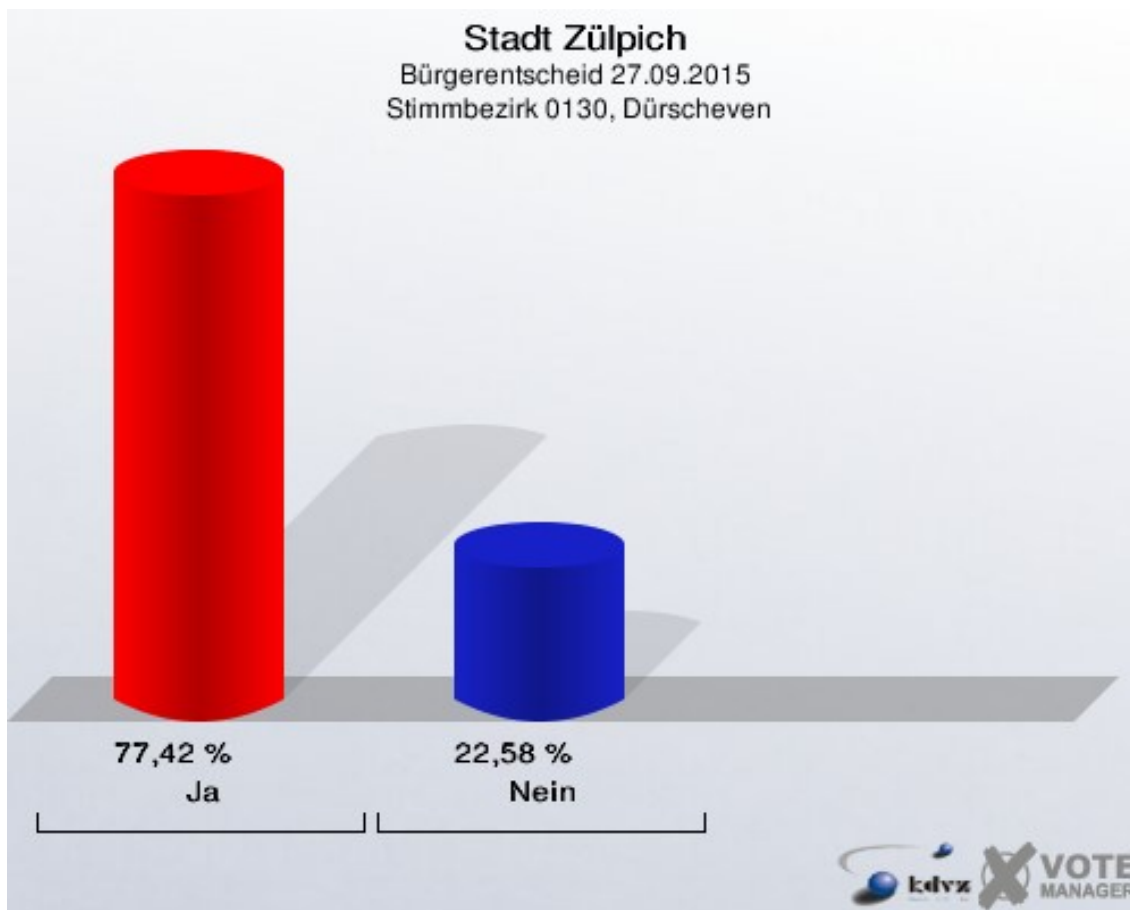


**Stadt Zülpich**  
Bürgerentscheid 27.09.2015  
Abstimmungsbeteiligung Stimmbezirk 0120, Schwerfen II



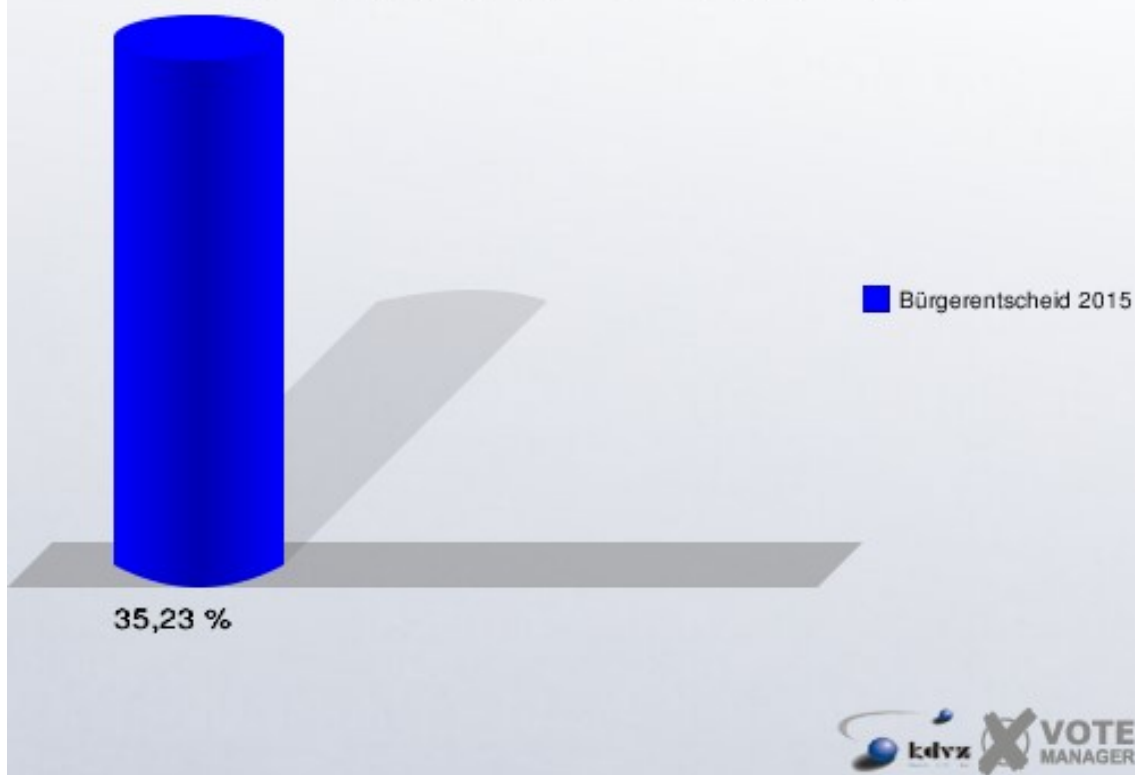
## Stimmbezirk 0130, Dürscheven

	Anzahl	Prozent
Abstimmungsberechtigte	440	
Abstimmende	155	35,23 %
ungültige Stimmen	0	0,00 %
gültige Stimmen	155	100,00 %
Ja	120	77,42 %
Nein	35	22,58 %



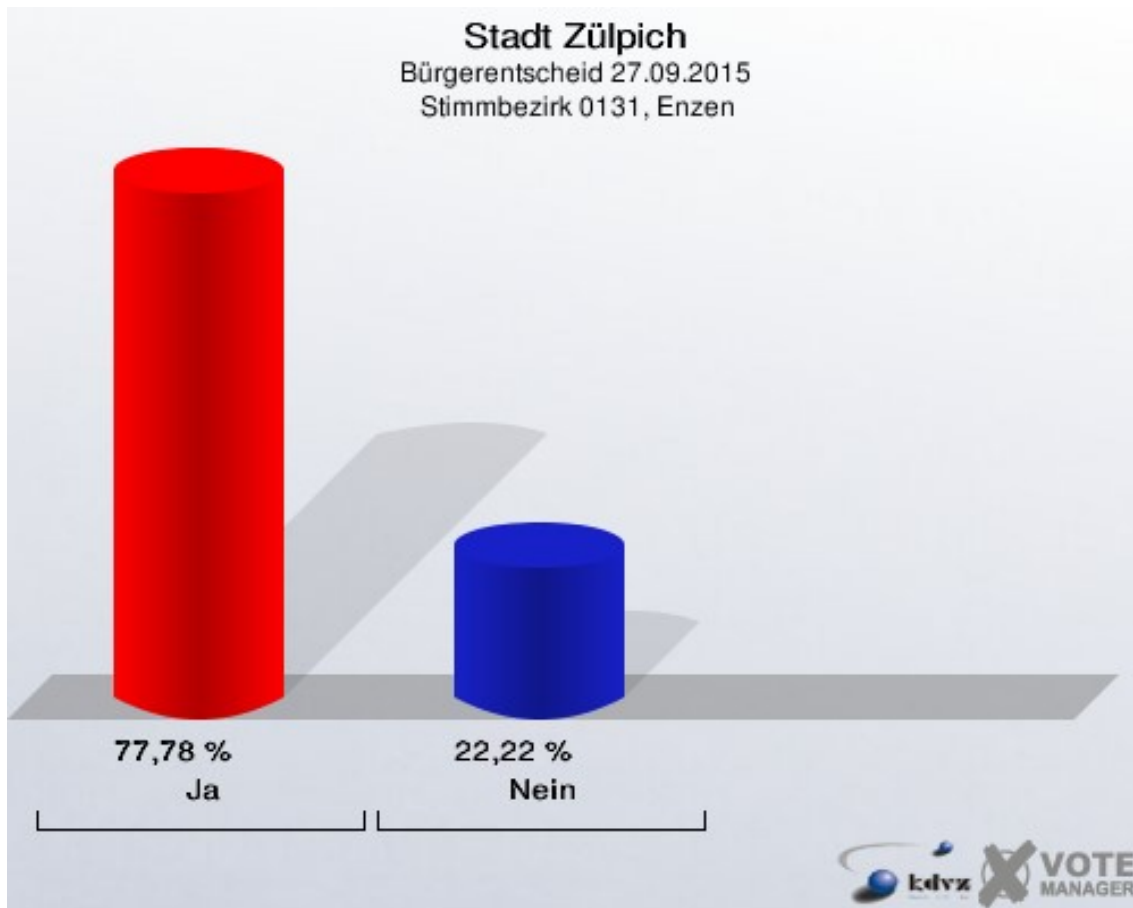


**Stadt Zülpich**  
Bürgerentscheid 27.09.2015  
Abstimmungsbeteiligung Stimmbezirk 0130, Dürscheven

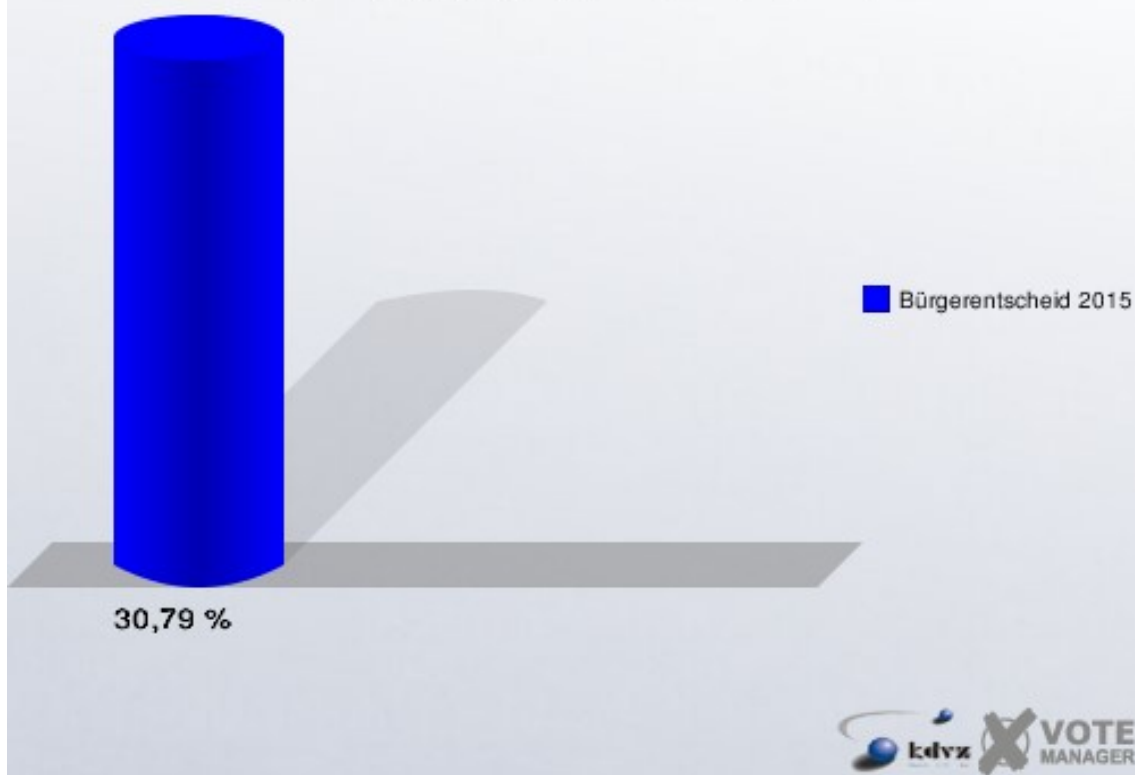


## Stimmbezirk 0131, Enzen

	Anzahl	Prozent
Abstimmungsberechtigte	471	
Abstimmende	145	30,79 %
ungültige Stimmen	1	0,69 %
gültige Stimmen	144	99,31 %
Ja	112	77,78 %
Nein	32	22,22 %

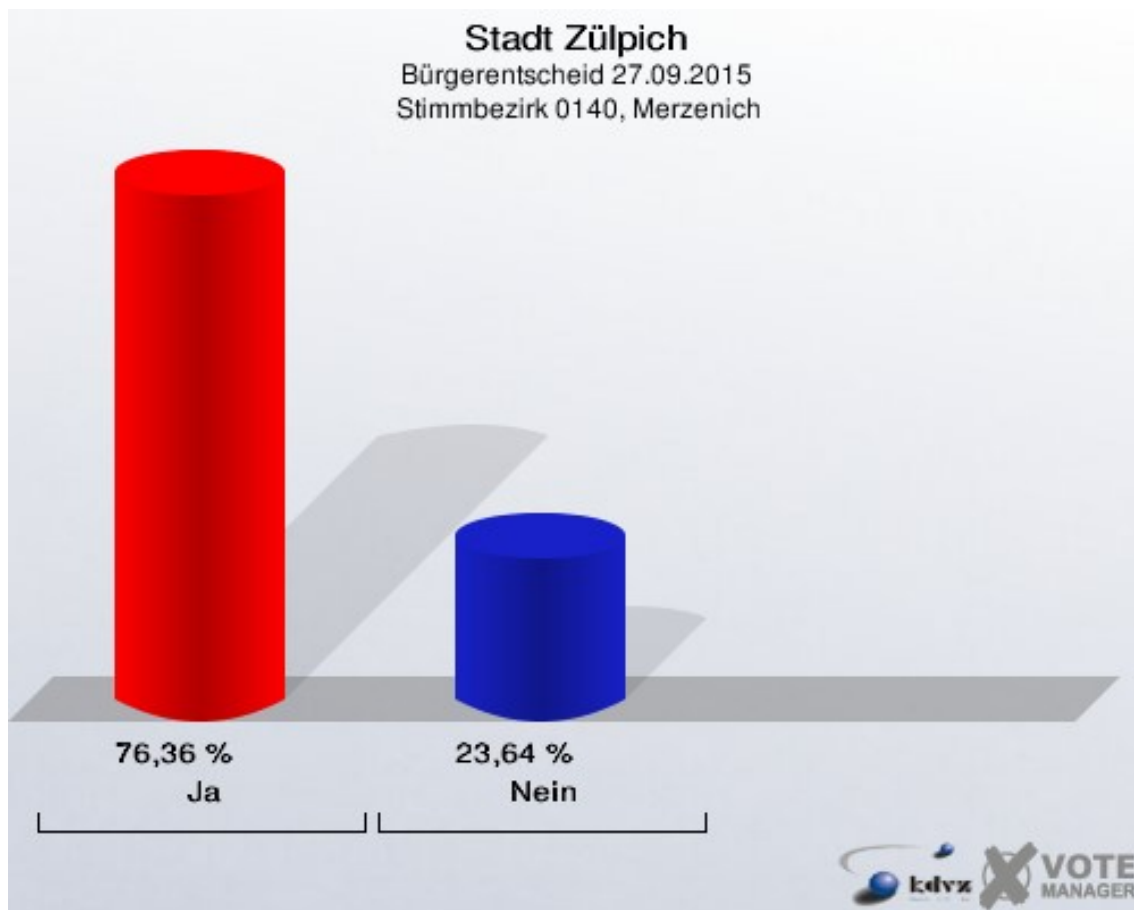


**Stadt Zülpich**  
Bürgerentscheid 27.09.2015  
Abstimmungsbeteiligung Stimmbezirk 0131, Enzen

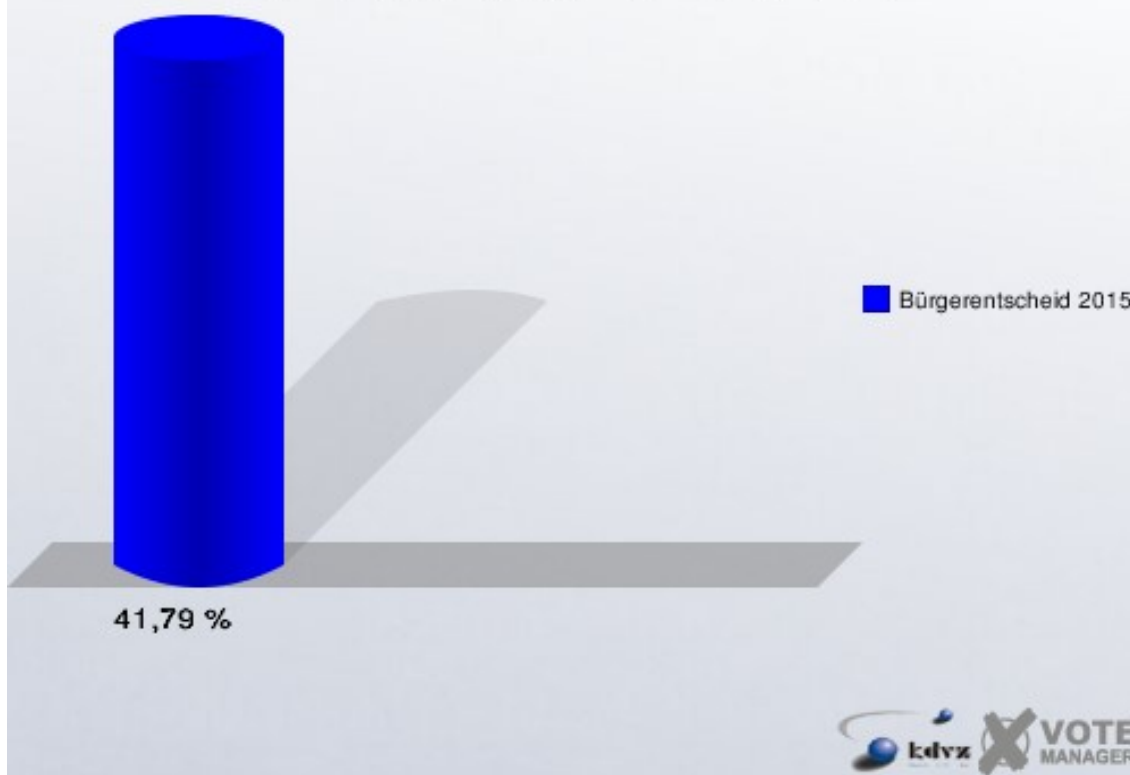


## Stimmbezirk 0140, Merzenich

	Anzahl	Prozent
Abstimmungsberechtigte	134	
Abstimmende	56	41,79 %
ungültige Stimmen	1	1,79 %
gültige Stimmen	55	98,21 %
Ja	42	76,36 %
Nein	13	23,64 %

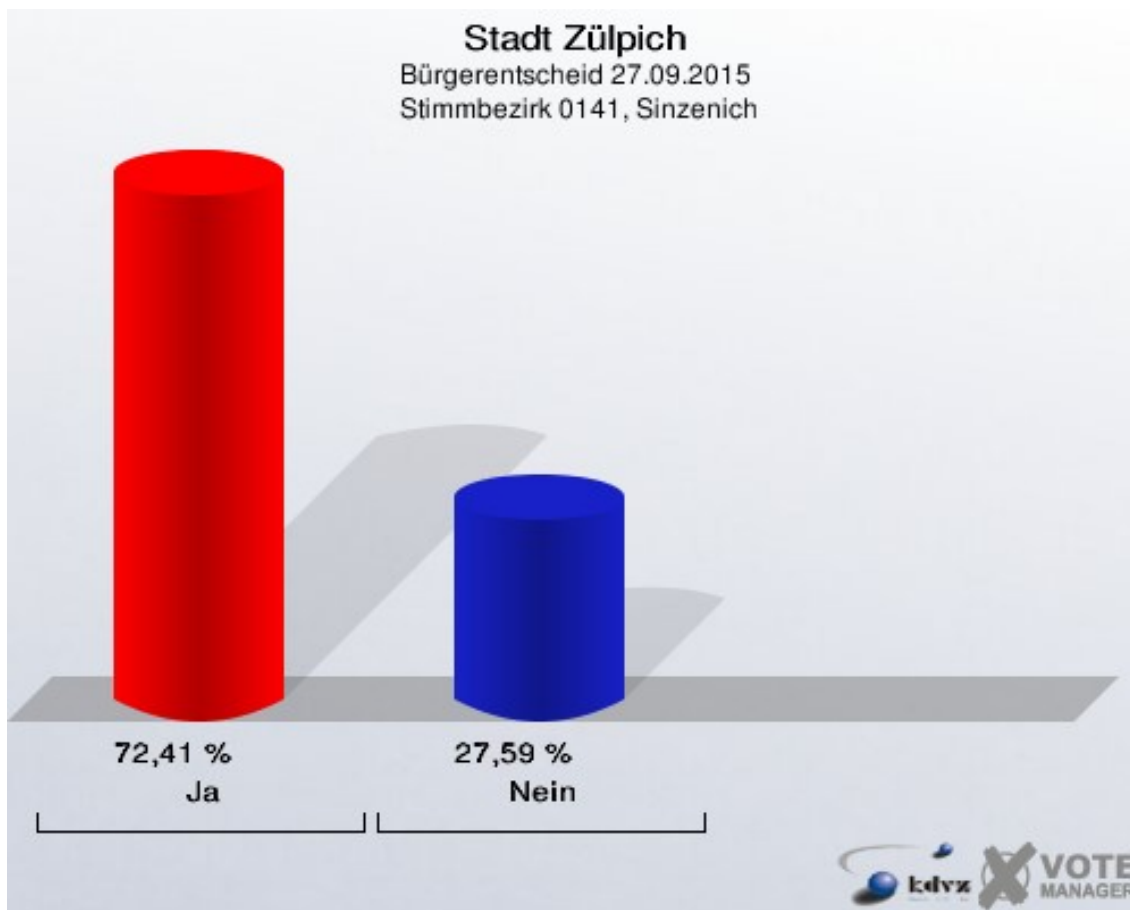


**Stadt Zülpich**  
Bürgerentscheid 27.09.2015  
Abstimmungsbeteiligung Stimmbezirk 0140, Merzenich

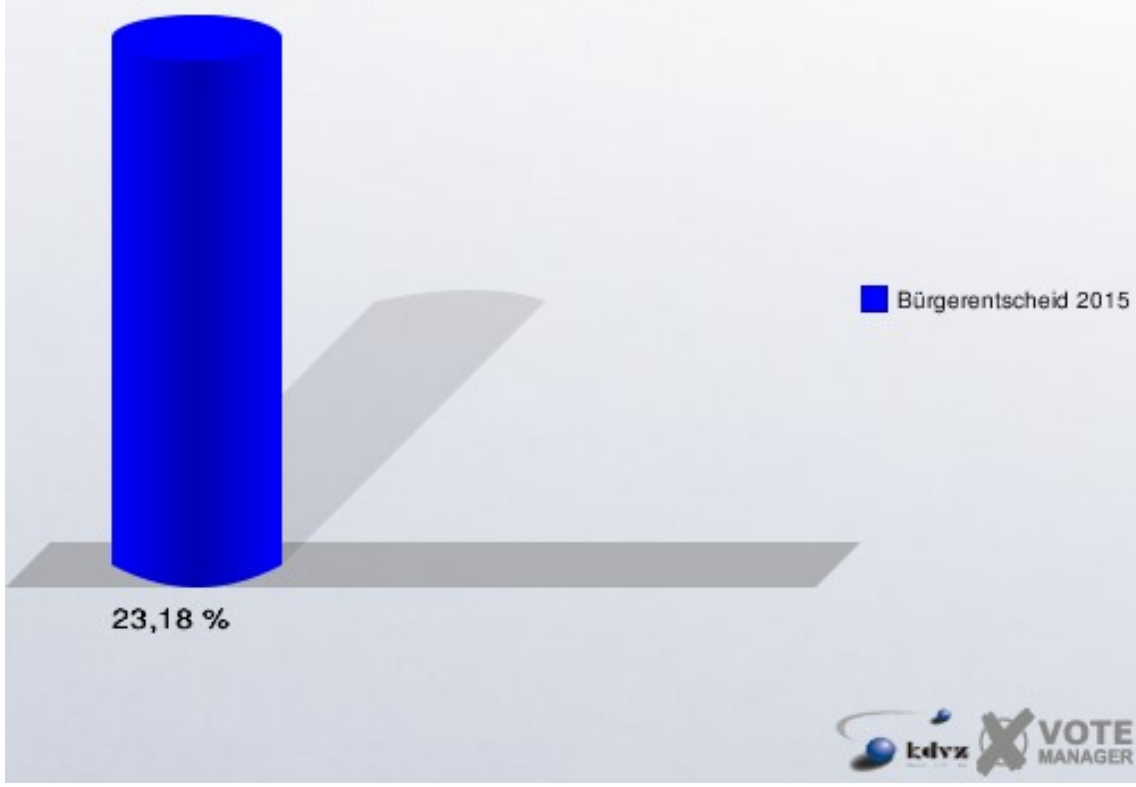


## Stimmbezirk 0141, Sinzenich

	Anzahl	Prozent
Abstimmungsberechtigte	1.014	
Abstimmende	235	23,18 %
ungültige Stimmen	3	1,28 %
gültige Stimmen	232	98,72 %
Ja	168	72,41 %
Nein	64	27,59 %

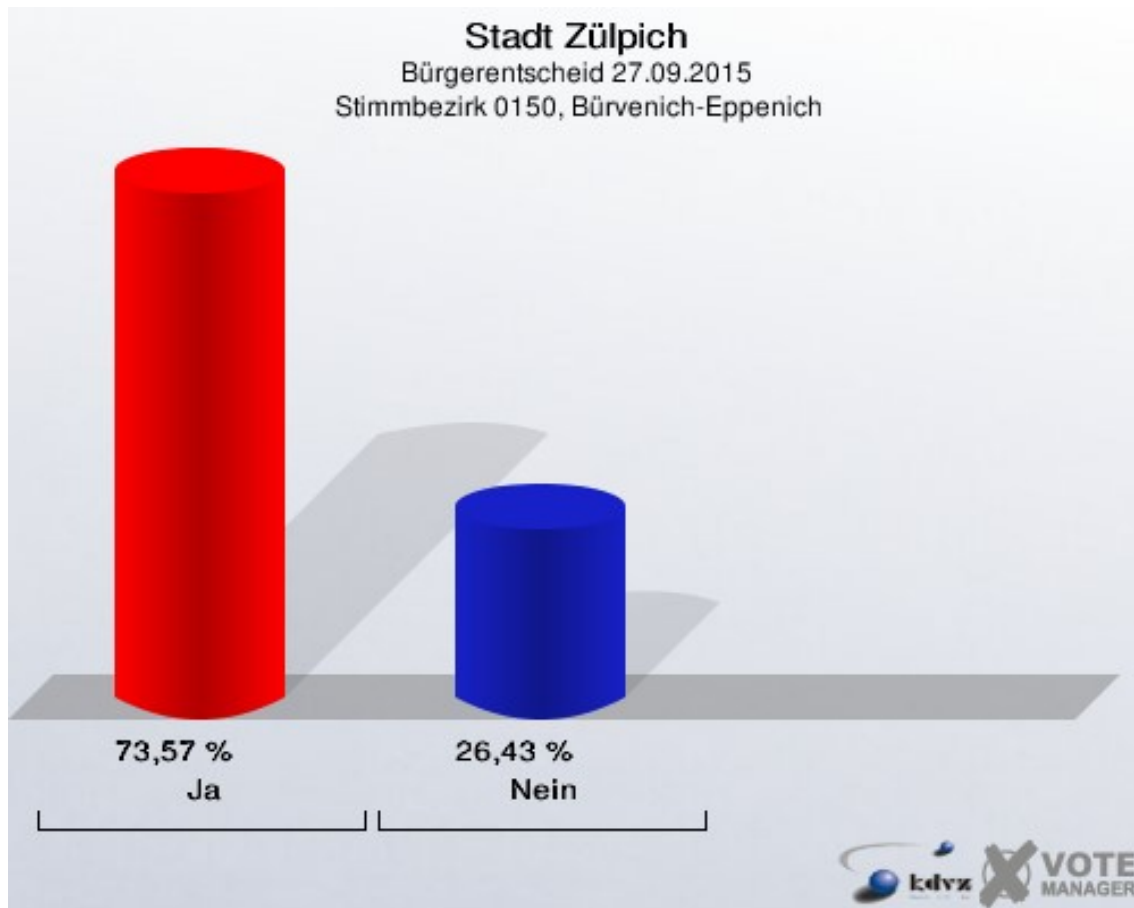


**Stadt Zülpich**  
Bürgerentscheid 27.09.2015  
Abstimmungsbeteiligung Stimmbezirk 0141, Sinzenich



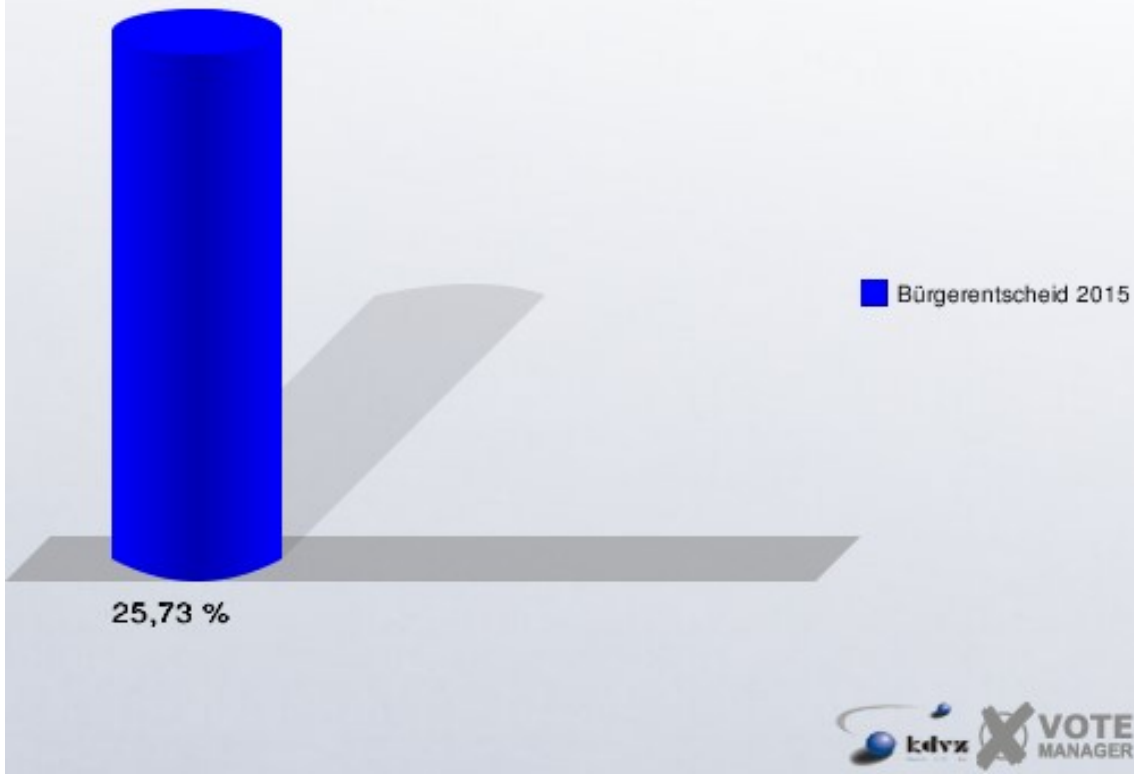
## Stimmbezirk 0150, Bürvenich-Eppenich

	Anzahl	Prozent
Abstimmungsberechtigte	886	
Abstimmende	228	25,73 %
ungültige Stimmen	1	0,44 %
gültige Stimmen	227	99,56 %
Ja	167	73,57 %
Nein	60	26,43 %



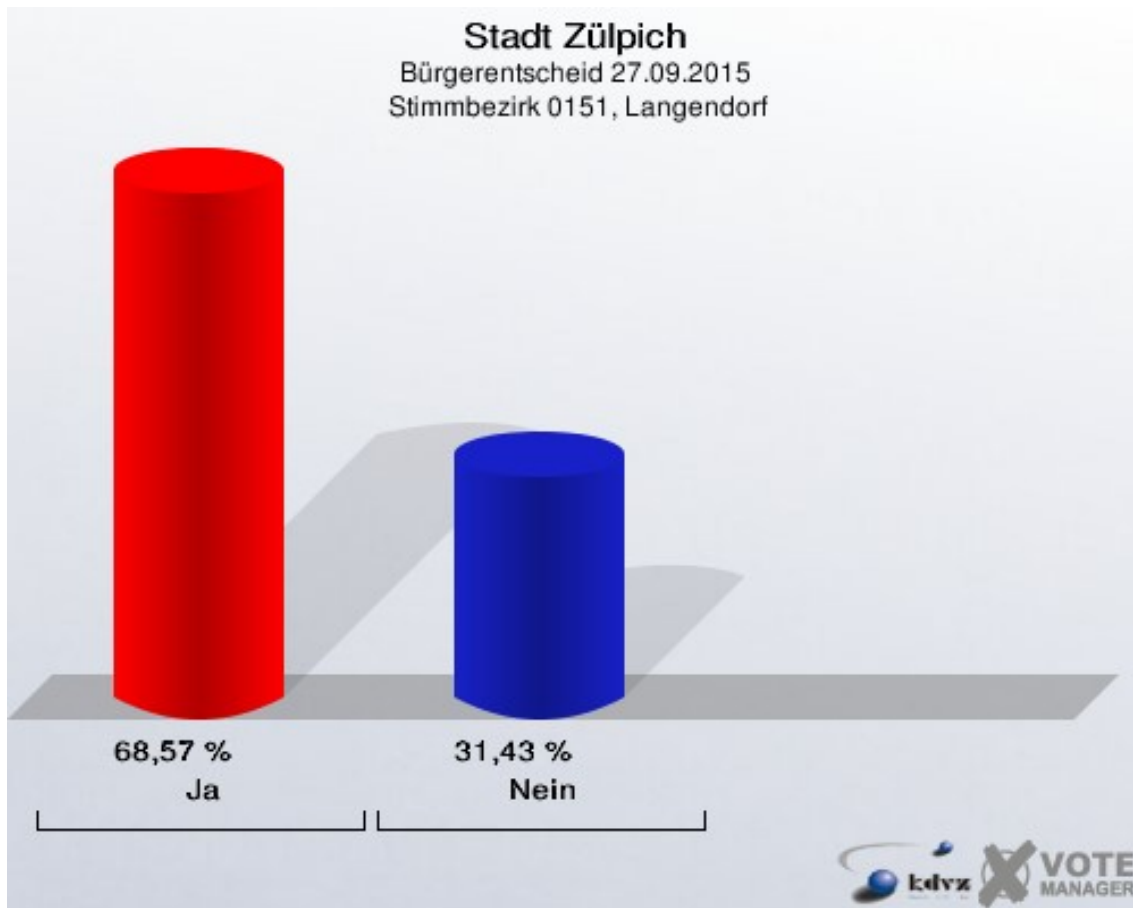


**Stadt Zülpich**  
Bürgerentscheid 27.09.2015  
Abstimmungsbeteiligung Stimmbezirk 0150, Bürvenich-Eppenich

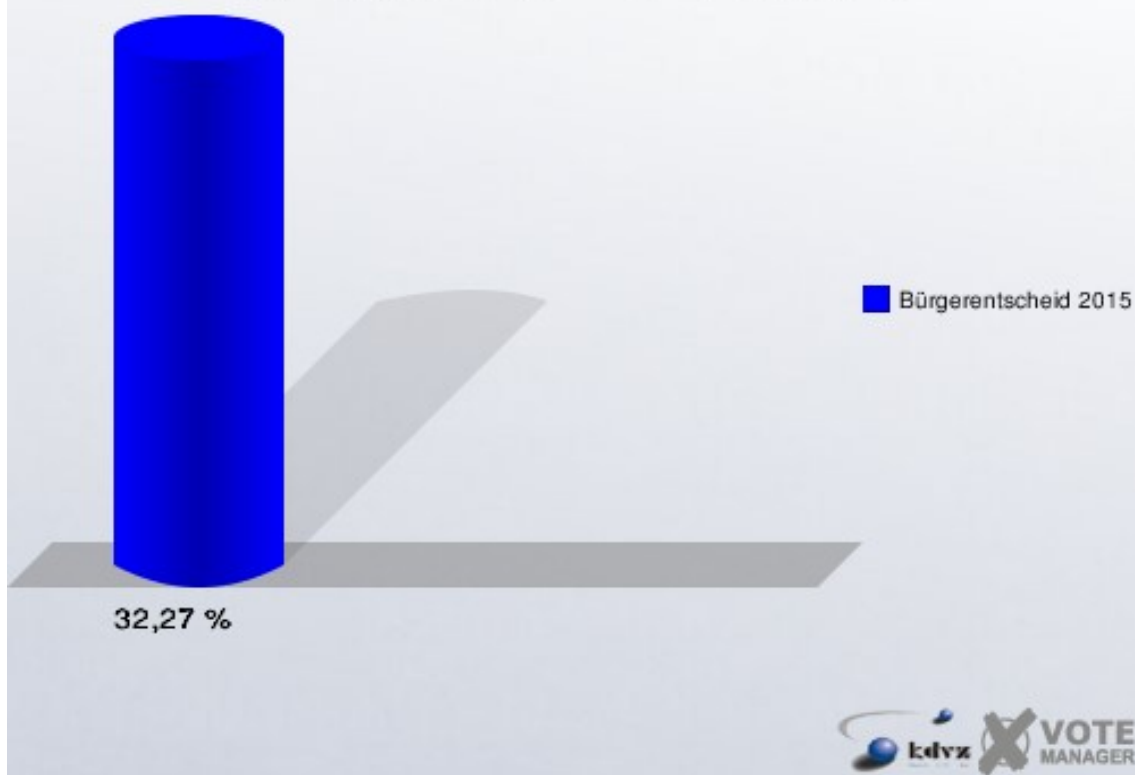


## Stimmbezirk 0151, Langendorf

	Anzahl	Prozent
Abstimmungsberechtigte	220	
Abstimmende	71	32,27 %
ungültige Stimmen	1	1,41 %
gültige Stimmen	70	98,59 %
Ja	48	68,57 %
Nein	22	31,43 %

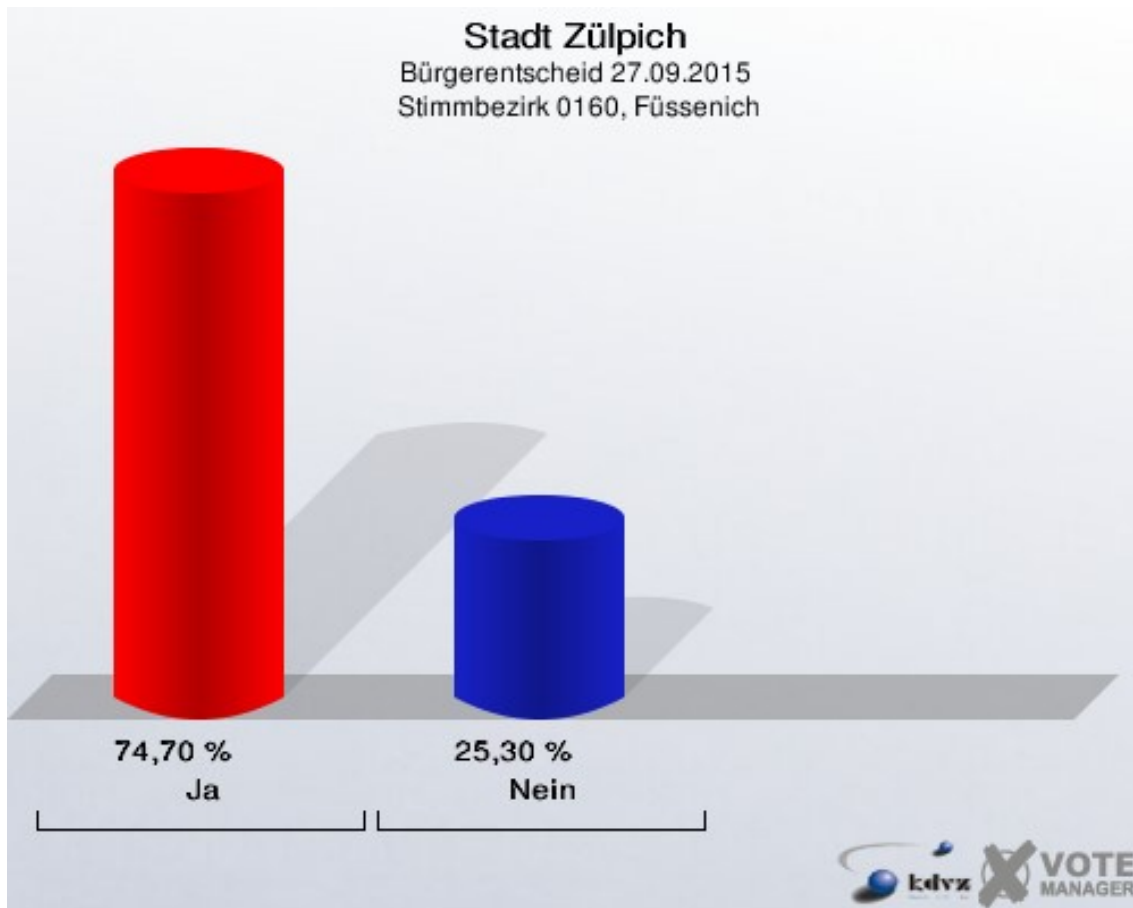


**Stadt Zülpich**  
Bürgerentscheid 27.09.2015  
Abstimmungsbeteiligung Stimmbezirk 0151, Langendorf

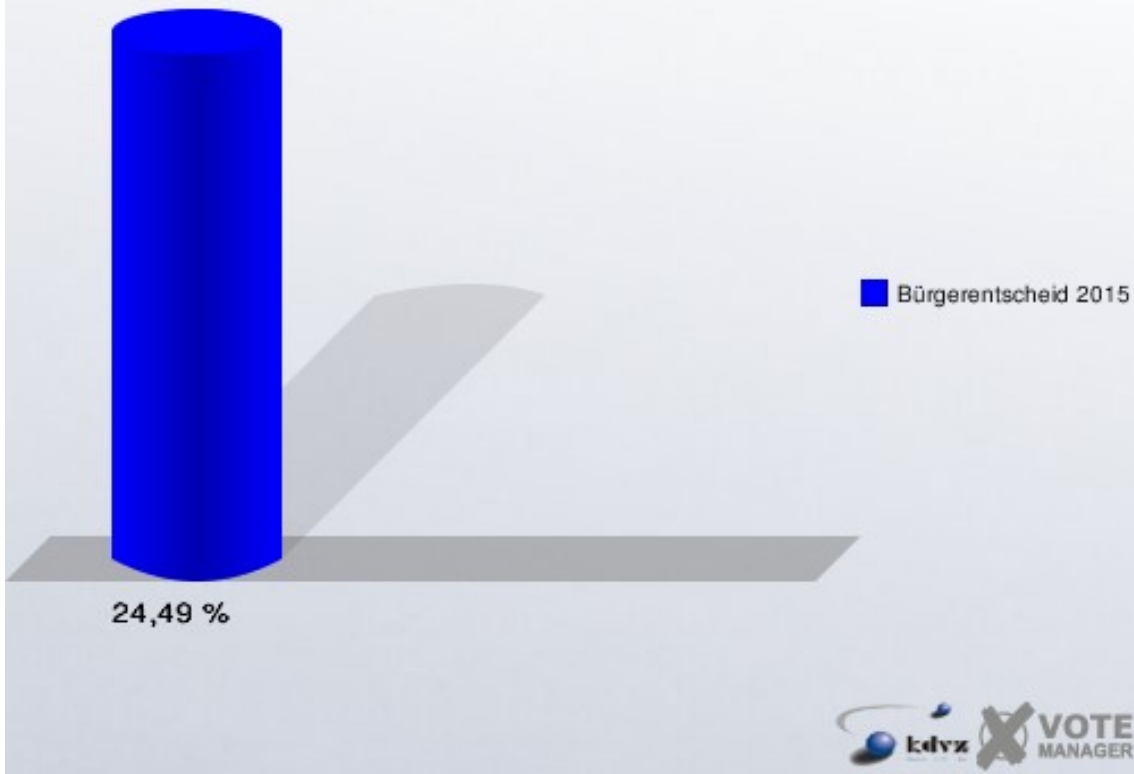


## Stimmbezirk 0160, Füssenich

	Anzahl	Prozent
Abstimmungsberechtigte	690	
Abstimmende	169	24,49 %
ungültige Stimmen	3	1,78 %
gültige Stimmen	166	98,22 %
Ja	124	74,70 %
Nein	42	25,30 %

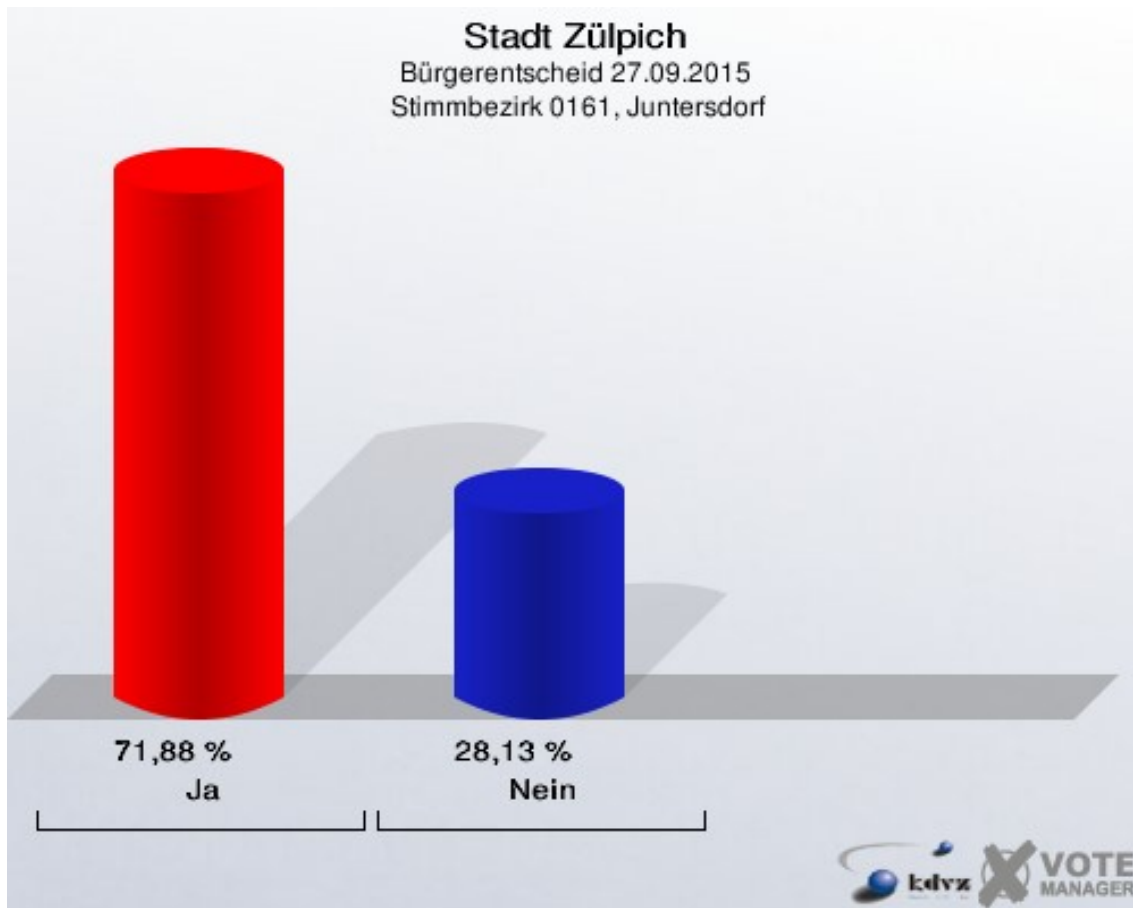


**Stadt Zülpich**  
Bürgerentscheid 27.09.2015  
Abstimmungsbeteiligung Stimmbezirk 0160, Füssenich

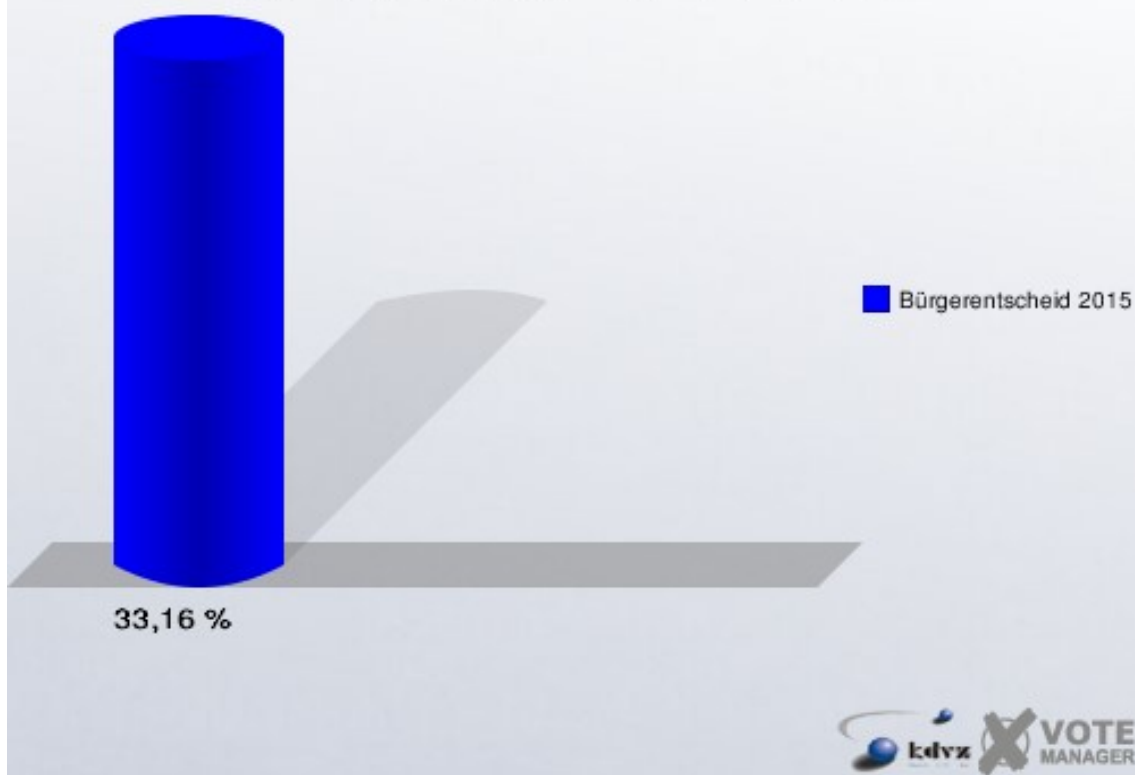


## Stimmbezirk 0161, Juntersdorf

	Anzahl	Prozent
Abstimmungsberechtigte	193	
Abstimmende	64	33,16 %
ungültige Stimmen	0	0,00 %
gültige Stimmen	64	100,00 %
Ja	46	71,88 %
Nein	18	28,12 %

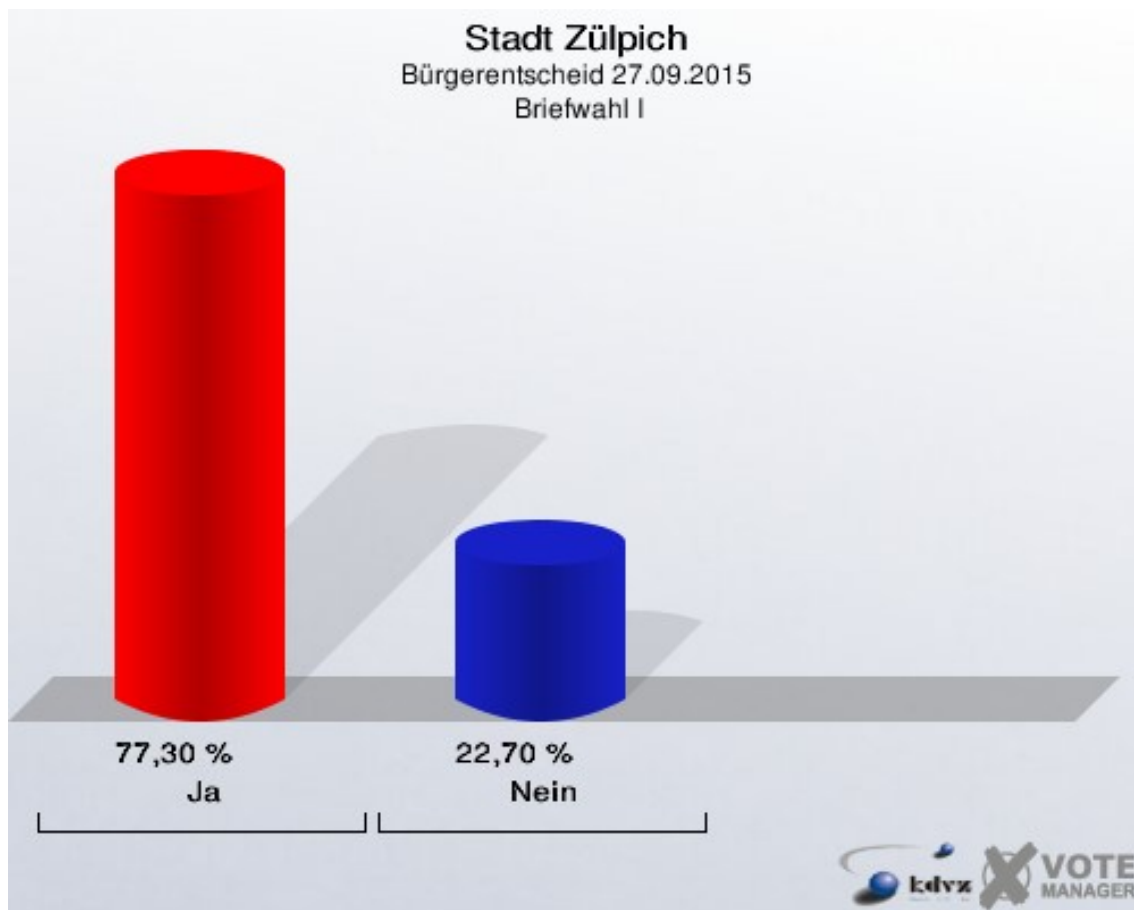


**Stadt Zülpich**  
Bürgerentscheid 27.09.2015  
Abstimmungsbeteiligung Stimmbezirk 0161, Juntersdorf



## Briefwahl I

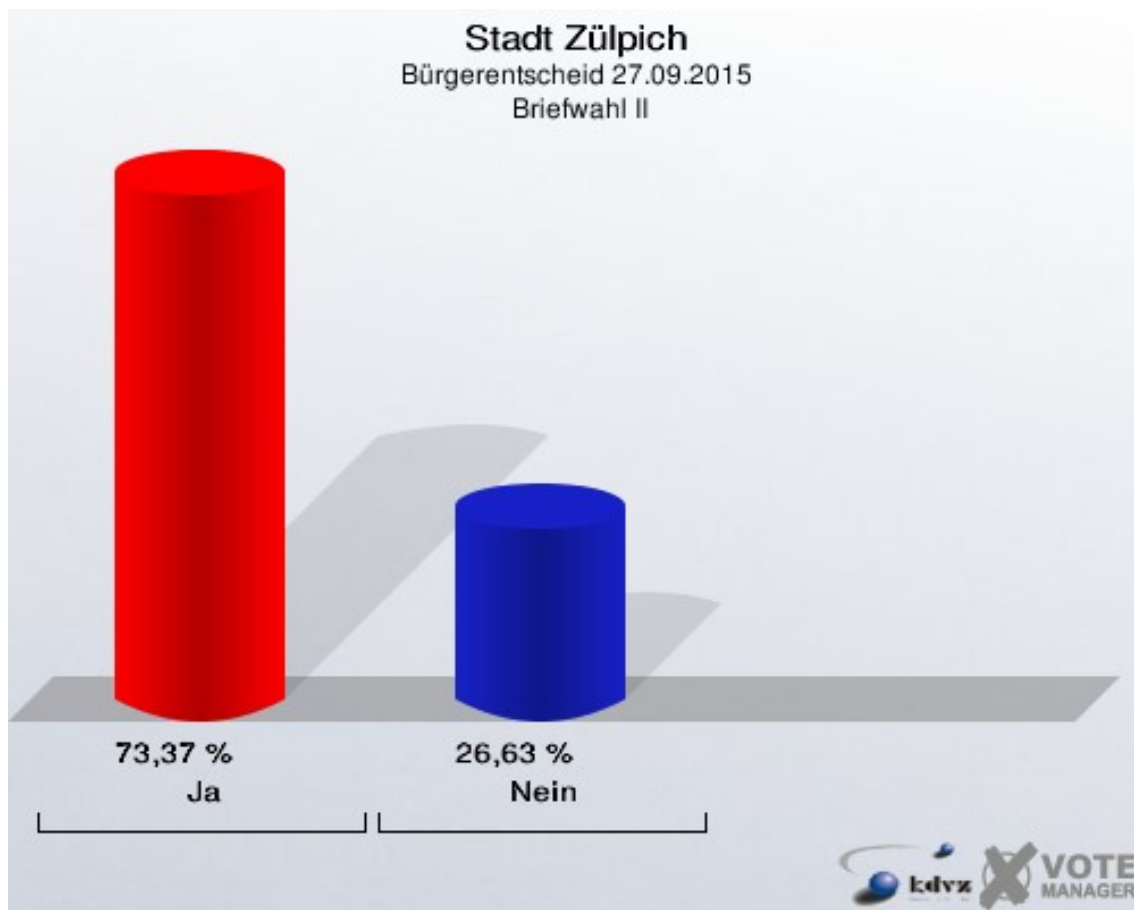
	Anzahl	Prozent
Abstimmende	305	
ungültige Stimmen	1	0,33 %
gültige Stimmen	304	99,67 %
Ja	235	77,30 %
Nein	69	22,70 %





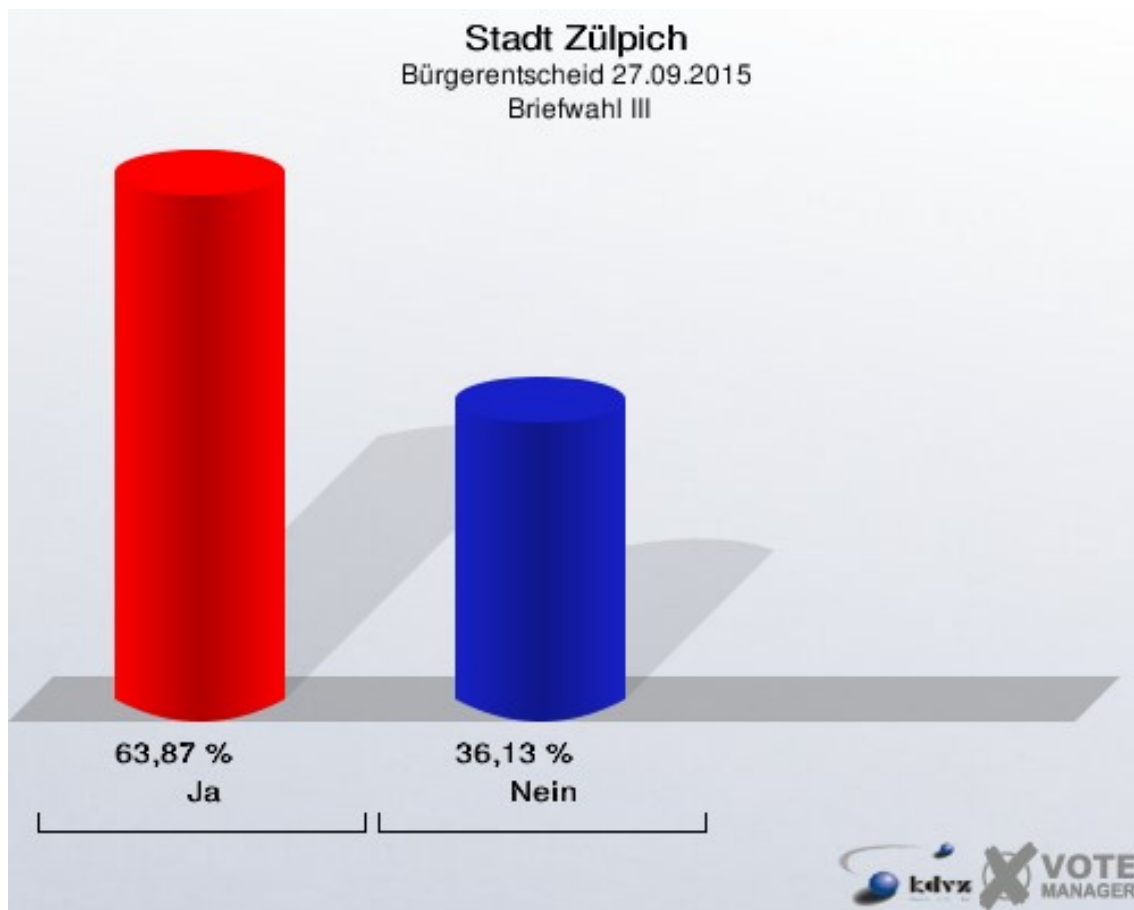
## Briefwahl II

	Anzahl	Prozent
Abstimmende	398	
ungültige Stimmen	0	0,00 %
gültige Stimmen	398	100,00 %
Ja	292	73,37 %
Nein	106	26,63 %



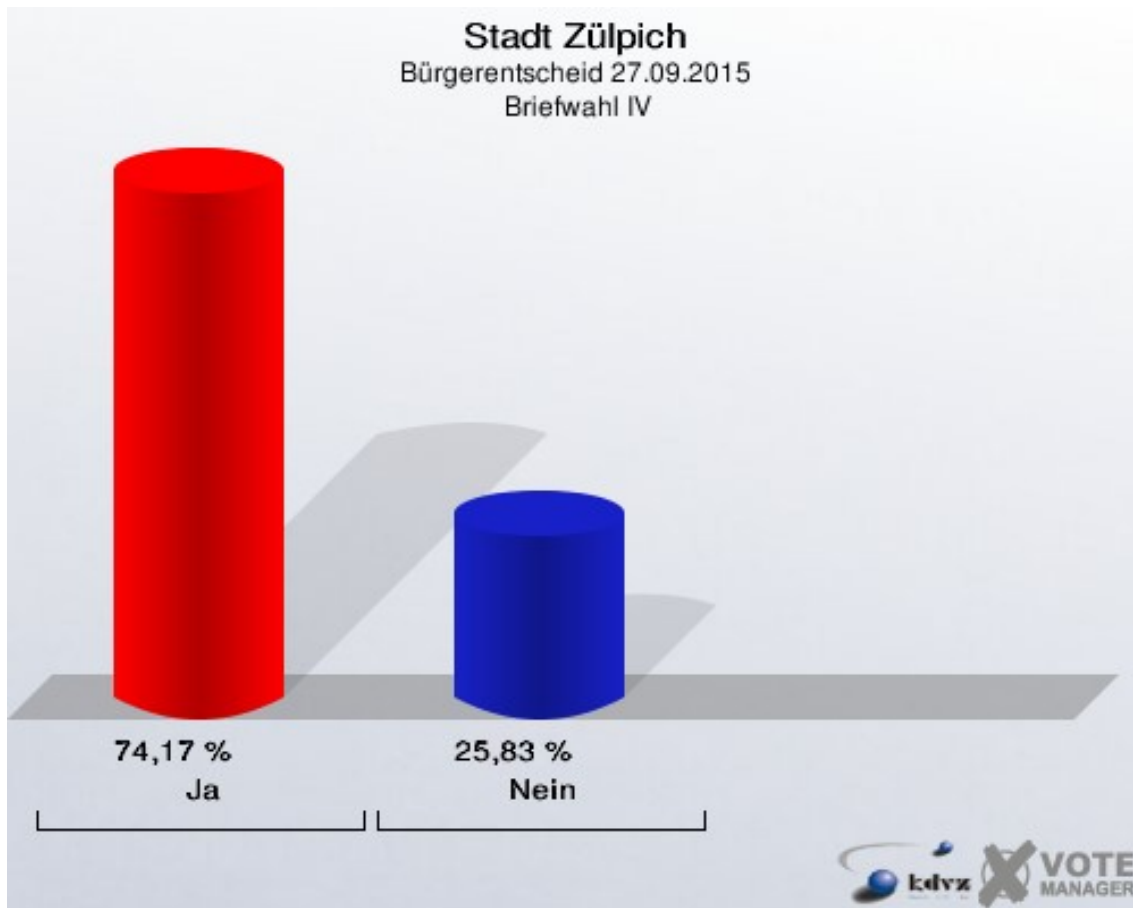
## Briefwahl III

	Anzahl	Prozent
Abstimmende	238	
ungültige Stimmen	0	0,00 %
gültige Stimmen	238	100,00 %
Ja	152	63,87 %
Nein	86	36,13 %



## Briefwahl IV

	Anzahl	Prozent
Abstimmende	303	
ungültige Stimmen	1	0,33 %
gültige Stimmen	302	99,67 %
Ja	224	74,17 %
Nein	78	25,83 %



# Übersicht Stimmbezirke

Stadt Zülpich  
Bürgerentscheid 27.09.2015  
Zusammenstellung der Ergebnisse nach Stimmbezirken

Stimmbezirk	Wahlberechtigte	Wähler	gültig	Ja	Nein
<b>Stimmbezirk 0010, Zülpich 1 (Kernstadt)</b>	1.267	312	305	<b>240</b>	65
		24,63 %	97,76 %	<b>78,69 %</b>	21,31 %
<b>Stimmbezirk 0020, Zülpich 2 (Kernstadt)</b>	1.154	341	339	<b>235</b>	104
		29,55 %	99,41 %	<b>69,32 %</b>	30,68 %
<b>Stimmbezirk 0030, Zülpich 3 (Kernstadt)</b>	1.210	219	210	<b>154</b>	56
		18,10 %	95,89 %	<b>73,33 %</b>	26,67 %
<b>Stimmbezirk 0040, Zülpich 4 (Kernstadt)</b>	1.180	323	322	<b>256</b>	66
		27,37 %	99,69 %	<b>79,50 %</b>	20,50 %
<b>Stimmbezirk 0050, Geich</b>	691	150	149	<b>120</b>	29
		21,71 %	99,33 %	<b>80,54 %</b>	19,46 %
<b>Stimmbezirk 0051, Bessenich</b>	364	100	99	<b>71</b>	28
		27,47 %	99,00 %	<b>71,72 %</b>	28,28 %
<b>Stimmbezirk 0060, Hoven</b>	684	195	193	<b>150</b>	43
		28,51 %	98,97 %	<b>77,72 %</b>	22,28 %
<b>Stimmbezirk 0061, Kloster Marienborn</b>	272	35	35	<b>31</b>	4
		12,87 %	100,00 %	<b>88,57 %</b>	11,43 %
<b>Stimmbezirk 0070, Nemmenich</b>	622	207	207	<b>153</b>	54
		33,28 %	100,00 %	<b>73,91 %</b>	26,09 %
<b>Stimmbezirk 0071, Rövenich</b>	380	80	78	<b>46</b>	32
		21,05 %	97,50 %	<b>58,97 %</b>	41,03 %
<b>Stimmbezirk 0080, Weiler i.d.E</b>	387	68	68	<b>52</b>	16
		17,57 %	100,00 %	<b>76,47 %</b>	23,53 %

Stimmbezirk	Wahlbe- rechtigte	Wähler	gültig	Ja	Nein
<b>Stimmbezirk 0081, Oberelvenich</b>	187	62	61	<b>36</b>	25
		33,16 %	98,39 %	<b>59,02 %</b>	40,98 %
<b>Stimmbezirk 0082, Niederelvenich</b>	491	138	134	<b>74</b>	60
		28,11 %	97,10 %	<b>55,22 %</b>	44,78 %
<b>Stimmbezirk 0090, Mülheim-Wich- terich</b>	1.065	199	196	<b>130</b>	66
		18,69 %	98,49 %	<b>66,33 %</b>	33,67 %
<b>Stimmbezirk 0100, Ülpenich</b>	890	200	199	<b>135</b>	64
		22,47 %	99,50 %	<b>67,84 %</b>	32,16 %
<b>Stimmbezirk 0110, Linze- nich-Lövenich</b>	490	108	108	<b>75</b>	33
		22,04 %	100,00 %	<b>69,44 %</b>	30,56 %
<b>Stimmbezirk 0111, Schwerfen I</b>	346	81	79	<b>61</b>	18
		23,41 %	97,53 %	<b>77,22 %</b>	22,78 %
<b>Stimmbezirk 0120, Schwerfen II</b>	989	228	225	<b>159</b>	66
		23,05 %	98,68 %	<b>70,67 %</b>	29,33 %
<b>Stimmbezirk 0130, Dürscheven</b>	440	155	155	<b>120</b>	35
		35,23 %	100,00 %	<b>77,42 %</b>	22,58 %
<b>Stimmbezirk 0131, Enzen</b>	471	145	144	<b>112</b>	32
		30,79 %	99,31 %	<b>77,78 %</b>	22,22 %
<b>Stimmbezirk 0140, Merzenich</b>	134	56	55	<b>42</b>	13
		41,79 %	98,21 %	<b>76,36 %</b>	23,64 %
<b>Stimmbezirk 0141, Sinzenich</b>	1.014	235	232	<b>168</b>	64
		23,18 %	98,72 %	<b>72,41 %</b>	27,59 %
<b>Stimmbezirk 0150, Bürve- nich-Eppenich</b>	886	228	227	<b>167</b>	60
		25,73 %	99,56 %	<b>73,57 %</b>	26,43 %
<b>Stimmbezirk 0151, Langendorf</b>	220	71	70	<b>48</b>	22

Stimmbezirk	Wahlbe- rechtigte	Wähler	gültig	Ja	Nein
		32,27 %	98,59 %	<b>68,57 %</b>	31,43 %
<b>Stimmbezirk 0160, Füssenich</b>	690	169	166	<b>124</b>	42
		24,49 %	98,22 %	<b>74,70 %</b>	25,30 %
<b>Stimmbezirk 0161, Juntersdorf</b>	193	64	64	<b>46</b>	18
		33,16 %	100,00 %	<b>71,88 %</b>	28,12 %
<b>Briefwahl I</b>	0	305	304	<b>235</b>	69
			99,67 %	<b>77,30 %</b>	22,70 %
<b>Briefwahl II</b>	0	398	398	<b>292</b>	106
			100,00 %	<b>73,37 %</b>	26,63 %
<b>Briefwahl III</b>	0	238	238	<b>152</b>	86
			100,00 %	<b>63,87 %</b>	36,13 %
<b>Briefwahl IV</b>	0	303	302	<b>224</b>	78
			99,67 %	<b>74,17 %</b>	25,83 %
<b>Stadt Zülpich</b>	16.717	5.413	5.362	<b>3.908</b>	1.454
		32,38 %	99,06 %	<b>72,88 %</b>	27,12 %

Stadt Zülpich  
 Bürgerentscheid 27.09.2015  
 Ja, Ergebnis  
 Stimmbezirk-Übersicht

Stimmbezirk 0061, Kloster Marienborn	88,57 %	
Stimmbezirk 0050, Geich	80,54 %	
Stimmbezirk 0040, Zülpich 4 (Kernstadt)	79,50 %	
Stimmbezirk 0010, Zülpich 1 (Kernstadt)	78,69 %	
Stimmbezirk 0131, Enzen	77,78 %	
Stimmbezirk 0060, Hoven	77,72 %	
Stimmbezirk 0130, Dürscheven	77,42 %	
Briefwahl I	77,30 %	
Stimmbezirk 0111, Schwerfen I	77,22 %	
Stimmbezirk 0080, Weiler i.d.E	76,47 %	
Stimmbezirk 0140, Merzenich	76,36 %	
Stimmbezirk 0160, Füssenich	74,70 %	
Briefwahl IV	74,17 %	
Stimmbezirk 0070, Nemmenich	73,91 %	
Stimmbezirk 0150, Bürvenich-Eppenich	73,57 %	
Briefwahl II	73,37 %	
Stimmbezirk 0030, Zülpich 3 (Kernstadt)	73,33 %	
Stimmbezirk 0141, Sinzenich	72,41 %	
Stimmbezirk 0161, Juntersdorf	71,88 %	
Stimmbezirk 0051, Bessenich	71,72 %	
Stimmbezirk 0120, Schwerfen II	70,67 %	
Stimmbezirk 0110, Linzenich-Lövenich	69,44 %	
Stimmbezirk 0020, Zülpich 2 (Kernstadt)	69,32 %	
Stimmbezirk 0151, Langendorf	68,57 %	
Stimmbezirk 0100, Ülpenich	67,84 %	
Stimmbezirk 0090, Mülheim-Wichterich	66,33 %	
Briefwahl III	63,87 %	
Stimmbezirk 0081, Oberelvenich	59,02 %	
Stimmbezirk 0071, Rövenich	58,97 %	
Stimmbezirk 0082, Niederelvenich	55,22 %	

Stadt Zülpich  
 Bürgerentscheid 27.09.2015  
 Nein, Ergebnis  
 Stimmbezirk-Übersicht

Stimmbezirk 0082, Niederelvenich	44,78 %	
Stimmbezirk 0071, Rövenich	41,03 %	
Stimmbezirk 0081, Oberelvenich	40,98 %	
Briefwahl III	36,13 %	
Stimmbezirk 0090, Mülheim-Wichterich	33,67 %	
Stimmbezirk 0100, Ülpenich	32,16 %	
Stimmbezirk 0151, Langendorf	31,43 %	
Stimmbezirk 0020, Zülpich 2 (Kernstadt)	30,68 %	
Stimmbezirk 0110, Linzenich-Lövenich	30,56 %	
Stimmbezirk 0120, Schwerfen II	29,33 %	
Stimmbezirk 0051, Bessenich	28,28 %	
Stimmbezirk 0161, Juntersdorf	28,12 %	
Stimmbezirk 0141, Sinzenich	27,59 %	
Stimmbezirk 0030, Zülpich 3 (Kernstadt)	26,67 %	
Briefwahl II	26,63 %	
Stimmbezirk 0150, Bürvenich-Eppenich	26,43 %	
Stimmbezirk 0070, Nemmenich	26,09 %	
Briefwahl IV	25,83 %	
Stimmbezirk 0160, Füssenich	25,30 %	
Stimmbezirk 0140, Merzenich	23,64 %	
Stimmbezirk 0080, Weiler i.d.E	23,53 %	
Stimmbezirk 0111, Schwerfen I	22,78 %	
Briefwahl I	22,70 %	
Stimmbezirk 0130, Dürscheven	22,58 %	
Stimmbezirk 0060, Hoven	22,28 %	
Stimmbezirk 0131, Enzen	22,22 %	
Stimmbezirk 0010, Zülpich 1 (Kernstadt)	21,31 %	
Stimmbezirk 0040, Zülpich 4 (Kernstadt)	20,50 %	
Stimmbezirk 0050, Geich	19,46 %	
Stimmbezirk 0061, Kloster Marienborn	11,43 %	