

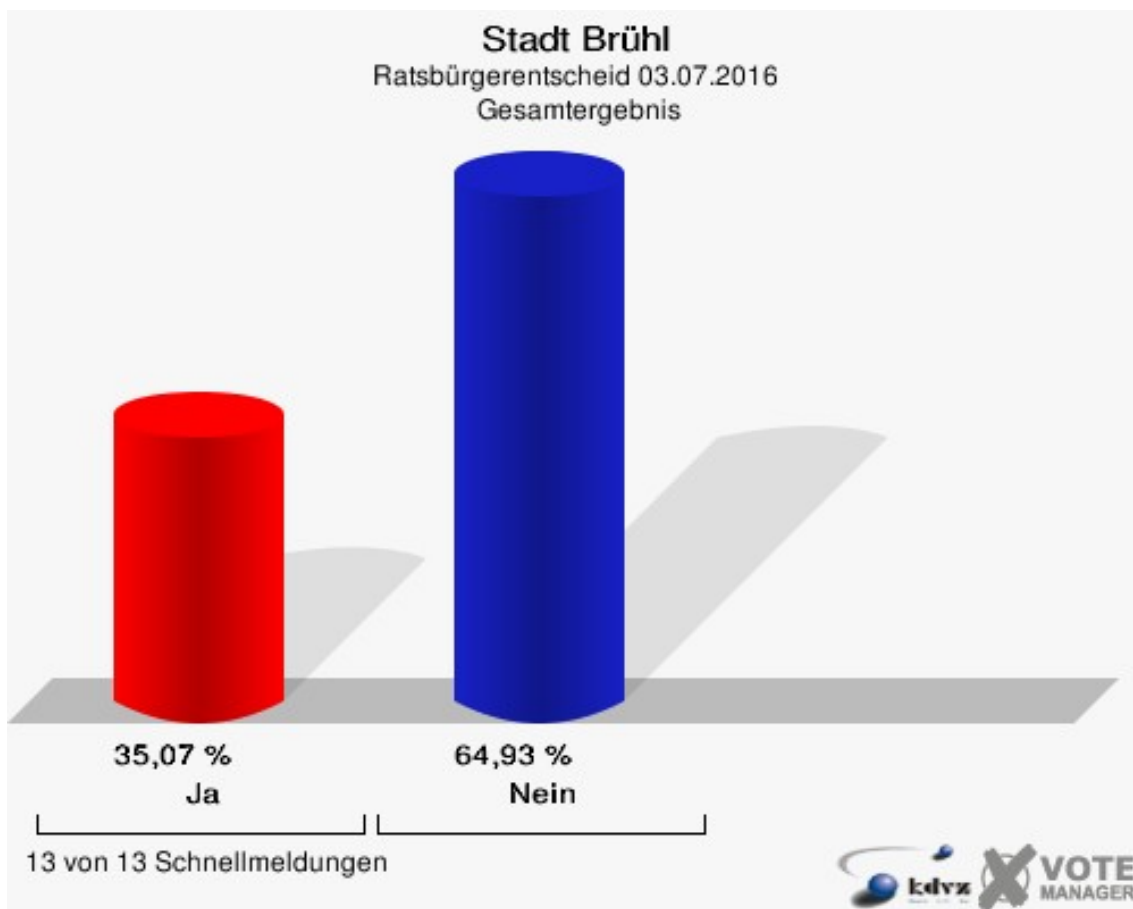
Wahlbuch
Ratsbürgerentscheid
03.07.2016
Stadt Brühl
Herausgegeben am 04.07.2016

Inhaltsverzeichnis

Ratsbürgerentscheid	1
Stadt Brühl	1
Wahlbezirke	3
Abstimmbezirk 1 - Ost	3
Abstimmbezirk 2 - Schwadorf	5
Abstimmbezirk 3 - Badorf/Eckdorf/Pingsdorf	7
Abstimmbezirk 4 - West	9
Abstimmbezirk 5 - Vochem/Kierberg/Heide	11
Abstimmbezirk 6 - Innenstadt	13
Übersicht Wahlbezirke	15
Abstimmungsbezirke	17
Stimmbezirk 1	17
Stimmbezirk 2	19
Stimmbezirk 3	21
Stimmbezirk 4	23
Stimmbezirk 5.1	25
Stimmbezirk 5.2	27
Stimmbezirk 6	29
Briefwahl - Stimmbezirk 1	31
Briefwahl - Stimmbezirk 2	32
Briefwahl - Stimmbezirk 3	33
Briefwahl - Stimmbezirk 4	34
Briefwahl - Stimmbezirk 5	35
Briefwahl - Stimmbezirk 6	36
Übersicht Abstimmungsbezirke	37

Ratsbürgerentscheid Stadt Brühl

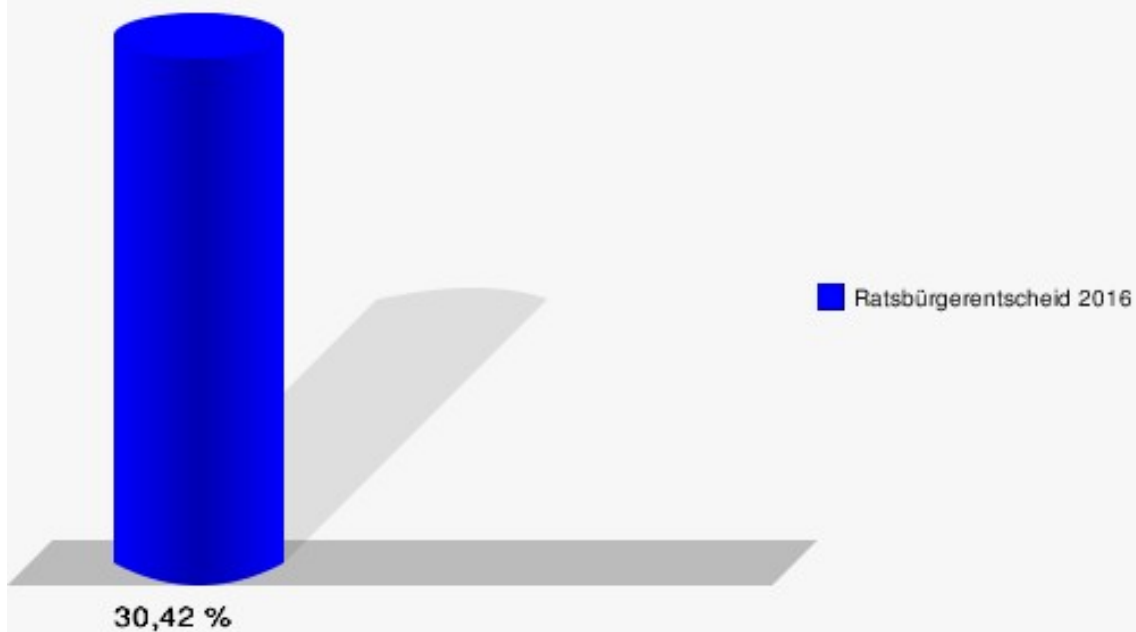
	Anzahl	Prozent
Abstimmungsberechtigte	35.936	
Abstimmende	10.930	30,42 %
ungültige Stimmen	21	0,19 %
gültige Stimmen	10.909	99,81 %
Ja	3.826	35,07 %
Nein	7.083	64,93 %



„Der Rat der Stadt Brühl hat den Abriss des Anbaus des Rathauses im Steinweg und die Errichtung eines barrierefreien Neubaus nach neuestem energetischem Standard beschlossen.
Stimmen Sie zu, dass dieser Neubau eine ca. 1.300 qm größere Nutzfläche haben soll (Variante 3) als ein Neubau auf der Grundfläche des bisherigen Anbaus (Variante 2), damit dort neben den Kundencentern der stadt-eigenen Firmen Stadtwerke Brühl GmbH und Gebausie GmbH zusätzlich die Stadtbücherei und eine großzügigere Bürgerberatung untergebracht werden können?“

Der Bürgerentscheid bleibt ohne rechtlich bindendes Ergebnis. Die Zahl der Nein-Stimmen hat das notwendige Stimmenquorum von 20% der Abstimmungsberechtigten nicht erreicht.

Stadt Brühl
Ratsbürgerentscheid 03.07.2016
Abstimmungsbeteiligung Gesamtergebnis



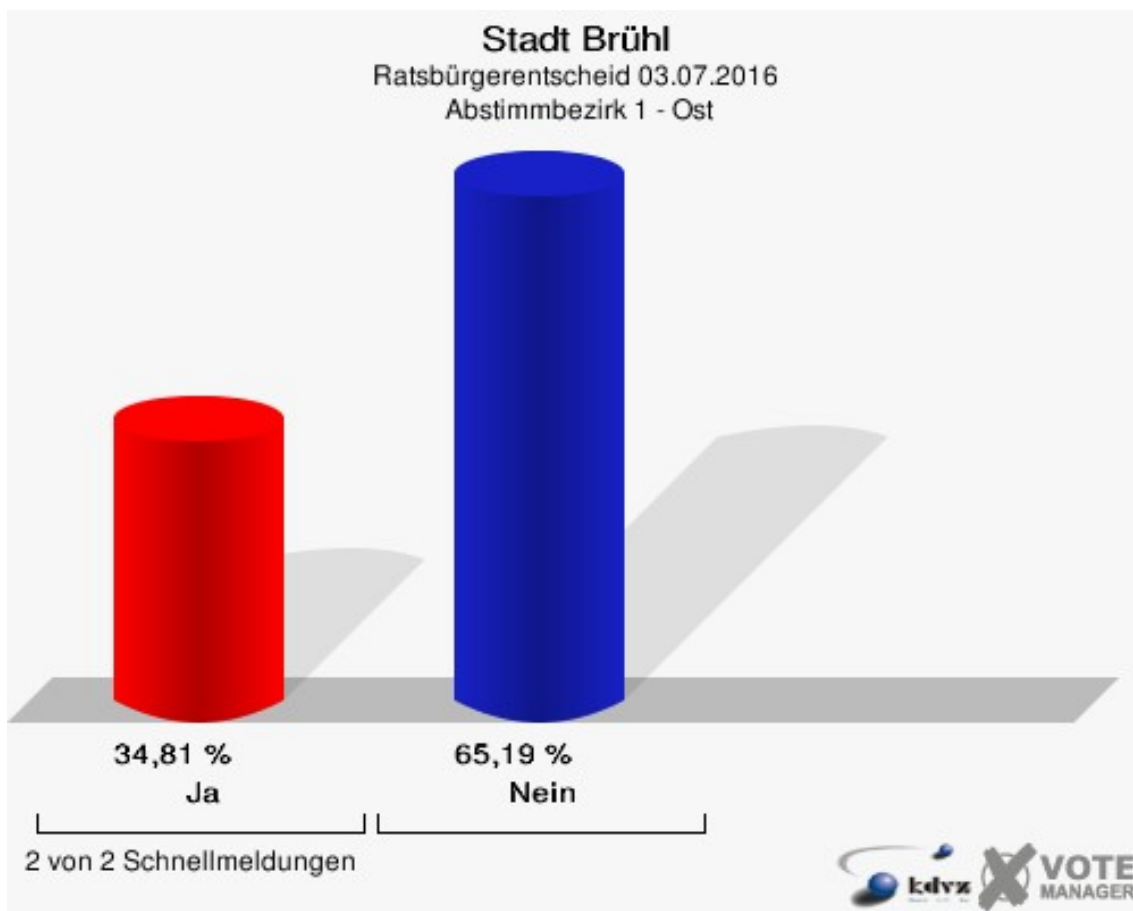
13 von 13 Schnellmeldungen



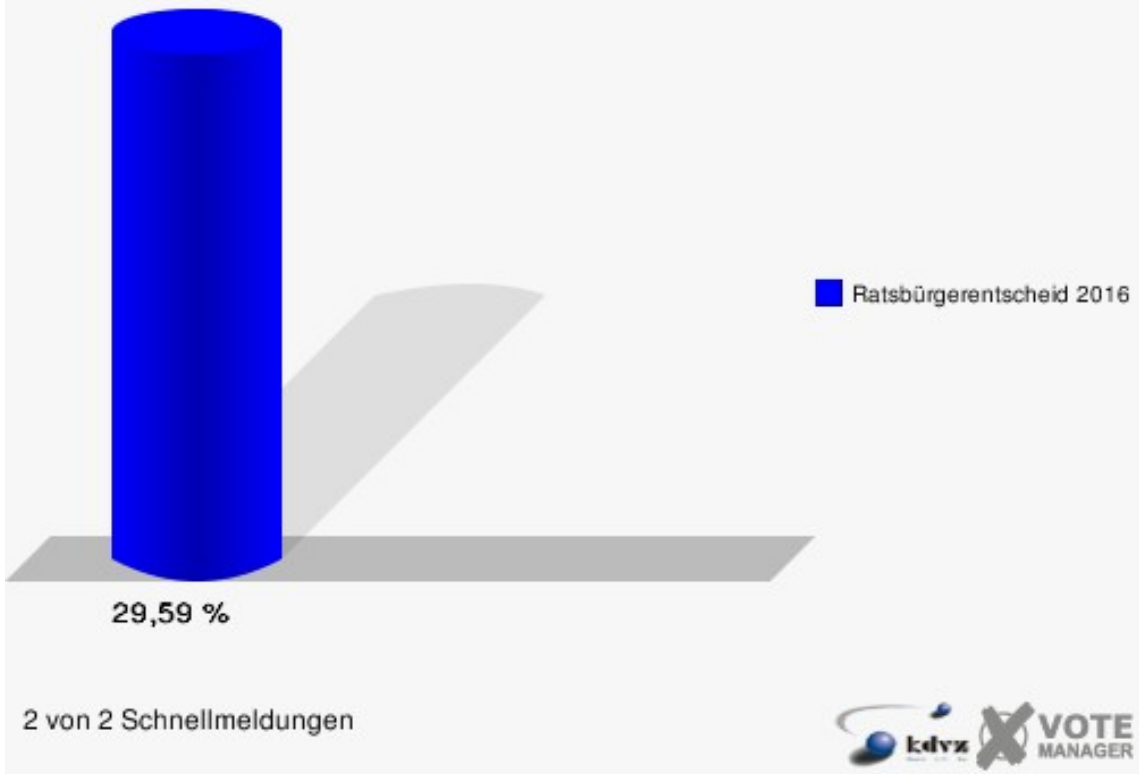
Wahlbezirke

Abstimmbezirk 1 - Ost

	Anzahl	Prozent
Abstimmungsberechtigte	3.288	
Abstimmende	973	29,59 %
ungültige Stimmen	2	0,21 %
gültige Stimmen	971	99,79 %
Ja	338	34,81 %
Nein	633	65,19 %

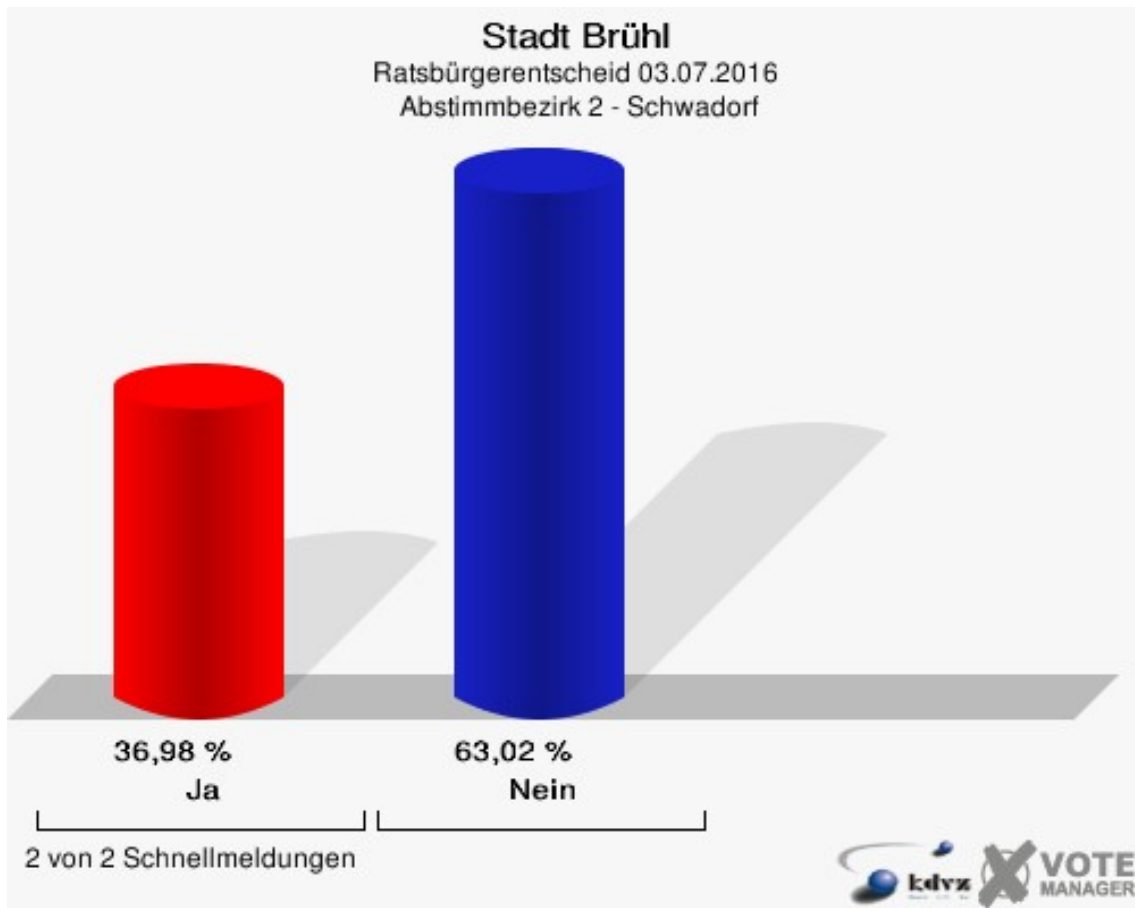


Stadt Brühl
Ratsbürgerentscheid 03.07.2016
Abstimmungsbeteiligung Abstimmbezirk 1 - Ost

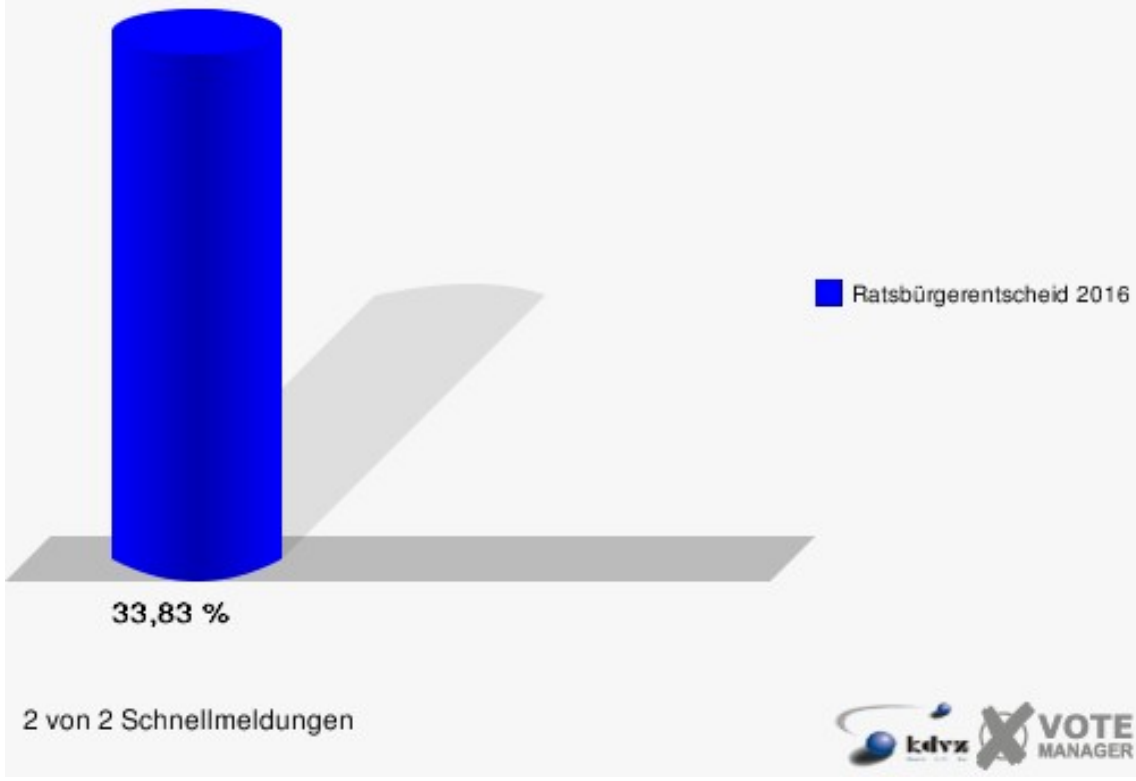


Abstimmbezirk 2 - Schwadorf

	Anzahl	Prozent
Abstimmungsberechtigte	1.354	
Abstimmende	458	33,83 %
ungültige Stimmen	1	0,22 %
gültige Stimmen	457	99,78 %
Ja	169	36,98 %
Nein	288	63,02 %



Stadt Brühl
Ratsbürgerentscheid 03.07.2016
Abstimmungsbeteiligung Abstimmbezirk 2 - Schwadorf

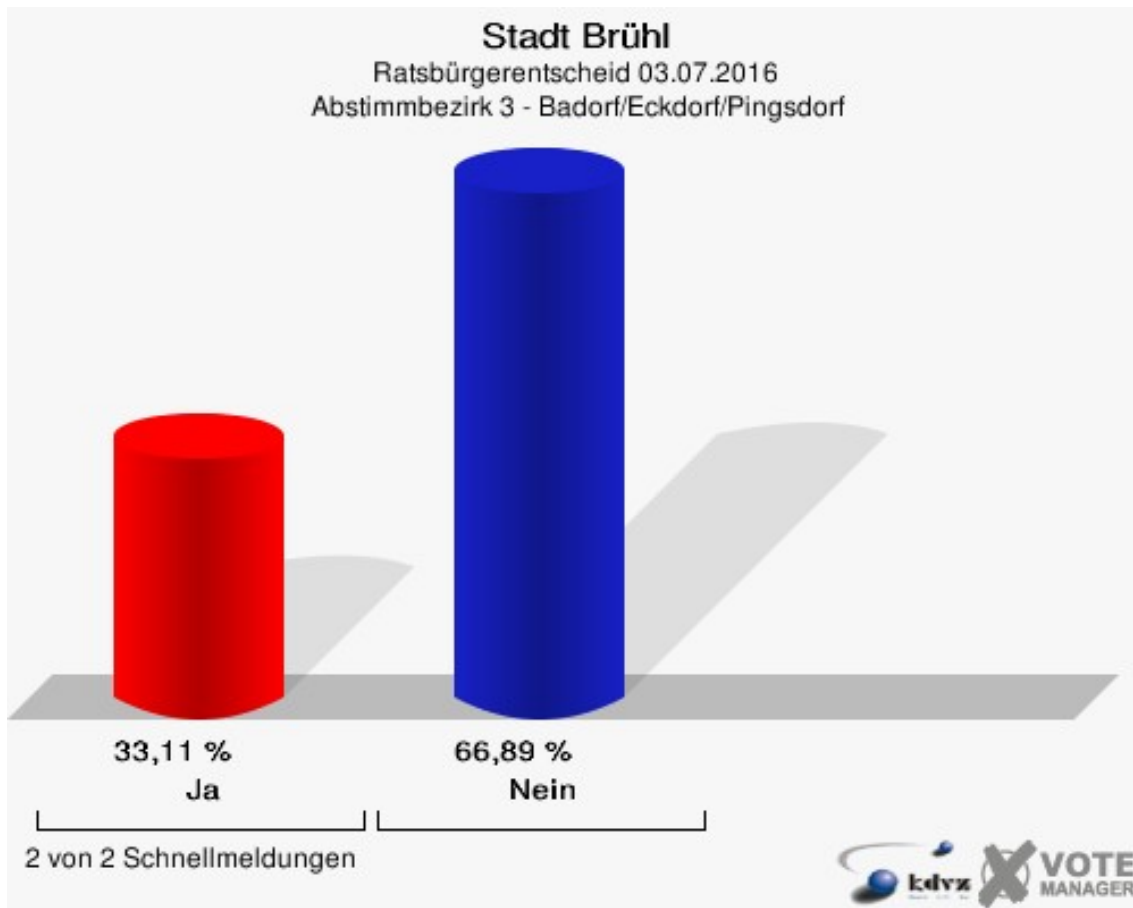


2 von 2 Schnellmeldungen



Abstimmbezirk 3 - Badorf/Eckdorf/Pingsdorf

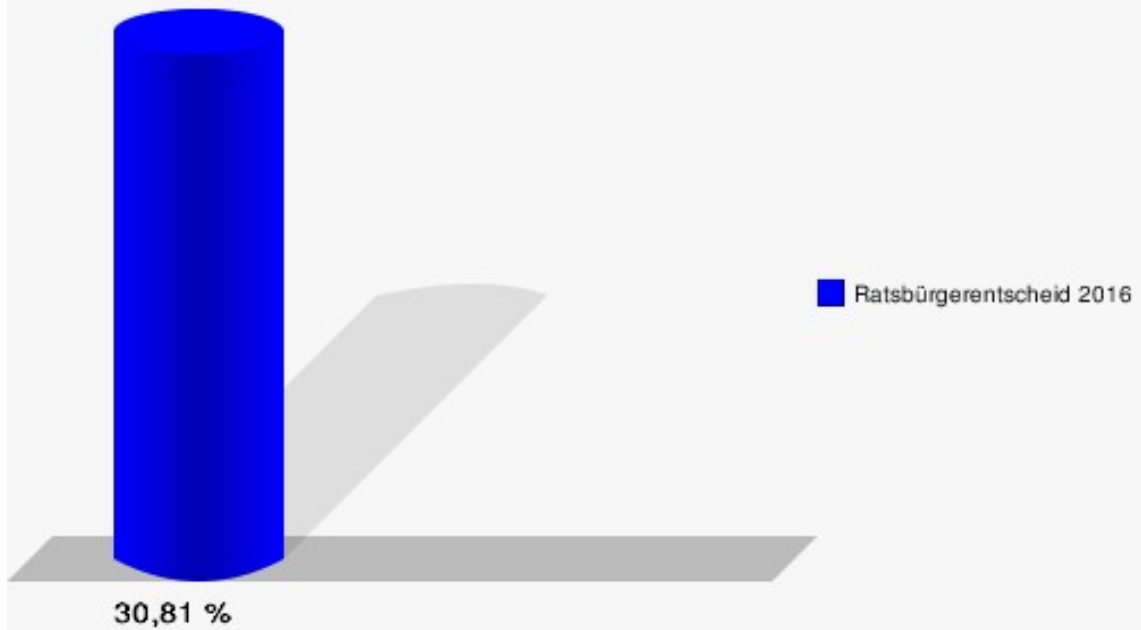
	Anzahl	Prozent
Abstimmungsberechtigte	7.823	
Abstimmende	2.410	30,81 %
ungültige Stimmen	3	0,12 %
gültige Stimmen	2.407	99,88 %
Ja	797	33,11 %
Nein	1.610	66,89 %



Stadt Brühl

Ratsbürgerentscheid 03.07.2016

Abstimmungsbeteiligung Abstimmbezirk 3 - Badorf/Eckdorf/Pingsdorf

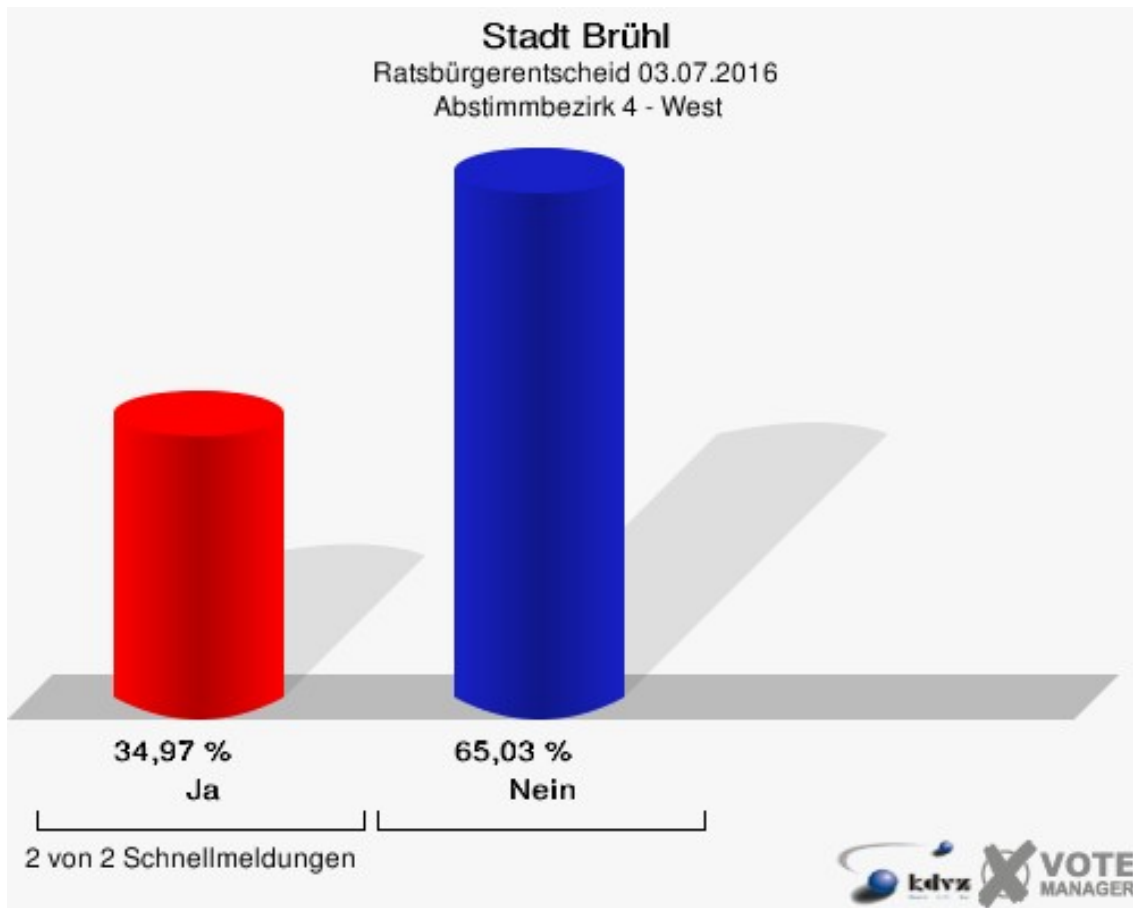


2 von 2 Schnellmeldungen

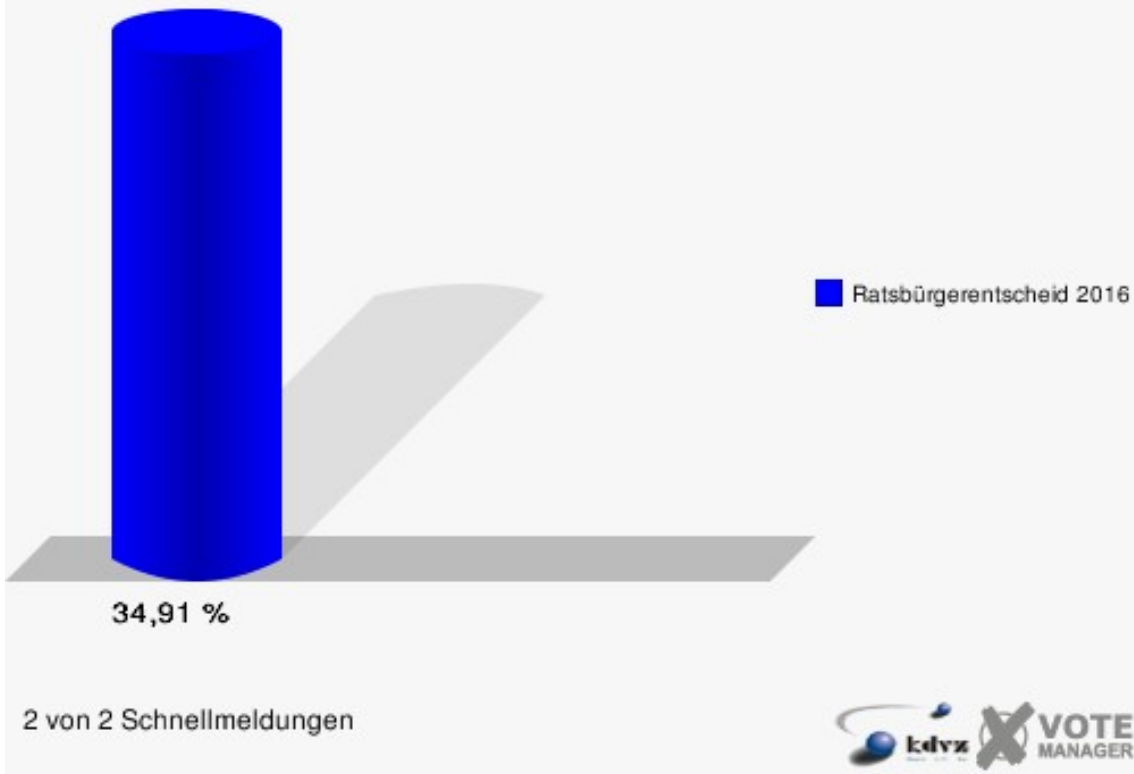


Abstimmbezirk 4 - West

	Anzahl	Prozent
Abstimmungsberechtigte	5.331	
Abstimmende	1.861	34,91 %
ungültige Stimmen	5	0,27 %
gültige Stimmen	1.856	99,73 %
Ja	649	34,97 %
Nein	1.207	65,03 %

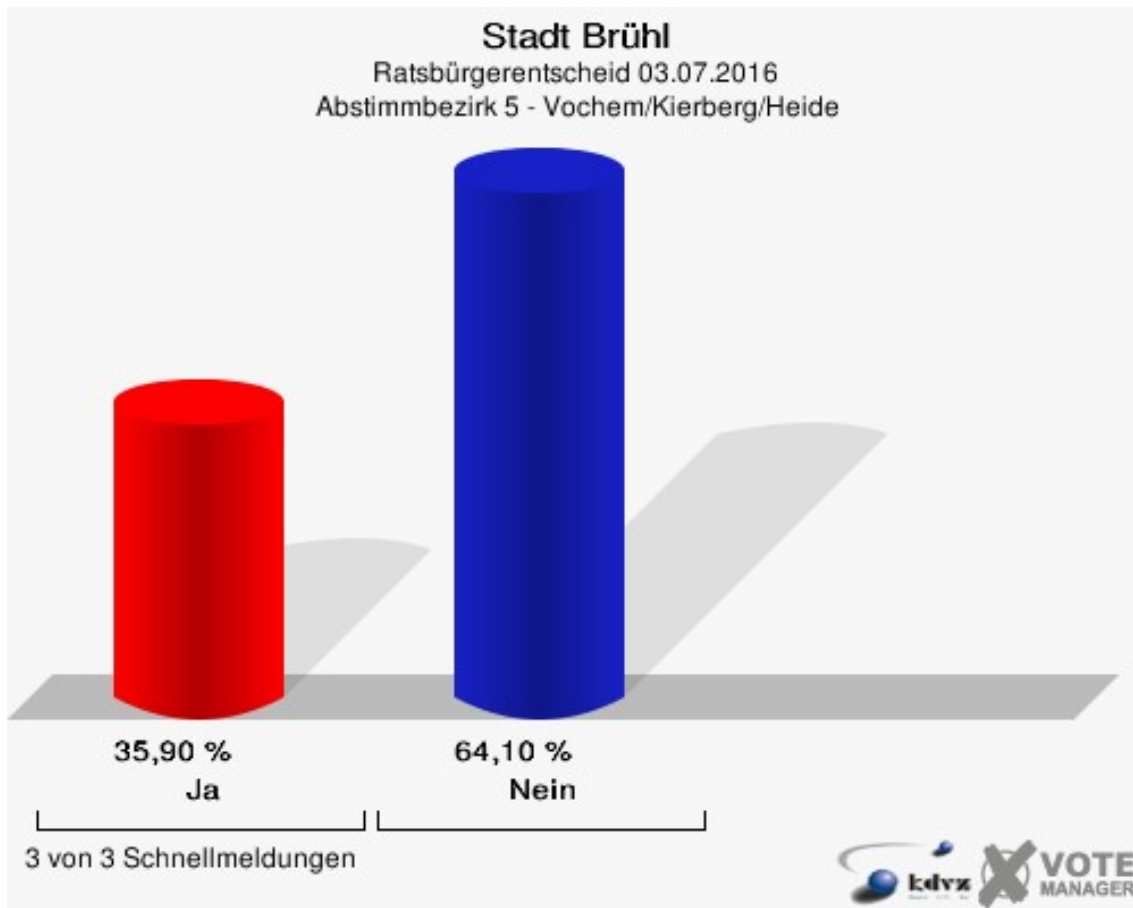


Stadt Brühl
Ratsbürgerentscheid 03.07.2016
Abstimmungsbeteiligung Abstimmbezirk 4 - West



Abstimmbezirk 5 - Vochem/Kierberg/Heide

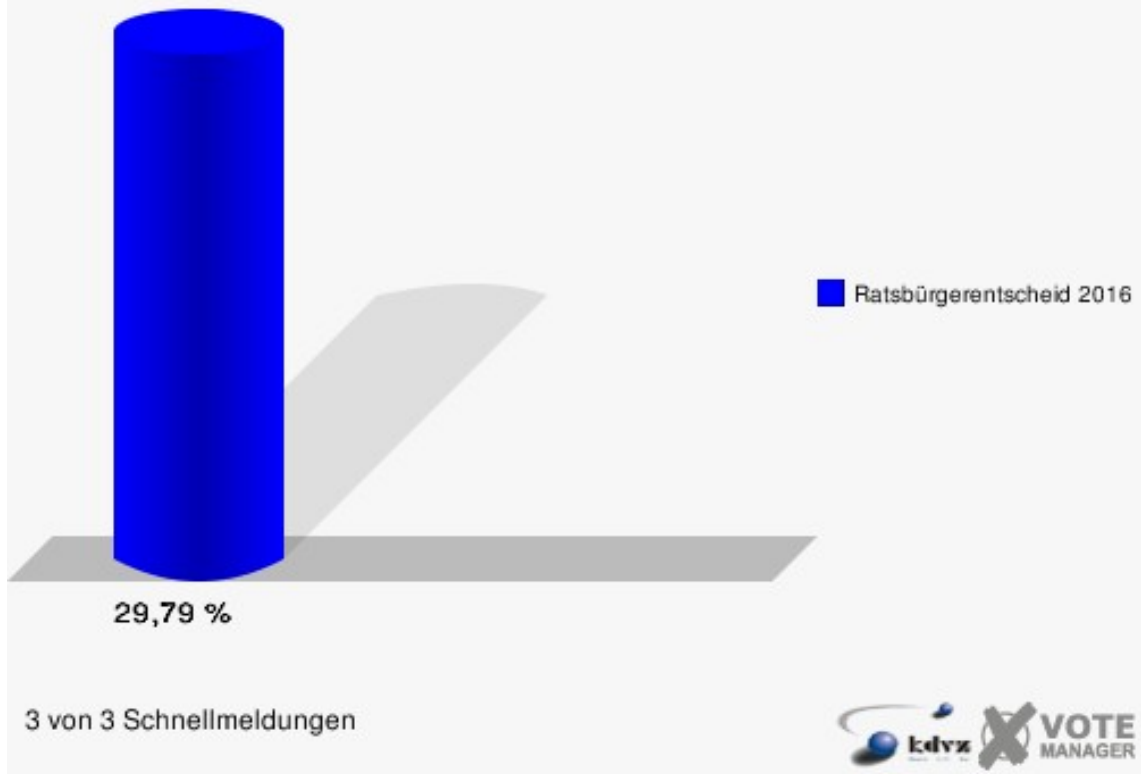
	Anzahl	Prozent
Abstimmungsberechtigte	8.090	
Abstimmende	2.410	29,79 %
ungültige Stimmen	6	0,25 %
gültige Stimmen	2.404	99,75 %
Ja	863	35,90 %
Nein	1.541	64,10 %



Stadt Brühl

Ratsbürgerentscheid 03.07.2016

Abstimmungsbeteiligung Abstimmbezirk 5 - Vochem/Kierberg/Heide

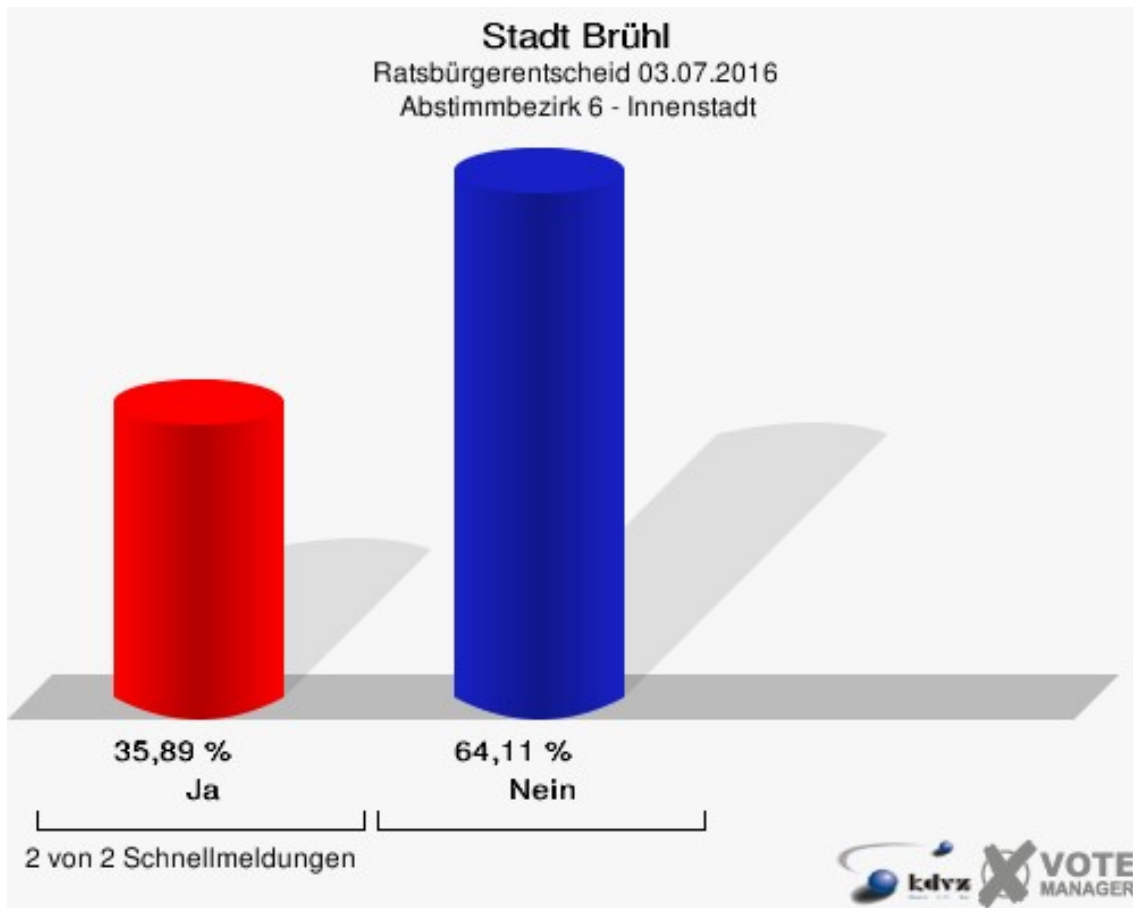


3 von 3 Schnellmeldungen

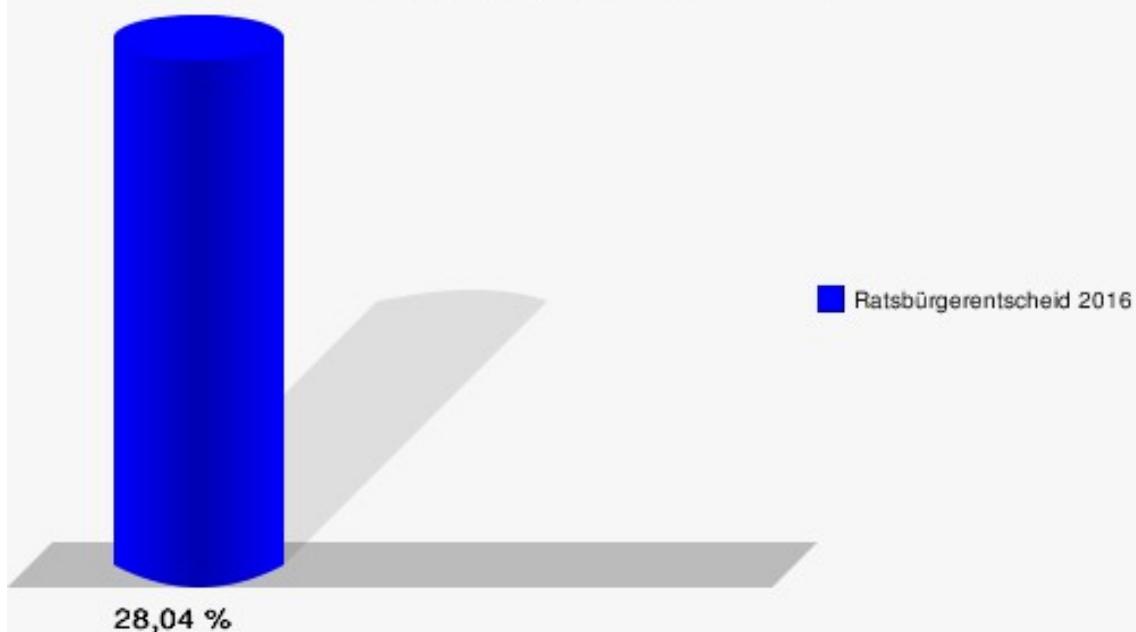


Abstimmbezirk 6 - Innenstadt

	Anzahl	Prozent
Abstimmungsberechtigte	10.050	
Abstimmende	2.818	28,04 %
ungültige Stimmen	4	0,14 %
gültige Stimmen	2.814	99,86 %
Ja	1.010	35,89 %
Nein	1.804	64,11 %



Stadt Brühl
Ratsbürgerentscheid 03.07.2016
Abstimmungsbeteiligung Abstimmbezirk 6 - Innenstadt



2 von 2 Schnellmeldungen









Übersicht Wahlbezirke







Stadt Brühl
Ratsbürgerentscheid 03.07.2016
Zusammenstellung der Ergebnisse nach Wahlbezirken

Wahlbezirk	Wahlbe- rechtigte	Wähler	gültig	Ja	Nein
Abstimmbezirk 1 - Ost	3.288	973	971	338	633
		29,59 %	99,79 %	34,81 %	65,19 %
Abstimmbezirk 2 - Schwadorf	1.354	458	457	169	288
		33,83 %	99,78 %	36,98 %	63,02 %
Abstimmbezirk 3 - Badorf/Eck- dorf/Pingsdorf	7.823	2.410	2.407	797	1.610
		30,81 %	99,88 %	33,11 %	66,89 %
Abstimmbezirk 4 - West	5.331	1.861	1.856	649	1.207
		34,91 %	99,73 %	34,97 %	65,03 %
Abstimmbezirk 5 - Vochem/Kier- berg/Heide	8.090	2.410	2.404	863	1.541
		29,79 %	99,75 %	35,90 %	64,10 %
Abstimmbezirk 6 - Innenstadt	10.050	2.818	2.814	1.010	1.804
		28,04 %	99,86 %	35,89 %	64,11 %
Stadt Brühl	35.936	10.930	10.909	3.826	7.083
		30,42 %	99,81 %	35,07 %	64,93 %

Stadt Brühl
Ratsbürgerentscheid 03.07.2016
Ja, Ergebnis
Wahlbezirk-Übersicht

Abstimmbezirk 2 - Schwadorf	36,98 %	
Abstimmbezirk 5 - Vochem/Kierberg/Heide	35,90 %	
Abstimmbezirk 6 - Innenstadt	35,89 %	
Abstimmbezirk 4 - West	34,97 %	
Abstimmbezirk 1 - Ost	34,81 %	
Abstimmbezirk 3 - Badorf/Eckdorf/Pingsdorf	33,11 %	

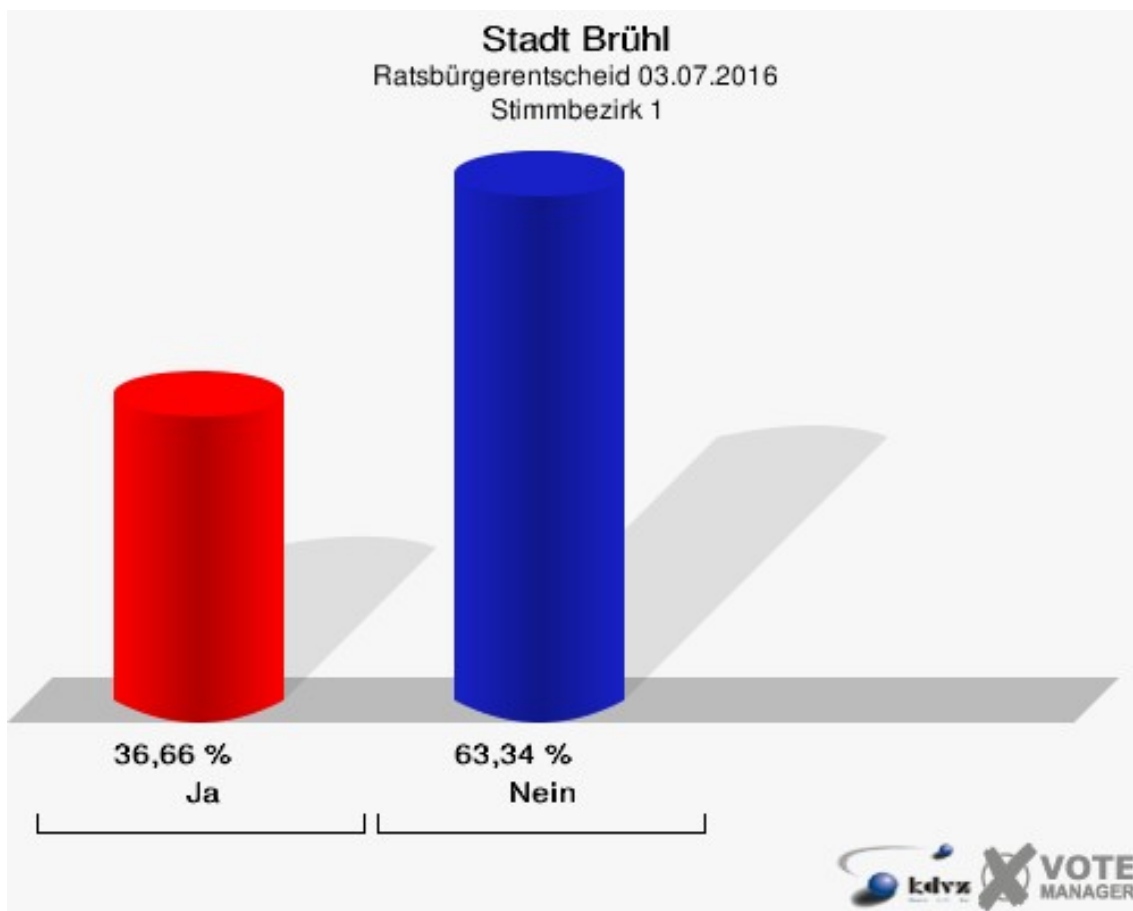
Stadt Brühl
Ratsbürgerentscheid 03.07.2016
Nein, Ergebnis
Wahlbezirk-Übersicht

Abstimmbezirk 3 - Badorf/Eckdorf/Pingsdorf	66,89 %	
Abstimmbezirk 1 - Ost	65,19 %	
Abstimmbezirk 4 - West	65,03 %	
Abstimmbezirk 6 - Innenstadt	64,11 %	
Abstimmbezirk 5 - Vochem/Kierberg/Heide	64,10 %	
Abstimmbezirk 2 - Schwadorf	63,02 %	

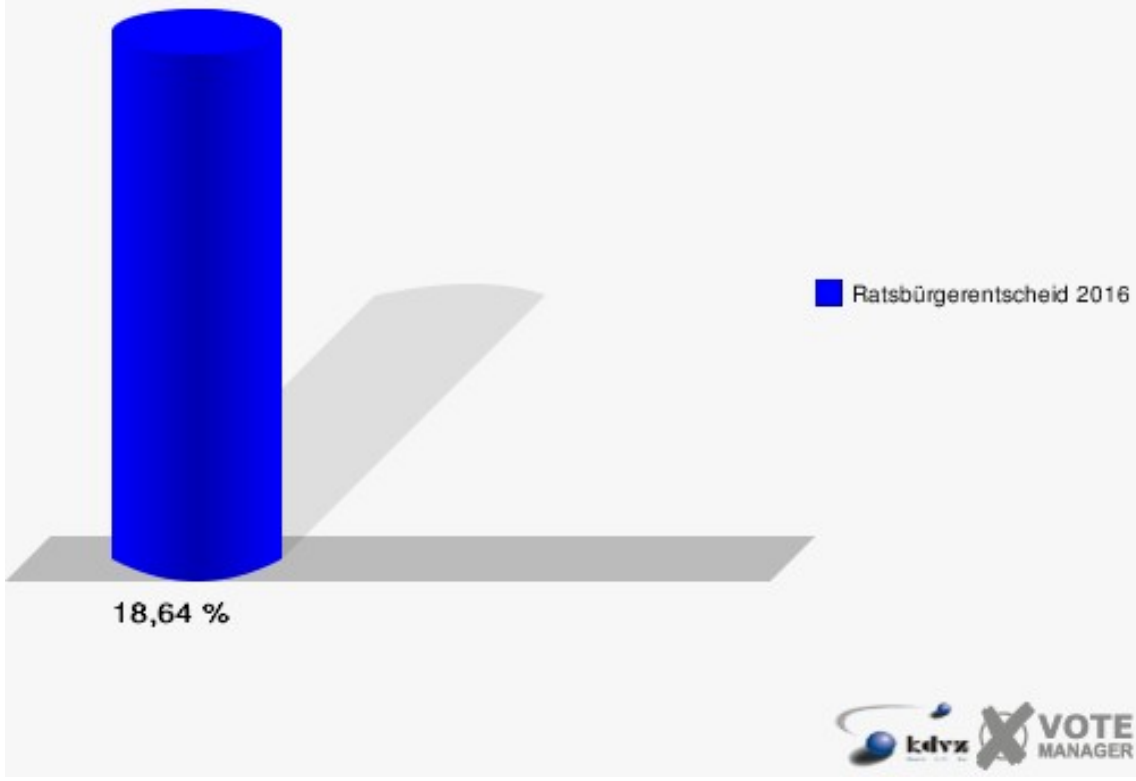
Abstimmungsbezirke

Stimmbezirk 1

	Anzahl	Prozent
Abstimmungsberechtigte	3.288	
Abstimmende	613	18,64 %
ungültige Stimmen	2	0,33 %
gültige Stimmen	611	99,67 %
Ja	224	36,66 %
Nein	387	63,34 %

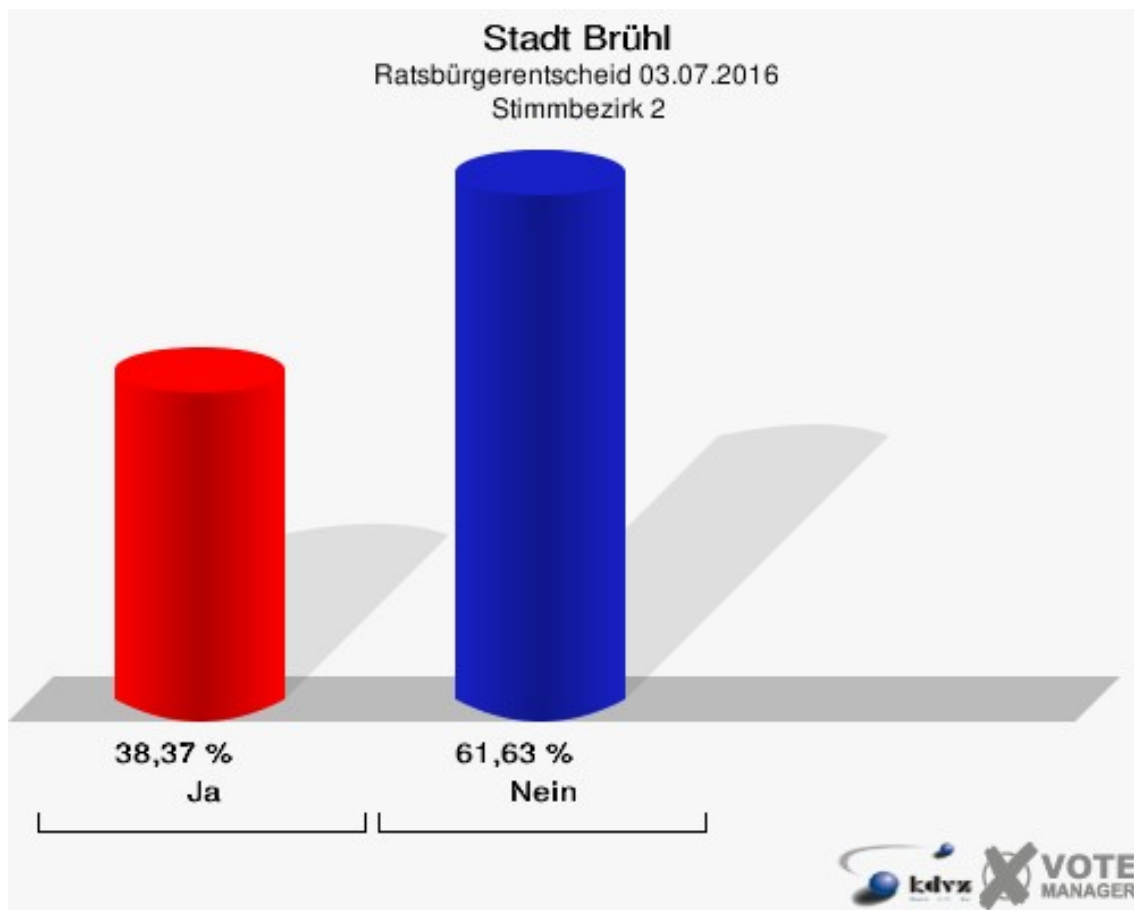


Stadt Brühl
Ratsbürgerentscheid 03.07.2016
Abstimmungsbeteiligung Stimmbezirk 1

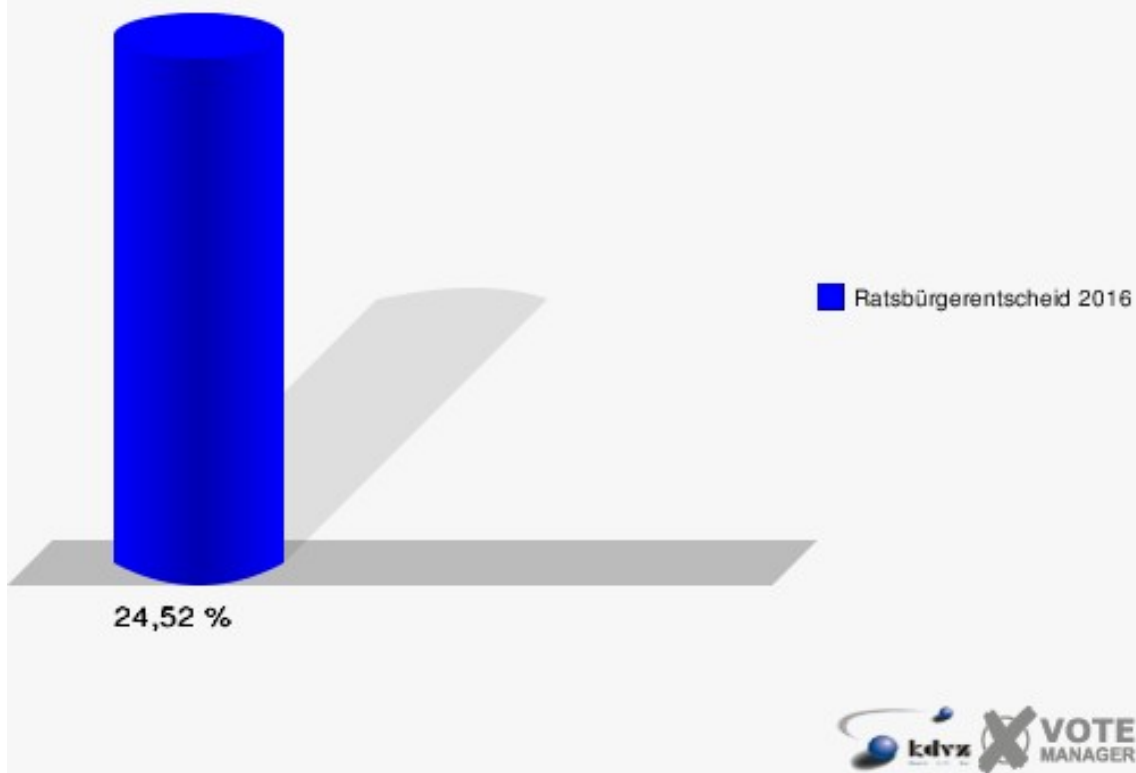


Stimmbezirk 2

	Anzahl	Prozent
Abstimmungsberechtigte	1.354	
Abstimmende	332	24,52 %
ungültige Stimmen	1	0,30 %
gültige Stimmen	331	99,70 %
Ja	127	38,37 %
Nein	204	61,63 %

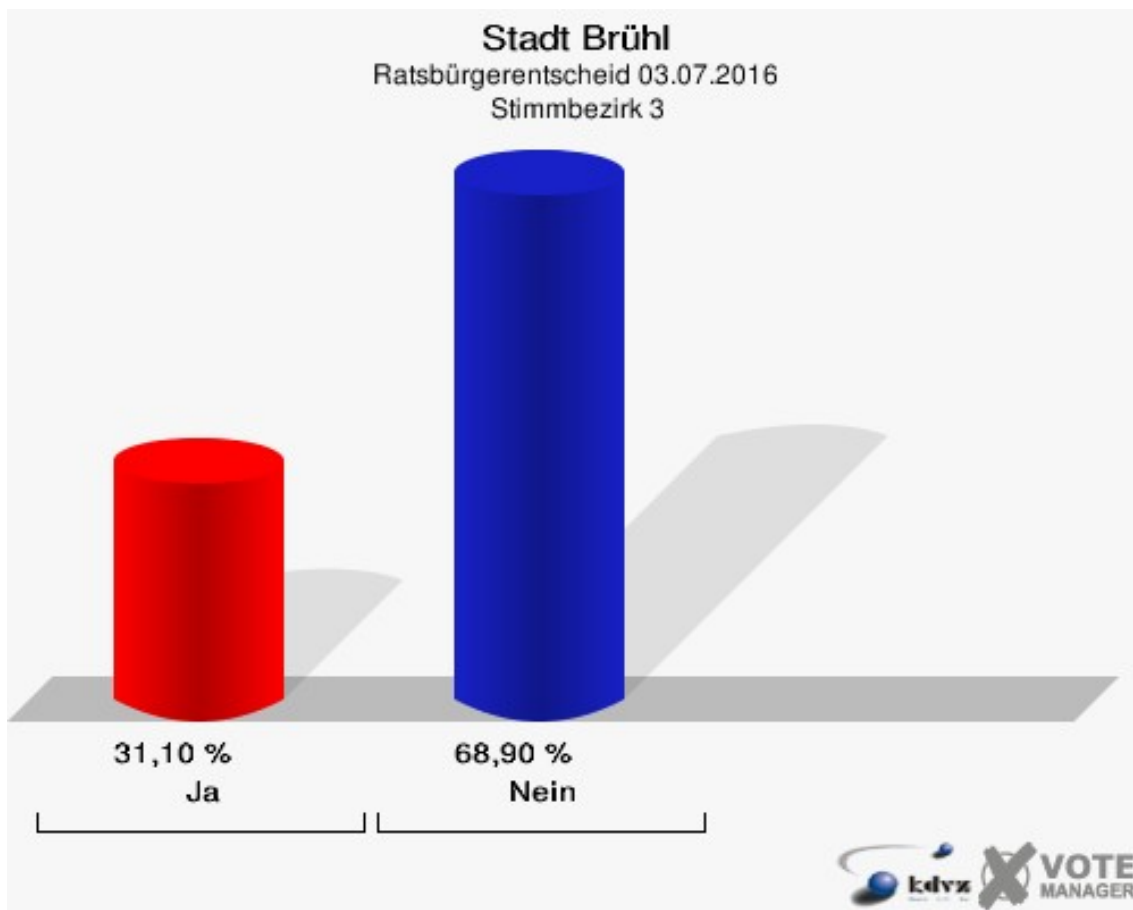


Stadt Brühl
Ratsbürgerentscheid 03.07.2016
Abstimmungsbeteiligung Stimmbezirk 2

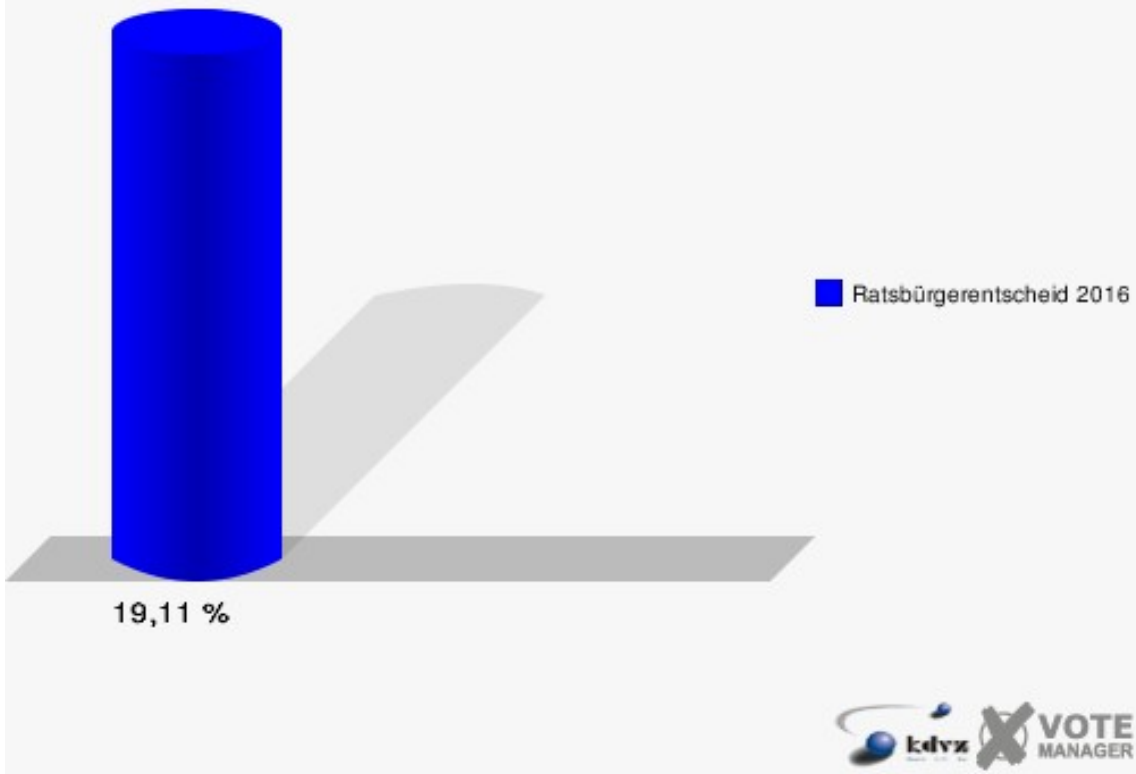


Stimmbezirk 3

	Anzahl	Prozent
Abstimmungsberechtigte	7.823	
Abstimmende	1.495	19,11 %
ungültige Stimmen	3	0,20 %
gültige Stimmen	1.492	99,80 %
Ja	464	31,10 %
Nein	1.028	68,90 %

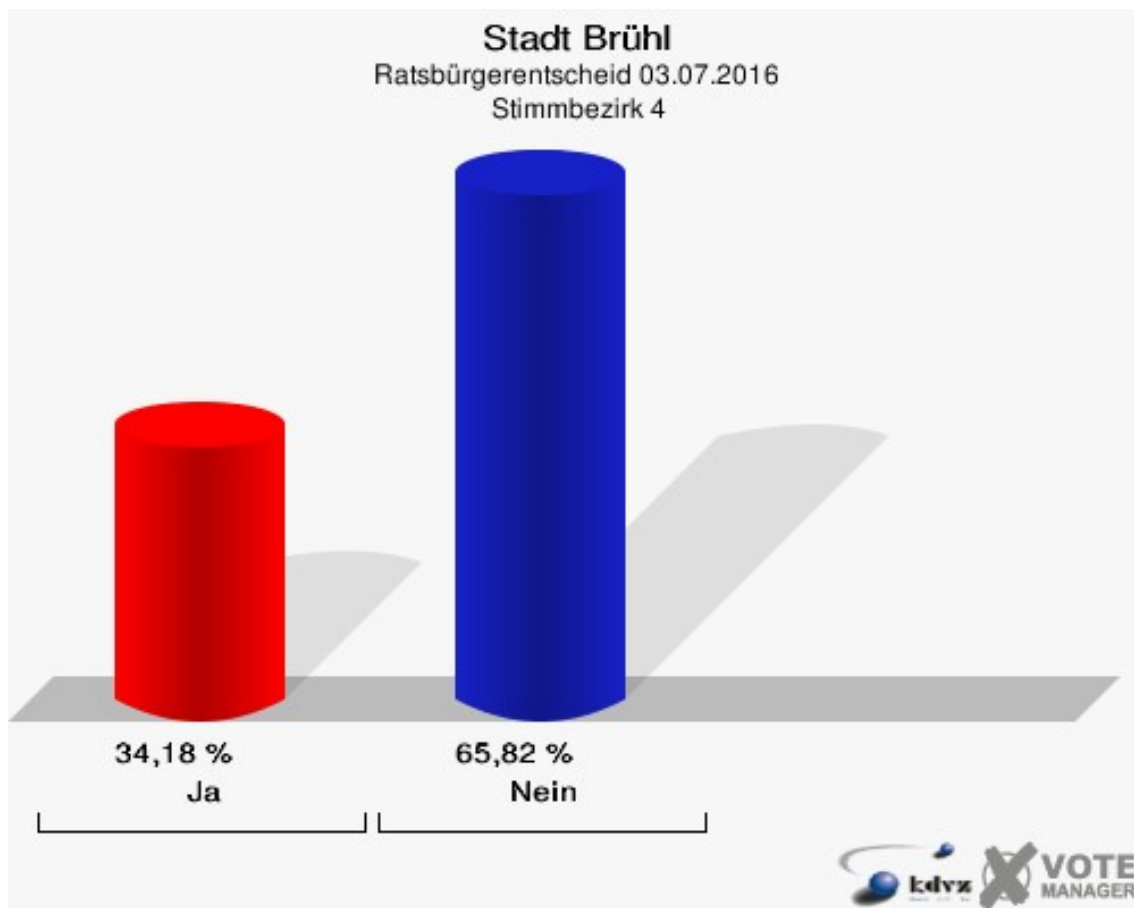


Stadt Brühl
Ratsbürgerentscheid 03.07.2016
Abstimmungsbeteiligung Stimmbezirk 3

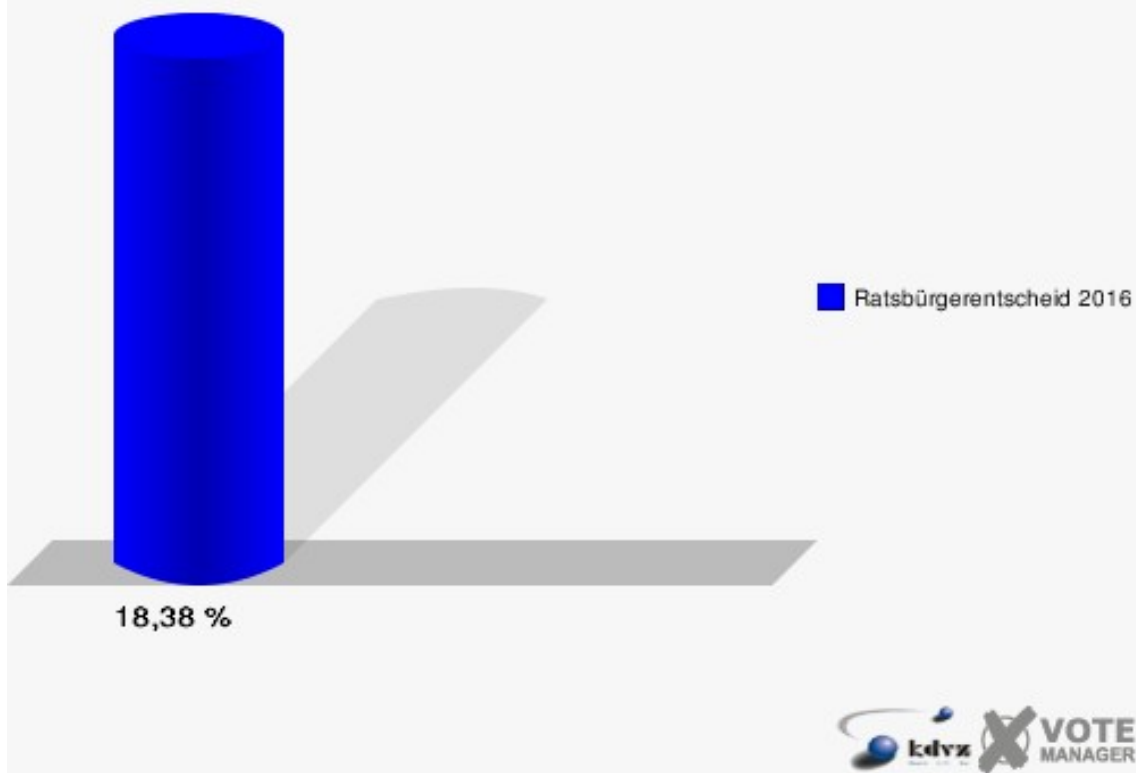


Stimmbezirk 4

	Anzahl	Prozent
Abstimmungsberechtigte	5.331	
Abstimmende	980	18,38 %
ungültige Stimmen	0	0,00 %
gültige Stimmen	980	100,00 %
Ja	335	34,18 %
Nein	645	65,82 %

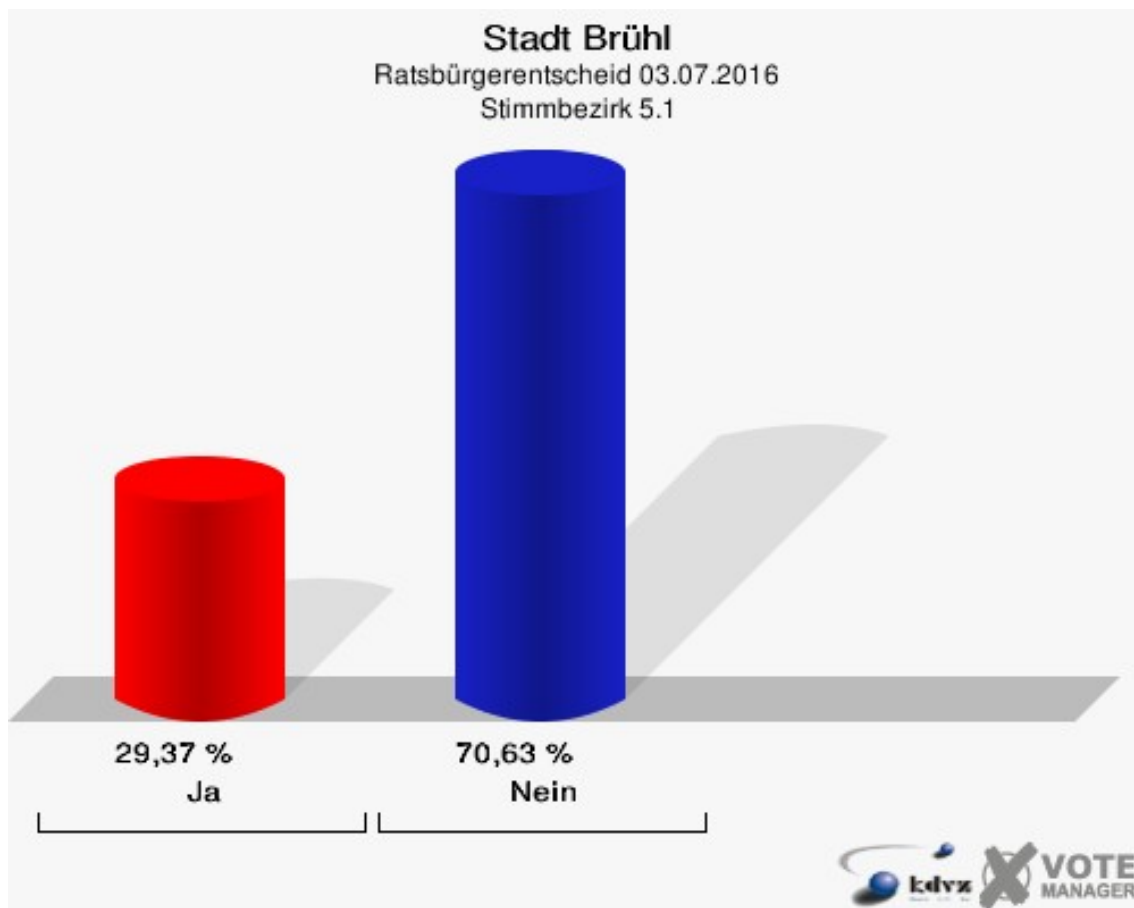


Stadt Brühl
Ratsbürgerentscheid 03.07.2016
Abstimmungsbeteiligung Stimmbezirk 4

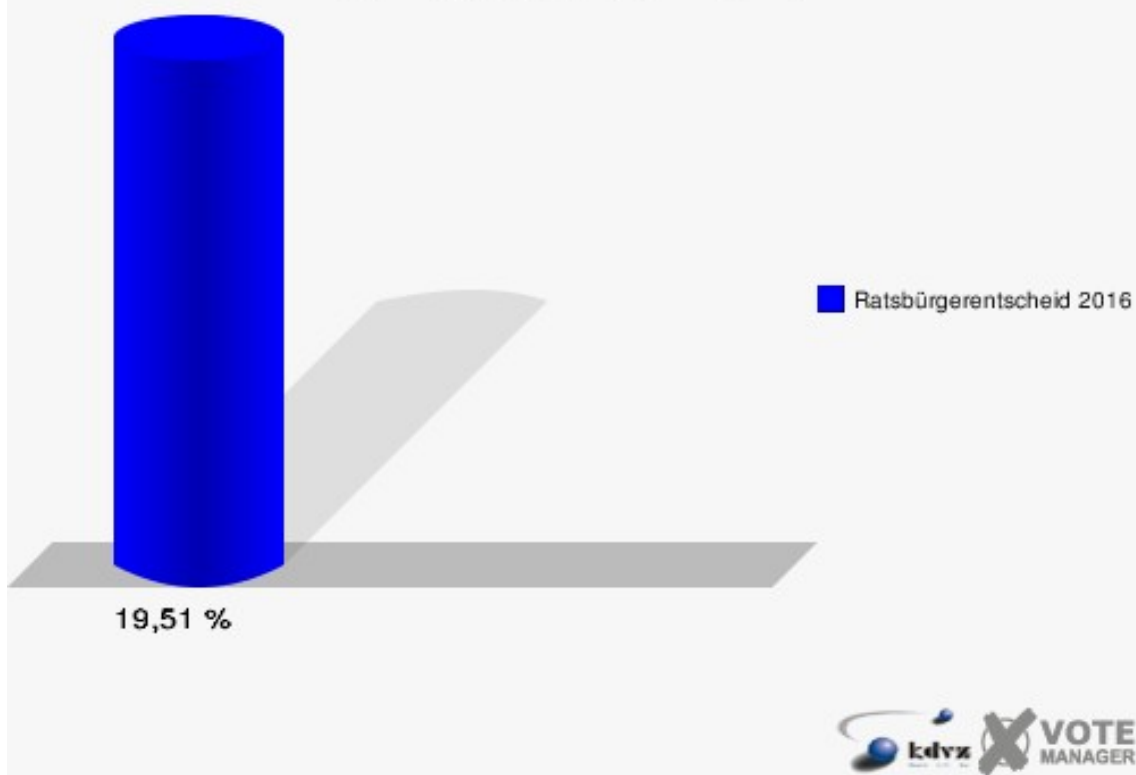


Stimmbezirk 5.1

	Anzahl	Prozent
Abstimmungsberechtigte	4.491	
Abstimmende	876	19,51 %
ungültige Stimmen	1	0,11 %
gültige Stimmen	875	99,89 %
Ja	257	29,37 %
Nein	618	70,63 %

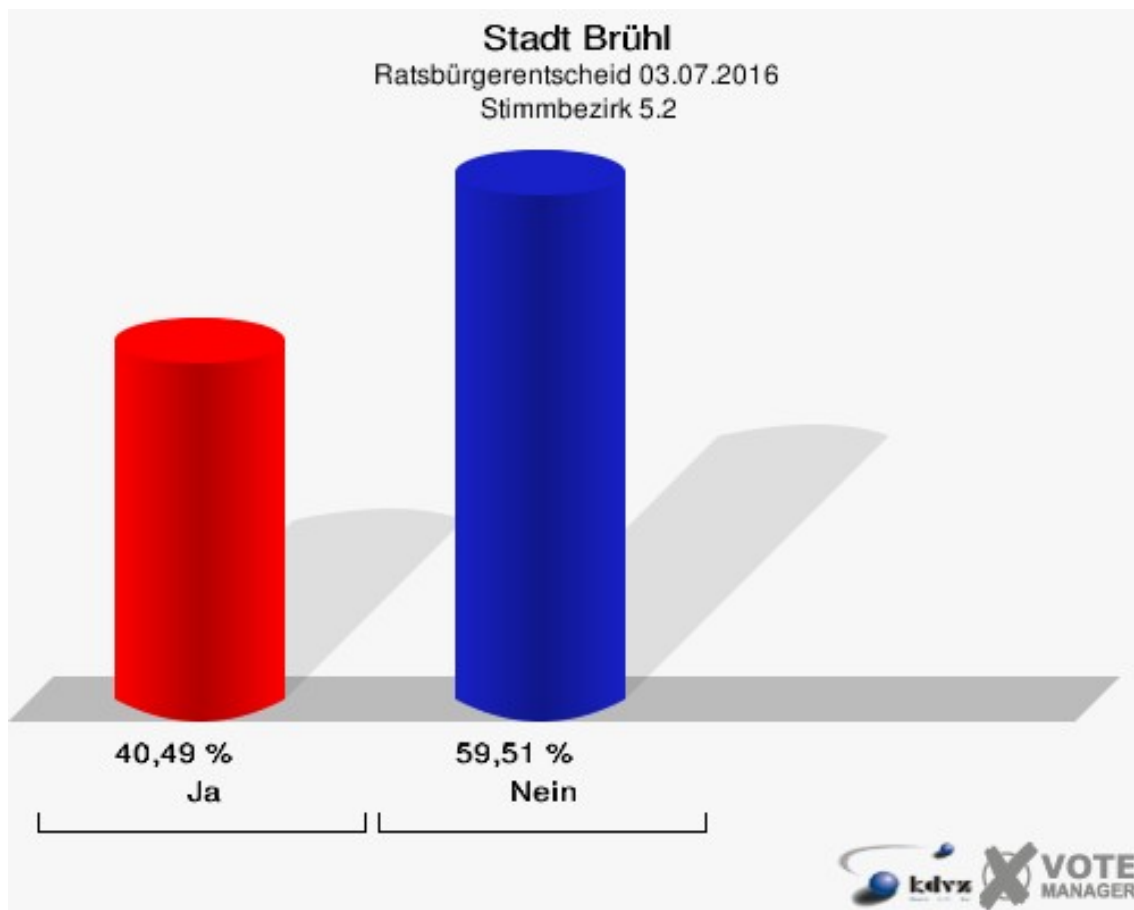


Stadt Brühl
Ratsbürgerentscheid 03.07.2016
Abstimmungsbeteiligung Stimmbezirk 5.1

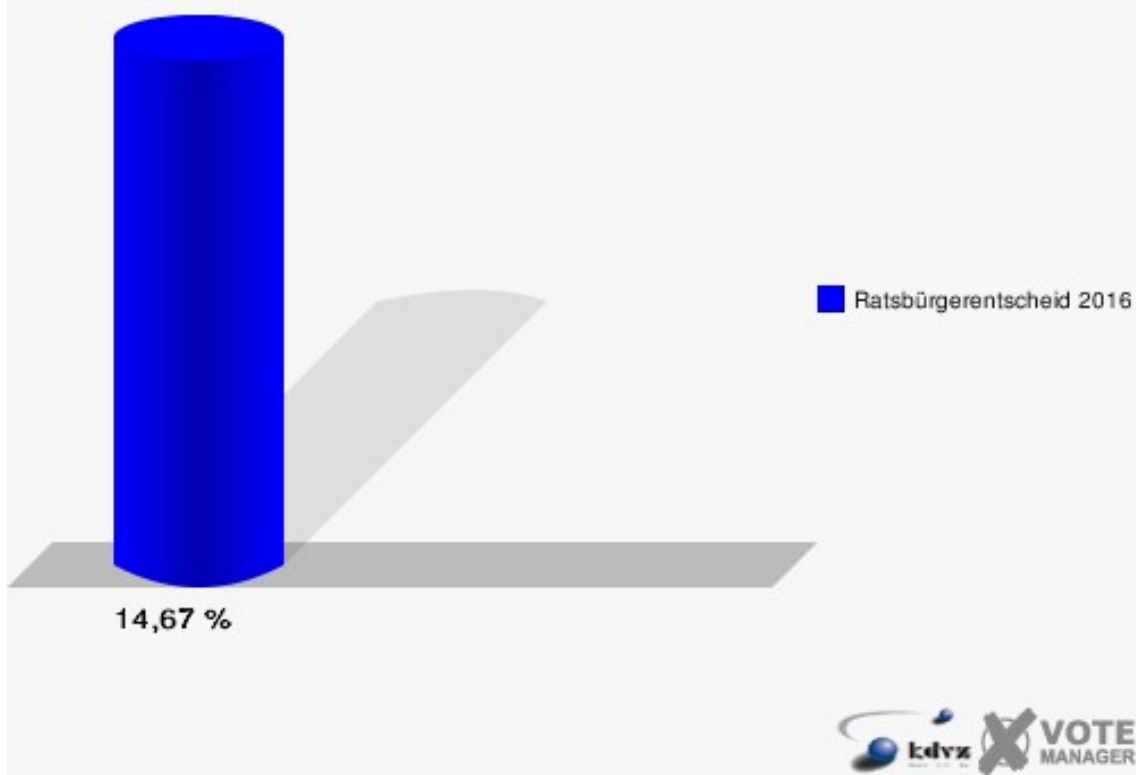


Stimmbezirk 5.2

	Anzahl	Prozent
Abstimmungsberechtigte	3.599	
Abstimmende	528	14,67 %
ungültige Stimmen	2	0,38 %
gültige Stimmen	526	99,62 %
Ja	213	40,49 %
Nein	313	59,51 %

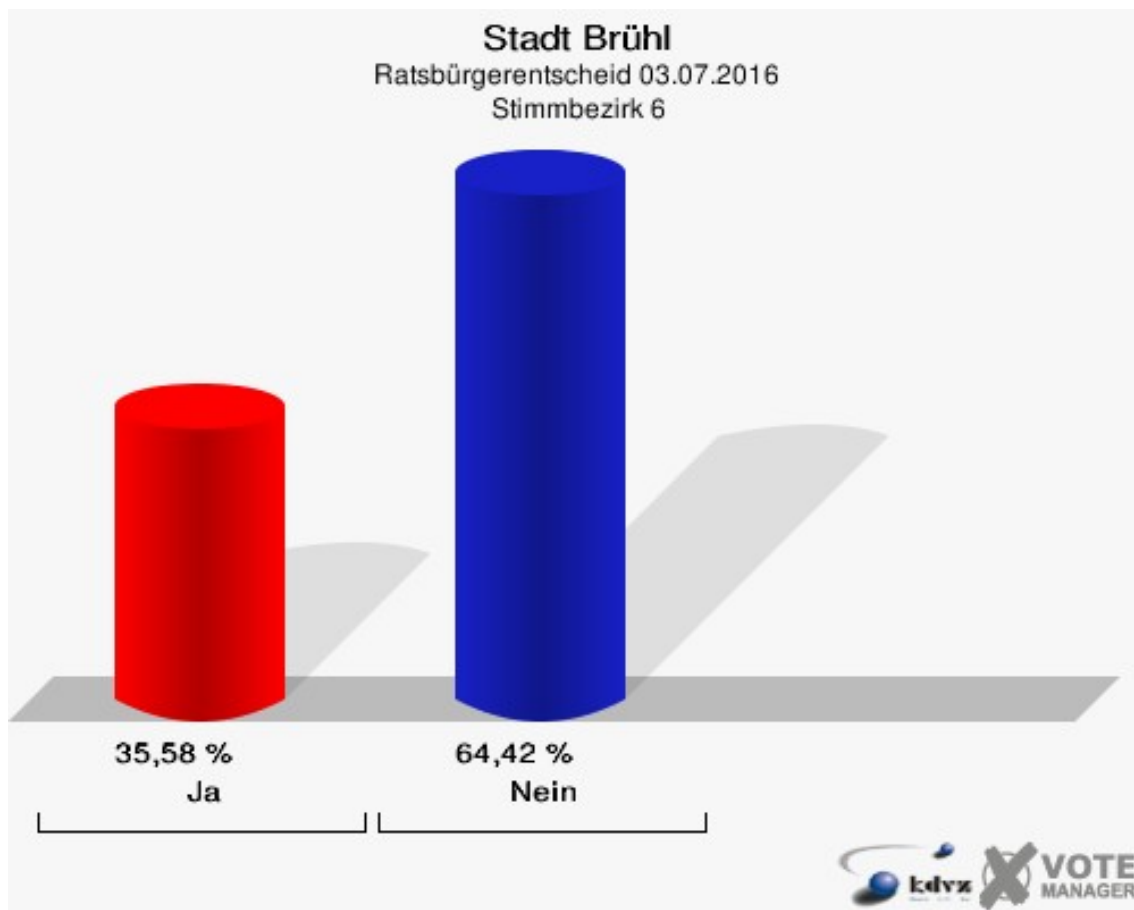


Stadt Brühl
Ratsbürgerentscheid 03.07.2016
Abstimmungsbeteiligung Stimmbezirk 5.2

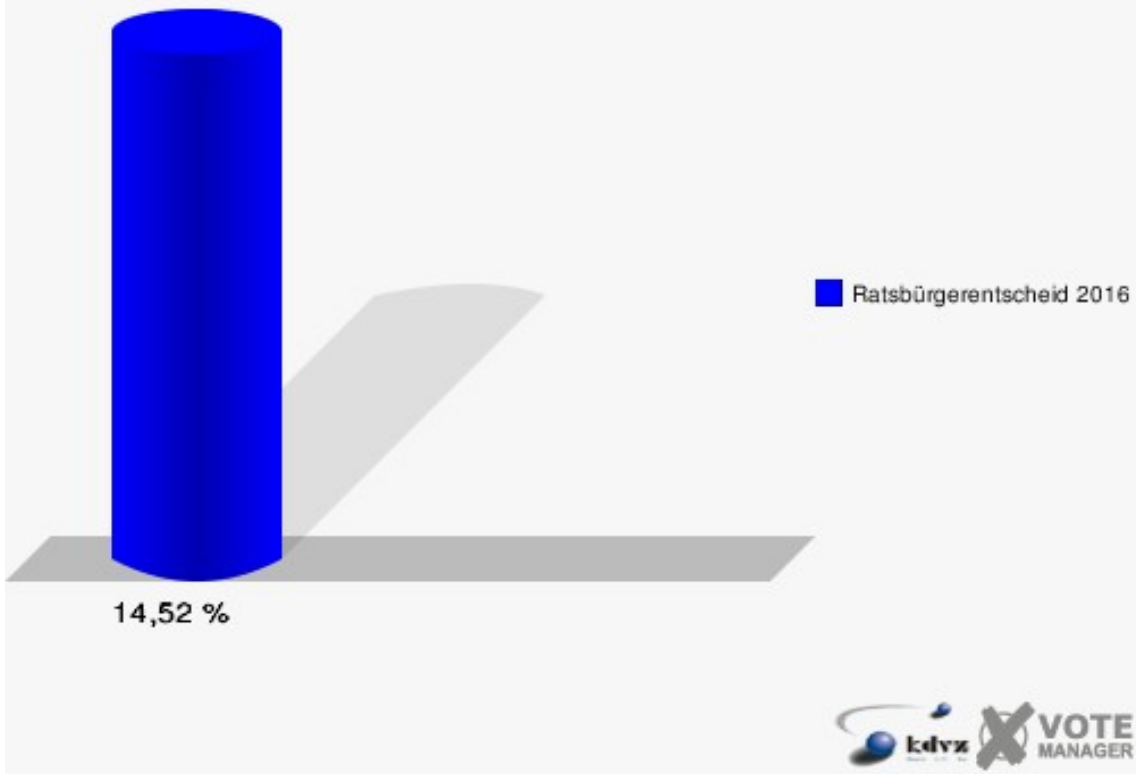


Stimmbezirk 6

	Anzahl	Prozent
Abstimmungsberechtigte	10.050	
Abstimmende	1.459	14,52 %
ungültige Stimmen	3	0,21 %
gültige Stimmen	1.456	99,79 %
Ja	518	35,58 %
Nein	938	64,42 %

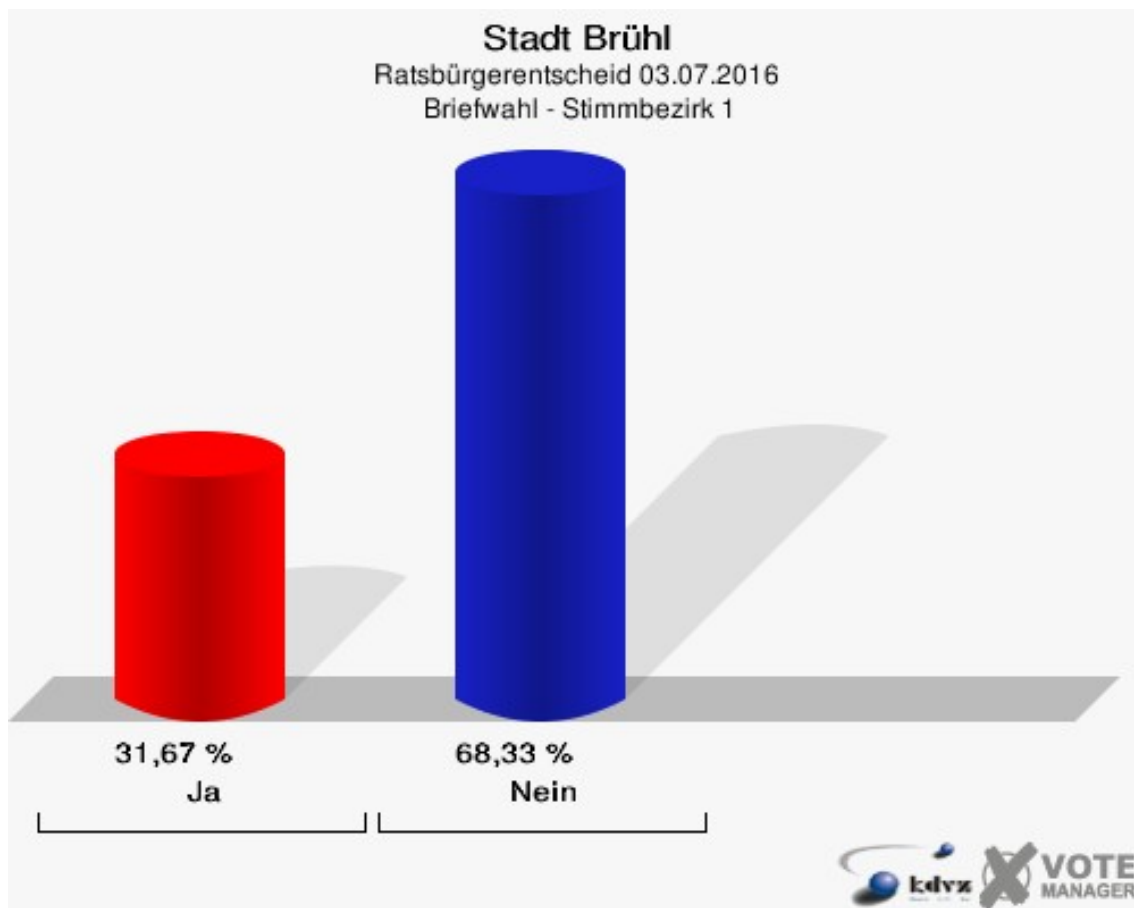


Stadt Brühl
Ratsbürgerentscheid 03.07.2016
Abstimmungsbeteiligung Stimmbezirk 6



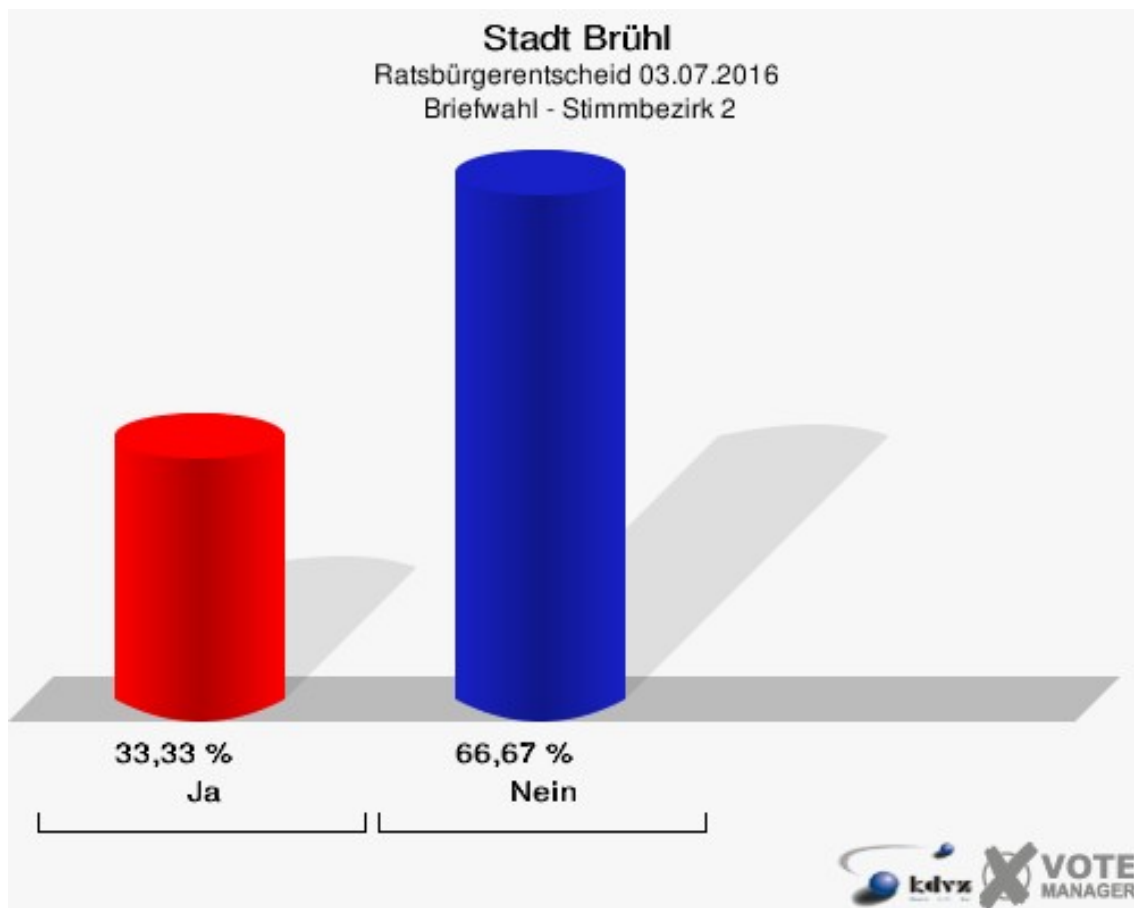
Briefwahl - Stimmbezirk 1

	Anzahl	Prozent
Abstimmende	360	
ungültige Stimmen	0	0,00 %
gültige Stimmen	360	100,00 %
Ja	114	31,67 %
Nein	246	68,33 %



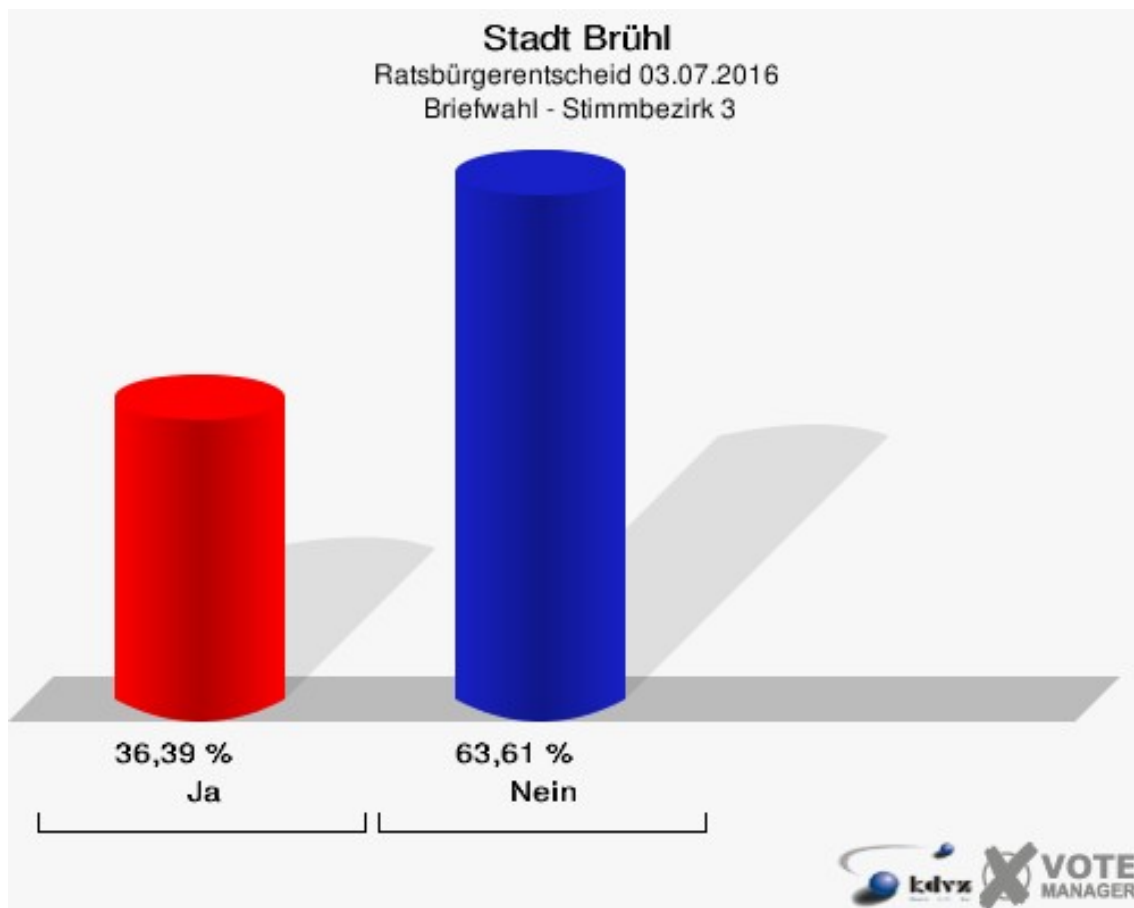
Briefwahl - Stimmbezirk 2

	Anzahl	Prozent
Abstimmende	126	
ungültige Stimmen	0	0,00 %
gültige Stimmen	126	100,00 %
Ja	42	33,33 %
Nein	84	66,67 %



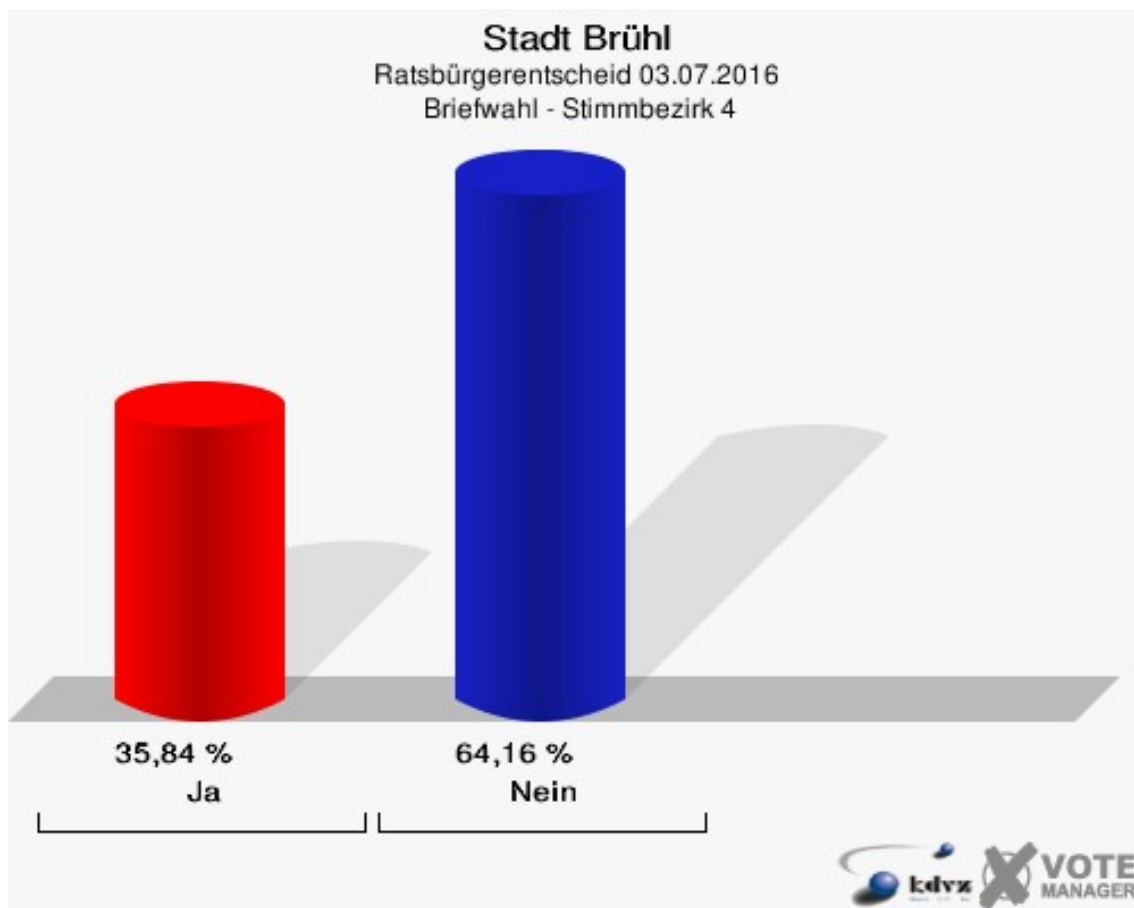
Briefwahl - Stimmbezirk 3

	Anzahl	Prozent
Abstimmende	915	
ungültige Stimmen	0	0,00 %
gültige Stimmen	915	100,00 %
Ja	333	36,39 %
Nein	582	63,61 %



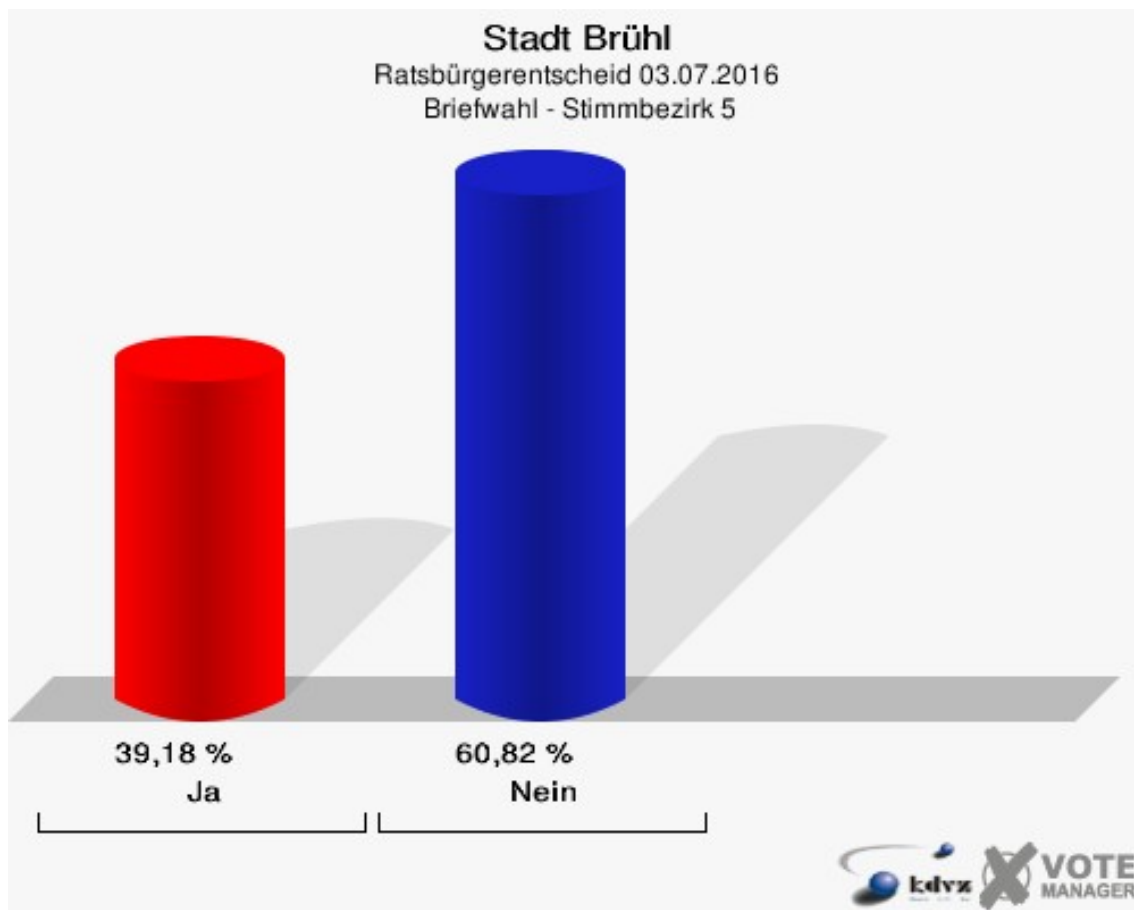
Briefwahl - Stimmbezirk 4

	Anzahl	Prozent
Abstimmende	881	
ungültige Stimmen	5	0,57 %
gültige Stimmen	876	99,43 %
Ja	314	35,84 %
Nein	562	64,16 %



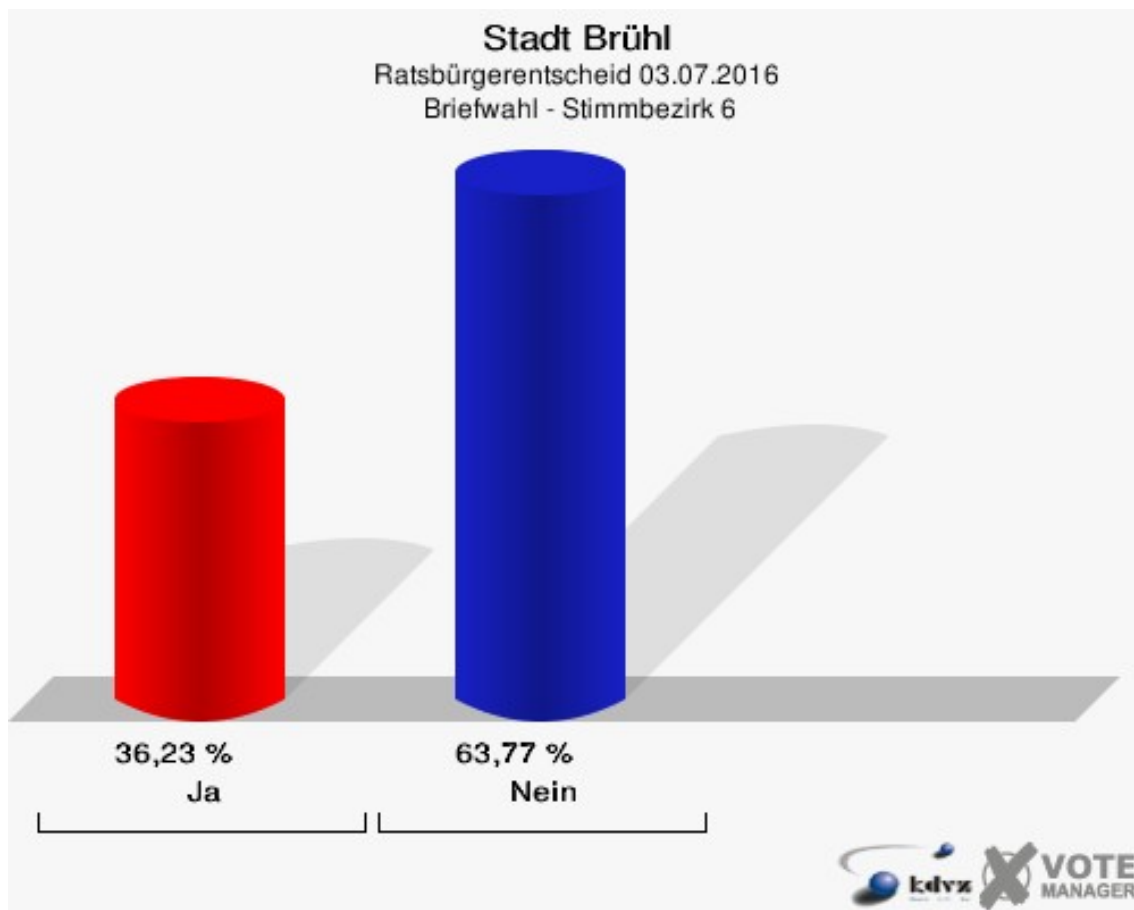
Briefwahl - Stimmbezirk 5

	Anzahl	Prozent
Abstimmende	1.006	
ungültige Stimmen	3	0,30 %
gültige Stimmen	1.003	99,70 %
Ja	393	39,18 %
Nein	610	60,82 %



Briefwahl - Stimmbezirk 6

	Anzahl	Prozent
Abstimmende	1.359	
ungültige Stimmen	1	0,07 %
gültige Stimmen	1.358	99,93 %
Ja	492	36,23 %
Nein	866	63,77 %
















Übersicht Abstimmungsbezirke

Stadt Brühl
Ratsbürgerentscheid 03.07.2016
Zusammenstellung der Ergebnisse nach Abstimmungsbezirken













Abstimmungsbezirk	Wahlberechtigte	Wähler	gültig	Ja	Nein
Stimmbezirk 1	3.288	613	611	224	387
		18,64 %	99,67 %	36,66 %	63,34 %
Stimmbezirk 2	1.354	332	331	127	204
		24,52 %	99,70 %	38,37 %	61,63 %
Stimmbezirk 3	7.823	1.495	1.492	464	1.028
		19,11 %	99,80 %	31,10 %	68,90 %
Stimmbezirk 4	5.331	980	980	335	645
		18,38 %	100,00 %	34,18 %	65,82 %
Stimmbezirk 5.1	4.491	876	875	257	618
		19,51 %	99,89 %	29,37 %	70,63 %
Stimmbezirk 5.2	3.599	528	526	213	313
		14,67 %	99,62 %	40,49 %	59,51 %
Stimmbezirk 6	10.050	1.459	1.456	518	938
		14,52 %	99,79 %	35,58 %	64,42 %
Briefwahl - Stimmbezirk 1	0	360	360	114	246
			100,00 %	31,67 %	68,33 %
Briefwahl - Stimmbezirk 2	0	126	126	42	84
			100,00 %	33,33 %	66,67 %
Briefwahl - Stimmbezirk 3	0	915	915	333	582
			100,00 %	36,39 %	63,61 %
Briefwahl - Stimmbezirk 4	0	881	876	314	562
			99,43 %	35,84 %	64,16 %

Abstimmungsbezirk	Wahlbe- rechtigte	Wähler	gültig	Ja	Nein
Briefwahl - Stimmbezirk 5	0	1.006	1.003	393	610
			99,70 %	39,18 %	60,82 %
Briefwahl - Stimmbezirk 6	0	1.359	1.358	492	866
			99,93 %	36,23 %	63,77 %
Stadt Brühl	35.936	10.930	10.909	3.826	7.083
			30,42 %	99,81 %	35,07 %

Stadt Brühl
Ratsbürgerentscheid 03.07.2016
Ja, Ergebnis
Abstimmungsbezirk-Übersicht

Stimmbezirk 5.2	40,49 %	
Briefwahl - Stimmbezirk 5	39,18 %	
Stimmbezirk 2	38,37 %	
Stimmbezirk 1	36,66 %	
Briefwahl - Stimmbezirk 3	36,39 %	
Briefwahl - Stimmbezirk 6	36,23 %	
Briefwahl - Stimmbezirk 4	35,84 %	
Stimmbezirk 6	35,58 %	
Stimmbezirk 4	34,18 %	
Briefwahl - Stimmbezirk 2	33,33 %	
Briefwahl - Stimmbezirk 1	31,67 %	
Stimmbezirk 3	31,10 %	
Stimmbezirk 5.1	29,37 %	

Stadt Brühl
Ratsbürgerentscheid 03.07.2016
Nein, Ergebnis
Abstimmungsbezirk-Übersicht

Stimmbezirk 5.1	70,63 %	
Stimmbezirk 3	68,90 %	
Briefwahl - Stimmbezirk 1	68,33 %	
Briefwahl - Stimmbezirk 2	66,67 %	
Stimmbezirk 4	65,82 %	
Stimmbezirk 6	64,42 %	
Briefwahl - Stimmbezirk 4	64,16 %	
Briefwahl - Stimmbezirk 6	63,77 %	
Briefwahl - Stimmbezirk 3	63,61 %	
Stimmbezirk 1	63,34 %	
Stimmbezirk 2	61,63 %	
Briefwahl - Stimmbezirk 5	60,82 %	
Stimmbezirk 5.2	59,51 %	